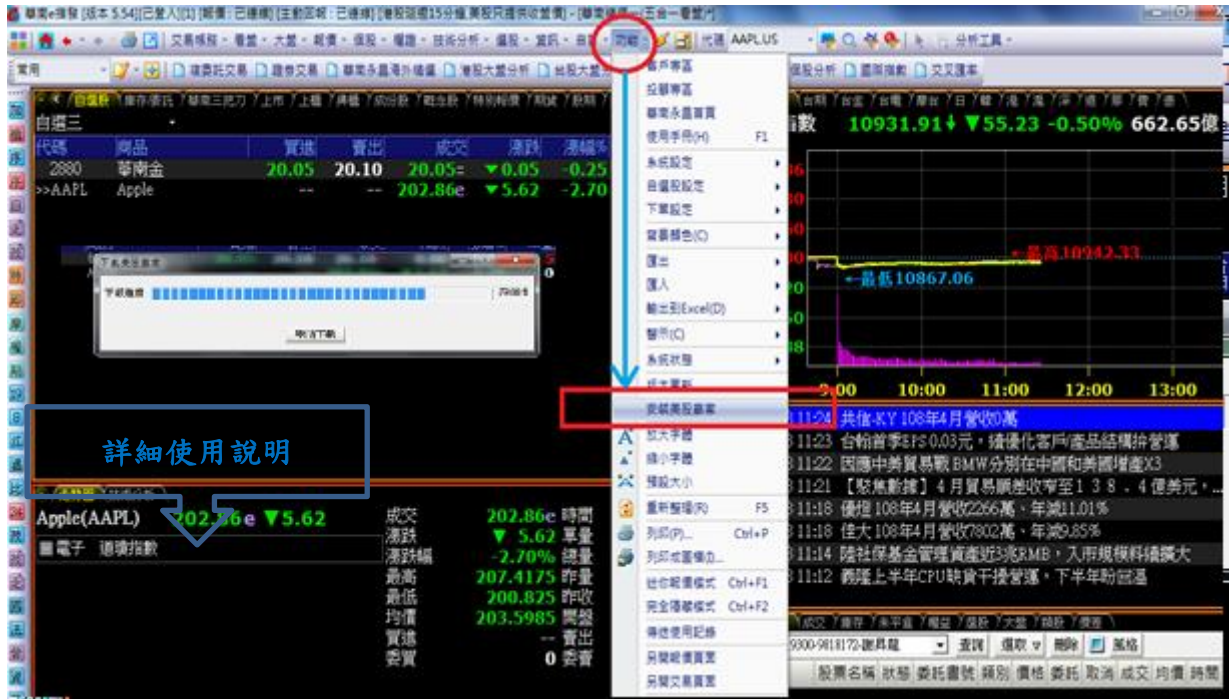


華南E指發美股報價使用說明(XQ 美股贏家)

一、安裝美股贏家：

開啟華南E指發點選上方**功能** \implies **安裝美股贏家**。



**客戶需開立複委託帳號，方有權限安裝。

二、開啟美股贏家：

美股贏家安裝完成，請登出再登入一次，客戶可在個股走勢圖看到**開啟美股贏家**選項，請點選，開啟美股贏家後功能列上會出現美股贏家圖案。



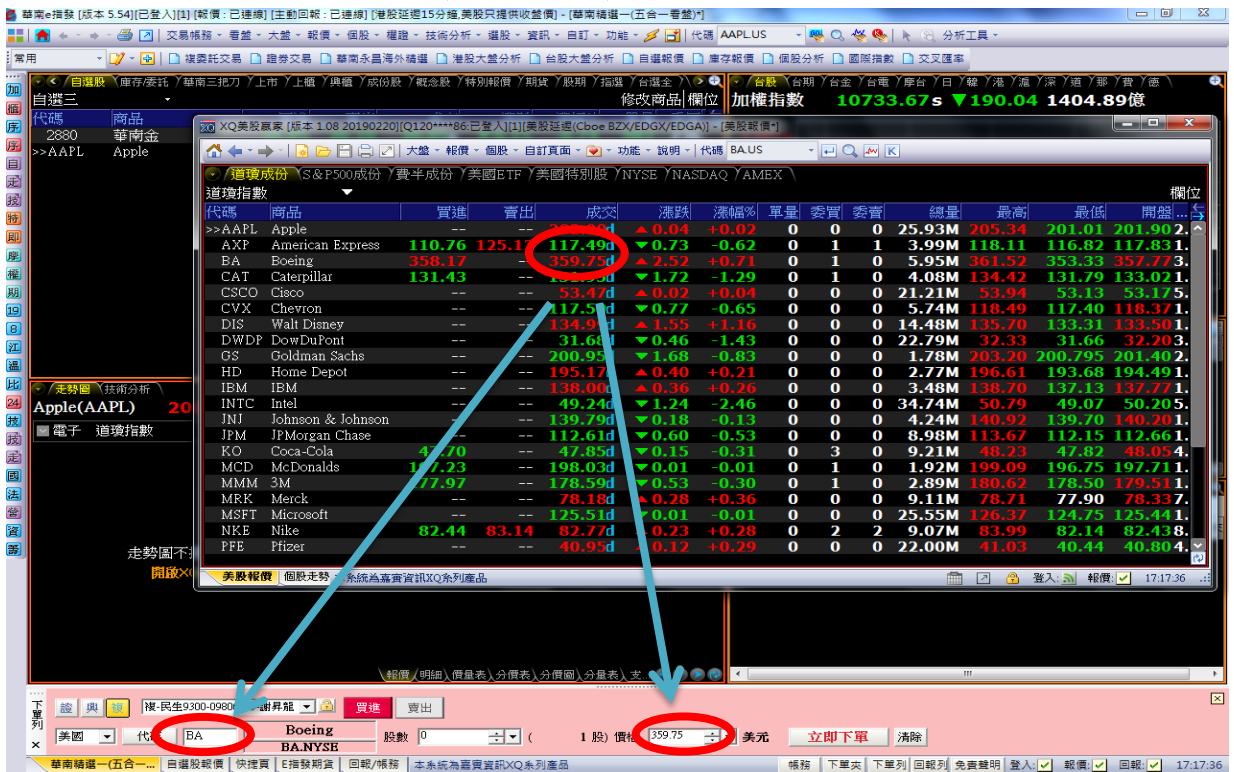
三、美股贏家報價：

客戶已開立複委託帳號，安裝完成即可查閱延遲報價(延遲 15 分鐘)。有 **美股即時報價需求** 的客戶可洽詢所屬營業員提出申請。



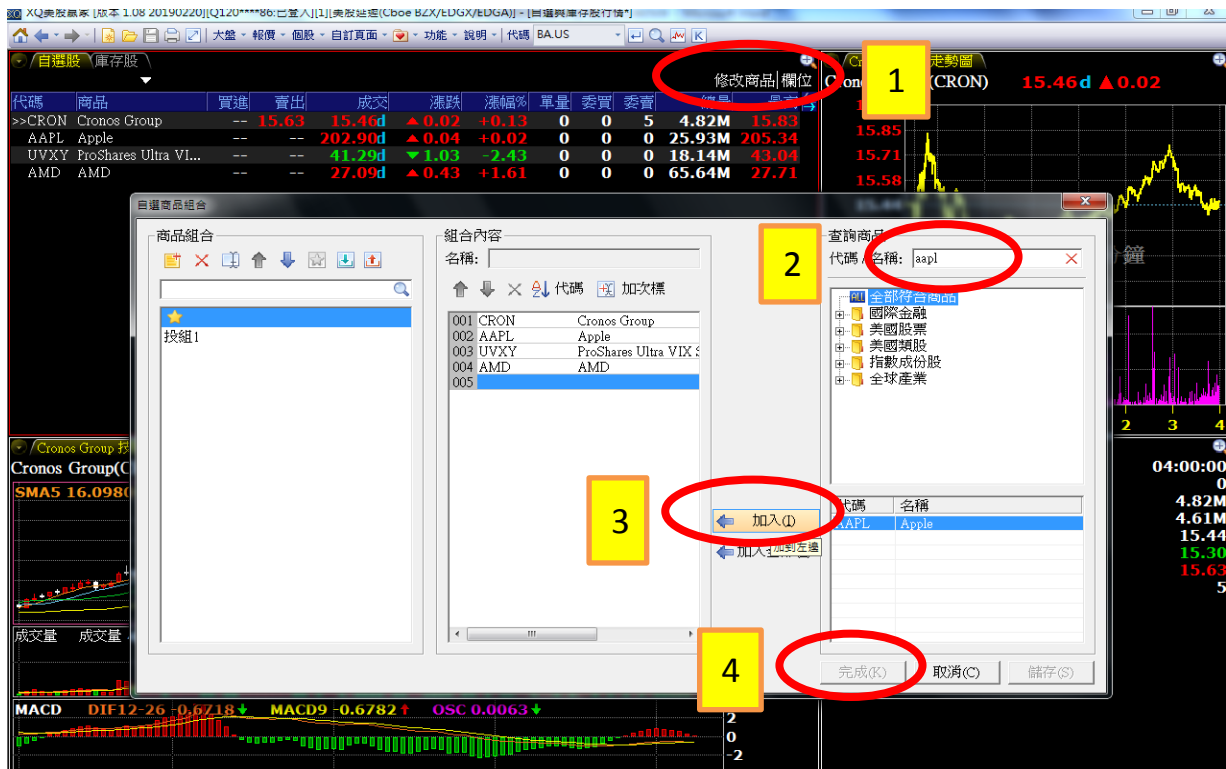
四、美股贏家自動帶下單功能：

為方便客戶交易，美股贏家也提供自動帶下單功能。以 Boing 為例，客戶在成交價格點 2 下，系統會將資料帶到華南 E 指發下單列進行下單。



五、自選股設定：

客戶可將觀察個股加入自選股，方便查詢管理，加入方式如下：

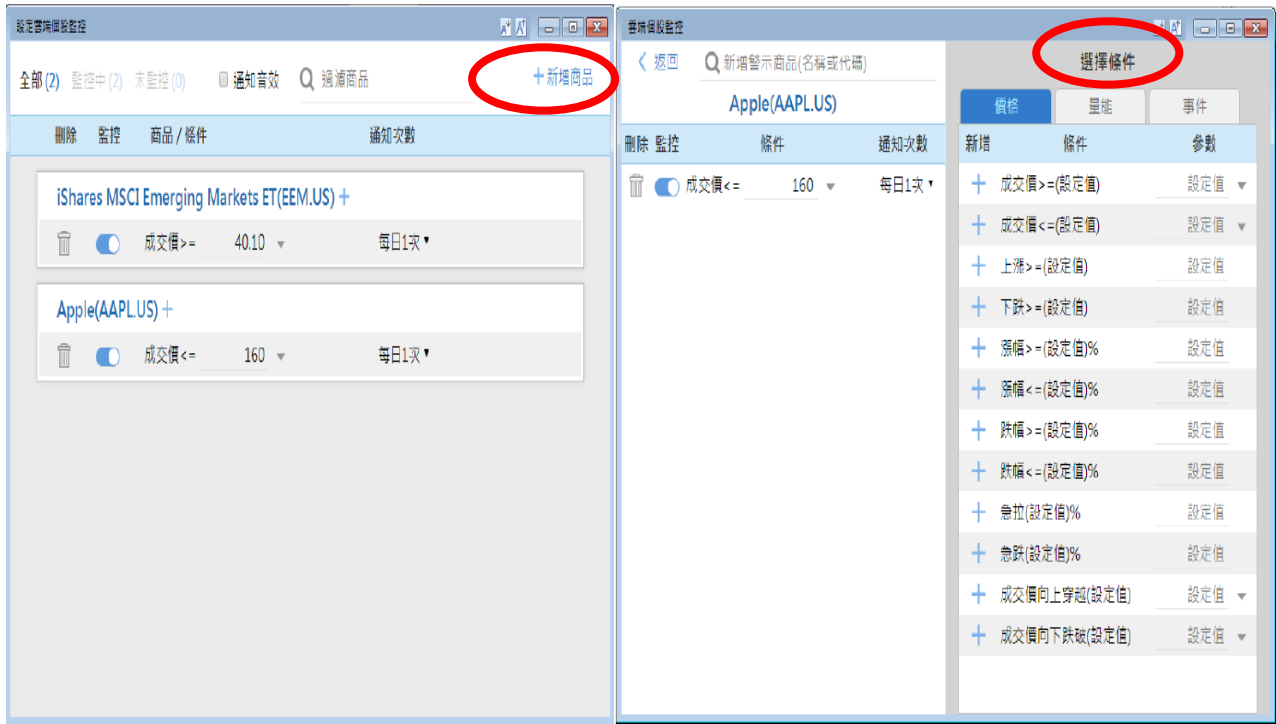


六、通知功能：

美股贏家提供一項溫馨提醒功能，客戶可依據個股各別設定提醒，一旦符合設定規則，系統會以視窗方式提示在右下角。

點選上方 **功能** 雲端個股監控。僅有開立即時報價客戶才可以使用通知功能。





七、即時報價開通：

即時報價使用問券填寫：

為符合美國交易所規定，使用 美股即時行情用戶，必須簽署 Subscriber Agreement ，第一次登入 XQ 美股贏家後，請按照畫面欄位內容填寫資料。 截圖示意如下：



● 步驟一



XQ美股贏家

SysJust 嘉實資訊股份有限公司
www.SysJust.com.tw

海外即時行情申報平台

*依照海外交易所規定，使用即時行情必需簽署相關文件，相關資料會遞交給海外交易所。
*法人機構與從事金融相關的自然人，都視為“專業投資人”。XQ美股贏家的即時行情只提供給“非專業投資人”使用。

個人資料

訂閱者姓名 訂閱者電話

*訂閱者Email

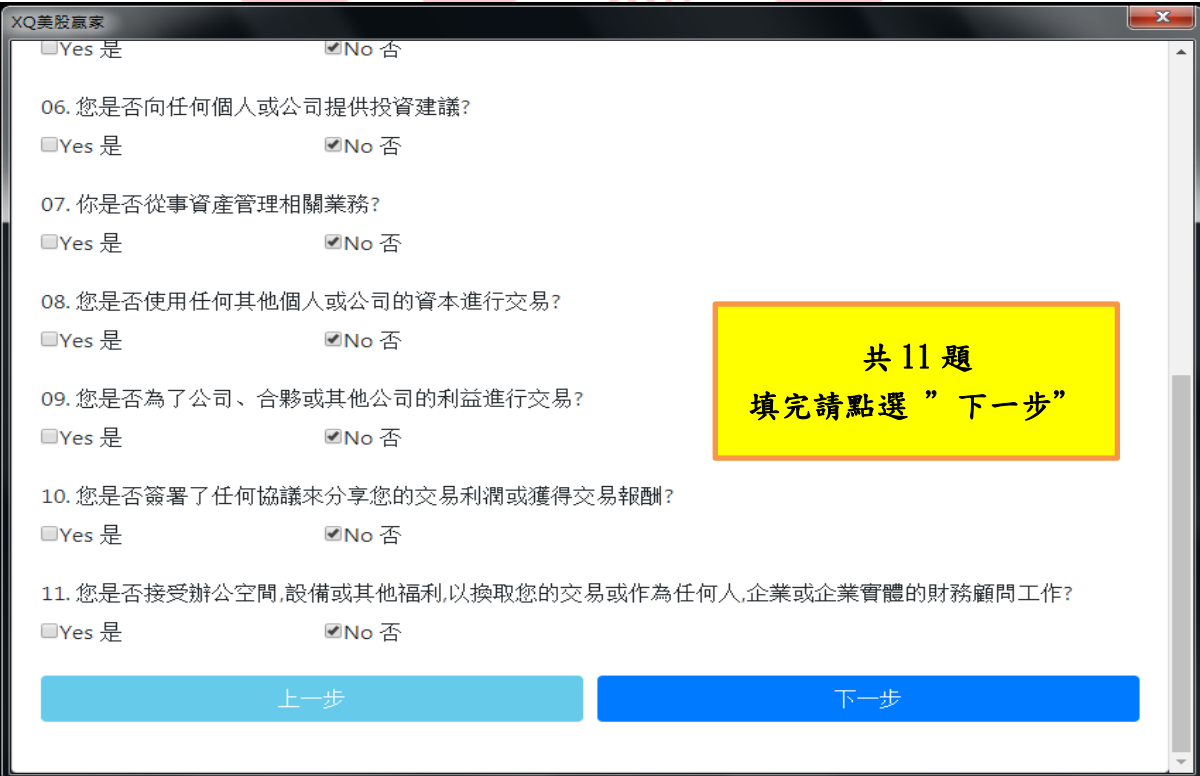
*訂閱者住址
郵遞 縣市 鄉鎮市區

訂閱者職業別

法律服務

**請填寫基本資料
如無任職公司、頭銜或職稱，需填無。無公司地址需填訂閱者地址。**

● 步驟二



XQ美股贏家

Yes 是 No 否

06. 您是否向任何個人或公司提供投資建議?
 Yes 是 No 否

07. 你是否從事資產管理相關業務?
 Yes 是 No 否

08. 您是否使用任何其他個人或公司的資本進行交易?
 Yes 是 No 否

09. 您是否為了公司、合夥或其他公司的利益進行交易?
 Yes 是 No 否

10. 您是否簽署了任何協議來分享您的交易利潤或獲得交易報酬?
 Yes 是 No 否

11. 您是否接受辦公空間、設備或其他福利，以換取您的交易或作為任何人、企業或企業實體的財務顧問工作?
 Yes 是 No 否

**共 11 題
填完請點選 “ 下一步 ”**

● 步驟三



注意事項：

1. XQ 美股贏家的即時行情只提供給 **非專業投資人**。
2. **法人機構與從事金融相關之自然人**，均視為專業投資人而無法申請。

八、提醒事項：

美股贏家為透過華南E指發所開啟的另一報價系統，客戶首次安裝時會花些時間，請耐心等待，同仁客戶有下載問題，可與所屬營業員尋求協助。