

# 11/24 美股休市

	名稱	日收盤	日漲跌 (點)	日漲跌 (%)	周累計 (%)	月累計 (%)
歐股	英國金融時報	7,467	+1	0.0	1.1	5.2
	德國DAX	14,540	+112	0.8	0.8	9.7
	法國	6,707	+28	0.4	1.0	7.0
美股	道瓊指數	休市			1.3	4.5
	NASDAQ指數				1.3	2.7
	S&P 500				1.6	4.0
	費城半導體指數				2.3	16.9
亞股	日經	28,383	+267	1.0	1.7	2.9
	南韓	2,441	+23	1.0	-0.1	6.4
	上海綜合	3,089	-8	-0.3	-0.3	6.8
	香港恆生指數	17,661	+137	0.8	-1.8	20.3

# 美股四大指數

2022/11/23 道瓊指數 收 34194.06 Δ95.96 (0.28%) 量 236818182 張



2022/11/23 NASDAQ指數 收 11285.32 Δ110.91 (0.99%) 量 443153000 張



2022/11/23 SP 500指數 收 4027.26 Δ23.68 (0.59%) 量 435351557 張



2022/11/23 費城半導體指數 收 2786.42 Δ29.6 (1.07%) 量 0張



# 原物料 & 商品

商品\日期	20221116	20221117	20221118	20221121	20221122	20221123
西德州原油期 _NYMEX	85.6	81.6	80.1	79.7	81.0	78.0
	-1.5%	-4.6%	-1.9%	-0.4%	+1.5%	-3.7%
布蘭特原油期_ICE	92.9	89.8	87.6	87.5	88.4	85.1
	-1.1%	-3.3%	-2.4%	-0.2%	+1%	-3.7%
黃金期貨_NYMEX	1,773	1,761	1,752	1,737	1,738	1,755
	0%	-0.7%	-0.5%	-0.8%	+0.1%	+1%
BDI航運指數	1,288	1,228	1,189	1,177	1,149	1,242
	-0.9%	-4.7%	-3.2%	-1%	-2.4%	+8.1%

記憶體	高	低	均價	漲跌幅
DRAM DDR4 16G (2G*8) 2666 Mbps	5.20	3.90	4.32	-0.46%
DRAM DDR4 16G (2G*8) eTT Mbps	3.50	3.12	3.38	+0.00%
Flash MLC 64Gb 8GBx8	4.30	3.45	3.91	+0.00%
Flash 3D TLC 256Gb	2.80	2.40	2.43	+0.00%

公債殖利率	11/16	11/17	11/18	11/21	11/22	11/23	11/24
美國10年期	3.67	3.77	3.82	3.83	3.76	3.71	-
德國10年期	2.01	2.02	2.02	1.98	1.98	1.92	1.84

# 其他重要國際個股

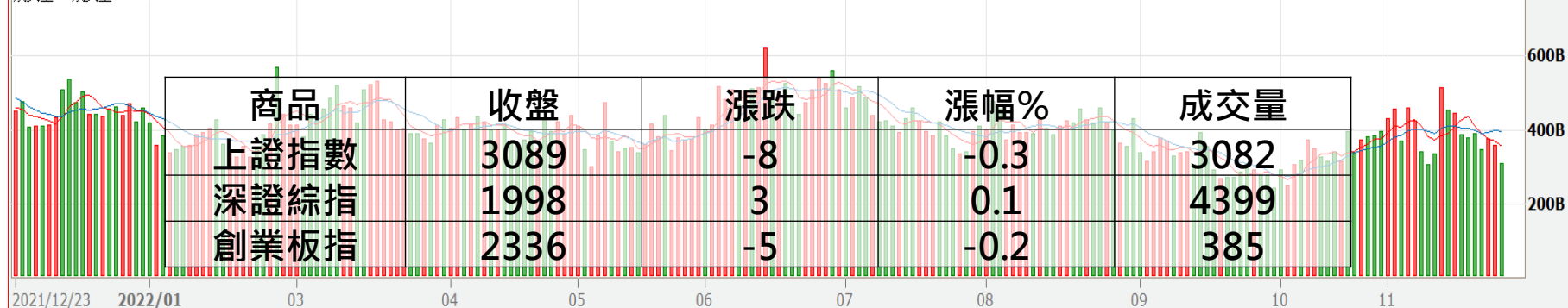
漲幅較大					跌幅較大				
代號	名稱	收盤價	漲跌幅 (%)	產業	代號	名稱	收盤價	漲跌幅 (%)	產業
03377.HK	遠洋地產	0.95	11.76	房地產	01138.HK	中海發展	7.64	-6.83	運輸
00980.HK	聯華超市	0.45	7.14	百貨零售	01201.HK	僑威集團	0.128	-6.57	紙業
9101.JP	日本郵船	2938	6.03	運輸業	010060.KS	OCI	97800	-5.96	太陽能
00334.HK	唯冠國際控股	0.39	5.41	顯示器	01060.HK	上海聯合水泥	0.405	-4.71	水泥
00285.HK	比亞迪電子	23.1	5.24	電子	00828.HK	王朝酒業	0.26	-3.70	飲品
03808.HK	中國重汽	9.88	5.22	汽車	011200.KS	現代海運	21800	-2.24	運輸業
02018.HK	聲學科技	17.5	5.17	零組件	00753.HK	中國國航	5.54	-2.12	航空業務
00902.HK	華能國際電力	3.73	5.07	電力	6502.JP	東芝	4762	-1.98	電腦系統
6857.JP	愛德萬測試	9400	4.56	半導體測試	000700.KS	HanjinShipping	7190	-1.91	運輸業
02878.HK	晶門科技	0.485	4.30	半導體	600519.SS	貴州茅台	1519.99	-1.87	食品

上證參考指數(SHCOMP) 日線圖 2022/11/24 開 3104.10 高 3113.24 低 3084.86 收 3089.31 d 量 308B -7.60 (-0.25%)

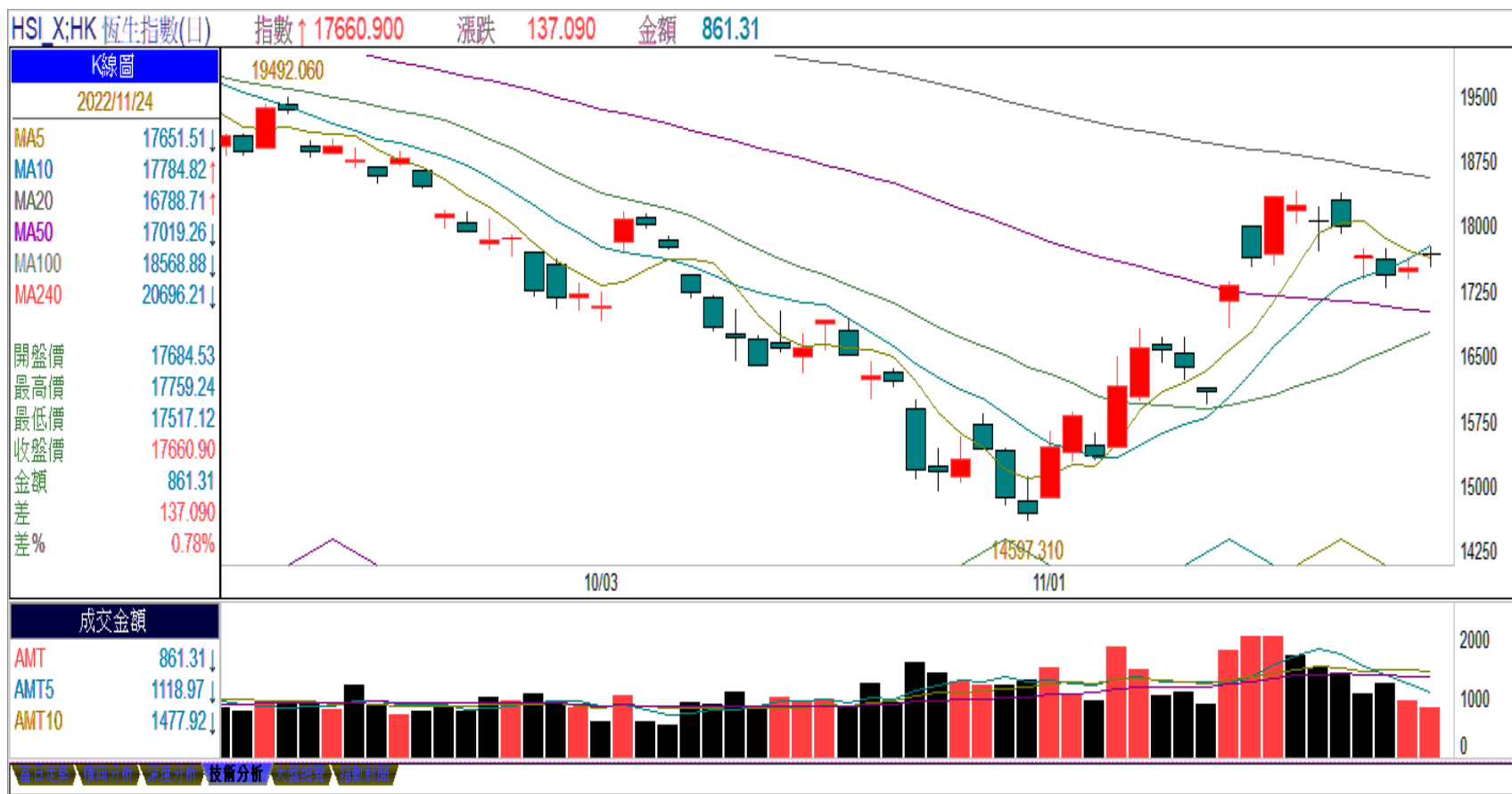
SMA5 3091.49 ↓ SMA10 3099.76 ↑ SMA20 3053.74 ↑ SMA60 3095.17 ↓



成交量 成交量 308B ↓ MA5 355B ↓ MA10 395B ↓



➤ 當日收盤價:17660 當日漲跌: ↑ 137 (0.78%)

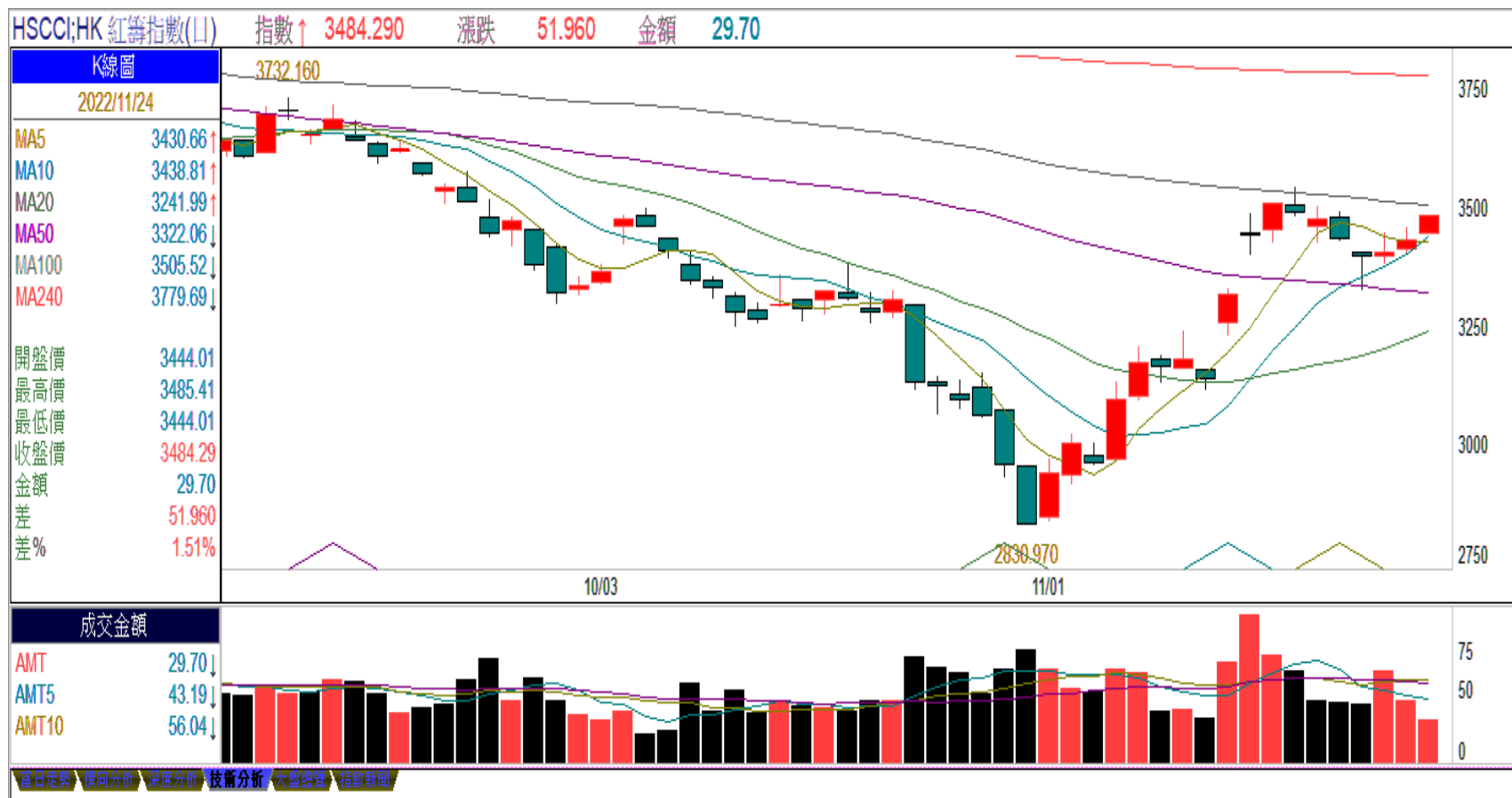


➤ 當日收盤價:5992 當日漲跌: ↑ 47 (0.79%)





➤ 當日收盤價:3484 當日漲跌: ↑ 51 (1.51%)



## 美或放緩升息，惟恒指短線仍區間波動

- ◆美國將於週四（24日）感恩節休市，而聯準會貨幣政策會議紀錄釋出鴿派風向，促使恒指逼近17800點後再度回檔，格局仍受制於10天線。
- ◆隔晚美國聯準會公布之會議紀錄顯示多名官員認為已有空間開始減慢升息步伐，然而受到美股感恩節休市的影響，港股成交清淡且維持狹幅波動。
- ◆由於面對中國疫情加劇，市場觀望防疫措施風向，加上恒指於技術走勢上已跌破上升趨勢軌道，短線訊號轉空，短期或沿50天與100天線之間波動，且或有機會回落至11月11日上升缺口頂端約16829點。



## 集團受惠《「十四五」全民健康信息化規劃》

- ◆ 平安好醫生6月其平安健康金融端付費用戶數超過3300萬。平台累計註冊用戶數達4.4億，累計諮詢量超13億次，已積累超4.9萬名內外部醫生團隊及營養師、健身教練、心理諮詢師，合作超1500名外部名醫。預期在大陸新推進的醫療衛生數碼化行動中，平安健康升級一站式醫療健康服務解決方案後。
- ◆ 國家衛健委、國家中醫藥局、國家疾控局聯合發布《「十四五」全民健康信息化規劃》，主要任務是深化「互聯網+醫療健康」服務體系，同時完善健康醫療大數據資源體系。

# 1811.HK 中廣核電力 《H股》



中國證監會指中國有需要建立中國特色的估值體系，集團有望受惠其中

- ◆ 中廣核電力日前公布在2022年10月該公司及其附屬公司按合併報表口徑完成發電量較同期增5.3%。其中，中國風電項目增加17.0%，中國太陽能項目增加12.0%，中國熱電聯產及燃氣項目減少17.1%，中國水電項目減少49.3%及韓國項目減少5.0%。
- ◆ 在截至2022年10月，累計完成發電量增加4.4%。其中風電項目增23.5%，中國太陽能項目增6.1%，熱電聯產及燃氣項目減少12.3%，水電項目減32.4%及韓國項目減9.8%。
- ◆ 中國證監會指出中國有需要建立中國特色的估值體系，促進市場資源配置功能更好發揮。