股票代碼:2637

慧洋海運股份有限公司

Wisdom Marine Lines Co.,Ltd.

公開說明書

（二〇一九年度現金增資發行新股用）

一、公司名稱：慧洋海運股份有限公司(Wisdom Marine Lines Co., Limited)

二、公司註冊地：英屬開曼群島

三、本公司為外國企業在臺以新臺幣掛牌之公司。

四、本公開說明書編印目的:現金增資發行新股用

(一)發行新股來源:現金增資。

(二)新股種類: 記名式普通股，**每股面額新台幣壹拾元整。**

(三)發行股數: 本次現金增資 40,000,000 股。

(四)發行金額: 本次現金增資新台幣 400,000,000 元整。

(五)發行條件：

1.本次現金增資發行普通股 40,000,000 股，每股面額新台幣 10 元，每股發行價格為新台幣 27.4 元，預計募集資金新台幣 1,096,000,000 元。

2.本次現金增資依公司法第 267 條規定，保留增資發行新股 15%計 6,000,000 股由員工認購，其餘 85%計 34,000,000 股依證券交易法第 28 條之 1 規定，由原股東放棄優先認購權利，全數提撥採詢價圈購配售方式辦理對外公開承銷。該公司員工放棄認購或認購不足之部份，授權董事長洽特定人按發行價格承購。

3.本次現金增資發行新股之權利義務與原發行股份相同。

(六)公開承銷比例: 本次現金增資發行新股總數之 85%，計 34,000,000 股。

(七)承銷及配售方式:包銷，並以詢價圈購方式對外公開承銷。

五、本次資金運用計劃之用途及預計可能產生效益之概要：請參閱本公開說明書第 111~117 頁。

六、本次發行之相關費用：

(一)承銷費用：新台幣 500 萬元。

(二)其他費用：包括會計師、律師及印刷等費用，新台幣 25 萬元。

七、有價證券之生效，不得藉以作為證實申報事項或保證證券價值之宣傳。

八、本公開說明書之內容如有虛偽或隱匿之情事者，應由發行人及其負責人與其他曾在公開說明書上簽名或蓋章者依法負責。

九、投資人投資前應至金融監督管理委員會指定之資訊申報網站詳閱本公開說明書之內容，並應注意本公司之風險事項：請參閱本公開說明書第第 6~19 頁。

十、查詢本公開說明書之網址：公開資訊觀測站 http:// mops.twse.com.tw

本公司網址 http://www.wisdomlines.com.tw

慧洋海運股份有限公司 編製

西 元 二 O 一 九 年 九 月 二 十 四 日 刊 印

一、本次發行前實收資本額之來源：

單位:新臺幣仟元

資本來源	金額	佔實收資本額比率(%)
設立資本	2,000,000	31.16
現金增資	1,905,000	29.69
盈餘轉增資	250,000	3.90
資本公積轉增資	1,451,811	22.62
可轉換公司債轉換股本	810,360	12.63
合計	6,417,171	100.00

二、公開說明書之分送計畫

(一)陳列處所：依規定函送主管機關外，另陳列於本公司以供查閱。

(二)分送方式：依金融監督管理委員會證券期貨局規定之方式辦理。

(三)索取方式：至上列處所索取或至公開資訊觀測站（http:// mops.twse.com.tw）查詢及下載。

三 、證券承銷商之名稱、地址、網址及電話：

名稱：永豐金證券股份有限公司　　網址：http:// www.sinotrade.com.tw
地址：台北市博愛路 17 號 5 樓　　電話：(02)2312-3866

四 、公司債保證機構之名稱、地址、網址及電話：不適用。

五 、公司債受託機構之名稱、地址、網址及電話：不適用。

六、股票或公司債簽證機構之名稱、地址、網址及電話：採無實體發行，故不適用。

七、辦理股票過戶機構之名稱、地址、網址及電話：

名稱：永豐金證券股份有限公司股務代理部　　網址：http://www.sinotrade.com.tw
地址：台北市中正區博愛路 17 號 3 樓　　電話：(02)2381-6288

八 、信用評等機構之名稱、地址、網址及電話：不適用。

九 、公司債簽證會計師及律師姓名、事務所名稱、地址、網址及電話：不適用。

十 、最近年度財務報告簽證會計師姓名、事務所名稱、地址、網址及電話：

會計師姓名：林麗凰、傅文芳
事務所名稱：安永聯合會計師事務所　　網址：http://www.ey.com.tw
地址：台北市基隆路一段 333 號 9 樓　　電話：(02)2757-8888

十一 、複核律師姓名、事務所名稱、地址、網址及電話：

律師姓名：陳祐良
事務所名稱： 智鼎國際法律事務所　　網址：無
地址：台北市大安區復興南路一段 380 號 5 樓　　電話：(02) 2755-1777

十二 、中華民國境內訴訟、非訟代理人姓名、職稱、聯絡電話、電子郵件信箱及地址：

姓名：藍俊昇
職稱：董事長　　電子郵件信箱：
地址：台北市復興南路二段 237 號 7 樓之 11　　電話：+886-2-27552637

十三 、本公司發言人、代理發言人姓名、職稱、聯絡電話及電子郵件信箱：

發言人
姓名：薛亦駿
職稱：財務長
電話：(02) 2755-2637
電子郵件信箱：adm@wisdomlines.com.tw

代理發言人
姓名：趙子隆
職稱：營運長
電話：(02) 2755-2637
電子郵件信箱：adm@wisdomlines.com.tw

十四、本公司網址：http://www.wisdomlines.com.tw

慧洋海運股份有限公司公開說明書摘要

實收資本額:6,417 百萬元	公司地址:Clifton House, 75 Fort Street, PO Box1350, Grand Cayman KY1-1108, Cayman Islands 主要營運地公司地址：台北市復興南路二段 237 號 7 樓之 11	電話：(02) 2755-2637
設立日期：2008 年 10 月 21 日	網址：http://www.wisdomlines.com.tw	
上市日期：2010 年 12 月 01 日 上櫃日期：不適用	公開發行日期：2010 年 8 月 17 日	管理股票日期：不適用
負責人：董事長 藍俊昇 總經理 鄭俊聲	發言人：薛亦駿 職　稱：財務長	發言人：趙子隆 職　稱：營運長
股票過戶機構： 永豐金證券股份有限公司股務代理部	電話：(02)2381-6288 地址：台北市中正區博愛路 17 號 3 樓	網址：http://www.sinotrade.com..tw
股票承銷機構： 永豐金證券股份有限公司	電話：(02)2312-3866 地址：台北市博愛路 17 號 5 樓	網址：http:// www.sinotrade.com.tw
最近年度簽證會計師：林麗凰、傅文芳 安永聯合會計師事務所	電話：(02)2757-8888 地址：台北市基隆路一段 333 號 9 樓	網址：http://www.ey.com.tw
出具法律意見書律師：陳祐良	電話：(02) 2755-1777 地址：台北市大安區復興南路一段 380 號 5 樓	網址：無
信用評等機構：不適用	電話：不適用 地址：—	網址：不適用
評等標的	發行公司：不適用　無■：有□，評等日期：—　評等等級：—	
	本次發行公司債：不適用　無■：有□，評等日期：—　評等等級：—	
董事選任日期：2018 年 5 月 25 日，任期：3 年	監察人選任日期：不適用(本公司設置審計委員會)。	
全體董事持股比例： 31.45%　(2019 年 7 月 30 日)	全體監察人持股比例：不適用。	
董事及持股超過 10%股東及其持股比例：31.45% (2019 年 7 月 30 日)		

職　稱	姓　名	持股比例	職　稱	姓　名	持股比例
董事長	藍俊昇	30.82%	獨立董事	塗能謀	-
董　事	福井正幸	0.23%	獨立董事	林則君	-
董　事	趙子隆	0.09%	獨立董事	邱永和	-
董　事	金州投資有限公司	0.23%	獨立董事	陳博志	-
代表人	陳明上	0.08%	獨立董事	劉彩卿	-

工廠地址： 不適用		電話：不適用
主要產品：從事國際運輸、船舶管理、租賃、船務代理之業務。 市場結構：2018 年度內銷 0%、外銷 100%		參閱本文之頁次 第 52 頁
風　險　事　項	請參閱公開說明書公司概況之風險事項	參閱本文之頁次 第 6~19 頁
去（2018）年度	營業收入： 13,067,626 仟元 稅前純益： 1,813,228 仟元　每股盈餘：2.92 元	第 123 頁
本次募集發行有價證券種類及金額：請參照本公開說明書封面		
發行條件：請參照本公開說明書封面		
募集資金用途及預計產生效益概述：請參照本公開說明書第 111~117 頁		
本次公開說明書刊印日期：2019 年 9 月 24 日	刊印目的：2019 年度現金增資發行新股	
其他重要事項之扼要說明及參閱本文之頁次：請參閱本公開說明書目錄		

慧洋海運股份有限公司
公開說明書目錄

壹、公司概況 1
一、公司簡介 1
二、風險事項 6
三、公司組織 20
四、資本及股份 32
五、公司債(含海外公司債)辦理情形 40
六、特別股辦理情形 46
七、參與發行海外存託憑證之辦理情形 46
八、員工認股權憑證辦理情形 46
九、限制員工權利新股辦理情形 46
十、併購辦理情形 46
十一、受讓他公司股份發行新股辦理情形 46
貳、營運概況 47
一、公司之經營 47
二、不動產、廠房及設備及其他不動產 61
三、轉投資事業 72
四、重要契約 91
參、發行計畫及執行情形 101
一、前次現金增資、併購或受讓他公司股份發行新股或發行公司債資金運用計畫分析 101
二、本次現金增資、發行公司債、發行員工認股權憑證或限制員工權利新股計畫應記載事項 111
三、本次受讓他公司股份發行新股應記載事項 121
四、本次併購發行新股應記載事項 121
肆、財務概況 122
一、最近五年度簡明財務資料 122
二、財務報表應記載事項 130
三、財務概況及其他重要事項 130
四、財務概況及經營結果檢討分析 130
伍、特別記載事項 134
一、特別記載事項應列明申報書件之重要內容 134
二、上市上櫃公司應就公司治理運作情形應記載事項 135
陸、重要決議、公司章程及相關法規 155
一、重要決議應記載與本次發行有關之決議文 155
二、公司章程(含章程新舊條文對照表及盈餘分配表) 155

附件

附件一：與本次發行有關之決議文

附件二：公司章程及新舊條文對照表

附件三：盈餘分配表

附件四：內部控制聲明書

附件五：內部控制建議書

附件六：證券承銷商評估總結意見

附件七：律師法律意見書

附件八：證券承銷商、發行人及其董事、監察人、總經理、財務或會計主管以及與本次申報募集發行有價證券案件有關之經理人等人出具不得退還或收取承銷相關費用之聲明書

附件九:發行人辦理現金增資或募集具股權性質之公司債,並採詢價圈購對外公開承銷之案件，證券承銷商及發行人等出具不得配售予關係人及內部人等對象之聲明書

附件十：承銷商應對出具不實聲明事項之圈購人收取違約金之承諾書

附件十一：2019年度現金增資發行新股承銷價格計算書

附件十二：2017年度合併財務報告暨會計師查核報告

附件十三：2018年度合併財務報告暨會計師查核報告

附件十四：2019年度第二季合併財務報告暨會計師核閱報告

壹、公司概況

一、公司簡介：

(一)設立日期及集團簡介：

慧洋海運股份有限公司(Wisdom Marine Lines Co., Limited，以下簡稱「本公司」)為慧洋集團(以下簡稱「本集團」)母公司，2008 年 10 月 21 日成立於開曼群島之投資控股公司，本公司控有 Wisdom Marine Lines S.A. (慧洋巴拿馬)、慧洋國際企業股份有限公司及惠航船舶管理有限公司，其中營運主體慧洋巴拿馬自 1999 年 3 月 15 日成立以來即為專業國際航運公司。集團之主要營業活動為海上運輸、船舶管理維護及船舶出租等，並藉由多樣化的船隊及靈活的經營模式降低市場風險。

本集團為藍俊昇董事長(以下簡稱「藍董事長」)所創辦，藍董事長出身海運世家，經歷過合夥船東、專業經理人及獨立船東等，且擔任挪威暨德國驗船協會台灣委員會主席，累積三十年之海運實務經驗，對於船舶購置、營運以及財務管理各方面皆有豐富歷練；在藍董事長領導下，經營團隊以靈活的營運策略在市場波動中保持競爭優勢，集團聲譽、營收、獲利皆隨船隊規模穩健成長。

(二)總公司、分公司及工廠之地址及電話：

總公司：Wisdom Marine Lines Co., Limited　　電話：(886 2)2755-2637

地址：Clifton House, 75 Fort Street P. O. Box 1350, Grand Cayman KY1-1108, Cayman Islands

新加坡分公司：Wisdom Marine Lines Co., Limited(Singapore Branch)　　電話：(65) 6536-0377

地址：8 Eu Tong Sen Street, #15-98 The Central, Singapore 059818

巴拿馬子公司：Wisdom Marine Lines S.A.　　電話：(886 2)2755-2637

地址：Paseo del Mar and Pacific Avenues, Costa del Este, MMG Tower, 23rd Floor, Panama City, Republic of Panama

台灣子公司：慧洋國際企業股份有限公司　　電話：(886 2)2755-2637

地址：臺北市復興南路二段 237 號 7 樓之 11

台灣孫公司：惠航船舶管理股份有限公司　　電話：(886 2)2700-1158

地址：臺北市復興南路二段 237 號 12 樓之 3

(三)公司沿革：

年度	項目
1999 年	1. 3 月於巴拿馬設立 Wisdom Marine Lines S.A.，登記資本額美金 10,000 元。 2. 5 月購進 M/V『Global Wisdom』航行亞洲線，承載鋼材與原木。
2000 年	1. 新建『Fraternity Wisdom』、『Mount Wisdom』（後改名為『Genius Mariner』）。 2. 購進『Tien Wei』、『Unicorn No.1』、『Ever Elite』（後改名為『Genius Trader』）、『Kitty』、『Blue Seaway』。 3. 總計自有船舶數為 8 艘。

年度	項目
2001 年	1. Wisdom Marine Lines S.A. 3 月出售『Global Wisdom』，10 月向荷蘭富通銀行租購 3 艘貨櫃輪『Unicorn Joy』、『Unicorn Express』、『Unicorn Mariner』。新建『Mega Wisdom』、『Winsome Wisdom』。購進『Jaw Wei』。出售『Tien Wei』。 2. 總計船舶數為 12 艘。 3. 9 月於中華民國設立『惠航船舶管理有限公司』，資本額新臺幣 3,000,000 元。
2002 年	1. 購進『Benefit Wisdom』、『Asia 21st Century』。租購『Asia Crusader』。出售『Blue Seaway』、『Jaw Wei』。 2. 總計營運（含自有、租購、管理）船舶數為 13 艘。
2003 年	1. 新建『Infinite Wisdom』、『Mercy Wisdom』。購進『Tanjung Priok』、『New Luckly VI』。租購『Unicorn Brave』。出售『Kitty』。 2. 總計營運（含自有、租購、管理）船舶數為 17 艘。 3. 惠航船舶管理有限公司通過法國驗船協會 Panama DOC（Document of Compilance）認證。
2004 年	1. 租購『Genius Star I』。新建『Genius Star』、『Magnate』。 出售『Unicorn Joy』、『Unicorn Mariner』、『Genius Trader』、『Asia Crusader』。 2. 總計營運（含自有、租購、管理）船舶數為 16 艘。
2005 年	1. Wisdom Marine Lines S.A.租購『Genius Star II』，轉投資 40% Harmony Success S.A.，『Golden Kiku』取得管理。 2. 新建『Beagle I』。購進『Pacific Venus』。出售『Unicorn Express』。 3. 總計營運（含自有、租購、管理）船舶數為 19 艘。
2006 年	1. Wisdom Marine Lines S.A.盈餘轉增資，6 月份登記資本額為美金 16,260,000 元。 2. Wisdom Marine Lines S.A.盈餘轉增資，8 月底登記資本額為美金 30,000,000 元。 3. 新建『Genius Star III』。購進『Beagle VI』、『Mol Grace』、『Unicorn Ace』。 4. 總計營運（含自有、租購、管理）船舶數為 23 艘。
2007 年	1. 新建『Beagle VII』、『Beagle II』、『Genius Stra VII』、『Siraya Wisdom』、『Genius Star VIII』、『Unicorn Bravo』、『Arikun』、『Bingo』。購進『Izumo』、『Dumai Express』。出售『Mega Wisdom』、『Tanjung Priok』、『New Lucky VI』、『Benefit Wisdom』。 2. 3 月 20 日菲律賓外海沉船『Unicorn Ace』。管理『Indian Challenger』。 3. 總計營運（含自有、租購、管理）船舶數為 29 艘。

年度	項目
2008 年	1. Wisdom Marine Lines S.A.盈餘轉增資，登記資本額為美金 60,000,000 元。 2. 轉投資 50% Rich Containership S.A.，『Ital Massima』取得管理。 3. 新建『Taokas Wisdom』、『Hoanya Wisdom』、『Unicorn Logger』。出售『Winsome Wisdom』、購進『Iris』。 4. 總計營運（含自有、租購、管理）船舶數為 33 艘。 5. 10 月 21 日於英屬開曼群島設立控股公司 Wisdom Marine Lines Co., Limited（慧洋海運股份有限公司）。 6. 12 月於中華民國設立『慧洋國際企業股份有限公司』，資本額新臺幣 10,000,000 元。
2009 年	1. 6 月 15 日 Wisdom Marine Lines Co., Limited（慧洋海運股份有限公司）實收資本額新臺幣 2,200,000,000 元。 2. 惠航船舶管理有限公司通過法國驗船協會 H.K DOC（Document of Compilance）認證。 3. 取得管理『Ital Melodia』，論時租船『Mermaid Star』，並於同年底還船。 4. 2 月新建『Pazeh Wisdom』，新購『Bizen』。3 月新建『Beagle III』、『Papora Wisodm』，新購『Rukai』。5 月新購『Luilang Wisdom』、『Itami』。6 月新建『Babuza Wisdom』、『Poavosa Wisdom』，新購『Taroko』。7 月新購『Meta』，論時租船『African Challenger』、『Strait Challenger』。8 月新建『Genius Star IX』，出售『Rukai』。10 月新購『Mino』、『Jasmine Ace』。11 月新購『Tao Triumph』，出售轉投資公司 Rich Containership S.A.全部 50%之持股，出售後回租購『Meta』、『Luilang』。12 月新購『Coral Hero』。 5. 總計營運（含自有、租購、管理）船舶數為 51 艘。
2010 年	1. 12 月 1 日慧洋海運正式於台灣證交所掛牌上市，股票代碼 2637。 2. 1 月新購『Mimasaka』。2 月新購『Global Faith』，出售後回租購『MOL Grace』、『Taroko』。3 月合併 100%自有公司 Pescadores Navigation S.A.與 Taroko Wisdom S.A.，Pescadores Navigation S.A.為消滅公司，並以 Taroko Wisdom S.A.為續存公司。4 月新建『Paiwan Wisdom』。5 月新購『Unicorn Dolphin』。6 月新建『Daiwan Wisdom』。7 月新建『Genius Star X』。8 月新建『Amis Wisdom I』，新購『Unicorn Emerald』，租購『Tao Star』。9 月新建『Amis Wisdom II』，出售後回租購『Unicorn Emerald』。10 月新建『Tao Mariner』、『Naluhu』、『Frontier Bonanza』。11 月新建『Ligulao』、『Guma』。12 月新建『Dumun』 3. 代為管理『Alaw』。 4. 總計營運（含自有、租購、管理）船舶數為 67 艘。

年度	項目
2011 年	1. 8 月 31 日 Wisdom Marine Lines Co., Limited（慧洋海運股份有限公司）辦理資本公積轉增資，實收資本額新臺幣 3,355,000,000 元。 2. 11 月 1 日 Wisdom Marine Lines Co., Limited（慧洋海運股份有限公司）辦理現金增資，實收資本額新臺幣 3,580,000,000 元。 3. 1 月新建『AMIS WISDOM III』、『Tao Brave』，出售『Iris』。3 月光船租賃『Del Sol』，出售『Unicorn No.1』。4 月新建『Poavosa Wisdom III』。6 月出售後回租購『Fraternity Wisdom』，7 月出售『Unicorn Brave』，光船租賃『Ocean Victory』。9 月新建『Amis Wisdom VI』、『Sakizaya Wisdom』。10 月新建『Poavosa Wisdom VI』、『LBC Energy』。11 月購進『Taikli』、『Hibiscus』。 4. 總計營運（含自有、租購、管理）船舶數為 75 艘。
2012 年	1. 3 月 29 日發行第一次無擔保外國轉換公司債，發行總額新臺幣 600,000,000 元。 2. 8 月 31 日 Wisdom Marine Lines Co., Limited（慧洋海運股份有限公司）辦理資本公積轉增資，實收資本額新臺幣 3,938,000,000 元。 3. 1 月新建『Katagalan Wisdom』。2 月新建『Atayal Star』。3 月出售『Strait Challenger』。4 月新建『Atayal Mariner』、出售『Genius Star』、出售後回租購『Mercy Wisdom』。5 月新建『Katagalan Wisdom III』。6 月新購『Blue Horizon』、新建『Atayal Brave』。7 月新購『Clear Horizon』。9 月新建『Genius Star XI』。10 月新建『Bunun Wisdom』。11 月新建『Poavosa Wisdom VII』，終止『Indian Fortune』至代管合約。12 月新購『Bering ID』、光船租入『ID North Sea』。 4. 總計營運（含自有、租購、管理）船舶數為 84 艘。
2013 年	1. 9 月 11 日 Wisdom Marine Lines Co., Limited (慧洋海運股份有限公司) 辦理資本公積轉增資，實收資本額新臺幣 4,149,624,640 元。 2. 11 月 12 日以現金增資參與發行海外存託憑證，發行總額美金 39,312,000 元。 3. 11 月 12 日發行海外第一次無擔保轉換公司債，發行總額美金 60,000,000 元。 4. 1 月出售『Infinite Wisdom』、新建『Poavosa Wisdom VIII』、新建『Atayal Ace』。2 月出售後回租購『Genius Mariner』。3 月新建『Genius Star XII』。4 月新建『Sakizaya Ace』。5 月新建『Tao Ace』、光船租入『Caribbean ID』。6 月新建『Sakizaya Brave』、7 月出售『Meta』、8 月新建『Amis Ace』、『Tao Treasure』。9 月出售『Luilang Wisdom』、新建『Poavosa Ace』。10 月『Bingo』於印度海域遭遇颱風失聯。11 月新建『Copenship Wisdom』、『Bunun Ace』。 5. 總計營運 (含自有、租購、管理) 船舶數為 92 艘。
2014 年	1. 1 月出售『Dumai Express』、『Tao Triumph』。3 月出售『Fraternity Wisdom』、『Beagle III』在日本東京灣外海與韓籍貨輪 Pegasus Prime 碰撞沉船。4 月新建『Sakizaya Champion』、『Daiwan Ace』、『Daiwan Brave』、『Scarlet Falcon』、出售『Taroko』。6 月出售『Asia 21st Century』。7 月新建『Bunun Brave』。8 月出售『Bering ID』、新建『Amis Champion』。9 月新建『Bunun Champion』及『Scarlet Eagle』。10 月新建『Bunun Dynasty』。11 月新建『Bunun Elegance』。12 月出售『Genius Mariner』。 2. 總計營運（含自有、租購、管理）船舶數為 94 艘。

年度	項目
2015 年	1. 1 月新建『Bunun Fortune』、『Amis Dolphin』、『Amis Elegance』及『Daiwan Elegance』、新建『Imabari 1680』並轉賣。二月新建『Daiwan Champion』。三月新建『Daiwan Dolphin』。四月新建『Scarlet Rosella』、『Bunun Glory』、『Daiwan Fortune』、『Sakizaya Diamond』。六月新建『Daiwan Glory』、『Amis Fortune』。七月出售『Unicorn Emerald』、新建『Bunun Hero』、新增『Pescadores』。八月新建『Imabari 1681』並轉賣。九月新建『Tsuneishi 164』並轉賣。十月新建『Sakizaya Elegance』、終止『Alaw』之代管合約。十二月出售『Coral Hero』。 2. 4 月 10 日發行海外第二次無擔保轉換公司債，發行總額美金 60,000,000 元，並於 5 月執行美金 20,000,000 元之 upsize option。 3. 總計營運 (含自有、租購、管理) 船舶數為 106 艘。
2016 年	1. 1 月新建『Sakizaya Future』。3 月新建『Daiwan Justice』、『Daiwan Kalon』、『Sakizaya Glory』、『Amis Glory』。5 月出售『Itami』。6 月出售『Mercy Wisdom』。7 月購入『Ocean Victory』。8 月新建『Daiwan Hero』、『Sakizaya Hero』、『Daiwan Infinity』。9 月新建『Bunun Infinity』、出售並光船租入『Jasmine Ace』、出售並光船租入『Wisdom Grace』。10 月新建『Sakizaya Integrity』。 2. 11 月 2 日 Wisdom Marine Lines Co., Limited（慧洋海運股份有限公司）辦理現金增資，發行總額新臺幣 400,000,000 元，實收資本額新臺幣 5,549,706,300 元。 3. 慧洋國際企業股份有限公司於 4 月轉投資百世多麗投資開發股份有限公司。 4. 總計營運（含自有、租購、管理）船舶數為 114 艘。
2017 年	1. 2 月出售『Poavosa Champion』。3 月新建『Sakizaya Justice』。4 月新建『Sakizaya Miracle』、『Bunun Justice』。5 月新建『Amis Hero』、出售『Unicorn Dolphin』、出售『Golden Kiku』40%之股權並轉為管理船舶。6 月新建『Sakizaya Kalon』。7 月新建『Sakizaya Leader』、『Amis Integrity』、光船租購『Amis Orchid』。9 月新建『Sakizaya Power』。10 月新建『Sakizaya Noble』、『Sakizaya Orchid』、『Amis Justice』。 2. 9 月 30 日發行國內第二次有擔保可轉換公司債，發行總額新台幣 400,000,000 元。 3. 10 月 2 日發行國內第三次無擔保可轉換公司債，發行總額新台幣 800,000,000 元。 4. 11 月 8 日 Wisdom Marine Lines Co., Limited (慧洋海運股份有限公司)辦理現金增資，發行總額新台幣 320,000,000 元，實收資本額新臺幣 6,167,075,660 元。 5. 總計營運(含自有、租購、管理) 船舶數為 124 艘。
2018 年	1. 1 月新建『Amis Miracle』、『Bunun Kalon』、『Sakizaya Queen』，新增管理船舶『Mega Benefit』。 2. 4 月新建『Sakizaya Respect』、終止『Jasmine Ace』營業租賃。 3. 6 月新建『Joseph Wisdom』。 4. 8 月新建『Amis Nature』。 5. 9 月新建『Amis Power』、新增代管『Saysiat Benefit』、出售『Genius Star ll』 6. 11 月終止代管『Del Sol』、新建『Daiwan Leader』。 7. 12 月終止代管『Golden Kiku』。 8. 總計營運(含自有、租購、管理) 船舶數為 130 艘。

年度	項目
2019 年	1. 1 月『Mega Benefit』由代管改為光船租購。 2. 3 月出售『Genius Star I』。 3. 4 月新建『Daiwan Miracle』、『Amis Queen』。 4. 5 月 7 日發行國內第一次有擔保普通公司債，發行總額新臺幣 1,398,000 仟元。 5. 5 月 23 日出售『Beagle Vl』。 6. 截至 6 月底止總計營運(含自有、租購、管理) 船舶數為 131 艘。 7. 7 月新建『Bunun Leader』。

二、風險事項

(一)風險因素

1.最近年度及截至公開說明書刊印日止，利率、匯率變動、通貨膨脹情形對公司損益之影響及未來因應措施

(1)利率變動對公司損益之影響及未來因應措施

本集團基因於行業特性，資金需求龐大，故融資金額較高，2018 年度及 2019 年前二季利息支出佔營收比率分別為 13.21%及 13.76%；另本集團並無依公允價值變動列入損益之任何固定利息財務負債，且亦無使用衍生性金融工具對沖其債務責任，故於結算日之利率變動不致對損益產生重大影響。本集團往來銀行包括台灣、日本、歐洲等地營運穩健之銀行，透過評估各銀行之借款利率，選擇合適之融資條件；且本集團為信譽良好營運穩定之上市公司，與銀行議價能力高，亦有助於降低融資成本。

(2)匯率變動對公司損益之影響及未來因應措施：

本集團因營業活動產生之收入及成本大致以美金計價，故匯率變動情形對集團損益影響不大，本集團 2018 年度及 2019 年前二季之兌換損益分別為 21,668 仟元及(33,984)仟元，佔營業收入淨額分別為 0.17%及(0.50)%，惟匯率變動不致對本集團損益產生重大影響。

為求有效因應匯率波動，除積極蒐集匯率變動資訊，以即時掌握並預判未來趨勢外，並採下述措施以減低匯率變動對其之營收與獲利之衝擊：

①本集團之船舶融資合約大多訂有「幣別改貸」之條款，未來經營團隊將依匯率變動情形，適時向融資銀行提出幣別改貸，以期穩定借款本息，保障公司之現金流量。

②與主要往來銀行維持密切聯繫，充分掌握外匯市場變化情形，隨時因應匯率變動調撥資金，以降低匯率風險。

③本集團訂有「取得或處分資產處理程序」，並經董事會決議通過，規範衍生性金融商品相關作業程式。另得視外幣部位及匯率變動情形採取必要措施，以降低公司業務經營所產生之匯率風險。

(3)通貨膨脹對公司損益之影響及未來因應措施：

以往隨著石油價格調漲，原物料價格確有升高之跡象，致有成本上升之壓力，惟近期油價已有降低之趨勢，故相關成本應可望逐漸減少。另本集團最近年度及截至刊印日之營運狀況並未因通貨膨脹而產生重大影響，若因通貨膨脹導致進貨成本提高，本集團亦會簽訂合約時適當調整價格。另本集團隨時注意市場價格之波動，並與造船公司及客戶保持良好之互動關係，故並未有因通貨膨脹而產生重大影響之情事。

2.最近年度及截至公開說明書刊印日止，從事高風險、高槓桿投資、資金貸與他人、背書保證及衍生性商品交易之政策、獲利或虧損之主要原因及未來因應措施：

(1)本集團專注於本業之經營，並未跨足其他高風險產業，且財務政策以穩健保守為原則，不作高槓桿投資，故風險尚屬有限。

(2)本集團除內部各公司間有資金貸與之情事外，最近年度及截至公開說明書刊印日止並無其他資金貸與他人之情事，而本集團內各公司間之資金貸與事項，業經本公司董事會通過，並已符合本公司之相關規定，且對本集團合併財務報表之獲利或虧損並無影響。

(3)本集團除內部各公司間有背書保證之情事外，最近年度及截至公開說明書刊日止並無其他之背書保證情事，而本集團內各公司之背書保證事項，業經本公司董事會通過，並已符合本集團之相關規定，且對本集團合併財務報表之獲利或虧損並無不利之影響。

(4)本集團買賣衍生性商品係為規避支付外幣之匯率風險及利率波動之風險，依「取得或處分資產處理程序」辦理並依規定定期評估，因衍生性商品合約匯率已確定，不致產生重大現金流量風險，且交易對象皆為信用良好之銀行，產生信用風險之可能性極低。

3.未來研發計畫及預計投入之研發費用

本公司業務以管理船舶並提供貨物載運服務為主，未涉足船舶建造，此項不適用。

4.最近年度及截至公開說明書刊印日止，國內外重要政策及法律變動對公司財務之影響及因應措施：

本公司註冊地國為開曼群島、營運主體慧洋海運（巴拿馬）則設籍在巴拿馬，開曼群島以金融服務為主要經濟活動，巴拿馬為世界主要船舶登記國，經濟開放且無外匯管制，二地政經環境穩定，截至本公開說明書刊印日為止，本公司並未知悉開曼群島或巴拿馬當地有重要政策及法律變動而有影響本公司財務業務之重大情事。

本集團之船隊航線遍及全球，訂定合約或爭訟事件，依據個案可能涉及不同國家之法律，或在不同國家進行，本集團已投保相關保險，但仍無法保證可完全避免財務損失及經營上的風險。有鑑於此，本集團經營團隊要求相關人員應充分瞭解跨國營運之各種風險，且須具備優良外語能力，期能以迅速正確之決策過程進行風險管理及危機處理。

5.最近年度及截至公開說明書刊印日止，科技改變及產業變化對公司財務業務之影響及因應措施：

本集團提供船舶運輸服務，並未進行生產製造活動，且時至今日海運仍為最經濟的運輸選擇，目前可預見之科技改變應不致對公司財務業務產生重大影響，此項不適用。

6.最近年度及截至公開說明書刊印日止,企業形象改變對企業危機管理之影響及因應措施：

本集團自設立以來,即持續積極強化集團內部管理及提升品質管理能力,並引進外部董事,協助公司朝國際化、大型化與制度化之公司治理邁進,以因應未來更大的風險與挑戰。最近年度及截至公開說明書刊印日止本集團之企業形象並無重大改變。

7.最近年度及截至公開說明書刊印日止,進行併購之預期效益、可能風險及因應措施：

本集團最近年度及截至公開說明書刊印日止,並無明確具體之併購本集團外之他公司計劃,故不適用。

8.最近年度及截至公開說明書刊印日止,擴充廠房之預期效益、可能風險及因應措施：

本集團最近年度及截至公開說明書刊印日止前,並無擴廠計劃,故不適用。

9.最近年度及截至公開說明書刊印日止,進貨或銷貨集中所面臨之風險及因應措施：

(1)進貨集中所面臨之風險及因應措施：

本集團僅船舶使用之燃油、滑油佔年度營業成本較大。由於各船舶所使用之滑油規格不盡相同,故本公司與數家國際滑油供應商長期合作,經詢價議價後,選擇符合規格且價格較優惠之供應商採購,並與供應商約定大量採購以享有折扣優惠,故供貨來源穩定,未有供貨短缺或中斷致影響船舶運載貨物作業之情事。

燃油方面,本公司視航期長短、航程、天候、存量等因素,參考各補給港船舶燃油價格及供油廠家,透過燃料經紀商或直接向油商採購,分散購置來源與降低成本。本集團對新供應商亦抱持開放態度,考量品質、產品良率、交期及供貨穩定性等條件,評估其合作可能性,以分散進貨集中的風險。

(2)銷貨集中所面臨之風險及因應措施：

本集團為航運服務業,因此主要的收入為航運收入、租賃收入及船務代理收入,本集團最近年度及截至公開說明書刊印日止,除第一大客戶佔當年營收比重為 16.36%及 15.18%外,單一客戶佔當年度營收比重均低於 10.00%,因此本公司並無銷貨集中之風險。

10.董事、監察人或持股超過百分之十之大股東,股權之大量移轉或更換對公司之影響、風險及因應措施：

創辦人藍俊昇董事長原持股為 100.00%,於 2009 年因應來臺辦理申請登錄興櫃及第一上市等需求而分散股權;截至本公開說明書刊印日止,其持股比仍高達約 30.82%,除藍董事長以外,單一股東並無持股超過百分之十之大股東,應無股權大量移轉而對公司有重大不利影響之情事。

11.最近年度及截至公開說明書刊印日止,經營權之改變對公司之影響、風險及因應措施：

本集團最近年度及截至公開說明書刊印日止並無經營權改變之情形,故不適用。

12.最近年度及截至公開說明書刊印日止,其他重要風險及因應措施：

(1)船體碰撞、損傷或滅失之風險

由於天候等自然因素或船員操縱不當、戰爭等人為因素,船舶有遭受碰撞而致船體受損、機件故障、或因天候極端惡劣而沉沒之風險。本集團所有船舶皆投保船體險及戰爭險,然並無法保證免於因船體碰撞、損傷或滅失所產生之風險。

本集團並透過加強相關人員的訓練與管理，確保船舶的適航性，進行風險管理。

(2)對第三人之責任風險

本集團可能因為船舶營運而發生對第三人之賠償責任，常見情形包括船員傷亡、貨物損失之求償及污染所致之清理等，本集團參加國際船東互保協會，以管理相關風險對公司可能造成之負面影響，然並無法因此保證免於因船員傷亡及貨物損失之賠償，或者污染所致之清理責任所產生之風險。本公司並透過加強相關人員的訓練與管理，確保船舶的適航性，進行風險管理。

(3)海盜之風險

本集團船舶航行路線可能經過較不安全之水域或國家，因此本集團與各租家協商盡量避開危險水域或避免近岸航行以降低風險,如需航行經過高風險海域時,本集團船舶會與各國派駐之武裝護航艦隊同行或另行聘請武裝傭兵護航，並就該航程進行各項保險之加保。本集團相關部門隨時提供船舶最新防盜資訊，並協助各輪船長熟習各項防盜措施及相關安全規定。

(4)營運中斷之風險

本集團船舶航線遍及全球，偶有因當地法令、貨損求償、機件故障等因素造成短期營運中斷，亦可能造成船舶／船員被暫時扣押或留置，而導致違約或其他營業損失，為管理相關風險，本集團加強船員訓練，提升其應變能力，並建立聯絡網及危機處理機制，以求於最短時間恢復正常營運。

(5)市場波動之風險

散裝航運市場主要受全球經濟對原物料大宗商品的需求及船舶供給量兩個因素影響，本集團船型多元，並以市場上最抗跌的輕便型散裝輪為主，受景氣波動影響程度較其他同業相對為輕。且本集團亦透過長期租約之規劃管理市場波動之風險，確保融資還款的現金流量，並分散租約到期時間，並彈性調節長期出租與自營比例，分散風險。

(6)油價變動之風險

本集團原則上不需負擔長期出租船舶之燃油成本，燃油價格波動對本集團之影響主要針對現貨市場自營船舶，影響短期估計之油價成本，但長期而言，散裝航運業現貨市場實收運價將根據油價漲跌情形調整。

(7)流動性風險

海運公司之流動性風險主要來自於新造船的自付款及船舶融資的償還。以新造船而言，買方通常須在交船營運前，即分期支付船價，若違約未依期限支付款項，船廠得逕行解除契約，買方並必須賠償船廠因受所受之損失。另外，本公司新購船舶多向金融機構辦理融資貸款，貸款契約多訂有交互違約之條款，借款人若未能清償其他債務之本金或利息，或於其他合約有發生違約情事，將構成該貸款契約之違約事由，進而發生交互違約風險，屆時各金融機構可依合約要求公司提前還款，若不能還款，則債權人得逕行拍賣擔保品船舶取償。本集團以保留盈餘累積現金資產，以船隊營收支應新造船自備款，並以保守方式進行財務管理，審慎評估新造船計畫之現金流量。

(8)高階人員及船員流動之風險

本集團營運有賴於藍董事長及高階經理人之經驗以及專業，高階經理人流動率高將不利於公司長遠之發展，故本集團長期策略規劃重點之一為人事安定及經驗傳承。

近年海運市場因船舶數量增加而對船員需求增加，導致船員招募困難及船員素質降低，造成營運成本和風險的提高。本集團作為專業船東，須大量聘用船員，目前聘用之船員大多為中國籍，其招募、派遣及管理等事項委由中國當地人力仲介公司辦理，然中國當地具有海員派遣管理經驗及相關資格的人力仲介公司有限，各仲介其資格與服務水準參差不一，此外相關法令及其執法標準未盡明確，亦可能不利於當地人力仲介公司持續及穩定提供本集團所需船員，再者中國近年人力市場環境亦產生變化，因此本集團未來希望能逐步調整現有以中國籍海員為主之人力結構，培養公司的自有船員，故於 2010 年開始與海洋大學合作，每年固定招收甲板和輪機實習生數名，進而培養為公司船隊的主幹。

(9)跨國營運之風險

海運主要規範源自國際法規，但各地在具體要求及實務執行上仍有差異，另外亦須面對海盜、偷渡、走私等風險，致使船舶裝卸貨期程或物料供應、機件維修之成本及速度等受到影響。本集團經營團隊要求相關人員應充分瞭解跨國營運之各種風險，且須具備優良外語能力，期能以迅速正確之決策過程進行風險管理及危機處理。

(10)資安風險

本公司已建立資訊管理作業及個人資料保護管理作業之內控制度以控管網路及資訊安全，惟仍無法保證網路及電腦系統可完全避免來自第三方的攻擊，公司在這些攻擊下有可能失去重要資料，船舶航行定位系統及電子海圖等亦可能遭駭客攻擊取得控制權，對公司進行勒索，導致營運中斷或船舶毀損。本公司針對公司內部資訊安全，設有資訊課專職負責檢視資訊系統作業安全、控管同仁使用狀況、設定每日定時備份重要資料，並宣導相關資訊安全觀念及正確操作方式；針對船舶資訊系統之安全性，本公司亦與專業之保險業者保持密切聯繫，了解資安險相關資訊，將視需求考量是否購買。

(11)國內外重要政策及法律變動對公司財務業務之影響及因應措施

本公司註冊地國為開曼群島、營運主體慧洋巴拿馬則設籍在巴拿馬，開曼群島係以金融服務為主要經濟活動，巴拿馬目前為世界主要船舶登記國，經濟開放且無外匯管制，二地政經環境穩定，截至本公開說明書刊印日為止，本公司並未知悉開曼群島或巴拿馬當地有重要政策及法律變動而有影響本公司財務業務之重大情事。

另由於本集團之船隊航線遍及全球，在與第三人訂定合約或有爭訟之情況，可能涉及之法律以及爭訟程序依據個案之情形，而可能需遵循不同國家法令，或在不同國家進行，需要一定的跨國營運及風險管理能力。本集團公司為營運之需雖已投保相關保險（如前述(1)及(2)），仍無法保證可完全避免財務損失及經營上的風險。

有鑑於前述風險，本集團之經營團隊之培養及選聘均著重具有完整之學經歷背景，且具備優良外語能力者、並要求相關人員應充分瞭解國際上的各種差異。透過經營團隊累積多年之經驗及海運專業技術，期能以迅速正確之決策過程進行風險管理及危機處理。

13.外國發行公司應增列敘明外國發行公司註冊地國及主要營運地之總體經濟、政經環境變動、外匯管制、租稅及相關法令，暨是否承認我國法院民事確定判決效力之情形等風險事項，並說明所採行之因應措施。

本公司為國際海上運輸公司之一，開曼群島僅為本公司之註冊地，無實質經濟活動。本公司之營運主體 Wisdom Marine Lines S.A. (以下簡稱 Wisdom (Panama))註冊於巴拿馬，主要係營運便利性及船籍之考量，船運公司通常將船舶登記於特殊目的子公司(SPV, special purpose vehicle)，因此本公司所掌控、營運之船舶，登記在巴拿馬各 SPV 之下，為一船一子公司之架構，統一由 Wisdom(Panama)管理。Wisdom(Panama)旗下各子公司實質上僅為註冊船東。茲將英屬開曼群島及巴拿馬之總體經濟、政經環境變動、相關法令、匯率政策、相關租稅及風險因素等問題評估說明如後：

(1)註冊地國：英屬開曼群島

①總體經濟及政經環境變動

開曼群島(The Cayman Islands)為英國在西印度群島的一塊海外屬地，位於佛羅里達州邁阿密南邊的加勒比海中。開曼群島長久以來政治穩定，首都喬治敦城(George Town)位於大開曼島上，為行政、商業及金融中心，金融服務業和旅遊業為其主要經濟收入來源。開曼群島是全球主要金融中心之一。

開曼群島可供註冊的公司分為五種，分為普通公司(Ordinary Company)、普通非本地公司(Ordinary Non-Resident Company)、豁免公司(Exempted Company)、有限期公司(Limited Duration Company)及海外公司(Foreign Company)，其中豁免公司主要被各國企業、個人用來作金融方面的規劃。

近年來，開曼群島政府積極加強其境外金融操作的商譽，並於 1986 年通過英國政府與美國簽訂「共同法律協助」的協定(Mutual Legal Assistance Treaty)，以便共同防範國際犯罪組織利用開曼群島進行不法交易，例如販毒或洗錢等。

開曼群島政府在防範犯罪的同時，亦致力保障合法商業行為的隱密性。因此，長久以來開曼群島政治及經濟都非常穩定，治安亦堪稱良好。

綜上，本公司係開曼群島註冊之控股公司，註冊形態為豁免公司(Exempted Company)，於當地並無實質營運活動產生。且開曼群島長期處於政治穩定狀態，為世界第五大金融中心，在其總體經濟及政經環境變動上，對本公司並無重大不利之影響。

②外匯管制、法令、租稅風險

開曼群島無外匯管制或其他貨幣限制。法令與租稅規定方面，本公司係註冊為英屬開曼群島之豁免公司 (Exempted Company)，依據英屬開曼群島稅務特許法之規定，豁免公司於公司註冊成立後 20 年內無須對其任何業務所得利潤、收入或增值徵稅繳納相關稅額，故對該集團而言，尚無稅務上之風險。

而法令規範方面，開曼群島豁免公司之主要規範如下：

A.除非該等業務對本公司的境外業務有直接幫助，不得在開曼群島境內經營業務。

B.除非得到開曼群島財政司批准，豁免公司不能向開曼群島的民眾發出邀請認購其股份或債券；亦不能持有開曼群島境內的土地。

C.開曼群島公司法並無規定公司一定要舉行年度股東大會，公司應根據章程細則的規定召開股東大會和董事會議，地點不侷限於開曼群島。惟，本公司章程規定每年都應召開年度股東常會，年度股東會應於每會計年度終了後六個

月內召開，股東會應於董事會指定之時間及地點召開，除開曼公司法另有規定外，股東會應於中華民國境內召開。

D.新股的發行需要由董事會及/或股東會決議核准。本公司發行新股應經董 事會三分之二以上董事之出席及出席董事過半數之同意，應在本公司授 權資本額內為之。本公司不得發行任何未繳納股款或僅繳納部分股款之股份。

E.豁免公司不需要向開曼群島公司註冊處提交或申報股東的詳細資料。

F.豁免公司的股東名冊不必開放予公眾查閱。

G.豁免公司可向開曼群島政府申請不會對該豁免公司徵稅承諾書首次申請得到的承諾書有效期是二十年，到期前可以申請更新。

H.豁免公司可以申請撤銷註冊，且可以把註冊地轉移到其他國家。

I.豁免公司可以登記成為一家豁免有限期公司。一家豁免有限期公司需要至少二個股東，最長有效期為三十年。

J.英屬開曼群島法令關於保障少數股東權益與中華民國等其他司法管轄權地區之法令不盡相同，本公司已依據中華民國證券交易法、公司法等法令以及主管機關之要求，於開曼群島法令規範之限度內修正公司章程。

K.非經特許，否則公司名稱不能出現 Bank（銀行）、Trust（信託）、Mutual Fund（基金）、Insurance（保險）、Royal（皇家）、Imperial（皇帝）、Empire（帝國）、Assurance（保證）、Building Society（建房互助協會）、或是 Reinsurance（再保險）等字眼。

綜上，由於英屬開曼群島在外匯上採取開放政策，並無相關管制限制，故對本公司在資金運用上並無重大影響。另當地政府在租稅上賦予豁免公司優惠政策，在相關法令上除上述所提及經營境內業務、對島內民眾發出邀請認購其股份或債券、購置境內土地以及公司名稱之限制外，對豁免公司之營運並無重大限制，而本公司僅係於當地註冊之控股公司，本身並無在當地從事營運活動，故本公司在租稅及相關法令上並無有重大影響其整體營運之情形。

③是否承認我國法院民事確定判決效力

A.訴訟請求之風險

由於本公司係為設立於開曼群島之豁免公司，且未依我國公司法規定辦理認許登記。雖公司章程已明訂因股東會召集或決議方式違反的訴訟，得以台灣台北地方法院為第一審管轄法院。另本公司已依證券交易所規定指定訴訟及非訟代理人。但投資人於中華民國法院對本公司或負責人提出訴訟，各法院仍可能依個案性質及情節，就管轄權之有無及送達方式為不同之判斷，法院亦可能要求投資人就個案中所涉及之外國法令提供說明，故並非所有類型之案件均能於中華民國法院獲得實體判決。

B.判決承認及執行之風險

開曼群島法律雖未明文規定中華民國法院所作出之民事確定判決（以下簡稱「中華民國法院判決」）得於開曼群島執行，但依據開曼群島法院案例累積而成之普通法，中華民國法院判決必須滿足下列要件之情況下，開曼群

島法院會承認中華民國法院所作出之民事確定判決：(1)係終局判決；(2)係由開曼國際私法下具有管轄權之外國法院所作出之判決;(3)為請求特定人給付固定金額(definite sum of money)之民事判決，且該金額並非給付稅款、罰款、罰金或其他類似之義務；(4)未違反開曼公共政策；及(5)非以詐欺或其他違背公平正義原則之方式取得，亦非基於開曼法律之錯誤而成。

綜上，如開曼群島法院不承認我國法院之判決，投資人若欲以我國法院作出之民事確定判決，於開曼群島對本公司進行強制執行，仍可能因為有若干要件不符致該確定判決不被開曼群島法院承認而有無法執行之風險。投資人應確實瞭解投資外國發行人發行之有價證券所可能面對的法律風險。

C.我國是否得引渡被告回國受審

本公司註冊地開曼群島之證券監理機關已簽署「國際證券管理機構組織多邊備忘錄」，我國金融監督管理委員會得依據該備忘錄向開曼群島之證券監理機關請求提供相關資訊或檔案，包括但不限於：足以重建所有關於證券與衍生性金融商品交易之當期紀錄（包括所有資金與資產移轉之銀行與交易帳戶進出紀錄）等，惟該備忘錄並無與引渡相關之規定，故我國並無依據該備忘錄請求開曼群島引渡被告回我國之權利。其次，我國與開曼群島間亦未簽訂刑事司法互助協定。故綜上所述，我國可能面臨無法請求開曼群島將被告引渡回我國受審之風險。

D.開曼群島法令與中華民國法令差異所生之法律適用之風險

本公司為依據開曼群島法律成立之公司，為於證券交易所掛牌，已配合中華民國相關法令之要求修改公司章程，以保障股東權益。而就章程所未規定之事項，本公司將依據相關開曼群島法令及外國發行人所應適用之中華民國法令辦理。開曼群島法令與臺灣法令對於公司運作之規範有許多不同之處，投資人無法以投資臺灣公司之法律權益保障觀點，比照套用在所投資之開曼公司上，投資人應確實瞭解並於必要時向專家諮詢，投資開曼公司是否有無法得到之股東權益保障。

惟開曼群島法令與中華民國法令及證券交易制度方面的差異仍可能造成法律適用衝突或解釋疑義，關於法律適用衝突或解釋疑義之解決，仍有待法院判決而定。故提醒投資人如欲請求開曼群島法院執行臺灣之判決、或於開曼群島法院提出訴訟或執行其相關權利，開曼群島法院並不當然將認可臺灣的法令及交易實務（包括但不限於股份轉讓方式及股份持有人紀錄），因此可能產生對外國公司行使權利之風險。

本公司之公司事務應遵守公司章程、開曼公司法及開曼法院案例累積而成之普通法。股東向董事請求之權利、少數股東提起訴訟之權利及董事依開曼法所負之忠實義務，多受開曼普通法之規範。開曼普通法部分源自於相對有限之開曼法院判決先例與英國普通法，其對開曼法院具有影響力，但無拘束力。開曼法所規範之股東權利及董事忠實義務，與投資人較為熟悉的其他國家之成文法或判決先例相較，可能較無清楚明確之規範。

本公司為依開曼法律設立登記之公司，因此，股東可能無法於開曼以外之其他國家請求執行以本公司、部分或全體董事或高階經理人為相對人之判決。股東亦可能無法於其所在地國向本公司之董事或高階經理人為送達，或可能無法向本公司董事或高階經理人執行股東所在地之法院基於該國之證券法所規範之民事責任作成的判決。縱股東取得對於本公司董事或高階經理人之任何民事或商事判決，如該董事或高階經理人非判決法院當地之居民，亦不保證股東能夠執行該判決。

E.投資人於買賣上市、上櫃及興櫃外國有價證券前，應審慎評估自身的財務能力與經濟狀況是否適於投資，並應特別注意下列事項：

(A)本公司為註冊於開曼之公司，受當地法令規範，其公司治理、會計準則、稅制等相關規定與中華民國規定可能不同，且與中華民國本國企業的上市上櫃標準、審查方式、資訊揭露、股東權益保障及監理標準等，有所差異，投資人應瞭解此特性及可能潛在的投資風險。

(B)本公司註冊地公司法對股東權利之行使及保障內容，與中華民國法令有所差異。投資人應詳細閱讀本公司公開說明書及章程，瞭解公司所適用之增減資程序、取得本公司股份之處理、股份轉讓之限制、股東會之通知期限、出席股東會暨行使表決權、股利分派之比率與程序、董事之選任及解任方式、董事會權力、獨立董事及審計委員會職權、董事與經理人報酬、董事與經理人對公司之補償請求權等，攸關公司治理及股東權利之重要事項。必要時應諮詢於當地執業之律師、會計師等專業人士之專家意見。

(C)投資人投資前，應瞭解本公司之特性與風險，包括：中華民國市場交易時之流動性風險、本公司之財務業務風險、註冊地及主要營運所在地之政治、經濟、社會變動、產業景氣循環變動、法令遵循等風險。

(D)對於所有外國有價證券投資風險及影響市場行情之因素無法逐一詳述，投投資人於交易前，應詳加閱讀公開說明書等公告資訊，並對於其他可能影響投資判斷之因素亦須慎思明辨，確實做好財務規劃與風險評估，以免因交易而遭到難以承受之損失。

(2)主要營運地國：巴拿馬

①總體經濟及政經環境變動

巴拿馬位於南美洲的西北地峽部分，西壤哥斯大黎加，東鄰哥倫比亞，南瀕太平洋，北臨加勒比海。巴拿馬位居中美洲地峽最狹之處，自古即為美洲進出大西洋及太平洋走廊。巴拿馬運河為貫通太平洋及大西洋兩洋的交通孔道，素有「世界的十字路口」之稱，其在經濟及軍事上的重要性不可言喻，彰顯其得天獨厚的地理位置，使巴拿馬發展成為交通運輸中心及中南美洲的主要商業與金融中心。

巴拿馬現為一立憲民主共和政體，採行政、立法、司法三權分立。總統為全國最高行政首長，由全民普選產生，任期五年，不得連任，但可隔屆競選。

副總統與總統搭配競選，內閣及各省省長則由總統任命。立法權屬國會（Asamblea Nacional），採一院制，國會議員任期五年，亦經普選產生，議員名額 71 名。

1903 年 11 月 3 日巴拿馬宣布脫離哥倫比亞而獨立，同年 11 月 18 日與美國簽約開鑿運河，1914 年 8 月 15 日運河竣工通航，1977 年 9 月 7 日與美國簽訂杜里荷、卡特協定，規定美國於 1999 年 12 月 31 日前將運河歸還巴拿馬。。最近一次巴拿馬總統大選於 2019 年 5 月 5 日舉行，由巴拿馬民主革命黨（PRD）推派之候選人，前農業部長 Laurentino Cortizo 勝選，得票率 33%。

巴拿馬森林資源豐富，且樹種多，其中不乏桃花心木、西洋杉、柚木等木材，東部大連省（Darien）森林區分布最廣，但是基於國防（因 Darien 毗鄰哥倫比亞，鄰國常有毒梟、游擊隊出沒）、保護自然生態環境、聯外產業道路闕如等原因，目前尚未充分開發。巴國亦盛產香蕉、鳳梨、甘蔗、咖啡等熱帶經濟作物。巴國近年來積極發展礦業，2017 年巴拿馬礦業大幅成長 8.3%，主要原因為巴拿馬政府大型公共工程計畫與民間開發計畫陸續啟動，帶動營建業蓬勃發展，造成對砂石需求增加所致。

巴拿馬運河自 2000 年由美國轉交巴國營運後，巴國藉由改變營運模式提升服務效率，2000 年至 2015 年間巴拿馬運河累計上繳巴國庫高達 96 億 2,100 萬美元之盈餘，為美國管轄營運 85 年期間（1914-1999）累計繳交巴國庫總額 18 億 3,300 萬之 5 倍，已成為巴國之金雞母。

由於世界經濟特別是亞太地區經濟迅速成長，巴拿馬運河作為全球最重要貿易航道之一，其通航能力日趨飽和。然鑒於長度在 900 英尺以上之船隻（主要是貨櫃船）日增，為順應此海運趨勢，並維持巴拿馬運河航運優勢，巴拿馬運河管理局（La Autoridad del Canal de Panamá（ACP））提出運河擴建計畫，以期提高運河現行航運量，並於 2003 年先投入 2 億美元改善巴拿馬運河之運作設施，主要是進行河道之浚深，讓大型貨輪可同時進出。

巴拿馬運河擴建計畫是本世紀巴國最大工程計畫，2007 年 9 月 3 日開始動工擴建工程，在運河的大西洋和太平洋兩端各再另興建第 3 組閘門新航道，以及拓寬河道最狹窄的地段。擴建工程歷時約 9 年，耗資超過 50 億美元，並於 2016 年 6 月 26 日舉行竣工儀式。在拓寬前，可通過運河之最大船級稱為巴拿馬極限型（Panamax），長度限制為 294.13 公尺，寬度為 32.31 公尺，約可裝載 5,000 個二十呎貨櫃（TEU），擴建後可容納之船隻稱為新巴拿馬極限型（New Panamax / Neopanamax），長度限制提升至 366 公尺，寬度 49 公尺，載量大幅提升至 13,000 TEU。

巴國的經濟持續成長及國際化、運河拓寬工程及簡化外人在新規畫的經濟特區投資審查程序等，都有助於吸引外資流入，近年來美、加、歐洲、拉丁美洲及日本南韓等外國集團紛紛訪巴，考察投資可行性並設立據點。巴拿馬政府於 2007 年 8 月 24 日通過第 41 號法案鼓勵跨國企業至巴拿馬設區域營運總部（Sedes de Empresas Multinacionales, SEM），此等營運總部為巴國帶來就業機會，並使巴國在吸引跨國企業投資方面在拉丁美洲持續居於領先地位，巴拿馬經濟表現應可審慎樂觀期待。

②外匯管制、法令、租稅風險

A.外匯

巴拿馬為中美洲暨加勒比海地區金融中心，且巴國以美元為流通貨幣，無匯率問題，幣值穩定。根據巴拿馬銀行監理局（SBP）發布的資料顯示，2014 年巴拿馬國際銀行中心（Centro Bancario Internacional, CBI）（意即巴拿馬整體金融機構，包括 2 家巴拿馬官方銀行、47 家一般執照銀行、27 家國際執照的銀行及 15 家銀行代表辦事處）。另英商 HSBC 銀行 2013 年 2 月以 21 億美元將巴拿馬子公司售予哥倫比亞銀行（Bancolombia），併購合約內容涵蓋 HSBC 在巴國之銀行、租賃、信託、證券及保險等部門。哥倫比亞銀行於 1973 年即在巴拿馬營運，併購後並將原 HSBC 分行更名為 Banistmo 銀行，在巴國總資產將增至 146 億美元，在中美洲各子行之總資產將達 170 億美元。

巴拿馬政府為防制洗錢行為，規定所有人士在巴拿馬各銀行存、提款倘逾 1 萬美元，均須填表申報，俾供巴拿馬銀行監理局（Superintendency of Banks）隨時抽查，在巴從事金融業營運亟需注意保全措施，俾避免竊劫風險。

2016 年巴拿馬陸續爆發 Mossack Fonseca 與 Waked family 等國際性醜聞，巴拿馬金融業聲譽受到影響，惟前述醜聞似未對巴國金融服務業造成太大衝擊。巴國政府陸續推行之一連串透明化改革措施，並與美國簽署遵守「外國帳戶稅收遵從法」（FACTA）之協議以及與 OECD 簽署「稅務行政互助多邊公約」（MAC），盼能透過國際租稅資訊交換合作，以洗刷避稅天堂之形象。

B.法令

依據巴拿馬國家憲法規定，巴拿馬係具有立法、行政和司法三權的共和政體。每隔五年，年滿 18 歲以上的公民享有直接選舉總統、副總統和國會議員的權利與義務。巴拿馬的司法體系區分為地方法院、巡迴法院、上訴法院和最高法院。最高法院為最上級法院，九位大法官係由總統提名並經國會同意任命之，任期為十年。下級法院的法官，則多是經由角逐的程序(competitive process)而被任命。巴拿馬的法律系統主要是以民法為基礎，其基本法令包含憲法、民法和商事法，另外像是慧洋海運巴拿馬公司的公司法人亦須受 Lay 32 of 1927 公司法的規範。

巴國法下可透過契約創設優先留置權(preferred lien)或擔保權(secutity inbterst)，藉由設定擔保主債務之從債務的「抵押」或「質押」方式為之。「抵押」係對於不動產設定不動產擔保抵押，或對於動產設定動產擔保抵押。「質押」僅得對於動產為設定，質押本質上需將財產交付予貸方或第三人持有，因此僅得對於可移轉交付的動產為設定。創設以上擔保權益須依一定法定方式為之。任何在巴拿馬領域外簽署的契約、借貸、或其他擔保文件，其簽名須經通常外交程序認證(像是經由巴拿馬領事館認證)，或依海牙國際公約規定的程序認證，一般稱為「apostille」。當簽署文件使用的語言非西班牙文時，另需經合格認證的翻譯員準備翻譯版本，以提供司法與行政機關使

用。設定不動產擔保抵押和動產擔保抵押時須經公證，且須向巴拿馬登記機關辦理登記。設定資產質押(像是股份)則無須經公證，亦無需向登記機關或其他政府機關辦理登記，但其簽名須經巴拿馬公證人認證始具有對抗第三人之效力，並對抗無擔保債權人對質押資產的扣押行動。

C.租稅

巴拿馬採用屬地主義之課稅方式，公司只要在巴拿馬當地沒有任何營業行為，不管公司每年實際有多少利潤盈餘，當地政府皆不會再加以課征任何稅。即使在當地設立辦公室，操盤全世界財務運作，例如 L/C、T/T 只要牽涉到國外，不含巴拿馬境內之利潤，亦無需課稅，故而吸引很多國際上知名大公司在此設立境外公司，用以收款並負責營收、開立發票之事宜。在巴國境內公司營利所得稅稅率為 25%；出售股票、有價證券及不動產等均課徵 10%資本利得稅。進口貨物除按 CIF 價格課徵關稅外，另課徵加值稅(ITBM) 7%，市場開放程度高。

③是否承認我國法院民事確定判決效力

根據本公司巴拿馬律師事務所 Morgan & Morgan 表示，目前巴拿馬與中華民國並未簽訂任何司法相互協助之條約法律規定，惟外國判決如符合下列要件，且該國法院給予巴拿馬法院做成之判決同等待遇，則該外國判決即可不經巴拿馬法院重新審理而得於巴拿馬執行：（1）該等判決係基於特定人或特定物所為之請求；（2）判決法院就訴訟文件已對被告或其指定之送達代收人為合法送達；（3）該判決並非一造缺席判決；（4）判決之待執行內容並不違背巴拿馬之法令；（5）該判決之實體裁判基礎未違反巴拿馬法之公共政策；（6）該判決證明文件已經巴拿馬官方機構合法認證或依 1961 年海牙公約規定之認證(Apostille)程序認定為真正。

依據前述，投資人若欲以中華民國法院作成之民事確定判決於巴拿馬對本公司進行強制執行，仍可能因為有若干要件不符致該確定判決不被巴拿馬法院承認而有無法執行之風險。本公司係一控股公司，其主要資產係轉投資三家子公司之股份，投資人若於巴拿馬法院對本公司提起訴訟而獲勝訴判決仍可能需至境外執行。此外，投資人若欲在巴拿馬對本公司提出訴訟，或請求強制執行中華民國法院所作之民事確定判決，可能因跨國訴訟及跨國強制執行必須耗費較高的勞力、時間及費用而生有相關之風險。

(二)訴訟或非訟事件

1.公司最近二年度及截至公開說明書刊印日止已判決確定或目前尚在繫屬中之訴訟、非訟或行政爭訟事件，其結果可能對股東權益或證券價格有重大影響者，應揭露其系爭事實、標的金額、訴訟開始日期、主要涉訟當事人及目前處理情形：

編號	慧洋集團公司	相對人	系爭事實及涉訟金額	進度/結案情形
1	Unicorn Fortune S.A.	R. Piyarelall International Pvt. Ltd.	因 2013 年 10 月 13 日 MV Bingo 沉船事件，R. Piyarelall International 透過律師發函請求美金七十萬元損害賠償。	尚未開始訴訟程序。

編號	慧洋集團公司	相對人	系爭事實及涉訟金額	進度/結案情形
			（全額保險）	
2	Saysiat Wisdom S.A.	Copenship Bulkers A/S	因租家（Copenship Bulkers A/S）於 2015 年 2 月宣佈破產，向租家請求美金八百萬元損害賠償。	等待丹麥清算結果。
3	Poavosa Navigation S.A.	Algeria Telecom Joint Stock Company	因 2015 年 10 月 25 日 MV Poavosa Ace 疑造成海底纜繩損壞事件，原告 Algeria Telecom 向 Algeria Court 起訴請求美金一千五百萬元損害賠償。（全額保險）	保險公司 Japan P&I 偕同法國律師與 Algeria Telecom 訴訟中。
4	Tao Mariner S.A.	MGA International Pte Ltd.	因 2016 年 2 月 12 日貨損事件，原告 MGA International 向 Bombay High Court 起訴請求美金三百五十萬元損害賠償。（全額保險）	保險公司 Skuld P&I 協助調查處理中。
5	Wisdom Marine Lines S.A.	Arabian Gas & Oil Development Company (AGODCO)	因買方(AGODCO)2016 年 2 月未依約履行新船轉售之買方義務，我方終止轉售合約及沒收已付頭期款共美金一千零五十萬元，並向買方索賠相關損失。	已結案
6	Bunun Justice S.A.	魯榮漁 58979 輪、魯榮漁 58869 輪、魯榮遠漁運 001 輪	因 2018 年 3 月 30 日船舶碰撞事件，相對人透過律師發函要求本集團公司提供擔保函共人民幣一千一百萬元。（全額保險）	保險公司 Japan P&I 協助調查處理中。
7	Sakizaya Kalon S.A.	Pacific Pearl Co., Ltd.	因 2018 年 7 月 15 日船舶碰撞事件，本集團公司透過律師發函要求相對人提供擔保函共美金五百七十萬元，包含全額保險之救助費用及船舶維修費用。	保險公司 Swedish P&I 及 MSIG 協助調查處理中。

另，慧洋國際持有股權百分之四十之百世多麗投資開發股份有限公司(下稱「百世多麗公司」)，前於 104 年 12 月 31 日向第三人頂禾開發股份有限公司(下稱「頂禾公司」)購買其所有門牌號碼台北市大安區敦化南路二段 14 號之中華票券大樓及坐落基地(下稱「華票大樓」)，嗣第三人新富地產股分有限公司(下稱「新富公司」)因曾與頂禾公司簽署定期之不動產買賣一般委託書，居間仲介華票大樓，故以稱曾受頂禾公司居間委託及稱曾向藍俊昇先生所屬團隊報告此一締約機會為由，向頂禾公司及百世多麗公司分別請求居間報酬各新台幣 4,900 萬元(第一審案號：臺灣臺北地方法院 105 年重訴字第 1165 號)，嗣於前開訴訟即將終結之際又追加慧洋海運及藍俊昇為備位被告，於備位之訴請求慧洋海運及藍俊昇先生應連帶給付居間報酬新台幣 4,900 萬元，有關前開所述追加慧洋海運及藍俊昇為備位被告部分，業經台灣台北地方法院以民事裁定駁回其追加備位之訴及假執行之聲請；另，有關新富公司訴請百世多麗公司給付居間報酬部分，亦經台灣台北地方法院判令駁回對百世多麗公司之請求及假執行之聲請，嗣該案經新富公司提起上訴並再追加慧洋海運及其負責人藍俊昇先生為備位被告(第二審案號：臺灣高等法院 106 年重上字第 575 號)，並於 107 年 8 月 21 日經臺灣高等法院民事庭判決新富公司敗訴並裁定駁回新富公司追加慧洋海運及其負責人藍俊昇先生作為備位被告之請求，而新富公司亦未於上訴期間內再提起上訴，本案業已判決定讞。

綜上所述，本集團最近二年度及截至公開說明書刊印日止已判決確定或目前尚在繫屬中之訴訟、非訟或行政爭訟事件，對本公司營運、股東權益或證券價格尚無重大影響。

2.公司董事、監察人、總經理、實質負責人、持股比例超過百分之十之大股東及從屬公司，最近二年度及截至公開說明書刊印日止已判決確定或目前尚在繫屬中之訴訟、非訟或行政爭訟事件，其結果可能對公司股東權益或證券價格有重大影響者：本公司負責人訴訟、非訟案件同上所述。

3.公司董事、監察人、經理人及持股比例超過百分之十之大股東，最近二年度及截至公開說明書刊印日止發生證券交易法第一百五十七條規定情事及公司目前辦理情形：無。

(三)公司董事、監察人、經理人及持股比例超過百分之十之大股東最近二年度及截至公開說明書刊印日止，如有發生財務週轉困難或喪失債信情事，應列明其對公司財務狀況之影響：無。

(四)其他重要事項：無。

三、公司組織：

(一)組織系統:

1.公司之組織結構:

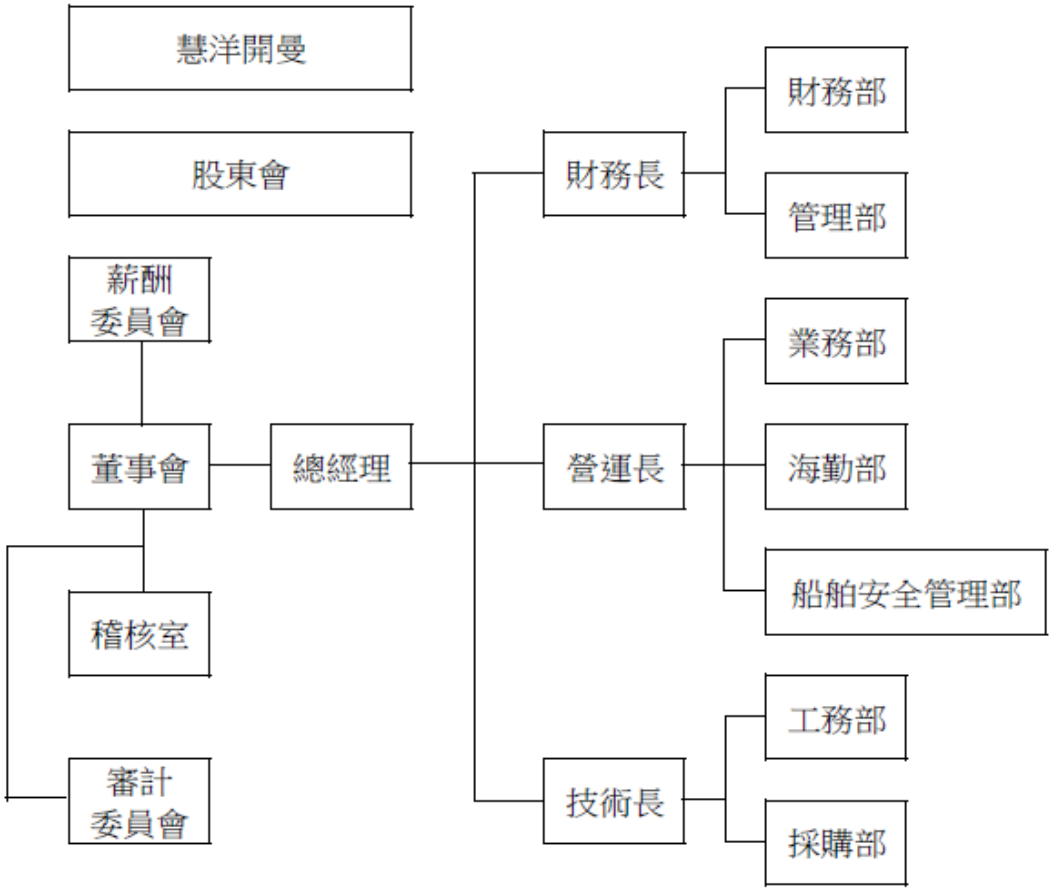

2.各主要部門所營業務:

公　司	部　門	工　作　職　掌
慧洋開曼	董事會	集團營運財務業務策略訂定 集團公司內部控制及營運成果稽核 集團公司重大交易、投資核定 針對子公司借款提供背書保證 集團公司重要人事安排核定 在台灣上市之籌資及法令遵循事宜
	董事長	主持董事會 監督集團公司運作
	總經理	重要營運及業務計劃之核定 跨部門管理及協調

	發言人	公司重要訊息之公告、媒體及投資人關係
	稽核室	內控制度及營運之稽核督導及修訂建議
	新加坡分公司	集團營運及業務之執行

公　司	部　門	工　　作　　職　　掌
慧洋巴拿馬	董事會	集團公司財務調度 重大資產（船舶）取得與處分 長期租約簽訂 針對子公司借款提供背書保證
	稽核室	內控制度及營運之稽核督導及修訂建議

公　司	部　門	工　　作　　職　　掌
慧洋國際	管理部	集團公司文件之保存、管理 集團公司股務管理、公司登記 集團公司在台人力資源之管理 資訊軟硬體管理 各項總務事宜
	海勤部	為管理船舶安排海勤人員的任用、考核與招募
	財務部	為集團公司執行會計、財務、稅務、預算及帳務處理作業，並提供正確與即時財務資訊。
	業務部	管理船舶之日常營運及保險理賠事務，安排船舶出租及買賣業務

公　司	部　門	工　　作　　職　　掌
惠航	安全管理部	為管理船舶進行安全管理之訓練及督導
	工務部	為管理船舶安排船舶維修、檢驗
	採購部	為管理船舶進行物料、配件、滑油等之採購、補給

(二)關係企業圖：

1.關係企業圖

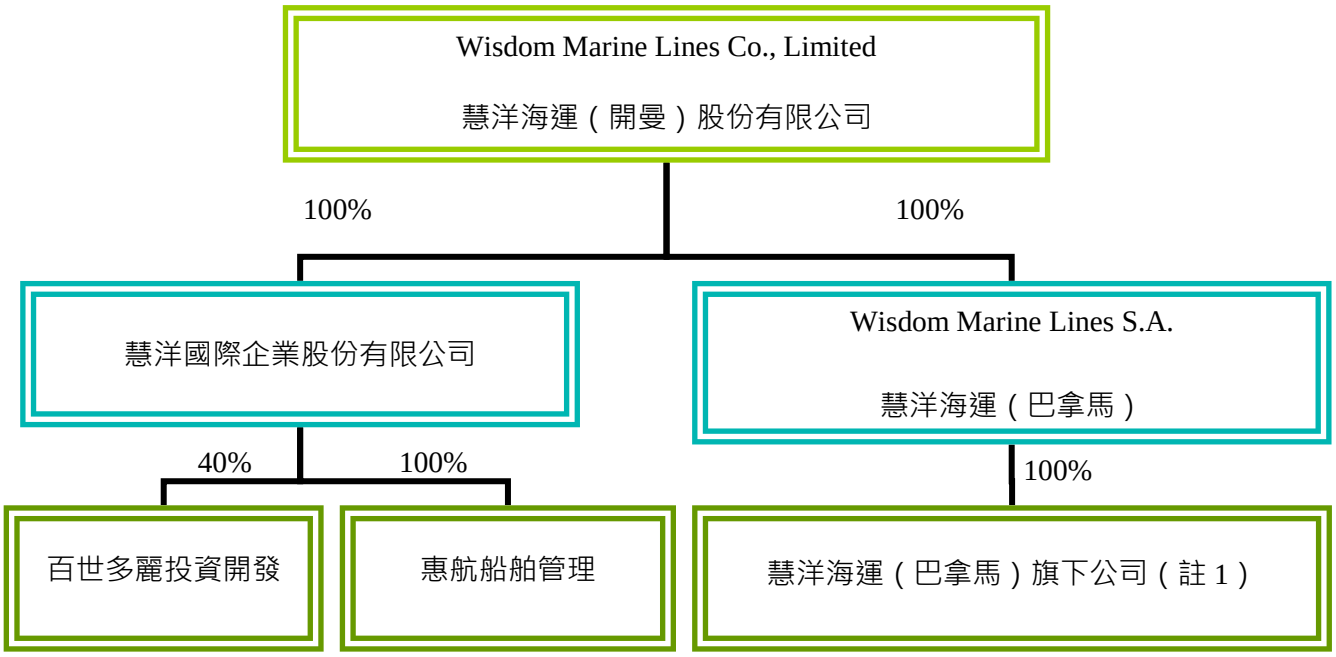

註 1：慧洋海運 （巴拿馬）旗下公司：

FRATERNITY MARINE S.A.(100%)、UNICORN MARINE S.A.(100%)、ELITE STEAMSHIP S.A.(100%)、COSMIC WISDOM S.A.(100%)、FOURSEAS MARITIME S.A. PANAMA(100%)、GENIUS MARINE S.A.(100%)、WINSOME WISDOM S.A.(100%)、HARMONY PESCADORES S.A.(100%)、MOUNT WISDOM S.A.(100%)、GENIUS PRINCE S.A(100%)、MERCY MARINE LINE S.A.(100%)、INFINITE WISDOM S.A.(100%)、UNICORN SUCCESSOR S.A.(100%)、GENIUS STAR CARRIERS S.A.(100%)、MAGNATE MARITIME S.A.(100%)、BEAGLE WISDOM S.A.(100%)、GENIUS STAR NAVIGATION S.A.(100%)、FRATERNITY SHIP INVESTMENT S.A.(100%)、HARMONY TRANSPORT S.A.(100%)、MIGHTY MARITIME S.A.(100%) 、EUROASIA INVESTMENT S.A.(100%)、WISDOM ACE S.A.(100%)、UNICORN FORTUNE S.A.(100%)、UNICORN LOGGER S.A. (100%)、UNICORN BRAVO S.A.(100%)、TAOKAS WISDOM S.A.(100%)、SIRAYA WISDOM S.A.(100%)、HOANYA WISDOM S.A.(100%)、PAPORA WISDOM S.A. (100%)、ARIKUN WISDOM S.A.(100%)、BEAGLE MARINE S.A. (100%)、POAVOSA WISDOM S.A.(100%)、PAZEH WISDOM S.A.(100%)、BABUZA WISDOM S.A.(100%)、UNICORN LOGISTICS S.A.(100%)、LOG WISDOM S.A.(100%)、RUKAI MARITIME S.A(100%)、TAROKO MARITIME S.A.(100%)、LUILANG WISDOM S.A.(100%)、TAROKO WISDOM S.A.(100%)、UNICORN PESCADORES S.A.(100%)、PESCADORES INTERNATIONAL LINE S.A.(100%)、GSX MARITIME S.A.(100%)、ATAYAL WISDOM S.A.(100%)、BUNUN WISDOM S.A(100%)、PAIWAN WISDOM S.A.(100%)、SAYSIAT WISDOM S.A.(100%)、AMIS WISDOM S.A.(100%)、MAKATAO WISDOM S.A.(100%)、SAKIZAYA WISDOM S.A.(100%)、TAO MARINER S.A.(100%)、TAO BRAVE S.A.(100%)、KAVALAN WISDOM S.A.(100%)、KATAGALAN WISDOM S.A.(100%)、TAIVOAN WISDOM S.A.(100%)、TROBIAN WISDOM S.A.(100%)、FAVORAN WISDOM S.A.(100%)、TAOKAS NAVIGATION S.A.(100%)、TAOKAS MARINE S.A (100%)、DUMUN MARINE S.A.(100%)、GUMA MARINE S.A.(100%)、LLOA WISDOM S.A.(100%)、MIMASAKA INVESTMENT S.A.(100%) 、SAO WISDOM S.A.(100%)、TRIUMPH WISDOM S.A.(100%)、GUMA NAVIGATION S.A.(100%)、DUMUN NAVIGATION S.A.(100%)、TAO STAR S.A.(100%)、VAYI WISDOM S.A.(100%)、ADIXI WISDOM S.A.(100%)、LIGULAO WISDOM S.A.(100%)、ATAYAL STAR S.A.(100%) 、ATAYAL BRAVE S.A.(100%)、ATAYAL MARINER SA.(100%)、KATAGALAN MARINE S.A.(100%)、AMIS NAVIGATIONS.A.(100%)、BUNUN NAVIGATION S.A.(100%)、BUNUN MARINE S.A.(100%)、GS NAVIGATION S.A.(100%)、GS GLOBAL S.A.(100%)、KATAGALAN LINE S.A.(100%)、POAVOSA INTERNATIONAL S.A.(100%)、POAVOSA MARITIME S.A.(100%)、SAKIZAYA MARINE S.A.(100%)、SAKIZAYA NAVIGATION S.A.(100%)、TAO ACE S.A.(100%)、TAO TREASURER S.A.(100%)、AMIS STAR S.A. (100%)、AMIS INTERNATIONAL S.A.(100%)、SAKIZAYA LINE S.A.(100%)、POAVOSA NAVIGATION S.A.(100%)、AMIS CARRIERS S.A.(100%)、AMIS MARINER S.A.(100%)、KATAGALAN NAVIGATION S.A.(100%)、KATAGALAN STAR S.A.(100%)、KATAGALAN CARRIERS S.A.(100%)、BUNUN FORTUNE S.A.(100%)、AMIS ELEGANCE S.A.(100%)、DAIWAN CHAMPION S.A.(100%)、DAIWAN DOLPHIN S.A.(100%)、DAIWAN ELEGANCE S.A.(100%)、DAIWAN FORTUNE S.A.(100%)、DAIWAN GLORY S.A.(100%)、SAKIZAYA DIAMOND S.A.(100%)、AMIS FORTUNE S.A.(100%)、BUNUN HERO S.A.(100%)、SAKIZAYA FORTUNE S.A.(100%)、SAKIZAYA GLORY S.A.(100%)、DAIWAN HERO S.A.(100%) 、DAIWAN INFINITY S.A.(100%) 、SAKIZAYA HERO S.A.(100%)、BUNUN INFINITY S.A.(100%)、SAKIZAYA INTEGRITY S.A.(100%)、DAIWAN JUSTICE S.A.(100%)、DAIWAN KALON S.A.(100%)、SAKIAYA JUSTICE S.A.(100%)、SAKIZAYA KALON S.A.(100%)、SAKIZAYA LEADER S.A.(100%)、BUNUN JUSTICE S.A.(100%)、AMIS HERO S.A.(100%)、SAKIZAYA MIRACLE S.A.(100%)、AMIS INTEGRITY S.A.(100%)、DAIWAN LEADER S.A.(100%)、DAIWAN MIRACLE S.A.(100%)、SAKIZAYA QUEEN S.A.(100%)、SAKIZAYA RESPECT S.A.(100%)、SAKIZAYA POWER S.A.(100%)、SAKIZAYA ORCHID S.A.(100%)、AMIS JUSTICE S.A.(100%)、AMIS MIRACLE S.A.(100%)、BUNUN BRAVE S.A.(100%)、BUNUN CHAMPION S.A.(100%)、BUMUM DYNASTY S.A.(100%)、BUNUN ELEGANCE S.A.(100%)、AMIS NATURE INC.(100%)。

註 2：上述集團架構及子公司截至 2019 年 6 月 30 日止。

2.本公司及子公司與關係企業間之關係、相互持股比例、股份及實際投資金額

2019 年 6 月 30 日；單位：股；仟元

關係企業名稱	關係	本公司持有			關係企業持有本公司		
		持股比例	股數	投資金額	持股比例	股數	投資金額
Wisdom Marine Lines S.A.	從屬公司	100%	454,139	15,417,147	-	-	-
慧洋國際企業股份有限公司	從屬公司	100%	65,800,000	658,000	-	-	-

(三)總經理、副總經理、協理及各部門與各分支機構主管資料

2019 年 7 月 30 日；單位：仟股；%

職 稱	姓名	性別	國籍	就任日期 (註 1)	持有股份		配偶、未成年子女持有股份		利用他人名義持有股份		主要經（學）歷(註 2)	目前兼任其他公司之職務	具配偶或二親等以內關係之經理人			經理人取得員工認股權憑證情形
					股數	持股比率%	股數	持股比率%	股數	持股比率			職稱	姓名	關係	
總經理	鄭俊聲	男	台灣	1999.12.01	265	0.04	123	0.02	0	0	基隆水產職校 船長 信榮實業經理 慧洋海運副總經理	-	—	—	—	—
營運長	趙子隆	男	台灣	2005.08.01	604	0.09	649	0.10	0	0	美國馬里蘭大學生物系及經濟系 William Tan & Associates, CPA	-	—	—	—	
業務部 協理	方信昌	男	台灣	2004.05.10	52	0.01	147	0.02	0	0	基隆水產職校 船長	-	—	—	—	
技術長	曹祥超	男	台灣	2013.08.01	0	0	0	0	0	0	基隆海事航海科 信榮海陸	-	—	—	—	
採購部 協理 註 2	許智翔	男	台灣	2009.5.25	0	0	0	0	0	0	高雄海洋技術學院五專-輪機工程科 台北港貨櫃碼頭助理工程師	-	-	-	-	
安全管理部 協理 註 2	張祐瑄	男	台灣	2009.7.1	3	0	0	0	0	0	元智大學企管所碩士 中興大學應用數學系	-	-	-	-	
工務部 協理 註 2	陳春樹	男	台灣	2009.4.6	20	0	0	0	0	0	台灣大學機械所碩士 雲林科技大學機械系 4M Technologies SA Taiwan Branch	-	-	-	-	

職 稱	姓名	性別	國籍	就任日期 (註 1)	持有股份		配偶、未成年子女持有股份		利用他人名義持有股份		主要經（學）歷(註 2)	目前兼任其他公司之職務	具配偶或二親等以內關係之經理人			經理人取得員工認股權憑證情形
					股數	持股比率%	股數	持股比率%	股數	持股比率			職稱	姓名	關係	
財務長	薛亦駿	男	台灣	2007.04.02	338	0.05	83	0.01	0	0	台灣大學經濟系 加州大學柏克萊分校碩士	-	—	—	—	
財務部 協理	洪儷娜	女	台灣	1999.08.01	261	0.04	0	0	0	0	東吳大學經濟系 國航船務會計	-	—	—	—	
稽核 主管	丁怡芬	女	台灣	2017.02.13	10	0	0	0	0	0	淡江大學資管系 資誠聯合會計師事務所	-	—	—	—	

註 1：此就任日期為加入慧洋海運之日期。

註 2：許智翔、張祐瑄、陳春樹自 2019 年 6 月 1 日起升任為協理。

(四)董事及監察人：

1.董事及監察人資料

2019 年 7 月 30 日；單位：仟股；%

職 稱	姓 名	性別	國籍或註冊地	初次選任日期	選任日期	任期	選 任 時持有股份		現 在持有股數		配偶、未成年子女現在持有股份		利用他人名義持有股份		主要經 (學) 歷	目前兼任本公司及其他公司之職務	具配偶或二親等以內關係之其他主管、董事或監察人		
							股數	持股比率	股數	持股比率%	股數	持股比率%	股數	持股比率			職稱	姓名	關係
董事長	藍俊昇	男	台灣	2008.12.25	2018.05.25	三年	197,793	32.07	197,793	30.82	2,789	0.43	0	0	淡江大學企管系 四維航業總經理 益航公司總經理	澎湖第一信用合作社理事主席 慧洋海運董事長、 百麗航運董事長、 四維航業(股)公司顧問	-	-	-
董事	福井正幸	男	日本	2008.12.25	2018.05.25	三年	1,471	0.24	1,471	0.23	0	0	0	0	美國 Chapman College 企管系 Tokyo Freighting, Ltd shipbroker Yoko Senpaku Co. Partner	Yoko Co., Ltd. Founder and President	-	-	-

職稱	姓名	性別	國籍或註冊地	初次選任日期	選任日期	任期	選任時持有股份		現在持有股數		配偶、未成年子女現在持有股份		利用他人名義持有股份		主要經(學)歷	目前兼任本公司及其他公司之職務	具配偶或二親等以內關係之其他主管、董事或監察人		
							股數	持股比率	股數	持股比率%	股數	持股比率%	股數	持股比率			職稱	姓名	關係
董事	趙子隆	男	台灣	2008.12.25	2018.05.25	三年	604	0.10	604	0.09	649	0.11	0	0	美國馬里蘭大學生物系及經濟系 William Tan & Associates, CPA	慧洋海運營運長	-	-	-
董事	金洲投資有限公司		台灣	2012.06.29	2018.05.25	三年	1,473	0.24	1,473	0.23	0	0	0	0	文化大學東方語文學系 英商怡和有限公司業務經理	健航船務代理董事長	-	-	-
	代表人：陳明上	男					558	0.09	540	0.08	0	0	0	0			-	-	-
獨立董事	陳博志	男	台灣	2015.05.29	2018.05.25	三年	0	0	0	0	0	0	0	0	台灣大學經濟學博士 總統府國策顧問 總統府經濟顧問 行政院經建會主任委員 中央銀行理事 台灣大學經濟系主任及經濟研究院所長	台灣智庫榮譽董事長	-	-	-
獨立董事	塗能謀	男	台灣	2012.06.29	2018.05.25	三年	0	0	0	0	0	0	0	0	加州大學柏克萊分校法學碩士、博士 台灣大學法律系學士 圓方法律事務所創辦人暨合夥律師 台北市政府國際事務委員會顧問 聯發科技股份有限公司法律顧問 鴻海精密工業股份有限公司亞太區法務 理律法律事務所公司投資部律師	金杜律師事務所國際合夥人 旅和旅行社(股)公司董事 高知(股)限公司董事 敦泰電子(股)公司獨立董事 東哥企業(股)限公司獨立董事	-	-	-
獨立董事	林則君	男	台灣	2018.05.25	2018.05.25	三年	0	0	0	0	0	0	0	0	阿姆斯特丹大學財務金融博士 廷貝亨研究所經濟碩士 政治大學國際經營與貿易學系碩士 台灣大學經濟學學士 香港大學工商管理學院金融學副教授	香港大學工商管理學院金融學教授	-	-	-
獨立董事	邱永和	男	台灣	2018.05.25	2018.05.25	三年	0	0	0	0	0	0	0	0	美國密西西比大學經濟博士 東吳大學經濟碩士 逢甲大學經濟學士 公平交易委員會副主委暨發言人 東吳大學教務長	東吳大學經濟系教授	-	-	-

職稱	姓名	性別	國籍或註冊地	初次選任日期	選任日期	任期	選任時持有股份		現在持有股數		配偶、未成年子女現在持有股份		利用他人名義持有股份		主要經(學)歷	目前兼任本公司及其他公司之職務	具配偶或二親等以內關係之其他主管、董事或監察人		
							股數	持股比率	股數	持股比率%	股數	持股比率%	股數	持股比率			職稱	姓名	關係
															第一商業銀行董事 東元電機股份有限公司薪酬報酬委員會委員 千附實業股份有限公司獨立董事				
獨立董事	劉彩卿	女	台灣	2018.05.25	2018.05.25	三年	0	0	0	0	0	0	0	0	美國北卡羅來納大學經濟學博士 中興法商經濟學系學士 臺灣證券交易所董事 財團法人保險安定基金董事 國際通證券股份有限公司董事 台北大學財政系系主任及所長 台北大學財政暨金融研究中心主任	台北大學特聘教授 臺灣證券交易所董事 財團法人保險安定基金董事 全國工業總會賦稅與金融政策委員會副召集人			

註1：本公司由獨立董事依章程規定組成審計委員會，故未設置監察人。

2.法人股東之主要股東

2019 年 7 月 30 日

法人股東名稱	法人股東之主要股東	
金洲投資有限公司	藍美洲	90.63%
	陳威志	9.37%

3.上表主要股東為法人者其主要股東：不適用。

4.董事及監察人資料

2019 年 7 月 31 日

條件 姓名	是否具有五年以上工作經驗及下列專業資格			符合獨立性情形(註 2)										兼任其他公開發行公司獨立董事家數
	商務、法務、財務、會計或公司業務所須相關科系之公私立大專院校講師以上	法官、檢察官、律師、會計師或其他與公司業務所需之國家考試及格領有證書之專門職業及技術人員	商務、法務、財務、會計或公司業務所須之工作經驗	1	2	3	4	5	6	7	8	9	10	
藍俊昇			✓				✓		✓	✓	✓	✓	✓	-
福井正幸			✓	✓		✓	✓	✓		✓	✓	✓	✓	-
趙子隆		✓	✓			✓	✓	✓	✓	✓	✓	✓	✓	-
金洲投資有限公司代表人-陳明上			✓	✓		✓	✓	✓	✓	✓	✓	✓		-
陳博志	✓		✓	✓	✓	✓	✓	✓	✓	✓	✓	✓	✓	-
塗能謀	✓	✓	✓	✓	✓	✓	✓	✓	✓	✓	✓	✓	✓	2
林則君	✓		✓	✓	✓	✓	✓	✓	✓	✓	✓	✓	✓	-
邱永和	✓		✓	✓	✓	✓	✓	✓	✓	✓	✓	✓	✓	-
劉彩卿	✓		✓	✓	✓	✓	✓	✓	✓	✓	✓	✓	✓	-

註 1：各董事、監察人於選任前二年及任職期間符合下述各條件者，於各條件代號下方空格中打"✓"。

1. 非為公司或其關係企業之受僱人。
2. 非公司之關係企業之董事、監察人(但如為公司或其母公司、子公司依本法或當地國法令設置之獨立董事者，不在此限)。
3. 非本人及其配偶、未成年子女或以他人名義持有公司已發行股份總額百分之一以上或持股前十名之自然人股東。
4. 非前三款所列人員之配偶、二親等以內親屬或三親等以內直系血親親屬。
5. 非直接持有公司已發行股份總額百分之五以上法人股東之董事、監察人或受僱人，或持股前五名法人股東之董事、監察人或受僱人。
6. 非與公司有財務或業務往來之特定公司或機構之董事（理事）、監察人（監事）、經理人或持股百分之五以上股東。
7. 非為公司或關係企業提供商務、法務、財務、會計等服務或諮詢之專業人士、獨資、合夥、公司或機構之企業主、合夥人、董事（理事）、監察人（監事）、經理人及其配偶。但依股票上市或於證券商營業處所買賣公司薪資報酬委員會設置及行使職權辦法第七條履行職權之薪資報酬委員會成員，不在此限。
8. 未與其他董事間具有配偶或二親等以內之親屬關係。
9. 未有公司法第 30 條各款情事之一。
10. 未有公司法第 27 條規定以政府、法人或其代表人當選。

(五)發起人:不適用。

(六)董事(含獨立董事)、監察人、總經理及副總經理之酬金

1.最近年度支付董事(含獨立董事)、監察人、總經理及副總經理之酬金

(1)董事（含獨立董事）之酬金（個別揭露姓名及酬金方式）

單位：新台幣仟元

職稱	姓名	董事酬金								A、B、C及D等四項總額占稅後純益之比例		兼任員工領取相關酬金								A、B、C、D、E、F及G等七項總額占稅後純益之比例		有無領取來自子公司以外轉投資事業酬金
		報酬(A)		退職退休金(B)		董事酬勞(C)		業務執行費用(D)				薪資、獎金及特支費等(E)		退職退休金(F)		員工酬勞(G)(註 6)						
																本公司		財務報告內所有公司				
		本公司	財務報告內所有公司	本公司	財務報告內所有公司	本公司	財務報告內所有公司	本公司	財務報告內所有公司	本公司	財務報告內所有公司	本公司	財務報告內所有公司	本公司	財務報告內所有公司	現金金額	股票金額	現金金額	股票金額	本公司	財務報告內所有公司	
董事長	藍俊昇	500	500	0	0	1,852	1,852	61	61	0.13	0.13	5,076	5,076	0	0	0	0	0	0	0.41	0.41	無
董事	福井正幸	500	500	0	0	300	300	56	56	0.05	0.05	0	0	0	0	0	0	0	0	0.05	0.05	無
董事	趙子隆	500	500	0	0	300	300	50	50	0.05	0.05	0	2,869	0	0	0	0	0	0	0.05	0.21	無
董事	金洲投資有限公司 代表人陳明上	500	500	0	0	300	300	50	50	0.05	0.05	0	0	0	0	0	0	0	0	0.05	0.05	無
獨立董事	黃仁宗(註 1)	199	199	0	0	119	119	27	27	0.02	0.02	0	0	0	0	0	0	0	0	0.02	0.02	無
獨立董事	岩永康久(註 1)	199	199	0	0	119	119	27	27	0.02	0.02	0	0	0	0	0	0	0	0	0.02	0.02	無
獨立董事	塗能謀	500	500	0	0	300	300	70	70	0.05	0.05	0	0	0	0	0	0	0	0	0.05	0.05	無
獨立董事	陳博志	500	500	0	0	300	300	75	75	0.05	0.05	0	0	0	0	0	0	0	0	0.05	0.05	無
獨立董事	林則君(註 2)	303	303	0	0	182	182	43	43	0.03	0.03	0	0	0	0	0	0	0	0	0.03	0.03	無
獨立董事	邱永和(註 2)	303	303	0	0	182	182	42	42	0.03	0.03	0	0	0	0	0	0	0	0	0.03	0.03	無

職稱	姓名	董事酬金								A、B、C及D等四項總額占稅後純益之比例		兼任員工領取相關酬金								A、B、C、D、E、F及G等七項總額占稅後純益之比例		有無領取來自子公司以外轉投資事業酬金
		報酬(A)		退職退休金(B)		董事酬勞(C)		業務執行費用(D)				薪資、獎金及特支費等(E)		退職退休金(F)		員工酬勞(G)(註 6)						
		本公司	財務報告內所有公司	本公司	財務報告內所有公司	本公司	財務報告內所有公司	本公司	財務報告內所有公司	本公司	財務報告內所有公司	本公司	財務報告內所有公司	本公司	財務報告內所有公司	本公司		財務報告內所有公司		本公司	財務報告內所有公司	
																現金金額	股票金額	現金金額	股票金額			
獨立董事	劉彩卿(註 2)	303	303	0	0	182	182	42	42	0.03	0.03	0	0	0	0	0	0	0	0	0.03	0.03	無

註 1：黃仁宗、岩永康久於 2018 年 5 月 25 日董事及獨立董事改選後卸任。

註 2：林則君、邱永和、劉彩卿於 2018 年 5 月 25 日股東常會新當選為本公司獨立董事。

酬金級距表

給付本公司各個董事酬金級距	董事姓名			
	前四項酬金總額(A+B+C+D))		前七項酬金總額(A+B+C+D+E+F+G)	
	本公司	財務報告內所有公司 H	本公司	財務報告內所有公司 I
低於 2,000,000 元	福井正幸、趙子隆、金洲投資有限公司、黃仁宗、岩永康久、塗能謀、陳博志、林則君、邱永和、劉彩卿	福井正幸、趙子隆、金洲投資有限公司、黃仁宗、岩永康久、塗能謀、陳博志、林則君、邱永和、劉彩卿	福井正幸、趙子隆、金洲投資有限公司、黃仁宗、岩永康久、塗能謀、陳博志、林則君、邱永和、劉彩卿	福井正幸、金洲投資有限公司、黃仁宗、岩永康久、塗能謀、陳博志、林則君、邱永和、劉彩卿
2,000,000 元（含）～5,000,000 元(不含)	藍俊昇	藍俊昇	-	趙子隆
5,000,000 元（含）～10,000,000 元(不含)	-	-	藍俊昇	藍俊昇
10,000,000 元（含）～15,000,000 元(不含)	-	-	-	-
15,000,000 元（含）～30,000,000 元(不含)	-	-	-	-
30,000,000 元（含）～50,000,000 元(不含)	-	-	-	-
50,000,000 元（含）～100,000,000 元(不含)	-	-	-	-
100,000,000 元以上	-	-	-	-
總計	11 人	11 人	11 人	11 人

註 1：黃仁宗、岩永康久於 2018 年 5 月 25 日董事及獨立董事改選後卸任。

註 2：林則君、邱永和、劉彩卿於 2018 年 5 月 25 日股東常會新當選為本公司獨立董事。

(2)監察人之酬金(個別揭露姓名及酬金方式)：本公司並未設置監察人，故不適用。

(3)總經理及副總經理之酬金:

單位：新台幣仟元

職稱	姓名	薪資(A)		退職退休金(B)		獎金及特支費等(C)		員工酬勞金額(D)(註 4)				A、B、 C及D等四項總額占稅後純益之比例（%）		有無領取來自子公司以外轉投資事業酬金
		本公司	財務報告內所有公司	本公司	財務報告內所有公司	本公司	財務報告內所有公司	本公司		財務報告內所有公司		本公司	財務報告內所有公司	
								現金金額	股票金額	現金金額	股票金額			
慧洋國際總經理	鄭俊聲	0	8,460	0	0	0	2,674	0	0	0	0	0	0.62	無
慧洋國際營運長	趙子隆													
慧洋國際技術長	曹祥超													
慧洋國際財務長	薛亦駿													

酬金級距表

給付本公司各個總經理及副總經理酬金級距	總經理及副總經理姓名	
	本公司	合併報表內所有公司 E
低於 2,000,000 元	-	-
2,000,000 元（含）～5,000,000 元(不含)	-	鄭俊聲、趙子隆、曹祥超、薛亦駿
5,000,000 元（含）～10,000,000 元(不含)	-	-
10,000,000 元（含）～15,000,000 元(不含)	-	-
15,000,000 元（含）～30,000,000 元(不含)	-	-
30,000,000 元（含）～50,000,000 元(不含)	-	-
50,000,000 元（含）～100,000,000 元(不含)	-	-
100,000,000 元以上	-	-
總計	-	4 人

(4)分派員工酬勞之經理人姓名及分派情形

單位：新台幣仟元

	職稱	姓名	股票金額	現金金額	總計	總額占稅後純益之比例(%)
經理人	總經理	鄭俊聲	-	-	-	-
	營運長	趙子隆				
	業務部協理	方信昌				
	技術長	曹祥超				
	海勤部協理	溫展源				
	財務長	薛亦駿				
	財務部協理	洪儷娜				

註：溫展源已於 2019 年 6 月 27 日退休。

2.本公司及合併報表所有公司於最近二年度支付公司董事、監察人、總經理及副總經理酬金總額占個體或個別財務報告稅後純益比例之分析並說明給付酬金之政策、標準與組合、訂定酬金之程序及與經營績效及未來風險之關聯性:

(1)本公司及合併報表所有公司於最近二年度支付本公司董事、監察人、總經理及副總經理　酬金總額占稅後純益比例之分析：

單位：新台幣仟元

職稱	2017 年度				2018 年度			
	酬金總額		占稅後純益比例(%)		酬金總額		占稅後純益比例(%)	
	本公司	財務報告內所有公司	本公司	財務報告內所有公司	本公司	財務報告內所有公司	本公司	財務報告內所有公司
董監事	4,414	7,046	1.06	1.69	14,060	16,929	0.78	0.94
總經理、副總經理	0	11,765	0	2.82	0	11,134	0	0.62

(2)說明給付酬金之政策、標準與組合、訂定酬金之程序、與經營績效及未來風險之關聯性:

根據本公司章程及董事酬金發放辦法，董事之年度酬金以新臺幣 50 萬元為基準，並由董事會評估當年度之經營績效及董事績效評估結果決議調整之，其上限為新臺幣 100 萬元。本公司總經理及副總經理之酬金參照同業市場中的薪資水準、該職位的權責範圍以及對公司營運目標的貢獻度給付每月月薪，外加年終獎金。除參考公司整體的營運績效、產業未來經營風險及發展趨勢，亦參考個人的績效達成率及對公司績效的貢獻度，而給予合理報酬，相關績效考核及薪酬合理性均經薪酬委員會及董事會審核，並隨時視實際經營狀況及相關法令適時檢討酬金制度，以謀公司永續經營與風險控管之平衡。

四、資本及股份

(一)股份種類

2019 年 7 月 30 日(停止過戶日)

股份種類	核定股本（股）			備註
	流通在外股份	未發行股份	合計	
記名式普通股	641,717,090	238,282,910	880,000,000	無

(二)股本形成經過：

1.公司最近五年度及截至公開說明書刊印日止股本變動之情形

年月	發行價格	核定股本		實收股本		備註		
		股數(仟股)	金額	股數(仟股)	金額	股本來源	以現金以外之財產抵充股款者	其他
2008.10	10	330,000	3,300,000,000	1	10	-	-	註 1
2009.01	10	330,000	3,300,000,000	200,000	2,000,000,000	股權轉讓股數 200 百萬股	-	註 2
2009.06	10	330,000	3,300,000,000	220,000	2,200,000,000	資本公積轉增資股數 20 百萬股	-	註 3
2010.03	42.50	330,000	3,300,000,000	250,000	2,500,000,000	現金增資 30,000 仟股	-	註 4
2010.08	10	330,000	3,300,000,000	275,000	2,750,000,000	盈餘轉增資 25,000 仟股	-	註 5
2010.12	38	330,000	3,300,000,000	305,000	3,050,000,000	上市掛牌現金增資 30,000 仟股	-	註 6
2011.02	10	500,000	5,000,000,000	305,000	3,050,000,000	-	-	註 7
2011.08	10	500,000	5,000,000,000	335,500	3,355,000,000	資本公積轉增資 30,500 仟股	-	註 8
2011.11	37	500,000	5,000,000,000	358,000	3,580,000,000	現金增資 22,500 仟股	-	註 9
2012.08	40.36	500,000	5,000,000,000	368,661	3,686,605,170	第一次無擔保外國轉換公司債轉增資 10,661 仟股	-	註 10
2012.08	10	500,000	5,000,000,000	404,461	4,044,605,170	資本公積轉增資 35,800 仟股	-	註 11
2013.03	10	600,000	6,000,000,000	404,461	4,044,605,170	-	-	註 12

年月	發行價格	核定股本		實收股本		備註		
		股數(仟股)	金額	股數(仟股)	金額	股本來源	以現金以外之財產抵充股款者	其他
2013.09	10	600,000	6,000,000,000	424,221	4,242,206,340	資本公積轉增資 19,760 仟股	-	註 13
2013.11	32.12	600,000	6,000,000,000	460,221	4,602,206,340	以現金增資發行海外存託憑證 36,000 仟股		註 14
2014.04	10	600,000	6,000,000,000	505,587	5,055,866,190	海外第一次無擔保轉換公司債轉增資 45,366 仟股	-	註 15
2014.08	10	600,000	6,000,000,000	516,864	5,168,643,490	資本公積轉增資 11,278 仟股	-	註 16
2015.05	10	880,000	8,800,000,000	516,864	5,168,643,490	-	-	註 17
2016.11	28	880,000	8,800,000,000	556,864	5,568,643,490	現金增資 40,000 仟股	-	註 18
2017.08	10	880,000	8,800,000,000	584,708	5,847,075,660	資本公積轉增資 27,843 仟股	-	註 19
2017.11	23.5	880,000	8,800,000,000	616,708	6,167,075,660	現金增資 32,000 仟股	-	註 20
2018.08	10	880,000	8,800,000,000	616,711	6,167,109,780	中華民國境內第三次無擔保轉換公司債轉增資 3 仟股	-	註 21
2018.10	10	880,000	8,800,000,000	618,174	6,181,737,830	海外第一次無擔保轉換公司債及中華民國境內第三次無擔保轉換公司債 2018 年第 3 季轉增資共 1,463 仟股	-	註 22
2019.01	10	880,000	8,800,000,000	629,805	6,298,054,940	海外第一次無擔保轉換公司債及中華民國境內第三次無擔保轉換公司債 2018 年第 4 季轉增資共 11,631 仟股	-	註 23

年月	發行價格	核定股本		實收股本		備註		
		股數(仟股)	金額	股數(仟股)	金額	股本來源	以現金以外之財產抵充股款者	其他
2019.03	10	880,000	8,800,000,000	636,194	6,361,941,680	中華民國境內第三次無擔保轉換公司債2019年第1季轉增資6,389仟股	-	註24
2019.07	10	880,000	8,800,000,000	640,703	6,407,029,670	中華民國境內第三次無擔保轉換公司債2019年第2季轉增資4,509仟股		註25
2019.07	10	880,000	8,800,000,000	641,717	6,417,170,900	中華民國境內第三次無擔保轉換公司債2019年7月轉增資1,014仟股		註26

註1：本公司創立股本。

註2：2009.01本公司與藍俊昇董事長簽訂股權交易合約，將其持有Wisdom Marine Lines S.A.之100%股權轉讓本公司，以取得本公司之全部股數。

註3：2009.06.15經董事會決議資本公積轉增資。

註4：2010.02.08經股東會決議現金增資，經行政院金融監督管理委員會99年1月27日金管證發字第0990001895號函核准在案。

註5：2010.06.28經股東會決議盈餘轉增資，2010.08.31完成盈餘轉增資，經證券櫃檯買賣中心99年8月24日櫃檯審字第0990020530號函核准在案。

註6：2010.12.01本公司上市掛牌交易現金增資，經行政院金融監督管理委員會99年11月4日金管證發字第0990060322號函核准在案。

註7：2011.02.14股東會決議增加核定資本額。

註8：2011.06.17經股東會決議資本公積轉增資，2011.08.31完成資本公積轉增資，經證券交易所100年8月24日臺證上二字第1000027556號函核准在案。

註9：2011.06.17經董事會決議現金增資案，並於2011.11.01發放新股上市交易，經行政院金融監督管理委員會100年8月9日金管證發字第1000034377號函核准在案。

註10：2012.08.20可轉換公司債首次轉換普通股。

註11：2012.06.29經股東會決議資本公積轉增資，2012.08.31完成資本公積轉增資，經證券交易所101年8月23日臺證上二字第10100186331號函核准在案。

註12：2013.03.22股東會決議增加核定資本額。

註13：2013.06.21經股東會決議資本公積轉增資，2013.09.11完成資本公積轉增資，經證券交易所102年9月2日臺證上二字第1020017412號函核准在案。

註14：2013.07.26經董事會決議以現金增資發行海外存託憑證，並於2013.11.08發放新股上市交易，經行政院金融監督管理委員會102年05月15日金管證發字第1020016320號函核准在案。

註15：2014.04.18海外轉換公司債首次轉換普通股。

註16：2014.06.27經股東會決議資本公積轉增資，2014.08.21完成資本公積轉增資，經證券交易所103年8月12日臺證上二字第1030016561號函核准在案。

註17：2015.05.29股東會決議增加核定資本額。

註18：2016.07.29經董事會決議現金增資案，並於2016.11.02發放新股上市交易，經行政院金融監督管理委員會105年9月8日金管證發字第1050035665號函通知申報生效在案。

註19：2017.06.23經股東會決議資本公積轉增資，2017.08.25完成資本公積轉增資，經證券交易所106年8月21日同意在案。

註20：2017.07.28經董事會決議現金增資案，並於2017.11.08發放新股上市交易，經行政院金融監督管理委員會106年9月8日金管證發字第1060034373號函通知申報生效在案。

註21：2018.08.03 中華民國境內第三次無擔保轉換公司債首次轉換普通股。

註22：2018.10.02 海外第一次無擔保轉換公司債2018年第3季轉換普通股284,420股、中華民國境內第三次無擔保轉換公司債2018年第3季轉換普通股1,181,797股(含2018.08.03首次轉換3,412股)。

註23：2019.01.02 海外第一次無擔保轉換公司債2018年第4季轉換普通股7,059,325股、中華民國境內第三次無擔保轉換公司債2018年第

4 季轉換普通股 4,572,386 股。
註 24：截至 2019.03.19 停止過戶日，中華民國境內第三次無擔保轉換公司債 2019 年第 1 季轉換普通股 6,388,674 股。
註 25：截至 2019.07.02，中華民國境內第三次無擔保轉換公司債 2019 年第 2 季轉換普通股 4,508,799 股。
註 26：截至 2019.07.30 除息停止過戶日，中華民國境內第三次無擔保轉換公司債 2019 年 7 月轉換普通股 1,014,123 股。

2.最近三年度及截至公開說明書刊印日止私募普通股之執行情形：無。

(三)最近股權分散情形：

1.股東結構：

2019 年 7 月 30 日(停止過戶日) ；單位:股

股東結構 數量	政府機構	金融機構	其他法人	個人	外國機構 及外國人	合計
人數	-	23	125	16,398	138	16,684
持有股數	-	15,788,898	149,855,116	406,314,922	69,758,154	641,717,090
持股比例	-	2.46%	23.35%	63.32%	10.87%	100.00%

2.股權分散情形：

2019 年 7 月 30 日 (停止過戶日) ；單位：股

持股分級	股東人數	持有股數	持股比例
1 至 999	3,203	719,171	0.11%
1,000 至 5,000	8,238	17,330,404	2.70%
5,001 至 10,000	2,031	14,869,856	2.32%
10,001 至 15,000	897	10,972,326	1.71%
15,001 至 20,000	454	8,174,267	1.27%
20,001 至 30,000	545	13,507,151	2.10%
30,001 至 50,000	474	18,187,603	2.83%
50,001 至 100,000	383	26,514,907	4.13%
100,001 至 200,000	249	33,972,395	5.29%
200,001 至 400,000	104	28,694,903	4.47%
400,001 至 600,000	33	16,453,961	2.56%
600,001 至 800,000	22	15,477,764	2.41%
800,001 至 1,000,000	8	7,032,883	1.10%
1,000,001 以上	43	429,809,499	67.00%
合計	16,684	641,717,090	100.00%

3.主要股東名單：持股比例達 5%以上或持股比例占前十名之股東名稱、持股數額及比例

2019 年 7 月 30 日(停止過戶日) ； 單位：股

股份 主要股東名稱	持有股數	持股比例
藍俊昇	197,793,456	30.82%

股份 主要股東名稱	持有股數	持股比例
百世多麗股份有限公司	50,981,203	7.94%
麒麟船務代理有限公司	34,840,126	5.43%
慧文投資有限公司	23,399,059	3.65%
松英交通有限公司	12,600,237	1.96%
匯豐銀行託管摩根士丹利國際有限公司專戶	10,216,243	1.59%
富邦人壽保險股份有限公司	8,278,000	1.29%
金貴投資有限公司	6,500,821	1.01%
渣打託管歐洲瑞信證券－文藝復興長期銷售	5,908,085	0.92%
羅明仁	5,400,447	0.84%

4.最近二年度及當年度董事、監察人及持股比例超過百分之十之股東放棄現金增資認股之情形：無

5.最近二年度及截至公開說明書刊印日止，董事、監察人、經理人及持股比例超過百分之十之股東股權移轉及股權質押變動情形：

(1)董事、監察人、經理人及持股比例超過 10%之股東股權移轉及股權質押變動情形：

單位：股

職稱	姓名	2017 年度		2018 年度		2019 年截至 7 月 30 日止	
		持有股數增(減)數	質押股數增(減)數	持有股數增(減)數	質押股數增(減)數	持有股數增(減)數	質押股數增(減)數
董事長	藍俊昇	13,879,298	31,500,000	0	9,346,000	0	7,300,000
董事	趙子隆	28,748	0	0	0	0	0
董事	福井正幸	128,796	0	0	0	0	0
法人董事	金洲投資有限公司	70,129	0	0	0	0	0
獨立董事	黃仁宗(註 2)	0	0	0	0	0	0
獨立董事	岩永康久(註 2)	0	0	0	0	0	0
獨立董事	塗能謀	0	0	0	0	0	0
獨立董事	陳博志	0	0	0	0	0	0
獨立董事	林則君(註 3)	0	0	0	0	0	0
獨立董事	邱永和(註 3)	0	0	0	0	0	0

職稱	姓名	2017 年度		2018 年度		2019 年截至 7 月 30 日止	
		持有股數增(減)數	質押股數增(減)數	持有股數增(減)數	質押股數增(減)數	持有股數增(減)數	質押股數增(減)數
獨立董事	劉彩卿(註 3)	0	0	0	0	0	0
總經理	鄭俊聲	23,237	0	0	0	0	0
業務部協理	方信昌	4,536	0	0	0	0	0
技術長	曹祥超	0	0	0	0	0	0
海勤部協理	溫展源	(53,553)	0	(36,000)	0	註 4	註 4
採購部協理	許智翔	註 5	註 5	註 5	註 5	0	0
安全管理部協理	張祐瑄	註 5	註 5	註 5	註 5	0	0
工務部協理	陳春樹	註 5	註 5	註 5	註 5	0	0
財務部門主管	薛亦駿	(209,372)	(160,000)	0	0	0	0
會計部門主管	洪儷娜	22,820	0	0	0	0	0
稽核主管	丁怡芬	50,000	0	(40,000)	0	0	0

註 1：持有股數增加係由交易市場買賣數，並無發生移轉或股權質押之相對人為關係人之情事。
註 2：黃仁宗、岩永康久於 2018 年 5 月 25 日董事及獨立董事改選後卸任。
註 3：林則君、邱永和、劉彩卿於 2018 年 5 月 25 日股東常會新當選為本公司獨立董事。
註 4：溫展源於 2019 年 6 月 27 日退休。
註 5：許智翔、張祐瑄、陳春樹自 2019 年 6 月 1 日起升任為協理。

(2)股權移轉之相對人爲關係人資訊：無。

(3)股權質押之相對人爲關係人資訊：無。

6.持股比例占前十名之股東，其相互間為關係人或為配偶、二親等以內之親屬關係之資訊

2019 年 7 月 30 日(停止過戶日) ；單位：股

	姓名	本人持有股份		配偶、未成年子女持有股份		利用他人名義合計持有股份		前十大股東相互間具有關係人或為配偶、二親等以內之親屬關係者，其名稱或姓名及關係		備註
		股數	持股比率	股數	持股比率	股數	持股比率	名稱(或姓名)	關係	
1	藍俊昇	197,793,456	30.82%	2,789,233	0.43%	-	-	百世多麗、慧文、金貴		-
2	百世多麗股份有限公司	50,981,203	7.94%	-	-	-	-	藍俊昇	該公司董事	-
	代表人：陳煌銘	419,648	0.07%	-	-	-	-			-
3	麒麟船務代理有限公司	34,840,126	5.43%	-	-	-	-			-
	代表人：劉瀚陽	-	-	-	-	-	-			-
4	慧文投資有限公司	23,399,059	3.65%	-	-	-	-			-
	代表人：藍美洲	3,435,245	0.54%	-	-	-	-	藍俊昇	二親等	-
5	松英交通有限公司	12,600,237	1.96%	-	-	-	-			-
	代表人：高欽龍	-	-	-	-	-	-			-
6	匯豐銀行託管摩根士丹利國際有限公司專戶	10,216,243	1.59%	-	-	-	-			-
7	富邦人壽保險股份有限公司	8,278,000	1.29%	-	-	-	-			-
8	金貴投資有限公司	6,500,821	1.01%	-	-	-	-			-
	代表人：藍美洲	3,435,245	0.54%	-	-	-	-	藍俊昇	二親等	-
9	渣打託管歐洲瑞信證券－文藝復興長期銷售	5,908,085	0.92%	-	-	-	-			-
10	羅明仁	5,400,447	0.84%	-	-	-	-			-

註 1：應將前十名股東全部列示，屬法人股東者應將法人股東名稱及代表人姓名分別列示。

註 2：持股比例之計算係指分別以自己名義、配偶、未成年子女或利用他人名義計算持股比率

註 3：將前揭所列示之股東包括法人及自然人，應依發行人財務報告編製準則規定揭露彼此間之關係。

(四)最近二年度每股市價、淨值、盈餘、股利及相關資料：

單位：新台幣元；仟股

項目＼年度			2017 年度	2018 年度	2019 年度截至 06 月 30 日止
每股市價	最高		34.25	33.80	31.40
	最低		25.20	27.00	28.55
	平均		30.14	29.11	29.62
每股淨值	分配前		42.48	45.41	44.33
	分配後（註1）		41.48	43.91	尚未分配
每股盈餘	加權平均股數		589,558	618,921	634,025
	每股盈餘（註2）	調整前	0.71	2.92	2.17
		調整後	0.65	2.70	尚未分配
每股股利	現金股利		1.00	1.50	尚未分配
	無償配股	盈餘配股	—	—	尚未分配
		資本公積配股	—	—	尚未分配
	累積未付股利（註3）		—	—	尚未分配
投資報酬分析	本益比（註4）		42.45	9.97	註 7
	本利比（註5）		30.14	19.40	註 7
	現金股利殖利率（註6）		3.32%	5.15%	註 7

註 1：請依據次年度股東會決議分配之情形填列。
註 2：如有因無償配股等情形而須追溯調整者，應列示調整前及調整後之每股盈餘。
註 3：權益證券發行條件如有規定當年度未發放之股利得累積至有盈餘年度發放者，應分別揭露截至當年度止累積未付之股利。
註 4：本益比＝當年度每股平均收盤價／每股盈餘。
註 5：本利比＝當年度每股平均收盤價／每股現金股利。
註 6：現金股利殖利率＝每股現金股利／當年度每股平均收盤價。
註 7：非完整年度不予計算。

(五)公司股利政策及執行狀況：

1.公司章程所訂之股利政策：

公司章程第 119A 條，本公司股利政策係視該年度之盈餘狀況，考量公司整體發展、財務規劃、資金需求及產業景氣及前景等相關因素，並確保維護股東權益及平衡股利，每年於提列依法應納稅捐、彌補以往年度虧損，並由董事會考量依章程第 120 條提撥準備金後之可分配盈餘（「可分配盈餘」），擬具分派案，得以現金股利及/或股票股利之方式分派，並於提報股東會同意後執行之。惟當年度之股利總額不得低於「合併淨利」總額之百分之十。現金股利分派之比例不得低於當年全部股利總額之百分之二十。

2.本年度已決議股利分配之情形：

2018 年度盈餘分配案於 2019 年 3 月 29 日經董事會決議通過，每股配發約新台幣 1.5 元現金股利，此案業經 2019 年 5 月 17 日股東會決議通過。

(六)本年度擬議之無償配股對公司營運績效及每股盈餘之影響：不適用。

(七)員工、董事及監察人酬勞

1.公司章程所載員工分紅及董事、監察人酬勞之成數或範圍：

本公司依公司章程第80條規定，無論當年度盈虧狀況，董事得領取董事會應依照各董事對於公司業務 經營之參與及貢獻程度，參考業界一般水準所訂定之董事報酬。關於前開第 80 條規定，董事得請求公司補償或預付其因出席董事會、董事會授權之委員會、股東會、特別股股東會或債券持有人會議，以及其他為履行董事義務所合理產生之旅費、住宿費及其他雜項費用。另依公司章程第92條規定，任何董事依公司要求，須出國或旅居國外，或董事會認為其所提供服務內容已經超過一般董事之職責範圍者，董事會得決議發給該董事額外報酬，無論是以薪資、佣金、紅利益或其他方式發給，該額外報酬可以是本章程所訂其他報酬以外之額外給付項目或取代原有之報酬給付項目。

2. 本期估列員工、董事及監察人酬勞金額之估列基礎、以股票分派之員工酬勞之股數計算基礎及實際分派金額若與估列數有差異時之會計處理:

本期僅配發董事酬金，其估列基礎係依當年度稅後淨利，並於董事酬金發放辦法所訂成數範圍內按一定比率估列。惟若嗣後股東會決議實際配發金額與估列數有差異時，則視為會計估計變動，列為決議年度之損益。

3.董事會通過分派酬勞情形:

本公司董事去年度之酬勞已於2019年3月29日經董事會通過決議，總計付予董事約4,136仟元新臺幣之酬勞。

4.股東會報告分派酬勞情形及結果：實際配發與股東會決議相同。

5.前一年度員工、董事及監察人酬勞之實際分派情形(包括配發股數、金額及股價)、其與認列員工、董事及監察人酬勞有差異者並應敘明差異數、原因及處理情形：實際配發與股東會決議相同。

(八)公司買回本公司股份情形：無

五、公司債(含海外公司債)辦理情形：

(一)尚未償還及辦理中之公司債:

公司債種類	2015 年度海外第二次無擔保轉換公司債
發行日期	2015 年 4 月 10 日
面額	美金 250 仟元
發行及交易地點	新加坡
發行價格	100%面額發行
總額	美金 80,000 仟元
利率	票面利率 0%
期限	五年期 到期日：2020 年 4 月 10 日
保證機構	無
受託人	Citicorp International Limited

公司債種類		2015 年度海外第二次無擔保轉換公司債
承銷機構		國內：元富證券股份有限公司 海外：J.P. Morgan Securities plc.
簽證律師		國內：協合國際法律事務所 海外：長盛律師事務所
簽證會計師		安永聯合會計師事務所
償還方法		發行期間五年，除依轉換辦法轉換或贖回外，到期時以現金一次償還。
未償還額		美金 5,000 仟元
贖回或提前清償之條款		(一)於本債券發行屆滿二年之日，債券持有人有權要求發行公司以本債券面額加計年利率 0.00%～2.00%（按半年計算）之收益率（即面額之 100.00%～104.06%），贖回全部或部分之本債券。實際之收益率由發行公司與海外主辦承銷商於訂價日依市場實際狀況決定之。 (二)若慧洋海運普通股於台灣證券交易所終止上市或連續三十個營業日或三十個營業日以上停止交易時，債券持有人有權要求發行公司以本公司債面額加計年利率 0.00%～2.00%（按半年計算）之收益率（以下稱「提前贖回金額」），提前贖回全部或部分之本公司債。實際之收益率由發行公司與海外主辦承銷商於訂價日依市場實際狀況決定之。 (三)若發行公司發生本公司債受託契約中所定義之控制權變動情事時，債券持有人得要求發行公司依適用之提前贖回金額，提前贖回全部或部分之本公司債。 (四)債券持有人行使前述賣回權，及發行公司受理債券持有人之賣回請求，應依據本公司債受託契約所訂賣回程序為之，發行公司將於本公司債受託契約所訂之付款日以現金贖回本公司債。
限制條款		無
信用評等機構名稱、評等日期、公司債評等結果		不適用
附其他權利	已轉換(交換或認股)普通股、海外存託憑證或其他有價證券之金額	截至公開說明書刊印日止，尚無已轉換之普通股。
	發行及轉換（交換或認股）辦法	請參閱本公司可轉換公司債公開說明書之轉換辦法
對股權可能稀釋情形及對現有股東權益影響		本公司所發行之轉換公司債若全部按發行轉價格轉換為普通股，則對原股東股權之可能最大稀釋效果為 0.80%。
交換標的委託保管機構名稱		不適用

公司債種類	2017 年度中華民國境內第二次有擔保轉換公司債
發行日期	2017 年 9 月 30 日
面額	新臺幣 100 仟元

公司債種類		2017 年度中華民國境內第二次有擔保轉換公司債
發行及交易地點		中華民國
發行價格		100%面額發行
總額		新臺幣 400,000 仟元
利率		票面利率 0%
期限		三年期。到期日：2020 年 9 月 30 日
保證機構		永豐商業銀行股份有限公司
受託人		華南商業銀行股份有限公司
承銷機構		永豐金證券股份有限公司
簽證律師		智鼎國際法律事務所
簽證會計師		安永聯合會計師事務所
償還方法		發行期間三年，除依轉換辦法轉換或贖回外，到期時以現金一次償還。
未償還額		新臺幣 400,000 仟元
贖回或提前清償之條款		本轉換公司債以發行後屆滿二年之日為債權人提前賣回本轉換公司債之賣回基準日，本公司應於賣回基準日之前四十日，以掛號發給債權人一份「賣回權行使通知書」(以「賣回權行使通知書」寄發日前第五個營業日債權人名冊所載者為準，對於其後因買賣或其他原因始取得本轉換債之投資人，則以公告方式為)，並函請櫃檯買賣中心公告本債權人賣回權之行使，債權人得於公告後四十日內以書面通知本公司股務代理機構(以送達時即生效力，採郵寄者以郵戳為憑)要求本公司依債券面額加計利息補償金【滿二年為債券面額之 0% (實質收益率為 0%) 】，將其所持有之本轉換公司債以現金贖回。本公司受理賣回請求，應於賣回基準日後五個營業日內以現金贖回本轉換債。前述日期如遇台北市證券集中交易市場停止營業之日，將順延至次一營業日。
限制條款		無
信用評等機構名稱、評等日期、公司債評等結果		不適用
附其他權利	已轉換(交換或認股)普通股、海外存託憑證或其他有價證券之金額	截至公開說明書刊印日止，尚無已轉換之普通股。
	發行及轉換（交換或認股）辦法	請參閱本公司可轉換公司債公開說明書之轉換辦法
對股權可能稀釋情形及對現有股東權益影響		本公司所發行之轉換公司債若全部按發行轉價格轉換為普通股，則對原股東股權之可能最大稀釋效果為 2.27%。
交換標的委託保管機構名稱		不適用

公司債種類		2017 年度中華民國境內第三次無擔保轉換公司債
發行日期		2017 年 10 月 02 日
面額		新臺幣 100 仟元
發行及交易地點		中華民國
發行價格		100%面額發行
總額		新臺幣 800,000 仟元
利率		票面利率 0%
期限		三年期。到期日：2020 年 10 月 02 日
保證機構		無
受託人		華南商業銀行股份有限公司
承銷機構		永豐金證券股份有限公司
簽證律師		智鼎國際法律事務所
簽證會計師		安永聯合會計師事務所
償還方法		發行期間三年，除依轉換辦法轉換或贖回外，到期時以現金一次償還。
未償還額		新臺幣 299,000 仟元
贖回或提前清償之條款		本轉換公司債以發行後屆滿二年之日為債權人提前賣回本轉換公司債之賣回基準日，本公司應於賣回基準日之前四十日，以掛號發給債權人一份「賣回權行使通知書」(以「賣回權行使通知書」寄發日前第五個營業日債權人名冊所載者為準，對於其後因買賣或其他原因始取得本轉換債之投資人，則以公告方式為之)，並函請櫃檯買賣中心公告本債權人賣回權之行使，債權人得於公告後四十日內以書面通知本公司股務代理機構(以送達時即生效力，採郵寄者以郵戳為憑)要求本公司依債券面額加計利息補償金【滿二年為債券面額之 1.0% (實質收益率為 0.5%) 】，將其所持有之本轉換公司債以現金贖回。本公司受理賣回請求，應於賣回基準日後五個營業日內以現金贖回本轉換債。前述日期如遇台北市證券集中交易市場停止營業之日，將順延至次一營業日。
限制條款		無
信用評等機構名稱、評等日期、公司債評等結果		不適用
附其他權利	已轉換(交換或認股)普通股、海外存託憑證或其他有價證券之金額	截至公開說明書刊印日止，已轉換普通股之金額為 501,000 仟元。
	發行及轉換（交換或認股）辦法	請參閱本公司可轉換公司債公開說明書之轉換辦法
對股權可能稀釋情形及對現有股東權益影響		本公司所發行之轉換公司債若全部按發行轉價格轉換為普通股，則對原股東股權之可能最大稀釋效果為 1.73%。
交換標的委託保管機構名稱		不適用

公司債種類		2019 年度中華民國境內第一次有擔保普通公司債
發行日期		2019 年 05 月 07 日
面額		新臺幣 1, 000 仟元
發行及交易地點		中華民國
發行價格		100%面額發行
總額		新臺幣 1,385,000 仟元
利率		固定年利率 0.86%
期限		五年期。到期日：2024 年 05 月 07 日
保證機構		合作金庫商業銀行股份有限公司、兆豐國際商業銀行股份有限公司、彰化商業銀行股份有限公司、第一商業銀行股份有限公司、華南商業銀行股份有限公司、台中商業銀行股份有限公司
受託人		台新國際商業銀行股份有限公司
承銷機構		合作金庫證券股份有限公司、彰化商業銀行股份有限公司
簽證律師		智鼎國際法律事務所
簽證會計師		安永聯合會計師事務所
償還方法		自發行日起屆滿五年到期一次還本
未償還額		新臺幣 1,385,000 仟元
贖回或提前清償之條款		無
限制條款		無
信用評等機構名稱、評等日期、公司債評等結果		不適用
附其他權利	已轉換(交換或認股)普通股、海外存託憑證或其他有價證券之金額	無
	發行及轉換（交換或認股）辦法	無
對股權可能稀釋情形及對現有股東權益影響		無
交換標的委託保管機構名稱		不適用

(二)一年內到期之公司債：

本公司 2015 年度海外第二次無擔保轉換公司債將於 2020 年 4 月 10 日到期，截至 2019 年 7 月未償還金額為美金 5,000 仟元，將以公司營業活動及融資活動所產生之資金償還。

(三)已發行附有得轉換為普通股、海外存託憑證或其他有價證券之轉換公司債者，應揭露資訊：

單位：新台幣元

公司債種類		2013 年度海外第一次無擔保轉換公司債	
年度 項目		2017 年度	2018 年度(註 1)
轉換公司債市價	最高	-	-
	最低	-	-
	平均	-	-
轉換價格		25.8578	25.0035
發行日期及發行時轉換價格		發行日期 2013 年 11 月 12 日 發行時轉換價格：35.3369 元	
履行轉換義務方式(註 2)		1,560,393 股	7,343,745 股

註 1：2013 年度海外第一次無擔保轉換公司債，已於 2018 年 11 月 12 日到期。

註 2：交付已發行股份或發行新股。

單位：新台幣元

公司債種類		2015 年度海外第二次無擔保轉換公司債		
年度 項目		2017 年度	2018 年度	2019 年度截至 7 月底止
轉換公司債市價	最高	-	-	-
	最低	-	-	-
	平均	-	-	-
轉換價格		33.31	32.21	32.21
發行日期及發行時轉換價格		發行日期 2015 年 4 月 10 日 發行時轉換價格：42.79 元		
履行轉換義務方式		交付已發行股份或發行新股		

單位：新台幣元

公司債種類		2017 年度中華民國境內第二次有擔保轉換公司債	
年度 項目		2018 年度	2019 年度截至 7 月底止
轉換公司債市價	最高	123.00	122.50
	最低	107.55	111.50
	平均	114.09	116.69
轉換價格		28.80	28.80
發行日期及發行時轉換價格		發行日期 2017 年 9 月 30 日 發行時轉換價格：30.00 元	
履行轉換義務方式		交付已發行股份或發行新股	

單位：新台幣元

公司債種類		2017 年度中華民國境內第三次無擔保轉換公司債	
年度 項目		2018 年度	2019 年度截至 7 月底止
轉換公司債市價	最高	115.85	124.60
	最低	98.20	102.20
	平均	103.56	106.50
轉換價格		28.3	28.3
發行日期及發行時轉換價格		發行日期 2017 年 10 月 02 日 發行時轉換價格：29.50 元	
履行轉換義務方式		交付已發行股份或發行新股	

(四)已發行交換公司債應列示項目：不適用。

(五)公司採總括申報方式募集與發行普通公司債者，應列示之資訊：不適用。

(六)已發行附認股權公司債者，應列示之資訊：不適用。

(七)最近三年度及截至公開說明書刊印止私募公司債辦理情形：不適用。

六、特別股辦理情形：無此情形。

七、參與發行海外存託憑證辦理情形：

(一)凡已參與發行而尚未全數兌回及辦理中之海外存託憑證應載明下列事項：

發行（辦理）日期 / 項目			2013 年 11 月 12 日
發行及交易地點			倫敦證券交易所
發行總金額			美金 39,312,000.00 元
單位發行價格			美金 5.46 元
發行單位總數			7,200,000 單位
表彰有價證券之來源			現金增資發行新股
表彰有價證券之數額			普通股 36,000,000 股
存託憑證持有人之權利與義務			與本公司普通股股東相同
受託人			Citicorp International Limited
存託機構			JPMorgan Chase Bank, N.A.
保管機構			JPMorgan Chase Bank, N.A., Taipei Branch
未兌回餘額			-
發行及存續期間相關費用之分攤方式			發行及存續期間相關費用由慧洋海運負擔
存託契約及保管契約之重要約定事項			詳如存託契約及保管契約；存託機構代理存託憑證持有人行使權利義務，保管機構代為保管存託憑證表彰之普通股。
每單位市價	2018 年	最高	本年度無交易，不適用。
		最低	本年度無交易，不適用。
		平均	本年度無交易，不適用。
	當年度截至公開說明書刊印日止	最高	本年度無交易，不適用。
		最低	本年度無交易，不適用。
		平均	本年度無交易，不適用。

(二)、最近三年度及截至公開說明書刊印日止私募海外存託憑證辦理情形：無此情形。

八、員工認股權憑證辦理情形：無此情形。

九、限制員工權利新股辦理情形：無此情形。

十、併購辦理情形：無此情形。

十一、受讓他公司股份發行新股辦理情形：無此情形。

貳、營運概況

一、公司之經營

(一)業務內容

1.業務範圍

(1)本公司所營業務之主要內容：

①國際海上運輸業務

②船舶相關管理、維護及服務業務

③船舶租賃業務

④除許可業務外，得經營法令非禁止或限制之業務

(2)營業比重

單位：新台幣仟元；%

產品名稱	2017 年度		2018 年度		2019 年前二季	
	金額	比重	金額	比重	金額	比重
租金收入	10,290,299	93.22	12,296,763	94.10	6,461,134	94.49
運費收入	440,988	3.99	393,830	3.01	206,783	3.02
船舶管理	136,611	1.24	118,535	0.91	57,574	0.84
其　　他	170,650	1.55	258,498	1.98	112,655	1.65
合　　計	11,038,548	100.00	13,067,626	100.00	6,838,146	100.00

(3)本公司目前之商品(服務)項目

本公司係散裝船舶運送服務業，採一船一子公司方式經營，截至2019年六月底，船隊總數為131艘；包括輕便型至海岬型各種噸位之散裝輪、原木船、雙層甲板船、多功能船、RoRo船及貨櫃輪等，又以營運靈活、運價相對穩定的輕便型為主力。本集團主要營業項目包括船舶長期出租、短期出租及船舶管理，亦偶有船舶買賣業務。本公司出租船舶業務主要以包含船員、維護、保險等營運責任之”濕租”方式為之，故非僅提供財務租賃，而是以專業管理能力加強客戶合作、降低營運成本。截至2019年六月底，計有長期出租船舶101艘、自營/代管/其他船30艘。

(4)計劃開發之新商品（服務）

持續以日本建造之節能船進行船隊汰舊換新，符合環保規範的同時也降低租家營運成本的燃油支出，提升船隊競爭力；慧洋創立初期以營運靈活、運價相對穩定的輕便型為基礎，近年亦朝超級極限型及巴拿馬型擴增船隊規模，以多樣化的船隊因應景氣波動的影響，並提供客戶更全面性的服務。

2.產業概況

(1)產業之現況與發展

今日海運仍是最經濟的運輸選擇，目前全球載運量 1 萬噸以上的乾散貨船舶約 11,600 艘，2018 年有約 119 億噸的大宗物資或商品經由船舶載運，其中由乾散貨船舶所運送的大宗物資約 52 億噸，包括各類礦砂、煤、穀物、木材、鋼材、水泥、糖、棉花、肥料、機件等。

散裝貨船依承載運能大小主要可分海岬型、巴拿馬極限型、超級極限型及輕便型等四大類，各船型以數條典型航線運價做加權平均，得出 BCI、BPI、BSI 及 BHSI 等四個指數表示目前的平均運價。過去以 BCI、BPI、BSI 及 BHSI 平均而得 BDI（Baltic Dry Index，波羅的海乾散貨指數），用來表示散裝海運市場中的即期市場供需關係，反應全球散裝航運景氣。

波羅地海航運交易所宣布自 2018 年 3 月 1 日起，BDI 計算之權重將調整為 BCI 占 40%、BPI 和 BSI 各占 30%,而 BHSI 則自 BDI 權重計算中移除。

一般而言，BHSI 的運價對整體市場的代表性較低，因小型船舶運載的貨物類型廣泛，部分種類貨物可能對船隻規格有特殊要求，故運價差異大。

船型	載重（DWT）	主要載運物	運價指數
海岬型 Capesize	110,000+	煤炭、鐵礦砂	BCI
巴拿馬極限型 Panamax	67-109,999	穀物、煤炭、礦砂、各種工業原料等大宗散裝物資	BPI
超級極限型 Supramax	50-66,999	穀物、煤炭、礦砂、各種工業原料等大宗散裝物資	BSI
輕便型 Handy	26-49,999	穀物、鋼材、肥料、水泥、木材、木屑及紙漿等	BHI

BDI 因全球經濟成長趨緩造成需求低迷及乾散貨運力過剩兩個因素影響，於 2016 年 2 月跌至歷史新低 290 點，經過一段時間的市場供需調節，2017 年 BDI 逐漸穩定回升，2018 年散裝航運市場持續保持穩定。因新造船投資減少，往年供過於求的散裝運力逐漸調整均衡。

在世界人口成長，以及新興經濟體對商品及原物料的需求的基礎下，船舶仍為最節能、最環保、最經濟的運輸方式，故就長遠而言，景氣循環導致的產業重整實為海運市場新生的契機。

(2)產業上、中、下游之關聯性

散裝運輸業主要承載工業及民生必需品之原物料，服務對象幾乎涵蓋所有產業原物料生產者或貿易商，服務範圍相當廣泛，且不同於一般製造業，無類似產品之產製過程以及主要原料之供應，故無明顯上、中、下游之關係。

因大宗物資之需求來自各行各業，又散裝海運其產業特性並不包含產品製程及原料供應，故無明顯上、中、下游之關係。

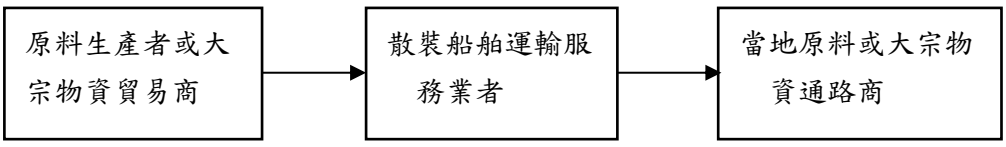

(3)產品之各種發展趨勢

海運市場的需求來自各產業的運輸需求，故不易因單一產業景氣變化而出

現劇烈的短期波動，海運市場波動多與全球總體經濟情勢改變造成的系統性需求變化相關，另外船舶本身供給調節也是影響海運市場景氣循環的重要原因。

因海運業提供之運輸服務並不涉及生產，故無存貨及以存貨換取現金流量的壓力。論時租船（長期租約）之船舶租金為預收，而論程租船（自營）於貨物裝載後數日內即收取運費，現金流量管理相對單純，因此營運良好的海運公司不易產生流動性問題。海運業界資金調度的壓力常來自於新造船，因購入船舶通常需在交船開始營運前，便陸續投入資金分期支付船款，故須審慎考慮帳上現金配合擴張計劃，以免因資金不足導致違約。

(4)競爭情形

海運業依運送方式可區分為貨櫃、乾散貨、油輪等幾大類，航線有遠洋、近洋之分，營業項目涵蓋自營、租船、船舶管理、船員調度等業務。國內外各航運公司之經營範圍各異，散裝航運實為為全球性自由競爭之產業，就 2018 年底全球乾散貨船總數及總載重噸位而言，國內外各航運公司所占比例甚微，且因載貨艙位無法儲存之特性，各公司承載運量端視其攬貨及船舶調度能力而定。

本集團競爭優勢在於船隊及合作夥伴，藉多元船型分散各船型供需變化之風險，並以平均六年船齡的輕齡船隊提供穩定、高效率的服務，與國際一流航商長期合作，以佔八成以上的長期租約帶來穩定獲利，輔以部分船舶於現貨市場自營以維持對市場的敏銳度。

3.技術及研發概況：本公司為提供船舶運輸及管理相關服務業，並無技術及研發情況，故不適用。

4.長、短期業務發展計畫

短期發展策略及計畫方面，為符合市場變化及滿足客戶不同需求，目前擴展船隊之新造船計劃包括船隊主力之輕便型船舶、六萬噸級超級極限型及八萬噸級巴拿馬極限型，訂單以日本建製之節能船為主，符合環保規範及響應綠能運輸，並降低租家營運成本中的燃油支出，提升船隊競爭力，吸引優質租家，創造雙贏局面。本公司於2018年共有8艘新造船、光船租入1艘新船、新增管理1艘船，並處分2艘自有船、終止管理2艘船，全年本公司營運船隊淨增加船數共6艘，由年初之124艘增加至年底130艘；2019年預計尚有5艘新船交船，其中包括3艘超級極限型及2艘輕便型，由於2019年景氣前景可望緩步回升，故本公司計畫陸續鎖定獲利良好之長期契約。本公司多方位之船隊，不僅可減少景氣波動所帶來之影響，亦能為客戶提供完善之服務內容並有效擴張本業。而長期發展策略及計畫方面，本集團將持續進行汰舊換新，維持輕齡、節能的高品質船隊，並以穩定的營利來強化財務結構，以大膽、創新的市場遠見拓展業務，邁向世界一流的散裝航運集團，為股東創造最大利益。本集團經營策略及營運計劃分述如下：

(1)經營策略

①保守財務預期

面對瞬息萬變的航運市場及金融市場，本集團對未來抱持著樂觀卻謹慎的態度。由於對成長中的船運公司而言，最大的流動性風險係來自於新造船的自付款及船舶融資的償還，因此為了因應船隊的長期擴充所需資金，本集

團歷年盈餘皆以保留盈餘方式累積為穩定的現金資產。在針對未來的財務規劃上，亦以保守估計營收、利息及匯兌等方式籌劃現金流量。

②培養長期夥伴

在不穩定的市場中,穩定的事業夥伴對於公司而言應是重要的資產之一,因此本集團始終珍視長期的事業夥伴。本集團基於互相的長期支持，才能在艱困時期共同度過難關的理念,對於合作對象的選擇並非以價格為取決因素,而是以對彼此的互信及發展久遠合作關係為最大考量。正因本集團有穩健的財務規劃，在不景氣時仍向船廠訂造新船，維持雙方關係，故在景氣大好時本集團便能以優惠價格向一流船廠訂造本集團所需要的新船。另由於本集團在融資條件上為往來銀行保留適當的利潤，因此即使在資金緊縮時本集團亦能得到銀行在資金上的支持。除此之外，因本集團船舶取得成本低，於景氣好時可以優於市場的價格出租船舶予長期夥伴，故在景氣轉壞時租家仍願意持續支持本集團。綜上所述，本集團所賴以建立的合作關係，均係以長期互利為目標，且致力將本集團的事業夥伴一同往這樣的目標前進--長期合作關係才是對彼此最有利的經營方式。

③大膽開發多樣船型

本集團在經營方針上為了能因應各種市場的變化及客戶的需要，不斷地拓展船隊的規模和多樣性。目前本集團自行營運船舶係以小型散裝船為重點,惟為分散風險，並滿足客戶不同需求、在各不同市場中獲取最大利益，本集團之船隊慢慢發展出各種不同之船型,如原木船、雙層甲板船、多功能型船、RORO船及貨櫃輪等多種船型，未來已確定之新造船更包括最新規格的六萬噸級超級極限型、載運穀物輕貨之七萬噸級新巴拿馬極限型，甚至二十萬噸級的海岬型等等。對營運而言，多樣化的船隊經營無疑是一大挑戰，不論在載運貨物的安排上或是維修管理、海員的安排上，都會因船型而有所變化。然而多樣化的船隊不僅能擴大和客戶的合作，亦能在特定市場不穩定時，提供相對穩定的收益來源。

(2)營運計畫

①風險管理

散裝航運產業與其他產業相比，內外在因素(例如：天候、船舶操作、船員心理抗壓…)較充滿不確定性，故本公司多面向進行風險控管與規劃，以期減少系統性因素所可能帶來衝擊。

A.船舶維護

船舶的維護情形直接影響船舶安全以及其折舊情形，維護良好的船舶能夠穩定而有效率地提供服務，因此船舶維護實為船運公司減少風險的第一要務。本公司工務部門係由總經理親自指揮，並由具備豐富驗船經驗之技術長監督指導，更有三位擁有豐富經驗的工務副總。另維修和採購的專業分工也使工作能夠以最有效率的方式進行。

B.安全管理

本公司的安全管理工作(International Safety Management)係由100%持股之子公司惠航船舶管理有限公司及慧洋國際企業股份有限公司專責進

行，其係分別由法國驗船協會(BureauVeritas)及日本驗船協會驗證核可的安全管理公司，有專業團隊統合相關國際公約、船舶規範及最新安全管理辦法等，以制度建立、教育訓練、定期稽核的方式建立船員對安全、環保的正確認知及標準作業程序。

C.海員招募

近幾年海運隻船增加,船員需求大量增加,其結果便是船員招募困難、素質降低，從而導致成本和風險的提高，因此為了因應這樣的變化，本公司於2010年開始招募台灣海洋大學相關科系的學生提供商船實習機會，積極協助實習生規畫未來的方向，初期於國立高雄海洋科技大學校內徵選，提供在校生實習機會，而後陸續提供國立台灣海洋大學、台北海洋技術學院實習機會。在原有基礎上又更增加求才的管道，除了中國的人力仲介之外，亦透過印尼的仲介公司尋找適任船員。未來亦可能將求才管道延伸至其他東南亞國家如菲律賓。

D.租約期間

長期出租合約應於何時簽訂、簽訂時間的長短，均會影響著現金流量的規劃，故船東必須謹慎考量此問題－太早簽訂長時間租約則租金折讓相對較高；太晚簽訂短期契約則將使公司暴露於市場風險之下。本公司在租約的規劃上，第一要務係確保融資還款的現金流量，由於本公司購船成本普遍較低，因此通常一艘船的長期租約獲利便可因應數艘船舶的還款現金流量需求。第二要務係規劃租約到期時間，為了避免在市場狀況極差時，需面對多艘船舶同時出租的業務壓力，會適當將租約到期時間分開。穩定的長期收入較短期的契約或自行營運更能獲取經營績效之較高利益。

E.船隊年齡

藉多元船型分散各船型供需變化之風險，本公司船隊之特徵即是年輕的船齡，並以平均6年船齡的輕齡船隊提供穩定、高效率的服務，與國際一流航商長期合。年輕的船舶非但容易維修，亦能提供穩定且有效率的服務，因此在市場上明顯較受歡迎。由於大部分船舶為新船，本公司工務部門更能將精力專注於老船上，提升老船的經濟效益，進而將本公司整體營運效率提高。

F.船型變化

為了因應市場的需求變化，本公司長期致力於船隊多樣性的增加，目前在中小型船舶收入穩定之基礎下，購入一批大型船舶，主要係為本公司保留在市場供不應求之情況下能提高獲利的潛力。因此即使面對景氣較差時，本公司主力的中小型船舶亦足以因應波動較大的大型船價。

G.財務規劃

為了達成擴大船隊規模及多樣性的經營策略，本公司長期將獲利累積作為厚植財務實力之用。由於長期累積的資金，因此對於新造船的融資，也因而有更多彈性。財務較弱的公司，於訂造新船前必須先有融資，而融資前又必先有長期租約。如此一來在租約的談判上由於有賴租方協助，已處於不利地位，而無法獲得較高租金；而融資上又因太早訂約、自有資金

不足，也難以取得優惠條件；造船價格因為談判上多受牽制、條件太多，也不易壓低船價。相對而言，本公司因財務實力良好而能夠自由訂約，也就能在三方面的交易中都以較好條件訂約。長期來看本公司穩定財務的策略不僅減少流動性的風險，也擴大了獲利空間。

②財務與營運管理

A.厚植財務基礎

本公司現階段的規模已不同於初創時期，隨著船隊的持續擴大及營收的提升，本公司的財務基礎已相當穩固，且營運所需之現金流量亦相當充裕，惟在財務結構上，淨值仍係以初期股本和保留盈餘為主，故對於新造船的資金，多數還是來自銀行貸款。本公司未來將持續厚實資本結構，將可提高本公司淨值，改善財務結構，並對於未來持續成長所需之資金提供更穩定的槓桿基礎。

B.培養專業經營團隊

人才的招募、訓練及良好企業文化的養成，係企業永續經營極為重要一環。本公司經營團隊自創立以來便組織優秀的經營團隊，包含業務人員、工務人員、安全管理人員及財務管理人員等，故在短時間內，使本公司從新創立之公司一躍成為台灣最大散裝船東之一。未來隨著營運規模的擴大，經營複雜度亦顯著提高，更需要延攬優秀的經理人和員工，因此本公司極力增加企業能見度，以吸引更多優秀人才投身海運業界，為本公司創造更高的效益。

C.強化制度穩健成長

本公司極力強化內稽內控制度及公司治理架構，保障股東權益，且透過制度之建立，可將經營團隊之專業經驗具體化、提高公司治理之有效性。對於不斷成長的組織，亦可將監督、管理透過制度及專責管理人員推及於組織中下層。

(二)市場及產銷概況

1.市場分析

(1)主要商品(服務)之銷售(提供)地區

本集團長期出租船舶之主要客戶為日本租家及歐洲租家，日本租家又以日本排名前幾大的航運公司如 NYK、MOL 及”K” Line 等為主，航線遍佈全球；而於現貨市場自營船舶之航線亦遍及東南亞、印度、中國及中東區域，並逐步拓展至非洲、南美等地。

(2)市場佔有率

國內外各航運公司之經營範圍各異，散裝航運實為為全球性自由競爭之產業，就2018年底全球一萬噸載重噸位以上之散裝貨輪約11,300艘及之承載運能約840百萬載重噸而言，本集團截至 2018 年底共 130 艘船舶之 6.0 百萬噸載重量與國內外各航運公司分別所占比例皆甚微，且因載貨艙位無法儲存之特性，各公司承載運量端視其攬貨及船舶調度能力而定，故以散裝航運之行業特性，難以統計各航運公司之市場占有率。

(3)市場未來之供需狀況與成長性

①市場未來之供需狀況

受全球經濟成長趨緩造成需求低迷及乾散貨運力過剩兩個因素影響，BDI指數於2016年跌至歷史新低290點，海運市場景氣處於谷底。自2015年下半年起至2016年，拆船數量普遍有所提升，2015年及2016年拆解船舶噸位每年各約30百萬載重噸，為2014年之兩倍。新造船訂單也因新法規實施而急速減少，相較於2014年全球新船訂單為全球船隊的15%以上，2016年時訂單已降至全球船隊數的3~8%。至2018年BDI指數區間約為950點至1800點，高於2017年BDI指數區間約650點至1750 點，且2019年7月中BDI指數已回升到約2200點，表示供過於求的現象正逐漸改善。且就船噸來看，2018與2019兩年都是需求增長率高於供給增長率，船噸供給約增2.7%，需求約增3.5%到3.7%，不過因為海岬型船多數已經安排進塢加裝壓艙水處理系統與脫硫器，會讓市場實際提供的運力降低，因此就市場前景而言是相當好的，展望2019年，船舶供給將是近年來低點，估計市場供需狀況不致有劇烈轉變，運價仍有上漲的空間。

②未來成長性

由於海運市場的需求來自所有具有運輸需要的產業，單一產業的波動不容易大幅影響市場，因而相對較少出現劇烈的短期波動，系統性的需求變化多來自全球總體經濟情勢的改變。

在短期，因全球經濟成長趨緩造成需求低迷及乾散貨運力過剩兩個因素，使BDI指數於2016年跌至歷史新低290點，然而2016年第三季起景氣緩步回升，於2016年第四季已回升至約1000點，至2018年BDI指數區間約為950點至1800點，高於2017年BDI指數區間約650點至1750 點，且2019年7月中BDI指數已回升約2200點，表示供過於求的現象正逐漸改善。而在世界人口成長，以及新興經濟體對商品及原物料的需求的基礎下，船舶仍為最節能、最環保、最經濟的運輸方式，故景氣循環導致的產業重整實為海運市場新生的契機。近期隨著各主要國家之刺激經濟方案挹注下，各類物資貨運量已逐漸增加，供需市場將慢慢回穩連帶帶動散裝航運市場回溫。另由於本公司船隊多元化，且以市場上最抗跌的輕便型散裝輪及小型雜貨輪為主，因而受影響程度較其他同業相對為輕。以總體經濟面來看，預估各主要國家央行除祭出刺激經濟方案並將持續維持寬鬆貨幣政策，公共建設工程可望最先啟動，海運復甦可期。

在中長期，隨著全球化及開發中國家經濟之發展，各項物資之貿易及貨流量增加，整體散貨的海運量也將因而成長。尤其東協、印度等亞洲國家，由於增設了煤炭火力發電廠而將進口燃煤，中國大陸及部分遠東國家由於生活水平的提高及國家建設的原物料需求而將增加穀物進口，木材、鋼鐵、鐵礦砂等各項散貨的海運量也將穩定增加，故預計未來整個散貨海運市場仍會有較穩定的成長。

2018年上半年景氣復甦，大宗原物料如鐵礦砂和穀物需求都不錯，連帶散裝市場也復甦回穩，且隨著市場老舊船舶的拆解速度加快，有利於市場早日回到供需平衡狀態。而中國大陸成立亞投行，推動「一帶一路」，也鬆綁房地產

管制措施，加上歐盟啟動貨幣寬鬆政策，可望帶動散裝航運新一波的需求，又亞洲新興市場中，印度擁有13億人口，以及其他新興市場也正在建設中，可望帶動鋼鐵及基礎建設原物料的需求，對散裝航運業可說是一項利多。

(4)競爭利基

①專業的經營團隊：

由於船舶航線多為跨國，在營運上必須就各地區文化、政經之差異做出迅速且正確的決策，本集團經營團隊累積多年之經驗及海運專業技術，能有效判斷市場脈動以確保營運順利並能在業務規劃上贏得先機。

②與事業夥伴保持長期良好合作關係：

本集團船隊長期出租之租家，皆為世界一流航商，長期保持良好合作關係。在景氣轉好、運價大幅上揚時，慧洋以低於市場的價格出租船舶予長期夥伴；而在景氣轉差時主要租家亦願意持續支持本集團，在艱困時期共同度過難關，才是對彼此最有利的經營方式。

③輕齡、多樣化散裝船隊：

為應付市場變化及客戶需要，本集團近年積極拓展船隊的規模和多樣性，持續進行汰舊換新，除提升營運效率及穩定性外，亦可避免受單一船舶市場運價變動之衝擊。

④自營船舶彈性調節營運：

本集團略性保有部分自營船舶來維持對市場的敏銳度，並得以在景氣波動中，彈性調節長期出租與自營比例，分散風險。

(5)發展遠景之有利、不利因素與因應對策

①有利因素

A.輕齡、多樣化散裝船隊

本集團擁有大、中、小各型之多樣化散裝船隊，達規模經濟水準，且船隊輕齡、設備新穎、環保節能，可滿足客戶的需求，也在特定市場不穩定時，提供相對穩定的收益來源。

B.船舶品質佳

本集團擴建船隊多與聲譽佳、造船技術純熟之日本知名船廠合作，以確保完工品質，更因為長期合作建立互信關係，船廠也願意以較優惠條件出售船舶；未來若有處分計畫時，與中國、韓國與越南等造船廠建造之同型船相比，日本船廠船舶較受買家歡迎，可獲得較高之處分利潤。

②不利因素與因應對策

A.船員招募困難及船員素質降低

近年船舶數量增加，產業對船員需求隨之增加，導致船員招募困難且素質降低，使營運成本和風險提高。

<u>因應對策</u>

(A)培養公司的自有船員—公司於2010年開始招募台灣海洋大學相關科系的學生提供商船實習機會，積極協助實習生規畫未來的方向，初期於國立高雄海洋科技大學校內徵選，提供在校生實習機會，而後陸續提供國立台灣海洋大學、台北海洋技術學院實習機會，進而培養為公司船隊的主

幹。

(B)提升船員的回流率—隨著船隊的擴增，各家外派也慢慢培養出慧洋船隊的船員，針對考核好的船員，公司都會要求外派公司把人留住再派回公司的船隊服務，考核差的船員都會做紀錄不再錄用。

(C)徹底落實上船前的船員培訓—要求各家外派公司在安排船員上船之前，務必集結船員進行培訓，使其了解公司政策並加強本身的安全意識，提高船員素質。宣導公司船隊的意外事故檢討，作為教材訓練且讓船員警惕在心。

(D)外派考核制度—公司每年都會針對各家外派的派遣狀況、船員的表現、事故發生的處理情形，作為年度考核，審視外派的表現來決定是否未來增加派船給其管理。

(E)人性化管理—對於船員的管理上採用人性化管理，傾聽船員的需求，解決船員的困難，使其對公司有向心力，能好好的為公司服務。

2.主要產品之重要用途與產製過程：本集團為散裝航運業，並無生產任何產品及產製過程。

3.主要原料之供應狀況

本集團係船舶運送服務業，故無原料採購用於生產情事，僅船舶使用之燃油、滑油佔年度營業成本較大。本集團視航期長短、航程、天候、存量等因素，參考各補給港之船舶燃油價格及供油廠家，透過經紀商或直接向油商採購，分散購置來源與降低成本。

4.最近二年度主要產品別或部門別毛利率重大變化之說明：

單位：新台幣仟元；%

	2017 年度	2018 年度	2019 年前二季
營業收入淨額	11,038,548	13,067,626	6,838,146
銷貨毛利	2,036,269	3,636,284	1,773,023
毛利率	18.45%	27.83%	25.93%
毛利變動率	-	50.84%	(6.83%)

本公司 2018 年之毛利率與 2017 年相較有增加 20%以上之情事，惟因本公司係屬航運服務業，係提供船隻租賃及管理等服務，整體營運並無生產或製造之情況，故不適用價量分析。而 2018 年毛利率較 2017 年度為高，主要係因 2018 年度隨航運市況之復甦，本公司新船租約平均達到毛利率四成以上，換約方面也普遍較原租約有更佳條件，平均換約租金成長約 20%。致營業毛利金額及毛利率均較 2017 年增加所致。

5.主要進銷貨客戶名單

(1)最近二年度任一年度中曾占進貨總額百分之十以上之客戶名稱及其進貨金額與比率，並說明其增減變動原因：

單位：新台幣仟元；%

項目	2017年度				2018年度				2019 年前二季			
	名稱	金額	佔全年度進貨淨額比例	與發行人之關	名稱	金額	佔全年度進貨淨額比例	與發行人之關係	名稱	金額	佔截至最近期進貨淨額比率	與發行人之關係

			〔%〕	係			〔%〕				〔%〕	
1	Shell	189,947	14.80	無	Shell	171,598	12.49	無	Shell	78,943	10.60	無
	其他	1,093,871	85.20		其他	1,202,320	87.51		其他	665,853	89.40	
	進貨淨額	1,283,818	100.00		進貨淨額	1,373,918	100.00		進貨淨額	744,796	100.00	

註：本公司2017~2018年度及2019年前二季美元對新台幣之匯率分別為30.432、30.149及30.983換算為新台幣。

本集團係船舶運送服務業，故無採購原料用於生產情事，僅船舶使用之燃油、潤滑油佔年度營業成本較大。由於各船舶所使用之潤滑油規格不盡相同，故本公司與四至五家國際潤滑油供應商長期合作，經詢價議價後，選擇符合規格且價格較優惠之供應商採購，並與供應商約定大量採購以享有折扣優惠，故合作對象穩定，每年變化不大；燃油則視航期長短、航程、天候、存量等因素，參考各補給港之船舶燃油價格及供油廠家，透過經紀商或直接向油商採購，分散購置來源與降低成本。

(2)最近二年度任一年度中曾占銷貨總額百分之十以上之客戶名稱及其銷貨金額與比率，並說明其增減變動原因：

單位：新台幣仟元；%

項目	2017年度				2018年度				2019 年前二季			
	名稱	金額	佔全年度銷貨淨額比率〔%〕	與發行人之關係	名稱	金額	佔全年度銷貨淨額比率〔%〕	與發行人之關係	名稱	金額	佔截至最近期銷貨淨額比率〔%〕	與發行人之關係
1	Glencore Grain B.V.	1,904,404	17.25	無	Glencore Grain B.V.	2,137,288	16.36	無	Glencore Grain B.V.	1,038,127	15.18	無
	其他	9,134,144	82.75		其他	10,930,338	83.64		其他	5,800,020	84.82	
	銷貨淨額	11,038,548	100.00		銷貨淨額	13,067,626	100.00		銷貨淨額	6,838,146	100.00	

註：本公司2017~2018年度及2019年前二季美元對新台幣之匯率分別為30.432、30.149及及30.983換算為新台幣。

本集團船舶租賃收入佔營業收入八成以上，承租方以歐洲及日本等國信譽優良且營運穩定之航商為主，進行長期合作。近幾年航商Glencore積極採用本集團之節能船，Glencore主營業務為穀物、榨油種籽及食用油之運輸商，由於其載運貨物以農產品(穀物)為主，需要乾淨的貨艙，所以租賃船舶以新船為主，偏好使用節能船，本公司船舶恰好符合其需求，近年來對其營收呈現穩定成長趨勢，為本公司第一大銷貨客戶。

6.最近二年度生產量值：不適用。

7.最近二年度銷售量值：

本集團經營散裝航運業，無銷售量值，僅以下表近兩年度營業收入表示。

單位：新台幣仟元；%

年度	2017		2018	
項　　目	金　　額	比　　重	金　　額	比　　重
租金收入	10,290,299	93.22	12,296,763	94.10
運費收入	440,988	3.99	393,830	3.01
船舶管理	136,611	1.24	118,535	0.91
其他收入	170,650	1.55	258,498	1.98
合計	11,038,548	100.00	13,067,626	100.00

(三)最近二年度及截至公開說明書刊印日止從業員工人數

本公司之集團投資架構係由慧洋海運 100%轉投資控有 Wisdom(Panama)及慧洋國際二家公司，另由慧洋國際 100%轉投資控有惠航船舶管理，其中慧洋海運為投資控股

公司，目前只有管理團隊含董事長、總經理、發言人及稽核四位員工，但除董事長外均由慧洋國際代聘或兼任;Wisdom(Panama)為專業船東,投資控有集團船隊所有船舶，其員工分為岸上人員及海勤人員兩類；慧洋國際主要為慧洋海運集團進行行政管理業務，其員工均為行政人員；惠航船舶管理主要為 Wisdom(Panama)船隊及其他船公司進行船舶管理等相關業務，員工分為行政人員及約聘監工兩類。

本集團架構下四家公司之從業員工人數說明如下：

1.慧洋海運股份有限公司（Wisdom Marine Lines Co., Limited）

慧洋海運於 2008 年 10 月 21 日依開曼群島公司法設立，成立當年度並無配置員工，直至 2009 年藍俊昇先生轉任職於慧洋海運、並聘任總經理、發言人、稽核。截至 2019 年 6 月底止，管理團隊僅有董事長、總經理、發言人及稽核四位員工，但除董事長外均由慧洋國際代聘或兼任。

2018 年成立新加坡分公司（Wisdom Marine Lines Co., Limited（Singapore Branch）），規劃在當地聘請或自總公司派駐船舶管理人員等。

2.慧洋海運（巴拿馬）（Wisdom Marine Lines S.A.）

慧洋海運（巴拿馬）為專業船東，投資控有集團船隊所有船舶，透過仲介公司聘僱海勤人員，截至 2019 年 6 月底止，聘僱船員已超過 2,600 人。

3.慧洋國際

慧洋國際主要為慧洋海運集團進行行政管理業務，其員工均為行政人員。

年度		2017 年度	2018 年度	2019 年第二季底
員工人數	經理人	9	10	14
	一般員工	85	86	82
	合計	94	96	96
平均年歲		34.79	35.50	35.75
平均服務年資		6.48	7.06	7.18
學歷分布比率	博士	0.0%	0.0%	0.0%
	碩士	26.6%	24.0%	24.0%
	大專	68.1%	70.8%	70.8%
	高中	5.3%	5.2%	5.2%
	高中以下	0.0%	0.0%	0.0%

4.惠航船舶管理

惠航船舶管理主要為慧洋海運（巴拿馬）船隊及其他船公司進行船舶管理等相關業務，員工均為行政人員。

年度		2017 年度	2018 年度	2019 年第二季底
員工人數	經理人	4	5	7
	一般員工	45	52	50
	合計	49	57	57
平均年歲		35.93	36.42	36.83
平均服務年資		4.71	4.88	5.17
學歷分布比率	博士	0.0%	0.0%	0.0%
	碩士	34.7%	33.3%	33.3%
	大專	57.1%	61.4%	59.7%
	高中	8.2%	5.3%	7.0%
	高中以下	0.0%	0.0%	0.0%

(四)環保支出資訊

1.依法令規定，應申領污染設施設置許可證或污染排放許可證或應繳納污染防治費用或應設立環保專責單位人員者，其申領、繳納或設立情形之說明：

(1)本集團船隊各船舶領有安全管理證書(SMC)，並由船級協會簽發之國際防止油污染證書。

(2)本集團遵從國際安全管理章程，船隊各船舶之環保及安全設備齊全，皆符合國際海事諮詢組織(IMO)之要求，並備有：

①國際防止油污染證書。

②國際船體防污漆無毒証明。

③國際防止空氣污染證書。

④國際防止生活污水污染證書…等。

2.列示公司有關對防治環境污染主要設備之投資及其用途與可能產生效益：

(1)為防止海洋污染，並符合國際海事組織(IMO)之相關要求，於船舶建造之初已將防止污染設備均於造船同時附屬在船舶本身。

(2)上述防污設備除符合國際海事組織公約之規定，可增加各地區之營運能力之外，亦符合 US Coast Guard 之法規要求，可增加美加地區之營運能力。

3.說明最近二年度及截至公開說明書刊印日止，公司改善環境污染之經過，其有污染糾紛事件者，並應說明其處理經過：

本集團之部分巴拿馬特殊目的公司所屬船舶因違反海上安全、船舶污染防治、海上碰撞防止等國際公約及其他國家法令規定而有受警告或罰款之紀錄，已確定案件之罰款相關金額非屬重大，請參考4.之說明；除此之外，本集團公司及旗下所屬之各巴拿馬特殊目的公司於最近年度及本年度截至公開說明書刊印日止，未有其他違反主

要營業地國勞工或環境保護污染防治等規定之情事。

4.說明最近二年度及截至公開說明書刊印日止，公司因污染環境所受損失（包括賠償），處分之總額，並揭露其未來因應對策（包括改善措施）及可能之支出（包括未採取因應對策可能發生損失、處分及賠償之估計金額，如無法合理估計者，應說明其無法合理估計之事實）：

茲列示本公司最近二年度及截至公開說明書刊印日止，有汙染糾紛事件之情形及因應對策如下：

時間	案由	所受損失／賠償／處分之總額	未來可能之支出	因應對策
2018/10/25	MV Daiwan Dolphin 誤闖紐西蘭海域禁航區（Poor Knight Exclusive Zone，主要針對海底噪音），收到當地港方警告並開罰。	NT$294,000 (NZD14,000)	無	船員於收到港方警告後立即駛離該區域。公司已發通函提醒船隊該禁航區相關規範，並由海勤部通告海員外派公司加強船員上船前訓練、業務部視船舶航線預先提醒船上相關規範。

針對環境保護已採行之措施：

(1)根據MARPOL公約附則一，實施防止船舶油污染。

(2)根據MARPOL公約附則四，實施防止生活污水污染。

(3)根據MARPOL公約附則五，實施防止垃圾污染。

(4)根據MARPOL公約附則六，實施防止船舶空氣污染，執行能源效率管理。

(5)根據壓艙水公約，實施船舶壓艙水管理。

5.說明目前污染狀況及其改善對公司盈餘、競爭地位及資本支出之影響及其未來二年度預計之重大環保資本支出：

(1)請見2.~4.之說明。

(2)符合國際海事組織之規定，增加全球各地區營運能力。

(五)勞資關係

1.員工福利措施、進修、訓練、退休制度與其實施狀況，以及勞資間之協議與各項員工權益維護措施情形：

(1)員工福利措施

本集團依據勞基法訂立各項員工福利，包含勞工保險、健康保險、團體保險，以及職工福利委員會所提供之各項獎金及補助，如生育補助金、住院津貼、結婚禮金、死亡慰問金及生日禮金與蛋糕等。

(2)進修及訓練

依工作需要實施內部訓練。

(3)退休制度

本公司配合勞工退休金條例適用新制由本公司依勞工退休金條例按月提繳不低於員工每月工資6%勞工退休金，並儲存於勞保局設立之勞工退休金個人專戶中，

其餘相關事項亦均依法令規定辦理。

因承認舊年資，故除原選用舊制者，本公司依勞動基準法規定辦理，每月按薪資總額之2%提撥退休準備金，以本公司勞工退休準備金監督委員會名義存入負責辦理收支、保管及運用之臺灣銀行。

(4)勞資間之協議與各項員工權益維護措施

本集團勞資關係良好，並且為維護員工權益，依法訂立相關辦法如工作場所性騷擾防治措施、申訴及懲誡辦法，本集團亦每季召開勞資會議協調勞資關係、促進勞資合作並提高工作效率。

2.最近二年度及截至公開說明書列印日止，公司因勞資糾紛所遭受之損失，並揭露目前及未來可能發生之估計金額與因應措施，如無法合理估計者，應說明無法合理估計之事實：

時間	案由	目前損失金額	未來可能發生之估計金額	因應措施
2015/07/01	船員周長庚就退休金提繳問題向慧洋海運（巴拿馬）及慧洋國際企業提告。	NT$482,627	無	台北地方法院判決確定。(2017/8/31)
2015/07/21	船員周長庚就特別獎金發放問題向慧洋海運（巴拿馬）及慧洋國際企業提告。	無	無	台北地方法院二審勝訴判決確定。（2017/03/27）
2018/12/05	船員陳祥裕以請求資遣費、預告工資及未特休工資為由對惠航公司提起訴訟請求給付 NT$171,815 元。	無	NT$21,520	嘉義地方法院判決確定惠航公司應給付船員陳祥裕 NT$21,520 元。(2019/7/17) 該案現經船員陳祥裕向臺灣嘉義地方法院提起上訴中。

二、不動產、廠房及設備及其他不動產

(一)自有資產

1.列明取得成本達實收資本額百分之二十或三億元以上之不動產、廠房及設備名稱、數量、取得日期、取得成本、重估增值及未折減餘額，並揭露其使用及保險情形、設定擔保及權利受限制之其他情事：

2019 年 6 月 30 日　單位：美元

不動產、廠房及設備名稱	單位	數量	取得年月	原始成本	重估增資	未折減餘額	利用狀況			保險情形	設定擔保及權利受限制之其他情事
							本公司使用部門	出租	閒置		
Bunun Justice	載重噸位(MT)	37,748	2017/4/14	22,009,518	-	20,366,054	-	定程租船/短期出租	-	船體險/船東責任險	台灣銀行
Sakizaya Diamond	載重噸位(MT)	81,938	2015/4/9	29,893,145	-	25,678,610	-	長期出租	-	船體險/船東責任險	台灣銀行
Beagle II	載重噸位(MT)	17,224	2007/1/9	15,956,422	-	7,181,622	-	定程租船/短期出租	-	船體險/船東責任險	陽信銀行
Poavosa Wisdom	載重噸位(MT)	28,050	2009/6/15	25,271,077	-	15,970,827	-	定程租船/短期出租	-	船體險/船東責任險	瑞士信貸銀行
Atayal Star	載重噸位(MT)	16,805	2012/2/2	23,358,727	-	15,360,749	-	定程租船/短期出租	-	船體險/船東責任險	玉山銀行
Pacific Venus	載重噸位(MT)	18,712	2005/7/26	17,980,425	-	3,843,726	-	定程租船/短期出租	-	船體險/船東責任險	Grand Capital
Hoanya Wisdom	載重噸位(MT)	21,119	2008/4/30	21,224,244	-	10,478,152	-	定程租船/短期出租	-	船體險/船東責任險	Higashi Nippon Bank
Taokas Wisdom	載重噸位(MT)	31,943	2008/4/30	22,018,893	-	13,177,074	-	定程租船/短期出租	-	船體險/船東責任險	Higashi Nippon Bank
Amis Kalon	載重噸位(MT)	58,100	2010/11/16	30,419,918	-	21,301,050	-	定程租船/短期出租	-	船體險/船東責任險	土地銀行 和平
Sakizaya Wisdom	載重噸位	76,457	2011/9/27	34,005,133	-	24,416,566	-	長期出租	-	船體險/船東責任險	土地銀行 和平

不動產、廠房及設備名稱	單位	數量	取得年月	原始成本	重估增資	未折減餘額	利用狀況			保險情形	設定擔保及權利受限制之其他情事
							本公司使用部門	出租	閒置		
	(MT)										
Timu	載重噸位(MT)	17,224	2005/11/30	15,879,696	-	6,390,395	-	定程租船/短期出租	-	船體險/船東責任險	無
Amis Wisdom I	載重噸位(MT)	61,611	2010/8/6	38,752,344	-	26,238,957	-	定程租船/短期出租	-	船體險/船東責任險	兆豐國際商業銀行 - 中山
Amis Wisdom II	載重噸位(MT)	61,611	2010/9/22	38,864,051	-	26,547,322	-	定程租船/短期出租	-	船體險/船東責任險	兆豐國際商業銀行 - 中山
Babuza Wisdom	載重噸位(MT)	18,969	2009/6/4	20,682,578	-	11,187,327	-	定程租船/短期出租	-	船體險/船東責任險	兆豐國際商業銀行 - 中山
Pazeh Wisdom	載重噸位(MT)	18,969	2009/2/5	20,839,920	-	10,943,883	-	定程租船/短期出租	-	船體險/船東責任險	兆豐國際商業銀行 - 中山
Beagle VII	載重噸位(MT)	16,822	2007/7/19	15,568,859	-	7,172,397	-	定程租船/短期出租	-	船體險/船東責任險	兆豐國際商業銀行 - 營業部
Genius Star VIII	載重噸位(MT)	12,005	2007/10/25	13,988,201	-	6,729,582	-	定程租船/短期出租	-	船體險/船東責任險	無
Amis Wisdom III	載重噸位(MT)	61,527	2011/1/25	43,680,417	-	30,398,858	-	定程租船/短期出租	-	船體險/船東責任險	Mega Syndicate
Amis Wisdom VI	載重噸位(MT)	61,456	2011/9/7	49,972,728	-	35,714,457	-	定程租船/短期出租	-	船體險/船東責任險	Mega Syndicate
Poavosa Wisdom III	載重噸位(MT)	28,232	2011/4/14	37,335,835	-	25,931,547	-	定程租船/短期出租	-	船體險/船東責任險	Mega Syndicate
Poavosa Wisdom VI	載重噸位(MT)	28,050	2011/10/19	40,240,461	-	28,657,406	-	定程租船/短期出租	-	船體險/船東責任險	Mega Syndicate
Tao Brave	載重噸位(MT)	25,065	2011/1/27	34,445,684	-	23,621,510	-	定程租船/短期出租	-	船體險/船東責任險	Mega Syndicate

不動產、廠房及設備名稱	單位	數量	取得年月	原始成本	重估增資	未折減餘額	利用狀況			保險情形	設定擔保及權利受限制之其他情事
							本公司使用部門	出租	閒置		
TAO MARINER	載重噸位(MT)	25,065	2010/10/25	34,183,696	-	23,144,128	-	定程租船/短期出租	-	船體險/船東責任險	Mega Syndicate
Katagalan Wisdom III	載重噸位(MT)	98,697	2012/5/29	40,668,947	-	30,820,000	-	定程租船/短期出租	-	船體險/船東責任險	TCB Syndicate
Genius Star XI	載重噸位(MT)	13,663	2012/9/25	22,929,970	-	15,769,670	-	定程租船/短期出租	-	船體險/船東責任險	TCB Syndicate
Poavosa Wisdom VII	載重噸位(MT)	28,208	2012/11/28	27,681,004	-	21,078,255	-	定程租船/短期出租	-	船體險/船東責任險	TCB Syndicate
Poavosa Wisdom VIII	載重噸位(MT)	28,208	2013/1/29	29,122,697	-	22,316,921	-	定程租船/短期出租	-	船體險/船東責任險	TCB Syndicate
Genius Star III	載重噸位(MT)	13,567	2006/2/10	13,208,550	-	5,354,105	-	定程租船/短期出租	-	船體險/船東責任險	板信商業銀行
HIBISCUS	載重噸位(MT)	48,610	2011/11/30	21,488,731	-	12,648,882	-	定程租船/短期出租	-	船體險/船東責任險	無
Magnate	載重噸位(MT)	18,828	2004/11/5	18,033,190	-	6,086,452	-	定程租船/短期出租	-	船體險/船東責任險	無
Papora Wisdom	載重噸位(MT)	28,050	2009/3/13	25,181,163	-	15,560,549	-	定程租船/短期出租	-	船體險/船東責任險	台中銀行
Poavosa Brave	載重噸位(MT)	28,367	2015/6/9	14,595,939	-	12,036,155	-	定程租船/短期出租	-	船體險/船東責任險	泰晙股份有限公司(租賃公司)
Katagalan Wisdom	載重噸位(MT)	98,697	2012/1/10	40,417,541	-	30,109,534	-	定程租船/短期出租	-	船體險/船東責任險	永豐銀行
Amis Ace	載重噸位(MT)	60,830	2013/8/7	35,823,228	-	28,319,401	-	定程租船/短期出租	-	船體險/船東責任險	First Bank Syndicate
Amis Champion	載重噸位	60,830	2014/8/27	35,566,211	-	29,451,778	-	長期出租	-	船體險/船東責任險	First Bank Syndicate

不動產、廠房及設備名稱	單位	數量	取得年月	原始成本	重估增資	未折減餘額	利用狀況			保險情形	設定擔保及權利受限制之其他情事
							本公司使用部門	出租	閒置		
	(MT)										
Amis Dolphin	載重噸位(MT)	60,830	2015/1/15	31,359,935	-	26,483,117	-	長期出租	-	船體險/船東責任險	First Bank Syndicate
Amis Elegance	載重噸位(MT)	55,404	2015/1/27	25,458,245	-	21,662,204	-	定程租船/短期出租	-	船體險/船東責任險	北歐銀行 (pnm不保, KY 保)
Amis Fortune	載重噸位(MT)	55,468	2015/6/24	24,391,144	-	21,110,404	-	定程租船/短期出租	-	船體險/船東責任險	Mitsubishi UFJ Lease
Amis Glory	載重噸位(MT)	55,474	2016/3/31	28,018,946	-	24,894,797	-	定程租船/短期出租	-	船體險/船東責任險	Mitsubishi UFJ Lease
Amis Hero	載重噸位(MT)	63,469	2017/5/9	27,957,759	-	25,951,475	-	定程租船/短期出租	-	船體險/船東責任險	彰化銀行
Atayal ACE	載重噸位(MT)	16,805	2013/1/30	21,330,522	-	15,053,786	-	定程租船/短期出租	-	船體險/船東責任險	玉山銀行
Atayal Brave	載重噸位(MT)	16,805	2012/6/15	22,730,862	-	15,351,688	-	定程租船/短期出租	-	船體險/船東責任險	玉山銀行
Atayal Mariner	載重噸位(MT)	16,805	2012/4/11	22,532,419	-	15,038,281	-	定程租船/短期出租	-	船體險/船東責任險	永豐銀行
Bizen	載重噸位(MT)	8,721	2009/2/23	16,395,969	-	8,139,623	-	定程租船/短期出租	-	船體險/船東責任險	華南銀行
Blue Horizon	載重噸位(MT)	207,867	2012/6/8	108,531,323	-	81,016,939	-	長期出租	-	船體險/船東責任險	第一銀行 和平
Bunun Ace	載重噸位(MT)	37,744	2013/11/21	31,223,666	-	24,988,795	-	長期出租	-	船體險/船東責任險	TCB Syndicate
Bunun Brave	載重噸位(MT)	45,556	2014/7/8	25,703,112	-	21,285,826	-	定程租船/短期出租	-	船體險/船東責任險	瑞士信貸銀行 (ky 不保)

不動產、廠房及設備名稱	單位	數量	取得年月	原始成本	重估增資	未折減餘額	利用狀況			保險情形	設定擔保及權利受限制之其他情事
							本公司使用部門	出租	閒置		
Bunun Champion	載重噸位(MT)	45,556	2014/9/10	25,729,756	-	21,462,853	-	長期出租	-	船體險/船東責任險	瑞士信貸銀行(ky 不保)
Bunun Dynasty	載重噸位(MT)	37,795	2014/10/29	28,186,484	-	23,556,573	-	長期出租	-	船體險/船東責任險	法國巴黎銀行(pnm 不保,KY 保)
Bunun Elegance	載重噸位(MT)	45,556	2014/11/10	20,399,746	-	17,270,134	-	定程租船/短期出租	-	船體險/船東責任險	兆豐國際商業銀行 - 營業部
Bunun Fortune	載重噸位(MT)	37,790	2015/1/14	21,451,835	-	18,232,905	-	長期出租	-	船體險/船東責任險	Mitsubishi UFJ Lease
Bunun Glory	載重噸位(MT)	37,046	2015/4/3	20,904,829	-	17,921,718	-	長期出租	-	船體險/船東責任險	第一銀行 和平
Bunun Hero	載重噸位(MT)	37,811	2015/7/13	21,017,942	-	18,223,070	-	定程租船/短期出租	-	船體險/船東責任險	Nord LB (pnm 不保, KY 保)
Bunun Infinity	載重噸位(MT)	37,654	2016/9/20	22,979,592	-	20,813,099	-	定程租船/短期出租	-	船體險/船東責任險	華南銀行
Bunun Wisdom	載重噸位(MT)	38,168	2012/10/11	35,725,291	-	26,998,344	-	定程租船/短期出租	-	船體險/船東責任險	TCB Syndicate
Clear Horizon	載重噸位(MT)	207,947	2012/7/18	108,679,134	-	81,541,506	-	長期出租	-	船體險/船東責任險	土地銀行 和平
Amis Brave	載重噸位(MT)	61,467	2013/11/12	32,534,331	-	26,183,205	-	定程租船/短期出租	-	船體險/船東責任險	TCB Syndicate
Daiwan Ace	載重噸位(MT)	34,358	2014/4/3	18,248,002	-	15,116,717	-	定程租船/短期出租	-	船體險/船東責任險	Showa Leasing Co., Ltd.
Daiwan Brave	載重噸位(MT)	34,358	2014/4/8	18,179,176	-	15,070,465	-	定程租船/短期出租	-	船體險/船東責任險	Nord LB (pnm 不保, KY 保)
Daiwan Champion	載重噸位	34,393	2015/2/9	16,706,625	-	14,353,912	-	長期出租	-	船體險/船東責任險	Century Tokyo Leasing Corp.

不動產、廠房及設備名稱	單位	數量	取得年月	原始成本	重估增資	未折減餘額	利用狀況			保險情形	設定擔保及權利受限制之其他情事
							本公司使用部門	出租	閒置		
	(MT)										(pnm 不保, KY 保)
Daiwan Dolphin	載重噸位(MT)	34,393	2015/3/4	16,636,238	-	14,329,493	-	長期出租	-	船體險/船東責任險	Century Tokyo Leasing Corp. (pnm 不保, KY 保)
Daiwan Elegance	載重噸位(MT)	35,331	2015/1/30	23,338,933	-	19,789,793	-	定程租船/短期出租	-	船體險/船東責任險	兆豐國際商業銀行 - 中山
Daiwan Fortune	載重噸位(MT)	34,893	2015/4/7	23,326,404	-	19,926,894	-	長期出租	-	船體險/船東責任險	兆豐國際商業銀行 - 中山
Daiwan Glory	載重噸位(MT)	35,531	2015/6/18	22,727,200	-	19,582,846	-	定程租船/短期出租	-	船體險/船東責任險	Showa Leasing Co., Ltd.
Daiwan Hero	載重噸位(MT)	34,376	2016/8/5	21,749,835	-	19,610,083	-	定程租船/短期出租	-	船體險/船東責任險	BOT Syndicate
Daiwan Infinity	載重噸位(MT)	34,376	2016/8/23	21,752,837	-	19,649,111	-	定程租船/短期出租	-	船體險/船東責任險	BOT Syndicate
Daiwan Justice	載重噸位(MT)	34,327	2016/3/7	18,094,963	-	16,137,352	-	定程租船/短期出租	-	船體險/船東責任險	兆豐國際商業銀行 - 中山
Daiwan Kalon	載重噸位(MT)	34,327	2016/3/14	18,658,265	-	16,637,718	-	定程租船/短期出租	-	船體險/船東責任險	兆豐國際商業銀行 - 中山
DAIWAN WISDOM	載重噸位(MT)	31,967	2010/6/8	27,301,367	-	18,473,711	-	定程租船/短期出租	-	船體險/船東責任險	Chinatrust
Amis Leader	載重噸位(MT)	58,107	2010/12/3	23,489,053	-	16,452,729	-	定程租船/短期出租	-	船體險/船東責任險	土地銀行 和平
Frontier Bonanza	載重噸位(MT)	179,435	2010/10/22	125,735,512	-	85,743,430	-	長期出租	-	船體險/船東責任險	第一銀行 和平
Genius Star X	載重噸位	12,005	2010/7/23	19,515,312	-	11,533,007	-	定程租船/短期出租	-	船體險/船東責任險	Mega Syndicate

不動產、廠房及設備名稱	單位	數量	取得年月	原始成本	重估增資	未折減餘額	利用狀況			保險情形	設定擔保及權利受限制之其他情事
							本公司使用部門	出租	閒置		
	(MT)										
Genius Star VII	載重噸位(MT)	12,005	2007/1/24	13,614,051	-	6,115,389	-	定程租船/短期出租	-	船體險/船東責任險	陽信商業銀行
Genius Star XII	載重噸位(MT)	13,077	2013/3/1	21,737,704	-	15,435,333	-	定程租船/短期出租	-	船體險/船東責任險	TCB Syndicate
Global Faith	載重噸位(MT)	28,050	2010/2/23	26,133,065	-	17,221,372	-	定程租船/短期出租	-	船體險/船東責任險	Shin Kong 新光敦南
Genius Star IX	載重噸位(MT)	12,005	2009/8/25	18,611,494	-	10,239,365	-	定程租船/短期出租	-	船體險/船東責任險	華南銀行
Izumo	載重噸位(MT)	20,150	2007/12/18	22,716,766	-	11,045,696	-	定程租船/短期出租	-	船體險/船東責任險	兆豐國際商業銀行 - 中山
LBC Energy	載重噸位(MT)	71,066	2011/10/26	55,005,353	-	39,372,376	-	長期出租	-	船體險/船東責任險	合庫信維
LIGULAO	載重噸位(MT)	5,296	2010/11/25	29,899,213	-	20,200,850	-	長期出租	-	船體險/船東責任險	華南銀行
Mimasaka	載重噸位(MT)	14,062	2010/1/18	21,908,011	-	12,466,812	-	長期出租	-	船體險/船東責任險	合庫營業部
MINO	載重噸位(MT)	14,118	2009/10/9	16,440,807	-	8,524,268	-	長期出租	-	船體險/船東責任險	華南銀行
NALUHU	載重噸位(MT)	58,107	2010/9/29	30,433,267	-	21,130,640	-	定程租船/短期出租	-	船體險/船東責任險	Shin Kong 新光敦南
OCEAN VICTORY	載重噸位(MT)	28,386	2016/7/22	23,790,905	-	20,669,076	-	定程租船/短期出租	-	船體險/船東責任險	第一銀行 和平
PAIWAN WISDOM	載重噸位(MT)	31,967	2010/4/22	27,653,140	-	18,612,207	-	定程租船/短期出租	-	船體險/船東責任險	Fortunate Transport S.A. (BBHP)

不動產、廠房及設備名稱	單位	數量	取得年月	原始成本	重估增資	未折減餘額	利用狀況			保險情形	設定擔保及權利受限制之其他情事
							本公司使用部門	出租	閒置		
POAVOSA ACE	載重噸位(MT)	28,208	2013/9/17	23,588,376	-	18,737,259	-	定程租船/短期出租	-	船體險/船東責任險	瑞士信貸銀行
Sakizaya Ace	載重噸位(MT)	74,936	2013/4/18	31,141,684	-	24,600,367	-	定程租船/短期出租	-	船體險/船東責任險	兆豐國際商業銀行 - 中山
Sakizaya Brave	載重噸位(MT)	74,940	2013/6/11	33,070,424	-	26,217,225	-	長期出租	-	船體險/船東責任險	First Bank Syndicate
Sakizaya Champion	載重噸位(MT)	78,080	2014/4/2	31,055,257	-	25,573,033	-	定程租船/短期出租	-	船體險/船東責任險	兆豐國際商業銀行 - 營業部
Sakizaya Future	載重噸位(MT)	81,938	2016/1/28	28,893,094	-	25,618,465	-	定程租船/短期出租	-	船體險/船東責任險	兆豐國際商業銀行 - 營業部
Sakizaya Hero	載重噸位(MT)	81,067	2016/8/10	33,307,518	-	30,043,670	-	定程租船/短期出租	-	船體險/船東責任險	永豐銀行
Sakizaya Integrity	載重噸位(MT)	81,010	2016/10/21	33,156,790	-	30,130,060	-	定程租船/短期出租	-	船體險/船東責任險	台灣銀行
Sakizaya Justice	載重噸位(MT)	81,691	2017/3/9	31,411,498	-	29,015,523	-	定程租船/短期出租	-	船體險/船東責任險	BOT Syndicate
Sakizaya Kalon	載重噸位(MT)	81,691	2017/6/14	31,274,519	-	29,165,174	-	定程租船/短期出租	-	船體險/船東責任險	兆豐國際商業銀行 - 營業部
Sakizaya Miracle	載重噸位(MT)	81,668	2017/4/7	32,273,868	-	29,859,015	-	定程租船/短期出租	-	船體險/船東責任險	Taichung Bank (Syndicate)
Scarlet Eagle	載重噸位(MT)	81,842	2014/9/29	40,365,754	-	33,642,855	-	長期出租	-	船體險/船東責任險	First Bank Syndicate
Scarlet Falcon	載重噸位(MT)	82,260	2014/4/16	42,179,542	-	34,437,149	-	定程租船/短期出租	-	船體險/船東責任險	First Bank Syndicate
Scarlet Rosella	載重噸位	82,235	2015/4/2	35,536,341	-	30,353,622	-	長期出租	-	船體險/船東責任險	Mitsubishi UFJ Lease

不動產、廠房及設備名稱	單位	數量	取得年月	原始成本	重估增資	未折減餘額	利用狀況			保險情形	設定擔保及權利受限制之其他情事
							本公司使用部門	出租	閒置		
	(MT)										
Siraya Wisdom	載重噸位(MT)	21,119	2007/9/20	19,148,560	-	9,053,545	-	定程租船/短期出租	-	船體險/船東責任險	Mitsubishi UFJ Lease
TAIKLI	載重噸位(MT)	13,139	2011/11/15	32,387,141	-	20,727,195	-	長期出租	-	船體險/船東責任險	台北富邦銀行
TAO ACE	載重噸位(MT)	25,037	2013/5/8	24,476,366	-	19,040,518	-	定程租船/短期出租	-	船體險/船東責任險	TCB Syndicate
Tao Treasure	載重噸位(MT)	25,036	2013/8/8	23,949,157	-	18,858,928	-	定程租船/短期出租	-	船體險/船東責任險	TCB Syndicate
Tao Star	載重噸位(MT)	25,065	2010/8/4	30,627,000		20,535,494		定程租船/短期出租		船體險/船東責任險	永豐銀行
Sakizaya Leader	載重噸位(MT)	81,691	2017/7/6	31,277,618		29,230,392		長期出租		船體險/船東責任險	兆豐國際商業銀行 - 營業部
Amis Integrity	載重噸位(MT)	62,980	2017/7/14	28,115,977		26,266,162		定程租船/短期出租		船體險/船東責任險	Showa Leasing Co., Ltd.
Sakizaya Power	載重噸位(MT)	81,574	2017/9/25	25,845,702		24,376,711		長期出租		船體險/船東責任險	華南銀行
Sakizaya Noble	載重噸位(MT)	80,982	2017/10/3	28,036,379		26,436,281		長期出租		船體險/船東責任險	法國巴黎銀行
Sakizaya Orchid	載重噸位(MT)	81,588	2017/10/24	32,438,751		30,608,288		長期出租		船體險/船東責任險	永豐銀行
Amis Justice	載重噸位(MT)	63,531	2017/10/25	27,987,379		26,411,019		長期出租		船體險/船東責任險	伊予銀行
Amis Miracle	載重噸位(MT)	59,982	2018/1/12	30,047,901		28,535,009		長期出租		船體險/船東責任險	永豐銀行

不動產、廠房及設備名稱	單位	數量	取得年月	原始成本	重估增資	未折減餘額	利用狀況			保險情形	設定擔保及權利受限制之其他情事
							本公司使用部門	出租	閒置		
Bunun Kalon	載重噸位(MT)	37,653	2018/1/15	23,816,720		22,632,383		長期出租		船體險/船東責任險	安泰商業銀行
Sakizaya Respect	載重噸位(MT)	81,858	2018/4/16	26,054,719		25,039,538		定程租船/短期出租		船體險/船東責任險	法國巴黎銀行
Joseph Wisdom	載重噸位(MT)	6,400	2018/6/29	20,651,597		19,883,693		長期出租		船體險/船東責任險	伊予銀行
Amis Nature	載重噸位(MT)	55,472	2018/8/8	24,874,280		24,127,909		定程租船/短期出租		船體險/船東責任險	合庫信維
Amis Power	載重噸位(MT)	64,012	2018/9/12	25,367,311		24,697,429		定程租船/短期出租		船體險/船東責任險	Orix Corporation (New Roman Corp.)
Daiwan Leader	載重噸位(MT)	34,442	2018/11/22	19,944,375		19,542,738		定程租船/短期出租		船體險/船東責任險	新生銀行
Daiwan Miracle	載重噸位(MT)	34,447	2019/4/2	19,920,986		19,758,714		定程租船/短期出租		船體險/船東責任險	永豐銀行

2.列明閒置不動產及以投資為目的持有期間達五年以上之不動產名稱、面積、座落地點、取得日期、取得成本、重估增值、未折減餘額、公告現值或房屋評定價值、公允價值及預計未來處分或開發計畫：無。

(二)租賃資產

1.融資租賃(達實收資本額百分之二十或三億元以上者)：

2019 年 6 月 30 日　單位：美元

固定資產名稱	單位	數量	取得日期	原始成本	帳面淨值	利用狀況	保險情形	設定擔保及權利受限制之其他情事
Sakizaya Elegance	載重噸位(MT)	81,938	2015/10/28	27,182,779	24,142,021	長期出租	船體險/船東責任險	Orix Corporation
Sakizaya Glory	載重噸位(MT)	84,883	2016/3/15	24,616,473	22,201,742	長期出租	船體險/船東責任險	Orix Corporation
Amis Orchid	載重噸位(MT)	58,120	2017/7/14	15,000,000	14,271,265	定程租船/短期出租	船體險/船東責任險	Mitsubishi UFJ Lease
Sakizaya Queen	載重噸位(MT)	81,858	2018/1/30	25,812,665	24,869,087	長期出租	船體險/船東責任險	Sea Green Shipping, S.A.
Amis Queen	載重噸位(MT)	63,000	2019/4/11	14,618,699	13,976,472	長期出租	船體險/船東責任險	Shoei Kisen Kaisha, Ltd.
MEGA BENEFIT	載重噸位(MT)	80,733	2019/1/31	15,146,581	14,258,044	長期出租	船體險/船東責任險	Sea Green Shipping, S.A.

2.營業租賃(每年租金達五百萬以上之營業租賃資產)：

2019 年 6 月 30 日　單位：美元/新台幣

船舶	單位	數量	租用期間	每期租金美元	出租人	租金之計算方式	租約所訂之限制
Wisdom Grace	艘	1	2018/9/30-2019/9/30	2,783/day	Benefit transport S.A.	自交船日按月預收租 金	無

(三)各生產工廠現況及最近二年度設備產能利用率：不適用。

三、轉投資事業

(一)轉投資事業概況

2019年6月30日；單位：股、新台幣仟元

轉投資事業	主要營業	投資成本	帳面價值	投資股份		股權淨值	市價	會計處理方法	最近年度投資報酬		持有公司股份總額
				股數	股權比例				投資損益	分配股利	
慧洋國際企業股份有限公司	航運管理業	658,000	334,763	65,800,000	100%	(6,062)	-	權益法	(51,613)	-	無
惠航船舶管理股份有限公司	航運管理業	23,000	8,922	2,300,000	100%	(12,284)	-	權益法	2,093	-	無
百世多麗投資開發股份有限公司	住宅及大樓開發租售業	468,000	93,660	46,800,000	40%	(35,030)	-	權益法	(69,128)	-	無
Wisdom Marine Lines S.A.	航運業	15,417,147	31,078,451	454,139	100%	1,516,373	-	權益法	2,024,976	美金 52,000 仟元	無
Adixi Wisdom S.A.	航運業	311	(192,816)	100	100%	12,971	-	權益法	26,922	-	無
Amis Carriers S.A.	航運業	311	229,738	100	100%	22,992	-	權益法	57,362	-	無
Amis Elegance S.A.	航運業	311	216,737	100	100%	19,503	-	權益法	27,474	-	無
Amis Fortune S.A.	航運業	311	440,434	100	100%	27,255	-	權益法	8,286	-	無
Amis Hero S.A.	航運業	311	42,281	100	100%	4,088	-	權益法	20,690	-	無
Amis Integrity S.A.	航運業	311	67,413	100	100%	38,563	-	權益法	49,672	-	無

轉投資事業	主要營業	投資成本	帳面價值	投資股份		股權淨值	市價	會計處理方法	最近年度投資報酬		持有公司股份總額
				股數	股權比例				投資損益	分配股利	
Amis International S.A.	航運業	311	1,306,621	100	100%	730,689	-	權益法	105,301	-	無
Amis Justice S.A.	航運業	311	36,136	100	100%	20,244	-	權益法	39,138	-	無
Amis Mariner S.A.	航運業	311	261,880	100	100%	24,063	-	權益法	48,741	-	無
Amis Miracle S.A.	航運業	311	35,770	100	100%	11,063	-	權益法	23,957	-	無
Amis Nature Inc.	航運業	311	42,251	100	100%	24,541	-	權益法	16,829	-	無
Amis Navigation S.A.	航運業	311	136,421	100	100%	17,815	-	權益法	15,735	-	無
Amis Star S.A.	航運業	311	321,566	100	100%	26,119	-	權益法	36,594	-	無
Amis Wisdom S.A.	航運業	311	1,024,746	100	100%	17,935	-	權益法	22,013	-	無
Arikun Wisdom S.A.	航運業	311	(61,491)	100	100%	(19,683)	-	權益法	(17,745)	-	無
Atayal Brave S.A.	航運業	311	190,600	100	100%	3,090	-	權益法	6,243	-	無
Atayal Mariner S.A.	航運業	311	346,146	100	100%	3,321	-	權益法	6,710	-	無

轉投資事業	主要營業	投資成本	帳面價值	投資股份		股權淨值	市價	會計處理方法	最近年度投資報酬		持有公司股份總額
				股數	股權比例				投資損益	分配股利	
Atayal Star S.A.	航運業	311	250,094	100	100%	1,903	-	權益法	3,830	-	無
Atayal Wisdom S.A.	航運業	311	304,106	100	100%	(18,838)	-	權益法	267	-	無
Babuza Wisdom S.A.	航運業	311	136,475	100	100%	(10,230)	-	權益法	6,829	-	無
Beagle Marine S.A.	航運業	311	283,022	100	100%	(14)	-	權益法	(14)	-	無
Beagle Wisdom S.A.	航運業	108,710	542,879	35,000	100%	(4,290)	-	權益法	1,181	-	無
Bunun Brave S.A.	航運業	311	156,047	100	100%	20,417	-	權益法	18,732	-	無
Bunun Champion S.A.	航運業	311	178,213	100	100%	7,903	-	權益法	26,560	-	無
Bunun Dynasty S.A.	航運業	311	217,082	100	100%	28,008	-	權益法	67,980	-	無
Bunun Elegance S.A.	航運業	311	220,593	100	100%	14,346	-	權益法	22,020	-	無
Bunun Fortune S.A.	航運業	311	208,506	100	100%	29,991	-	權益法	56,185	-	無
Bunun Hero S.A.	航運業	311	64,192	100	100%	12,587	-	權益法	13,694	-	無

轉投資事業	主要營業	投資成本	帳面價值	投資股份		股權淨值	市價	會計處理方法	最近年度投資報酬		持有公司股份總額
				股數	股權比例				投資損益	分配股利	
Bunun Infinity S.A.	航運業	311	(11,708)	100	100%	427	-	權益法	(4,557)	-	無
Bunun Justice S.A.	航運業	311	20,417	100	100%	9,464	-	權益法	9,324	-	無
Bunun Marine S.A.	航運業	311	251,768	100	100%	7,598	-	權益法	15,270	-	無
Bunun Navigation S.A.	航運業	311	(1,231)	100	100%	6,835	-	權益法	(19,528)	-	無
Bunun Wisdom S.A.	航運業	311	299,149	100	100%	(3,753)	-	權益法	12,948	-	無
Cosmic Wisdom S.A.	航運業	311	217,951	100	100%	6,711	-	權益法	(548)	-	無
Daiwan Champion S.A.	航運業	311	217,644	100	100%	29,371	-	權益法	51,788	-	無
Daiwan Dolphin S.A.	航運業	311	205,953	100	100%	27,615	-	權益法	51,461	-	無
Daiwan Elegance S.A.	航運業	311	171,931	100	100%	11,607	-	權益法	43,601	-	無
Daiwan Fortune S.A.	航運業	311	185,089	100	100%	19,394	-	權益法	41,157	-	無

轉投資事業	主要營業	投資成本	帳面價值	投資股份		股權淨值	市價	會計處理方法	最近年度投資報酬		持有公司股份總額
				股數	股權比例				投資損益	分配股利	
Daiwan Glory S.A.	航運業	311	104,567	100	100%	11,629	-	權益法	34,244	-	無
Daiwan Hero S.A.	航運業	311	(13,603)	100	100%	(728)	-	權益法	(3,224)	-	無
Daiwan Infinity S.A.	航運業	311	7,273	100	100%	6,789	-	權益法	4,121	-	無
Daiwan Justice S.A.	航運業	311	(28,584)	100	100%	(4,200)	-	權益法	(4,083)	-	無
Daiwan Kalon S.A.	航運業	311	32,818	100	100%	8,708	-	權益法	27,944	-	無
Daiwan Leader S.A.	航運業	311	7,969	100	100%	28,732	-	權益法	3,959	-	無
Daiwan Miracle S.A.	航運業	311	6,188	100	100%	6,012	-	權益法	(88)	-	無
Dumun Marine S.A.	航運業	311	257,118	100	100%	5,770	-	權益法	24,301	-	無
Dumun Navigation S.A.	航運業	311	2,186,510	100	100%	73,973	-	權益法	125,450	-	無
Elite Steamship S.A.	航運業	311	73,309	100	100%	(13,591)	-	權益法	(13,592)	-	無

轉投資事業	主要營業	投資成本	帳面價值	投資股份		股權淨值	市價	會計處理方法	最近年度投資報酬		持有公司股份總額
				股數	股權比例				投資損益	分配股利	
Euroasia Investment S.A.	航運業	311	162,461	100	100%	3,834	-	權益法	3,333	-	無
Favoran Wisdom S.A.	航運業	311	248,941	100	100%	12,460	-	權益法	22,724	-	無
Fourseas Maritime S.A. Panama	航運業	311	185,854	100	100%	26,991	-	權益法	36,580	-	無
Fraternity Marine S.A.	航運業	311	252,552	100	100%	0	-	權益法	11,182	-	無
Fraternity Ship Investment S.A.	航運業	311	320,837	100	100%	7,613	-	權益法	20,031	-	無
Genius Marine S.A.	航運業	311	223,863	100	100%	35,544	-	權益法	15,708	-	無
Genius Prince S.A.	航運業	311	175,848	100	100%	16,404	-	權益法	32,132	-	無
Genius Star Carriers S.A.	航運業	311	47,492	100	100%	6,551	-	權益法	7,946	-	無
Genius Star Navigation S.A.	航運業	311	177,583	100	100%	(7,745)	-	權益法	(10,275)	-	無
GS Global S.A.	航運業	311	(29,203)	100	100%	(16,482)	-	權益法	(19,503)	-	無
GS Navigation S.A.	航運業	311	26,277	100	100%	3,455	-	權益法	2,196	-	無

轉投資事業	主要營業	投資成本	帳面價值	投資股份		股權淨值	市價	會計處理方法	最近年度投資報酬		持有公司股份總額
				股數	股權比例				投資損益	分配股利	
GSX Maritime S.A.	航運業	311	85,711	100	100%	(9,547)	-	權益法	(6,755)	-	無
Guma Marine S.A.	航運業	311	390,511	100	100%	(2,935)	-	權益法	2,139	-	無
Guma Navigation S.A.	航運業	311	(241,596)	100	100%	(14)	-	權益法	(550)	-	無
Harmony Pescadores S.A.(Panama)	航運業	311	212,948	100	100%	5,580	-	權益法	(3,274)	-	無
Harmony Transport S.A.	航運業	311	126,857	100	100%	(3,524)	-	權益法	(2,961)	-	無
Hoanya Wisdom S.A.	航運業	311	281,496	100	100%	(7,814)	-	權益法	3,304	-	無
Infinite Wisdom S.A.	航運業	311	620,773	100	100%	3,473	-	權益法	55,629	-	無
Katagalan Carriers S.A.	航運業	311	375,295	100	100%	56,412	-	權益法	102,600	-	無
Katagalan Line S.A.	航運業	311	19,911	100	100%	13,629	-	權益法	21,141	-	無
Katagalan Marine S.A.	航運業	311	160,736	100	100%	(2,564)	-	權益法	(2,202)	-	無

轉投資事業	主要營業	投資成本	帳面價值	投資股份		股權淨值	市價	會計處理方法	最近年度投資報酬		持有公司股份總額
				股數	股權比例				投資損益	分配股利	
Katagalan Navigation S.A.	航運業	311	294,700	100	100%	29,245	-	權益法	55,733	-	無
Katagalan Star S.A.	航運業	311	193,966	100	100%	3,705	-	權益法	24,948	-	無
Katagalan Wisdom S.A.	航運業	311	1,536,241	100	100%	53,184	-	權益法	108,660	-	無
Kavalan Wisdom S.A.	航運業	311	1,685,255	100	100%	56,887	-	權益法	112,334	-	無
Ligulao Wisdom S.A.	航運業	311	581,147	100	100%	23,694	-	權益法	36,820	-	無
Lloa Wisdom S.A.	航運業	311	(69,080)	100	100%	0	-	權益法	(4,185)	-	無
Log Wisdom S.A.	航運業	311	29,149	100	100%	(6,256)	-	權益法	(7,157)	-	無
Luilang Wisdom S.A.	航運業	311	51,480	100	100%	(209)	-	權益法	(14)	-	無
Magnate Maritime S.A.	航運業	311	(46,150)	100	100%	(7,668)	-	權益法	(18,673)	-	無
Makatao Wisdom S.A.	航運業	311	596,688	100	100%	24,400	-	權益法	24,929	-	無

轉投資事業	主要營業	投資成本	帳面價值	投資股份		股權淨值	市價	會計處理方法	最近年度投資報酬		持有公司股份總額
				股數	股權比例				投資損益	分配股利	
Mercy Marine Line S.A.	航運業	311	219,892	100	100%	(107)	-	權益法	(133)	-	無
Mighty Maritime S.A.	航運業	311	34,467	100	100%	2,278	-	權益法	(3,616)	-	無
Mimasaka Investment S.A.	航運業	311	284,696	100	100%	14,480	-	權益法	19,768	-	無
Mount Wisdom S.A.	航運業	311	(261,342)	100	100%	(5,939)	-	權益法	(25,904)	-	無
Paiwan Wisdom S.A.	航運業	311	395,735	100	100%	4,946	-	權益法	(216)	-	無
Papora Wisdom S.A.	航運業	311	442,781	100	100%	(13,032)	-	權益法	15,208	-	無
Pazeh Wisdom S.A.	航運業	311	116,110	100	100%	(12,528)	-	權益法	(7,707)	-	無
Pescadores International Line S.A.	航運業	311	(8,323)	100	100%	0	-	權益法	(14)	-	無
Poavosa International S.A.	航運業	311	45,646	100	100%	(6,467)	-	權益法	2,697	-	無
Poavosa Maritime S.A.	航運業	311	118,112	100	100%	(11,889)	-	權益法	4,971	-	無

轉投資事業	主要營業	投資成本	帳面價值	投資股份		股權淨值	市價	會計處理方法	最近年度投資報酬		持有公司股份總額
				股數	股權比例				投資損益	分配股利	
Poavosa Navigation S.A.	航運業	311	(203,901)	100	100%	(38,589)	-	權益法	(72,490)	-	無
Poavosa Wisdom S.A.	航運業	311	593,942	100	100%	(8,518)	-	權益法	13,241	-	無
Rukai Maritime S.A.	航運業	311	367,752	100	100%	21,040	-	權益法	18,401	-	無
Sakizaya Diamond S.A.	航運業	311	240,602	100	100%	25,672	-	權益法	53,368	-	無
Sakizaya Fortune S.A.	航運業	311	70,950	100	100%	(396)	-	權益法	20,588	-	無
Sakizaya Glory S.A.	航運業	311	193,764	100	100%	45,552	-	權益法	104,401	-	無
Sakizaya Hero S.A.	航運業	311	(62,633)	100	100%	(10,515)	-	權益法	(21,244)	-	無
Sakizaya Integrity S.A.	航運業	311	(50,935)	100	100%	(5,876)	-	權益法	(20,519)	-	無
Sakizaya Justice S.A.	航運業	311	(8,358)	100	100%	(488)	-	權益法	(3,879)	-	無
Sakizaya Kalon S.A.	航運業	311	37,280	100	100%	7,656	-	權益法	13,226	-	無

轉投資事業	主要營業	投資成本	帳面價值	投資股份		股權淨值	市價	會計處理方法	最近年度投資報酬		持有公司股份總額
				股數	股權比例				投資損益	分配股利	
Sakizaya Leader S.A.	航運業	311	60,444	100	100%	14,013	-	權益法	28,820	-	無
Sakizaya Line S.A.	航運業	311	133,414	100	100%	(3,317)	-	權益法	25,992	-	無
Sakizaya Marine S.A.	航運業	311	168,262	100	100%	10,724	-	權益法	13,239	-	無
Sakizaya Miracle S.A.	航運業	311	(5,794)	100	100%	3,098	-	權益法	(8,232)	-	無
Sakizaya Navigation S.A.	航運業	311	204,304	100	100%	11,520	-	權益法	38,401	-	無
Sakizaya Orchid S.A.	航運業	311	32,986	100	100%	9,528	-	權益法	20,553	-	無
Sakizaya Power S.A.	航運業	311	57,861	100	100%	14,706	-	權益法	35,782	-	無
Sakizaya Queen S.A.	航運業	311	61,753	100	100%	22,432	-	權益法	44,126	-	無
Sakizaya Respect S.A.	航運業	311	74,149	100	100%	25,349	-	權益法	47,081	-	無
Sakizaya Wisdom S.A.	航運業	311	174,372	100	100%	(7,155)	-	權益法	34,543	-	無

轉投資事業	主要營業	投資成本	帳面價值	投資股份		股權淨值	市價	會計處理方法	最近年度投資報酬		持有公司股份總額
				股數	股權比例				投資損益	分配股利	
Sao Wisdom S.A.	航運業	311	303,634	100	100%	4,309	-	權益法	9,648	-	無
Saysiat Wisdom S.A.	航運業	311	240,933	100	100%	13,620	-	權益法	8,224	-	無
Siraya Wisdom S.A.	航運業	311	190,108	100	100%	(5,346)	-	權益法	(6,333)	-	無
Taivoan Wisdom S.A.	航運業	311	(50,333)	100	100%	(503)	-	權益法	(14)	-	無
Tao Ace S.A.	航運業	311	25,757	100	100%	2,251	-	權益法	8,652	-	無
Tao Brave S.A.	航運業	311	149,762	100	100%	(19,790)	-	權益法	(27,718)	-	無
Tao Mariner S.A.	航運業	311	82,177	100	100%	(3,145)	-	權益法	(4,090)	-	無
Tao Star S.A.	航運業	311	(3,665)	100	100%	118	-	權益法	(7,619)	-	無
Tao Treasure S.A.	航運業	311	33,196	100	100%	(3,836)	-	權益法	12,500	-	無
Taokas Marine S.A.	航運業	311	297,688	100	100%	11,868	-	權益法	12,898	-	無
Taokas Navigation S.A.	航運業	311	263,813	100	100%	(5,553)	-	權益法	18,810	-	無

轉投資事業	主要營業	投資成本	帳面價值	投資股份		股權淨值	市價	會計處理方法	最近年度投資報酬		持有公司股份總額
				股數	股權比例				投資損益	分配股利	
Taokas Wisdom S.A.	航運業	311	354,365	100	100%	(15,615)	-	權益法	(11,397)	-	無
Taroko Maritime S.A.	航運業	311	219,463	100	100%	34,039	-	權益法	52,363	-	無
Taroko Wisdom S.A.	航運業	621	(44,256)	200	100%	(5,861)	-	權益法	(5,941)	-	無
Triumph Wisdom S.A.	航運業	311	(14,239)	100	100%	10,842	-	權益法	22,658	-	無
Trobian Wisdom S.A.	航運業	311	(166,418)	100	100%	(359)	-	權益法	(13)	-	無
Unicorn Bravo S.A.	航運業	311	(8,288)	100	100%	(2,335)	-	權益法	(2,247)	-	無
Unicorn Fortune S.A.	航運業	311	62,885	100	100%	(14)	-	權益法	(14)	-	無
Unicorn Logger S.A.	航運業	311	44,982	100	100%	(3,144)	-	權益法	(9,099)	-	無
Unicorn Logistics S.A.	航運業	311	(160,685)	100	100%	(10,629)	-	權益法	(26,498)	-	無
Unicorn Marine S.A.	航運業	311	292,490	100	100%	5,707	-	權益法	8,259	-	無

轉投資事業	主要營業	投資成本	帳面價值	投資股份		股權淨值	市價	會計處理方法	最近年度投資報酬		持有公司股份總額
				股數	股權比例				投資損益	分配股利	
Unicorn Pescadores S.A.	航運業	311	77	100	100%	(14)	-	權益法	(14)	-	無
Unicorn Successor S.A.	航運業	311	275,045	100	100%	18,456	-	權益法	27,156	-	無
Vayi Wisdom S.A.	航運業	311	926,835	100	100%	38,656	-	權益法	77,286	-	無
Winsome Wisdom S.A.	航運業	311	941,547	100	100%	6,197	-	權益法	23,618	-	無
Wisdom Ace S.A.	航運業	311	9,096	100	100%	(14)	-	權益法	(14)	-	無

(二)綜合持股比例

2019 年 6 月 30 日 單位：股；%

轉投資事業	本公司投資		董事、監察人、經理人及直接或間接控制事業之投資		綜合投資	
	股數	持股比例	股數	持股比例	股數	持股比
慧洋國際企業股份有限公司	65,800,000	100%	-	-	65,800,000	100%
惠航船舶管理股份有限公司	2,300,000	100%	-	-	2,300,000	100%
百世多麗投資開發股份有限公司	46,800,000	40%	-	-	46,800,000	40%
Wisdom Marine Lines S.A.	454,139	100%	-	-	454,139	100%
Adixi Wisdom S.A.	100	100%	-	-	100	100%
Amis Carriers S.A.	100	100%	-	-	100	100%
Amis Elegance S.A.	100	100%	-	-	100	100%
Amis Fortune S.A.	100	100%	-	-	100	100%
Amis Hero S.A.	100	100%	-	-	100	100%
Amis Integrity S.A.	100	100%	-	-	100	100%
Amis International S.A.	100	100%	-	-	100	100%
Amis Justice S.A.	100	100%	-	-	100	100%
Amis Mariner S.A.	100	100%	-	-	100	100%
Amis Miracle S.A.	100	100%	-	-	100	100%
Amis Nature Inc.	100	100%	-	-	100	100%
Amis Navigation S.A.	100	100%	-	-	100	100%
Amis Star S.A.	100	100%	-	-	100	100%
Amis Wisdom S.A.	100	100%	-	-	100	100%
Arikun Wisdom S.A.	100	100%	-	-	100	100%
Atayal Brave S.A.	100	100%	-	-	100	100%
Atayal Mariner S.A.	100	100%	-	-	100	100%
Atayal Star S.A.	100	100%	-	-	100	100%
Atayal Wisdom S.A.	100	100%	-	-	100	100%
Babuza Wisdom S.A.	100	100%	-	-	100	100%
Beagle Marine S.A.	100	100%	-	-	100	100%
Beagle Wisdom S.A.	35,000	100%	-	-	35,000	100%
Bunun Brave S.A.	100	100%	-	-	100	100%
Bunun Champion S.A.	100	100%	-	-	100	100%
Bunun Dynasty S.A.	100	100%	-	-	100	100%
Bunun Elegance S.A.	100	100%	-	-	100	100%
Bunun Fortune S.A.	100	100%	-	-	100	100%
Bunun Hero S.A.	100	100%	-	-	100	100%
Bunun Infinity S.A.	100	100%	-	-	100	100%
Bunun Justice S.A.	100	100%	-	-	100	100%
Bunun Marine S.A.	100	100%	-	-	100	100%

轉投資事業	本公司投資		董事、監察人、經理人及直接或間接控制事業之投資		綜合投資	
	股數	持股比例	股數	持股比例	股數	持股比
Bunun Navigation S.A.	100	100%	-	-	100	100%
Bunun Wisdom S.A.	100	100%	-	-	100	100%
Cosmic Wisdom S.A.	100	100%	-	-	100	100%
Daiwan Champion S.A.	100	100%	-	-	100	100%
Daiwan Dolphin S.A.	100	100%	-	-	100	100%
Daiwan Elegance S.A.	100	100%	-	-	100	100%
Daiwan Fortune S.A.	100	100%	-	-	100	100%
Daiwan Glory S.A.	100	100%	-	-	100	100%
Daiwan Hero S.A.	100	100%	-	-	100	100%
Daiwan Infinity S.A.	100	100%	-	-	100	100%
Daiwan Justice S.A.	100	100%	-	-	100	100%
Daiwan Kalon S.A.	100	100%	-	-	100	100%
Daiwan Leader S.A.	100	100%	-	-	100	100%
Daiwan Miracle S.A.	100	100%	-	-	100	100%
Dumun Marine S.A.	100	100%	-	-	100	100%
Dumun Navigation S.A.	100	100%	-	-	100	100%
Elite Steamship S.A.	100	100%	-	-	100	100%
Euroasia Investment S.A.	100	100%	-	-	100	100%
Favoran Wisdom S.A.	100	100%	-	-	100	100%
Fourseas Maritime S.A. Panama	100	100%	-	-	100	100%
Fraternity Marine S.A.	100	100%	-	-	100	100%
Fraternity Ship Investment S.A.	100	100%	-	-	100	100%
Genius Marine S.A.	100	100%	-	-	100	100%
Genius Prince S.A.	100	100%	-	-	100	100%
Genius Star Carriers S.A.	100	100%	-	-	100	100%
Genius Star Navigation S.A.	100	100%	-	-	100	100%
GS Global S.A.	100	100%	-	-	100	100%
GS Navigation S.A.	100	100%	-	-	100	100%
GSX Maritime S.A.	100	100%	-	-	100	100%
Guma Marine S.A.	100	100%	-	-	100	100%
Guma Navigation S.A.	100	100%	-	-	100	100%
Harmony Pescadores S.A.(Panama)	100	100%	-	-	100	100%
Harmony Transport S.A.	100	100%	-	-	100	100%
Hoanya Wisdom S.A.	100	100%	-	-	100	100%
Infinite Wisdom S.A.	100	100%	-	-	100	100%
Katagalan Carriers S.A.	100	100%	-	-	100	100%

轉投資事業	本公司投資		董事、監察人、經理人及直接或間接控制事業之投資		綜合投資	
	股數	持股比例	股數	持股比例	股數	持股比
Katagalan Line S.A.	100	100%	-	-	100	100%
Katagalan Marine S.A.	100	100%	-	-	100	100%
Katagalan Navigation S.A.	100	100%	-	-	100	100%
Katagalan Star S.A.	100	100%	-	-	100	100%
Katagalan Wisdom S.A.	100	100%	-	-	100	100%
Kavalan Wisdom S.A.	100	100%	-	-	100	100%
Ligulao Wisdom S.A.	100	100%	-	-	100	100%
Lloa Wisdom S.A.	100	100%	-	-	100	100%
Log Wisdom S.A.	100	100%	-	-	100	100%
Luilang Wisdom S.A.	100	100%	-	-	100	100%
Magnate Maritime S.A.	100	100%	-	-	100	100%
Makatao Wisdom S.A.	100	100%	-	-	100	100%
Mercy Marine Line S.A.	100	100%	-	-	100	100%
Mighty Maritime S.A.	100	100%	-	-	100	100%
Mimasaka Investment S.A.	100	100%	-	-	100	100%
Mount Wisdom S.A.	100	100%	-	-	100	100%
Paiwan Wisdom S.A.	100	100%	-	-	100	100%
Papora Wisdom S.A.	100	100%	-	-	100	100%
Pazeh Wisdom S.A.	100	100%	-	-	100	100%
Pescadores International Line S.A.	100	100%	-	-	100	100%
Poavosa International S.A.	100	100%	-	-	100	100%
Poavosa Maritime S.A.	100	100%	-	-	100	100%
Poavosa Navigation S.A.	100	100%	-	-	100	100%
Poavosa Wisdom S.A.	100	100%	-	-	100	100%
Rukai Maritime S.A.	100	100%	-	-	100	100%
Sakizaya Diamond S.A.	100	100%	-	-	100	100%
Sakizaya Fortune S.A.	100	100%	-	-	100	100%
Sakizaya Glory S.A.	100	100%	-	-	100	100%
Sakizaya Hero S.A.	100	100%	-	-	100	100%
Sakizaya Integrity S.A.	100	100%	-	-	100	100%
Sakizaya Justice S.A.	100	100%	-	-	100	100%
Sakizaya Kalon S.A.	100	100%	-	-	100	100%
Sakizaya Leader S.A.	100	100%	-	-	100	100%
Sakizaya Line S.A.	100	100%	-	-	100	100%
Sakizaya Marine S.A.	100	100%	-	-	100	100%
Sakizaya Miracle S.A.	100	100%	-	-	100	100%

轉投資事業	本公司投資		董事、監察人、經理人及直接或間接控制事業之投資		綜合投資	
	股數	持股比例	股數	持股比例	股數	持股比
Sakizaya Navigation S.A.	100	100%	-	-	100	100%
Sakizaya Orchid S.A.	100	100%	-	-	100	100%
Sakizaya Power S.A.	100	100%	-	-	100	100%
Sakizaya Queen S.A.	100	100%	-	-	100	100%
Sakizaya Respect S.A.	100	100%	-	-	100	100%
Sakizaya Wisdom S.A.	100	100%	-	-	100	100%
Sao Wisdom S.A.	100	100%	-	-	100	100%
Saysiat Wisdom S.A.	100	100%	-	-	100	100%
Siraya Wisdom S.A.	100	100%	-	-	100	100%
Taivoan Wisdom S.A.	100	100%	-	-	100	100%
Tao Ace S.A.	100	100%	-	-	100	100%
Tao Brave S.A.	100	100%	-	-	100	100%
Tao Mariner S.A.	100	100%	-	-	100	100%
Tao Star S.A.	100	100%	-	-	100	100%
Tao Treasure S.A.	100	100%	-	-	100	100%
Taokas Marine S.A.	100	100%	-	-	100	100%
Taokas Navigation S.A.	100	100%	-	-	100	100%
Taokas Wisdom S.A.	100	100%	-	-	100	100%
Taroko Maritime S.A.	100	100%	-	-	100	100%
Taroko Wisdom S.A.	200	100%	-	-	200	100%
Triumph Wisdom S.A.	100	100%	-	-	100	100%
Trobian Wisdom S.A.	100	100%	-	-	100	100%
Unicorn Bravo S.A.	100	100%	-	-	100	100%
Unicorn Fortune S.A.	100	100%	-	-	100	100%
Unicorn Logger S.A.	100	100%	-	-	100	100%
Unicorn Logistics S.A.	100	100%	-	-	100	100%
Unicorn Marine S.A.	100	100%	-	-	100	100%
Unicorn Pescadores S.A.	100	100%	-	-	100	100%
Unicorn Successor S.A.	100	100%	-	-	100	100%
Vayi Wisdom S.A.	100	100%	-	-	100	100%
Winsome Wisdom S.A.	100	100%	-	-	100	100%
Wisdom Ace S.A.	100	100%	-	-	100	100%

(三)上市或上櫃公司最近二年度及截至公開說明書刊印日止，子公司持有或處分本公司股票情形及其設定質權之情形，並列明資金來源及其對公司財務績效及財務狀況之影響：不適用。

(四)最近二年度及截至公開說明書刊印日止，發生公司法第一百八十五條情事或有以部分營業、研發成果移轉子公司者，應揭露放棄子公司現金增資認購情形，認購相對人之名稱、及其與公司、董事、監察人及持股比例超過百分之十股東之關係及認購股數：無。

四、重要契約

截至公開說明書刊印日止，簽定且仍有效存續之重要契約依契約性質表列如下：

(一) 長期借款合約

集團公司	船名	契約對象	簽約日	契約期間	主要內容	限制條款
Unicorn Bravo S.A.	Unicorn Bravo	Mega Bank, Chung Shan	2006/12/13	自動撥日起 13 年	授信約定書	無
Unicorn Logger S.A.	Unicorn Logger	Mega Bank, Chung Shan	2006/12/13	自動撥日起 13 年	授信約定書	無
Euroasia Investment S.A.	Beagle VII	Mega Bank, Central	2007/1/19	自動撥日起 13 年	授信約定書	無
Arikun Wisdom S.A.	Arikun	Hua Nan Bank, Hsin Wei	2007/6/13	自動撥日起 13 年	授信約定書	無
Harmony Pescadores S.A. (Panama)	Izumo	Mega Bank, Chung Shan	2007/12/7	自動撥日起 15 年	授信約定書	無
Babuza Wisdom S.A.	Babuza Wisdom	Mega Bank, Chung Shan	2008/6/2	自動撥日起 13 年	授信約定書	無
Pazeh Wisdom S.A.	Pazeh Wisdom	Mega Bank, Chung Shan	2008/6/2	自動撥日起 13 年	授信約定書	無
Unicorn Logistics S.A.	Bizen	Hua Nan Bank, Hsin Wei	2009/2/16	自動撥日起 12 年	授信約定書	無
Log Wisdom S.A.	Genius Star IX	Hua Nan Bank, Hsin Wei	2009/8/24	自動撥日起 13 年	授信約定書	無
Paiwan Wisdom S.A.	Amis Wisdom III	Mega Bank, Central (Syndicate)	2009/9/8	自動撥日起 12.5 年	授信約定書	無
Saysiat Wisdom S.A.	Amis Wisdom VI	Mega Bank, Central (Syndicate)	2009/9/8	自動撥日起 12.5 年	授信約定書	無
GSX Maritime S.A.	Genius Star X	Mega Bank, Central (Syndicate)	2009/9/8	自動撥日起 12.5 年	授信約定書	無
Atayal Wisdom S.A.	Poavosa Wisdom III	Mega Bank, Central (Syndicate)	2009/9/8	自動撥日起 12.5 年	授信約定書	無
Bunun Wisdom S.A.	Poavosa Wisdom VI	Mega Bank, Central (Syndicate)	2009/9/8	自動撥日起 12.5 年	授信約定書	無
Tao Brave S.A.	Tao Brave	Mega Bank, Central (Syndicate)	2009/9/8	自動撥日起 12.5 年	授信約定書	無
Tao Mariner S.A.	Tao Mariner	Mega Bank, Central (Syndicate)	2009/9/8	自動撥日起 12.5 年	授信約定書	無
Favoran Wisdom S.A.	Mino	Hua Nan Bank, Hsin Wei	2009/10/1	自動撥日起 13 年	授信約定書	無
Mimasaka Investment S.A.	Mimasaka	Cooperative Bank, Business	2010/1/12	自動撥日起 12 年	授信約定書	無
Sao Wisdom S.A.	Global Faith	Shin Kong Bank, Dunnan	2010/2/9	自動撥日起 13.5 年	授信約定書	無
Taokas Marine S.A.	Daiwan Wisdom	CTBC Bank, Dunnan	2010/5/19	自動撥日起 11 年	授信約定書	無
Rukai Maritime S.A.	Naluhu	Shin Kong Bank, Dunnan	2010/5/25	自動撥日起 13.5 年	授信約定書	無

集團公司	船名	契約對象	簽約日	契約期間	主要內容	限制條款
Amis Wisdom S.A.	Amis Wisdom I	Mega Bank, Chung Shan	2010/6/15	自動撥日起 15 年	授信約定書	無
Makatao Wisdom S.A.	Amis Wisdom II	Mega Bank, Chung Shan	2010/7/21	自動撥日起 15 年	授信約定書	無
Dumun Navigation S.A.	Frontier Bonanza	First Bank, Ho Ping	2010/10/11	自動撥日起 15 年	授信約定書	無
Ligulao Wisdom S.A.	Ligulao	Hua Nan Bank, Hsin Wei	2010/11/16	自動撥日起 13 年	授信約定書	無
Vayi Wisdom S.A.	LBC Energy	Cooperative Bank, Hsin Wei	2011/7/25	自動撥日起 12 年	授信約定書	無
Atayal Mariner S.A.	Atayal Ace	E. Sun Bank (Syndicate)	2011/7/28	自動撥日起 8 年	授信約定書	無
Atayal Brave S.A.	Atayal Brave	E. Sun Bank (Syndicate)	2011/7/28	自動撥日起 8 年	授信約定書	無
Atayal Star S.A.	Atayal Star	E. Sun Bank (Syndicate)	2011/7/28	自動撥日起 8 年	授信約定書	無
Unicorn Successor S.A.	Taikli	Taipei Fubon Bank, An Ho	2011/7/29	自動撥日起 8.5 年	授信約定書	無
Atayal Mariner S.A.	Atayal Mariner	Bank SinoPac	2011/9/22	自動撥日起 8 年	授信約定書	無
Amis Navigation S.A.	Amis Brave	Cooperative Bank, Hsin Wei (Syndicate)	2011/12/21	自動撥日起 8.5 年	授信約定書	無
Bunun Marine S.A.	Bunun Ace	Cooperative Bank, Hsin Wei (Syndicate)	2011/12/21	自動撥日起 8.5 年	授信約定書	無
Bunun Navigation S.A.	Bunun Wisdom	Cooperative Bank, Hsin Wei (Syndicate)	2011/12/21	自動撥日起 8.5 年	授信約定書	無
GS Navigation S.A.	Genius Star XI	Cooperative Bank, Hsin Wei (Syndicate)	2011/12/21	自動撥日起 8.5 年	授信約定書	無
GS Global S.A.	Genius Star XII	Cooperative Bank, Hsin Wei (Syndicate)	2011/12/21	自動撥日起 8.5 年	授信約定書	無
Katagalan Line S.A.	Katagalan Wisdom III	Cooperative Bank, Hsin Wei (Syndicate)	2011/12/21	自動撥日起 8.5 年	授信約定書	無
Poavosa International S.A.	Poavosa Wisdom VII	Cooperative Bank, Hsin Wei (Syndicate)	2011/12/21	自動撥日起 8.5 年	授信約定書	無
Poavosa Maritime S.A.	Poavosa Wisdom VIII	Cooperative Bank, Hsin Wei (Syndicate)	2011/12/21	自動撥日起 8.5 年	授信約定書	無
Tao Ace S.A.	Tao Ace	Cooperative Bank, Hsin Wei (Syndicate)	2011/12/21	自動撥日起 8.5 年	授信約定書	無
Tao Treasure S.A.	Tao Treasure	Cooperative Bank, Hsin Wei (Syndicate)	2011/12/21	自動撥日起 8.5 年	授信約定書	無
Kavalan Wisdom S.A.	Blue Horizon	First Bank, Ho Ping	2012/3/6	自動撥日起 8 年	授信約定書	無
Katagalan Wisdom S.A.	Clear Horizon	Land Bank, Ho Ping	2012/7/5	自動撥日起 8 年	授信約定書	無
Sakizaya Marine S.A.	Sakizaya Ace	Mega Bank, Chung Shan	2013/1/30	自動撥日起 8 年	授信約定書	無
Amis Star S.A.	Amis Ace	First Bank, Ho Ping (Syndicate)	2013/4/24	自動撥日起 8.5 年	授信約定書	無

集團公司	船名	契約對象	簽約日	契約期間	主要內容	限制條款
Amis Mariner S.A.	Amis Champion	First Bank, Ho Ping (Syndicate)	2013/4/24	自動撥日起 8.5 年	授信約定書	無
Amis Carriers S.A.	Amis Dolphin	First Bank, Ho Ping (Syndicate)	2013/4/24	自動撥日起 8.5 年	授信約定書	無
Sakizaya Line S.A.	Sakizaya Brave	First Bank, Ho Ping (Syndicate)	2013/4/24	自動撥日起 8.5 年	授信約定書	無
Katagalan Navigation S.A.	Scarlet Eagle	First Bank, Ho Ping (Syndicate)	2013/4/24	自動撥日起 8.5 年	授信約定書	無
Amis International S.A.	Scarlet Falcon	First Bank, Ho Ping (Syndicate)	2013/4/24	自動撥日起 8.5 年	授信約定書	無
Sakizaya Navigation S.A.	Sakizaya Champion	Mega Bank, Central	2013/7/1	自動撥日起 8 年	授信約定書	無
Poavosa Navigation S.A.	Poavosa Ace	Credit Suisse	2013/9/16	自動撥日起 10 年	授信約定書	無
Infinite Wisdom S.A.	Daiwan Ace	SLSS SHIPPING S.A. (Showa Leasing)	2014/1/14	自動撥日起 5.5 年	授信約定書	無
Daiwan Champion S.A.	Daiwan Champion	Amberjack Marine S.A.(Tokyo Century)	2014/3/28	自動撥日起 7 年	授信約定書	無
Katagalan Carriers S.A.	Scarlet Rosella	Dialease Maritime S.A. (MUJFL)	2014/3/28	自動撥日起 15 年	授信約定書	無
Katagalan Star S.A.	Daiwan Brave	NordL/B	2014/3/28	自動撥日起 12 年	授信約定書	無
Bunun Fortune S.A.	Bunun Fortune	Dialease Maritime S.A. (MUJFL)	2014/4/25	自動撥日起 5 年	授信約定書	無
Daiwan Dolphin S.A.	Daiwan Dolphin	Amberjack Marine S.A.(Tokyo Century)	2014/5/23	自動撥日起 7 年	授信約定書	無
Bunun Brave S.A.	Bunun Brave	Credit Suisse	2014/6/30	自動撥日起 10 年	授信約定書	無
Bunun Champion	Bunun Champion	Credit Suisse	2014/6/30	自動撥日起 10 年	授信約定書	無
Bunun Elegance S.A.	Bunun Elegance	Mega Bank, Central	2014/9/2	自動撥日起 8 年	授信約定書	無
Daiwan Elegance S.A.	Daiwan Elegance	Mega Bank, Chung Shan	2014/9/2	自動撥日起 8 年	授信約定書	無
Daiwan Fortune S.A.	Daiwan Fortune	Mega Bank, Chung Shan	2014/9/2	自動撥日起 8 年	授信約定書	無
Bunun Dynasty S.A.	Bunun Dynasty	BNP Paribas	2014/10/21	自動撥日起 8 年	授信約定書	無
Amis Fortune S.A.	Amis Fortune	Dialease Maritime S.A. (MUJFL)	2014/11/17	自動撥日起 7 年	授信約定書	無
Daiwan Glory S.A.	Daiwan Glory	SLSS SHIPPING S.A. (Showa Leasing)	2014/12/12	自動撥日起 5 年	授信約定書	無
Sakizaya Diamond S.A.	Sakizaya Diamond	Bank of Taiwan, Hsin Chuang	2015/1/6	自動撥日起 8.5 年	授信約定書	無
Amis Elegance S.A.	Amis Elegance	Nordea	2015/1/12	自動撥日起 6 年	授信約定書	無
Harmony Transport S.A.	Genius Star VII	Sunny Bank, Pan Chiao	2015/1/19	自動撥日起 5 年	授信約定書	無

集團公司	船名	契約對象	簽約日	契約期間	主要內容	限制條款
Fourseas Mritime S.A. Panama	Bunun Glory	First Bank, Ho Ping	2015/3/20	自動撥日起 8 年	授信約定書	無
Bunun Hero S.A.	Bunun Hero	NordL/B	2015/7/9	自動撥日起 10 年	授信約定書	無
Sakizaya Fortune S.A.	Sakizaya Future	Mega Bank, Central	2015/11/19	自動撥日起 8 年	授信約定書	無
Triumph Wisdom S.A.	Amis Glory	Dialease Maritime S.A. (MUJFL)	2015/12/9	自動撥日起 6 年	授信約定書	無
Siraya Wisdom S.A.	Siraya Wisdom	Dialease Maritime S.A. (MUJFL)	2015/12/9	自動撥日起 7 年	授信約定書	無
Daiwan Justice S.A.	Daiwan Justice	Mega Bank, Chung Shan	2016/3/7	自動撥日起 8 年	授信約定書	無
Daiwan Kalon S.A.	Daiwan Kalon	Mega Bank, Chung Shan	2016/3/11	自動撥日起 8 年	授信約定書	無
Daiwan Hero S.A.	Daiwan Hero	Bank of Taiwan (Syndicate)	2016/4/18	自動撥日起 8.5 年	授信約定書	無
Daiwan Infinity S.A.	Daiwan Infinity	Bank of Taiwan (Syndicate)	2016/4/18	自動撥日起 8.5 年	授信約定書	無
Sakizaya Justice S.A.	Sakizaya Justice	Bank of Taiwan (Syndicate)	2016/4/18	自動撥日起 8.5 年	授信約定書	無
Hoanya Wisdom S.A.	Hoanya Wisdom	The Higashi Nippon Bank	2016/5/25	自動撥日起 7 年	授信約定書	無
Taokas Wisdom S.A.	Taokas Wisdom	The Higashi Nippon Bank	2016/5/25	自動撥日起 7 年	授信約定書	無
Sakizaya Hero S.A.	Sakizaya Hero	Bank SinoPac	2016/7/28	自動撥日起 5 年	授信約定書	無
Winsome Wisdom S.A.	Ocean Victory	First Bank, Ho Ping	2016/8/4	自動撥日起 3 年	授信約定書	無
Bunun Infinity S.A.	Bunun Infinity	Hua Nan Bank, Hsin Wei	2016/9/6	自動撥日起 8.5 年	授信約定書	無
Sakizaya Integrity S.A.	Sakizaya Integrity	Bank of Taiwan, Hsin Chuang	2016/9/29	自動撥日起 8.5 年	授信約定書	無
Katagalan Marine S.A.	Katagalan Wisdom	Bank SinoPac	2016/10/21	自動撥日起 5 年	授信約定書	無
Fraternity Ship Investment S.A.	Beagle II	Sunny Bank, Pan Chiao	2016/12/30	自動撥日起 5 年	授信約定書	無
Amis Hero S.A.	Amis Hero	Chang Hwa Bank	2017/3/24	自動撥日起 8 年	授信約定書	無
Wisdom Marine Lines Co., Ltd.	Collateral: Hibiscus, Magnate, Wisdom Grace, Genius Star VIII; Frontier Bonanza (2nd preferred mortgage)	First Bank, Ho Ping (Syndicate)	2017/3/29	自動撥日起 3 年	授信約定書	無
Sakizaya Kalon S.A.	Sakizaya Kalon	Mega Bank, Central	2017/4/5	自動撥日起 8 年	授信約定書	無
Sakizaya Leader S.A.	Sakizaya Leader	Mega Bank, Central	2017/4/5	自動撥日起 8 年	授信約定書	無

集團公司	船名	契約對象	簽約日	契約期間	主要內容	限制條款
Bunun Justice S.A.	Bunun Justice	Bank of Taiwan, Lian Cheng	2017/4/5	自動撥日起 8.5 年	授信約定書	無
Papora Wisdom S.A.	Papora Wisdom	Taichung Bank, Song Shan	2017/6/30	自動撥日起 5 年	授信約定書	無
Amis Integrity S.A.	Amis Integrity	SLSS SHIPPING S.A. (Showa Leasing)	2017/7/6	自動撥日起 5 年	授信約定書	無
Amis Justice S.A.	Amis Justice	The Iyo Bank	2017/8/22	自動撥日起 8 年	授信約定書	無
Sakizaya Power S.A.	Sakizaya Power	Hua Nan Bank, Hsin Wei	2017/8/25	自動撥日起 8.5 年	授信約定書	無
Sakizaya Orchid S.A.	Sakizaya Orchid	Bank SinoPac	2017/10/6	自動撥日起 5 年	授信約定書	無
Genius Star Navigation S.A.	Genius Star III	Bank of Panhsin, Min Sheng	2017/10/16	自動撥日起 3 年	授信約定書	無
Genius Prince S.A.	Sakizaya Noble	BNP Paribas	2017/12/21	自動撥日起 8 年	授信約定書	無
Amis Miracle S.A.	Amis Miracle	Bank SinoPac	2017/12/21	自動撥日起 5 年	授信約定書	無
Genius Star Carriers S.A.	Joseph Wisdom	The Iyo Bank	2018/1/4	自動撥日起 8 年	授信約定書	無
Adixi Wisdom S.A.	Bunun Kalon	En Tie Bank	2018/1/5	自動撥日起 5 年	授信約定書	無
Sakizaya Respect S.A.	Sakizaya Respect	BNP Paribas	2018/4/11	自動撥日起 8 年	授信約定書	無
Sakizaya Miracle S.A.	Sakizaya Miracle	Taichung Bank (Syndicate)	2018/4/27	自動撥日起 5 年	授信約定書	無
Dumun Marine S.A.	Amis Leader	En Tie Bank	2018/6/27	自動撥日起 5 年	授信約定書	無
Guma Marine S.A.	Amis Kalon	En Tie Bank	2018/6/27	自動撥日起 5 年	授信約定書	無
Tao Star S.A.	Tao Star	Bank SinoPac	2018/7/24	自動撥日起 5 年	授信約定書	無
Amis Nature Inc.	Amis Nature	Cooperative Bank, Hsin Wei	2018/7/30	自動撥日起 8 年	授信約定書	無
Genius Marine S.A.	Amis Power	New Roman S.A. (ORIX)	2018/9/7	自動撥日起 10 年	授信約定書	無
Daiwan Leader S.A.	Daiwan Leader	Shinsei Bank	2018/11/14	自動撥日起 5 年	授信約定書	無
Daiwan Miracle S.A.	Daiwan Miracle	Bank SinoPac	2019/3/26	自動撥日起 5 年	授信約定書	無
Sakizaya Wisdom S.A.	Sakizaya Wisdom	Taichung Bank	2019/5/28	自動撥日起 4 年	授信約定書	無

(二) 造船合約

集團公司	船名/船號	契約對象	簽約日	契約期間 (預計交船日)	主要內容	限制條款
Wisdom Marine Lines S.A.	Bunun Leader	Giant Line Inc., S.A.	2017/10/31	2019/Jul	37,600 dwt bulk carrier	無

集團公司	船名/船號	契約對象	簽約日	契約期間 (預計交船日)	主要內容	限制條款
Wisdom Marine Lines S.A.	Amis Star	Kawasaki Heavy Industries, Ltd.	2017/12/27	2019/Nov	61,000 dwt bulk carrier	無
Wisdom Marine Lines S.A.	Amis Treasure	Kawasaki Heavy Industries, Ltd.	2017/12/27	2019/Dec	61,000 dwt bulk carrier	無
Wisdom Marine Lines S.A.	Amis Respect	Giant Line Inc., S.A.	2016/11/9	2020/Q1	63,000 dwt bulk carrier	無
Wisdom Marine Lines S.A.	Amis Unicorn	Kawasaki Heavy Industries, Ltd.	2018/12/14	2020/Q1	61,000 dwt bulk carrier	無
Wisdom Marine Lines S.A.	S-H739	Giant Line Inc., S.A.	2018/1/24	2020/Q2	37,800 dwt bulk carrier	無
Wisdom Marine Lines S.A.	S-939	Giant Line Inc., S.A.	2018/1/24	2020/Q3	37,800 dwt bulk carrier	無
Wisdom Marine Lines S.A.	Sakizaya Star	Japan Marine United Corporation	2018/3/20	2020/Q3	82,400 dwt bulk carrier	無
Wisdom Marine Lines S.A.	5220	Japan Marine United Corporation	2018/3/20	2020/Q3	82,400 dwt bulk carrier	無
Wisdom Marine Lines S.A.	SS266	Tsuneishi Group (Zhoushan) Shipbuilding Inc.	2018/12/27	2020/Q4	63,300 dwt bulk carrier	無
Wisdom Marine Lines S.A.	SS273	Tsuneishi Group (Zhoushan) Shipbuilding Inc.	2019/4/12	2021Q1	63,300 dwt bulk carrier	無
Wisdom Marine Lines S.A.	5366	Japan Marine United Corporation	2018/7/26	2021/Q2	82,400 dwt bulk carrier	無
Wisdom Marine Lines S.A.	5377	Japan Marine United Corporation	2018/11/29	2021/Q2	82,400 dwt bulk carrier	無
Wisdom Marine Lines S.A.	900	Namura Shipbuilding Co., Ltd.	2019/7/16	2021Q1	38,000 dwt bulk carrier	無
Wisdom Marine Lines S.A.	SA229	GIANT LINE INC., S.A.	2019/7/29	2021Q2	37,800 dwt bulk carrier	無

集團公司	船名/船號	契約對象	簽約日	契約期間 (預計交船日)	主要內容	限制條款
Wisdom Marine Lines S.A.	SM789	GIANT LINE INC., S.A.	2019/7/29	2021Q2	37,800 dwt bulk carrier	無

(三) 租賃合約

集團公司	船名	契約對象	簽約日	契約期間	主要內容	限制條款
Amis Mariner S.A.	Amis Champion	Glencore Grain B.V.	2013/7/30	自交船日起 8 年	定期租船合約	無
Amis Carriers S.A.	Amis Dolphin	Glencore Grain B.V.	2013/7/30	自交船日起 8 年	定期租船合約	無
Amis Justice S.A.	Amis Justice	Glencore Agriculture B.V.	2017/3/24	自交船日起 3 年	定期租船合約	無
Amis Miracle S.A.	Amis Miracle	Trafigura Maritime Logistics Pte. Ltd., Singapore	2017/9/25	自交船日起 3 年	定期租船合約	無
Wisdom Marine Lines S.A.	Amis Queen	Shoei Kisen Kaisha, Ltd.	2018/10/31	自交船日起 5 年	定期租船合約(租入)	無
Wisdom Marine Lines S.A.	Amis Queen	Glencore Agriculture B.V.	2017/3/24	自交船日起 5 年	定期租船合約	無
Kavalan Wisdom S.A.	Blue Horizon	Nippon Yusen Kaisha, Tokyo, Japan	2012/5/7	自交船日起 15 年	定期租船合約	無
Bunun Marine SA	Bunun Ace	Pacific Basin Chartering Limited BVI	2013/4/8	自交船日起 7 年	定期租船合約	無
Bunun Champion S.A.	Bunun Champion	Agriculture & Energy Carriers Limited, Bahamas	2017/9/27	自交船日起 2 年	定期租船合約	無
Bunun Dynasty S.A.	Bunun Dynasty	The China Navigation Co. Pte. Ltd	2013/5/28	自交船日起 5 年	定期租船合約	無
Bunun Fortune S.A.	Bunun Fortune	Lauritzen Bulkers A/S, Copenhagen, Denmark	2013/12/27	自交船日起 5 年	定期租船合約	無
Fourseas Maritime S.A. Panama	Bunun Glory	24Vision Chartering Solutions DMCC	2015/3/20	自交船日起 2 年	定期租船合約	無
Adixi Wisdom S.A.	Bunun Kalon	COFCO Agri Freight S.A.	2017/10/30	自交船日起 2 年	定期租船合約	無
Luilang Wisdom S.A.	Bunun Leader	Naviera Chilena Del Pacifico S.A.	2019/7/30	自交船日起 7 年	定期租船合約	無
Katagalan Wisdom S.A.	Clear Horizon	Nippon Yusen Kaisha, Tokyo, Japan	2012/6/4	自交船日起 15 年	定期租船合約	無
Daiwan Champion	Daiwan Champion	Pacific Basin Chartering	2013/7/11	自交船日起 5 年	定期租船合約	無

集團公司	船名	契約對象	簽約日	契約期間	主要內容	限制條款
S.A.		Limited BVI				
Daiwan Dolphin S.A.	Daiwan Dolphin	Pacific Basin Chartering Limited BVI	2013/7/11	自交船日起 5 年	定期租船合約	無
Daiwan Fortune S.A.	Daiwan Fortune	Lauritzen Bulkers A/S, Copenhagen, Denmark	2013/8/23	自交船日起 5 年	定期租船合約	無
Dumun Navigation S.A.	Frontier Bonanza	Nippon Yusen Kaisha, Tokyo, Japan	2010/9/1	自交船日起 15 年	定期租船合約	無
Genius Star Carriers S.A.	Joseph Wisdom	Geogas Trading S.A.	2016/2/26	自交船日起 6 年	定期租船合約	無
Vayi Wisdom S.A.	LBC Energy	NYK Bulkship (Atlantic) N.V., Antwerp, Belgium	2011/9/1	自交船日起 15 年	定期租船合約	無
Ligulao Wisdom S.A.	Ligulao	Eastern Car Liner, Ltd.	2010/8/26	自交船日起 3 年	定期租船合約	無
Mimasaka Investment S.A.	Mimasaka	NYK-HINODE Line, Ltd., Tokyo	2009/11/26	自交船日起 15 年	定期租船合約	無
Favoran Wisdom S.A.	Mino	NYK-HINODE Line, Ltd., Tokyo	2009/8/26	自交船日起 15 年	定期租船合約	無
Sakizaya Line S.A.	Sakizaya Brave	Glencore Grain B.V.	2018/3/30	自交船日起 3 年	定期租船合約	無
Sakizaya Diamond S.A.	Sakizaya Diamond	Glencore Grain B.V.	2013/6/25	自交船日起 8 年	定期租船合約	無
Sakizaya Glory S.A.	Sakizaya Elegance	Glencore Grain B.V.	2013/6/25	自交船日起 8 年	定期租船合約	無
Sakizaya Glory S.A.	Sakizaya Glory	Noble Resources International Pte. Ltd	2017/2/24	自交船日起 2 年	定期租船合約	無
Sakizaya Leader S.A.	Sakizaya Leader	Noble Resources International Pte. Ltd	2017/3/24	自交船日起 2 年	定期租船合約	無
Genius Prince S.A.	Sakizaya Noble	Glencore Agriculture B.V.	2017/8/28	自交船日起 3 年	定期租船合約	無
Sakizaya Orchid S.A.	Sakizaya Orchid	COFCO Agri Freight S.A.	2017/8/28	自交船日起 5 年	定期租船合約	無
Sakizaya Power S.A.	Sakizaya Power	COFCO Agri Freight S.A.	2017/8/28	自交船日起 5 年	定期租船合約	無
Sakizaya Queen S.A.	Sakizaya Queen	COFCO Agri Freight S.A.	2017/9/25	自交船日起 5 年	定期租船合約	無
Sakizaya Wisdom S.A.	Sakizaya Wisdom	Glencore Grain B.V.	2011/9/13	自交船日起 6 年	定期租船合約	無
Katagalan Navigation S.A.	Scarlet Eagle	TSC0212 Shipping S.A.	2014/8/5	自交船日起 15 年	定期租船合約	無
Katagalan Carriers	Scarlet Rosella	OSC10706 Shipping S.A.	2015/2/17	自交船日起 15 年	定期租船合約	無

集團公司	船名	契約對象	簽約日	契約期間	主要內容	限制條款
S.A.						
Unicorn Successor S.A.	Taikli	Eastern Car Liner, Ltd.	2011/4/8	自交船日起 3 年	定期租船合約	無

(四) 租購合約

集團公司	船名	契約對象	簽約日	契約期間	主要內容	限制條款
Unicorn Marine S.A.	Poavosa Brave	Gines Investments Limited	2012/10/29	自交船日起 7 年	附買回光船租賃 (BBHP)	無
Sakizaya Glory S.A.	Sakizaya Elegance	Norma Shipping Cooperation	2015/10/16	自交船日起 9.5 年	附買回光船租賃 (BBHP)	無
Sakizaya Glory S.A.	Sakizaya Glory	Marineway Shipping Corporation	2016/3/3	自交船日起 9.5 年	附買回光船租賃 (BBHP)	無
Taroko Wisdom S.A.	Wisdom Grace	Benefit Transport S.A.	2016/9/30	自交船日起 2 年；續約至 2019/9	附買回光船租賃 (BBHP)	無
Taroko Maritime S.A.	Amis Orchid	Zelkova Maritime S.A.	2017/7/12	自交船日起 7 年	附買回光船租賃 (BBHP)	無
Sakizaya Queen S.A.	Sakizaya Queen	Sea Green Shipping, S.A.	2018/1/12	自交船日起 7 年	附買回光船租賃 (BBHP)	無
Taokas Navigation S.A.	Paiwan Wisdom	Fortunate Transport S.A.	2018/8/24	自交船日起 7 年	附買回光船租賃 (BBHP)	無
Wisdom Marine Lines Co., Ltd.	Mega Benefit	Sea Green Shipping, S.A.	2018/12/28	自交船日起 7 年	附買回光船租賃 (BBHP)	無

(五) 管理合約

集團公司	船名	契約對象	簽約日	契約期間	主要內容	限制條款

集團公司	船名	契約對象	簽約日	契約期間	主要內容	限制條款
Wisdom Marine Lines S.A.	Ital Massima	Rich Containership S.A.	2008/09/11	契約有效至任一方一個月前書面通知他方終止為止(通知後三個月終止)	船舶管理契約	無
Wisdom Marine Lines S.A.	Ital Melodia	Prosperity Containership S.A.	2008/12/10	契約有效至任一方一個月前書面通知他方終止為止(通知後三個月終止)	船舶管理契約	無
Wisdom Marine Lines S.A.	As nominated by Owner	Benefit Transport S.A.	2017/5/31	契約有效至任一方30天前書面通知他方終止為止	船舶管理契約	無

參、發行計畫及執行情形

一、前次現金增資、併購、受讓他公司股份發行新股或發行公司債資金運用計畫分析：

截至 2019 年評估報告出具日止，本公司並無私募有價證券之情形，本公司前各次募集與發行有價證券計畫，實際完成日距申報時未逾三年者分別為 2016 年度現金增資發行新股、2017 年度現金增資發行新股暨發行中華民國境內第二次有擔保轉換公司債暨中華民國境內第三次無擔保轉換公司債；另本公司前各次募集與發行有價證券計畫尚未完成者為 2019 年發行中華民國境內第一次有擔保普通公司債，茲就其計畫內容、執行進度及執行效益說明如下：

(一)2016 年度辦理現金增資發行新股

1.計畫內容、計畫項目、預定資金運用進度及可能產生之效益

(1)目的事業主管機關核准日期及文號

業經金融監督管理委員會 2016 年 9 月 8 日金管證發字第 1050035665 號函核准在案。

(2)本次計劃所需資金總額：新台幣 1, 551,488 仟元。(美金 48,484 仟元，美金：新台幣=1：32)。

(3)資金來源：本次辦理現金增資發行新股 40,000 仟股，每股面額新臺幣壹拾元整，每股發行價格為新台幣 28 元，募集總金額為新臺幣 1,120,000 仟元 (約折合美金 35,000 仟元，美金：新台幣=1：32)，不足資金約新台幣 431,488 仟元 (折合美金約 13,484 仟元)，不足金額部分將以自有資金或銀行借款支應之。

(4)計畫項目、預計完成日期及預計資金運用進度：

單位：新台幣仟元/美金仟元

計畫項目	預定完成日期	所需資金總額		預定資金運用進度	
				2016 年度	2017 年度
				第四季	第一季
建造新船款項	2017 年第一季	美金需求	48,484	26,724	21,760
		折合台幣	1,551,488	855,168	696,320
合　計		美金需求	48,484	26,724	21,760
		折合台幣	1,551,488	855,168	696,320

(5)預計產生效益

單位：新台幣仟元

計畫項目	預計交船期程	估計所需資金總額		本次募資用以支應之金額	
		美金	台幣	美金	台幣
JMU-5097	2016 年第四季	33,000	1,056,000	23,331	746,592
Namura-426	2017 年第二季	33,930	1,085,760	3,393	108,576

計畫項目	預計交船期程	估計所需資金總額		本次募資用以支應之金額	
		美金	台幣	美金	台幣
JMU-5131	2017 年第四季	28,000	896,000	2,800	89,600
IMABARI-A112(1647)	2017 年第一季	23,700	758,400	18,960	606,720
合計		118,630	3,796,160	48,484	1,551,488

本公司預定新建造 DWT80,800 噸巴拿馬極限型船舶 JMU-5097，造船總價款為美金 33,000 仟元(折合新台幣 1,056,000 仟元)；DWT81,700 噸巴拿馬極限型船舶 Namura-426，造船總價款為美金 33,930 仟元(折合新台幣 1,085,760 仟元)；DWT 80,800 噸巴拿馬極限型船舶 JMU-5131，造船總價款為美金 28,000 仟元(折合新台幣 896,000 仟元)；DWT37,600 噸輕便型船舶 IMABARI-A112(1647)，造船總價款為美金 23,700 仟元(折合新台幣 758,400 仟元)。該 4 艘散裝輪將以出租方經營，預估上述船舶全年度營業收入及營業毛利如下：

單位：新台幣仟元

項目	營業收入	營業成本	營業毛利
JMU-5097	83,520	78,244	5,276
Namura-426	97,920	79,272	18,648
JMU-5131	97,920	72,685	25,235
IMABARI-A112(1647)	97,920	65,700	32,220
合計	377,280	295,901	81,379

2.計畫項目之執行情形及執行效益分析

(1)計畫執行情形

單位：新台幣仟元

計畫項目	執行情形			進度超前或落後情形、原因及改進計畫
建造新船自備款	支用金額	預定	1,551,488	本次募資計劃資金主要係用於支付建造新船款項，依計劃於 2016 年第四季募集完成，將於交船後開始產生效益。此次募資計劃已於 2017 年第二季全數執行完成。
		實際	1,551,488	
	執行進度%	預定	100.00	
		實際	100.00	
合計	支用金額	預定	1,551,488	
		實際	1,551,488	
	執行進度%	預定	100.00	
		實際	100.00	

(2)本次計畫購置之船舶交期及租約到期日

船　　舶	船舶交期	租約到期日
JMU-5097	2016 年 10 月	2019 年 10 月
Namura-426	2017 年 7 月	2019 年 9 月
JMU-5131	2017 年 10 月	2020 年 10 月

船　　舶	船舶交期	租約到期日
IMABARI-A112(1647)	2017 年 4 月	2020 年 4 月

本公司 2016 年度辦理現金增資發行新股係用於建造四艘新船，上述四艘船舶已於 2016 年 10 月~2017 年 10 月完成交船，並已與客戶簽訂長期租賃契約。

(3)執行效益分析

單位：新台幣仟元

年度 項目	每年 預計效益	2016 年度				2017 年度			
		實際數	達成比率	換算全年度效益(註 2)	換算後達成比率	實際數	達成比率	換算全年度效益(註 2)	換算後達成比率
營業收入	377,280	15,899	4.21%	95,393	25.28%	235,306	62.37%	427,410	113.29%
營業成本	295,901	17,041	5.76%	102,248	34.55%	176,708	59.72%	295,900	100.00%
營業毛利	81,379	(1,142)	(1.40%)	(6,855)	(8.42%)	58,598	72.01%	131,510	161.60%

註 1：本公司係以 2016~2019 年度前二季美元對新台幣之匯率分別為 32.262、30.432、30.149 及 30.983 換算為新台幣。

註 2：因各船舶交船時間不同，故以實際租賃月份換算為全年度效益，以計算全年度之達成比率。

單位：新台幣仟元

年度 項目	每年 預計效益	2018 年度		2019 年度前二季			
		實際數	達成比率	實際數	達成比率	換算全年度效益	換算後達成比率
營業收入	377,280	427,472	113.30%	225,297	59.72%	450,593	119.43%
營業成本	295,901	279,252	94.37%	139,608	47.18%	279,217	94.36%
營業毛利	81,379	148,220	182.14%	85,688	105.30%	171,376	210.59%

註 1：本公司係以 2016~2019 年度前二季美元對新台幣之匯率分別為 32.262、30.432、30.149 及 30.983 換算為新台幣。

該次增資預計計畫購置四艘船舶，分別於 2016 年 10 月~2017 年 10 月陸續交船，其中僅 JMU-5097 船舶係於 2016 年下半年度交船，將其實際營運期間換算為全年度之營運，故換算後之達成比率較低，且因 2016 年市場狀況較差，租金偏低，加上剛交船時營運成本較預期為高，導致毛利為負，致本公司 2016 年度在營業收入、營業成本、營業毛利之效益達成比率偏低；2017、2018 年度及 2019 年度前二季之營業收入、營業成本、營業毛利之效益達成比率良好。經評估本公司 2016 年度辦理現金增資發行新股用以購置船舶之預計效益，其達成情形尚無重大異常情事。

(二) 2017 年度現金增資發行新股暨發行中華民國境內第二次有擔保轉換公司債暨中華民國境內第三次無擔保轉換公司債

1.計畫內容、計畫項目、預定資金運用進度及可能產生之效益

(1)目的事業主管機關核准日期及文號

業經金融監督管理委員會 2017 年 9 月 8 日金管證發字第 1060034373 號及 2017 年 9 月 8 日金管證發字第 10600343731 號函核准在案。

(2)本次計劃所需資金總額：新台幣 2,339,298 仟元。(美金 76,900 仟元，美金：新台幣=1：1：30.42)。

(3)資金來源：

A.現金增資發行新股

a.面額：新台幣壹拾元整

b.股數：32,000 仟股

c.發行價格：每股新台幣 23.5 元整

d.募集總金額：新台幣 752,000 仟元

B.發行中華民國境內第二次有擔保轉換公司債

a.面額：新台幣壹拾萬元整

b.數量：4,000 張

c.期間：三年

d.票面利率：0%

e.發行價格：按票面金額十足發行

f.募集資金總金額：新台幣 400,000 仟元

C.發行中華民國境內第三次無擔保轉換公司債

a.面額：新台幣壹拾萬元整

b.數量：8,000 張

c.期間：三年

d.票面利率：0%

e.發行價格：按票面金額十足發行

f.募集資金總金額：新台幣 800,000 仟元

D.不足資金約新台幣 387,298 仟元 (折合美金約 12,731 仟元)，不足金額部分將以自有資金或銀行借款支應之。

(4)計畫項目、預計完成日期及預計資金運用進度：

單位：新台幣仟元/美金仟元

計畫項目	預定完成日期	所需資金總額		預定資金運用進度		
				2017 年度	2017 年度	2018 年度
				第三季	第四季	第一季
建造新船款項	2018 年第一季	美金需求	76,900	19,000	43,100	14,800
		折合台幣	2,339,298	577,980	1,311,102	450,216
合　計		美金需求	76,900	19,000	43,100	14,800
		折合台幣	2,339,298	577,980	1,311,102	450,216

(5)預計產生效益

單位：美金仟元；新台幣仟元

計畫項目	預計交船期程	估計所需資金總額		本次募資用以支應之金額	
		美金	台幣	美金	台幣
Sakizaya Power-SS210	2017 年第三季	26,000	790,920	14,800	450,216
Amis Justice-S-A100	2017 年第四季	28,000	851,760	19,300	587,106
Sakizaya Noble-5131	2017 年第四季	28,000	851,760	19,600	596,232
Sakizaya Queen-SS211	2018 年第一季	26,000	790,920	23,200	705,744
合計		108,000	3,285,360	76,900	2,339,298

本公司預定新建造 DWT81,600 噸巴拿馬極限型船舶 Sakizaya Power-SS210，造船總價款為美金 26,000 仟元(折合新台幣 790,920 仟元)；DWT63,000 噸輕便極限型船舶 Amis Justice-S-A100，造船總價款為美金 28,000 仟元(折合新台幣 851,760 仟元)；DWT 80,800 噸巴拿馬極限型船舶 Sakizaya Noble-5131，造船總價款為美金 28,000 仟元(折合新台幣 851,760 仟元)；DWT81,600 巴拿馬極限型船舶 Sakizaya Queen-SS211，造船總價款為美金 26,000 仟元(折合新台幣 790,920 仟元)。該 4 艘散裝輪將以出租方經營，預估上述船舶全年度營業收入及營業毛利如下：

單位：新台幣仟元

項目	營業收入	營業成本	營業毛利
Sakizaya Power-SS210	115,952	65,062	50,890
Amis Justice-S-A100	121,473	68,567	52,906
Sakizaya Noble-5131	115,952	66,305	49,647
Sakizaya Queen-SS211	115,952	65,062	50,890
合計	469,329	264,996	204,333

本公司致力於拓展集團船隊以因應市場變化及客戶需求，以致營運規模不斷擴大，本公司對於新造船之預估效益係參考目前市場租金與經營成本，且約當以前年度營運成果，將可創造更多營收及獲利，增加長期資金穩定度、提升財務運用靈活度，提高公司營運競爭力。

(6)預估資金回收年限

本公司預估本次計劃購置 4 艘船之總造價為美金 108,000 仟元(折合新台幣 3,285,360 仟元)，其資金預估回收年限約為 15 年(資金回收年限表詳下表一)，且可貢獻本公司獲利新台幣 3,324,882 仟元(不含折舊費用)。而該 4 艘船使用 15 年後預估殘值仍有 1,720,214 仟元，本公司若汰舊換新，加計營運獲利貢獻 3,324,882 仟元，扣除投資成本 3,285,360 仟元，總計該項投資將有 1,759,736 仟元之獲利，故其評估之資金回收年限尚屬合理。

表一：慧洋公司現金增資發行新股資金回收年限表

單位：新台幣仟元

年度/船舶	Sakizaya Power-SS210	Amis Justice-S-A100	Sakizaya Noble-5131	Sakizaya Queen-SS211	當年資金收回金額	資金累計收回金額	資金回收達成率(註 1)
預估交期	106.9.30	106.10.20	106.10.3	107.01			
2017	19,191	13,453	12,794	-	45,438	45,438	1.38%
2018	76,764	80,718	76,764	70,367	234,246	279,684	8.51%
2019	76,764	80,718	76,764	76,764	234,246	513,930	15.64%
2020	76,764	80,718	76,764	76,764	234,246	748,176	22.77%
2021	76,764	80,718	76,764	76,764	234,246	982,422	29.90%
2022	76,764	80,718	76,764	76,764	234,246	1,216,668	37.03%
2023	76,764	80,718	76,764	76,764	234,246	1,450,914	44.16%
2024	76,764	80,718	76,764	76,764	234,246	1,685,160	51.29%
2025	76,764	80,718	76,764	76,764	234,246	1,919,406	58.42%
2026	76,764	80,718	76,764	76,764	234,246	2,153,652	65.55%
2027	76,764	80,718	76,764	76,764	234,246	2,387,898	72.68%
2028	76,764	80,718	76,764	76,764	234,246	2,622,144	79.81%
2029	76,764	80,718	76,764	76,764	234,246	2,856,390	86.94%
2030	76,764	80,718	76,764	76,764	234,246	3,090,636	94.07%
2031	76,764	80,718	76,764	76,764	234,246	3,324,882	101.20%

註：上表係以營業毛利(不含每年折舊費用 106,679 仟元)估算資金回收年限。

註 1：投資總金額新台幣 3,285,360 仟元。

2.計畫項目之執行情形及執行效益分析

(1)計畫執行情形

單位：新台幣仟元

計畫項目	執行情形			進度超前或落後情形、原因及改進計畫
建造新船自備款	支用金額	預定	2,339,298	本次募資計劃資金主要係用於支付建造新船款項，依計劃於 2017 年第四季募集完成，將於交船後開始產生效益。此次募資計劃已於 2018 年第一季全數執行完成。
		實際	2,339,298	
	執行進度%	預定	100.00	
		實際	100.00	
合計	支用金額	預定	2,339,298	
		實際	2,339,298	
	執行進度%	預定	100.00	
		實際	100.00	

(2)本次計畫購置之船舶交期及租約到期日

船　　舶	船舶交期	租約到期日
Sakizaya Power-SS210	2017 年 9 月 25 日	2022 年 10 月
Amis Justice-S-A100	2017 年 10 月 25 日	2020 年 9 月
Sakizaya Noble-5131	2017 年 10 月 3 日	2020 年 10 月
Sakizaya Queen-SS211	2018 年 1 月 30 日	2023 年 3 月

本公司 2017 年度募資係用於建造四艘新船，上述四艘船舶中已於 2017 年 9 月~2018 年 1 月完成交船，並已與客戶簽訂長期租賃契約。

(3)執行效益分析

單位：新台幣仟元

年度 項目	每年 預計效益	2017 年度				2018 年度			
		實際數	達成比率	換算全年度效益(註 2)	換算後達成比率	實際數	達成比率	換算全年度效益(註 2)	換算後達成比率
營業收入	469,329	85,813	18.28%	388,311	82.74%	491,332	104.69%	501,976	106.96%
營業成本	264,996	55,657	21.00%	252,654	95.34%	273,123	103.07%	278,722	105.18%
營業毛利	204,333	30,155	14.76%	135,656	66.39%	218,209	106.79%	223,254	109.26%

註 1：本公司係以 2017~2019 年度前二季美元對新台幣之匯率分別為 30.432、30.149 及 30.983 換算為新台幣。
註 2：因各船舶交船時間不同，故以實際租賃月份換算為全年度效益，以計算全年度之達成比率。

單位：新台幣仟元

年度 項目	每年 預計效益	2019 年度前二季			
		實際數	達成比率	換算全年度效益	換算後達成比率
營業收入	469,329	255,596	54.46%	511,192	108.92%
營業成本	264,996	146,013	55.10%	292,026	110.20%
營業毛利	204,333	109,583	53.63%	219,166	107.26%

註 1：本公司係以 2017~2019 年度前二季美元對新台幣之匯率分別為 30.432、30.149 及 30.983 換算為新台幣。

該次增資預計計畫購置四艘船舶，分別於 2017 年 9 月~2018 年 1 月陸續交船，本公司 2017 度營業毛利效益達成率僅 66.39%，主要係 Sakizaya Power-SS210 、Amis Justice-S-A100 及 Sakizaya Noble-5131 船舶主要在 2017 年第四季交船，故換算全年後之達成比率較低，且因 2017 年度航運市況仍不佳，租金偏低，加上剛交船時營運成本較預期為高所致；2018 年度及 2019 年度前二季之營業收入、營業成本、營業毛利之效益達成比率良好。經評估本公司 2017 年度募資用以購置船舶之預計效益，其達成情形尚無重大異常之情事。

(三) 2019 年發行中華民國境內第一次有擔保普通公司債

1.計畫內容、計畫項目、預定資金運用進度及可能產生之效益

(1)目的事業主管機關核准日期及文號

業經 2019 年 4 月 29 日證櫃債字第 10800035721 號函核准在案。

(2)本次計劃所需資金總額：新台幣 1,398,000 仟元。

(3)資金來源：發行中華民國境內 2019 年度第一次有擔保普通公司債 1,385 張，每張面額新臺幣 1,000 仟元整，總金額新臺幣 1,385,000 仟元(約折合美金 46,167 仟元，美金：新台幣=1：30)，不足資金約新台幣 13,000 仟元 (折合美金約 433 仟元)，將以自有資金支應。

(4)計畫項目、預計完成日期及預計資金運用進度：

單位：美金元/新臺幣仟元

計畫項目	預定完成日期	所需資金總額		預定資金運用進度
				2019 年第二季
購置船舶環保設備	2019 年第二季	美　金	1,000,000	1,000,000
		新臺幣	30,000	30,000
償還銀行借款	2019 年第二季	美　金	45,600,000	45,600,000
		新臺幣	1,368,000	1,368,000
合　計		美　金	46,600,000	46,600,000
		新臺幣	1,398,000	1,398,000

註：美金：新臺幣匯率係以 1：30 估算。

(5)預計產生效益

A.購置船舶環保設備

國際海事組織（IMO）設置壓艙水處理系統公約於民國 2019 年 9 月 8 日即將實施，亦即未來船舶需全面安裝合格的壓艙水處理系統（Ballast Water Treatment System）；該等規定之目的主要係為管制船舶靠岸時的壓艙水排洩，以防壓艙水中夾帶的外來物種及微生物入侵當地海洋，造成生物鏈的破壞，危害全球性海洋生態環境。本公司為符合國際公約的規定，截至 2018 年底業已完成旗下 74 艘船舶之壓艙水處理系統安裝，且將於 2019 年持續進行 11 艘船舶之壓艙水處理系統安裝計畫，其中 2 艘船舶所需新購安裝之壓艙水設備，將由本次所募資金予以支應，該計畫項目之預計效益列示如下：

單位：美金元/新臺幣仟元

計畫項目	預計投入金額		預計效益說明
購置船舶環保設備	美　金	1,000,000	1. 避免違法成本 在國際公約實施前，完成船舶壓艙水處理系統安裝，以避免未來國際各大港口針對壓艙水排放之各項罰則。 2. 挹注營收獲利 預期未來散裝航運景氣將持續回溫，本公司及早布局完成船舶壓艙水處理系統之全面安裝，有助於搶得市場先機，提升營運績效及獲利。
	新臺幣	30,000	

B.償還銀行借款

本次募集資金計畫，預計於 2019 年第二季完成資金募集，所募資金總額新臺幣 1,385,000 仟元，其中 1,355,000 仟元擬用於償還銀行借款 1,368,000 仟元，所募資金不足償還銀行借款之差額 13,000 仟元將以自有資金支應；若以擬償還之各銀行借款利率扣除本次發行公司債票面利率 0.86%設算，預計 2019 年度可節省利息支出約新臺幣 25,584 仟元，往後每年度預計可節省利息支出約新臺幣 43,857 仟元。

單位：美金元/新臺幣仟元

貸款機構	利率(%)	契約期間 (註1)	原貸款用途	原貸款金額 (註2)		2019年度第二季預計償還金額		可節省之利息差額	
								2019年度 (註3)	以後每年度
臺灣銀行	4.2505%	108.1.24~109.1.24	營運週轉金	美　金	6,000,000	美　金	6,000,000	3,560	6,103
				新臺幣	180,000	新臺幣	180,000		
陽信銀行	4.18225%	107.8.6~108.8.6	營運週轉金	美　金	3,000,000	美　金	3,000,000	1,744	2,990
				新臺幣	90,000	新臺幣	90,000		
玉山銀行	3.68988%	108.1.30~109.1.30	營運週轉金	美　金	5,000,000	美　金	3,500,000	1,733	2,971
				新臺幣	150,000	新臺幣	105,000		
華泰銀行	4.388%	107.6.12~109.6.12	營運週轉金	美　金	3,000,000	美　金	3,000,000	1,852	3,175
				新臺幣	90,000	新臺幣	90,000		
安泰銀行	4.493%	108.11.14~109.11.14	營運週轉金	美　金	2,000,000	美　金	2,000,000	1,272	2,180
				新臺幣	60,000	新臺幣	60,000		
高雄銀行	4%	107.5.7~109.5.7	營運週轉金	美　金	5,000,000	美　金	5,000,000	2,748	4,710
				新臺幣	150,000	新臺幣	150,000		
板信銀行	4.15%	107.9.28~108.10.2	營運週轉金	美　金	3,000,000	美　金	3,000,000	1,727	2,961
				新臺幣	90,000	新臺幣	90,000		
日盛銀行	3.834%	107.3.15~109.3.15	營運週轉金	美　金	6,000,000	美　金	6,000,000	3,123	5,353
				新臺幣	180,000	新臺幣	180,000		
彰化銀行	3.99388%	107.10.31~	營運週轉金	美　金	3,000,000	美　金	3,000,000	1,645	2,820

單位：美金元/新臺幣仟元

貸款機構	利率(%)	契約期間(註1) 108.10.31	原貸款用途	原貸款金額(註2)		2019年度第二季預計償還金額		可節省之利息差額 2019年度(註3)	可節省之利息差額 以後每年度
				新臺幣	90,000	新臺幣	90,000		
台新銀行	3.84%	107.6.30~108.6.30	營運週轉金	美　金	4,000,000	美　金	4,000,000	2,086	3,576
				新臺幣	120,000	新臺幣	120,000		
兆豐銀行	4.155%	107.9.1~109.8.31	營運週轉金	美　金	3,400,000	美　金	3,400,000	1,961	3,361
				新臺幣	102,000	新臺幣	102,000		
兆豐銀行	4.155%	107.9.1~109.8.31	營運週轉金	美　金	3,700,000	美　金	3,700,000	2,133	3,657
				新臺幣	111,000	新臺幣	111,000		
合 計				美　金	47,100,000	美　金	45,600,000	25,584	43,857
				新臺幣	1,413,000	新臺幣	1,368,000		

註1：上述借款屬營運週轉性質，為每年或每期換約，並約定在額度內循環動用，所列契約期間為最近期有效之合約期間。

註2：美金：新臺幣匯率係以1：30估算；可節省之利息差額僅以新臺幣列示。

註3：假設預計於2019年5月償還銀行借款，扣除本次發行公司債票面利率0.86%後，設算可節省之利息差額。

註4：本次所募資金不足償還銀行借款之差額13,000仟元，擬以公司自有資金支應。

本次發行五年期有擔保普通公司債為固定利率，其中所募資金1,355,000仟元用於償還銀行借款，因發行長天期固定利率債券，可降低未來利率變動之風險，並可降低本公司流動負債，減緩短期償債壓力，減少銀行借款動用額度以保留資金運用靈活度，以增加本公司經營之應變能力及降低企業經營之財務風險。

2.計畫項目之執行情形及執行效益分析

(1)計畫執行情形

單位：新台幣仟元

計畫項目	截至2019年第二季之執行情形			進度超前或落後情形、原因及改進計畫
購置船舶環保設備	支用金額	預定	30,000	因船舶環保設備尚未完成驗收，待廠商請款再支付款項，故造成進度落後。
		實際	9,800	
	執行進度%	預定	100.00	
		實際	32.67	
償還銀行借款	支用金額	預定	1,368,000	已依預定資金運用進度執行完畢
		實際	1,368,000	
	執行進度%	預定	100.00	
		實際	100.00	
合計	支用金額	預定	1,398,000	
		實際	1,377,800	
	執行進度%	預定	100.00	
		實際	98.56	

(2)執行效益分析

截至 2019 年第二季止，本公司已依原預定資金計畫運用進度購置船舶環保設備及償還銀行借款，購置船舶環保設備之實際達成情形落後，主係因設備尾款及安裝、檢驗費待驗收完成，廠商請款後支付；計劃中的兩艘船舶分別於 5、6 月進塢，設備廠商相繼於 6、7 月請款；依付款條件，本公司於 7、8 月付款。其中安裝、檢驗費，因部分款項之歸屬問題，與廠商溝通後已釐清，廠商將於 7 月底前完成請款，依付款條件，本公司將於 9 月底前完成付款，預計於 2019 年第三季執行完畢。

由於本公司購置船舶環保設備之預計效益主係避免違法成本增加及預期設備安裝完成後投入市場能提升營運績效及獲利，故尚待實際驗收完工後，始能產生預期效益；另本公司業依計畫償還銀行借款，本公司未辦理募資前 2019 年第一季銀行借款利息費用為 418,374 仟元，而辦理募資後 2019 年第二季銀行借款及有擔保普通公司債利息費用共 406,692 仟元，可見已確實減輕利息之負擔，應可減緩短期償債壓力、保留資金運用靈活度及節省利息支出。

綜上評估，其償還銀行借款之預定效益應已達成，惟購置船舶環保設備之預定效益尚待驗收完成及付款後方能顯現，尚無重大異常情事。

二、本次現金增資、發行公司債、發行員工認股權憑證或限制員工權利新股計畫計畫分析：

(一)本次計畫內容

1.本次計畫所需資金總額：新台幣1,141,766仟元(美金36,760仟元，暫估美金：新台幣匯率=1：31.06)。

2.資金來源：現金增資發行新股

(1)面額：新台幣壹拾元整

(2)股數：40,000 仟股

(3)發行價格：每股新台幣 27.4 元整

(4)募集總金額：新台幣 1,096,000 仟元

(5)本次現金增資發行新股，如每股實際發行價格因市場調整變動而與暫定發行價格不同，致募集資金不足時，其差額將以自有資金或銀行借款支應；惟若募集資金增加時，則調整增加建造新船款項支付金額。

3.計畫項目及預計資金運用進度

單位：新台幣仟元/美金仟元

計畫項目	預定完成日期	所需資金總額		預定資金運用進度	
				2019 年度	2020 年度
				第四季	第一季
建造新船款項	2020 年第一季	美金需求	36,760	34,610	2,150
		折合台幣	1,141,766	1,074,987	66,779
合　計		美金需求	36,760	34,610	2,150
		折合台幣	1,141,766	1,074,987	66,779

4.預計可能產生效益

單位：美金仟元；新台幣仟元

計畫項目	預計交船期程	估計所需資金總額		本次募資用以支應之金額	
		美金	台幣	美金	台幣
Amis Star	2019 年第四季	24,000	745,440	14,400	447,264
Amis Treasure	2019 年第四季	24,000	745,440	14,400	447,264
Sakizaya Star	2020 年第三季	32,100	997,026	3,210	99,703
Amis Unicorn	2020 年第一季	26,000	807,560	2,600	80,756
Amis Respect	2020 年第二季	21,500	667,790	2,150	66,779
合計		127,600	3,963,256	36,760	1,141,766

本公司預定新建造 DWT61,000 噸輕便極限型船舶 Amis Star，造船總價款為美金 24,000 仟元(折合新台幣 745,440 仟元)；DWT61,000 噸輕便極限型船舶 Amis Treasure，造船總價款為美金 24,000 仟元(折合新台幣 745,440 仟元)；DWT 82,400 噸巴拿馬極限型船舶 Sakizaya Star，造船總價款為美金 32,100 仟元(折合新台幣 997,026 仟元)；DWT61,000 噸輕便極限型船舶 Amis Unicorn，造船總價款為美金 26,000 仟元(折合新台幣 807,560 仟元)；DWT63,000 噸輕便極限型船舶 Amis Respect，造船總價款為美金 21,500 仟元(折合新台幣 667,790 仟元)。該 5 艘散裝輪將以出租方經營，預估上述船舶全年度營業收入及營業毛利如下：

單位：新台幣仟元

項目	營業收入	營業成本	營業毛利
Amis Star	145,000	62,699	82,301
Amis Treasure	145,000	62,699	82,301
Sakizaya Star	145,000	71,547	73,453
Amis Unicorn	133,847	65,178	68,669
Amis Respect	133,847	58,934	74,913
合計	702,694	321,057	381,637

本公司致力於拓展集團船隊以因應市場變化及客戶需求，以致營運規模不斷擴大，本公司對於新造船之預估效益係參考目前市場租金與經營成本，且約當以前年度營運成果，將可創造更多營收及獲利，增加長期資金穩定度、提升財務運用靈活度，提高公司營運競爭力。

(二)本次發行公司債者，應參照公司法第二百四十八條之規定，揭露有關事項及其償債款項之募集計畫與保管方法：不適用。

(三)本次發行特別股者，應揭露每股面額、發行價格、發行條件對特別股股東權益影響、股權可能稀釋情形、對股東權益影響及公司法第一百五十七條所規定之事項。如附有轉換權利或認股權利者，並應揭露發行及轉換辦法或認股辦法（含轉換前原特別股未分配之股息等權利義務於強制轉換後之歸屬）：不適用。

(四)上市或上櫃公司發行未上市或未上櫃特別股者，應揭露發行目的、不擬上市或上櫃原因、對現有股東及潛在投資人權益之影響及未來有無申請上市或上櫃之計畫：不適用。

(五)股票依財團法人中華民國證券櫃檯買賣中心證券商營業處所買賣興櫃股票審查準則第五條規定核准在證券商營業處所買賣之公司發行新股者，應說明未來上市(櫃)計畫：不適用。

(六)本次發行員工認股權憑證者，應揭露員工認股權憑證發行及認股辦法：不適用。
(七)本次發行限制員工權利新股者，應揭露限制員工權利新股之發行辦法：不適用。
(八)本次計畫之可行性、必要性及合理性，並應分析各種資金調度來源對公司申報年度及未來一年度每股盈餘稀釋影響。以低於票面金額發行股票者， 應說明公司折價發行新股之必要性與合理性、未採用其他籌資方式之原因與 其合理性及所沖減資本公積或保留盈餘之數額 ：

1.本次募集與發行有價證券之可行性

(1)於法定程序上之可行性

本公司業經 2019 年 5 月 17 日股東會決議，於發行股數不超過 80,000 仟股額度內，授權董事會視市場狀況且配合公司資金需求，一次或分次辦理中華民國境內現金增資案發行新股，而公開承銷部分之銷售方式，採詢價圈購方式為之，並經本公司 2019 年 7 月 26 日董事會決議通過本次現金增資計畫相關內容，並遵守「證券交易法」、「外國發行人募集與發行有價證券處理準則」及「中華民國證券商業同業公會承銷商會員輔導發行募集與發行有價證券自律規則」(以下簡稱自律規則)之相關規定，並經律師對本次計劃適法性出具意見書，故本公司本次辦理現金增資發行新股募集資金之法定程序應具可行性。

(2)資金募集完成之可行性

本公司本次辦理現金增資發行之普通股 40,000 仟股，每股面額 10 元，以每股 27.4 元發行，預計募集資金 1,096,000 仟元，其中依公司法第 267 條規定保留 15%計 6,000 仟股由員工承購外，其餘 85%計 34,000 仟股依證券交易法第 28 條之 1 規定，由原股東放棄優先認購權利，全數提撥採詢價圈購配售方式辦理公開承銷。本公司員工放棄認購或認購不足之部份，授權董事長洽特定人認足之，而對外公開承銷部分，則由承銷團採餘額包銷方式，應可確保本次資金募集之完成，故本次募集與發行有價證券計畫應具可行性。

(3)資金運用計畫之可行性

本公司本次辦理現金增資發行新股主要目的為支付新建船舶款項，本公司為延續多元化之經營理念，透過適時擴展船隊以拓展業務，除持續汰舊換新以及建構多樣性之輕便極限型及巴拿馬極限型船舶。本公司多樣化之船隊，不僅能減少景氣動盪所帶來之影響，更能為客戶提供完善之服務內容，有效擴展業務並進而提升市場競爭力。本公司新建造之船舶 DWT61,000 噸輕便極限型船舶 Amis Star，預計 2019 年 11 月交船；DWT61,000 噸輕便極限型船舶 Amis Treasure，預計 2019 年 12 月交船；DWT 82,400 噸巴拿馬極限型船舶 Sakizaya Star，預計 2020 年 9 月交船；DWT61,000 噸輕便極限型船舶 Amis Unicorn，預計 2020 年 2 月交船，DWT63,000 噸輕便極限型船舶 Amis Respect，預計 2020 年 4 月交船，屆時加入營運之新造船可為公司創造更多營業績效與獲利，故本次募資計畫應屬可行。

綜上所述，本公司本次辦理現金增資發行新股就其法定程序、資金取得及資金運用計畫等各方面評估均具可行性，故整體而言，本次辦理現金增資發行新股資金運用計劃應具可行性。

2.本次計畫之必要性評估

本公司係散裝船舶運送服務業，以船舶長期或短期出租作為主要營業項目，目前船隊以輕便型、超級極限型、巴拿馬極限型為主力船隊，此外，少數多功能型、木材船及海舿型等。船隊以長租為主，主要客戶為日本及歐洲信譽優良之租家，挹注穩定租金收入，輔以部分自營船隊以保有營運調度之彈性及維持對市場的敏銳度。茲就本次新造船舶之必要性說明如下：

(1)船舶多元化

由於世界航運業近年發展迅速，市場競爭激烈，部分航運業公司為求降低成本、改善經營體質、追求規模效益，係採取合併或策略聯盟方式，採大規模方式經營，乃著眼於航運市場競爭日趨激烈，小型航運業公司往往難以為繼，不得不退出市場,甚至破產倒閉;而規模大的公司對市場變化的承受能力遠比小公司強，因此各航運業公司均相繼朝向大而新型船隊發展。

以船隊數量來看慧洋公司為上市櫃散裝航運同業中數量最大的一家散裝業者，而就船型而言，慧洋公司的船型幾乎全數集中在中小型噸位的散裝船，由於船型的不同，載運的貨物亦不同。各類船型主要載運物如下：

分類名稱	載重噸(DWT)	主要載運物
海舿型(Capesize)	110,000+	焦煤、燃煤、鐵礦砂、磷礦石、鋁礬土等工業原料
巴拿馬極限型(Panamax)	67-109,999	民生物資及穀物等大宗物資，偶爾會載運煤、鐵砂
輕便極限型(Supramax)	50-66,999	磷肥、碳酸鉀、木屑、水泥穀物、鋼材、肥料、木材、木屑及紙漿等輕散貨
輕便型(Handysize)	20-49,999	穀物、鋼材、肥料、木材、木屑及紙漿等輕散貨

截至 2019 年 6 月底止，慧洋公司擁有 121 艘船舶(含代管、租賃)，為應付市場變化及客戶需要，近年積極拓展船隊的規模和多樣性，持續進行汰舊換新，除提升營運效率及穩定性外，亦可避免受單一船舶市場運價變動之衝擊，因輕便極限型船舶運價較平穩，故本公司持續買進中噸數之船舶，以透過多種船型，滿足客戶各項需求，對慧洋公司邁向國際型航商有加乘效果，故本次新造船舶主係以輕便極限型(4 艘)為主。

(2)長期租約鎖定營收

本次新造 5 艘船舶，目前仍在洽尋租家，在本公司豐富之船舶租賃經驗下，應可順利尋獲承租方，故慧洋公司欲以長約鎖定營收，以創造穩定之獲利來源。本公司本次新造船舶，以豐富本公司現有船型，創造更多營收及獲利，增加長期資金穩定度，提高公司營運競爭力，就長遠發展而言，實有其必要性。

3.本次計畫之合理性評估

(1)資金運用計畫及預計進度之合理性

單位：新台幣仟元/美金仟元

計畫項目	預定完成日期	所需資金總額		預定資金運用進度	
				2019 年度	2020 年度
				第四季	第一季
建造新船款項	2020 年第一季	美金需求	36,760	34,610	2,150
		折合台幣	1,141,766	1,074,987	66,779
合　計		美金需求	36,760	34,610	2,150
		折合台幣	1,141,766	1,074,987	66,779

本公司為擴編船隊以提高公司營運競爭力，業經 2019 年 5 月 17 日股東會決議通過，於發行股數不超過 80,000 仟股額度內，授權董事會視市場狀況且配合公司資金需求，一次或分次辦理中華民國境內現金增資案發行新股，而公開承銷部分之銷售方式，採詢價圈購方式為之，並經本公司 2019 年 7 月 26 日董事會決議通過本次現金增資計畫相關內容。考量主管機關審查本案時間及資金募集相關作業時程推估本次募資時程表，本公司預計於 2019 年第三季完成本次現金增資募集金額後，即可依資金運用進度動用本次募集之款項用於支付建造新船款項，新船舶預計於 2019 年第四季至 2020 年第三季陸續交船，上述船舶購置計畫已擬定完成，且依本公司以往新建船舶之經驗，本次資金運用計畫與預計進度應屬合理。

(2)預計可能產生效益之合理性

①預估效益分析

本公司預定新建造 5 艘船舶，造船總價款為新台幣 3,963,256 仟元(美金 127,600 仟元)。該 5 艘散裝輪以出租方式經營預估上述船舶全年度營業收入及營業毛利如下：

單位：新台幣仟元

項目	營業收入	營業成本	營業毛利
Amis Star	145,000	62,699	82,301
Amis Treasure	145,000	62,699	82,301
Sakizaya Star	145,000	71,547	73,453
Amis Unicorn	133,847	65,178	68,669
Amis Respect	133,847	58,934	74,913
合計	702,694	321,057	381,637

Amis Star(為輕便極限型船舶)目前尚未尋獲承租方，惟在本公司豐富之船舶出租經驗下，未來將可順利尋獲租家並與其簽訂長期租約，本公司係以近期簽訂之租金價格為預估基礎，每日租金為美金 13,000 元，依據本公司經驗日本製新造船在租約簽訂上每日租金均高於市場平均，故其預估之每日租金略高於 Clarksons 船舶報告之各船型平均租金係包含所有船齡之平均值，尚屬合理。另該艘船係預計於 2019 年 11 月交船，亦即本公司在交船前尚有充裕之時間尋找條件更優之租方。並依本公司營運經驗平均每艘船舶之營運天數

約 360 天計算，每年租金收入約美金 4,680 仟元，約為新台幣 145,000 仟元；另依本公司每日之平均營運費用，加計依同型船舶平均之殘值比例，算得該船每日之折舊費用，估算出每日營運成本約美金 5,621 元，以一年 360 天計算營運成本，每年營運成本約美金 2,024 仟元，約為新台幣 62,699 仟元，預計該船舶每年可增加營業毛利約為新台幣 82,301 仟元。

Amis Treasure(為輕便極限型船舶)目前尚未尋獲承租方，惟在本公司豐富之船舶出租經驗下，未來將可順利尋獲租家並與其簽訂長期租約，本公司係以近期簽訂之租金價格為預估基礎，每日租金為美金 13,000 元，依據本公司經驗日本製新造船在租約簽訂上每日租金均高於市場平均，故其預估之每日租金略高於 Clarksons 船舶報告之各船型平均租金係包含所有船齡之平均值，尚屬合理。另該艘船係預計於 2019 年 11 月交船，亦即本公司在交船前尚有充裕之時間尋找條件更優之租方。並依本公司營運經驗平均每艘船舶之營運天數約 360 天計算，每年租金收入約美金 4,680 仟元，約為新台幣 145,000 仟元；另依本公司每日之平均營運費用，加計依同型船舶平均之殘值比例，算得該船每日之折舊費用，估算出每日營運成本約美金 5,621 元，以一年 360 天計算營運成本，每年營運成本約美金 2,024 仟元，約為新台幣 62,699 仟元，預計該船舶每年可增加營業毛利約為新台幣 82,301 仟元。

Sakizaya Star(為巴拿馬極限型船舶)目前尚未尋獲承租方，惟在本公司豐富之船舶出租經驗下，未來將可順利尋獲租家並與其簽訂長期租約，本公司係以近期簽訂之租金價格為預估基礎，依據本公司經驗日本製新造船在租約簽訂上每日租金均高於市場平均，該船預計於 2020 年 9 月交船且為巴拿馬極限型船舶，因 2020 年的市況目前難以準確預估，故保守預估每日租金為美金 13,000 元，尚屬合理。另該艘船係預計於 2020 年 9 月交船，亦即本公司在交船前尚有充裕之時間尋找條件更優之租方。並依本公司營運經驗平均每艘船舶之營運天數約 360 天計算，每年租金收入約美金 4,680 仟元，約為新台幣 145,000 仟元；另依本公司每日之平均營運費用，加計依同型船舶平均之殘值比例，算得該船每日之折舊費用，估算出每日營運成本約美金 6,415 元，以一年 360 天計算營運成本，每年營運成本約美金 2,309 仟元，約為新台幣 71,547 仟元，預計該船舶每年可增加營業毛利約為新台幣 73,453 仟元。

Amis Unicorn(為輕便極限型船舶)目前尚未尋獲承租方，惟在本公司豐富之船舶出租經驗下，未來將可順利尋獲租家並與其簽訂長期租約，本公司係以近期簽訂之租金價格為預估基礎，依據本公司經驗日本製新造船在租約簽訂上每日租金均高於市場平均，另因該船預計於 2020 年 2 月交船，2020 年的市況目前難以準確預估，故保守預估每日租金為美金 12,000 元，尚屬合理。另該艘船係預計於 2020 年 2 月交船，亦即本公司在交船前尚有充裕之時間尋找條件更優之租方。並依本公司營運經驗平均每艘船舶之營運天數約 360 天計算，每年租金收入約美金 4,320 仟元，約為新台幣 133,847 仟元；另依本公司每日之平均營運費用，加計依同型船舶平均之殘值比例，算得該船每日之折舊費用，估算出每日營運成本約美金 5,844 元，以一年 360 天計算營運成本，每年營運成本約美金 2,104 仟元，約為新台幣 65,178 仟元，預計該船舶每年可增加營業毛利約為新台幣 68,669 仟元。

Amis Respect(為輕便極限型船舶)目前尚未尋獲承租方，惟在本公司豐富之船舶出租經驗下，未來將可順利尋獲租家並與其簽訂長期租約，本公司係以近期簽訂之租金價格為預估基礎，依據本公司經驗日本製新造船在租約簽訂上每日租金均高於市場平均，另因該船預計於 2020 年 4 月交船，2020 年的市況目前難以準確預估，故保守預估每日租金為美金 12,000 元，尚屬合理。另該艘船係預計於 2020 年 4 月交船，亦即本公司在交船前尚有充裕之時間尋

找條件更優之租方。並依本公司營運經驗平均每艘船舶之營運天數約 360 天計算，每年租金收入約美金 4,320 仟元，約為新台幣 133,847 仟元；另依本公司每日之平均營運費用，加計依同型船舶平均之殘值比例，算得該船每日之折舊費用，估算出每日營運成本約美金 5,284 元，以一年 360 天計算營運成本，每年營運成本約美金 1,902 仟元，約為新台幣 58,934 仟元，預計該船舶每年可增加營業毛利約為新台幣 74,913 仟元。

2016、2017 年散裝市場不景氣，船東訂造新船的能力及意願皆偏低，新造船訂單量較兩年前明顯降低，波羅的海乾散貨運指數(BDI)於 2016 年第一季達 290 點歷史低點，2016 年第三季起全球景氣緩步回升，BDI 指數於第四季已回升至約 1000 點，至 2017 年 BDI 指數指數區間約 650 點至 1750 點；2018 年散裝航運市場持續保持穩定，因新造船投資減少，往年供過於求的散裝運力逐漸調整均衡，航運市場對景氣預期明顯好轉，2018 年 BDI 指數約在 950-1800 點震盪；2019 年 7 月中 BDI 指數已回升約 2200 點。未來若全球景氣仍持續回升，散裝航運市況應可望持續復甦，經評估其預計可能產生效益之合理性，尚無重大異常情事。

綜上所述，本公司新建造之 5 艘船舶加入營運後，預估每年可為本公司增加營業收入及營業毛利分別為新台幣 702,694 仟元及 381,637 仟元。本公司對於新造船之預估效益係已參考同型船舶租金行情、經營成本及約當同型船舶之營運情形，故其預計可能產生效益應屬合理。

②預估資金回收年限

本公司預估本次計劃購置 5 艘船之總造價為美金 127,600 仟元(折合新台幣 3,963,256 仟元)，其資金預估回收年限約為 8 年(資金回收年限表詳下表一)，且可貢獻本公司獲利新台幣 4,027,560 仟元(不含折舊費用)。而該 5 艘船預估殘值仍有 669,070 仟元，本公司若汰舊換新，加計營運獲利貢獻 4,027,560 仟元，扣除投資成本 3,963,256 仟元，總計該項投資將有 733,374 仟元之獲利，故其評估之資金回收年限尚屬合理。

表一：慧洋公司現金增資發行新股資金回收年限表

單位：新台幣仟元

年度/船舶	Amis Star	Amis Treasure	Sakizaya Star	Amis Unicorn	Amis Respect	當年資金收回金額	資金累計收回金額	資金回收達成率(註 1)
預估交期	2019.11.1	2019.12.1	2020.9.30	2020.2.28	2020.4.1			
2019	17,963	8,981	-	-	-	26,944	26,944	0.68%
2020	107,777	107,777	26,944	79,936	71,942	394,376	421,321	10.63%
2021	107,777	107,777	107,777	95,923	95,923	515,177	936,498	23.63%
2022	107,777	107,777	107,777	95,923	95,923	515,177	1,451,675	36.63%
2023	107,777	107,777	107,777	95,923	95,923	515,177	1,966,852	49.63%
2024	107,777	107,777	107,777	95,923	95,923	515,177	2,482,029	62.63%
2025	107,777	107,777	107,777	95,923	95,923	515,177	2,997,206	75.62%
2026	107,777	107,777	107,777	95,923	95,923	515,177	3,512,383	88.62%
2027	107,777	107,777	107,777	95,923	95,923	515,177	4,027,560	101.62%

註：上表係以營業毛利(不含每年折舊費用 131,441 仟元)估算資金回收年限。

註 1：投資總金額新台幣 3,963,256 仟元。

4.分析比較各資金調度來源對公司申報年度及未來一年度每股盈餘稀釋之影響

(1)各種資金調度來源比較分析

一般上市(櫃)公司資金調度之方式頗具多樣化，其中經常運用之方式包括以普通公司債、銀行借款與轉換公司債等債權融資方式及發行普通股、海外存託憑證(GDR)等權益證券籌資，茲分析比較如下：

項　　目		有利因素	不利因素
債權	銀行借款或發行銀行承兌匯票	①資金挹注能暫時支應公司資金需求。 ②若能有效運用財務槓桿，公司可利用較低成本，創造較高之利潤。 ③資金籌措不需經主管機關審核，程序簡便，籌資時間相對較短。 ④資金額度運用之彈性較大。	①利息負擔較重，負債增加，易侵蝕公司獲利。 ②負債增加易造成財務結構惡化，增加營運風險，除降低同業競爭力外，相對亦增加公司舉債困難度及資金成本。 ③融通期限一般較短，且需提供擔保品。 ④限制條款較多且嚴格。 ⑤長期投資或固定資產投資不宜以銀行短期借款支應。
	普通公司債	①每股盈餘未有被稀釋之虞。 ②公司債之債權人對公司無管理權，對公司經營權掌握不致造成重大影響。 ③可取得中、長期穩定資金。	①利息負擔較重，負債增加，易侵蝕公司獲利。 ②財務結構惡化，降低同業競爭能力。 ③公司債期限屆滿後，公司將面臨龐大資金贖回壓力。
	可轉換公司債(CB)	①因其附有「轉換權」，票面利率較長期性借款為低，故其資金募集成本較低。 ②債權人請求轉換時點不一，將延緩對每股盈餘之稀釋效果。 ③轉換公司債之債權人未要求轉換前對公司無經營權，故對經營權之影響較小。 ④轉換公司債經債權人請求轉換後，即由負債轉變成資本，除可節省利息支出外，亦可避免到期還本之龐大資金壓力。 ⑤轉換公司債轉換價格，一般較發行轉換公司債時之普通股時價為高，相當於以較高價格溢價發行股票。	①轉換公司債未全數轉換前，公司仍需支付利息或提列利息補償金，對財務結構之改善仍屬有限。 ②依目前市場發行之轉換公司債，其轉換與否之主權屬債權人，發行人較難以掌握其資金調度計畫。 ③債權人要求贖回或到期無人轉換，發行公司將面臨較大資金壓力。
	海外轉換公司債(ECB)	①因其附有「轉換權」，票面利率較長期性借款為低，故其資金募集成本較低。 ②轉換公司債換成普通股之轉換價格，一般皆高於發行轉換公司債時普通股之時價，發行公司相當於較高價格溢價發行股票。 ③未轉換前，對經營控制權影響較小。	①轉換公司債轉換與否之主權屬債權人，發行公司較無法訂定一套資金調度計畫。 ②公司仍須支付利息，財務結構無法改善。 ③若於得行使賣回權前，投資人未轉換為股票，而以賣回價格要求公司買回，公司需負擔保證收益率之資金成

項　　目		有利因素	不利因素
		④轉換債經債權人請求轉換後，即由負債轉變成資本，除可節省利息支出外，亦可避免到期還本之龐大資金壓力。 ⑤藉由海外可轉換公司債之發行，可提升國際化形象及知名度。	本。 ④需幫海外投資人繳納中華民國利息所得稅(20%)，將增加資金成本。 ⑤海外募集資金之固定發行成本高，故其籌資額度之經濟規模需達 3,000 萬美元以上。
股權	現金增資發行新股	①提高自有資本比率，改善財務結構，減少利息支出，降低財務風險，提昇競爭力。 ②目前最普遍之金融商品，一般投資者接受程度高，資金募集計畫較易順利完成。 ③員工依法得優先認購 10%～15%，成為公司股東，提升員工對公司之認同度及向心力。	①獲利水準易因股本膨脹而被立即稀釋，公司經營階層承受壓力高。 ②對於股權較不集中之公司，其經營權易受威脅。 ③原股東有認股資金需求之壓力。 ④承銷價與市場價格若無合理差價，較不易籌集成功。
	海外存託憑證（GDR）	①藉海外市場募集資金動作，拓展公司海外知名度。 ②發行價格一般高於發行海外存託憑證時點之國內普通股價格，相當於以較高價格溢價發行股票，籌募資金較多。 ③募資對象以國外法人為主，避免國內籌碼膨脹太多，對股價產生不利影響。 ④提高自有資本比率，改善財務結構。	①公司海外知名度高低及其產業成長性將影響資金募集計畫成功與否。 ②目前國內法令規定，海外存託憑證雖可轉換為普通股，惟手續較繁雜，買賣易受限，致流通性不高，募集計畫將受影響。 ③固定發行成本較高，為符合規模經濟效益，募集資金不宜過低。 ④因股本膨脹，對每股盈餘有稀釋效果。

(2)各種籌資工具對每股盈餘可能稀釋之影響

目前一般公司所使用的籌資工具，大致可分為現金增資、銀行借款、發行普通公司債、發行轉換公司債、發行海外存託憑證及國外轉換公司債等。發行海外存託憑證及國外轉換公司債因涉及國外發行市場作業，故相關作業程序繁複，且其固定發行成本較高，故本公司目前現況暫不予考慮。另銀行借款與發行普通公司債之效果相同，因此，以下僅就現金增資、銀行借款、國內轉換公司債進行分析：

單位：新台幣仟元；%；仟股

假設性財務資料	現金增資	銀行借款	轉換公司債	
			全數未轉換	全數轉換
籌資金額(註 1)	1,096,000	1,096,000	1,096,000	1,096,000
籌資工具利率(註 2)	—	1.785%	1.00%	—
資金成本(註 3)	—	4,891	2,740	—
籌資前流通在外股數	641,717	641,717	641,717	641,717
增加股數(註 4)	40,000	—	—	39,310
籌資後流通在外股數	681,717	641,717	641,717	681,027

假設性財務資料	現金增資	銀行借款	轉換公司債	
			全數未轉換	全數轉換
加權平均流通在外股數(註 4)	651,717	641,717	641,717	648,269
資金成本對每股盈餘之影響(元)	—	0.0079	0.0044	—
每股盈餘稀釋程度(註 5)	1.53%	—	—	1.01%

註 1:本籌資計劃募集金額為 1,096,000 仟元。

註 2:在不考慮發行成本下，各種籌資工具之資金成本分別為：現金增資為 0%，銀行借款利率以本公司 2019 年前二季銀行借款長期利率 1.785%作計算，而轉換公司債則之實質利率以 1.00%作計算。

註 3:若假設銀行借款及債款募足之時點皆為 2019 年 9 月底完成，則 2019 年債款資金成本計算時間為 3 個月。銀行借款資金成本計算為 1,096,000 仟元x1.785%x3/12= 4,891 仟元、假設轉換公司債資金成本計算為 1,096,000 仟元x1.00%x3/12=2,740 仟元。

註 4:(1)現金籌資 1,096,000 仟元，發行價格為 27.4 元，則需發行 40,000 仟股，預計募足股款時點為 2019 年 9 月底，故 2019 年加權平均流通在外股數為 651,717 仟股(641,717 仟股+40,000 仟股×3/12)。

(2)假設轉換公司債於 2019 年 9 月底完成募集，閉鎖期一個月，並於 2019 年 10 月底全數轉換為普通股，則流通在外以 2 個月計算，若以每股轉換價格 29 元計算，全部轉換共可轉換 39,310 仟股(1,096,000 仟元/29 元)，故加權平均流通在外股數為 648,269 仟股(641,717 仟股+39,310 仟股×2/12)。

註 5:未考慮資金成本節省下，現金增資預計於 2019 年 9 月底募集完成，則每股盈餘對 2019 年之稀釋程度為{1-[641,717/(641,717+40,000×3/12)]}=1.53%;轉換公司債全數轉換之每股盈餘稀釋程度為{1-[641,717/(641,717+39,310×2/12)]}= 1.01%。

由上表觀之，本次籌資若採現金增資方式募集資金，因其無資金成本，故可節省每年之利息費用負擔，但對股本增加幅度最大，每股盈餘將產生 1.53%之稀釋效果；若採銀行借款，雖對每股盈餘不會造成稀釋效果，惟公司有實際之利息資金流出，屆時尚有到期還款壓力，將降低日後舉債能力，不利於本公司之財務結構；若全數採轉換公司債方式支應本次計畫所需資金，雖不會一次增加較多之股本，對每股盈餘之稀釋具有遞延之效果，且資金成本較銀行借款方式為低，惟實際上債權人轉換時點不一，若股價未達轉換價格，債權人將無誘因轉換成為股權，需考量債務到期時可能產生之財務風險。

整體而言，在綜合考量財務結構、財務負擔及對每股盈餘之影響情形下，若以現金增資發行新股募集資金，可取得資金成本最低之長期資金來源，降低營運風險，雖其對每股盈餘具稀釋效果，惟稀釋幅度不大，對本公司而言，誠屬最佳之資金調度來源。

5.以低於票面金額發行股票者，應說明公司折價發行新股之必要與合理性、未採用其他籌資方式之原因及其合理性暨所沖減資本公積或保留盈餘之數額：本次辦理現金增資，以每股新台幣27.4元發行，未有低於票面金額發行股票之情事，故不適用此評估。

(九)本次發行價格、轉換價格、交換價格或認股價格之訂定方式：

請參閱附件十一之承銷價格計算書。

(十)資金運用概算及可能產生之效益：

1.如為收購其他公司、擴建或新建不動產、廠房及設備者，應說明本次計畫完成後，預計可能增加之產銷量、值、成本結構（含總成本及單位成本）、獲利能力之變動情形、產品品質之改善情形及其他可能產生之效益：

該5艘散裝船舶將以出租方經營，預估全年度營業收入及營業毛利如下：

單位：新台幣仟元

項目	營業收入	營業成本	營業毛利
Amis Star	145,000	62,699	82,301
Amis Treasure	145,000	62,699	82,301
Sakizaya Star	145,000	71,547	73,453
Amis Unicorn	133,847	65,178	68,669
Amis Respect	133,847	58,934	74,913
合計	702,694	321,057	381,637

2.如為轉投資其他公司，應列明事項：不適用。

3.如為充實營運資金、償還債務者，應列明下列事項：不適用。

4.如為購買營建用地、支付營建工程款或承攬工程者，應詳列預計自購買土地至營建個案銷售完竣或承攬工程完竣所需之資金總額、不足資金之來源及各階段資金投入及工程進度，並就認列損益之時點、金額說明預計可能產生效益：不適用。

5.如為購買未完工程並承受賣方未履行契約者，應列明買方轉讓理由、受讓價格決定依據及受讓過程對契約相對人權利義務之影響：不適用。

三、本次受讓他公司股份發行新股應記載事項：不適用。

四、本次併購發行新股應記載事項：不適用。

肆、財務概況

一、最近五年度簡明財務資料

(一)簡明資產負債表及損益表

1.簡明資產負債表

單位：新台幣仟元

項目＼年度		最近五年度財務資料(註 1)					2019 年 6 月 30 日(註 2)
		2014 年度	2015 年度	2016 年度	2017 年度	2018 年度	
流動資產		2,544,343	3,844,623	2,810,558	3,565,183	3,339,375	3,845,267
不動產、廠房及設備		67,105,393	76,440,994	79,463,626	79,416,557	84,196,177	80,514,236
無形資產		-	-	-	-	-	-
其他資產		4,894,684	3,897,624	3,377,431	1,992,453	1,399,300	5,996,729
資產總額		74,544,420	84,183,241	85,651,615	84,974,193	88,934,852	90,356,232
流動負債	分配前	8,449,320	7,712,237	11,294,297	10,033,331	12,075,235	18,144,768
	分配後	9,903,444	8,997,989	11,851,161	10,650,039	13,029,526	不適用(註 3)
非流動負債		39,374,472	46,870,494	45,492,249	48,741,101	48,752,324	44,107,162
負債總額	分配前	47,823,792	54,582,731	56,786,546	58,774,432	60,827,559	62,251,930
	分配後	49,277,916	55,868,483	57,343,410	59,391,140	61,781,850	不適用(註 3)
歸屬於母公司業主之權		26,559,921	29,452,520	28,749,479	26,199,761	28,107,293	28,104,302
股本		4,705,131	5,142,401	5,549,741	6,167,076	6,298,055	6,407,030
資本公積		2,757,982	2,523,318	1,971,794	1,612,164	1,250,933	512,612
保留盈餘	分配前	7,982,498	10,266,588	11,625,111	12,043,086	13,851,985	15,224,999
	分配後	7,982,498	10,226,588	11,625,111	12,043,086	13,851,985	15,224,999
其他權益		11,114,310	11,560,213	9,602,609	6,377,211	6,706,096	5,959,437
庫藏股票		-	-	-	-	-	-
非控制權益		160,707	147,990	115,590	-	-	-
權益總額	分配前	26,720,628	29,600,510	28,865,069	26,199,761	28,107,293	28,104,302
	分配後	25,266,504	28,314,758	28,308,205	25,583,053	27,153,002	不適用(註 3)

註 1：最近五年財務資料係參會計師查核簽證之合併財務報表。

註 2：2019 年 6 月 30 日財務資料係參會計師核閱之合併財務報表。

註 3：尚未分配股利，故不適用。

2.簡明損益表

單位：新台幣仟元

年度 項目	最近五年度財務資料(註 1)					當年度截至 2019.6.30 (註 2)
	2014 年度	2015 年度	2016 年度	2017 年度	2018 年度	
營業收入	9,056,880	11,011,958	10,678,876	11,038,548	13,067,626	6,838,146
營業毛利	1,871,513	2,652,944	1,754,521	2,036,269	3,636,284	1,773,023
營業損益	1,729,810	2,439,078	1,601,177	1,876,056	3,474,823	1,691,384
營業外收入及支出	74,117	(189,186)	(204,096)	(1,457,072)	(1,661,595)	(307,377)
稅前淨利	1,803,927	2,249,892	1,397,081	418,984	1,813,228	1,384,007
繼續營業單位本期淨利	1,803,927	2,249,892	1,397,081	418,984	1,813,228	1,384,007
停業單位損失	-	-	-	-	-	-
本期淨利（損）	1,803,393	2,249,398	1,393,186	418,327	1,809,206	1,373,014
本期其他綜合損益（稅後淨額）	4,608,381	450,730	(1,961,214)	(3,232,998)	328,578	(746,659)
本期綜合損益總額	6,411,774	2,700,128	(568,028)	(2,814,671)	2,137,784	626,355
淨利歸屬於母公司業主	1,766,657	2,244,612	1,399,776	417,981	1,809,206	1,373,014
淨利歸屬於非控制權益	36,736	4,786	(6,590)	436	-	-
綜合損益總額歸屬於母公司業主	6,365,917	2,689,993	(558,857)	(2,807,423)	2,137,784	626,355
綜合損益總額歸屬於非控制權益	45,857	10,135	(9,171)	(7,248)	-	-
每股盈餘（元）（註 3）	3.81	4.53	2.56	0.71	2.92	2.17

註 1：2014 年度至 2018 年度財務資料係參會計師查核簽證之合併財務報表。

註 2：2019 年度前二季之財務資料係參會計師核閱之合併財務報表。

註 3：採基本每股盈餘計算。

3.簡明資產負債表－我國財務會計準則：不適用。

4.簡明損益表－我國財務會計準則：不適用。

(二)影響上述財務報表作一致性比較之重要事項如會計變動、公司合併或營業部門停工等及其發生對當年度財務報表之影響：無。

(三)最近五年度簽證會計師姓名及查核意見

1.最近五年度簽證會計師姓名及查核意見

年度	會計師事務所名稱	簽證會計師姓名	查核意見
2014	安永聯合會計師事務所	林麗凰、傅文芳	無保留意見
2015	安永聯合會計師事務所	林麗凰、傅文芳	無保留意見
2016	安永聯合會計師事務所	林麗凰、傅文芳	無保留意見
2017	安永聯合會計師事務所	林麗凰、傅文芳	無保留意見
2018	安永聯合會計師事務所	林麗凰、傅文芳	無保留意見

2.最近五年度更換會計師原因說明：不適用。

(四)財務分析

分析項目 \ 年度			最近五年度財務分析					當年度截至2019.06.30
			2014年度	2015年度	2016年度	2017年度	2018年度	
財務結構(%)	負債佔資產比率		64.15	64.84	66.30	69.17	68.40	68.90
	長期資金佔固定資產比率		100.27	99.85	93.43	94.36	91.29	89.69
償債能力	流動比率		30.11	49.85	24.88	35.53	27.65	21.19
	速動比率		27.41	46.41	22.29	34.38	24.94	19.31
	利息保障倍數		3.18	3.34	2.20	1.31	2.05	2.47
經營能力	應收款項週轉率(次)		35.08	52.62	67.92	85.56	104.07	81.02
	平均收現日數		10.40	6.93	5.37	4.26	3.50	4.50
	存貨週轉率(次)		74.43	115.38	88.45	78.22	76.61	79.32
	應付款項週轉率(次)		61.32	84.06	74.65	55.18	38.20	37.09
	平均銷貨日數		4.90	3.16	4.12	4.66	4.76	4.60
	不動產、廠房及設備週轉率(次)		0.14	0.14	0.13	0.14	0.16	0.17
	總資產週轉率(次)		0.12	0.13	0.12	0.13	0.15	0.15
獲利能力	資產報酬率(%)		3.68	4.04	3.02	2.05	4.07	5.16
	權益報酬率(%)		7.46	8.01	4.81	1.52	6.66	9.77
	占實收資本比率(%)	營業利益	36.76	47.43	28.85	30.42	55.17	52.80
		稅前純益	37.56	43.66	25.29	6.79	28.79	43.20
	純益率(%)		19.51	20.38	13.11	3.79	13.84	20.08
	每股盈餘(元)		3.81	4.53	2.69	0.71	2.92	2.17
現金流量	現金流量比率(%)		62.02	73.82	48.25	46.28	50.02	19.71
	現金流量允當比率(%)		43.83	40.26	44.36	49.33	64.78	註2
	現金再投資比率(%)		5.54	4.59	4.50	4.31	5.36	3.81
槓桿度	營運槓桿度		2.76	2.49	3.48	3.11	2.21	2.33
	財務槓桿度		1.88	1.65	3.68	3.44	1.99	2.25

說明最近二年度各項財務比率變動原因。（若增減變動未達20%者可免分析）

1.流動比率、速動比率減少：主係因擴充船隊而向銀行融資長期借款及發行公司債，致一年內到期之長期借款及執行賣回權之公司債餘額偏高所致。

2.利息保障倍數增加：主係2018年加入營運之新船及船舶換約租金皆隨航運市況之復甦而提升，稅前淨利相對增加所致。

3.應收款項週轉率增加：本公司之應收款項主要來自船舶自營之部分，且各年度佔總資產比率低於1%，故本公司之合併應收款項週轉率整體較高。

4.應付款項週轉率減少：各年度自營船舶數量及航行狀態有所不同，致使船燃油存量亦有差異，期末應付款項增加所致。

5.資產報酬率、權益報酬率、營業利益占實收資本比率、稅前純益占實收資本比率、純益率及每股盈餘增加：主係2018年加入營運之新船及船舶換約租金皆隨航運市況之復甦而提升，本期淨利相對增加所致。

6.現金流量允當比率及現金再投資比率增加：2018年加入營運之新船及船舶換約租金皆隨航運市況之復甦而提升，稅前淨利相對增加，致現金流量增加。

7.營運槓桿度減少：主係2018年加入營運之新船及船舶換約租金皆隨航運市況之復甦而提升，致營業利益增加所致。

8.財務槓桿度減少：主係2017年航運市況仍不佳，致營業利益減少，而本公司仍需持續向銀行融資長期借款以維持營運所致。

註1：上列各年度財務資料均經會計師查核簽證或核閱。

註2：2019年6月30日財務資料不適用。

註3：上列財務分析資料之計算公式如下：

1.財務結構

(1)負債占資產比率=負債總額/資產總額。

(2)長期資金占固定資產比率=(股東權益淨額+長期負債)/固定資產淨額。

2.償債能力

(1)流動比率=流動資產/流動負債。

(2)速動比率=(流動資產-存貨-預付費用)/流動負債。

(3)利息保障倍數=所得稅及利息費用前純益/本期利息支出。

3.經營能力

(1)應收款項(包括應收帳款與因營業而產生之應收票據)週轉率=銷貨淨額/各期平均應收款項(包括應收帳款與因營業而產生之應收票據)餘額。

(2)平均收現日數=365/應收款項週轉率。

(3)存貨週轉率=銷貨成本/平均存貨額。

(4)應付款項(包括應付帳款與因營業而產生之應付票據)週轉率=銷貨成本/各期平均應付款項(包括應付帳款與因營業而產生之應付票據)餘額。

(5)平均銷貨日數=365/存貨週轉率。

(6)不動產、廠房及設備週轉率=銷貨淨額/固定資產淨額。

(7)總資產週轉率=銷貨淨額/資產總額。

4.獲利能力

(1)資產報酬率=[稅後損益+利息費用×(1-稅率)]/平均資產總額。

(2)股東權益報酬率=稅後損益/平均股東權益淨額。

(3)純益率=稅後損益/銷貨淨額。

(4)每股盈餘=(稅後淨利－特別股股利)/加權平均已發行股數。

5.現金流量

(1)現金流量比率=營業活動淨現金流量/流動負債。

(2)淨現金流量允當比率=最近五年度營業活動淨現金流量/最近五年度(資本支出+存貨增加額+現金股利)。

(3)現金再投資比率=(營業活動淨現金流量－現金股利)/(固定資產毛額+長期投資+其他資產+營運資金)。

6.槓桿度

(1)營運槓桿度=(營業收入淨額－變動營業成本及費用)/營業利益。

(2)財務槓桿度=營業利益/(營業利益－利息費用)。

(五)會計科目重大變動說明

比較最近二年度資產負債表及損益表之會計科目，若金額變動達百分之十以上，且金額達當年度資產總額百分之一，其變動原因說明如下：

單位：新台幣仟元；%

年度 會計科目	2017 年		2018 年		增減變動		說明
	金額	%(註 1)	金額	%(註 1)	金額	%(註 2)	
流動負債	10,033,331	11.81	12,075,235	13.58	2,041,904	20.35	主係 2018 年底短期借款及一年內到期長期借款較 2017 年底增加所致。
應付公司債	1,280,917	1.51	149,102	0.17	(1,131,815)	(88.36)	主係部分接近賣回日，長期轉列流動科目，且本公司發行之海外可轉債(ECB1)於 2018.11 月到期贖回。
未分配盈餘	12,043,086	14.17	13,851,985	15.58	1,808,899	15.02	主係 2018 年度未分配盈餘較多所致。
營業收入淨額	11,038,548	100.00	13,067,626	100.00	2,029,078	18.38	主係航運市況轉佳。
營業毛利	2,036,269	18.45	3,636,284	27.83	1,600,015	78.58	主係航運市況轉佳，新船租金及換約租金條件佳，以致營業毛利上升。
營業利益	1,876,056	17.00	3,474,823	26.59	1,598,767	85.22	主係航運市況轉佳。
繼續營業部門稅前淨利	418,984	3.80	1,813,228	13.88	1,394,244	332.77	主係航運市況轉佳。
本期淨利	418,341	3.79	1,809,206	13.84	1,390,865	332.47	主係航運市況轉佳。

年度 會計科目	2017 年		2018 年		增減變動		說明
	金額	%(註 1)	金額	%(註 1)	金額	%(註 2)	
國外營運機構財務報表換算之兌換差額	(3,180,325)	(28.81)	328,554	2.51	3,508,879	(110.33)	主係匯率變動。
其他綜合損益(稅後淨額)	(3,233,012)	(29.29)	328,578	2.51	3,561,590	(110.16)	主係認列國外營運機構財務報表換算之兌換差額增加所致。
本期綜合損益總額	(2,814,671)	(25.50)	2,137,784	16.36	4,952,455	(175.95)	主係航運市況轉佳及認列國外營運機構財務報表換算之兌換差額增加所致。

註 1：指該科目於各相關報表之同型比率。
註 2：指以前一年度為 100%所計算之變動比率。

二、財務報表應記載事項：

(一)發行人申報募集發行有價證券時之最近二年度財務報告及會計師查核報告，並應加列最近一季依法公告申報之財務報告

1.2017年度會計師查核簽證之合併財務報告及查核報告：請詳見附件十二。

2.2018年度會計師查核簽證之合併財務報告及查核報告：請詳見附件十三。

3.2019第二季會計師查核簽證之合併財務報告及查核報告：請詳見附件十四。

(二)最近二年度發行人經會計師查核簽證之年度個體財務報告：無。

(三)發行人申報(請)募集發行有價證券後，截至公開說明書刊印日前，如有最近期經會計師查核簽證或核閱之財務報表及個體財務報告，應併予揭露：無。

三、財務概況及其他重要事項

(一)公司及其關係企業最近二年度及截至公開說明書刊印日止，如有發生財務週轉困難情事，應列明其對公司財務狀況之影響：無。

(二)最近二年度及截至公開說明書刊印日止，有發生公司法第一百八十五條情事者應揭露之資訊：無。

(三)期後事項：無。

(四)其他：無。

四、財務狀況及經營結果檢討分析

(一)財務狀況

單位：新台幣仟元

項目 \ 年度	2017 年	2018 年	差異	
			金額	%
應付租賃款-非流動	1,767,092	2,424,515	657,423	37.20
資本公積	1,612,164	1,250,933	(361,231)	(22.41)

註：2017 及 2018 年度財務資料經會計師查核簽證。

1.重大變動項目主要原因及其影響說明：(前後期變動比率達 20%以上，且變動金額超過新台幣一仟萬元者)

(1)應付租賃款-非流動增加：主要係簽訂資本租賃船舶，長期應付租賃款增加所致。

(2)資本公積減少：主要係資本公積配發股利所致。。

2.影響重大未來因應計畫說明：本公司整體表現無重大異常，故無需擬訂因應計劃。

(二)財務績效

1.經營結果分析表

最近二年度營業收入、營業純益及稅前純益變動分析。

單位：新台幣仟元

項目 \ 年度	2017 年度	2018 年度	差異	
			金額	%
營業利益	1,876,056	3,474,823	1,598,767	85.22
其他收入-其他	98,275	182,606	84,331	85.81
處分不動產、廠房及設備損失	(43,518)	(6,183)	37,355	(85.79)
利息費用	1,330,840	1,726,362	395,522	29.72
外幣兌換利益(損失)	(31,345)	21,668	53,013	(169.13)
繼續營業部門稅前淨利	418,984	1,813,228	1,394,244	332.77

註：2017 及 2018 年度財務資料經會計師查核簽證。

1.重大變動之主要原因說明：(前後期變動比率達 20%以上，且變動金額超過新台幣一仟萬元者)

(1)營業利益增加：主要係航運市況轉佳所致。

(2)其他收入-其他增加：主要 2018 年 11 月有訴訟賠償款收入。

(3)處分不動產、廠房及設備損失減少：主要係二手船舶市況不佳。

(4)利息費用增加：主要係購置船舶，長期借款增加。

(5)外幣兌換利益(損失)增加：主要係日圓兌美元貶值之期末匯率評價影響。

(6)繼續營業部門稅前淨利增加：主要係本期淨利增加。

2.預期銷售數量與其依據，對公司未來財務業務之可能影響及因應計畫：

本集團為散裝航運服務業，其主要銷售為提供船舶運送服務予客戶。本集團之預期銷售數量依航運市場之整體供需狀況、集團之船隊規劃及過去經營績效為依據。在航運市場呈現回穩以及本集團船隊持續擴張的趨勢下，預期本集團銷售數量亦將穩定增加。

3.對公司未來財務業務之可能影響及因應計畫：

本公司屬散裝航運運輸服務業，財務業務上皆受市場供需及全球景氣變動等因素影響。因此，本公司極為重視船隊的多元化，並持續拓展船隊之多樣性，以便跨足不同市場，確保相對穩定的收入來源。

(三)現金流量

1.最近年度(2018年)現金流量變動之分析說明

單位：新台幣仟元;%

項目 \ 年度	2017 年度	2018 年度	差異	
			金額	%
營業活動	4,643,774	6,040,045	1,396,271	30.07
投資活動	(9,978,251)	(5,676,208)	4,302,043	43.11
融資活動	5,506,519	(784,216)	(6,290,725)	(114.24)

現金流量變動情形分析說明：

(1)營業活動：2018 年營業活動淨現金流入較 2017 年增加，主要係航運市況佳、稅前淨利增加所致。

(2)投資活動：2018 年投資活動淨現金流出較 2017 年減少，主要係新造船投資減少所致。

(3)融資活動：2018 年融資活動淨現金流入較 2017 年減少，主要募資上一期有募資發行計劃，本期則無。

2.流動性不足之改善計畫：無。

3.未來一年(2019年)現金流動性分析：

單位：新台幣仟元

期初現金餘額	全年度來自營業活動淨現金流量	全年其他活動現金流量	現金剩餘(不足)數額	現金不足額之補救措施	
				投資計劃	理財計劃
796,882	14,230,747	8,799,681	6,227,948	-	-

現金流量變動情形分析說明：

(1)營業活動：預估未來一年度散裝航運市況逐漸復甦，船隊營收可穩健增長，致使營業活動可產生現金流入增加。

(2)投資活動：預估未來一年度配合集團經營規劃，新造船舶數量較前一年度略微減少，致使投資活動產生淨現金流出將微幅減少。

(3)融資活動：預估未來一年度新造船舶略為減少，故預估融資活動淨現金流入較去年度減少。

(四)最近年度重大資本支出對財務業務之影響：

1.重大資本支出之運用情形及資金來源

單位：新台幣仟元

計畫項目	資金來源	預計完成日期	所需資金總額 （合約總價）& 各年度合約總價		
建造新船	自有資金及銀	各船交船日	10,581,931	2019 年 3 艘	2,025,654 (US$65,950,000)

計畫項目	資金來源	預計完成日期	所需資金總額 （合約總價）& 各年度合約總價		
	行貸款		(US$344,520,000)	2020 年 8 艘	6,512,194 (US$212,020,000)
				2021 年 2 艘	2,044,083 (US$66,550,000)

截至 2018 年 12 月 31 日止，本公司已針對上表之購建合約支付 US$29,710,000，剩餘款項將分別於安放龍骨、下水、交船時支付。於 2018 年 12 月 31 日，上表中計有 US$0 之船舶購建合約業已提供並辦妥融資事宜。本公司預計將於 2021 年 6 月前如數分期付清。

2.預計可能產生效益

本集團船隊因應市場變化及客戶需求，營運規模擴大，新造船以日本船廠之高規格環保節能船為主，能吸引優質客戶，提高營收及獲利，增加長期資金穩定度及財務運用靈活度，強化公司營運競爭力。

(五)最近年度(2018 年)轉投資政策、其獲利或虧損之主要原因、改善計劃及未來一年(2019 年)投資計劃：

本集團因營運需求，透過子公司採一船一公司方式進行船舶管理，慧洋海運可直接控制各子公司，並以集團整體營運效益進行業務規劃，向來無非本業之轉投資。

但由於本集團業務持續成長，2016 年 1 月 29 日董事會決議通過投資計劃，於台北市交通便利處所覓地興建總部大樓，並出資新台幣 4 億元增資百世多麗投資開發股份有限公司，取得 40%股權。其後該公司於台北市敦化南路取得辦公大樓用地，目前依規定進行都市更新程序中；因尚未開始營運，2018 年度本公司合併報表帳列採權益法認列之損失約 US$2.29 百萬。惟其投資金額佔本集團總資產約 0.5%，預期該轉投資未來對於本公司影響甚微。

(六)其他重要事項：無。

伍、特別記載事項

一、特別記載事項應列明申報書件之重要內容

(一)內部控制制度執行狀況

1.列明最近三年度會計師提出之內部控制改進建議及內部稽核發現重大缺失之改善情形：附件五。

2.內部控制聲明書：請參閱本公開說明書附件四。

3.委託會計師專案審查內部控制者，應列明其原因、會計師審查意見、公司改善措 施及缺失事項改善情形：不適用。

(二)委託經金融監督管理委員會核准或認可之信用評等機構進行評等者，應揭露該信用評等機構所出具之評等報告：不適用。

(三)證券承銷商評估總結意見：請參閱本公開說明書附件六。

(四)律師法律意見書：請參閱本公開說明書附件七。

(五)由發行人填寫並經會計師複核之案件檢查表彙總意見：不適用。

(六)前次募集與發行有價證券於申報生效(申請核准)時經金融監督管理委員會通知應自行改進事項之改進情形：無。

(七)本次募集與發行有價證券於申報生效時經金融監督管理委員會通知應補充揭露之事項：無。

(八)公司初次上市、上櫃或前次及最近三年度申報(請)募集與發行有價證券時，於公開說明書中揭露之聲明書或承諾事項及其目前執行情形：無。

(九)最近年度及截至公開說明書刊印日止董事或監察人對董事會通過重要決議有不同意見且有記錄或書面聲明者，其主要內容：無。

(十)最近年度及截至公開說明書刊印日止公司及其內部人員依法被處罰、公司對其內部人員違反內部控制制度規定之處罰、主要缺失與改善情形：無。

(十一)證券承銷商、發行人及其董事、監察人、總經理、財務或會計主管以及與本次申報募集發行有價證券案件有關之經理人等人出具不得退還或收取承銷相關費用之聲明書:請參閱本公開說明書附件八。

(十二)發行人辦理現金增資或募集具股權性質之公司債，並採詢價圈購對外公開承銷之案件，證券承銷商及發行人等出具不得配售予關係人及內部人等對象之聲明書:請參閱本公開說明書附件九。

(十三)其他必要補充說明事項:

1.本公司章程中有關股東行使權利主要內容：請參閱本公開說明書附件二。

2.與中華民國股東權益保障規定重大差異之說明：

開曼群島公司法與中華民國公司法有許多不同的規定，本公司雖已依臺灣證券交易所規定之「外國發行人註冊地股東權益保護事項檢查表」修正公司章程，惟兩地法令對於公司運作之規範仍有許多不同之處，投資人無法以投資台灣公司的法律權益保障觀點，比照套用在所投資的開曼群島公司上，投資人應確實了解並向專家諮詢，投資開曼群島公司是否有無法得到的股東權益保障。投資人如欲查詢開曼相關法律，可至：

The Judicial Administration & Portfolio of Legal Affairs Legal

Information Website (網址：
http://staging.caymanjudicial-legalinfo.ky/laws/Laws-In-Force/Laws.aspx.)
查詢。

(十四)發行人視所營事業性質，委請在技術、業務、財務等各方面具備專業知識及豐富經驗之專家,就發行人目前營運狀況及本次發行有價證券後之未來發展，進行比較分析並出具意見者，應揭露該等專家之評估意見:無。

二、上市上櫃公司應就公司治理運作情形應記載下列事項:

(一)董事會運作情形

1.2018年度至公開說明書刊印日止，董事會開會20次，董事出席情形如下：

職稱	姓名	實際出(列)席次數	委託出席次數	實際出(列)席率(%)	備註
董事長	藍俊昇	19	1	95%	連任
董事	福井正幸	18	0	90%	連任
董事	趙子隆	17	1	85%	連任
董事	金洲投資有限公司 代表人: 陳明上	17	1	85%	連任
獨立董事	岩永康久	4	0	100%	2018 年 5 月 25 日股東常會改選後卸任。2018 年度第四屆應出席次數：4 次
獨立董事	黃仁宗	4	0	100%	2018 年 5 月 25 日股東常會改選後卸任。2018 年度第四屆應出席次數：4 次
獨立董事	塗能謀	18	2	90%	連任
獨立董事	陳博志	20	0	100%	連任
獨立董事	林則君	14	2	87.50%	2018 年 5 月 25 日股東常會新當選。第五屆應出席次數：16 次
獨立董事	邱永和	15	0	93.75%	2018 年 5 月 25 日股東常會新當選。第五屆應出席次數：16 次
獨立董事	劉彩卿	14	1	87.50%	2018 年 5 月 25 日股東常會新當選。第五屆應出席次數：16 次

其他應記載事項：

一、董事會之運作如有下列情形之一者，應敘明董事會日期、期別、議案內容、所有獨立董事之意見及公司對獨立董事意見之處理：

(一)證交法第14條之3所列事項。

(二)除前開事項外，其他經獨立董事反對或保留意見且有紀錄或書面聲明之董事會議決事項。

1.獨立董事意見：第五屆第3次董事會之參與競標桃園機場第二航廈D區免稅店經營案，獨立董事因公司無相關經營經驗及權利金過高，於會議上請董事長詳細說明其利弊。

2.公司對獨立董事意見之處理：2018.07.20第五屆第3次董事會針對參與競標桃園機場第二航廈D區免稅店經營案，董事長藍俊昇對獨立董事解釋相關疑義。決議結果：全體出席董事同意通過。

二、董事對利害關係議案迴避之執行情形，應敘明董事姓名、議案內容、應利益迴避原因以及參與表決情形：無。

三、當年度及最近年度加強董事會職能之目標與執行情形評估：

本集團已有審計委員會、薪酬委員會及提名委員會，以達加強董事會職能之目標，並增訂公司治理等相關法規，並揭露於公開資訊觀測站。

(二)審計委員會運作情形

1.2018年度至公開說明書刊印日止，審計委員會開會20次，審計委員出席情形，董事出席情形如下：

職稱	姓名	實際出席次數	委託出席次數	實際出席率(%)	備註
獨立董事	岩永康久	4	0	100%	2018 年 5 月 25 日股東常會改選後卸任。 2018 年度第四屆應出席次數 4 次
獨立董事	黃仁宗	4	0	100%	2018 年 5 月 25 日股東常會改選後卸任。 2018 年度第四屆應出席次數 4 次
獨立董事	塗能謀	18	2	90%	連任
獨立董事	陳博志	20	0	100%	連任
獨立董事	林則君	14	2	87.5%	2018 年 5 月 25 日股東常會新當選。 第五屆應出席次數：16 次
獨立董事	邱永和	15	0	93.75%	2018 年 5 月 25 日股東常會新當選。 第五屆應出席次數：16 次
獨立董事	劉彩卿	14	1	87.5%	2018 年 5 月 25 日股東常會新當選。 第五屆應出席次數：16 次

其他應記載事項：

一、審計委員會之運作如有下列情形之一者，應敘明董事會日期、期別、議案內容、審計委員會決議結果以及公司對審計委員會意見之處理：

(一)證券交易法第14條之5所列事項。

(二)除前開事項外，其他未經審計委員會通過，而經全體董事三分之二以上同意之議決事項。

1.獨立董事意見：第五屆第3次之參與競標桃園機場第二航廈D區免稅店經營案，獨立董事因公司無相關經營經驗及權利金過高，於會議上請董事長詳細說明其利弊。

2.公司對獨立董事意見之處理：2018.07.20第五屆第3次針對參與競標桃園機場第二航廈D區免稅店經營案，董事長藍俊昇對獨立董事解釋相關疑義。決議結果：全體出席獨立董事同意通過。

二、獨立董事對利害關係議案迴避之執行情形，應敘明獨立董事姓名、議案內容、應利益迴避原因以及參與表決情形：無。

三、獨立董事與內部稽核主管及會計師之溝通情形（應包括就公司財務、業務狀況進行溝通之重大事項、方式及結果等）：

為讓本公司獨立董事能及時瞭解公司運作風險及改善情形，本集團已建立符合「公開發行公司建立內部控制制度處理準則」規範之內部控制制度及相關管理辦法，為合理確保內控制度之有效執行，本公司設置直接隸屬於董事會之稽核單位並依主管機關規定訂定稽核計劃，內部稽核主管於每月稽核作業完成後提交稽核報告及稽核缺失改善情形報告予各獨立董事並列席董事會報告執行情形。

會計師查核後，將財務報告及其他相關報告交送獨立董事審查，會計師於2019年2月22日列席與獨立董事溝通2018年度財務報告之重大查核事項。

2.監察人參與董事會運作情形：本公司無設置監察人，故不適用。

(三)公司治理運作情形及其與上市上櫃公司治理實務守則差異情形及原因

評估項目	運作情形			與上市上櫃公司治理實務守則差異情形及原因
	是	否	摘要說明	
1. 公司是否依據「上市上櫃公司治理實務守則」訂定並揭露公司治理實務守則？	V		本公司已依據「上市上櫃公司治理實務守則」訂定並於公司網站及公開資訊觀測站揭露「公司治理守則」。	無重大差異
2. 公司股權結構及股東權益 (1) 公司是否訂定內部作業程序處理股東建議、疑義、糾紛及訴訟事宜，並依程序實施？ (2) 公司是否掌握實際控制公司之主要股東及主要股東之最終控制者名單？ (3) 公司是否建立、執行與關係企業間之風險控管及防火牆機制？ (4) 公司是否制定內控規範，禁止公司內部人利用市場上未公開資訊買賣有價證券？	V		(1) 本公司在台已委由專責股務代理機構處理股務事宜，並設有專人及電子郵件信箱，及時回覆並處理股東建議或糾紛事項。 (2) 本公司設有股務單位及委託股務代理，定期掌握實際控制公司之主要股東及主要股東最終控制者名單。 (3) 依本公司相關內部控制制度規定辦理。 (4) 本公司已訂定「內部重大資訊處理作業程序」，要求本公司人員遵守防止內線交易相關法定，如掌握重要未公開資訊時，不得從事相關證券交易。 本公司對新任董事於上任後提供法規宣導手冊，對新進員工則於教育訓練時予以教育宣導，最近一次新進員工教育訓練為2018年8月，其中課程內容包括重大訊息之保密作業，以及內線交易形成原因，並將課程簡報與影音檔案置於內部員工共用磁碟槽系統，提供給當日未出席者參考。另於每年一月以電子公告方式提示醒員工相關規定，最近已於2018年1月25日及2019年1月14日發布【有關防範內線交易教育宣導】之公告。	無重大差異
3. 董事會之組成及職責 (1) 董事會是否就成員組成擬訂多元化方針及落實執行？ (2) 公司除依法設置薪資報酬委員會及審計委員會外，是否自願設置其他各類功能性委員會？ (3) 公司是否訂定董事會績效評估辦法及其評估方式，每年並定期進行績效評估？	V		(1) 董事會之組成 a. 本公司於 2016 年 12 月 16 日第 4 屆董事會第 20 次會議通過訂定「公司治理守則」，在第三章「強化董事會職能」即擬訂有多元化方針。本公司董事會成員之提名與遴選係遵照公司章程之規定，採用候選人提名制，除評估各候選人之學經歷資格外，並參考利害關係人的意見，遵守「董事選任	無重大差異

評估項目	運作情形			與上市上櫃公司治理實務守則差異情形及原因
	是	否	摘要說明	
(4) 公司是否定期評估簽證會計師獨立性？			程序」及「公司治理守則」，以確保董事成員之多元性及獨立性。 b. 衡諸本公司第5屆9位董事成員名單，長於領導、營運判斷、經營管理、危機處理且具有產業知識及國際市場觀者有藍俊昇、福井正幸、趙子隆、陳明上；至於塗能謀、陳博志、邱永和、林則君及劉彩卿等 5 位獨立董事則分別長於法律、會計財務分析能力及國際市場等領域，其中有 3 位董事在船舶營運及管理具有多年經驗,對公司的經營決策及中長期策略規畫有相當助益。。 c. 本公司獨立董事占比為56%,具員工身分之董事占比為 11%，女性董事占比為11%；3 位獨立董事任期年資在 3 年以下，1 位獨立董事任期年資在 4-6 年，1 位獨立董事任期年資在 6-9 年；2 位董事年齡在 70 歲以上，3 位董事年齡在 60-69 歲，4 位董事年齡在 60 歲以下。 d. 董事會就成員組成擬訂多元化的政策揭露於公司網站及公開資訊觀測站。 (2) 本公司除依法設置薪資報酬委員會及審計委員會外，目前亦有設置提名委員會，以提升公司治理理念之落實。 (3) 本公司已於 2017 年 4 月 28 日董事會通過「董事會及功能性委員會績效評估辦法」，並應於年度結束後三個月內完成董事會之自我評估。 本公司董事會整體績效自評涵蓋以下五大構面： a. 董事參與情形 b. 會議討論及決策品質 c. 董事會組成與結構	

評估項目	運作情形			與上市上櫃公司治理實務守則差異情形及原因
	是	否	摘要說明	
			d. 董事持續進修 e. 公司治理及文化 功能性委員會整體績效自評涵蓋以下四大構面： a. 成員參與情形 b. 會議討論及決策品質 c. 委員會組成與結構 d. 公司治理及文化 每年問卷悉數回收後，本公司公司治理評鑑專案小組將依前開辦法進行分析，並納入量化指標後將結果提報董事會，並針對可加強處提出改善建議。前開辦法及評鑑結果亦於本公司官方網站揭露之。 最近一次(2018 年度)董事會績效評估結果如下： a. 董事會績效自評整體平均分數為 4.80 分(滿分 5.00 分)。 b. 審計委員會自評整體平均分數為 4.90 分(滿分 5.00 分)。 c. 薪酬委員會自評整體平均分數為 4.80 分(滿分 5.00 分)。 d. 提名委員會自評整體平均分數為 4.90 分(滿分 5.00 分)。 改善建議： 無 本次董事會及其成員績效評估結果報告，於 2019 年 03 月 29 日董事會議通過。 本公司 2019 年 2 月 11 日委由外部機構-安永企業管理諮詢服務股份有限公司執行 2017 年 07 月 01 日至 2018 年 12 月 31 日外部董事會績效評估，安永委派專家就董事會架構(Structure)、成員(People)、以及流程與資訊(Process and Information)等三大構面，以文件查閱、董事自評問卷及實地訪談 3 位董事的方式評估，涵蓋董事會架構與流程、董事會組成成員、法人與組織架構、角色	

評估項目	運作情形			與上市上櫃公司治理實務守則差異情形及原因
	是	否	摘要說明	
			與權責、行為與文化、董事培訓與發展、風險控制的監督，以及申報、揭露與績效監督等八個項目。 安永於 2019 年 3 月 22 日提出評估報告，對於質化衡量指標，安永進一步以三階段進行評估，包含基礎、進階及標竿。經綜合評估，本公司在三大構面表現為 **進階** 。安永並對本公司董事會提供精進建議，本公司在 2019 年 3 月 29 日提董事會報告並將根據此評估結果做為持續加強董事會職能之參考。 安永建議事項如下： a. 建議慧洋海運建立常規化董事會及審計委員會提案原則，依據現行狀況得將公司重大營運計畫納入審計委員會議案。 b. 建議透過提名委員會或相關單位逐步建立董事成員人才庫，以持續在未來不同階段組建具備符合公司發展策略目標所需專業與實務經驗之董事會。 c. 建議董事會教育訓練得於未來提供外部專業董事航運業相關的訓練課程，並持續延攬外部專家提供董事團體進修課程，課程主題除與公司治理相關外，亦可延伸至具前瞻性之新興議題，如貿易戰、節能減排、碳中和船等面向，協助董事會成員進行策略性意見交流，建立多元溝通平台。 d. 建議公司鑑別中、長期永續經營可能面臨之外部風險、營運風險、財務及非財務風險，考量發生可能性與其對於慧洋海運的經營管理將造成的潛在影響，建立對應的風險管理機制；必要時亦可委託外部單位進行第三方評鑑，以持續優化公司治理及內部控制制度。 本公司擬將參考安永之建議事項訂定改善計畫，以持續加強董事會之職能。 (4) 本公司每年至少評估一次簽證會計師之獨立性與適任性，針對會計師事務所規模與聲譽、連續提供審計服務年數、提供非審計服務之性質及程度、審計簽證公費、同業評鑑、是否無任何法律訴訟案件或主管機關糾調查之案件、審計服務品質、是否有定期進修、與管理階層	

評估項目	運作情形			與上市上櫃公司治理實務守則差異情形及原因
	是	否	摘要說明	
			及內部稽核主管之互動等指標，由會計部據加以評估，最近二年度評估結果分別於 2017 年 12 月 15 日及 2018 年 12 月 14 日向董事會報告。	
4. 上市上櫃公司是否設置公司治理專（兼)職單位或人員負責公司治理相關事務（包括但不限於提供董事、監察人執行業務所需資料、依法辦理董事會及股東會之會議相關事宜、辦理公司登記及變更登記、製作董事會及股東會議事錄等）？	V		本公司設置『公司治理評鑑專案小組』，由財務長兼任公司治理主管，並為董事之直接對應窗口，其已具備公開發行公司從事財務等管理工作經驗達三年以上，另有成員 4 人，係公司治理及誠信經營的規劃單位，保障股東權益並強化董事會職能，主要職責為提供董事、獨立董事執行業務所需之資料、與經營公司有關之最新法規發展，以協助董事、獨立董事遵循法令。 2018 年度業務推展情形如下，並提報至 2019 年 3 月 29 日董事會： (1) 提昇董事會職能 甲、 辦理董事進修課程： i. 2018年09月28日【董事會職能與效能評估】三小時 ii. 2018年10月26日【反洗錢熱點分析與董監事應盡義務暨最新公司法解析研討】三小時。 乙、 購買保額美金五百萬元之「董事責任保險」，並於2018年01月23日提報董事會。 丙、 2018 年 12 月 14 日召集會計師、獨立董事、稽核主管及財會主管之溝通會議。 丁、 對董事會及功能性委員會進行績效評核，並於 2019 年 03 月 29 日提報董事會。 (2) 提昇透明度 甲、 辦理法人說明會: i. 2018年04月03日參加台灣證券交易所舉辦之業績發表會 ii. 2018年12月03日參加台	無重大差異

評估項目	運作情形			與上市上櫃公司治理實務守則差異情形及原因
	是	否	摘要說明	
			灣證券交易所舉辦之業績發表會 乙、 設置投資人服務團隊,與投資人建立多元性溝通管道。 丙、 於每月月初(約第五營業日)自願公告前一個月之自結營業利益及淨利。 丁、 於 2019 年 02 月 25 日提前上傳公告 2018 年度中文及英文版財務報告書。 (3) 加強法規遵循 a. 新訂規章如下: i. 2018年03月30日新訂”人權政策”,提昇公司人權意識。 ii. 2018年03月30日新訂”檢舉制度”, 以落實法規遵循及誠信經營並確保檢舉人及相關人之合法權益。 b. 修改規章如下: i. 2018年02月23日修訂”董事會績效評估辦法”,依公司之實際需求修改。 ii. 2018年06月22日修訂”公司治理守則”,依公司之實際情形修改。 (4) 其他 a. 於 2018 年 06 月 28 日出版 2017 年企業社會責任報告書。 b. 本公司 2017 年度於公司治理中心每年度發佈之”公司治理評鑑指標”得分 83.54 分，落於 21%~35%區間。。	
5. 公司是否建立與利害關係人(包括但不限於股東、員工、客戶及供應商等)溝通管道,及於公司網站設置利害關係人專區,並妥適回應利害關係人所	V		本於尊重利害關係人權益，辨識公司之利害關係人並透過適當溝通方式及利害關係人之參與，瞭解其合理期望及需求，並妥適回應利害關係人所關切之重要企業社會責任議題，由各部門分工負	無重大差異

評估項目	運作情形			與上市上櫃公司治理實務守則差異情形及原因
	是	否	摘要說明	
切之重要企業社會責任議題？			責利害關係人之溝通並定期向董事會報告： (1) 股東 關注議題:節能船舶採購/經濟績效/航運安全/船隊管理與規劃/法規遵循/公司治理 a. 每年五月前召開股東會，議案採逐案表決，股東亦可透過電子方式行使表決權，充分參與議案表決過程。 b. 每年發行股東會年報與經營報告，供投資人參閱。 c. 每月於公開資訊觀測站與公司網站公告前月營收及自結盈餘。 d. 上傳法人說明會之簡報至公開資訊觀測站及公司網站，供投資人參閱。 (2) 員工 關注議題:經濟績效/航運安全/人才招募與留才/勞雇關係/人員起薪標準 a. 公司每月召開主管會議，由各部門之主管於會議上討論及彙報工作情形、人才招募與留才等事宜，並於會後轉知各部門員工。 b. 每季召開勞資會議協調勞資關係、促進勞資合作、提高工作效率。 (3) 供應商 關注議題:航運安全/風險控管/船隊管理與規劃/法規遵循/運輸品質 a. 除不定期之拜會與互訪外，亦以電子郵件及電話方式直接連絡，進行相關處理與改善。 b. 依採購項目設置各專人與各廠商以郵件或電話方式直接連絡。 (4) 客戶	

評估項目	運作情形			與上市上櫃公司治理實務守則差異情形及原因
	是	否	摘要說明	
			關注議題:經濟績效/風險控管/公司治理/洩漏/客戶滿意度 a. 每周甚至每日透過電子郵件與電話保持與客戶的即時溝通。 b. 每年至少一次的拜訪或互訪。 除了上述利害關係人溝通管道外，公司網站設有利害關係人專區，並標明利害關係人之聯絡管道，希望藉以加強可及性、透明性、及時性、完整性及互動性，有利本公司瞭解利害關係人所關切的議題並能適度回應，參考各界的回饋意見作為持續改善的依據。本公司於 2018 年 6 月 28 日出版 2017 年企業社會責任報告書，更進一步揭露企業社會責任資訊。	
6. 公司是否委任專業股務代辦機構理股東會事務？	V		本公司委任永豐金證券股份有限公司辦理股東會相關事務。	無重大差異
7. 資訊公開 (1) 公司是否架設網站，揭露財務業及公司治理資訊？ (2) 公司是否採行其他資訊揭露之方式（如架設英文網站、指定專人負責公司資訊之蒐集及揭露、落實發言人制度法說明會過程放置公司網站等）？	V		(1) 本公司設有中英文網站揭露業務、財務及公司治理資訊。 (2) 與公司有關問題由發言人或代理發言人回答，並由發言人、代理發言人及投資人關係部門負責公司資訊之蒐集與揭露。另於公司網站揭露歷年已召開或受邀之法人說明會相關資訊。	無重大差異
8. 公司是否有其他有助於瞭解公司治理運作情形之重要資訊(包括但不限於員工權益、僱員關懷、投資者關係、供應商關係、利害關係人之權利、董事及監察人進修之情形、風險管理政策及風險衡量標準之執行情形、客戶政策之執行情形、公司為董事及監察人購買責任保險之情形等）？	V		(1) 本公司及各地子公司均依各該國之法令訂有相關員工福利制度，保護員工權益。 (2) 本公司由管理部專責處理員工權利與投資人關係，並定期或不定期安排員工訓練及董事進修課程。 (3) 本公司亦設有職工福利委員會，提供員工節慶禮品、禮金等福利；每季召開勞資會議，確保勞資溝通管道暢通。 (4) 本公司已為董事投保責任險，並提董事會報告。	無重大差異
9.請就臺灣證券交易所股份有限公司公司治理中心最近年度發布之公司治理評鑑結果說明已改善情形，及就尚未改善者提出優先加強事項與措施: (1) 業已訂定董事會績效評估辦法，定期執行董事會評估並將評估結果揭露於公司網站。				

評估項目	運作情形			與上市上櫃公司治理實務守則差異情形及原因
	是	否	摘要說明	
(2) 業已參考國際通用之報告書編製指引編製企業社會責任報告書，並將報告書上傳至公開資訊觀測站及公司網站。 (3) 業已設置企業社會責任委員會，並將其運作及執行情形揭露於公司網站及年報。 (4) 本公司積極建立更完善之申訴及檢舉制度，提供員工及外部人員暢通的溝通管道。 (5) 本公司積極建立反貪腐政策，避免使用不道德的手段進行營運，而使社會及利害相關人蒙受損失。				

（四）公司如有設置薪資報酬委員會者，應揭露其組成、職責及運作情形：

1.薪資報酬委員會成員資料

身份別（註1）	條件 / 姓名	是否具有五年以上工作經驗及下列專業資格			符合獨立性情形（註2）								兼任其他公開發行公司薪資報酬委員會成員家數	備註
		商務、法務、財務、會計或公司業務所需相關料系之公私立大專院校講師以上	法官、檢察官、律師、會計師或其他與公司業務所需之國家考試及格領有證書之專門職業及技術人員	具有商務、法務、財務、會計或公司業務所需之工作經驗	1	2	3	4	5	6	7	8		
獨立董事	黃仁宗(註3)	✓		✓	✓	✓	✓	✓	✓	✓	✓	✓	-	-
獨立董事	岩永康久(註3)			✓	✓	✓	✓	✓	✓	✓	✓	✓	-	-
獨立董事	陳博志	✓		✓	✓	✓	✓	✓	✓	✓	✓	✓	-	-
獨立董事	塗能謀	✓	✓	✓	✓	✓	✓	✓	✓	✓	✓	✓	2	-
獨立董事	林則君(註4)	✓		✓	✓	✓	✓	✓	✓	✓	✓	✓	-	-
獨立董事	邱永和(註4)	✓		✓	✓	✓	✓	✓	✓	✓	✓	✓	-	-
獨立董事	劉彩卿(註4)	✓		✓	✓	✓	✓	✓	✓	✓	✓	✓	-	-

註1：身分別請填列係為董事、獨立董事或其他。

註2：各成員於選任前二年及任職期間符合下述各條件者，請於各條件代號下方空格中打“✓”。

（1）非為公司或其關係企業之受僱人。

（2）非公司或其關係企業之董事、監察人。但如為公司或其母公司、子公司依本法或當地國法令設置之獨立董事者，不在此限。

（3）非本人及其配偶、未成年子女或以他人名義持有公司已發行股份總額百分之一以上或持股前十名之自然人股東。

（4）非前三款所列人員之配偶、二親等以內親屬或三親等以內直系血親。

（5）非直接持有公司已發行股份總額百分之五以上法人股東之董事、監察人或受僱人，或持股前五名法人股東之董事、監察人或受僱人。

（6）非與公司有財務或業務往來之特定公司或機構之董事（理事）、監察人（監事）、經理人或持股百分之五以上股東。

（7）非為公司或其關係企業提供商務、法務、財務、會計等服務或諮詢之專業人士、獨資、合夥、公司或機構之企業主、合夥人、董事（理事）、監察人（監事）、經理人及其配偶。

（8）未有公司法第 30 條各款情事之一。

註3：黃仁宗、岩永康久於 2018 年 5 月 25 日董事及獨立董事改選後卸任。

註4：林則君、邱永和、劉彩卿於 2018 年 5 月 25 日股東常會新當選為本公司獨立董事。

(2)薪資報酬委員會運作情形資訊

本公司薪酬委員會以全體獨立董事為委員會成員，截至公開說明書刊印日成員共 5 人，第三屆任期 2015 年 5 月 29 日至 2018 年 5 月 28 日；第四屆任期 2018 年 5 月 25 日至 2021 年 5 月 24 日。最近年度（2018 年）至公開說明書刊印日止，薪酬委員會開會 4 次，委員出席情形如下：

職稱	姓名	實際出席次數	委託出席次數	實際出席率（%）	備註
委員	岩永康久	2	0	100%	2018 年 5 月 25 日股東常會改選後卸任。2018 年度第三屆應出席次數 2 次
委員	黃仁宗	2	0	100%	2018 年 5 月 25 日股東常會改選後卸任。2018 年度第三屆應出席次數 2 次
召集人	陳博志	4	0	100%	2018 年 5 月 25 日股東常會改選後連任。2018 年度第三屆應出席次數 2 次 第四屆應出席 4 次
委員	塗能謀	4	0	100%	2018 年 5 月 25 日股東常會改選後連任。2018 年度第三屆應出席次數 2 次 第四屆應出席 4 次
委員	林則君	4	0	100%	2018 年 5 月 25 日股東常會新當選。 第四屆應出席次數：4 次
委員	邱永和	3	0	75%	2018 年 5 月 25 日股東常會新當選。 第四屆應出席次數：4 次
委員	劉彩卿	3	0	75%	2018 年 5 月 25 日股東常會新當選。 第四屆應出席次數：4 次

其他應記載事項：

一、董事會如不採納或修正薪資報酬委員會之建議，應敘明董事會日期、期別、議案內容、董事會決議結果以及公司對薪資報酬委員會意見之處理（如董事會通過之薪資報酬優於薪資報酬委員會之建議，應敘明其差異情形及原因）：無。

二、薪資報酬委員會之議決事項，如成員有反對或保留意見且有紀錄或書面聲明者，應敘明薪資報酬委員會日期、期別、議案內容、所有成員意見及對成員意見之處理：無。

（五）履行社會責任情形公司對環保、社區參與、社會貢獻、社會服務、社會公益、消費者權益、人權、安全衛生與其他社會責任活動所採行之制度與措施及履行情形：

項目	運作情形			與上市上櫃公司企業社會責任實務守則差異情形及原因
	是	否	摘要說明	
1. 落實公司治理 (1) 公司是否訂定企業社會責任政策或制度，以及檢討實施成效？ (2) 公司是否定期舉辦社會責任教育訓練？ (3) 公司是否設置推動企業社會責任專（兼）職單位，並由董事會授權高階管理階層處理，及向董事會報告處理情形？ (4) 公司是否訂定合理薪資報酬政策，並將員工績效考核制度與企業社會責任政策結合，及設立明確有效之獎勵與懲戒制度？	V		(1) 本公司於 2017 年 4 月訂定「企業社會責任實務守則」，將社會責任政策，納入日常營運作業中，且每年討論目標方案與執行計畫，以建立執行標準與討論成效。 (2) 本公司定期推動教育訓練課程及宣導事項，如新人教育訓練時安排企業倫理、公司行為準則，講授與營運相關課程。 (3) 本公司由管理部擔任負責推動企業社會責任專職單位，於 2017 年 10 月成立企業社會責任委員會，由董事會指派主任委員，這是落實社會責任、邁向永續之路的一個重要里程碑。公司內部已逐漸成型一套有系統的資料蒐集方式，針對環境保護及客戶關係，定期檢視執行、追蹤與實施成效之檢討，相關執行情形每年向董事會報告。 (4) 本公司依據員工過往經驗、具備能力及應徵之職位等予以核薪，不因性別、年齡、國籍或種族而異。每年年底由員工填寫自評表，同時將員工之績效考核與本公司企業社會責任政策之誠信經營及團結和諧等項目結合，參考市場薪資水準及經濟趨勢調薪，並由獨立董事組成薪資報酬委員會，以協助評估與監督整體薪酬政策、董事及員工薪酬水準。 本公司為第一上市公司，員工酬勞提撥規定得依勞工當地國政策辦理，子公司慧洋國際企業及惠航船舶管理之章程皆明定「年度如有獲利，應提撥百分之一為員工酬勞。但公司尚有累積虧損時，應預先保留彌補數額。」	無重大差異
2. 發展永續環境 (1) 公司是否致力於提升各項資源之利用效率，並使用對環境負荷衝擊低之再生物料？ (2) 公司是否依其產業特性建立合適之環境管理制度？ (3) 公司是否注意氣候變遷對營運活動之影響，並執行溫室氣體盤查、制定公司節能減碳及溫室氣體減量策略？	V		(1) 本公司推動檔案無紙化作業，大量將需歸檔之文件 e 化，降低用紙量以達環保目標。 (2) 本公司辦公大樓，配合政府政策將垃圾進行分類回收，並由管理部門負責環境管理事務，每日打掃辦公空間，以維護環境整潔。 (3) 本公司依季節的轉換對於空調進行適當溫度控制，減少不必要的資源浪費。此外，未來三年本公司新型節能船將陸續加入營運，預期新船可節省油耗達 15%~20%，以期落實節能減碳之目標。	無重大差異

項目	運作情形			與上市上櫃公司企業社會責任實務守則差異情形及原因
	是	否	摘要說明	
3. 維護社會公益 (1) 公司是否依照相關法規及國際人權公約，制定相關之管理政策與程序？ (2) 公司是否建置員工申訴機制及管道，並妥適處理？ (3) 公司是否提供員工安全與健康之工作環境，並對員工定期實施安全與健康教育？ (4) 公司是否建立員工定期溝通之機制，並以合理方式通知對員工可能造成重大影響之營運變動？ (5) 公司是否為員工建立有效之職涯能力發展培訓計畫？ (6) 公司是否就研發、採購、生產、作業及服務流程等制定相關保護消費者權益政策及申訴程序？ (7) 對產品與服務之行銷及標示，公司是否遵循相關法規及國際準則？ (8) 公司與供應商來往前，是否評估供應商過去有無影響環境與社會之紀錄？ (9) 公司與其主要供應商之契約是否包含供應商如涉及違反其企業社會責任政策，且對環境與社會有顯著影響時，得隨時終止或解除契約之條款？	V		(1) 本公司「企業社會責任實務守則」第四章明定本公司維護社會公益之相關規範，遵循國際人權公約及相關法規訂有各項公司治理、員工薪資、獎金績效管理辦法，以落實保障員工基本權益。本公司遵循國際人權公約之精神，配合海運業特性，已於2018年3月30日訂定人權政策並揭露於公司網站。 慧洋海運集團人權政策遵循《世界人權宣言》《全球盟約》《國際勞動組織公約》等各項人權公約，有尊嚴的對待及尊重在職同仁及派遣人員。禁止任何形式之歧視、禁止強迫勞動與任用童工、不妨礙員工結社自由，並恪守公司所在地之勞動相關法規。在環境部分，本公司致力於提供員工安全健康的工作環境，遵循相關法規持續改善工作環境的安全與衛生，預防意外事故的發生，降低職災的風險，保障員工的安全並促進身心健康。 確保僱用政策無差別待遇，落實僱用、薪酬福利、訓練、考評與升遷機會之公平及公允，且提供有效、適當之申訴機制，避免並回應危害員工權益之情事，致力營造平等任用、免於歧視與騷擾之工作環境，建立暢通溝通管道，並定期召開勞資會議確保雙方權益。 (2) 本公司針對所有申訴案件原則上均需於期限內回覆，對於申訴人身分及內容均保密處理，並保護申訴人不因申訴情事而受到不當處置，2018 年度未收到員工申訴之案件。 (3) 本公司致力於提供員工安全與健康之工作環境，執行情形如下： a. 定期舉行安全衛生及健康宣導、消防訓練與緊急應變演練等。 b. 依法要求船舶設備定期檢修及維護，並加強船員宣導，以建構安全無虞之工作場所，預防職業災害之發生。 c. 設立二十四小時保全人員並維護及督導，以確保公司財產及員工安全。 d. 因應「性騷擾防治法」，除加強宣導外，亦提供相關申訴管道。 (4) 本公司採年度員工自評方式，讓員工透過書面及面談與部門主管溝通。另本公司每月召開部門主管會議，有助於彙總員工意見並討論因應措施。 (5) 本公司重視員工的成長與發展，為了使員工能充實專業知能，並開發自身的潛能，提供多元化的教育訓練課程。 (6) 本公司網站設置「利害關係人專區」並	無重大差異

項目	運作情形			與上市上櫃公司企業社會責任實務守則差異情形及原因
	是	否	摘要說明	
			指定專人負責，提供相關使用者建議事項發表及問題查詢之管道。 (7) 本公司所從事之商業活動均遵循相關法規及國際準則。 (8) 本公司透過評估供應商落實企業社會責任的狀況與風險，作為日後提供挑選優質供應商之依據。 (9) 為確保供應商提供之產品不應對環境與社會有負面影響，僅選擇具合格執照或特許資格之供應商，且產品、材料及製造皆須符合相關法規標準。	
4. 加強資訊揭露 (1) 公司是否於其網站及公開資訊觀測站等處揭露具攸關性及可靠性之企業社會責任相關資訊？	V		(1) 本公司揭露企業社會責任相關資訊於公司網站。	無重大差異
5. 公司如依據「上市上櫃公司企業社會責任實務守則」訂有本身之企業社會責任守則者，請敘明其運作與所訂守則之差異情形：無差異。				
6. 其他有助於瞭解企業社會責任運作情形之重要資訊：本公司對社會環保責任極為重視，除積極配合國際海事組織(IMO)所提出之 MARPOL 以及 SOLAS 等環保條款之外，在船舶設備使用上一直以來亦採用最先進的設施，氮氧化物(NOx)安全排放量等皆符合最新標準。				
7. 公司企業社會責任報告書如有通過相關驗證機構之查證標準，應加以敘明：無。				

（六）公司履行誠信經營情形及採行措施

項目	運作情形			與上市上櫃公司誠信經營守則差異情形及原因
	是	否	摘要說明	
1. 訂定誠信經營政策及方案 (1) 公司是否於規章及對外文件中明示誠信經營之政策、作法，以及董事會與管理階層積極落實經營政策之承諾？ (2) 公司是否訂定防範不誠信行為方案，並於各方案內明定作業程序、行為指南、違規之懲戒及申訴制度，且落實執行？ (3) 公司是否對「上市上櫃公司誠信經營守則」第七條第二項各款或其他營業範圍內具較高不誠信行為風險之營業活	V		(1) 本公司訂有「員工工作規則」，由管理部負責誠信經營政策與防範方案之制定，並由專責單位執行。除董事會與管理階層積極落實，並制訂有完善會計制度及內部控制制度等完善管理制度，且於內部管理及外部商業活動中確實執行。 (2) 本公司重視員工的工作態度與品德操守，並制定於「員工工作規則」共同遵守，以落實誠信經營之運作。 (3) 本公司訂有「員工工作規則」，明訂員工不得因職務上之行為或違背職務上之行為，接受招待、饋禮、回扣或其他不法利益。	無重大差異

項目	運作情形			與上市上櫃公司誠信經營守則差異情形及原因
	是	否	摘要說明	
動，採行防範措施？				
2. 落實誠信經營 (1) 公司是否評估往來對象之誠信紀錄，並於其與往來交易對象簽訂之契約中明訂誠信行為條款？ (2) 公司是否設置隸屬董事會之推動企業誠信經營專（兼）職單位，並定期向董事會報告其執行情形？ (3) 公司是否制定防止利益衝突政策、提供適當陳述管道，並落實執行？ (4) 公司是否為落實誠信經營已建立有效的會計制度、內部控制制度，並由內部稽核單位定期查核，或委託會計師執行查核？ (5) 公司是否定期舉辦誠信經營之內、外部之教育訓練？	V		(1) 本公司係以公平與透明之方式進行商業活動。本公司於商業往來之前，皆考量代理商、供應商、客戶或其他商業往來交易對象之合法性及是否有不誠信行為紀錄，並避免與有不誠信行為紀錄者進行交易。 (2) 本公司專責單位於公佈欄宣導「員工工作規則」，並定期呈報董事會相關內部稽核報告。本公司之董事會盡善良管理人之注意義務，督促公司避免有不誠信之行為，確保誠信經營政策之落實。 (3) 本公司訂有「員工工作規則」，明訂員工非經本公司書面同意，不得為自己或第三人經營與本公司相同或類同之事業。 (4) 為確保誠信經營之落實，本公司建立有效之會計制度及內部控制制度，內部稽核人員並定期查核前項制度遵循情形。 (5) 本公司視實際需求舉辦教育訓練或透過公司內部公開訊息、部門會議或高階主管談話等時機不定期宣導公司誠信經營理念。	無重大差異
3. 公司檢舉制度之運作情形 (1) 公司是否訂定具體檢舉及獎勵制度，並建立便利檢舉管道，及針對被檢舉對象指派適當之受理專責人員？ (2) 公司是否訂定受理檢舉事項之調查標準作業程序及相關保密機制？ (3) 公司是否採取保護檢舉人不因檢舉而遭受不當處置之措施？	V		(1) 本公司設有申訴信箱(audit@wisdomlines.com.tw)，該信箱僅可由稽核室讀取，由稽核人員依檢舉制度流程辦理，惟 2018 年至公開說明書刊印日止無申訴之案件。 (2) 本公司對於受理檢舉事項及調查程序，設有案件回覆期限，並對於檢舉內容之保密機制。 (3) 檢舉案件將由稽核室專人受理，以確保檢舉人不因申訴而遭受不當處置。	無重大差異
4. 加強資訊揭露 (1) 公司是否於其網站及公開資訊觀測站，揭露其所訂誠信經營守則內容及推動成效？	V		(1) 本公司於公司網站，揭露相關經營理念及團隊等資訊，並設有公司治理專區，列有相關重要規章供參。	無重大差異

項目	運作情形			與上市上櫃公司誠信經營守則差異情形及原因
	是	否	摘要說明	
5. 公司如依據「上市上櫃公司誠信經營守則」訂有本身之誠信經營守則者，請敘明其運作與所訂守則之差異情形：無差異。				
6. 其他有助於瞭解公司誠信經營運作情形之重要資訊(如公司檢討修正其訂定之誠信經營守則等情形)： (1) 本公司「董事會議事規範」中訂有董事利益迴避制度，董事對於會議事項，與其自身或其代表之法人有利害關係者，應於當次董事會說明其利害關係之重要內容，如有害於公司利益之虞，不得加入討論及表決，且討論及表決時應予迴避，並不得代理其他董事行使其表決權。 (2) 本公司訂有「內部重大資訊處理作業程序」，明訂知悉本公司內部重大資訊之董事、監察人、經理人及受僱人不得洩露所知悉之內部重大資訊予他人，對於非因執行業務得知本公司未公開之內部重大資訊亦不得向其他人洩露。				

（七）公司如有訂定公司治理守則及相關規章者，應揭露其查詢方式：

請至http://mops.twse.com.tw 或

http://www.wisdomlines.com.tw/wisdom/php/contact_cg4.php查詢。

（八）最近年度及截至公開說明書刊印日止，公司董事長、總經理、會計主管、財務主管、內部稽核主管及研發主管等辭職解任情形之彙總：無此情事

（九）其他足以增進對公司治理運作情形瞭解之重要資訊：無。

陸、重要決議、公司章程及相關規章

一、與本次發行有關之決議文：本次發行董事會議事錄請參閱附件一。

二、公司章程(含章程新舊條文對照表及盈餘分配表):

(一) 公司章程及公司章程修訂條文對照表：請參閱附件二。

(二) 盈餘分配表：請參閱附件三。

附件一

與本次發行有關之

決議文

慧洋海運集團

2019年第3次董事會議記錄

（中譯本，以原文版文為主）

公司：慧洋海運股份有限公司（Wisdom Marine Line Co.,Limited）

子公司：慧洋巴拿馬(Wisdom Panama)、慧洋國際(WMI)

主席：藍俊昇

秘書：薛亦駿 薛亦駿

時間：2019年3月29日，下午3：30

地點：台北市復興南路二段237號7樓711室

出席人員：

董事：藍俊昇、趙子隆、塗能謀、陳博志、陳明上、劉彩卿、邱永和、林則君、福井正幸。

經理人：鄭俊聲（總經理）、薛亦駿（財務長）、洪儷娜（財務部協理）、丁怡芬（稽核）

議案：

第一案：略。

第二案：略。

第三案：略。

第四案：略。

第五案：略。

第六案：略。

第七案：略。

第八案：略。

第九案：略。

第十案：略。

第十一案：略。

第十二案：略。

第十三案：略。

第十四案：略。

第十五案：發行新股現金增資案。

第十六案：略。

第十七案：略。

第十八案：略。

第十九案：略。

第二十案：略。

第二十一案：略。

第二十二案：略。

第二十三案：略。

第二十四案：略。
第二十五案：略。
第二十六案：略。
第二十七案：略。
第二十八案：略。
第二十九案：略。
第三十案：略。

本次會議已達法定開會標準，藍俊昇先生宣布開會，並擔任本次會議主席，主持本次會議及維持會議秩序。主席宣布本次董事會開會通知已正式送達每位董事，上次董事會無懸而未決之議案，開始本次董事會議案如下。

根據公司章程規定，所有董事應在會議中公開與自身相關利益關係，如議案與董事自身利益相關則不得參與該項議案決議。

第一案：略。
第二案：略。
第三案：略。
第四案：略。
第五案：略。
第六案：略。
第七案：略。
第八案：略。
第九案：略。
第十案：略。
第十一案：略。
第十二案：略。
第十三案：略。
第十四案：略。

第十五案：發行新股現金增資案

為擴編船隊以提高公司營運競爭力，本公司擬於中華民國境內辦理現金增資發行新股，提請　討論。

1. 本公司擬於不超過普通股 80,000 仟股額度內辦理現金增資發行新股，條件如下
   (A) 依中華民國公司法第 267 條規定保留發行新股總額 10%~15%由員工認購，其餘額度擬依中華民國證券交易法第 28 條之 1 之規定，提請股東會同意原股東放棄優先認購新股權利，並全數提出委由承銷商以詢價圈購方式辦理對外公開承銷。本公司員工若有放棄認購或認購不足部份，

授權董事長洽特定人按發行價格認購之。

(B) 擬提請同意，以不低於以下擇一計算之參考股價扣除無償配股除權及除息後之九成為原則，授權董事長議定發行價格。

(i) 訂價日之前一營業日本公司上市普通股收盤價

(ii) 訂價日之前三營業日本公司上市普通股收盤價之簡單算術平均數

(iii) 訂價日之前五營業日本公司上市普通股收盤價之簡單算術平均數

(C) 本現金增資發行新股案俟股東會同意後，擬授權董事長、每位董事與公司秘書辦理後續所有與本發行案有關之事務，包含但不限於向主管機關提交申請，簽署任何代表本公司之必要文件與契約。

決　議：

全體董事無異議通過上述現金增資發行新股案。

第十六案：略。

第十七案：略。

第十八案：略。

第十九案：略。

第二十案：略。

第二十一案：略。

第二十二案：略。

第二十三案：略。

第二十四案：略。

第二十五案：略。

第二十六案：略。

第二十七案：略。

第二十八案：略。

第二十九案：略。

第三十案：略。

無任何其他需討論議案，主席宣布散會。

Wisdom Marine Lines Co., Limited
慧洋海運股份有限公司
2019年股東常會議事錄-節錄版

時間：2019年5月17日（星期五）

地點：台北市羅斯福路4段85號B1（集思台大會議中心 洛克廳）

出席股數：出席股東及股東代理人所代表股數共計438,534,748股（其中電子投票股數為117,754,757股，佔出席股數26.85%），佔本公司已發行總股數636,194,168股之68.93%。

出席董事：本次股東常會有藍俊昇董事長、趙子隆董事、福井正幸董事、塗能謀獨立董事、陳博志獨立董事、邱永和獨立董事及劉彩卿獨立董事等7席董事出席，已達董事席次9席之半數。

列席：傅文芳會計師、林麗凰會計師、陳祐良律師

主席：藍俊昇　董事長　　記錄：薛亦駿

壹、 宣布開會：

出席股東及股東代理人代表之股份總數已逾法定股數，主席宣佈會議開始。

貳、 主席致詞：略。

參、 報告事項

第一案：略。
第二案：略。
第三案：略。
第四案：略。
第五案：略。

肆、 承認事項

第一案：略。
第二案：略。

伍、 討論事項

第一案：略。
第二案：略。
第三案：略。
第四案：略。
第五案：略。

第六案　　董事會 提

案由：擬辦理現金增資發行新股案，提請 討論。

說明：

為擴編船隊以提高公司營運競爭力，本公司擬於中華民國境內辦理現金增資發行新股，擬於發行股數不超過80,000,000股額度內，提請股東會授權董事會視市場狀況且配合公司資金需求，一次或分次辦理中華民國境內現金增資案發行新股，內容如下：

1. 依證券交易法第28條之1規定，需公開承銷部分之銷售方式，授權董事會採詢價圈購方式進行，提撥公開承銷比例依下列方式辦理：
   （1）依中華民國公司法第267條規定保留發行新股總額10%~15%由員工認購，其餘額度擬依中華民國證券交易法第28條之1之規定，提請股東會同意原股東放棄優先認購新股權利，並全數提出委由承銷商以詢價圈購方式辦理對外公開承銷。本公司員工若有放棄認購或認購不足部份，授權董事長洽特定人按發行價格認購之。
   (2) 擬提請同意，以不低於以下擇一計算之參考股價扣除無償配股除權及除息後之九成為原則，授權董事長議定發行價格。
      (i)訂價日之前一營業日本公司上市普通股收盤價
      (ii) 訂價日之前三營業日本公司上市普通股收盤價之簡單算術平均數
      (iii) 訂價日之前五營業日本公司上市普通股收盤價之簡單算術平均數
   （3）以上公開承銷銷售方式，擬提請股東會授權董事會依法辦理相關事項。
2. 本次現金增資計畫之重要內容，包括承銷方式、發行價格、實際發行股數、發行條件、計畫項目、募集金額、預定進度及預計可能產生之效益等相關事項，暨其他一切有關本次現金增資之事項，如因主管機關核定及基於營運評估或因法令規定及因客觀環境需要修正時，擬提請股東會授權董事會全權處理之。
3. 本現金增資發行新股案俟股東會同意後，擬授權董事長、每位董事與公司秘書辦理後續所有與本發行案有關之事務，包含但不限於向主管機關提交申請，簽署任何代表本公司之必要文件與契約。
4. 本次發行新股之權利與義務與原股份相同，並採無實體發行。
5. 提請　討論。

決議：本案經票決結果，表決時出席股東總表決權數374,585,476權

表決結果	表決權數（含電子投票表決權）	表決權數佔總表決權數
贊成權數	339,908,310權　(含電子投票　85,550,904權)	90.74%
反對權數	1,501,943權　(含電子投票　1,501,943權)	0.40%
無效權數	0權　(含電子投票　0權)	0%
棄權/未投票權數	33,175,223權　(含電子投票　30,701,910權)	8.85%

贊成權數超過法定數額，本案照案通過。

股東發言摘要：股東戶號18729、11641、25537、26767發表意見。
答覆：由主席及其指定人員詳加回答。

陸、 臨時動議：無。

柒、 散會（同日下午 12 時 12 分）

慧洋海運集團

2019年第8次董事會議記錄

（中譯本以原始英文為主）

公司：慧洋海運股份有限公司（Wisdom Marine Line Co.,Limited）

子公司：慧洋巴拿馬(Wisdom Panama)、慧洋國際(WMI)

主席：藍俊昇

秘書：薛亦駿

時間：2019年7月26日，下午3：30

地點：台北市復興南路二段237號7樓711室

出席人員：

董事：藍俊昇、趙子隆、塗能謀、陳博志、陳明上、劉彩卿、邱永和、林則君、福井正幸。

經理人：鄭俊聲（總經理）、薛亦駿（財務長）、洪儷娜（財務部協理）、丁怡芬（稽核）

議案：

第一案：略。

第二案：略。

第三案：略。

第四案：略。

第五案：略。

第六案：略。

第七案：發行新股現金增資案。

第八案：略。

第九案：略。

第十案：略。

第十一案：略。

第十二案：略。

第十三案：略。

第十四案：略。

第十五案：略。

第十六案：略。

第十七案：略。

本次會議已達法定開會標準，藍俊昇先生宣布開會，並擔任本次會議主席，主持本次會議及維持會議秩序。主席宣布本次董事會開會通知已正式送達每位董事，上次董事會無懸而未決之議案，開始本次董事會議案如下。

根據公司章程規定，所有董事應在會議中公開與自身相關利益關係，如議案與董事自身利益相關則不得參與該項議案決議。

第一案：略。
第二案：略。
第三案：略。
第四案：略。
第五案：略。
第六案：略。

第七案：發行新股現金增資案

為擴編船隊以提高公司營運競爭力，本公司擬於中華民國境內辦理現金增資發行新股，提請　決議。

1. 依本公司 2019 年 5 月 17 日股東會決議辦理。
2. 本公司擬於不超過普通股 40,000 仟股額度內辦理現金增資發行新股，條件如下
   (A) 保留發行新股 6,000 仟股(15%)由員工認購，其餘 34,000 仟股(85%)由原股東同意放棄優先認購新股權利，並全數提出委由承銷商以詢價圈購方式辦理對外公開承銷。本公司員工若有放棄認購或認購不足部份，授權董事長洽特定人按發行價格認購之。
   (B) 擬請董事會授權董事長議定發行價格，以不低於以下擇一計算之參考股價扣除無償配股除權及除息後之九成為原則：
      (i) 訂價日之前一營業日本公司上市普通股收盤價
      (ii) 訂價日之前三營業日本公司上市普通股收盤價之簡單算術平均數
      (iii) 訂價日之前五營業日本公司上市普通股收盤價之簡單算術平均數
   (C) 本次現金增資計畫之重要內容，包括發行條件、計畫項目等相關事項，暨其他一切有關本次現金增資之事項，如因主管機關核定及基於營運評估或因法令規定及因客觀環境需要修正時，擬請董事會授權董事長全權處理之。
   (D) 擬請董事會授權董事長、每位董事與公司秘書辦理後續所有與本發行案有關之事務，包含但不限於向主管機關提交申請，簽署任何代表本公司之必要文件與契約。
   (E) 本案俟後經主管機關核准後，本公司股東得洽本案之承銷商參與詢價圈購，並由承銷商依相關規定於公告後辦理之。

   決　議：

全體董事無異議通過上述現金增資發行新股案。

第八案：略。
第九案：略。
第十案：略。
第十一案：略。
第十二案：略。
第十三案：略。
第十四案：略。
第十五案：略。
第十六案：略。
第十七案：略。

無任何其他需討論議案，主席宣布散會。

附件二

公司章程及新舊條文對照表

THE COMPANIES LAW (2009 REVISION)

COMPANY LIMITED BY SHARES

EIGHTH AMENDED AND RESTATED ARTICLES OF ASSOCIATION

OF

WISDOM MARINE LINES CO., LIMITED

(as adopted by a Special Resolution passed on 17 May 2019)

INTERPRETATION

1. The Regulations contained or incorporated in Table A of the First Schedule of the Companies Law (2009 Revision) shall not apply to this Company.

2. (a) In these Articles the following terms shall have the meanings set opposite unless the context otherwise requires:-

(i)	Affiliated Company	with respect to any company, any other company that directly, or indirectly through one or more intermediaries, controls, is controlled by, or is under common control with, such first company;
(ii)	Applicable Listing Rules	the relevant laws, regulations, rules and code as amended, from time to time, applicable as a result of the original and continued trading or listing of any Shares on any Taiwan stock exchange or securities market, including, without limitation the relevant provisions of Securities and Exchange Act, the Acts Governing Relations Between Peoples of the Taiwan Area and the Mainland Area, or any similar statute and the rules and regulations of the Taiwan authorities thereunder, and the rules and regulations promulgated by the Financial Supervisory Commission, the GreTai Securities Market or the Taiwan Stock Exchange;
(iii)	Articles	these Articles of Association of the Company in their present form, as amended or substituted from time to time amended or supplemented by Special Resolution;

GENERAL REGISTRY CAYMAN ISLANDS
Filed: 04-Jun-2019 16:55 EST
Auth Code: B35581156183
www.verify.gov.ky File#: 219032

(iv)	Auditors	the Auditors for the time being of the Company, if any;
(v)	Audit Committee	has the meaning set forth in Article 85.
(vi)	Audit Committee Members	members of the Audit Committee.
(vii)	Chairman	has the meaning given thereto in Article 77;
(viii)	Class or Classes	any class or classes of Shares as may from time to time be issued by the Company;
(ix)	Commission	Financial Supervisory Commission of Taiwan or any other authority for the time being administering the Securities and Exchange Act of Taiwan;
(x)	Company	WISDOM MARINE LINES CO., LIMITED 慧洋海運股份有限公司;
(xi)	Consolidated Company	means the new company that results from the consolidation of two or more Constituent Companies;
(xii)	consolidation	means the combination of two or more Constituent Companies into a Consolidated Company and the vesting of the undertaking, property and liabilities of such companies in the Consolidated Company within the meaning of the Law and the Taiwan Laws;
(xiii)	Constituent Company	an existing company that is participating in a Merger with one of more other existing companies within the meaning of the Law and the Taiwan Law;
(xiv)	Directors or Board	The directors of the Company for the time being or, as the case may be, the directors assembled as a board or as a committee thereof;
(xv)	electronic	shall have the meaning given to it in the Electronic Transactions Law (2003 Revision) (as amended) of the Cayman Islands and any amendment thereto or re-enactments thereof for the time being in force and includes every other law incorporated therewith or substituted therefore;

GENERAL REGISTRY CAYMAN ISLANDS
Filed: 04-Jun-2019 16:55 EST
Auth Code: B35581156183
www.verify.gov.ky File#: 219032

(xvi)	electronic communication	transmission to any number, address or internet website or other electronic delivery methods as may be decided and approved by not less than two-thirds of the vote of the Board, subject to the Law;
(xvii)	Emerging Market	the emerging market board of GreTai Securities Market in Taiwan;
(xviii)	FSC	Financial Supervisory Commission of Taiwan;
(xix)	GreTai Securities Market or GTSM	the GreTai Securities Market in Taiwan;
(xx)	Indemnified Person	has the meaning given thereto in Article 156;
(xxi)	Independent Director	a Director who is an independent director as defined in the Applicable Listing Rules;
(xxii)	Law	The Companies Law (2009 Revision) of the Cayman Islands and any amendment or other statutory modification thereof and every other act, order, regulation or other instrument having statutory effect (as amended from time to time) for the time being in force in the Cayman Islands applying to or affecting the Company, the Memorandum of Association and/or the Articles of Association, and where in these Articles any provision of the Law is referred to, the reference is to that provision as modified by any law for the time being in force;
(xxiii)	Member or Shareholders	a Person who is duly registered as the holder of any Share or Shares in the Register and includes each subscriber to the Memorandum of Association pending entry in the Register of such subscriber as well as persons who are jointly so registered, and "Members" or "Shareholders" means 2 or more of them;
(xxiv)	Memorandum of Association	the memorandum of association of the Company, as amended or substituted from time to time;
(xxv)	Merger	a merger and/or a consolidation;

GENERAL REGISTRY CAYMAN ISLANDS
Filed: 04-Jun-2019 16:55 EST
Auth Code: B35581156183
www.verify.gov.ky File#: 219032

(xxvi)	merger	the merging of two or more Constituent Companies and the vesting of their undertaking, property and liabilities in one of such company as the Surviving Company within the meaning of the Law and the Taiwan Laws;
(xxvii)	Month	a calendar month;

GENERAL REGISTRY CAYMAN ISLANDS
Filed: 04-Jun-2019 16:55 EST
Auth Code: B35581156183
www.verify.gov.ky File#: 219032

(xxviii)	MOPS	The Market Observation Post System maintained by TSE & GTSM;
(xxix)	Ordinary Resolution	a resolution passed by a simple majority of such Shareholders as, being entitled to do so, vote in person or, where proxies are allowed, by proxy or, in the case of any Shareholder being a corporation, by its duly authorized representative at a general meeting of the Company held in accordance with these Articles and where a poll is taken regard shall be had in computing a majority to the number of votes to which each Shareholder is entitled.
(xxx)	paid up	paid up as to the par value and any premium payable in respect of the issue of any Shares and includes credited as paid up;
(xxxi)	Person	any natural Person, firm, company, joint venture, partnership, corporation, association or other entity (whether or not having a separate legal personality) or any of them as the context so requires;
(xxxii)	Register	the principal register and any branch register of Members of the Company to be maintained at such place within or outside the Cayman Islands as the Board shall determine from time to time, as required to be kept pursuant to the Law;
(xxxiii)	Registered Office	the registered office of the Company for the time being as required under the Law;
(xxxiv)	Registration Office	such place or places in the Republic of China or elsewhere where the Board from time to time determine to keep a branch register of Shareholders of the Company in respect of that class of share capital and where (except in cases where the Board otherwise agrees) transfers of other documents of title for Shares are to be lodged for registration and are to be registered;

GENERAL REGISTRY CAYMAN ISLANDS
Filed: 04-Jun-2019 16:55 EST
Auth Code: B35581156183
www.verify.gov.ky File#: 219032

(xxxv)	Relevant Period	the period commencing from the date on which any of the securities of the Company first become listed on the GTSM or TSE to and including the date immediately before the day on which none of such securities are so listed (and so that if at any time listing of any such securities is suspended for any reason whatsoever and for any length of time, they shall nevertheless be treated, for the purpose of this definition, as listed);
(xxxvi)	Republic of China ROC or Taiwan	the Republic of China, its territories, its possessions and all areas subject to its jurisdiction;
(xxxvii)	Seal	the common seal of the Company (if applicable) or any facsimile or official seal (if applicable) for the use outside of the Cayman Islands;
(xxxviii)	Secretary	any Person for the time being appointed by the Directors to perform any of the duties of the secretary of the Company and including any assistant, deputy, acting or temporary secretary;
(xxxix)	Shares	a share in the capital of the Company. All references to "Shares" herein shall be deemed to be Shares of any or all Classes as the context may require. For the avoidance of doubt in these Articles the expression "Share" shall include a fraction of a Share;
(xl)	Share Premium Account	the share premium account established in accordance with these Articles, the Law and the Taiwan Laws, meaning an account where a sum equal to the aggregate amount of the value of the premiums on Shares which are issued at a premium shall be transferred to;
(xli)	Shareholders' Service Agent	The agent licensed by Taiwan authorities to provide certain shareholders services in accordance with the Applicable Listing Rules to the Company;
(xlii)	signed	bearing a signature or representation of a signature affixed by mechanical means or an electronic symbol or process attached to or logically associated with an electronic

GENERAL REGISTRY CAYMAN ISLANDS
Filed: 04-Jun-2019 16:55 EST
Auth Code: B35581156183
www.verify.gov.ky File#: 219032

		communication and executed or adopted by a Person with the intent to sign the electronic communication;
(xliii)	Special Resolution	means a special resolution of the Company passed in accordance with the Law, being a resolution passed by a majority of not less than two-thirds of such Shareholders as, being entitled to do so, vote in Person or, where proxies are allowed, by proxy or, in the cases of Shareholders which are corporations, by their respective duly authorized representatives at a general meeting of the Company of which notice, specifying (without prejudice to the power contained in the Articles to amend the same) the intention to propose the resolution as a Special Resolution, has been duly given and where a poll is taken regard shall be had in computing a majority to the number of votes to which each Shareholder is entitled. A Special Resolution shall be effective for any purpose for which an Ordinary Resolution is expressed to be required under any provision of these Articles;
(xliv)	Special Resolution for Merger	means a resolution of the Company passed in accordance with the Law, being a resolution: (a) by majority in number representing seventy-five per cent in value of the Shareholders voting together as one class; and (b) if the Shares to be issued to each Shareholder in the consolidated or surviving company are to have the same rights and economic value as the Shares held in the Company, a Special Resolution of the Shareholders voting together as one class, and in either case a Shareholder shall have the right to vote regardless of whether the Shares that he holds otherwise give him voting rights;
(xlv)	Special Shares	has the meaning given thereto in Article 4;

GENERAL REGISTRY CAYMAN ISLANDS
Filed: 04-Jun-2019 16:55 EST
Auth Code: B35581156183
www.verify.gov.ky File#: 219032

(xlvi)	Spin-off	an act wherein a transferor company transfers all of its independently operated business or any single independently operated business to an existing or a newly incorporated company as consideration for that existing transferee company or newly incorporated transferee company to issue new shares to the transferor company or to shareholders of the transferor company;
(xlvii)	Supermajority Resolution Type A	a resolution passed by Shareholders, as being entitled to do so, vote in Person or, where proxies are allowed, by proxy at a general meeting, such Shareholders holding at least a majority of the Shares held by all Shareholders attending that meeting, and such meeting attended by Shareholders holding not less than two-thirds of all issued Shares of the Company;
(xlviii)	Supermajority Resolution Type B	a resolution passed by Shareholders, as being entitled to do so, vote in Person or, where proxies are allowed, by proxy at a general meeting, such Shareholders holding not less than two-thirds of the Shares held by all Shareholders attending that meeting, and such meeting attended by Shareholders holding at least a majority of all issued Shares of the Company;
(xlix)	Surviving Company	means the sole remaining Constituent Company into which one or more other Constituent Companies are merged within the meaning of the Law and the Taiwan Laws;
(l)	Taiwan Laws	the laws and regulations of Taiwan, including without limitation to the Applicable Listing Rules;
(li)	Transfer Office	the place where the principal register of Shareholders is located for the time being; and
(lii)	TSE	the Taiwan Stock Exchange.

(b) Unless the context otherwise requires, expressions defined in the Law and used herein shall have the meanings so defined.

(c) In these Articles unless the context otherwise requires:-

GENERAL REGISTRY CAYMAN ISLANDS
Filed: 04-Jun-2019 16:55 EST
Auth Code: B35581156183
www.verify.gov.ky File#: 219032

(a) words importing the singular number shall include the plural number and vice-versa;

(b) words importing the masculine gender shall include the feminine and neuter genders;

(c) a notice provided for herein shall be in writing unless otherwise specified and all reference herein to "in writing" and "written" shall include printing, lithography, photography and other modes of representing or reproducing words in permanent visible form; and

(d) "may" shall be construed as permissive and "shall" shall be construed as imperative.

(d) Heading used herein are intended for convenience only and shall not affect the construction of these Articles.

SHARES

3. Subject to these Articles, the Directors may, in respect of all Shares for the time being unissued:

(a) offer, issue, allot and dispose of such Shares to such Persons, in such manner, on such terms and having such rights and being subject to such restrictions as they may from time to time determine, but so that no Share shall be issued at a discount, except in accordance with the provisions of the Law; and

(b) grant options with respect to such Shares and issue warrants or similar instruments with respect thereto, in accordance with the provisions of the Law;

and, for such purposes, the Directors may reserve an appropriate number of Shares for the time being unissued.

4. Shares of different classes with rights which are preferential or inferior to those of ordinary Shares issued by the Company ("**Special Shares**") may be created with the approval of a Special Resolution. Special Shares may be issued with the approval of a majority of the Directors present at a meeting attended by two-thirds or more of the total number of the Directors.

5. Prior to the issuance of any Special Shares approved pursuant to the preceding Article 4, these Articles shall be amended to set forth the rights and obligations of the Special Shares,

GENERAL REGISTRY CAYMAN ISLANDS
Filed: 04-Jun-2019 16:55 EST
Auth Code: B35581156183
www.verify.gov.ky File#: 219032

including but not limited to the following terms, and the same shall apply to any variation of rights of Special Shares:

(a) Total number of Special Shares been authorized to be issued and the numbers of the Special Shares already issued;

(b) order, fixed amount or fixed ratio of allocation of dividends and bonus on Special Shares;

(c) order, fixed amount or fixed ratio of allocation of surplus assets of the Company;

(d) order of or restriction on the voting right(s) (including declaring no voting rights whatsoever) of special shareholders;

(e) other matters concerning rights and obligations incidental to Special Shares; and

(f) the method by which the Company is authorized or compelled to redeem the Special Shares, or a statement that redemption rights shall not apply.

6. The issue of new ordinary Shares of the Company shall be approved by a majority of the Directors present at a meeting attended by two-thirds or more of the total number of the Directors. The issue of new Shares shall at all times be subject to the sufficiency of the authorized capital of the Company.

7. (A)The Company shall not issue any unpaid Shares or partial paid-up Shares. The Company shall not issue Shares in bearer form.

(B) The Company shall not convert the Shares into par value shares if the Company chooses to issue no par value shares.

8. Upon each issuance of new Shares, the Directors may reserve not more than fifteen percent of the new Shares for subscription by the employees of the Company who are determined by the Board in its reasonable discretion.

9. For so long as the Shares are registered in the Emerging Market or listed on the GreTai Securities Market or TSE, unless otherwise resolved by the Shareholders in general meeting by Ordinary Resolution, if at anytime the Board resolves to issue any new Share under Article 6, the Company shall, after reserving the portion of Shares for subscription by its employees and for public offering in Taiwan pursuant to Article 8 and applicable Taiwan Laws respectively, first offer such remaining new Shares by a public announcement according to the Applicable Listing Rules, and a written notice to each then Shareholder for their subscriptions in proportion to the number of Shares held by them respectively. The Company

GENERAL REGISTRY CAYMAN ISLANDS
Filed: 04-Jun-2019 16:55 EST
Auth Code: B35581156183
www.verify.gov.ky File#: 219032

shall state in such written notice that if any Shareholder fails to confirm his subscription within the assigned deadline, his right shall be forfeited. Where a fractional percentage of the original Shares being held by a Shareholder is insufficient to subscribe for one new Share, the fractional percentages of the original Shares being held by several Shareholders may be combined for joint subscription of one or more integral new Shares or for subscription of new Shares in the name of a single Shareholder. New Shares left unsubscribed by then Shareholders may be open for public issuance or for subscription by specific Person or Persons through negotiation. Each Shareholder may subscribe such new Shares himself, or designate one or more Persons to subscribe such Shares.

10. The Shareholders' pre-emptive right prescribed under the preceding Article 9 shall not apply in the event that new Shares are issued due to the following reasons or for the following purpose:

(a) in connection with a Merger with another company, or the Spin-off of the Company, or pursuant to any reorganization of the Company;

(b) in connection with meeting the Company's obligation under Share subscription warrants and/or options granted to the employees;

(c) in connection with meeting the Company's obligation under corporate bonds which are convertible bonds or vested with rights to acquire Shares;

(d) in connection with meeting the Company's obligation under Share subscription warrant or Special Shares vested with rights to acquire Shares; or

(e) any other exemptions provided under Taiwan Laws.

11. Where the Company increases its capital by issuing new Shares in Taiwan, the Company shall allocate 10% of the total amount of the new Shares to be issued, for offering in Taiwan to the public unless it is not necessary or appropriate, according to the Applicable Listing Rules, for the Company to conduct the aforementioned public offering. Provided however, if a percentage higher than the aforementioned 10% is resolved by an Ordinary Resolution to be offered, the percentage determined by such resolution shall prevail.

12. The Company may, upon resolution by a majority votes at a meeting of the Board attended by two-thirds or more of the Directors, adopt one or more employee incentive programmes pursuant to which shares, options, warrants, or other similar instruments to acquire Shares may be granted to employees of the Company and/or any of its Affiliated Companies to subscribe for Shares to the extent as permitted by Taiwan Laws. The shares, options, warrants,

GENERAL REGISTRY CAYMAN ISLANDS
Filed: 04-Jun-2019 16:55 EST
www.verify.gov.ky File#: 219032
Auth Code: B35581156183

or other similar instruments to acquire Shares granted to any employee under any employee stock option plan shall be non-transferable, except to the heirs of the employees.

MODIFICATION OF RIGHTS

13. If at any time the share capital of the Company is divided into different Classes, all or any of the special rights attached to any such Class (unless otherwise provided by the terms of issue of the Shares of that Class) may only be materially adversely varied or abrogated with the sanction of a resolution passed at a separate meeting of the holders of the Shares of such Class by holders of not less than seventy-five percent of the issued Shares of that Class as may be present in person or by proxy at a separate general meeting of the holders of the Shares of such Class, but not otherwise. To every such separate meeting all the provisions of these Articles relating to general meetings of the Company or to the proceedings thereat shall, *mutatis mutandis*, apply, except that the necessary quorum shall be one or more Persons at least holding or representing by proxy one-half in nominal or par value amount of the issued Shares of the relevant Class (but so that if at any adjourned meeting of such holders a quorum as above defined is not present, those Shareholders who are present shall form a quorum) and that, subject to the terms of issue of the Shares of that Class, every Shareholder of the Class shall on a poll have one vote for each Share of the Class held by him.

14. The rights conferred upon the holders of the Shares of any Class issued with preferred or other rights shall not, unless otherwise expressly provided by the terms of issue of the Shares of that Class, be deemed to be materially adversely varied or abrogated by, *inter alia*, the creation, allotment or issue of further Shares ranking *pari passu* with or subsequent to them, the redemption or purchase of Shares of any Class by the Company.

REGISTERS

15. The Board shall cause to be kept the Register and there shall be entered therein the particulars required under the Law.

16. Subject to the provisions of the Law, if the Board considers it necessary or appropriate, the Company may establish and maintain a principal or branch register of Shareholders at such location as the Board thinks fit and, during the Relevant Period, the Company shall keep its branch register of Shareholders in the Republic of China.

CERTIFICATE

17. For so long as the Shares are registered in the Emerging Market or listed on the GreTai Securities Market or TSE, the Company shall deliver, or shall cause its Shareholders' Service Agent to deliver, the share certificates to the subscribers by book-entry within thirty (30) days from the date such certificates may be issued pursuant to the Law and/or to the Taiwan Laws.

GENERAL REGISTRY CAYMAN ISLANDS
Filed: 04-Jun-2019 16:55 EST
Auth Code: B35581156183
www.verify.gov.ky File#: 219032

The Company shall make a public announcement in accordance with Applicable Listing Rules prior to the delivery of such certificate.

TRANSFER AND TRANSMISSION OF SHARES

18. Subject to the Law and the Taiwan Laws, Shares issued by the Company shall be freely transferable, provided that any Shares reserved for issuance to the employees of the Company may be subject to transfer restrictions for a period of not more than two years, or such other period as the Directors may determine in their discretion.

19. The instrument of transfer of any Share shall be in writing in any usual or common form or such other form as the Directors may, in their absolute discretion, approve and be executed by or on behalf of the transferor and if so required by the Directors, shall also be executed on behalf of the transferee and shall be accompanied by the certificate (if any) of the Shares to which it relates and such other evidence as the Directors may reasonably require to show the right of the transferor to make the transfer. The transferor shall be deemed to remain a Shareholder until the name of the transferee is entered in the Register in respect of the relevant Shares.

20. The Board may decline to register any transfer of any Share unless:

(a) the instrument of transfer is lodged with the Company, accompanied by the certificate (if any) for the Shares to which it relates and such other evidence as the Board may reasonably require to show the right of the transferor to make the transfer;

(b) the instrument of transfer is in respect of only one Class of Shares;

(c) the Shares concerned are free of any lien in favour of the Company;

(d) the instrument of transfer is properly stamped, if required; and

(e) in the case of a transfer to joint holders, the number of joint holders to whom the Share is to be transferred does not exceed four.

21. The registration of transfers may be suspended when the Register is closed in accordance with Article 37.

22. All instruments of transfer that are registered shall be retained by the Company, but any instrument of transfer that the Directors decline to register shall (except in any case of fraud) be returned to the Person depositing the same.

GENERAL REGISTRY CAYMAN ISLANDS
Filed: 04-Jun-2019 16:55 EST
Auth Code: B35581156183
www.verify.gov.ky File#: 219032

23. The Board may, in its absolute discretion at any time and from time to time, remove any Share on the principal register to any branch register or any Share on any branch register to the principal register or any other branch register.

24. Unless the Board otherwise agrees (which agreement may be on such terms and subject to such conditions as the Board in its absolute discretion may from time to time stipulate, and which agreement it shall, without giving any reason therefore, be entitled in its absolute discretion to give or withhold) no Shares on the principal register shall be removed to any branch register nor shall Shares on any branch register be removed to the principal register or any other branch register and all removals and other documents of title relating to or affecting the title to any share or other securities of the Company shall be lodged for registration, and be registered, in the case of any Shares on a branch register, at the relevant Registration Office, and, in the case of any Shares on the principal register, at the Transfer Office.

25. Notwithstanding anything contained in these Articles, the Company shall as soon as practicable and on a regular basis record in the principal register all removals of Shares effected on any branch register and shall at all times maintain the principal register and all branch registers in all respects in accordance with the Law.

26. In the case of the death of a Shareholder, the survivor, and the legal personal representative of a deceased where he was a sole or only surviving holder of a Share, shall be the only Persons recognised by the Company as having any title to the Share. In case of a Share registered in the names of two or more holders, the survivors or survivor, or the legal personal representatives of the deceased survivor where he was a sole or only surviving holder of a Share, shall be the only Persons recognised by the Company as having any title to the Share.

27. Any Person becoming entitled to a Share in consequence of the death or bankruptcy or winding-up of a Shareholder shall upon such evidence being produced as may from time to time be properly required by the Board, and subject as hereinafter provided, have the right either to be registered as a Shareholder in respect of the Share or, instead of being registered himself, to make such transfer of the Share as the deceased or bankrupt Person could have made; but the Directors shall, in either case, have the same right to decline or suspend registration as they would have had in the case of a transfer of the Share by the deceased or bankrupt Person before the death or bankruptcy.

28. A Person becoming entitled to a Share by reason of the death or bankruptcy of the holder shall be entitled to the same dividends and other advantages to which he would be entitled if he were the registered holder of the Share, except that he shall not, before being registered as a Member in respect of the Share, be entitled in respect of it to exercise any right conferred by membership in relation to meetings of the Company.

GENERAL REGISTRY CAYMAN ISLANDS
Filed: 04-Jun-2019 16:55 EST
Auth Code: B35581156183
www.verify.gov.ky File#: 219032

ALTERATION OF SHARE CAPITAL

29. The Company may from time to time by Ordinary Resolution:

(a) (deleted)

(b) consolidate and divide all or any of its share capital into Shares of a larger par value than its existing Shares;

(c) subdivide its existing Shares, or any of them, into Shares of a smaller par value than is fixed by the Memorandum of Association; and

(d) cancel any Shares that, at the date of the passing of the resolution, have not been taken or agreed to be taken by any Person and diminish the amount of its share capital by the amount of the Shares so cancelled.

30. (A) The Company may by Special Resolution:

(a) together with the approval of the Board, issue any Special Shares in accordance with Article 4 and 5;

(b) change its name;

(c) change the currency denomination of its share capital and/or increase the share capital by such sum, to be divided into new Shares of such Classes of such par value, as the resolution shall prescribe;

(d) subject to the Law and the Taiwan Laws, reduce its share capital and any capital redemption reserve in any manner authorized by Law and the Taiwan Laws;

(e) subject to the Law, be voluntarily wound up;

(f) carry on the general transfer and the trading of Shares then traded on TSE markets shall be terminated while the transferee company is not listed on the GreTai Securities Market or TSE;

(g) be acquired by any other surviving or newly incorporated company as a 100% held subsidiary company by means of share exchange and the trading of Shares then traded on TSE markets shall be terminated while the surviving or newly incorporated company is not listed on the GreTai Securities Market or TSE; and

GENERAL REGISTRY CAYMAN ISLANDS
Filed: 04-Jun-2019 16:55 EST
Auth Code: B35581156183
www.verify.gov.ky File#: 219032

(h) carry on a division and the trading of Shares then traded on TSE market shall be terminated while the surviving or newly incorporated transferee company after the division is not listed on the GreTai Securities Market or TSE.

(B) The Company may, by a Special Resolution for Mergers, effect a Merger of the Company in accordance with the Law.

31. (A) The Company may by a Supermajority Resolution Type A:

(a) enter into, amend, or terminate any contract for lease of its business in whole, or for entrusting business, or for regular joint operation with others;

(b) transfer the whole or any material part of its business or assets;

(c) take over the transfer of another's whole business or assets, which will have a material effect on the business operation of the Company;

(d) distribute part or all of its dividends or bonus by way of issuance of new Shares;

(e) effect any Spin-off in accordance with the Taiwan Laws; and

(f) carry out private placement of its securities.

(B) Alternatively, if the total number of Shares represented by the Shareholders present at such general meeting is not sufficient to meet the quorum criteria specified in the preceding paragraph (A), the Company may effect the above matters by a Supermajority Resolution Type B.

(C) For the matters which are required to be approved by Supermajority Resolution Type A/ Type B under these Articles, the Company shall not approve such matters by way of Special Resolution or Ordinary Resolution.

32. In the event any of the resolutions with respect to the paragraph (a), (b), or (c) of the preceding Article 31(A) is adopted by general meeting in accordance with the provisions of the Law, any Shareholder who has notified the Company in writing of his objection to such proposal prior to such meeting and subsequently raised his objection at the meeting may request the Company to purchase all of his Shares at the then prevailing fair price; provided, however, that no Shareholder shall have the abovementioned appraisal right if the general meeting resolves on the dissolution of the Company after the completion of transfer of business or assets under the paragraph (b) of Article 31(A). In the event any part of the Company's business is spun off or involved in any Merger with any other company, the Shareholder, who has forfeited his right to vote on such matter and expressed his dissent therefore, in writing or

GENERAL REGISTRY CAYMAN ISLANDS
Filed: 04-Jun-2019 16:55 EST
Auth Code: B35581156183
www.verify.gov.ky File#: 219032

verbally (with a record) before or during the general meeting, may request the Company to buy back all of his Shares at the then prevailing fair price. In the event the Company fails to reach such agreement with the Shareholder within a sixty-day period commencing from the resolution date, the Shareholder may, within thirty days after such sixty-day period, file a petition to any competent court of Taiwan for a ruling on the appraisal price, and such ruling by such Taiwan court shall be binding and conclusive as between the Company and requested Shareholder solely with respect to the appraisal price.

32A The capital reduction shall be effected based on the percentage of shareholding of the Shareholders pro rata, unless otherwise expressly required by the Taiwan Laws. The Company reducing its capital may return share prices (or the capital stock) to Shareholders by properties other than cash; the returned property and the amount of such substitutive capital contribution shall require a prior approval of the Shareholders' meeting and obtain consents from the Shareholders who receive such property. The Board of Directors shall first have the value of such property and the amount of such substitutive capital contribution audited and certified by a certified public accountant before the shareholders' meeting.

REDEMPTION AND PURCHASE OF SHARES

33. Subject to the Law, the Taiwan Laws and these Articles, the Company may issue Shares on terms that they are to be redeemed or are liable to be redeemed upon the happening of a specified event or upon a given date and either at the option of the Company or the Shareholder on such terms and in such manner as the Company may by Special Resolution, before the issue of such Shares, determine; provided that payment in respect of the redemption of its own Shares shall be made in a manner authorized by the applicable laws (including Taiwan Laws), including out of its profits or the proceeds of a fresh issue of Shares.

34. (A) Subject to the Law, the Taiwan Laws and these Articles, and upon the approval of a majority of the Directors present at a Board meeting attended by two-thirds or more of Directors, the Company may purchase its own Shares for maintaining the Company's credit shareholders' equity and assigning or transferring those shares to its employees. The resolution and the implementation thereof shall be reported in the most recent shareholders meeting. This provision shall also apply if the shares are not purchased for any reason. Except for shares purchased for assigning or transferring to its employees, the Shares so purchased shall be deemed cancelled immediately. If the Company purchases its own Shares and assigns or transfers those Shares to its employees, the Company may restrain such Shares from being assigned or transferred to others within a specific period of time which shall in no case be longer than two years.

GENERAL REGISTRY CAYMAN ISLANDS
Filed: 04-Jun-2019 16:55 EST
Auth Code: B35581156183
www.verify.gov.ky File#: 219032

(B) The Company may transfer shares to its employees at less than the average actual repurchase price by a Supermajority Resolution Type A. The Company may not raise the aforesaid matter by means of an extraordinary motion. The Company must have listed the following matters in the notice of reasons for that Shareholders Meeting:

(a) the exercise price, the valuation percentage, the bases of calculations, and the reasonableness thereof;

(b) the amount of shares to be transferred, the purpose, and the reasonableness thereof;

(c) qualification requirements for employees subscribing to shares, and the number of shares they are allowed to subscribe for;

(d) factors affecting shareholders' equity:

1. The possible amount of expensing, and dilution of the Company's earnings per share.
2. Explain what financial burden will be imposed on the Company by transferring shares to employees at less than the average actual repurchase price.

The aggregate amount of the shares being transferred upon the approval of Shareholders Meetings specified in the preceding paragraph may not exceed five (5) percent of the total issued Shares of the Company, and the aggregate amount of shares subscribed by any single employee may not exceed zero point five (0.5) percent of total issued Shares.

34A The Company may issue restricted stock for employees with the approval of a Special Resolution. Alternatively, if the total number of Shares represented by the Shareholders present at such general meeting is not sufficient to meet the quorum criteria specified above, the Company may effect the above matters by a Supermajority Resolution Type B. The Company issuing restricted stock for employees shall be in compliance with the Law, these Articles and the Applicable Listing Rules and other applicable Taiwan Laws, including but not limited to, the issuance amount, issuance price, issuance conditions and other matters.

35. The redemption or purchase of any Share shall not be deemed to give rise to the redemption or purchase of any other Share.

36. Subject to the Law and the Taiwan Laws, the Directors may when making payments in respect of redemption or purchase of Shares, if authorized by the terms of issue of the Shares being redeemed or purchased or with the agreement of the holder of such Shares, make such payment either in cash or in specie.

CLOSING REGISTER OR FIXING RECORD DATE

GENERAL REGISTRY CAYMAN ISLANDS
Filed: 04-Jun-2019 16:55 EST
Auth Code: B35581156183
www.verify.gov.ky File#: 219032

37. For the purpose of determining those Members that are entitled to receive notice of, attend or vote at any meeting of Members or any adjournment thereof, or those Members that are entitled to receive payment of any dividend, or in order to make a determination as to who is a Member for any other purpose, the Directors may provide that the Register shall be closed for transfers for a stated period. For so long as the Shares are registered in the Emerging Market or listed in the GreTai Securities Market or TSE, the Register shall be closed at least for a period of sixty (60) days, thirty (30) days and five (5) days immediately before the date of each annual general meeting, each extraordinary general meeting and the record date for a dividend distribution, respectively.

38. Apart from closing the Register, the Directors may fix in advance the record dates for any such determination of those Members that are entitled to receive notice of, attend or vote at a meeting of the Members and for the purpose of determining those Members that are entitled to receive payment of any dividend. In the event the Directors designate a record date in accordance with this Article 38, such record date shall be a date prior to the general meeting and the Directors shall immediately make a public announcement on the website designated by the Commission and the GreTai Securities Market or TSE pursuant to the Applicable Listing Rules.

GENERAL MEETINGS

39. All general meetings other than annual general meetings shall be called extraordinary general meetings.

40. The Board may, whenever they think fit, convene a general meeting of the Company; provided that the Company shall in each year hold a general meeting as its annual general meeting within six months after close of each fiscal year and shall specify the meeting as such in the notices calling it.

41. At these meetings the report of the Directors (if any) shall be presented. For so long as the Shares are registered in the Emerging Market or listed in the GreTai Securities Market or TSE, all general meetings shall be held in Taiwan. If any general meeting is to be held outside Taiwan, an application shall be filed with the GreTai Securities Market (or the TSE, as applicable) for approval within two days after the Board adopts such resolution. Where a general meeting is to be held outside Taiwan, the Company shall engage a duly licensed stock service agent within R.O.C. to handle the administration of such general meeting (such as voting).

42. Any Shareholder or Shareholders entitled to attend general meetings of the Company holding at least three percent (3%) of the paid up share capital of the Company for a period of one year or a longer time may, by depositing the requisition notice at the Registration Office or

GENERAL REGISTRY CAYMAN ISLANDS
Filed: 04-Jun-2019 16:55 EST
www.verify.gov.ky File#: 219032
Auth Code: B35581156183

the Shareholders' Service Agent specifying the objects of the meeting, request the Board to convene an extraordinary general meeting. If the Board does not give notice to Shareholders to convene such meeting within 15 days after the date of the requisition notice, the requisitionists themselves may convene the general meeting. Any Shareholder or Shareholders entitled to attend general meetings of the Company holding at least fifty percent (50%) of the paid up share capital of the Company for a period of three months or a longer time may convene an extraordinary general meeting. The calculation of the holding period and holding number of Shares of the abovementioned Shareholder(s) shall be based on the holding at the time when the Register is closed. For so long as the Shares are registered in the Emerging Market or listed in the GreTai Securities Market or TWSE, such general meetings shall be held in Taiwan.

42A. The Board or any other Person having the convening right may require the Company or its Shareholders' Service Agent to provide with the roster of shareholders in convening shareholders' meeting.

NOTICE OF GENERAL MEETING

43. At least thirty and fifteen days' notices in writing, specifying the place, the day and the time of meeting and, in the case of special business, the general nature of that business shall be given in manner hereinafter provided, or in such other manner (if any) as may be prescribed by the Company in general meetings, shall be given to such persons as are entitled to vote or may otherwise be entitled under these Articles of the Company to receive such notices from the Company for any annual and extraordinary general meetings, respectively. Every notice shall be exclusive of the day on which it is given or deemed to be given and of the day for which it is given and shall specify the place, the day and the hour of the meeting and the general nature of the business. The notice for a general meeting may be given by means of electronic communication if the Company obtains prior consent from the Shareholders or as permitted by the Law and Taiwan Laws.

43A The Company shall prepare electronic files of the meeting announcement, proxy form, explanatory materials relating to proposals for ratification, matters for deliberation, election or discharge of directors, and other matters on the shareholders' meeting agenda, and upload them to the MOPS thirty days prior to the scheduled meeting date of that general meeting or fifteen days prior to the scheduled meeting date of a special shareholders' meeting. Where voting powers at a shareholders' meeting are to be exercised in writing, a print version of the materials and a printed ballot shall also be sent to the shareholders.

44. (A)The following matters shall be specified in the notice of a general meeting with the description of their major content, and shall not be proposed as ad hoc motions; the major

GENERAL REGISTRY CAYMAN ISLANDS
Filed: 04-Jun-2019 16:55 EST
Auth Code: B35581156183
www.verify.gov.ky File#: 219032

content may be published on the website designated by the Commission and the GreTai Securities Market or TSE or the Company, and such website shall be indicated in the above notice:

(a) election or discharge of Directors;

(b) amendments to the Memorandum of Association and/or these Articles;

(c) reduction of capital;

(d) application for the approval of ceasing Shares to be publicly offered;

(e) winding-up, Merger or Spin-off of the Company;

(f) entering into, amendment to, or termination of any contract for lease of its business in whole, or for entrusting business, or for regular joint operation with others;

(g) the transfer of the whole or any material part of its business or assets;

(h) taking over another's whole business or assets, which will have a material effect on the business operation of the Company;

(i) carrying out private placement of its securities;

(j) granting waiver to the Director's engaging in any business within the scope of business of the Company;

(k) distributing part or all of its dividends or bonus by way of issuance of new Shares; and

(l) capitalization of the statutory reserve and the Capital Reserve (subject to Article 137) by issuing new Shares or cash to its then Shareholders in proportion to the number of Shares being held by each of them.

(B) However, a Shareholder may submit proposal by *ad hoc* motions at a general meeting if such proposal is related to the matters specified in the notice for such general meeting.

45. For so long as the Shares are registered in the Emerging Market or listed on the GreTai Securities Market or TSE, the Company shall prepare a manual for each general meeting and the relevant materials, which will be sent to or made available to all Shareholders and shall be published on the website designated by the Commission and the GreTai Securities Market or TSE twenty-one days prior to the scheduled meeting date of that general meeting or fifteen days prior to the scheduled meeting date of that special meeting pursuant to the Applicable Listing Rules and other applicable Taiwan Laws.

PROCEEDINGS AT GENERAL MEETING

GENERAL REGISTRY CAYMAN ISLANDS
Filed: 04-Jun-2019 16:55 EST
Auth Code: B35581156183
www.verify.gov.ky File#: 219032

46. No business shall be transacted at any general meeting unless a quorum of Shareholders is present at the time when the meeting proceeds to business. Save as otherwise provided by these Articles, at least two holders of Shares being more than an aggregate of one-half of all Shares in issue present in Person or by proxy and entitled to vote shall be a quorum for all purposes. Provided however, in respect of Ordinary Resolutions, when the number of shares held by Shareholders present in Person or by proxy does not constitute the quorum set forth above, but those present represent an aggregate of one-third or more of all Shares in issue, a conditional resolution may be passed by a simple majority of those present and voting. A notice of such conditional resolution shall be given to each of the Shareholders and a general meeting shall be reconvened within one month. The quorum for such reconvened general meeting shall be at least two holders of Shares holding an aggregate of one-third or more of all Shares in issue. Such conditional resolution, if passed by a simple majority of those present and voting, shall be deemed to be passed as an Ordinary Resolution.

47. (A)Shareholder(s) holding one percent or more of the total number of outstanding Shares at the time when the Register is closed for transfer prior to the convening date of the annual general meeting may propose in writing or by way of electronic transmission to the Company a proposal for discussion at an annual general meeting, provided that, unless any of the following circumstances is satisfied, the Board shall include the proposal submitted by a shareholder in the agenda:

(a) Where the subject (the issue) of the said proposal cannot be settled or resolved by a resolution to be adopted at a meeting of shareholders;

(b) Where the number of shares of the Company in the possession of the shareholder making the said proposal is less than one percent of the total number of outstanding Shares at the time when the Register is closed for transfer prior to the convening date of the annual general meeting;

(c) Where the said proposal is submitted on a day beyond the deadline fixed and announced by the Company for accepting shareholders' proposals; and

(d) Where the said proposal containing more than 300 words or more than one matter.

(B) A shareholder proposal proposed for urging the Company to promote public interests or fulfil its social responsibilities may still be included in the agenda by the Board.

(C)The submission and handling of shareholder proposals as provided herein shall be subject to the Law and the Taiwan Laws and in accordance with the rules and procedures of shareholders' meeting of the Company from time to time.

GENERAL REGISTRY CAYMAN ISLANDS
Filed: 04-Jun-2019 16:55 EST
www.verify.gov.ky File#: 219032
Auth Code: B35581156183

48. The Chairman of the Board shall preside as chairman at every general meeting of the Company convened by the Board. For a general meeting convened by any other Person having the convening right, such Person shall act as the chairman of that meeting; provided that if there are two or more Persons jointly having the convening right, the chairman of the meeting shall be elected from those Persons.

49. If at any general meeting the Chairman is not present within fifteen minutes after the time appointed for holding the meeting or is unwilling to act as chairman, any Director nominated by the Directors shall preside as chairman, failing which the Shareholders present shall choose any Person present to be chairman of that meeting.

50. The chairman may by Ordinary Resolution (and shall if so directed by the meeting) adjourn a meeting from time to time and from place to place, but no business shall be transacted at any adjourned meeting other than the business left unfinished at the meeting from which the adjournment took place. When a meeting, or adjourned meeting, is adjourned for more than five (5) days, notice of the adjourned meeting shall be given as in the case of an original meeting. Save as aforesaid it shall not be necessary to give any notice of an adjournment or of the business to be transacted at an adjourned meeting.

51. At any general meeting where a proposal put to the vote of the meeting is decided on a poll, the number or proportion of the votes in favour of, or against, that proposal shall be recorded in the minutes of the meeting. Where a poll is not demanded by any one Member, a declaration of the chairman that the resolution has been carried shall be conclusive evidence of the fact, without proof of the number or proportion of votes recorded in favour of or against the same.

52. Unless otherwise expressly required by the Law or these Articles, any matter which has been presented for resolution, approval, confirmation or adoption by the Shareholders at any general meeting may be passed by an Ordinary Resolution.

53. In the case of an equality of votes, the chairman of the meeting shall not be entitled to a second or casting vote.

VOTES OF SHAREHOLDERS

54. Subject to any rights and restrictions for the time being attached to any Share, every Shareholder who is present in person (or in the case of a shareholder being a corporation, by its duly authorized representative) and every Person representing a Shareholder by proxy shall have one vote, and on a poll every Shareholder who is present in person (or in the case of a shareholder being a corporation, by its duly authorized representative) and every Person representing a Shareholder by proxy shall have one vote for each Share of which he or the Person represented by proxy is the holder which is fully paid or credited as fully paid.

GENERAL REGISTRY CAYMAN ISLANDS
Filed: 04-Jun-2019 16:55 EST
www.verify.gov.ky File#: 219032
Auth Code: B35581156183

55. Where the Company has knowledge that any Shareholder is, under the Taiwan Laws, required to abstain from voting on any particular resolution or restricted to voting only for or only against any particular resolution, any votes cast by or on behalf of such Shareholder in contravention of such requirement or restriction shall not be counted.

55A In the event a Director has created a pledge on the Company's Shares more than half of the Company's Shares being held by him/her/it at the time he/she/it is elected, the voting power of the excessive portion of Shares shall not be exercised and the excessive portion of Shares shall not be counted in the number of votes of shareholders present at the meeting.

56. (A) No vote may be exercised with respect to any of the following Shares:

(a) the Shares held by any subordinate company (as defined under Taiwan Laws, hereinafter the "subsidiary") of the Company, where the total number of voting shares or total voting shares equity held by the Company in such a subsidiary represents more than one half of the total number of voting shares or the total voting shares equity of such a subsidiary; or

(b) the Shares held by another company, where the total number of the voting shares or total voting shares equity of that company held by the Company and its subsidiaries directly or indirectly represents more than one half of the total number of voting shares or the total voting share equity of such a company.

(B) The Shares held by any Shareholder having no voting right shall not be counted in the total number of issued Shares while adopting a resolution at a general meeting.

57. In the case of joint holders, the joint holders shall select among them a representative for the exercise of their Shareholder's rights and the vote of their representative who tenders a vote whether in Person or by proxy shall be accepted to the exclusion of the votes of the other joint holders.

57A In case a Shareholder holds shares for other Person, such Shareholder may exercise his voting power separately.

58. A Shareholder of unsound mind, or in respect of whom an order has been made by any court having jurisdiction in lunacy, may vote by his committee, or other Person in the nature of a committee appointed by that court, and any such committee or other Person, may vote by proxy.

59. A Shareholder may appoint a proxy to attend a general meeting on his behalf by executing a power of attorney prepared by the Company stating therein the scope of power authorized to

GENERAL REGISTRY CAYMAN ISLANDS
Filed: 04-Jun-2019 16:55 EST
www.verify.gov.ky File#: 219032
Auth Code: B35581156183

the proxy. A Shareholder may only execute one power of attorney and appoint one proxy for each general meeting, and shall serve such written proxy to the Company no later than five (5) days prior to the meeting date. In case the Company receives two or more written proxies from one Shareholder, the first one arriving at the Company shall prevail unless an explicit statement to revoke the previous written proxy is made in the proxy which comes later. The use of proxies and solicitation and relevant proceedings shall be subject to the relevant Taiwan Laws and in particular the Regulations Governing the Use of Proxies for Attendance at Shareholder Meetings of Public Companies of the R.O.C.

60. In case a Shareholder has authorized a proxy to attend the Shareholders' meeting on his behalf and also exercised his voting power in writing or by way of electronic transmission, then the voting power exercised by the authorized proxy for the said Shareholder shall prevail, subject to the Law.

61. The instrument appointing a proxy shall be in the form approved by the Board and be expressed to be for a particular meeting only. The form of proxy shall include at least the following information: (a) instructions on how to complete such proxy, (b) the matters to be voted upon pursuant to such proxy, and (c) basic identification information relating to the relevant Shareholder, proxy recipient and proxy solicitation agent (if any). The form of proxy shall be provided to the Shareholders together with the relevant notice for the relevant general meeting, sent either through post or by electronic transmission as the case maybe, and such notice and proxy materials shall be distributed, either through post or by electronic transmission as the case maybe, to all Shareholders on the same day.

62. The instrument appointing a proxy shall be in writing under the hand of the appointer or of his attorney duly authorized in writing or, if the appointer is a corporation, either under Seal or under the hand of an officer or attorney duly authorized. A proxy need not be a Shareholder.

63. Except for trust enterprises duly licensed under Taiwan Laws or Shareholders' Service Agencies approved by Taiwan competent authorities, when a Person who acts as the proxy for two or more Shareholders, the number of votes represented by him shall not exceed three percent (3%) of the total number of votes of the Company and the portion of excessive votes represented by such proxy shall not be counted.

64. A Shareholder cannot exercise his own vote or by proxy on behalf of another Shareholder in respect of any matter or proposed matter or arrangement if he may be interested therein and may cause damage to the Company's interests. Such Shares shall not be counted in determining the number of votes of the Shareholders present at the said meeting.

GENERAL REGISTRY CAYMAN ISLANDS
Filed: 04-Jun-2019 16:55 EST
www.verify.gov.ky File#: 219032
Auth Code: B35581156183

65. Where the Company has only one Shareholder, a resolution in writing signed by such Shareholder in accordance with these Articles shall be as valid and effective as if the same had been passed at a general meeting of the Company duly called and constituted.

66. To the extent permitted by the Law, the votes may be exercised in writing or by way of electronic transmission if such method for exercising the votes has been described in the notice of the general meeting, subject to the Law and the Taiwan Laws. The Company shall facilitate and allow Shareholders to excise the votes in writing or by way of electronic transmission if the general meeting is held outside of Taiwan and shall specify the method of such excising of votes in the meeting notice, subject to the Law.

67. For the avoidance of doubt, a Shareholder who exercises his votes in writing or by way of electronic transmission in accordance with the Taiwan Laws and these Articles shall be counted towards the quorum, and shall be deemed to have attended and voted in person at such general meeting for the purposes of these Articles and the Law, but shall be deemed to have waived his votes in respect of any ad hoc motions and amendments to the contents of the original proposals at such general meeting, subject to the Law.

68. A Shareholder shall deliver his declaration about the votes in writing or by way of electronic transmission to the Company no later than the second (2^{ed}) day prior to the scheduled meeting date of the general meeting; whereas if two or more declarations are delivered to the Company, the first declaration shall prevail unless an explicit statement to revoke the previous declaration is made in the declaration which comes later, subject to the Law.

69. In case a Shareholder who has exercised his votes in writing or by way of electronic transmission intends to attend the general meeting in person, he shall, at two days prior to the meeting date serve a separate declaration of intention in the same manner as such Shareholder exercises his votes to revoke his previous declaration of intention made in exercising the votes, subject to the Law. In the absence of a timely revocation of the previous declaration of intention, the votes exercised in writing or by way of electronic transmission shall prevail, subject to the Law.

70. In case the procedure for convening a general meeting of Members or the method of adopting resolutions is in violation of the Law, Taiwan Laws or these Articles, a Shareholder may, within thirty (30) days from the date of the resolution, submit a petition to the Taipei District Court of Taiwan or the competent court in Cayman Islands for an appropriate remedy, including but not limiting to request the court to invalidate and cancel the resolution adopted therein.

CORPORATIONS ACTING BY REPRESENTATIVES AT MEETING

GENERAL REGISTRY CAYMAN ISLANDS
Filed: 04-Jun-2019 16:55 EST
Auth Code: B35581156183
www.verify.gov.ky File#: 219032

71. Any corporation which is a Member of the Company may by resolution of its Directors or other governing body authorise such Person as it thinks fit to act as its representative at any meeting of the Company or of any Class of Members of the Company, and the Person so authorized shall be entitled to exercise the same powers on behalf of the corporation which he represents as that corporation could exercise if it were an individual Member of the Company.

DIRECTORS

72. The Company shall have no less than five Directors and no more than ten Directors in number. The exact number of Directors shall be determined by an Ordinary Resolution of the general meeting prior to the election of a new term of Directors. The Directors shall be elected or appointed in the first place by the subscribers to the Memorandum of Association or by a majority of them.

73. The general meeting of the Shareholders may appoint any natural Person or corporation to be a Director. At a general meeting of election of Directors, the number of votes exercisable in respect of one Share shall be the same as the number of Directors to be elected, and the total number of votes per Share may be consolidated for election of one candidate or may be split for election of two or more candidates. A candidate to whom the ballots cast represent a prevailing number of votes shall be deemed a Director so elected.

74. The Company should also adopt a candidate nomination system which is in compliance with Taiwan Laws. The nomination and election of Directors shall be made in accordance with rules and procedures established by the Company subject to an Ordinary Resolution of Shareholders from time to time, which shall be in compliance with the Law, these Articles and the Applicable Listing Rules and other applicable Taiwan Laws.

75. Subject to these Articles, the term for which a Director will hold office shall be three years; thereafter he may be eligible for re-election. In case no election of new Directors is effected after expiration of the term of office of the existing Directors, the term of office of such Directors shall be extended until the time new Directors are elected and assume their office subject to these Articles and internal rules of the Company from time to time.

76. (a) A Director may be discharged at any time by a Supermajority Resolution Type A adopted at a general meeting. Alternatively, if the total number of Shares represented by the Shareholders present at such general meeting is not sufficient to meet the quorum criteria specified above, the Company may effect the above matter by a Supermajority Resolution Type B.

(b) In the event a Director has, in the course of performing his/her duties as a Director, committed any act resulting in material damages to the Company or in material violation

GENERAL REGISTRY CAYMAN ISLANDS
Filed: 04-Jun-2019 16:55 EST
www.verify.gov.ky File#: 219032
Auth Code: B35581156183

of these Articles, Laws and Applicable Listing Rules, but not dismissed by a resolution of the general meeting, Shareholder(s) holding 3% or more of the issued and outstanding Shares of the Company may, within 30 days after that general meeting, institute a lawsuit in the Taipei District Court of Taiwan or other competent court for a judgment in respect of such matter.

(c) Any Shareholder or Shareholders entitled to attend general meetings of the Company holding at least one percent (1%) of the paid up share capital of the Company for a period of six months or a longer time may, submit a written request to any Independent Director of the Audit Committee to initiate proceedings against any Director or Directors on behalf of the Company with a competent court having proper jurisdiction, including the Taiwan Taipei District Court, ROC. If Independent Director of the Audit Committee fails to initiate such proceedings within thirty (30) days after receiving the request by such Shareholder(s), such Shareholder(s) may initiate such proceedings on behalf of the Company with a competent court having proper jurisdiction, including the Taiwan Taipei District Court, ROC.

(d) In the event a Director has, in the course of performing his duties as a Director, committed any act for himself or on behalf of another Person in violation of the duty of the loyalty and the due care of a good administrator in conducting the business operation of the company, the meeting of shareholders may, by a resolution, consider the earnings in such an act as earnings of the company unless one year has lapsed since the realization of such earnings.

77. The Board shall have a Chairman (the "**Chairman**") elected and appointed by a majority of the Directors present at the Board meeting the quorum of which shall be two-thirds of all of the Directors then in office. The period for which the Chairman will hold office will also be determined by a majority of the Directors present at the Board meeting with a quorum of at least two-thirds of all of the Directors then in office. The Chairman shall preside as chairman at every meeting of the Board. To the extent the Chairman is not present at a meeting of the Board within fifteen minutes after the time appointed for holding the same, the attending Directors may choose one of their number to be the chairman of the meeting.

78. The Board may, from time to time, and except as required by the applicable Laws and Taiwan Laws, adopt, institute, amend, modify or revoke the corporate governance policies or initiatives, which shall be intended to set forth the policies of the Company and the Board on various corporate governance related matters as the Board shall determine by resolution from time to time.

79. A Director shall not be required to hold any Shares in the Company by way of qualification.

GENERAL REGISTRY CAYMAN ISLANDS
Filed: 04-Jun-2019 16:55 EST
Auth Code: B35581156183
www.verify.gov.ky File#: 219032

DIRECTORS' FEES AND EXPENSES

80. The Directors shall receive such remuneration as determined by the Board, in accordance with the extent of the involvement of the business operation and the contribution of each Director, no matter the Company profits or losses at such year, and the Board shall take reference to the average level of the industry.

81. With respect to the preceding Article 80, each Director shall be entitled to be repaid or prepaid all travelling, hotel and incidental expenses reasonably incurred or expected to be incurred by him in attending meetings of the Board or committees of the Board or general meetings or separate meetings of any Class of Shares or of debentures of the Company or otherwise in connection with the discharge of his duties as a Director.

82. Any Director who, by request, goes or resides abroad for any purpose of the Company or who performs services which in the opinion of the Board go beyond the ordinary duties of a Director may be paid such extra remuneration (whether by way of salary, commission, participation in profits or otherwise) as the Board may determine and such extra remuneration shall be in addition to or in substitution for any ordinary remuneration provided for by or pursuant to any other Article.

INDEPENDENT DIRECTORS, THE AUDIT COMMITTEE AND THE REMUNERATION COMMITTEE

83. For so long as the Shares are listed on the GreTai Securities Market or TSE, the Company shall have at least 3 Independent Directors, among them at least one Person shall have a domicile within Taiwan, to be elected by way of a candidate nomination system in compliance with the Law, the Applicable Listing Rules and other applicable Taiwan Laws. In the event that the seat of any Independent Director being lower than three Persons, a by-election for Independent Director(s) shall be held at the next following general meeting. In the event that the seats of all Independent Directors become vacant, the Company shall convene an extraordinary general meeting to hold a by-election within 60 days from the date on which the situation arose. The term of each new Independent Director shall be the remainder of the term of each respective Independent Director whose seat has become vacant.

84. Independent Directors shall possess professional knowledge and maintain independence within the scope of their directorial duties, and may not have any direct or indirect interest in the Company. The professional qualifications, restrictions on shareholdings and concurrent positions held, as well as assessment of independence of Independent Directors shall be governed by the Applicable Listing Rules, in particular, the Regulations Governing Appointment of Independent Directors and Compliance Matters for Public Companies

GENERAL REGISTRY CAYMAN ISLANDS
Filed: 04-Jun-2019 16:55 EST
Auth Code: B35581156183
www.verify.gov.ky File#: 219032

promulgated by the FSC on March 28, 2006 and any amendments or supplements made subsequently mutatis mutandis. Subject to the condition that the Board does not or is unable to convene a meeting of shareholders, the independent directors of the Audit Committee may, for the benefit of the Company, call a meeting of shareholders when it is deemed necessary.

85. (a) The Company shall establish an Audit Committee.

(b) The Audit Committee shall comprise all the Independent Directors. It shall not be fewer than three Persons in number, one of whom shall be the convenor, and at least one of whom shall have accounting or financial expertise.

(c) A resolution of the Audit Committee shall be approved by one-half or more of all Audit Committee Members.

86. (a) The following matters shall be subject to the approval of one-half or more of all Audit Committee Members and be submitted to the Directors for a resolution:

(1) adoption or amendment of an internal control system;

(2) assessment of the effectiveness of the internal control system;

(3) adoption of or amendment to handling procedures for financial or operational actions of material significance, such as acquisition or disposal of assets, derivatives trading, monetary loans to others, or endorsements or guarantees for others;

(4) a matter bearing on the personal interest of a Director;

(5) a transaction related to material asset or derivatives;

(6) a material monetary loan, endorsement, or provision of guarantee;

(7) the offering, issuance, or private placement of any equity-type securities;

(8) the engagement or dismissal of an attesting chartered public accountant, or the compensation given thereto;

(9) the appointment or discharge of a financial, accounting, or internal auditing officer; and

(10) annual and semi-annual financial reports;

(b) With the exception of subparagraph 10, any matter under a subparagraph of the preceding paragraph (a) of this Article 86 that has not been approved with the approval of one-half or more of all Audit Committee Members may be undertaken upon the approval of two-thirds or more of all Directors, and the resolution of the Audit Committee shall be recorded in the minutes of the meeting of Directors.

GENERAL REGISTRY CAYMAN ISLANDS
Filed: 04-Jun-2019 16:55 EST
Auth Code: B35581156183
www.verify.gov.ky File#: 219032

86A For so long as the Shares are registered in the Emerging Market or listed on the GreTai Securities Market or TSE, the Company shall establish a remuneration committee. Remuneration shall include salary, stock options, and any other substantive incentive measures for directors and managerial officers. The professional qualifications for the members of the remuneration committee, the exercise of their powers of office, and related matters shall be made in accordance with rules and procedures established by the Company.

ALTERNATE DIRECTOR OR PROXY

87. Any Director may in writing appoint another Shareholder to be his alternate and, save to the extent provided otherwise in the form of appointment, such alternate shall have authority to act in such Director's place at any meeting of the Directors at which he is unable to be present. Every such alternate shall be entitled to attend and vote at meetings of the Directors as a Director when the Director appointing him is not personally present and where he is a Director to have a separate vote on behalf of the Director he is representing in addition to his own vote. A Director may at any time in writing revoke the appointment of an alternate appointed by him. Such alternate shall not be an officer of the Company and shall be deemed to be the agent of the Director appointing him. The remuneration of such alternate shall be payable out of the remuneration of the Director appointing him and the proportion thereof shall be agreed between them

88. Any Director may appoint another Director to be the proxy of that Director to attend and vote on his behalf, in accordance with instructions given by that Director at a meeting or meetings of the Directors which that Director is unable to attend personally. The instrument appointing the proxy shall be in writing under the hand of the appointing Director and shall be in any usual or common form or such other form as the Directors may approve, and must be lodged with the chairman of the meeting of the Directors at which such proxy is to be used, or first used, prior to the commencement of the meeting.

POWERS AND DUTIES OF DIRECTORS

89. Subject to the Law, these Articles, Taiwan Laws and to any resolutions passed in a general meeting, the business of the Company shall be managed by the Directors, who may pay all expenses incurred in setting up and registering the Company and may exercise all powers of the Company. No resolution passed by the Company in general meeting shall invalidate any prior act of the Directors that would have been valid if that resolution had not been passed.

90. The Directors may from time to time appoint any Person, whether or not a Director to hold such office in the Company as the Directors may think necessary for the administration of the Company, including but not limited to, the office of the chief executive officer, president, one or more vice-presidents, chief financial officer or controller, treasurer, assistant treasurer, or

GENERAL REGISTRY CAYMAN ISLANDS
Filed: 04-Jun-2019 16:55 EST
www.verify.gov.ky File#: 219032
Auth Code: B35581156183

manager, and for such term and at such remuneration (whether by way of salary or commission or participation in profits or partly in one way and partly in another), and with such powers and duties as the Directors may think fit. Any Person so appointed by the Directors may be removed by the Directors. The Directors may also appoint one or more of their number to the office of managing director upon like terms, but any such appointment shall ipso facto determine if any managing director ceases from any cause to be a Director, or if the Company by Ordinary Resolution resolves that his tenure of office be terminated.

91. The Directors may appoint a Secretary (and if need be an assistant Secretary or assistant Secretaries) who shall hold office for such term, at such remuneration and upon such conditions and with such powers as they think fit. Any Secretary or assistant Secretary so appointed by the Directors may be removed by the Directors.

92. The Directors may delegate any of their powers to committees consisting of such member or members of their body as they think fit; any committee so formed shall in the exercise of the powers so delegated conform to any regulations that may be imposed on it by the Directors.

93. The Directors may from time to time and at any time by power of attorney (whether under Seal or under hand) or otherwise appoint any company, firm or Person or body of Persons, whether nominated directly or indirectly by the Directors, to be the attorney or attorneys of the Company for such purposes and with such powers, authorities and discretion (not exceeding those vested in or exercisable by the Directors under these Articles) and for such period and subject to such conditions as they may think fit, and any such power of attorney or other appointment may contain such provisions for the protection and convenience of Persons dealing with any such attorney as the Directors may think fit, and may also authorise any such attorney to delegate all or any of the powers, authorities and discretion vested in him.

94. The Directors may from time to time provide for the management of the affairs of the Company in such manner as they shall think fit and the provisions contained in the three next following Articles shall not limit the general powers conferred by this Article.

95. The Directors from time to time and at any time may establish any committees, local boards or agencies for managing any of the affairs of the Company and may appoint any Persons to be members of such committees or local boards and may appoint any managers or agents of the Company and may fix the remuneration of any such Persons.

96. The Directors from time to time and at any time may delegate to any such committee, local board, manager or agent any of the powers, authorities and discretions for the time being vested in the Directors and may authorise the members for the time being of any such local board, or any of them to fill any vacancies therein and to act notwithstanding vacancies and

GENERAL REGISTRY CAYMAN ISLANDS
Filed: 04-Jun-2019 16:55 EST
Auth Code: B35581156183
www.verify.gov.ky File#: 219032

any such appointment or delegation may be made on such terms and subject to such conditions as the Directors may think fit and the Directors may at any time remove any Person so appointed and may annul or vary any such delegation, but no Person dealing in good faith and without notice of any such annulment or variation shall be affected thereby.

97. Any such delegates as aforesaid may be authorized by the Directors to sub-delegate all or any of the powers, authorities, and discretion for the time being vested in them.

Borrowing Powers Of Directors

98. Subject to these Articles, the Directors may exercise all the powers of the Company to borrow money and to mortgage or charge its undertaking and property, to issue debentures, debenture stock and other securities whenever money is borrowed or as security for any debt, liability or obligation of the Company or of any third party.

THE SEAL

99. The Seal shall not be affixed to any instrument except by the authority of a resolution of the Directors provided always that such authority may be given prior to or after the affixing of the Seal and if given after may be in general form confirming a number of affixings of the Seal. The Seal shall be affixed in the presence of a Director or a Secretary or in the presence of any one or more Persons as the Directors may appoint for the purpose and every Person as aforesaid shall sign every instrument to which the Seal is so affixed in their presence

100. The Company may maintain a facsimile of the Seal in such countries or places as the Directors may appoint and such facsimile Seal shall not be affixed to any instrument except by the authority of a resolution of the Directors provided always that such authority may be given prior to or after the affixing of such facsimile Seal and if given after may be in general form confirming a number of affixings of such facsimile Seal. The facsimile Seal shall be affixed in the presence of such Person or Persons as the Directors shall for this purpose appoint and such Person or Persons as aforesaid shall sign every instrument to which the facsimile Seal is so affixed in their presence and such affixing of the facsimile Seal and signing as aforesaid shall have the same meaning and effect as if the Seal had been affixed in the presence of and the instrument signed by a Director or a Secretary or in the presence of any one or more Persons as the Directors may appoint for the purpose

101. Notwithstanding the foregoing, a Secretary shall have the authority to affix the Seal, or the facsimile Seal, to any instrument for the purposes of attesting authenticity of the matter contained therein but which does not create any obligation binding on the Company.

DISQUALIFICATION AND CHANGES OF DIRECTORS

GENERAL REGISTRY CAYMAN ISLANDS
Filed: 04-Jun-2019 16:55 EST
Auth Code: B35581156183
www.verify.gov.ky File#: 219032

102. The office of Director shall be vacated, if such Director:

(a) committed a felony (including but not limiting to an offence under Statute for Prevention of Organizational Crimes of Taiwan) and has been adjudicated guilty by a final judgment, and has not started serving the sentence, has not completed serving the sentence, or five years have not elapsed since completion of serving the sentence, expiration of the probation, or pardon;

(b) has been sentenced to imprisonment for a term of more than one year for commitment of fraud, breach of trust or misappropriation, and has not started serving the sentence, has not completed serving the sentence, or two years have not elapsed since completion of serving the sentence, expiration of the probation, or pardon;

(c) committed an offence under the Anti-Corruption Act of Taiwan and has been adjudicated guilty by a final judgment, and has not started serving the sentence, has not completed serving the sentence, or two years have not elapsed since completion of serving the sentence, expiration of the probation, or pardon;

(d) becomes bankrupt under the laws of any country or has been adjudicated of the commencement of the liquidation procedure by the court, and having not been reinstated to his rights and privileges;;

(e) has been dishonoured for unlawful use of credit instruments, and the term of such sanction has not expired yet;

(f) losses all or part of legal capacity as defined under the Taiwan Laws;

(g) dies or is found to be or becomes of unsound mind or a patient for any purpose of any statute or applicable law relating to mental health and the Directors resolved that his office is vacated;

(h) if he ceases to be a Director by virtue of, or becomes prohibited from being a Director by reason of, an order made under any provisions of any law or enactment;

(i) resigns his office by notice in writing to the Company;

(j) is removed from office pursuant to Article 76;

(k) has been adjudicated the commencement of assistantship and such assistantship has not been revoked yet; and/or

(l) transfers more than one half of the total number of the Shares of the Company being held by him/her/it at the time he/she/it was elected during the term of office as a Director; unless otherwise, he/she/it is the Independent Director.

103. Except as approved by the GreTai Securities Market or TSE or the Commission, the following relationships shall not exist among more than half of the Company's Directors: (1) A spousal

GENERAL REGISTRY CAYMAN ISLANDS
Filed: 04-Jun-2019 16:55 EST
Auth Code: B35581156183
www.verify.gov.ky File#: 219032

relationship; or (2) A familial relationship within the second degree of kinship as defined under the Taiwan Laws.

104. (A)When the Company convenes a general meeting for the election of Directors and the original selectees do not meet the conditions stipulated in the preceding Article 103, the election of the Director receiving the lowest number of votes among those Directors not meeting the conditions shall be deemed invalid and void. When a Person serving as Director violates the preceding Article 103, that Person shall cease to act as a Director.

(B) In the event that any Director, after being elected and before his/her/its inauguration of the office of Director, transfers more than one half of the total number of shares of the Company held by him/her/it at the time he/she/it was elected; or transfers more than one half of the total number of shares of the Company held by him/her/it within the period stated in Article 37 before the date of meeting of shareholders, then his/her/its election as a Director shall be deemed invalid; unless otherwise, he/she/it is the Independent Director.

105. When the number of Directors falls below five due to a Director ceasing to act for any reason, the Company shall hold a by-election for Director at the next following general meeting of Shareholders. When the number of Directors falls short by one-third of the total number of Directors of the same term elected pursuant to these Articles, the Company shall convene an extraordinary general meeting within sixty days of the occurrence of that fact to hold a by-election for Directors. The term of each new Director shall be the remainder of the term of each respective Director whose seat has become vacant.

105A. Where re-election of all directors is effected prior to the expiration of the term of office of existing directors, and in the absence of a resolution that existing directors will not be discharged until the expiry of their present term of office, all existing directors shall be deemed discharged in advance. The aforesaid resolution of re-election shall be attended by shareholders holding at least a majority of all issued Shares of the Company.

PROCEEDINGS OF DIRECTORS

106. The Directors may meet together (either within or without the Cayman Islands) for the dispatch of business, adjourn, and otherwise regulate their meetings and proceedings, as they think fit. Unless otherwise provided, questions arising at any meeting shall be decided by a majority of votes. In case of an equality of votes the chairman shall have a second or casting vote. A Director may, and on the requisition of a Director shall, at any time summon a meeting of the Directors.

GENERAL REGISTRY CAYMAN ISLANDS
Filed: 04-Jun-2019 16:55 EST
Auth Code: B35581156183
www.verify.gov.ky File#: 219032

107. A Director may participate in any meeting of the Board, or of any committee appointed by the Board of which such Director is a member, by means of video conference and such participation shall be deemed to constitute presence in person at the meeting.

108. Unless otherwise provided, the quorum necessary for the transaction of the business of the Directors shall be more than one-half of the Directors. A Director represented by proxy or by an alternate Director at any meeting shall be deemed to be present for the purposes of determining whether or not a quorum is present.

109. A Director who is in any way, whether directly or indirectly, interested in a contract or proposed contract with the Company shall declare the nature of his interest at a meeting of the Directors. A general notice given to the Directors by any Director to the effect that he is a member of any specified company or firm and is to be regarded as interested in any contract which may thereafter be made with that company or firm shall be deemed a sufficient declaration of interest in regard to any contract so made. A Director who has a personal interest in the matter under discussion at a meeting of Directors shall explain to the Board meeting the essential contents of such personal interest. A Director who has a personal interest in the matter under discussion at a meeting, which may be adverse to the interest of the Company, cannot vote his own vote or by proxy on behalf of another Director. The voting right of such Director which cannot be exercised shall not be counted in the number of votes of Directors present at the board meeting (but shall still be counted in the quorum for such meeting).

110. Notwithstanding the preceding Articles, a Director may hold any other office or place of profit under the Company (other than the office of auditor) in conjunction with his office of Director for such period and on such terms (as to remuneration and otherwise) as the Directors may determine and no Director or intending Director shall be disqualified by his office from contracting with the Company either with regard to his tenure of any such other office or place of profit nor shall any Director so contracting or being so interested be liable to account to the Company for any profit realised by any such contract or arrangement by reason of such Director holding that office or of the fiduciary relation thereby established.

111. Subject to these Articles, any Director may act by himself or his firm in a professional capacity for the Company, and he or his firm shall be entitled to remuneration for professional services as if he were not a Director; provided that nothing herein contained shall authorise a Director or his firm to act as auditor to the Company.

112. The Directors shall cause all minutes to be made in books or loose-leaf folders provided for the purpose of recording:

GENERAL REGISTRY CAYMAN ISLANDS
Filed: 04-Jun-2019 16:55 EST
www.verify.gov.ky File#: 219032
Auth Code: B35581156183

(a) all appointments of officers made by the Directors;

(b) the names of the Directors present at each meeting of the Directors and of any committee of the Directors; and

(c) all resolutions and proceedings at all meetings of the Company, and of the Directors and of committees of Directors.

113. (deleted)

114. The continuing Directors may act notwithstanding any vacancy in their body but if and for so long as their number is reduced below the number fixed by or pursuant to these Articles as the necessary quorum of Directors, the continuing Directors may act for summoning a general meeting of the Company, but for no other purpose.

115. Subject to any regulations imposed on it by the Directors, a committee appointed by the Directors may elect a chairman of its meetings. If no such chairman is elected, or if at any meeting the chairman is not present within fifteen minutes after the time appointed for holding the meeting, the committee members present may choose one of their number to be chairman of the meeting.

116. A committee appointed by the Directors may meet and adjourn as it thinks proper. Subject to any regulations imposed on it by the Directors, questions arising at any meeting shall be determined by a majority of votes of the committee members present.

117. All acts done by any meeting of the Directors or of a committee of Directors, or by any Person acting as a Director, shall notwithstanding that it be afterwards discovered that there was some defect in the appointment of any such Director or Person acting as aforesaid, or that they or any of them were disqualified, be as valid as if every such Person had been duly appointed and was qualified to be a Director.

118. The following actions require the approval of a majority of the votes of the Directors present at a Board meeting attended by at least two-thirds of all Directors:

(a) entering into, amendment to, or termination of any contract for lease of its business in whole, or for entrusted business, or for regular joint operation with others;

(b) the sale or transfer of the whole or any material part of its business or assets;

(c) taking over the transfer of another's whole business or assets, which will have a material effect on the business operation of the Company;

(d) the election of Chairman of the Board pursuant to these Articles; and

GENERAL REGISTRY CAYMAN ISLANDS
Filed: 04-Jun-2019 16:55 EST
Auth Code: B35581156183
www.verify.gov.ky File#: 219032

(e) issuance of corporate bonds.

DIVIDENDS

119. Subject to any rights and restrictions for the time being attached to any Shares, the Company by Ordinary Resolution may declare dividends and other distributions on Shares in issue and authorize payment of the same out of the funds of the Company lawfully available therefor.

119A. As regards the dividend policy, subject to the Law, the Company may consider factors including, among others, the Company's overall development, financial plans, the demand for working capital, the current industry outlook, future prospects and the proportion of cash and/or shares to be paid as dividends. Subject to Article 120, and after paying or reserving taxes due, deducting previous years' losses, the Directors may present for approval by Ordinary Resolution at a general meeting a proposed plan for allocation of dividends ("**Distributable Profits**") and, upon such approval being duly given, cause the said plan to be implemented in the form of cash and/or shares, provided that no less than ten percent (10%) of the **Profit for the year attributable to Owners of the Company** shall be distributed as dividend in each financial year, and no less than twenty percent (20%) of the total dividends distributed in each financial year shall be in the form of cash.

120. The Directors may, before recommending any dividend, set aside out of the funds legally available for distribution such sums as they think proper as a reserve or reserves which shall, in the discretion of the Directors be applicable for meeting contingencies, or for equalizing dividends or for any other purpose to which those funds may be properly applied and pending such application may in the absolute discretion of the Directors, either be employed in the business of the Company or be invested in such investments as the Directors may from time to time think fit.

121. Any dividend may be paid by cheque sent through the post to the registered address of the Shareholder or Person entitled thereto, or in the case of joint holders, to the representative of such joint holders at his registered address or to such Person and such address as the Shareholder or Person entitled, or such joint holders as the case may be, may direct. Every such cheque shall be made payable to the order of the Person to whom it is sent or to the order of such other Person as the Shareholder or Person entitled, or such joint holders as the case may be, may direct.

122. Subject to any rights and restrictions for the time being attached to any Shares, all dividends shall be declared and paid according to the number of the Shares held by the Shareholders.

123. If several Persons are registered as joint holders of any Share, any of them may give effectual receipts for any dividend or other moneys payable on or in respect of the Share.

GENERAL REGISTRY CAYMAN ISLANDS
Filed: 04-Jun-2019 16:55 EST
Auth Code: B35581156183
www.verify.gov.ky File#: 219032

124. No dividend shall bear interest against the Company.

125. No dividend shall be declared or paid or shall be made otherwise than in accordance with the Law.

ACCOUNTS, AUDIT, AND ANNUAL RETURN AND DECLARATION

126. The books of account relating to the Company's affairs shall be kept in such manner as may be determined from time to time by the Directors.

127. The books of account shall be kept at the Registered Office or at such other place or places as the Directors think fit, and shall always be open to the inspection of the Directors.

128. No Shareholder (not being a Director) or other person shall have any right of inspecting any account or book or document of the Company except as conferred by the Law and Taiwan Laws or ordered by a court of competent jurisdiction or authorized by the Board or the Company in general meeting.

129. After the end of each fiscal year, the Board shall prepare and submit the financial statements and records and such other reports and documents as may be required by the Law and the Taiwan Laws to the annual general meeting of Shareholders for its ratification and after the meeting shall distribute to each Shareholder the copies of ratified financial statements and the resolutions on the earning distribution and/or loss offsetting. However, the Company may notify its Shareholders who hold less than 1,000 Shares by way of a public announcement of the abovementioned statements and resolutions.

130. The Board shall keep copies of the yearly business report and financial statements at the office of its Shareholders' Service Agent before ten (10) days of the annual general meeting and any of its Shareholders is entitled to inspect such documents during normal business hours of such service agent. The Board shall keep copies of the Articles, the minutes of every general meeting of the Shareholders and the financial statements, the Register and the counterfoil of corporate bonds issued by the Company at the business office of its Shareholders' Service Agent. Any Shareholder may request at any time, by submitting evidentiary document(s) to show his interests involved and indicating the scope of requested matters, an access to inspect and to make copies of the above documents.

131. Save for otherwise provided under these Articles, Directors shall from time to time determine whether and to what extent and at what times and places and under what conditions or regulations the accounts and books of the Company or any of them shall be open to the inspection of Shareholders not being Directors, and no Shareholder (not being a Director)

GENERAL REGISTRY CAYMAN ISLANDS
Filed: 04-Jun-2019 16:55 EST
Auth Code: B35581156183
www.verify.gov.ky File#: 219032

shall have any right of inspecting any account or book or document of the Company except as conferred by law or authorized by the Directors or by Ordinary Resolution.

132. The accounts relating to the Company's affairs shall only be audited in such manner and with such financial year end as may be determined from time to time by the Directors, or required by the Applicable Listing Rules or other Taiwan Laws.

133. The Directors in each year shall prepare, or cause to be prepared, an annual return and declaration setting forth the particulars required by the Law and deliver a copy thereof to the Registrar of Companies in the Cayman Islands.

AUDIT

134. The Directors may appoint an Auditor of the Company who shall hold office until removed from office by a resolution of the Directors and may fix his remuneration.

135. Every Auditor of the Company shall have a right of access at all times to the books and accounts and vouchers of the Company and shall be entitled to require from the Directors and Officers of the Company such information and explanation as may be necessary for the performance of the duties of the auditors.

136. Auditors shall, if so required by the Directors, make a report on the accounts of the Company during their tenure of office at the next annual general meeting following their appointment, and at any time during their term of office, upon request of the Directors or any general meeting of the Members.

CAPITALISATION OF RESERVE

137. (A) For purpose of the Articles, Capital Reserve means (1) the Share Premium Account, (2) the income from endowments received by the Company, and (3) other items required to be treated as Capital Reserve pursuant to the Taiwan Laws. Capital Reserve may only be used for (a) making good the loss of the Company, (b) capitalisation as set forth in the Article 137, or (c) as otherwise provided for in the Taiwan Laws and/or the Law.

(B) Subject to the Law, when the Company does not have any loss on its books, the Company may by Special Resolution capitalize (1) the Share Premium Account and (2) the income from endowments received by the Company, from the Capital Reserve in whole or in part, by issuing new shares to its Shareholders in proportion to the number of Shares being held by each of them. Article 8 is not applicable for the issuance of new Share pursuant to Article 137 herein.

GENERAL REGISTRY CAYMAN ISLANDS
Filed: 04-Jun-2019 16:55 EST
Auth Code: B35581156183
www.verify.gov.ky File#: 219032

Tender Offer

138. Within seven days after the receipt of the copy of a tender offer application form and relevant documents by the Company or its litigation or non-litigation agent appointed pursuant to the Applicable Listing Rules, the Board shall resolve to recommend to the Shareholders whether to accept or object to the tender offer and make a public announcement of the following:

(a) the types and amount of the Shares held by the Directors and the Shareholders holding more than 10% of the outstanding Shares in its own name or in the name of other Persons;

(b) recommendations to the Shareholders on the tender offer, which shall set forth the names of the Directors who abstain or object to the tender offer and the reason(s) therefore;

(c) whether there is any material change in the financial condition of the Company after the submission of the latest financial report and an explanation of the change, if any;

(d) the types, numbers and amount of the Shares of the tender offeror or its affiliates held by the Directors and the Shareholders holding more than 10% of the outstanding Shares held in its own name or in the name of other Persons.

Share Premium Account

139. The Directors shall in accordance with the Law establish a Share Premium Account and shall carry to the credit of such account from time to time a sum equal to the amount or value of the premium paid on the issue of any Share.

140. There shall be debited to any Share Premium Account on the redemption or purchase of a Share the difference between the nominal value of such Share and the redemption or purchase price provided always that at the discretion of the Directors such sum may be paid out of the profits of the Company or, if permitted by the Law, out of capital.

141. The Company shall at all times comply with the provisions of the Law in relation to the share premium account, the premiums attaching to Shares and the capital redemption reserve fund.

WINDING UP

142. Subject to the Law, if the Company shall be wound up, and the assets available for distribution amongst the Shareholders shall be insufficient to repay the whole of the share capital, such

GENERAL REGISTRY CAYMAN ISLANDS
Filed: 04-Jun-2019 16:55 EST
Auth Code: B35581156183
www.verify.gov.ky File#: 219032

assets shall be distributed so that, as nearly as may be, the losses shall be borne by the Shareholders in proportion to the number of the Shares held by them. If in a winding up the assets available for distribution amongst the Shareholders shall be more than sufficient to repay the whole of the share capital at the commencement of the winding up, the surplus shall be distributed amongst the Shareholders in proportion to the number of the Shares held by them at the commencement of the winding up. This Article is without prejudice to the rights of the holders of Shares issued upon special terms and conditions.

143. Subject to the Law, if the Company shall be wound up, the liquidator may, with the sanction of a Special Resolution and any other sanction required by the Law and in compliance with the Applicable Listing Rules, divide amongst the Shareholders in specie or kind the whole or any part of the assets of the Company (whether they shall consist of property of the same kind or not) and may, for such purpose set such value as he deems fair upon any property to be divided as aforesaid and may determine how such division shall be carried out as between the Shareholders or different Classes. The liquidator may, with the like sanction, vest the whole or any part of such assets in trustees upon such trusts for the benefit of the Shareholders as the liquidator, with the like sanction shall think fit, but so that no Shareholder shall be compelled to accept any asset whereon there is any liability.

144. The Company shall keep all statements, records of account and documents for a period of ten years from the date of the completion of liquidation, and the custodian thereof shall be appointed by the liquidator or the Company by Ordinary Resolution.

NOTICES

145. Subject to the Law and except as otherwise provided in these Articles, any notice or document may be served by the Company or by the Person entitled to give notice to any Shareholder either personally, or by facsimile, or by sending it through the post in a prepaid letter or via a recognised courier service, fees prepaid, addressed to such Shareholder at his address as appearing in the Register, or to the extent permitted by all applicable laws and regulations, by posting on the MOPS or the Company's website, by electronic means by transmitting it to any electronic mail number or address such Shareholder may have positively confirmed in writing for the purpose of such service of notices. In the case of joint holders of a Share, all notices shall be given to that one of the joint holders whose name stands as their representative in the Register in respect of the joint holding, and notice so given shall be sufficient notice to all the joint holders.

146. Any Shareholder present, either personally or by proxy, at any meeting of the Company shall for all purposes be deemed to have received due notice of such meeting and, where requisite, of the purposes for which such meeting was convened.

GENERAL REGISTRY CAYMAN ISLANDS
Filed: 04-Jun-2019 16:55 EST
www.verify.gov.ky File#: 219032
Auth Code: B35581156183

147. Any notice or other document, if served by:

(a) post or courier, shall be deemed to have been served five days after the time when the letter containing the same is posted or delivered to the courier;

(b) facsimile, shall be deemed to have been served upon production by the transmitting facsimile machine of a report confirming transmission of the facsimile in full to the facsimile number of the recipient;

(c) recognised courier service, shall be deemed to have been served 48 hours after the time when the letter containing the same is delivered to the courier service; or

(d) electronic mail, shall be deemed to have been served immediately upon the time of the transmission by electronic mail, subject to the Law.

In proving service by post or courier service it shall be sufficient to prove that the letter containing the notice or documents was properly addressed and duly posted or delivered to the courier service

148. Any notice or document delivered or sent by post to or left at the registered address of any Shareholder in accordance with the terms of these Articles shall notwithstanding that such Shareholder be then dead or bankrupt, and whether or not the Company has notice of his death or bankruptcy, be deemed to have been duly served in respect of any Share registered in the name of such Shareholder as sole or joint holder, unless his name shall at the time of the service of the notice or document, have been removed from the Register as the holder of the Share, and such service shall for all purposes be deemed a sufficient service of such notice or document on all Persons interested (whether jointly with or as claiming through or under him) in the Share.

149. Notice of every general meeting of the Company shall be given to:

(a) all Shareholders holding Shares with the right to receive notice as at the record date and who have supplied to the Company an address for the giving of notices to them; and

(b) every Person entitled to a Share in consequence of the death or bankruptcy of a Shareholder, who but for his death or bankruptcy would be entitled to receive notice of the meeting and has informed the Company with the supporting documents as requested by and satisfactory to the Company.

No other Person shall be entitled to receive notices of general meetings.

GENERAL REGISTRY CAYMAN ISLANDS
Filed: 04-Jun-2019 16:55 EST
Auth Code: B35581156183
www.verify.gov.ky File#: 219032

AMENDMENT OF MEMORANDUM AND ARTICLES

150. Subject to the Law, Taiwan Laws and the Articles including without limitation Article 13, the Company may at any time and from time to time by a Special Resolution alter or amend the Memorandum of Association or these Articles in whole or in part, or change the name of the Company.

ORGANISATION EXPENSES

151. The preliminary and organisation expenses incurred in forming the Company shall be paid by the Company and may be amortised in such manner and over such period of time and at such rate as the Directors shall determine and the amount so paid shall in the accounts of the Company, be charged against income and/or capital.

OFFICES OF THE COMPANY

152. The Registered Office of the Company shall be at such address in the Cayman Islands as the Directors shall from time to time determine. The Company, in addition to its Registered Office, may establish and maintain an office in the Cayman Islands or elsewhere as the Directors may from time to time determine.

Information

153. The Board shall keep at the office of its Shareholders' Service Agent in Taiwan copies of these Articles, the minutes of every meeting of the Shareholders and the financial statements, the Register of Members and the counterfoil of corporate bonds issued by the Company. Any Shareholder of the Company may request, by submitting evidentiary document(s) to show his interests involved and indicating the scope of interested matters, an access to inspect, transcribe and to make copies of these Articles, accounting books and records referred to in the above; if these Articles, accounting books and records are kept in a Shareholders' Service Agent, the Company shall make such agent to provide with the access.

154. Without prejudice to the rights set forth in these Articles, no Shareholder shall be entitled to require discovery of any information in respect of any detail of the Company's trading or any information which is or may be in the nature of a trade secret or secret process which may relate to the conduct of the business of the Company and which in the opinion of the Board would not be in the interests of the members of the Company to communicate to the public.

155. The Board shall be entitled to release or disclose to any regulatory or judicial authority any information in its possession, custody or control regarding the Company or its affairs to any of its Shareholder including, without limitation, information contained in the Register of Members and transfer books of the Company

GENERAL REGISTRY CAYMAN ISLANDS
Filed: 04-Jun-2019 16:55 EST
Auth Code: B35581156183
www.verify.gov.ky File#: 219032

INDEMNITY

156. Every Director (including for the purposes of this Article 156 any alternate Director appointed pursuant to the provisions of these Articles), the Managing Directors, every alternate Directors, every Auditors, every Secretary and other officer for the time being and from time to time of the Company (each an "**Indemnified Person**") shall be indemnified and secured harmless out of the assets and funds of the Company against all actions, proceedings, costs, charges, expenses, losses, damages or liabilities incurred or sustained by such Indemnified Person, other than by reason of such Indemnified Person's own dishonesty, willful default or fraud, in or about the conduct of the Company's business or affairs (including as a result of any mistake of judgment) or in the execution or discharge of his duties, powers, authorities or discretions, including without prejudice to the generality of the foregoing, any costs, expenses, losses or liabilities incurred by such Indemnified Person in defending (whether successfully or otherwise) any civil proceedings concerning the Company or its affairs in any court whether in the Cayman Islands or elsewhere.

157. No Indemnified Person shall be liable to the Company unless such liability arises through such Indemnified Person's own dishonesty, wilful default or fraud.

Non-Recognition Of Trusts

158. Subject to the proviso hereto, no Person shall be recognised by the Company as holding any Share upon any trust and the Company shall not, unless required by law, be bound by or be compelled in any way to recognise (even when having notice thereof) any equitable, contingent, future or partial interest in any Share or (except only as otherwise provided by these Articles or as the Law requires) any other right in respect of any Share except an absolute right to the entirety thereof in each Shareholder registered in the Register, provided that, notwithstanding the foregoing, the Company shall be entitled to recognise any such interests as shall be determined by the Directors in their absolute discretion.

Financial Year

159. Unless the Directors otherwise prescribe, the financial year of the Company shall end on December 31st in each year and shall begin on January 1st in each year.

Registration By Way Of Continuation

160. The Company may by Special Resolution resolve to be registered by way of continuation in a jurisdiction outside the Cayman Islands or such other jurisdiction in which it is for the time being incorporated, registered or existing. In furtherance of a resolution adopted pursuant to this Article 160, the Directors may cause an application to be made to the Registrar of Companies in the Cayman Islands to deregister the Company in the Cayman Islands or such other jurisdiction in

GENERAL REGISTRY CAYMAN ISLANDS
Filed: 04-Jun-2019 16:55 EST
Auth Code: B35581156183
www.verify.gov.ky File#: 219032

which it is for the time being incorporated, registered or existing and may cause all such further steps as they consider appropriate to be taken to effect the transfer by way of continuation of the Company.

Corporate Social Responsibility

161. The Company shall comply with the laws and regulations as well as business ethics and may take actions which will promote public interests in order to fulfill its social responsibilities when conducting business.

GENERAL REGISTRY CAYMAN ISLANDS
Filed: 04-Jun-2019 16:55 EST
Auth Code: B35581156183
www.verify.gov.ky File#: 219032

慧洋海運股份有限公司
公章程修訂對照表
Wisdom Marine Lines Co. Limited 修訂前

章程條號	修訂後	修訂前	修正理由
Article 7	(A)The Company shall not issue any unpaid Shares or partial paid-up Shares. The Company shall not issue Shares in bearer form. (B) The Company shall not convert the Shares into par value shares if the Company chooses to issue no par value shares. (B)公司採行無票面金額股者，不得轉換為票面金額股。	The Company shall not issue any unpaid Shares or partial paid-up Shares. The Company shall not issue Shares in bearer form.	依據臺灣證券交易所 107 年 11 月 30 日臺證上二字第 1071703794 號函之「外國發行人註冊地股東權益保護事項檢查表」暨最新公司法修訂。
Article 30(A)	(A) The Company may by Special Resolution: 有下列情事者，股東會應採特別決議： (a) together with the approval of the Board, issue any Special Shares in accordance with Article 4 and 5; (b) change its name; (c) change the currency denomination of its share capital and/or increase the share capital by such sum, to be divided into new Shares of such Classes of such par value, as the resolution shall prescribe; (d) subject to the Law and the Taiwan Laws, reduce its share capital and any capital redemption reserve in any manner authorised by Law and the Taiwan Laws;	(A) The Company may by Special Resolution: (a) together with the approval of the Board, issue any Special Shares in accordance with Article 4 and 5; (b) change its name; (c) change the currency denomination of its share capital and/or increase the share capital by such sum, to be divided into new Shares of such Classes of such par value, as the resolution shall prescribe; (d) subject to the Law and the Taiwan Laws, reduce its share capital and any capital redemption reserve in any manner authorised by Law and the Taiwan Laws; and (e) subject to the Law, be voluntarily wound up.	依據臺灣證券交易所 106 年 9 月 19 日臺證上二字第 1061703251 號函之「外國發行人註冊地國股東權益保護事項檢查表」第 17 頁修訂。

慧洋海運股份有限公司
公司章程修訂對照表

章程條號	修訂後	修訂前	修正理由
	voluntarily wound up; (f) carry on the general transfer and the trading of Shares then traded on TSE markets shall be terminated while the transferee company is not listed on the GreTai Securities Market or TSE; 參與概括讓與而終止上市，且受讓公司非為上市（櫃）公司者 (g) be acquired by any other surviving or newly incorporated company as a 100% held subsidiary company by means of share exchange and the trading of Shares then traded on TSE markets shall be terminated while the surviving or newly incorporated company is not listed on the GreTai Securities Market or TSE; and 被其他存續或新設公司以股份交換之方式收購為100%子公司而終止上市，且存續或新設公司非為上市（櫃）公司者 (h) carry on a division and the trading of Shares then traded on TSE market shall be terminated while the surviving or newly incorporated transferee		

慧洋海運股份有限公司
公司章程修訂對照表

章程條號	修訂後	修訂前	修正理由
	company after the division is not listed on the GreTai Securities Market or TSE. 參與分割而終止上市，且存續或新設公司非為上市（櫃）公司者。		
Article 42	Any Shareholder or Shareholders entitled to attend general meetings of the Company holding at least three percent (3%) of the paid up share capital of the Company for a period of one year or a longer time may, by depositing the requisition notice at the Registration Office or the Shareholders' Service Agent specifying the objects of the meeting, request the Board to convene an extraordinary general meeting. If the Board does not give notice to Shareholders to convene such meeting within 15 days after the date of the requisition notice, the requisitionists themselves may convene the general meeting. Any Shareholder or Shareholders entitled to attend general meetings of the Company holding at least fifty percent (50%) of the paid up share capital of the Company for a period of three months or a longer time may convene an extraordinary general meeting. The calculation of the holding period and holding number of Shares of the abovementioned Shareholder(s) shall be based on the	Any Shareholder or Shareholders entitled to attend general meetings of the Company holding at least three percent (3%) of the paid up share capital of the Company for a period of one year or a longer time may, by depositing the requisition notice at the Registration Office or the Shareholders' Service Agent specifying the objects of the meeting, request the Board to convene an extraordinary general meeting. If the Board does not give notice to Shareholders to convene such meeting within 15 days after the date of the requisition notice, the requisitionists themselves may convene the general meeting. For so long as the Shares are registered in the Emerging Market or listed in the GreTai Securities Market or TWSE, such general meetings shall be held in Taiwan.	依據臺灣證券交易所 107 年 11 月 30 日臺證上二字第 1071703794 號函之「外國發行人註冊地股東權益保護事項檢查表」暨最新公司法修訂。

慧洋海運股份有限公司
公司章程修訂對照表

章程條號	修訂後	修訂前	修正理由
	holding at the time when the Register is closed. For so long as the Shares are registered in the Emerging Market or listed in the GreTai Securities Market or TWSE, such general meetings shall be held in Taiwan. 繼續三個月以上持有已發行股份總數過半數股份之股東，得自行召集股東臨時會。股東持股期間及持股數之計算，以停止股票過戶時之持股為準。		
Article 42A	The Board or any other Person having the convening right may require the Company or its Shareholders' Service Agent to provide with the roster of shareholders in convening shareholders' meeting. 董事會或其他召集權人召集股東會者，得請求公司或股務代理機構提供股東名簿。		依據臺灣證券交易所 107 年 11 月 30 日臺證上二字第 1071703794 號函之「外國發行人註冊地股東權益保護事項檢查表」暨最新公司法修訂。
Article 44(A)	(A) The following matters shall be specified in the notice of a general meeting with the description of their major content, and shall not be proposed as ad hoc motions; the major content may be published on the website designated by the Commission and the GreTai Securities Market or TSE or the Company, and such website shall be indicated in the above	(A)The following matters shall be specified in the notice of a general meeting with the description of their major content, and shall not be proposed as ad hoc motions: (a) election or discharge of Directors; (b) amendments to the Memorandum of Association and/or these Articles;	依據臺灣證券交易所 107 年 11 月 30 日臺證上二字第 1071703794 號函之「外國發行人註冊地股東權益保護事項檢查表」暨最新公司法修訂。

慧洋海運股份有限公司
公司章程修訂對照表

章程條號	修訂後	修訂前	修正理由
	notice: 下列事項，應在股東會召集事由中列舉並說明其主要內容，不得以臨時動議提出；其主要內容得置於證券主管機關或公司指定之網站，並應將其網址載明於通知： (a) election or discharge of Directors; (b) amendments to the Memorandum of Association and/or these Articles; (c) reduction of capital; 減資 (d) application for the approval of ceasing Shares to be publicly offered; 申請停止公開發行； (e) winding-up, Merger or Spin-off of the Company; (f) entering into, amendment to, or termination of any contract for lease of its business in whole, or for entrusting business, or for regular joint operation with others; (g) the transfer of the whole or any material part of its business or assets; ~~and~~ (h) taking over another's whole business or assets, which will have a material effect on the business operation of the	(c) winding-up, Merger or Spin-off of the Company; (d) entering into, amendment to, or termination of any contract for lease of its business in whole, or for entrusting business, or for regular joint operation with others; (e) the transfer of the whole or any material part of its business or assets; and (f) taking over another's whole business or assets, which will have a material effect on the business operation of the Company; (g) carrying out private placement of its securities; (h) granting waiver to the Director’s engaging in any business within the scope of business of the Company; (i) distributing part or all of its dividends or bonus by way of issuance of new Shares; and (j) capitalization of the Capital Reserve (subject to Article 137) by issuing new Shares to its then Shareholders in proportion to the number of	

慧洋海運股份有限公司
公司章程修訂對照表

章程條號	修訂後	修訂前	修正理由
	Company; (i) carrying out private placement of its securities; (j) granting waiver to the Director's engaging in any business within the scope of business of the Company; (k) distributing part or all of its dividends or bonus by way of issuance of new Shares; and (l) capitalization of the statutory reserve and the Capital Reserve (subject to Article 137) by issuing new Shares or cash to its then Shareholders in proportion to the number of Shares being held by each of them. (l)將法定盈餘公積及因發行股票溢價或受領贈與所得之資本公積，以發行新股或現金方式，分配與原股東者。	Shares being held by each of them.	
Article 47	(A)Shareholder(s) holding one percent or more of the total number of outstanding Shares at the time when the Register is closed for transfer prior to the convening date of the annual general meeting may propose in writing or by way of electronic transmission to the Company a proposal for discussion at an annual general meeting, provided that, unless any of the following circumstances is	Shareholder(s) holding one percent or more of the total number of outstanding Shares at the time when the Register is closed for transfer prior to the convening date of the annual general meeting may propose in writing to the Company a proposal for discussion at an annual general meeting, provided that only one matter shall be allowed in each single proposal, and in case a proposal contains more than one matter, such proposal shall not be	依據臺灣證券交易所 107 年 11 月 30 日臺證上二字第 1071703794 號函之「外國發行人註冊地股東權益保護事項檢查表」暨最新公司法修訂。

章程條號	修訂後	修訂前	修正理由
	satisfied, the Board shall include the proposal submitted by a shareholder in the agenda: (A)持有已發行股份總數百分之一以上股份之股東，得以書面或電子受理方式向公司提出股東常會議案。除非有以下情況，否則董事會應將提案納入股東會議程： (a) ~~only one matter shall be allowed in each single proposal, and in case a proposal contains more than one matter, such proposal shall not be included in the agenda.~~ Where the subject (the issue) of the said proposal cannot be settled or resolved by a resolution to be adopted at a meeting of shareholders; (a)議案非股東會所得決議 (b) Where the number of shares of the Company in the possession of the shareholder making the said proposal is less than one percent of the total number of outstanding Shares at the time when the Register is closed for transfer prior to the convening date of the annual general meeting; (b)提案股東持股未達百分之一 (c) Where the said proposal is submitted on a day beyond the deadline fixed and announced by	included in the agenda. The submission and handling of shareholder proposals as provided herein shall be subject to the Law and the Taiwan Laws and in accordance with the rules and procedures of shareholders' meeting of the Company from time to time.	

慧洋海運股份有限公司
公司章程修訂對照表

章程條號	修訂後	修訂前	修正理由
	the Company for accepting shareholders' proposals; and (c)議案於公告受理期間外提出 (d) Where the said proposal containing more than 300 words or more than one matter. (d)議案超過三百字或提案超過一項者外 (B) A shareholder proposal proposed for urging the Company to promote public interests or fulfil its social responsibilities may still be included in the agenda by the Board. (B)股東提案係為敦促公司增進公共利益或善盡社會責任之建議，董事會仍得列入議案。 (C)The submission and handling of shareholder proposals as provided herein shall be subject to the Law and the Taiwan Laws and in accordance with the rules and procedures of shareholders' meeting of the Company from time to time.		
Article 76	(a) A Director may be discharged at any time by a Supermajority Resolution Type A adopted at a general meeting. Alternatively, if the total number of Shares represented by the Shareholders present at such general meeting is not sufficient to meet the quorum criteria specified above, the	(a) A Director may be discharged at any time by a Supermajority Resolution Type A adopted at a general meeting. Alternatively, if the total number of Shares represented by the Shareholders present at such general meeting is not sufficient to meet the quorum criteria specified above, the	依據臺灣證券交易所 107 年 11 月 30 日臺證上二字第 1071703794 號函之「外國發行人註冊地股東權益保護事項檢查表」暨最新公司法修訂。

慧洋海運股份有限公司
公司章程修訂對照表

章程條號	修訂後	修訂前	修正理由
	Company may effect the above matter by a Supermajority Resolution Type B. (b) In the event a Director has, in the course of performing his/her duties as a Director, committed any act resulting in material damages to the Company or in material violation of these Articles, Laws and Applicable Listing Rules, but not dismissed by a resolution of the general meeting, Shareholder(s) holding 3% or more of the issued and outstanding Shares of the Company may, within 30 days after that general meeting, institute a lawsuit in the Taipei District Court of Taiwan or other competent court for a judgment in respect of such matter. (c) Any Shareholder or Shareholders entitled to attend general meetings of the Company holding at least one percent (1%) of the paid up share capital of the Company for a period of six months or a longer time may, submit a written request to any Independent Director of the Audit Committee to initiate proceedings against any	Company may effect the above matter by a Supermajority Resolution Type B. (b) In the event a Director has, in the course of performing his/her duties as a Director, committed any act resulting in material damages to the Company or in material violation of these Articles, Laws and Applicable Listing Rules, but not dismissed by a resolution of the general meeting, Shareholder(s) holding 3% or more of the issued and outstanding Shares of the Company may, within 30 days after that general meeting, institute a lawsuit in the Taipei District Court of Taiwan or other competent court for a judgment in respect of such matter. (c) In the event a Director has, in the course of performing his duties as a Director, committed any act for himself or on behalf of another Person in violation of the duty of the loyalty and the due care of a good administrator in conducting the business operation of the company, the meeting of shareholders may, by a resolution, consider the earnings in such an act as	

章程條號	修訂後	修訂前	修正理由
	Director or Directors on behalf of the Company with a competent court having proper jurisdiction, including the Taiwan Taipei District Court, ROC. If Independent Director of the Audit Committee fails to initiate such proceedings within thirty (30) days after receiving the request by such Shareholder(s), such Shareholder(s) may initiate such proceedings on behalf of the Company with a competent court having proper jurisdiction, including the Taiwan Taipei District Court, ROC. (c)繼續六個月以上持有公司已發行股份總數百分之一以上之股東,得以書面請求獨立董事為公司對董事提起訴訟,並得以臺灣臺北地方法院為第一審管轄法院。股東提出請求後三十日內,獨立董事不提起訴訟時,股東得為公司提起訴訟,並得以臺灣臺北地方法院為第一審管轄法院。 (d) In the event a Director has, in the course of performing his duties as a Director, committed any act for himself or on behalf of another Person in violation of the duty of the	earnings of the company unless one year has lapsed since the realization of such earnings.	

慧洋海運股份有限公司
公司章程修訂對照表

章程條號	修訂後	修訂前	修正理由
	loyalty and the due care of a good administrator in conducting the business operation of the company, the meeting of shareholders may, by a resolution, consider the earnings in such an act as earnings of the company unless one year has lapsed since the realization of such earnings.		
Article 84	Independent Directors shall possess professional knowledge and maintain independence within the scope of their directorial duties, and may not have any direct or indirect interest in the Company. The professional qualifications, restrictions on shareholdings and concurrent positions held, as well as assessment of independence of Independent Directors shall be governed by the Applicable Listing Rules, in particular, the Regulations Governing Appointment of Independent Directors and Compliance Matters for Public Companies promulgated by the FSC on March 28, 2006 and any amendments or supplements made subsequently mutatis mutandis. Subject to the condition that the Board does not or is unable to convene a meeting of shareholders, the independent directors of the	Independent Directors shall possess professional knowledge and maintain independence within the scope of their directorial duties, and may not have any direct or indirect interest in the Company. The professional qualifications, restrictions on shareholdings and concurrent positions held, as well as assessment of independence of Independent Directors shall be governed by the Applicable Listing Rules, in particular, the Regulations Governing Appointment of Independent Directors and Compliance Matters for Public Companies promulgated by the FSC on March 28, 2006 and any amendments or supplements made subsequently mutatis mutandis.	依據臺灣證券交易所 107 年 11 月 30 日臺證上二字第 1071703794 號函之「外國發行人註冊地股東權益保護事項檢查表」暨最新公司法修訂。

慧洋海運股份有限公司
公司章程修訂對照表

章程條號	修訂後	修訂前	修正理由
	Audit Committee may, for the benefit of the Company, call a meeting of shareholders when it is deemed necessary. 審計委員會之獨立董事除董事會不為召集或不能召集股東會外，得為公司利益，於必要時，召集股東會。		
Article 102	The office of Director shall be vacated, if such Director: 有下列情事之一者，不得擔任董事，其已擔任者，當然解任： (a) committed a felony (including but not limiting to an offence under Statute for Prevention of Organizational Crimes of Taiwan) and has been adjudicated guilty by a final judgment, and has not started serving the sentence, has not completed serving the sentence, or five years have not elapsed since completion of serving the sentence, expiration of the probation, or pardon; ~~and the time elapsed after he has served the full term of the sentence is five-year or less;~~ (a)曾犯組織犯罪防制條例規定之罪，經有罪判決	The office of Director shall be vacated, if such Director: (a) committed a felony (including but not limiting to an offence under Statute for Prevention of Organizational Crimes of Taiwan) and has been adjudicated guilty by a final judgment, and the time elapsed after he has served the full term of the sentence is five-year or less; (b) has been sentenced to imprisonment for a term of more than one year for commitment of fraud, breach of trust or misappropriation, and the time elapsed after he has served the full term of such sentence is two-year or less; (c) has been adjudicated guilty	依據臺灣證券交易所 107 年 11 月 30 日臺證上二字第 1071703794 號函之「外國發行人註冊地股東權益保護事項檢查表」暨最新公司法修訂。

慧洋海運股份有限公司
公司章程修訂對照表

章程條號	修訂後	修訂前	修正理由
	確定，尚未執行、尚未執行完畢，或執行完畢、緩刑期滿或赦免後未逾五年。 (b) has been sentenced to imprisonment for a term of more than one year for commitment of fraud, breach of trust or misappropriation, and has not started serving the sentence, has not completed serving the sentence, or two years have not elapsed since completion of serving the sentence, expiration of the probation, or pardon; ~~and the time elapsed after he has served the full term of such sentence is two-year or less;~~ (b)曾犯詐欺、背信、侵占罪經宣告有期徒刑一年以上之刑確定，尚未執行、尚未執行完畢，或執行完畢、緩刑期滿或赦免後未逾二年。 (c) committed an offence under the Anti-Corruption Act of Taiwan and has been adjudicated guilty by a final judgment, and has not started serving the sentence, has not	by a final judgment for misappropriating company or public funds during the time of his public service, and the time elapsed after he has served the full term of such sentence is two-year or less; (d) becomes bankrupt under the laws of any country or makes any arrangement or composition with his creditors generally; (e) has been dishonored for unlawful use of credit instruments, and the term of such sanction has not expired yet; (f) losses all or part of legal capacity as defined under the Taiwan Laws; (g) dies or is found to be or becomes of unsound mind or a patient for any purpose of any statute or applicable law relating to mental health and the Directors resolved that his office is vacated; (h) if he ceases to be a Director by virtue of, or becomes prohibited from being a Director by reason of, an order made under any	

章程條號	修訂後	修訂前	修正理由
	completed serving the sentence, or two years have not elapsed since completion of serving the sentence, expiration of the probation, or pardon; ~~for misappropriating company or public funds during the time of his public service, and the time elapsed after he has served the full term of such sentence is two year or less;~~ (c)曾犯貪污治罪條例之罪，經判決有罪確定，尚未執行、尚未執行完畢，或執行完畢、緩刑期滿或赦免後未逾二年。 (d) becomes bankrupt under the laws of any country or has been adjudicated of the commencement of the liquidation procedure by the court, and having not been reinstated to his rights and privileges; ~~or makes any arrangement or composition with his creditors generally;~~ (d)受破產之宣告或經法院裁定開始清算程序，尚未復權。 (e) has been dishonored for unlawful use of credit instruments, and the term	provisions of any law or enactment; (i) resigns his office by notice in writing to the Company; and/or (j) is removed from office pursuant to Article 76.	

章程條號	修訂後	修訂前	修正理由
	of such sanction has not expired yet; (f) losses all or part of legal capacity as defined under the Taiwan Laws; (g) dies or is found to be or becomes of unsound mind or a patient for any purpose of any statute or applicable law relating to mental health and the Directors resolved that his office is vacated; (h) if he ceases to be a Director by virtue of, or becomes prohibited from being a Director by reason of, an order made under any provisions of any law or enactment; (i) resigns his office by notice in writing to the Company; ~~and/or~~ (j) is removed from office pursuant to Article 76~~.~~; (k) has been adjudicated the commencement of assistantship and such assistantship has not been revoked yet; and/or (k)受輔助宣告尚未撤銷。 (l) transfers more than one		

慧洋海運股份有限公司
公司章程修訂對照表

章程條號	修訂後	修訂前	修正理由
	half of the total number of the Shares of the Company being held by him/her/it at the time he/she/it was elected during the term of office as a Director; unless otherwise, he/she/it is the Independent Director. (1)公司董事(不含獨立董事)或監察人，在任期中轉讓股份超過選任當時所持有公司股份數額二分之一時，當然解任。		
Article 104	(A)When the Company convenes a general meeting for the election of Directors and the original selectees do not meet the conditions stipulated in the preceding Article 103, the election of the Director receiving the lowest number of votes among those Directors not meeting the conditions shall be deemed invalid and void. When a Person serving as Director violates the preceding Article 103, that Person shall cease to act as a Director. (B) In the event that any Director, after being elected and before his/her/its inauguration of the office of Director, transfers more than one half of the total number of shares of the Company held by him/her/it at the time he/she/it was elected; or transfers more than one half of the	When the Company convenes a general meeting for the election of Directors and the original selectees do not meet the conditions stipulated in the preceding Article 103, the election of the Director receiving the lowest number of votes among those Directors not meeting the conditions shall be deemed invalid and void. When a Person serving as Director violates the preceding Article 103, that Person shall cease to act as a Director.	依據臺灣證券交易所 107 年 11 月 30 日臺證上二字第 1071703794 號函之「外國發行人註冊地股東權益保護事項檢查表」暨最新公司法修訂。

慧洋海運股份有限公司
公司章程修訂對照表

章程條號	修訂後	修訂前	修正理由
	total number of shares of the Company held by him/her/it within the period stated in Article 37 before the date of meeting of shareholders, then his/her/its election as a Director shall be deemed invalid; unless otherwise, he/she/it is the Independent Director. (B)公司董事(不含獨立董事)當選後，於就任前轉讓超過選任當時所持有之公司股份數額二分之一時，或於股東會召開前之停止股票過戶期間內，轉讓持股超過二分之一時，其當選失其效力。		
Article 105A	Where re-election of all directors is effected~~, by a resolution adopted by a shareholders' meeting,~~ prior to the expiration of the term of office of existing directors, and in the absence of a resolution that existing directors will not be discharged until the expiry of their present term of office, all existing directors shall be deemed discharged in advance. The aforesaid resolution of re-election shall be attended by shareholders holding at least a majority of all issued Shares of the Company. 股東會於公司董事任期未屆滿前，~~經決議~~改選全體董事者，如未決議董事於任期屆滿始為解任，視為提前解任。	Where re-election of all directors is effected, by a resolution adopted by a shareholders' meeting, prior to the expiration of the term of office of existing directors, and in the absence of a resolution that existing directors will not be discharged until the expiry of their present term of office, all existing directors shall be deemed discharged in advance. The aforesaid resolution of re-election shall be attended by shareholders holding at least a majority of all issued Shares of the Company.	依據臺灣證券交易所 107 年 11 月 30 日臺證上二字第 1071703794 號函之「外國發行人註冊地股東權益保護事項檢查表」暨最新公司法修訂。
Article 153	The Board shall keep at the office of its Shareholders' Service Agent in Taiwan copies of these Articles, the	The Board shall keep at the office of its Shareholders' Service Agent in Taiwan copies of these Articles, the	依據臺灣證券交易所 107 年 11 月 30 日臺證上二字第 1071703794 號函之「外國發行人註冊地股東權益

慧洋海運股份有限公司
公司章程修訂對照表

章程條號	修訂後	修訂前	修正理由
	minutes of every meeting of the Shareholders and the financial statements, the Register of Members and the counterfoil of corporate bonds issued by the Company. Any Shareholder of the Company may request, by submitting evidentiary document(s) to show his interests involved and indicating the scope of interested matters, an access to inspect ~~and to make copies of the Memorandum and Articles of Association and accounting books and records.~~, transcribe and to make copies of these Articles, accounting books and records referred to in the above; if these Articles, accounting books and records are kept in a Shareholders' Service Agent, the Company shall make such agent to provide with the access. 董事會應將章程及歷屆股東會議事錄、財務報表、股東名簿及公司債存根簿備置於中華民國境內之股務代理機構，股東得檢具利害關係證明文件，指定範圍，隨時請求查閱、抄錄或複製；公司並應令股務代理機構提供。	minutes of every meeting of the Shareholders and the financial statements, the Register of Members and the counterfoil of corporate bonds issued by the Company. Any Shareholder of the Company may request, by submitting evidentiary document(s) to show his interests involved and indicating the scope of interested matters, an access to inspect and to make copies of the Memorandum and Articles of Association and accounting books and records.	保護事項檢查表」暨最新公司法修訂。
Article 161	**Corporate Social Responsibility** The Company shall comply with the laws and regulations as well as business ethics and may take actions which will promote public interests in order to fulfill its social responsibilities when conducting		依據臺灣證券交易所 107 年 11 月 30 日臺證上二字第 1071703794 號函之「外國發行人註冊地股東權益保護事項檢查表」暨最新公司法修訂。

慧洋海運股份有限公司
公司章程修訂對照表

章程條號	修訂後	修訂前	修正理由
	business. 公司經營業務，應遵守法令及商業倫理規範，得採行增進公共利益之行為，以善盡其社會責任。		

附件三

盈餘分配表



2018年度盈餘分配表　　單位：新台幣元

摘要	未分配盈餘
以前年度可分配保留盈餘	12,043,086,002
減：2018年度提列法定盈餘公積	-
加：2018年度合併淨利(註1)	1,809,205,854
加：2018年度合併其他綜合損益	(307,248)
截至2018年度可供分配盈餘	13,851,984,608
期末未分配餘額	13,851,984,608
註1：合併淨利換算為美金60,008,818元。	

附件四

內部控制聲明書

慧洋海運股份有限公司
內部控制制度聲明書

日期：西元 2019 年 3 月 29 日

本公司西元2018年度之內部控制制度，依據自行評估的結果，謹聲明如下：

一、本公司確知建立、實施和維護內部控制制度係本公司董事會及經理人之責任，本公司業已建立此一制度。其目的係在對營運之效果及效率(含獲利、績效及保障資產安全等)、報導具可靠性、及時性、透明性及符合相關規範暨相關法令規章之遵循等目標的達成，提供合理的確保。

二、內部控制制度有其先天限制，不論設計如何完善，有效之內部控制制度亦僅能對上述三項目標之達成提供合理的確保；而且，由於環境、情況之改變，內部控制制度之有效性可能隨之改變。惟本公司之內部控制制度設有自我監督之機制，缺失一經辨認，本公司即採取更正之行動。

三、本公司係依據「公開發行公司建立內部控制制度處理準則」(以下簡稱「處理準則」)規定之內部控制制度有效性之判斷項目，判斷內部控制制度之設計及執行是否有效。該「處理準則」所採用之內部控制制度判斷項目，係為依管理控制之過程，將內部控制制度劃分為五個組成要素：1.控制環境，2風險評估，3. 控制作業，4.資訊與溝通，及5.監督作業。每個組成要素又包括若干項目。前述項目請參見「處理準則」之規定。

四、本公司業已採用上述內部控制制度判斷項目，檢查內部控制制度之設計及執行的有效性。

五、本公司基於前項評估結果，認為本公司於西元2018年12月31日的內部控制制度(含對子公司之監督與管理)，包括瞭解營運之效果及效率目標達成之程度、報導係屬可靠、及時、透明及符合相關規範暨相關法令規章之遵循有關的內部控制制度等之設計及執行係屬有效，其能合理確保上述目標之達成。

六、本聲明書將成為本公司年報及公開說明書之主要內容，並對外公開。上述公開之內容如有虛偽、隱匿等不法情事，將涉及證券交易法第二十條、第三十二條、第一百七十一條及第一百七十四條等之法律責任。

七、本聲明書業經本公司西元2019年3月29日董事會通過，出席董事人持反對意見，均同意本聲明書之內容，併此聲明。

慧洋海運股份有限公司
Wisdom Marine Lines C

Wisdom Marine Lines Co., Limited

董事長：　　簽章

總經理：　　簽章

附件五

內部控制改進建議書

EY安永
Building a better working world

安永聯合會計師事務所

11012 台北市基隆路一段333號9樓
9F, No. 333, Sec. 1, Keelung Road
Taipei City, Taiwan, R.O.C.

Tel: 886 2 2757 8888
Fax: 886 2 2757 6050
www.ey.com/taiwan

建 議 書

慧洋海運股份有限公司 公鑒：

本會計師受託查核 貴公司西元二〇一六年度財務報告之查核工作，業經辦理竣事。查核期間經依一般公認審計準則，就 貴公司之內部會計控制制度作必要之評估，以決定查核程序之性質、時間及範圍。由於此等評估，係採抽查方式進行，並非以揭發舞弊為目的，事實上無法發現所有之缺失，故本建議書未能對內部會計控制制度之整體表示意見。茲就查核過程中並未發現重大缺失及應改進建議重大事項。

本建議書僅供 貴公司內部使用，不作其他用途，且不影響本會計師所提出查核報告之意見。

安永聯合會計師事務所

林麗鳳

會計師：

傅文芳

西元 二〇一七 年 三 月 二十四 日

A member firm of Ernst & Young Global Limited

安永諮詢服務股份有限公司

11012 台北市基隆路一段333號8樓
8F, No. 333, Sec. 1, Keelung Road
Taipei City, Taiwan, R.O.C.

Tel: 886 2 2757 8888
Fax: 886 2 2757 6008
www.ey.com/tw

建 議 書

慧洋海運股份有限公司　公鑒：

本會計師受託查核　貴公司西元二〇一七年度財務報表之查核工作，業經辦理竣事。查核期間經依一般公認審計準則，就 貴公司之內部會計控制制度作必要之評估，以決定查核程序之性質、時間及範圍。由於此等評估係採抽查方式進行，並非以揭發舞弊為目的，事實上無法發現所有之缺失，故本建議書未能對內部會計控制制度之整體表示意見。茲就查核過程中並未發現重大缺失及應改進建議重大事項。

本建議書僅供 貴公司內部使用，不作其他用途，且不影響本會計師所提出查核報告之意見。

安永聯合會計師事務所

林 麗 鳳

會計師：

傅 文 芳

西元 二〇一八 年 二 月 二十三 日

安永聯合會計師事務所

11012 台北市基隆路一段333號9樓
9F, No. 333, Sec. 1, Keelung Road
Taipei City, Taiwan, R.O.C.

Tel: 886 2 2757 8888
Fax: 886 2 2757 6050
www.ey.com/taiwan

建 議 書

慧洋海運股份有限公司　公鑒：

本會計師受託查核　貴公司西元二〇一八年度財務報表之查核工作，業經辦理竣事。查核期間經依一般公認審計準則，就 貴公司之內部會計控制制度作必要之評估，以決定查核程序之性質、時間及範圍。由於此等評估係採抽查方式進行，並非以揭發舞弊為目的，事實上無法發現所有之缺失，故本建議書未能對內部會計控制制度之整體表示意見。茲就查核過程中並未發現重大缺失及應改進建議重大事項。

本建議書僅供 貴公司內部使用，不作其他用途，且不影響本會計師所提出查核報告之意見。

安永聯合會計師事務所

林 麗 鳳

會計師：

傅 文 芳

西元 二〇一九 年 二 月 二十二 日

A member firm of Ernst & Young Global Limited

附件六

證券承銷商評估總結意見

承銷商總結意見

Wisdom Marine Lines Co., Limited. (慧洋海運股份有限公司)(以下簡稱「慧洋海運」或「該公司」) 本次為辦理現金增資發行普通股股數 40,000 仟股，每股面額新台幣壹拾元整，發行總額為新台幣 400,000 仟元整，依法向金融監督管理委員會提出申報。業經本承銷商採用必要之輔導及評估程序，包括實地了解該公司之營運狀況，複核該公司最近三年度及本年度截至最近期財務報告，與公司董事、經理人、及其他相關人員面談或舉行會議，蒐集、整理、查證及比較分析相關資料等，予以審慎評估。特依金融監督管理委員會「外國發行人募集與發行有價證券處理準則」及中華民國證券商業同業公會「外國發行人募集與發行有價證券承銷商評估報告應行記載事項要點」及「外國發行人募集與發行有價證券承銷商評估報告之評估查核程序」規定，出具本承銷商總結意見。

依本承銷商之意見，該公司本次募集與發行有價證券符合「外國發行人募集與發行有價證券處理準則」及相關法令之規定，暨其計畫具可行性及必要性，其資金用途、進度及預計可能產生效益亦具合理性，暨投資人應考慮之風險因素，已詳述於「貳、外國發行人所屬國、主要營業地及上市地國之總體經濟概況、相關法令、匯率政策、相關租稅及風險因素等問題之說明及分析」。

永豐金證券股份有限公司

負責人：朱士廷

承銷部門主管：張李章隆

西　元　二　〇　一　九　年　　八　　月　　二十三　　日

附件七

律師法律意見書

律師法律意見書

外國發行人英屬開曼群島商慧洋海運股份有限公司(Wisdom Marine Lines Co., Limited)(以下簡稱「慧洋海運公司」) 本次為現金增資發行新股記名式普通股 40,000,000 股，每股面額新台幣壹拾元，擬發行總面額新台幣 400,000,000 元，向金融監督管理委員會提出申報。經本律師採取必要審核程序，特依「外國發行人募集與發行有價證券處理準則」（以下簡稱處理準則）規定，出具本律師法律意見書。

依本律師意見，外國發行人慧洋海運公司本次向金融監督管理委員會提出之法律事項檢查表所載事項，並未發現有違反法令致影響有價證券募集與發行之情事。

此　　致

英屬開曼群島商慧洋海運股份有限公司

智鼎國際法律事務所

陳 祐 良　律師

中華民國 108 年 08 月 23 日

附件八

證券承銷商、發行人及其董事、監察人、總經理、財務或會計主管以及與本次申報募集發行有價證券案件有關之經理人等人出具不得退還或收取承銷相關費用之聲明書

聲　明　書

本公司、本公司之董事、總經理、財務或會計主管以及與本公司申報募集與發行2019年度現金增資發行新股乙案有關之經理人，絕無直接或間接要求、行求、期約、交付賄賂及收受賄賂之行為，且無收取或要求證券承銷商以任何方式或名目補償或退還承銷相關費用予本公司及上開所列人員或其關係人或其指定之人等，絕無虛偽或隱匿之情事，如有上開情事者，涉及違反證券交易法第二十條、第二十條之一及第三十二條等規定，應負證券交易法第一百七十一條、第一百七十四條及其他相關法律責任。

發行人：慧洋海運股份有限公司　Wisdom Marine Lines Co., Limited

負責人：藍俊昇

日　期：2019年 8月 23日

聲　　明　　書

本人係慧洋海運股份有限公司(以下簡稱慧洋公司)之董事長，於慧洋公司申報募集與發行 2019 年度現金增資發行新股乙案，絕無直接或間接要求、行求、期約、交付賄賂及收受賄賂之行為，且無收取或要求證券承銷商以任何方式或名目補償或退還承銷相關費用予本公司及上開所列人員或其關係人或其指定之人等，絕無虛偽或隱匿之情事，如有上開情事者，涉及違反證券交易法第二十條、第二十條之一及第三十二條等規定，應負證券交易法第一百七十一條、第一百七十四條及其他相關法律責任。

董事長：藍俊昇 藍俊昇

日　期：2019 年 8 月 23 日

聲　　明　　書

本人係慧洋海運股份有限公司(以下簡稱慧洋公司)之董事，於慧洋公司申報募集與發行 2019 年度現金增資發行新股乙案，絕無直接或間接要求、行求、期約、交付賄賂及收受賄賂之行為，且無收取或要求證券承銷商以任何方式或名目補償或退還承銷相關費用予本公司及上開所列人員或其關係人或其指定之人等，絕無虛偽或隱匿之情事，如有上開情事者，涉及違反證券交易法第二十條、第二十條之一及第三十二條等規定，應負證券交易法第一百七十一條、第一百七十四條及其他相關法律責任。

董　事：福井正幸

日　期：2019 年 8 月 23 日

聲　明　書

本人係慧洋海運股份有限公司(以下簡稱慧洋公司)之董事，於慧洋公司申報募集與發行 2019 年度現金增資發行新股乙案，絕無直接或間接要求、行求、期約、交付賄賂及收受賄賂之行為，且無收取或要求證券承銷商以任何方式或名目補償或退還承銷相關費用予本公司及上開所列人員或其關係人或其指定之人等，絕無虛偽或隱匿之情事，如有上開情事者，涉及違反證券交易法第二十條、第二十條之一及第三十二條等規定，應負證券交易法第一百七十一條、第一百七十四條及其他相關法律責任。

董　事：趙子隆

日　期：2019 年 8 月 23 日

聲　　明　　書

本公司係慧洋海運股份有限公司(以下簡稱慧洋公司)之法人董事，於慧洋公司申報募集與發行2019年度現金增資發行新股乙案，絕無直接或間接要求、行求、期約、交付賄賂及收受賄賂之行為，且無收取或要求證券承銷商以任何方式或名目補償或退還承銷相關費用予本公司及上開所列人員或其關係人或其指定之人等，絕無虛偽或隱匿之情事，如有上開情事者，涉及違反證券交易法第二十條、第二十條之一及第三十二條等規定，應負證券交易法第一百七十一條、第一百七十四條及其他相關法律責任。

法人董事：金洲投資有限公司

負責人：藍美洲





日　期：2019年8月23日

聲　　明　　書

本人係慧洋海運股份有限公司(以下簡稱慧洋公司)之法人董事負責人，於慧洋公司申報募集與發行 2019 年度現金增資發行新股乙案，絕無直接或間接要求、行求、期約、交付賄賂及收受賄賂之行為，且無收取或要求證券承銷商以任何方式或名目補償或退還承銷相關費用予本公司及上開所列人員或其關係人或其指定之人等，絕無虛偽或隱匿之情事，如有上開情事者，涉及違反證券交易法第二十條、第二十條之一及第三十二條等規定，應負證券交易法第一百七十一條、第一百七十四條及其他相關法律責任。

法人董事：金洲投資有限公司

法人董事代表人：陳明上

陳明上

日　期：2019 年 8 月 23 日

聲　　明　　書

本人係慧洋海運股份有限公司(以下簡稱慧洋公司)之獨立董事，於慧洋公司申報募集與發行 2019 年度現金增資發行新股乙案，絕無直接或間接要求、行求、期約、交付賄賂及收受賄賂之行為，且無收取或要求證券承銷商以任何方式或名目補償或退還承銷相關費用予本公司及上開所列人員或其關係人或其指定之人等，絕無虛偽或隱匿之情事，如有上開情事者，涉及違反證券交易法第二十條、第二十條之一及第三十二條等規定，應負證券交易法第一百七十一條、第一百七十四條及其他相關法律責任。

獨立董事：陳博志



日　期：2019 年 8 月 23 日

聲　　明　　書

本人係慧洋海運股份有限公司(以下簡稱慧洋公司)之獨立董事，於慧洋公司申報募集與發行 2019 年度現金增資發行新股乙案，絕無直接或間接要求、行求、期約、交付賄賂及收受賄賂之行為，且無收取或要求證券承銷商以任何方式或名目補償或退還承銷相關費用予本公司及上開所列人員或其關係人或其指定之人等，絕無虛偽或隱匿之情事，如有上開情事者，涉及違反證券交易法第二十條、第二十條之一及第三十二條等規定，應負證券交易法第一百七十一條、第一百七十四條及其他相關法律責任。

獨立董事：林則君

日　期：2019 年 8 月 23 日

聲　　明　　書

本人係慧洋海運股份有限公司(以下簡稱慧洋公司)之獨立董事，於慧洋公司申報募集與發行 2019 年度現金增資發行新股乙案，絕無直接或間接要求、行求、期約、交付賄賂及收受賄賂之行為，且無收取或要求證券承銷商以任何方式或名目補償或退還承銷相關費用予本公司及上開所列人員或其關係人或其指定之人等，絕無虛偽或隱匿之情事，如有上開情事者，涉及違反證券交易法第二十條、第二十條之一及第三十二條等規定，應負證券交易法第一百七十一條、第一百七十四條及其他相關法律責任。

獨立董事：邱永和 邱永和

日　期：2019 年 8 月 23 日

聲　　明　　書

本人係慧洋海運股份有限公司(以下簡稱慧洋公司)之獨立董事，於慧洋公司申報募集與發行 2019 年度現金增資發行新股乙案，絕無直接或間接要求、行求、期約、交付賄賂及收受賄賂之行為，且無收取或要求證券承銷商以任何方式或名目補償或退還承銷相關費用予本公司及上開所列人員或其關係人或其指定之人等，絕無虛偽或隱匿之情事，如有上開情事者，涉及違反證券交易法第二十條、第二十條之一及第三十二條等規定，應負證券交易法第一百七十一條、第一百七十四條及其他相關法律責任。

獨立董事：劉彩卿

劉彩卿

日　期：2019 年 8 月 23 日

聲　　明　　書

本人係慧洋海運股份有限公司(以下簡稱慧洋公司)之獨立董事，於慧洋公司申報募集與發行 2019 年度現金增資發行新股乙案，絕無直接或間接要求、行求、期約、交付賄賂及收受賄賂之行為，且無收取或要求證券承銷商以任何方式或名目補償或退還承銷相關費用予本公司及上開所列人員或其關係人或其指定之人等，絕無虛偽或隱匿之情事，如有上開情事者，涉及違反證券交易法第二十條、第二十條之一及第三十二條等規定，應負證券交易法第一百七十一條、第一百七十四條及其他相關法律責任。

獨立董事：塗能謀 塗能謀

日　期：2019 年 8 月 23 日

聲　　明　　書

本人係慧洋海運股份有限公司(以下簡稱慧洋公司)之總經理，於慧洋公司申報募集與發行 2019 年度現金增資發行新股乙案，絕無直接或間接要求、行求、期約、交付賄賂及收受賄賂之行為，且無收取或要求證券承銷商以任何方式或名目補償或退還承銷相關費用予本公司及上開所列人員或其關係人或其指定之人等，絕無虛偽或隱匿之情事，如有上開情事者，涉及違反證券交易法第二十條、第二十條之一及第三十二條等規定，應負證券交易法第一百七十一條、第一百七十四條及其他相關法律責任。

總經理：鄭俊聲　鄭俊聲

日　期：2019 年 8 月 23 日

聲　　明　　書

本人係慧洋海運股份有限公司(以下簡稱慧洋公司)之財務主管，於慧洋公司申報募集與發行 2019 年度現金增資發行新股乙案，絕無直接或間接要求、行求、期約、交付賄賂及收受賄賂之行為，且無收取或要求證券承銷商以任何方式或名目補償或退還承銷相關費用予本公司及上開所列人員或其關係人或其指定之人等，絕無虛偽或隱匿之情事，如有上開情事者，涉及違反證券交易法第二十條、第二十條之一及第三十二條等規定，應負證券交易法第一百七十一條、第一百七十四條及其他相關法律責任。

財務主管：薛亦駿 薛亦駿

日　期：2019 年 8 月 23 日

聲　　明　　書

本人係慧洋海運股份有限公司(以下簡稱慧洋公司)之會計主管，於慧洋公司申報募集與發行 2019 年度現金增資發行新股乙案，絕無直接或間接要求、行求、期約、交付賄賂及收受賄賂之行為，且無收取或要求證券承銷商以任何方式或名目補償或退還承銷相關費用予本公司及上開所列人員或其關係人或其指定之人等，絕無虛偽或隱匿之情事，如有上開情事者，涉及違反證券交易法第二十條、第二十條之一及第三十二條等規定，應負證券交易法第一百七十一條、第一百七十四條及其他相關法律責任。

會計主管：洪儷娜

日　期：2019 年 8 月 23 日

聲　　明　　書

本公司受慧洋海運股份有限公司(下稱慧洋公司)委託，擔任慧洋公司募集與發行2019年度現金增資發行新股乙案之證券承銷商，茲聲明將善盡注意下列事項，絕無虛偽或隱匿之情事：

一、慧洋公司本次募集與發行有價證券價格之訂定及相關作業程序，應遵守「中華民國證券商業同業公會承銷商會員輔導發行公司募集與發行有價證券自律規則」及「中華民國證券商業同業公會證券商承銷或再行銷售有價證券處理辦法」等相關規定。

二、本公司絕無直接或間接要求、行求、期約、交付賄賂及收受賄賂之行為，且承銷相關費用之收取，不以其他方式或名目補償或退還予發行人或其關係人或前二者所指定之人等。

三、如有上開情事者，涉及違反證券交易法第二十條及第三十二條等規定，除依中華民國證券商業同業公會訂定之相關規定處理，並應負證券交易法第五十六條、第六十六條、第一百七十一條、第一百七十四條及其他相關法律責任。

證券承銷商：永豐金證券股份有限公司

負責人：朱士廷

日　期：2019年8月23日

聲　　明　　書

本公司受慧洋海運股份有限公司(下稱慧洋公司)委託，擔任慧洋公司募集與發行2019年度現金增資發行新股乙案之證券承銷商，茲聲明將善盡注意下列事項，絕無虛偽或隱匿之情事：

一、慧洋公司本次募集與發行有價證券價格之訂定及相關作業程序，應遵守「中華民國證券商業同業公會承銷商會員輔導發行公司募集與發行有價證券自律規則」及「中華民國證券商業同業公會證券商承銷或再行銷售有價證券處理辦法」等相關規定。

二、本公司絕無直接或間接要求、行求、期約、交付賄賂及收受賄賂之行為，且承銷相關費用之收取，不以其他方式或名目補償或退還予發行人或其關係人或前二者所指定之人等。

三、如有上開情事者，涉及違反證券交易法第二十條及第三十二條等規定，除依中華民國證券商業同業公會訂定之相關規定處理，並應負證券交易法第五十六條、第六十六條、第一百七十一條、第一百七十四條及其他相關法律責任。

證券承銷商：華南永昌綜合證券股份有限公司

負責人：鄭永春

日　期：2019年9月24日

附件九

發行人辦理現金增資或募集具股權性質之公司債，並採詢價圈購對外公開承銷之案件，證券承銷商及發行人等出具不得配售予關係人及內部人等對象之聲明書

聲 明 書

本公司本次為辦理2019年度現金增資發行新股案件，係委由永豐金證券股份有限公司為主辦承銷商，茲聲明本案件詢價圈購配售對象不得為下列各款之人:

一、承銷商之母公司及子公司、承銷商本身所屬金融控股公司及該金融控股公司其他子公司；惟承銷商之證券投資信託子公司或同屬金融控股公司之證券投資信託公司募集之證券投資信託基金則不在此限。

二、承銷商之母公司及子公司、承銷商本身所屬金融控股公司及該金融控股公司其他子公司之董事、監察人、經理人及其配偶及子女。

三、與發行公司、承銷商具實質關係者。

四、發行公司簽證會計師、其事務所之其他會計師及其配偶。

五、就該承銷案件出具法律意見書之律師及其配偶。

六、發行公司採權益法評價之被投資公司。

七、對發行公司之投資採權益法評價之投資者。

八、公司之董事長或總經理與發行公司之董事長或總經理為同一人，或具有配偶或二親等關係者。

九、受發行公司捐贈之金額達其實收基金總額三分之一以上之財團法人。

十、發行公司之董事、監察人、總經理、副總經理、協理及直屬總經理之部門主管。

十一、發行公司之董事、監察人、總經理之配偶。

十二、發行公司之董事、監察人、總經理之二親等親屬。

十三、承銷團之董事、監察人、受僱人及其配偶、二親等親屬。

十四、前各款之人利用他人名義參與應募者（指具證券交易法施行細則第二條規定要件等之實質關係人）。

特此聲明

此致

金融監督管理委員會

聲明人：慧洋航運股份有限公司 Wisdom Marine Lines Co., Ltd.

負責人：藍俊昇

西　元　2　0　1　9　年　8　月　23　日

聲 明 書

本公司為辦理慧洋海運股份有限公司2019年度現金增資發行新股案件，茲聲明本承銷案件詢價圈購配售對象不得為下列各款之人，：

一、承銷商之母公司及子公司、承銷商本身所屬金融控股公司及該金融控股公司其他子公司；惟承銷商之證券投資信託子公司或同屬金融控股公司之證券投資信託公司募集之證券投資信託基金則不在此限。

二、承銷商之母公司及子公司、承銷商本身所屬金融控股公司及該金融控股公司其他子公司之董事、監察人、經理人及其配偶及子女。

三、與發行公司、承銷商具實質關係者。

四、發行公司簽證會計師、其事務所之其他會計師及其配偶。

五、就該承銷案件出具法律意見書之律師及其配偶。

六、發行公司採權益法評價之被投資公司。

七、對發行公司之投資採權益法評價之投資者。

八、公司之董事長或總經理與發行公司之董事長或總經理為同一人，或具有配偶或二親等關係者。

九、受發行公司捐贈之金額達其實收基金總額三分之一以上之財團法人。

十、發行公司之董事、監察人、總經理、副總經理、協理及直屬總經理之部門主管。

十一、發行公司之董事、監察人、總經理之配偶。

十二、發行公司之董事、監察人、總經理之二親等親屬。

十三、承銷團之董事、監察人、受僱人及其配偶、二親等親屬。

十四、前各款之人利用他人名義參與應募者（指具證券交易法施行細則第二條規定要件等之實質關係人））。

特此聲明

此致

金融監督管理委員會

聲明人：永豐金證券股份有限公司

負責人：朱士廷

西　元　2　0　1　9　年　8　月　23　日

聲 明 書

本公司為辦理慧洋海運股份有限公司2019年度現金增資發行新股案件，茲聲明本承銷案件詢價圈購配售對象不得為下列各款之人，：

一、承銷商之母公司及子公司、承銷商本身所屬金融控股公司及該金融控股公司其他子公司；惟承銷商之證券投資信託子公司或同屬金融控股公司之證券投資信託公司募集之證券投資信託基金則不在此限。

二、承銷商之母公司及子公司、承銷商本身所屬金融控股公司及該金融控股公司其他子公司之董事、監察人、經理人及其配偶及子女。

三、與發行公司、承銷商具實質關係者。

四、發行公司簽證會計師、其事務所之其他會計師及其配偶。

五、就該承銷案件出具法律意見書之律師及其配偶。

六、發行公司採權益法評價之被投資公司。

七、對發行公司之投資採權益法評價之投資者。

八、公司之董事長或總經理與發行公司之董事長或總經理為同一人，或具有配偶或二親等關係者。

九、受發行公司捐贈之金額達其實收基金總額三分之一以上之財團法人。

十、發行公司之董事、監察人、總經理、副總經理、協理及直屬總經理之部門主管。

十一、發行公司之董事、監察人、總經理之配偶。

十二、發行公司之董事、監察人、總經理之二親等親屬。

十三、承銷團之董事、監察人、受僱人及其配偶、二親等親屬。

十四、前各款之人利用他人名義參與應募者（指具證券交易法施行細則第二條規定要件等之實質關係人））。

特此聲明

此致

金融監督管理委員會

聲明人：華南永昌綜合證券股份有限公司

負責人：鄭永春

西　元　2　0　1　9　年　9　月　24　日

附件十

承銷商應對出具不實聲明事項之圈購人收取違約金之承諾書

承　諾　書

為落實承銷商詢價圈購之檢核暨強化詢價圈購人或洽商銷售對象誠實聲明之責，以維護募資案件之品質，本承銷商永豐金證券股份有限公司辦理慧洋海運股份有限公司 2019 年度現金增資發行新股案件，採詢價圈購辦理承銷時，承諾本承銷商應對出具不實聲明事項之圈購人收取違約金。

特此聲明

此致

金融監督管理委員會

聲 明 人：永豐金證券股份有限公司

負責 人：朱士廷

西　元　2　0　1　9　年　8　月　23　日

承　諾　書

為落實承銷商詢價圈購之檢核暨強化詢價圈購人或洽商銷售對象誠實聲明之責，以維護募資案件之品質，本承銷商永豐金證券股份有限公司辦理慧洋海運股份有限公司2019年度現金增資發行新股案件，採詢價圈購辦理承銷時，承諾本承銷商應對出具不實聲明事項之圈購人收取違約金。

特此聲明

此致

金融監督管理委員會

聲 明 人：華南永昌綜合證券股份有限公司

負責 人：鄭永春

西　元　2　0　1　9　年　9　月　24　日

附件十一

2019 年度現金增資發行新股承銷價格計算書

慧洋海運股份有限公司

Wisdom Marine Lines Co., Limited.

2019 年度現金增資股票承銷價格計算書

一、說明

(一)慧洋海運股份有限公司(以下簡稱慧洋公司)截至目前為止實收資本額為新台幣(以下幣值相同) 6,417,170,900 元，分為普通股 641,717,090 股，每股面額壹拾元。

(二)該公司業經 2019 年 5 月 17 日股東會決議，於發行股數不超過 80,000 仟股額度內，授權董事會視市場狀況且配合公司資金需求，一次或分次辦理中華民國境內現金增資案發行新股，而公開承銷部分之銷售方式，採詢價圈購方式為之。經該公司 2019 年 7 月 26 日董事會決議實際發行股數為 40,000 仟股，每股面額 10 元，採詢價圈購方式對外辦理承銷，本次現金增資募集完成後該公司實收資本額將增加至 6,817,171 仟元。

(三)前述現金增資發行普通股，除依公司法規定保留 15%該公司員工認購外，其餘 85%依證券交易法第 28 條之 1 規定，由原股東放棄優先認購權利，全數提撥採詢價圈購配售方式辦理公開承銷，另該公司董事會亦決議如有員工認購不足或放棄認購股數，授權董事長洽特定人認購之。

(四)本次現金增資發行新股之權利義務與已發行之普通股股份相同。本次現金增資發行新股採時價發行方式，員工及公開銷售部分均採同一價格認購。

二、該公司最近三年度之財務狀況：

(一)最近三年度及 2019 年前二季每股稅後純益及每股股利

單位：新台幣元/股

項目 年度	每股稅後純益	股利分配			
		現金股利	股票股利		合計
	註		盈餘配股	公積配股	
2016 年度	2.69	1.00	-	0.5	1.50
2017 年度	0.71	1.00	-	-	1.00
2018 年度	2.92	1.50	-	-	1.50
2019 年前二季	2.17	-	-	-	-

資料來源：經會計師查核簽證或核閱之財務報告

註：每股稅後純益係以各當年度流通在外加權平均股數計算。

(二)慧洋公司截至 2019 年 6 月 30 日經會計師核閱之權益、股數及每股帳面價值

說　　明	金　　額
2019 年 6 月 30 日歸屬於母公司業主之權益(A)	28,104,302 仟元
2019 年 6 月 30 日流通在外股數(B)	640,703 仟股
2019 年 6 月 30 日每股帳面價值(A/B)	43.86 元/股

資料來源：經會計師核閱之財務報告

(三)最近三年度及最近期經會計師查核簽證或核閱之財務資料

1.簡明資產負債表--國際財務報導準則

單位：新台幣仟元

年度 項目		最近三年度財務資料(註 1)			2019 年前二季(註 2)
		2016 年度	2017 年度	2018 年度	
流動資產		2,810,558	3,565,183	3,339,375	3,845,267
不動產、廠房及設備		79,463,626	79,416,557	84,196,177	80,514,236
無形資產		-	-	-	-
其他資產		3,377,431	1,992,453	1,399,300	5,996,729
資產總額		85,651,615	84,974,193	88,934,852	90,356,232
流動負債	分配前	11,294,297	10,033,331	12,075,235	18,144,768
	分配後	11,851,161	10,650,039	13,029,526	不適用(註 3)
非流動負債		45,492,249	48,741,101	48,752,324	44,107,162
負債總額	分配前	56,786,546	58,774,432	60,827,559	62,251,930
	分配後	57,343,410	59,391,140	61,781,850	不適用(註 3)
歸屬於母公司業主之		28,749,479	26,199,761	28,107,293	28,104,302
股本		5,549,741	6,167,076	6,298,055	6,407,030
資本公積		1,971,794	1,612,164	1,250,933	512,612
保留盈餘	分配前	11,625,111	12,043,086	13,851,985	15,224,999
	分配後	11,625,111	12,043,086	13,851,985	15,224,999
其他權益		9,602,609	6,377,211	6,706,096	5,959,437
庫藏股票		-	-	-	-
非控制權益		115,590	-	-	-
權益總額	分配前	28,865,069	26,199,761	28,107,293	28,104,302
	分配後	28,308,205	25,583,053	27,153,002	不適用(註 3)

註 1：最近三年財務資料係參會計師查核簽證之合併財務報表。
註 2：2019 年度前二季之財務資料係參會計師核閱之合併財務報表。
註 3：尚未分配股利，故不適用。

2.簡明損益表--國際財務報導準則

單位：新台幣仟元

年度 項目	最近三年度財務資料(註 1)			2019 年前二季(註 2)
	2016 年度	2017 年度	2018 年度	
營業收入	10,678,876	11,038,548	13,067,626	6,838,146
營業毛利	1,754,521	2,036,269	3,636,284	1,773,023
營業損益	1,601,177	1,876,056	3,474,823	1,691,384
營業外收入及支出	(204,096)	(1,457,072)	(1,661,595)	(307,377)
稅前淨利	1,397,081	418,984	1,813,228	1,384,007
繼續營業單位本期淨利	1,397,081	418,984	1,813,228	1,384,007
停業單位損失	-	-	-	-
本期淨利（損）	1,393,186	418,327	1,809,206	1,373,014
本期其他綜合損益（稅後淨額）	(1,961,214)	(3,232,998)	328,578	(746,659)
本期綜合損益總額	(568,028)	(2,814,671)	2,137,784	626,355
淨利歸屬於母公司業主	1,399,776	417,981	1,809,206	1,373,014
淨利歸屬於非控制權益	(6,590)	436	-	-
綜合損益總額歸屬於母公司業主	(558,857)	(2,807,423)	2,137,784	626,355
綜合損益總額歸屬於非控制權益	(9,171)	(7,248)	-	-
每股盈餘（元）（註 3）	2.56	0.71	2.92	2.17

註 1：2016 年度至 2018 年度財務資料係參會計師查核簽證之合併財務報表。

註 2：2019 年度前二季之財務資料係參會計師核閱之合併財務報表。

註 3：採基本每股盈餘計算。

三、承銷參考價格之計算及說明

(一)承銷價格計算之參考因素

1.該公司本次現金增資發行新股案業經2019年7月26日董事會決議通過辦理，並決議本次現金增資之實際發行價格須因應市場情形之變動，依「中華民國證券商業同業公會承銷商會員輔導發行公司募集與發行有價證券自律規則」第七條第一項規定調整，且其相關條件亦授權董事長視實際發行時客觀環境作必要調整。

2.本次現金增資發行普通股40,000仟股，依公司法規定保留15%由該公司員工認購外，其餘85%以詢價圈購配售方式辦理公開承銷，另該公司董事會亦決議如有員工認購不足或放棄認購股數，擬授權董事長洽特定人認購之。

3.本次現金增資發行新股，發行後其權利義務與已發行之原有普通股股份相同。

(二)價格計算之說明

1.以2019年9月24日為基準日往前計算，該公司前一、三、五個營業日於臺灣證券交易所之普通股收盤價簡單算術平均數扣除無償配股除權及除息後分別為30.10元、30.38元及30.63元，三者擇其一者(擇前一個營業日簡單算數平均收盤價)，其參考價格為30.10元。

2.考量此次增資募集之時機與市場股價變化等因素後，經發行公司與承銷商共同議定，本次每股發行價格為27.4元，經核算佔參考價格30.10元之91.03%，不低於前述參考價格之九成，承銷價格符合「中華民國證券商業同業公會承銷商會員輔導發行公司募集與發行有價證券自律規則」第七條之規定。

發行公司：慧洋海運股份有限公司

負責人簽章：藍俊昇

西元 2019 年 9 月 24 日

（僅供慧洋海運股份有限公司2019年度現金增資承銷價格計算書使用）

主辦證券承銷商：永豐金證券股份有限公司

負責人簽章：朱士廷

西元 2019 年 9 月 24 日

（僅供慧洋海運股份有限公司2019年度現金增資承銷價格計算書使用）

附件十二

2017 年度合併財務報告暨會計師查核報告

2637

慧洋海運(開曼)股份有限公司及其子公司

合併財務報告暨會計師查核報告

西元二〇一七年一月一日至十二月三十一日

及西元二〇一六年一月一日至十二月三十一日

公司註冊地址：Clifton House, 75 Fort Street, PO Box 1350, Grand Cayman KY1-1108, Cayman Islands

公司聯絡地址：台北市復興南路二段237號7樓

電　　話：(886 2)2755-6911

合併財務報告

目　錄

項　　目	頁　次
一、封　　面	1
二、目　　錄	2
三、董事聲明書	3
四、會計師查核報告	4~7
五、合併資產負債表	8~9
六、合併綜合損益表	10~11
七、合併權益變動表	12~13
八、合併現金流量表	14
九、合併財務報告附註	
(一) 公司沿革	15
(二) 通過財務報告之日期及程序	15
(三) 新發布及修訂準則及解釋之適用	15~22
(四) 重大會計政策之彙總說明	22~43
(五) 重大會計判斷、估計及假設不確定性之主要來源	43~44
(六) 重要會計項目之說明	44~75
(七) 關係人交易	75~79
(八) 質押之資產	80
(九) 重大或有負債及未認列之合約承諾	80
(十) 重大之災害損失	80
(十一) 重大之期後事項	81
(十二) 其　　他	81~93
(十三) 附註揭露事項	
1.重大交易事項相關資訊	93
2.轉投資事業相關資訊	93
3.大陸投資資訊	93
(十四) 部門資訊	94
十、附　　表	95~116

董事聲明書

本聲明書係說明董事會就合併公司財務報表之編製責任。一份完整之合併財務報表除了揭露會計資訊外，尚包含集團內各成員所扮演之角色與未來之發展，以使合併財務報表使用者充分瞭解集團未來之發展及潛在之風險。對於日常會計帳務處理與相關之財務資訊充分、完整揭露，董事會有責任檢視公司策略、重大營運計畫、風險管理政策，設定績效目標及監督執行情形與結果，以符合相關法令之要求，達成維護公司資產之目的，避免潛在舞弊事件發生。合併公司於每一財務報表日提供公司及集團之相關財務資訊，以真實、公正且客觀之角度揭露公司及集團之合併資產、負債、財務結構與營運成果，並符合一致性之會計原則，以繼續經營為前提假設，針對期末之應計項目做出合理之判斷與估計，以避免因錯誤而影響合併財務報表表達。

本公司董事會及管理階層已於西元二〇一八年二月二十三日檢閱並通過本公司及子公司西元二〇一七年度及二〇一六年度之合併財務報表。上述合併財務報表係依據國際財務報導準則、國際會計準則、國際財務報導解釋及解釋公告編製，本公司及子公司皆已採行適當之會計政策，足以允當表達本公司及子公司之合併財務狀況、經營成果及現金流量，且並無虛偽或隱匿之情事。

特此聲明

立聲明書人

Wisdom Marine Lines Co., Limited

董 事 長：藍俊昇

董　　事：趙子隆

福井正幸

金洲投資有限公司

獨立董事：岩永康久

黃仁宗

塗能謀

陳博志

西元二〇一八年二月二十三日

安永諮詢服務股份有限公司

11012 台北市基隆路一段333號8樓
8F, No. 333, Sec. 1, Keelung Road
Taipei City, Taiwan, R.O.C.

Tel: 886 2 2757 8888
Fax: 886 2 2757 6006
www.ey.com/tw

會計師查核報告

慧洋海運(開曼)股份有限公司董事會　公鑒：

查核意見

慧洋海運(開曼)股份有限公司及其子公司西元二〇一七年十二月三十一日及西元二〇一六年十二月三十一日之合併資產負債表，暨西元二〇一七年一月一日至十二月三十一日及西元二〇一六年一月一日至十二月三十一日之合併綜合損益表、合併權益變動表、合併現金流量表，以及合併財務報表附註(包括重大會計政策彙總)，業經本會計師查核竣事。

依本會計師之意見，基於本會計師之查核結果，上開合併財務報表在所有重大方面係依照國際財務報導準則、國際會計準則、國際財務報導解釋及解釋公告編製，足以允當表達慧洋海運(開曼)股份有限公司及其子公司西元二〇一七年十二月三十一日及西元二〇一六年十二月三十一日之合併財務狀況，暨西元二〇一七年一月一日至十二月三十一日及西元二〇一六年一月一日至十二月三十一日之合併財務績效及合併現金流量。

查核意見之基礎

本會計師係依照會計師查核簽證財務報表規則及一般公認審計準則執行查核工作。本會計師於該等準則下之責任將於會計師查核合併財務報表之責任段進一步說明。本會計師所隸屬事務所受獨立性規範之人員已依會計師職業道德規範，與慧洋海運(開曼)股份有限公司及其子公司保持超然獨立，並履行該規範之其他責任。本會計師相信已取得足夠及適切之查核證據，以作為表示查核意見之基礎。

關鍵查核事項

關鍵查核事項係指依本會計師之專業判斷，對慧洋海運(開曼)股份有限公司及其子公司西元二〇一七年度合併財務報表之查核最為重要之事項。該等事項已於查核合併財務報表整體及形成查核意見之過程中予以因應，本會計師並不對該等事項單獨表示意見。

不動產、廠房及設備之減損

管理階層於每一資產負債表日評估是否有任何跡象顯示資產可能已減損。若有任一減損跡象存在，則需估計該資產所屬現金產生單位之可回收金額。因不動產、廠房及設備主要係船舶等相關設備，慧洋海運(開曼)股份有限公司之子公司採一船一公司方式進行船舶管理，而子公司主要現金產生單位為該公司船舶。本會計師認為不動產、廠房及設備之金額重大且對可回收金額之計算涉及諸多假設及估計，因此決定為關鍵查核事項。本會計師之查核程序包括(但不限於)，評估不動產、廠房及設備減損之會計政策的適當性；取得公司自行評估之各現金產生單位之資產減損評估表，評估管理階層辨識減損跡象之合理性及其所使用之假設，包括現金產生單位之區分、現金流量預測及折現率等是否適當。本會計師亦考量合併財務報表附註五及附註六中有關不動產、廠房及設備揭露的適當性。

嵌入式衍生工具評價

因公司債所含嵌入式衍生工具之公允價值層級歸類於第三等級，其評價係使用不可觀察輸入值，管理階層採用外部評價公司來源資料進行評價，因對公允價值之估計有顯著影響，本會計師因此決定為關鍵查核事項。本會計師之查核程序包括(但不限於)，運用內部評價專家檢視管理階層提供之評價報告及相關文件、分析評價公司的評價方法以及關鍵評價參數並評估有無不合理之處、進行獨立計算並與管理階層所採用之評價結果進行比較。本會計師亦考量合併財務報表附註五、附註六及附註十二中有關公司債賣回權負債之金融工具評價的適當性。

管理階層與治理單位對合併財務報表之責任

管理階層之責任係依照國際財務報導準則、國際會計準則、國際財務報導解釋及解釋公告編製允當表達之合併財務報表，且維持與合併財務報表編製有關之必要內部控制，以確保合併財務報表未存有導因於舞弊或錯誤之重大不實表達。

於編製合併財務報表時，管理階層之責任亦包括評估慧洋海運(開曼)股份有限公司及其子公司繼續經營之能力、相關事項之揭露，以及繼續經營會計基礎之採用，除非管理階層意圖清算慧洋海運(開曼)股份有限公司及其子公司或停止營業，或除清算或停業外別無實際可行之其他方案。

慧洋海運(開曼)股份有限公司及其子公司之治理單位(含審計委員會或監察人)負有監督財務報導流程之責任。

EY安永
Building a better working world

會計師查核合併財務報表之責任

本會計師查核合併財務報表之目的，係對合併財務報表整體是否存有導因於舞弊或錯誤之重大不實表達取得合理確信，並出具查核報告。合理確信係高度確信，惟依照一般公認審計準則執行之查核工作無法保證必能偵出合併財務報表存有之重大不實表達。不實表達可能導因於舞弊或錯誤。如不實表達之個別金額或彙總數可合理預期將影響合併財務報表使用者所作之經濟決策，則被認為具有重大性。

本會計師依照一般公認審計準則查核時，運用專業判斷並保持專業上之懷疑。本會計師亦執行下列工作：

1. 辨認並評估合併財務報表導因於舞弊或錯誤之重大不實表達風險；對所評估之風險設計及執行適當之因應對策；並取得足夠及適切之查核證據以作為查核意見之基礎。因舞弊可能涉及共謀、偽造、故意遺漏、不實聲明或踰越內部控制，故未偵出導因於舞弊之重大不實表達之風險高於導因於錯誤者。

2. 對與查核攸關之內部控制取得必要之瞭解，以設計當時情況下適當之查核程序，惟其目的非對慧洋海運(開曼)股份有限公司及其子公司內部控制之有效性表示意見。

3. 評估管理階層所採用會計政策之適當性，及其所作會計估計與相關揭露之合理性。

4. 依據所取得之查核證據，對管理階層採用繼續經營會計基礎之適當性，以及使慧洋海運(開曼)股份有限公司及其子公司繼續經營之能力可能產生重大疑慮之事件或情況是否存在重大不確定性，作出結論。本會計師若認為該等事件或情況存在重大不確定性，則須於查核報告中提醒合併財務報表使用者注意合併財務報表之相關揭露，或於該等揭露係屬不適當時修正查核意見。本會計師之結論係以截至查核報告日所取得之查核證據為基礎。惟未來事件或情況可能導致慧洋海運(開曼)股份有限公司及其子公司不再具有繼續經營之能力。

5. 評估合併財務報表(包括相關附註)之整體表達、結構及內容，以及合併財務報表是否允當表達相關交易及事件。

6. 對於集團內組成個體之財務資訊取得足夠及適切之查核證據，以對合併財務報表表示意見。本會計師負責集團查核案件之指導、監督及執行，並負責形成集團查核意見。

本會計師與治理單位溝通之事項，包括所規劃之查核範圍及時間，以及重大查核發現(包括於查核過程中所辨認之內部控制顯著缺失)。

本會計師亦向治理單位提供本會計師所隸屬事務所受獨立性規範之人員已遵循會計師職業道德規範中有關獨立性之聲明，並與治理單位溝通所有可能被認為會影響會計師獨立性之關係及其他事項(包括相關防護措施)。

本會計師從與治理單位溝通之事項中，決定對慧洋海運(開曼)股份有限公司及其子公司西元二〇一七年度合併財務報表查核之關鍵查核事項。本會計師於查核報告中敘明該等事項，除非法令不允許公開揭露特定事項，或在極罕見情況下，本會計師決定不於查核報告中溝通特定事項，因可合理預期此溝通所產生之負面影響大於所增進之公眾利益。

安永聯合會計師事務所
主管機關核准辦理公開發行公司財務報告
查核簽證文號：金管證六字第0950104133號
(90)台財證(六)第100690號

林麗鳳

會計師：

傅文芳

西元二〇一八年二月二十三日

慧洋海運(股)公司暨子公司

合併資產負債表

西元二〇一七年十二月三十一日至二〇一六年十二月三十一日

Wisdom Marine Lines Co. Limited

單位：美元/新台幣千元

資產			2017.12.31			2016.12.31		
代碼	會計項目	附註	美元	新台幣(千)	%	美元	新台幣(千)	%
	流動資產：							
1100	現金及約當現金	六.1	$40,860,641	$1,216,013	1	$32,603,818	$1,051,473	1
1125	備供出售金融資產－流動	六.3及八	1,028,103	30,596	-	5,368,010	173,119	-
1130	持有至到期日金融資產－流動	六.4及八	614,211	18,279	-	-	-	-
1172	應收帳款淨額	六.6	4,327,938	128,799	-	3,546,742	114,383	-
1180	應收帳款-關係人	六.6及七	221,707	6,598	-	255,884	8,252	-
1200	其他應收款	七	1,048,206	31,195	-	739,786	23,858	-
1330	存貨	六.7	3,893,003	115,856	-	3,544,442	114,308	-
1410	預付款項	七	6,694,427	199,226	-	5,542,377	178,742	-
1476	其他金融資產－流動	六.1及八	52,024,592	1,548,252	2	25,347,361	817,452	1
1470	其他流動資產	七	10,986,931	326,972	1	10,200,635	328,971	1
11XX	流動資產合計		121,699,759	3,621,786	4	87,149,055	2,810,558	3
	非流動資產：							
1527	持有至到期日金融資產－非流動	六.4及八	-	-	-	569,365	18,362	-
1530	避險之衍生金融資產－非流動	六.5	80,058	2,382	-	-	-	-
1550	採用權益法之投資淨額	六.8	3,655,924	108,800	-	4,273,280	137,813	1
1600	不動產、廠房及設備	六.9及八	2,668,567,098	79,416,557	94	2,463,988,391	79,463,626	93
1840	遞延所得稅資產	六.19	45,911	1,366	-	36,735	1,184	-
1980	其他金融資產－非流動		8,378,150	249,334	-	8,049,468	259,595	-
1990	其他非流動資產－其他	六.10	52,888,711	1,573,968	2	91,797,735	2,960,477	3
15XX	非流動資產合計		2,733,615,852	81,352,407	96	2,568,714,974	82,841,057	97
1XXX	資產總計		$2,855,315,611	$84,974,193	100	$2,655,864,029	$85,651,615	100

(請參閱合併財務報告附註)

董事長：藍俊昇　　經理人：鄭俊聲　　會計主管：洪儷娜

慧洋海運股份有限公司及其子公司

合併資產負債表

西元二〇一七年及二〇一六年十二月三十一日

單位：美元/新台幣千元

負債及權益			2017.12.31			2016.12.31		
代碼	會計項目	附註	美元	新台幣(千)	%	美元	新台幣(千)	%
	流動負債：							
2100	短期借款	六.11	$44,399,387	$1,321,326	1	$25,342,002	$817,280	1
2120	透過損益按公允價值衡量之金融負債－流動	六.2及12	3,009,409	89,560	-	2,771,935	89,395	-
2125	避險之衍生金融負債-流動	六.5	986	29	-	-	-	-
2170	應付帳款		6,507,493	193,663	-	4,112,541	132,629	-
2180	應付帳款-關係人	七	-	-	-	3,335	108	-
2209	應付費用	七	20,700,562	616,049	1	19,412,964	626,068	1
2310	預收款項		15,343,881	456,634	1	16,980,646	547,626	1
2399	其他流動負債－其他	七	3,050,020	90,769	-	1,899,231	61,250	-
			93,011,738	2,768,030	3	70,522,654	2,274,356	3
2321	一年內到期或執行賣回權公司債	六.12	10,773,060	320,606	-	74,568,868	2,404,846	2
2322	一年內到期長期借款	六.11	217,027,648	6,458,743	8	186,242,664	6,006,326	7
2323	一年內到期長期應付款－非關係人	六.13	1,923,576	57,246	-	3,283,426	105,890	-
2355	應付租賃款－流動	六.13	14,405,443	428,706	1	15,593,148	502,879	1
			244,129,727	7,265,301	9	279,688,106	9,019,941	10
21XX	流動負債合計		337,141,465	10,033,331	12	350,210,760	11,294,297	13
	非流動負債：							
2530	應付公司債	六.12	43,041,562	1,280,917	1	11,951,781	385,445	1
2540	長期借款	六.11	1,434,235,585	42,682,851	50	1,232,963,816	39,763,083	46
2570	遞延所得稅負債	六.19	7,235	215	-	28,964	934	-
2612	長期應付款	六.13	25,862,475	769,667	1	28,031,082	904,002	1
2613	應付租賃款－非流動	六.13	59,378,089	1,767,092	2	46,577,216	1,502,115	2
2622	長期應付款－關係人	七	74,736,418	2,224,156	3	90,932,264	2,932,566	3
2640	淨確定福利負債	六.14	129,315	3,848	-	127,258	4,104	-
2645	存入保證金		415,162	12,355	-	-	-	-
25XX	非流動負債合計		1,637,805,841	48,741,101	57	1,410,612,381	45,492,249	53
2XXX	負債總計		1,974,947,306	58,774,432	69	1,760,823,141	56,786,546	66
	歸屬母公司業主之權益：	六.12及15						
3100	股本		196,262,789	6,167,076	7	175,871,257	5,549,741	7
3200	資本公積		52,804,122	1,612,164	2	64,554,101	1,971,794	2
3310	法定盈餘公積		6,960	224	-	6,960	224	-
3350	未分配盈餘		390,552,635	12,043,086	14	376,817,835	11,625,111	14
3410	國外營運機構財務報表換算之兌換差額		240,630,693	6,373,905	8	272,468,139	9,546,546	11
3425	備供出售金融資產未實現損益		32,034	953	-	111,672	3,601	-
3430	現金流量避險中屬有效避險部分之避險工具利益		79,072	2,353	-	1,626,743	52,462	-
31XX	歸屬於母公司業主之權益合計		880,368,305	26,199,761	31	891,456,707	28,749,479	34
36XX	非控制權益		-	-	-	3,584,181	115,590	-
3XXX	權益總計		880,368,305	26,199,761	31	895,040,888	28,865,069	34
	負債及權益總計		$2,855,315,611	$84,974,193	100	$2,655,864,029	$85,651,615	100

(合併公司原以美元編製之合併財務報表謹依規定以西元二〇一七年及二〇一六年十二月三十一日美元對新台幣之匯率(分別為29.76及32.25)換算為新台幣表達，以附列比較)

(請參閱合併財務報告附註)

董事長：藍俊昇　　經理人：鄭俊聲　　會計主管：洪儷娜

慧洋海運股份有限公司及子公司

合併綜合損益表

西元二〇一七年度一月一日至十二月三十一日

單位：美元

代碼	會計項目	附註	2017年度		2016年度	
			金額	%	金額	%
4000	營業收入淨額	六.16及七	$362,728,315	100	$331,004,781	100
5000	營業成本	六.17及七	295,816,218	82	276,621,240	84
5900	營業毛利		66,912,097	18	54,383,541	16
6000	營業費用	六.17及七	5,264,619	1	4,753,075	1
6900	營業利益		61,647,478	17	49,630,466	15
7000	營業外收入及支出：					
7100	利息收入		531,612	-	682,960	-
7190	其他收入－其他	六.13及九	3,229,356	1	42,840,445	13
7225	處分投資利益(損失)	六.3、21及七	1,589,834	-	-	-
7235	透過損益按公允價值衡量之金融資產(負債)利益(損失)	六.12	1,114,575	-	(2,005,318)	(1)
7510	利息費用	六.9、12及七	(43,731,589)	(12)	(36,133,021)	(11)
7590	什項支出	六.12及七	(7,199,981)	(2)	(2,919,263)	(1)
7610	處分不動產、廠房及設備利益(損失)	六.9	(1,430,022)	-	846,550	-
7630	外幣兌換損失		(1,030,003)	-	(1,511,751)	-
7770	採用權益法認列之關聯企業及合資損失之份額	六.8	(953,371)	-	(8,126,797)	(2)
	營業外收入及支出合計		(47,879,589)	(13)	(6,326,195)	(2)
7900	繼續營業部門稅前淨利		13,767,889	4	43,304,271	13
7951	減：所得稅費用(利益)	六.19	21,580	-	120,734	-
8200	本期淨利		13,746,309	4	43,183,537	13
8300	其他綜合損益：	六.18				
8311	確定福利計畫之再衡量數		2,832	-	(31,923)	-
8361	國外營運機構財務報表換算之兌換差額		(31,837,446)	(9)	(29,223,273)	(9)
8362	備供出售金融資產未實現評價(損)益		(79,638)	-	111,672	-
8363	現金流量避險中屬有效避險部份之避險工具利益(損失)		(1,547,671)	-	(16,551,319)	(5)
	其他綜合損益(稅後淨額)		(33,461,923)	(9)	(45,694,843)	(14)
8500	本期綜合損益總額		$(19,715,614)	(5)	$(2,511,306)	(1)
	本期淨利歸屬於：					
8610	母公司業主		$13,731,968	4	$43,387,801	13
8620	非控制權益		14,341	-	(204,264)	-
			$13,746,309	4	$43,183,537	13
	綜合損益總額歸屬於：					
8710	母公司業主		$(19,729,955)	(5)	$(2,307,042)	(1)
8720	非控制權益		14,341	-	(204,264)	-
			$(19,715,614)	(5)	$(2,511,306)	(1)
9750	基本每股盈餘(元)	六.20	$0.02		$0.08	
9850	稀釋每股盈餘(元)	六.20	$0.02		$0.08	

(請參閱合併財務報告附註)

董事長：藍俊昇　　經理人：鄭俊聲　　會計主管：洪儷娜

慧洋海運股份有限公司及子公司

合併綜合損益表

西元二〇一七年及二〇一六年一月一日至十二月三十一日

單位：新台幣千元

代碼	會計項目	附註	2017年度		2016年度	
			金額	%	金額	%
4000	營業收入淨額	六.16及七	$11,038,548	100	$10,678,876	100
5000	營業成本	六.17及七	9,002,279	82	8,924,355	84
5900	營業毛利		2,036,269	18	1,754,521	16
6000	營業費用	六.17及七	160,213	1	153,344	1
6900	營業利益		1,876,056	17	1,601,177	15
7000	營業外收入及支出：					
7100	利息收入		16,178	-	22,034	-
7190	其他收入－其他	六.13及九	98,275	1	1,382,118	13
7225	處分投資利益(損失)	六.3、21及七	48,382	-	-	-
7235	透過損益按公允價值衡量之金融資產(負債)利益(損失)	六.12	33,919	-	(64,696)	(1)
7510	利息費用	六.9、12及七	(1,330,840)	(12)	(1,165,724)	(11)
7590	什項支出	六.12及七	(219,110)	(2)	(94,180)	(1)
7610	處分不動產、廠房及設備利益(損失)	六.9	(43,518)	-	27,311	-
7630	外幣兌換損失		(31,345)	-	(48,772)	-
7770	採用權益法認列之關聯企業及合資損失之份額	六.8	(29,013)	-	(262,187)	(2)
	營業外收入及支出合計		(1,457,072)	(13)	(204,096)	(2)
7900	繼續營業部門稅前淨利		418,984	4	1,397,081	13
7951	減：所得稅費用(利益)	六.19	657	-	3,895	-
8200	本期淨利		418,327	4	1,393,186	13
8300	其他綜合損益：	六.18				
8311	確定福利計畫之再衡量數		84	-	(1,029)	-
8361	國外營運機構財務報表換算之兌換差額		(3,180,325)	(29)	(1,419,553)	(13)
8362	備供出售金融資產未實現評價(損)益		(2,648)	-	3,601	-
8363	現金流量避險中屬有效避險部份之避險工具利益(損失)		(50,109)	-	(544,233)	(5)
8300	其他綜合損益(稅後淨額)		(3,232,998)	(29)	(1,961,214)	(18)
8500	本期綜合損益總額		$(2,814,671)	(25)	$(568,028)	(5)
	本期淨利歸屬於：					
8610	母公司業主		$417,891	4	$1,399,776	13
8620	非控制權益		436	-	(6,590)	-
			$418,327	4	$1,393,186	13
	綜合損益總額歸屬於：					
8710	母公司業主		$(2,807,423)	(25)	$(558,857)	(5)
8720	非控制權益		(7,248)	-	(9,171)	-
			$(2,814,671)	(25)	$(568,028)	(5)
9750	基本每股盈餘(元)	六.20	$0.71		$2.56	
9850	稀釋每股盈餘(元)	六.20	$0.65		$2.48	

(合併公司原以美元編製之合併財務報表謹依規定以西元二〇一七年及二〇一六年十二月三十一日美元對新台幣之匯率(分別為30.432及32.262)換算為新台幣表達，以附列比較)

(請參閱合併財務報告附註)

董事長：藍俊昇　　經理人：鄭俊聲　　會計主管：洪儷娜

慧洋海運股份有限公司及子公司

合併權益變動表

西元二〇一七年一月一日至十二月三十一日

單位：美元

項目	歸屬於母公司業主之權益									非控制權益	權益總額
					其他權益項目						
	普通股股本	資本公積	法定盈餘公積	未分配盈餘	國外營運機構財務報表換算之兌換差額	備供出售金融資產未實現利益(損失)	現金流量避險中屬有效避險部分之避險工具利益(損失)	合計	歸屬於母公司業主權益總計		
西元二〇一六年一月一日餘額	$163,009,336	$80,911,063	$-	$333,468,917	$301,691,412	$-	$18,178,062	$319,869,474	$897,258,790	$4,508,445	$901,767,235
其他資本公積變動：											
資本公積配發現金股利	-	(39,537,270)	-	-	-	-	-	-	(39,537,270)	-	(39,537,270)
提列法定盈餘公積	-	-	6,960	(6,960)	-	-	-	-	-	-	-
西元二〇一六年一月一日至十二月三十一日淨利	-	-	-	43,387,801	-	-	-	-	43,387,801	(204,264)	43,183,537
西元二〇一六年一月一日至十二月三十一日其他綜合損益	-	-	-	(31,923)	(29,223,273)	111,672	(16,551,319)	(45,662,920)	(45,694,843)	-	(45,694,843)
本期綜合損益金額	-	-	-	43,355,878	(29,223,273)	111,672	(16,551,319)	(45,662,920)	(2,307,042)	(204,264)	(2,511,306)
現金增資	12,633,041	22,655,998	-	-	-	-	-	-	35,289,039	-	35,289,039
可轉換公司債轉換	228,880	524,310	-	-	-	-	-	-	753,190	-	753,190
非控制權益增減	-	-	-	-	-	-	-	-	-	(720,000)	(720,000)
西元二〇一六年十二月三十一日餘額	$175,871,257	$64,554,101	$6,960	$376,817,835	$272,468,139	$111,672	$1,626,743	$274,206,554	$891,456,707	$3,584,181	$895,040,888
西元二〇一七年一月一日餘額	$175,871,257	$64,554,101	$6,960	$376,817,835	$272,468,139	$111,672	$1,626,743	$274,206,554	$891,456,707	$3,584,181	$895,040,888
其他資本公積變動：											
資本公積配發現金股利	-	(18,332,992)	-	-	-	-	-	-	(18,332,992)	-	(18,332,992)
資本公積配發股票股利	9,166,491	(9,166,491)	-	-	-	-	-	-	-	-	-
西元二〇一七年一月一日至十二月三十一日淨利	-	-	-	13,731,968	-	-	-	-	13,731,968	14,341	13,746,309
西元二〇一七年一月一日至十二月三十一日其他綜合損益	-	-	-	2,832	(31,837,446)	(79,638)	(1,547,671)	(33,464,755)	(33,461,923)	-	(33,461,923)
本期綜合損益金額	-	-	-	13,734,800	(31,837,446)	(79,638)	(1,547,671)	(33,464,755)	(19,729,955)	14,341	(19,715,614)
現金增資	10,602,346	14,499,231	-	-	-	-	-	-	25,101,577	-	25,101,577
可轉換公司債轉換	622,695	1,250,273	-	-	-	-	-	-	1,872,968	-	1,872,968
非控制權益增減	-	-	-	-	-	-	-	-	-	(3,598,522)	(3,598,522)
西元二〇一七年十二月三十一日餘額	$196,262,789	$52,804,122	$6,960	$390,552,635	$240,630,693	$32,034	$79,072	$240,741,799	$880,368,305	$-	$880,368,305

(請參閱合併財務報告附註)

董事長：藍俊昇　　經理人：鄭俊聲　　會計主管：洪儷娜

慧洋海運股份有限公司及子公司

合併權益變動表

西元二〇一七年一月一日至十二月三十一日

單位：新台幣千元

項　　目	普通股股本	資本公積	法定盈餘公積	未分配盈餘	其他權益項目				歸屬於母公司業主權益總計	非控制權益	權益總額
					國外營運機構財務報表換算之兌換差額	備供出售金融資產未實現利益(損失)	現金流量避險中屬有效避險部分之避險工具利益(損失)	合　　計			
西元二〇一六年一月一日餘額	$5,142,401	$2,523,318	$-	$10,226,588	$10,963,518	$-	$596,695	$11,560,213	$29,452,520	$147,990	$29,600,510
其他資本公積變動：											
資本公積配發現金股利	-	(1,285,752)	-	-	-	-	-	-	(1,285,752)	-	(1,285,752)
提列法定盈餘公積	-	-	224	(224)	-	-	-	-	-	-	-
西元二〇一六年一月一日至十二月三十一日淨利	-	-	-	1,399,776	-	-	-	-	1,399,776	(6,590)	1,393,186
西元二〇一六年一月一日至十二月三十一日其他綜合損益	-	-	-	(1,029)	(1,416,972)	3,601	(544,233)	(1,957,604)	(1,958,633)	(2,581)	(1,961,214)
本期綜合損益金額	-	-	-	1,398,747	(1,416,972)	3,601	(544,233)	(1,957,604)	(558,857)	(9,171)	(568,028)
現金增資	400,000	717,355	-	-	-	-	-	-	1,117,355	-	1,117,355
可轉換公司債轉換	7,340	16,873	-	-	-	-	-	-	24,213	-	24,213
非控制權益增減	-	-	-	-	-	-	-	-	-	(23,229)	(23,229)
西元二〇一六年十二月三十一日餘額	$5,549,741	$1,971,794	$224	$11,625,111	$9,546,546	$3,601	$52,462	$9,602,609	$28,749,479	$115,590	$28,865,069
西元二〇一七年一月一日餘額	$5,549,741	$1,971,794	$224	$11,625,111	$9,546,546	$3,601	$52,462	$9,602,609	$28,749,479	$115,590	$28,865,069
其他資本公積變動：											
資本公積配發現金股利	-	(556,864)	-	-	-	-	-	-	(556,864)	-	(556,864)
資本公積配發股票股利	278,432	(278,432)	-	-	-	-	-	-	-	-	-
西元二〇一七年一月一日至十二月三十一日淨利	-	-	-	417,891	-	-	-	-	417,891	436	418,327
西元二〇一七年一月一日至十二月三十一日其他綜合損益	-	-	-	84	(3,172,641)	(2,648)	(50,109)	(3,225,398)	(3,225,314)	(7,684)	(3,232,998)
本期綜合損益金額	-	-	-	417,975	(3,172,641)	(2,648)	(50,109)	(3,225,398)	(2,807,423)	(7,248)	(2,814,671)
現金增資	320,000	437,618	-	-	-	-	-	-	757,618	-	757,618
可轉換公司債轉換	18,903	38,048	-	-	-	-	-	-	56,951	-	56,951
非控制權益增減	-	-	-	-	-	-	-	-	-	(108,342)	(108,342)
西元二〇一七年十二月三十一日餘額	$6,167,076	$1,612,164	$224	$12,043,086	$6,373,905	$953	$2,353	$6,377,211	$26,199,761	$-	$26,199,761

(合併公司原以美元編製之合併財務報表謹依規定以西元二〇一七年及二〇一六年十二月三十一日美元對新台幣之匯率(分別為29.76及32.25)換算為新台幣表達，以附列比較)

(請參閱合併財務報告附註)

董事長：藍俊昇　　經理人：鄭俊聲　　會計主管：洪儷娜

慧洋海運(百慕達)股份有限公司及其子公司

合併現金流量表

西元二〇一七年及二〇一六年一月一日至十二月三十一日

單位：美元/新台幣千元

項　　目	2017年度		2016年度	
	美　元	新台幣(千)	美　元	新台幣(千)
營業活動之現金流量：				
繼續營業單位稅前淨利	$13,707,889	$418,984	$43,304,271	$1,397,081
調整項目：				
不影響現金流量之收益費損項目				
折舊費用	130,052,693	3,957,763	122,852,665	3,963,473
攤銷費用	11,077	337	8,837	285
呆帳費用提列(轉列收入)數	79,487	2,419	36,949	1,192
透過損益按公允價值衡量金融資產及負債之(淨利)損失	(1,114,575)	(33,919)	2,896,514	93,447
利息費用	43,731,589	1,330,840	36,133,021	1,165,724
利息收入	(531,612)	(16,178)	(682,960)	(22,034)
應付公司債匯率影響數	796,682	24,245	15,991	516
應付公司債贖回損失(利益)	4,462,107	135,791	-	-
採用權益法認列之關聯企業及合資損失(利益)之份額	953,371	29,013	8,126,797	262,187
處分及報廢不動產、廠房及設備損失(利益)	1,430,022	43,518	(846,550)	(27,311)
未實現外幣兌換損失(利益)	-	-	(334,939)	(10,806)
備供出售金融資產攤銷數	(781)	(24)	(508)	(16)
持有至到期日金融資產攤銷數	(44,846)	(1,365)	8,227	265
應付公司債發行成本攤銷	149,691	4,555	362,927	11,709
其他收入	(695,525)	(21,166)	(13,330,985)	(430,084)
處分投資損失(利益)	(1,589,834)	(48,382)	-	-
其他項目	204,757	6,231	2,220,910	71,651
與營業活動相關之資產／負債變動數：				
應收帳款減少(增加)	(922,542)	(27,455)	(2,244,291)	(72,378)
應收帳款－關係人減少(增加)	34,177	1,017	(79,759)	(2,572)
其他應收款減少(增加)	(272,086)	(8,097)	1,432,515	46,199
存貨減少(增加)	(495,626)	(14,750)	(879,057)	(28,350)
預付款項減少(增加)	(1,230,645)	(36,624)	(114,010)	(3,677)
其他流動資產減少(增加)	(863,097)	(25,686)	(814,392)	(26,264)
應付帳款增加(減少)	2,394,952	71,274	869,286	28,034
應付帳款－關係人增加(減少)	(3,335)	(99)	(26,655)	(860)
其他應付款增加(減少)	5,868,996	174,661	1,755,477	56,614
預收款項增加(減少)	(940,755)	(27,997)	(1,329,918)	(42,890)
其他流動負債增加(減少)	1,274,079	37,917	1,201,107	38,736
淨確定福利負債增加(減少)	-	-	(145,814)	(4,703)
營運產生之現金流入	196,506,310	5,976,823	200,395,656	6,465,168
收取之利息	509,701	15,511	719,768	23,221
支付之利息	(44,191,100)	(1,344,824)	(32,155,456)	(1,037,399)
支付之所得稅	(122,769)	(3,736)	(29,727)	(959)
營業活動之淨現金流入	152,702,142	4,643,774	168,930,241	5,450,031
投資活動之現金流量：				
取得備供出售金融資產	-	-	(994,780)	(32,082)
處分備供出售金融資產	4,818,555	143,400	-	-
持有至到期日金融資產到期還本	-	-	3,000,000	96,750
處分避險之衍生金融資產	55,161	1,642	5,000,066	161,252
取得採用權益法之投資	-	-	(12,403,101)	(400,000)
取得不動產、廠房及設備	(28,607,804)	(870,593)	(9,944,155)	(320,815)
處分不動產、廠房及設備	4,332,250	131,839	29,610,176	954,928
應收租賃款減少(增加)	-	-	1,117,616	36,043
其他金融資產減少(增加)	(26,679,661)	(793,987)	(1,543,401)	(49,775)
其他非流動資產(預付船舶款)減少(增加)	(282,286,790)	(8,590,552)	(272,562,335)	(8,793,406)
投資活動之淨現金流出	(328,368,289)	(9,978,251)	(258,719,914)	(8,347,105)
籌資活動之現金流量：				
短期借款增加(減少)	19,057,385	567,148	(713,660)	(23,016)
發行公司債	39,266,924	1,168,584	-	-
長期借款增加(減少)	203,969,219	6,070,124	30,560,426	985,574
應付租賃款增加(減少)	9,245,521	275,147	16,336,158	526,841
存入保證金增加(減少)	415,163	12,355	-	-
其他金融負債增加(減少)	(13,961,239)	(415,486)	18,432,281	594,441
償還公司債	(78,173,840)	(2,326,453)	-	-
發放現金股利	(18,332,992)	(556,864)	(39,537,270)	(1,285,752)
現金增資	24,882,601	740,506	35,289,039	1,117,355
非控制權益變動	(180,000)	(5,478)	(720,000)	(23,229)
籌資活動之淨現金流入	186,188,742	5,529,583	59,646,974	1,892,214
匯率變動對現金及約當現金之影響	(2,265,772)	(30,566)	4,498,055	144,327
本期現金及約當現金(減少)增加數	8,256,823	164,540	(25,644,644)	(860,533)
期初現金及約當現金餘額	32,603,818	1,051,473	58,248,462	1,912,006
期末現金及約當現金餘額	$40,860,641	$1,216,013	$32,603,818	$1,051,473

(合併公司原以美元編製之合併財務報表謹依規定以西元二〇一七年及二〇一六年十二月三十一日美元對新台幣之匯率
(分別為29.76、30.432及32.25、32.262)換算為新台幣表達，以附列比較)

(請參閱合併財務報告附註)

董事長：藍俊昇　　經理人：鄭俊聲　　會計主管：洪儷娜

慧洋海運(開曼)股份有限公司及其子公司
合併財務報告附註
西元二〇一七年及二〇一六年十二月三十一日
(金額除另予註明者外，均以美元為單位)

一、 公司沿革

慧洋海運(開曼)股份有限公司(以下稱本公司)於西元二〇〇八年十月二十一日依開曼群島公司法設立。本公司及子公司(以下稱本合併公司)之主要營業活動為海上運輸、船舶相關維護、服務、及船舶出租、船務代理等業務。本合併公司於西元二〇一〇年十二月一日經台灣證券交易所核准掛牌上市。

本公司之最終母公司：無。

二、 通過財務報告之日期及程序

本合併財務報告業經董事會於西元二〇一八年二月二十三日通過發布。

三、 新發布及修訂準則及解釋之適用

1. 本合併公司於編製西元二〇一七年一月一日至十二月三十一日財務報告應採用之國際財務報告準則，除下所列外，餘皆與本合併公司編製西元二〇一六年度止之財務報告所依循之準則相同且一致。有關本合併公司於西元二〇一七年一月一日應適用之新訂或修訂國際財務報告準則、解釋及修改如下：

(1) 未實現損失產生之遞延所得稅資產之認列(修正國際會計準則第12號「所得稅」)

此修正係釐清對於未實現損失產生之遞延所得稅資產之認列方式。此修正自2017年1月1日以後開始之年度期間生效。

(2) 揭露倡議(國際會計準則第7號「現金流量表」之修正)

此修正係針對與負債有關之籌資活動，增加期初至期末之調節資訊。此修正自2017年1月1日以後開始之年度期間生效。

(3) 2014-2016年國際財務報導準則之改善

國際財務報導準則第12號「對其他個體之權益之揭露」
此修正釐清國際財務報導準則第12號之揭露規定(除第B10至B16段外)，適用於分類至待出售非流動資產及停業單位之對其他個體之權益。此修正自2017年1月1日以後開始之年度期間生效。

惟本合併公司未發生相關交易及事項，故西元二〇一七年起之合併財務報告對上述已生效之新訂或修訂國際財務報告準則並未受重大影響。

2. 發布未生效之國際財務報告準則、解釋及修改

本合併公司於編製西元二〇一七年一月一日至十二月三十一日合併財務報表時，並未提前採用以下已公佈未生效之新訂或修訂國際財務報告準則、解釋及修改：

(1) 國際財務報導準則第15號「客戶合約之收入」

此新準則之核心原則為企業認列收入以描述對客戶所承諾之商品或勞務之移轉，該收入之金額反映該等商品或勞務換得之預期有權取得之對價。企業依該核心原則認列收入，應適用下列步驟：

(a) 步驟1：辨認客戶合約
(b) 步驟2：辨認合約中之履約義務
(c) 步驟3：決定交易價格
(d) 步驟4：將交易價格分攤至合約中之履約義務
(e) 步驟5：於(或隨)企業滿足履約義務時認列收入

此外，亦包括一套整合性之揭露規定，該等規定將使企業對財務報表使用者提供有關客戶合約所產生之收入與現金流量之性質、金額、時間及不確定性之綜合資訊。此準則自2018年1月1日以後開始之年度期間生效。

(2) 國際財務報導準則第9號「金融工具」

國際會計準則理事會發布國際財務報導準則第9號「金融工具」最終版本，內容包括分類與衡量、減損及避險會計，此準則將取代國際會計準則第39號「金融工具：認列與衡量」及先前已發布之國際財務報導準則第9號「金融工具」(內容包含分類與衡量及避險會計)。

分類與衡量： 金融資產以攤銷後成本衡量、透過損益按公允價值衡量或透過其他綜合損益按公允價值衡量，主要係以管理金融資產之經營模式及該金融資產之現金流量特性為基礎；金融負債則以攤銷後成本衡量或透過損益按公允價值衡量外，另有「本身信用」變動不認列於損益之規定。

減　　損： 係以預計損失模型評估減損損失，以原始認列後之信用風險是否重大增加而認列12個月或存續期間之預計信用損失。

避險會計： 係以風險管理目標為基礎採用避險會計，並以避險比率衡量有效性。

此準則自2018年1月1日以後開始之年度期間生效。此外，此準則之適用亦連帶適用相關揭露修正之規定。

(3) 國際財務報導準則第10號「合併財務報表」及國際會計準則第28號「投資關聯企業及合資」之修正－投資者與其關聯企業或合資間之資產出售或投入

此計畫係為處理國際財務報導準則第10號「合併財務報表」與國際會計準則第28號「投資關聯企業及合資」間，有關以子公司作價投資關聯企業或合資而喪失控制之不一致。國際會計準則第28號規定投入非貨幣性資產以交換關聯企業或合資之權益時，應依順流交易之處理方式銷除所產生利益或損失之份額；國際財務報導準則第10號則規定應認列喪失對子公司之控制時之全數利益或損失。此修正限制國際會計準則第28號之前述規定，當構成國際財務報導準則第3號所定義為業務之資產出售或投入時，其所產生之利益或損失應全數認列。

此修正亦修改國際財務報導準則第10號使得投資者與其關聯企業或合資間，當出售或投入不構成國際財務報導準則第3號所定義業務之子公司時，其產生之利益或損失，僅就非屬投資者所享有份額之範圍認列。

此外，此修正經決議未定期延後生效，但仍允許提前適用。

(4) 國際財務報導準則第15號「客戶合約之收入」之闡釋

此修正主要係釐清如何辨認合約中之履約義務、如何決定一企業為主理人或代理人，以及如何決定授權之收入認列應於某一時點或隨時間逐步認列。此修正自2018年1月1日以後開始之年度期間生效。

(5) 國際財務報導準則第2號「股份基礎給付」之修正

此修正包括：(1)釐清於衡量日估計現金交割之股份基礎給付之公允價值時，不得考慮市價條件以外之既得條件。反之，市價條件以外之既得條件應藉由調整獎酬之數量而納入該交易所產生之負債衡量之考量、(2)釐清若租稅法規要求企業有義務就與股份基礎給付有關之員工納稅義務扣繳金額並代員工移轉該金額予稅捐機關，而為履行此義務，股份基礎給付協議之條款可能允許或規定企業自權益工具總量中扣繳與員工納稅義務等值之某一數量之權益工具。若此種交易無前述淨額交割特性時將會分類為權益交割之股份基礎給付交易，則該交易整體應分類為權益交割之股份基礎給付交易、及(3)釐清若現金交割之股份基礎給付交易之條款及條件被修改，而使其成為權益交割之股份基礎給付交易，該交易自修改日依權益交割之股份基礎給付交易處理，權益交割之股份基礎給付交易參照所給與權益工具於修改日之公允價值衡量，依已收取之商品或勞務之程度於修改日認列於權益，於修改日除列該日之現金交割之股份基礎給付交易之負債，修改日所除列負債之帳面金額與所認列權益之金額間之差額立即認列於損益。此修正自2018年1月1日以後開始之年度期間生效。

(6) 於國際財務報導準則第4號「保險合約」下國際財務報導準則第9號「金融工具」之適用(國際財務報導準則第4號之修正)

此修正協助解決國際財務報導準則第9號「金融工具」生效日(2018年1月1日)與國際會計準則理事會即將發布之新保險合約準則生效日(不會早於2020年)不同產生之議題。此修正允許企業所發行符合國際財務報導準則第4號適用範圍之保險合約，於適用國際財務報導準則第9號「金融工具」且新保險合約準則生效前，可減少特定之影響。此修正提出兩個方法，分別為覆蓋法及暫時豁免法，覆蓋法允許企業，對於新保險合約準則生效日前採用國際財務報導準則第9號之規定可能產生之部分會計配比之損益影響數予以消除；暫時豁免法允許符合規定之企業可選擇於2021年以前遞延採用國際財務報導準則第9號之規定(亦即在新保險合約準則生效前仍採用國際會計準則第39號之規定)。

(7) 投資性不動產之轉列(國際會計準則第40號「投資性不動產」之修正)

此修正增加投資性不動產轉列之相關規定，並釐清當不動產符合或不再符合投資性不動產定義且有證據顯示用途改變時，企業應將不動產轉列為投資性不動產或從投資性不動產轉出，單僅管理當局對不動產之使用意圖改變並無法對用途改變提供證據。此修正自2018年1月1日以後開始之年度期間生效。

(8) 2014-2016年國際財務報導準則之改善

國際財務報導準則第1號「首次採用國際財務報導準則」
此修正修改及增加針對部分準則修正之過渡條款，以及刪除國際財務報導準則第1號附錄E給予首次採用者之短期豁免。此修正自2018年1月1日以後開始之年度期間生效。

國際會計準則第28號「投資關聯企業及合資」
此修正釐清當對關聯企業或合資之投資係直接或間接透過屬創業投資組織或共同基金、單位信託及類似個體(包括與投資連結之保險基金)之個體所持有時，該個體應按個別投資之基礎選擇依國際財務報導準則第9號「金融工具」之規定，透過損益按公允價值以衡量對該等關聯企業或合資之投資。此外，若企業本身非為投資個體，且對投資個體關聯企業或投資個體合資具有權益時，企業對關聯企業或合資採用權益法時，係按每一投資個體關聯企業或投資個體合資，選擇維持該投資個體關聯企業或投資個體合資對其子公司之權益所採用之公允價值衡量。此修正自2018年1月1日以後開始之年度期間生效。

(9) 國際財務報導解釋第22號「外幣交易與預收 (付)對價」

該解釋規範，於適用國際會計準則第21號「匯率變動之影響」第21及22段時，為決定原始認列相關資產、費損或收益(或其部分)使用之匯率，交易日係企業支付或收取預收(付)對價所產生之非貨幣性資產或非貨幣性負債之原始認列日。若有多筆預先支付或收取，企業應就預收(付)對價之每一支付或收取決定交易日。此解釋自2018年1月1日以後開始之年度期間生效。

(10) 國際財務報導準則第16號「租賃」

此新準則要求承租人除特定豁免條件外，對所有租賃採單一會計模式，即將大部分之租賃於資產負債表上認列資產及負債。另，出租人之租賃仍分類為營業租賃及融資租賃。此準則自2019年1月1日以後開始之年度期間生效。

(11) 國際財務報導解釋第23號「所得稅不確定性之處理」

該解釋規範，當所得稅處理存在不確定時，如何適用國際會計準則第12號「所得稅」之認列與衡量之規定。此解釋自2019年1月1日以後開始之年度期間生效。

(12) 國際財務報導準則第17號「保險合約」

此準則提供保險合約全面性之模型，含括所有會計相關部分(認列、衡量、表達及揭露原則)，準則之核心為一般模型，於此模型下，原始認列以履約現金流量及合約服務邊際兩者之合計數衡量保險合約群組，其中履約現金流量包括：

(a) 未來現金流量之估計值
(b) 折現率：反映貨幣時間價值及與未來現金流量相關之財務風險(在財務風險未包含於未來現金流量之估計值範圍內)之調整；及
(c) 對非財務風險之風險調整

保險合約群組於每一報導期間結束日之帳面金額為剩餘保障負債及已發生理賠負債兩者之總和。

除一般模型外，並提供：

(a) 具直接參與特性合約之特定適用方法(變動收費法)
(b) 短期合約之簡化法(保費分攤法)

此準則自2021年1月1日以後開始之年度期間生效。

(13) 國際會計準則第28號「投資關聯企業及合資」之修正

此修正釐清企業對構成關聯企業或合資淨投資之一部份之長期性權益，應於適用IAS 28前適用IFRS 9，且於適用IFRS 9時，不考慮因適用IAS 28所產生之任何調整。此修正自2019年1月1日以後開始之年度期間生效。

(14) 具有負補償之提前還款特性(國際財務報導準則第9號之修正)

此修正允許具提前還款特性(允許合約之一方支付或收取合理補償以提前終止合約)之金融資產可以攤銷後成本衡量或透過其他綜合損益按公允價值衡量。此修正自2019年1月1日以後開始之年度期間生效。

(15) 2015-2017年國際財務報導準則之改善

國際財務報導準則第3號「企業合併」
此修正釐清對聯合營運具聯合控制之企業於取得該業務之控制時，應再衡量其先前持有對聯合營運之權益。此修正自2019年1月1日以後開始之年度期間生效。

國際財務報導準則第11號「聯合協議」
此修正釐清參與聯合營運但未具聯合控制之企業於取得業務之聯合控制時，不應再衡量其先前持有對聯合營運之權益。此修正自2019年1月1日以後開始之年度期間生效。

國際會計準則第12號「所得稅」
此修正釐清企業應依據其對過去交易或事件之原始認列，認列股利之所得稅後果於當期損益、其他綜合損益或權益。此修正自2019年1月1日以後開始之年度期間生效。

國際會計準則第23號「借款成本」
此修正釐清企業應於資產可供其意圖使用或出售時，將為取得該資產而特地舉借之借款以一般性借款處理。此修正自2019年1月1日以後開始之年度期間生效。

(16) 計畫修正、縮減或清償（國際會計準則第19號之修正）

此修正釐清確定福利計畫發生變動（如：修正、縮減或清償等）時，企業應使用更新後之假設以再衡量其淨確定福利負債或資產。此修正自2019年1月1日以後開始之年度期間生效。

以上為國際會計準則理事會已發布但尚未生效之準則或解釋，本合併公司現正評估(5)、(10)、(13)、(15)及(16)之新公布或修正準則、或解釋之潛在影響，暫時無法合理估計前述準則或解釋對本合併公司之影響，另本合併公司評估前述(1)、(2)及(4)之影響說明如下外，其餘新公布或修正準則、或解釋對本合併公司並無重大影響。

(1) 國際財務報導準則第15號「客戶合約之收入」【包括國際財務報導準則第15號「客戶合約之收入」之闡釋】

本合併公司選擇於初次適用日(即西元二〇一八年一月一日)認列初次適用該準則之累積影響數，並選擇對初次適用日尚未完成之合約追溯適用。

本合併公司與客戶合約之收入主要係提供勞務，國際財務報導準則第15號對本合併公司之收入認列影響說明如下：

A. 本合併公司現行提供勞務係採用完工百分比法(以已發生成本佔估計總成本百分比衡量)認列收入，於初次適用日後，前述收入依照國際財務報導準則第15號之規定，隨本合併公司將所承諾之勞務移轉予客戶而滿足履約義務時認列，並未對提供勞務之收入認列產生影響，惟對於部分提供勞務之合約，於簽約時即先向客戶收取部分對價，本合併公司承擔須於後續提供勞務之義務，現行係將先收取之對價認列為預收款項；於初次適用日後，依照國際財務報導準則第15號之規定，則認列為合約負債。對於部分合約，具有已提供勞務予客戶惟仍未具無條件收取對價之權利者，須認列合約資產，與現行認列應收帳款之作法不同。

B. 依照國際財務報導準則第15號規定須新增附註揭露。

(2) 國際財務報導準則第9號「金融工具」

本集團依照國際財務報導準則第9號規定，於初次適用日(即民國二〇一八年一月一日)選擇不重編比較期間，採用國際財務報導準則第9號之影響，說明如下：

A. 金融資產之分類與衡量

金融資產減損評估

此係針對非屬透過損益按公允價值衡量之金融資產。依照國際財務報導準則第9號規定，債務工具採預計信用損失模型評估減損，屬國際財務報導準則第15號範圍內交易所產生之應收帳款或合約資產則採簡化作法(包括準備矩陣)評估預期信用損失，前述評估減損之規定與現行已發生損失模型不同，對本合併公司無重大影響。

B. 其他

基於國際財務報導準則第9號之適用，同時修正國際財務報導準則第7號相關揭露之規定，其中亦包括國際財務報導準則第9號之初次適用之揭露規定，故須提供更多相關之揭露資訊。

四、 重大會計政策之彙總說明

1. 遵循聲明

本合併公司西元二〇一七年度及二〇一六年度之合併財務報告係依照國際財務報導準則、國際會計準則、國際財務報導解釋及解釋公告(以下合稱IFRSs)編製。為依循本合併公司在臺第一上市之需，本合併財務報表業依台灣證券主管機關公告之一般行業會計科目代碼對照表等規定排列及編製，且未對本合併財務報告所適用之IFRSs有所影響。

2. 編製基礎

(1) 衡量基礎

本合併財務報告除以公允價值衡量之金融工具外，係以歷史成本為編製基礎。

(2) 功能性貨幣及表達貨幣

本合併公司每一個體均係以各營運所處主要經濟環境之貨幣為其功能性貨幣。

本合併財務報告之表達貨幣及功能性貨幣皆係美元，惟為依循本合併公司在臺第一上市之需，本合併公司於財務報表日依據國際會計準則第21號第38段規定將經營結果與財務狀況換算為新台幣表達(所有新台幣表達之財務資訊均以新台幣千元為單位)，其中合併資產負債表以資產負債表日之即期匯率換算，合併綜合損益表以當年度平均匯率換算；資本交易及其他合併權益項目係以交易日之匯率換算。

3. 合併概況

合併財務報表編製原則

當本公司暴露於來自對被投資者之參與之變動報酬或對該等變動報酬享有權利，且透過其對被投資者之權力有能力影響該等報酬時，控制即達成。特別是，本公司僅於具有下列三項控制要素時，本公司始控制被投資者：

(1) 對被投資者之權力(亦即具有賦予其現時能力以主導攸關活動之既存權利)
(2) 來自對被投資者之參與之變動報酬之暴險或權利，及
(3) 使用其對被投資者之權力以影響投資者報酬金額之能力

當本公司直接或間接持有少於多數之被投資者表決權或類似權利時，本公司考量所有攸關事實及情況以評估其是否對被投資者具有權力，包括：

(1) 與被投資者其他表決權持有人間之合約協議
(2) 由其他合約協議所產生之權利
(3) 表決權及潛在表決權

當事實及情況顯示三項控制要素中之一項或多項發生變動時，本公司即重評估是否仍控制被投資者。

子公司自收購日(即合併公司取得控制之日)起，即全部編入合併報表中，直到喪失對子公司控制之日為止。子公司財務報表之會計期間及會計政策與母公司一致。所有集團內部帳戶餘額、交易、因集團內部交易所產生之未實現內部利得與損失及股利，係全數銷除。

對子公司持股之變動，若未喪失對子公司之控制，則該股權變動係以權益交易處理。

子公司綜合損益總額係歸屬至本公司業主及非控制權益，即使非控制權益因而產生虧損餘額亦然。

若合併公司喪失對子公司之控制，則

(1) 除列子公司之資產(包括商譽)和負債；
(2) 除列任何非控制權益之帳面金額；
(3) 認列取得對價之公允價值；
(4) 認列所保留任何投資之公允價值；
(5) 認列任何利益或虧損為當期損益；
(6) 重分類母公司之前認列於其他綜合損益之項目金額為當期損益。

合併財務報表編製主體如下：

投資公司名稱	子公司名稱	主要業務	所持有權益百分比 2017.12.31	2016.12.31
本公司	Wisdom Marine Lines S.A. (WML)	航運業	100%	100%
本公司	慧洋國際企業股份有限公司(慧洋國際)	航運管理業	100%	100%
慧洋國際	惠航船舶管理股份有限公司(惠航管理)	航運管理業	100%	100%
WML	Adixi Wisdom S.A.	航運業	100%	100%
WML	Amis Carriers S.A.	航運業	100%	100%
WML	Amis Elegance S.A.	航運業	100%	100%
WML	Amis Fortune S.A.	航運業	100%	100%
WML	Amis Hero S.A.	航運業	100%	-
WML	Amis Integrity S.A.	航運業	100%	-
WML	Amis International S.A.	航運業	100%	100%
WML	Amis Justice S.A.	航運業	100%	-
WML	Amis Mariner S.A.	航運業	100%	100%
WML	Amis Miracle S.A.	航運業	100%	-
WML	Amis Navigation S.A.	航運業	100%	100%
WML	Amis Star S.A.	航運業	100%	100%
WML	Amis Wisdom S.A.	航運業	100%	100%
WML	Arikun Wisdom S.A.	航運業	100%	100%
WML	Atayal Brave S.A.	航運業	100%	100%

投資公司名稱	子公司名稱	主要業務	所持有權益百分比 2017.12.31	2016.12.31
WML	Atayal Mariner S.A.	航運業	100%	100%
WML	Atayal Star S.A.	航運業	100%	100%
WML	Atayal Wisdom S.A.	航運業	100%	100%
WML	Babuza Wisdom S.A.	航運業	100%	100%
WML	Beagle Marine S.A.	航運業	100%	100%
WML	Beagle Wisdom S.A.	航運業	100%	100%
WML	Bunun Brave S.A.	航運業	100%	100%
WML	Bunun Champion S.A.	航運業	100%	100%
WML	Bunun Dynasty S.A.	航運業	100%	100%
WML	Bunun Elegance S.A.	航運業	100%	100%
WML	Bunun Fortune S.A.	航運業	100%	100%
WML	Bunun Hero S.A.	航運業	100%	100%
WML	Bunun Infinity S.A.	航運業	100%	100%
WML	Bunun Justice S.A.	航運業	100%	100%
WML	Bunun Marine S.A.	航運業	100%	100%
WML	Bunun Navigation S.A.	航運業	100%	100%
WML	Bunun Wisdom S.A.	航運業	100%	100%
WML	Cosmic Wisdom S.A.	航運業	100%	100%
WML	Daiwan Champion S.A.	航運業	100%	100%
WML	Daiwan Dolphin S.A.	航運業	100%	100%
WML	Daiwan Elegance S.A.	航運業	100%	100%
WML	Daiwan Fortune S.A.	航運業	100%	100%
WML	Daiwan Glory S.A.	航運業	100%	100%
WML	Daiwan Hero S.A.	航運業	100%	100%
WML	Daiwan Infinity S.A.	航運業	100%	100%
WML	Daiwan Justice S.A.	航運業	100%	100%
WML	Daiwan Kalon S.A.	航運業	100%	100%
WML	Daiwan Leader S.A.	航運業	100%	-
WML	Daiwan Miracle S.A.	航運業	100%	-
WML	Dumun Marine S.A.	航運業	100%	100%
WML	Dumun Navigation S.A.	航運業	100%	100%
WML	Elite Steamship S.A.	航運業	100%	100%
WML	Euroasia Investment S.A.	航運業	100%	100%
WML	Favoran Wisdom S.A.	航運業	100%	100%
WML	Fourseas Maritime S.A. Panama	航運業	100%	100%

投資公司名稱	子公司名稱	主要業務	所持有權益百分比 2017.12.31	2016.12.31	
WML	Fraternity Marine S.A.	航運業	100%	100%	
WML	Fraternity Ship Investment S.A.	航運業	100%	100%	
WML	Genius Marine S.A.	航運業	100%	100%	
WML	Genius Prince S.A.	航運業	100%	100%	
WML	Genius Star Carriers S.A	航運業	100%	100%	
WML	Genius Star Navigation S.A.	航運業	100%	100%	
WML	GS Global S.A.	航運業	100%	100%	
WML	GS Navigation S.A.	航運業	100%	100%	
WML	GSX Maritime S.A.	航運業	100%	100%	
WML	Guma Marine S.A.	航運業	100%	100%	
WML	Guma Navigation S.A.	航運業	100%	100%	
WML	Harmony Pescadores S.A.(Panama)	航運業	100%	100%	
WML	Harmony Success S.A.	航運業	-	40%	(註)
WML	Harmony Transport S.A.	航運業	100%	100%	
WML	Hoanya Wisdom S.A.	航運業	100%	100%	
WML	Infinite Wisdom S.A.	航運業	100%	100%	
WML	Katagalan Carriers S.A.	航運業	100%	100%	
WML	Katagalan Line S.A.	航運業	100%	100%	
WML	Katagalan Marine S.A.	航運業	100%	100%	
WML	Katagalan Navigation S.A.	航運業	100%	100%	
WML	Katagalan Star S.A.	航運業	100%	100%	
WML	Katagalan Wisdom S.A.	航運業	100%	100%	
WML	Kavalan Wisdom S.A.	航運業	100%	100%	
WML	Ligulao Wisdom S.A.	航運業	100%	100%	
WML	Lloa Wisdom S.A.	航運業	100%	100%	
WML	Log Wisdom S.A.	航運業	100%	100%	
WML	Luilang Wisdom S.A.	航運業	100%	100%	
WML	Magnate Maritime S.A.	航運業	100%	100%	
WML	Makatao Wisdom S.A.	航運業	100%	100%	
WML	Mercy Marine Line S.A.	航運業	100%	100%	
WML	Mighty Maritime S.A.	航運業	100%	100%	
WML	Mimasaka Investment S.A.	航運業	100%	100%	
WML	Mount Wisdom S.A.	航運業	100%	100%	
WML	Paiwan Wisdom S.A	航運業	100%	100%	
WML	Papora Wisdom S.A.	航運業	100%	100%	

投資公司名稱	子公司名稱	主要業務	所持有權益百分比 2017.12.31	2016.12.31
WML	Pazeh Wisdom S.A.	航運業	100%	100%
WML	Pescadores International Line S.A.	航運業	100%	100%
WML	Poavosa International S.A.	航運業	100%	100%
WML	Poavosa Maritime S.A.	航運業	100%	100%
WML	Poavosa Navigation S.A.	航運業	100%	100%
WML	Poavosa Wisdom S.A.	航運業	100%	100%
WML	Rukai Maritime S.A.	航運業	100%	100%
WML	Sakizaya Diamond S.A.	航運業	100%	100%
WML	Sakizaya Fortune S.A.	航運業	100%	100%
WML	Sakizaya Glory S.A.	航運業	100%	100%
WML	Sakizaya Hero S.A.	航運業	100%	100%
WML	Sakizaya Integrity S.A.	航運業	100%	100%
WML	Sakizaya Justice S.A.	航運業	100%	100%
WML	Sakizaya Kalon S.A.	航運業	100%	100%
WML	Sakizaya Leader S.A.	航運業	100%	100%
WML	Sakizaya Line S.A.	航運業	100%	100%
WML	Sakizaya Marine S.A.	航運業	100%	100%
WML	Sakizaya Miracle S.A.	航運業	100%	-
WML	Sakizaya Navigation S.A.	航運業	100%	100%
WML	Sakizaya Orchid S.A.	航運業	100%	-
WML	Sakizaya Power S.A.	航運業	100%	-
WML	Sakizaya Queen S.A.	航運業	100%	-
WML	Sakizaya Respect S.A.	航運業	100%	-
WML	Sakizaya Wisdom S.A.	航運業	100%	100%
WML	Sao Wisdom S.A.	航運業	100%	100%
WML	Saysiat Wisdom S.A.	航運業	100%	100%
WML	Siraya Wisdom S.A.	航運業	100%	100%
WML	Taivoan Wisdom S.A.	航運業	100%	100%
WML	Tao Ace S.A.	航運業	100%	100%
WML	Tao Brave S.A.	航運業	100%	100%
WML	Tao Mariner S.A.	航運業	100%	100%
WML	Tao Star S.A.	航運業	100%	100%
WML	Tao Treasure S.A.	航運業	100%	100%
WML	Taokas Marine S.A.	航運業	100%	100%
WML	Taokas Navigation S.A.	航運業	100%	100%

投資公司名稱	子公司名稱	主要業務	所持有權益百分比 2017.12.31	2016.12.31
WML	Taokas Wisdom S.A.	航運業	100%	100%
WML	Taroko Maritime S.A.	航運業	100%	100%
WML	Taroko Wisdom S.A.	航運業	100%	100%
WML	Triumph Wisdom S.A.	航運業	100%	100%
WML	Trobian Wisdom S.A.	航運業	100%	100%
WML	Unicorn Bravo S.A.	航運業	100%	100%
WML	Unicorn Fortune S.A.	航運業	100%	100%
WML	Unicorn Logger S.A.	航運業	100%	100%
WML	Unicorn Logistics S.A.	航運業	100%	100%
WML	Unicorn Marine S.A.	航運業	100%	100%
WML	Unicorn Pescadores S.A.	航運業	100%	100%
WML	Unicorn Successor S.A.	航運業	100%	100%
WML	Vayi Wisdom S.A.	航運業	100%	100%
WML	Winsome Wisdom S.A.	航運業	100%	100%
WML	Wisdom Ace S.A.	航運業	100%	100%

(1) 註：本公司判定即使持有少於50%表決權，對Harmony Success S.A.仍具有控制，此係因本公司與其他投資者之協議，營運完全由本合併公司所掌控，並可任命Harmony Success S.A.有能力主導攸關活動之主要管理人員，且對Harmony Success S.A.之變動報酬享有權利等因素。基於前述事實及情況，管理階層認為本合併公司實質上控制該企業，因此已將其納入合併報表之編製主體中。本合併公司於西元二〇一七年五月三十一日出售Harmony Success S.A. 40%股權，詳附註六、21。

(2) 未列入合併財務報告之子公司：無。

4. 外幣交易

本合併公司內個體之外幣交易係以交易日匯率換算為其功能性貨幣記錄。於每一報導期間結束日，外幣貨幣性項目以該日收盤匯率換算；以公允價值衡量之外幣非貨幣性項目，以衡量公允價值當日之匯率換算；以歷史成本衡量之外幣非貨幣性項目，以原始交易日之匯率換算。

除下列所述者外，因交割或換算貨幣性項目所產生之兌換差額，於發生當期認列為損益：

(1) 為取得符合要件之資產所發生之外幣借款，其產生之兌換差額若視為對利息成本之調整者，為借款成本之一部分，予以資本化作為該項資產之成本。

(2) 適用國際會計準則第39號「金融工具：認列與衡量」之外幣項目，依金融工具之會計政策處理。

(3) 構成報導個體對國外營運機構淨投資一部分之貨幣性項目，所產生之兌換差額原始係認列為其他綜合損益，並於處分該淨投資時，自權益重分類至損益。

當非貨幣性項目之利益或損失認列為其他綜合損益時，該利益或損失之任何兌換組成部分認列為其他綜合損益。當非貨幣性項目之利益或損失認列為損益時，該利益或損失之任何兌換組成部分認列為損益。

5. 外幣財務報表之換算

編製本合併財務報表時，國外營運機構之資產與負債係以該資產負債表日之收盤匯率換算為新台幣，收益及費損項目係以當期平均匯率換算。因換算而產生之兌換差額認列為其他綜合損益，並於處分該國外營運機構時，將先前已認列於其他綜合損益並累計於權益項下之單獨組成部分之累計兌換差額，於認列處分損益時，自權益重分類至損益。涉及對包含國外營運機構之子公司喪失控制之部分處分，及部分處分對包含國外營運機構之關聯企業或聯合協議之權益後，所保留之權益係一包含國外營運機構之金融資產者，亦按處分處理。

在未喪失控制下部分處分包含國外營運機構之子公司時，按比例將認列於其他綜合損益之累計兌換差額重新歸屬予該國外營運機構之非控制權益，而不認列為損益；在未喪失重大影響或聯合控制下，部分處分包含國外營運機構之關聯企業或聯合協議時，累計兌換差額則按比例重分類至損益。

本合併公司因收購國外營運機構產生之商譽及對其資產與負債帳面金額所作之公允價值調整，視為該國外營運機構之資產及負債，並以其功能性貨幣列報。

6. 資產與負債區分流動與非流動之分類標準

有下列情況之一者，分類為流動資產，非屬流動資產，則分類為非流動資產：

(1) 預期於其正常營業週期中實現該資產，或意圖將其出售或消耗。
(2) 主要為交易目的而持有該資產。
(3) 預期於報導期間後十二個月內實現該資產。
(4) 現金或約當現金，但於報導期間後至少十二個月將該資產交換或用以清償負債受到限制者除外。

有下列情況之一者，分類為流動負債，非屬流動負債，則分類為非流動負債：

(1) 預期於其正常營業週期中清償該負債。
(2) 主要為交易目的而持有該負債。
(3) 預期於報導期間後十二個月內到期清償該負債。
(4) 不能無條件將清償期限遞延至報導期間後至少十二個月之負債。負債之條款，可能依交易對方之選擇，以發行權益工具而導致其清償者，並不影響其分類。

7. 現金及約當現金

現金及約當現金係庫存現金、活期存款及可隨時轉換成定額現金且價值變動風險甚小之短期並具高度流動性之定期存款或投資。

原始到期日在三個月以上之銀行定期存款，係為滿足短期現金承諾而非投資或其他目的，可隨時轉換成定額現金且價值變動之風險甚小，故列報於現金及約當現金。

8. 金融工具

金融資產與金融負債於本合併公司成為該金融工具合約條款之一方時認列。

符合國際會計準則第39號「金融工具：認列與衡量」適用範圍之金融資產與金融負債，於原始認列時，係依公允價值衡量，直接可歸屬於金融資產與金融負債(除分類為透過損益按公允價值衡量之金融資產及金融負債外)取得或發行之交易成本，係從該金融資產及金融負債之公允價值加計或減除。

(1) 金融資產

本合併公司所有慣例交易金融資產之認列與除列，採交易日會計處理。

本合併公司之金融資產係分類為透過損益按公允價值衡量之金融資產、備供出售金融資產、持有至到期日投資與放款及應收款等。該分類係於金融資產原始認列時視其性質及目的而決定。

透過損益按公允價值衡量之金融資產

透過損益按公允價值衡量之金融資產包括持有供交易及原始認列即指定透過損益按公允價值衡量者。

當符合下列條件之一，分類為持有供交易：

A. 其取得之主要目的為短期內出售；
B. 於原始認列時即屬合併管理之可辨認金融工具組合之一部分，且有近期該組合為短期獲利之操作型態之證據；或
C. 屬衍生工具(財務保證合約或被指定且有效之避險工具之衍生工具除外)。

對於包含一個或多個嵌入式衍生工具之合約，可指定整體混合(結合)合約為透過損益按公允價值衡量之金融資產；或當符合下列因素之一而可提供更攸關之資訊時，於原始認列時指定為透過損益按公允價值衡量：

A. 該指定可消除或重大減少衡量或認列不一致；或
B. 一組金融資產、金融負債或兩者，依書面之風險管理或投資策略，以公允價值基礎管理並評估其績效，且本合併公司內部提供予管理階層之該投資組合資訊，亦以公允價值為基礎。

此類金融資產以公允價值衡量，其再衡量產生之利益或損失認列為損益，該認列為損益之利益或損失包含該金融資產所收取之任何股利或利息(包含於投資當年度收到者)。

備供出售金融資產

備供出售金融資產係非衍生金融資產，且被指定為備供出售，或未被分類為透過損益按公允價值衡量之金融資產、持有至到期日投資或放款及應收款。

備供出售貨幣性金融資產帳面金額變動中之部分兌換差額、備供出售金融資產以有效利率法計算之利息收入及備供出售權益投資之股利收入，係認列於損益。其餘備供出售金融資產帳面金額之變動，於該投資除列前認列於權益項下；除列時將先前認列於權益項下之累積數重分類至損益。

對於權益工具投資，若無活絡市場公開報價且公允價值無法可靠衡量時，於報導期間結束日以成本減除減損損失後之金額衡量，並以成本衡量之金融資產列報於資產負債表。

持有至到期日金融資產

非衍生金融資產若具有固定或可決定之付款金額，且本合併公司有積極意圖及能力持有至到期日時，分類為持有至到期日金融資產，惟不包括下列項目：原始認列時指定為透過損益按公允價值衡量、指定為備供出售，以及符合放款及應收款定義者。

此等金融資產於原始衡量後，係以採用有效利率法之攤銷後成本減除減損損失後之金額衡量。攤銷後成本之計算則考量取得時之折價或溢價及交易成本。有效利率法之攤銷認列於損益。

放款及應收款

放款及應收款係指無活絡市場之公開報價且具固定或可決定收取金額之非衍生金融資產，且須同時符合下列條件：未分類為透過損益按公允價值衡量、未指定為備供出售，以及未因信用惡化以外之因素致持有人可能無法收回幾乎所有之原始投資。

此等金融資產係以應收款項及無活絡市場之債務工具投資單獨表達於資產負債表，於原始衡量後，採有效利率法之攤銷後成本減除減損後之金額衡量。攤銷後成本之計算則考量取得時之折價或溢價以及交易成本。有效利率法之攤銷認列於損益。

金融資產減損

除透過損益按公允價值衡量之金融資產外，其他金融資產係於每一報導期間結束日評估減損，當有客觀證據顯示，因金融資產原始認列後發生之單一或多項損失事項，致使金融資產之估計未來現金流量受損失者，該金融資產即已發生減損。金融資產帳面金額之減少除應收款項係藉由備抵帳戶調降外，其餘則直接由帳面金額中扣除，並將損失認列於損益。
金融資產之損失事項可能包含：

A. 發行人或交易對方發生重大財務困難；或
B. 違反合約，例如利息或本金支付之延滯或不償付；或
C. 債務人很有可能破產或進行其他財務重整；或
D. 金融資產之活絡市場因發行人財務困難而消失。

本合併公司針對以攤銷後成本衡量之持有至到期日金融資產與放款及應收款，首先個別評估重大個別金融資產是否存有減損客觀證據，個別不重大之金融資產則以群組評估。若確定個別評估之金融資產無減損客觀證據存在，無論是否重大，將具有類似信用風險特性之金融資產合併為一群組，並以群組進行減損評估。若存有發生減損損失之客觀證據，損失之衡量係以資產之帳面金額與估計未來現金流量現值之差額決定。估計未來現金流量之現值係依該資產原始有效利率折現，惟放款如採浮動利率，其用以衡量減損損失之折現率則為現時有效利率。利息收入係以減少後之資產帳面金額為基礎，並以計算減損損失所採用之現金流量折現率持續估列入帳。

當應收款項預期於未來無法收現時，應收款項及相關之備抵科目即應予沖銷。於認列減損損失之後續年度，若因一事件之發生導致估計減損損失金額增加或減少，則藉由調整備抵科目以增加或減少先前已認列之減損損失。如沖銷之後回收，則此回收認列於損益。

金融資產除列

本合併公司持有之金融資產於符合下列情況之一時除列：

A. 來自金融資產現金流量之合約權利終止。
B. 已移轉金融資產且將該資產所有權之幾乎所有風險及報酬移轉予他人。
C. 既未移轉亦未保留資產所有權之幾乎所有風險及報酬，但已移轉對資產之控制。

一金融資產整體除列時，其帳面金額與已收取或可收取對價加計認列於其他綜合損益之任何累計利益或損失總和間之差額係認列於損益。

(2) 金融負債及權益工具

負債或權益之分類

本合併公司發行之負債及權益工具係依據合約協議之實質與金融負債及權益工具之定義分類為金融負債或權益。

權益工具

權益工具係指表彰本合併公司於資產減除所有負債後剩餘權益之任何合約，本合併公司發行之權益工具係以取得之價款扣除直接發行成本後之金額認列。

複合工具

本合併公司對所發行之可轉換公司債依其合約條款確認金融負債及權益組成要素。另對所發行之轉換公司債，係於區分權益要素前評估嵌入之買、賣權之經濟特性及風險是否與主債務商品緊密關聯。

不涉及衍生金融工具之負債部分，其公允價值使用性質相當且不具轉換特性債券之市場利率評估，於轉換或贖回清償前，此部分金額分類為以攤銷後成本衡量之金融負債；至於其他與主契約經濟特性風險不緊密關聯之嵌入式衍生金融工具部分(例如嵌入之買回權及贖回權經確認其執行價格無法幾乎等於債務商品於每一執行日之攤銷後成本)，除屬權益組成要素外，分類為負債組成要素，並於後續期間以透過損益按公允價值衡量；權益要素之金額則以轉換公司債公允價值減除負債組成部分決定之，其帳面金額於後續之會計期間不予重新衡量。若所發行之轉換公司債不具權益要素，則依國際會計準則第39號「金融工具：認列與衡量」混合工具之方式處理。

交易成本依照原始認列可轉換公司債分攤予負債及權益組成部分之比例，分攤至負債及權益組成部分。

轉換公司債持有人於該轉換公司債到期前要求行使轉換權利時，先將負債組成要素之帳面金額調整至轉換當時應有之帳面金額，作為發行普通股之入帳基礎。

金融負債

符合國際會計準則第39號「金融工具：認列與衡量」適用範圍之金融負債於原始認列時，分類為透過損益按公允價值衡量之金融負債或以攤銷後成本衡量之金融負債。

透過損益按公允價值衡量之金融負債

透過損益按公允價值衡量之金融負債，包括持有供交易之金融負債及原始認列指定透過損益按公允價值衡量之金融負債。

當符合下列條件之一，分類為持有供交易：

A. 其取得之主要目的為短期內出售；
B. 於原始認列時即屬合併管理之可辨認金融工具組合之一部分，且有近期該組合為短期獲利之操作型態之證據；或
C. 屬衍生工具(財務保證合約或被指定且有效之避險工具之衍生工具除外)。

對於包含一個或多個嵌入式衍生工具之合約,可指定整體混合(結合)合約為透過損益按公允價值衡量之金融負債；當符合下列因素之一而可提供更攸關之資訊時，於原始認列時指定為透過損益按公允價值衡量：

A. 該指定可消除或重大減少衡量或認列不一致；或
B. 一組金融資產、金融負債或兩者，依書面之風險管理或投資策略，以公允價值基礎管理並評估其績效，且本合併公司內部提供予管理階層之該投資組合資訊，亦以公允價值為基礎。

此類金融負債再衡量產生之利益或損失認列為損益，該認列為損益之利益或損失包含該金融負債所支付之任何利息。

以攤銷後成本衡量之金融負債

以攤銷後成本衡量之金融負債包括應付款項及借款等，於原始認列後，續後以有效利率法衡量。當金融負債除列及透過有效利率法攤提時，將其相關損益及攤銷數認列於損益。

攤銷後成本之計算考量取得時之折價或溢價及交易成本。

金融負債之除列

當金融負債之義務解除、取消或失效時，則除列該金融負債。

當本合併公司與債權人間就具重大差異條款之債務工具進行交換，或對現有金融負債之全部或部分條款作重大修改(不論是否因財務困難)，以除列原始負債並認列新負債之方式處理，除列金融負債時，將其帳面金額與所支付或應支付對價總額(包括移轉之非現金資產或承擔之負債)間之差額認列於損益。

(3) 金融資產及負債之互抵

金融資產及金融負債僅於已認列金額目前具互抵之法律行使權利且有意圖以淨額交割或同時變現資產及清償負債時，方能予以互抵並以淨額列示於資產負債表。

9. 衍生金融工具

本合併公司所持有或發行之衍生金融工具係用以規避匯率風險，其中屬指定且為有效避險者，於資產負債表列報為避險之衍生金融資產或金融負債；其餘非屬指定且為有效避險者，則於資產負債表列報為透過損益按公允價值衡量(屬持有供交易)之金融資產或金融負債。

衍生金融工具之原始認列係以衍生金融工具合約簽訂日之公允價值衡量，並於續後採公允價值衡量。當衍生金融工具之公允價值為正數時，為金融資產；公允價值為負數時，則為金融負債。衍生金融工具公允價值變動直接認列於損益，惟涉及現金流量避險及國外營運機構淨投資避險屬有效部分者，則認列於權益項下。

當嵌入於主契約之衍生金融工具，其經濟特性及風險與主契約並非緊密關聯，且主契約非持有供交易或指定透過損益按公允價值衡量時，該嵌入式衍生金融工具應視為獨立之衍生金融工具處理。

10. 公允價值衡量

公允價值係指於衡量日，市場參與者間在有秩序之交易中出售某一資產所能收取或移轉某一負債所需支付之價格。公允價值衡量假設該出售資產或移轉負債之交易發生於下列市場之一：

(1) 該資產或負債之主要市場，或
(2) 若無主要市場，該資產或負債之最有利市場

主要或最有利市場必須是集團所能進入以進行交易者。

資產或負債之公允價值衡量係使用市場參與者於定價資產或負債時會使用之假設，其假設該等市場參與者依其經濟最佳利益為之。

非金融資產之公允價值衡量考量市場參與者藉由將該資產用於其最高及最佳使用或藉由將該資產出售予會將該資產用於其最高及最佳使用之另一市場參與者，以產生經濟效益之能力。

本合併公司採用在相關情況下適合且有足夠資料可得之評價技術以衡量公允價值，並最大化攸關可觀察輸入值之使用且最小化不可觀察輸入值之使用。

11. 存貨

存貨係燃油等，以成本與淨變現價值孰低法評價，按加權平均成本計算。

淨變現價值指在正常情況下，估計售價減除至完工尚須投入之成本及銷售費用後之餘額。

12. 採用權益法之投資

本合併公司對關聯企業之投資除分類為待出售資產外，係採用權益法處理。關聯企業係指本合併公司對其有重大影響者。

於權益法下，投資關聯企業於資產負債表之列帳，係以成本加計取得後本合併公司對該關聯企業淨資產變動數依持股比例認列之金額。對關聯企業投資之帳面金額及其他相關長期權益於採用權益法減少至零後，於發生法定義務、推定義務或已代關聯企業支付款項之範圍內，認列額外損失及負債。本合併公司與關聯企業間交易所產生之未實現損益，則依其對關聯企業之權益比例銷除。

本合併公司於關聯企業增發新股，如未按持股比例認購致使投資比例增加時，則視為取得關聯企業之投資處理。本合併公司於關聯企業增發新股，如未按持股比例認購致使投資比例減少時，將先前認列於其他綜合損益之相關利益或損失，依減少比例重分類至損益。

關聯企業之財務報表係就與本合併公司相同之報導期間編製，並進行調整以使其會計政策與本合併公司之會計政策一致。

本合併公司於每一報導期間結束日採用國際會計準則第39號「金融工具：認列與衡量」之規定確認是否有客觀證據顯示對關聯企業之投資發生減損，若有減損之客觀證據，本合併公司即依國際會計準則第36號「資產減損」之規定以關聯企業之可回收金額與帳面金額間之差異數計算減損金額，並將該金額認列於對關聯企業之損益中。前述可回收金額如採用該投資之使用價值，本合併公司則依據下列估計決定相關使用價值：

A. 本合併公司所享有關聯企業估計未來產生現金流量現值之份額，包括關聯企業因營運所產生之現金流量及最終處分該投資所得之價款；或
B. 本合併公司預期由該投資收取股利及最終處分該投資所產生之估計未來現金流量現值。

因構成投資關聯企業帳面金額之商譽組成項目，並未單獨認列，故無須對其適用國際會計準則第36號「資產減損」商譽減損測試之規定。

當喪失對關聯企業之重大影響時，本合併公司係以公允價值衡量並認列所保留之投資部分。喪失重大影響時，該投資關聯企業之帳面金額與所保留投資之公允價值加計處分所得價款間之差額，則認列為損益。此外，當對關聯企業之投資成為對合資之投資時，本合併公司持續適用權益法而不對保留權益作再衡量。

13. 不動產、廠房及設備

不動產、廠房及設備係以取得成本為認列基礎，並減除累計折舊及累計減損後列示，前述成本包含不動產、廠房及設備之拆卸、移除及復原其所在地點之成本及因未完工程所產生之必要利息支出。不動產、廠房及設備之各項組成若屬重大，則單獨提列折舊。當不動產、廠房及設備之重大組成項目須被定期重置，本合併公司將該項目視為個別資產並以特定耐用年限及折舊方法分別認列。該等被重置部分之帳面金額，則依國際會計準則第16號「不動產、廠房及設備」之除列規定予以除列。重大檢修成本若符合認列條件，係視為替換成本而認列為廠房及設備帳面金額之一部分，其他修理及維護支出則認列至損益。

各船舶主要組成部分係依取得成本減除預計殘值後之金額，於使用期限內按直線法攤提折舊。殘值係依各船噸位可收買價格估計。

於取得船舶時(包含新造船)將估計船舶塢修自價款中分立，個別認列成本及計提折舊；嗣後之船舶塢修亦依此處理。

本合併公司對船隊訂有塢修計劃。船舶塢修列為資本支出，並於截至下次預計塢修之期間內攤計折舊。其他改良資本支出則依剩餘經濟年限提列折舊。

當有證據顯示資產之帳面價值可能無法收回時予以提列減損損失，並定期評估，以確保公允價值與帳面價值未有重大差異。於財務報表日時，就各資產之殘值、可使用年限及相關折舊政策進行評估，並於必要時作適當調整。

船舶及設備於報廢、或無經濟利益、或不預計再使用或處置時除列。處分收益和資產淨帳面價值之差額列為當期損益。有關新造船安置、裝設費(含人工成本)及施工期間支付之費用，於支付時資本化。於建造期間內可合理歸屬之船舶利息支出，依加權平均借款利率予以資本化。

折舊係以直線法按下列資產之估計耐用年限計提：

船舶	15～25年
設備	3～5年
塢修	2～2.5年
其他	3～10年

不動產、廠房及設備之殘值、耐用年限及折舊方法係於每一財務年度終了時評估，若預期值與先前之估計不同時，該變動視為會計估計變動。

14. 租賃

合併公司為承租人

融資租賃係移轉租賃標的物所有權相關之幾乎所有風險與報酬予本合併公司者，並於租賃期間開始日，以租賃資產公允價值或最低租賃給付現值兩者孰低者予以資本化。租金給付則分攤予融資費用及租賃負債之減少數，其中融資費用係以剩餘負債餘額依固定利率決定，並認列於損益。

租賃資產係以該資產耐用年限提列折舊，惟如無法合理確定租賃期間屆滿時本合併公司將取得該項資產所有權，則以該資產估計耐用年限及租賃期間兩者較短者提列折舊。

營業租賃下之租賃給付係於租賃期間內以直線法認列為費用。

合併公司為出租人

本合併公司未移轉租賃標的物所有權之實質全部風險及報酬之租賃，係分類為營業租賃。因安排營業租賃所產生之原始直接成本係作為租賃資產帳面金額之加項，並於租期以與租金收入相同基礎認列。營業租賃所產生之租金收入，係按租賃期間以直線法認列入帳。或有租金則於租金賺得之期間認列為收入。

15. 非金融資產之減損

本合併公司於每一報導期間結束日評估所有適用國際會計準則第36號「資產減損」之資產是否存有減損跡象。如有減損跡象或須針對某一資產每年定期進行減損測試，本合併公司即以個別資產或資產所屬之現金產生單位進行測試。減損測試結果如資產或資產所屬現金產生單位之帳面金額大於其可回收金額，則認列減損損失。可回收金額為淨公允價值或使用價值之較高者。

本合併公司於每一報導期間結束日針對商譽以外之資產，評估是否有跡象顯示先前已認列之減損損失可能已不存在或減少。如存有此等跡象，本合併公司即估計該資產或現金產生單位之可回收金額。若可回收金額因資產之估計服務潛能變動而增加時，則迴轉減損。惟迴轉後帳面金額不超過資產在未認列減損損失情況下，減除應提列折舊或攤銷後之帳面金額。

繼續營業單位之減損損失及迴轉數係認列於損益。

16. 負債準備

負債準備之認列條件係因過去事件所產生之現時義務(法定義務或推定義務)，於清償義務時，很有可能需要流出具經濟效益之資源，且該義務金額能可靠估計。當本合併公司預期某些或所有負債準備可被歸墊時，只有當歸墊幾乎完全確定時認列為單獨資產。若貨幣時間價值影響重大時，負債準備以可適當反映負債特定風險之現時稅前利率折現。負債折現時，因時間經過而增加之負債金額，認列為借款成本。

當為達成合約所訂義務而有不可避免之成本將超過預期自該合約獲取之經濟利益時，予以認列虧損性合約準備；於認列該準備前，應先評估及認列與合約相關資產之減損損失。

17. 收入認列

收入係於經濟效益將很有可能流入本合併公司且金額能可靠衡量時認列。收入以已收或應收取對價之公允價值衡量。各項收入認列之條件及方式列示如下：

(1) 運載收入依提供服務之完成程度認列。
(2) 船舶租金收入按直線法於租期內認列。
(3) 船舶管理收入按合約約定於管理期間內認列。
(4) 銷售收入於大部分所有權風險及報酬已移轉予買方，且對已售貨物無保留管理權或有效控制力時認列。

18. 借款成本

直接可歸屬於取得、建造或生產符合要件之資產的借款成本，予以資本化為該資產成本之一部分。其他所有借款成本則認列為發生期間之費用。借款成本係包括與舉借資金有關而發生之利息及其他成本。

19. 員工福利

(1) 確定提撥計劃

係由僱主支付固定提撥金額至一獨立帳戶，其後即不負擔任何未來義務之退職後福利辦法。於此辦法下，依支付之義務已發生且存在，而將退休金提撥數列為當期費用。若已提撥之退休基金超過應提撥之退休金者，則其差額應認列為資產。

(2) 確定福利計劃

對於屬確定福利計畫之退職後福利計畫，依據預計單位福利法於年度報導期間結束日按精算報告提列。淨確定福利負債(資產)再衡量數包括計畫資產報酬與資產上限影響數之任何變動，並減除包含於淨確定福利負債(資產)淨利息之金額，以及精算損益。淨確定福利負債(資產)再衡量數於發生時，列入其他綜合損益項下，並立即認列於保留盈餘。前期服務成本為計畫修正或縮減所產生之確定福利義務現值之變動數，且於下列兩者較早之日期認列為費用：

j 當計畫修正或縮減發生時；及
k 當集團認列相關重組成本或離職福利時。

淨確定福利負債(資產)淨利息係由淨確定福利負債(資產)乘以折現率決定，兩者均於年度報導期間開始時決定，再考量該期間淨確定福利負債(資產)因提撥金及福利支付產生之任何變動。

(3) 短期員工福利

於相關服務提供完成時估計，並列為當期費用。當公司依有關法令或規定，按員工提供服務結果合理且可靠衡量估列應付獎金，並於當年度認列為費用。

20. 所得稅

所得稅費用(利益)係指包含於決定本期損益中，與當期所得稅及遞延所得稅有關之彙總數。

當期所得稅

與本期及前期有關之本期所得稅負債(資產)，係以報導期間結束日已立法或實質性立法之稅率及稅法衡量。當期所得稅與認列於其他綜合損益或直接認列於權益之項目有關者，係分別認列於其他綜合損益或權益而非損益。

未分配盈餘加徵百分之十營利事業所得稅部分，於股東會決議分配盈餘之日列為所得稅費用。

遞延所得稅

遞延所得稅係就報導期間結束日，資產與負債之課稅基礎與其於資產負債表之帳面金額間所產生之暫時性差異予以計算。

除下列兩者外，所有應課稅暫時性差異皆予認列為遞延所得稅負債：

(1) 商譽之原始認列；或非屬企業合併交易所產生，且於交易當時既不影響會計利潤亦不影響課稅所得(損失)之資產或負債原始認列；
(2) 因投資子公司、關聯企業及聯合協議權益所產生，其迴轉時點可控制且於可預見之未來很有可能不會迴轉之應課稅暫時性差異。

除下列兩者外，可減除暫時性差異、未使用課稅損失及未使用所得稅抵減產生之遞延所得稅資產，於很有可能有未來課稅所得之範圍內認列：

(1) 與非屬企業合併交易，且於交易當時既不影響會計利潤亦不影響課稅所得(損失)之資產或負債原始認列所產生之可減除暫時性差異有關；
(2) 與投資子公司、關聯企業及聯合協議權益所產生之可減除暫時性差異有關，僅於可預見之未來很有可能迴轉且迴轉當時有足夠之課稅所得以供該暫時性差異使用之範圍內認列。

遞延所得稅資產及負債係以預期資產實現或負債清償當期之稅率衡量，該稅率並以報導期間結束日已立法或實質性立法之稅率及稅法為基礎。遞延所得稅資產及負債之衡量係反映報導期間結束日預期回收資產或清償負債帳面金額之方式所產生之租稅後果。遞延所得稅與不列於損益之項目有關者，亦不認列於損益，而係依其相關交易認列於其他綜合損益或直接認列於權益。遞延所得稅資產於每一報導期間結束日予以重新檢視並認列。

遞延所得稅資產與負債僅於本期所得稅資產及本期所得稅負債之互抵具有法定執行權，且遞延所得稅係屬同一納稅主體並與由同一稅捐機關課徵之所得稅有關時，可予互抵。

五、 重大會計判斷、估計及假設不確定性之主要來源

本合併公司編製合併財務報表時，管理階層須於報導期間結束日進行判斷、估計及假設，此將影響收入、費用、資產與負債報導金額及或有負債之揭露。然而，這些重大假設與估計之不確定性可能導致資產或負債之帳面金額須於未來期間進行重大調整之結果。

於報導期間結束日對有關未來所作之估計及假設不確定性之主要來源資訊，具有導致資產及負債帳面金額於下一財務年度重大調整之重大風險。茲說明如下：

1. 金融工具之公允價值

當認列於資產負債表之金融資產及金融負債公允價值無法由活絡市場取得時，公允價值將運用評價技術來決定，包括收益法(例如現金流量折現模式)或市場法，這些模式所用之假設變動將會影響所報導金融工具之公允價值。請詳附註十二。

2. 非金融資產之減損

當資產或現金產生單位之帳面金額大於其可回收金額時，即發生減損。可回收金額係指公允價值減處分成本與使用價值，二者孰高者。公允價值減處分成本之計算，是依據於衡量日，市場參與者間在有秩序之交易中出售資產所能收取或移轉負債所需支付之價格，經減除直接可歸屬於處分資產或現金產生單位之增額成本後之金額。使用價值是基於現金流量折現模式之計算。現金流量之預估係依據未來之預算，且不含本合併公司尚未承諾之重組，或為加強該被測試現金產生單位資產績效所需之未來重大投資。可回收金額容易受到現金流量折現模式所使用的折現率及基於外推目的所使用之預期未來現金流入與成長率之影響。

3. 船舶可使用年限及殘值

管理階層負責釐定估計可使用年限及相關折舊。該估計係依據性質及功能相似船舶之過去實際使用年限，並考量當時市場及競爭環境等情形而定。若預期值與先前之估計不同時，該變動視為會計估計變動。

本合併公司依據船舶估計可使用年限及殘值計算船舶折舊，並於財務報表日就船舶可使用年限及殘值進行評估。本合併公司對船舶可使用年限之估計和殘值之假設係基於行業規定、政府法規及船舶未來報廢價值。

4. 對於事故損失之準備提列

對於事故損失準備提列係基於對協商結果、仲裁或保險機構理賠之估算，並考量管理階層之判斷及估計。當未來實際情況或預期與原估計發生差異時，該差異於當期調整及認列。

六、 重要會計項目之說明

1. 現金及約當現金

	2017.12.31		2016.12.31	
項目	美元	新台幣(千)	美元	新台幣(千)
庫存現金	$4,535	$135	$5,122	$165
支票存款	185	5	171	6
活期存款	13,465,881	400,745	9,882,745	318,718
定期存款	27,390,040	815,128	22,715,780	732,584
合　　計	$40,860,641	$1,216,013	$32,603,818	$1,051,473

於西元二〇一七年及二〇一六年十二月三十一日，本合併公司銀行存款用途已受限制之金額分別為52,024,592元及25,347,361元，帳列其他金融資產－流動項下。

2. 透過損益按公允價值衡量之金融資產及金融負債

	2017.12.31		2016.12.31	
項目	美元	新台幣(千)	美元	新台幣(千)
透過損益按公允價值衡量之金融負債				
－持有供交易之金融負債				
－流動	$3,009,409	$89,560	$2,771,935	$89,395

於西元二〇一七年及二〇一六年十二月三十一日止，本合併公司有關應付公司債之嵌入式衍生工具－賣回權分別為3,009,409元及2,771,935元，帳列持有供交易之金融負債－流動項下。相關資訊請參閱附註六.12。

3. 備供出售金融資產

項目	2017.12.31		2016.12.31	
	美元	新台幣(千)	美元	新台幣(千)
備供出售金融資產				
債券	$1,028,103	$30,596	$999,053	$32,220
股票	-	-	4,368,957	140,899
－備供出售金融資產－流動	$1,028,103	$30,596	$5,368,010	$173,119

(1) 本合併公司於西元二〇一六年十月與承租人修改合約以上市股票抵付二年租船租金，已於西元二〇一六年底前過戶，帳列預收收入，並於西元二〇一七年八月及九月分次處分，認列處分利益為846,022元。

(2) 本合併公司於西元二〇一六年七月五日因承租人提前解約，以未上市股票代替賠償款，並於西元二〇一六年底前過戶，因承租人提前解約認列賠償收入2,870,000元，帳列其他收入-其他，並於西元二〇一七年三月二十八日處分，認列處分損失為277,173元。

(3) 於西元二〇一七年及二〇一六年十二月三十一日，上述金融資產提供為借款擔保之金額，請詳附註八。

4. 持有至到期日之金融資產

項目	2017.12.31		2016.12.31	
	美元	新台幣(千)	美元	新台幣(千)
持有至到期日金融資產				
債券				
－持有至到期日金融資產－流動	$614,211	$18,279	$-	$-
－持有至到期日金融資產－非流動	$-	$-	$569,365	$18,362

(1) 於西元二〇一七年及二〇一六年十二月三十一日，上述持有至到期日金融資產之到期日皆為西元二〇一八年二月。

(2) 於西元二〇一七年及二〇一六年十二月三十一日，上述金融資產提供為借款擔保之金額，請詳附註八。

5. 避險之衍生性金融工具

	2017.12.31		2016.12.31	
項目	美元	新台幣(千)	美元	新台幣(千)
避險之衍生金融資產(負債)				
現金流量避險利率交換合約				
－避險之衍生金融資產(負債)				
－流動	$(986)	$(29)	$-	$-
－避險之衍生金融資產(負債)				
－非流動	$80,058	$2,382	$-	$-

本合併公司所從事之風險控制活動及避險策略，受本合併公司所營事業之影響，為符合本合併公司與銀行間因借款浮動利率交易之原因，而使該未來現金流量產生波動並導致暴露於利率風險之下，本合併公司管理階層根據市場利率之情況，辨認暴露於利率下之交易事項，另簽訂利率交換合約進行避險，以控制並衡量該等風險程度。此等利率交換合約係為現金流量避險。

利率交換合約條款係配合被避險項目之條款所議定。本合併公司於西元二〇一七年十二月三十一日，尚未到期之利率交換合約如下：

西元二〇一七年十二月三十一日

避險工具	指定避險工具之公允價值	現金流量預期產生期間	相關損益預期於合併綜合損益表認列期間	合約金額
避險之衍生金融資產(負債)－流動				
利率交換合約	$(986)	2018/01~2018/12	2018/01~2018/12	$10,480,000
避險之衍生金融資產(負債)－非流動				
利率交換合約	$80,058	2019/01~2021/06	2019/01~2021/06	$9,230,000

6. 應收帳款

項目	2017.12.31		2016.12.31	
	美元	新台幣(千)	美元	新台幣(千)
應收帳款	$4,411,196	$131,277	$3,630,000	$117,068
減：備抵呆帳	(83,258)	(2,478)	(83,258)	(2,685)
小　　計	4,327,938	128,799	3,546,742	114,383
應收帳款－關係人	221,707	6,598	255,884	8,252
減：備抵呆帳	-	-	-	-
小　　計	221,707	6,598	255,884	8,252
淨　　額	$4,549,645	$135,397	$3,802,626	$122,635

上述應收帳款皆係因營運而產生，且並未持有任何擔保品。

有關應收帳款及應收帳款-關係人個別評估之減損損失所提列之呆帳變動及帳齡分析資訊如下(信用風險揭露請詳附註十二)：

	2017.12.31		2016.12.31	
	美元	新台幣(千)	美元	新台幣(千)
期初餘額	$83,258	$2,685	$83,258	$2,733
提列減損損失	79,487	2,419	36,949	1,192
因無法收回而沖銷之款項	(79,487)	(2,419)	(36,949)	(1,192)
匯率影響數	-	(207)	-	(48)
淨　　額	$83,258	$2,478	$83,258	$2,685

本合併公司西元二〇一七年及二〇一六年十二月三十一日個別評估之減損損失主要係因交易對方已有財務困難，所認列之金額為應收帳款帳面金額與預期回收金額現值之差額，本合併公司對該等應收帳款並未持有任何擔保品。

應收帳款及應收帳款-關係人淨額之帳齡分析如下：

美元

	未逾期	已逾期但尚未減損之應收帳款					
	且未減損	6個月內	7-12個月	13-18個月	19-24個月	24個月以上	合計
2017.12.31	$3,902,583	$85,854	$338,855	$124,253	$98,100	$-	$4,549,645
2016.12.31	3,339,080	134,984	148,995	4,889	20,734	153,944	3,802,626

新台幣(千元)

	未逾期	已逾期但尚未減損之應收帳款					
	且未減損	6個月內	7-12個月	13-18個月	19-24個月	24個月以上	合計
2017.12.31	$116,141	$2,555	$10,084	$3,698	$2,919	$-	$135,397
2016.12.31	107,685	4,353	4,805	158	669	4,965	122,635

本合併公司因行業性質特殊，收入主要為運載收入及租金收入，前者係以運務完成比例根據船舶航次之航行時間認列；後者是以應計基礎逐月認列。而帳列上的應收帳款主要係依照合約所產生的租金收入、租金爭議及船舶延滯等組成。

7. 存貨

	2017.12.31		2016.12.31	
項目	美元	新台幣(千)	美元	新台幣(千)
物料－燃油	$3,893,003	$115,856	$3,544,442	$114,308

前述存貨未有提供質押擔保之情事。

8. 採用權益法之投資

	2017.12.31			2016.12.31		
被投資公司名稱	美元	新台幣(千)	持股比例	美元	新台幣(千)	持股比例
投資關聯企業：						
百世多麗投資開發股份有限公司	$3,655,924	$108,800	40%	$4,273,280	$137,813	40%

(1) 本合併公司為計畫興建集團總部大樓，與百世多麗股份有限公司和藍俊昇共同設立關聯企業百世多麗投資開發股份有限公司，其資本額為新台幣10億元。本合併公司持有40%股權，每股面額10元，以每股10元現金認購40,000,000股，股款計新台幣4億元整，於西元二〇一六年四月二十八日全數匯出。百世多麗投資開發股份有限公司並於西元二〇一六年六月八日完成變更登記。

(2) 本合併公司西元二〇一七年及二〇一六年一月一日至十二月三十一日投資關聯企業之彙總財務資訊如下：

	2017.12.31		2016.12.31	
項目	美元	新台幣(千)	美元	新台幣(千)
流動資產	$401,896	$11,961	$302,539	$9,757
非流動資產	144,318,524	4,294,919	133,175,792	4,294,919
流動負債	(135,580,611)	(4,034,879)	(4,434)	(143)
非流動負債	-	-	(122,790,698)	(3,960,000)
權益	9,139,809	272,001	10,683,199	344,533
持股比例	40%	40%	40%	40%
投資之帳面金額	$3,655,924	$108,800	$4,273,280	$137,813

	2017年度		2016年度	
項目	美元	新台幣(千)	美元	新台幣(千)
營業收入	$-	$-	$-	$-
繼續營業單位				
本期淨利	(2,383,427)	(72,532)	(20,316,993)	(655,467)
其他綜合損益	-	-	-	-
本期綜合損益	$(2,383,427)	$(72,532)	$(20,316,993)	$(655,467)

A. 本公司投資關聯企業並無公開報價者。

B. 前述投資關聯企業並無或有負債或資本承諾，亦未有提供擔保之情事。

(3) 本合併公司西元二〇一七年及二〇一六年十二月三十一日對於採用權益法之投資認列之國外營運機構財務報表換算之兌換差額明細如下：

	2017.12.31	2016.12.31
百世多麗投資開發股份有限公司	$336,015	$(3,024)

(4) 前述投資關聯企業於西元二〇一七年及二〇一六年十二月三十一日並無或有負債或資本承諾，亦未有提供擔保之情事。

9. 不動產、廠房及設備

2017年度	期初餘額	本期增加	本期處分	本期移轉	匯率影響數	期末餘額
美元						
成本						
船舶設備	$2,900,034,948	$1,214,975	$9,153,048	$301,475,479	$207,967	$3,193,780,321
儀器設備	15,064,310	3,175,995	2,709,478	(72,500)	1,043	15,459,370
船舶塢修	20,999,113	8,990,109	9,957,691	1,831,988	30,326	21,893,845
運輸設備	170,543	-	-	-	14,269	184,812
辦公設備	232,900	-	-	-	19,486	252,386
租賃資產	93,516,827	15,226,725	518,149	-	-	108,225,403
租賃改良	83,869	-	-	-	7,017	90,886
合　　計	3,030,102,510	28,607,804	22,338,366	303,234,967	280,108	3,339,887,023
累計折舊						
船舶設備	532,386,291	113,495,563	3,497,530	(8,025,408)	25,627	634,384,543
儀器設備	7,898,630	3,088,966	2,709,478	(72,500)	696	8,206,314
船舶塢修	10,597,120	9,619,367	9,850,937	(240,994)	6,929	10,131,485
運輸設備	170,543	-	-	-	14,269	184,812
辦公設備	184,077	12,100	-	-	15,674	211,851
租賃資產	14,820,513	3,830,070	518,149	-	-	18,132,434
租賃改良	56,945	6,627	-	-	4,914	68,486
合　　計	566,114,119	130,052,693	16,576,094	(8,338,902)	68,109	671,319,925
未折減餘額	$2,463,988,391	$(101,444,889)	$5,762,272	$311,573,869	$211,999	$2,668,567,098
新台幣(千)						
成本						
船舶設備	$93,526,127	$36,974	$278,546	$9,174,502	$(7,412,155)	$95,046,902
儀器設備	485,824	96,652	82,455	(2,206)	(37,744)	460,071
船舶塢修	677,221	273,587	303,032	55,751	(51,966)	651,561
運輸設備	5,500	-	-	-	-	5,500
辦公設備	7,512	-	-	-	-	7,512
租賃資產	3,015,918	463,380	15,768	-	(242,742)	3,220,788
租賃改良	2,704	-	-	-	-	2,704
合　　計	97,720,806	870,593	679,801	9,228,047	(7,744,607)	99,395,038
累計折舊						
船舶設備	17,169,458	3,453,897	106,437	(244,229)	(1,393,405)	18,879,284
儀器設備	254,731	94,003	82,455	(2,206)	(19,853)	244,220
船舶塢修	341,757	292,737	299,784	(7,334)	(25,863)	301,513
運輸設備	5,500	-	-	-	-	5,500
辦公設備	5,937	368	-	-	-	6,305
租賃資產	477,961	116,556	15,768	-	(39,128)	539,621
租賃改良	1,836	202	-	-	-	2,038
合　　計	18,257,180	3,957,763	504,444	(253,769)	(1,478,249)	19,978,481
未折減餘額	$79,463,626	$(3,087,170)	$175,357	$9,481,816	$(6,266,358)	$79,416,557

2016年度	期初餘額	本期增加	本期處分	本期移轉	匯率影響數	期末餘額
美元						
成本						
船舶設備	$2,709,389,232	$637,717	$63,050,861	$253,015,321	$43,539	$2,900,034,948
儀器設備	13,946,964	2,452,769	1,335,423	-	-	15,064,310
船舶塢修	19,229,751	6,530,600	6,391,238	1,630,000	-	20,999,113
運輸設備	167,555	-	-	-	2,988	170,543
辦公設備	209,961	19,188	-	-	3,751	232,900
租賃資產	68,435,676	303,881	-	24,777,270	-	93,516,827
租賃改良	82,399	-	-	-	1,470	83,869
合　　計	2,811,461,538	9,944,155	70,777,522	279,422,591	51,748	3,030,102,510
累計折舊						
船舶設備	457,533,584	107,248,564	32,397,341	-	1,484	532,386,291
儀器設備	6,067,798	3,143,993	1,313,164	-	3	7,898,630
船舶塢修	7,395,086	8,956,730	5,754,714	-	18	10,597,120
運輸設備	166,074	1,507	-	-	2,962	170,543
辦公設備	165,113	16,014	-	-	2,950	184,077
租賃資產	11,343,015	3,477,498	-	-	-	14,820,513
租賃改良	47,732	8,359	-	-	854	56,945
合　　計	482,718,402	122,852,665	39,465,219	-	8,271	566,114,119
未折減餘額	$2,328,743,136	$(112,908,510)	$31,312,303	$279,422,591	$43,477	$2,463,988,391
新台幣(千)						
成本						
船舶設備	$88,935,702	$20,574	$2,034,147	$8,162,780	$(1,558,782)	$93,526,127
儀器設備	457,809	79,131	43,083	-	(8,033)	485,824
船舶塢修	631,217	210,687	206,194	52,587	(11,076)	677,221
運輸設備	5,500	-	-	-	-	5,500
辦公設備	6,893	619	-	-	-	7,512
租賃資產	2,246,401	9,804	-	799,364	(39,651)	3,015,918
租賃改良	2,704	-	-	-	-	2,704
合　　計	92,286,226	320,815	2,283,424	9,014,731	(1,617,542)	97,720,806
累計折舊						
船舶設備	15,018,540	3,460,053	1,045,203	-	(263,932)	17,169,458
儀器設備	199,175	101,432	42,365	-	(3,511)	254,731
船舶塢修	242,744	288,962	185,659	-	(4,290)	341,757
運輸設備	5,451	49	-	-	-	5,500
辦公設備	5,420	517	-	-	-	5,937
租賃資產	372,335	112,191	-	-	(6,565)	477,961
租賃改良	1,567	269	-	-	-	1,836
合　　計	15,845,232	3,963,473	1,273,227	-	(278,298)	18,257,180
未折減餘額	$76,440,994	$(3,642,658)	$1,010,197	$9,014,731	$(1,339,244)	$79,463,626

(1) 於西元二〇一七年及二〇一六年十二月三十一日，本合併公司船隊之估計殘值分別約為402,413,000元及350,723,000元，可使用年限約分為15～25年及4～25年。

(2) 於西元二〇一七年及二〇一六年十二月三十一日，本合併公司皆因融資之需而承諾將上述部分船舶(含購建中船舶)之租約收入優先匯存予貸款機構備償專戶。

(3) 於西元二〇一七年及二〇一六年十二月三十一日，本合併公司不動產、廠房及設備提供擔保之帳面價值，請詳附註八。

(4) 於西元二〇一七年及二〇一六年十二月三十一日，本合併公司簽訂船舶購建合約之情形，請詳附註九.1。

(5) 於西元二〇一七年及二〇一六年十二月三十一日，本合併公司處分船舶淨價款分別為4,332,250元及29,610,176元，依約完成交船程序，而認列之處分損失為1,430,022元及處分利益846,550元，另請參閱附註七。

(6) 於西元二〇一七年及二〇一六年十二月三十一日，利息資本化前之利息總額分別為43,860,905元及36,215,903元，利息資本化金額分別為129,316元及82,882元，資本化年利率分別為1.56~3.61%及1.91~2.96%。

10. 其他非流動資產－其他

	2017.12.31		2016.12.31	
項目	美元	新台幣(千)	美元	新台幣(千)
預付設備款	$52,856,831	$1,573,019	$91,772,500	$2,959,663
遞延費用	31,880	949	25,235	814
合　　計	$52,888,711	$1,573,968	$91,797,735	$2,960,477

預付設備款主係訂製新造船舶之預付建造款。

11. 借款

	2017.12.31		2016.12.31	
性質	美元	新台幣(千)	美元	新台幣(千)
短期借款	$44,399,387	$1,321,326	$25,342,002	$817,280
長期借款(含一年內到期)	$1,651,263,233	$49,141,594	$1,419,206,480	$45,769,409

(1) 上述借款之相關資訊如下：

性質	幣別	利率	期間	美元	新台幣(千)
2017.12.31					
信用借款	美元	2.10%~3.04%	2016.06.30~2019.03.26	$23,750,000	$706,800
	日圓	0.88%~1.13%	2017.05.31~2019.08.31	11,104,207	330,461
抵押借款	美元	1.97%~4.16%	2009.02.20~2026.06.30	908,495,757	27,036,834
	日圓	0.85%~2.11%	2005.12.12~2030.04.02	737,635,236	21,952,025
	台幣	1.76%~1.86%	2016.03.28~2023.03.28	14,677,420	436,800
合　　計				$1,695,662,620	$50,462,920

性質	幣別	利率	期間	美元	新台幣(千)
2016.12.31					
信用借款	美元	1.35%~2.54%	2016.01.05~2018.12.26	$40,750,000	$1,314,187
	日圓	0.88%~1.22%	2015.12.31~2018.08.31	10,684,089	344,562
抵押借款	美元	1.16%~3.82%	2009.02.20~2026.06.30	635,992,049	20,510,744
	日圓	0.75%~2.25%	2005.12.12~2030.04.02	755,782,809	24,373,996
	台幣	1.86%~1.89%	2016.03.28~2023.03.28	1,339,535	43,200
合　　計				$1,444,548,482	$46,586,689

(2) 上述長期借款未來還款明細如下：

	2017.12.31		2016.12.31	
到期期間	美元	新台幣(千)	美元	新台幣(千)
1年以內	$217,027,648	$6,458,743	$186,242,664	$6,006,326
1年以上～5年以下	1,017,159,280	30,270,660	808,368,511	26,069,884
5年以上	417,076,305	12,412,191	424,595,305	13,693,199
合計	$1,651,263,233	$49,141,594	$1,419,206,480	$45,769,409

A. 於西元二〇一七年及二〇一六年十二月三十一日，本合併公司上述借款之未動用額度分別約為40,772,878元及72,053,780元。

B. 上述借款依合約約定：

a. 任何與本合併公司股東權益相關之重大變更皆須經貸款人同意。
b. 於部份貸款交易中，本合併公司有還款幣別轉換之選擇。
c. 部份子公司之股份業已提供購船融資擔保。

12. 應付公司債

	2017.12.31		2016.12.31	
	美元	新台幣(千)	美元	新台幣(千)
應付可轉換公司債	$53,814,622	$1,601,523	$86,520,649	$2,790,291
減：一年內到期部分	10,773,060	320,606	74,568,868	2,404,846
淨　　額	$43,041,562	$1,280,917	$11,951,781	$385,445

(1) 本公司以面額發行海外可轉換公司債主要發行條件說明如下：

	2017.12.31	
	美元	新台幣(千)
2012年度中華民國第一次無擔保轉換公司債：		
發行轉換公司債總金額	$20,387,360	$600,000
應付公司債折價尚未攤銷餘額	-	-
累積已轉換金額	(11,676,075)	(362,000)
累積已贖回金額	(7,811,807)	(238,000)
期末外幣評價	(899,478)	-
淨　　額	-	-
減：一年內到期	-	-
小　　計	-	-
2013年度新加坡第一次無擔保轉換公司債：		
發行轉換公司債總金額	60,000,000	1,785,600
應付公司債折價尚未攤銷餘額	(226,940)	(6,754)
累積已轉換金額	(49,000,000)	(1,458,240)
淨　　額	10,773,060	320,606
減：一年內到期	(10,773,060)	(320,606)
小　　計	-	-
2015年度新加坡第二次無擔保轉換公司債：		
發行轉換公司債總金額	80,000,000	2,380,800
應付公司債折價尚未攤銷餘額	(256,397)	(7,630)
累積已轉換金額	-	-
累積已贖回金額	(75,000,000)	(2,232,000)
淨　　額	4,743,603	141,170
減：一年內到期	-	-
小　　計	4,743,603	141,170

	2017.12.31	
	美元	新台幣(千)
2017度中華民國第二次擔保轉換公司債：		
發行轉換公司債總金額	13,218,771	400,000
應付公司債折價尚未攤銷餘額	(1,101,982)	(33,361)
累積已轉換金額	-	-
累積已贖回金額	-	-
期末外幣評價	203,083	-
淨　　額	12,319,872	366,639
減：一年內到期	-	-
小　　計	12,319,872	366,639
2017度中華民國第三次無擔保轉換公司債：		
發行轉換公司債總金額	26,307,136	800,000
應付公司債折價尚未攤銷餘額	(883,527)	(26,892)
累積已轉換金額	-	-
累積已贖回金額	-	-
期末外幣評價	554,478	-
淨　　額	25,978,087	773,108
減：一年內到期	-	-
小　　計	25,978,087	773,108
總　　計	$43,041,562	$1,280,917
嵌入式衍生工具－賣回權(列報於透過損益按公允價值衡量之金融負債)	$3,009,409	$89,560
權益組成要素－資本公積(帳列資本公積－認股權)	$7,124,808	$220,942
負債組成要素－透過損益按公允價值衡量之金融負債損失(利益)	$(1,114,575)	$(35,773)
相關金額		
利息費用	$1,672,874	$50,853

	2016.12.31	
	美元	新台幣(千)
2012年度中華民國第一次無擔保轉換公司債：		
發行轉換公司債總金額	$20,387,360	$600,000
應付公司債折價尚未攤銷餘額	(57,598)	(68)
累積已轉換金額	(11,361,140)	(352,400)
累積已贖回金額	(7,682,967)	(234,100)
期末外幣評價	(869,171)	-
淨　　額	416,484	13,432
減：一年內到期	(416,484)	(13,432)
小　　計	-	-

	2016.12.31	
	美元	新台幣(千)
2013年度新加坡第一次無擔保轉換公司債：		
發行轉換公司債總金額	60,000,000	1,935,000
應付公司債折價尚未攤銷餘額	(548,219)	(17,680)
累積已轉換金額	(47,500,000)	(1,531,875)
淨　　額	11,951,781	385,445
減：一年內到期	-	-
小　　計	11,951,781	385,445
2015年度新加坡第二次無擔保轉換公司債：		
發行轉換公司債總金額	80,000,000	2,580,000
應付公司債折價尚未攤銷餘額	(5,847,616)	(188,586)
累積已轉換金額	-	-
淨　　額	74,152,384	2,391,414
減：一年內到期	(74,152,384)	(2,391,414)
小　　計	-	-
總　　計	$11,951,781	$385,445
嵌入式衍生工具－賣回權(列報於透過損益按公允價值衡量之金融負債)	$2,771,935	$89,395
權益組成要素－資本公積(帳列資本公積－認股權)	$7,242,446	$224,419
負債組成要素－透過損益按公允價值衡量之金融負債損失(利益)	$1,442,324	$46,446
相關金額		
利息費用	$3,552,767	$114,621

(2) 本公司以面額發行海外可轉換公司債主要發行條件說明如下：

A. 西元二〇一二年度中華民國第一次無擔保可轉換公司債

項　　目	內容
1. 發行總額	新台幣600,000千元
2. 發行日	2012.03.29
3. 期末餘額	新台幣0千元
4. 票面利率	0%
5. 發行期間	2012.03.29~2017.03.29
6. 保證機構	不適用

項　　目	內容
7. 償還方式	除本轉換債之持有人(以下簡稱「債權人」)依轉換辦法轉換為本公司普通股或依轉換辦法行使賣回權，或本公司由證券商營業處所買回註銷者外，到期時依債券面額以現金一次還本。
8. 債權人之賣回辦法	本轉換公司債以發行滿二年之日(西元2014年3月29日)為債券持有人賣回基準日，本公司應於本轉換債發行滿二年之前三十日，以掛號發給債權人一份「債券持有人賣回權行使通知書」(以「賣回權行使通知書」寄發日前第五個營業日債權人名冊所載者為準，對於其後因買賣或其他原因始取得本債券之投資人，則以公告方式為之)，並函請櫃檯買賣中心公告本轉換債持有人賣回權之行使，債權人得於公告後三十日內以書面通知本公司股務代理機構要求以債券面額加計利息補償金【滿二年為債券面額之101%(實質收益率0.5%)】將其所持有之本轉換債贖回。本公司受理賣回請求，應於賣回基準日後五個營業日內以現金贖回本轉換債。
9. 轉換辦法	A. 轉換期間 債權人自本轉換債發行滿一個月之次日(西元2012年4月30日)起，至到期日前十日(西元2017年3月19日)止，除(一)依法暫停過戶期間。(二)本公司無償配股停止過戶日、現金股息停止過戶日或現金增資認股停止過戶日前十五個營業日起，至權利分派基準日止。(三)辦理減資之減資基準日起至減資換發股票開始交易日前一日止之期間外，得隨時向本公司請求依轉換辦法將本轉換債轉換為股票。 B. 自西元2012年8月14日起，每股轉換價格由新台幣46.00元向下調整為新台幣40.36元。 C. 自西元2013年8月20日起，每股轉換價格由新台幣40.36元向下調整為新台幣36.80元。 D. 自西元2014年8月2日起，每股轉換價格由新台幣36.80元向下調整為新台幣33.70元。 E. 自西元2015年7月4日起，每股轉換價格由新台幣33.70元向下調整為新台幣31.30元。 F. 自西元2016年7月3日起，每股轉換價格由新台幣31.30元向下調整為新台幣29.20元。 G. 自西元2016年10月28日起，每股轉換價格由新台幣29.20元向下調整為新台幣29.10元。

B. 西元二〇一三年度新加坡第一次無擔保可轉換公司債

項　　目	內容
1. 發行總額	美金60,000,000元整
2. 發行日	2013.11.12
3. 期末餘額	美金11,000,000元整
4. 票面利率	0%
5. 發行期間	2013.11.12~2018.11.12
6. 保證機構	不適用
7. 償還方式	本公司債除已被提前贖回、買回並註銷或行使轉換權外，到期時發行公司將按本公司債面額加計年利率2.0%(按半年計算)之收益率，亦即面額之110.46%，以美金將本公司債贖回。
8. 債權人持有之賣回權	A. 債券持有人得於本公司債發行日起算屆滿二年時，請求本公司按債券面額加計年利率2.0%(每半年計算一次)所計算之利息補償金，亦即面額之104.06%，以美金將持有之本公司債全部或部分贖回。 B. 若本公司普通股在臺灣證券交易所終止上市時，債券持有人有權要求本公司以本公司債面額加計年利率2.0%(按半年計算)之收益率(「提前贖回金額」)，提前贖回全部或部分之本公司債。 C. 若本公司發生本公司債受託契約中所定義之控制權變動情事時，債券持有人得要求發行公司依適用之提前贖回金額，提前贖回全部或部分之本公司債。
9. 轉換辦法	A. 轉換期間 除已提前贖回、購回並經註銷、債券持有人行使轉換權，以及除了以下所述之停止過戶期間外(以下簡稱「停止過戶期間」)，於本公司債發行後第41日起至到期日前10日止(以下簡稱「轉換期間」)，債券持有人得向發行公司請求將本公司債轉換為本公司新發行之普通股股份。 B. 轉換價格之訂定 本轉換公司債原以訂價日西元2013年11月4日本公司普通股在臺灣證券交易所之每股收盤價之100.1%訂定轉換價格為每股新台幣35.3369元。 自西元2014年8月2日起，每股轉換價由新台幣35.3369元向下調整為新台幣32.6486元。 自西元2015年7月4日起，每股轉換價由新台幣32.6486元向下調整為新台幣30.3524元。

項　　目	內容
	自西元2016年7月3日起，每股轉換價由新台幣30.3524元向下調整為新台幣28.3011元。 自西元2016年10月28日起，每股轉換價由新台幣28.3011元向下調整為新台幣28.2794元。 自西元2017年7月29日起，每股轉換價由新台幣28.2794元向下調整為新台幣26.0777元。 自西元2017年11月3日起，每股轉換價由新台幣26.0777元向下調整為新台幣25.8578元。 C. 轉換普通股股數 轉換時，以本公司債發行面額乘以訂價日決定美元兌新台幣之匯率(訂為1美元兌換新台幣29.4180元)，再除以轉換日當時的每股轉換價格，計算出可轉換為本公司之普通股股數。

C. 西元二〇一五年度新加坡第二次無擔保可轉換公司債

項　　目	內容
1. 發行總額	美金80,000,000元整
2. 發行日	2015.04.10
3. 期末餘額	美金5,000,000元整
4. 票面利率	0%
5. 發行期間	2015.04.10~2020.04.10
6. 保證機構	不適用
7. 償還方式	本公司債除已被提前贖回、買回並註銷或行使轉換權外，到期時發行公司將按本公司債面額加計年利率2.0%(按半年計算)之收益率，亦即面額之110.46%，以美金將本公司債贖回。
8. 債權人持有之賣回權	A. 債券持有人得於本公司債發行日起算屆滿二年時，請求本公司按債券面額加計年利率2.0%(每半年計算一次)所計算之利息補償金，亦即面額之104.06%，以美金將持有之本公司債全部或部分贖回。 B. 若本公司普通股在臺灣證券交易所終止上市或連續三十個營業日或以上停止交易時，債券持有人有權要求本公司以本公司債面額加計年利率2.0%(按半年計算)之收益率(「提前贖回金額」)，提前贖回全部或部分之本公司債。 C. 若本公司發生本公司債受託契約中所定義之控制權變動情事時，債券持有人得要求發行公司依適用之提前贖回金額，提前贖回全部或部分之本公司債。

項　　目	內容
9. 轉換辦法	A. 轉換期間 除已提前贖回、購回並經註銷、債券持有人行使轉換權、法令規定之停止過戶期間及受託契約另行規定外，於本公司債發行滿40日之翌日起至到期日前10日止，債券持有人得向發行公司請求將本公司債轉換為本公司新發行之普通股股份。 B. 轉換價格之訂定 本轉換公司債原以訂價日西元2015年4月1日本公司普通股在臺灣證券交易所之每股收盤價38.90元之110%訂定轉換價格為每股新台幣42.79元。 自西元2015年7月4日起，每股轉換價由新台幣42.79元向下調整為新台幣39.78元。 自西元2016年7月3日起，每股轉換價由新台幣39.78元向下調整為新台幣37.09元。 自西元2016年10月28日起，每股轉換價由新台幣37.09元向下調整為新台幣36.43元。 自西元2017年7月29日起，每股轉換價由新台幣36.43元向下調整為新台幣33.5938元。 自西元2017年11月3日起，每股轉換價由新台幣33.5938元向下調整為新台幣33.31元。 C. 轉換普通股股數 轉換時，以本公司債發行面額乘以訂價日決定美元兌新台幣之匯率(訂為1美元兌換新台幣31.271元)，再除以轉換日當時的每股轉換價格，計算出可轉換為本公司之普通股股數。

D. 西元二〇一七年度中華民國第二次擔保可轉換公司債

項　　目	內容
1. 發行總額	新台幣400,000千元
2. 發行日	2017.09.30
3. 期末餘額	新台幣400,000千元
4. 票面利率	0%
5. 發行期間	2017.09.30~2020.09.30
6. 保證機構	永豐商業銀行股份有限公司

項　　目	內容
7. 償還方式	除本轉換債之持有人(以下簡稱「債權人」)依轉換辦法轉換為本公司普通股或依轉換辦法行使賣回權，或本公司由證券商營業處所買回註銷者外，到期時依債券面額以現金一次還本。
8. 債權人之賣回辦法	本轉換公司債以發行滿二年之日(西元2019年9月30日)為債券持有人賣回基準日，本公司應於本轉換債發行滿二年之前四十日，以掛號發給債權人一份「債券持有人賣回權行使通知書」(以「賣回權行使通知書」寄發日前第五個營業日債權人名冊所載者為準，對於其後因買賣或其他原因始取得本債券之投資人，則以公告方式為之)，並函請櫃檯買賣中心公告本轉換債持有人賣回權之行使，債權人得於公告後四十日內以書面通知本公司股務代理機構要求以債券面額加計利息補償金【滿二年為債券面額之0%(實質收益率0%)】將其所持有之本轉換債贖回。本公司受理賣回請求，應於賣回基準日後五個營業日內以現金贖回本轉換債。前述日期如遇台北市證券集中交易市場停止營業之日，將順延至次一營業日。
9. 轉換辦法	A. 轉換期間 債權人自本轉換債發行滿三個月之次日(西元2018年1月1日)起，至到期日(西元2020年9月30日)止，除(一)依法暫停過戶期間。(二)本公司無償配股停止過戶日、現金股息停止過戶日或現金增資認股停止過戶日前十五個營業日起，至權利分派基準日止。(三)辦理減資之減資基準日起至減資換發股票開始交易日前一日止之期間外，得隨時向本公司請求依轉換辦法將本轉換債轉換為股票。 B. 轉換價格之訂定 本轉換公司債原以訂價日西元2017年9月22日本公司普通股在臺灣證券交易所之前三個營業日每股收盤價之平均數新台幣28.28元之106.07%訂定轉換價格為每股新台幣30元。 自西元2017年11月3日起，每股轉換價由新台幣30元向下調整為新台幣29.8元。

E. 西元二〇一七年度中華民國第三次無擔保可轉換公司債

項　　目	內容
1. 發行總額	新台幣800,000千元
2. 發行日	2017.10.02
3. 期末餘額	新台幣800,000千元
4. 票面利率	0%
5. 發行期間	2017.10.02~2020.10.02
6. 保證機構	不適用
7. 償還方式	除本轉換債之持有人(以下簡稱「債權人」)依轉換辦法轉換為本公司普通股或依轉換辦法行使賣回權，或本公司由證券商營業處所買回註銷者外，到期時依債券面額以現金一次還本。
8. 債權人之賣回辦法	本轉換公司債以發行滿二年之日(西元2019年10月2日)為債券持有人賣回基準日，本公司應於本轉換債發行滿二年之前四十日，以掛號發給債權人一份「債券持有人賣回權行使通知書」(以「賣回權行使通知書」寄發日前第五個營業日債權人名冊所載者為準，對於其後因買賣或其他原因始取得本債券之投資人，則以公告方式為之)，並函請櫃檯買賣中心公告本轉換債持有人賣回權之行使，債權人得於公告後四十日內以書面通知本公司股務代理機構要求以債券面額加計利息補償金【滿二年為債券面額之1%(實質收益率0.5%)】將其所持有之本轉換債贖回。本公司受理賣回請求，應於賣回基準日後五個營業日內以現金贖回本轉換債。前述日期如遇台北市證券集中交易市場停止營業之日，將順延至次一營業日。
9. 轉換辦法	A. 轉換期間 債權人自本轉換債發行滿三個月之次日(西元2018年1月3日)起，至到期日(西元2020年10月2日)止，除(一)依法暫停過戶期間。(二)本公司無償配股停止過戶日、現金股息停止過戶日或現金增資認股停止過戶日前十五個營業日起，至權利分派基準日止。(三)辦理減資之減資基準日起至減資換發股票開始交易日前一日止之期間外，得隨時向本公司請求依轉換辦法將本轉換債轉換為股票。 B. 轉換價格之訂定 本轉換公司債原以訂價日西元2017年9月25日本公司普通股在臺灣證券交易所之前三個營業日每股收盤價之平均數新台幣28.37元之103.98%訂定轉換價格為每股新台幣29.5元。 自西元2017年11月3日起，每股轉換價由新台幣29.5元向下調整為新台幣29.3元

(3) 本合併公司於西元二〇一二年度發行之中華民國第一次無擔保轉換公司債已於西元二〇一七年三月二十九日到期。

(4) 本合併公司西元二〇一五年度發行之新加坡第二次無擔保可轉換公司債之債券持有人依發行辦法約定於賣回期間(西元二〇一七年四月十日前五個營業日)可執行賣回權，要求本合併公司以面額之104.06%，以美金將持有之本公司債全部或部分贖回。本合併公司以賣回價格減除公司債及賣回權負債帳面價值後，認列公司債賣回損失美金4,462千元(帳列什項支出項下)，同時將已失效賣回權美金5,871千元由資本公積－認股權轉列資本公積－其他。另前述西元二〇一五年度發行之新加坡第二次無擔保可轉換公司債扣除累積轉換餘額後之帳面價值已於公司債賣回期間屆滿後，轉列非流動負債項下，併此敘明。

13. 租賃

(1) 本合併公司為出租人

A. 船舶出租合約

a. 於西元二〇一七年及二〇一六年十二月三十一日本合併公司簽訂不可取消船舶租賃/包租合約之估計未來應收租金如下：

	2017.12.31		2016.12.31	
期　　間	美元	新台幣(千)	美元	新台幣(千)
1年以內	$305,601,092	$9,094,689	$243,555,891	$7,854,677
超過1年～5年以下	594,859,161	17,703,009	609,441,100	19,654,475
超過5年	325,934,314	9,699,805	419,919,829	13,542,414
合　　計	$1,226,394,567	$36,497,503	$1,272,916,820	$41,051,566

b. 本合併公司於西元二〇一六年二月十九日及三月三十日因承租人提前解約認列賠償收入美金共13,800,000元，及於西元二〇一六年十一月十一日因承租人提前解約認列賠償收入日幣1,480,000,000元，已收回全額賠償款，扣除相關成本費用，帳列其他收入－其他。

(2) 本合併公司為承租人

A. 附買回光船租賃

a. 於西元二〇一七年及二〇一六年十二月三十一日，本合併公司已簽訂船舶融資租賃租約之應付租賃款如下：

到期期間	應付租賃款		利息費用	
2017.12.31	美元	新台幣(千)	美元	新台幣(千)
1年以內	$14,405,443	$428,706	$983,001	$29,254
超過1年～5年以下	20,086,115	597,763	2,602,883	77,462
超過5年	39,291,974	1,169,329	1,083,523	32,246
合　　計	$73,783,532	$2,195,798	$4,669,407	$138,962

到期期間	應付租賃款		利息費用	
2016.12.31	美元	新台幣(千)	美元	新台幣(千)
1年以內	$15,593,148	$502,879	$805,511	$25,978
超過1年～5年以下	12,387,396	399,494	2,032,083	65,535
超過5年	34,189,820	1,102,621	1,296,426	41,810
合　　計	$62,170,364	$2,004,994	$4,134,020	$133,323

b. 本合併公司上述租賃資產原部份預計於西元二〇〇九年十月履行承購權，並依約支付承購價款後，辦理船舶驗收及點交事宜；於西元二〇〇九年十月、西元二〇一〇年十二月、二〇一四年九月及二〇一七年十月，經雙方協議延長租賃期間至西元二〇一九年十月止。另租賃資產原部份預計於西元二〇一七年八月履行承購權，並依約支付承購價款後，辦理船舶驗收及點交事宜；於西元二〇一七年四月，經雙方協議延長租賃期間至西元二〇一八年八月止，其餘條件皆維持不變。

B. 出售後租購

a. 於西元二〇一七年及二〇一六年十二月三十一日，本合併公司依各船舶營運績效及投資管理而將部分船舶以出售後租購之交易模式，進行融資並按期付款購入之有關資訊如下：

船舶　租用期間	每期租金		合約價格		約定利率
2017.12.31	美元	新台幣(千)	美元	新台幣(千)	
(a)　2012.12起7年	$347,750 /季	$10,349 /季	$14,980,000	$445,805	Max (3m Libor+2.2%, Taifx+1.2%, 2.5%)

船舶	租用期間	每期租金		合約價格		約定利率
2016.12.31		美元	新台幣(千)	美元	新台幣(千)	
(a)	2012.12起7年	$347,750 /季	$11,215 /季	$14,980,000	$483,105	Max (3m Libor+2.2%, Taifx+1.2%, 2.5%)
(b)	2013.05起5年	$345,000 /季	$11,126 /季	$6,900,000	$222,525	Max (3m Libor+2.2%, Taifx+1.9%, 2.5%)

b. 於西元二〇一七年及二〇一六年十二月三十一日，本合併公司依上述約定之未來應付款情形如下：

	2017.12.31		2016.12.31	
期　　間	美元	新台幣(千)	美元	新台幣(千)
1年以內	$1,391,000	$41,396	$2,771,000	$89,365
超過1年～5年以下	6,634,000	197,428	8,715,000	281,059
合　　計	$8,025,000	$238,824	$11,486,000	$370,424

c. 上述船舶租回皆係採出售後租購約定。其中部分交易，承租人自租期第三年起有權於租用期屆滿時，依約付清價款後即取得該租用船舶。

d. 於西元二〇一七年及二〇一六年十二月三十一日，本合併公司為上述出售後租購已依約開立之匯票分別約為8,706,000元及12,974,000元。

14. 退職後福利計畫

(1) 確定提撥計畫

惠航公司及慧洋國際公司依當地勞工退休金條例規定，每月按給付薪資之6%提繳退休金，儲存於當地勞工退休金個人專戶，並將提繳數認列為當期費用。

(2) 確定福利計畫

慧洋國際公司之職工退休辦法亦依當地勞基法等相關規定辦理，並涵蓋所有正式任用員工。依規定員工每服務滿一年可獲得兩個基數之退休金。員工退休金之支付係根據服務年資及其退休前六個月之平均薪資計算。另依勞動基準法規定，慧洋國際公司每月按給付薪資之2%提撥退休基金，以勞工退休準備金監督委員會名義存入當地台灣銀行。

15. 權益

(1) 股本

A. 本公司設立於西元二〇〇八年十月，登記資本為新台幣3,300,000千元。為配合來台上市之規劃，本公司於西元二〇〇九年一月經董事會通過並辦妥與股東之新台幣2,000,000千元股份交換案，計發行新股200,000千股，每股面額10元。

截至西元二〇一七年及二〇一六年十二月三十一日止，本公司之實收資本分別為新台幣6,167,076千元及新台幣5,549,741千元，每股面額10元，已發行股數分別為616,708千股及554,974千股。

B. 於西元二〇一七年六月二十三日，經本公司股東會決議通過西元二〇一六年度之盈餘分配及以資本公積發行新股，按每股配發現金股利新台幣1.00元及由資本公積中提撥新台幣278,432千元，辦理轉增資發行新股27,843千股，每股面額新台幣10元，按配股基準日之股東名簿記載之股東持有股權，每千股無償配發，基準日為西元二〇一七年七月二十九日。

C. 於西元二〇一七年一月一日至十二月三十一日止，本公司因可轉換公司債執行轉換而使股本及資本公積分別增加622,695元(新台幣18,903千元)及1,250,273元(新台幣38,048千元)。

D. 於西元二〇一七年七月二十八日，本公司經董事會通過現金增資發行新股32,000,000股，每股面額新台幣10元，並經本公司董事會授權董事長於西元二〇一七年十月六日決議發行價格為新台幣23.50元，此項現金增資案業於西元二〇一七年九月八日經行政院金融監督管理委員會核准在案，並於西元二〇一七年十一月三日募集完成。

(2) 資本公積

	2017.12.31		2016.12.31	
	美元	新台幣(千)	美元	新台幣(千)
發行股票溢價	$45,340,993	$1,380,970	$57,192,309	$1,743,732
員工認股權	338,321	10,252	119,346	3,643
可轉換公司債認股權	1,254,063	37,716	7,242,446	224,419
其　　他	5,870,745	183,226	-	-
合　　計	$52,804,122	$1,612,164	$64,554,101	$1,971,794

(3) 未分配盈餘

本公司之董監酬勞發放數係考量公司績效並經由董事會通過決議，依性質為營業成本或營業費用項下之適當科目，嗣後股東會決議與財務報表估列數如有差異則視為估計變動，並列為當期損益。

本公司分別於西元二〇一七年六月二十三日經股東會決議通過西元二〇一六年度及西元二〇一六年五月二十七日經股東會決議通過西元二〇一五年度之盈餘分派案，盈餘分派之每股股利及董事酬勞資訊如下：

單位：新台幣

	2016年度	2015年度
普通股每股股利(元)－資本公積配發現金股利	$1.00	$2.50
普通股每股股利(元)－資本公積配發股票股利	$0.50	$-

有關員工酬勞及董監酬勞估列基礎及認列金額之相關資訊請詳附註六.17(5)。

16. 營業收入

	2017年度		2016年度	
項目	美元	新台幣(千)	美元	新台幣(千)
租金收入	$338,140,736	$10,290,299	$306,584,325	$9,891,024
運費收入	14,490,921	440,988	13,355,382	430,871
船舶管理收入	4,489,049	136,611	4,719,956	152,275
其　　他	5,607,609	170,650	6,345,118	204,706
合　　計	$362,728,315	$11,038,548	$331,004,781	$10,678,876

17. 營業成本

	2017年度		2016年度	
項目	美元	新台幣(千)	美元	新台幣(千)
折舊費用	$130,033,966	$3,957,193	$122,826,785	$3,962,638
物料成本	43,026,015	1,309,367	40,405,308	1,303,555
外部成本	20,822,183	633,661	17,356,557	559,957
人事成本	91,265,514	2,777,393	84,448,277	2,724,471
其他營業成本	10,668,540	324,665	11,584,313	373,734
合　　計	$295,816,218	$9,002,279	$276,621,240	$8,924,355

(1) 物料成本

項目	2017年度		2016年度	
	美元	新台幣(千)	美元	新台幣(千)
燃　　料	$7,174,459	$218,333	$6,793,949	$219,186
潤 滑 油	9,413,715	286,478	9,238,698	298,059
物　　料	5,900,175	179,554	5,716,377	184,422
配　　件	7,626,287	232,083	7,032,559	226,884
檢 驗 費	4,861,572	147,947	4,056,639	130,875
修 繕 費	1,739,112	52,925	1,418,770	45,772
郵 電 費	2,678,515	81,513	2,643,203	85,275
油　　漆	822,068	25,017	869,105	28,039
其　　他	2,810,112	85,517	2,636,008	85,043
合　　計	$43,026,015	$1,309,367	$40,405,308	$1,303,555

(2) 外部成本

項目	2017年度		2016年度	
	美元	新台幣(千)	美元	新台幣(千)
佣金支出	$12,606,391	$383,638	$10,490,491	$338,444
港埠費用	2,974,715	90,527	2,942,204	94,921
代理費用	719,371	21,892	630,056	20,327
租船支出	4,216,132	128,305	3,055,509	98,577
快裝快卸費	305,574	9,299	238,297	7,688
合　　計	$20,822,183	$633,661	$17,356,557	$559,957

(3) 人事成本

項目	2017年度		2016年度	
	美元	新台幣(千)	美元	新台幣(千)
薪　　資	$68,659,509	$2,089,446	$63,663,182	$2,053,902
保 險 費	8,631,137	262,663	8,128,590	262,245
伙 食 費	6,145,000	187,005	5,737,443	185,101
差 旅 費	5,341,633	162,557	4,842,968	156,244
獎　　金	2,346,886	71,420	1,949,815	62,905
退 休 金	141,349	4,302	126,279	4,074
合　　計	$91,265,514	$2,777,393	$84,448,277	$2,724,471

(4) 其他營業成本

項目	2017年度		2016年度	
	美元	新台幣(千)	美元	新台幣(千)
船舶保險	$8,631,082	$262,661	$8,972,569	$289,473
損失賠償	1,092,897	33,259	1,503,322	48,500
租賃支出	301,297	9,169	307,873	9,933
其他費用	643,264	19,576	800,549	25,828
合　　計	$10,668,540	$324,665	$11,584,313	$373,734

(5) 員工福利、折舊及攤銷費用功能別彙總表如下：

功能別 / 性質別	2017年度			2016年度		
	屬於營業成本者	屬於營業費用者	合計	屬於營業成本者	屬於營業費用者	合計
員工福利費用						
薪資費用	$71,006,395	$1,498,116	$72,504,511	$65,612,997	$1,447,782	$67,060,779
保險費用	8,631,137	100,941	8,732,078	8,128,590	99,550	8,228,140
退休金費用	141,349	47,581	188,930	126,279	82,460	208,739
其他員工福利費用	6,147,807	52,834	6,200,641	5,739,948	50,059	5,790,007
折舊費用	130,033,966	18,727	130,052,693	122,826,785	25,880	122,852,665
攤銷費用	-	11,077	11,077	-	8,837	8,837

單位：美元

	2016年度	2015年度
董事酬勞	$208,634	$308,270

本公司西元二〇一六年度及西元二〇一五年度董事酬勞分派數、盈餘實際配發與本公司財務報表認列之差異如下：

	2016年度		
	股東會決議實際配發情形	財務報告認列之金額	差異數
董事酬勞	$208,634	$232,835	$(24,201)

	2015年度		
	股東會決議實際配發情形	財務報告認列之金額	差異數
董事酬勞	$308,270	$308,266	$4

本公司西元二〇一六年度及二〇一五年度董事酬勞實際配發情形與財務報告認列之金額之差異，主要係因預估提撥數額與董事會及股東會決議提撥數額差異所致，差異數視為估計變動，分別列為西元二〇一七年度及二〇一六年度之損益。

本公司西元二〇一七年度及二〇一六年度董事酬勞估列金額分別為148,487元及232,835元，係依章程所訂盈餘分配方式及董事酬勞分配成數為估計基礎，並列報為西元二〇一七年及二〇一六年度之薪資費用。

有關董事會通過及股東會決議之盈餘分派員工紅利及董監酬勞相關資訊，請至臺灣證券交易所之「公開資訊觀測站」查詢。

18. 其他綜合損益組成部分

西元二〇一七年一月一日至十二月三十一日其他綜合損益組成部分如下：

單位：美元

	當期產生	移轉至被避險項目原始帳面金額	其他綜合損益	所得稅利益(費用)	稅後金額
不重分類至損益之項目：					
確定福利計畫之再衡量數	$2,832	$-	$2,832	$-	$2,832
後續可能重分類至損益之項目：					
國外營運機構財務報表換算之兌換差額	(31,837,446)	-	(31,837,446)	-	(31,837,446)
備供出售金融資產評價	(79,638)	-	(79,638)	-	(79,638)
現金流量避險	134,233	(1,681,904)	(1,547,671)	-	(1,547,671)
本期其他綜合損益合計	$(31,780,019)	$(1,681,904)	$(33,461,923)	$-	$(33,461,923)

單位：新台幣(千)

	當期產生	移轉至被避險項目原始帳面金額	其他綜合損益	所得稅利益(費用)	稅後金額
不重分類至損益之項目：					
確定福利計畫之再衡量數	$84	$-	$84	$-	$84
後續可能重分類至損益之項目：					
國外營運機構財務報表換算之兌換差額	(3,180,325)	-	(3,180,325)	-	(3,180,325)
備供出售金融資產評價	(2,648)	-	(2,648)	-	(2,648)
現金流量避險	4,085	(54,194)	(50,109)	-	(50,109)
本期其他綜合損益合計	$(3,178,804)	$(54,194)	$(3,232,998)	$-	$(3,232,998)

西元二〇一六年一月一日至十二月三十一日其他綜合損益組成部分如下：

單位：美元

	當期產生	移轉至被避險項目原始帳面金額	其他綜合損益	所得稅利益(費用)	稅後金額
不重分類至損益之項目：					
確定福利計畫之再衡量數	$(31,923)	$-	$(31,923)	$-	$(31,923)
後續可能重分類至損益之項目：					
國外營運機構財務報表換算之兌換差額	(29,223,273)	-	(29,223,273)	-	(29,223,273)
備供出售金融資產評價	111,672	-	111,672	-	111,672
現金流量避險	(4,829,622)	(11,721,697)	(16,551,319)	-	(16,551,319)
本期其他綜合損益合計	$(33,973,146)	$(11,721,697)	$(45,694,843)	$-	$(45,694,843)

單位：新台幣(千)

	當期產生	移轉至被避險項目原始帳面金額	其他綜合損益	所得稅利益(費用)	稅後金額
不重分類至損益之項目：					
確定福利計畫之再衡量數	$(1,029)	$-	$(1,029)	$-	$(1,029)
後續可能重分類至損益之項目：					
國外營運機構財務報表換算之兌換差額	(1,419,553)	-	(1,419,553)	-	(1,419,553)
備供出售金融資產評價	3,601	-	3,601	-	3,601
現金流量避險	(155,813)	(388,420)	(544,233)	-	(544,233)
本期其他綜合損益合計	$(1,572,794)	$(388,420)	$(1,961,214)	$-	$(1,961,214)

19. 所得稅費用

(1) 於西元二〇一七年度及二〇一六年度，本合併公司之所得稅費用皆源自惠航公司及慧洋國際公司，其餘子公司依當地政府機關規定皆無應負之稅負義務，故本公司亦無兩稅合一相關資訊。

(2) 惠航公司及慧洋國際公司依當地政府相關稅賦規定計算之於西元二〇一七年度及二〇一六年度所得稅費用(利益)主要組成如下：

	2017年度		2016年度	
	美元	新台幣(千)	美元	新台幣(千)
當期所得稅費用	$51,166	$1,558	$108,314	$3,494
遞延所得稅費用	(29,586)	(901)	12,420	401
所得稅費用(利益)	$21,580	$657	$120,734	$3,895

西元二〇一七年度及二〇一六年度之營利事業所得稅法定稅率均為17%，並依「所得稅基本稅額條」例計算基本稅額。

	2017年度		2016年度	
	美元	新台幣(千)	美元	新台幣(千)
按相關國家適用之國內稅率計算之稅額	$(158,002)	$(4,808)	$(1,267,253)	$(40,884)
免稅收益及報稅上不可減除費用之所得稅影響數	168,294	5,121	1,369,750	44,190
遞延所得稅資產/負債之所得稅影響數	8,831	269	(2,210)	(71)
其他所得稅調整	2,457	75	20,447	660
認列於損益之所得稅費用合計	$21,580	$657	$120,734	$3,895

遞延所得稅資產(負債)：

A. 未認列遞延所得稅資產

本合併公司未認列為遞延所得稅資產之項目如下：

	2017.12.31		2016.12.31	
	美元	新台幣(千)	美元	新台幣(千)
可減除暫時性差異				
課稅損失	$160,280	$4,770	$98,884	$3,189

課稅損失係依所得稅法規定，經稅捐稽徵機關核定之前十年度虧損得自當年度之純益扣除，再行核課所得稅。

截至西元二〇一七年十二月三十一日止，本合併公司尚未認列為遞延所得稅資產之課稅損失，其扣除期限如下：

發生年度	尚未使用餘額	最後可抵減年度
西元二〇一四年度核定數	$107,158	西元二〇二四年度
西元二〇一七年度申報數	53,122	西元二〇二七年度
	$160,280	

B. 已認列之遞延所得稅資產(負債)

西元二〇一七年度及二〇一六年度遞延所得稅資產及負債之變動如下：

	確定福利計畫		其他		合計	
	美元	新台幣(千)	美元	新台幣(千)	美元	新台幣(千)
遞延所得稅資產(負債)：						
西元2017年1月1日餘額	$21,634	$697	$(13,863)	$(447)	$7,771	$250
借記(貸記)損益表	(1,428)	(43)	31,014	944	29,586	901
匯率影響數	1,778	-	(459)	-	1,319	-
西元2017年12月31日餘額	$21,984	$654	$16,692	$497	$38,676	$1,151
西元2016年1月1日餘額	$41,347	$1,357	$(21,505)	$(706)	$19,842	$651
借記(貸記)損益表	(20,442)	(660)	8,022	259	(12,420)	(401)
匯率影響數	729	-	(380)	-	349	-
西元2016年12月31日餘額	$21,634	$697	$(13,863)	$(447)	$7,771	$250

(3) 所得稅申報核定情形

截至西元二〇一七年十二月三十一日止，本合併公司之所得稅申報核定情形如下：

	所得稅申報核定情形
慧洋國際企業股份有限公司	核定至西元二〇一五年
惠航船舶管理股份有限公司	核定至西元二〇一五年

20. 每股盈餘

基本每股盈餘金額之計算，係以當期歸屬於母公司普通股持有人之淨利除以當期流通在外之普通股加權平均股數。

稀釋每股盈餘金額之計算，係以當期歸屬於母公司普通股持有人之淨利(經調整轉換公司債之利息後)除以當期流通在外之普通股加權平均股數加上所有具稀釋作用之潛在普通股轉換為普通股時將發行之加權平均普通股股數。

	2017年度		2016年度	
	美元	新台幣(千)	美元	新台幣(千)
基本每股盈餘				
歸屬於本公司普通股權益持有人之淨利	$13,731,968	$417,891	$43,387,801	$1,399,776
普通股加權平均流通在外股數				
(美元：股/新台幣：千股)	589,557,930	589,558	547,315,297	547,315
	$0.02	$0.71	$0.08	$2.56
稀釋每股盈餘				
歸屬於本公司之本期淨利	$13,731,968	$417,891	$43,387,801	$1,399,776
可轉換公司債之稅後利息費用	1,034,128	31,472	3,552,767	114,621
可轉換公司債未實現兌換損益	25,095	-	15,990	-
可轉換公司債遞延發行成本攤提	105,367	3,207	362,927	11,709
可轉換公司債轉換權稅後評價損益	(2,214,209)	(67,412)	1,442,324	46,446
歸屬於本公司普通股權益持有人之淨利				
(調整稀釋性潛在普通股影響數後)	$12,682,349	$385,158	$48,761,809	$1,572,552
普通股加權平均流通在外股數				
(美元：股/新台幣：千股)	589,557,930	589,558	547,315,297	547,315
可轉換公司債轉換之影響	4,767,301	4,767	86,652,449	86,652
普通股加權平均流通在外股數				
(調整稀釋性潛在普通股影響數後)	594,325,231	594,325	633,967,746	633,967
	$0.02	$0.65	$0.08	$2.48

於報導期間後至財務報表通過發布前，並無任何重大改變期末流通在外普通股或潛在普通股股數之其他交易。

21. 對子公司所有權權益之變動

本合併公司於西元二〇一七年五月三十一日處分Harmony Success S.A.全部股權(40%)之股票，出售價款3,300,000元(全數抵付其他應付款-關係人)減除帳面價值2,279,015元後之差額1,020,985元，帳列處分投資利益項下。

另西元二〇一七年五月三十一日Harmony Success S.A. 之資產及負債相關帳面金額明細如下：

	美元	新台幣(千)
應收帳款	$61,860	$1,861
存貨	147,065	4,425
預付款項	78,596	2,365
其他流動資產	89,974	2,708
不動產、廠房及設備	7,931,176	238,649
應付帳款－關係人	(2,463,064)	(74,113)
其他應付款	(24,780)	(746)
其他流動負債	(123,290)	(3,710)
淨資產(負債)合計數	$5,697,537	$171,439

七、 關係人交易

1. 關係人之名稱及關係

關係人名稱	與本合併公司之關係
藍俊昇	本合併公司之董事長
百世多麗股份有限公司	本合併公司之其他關係人
百世多麗旅行社(股)公司	本合併公司之其他關係人
慧洋船務代理股份有限公司	本合併公司之其他關係人
慧文投資有限公司	本合併公司之其他關係人
麒麟船務代理有限公司	本合併公司之其他關係人
百麗股份有限公司	本合併公司之其他關係人
YOKO CO., LTD.	本合併公司之其他關係人
Rich Containership S.A.	本合併公司之其他關係人
Benefit Transport S.A.	本合併公司之其他關係人
Samurai Investment S.A.	本合併公司之其他關係人
百世多麗投資開發(股)公司	本合併公司之關聯企業
全體董事、監察人、總經理及副總經理	本合併公司主要管理階層

註： 單一關係人交易金額或餘額達本合併公司各該項交易總額或餘額百分之十以上者，按關係人名稱單獨列示。

2. 與關係人之間之重大交易事項

(1) 船舶租金支出

於西元二〇一七年度及二〇一六年度，本合併公司向關係人租借船舶之情形如下：

	2017年度		2016年度	
項目	美元	新台幣(千)	美元	新台幣(千)
其他關係人	$4,216,132	$128,305	$3,055,509	$98,577

本合併公司向其他關係人租借船舶之運價係參考當時市場行情及考量本合併公司必要成本等後決定。

(2) 勞務收受

於西元二〇一七年度及二〇一六年度，本合併公司收受(提供)關係人勞務服務之情形如下：

		2017年度		2016年度	
關係人名稱	項目	美元	新台幣(千)	美元	新台幣(千)
其他關係人	船舶代管等收入	$(2,977,197)	$(90,602)	$(2,942,550)	$(94,933)
〃	佣金支出	1,500,395	45,660	1,231,422	39,728
〃	其他費用	18,000	548	18,000	581
〃	佣金收入	(25,744)	(783)	(26,372)	(851)
〃	佣金及各項船務代理費等	1,435,653	43,690	1,457,438	47,020
〃	差旅費、交際費、雜費等	187,133	5,695	180,975	5,839
〃	交際費、職工福利等	11,812	359	15,792	509
〃	管理顧問收入	(107,852)	(3,282)	(373,406)	(12,047)
〃	其他收入、售票收入	(682,770)	(20,778)	(639,623)	(20,636)
〃	港費、代理費、差旅費	19,092	581	26,936	869
〃	其他損失	-	-	209,815	6,769
〃	處分不動產、廠房及設備損失(佣金)	-	-	75,315	2,430

(3) 債權債務情形

於西元二〇一七年及二〇一六年十二月三十一日，本合併公司因船舶營運相關業務而與關係人往來之情形如下：

預付款項	2017.12.31		2016.12.31	
關係人名稱	美元	新台幣(千)	美元	新台幣(千)
其他關係人	$41,037	$1,221	$40,069	$1,292

其他應收款	2017.12.31		2016.12.31	
關係人名稱	美元	新台幣(千)	美元	新台幣(千)
其他關係人	$3,614	$108	$5,115	$165

其他流動資產	2017.12.31		2016.12.31	
關係人名稱	美元	新台幣(千)	美元	新台幣(千)
其他關係人	$240,031	$7,143	$30,306	$977

應收帳款	2017.12.31		2016.12.31	
關係人名稱	美元	新台幣(千)	美元	新台幣(千)
百麗股份有限公司	$221,707	$6,598	$255,884	$8,252

應付帳款	2017.12.31		2016.12.31	
關係人名稱	美元	新台幣(千)	美元	新台幣(千)
其他關係人	$-	$-	$3,335	$108

應付費用	2017.12.31		2016.12.31	
關係人名稱	美元	新台幣(千)	美元	新台幣(千)
其他關係人	$1,035,166	$30,807	$969,057	$31,252

其他流動負債－其他	2017.12.31		2016.12.31	
關係人名稱	美元	新台幣(千)	美元	新台幣(千)
Benefit Transport S.A.	$554,726	$16,509	$-	$-

(4) 資金融通情形

本合併公司向其他關係人融通資金明細如下(帳列長期應付款－關係人)：

2017年度	最高餘額		期末餘額	
關係人名稱	美元	新台幣(千)	美元	新台幣(千)
Benefit Transport S.A.	$53,138,834	$1,581,412	$31,039,140	$923,725
Samurai Investment S.A.	43,697,278	1,300,431	43,697,278	1,300,431
合　　計	$96,836,112	$2,881,843	$74,736,418	$2,224,156

2016年度	最高餘額		期末餘額	
關係人名稱	美元	新台幣(千)	美元	新台幣(千)
Benefit Transport S.A.	$58,770,112	$1,895,336	$47,234,986	$1,523,329
Samurai Investment S.A.	43,697,278	1,409,237	43,697,278	1,409,237
其他關係人	3,565,891	115,000	-	-
合　　計	$106,033,281	$3,419,573	$90,932,264	$2,932,566

利息支出	2017年度		2016年度	
關係人名稱	美元	新台幣(千)	美元	新台幣(千)
Benefit Transport S.A.	$1,314,352	$39,998	$1,220,192	$39,366
Samurai Investment S.A.	1,364,224	41,516	910,125	29,362
其他關係人	-	-	4,703	152
合　　計	$2,678,576	$81,514	$2,135,020	$68,880

前述資金融通自西元二〇一一年起，按一個月Libor加計2%計息，及自二〇一六年七月二十九日至八月十七日，2.5%計息。

(5) 租賃契約

本合併公司於西元二〇一七年度及二〇一六年度與其他關係人及主要管理階層之承租辦公大樓情形如下：

	2017年度		2016年度	
	美元	新台幣(千)	美元	新台幣(千)
主要管理階層	$182,492	$5,554	$172,140	$5,554
其他關係人	145,636	4,432	137,375	4,432
合　　計	$328,128	$9,986	$309,515	$9,986

上列租賃皆按月付款，且未約定保證金，租賃條件依雙方議定，與非關係人交易無顯著差異。

(6) 背書保證

A. 於西元二〇一七年及二〇一六年十二月三十一日本合併公司向金融機構辦理融資借款而由主要管理階層-藍俊昇提供定存分別約為32,608,000元及32,439,000元為擔保。

B. 於西元二〇一七年三月二十九日，本合併公司向金融機構辦理融資借款而由Benefit Transport S.A.提供三艘船舶Jasmine Ace、Wisdom Grace及Golden Kiku予本合併公司擔保借款。

C. 於西元二〇一七年九月三十日，本合併公司為發行西元二〇一七年度中華民國第二次擔保可轉換公司債，而由慧文投資有限公司提供第一金融控股股份有限公司股票12,000張及台灣土地開發股份有限公司股票15,000張，百世多麗股份有限公司提供台灣土地開發股份有限公司股票10,000張為擔保。

(7) 其他

A. 於西元二〇一七年五月三十一日，本合併公司出售Harmony Success S.A. 40% 股權予其他關係人Benefit Transport S.A.，詳附註六、21。

B. 於西元二〇一六年九月三十日，本合併公司出售船舶Jasmine Ace、Wisdom Grace予其他關係人Benefit Transport S.A.，船舶交易總價款分別為4,000,000元及6,500,000元。認列處分固定資產利益分別為1,350,077元及546,250元。

3. 主要管理階層人員交易

於西元二〇一七年度及二〇一六年度，本合併公司給付董事、總經理及副總經理等主要管理階層酬薪總額之相關資訊如下：

	2017年度		2016年度	
	美元	新台幣(千)	美元	新台幣(千)
薪　　資	$639,284	$19,455	$696,191	$22,461
退職福利金	14,998	456	8,830	285
	$654,282	$19,911	$705,021	$22,746

八、質押之資產

本合併公司提供質押擔保之資產帳面價值明細如下：

資產名稱	質押擔保	2017.12.31	2016.12.31
不動產、廠房及設備	銀行借款	$2,661,928,000	$2,435,313,000
備供出售金融資產	銀行借款	1,028,103	999,053
持有至到期日金融資產	銀行借款	614,211	569,365
其他金融資產	銀行借款	47,724,592	25,347,361
其他金融資產	應付公司債	4,300,000	-
		$2,715,594,906	$2,462,228,779

九、重大或有負債及未認列之合約承諾

1. 於西元二〇一七年及二〇一六年十二月三十一日，本合併公司已分別簽訂14艘及21艘船舶之購建合約，合約總價分別約為日圓2,270,000,000、美元310,100,000元及日圓2,270,000,000、美元544,910,000元。截至西元二〇一七年十二月三十一日及二〇一六年十二月三十一日止，本合併公司已針對前述之購建合約分別支付日圓113,500,000元、美元51,850,000元及美元91,772,500元，剩餘款項將分別於安放龍骨、下水、交船時支付。於西元二〇一七年及二〇一六年十二月三十一日，前述合約中分別計有美元30,000,000元及33,930,000元之船舶購建合約業已提供並辦妥融資事宜。本合併公司預計將於西元二〇二〇年四月前如數分期付清。截至西元二〇一七年十二月三十一止，本合併公司預計未來年度之交船情形如下：

	合約總價		合計	
預計交船年度	日幣(千)	美元(千)	新台幣(千)	船舶數量
2018	2,270,000	156,200	5,248,150	7
2019	-	108,400	3,225,984	5
2020	-	45,500	1,354,080	2
合　　計	￥2,270,000	$310,100	$9,828,214	14

2. 本合併公司原簽定二艘未交船處分合約，合約總價為52,500,000美元，因客戶Arabian Gas & Oil Development Company 未履行購船合約，本合併公司於二〇一六年二月及三月將其訂金沒收10,500,000美元，扣除佣金157,500美元，餘款轉列其他收入－其他。

十、重大之災害損失：無。

十一、 重大之期後事項：無。

十二、 其　　他

1. 金融工具之種類

金融資產

	2017.12.31		2016.12.31	
	美元	新台幣(千)	美元	新台幣(千)
備供出售金融資產	1,028,103	30,596	5,368,010	173,119
持有至到期日之金融資產	614,211	18,279	569,365	18,362
放款及應收款：				
現金及約當現金(不含庫存現金)	40,856,106	1,215,878	32,598,696	1,051,308
應收帳款及其他應收款(含關係人)	5,597,851	166,592	4,542,412	146,493
小　　計	46,453,957	1,382,470	37,141,108	1,197,801
避險之衍生金融資產	80,058	2,382	-	-
其他金融資產	60,402,742	1,797,586	33,396,829	1,077,047
合　　計	$108,579,071	$3,231,313	$76,475,312	$2,466,329

金融負債

	2017.12.31		2016.12.31	
	美元	新台幣(千)	美元	新台幣(千)
攤銷後成本衡量之金融負債：				
短期借款	$44,399,387	$1,321,326	$25,342,002	$817,280
應付帳款(含關係人)	6,507,493	193,663	4,115,876	132,737
應付公司債(含一年內到期)	53,814,622	1,601,523	86,520,649	2,790,291
長期借款(含一年內到期)	1,651,263,233	49,141,594	1,419,206,480	45,769,409
長期應付款(含關係人)	102,522,469	3,051,069	122,246,772	3,942,458
應付租賃款(含一年內到期)	73,783,532	2,195,798	62,170,364	2,004,994
小　　計	1,932,290,736	57,504,973	1,719,602,143	55,457,169
透過損益按公允價值衡量之金融負債：				
嵌入式衍生工具－賣回權	3,009,409	89,560	2,771,935	89,395
避險之衍生金融負債-流動	986	29	-	-
合　　計	$1,935,301,131	$57,594,562	$1,722,374,078	$55,546,564

2. 財務風險管理目的與政策

本合併公司財務風險管理目標主要為管理營運活動相關之市場風險、信用風險及流動性風險，本合併公司依集團之政策及風險偏好，進行前述風險之辨認、衡量及管理。

本合併公司對於前述財務風險管理已依相關規範建立適當之政策、程序及內部控制，重要財務活動須經董事會及審計委員會依相關規範及內部控制制度進行覆核。於財務管理活動執行期間，本合併公司須確實遵循所訂定之財務風險管理之相關規定。

3. 市場風險

本合併公司之市場風險係金融工具因市場價格變動，導致其公允價值或現金流量波動之風險，市場風險主要包括匯率風險、利率風險及其他價格風險(例如權益工具)。

實務上極少發生單一風險變數單獨變動之情況，且各風險變數之變動通常具關聯性，惟以下各風險之敏感度分析並未考慮相關風險變數之交互影響。

匯率風險

除本合併公司之各功能性貨幣外，本合併公司暴露於外幣交易及借款所產生之匯率風險。本合併公司主要使用美元及日圓貸款。

本合併公司匯率風險之敏感度分析主要針對財務報導期間結束日之主要外幣貨幣性項目，其相關之外幣升值/貶值對本合併公司損益及權益之影響。本合併公司之匯率風險主要受日圓貨幣匯率波動影響，敏感度分析資訊如下：

當美金兌日圓升值/貶值10%時，對本合併公司於西元二〇一七年度及二〇一六年度之損益將分別減少/增加3,946,298元及4,122,337元；權益將分別減少/增加0及0元。

利率風險

本合併公司管理利率風險之政策係確保於出現重大利率變動時，不會承受過高風險及確保利率大致固定。本合併公司並無依公允價值變動列入損益之任何固定利息財務負債，且亦無使用衍生性金融工具對沖其債務責任。

有關利率風險之敏感度分析主要針對財務報導期間結束日之利率暴險項目，包括浮動利率投資、浮動利率借款及利率交換合約，並假設持有一個會計年度，當利率上升/下降0.25%，對本合併公司於西元二〇一七年度及西元二〇一六年度之損益將分別減少/增加4,679,922元及4,072,414元；權益將分別增加/減少73,392元及0元。

權益價格風險

本合併公司持有所發行之海外可轉換公司債中之轉換權，其公允價值會因該等投資標的未來價值之不確定性而受影響。其所發行之海外可轉換公司債之轉換權則因不符合權益要素之定義而屬透過損益按公允價值衡量之金融負債。其他權益工具或與權益工具連結之衍生工具之公允價值層級屬第三等級者，敏感度分析資訊請詳附註十二、8。

4. 信用風險管理

(1) 本合併公司可能承受信用風險之金融資產主係現金及約當現金、應收帳款及應收租賃款等。本合併公司之現金均存放於大型銀行機構、應收帳款以減除備抵呆帳後之淨額列示。另，因行業特性多採預收租金制，且本合併公司透過個別客戶之信用評等及限制其整體風險來進行風險管理，並針對個別客戶認列減損損失，故應收帳款及應收租賃款之信用風險不大，本合併公司尚無須承擔重大之信用集中風險。

(2) 信用風險之暴險

金融資產之帳面價值代表最大信用暴險金額。報導日最大信用暴險金額為：

	帳面價值			
	2017.12.31		2016.12.31	
	美元	新台幣(千)	美元	新台幣(千)
現金及約當現金	$40,856,106	$1,215,878	$32,598,696	$1,051,308
應收帳款及其他應收款(含關係人)	5,597,851	166,592	4,542,412	146,493
備供出售金融資產	1,028,103	30,596	5,368,010	173,119
持有至到期日之金融資產	614,211	18,279	569,365	18,362
避險之衍生金融資產	80,058	2,382	-	-
其他金融資產	60,402,742	1,797,586	33,396,829	1,077,047
	$108,579,071	$3,231,313	$76,475,312	$2,466,329

5. 流動性風險管理

本合併公司流動資產與流動負債之差異，將藉由營運活動資金、現金及約當現金、銀行借款、轉換公司債及融資租賃等合約以維持財務彈性。下表為金融負債之合約到期日，包含估計利息但不包含淨額協議之影響。

	2017.12.31					
	帳面金額	合約現金流量	1年	2年	3-5年	超過5年
	美元	美元	美元	美元	美元	美元
非衍生性金融負債						
短期借款	$44,399,387	$45,343,081	$,45,343,081	$-	$-	$-
應付帳款(含關係人)	6,507,493	6,507,493	6,507,493	-	-	-
應付公司債	53,814,622	57,996,180	12,150,600	40,322,580	5,523,000	-
長期借款	1,651,263,233	1,804,561,152	256,206,968	287,212,188	827,742,041	433,399,955
長期應付款項	27,786,051	30,499,353	2,642,957	7,825,784	2,753,186	17,277,426
長期應付款項－關係人	74,736,418	81,721,749	2,328,444	2,328,444	2,328,444	74,736,417
應付租賃款	73,783,532	80,112,002	15,388,460	6,533,699	16,155,298	42,034,545
	$1,932,290,736	$2,106,741,010	$340,568,003	$344,222,695	$854,501,969	$567,448,343

	新台幣(千)	新台幣(千)	新台幣(千)	新台幣(千)	新台幣(千)	新台幣(千)
非衍生性金融負債						
短期借款	$1,321,326	$1,349,410	$1,349,410	$-	$-	$-
應付帳款(含關係人)	193,663	193,663	193,663	-	-	-
應付公司債	1,601,523	1,725,966	361,602	1,200,000	164,364	-
長期借款	49,141,594	53,703,740	7,624,719	8,547,435	24,633,603	12,897,983
長期應付款項	826,913	907,659	78,654	232,895	81,935	514,175
長期應付款項－關係人	2,224,156	2,432,042	69,295	69,295	69,295	2,224,157
應付租賃款	2,195,798	2,384,134	457,961	194,443	480,782	1,250,948
	$57,504,973	$62,696,614	$10,135,304	$10,244,068	$25,429,979	$16,887,263

	2016.12.31					
	帳面金額	合約現金流量	1年	2年	3-5年	超過5年
	美元	美元	美元	美元	美元	美元
非衍生性金融負債						
短期借款	$25,342,002	$25,780,871	$25,780,871	$-	$-	$-
應付帳款(含關係人)	4,115,876	4,115,876	4,115,876	-	-	-
應付公司債	86,520,649	97,474,105	83,666,605	13,807,500	-	-
長期借款	1,419,206,480	1,533,231,016	214,642,202	206,841,468	671,969,755	439,777,591
長期應付款項	31,314,508	34,593,122	4,033,922	3,250,753	9,153,229	18,155,218
長期應付款項－關係人	90,932,264	101,534,736	2,650,618	2,650,618	2,650,618	93,582,882
應付租賃款	62,170,364	66,616,986	16,434,384	3,604,870	10,814,610	35,763,122
	$1,719,602,143	$1,863,346,712	$351,324,478	$230,155,209	$694,588,212	$587,278,813

	2016.12.31					
	新台幣(千)	新台幣(千)	新台幣(千)	新台幣(千)	新台幣(千)	新台幣(千)
非衍生性金融負債						
短期借款	$817,280	$831,433	$831,433	$-	$-	$-
應付帳款(含關係人)	132,737	132,737	132,737	-	-	-
應付公司債	2,790,291	3,143,540	2,698,248	445,292	-	-
長期借款	45,769,409	49,446,700	6,922,211	6,670,637	21,671,025	14,182,827
長期應付款項	1,009,892	1,115,628	130,094	104,837	295,192	585,505
長期應付款項－關係人	2,932,566	3,274,495	85,482	85,482	85,482	3,018,049
應付租賃款	2,004,994	2,148,398	530,009	116,257	348,771	1,153,361
	$55,457,169	$60,092,931	$11,330,214	$7,422,505	$22,400,470	$18,939,742

本合併公司並不預期到期日分析之現金流量發生時點會顯著提早，或實際金額會有顯著不同。

6. 金融工具之公允價值

(1) 公允價值所採用之評價技術及假設

公允價值係指於衡量日，市場參與者間在有秩序之交易中出售資產所能收取或移轉負債所需支付之價格。本合併公司衡量或揭露金融資產及金融負債公允價值所使用之方法及假設如下：

A. 現金及約當現金、應收款項、持有至到期日之金融資產、應付款項及其他流動負債之帳面金額為公允價值之合理近似值，主要係因此類工具之到期期間短。

B. 無活絡市場報價之債務類工具投資、銀行借款、應付公司債及其他非流動負債，公允價值係以交易對手報價或評價技術決定，評價技術係以現金流量折現分析為基礎決定，其利率及折現率等假設主要係參考類似工具相關資訊(例如櫃買中心參考殖利率曲線、Reuters商業本票利率平均報價及信用風險等資訊)。

C. 無活絡市場報價之衍生金融工具，其中屬非選擇權衍生金融工具，係採用交易對手報價或存續期間適用之殖利率曲線以現金流量折現分析計算公允價值；屬選擇權衍生金融工具，則採用交易對手報價、適當之選擇權定價模式(例如二元樹可轉債評價模型)或其他評價方法(例如，Monte Carlo Simulation)計算公允價值。

(2) 以攤銷後成本衡量金融工具之公允價值

本合併公司以攤銷後成本衡量之金融資產(包括持有至到期日投資、放款及應收款)及金融負債之帳面金額趨近於公允價值。

(3) 金融工具公允價值層級相關資訊

本合併公司金融工具公允價值層級資訊請詳附註十二、8。

7. 衍生金融工具

本合併公司截至西元二〇一七年十二月三十一日及西元二〇一六年十二月三十一日止，持有未符合避險會計且尚未到期之衍生金融工具(嵌入式衍生金融工具)相關資訊如下:

嵌入式衍生金融工具

本合併公司因發行轉換公司債而辨認出之嵌入式衍生金融工具，業已與主契約分離，並以透過損益按公允價值衡量之方式處理，有關此交易之合約資訊請詳附註六.12。

前述之衍生金融工具交易對象係國內外知名銀行，其信用良好，故信用風險不高。

8. 公允價值層級

(1) 公允價值層級定義

以公允價值衡量或揭露之所有資產及負債，係按對整體公允價值衡量具重要性之最低等級輸入值，歸類其所屬公允價值層級。各等級輸入值如下：

第一等級： 於衡量日可取得之相同資產或負債於活絡市場之報價(未經調整)。

第二等級： 資產或負債直接或間接之可觀察輸入值，但包括於第一等級之報價者除外。

第三等級： 資產或負債之不可觀察輸入值。

對以重複性基礎認列於財務報表之資產及負債，於每一報導期間結束日重評估其分類，以決定是否發生公允價值層級之各等級間之移轉。

(2) 公允價值衡量之層級資訊

本合併公司未有非重複性按公允價值衡量之資產，重複性資產及負債之公允價值層級資訊列示如下：

	第一級		第二級		第三級		合計	
2017年12月31日	美元	新台幣(千)	美元	新台幣(千)	美元	新台幣(千)	美元	新台幣(千)
衍生金融資產	$-	$-	$80,058	$2,382	$-	$-	$80,058	$2,382
衍生金融負債	$-	$-	$986	$29	$-	$-	$986	$29
透過損益按公允價值衡量之金融負債	$-	$-	$-	$-	$3,009,409	$89,560	$3,009,409	$89,560
備供出售金融資產	$1,028,103	$30,596	$-	$-	$-	$-	$1,028,103	$30,596

	第一級		第二級		第三級		合計	
2016年12月31日	美元	新台幣(千)	美元	新台幣(千)	美元	新台幣(千)	美元	新台幣(千)
透過損益按公允價值衡量之金融負債	$-	$-	$-	$-	$2,771,935	$89,395	$2,771,935	$89,395
備供出售金融資產	$2,498,010	$80,561	$-	$-	$2,870,000	$92,558	$5,368,010	$173,119

公允價值層級第一等級與第二等級間之移轉

於西元二〇一七年度及西元二〇一六年度，本合併公司重複性公允價值衡量之資產及負債，並無公允價值層級第一等級與第二等級間之移轉。

重複性公允價值層級第三等級之變動明細

	資產	負債
	備供出售	透過損益按公允價值衡量
	股票	衍生工具
2016年12月31日	$2,870,000	$2,771,935
2017年度認列總(利益)損失：		
認列於損益	(277,173)	(1,114,575)
2017年度取得/發行	-	1,909,775
2017年度處分/清償	(2,592,827)	(557,726)
轉入(轉出)第三等級	-	-
2017年12月31日	$-	$3,009,409

上述認列於損益之總利益(損失)中，與截至西元二〇一七年十二月三十一日持有之衍生性工具相關之評價(損)益為(927,534)元。

公允價值層級第三等級之重大不可觀察輸入值資訊

本合併公司公允價值層級第三等級之重複性公允價值衡量之資產，用於公允價值衡量之重大不可觀察輸入值如下表所列示：

西元二〇一七年十二月三十一日：

	評價技術	重大不可觀察輸入值	量化資訊	輸入值與公允價值關係	輸入值與公允價值關係之敏感度分析價值關係
金融負債：					
透過損益按公允價值衡量					
嵌入式衍生金融工具-西元二〇一七年度中華民國第二次擔保可轉換公司債	選擇權定價模式	波動率	17.83%	波動率越高，公允價值估計數越高	當波動率上升5%，對合併公司利益將減少331,989元;當波動率下降5%，對合併公司利益將增加391,129元
嵌入式衍生金融工具-西元二〇一七年度中華民國第三次無擔保可轉換公司債	選擇權定價模式	波動率	17.83%	波動率越高，公允價值估計數越高	當波動率上升5%，對合併公司利益將減少604,839元;當波動率下降5%，對合併公司利益將增加704,301元

西元二〇一六年十二月三十一日：

	評價技術	重大不可觀察輸入值	量化資訊	輸入值與公允價值關係	輸入值與公允價值關係之敏感度分析價值關係
金融資產：					
備供出售					
股票	市場法	缺乏流通性折價	0.3152	缺乏流通性之程度越高，公允價值估計數越低	當缺乏流通性之百分比上升5%，對本合併公司權益將減少377,785元;當缺乏流通性之百分比下降5%，對本合併公司權益將增加5,427元
金融負債：					
透過損益按公允價值衡量					
嵌入式衍生金融工具-西元二〇一五年度新加坡第二次無擔保可轉換公司	選擇權定價模式	波動率	14.07%	波動率越高，公允價值估計數越低	當波動率上升5%，對合併公司利益將增加1,419,120元;當波動率下降5%，對合併公司利益將減少1,981,440元
嵌入式衍生金融工具-西元二〇一二年度中華民國第一次無擔保可轉換公司債	選擇權定價模式	波動率	15.50%	波動率越高，公允價值估計數越高	當波動率上升5%，對合併公司利益將減少3,542元;當波動率下降5%，對合併公司利益將增加3,078元

第三等級公允價值衡量之評價流程

本合併公司財務部門負責進行公允價值驗證，另藉由外部評價公司來源資料使評價結果貼近市場狀態、確認資料來源係獨立、可靠、與其他資源一致以及代表可執行價格，並於每一報導日依據本合併公司會計政策須作重衡量或重評估之資產及負債之價值變動進行分析，以確保評價結果係屬合理。

9. 具重大影響之外幣金融資產及負債資訊

各合併個體之主要功能性貨幣為美元或日圓，於財務報表日受匯率影響未來現金流量之資產及負債明細如下：

	2017.12.31		
	外幣(註1)	匯率(註2)	美元
金融負債			
貨幣性項目			
日圓借款	￥8,207,923,349	0.0089	$72,855,702

	2016.12.31		
	外幣(註1)	匯率(註2)	美元
金融負債			
貨幣性項目			
日圓借款	￥8,658,388,382	0.0085	$73,946,438

註1：該貨幣性項目之外幣為金融負債外幣帳面價值。
註2：該貨幣性項目之匯率為即期匯率。

本合併公司之於西元二〇一七年及二〇一六年一月一日至十二月三十一日之外幣兌換損失為1,030,003元及1,511,751元。

10. 資本管理

本合併公司資本管理政策係保障其繼續經營能力，根據營運、投資需要及市場情況變動做出合適調整，為保持或調整資本結構，本合併公司可能調整支付股東股息金額、發行新股份、調整資本支出計畫或出售資產以減少債務等方式平衡整體資本結構。本合併公司資本結構係由本合併公司之淨債務(即借款減除現金及約當現金)及權益(即股本、資本公積、保留盈餘及其他權益項目)組成。

11. 本合併公司各期間對照之資產負債表、綜合損益表項目採用證券發行人財務報告編製準則第三條所稱之會計原則編製差異情形：無。

12. 西元二〇一六年度合併財務報告為配合西元二〇一七年度合併財務報告之表達方式已適當重分類，該重分類對合併財務報表之表達無重大影響。

13. 船隊資訊

序號	船　　名	建造年度	載重噸位	船　　型
1	Amis Ace	2013	60,830	超級極限型船
2	Amis Brave	2013	61,467	超級極限型船
3	Amis Champion	2014	60,830	超級極限型船
4	Amis Dolphin	2015	60,830	超級極限型船
5	Amis Elegance	2015	55,404	超級極限型船
6	Amis Fortune	2015	55,468	超級極限型船
7	Amis Glory	2016	55,474	超級極限型船
8	Amis Hero	2017	63,469	超級極限型船
9	Amis Integrity	2017	62,980	超級極限型船
10	Amis Justice	2017	63,531	超級極限型船
11	Amis Kalon	2010	58,107	超級極限型船
12	Amis Leader	2010	58,107	超級極限型船
13	Amis Orchid	2012	58,120	超級極限型船
14	Amis Wisdom I	2010	61,611	超級極限型船
15	Amis Wisdom II	2010	61,611	超級極限型船
16	Amis Wisdom III	2011	61,527	超級極限型船
17	Amis Wisdom VI	2011	61,456	超級極限型船
18	Arikun	2007	8,763	小型輕便型
19	Atayal Ace	2013	16,805	小型輕便型
20	Atayal Brave	2012	16,805	小型輕便型
21	Atayal Mariner	2012	16,805	小型輕便型
22	Atayal Star	2012	16,805	小型輕便型
23	Babuza Wisdom	2009	18,969	小型輕便型
24	Beagle II	2007	17,224	小型輕便型
25	Beagle VI	2001	18,320	小型輕便型
26	Beagle VII	2007	16,822	小型輕便型
27	Bizen	2008	8,721	小型輕便型
28	Blue Horizon	2012	207,867	海岬型船
29	Bunun Ace	2013	37,744	輕便型船
30	Bunun Brave	2014	45,556	輕便型船
31	Bunun Champion	2014	45,556	輕便型船
32	Bunun Dynasty	2014	37,795	輕便型船

序號	船　　名	建造年度	載重噸位	船　　型
33	Bunun Elegance	2014	45,556	輕便型船
34	Bunun Fortune	2015	37,790	輕便型船
35	Bunun Glory	2015	37,046	輕便型船
36	Bunun Hero	2015	37,811	輕便型船
37	Bunun Infinity	2016	37,654	輕便型船
38	Bunun Justice	2017	37,748	輕便型船
39	Bunun Wisdom	2012	38,168	輕便型船
40	Clear Horizon	2012	207,947	海岬型船
41	Daiwan Ace	2014	34,358	輕便型船
42	Daiwan Brave	2014	34,358	輕便型船
43	Daiwan Champion	2015	34,393	輕便型船
44	Daiwan Dolphin	2015	34,393	輕便型船
45	Daiwan Elegance	2015	35,331	輕便型船
46	Daiwan Fortune	2015	34,893	輕便型船
47	Daiwan Glory	2015	35,531	輕便型船
48	Daiwan Hero	2016	34,376	輕便型船
49	Daiwan Infinity	2016	34,376	輕便型船
50	Daiwan Justice	2016	34,327	輕便型船
51	Daiwan Kalon	2016	34,327	輕便型船
52	Daiwan Wisdom	2010	31,967	輕便型船
53	Del Sol	1998	11,410	小型輕便型
54	Frontier Bonanza	2010	179,435	海岬型船
55	Genius Star I	2004	10,977	小型輕便型
56	Genius Star II	2005	10,977	小型輕便型
57	Genius Star III	2006	13,567	小型輕便型
58	Genius Star IX	2009	12,005	小型輕便型
59	Genius Star VII	2007	12,005	小型輕便型
60	Genius Star VIII	2007	12,005	小型輕便型
61	Genius Star X	2010	12,005	小型輕便型
62	Genius Star XI	2012	13,663	小型輕便型
63	Genius Star XII	2013	13,077	小型輕便型
64	Global Faith	2010	28,050	輕便型船
65	Hibiscus	2002	48,610	輕便型船
66	Hoanya Wisdom	2008	21,119	輕便型船
67	Izumo	2007	20,150	輕便型船
68	Jasmine Ace	1997	8,704	小型輕便型
69	Katagalan Wisdom	2012	98,697	巴拿馬極限型
70	Katagalan Wisdom III	2012	98,697	巴拿馬極限型
71	LBC Energy	2011	71,066	巴拿馬極限型
72	Ligulao	2010	5,296	其他-汽車滾裝船

序號	船　　名	建造年度	載重噸位	船　　型
73	Magnate	2004	18,828	小型輕便型
74	Mimasaka	2010	14,062	小型輕便型
75	Mino	2007	14,118	小型輕便型
76	Naluhu	2010	58,107	超級極限型船
77	Ocean Victory	2011	28,386	輕便型船
78	Pacific Venus	2001	18,712	小型輕便型
79	Paiwan Wisdom	2010	31,967	輕便型船
80	Papora Wisdom	2009	28,050	輕便型船
81	Pazeh Wisdom	2009	18,969	小型輕便型
82	Pescadores	1999	198	其他-客輪
83	Poavosa Ace	2013	28,208	輕便型船
84	Poavosa Brave	2009	28,367	輕便型船
85	Poavosa Wisdom	2009	28,050	輕便型船
86	Poavosa Wisdom III	2011	28,232	輕便型船
87	Poavosa Wisdom VI	2011	28,050	輕便型船
88	Poavosa Wisdom VII	2012	28,208	輕便型船
89	Poavosa Wisdom VIII	2013	28,208	輕便型船
90	Sakizaya Ace	2013	74,936	巴拿馬極限型
91	Sakizaya Brave	2013	74,940	巴拿馬極限型
92	Sakizaya Champion	2014	78,080	巴拿馬極限型
93	Sakizaya Diamond	2015	81,938	巴拿馬極限型
94	Sakizaya Elegance	2015	81,938	巴拿馬極限型
95	Sakizaya Future	2016	81,938	巴拿馬極限型
96	Sakizaya Glory	2016	84,883	巴拿馬極限型
97	Sakizaya Hero	2016	81,067	巴拿馬極限型
98	Sakizaya Integrity	2016	81,010	巴拿馬極限型
99	Sakizaya Justice	2017	81,691	巴拿馬極限型
100	Sakizaya Kalon	2017	81,691	巴拿馬極限型
101	Sakizaya Leader	2017	81,691	巴拿馬極限型
102	Sakizaya Miracle	2017	81,668	巴拿馬極限型
103	Sakizaya Noble	2017	80,982	巴拿馬極限型
104	Sakizaya Orchid	2017	81,588	巴拿馬極限型
105	Sakizaya Power	2017	81,574	巴拿馬極限型
106	Sakizaya Wisdom	2011	76,457	巴拿馬極限型
107	Scarlet Eagle	2014	81,842	巴拿馬極限型
108	Scarlet Falcon	2014	82,260	巴拿馬極限型
109	Scarlet Rosella	2015	82,235	巴拿馬極限型
110	Siraya Wisdom	2007	21,119	輕便型船
111	Taikli	2011	13,139	小型輕便型
112	Tao Ace	2013	25,037	輕便型船

序號	船　　名	建造年度	載重噸位	船　　型
113	Tao Brave	2011	25,065	輕便型船
114	Tao Mariner	2010	25,065	輕便型船
115	Tao Star	2010	25,065	輕便型船
116	Tao Treasure	2013	25,036	輕便型船
117	Taokas Wisdom	2008	31,943	輕便型船
118	Timu	2005	17,224	小型輕便型
119	Unicorn Bravo	2007	8,759	小型輕便型
120	Unicorn Logger	2008	8,700	小型輕便型
121	Wisdom Grace	1998	18,193	其他-貨櫃船

十三、 附註揭露事項

1. 重大交易事項相關資訊

西元二〇一七年一月一日至十二月三十一日本合併公司依金管證審字第10200546801號函之規定，應再揭露之重大交易事項相關訊如下：

編號	項　　目	附　表
1	資金貸與他人	附表一
2	為他人背書保證	附表二
3	期末持有有價證券情形	附表三
4	累積買進或賣出同一有價證券之金額達新台幣三億元或實收資本額百分之二十以上	無
5	取得不動產之金額達新台幣三億元或實收資本額百分之二十以上者	無
6	處分不動產之金額達新台幣三億元或實收資本額百分之二十以上者	無
7	與關係人進、銷貨之金額達新台幣一億元或實收資本額百分之二十以上者	附表四
8	應收關係人款項達新台幣一億元或實收資本額百分之二十以上者：	附表五
9	從事衍生性商品交易	註
10	母子公司間業務關係及重要交易往來情形	附表六

註： 西元二〇一七年度從事衍生性商品交易資訊，請詳附註六.2及5。

2. 轉投資事業相關資訊：

西元二〇一七年度本合併公司之轉投資事業資訊：詳附表七。

3. 大陸投資資訊：無。

十四、 部門資訊

1. 一般資訊

本合併公司係經營單一產業，基於船舶運輸及管理橫跨全球之產業特性，營運部門資訊係按業務單位分類，並按業務性質經營結果、重要營運財產及本合併公司組織等特性揭示，經辨認本合併公司為單一應報導部門。

本合併公司董事會於分配部門資源及評估其績效時，係以其定期複核之內部管理報表為認定依據，即依各船舶公司之自行營運結果為依，其與合併綜合損益表及合併資產負債表顯示之結果未有顯著差異，爰不再另行揭露。

2. 地區別資訊

本合併公司地區別資訊如下，其中收入係依據客戶所在地理位置為基礎歸類，而非流動資產則依據資產註冊地歸類。

單位：美元

地　區　別	2017年度	2016年度
來自外部客戶收入：		
日本	$80,861,632	$85,599,752
荷蘭	68,501,902	49,248,224
新加坡	44,948,010	44,485,760
香港	39,474,913	24,460,734
丹麥	36,474,787	26,893,330
其他國家	92,467,071	100,316,981
合計	$362,728,315	$331,004,781

地　區　別	2017.12.31	2016.12.31
非流動資產：		
巴拿馬	$2,613,292,646	$2,443,640,636
香港	105,469,685	109,555,360
臺灣	2,661,598	2,564,895
合計	$2,721,423,929	$2,555,760,891

註：非流動資產係不動產、廠房及設備及預付船舶款。

3. 主要客戶

本合併公司西元二〇一七年度及二〇一六年度與單一外部客戶之交易收入占總營業收入金額達10%以上之明細如下：

	2017年度	2016年度
A客戶：	$62,579,009	$49,248,224
B客戶：	$32,105,829	$34,633,066

附表一(資金貸與他人)

(二〇一七年十二月三十一日)

單位：新台幣千元

編號(註1)	貸出資金之公司	貸與對象	是否為關係人	往來科目	本期最高金額	期末餘額	實際動支金額	利率區間	資金貸與性質	業務往來金額	有短期融通資金必要之原因	提列備抵呆帳金額	擔保品 名稱	擔保品 價值	對個別對象資金貸與限額	資金貸與總限額
0	慧洋海運(開曼)股份有限公司	Wisdom Marine Lines S.A.	是	代收代付	1,580,471	1,427,141	788,640	3.0%-3.79%	短期融通資金	0	營運週轉金	-		-	2,619,976	10,479,904
1	慧洋國際企業股份有限公司	慧洋海運(開曼)股份有限公司	是	代收代付	8,000	8,000	4,264	3.00%	短期融通資金	0	營運週轉金	-		-	93,898	93,898
1	慧洋國際企業股份有限公司	Wisdom Marine Lines S.A.	是	代收代付	76,000	76,000	76,000	cost of fund 2.162%	短期融通資金	0	發放股利	-		-	93,898	93,898
1	慧洋國際企業股份有限公司	Wisdom Marine Lines S.A.	是	代收代付	140,000	140,000	140,000	cost of fund 2.162%	業務往來	144,000	發放股利	-		-	144,000	168,244
2	惠航船舶管理股份有限公司	Wisdom Marine Lines S.A.	是	代收代付	4,000	4,000	4,000	cost of fund 4.212%	短期融通資金	0	發放股利	-		-	7,646	7,646
2	惠航船舶管理股份有限公司	Wisdom Marine Lines S.A.	是	代收代付	50,000	50,000	50,000	cost of fund 4.212%	業務往來	50,400	發放股利	-		-	50,400	60,041
3	Wisdom Marine Lines S.A.	Cosmic Wisdom S.A.	是	同業往來	376,140	357,120	241,375	-	短期融通資金	0	購置船舶自備款及營運週轉金(GDR)	-		-	84,974,193	84,974,193
3	Wisdom Marine Lines S.A.	Genius Star Carriers S.A.	是	同業往來	335,886	330,336	44,925	-	短期融通資金	0	購置船舶自備款及營運週轉金	-		-	84,974,193	84,974,193
3	Wisdom Marine Lines S.A.	Magnate Maritime S.A.	是	同業往來	407,485	386,880	240,120	-	短期融通資金	0	購置船舶自備款及營運週轉金	-		-	84,974,193	84,974,193
3	Wisdom Marine Lines S.A.	Unicorn Successor S.A.	是	同業往來	470,175	446,400	171,552	-	短期融通資金	0	購置船舶自備款及營運週轉金	-		-	84,974,193	84,974,193
3	Wisdom Marine Lines S.A.	Mighty Maritime S.A.	是	同業往來	313,450	297,600	172,286	-	短期融通資金	0	購置船舶自備款及營運週轉金	-		-	84,974,193	84,974,193
3	Wisdom Marine Lines S.A.	Mount Wisdom S.A.	是	同業往來	438,830	416,640	323,485	-	短期融通資金	0	購置船舶自備款及營運週轉金	-		-	84,974,193	84,974,193
3	Wisdom Marine Lines S.A.	Unicorn Fortune S.A.	是	同業往來	188,070	178,560	-	-	短期融通資金	0	購置船舶自備款及營運週轉金	-		-	84,974,193	84,974,193
3	Wisdom Marine Lines S.A.	Unicorn Logger S.A.	是	同業往來	250,760	238,080	35,738	-	短期融通資金	0	購置船舶自備款及營運週轉金	-		-	84,974,193	84,974,193
3	Wisdom Marine Lines S.A.	Unicorn Bravo S.A.	是	同業往來	250,760	238,080	94,527	-	短期融通資金	0	購置船舶自備款及營運週轉金	-		-	84,974,193	84,974,193
3	Wisdom Marine Lines S.A.	Arikun Wisdom S.A.	是	同業往來	167,310	163,680	120,507	-	短期融通資金	0	購置船舶自備款及營運週轉金	-		-	84,974,193	84,974,193
3	Wisdom Marine Lines S.A.	Beagle Marine S.A.	是	同業往來	125,380	119,040	-	-	短期融通資金	0	購置船舶自備款及營運週轉金	-		-	84,974,193	84,974,193
3	Wisdom Marine Lines S.A.	Unicorn Logistics S.A.	是	同業往來	360,468	342,240	320,305	-	短期融通資金	0	購置船舶自備款及營運週轉金	-		-	84,974,193	84,974,193
3	Wisdom Marine Lines S.A.	Log Wisdom S.A.	是	同業往來	250,760	238,080	190,438	-	短期融通資金	0	購置船舶自備款及營運週轉金	-		-	84,974,193	84,974,193
3	Wisdom Marine Lines S.A.	Taroko Maritime S.A.	是	同業往來	78,363	74,400	-	-	短期融通資金	0	購置船舶自備款及營運週轉金	-		-	84,974,193	84,974,193
3	Wisdom Marine Lines S.A.	Taroko Wisdom S.A.	是	同業往來	313,450	297,600	35,665	-	短期融通資金	0	購置船舶自備款及營運週轉金	-		-	84,974,193	84,974,193
3	Wisdom Marine Lines S.A.	GSX Maritime S.A.	是	同業往來	376,140	357,120	119,623	-	短期融通資金	0	購置船舶自備款及營運週轉金	-		-	84,974,193	84,974,193
3	Wisdom Marine Lines S.A.	Atayal Wisdom S.A.	是	同業往來	282,105	267,840	186,788	-	短期融通資金	0	購置船舶自備款及營運週轉金	-		-	84,974,193	84,974,193
3	Wisdom Marine Lines S.A.	Bunun Wisdom S.A.	是	同業往來	407,485	386,880	291,158	-	短期融通資金	0	購置船舶自備款及營運週轉金	-		-	84,974,193	84,974,193
3	Wisdom Marine Lines S.A.	Paiwan Wisdom S.A.	是	同業往來	376,140	357,120	217,912	-	短期融通資金	0	購置船舶自備款及營運週轉金	-		-	84,974,193	84,974,193
3	Wisdom Marine Lines S.A.	Saysiat Wisdom S.A.	是	同業往來	582,350	565,440	491,002	-	短期融通資金	0	購置船舶自備款及營運週轉金	-		-	84,974,193	84,974,193
3	Wisdom Marine Lines S.A.	Sakizaya Wisdom S.A.	是	同業往來	438,830	416,640	237,415	-	短期融通資金	0	購置船舶自備款及營運週轉金	-		-	84,974,193	84,974,193
3	Wisdom Marine Lines S.A.	Tao Mariner S.A.	是	同業往來	501,520	476,160	402,243	-	短期融通資金	0	購置船舶自備款及營運週轉金	-		-	84,974,193	84,974,193
3	Wisdom Marine Lines S.A.	Tao Brave S.A.	是	同業往來	360,468	342,240	291,165	-	短期融通資金	0	購置船舶自備款及營運週轉金	-		-	84,974,193	84,974,193
3	Wisdom Marine Lines S.A.	Kavalan Wisdom S.A.	是	同業往來	689,590	654,720	-	-	短期融通資金	0	購置船舶自備款及營運週轉金	-		-	84,974,193	84,974,193
3	Wisdom Marine Lines S.A.	Katagalan Wisdom S.A.	是	同業往來	1,175,438	1,116,000	289,451	-	短期融通資金	0	購置船舶自備款及營運週轉金	-		-	84,974,193	84,974,193
3	Wisdom Marine Lines S.A.	Taivoan Wisdom S.A.	是	同業往來	376,140	357,120	48,501	-	短期融通資金	0	購置船舶自備款及營運週轉金	-		-	84,974,193	84,974,193
3	Wisdom Marine Lines S.A.	Trobian Wisdom S.A.	是	同業往來	313,450	297,600	159,094	-	短期融通資金	0	購置船舶自備款及營運週轉金	-		-	84,974,193	84,974,193
3	Wisdom Marine Lines S.A.	Favoran Wisdom S.A.	是	同業往來	188,070	178,560	-	-	短期融通資金	0	購置船舶自備款及營運週轉金	-		-	84,974,193	84,974,193
3	Wisdom Marine Lines S.A.	Taokas Navigation S.A.	是	同業往來	344,795	327,360	210,343	-	短期融通資金	0	購置船舶自備款及營運週轉金	-		-	84,974,193	84,974,193
3	Wisdom Marine Lines S.A.	Taokas Marine S.A.	是	同業往來	250,760	238,080	123,692	-	短期融通資金	0	購置船舶自備款及營運週轉金	-		-	84,974,193	84,974,193
3	Wisdom Marine Lines S.A.	Mimasaka Investment S.A.	是	同業往來	156,725	148,800	-	-	短期融通資金	0	購置船舶自備款及營運週轉金	-		-	84,974,193	84,974,193
3	Wisdom Marine Lines S.A.	Triumph Wisdom S.A.	是	同業往來	410,670	401,760	315,866	-	短期融通資金	0	購置船舶自備款及營運週轉金	-		-	84,974,193	84,974,193
3	Wisdom Marine Lines S.A.	Lloa Wisdom S.A.	是	同業往來	250,760	238,080	67,253	-	短期融通資金	0	購置船舶自備款及營運週轉金	-		-	84,974,193	84,974,193
3	Wisdom Marine Lines S.A.	Sao Wisdom S.A.	是	同業往來	188,070	178,560	6,801	-	短期融通資金	0	購置船舶自備款及營運週轉金	-		-	84,974,193	84,974,193
3	Wisdom Marine Lines S.A.	Guma Marine S.A.	是	同業往來	313,450	297,600	22,747	-	短期融通資金	0	購置船舶自備款及營運週轉金	-		-	84,974,193	84,974,193
3	Wisdom Marine Lines S.A.	Dumun Marine S.A.	是	同業往來	219,415	208,320	38,714	-	短期融通資金	0	購置船舶自備款及營運週轉金	-		-	84,974,193	84,974,193
3	Wisdom Marine Lines S.A.	Guma Navigation S.A.	是	同業往來	365,040	357,120	230,928	-	短期融通資金	0	購置船舶自備款及營運週轉金	-		-	84,974,193	84,974,193
3	Wisdom Marine Lines S.A.	Dumun Navigation S.A.	是	同業往來	877,660	833,280	-	-	短期融通資金	0	購置船舶自備款及營運週轉金	-		-	84,974,193	84,974,193
3	Wisdom Marine Lines S.A.	Ligulao Wisdom S.A.	是	同業往來	313,450	297,600	-	-	短期融通資金	0	購置船舶自備款及營運週轉金	-		-	84,974,193	84,974,193
3	Wisdom Marine Lines S.A.	Adixi Wisdom S.A.	是	同業往來	524,913	520,800	226,752	-	短期融通資金	0	購置船舶自備款及營運週轉金	-		-	84,974,193	84,974,193
3	Wisdom Marine Lines S.A.	Vayi Wisdom S.A.	是	同業往來	360,468	342,240	-	-	短期融通資金	0	購置船舶自備款及營運週轉金	-		-	84,974,193	84,974,193
3	Wisdom Marine Lines S.A.	Tao Star S.A.	是	同業往來	476,160	476,160	374,389	-	短期融通資金	0	購置船舶自備款及營運週轉金	-		-	84,974,193	84,974,193
3	Wisdom Marine Lines S.A.	Katagalan Marine S.A.	是	同業往來	459,750	446,400	378,222	-	短期融通資金	0	購置船舶自備款及營運週轉金	-		-	84,974,193	84,974,193

附表一(資金貸與他人)

(二〇一七年十二月三十一日)

單位：新台幣千元

編號 (註1)	貸出資金之公司	貸與對象	是否為關係人	往來科目	本期最高金額	期末餘額	實際動支金額	利率區間	資金貸與性質	業務往來金額	有短期融通資金必要之原因	提列備抵呆帳金額	擔保品 名稱	擔保品 價值	對個別對象資金貸與限額	資金貸與總限額
3	Wisdom Marine Lines S.A.	Atayal Star S.A.	是	同業往來	250,760	238,080	57,931	-	短期融通資金	0	購置船舶自備款及營運週轉金	-	-	-	84,974,193	84,974,193
3	Wisdom Marine Lines S.A.	Atayal Marine S.A.	是	同業往來	470,175	446,400	192,115	-	短期融通資金	0	購置船舶自備款及營運週轉金	-	-	-	84,974,193	84,974,193
3	Wisdom Marine Lines S.A.	Atayal Brave S.A.	是	同業往來	250,760	238,080	107,233	-	短期融通資金	0	購置船舶自備款及營運週轉金	-	-	-	84,974,193	84,974,193
3	Wisdom Marine Lines S.A.	Katagalan Line S.A.	是	同業往來	441,090	431,520	378,235	-	短期融通資金	0	購置船舶自備款及營運週轉金	-	-	-	84,974,193	84,974,193
3	Wisdom Marine Lines S.A.	GS Navigation S.A.	是	同業往來	219,415	208,320	185,102	-	短期融通資金	0	購置船舶自備款及營運週轉金	-	-	-	84,974,193	84,974,193
3	Wisdom Marine Lines S.A.	GS Global S.A.	是	同業往來	297,778	282,720	185,566	-	短期融通資金	0	購置船舶自備款及營運週轉金	-	-	-	84,974,193	84,974,193
3	Wisdom Marine Lines S.A.	Poavosa International S.A.	是	同業往來	219,415	208,320	175,811	-	短期融通資金	0	購置船舶自備款及營運週轉金	-	-	-	84,974,193	84,974,193
3	Wisdom Marine Lines S.A.	Poavosa Maritime S.A.	是	同業往來	313,450	297,600	182,649	-	短期融通資金	0	購置船舶自備款及營運週轉金	-	-	-	84,974,193	84,974,193
3	Wisdom Marine Lines S.A.	Bunun Navigation S.A.	是	同業往來	378,250	372,000	332,072	-	短期融通資金	0	購置船舶自備款及營運週轉金	-	-	-	84,974,193	84,974,193
3	Wisdom Marine Lines S.A.	Tao Ace S.A.	是	同業往來	360,468	342,240	233,193	-	短期融通資金	0	購置船舶自備款及營運週轉金	-	-	-	84,974,193	84,974,193
3	Wisdom Marine Lines S.A.	Tao Treasure S.A.	是	同業往來	360,468	342,240	204,466	-	短期融通資金	0	購置船舶自備款及營運週轉金	-	-	-	84,974,193	84,974,193
3	Wisdom Marine Lines S.A.	Bunun Marine S.A.	是	同業往來	376,140	357,120	91,737	-	短期融通資金	0	購置船舶自備款及營運週轉金	-	-	-	84,974,193	84,974,193
3	Wisdom Marine Lines S.A.	Amis Navigation S.A.	是	同業往來	391,813	372,000	251,182	-	短期融通資金	0	購置船舶自備款及營運週轉金	-	-	-	84,974,193	84,974,193
3	Wisdom Marine Lines S.A.	Sakizaya Marine S.A.	是	同業往來	407,485	386,880	186,868	-	短期融通資金	0	購置船舶自備款及營運週轉金	-	-	-	84,974,193	84,974,193
3	Wisdom Marine Lines S.A.	Sakizaya Navigation S.A.	是	同業往來	344,795	327,360	150,934	-	短期融通資金	0	購置船舶自備款及營運週轉金	-	-	-	84,974,193	84,974,193
3	Wisdom Marine Lines S.A.	Amis Star S.A.	是	同業往來	485,848	461,280	96,327	-	短期融通資金	0	購置船舶自備款及營運週轉金	-	-	-	84,974,193	84,974,193
3	Wisdom Marine Lines S.A.	Amis International S.A.	是	同業往來	501,520	476,160	-	-	短期融通資金	0	購置船舶自備款及營運週轉金	-	-	-	84,974,193	84,974,193
3	Wisdom Marine Lines S.A.	Sakizaya Line S.A.	是	同業往來	235,088	223,200	155,166	-	短期融通資金	0	購置船舶自備款及營運週轉金	-	-	-	84,974,193	84,974,193
3	Wisdom Marine Lines S.A.	Poavosa Navigation S.A.	是	同業往來	454,503	431,520	354,916	-	短期融通資金	0	購置船舶自備款及營運週轉金	-	-	-	84,974,193	84,974,193
3	Wisdom Marine Lines S.A.	Amis Carriers S.A.	是	同業往來	438,830	416,640	183,017	-	短期融通資金	0	購置船舶自備款及營運週轉金	-	-	-	84,974,193	84,974,193
3	Wisdom Marine Lines S.A.	Amis Mariner S.A.	是	同業往來	470,175	446,400	122,475	-	短期融通資金	0	購置船舶自備款及營運週轉金	-	-	-	84,974,193	84,974,193
3	Wisdom Marine Lines S.A.	Katagalan Navigation S.A.	是	同業往來	470,175	446,400	154,665	-	短期融通資金	0	購置船舶自備款及營運週轉金	-	-	-	84,974,193	84,974,193
3	Wisdom Marine Lines S.A.	Katagalan Carriers S.A.	是	同業往來	501,520	476,160	22,650	-	短期融通資金	0	購置船舶自備款及營運週轉金	-	-	-	84,974,193	84,974,193
3	Wisdom Marine Lines S.A.	Bunun Fortune S.A.	是	同業往來	313,450	297,600	3,058	-	短期融通資金	0	購置船舶自備款及營運週轉金	-	-	-	84,974,193	84,974,193
3	Wisdom Marine Lines S.A.	Amis Elegance S.A.	是	同業往來	282,105	267,840	103,179	-	短期融通資金	0	購置船舶自備款及營運週轉金	-	-	-	84,974,193	84,974,193
3	Wisdom Marine Lines S.A.	Katagalan Star S.A.	是	同業往來	250,760	238,080	12,831	-	短期融通資金	0	購置船舶自備款及營運週轉金	-	-	-	84,974,193	84,974,193
3	Wisdom Marine Lines S.A.	Bunun Brave S.A.	是	同業往來	470,175	446,400	204,440	-	短期融通資金	0	購置船舶自備款及營運週轉金	-	-	-	84,974,193	84,974,193
3	Wisdom Marine Lines S.A.	Harmony Success S.A.	是	同業往來	94,035	-	-	Libor+2%	短期融通資金	0	營運週轉金及Repay Ship Loan(GDR)	-	-	-	84,974,193	84,974,193
3	Wisdom Marine Lines S.A.	Bunun Champion S.A.	是	同業往來	470,175	446,400	176,342	-	短期融通資金	0	購置船舶自備款及營運週轉金	-	-	-	84,974,193	84,974,193
3	Wisdom Marine Lines S.A.	Bunun Dynasty S.A.	是	同業往來	344,795	327,360	254,074	-	短期融通資金	0	購置船舶自備款及營運週轉金	-	-	-	84,974,193	84,974,193
3	Wisdom Marine Lines S.A.	Bunun Elegance S.A.	是	同業往來	313,450	297,600	-	-	短期融通資金	0	購置船舶自備款及營運週轉金	-	-	-	84,974,193	84,974,193
3	Wisdom Marine Lines S.A.	Genius Star Navigation S.A.	是	同業往來	156,725	148,800	10,388	-	短期融通資金	0	營運週轉金	-	-	-	84,974,193	84,974,193
3	Wisdom Marine Lines S.A.	Daiwan Champion S.A.	是	同業往來	266,433	252,960	-	-	短期融通資金	0	購置船舶自備款及營運週轉金	-	-	-	84,974,193	84,974,193
3	Wisdom Marine Lines S.A.	Daiwan Dolphin S.A.	是	同業往來	266,433	252,960	-	-	短期融通資金	0	購置船舶自備款及營運週轉金	-	-	-	84,974,193	84,974,193
3	Wisdom Marine Lines S.A.	Daiwan Elegance S.A.	是	同業往來	297,778	282,720	77,229	-	短期融通資金	0	購置船舶自備款及營運週轉金	-	-	-	84,974,193	84,974,193
3	Wisdom Marine Lines S.A.	Daiwan Fortune S.A.	是	同業往來	297,778	282,720	60,102	-	短期融通資金	0	購置船舶自備款及營運週轉金	-	-	-	84,974,193	84,974,193
3	Wisdom Marine Lines S.A.	Daiwan Glory S.A.	是	同業往來	297,778	282,720	34,158	-	短期融通資金	0	購置船舶自備款及營運週轉金	-	-	-	84,974,193	84,974,193
3	Wisdom Marine Lines S.A.	Sakizaya Diamond S.A.	是	同業往來	344,795	327,360	121,353	-	短期融通資金	0	購置船舶自備款及營運週轉金	-	-	-	84,974,193	84,974,193
3	Wisdom Marine Lines S.A.	Amis Fortune S.A.	是	同業往來	344,795	327,360	-	-	短期融通資金	0	購置船舶自備款及營運週轉金	-	-	-	84,974,193	84,974,193
3	Wisdom Marine Lines S.A.	Pazeh Wisdom S.A.	是	同業往來	156,725	148,800	94,807	-	短期融通資金	0	營運週轉金	-	-	-	84,974,193	84,974,193
3	Wisdom Marine Lines S.A.	Babuza Wisdom S.A.	是	同業往來	151,300	148,800	91,542	-	短期融通資金	0	營運週轉金	-	-	-	84,974,193	84,974,193
4	Beagle Wisdom S.A.	Wisdom Marine Lines S.A.	是	同業往來	783,625	744,000	476,343	-	短期融通資金	0	營運週轉金	-	-	-	84,974,193	84,974,193
5	Genius Marine S.A.	Wisdom Marine Lines S.A.	是	同業往來	501,520	476,160	239,245	-	短期融通資金	0	營運週轉金	-	-	-	84,974,193	84,974,193
3	Wisdom Marine Lines S.A.	惠航船舶管理股份有限公司	是	應收帳款-關係人	116,780	115,280	-	3%	短期融通資金	0	購置船舶款及營運週轉金	-	-	-	2,987,074	11,948,296
3	Wisdom Marine Lines S.A.	Fourseas Maritime S.A. Panama.	是	同業往來	131,649	124,992	4,713	-	短期融通資金	0	購置船舶自備款及營運週轉金	-	-	-	84,974,193	84,974,193
3	Wisdom Marine Lines S.A.	Sakizaya Fortune S.A.	是	同業往來	272,702	258,912	155,858	-	短期融通資金	0	購置船舶自備款及營運週轉金	-	-	-	84,974,193	84,974,193
3	Wisdom Marine Lines S.A.	Sakizaya Glory S.A.	是	同業往來	752,280	714,240	165,246	-	短期融通資金	0	購置船舶自備款及營運週轉金	-	-	-	84,974,193	84,974,193
3	Wisdom Marine Lines S.A.	Bunun Hero S.A.	是	同業往來	275,836	261,888	184,197	-	短期融通資金	0	購置船舶自備款及營運週轉金	-	-	-	84,974,193	84,974,193
3	Wisdom Marine Lines S.A.	Siraya Wisdom S.A.	是	同業往來	188,070	178,560	-	-	短期融通資金	0	償還貸款及營運週轉金	-	-	-	84,974,193	84,974,193

附表一(資金貸與他人)

(二〇一七年十二月三十一日)

單位：新台幣千元

編號 (註1)	貸出資金之公司	貸與對象	是否為關係人	往來科目	本期最高金額	期末餘額	實際動支金額	利率區間	資金貸與性質	業務往來金額	有短期融通資金必要之原因	提列備抵呆帳金額	擔保品 名稱	擔保品 價值	對個別對象資金貸與限額	資金貸與總限額
3	Wisdom Marine Lines S.A.	Elite Steamship S.A.	是	同業往來	141,053	133,920	-	-	短期融通資金	0	償還貸款及營運週轉金	-		-	84,974,193	84,974,193
3	Wisdom Marine Lines S.A.	Taokas Wisdom S.A.	是	同業往來	188,070	178,560	-	-	短期融通資金	0	償還貸款及營運週轉金	-		-	84,974,193	84,974,193
3	Wisdom Marine Lines S.A.	Hoanya Wisdom S.A.	是	同業往來	156,725	148,800	-	-	短期融通資金	0	償還貸款及營運週轉金	-		-	84,974,193	84,974,193
3	Wisdom Marine Lines S.A.	Bunun Infinity S.A.	是	同業往來	313,450	297,600	155,402	-	短期融通資金	0	購置船舶自備款及營運週轉金	-		-	84,974,193	84,974,193
3	Wisdom Marine Lines S.A.	Daiwan Hero S.A.	是	同業往來	273,328	259,507	184,271	-	短期融通資金	0	購置船舶自備款及營運週轉金	-		-	84,974,193	84,974,193
3	Wisdom Marine Lines S.A.	Daiwan Infinity S.A.	是	同業往來	273,328	259,507	180,270	-	短期融通資金	0	購置船舶自備款及營運週轉金	-		-	84,974,193	84,974,193
3	Wisdom Marine Lines S.A.	Daiwan Justice S.A.	是	同業往來	658,245	624,960	96,720	-	短期融通資金	0	購置船舶自備款及營運週轉金	-		-	84,974,193	84,974,193
3	Wisdom Marine Lines S.A.	Daiwan Kalon S.A.	是	同業往來	658,245	624,960	90,106	-	短期融通資金	0	購置船舶自備款及營運週轉金	-		-	84,974,193	84,974,193
3	Wisdom Marine Lines S.A.	Sakizaya Hero S.A.	是	同業往來	417,892	396,760	296,799	-	短期融通資金	0	購置船舶自備款及營運週轉金	-		-	84,974,193	84,974,193
3	Wisdom Marine Lines S.A.	Sakizaya Integrity S.A.	是	同業往來	417,892	396,760	252,251	-	短期融通資金	0	購置船舶自備款及營運週轉金	-		-	84,974,193	84,974,193
3	Wisdom Marine Lines S.A.	Sakizaya Justice S.A.	是	同業往來	425,414	403,903	197,659	-	短期融通資金	0	購置船舶自備款及營運週轉金	-		-	84,974,193	84,974,193
3	Wisdom Marine Lines S.A.	Bunun Justice S.A.	是	同業往來	297,151	282,125	171,580	-	短期融通資金	0	購置船舶自備款及營運週轉金	-		-	84,974,193	84,974,193
3	Wisdom Marine Lines S.A.	Sakizaya Kalon S.A.	是	同業往來	425,414	403,903	219,126	-	短期融通資金	0	購置船舶自備款及營運週轉金	-		-	84,974,193	84,974,193
3	Wisdom Marine Lines S.A.	Sakizaya Leader S.A.	是	同業往來	425,414	403,903	211,062	-	短期融通資金	0	購置船舶自備款及營運週轉金	-		-	84,974,193	84,974,193
3	Wisdom Marine Lines S.A.	Sakizaya Miracle S.A.	是	同業往來	397,347	385,809	204,030	-	短期融通資金	0	購置船舶自備款及營運週轉金	-		-	84,974,193	84,974,193
3	Wisdom Marine Lines S.A.	Amis Hero S.A.	是	同業往來	349,410	339,264	147,744	-	短期融通資金	0	購置船舶自備款及營運週轉金	-		-	84,974,193	84,974,193
3	Wisdom Marine Lines S.A.	Papora Wisdom S.A.	是	同業往來	344,223	297,600	-	-	短期融通資金	0	購置船舶自備款及營運週轉金	-		-	84,974,193	84,974,193
3	Wisdom Marine Lines S.A.	Amis Integrity S.A.	是	同業往來	346,788	339,264	198,650	-	短期融通資金	0	購置船舶自備款及營運週轉金	-		-	84,974,193	84,974,193
3	Wisdom Marine Lines S.A.	Sakizaya Queen S.A.	是	同業往來	386,880	386,880	334,743	-	短期融通資金	0	購置船舶自備款及營運週轉金	-		-	84,974,193	84,974,193
3	Wisdom Marine Lines S.A.	Sakizaya Respect S.A.	是	同業往來	316,368	309,504	208,097	-	短期融通資金	0	購置船舶自備款及營運週轉金	-		-	84,974,193	84,974,193
3	Wisdom Marine Lines S.A.	Daiwan Leader S.A.	是	同業往來	242,752	237,485	59,130	-	短期融通資金	0	購置船舶自備款及營運週轉金	-		-	84,974,193	84,974,193
3	Wisdom Marine Lines S.A.	Daiwan Miracle S.A.	是	同業往來	242,752	237,485	59,130	-	短期融通資金	0	購置船舶自備款及營運週轉金	-		-	84,974,193	84,974,193
3	Wisdom Marine Lines S.A.	Sakizaya Power S.A.	是	同業往來	316,368	309,504	228,662	-	短期融通資金	0	購置船舶自備款及營運週轉金	-		-	84,974,193	84,974,193
3	Wisdom Marine Lines S.A.	Sakizaya Orchid S.A.	是	同業往來	394,365	385,809	239,032	-	短期融通資金	0	購置船舶自備款及營運週轉金	-		-	84,974,193	84,974,193
3	Wisdom Marine Lines S.A.	Amis Miracle S.A.	是	同業往來	386,880	386,880	365,903	-	短期融通資金	0	購置船舶自備款及營運週轉金	-		-	84,974,193	84,974,193
3	Wisdom Marine Lines S.A.	Amis Justice S.A.	是	同業往來	352,872	345,216	230,254	-	短期融通資金	0	購置船舶自備款及營運週轉金	-		-	84,974,193	84,974,193
3	Wisdom Marine Lines S.A.	Genius Prince S.A.	是	同業往來	254,184	249,984	185,191	-	短期融通資金	0	購置船舶自備款及營運週轉金	-		-	84,974,193	84,974,193
3	Wisdom Marine Lines S.A.	慧洋國際企業股份有限公司	是	應收帳款-關係人	54,000	54,000	-	3%	短期融通資金	0	營運週轉金	-		-	2,987,074	11,948,296

註1： 貸出資金之公司應分別於編號欄註明，編號之填寫方法如下：

1.母公司填0。

2.子公司依公司別由阿拉伯數字1開始依序編號。

註2： 有業務往來者：貸與總額不得超過貸與企業前一年度之營業收入；對單一企業資金貸與之金額不得超過一年業務往來之金額為限。

註3： 有短期融通資金之必要者：貸與總額不得超過貸與企業淨值之40%；對單一企業資金貸與之金額不得超過貸與企業淨值之10%。

註4： 有短期融通資金之必要者(國際、惠航)：貸與總額不得超過貸與企業淨值之40%；對單一企業資金貸與之金額不得超過貸與企業淨值之40%。

註5： 本公司直接及間接持有表決權股份百分之百之國外公司間，從事資金貸與，貸與總額及個別貸與金額以不超過本公司合併資產總額為限。

註6： 本附表台幣金額涉及外幣者，係以公開資訊觀測站公告揭露期間最高匯率換算之。

註7： 本附表台幣金額涉及外幣者，係以財務報告日之即期匯率換算為新台幣。（2017.12.31之美金即期匯率29.76）

註8： 上述交易於編製合併財務報表時，業已沖銷。

附表二(為他人背書保證)
(二〇一七年十二月三十一日)

單位：新台幣千元

編號(註1)	背書保證者公司名稱	被背書保證對象		對單一企業背書保證之限額(註3)	本期最高背書保證餘額(註4)	期末背書保證餘額(註5)	實際動支金額	以財產擔保之背書保證金額	累計背書保證金額佔最近期財務報表淨值之比率	背書保證最高限額(註3)	屬母公司對子公司背書保證	屬子公司對母公司背書保證	屬對大陸地區背書保證
		公司名稱	關係(註2)										
0	本公司	Wisdom Marine Lines S.A.	2	13,099,881	775,570	483,600	186,000	-	1.85	157,198,566	Y	N	N
0	本公司	Elite Steamship S.A.	3	13,099,881	77,579	64,934	64,934	-	0.25	157,198,566	Y	N	N
0	本公司	Genius Prince S.A.	3	13,099,881	544,680	535,680	535,680	-	2.04	157,198,566	Y	N	N
0	本公司	Infinite Wisdom S.A.	3	13,099,881	445,148	400,608	400,608	-	1.53	157,198,566	Y	N	N
0	本公司	Unicorn Marine S.A.	3	13,099,881	360,029	238,824	238,824	-	0.91	157,198,566	Y	N	N
0	本公司	Winsome Wisdom S.A.	3	13,099,881	792,394	749,239	651,031	-	2.86	157,198,566	Y	N	N
0	本公司	Unicorn Successor S.A.	3	13,099,881	332,552	281,699	281,699	-	1.08	157,198,566	Y	N	N
0	本公司	Fraternity Ship Investment S.A.	3	13,099,881	178,667	149,276	149,276	-	0.57	157,198,566	Y	N	N
0	本公司	Harmony Transport S.A.	3	13,099,881	149,202	116,659	116,659	-	0.45	157,198,566	Y	N	N
0	本公司	Fourseas Maritime S.A. Panama	3	13,099,881	479,845	430,281	430,281	-	1.64	157,198,566	Y	N	N
0	本公司	Mount Wisdom S.A.	3	13,099,881	77,579	64,934	64,934	-	0.25	157,198,566	Y	N	N
0	本公司	Unicorn Logger S.A.	3	13,099,881	79,568	60,228	60,228	-	0.23	157,198,566	Y	N	N
0	本公司	Unicorn Bravo S.A.	3	13,099,881	62,817	48,182	48,182	-	0.18	157,198,566	Y	N	N
0	本公司	Siraya Wisdom S.A.	3	13,099,881	163,011	132,079	132,079	-	0.50	157,198,566	Y	N	N
0	本公司	Taokas Wisdom S.A.	3	13,099,881	200,077	179,072	179,072	-	0.68	157,198,566	Y	N	N
0	本公司	Hoanya Wisdom S.A.	3	13,099,881	164,178	146,951	146,951	-	0.56	157,198,566	Y	N	N
0	本公司	Papora Wisdom S.A.	3	13,099,881	200,772	188,976	188,976	-	0.72	157,198,566	Y	N	N
0	本公司	Pazeh Wisdom S.A.	3	13,099,881	178,973	145,857	145,857	-	0.56	157,198,566	Y	N	N
0	本公司	Unicorn Logistic S.A.	3	13,099,881	109,708	72,540	72,540	-	0.28	157,198,566	Y	N	N
0	本公司	Rukai Maritime S.A.	3	13,099,881	419,254	343,774	343,774	-	1.31	157,198,566	Y	N	N
0	本公司	Taroko Maritime S.A.	3	13,099,881	458,518	432,343	432,343	-	1.65	157,198,566	Y	N	N
0	本公司	GSX Maritime S.A.	3	13,099,881	195,398	167,509	167,509	-	0.64	157,198,566	Y	N	N
0	本公司	Atayal Wisdom S.A.	3	13,099,881	394,542	329,991	329,991	-	1.26	157,198,566	Y	N	N
0	本公司	Bunun Wisdom S.A.	3	13,099,881	419,725	354,136	354,136	-	1.35	157,198,566	Y	N	N
0	本公司	Paiwan Wisdom S.A	3	13,099,881	434,835	375,682	375,682	-	1.43	157,198,566	Y	N	N
0	本公司	Saysiat Wisdom S.A.	3	13,099,881	516,585	435,860	435,860	-	1.66	157,198,566	Y	N	N
0	本公司	Amis Wisdom S.A.	3	13,099,881	537,845	481,706	481,706	-	1.84	157,198,566	Y	N	N
0	本公司	Makatao Wisdom S.A.	3	13,099,881	537,845	481,706	481,706	-	1.84	157,198,566	Y	N	N
0	本公司	Sakizaya Wisdom S.A.	3	13,099,881	504,419	415,353	415,353	-	1.59	157,198,566	Y	N	N
0	本公司	Tao Mariner S.A.	3	13,099,881	323,899	268,203	268,203	-	1.02	157,198,566	Y	N	N
0	本公司	Tao Brave S.A.	3	13,099,881	334,941	278,789	278,789	-	1.06	157,198,566	Y	N	N
0	本公司	Kavalan Wisdom S.A.	3	13,099,881	1,241,182	1,055,310	1,055,310	-	4.03	157,198,566	Y	N	N
0	本公司	Katagalan Wisdom S.A.	3	13,099,881	1,018,292	887,570	887,570	-	3.39	157,198,566	Y	N	N
0	本公司	Favoran Wisdom S.A.	3	13,099,881	131,108	110,207	110,207	-	0.42	157,198,566	Y	N	N
0	本公司	Taokas Navigation S.A.	3	13,099,881	205,211	156,833	156,833	-	0.60	157,198,566	Y	N	N
0	本公司	Taokas Marine S.A.	3	13,099,881	249,571	204,268	204,268	-	0.78	157,198,566	Y	N	N
0	本公司	Mimasaka Investment S.A.	3	13,099,881	256,988	227,513	227,513	-	0.87	157,198,566	Y	N	N
0	本公司	Triumph Wisdom S.A.	3	13,099,881	554,480	497,033	497,033	-	1.90	157,198,566	Y	N	N
0	本公司	Sao Wisdom S.A.	3	13,099,881	334,138	270,816	270,816	-	1.03	157,198,566	Y	N	N
0	本公司	Guma Marine S.A.	3	13,099,881	335,630	281,660	281,660	-	1.08	157,198,566	Y	N	N

附表二(為他人背書保證)
(二〇一七年十二月三十一日)

單位：新台幣千元

編號(註1)	背書保證者公司名稱	被背書保證對象		對單一企業背書保證之限額(註3)	本期最高背書保證餘額(註4)	期末背書保證餘額(註5)	實際動支金額	以財產擔保之背書保證金額	累計背書保證金額佔最近期財務報表淨值之比率	背書保證最高限額(註3)	屬母公司對子公司背書保證	屬子公司對母公司背書保證	屬對大陸地區背書保證
		公司名稱	關係(註2)										
0	本公司	Dumun Marine S.A.	3	13,099,881	328,815	266,782	266,782	-	1.02	157,198,566	Y	N	N
0	本公司	Dumun Navigation S.A.	3	13,099,881	964,292	845,304	845,304	-	3.23	157,198,566	Y	N	N
0	本公司	Ligulao Wisdom S.A.	3	13,099,881	265,180	219,581	219,581	-	0.84	157,198,566	Y	N	N
0	本公司	Vayi Wisdom S.A.	3	13,099,881	621,039	556,732	556,732	-	2.12	157,198,566	Y	N	N
0	本公司	Katagalan Marine S.A.	3	13,099,881	470,175	419,616	419,616	-	1.60	157,198,566	Y	N	N
0	本公司	Atayal Star S.A.	3	13,099,881	245,977	205,409	205,409	-	0.78	157,198,566	Y	N	N
0	本公司	Atayal Mariner S.A.	3	13,099,881	530,498	455,381	455,381	-	1.74	157,198,566	Y	N	N
0	本公司	Atayal Brave S.A.	3	13,099,881	253,912	220,624	220,624	-	0.84	157,198,566	Y	N	N
0	本公司	Katagalan Line S.A.	3	13,099,881	723,092	617,103	617,103	-	2.36	157,198,566	Y	N	N
0	本公司	GS Navigation S.A.	3	13,099,881	359,261	310,209	310,209	-	1.18	157,198,566	Y	N	N
0	本公司	GS Global S.A.	3	13,099,881	357,638	300,689	300,689	-	1.15	157,198,566	Y	N	N
0	本公司	Poavosa International S.A.	3	13,099,881	528,597	455,778	455,778	-	1.74	157,198,566	Y	N	N
0	本公司	Poavosa Maritime S.A.	3	13,099,881	497,542	417,873	417,873	-	1.59	157,198,566	Y	N	N
0	本公司	Bunun Navigation S.A.	3	13,099,881	630,284	521,132	521,132	-	1.99	157,198,566	Y	N	N
0	本公司	Tao Ace S.A.	3	13,099,881	418,086	354,604	354,604	-	1.35	157,198,566	Y	N	N
0	本公司	Tao Treasure S.A.	3	13,099,881	430,147	366,167	366,167	-	1.40	157,198,566	Y	N	N
0	本公司	Bunun Marine S.A.	3	13,099,881	557,353	467,062	467,062	-	1.78	157,198,566	Y	N	N
0	本公司	Amis Navigation S.A.	3	13,099,881	550,122	466,591	466,591	-	1.78	157,198,566	Y	N	N
0	本公司	Sakizaya Marine S.A.	3	13,099,881	524,931	459,383	459,383	-	1.75	157,198,566	Y	N	N
0	本公司	Sakizaya Navigation S.A.	3	13,099,881	581,447	512,924	512,924	-	1.96	157,198,566	Y	N	N
0	本公司	Amis Star S.A.	3	13,099,881	636,433	536,240	536,240	-	2.05	157,198,566	Y	N	N
0	本公司	Amis International S.A.	3	13,099,881	754,169	655,299	655,299	-	2.50	157,198,566	Y	N	N
0	本公司	Sakizaya Line S.A.	3	13,099,881	682,694	569,606	569,606	-	2.17	157,198,566	Y	N	N
0	本公司	Amis Carriers S.A.	3	13,099,881	592,173	498,948	498,948	-	1.90	157,198,566	Y	N	N
0	本公司	Amis Mariner S.A.	3	13,099,881	694,290	610,204	610,204	-	2.33	157,198,566	Y	N	N
0	本公司	Katagalan Navigation S.A.	3	13,099,881	858,925	719,552	719,552	-	2.75	157,198,566	Y	N	N
0	本公司	Katagalan Carriers S.A.	3	13,099,881	827,856	718,894	718,894	-	2.74	157,198,566	Y	N	N
0	本公司	Katagalan Star S.A.	3	13,099,881	367,677	311,885	311,885	-	1.19	157,198,566	Y	N	N
0	本公司	Bunun Fortune S.A.	3	13,099,881	514,645	452,317	452,317	-	1.73	157,198,566	Y	N	N
0	本公司	Amis Elegance S.A.	3	13,099,881	483,888	435,860	435,860	-	1.66	157,198,566	Y	N	N
0	本公司	Bunun Dynasty S.A.	3	13,099,881	450,584	389,856	389,856	-	1.49	157,198,566	Y	N	N
0	本公司	Bunun Elegance S.A.	3	13,099,881	543,522	470,506	470,506	-	1.80	157,198,566	Y	N	N
0	本公司	Daiwan Champion S.A.	3	13,099,881	481,870	427,143	427,143	-	1.63	157,198,566	Y	N	N
0	本公司	Daiwan Dolphin S.A.	3	13,099,881	481,870	427,143	427,143	-	1.63	157,198,566	Y	N	N
0	本公司	Daiwan Elegance S.A.	3	13,099,881	510,853	443,149	443,149	-	1.69	157,198,566	Y	N	N
0	本公司	Daiwan Fortune S.A.	3	13,099,881	510,853	453,617	453,617	-	1.73	157,198,566	Y	N	N
0	本公司	Daiwan Glory S.A.	3	13,099,881	575,525	510,842	510,842	-	1.95	157,198,566	Y	N	N
0	本公司	Sakizaya Diamond S.A.	3	13,099,881	617,105	535,680	535,680	-	2.04	157,198,566	Y	N	N
0	本公司	Amis Fortune S.A.	3	13,099,881	503,813	463,278	463,278	-	1.77	157,198,566	Y	N	N
0	本公司	Sakizaya Fortune S.A.	3	13,099,881	684,979	610,253	610,253	-	2.33	157,198,566	Y	N	N

附表二(為他人背書保證)
(二〇一七年十二月三十一日)

單位：新台幣千元

編號(註1)	背書保證者公司名稱	被背書保證對象		對單一企業背書保證之限額(註3)	本期最高背書保證餘額(註4)	期末背書保證餘額(註5)	實際動支金額	以財產擔保之背書保證金額	累計背書保證金額佔最近期財務報表淨值之比率	背書保證最高限額(註3)	屬母公司對子公司背書保證	屬子公司對母公司背書保證	屬對大陸地區背書保證
		公司名稱	關係(註2)										
0	本公司	Sakizaya Glory S.A.	3	13,099,881	1,586,541	1,440,644	1,440,644	-	5.50	157,198,566	Y	N	N
0	本公司	Bunun Hero S.A.	3	13,099,881	411,403	367,164	367,164	-	1.40	157,198,566	Y	N	N
0	本公司	Bunun Infinity S.A.	3	13,099,881	564,210	514,253	514,253	-	1.96	157,198,566	Y	N	N
0	本公司	Daiwan Hero S.A.	3	13,099,881	502,554	448,514	448,514	-	1.71	157,198,566	Y	N	N
0	本公司	Daiwan Infinity S.A.	3	13,099,881	502,554	448,514	448,514	-	1.71	157,198,566	Y	N	N
0	本公司	Daiwan Justice S.A.	3	13,099,881	494,608	432,279	432,279	-	1.65	157,198,566	Y	N	N
0	本公司	Daiwan Kalon S.A.	3	13,099,881	494,608	441,609	441,609	-	1.69	157,198,566	Y	N	N
0	本公司	Sakizaya Hero S.A.	3	13,099,881	783,547	684,412	684,412	-	2.61	157,198,566	Y	N	N
0	本公司	Sakizaya Integrity S.A.	3	13,099,881	783,531	725,313	725,313	-	2.77	157,198,566	Y	N	N
0	本公司	Sakizaya Justice S.A.	3	13,099,881	782,183	727,189	727,189	-	2.78	157,198,566	Y	N	N
0	本公司	Sakizaya Kalon S.A.	3	13,099,881	779,966	687,487	687,487	-	2.62	157,198,566	Y	N	N
0	本公司	Sakizaya Leader S.A.	3	13,099,881	779,966	701,518	701,518	-	2.68	157,198,566	Y	N	N
0	本公司	Bunun Justice S.A.	3	13,099,881	508,484	481,375	481,375	-	1.84	157,198,566	Y	N	N
0	本公司	Sakizaya Miracle S.A	3	13,099,881	794,448	742,452	742,452	-	2.83	157,198,566	Y	N	N
0	本公司	Amis Hero S.A.	3	13,099,881	691,524	666,401	666,401	-	2.54	157,198,566	Y	N	N
0	本公司	Amis Integrity S.A.	3	13,099,881	660,920	628,495	628,495	-	2.40	157,198,566	Y	N	N
0	本公司	Sakizaya Power S.A.	3	13,099,881	591,822	541,632	541,632	-	2.07	157,198,566	Y	N	N
0	本公司	Sakizaya Orchid S.A.	3	13,099,881	737,890	725,698	725,698	-	2.77	157,198,566	Y	N	N
0	本公司	Amis Justice S.A.	3	13,099,881	661,635	622,576	622,576	-	2.38	157,198,566	Y	N	N
0	本公司	慧洋國際企業股份有限公司	2	13,099,881	270,000	270,000	270,000	-	1.03	157,198,566	Y	N	N
0	本公司	惠航船舶管理股份有限公司	3	13,099,881	130,000	130,000	130,000	-	0.50	157,198,566	Y	N	N
0	本公司	Beagle Wisdom S.A.	3	13,099,881	509,697	488,692	452,759	-	1.87	157,198,566	Y	N	N
0	本公司	Genius Star Carriers S.A.	3	13,099,881	496,035	479,710	-	-	1.83	157,198,566	Y	N	N
0	本公司	Genius Star Navigation S.A.	3	13,099,881	61,730	60,710	-	-	0.23	157,198,566	Y	N	N
0	本公司	Adixi Wisdom S.A.	3	13,099,881	493,718	493,718	-	-	1.88	157,198,566	Y	N	N
0	本公司	Amis Miracle S.A.	3	13,099,881	680,850	669,600	-	-	2.56	157,198,566	Y	N	N
1	Wisdom Marine Lines S.A.	Beagle Wisdom S.A.	2	13,099,881	57,395	23,584	23,584	-	0.09	157,198,566	Y	N	N
1	Wisdom Marine Lines S.A.	Elite Steamship S.A.	2	13,099,881	77,579	64,934	64,934	-	0.25	157,198,566	Y	N	N
1	Wisdom Marine Lines S.A.	Harmony Pescadores S.A. (Panama)	2	13,099,881	285,981	237,301	237,301	-	0.91	157,198,566	Y	N	N
1	Wisdom Marine Lines S.A.	Infinite Wisdom S.A.	2	13,099,881	445,148	400,608	400,608	-	1.53	157,198,566	Y	N	N
1	Wisdom Marine Lines S.A.	Unicorn Marine S.A.	2	13,099,881	360,029	238,824	238,824	-	0.91	157,198,566	Y	N	N
1	Wisdom Marine Lines S.A.	Winsome Wisdom S.A.	2	13,099,881	426,626	399,230	301,022	-	1.52	157,198,566	Y	N	N
1	Wisdom Marine Lines S.A.	Unicorn Successor S.A.	2	13,099,881	332,552	281,699	281,699	-	1.08	157,198,566	Y	N	N
1	Wisdom Marine Lines S.A.	Euroasia Investment S.A.	2	13,099,881	116,024	79,459	79,459	-	0.30	157,198,566	Y	N	N
1	Wisdom Marine Lines S.A.	Fraternity Ship Investment S.A.	2	13,099,881	178,667	149,276	149,276	-	0.57	157,198,566	Y	N	N
1	Wisdom Marine Lines S.A.	Harmony Transport S.A.	2	13,099,881	149,202	116,659	116,659	-	0.45	157,198,566	Y	N	N
1	Wisdom Marine Lines S.A.	Mighty Maritime S.A.	2	13,099,881	106,458	74,852	74,852	-	0.29	157,198,566	Y	N	N
1	Wisdom Marine Lines S.A.	Fourseas Maritime S.A. Panama	2	13,099,881	479,845	430,281	430,281	-	1.64	157,198,566	Y	N	N
1	Wisdom Marine Lines S.A.	Mount Wisdom S.A.	2	13,099,881	77,579	64,934	64,934	-	0.25	157,198,566	Y	N	N
1	Wisdom Marine Lines S.A.	Unicorn Logger S.A.	2	13,099,881	79,568	60,228	60,228	-	0.23	157,198,566	Y	N	N

附表二(為他人背書保證)
(二〇一七年十二月三十一日)

單位：新台幣千元

編號(註1)	背書保證者公司名稱	被背書保證對象		對單一企業背書保證之限額(註3)	本期最高背書保證餘額(註4)	期末背書保證餘額(註5)	實際動支金額	以財產擔保之背書保證金額	累計背書保證金額佔最近期財務報表淨值之比率	背書保證最高限額(註3)	屬母公司對子公司背書保證	屬子公司對母公司背書保證	屬對大陸地區背書保證
		公司名稱	關係(註2)										
1	Wisdom Marine Lines S.A.	Unicorn Bravo S.A.	2	13,099,881	62,817	48,182	48,182	-	0.18	157,198,566	Y	N	N
1	Wisdom Marine Lines S.A.	Siraya Wisdom S.A.	2	13,099,881	163,011	132,079	132,079	-	0.50	157,198,566	Y	N	N
1	Wisdom Marine Lines S.A.	Taokas Wisdom S.A.	2	13,099,881	200,077	179,072	179,072	-	0.68	157,198,566	Y	N	N
1	Wisdom Marine Lines S.A.	Hoanya Wisdom S.A.	2	13,099,881	164,178	146,951	146,951	-	0.56	157,198,566	Y	N	N
1	Wisdom Marine Lines S.A.	Papora Wisdom S.A.	2	13,099,881	246,452	188,976	188,976	-	0.72	157,198,566	Y	N	N
1	Wisdom Marine Lines S.A.	Arikun Wisdom S.A.	2	13,099,881	58,629	40,152	40,152	-	0.15	157,198,566	Y	N	N
1	Wisdom Marine Lines S.A.	Poavosa Wisdom S.A.	2	13,099,881	199,271	156,022	156,022	-	0.60	157,198,566	Y	N	N
1	Wisdom Marine Lines S.A.	Pazeh Wisdom S.A.	2	13,099,881	187,362	145,857	145,857	-	0.56	157,198,566	Y	N	N
1	Wisdom Marine Lines S.A.	Babuza Wisdom S.A.	2	13,099,881	192,737	151,836	151,836	-	0.58	157,198,566	Y	N	N
1	Wisdom Marine Lines S.A.	Unicorn Logistic S.A.	2	13,099,881	114,850	72,540	72,540	-	0.28	157,198,566	Y	N	N
1	Wisdom Marine Lines S.A.	Log Wisdom S.A.	2	13,099,881	179,000	111,171	111,171	-	0.42	157,198,566	Y	N	N
1	Wisdom Marine Lines S.A.	Rukai Maritime S.A.	2	13,099,881	419,254	343,774	343,774	-	1.31	157,198,566	Y	N	N
1	Wisdom Marine Lines S.A.	Taroko Maritime S.A.	2	13,099,881	458,518	432,343	432,343	-	1.65	157,198,566	Y	N	N
1	Wisdom Marine Lines S.A.	GSX Maritime S.A.	2	13,099,881	195,398	167,509	167,509	-	0.64	157,198,566	Y	N	N
1	Wisdom Marine Lines S.A.	Atayal Wisdom S.A.	2	13,099,881	394,542	329,991	329,991	-	1.26	157,198,566	Y	N	N
1	Wisdom Marine Lines S.A.	Bunun Wisdom S.A.	2	13,099,881	419,725	354,136	354,136	-	1.35	157,198,566	Y	N	N
1	Wisdom Marine Lines S.A.	Paiwan Wisdom S.A	2	13,099,881	434,835	375,682	375,682	-	1.43	157,198,566	Y	N	N
1	Wisdom Marine Lines S.A.	Saysiat Wisdom S.A.	2	13,099,881	516,585	435,860	435,860	-	1.66	157,198,566	Y	N	N
1	Wisdom Marine Lines S.A.	Amis Wisdom S.A.	2	13,099,881	537,845	481,706	481,706	-	1.84	157,198,566	Y	N	N
1	Wisdom Marine Lines S.A.	Makatao Wisdom S.A.	2	13,099,881	537,845	481,706	481,706	-	1.84	157,198,566	Y	N	N
1	Wisdom Marine Lines S.A.	Sakizaya Wisdom S.A.	2	13,099,881	504,419	415,353	415,353	-	1.59	157,198,566	Y	N	N
1	Wisdom Marine Lines S.A.	Tao Mariner S.A.	2	13,099,881	323,899	268,203	268,203	-	1.02	157,198,566	Y	N	N
1	Wisdom Marine Lines S.A.	Tao Brave S.A.	2	13,099,881	334,941	278,789	278,789	-	1.06	157,198,566	Y	N	N
1	Wisdom Marine Lines S.A.	Kavalan Wisdom S.A.	2	13,099,881	1,241,182	1,055,310	1,055,310	-	4.03	157,198,566	Y	N	N
1	Wisdom Marine Lines S.A.	Katagalan Wisdom S.A.	2	13,099,881	1,018,292	887,570	887,570	-	3.39	157,198,566	Y	N	N
1	Wisdom Marine Lines S.A.	Favoran Wisdom S.A.	2	13,099,881	131,108	110,207	110,207	-	0.42	157,198,566	Y	N	N
1	Wisdom Marine Lines S.A.	Taokas Navigation S.A.	2	13,099,881	205,211	156,833	156,833	-	0.60	157,198,566	Y	N	N
1	Wisdom Marine Lines S.A.	Taokas Marine S.A.	2	13,099,881	249,571	204,268	204,268	-	0.78	157,198,566	Y	N	N
1	Wisdom Marine Lines S.A.	Mimasaka Investment S.A.	2	13,099,881	256,988	227,513	227,513	-	0.87	157,198,566	Y	N	N
1	Wisdom Marine Lines S.A.	Triumph Wisdom S.A.	2	13,099,881	554,480	497,033	497,033	-	1.90	157,198,566	Y	N	N
1	Wisdom Marine Lines S.A.	Sao Wisdom S.A.	2	13,099,881	334,138	270,816	270,816	-	1.03	157,198,566	Y	N	N
1	Wisdom Marine Lines S.A.	Guma Marine S.A.	2	13,099,881	335,630	281,660	281,660	-	1.08	157,198,566	Y	N	N
1	Wisdom Marine Lines S.A.	Dumun Marine S.A.	2	13,099,881	328,815	266,782	266,782	-	1.02	157,198,566	Y	N	N
1	Wisdom Marine Lines S.A.	Dumun Navigation S.A.	2	13,099,881	964,292	845,304	845,304	-	3.23	157,198,566	Y	N	N
1	Wisdom Marine Lines S.A.	Ligulao Wisdom S.A.	2	13,099,881	265,180	219,581	219,581	-	0.84	157,198,566	Y	N	N
1	Wisdom Marine Lines S.A.	Vayi Wisdom S.A.	2	13,099,881	621,039	556,732	556,732	-	2.12	157,198,566	Y	N	N
1	Wisdom Marine Lines S.A.	Katagalan Marine S.A.	2	13,099,881	470,175	419,616	419,616	-	1.60	157,198,566	Y	N	N
1	Wisdom Marine Lines S.A.	Atayal Star S.A.	2	13,099,881	245,977	205,409	205,409	-	0.78	157,198,566	Y	N	N
1	Wisdom Marine Lines S.A.	Atayal Mariner S.A.	2	13,099,881	530,498	455,381	455,381	-	1.74	157,198,566	Y	N	N
1	Wisdom Marine Lines S.A.	Atayal Brave S.A.	2	13,099,881	253,912	220,624	220,624	-	0.84	157,198,566	Y	N	N

附表二(為他人背書保證)
(二〇一七年十二月三十一日)

單位：新台幣千元

編號(註1)	背書保證者公司名稱	被背書保證對象		對單一企業背書保證之限額(註3)	本期最高背書保證餘額(註4)	期末背書保證餘額(註5)	實際動支金額	以財產擔保之背書保證金額	累計背書保證金額佔最近期財務報表淨值之比率	背書保證最高限額(註3)	屬母公司對子公司背書保證	屬子公司對母公司背書保證	屬對大陸地區背書保證
		公司名稱	關係(註2)										
1	Wisdom Marine Lines S.A.	Katagalan Line S.A.	2	13,099,881	723,092	617,103	617,103	-	2.36	157,198,566	Y	N	N
1	Wisdom Marine Lines S.A.	GS Navigation S.A.	2	13,099,881	359,261	310,209	310,209	-	1.18	157,198,566	Y	N	N
1	Wisdom Marine Lines S.A.	GS Global S.A.	2	13,099,881	357,638	300,689	300,689	-	1.15	157,198,566	Y	N	N
1	Wisdom Marine Lines S.A.	Poavosa International S.A.	2	13,099,881	528,597	455,778	455,778	-	1.74	157,198,566	Y	N	N
1	Wisdom Marine Lines S.A.	Poavosa Maritime S.A.	2	13,099,881	497,542	417,873	417,873	-	1.59	157,198,566	Y	N	N
1	Wisdom Marine Lines S.A.	Bunun Navigation S.A.	2	13,099,881	630,284	521,132	521,132	-	1.99	157,198,566	Y	N	N
1	Wisdom Marine Lines S.A.	Tao Ace S.A.	2	13,099,881	418,086	354,604	354,604	-	1.35	157,198,566	Y	N	N
1	Wisdom Marine Lines S.A.	Tao Treasure S.A.	2	13,099,881	430,147	366,167	366,167	-	1.40	157,198,566	Y	N	N
1	Wisdom Marine Lines S.A.	Bunun Marine S.A.	2	13,099,881	557,353	467,062	467,062	-	1.78	157,198,566	Y	N	N
1	Wisdom Marine Lines S.A.	Amis Navigation S.A.	2	13,099,881	550,122	466,591	466,591	-	1.78	157,198,566	Y	N	N
1	Wisdom Marine Lines S.A.	Sakizaya Marine S.A.	2	13,099,881	524,931	459,383	459,383	-	1.75	157,198,566	Y	N	N
1	Wisdom Marine Lines S.A.	Sakizaya Navigation S.A.	2	13,099,881	581,447	512,924	512,924	-	1.96	157,198,566	Y	N	N
1	Wisdom Marine Lines S.A.	Amis Star S.A.	2	13,099,881	636,433	536,240	536,240	-	2.05	157,198,566	Y	N	N
1	Wisdom Marine Lines S.A.	Amis International S.A.	2	13,099,881	754,169	655,299	655,299	-	2.50	157,198,566	Y	N	N
1	Wisdom Marine Lines S.A.	Sakizaya Line S.A.	2	13,099,881	682,694	569,606	569,606	-	2.17	157,198,566	Y	N	N
1	Wisdom Marine Lines S.A.	Poavosa Navigation S.A.	2	13,099,881	387,424	334,502	334,502	-	1.28	157,198,566	Y	N	N
1	Wisdom Marine Lines S.A.	Amis Carriers S.A.	2	13,099,881	592,173	498,948	498,948	-	1.90	157,198,566	Y	N	N
1	Wisdom Marine Lines S.A.	Amis Mariner S.A.	2	13,099,881	694,290	610,204	610,204	-	2.33	157,198,566	Y	N	N
1	Wisdom Marine Lines S.A.	Katagalan Navigation S.A.	2	13,099,881	858,925	719,552	719,552	-	2.75	157,198,566	Y	N	N
1	Wisdom Marine Lines S.A.	Katagalan Carriers S.A.	2	13,099,881	827,856	718,894	718,894	-	2.74	157,198,566	Y	N	N
1	Wisdom Marine Lines S.A.	Bunun Fortune S.A.	2	13,099,881	514,645	452,317	452,317	-	1.73	157,198,566	Y	N	N
1	Wisdom Marine Lines S.A.	Bunun Brave S.A.	2	13,099,881	421,982	374,864	374,864	-	1.43	157,198,566	Y	N	N
1	Wisdom Marine Lines S.A.	Bunun Champion S.A.	2	13,099,881	431,033	374,864	374,864	-	1.43	157,198,566	Y	N	N
1	Wisdom Marine Lines S.A.	Bunun Elegance S.A.	2	13,099,881	543,522	470,506	470,506	-	1.80	157,198,566	Y	N	N
1	Wisdom Marine Lines S.A.	Daiwan Elegance S.A.	2	13,099,881	510,853	443,149	443,149	-	1.69	157,198,566	Y	N	N
1	Wisdom Marine Lines S.A.	Daiwan Fortune S.A.	2	13,099,881	510,853	453,617	453,617	-	1.73	157,198,566	Y	N	N
1	Wisdom Marine Lines S.A.	Daiwan Glory S.A.	2	13,099,881	575,525	510,842	510,842	-	1.95	157,198,566	Y	N	N
1	Wisdom Marine Lines S.A.	Sakizaya Diamond S.A.	2	13,099,881	617,105	535,680	535,680	-	2.04	157,198,566	Y	N	N
1	Wisdom Marine Lines S.A.	Amis Fortune S.A.	2	13,099,881	503,813	463,278	463,278	-	1.77	157,198,566	Y	N	N
1	Wisdom Marine Lines S.A.	Sakizaya Fortune S.A.	2	13,099,881	684,979	610,253	610,253	-	2.33	157,198,566	Y	N	N
1	Wisdom Marine Lines S.A.	Sakizaya Glory S.A.	2	13,099,881	1,586,541	1,440,644	1,440,644	-	5.50	157,198,566	Y	N	N
1	Wisdom Marine Lines S.A.	Bunun Infinity S.A.	2	13,099,881	564,210	514,253	514,253	-	1.96	157,198,566	Y	N	N
1	Wisdom Marine Lines S.A.	Daiwan Hero S.A.	2	13,099,881	502,554	448,514	448,514	-	1.71	157,198,566	Y	N	N
1	Wisdom Marine Lines S.A.	Daiwan Infinity S.A.	2	13,099,881	502,554	448,514	448,514	-	1.71	157,198,566	Y	N	N
1	Wisdom Marine Lines S.A.	Daiwan Justice S.A.	2	13,099,881	494,608	432,279	432,279	-	1.65	157,198,566	Y	N	N
1	Wisdom Marine Lines S.A.	Daiwan Kalon S.A.	2	13,099,881	494,608	441,609	441,609	-	1.69	157,198,566	Y	N	N
1	Wisdom Marine Lines S.A.	Sakizaya Hero S.A.	2	13,099,881	783,547	684,412	684,412	-	2.61	157,198,566	Y	N	N
1	Wisdom Marine Lines S.A.	Sakizaya Integrity S.A.	2	13,099,881	783,531	725,313	725,313	-	2.77	157,198,566	Y	N	N
1	Wisdom Marine Lines S.A.	Sakizaya Justice S.A.	2	13,099,881	782,183	727,189	727,189	-	2.78	157,198,566	Y	N	N
1	Wisdom Marine Lines S.A.	Sakizaya Kalon S.A.	2	13,099,881	779,966	687,487	687,487	-	2.62	157,198,566	Y	N	N

附表二(為他人背書保證)

(二〇一七年十二月三十一日)

單位：新台幣千元

編號(註1)	背書保證者公司名稱	被背書保證對象		對單一企業背書保證之限額(註3)	本期最高背書保證餘額(註4)	期末背書保證餘額(註5)	實際動支金額	以財產擔保之背書保證金額	累計背書保證金額佔最近期財務報表淨值之比率	背書保證最高限額(註3)	屬母公司對子公司背書保證	屬子公司對母公司背書保證	屬對大陸地區背書保證
		公司名稱	關係(註2)										
1	Wisdom Marine Lines S.A.	Sakizaya Leader S.A.	2	13,099,881	779,966	701,518	701,518	-	2.68	157,198,566	Y	N	N
1	Wisdom Marine Lines S.A.	Bunun Justice S.A.	2	13,099,881	508,484	481,375	481,375	-	1.84	157,198,566	Y	N	N
1	Wisdom Marine Lines S.A.	Sakizaya Miracle S.A	2	13,099,881	794,448	742,452	742,452	-	2.83	157,198,566	Y	N	N
1	Wisdom Marine Lines S.A.	Amis Hero S.A.	2	13,099,881	691,524	666,401	666,401	-	2.54	157,198,566	Y	N	N
1	Wisdom Marine Lines S.A.	Amis Integrity S.A.	2	13,099,881	660,920	628,495	628,495	-	2.40	157,198,566	Y	N	N
1	Wisdom Marine Lines S.A.	Sakizaya Power S.A.	2	13,099,881	591,822	541,632	541,632	-	2.07	157,198,566	Y	N	N
1	Wisdom Marine Lines S.A.	Sakizaya Orchid S.A.	2	13,099,881	737,890	725,698	725,698	-	2.77	157,198,566	Y	N	N
1	Wisdom Marine Lines S.A.	Amis Justice S.A.	2	13,099,881	661,635	622,576	622,576	-	2.38	157,198,566	Y	N	N
1	Wisdom Marine Lines S.A.	本公司	4	13,099,881	188,070	178,560	178,560	-	0.68	157,198,566	N	Y	N
1	Wisdom Marine Lines S.A.	Genius Star Carriers S.A.	2	13,099,881	496,035	479,710	-	-	1.83	157,198,566	Y	N	N
1	Wisdom Marine Lines S.A.	Amis Miracle S.A.	2	13,099,881	680,850	669,600	-	-	2.56	157,198,566	Y	N	N

註1： 背書保證者之公司應分別於編號欄註明，編號之填寫方法如下：

1.母公司填0。

2.子公司依公司別由阿拉伯數字1開始依序編號。

註2： 背書保證者與被背書保證對象之關係：

(1)有業務關係之公司。

(2)直接持有普通股股權超過百分之五十之子公司。

(3)母公司與子公司持有普通股股權合併計算超過百分之五十之被投資公司。

(4)對公司直接或經由子公司間接持有普通股股權超過百分之五十之母公司。

(5)基於承攬工程需要之同業間依合約規定互保之公司。

(6)因共同投資關係由各出資股東依其持股比率對其背書保證之公司。

註3： 本公司背書保證之總額不得超過公司合併淨值之600%。

本公司對單一企業背書保證之金額不得超過公司合併淨值之50%。但本公司對子公司背書保證額度不受上述比例之限制。

註4： 本附表台幣金額涉及外幣者，係以公開資訊觀測站公告揭露期間最高匯率換算之。

註5： 本附表台幣金額涉及外幣者，係以財務報告日之即期匯率換算為新台幣。（2017.12.31之美金即期匯率29.76）

附表三(期末持有有價證券情形(不包含投資子公司、關聯企業及合資控制部分))

(二〇一七年十二月三十一日)

單位：新台幣千元

持有之公司	有價證券 種類	有價證券 名稱	與有價證券發行人之關係	帳列科目	期末 股數(單位)	期末 帳面金額	期末 持股比例	期末 公允價值	備註
Wisdom Marine Lines S.A.	債券	BNP Paribas(100.4)-AUD78.8萬(semi-annually)	-	持有至到期日金融資產	-	18,279	-	-	
Wisdom Marine Lines S.A.	〃	STANDARD CHARTERED PLC(99.885)-USD 52.2萬 (semi-annually)	-	備供出售金融資產	-	15,971	-	15,971	
Wisdom Marine Lines S.A.	〃	STANDARD CHARTERED PLC(99.885)-USD 47.8萬 (semi-annually)	-	〃	-	14,625	-	14,625	

註： 本附表台幣金額涉及外幣者，係以財務報告日之即期匯率換算為新台幣。(2017.12.31之美金即期匯率29.76)

附表四(與關係人進、銷貨交易金額達新台幣一億元或實收資本額百分之二十以上)
(二〇一七年一月一日至十二月三十一日)

單位：新台幣千元

進(銷)貨之公司	交易對象名稱	關係	交易情形				交易條件與一般交易不同之情形及原因		應收(付)票據、帳款		備註
			進(銷)貨	金額	佔總進(銷)貨之比率	授信期間	單價	授信期間	餘額	佔總額應收(付)票據、帳款之比率	
慧洋國際企業股份有限公司	Wisdom Marine Lines S.A.	為本公司採權益法評價之被投資公司	銷貨	142,800	98.98%	雙方議定	-	-	-	0.00%	
Wisdom Marine Lines S.A.	慧洋國際企業股份有限公司	為本公司採權益法評價之被投資公司	進貨	142,800	1.58%	雙方議定	-	-	-	0.00%	

註1： 本附表台幣金額涉及外幣者，係以財務報告日之即期匯率換算為新台幣。(2017.12.31之美金即期匯率及平均匯率分別為29.76及30.432)
註2： 上述交易於編製合併財務報表時，業已沖銷。

附表五(應收關係人款項達新台幣一億元或實收資本額百分之二十以上)
(二〇一七年十二月三十一日)

單位：新台幣千元

帳列應收款項之公司	交易對象名稱	關　係	應收關係人款項餘額	週轉率	逾期應收關係人款項		應收關係人款項期後收回金額	提列備抵呆帳金額
					金額	處理方式		
Wisdom Marine Lines S.A.	Saysiat Wisdom S.A.	聯屬公司	491,002	不適用(註1)	-	-	-	-
Wisdom Marine Lines S.A.	Sakizaya Miracle S.A.	聯屬公司	435,712	不適用(註1)	-	-	-	-
Wisdom Marine Lines S.A.	Tao Mariner S.A.	聯屬公司	402,243	不適用(註1)	-	-	-	-
Wisdom Marine Lines S.A.	Katagalan Line S.A.	聯屬公司	378,235	不適用(註1)	-	-	-	-
Wisdom Marine Lines S.A.	Katagalan Marine S.A.	聯屬公司	378,222	不適用(註1)	-	-	-	-
Wisdom Marine Lines S.A.	Tao Star S.A.	聯屬公司	374,389	不適用(註1)	-	-	-	-
Wisdom Marine Lines S.A.	Amis Miracle S.A.	聯屬公司	365,903	不適用(註1)	-	-	-	-
Wisdom Marine Lines S.A.	Poavosa Navigation S.A.	聯屬公司	354,916	不適用(註1)	-	-	-	-
Wisdom Marine Lines S.A.	Sakizaya Queen S.A.	聯屬公司	334,743	不適用(註1)	-	-	-	-
Wisdom Marine Lines S.A.	Bunun Navigation S.A.	聯屬公司	332,072	不適用(註1)	-	-	-	-
Wisdom Marine Lines S.A.	Mount Wisdom S.A.	聯屬公司	323,485	不適用(註1)	-	-	-	-
Wisdom Marine Lines S.A.	Unicorn Logistics S.A.	聯屬公司	320,305	不適用(註1)	-	-	-	-
Wisdom Marine Lines S.A.	Triumph Wisdom S.A.	聯屬公司	315,866	不適用(註1)	-	-	-	-
Wisdom Marine Lines S.A.	Sakizaya Hero S.A.	聯屬公司	296,799	不適用(註1)	-	-	-	-
Wisdom Marine Lines S.A.	Tao Brave S.A.	聯屬公司	291,165	不適用(註1)	-	-	-	-
Wisdom Marine Lines S.A.	Bunun Wisdom S.A.	聯屬公司	291,158	不適用(註1)	-	-	-	-
Wisdom Marine Lines S.A.	Katagalan Wisdom S.A.	聯屬公司	289,451	不適用(註1)	-	-	-	-
Wisdom Marine Lines S.A.	Bunun Dynasty S.A.	聯屬公司	254,074	不適用(註1)	-	-	-	-
Wisdom Marine Lines S.A.	Sakizaya Integrity S.A.	聯屬公司	252,251	不適用(註1)	-	-	-	-
Wisdom Marine Lines S.A.	Amis Navigation S.A.	聯屬公司	251,182	不適用(註1)	-	-	-	-
Wisdom Marine Lines S.A.	Cosmic Wisdom S.A.	聯屬公司	241,375	不適用(註1)	-	-	-	-
Wisdom Marine Lines S.A.	Magnate Maritime S.A.	聯屬公司	240,120	不適用(註1)	-	-	-	-
Wisdom Marine Lines S.A.	Sakizaya Orchid S.A.	聯屬公司	239,032	不適用(註1)	-	-	-	-
Wisdom Marine Lines S.A.	Sakizaya Wisdom S.A.	聯屬公司	237,415	不適用(註1)	-	-	-	-
Wisdom Marine Lines S.A.	Tao Ace S.A.	聯屬公司	233,193	不適用(註1)	-	-	-	-
Wisdom Marine Lines S.A.	Guma Navigation S.A.	聯屬公司	230,928	不適用(註1)	-	-	-	-
Wisdom Marine Lines S.A.	Amis Justice S.A.	聯屬公司	230,254	不適用(註1)	-	-	-	-
Wisdom Marine Lines S.A.	Sakizaya Power S.A.	聯屬公司	228,662	不適用(註1)	-	-	-	-
Wisdom Marine Lines S.A.	Adixi Wisdom S.A.	聯屬公司	226,752	不適用(註1)	-	-	-	-
Wisdom Marine Lines S.A.	Sakizaya Kalon S.A.	聯屬公司	219,126	不適用(註1)	-	-	-	-
Wisdom Marine Lines S.A.	Paiwan Wisdom S.A	聯屬公司	217,912	不適用(註1)	-	-	-	-
Wisdom Marine Lines S.A.	Sakizaya Leader S.A.	聯屬公司	211,062	不適用(註1)	-	-	-	-
Wisdom Marine Lines S.A.	Taokas Navigation S.A.	聯屬公司	210,343	不適用(註1)	-	-	-	-
Wisdom Marine Lines S.A.	Sakizaya Respect S.A.	聯屬公司	208,097	不適用(註1)	-	-	-	-
Wisdom Marine Lines S.A.	Tao Treasure S.A.	聯屬公司	204,466	不適用(註1)	-	-	-	-
Wisdom Marine Lines S.A.	Bunun Brave S.A.	聯屬公司	204,440	不適用(註1)	-	-	-	-
Wisdom Marine Lines S.A.	Amis Integrity S.A.	聯屬公司	198,650	不適用(註1)	-	-	-	-
Wisdom Marine Lines S.A.	Sakizaya Justice S.A.	聯屬公司	197,659	不適用(註1)	-	-	-	-
Wisdom Marine Lines S.A.	Atayal Mariner S.A.	聯屬公司	192,115	不適用(註1)	-	-	-	-
Wisdom Marine Lines S.A.	Log Wisdom S.A.	聯屬公司	190,438	不適用(註1)	-	-	-	-
Wisdom Marine Lines S.A.	Sakizaya Marine S.A.	聯屬公司	186,868	不適用(註1)	-	-	-	-
Wisdom Marine Lines S.A.	Atayal Wisdom S.A.	聯屬公司	186,788	不適用(註1)	-	-	-	-
Wisdom Marine Lines S.A.	GS Global S.A.	聯屬公司	185,566	不適用(註1)	-	-	-	-
Wisdom Marine Lines S.A.	Genius Prince S.A.	聯屬公司	185,191	不適用(註1)	-	-	-	-
Wisdom Marine Lines S.A.	GS Navigation S.A.	聯屬公司	185,102	不適用(註1)	-	-	-	-
Wisdom Marine Lines S.A.	Daiwan Hero S.A.	聯屬公司	184,271	不適用(註1)	-	-	-	-
Wisdom Marine Lines S.A.	Bunun Hero S.A.	聯屬公司	184,197	不適用(註1)	-	-	-	-
Wisdom Marine Lines S.A.	Amis Carriers S.A.	聯屬公司	183,017	不適用(註1)	-	-	-	-
Wisdom Marine Lines S.A.	Poavosa Maritime S.A.	聯屬公司	182,649	不適用(註1)	-	-	-	-
Wisdom Marine Lines S.A.	Daiwan Infinity S.A.	聯屬公司	180,270	不適用(註1)	-	-	-	-
Wisdom Marine Lines S.A.	Bunun Champion S.A.	聯屬公司	176,342	不適用(註1)	-	-	-	-

附表五(應收關係人款項達新台幣一億元或實收資本額百分之二十以上)
(二〇一七年十二月三十一日)

單位：新台幣千元

帳列應收款項之公司	交易對象名稱	關　係	應收關係人款項餘額	週轉率	逾期應收關係人款項		應收關係人款項期後收回金額	提列備抵呆帳金額
					金額	處理方式		
Wisdom Marine Lines S.A.	Poavosa International S.A.	聯屬公司	175,811	不適用(註1)	-	-	-	-
Wisdom Marine Lines S.A.	Mighty Maritime S.A.	聯屬公司	172,286	不適用(註1)	-	-	-	-
Wisdom Marine Lines S.A.	Bunun Justice S.A.	聯屬公司	171,580	不適用(註1)	-	-	-	-
Wisdom Marine Lines S.A.	Unicorn Successor S.A.	聯屬公司	171,552	不適用(註1)	-	-	-	-
Wisdom Marine Lines S.A.	Sakizaya Glory S.A.	聯屬公司	165,246	不適用(註1)	-	-	-	-
Wisdom Marine Lines S.A.	Trobian Wisdom S.A.	聯屬公司	159,094	不適用(註1)	-	-	-	-
Wisdom Marine Lines S.A.	Sakizaya Fortune S.A.	聯屬公司	155,858	不適用(註1)	-	-	-	-
Wisdom Marine Lines S.A.	Bunun Infinity S.A.	聯屬公司	155,402	不適用(註1)	-	-	-	-
Wisdom Marine Lines S.A.	Sakizaya Line S.A.	聯屬公司	155,166	不適用(註1)	-	-	-	-
Wisdom Marine Lines S.A.	Katagalan Navigation S.A.	聯屬公司	154,665	不適用(註1)	-	-	-	-
Wisdom Marine Lines S.A.	Sakizaya Navigation S.A.	聯屬公司	150,934	不適用(註1)	-	-	-	-
Wisdom Marine Lines S.A.	Amis Hero S.A.	聯屬公司	147,744	不適用(註1)	-	-	-	-
Wisdom Marine Lines S.A.	Taokas Marine S.A.	聯屬公司	123,692	不適用(註1)	-	-	-	-
Wisdom Marine Lines S.A.	Amis Mariner S.A.	聯屬公司	122,475	不適用(註1)	-	-	-	-
Wisdom Marine Lines S.A.	Sakizaya Diamond S.A.	聯屬公司	121,353	不適用(註1)	-	-	-	-
Wisdom Marine Lines S.A.	Arikun Wisdom S.A.	聯屬公司	120,507	不適用(註1)	-	-	-	-
Wisdom Marine Lines S.A.	GSX Maritime S.A.	聯屬公司	119,623	不適用(註1)	-	-	-	-
Wisdom Marine Lines S.A.	Atayal Brave S.A.	聯屬公司	107,233	不適用(註1)	-	-	-	-
Wisdom Marine Lines S.A.	Amis Elegance S.A.	聯屬公司	103,179	不適用(註1)	-	-	-	-
Vayi Wisdom S.A.	Wisdom Marine Lines S.A.	聯屬公司	100,536	不適用(註1)				
Taokas Wisdom S.A.	Wisdom Marine Lines S.A.	聯屬公司	103,544	不適用(註1)				
Papora Wisdom S.A.	Wisdom Marine Lines S.A.	聯屬公司	104,923	不適用(註1)				
Unicorn Marine S.A.	Wisdom Marine Lines S.A.	聯屬公司	106,777	不適用(註1)				
Daiwan Dolphin S.A.	Wisdom Marine Lines S.A.	聯屬公司	108,702	不適用(註1)				
Daiwan Champion S.A.	Wisdom Marine Lines S.A.	聯屬公司	122,416	不適用(註1)				
Taroko Maritime S.A.	Wisdom Marine Lines S.A.	聯屬公司	136,021	不適用(註1)				
Makatao Wisdom S.A.	Wisdom Marine Lines S.A.	聯屬公司	171,505	不適用(註1)				
Fraternity Ship Investment S.A.	Wisdom Marine Lines S.A.	聯屬公司	184,736	不適用(註1)				
Poavosa Wisdom S.A.	Wisdom Marine Lines S.A.	聯屬公司	191,261	不適用(註1)				
Amis Fortune S.A.	Wisdom Marine Lines S.A.	聯屬公司	203,949	不適用(註1)				
Mercy Marine Line S.A.	Wisdom Marine Lines S.A.	聯屬公司	210,663	不適用(註1)				
Fraternity Marine S.A.	Wisdom Marine Lines S.A.	聯屬公司	228,390	不適用(註1)				
Beagle Marine S.A.	Wisdom Marine Lines S.A.	聯屬公司	271,203	不適用(註1)				
Genius Marine S.A.	Wisdom Marine Lines S.A.	聯屬公司	436,135	不適用(註1)				
Infinite Wisdom S.A.	Wisdom Marine Lines S.A.	聯屬公司	476,584	不適用(註1)				
Amis Wisdom S.A.	Wisdom Marine Lines S.A.	聯屬公司	600,879	不適用(註1)				
Winsome Wisdom S.A.	Wisdom Marine Lines S.A.	聯屬公司	765,090	不適用(註1)				
Beagle Wisdom S.A.	Wisdom Marine Lines S.A.	聯屬公司	799,790	不適用(註1)				

註1：因非屬進銷貨產生之應收款項，故無週轉率。

註2：本附表台幣金額涉及外幣者，係以財務報告日之即期匯率換算為新台幣。(2017.12.31之美金即期匯率29.76)

註3： 上述交易於編製合併財務報表時，業已沖銷。

附表六(母子公司間業務關係及重要交易往來情形)

(二〇一七年十二月三十一日)

單位：新台幣千元

編號(註1)	交易人名稱	交易往來對象	與交易人之關係(註2)	交易往來情形			
				科目	金額(千元)	交易條件	佔合併總營收或總資產之比率(註3)
1	慧洋國際企業股份有限公司	Wisdom Marine Lines S.A.	3	營業收入	142,800	雙方議定	1.29
1	慧洋國際企業股份有限公司	Wisdom Marine Lines S.A.	3	代收代付	60,966	雙方議定	0.07
2	Wisdom Marine Lines S.A.	慧洋國際企業股份有限公司	3	營業成本	(142,800)	雙方議定	(1.29)
2	Wisdom Marine Lines S.A.	Adixi Wisdom S.A.	3	同業往來	226,752	雙方議定	0.27
2	Wisdom Marine Lines S.A.	Amis Carriers S.A.	3	同業往來	183,017	雙方議定	0.22
2	Wisdom Marine Lines S.A.	Amis Elegance S.A.	3	同業往來	103,179	雙方議定	0.12
2	Wisdom Marine Lines S.A.	Amis Fortune S.A.	3	同業往來	(203,949)	雙方議定	(0.24)
2	Wisdom Marine Lines S.A.	Amis Hero S.A.	3	同業往來	147,744	雙方議定	0.17
2	Wisdom Marine Lines S.A.	Amis Integrity S.A.	3	同業往來	198,650	雙方議定	0.23
2	Wisdom Marine Lines S.A.	Amis International S.A.	3	同業往來	(45,670)	雙方議定	(0.05)
2	Wisdom Marine Lines S.A.	Amis Justice S.A.	3	同業往來	230,254	雙方議定	0.27
2	Wisdom Marine Lines S.A.	Amis Mariner S.A.	3	同業往來	122,475	雙方議定	0.14
2	Wisdom Marine Lines S.A.	Amis Miracle S.A.	3	同業往來	365,903	雙方議定	0.43
2	Wisdom Marine Lines S.A.	Amis Navigation S.A.	3	同業往來	251,182	雙方議定	0.30
2	Wisdom Marine Lines S.A.	Amis Star S.A.	3	同業往來	96,327	雙方議定	0.11
2	Wisdom Marine Lines S.A.	Amis Wisdom S.A.	3	同業往來	(600,879)	雙方議定	(0.71)
2	Wisdom Marine Lines S.A.	Arikun Wisdom S.A.	3	同業往來	120,507	雙方議定	0.14
2	Wisdom Marine Lines S.A.	Atayal Brave S.A.	3	同業往來	107,233	雙方議定	0.13
2	Wisdom Marine Lines S.A.	Atayal Mariner S.A.	3	同業往來	192,115	雙方議定	0.23
2	Wisdom Marine Lines S.A.	Atayal Star S.A.	3	同業往來	57,931	雙方議定	0.07
2	Wisdom Marine Lines S.A.	Atayal Wisdom S.A.	3	同業往來	186,788	雙方議定	0.22
2	Wisdom Marine Lines S.A.	Babuza Wisdom S.A.	3	同業往來	91,542	雙方議定	0.11
2	Wisdom Marine Lines S.A.	Beagle Marine S.A.	3	同業往來	(271,203)	雙方議定	(0.32)
2	Wisdom Marine Lines S.A.	Beagle Wisdom S.A.	3	同業往來	(799,790)	雙方議定	(0.94)
2	Wisdom Marine Lines S.A.	Bunun Brave S.A.	3	同業往來	204,440	雙方議定	0.24
2	Wisdom Marine Lines S.A.	Bunun Champion S.A.	3	同業往來	176,342	雙方議定	0.21
2	Wisdom Marine Lines S.A.	Bunun Dynasty S.A.	3	同業往來	254,074	雙方議定	0.30
2	Wisdom Marine Lines S.A.	Bunun Elegance S.A.	3	同業往來	(97,310)	雙方議定	(0.11)
2	Wisdom Marine Lines S.A.	Bunun Hero S.A.	3	同業往來	184,197	雙方議定	0.22

附表六(母子公司間業務關係及重要交易往來情形)

(二〇一七年十二月三十一日)

單位：新台幣千元

編號 (註1)	交易人名稱	交易往來對象	與交易人之關係 (註2)	交易往來情形			
				科目	金額(千元)	交易條件	佔合併總營收或總資產之比率(註3)
2	Wisdom Marine Lines S.A.	Bunun Infinity S.A.	3	同業往來	155,402	雙方議定	0.18
2	Wisdom Marine Lines S.A.	Bunun Justice S.A.	3	同業往來	171,580	雙方議定	0.20
2	Wisdom Marine Lines S.A.	Bunun Marine S.A.	3	同業往來	91,737	雙方議定	0.11
2	Wisdom Marine Lines S.A.	Bunun Navigation S.A.	3	同業往來	332,072	雙方議定	0.39
2	Wisdom Marine Lines S.A.	Bunun Wisdom S.A.	3	同業往來	291,158	雙方議定	0.34
2	Wisdom Marine Lines S.A.	Cosmic Wisdom S.A.	3	同業往來	241,375	雙方議定	0.28
2	Wisdom Marine Lines S.A.	Daiwan Champion S.A.	3	同業往來	(122,416)	雙方議定	(0.14)
2	Wisdom Marine Lines S.A.	Daiwan Dolphin S.A.	3	同業往來	(108,702)	雙方議定	(0.13)
2	Wisdom Marine Lines S.A.	Daiwan Elegance S.A.	3	同業往來	77,229	雙方議定	0.09
2	Wisdom Marine Lines S.A.	Daiwan Fortune S.A.	3	同業往來	60,102	雙方議定	0.07
2	Wisdom Marine Lines S.A.	Daiwan Hero S.A.	3	同業往來	184,271	雙方議定	0.22
2	Wisdom Marine Lines S.A.	Daiwan Infinity S.A.	3	同業往來	180,270	雙方議定	0.21
2	Wisdom Marine Lines S.A.	Daiwan Justice S.A.	3	同業往來	96,720	雙方議定	0.11
2	Wisdom Marine Lines S.A.	Daiwan Kalon S.A.	3	同業往來	90,106	雙方議定	0.11
2	Wisdom Marine Lines S.A.	Daiwan Leader S.A.	3	同業往來	59,130	雙方議定	0.07
2	Wisdom Marine Lines S.A.	Daiwan Miracle S.A.	3	同業往來	59,130	雙方議定	0.07
2	Wisdom Marine Lines S.A.	Dumun Marine S.A.	3	同業往來	38,714	雙方議定	0.05
2	Wisdom Marine Lines S.A.	Dumun Navigation S.A.	3	同業往來	(38,861)	雙方議定	(0.05)
2	Wisdom Marine Lines S.A.	Fraternity Marine S.A.	3	同業往來	(228,390)	雙方議定	(0.27)
2	Wisdom Marine Lines S.A.	Fraternity Ship Investment S.A.	3	同業往來	(184,736)	雙方議定	(0.22)
2	Wisdom Marine Lines S.A.	Genius Marine S.A.	3	同業往來	(436,135)	雙方議定	(0.51)
2	Wisdom Marine Lines S.A.	Genius Prince S.A.	3	同業往來	185,191	雙方議定	0.22
2	Wisdom Marine Lines S.A.	Genius Star Carriers S.A	3	同業往來	44,925	雙方議定	0.05
2	Wisdom Marine Lines S.A.	GS Global S.A.	3	同業往來	185,566	雙方議定	0.22
2	Wisdom Marine Lines S.A.	GS Navigation S.A.	3	同業往來	185,102	雙方議定	0.22
2	Wisdom Marine Lines S.A.	GSX Maritime S.A.	3	同業往來	119,623	雙方議定	0.14
2	Wisdom Marine Lines S.A.	Guma Navigation S.A.	3	同業往來	230,928	雙方議定	0.27
2	Wisdom Marine Lines S.A.	Harmony Pescadores S.A.(Panama)	3	同業往來	(65,921)	雙方議定	(0.08)
2	Wisdom Marine Lines S.A.	Hoanya Wisdom S.A.	3	同業往來	(53,029)	雙方議定	(0.06)

附表六(母子公司間業務關係及重要交易往來情形)

(二〇一七年十二月三十一日)

單位：新台幣千元

編號 (註1)	交易人名稱	交易往來對象	與交易人之關係 (註2)	交易往來情形			
				科目	金額(千元)	交易條件	佔合併總營收或總資產之比率(註3)
2	Wisdom Marine Lines S.A.	Infinite Wisdom S.A.	3	同業往來	(476,584)	雙方議定	(0.56)
2	Wisdom Marine Lines S.A.	Katagalan Line S.A.	3	同業往來	378,235	雙方議定	0.45
2	Wisdom Marine Lines S.A.	Katagalan Marine S.A.	3	同業往來	378,222	雙方議定	0.45
2	Wisdom Marine Lines S.A.	Katagalan Navigation S.A.	3	同業往來	154,665	雙方議定	0.18
2	Wisdom Marine Lines S.A.	Katagalan Wisdom S.A.	3	同業往來	289,451	雙方議定	0.34
2	Wisdom Marine Lines S.A.	Ligulao Wisdom S.A.	3	同業往來	(80,072)	雙方議定	(0.09)
2	Wisdom Marine Lines S.A.	Lloa Wisdom S.A.	3	同業往來	67,253	雙方議定	0.08
2	Wisdom Marine Lines S.A.	Log Wisdom S.A.	3	同業往來	190,438	雙方議定	0.22
2	Wisdom Marine Lines S.A.	Luilang Wisdom S.A.	3	同業往來	(49,540)	雙方議定	(0.06)
2	Wisdom Marine Lines S.A.	Magnate Maritime S.A.	3	同業往來	240,120	雙方議定	0.28
2	Wisdom Marine Lines S.A.	Makatao Wisdom S.A.	3	同業往來	(171,505)	雙方議定	(0.20)
2	Wisdom Marine Lines S.A.	Mercy Marine Line S.A.	3	同業往來	(210,663)	雙方議定	(0.25)
2	Wisdom Marine Lines S.A.	Mighty Maritime S.A.	3	同業往來	172,286	雙方議定	0.20
2	Wisdom Marine Lines S.A.	Mimasaka Investment S.A.	3	同業往來	(64,049)	雙方議定	(0.08)
2	Wisdom Marine Lines S.A.	Mount Wisdom S.A.	3	同業往來	323,485	雙方議定	0.38
2	Wisdom Marine Lines S.A.	Paiwan Wisdom S.A	3	同業往來	217,912	雙方議定	0.26
2	Wisdom Marine Lines S.A.	Papora Wisdom S.A.	3	同業往來	(104,923)	雙方議定	(0.12)
2	Wisdom Marine Lines S.A.	Pazeh Wisdom S.A.	3	同業往來	94,807	雙方議定	0.11
2	Wisdom Marine Lines S.A.	Poavosa International S.A.	3	同業往來	175,811	雙方議定	0.21
2	Wisdom Marine Lines S.A.	Poavosa Maritime S.A.	3	同業往來	182,649	雙方議定	0.21
2	Wisdom Marine Lines S.A.	Poavosa Navigation S.A.	3	同業往來	354,916	雙方議定	0.42
2	Wisdom Marine Lines S.A.	Poavosa Wisdom S.A.	3	同業往來	(191,261)	雙方議定	(0.23)
2	Wisdom Marine Lines S.A.	Sakizaya Diamond S.A.	3	同業往來	121,353	雙方議定	0.14
2	Wisdom Marine Lines S.A.	Sakizaya Fortune S.A.	3	同業往來	155,858	雙方議定	0.18
2	Wisdom Marine Lines S.A.	Sakizaya Glory S.A.	3	同業往來	165,246	雙方議定	0.19
2	Wisdom Marine Lines S.A.	Sakizaya Hero S.A.	3	同業往來	296,799	雙方議定	0.35
2	Wisdom Marine Lines S.A.	Sakizaya Integrity S.A.	3	同業往來	252,251	雙方議定	0.30
2	Wisdom Marine Lines S.A.	Sakizaya Justice S.A.	3	同業往來	197,659	雙方議定	0.23
2	Wisdom Marine Lines S.A.	Sakizaya Kalon S.A.	3	同業往來	219,126	雙方議定	0.26

附表六(母子公司間業務關係及重要交易往來情形)

(二〇一七年十二月三十一日)

單位：新台幣千元

編號(註1)	交易人名稱	交易往來對象	與交易人之關係(註2)	交易往來情形			
				科目	金額(千元)	交易條件	佔合併總營收或總資產之比率(註3)
2	Wisdom Marine Lines S.A.	Sakizaya Leader S.A.	3	同業往來	211,062	雙方議定	0.25
2	Wisdom Marine Lines S.A.	Sakizaya Line S.A.	3	同業往來	155,166	雙方議定	0.18
2	Wisdom Marine Lines S.A.	Sakizaya Marine S.A.	3	同業往來	186,868	雙方議定	0.22
2	Wisdom Marine Lines S.A.	Sakizaya Miracle S.A.	3	同業往來	435,712	雙方議定	0.51
2	Wisdom Marine Lines S.A.	Sakizaya Navigation S.A.	3	同業往來	150,934	雙方議定	0.18
2	Wisdom Marine Lines S.A.	Sakizaya Orchid S.A.	3	同業往來	239,032	雙方議定	0.28
2	Wisdom Marine Lines S.A.	Sakizaya Power S.A.	3	同業往來	228,662	雙方議定	0.27
2	Wisdom Marine Lines S.A.	Sakizaya Queen S.A.	3	同業往來	334,743	雙方議定	0.39
2	Wisdom Marine Lines S.A.	Sakizaya Respect S.A.	3	同業往來	208,097	雙方議定	0.24
2	Wisdom Marine Lines S.A.	Sakizaya Wisdom S.A.	3	同業往來	237,415	雙方議定	0.28
2	Wisdom Marine Lines S.A.	Saysiat Wisdom S.A.	3	同業往來	491,002	雙方議定	0.58
2	Wisdom Marine Lines S.A.	Taivoan Wisdom S.A.	3	同業往來	48,501	雙方議定	0.06
2	Wisdom Marine Lines S.A.	Tao Ace S.A.	3	同業往來	233,193	雙方議定	0.27
2	Wisdom Marine Lines S.A.	Tao Brave S.A.	3	同業往來	291,165	雙方議定	0.34
2	Wisdom Marine Lines S.A.	Tao Mariner S.A.	3	同業往來	402,243	雙方議定	0.47
2	Wisdom Marine Lines S.A.	Tao Star S.A.	3	同業往來	374,389	雙方議定	0.44
2	Wisdom Marine Lines S.A.	Tao Treasure S.A.	3	同業往來	204,466	雙方議定	0.24
2	Wisdom Marine Lines S.A.	Taokas Marine S.A.	3	同業往來	123,692	雙方議定	0.15
2	Wisdom Marine Lines S.A.	Taokas Navigation S.A.	3	同業往來	210,343	雙方議定	0.25
2	Wisdom Marine Lines S.A.	Taokas Wisdom S.A.	3	同業往來	(103,544)	雙方議定	(0.12)
2	Wisdom Marine Lines S.A.	Taroko Maritime S.A.	3	同業往來	(136,021)	雙方議定	(0.16)
2	Wisdom Marine Lines S.A.	Triumph Wisdom S.A.	3	同業往來	315,866	雙方議定	0.37
2	Wisdom Marine Lines S.A.	Trobian Wisdom S.A.	3	同業往來	159,094	雙方議定	0.19
2	Wisdom Marine Lines S.A.	Unicorn Bravo S.A.	3	同業往來	94,527	雙方議定	0.11
3	Wisdom Marine Lines S.A.	Unicorn Fortune S.A.	3	同業往來	(60,281)	雙方議定	(0.07)
4	Wisdom Marine Lines S.A.	Unicorn Logistics S.A.	3	同業往來	320,305	雙方議定	0.38
5	Wisdom Marine Lines S.A.	Unicorn Marine S.A.	3	同業往來	(106,777)	雙方議定	(0.13)
6	Wisdom Marine Lines S.A.	Unicorn Successor S.A.	3	同業往來	171,552	雙方議定	0.20
7	Wisdom Marine Lines S.A.	Vayi Wisdom S.A.	3	同業往來	(100,536)	雙方議定	(0.12)

附表六(母子公司間業務關係及重要交易往來情形)

(二〇一七年十二月三十一日)

單位：新台幣千元

編號(註1)	交易人名稱	交易往來對象	與交易人之關係(註2)	交易往來情形			
				科目	金額(千元)	交易條件	佔合併總營收或總資產之比率(註3)
8	Wisdom Marine Lines S.A.	Winsome Wisdom S.A.	3	同業往來	(765,090)	雙方議定	(0.90)
9	Wisdom Marine Lines S.A.	慧洋國際企業股份有限公司	3	同業往來	(60,966)	雙方議定	(0.07)

註1： 母公司及子公司相互間之業務往來資訊應分別於編號欄註明，編號之填寫方法如下：

1.母公司填0。

2.子公司依公司別由阿拉伯數字1開始依序編號。

註2： 與交易人之關係有以下三種，標示種類即可：

1.母公司對子公司。

2.子公司對母公司。

3.子公司對子公司。

註3： 交易往來金額佔合併總營收或資產比率之計算，若屬資產負債科目者，以期末餘額佔合併總資產之方式計算；若屬損益科目者，以期中累積金額佔合併總營收淨額之方式計算。

註4： 交易往來金額未達重大性者，不予揭露。

註5： 本附表台幣金額涉及外幣者，係以財務報告日之即期匯率換算為新台幣。(2017.12.31之美金即期匯率29.76)

註6： 上述交易於編製合併財務報表時，業已沖銷。

附表七(轉投資事業相關資訊)
(二〇一七年十二月三十一日)

單位：新台幣千元

投資公司名稱	被投資公司名稱	所在地區	主要營業項目	原始投資金額		期末持有			期中最高持股或出資情形	被投資公司本期(損)益	本公司認列之投資(損)益
				本期期末	去年年底	股 數	比 率	帳面金額			
本公司	慧洋國際企業股份有限公司	台灣	航運管理業	500,000	100,000	50,000,000	100%	234,745	100%	(28,663)	(28,663)
慧洋國際企業股份有限公司	惠航船舶管理股份有限公司	台灣	航運管理業	23,000	23,000	2,300,000	100%	19,114	100%	(1,073)	(1,073)
慧洋國際企業股份有限公司	百世多麗投資開發股份有限公司	台灣	住宅及大樓開發租售業	400,000	400,000	40,000	40%	108,800	40%	(72,532)	(29,013)
本公司	Wisdom Marine Lines S.A.	巴拿馬	航運業	12,597,218	11,801,822	381,066	100%	29,870,741	100%	745,233	745,233
Wisdom Marine Lines S.A.	Adixi Wisdom S.A.	巴拿馬	航運業	298	298	100	100%	(223,780)	100%	(240)	(240)
〃	Amis Carriers S.A.	巴拿馬	航運業	298	298	100	100%	162,100	100%	53,104	53,104
〃	Amis Elegance S.A.	巴拿馬	航運業	298	298	100	100%	161,813	100%	(13,656)	(13,656)
〃	Amis Fortune S.A.	巴拿馬	航運業	298	298	100	100%	407,944	100%	829	829
〃	Amis Hero S.A.	巴拿馬	航運業	298	-	100	100%	16,162	100%	16,223	16,223
〃	Amis Integrity S.A.	巴拿馬	航運業	298	-	100	100%	4,665	100%	14,013	14,013
〃	Amis International S.A.	巴拿馬	航運業	298	298	100	100%	474,152	100%	106,387	106,387
〃	Amis Justice S.A.	巴拿馬	航運業	298	-	100	100%	3,392	100%	4,912	4,912
〃	Amis Mariner S.A.	巴拿馬	航運業	298	298	100	100%	205,271	100%	40,668	40,668
〃	Amis Miracle S.A.	巴拿馬	航運業	298	-	100	100%	(2)	100%	(306)	(306)
〃	Amis Navigation S.A.	巴拿馬	航運業	298	298	100	100%	117,903	100%	(13,401)	(13,401)
〃	Amis Star S.A.	巴拿馬	航運業	298	298	100	100%	269,759	100%	43,480	43,480
〃	Amis Wisdom S.A.	巴拿馬	航運業	298	298	100	100%	963,525	100%	(25,624)	(25,624)
〃	Arikun Wisdom S.A.	巴拿馬	航運業	298	298	100	100%	(21,276)	100%	(28,994)	(28,994)
〃	Atayal Brave S.A.	巴拿馬	航運業	298	298	100	100%	182,405	100%	(10,433)	(10,433)
〃	Atayal Mariner S.A.	巴拿馬	航運業	298	298	100	100%	340,552	100%	(1,458)	(1,458)
〃	Atayal Star S.A.	巴拿馬	航運業	298	298	100	100%	242,213	100%	(10,321)	(10,321)
〃	Atayal Wisdom S.A.	巴拿馬	航運業	298	298	100	100%	321,910	100%	(15,848)	(15,848)
〃	Babuza Wisdom S.A.	巴拿馬	航運業	298	298	100	100%	139,605	100%	(21,821)	(21,821)
〃	Beagle Marine S.A.	巴拿馬	航運業	298	298	100	100%	271,203	100%	452	452
〃	Beagle Wisdom S.A.	巴拿馬	航運業	104,160	104,160	35,000	100%	544,684	100%	(17,192)	(17,192)
〃	Bunun Brave S.A.	巴拿馬	航運業	298	298	100	100%	111,414	100%	6,391	6,391
〃	Bunun Champion S.A.	巴拿馬	航運業	298	298	100	100%	136,946	100%	3,510	3,510
〃	Bunun Dynasty S.A.	巴拿馬	航運業	298	298	100	100%	113,991	100%	39,593	39,593
〃	Bunun Elegance S.A.	巴拿馬	航運業	298	298	100	100%	175,844	100%	43,273	43,273
〃	Bunun Fortune S.A.	巴拿馬	航運業	298	298	100	100%	134,944	100%	57,059	57,059
〃	Bunun Hero S.A.	巴拿馬	航運業	298	298	100	100%	35,898	100%	13,156	13,156
〃	Bunun Infinity S.A.	巴拿馬	航運業	298	298	100	100%	(7,130)	100%	(4,883)	(4,883)
〃	Bunun Justice S.A.	巴拿馬	航運業	298	298	100	100%	1,269	100%	1,050	1,050
〃	Bunun Marine S.A.	巴拿馬	航運業	298	298	100	100%	218,859	100%	112,395	112,395
〃	Bunun Navigation S.A.	巴拿馬	航運業	298	298	100	100%	11,532	100%	(31,876)	(31,876)
〃	Bunun Wisdom S.A.	巴拿馬	航運業	298	298	100	100%	291,484	100%	5,506	5,506
〃	Cosmic Wisdom S.A.	巴拿馬	航運業	298	298	100	100%	202,925	100%	(10,634)	(10,634)
〃	Daiwan Champion S.A.	巴拿馬	航運業	298	298	100	100%	147,623	100%	57,777	57,777

附表七(轉投資事業相關資訊)
(二〇一七年十二月三十一日)

單位：新台幣千元

投資公司名稱	被投資公司名稱	所在地區	主要營業項目	原始投資金額		期末持有			期中最高持股或出資情形	被投資公司本期(損)益	本公司認列之投資(損)益
				本期期末	去年年底	股 數	比 率	帳面金額			
〃	Daiwan Dolphin S.A.	巴拿馬	航運業	298	298	100	100%	138,558	100%	59,440	59,440
〃	Daiwan Elegance S.A.	巴拿馬	航運業	298	298	100	100%	110,548	100%	38,489	38,489
〃	Daiwan Fortune S.A.	巴拿馬	航運業	298	298	100	100%	118,088	100%	43,499	43,499
〃	Daiwan Glory S.A.	巴拿馬	航運業	298	298	100	100%	77,551	100%	43,408	43,408
〃	Daiwan Hero S.A.	巴拿馬	航運業	298	298	100	100%	(9,152)	100%	(5,993)	(5,993)
〃	Daiwan Infinity S.A.	巴拿馬	航運業	298	298	100	100%	(3,619)	100%	(2,104)	(2,104)
〃	Daiwan Justice S.A.	巴拿馬	航運業	298	298	100	100%	(19,323)	100%	(11,190)	(11,190)
〃	Daiwan Kalon S.A.	巴拿馬	航運業	298	298	100	100%	(4,503)	100%	1,717	1,717
〃	Daiwan Leader S.A.	巴拿馬	航運業	298	-	100	100%	241	100%	(58)	(58)
〃	Daiwan Miracle S.A.	巴拿馬	航運業	298	-	100	100%	241	100%	(58)	(58)
〃	Dumun Marine S.A.	巴拿馬	航運業	298	298	100	100%	370,082	100%	16,367	16,367
〃	Dumun Navigation S.A.	巴拿馬	航運業	298	298	100	100%	1,934,054	100%	145,916	145,916
〃	Elite Steamship S.A.	巴拿馬	航運業	298	298	100	100%	96,712	100%	(17,712)	(17,712)
〃	Euroasia Investment S.A.	巴拿馬	航運業	298	298	100	100%	151,132	100%	(13,760)	(13,760)
〃	Favoran Wisdom S.A.	巴拿馬	航運業	298	298	100	100%	207,980	100%	17,835	17,835
〃	Fourseas Maritime S.A. Panama	巴拿馬	航運業	298	298	100	100%	134,654	100%	(5,647)	(5,647)
〃	Fraternity Marine S.A.	巴拿馬	航運業	298	298	100	100%	230,944	100%	9,927	9,927
〃	Fraternity Ship Investment S.A.	巴拿馬	航運業	298	298	100	100%	286,129	100%	(7,045)	(7,045)
〃	Genius Marine S.A.	巴拿馬	航運業	298	298	100	100%	196,287	100%	(4,927)	(4,927)
〃	Genius Prince S.A.	巴拿馬	航運業	298	298	100	100%	121,014	100%	10,217	10,217
〃	Genius Star Carriers S.A.	巴拿馬	航運業	298	298	100	100%	69,292	100%	(8,222)	(8,222)
〃	Genius Star Navigation S.A.	巴拿馬	航運業	298	298	100	100%	187,546	100%	(12,182)	(12,182)
〃	GS Global S.A.	巴拿馬	航運業	298	298	100	100%	19,097	100%	(7,814)	(7,814)
〃	GS Navigation S.A.	巴拿馬	航運業	298	298	100	100%	32,425	100%	(29,710)	(29,710)
〃	GSX Maritime S.A.	巴拿馬	航運業	298	298	100	100%	103,346	100%	(19,891)	(19,891)
〃	Guma Marine S.A.	巴拿馬	航運業	298	298	100	100%	374,873	100%	(6,889)	(6,889)
〃	Guma Navigation S.A.	巴拿馬	航運業	298	298	100	100%	(230,928)	100%	(45,824)	(45,824)
〃	Harmony Pescadores S.A.(Panama)	巴拿馬	航運業	298	298	100	100%	211,656	100%	(9,691)	(9,691)
〃	Harmony Success S.A.	巴拿馬	航運業	-	298	-	0%	-	40%	727	291
〃	Harmony Transport S.A.	巴拿馬	航運業	298	298	100	100%	131,618	100%	(26,101)	(26,101)
〃	Hoanya Wisdom S.A.	巴拿馬	航運業	298	298	100	100%	273,958	100%	(19,160)	(19,160)
〃	Infinite Wisdom S.A.	巴拿馬	航運業	298	298	100	100%	554,124	100%	54,634	54,634
〃	Katagalan Carriers S.A.	巴拿馬	航運業	298	298	100	100%	235,737	100%	107,692	107,692
〃	Katagalan Line S.A.	巴拿馬	航運業	298	298	100	100%	(14,881)	100%	(22,318)	(22,318)
〃	Katagalan Marine S.A.	巴拿馬	航運業	298	298	100	100%	158,645	100%	(24,976)	(24,976)
〃	Katagalan Navigation S.A.	巴拿馬	航運業	298	298	100	100%	199,261	100%	57,402	57,402
〃	Katagalan Star S.A.	巴拿馬	航運業	298	298	100	100%	160,580	100%	15,020	15,020
〃	Katagalan Wisdom S.A.	巴拿馬	航運業	298	298	100	100%	1,357,546	100%	112,088	112,088

附表七(轉投資事業相關資訊)
(二〇一七年十二月三十一日)

單位：新台幣千元

投資公司名稱	被投資公司名稱	所在地區	主要營業項目	原始投資金額		期末持有			期中最高持股或出資情形	被投資公司本期(損)益	本公司認列之投資(損)益
				本期期末	去年年底	股 數	比 率	帳面金額			
〃	Kavalan Wisdom S.A.	巴拿馬	航運業	298	298	100	100%	1,498,303	100%	113,327	113,327
〃	Ligulao Wisdom S.A.	巴拿馬	航運業	298	298	100	100%	506,454	100%	45,718	45,718
〃	Lloa Wisdom S.A.	巴拿馬	航運業	298	298	100	100%	(62,057)	100%	(15,905)	(15,905)
〃	Log Wisdom S.A.	巴拿馬	航運業	298	298	100	100%	45,248	100%	(20,128)	(20,128)
〃	Luilang Wisdom S.A.	巴拿馬	航運業	298	298	100	100%	49,540	100%	(14)	(14)
〃	Magnate Maritime S.A.	巴拿馬	航運業	298	298	100	100%	(18,421)	100%	(9,194)	(9,194)
〃	Makatao Wisdom S.A.	巴拿馬	航運業	298	298	100	100%	545,063	100%	29,969	29,969
〃	Mercy Marine Line S.A.	巴拿馬	航運業	298	298	100	100%	210,923	100%	(340)	(340)
〃	Mighty Maritime S.A.	巴拿馬	航運業	298	298	100	100%	37,612	100%	(16,797)	(16,797)
〃	Mimasaka Investment S.A.	巴拿馬	航運業	298	298	100	100%	248,828	100%	26,450	26,450
〃	Mount Wisdom S.A.	巴拿馬	航運業	298	298	100	100%	(219,129)	100%	(44,298)	(44,298)
〃	Paiwan Wisdom S.A.	巴拿馬	航運業	298	298	100	100%	389,352	100%	(34,309)	(34,309)
〃	Papora Wisdom S.A.	巴拿馬	航運業	298	298	100	100%	421,755	100%	52,511	52,511
〃	Pazeh Wisdom S.A.	巴拿馬	航運業	298	298	100	100%	135,844	100%	(15,288)	(15,288)
〃	Pescadores International Line S.A.	巴拿馬	航運業	298	298	100	100%	(7,961)	100%	(14)	(14)
〃	Poavosa International S.A.	巴拿馬	航運業	298	298	100	100%	47,285	100%	3,521	3,521
〃	Poavosa Maritime S.A.	巴拿馬	航運業	298	298	100	100%	119,681	100%	2,748	2,748
〃	Poavosa Navigation S.A.	巴拿馬	航運業	298	298	100	100%	(86,746)	100%	(71,675)	(71,675)
〃	Poavosa Wisdom S.A.	巴拿馬	航運業	298	298	100	100%	569,138	100%	(7,795)	(7,795)
〃	Rukai Maritime S.A.	巴拿馬	航運業	298	298	100	100%	313,986	100%	(22,229)	(22,229)
〃	Sakizaya Diamond S.A.	巴拿馬	航運業	298	298	100	100%	153,193	100%	59,281	59,281
〃	Sakizaya Fortune S.A.	巴拿馬	航運業	298	298	100	100%	48,038	100%	24,615	24,615
〃	Sakizaya Glory S.A.	巴拿馬	航運業	298	298	100	100%	91,113	100%	81,608	81,608
〃	Sakizaya Hero S.A.	巴拿馬	航運業	298	298	100	100%	(28,941)	100%	(19,682)	(19,682)
〃	Sakizaya Integrity S.A.	巴拿馬	航運業	298	298	100	100%	(22,905)	100%	(18,020)	(18,020)
〃	Sakizaya Justice S.A.	巴拿馬	航運業	298	298	100	100%	(3,711)	100%	(4,031)	(4,031)
〃	Sakizaya Kalon S.A.	巴拿馬	航運業	298	298	100	100%	15,310	100%	15,409	15,409
〃	Sakizaya Leader S.A.	巴拿馬	航運業	298	298	100	100%	16,006	100%	16,121	16,121
〃	Sakizaya Line S.A.	巴拿馬	航運業	298	298	100	100%	105,358	100%	22,941	22,941
〃	Sakizaya Marine S.A.	巴拿馬	航運業	298	298	100	100%	137,850	100%	28,805	28,805
〃	Sakizaya Miracle S.A.	巴拿馬	航運業	298	-	100	100%	(401)	100%	(715)	(715)
〃	Sakizaya Navigation S.A.	巴拿馬	航運業	298	298	100	100%	146,782	100%	32,283	32,283
〃	Sakizaya Orchid S.A.	巴拿馬	航運業	298	-	100	100%	2,165	100%	1,910	1,910
〃	Sakizaya Power S.A.	巴拿馬	航運業	298	-	100	100%	5,993	100%	5,824	5,824
〃	Sakizaya Queen S.A.	巴拿馬	航運業	298	-	100	100%	(1)	100%	(305)	(305)
〃	Sakizaya Respect S.A.	巴拿馬	航運業	298	-	100	100%	223	100%	(76)	(76)
〃	Sakizaya Wisdom S.A.	巴拿馬	航運業	298	298	100	100%	444,715	100%	(2,333)	(2,333)
〃	Sao Wisdom S.A.	巴拿馬	航運業	298	298	100	100%	277,264	100%	4,866	4,866

附表七(轉投資事業相關資訊)
(二〇一七年十二月三十一日)

單位：新台幣千元

投資公司名稱	被投資公司名稱	所在地區	主要營業項目	原始投資金額		期末持有			期中最高持股或出資情形	被投資公司本期(損)益	本公司認列之投資(損)益
				本期期末	去年年底	股 數	比 率	帳面金額			
〃	Saysiat Wisdom S.A.	巴拿馬	航運業	298	298	100	100%	227,006	100%	(27,855)	(27,855)
〃	Siraya Wisdom S.A.	巴拿馬	航運業	298	298	100	100%	193,537	100%	(15,256)	(15,256)
〃	Taivoan Wisdom S.A.	巴拿馬	航運業	298	298	100	100%	(47,729)	100%	1,239	1,239
〃	Tao Ace S.A.	巴拿馬	航運業	298	298	100	100%	28,597	100%	(9,730)	(9,730)
〃	Tao Brave S.A.	巴拿馬	航運業	298	298	100	100%	200,624	100%	(21,463)	(21,463)
〃	Tao Mariner S.A.	巴拿馬	航運業	298	298	100	100%	95,260	100%	(12,509)	(12,509)
〃	Tao Star S.A.	巴拿馬	航運業	298	298	100	100%	15,775	100%	(18,118)	(18,118)
〃	Tao Treasure S.A.	巴拿馬	航運業	298	298	100	100%	38,346	100%	(2,391)	(2,391)
〃	Taokas Marine S.A.	巴拿馬	航運業	298	298	100	100%	269,207	100%	19,768	19,768
〃	Taokas Navigation S.A.	巴拿馬	航運業	298	298	100	100%	249,640	100%	17,511	17,511
〃	Taokas Wisdom S.A.	巴拿馬	航運業	298	298	100	100%	365,782	100%	1,389	1,389
〃	Taroko Maritime S.A.	巴拿馬	航運業	298	298	100	100%	144,528	100%	12,366	12,366
〃	Taroko Wisdom S.A.	巴拿馬	航運業	595	595	200	100%	(30,909)	100%	(7,440)	(7,440)
〃	Triumph Wisdom S.A.	巴拿馬	航運業	298	298	100	100%	(24,402)	100%	8,713	8,713
〃	Trobian Wisdom S.A.	巴拿馬	航運業	298	298	100	100%	(159,095)	100%	(161)	(161)
〃	Unicorn Bravo S.A.	巴拿馬	航運業	298	298	100	100%	(1,908)	100%	(20,276)	(20,276)
〃	Unicorn Fortune S.A.	巴拿馬	航運業	298	298	100	100%	60,281	100%	1	1
〃	Unicorn Logger S.A.	巴拿馬	航運業	298	298	100	100%	57,201	100%	(1,652)	(1,652)
〃	Unicorn Logistics S.A.	巴拿馬	航運業	298	298	100	100%	(117,594)	100%	(22,769)	(22,769)
〃	Unicorn Marine S.A.	巴拿馬	航運業	298	298	100	100%	266,613	100%	(34,944)	(34,944)
〃	Unicorn Pescadores S.A.	巴拿馬	航運業	298	298	100	100%	101	100%	(14)	(14)
〃	Unicorn Successor S.A.	巴拿馬	航運業	298	298	100	100%	230,451	100%	31,882	31,882
〃	Vayi Wisdom S.A.	巴拿馬	航運業	298	298	100	100%	798,398	100%	73,236	73,236
〃	Winsome Wisdom S.A.	巴拿馬	航運業	298	298	100	100%	908,039	100%	35,329	35,329
〃	Wisdom Ace S.A.	巴拿馬	航運業	298	298	100	100%	8,743	100%	(14)	(14)

註： 本附表台幣金額涉及外幣者，係以財務報告日之即期匯率換算為新台幣。(2017.12.31之美金即期匯率及平均匯率分別為29.76及30.432)

附件十三

2018 年度合併財務報告暨會計師查核報告

2637

慧洋海運(開曼)股份有限公司及其子公司

合併財務報告暨會計師查核報告

西元二〇一八年一月一日至十二月三十一日

及西元二〇一七年一月一日至十二月三十一日

公司註冊地址：Clifton House, 75 Fort Street, PO Box 1350, Grand Cayman KY1-1108, Cayman Islands

公司聯絡地址：台北市復興南路二段237號7樓

電　　話：(886 2)2755-2637

合併財務報告

目　錄

項　　目	頁　次
一、封　　面	1
二、目　　錄	2
三、董事聲明書	3
四、會計師查核報告	4~7
五、合併資產負債表	8~9
六、合併綜合損益表	10~11
七、合併權益變動表	12~13
八、合併現金流量表	14
九、合併財務報告附註	
(一) 公司沿革	15
(二) 通過財務報告之日期及程序	15
(三) 新發布及修訂準則及解釋之適用	15~23
(四) 重大會計政策之彙總說明	23~45
(五) 重大會計判斷、估計及假設不確定性之主要來源	45~46
(六) 重要會計項目之說明	47~80
(七) 關係人交易	80~84
(八) 質押之資產	85
(九) 重大或有負債及未認列之合約承諾	85
(十) 重大之災害損失	85
(十一) 重大之期後事項	86
(十二) 其　　他	86~99
(十三) 附註揭露事項	
1.重大交易事項相關資訊	100
2.轉投資事業相關資訊	100
3.大陸投資資訊	100
(十四) 部門資訊	100~101
十、附　　表	102~123

董事聲明書

本聲明書係說明董事會就合併公司財務報表之編製責任。一份完整之合併財務報表除了揭露會計資訊外，尚包含集團內各成員所扮演之角色與未來之發展，以使合併財務報表使用者充分瞭解集團未來之發展及潛在之風險。對於日常會計帳務處理與相關之財務資訊充分、完整揭露，董事會有責任檢視公司策略、重大營運計畫、風險管理政策，設定績效目標及監督執行情形與結果，以符合相關法令之要求，達成維護公司資產之目的，避免潛在舞弊事件發生。合併公司於每一財務報表日提供公司及集團之相關財務資訊，以真實、公正且客觀之角度揭露公司及集團之合併資產、負債、財務結構與營運成果，並符合一致性之會計原則，以繼續經營為前提假設，針對期末之應計項目做出合理之判斷與估計，以避免因錯誤而影響合併財務報表表達。

本公司董事會及管理階層已於西元二〇一九年二月二十二日檢閱並通過本公司及子公司西元二〇一八年度及二〇一七年度之合併財務報表。上述合併財務報表係依據國際財務報導準則、國際會計準則、國際財務報導解釋及解釋公告編製，本公司及子公司皆已採行適當之會計政策，足以允當表達本公司及子公司之合併財務狀況、經營成果及現金流量，且並無虛偽或隱匿之情事。

特此聲明

立聲明書人

Wisdom Marine Lines Co., Limited

董 事 長：藍俊昇

董　　事：趙子隆

福井正幸

金洲投資有限公司

獨立董事：邱永和

林則君

陳博志

塗能謀

劉彩卿

西元二〇一九年二月二十二日

EY安永
Building a better working world

安永聯合會計師事務所

11012 台北市基隆路一段333號9樓
9F, No. 333, Sec. 1, Keelung Road
Taipei City, Taiwan, R.O.C.

Tel: 886 2 2757 8888
Fax: 886 2 2757 6050
www.ey.com/taiwan

會計師查核報告

慧洋海運(開曼)股份有限公司董事會　公鑒：

查核意見

慧洋海運(開曼)股份有限公司及其子公司西元二〇一八年十二月三十一日及西元二〇一七年十二月三十一日之合併資產負債表，暨西元二〇一八年一月一日至十二月三十一日及西元二〇一七年一月一日至十二月三十一日之合併綜合損益表、合併權益變動表、合併現金流量表，以及合併財務報表附註(包括重大會計政策彙總)，業經本會計師查核竣事。

依本會計師之意見，基於本會計師之查核結果，上開合併財務報表在所有重大方面係依照國際財務報導準則、國際會計準則、國際財務報導解釋及解釋公告編製，足以允當表達慧洋海運(開曼)股份有限公司及其子公司西元二〇一八年十二月三十一日及西元二〇一七年十二月三十一日之合併財務狀況，暨西元二〇一八年一月一日至十二月三十一日及西元二〇一七年一月一日至十二月三十一日之合併財務績效及合併現金流量。

查核意見之基礎

本會計師係依照會計師查核簽證財務報表規則及一般公認審計準則執行查核工作。本會計師於該等準則下之責任將於會計師查核合併財務報表之責任段進一步說明。本會計師所隸屬事務所受獨立性規範之人員已依會計師職業道德規範，與慧洋海運(開曼)股份有限公司及其子公司保持超然獨立，並履行該規範之其他責任。本會計師相信已取得足夠及適切之查核證據，以作為表示查核意見之基礎。

關鍵查核事項

關鍵查核事項係指依本會計師之專業判斷，對慧洋海運(開曼)股份有限公司及其子公司西元二〇一八年度合併財務報表之查核最為重要之事項。該等事項已於查核合併財務報表整體及形成查核意見之過程中予以因應，本會計師並不對該等事項單獨表示意見。

A member firm of Ernst & Young Global Limited

不動產、廠房及設備之減損

於西元二〇一八年十二月三十一日慧洋海運(開曼)股份有限公司及其子公司不動產、廠房及設備之帳面金額為2,741,207,097元(新台幣84,196,177千元)，佔總資產比例約為95%。管理階層於每一資產負債表日評估是否有任何跡象顯示資產可能已減損。若有任一減損跡象存在，則需估計該資產所屬現金產生單位之可回收金額。因不動產、廠房及設備主要係船舶等相關設備，慧洋海運(開曼)股份有限公司之子公司採一船一公司方式進行船舶管理，而子公司主要現金產生單位為該公司船舶。本會計師認為不動產、廠房及設備之金額重大且對可回收金額之計算涉及諸多假設及估計，因此決定為關鍵查核事項。本會計師之查核程序包括(但不限於)，評估不動產、廠房及設備減損之會計政策的適當性；取得公司自行評估之各現金產生單位之資產減損評估表，評估管理階層辨識減損跡象之合理性；及管理階層評估減損測試時所使用之假設，包括現金產生單位之區分、現金流量預測及折現率等是否適當。本會計師亦考量合併財務報表附註五及附註六中有關不動產、廠房及設備揭露的適當性。

嵌入式衍生工具評價

於西元二〇一八年十二月三十一日慧洋海運(開曼)股份有限公司及其子公司透過損益按公允價值衡量之金融負債之帳面金額為2,488,564元(新台幣76,436千元)，佔總資產比例約為0%。因公司債所含嵌入式衍生工具之公允價值層級歸類於第三等級，其評價係使用不可觀察輸入值，管理階層採用外部評價公司來源資料進行評價，因對公允價值之估計有顯著影響，本會計師因此決定為關鍵查核事項。本會計師之查核程序包括(但不限於)，運用內部評價專家檢視管理階層提供之評價報告及相關文件、分析評價公司的評價方法以及關鍵評價參數並評估有無不合理之處、進行獨立計算並與管理階層所採用之評價結果進行比較。本會計師亦考量合併財務報表附註五、附註六及附註十二中有關公司債賣回權負債之金融工具評價的適當性。

管理階層與治理單位對合併財務報表之責任

管理階層之責任係依照國際財務報導準則、國際會計準則、國際財務報導解釋及解釋公告編製允當表達之合併財務報表，且維持與合併財務報表編製有關之必要內部控制，以確保合併財務報表未存有導因於舞弊或錯誤之重大不實表達。

於編製合併財務報表時，管理階層之責任亦包括評估慧洋海運(開曼)股份有限公司及其子公司繼續經營之能力、相關事項之揭露，以及繼續經營會計基礎之採用，除非管理階層意圖清算慧洋海運(開曼)股份有限公司及其子公司或停止營業，或除清算或停業外別無實際可行之其他方案。

慧洋海運(開曼)股份有限公司及其子公司之治理單位(含審計委員會或監察人)負有監督財務報導流程之責任。

A member firm of Ernst & Young Global Limited

EY安永
Building a better working world

會計師查核合併財務報表之責任

本會計師查核合併財務報表之目的，係對合併財務報表整體是否存有導因於舞弊或錯誤之重大不實表達取得合理確信，並出具查核報告。合理確信係高度確信，惟依照一般公認審計準則執行之查核工作無法保證必能偵出合併財務報表存有之重大不實表達。不實表達可能導因於舞弊或錯誤。如不實表達之個別金額或彙總數可合理預期將影響合併財務報表使用者所作之經濟決策，則被認為具有重大性。

本會計師依照一般公認審計準則查核時，運用專業判斷並保持專業上之懷疑。本會計師亦執行下列工作：

1. 辨認並評估合併財務報表導因於舞弊或錯誤之重大不實表達風險；對所評估之風險設計及執行適當之因應對策；並取得足夠及適切之查核證據以作為查核意見之基礎。因舞弊可能涉及共謀、偽造、故意遺漏、不實聲明或踰越內部控制，故未偵出導因於舞弊之重大不實表達之風險高於導因於錯誤者。

2. 對與查核攸關之內部控制取得必要之瞭解，以設計當時情況下適當之查核程序，惟其目的非對慧洋海運(開曼)股份有限公司及其子公司內部控制之有效性表示意見。

3. 評估管理階層所採用會計政策之適當性，及其所作會計估計與相關揭露之合理性。

4. 依據所取得之查核證據，對管理階層採用繼續經營會計基礎之適當性，以及使慧洋海運(開曼)股份有限公司及其子公司繼續經營之能力可能產生重大疑慮之事件或情況是否存在重大不確定性，作出結論。本會計師若認為該等事件或情況存在重大不確定性，則須於查核報告中提醒合併財務報表使用者注意合併財務報表之相關揭露，或於該等揭露係屬不適當時修正查核意見。本會計師之結論係以截至查核報告日所取得之查核證據為基礎。惟未來事件或情況可能導致慧洋海運(開曼)股份有限公司及其子公司不再具有繼續經營之能力。

5. 評估合併財務報表(包括相關附註)之整體表達、結構及內容，以及合併財務報表是否允當表達相關交易及事件。

6. 對於集團內組成個體之財務資訊取得足夠及適切之查核證據，以對合併財務報表表示意見。本會計師負責集團查核案件之指導、監督及執行，並負責形成集團查核意見。

A member firm of Ernst & Young Global Limited

EY安永
Building a better working world

本會計師與治理單位溝通之事項，包括所規劃之查核範圍及時間，以及重大查核發現(包括於查核過程中所辨認之內部控制顯著缺失)。

本會計師亦向治理單位提供本會計師所隸屬事務所受獨立性規範之人員已遵循會計師職業道德規範中有關獨立性之聲明，並與治理單位溝通所有可能被認為會影響會計師獨立性之關係及其他事項(包括相關防護措施)。

本會計師從與治理單位溝通之事項中，決定對慧洋海運(開曼)股份有限公司及其子公司西元二〇一八年度合併財務報表查核之關鍵查核事項。本會計師於查核報告中敘明該等事項，除非法令不允許公開揭露特定事項，或在極罕見情況下，本會計師決定不於查核報告中溝通特定事項，因可合理預期此溝通所產生之負面影響大於所增進之公眾利益。

安永聯合會計師事務所
主管機關核准辦理公開發行公司財務報告
查核簽證文號：金管證六字第0950104133號
(90)台財證(六)第100690號

林麗凰

會計師：

傅文芳

西元二〇一九年二月二十二日

A member firm of Ernst & Young Global Limited

慧洋海運(開曼)股份有限公司及其子公司

合併資產負債表

西元二〇一八年及一〇七年十二月三十一日

單位：美元/新台幣千元

資產			2018.12.31			2017.12.31		
代碼	會計項目	附註	美元	新台幣(千)	%	美元	新台幣(千)	%
	流動資產：							
1100	現金及約當現金	六.1	$25,944,385	$796,882	1	$40,860,641	$1,216,013	1
1120	透過其他綜合損益按公允價值衡量之金融資產－流動	六.3及八	966,000	29,671	-	-	-	-
1125	備供出售金融資產－流動	六.4及八	-	-	-	1,028,103	30,596	-
1130	持有至到期日金融資產－流動	六.5及八	-	-	-	614,211	18,279	-
1139	避險之金融資產－流動	六.6	76,540	2,351	-	-	-	-
1140	合約資產－流動	六.17	12,599	387	-	-	-	-
1170	應收帳款淨額	六.7及18	5,311,555	163,144	-	2,425,938	72,196	-
1180	應收帳款-關係人淨額	六.7、18及七	299,642	9,204	-	221,707	6,598	-
1200	其他應收款	七	3,216,794	98,803	-	1,048,206	31,195	-
1330	存貨	六.8	4,243,752	130,347	-	3,893,003	115,856	-
1410	預付款項	七	6,413,221	196,983	-	6,694,427	199,226	-
1476	其他金融資產－流動	六.1及八	47,318,084	1,453,375	2	52,024,592	1,548,252	2
1479	其他流動資產-其他	七	14,918,719	458,228	1	10,986,931	326,972	1
11XX	流動資產合計		108,721,291	3,339,375	4	119,797,759	3,565,183	4
	非流動資產：							
1530	避險之衍生金融資產－非流動	六.6	-	-	-	80,058	2,382	-
1538	避險之金融資產－非流動	六.6	72,731	2,234	-	-	-	-
1550	採用權益法之投資	六.9	2,854,380	87,672	-	3,655,924	108,800	-
1600	不動產、廠房及設備	六.10及八	2,741,207,097	84,196,177	95	2,668,567,098	79,416,557	94
1840	遞延所得稅資產	六.22	41,981	1,289	-	45,911	1,366	-
1930	長期應收票據及款項	六.18	1,761,734	54,112	-	1,902,000	56,603	-
1980	其他金融資產－非流動		11,085,153	340,480	-	8,378,150	249,334	-
1990	其他非流動資產－其他	六.11	29,741,614	913,513	1	52,888,711	1,573,968	2
15XX	非流動資產合計		2,786,764,690	85,595,477	96	2,735,517,852	81,409,010	96
1XXX	資產總計		$2,895,485,981	$88,934,852	100	$2,855,315,611	$84,974,193	100

(請參閱合併財務報告附註)

董事長：藍俊昇　　經理人：鄭俊聲　　會計主管：洪儷娜

慧洋海運(開曼)股份有限公司及其子公司

合併資產負債表(續)

西元二〇一八年及二〇一七年十二月三十一日

單位：美元/新台幣千元

代碼	會計項目	附註	2018.12.31 美元	2018.12.31 新台幣(千)	2018.12.31 %	2017.12.31 美元	2017.12.31 新台幣(千)	2017.12.31 %
	負債及權益							
	流動負債：							
2100	短期借款	六.12	$50,972,826	$1,565,630	2	$44,399,387	$1,321,326	1
2120	透過損益按公允價值衡量之金融負債一流動	六.2及13	2,488,564	76,436	-	3,009,409	89,560	-
2125	避險之衍生金融負債-流動	六.6	-	-	-	986	29	-
2170	應付帳款		9,773,057	300,179	-	6,507,493	193,663	-
2180	應付帳款-關係人	七	365,000	11,211	-	-	-	-
2209	其他應付費用	七	25,737,174	790,518	1	20,700,562	616,049	1
2310	預收款項		14,228,174	437,018	1	15,343,881	456,634	1
2399	其他流動負債一其他	七	2,590,792	79,576	-	3,050,020	90,769	-
			106,155,587	3,260,568	4	93,011,738	2,768,030	3
2321	一年內到期或執行賣回權公司債	六.13	32,584,867	1,000,844	1	10,773,060	320,606	-
2322	一年內到期長期借款	六.12	238,649,673	7,330,125	8	217,027,648	6,458,743	8
2323	一年內到期長期應付款一非關係人	六.14	7,177,478	220,456	-	1,923,576	57,246	-
2324	一年內到期長期應付款一關係人	六.14及七	1,048,116	32,193	-	-	-	-
2355	應付租賃款一流動	六.14	7,522,354	231,049	-	14,405,443	428,706	1
			286,982,488	8,814,667	9	244,129,727	7,265,301	9
21XX	流動負債合計		393,138,075	12,075,235	13	337,141,465	10,033,331	12
	非流動負債：							
2530	應付公司債	六.13	4,854,385	149,102	-	43,041,562	1,280,917	1
2540	長期借款	六.12	1,387,463,492	42,615,941	48	1,434,235,585	42,682,851	50
2570	遞延所得稅負債	六.22	24,258	745	-	7,235	215	-
2612	長期應付款	六.14	18,914,855	580,970	1	25,862,475	769,667	1
2613	應付租賃款一非流動	六.14	78,935,848	2,424,515	3	59,378,089	1,767,092	2
2622	長期應付款一關係人	六.14及七	96,627,799	2,967,923	3	74,736,418	2,224,156	3
2640	淨確定福利負債一非流動	六.15	136,892	4,205	-	129,315	3,848	-
2645	存入保證金		290,505	8,923	-	415,162	12,355	-
25XX	非流動負債合計		1,587,248,034	48,752,324	55	1,637,805,841	48,741,101	57
2XXX	負債總計		1,980,386,109	60,827,559	68	1,974,947,306	58,774,432	69
	歸屬母公司業主之權益：	六.13及16						
3100	股本		200,501,836	6,298,055	7	196,262,789	6,167,076	7
3200	資本公積		40,456,716	1,250,933	1	52,804,122	1,612,164	2
3310	法定盈餘公積		6,960	224	-	6,960	224	-
3350	未分配盈餘		450,551,199	13,851,985	16	390,552,572	12,043,086	14
3410	國外營運機構財務報表換算之兌換差額		223,464,740	6,702,459	8	240,630,756	6,373,905	8
3420	透過其他綜合損益按公允價值衡量之金融資產未實現(損)益		(30,850)	(948)	-	-	-	-
3425	備供出售金融資產未實現(損)益		-	-	-	32,034	953	-
3430	現金流量避險中屬有效避險部分之避險工具利益(損失)		-	-	-	79,072	2,353	-
3450	避險工具之(損)益		149,271	4,585	-	-	-	-
3XXX	權益總計		915,099,872	28,107,293	32	880,368,305	26,199,761	31
3X2X	負債及權益總計		$2,895,485,981	$88,934,852	100	$2,855,315,611	$84,974,193	100

(合併公司原以美元編製之合併財務報表謹依規定以西元二〇一八年及二〇一七年十二月三十一日美元對新台幣之即期匯率(分別為30.715及29.76)換算為新台幣表達，以附列比較)

(請參閱合併財務報告附註)

董事長：藍俊昇　　經理人：鄭俊聲　　會計主管：洪儷娜

慧洋海運股份有限公司及其子公司

合併綜合損益表

西元二〇一八年及二〇一七年一月一日至十二月三十一日

單位：美元

代碼	會計項目	附註	2018年度		2017年度	
			金額	%	金額	%
4000	營業收入淨額	六.17及七	$433,434,801	100	$362,728,315	100
5000	營業成本	六.19及七	312,824,385	72	295,816,218	82
5900	營業毛利		120,610,416	28	66,912,097	18
6000	營業費用					
6200	管理費用	七	5,210,825	1	5,264,619	1
6450	預期信用減損損失(利益)	六.18	144,615	-	-	-
	營業費用合計		5,355,440	1	5,264,619	1
6900	營業利益		115,254,976	27	61,647,478	17
7000	營業外收入及支出：					
7100	利息收入	六.20	874,442	-	531,612	-
7190	其他收入－其他	六.20	6,056,800	1	3,229,356	1
7225	處分投資利益(損失)	六.20及24	-	-	1,589,834	-
7230	外幣兌換利益(損失)	六.20	718,695	-	(1,030,003)	-
7235	透過損益按公允價值衡量之金融資產(負債)利益(損失)	六.13及20	235,213	-	1,114,575	-
7510	利息費用	六.10、13、20及七	(57,260,989)	(13)	(43,731,589)	(12)
7590	什項支出	六.13及20	(3,238,966)	(1)	(7,199,981)	(2)
7610	處分不動產、廠房及設備利益(損失)	六.10及20	(205,072)	-	(1,430,022)	-
7770	採用權益法認列之關聯企業及合資損失之份額	六.9	(2,292,879)	-	(953,371)	-
	營業外收入及支出合計		(55,112,756)	(13)	(47,879,589)	(13)
7900	繼續營業部門稅前淨利		60,142,220	14	13,767,889	4
7950	減：所得稅費用(利益)	六.22	133,402	-	21,109	-
8200	本期淨利		60,008,818	14	13,746,780	4
8300	其他綜合損益：	六.21				
8310	不重分類至損益之項目					
8311	確定福利計畫之再衡量數		(17,525)	-	2,769	-
8349	與不重分類之項目相關之所得稅費用(利益)		(7,334)	-	471	-
8360	後續可能重分類至損益之項目					
8361	國外營運機構財務報表換算之兌換差額		(17,166,016)	(4)	(31,837,383)	(9)
8362	備供出售金融資產未實現評價(損)益		-	-	(79,638)	-
8363	現金流量避險中屬有效避險部份之避險工具利益(損失)		-	-	(1,547,671)	-
8367	透過其他綜合損益按公允價值衡量之債務工具投資未實現評價利益(損失)		(62,884)	-	-	-
8368	避險工具之(損)益		70,199	-	-	-
	其他綜合損益(稅後淨額)		(17,168,892)	(4)	(33,462,394)	(9)
8500	本期綜合損益總額		$42,839,926	10	$(19,715,614)	(5)
8600	本期淨利歸屬於：					
8610	母公司業主		$60,008,818	14	$13,732,439	4
8620	非控制權益		-	-	14,341	-
			$60,008,818	14	$13,746,780	4
8700	綜合損益總額歸屬於：					
8710	母公司業主		$42,839,926	10	$(19,729,955)	(5)
8720	非控制權益		-	-	14,341	-
			$42,839,926	10	$(19,715,614)	(5)
9750	基本每股盈餘(元)	六.23	$0.10		$0.02	
9850	稀釋每股盈餘(元)	六.23	$0.09		$0.02	

(請參閱合併財務報告附註)

董事長：藍俊昇　　經理人：鄭俊聲　　會計主管：洪儷娜

慧洋海運(開曼)股份有限公司及其子公司

合併綜合損益表

西元二〇一八年及二〇一七年1月1日至十二月三十一日

單位：新台幣千元

代碼	會計項目	附註	2018年度		2017年度	
			金額	%	金額	%
4000	營業收入淨額	六.17及七	$13,067,626	100	$11,038,548	100
5000	營業成本	六.19及七	9,431,342	72	9,002,279	82
5900	營業毛利		3,636,284	28	2,036,269	18
6000	營業費用					
6200	管理費用	七	157,101	1	160,213	1
6450	預期信用減損損失(利益)	六.18	4,360	-	-	-
	營業費用合計		161,461	1	160,213	1
6900	營業利益		3,474,823	27	1,876,056	17
7000	營業外收入及支出：					
7100	利息收入	六.20	26,364	-	16,178	-
7190	其他收入－其他	六.20	182,606	1	98,275	1
7225	處分投資利益(損失)	六.20及24	-	-	48,382	-
7230	外幣兌換利益(損失)	六.20	21,668	-	(31,345)	-
7235	透過損益按公允價值衡量之金融資產(負債)利益(損失)	六.13及20	7,091	-	33,919	-
7510	利息費用	六.10、13、20及七	(1,726,362)	(13)	(1,330,840)	(12)
7590	什項支出	六.13及20	(97,651)	(1)	(219,110)	(2)
7610	處分不動產、廠房及設備利益(損失)	六.10及20	(6,183)	-	(43,518)	-
7770	採用權益法認列之關聯企業及合資損失之份額	六.9	(69,128)	-	(29,013)	-
	營業外收入及支出合計		(1,661,595)	(13)	(1,457,072)	(13)
7900	繼續營業部門稅前淨利		1,813,228	14	418,984	4
7950	減：所得稅費用(利益)	六.22	4,022	-	643	-
8200	本期淨利		1,809,206	14	418,341	4
8300	其他綜合損益：	六.21				
8310	不重分類至損益之項目					
8311	確定福利計畫之再衡量數		(528)	-	84	-
8349	與不重分類之項目相關之所得稅費用(利益)		(221)	-	14	-
8360	後續可能重分類至損益之項目					
8361	國外營運機構財務報表換算之兌換差額		328,554	3	(3,180,325)	(29)
8362	備供出售金融資產未實現評價(損)益		-	-	(2,648)	-
8363	現金流量避險中屬有效避險部份之避險工具利益(損失)		-	-	(50,109)	-
8367	透過其他綜合損益按公允價值衡量之債務工具投資未實現評價利益(損失)		(1,901)	-	-	-
8368	避險工具之(損)益		2,232	-	-	-
	其他綜合損益(稅後淨額)		328,578	3	(3,233,012)	(29)
8500	本期綜合損益總額		$2,137,784	17	$(2,814,671)	(25)
8600	本期淨利歸屬於：					
8610	母公司業主		$1,809,206	14	$417,905	4
8620	非控制權益		-	-	436	-
			$1,809,206	14	$418,341	4
8700	綜合損益總額歸屬於：					
8710	母公司業主		$2,137,784	16	$(2,807,423)	(25)
8720	非控制權益		-	-	(7,248)	-
			$2,137,784	16	$(2,814,671)	(25)
9750	基本每股盈餘(元)	六.23	$2.92		$0.71	
9850	稀釋每股盈餘(元)	六.23	$2.70		$0.65	

(合併公司原以美元編製之合併財務報表謹依規定以西元二〇一八年及二〇一七年十二月三十一日美元對新台幣之平均匯率(分別為30.149及30.432)換算為新台幣表達，以附列比較)

(請參閱合併財務報告附註)

董事長：藍俊昇　　經理人：鄭俊聲　　會計主管：洪儷娜

慧洋海運股份有限公司及子公司

合併權益變動表

西元二〇一八年一月一日至十二月三十一日

單位：美元

項　　目	歸屬於母公司業主之權益												
					其他權益項目								
	普通股股本	資本公積	法定盈餘公積	未分配盈餘	國外營運機構財務報表換算之兌換差額	透過其他綜合損益按公允價值衡量之金融資產未實現(損)益	備供出售金融資產未實現利益(損失)	現金流量避險中屬有效避險部分之避險工具利益(損失)	避險工具之(損)益	合　　計	歸屬於母公司業主權益總計	非控制權益	權益總額
西元二〇一七年一月一日餘額	$175,871,257	$64,554,101	$6,960	$376,817,835	$272,468,139	$-	$111,672	$1,626,743	$-	$274,206,554	$891,456,707	$3,584,181	$895,040,888
其他資本公積變動：													
資本公積配發現金股利	-	(18,332,992)	-	-	-	-	-	-	-	-	(18,332,992)	-	(18,332,992)
資本公積配發股票股利	9,166,491	(9,166,491)	-	-	-	-	-	-	-	-	-	-	-
西元二〇一七年一月一日至十二月三十一日淨利	-	-	-	13,732,439	-	-	-	-	-	-	13,732,439	14,341	13,746,780
西元二〇一七年一月一日至十二月三十一日其他綜合損益	-	-	-	2,298	(31,837,383)	-	(79,638)	(1,547,671)	-	(33,464,692)	(33,462,394)	-	(33,462,394)
本期綜合損益金額	-	-	-	13,734,737	(31,837,383)	-	(79,638)	(1,547,671)	-	(33,464,692)	(19,729,955)	14,341	(19,715,614)
現金增資	10,602,346	14,499,231	-	-	-	-	-	-	-	-	25,101,577	-	25,101,577
可轉換公司債轉換	622,695	1,250,273	-	-	-	-	-	-	-	-	1,872,968	-	1,872,968
非控制權益增減	-	-	-	-	-	-	-	-	-	-	-	(3,598,522)	(3,598,522)
西元二〇一七年十二月三十一日餘額	$196,262,789	$52,804,122	$6,960	$390,552,572	$240,630,756	$-	$32,034	$79,072	$-	$240,741,862	$880,368,305	$-	$880,368,305
西元二〇一八年一月一日餘額	$196,262,789	$52,804,122	$6,960	$390,552,572	$240,630,756	$-	$32,034	$79,072	$-	$240,741,862	$880,368,305	$-	$880,368,305
追溯適用及追溯重編之影響數	-	-	-	-	-	32,034	(32,034)	(79,072)	79,072	-	-	-	-
西元二〇一八年一月一日重編後餘額	196,262,789	52,804,122	6,960	390,552,572	240,630,756	32,034	-	-	79,072	240,741,862	880,368,305	-	880,368,305
其他資本公積變動：													
資本公積配發現金股利	-	(20,594,676)	-	-	-	-	-	-	-	-	(20,594,676)	-	(20,594,676)
西元二〇一八年一月一日至十二月三十一日淨利	-	-	-	60,008,818	-	-	-	-	-	-	60,008,818	-	60,008,818
西元二〇一八年一月一日至十二月三十一日其他綜合損益	-	-	-	(10,191)	(17,166,016)	(62,884)	-	-	70,199	(17,158,701)	(17,168,892)	-	(17,168,892)
本期綜合損益金額	-	-	-	59,998,627	(17,166,016)	(62,884)	-	-	70,199	(17,158,701)	42,839,926	-	42,839,926
可轉換公司債轉換	4,239,047	8,247,270	-	-	-		-	-	-	-	12,486,317	-	12,486,317
西元二〇一八年十二月三十一日餘額	$200,501,836	$40,456,716	$6,960	$450,551,199	$223,464,740	$(30,850)	$-	$-	$149,271	$223,583,161	$915,099,872	$-	$915,099,872

(請參閱合併財務報告附註)

董事長：藍俊昇　　經理人：鄭俊聲　　會計主管：洪儷娜

單位：新台幣千元

項　　目	歸屬於母公司業主之權益												
					其他權益項目								
	普通股股本	資本公積	法定盈餘公積	未分配盈餘	國外營運機構財務報表換算之兌換差額	透過其他綜合損益按公允價值衡量之金融資產未實現(損)益	備供出售金融資產未實現利益(損失)	現金流量避險中屬有效避險部分之避險工具利益(損失)	避險工具之(損)益	合　　計	歸屬於母公司業主權益總計	非控制權益	權益總額
西元二〇一七年一月一日餘額	$5,549,741	$1,971,794	$224	$11,625,111	$9,546,546	$-	$3,601	$52,462	$-	$9,602,609	$28,749,479	$115,590	$28,865,069
其他資本公積變動：													
資本公積配發現金股利	-	(556,864)	-	-	-	-	-	-	-	-	(556,864)	-	(556,864)
資本公積配發股票股利	278,432	(278,432)	-	-	-	-	-	-	-	-	-	-	-
西元二〇一七年一月一日至十二月三十一日淨利	-	-	-	417,905	-	-	-	-	-	-	417,905	436	418,341
西元二〇一七年一月一日至十二月三十一日其他綜合損益	-	-	-	70	(3,172,641)	-	(2,648)	(50,109)	-	(3,225,398)	(3,225,328)	(7,684)	(3,233,012)
本期綜合損益金額	-	-	-	417,975	(3,172,641)	-	(2,648)	(50,109)	-	(3,225,398)	(2,807,423)	(7,248)	(2,814,671)
現金增資	320,000	437,618	-	-	-	-	-	-	-	-	757,618	-	757,618
可轉換公司債轉換	18,903	38,048	-	-	-	-	-	-	-	-	56,951	-	56,951
非控制權益增減	-	-	-	-	-	-	-	-	-	-	-	(108,342)	(108,342)
西元二〇一七年十二月三十一日餘額	$6,167,076	$1,612,164	$224	$12,043,086	$6,373,905	$-	$953	$2,353	$-	$6,377,211	$26,199,761	$-	$26,199,761
西元二〇一八年一月一日餘額	$6,167,076	$1,612,164	$224	$12,043,086	$6,373,905	$-	$953	$2,353	$-	$6,377,211	$26,199,761	$-	$26,199,761
追溯適用及追溯重編之影響數	-	-	-	-	-	953	(953)	(2,353)	2,353	-	-	-	-
西元二〇一八年一月一日重編後餘額	6,167,076	1,612,164	224	12,043,086	6,373,905	953	-	-	2,353	6,377,211	26,199,761	-	26,199,761
其他資本公積變動：													
資本公積配發現金股利	-	(616,708)	-	-	-	-	-	-	-	-	(616,708)	-	(616,708)
西元二〇一八年一月一日至十二月三十一日淨利	-	-	-	1,809,206	-	-	-	-	-	-	1,809,206	-	1,809,206
西元二〇一八年一月一日至十二月三十一日其他綜合損益	-	-	-	(307)	328,554	(1,901)	-	-	2,232	328,885	328,578	-	328,578
本期綜合損益金額	-	-	-	1,808,899	328,554	(1,901)	-	-	2,232	328,885	2,137,784	-	2,137,784
可轉換公司債轉換	130,979	255,477	-	-	-	-	-	-	-	-	386,456	-	386,456
西元二〇一八年十二月三十一日餘額	$6,298,055	$1,250,933	$224	$13,851,985	$6,702,459	$(948)	$-	$-	$4,585	$6,706,096	$28,107,293	$-	$28,107,293

(合併公司原以美元編製之合併財務報表謹依規定以西元二〇一八年及二〇一七年十二月三十一日美元對新台幣之即期匯率(分別為30.715及29.76)換算為新台幣表達，以附列比較)

(請參閱合併財務報告附註)

董事長：藍俊昇　　經理人：鄭俊聲　　會計主管：洪儷娜

慧洋海運股份有限公司及其子公司

合併現金流量表

西元二〇一八年度一月一日至十二月三十一日

單位：美元/新台幣千元

項目	2018年度		2017年度	
	美元	新台幣(千)	美元	新台幣(千)
營業活動之現金流量：				
繼續營業單位稅前淨利	$60,142,220	$1,813,228	$13,767,889	$418,984
調整項目：				
不影響現金流量之收益費損項目				
折舊費用	139,430,498	4,203,690	130,052,693	3,957,763
攤銷費用	10,106	305	11,077	337
呆帳費用提列(轉列收入)數	-	-	79,487	2,419
預期信用減損損失(利益)數	144,615	4,360	-	-
透過損益按公允價值衡量金融資產及負債之淨損失(利益)	(109,673)	(3,307)	(1,114,575)	(33,919)
利息費用	57,260,989	1,726,362	43,731,589	1,330,840
利息收入	(874,442)	(26,364)	(531,612)	(16,178)
應付公司債匯率影響數	(1,235,040)	(37,235)	796,682	24,245
應付公司債贖回損失(利益)	-	-	4,462,107	135,791
採用權益法認列之關聯企業及合資損失(利益)之份額	2,292,879	69,128	953,371	29,013
處分及報廢不動產、廠房及設備損失(利益)	205,072	6,183	1,430,022	43,518
備供出售金融資產攤銷數	(781)	(24)	(781)	(24)
持有至到期日金融資產攤銷數	(17,544)	(529)	(44,846)	(1,365)
應付公司債發行成本攤銷	56,577	1,706	149,691	4,555
其他收入	(579,604)	(17,474)	(695,525)	(21,166)
處分投資損失(利益)	-	-	(1,589,834)	(48,382)
其他項目	(5,710)	(172)	204,757	6,231
與營業活動相關之資產／負債變動數：				
合約資產減少(增加)	(12,599)	(387)	-	-
應收帳款減少(增加)	(2,889,966)	(88,765)	(922,542)	(27,455)
應收帳款－關係人減少(增加)	(77,935)	(2,394)	34,177	1,017
其他應收款減少(增加)	(2,161,043)	(66,376)	(272,086)	(8,097)
存貨減少(增加)	(350,749)	(10,773)	(495,626)	(14,750)
預付款項減少(增加)	281,206	8,637	(1,230,645)	(36,624)
其他流動資產減少(增加)	(3,931,788)	(120,765)	(863,097)	(25,686)
應付帳款增加(減少)	3,265,564	100,302	2,394,952	71,274
應付帳款－關係人增加(減少)	365,000	11,211	(3,335)	(99)
其他應付款增加(減少)	4,430,195	136,073	5,868,996	174,661
預收款項增加(減少)	(536,103)	(16,466)	(940,755)	(27,997)
其他流動負債增加(減少)	(459,228)	(14,105)	1,274,079	37,917
營運產生之現金流入	254,642,716	7,676,049	196,506,310	5,976,823
收取之利息	867,089	26,142	509,701	15,511
支付之利息	(55,102,235)	(1,661,277)	(44,191,100)	(1,344,824)
支付之所得稅	(28,815)	(869)	(122,769)	(3,736)
營業活動之淨現金流入	200,378,755	6,040,045	152,702,142	4,643,774
投資活動之現金流量：				
處分避險之衍生金融資產	-	-	55,161	1,642
處分備供出售金融資產	-	-	4,818,555	143,400
取得採用權益法之投資	(1,562,754)	(48,000)	-	-
持有至到期日金融資產到期還本	631,755	19,047	-	-
取得不動產、廠房及設備	(19,835,516)	(598,022)	(28,607,804)	(870,593)
處分不動產、廠房及設備	3,948,750	119,051	4,332,250	131,839
其他金融資產減少(增加)	2,117,591	65,042	(26,679,661)	(793,987)
其他非流動資產(預付船舶款)減少(增加)	(173,582,069)	(5,233,326)	(282,286,790)	(8,590,552)
投資活動之淨現金流入(流出)	(188,282,243)	(5,676,208)	(328,368,289)	(9,978,251)
籌資活動之現金流量：				
發行公司債	-	-	39,266,924	1,168,584
償還公司債	(4,750,000)	(145,896)	(78,173,840)	(2,326,453)
短期借款增加(減少)	6,573,439	201,903	19,057,385	567,148
長期借款增加(減少)	(39,543,588)	(1,214,581)	203,969,219	6,070,124
存入保證金增加(減少)	(124,657)	(3,829)	415,162	12,355
應付租賃款增加(減少)	11,663,201	358,235	9,245,521	275,147
其他金融負債增加(減少)	20,727,973	636,660	(14,736,218)	(438,550)
發放現金股利	(20,594,676)	(616,708)	(18,332,992)	(556,864)
現金增資	-	-	24,882,601	740,506
非控制權益變動	-	-	(180,000)	(5,478)
籌資活動之淨現金流入(流出)	(26,048,308)	(784,216)	185,413,762	5,506,519
匯率變動對現金及約當現金之影響	(964,460)	1,248	(1,490,792)	(7,502)
本期現金及約當現金(減少)增加數	(14,916,256)	(419,131)	8,256,823	164,540
期初現金及約當現金餘額	40,860,641	1,216,013	32,603,818	1,051,473
期末現金及約當現金餘額	$25,944,385	$796,882	$40,860,641	$1,216,013

(合併公司原以美元編製之合併財務報表謹依規定以西元二〇一八年及二〇一七年十二月三十一日美元對新台幣之即期及平均匯率(分別為30.715、30.149及29.76、30.432)換算為新台幣表達，以附列比較)

(請參閱合併財務報告附註)

董事長：藍俊昇　　經理人：鄭俊聲　　會計主管：洪儷娜

慧洋海運(開曼)股份有限公司及其子公司
合併財務報告附註
西元二〇一八年及二〇一七年十二月三十一日
(金額除另予註明者外，均以美元為單位)

一、 公司沿革

慧洋海運(開曼)股份有限公司(以下稱本公司)於西元二〇〇八年十月二十一日依開曼群島公司法設立。本公司及子公司(以下稱本合併公司)之主要營業活動為海上運輸、船舶相關維護、服務、及船舶出租、船務代理等業務。本合併公司於西元二〇一〇年十二月一日經台灣證券交易所核准掛牌上市。

本公司之最終母公司：無。

二、 通過財務報告之日期及程序

本合併財務報告業經董事會於西元二〇一九年二月二十二日通過發布。

三、 新發布及修訂準則及解釋之適用

1. 本合併公司於編製西元二〇一八年一月一日至十二月三十一日財務報告應採用之國際財務報告準則，除下所列外，餘皆與本合併公司編製西元二〇一七年度止之財務報告所依循之準則相同且一致。有關本合併公司於西元二〇一八年一月一日應適用之新訂或修訂國際財務報告準則、解釋及修改如下：

(1) 國際財務報導準則第15號「客戶合約之收入」(包括國際財務報導準則第15號「客戶合約之收入」之闡釋)

國際財務報導準則第15號取代國際會計準則第11號「建造合約」、國際會計準則第18號「收入」，及其相關解釋與解釋公告，本合併公司依照國際財務報導準則第15號之過渡規定，選擇於初次適用日(即西元二〇一八年一月一日)認列初次適用該準則之累積影響數，並選擇對西元二〇一八年一月一日尚未完成之合約追溯適用。

本合併公司與客戶合約之收入主要係提供勞務，有關國際財務報導準則第15號對本合併公司之收入認列影響說明如下：

A. 本合併公司自西元二〇一八年一月一日起及西元二〇一八年一月一日以前適用之會計政策說明詳附註四。

B. 本合併公司於西元二〇一八年一月一日以前，提供勞務係採用完工百分比法(以已發生成本佔估計總成本百分比衡量)認列收入；於西元二〇一八年一月一日以後，前述收入依照國際財務報導準則第15號之規定，隨本合併公司將所承諾之勞務移轉予客戶而滿足履約義務時認列，且採用完工百分比法衡量，並未對提供勞務之收入認列產生重大影響。惟對於部分提供勞務之合約，於簽約時即先向客戶收取部分對價，本合併公司承擔須於後續提供勞務之義務，於西元二〇一八年一月一日以前，先收取之對價認列為預收款項；於西元二〇一八年一月一日以後，依照國際財務報導準則第15號之規定，則認列為合約負債。對於部分合約，具有已提供勞務予客戶惟仍未具無條件收取對價之權利者，須認列合約資產，與西元二〇一八年一月一日以前認列應收帳款之作法不同，另合約資產尚需依國際財務報導準則第9號「金融工具」之規定評估備抵損失。

C. 依照國際財務報導準則第15號規定新增之附註揭露，請詳附註四及附註六。

(2) 國際財務報導準則第9號「金融工具」

國際財務報導準則第9號取代國際會計準則第39號之規定，本合併公司依照國際財務報導準則第9號之過渡規定，於初次適用日(即西元二〇一八年一月一日)選擇不重編比較期間。採用國際財務報導準則第9號之影響說明如下：

A. 自西元二〇一八年一月一日起採用國際財務報導準則第9號之規定，西元二〇一八年一月一日以前則採用國際會計準則第39號之規定，會計政策之說明詳附註四。

B. 依照國際財務報導準則第9號之過渡規定，以西元二〇一八年一月一日所存在之事實及情況，評估經營模式並將金融資產依照國際財務報導準則第9號之規定分類至適當之類別，金融資產於西元二〇一八年一月一日之分類及帳面金額如下表所列：

單位：美元

國際會計準則第39號		國際財務報導準則第9號	
衡量種類	帳面金額	衡量種類	帳面金額
透過其他綜合損益按公允價值衡量		透過其他綜合損益按公允價值衡量	$1,028,103
備供出售金融資產	$1,028,103		
攤銷後成本衡量		攤銷後成本衡量(包括現金及約當	47,068,168
持有至到期日金融資產	614,211	現金、按攤銷後成本衡量之金融資	
放款及應收款(包括現金及約當	46,453,957	產、應收帳款(含關係人)、其他應收	
現金、應收帳款(含關係人)、其他		款(含關係人)及長期應收票據及款	
應收款(含關係人)及長期應收票		項)	
據及款項)			
小　　計	47,068,168		
避險之衍生金融資產	80,058	避險之金融資產	80,058
其他金融資產	60,402,742	其他金融資產	60,402,742
合　　計	$108,579,071	合　　計	$108,579,071

單位：新台幣(千)元

國際會計準則第39號		國際財務報導準則第9號	
衡量種類	帳面金額	衡量種類	帳面金額
透過其他綜合損益按公允價值衡量備供出售金融資產	$30,596	透過其他綜合損益按公允價值衡量	$30,596
攤銷後成本衡量		攤銷後成本衡量(包括現金及約當現金、按攤銷後成本衡量之金融資產、應收帳款(含關係人)、其他應收款(含關係人)及長期應收票據及款項)	1,400,749
持有至到期日金融資產	18,279		
放款及應收款(包括現金及約當現金、應收帳款(含關係人)、其他應收款(含關係人)及長期應收票據及款項)	1,382,470		
小　　計	1,400,749		
避險之衍生金融資產	2,382	避險之金融資產	2,382
其他金融資產	1,797,586	其他金融資產	1,797,586
合　　計	$3,231,313	合　　計	$3,231,313

C. 於西元二〇一八年一月一日由國際會計準則第39號規定過渡至國際財務報導準則第9號規定時，金融資產及金融負債之分類變動進一步相關資訊如下：

單位：美元

國際會計準則第 39 號		國際財務報導準則第 9 號			保留盈餘	其他權益
會計項目	帳面金額	會計項目	帳面金額	差異數	調整數	調整數
備供出售金融資產(註 1)	$1,028,103	透過其他綜合損益按公允價值衡量(債務工具)	$1,028,103	$-	$-	$-
持有至到期日金融資產(註 2)	614,211	按攤銷後成本衡量之金融資產	614,211	-	-	-
放款及應收款(註 2)						
現金及約當現金(不含庫存現金)	40,856,106	現金及約當現金(不含庫存現金)	40,856,106	-	-	-
應收帳款(含關係人)	2,647,645	應收帳款(含關係人)	2,647,645	-	-	-
其他應收款(含關係人)	1,048,206	其他應收款(含關係人)	1,048,206	-	-	-
長期應收票據及款項	1,902,000	長期應收票據及款項	1,902,000	-	-	-
小　　計	46,453,957					
避險之衍生金融資產	80,058	避險之金融資產	80,058	-	-	-
其他金融資產	60,402,742	其他金融資產	60,402,742	-	-	-
合　　計	$108,579,071	合　　計	$108,579,071	$-	$-	$-

單位：新台幣(千)元

國際會計準則第 39 號		國際財務報導準則第 9 號			保留盈餘	其他權益
會計項目	帳面金額	會計項目	帳面金額	差異數	調整數	調整數
備供出售金融資產(註 1)	$30,596	透過其他綜合損益按公允價值衡量(債務工具)	$30,596	$-	$-	$-
持有至到期日金融資產(註 2)	18,279	按攤銷後成本衡量之金融資產	18,279	-	-	-
放款及應收款(註 2)						
現金及約當現金(不含庫存現金)	1,215,878	現金及約當現金(不含庫存現金)	1,215,878	-	-	-
應收帳款(含關係人)	78,794	應收帳款(含關係人)	78,794	-	-	-
其他應收款(含關係人)	31,195	其他應收款(含關係人)	31,195	-	-	-
長期應收票據及款項	56,603	長期應收票據及款項	56,603	-	-	-
小　　計	1,382,470					
避險之衍生金融資產	2,382	避險之金融資產	2,382	-	-	-
其他金融資產	1,797,586	其他金融資產	1,797,586	-	-	-
合　　計	$3,231,313	合　　計	$3,231,313	$-	$-	$-

註：

1. 依照國際會計準則第39號規定分類為備供出售金融資產投資係債券。其分類變動相關資訊說明如下：

   債券投資之現金流量特性係符合完全為支付本金及流通在外本金金額之利息。依國際財務報導準則第9號規定，以西元二〇一八年一月一日所存在之事實及情況評估，經營模式屬收取合約現金流量及出售金融資產，因屬透過其他綜合損益按公允價值衡量之金融資產，於西元二〇一八年一月一日由備供出售金融資產1,028,103元重分類為透過其他綜合損益按公允價值衡量之金融資產1,028,103元，此重分類並未產生帳面金額之差異。此外，於西元二〇一八年一月一日對前述資產依照國際財務報導準則第9號規定進行之減損評估並未產生差異。

2. 本合併公司依照國際會計準則第39號規定分類為持有至到期日金融資產與放款及應收款者，其現金流量特性符合完全為支付本金及流通在外本金金額之利息。以西元二〇一八年一月一日存在之事實及情況評估，因經營模式屬收取合約現金流量，符合採攤銷後成本衡量之規定，此外，於西元二〇一八年一月一日對前述資產依照國際財務報導準則第9號規定進行之減損評估並未產生差異。故於西元二〇一八年一月一日並未產生帳面金額之影響，僅將持有至到期日金融資產614,211元重分類為按攤銷後成本衡量之金融資產614,211元。

D. 依照國際財務報導準則第7號及國際財務報導準則第9號規定之相關附註揭露，請詳附註四、附註六及附註十二。

(3) 國際財務報導解釋第22號「外幣交易與預收(付)對價」

此解釋規範，於適用國際會計準則第21號「匯率變動之影響」第21及22段時，為決定原始認列相關資產、費損或收益(或其部分)使用之匯率，交易日係企業支付或收取預收(付)對價所產生之非貨幣性資產或非貨幣性負債之原始認列日。若有多筆預先支付或收取，企業應就預收(付)對價之每一支付或收取決定交易日。

惟本合併公司未發生相關交易及事項，故西元二〇一八年起之合併財務報告對上述已生效之新訂或修訂國際財務報告準則並未受重大影響。

2. 已發布未生效之國際財務報告準則、解釋及修改

本合併公司於編製西元二〇一八年一月一日至十二月三十一日合併財務報表時，並未提前採用以下已公佈未生效之新訂或修訂國際財務報告準則、解釋及修改：

(1) 國際財務報導準則第16號「租賃」

此新準則要求承租人除符合並選擇短期租賃或低價值標的資產之租賃外，對所有租賃採單一會計模式，即認列使用權資產及租賃負債於資產負債表上，綜合損益表中則認列與租賃相關之折舊費用及利息費用。另，出租人之租賃仍分類為營業租賃及融資租賃，惟須提供更多相關之揭露資訊。

(2) 國際財務報導解釋第23號「所得稅務處理之不確定性」

該解釋規範，當存有所得稅務處理之不確定性時，如何適用國際會計準則第 12 號「所得稅」之認列與衡量之規定。

(3) 國際會計準則第28號「投資關聯企業及合資」之修正

此修正釐清企業對構成關聯企業或合資淨投資之一部份之長期性權益，應於適用 IAS 28 前適用 IFRS 9，且於適用 IFRS 9 時，不考慮因適用 IAS 28 所產生之任何調整。

(4) 具有負補償之提前還款特性(國際財務報導準則第9號之修正)

此修正允許具提前還款特性(允許合約之一方支付或收取合理補償以提前終止合約)之金融資產可以攤銷後成本衡量或透過其他綜合損益按公允價值衡量。

(5) 2015-2017年國際財務報導準則之改善

國際財務報導準則第3號「企業合併」
此修正釐清對聯合營運具聯合控制之企業於取得該業務之控制時，應再衡量其先前持有對聯合營運之權益。

國際財務報導準則第11號「聯合協議」
此修正釐清參與聯合營運但未具聯合控制之企業於取得業務之聯合控制時，不應再衡量其先前持有對聯合營運之權益。

國際會計準則第12號「所得稅」
此修正釐清企業應依其對過去之交易或事項原係認列於損益、其他綜合損益或權益，於相同處認列股利之所得稅後果。

國際會計準則第23號「借款成本」
此修正釐清企業應於資產可供其意圖使用或出售時，將為取得該資產而特地舉借之借款以一般性借款處理。

(6) 計畫修正、縮減或清償(國際會計準則第19號之修正)

此修正釐清確定福利計畫發生變動(如：修正、縮減或清償等)時，企業應使用更新後之假設以再衡量其淨確定福利負債或資產。

(7) 國際財務報導準則第10號「合併財務報表」及國際會計準則第28號「投資關聯企業及合資」之修正－投資者與其關聯企業或合資間之資產出售或投入

此計畫係為處理國際財務報導準則第10號「合併財務報表」與國際會計準則第28號「投資關聯企業及合資」間，有關以子公司作價投資關聯企業或合資而喪失控制之不一致。國際會計準則第28號規定投入非貨幣性資產以交換關聯企業或合資之權益時，應依順流交易之處理方式銷除所產生利益或損失之份額；國際財務報導準則第10號則規定應認列喪失對子公司之控制時之全數利益或損失。此修正限制國際會計準則第28號之前述規定，當構成國際財務報導準則第3號所定義為業務之資產出售或投入時，其所產生之利益或損失應全數認列。

此修正亦修改國際財務報導準則第10號使得投資者與其關聯企業或合資間，當出售或投入不構成國際財務報導準則第3號所定義業務之子公司時，其產生之利益或損失，僅就非屬投資者所享有份額之範圍認列。

(8) 國際財務報導準則第17號「保險合約」

此準則提供保險合約全面性之模型，含括所有會計相關部分(認列、衡量、表達及揭露原則)，準則之核心為一般模型，於此模型下，原始認列以履約現金流量及合約服務邊際兩者之合計數衡量保險合約群組，其中履約現金流量包括：

1. 未來現金流量之估計值
2. 折現率：反映貨幣時間價值及與未來現金流量相關之財務風險(在財務風險未包含於未來現金流量之估計值範圍內)之調整；及
3. 對非財務風險之風險調整

保險合約群組於每一報導期間結束日之帳面金額為剩餘保障負債及已發生理賠負債兩者之總和。

除一般模型外，並提供：
1. 具直接參與特性合約之特定適用方法(變動收費法)
2. 短期合約之簡化法(保費分攤法)

(9) 業務之定義(國際財務報導準則第3號之修正)

此修正釐清國際財務報導準則第 3 號「企業合併」業務之定義，協助企業辨認交易係依企業合併處理，亦或依資產取得方式處理。國際財務報導準則第 3 號持續採用市場參與者角度決定取得活動或資產組合是否為業務，包括釐清事業之最低要求、增加指引協助企業評估取得之過程是否具實質、縮減對事業及產出之定義等。

(10) 重大之定義(國際會計準則第 1 號及第 8 號之修正)

主要係重新定義重大資訊為：若某些項目之遺漏、誤述或模糊合理預期將影響一般用途財務報表主要使用者根據財務報表所作之決策。此修正釐清重大性將取決於資訊之性質或大小，企業需視資訊個別或併同其他資訊於財務報表中是否係屬重大。若合理預期對主要使用者產生影響，則誤述之資訊係屬重大。

以上為國際會計準則理事會已發布但尚未生效之準則或解釋，本合併公司現正評估(2)、(3)、(5)~(7)及(10)之新公布或修正準則、或解釋之潛在影響，暫時無法合理估計前述準則或解釋對本合併公司之影響，另本合併公司評估前述(1)之影響說明如下外，其餘新公布或修正準則、或解釋對本合併公司並無重大影響。

(1) 國際財務報導準則第 16 號「租賃」

國際財務報導準則第 16 號「租賃」取代國際會計準則第 17 號「租賃」、國際財務報導解釋第 4 號「決定一項安排是否包含租賃」、解釋公告第 15 號「營業租賃：誘因」，及解釋公告第 27 號「評估涉及租賃之法律形式之交易實質」。國際財務報導準則第 16 號對本合併公司之影響說明如下：

A. 對於租賃之定義，本合併公司適用國際財務報導準則第 16 號之過渡規定，選擇無須於初次適用日(即西元二〇一九年一月一日)，重評估合約是否係屬(或包含)租賃。本合併公司就先前適用國際會計準則第 17 號及國際財務報導解釋第 4 號時已辨認為租賃之合約，適用國際財務報導準則第 16 號；另就先前適用國際會計準則第 17 號及國際財務報導解釋第 4 號時已辨認為不包含租賃之合約，不適用國際財務報導準則第 16 號。本合併公司為承租人，適用國際財務報導準則第 16 號之過渡規定，選擇不重編比較資訊，而於西元二〇一九年一月一日認列初次適用之累積影響數，以作為初次適用日之保留盈餘(或權益之其他組成部分，如適用時)期初餘額之調整。

(a) 分類為營業租賃之租賃

本合併公司預計於西元二〇一九年一月一日，對適用國際會計準則第 17 號時分類為營業租賃之租賃，按剩餘租賃給付現值(使用西元二〇一九年一月一日承租人增額借款利率折現)衡量並認列租賃負債；另以個別租賃為基礎，選擇按下列金額之一衡量並認列使用權資產：

i. 該使用權資產之帳面金額，如同自開始日已適用國際財務報導準則第 16 號，但使用西元二〇一九年一月一日之承租人增額借款利率折現；或
ii. 租賃負債之金額，但該金額調整與該租賃有關之所有預付或應付之租賃給付金額(認列於西元二〇一九年一月一日前刻之資產負債表者)。

本合併公司預計於西元二〇一九年一月一日，使用權資產將增加 869,748 元(新台幣 26,714 千元)；租賃負債將增加 861,446 元(新台幣 26,459 千元)。

(b) 分類為融資租賃之租賃

本合併公司預計於西元二〇一九年一月一日，對適用國際會計準則第 17 號時分類為融資租賃之租賃，將該日前刻適用國際會計準則第 17 號所衡量租賃資產 90,950,456 元及應付租賃款之 86,458,202 元，分別重分類至使用權資產 90,950,456 元及租賃負債 86,458,202 元。

B. 依照國際財務報導準則第 16 號承租人及出租人之規定新增相關附註揭露。

四、 重大會計政策之彙總說明

1. 遵循聲明

本合併公司西元二〇一八年度及二〇一七年度之合併財務報告係依照國際財務報導準則、國際會計準則、國際財務報導解釋及解釋公告(以下合稱IFRSs)編製。為依循本合併公司在臺第一上市之需，本合併財務報表業依台灣證券主管機關公告之一般行業會計科目代碼對照表等規定排列及編製，且未對本合併財務報告所適用之IFRSs有所影響。

2. 編製基礎

(1) 衡量基礎

本合併財務報告除以公允價值衡量之金融工具外，係以歷史成本為編製基礎。

(2) 功能性貨幣及表達貨幣

本合併公司每一個體均係以各營運所處主要經濟環境之貨幣為其功能性貨幣。

本合併財務報告之表達貨幣及功能性貨幣皆係美元，惟為依循本合併公司在臺第一上市之需，本合併公司於財務報表日依據國際會計準則第21號第38段規定將經營結果與財務狀況換算為新台幣表達(所有新台幣表達之財務資訊均以新台幣千元為單位)，其中合併資產負債表以資產負債表日之即期匯率換算，合併綜合損益表以當年度平均匯率換算；資本交易及其他合併權益項目係以交易日之匯率換算。

3. 合併概況

合併財務報表編製原則

當本公司暴露於來自對被投資者之參與之變動報酬或對該等變動報酬享有權利，且透過其對被投資者之權力有能力影響該等報酬時，控制即達成。特別是，本公司僅於具有下列三項控制要素時，本公司始控制被投資者：

(1) 對被投資者之權力(亦即具有賦予其現時能力以主導攸關活動之既存權利)
(2) 來自對被投資者之參與之變動報酬之暴險或權利，及
(3) 使用其對被投資者之權力以影響投資者報酬金額之能力

當本公司直接或間接持有少於多數之被投資者表決權或類似權利時，本公司考量所有攸關事實及情況以評估其是否對被投資者具有權力，包括：

(1) 與被投資者其他表決權持有人間之合約協議
(2) 由其他合約協議所產生之權利
(3) 表決權及潛在表決權

當事實及情況顯示三項控制要素中之一項或多項發生變動時，本公司即重評估是否仍控制被投資者。

子公司自收購日(即合併公司取得控制之日)起，即全部編入合併報表中，直到喪失對子公司控制之日為止。子公司財務報表之會計期間及會計政策與母公司一致。所有集團內部帳戶餘額、交易、因集團內部交易所產生之未實現內部利得與損失及股利，係全數銷除。

對子公司持股之變動，若未喪失對子公司之控制，則該股權變動係以權益交易處理。

子公司綜合損益總額係歸屬至本公司業主及非控制權益，即使非控制權益因而產生虧損餘額亦然。

若合併公司喪失對子公司之控制，則

(1) 除列子公司之資產(包括商譽)和負債；
(2) 除列任何非控制權益之帳面金額；
(3) 認列取得對價之公允價值；
(4) 認列所保留任何投資之公允價值；
(5) 認列任何利益或虧損為當期損益；
(6) 重分類母公司之前認列於其他綜合損益之項目金額為當期損益。

合併財務報表編製主體如下：

投資公司名稱	子公司名稱	主要業務	所持有權益百分比 2018.12.31	2017.12.31
本公司	Wisdom Marine Lines S.A.(WML)	航運業	100%	100%
本公司	慧洋國際企業股份有限公司(慧洋國際)	航運管理業	100%	100%
慧洋國際	惠航船舶管理股份有限公司(惠航管理)	航運管理業	100%	100%
WML	Adixi Wisdom S.A.	航運業	100%	100%
WML	Amis Carriers S.A.	航運業	100%	100%
WML	Amis Elegance S.A.	航運業	100%	100%
WML	Amis Fortune S.A.	航運業	100%	100%
WML	Amis Hero S.A.	航運業	100%	100%
WML	Amis Integrity S.A.	航運業	100%	100%
WML	Amis International S.A.	航運業	100%	100%
WML	Amis Justice S.A.	航運業	100%	100%
WML	Amis Mariner S.A.	航運業	100%	100%
WML	Amis Miracle S.A.	航運業	100%	100%
WML	Amis Nature Inc.	航運業	100%	-
WML	Amis Navigation S.A.	航運業	100%	100%
WML	Amis Star S.A.	航運業	100%	100%
WML	Amis Wisdom S.A.	航運業	100%	100%
WML	Arikun Wisdom S.A.	航運業	100%	100%
WML	Atayal Brave S.A.	航運業	100%	100%
WML	Atayal Mariner S.A.	航運業	100%	100%
WML	Atayal Star S.A.	航運業	100%	100%
WML	Atayal Wisdom S.A.	航運業	100%	100%
WML	Babuza Wisdom S.A.	航運業	100%	100%
WML	Beagle Marine S.A.	航運業	100%	100%
WML	Beagle Wisdom S.A.	航運業	100%	100%
WML	Bunun Brave S.A.	航運業	100%	100%
WML	Bunun Champion S.A.	航運業	100%	100%
WML	Bunun Dynasty S.A.	航運業	100%	100%
WML	Bunun Elegance S.A.	航運業	100%	100%
WML	Bunun Fortune S.A.	航運業	100%	100%
WML	Bunun Hero S.A.	航運業	100%	100%
WML	Bunun Infinity S.A.	航運業	100%	100%
WML	Bunun Justice S.A.	航運業	100%	100%
WML	Bunun Marine S.A.	航運業	100%	100%
WML	Bunun Navigation S.A.	航運業	100%	100%

投資公司名稱	子公司名稱	主要業務	所持有權益百分比 2018.12.31	2017.12.31	
WML	Bunun Wisdom S.A.	航運業	100%	100%	
WML	Cosmic Wisdom S.A.	航運業	100%	100%	
WML	Daiwan Champion S.A.	航運業	100%	100%	
WML	Daiwan Dolphin S.A.	航運業	100%	100%	
WML	Daiwan Elegance S.A.	航運業	100%	100%	
WML	Daiwan Fortune S.A.	航運業	100%	100%	
WML	Daiwan Glory S.A.	航運業	100%	100%	
WML	Daiwan Hero S.A.	航運業	100%	100%	
WML	Daiwan Infinity S.A.	航運業	100%	100%	
WML	Daiwan Justice S.A.	航運業	100%	100%	
WML	Daiwan Kalon S.A.	航運業	100%	100%	
WML	Daiwan Leader S.A.	航運業	100%	100%	
WML	Daiwan Miracle S.A.	航運業	100%	100%	
WML	Dumun Marine S.A.	航運業	100%	100%	
WML	Dumun Navigation S.A.	航運業	100%	100%	
WML	Elite Steamship S.A.	航運業	100%	100%	
WML	Euroasia Investment S.A.	航運業	100%	100%	
WML	Favoran Wisdom S.A.	航運業	100%	100%	
WML	Fourseas Maritime S.A.Panama	航運業	100%	100%	
WML	Fraternity Marine S.A.	航運業	100%	100%	
WML	Fraternity Ship Investment S.A.	航運業	100%	100%	
WML	Genius Marine S.A.	航運業	100%	100%	
WML	Genius Prince S.A.	航運業	100%	100%	
WML	Genius Star Carriers S.A.	航運業	100%	100%	
WML	Genius Star Navigation S.A.	航運業	100%	100%	
WML	GS Global S.A.	航運業	100%	100%	
WML	GS Navigation S.A.	航運業	100%	100%	
WML	GSX Maritime S.A.	航運業	100%	100%	
WML	Guma Marine S.A.	航運業	100%	100%	
WML	Guma Navigation S.A.	航運業	100%	100%	
WML	Harmony Pescadores S.A.(Panama)	航運業	100%	100%	
WML	Harmony Success S.A.	航運業	-	-	(註)
WML	Harmony Transport S.A.	航運業	100%	100%	
WML	Hoanya Wisdom S.A.	航運業	100%	100%	
WML	Infinite Wisdom S.A.	航運業	100%	100%	
WML	Katagalan Carriers S.A.	航運業	100%	100%	
WML	Katagalan Line S.A.	航運業	100%	100%	
WML	Katagalan Marine S.A.	航運業	100%	100%	

投資公司名稱	子公司名稱	主要業務	所持有權益百分比 2018.12.31	2017.12.31
WML	Katagalan Navigation S.A.	航運業	100%	100%
WML	Katagalan Star S.A.	航運業	100%	100%
WML	Katagalan Wisdom S.A.	航運業	100%	100%
WML	Kavalan Wisdom S.A.	航運業	100%	100%
WML	Ligulao Wisdom S.A.	航運業	100%	100%
WML	Lloa Wisdom S.A.	航運業	100%	100%
WML	Log Wisdom S.A.	航運業	100%	100%
WML	Luilang Wisdom S.A.	航運業	100%	100%
WML	Magnate Maritime S.A.	航運業	100%	100%
WML	Makatao Wisdom S.A.	航運業	100%	100%
WML	Mercy Marine Line S.A.	航運業	100%	100%
WML	Mighty Maritime S.A.	航運業	100%	100%
WML	Mimasaka Investment S.A.	航運業	100%	100%
WML	Mount Wisdom S.A.	航運業	100%	100%
WML	Paiwan Wisdom S.A.	航運業	100%	100%
WML	Papora Wisdom S.A.	航運業	100%	100%
WML	Pazeh Wisdom S.A.	航運業	100%	100%
WML	Pescadores International Line S.A.	航運業	100%	100%
WML	Poavosa International S.A.	航運業	100%	100%
WML	Poavosa Maritime S.A.	航運業	100%	100%
WML	Poavosa Navigation S.A.	航運業	100%	100%
WML	Poavosa Wisdom S.A.	航運業	100%	100%
WML	Rukai Maritime S.A.	航運業	100%	100%
WML	Sakizaya Diamond S.A.	航運業	100%	100%
WML	Sakizaya Fortune S.A.	航運業	100%	100%
WML	Sakizaya Glory S.A.	航運業	100%	100%
WML	Sakizaya Hero S.A.	航運業	100%	100%
WML	Sakizaya Integrity S.A.	航運業	100%	100%
WML	Sakizaya Justice S.A.	航運業	100%	100%
WML	Sakizaya Kalon S.A.	航運業	100%	100%
WML	Sakizaya Leader S.A.	航運業	100%	100%
WML	Sakizaya Line S.A.	航運業	100%	100%
WML	Sakizaya Marine S.A.	航運業	100%	100%
WML	Sakizaya Miracle S.A.	航運業	100%	100%
WML	Sakizaya Navigation S.A.	航運業	100%	100%
WML	Sakizaya Orchid S.A.	航運業	100%	100%
WML	Sakizaya Power S.A.	航運業	100%	100%
WML	Sakizaya Queen S.A.	航運業	100%	100%

投資公司名稱	子公司名稱	主要業務	所持有權益百分比 2018.12.31	2017.12.31
WML	Sakizaya Respect S.A.	航運業	100%	100%
WML	Sakizaya Wisdom S.A.	航運業	100%	100%
WML	Sao Wisdom S.A.	航運業	100%	100%
WML	Saysiat Wisdom S.A.	航運業	100%	100%
WML	Siraya Wisdom S.A.	航運業	100%	100%
WML	Taivoan Wisdom S.A.	航運業	100%	100%
WML	Tao Ace S.A.	航運業	100%	100%
WML	Tao Brave S.A.	航運業	100%	100%
WML	Tao Mariner S.A.	航運業	100%	100%
WML	Tao Star S.A.	航運業	100%	100%
WML	Tao Treasure S.A.	航運業	100%	100%
WML	Taokas Marine S.A.	航運業	100%	100%
WML	Taokas Navigation S.A.	航運業	100%	100%
WML	Taokas Wisdom S.A.	航運業	100%	100%
WML	Taroko Maritime S.A.	航運業	100%	100%
WML	Taroko Wisdom S.A.	航運業	100%	100%
WML	Triumph Wisdom S.A.	航運業	100%	100%
WML	Trobian Wisdom S.A.	航運業	100%	100%
WML	Unicorn Bravo S.A.	航運業	100%	100%
WML	Unicorn Fortune S.A.	航運業	100%	100%
WML	Unicorn Logger S.A.	航運業	100%	100%
WML	Unicorn Logistics S.A.	航運業	100%	100%
WML	Unicorn Marine S.A.	航運業	100%	100%
WML	Unicorn Pescadores S.A.	航運業	100%	100%
WML	Unicorn Successor S.A.	航運業	100%	100%
WML	Vayi Wisdom S.A.	航運業	100%	100%
WML	Winsome Wisdom S.A.	航運業	100%	100%
WML	Wisdom Ace S.A.	航運業	100%	100%

(1) 註：本公司判定即使持有少於50%表決權，對Harmony Success S.A.仍具有控制，此係因本公司與其他投資者之協議，營運完全由本合併公司所掌控，並可任命Harmony Success S.A.有能力主導攸關活動之主要管理人員，且對Harmony Success S.A.之變動報酬享有權利等因素。基於前述事實及情況，管理階層認為本合併公司實質上控制該企業，因此已將其納入合併報表之編製主體中。本合併公司於西元二〇一七年五月三十一日出售Harmony Success S.A. 40%股權，詳附註六、24。

(2) 未列入合併財務報告之子公司：無。

4. 外幣交易

本合併公司內個體之外幣交易係以交易日匯率換算為其功能性貨幣記錄。於每一報導期間結束日，外幣貨幣性項目以該日收盤匯率換算；以公允價值衡量之外幣非貨幣性項目，以衡量公允價值當日之匯率換算；以歷史成本衡量之外幣非貨幣性項目，以原始交易日之匯率換算。

除下列所述者外，因交割或換算貨幣性項目所產生之兌換差額，於發生當期認列為損益：

(1) 為取得符合要件之資產所發生之外幣借款，其產生之兌換差額若視為對利息成本之調整者，為借款成本之一部分，予以資本化作為該項資產之成本。
(2) 適用國際財務報導準則第9號「金融工具」(西元二〇一八年一月一日以前，國際會計準則第39號)之外幣項目，依金融工具之會計政策處理。
(3) 構成報導個體對國外營運機構淨投資一部分之貨幣性項目，所產生之兌換差額原始係認列為其他綜合損益，並於處分該淨投資時，自權益重分類至損益。

當非貨幣性項目之利益或損失認列為其他綜合損益時，該利益或損失之任何兌換組成部分認列為其他綜合損益。當非貨幣性項目之利益或損失認列為損益時，該利益或損失之任何兌換組成部分認列為損益。

5. 外幣財務報表之換算

編製本合併財務報表時，國外營運機構之資產與負債係以該資產負債表日之收盤匯率換算為新台幣，收益及費損項目係以當期平均匯率換算。因換算而產生之兌換差額認列為其他綜合損益，並於處分該國外營運機構時，將先前已認列於其他綜合損益並累計於權益項下之單獨組成部分之累計兌換差額，於認列處分損益時，自權益重分類至損益。涉及對包含國外營運機構之子公司喪失控制之部分處分，及部分處分對包含國外營運機構之關聯企業或聯合協議之權益後，所保留之權益係一包含國外營運機構之金融資產者，亦按處分處理。

在未喪失控制下部分處分包含國外營運機構之子公司時，按比例將認列於其他綜合損益之累計兌換差額重新歸屬予該國外營運機構之非控制權益，而不認列為損益；在未喪失重大影響或聯合控制下，部分處分包含國外營運機構之關聯企業或聯合協議時，累計兌換差額則按比例重分類至損益。

本合併公司因收購國外營運機構產生之商譽及對其資產與負債帳面金額所作之公允價值調整，視為該國外營運機構之資產及負債，並以其功能性貨幣列報。

6. 資產與負債區分流動與非流動之分類標準

有下列情況之一者，分類為流動資產，非屬流動資產，則分類為非流動資產：

(1) 預期於其正常營業週期中實現該資產，或意圖將其出售或消耗。
(2) 主要為交易目的而持有該資產。
(3) 預期於報導期間後十二個月內實現該資產。
(4) 現金或約當現金，但於報導期間後至少十二個月將該資產交換或用以清償負債受到限制者除外。

有下列情況之一者，分類為流動負債，非屬流動負債，則分類為非流動負債：

(1) 預期於其正常營業週期中清償該負債。
(2) 主要為交易目的而持有該負債。
(3) 預期於報導期間後十二個月內到期清償該負債。
(4) 不能無條件將清償期限遞延至報導期間後至少十二個月之負債。負債之條款，可能依交易對方之選擇，以發行權益工具而導致其清償者，並不影響其分類。

7. 現金及約當現金

現金及約當現金係庫存現金、活期存款及可隨時轉換成定額現金且價值變動風險甚小之短期並具高度流動性之定期存款或投資。

原始到期日在三個月以上之銀行定期存款，係為滿足短期現金承諾而非投資或其他目的，可隨時轉換成定額現金且價值變動之風險甚小，故列報於現金及約當現金。

8. 金融工具

金融資產與金融負債於本合併公司成為該金融工具合約條款之一方時認列。

符合國際財務報導準則第9號「金融工具」(西元二〇一八年一月一日以前，國際會計準則第39號)適用範圍之金融資產與金融負債，於原始認列時，係依公允價值衡量，直接可歸屬於金融資產與金融負債(除分類為透過損益按公允價值衡量之金融資產及金融負債外)取得或發行之交易成本，係從該金融資產及金融負債之公允價值加計或減除。

(1) 金融資產之認列與衡量

自西元二○一八年一月一日起之會計處理如下：

本合併公司所有慣例交易金融資產之認列與除列，採交易日會計處理。

本合併公司以下列兩項為基礎將金融資產分類為後續按攤銷後成本衡量或透過其他綜合損益按公允價值衡量：

A. 管理金融資產之經營模式
B. 金融資產之合約現金流量特性

按攤銷後成本衡量之金融資產

同時符合下列兩條件之金融資產，按攤銷後成本衡量，並以應收帳款、按攤銷後成本衡量之金融資產及其他應收款等項目列報於資產負債表：

A. 管理金融資產之經營模式：持有金融資產以收取合約現金流量
B. 金融資產之合約現金流量特性：現金流量完全為支付本金及流通在外本金金額之利息

此等金融資產(不包括涉及避險關係者)後續以攤銷後成本【原始認列時衡量之金額，減除已償付之本金，加計或減除該原始金額與到期金額間差額之累積攤銷數(使用有效利息法)，並調整備抵損失】衡量。於除列、透過攤銷程序或認列減損利益或損失時，將其利益或損失認列於損益。

以有效利息法(以有效利率乘以金融資產總帳面金額)或下列情況計算之利息，則認列於損益：

A. 如屬購入或創始之信用減損金融資產，以信用調整後有效利率乘以金融資產攤銷後成本
B. 非屬前者，惟後續變成信用減損者，以有效利率乘以金融資產攤銷後成本

透過其他綜合損益按公允價值衡量之金融資產

同時符合下列兩條件之金融資產，按透過其他綜合損益按公允價值衡量，並以透過其他綜合損益按公允價值衡量之金融資產列報於資產負債表：

A. 管理金融資產之經營模式：收取合約現金流量及出售金融資產
B. 金融資產之合約現金流量特性：現金流量完全為支付本金及流通在外本金金額之利息

此類金融資產相關損益之認列說明如下：

A. 除列或重分類前，除減損利益或損失與外幣兌換損益認列於損益外，其利益或損失係認列於其他綜合損益
B. 除列時，先前認列於其他綜合損益之累積利益或損失係自權益重分類至損益作為重分類調整
C. 以有效利息法(以有效利率乘以金融資產總帳面金額)或下列情況計算之利息，則認列於損益：
   (a) 如屬購入或創始之信用減損金融資產，以信用調整後有效利率乘以金融資產攤銷後成本
   (b) 非屬前者，惟續後變成信用減損者，以有效利率乘以金融資產攤銷後成本

此外，對於屬國際財務報導準則第9號適用範圍之權益工具，且該權益工具既非持有供交易，亦非適用國際財務報導準則第3號之企業合併中之收購者所認列之或有對價，於原始認列時，選擇(不可撤銷)將其後續公允價值變動列報於其他綜合損益。列報於其他綜合損益中之金額後續不得移轉至損益(處分該等權益工具時，將列入其他權益項目之累積金額，直接轉入保留盈餘)，並以透過其他綜合損益按公允價值衡量之金融資產列報於資產負債表。投資之股利則認列於損益，除非該股利明顯代表部分投資成本之回收。

西元二○一八年一月一日以前之會計處理如下：

本合併公司所有慣例交易金融資產之認列與除列，採交易日會計處理。

本合併公司之金融資產係分類為透過損益按公允價值衡量之金融資產、備供出售金融資產、持有至到期日投資與放款及應收款等。該分類係於金融資產原始認列時視其性質及目的而決定。

透過損益按公允價值衡量之金融資產

透過損益按公允價值衡量之金融資產包括持有供交易及指定透過損益按公允價值衡量者。

當符合下列條件之一，分類為持有供交易：

A. 其取得之主要目的為短期內出售；
B. 於原始認列時即屬合併管理之可辨認金融工具組合之一部分，且有近期該組合為短期獲利之操作型態之證據；或
C. 屬衍生工具(財務保證合約或被指定且有效之避險工具之衍生工具除外)。

對於包含一個或多個嵌入式衍生工具之合約，可指定整體混合(結合)合約為透過損益按公允價值衡量之金融資產；或當符合下列因素之一而可提供更攸關之資訊時，於原始認列時指定為透過損益按公允價值衡量：

A. 該指定可消除或重大減少衡量或認列不一致；或
B. 一組金融資產、金融負債或兩者，依書面之風險管理或投資策略，以公允價值基礎管理並評估其績效，且本合併公司內部提供予管理階層之該投資組合資訊，亦以公允價值為基礎。

此類金融資產以公允價值衡量，其再衡量產生之利益或損失認列為損益，該認列為損益之利益或損失包含該金融資產所收取之任何股利或利息(包含於投資當年度收到者)。

備供出售金融資產

備供出售金融資產係非衍生金融資產，且被指定為備供出售，或未被分類為透過損益按公允價值衡量之金融資產、持有至到期日投資或放款及應收款。

備供出售貨幣性金融資產帳面金額變動中之部分兌換差額、備供出售金融資產以有效利率法計算之利息收入及備供出售權益投資之股利收入，係認列於損益。其餘備供出售金融資產帳面金額之變動，於該投資除列前認列於權益項下；除列時將先前認列於權益項下之累積數重分類至損益。

對於權益工具投資，若無活絡市場公開報價且公允價值無法可靠衡量時，於報導期間結束日以成本減除減損損失後之金額衡量，並以成本衡量之金融資產列報於資產負債表。

持有至到期日金融資產

非衍生金融資產若具有固定或可決定之付款金額，且本合併公司有積極意圖及能力持有至到期日時，分類為持有至到期日金融資產，惟不包括下列項目：原始認列時指定為透過損益按公允價值衡量、指定為備供出售，以及符合放款及應收款定義者。

此等金融資產於原始衡量後，係以採用有效利率法之攤銷後成本減除減損損失後之金額衡量。攤銷後成本之計算則考量取得時之折價或溢價及交易成本。有效利率法之攤銷認列於損益。

放款及應收款

放款及應收款係指無活絡市場之公開報價且具固定或可決定收取金額之非衍生金融資產，且須同時符合下列條件：未分類為透過損益按公允價值衡量、未指定為備供出售，以及未因信用惡化以外之因素致持有人可能無法收回幾乎所有之原始投資。

此等金融資產係以應收款項及無活絡市場之債務工具投資單獨表達於資產負債表，於原始衡量後，採有效利率法之攤銷後成本減除減損後之金額衡量。攤銷後成本之計算則考量取得時之折價或溢價以及交易成本。有效利率法之攤銷認列於損益。

(2) 金融資產減損

自西元二○一八年一月一日起之會計處理如下：

本合併公司對透過其他綜合損益按公允價值衡量之債務工具投資及按攤銷後成本衡量之金融資產，係以預期信用損失認列並衡量備抵損失。透過其他綜合損益按公允價值衡量之債務工具投資係將備抵損失認列於其他綜合損益，且不減少該投資之帳面金額。

本合併公司以反映下列各項之方式衡量預期信用損失：

A. 藉由評估各可能結果而決定之不偏且以機率加權之金額
B. 貨幣時間價值
C. 與過去事項、現時狀況及未來經濟狀況預測有關之合理且可佐證之資訊(於資產負債表日無須過度成本或投入即可取得者)

衡量備抵損失之方法說明如下：

A. 按12個月預期信用損失金額衡量：包括金融資產自原始認列後信用風險未顯著增加，或於資產負債表日判定為信用風險低者。此外，亦包括前一報導期間按存續期間預期信用損失金額衡量備抵損失，但於本期資產負債表日不再符合自原始認列後信用風險已顯著增加之條件者。
B. 存續期間預期信用損失金額衡量：包括金融資產自原始認列後信用風險已顯著增加，或屬購入或創始之信用減損金融資產。
C. 對於屬國際財務報導準則第15號範圍內之交易所產生之應收帳款或合約資產，本集團採用存續期間預期信用損失金額衡量備抵損失。

本合併公司於每一資產負債表日，以比較金融工具於資產負債表日與原始認列日之違約風險之變動，評估金融工具於原始認列後之信用風險是否已顯著增加。另與信用風險相關資訊請詳附註十二。

西元二○一八年一月一日以前之會計處理如下：

除透過損益按公允價值衡量之金融資產外，其他金融資產係於每一報導期間結束日評估減損，當有客觀證據顯示，因金融資產原始認列後發生之單一或多項損失事項，致使金融資產之估計未來現金流量受損失者，該金融資產即已發生減損。金融資產帳面金額之減少除應收款項係藉由備抵帳戶調降外，其餘則直接由帳面金額中扣除，並將損失認列於損益。

金融資產之損失事項可能包含：

A. 發行人或交易對方發生重大財務困難；或
B. 違反合約，例如利息或本金支付之延滯或不償付；或
C. 債務人很有可能破產或進行其他財務重整；或
D. 金融資產之活絡市場因發行人財務困難而消失。

本合併公司針對以攤銷後成本衡量之持有至到期日金融資產與放款及應收款，首先個別評估重大個別金融資產是否存有減損客觀證據，個別不重大之金融資產則以群組評估。若確定個別評估之金融資產無減損客觀證據存在，無論是否重大，將具有類似信用風險特性之金融資產合併為一群組，並以群組進行減損評估。若存有發生減損損失之客觀證據，損失之衡量係以資產之帳面金額與估計未來現金流量現值之差額決定。估計未來現金流量之現值係依該資產原始有效利率折現，惟放款如採浮動利率，其用以衡量減損損失之折現率則為現時有效利率。利息收入係以減少後之資產帳面金額為基礎，並以計算減損損失所採用之現金流量折現率持續估列入帳。

當應收款項預期於未來無法收現時，應收款項及相關之備抵科目即應予沖銷。於認列減損損失之後續年度，若因一事件之發生導致估計減損損失金額增加或減少，則藉由調整備抵科目以增加或減少先前已認列之減損損失。如沖銷之後回收，則此回收認列於損益。

(3) 金融資產除列

本合併公司持有之金融資產於符合下列情況之一時除列：

A. 來自金融資產現金流量之合約權利終止。
B. 已移轉金融資產且將該資產所有權之幾乎所有風險及報酬移轉予他人。
C. 既未移轉亦未保留資產所有權之幾乎所有風險及報酬，但已移轉對資產之控制。

一金融資產整體除列時，其帳面金額與已收取或可收取對價加計認列於其他綜合損益之任何累計利益或損失總和間之差額係認列於損益。

(4) 金融負債及權益工具

負債或權益之分類

本合併公司發行之負債及權益工具係依據合約協議之實質與金融負債及權益工具之定義分類為金融負債或權益。

權益工具

權益工具係指表彰本合併公司於資產減除所有負債後剩餘權益之任何合約，本合併公司發行之權益工具係以取得之價款扣除直接發行成本後之金額認列。

複合工具

本合併公司對所發行之可轉換公司債依其合約條款確認金融負債及權益組成要素。另對所發行之轉換公司債，係於區分權益要素前評估嵌入之買、賣權之經濟特性及風險是否與主債務商品緊密關聯。

不涉及衍生工具之負債部分，其公允價值使用性質相當且不具轉換特性債券之市場利率評估，於轉換或贖回清償前，此部分金額分類為以攤銷後成本衡量之金融負債；至於其他與主契約經濟特性風險不緊密關聯之嵌入式衍生工具部分(例如嵌入之買回權及贖回權經確認其執行價格無法幾乎等於債務商品於每一執行日之攤銷後成本)，除屬權益組成要素外，分類為負債組成要素，並於後續期間以透過損益按公允價值衡量；權益要素之金額則以轉換公司債公允價值減除負債組成部分決定之，其帳面金額於後續之會計期間不予重新衡量。若所發行之轉換公司債不具權益要素，則依國際財務報導準則第9號(西元二〇一八年一月一日以前，國際會計準則第39號)混合工具之方式處理。

交易成本依照原始認列可轉換公司債分攤予負債及權益組成部分之比例，分攤至負債及權益組成部分。

轉換公司債持有人於該轉換公司債到期前要求行使轉換權利時，先將負債組成要素之帳面金額調整至轉換當時應有之帳面金額，作為發行普通股之入帳基礎。

金融負債

符合國際財務報導準則第9號(西元二〇一八年一月一日以前，國際會計準則第39號)適用範圍之金融負債於原始認列時，分類為透過損益按公允價值衡量之金融負債或以攤銷後成本衡量之金融負債。

透過損益按公允價值衡量之金融負債

透過損益按公允價值衡量之金融負債，包括持有供交易之金融負債及指定透過損益按公允價值衡量之金融負債。

當符合下列條件之一，分類為持有供交易：

A. 其取得之主要目的為短期內出售；
B. 於原始認列時即屬合併管理之可辨認金融工具組合之一部分，且有近期該組合為短期獲利之操作型態之證據；或
C. 屬衍生工具(財務保證合約或被指定且有效之避險工具之衍生工具除外)。

對於包含一個或多個嵌入式衍生工具之合約，可指定整體混合(結合)合約為透過損益按公允價值衡量之金融負債；當符合下列因素之一而可提供更攸關之資訊時，於原始認列時指定為透過損益按公允價值衡量：

A. 該指定可消除或重大減少衡量或認列不一致；或
B. 一組金融資產、金融負債或兩者，依書面之風險管理或投資策略，以公允價值基礎管理並評估其績效，且本合併公司內部提供予管理階層之該投資組合資訊，亦以公允價值為基礎。

此類金融負債再衡量產生之利益或損失認列為損益，該認列為損益之利益或損失包含該金融負債所支付之任何利息。

以攤銷後成本衡量之金融負債

以攤銷後成本衡量之金融負債包括應付款項及借款等，於原始認列後，續後以有效利率法衡量。當金融負債除列及透過有效利率法攤提時，將其相關損益及攤銷數認列於損益。

攤銷後成本之計算考量取得時之折價或溢價及交易成本。

金融負債之除列

當金融負債之義務解除、取消或失效時，則除列該金融負債。

當本合併公司與債權人間就具重大差異條款之債務工具進行交換，或對現有金融負債之全部或部分條款作重大修改(不論是否因財務困難)，以除列原始負債並認列新負債之方式處理，除列金融負債時，將其帳面金額與所支付或應支付對價總額(包括移轉之非現金資產或承擔之負債)間之差額認列於損益。

(5) 金融資產及負債之互抵

金融資產及金融負債僅於已認列金額目前具互抵之法律行使權利且有意圖以淨額交割或同時變現資產及清償負債時，方能予以互抵並以淨額列示於資產負債表。

9. 衍生工具

本合併公司所持有或發行之衍生工具係用以規避匯率風險，其中屬指定且為有效避險者，於資產負債表列報為避險之衍生資產或負債；其餘非屬指定且為有效避險者，則於資產負債表列報為透過損益按公允價值衡量之金融資產或金融負債。

衍生工具之原始認列係以衍生工具合約簽訂日之公允價值衡量，並於續後採公允價值衡量。當衍生工具之公允價值為正數時，為金融資產；公允價值為負數時，則為金融負債。衍生工具公允價值變動直接認列於損益，惟涉及現金流量避險及國外營運機構淨投資避險屬有效部分者，則認列於權益項下。

西元二〇一八年一月一日以前，當嵌入於主契約之衍生工具，其經濟特性及風險與主契約並非緊密關聯，且主契約非持有供交易或指定透過損益按公允價值衡量時，該嵌入式衍生工具應視為獨立之衍生工具處理。惟自西元二〇一八年一月一日起，前述規定仍適用於主契約為金融負債或非金融資產。

10. 公允價值衡量

公允價值係指於衡量日，市場參與者間在有秩序之交易中出售某一資產所能收取或移轉某一負債所需支付之價格。公允價值衡量假設該出售資產或移轉負債之交易發生於下列市場之一：

(1) 該資產或負債之主要市場，或
(2) 若無主要市場，該資產或負債之最有利市場

主要或最有利市場必須是本合併公司所能進入以進行交易者。

資產或負債之公允價值衡量係使用市場參與者於定價資產或負債時會使用之假設，其假設該等市場參與者依其經濟最佳利益為之。

非金融資產之公允價值衡量考量市場參與者藉由將該資產用於其最高及最佳使用或藉由將該資產出售予會將該資產用於其最高及最佳使用之另一市場參與者，以產生經濟效益之能力。

本合併公司採用在相關情況下適合且有足夠資料可得之評價技術以衡量公允價值，並最大化攸關可觀察輸入值之使用且最小化不可觀察輸入值之使用。

11. 存貨

存貨係燃油等，以成本與淨變現價值孰低法評價，按加權平均成本計算。

淨變現價值指在正常情況下，估計售價減除至完工尚須投入之成本及銷售費用後之餘額。

12. 採用權益法之投資

本合併公司對關聯企業之投資除分類為待出售資產外，係採用權益法處理。關聯企業係指本合併公司對其有重大影響者。

於權益法下，投資關聯企業於資產負債表之列帳，係以成本加計取得後本合併公司對該關聯企業淨資產變動數依持股比例認列之金額。對關聯企業投資之帳面金額及其他相關長期權益於採用權益法減少至零後，於發生法定義務、推定義務或已代關聯企業支付款項之範圍內，認列額外損失及負債。本合併公司與關聯企業間交易所產生之未實現損益，則依其對關聯企業之權益比例銷除。

本合併公司於關聯企業增發新股，如未按持股比例認購致使投資比例增加時，則視為取得關聯企業之投資處理。本合併公司於關聯企業增發新股，如未按持股比例認購致使投資比例減少時，將先前認列於其他綜合損益之相關利益或損失，依減少比例重分類至損益。

關聯企業之財務報表係就與本合併公司相同之報導期間編製，並進行調整以使其會計政策與本合併公司之會計政策一致。

本合併公司於每一報導期間結束日依國際會計準則第28號「投資關聯企業及合資」(西元二〇一八年一月一日以前，國際會計準則第39號)之規定確認是否有客觀證據顯示對關聯企業之投資發生減損，若有減損之客觀證據，本合併公司即依國際會計準則第36號「資產減損」之規定以關聯企業之可回收金額與帳面金額間之差異數計算減損金額，並將該金額認列於對關聯企業之損益中。前述可回收金額如採用該投資之使用價值，本合併公司則依據下列估計決定相關使用價值：

A. 本合併公司所享有關聯企業估計未來產生現金流量現值之份額，包括關聯企業因營運所產生之現金流量及最終處分該投資所得之價款；或
B. 本合併公司預期由該投資收取股利及最終處分該投資所產生之估計未來現金流量現值。

因構成投資關聯企業帳面金額之商譽組成項目，並未單獨認列，故無須對其適用國際會計準則第36號「資產減損」商譽減損測試之規定。

當喪失對關聯企業之重大影響時，本合併公司係以公允價值衡量並認列所保留之投資部分。喪失重大影響時，該投資關聯企業之帳面金額與所保留投資之公允價值加計處分所得價款間之差額，則認列為損益。此外，當對關聯企業之投資成為對合資之投資時，本合併公司持續適用權益法而不對保留權益作再衡量。

13. 不動產、廠房及設備

不動產、廠房及設備係以取得成本為認列基礎，並減除累計折舊及累計減損後列示，前述成本包含不動產、廠房及設備之拆卸、移除及復原其所在地點之成本及因未完工程所產生之必要利息支出。不動產、廠房及設備之各項組成若屬重大，則單獨提列折舊。當不動產、廠房及設備之重大組成項目須被定期重置，本合併公司將該項目視為個別資產並以特定耐用年限及折舊方法分別認列。該等被重置部分之帳面金額，則依國際會計準則第16號「不動產、廠房及設備」之除列規定予以除列。重大檢修成本若符合認列條件，係視為替換成本而認列為廠房及設備帳面金額之一部分，其他修理及維護支出則認列至損益。

各船舶主要組成部分係依取得成本減除預計殘值後之金額，於使用期限內按直線法攤提折舊。殘值係依各船噸位可收買價格估計。

於取得船舶時(包含新造船)將估計船舶塢修自價款中分立，個別認列成本及計提折舊；嗣後之船舶塢修亦依此處理。

本合併公司對船隊訂有塢修計劃。船舶塢修列為資本支出，並於截至下次預計塢修之期間內攤計折舊。其他改良資本支出則依剩餘經濟年限提列折舊。

當有證據顯示資產之帳面價值可能無法收回時予以提列減損損失，並定期評估，以確保公允價值與帳面價值未有重大差異。於財務報表日時，就各資產之殘值、可使用年限及相關折舊政策進行評估，並於必要時作適當調整。

船舶及設備於報廢、或無經濟利益、或不預計再使用或處置時除列。處分收益和資產淨帳面價值之差額列為當期損益。有關新造船安置、裝設費(含人工成本)及施工期間支付之費用，於支付時資本化。於建造期間內可合理歸屬之船舶利息支出，依加權平均借款利率予以資本化。

折舊係以直線法按下列資產之估計耐用年限計提：

船舶	15～25年
設備	3～5年
塢修	2.5年
其他	3～10年

不動產、廠房及設備之殘值、耐用年限及折舊方法係於每一財務年度終了時評估，若預期值與先前之估計不同時，該變動視為會計估計變動。

14. 租賃

合併公司為承租人

融資租賃係移轉租賃標的物所有權相關之幾乎所有風險與報酬予本合併公司者，並於租賃期間開始日，以租賃資產公允價值或最低租賃給付現值兩者孰低者予以資本化。租金給付則分攤予融資費用及租賃負債之減少數，其中融資費用係以剩餘負債餘額依固定利率決定，並認列於損益。

租賃資產係以該資產耐用年限提列折舊，惟如無法合理確定租賃期間屆滿時本合併公司將取得該項資產所有權，則以該資產估計耐用年限及租賃期間兩者較短者提列折舊。

營業租賃下之租賃給付係於租賃期間內以直線法認列為費用。

合併公司為出租人

本合併公司未移轉租賃標的物所有權之實質全部風險及報酬之租賃，係分類為營業租賃。因安排營業租賃所產生之原始直接成本係作為租賃資產帳面金額之加項，並於租期以與租金收入相同基礎認列。營業租賃所產生之租金收入，係按租賃期間以直線法認列入帳。或有租金則於租金賺得之期間認列為收入。

15. 非金融資產之減損

本合併公司於每一報導期間結束日評估所有適用國際會計準則第36號「資產減損」之資產是否存有減損跡象。如有減損跡象或須針對某一資產每年定期進行減損測試，本合併公司即以個別資產或資產所屬之現金產生單位進行測試。減損測試結果如資產或資產所屬現金產生單位之帳面金額大於其可回收金額，則認列減損損失。可回收金額為淨公允價值或使用價值之較高者。

本合併公司於每一報導期間結束日針對商譽以外之資產，評估是否有跡象顯示先前已認列之減損損失可能已不存在或減少。如存有此等跡象，本合併公司即估計該資產或現金產生單位之可回收金額。若可回收金額因資產之估計服務潛能變動而增加時，則迴轉減損。惟迴轉後帳面金額不超過資產在未認列減損損失情況下，減除應提列折舊或攤銷後之帳面金額。

繼續營業單位之減損損失及迴轉數係認列於損益。

16. 負債準備

負債準備之認列條件係因過去事件所產生之現時義務(法定義務或推定義務)，於清償義務時，很有可能需要流出具經濟效益之資源，且該義務金額能可靠估計。當本合併公司預期某些或所有負債準備可被歸墊時，只有當歸墊幾乎完全確定時認列為單獨資產。若貨幣時間價值影響重大時，負債準備以可適當反映負債特定風險之現時稅前利率折現。負債折現時，因時間經過而增加之負債金額，認列為借款成本。

當為達成合約所訂義務而有不可避免之成本將超過預期自該合約獲取之經濟利益時，予以認列虧損性合約準備；於認列該準備前，應先評估及認列與合約相關資產之減損損失。

17. 收入認列

自西元二〇一八年一月一日起之會計處理如下：

租金收入

租金收入係於經濟效益將很有可能流入本合併公司且金額能可靠衡量時認列。收入以已收或應收取對價之公允價值衡量。船舶租金收入按直線法於租期內認列。

運費收入及船舶管理收入

本合併公司與客戶合約之收入主要係提供勞務，包括攬貨服務及船舶管理服務，上述服務皆屬單獨定價或協商，係以合約期間為基礎提供攬貨服務及船舶管理服務，由於本合併公司於合約期間提供攬貨服務及船舶管理服務，將使客戶於合約期間取得運送貨物及船舶管理之效益，屬於隨時間逐步滿足之履約義務，故以完工百分比法認列收入。

本合併公司大部分合約協議價款係於攬貨服務及船舶管理服務提供後之合約期間平均收取，當具有已移轉勞務予客戶惟仍未具無條件收取對價之權利時，即認列合約資產。然有部分合約，由於簽約時即先向客戶收取部分對價，本合併公司承擔須於續後提供勞務之義務，故認列為合約負債。

本合併公司前述合約負債轉列收入之期間通常不超過一年，並未導致重大財務組成部分之產生。

西元二〇一八年一月一日以前之會計處理如下：

收入係於經濟效益將很有可能流入本合併公司且金額能可靠衡量時認列。收入以已收或應收取對價之公允價值衡量。各項收入認列之條件及方式列示如下：

(1) 運載收入依提供服務之完成程度認列。
(2) 船舶租金收入按直線法於租期內認列。
(3) 船舶管理收入按合約約定於管理期間內認列。
(4) 銷售收入於大部分所有權風險及報酬已移轉予買方，且對已售貨物無保留管理權或有效控制力時認列。

18. 借款成本

直接可歸屬於取得、建造或生產符合要件之資產的借款成本，予以資本化為該資產成本之一部分。其他所有借款成本則認列為發生期間之費用。借款成本係包括與舉借資金有關而發生之利息及其他成本。

19. 員工福利

(1) 確定提撥計劃

係由僱主支付固定提撥金額至一獨立帳戶，其後即不負擔任何未來義務之退職後福利辦法。於此辦法下，依支付之義務已發生且存在，而將退休金提撥數列為當期費用。若已提撥之退休基金超過應提撥之退休金者，則其差額應認列為資產。

(2) 確定福利計劃

對於屬確定福利計畫之退職後福利計畫，依據預計單位福利法於年度報導期間結束日按精算報告提列。淨確定福利負債(資產)再衡量數包括計畫資產報酬與資產上限影響數之任何變動，並減除包含於淨確定福利負債(資產)淨利息之金額，以及精算損益。淨確定福利負債(資產)再衡量數於發生時，列入其他綜合損益項下，並立即認列於保留盈餘。前期服務成本為計畫修正或縮減所產生之確定福利義務現值之變動數，且於下列兩者較早之日期認列為費用：

① 當計畫修正或縮減發生時；及
② 當集團認列相關重組成本或離職福利時。

淨確定福利負債(資產)淨利息係由淨確定福利負債(資產)乘以折現率決定，兩者均於年度報導期間開始時決定，再考量該期間淨確定福利負債(資產)因提撥金及福利支付產生之任何變動。

(3) 短期員工福利

於相關服務提供完成時估計，並列為當期費用。當公司依有關法令或規定，按員工提供服務結果合理且可靠衡量估列應付獎金，並於當年度認列為費用。

20. 所得稅

所得稅費用(利益)係指包含於決定本期損益中，與當期所得稅及遞延所得稅有關之彙總數。

當期所得稅

與本期及前期有關之本期所得稅負債(資產)，係以報導期間結束日已立法或實質性立法之稅率及稅法衡量。當期所得稅與認列於其他綜合損益或直接認列於權益之項目有關者，係分別認列於其他綜合損益或權益而非損益。

未分配盈餘加徵營利事業所得稅部分，於股東會決議分配盈餘之日列為所得稅費用。

遞延所得稅

遞延所得稅係就報導期間結束日，資產與負債之課稅基礎與其於資產負債表之帳面金額間所產生之暫時性差異予以計算。

除下列兩者外，所有應課稅暫時性差異皆予認列為遞延所得稅負債：

(1) 商譽之原始認列；或非屬企業合併交易所產生，且於交易當時既不影響會計利潤亦不影響課稅所得(損失)之資產或負債原始認列；
(2) 因投資子公司、關聯企業及聯合協議權益所產生，其迴轉時點可控制且於可預見之未來很有可能不會迴轉之應課稅暫時性差異。

除下列兩者外，可減除暫時性差異、未使用課稅損失及未使用所得稅抵減產生之遞延所得稅資產，於很有可能有未來課稅所得之範圍內認列：

(1) 與非屬企業合併交易，且於交易當時既不影響會計利潤亦不影響課稅所得(損失)之資產或負債原始認列所產生之可減除暫時性差異有關；
(2) 與投資子公司、關聯企業及聯合協議權益所產生之可減除暫時性差異有關，僅於可預見之未來很有可能迴轉且迴轉當時有足夠之課稅所得以供該暫時性差異使用之範圍內認列。

遞延所得稅資產及負債係以預期資產實現或負債清償當期之稅率衡量，該稅率並以報導期間結束日已立法或實質性立法之稅率及稅法為基礎。遞延所得稅資產及負債之衡量係反映報導期間結束日預期回收資產或清償負債帳面金額之方式所產生之租稅後果。遞延所得稅與不列於損益之項目有關者，亦不認列於損益，而係依其相關交易認列於其他綜合損益或直接認列於權益。遞延所得稅資產於每一報導期間結束日予以重新檢視並認列。

遞延所得稅資產與負債僅於本期所得稅資產及本期所得稅負債之互抵具有法定執行權，且遞延所得稅係屬同一納稅主體並與由同一稅捐機關課徵之所得稅有關時，可予互抵。

五、 重大會計判斷、估計及假設不確定性之主要來源

本合併公司編製合併財務報表時，管理階層須於報導期間結束日進行判斷、估計及假設，此將影響收入、費用、資產與負債報導金額及或有負債之揭露。然而，這些重大假設與估計之不確定性可能導致資產或負債之帳面金額須於未來期間進行重大調整之結果。

於報導期間結束日對有關未來所作之估計及假設不確定性之主要來源資訊，具有導致資產及負債帳面金額於下一財務年度重大調整之重大風險。茲說明如下：

1. 金融工具之公允價值

當認列於資產負債表之金融資產及金融負債公允價值無法由活絡市場取得時，公允價值將運用評價技術來決定，包括收益法(例如現金流量折現模式)或市場法，這些模式所用之假設變動將會影響所報導金融工具之公允價值。請詳附註十二。

2. 非金融資產之減損

當資產或現金產生單位之帳面金額大於其可回收金額時，即發生減損。可回收金額係指公允價值減處分成本與使用價值，二者孰高者。公允價值減處分成本之計算，是依據於衡量日，市場參與者間在有秩序之交易中出售資產所能收取或移轉負債所需支付之價格，經減除直接可歸屬於處分資產或現金產生單位之增額成本後之金額。使用價值是基於現金流量折現模式之計算。現金流量之預估係依據未來之預算，且不含本合併公司尚未承諾之重組，或為加強該被測試現金產生單位資產績效所需之未來重大投資。可回收金額容易受到現金流量折現模式所使用的折現率及基於外推目的所使用之預期未來現金流入與成長率之影響。

3. 船舶可使用年限及殘值

管理階層負責釐定估計可使用年限及相關折舊。該估計係依據性質及功能相似船舶之過去實際使用年限，並考量當時市場及競爭環境等情形而定。若預期值與先前之估計不同時，該變動視為會計估計變動。

本合併公司依據船舶估計可使用年限及殘值計算船舶折舊，並於財務報表日就船舶可使用年限及殘值進行評估。本合併公司對船舶可使用年限之估計和殘值之假設係基於行業規定、政府法規及船舶未來報廢價值。

4. 對於事故損失之準備提列

對於事故損失準備提列係基於對協商結果、仲裁或保險機構理賠之估算，並考量管理階層之判斷及估計。當未來實際情況或預期與原估計發生差異時，該差異於當期調整及認列。

六、 重要會計項目之說明

1. 現金及約當現金

項目	2018.12.31		2017.12.31	
	美元	新台幣(千)	美元	新台幣(千)
庫存現金	$4,315	$133	$4,535	$135
支票存款	22,082	678	185	5
活期存款	15,960,468	490,226	13,465,881	400,745
定期存款	9,957,520	305,845	27,390,040	815,128
合　　計	$25,944,385	$796,882	$40,860,641	$1,216,013

於西元二〇一八年及二〇一七年十二月三十一日，本合併公司銀行存款用途已受限制之金額分別為47,318,084元及52,024,592元，帳列其他金融資產－流動項下。

2. 透過損益按公允價值衡量之金融負債

項目	2018.12.31		2017.12.31	
	美元	新台幣(千)	美元	新台幣(千)
透過損益按公允價值衡量之金融負債				
－持有供交易之金融負債				
－流動	$2,488,564	$76,436	$3,009,409	$89,560

於西元二〇一八年及二〇一七年十二月三十一日止，本合併公司有關應付公司債之嵌入式衍生工具－賣回權分別為2,488,564元及3,009,409元，帳列持有供交易之金融負債－流動項下。相關資訊請參閱附註六.13。

3. 透過其他綜合損益按公允價值衡量之金融資產

	2018.12.31		2017.12.31(註)	
	美元	新台幣(千)	美元	新台幣(千)
透過其他綜合損益按公允價值衡量之債務工具投資				
債券				
－流動	$966,000	$29,671	$-	$-

註： 本合併公司自西元二〇一八年一月一日起採用國際財務報導準則第9號規定，依照國際財務報導準則第9號之過渡規定選擇不重編比較期間。

(1) 於西元二〇一八年十二月三十一日，上述金融資產提供為借款擔保之金額，請詳附註八。

(2) 透過其他綜合損益按公允價值衡量之債務工具投資之信用風險相關資訊請詳附註十二。

4. 備供出售金融資產

	2018.12.31(註)		2017.12.31	
項目	美元	新台幣(千)	美元	新台幣(千)
備供出售金融資產				
債券				
－流動	$-	$-	$1,028,103	$30,596

註：本合併公司自西元二〇一八年一月一日起採用國際財務報導準則第9號規定，依照國際財務報導準則第9號之過渡規定選擇不重編比較期間。

本合併公司西元二〇一八年一月一日以前採用國際會計準則第39號規定將部分金融資產分類為備供出售金融資產，於西元二〇一七年十二月三十一日，上述金融資產提供為借款擔保之金額，請詳附註八。

5. 持有至到期日之金融資產

	2018.12.31(註)		2017.12.31	
項目	美元	新台幣(千)	美元	新台幣(千)
持有至到期日金融資產				
債券				
－流動	$-	$-	$614,211	$18,279

註：本合併公司自西元二〇一八年一月一日起採用國際財務報導準則第9號規定，依照國際財務報導準則第9號之過渡規定選擇不重編比較期間。

(1) 於二〇一七年十二月三十一日，上述持有至到期日金融資產之到期日為西元二〇一八年二月。

(2) 於二〇一七年十二月三十一日，上述金融資產提供為借款擔保之金額，請詳附註八。

6. 避險之金融工具

項目	2018.12.31		2017.12.31	
	美元	新台幣(千)	美元	新台幣(千)
避險之金融資產(負債)				
現金流量避險利率交換合約				
－流動	$76,540	$2,351	(註)	(註)
－非流動	$72,731	$2,234	(註)	(註)
避險之衍生金融資產(負債)				
現金流量避險利率交換合約				
－流動	(註)	(註)	$(986)	$(29)
－非流動	(註)	(註)	$80,058	$2,382

註：本合併公司自西元二〇一八年一月一日起採用國際財務報導準則第9號規定，依照國際財務報導準則第9號之過渡規定選擇不重編比較期間。

本合併公司所從事之風險控制活動及避險策略，受本合併公司所營事業之影響，為符合本合併公司與銀行間因借款浮動利率交易之原因，而使該未來現金流量產生波動並導致暴露於利率風險之下，本合併公司管理階層根據市場利率之情況，辨認暴露於利率下之交易事項，另簽訂利率交換合約進行避險，以控制並衡量該等風險程度。此等利率交換合約係為現金流量避險。

利率交換合約條款係配合被避險項目之條款所議定。本合併公司於西元二〇一八年及二〇一七年十二月三十一日，尚未到期之利率交換合約如下：

西元二〇一八年十二月三十一日

避險工具	指定避險工具之公允價值	現金流量預期產生期間	相關損益預期於合併綜合損益表認列期間	合約金額
避險之金融資產(負債)－流動				
利率交換合約	$76,540	2019/01~2019/12	2019/01~2019/12	$9,230,000
避險之金融資產(負債)－非流動				
利率交換合約	$72,731	2020/01~2021/06	2020/01~2021/06	$7,980,000

西元二〇一七年十二月三十一日

避險工具	指定避險工具之公允價值	現金流量預期產生期間	相關損益預期於合併綜合損益表認列期間	合約金額
避險之衍生金融資產(負債)－流動				
利率交換合約	$(986)	2018/01~2018/12	2018/01~2018/12	$10,480,000
避險之衍生金融資產(負債)－非流動				
利率交換合約	$80,058	2019/01~2021/06	2019/01~2021/06	$9,230,000

7. 應收帳款

項目	2018.12.31		2017.12.31	
	美元	新台幣(千)	美元	新台幣(千)
應收帳款	$5,445,357	$167,254	$2,509,196	$74,674
減：備抵損失	(133,802)	(4,110)	(83,258)	(2,478)
小　　計	5,311,555	163,144	2,425,938	72,196
應收帳款－關係人	299,642	9,204	221,707	6,598
減：備抵損失	-	-	-	-
小　　計	299,642	9,204	221,707	6,598
淨　　額	$5,611,197	$172,348	$2,647,645	$78,794

上述應收帳款皆係因營運而產生，且並未持有任何擔保品。

本合併公司自西元二〇一八年一月一日起採用國際財務報導準則第9號規定評估減損，西元二〇一八年度備抵損失相關資訊詳附註六.18。西元二〇一八年一月一日以前採用國際會計準則第39號規定評估減損，西元二〇一七年有關應收帳款及應收帳款－關係人減損所提列之呆帳變動及帳齡分析資訊如下(信用風險揭露請詳附註十二)：

	2017.12.31	
	美元	新台幣(千)
期初餘額	$83,258	$2,685
提列減損損失	79,487	2,419
因無法收回而沖銷之款項	(79,487)	(2,419)
匯率影響數	-	(207)
淨　　額	$83,258	$2,478

本合併公司二〇一七年十二月三十一日個別評估之減損損失主要係因交易對方已有財務困難，所認列之金額為應收帳款帳面金額與預期回收金額現值之差額，本合併公司對該等應收帳款並未持有任何擔保品。

應收帳款及應收帳款-關係人淨額之帳齡分析如下：

美元

	未逾期	已逾期但尚未減損之應收帳款					
	且未減損	6個月內	7-12個月	13-18個月	19-24個月	25個月以上	合計
2017.12.31	$2,000,583	$85,854	$338,855	$124,253	98,100	$-	$2,647,645

新台幣(千元)

	未逾期	已逾期但尚未減損之應收帳款					
	且未減損	6個月內	7-12個月	13-18個月	19-24個月	25個月以上	合計
2017.12.31	$59,538	$2,555	$10,084	$3,698	$2,919	$-	$78,794

本合併公司因行業性質特殊，收入主要為運載收入及租金收入，前者係以運務完成比例根據船舶航次之航行時間認列；後者是以應計基礎逐月認列。而帳列上的應收帳款主要係依照合約所產生的租金收入、租金爭議及船舶延滯等組成。

8. 存貨

	2018.12.31		2017.12.31	
項目	美元	新台幣(千)	美元	新台幣(千)
物料－燃油	$4,243,752	$130,347	$3,893,003	$115,856

前述存貨未有提供質押擔保之情事。

9. 採用權益法之投資

	2018.12.31			2017.12.31		
被投資公司名稱	美元	新台幣(千)	持股比例	美元	新台幣(千)	持股比例
投資關聯企業：						
百世多麗投資開發股份有限公司	$2,854,380	$87,672	40%	$3,655,924	$108,800	40%

(1) 本合併公司為計畫興建集團總部大樓，與百世多麗股份有限公司和藍俊昇共同設立關聯企業百世多麗投資開發股份有限公司，其資本額為新台幣10億元，本合併公司持有40%股權。

(2) 本合併公司以每股10元現金增資認購百世多麗投資開發股份有限公司4,800,000股，股款計新台幣0.48億元整，其資本額變更為新台幣11.2億元，持股比例維持40%。股款已於西元二〇一八年四月二日全數匯出，並於西元二〇一八年五月十一日完成變更登記。

(3) 於西元二〇一八年及二〇一七年十二月三十一日本合併公司投資關聯企業之彙總財務資訊如下：

	2018.12.31		2017.12.31	
項目	美元	新台幣(千)	美元	新台幣(千)
流動資產	$388,103	$11,921	$401,896	$11,961
非流動資產	136,580,279	4,195,063	144,318,524	4,294,919
流動負債	(905,198)	(27,803)	(135,580,611)	(4,034,879)
非流動負債	(128,927,234)	(3,960,000)	-	-
權益	7,135,950	219,181	9,139,809	272,001
持股比例	40%	40%	40%	40%
投資之帳面金額	$2,854,380	$87,672	$3,655,924	$108,800

	2018年度		2017年度	
項目	美元	新台幣(千)	美元	新台幣(千)
營業收入	$-	$-	$-	$-
繼續營業單位				
本期淨利	(5,732,198)	(172,820)	(2,383,427)	(72,532)
其他綜合損益	-	-	-	-
本期綜合損益	$(5,732,198)	$(172,820)	$(2,383,427)	$(72,532)

A. 本公司投資關聯企業並無公開報價者。

B. 前述投資關聯企業並無或有負債或資本承諾，亦未有提供擔保之情事。

(4) 前述投資關聯企業於西元二〇一八年及二〇一七年十二月三十一日並無或有負債或資本承諾，亦未有提供擔保之情事。

10. 不動產、廠房及設備

2018年度	期初餘額	本期增加	本期處分	本期移轉	匯率影響數	期末餘額
美元						
成本						
船舶設備	$3,193,780,321	$5,598,686	$9,925,493	$200,482,446	$(83,748)	$3,389,852,212
儀器設備	15,459,370	2,327,127	3,674,527	-	(420)	14,111,550
船舶塢修	21,893,845	10,783,540	8,132,611	856,882	(18,174)	25,383,482
運輸設備	184,812	-	-	-	(5,746)	179,066
辦公設備	252,386	10,048	-	-	(8,032)	254,402
租賃資產	108,225,403	1,109,808	400,000	(4,831,232)	-	104,103,979
租賃改良	90,886	6,307	-	-	(2,942)	94,251
合　　計	3,339,887,023	19,835,516	22,132,631	196,508,096	(119,062)	3,533,978,942
累計折舊						
船舶設備	634,384,543	122,395,711	5,734,023	9,056,857	(17,972)	760,085,116
儀器設備	8,206,314	3,026,090	3,674,527	-	(404)	7,557,473
船舶塢修	10,131,485	9,488,706	7,919,229	(188,025)	(7,630)	11,505,307
運輸設備	184,812	-	-	-	(5,746)	179,066
辦公設備	211,851	13,159	-	-	(6,829)	218,181
租賃資產	18,132,434	4,499,881	400,000	(9,078,792)	-	13,153,523
租賃改良	68,486	6,951	-	-	(2,258)	73,179
合　　計	671,319,925	139,430,498	17,727,779	(209,960)	(40,839)	792,771,845
未折減餘額	$2,668,567,098	$(119,594,982)	$4,404,852	$196,718,056	$(78,223)	$2,741,207,097
新台幣(千)						
成本						
船舶設備	$95,046,902	$168,795	$299,244	$6,044,345	$3,158,513	$104,119,311
儀器設備	460,071	70,161	110,783	-	13,987	433,436
船舶塢修	651,561	325,113	245,190	25,834	22,336	779,654
運輸設備	5,500	-	-	-	-	5,500
辦公設備	7,512	302	-	-	-	7,814
租賃資產	3,220,788	33,460	12,060	(145,657)	101,023	3,197,554
租賃改良	2,704	191	-	-	-	2,895
合　　計	99,395,038	598,022	667,277	5,924,522	3,295,859	108,546,164
累計折舊						
船舶設備	18,879,284	3,690,108	172,875	273,055	676,442	23,346,014
儀器設備	244,220	91,234	110,783	-	7,457	232,128
船舶塢修	301,513	286,075	238,757	(5,669)	10,224	353,386
運輸設備	5,500	-	-	-	-	5,500
辦公設備	6,305	396	-	-	-	6,701
租賃資產	539,621	135,667	12,060	(273,717)	14,499	404,010
租賃改良	2,038	210	-	-	-	2,248
合　　計	19,978,481	4,203,690	534,475	(6,331)	708,622	24,349,987
未折減餘額	$79,416,557	$(3,605,668)	$132,802	$5,930,853	$2,587,237	$84,196,177

2017年度	期初餘額	本期增加	本期處分	本期移轉	匯率影響數	期末餘額
美元						
成本						
船舶設備	$2,900,034,948	$1,214,975	$9,153,048	$301,475,479	$207,967	$3,193,780,321
儀器設備	15,064,310	3,175,995	2,709,478	(72,500)	1,043	15,459,370
船舶塢修	20,999,113	8,990,109	9,957,691	1,831,988	30,326	21,893,845
運輸設備	170,543	-	-	-	14,269	184,812
辦公設備	232,900	-	-	-	19,486	252,386
租賃資產	93,516,827	15,226,725	518,149	-	-	108,225,403
租賃改良	83,869	-	-	-	7,017	90,886
合　　計	3,030,102,510	28,607,804	22,338,366	303,234,967	280,108	3,339,887,023
累計折舊						
船舶設備	532,386,291	113,495,563	3,497,530	(8,025,408)	25,627	634,384,543
儀器設備	7,898,630	3,088,966	2,709,478	(72,500)	696	8,206,314
船舶塢修	10,597,120	9,619,367	9,850,937	(240,994)	6,929	10,131,485
運輸設備	170,543	-	-	-	14,269	184,812
辦公設備	184,077	12,100	-	-	15,674	211,851
租賃資產	14,820,513	3,830,070	518,149	-	-	18,132,434
租賃改良	56,945	6,627	-	-	4,914	68,486
合　　計	566,114,119	130,052,693	16,576,094	(8,338,902)	68,109	671,319,925
未折減餘額	$2,463,988,391	$(101,444,889)	$5,762,272	$311,573,869	$211,999	$2,668,567,098
新台幣(千)						
成本						
船舶設備	$93,526,127	$36,974	$278,546	$9,174,502	$(7,412,155)	$95,046,902
儀器設備	485,824	96,652	82,455	(2,206)	(37,744)	460,071
船舶塢修	677,221	273,587	303,032	55,751	(51,966)	651,561
運輸設備	5,500	-	-	-	-	5,500
辦公設備	7,512	-	-	-	-	7,512
租賃資產	3,015,918	463,380	15,768	-	(242,742)	3,220,788
租賃改良	2,704	-	-	-	-	2,704
合　　計	97,720,806	870,593	679,801	9,228,047	(7,744,607)	99,395,038
累計折舊						
船舶設備	17,169,458	3,453,897	106,437	(244,229)	(1,393,405)	18,879,284
儀器設備	254,731	94,003	82,455	(2,206)	(19,853)	244,220
船舶塢修	341,757	292,737	299,784	(7,334)	(25,863)	301,513
運輸設備	5,500	-	-	-	-	5,500
辦公設備	5,937	368	-	-	-	6,305
租賃資產	477,961	116,556	15,768	-	(39,128)	539,621
租賃改良	1,836	202	-	-	-	2,038
合　　計	18,257,180	3,957,763	504,444	(253,769)	(1,478,249)	19,978,481
未折減餘額	$79,463,626	$(3,087,170)	$175,357	$9,481,816	$(6,266,358)	$79,416,557

(1) 於西元二〇一八年及二〇一七年十二月三十一日，本合併公司船隊之估計殘值分別約為431,863,000元及402,413,000元，可使用年限約分為15～25年及15～25年。

(2) 於西元二〇一八年及二〇一七年十二月三十一日，本合併公司皆因融資之需而承諾將上述部分船舶(含購建中船舶)之租約收入優先匯存予貸款機構備償專戶。

(3) 於西元二〇一八年及二〇一七年十二月三十一日，本合併公司不動產、廠房及設備提供擔保之帳面價值，請詳附註八。

(4) 於西元二〇一八年及二〇一七年十二月三十一日，本合併公司簽訂船舶購建合約之情形，請詳附註九。

(5) 於西元二〇一八年及二〇一七年十二月三十一日，本合併公司處分船舶淨價款分別為3,948,750元及4,332,250元，依約完成交船程序，而認列之處分損失為205,072元及1,430,022元。

(6) 於西元二〇一八年及二〇一七年十二月三十一日，利息資本化前之利息總額分別為57,314,178元及43,860,905元，利息資本化金額分別為53,189元及129,316元，資本化年利率分別為1.35~4.34%及1.56~3.61%。

11. 其他非流動資產－其他

	2018.12.31		2017.12.31	
項目	美元	新台幣(千)	美元	新台幣(千)
預付設備款	$29,710,000	$912,542	$52,856,831	$1,573,019
遞延費用	31,614	971	31,880	949
合　　計	$29,741,614	$913,513	$52,888,711	$1,573,968

預付設備款主係訂製新造船舶之預付建造款。

12. 借款

	2018.12.31		2017.12.31	
性質	美元	新台幣(千)	美元	新台幣(千)
短期借款	$50,972,826	$1,565,630	$44,399,387	$1,321,326
長期借款(含一年內到期)	$1,626,113,165	$49,946,066	$1,651,263,233	$49,141,594

(1) 上述借款之相關資訊如下：

性質	幣別	利率	期間	美元	新台幣(千)
2018.12.31					
信用借款	美元	2.64%~4.38%	2018.01.23~2020.03.30	$38,000,000	$1,167,170
	日圓	0.88%~1.20%	2018.05.31~2019.10.17	12,500,000	383,938
抵押借款	美元	2.41%~5.38%	2009.02.20~2026.08.06	915,496,107	28,119,463
	日圓	0.85%~2.13%	2007.01.12~2030.04.02	710,100,140	21,810,725
	台幣	1.86%~2.07%	2016.03.28~2023.03.28	989,744	30,400
合　　計				$1,677,085,991	$51,511,696

性質	幣別	利率	期間	美元	新台幣(千)
2017.12.31					
信用借款	美元	2.10%~3.04%	2016.06.30~2019.03.26	$23,750,000	$706,800
	日圓	0.88%~1.13%	2017.05.31~2019.08.31	11,104,207	330,461
抵押借款	美元	1.97%~4.16%	2009.02.20~2026.06.30	908,495,757	27,036,834
	日圓	0.85%~2.11%	2005.12.12~2030.04.02	737,635,236	21,952,025
	台幣	1.76%~1.86%	2016.03.28~2023.03.28	14,677,420	436,800
合　　計				$1,695,662,620	$50,462,920

(2) 上述長期借款未來還款明細如下：

	2018.12.31		2017.12.31	
到期期間	美元	新台幣(千)	美元	新台幣(千)
1年以內	$238,649,673	$7,330,125	$217,027,648	$6,458,743
1年以上～5年以下	1,023,750,045	31,444,482	1,017,159,280	30,270,660
5年以上	363,713,447	11,171,459	417,076,305	12,412,191
合　　計	$1,626,113,165	$49,946,066	$1,651,263,233	$49,141,594

A. 於西元二〇一八年及二〇一七年十二月三十一日，本合併公司上述借款之未動用額度分別約為41,640,248元及40,772,878元。

B. 上述借款依合約約定：

a. 任何與本合併公司股東權益相關之重大變更皆須經貸款人同意。
b. 於部份貸款交易中，本合併公司有還款幣別轉換之選擇。
c. 部份子公司之股份業已提供購船融資擔保。

13. 應付公司債

	2018.12.31		2017.12.31	
	美元	新台幣(千)	美元	新台幣(千)
應付可轉換公司債	$37,439,252	$1,149,946	$53,814,622	$1,601,523
減：一年內到期部分	32,584,867	1,000,844	10,773,060	320,606
淨　　額	$4,854,385	$149,102	$43,041,562	$1,280,917

(1) 本公司以面額發行海外可轉換公司債主要發行條件說明如下：

	2018.12.31	
	美元	新台幣(千)
2013年度新加坡第一次無擔保轉換公司債：		
發行轉換公司債總金額	60,000,000	1,842,900
應付公司債折價尚未攤銷餘額	-	-
累積已贖回金額	(4,750,000)	(145,896)
累積已轉換金額	(55,250,000)	(1,697,004)
淨　　額	-	-
減：一年內到期	-	-
小　　計	-	-
2015年度新加坡第二次無擔保轉換公司債：		
發行轉換公司債總金額	80,000,000	2,457,200
應付公司債折價尚未攤銷餘額	(145,615)	(4,473)
累積已轉換金額	-	-
累積已贖回金額	(75,000,000)	(2,303,625)
淨　　額	4,854,385	149,102
減：一年內到期	-	-
小　　計	4,854,385	149,102
2017度中華民國第二次擔保轉換公司債：		
發行轉換公司債總金額	13,218,771	400,000
應付公司債折價尚未攤銷餘額	(710,603)	(21,826)
累積已轉換金額	-	-
累積已贖回金額	-	-
期末外幣評價	(187,290)	(5,647)
匯率影響數	-	5,909
淨　　額	12,320,878	378,436
減：一年內到期	(12,320,878)	(378,436)
小　　計	-	-
2017度中華民國第三次無擔保轉換公司債：		
發行轉換公司債總金額	26,307,136	800,000
應付公司債折價尚未攤銷餘額	(448,408)	(13,773)
累積已轉換金額	(5,304,549)	(163,900)
累積已贖回金額	-	-
期末外幣評價	(290,190)	(8,749)
匯率影響數	-	8,830
淨　　額	20,263,989	622,408
減：一年內到期	(20,263,989)	(622,408)
小　　計	-	-
總　　計	$4,854,385	$149,102
嵌入式衍生工具－賣回權(列報於透過損益按公允價值衡量之金融負債)	$2,488,564	$76,436
權益組成要素－資本公積(帳列資本公積－認股權及其他)	$6,634,649	$206,453
負債組成要素－透過損益按公允價值衡量之金融負債損失(利益)	$(109,673)	$(3,307)
相關金額		
利息費用	$1,290,127	$38,896

	2017.12.31	
	美元	新台幣(千)
2012年度中華民國第一次無擔保轉換公司債：		
發行轉換公司債總金額	$20,387,360	$600,000
應付公司債折價尚未攤銷餘額	-	-
累積已轉換金額	(11,676,075)	(362,000)
累積已贖回金額	(7,811,807)	(238,000)
期末外幣評價	(899,478)	(27,373)
匯率影響數	-	27,373
淨　　額	-	-
減：一年內到期	-	-
小　　計	-	-
2013年度新加坡第一次無擔保轉換公司債：		
發行轉換公司債總金額	60,000,000	1,785,600
應付公司債折價尚未攤銷餘額	(226,940)	(6,754)
累積已轉換金額	(49,000,000)	(1,458,240)
淨　　額	10,773,060	320,606
減：一年內到期	(10,773,060)	(320,606)
小　　計	-	-
2015年度新加坡第二次無擔保轉換公司債：		
發行轉換公司債總金額	80,000,000	2,380,800
應付公司債折價尚未攤銷餘額	(256,397)	(7,630)
累積已轉換金額	-	-
累積已贖回金額	(75,000,000)	(2,232,000)
淨　　額	4,743,603	141,170
減：一年內到期	-	-
小　　計	4,743,603	141,170
2017年度中華民國第二次擔保轉換公司債：		
發行轉換公司債總金額	13,218,771	400,000
應付公司債折價尚未攤銷餘額	(1,101,982)	(32,795)
累積已轉換金額	-	-
累積已贖回金額	-	-
期末外幣評價	203,083	6,180
匯率影響數	-	(6,746)
淨　　額	12,319,872	366,639
減：一年內到期	-	-
小　　計	12,319,872	366,639
2017年度中華民國第三次無擔保轉換公司債：		
發行轉換公司債總金額	26,307,136	800,000
應付公司債折價尚未攤銷餘額	(883,527)	(26,294)
累積已轉換金額	-	-
累積已贖回金額	-	-
期末外幣評價	554,478	16,874
匯率影響數	-	(17,472)
淨　　額	25,978,087	773,108
減：一年內到期	-	-
小　　計	25,978,087	773,108
總　　計	$43,041,562	$1,280,917
嵌入式衍生工具－賣回權(列報於透過損益按公允價值衡量之金融負債)	$3,009,409	$89,560
權益組成要素－資本公積(帳列資本公積－認股權及其他)	$7,124,808	$220,942
負債組成要素－透過損益按公允價值衡量之金融負債損失(利益)	$(1,114,575)	$(33,919)
相關金額		
利息費用	$1,672,874	$50,909

(2) 本公司以面額發行海外可轉換公司債主要發行條件說明如下：

A. 西元二〇一二年度中華民國第一次無擔保可轉換公司債

項　　目	內容
1. 發行總額	新台幣600,000千元
2. 發行日	2012.03.29
3. 期末餘額	新台幣0千元
4. 票面利率	0%
5. 發行期間	2012.03.29~2017.03.29
6. 保證機構	不適用
7. 償還方式	除本轉換債之持有人(以下簡稱「債權人」)依轉換辦法轉換為本公司普通股或依轉換辦法行使賣回權，或本公司由證券商營業處所買回註銷者外，到期時依債券面額以現金一次還本。
8. 債權人之賣回辦法	本轉換公司債以發行滿二年之日(西元2014年3月29日)為債券持有人賣回基準日，本公司應於本轉換債發行滿二年之前三十日，以掛號發給債權人一份「債券持有人賣回權行使通知書」(以「賣回權行使通知書」寄發日前第五個營業日債權人名冊所載者為準，對於其後因買賣或其他原因始取得本債券之投資人，則以公告方式為之)，並函請櫃檯買賣中心公告本轉換債持有人賣回權之行使，債權人得於公告後三十日內以書面通知本公司股務代理機構要求以債券面額加計利息補償金【滿二年為債券面額之101%(實質收益率0.5%)】將其所持有之本轉換債贖回。本公司受理賣回請求，應於賣回基準日後五個營業日內以現金贖回本轉換債。
9. 轉換辦法	A. 轉換期間 債權人自本轉換債發行滿一個月之次日(西元2012年4月30日)起，至到期日前十日(西元2017年3月19日)止，除(一)依法暫停過戶期間。(二)本公司無償配股停止過戶日、現金股息停止過戶日或現金增資認股停止過戶日前十五個營業日起，至權利分派基準日止。(三)辦理減資之減資基準日起至減資換發股票開始交易日前一日止之期間外，得隨時向本公司請求依轉換辦法將本轉換債轉換為股票。 B. 自西元2012年8月14日起，每股轉換價格由新台幣46.00元向下調整為新台幣40.36元。 C. 自西元2013年8月20日起，每股轉換價格由新台幣40.36元向下調整為新台幣36.80元。 D. 自西元2014年8月2日起，每股轉換價格由新台幣36.80元向下調整為新台幣33.70元。 E. 自西元2015年7月4日起，每股轉換價格由新台幣33.70元向下調整為新台幣31.30元。 F. 自西元2016年7月3日起，每股轉換價格由新台幣31.30元向下調整為新台幣29.20元。 G. 自西元2016年10月28日起，每股轉換價格由新台幣29.20元向下調整為新台幣29.10元。

B. 西元二〇一三年度新加坡第一次無擔保可轉換公司債

項　　目	內容
1. 發行總額	美金60,000,000元整
2. 發行日	2013.11.12
3. 期末餘額	美金0元整
4. 票面利率	0%
5. 發行期間	2013.11.12~2018.11.12
6. 保證機構	不適用
7. 償還方式	本公司債除已被提前贖回、買回並註銷或行使轉換權外，到期時發行公司將按本公司債面額加計年利率2.0%(按半年計算)之收益率，亦即面額之110.46%，以美金將本公司債贖回。
8. 債權人持有之賣回權	A. 債券持有人得於本公司債發行日起算屆滿二年時，請求本公司按債券面額加計年利率2.0%(每半年計算一次)所計算之利息補償金，亦即面額之104.06%，以美金將持有之本公司債全部或部分贖回。 B. 若本公司普通股在臺灣證券交易所終止上市時，債券持有人有權要求本公司以本公司債面額加計年利率2.0%(按半年計算)之收益率(「提前贖回金額」)，提前贖回全部或部分之本公司債。 C. 若本公司發生本公司債受託契約中所定義之控制權變動情事時，債券持有人得要求發行公司依適用之提前贖回金額，提前贖回全部或部分之本公司債。
9. 轉換辦法	A. 轉換期間 除已提前贖回、購回並經註銷、債券持有人行使轉換權，以及除了以下所述之停止過戶期間外(以下簡稱「停止過戶期間」)，於本公司債發行後第41日起至到期日前10日止(以下簡稱「轉換期間」)，債券持有人得向發行公司請求將本公司債轉換為本公司新發行之普通股股份。 B. 轉換價格之訂定 本轉換公司債原以訂價日西元2013年11月4日本公司普通股在臺灣證券交易所之每股收盤價之100.1%訂定轉換價格為每股新台幣35.3369元。 自西元2014年8月2日起，每股轉換價由新台幣35.3369元向下調整為新台幣32.6486元。 自西元2015年7月4日起，每股轉換價由新台幣32.6486元向下調整為新台幣30.3524元。 自西元2016年7月3日起，每股轉換價由新台幣30.3524元向下調整為新台幣28.3011元。 自西元2016年10月28日起，每股轉換價由新台幣28.3011元向下調整為新台幣28.2794元。 自西元2017年7月29日起，每股轉換價由新台幣28.2794元向下調整為新台幣26.0777元。 自西元2017年11月3日起，每股轉換價由新台幣26.0777元向下調整為新台幣25.8578元。 自西元2018年9月18日起，每股轉換價由新台幣25.8578元向下調整為新台幣25.0035元。 C. 轉換普通股股數 轉換時，以本公司債發行面額乘以訂價日決定美元兌新台幣之匯率(訂為1美元兌換新台幣29.4180元)，再除以轉換日當時的每股轉換價格，計算出可轉換為本公司之普通股股數。

C. 西元二〇一五年度新加坡第二次無擔保可轉換公司債

項　　目	內容
1. 發行總額	美金80,000,000元整
2. 發行日	2015.04.10
3. 期末餘額	美金5,000,000元整
4. 票面利率	0%
5. 發行期間	2015.04.10~2020.04.10
6. 保證機構	不適用
7. 償還方式	本公司債除已被提前贖回、買回並註銷或行使轉換權外，到期時發行公司將按本公司債面額加計年利率2.0%(按半年計算)之收益率，亦即面額之110.46%，以美金將本公司債贖回。
8. 債權人持有之賣回權	A. 債券持有人得於本公司債發行日起算屆滿二年時，請求本公司按債券面額加計年利率2.0%(每半年計算一次)所計算之利息補償金，亦即面額之104.06%，以美金將持有之本公司債全部或部分贖回。 B. 若本公司普通股在臺灣證券交易所終止上市或連續三十個營業日或以上停止交易時，債券持有人有權要求本公司以本公司債面額加計年利率2.0%(按半年計算)之收益率(「提前贖回金額」)，提前贖回全部或部分之本公司債。 C. 若本公司發生本公司債受託契約中所定義之控制權變動情事時，債券持有人得要求發行公司依適用之提前贖回金額，提前贖回全部或部分之本公司債。
9. 轉換辦法	A. 轉換期間 除已提前贖回、購回並經註銷、債券持有人行使轉換權、法令規定之停止過戶期間及受託契約另行規定外，於本公司債發行滿40日之翌日起至到期日前10日止，債券持有人得向發行公司請求將本公司債轉換為本公司新發行之普通股股份。 B. 轉換價格之訂定 本轉換公司債原以訂價日西元2015年4月1日本公司普通股在臺灣證券交易所之每股收盤價38.90元之110%訂定轉換價格為每股新台幣42.79元。 自西元2015年7月4日起，每股轉換價由新台幣42.79元向下調整為新台幣39.78元。 自西元2016年7月3日起，每股轉換價由新台幣39.78元向下調整為新台幣37.09元。 自西元2016年10月28日起，每股轉換價由新台幣37.09元向下調整為新台幣36.43元。 自西元2017年7月29日起，每股轉換價由新台幣36.43元向下調整為新台幣33.5938元。 自西元2017年11月3日起，每股轉換價由新台幣33.5938元向下調整為新台幣33.31元。 自西元2018年9月18日起，每股轉換價由新台幣33.31元向下調整為新台幣32.21元。 C. 轉換普通股股數 轉換時，以本公司債發行面額乘以訂價日決定美元兌新台幣之匯率(訂為1美元兌換新台幣31.271元)，再除以轉換日當時的每股轉換價格，計算出可轉換為本公司之普通股股數。

D. 西元二〇一七年度中華民國第二次擔保可轉換公司債

項　　目	內容
1. 發行總額	新台幣400,000千元
2. 發行日	2017.09.30
3. 期末餘額	新台幣400,000千元
4. 票面利率	0%
5. 發行期間	2017.09.30~2020.09.30
6. 保證機構	永豐商業銀行股份有限公司
7. 償還方式	除本轉換債之持有人(以下簡稱「債權人」)依轉換辦法轉換為本公司普通股或依轉換辦法行使賣回權，或本公司由證券商營業處所買回註銷者外，到期時依債券面額以現金一次還本。
8. 債權人之賣回辦法	本轉換公司債以發行滿二年之日(西元2019年9月30日)為債券持有人賣回基準日，本公司應於本轉換債發行滿二年之前四十日，以掛號發給債權人一份「債券持有人賣回權行使通知書」(以「賣回權行使通知書」寄發日前第五個營業日債權人名冊所載者為準，對於其後因買賣或其他原因始取得本債券之投資人，則以公告方式為之)，並函請櫃檯買賣中心公告本轉換債持有人賣回權之行使，債權人得於公告後四十日內以書面通知本公司股務代理機構要求以債券面額加計利息補償金【滿二年為債券面額之0%(實質收益率0%)】將其所持有之本轉換債贖回。本公司受理賣回請求，應於賣回基準日後五個營業日內以現金贖回本轉換債。前述日期如遇台北市證券集中交易市場停止營業之日，將順延至次一營業日。
9. 轉換辦法	A. 轉換期間 債權人自本轉換債發行滿三個月之次日(西元2018年1月1日)起，至到期日(西元2020年9月30日)止，除(一)依法暫停過戶期間。(二)本公司無償配股停止過戶日、現金股息停止過戶日或現金增資認股停止過戶日前十五個營業日起，至權利分派基準日止。(三)辦理減資之減資基準日起至減資換發股票開始交易日前一日止之期間外，得隨時向本公司請求依轉換辦法將本轉換債轉換為股票。 B. 轉換價格之訂定 本轉換公司債原以訂價日西元2017年9月22日本公司普通股在臺灣證券交易所之前三個營業日每股收盤價之平均數新台幣28.28元之106.07%訂定轉換價格為每股新台幣30元。 自西元2017年11月3日起，每股轉換價由新台幣30元向下調整為新台幣29.8元。 自西元2018年9月18日起，每股轉換價由新台幣29.8元向下調整為新台幣28.8元。

E. 西元二〇一七年度中華民國第三次無擔保可轉換公司債

項　　目	內容
1. 發行總額	新台幣800,000千元
2. 發行日	2017.10.02
3. 期末餘額	新台幣636,100千元
4. 票面利率	0%
5. 發行期間	2017.10.02~2020.10.02
6. 保證機構	不適用
7. 償還方式	除本轉換債之持有人(以下簡稱「債權人」)依轉換辦法轉換為本公司普通股或依轉換辦法行使賣回權，或本公司由證券商營業處所買回註銷者外，到期時依債券面額以現金一次還本。
8. 債權人之賣回辦法	本轉換公司債以發行滿二年之日(西元2019年10月2日)為債券持有人賣回基準日，本公司應於本轉換債發行滿二年之前四十日，以掛號發給債權人一份「債券持有人賣回權行使通知書」(以「賣回權行使通知書」寄發日前第五個營業日債權人名冊所載者為準，對於其後因買賣或其他原因始取得本債券之投資人，則以公告方式為之)，並函請櫃檯買賣中心公告本轉換債持有人賣回權之行使，債權人得於公告後四十日內以書面通知本公司股務代理機構要求以債券面額加計利息補償金【滿二年為債券面額之1%(實質收益率0.5%)】將其所持有之本轉換債贖回。本公司受理賣回請求，應於賣回基準日後五個營業日內以現金贖回本轉換債。前述日期如遇台北市證券集中交易市場停止營業之日，將順延至次一營業日。
9. 轉換辦法	A. 轉換期間 債權人自本轉換債發行滿三個月之次日(西元2018年1月3日)起，至到期日(西元2020年10月2日)止，除(一)依法暫停過戶期間。(二)本公司無償配股停止過戶日、現金股息停止過戶日或現金增資認股停止過戶日前十五個營業日起，至權利分派基準日止。(三)辦理減資之減資基準日起至減資換發股票開始交易日前一日止之期間外，得隨時向本公司請求依轉換辦法將本轉換債轉換為股票。 B. 轉換價格之訂定 本轉換公司債原以訂價日西元2017年9月25日本公司普通股在臺灣證券交易所之前三個營業日每股收盤價之平均數新台幣28.37元之103.98%訂定轉換價格為每股新台幣29.5元。 自西元2017年11月3日起，每股轉換價由新台幣29.5元向下調整為新台幣29.3元。 自西元2018年9月18日起，每股轉換價由新台幣29.3元向下調整為新台幣28.3元。

(3) 本合併公司於西元二〇一二年度發行之中華民國第一次無擔保轉換公司債已於西元二〇一七年三月二十九日到期。

(4) 本合併公司西元二〇一五年度發行之新加坡第二次無擔保可轉換公司債之債券持有人依發行辦法約定於賣回期間(西元二〇一七年四月十日前五個營業日)可執行賣回權，要求本合併公司以面額之104.06%，以美金將持有之本公司債全部或部分贖回。本合併公司以賣回價格減除公司債及賣回權負債帳面價值後，認列公司債賣回損失美金4,462千元(帳列什項支出項下)，同時將已失效賣回權美金5,871千元由資本公積－認股權轉列資本公積－其他。另前述西元二〇一五年度發行之新加坡第二次無擔保可轉換公司債扣除累積轉換餘額後之帳面價值已於公司債賣回期間屆滿後，轉列非流動負債項下，併此敘明。

(5) 本合併公司於西元二〇一三年度發行之新加坡第一次無擔保可轉換公司債已於西元二〇一八年十一月十二日到期。同時將已失效認股權美金373千元由資本公積－認股權轉列資本公積－其他。

14. 租賃

(1) 本合併公司為出租人

船舶出租合約

於西元二〇一八年及二〇一七年十二月三十一日本合併公司簽訂不可取消船舶租賃/包租合約之估計未來應收租金如下：

	2018.12.31		2017.12.31	
到期期間	美元	新台幣(千)	美元	新台幣(千)
1年以內	$337,888,573	$10,378,248	$305,601,092	$9,094,689
超過1年～5年以下	567,748,343	17,438,390	594,859,161	17,703,009
超過5年	234,049,054	7,188,817	325,934,314	9,699,805
合　　計	$1,139,685,970	$35,005,455	$1,226,394,567	$36,497,503

(2) 本合併公司為承租人

A. 附買回光船租賃

a. 於西元二〇一八年及二〇一七年十二月三十一日，本合併公司已簽訂船舶融資租賃租約之應付租賃款如下：

到期期間	應付租賃款		利息費用	
2018.12.31	美元	新台幣(千)	美元	新台幣(千)
1年以內	$7,522,354	$231,049	$1,130,369	$34,719
超過1年～5年以下	26,050,586	800,144	3,622,429	111,263
超過5年	52,885,262	1,624,371	929,197	28,540
合　　計	$86,458,202	$2,655,564	$5,681,995	$174,522

到期期間	應付租賃款		利息費用	
2017.12.31	美元	新台幣(千)	美元	新台幣(千)
1年以內	$14,405,443	$428,706	$983,001	$29,254
超過1年～5年以下	20,086,115	597,763	2,602,883	77,462
超過5年	39,291,974	1,169,329	1,083,523	32,246
合　　計	$73,783,532	$2,195,798	$4,669,407	$138,962

b. 本合併公司上述租賃資產原部份預計於西元二〇〇九年十月履行承購權，並依約支付承購價款後，辦理船舶驗收及點交事宜；於西元二〇〇九年十月、西元二〇一〇年十二月、二〇一四年九月及二〇一七年十月，經雙方協議延長租賃期間至西元二〇一九年十月止。另租賃資產原部份預計於西元二〇一七年八月履行承購權，於西元二〇一七年四月，經雙方協議延長租賃期間至西元二〇一八年八月止，其餘條件皆維持不變，並已依約支付承購價款後，完成辦理船舶驗收及點交事宜。

B. 出售後租購

a. 於西元二〇一八年及二〇一七年十二月三十一日，本合併公司依各船舶營運績效及投資管理而將部分船舶以出售後租購之交易模式，進行融資並按期付款購入之有關資訊如下：

船舶　租用期間	每期租金		合約價格		約定利率
2018.12.31	美元/日圓	新台幣(千)	美元/日圓	新台幣(千)	
(a) 2012.12起7年	$347,750 /季	$10,681 /季	$14,980,000	$460,111	Max (3m Libor+2.2%, Taifx+1.2%, 2.5%)
(b) 2018.09起7年	¥28,928,000 /季	$8,048 /季	¥810,000,000	$225,355	1.5%

船舶　租用期間	每期租金		合約價格		約定利率
2017.12.31	美元	新台幣(千)	美元	新台幣(千)	
(a) 2012.12起7年	$347,750 /季	$10,349 /季	$14,980,000	$445,805	Max (3m Libor+2.2%, Taifx+1.2%, 2.5%)

b. 於西元二〇一八年及二〇一七年十二月三十一日，本合併公司依上述約定之未來應付款情形如下：

	2018.12.31		2017.12.31	
期　　間	美元	新台幣(千)	美元	新台幣(千)
1年以內	$7,682,116	$235,956	$1,391,000	$41,396
超過1年～5年以下	4,192,464	128,772	6,634,000	197,428
5年以上	1,834,348	56,342	-	-
合　　計	$13,708,928	$421,070	$8,025,000	$238,824

c. 上述船舶租回皆係採出售後租購約定，依約付清價款後即取得該租用船舶。

d. 於西元二〇一八年及二〇一七年十二月三十一日，本合併公司為上述出售後租購已依約開立之匯票分別約為6,940,000元及8,706,000元。

e. 上述出售後租購船舶與關係人交易之情形請詳附註七。

C. 論時租船

本合併公司簽訂船舶之租賃合約，其平均年限為一年且無續租權，在此合約中並未對本合併公司加諸任何限制條款。

依據不可取消之營業租賃合約，於西元二〇一八年及二〇一七年十二月三十一日之未來最低租賃給付總額如下：

	2018.12.31		2017.12.31	
期　　間	美元	新台幣(千)	美元	新台幣(千)
1年以內	$759,759	$23,336	$2,002,629	$59,598

營業租賃認列之費用如下：

	2018年度		2017年度	
期　　間	美元	新台幣(千)	美元	新台幣(千)
最低租賃給付	$1,626,470	$49,036	$4,216,132	$128,305

D. 一般租賃

本合併公司簽訂辦公室、倉庫及影印機之租賃合約，其平均年限為一年至五年且無續租權，在此合約中並未對本合併公司加諸任何限制條款。

依據不可取消之營業租賃合約，於西元二〇一八年及二〇一七年十二月三十一日之未來最低租賃給付總額如下：

	2018.12.31		2017.12.31	
期　　間	美元	新台幣(千)	美元	新台幣(千)
1年以內	$531,287	$16,318	$532,444	$15,846
超過1年～5年以下	390,444	11,993	295,085	8,781
合　　計	$921,731	$28,311	$827,529	$24,627

營業租賃認列之費用如下：

	2018年度		2017年度	
期　　間	美元	新台幣(千)	美元	新台幣(千)
最低租賃給付	$550,552	$16,599	$542,173	$16,499

15. 退職後福利計畫

(1) 確定提撥計畫

惠航公司及慧洋國際公司依當地勞工退休金條例規定，每月按給付薪資之6%提繳退休金，儲存於當地勞工退休金個人專戶，並將提繳數認列為當期費用。

(2) 確定福利計畫

慧洋國際公司之職工退休辦法亦依當地勞基法等相關規定辦理，並涵蓋所有正式任用員工。依規定員工每服務滿一年可獲得兩個基數之退休金。員工退休金之支付係根據服務年資及其退休前六個月之平均薪資計算。另依勞動基準法規定，慧洋國際公司每月按給付薪資之2%提撥退休基金，以勞工退休準備金監督委員會名義存入當地台灣銀行。

16. 權益

(1) 股本

A. 本公司設立於西元二〇〇八年十月，登記資本為新台幣3,300,000千元。為配合來台上市之規劃，本公司於西元二〇〇九年一月經董事會通過並辦妥與股東之新台幣2,000,000千元股份交換案，計發行新股200,000千股，每股面額10元。

截至西元二〇一八年及二〇一七年十二月三十一日止，本公司之實收資本分別為新台幣6,298,055千元及新台幣6,167,076千元，每股面額10元，已發行股數分別為629,805千股及616,708千股。

B. 於西元二〇一七年六月二十三日，經本公司股東會決議通過西元二〇一六年度之盈餘分配及以資本公積發行新股，按每股配發現金股利新台幣1.00元及由資本公積中提撥新台幣278,432千元，辦理轉增資發行新股27,843千股，每股面額新台幣10元，按配股基準日之股東名簿記載之股東持有股權，每千股無償配發，基準日為西元二〇一七年七月二十九日。

C.於西元二〇一七年七月二十八日，本公司經董事會通過現金增資發行新股32,000,000股，每股面額新台幣10元，並經本公司董事會授權董事長於西元二〇一七年十月六日決議發行價格為新台幣23.50元，此項現金增資案業於西元二〇一七年九月八日經行政院金融監督管理委員會核准在案，並於西元二〇一七年十一月三日募集完成。

D. 於西元二〇一八年五月二十五日，經本公司股東會決議通過西元二〇一七年度之盈餘分配，按每股配發現金股利新台幣1.00元，基準日為西元二〇一八年九月十八日，發放日為西元二〇一八年十月八日。

E. 西元二〇一八年度，本公司因可轉換公司債執行轉換而使股本及資本公積分別增加4,239,047元(新台幣130,979千元)及8,247,270元(新台幣255,477千元)。

(2) 資本公積

	2018.12.31		2017.12.31	
	美元	新台幣(千)	美元	新台幣(千)
發行股票溢價	$33,483,746	$1,034,228	$45,340,993	$1,380,970
員工認股權	338,321	10,252	338,321	10,252
可轉換公司債認股權	391,383	12,215	1,254,063	37,716
其　　他	6,243,266	194,238	5,870,745	183,226
合　　計	$40,456,716	$1,250,933	$52,804,122	$1,612,164

(3) 未分配盈餘

本公司之董監酬勞發放數係考量公司績效並經由董事會通過決議，依性質為營業成本或營業費用項下之適當科目，嗣後股東會決議與財務報表估列數如有差異則視為估計變動，並列為當期損益。

本公司分別於西元二〇一八年五月二十五日經股東會決議通過西元二〇一七年度及西元二〇一七年六月二十三日經股東會決議通過西元二〇一六年度之盈餘分派案，盈餘分派之每股股利資訊如下：

單位：新台幣

	2017年度	2016年度
普通股每股股利(元)－資本公積配發現金股利	$1.00	$1.00
普通股每股股利(元)－資本公積配發股票股利	$-	$0.50

有關員工酬勞及董監酬勞估列基礎及認列金額之相關資訊請詳附註六.19(5)。

17. 營業收入

項目	2018年度		2017年度	
	美元	新台幣(千)	美元	新台幣(千)
客戶合約之收入				
運費收入	$13,062,803	$393,830	$14,490,921	$440,988
船舶管理收入	3,931,632	118,535	4,489,049	136,611
小　　計	16,994,435	512,365	18,979,970	577,599
租金收入	407,866,365	12,296,763	338,140,736	10,290,299
其　　他	8,574,001	258,498	5,607,609	170,650
合　　計	$433,434,801	$13,067,626	$362,728,315	$11,038,548

註：本合併公司自西元二〇一八年一月一日起採用國際財務報導準則第15號規定處理客戶合約之收入，並選擇於西元二〇一八年一月一日認列初次適用之累積影響數。

本合併公司自西元二〇一八年一月一日起採用國際財務報導準則第15號規定處理客戶合約之收入，西元二〇一八年度與客戶合約之收入相關資訊如下：

(1) 收入細分

	營業部門	
	美元	新台幣(千)
提供勞務	$16,994,435	$512,365
收入認列時點：		
隨時間逐步滿足	$16,994,435	$512,365

(2) 合約餘額

合約資產－流動

	2018.12.31	
	美元	新台幣(千)
期初餘額	$-	$-
期末餘額	12,599	387
差異數	$12,599	$387

本合併公司西元二〇一八年一月一日至十二月三十一日之合約資產餘額增加係因對合約對價不具有無條件收取權利。

18. 預期信用減損損失(利益)

	2018年度		2017年度(註)	
	美元	新台幣(千)	美元	新台幣(千)
營業費用－預期信用減損損失(利益)				
應收帳款	$133,802	$4,034	$-	$-
長期應收票據及款項	10,813	326	-	-
小　　計	$144,615	$4,360	$-	$-

註：本合併公司自西元二〇一八年一月一日起採用國際財務報導準則第9號規定，依照國際財務報導準則第9號之過渡規定選擇不重編比較期間。

與信用風險相關資訊請詳附註十二。

本合併公司之應收帳款皆採存續期間預期信用損失金額衡量備抵損失，於西元二〇一八年十二月三十一日評估備抵損失金額之相關說明如下：

應收帳款考量交易對手信用等級及產業等因素，並依據過往經驗視為單一群組，採用準備矩陣衡量備抵損失，相關資訊如下：

		逾期天數					美元
	未逾期	6個月內	7-12個月	13-18個月	19-24個月	25個月以上	合　　計
總帳面金額	$5,153,032	$68,429	$135,224	$51,848	$336,466	$-	$5,744,999
損失率	0.57%	10.55%	13.70%	15.60%	20.94%	100%	
存續期間預期信用損失	29,513	7,219	18,526	8,088	70,456	-	133,802
帳面金額	$5,123,519	$61,210	$116,698	$43,760	$266,010	$-	$5,611,197

		逾期天數					新台幣(千)
	未逾期	6個月內	7-12個月	13-18個月	19-24個月	25個月以上	合　　計
總帳面金額	$158,275	$2,102	$4,153	$1,593	$10,335	$-	$176,458
損失率	0.57%	10.55%	13.70%	15.60%	20.94%	100%	
存續期間預期信用損失	907	222	569	248	2,164	-	4,110
帳面金額	$157,368	$1,880	$3,584	$1,345	$8,171	$-	$172,348

長期應收票據及款項之總帳面價值為美金1,772,547元，以預期信用損失率0.61%衡量之備抵損失金額為美金10,813元。

本合併公司西元二〇一八年一月一日至十二月三十一日之應收帳款之備抵損失變動資訊如下：

	應收帳款		長期應收票據及款項		合計	
	美元	新台幣(千)	美元	新台幣(千)	美元	新台幣(千)
期初餘額(依照國際會計準則第39號規定)	$83,258	$2,478	$-	$-	$83,258	$2,478
期初保留盈餘調整數	-	-	-	-	-	-
期初餘額(依照國際財務報導準則第9號規定)	83,258	2,478	-	-	83,258	2,478
本期增加(迴轉)金額	133,802	4,034	10,813	326	144,615	4,360
因逾期25個月以上沖銷	(83,258)	(2,478)	-	-	(83,258)	(2,478)
匯率影響數	-	76	-	6	-	82
期末餘額	$133,802	$4,110	$10,813	$332	$144,615	$4,442

19. 營業成本

	2018年度		2017年度	
項目	美元	新台幣(千)	美元	新台幣(千)
折舊費用	$139,410,388	$4,203,084	$130,033,966	$3,957,193
物料成本	38,588,834	1,163,416	37,537,388	1,142,337
外部成本	27,625,735	832,887	26,310,810	800,691
人事成本	96,984,785	2,923,994	91,265,514	2,777,393
其他營業成本	10,214,643	307,961	10,668,540	324,665
合　　計	$312,824,385	$9,431,342	$295,816,218	$9,002,279

(1) 物料成本

	2018年度		2017年度	
項目	美元	新台幣(千)	美元	新台幣(千)
燃　　料	$5,684,289	$171,376	$7,174,459	$218,333
潤 滑 油	10,015,944	301,971	9,413,715	286,478
物　　料	7,210,523	217,390	5,900,175	179,554
配　　件	8,607,272	259,501	7,626,287	232,083
檢 驗 費	4,692,845	141,485	4,861,572	147,947
修 繕 費	1,413,992	42,630	1,739,112	52,925
油　　漆	963,969	29,063	822,068	25,017
合　　計	$38,588,834	$1,163,416	$37,537,388	$1,142,337

(2) 外部成本

項目	2018年度		2017年度	
	美元	新台幣(千)	美元	新台幣(千)
佣金支出	$16,631,200	$501,414	$12,606,391	$383,638
港埠費用	2,616,744	78,892	2,974,715	90,527
代理費用	615,260	18,549	719,371	21,892
租船支出	1,626,470	49,036	4,216,132	128,305
快裝快卸費	207,363	6,252	305,574	9,299
郵電費	2,818,989	84,990	2,678,515	81,513
其他	3,109,709	93,754	2,810,112	85,517
合計	$27,625,735	$832,887	$26,310,810	$800,691

(3) 人事成本

項目	2018年度		2017年度	
	美元	新台幣(千)	美元	新台幣(千)
薪資	$73,953,923	$2,229,637	$68,659,509	$2,089,446
保險費	8,167,374	246,238	8,631,137	262,663
伙食費	6,520,926	196,599	6,145,000	187,005
差旅費	5,320,695	160,414	5,341,633	162,557
獎金	2,871,646	86,577	2,346,886	71,420
退休金	150,221	4,529	141,349	4,302
合計	$96,984,785	$2,923,994	$91,265,514	$2,777,393

(4) 其他營業成本

項目	2018年度		2017年度	
	美元	新台幣(千)	美元	新台幣(千)
船舶保險	$8,277,040	$249,544	$8,631,082	$262,661
損失賠償	880,822	26,556	1,092,897	33,259
租賃支出	291,355	8,784	301,297	9,169
其他費用	765,426	23,077	643,264	19,576
合計	$10,214,643	$307,961	$10,668,540	$324,665

(5) 員工福利、折舊及攤銷費用功能別彙總表如下：

功能別 / 性質別	2018年度			2017年度		
	屬於營業成本者	屬於營業費用者	合計	屬於營業成本者	屬於營業費用者	合計
員工福利費用						
薪資費用	$76,825,569	$1,784,016	$78,609,585	$71,006,395	$1,498,116	$72,504,511
保險費用	8,167,374	110,223	8,277,597	8,631,137	100,941	8,732,078
退休金費用	150,221	53,515	203,736	141,349	50,350	191,699
其他員工福利費用	6,522,292	57,764	6,580,056	6,147,807	52,834	6,200,641
折舊費用	139,410,388	20,110	139,430,498	130,033,966	18,727	130,052,693
攤銷費用	-	10,106	10,106	-	11,077	11,077

	2017年度	2016年度
董事酬勞	$148,304	$208,634

本公司西元二〇一七年度及西元二〇一六年度董事酬勞分派數、盈餘實際配發與本公司財務報表認列之差異如下：

	2017年度		
	股東會決議實際配發情形	財務報告認列之金額	差異數
董事酬勞	$148,304	$148,487	$(183)

	2016年度		
	股東會決議實際配發情形	財務報告認列之金額	差異數
董事酬勞	$208,634	$232,835	$(24,201)

本公司西元二〇一七年度及二〇一六年度董事酬勞實際配發情形與財務報告認列之金額之差異，主要係因預估提撥數額與董事會及股東會決議提撥數額差異所致，差異數視為估計變動，分別列為西元二〇一八年度及二〇一七年度之損益。

本公司西元二〇一八年度及二〇一七年度董事酬勞估列金額分別為278,965元及148,487元，係依章程所訂盈餘分配方式及董事酬勞分配成數為估計基礎，並列報為西元二〇一八年及二〇一七年度之薪資費用。

有關董事會通過及股東會決議之盈餘分派員工紅利及董監酬勞相關資訊，請至臺灣證券交易所之「公開資訊觀測站」查詢。

20. 營業外收入及支出

(1) 其他收入

項目	2018年度		2017年度	
	美元	新台幣(千)	美元	新台幣(千)
利息收入	(註)	(註)	$531,612	$16,178
攤銷後成本衡量之金融資產	$834,161	$25,150	(註)	(註)
透過其他綜合損益按公允價值衡量之金融資產	40,281	1,214	(註)	(註)
小　　計	874,442	26,364	531,612	16,178
其他收入－其他	6,056,800	182,606	3,229,356	98,275
合　　計	$6,931,242	$208,970	$3,760,968	$114,453

註： 本合併公司自西元二〇一八年一月一日起採用國際財務報導準則第9號規定，依照國際財務報導準則第9號之過渡規定選擇不重編比較期間。

(2) 其他利益及損失

項目	2018年度		2017年度	
	美元	新台幣(千)	美元	新台幣(千)
處分投資利益(損失)	$-	$-	$1,589,834	$48,382
淨外幣兌換(損)益	718,695	21,668	(1,030,003)	(31,345)
透過損益按公允價值衡量之金融資產(負債)利益/(損失)(註)	235,213	7,091	1,114,575	33,919
處分不動產、廠房及設備利益(損失)	(205,072)	(6,183)	(1,430,022)	(43,518)
小　　計	748,836	22,576	244,384	7,438
什項支出	(3,238,966)	(97,651)	(7,199,981)	(219,110)
合　　計	$(2,490,130)	$(75,075)	$(6,955,597)	$(211,672)

註： 西元二〇一八年及二〇一七年度皆屬持有供交易金融負債所產生。

(3) 利息費用

項目	2018年1月至12月		2017年1月至12月	
	美元	新台幣(千)	美元	新台幣(千)
銀行借款之利息	$50,731,984	$1,529,519	$37,519,147	1,141,783
應付公司債之利息	1,290,127	38,896	1,672,874	50,909
融資租賃之利息	1,372,839	41,390	1,124,705	34,227
長期應付款(含關係人)之利息	3,866,039	116,557	3,414,863	103,921
利息費用合計	$57,260,989	$1,726,362	$43,731,589	1,330,840

21. 其他綜合損益組成部分

西元二〇一八年一月一日至十二月三十一日其他綜合損益組成部分如下：

單位：美元

	當期產生	移轉至被避險項目原始帳面金額	其他綜合損益	所得稅利益(費用)	稅後金額
不重分類至損益之項目：					
確定福利計畫之再衡量數	$(17,525)	$-	$(17,525)	$7,334	$(10,191)
後續可能重分類至損益之項目：					
國外營運機構財務報表換算之兌換差額	(17,166,016)	-	(17,166,016)	-	(17,166,016)
透過其他綜合損益按公允價值衡量之債務工具投資評價	(62,884)	-	(62,884)	-	(62,884)
避險工具之損益	70,199	-	70,199	-	70,199
本期其他綜合損益合計	$(17,176,226)	$-	$(17,176,226)	$7,334	$(17,168,892)

單位：新台幣(千)

	當期產生	移轉至被避險項目原始帳面金額	其他綜合損益	所得稅利益(費用)	稅後金額
不重分類至損益之項目：					
確定福利計畫之再衡量數	$(528)	$-	$(528)	$221	$(307)
後續可能重分類至損益之項目：					
國外營運機構財務報表換算之兌換差額	328,554	-	328,554	-	328,554
透過其他綜合損益按公允價值衡量之債務工具投資評價	(1,901)	-	(1,901)	-	(1,901)
避險工具之損益	2,232	-	2,232	-	2,232
本期其他綜合損益合計	$328,357	$-	$328,357	$221	$328,578

西元二〇一七年一月一日至十二月三十一日其他綜合損益組成部分如下：

單位：美元

	當期產生	移轉至被避險項目原始帳面金額	其他綜合損益	所得稅利益(費用)	稅後金額
不重分類至損益之項目：					
確定福利計畫之再衡量數	$2,769	$-	$2,769	$(471)	$2,298
後續可能重分類至損益之項目：					
國外營運機構財務報表換算之兌換差額	(31,837,383)	-	(31,837,383)	-	(31,837,383)
備供出售金融資產評價	(79,638)	-	(79,638)	-	(79,638)
現金流量避險	134,233	(1,681,904)	(1,547,671)	-	(1,547,671)
本期其他綜合損益合計	$(31,780,019)	$(1,681,904)	$(33,461,923)	$(471)	$(33,462,394)

單位：新台幣(千)

	當期產生	移轉至被避險項目原始帳面金額	其他綜合損益	所得稅利益(費用)	稅後金額
不重分類至損益之項目：					
確定福利計畫之再衡量數	$84	$-	$84	$(14)	$70
後續可能重分類至損益之項目：					
國外營運機構財務報表換算之兌換差額	(3,180,325)	-	(3,180,325)	-	(3,180,325)
備供出售金融資產評價	(2,648)	-	(2,648)	-	(2,648)
現金流量避險	4,085	(54,194)	(50,109)	-	(50,109)
本期其他綜合損益合計	$(3,178,804)	$(54,194)	$(3,232,998)	$(14)	$(3,233,012)

22. 所得稅費用

(1) 於西元二〇一八年度及二〇一七年度，本合併公司之所得稅費用皆源自惠航公司及慧洋國際公司，其餘子公司依當地政府機關規定皆無應負之稅負義務，故本公司亦無兩稅合一相關資訊。

(2) 依西元二〇一八年二月七日公布之所得稅法修正條文，惠航公司及慧洋國際公司自西元二〇一八年度起適用之營利事業所得稅稅率由17%改為20%，未分配盈餘加徵營利事業所得稅稅率由10%改為5%。

(3) 惠航公司及慧洋國際公司依當地政府相關稅賦規定計算之於西元二〇一八年度及二〇一七年度所得稅費用(利益)主要組成如下：

認列於損益之所得稅	2018 年度		2017 年度	
	美元	新台幣(千)	美元	新台幣(千)
當期所得稅費用：				
當期應付所得稅	$105,943	$3,194	$50,695	$1,544
以前年度之當期所得稅於本年度之調整	4	-	-	-
遞延所得稅費用(利益)：				
與暫時性差異之原始產生及其迴轉有關之遞延所得稅費用(利益)	30,363	916	(29,586)	(901)
與稅率變動或新稅目課徵有關之遞延所得稅	(2,908)	(88)	-	-
所得稅費用(利益)	$133,402	$4,022	$21,109	$643

認列於其他綜合損益之所得稅	2018 年度		2017 年度	
	美元	新台幣(千)	美元	新台幣(千)
遞延所得稅費用(利益)：				
確定福利計畫之再衡量數	$(3,505)	$(106)	$471	$14
與稅率變動有關之遞延所得稅	(3,829)	(115)	-	-
與其他綜合損益組成部分相關之所得稅	$(7,334)	$(221)	$471	$14

西元二〇一八年度及二〇一七年度之營利事業所得稅法定稅率分別為20%及17%，並依「所得稅基本稅額條」例計算基本稅額。

	2018 年度		2017 年度	
	美元	新台幣(千)	美元	新台幣(千)
按相關國家適用之國內稅率計算之稅額	$(301,309)	$(9,084)	$(158,473)	$(4,822)
免稅收益及報稅上不可減除費用之所得稅影響數	444,694	13,407	168,294	5,121
遞延所得稅資產/負債之所得稅影響數	(7,079)	(213)	8,831	269
其他所得稅調整	4	-	2,457	75
與稅率變動或新稅目課徵有關之遞延所得稅	(2,908)	(88)	-	-
認列於損益之所得稅費用合計	$133,402	$4,022	$21,109	$643

遞延所得稅資產(負債)：

A. 未認列遞延所得稅資產

本合併公司未認列為遞延所得稅資產之項目如下：

	2018.12.31		2017.12.31	
	美元	新台幣(千)	美元	新台幣(千)
可減除暫時性差異				
課稅損失	$120,552	$3,703	$160,280	$4,770

課稅損失係依所得稅法規定，經稅捐稽徵機關核定之前十年度虧損得自當年度之純益扣除，再行核課所得稅。

截至西元二〇一八年十二月三十一日止，本合併公司尚未認列為遞延所得稅資產之課稅損失，其扣除期限如下：

發生年度	尚未使用餘額	最後可抵減年度
西元二〇一四年度核定數	$69,082	西元二〇二四年度
西元二〇一七年度核定數	51,470	西元二〇二七年度
	$120,552	

B. 已認列之遞延所得稅資產(負債)

西元二〇一八年度及二〇一七年度遞延所得稅資產及負債之變動如下：

	確定福利計畫		其他		合計	
	美元	新台幣(千)	美元	新台幣(千)	美元	新台幣(千)
遞延所得稅資產(負債)：						
西元2018年1月1日餘額	$21,984	$654	$16,692	$497	$38,676	$1,151
借記(貸記)損益表	(1,142)	(34)	(26,313)	(794)	(27,455)	(828)
認列於其他綜合損益	7,334	221	-	-	7,334	221
匯率影響數	(798)	-	(34)	-	(832)	-
西元2018年12月31日餘額	$27,378	$841	$(9,655)	$(297)	$17,723	$544
西元2017年1月1日餘額	$21,634	$697	$(13,863)	$(447)	$7,771	$250
借記(貸記)損益表	(957)	(29)	31,014	944	30,057	915
認列於其他綜合損益	(471)	(14)	-	-	(471)	(14)
匯率影響數	1,778	-	(459)	-	1,319	-
西元2017年12月31日餘額	$21,984	$654	$16,692	$497	$38,676	$1,151

(3) 所得稅申報核定情形

截至西元二〇一八年十二月三十一日止，本合併公司之所得稅申報核定情形如下：

	所得稅申報核定情形
慧洋國際企業股份有限公司	核定至西元二〇一六年
惠航船舶管理股份有限公司	核定至西元二〇一七年

23. 每股盈餘

基本每股盈餘金額之計算，係以當期歸屬於母公司普通股持有人之淨利除以當期流通在外之普通股加權平均股數。

稀釋每股盈餘金額之計算，係以當期歸屬於母公司普通股持有人之淨利(經調整轉換公司債之利息後)除以當期流通在外之普通股加權平均股數加上所有具稀釋作用之潛在普通股轉換為普通股時將發行之加權平均普通股股數。

	2018年度		2017年度	
	美元	新台幣(千)	美元	新台幣(千)
基本每股盈餘				
歸屬於本公司普通股權益持有人之淨利	$60,008,818	$1,809,206	$13,732,439	$417,905
普通股加權平均流通在外股數				
(美元：股/新台幣：千股)	618,920,575	618,921	589,557,930	589,558
基本每股盈餘(美元：元/新台幣：元)	$0.10	$2.92	$0.02	$0.71
稀釋每股盈餘				
歸屬於本公司之本期淨利	$60,008,818	$1,809,206	$13,732,439	$417,905
可轉換公司債之稅後利息費用	1,290,127	38,896	1,034,128	31,471
可轉換公司債未實現兌換損益	(1,235,040)	(37,235)	25,095	764
可轉換公司債遞延發行成本攤提	56,577	1,706	105,367	3,207
可轉換公司債轉換權稅後評價損益	(109,673)	(3,307)	(2,214,209)	(67,383)
歸屬於本公司普通股權益持有人之淨利				
(調整稀釋性潛在普通股影響數後)	$60,010,809	$1,809,266	$12,682,820	$385,964
普通股加權平均流通在外股數				
(美元：股/新台幣：千股)	618,920,575	618,921	589,557,930	589,558
可轉換公司債轉換之影響	52,105,075	52,105	4,767,301	4,767
普通股加權平均流通在外股數				
(調整稀釋性潛在普通股影響數後)	671,025,650	671,026	594,325,231	594,325
稀釋每股盈餘(美元：元/新台幣：元)	$0.09	$2.70	$0.02	$0.65

於報導期間後至財務報表通過發布前，並無任何重大改變期末流通在外普通股或潛在普通股股數之其他交易。

24. 對子公司所有權權益之變動

本合併公司於西元二〇一七年五月三十一日處分Harmony Success S.A.全部股權(40%)之股票，出售價款3,300,000元(全數抵付其他應付款-關係人)減除帳面價值2,279,015元後之差額1,020,985元，帳列處分投資利益項下。

另西元二〇一七年五月三十一日Harmony Success S.A. 之資產及負債相關帳面金額明細如下：

	美元	新台幣(千)
應收帳款	$61,860	$1,861
存貨	147,065	4,425
預付款項	78,596	2,365
其他流動資產	89,974	2,708
不動產、廠房及設備	7,931,176	238,649
應付帳款－關係人	(2,463,064)	(74,113)
其他應付款	(24,780)	(746)
其他流動負債	(123,290)	(3,710)
淨資產(負債)合計數	$5,697,537	$171,439

七、 關係人交易

1. 關係人之名稱及關係

關係人名稱	與本合併公司之關係
藍俊昇	本合併公司之董事長
百世多麗股份有限公司	本合併公司之其他關係人
百世多麗旅行社股份有限公司	本合併公司之其他關係人
慧洋船務代理股份有限公司	本合併公司之其他關係人
慧文投資有限公司	本合併公司之其他關係人
麒麟船務代理有限公司	本合併公司之其他關係人
百麗股份有限公司	本合併公司之其他關係人
YOKO CO., LTD.	本合併公司之其他關係人
Rich Containership S.A.	本合併公司之其他關係人
Benefit Transport S.A.	本合併公司之其他關係人
Samurai Investment S.A.	本合併公司之其他關係人
Fortunate Transport S.A.	本合併公司之其他關係人
天星管理顧問股份有限公司	本合併公司之其他關係人
百世多麗投資開發股份有限公司	本合併公司之關聯企業
全體董事、監察人、總經理及副總經理	本合併公司主要管理階層

註1：單一關係人交易金額或餘額達本合併公司各該項交易總額或餘額百分之十以上者，按關係人名稱單獨列示。
註2：天星管理顧問股份有限公司自西元二〇一八年一月起始為本合併公司之其他關係人。

2. 與關係人之間之重大交易事項

(1) 船舶租金支出

於西元二〇一八年度及二〇一七年度，本合併公司向關係人租借船舶之情形如下：

	2018年度		2017年度	
項目	美元	新台幣(千)	美元	新台幣(千)
其他關係人	$1,626,470	$49,036	$4,216,132	$128,305

本合併公司向其他關係人租借船舶之運價係參考當時市場行情及考量本合併公司必要成本等後決定。

(2) 勞務收受

於西元二〇一八年度及二〇一七年度，本合併公司收受(提供)關係人勞務服務之情形如下：

		2018年度		2017年度	
關係人名稱	項目	美元	新台幣(千)	美元	新台幣(千)
其他關係人	船舶代管收入	$(2,526,638)	$(76,176)	$(3,085,049)	$(93,884)
〃	佣金收入	(4,855)	(146)	(25,744)	(783)
〃	其他營業收入(售票收入、其他收入)	(1,095,258)	(33,021)	(682,770)	(20,778)
〃	佣金支出	3,347,904	100,936	2,721,143	82,810
〃	其他營業支出(差旅、代理、管理顧問費等)	574,034	17,307	251,997	7,669
〃	營業費用(差旅、交際)	196,926	5,937	198,945	6,054
〃	壓艙水設備安裝成本	2,329,528	70,233	-	-

(3) 債權債務情形

於西元二〇一八年及二〇一七年十二月三十一日，本合併公司因船舶營運相關業務而與關係人往來之情形如下：

預付款項	2018.12.31		2017.12.31	
關係人名稱	美元	新台幣(千)	美元	新台幣(千)
其他關係人	$20,106	$618	$41,037	$1,221

其他應收款	2018.12.31		2017.12.31	
關係人名稱	美元	新台幣(千)	美元	新台幣(千)
其他關係人	$1,824	$56	$3,614	$108

其他流動資產-其他	2018.12.31		2017.12.31	
關係人名稱	美元	新台幣(千)	美元	新台幣(千)
其他關係人	$816,627	$25,083	$240,031	$7,143

應收帳款	2018.12.31		2017.12.31	
關係人名稱	美元	新台幣(千)	美元	新台幣(千)
百麗股份有限公司	$298,616	$9,172	$221,707	$6,598
其他關係人	1,026	32	-	-
合　　計	$299,642	$9,204	$221,707	$6,598

應付帳款	2018.12.31		2017.12.31	
關係人名稱	美元	新台幣(千)	美元	新台幣(千)
天星管理顧問股份有限公司	$365,000	$11,211	$-	$-

其他應付費用	2018.12.31		2017.12.31	
關係人名稱	美元	新台幣(千)	美元	新台幣(千)
其他關係人	$2,326,870	$71,470	$1,035,166	$30,807

其他流動負債－其他	2018.12.31		2017.12.31	
關係人名稱	美元	新台幣(千)	美元	新台幣(千)
Benefit Transport S.A.	$-	$-	$554,726	$16,509
其他關係人	45,688	1,403	-	-
合　　計	$45,688	$1,403	$554,726	$16,509

(4) 資金融通情形

本合併公司向其他關係人融通資金明細如下(帳列長期應付款－關係人)：

2018年度	最高餘額		期末餘額	
關係人名稱	美元	新台幣(千)	美元	新台幣(千)
Benefit Transport S.A.	$46,903,709	$1,440,648	$46,903,709	$1,440,648
Samurai Investment S.A.	43,697,278	1,342,162	43,697,278	1,342,162
其他關係人	2,000,000	61,430	-	-
合　　計	$92,600,987	$2,844,240	$90,600,987	$2,782,810

2017年度	最高餘額		期末餘額	
關係人名稱	美元	新台幣(千)	美元	新台幣(千)
Benefit Transport S.A.	$53,138,834	$1,581,412	$31,039,140	$923,725
Samurai Investment S.A.	43,697,278	1,300,431	43,697,278	1,300,431
合　　計	$96,836,112	$2,881,843	$74,736,418	$2,224,156

利息支出	2018年度		2017年度	
關係人名稱	美元	新台幣(千)	美元	新台幣(千)
Benefit Transport S.A.	$1,245,089	$37,538	$1,314,352	$39,998
Samurai Investment S.A.	1,764,223	53,190	1,364,224	41,516
其他關係人	2,525	76	-	-
合　　計	$3,011,837	$90,804	$2,678,576	$81,514

A. 前述資金融通自西元二〇一一年起，按一個月Libor加計2%計息。

B. 其他關係人-YOKO CO., LTD.資金融通於西元二〇一八年九月三日至九月十三日，按一個月Libor加計2%計息。

(5) 租賃契約

本合併公司於西元二〇一八年度及二〇一七年度與其他關係人及董事長之承租情形如下：

	2018年度		2017年度	
	美元	新台幣(千)	美元	新台幣(千)
董 事 長	$170,274	$5,134	$182,492	$5,554
其他關係人	147,003	4,432	145,636	4,432
合　　計	$317,277	$9,566	$328,128	$9,986

上列租賃皆按月付款，且未約定保證金，租賃條件依雙方議定，與非關係人交易無顯著差異。

本合併公司於西元二〇一八年度及二〇一七年度與其他關係人之出租情形如下：

	2018年度		2017年度	
	美元	新台幣(千)	美元	新台幣(千)
其他關係人	$505	$15	$-	$-

上列租賃皆按月付款，且未約定保證金，租賃條件依雙方議定，與非關係人交易無顯著差異。

(6) 背書保證

A. 於西元二〇一八年及二〇一七年十二月三十一日本合併公司向金融機構辦理融資借款而由董事長提供定存分別約為32,883,000元及32,608,000元為擔保。

B. 截至西元二〇一八年及二〇一七年十二月三十一日，本合併公司向金融機構辦理融資借款，而由Benefit Transport S.A.分別提供一艘船舶Wisdom Grace及三艘船舶Jasmine Ace、Wisdom Grace及Golden Kiku予本合併公司擔保借款。

C. 截至西元二〇一七年十二月三十一日，本合併公司為發行西元二〇一七年度中華民國第二次擔保可轉換公司債，而由慧文投資有限公司提供第一金融控股股份有限公司股票12,000張及台灣土地開發股份有限公司股票15,000張，百世多麗股份有限公司提供台灣土地開發股份有限公司股票10,000張為擔保。

D. 截至西元二〇一八年十二月三十一日，本合併公司為發行西元二〇一七年度中華民國第二次擔保可轉換公司債，而由慧文投資有限公司提供定存5,100,000元及台灣土地開發股份有限公司股票15,000張，百世多麗股份有限公司提供台灣土地開發股份有限公司股票10,000張為擔保。

(7) 其他

A. 於西元二〇一七年五月三十一日，本合併公司出售Harmony Success S.A. 40%股權予其他關係人Benefit Transport S.A.，詳附註六、24。

B. 於西元二〇一八年一月一日至十二月三十一日，本合併公司依約支付其他關係人出售後租購期款為日圓28,928,000元，利息支出為日圓3,391,776元及應付利息為日圓96,297元；截至西元二〇一八年十二月三十一日，合併公司依約尚應支付之金額為日圓781,072,000元(帳列長期應付款-關係人，美元7,074,928元)。

3. 主要管理階層人員交易

於西元二〇一八年度及二〇一七年度，本合併公司給付董事、總經理及副總經理等主要管理階層酬薪總額之相關資訊如下：

	2018年度		2017年度	
	美元	新台幣(千)	美元	新台幣(千)
薪　　資	$869,122	$26,202	$639,284	$19,455
退職福利金	15,742	475	14,998	456
	$884,864	$26,677	$654,282	$19,911

八、 質押之資產

本合併公司提供質押擔保之資產帳面價值明細如下：

資產名稱	質押擔保	2018.12.31	2017.12.31
不動產、廠房及設備	銀行借款	$2,740,956,000	$2,661,928,000
透過其他綜合損益按公允價值衡量之金融資產	銀行借款	966,000	(註)
備供出售金融資產	銀行借款	(註)	1,028,103
持有至到期日金融資產	銀行借款	(註)	614,211
其他金融資產	銀行借款	43,018,084	47,724,592
其他金融資產	應付公司債	4,300,000	4,300,000
		$2,789,240,084	$2,715,594,906

註：本合併公司自西元二〇一八年一月一日起採用國際財務報導準則第9號規定，依照國際財務報導準則第9號之過渡規定選擇不重編比較期間。

九、 重大或有負債及未認列之合約承諾

1. 於西元二〇一八年及二〇一七年十二月三十一日，本合併公司已分別簽訂13艘及14艘船舶之購建合約，合約總價分別約為日圓0元、美元344,520,000元及日圓2,270,000,000元、美元310,100,000元。截至西元二〇一八年及二〇一七年十二月三十一日止，本合併公司已針對前述之購建合約分別支付日圓0元、美元29,710,000元及日圓113,500,000元、美元51,850,000元，剩餘款項將分別於安放龍骨、下水、交船時支付。於西元二〇一八年及二〇一七年十二月三十一日，前述合約中分別計有美元0元及30,000,000元之船舶購建合約業已提供並辦妥融資事宜。本合併公司預計將於西元二〇二一年六月前如數分期付清。截至西元二〇一八年十二月三十一止，本合併公司預計未來年度之交船情形如下：

	合約總價		
預計交船年度	美元(千)	新台幣(千)	船舶數量
2019	$65,950	$2,025,654	3
2020	212,020	6,512,194	8
2021	66,550	2,044,083	2
合　計	$344,520	$10,581,931	13

2. 本合併公司於西元二〇一八年九月五日與Giant Line Inc.,S.A.取消一艘船舶之購買合約，改於造船完成後以租賃方式取得營運。

十、 重大之災害損失：無。

十一、 重大之期後事項：無。

十二、 其　　他

1. 金融工具之種類

金融資產

	2018.12.31		2017.12.31(註)	
	美元	新台幣(千)	美元	新台幣(千)
透過其他綜合損益按公允價值衡量之金融資產	$966,000	$29,671		
按攤銷後成本衡量之金融資產				
現金及約當現金(不含庫存現金)	25,940,070	796,749		
應收帳款及其他應收款(含關係人)	8,827,991	271,151		
長期應收票據及款項	1,761,734	54,112		
小　　計	36,529,795	1,122,012		
避險之金融資產	149,271	4,585		
其他金融資產	58,403,237	1,793,855		
合　　計	$96,048,303	$2,950,123		

	2018.12.31(註)		2017.12.31	
	美元	新台幣(千)	美元	新台幣(千)
備供出售金融資產			$1,028,103	$30,596
持有至到期日之金融資產			614,211	18,279
放款及應收款：				
現金及約當現金(不含庫存現金)			40,856,106	1,215,878
應收帳款及其他應收款(含關係人)			3,695,851	109,989
長期應收票據及款項			1,902,000	56,603
小　　計			46,453,957	1,382,470
避險之衍生金融資產			80,058	2,382
其他金融資產			60,402,742	1,797,586
合　　計			$108,579,071	$3,231,313

註： 本合併公司自西元二〇一八年一月一日起採用國際財務報導準則第9號規定，依照國際財務報導準則第9號之過渡規定選擇不重編比較期間。

金融負債

	2018.12.31		2017.12.31	
	美元	新台幣(千)	美元	新台幣(千)
攤銷後成本衡量之金融負債：				
短期借款	$50,972,826	$1,565,630	$44,399,387	$1,321,326
應付帳款(含關係人)	10,138,057	311,390	6,507,493	193,663
應付公司債(含一年內到期)	37,439,252	1,149,946	53,814,622	1,601,523
長期借款(含一年內到期)	1,626,113,165	49,946,066	1,651,263,233	49,141,594
長期應付款(含關係人)	123,768,248	3,801,542	102,522,469	3,051,069
應付租賃款(含一年內到期)	86,458,202	2,655,564	73,783,532	2,195,798
小　　計	1,934,889,750	59,430,138	1,932,290,736	57,504,973
透過損益按公允價值衡量之金融負債：				
嵌入式衍生工具－賣回權	2,488,564	76,436	3,009,409	89,560
避險之金融負債－流動(2017.12.31為避險之衍生金融負債)	-	-	986	29
合　　計	$1,937,378,314	$59,506,574	$1,935,301,131	$57,594,562

2. 財務風險管理目的與政策

本合併公司財務風險管理目標主要為管理營運活動相關之市場風險、信用風險及流動性風險，本合併公司依集團之政策及風險偏好，進行前述風險之辨認、衡量及管理。

本合併公司對於前述財務風險管理已依相關規範建立適當之政策、程序及內部控制，重要財務活動須經董事會及審計委員會依相關規範及內部控制制度進行覆核。於財務管理活動執行期間，本合併公司須確實遵循所訂定之財務風險管理之相關規定。

3. 市場風險

本合併公司之市場風險係金融工具因市場價格變動，導致其公允價值或現金流量波動之風險，市場風險主要包括匯率風險、利率風險及其他價格風險(例如權益工具)。

實務上極少發生單一風險變數單獨變動之情況，且各風險變數之變動通常具關聯性，惟以下各風險之敏感度分析並未考慮相關風險變數之交互影響。

匯率風險

除本合併公司之各功能性貨幣外，本合併公司暴露於外幣交易及借款所產生之匯率風險。本合併公司主要使用美元及日圓貸款。

本合併公司匯率風險之敏感度分析主要針對財務報導期間結束日之主要外幣貨幣性項目，其相關之外幣升值/貶值對本合併公司損益及權益之影響。本合併公司之匯率風險主要受日圓貨幣匯率波動影響，敏感度分析資訊如下：

當美金兌日圓升值/貶值10%時，對本合併公司於西元二〇一八年度及二〇一七年度之損益將分別減少/增加3,371,548元及3,946,298元；權益將分別減少/增加0及0元。

利率風險

本合併公司管理利率風險之政策係確保於出現重大利率變動時，不會承受過高風險及確保利率大致固定。本合併公司並無依公允價值變動列入損益之任何固定利息財務負債，且亦無使用衍生性金融工具對沖其債務責任。

有關利率風險之敏感度分析主要針對財務報導期間結束日之利率暴險項目，包括浮動利率投資、浮動利率借款及利率交換合約，並假設持有一個會計年度，當利率上升/下降0.25%，對本合併公司於西元二〇一八年度及西元二〇一七年度之損益將分別減少/增加4,718,281元及4,679,922元；權益將分別增加/減少48,752元及73,392元。

權益價格風險

本合併公司持有所發行之海外可轉換公司債中之轉換權，其公允價值會因該等投資標的未來價值之不確定性而受影響。其所發行之海外可轉換公司債之轉換權則因不符合權益要素之定義而屬透過損益按公允價值衡量之金融負債。其他權益工具或與權益工具連結之衍生工具之公允價值層級屬第三等級者，敏感度分析資訊請詳附註十二、8。

4. 信用風險管理

(1) 本合併公司可能承受信用風險之金融資產主係現金及約當現金、應收帳款等。本合併公司之現金均存放於大型銀行機構、應收帳款以減除備抵損失後之淨額列示。另，因行業特性多採預收租金制，且本合併公司透過個別客戶之信用評等及限制其整體風險來進行風險管理，故應收帳款之信用風險不大，本合併公司尚無須承擔重大之信用集中風險。

(2) 信用風險之暴險

金融資產之帳面價值代表最大信用暴險金額。報導日最大信用暴險金額為：

	帳面價值			
	2018.12.31		2017.12.31	
	美元	新台幣(千)	美元	新台幣(千)
現金及約當現金(不含庫存現金)	$25,940,070	$796,749	$40,856,106	$1,215,878
應收帳款及其他應收款(含關係人)	8,827,991	271,151	3,695,851	109,989
長期應收票據及款項	1,761,734	54,112	1,902,000	56,603
透過其他綜合損益按公允價值衡量之金融資產	966,000	29,671	(註)	(註)
備供出售金融資產	(註)	(註)	1,028,103	30,596
持有至到期日之金融資產	(註)	(註)	614,211	18,279
避險之金融資產(2017.12.31為避險之衍生金融資產)	149,271	4,585	80,058	2,382
其他金融資產	58,403,237	1,793,855	60,402,742	1,797,586
	$96,048,303	$2,950,123	$108,579,071	$3,231,313

註：本合併公司自西元二〇一八年一月一日起採用國際財務報導準則第9號規定，依照國際財務報導準則第9號之過渡規定選擇不重編比較期間。

5. 流動性風險管理

本合併公司流動資產與流動負債之差異，將藉由營運活動資金、現金及約當現金、銀行借款、轉換公司債及融資租賃等合約以維持財務彈性。下表為金融負債之合約到期日，包含估計利息但不包含淨額協議之影響。

	2018.12.31					
	帳面金額	合約現金流量	1年	2年	3-5年	超過5年
	美元	美元	美元	美元	美元	美元
非衍生性金融負債						
短期借款	$50,972,826	$52,487,542	$52,487,542	$-	$-	$-
應付帳款(含關係人)	10,138,057	10,138,057	10,138,057	-	-	-
應付公司債	37,439,252	39,462,801	33,939,801	5,523,000	-	-
長期借款	1,626,113,165	1,792,573,340	287,170,363	419,344,064	709,767,252	376,291,661
長期應付款項	26,092,333	29,350,990	7,966,152	1,043,952	3,884,600	16,456,286
長期應付款項－關係人	97,675,915	117,388,164	5,017,253	5,001,018	14,906,561	92,463,332
應付租賃款	86,458,202	92,140,197	8,652,723	7,485,872	22,187,143	53,814,459
	$1,934,889,750	$2,133,541,091	$405,371,891	$438,397,906	$750,745,556	$539,025,738

	新台幣(千)	新台幣(千)	新台幣(千)	新台幣(千)	新台幣(千)	新台幣(千)
非衍生性金融負債						
短期借款	$1,565,630	$1,612,155	$1,612,155	$-	$-	$-
應付帳款(含關係人)	311,390	311,390	311,390	-	-	-
應付公司債	1,149,946	1,212,100	1,042,461	169,639	-	-
長期借款	49,946,066	55,058,890	8,820,438	12,880,153	21,800,501	11,557,798
長期應付款項	801,426	901,516	244,680	32,065	119,316	505,455
長期應付款項－關係人	3,000,116	3,605,577	154,105	153,606	457,855	2,840,011
應付租賃款	2,655,564	2,830,086	265,768	229,929	681,478	1,652,911
	$59,430,138	$65,531,714	$12,450,997	$13,465,392	$23,059,150	$16,556,175

	2017.12.31					
	帳面金額	合約現金流量	1年	2年	3-5年	超過5年
	美元	美元	美元	美元	美元	美元
非衍生性金融負債						
短期借款	$44,399,387	$45,343,081	$45,343,081	$-	$-	$-
應付帳款(含關係人)	6,507,493	6,507,493	6,507,493	-	-	-
應付公司債	53,814,622	57,996,180	12,150,600	40,322,580	5,523,000	-
長期借款	1,651,263,233	1,804,561,152	256,206,968	287,212,188	827,742,041	433,399,955
長期應付款項	27,786,051	30,499,353	2,642,957	7,825,784	2,753,186	17,277,426
長期應付款項－關係人	74,736,418	81,721,749	2,328,444	2,328,444	2,328,444	74,736,417
應付租賃款	73,783,532	80,112,002	15,388,460	6,533,699	16,155,298	42,034,545
	$1,932,290,736	$2,106,741,010	$340,568,003	$344,222,695	$854,501,969	$567,448,343

	新台幣(千)	新台幣(千)	新台幣(千)	新台幣(千)	新台幣(千)	新台幣(千)
非衍生性金融負債						
短期借款	$1,321,326	$1,349,410	$1,349,410	$-	$-	$-
應付帳款(含關係人)	193,663	193,663	193,663	-	-	-
應付公司債	1,601,523	1,725,966	361,602	1,200,000	164,364	-
長期借款	49,141,594	53,703,740	7,624,719	8,547,435	24,633,603	12,897,983
長期應付款項	826,913	907,659	78,654	232,895	81,935	514,175
長期應付款項－關係人	2,224,156	2,432,042	69,295	69,295	69,295	2,224,157
應付租賃款	2,195,798	2,384,134	457,961	194,443	480,782	1,250,948
	$57,504,973	$62,696,614	$10,135,304	$10,244,068	$25,429,979	$16,887,263

本合併公司並不預期到期日分析之現金流量發生時點會顯著提早，或實際金額會有顯著不同。

6. 來自籌資活動之負債之調節

西元二〇一八年十二月三十一日之負債之調節資訊：

單位：美元

	短期借款	長期借款(含一年內到期)	長期應付款(含關係人)	應付租賃款(含一年內到期)	應付公司債	存入保證金	來自籌資活動之負債總額
2018.1.1	$44,399,387	$1,651,263,233	$102,522,469	$73,783,532	$53,814,622	$415,162	$1,926,198,405
現金流量	6,573,439	(39,543,588)	20,727,973	11,663,201	(4,750,000)	(124,657)	(5,453,632)
非現金之變動							
匯率變動	-	14,393,520	517,806	1,011,469	(1,235,040)	-	14,687,755
其他變動	-	-	-	-	(10,390,330)	-	(10,390,330)
2018.12.31	$50,972,826	$1,626,113,165	$123,768,248	$86,458,202	$37,439,252	$290,505	$1,925,042,198

單位：新台幣(千)元

	短期借款	長期借款(含一年內到期)	長期應付款(含關係人)	應付租賃款(含一年內到期)	應付公司債	存入保證金	來自籌資活動之負債總額
2018.1.1	$1,321,326	$49,141,594	$3,051,069	$2,195,798	$1,601,523	$12,355	$57,323,665
現金流量	201,903	(1,214,581)	636,660	358,235	(145,896)	(3,829)	(167,508)
非現金之變動							
匯率變動	42,401	2,019,053	113,813	101,531	(37,235)	397	2,239,960
其他變動	-	-	-	-	(268,446)	-	(268,446)
2018.12.31	$1,565,630	$49,946,066	$3,801,542	$2,655,564	$1,149,946	$8,923	$59,127,671

西元二〇一七年十二月三十一日之負債之調節資訊：

單位：美元

	短期借款	長期借款(含一年內到期)	長期應付款(含關係人)	應付租賃款(含一年內到期)	應付公司債	存入保證金	來自籌資活動之負債總額
2017.1.1	$25,342,002	$1,419,206,480	$122,246,772	$62,170,364	$86,520,649	$-	$1,715,486,267
現金流量	19,057,385	203,969,219	(14,736,218)	9,245,521	(38,906,916)	415,162	179,044,153
非現金之變動							
匯率變動	-	28,087,534	774,979	2,367,647	796,682	-	32,026,842
其他變動	-	-	(5,763,064)	-	5,404,207	-	(358,857)
2017.12.31	$44,399,387	$1,651,263,233	$102,522,469	$73,783,532	$53,814,622	$415,162	$1,926,198,405

單位：新台幣(千)元

	短期借款	長期借款(含一年內到期)	長期應付款(含關係人)	應付租賃款(含一年內到期)	應付公司債	存入保證金	來自籌資活動之負債總額
2017.1.1	$817,280	$45,769,409	$3,942,458	$2,004,994	$2,790,291	$-	$55,324,432
現金流量	567,148	6,070,124	(438,550)	275,147	(1,157,869)	12,355	5,328,355
非現金之變動							
匯率變動	(63,102)	(2,697,939)	(281,330)	(84,343)	24,245	-	(3,102,469)
其他變動	-	-	(171,509)	-	(55,144)	-	(226,653)
2017.12.31	$1,321,326	$49,141,594	$3,051,069	$2,195,798	$1,601,523	$12,355	$57,323,665

7. 金融工具之公允價值

(1) 公允價值所採用之評價技術及假設

公允價值係指於衡量日，市場參與者間在有秩序之交易中出售資產所能收取或移轉負債所需支付之價格。本合併公司衡量或揭露金融資產及金融負債公允價值所使用之方法及假設如下：

A. 現金及約當現金、應收款項、持有至到期日之金融資產、應付款項及其他流動負債之帳面金額為公允價值之合理近似值，主要係因此類工具之到期期間短。

B. 無活絡市場報價之債務類工具投資、銀行借款、應付公司債及其他非流動負債，公允價值係以交易對手報價或評價技術決定，評價技術係以現金流量折現分析為基礎決定，其利率及折現率等假設主要係參考類似工具相關資訊(例如櫃買中心參考殖利率曲線、Reuters商業本票利率平均報價及信用風險等資訊)。

C. 無活絡市場報價之衍生金融工具，其中屬非選擇權衍生金融工具，係採用交易對手報價或存續期間適用之殖利率曲線以現金流量折現分析計算公允價值；屬選擇權衍生金融工具，則採用交易對手報價、適當之選擇權定價模式(例如二元樹可轉債評價模型)或其他評價方法(例如，Monte Carlo Simulation)計算公允價值。

(2) 以攤銷後成本衡量金融工具之公允價值

本合併公司以攤銷後成本衡量之金融資產(包括放款及應收款、西元二〇一七年十二月三十一日之持有至到期日投資)及金融負債之帳面金額趨近於公允價值。

(3) 金融工具公允價值層級相關資訊

本合併公司金融工具公允價值層級資訊請詳附註十二、9。

8. 衍生金融工具

本合併公司截至西元二〇一八年十二月三十一日及西元二〇一七年十二月三十一日止，持有未符合避險會計且尚未到期之衍生金融工具相關資訊如下：

嵌入式衍生金融工具

本合併公司因發行轉換公司債而辨認出之嵌入式衍生金融工具，業已與主契約分離，並以透過損益按公允價值衡量之方式處理，有關此交易之合約資訊請詳附註六.13。

前述之衍生金融工具交易對象係國內外知名銀行，其信用良好，故信用風險不高。

9. 公允價值層級

(1) 公允價值層級定義

以公允價值衡量或揭露之所有資產及負債，係按對整體公允價值衡量具重要性之最低等級輸入值，歸類其所屬公允價值層級。各等級輸入值如下：

第一等級： 於衡量日可取得之相同資產或負債於活絡市場之報價(未經調整)。

第二等級： 資產或負債直接或間接之可觀察輸入值，但包括於第一等級之報價者除外。

第三等級： 資產或負債之不可觀察輸入值。

對以重複性基礎認列於財務報表之資產及負債，於每一報導期間結束日重評估其分類，以決定是否發生公允價值層級之各等級間之移轉。

(2) 公允價值衡量之層級資訊

本合併公司未有非重複性按公允價值衡量之資產，重複性資產及負債之公允價值層級資訊列示如下：

	第一級		第二級		第三級		合計	
2018年12月31日	美元	新台幣(千)	美元	新台幣(千)	美元	新台幣(千)	美元	新台幣(千)
避險之金融資產	$-	$-	$149,271	$4,585	$-	$-	$149,271	$4,585
透過其他綜合損益按公允價值衡量之金融資產	$966,000	$29,671	$-	$-	$-	$-	$966,000	$29,671
透過損益按公允價值衡量之金融負債	$-	$-	$-	$-	$2,488,564	$76,436	$2,488,564	$76,436

	第一級		第二級		第三級		合計	
2017年12月31日	美元	新台幣(千)	美元	新台幣(千)	美元	新台幣(千)	美元	新台幣(千)
衍生金融資產	$-	$-	$80,058	$2,382	$-	$-	$80,058	$2,382
衍生金融負債	$-	$-	$986	$29	$-	$-	$986	$29
透過損益按公允價值衡量之金融負債	$-	$-	$-	$-	$3,009,409	$89,560	$3,009,409	$89,560
備供出售金融資產	$1,028,103	$30,596	$-	$-	$-	$-	$1,028,103	$30,596

公允價值層級第一等級與第二等級間之移轉

於西元二〇一八年度及西元二〇一七年度，本合併公司重複性公允價值衡量之資產及負債，並無公允價值層級第一等級與第二等級間之移轉。

重複性公允價值層級第三等級之變動明細

本合併公司重複性公允價值衡量之資產及負債屬公允價值層級第三等級者，期初至期末餘額之調節列示如下：

	負債
	透過損益按公允價值衡量
	衍生工具
2017年12月31日	$3,009,409
2018年度認列總(利益)損失：	
認列於損益	(109,673)
2018年度取得/發行	-
2018年度處分/清償	(411,172)
轉入(轉出)第三等級	-
2018年12月31日	$2,488,564

上述認列於損益之總利益(損失)中，與截至西元二〇一八年十二月三十一日持有之衍生性工具相關之評價(損)益為206,923元。

公允價值層級第三等級之重大不可觀察輸入值資訊

本合併公司公允價值層級第三等級之重複性公允價值衡量之資產，用於公允價值衡量之重大不可觀察輸入值如下表所列示：

西元二〇一八年十二月三十一日：

	評價技術	重大不可觀察輸入值	量化資訊	輸入值與公允價值關係	輸入值與公允價值關係之敏感度分析價值關係
金融負債：					
透過損益按公允價值衡量					
嵌入式衍生金融工具－西元二〇一七年度中華民國第二次擔保可轉換公司債	選擇權定價模式	波動率	15.46%	波動率越高，公允價值估計數越高	當波動率上升5%，對合併公司利益將減少309,946元；當波動率下降5%，對合併公司利益將增加333,388元
嵌入式衍生金融工具－西元二〇一七年度中華民國第三次無擔保可轉換公司債	選擇權定價模式	波動率	15.46%	波動率越高，公允價值估計數越高	當波動率上升5%，對合併公司利益將減少452,395元；當波動率下降5%，對合併公司利益將增加481,448元

西元二〇一七年十二月三十一日：

	評價技術	重大不可觀察輸入值	量化資訊	輸入值與公允價值關係	輸入值與公允價值關係之敏感度分析價值關係
金融負債：					
透過損益按公允價值衡量					
嵌入式衍生金融工具－西元二〇一七年度中華民國第二次擔保可轉換公司債	選擇權定價模式	波動率	17.83%	波動率越高，公允價值估計數越低	當波動率上升5%，對合併公司利益將減少331,989元；當波動率下降5%，對合併公司利益將增加391,129元
嵌入式衍生金融工具－西元二〇一七年度中華民國第三次無擔保可轉換公司債	選擇權定價模式	波動率	17.83%	波動率越高，公允價值估計數越高	當波動率上升5%，對合併公司利益將減少604,839元；當波動率下降5%，對合併公司利益將增加704,301元

第三等級公允價值衡量之評價流程

藉外部評價公司來源資料使評價結果貼近市場狀態、確認資料來源係獨立、可靠、與其他資源一致以及代表可執行價格，並於每一報導日依據本合併公司會計政策須作重衡量或重評估之資產及負債之價值變動進行分析，以確保評價結果係屬合理。

10. 具重大影響之外幣金融資產及負債資訊

各合併個體之主要功能性貨幣為美元或日圓，於財務報表日受匯率影響未來現金流量之資產及負債明細如下：

	2018.12.31		
	外幣(註1)	匯率(註2)	美元/日圓
金融負債			
貨幣性項目			
美元借款	$34,507,759	110.40	￥3,809,656,561
日圓借款	￥7,531,846,049	0.0091	$68,223,243
新台幣應付公司債	NT$1,000,844,186	0.0326	$32,584,867

	2017.12.31		
	外幣(註1)	匯率(註2)	美元/日圓
金融負債			
貨幣性項目			
美元借款	$33,392,724	112.66	￥3,762,024,286
日圓借款	￥8,207,923,349	0.0089	$72,855,702
新台幣應付公司債	NT$1,139,747,264	0.0336	$38,297,959

註1： 該貨幣性項目之外幣為金融負債外幣帳面價值。
註2： 該貨幣性項目之匯率為即期匯率。

本合併公司之於西元二〇一八年及二〇一七年一月一日至十二月三十一日之外幣兌換利益(損失)為718,695元及(1,030,003)元。

11. 資本管理

本合併公司資本管理政策係保障其繼續經營能力，根據營運、投資需要及市場情況變動做出合適調整，為保持或調整資本結構，本合併公司可能調整支付股東股息金額、發行新股份、調整資本支出計畫或出售資產以減少債務等方式平衡整體資本結構。本合併公司資本結構係由本合併公司之淨債務(即借款減除現金及約當現金)及權益(即股本、資本公積、保留盈餘及其他權益項目)組成。

12. 本合併公司各期間對照之資產負債表、綜合損益表項目採用證券發行人財務報告編製準則第三條所稱之會計原則編製差異情形：無。

13. 西元二〇一七年度合併財務報告為配合西元二〇一八年度合併財務報告之表達方式已適當重分類，該重分類對合併財務報表之表達無重大影響。

14. 船隊資訊

序號	船　　名	建造年度	載重噸位	船　　型
1	Amis Ace	2013	60,830	超級極限型船
2	Amis Brave	2013	61,467	超級極限型船
3	Amis Champion	2014	60,830	超級極限型船
4	Amis Dolphin	2015	60,830	超級極限型船
5	Amis Elegance	2015	55,404	超級極限型船
6	Amis Fortune	2015	55,468	超級極限型船
7	Amis Glory	2016	55,474	超級極限型船
8	Amis Hero	2017	63,469	超級極限型船
9	Amis Integrity	2017	62,980	超級極限型船
10	Amis Justice	2017	63,531	超級極限型船
11	Amis Kalon	2010	58,107	超級極限型船
12	Amis Leader	2010	58,107	超級極限型船
13	Amis Miracle	2018	59,982	超級極限型船
14	Amis Nature	2018	55,472	超級極限型船
15	Amis Orchid	2012	58,120	超級極限型船
16	Amis Power	2018	64,012	超級極限型船
17	Amis Wisdom I	2010	61,611	超級極限型船
18	Amis Wisdom II	2010	61,611	超級極限型船
19	Amis Wisdom III	2011	61,527	超級極限型船
20	Amis Wisdom VI	2011	61,456	超級極限型船
21	Arikun	2007	8,763	小型輕便型
22	Atayal Ace	2013	16,805	小型輕便型
23	Atayal Brave	2012	16,805	小型輕便型
24	Atayal Mariner	2012	16,805	小型輕便型
25	Atayal Star	2012	16,805	小型輕便型
26	Babuza Wisdom	2009	18,969	小型輕便型
27	Beagle II	2007	17,224	小型輕便型
28	Beagle VI	2001	18,320	小型輕便型

序號	船　　名	建造年度	載重噸位	船　　型
29	Beagle VII	2007	16,822	小型輕便型
30	Bizen	2008	8,721	小型輕便型
31	Blue Horizon	2012	207,867	海岬型船
32	Bunun Ace	2013	37,744	輕便型船
33	Bunun Brave	2014	45,556	輕便型船
34	Bunun Champion	2014	45,556	輕便型船
35	Bunun Dynasty	2014	37,795	輕便型船
36	Bunun Elegance	2014	45,556	輕便型船
37	Bunun Fortune	2015	37,790	輕便型船
38	Bunun Glory	2015	37,046	輕便型船
39	Bunun Hero	2015	37,811	輕便型船
40	Bunun Infinity	2016	37,654	輕便型船
41	Bunun Justice	2017	37,748	輕便型船
42	Bunun Kalon	2018	37,653	輕便型船
43	Bunun Wisdom	2012	38,168	輕便型船
44	Clear Horizon	2012	207,947	海岬型船
45	Daiwan Ace	2014	34,358	輕便型船
46	Daiwan Brave	2014	34,358	輕便型船
47	Daiwan Champion	2015	34,393	輕便型船
48	Daiwan Dolphin	2015	34,393	輕便型船
49	Daiwan Elegance	2015	35,331	輕便型船
50	Daiwan Fortune	2015	34,893	輕便型船
51	Daiwan Glory	2015	35,531	輕便型船
52	Daiwan Hero	2016	34,376	輕便型船
53	Daiwan Infinity	2016	34,376	輕便型船
54	Daiwan Justice	2016	34,327	輕便型船
55	Daiwan Kalon	2016	34,327	輕便型船
56	Daiwan Leader	2018	34,442	輕便型船
57	Daiwan Wisdom	2010	31,967	輕便型船
58	Frontier Bonanza	2010	179,435	海岬型船
59	Genius Star I	2004	10,977	小型輕便型
60	Genius Star III	2006	13,567	小型輕便型
61	Genius Star IX	2009	12,005	小型輕便型

序號	船　　名	建造年度	載重噸位	船　　型
62	Genius Star VII	2007	12,005	小型輕便型
63	Genius Star VIII	2007	12,005	小型輕便型
64	Genius Star X	2010	12,005	小型輕便型
65	Genius Star XI	2012	13,663	小型輕便型
66	Genius Star XII	2013	13,077	小型輕便型
67	Global Faith	2010	28,050	輕便型船
68	Hibiscus	2002	48,610	輕便型船
69	Hoanya Wisdom	2008	21,119	輕便型船
70	Izumo	2007	20,150	輕便型船
71	Joseph Wisdom	2018	6,400	液化石油氣船
72	Katagalan Wisdom	2012	98,697	巴拿馬極限型
73	Katagalan Wisdom III	2012	98,697	巴拿馬極限型
74	LBC Energy	2011	71,066	巴拿馬極限型
75	Ligulao	2010	5,296	其他-汽車滾裝船
76	Magnate	2004	18,828	小型輕便型
77	Mimasaka	2010	14,062	小型輕便型
78	Mino	2007	14,118	小型輕便型
79	Naluhu	2010	58,107	超級極限型船
80	Ocean Victory	2011	28,386	輕便型船
81	Pacific Venus	2001	18,712	小型輕便型
82	Paiwan Wisdom	2010	31,967	輕便型船
83	Papora Wisdom	2009	28,050	輕便型船
84	Pazeh Wisdom	2009	18,969	小型輕便型
85	Pescadores	1999	198	其他-客輪
86	Poavosa Ace	2013	28,208	輕便型船
87	Poavosa Brave	2009	28,367	輕便型船
88	Poavosa Wisdom	2009	28,050	輕便型船
89	Poavosa Wisdom III	2011	28,232	輕便型船
90	Poavosa Wisdom VI	2011	28,050	輕便型船
91	Poavosa Wisdom VII	2012	28,208	輕便型船
92	Poavosa Wisdom VIII	2013	28,208	輕便型船
93	Sakizaya Ace	2013	74,936	巴拿馬極限型
94	Sakizaya Brave	2013	74,940	巴拿馬極限型

序號	船　　名	建造年度	載重噸位	船　　型
95	Sakizaya Champion	2014	78,080	巴拿馬極限型
96	Sakizaya Diamond	2015	81,938	巴拿馬極限型
97	Sakizaya Elegance	2015	81,938	巴拿馬極限型
98	Sakizaya Future	2016	81,938	巴拿馬極限型
99	Sakizaya Glory	2016	84,883	巴拿馬極限型
100	Sakizaya Hero	2016	81,067	巴拿馬極限型
101	Sakizaya Integrity	2016	81,010	巴拿馬極限型
102	Sakizaya Justice	2017	81,691	巴拿馬極限型
103	Sakizaya Kalon	2017	81,691	巴拿馬極限型
104	Sakizaya Leader	2017	81,691	巴拿馬極限型
105	Sakizaya Miracle	2017	81,668	巴拿馬極限型
106	Sakizaya Noble	2017	80,982	巴拿馬極限型
107	Sakizaya Orchid	2017	81,588	巴拿馬極限型
108	Sakizaya Power	2017	81,574	巴拿馬極限型
109	Sakizaya Queen	2018	81,858	巴拿馬極限型
110	Sakizaya Respect	2018	81,858	巴拿馬極限型
111	Sakizaya Wisdom	2011	76,457	巴拿馬極限型
112	Scarlet Eagle	2014	81,842	巴拿馬極限型
113	Scarlet Falcon	2014	82,260	巴拿馬極限型
114	Scarlet Rosella	2015	82,235	巴拿馬極限型
115	Siraya Wisdom	2007	21,119	輕便型船
116	Taikli	2011	13,139	小型輕便型
117	Tao Ace	2013	25,037	輕便型船
118	Tao Brave	2011	25,065	輕便型船
119	Tao Mariner	2010	25,065	輕便型船
120	Tao Star	2010	25,065	輕便型船
121	Tao Treasure	2013	25,036	輕便型船
122	Taokas Wisdom	2008	31,943	輕便型船
123	Timu	2005	17,224	小型輕便型
124	Unicorn Bravo	2007	8,759	小型輕便型
125	Unicorn Logger	2008	8,700	小型輕便型
126	Wisdom Grace	1998	18,193	其他-貨櫃船

十三、 附註揭露事項

1. 重大交易事項相關資訊

西元二〇一八年一月一日至十二月三十一日本合併公司依金管證審字第10200546801號函之規定，應再揭露之重大交易事項相關訊如下：

編號	項　　目	附　表
1	資金貸與他人	附表一
2	為他人背書保證	附表二
3	期末持有有價證券情形	附表三
4	累積買進或賣出同一有價證券之金額達新台幣三億元或實收資本額百分之二十以上	無
5	取得不動產之金額達新台幣三億元或實收資本額百分之二十以上者	無
6	處分不動產之金額達新台幣三億元或實收資本額百分之二十以上者	無
7	與關係人進、銷貨之金額達新台幣一億元或實收資本額百分之二十以上者	附表四
8	應收關係人款項達新台幣一億元或實收資本額百分之二十以上者	附表五
9	從事衍生性商品交易	註
10	母子公司間業務關係及重要交易往來情形	附表六

註： 西元二〇一八年度從事衍生性商品交易資訊，請詳附註六.2及6。

2. 轉投資事業相關資訊：

西元二〇一八年度本合併公司之轉投資事業資訊：詳附表七。

3. 大陸投資資訊：無。

十四、 部門資訊

1. 一般資訊

本合併公司係經營單一產業，基於船舶運輸及管理橫跨全球之產業特性，營運部門資訊係按業務單位分類，並按業務性質經營結果、重要營運財產及本合併公司組織等特性揭示，經辨認本合併公司為單一應報導部門。

本合併公司董事會於分配部門資源及評估其績效時，係以其定期複核之內部管理報表為認定依據，即依各船舶公司之自行營運結果為依，其與合併綜合損益表及合併資產負債表顯示之結果未有顯著差異，爰不再另行揭露。

2. 地區別資訊

本合併公司地區別資訊如下，其中收入係依據客戶所在地理位置為基礎歸類，而非流動資產則依據資產註冊地歸類。

單位：美元

地　區　別	2018年度	2017年度
來自外部客戶收入：		
荷　蘭	$98,019,650	$68,501,902
日　本	82,721,945	80,861,632
新加坡	65,860,786	44,948,010
丹　麥	39,567,741	36,474,787
香　港	37,829,965	39,474,913
其他國家	109,434,714	92,467,071
合　計	$433,434,801	$362,728,315

地　區　別	2018.12.31	2017.12.31
非流動資產：		
巴拿馬	$2,662,789,012	$2,613,292,646
香　港	80,853,716	105,469,685
臺　灣	2,337,440	2,661,598
賴比瑞亞	24,936,929	-
合　計	$2,770,917,097	$2,721,423,929

註：非流動資產係不動產、廠房及設備及預付船舶款。

3. 主要客戶

本合併公司西元二〇一八年度及二〇一七年度與單一外部客戶之交易收入占總營業收入金額達10%以上之明細如下：

	2018年度	2017年度
A客戶：	$70,890,836	$62,579,009

附表一(資金貸與他人)

(二〇一八年十二月三十一日)

單位：新台幣千元

編號 (註1)	貸出資金之公司	貸與對象	是否為關係人	往來科目	本期最高金額	期末餘額	實際動支金額	利率區間	資金貸與性質	業務往來金額	有短期融通資金必要之原因	提列備抵呆帳金額	擔保品 名稱	擔保品 價值	對個別對象資金貸與限額	資金貸與總限額
0	慧洋海運(開曼)股份有限公司	Wisdom Marine Lines S.A.	是	代收代付	1,484,447	1,472,938	100,438	3.00%-4.73%	短期融通資金	-	營運週轉金	-	-	-	2,810,729	11,242,917
1	慧洋國際企業股份有限公司	慧洋海運(開曼)股份有限公司	是	代收代付	16,000	8,000	-	3.00%	短期融通資金	-	營運週轉金	-	-	-	92,330	92,330
1	慧洋國際企業股份有限公司	Wisdom Marine Lines S.A.	是	代收代付	76,000	-	-	cost of fund 2.162%	短期融通資金	-	發放股利	-	-	-	92,330	92,330
1	慧洋國際企業股份有限公司	Wisdom Marine Lines S.A.	是	代收代付	140,000	-	-	cost of fund 2.162%	業務往來	142,800	發放股利	-	-	-	142,800	144,266
2	惠航船舶管理股份有限公司	Wisdom Marine Lines S.A.	是	代收代付	4,000	-	-	cost of fund 4.212%	短期融通資金	-	發放股利	-	-	-	8,483	8,483
2	惠航船舶管理股份有限公司	Wisdom Marine Lines S.A.	是	代收代付	50,000	-	-	cost of fund 4.212%	業務往來	60,696	發放股利	-	-	-	60,696	81,474
3	Wisdom Marine Lines S.A.	Cosmic Wisdom S.A.	是	同業往來	371,460	368,580	209,413	-	短期融通資金	-	購置船舶自備款及營運週轉金(GDR)	-	-	-	88,934,852	88,934,852
3	Wisdom Marine Lines S.A.	Genius Star Carriers S.A.	是	同業往來	343,601	340,937	154,767	-	短期融通資金	-	購置船舶自備款及營運週轉金	-	-	-	88,934,852	88,934,852
3	Wisdom Marine Lines S.A.	Magnate Maritime S.A.	是	同業往來	402,415	399,295	261,036	-	短期融通資金	-	購置船舶自備款及營運週轉金	-	-	-	88,934,852	88,934,852
3	Wisdom Marine Lines S.A.	Unicorn Successor S.A.	是	同業往來	464,325	460,725	138,534	-	短期融通資金	-	購置船舶自備款及營運週轉金	-	-	-	88,934,852	88,934,852
3	Wisdom Marine Lines S.A.	Mighty Maritime S.A.	是	同業往來	309,550	307,150	195,799	-	短期融通資金	-	購置船舶自備款及營運週轉金	-	-	-	88,934,852	88,934,852
3	Wisdom Marine Lines S.A.	Euroasia Investment S.A.	是	同業往來	92,865	92,145	22,492	-	短期融通資金	-	營運週轉金	-	-	-	88,934,852	88,934,852
3	Wisdom Marine Lines S.A.	Mount Wisdom S.A.	是	同業往來	433,370	430,010	350,450	-	短期融通資金	-	購置船舶自備款及營運週轉金	-	-	-	88,934,852	88,934,852
3	Wisdom Marine Lines S.A.	Unicorn Fortune S.A.	是	同業往來	177,630	-	-	-	短期融通資金	-	購置船舶自備款及營運週轉金	-	-	-	88,934,852	88,934,852
3	Wisdom Marine Lines S.A.	Unicorn Logger S.A.	是	同業往來	247,640	245,720	57,699	-	短期融通資金	-	購置船舶自備款及營運週轉金	-	-	-	88,934,852	88,934,852
3	Wisdom Marine Lines S.A.	Unicorn Bravo S.A.	是	同業往來	247,640	245,720	102,707	-	短期融通資金	-	購置船舶自備款及營運週轉金	-	-	-	88,934,852	88,934,852
3	Wisdom Marine Lines S.A.	Arikun Wisdom S.A.	是	同業往來	170,253	168,933	149,657	-	短期融通資金	-	購置船舶自備款及營運週轉金	-	-	-	88,934,852	88,934,852
3	Wisdom Marine Lines S.A.	Beagle Marine S.A.	是	同業往來	118,420	-	-	-	短期融通資金	-	購置船舶自備款及營運週轉金	-	-	-	88,934,852	88,934,852
3	Wisdom Marine Lines S.A.	Unicorn Logistics S.A.	是	同業往來	417,893	414,653	359,686	-	短期融通資金	-	購置船舶自備款及營運週轉金	-	-	-	88,934,852	88,934,852
3	Wisdom Marine Lines S.A.	Log Wisdom S.A.	是	同業往來	247,640	245,720	210,039	-	短期融通資金	-	購置船舶自備款及營運週轉金	-	-	-	88,934,852	88,934,852
3	Wisdom Marine Lines S.A.	Rukai Maritime S.A.	是	同業往來	92,865	92,145	51,732	-	短期融通資金	-	營運週轉金	-	-	-	88,934,852	88,934,852
3	Wisdom Marine Lines S.A.	Taroko Maritime S.A.	是	同業往來	77,388	76,788	-	-	短期融通資金	-	購置船舶自備款及營運週轉金	-	-	-	88,934,852	88,934,852
3	Wisdom Marine Lines S.A.	Taroko Wisdom S.A.	是	同業往來	309,550	307,150	46,068	-	短期融通資金	-	購置船舶自備款及營運週轉金	-	-	-	88,934,852	88,934,852
3	Wisdom Marine Lines S.A.	GSX Maritime S.A.	是	同業往來	371,460	368,580	156,959	-	短期融通資金	-	購置船舶自備款及營運週轉金	-	-	-	88,934,852	88,934,852
3	Wisdom Marine Lines S.A.	Atayal Wisdom S.A.	是	同業往來	278,595	276,435	211,216	-	短期融通資金	-	購置船舶自備款及營運週轉金	-	-	-	88,934,852	88,934,852
3	Wisdom Marine Lines S.A.	Bunun Wisdom S.A.	是	同業往來	402,415	399,295	283,884	-	短期融通資金	-	購置船舶自備款及營運週轉金	-	-	-	88,934,852	88,934,852
3	Wisdom Marine Lines S.A.	Paiwan Wisdom S.A.	是	同業往來	371,460	368,580	231,386	-	短期融通資金	-	購置船舶自備款及營運週轉金	-	-	-	88,934,852	88,934,852
3	Wisdom Marine Lines S.A.	Saysiat Wisdom S.A.	是	同業往來	588,145	583,585	502,779	-	短期融通資金	-	購置船舶自備款及營運週轉金	-	-	-	88,934,852	88,934,852
3	Wisdom Marine Lines S.A.	Sakizaya Wisdom S.A.	是	同業往來	433,370	430,010	224,806	-	短期融通資金	-	購置船舶自備款及營運週轉金	-	-	-	88,934,852	88,934,852
3	Wisdom Marine Lines S.A.	Tao Mariner S.A.	是	同業往來	495,280	491,440	439,517	-	短期融通資金	-	購置船舶自備款及營運週轉金	-	-	-	88,934,852	88,934,852
3	Wisdom Marine Lines S.A.	Tao Brave S.A.	是	同業往來	355,983	353,223	341,534	-	短期融通資金	-	購置船舶自備款及營運週轉金	-	-	-	88,934,852	88,934,852
3	Wisdom Marine Lines S.A.	Kavalan Wisdom S.A.	是	同業往來	651,310	184,290	-	-	短期融通資金	-	購置船舶自備款及營運週轉金	-	-	-	88,934,852	88,934,852
3	Wisdom Marine Lines S.A.	Katagalan Wisdom S.A.	是	同業往來	1,160,813	1,151,813	193,463	-	短期融通資金	-	購置船舶自備款及營運週轉金	-	-	-	88,934,852	88,934,852
3	Wisdom Marine Lines S.A.	Taivoan Wisdom S.A.	是	同業往來	371,460	368,580	50,072	-	短期融通資金	-	購置船舶自備款及營運週轉金	-	-	-	88,934,852	88,934,852
3	Wisdom Marine Lines S.A.	Trobian Wisdom S.A.	是	同業往來	309,550	307,150	164,214	-	短期融通資金	-	購置船舶自備款及營運週轉金	-	-	-	88,934,852	88,934,852
3	Wisdom Marine Lines S.A.	Favoran Wisdom S.A.	是	同業往來	185,730	184,290	-	-	短期融通資金	-	購置船舶自備款及營運週轉金	-	-	-	88,934,852	88,934,852
3	Wisdom Marine Lines S.A.	Taokas Navigation S.A.	是	同業往來	340,505	337,865	114,773	-	短期融通資金	-	購置船舶自備款及營運週轉金	-	-	-	88,934,852	88,934,852
3	Wisdom Marine Lines S.A.	Taokas Marine S.A.	是	同業往來	247,640	245,720	137,942	-	短期融通資金	-	購置船舶自備款及營運週轉金	-	-	-	88,934,852	88,934,852
3	Wisdom Marine Lines S.A.	Mimasaka Investment S.A.	是	同業往來	154,775	153,575	-	-	短期融通資金	-	購置船舶自備款及營運週轉金	-	-	-	88,934,852	88,934,852
3	Wisdom Marine Lines S.A.	Triumph Wisdom S.A.	是	同業往來	417,893	414,653	312,369	-	短期融通資金	-	購置船舶自備款及營運週轉金	-	-	-	88,934,852	88,934,852
3	Wisdom Marine Lines S.A.	Lloa Wisdom S.A.	是	同業往來	247,640	245,720	68,312	-	短期融通資金	-	購置船舶自備款及營運週轉金	-	-	-	88,934,852	88,934,852
3	Wisdom Marine Lines S.A.	Sao Wisdom S.A.	是	同業往來	185,730	184,290	34,190	-	短期融通資金	-	購置船舶自備款及營運週轉金	-	-	-	88,934,852	88,934,852
3	Wisdom Marine Lines S.A.	Guma Marine S.A.	是	同業往來	309,550	307,150	44,245	-	短期融通資金	-	購置船舶自備款及營運週轉金	-	-	-	88,934,852	88,934,852
3	Wisdom Marine Lines S.A.	Dumun Marine S.A.	是	同業往來	216,685	215,005	16,830	-	短期融通資金	-	購置船舶自備款及營運週轉金	-	-	-	88,934,852	88,934,852
3	Wisdom Marine Lines S.A.	Guma Navigation S.A.	是	同業往來	371,460	368,580	238,899	-	短期融通資金	-	購置船舶自備款及營運週轉金	-	-	-	88,934,852	88,934,852
3	Wisdom Marine Lines S.A.	Dumun Navigation S.A.	是	同業往來	866,740	860,020	-	-	短期融通資金	-	購置船舶自備款及營運週轉金	-	-	-	88,934,852	88,934,852
3	Wisdom Marine Lines S.A.	Ligulao Wisdom S.A.	是	同業往來	309,550	307,150	-	-	短期融通資金	-	購置船舶自備款及營運週轉金	-	-	-	88,934,852	88,934,852
3	Wisdom Marine Lines S.A.	Adixi Wisdom S.A.	是	同業往來	541,713	537,513	441,644	-	短期融通資金	-	購置船舶自備款及營運週轉金	-	-	-	88,934,852	88,934,852
3	Wisdom Marine Lines S.A.	Vayi Wisdom S.A.	是	同業往來	340,458	-	-	-	短期融通資金	-	購置船舶自備款及營運週轉金	-	-	-	88,934,852	88,934,852
3	Wisdom Marine Lines S.A.	Tao Star S.A.	是	同業往來	495,280	491,440	399,711	-	短期融通資金	-	購置船舶自備款及營運週轉金	-	-	-	88,934,852	88,934,852

附表一(資金貸與他人)

(二〇一八年十二月三十一日)

單位：新台幣千元

編號 (註1)	貸出資金之公司	貸與對象	是否為關係人	往來科目	本期最高金額	期末餘額	實際動支金額	利率區間	資金貸與性質	業務往來金額	有短期融通資金必要之原因	提列備抵呆帳金額	擔保品 名稱	擔保品 價值	對個別對象資金貸與限額	資金貸與總限額
3	Wisdom Marine Lines S.A.	Katagalan Marine S.A.	是	同業往來	464,325	460,725	379,828	-	短期融通資金	-	購置船舶自備款及營運週轉金	-	-	-	88,934,852	88,934,852
3	Wisdom Marine Lines S.A.	Atayal Star S.A.	是	同業往來	247,640	245,720	52,172	-	短期融通資金	-	購置船舶自備款及營運週轉金	-	-	-	88,934,852	88,934,852
3	Wisdom Marine Lines S.A.	Atayal Marine S.A.	是	同業往來	464,325	460,725	194,074	-	短期融通資金	-	購置船舶自備款及營運週轉金	-	-	-	88,934,852	88,934,852
3	Wisdom Marine Lines S.A.	Atayal Brave S.A.	是	同業往來	247,640	245,720	100,346	-	短期融通資金	-	購置船舶自備款及營運週轉金	-	-	-	88,934,852	88,934,852
3	Wisdom Marine Lines S.A.	Katagalan Line S.A.	是	同業往來	557,190	552,870	420,061	-	短期融通資金	-	購置船舶自備款及營運週轉金	-	-	-	88,934,852	88,934,852
3	Wisdom Marine Lines S.A.	GS Navigation S.A.	是	同業往來	278,595	276,435	195,833	-	短期融通資金	-	購置船舶自備款及營運週轉金	-	-	-	88,934,852	88,934,852
3	Wisdom Marine Lines S.A.	GS Global S.A.	是	同業往來	294,073	291,793	231,577	-	短期融通資金	-	購置船舶自備款及營運週轉金	-	-	-	88,934,852	88,934,852
3	Wisdom Marine Lines S.A.	Poavosa International S.A.	是	同業往來	278,595	276,435	208,672	-	短期融通資金	-	購置船舶自備款及營運週轉金	-	-	-	88,934,852	88,934,852
3	Wisdom Marine Lines S.A.	Poavosa Maritime S.A.	是	同業往來	309,550	307,150	208,101	-	短期融通資金	-	購置船舶自備款及營運週轉金	-	-	-	88,934,852	88,934,852
3	Wisdom Marine Lines S.A.	Bunun Navigation S.A.	是	同業往來	495,280	491,440	398,996	-	短期融通資金	-	購置船舶自備款及營運週轉金	-	-	-	88,934,852	88,934,852
3	Wisdom Marine Lines S.A.	Tao Ace S.A.	是	同業往來	355,983	353,223	242,254	-	短期融通資金	-	購置船舶自備款及營運週轉金	-	-	-	88,934,852	88,934,852
3	Wisdom Marine Lines S.A.	Tao Treasure S.A.	是	同業往來	355,983	353,223	221,326	-	短期融通資金	-	購置船舶自備款及營運週轉金	-	-	-	88,934,852	88,934,852
3	Wisdom Marine Lines S.A.	Bunun Marine S.A.	是	同業往來	371,460	368,580	133,273	-	短期融通資金	-	購置船舶自備款及營運週轉金	-	-	-	88,934,852	88,934,852
3	Wisdom Marine Lines S.A.	Amis Navigation S.A.	是	同業往來	386,938	383,938	284,354	-	短期融通資金	-	購置船舶自備款及營運週轉金	-	-	-	88,934,852	88,934,852
3	Wisdom Marine Lines S.A.	Sakizaya Marine S.A.	是	同業往來	402,415	399,295	203,110	-	短期融通資金	-	購置船舶自備款及營運週轉金	-	-	-	88,934,852	88,934,852
3	Wisdom Marine Lines S.A.	Sakizaya Navigation S.A.	是	同業往來	340,505	337,865	136,770	-	短期融通資金	-	購置船舶自備款及營運週轉金	-	-	-	88,934,852	88,934,852
3	Wisdom Marine Lines S.A.	Amis Star S.A.	是	同業往來	479,803	476,083	111,730	-	短期融通資金	-	購置船舶自備款及營運週轉金	-	-	-	88,934,852	88,934,852
3	Wisdom Marine Lines S.A.	Amis International S.A.	是	同業往來	495,280	491,440	-	-	短期融通資金	-	購置船舶自備款及營運週轉金	-	-	-	88,934,852	88,934,852
3	Wisdom Marine Lines S.A.	Sakizaya Line S.A.	是	同業往來	232,163	230,363	187,816	-	短期融通資金	-	購置船舶自備款及營運週轉金	-	-	-	88,934,852	88,934,852
3	Wisdom Marine Lines S.A.	Poavosa Navigation S.A.	是	同業往來	603,623	598,943	452,745	-	短期融通資金	-	購置船舶自備款及營運週轉金	-	-	-	88,934,852	88,934,852
3	Wisdom Marine Lines S.A.	Amis Carriers S.A.	是	同業往來	433,370	430,010	164,022	-	短期融通資金	-	購置船舶自備款及營運週轉金	-	-	-	88,934,852	88,934,852
3	Wisdom Marine Lines S.A.	Amis Mariner S.A.	是	同業往來	464,325	460,725	112,067	-	短期融通資金	-	購置船舶自備款及營運週轉金	-	-	-	88,934,852	88,934,852
3	Wisdom Marine Lines S.A.	Katagalan Navigation S.A.	是	同業往來	464,325	460,725	157,647	-	短期融通資金	-	購置船舶自備款及營運週轉金	-	-	-	88,934,852	88,934,852
3	Wisdom Marine Lines S.A.	Katagalan Carriers S.A.	是	同業往來	495,280	491,440	-	-	短期融通資金	-	購置船舶自備款及營運週轉金	-	-	-	88,934,852	88,934,852
3	Wisdom Marine Lines S.A.	Bunun Fortune S.A.	是	同業往來	309,550	307,150	-	-	短期融通資金	-	購置船舶自備款及營運週轉金	-	-	-	88,934,852	88,934,852
3	Wisdom Marine Lines S.A.	Amis Elegance S.A.	是	同業往來	278,595	276,435	107,023	-	短期融通資金	-	購置船舶自備款及營運週轉金	-	-	-	88,934,852	88,934,852
3	Wisdom Marine Lines S.A.	Katagalan Star S.A.	是	同業往來	247,640	245,720	3,335	-	短期融通資金	-	購置船舶自備款及營運週轉金	-	-	-	88,934,852	88,934,852
3	Wisdom Marine Lines S.A.	Bunun Brave S.A.	是	同業往來	464,325	460,725	204,604	-	短期融通資金	-	購置船舶自備款及營運週轉金	-	-	-	88,934,852	88,934,852
3	Wisdom Marine Lines S.A.	Bunun Champion S.A.	是	同業往來	464,325	460,725	161,363	-	短期融通資金	-	購置船舶自備款及營運週轉金	-	-	-	88,934,852	88,934,852
3	Wisdom Marine Lines S.A.	Bunun Dynasty S.A.	是	同業往來	340,505	337,865	222,746	-	短期融通資金	-	購置船舶自備款及營運週轉金	-	-	-	88,934,852	88,934,852
3	Wisdom Marine Lines S.A.	Bunun Elegance S.A.	是	同業往來	296,050	-	-	-	短期融通資金	-	購置船舶自備款及營運週轉金	-	-	-	88,934,852	88,934,852
3	Wisdom Marine Lines S.A.	Genius Star Navigation S.A.	是	同業往來	154,775	153,575	-	-	短期融通資金	-	營運週轉金	-	-	-	88,934,852	88,934,852
3	Wisdom Marine Lines S.A.	Daiwan Champion S.A.	是	同業往來	251,643	-	-	-	短期融通資金	-	購置船舶自備款及營運週轉金	-	-	-	88,934,852	88,934,852
3	Wisdom Marine Lines S.A.	Daiwan Dolphin S.A.	是	同業往來	251,643	-	-	-	短期融通資金	-	購置船舶自備款及營運週轉金	-	-	-	88,934,852	88,934,852
3	Wisdom Marine Lines S.A.	Daiwan Elegance S.A.	是	同業往來	294,073	291,793	49,076	-	短期融通資金	-	購置船舶自備款及營運週轉金	-	-	-	88,934,852	88,934,852
3	Wisdom Marine Lines S.A.	Daiwan Fortune S.A.	是	同業往來	294,073	291,793	43,518	-	短期融通資金	-	購置船舶自備款及營運週轉金	-	-	-	88,934,852	88,934,852
3	Wisdom Marine Lines S.A.	Daiwan Glory S.A.	是	同業往來	294,073	291,793	19,501	-	短期融通資金	-	購置船舶自備款及營運週轉金	-	-	-	88,934,852	88,934,852
3	Wisdom Marine Lines S.A.	Sakizaya Diamond S.A.	是	同業往來	340,505	337,865	108,931	-	短期融通資金	-	購置船舶自備款及營運週轉金	-	-	-	88,934,852	88,934,852
3	Wisdom Marine Lines S.A.	Amis Fortune S.A.	是	同業往來	325,655	-	-	-	短期融通資金	-	購置船舶自備款及營運週轉金	-	-	-	88,934,852	88,934,852
3	Wisdom Marine Lines S.A.	Pazeh Wisdom S.A.	是	同業往來	154,775	153,575	115,845	-	短期融通資金	-	營運週轉金	-	-	-	88,934,852	88,934,852
3	Wisdom Marine Lines S.A.	Babuza Wisdom S.A.	是	同業往來	154,775	153,575	96,932	-	短期融通資金	-	營運週轉金	-	-	-	88,934,852	88,934,852
4	Beagle Wisdom S.A.	Wisdom Marine Lines S.A.	是	同業往來	773,875	767,875	476,854	-	短期融通資金	-	營運週轉金	-	-	-	88,934,852	88,934,852
5	Genius Marine S.A.	Wisdom Marine Lines S.A.	是	同業往來	495,280	491,440	251,977	-	短期融通資金	-	營運週轉金	-	-	-	88,934,852	88,934,852
3	Wisdom Marine Lines S.A.	惠航船舶管理股份有限公司	是	應收帳款-關係人	210,290	118,145	26,000	3%	短期融通資金	-	購置船舶款及營運週轉金	-	-	-	3,188,581	12,754,324
3	Wisdom Marine Lines S.A.	Fourseas Maritime S.A. Panama.	是	同業往來	130,011	129,003	-	-	短期融通資金	-	購置船舶自備款及營運週轉金	-	-	-	88,934,852	88,934,852
3	Wisdom Marine Lines S.A.	Sakizaya Fortune S.A.	是	同業往來	269,309	267,221	163,516	-	短期融通資金	-	購置船舶自備款及營運週轉金	-	-	-	88,934,852	88,934,852
3	Wisdom Marine Lines S.A.	Sakizaya Glory S.A.	是	同業往來	742,920	737,160	109,450	-	短期融通資金	-	購置船舶自備款及營運週轉金	-	-	-	88,934,852	88,934,852
3	Wisdom Marine Lines S.A.	Bunun Hero S.A.	是	同業往來	272,404	270,292	186,901	-	短期融通資金	-	購置船舶自備款及營運週轉金	-	-	-	88,934,852	88,934,852
3	Wisdom Marine Lines S.A.	Siraya Wisdom S.A.	是	同業往來	185,730	184,290	-	-	短期融通資金	-	償還貸款及營運週轉金	-	-	-	88,934,852	88,934,852
3	Wisdom Marine Lines S.A.	Elite Steamship S.A.	是	同業往來	139,298	138,218	2,250	-	短期融通資金	-	償還貸款及營運週轉金	-	-	-	88,934,852	88,934,852

附表一(資金貸與他人)

(二〇一八年十二月三十一日)

單位：新台幣千元

編號 (註1)	貸出資金之公司	貸與對象	是否為關係人	往來科目	本期最高金額	期末餘額	實際動支金額	利率區間	資金貸與性質	業務往來金額	有短期融通資金必要之原因	提列備抵呆帳金額	擔保品 名稱	擔保品 價值	對個別對象資金貸與限額	資金貸與總限額
3	Wisdom Marine Lines S.A.	Taokas Wisdom S.A.	是	同業往來	185,730	184,290	-	-	短期融通資金	-	償還貸款及營運週轉金	-		-	88,934,852	88,934,852
3	Wisdom Marine Lines S.A.	Hoanya Wisdom S.A.	是	同業往來	154,775	153,575	-	-	短期融通資金	-	償還貸款及營運週轉金	-		-	88,934,852	88,934,852
3	Wisdom Marine Lines S.A.	Bunun Infinity S.A.	是	同業往來	309,550	307,150	181,790	-	短期融通資金	-	購置船舶自備款及營運週轉金	-		-	88,934,852	88,934,852
3	Wisdom Marine Lines S.A.	Daiwan Hero S.A.	是	同業往來	269,928	267,835	206,985	-	短期融通資金	-	購置船舶自備款及營運週轉金	-		-	88,934,852	88,934,852
3	Wisdom Marine Lines S.A.	Daiwan Infinity S.A.	是	同業往來	269,928	267,835	195,429	-	短期融通資金	-	購置船舶自備款及營運週轉金	-		-	88,934,852	88,934,852
3	Wisdom Marine Lines S.A.	Daiwan Justice S.A.	是	同業往來	650,055	645,015	124,501	-	短期融通資金	-	購置船舶自備款及營運週轉金	-		-	88,934,852	88,934,852
3	Wisdom Marine Lines S.A.	Daiwan Kalon S.A.	是	同業往來	650,055	645,015	85,382	-	短期融通資金	-	購置船舶自備款及營運週轉金	-		-	88,934,852	88,934,852
3	Wisdom Marine Lines S.A.	Sakizaya Hero S.A.	是	同業往來	412,692	409,492	350,510	-	短期融通資金	-	購置船舶自備款及營運週轉金	-		-	88,934,852	88,934,852
3	Wisdom Marine Lines S.A.	Sakizaya Integrity S.A.	是	同業往來	412,692	409,492	320,118	-	短期融通資金	-	購置船舶自備款及營運週轉金	-		-	88,934,852	88,934,852
3	Wisdom Marine Lines S.A.	Sakizaya Justice S.A.	是	同業往來	420,121	416,864	228,465	-	短期融通資金	-	購置船舶自備款及營運週轉金	-		-	88,934,852	88,934,852
3	Wisdom Marine Lines S.A.	Bunun Justice S.A.	是	同業往來	293,453	291,178	193,710	-	短期融通資金	-	購置船舶自備款及營運週轉金	-		-	88,934,852	88,934,852
3	Wisdom Marine Lines S.A.	Sakizaya Kalon S.A.	是	同業往來	420,121	416,864	384,066	-	短期融通資金	-	購置船舶自備款及營運週轉金	-		-	88,934,852	88,934,852
3	Wisdom Marine Lines S.A.	Sakizaya Leader S.A.	是	同業往來	420,121	416,864	213,274	-	短期融通資金	-	購置船舶自備款及營運週轉金	-		-	88,934,852	88,934,852
3	Wisdom Marine Lines S.A.	Sakizaya Miracle S.A.	是	同業往來	401,301	398,189	256,471	-	短期融通資金	-	購置船舶自備款及營運週轉金	-		-	88,934,852	88,934,852
3	Wisdom Marine Lines S.A.	Amis Hero S.A.	是	同業往來	352,887	350,151	121,679	-	短期融通資金	-	購置船舶自備款及營運週轉金	-		-	88,934,852	88,934,852
3	Wisdom Marine Lines S.A.	Papora Wisdom S.A.	是	同業往來	296,050	184,290	-	-	短期融通資金	-	購置船舶自備款及營運週轉金	-		-	88,934,852	88,934,852
3	Wisdom Marine Lines S.A.	Amis Integrity S.A.	是	同業往來	352,887	350,151	209,115	-	短期融通資金	-	購置船舶自備款及營運週轉金	-		-	88,934,852	88,934,852
3	Wisdom Marine Lines S.A.	Sakizaya Queen S.A.	是	同業往來	402,415	399,295	6,389	-	短期融通資金	-	購置船舶自備款及營運週轉金	-		-	88,934,852	88,934,852
3	Wisdom Marine Lines S.A.	Sakizaya Respect S.A.	是	同業往來	321,932	319,436	245,492	-	短期融通資金	-	購置船舶自備款及營運週轉金	-		-	88,934,852	88,934,852
3	Wisdom Marine Lines S.A.	Daiwan Leader S.A.	是	同業往來	247,021	245,106	196,170	-	短期融通資金	-	購置船舶自備款及營運週轉金	-		-	88,934,852	88,934,852
3	Wisdom Marine Lines S.A.	Daiwan Miracle S.A.	是	同業往來	247,021	245,106	122,664	-	短期融通資金	-	購置船舶自備款及營運週轉金	-		-	88,934,852	88,934,852
3	Wisdom Marine Lines S.A.	Sakizaya Power S.A.	是	同業往來	321,932	319,436	206,117	-	短期融通資金	-	購置船舶自備款及營運週轉金	-		-	88,934,852	88,934,852
3	Wisdom Marine Lines S.A.	Sakizaya Orchid S.A.	是	同業往來	401,301	398,189	232,317	-	短期融通資金	-	購置船舶自備款及營運週轉金	-		-	88,934,852	88,934,852
3	Wisdom Marine Lines S.A.	Amis Miracle S.A.	是	同業往來	402,415	399,295	210,011	-	短期融通資金	-	購置船舶自備款及營運週轉金	-		-	88,934,852	88,934,852
3	Wisdom Marine Lines S.A.	Amis Justice S.A.	是	同業往來	359,078	356,294	212,918	-	短期融通資金	-	購置船舶自備款及營運週轉金	-		-	88,934,852	88,934,852
3	Wisdom Marine Lines S.A.	Amis Nature INC.	是	同業往來	309,550	307,150	141,274	-	短期融通資金	-	購置船舶自備款及營運週轉金	-		-	88,934,852	88,934,852
3	Wisdom Marine Lines S.A.	Genius Prince S.A.	是	同業往來	260,022	258,006	175,848	-	短期融通資金	-	購置船舶自備款及營運週轉金	-		-	88,934,852	88,934,852
3	Wisdom Marine Lines S.A.	慧洋國際企業股份有限公司	是	應收帳款-關係人	54,000	54,000	-	3%	短期融通資金	-	營運週轉金	-		-	3,188,581	12,754,324

註1： 貸出資金之公司應分別於編號欄註明，編號之填寫方法如下：

1.母公司填0。

2.子公司依公司別由阿拉伯數字1開始依序編號。

註2： 有業務往來者：貸與總額不得超過貸與企業前一年度之營業收入；對單一企業資金貸與之金額不得超過一年業務往來之金額為限。

註3： 有短期融通資金之必要者：貸與總額不得超過貸與企業淨值之40%；對單一企業資金貸與之金額不得超過貸與企業淨值之10%。

註4： 有短期融通資金之必要者(國際、惠航)：貸與總額不得超過貸與企業淨值之40%；對單一企業資金貸與之金額不得超過貸與企業淨值之40%。

註5： 本公司直接及間接持有表決權股份百分之百之國外公司間，從事資金貸與，貸與總額及個別貸與金額以不超過本公司合併資產總額為限。

註6： 本附表台幣金額涉及外幣者，係以公開資訊觀測站公告揭露期間最高匯率換算之。

註7： 本附表台幣金額涉及外幣者，係以財務報告日之即期匯率換算為新台幣。（2018.12.31之美金即期匯率30.715）

註8： 上述交易於編製合併財務報表時，業已沖銷。

附表二(為他人背書保證)

(二〇一八年十二月三十一日)

單位：新台幣千元

編號(註1)	背書保證者公司名稱	被背書保證對象		對單一企業背書保證之限額(註3)	本期最高背書保證餘額(註4)	期末背書保證餘額(註5)	實際動支金額	以財產擔保之背書保證金額	累計背書保證金額佔最近期財務報表淨值之比率	背書保證最高限額(註3)	屬母公司對子公司背書保證	屬子公司對母公司背書保證	屬對大陸地區背書保證
		公司名稱	關係(註2)										
0	本公司	Wisdom Marine Lines S.A.	2	14,053,647	182,469	-	-	-	0.00	168,643,758	Y	N	N
0	本公司	Elite Steamship S.A.	2	14,053,647	60,849	55,014	55,014	-	0.20	168,643,758	Y	N	N
0	本公司	Genius Marine S.A.	2	14,053,647	650,337	617,362	617,362	-	2.20	168,643,758	Y	N	N
0	本公司	Genius Prince S.A.	2	14,053,647	528,912	504,955	504,955	-	1.80	168,643,758	Y	N	N
0	本公司	Genius Star Carriers S.A.	2	14,053,647	503,416	488,377	488,377	-	1.74	168,643,758	Y	N	N
0	本公司	Infinite Wisdom S.A.	2	14,053,647	406,603	385,143	385,143	-	1.37	168,643,758	Y	N	N
0	本公司	Unicorn Marine S.A.	2	14,053,647	532,276	203,763	203,763	-	0.72	168,643,758	Y	N	N
0	本公司	Winsome Wisdom S.A.	2	14,053,647	741,872	618,764	618,764	-	2.20	168,643,758	Y	N	N
0	本公司	Unicorn Successor S.A.	2	14,053,647	285,807	257,567	257,567	-	0.92	168,643,758	Y	N	N
0	本公司	Genius Star Navigation S.A.	2	14,053,647	59,558	52,523	52,523	-	0.19	168,643,758	Y	N	N
0	本公司	Fraternity Ship Investment S.A.	2	14,053,647	139,786	126,054	126,054	-	0.45	168,643,758	Y	N	N
0	本公司	Harmony Transport S.A.	2	14,053,647	106,270	86,002	86,002	-	0.31	168,643,758	Y	N	N
0	本公司	Fourseas Maritime S.A. Panama	2	14,053,647	434,103	411,347	411,347	-	1.46	168,643,758	Y	N	N
0	本公司	Mount Wisdom S.A.	2	14,053,647	60,849	55,014	55,014	-	0.20	168,643,758	Y	N	N
0	本公司	Unicorn Logger S.A.	2	14,053,647	61,106	46,518	46,518	-	0.17	168,643,758	Y	N	N
0	本公司	Unicorn Bravo S.A.	2	14,053,647	45,827	33,831	33,831	-	0.12	168,643,758	Y	N	N
0	本公司	Siraya Wisdom S.A.	2	14,053,647	131,853	111,286	111,286	-	0.40	168,643,758	Y	N	N
0	本公司	Taokas Wisdom S.A.	2	14,053,647	181,389	170,685	170,685	-	0.61	168,643,758	Y	N	N
0	本公司	Hoanya Wisdom S.A.	2	14,053,647	148,855	140,082	140,082	-	0.50	168,643,758	Y	N	N
0	本公司	Papora Wisdom S.A.	2	14,053,647	178,191	164,325	164,325	-	0.58	168,643,758	Y	N	N
0	本公司	Pazeh Wisdom S.A.	2	14,053,647	147,984	117,474	117,474	-	0.42	168,643,758	Y	N	N
0	本公司	Unicorn Logistic S.A.	2	14,053,647	71,004	51,832	51,832	-	0.18	168,643,758	Y	N	N
0	本公司	Rukai Maritime S.A.	2	14,053,647	336,496	298,784	298,784	-	1.06	168,643,758	Y	N	N
0	本公司	Taroko Maritime S.A.	2	14,053,647	437,087	408,648	408,648	-	1.45	168,643,758	Y	N	N
0	本公司	GSX Maritime S.A.	2	14,053,647	166,943	148,567	148,567	-	0.53	168,643,758	Y	N	N
0	本公司	Atayal Wisdom S.A.	2	14,053,647	340,786	296,691	296,691	-	1.06	168,643,758	Y	N	N
0	本公司	Bunun Wisdom S.A.	2	14,053,647	365,722	322,121	322,121	-	1.15	168,643,758	Y	N	N
0	本公司	Paiwan Wisdom S.A	2	14,053,647	375,538	337,771	337,771	-	1.20	168,643,758	Y	N	N
0	本公司	Saysiat Wisdom S.A.	2	14,053,647	450,119	396,457	396,457	-	1.41	168,643,758	Y	N	N
0	本公司	Amis Wisdom S.A.	2	14,053,647	490,994	471,559	471,559	-	1.68	168,643,758	Y	N	N
0	本公司	Makatao Wisdom S.A.	2	14,053,647	497,464	471,559	471,559	-	1.68	168,643,758	Y	N	N
0	本公司	Sakizaya Wisdom S.A.	2	14,053,647	421,411	365,547	365,547	-	1.30	168,643,758	Y	N	N
0	本公司	Tao Mariner S.A.	2	14,053,647	272,114	237,874	237,874	-	0.85	168,643,758	Y	N	N
0	本公司	Tao Brave S.A.	2	14,053,647	282,855	249,025	249,025	-	0.89	168,643,758	Y	N	N
0	本公司	Kavalan Wisdom S.A.	2	14,053,647	1,089,834	969,581	969,581	-	3.45	168,643,758	Y	N	N
0	本公司	Katagalan Wisdom S.A.	2	14,053,647	890,225	810,164	810,164	-	2.88	168,643,758	Y	N	N
0	本公司	Favoran Wisdom S.A.	2	14,053,647	108,631	92,857	92,857	-	0.33	168,643,758	Y	N	N
0	本公司	Taokas Navigation S.A.	2	14,053,647	393,126	217,306	217,306	-	0.77	168,643,758	Y	N	N
0	本公司	Taokas Marine S.A.	2	14,053,647	210,951	178,259	178,259	-	0.63	168,643,758	Y	N	N
0	本公司	Mimasaka Investment S.A.	2	14,053,647	229,531	213,101	213,101	-	0.76	168,643,758	Y	N	N
0	本公司	Triumph Wisdom S.A.	2	14,053,647	506,798	483,735	483,735	-	1.72	168,643,758	Y	N	N

附表二(為他人背書保證)

(二〇一八年十二月三十一日)

單位：新台幣千元

編號(註1)	背書保證者公司名稱	被背書保證對象		對單一企業背書保證之限額(註3)	本期最高背書保證餘額(註4)	期末背書保證餘額(註5)	實際動支金額	以財產擔保之背書保證金額	累計背書保證金額佔最近期財務報表淨值之比率	背書保證最高限額(註3)	屬母公司對子公司背書保證	屬子公司對母公司背書保證	屬對大陸地區背書保證
		公司名稱	關係(註2)										
0	本公司	Sao Wisdom S.A.	2	14,053,647	265,083	229,994	229,994	-	0.82	168,643,758	Y	N	N
0	本公司	Guma Marine S.A.	2	14,053,647	528,887	260,839	260,839	-	0.93	168,643,758	Y	N	N
0	本公司	Dumun Marine S.A.	2	14,053,647	517,887	249,839	249,839	-	0.89	168,643,758	Y	N	N
0	本公司	Dumun Navigation S.A.	2	14,053,647	849,661	779,004	779,004	-	2.77	168,643,758	Y	N	N
0	本公司	Ligulao Wisdom S.A.	2	14,053,647	222,783	194,751	194,751	-	0.69	168,643,758	Y	N	N
0	本公司	Adixi Wisdom S.A.	2	14,053,647	495,225	478,988	478,988	-	1.70	168,643,758	Y	N	N
0	本公司	Vayi Wisdom S.A.	2	14,053,647	564,264	531,996	531,996	-	1.89	168,643,758	Y	N	N
0	本公司	Tao Star S.A.	2	14,053,647	263,787	259,448	259,448	-	0.92	168,643,758	Y	N	N
0	本公司	Katagalan Marine S.A.	2	14,053,647	411,210	396,224	396,224	-	1.41	168,643,758	Y	N	N
0	本公司	Atayal Star S.A.	2	14,053,647	208,405	184,290	184,290	-	0.66	168,643,758	Y	N	N
0	本公司	Atayal Mariner S.A.	2	14,053,647	456,707	415,515	415,515	-	1.48	168,643,758	Y	N	N
0	本公司	Atayal Brave S.A.	2	14,053,647	221,021	200,315	200,315	-	0.71	168,643,758	Y	N	N
0	本公司	Katagalan Line S.A.	2	14,053,647	584,247	541,370	541,370	-	1.93	168,643,758	Y	N	N
0	本公司	GS Navigation S.A.	2	14,053,647	301,218	278,151	278,151	-	0.99	168,643,758	Y	N	N
0	本公司	GS Global S.A.	2	14,053,647	299,741	271,264	271,264	-	0.97	168,643,758	Y	N	N
0	本公司	Poavosa International S.A.	2	14,053,647	435,049	406,979	406,979	-	1.45	168,643,758	Y	N	N
0	本公司	Poavosa Maritime S.A.	2	14,053,647	418,497	376,158	376,158	-	1.34	168,643,758	Y	N	N
0	本公司	Bunun Navigation S.A.	2	14,053,647	515,336	458,600	458,600	-	1.63	168,643,758	Y	N	N
0	本公司	Tao Ace S.A.	2	14,053,647	359,775	324,761	324,761	-	1.16	168,643,758	Y	N	N
0	本公司	Tao Treasure S.A.	2	14,053,647	378,146	336,939	336,939	-	1.20	168,643,758	Y	N	N
0	本公司	Bunun Marine S.A.	2	14,053,647	462,240	418,484	418,484	-	1.49	168,643,758	Y	N	N
0	本公司	Amis Navigation S.A.	2	14,053,647	473,395	427,323	427,323	-	1.52	168,643,758	Y	N	N
0	本公司	Sakizaya Marine S.A.	2	14,053,647	443,574	420,450	420,450	-	1.50	168,643,758	Y	N	N
0	本公司	Sakizaya Navigation S.A.	2	14,053,647	498,294	475,548	475,548	-	1.69	168,643,758	Y	N	N
0	本公司	Amis Star S.A.	2	14,053,647	553,783	486,877	486,877	-	1.73	168,643,758	Y	N	N
0	本公司	Amis International S.A.	2	14,053,647	656,478	594,976	594,976	-	2.12	168,643,758	Y	N	N
0	本公司	Sakizaya Line S.A.	2	14,053,647	558,792	506,798	506,798	-	1.80	168,643,758	Y	N	N
0	本公司	Amis Carriers S.A.	2	14,053,647	515,271	453,018	453,018	-	1.61	168,643,758	Y	N	N
0	本公司	Amis Mariner S.A.	2	14,053,647	613,949	564,778	564,778	-	2.01	168,643,758	Y	N	N
0	本公司	Katagalan Navigation S.A.	2	14,053,647	705,891	643,624	643,624	-	2.29	168,643,758	Y	N	N
0	本公司	Katagalan Carriers S.A.	2	14,053,647	719,225	680,268	680,268	-	2.42	168,643,758	Y	N	N
0	本公司	Katagalan Star S.A.	2	14,053,647	313,876	283,499	283,499	-	1.01	168,643,758	Y	N	N
0	本公司	Bunun Fortune S.A.	2	14,053,647	459,394	429,144	429,144	-	1.53	168,643,758	Y	N	N
0	本公司	Amis Elegance S.A.	2	14,053,647	421,998	401,215	401,215	-	1.43	168,643,758	Y	N	N
0	本公司	Bunun Dynasty S.A.	2	14,053,647	373,135	350,151	350,151	-	1.25	168,643,758	Y	N	N
0	本公司	Bunun Elegance S.A.	2	14,053,647	460,545	438,610	438,610	-	1.56	168,643,758	Y	N	N
0	本公司	Daiwan Champion S.A.	2	14,053,647	434,149	413,150	413,150	-	1.47	168,643,758	Y	N	N
0	本公司	Daiwan Dolphin S.A.	2	14,053,647	434,149	413,150	413,150	-	1.47	168,643,758	Y	N	N
0	本公司	Daiwan Elegance S.A.	2	14,053,647	432,144	414,153	414,153	-	1.47	168,643,758	Y	N	N
0	本公司	Daiwan Fortune S.A.	2	14,053,647	442,858	424,957	424,957	-	1.51	168,643,758	Y	N	N
0	本公司	Daiwan Glory S.A.	2	14,053,647	527,554	494,882	494,882	-	1.76	168,643,758	Y	N	N

附表二(為他人背書保證)

(二〇一八年十二月三十一日)

單位：新台幣千元

編號(註1)	背書保證者公司名稱	被背書保證對象		對單一企業背書保證之限額(註3)	本期最高背書保證餘額(註4)	期末背書保證餘額(註5)	實際動支金額	以財產擔保之背書保證金額	累計背書保證金額佔最近期財務報表淨值之比率	背書保證最高限額(註3)	屬母公司對子公司背書保證	屬子公司對母公司背書保證	屬對大陸地區背書保證
		公司名稱	關係(註2)										
0	本公司	Sakizaya Diamond S.A.	2	14,053,647	514,013	483,761	483,761	-	1.72	168,643,758	Y	N	N
0	本公司	Amis Fortune S.A.	2	14,053,647	475,092	461,506	461,506	-	1.64	168,643,758	Y	N	N
0	本公司	Sakizaya Fortune S.A.	2	14,053,647	597,252	574,668	574,668	-	2.04	168,643,758	Y	N	N
0	本公司	Sakizaya Glory S.A.	2	14,053,647	1,474,880	1,418,299	1,418,299	-	5.05	168,643,758	Y	N	N
0	本公司	Bunun Hero S.A.	2	14,053,647	359,809	346,696	346,696	-	1.23	168,643,758	Y	N	N
0	本公司	Bunun Infinity S.A.	2	14,053,647	508,640	486,526	486,526	-	1.73	168,643,758	Y	N	N
0	本公司	Daiwan Hero S.A.	2	14,053,647	443,208	423,510	423,510	-	1.51	168,643,758	Y	N	N
0	本公司	Daiwan Infinity S.A.	2	14,053,647	443,208	423,510	423,510	-	1.51	168,643,758	Y	N	N
0	本公司	Daiwan Justice S.A.	2	14,053,647	426,892	407,634	407,634	-	1.45	168,643,758	Y	N	N
0	本公司	Daiwan Kalon S.A.	2	14,053,647	432,898	417,263	417,263	-	1.48	168,643,758	Y	N	N
0	本公司	Sakizaya Hero S.A.	2	14,053,647	673,243	644,950	644,950	-	2.29	168,643,758	Y	N	N
0	本公司	Sakizaya Integrity S.A.	2	14,053,647	704,303	671,810	671,810	-	2.39	168,643,758	Y	N	N
0	本公司	Sakizaya Justice S.A.	2	14,053,647	719,891	689,258	689,258	-	2.45	168,643,758	Y	N	N
0	本公司	Sakizaya Kalon S.A.	2	14,053,647	680,588	651,626	651,626	-	2.32	168,643,758	Y	N	N
0	本公司	Sakizaya Leader S.A.	2	14,053,647	689,298	666,107	666,107	-	2.37	168,643,758	Y	N	N
0	本公司	Bunun Justice S.A.	2	14,053,647	467,432	445,867	445,867	-	1.59	168,643,758	Y	N	N
0	本公司	Sakizaya Miracle S.A	2	14,053,647	1,438,092	725,365	725,365	-	2.58	168,643,758	Y	N	N
0	本公司	Amis Hero S.A.	2	14,053,647	680,908	667,152	667,152	-	2.37	168,643,758	Y	N	N
0	本公司	Sakizaya Queen S.A.	2	14,053,647	819,512	794,431	794,431	-	2.83	168,643,758	Y	N	N
0	本公司	Sakizaya Respect S.A.	2	14,053,647	548,280	522,155	522,155	-	1.86	168,643,758	Y	N	N
0	本公司	Daiwan Leader S.A.	2	14,053,647	464,551	443,194	443,194	-	1.58	168,643,758	Y	N	N
0	本公司	Amis Integrity S.A.	2	14,053,647	641,037	616,973	616,973	-	2.20	168,643,758	Y	N	N
0	本公司	Sakizaya Power S.A.	2	14,053,647	559,013	536,652	536,652	-	1.91	168,643,758	Y	N	N
0	本公司	Sakizaya Orchid S.A.	2	14,053,647	727,912	704,046	704,046	-	2.50	168,643,758	Y	N	N
0	本公司	Amis Miracle S.A.	2	14,053,647	685,350	663,444	663,444	-	2.36	168,643,758	Y	N	N
0	本公司	Amis Justice S.A.	2	14,053,647	635,191	611,939	611,939	-	2.18	168,643,758	Y	N	N
0	本公司	Amis Nature Inc.	2	14,053,647	619,100	602,410	602,410	-	2.14	168,643,758	Y	N	N
0	本公司	慧洋國際企業股份有限公司	2	14,053,647	270,000	-	-	-	0.00	168,643,758	Y	N	N
0	本公司	惠航船舶管理股份有限公司	2	14,053,647	130,000	-	-	-	0.00	168,643,758	Y	N	N
0	本公司	Beagle Wisdom S.A.	2	14,053,647	514,699	514,699	476,854	-	1.83	168,643,758	Y	N	N
1	Wisdom Marine Lines S.A.	Beagle Wisdom S.A.	4	14,053,647	24,356	-	-	-	0.00	168,643,758	Y	N	N
1	Wisdom Marine Lines S.A.	Elite Steamship S.A.	4	14,053,647	60,849	55,014	55,014	-	0.20	168,643,758	Y	N	N
1	Wisdom Marine Lines S.A.	Genius Marine S.A.	4	14,053,647	650,337	617,362	617,362	-	2.20	168,643,758	Y	N	N
1	Wisdom Marine Lines S.A.	Genius Star Carriers S.A.	4	14,053,647	503,416	488,377	488,377	-	1.74	168,643,758	Y	N	N
1	Wisdom Marine Lines S.A.	Harmony Pescadores S.A. (Panama)	4	14,053,647	245,064	211,072	211,072	-	0.75	168,643,758	Y	N	N
1	Wisdom Marine Lines S.A.	Infinite Wisdom S.A.	4	14,053,647	406,603	385,143	385,143	-	1.37	168,643,758	Y	N	N
1	Wisdom Marine Lines S.A.	Unicorn Marine S.A.	4	14,053,647	532,276	203,763	203,763	-	0.72	168,643,758	Y	N	N
1	Wisdom Marine Lines S.A.	Winsome Wisdom S.A.	4	14,053,647	390,779	266,821	266,821	-	0.95	168,643,758	Y	N	N
1	Wisdom Marine Lines S.A.	Unicorn Successor S.A.	4	14,053,647	285,807	257,567	257,567	-	0.92	168,643,758	Y	N	N
1	Wisdom Marine Lines S.A.	Euroasia Investment S.A.	4	14,053,647	74,200	50,212	50,212	-	0.18	168,643,758	Y	N	N
1	Wisdom Marine Lines S.A.	Fraternity Ship Investment S.A.	4	14,053,647	139,786	126,054	126,054	-	0.45	168,643,758	Y	N	N

附表二(為他人背書保證)

(二〇一八年十二月三十一日)

單位：新台幣千元

編號(註1)	背書保證者公司名稱	被背書保證對象		對單一企業背書保證之限額(註3)	本期最高背書保證餘額(註4)	期末背書保證餘額(註5)	實際動支金額	以財產擔保之背書保證金額	累計背書保證金額佔最近期財務報表淨值之比率	背書保證最高限額(註3)	屬母公司對子公司背書保證	屬子公司對母公司背書保證	屬對大陸地區背書保證
		公司名稱	關係(註2)										
1	Wisdom Marine Lines S.A.	Harmony Transport S.A.	4	14,053,647	106,270	86,002	86,002	-	0.31	168,643,758	Y	N	N
1	Wisdom Marine Lines S.A.	Mighty Maritime S.A.	4	14,053,647	70,604	-	-	-	0.00	168,643,758	Y	N	N
1	Wisdom Marine Lines S.A.	Fourseas Maritime S.A. Panama	4	14,053,647	434,103	411,347	411,347	-	1.46	168,643,758	Y	N	N
1	Wisdom Marine Lines S.A.	Mount Wisdom S.A.	4	14,053,647	60,849	55,014	55,014	-	0.20	168,643,758	Y	N	N
1	Wisdom Marine Lines S.A.	Unicorn Logger S.A.	4	14,053,647	61,106	46,518	46,518	-	0.17	168,643,758	Y	N	N
1	Wisdom Marine Lines S.A.	Unicorn Bravo S.A.	4	14,053,647	45,827	33,831	33,831	-	0.12	168,643,758	Y	N	N
1	Wisdom Marine Lines S.A.	Siraya Wisdom S.A.	4	14,053,647	131,853	111,286	111,286	-	0.40	168,643,758	Y	N	N
1	Wisdom Marine Lines S.A.	Taokas Wisdom S.A.	4	14,053,647	181,389	170,685	170,685	-	0.61	168,643,758	Y	N	N
1	Wisdom Marine Lines S.A.	Hoanya Wisdom S.A.	4	14,053,647	148,855	140,082	140,082	-	0.50	168,643,758	Y	N	N
1	Wisdom Marine Lines S.A.	Papora Wisdom S.A.	4	14,053,647	178,191	164,325	164,325	-	0.58	168,643,758	Y	N	N
1	Wisdom Marine Lines S.A.	Arikun Wisdom S.A.	4	14,053,647	41,466	25,373	25,373	-	0.09	168,643,758	Y	N	N
1	Wisdom Marine Lines S.A.	Poavosa Wisdom S.A.	4	14,053,647	161,126	127,423	127,423	-	0.45	168,643,758	Y	N	N
1	Wisdom Marine Lines S.A.	Pazeh Wisdom S.A.	4	14,053,647	147,984	117,474	117,474	-	0.42	168,643,758	Y	N	N
1	Wisdom Marine Lines S.A.	Babuza Wisdom S.A.	4	14,053,647	156,803	124,379	124,379	-	0.44	168,643,758	Y	N	N
1	Wisdom Marine Lines S.A.	Unicorn Logistic S.A.	4	14,053,647	71,004	51,832	51,832	-	0.18	168,643,758	Y	N	N
1	Wisdom Marine Lines S.A.	Log Wisdom S.A.	4	14,053,647	112,792	92,437	92,437	-	0.33	168,643,758	Y	N	N
1	Wisdom Marine Lines S.A.	Rukai Maritime S.A.	4	14,053,647	336,496	298,784	298,784	-	1.06	168,643,758	Y	N	N
1	Wisdom Marine Lines S.A.	Taroko Maritime S.A.	4	14,053,647	437,087	408,648	408,648	-	1.45	168,643,758	Y	N	N
1	Wisdom Marine Lines S.A.	GSX Maritime S.A.	4	14,053,647	166,943	148,567	148,567	-	0.53	168,643,758	Y	N	N
1	Wisdom Marine Lines S.A.	Atayal Wisdom S.A.	4	14,053,647	340,786	296,691	296,691	-	1.06	168,643,758	Y	N	N
1	Wisdom Marine Lines S.A.	Bunun Wisdom S.A.	4	14,053,647	365,722	322,121	322,121	-	1.15	168,643,758	Y	N	N
1	Wisdom Marine Lines S.A.	Paiwan Wisdom S.A	4	14,053,647	375,538	337,771	337,771	-	1.20	168,643,758	Y	N	N
1	Wisdom Marine Lines S.A.	Saysiat Wisdom S.A.	4	14,053,647	450,119	396,457	396,457	-	1.41	168,643,758	Y	N	N
1	Wisdom Marine Lines S.A.	Amis Wisdom S.A.	4	14,053,647	490,994	471,559	471,559	-	1.68	168,643,758	Y	N	N
1	Wisdom Marine Lines S.A.	Makatao Wisdom S.A.	4	14,053,647	497,464	471,559	471,559	-	1.68	168,643,758	Y	N	N
1	Wisdom Marine Lines S.A.	Sakizaya Wisdom S.A.	4	14,053,647	421,411	365,547	365,547	-	1.30	168,643,758	Y	N	N
1	Wisdom Marine Lines S.A.	Tao Mariner S.A.	4	14,053,647	272,114	237,874	237,874	-	0.85	168,643,758	Y	N	N
1	Wisdom Marine Lines S.A.	Tao Brave S.A.	4	14,053,647	282,855	249,025	249,025	-	0.89	168,643,758	Y	N	N
1	Wisdom Marine Lines S.A.	Kavalan Wisdom S.A.	4	14,053,647	1,089,834	969,581	969,581	-	3.45	168,643,758	Y	N	N
1	Wisdom Marine Lines S.A.	Katagalan Wisdom S.A.	4	14,053,647	890,225	810,164	810,164	-	2.88	168,643,758	Y	N	N
1	Wisdom Marine Lines S.A.	Favoran Wisdom S.A.	4	14,053,647	108,631	92,857	92,857	-	0.33	168,643,758	Y	N	N
1	Wisdom Marine Lines S.A.	Taokas Navigation S.A.	4	14,053,647	161,964	-	-	-	0.00	168,643,758	Y	N	N
1	Wisdom Marine Lines S.A.	Taokas Marine S.A.	4	14,053,647	210,951	178,259	178,259	-	0.63	168,643,758	Y	N	N
1	Wisdom Marine Lines S.A.	Mimasaka Investment S.A.	4	14,053,647	229,531	213,101	213,101	-	0.76	168,643,758	Y	N	N
1	Wisdom Marine Lines S.A.	Triumph Wisdom S.A.	4	14,053,647	506,798	483,735	483,735	-	1.72	168,643,758	Y	N	N
1	Wisdom Marine Lines S.A.	Sao Wisdom S.A.	4	14,053,647	265,083	229,994	229,994	-	0.82	168,643,758	Y	N	N
1	Wisdom Marine Lines S.A.	Guma Marine S.A.	4	14,053,647	268,585	-	-	-	0.00	168,643,758	Y	N	N
1	Wisdom Marine Lines S.A.	Dumun Marine S.A.	4	14,053,647	266,602	-	-	-	0.00	168,643,758	Y	N	N
1	Wisdom Marine Lines S.A.	Dumun Navigation S.A.	4	14,053,647	849,661	779,004	779,004	-	2.77	168,643,758	Y	N	N
1	Wisdom Marine Lines S.A.	Ligulao Wisdom S.A.	4	14,053,647	222,783	194,751	194,751	-	0.69	168,643,758	Y	N	N
1	Wisdom Marine Lines S.A.	Vayi Wisdom S.A.	4	14,053,647	564,264	531,996	531,996	-	1.89	168,643,758	Y	N	N

附表二(為他人背書保證)

(二〇一八年十二月三十一日)

單位：新台幣千元

編號(註1)	背書保證者公司名稱	被背書保證對象		對單一企業背書保證之限額(註3)	本期最高背書保證餘額(註4)	期末背書保證餘額(註5)	實際動支金額	以財產擔保之背書保證金額	累計背書保證金額佔最近期財務報表淨值之比率	背書保證最高限額(註3)	屬母公司對子公司背書保證	屬子公司對母公司背書保證	屬對大陸地區背書保證
		公司名稱	關係(註2)										
1	Wisdom Marine Lines S.A.	Tao Star S.A.	4	14,053,647	263,787	259,448	259,448	-	0.92	168,643,758	Y	N	N
1	Wisdom Marine Lines S.A.	Katagalan Marine S.A.	4	14,053,647	411,210	396,224	396,224	-	1.41	168,643,758	Y	N	N
1	Wisdom Marine Lines S.A.	Atayal Star S.A.	4	14,053,647	208,405	184,290	184,290	-	0.66	168,643,758	Y	N	N
1	Wisdom Marine Lines S.A.	Atayal Mariner S.A.	4	14,053,647	456,707	415,515	415,515	-	1.48	168,643,758	Y	N	N
1	Wisdom Marine Lines S.A.	Atayal Brave S.A.	4	14,053,647	221,021	200,315	200,315	-	0.71	168,643,758	Y	N	N
1	Wisdom Marine Lines S.A.	Katagalan Line S.A.	4	14,053,647	584,247	541,370	541,370	-	1.93	168,643,758	Y	N	N
1	Wisdom Marine Lines S.A.	GS Navigation S.A.	4	14,053,647	301,218	278,151	278,151	-	0.99	168,643,758	Y	N	N
1	Wisdom Marine Lines S.A.	GS Global S.A.	4	14,053,647	299,741	271,264	271,264	-	0.97	168,643,758	Y	N	N
1	Wisdom Marine Lines S.A.	Poavosa International S.A.	4	14,053,647	435,049	406,979	406,979	-	1.45	168,643,758	Y	N	N
1	Wisdom Marine Lines S.A.	Poavosa Maritime S.A.	4	14,053,647	418,497	376,158	376,158	-	1.34	168,643,758	Y	N	N
1	Wisdom Marine Lines S.A.	Bunun Navigation S.A.	4	14,053,647	515,336	458,600	458,600	-	1.63	168,643,758	Y	N	N
1	Wisdom Marine Lines S.A.	Tao Ace S.A.	4	14,053,647	359,775	324,761	324,761	-	1.16	168,643,758	Y	N	N
1	Wisdom Marine Lines S.A.	Tao Treasure S.A.	4	14,053,647	378,146	336,939	336,939	-	1.20	168,643,758	Y	N	N
1	Wisdom Marine Lines S.A.	Bunun Marine S.A.	4	14,053,647	462,240	418,484	418,484	-	1.49	168,643,758	Y	N	N
1	Wisdom Marine Lines S.A.	Amis Navigation S.A.	4	14,053,647	473,395	427,323	427,323	-	1.52	168,643,758	Y	N	N
1	Wisdom Marine Lines S.A.	Sakizaya Marine S.A.	4	14,053,647	443,574	420,450	420,450	-	1.50	168,643,758	Y	N	N
1	Wisdom Marine Lines S.A.	Sakizaya Navigation S.A.	4	14,053,647	498,294	475,548	475,548	-	1.69	168,643,758	Y	N	N
1	Wisdom Marine Lines S.A.	Amis Star S.A.	4	14,053,647	553,783	486,877	486,877	-	1.73	168,643,758	Y	N	N
1	Wisdom Marine Lines S.A.	Amis International S.A.	4	14,053,647	656,478	594,976	594,976	-	2.12	168,643,758	Y	N	N
1	Wisdom Marine Lines S.A.	Sakizaya Line S.A.	4	14,053,647	558,792	506,798	506,798	-	1.80	168,643,758	Y	N	N
1	Wisdom Marine Lines S.A.	Poavosa Navigation S.A.	4	14,053,647	328,252	310,836	310,836	-	1.11	168,643,758	Y	N	N
1	Wisdom Marine Lines S.A.	Amis Carriers S.A.	4	14,053,647	515,271	453,018	453,018	-	1.61	168,643,758	Y	N	N
1	Wisdom Marine Lines S.A.	Amis Mariner S.A.	4	14,053,647	613,949	564,778	564,778	-	2.01	168,643,758	Y	N	N
1	Wisdom Marine Lines S.A.	Katagalan Navigation S.A.	4	14,053,647	705,891	643,624	643,624	-	2.29	168,643,758	Y	N	N
1	Wisdom Marine Lines S.A.	Katagalan Carriers S.A.	4	14,053,647	719,225	680,268	680,268	-	2.42	168,643,758	Y	N	N
1	Wisdom Marine Lines S.A.	Bunun Fortune S.A.	4	14,053,647	459,394	429,144	429,144	-	1.53	168,643,758	Y	N	N
1	Wisdom Marine Lines S.A.	Bunun Brave S.A.	4	14,053,647	366,091	351,418	351,418	-	1.25	168,643,758	Y	N	N
1	Wisdom Marine Lines S.A.	Bunun Champion S.A.	4	14,053,647	369,156	351,418	351,418	-	1.25	168,643,758	Y	N	N
1	Wisdom Marine Lines S.A.	Bunun Elegance S.A.	4	14,053,647	460,545	438,610	438,610	-	1.56	168,643,758	Y	N	N
1	Wisdom Marine Lines S.A.	Daiwan Elegance S.A.	4	14,053,647	432,144	414,153	414,153	-	1.47	168,643,758	Y	N	N
1	Wisdom Marine Lines S.A.	Daiwan Fortune S.A.	4	14,053,647	442,858	424,957	424,957	-	1.51	168,643,758	Y	N	N
1	Wisdom Marine Lines S.A.	Daiwan Glory S.A.	4	14,053,647	527,554	494,882	494,882	-	1.76	168,643,758	Y	N	N
1	Wisdom Marine Lines S.A.	Sakizaya Diamond S.A.	4	14,053,647	514,013	483,761	483,761	-	1.72	168,643,758	Y	N	N
1	Wisdom Marine Lines S.A.	Amis Fortune S.A.	4	14,053,647	475,092	461,506	461,506	-	1.64	168,643,758	Y	N	N
1	Wisdom Marine Lines S.A.	Sakizaya Fortune S.A.	4	14,053,647	597,252	574,668	574,668	-	2.04	168,643,758	Y	N	N
1	Wisdom Marine Lines S.A.	Sakizaya Glory S.A.	4	14,053,647	1,474,880	1,418,299	1,418,299	-	5.05	168,643,758	Y	N	N
1	Wisdom Marine Lines S.A.	Bunun Infinity S.A.	4	14,053,647	508,640	486,526	486,526	-	1.73	168,643,758	Y	N	N
1	Wisdom Marine Lines S.A.	Daiwan Hero S.A.	4	14,053,647	443,208	423,510	423,510	-	1.51	168,643,758	Y	N	N
1	Wisdom Marine Lines S.A.	Daiwan Infinity S.A.	4	14,053,647	443,208	423,510	423,510	-	1.51	168,643,758	Y	N	N
1	Wisdom Marine Lines S.A.	Daiwan Justice S.A.	4	14,053,647	426,892	407,634	407,634	-	1.45	168,643,758	Y	N	N
1	Wisdom Marine Lines S.A.	Daiwan Kalon S.A.	4	14,053,647	432,898	417,263	417,263	-	1.48	168,643,758	Y	N	N

附表二(為他人背書保證)

(二〇一八年十二月三十一日)

單位：新台幣千元

編號(註1)	背書保證者公司名稱	被背書保證對象		對單一企業背書保證之限額(註3)	本期最高背書保證餘額(註4)	期末背書保證餘額(註5)	實際動支金額	以財產擔保之背書保證金額	累計背書保證金額佔最近期財務報表淨值之比率	背書保證最高限額(註3)	屬母公司對子公司背書保證	屬子公司對母公司背書保證	屬對大陸地區背書保證
		公司名稱	關係(註2)										
1	Wisdom Marine Lines S.A.	Sakizaya Hero S.A.	4	14,053,647	673,243	644,950	644,950	-	2.29	168,643,758	Y	N	N
1	Wisdom Marine Lines S.A.	Sakizaya Integrity S.A.	4	14,053,647	704,303	671,810	671,810	-	2.39	168,643,758	Y	N	N
1	Wisdom Marine Lines S.A.	Sakizaya Justice S.A.	4	14,053,647	719,891	689,258	689,258	-	2.45	168,643,758	Y	N	N
1	Wisdom Marine Lines S.A.	Sakizaya Kalon S.A.	4	14,053,647	680,588	651,626	651,626	-	2.32	168,643,758	Y	N	N
1	Wisdom Marine Lines S.A.	Sakizaya Leader S.A.	4	14,053,647	689,298	666,107	666,107	-	2.37	168,643,758	Y	N	N
1	Wisdom Marine Lines S.A.	Bunun Justice S.A.	4	14,053,647	467,432	445,867	445,867	-	1.59	168,643,758	Y	N	N
1	Wisdom Marine Lines S.A.	Sakizaya Miracle S.A	4	14,053,647	714,168	-	-	-	0.00	168,643,758	Y	N	N
1	Wisdom Marine Lines S.A.	Amis Hero S.A.	4	14,053,647	680,908	667,152	667,152	-	2.37	168,643,758	Y	N	N
1	Wisdom Marine Lines S.A.	Amis Integrity S.A.	4	14,053,647	641,037	616,973	616,973	-	2.20	168,643,758	Y	N	N
1	Wisdom Marine Lines S.A.	Sakizaya Power S.A.	4	14,053,647	559,013	536,652	536,652	-	1.91	168,643,758	Y	N	N
1	Wisdom Marine Lines S.A.	Sakizaya Orchid S.A.	4	14,053,647	727,912	704,046	704,046	-	2.50	168,643,758	Y	N	N
1	Wisdom Marine Lines S.A.	Amis Miracle S.A.	4	14,053,647	685,350	663,444	663,444	-	2.36	168,643,758	Y	N	N
1	Wisdom Marine Lines S.A.	Amis Justice S.A.	4	14,053,647	635,191	611,939	611,939	-	2.18	168,643,758	Y	N	N
1	Wisdom Marine Lines S.A.	Amis Nature Inc.	4	14,053,647	619,100	602,410	602,410	-	2.14	168,643,758	Y	N	N
1	Wisdom Marine Lines S.A.	本公司	3	14,053,647	185,730	184,290	92,145	-	0.66	168,643,758	N	Y	N

註1： 背書保證者之公司應分別於編號欄註明，編號之填寫方法如下：

1.母公司填0。

2.子公司依公司別由阿拉伯數字1開始依序編號。

註2： 背書保證者與被背書保證對象之關係：

(1)有業務往來之公司。

(2)公司直接及間接持有表決權之股份超過百分之五十之公司。

(3)直接及間接對公司持有表決權之股份超過百分之五十之公司。

(4)公司直接及間接持有表決權股份達百分之九十以上之公司間。

(5)基於承攬工程需要之同業間或共同起造人間依合約規定互保之公司。

(6)因共同投資關係由全體出資股東依其持股比率對其背書保證之公司。

(7)同業間依消費者保護法規範從事預售屋銷售合約之履約保證連帶擔保。

註3： 本公司背書保證之總額不得超過公司合併淨值之600%。

本公司對單一企業背書保證之金額不得超過公司合併淨值之50%。但本公司對子公司背書保證額度不受上述比例之限制。

註4： 本附表台幣金額涉及外幣者，係以公開資訊觀測站公告揭露期間最高匯率換算之。

註5： 本附表台幣金額涉及外幣者，係以財務報告日之即期匯率換算為新台幣。（2018.12.31之美金即期匯率30.715）

附表三(期末持有有價證券情形(不包含投資子公司、關聯企業及合資控制部分))

(二〇一八年十二月三十一日)

單位：新台幣千元

持有之公司	有價證券 種類	有價證券 名稱	與有價證券發行人之關係	帳列科目	期末 股數(單位)	期末 帳面金額	期末 持股比例	期末 公允價值	備註
Wisdom Marine Lines S.A.	〃	STANDARD CHARTERED PLC(99.885)-USD 52.2萬 (semi-annually)	-	備供出售金融資產	-	15,488	-	15,488	
Wisdom Marine Lines S.A.	〃	STANDARD CHARTERED PLC(99.885)-USD 47.8萬 (semi-annually)	-	〃	-	14,183	-	14,183	

註： 本附表台幣金額涉及外幣者，係以財務報告日之即期匯率換算為新台幣。(2018.12.31之美金即期匯率30.715)

附表四(與關係人進、銷貨交易金額達新台幣一億元或實收資本額百分之二十以上)
(二〇一八年一月一日至十二月三十一日)

單位：新台幣千元

進(銷)貨之公司	交易對象名稱	關係	交易情形				交易條件與一般交易不同之情形及原因		應收(付)票據、帳款		備註
			進(銷)貨	金額	佔總進(銷)貨之比率	授信期間	單價	授信期間	餘額	佔總額應收(付)票據、帳款之比率	
慧洋國際企業股份有限公司	Wisdom Marine Lines S.A.	為本公司採權益法評價之被投資公司	銷貨	154,900	99.06%	雙方議定	-	-	-	0.00%	
Wisdom Marine Lines S.A.	慧洋國際企業股份有限公司	為本公司採權益法評價之被投資公司	進貨	154,900	1.63%	雙方議定	-	-	-	0.00%	

註1： 本附表台幣金額涉及外幣者，係以財務報告日之即期匯率換算為新台幣。(2018.12.31之美金即期匯率及平均匯率分別為30.715及30.149)
註2： 上述交易於編製合併財務報表時，業已沖銷。

附表五(應收關係人款項達新台幣一億元或實收資本額百分之二十以上)
(二〇一八年十二月三十一日)

單位：新台幣千元

帳列應收款項之公司	交易對象名稱	關　係	應收關係人款項餘額	週轉率	逾期應收關係人款項		應收關係人款項期後收回金額	提列備抵呆帳金額
					金額	處理方式		
本公司	Wisdom Marine Lines S.A.	聯屬公司	244,890	不適用(註1)	-	-	-	-
Wisdom Marine Lines S.A.	Saysiat Wisdom S.A.	聯屬公司	502,779	不適用(註1)	-	-	-	-
Wisdom Marine Lines S.A.	Poavosa Navigation S.A.	聯屬公司	452,745	不適用(註1)	-	-	-	-
Wisdom Marine Lines S.A.	Adixi Wisdom S.A.	聯屬公司	441,644	不適用(註1)	-	-	-	-
Wisdom Marine Lines S.A.	Tao Mariner S.A.	聯屬公司	439,517	不適用(註1)	-	-	-	-
Wisdom Marine Lines S.A.	Katagalan Line S.A.	聯屬公司	420,061	不適用(註1)	-	-	-	-
Wisdom Marine Lines S.A.	Tao Star S.A.	聯屬公司	399,711	不適用(註1)	-	-	-	-
Wisdom Marine Lines S.A.	Bunun Navigation S.A.	聯屬公司	398,996	不適用(註1)	-	-	-	-
Wisdom Marine Lines S.A.	Sakizaya Kalon S.A.	聯屬公司	384,066	不適用(註1)	-	-	-	-
Wisdom Marine Lines S.A.	Katagalan Marine S.A.	聯屬公司	379,828	不適用(註1)	-	-	-	-
Wisdom Marine Lines S.A.	Unicorn Logistics S.A.	聯屬公司	359,686	不適用(註1)	-	-	-	-
Wisdom Marine Lines S.A.	Sakizaya Hero S.A.	聯屬公司	350,510	不適用(註1)	-	-	-	-
Wisdom Marine Lines S.A.	Mount Wisdom S.A.	聯屬公司	350,450	不適用(註1)	-	-	-	-
Wisdom Marine Lines S.A.	Tao Brave S.A.	聯屬公司	341,534	不適用(註1)	-	-	-	-
Wisdom Marine Lines S.A.	Sakizaya Integrity S.A.	聯屬公司	320,118	不適用(註1)	-	-	-	-
Wisdom Marine Lines S.A.	Triumph Wisdom S.A.	聯屬公司	312,369	不適用(註1)	-	-	-	-
Wisdom Marine Lines S.A.	Amis Navigation S.A.	聯屬公司	284,354	不適用(註1)	-	-	-	-
Wisdom Marine Lines S.A.	Bunun Wisdom S.A.	聯屬公司	283,884	不適用(註1)	-	-	-	-
Wisdom Marine Lines S.A.	Magnate Maritime S.A.	聯屬公司	261,036	不適用(註1)	-	-	-	-
Wisdom Marine Lines S.A.	Sakizaya Miracle S.A.	聯屬公司	256,471	不適用(註1)	-	-	-	-
Wisdom Marine Lines S.A.	Sakizaya Respect S.A.	聯屬公司	245,492	不適用(註1)	-	-	-	-
Wisdom Marine Lines S.A.	Tao Ace S.A.	聯屬公司	242,254	不適用(註1)	-	-	-	-
Wisdom Marine Lines S.A.	Guma Navigation S.A.	聯屬公司	238,899	不適用(註1)	-	-	-	-
Wisdom Marine Lines S.A.	Sakizaya Orchid S.A.	聯屬公司	232,317	不適用(註1)	-	-	-	-
Wisdom Marine Lines S.A.	GS Global S.A.	聯屬公司	231,577	不適用(註1)	-	-	-	-
Wisdom Marine Lines S.A.	Paiwan Wisdom S.A	聯屬公司	231,386	不適用(註1)	-	-	-	-
Wisdom Marine Lines S.A.	Sakizaya Justice S.A.	聯屬公司	228,465	不適用(註1)	-	-	-	-
Wisdom Marine Lines S.A.	Sakizaya Wisdom S.A.	聯屬公司	224,806	不適用(註1)	-	-	-	-
Wisdom Marine Lines S.A.	Bunun Dynasty S.A.	聯屬公司	222,746	不適用(註1)	-	-	-	-
Wisdom Marine Lines S.A.	Tao Treasure S.A.	聯屬公司	221,326	不適用(註1)	-	-	-	-
Wisdom Marine Lines S.A.	Sakizaya Leader S.A.	聯屬公司	213,274	不適用(註1)	-	-	-	-
Wisdom Marine Lines S.A.	Amis Justice S.A.	聯屬公司	212,918	不適用(註1)	-	-	-	-
Wisdom Marine Lines S.A.	Atayal Wisdom S.A.	聯屬公司	211,216	不適用(註1)	-	-	-	-
Wisdom Marine Lines S.A.	Log Wisdom S.A.	聯屬公司	210,039	不適用(註1)	-	-	-	-
Wisdom Marine Lines S.A.	Amis Miracle S.A.	聯屬公司	210,011	不適用(註1)	-	-	-	-
Wisdom Marine Lines S.A.	Cosmic Wisdom S.A.	聯屬公司	209,413	不適用(註1)	-	-	-	-
Wisdom Marine Lines S.A.	Amis Integrity S.A.	聯屬公司	209,115	不適用(註1)	-	-	-	-
Wisdom Marine Lines S.A.	Poavosa International S.A.	聯屬公司	208,672	不適用(註1)	-	-	-	-
Wisdom Marine Lines S.A.	Poavosa Maritime S.A.	聯屬公司	208,101	不適用(註1)	-	-	-	-
Wisdom Marine Lines S.A.	Daiwan Hero S.A.	聯屬公司	206,985	不適用(註1)	-	-	-	-
Wisdom Marine Lines S.A.	Sakizaya Power S.A.	聯屬公司	206,117	不適用(註1)	-	-	-	-
Wisdom Marine Lines S.A.	Bunun Brave S.A.	聯屬公司	204,604	不適用(註1)	-	-	-	-
Wisdom Marine Lines S.A.	Sakizaya Marine S.A.	聯屬公司	203,110	不適用(註1)	-	-	-	-
Wisdom Marine Lines S.A.	Daiwan Leader S.A.	聯屬公司	196,170	不適用(註1)	-	-	-	-
Wisdom Marine Lines S.A.	GS Navigation S.A.	聯屬公司	195,833	不適用(註1)	-	-	-	-
Wisdom Marine Lines S.A.	Mighty Maritime S.A.	聯屬公司	195,799	不適用(註1)	-	-	-	-
Wisdom Marine Lines S.A.	Daiwan Infinity S.A.	聯屬公司	195,429	不適用(註1)	-	-	-	-
Wisdom Marine Lines S.A.	Atayal Mariner S.A.	聯屬公司	194,074	不適用(註1)	-	-	-	-

附表五(應收關係人款項達新台幣一億元或實收資本額百分之二十以上)
(二〇一八年十二月三十一日)

單位：新台幣千元

帳列應收款項之公司	交易對象名稱	關　係	應收關係人款項餘額	週轉率	逾期應收關係人款項		應收關係人款項期後收回金額	提列備抵呆帳金額
					金額	處理方式		
Wisdom Marine Lines S.A.	Bunun Justice S.A.	聯屬公司	193,710	不適用(註1)	-	-	-	-
Wisdom Marine Lines S.A.	Katagalan Wisdom S.A.	聯屬公司	193,463	不適用(註1)	-	-	-	-
Wisdom Marine Lines S.A.	Sakizaya Line S.A.	聯屬公司	187,816	不適用(註1)	-	-	-	-
Wisdom Marine Lines S.A.	Bunun Hero S.A.	聯屬公司	186,901	不適用(註1)	-	-	-	-
Wisdom Marine Lines S.A.	Bunun Infinity S.A.	聯屬公司	181,790	不適用(註1)	-	-	-	-
Wisdom Marine Lines S.A.	Genius Prince S.A.	聯屬公司	175,848	不適用(註1)	-	-	-	-
Wisdom Marine Lines S.A.	Trobian Wisdom S.A.	聯屬公司	164,214	不適用(註1)	-	-	-	-
Wisdom Marine Lines S.A.	Amis Carriers S.A.	聯屬公司	164,022	不適用(註1)	-	-	-	-
Wisdom Marine Lines S.A.	Sakizaya Fortune S.A.	聯屬公司	163,516	不適用(註1)	-	-	-	-
Wisdom Marine Lines S.A.	Bunun Champion S.A.	聯屬公司	161,363	不適用(註1)	-	-	-	-
Wisdom Marine Lines S.A.	Katagalan Navigation S.A.	聯屬公司	157,647	不適用(註1)	-	-	-	-
Wisdom Marine Lines S.A.	GSX Maritime S.A.	聯屬公司	156,959	不適用(註1)	-	-	-	-
Wisdom Marine Lines S.A.	Genius Star Carriers S.A	聯屬公司	154,767	不適用(註1)	-	-	-	-
Wisdom Marine Lines S.A.	Arikun Wisdom S.A.	聯屬公司	149,657	不適用(註1)	-	-	-	-
Wisdom Marine Lines S.A.	Amis Nature Inc.	聯屬公司	141,274	不適用(註1)	-	-	-	-
Wisdom Marine Lines S.A.	Unicorn Successor S.A.	聯屬公司	138,534	不適用(註1)	-	-	-	-
Wisdom Marine Lines S.A.	Taokas Marine S.A.	聯屬公司	137,942	不適用(註1)	-	-	-	-
Wisdom Marine Lines S.A.	Sakizaya Navigation S.A.	聯屬公司	136,770	不適用(註1)	-	-	-	-
Wisdom Marine Lines S.A.	Bunun Marine S.A.	聯屬公司	133,273	不適用(註1)	-	-	-	-
Wisdom Marine Lines S.A.	Daiwan Justice S.A.	聯屬公司	124,501	不適用(註1)	-	-	-	-
Wisdom Marine Lines S.A.	Daiwan Miracle S.A.	聯屬公司	122,664	不適用(註1)	-	-	-	-
Wisdom Marine Lines S.A.	Amis Hero S.A.	聯屬公司	121,679	不適用(註1)	-	-	-	-
Wisdom Marine Lines S.A.	Pazeh Wisdom S.A.	聯屬公司	115,845	不適用(註1)	-	-	-	-
Wisdom Marine Lines S.A.	Taokas Navigation S.A.	聯屬公司	114,773	不適用(註1)	-	-	-	-
Wisdom Marine Lines S.A.	Amis Mariner S.A.	聯屬公司	112,067	不適用(註1)	-	-	-	-
Wisdom Marine Lines S.A.	Amis Star S.A.	聯屬公司	111,730	不適用(註1)	-	-	-	-
Wisdom Marine Lines S.A.	Sakizaya Glory S.A.	聯屬公司	109,450	不適用(註1)	-	-	-	-
Wisdom Marine Lines S.A.	Sakizaya Diamond S.A.	聯屬公司	108,931	不適用(註1)	-	-	-	-
Wisdom Marine Lines S.A.	Amis Elegance S.A.	聯屬公司	107,023	不適用(註1)	-	-	-	-
Wisdom Marine Lines S.A.	Unicorn Bravo S.A.	聯屬公司	102,707	不適用(註1)	-	-	-	-
Wisdom Marine Lines S.A.	Atayal Brave S.A.	聯屬公司	100,346	不適用(註1)	-	-	-	-
Unicorn Marine S.A.	Wisdom Marine Lines S.A.	聯屬公司	101,078	不適用(註1)	-	-	-	-
Amis International S.A.	Wisdom Marine Lines S.A.	聯屬公司	105,836	不適用(註1)	-	-	-	-
Kavalan Wisdom S.A.	Wisdom Marine Lines S.A.	聯屬公司	111,208	不適用(註1)	-	-	-	-
Ligulao Wisdom S.A.	Wisdom Marine Lines S.A.	聯屬公司	116,238	不適用(註1)	-	-	-	-
Papora Wisdom S.A.	Wisdom Marine Lines S.A.	聯屬公司	121,536	不適用(註1)	-	-	-	-
Daiwan Dolphin S.A.	Wisdom Marine Lines S.A.	聯屬公司	138,149	不適用(註1)	-	-	-	-
Taroko Maritime S.A.	Wisdom Marine Lines S.A.	聯屬公司	149,222	不適用(註1)	-	-	-	-
Daiwan Champion S.A.	Wisdom Marine Lines S.A.	聯屬公司	153,810	不適用(註1)	-	-	-	-
Dumun Navigation S.A.	Wisdom Marine Lines S.A.	聯屬公司	176,387	不適用(註1)	-	-	-	-
Vayi Wisdom S.A.	Wisdom Marine Lines S.A.	聯屬公司	194,787	不適用(註1)	-	-	-	-
Makatao Wisdom S.A.	Wisdom Marine Lines S.A.	聯屬公司	196,650	不適用(註1)	-	-	-	-
Poavosa Wisdom S.A.	Wisdom Marine Lines S.A.	聯屬公司	206,736	不適用(註1)	-	-	-	-
Fraternity Ship Investment S.A.	Wisdom Marine Lines S.A.	聯屬公司	206,767	不適用(註1)	-	-	-	-
Amis Fortune S.A.	Wisdom Marine Lines S.A.	聯屬公司	212,929	不適用(註1)	-	-	-	-
Mercy Marine Line S.A.	Wisdom Marine Lines S.A.	聯屬公司	217,299	不適用(註1)	-	-	-	-
Fraternity Marine S.A.	Wisdom Marine Lines S.A.	聯屬公司	249,581	不適用(註1)	-	-	-	-
Beagle Marine S.A.	Wisdom Marine Lines S.A.	聯屬公司	279,892	不適用(註1)	-	-	-	-
Genius Marine S.A.	Wisdom Marine Lines S.A.	聯屬公司	285,366	不適用(註1)	-	-	-	-
Infinite Wisdom S.A.	Wisdom Marine Lines S.A.	聯屬公司	522,702	不適用(註1)	-	-	-	-
Amis Wisdom S.A.	Wisdom Marine Lines S.A.	聯屬公司	628,327	不適用(註1)	-	-	-	-
Beagle Wisdom S.A.	Wisdom Marine Lines S.A.	聯屬公司	820,059	不適用(註1)	-	-	-	-
Winsome Wisdom S.A.	Wisdom Marine Lines S.A.	聯屬公司	914,997	不適用(註1)	-	-	-	-

註1：因非屬進銷貨產生之應收款項，故無週轉率。

註2：本附表台幣金額涉及外幣者，係以財務報告日之即期匯率換算為新台幣。(2018.12.31之美金即期匯率30.715)

註3： 上述交易於編製合併財務報表時，業已沖銷。

附表六(母子公司間業務關係及重要交易往來情形)

(二〇一八年十二月三十一日)

單位：新台幣千元

編號(註1)	交易人名稱	交易往來對象	與交易人之關係(註2)	交易往來情形			
				科目	金額(千元)	交易條件	佔合併總營收或總資產之比率(註3)
1	本公司	Wisdom Marine Lines S.A.	1	其它應收款	244,890	雙方議定	0.28
2	Wisdom Marine Lines S.A.	慧洋國際企業股份有限公司	3	營業成本	(154,900)	雙方議定	(1.19)
2	Wisdom Marine Lines S.A.	惠航船舶管理股份有限公司	3	營業成本	(67,169)	雙方議定	(0.51)
2	Wisdom Marine Lines S.A.	Adixi Wisdom S.A.	3	同業往來	441,644	雙方議定	0.50
2	Wisdom Marine Lines S.A.	Amis Carriers S.A.	3	同業往來	164,022	雙方議定	0.18
2	Wisdom Marine Lines S.A.	Amis Elegance S.A.	3	同業往來	107,023	雙方議定	0.12
2	Wisdom Marine Lines S.A.	Amis Fortune S.A.	3	同業往來	(212,929)	雙方議定	(0.24)
2	Wisdom Marine Lines S.A.	Amis Hero S.A.	3	同業往來	121,679	雙方議定	0.14
2	Wisdom Marine Lines S.A.	Amis Integrity S.A.	3	同業往來	209,115	雙方議定	0.24
2	Wisdom Marine Lines S.A.	Amis International S.A.	3	同業往來	(105,836)	雙方議定	(0.12)
2	Wisdom Marine Lines S.A.	Amis Justice S.A.	3	同業往來	212,918	雙方議定	0.24
2	Wisdom Marine Lines S.A.	Amis Mariner S.A.	3	同業往來	112,067	雙方議定	0.13
2	Wisdom Marine Lines S.A.	Amis Miracle S.A.	3	同業往來	210,011	雙方議定	0.24
2	Wisdom Marine Lines S.A.	Amis Nature Inc.	3	同業往來	141,274	雙方議定	0.16
2	Wisdom Marine Lines S.A.	Amis Navigation S.A.	3	同業往來	284,354	雙方議定	0.32
2	Wisdom Marine Lines S.A.	Amis Star S.A.	3	同業往來	111,730	雙方議定	0.13
2	Wisdom Marine Lines S.A.	Amis Wisdom S.A.	3	同業往來	(628,327)	雙方議定	(0.71)
2	Wisdom Marine Lines S.A.	Arikun Wisdom S.A.	3	同業往來	149,657	雙方議定	0.17
2	Wisdom Marine Lines S.A.	Atayal Brave S.A.	3	同業往來	100,346	雙方議定	0.11
2	Wisdom Marine Lines S.A.	Atayal Mariner S.A.	3	同業往來	194,074	雙方議定	0.22
2	Wisdom Marine Lines S.A.	Atayal Star S.A.	3	同業往來	52,172	雙方議定	0.06
2	Wisdom Marine Lines S.A.	Atayal Wisdom S.A.	3	同業往來	211,216	雙方議定	0.24
2	Wisdom Marine Lines S.A.	Babuza Wisdom S.A.	3	同業往來	96,932	雙方議定	0.11
2	Wisdom Marine Lines S.A.	Beagle Marine S.A.	3	同業往來	(279,892)	雙方議定	(0.31)
2	Wisdom Marine Lines S.A.	Beagle Wisdom S.A.	3	同業往來	(820,059)	雙方議定	(0.92)
2	Wisdom Marine Lines S.A.	Bunun Brave S.A.	3	同業往來	204,604	雙方議定	0.23
2	Wisdom Marine Lines S.A.	Bunun Champion S.A.	3	同業往來	161,363	雙方議定	0.18
2	Wisdom Marine Lines S.A.	Bunun Dynasty S.A.	3	同業往來	222,746	雙方議定	0.25
2	Wisdom Marine Lines S.A.	Bunun Elegance S.A.	3	同業往來	(98,676)	雙方議定	(0.11)

附表六(母子公司間業務關係及重要交易往來情形)

(二〇一八年十二月三十一日)

單位：新台幣千元

編號(註1)	交易人名稱	交易往來對象	與交易人之關係(註2)	交易往來情形			
				科目	金額(千元)	交易條件	佔合併總營收或總資產之比率(註3)
2	Wisdom Marine Lines S.A.	Bunun Hero S.A.	3	同業往來	186,901	雙方議定	0.21
2	Wisdom Marine Lines S.A.	Bunun Infinity S.A.	3	同業往來	181,790	雙方議定	0.20
2	Wisdom Marine Lines S.A.	Bunun Justice S.A.	3	同業往來	193,710	雙方議定	0.22
2	Wisdom Marine Lines S.A.	Bunun Marine S.A.	3	同業往來	133,273	雙方議定	0.15
2	Wisdom Marine Lines S.A.	Bunun Navigation S.A.	3	同業往來	398,996	雙方議定	0.45
2	Wisdom Marine Lines S.A.	Bunun Wisdom S.A.	3	同業往來	283,884	雙方議定	0.32
2	Wisdom Marine Lines S.A.	Cosmic Wisdom S.A.	3	同業往來	209,413	雙方議定	0.24
2	Wisdom Marine Lines S.A.	Daiwan Champion S.A.	3	同業往來	(153,810)	雙方議定	(0.17)
2	Wisdom Marine Lines S.A.	Daiwan Dolphin S.A.	3	同業往來	(138,149)	雙方議定	(0.16)
2	Wisdom Marine Lines S.A.	Daiwan Elegance S.A.	3	同業往來	49,076	雙方議定	0.06
2	Wisdom Marine Lines S.A.	Daiwan Fortune S.A.	3	同業往來	43,518	雙方議定	0.05
2	Wisdom Marine Lines S.A.	Daiwan Hero S.A.	3	同業往來	206,985	雙方議定	0.23
2	Wisdom Marine Lines S.A.	Daiwan Infinity S.A.	3	同業往來	195,429	雙方議定	0.22
2	Wisdom Marine Lines S.A.	Daiwan Justice S.A.	3	同業往來	124,501	雙方議定	0.14
2	Wisdom Marine Lines S.A.	Daiwan Kalon S.A.	3	同業往來	85,382	雙方議定	0.10
2	Wisdom Marine Lines S.A.	Daiwan Leader S.A.	3	同業往來	196,170	雙方議定	0.22
2	Wisdom Marine Lines S.A.	Daiwan Miracle S.A.	3	同業往來	122,664	雙方議定	0.14
2	Wisdom Marine Lines S.A.	Dumun Navigation S.A.	3	同業往來	(176,387)	雙方議定	(0.20)
2	Wisdom Marine Lines S.A.	Favoran Wisdom S.A.	3	同業往來	(33,274)	雙方議定	(0.04)
2	Wisdom Marine Lines S.A.	Fraternity Marine S.A.	3	同業往來	(249,581)	雙方議定	(0.28)
2	Wisdom Marine Lines S.A.	Fraternity Ship Investment S.A.	3	同業往來	(206,767)	雙方議定	(0.23)
2	Wisdom Marine Lines S.A.	Genius Marine S.A.	3	同業往來	(285,366)	雙方議定	(0.32)
2	Wisdom Marine Lines S.A.	Genius Prince S.A.	3	同業往來	175,848	雙方議定	0.20
2	Wisdom Marine Lines S.A.	Genius Star Carriers S.A	3	同業往來	154,767	雙方議定	0.17
2	Wisdom Marine Lines S.A.	Genius Star Navigation S.A.	3	同業往來	(52,770)	雙方議定	(0.06)
2	Wisdom Marine Lines S.A.	GS Global S.A.	3	同業往來	231,577	雙方議定	0.26
2	Wisdom Marine Lines S.A.	GS Navigation S.A.	3	同業往來	195,833	雙方議定	0.22
2	Wisdom Marine Lines S.A.	GSX Maritime S.A.	3	同業往來	156,959	雙方議定	0.18
2	Wisdom Marine Lines S.A.	Guma Marine S.A.	3	同業往來	44,245	雙方議定	0.05

附表六(母子公司間業務關係及重要交易往來情形)

(二〇一八年十二月三十一日)

單位：新台幣千元

編號 (註1)	交易人名稱	交易往來對象	與交易人之關係 (註2)	交易往來情形			
				科目	金額(千元)	交易條件	佔合併總營收或總資產之比率(註3)
2	Wisdom Marine Lines S.A.	Guma Navigation S.A.	3	同業往來	238,899	雙方議定	0.27
2	Wisdom Marine Lines S.A.	Harmony Pescadores S.A.(Panama)	3	同業往來	(62,183)	雙方議定	(0.07)
2	Wisdom Marine Lines S.A.	Hoanya Wisdom S.A.	3	同業往來	(56,665)	雙方議定	(0.06)
2	Wisdom Marine Lines S.A.	Infinite Wisdom S.A.	3	同業往來	(522,702)	雙方議定	(0.59)
2	Wisdom Marine Lines S.A.	Katagalan Carriers S.A.	3	同業往來	(53,136)	雙方議定	(0.06)
2	Wisdom Marine Lines S.A.	Katagalan Line S.A.	3	同業往來	420,061	雙方議定	0.47
2	Wisdom Marine Lines S.A.	Katagalan Marine S.A.	3	同業往來	379,828	雙方議定	0.43
2	Wisdom Marine Lines S.A.	Katagalan Navigation S.A.	3	同業往來	157,647	雙方議定	0.18
2	Wisdom Marine Lines S.A.	Katagalan Wisdom S.A.	3	同業往來	193,463	雙方議定	0.22
2	Wisdom Marine Lines S.A.	Kavalan Wisdom S.A.	3	同業往來	(111,208)	雙方議定	(0.13)
2	Wisdom Marine Lines S.A.	Ligulao Wisdom S.A.	3	同業往來	(116,238)	雙方議定	(0.13)
2	Wisdom Marine Lines S.A.	Lloa Wisdom S.A.	3	同業往來	68,312	雙方議定	0.08
2	Wisdom Marine Lines S.A.	Log Wisdom S.A.	3	同業往來	210,039	雙方議定	0.24
2	Wisdom Marine Lines S.A.	Luilang Wisdom S.A.	3	同業往來	(51,116)	雙方議定	(0.06)
2	Wisdom Marine Lines S.A.	Magnate Maritime S.A.	3	同業往來	261,036	雙方議定	0.29
2	Wisdom Marine Lines S.A.	Makatao Wisdom S.A.	3	同業往來	(196,650)	雙方議定	(0.22)
2	Wisdom Marine Lines S.A.	Mercy Marine Line S.A.	3	同業往來	(217,299)	雙方議定	(0.24)
2	Wisdom Marine Lines S.A.	Mighty Maritime S.A.	3	同業往來	195,799	雙方議定	0.22
2	Wisdom Marine Lines S.A.	Mimasaka Investment S.A.	3	同業往來	(87,999)	雙方議定	(0.10)
2	Wisdom Marine Lines S.A.	Mount Wisdom S.A.	3	同業往來	350,450	雙方議定	0.39
2	Wisdom Marine Lines S.A.	Paiwan Wisdom S.A	3	同業往來	231,386	雙方議定	0.26
2	Wisdom Marine Lines S.A.	Papora Wisdom S.A.	3	同業往來	(121,536)	雙方議定	(0.14)
2	Wisdom Marine Lines S.A.	Pazeh Wisdom S.A.	3	同業往來	115,845	雙方議定	0.13
2	Wisdom Marine Lines S.A.	Poavosa International S.A.	3	同業往來	208,672	雙方議定	0.23
2	Wisdom Marine Lines S.A.	Poavosa Maritime S.A.	3	同業往來	208,101	雙方議定	0.23
2	Wisdom Marine Lines S.A.	Poavosa Navigation S.A.	3	同業往來	452,745	雙方議定	0.51
2	Wisdom Marine Lines S.A.	Poavosa Wisdom S.A.	3	同業往來	(206,736)	雙方議定	(0.23)
2	Wisdom Marine Lines S.A.	Rukai Maritime S.A.	3	同業往來	51,732	雙方議定	0.06
2	Wisdom Marine Lines S.A.	Sakizaya Diamond S.A.	3	同業往來	108,931	雙方議定	0.12

附表六(母子公司間業務關係及重要交易往來情形)

(二〇一八年十二月三十一日)

單位：新台幣千元

編號(註1)	交易人名稱	交易往來對象	與交易人之關係(註2)	交易往來情形			
				科目	金額(千元)	交易條件	佔合併總營收或總資產之比率(註3)
2	Wisdom Marine Lines S.A.	Sakizaya Fortune S.A.	3	同業往來	163,516	雙方議定	0.18
2	Wisdom Marine Lines S.A.	Sakizaya Glory S.A.	3	同業往來	109,450	雙方議定	0.12
2	Wisdom Marine Lines S.A.	Sakizaya Hero S.A.	3	同業往來	350,510	雙方議定	0.39
2	Wisdom Marine Lines S.A.	Sakizaya Integrity S.A.	3	同業往來	320,118	雙方議定	0.36
2	Wisdom Marine Lines S.A.	Sakizaya Justice S.A.	3	同業往來	228,465	雙方議定	0.26
2	Wisdom Marine Lines S.A.	Sakizaya Kalon S.A.	3	同業往來	384,066	雙方議定	0.43
2	Wisdom Marine Lines S.A.	Sakizaya Leader S.A.	3	同業往來	213,274	雙方議定	0.24
2	Wisdom Marine Lines S.A.	Sakizaya Line S.A.	3	同業往來	187,816	雙方議定	0.21
2	Wisdom Marine Lines S.A.	Sakizaya Marine S.A.	3	同業往來	203,110	雙方議定	0.23
2	Wisdom Marine Lines S.A.	Sakizaya Miracle S.A.	3	同業往來	256,471	雙方議定	0.29
2	Wisdom Marine Lines S.A.	Sakizaya Navigation S.A.	3	同業往來	136,770	雙方議定	0.15
2	Wisdom Marine Lines S.A.	Sakizaya Orchid S.A.	3	同業往來	232,317	雙方議定	0.26
2	Wisdom Marine Lines S.A.	Sakizaya Power S.A.	3	同業往來	206,117	雙方議定	0.23
2	Wisdom Marine Lines S.A.	Sakizaya Respect S.A.	3	同業往來	245,492	雙方議定	0.28
2	Wisdom Marine Lines S.A.	Sakizaya Wisdom S.A.	3	同業往來	224,806	雙方議定	0.25
2	Wisdom Marine Lines S.A.	Sao Wisdom S.A.	3	同業往來	34,190	雙方議定	0.04
2	Wisdom Marine Lines S.A.	Saysiat Wisdom S.A.	3	同業往來	502,779	雙方議定	0.57
2	Wisdom Marine Lines S.A.	Taivoan Wisdom S.A.	3	同業往來	50,072	雙方議定	0.06
2	Wisdom Marine Lines S.A.	Tao Ace S.A.	3	同業往來	242,254	雙方議定	0.27
2	Wisdom Marine Lines S.A.	Tao Brave S.A.	3	同業往來	341,534	雙方議定	0.38
2	Wisdom Marine Lines S.A.	Tao Mariner S.A.	3	同業往來	439,517	雙方議定	0.49
2	Wisdom Marine Lines S.A.	Tao Star S.A.	3	同業往來	399,711	雙方議定	0.45
2	Wisdom Marine Lines S.A.	Tao Treasure S.A.	3	同業往來	221,326	雙方議定	0.25
2	Wisdom Marine Lines S.A.	Taokas Marine S.A.	3	同業往來	137,942	雙方議定	0.16
2	Wisdom Marine Lines S.A.	Taokas Navigation S.A.	3	同業往來	114,773	雙方議定	0.13
2	Wisdom Marine Lines S.A.	Taokas Wisdom S.A.	3	同業往來	(99,114)	雙方議定	(0.11)
2	Wisdom Marine Lines S.A.	Taroko Maritime S.A.	3	同業往來	(149,222)	雙方議定	(0.17)
2	Wisdom Marine Lines S.A.	Taroko Wisdom S.A.	3	同業往來	46,068	雙方議定	0.05
2	Wisdom Marine Lines S.A.	Triumph Wisdom S.A.	3	同業往來	312,369	雙方議定	0.35

附表六(母子公司間業務關係及重要交易往來情形)

(二〇一八年十二月三十一日)

單位：新台幣千元

編號 (註1)	交易人名稱	交易往來對象	與交易人之關係 (註2)	交易往來情形			
				科目	金額(千元)	交易條件	佔合併總營收或總資產之比率(註3)
2	Wisdom Marine Lines S.A.	Trobian Wisdom S.A.	3	同業往來	164,214	雙方議定	0.18
2	Wisdom Marine Lines S.A.	Unicorn Bravo S.A.	3	同業往來	102,707	雙方議定	0.12
2	Wisdom Marine Lines S.A.	Unicorn Fortune S.A.	3	同業往來	(62,201)	雙方議定	(0.07)
2	Wisdom Marine Lines S.A.	Unicorn Logger S.A.	3	同業往來	57,699	雙方議定	0.06
2	Wisdom Marine Lines S.A.	Unicorn Logistics S.A.	3	同業往來	359,686	雙方議定	0.40
2	Wisdom Marine Lines S.A.	Unicorn Marine S.A.	3	同業往來	(101,078)	雙方議定	(0.11)
2	Wisdom Marine Lines S.A.	Unicorn Successor S.A.	3	同業往來	138,534	雙方議定	0.16
2	Wisdom Marine Lines S.A.	Vayi Wisdom S.A.	3	同業往來	(194,787)	雙方議定	(0.22)
2	Wisdom Marine Lines S.A.	Winsome Wisdom S.A.	3	同業往來	(914,997)	雙方議定	(1.03)
2	Wisdom Marine Lines S.A.	慧洋國際	3	同業往來	(73,689)	雙方議定	(0.08)

註1： 母公司及子公司相互間之業務往來資訊應分別於編號欄註明，編號之填寫方法如下：

1.母公司填0。

2.子公司依公司別由阿拉伯數字1開始依序編號。

註2： 與交易人之關係有以下三種，標示種類即可：

1.母公司對子公司。

2.子公司對母公司。

3.子公司對子公司。

註3： 交易往來金額佔合併總營收或資產比率之計算，若屬資產負債科目者，以期末餘額佔合併總資產之方式計算；若屬損益科目者，以期中累積金額佔合併總營收淨額之方式計算。

註4： 交易往來金額未達重大性者，不予揭露。

註5： 本附表台幣金額涉及外幣者，係以財務報告日之即期匯率換算為新台幣。(2018.12.31之美金即期匯率30.715)

註6： 上述交易於編製合併財務報表時，業已沖銷。

附表七(轉投資事業相關資訊)
(二〇一八年十二月三十一日)

單位：新台幣千元

投資公司名稱	被投資公司名稱	所在地區	主要營業項目	原始投資金額		期末持有			期中最高持股或出資情形	被投資公司本期(損)益	本公司認列之投資(損)益
				本期期末	去年年底	股 數	比 率	帳面金額			
本公司	慧洋國際企業股份有限公司	台灣	航運管理業	548,000	500,000	54,800,000	100%	230,825	100%	(51,613)	(51,613)
慧洋國際企業股份有限公司	惠航船舶管理股份有限公司	台灣	航運管理業	23,000	23,000	2,300,000	100%	21,207	100%	2,093	2,093
慧洋國際企業股份有限公司	百世多麗投資開發股份有限公司	台灣	住宅及大樓開發租售業	448,000	400,000	44,800,000	40%	87,672	40%	(172,820)	(69,128)
本公司	Wisdom Marine Lines S.A.	巴拿馬	航運業	15,245,900	13,001,463	454,139	100%	31,885,810	100%	2,024,976	2,024,976
Wisdom Marine Lines S.A.	Adixi Wisdom S.A.	巴拿馬	航運業	307	307	100	100%	(203,533)	100%	26,922	26,922
〃	Amis Carriers S.A.	巴拿馬	航運業	307	307	100	100%	214,680	100%	57,362	57,362
〃	Amis Elegance S.A.	巴拿馬	航運業	307	307	100	100%	194,996	100%	27,474	27,474
〃	Amis Fortune S.A.	巴拿馬	航運業	307	307	100	100%	419,819	100%	8,286	8,286
〃	Amis Hero S.A.	巴拿馬	航運業	307	307	100	100%	37,759	100%	20,690	20,690
〃	Amis Integrity S.A.	巴拿馬	航運業	307	307	100	100%	42,869	100%	49,672	49,672
〃	Amis International S.A.	巴拿馬	航運業	307	307	100	100%	582,574	100%	105,301	105,301
〃	Amis Justice S.A.	巴拿馬	航運業	307	307	100	100%	29,988	100%	39,138	39,138
〃	Amis Mariner S.A.	巴拿馬	航運業	307	307	100	100%	248,845	100%	48,741	48,741
〃	Amis Miracle S.A.	巴拿馬	航運業	307	307	100	100%	24,405	100%	23,957	23,957
〃	Amis Nature Inc.	賴比瑞亞	航運業	307	-	100	100%	17,452	100%	16,829	16,829
〃	Amis Navigation S.A.	巴拿馬	航運業	307	307	100	100%	127,501	100%	15,735	15,735
〃	Amis Star S.A.	巴拿馬	航運業	307	307	100	100%	303,573	100%	36,594	36,594
〃	Amis Wisdom S.A.	巴拿馬	航運業	307	307	100	100%	1,007,236	100%	22,013	22,013
〃	Arikun Wisdom S.A.	巴拿馬	航運業	307	307	100	100%	(40,804)	100%	(17,745)	(17,745)
〃	Atayal Brave S.A.	巴拿馬	航運業	307	307	100	100%	190,022	100%	6,243	6,243
〃	Atayal Mariner S.A.	巴拿馬	航運業	307	307	100	100%	348,772	100%	6,710	6,710
〃	Atayal Star S.A.	巴拿馬	航運業	307	307	100	100%	249,651	100%	3,830	3,830
〃	Atayal Wisdom S.A.	巴拿馬	航運業	307	307	100	100%	326,044	100%	267	267
〃	Babuza Wisdom S.A.	巴拿馬	航運業	307	307	100	100%	147,678	100%	6,829	6,829
〃	Beagle Marine S.A.	巴拿馬	航運業	307	307	100	100%	279,892	100%	(14)	(14)
〃	Beagle Wisdom S.A.	巴拿馬	航運業	107,503	107,503	35,000	100%	553,080	100%	1,181	1,181
〃	Bunun Brave S.A.	巴拿馬	航運業	307	307	100	100%	134,074	100%	18,732	18,732
〃	Bunun Champion S.A.	巴拿馬	航運業	307	307	100	100%	168,399	100%	26,560	26,560
〃	Bunun Dynasty S.A.	巴拿馬	航運業	307	307	100	100%	186,905	100%	67,980	67,980
〃	Bunun Elegance S.A.	巴拿馬	航運業	307	307	100	100%	203,920	100%	22,020	22,020
〃	Bunun Fortune S.A.	巴拿馬	航運業	307	307	100	100%	187,098	100%	56,185	56,185
〃	Bunun Hero S.A.	巴拿馬	航運業	307	307	100	100%	51,001	100%	13,694	13,694
〃	Bunun Infinity S.A.	巴拿馬	航運業	307	307	100	100%	(12,001)	100%	(4,557)	(4,557)
〃	Bunun Justice S.A.	巴拿馬	航運業	307	307	100	100%	10,809	100%	9,324	9,324
〃	Bunun Marine S.A.	巴拿馬	航運業	307	307	100	100%	241,439	100%	15,270	15,270
〃	Bunun Navigation S.A.	巴拿馬	航運業	307	307	100	100%	(7,993)	100%	(19,528)	(19,528)
〃	Bunun Wisdom S.A.	巴拿馬	航運業	307	307	100	100%	306,471	100%	12,948	12,948
〃	Cosmic Wisdom S.A.	巴拿馬	航運業	307	307	100	100%	208,878	100%	(548)	(548)

附表七(轉投資事業相關資訊)
(二〇一八年十二月三十一日)

單位：新台幣千元

投資公司名稱	被投資公司名稱	所在地區	主要營業項目	原始投資金額		期末持有			期中最高持股或出資情形	被投資公司本期(損)益	本公司認列之投資(損)益
				本期期末	去年年底	股 數	比 率	帳面金額			
〃	Daiwan Champion S.A.	巴拿馬	航運業	307	307	100	100%	196,313	100%	51,788	51,788
〃	Daiwan Dolphin S.A.	巴拿馬	航運業	307	307	100	100%	186,382	100%	51,461	51,461
〃	Daiwan Elegance S.A.	巴拿馬	航運業	307	307	100	100%	158,515	100%	43,601	43,601
〃	Daiwan Fortune S.A.	巴拿馬	航運業	307	307	100	100%	163,807	100%	41,157	41,157
〃	Daiwan Glory S.A.	巴拿馬	航運業	307	307	100	100%	104,136	100%	34,244	34,244
〃	Daiwan Hero S.A.	巴拿馬	航運業	307	307	100	100%	(12,730)	100%	(3,224)	(3,224)
〃	Daiwan Infinity S.A.	巴拿馬	航運業	307	307	100	100%	463	100%	4,121	4,121
〃	Daiwan Justice S.A.	巴拿馬	航運業	307	307	100	100%	(24,102)	100%	(4,083)	(4,083)
〃	Daiwan Kalon S.A.	巴拿馬	航運業	307	307	100	100%	23,821	100%	27,944	27,944
〃	Daiwan Leader S.A.	巴拿馬	航運業	307	307	100	100%	(9,921)	100%	3,959	3,959
〃	Daiwan Miracle S.A.	巴拿馬	航運業	307	307	100	100%	159	100%	(88)	(88)
〃	Dumun Marine S.A.	巴拿馬	航運業	307	307	100	100%	400,914	100%	24,301	24,301
〃	Dumun Navigation S.A.	巴拿馬	航運業	307	307	100	100%	2,106,612	100%	125,450	125,450
〃	Elite Steamship S.A.	巴拿馬	航運業	307	307	100	100%	85,968	100%	(13,592)	(13,592)
〃	Euroasia Investment S.A.	巴拿馬	航運業	307	307	100	100%	157,686	100%	3,333	3,333
〃	Favoran Wisdom S.A.	巴拿馬	航運業	307	307	100	100%	235,692	100%	22,724	22,724
〃	Fourseas Maritime S.A. Panama	巴拿馬	航運業	307	307	100	100%	167,174	100%	36,580	36,580
〃	Fraternity Marine S.A.	巴拿馬	航運業	307	307	100	100%	249,743	100%	11,182	11,182
〃	Fraternity Ship Investment S.A.	巴拿馬	航運業	307	307	100	100%	312,596	100%	20,031	20,031
〃	Genius Marine S.A.	巴拿馬	航運業	307	307	100	100%	207,826	100%	15,708	15,708
〃	Genius Prince S.A.	巴拿馬	航運業	307	307	100	100%	157,633	100%	32,132	32,132
〃	Genius Star Carriers S.A.	巴拿馬	航運業	307	307	100	100%	83,089	100%	7,946	7,946
〃	Genius Star Navigation S.A.	巴拿馬	航運業	307	307	100	100%	184,126	100%	(10,275)	(10,275)
〃	GS Global S.A.	巴拿馬	航運業	307	307	100	100%	(6,221)	100%	(19,503)	(19,503)
〃	GS Navigation S.A.	巴拿馬	航運業	307	307	100	100%	29,210	100%	2,196	2,196
〃	GSX Maritime S.A.	巴拿馬	航運業	307	307	100	100%	97,241	100%	(6,755)	(6,755)
〃	Guma Marine S.A.	巴拿馬	航運業	307	307	100	100%	389,082	100%	2,139	2,139
〃	Guma Navigation S.A.	巴拿馬	航運業	307	307	100	100%	(238,899)	100%	(550)	(550)
〃	Harmony Pescadores S.A.(Panama)	巴拿馬	航運業	307	307	100	100%	209,937	100%	(3,274)	(3,274)
〃	Harmony Transport S.A.	巴拿馬	航運業	307	307	100	100%	130,426	100%	(2,961)	(2,961)
〃	Hoanya Wisdom S.A.	巴拿馬	航運業	307	307	100	100%	286,116	100%	3,304	3,304
〃	Infinite Wisdom S.A.	巴拿馬	航運業	307	307	100	100%	620,297	100%	55,629	55,629
〃	Katagalan Carriers S.A.	巴拿馬	航運業	307	307	100	100%	332,073	100%	102,600	102,600
〃	Katagalan Line S.A.	巴拿馬	航運業	307	307	100	100%	6,179	100%	21,141	21,141
〃	Katagalan Marine S.A.	巴拿馬	航運業	307	307	100	100%	161,493	100%	(2,202)	(2,202)
〃	Katagalan Navigation S.A.	巴拿馬	航運業	307	307	100	100%	262,435	100%	55,733	55,733
〃	Katagalan Star S.A.	巴拿馬	航運業	307	307	100	100%	193,305	100%	24,948	24,948
〃	Katagalan Wisdom S.A.	巴拿馬	航運業	307	307	100	100%	1,488,592	100%	108,660	108,660

附表七(轉投資事業相關資訊)
(二〇一八年十二月三十一日)

單位：新台幣千元

投資公司名稱	被投資公司名稱	所在地區	主要營業項目	原始投資金額		期末持有			期中最高持股或出資情形	被投資公司本期(損)益	本公司認列之投資(損)益
				本期期末	去年年底	股 數	比 率	帳面金額			
〃	Kavalan Wisdom S.A.	巴拿馬	航運業	307	307	100	100%	1,635,770	100%	112,334	112,334
〃	Ligulao Wisdom S.A.	巴拿馬	航運業	307	307	100	100%	555,542	100%	36,820	36,820
〃	Lloa Wisdom S.A.	巴拿馬	航運業	307	307	100	100%	(68,312)	100%	(4,185)	(4,185)
〃	Log Wisdom S.A.	巴拿馬	航運業	307	307	100	100%	36,993	100%	(7,157)	(7,157)
〃	Luilang Wisdom S.A.	巴拿馬	航運業	307	307	100	100%	51,116	100%	(14)	(14)
〃	Magnate Maritime S.A.	巴拿馬	航運業	307	307	100	100%	(38,036)	100%	(18,673)	(18,673)
〃	Makatao Wisdom S.A.	巴拿馬	航運業	307	307	100	100%	577,498	100%	24,929	24,929
〃	Mercy Marine Line S.A.	巴拿馬	航運業	307	307	100	100%	217,556	100%	(133)	(133)
〃	Mighty Maritime S.A.	巴拿馬	航運業	307	307	100	100%	31,698	100%	(3,616)	(3,616)
〃	Mimasaka Investment S.A.	巴拿馬	航運業	307	307	100	100%	272,240	100%	19,768	19,768
〃	Mount Wisdom S.A.	巴拿馬	航運業	307	307	100	100%	(252,551)	100%	(25,904)	(25,904)
〃	Paiwan Wisdom S.A.	巴拿馬	航運業	307	307	100	100%	394,198	100%	(216)	(216)
〃	Papora Wisdom S.A.	巴拿馬	航運業	307	307	100	100%	450,783	100%	15,208	15,208
〃	Pazeh Wisdom S.A.	巴拿馬	航運業	307	307	100	100%	129,524	100%	(7,707)	(7,707)
〃	Pescadores International Line S.A.	巴拿馬	航運業	307	307	100	100%	(8,231)	100%	(14)	(14)
〃	Poavosa International S.A.	巴拿馬	航運業	307	307	100	100%	51,550	100%	2,697	2,697
〃	Poavosa Maritime S.A.	巴拿馬	航運業	307	307	100	100%	128,586	100%	4,971	4,971
〃	Poavosa Navigation S.A.	巴拿馬	航運業	307	307	100	100%	(163,381)	100%	(72,490)	(72,490)
〃	Poavosa Wisdom S.A.	巴拿馬	航運業	307	307	100	100%	597,665	100%	13,241	13,241
〃	Rukai Maritime S.A.	巴拿馬	航運業	307	307	100	100%	342,808	100%	18,401	18,401
〃	Sakizaya Diamond S.A.	巴拿馬	航運業	307	307	100	100%	212,480	100%	53,368	53,368
〃	Sakizaya Fortune S.A.	巴拿馬	航運業	307	307	100	100%	70,554	100%	20,588	20,588
〃	Sakizaya Glory S.A.	巴拿馬	航運業	307	307	100	100%	174,999	100%	104,401	104,401
〃	Sakizaya Hero S.A.	巴拿馬	航運業	307	307	100	100%	(51,513)	100%	(21,244)	(21,244)
〃	Sakizaya Integrity S.A.	巴拿馬	航運業	307	307	100	100%	(44,544)	100%	(20,519)	(20,519)
〃	Sakizaya Justice S.A.	巴拿馬	航運業	307	307	100	100%	(7,782)	100%	(3,879)	(3,879)
〃	Sakizaya Kalon S.A.	巴拿馬	航運業	307	307	100	100%	29,276	100%	13,226	13,226
〃	Sakizaya Leader S.A.	巴拿馬	航運業	307	307	100	100%	45,881	100%	28,820	28,820
〃	Sakizaya Line S.A.	巴拿馬	航運業	307	307	100	100%	135,220	100%	25,992	25,992
〃	Sakizaya Marine S.A.	巴拿馬	航運業	307	307	100	100%	155,762	100%	13,239	13,239
〃	Sakizaya Miracle S.A.	巴拿馬	航運業	307	307	100	100%	(8,801)	100%	(8,232)	(8,232)
〃	Sakizaya Navigation S.A.	巴拿馬	航運業	307	307	100	100%	190,615	100%	38,401	38,401
〃	Sakizaya Orchid S.A.	巴拿馬	航運業	307	307	100	100%	23,174	100%	20,553	20,553
〃	Sakizaya Power S.A.	巴拿馬	航運業	307	307	100	100%	42,640	100%	35,782	35,782
〃	Sakizaya Queen S.A.	巴拿馬	航運業	307	307	100	100%	56,297	100%	44,126	44,126
〃	Sakizaya Respect S.A.	巴拿馬	航運業	307	307	100	100%	48,196	100%	47,081	47,081
〃	Sakizaya Wisdom S.A.	巴拿馬	航運業	307	307	100	100%	485,220	100%	34,543	34,543
〃	Sao Wisdom S.A.	巴拿馬	航運業	307	307	100	100%	295,990	100%	9,648	9,648

附表七(轉投資事業相關資訊)
(二〇一八年十二月三十一日)

單位：新台幣千元

投資公司名稱	被投資公司名稱	所在地區	主要營業項目	原始投資金額		期末持有			期中最高持股或出資情形	被投資公司本期(損)益	本公司認列之投資(損)益
				本期期末	去年年底	股 數	比 率	帳面金額			
〃	Saysiat Wisdom S.A.	巴拿馬	航運業	307	307	100	100%	233,393	100%	8,224	8,224
〃	Siraya Wisdom S.A.	巴拿馬	航運業	307	307	100	100%	193,296	100%	(6,333)	(6,333)
〃	Taivoan Wisdom S.A.	巴拿馬	航運業	307	307	100	100%	(49,275)	100%	(14)	(14)
〃	Tao Ace S.A.	巴拿馬	航運業	307	307	100	100%	30,833	100%	8,652	8,652
〃	Tao Brave S.A.	巴拿馬	航運業	307	307	100	100%	173,311	100%	(27,718)	(27,718)
〃	Tao Mariner S.A.	巴拿馬	航運業	307	307	100	100%	89,159	100%	(4,090)	(4,090)
〃	Tao Star S.A.	巴拿馬	航運業	307	307	100	100%	2,406	100%	(7,619)	(7,619)
〃	Tao Treasure S.A.	巴拿馬	航運業	307	307	100	100%	44,471	100%	12,500	12,500
〃	Taokas Marine S.A.	巴拿馬	航運業	307	307	100	100%	286,574	100%	12,898	12,898
〃	Taokas Navigation S.A.	巴拿馬	航運業	307	307	100	100%	271,381	100%	18,810	18,810
〃	Taokas Wisdom S.A.	巴拿馬	航運業	307	307	100	100%	365,909	100%	(11,397)	(11,397)
〃	Taroko Maritime S.A.	巴拿馬	航運業	307	307	100	100%	193,533	100%	52,363	52,363
〃	Taroko Wisdom S.A.	巴拿馬	航運業	614	614	200	100%	(37,954)	100%	(5,941)	(5,941)
〃	Triumph Wisdom S.A.	巴拿馬	航運業	307	307	100	100%	(12,729)	100%	22,658	22,658
〃	Trobian Wisdom S.A.	巴拿馬	航運業	307	307	100	100%	(164,214)	100%	(13)	(13)
〃	Unicorn Bravo S.A.	巴拿馬	航運業	307	307	100	100%	(5,213)	100%	(2,247)	(2,247)
〃	Unicorn Fortune S.A.	巴拿馬	航運業	307	307	100	100%	62,201	100%	(14)	(14)
〃	Unicorn Logger S.A.	巴拿馬	航運業	307	307	100	100%	48,503	100%	(9,099)	(9,099)
〃	Unicorn Logistics S.A.	巴拿馬	航運業	307	307	100	100%	(148,363)	100%	(26,498)	(26,498)
〃	Unicorn Marine S.A.	巴拿馬	航運業	307	307	100	100%	283,583	100%	8,259	8,259
〃	Unicorn Pescadores S.A.	巴拿馬	航運業	307	307	100	100%	90	100%	(14)	(14)
〃	Unicorn Successor S.A.	巴拿馬	航運業	307	307	100	100%	259,703	100%	27,156	27,156
〃	Vayi Wisdom S.A.	巴拿馬	航運業	307	307	100	100%	890,959	100%	77,286	77,286
〃	Winsome Wisdom S.A.	巴拿馬	航運業	307	307	100	100%	939,965	100%	23,618	23,618
〃	Wisdom Ace S.A.	巴拿馬	航運業	307	307	100	100%	9,009	100%	(14)	(14)

註： 本附表台幣金額涉及外幣者，係以財務報告日之即期匯率換算為新台幣。(2018.12.31之美金即期匯率及平均匯率分別為30.715及30.149)

附件十四

2019 年度第二季合併財務報告暨會計師核閱報告

2637

慧洋海運(開曼)股份有限公司及其子公司
合併財務報告暨會計師核閱報告
西元二〇一九年一月一日至六月三十日
及西元二〇一八年一月一日至六月三十日

公司註冊地址：Clifton House, 75 Fort Street, PO Box 1350, Grand Cayman KY1-1108, Cayman Islands
公司聯絡地址：台北市復興南路二段237號7樓
電　　話：(886 2)2755-2637

合併財務報告

目　錄

項　　目	頁　次
一、封　　面	1
二、目　　錄	2
三、會計師核閱報告	3
四、合併資產負債表	4~5
五、合併綜合損益表	6~7
六、合併權益變動表	8~9
七、合併現金流量表	10
八、合併財務報告附註	
(一) 公司沿革	11
(二) 通過財務報告之日期及程序	11
(三) 新發布及修訂準則及解釋之適用	11~15
(四) 重大會計政策之彙總說明	15~35
(五) 重大會計判斷、估計及假設不確定性之主要來源	35
(六) 重要會計項目之說明	35~77
(七) 關係人交易	78~84
(八) 質押之資產	85
(九) 重大或有負債及未認列之合約承諾	85
(十) 重大之災害損失	86
(十一) 重大之期後事項	86
(十二) 其　　他	86~100
(十三) 附註揭露事項	
1.重大交易事項相關資訊	101
2.轉投資事業相關資訊	101
3.大陸投資資訊	101
(十四) 部門資訊	101~102
九、附　　表	103~125

安永聯合會計師事務所

11012 台北市基隆路一段333號9樓
9F, No. 333, Sec. 1, Keelung Road
Taipei City, Taiwan, R.O.C.

Tel: 886 2 2757 8888
Fax: 886 2 2757 6050
www.ey.com/taiwan

會計師核閱報告

慧洋海運(開曼)股份有限公司董事會　公鑒：

前言

慧洋海運(開曼)股份有限公司及其子公司西元二〇一九年六月三十日之合併資產負債表，西元二〇一九年四月一日至六月三十日、西元二〇一八年四月一日至六月三十日、西元二〇一九年一月一日至六月三十日及西元二〇一八年一月一日至六月三十日之合併綜合損益表，暨西元二〇一九年一月一日至六月三十日及西元二〇一八年一月一日至六月三十日之合併權益變動表、合併現金流量表，以及合併財務報表附註(包括重大會計政策彙總)，業經本會計師核閱竣事。依金管會證審字第10200546801號函暨國際會計準則第三十四號「期中財務報導」編製允當表達之合併財務報表係管理階層之責任，本會計師之責任係依據核閱結果對合併財務報表作成結論。

範圍

本會計師係依照審計準則公報第六十五號「財務報表之核閱」執行核閱工作。核閱合併財務報表時所執行之程序包括查詢(主要向負責財務與會計事務之人員查詢)、分析性程序及其他核閱程序。核閱工作之範圍明顯小於查核工作之範圍，因此本會計師可能無法察覺所有可藉由查核工作辨認之重大事項，故無法表示查核意見。

結論

依本會計師核閱結果，並未發現上開合併財務報表在所有重大方面有未依照金管會證審字第10200546801號函暨國際會計準則第三十四號「期中財務報導」編製，致無法允當表達慧洋海運(開曼)股份有限公司及其子公司西元二〇一九年六月三十日之合併財務狀況，西元二〇一九年四月一日至六月三十日、西元二〇一八年四月一日至六月三十日、西元二〇一九年一月一日至六月三十日及西元二〇一八年一月一日至六月三十日之合併財務績效及西元二〇一九年一月一日至六月三十日及西元二〇一八年一月一日至六月三十日之合併現金流量之情事。

安永聯合會計師事務所
主管機關核准辦理公開發行公司財務報告
查核簽證文號：金管證六字第0950104133號
(90)台財證(六)第100690號

林麗凰

會計師：

傅文芳

西元二〇一九年七月二十六日

A member firm of Ernst & Young Global Limited

慧洋海運(開曼)股份有限公司及其子公司

合併資產負債表

西元二〇一九年六月三十日及二〇一八年十二月三十一日

(西元二〇一九年六月三十日僅經核閱，未依一般公認審計準則查核)

單位：美元/新台幣千元

資產			2019.06.30			2018.12.31		
代碼	會計項目	附註	美元	新台幣(千)	%	美元	新台幣(千)	%
	流動資產：							
1100	現金及約當現金	六.1	$24,776,651	$769,563	1	$25,944,385	$796,882	1
1120	透過其他綜合損益按公允價值衡量之金融資產－流動	六.3及八	1,012,400	31,445	-	966,000	29,671	-
1139	避險之金融資產－流動	六.4	4,905	152	-	76,540	2,351	-
1140	合約資產－流動	六.16	64,075	1,990	-	12,599	387	-
1170	應收帳款淨額	六.5及17	4,630,062	143,810	-	5,311,555	163,144	-
1180	應收帳款－關係人淨額	六.5、17及七	690,823	21,457	-	299,642	9,204	-
1200	其他應收款	七	2,078,515	64,559	-	3,216,794	98,803	-
1330	存貨	六.6	4,027,491	125,094	-	4,243,752	130,347	-
1410	預付款項	七	6,962,987	216,269	-	6,413,221	196,983	-
1476	其他金融資產－流動	六.1及八	64,955,016	2,017,503	2	47,318,084	1,453,375	2
1479	其他流動資產－其他	七	14,598,398	453,425	1	14,918,719	458,228	1
11XX	流動資產合計		123,801,323	3,845,267	4	108,721,291	3,339,375	4
	非流動資產：							
1538	避險之金融資產－非流動	六.4	-	-	-	72,731	2,234	-
1550	採用權益法之投資	六.7	3,015,462	93,660	-	2,854,380	87,672	-
1600	不動產、廠房及設備	六.8及八	2,592,216,206	80,514,236	89	2,741,207,097	84,196,177	95
1755	使用權資產	六.13	114,354,194	3,551,842	4	-	-	-
1760	投資性不動產淨額	六.9及八	14,952,357	464,421	1	-	-	-
1840	遞延所得稅資產	六.21	37,530	1,166	-	41,981	1,289	-
1930	長期應收票據及款項	六.17	-	-	-	1,761,734	54,112	-
1980	其他金融資產－非流動		11,366,750	353,051	-	11,085,153	340,480	-
1990	其他非流動資產－其他	六.10	49,342,839	1,532,589	2	29,741,614	913,513	1
15XX	非流動資產合計		2,785,285,338	86,510,965	96	2,786,764,690	85,595,477	96
1XXX	資產總計		$2,909,086,661	$90,356,232	100	$2,895,485,981	$88,934,852	100

(請參閱合併財務報告附註)

董事長：藍俊昇　　經理人：鄭俊聲　　會計主管：洪儷娜

慧洋海運(開曼)股份有限公司及其子公司

(合併資產負債表)

西元二〇一九年六月三十日及一〇一八年十二月三十一日

(西元二〇一九年六月三十日僅經核閱，未依一般公認審計準則查核)

單位：美元/新台幣千元

負債及權益			2019.06.30			2018.12.31		
代碼	會計項目	附註	美元	新台幣(千)	%	美元	新台幣(千)	%
	流動負債：							
2100	短期借款	六.11	$39,254,181	$1,219,235	1	$50,972,826	$1,565,630	2
2120	透過損益按公允價值衡量之金融負債－流動	六.2及12	2,398,110	74,485	-	2,488,564	76,436	-
2170	應付帳款		7,920,752	246,019	-	9,773,057	300,179	-
2180	應付帳款-關係人	七	298,166	9,261	-	365,000	11,211	-
2209	其他應付費用	七	21,722,122	674,690	1	25,737,174	790,518	1
2216	應付股利	六.15	30,724,123	954,291	1	-	-	-
2310	預收款項		14,136,888	439,092	1	14,228,174	437,018	1
2399	其他流動負債－其他	七	1,118,646	34,745	-	2,590,792	79,576	-
			117,572,988	3,651,818	4	106,155,587	3,260,568	4
2280	租賃負債－流動	六.13及七	12,154,993	377,534	1	-	-	-
2321	一年內到期或執行賣回權公司債	六.12	27,676,737	859,639	1	32,584,867	1,000,844	1
2322	一年內到期長期借款	六.11	419,208,774	13,020,625	14	238,649,673	7,330,125	8
2323	一年內到期長期應付款－非關係人	六.13	6,495,914	201,763	-	7,177,478	220,456	-
2324	一年內到期長期應付款－關係人	六.13及七	1,074,991	33,389	-	1,048,116	32,193	-
2355	應付租賃款－流動	六.13	-	-	-	7,522,354	231,049	-
			466,611,409	14,492,950	16	286,982,488	8,814,667	9
21XX	流動負債合計		584,184,397	18,144,768	20	393,138,075	12,075,235	13
	非流動負債：							
2511	避險之金融負債-非流動	六.4	23,831	740	-	-	-	-
2530	應付公司債	六.12	43,924,142	1,364,284	2	4,854,385	149,102	-
2540	長期借款	六.11	1,146,507,374	35,610,519	39	1,387,463,492	42,615,941	48
2570	遞延所得稅負債	六.21	5,266	164	-	24,258	745	-
2580	租賃負債－非流動	六.13及七	101,704,812	3,158,951	3	-	-	-
2612	長期應付款	六.13	18,916,016	587,531	1	18,914,855	580,970	1
2613	應付租賃款－非流動	六.13及七	-	-	-	78,935,848	2,424,515	3
2622	長期應付款－關係人	六.13及七	108,755,188	3,377,936	4	96,627,799	2,967,923	3
2640	淨確定福利負債－非流動	六.14	135,372	4,205	-	136,892	4,205	-
2645	存入保證金		91,175	2,832	-	290,505	8,923	-
25XX	非流動負債合計		1,420,063,176	44,107,162	49	1,587,248,034	48,752,324	55
2XXX	負債總計		2,004,247,573	62,251,930	69	1,980,386,109	60,827,559	68
	歸屬母公司業主之權益：	六.12及15						
3100	股本		204,010,956	6,407,030	7	200,501,836	6,298,055	7
3200	資本公積		16,908,378	512,612	1	40,456,716	1,250,933	1
3310	法定盈餘公積		6,960	224	-	6,960	224	-
3350	未分配盈餘		494,866,287	15,224,999	17	450,551,199	13,851,985	16
3410	國外營運機構財務報表換算之兌換差額		189,050,269	5,959,554	6	223,464,740	6,702,459	8
3420	透過其他綜合損益按公允價值衡量之金融資產未實現(損)益		15,163	471	-	(30,850)	(948)	-
3450	避險工具之(損)益		(18,925)	(588)	-	149,271	4,585	-
3XXX	權益總計		904,839,088	28,104,302	31	915,099,872	28,107,293	32
3X2X	負債及權益總計		$2,909,086,661	$90,356,232	100	$2,895,485,981	$88,934,852	100

(合併公司原以美元編製之合併財務報表謹依規定以西元二〇一九年六月三十日及二〇一八年十二月三十一日美元對新台幣之即期匯率(分別為31.06及30.715)換算為新台幣表達，以附列比較)

(請參閱合併財務報告附註)

董事長：藍俊昇　　經理人：鄭俊聲　　會計主管：洪儷娜

慧洋海運(開曼)股份有限公司及其子公司

合併綜合損益表

西元二〇一九年及二〇一八年四月一日至六月三十日、二〇一九年及二〇一八年一月一日至六月三十日

(僅經核閱，未依一般公認審計準則查核)

單位：美元

代碼	會計項目	附註	2019年4月至6月		2018年4月至6月		2019年1月至6月		2018年1月至6月	
			金額	%	金額	%	金額	%	金額	%
4000	營業收入淨額	六.16及七	$110,436,034	100	$107,494,070	100	$220,706,429	100	$208,420,290	100
5000	營業成本	六.18及七	83,178,931	76	78,496,288	73	163,480,688	74	154,281,887	74
5900	營業毛利		27,257,103	24	28,997,782	27	57,225,741	26	54,138,403	26
6000	營業費用									
6200	管理費用	七	1,246,179	1	1,075,580	1	2,325,710	1	2,289,809	1
6450	預期信用減損損失(利益)	六.17	266,719	-	144,041	-	309,279	-	149,046	-
	營業費用合計		1,512,898	1	1,219,621	1	2,634,989	1	2,438,855	1
6900	營業利益		25,744,205	23	27,778,161	26	54,590,752	25	51,699,548	25
7000	營業外收入及支出：									
7100	利息收入	六.19	344,113	-	223,655	-	581,542	-	420,185	-
7190	其他收入－其他	六.13及19	23,012,332	21	21,336	-	24,822,285	11	56,340	-
7210	處分不動產、廠房及設備利益(損失)	六.8及19	116,120	-	-	-	116,120	-	-	-
7300	避險工具之利益(損失)	六.4	42,638	-	(7,259)	-	42,638	-	(7,259)	-
7510	利息費用	六.8、12、19及七	(15,049,567)	(14)	(14,302,732)	(13)	(30,378,999)	(14)	(27,469,031)	(13)
7590	什項支出	六.19及七	(963,349)	(1)	(1,192,007)	(1)	(1,270,539)	(1)	(1,790,056)	(1)
7628	租賃修改損失	六.13及19	-	-	-	-	(1,665,366)	(1)	-	-
7630	外幣兌換利益(損失)	六.19	(1,646,935)	(1)	3,826,339	3	(1,096,878)	-	955	-
7635	透過損益按公允價值衡量之金融資產(負債)利益(損失)	六.12及19	(188,998)	-	(479,363)	(1)	(619,407)	-	700,807	-
7770	採用權益法認列之關聯企業及合資損失之份額	六.7	(233,757)	-	(245,408)	-	(452,249)	-	(478,024)	-
	營業外收入及支出合計		5,432,597	5	(12,155,439)	(12)	(9,920,853)	(5)	(28,566,083)	(14)
7900	繼續營業部門稅前淨利		31,176,802	28	15,622,722	14	44,669,899	20	23,133,465	11
7950	減：所得稅費用(利益)	六.21	160,084	-	250,967	-	354,811	-	388,333	-
8200	本期淨利		31,016,718	28	15,371,755	14	44,315,088	20	22,745,132	11
8300	其他綜合損益：									
8360	後續可能重分類至損益之項目	六.20								
8361	國外營運機構財務報告換算之兌換差額		(35,703,703)	(32)	33,167,051	31	(34,414,471)	(16)	(15,048,516)	(7)
8367	透過其他綜合損益按公允價值衡量之債務工具投資		8,182	-	(3,680)	-	46,013	-	(36,647)	-
	未實現評價利益(損失)									
8368	避險工具之損益		(122,248)	-	35,190	-	(168,196)	-	138,664	-
	其他綜合損益(稅後淨額)		(35,817,769)	(32)	33,198,561	31	(34,536,654)	(16)	(14,946,499)	(7)
8500	本期綜合損益總額		$(4,801,051)	(4)	$48,570,316	45	$9,778,434	4	7,798,633	4
9750	基本每股盈餘(元)	六.22	$0.05		$0.02		$0.07		$0.04	
9850	稀釋每股盈餘(元)	六.22	$0.05		$0.02		$0.07		$0.03	

(請參閱合併財務報告附註)

董事長：藍俊昇　　經理人：鄭俊聲　　會計主管：洪儷娜

單位：新台幣千元

代碼	會計項目	附註	2019年4月至6月		2018年4月至6月		2019年1月至6月		2018年1月至6月	
			金額	%	金額	%	金額	%	金額	%
4000	營業收入淨額	六.16及七	$3,438,620	100	$3,198,971	100	$6,838,146	100	$6,156,110	100
5000	營業成本	六.18及七	2,589,500	76	2,336,506	73	5,065,123	74	4,557,024	74
5900	營業毛利		849,120	24	862,465	27	1,773,023	26	1,599,086	26
6000	營業費用									
6200	管理費用	七	38,777	1	32,058	1	72,057	1	67,634	1
6450	預期信用減損損失(利益)	六.17	8,269	-	4,255	-	9,582	-	4,402	-
	營業費用合計		47,046	1	36,313	1	81,639	1	72,036	1
6900	營業利益		802,074	23	826,152	26	1,691,384	25	1,527,050	25
7000	營業外收入及支出：									
7100	利息收入	六.19	10,698	-	6,653	-	18,018	-	12,411	-
7190	其他收入－其他	六.13及19	713,270	21	639	-	769,069	11	1,664	-
7210	處分不動產、廠房及設備利益(損失)	六.8及19	3,598	-	-	-	3,598	-	-	-
7300	避險工具之利益(損失)	六.4	1,321	-	(214)	-	1,321	-	(214)	-
7510	利息費用	六.8、12、19及七	(468,642)	(14)	(425,580)	(13)	(941,233)	(14)	(811,353)	(13)
7590	什項支出	六.19及七	(29,895)	(1)	(35,351)	(1)	(39,365)	(1)	(52,873)	(1)
7628	租賃修改損失	六.13及19	(256)	-	-	-	(51,598)	(1)	-	-
7630	外幣兌換利益(損失)	六.19	(50,942)	(1)	112,112	3	(33,984)	-	28	-
7635	透過損益按公允價值衡量之金融資產(負債)利益(損失)	六.12及19	(5,922)	-	(13,879)	(1)	(19,191)	-	20,700	-
7770	採用權益法認列之關聯企業及合資損失之份額	六.7	(7,276)	-	(7,303)	-	(14,012)	-	(14,119)	-
	營業外收入及支出合計		165,954	5	(362,923)	(12)	(307,377)	(5)	(843,756)	(14)
7900	繼續營業部門稅前淨利		968,028	28	463,229	14	1,384,007	20	683,294	11
7950	減：所得稅費用(利益)	六.21	4,990	-	7,446	-	10,993	-	11,471	-
8200	本期淨利		963,038	28	455,783	14	1,373,014	20	671,823	11
8300	其他綜合損益：									
8360	後續可能重分類至損益之項目	六.20								
8361	國外營運機構財務報告換算之兌換差額		(878,720)	(26)	2,149,510	67	(742,905)	(11)	168,189	3
8367	透過其他綜合損益按公允價值衡量之債務工具投資未實現評價利益(損失)		256	-	(113)	-	1,419	-	(1,093)	-
8368	避險工具之損益		(3,772)	-	1,319	-	(5,173)	-	4,279	-
	其他綜合損益(稅後淨額)		(882,236)	(26)	2,150,716	67	(746,659)	(11)	171,375	3
8500	本期綜合損益總額		$80,802	2	$2,606,499	81	$626,355	9	843,198	14
9750	基本每股盈餘(元)	六.22	$1.51		$0.74		$2.17		$1.09	
9850	稀釋每股盈餘(元)	六.22	$1.44		$0.64		$2.08		$0.96	

(合併公司原以美元編製之合併財務報表謹依規定以西元二〇一九年及二〇一八年六月三十日美元對新台幣之平均匯率(分別為30.983及29.537)換算為新台幣表達，以附列比較)

(請參閱合併財務報告附註)

董事長：藍俊昇　　經理人：鄭俊聲　　會計主管：洪儷娜

慧洋海運股份有限公司及其子公司

合併權益變動表

西元二〇一九年一月一日至六月三十日

(僅經核閱，未依一般公認審計準則查核)

單位：美元

項　　目	歸屬於母公司業主之權益										權益總額
					其他權益項目						
	普通股股本	資本公積	法定盈餘公積	未分配盈餘	國外營運機構財務報表換算之兌換差額	透過其他綜合損益按公允價值衡量之金融資產未實現評價(損)益	備供出售金融資產未實現利益(損失)	現金流量避險中屬有效避險部分之避險工具利益(損失)	避險工具之(損)益	合　　計	
西元二〇一八年一月一日餘額	$196,262,789	$52,804,122	$6,960	$390,552,572	$240,630,756	$-	$32,034	$79,072	$-	$240,741,862	$880,368,305
追溯適用及追溯重編之影響數	-	-	-	-	-	32,034	(32,034)	(79,072)	79,072	-	-
西元二〇一八年一月一日重編後餘額	196,262,789	52,804,122	6,960	390,552,572	240,630,756	32,034	-	-	79,072	240,741,862	880,368,305
其他資本公積變動：											
資本公積配發現金股利	-	(20,594,676)	-	-	-	-	-	-	-	-	(20,594,676)
西元二〇一八年一月一日至六月三十日淨利	-	-	-	22,745,132	-	-	-	-	-	-	22,745,132
西元二〇一八年一月一日至六月三十日其他綜合損益	-	-	-	-	(15,048,516)	(36,647)	-	-	138,664	(14,946,499)	(14,946,499)
本期綜合損益金額	-	-	-	22,745,132	(15,048,516)	(36,647)	-	-	138,664	(14,946,499)	7,798,633
西元二〇一八年六月三十日餘額	$196,262,789	$32,209,446	$6,960	$413,297,704	$225,582,240	$(4,613)	$-	$-	$217,736	$225,795,363	$867,572,262
西元二〇一九年一月一日餘額	$200,501,836	$40,456,716	$6,960	$450,551,199	$223,464,740	$(30,850)	$-	$-	$149,271	$223,583,161	$915,099,872
其他資本公積變動：											
資本公積配發現金股利	-	$(30,503,157)	-	-	-	-	-	-	-	-	(30,503,157)
西元二〇一九年一月一日至六月三十日淨利	-	-	-	44,315,088	-	-	-	-	-	-	44,315,088
西元二〇一九年一月一日至六月三十日其他綜合損益	-	-	-	-	(34,414,471)	46,013	-	-	(168,196)	(34,536,654)	(34,536,654)
本期綜合損益金額	-	-	-	44,315,088	(34,414,471)	46,013	-	-	(168,196)	(34,536,654)	9,778,434
可轉換公司債轉換	3,509,120	6,954,819	-	-	-	-	-	-	-	-	10,463,939
西元二〇一九年六月三十日餘額	$204,010,956	$16,908,378	$6,960	$494,866,287	$189,050,269	$15,163	$-	$-	$(18,925)	$189,046,507	$904,839,088

董事長：藍俊昇　　經理人：鄭俊聲　　會計主管：洪儷娜

慧洋海運(開曼)股份有限公司及其子公司

合併權益變動

西元二〇一九年及二〇一八年一月一日至六月三十日

(僅經核閱，未依一般公認審計機則查核)

單位：新台幣千元

項目	歸屬於母公司業主之權益										權益總額
					其他權益項目						
	普通股股本	資本公積	法定盈餘公積	未分配盈餘	國外營運機構財務報表換算之兌換差額	透過其他綜合損益按公允價值衡量之金融資產未實現評價(損)益	備供出售金融資產未實現利益(損失)	現金流量避險中屬有效避險部分之避險工具利益(損失)	避險工具之(損)益	合計	
西元二〇一八年一月一日餘額	$6,167,076	$1,612,164	$224	$12,043,086	$6,373,905	$-	$953	$2,353	$-	$6,377,211	$26,199,761
追溯適用及追溯重編之影響數	-	-	-	-	-	953	(953)	(2,353)	2,353	-	-
西元二〇一八年一月一日重編後餘額	6,167,076	1,612,164	224	12,043,086	6,373,905	953	-	-	2,353	6,377,211	26,199,761
其他資本公積變動：											
資本公積配發現金股利	-	(616,708)	-	-	-	-	-	-	-	-	(616,708)
西元二〇一八年一月一日至六月三十日淨利	-	-	-	671,823	-	-	-	-	-	-	671,823
西元二〇一八年一月一日至六月三十日其他綜合損益	-	-	-	-	168,189	(1,093)	-	-	4,279	171,375	171,375
本期綜合損益金額	-	-	-	671,823	168,189	(1,093)	-	-	4,279	171,375	843,198
西元二〇一八年六月三十日餘額	$6,167,076	$995,456	$224	$12,714,909	$6,542,094	$(140)	$-	$-	$6,632	$6,548,586	$26,426,251
西元二〇一九年一月一日餘額	$6,298,055	$1,250,933	$224	$13,851,985	$6,702,459	$(948)	$-	$-	$4,585	$6,706,096	$28,107,293
其他資本公積變動：											
資本公積配發現金股利	-	(954,291)	-	-	-	-	-	-	-	-	(954,291)
西元二〇一九年一月一日至六月三十日淨利	-	-	-	1,373,014	-	-	-	-	-	-	1,373,014
西元二〇一九年一月一日至六月三十日其他綜合損益	-	-	-	-	(742,905)	1,419	-	-	(5,173)	(746,659)	(746,659)
本期綜合損益金額	-	-	-	1,373,014	(742,905)	1,419	-	-	(5,173)	(746,659)	626,355
											-
可轉換公司債轉換	108,975	215,970	-	-	-	-	-	-	-	-	324,945
西元二〇一九年六月三十日餘額	$6,407,030	$512,612	$224	$15,224,999	$5,959,554	$471	$-	$-	$(588)	$5,959,437	$28,104,302

(合併公司原以美元編製之合併財務報表謹依規定以西元二〇一九年及二〇一八年六月三十日美元對新台幣之即期匯率(分別為31.06及30.46)換算為新台幣表達，以附列比較)

(請參閱合併財務報告附註)

董事長：藍俊昇　　經理人：鄭俊聲　　會計主管：洪儷娜

慧洋海運股份有限公司及其子公司

合併現金流量表

西元二〇一九年及二〇一八年一月一日至六月三十日

(僅經核閱，未依一般公認審計準則查核)

單位：美元/新台幣千元

項目	2019年1月至6月		2018年1月至6月	
	美元	新台幣(千)	美元	新台幣(千)
營業活動之現金流量：				
繼續營業單位稅前淨利	$44,669,899	$1,384,007	$23,133,465	$683,294
調整項目：				
不影響現金流量之收益費損項目				
折舊費用	72,516,140	2,246,767	68,350,509	2,018,869
攤銷費用	5,437	168	5,016	148
預期信用減損損失(利益)數	309,279	9,582	149,046	4,402
透過損益按公允價值衡量金融資產及負債之損失(淨利)	619,407	19,191	(700,807)	(20,700)
利息費用	30,378,999	941,233	27,469,031	811,353
利息收入	(581,542)	(18,018)	(420,185)	(12,411)
應付公司債匯率影響數	(580,637)	(17,990)	(891,102)	(26,320)
採用權益法認列之關聯企業及合資損失(利益)之份額	452,249	14,012	478,024	14,119
處分及報廢不動產、廠房及設備損失(利益)	(116,120)	(3,598)	-	-
透過其他綜合損益按公允價值衡量金融資產攤銷	(387)	(12)	(387)	(11)
按攤銷後成本衡量金融資產攤銷數	-	-	(17,544)	(518)
應付公司債發行成本攤銷	9,802	304	31,234	923
未實現外幣兌換損失(利益)	364,730	11,300	-	-
其他項目	1,665,366	51,598	(347,762)	(10,272)
與營業活動相關之資產／負債變動數：				
合約資產減少(增加)	(51,476)	(1,599)	-	-
應收帳款減少(增加)	2,133,948	66,280	(1,037,579)	(31,605)
應收帳款－關係人減少(增加)	(391,181)	(12,150)	(303,292)	(9,238)
其他應收款減少(增加)	1,115,639	34,652	(692,941)	(21,107)
存貨減少(增加)	216,261	6,717	(1,488,296)	(45,333)
預付款項減少(增加)	(558,068)	(17,334)	(511,779)	(15,589)
其他流動資產減少(增加)	320,321	9,949	(1,248,944)	(38,043)
應付帳款增加(減少)	(1,852,305)	(57,533)	1,382,883	42,123
應付帳款－關係人增加(減少)	(66,834)	(2,076)	27,077	825
其他應付款增加(減少)	(4,011,107)	(124,585)	2,679,692	81,623
預收款項增加(減少)	(91,286)	(2,835)	484,104	14,746
其他流動負債增加(減少)	(1,472,146)	(45,725)	1,694,972	51,629
營運產生之現金流入	145,004,388	4,492,305	118,224,435	3,492,907
收取之利息	604,115	18,717	439,665	12,986
支付之利息	(29,796,559)	(923,187)	(25,920,214)	(765,606)
支付之所得稅	(373,149)	(11,561)	(289,994)	(8,566)
營業活動之淨現金流入	115,438,795	3,576,274	92,453,892	2,731,721
投資活動之現金流量：				
按攤銷後成本衡量之金融資產到期還本	-	-	631,755	18,660
取得採權益法之投資	(643,915)	(20,000)	(1,575,837)	(48,000)
取得不動產、廠房及設備	(9,947,486)	(308,203)	(9,208,766)	(271,999)
處分不動產、廠房及設備	4,462,000	138,246	-	-
其他金融資產減少(增加)	(17,636,932)	(547,803)	2,985,939	90,952
其他非流動資產(預付船舶款)減少(增加)	(39,566,860)	(1,225,900)	(103,827,178)	(3,066,743)
取得使用權資產	(49,026)	(1,519)	-	-
取得投資性不動產	(14,994,141)	(464,564)	-	-
投資活動之淨現金流出	(78,376,360)	(2,429,743)	(110,994,087)	(3,277,130)
籌資活動之現金流量：				
短期借款增加(減少)	(11,718,645)	(363,981)	(3,588,571)	(109,308)
發行公司債	44,120,862	1,370,394	-	-
長期借款增加(減少)	(76,017,650)	(2,361,108)	(14,290,591)	(435,291)
存入保證金增加(減少)	(199,165)	(6,186)	-	-
應付租賃款增加(減少)	-	-	23,517,555	716,345
其他金融負債增加(減少)	10,801,678	335,500	(969,830)	(29,541)
租賃負債本金償還	(4,658,720)	(144,700)	-	-
籌資活動之淨現金流(出)入	(37,671,640)	(1,170,081)	4,668,563	142,205
匯率變動對現金及約當現金之影響	(558,529)	(3,769)	(636,452)	(10,110)
本期現金及約當現金(減少)增加數	(1,167,734)	(27,319)	(14,508,084)	(413,314)
期初現金及約當現金餘額	25,944,385	796,882	40,860,641	1,216,013
期末現金及約當現金餘額	$24,776,651	$769,563	$26,352,557	$802,699

(合併公司原以美元編製之合併財務報表謹依規定以西元二〇一九年及二〇一八年六月三十日美元對新台幣之即期及平均匯率(分別為31.06、30.983及30.46、29.537)換算為新台幣表達，以附列比較)

(請參閱合併財務報告附註)

董事長：藍俊昇　　經理人：鄭俊聲　　會計主管：洪儷娜

慧洋海運(開曼)股份有限公司及其子公司
合併財務報告附註
西元二〇一九年一月一日至六月三十日
及西元二〇一八年一月一日至六月三十日
(僅經核閱，未依一般公認審計準則查核)
(金額除另予註明者外，均以美元為單位)

一、 公司沿革

慧洋海運(開曼)股份有限公司(以下稱本公司)於西元二〇〇八年十月二十一日依開曼群島公司法設立。本公司及子公司(以下稱本合併公司)之主要營業活動為海上運輸、船舶相關維護、服務、船舶出租及船務代理等業務。本合併公司於西元二〇一〇年十二月一日經台灣證券交易所核准掛牌上市。

本公司之最終母公司：無。

二、 通過財務報告之日期及程序

本合併財務報告業經董事會於西元二〇一九年七月二十六日通過發布。

三、 新發布及修訂準則及解釋之適用

1. 本合併公司於編製西元二〇一九年一月一日至六月三十日財務報告應採用之國際財務報告準則，除下所列外，餘皆與本合併公司編製西元二〇一八年度止之財務報告所依循之準則相同且一致。有關本合併公司於西元二〇一九年一月一日應適用之新訂或修訂國際財務報告準則、解釋及修改如下：

(1) 國際財務報導準則第16號「租賃」

國際財務報導準則第16號「租賃」取代國際會計準則第17號「租賃」、國際財務報導解釋第4號「決定一項安排是否包含租賃」、解釋公告第15號「營業租賃：誘因」，及解釋公告第27號「評估涉及租賃之法律形式之交易實質」。

本合併公司依照國際財務報導準則第16號之過渡規定，初次適用日係西元二〇一九年一月一日。初次適用國際財務報導準則第16號之影響說明如下：

A. 本合併公司自西元二〇一九年一月一日起及二〇一九年一月一日以前適用之會計政策說明詳附註四。

B. 對於租賃之定義，本合併公司於西元二〇一九年一月一日選擇無須重評估合約是否係屬(或包含)租賃。本合併公司就先前適用國際會計準則第17號及國際財務報導解釋第4號時已辨認為租賃之合約，適用國際財務報導準則第16號；另就先前適用國際會計準則第17號及國際財務報導解釋第4號時已辨認為不包含租賃之合約，不適用國際財務報導準則第16號。亦即，本合併公司僅就西元二〇一九年一月一日以後簽訂(或變動)之合約，評估適用國際財務報導準則第16號是否係屬(或包含)租賃。相較於國際會計準則第17號，國際財務報導準則第16號規定若合約轉讓對已辨認資產之使用之控制權一段時間以換得對價，該合約係屬(或包含)租賃。本合併公司評估於大多數情況下適用新租賃之定義，對合約係屬(或包含)租賃之評估並未產生重大影響。

C. 本合併公司為承租人，於適用國際財務報導準則第16號之過渡規定時，選擇不重編比較資訊，而於西元二〇一九年一月一日認列初次適用之累積影響數，以作為初次適用日之保留盈餘(或權益之其他組成部分，如適當時)期初餘額之調整：

(a) 先前分類為營業租賃之租賃

本合併公司於西元二〇一九年一月一日，對先前適用國際會計準則第17號時分類為營業租賃之租賃，按剩餘租賃給付現值(使用西元二〇一九年一月一日承租人增額借款利率折現)衡量並認列租賃負債；另以個別租賃為基礎，選擇按下列金額之一衡量並認列使用權資產：

i. 該使用權資產之帳面金額，如同自開始日已適用國際財務報導準則第16號，但使用西元二〇一九年一月一日之承租人增額借款利率折現；或
ii. 租賃負債之金額，但調整與該租賃有關之所有預付或應付之租賃給付金額(認列於西元二〇一九年一月一日前刻之資產負債表者)。

本合併公司於西元二〇一九年一月一日，使用權資產增加890,820元(新台幣27,362千元)；租賃負債增加861,446元(新台幣26,459千元)。

另，於西元二〇一九年一月一日，對先前適用國際會計準則第17號「租賃」時分類為營業租賃之租賃，且已全數支付相關之租金者，將預付租金8,302元(新台幣255千元)重分類至使用權資產。

本合併公司適用國際財務報導準則第16號之過渡規定，對先前分類為營業租賃之租賃，以個別租賃為基礎，使用下列實務權宜作法：

i. 對具有合理類似特性之租賃組合使用單一折現率。
ii. 依於西元二〇一九年一月一日前刻對租賃是否為虧損性之評估，作為執行減損檢視之替代方法。
iii. 對租賃期間於西元二〇一九年一月一日後12個月內結束之租賃，選擇以短期租賃方式處理該等租賃。
iv. 不將原始直接成本計入西元二〇一九年一月一日之使用權資產衡量中。
v. 使用後見之明，諸如於決定租賃期間時(若合約包含租賃延長或租賃終止之選擇權)。

(b) 先前分類為融資租賃之租賃

本合併公司於西元二〇一九年一月一日，對先前適用國際會計準則第17號時分類為融資租賃之租賃，將該日前刻適用國際會計準則第17號所衡量租賃資產90,950,456元(新台幣2,793,543千元)及應付租賃款之86,458,202元(新台幣2,655,564千元)，分別重分類至使用權資產90,950,456元(新台幣2,793,543千元)及租賃負債86,458,202元(新台幣2,655,564千元)。

(c) 依照國際財務報導準則第16號規定新增與承租人相關之附註揭露，請詳附註四及附註六。

(d) 於西元二〇一九年一月一日，初次適用國際財務報導準則第16號對財務報表之影響說明如下：

i. 認列於西元二〇一九年一月一日之資產負債表之租賃負債所適用之承租人增額借款利率之加權平均數為2.345%

ii. 西元二〇一八年十二月三十一日適用國際會計準則第17號所揭露之營業租賃承諾，減除符合並選擇短期租賃或低價值標的資產之租賃，使用西元二〇一九年一月一日之增額借款利率折現，與認列於西元二〇一九年一月一日資產負債表之租賃負債，兩者間差異86,458,202元(新台幣2,655,564千元)說明如下：

	美元	新台幣(千)
西元二〇一八年十二月三十一日適用國際會計準則第17號所揭露之營業租賃承諾	$1,681,490	$51,647
減：符合並選擇以短期租賃方式處理之租賃所作之調整	792,889	24,354
減：符合並選擇低價值標的資產之租賃所作之調整	7,695	236
合　　計	$880,906	$27,057
使用西元二〇一九年一月一日之增額借款利率折現後為	$861,446	$26,459
加：西元二〇一八年十二月三十一日帳上之應付租賃款	86,458,202	2,655,564
西元二〇一九年一月一日帳上認列之租賃負債	$87,319,648	$2,682,023

D. 本合併公司為出租人，未作任何調整，僅新增與出租人相關之附註揭露，請詳附註四及附註六。

2. 已發布未生效之國際財務報告準則、解釋及修改

(1) 國際財務報導準則第10號「合併財務報表」及國際會計準則第28號「投資關聯企業及合資」之修正－投資者與其關聯企業或合資間之資產出售或投入

此計畫係為處理國際財務報導準則第10號「合併財務報表」與國際會計準則第28號「投資關聯企業及合資」間，有關以子公司作價投資關聯企業或合資而喪失控制之不一致。國際會計準則第28號規定投入非貨幣性資產以交換關聯企業或合資之權益時，應依順流交易之處理方式銷除所產生利益或損失之份額；國際財務報導準則第10號則規定應認列喪失對子公司之控制時之全數利益或損失。此修正限制國際會計準則第28號之前述規定，當構成國際財務報導準則第3號所定義為業務之資產出售或投入時，其所產生之利益或損失應全數認列。

此修正亦修改國際財務報導準則第10號使得投資者與其關聯企業或合資間，當出售或投入不構成國際財務報導準則第3號所定義業務之子公司時，其產生之利益或損失，僅就非屬投資者所享有份額之範圍認列。

(2) 國際財務報導準則第17號「保險合約」

此準則提供保險合約全面性之模型，含括所有會計相關部分(認列、衡量、表達及揭露原則)，準則之核心為一般模型，於此模型下，原始認列以履約現金流量及合約服務邊際兩者之合計數衡量保險合約群組，其中履約現金流量包括：

A. 未來現金流量之估計值
B. 折現率：反映貨幣時間價值及與未來現金流量相關之財務風險(在財務風險未包含於未來現金流量之估計值範圍內)之調整；及
C. 對非財務風險之風險調整

保險合約群組於每一報導期間結束日之帳面金額為剩餘保障負債及已發生理賠負債兩者之總和。

除一般模型外，並提供：

A. 具直接參與特性合約之特定適用方法(變動收費法)
B. 短期合約之簡化法(保費分攤法)

(3) 業務之定義(國際財務報導準則第3號之修正)

此修正釐清國際財務報導準則第3號「企業合併」業務之定義，協助企業辨認交易係依企業合併處理，亦或依資產取得方式處理。國際財務報導準則第3號持續採用市場參與者角度決定取得活動或資產組合是否為業務，包括釐清事業之最低要求、增加指引協助企業評估取得之過程是否具實質、縮減對事業及產出之定義等。

(4) 重大之定義(國際會計準則第1號及第8號之修正)

主要係重新定義重大資訊為：若某些項目之遺漏、誤述或模糊合理預期將影響一般用途財務報表主要使用者根據財務報表所作之決策。此修正釐清重大性將取決於資訊之性質或大小，企業需視資訊個別或併同其他資訊於財務報表中是否係屬重大。若合理預期對主要使用者產生影響，則誤述之資訊係屬重大。

以上為國際會計準則理事會已發布但尚未生效之準則或解釋，本合併公司除現正評估(1)及(4)之新公布或修正準則、或解釋之潛在影響，暫時無法合理估計前述準則或解釋對本合併公司之影響外，其餘新公布或修正準則、或解釋對本合併公司並無重大影響。

四、 重大會計政策之彙總說明

1. 遵循聲明

本合併公司西元二〇一九年及二〇一八年一月一日至六月三十日之合併財務報告係依照金管證審字第10200546801號函及國際財務報導準則第34號「期中財務報導」(以下合稱IAS34)編製。為依循合併公司在臺第一上市之需，本合併財務報表業依台灣證券主管機關公告之一般行業會計科目代碼對照表等規定排列及編製，且未對本合併財務報告所適用之IAS34有所影響。

2. 編製基礎

(1) 衡量基礎

合併財務報告除以公允價值衡量之金融工具外，係以歷史成本為編製基礎。

(2) 功能性貨幣及表達貨幣

本合併公司每一個體均係以各營運所處主要經濟環境之貨幣為其功能性貨幣。

本合併財務報告之表達貨幣及功能性貨幣皆係美元，惟為依循合併公司在臺第一上市之需，本合併公司於財務報表日依據國際會計準則第21號第38段規定將經營結果與財務狀況換算為新台幣表達(所有新台幣表達之財務資訊均以新台幣千元為單位)，其中合併資產負債表以資產負債表日之即期匯率換算，合併綜合損益表以當年度平均匯率換算；資本交易及其他合併業主權益項目係以交易日之匯率換算。

3. 合併概況

(1) 合併財務報表編製原則

合併財務報告編製原則與西元二〇一八年度合併財務報告一致，相關資訊請詳西元二〇一八年度合併財務報告附註四。

(2) 合併財務報表編製主體如下：

投資公司名稱	子公司名稱	主要業務	所持有權益百分比 2019.06.30	2018.12.31
本公司	Wisdom Marine Lines S.A.(WML)	航運業	100%	100%
本公司	慧洋國際企業股份有限公司(慧洋國際)	航運管理業	100%	100%
慧洋國際	惠航船舶管理股份有限公司(惠航管理)	航運管理業	100%	100%
WML	Adixi Wisdom S.A.	航運業	100%	100%
WML	Amis Carriers S.A.	航運業	100%	100%
WML	Amis Elegance S.A.	航運業	100%	100%
WML	Amis Fortune S.A.	航運業	100%	100%
WML	Amis Hero S.A.	航運業	100%	100%
WML	Amis Integrity S.A.	航運業	100%	100%
WML	Amis International S.A.	航運業	100%	100%
WML	Amis Justice S.A.	航運業	100%	100%
WML	Amis Mariner S.A.	航運業	100%	100%
WML	Amis Miracle S.A.	航運業	100%	100%
WML	Amis Nature Inc.	航運業	100%	100%
WML	Amis Navigation S.A.	航運業	100%	100%
WML	Amis Star S.A.	航運業	100%	100%
WML	Amis Wisdom S.A.	航運業	100%	100%
WML	Arikun Wisdom S.A.	航運業	100%	100%
WML	Atayal Brave S.A.	航運業	100%	100%
WML	Atayal Mariner S.A.	航運業	100%	100%

投資公司名稱	子公司名稱	主要業務	所持有權益百分比 2019.06.30	2018.12.31
WML	Atayal Star S.A.	航運業	100%	100%
WML	Atayal Wisdom S.A.	航運業	100%	100%
WML	Babuza Wisdom S.A.	航運業	100%	100%
WML	Beagle Marine S.A.	航運業	100%	100%
WML	Beagle Wisdom S.A.	航運業	100%	100%
WML	Bunun Brave S.A.	航運業	100%	100%
WML	Bunun Champion S.A.	航運業	100%	100%
WML	Bunun Dynasty S.A.	航運業	100%	100%
WML	Bunun Elegance S.A.	航運業	100%	100%
WML	Bunun Fortune S.A.	航運業	100%	100%
WML	Bunun Hero S.A.	航運業	100%	100%
WML	Bunun Infinity S.A.	航運業	100%	100%
WML	Bunun Justice S.A.	航運業	100%	100%
WML	Bunun Marine S.A.	航運業	100%	100%
WML	Bunun Navigation S.A.	航運業	100%	100%
WML	Bunun Wisdom S.A.	航運業	100%	100%
WML	Cosmic Wisdom S.A.	航運業	100%	100%
WML	Daiwan Champion S.A.	航運業	100%	100%
WML	Daiwan Dolphin S.A.	航運業	100%	100%
WML	Daiwan Elegance S.A.	航運業	100%	100%
WML	Daiwan Fortune S.A.	航運業	100%	100%
WML	Daiwan Glory S.A.	航運業	100%	100%
WML	Daiwan Hero S.A.	航運業	100%	100%
WML	Daiwan Infinity S.A.	航運業	100%	100%
WML	Daiwan Justice S.A.	航運業	100%	100%
WML	Daiwan Kalon S.A.	航運業	100%	100%
WML	Daiwan Leader S.A.	航運業	100%	100%
WML	Daiwan Miracle S.A.	航運業	100%	100%
WML	Dumun Marine S.A.	航運業	100%	100%
WML	Dumun Navigation S.A.	航運業	100%	100%
WML	Elite Steamship S.A.	航運業	100%	100%
WML	Euroasia Investment S.A.	航運業	100%	100%
WML	Favoran Wisdom S.A.	航運業	100%	100%
WML	Fourseas Maritime S.A.Panama	航運業	100%	100%
WML	Fraternity Marine S.A.	航運業	100%	100%
WML	Fraternity Ship Investment S.A.	航運業	100%	100%
WML	Genius Marine S.A.	航運業	100%	100%
WML	Genius Prince S.A.	航運業	100%	100%
WML	Genius Star Carriers S.A.	航運業	100%	100%
WML	Genius Star Navigation S.A.	航運業	100%	100%

投資公司名稱	子公司名稱	主要業務	所持有權益百分比 2019.06.30	2018.12.31
WML	GS Global S.A.	航運業	100%	100%
WML	GS Navigation S.A.	航運業	100%	100%
WML	GSX Maritime S.A.	航運業	100%	100%
WML	Guma Marine S.A.	航運業	100%	100%
WML	Guma Navigation S.A.	航運業	100%	100%
WML	Harmony Pescadores S.A.(Panama)	航運業	100%	100%
WML	Harmony Transport S.A.	航運業	100%	100%
WML	Hoanya Wisdom S.A.	航運業	100%	100%
WML	Infinite Wisdom S.A.	航運業	100%	100%
WML	Katagalan Carriers S.A.	航運業	100%	100%
WML	Katagalan Line S.A.	航運業	100%	100%
WML	Katagalan Marine S.A.	航運業	100%	100%
WML	Katagalan Navigation S.A.	航運業	100%	100%
WML	Katagalan Star S.A.	航運業	100%	100%
WML	Katagalan Wisdom S.A.	航運業	100%	100%
WML	Kavalan Wisdom S.A.	航運業	100%	100%
WML	Ligulao Wisdom S.A.	航運業	100%	100%
WML	Lloa Wisdom S.A.	航運業	100%	100%
WML	Log Wisdom S.A.	航運業	100%	100%
WML	Luilang Wisdom S.A.	航運業	100%	100%
WML	Magnate Maritime S.A.	航運業	100%	100%
WML	Makatao Wisdom S.A.	航運業	100%	100%
WML	Mercy Marine Line S.A.	航運業	100%	100%
WML	Mighty Maritime S.A.	航運業	100%	100%
WML	Mimasaka Investment S.A.	航運業	100%	100%
WML	Mount Wisdom S.A.	航運業	100%	100%
WML	Paiwan Wisdom S.A.	航運業	100%	100%
WML	Papora Wisdom S.A.	航運業	100%	100%
WML	Pazeh Wisdom S.A.	航運業	100%	100%
WML	Pescadores International Line S.A.	航運業	100%	100%
WML	Poavosa International S.A.	航運業	100%	100%
WML	Poavosa Maritime S.A.	航運業	100%	100%
WML	Poavosa Navigation S.A.	航運業	100%	100%
WML	Poavosa Wisdom S.A.	航運業	100%	100%
WML	Rukai Maritime S.A.	航運業	100%	100%
WML	Sakizaya Diamond S.A.	航運業	100%	100%
WML	Sakizaya Fortune S.A.	航運業	100%	100%
WML	Sakizaya Glory S.A.	航運業	100%	100%
WML	Sakizaya Hero S.A.	航運業	100%	100%
WML	Sakizaya Integrity S.A.	航運業	100%	100%

投資公司名稱	子公司名稱	主要業務	所持有權益百分比 2019.06.30	2018.12.31
WML	Sakizaya Justice S.A.	航運業	100%	100%
WML	Sakizaya Kalon S.A.	航運業	100%	100%
WML	Sakizaya Leader S.A.	航運業	100%	100%
WML	Sakizaya Line S.A.	航運業	100%	100%
WML	Sakizaya Marine S.A.	航運業	100%	100%
WML	Sakizaya Miracle S.A.	航運業	100%	100%
WML	Sakizaya Navigation S.A.	航運業	100%	100%
WML	Sakizaya Orchid S.A.	航運業	100%	100%
WML	Sakizaya Power S.A.	航運業	100%	100%
WML	Sakizaya Queen S.A.	航運業	100%	100%
WML	Sakizaya Respect S.A.	航運業	100%	100%
WML	Sakizaya Wisdom S.A.	航運業	100%	100%
WML	Sao Wisdom S.A.	航運業	100%	100%
WML	Saysiat Wisdom S.A.	航運業	100%	100%
WML	Siraya Wisdom S.A.	航運業	100%	100%
WML	Taivoan Wisdom S.A.	航運業	100%	100%
WML	Tao Ace S.A.	航運業	100%	100%
WML	Tao Brave S.A.	航運業	100%	100%
WML	Tao Mariner S.A.	航運業	100%	100%
WML	Tao Star S.A.	航運業	100%	100%
WML	Tao Treasure S.A.	航運業	100%	100%
WML	Taokas Marine S.A.	航運業	100%	100%
WML	Taokas Navigation S.A.	航運業	100%	100%
WML	Taokas Wisdom S.A.	航運業	100%	100%
WML	Taroko Maritime S.A.	航運業	100%	100%
WML	Taroko Wisdom S.A.	航運業	100%	100%
WML	Triumph Wisdom S.A.	航運業	100%	100%
WML	Trobian Wisdom S.A.	航運業	100%	100%
WML	Unicorn Bravo S.A.	航運業	100%	100%
WML	Unicorn Fortune S.A.	航運業	100%	100%
WML	Unicorn Logger S.A.	航運業	100%	100%
WML	Unicorn Logistics S.A.	航運業	100%	100%
WML	Unicorn Marine S.A.	航運業	100%	100%
WML	Unicorn Pescadores S.A.	航運業	100%	100%
WML	Unicorn Successor S.A.	航運業	100%	100%
WML	Vayi Wisdom S.A.	航運業	100%	100%
WML	Winsome Wisdom S.A.	航運業	100%	100%
WML	Wisdom Ace S.A.	航運業	100%	100%

未列入合併財務報告之子公司：無。

4. 外幣交易

本合併公司內個體之外幣交易係以交易日匯率換算為其功能性貨幣記錄。於每一報導期間結束日，外幣貨幣性項目以該日收盤匯率換算；以公允價值衡量之外幣非貨幣性項目，以衡量公允價值當日之匯率換算；以歷史成本衡量之外幣非貨幣性項目，以原始交易日之匯率換算。

除下列所述者外，因交割或換算貨幣性項目所產生之兌換差額，於發生當期認列為損益：

(1) 為取得符合要件之資產所發生之外幣借款，其產生之兌換差額若視為對利息成本之調整者，為借款成本之一部分，予以資本化作為該項資產之成本。
(2) 適用國際財務報導準則第9號「金融工具」之外幣項目，依金融工具之會計政策處理。
(3) 構成報導個體對國外營運機構淨投資一部分之貨幣性項目，所產生之兌換差額原始係認列為其他綜合損益，並於處分該淨投資時，自權益重分類至損益。

當非貨幣性項目之利益或損失認列為其他綜合損益時，該利益或損失之任何兌換組成部分認列為其他綜合損益。當非貨幣性項目之利益或損失認列為損益時，該利益或損失之任何兌換組成部分認列為損益。

5. 外幣財務報表之換算

編製本合併財務報表時，國外營運機構之資產與負債係以該資產負債表日之收盤匯率換算為新台幣，收益及費損項目係以當期平均匯率換算。因換算而產生之兌換差額認列為其他綜合損益，並於處分該國外營運機構時，將先前已認列於其他綜合損益並累計於權益項下之單獨組成部分之累計兌換差額，於認列處分損益時，自權益重分類至損益。涉及對包含國外營運機構之子公司喪失控制之部分處分，及部分處分對包含國外營運機構之關聯企業或聯合協議之權益後，所保留之權益係一包含國外營運機構之金融資產者，亦按處分處理。

在未喪失控制下部分處分包含國外營運機構之子公司時，按比例將認列於其他綜合損益之累計兌換差額重新歸屬予該國外營運機構之非控制權益，而不認列為損益；在未喪失重大影響或聯合控制下，部分處分包含國外營運機構之關聯企業或聯合協議時，累計兌換差額則按比例重分類至損益。

本合併公司因收購國外營運機構產生之商譽及對其資產與負債帳面金額所作之公允價值調整，視為該國外營運機構之資產及負債，並以其功能性貨幣列報。

6. 資產與負債區分流動與非流動之分類標準

有下列情況之一者，分類為流動資產，非屬流動資產，則分類為非流動資產：

(1) 預期於其正常營業週期中實現該資產，或意圖將其出售或消耗。
(2) 主要為交易目的而持有該資產。
(3) 預期於報導期間後十二個月內實現該資產。
(4) 現金或約當現金，但於報導期間後至少十二個月將該資產交換或用以清償負債受到限制者除外。

有下列情況之一者，分類為流動負債，非屬流動負債，則分類為非流動負債：

(1) 預期於其正常營業週期中清償該負債。
(2) 主要為交易目的而持有該負債。
(3) 預期於報導期間後十二個月內到期清償該負債。
(4) 不能無條件將清償期限遞延至報導期間後至少十二個月之負債。負債之條款，可能依交易對方之選擇，以發行權益工具而導致其清償者，並不影響其分類。

7. 現金及約當現金

現金及約當現金係庫存現金、活期存款及可隨時轉換成定額現金且價值變動風險甚小之短期並具高度流動性之定期存款或投資。

原始到期日在三個月以上之銀行定期存款，係為滿足短期現金承諾而非投資或其他目的，可隨時轉換成定額現金且價值變動之風險甚小，故列報於現金及約當現金。

8. 金融工具

金融資產與金融負債於本合併公司成為該金融工具合約條款之一方時認列。

符合國際財務報導準則第9號「金融工具」適用範圍之金融資產與金融負債，於原始認列時，係依公允價值衡量，直接可歸屬於金融資產與金融負債(除分類為透過損益按公允價值衡量之金融資產及金融負債外)取得或發行之交易成本，係從該金融資產及金融負債之公允價值加計或減除。

(1) 金融資產之認列與衡量

本合併公司所有慣例交易金融資產之認列與除列，採交易日會計處理。

本合併公司以下列兩項為基礎將金融資產分類為後續按攤銷後成本衡量或透過其他綜合損益按公允價值衡量：

A. 管理金融資產之經營模式
B. 金融資產之合約現金流量特性

按攤銷後成本衡量之金融資產

同時符合下列兩條件之金融資產，按攤銷後成本衡量，並以應收帳款、按攤銷後成本衡量之金融資產及其他應收款等項目列報於資產負債表：

A. 管理金融資產之經營模式：持有金融資產以收取合約現金流量
B. 金融資產之合約現金流量特性：現金流量完全為支付本金及流通在外本金金額之利息

此等金融資產(不包括涉及避險關係者)後續以攤銷後成本【原始認列時衡量之金額，減除已償付之本金，加計或減除該原始金額與到期金額間差額之累積攤銷數(使用有效利息法)，並調整備抵損失】衡量。於除列、透過攤銷程序或認列減損利益或損失時，將其利益或損失認列於損益。

以有效利息法(以有效利率乘以金融資產總帳面金額)或下列情況計算之利息，則認列於損益：

A. 如屬購入或創始之信用減損金融資產，以信用調整後有效利率乘以金融資產攤銷後成本
B. 非屬前者，惟後續變成信用減損者，以有效利率乘以金融資產攤銷後成本

透過其他綜合損益按公允價值衡量之金融資產

同時符合下列兩條件之金融資產，按透過其他綜合損益按公允價值衡量，並以透過其他綜合損益按公允價值衡量之金融資產列報於資產負債表：

A. 管理金融資產之經營模式：收取合約現金流量及出售金融資產
B. 金融資產之合約現金流量特性：現金流量完全為支付本金及流通在外本金金額之利息

此類金融資產相關損益之認列說明如下：

A. 除列或重分類前，除減損利益或損失與外幣兌換損益認列於損益外，其利益或損失係認列於其他綜合損益
B. 除列時，先前認列於其他綜合損益之累積利益或損失係自權益重分類至損益作為重分類調整
C. 以有效利息法(以有效利率乘以金融資產總帳面金額)或下列情況計算之利息，則認列於損益：
   (a) 如屬購入或創始之信用減損金融資產，以信用調整後有效利率乘以金融資產攤銷後成本
   (b) 非屬前者，惟續後變成信用減損者，以有效利率乘以金融資產攤銷後成本

此外，對於屬國際財務報導準則第9號適用範圍之權益工具，且該權益工具既非持有供交易，亦非適用國際財務報導準則第3號之企業合併中之收購者所認列之或有對價，於原始認列時，選擇(不可撤銷)將其後續公允價值變動列報於其他綜合損益。列報於其他綜合損益中之金額後續不得移轉至損益(處分該等權益工具時，將列入其他權益項目之累積金額，直接轉入保留盈餘)，並以透過其他綜合損益按公允價值衡量之金融資產列報於資產負債表。投資之股利則認列於損益，除非該股利明顯代表部分投資成本之回收。

(2) 金融資產減損

本合併公司對透過其他綜合損益按公允價值衡量之債務工具投資及按攤銷後成本衡量之金融資產，係以預期信用損失認列並衡量備抵損失。透過其他綜合損益按公允價值衡量之債務工具投資係將備抵損失認列於其他綜合損益，且不減少該投資之帳面金額。

本合併公司以反映下列各項之方式衡量預期信用損失：

A. 藉由評估各可能結果而決定之不偏且以機率加權之金額
B. 貨幣時間價值
C. 與過去事項、現時狀況及未來經濟狀況預測有關之合理且可佐證之資訊(於資產負債表日無須過度成本或投入即可取得者)

衡量備抵損失之方法說明如下：

A. 按12個月預期信用損失金額衡量：包括金融資產自原始認列後信用風險未顯著增加，或於資產負債表日判定為信用風險低者。此外，亦包括前一報導期間按存續期間預期信用損失金額衡量備抵損失，但於本期資產負債表日不再符合自原始認列後信用風險已顯著增加之條件者。
B. 存續期間預期信用損失金額衡量：包括金融資產自原始認列後信用風險已顯著增加，或屬購入或創始之信用減損金融資產。
C. 對於屬國際財務報導準則第15號範圍內之交易所產生之應收帳款或合約資產，本合併公司採用存續期間預期信用損失金額衡量備抵損失。

本合併公司於每一資產負債表日，以比較金融工具於資產負債表日與原始認列日之違約風險之變動，評估金融工具於原始認列後之信用風險是否已顯著增加。另與信用風險相關資訊請詳附註十二。

(3) 金融資產除列

本合併公司持有之金融資產於符合下列情況之一時除列：

A. 來自金融資產現金流量之合約權利終止。
B. 已移轉金融資產且將該資產所有權之幾乎所有風險及報酬移轉予他人。
C. 既未移轉亦未保留資產所有權之幾乎所有風險及報酬，但已移轉對資產之控制。

一金融資產整體除列時，其帳面金額與已收取或可收取對價加計認列於其他綜合損益之任何累計利益或損失總和間之差額係認列於損益。

(4) 金融負債及權益工具

負債或權益之分類

本合併公司發行之負債及權益工具係依據合約協議之實質與金融負債及權益工具之定義分類為金融負債或權益。

權益工具

權益工具係指表彰本合併公司於資產減除所有負債後剩餘權益之任何合約，本合併公司發行之權益工具係以取得之價款扣除直接發行成本後之金額認列。

複合工具

本合併公司對所發行之可轉換公司債依其合約條款確認金融負債及權益組成要素。另對所發行之轉換公司債，係於區分權益要素前評估嵌入之買、賣權之經濟特性及風險是否與主債務商品緊密關聯。

不涉及衍生工具之負債部分，其公允價值使用性質相當且不具轉換特性債券之市場利率評估，於轉換或贖回清償前，此部分金額分類為以攤銷後成本衡量之金融負債；至於其他與主契約經濟特性風險不緊密關聯之嵌入式衍生工具部分(例如嵌入之買回權及贖回權經確認其執行價格無法幾乎等於債務商品於每一執行日之攤銷後成本)，除屬權益組成要素外，分類為負債組成要素，並於後續期間以透過損益按公允價值衡量；權益要素之金額則以轉換公司債公允價值減除負債組成部分決定之，其帳面金額於後續之會計期間不予重新衡量。若所發行之轉換公司債不具權益要素，則依國際財務報導準則第9號混合工具之方式處理。

交易成本依照原始認列可轉換公司債分攤予負債及權益組成部分之比例，分攤至負債及權益組成部分。

轉換公司債持有人於該轉換公司債到期前要求行使轉換權利時，先將負債組成要素之帳面金額調整至轉換當時應有之帳面金額，作為發行普通股之入帳基礎。

金融負債

符合國際財務報導準則第9號適用範圍之金融負債於原始認列時，分類為透過損益按公允價值衡量之金融負債或以攤銷後成本衡量之金融負債。

透過損益按公允價值衡量之金融負債

透過損益按公允價值衡量之金融負債，包括持有供交易之金融負債及指定透過損益按公允價值衡量之金融負債。

當符合下列條件之一，分類為持有供交易：

A. 其取得之主要目的為短期內出售；
B. 於原始認列時即屬合併管理之可辨認金融工具組合之一部分，且有近期該組合為短期獲利之操作型態之證據；或
C. 屬衍生工具(財務保證合約或被指定且有效之避險工具之衍生工具除外)。

對於包含一個或多個嵌入式衍生工具之合約，可指定整體混合(結合)合約為透過損益按公允價值衡量之金融負債；當符合下列因素之一而可提供更攸關之資訊時，於原始認列時指定為透過損益按公允價值衡量：

A. 該指定可消除或重大減少衡量或認列不一致；或
B. 一組金融負債或一組金融資產及金融負債，依書面之風險管理或投資策略，以公允價值基礎管理並評估其績效，且本合併公司內部提供予管理階層之該投資組合資訊，亦以公允價值為基礎。

此類金融負債再衡量產生之利益或損失認列為損益，該認列為損益之利益或損失包含該金融負債所支付之任何利息。

以攤銷後成本衡量之金融負債

以攤銷後成本衡量之金融負債包括應付款項及借款等，於原始認列後，續後以有效利率法衡量。當金融負債除列及透過有效利率法攤提時，將其相關損益及攤銷數認列於損益。

攤銷後成本之計算考量取得時之折價或溢價及交易成本。

金融負債之除列

當金融負債之義務解除、取消或失效時，則除列該金融負債。

當本合併公司與債權人間就具重大差異條款之債務工具進行交換，或對現有金融負債之全部或部分條款作重大修改(不論是否因財務困難)，以除列原始負債並認列新負債之方式處理，除列金融負債時，將其帳面金額與所支付或應支付對價總額(包括移轉之非現金資產或承擔之負債)間之差額認列於損益。

(5) 金融資產及負債之互抵

金融資產及金融負債僅於已認列金額目前具互抵之法律行使權利且有意圖以淨額交割或同時變現資產及清償負債時，方能予以互抵並以淨額列示於資產負債表。

9. 衍生工具

本合併公司所持有或發行之衍生工具係用以規避匯率風險，其中屬指定且為有效避險者，於資產負債表列報為避險之金融資產或負債；其餘非屬指定且為有效避險者，則於資產負債表列報為透過損益按公允價值衡量之金融資產或金融負債。

衍生工具之原始認列係以衍生工具合約簽訂日之公允價值衡量，並於續後採公允價值衡量。當衍生工具之公允價值為正數時，為金融資產；公允價值為負數時，則為金融負債。衍生工具公允價值變動直接認列於損益，惟涉及現金流量避險及國外營運機構淨投資避險屬有效部分者，則認列損益或於權益項下。

主契約為非金融資產或金融負債者，當嵌入於主契約之衍生工具，其經濟特性及風險與主契約並非緊密關聯，且主契約非屬透過損益按公允價值衡量時，該嵌入式衍生工具應視為獨立之衍生工具處理。

10. 公允價值衡量

公允價值係指於衡量日，市場參與者間在有秩序之交易中出售某一資產所能收取或移轉某一負債所需支付之價格。公允價值衡量假設該出售資產或移轉負債之交易發生於下列市場之一：

(1) 該資產或負債之主要市場，或
(2) 若無主要市場，該資產或負債之最有利市場

主要或最有利市場必須是本合併公司所能進入以進行交易者。

資產或負債之公允價值衡量係使用市場參與者於定價資產或負債時會使用之假設，其假設該等市場參與者依其經濟最佳利益為之。

非金融資產之公允價值衡量考量市場參與者藉由將該資產用於其最高及最佳使用或藉由將該資產出售予會將該資產用於其最高及最佳使用之另一市場參與者，以產生經濟效益之能力。

本合併公司採用在相關情況下適合且有足夠資料可得之評價技術以衡量公允價值，並最大化攸關可觀察輸入值之使用且最小化不可觀察輸入值之使用。

11. 存貨

存貨係燃油等，以成本與淨變現價值孰低法評價，按加權平均成本計算。

淨變現價值指在正常情況下，估計售價減除至完工尚須投入之成本及銷售費用後之餘額。

12. 採用權益法之投資

本合併公司對關聯企業之投資除分類為待出售資產外，係採用權益法處理。關聯企業係指本合併公司對其有重大影響者。

於權益法下，投資關聯企業於資產負債表之列帳，係以成本加計取得後本合併公司對該關聯企業淨資產變動數依持股比例認列之金額。對關聯企業投資之帳面金額及其他相關長期權益於採用權益法減少至零後，於發生法定義務、推定義務或已代關聯企業支付款項之範圍內，認列額外損失及負債。本合併公司與關聯企業間交易所產生之未實現損益，則依其對關聯企業之權益比例銷除。

本合併公司於關聯企業增發新股，如未按持股比例認購致使投資比例增加時，則視為取得關聯企業之投資處理。本合併公司於關聯企業增發新股，如未按持股比例認購致使投資比例減少時，將先前認列於其他綜合損益之相關利益或損失，依減少比例重分類至損益。

關聯企業之財務報表係就與本合併公司相同之報導期間編製，並進行調整以使其會計政策與本合併公司之會計政策一致。

本合併公司於每一報導期間結束日依國際會計準則第28號「投資關聯企業及合資」之規定確認是否有客觀證據顯示對關聯企業之投資發生減損，若有減損之客觀證據，本合併公司即依國際會計準則第36號「資產減損」之規定以關聯企業之可回收金額與帳面金額間之差異數計算減損金額，並將該金額認列於對關聯企業之損益中。前述可回收金額如採用該投資之使用價值，本合併公司則依據下列估計決定相關使用價值：

(1) 本合併公司所享有關聯企業估計未來產生現金流量現值之份額，包括關聯企業因營運所產生之現金流量及最終處分該投資所得之價款；或
(2) 本合併公司預期由該投資收取股利及最終處分該投資所產生之估計未來現金流量現值。

因構成投資關聯企業帳面金額之商譽組成項目，並未單獨認列，故無須對其適用國際會計準則第36號「資產減損」商譽減損測試之規定。

當喪失對關聯企業之重大影響時，本合併公司係以公允價值衡量並認列所保留之投資部分。喪失重大影響時，該投資關聯企業之帳面金額與所保留投資之公允價值加計處分所得價款間之差額，則認列為損益。此外，當對關聯企業之投資成為對合資之投資時，本合併公司持續適用權益法而不對保留權益作再衡量。

13. 不動產、廠房及設備

不動產、廠房及設備係以取得成本為認列基礎，並減除累計折舊及累計減損後列示，前述成本包含不動產、廠房及設備之拆卸、移除及復原其所在地點之成本及因未完工程所產生之必要利息支出。不動產、廠房及設備之各項組成若屬重大，則單獨提列折舊。當不動產、廠房及設備之重大組成項目須被定期重置，本合併公司將該項目視為個別資產並以特定耐用年限及折舊方法分別認列。該等被重置部分之帳面金額，則依國際會計準則第16號「不動產、廠房及設備」之除列規定予以除列。重大檢修成本若符合認列條件，係視為替換成本而認列為廠房及設備帳面金額之一部分，其他修理及維護支出則認列至損益。

各船舶主要組成部分係依取得成本減除預計殘值後之金額，於使用期限內按直線法攤提折舊。殘值係依各船噸位可收買價格估計。

於取得船舶時(包含新造船)將估計船舶塢修自價款中分立，個別認列成本及計提折舊；嗣後之船舶塢修亦依此處理。

本合併公司對船隊訂有塢修計劃。船舶塢修列為資本支出，並於截至下次預計塢修之期間內攤計折舊。其他改良資本支出則依剩餘經濟年限提列折舊。

當有證據顯示資產之帳面價值可能無法收回時予以提列減損損失，並定期評估，以確保公允價值與帳面價值未有重大差異。於財務報表日時，就各資產之殘值、可使用年限及相關折舊政策進行評估，並於必要時作適當調整。

船舶及設備於報廢、或無經濟利益、或不預計再使用或處置時除列。處分收益和資產淨帳面價值之差額列為當期損益。有關新造船安置、裝設費及施工期間支付之費用，於支付時資本化。於建造期間內可合理歸屬之船舶利息支出，依借款利率予以資本化。

折舊係以直線法按下列資產之估計耐用年限計提：

船舶	16～25年
設備	3～5年
塢修	2.5年
其他	3～5年
使用權資產／租賃資產(註)	1.5～25年

註：本合併公司自西元二〇一九年一月一日起採用國際財務報導準則第16號規定後租賃資產重分類為使用權資產。

不動產、廠房及設備之殘值、耐用年限及折舊方法係於每一財務年度終了時評估，若預期值與先前之估計不同時，該變動視為會計估計變動。

14. 投資性不動產

本合併公司自有之投資性不動產係以原始成本衡量，並包含取得該項資產之交易成本。投資性不動產之帳面金額包括於達到成本可認列之條件下，因修繕或新增現有投資性不動產而投入之成本，但一般日常發生之維修費用則不作為其成本之一部分。於原始認列後，除依國際財務報導準則第5號「待出售非流動資產及停業單位」符合分類為待出售(或包括於分類為待出售之處分群組中)之條件者外，投資性不動產之衡量係採成本模式，依國際會計準則第16號「不動產、廠房及設備」對該模式之規定處理，惟若其由承租人以使用權資產所持有且依國際財務報導準則第5號之規定非為待出售者，係依國際財務報導準則第16號之規定處理。

折舊係以直線法按下列資產之估計耐用年限計提：

建築物	28年

投資性不動產在處分、或永久不再使用且預期無法由處分產生未來經濟效益之情況下，即予以除列並認列損益。

本合併公司依資產實際用途決定轉入或轉出投資性不動產。

當不動產符合或不再符合投資性不動產定義且有證據顯示用途改變時，本合併公司將不動產轉列為投資性不動產或從投資性不動產轉出。

15. 租賃

自西元二〇一九年一月一日起之會計處理如下：

本合併公司就合約成立日於西元二〇一九年一月一日以後者，評估該合約是否係屬(或包含)租賃。若合約轉讓對已辨認資產之使用之控制權一段時間以換得對價，該合約係屬(或包含)租賃。為評估合約是否轉讓對已辨認資產之使用之控制權一段時間，本合併公司評估在整個使用期間是否具有下列兩者：

(1) 取得來自使用已辨認資產之幾乎所有經濟效益之權利；及
(2) 主導已辨認資產之使用之權利。

本合併公司於西元二〇一九年一月一日選擇無須重評估合約是否係屬(或包含)租賃。本合併公司就先前適用國際會計準則第17號及國際財務報導解釋第4號時已辨認為租賃之合約，適用國際財務報導準則第16號；另就先前適用國際會計準則第17號及國際財務報導解釋第4號時已辨認為不包含租賃之合約，不適用國際財務報導準則第16號。

對於合約係屬(或包含)租賃者，本合併公司將合約中每一租賃組成部分作為單獨租賃，並與合約中之非租賃組成部分分別處理。對於合約包含一項租賃組成部分以及一項或多項之額外租賃或非租賃組成部分者，本合併公司以每一租賃組成部分之相對單獨價格及非租賃組成部分之彙總單獨價格為基礎，將合約中之對價分攤至該租賃組成部分。租賃及非租賃組成部分之相對單獨價格，以出租人(或類似供應者)分別對該組成部分(或類似組成部分)收取之價格為基礎決定。若可觀察之單獨價格並非隨時可得，本合併公司最大化可觀察資訊之使用以估計該單獨價格。

合併公司為承租人

除符合並選擇短期租賃或低價值標的資產之租賃外，當本合併公司係租賃合約之承租人時，對所有租賃認列使用權資產及租賃負債。

本合併公司於開始日，按於該日尚未支付之租賃給付之現值衡量租賃負債。若租賃隱含利率容易確定，租賃給付使用該利率折現。若該利率並非容易確定，使用承租人增額借款利率。於開始日，計入租賃負債之租賃給付，包括與租賃期間內之標的資產使用權有關且於該日尚未支付之下列給付：

(1) 固定給付(包括實質固定給付)，減除可收取之任何租賃誘因；
(2) 取決於某項指數或費率之變動租賃給付(採用開始日之指數或費率原始衡量)；
(3) 殘值保證下承租人預期支付之金額；
(4) 購買選擇權之行使價格，若本合併公司可合理確定將行使該選擇權；及
(5) 租賃終止所須支付之罰款，若租賃期間反映承租人將行使租賃終止之選擇權。

開始日後，本合併公司按攤銷後成本基礎衡量租賃負債，以有效利率法增加租賃負債帳面金額，反映租賃負債之利息；租賃給付之支付減少租賃負債帳面金額。

本合併公司於開始日，按成本衡量使用權資產，使用權資產之成本包含：

(1) 租賃負債之原始衡量金額；
(2) 於開始日或之前支付之任何租賃給付，減除收取之任何租賃誘因；
(3) 承租人發生之任何原始直接成本；及
(4) 承租人拆卸、移除標的資產及復原其所在地點，或將標的資產復原至租賃之條款及條件中所要求之狀態之估計成本。

使用權資產後續衡量以成本減除累計折舊及累計減損損失後列示，亦即適用成本模式衡量使用權資產。

若租賃期間屆滿時標的資產所有權移轉予本合併公司，或若使用權資產之成本反映本合併公司將行使購買選擇權，則自開始日起至標的資產耐用年限屆滿時，對使用權資產提列折舊。否則，本合併公司自開始日起至使用權資產之耐用年限屆滿時或租賃期間屆滿時兩者之較早者，對使用權資產提列折舊。

本合併公司適用國際會計準則第36號「資產減損」判定使用權資產是否發生減損並處理任何已辨認之減損損失。

除符合並選擇短期租賃或低價值標的資產之租賃外，本合併公司於資產負債表列報使用權資產及租賃負債，並於綜合損益表分別列報與租賃相關之折舊費用及利息費用。

本合併公司對短期租賃及低價值標的資產之租賃，選擇按直線基礎或另一種有系統之基礎，將有關該等租賃之租賃給付於租賃期間認列為費用。

合併公司為出租人

本合併公司於合約成立日將其每一租賃分類為營業租賃或融資租賃。租賃如移轉附屬於標的資產所有權之幾乎所有風險與報酬，係分類為融資租賃；若未移轉，則分類為營業租賃。於開始日，本合併公司於資產負債表認列融資租賃下所持有之資產，並按租賃投資淨額將其表達為應收融資租賃款。

對於合約包含租賃組成部分以及非租賃組成部分，本合併公司適用國際財務報導準則第15號規定分攤合約中之對價。

本合併公司按直線基礎或另一種有系統之基礎，將來自營業租賃之租賃給付認列為租金收入。對於營業租賃之非取決於某項指數或費率之變動租賃給付，於發生時認列為租金收入。

西元二〇一九年一月一日以前之會計處理如下：

合併公司為承租人

融資租賃係移轉租賃標的物所有權相關之幾乎所有風險與報酬予本合併公司者，並於租賃期間開始日，以租賃資產公允價值或最低租賃給付現值兩者孰低者予以資本化。租金給付則分攤予融資費用及租賃負債之減少數，其中融資費用係以剩餘負債餘額依固定利率決定，並認列於損益。

租賃資產係以該資產耐用年限提列折舊，惟如無法合理確定租賃期間屆滿時本合併公司將取得該項資產所有權，則以該資產估計耐用年限及租賃期間兩者較短者提列折舊。

營業租賃下之租賃給付係於租賃期間內以直線法認列為費用。

合併公司為出租人

本合併公司未移轉租賃標的物所有權之實質全部風險及報酬之租賃，係分類為營業租賃。因安排營業租賃所產生之原始直接成本係作為租賃資產帳面金額之加項，並於租期以與租金收入相同基礎認列。營業租賃所產生之租金收入，係按租賃期間以直線法認列入帳。或有租金則於租金賺得之期間認列為收入。

16. 非金融資產之減損

本合併公司於每一報導期間結束日評估所有適用國際會計準則第36號「資產減損」之資產是否存有減損跡象。如有減損跡象或須針對某一資產每年定期進行減損測試，本合併公司即以個別資產或資產所屬之現金產生單位進行測試。減損測試結果如資產或資產所屬現金產生單位之帳面金額大於其可回收金額，則認列減損損失。可回收金額為淨公允價值或使用價值之較高者。

本合併公司於每一報導期間結束日針對商譽以外之資產，評估是否有跡象顯示先前已認列之減損損失可能已不存在或減少。如存有此等跡象，本合併公司即估計該資產或現金產生單位之可回收金額。若可回收金額因資產之估計服務潛能變動而增加時，則迴轉減損。惟迴轉後帳面金額不超過資產在未認列減損損失情況下，減除應提列折舊或攤銷後之帳面金額。

繼續營業單位之減損損失及迴轉數係認列於損益。

17. 負債準備

負債準備之認列條件係因過去事件所產生之現時義務(法定義務或推定義務)，於清償義務時，很有可能需要流出具經濟效益之資源，且該義務金額能可靠估計。當本合併公司預期某些或所有負債準備可被歸墊時，只有當歸墊幾乎完全確定時認列為單獨資產。若貨幣時間價值影響重大時，負債準備以可適當反映負債特定風險之現時稅前利率折現。負債折現時，因時間經過而增加之負債金額，認列為借款成本。

當為達成合約所訂義務而有不可避免之成本將超過預期自該合約獲取之經濟利益時，予以認列虧損性合約準備；於認列該準備前，應先評估及認列與合約相關資產之減損損失。

18. 收入認列

租金收入

租金收入係於經濟效益將很有可能流入本合併公司且金額能可靠衡量時認列。收入以已收或應收取對價之公允價值衡量。船舶租金收入按直線法於租期內認列。

運費收入及船舶管理收入

本合併公司與客戶合約之收入主要係提供勞務，包括貨物運載服務及船舶管理服務，上述服務皆屬單獨定價或協商，係以合約期間為基礎進行貨物運載及船舶管理，由於本合併公司於合約期間提供貨物運載服務及船舶管理服務，使客戶同時取得服務之效益，屬於隨時間逐步滿足履約義務，故以完工百分比法認列收入。

本合併公司大部分合約協議價款係於服務提供後之合約期間平均收取，當具有已移轉勞務予客戶惟仍未具無條件收取對價之權利時，即認列合約資產；然有部分合約，由於簽約時即先向客戶收取部分對價，本合併公司承擔須於後續提供勞務之義務，故認列為合約負債。

本合併公司前述合約負債轉列收入之期間通常不超過一年，並未導致重大財務組成部分之產生。

19. 借款成本

直接可歸屬於取得、建造或生產符合要件之資產的借款成本，予以資本化為該資產成本之一部分。其他所有借款成本則認列為發生期間之費用。借款成本係包括與舉借資金有關而發生之利息及其他成本。

20. 員工福利

期中期間之退休金成本則採用前一年度結束日依精算決定之退休金成本率，以年初至當期末為基礎計算，並針對該結束日後之重大市場波動，及重大縮減、清償或其他重大一次性事項加以調整並予以揭露。

21. 所得稅

期中期間之所得稅費用，則以當年度預期總盈餘所適用之稅率予以應計及揭露，亦即將估計之年度平均有效稅率應用至期中期間之稅前利益。

五、 重大會計判斷、估計及假設不確定性之主要來源

本合併公司西元二〇一九年及二〇一八年一月一日至六月三十日之合併財務報告所採用之重大會計判斷、估計及假設不確定性之主要來源除下列外，與西元二〇一八年度合併財務報告相同，請參閱本合併公司西元二〇一八年度之合併財務報告附註五。

投資性不動產公允價值

當揭露於財務報表附註六及十二之投資性不動產公允價值無法由活絡市場取得時，公允價值將運用評價技術來決定，包括比較法、收益法等，前述模式所採用之假設變動將會影響所揭露投資性不動產之公允價值及減損測試。請詳附註六及附註十二。

六、 重要會計項目之說明

1. 現金及約當現金

	2019.06.30		2018.12.31	
項　　目	美元	新台幣(千)	美元	新台幣(千)
庫存現金	$4,985	$155	$4,315	$133
支票存款	177	5	22,082	678
活期存款	17,306,140	537,529	15,960,468	490,226
定期存款	7,465,349	231,874	9,957,520	305,845
合　　計	$24,776,651	$769,563	$25,944,385	$796,882

於西元二〇一九年六月三十日及二〇一八年十二月三十一日，本合併公司銀行存款用途已受限制之金額分別為64,955,016元及47,318,084元，帳列其他金融資產－流動項下。

2. 透過損益按公允價值衡量之金融負債

	2019.06.30		2018.12.31	
項　　目	美元	新台幣(千)	美元	新台幣(千)
透過損益按公允價值衡量之金融負債－持有供交易之金融負債－流動	$2,398,110	$74,485	$2,488,564	$76,436

於西元二〇一九年六月三十日及二〇一八年十二月三十一日止，本合併公司有關應付公司債之嵌入式衍生工具－轉換權分別為2,398,110元及2,488,564元，帳列持有供交易之金融負債－流動項下。相關資訊請參閱附註六.12。

3. 透過其他綜合損益按公允價值衡量之金融資產

	2019.06.30		2018.12.31	
	美元	新台幣(千)	美元	新台幣(千)
透過其他綜合損益按公允價值衡量之債務工具投資				
債　　券				
－流　　動	$1,012,400	$31,445	$966,000	$29,671

(1) 於西元二〇一九年六月三十日，上述金融資產提供為借款擔保之金額，請詳附註八。

(2) 透過其他綜合損益按公允價值衡量之債務工具投資之信用風險相關資訊請詳附註十二。

4. 避險之金融工具

	2019.06.30		2018.12.31	
項目	美元	新台幣(千)	美元	新台幣(千)
避險之金融資產(負債)				
現金流量避險利率交換合約				
－流動	$4,905	$152	$76,540	$2,351
－非流動	$(23,831)	$(740)	$72,731	$2,234

本合併公司所從事之風險控制活動及避險策略，受本合併公司所營事業之影響，為符合本合併公司與銀行間因借款浮動利率交易之原因，而使該未來現金流量產生波動並導致暴露於利率風險之下，本合併公司管理階層根據市場利率之情況，辨認暴露於利率下之交易事項，另簽訂利率交換合約進行避險，以控制並衡量該等風險程度。此等利率交換合約係為現金流量避險。

利率交換合約條款係配合被避險項目之條款所議定。本合併公司於西元二〇一九年六月三十日及二〇一八年十二月三十一日，尚未到期之利率交換合約如下：

西元二〇一九年六月三十日

避險工具	指定避險工具之公允價值	現金流量預期產生期間	相關損益預期於合併綜合損益表認列期間	合約金額
避險之金融資產(負債)－流動				
利率交換合約	$4,905	2019.7~2020.6	2019.7~2020.6	$8,605,000
避險之金融資產(負債)－非流動				
利率交換合約	$(23,831)	2020.7~2021.6	2020.7~2021.6	$7,355,000

西元二〇一八年十二月三十一日

避險工具	指定避險工具之公允價值	現金流量預期產生期間	相關損益預期於合併綜合損益表認列期間	合約金額
避險之金融資產(負債)－流動				
利率交換合約	$76,540	2019.1~2019.12	2019.1~2019.12	$9,230,000
避險之金融資產(負債)－非流動				
利率交換合約	$72,731	2020.1~2021.6	2020.1~2021.6	$7,980,000

5. 應收帳款及應收帳款－關係人

	2019.06.30		2018.12.31	
項目	美元	新台幣(千)	美元	新台幣(千)
應收帳款	$5,083,956	$157,908	$5,445,357	$167,254
減：備抵損失	(453,894)	(14,098)	(133,802)	(4,110)
小　　計	4,630,062	143,810	5,311,555	163,144
應收帳款－關係人	690,823	21,457	299,642	9,204
減：備抵損失	-	-	-	-
小　　計	690,823	21,457	299,642	9,204
淨　　額	$5,320,885	$165,267	$5,611,197	$172,348

上述應收帳款皆係因營運而產生，且並未持有任何擔保品。

於西元二〇一九年六月三十日及西元二〇一八年十二月三十一日之總帳面金額分別為5,083,956元及5,445,357元，西元二〇一九年及二〇一八年第二季備抵損失相關資訊詳附註六.17，信用風險相關資訊請詳附註十二。

6. 存貨

	2019.06.30		2018.12.31	
項目	美元	新台幣(千)	美元	新台幣(千)
物料－燃油	$4,027,491	$125,094	$4,243,752	$130,347

前述存貨未有提供質押擔保之情事。

7. 採用權益法之投資

	2019.06.30			2018.12.31		
被投資公司名稱	美元	新台幣(千)	持股比例	美元	新台幣(千)	持股比例
投資關聯企業：						
百世多麗投資開發股份有限公司	$3,015,462	$93,660	40%	$2,854,380	$87,672	40%

(1) 本合併公司為計畫興建集團總部大樓，與百世多麗股份有限公司和藍俊昇共同設立關聯企業百世多麗投資開發股份有限公司，其資本額為新台幣10億元，本合併公司持有40%股權。

(2) 百世多麗投資開發股份有限公司西元二〇一八年辦理現金增資12,000千股，每股10元，其資本額變更為新台幣11.2億元。本合併公司以原持股比例40%，認購4,800千股，股款計新台幣0.48億元整。股款已於西元二〇一八年四月二日全數匯出，並於西元二〇一八年五月十一日完成變更登記。

(3) 百世多麗投資開發股份有限公司於西元二〇一九年五月十五日董事會決議辦理現金增資5,000千股，每股10元，其資本額變更為新台幣11.7億元。本合併公司以原持股比例40%，認購2,000千股，股款計新台幣0.2億元整。股款已於西元二〇一九年六月三日全數匯出，截至西元二〇一九年七月二十六日尚未完成變更登記。

(4) 於西元二〇一九年六月三十日及二〇一八年十二月三十一日本合併公司投資關聯企業之彙總財務資訊如下：

	2019.06.30		2018.12.31	
項目	美元	新台幣(千)	美元	新台幣(千)
流動資產	$850,687	$26,423	$388,103	$11,921
非流動資產	135,067,845	4,195,207	136,580,279	4,195,063
流動負債	(884,707)	(27,479)	(905,198)	(27,803)
非流動負債	(127,495,170)	(3,960,000)	(128,927,234)	(3,960,000)
權　　益	7,538,655	234,151	7,135,950	219,181
持股比例	40%	40%	40%	40%
投資之帳面金額	$3,015,462	$93,660	$2,854,380	$87,672

於西元二〇一九年及二〇一八年四月一日至六月三十日，及西元二〇一九年及二〇一八年一月一日至六月三十日本合併公司投資關聯企業之彙總財務資訊如下：

	2019年4至6月		2018年4至6月	
項目	美元	新台幣(千)	美元	新台幣(千)
營業收入	$-	$-	$-	$-
繼續營業單位本期淨利	(584,392)	(18,190)	(613,522)	(18,260)
其他綜合損益	-	-	-	-
本期綜合損益	$(584,392)	$(18,190)	$(613,522)	$(18,260)

	2019年1至6月		2018年1至6月	
項目	美元	新台幣(千)	美元	新台幣(千)
營業收入	$-	$-	$-	$-
繼續營業單位本期淨利	(1,130,622)	(35,030)	(1,195,061)	(35,299)
其他綜合損益	-	-	-	-
本期綜合損益	$(1,130,622)	$(35,030)	$(1,195,061)	$(35,299)

A. 本公司投資關聯企業並無公開報價者。
B. 前述投資關聯企業並無或有負債或資本承諾，亦未有提供擔保之情事。

(5) 前述投資關聯企業於西元二〇一九年六月三十日及二〇一八年十二月三十一日並無或有負債或資本承諾，亦未有提供擔保之情事。

8. 不動產、廠房及設備

	2019.06.30		2018.12.31(註)	
項目	美元	新台幣(千)	美元	新台幣(千)
自用之不動產、廠房及設備	$69,626	$2,163		
營業租賃出租之不動產、廠房及設備	2,592,146,580	80,512,073		
合　　計	$2,592,216,206	$80,514,236		

註：本合併公司自西元二〇一九年一月一日起採用國際財務報導準則第16號規定，並依該準則之過渡規定選擇不重編比較期間。

(1) 自用之不動產、廠房及設備(適用國際財務報導準則第16號規定)

2019上半年度	期初餘額	本期增加	本期處分	本期移轉	匯率影響數	期末餘額
美元						
成　　本						
運輸設備	$179,066	$26,789	$-	$-	$(2,056)	$203,799
辦公設備	254,402	15,489	-	-	(2,864)	267,027
合　　計	433,468	42,278	-	-	(4,920)	470,826
累計折舊						
運輸設備	179,066	744	-	-	(1,991)	177,819
辦公設備	218,181	7,642	-	-	(2,442)	223,381
合　　計	397,247	8,386	-	-	(4,433)	401,200
未折減餘額	$36,221	$33,892	$-	$-	$(487)	$69,626
新台幣(千)						
成　　本						
運輸設備	$5,500	$830	$-	$-	$-	$6,330
辦公設備	7,814	480	-	-	-	8,294
合　　計	13,314	1,310	-	-	-	14,624
累計折舊						
運輸設備	5,500	23	-	-	-	5,523
辦公設備	6,701	237	-	-	-	6,938
合　　計	12,201	260	-	-	-	12,461
未折減餘額	$1,113	$1,050	$-	$-	$-	$2,163

註： 本合併公司自西元二〇一九年一月一日起採用國際財務報導準則第16號規定，並依該準則之過渡規定選擇不重編比較期間。

(2) 營業租賃出租之不動產、廠房及設備(適用國際財務報導準則第16號規定)

2019上半年度	期初餘額	本期增加	本期處分	本期移轉	匯率影響數	期末餘額
美元						
成本						
船舶設備	$3,389,852,212	$3,277,297	$16,900,000	$19,809,860	$(20,520,603)	$3,375,518,766
儀器設備	14,111,550	435,917	-	-	(145)	14,547,322
船舶塢修	25,383,482	6,191,994	288,415	150,000	(6,671)	31,430,390
合　　計	3,429,347,244	9,905,208	17,188,415	19,959,860	(20,527,419)	3,421,496,478
累計折舊						
船舶設備	760,085,116	62,146,258	12,797,969	-	(5,850,223)	803,583,182
儀器設備	7,557,473	1,365,052	-	-	(145)	8,922,380
船舶塢修	11,505,307	5,386,357	44,566	-	(2,762)	16,844,336
合　　計	779,147,896	68,897,667	12,842,535	-	(5,853,130)	829,349,898
未折減餘額	$2,650,199,348	$(58,992,459)	$4,345,880	$19,959,860	$(14,674,289)	$2,592,146,580
新台幣(千)						
成本						
船舶設備	$104,119,311	$101,540	$523,613	$613,769	$532,606	$104,843,613
儀器設備	433,436	13,506	-	-	4,898	451,840
船舶塢修	779,654	191,847	8,936	4,647	9,016	976,228
合　　計	105,332,401	306,893	532,549	618,416	546,520	106,271,681
累計折舊						
船舶設備	23,346,014	1,925,478	396,519	-	84,320	24,959,293
儀器設備	232,128	42,293	-	-	2,709	277,130
船舶塢修	353,386	166,885	1,381	-	4,295	523,185
合　　計	23,931,528	2,134,656	397,900	-	91,324	25,759,608
未折減餘額	$81,400,873	$(1,827,763)	$134,649	$618,416	$455,196	$80,512,073

(3) 不動產、廠房及設備(適用國際財務報導準則第16號以前之規定)

2018年度	期初餘額	本期增加	本期處分	本期移轉	匯率影響數	期末餘額
美元						
成　本						
船舶設備	$3,193,780,321	$5,598,686	$9,925,493	$200,482,446	$(83,748)	$3,389,852,212
儀器設備	15,459,370	2,327,127	3,674,527	-	(420)	14,111,550
船舶塢修	21,893,845	10,783,540	8,132,611	856,882	(18,174)	25,383,482
運輸設備	184,812	-	-	-	(5,746)	179,066
辦公設備	252,386	10,048	-	-	(8,032)	254,402
租賃資產	108,225,403	1,109,808	400,000	(4,831,232)	-	104,103,979
租賃改良	90,886	6,307	-	-	(2,942)	94,251
合　計	3,339,887,023	19,835,516	22,132,631	196,508,096	(119,062)	3,533,978,942
累計折舊						
船舶設備	634,384,543	122,395,711	5,734,023	9,056,857	(17,972)	760,085,116
儀器設備	8,206,314	3,026,090	3,674,527	-	(404)	7,557,473
船舶塢修	10,131,485	9,488,706	7,919,229	(188,025)	(7,630)	11,505,307
運輸設備	184,812	-	-	-	(5,746)	179,066
辦公設備	211,851	13,159	-	-	(6,829)	218,181
租賃資產	18,132,434	4,499,881	400,000	(9,078,792)	-	13,153,523
租賃改良	68,486	6,951	-	-	(2,258)	73,179
合　計	671,319,925	139,430,498	17,727,779	(209,960)	(40,839)	792,771,845
未折減餘額	$2,668,567,098	$(119,594,982)	$4,404,852	$196,718,056	$(78,223)	$2,741,207,097
新台幣(千)						
成　本						
船舶設備	$95,046,902	$168,795	$299,244	$6,044,345	$3,158,513	$104,119,311
儀器設備	460,071	70,161	110,783	-	13,987	433,436
船舶塢修	651,561	325,113	245,190	25,834	22,336	779,654
運輸設備	5,500	-	-	-	-	5,500
辦公設備	7,512	302	-	-	-	7,814
租賃資產	3,220,788	33,460	12,060	(145,657)	101,023	3,197,554
租賃改良	2,704	191	-	-	-	2,895
合　計	99,395,038	598,022	667,277	5,924,522	3,295,859	108,546,164
累計折舊						
船舶設備	18,879,284	3,690,108	172,875	273,055	676,442	23,346,014
儀器設備	244,220	91,234	110,783	-	7,457	232,128
船舶塢修	301,513	286,075	238,757	(5,669)	10,224	353,386
運輸設備	5,500	-	-	-	-	5,500
辦公設備	6,305	396	-	-	-	6,701
租賃資產	539,621	135,667	12,060	(273,717)	14,499	404,010
租賃改良	2,038	210	-	-	-	2,248
合　計	19,978,481	4,203,690	534,475	(6,331)	708,622	24,349,987
未折減餘額	$79,416,557	$(3,605,668)	$132,802	$5,930,853	$2,587,237	$84,196,177

(4) 於西元二〇一九年六月三十日及二〇一八年十二月三十一日，本合併公司船隊之估計殘值分別約為412,855,000元及431,863,000元，可使用年限分別約為16～25年及15～25年。

(5) 於西元二〇一九年六月三十日及二〇一八年十二月三十一日，本合併公司皆因融資之需而承諾將上述部分船舶(含購建中船舶)之租約收入優先匯存予貸款機構備償專戶。

(6) 於西元二〇一九年六月三十日及二〇一八年十二月三十一日，本合併公司不動產、廠房及設備提供擔保之帳面價值，請詳附註八。

(7) 於西元二〇一九年六月三十日及二〇一八年十二月三十一日，本合併公司簽訂船舶購建合約之情形，請詳附註九。

(8) 於西元二〇一九年及二〇一八年一月一日至六月三十日，利息資本化前之利息總額分別為30,385,842元及27,515,804元，利息資本化金額分別為6,843元及46,773元，資本化年利率分別為4.09~4.29%及1.35~4.34%。

(9) 於西元二〇一九年及二〇一八年六月三十日，本合併公司處分船舶淨價款分別為4,462,000元及0元，依約完成交船程序，而認列之處分利益為116,120元及0元。

9. 投資性不動產

投資性不動產係本合併公司自有之投資性不動產。本合併公司對自有之投資性不動產簽訂商業財產租賃合約，租賃期間介於1年間。

2019上半年度	期初餘額	本期增加－源自購買	本期處分	本期移轉	匯率影響數	期末餘額
美元						
成　本						
土地	$-	$13,384,906	$-	$-	$(33,182)	$13,351,724
建築物	-	1,609,235	-	-	(3,989)	1,605,246
合　計	-	14,994,141	-	-	(37,171)	14,956,970
累計折舊						
建築物	-	4,624	-	-	(11)	4,613
合　計	-	4,624	-	-	(11)	4,613
未折減餘額	$-	$14,989,517	$-	$-	$(37,160)	$14,952,357
新台幣(千)						
成　本						
土地	$-	$414,705	$-	$-	$-	$414,705
建築物	-	49,859	-	-	-	49,859
合　計	-	464,564	-	-	-	464,564
累計折舊						
建築物	-	143	-	-	-	143
合　計	-	143	-	-	-	143
未折減餘額	$-	$464,421	$-	$-	$-	$464,421

西元二〇一八年度：無此情形。

項目	2019年4月至6月 美元	2019年4月至6月 新台幣(千)	2018年4月至6月 美元	2018年4月至6月 新台幣(千)
投資性不動產之租金收入	$29,373	$910	$-	$-
減：當期產生租金收入之投資性不動產所發生之直接營運費用	(15,462)	(479)	-	-
當期未產生租金收入之投資性不動產所發生之直接營運費用	-	-	-	-
合　　計	$13,911	$431	$-	$-

項目	2019年1月至6月 美元	2019年1月至6月 新台幣(千)	2018年1月至6月 美元	2018年1月至6月 新台幣(千)
投資性不動產之租金收入	$29,373	$910	$-	$-
減：當期產生租金收入之投資性不動產所發生之直接營運費用	(15,462)	(479)	-	-
當期未產生租金收入之投資性不動產所發生之直接營運費用	-	-	-	-
合　　計	$13,911	$431	$-	$-

(1) 本合併公司於西元二〇一九年五月購入土地及建築物 ，主要用途為自用辦公室，因目前尚有出租合約未期滿，故於合約期滿前帳列投資性不動產。

(2) 於西元二〇一九年六月三十日及二〇一八年十二月三十一日，本合併公司投資性不動產提供擔保之帳面價值，請詳附註八。

(3) 本合併公司持有之投資性不動產並非按公允價值衡量，而僅揭露其公允價值之資訊，其公允價值層級屬第三等級。本合併公司持有之投資性不動產之公允價值於西元二〇一九年六月三十日為15,523,580元(新台幣482,162千元)，前述公允價值係委任獨立之外部鑑價專家評價之公允價值，其公允價值之決定係依市場證據支持，採用之評價方法為比較法及收益法等。

10. 其他非流動資產－其他

項目	2019.06.30 美元	2019.06.30 新台幣(千)	2018.12.31 美元	2018.12.31 新台幣(千)
預付設備款	$49,317,000	$1,531,786	$29,710,000	$912,542
遞延費用	25,839	803	31,614	971
合　　計	$49,342,839	$1,532,589	$29,741,614	$913,513

預付設備款主係訂製新造船舶之預付建造款。

11. 借款

	2019.06.30		2018.12.31	
性質	美元	新台幣(千)	美元	新台幣(千)
短期借款	$39,254,181	$1,219,235	$50,972,826	$1,565,630
長期借款(含一年內到期)	$1,565,716,148	$48,631,144	$1,626,113,165	$49,946,066

(1) 上述借款之相關資訊如下：

性質	幣別	利率	期間	美元	新台幣(千)
2019.06.30					
信用借款	美元	3.63%~4.44%	2018.08.06~2021.03.15	$29,000,000	$900,740
	日圓	0.88%~1.40%	2018.09.01~2020.08.31	12,820,513	398,205
抵押借款	美元	3.36%~5.38%	2009.02.20~2026.08.06	871,675,237	27,074,233
	日圓	0.87%~2.13%	2007.01.12~2030.04.02	680,101,108	21,123,940
	台幣	1.50%-2.07%	2016.03.28~2024.05.31	11,373,471	353,261
合　　計				$1,604,970,329	$49,850,379

性質	幣別	利率	期間	美元	新台幣(千)
2018.12.31					
信用借款	美元	2.64%~4.38%	2018.01.23~2020.03.30	$38,000,000	$1,167,170
	日圓	0.88%~1.20%	2018.05.31~2019.10.17	12,500,000	383,938
抵押借款	美元	2.41%~5.38%	2009.02.20~2026.08.06	915,496,107	28,119,463
	日圓	0.85%~2.13%	2007.01.12~2030.04.02	710,100,140	21,810,725
	台幣	1.86%~2.07%	2016.03.28~2023.03.28	989,744	30,400
合　　計				$1,677,085,991	$51,511,696

(2) 上述長期借款未來還款明細如下：

	2019.06.30		2018.12.31	
到期期間	美元	新台幣(千)	美元	新台幣(千)
1年以內	$419,208,774	$13,020,625	$238,649,673	$7,330,125
1年以上～5年以下	876,926,858	27,237,348	1,023,750,045	31,444,482
5年以上	269,580,516	8,373,171	363,713,447	11,171,459
合　　計	$1,565,716,148	$48,631,144	$1,626,113,165	$49,946,066

A. 於西元二〇一九年六月三十日及二〇一八年十二月三十一日，本合併公司上述借款之未動用額度分別約為62,449,817元及41,640,248元。

B. 上述借款依合約約定：

(a) 任何與本合併公司股東權益相關之重大變更皆須經貸款人同意。

(b) 於部份貸款交易中，本合併公司有還款幣別轉換之選擇。

(c) 部份子公司之股份業已提供購船融資擔保。

12. 應付公司債

	2019.06.30		2018.12.31	
項目	美元	新台幣(千)	美元	新台幣(千)
應付擔保公司債	$43,924,142	$1,364,284	$-	$-
應付可轉換公司債	27,676,737	859,639	37,439,252	1,149,946
小計	71,600,879	2,223,923	37,439,252	1,149,946
減：一年內到期部分	27,676,737	859,639	32,584,867	1,000,844
淨　　額	$43,924,142	$1,364,284	$4,854,385	$149,102

(1) 本公司以面額發行海外擔保公司債主要發行情形及條件說明如下：

	2019.06.30	
	美元	新台幣(千)
2019 年度中華民國第一次有擔保普通公司債：		
發行擔保公司債總金額	$44,814,755	$1,385,000
應付公司債折價尚未攤銷餘額	(670,592)	(20,829)
期末外幣評價	(220,021)	(6,817)
匯率影響數	-	6,930
淨　　額	43,924,142	1,364,284
減：一年內到期	-	-
總　　計	$43,924,142	$1,364,284
相關金額		
利息費用	$79,523	$2,464

本公司於西元二〇一九年五月七日發行面額總計台幣1,385,000千元之第一次海外擔保公司債，發行期間為五年期，於到期一次性償還。

此公司債之利息為年息0.86%，每年付息一次。

(2) 本公司以面額發行海外可轉換公司債主要發行情形說明如下：

	2019.06.30	
	美元	新台幣(千)
2015年度新加坡第二次無擔保轉換公司債：		
發行轉換公司債總金額	$80,000,000	$2,484,800
應付公司債折價尚未攤銷餘額	(89,575)	(2,782)
累積已轉換金額	-	-
累積已贖回金額	(75,000,000)	(2,329,500)
淨　　額	4,910,425	152,518
減：一年內到期	(4,910,425)	(152,518)
小　　計	-	-
2017年度中華民國第二次擔保轉換公司債：		
發行轉換公司債總金額	13,218,771	400,000
應付公司債折價尚未攤銷餘額	(515,661)	(16,016)
累積已轉換金額	-	-
累積已贖回金額	-	-
期末外幣評價	(324,632)	(10,058)
匯率影響數	-	10,550
淨　　額	12,378,478	384,476
減：一年內到期	(12,378,478)	(384,476)
小　　計	-	-
2017年度中華民國第三次無擔保轉換公司債：		
發行轉換公司債總金額	26,307,136	800,000
應付公司債折價尚未攤銷餘額	(169,791)	(5,274)
累積已轉換金額	(15,235,405)	(472,300)
累積已贖回金額	-	-
期末外幣評價	(514,106)	(15,930)
匯率影響數	-	16,149
淨　　額	10,387,834	322,645
減：一年內到期	(10,387,834)	(322,645)
小　　計	-	-
總　　計	$-	$-
嵌入式衍生工具－轉換權(列報於透過損益按公允價值衡量之金融負債)	$2,398,110	$74,485
權益組成要素－資本公積(帳列資本公積－轉換權及其他)	$6,262,129	$195,441
負債組成要素－透過損益按公允價值衡量之金融負債損失(利益)	$619,407	$19,191
相關金額		
利息費用	$396,836	$12,295

	2018.12.31	
	美元	新台幣(千)
2013年度新加坡第一次無擔保轉換公司債：		
發行轉換公司債總金額	$60,000,000	$1,842,900
應付公司債折價尚未攤銷餘額	-	-
累積已贖回金額	(4,750,000)	(145,896)
累積已轉換金額	(55,250,000)	(1,697,004)
淨　　額	-	-
減：一年內到期	-	-
小　　計	-	-
2015年度新加坡第二次無擔保轉換公司債：		
發行轉換公司債總金額	80,000,000	2,457,200
應付公司債折價尚未攤銷餘額	(145,615)	(4,473)
累積已轉換金額	-	-
累積已贖回金額	(75,000,000)	(2,303,625)
淨　　額	4,854,385	149,102
減：一年內到期	-	-
小　　計	4,854,385	149,102
2017年度中華民國第二次擔保轉換公司債：		
發行轉換公司債總金額	13,218,771	400,000
應付公司債折價尚未攤銷餘額	(710,603)	(21,826)
累積已轉換金額	-	-
累積已贖回金額	-	-
期末外幣評價	(187,290)	(5,647)
匯率影響數	-	5,909
淨　　額	12,320,878	378,436
減：一年內到期	(12,320,878)	(378,436)
小　　計	-	-
2017年度中華民國第三次無擔保轉換公司債：		
發行轉換公司債總金額	26,307,136	800,000
應付公司債折價尚未攤銷餘額	(448,408)	(13,773)
累積已轉換金額	(5,304,549)	(163,900)
累積已贖回金額	-	-
期末外幣評價	(290,190)	(8,749)
匯率影響數	-	8,830
淨　　額	20,263,989	622,408
減：一年內到期	(20,263,989)	(622,408)
小　　計	-	-
總　　計	$4,854,385	$149,102
嵌入式衍生工具－轉換權(列報於透過損益按公允價值衡量之金融負債)	$2,488,564	$76,436
權益組成要素－資本公積(帳列資本公積－轉換權及其他)	$6,634,649	$206,453
負債組成要素－透過損益按公允價值衡量之金融負債損失(利益)	$(109,673)	$(3,307)
相關金額		
利息費用	$1,290,127	$38,896

(3) 本公司以面額發行海外可轉換公司債主要發行條件說明如下：

A. 西元二〇一三年度新加坡第一次無擔保可轉換公司債

項　　目	內　　容
1. 發行總額	美金60,000,000元整
2. 發行日	2013.11.12
3. 期末餘額	美金0元整
4. 票面利率	0%
5. 發行期間	2013.11.12~2018.11.12
6. 保證機構	不適用
7. 償還方式	本公司債除已被提前贖回、買回並註銷或行使轉換權外，到期時發行公司將按本公司債面額加計年利率2.0%(按半年計算)之收益率，亦即面額之110.46%，以美金將本公司債贖回。
8. 債權人持有之賣回權	A. 債券持有人得於本公司債發行日起算屆滿二年時，請求本公司按債券面額加計年利率2.0%(每半年計算一次)所計算之利息補償金，亦即面額之104.06%，以美金將持有之本公司債全部或部分贖回。 B. 若本公司普通股在臺灣證券交易所終止上市時，債券持有人有權要求本公司以本公司債面額加計年利率2.0%(按半年計算)之收益率(「提前贖回金額」)，提前贖回全部或部分之本公司債。 C. 若本公司發生本公司債受託契約中所定義之控制權變動情事時，債券持有人得要求發行公司依適用之提前贖回金額，提前贖回全部或部分之本公司債。
9. 轉換辦法	A. 轉換期間 除已提前贖回、購回並經註銷、債券持有人行使轉換權，以及除了以下所述之停止過戶期間外(以下簡稱「停止過戶期間」)，於本公司債發行後第41日起至到期日前10日止(以下簡稱「轉換期間」)，債券持有人得向發行公司請求將本公司債轉換為本公司新發行之普通股股份。 B. 轉換價格之訂定 本轉換公司債原以訂價日西元2013年11月4日本公司普通股在臺灣證券交易所之每股收盤價之100.1%訂定轉換價格為每股新台幣35.3369元。 自西元2014年8月2日起，每股轉換價由新台幣35.3369元向下調整為新台幣32.6486元。 自西元2015年7月4日起，每股轉換價由新台幣32.6486元向下調整為新台幣30.3524元。 自西元2016年7月3日起，每股轉換價由新台幣30.3524元向下調整為新台幣28.3011元。 自西元2016年10月28日起，每股轉換價由新台幣28.3011元向下調整為新台幣28.2794元。 自西元2017年7月29日起，每股轉換價由新台幣28.2794元向下調整為新台幣26.0777元。 自西元2017年11月3日起，每股轉換價由新台幣26.0777元向下調整為新台幣25.8578元。 自西元2018年9月18日起，每股轉換價由新台幣25.8578元向下調整為新台幣25.0035元。 C. 轉換普通股股數 轉換時，以本公司債發行面額乘以訂價日決定美元兌新台幣之匯率(訂為1美元兌換新台幣29.4180元)，再除以轉換日當時的每股轉換價格，計算出可轉換為本公司之普通股股數。

B. 西元二〇一五年度新加坡第二次無擔保可轉換公司債

項　　目	內容
1. 發行總額	美金80,000,000元整
2. 發行日	2015.04.10
3. 期末餘額	美金5,000,000元整
4. 票面利率	0%
5. 發行期間	2015.04.10~2020.04.10
6. 保證機構	不適用
7. 償還方式	本公司債除已被提前贖回、買回並註銷或行使轉換權外，到期時發行公司將按本公司債面額加計年利率2.0%(按半年計算)之收益率，亦即面額之110.46%，以美金將本公司債贖回。
8. 債權人持有之賣回權	A. 債券持有人得於本公司債發行日起算屆滿二年時，請求本公司按債券面額加計年利率2.0%(每半年計算一次)所計算之利息補償金，亦即面額之104.06%，以美金將持有之本公司債全部或部分贖回。 B. 若本公司普通股在臺灣證券交易所終止上市或連續三十個營業日或以上停止交易時，債券持有人有權要求本公司以本公司債面額加計年利率2.0%(按半年計算)之收益率(「提前贖回金額」)，提前贖回全部或部分之本公司債。 C. 若本公司發生本公司債受託契約中所定義之控制權變動情事時，債券持有人得要求發行公司依適用之提前贖回金額，提前贖回全部或部分之本公司債。
9. 轉換辦法	A. 轉換期間 除已提前贖回、購回並經註銷、債券持有人行使轉換權、法令規定之停止過戶期間及受託契約另行規定外，於本公司債發行滿40日之翌日起至到期日前10日止，債券持有人得向發行公司請求將本公司債轉換為本公司新發行之普通股股份。 B. 轉換價格之訂定 本轉換公司債原以訂價日西元2015年4月1日本公司普通股在臺灣證券交易所之每股收盤價38.90元之110%訂定轉換價格為每股新台幣42.79元。 自西元2015年7月4日起，每股轉換價由新台幣42.79元向下調整為新台幣39.78元。 自西元2016年7月3日起，每股轉換價由新台幣39.78元向下調整為新台幣37.09元。 自西元2016年10月28日起，每股轉換價由新台幣37.09元向下調整為新台幣36.43元。 自西元2017年7月29日起，每股轉換價由新台幣36.43元向下調整為新台幣33.5938元。 自西元2017年11月3日起，每股轉換價由新台幣33.5938元向下調整為新台幣33.31元。 自西元2018年9月18日起，每股轉換價由新台幣33.31元向下調整為新台幣32.21元。 C. 轉換普通股股數 轉換時，以本公司債發行面額乘以訂價日決定美元兌新台幣之匯率(訂為1美元兌換新台幣31.271元)，再除以轉換日當時的每股轉換價格，計算出可轉換為本公司之普通股股數。

C. 西元二〇一七年度中華民國第二次擔保可轉換公司債

項　　目	內容
1. 發行總額	新台幣400,000千元
2. 發行日	2017.09.30
3. 期末餘額	新台幣400,000千元
4. 票面利率	0%
5. 發行期間	2017.09.30~2020.09.30
6. 保證機構	永豐商業銀行股份有限公司
7. 償還方式	除本轉換債之持有人(以下簡稱「債權人」)依轉換辦法轉換為本公司普通股或依轉換辦法行使賣回權，或本公司由證券商營業處所買回註銷者外，到期時依債券面額以現金一次還本。
8. 債權人之賣回辦法	本轉換公司債以發行滿二年之日(西元2019年9月30日)為債券持有人賣回基準日，本公司應於本轉換債發行滿二年之前四十日，以掛號發給債權人一份「債券持有人賣回權行使通知書」(以「賣回權行使通知書」寄發日前第五個營業日債權人名冊所載者為準，對於其後因買賣或其他原因始取得本債券之投資人，則以公告方式為之)，並函請櫃檯買賣中心公告本轉換債持有人賣回權之行使，債權人得於公告後四十日內以書面通知本公司股務代理機構要求以債券面額加計利息補償金【滿二年為債券面額之0%(實質收益率0%)】將其所持有之本轉換債贖回。本公司受理賣回請求，應於賣回基準日後五個營業日內以現金贖回本轉換債。前述日期如遇台北市證券集中交易市場停止營業之日，將順延至次一營業日。
9. 轉換辦法	A. 轉換期間 債權人自本轉換債發行滿三個月之次日(西元2018年1月1日)起，至到期日(西元2020年9月30日)止，除(一)依法暫停過戶期間。(二)本公司無償配股停止過戶日、現金股息停止過戶日或現金增資認股停止過戶日前十五個營業日起，至權利分派基準日止。(三)辦理減資之減資基準日起至減資換發股票開始交易日前一日止之期間外，得隨時向本公司請求依轉換辦法將本轉換債轉換為股票。 B. 轉換價格之訂定 本轉換公司債原以訂價日西元2017年9月22日本公司普通股在臺灣證券交易所之前三個營業日每股收盤價之平均數新台幣28.28元之106.07%訂定轉換價格為每股新台幣30元。 自西元2017年11月3日起，每股轉換價由新台幣30元向下調整為新台幣29.8元。 自西元2018年9月18日起，每股轉換價由新台幣29.8元向下調整為新台幣28.8元。

D. 西元二〇一七年度中華民國第三次無擔保可轉換公司債

項　　目	內容
1. 發行總額	新台幣800,000千元
2. 發行日	2017.10.02
3. 期末餘額	新台幣327,700千元
4. 票面利率	0%
5. 發行期間	2017.10.02~2020.10.02
6. 保證機構	不適用
7. 償還方式	除本轉換債之持有人(以下簡稱「債權人」)依轉換辦法轉換為本公司普通股或依轉換辦法行使賣回權，或本公司由證券商營業處所買回註銷者外，到期時依債券面額以現金一次還本。
8. 債權人之賣回辦法	本轉換公司債以發行滿二年之日(西元2019年10月2日)為債券持有人賣回基準日，本公司應於本轉換債發行滿二年之前四十日，以掛號發給債權人一份「債券持有人賣回權行使通知書」(以「賣回權行使通知書」寄發日前第五個營業日債權人名冊所載者為準，對於其後因買賣或其他原因始取得本債券之投資人，則以公告方式為之)，並函請櫃檯買賣中心公告本轉換債持有人賣回權之行使，債權人得於公告後四十日內以書面通知本公司股務代理機構要求以債券面額加計利息補償金【滿二年為債券面額之1%(實質收益率0.5%)】將其所持有之本轉換債贖回。本公司受理賣回請求，應於賣回基準日後五個營業日內以現金贖回本轉換債。前述日期如遇台北市證券集中交易市場停止營業之日，將順延至次一營業日。
9. 轉換辦法	A. 轉換期間 債權人自本轉換債發行滿三個月之次日(西元2018年1月3日)起，至到期日(西元2020年10月2日)止，除(一)依法暫停過戶期間。(二)本公司無償配股停止過戶日、現金股息停止過戶日或現金增資認股停止過戶日前十五個營業日起，至權利分派基準日止。(三)辦理減資之減資基準日起至減資換發股票開始交易日前一日止之期間外，得隨時向本公司請求依轉換辦法將本轉換債轉換為股票。 B. 轉換價格之訂定 本轉換公司債原以訂價日西元2017年9月25日本公司普通股在臺灣證券交易所之前三個營業日每股收盤價之平均數新台幣28.37元之103.98%訂定轉換價格為每股新台幣29.5元。 自西元2017年11月3日起，每股轉換價由新台幣29.5元向下調整為新台幣29.3元。 自西元2018年9月18日起，每股轉換價由新台幣29.3元向下調整為新台幣28.3元。

(4) 本合併公司於西元二〇一三年度發行之新加坡第一次無擔保可轉換公司債已於西元二〇一八年十一月十二日到期。同時將已失效認股權美金373千元由資本公積－認股權轉列資本公積－其他。

13. 租賃

(1) 本合併公司為出租人(適用國際財務報導準則第16號相關之揭露)

本合併公司對自有之投資性不動產及屬於營業租賃出租之不動產、廠房及設備之揭露請詳附註六、8及9。自有之投資性不動產及不動產、廠房及設備由於未移轉附屬於標的資產所有權之幾乎所有風險與報酬，分類為營業租賃。

	2019年4月至6月		2018年4月至6月(註)	
項目	美元	新台幣(千)	美元	新台幣(千)
營業租賃認列之租賃收益				
固定租賃給付及取決於指數或費率之變動租賃給付之相關收益	$105,209,232	$3,275,615		

	2019年1月至6月		2018年1月至6月(註)	
項目	美元	新台幣(千)	美元	新台幣(千)
營業租賃認列之租賃收益				
固定租賃給付及取決於指數或費率之變動租賃給付之相關收益	$208,568,151	$6,462,067		

註：本合併公司自西元二〇一九年起採用國際財務報導準則第16號規定，並依該準則之過渡規定選擇不重編比較期間。

本合併公司簽訂營業租賃合約，西元二〇一九年六月三十日將收取之未折現之租賃給付及剩餘年度之總金額如下：

	2019.06.30		2018.12.31(註)	
項目	美元	新台幣(千)	美元	新台幣(千)
不超過一年	$298,479,229	$9,270,765		
超過一年但不超過二年	159,387,020	4,950,561		
超過二年但不超過三年	125,580,470	3,900,529		
超過三年但不超過四年	98,915,953	3,072,330		
超過四年但不超過五年	71,036,658	2,206,399		
超過五年	167,387,584	5,199,058		
合　　計	$920,786,914	$28,599,642		

註：本合併公司自西元二〇一九年起採用國際財務報導準則第16號規定，並依該準則之過渡規定選擇不重編比較期間。

(2) 本合併公司為出租人—營業租賃(適用國際會計準則第17號相關之揭露)

船舶出租合約

於二〇一八年十二月三十一日本合併公司簽訂不可取消船舶租賃/包租合約之估計未來應收租金如下：

	2019.06.30(註)		2018.12.31	
到期期間	美元	新台幣(千)	美元	新台幣(千)
1年以內			$337,888,573	$10,378,248
超過1年～5年以下			567,748,343	17,438,390
超過5年			234,049,054	7,188,817
合　　計			$1,139,685,970	$35,005,455

註：本合併公司自西元二〇一九年起採用國際財務報導準則第16號規定，並依該準則之過渡規定選擇不重編比較期間。

(3) 本合併公司為承租人(適用國際財務報導準則第16號相關之揭露)

本合併公司承租多項不同之資產，包括船舶設備及房屋及建築。各個合約之租賃期間介於3年至9.5年間。

租賃對本合併公司財務狀況、財務績效及現金流量之影響說明如下：

A. 資產負債表認列之金額

a. 使用權資產

使用權資產之帳面金額

	2019.06.30		2018.12.31(註)	
項　　目	美元	新台幣(千)	美元	新台幣(千)
船舶設備	$113,718,630	$3,532,101		
房屋及建築	635,564	19,741		
合　　計	$114,354,194	$3,551,842		

註：本合併公司自西元二〇一九年一月一日起採用國際財務報導準則第16號規定，並依該準則之過渡規定選擇不重編比較期間。

本合併公司西元二〇一九年上半年度對使用權資產增添29,814,307元(新台幣923,737千元)。

b. 租賃負債

項　　目	2019.06.30 美元	2019.06.30 新台幣(千)	2018.12.31(註) 美元	2018.12.31(註) 新台幣(千)
租賃負債				
流　動	$12,154,993	$377,534		
非流動	101,704,812	3,158,951		
	$113,859,805	$3,536,485		

(a) 本合併公司西元二〇一九年上半年度租賃負債之利息費用請詳附註六、19(3)財務成本；西元二〇一九年六月三十日租賃負債之到期分析請詳附註十二、5流動性風險管理。

(b) 上述租賃負債與關係人交易之情形請詳附註七。

註：本合併公司自西元二〇一九年一月一日起採用國際財務報導準則第16號規定，並依該準則之過渡規定選擇不重編比較期間。

B. 綜合損益表認列之金額

使用權資產之折舊

項　　目	2019年4月至6月 美元	2019年4月至6月 新台幣(千)	2018年4月至6月(註) 美元	2018年4月至6月(註) 新台幣(千)
船　　舶	$2,029,819	$63,095		
房屋及建築	122,372	3,811		
合　　計	$2,152,191	$66,906		

項　　目	2019年1月至6月 美元	2019年1月至6月 新台幣(千)	2018年1月至6月(註) 美元	2018年1月至6月(註) 新台幣(千)
船　　舶	$3,359,491	$104,087		
房屋及建築	245,972	7,621		
合　　計	$3,605,463	$111,708		

註：本合併公司自西元二〇一九年一月一日起採用國際財務報導準則第16號規定，並依該準則之過渡規定選擇不重編比較期間。

C. 承租人與租賃活動相關之收益及費損

項　　目	2019年4月至6月 美元	2019年4月至6月 新台幣(千)	2018年4月至6月(註) 美元	2018年4月至6月(註) 新台幣(千)
短期租賃之費用	$264,526	$8,237		
低價值資產租賃之費用(不包括短期租賃之低價值資產租賃之費用)	1,159	36		
來自轉租使用權資產之收益	5,781,407	179,833		
售後租回交易所產生之損失	101,129	3,150		

項　　目	2019年1月至6月 美元	2019年1月至6月 新台幣(千)	2018年1月至6月(註) 美元	2018年1月至6月(註) 新台幣(千)
短期租賃之費用	$530,974	$16,451		
低價值資產租賃之費用(不包括短期租賃之低價值資產租賃之費用)	1,937	60		
來自轉租使用權資產之收益	10,379,564	321,590		
售後租回交易所產生之損失	207,917	6,442		

註：本合併公司自西元二〇一九年一月一日起採用國際財務報導準則第16號規定，並依該準則之過渡規定選擇不重編比較期間。

D.承租人與租賃活動相關之現金流出

本合併公司於西元二〇一九年上半年度租賃之現金流出總額為4,658,720元(新台幣144,700千元)。

E. 出售後租購

(a) 於西元二〇一九年六月三十日，本合併公司依各船舶營運績效及投資管理而將部分船舶以出售後租購之交易模式，進行融資並按期付款購入之有關資訊如下：

船舶	租用期間	每期租金		合約價格		約定利率
2019.06.30		美元/日圓	新台幣(千)	美元/日圓	新台幣(千)	
(a)	2012.12起7年	$347,750 /季	$10,801 /季	$14,980,000	$465,279	Max (3m Libor+2.2%, Taifx+1.2%, 2.5%)
(b)	2018.09起7年	¥28,928,000 /季	$8,347 /季	¥810,000,000	$233,729	1.5%

(b) 於西元二〇一九年六月三十日，本合併公司依上述約定之未來應付款情形如下：

到期間	2019.06.30	
期　　間	美元	新台幣(千)
1年以內	$7,013,491	$217,839
超過1年～5年以下	4,299,963	133,557
5年以上	1,343,887	41,741
合　　計	$12,657,341	$393,137

(c) 上述船舶租回皆係採出售後租購約定。其中部分交易，承租人自租期第三年起有權於租用期屆滿時，依約付清價款後即取得該租用船舶。

(d) 於西元二〇一九年六月三十日，本合併公司為上述出售後租購已依約開立之匯票約為6,083,000元。

(e) 上述出售後租購船舶與關係人交易之情形請詳附註七。

(4) 本合併公司為承租人－營業租賃(適用國際會計準則第17號相關之揭露)

A. 附買回光船租賃

(a) 於二〇一八年十二月三十一日，本合併公司已簽訂船舶融資租賃租約之應付租賃款如下：

到期期間	應付租賃款		利息費用	
2018.12.31	美元	新台幣(千)	美元	新台幣(千)
1年以內	$7,522,354	$231,049	$1,130,369	$34,719
超過1年～5年以下	26,050,586	800,144	3,622,429	111,263
超過5年	52,885,262	1,624,371	929,197	28,540
合　　計	$86,458,202	$2,655,564	$5,681,995	$174,522

(b) 本合併公司上述租賃資產原部份預計於西元二〇〇九年十月履行承購權，並依約支付承購價款後，辦理船舶驗收及點交事宜；於西元二〇一七年十月，經雙方協議延長租賃期間至西元二〇一九年十月止；又於西元二〇一九年三月經雙方協議提早終止租賃合約，租賃修改損失1,665,366元，另收取解約補償款1,800,000元，帳列其他收入－其他。另租賃資產原部份預計於西元二〇一七年八月履行承購權，於西元二〇一七年四月，經雙方協議延長租賃期間至西元二〇一八年八月止，其餘條件皆維持不變，並已依約支付承購價款後，完成辦理船舶驗收及點交事宜。

B. 出售後租購

(a) 於二〇一八年十二月三十一日，本合併公司依各船舶營運績效及投資管理而將部分船舶以出售後租購之交易模式，進行融資並按期付款購入之有關資訊如下：

船舶	租用期間	每期租金				合約價格		約定利率
	2018.12.31	美元		新台幣(千)		美元	新台幣(千)	
(a)	2012.12起7年	$347,750	/季	$10,681	/季	$14,980,000	$460,111	Max (3m Libor+2.2%, Taifx+1.2%, 2.5%)
(b)	2018.09起7年	￥28,928,000	/季	$8,048	/季	￥810,000,000	$225,355	1.5%

(b) 於二〇一八年十二月三十一日，本合併公司依上述約定之未來應付款情形如下：

到期間	2018.12.31	
期　　間	美元	新台幣(千)
1年以內	$7,682,116	$235,956
超過1年～5年以下	4,192,464	128,772
5年以上	1,834,348	56,342
合　　計	$13,708,928	$421,070

(c) 上述船舶租回皆係採出售後租購約定。其中部分交易，承租人自租期第三年起有權於租用期屆滿時，依約付清價款後即取得該租用船舶。

(d) 於二〇一八年十二月三十一日，本合併公司為上述出售後租購已依約開立之匯票分別約為6,940,000元

(e) 上述出售後租購船舶與關係人交易之情形請詳附註七。

C. 論時租船

本合併公司簽訂船舶之租賃合約，其平均年限為一年且無續租權，在此合約中並未對本合併公司加諸任何限制條款。

依據不可取消之營業租賃合約，於二〇一八年十二月三十一日之未來最低租賃給付總額如下：

	2019.06.30(註)		2018.12.31	
期　　間	美元	新台幣(千)	美元	新台幣(千)
1年以內			$759,759	$23,336

營業租賃認列之費用如下：

	2019年4月至6月(註)		2018年4月至6月	
期　　間	美元	新台幣(千)	美元	新台幣(千)
最低租賃給付			$93,031	$2,990

	2019年1月至6月(註)		2018年1月至6月	
期　　間	美元	新台幣(千)	美元	新台幣(千)
最低租賃給付			$1,114,398	$32,916

註：本合併公司自西元二〇一九年一月一日起採用國際財務報導準則第16號規定，並依該準則之過渡規定選擇不重編比較期間。

D.一般租賃

本合併公司簽訂辦公室、倉庫及影印機之租賃合約，其平均年限為一年至五年且無續租權，在此合約中並未對本合併公司加諸任何限制條款。

依據不可取消之營業租賃合約，於二〇一八年十二月三十一日之未來最低租賃給付總額如下：

	2019.06.30(註)		2018.12.31	
期　　間	美元	新台幣(千)	美元	新台幣(千)
1年以內			$531,287	$16,318
超過1年～5年以下			390,444	11,993
合　　計			$921,731	$28,311

營業租賃認列之費用如下：

	2019年4月至6月(註)		2018年4月至6月	
期　　間	美元	新台幣(千)	美元	新台幣(千)
最低租賃給付			$140,054	$4,172

	2019年1月至6月(註)		2018年1月至6月	
期　　間	美元	新台幣(千)	美元	新台幣(千)
最低租賃給付			$287,967	$8,506

註：本合併公司自西元二〇一九年一月一日起採用國際財務報導準則第16號規定，並依該準則之過渡規定選擇不重編比較期間。

14. 退職後福利計畫

(1) 確定提撥計畫

惠航公司及慧洋國際公司依當地勞工退休金條例規定，每月按給付薪資之6%提繳退休金，儲存於當地勞工退休金個人專戶，並將提繳數認列為當期費用。

(2) 確定福利計畫

慧洋國際公司之職工退休辦法亦依當地勞基法等相關規定辦理，並涵蓋所有正式任用員工。依規定員工每服務滿一年可獲得兩個基數之退休金。員工退休金之支付係根據服務年資及其退休前六個月之平均薪資計算。另依勞動基準法規定，慧洋國際公司每月按給付薪資之2%提撥退休基金，以勞工退休準備金監督委員會名義存入當地台灣銀行。

15. 權益

(1) 股本

A. 本公司設立於西元二〇〇八年十月，登記資本為新台幣3,300,000千元。為配合來台上市之規劃，本公司於西元二〇〇九年一月經董事會通過並辦妥與股東之新台幣2,000,000千元股份交換案，計發行新股200,000千股，每股面額10元。

截至西元二〇一九年六月三十日及二〇一八年十二月三十一日止，本公司之實收資本分別為新台幣6,407,030千元及新台幣6,298,055千元，每股面額10元，已發行股數分別為640,703千股及629,805千股。

B. 於西元二〇一八年五月二十五日，經本公司股東會決議通過西元二〇一七年度之盈餘分配，按每股配發現金股利新台幣1.00元，基準日為西元二〇一八年九月十八日，發放日為西元二〇一八年十月八日。

C. 西元二〇一八年度，本公司因可轉換公司債執行轉換而使股本及資本公積分別增加4,239,047元(新台幣130,979千元)及8,247,270元(新台幣255,477千元)。

D. 西元二〇一九年上半年度，本公司因可轉換公司債執行轉換而使股本及資本公積分別增加3,509,120元(新台幣108,975千元)及6,954,819元(新台幣215,970千元)。

E. 本合併公司於西元二〇一九年三月二十九日業經董事會決議通過，為募集長期資金建置船隊，擴充營運基金，發行二〇一九年度中華民國第一次有擔保普通公司債，發行總額為新台幣1,385,000,000元，已於西元二〇一九年五月七日募集完成。

F. 本合併公司於西元二〇一九年三月二十九日及五月十七日分別經董事會及股東會通過，擬在不超過普通股80,000,000股(發行新股)額度內辦理現金增資，每股面額新台幣10元。

G. 於西元二〇一九年五月十七日，經本公司股東會決議通過西元二〇一八年度之盈餘分配，按每股配發現金股利新台幣1.50元，基準日為西元二〇一九年八月三日，發放日為西元二〇一九年八月二十八日。

(2) 資本公積

	2019.06.30		2018.12.31	
項目	美元	新台幣(千)	美元	新台幣(千)
發行股票溢價	$9,935,408	$295,907	$33,483,746	$1,034,228
員工認股權	338,321	10,252	338,321	10,252
可轉換公司債認股權	391,383	12,215	391,383	12,215
其　　他	6,243,266	194,238	6,243,266	194,238
合　　計	$16,908,378	$512,612	$40,456,716	$1,250,933

(3) 未分配盈餘

本公司之董監酬勞發放數係考量公司績效並經由董事會通過決議，依性質為營業成本或營業費用項下之適當科目，嗣後股東會決議與財務報表估列數如有差異則視為估計變動，並列為當期損益。

本公司分別於西元二〇一九年五月十七日經股東會決議西元二〇一八年度及西元二〇一八年五月二十五日經股東會決議通過西元二〇一七年度之盈餘分派案，盈餘分派之每股股利資訊如下：

單位：新台幣

	2018年度	2017年度
普通股每股股利(元)－資本公積配發現金股利	$1.50	$1.00

有關員工酬勞及董監酬勞估列基礎及認列金額之相關資訊請詳附註六.18(5)。

16. 營業收入

項目	2019年4月至6月 美元	2019年4月至6月 新台幣(千)	2018年4月至6月 美元	2018年4月至6月 新台幣(千)
客戶合約之收入				
運費收入	$2,676,026	$83,527	$3,964,586	$117,564
船舶管理收入	970,878	30,217	916,943	27,346
小　　計	3,646,904	113,744	4,881,529	144,910
租金收入	105,179,493	3,274,693	100,245,515	2,983,675
其　　他	1,609,637	50,183	2,367,026	70,386
合　　計	$110,436,034	$3,438,620	$107,494,070	$3,198,971

項目	2019年1月至6月 美元	2019年1月至6月 新台幣(千)	2018年1月至6月 美元	2018年1月至6月 新台幣(千)
客戶合約之收入				
運費收入	$6,674,094	$206,783	$5,916,386	$174,752
船舶管理收入	1,858,249	57,574	2,025,534	59,828
小　　計	8,532,343	264,357	7,941,920	234,580
租金收入	208,538,041	6,461,134	196,124,474	5,792,929
其　　他	3,636,045	112,655	4,353,896	128,601
合　　計	$220,706,429	$6,838,146	$208,420,290	$6,156,110

西元二〇一九年及二〇一八年上半年度與客戶合約之收入相關資訊如下：

(1) 收入細分

	2019年4月至6月 營業部門 美元	2019年4月至6月 營業部門 新台幣(千)	2018年4月至6月 營業部門 美元	2018年4月至6月 營業部門 新台幣(千)
提供勞務	$3,646,904	$113,744	$4,881,529	$144,910
收入認列時點：				
隨時間逐步滿足	$3,646,904	$113,744	$4,881,529	$144,910

	2019年1月至6月 營業部門 美元	2019年1月至6月 營業部門 新台幣(千)	2018年1月至6月 營業部門 美元	2018年1月至6月 營業部門 新台幣(千)
提供勞務	$8,532,343	$264,357	$7,941,920	$234,580
收入認列時點：				
隨時間逐步滿足	$8,532,343	$264,357	$7,941,920	$234,580

(2) 合約餘額

合約資產－流動

	2019.06.30	
	美元	新台幣(千)
期初餘額	$12,599	$387
期末餘額	64,075	1,990
差 異 數	$51,476	$1,603

本合併公司西元二〇一九年一月一日至六月三十日之合約資產餘額增加係因對合約對價不具有無條件收取權利。

	2018.12.31	
	美元	新台幣(千)
期初餘額	$-	$-
期末餘額	12,599	387
差 異 數	$12,599	$387

本合併公司西元二〇一八年一月一日至十二月三十一日之合約資產餘額增加係因對合約對價不具有無條件收取權利。

17. 預期信用減損損失(利益)

	2019年4月至6月		2018年4月至6月	
	美元	新台幣(千)	美元	新台幣(千)
營業費用－預期信用減損損失(利益)				
應收帳款	$266,719	$8,272	$132,321	$3,908
長期應收票據及款項	-	(3)	11,720	347
小 計	$266,719	$8,269	$144,041	$4,255

	2019年1月至6月		2018年1月至6月	
	美元	新台幣(千)	美元	新台幣(千)
營業費用－預期信用減損損失(利益)				
應收帳款	$320,092	$9,917	$134,726	$3,979
長期應收票據及款項	(10,813)	(335)	14,320	423
小 計	$309,279	$9,582	$149,046	$4,402

與信用風險相關資訊請詳附註十二。

本合併公司之應收帳款皆採存續期間預期信用損失金額衡量備抵損失，於西元二〇一九年及二〇一八年六月三十日評估備抵損失金額之相關說明如下：

應收帳款考量交易對手信用等級及產業等因素，並依據過往經驗視為單一群組，採用準備矩陣衡量備抵損失，相關資訊如下：

2019.06.30		逾期天數					美元
	未逾期	6個月內	7-12個月	13-18個月	19-24個月	25個月以上	合　　計
總帳面金額	$4,672,228	$643,559	$65,127	$-	$51,848	$342,017	$5,774,779
損失率	0.52%	10.55%	13.70%	15.60%	20.94%	100%	
存續期間預期信用損失	24,202	67,896	8,922	-	10,857	342,017	453,894
帳面金額	$4,648,026	$575,663	$56,205	$-	$40,991	$-	$5,320,885

2019.06.30		逾期天數					新台幣(千)
	未逾期	6個月內	7-12個月	13-18個月	19-24個月	25個月以上	合　　計
總帳面金額	$145,120	$19,989	$2,023	$-	$1,610	$10,623	$179,365
損失率	0.52%	10.55%	13.70%	15.60%	20.94%	100%	
存續期間預期信用損失	752	2,109	277	-	337	10,623	14,098
帳面金額	$144,368	$17,880	$1,746	$-	$1,273	$-	$165,267

2018.06.30		逾期天數					美元
	未逾期	6個月內	7-12個月	13-18個月	19-24個月	24個月以上	合　　計
總帳面金額	$3,178,206	$135,224	$51,903	$341,712	$125,003	$-	$3,832,048
損失率	0.58%	11.04%	15.11%	17.78%	26.18%	100%	
存續期間預期信用損失	18,458	14,932	7,842	60,767	32,727	-	134,726
帳面金額	$3,159,748	$120,292	$44,061	$280,945	$92,276	$-	$3,697,322

2018.06.30		逾期天數					新台幣(千)
	未逾期	6個月內	7-12個月	13-18個月	19-24個月	24個月以上	合　　計
總帳面金額	$96,807	$4,119	$1,581	$10,409	$3,808	$-	$116,724
損失率	0.58%	11.04%	15.11%	17.78%	26.18%	100%	
存續期間預期信用損失	562	455	239	1,851	997	-	4,104
帳面金額	$96,245	$3,664	$1,342	$8,558	$2,811	$-	$112,620

於西元二〇一九年及二〇一八年六月三十日，長期應收票據及款項之總帳面價值分別為0元(新台幣0千元)及2,058,468元(新台幣62,701千元)，以預期信用損失率0%及0.7%衡量之備抵損失金額為0元(新台幣0千元)及14,320元(新台幣436千元)。

本合併公司西元二〇一九年一月一日至六月三十日之應收帳款之備抵損失變動資訊如下：

	應收帳款		長期應收票據及款項		合計	
	美元	新台幣(千)	美元	新台幣(千)	美元	新台幣(千)
期初餘額	$133,802	$4,110	$10,813	$332	$144,615	$4,442
本期增加(迴轉)金額	320,092	9,917	(10,813)	(335)	309,279	9,582
匯率影響數	-	71	-	3	-	74
期末餘額	$453,894	$14,098	$-	$-	$453,894	$14,098

本合併公司西元二〇一八年一月一日至六月三十日之應收帳款之備抵損失變動資訊如下：

	應收帳款		長期應收票據及款項		合計	
	美元	新台幣(千)	美元	新台幣(千)	美元	新台幣(千)
期初餘額	$83,258	$2,478	$-	$-	$83,258	$2,478
本期增加(迴轉)金額	134,726	3,979	14,320	423	149,046	4,402
因逾期25個月以上沖銷	(83,258)	(2,478)	-	-	(83,258)	(2,478)
匯率影響數	-	125	-	13	-	138
期末餘額	$134,726	$4,104	$14,320	$436	$149,046	$4,540

18. 營業成本

	2019年4月至6月		2018年4月至6月	
項目	美元	新台幣(千)	美元	新台幣(千)
折舊費用	$36,774,055	$1,144,855	$34,546,370	$1,028,405
物料成本	11,255,454	350,339	10,602,507	315,124
外部成本	6,878,360	214,154	6,471,265	192,783
人事成本	25,671,951	799,225	24,411,645	726,745
其他營業成本	2,599,111	80,927	2,464,501	73,449
合　　計	$83,178,931	$2,589,500	$78,496,288	$2,336,506

	2019年1月至6月		2018年1月至6月	
項目	美元	新台幣(千)	美元	新台幣(千)
折舊費用	$72,391,810	$2,242,916	$68,340,723	$2,018,580
物料成本	21,709,533	672,628	18,869,383	557,344
外部成本	13,638,258	422,554	13,393,981	395,619
人事成本	50,552,002	1,566,252	48,452,004	1,431,127
其他營業成本	5,189,085	160,773	5,225,796	154,354
合　　計	$163,480,688	$5,065,123	$154,281,887	$4,557,024

(1) 物料成本

	2019年4月至6月		2018年4月至6月	
項目	美元	新台幣(千)	美元	新台幣(千)
燃　　料	$1,846,575	$57,537	$1,799,655	$53,391
潤滑油	2,398,181	74,654	2,587,160	77,012
物　　料	1,916,047	59,640	1,908,139	56,716
配　　件	2,750,940	85,589	2,188,355	65,065
檢驗費	1,292,651	40,236	1,547,833	45,931
修繕費	701,536	21,823	263,504	7,867
油　　漆	349,524	10,860	307,861	9,142
合　　計	$11,255,454	$350,339	$10,602,507	$315,124

	2019年1月至6月		2018年1月至6月	
項目	美元	新台幣(千)	美元	新台幣(千)
燃　　料	$3,952,640	$122,465	$2,791,006	$82,438
潤滑油	4,677,711	144,930	5,098,010	150,580
物　　料	3,699,947	114,636	3,405,212	100,580
配　　件	5,061,506	156,821	3,989,982	117,852
檢驗費	2,496,032	77,335	2,448,368	72,317
修繕費	1,270,028	39,349	619,743	18,305
油　　漆	551,669	17,092	517,062	15,272
合　　計	$21,709,533	$672,628	$18,869,383	$557,344

(2) 外部成本

	2019年4月至6月		2018年4月至6月	
項目	美元	新台幣(千)	美元	新台幣(千)
佣金支出	$4,226,319	$131,596	$4,032,026	$119,970
港埠費用	739,282	22,994	619,403	18,420
代理費用	189,431	5,893	154,873	4,608
租船支出	253,253	7,885	93,031	2,990
快裝快卸費	31,969	1,007	66,285	1,964
郵電費	692,484	21,563	708,440	21,093
其　　他	745,622	23,216	797,207	23,738
合　　計	$6,878,360	$214,154	$6,471,265	$192,783

	2019年1月至6月		2018年1月至6月	
項目	美元	新台幣(千)	美元	新台幣(千)
佣金支出	$8,459,839	$262,111	$7,729,084	$228,294
港埠費用	1,314,903	40,740	1,147,594	33,896
代理費用	345,684	10,710	297,280	8,781
租船支出	503,723	15,607	1,114,398	32,916
快裝快卸費	141,867	4,395	89,714	2,650
郵電費	1,391,898	43,125	1,417,721	41,875
其　　他	1,480,344	45,866	1,598,190	47,207
合　　計	$13,638,258	$422,554	$13,393,981	$395,619

(3) 人事成本

	2019年4月至6月		2018年4月至6月	
項目	美元	新台幣(千)	美元	新台幣(千)
薪　　資	$19,571,856	$609,309	$18,270,027	$543,944
保險費	2,211,149	68,858	2,224,854	66,281
伙食費	1,647,514	51,300	1,598,299	47,595
差旅費	1,392,545	43,329	1,529,717	45,465
獎　　金	808,545	25,173	751,414	22,349
退休金	40,342	1,256	37,334	1,111
合　　計	$25,671,951	$799,225	$24,411,645	$726,745

	2019年1月至6月		2018年1月至6月	
項目	美元	新台幣(千)	美元	新台幣(千)
薪　　資	$38,496,113	$1,192,725	$36,419,392	$1,075,720
保險費	4,489,379	139,094	4,610,756	136,188
伙食費	3,305,718	102,421	3,224,865	95,253
差旅費	2,586,812	80,147	2,718,379	80,293
獎　　金	1,595,020	49,419	1,403,776	41,463
退休金	78,960	2,446	74,836	2,210
合　　計	$50,552,002	$1,566,252	$48,452,004	$1,431,127

(4) 其他營業成本

	2019年4月至6月		2018年4月至6月	
項目	美元	新台幣(千)	美元	新台幣(千)
船舶保險	$1,907,513	$59,396	$2,127,388	$63,345
損失賠償	313,608	9,753	143,419	4,323
租賃支出	4,048	126	79,162	2,357
其他費用	373,942	11,652	114,532	3,424
合　　計	$2,599,111	$80,927	$2,464,501	$73,449

	2019年1月至6月		2018年1月至6月	
項目	美元	新台幣(千)	美元	新台幣(千)
船舶保險	$3,825,883	$118,537	$4,272,099	$126,185
損失賠償	550,754	17,064	506,507	14,961
租賃支出	8,137	252	156,825	4,632
其他費用	804,311	24,920	290,365	8,576
合　　計	$5,189,085	$160,773	$5,225,796	$154,354

(5) 員工福利、折舊及攤銷費用功能別彙總表如下：

功能別 / 性質別	2019年4月至6月			2018年4月至6月		
	屬於營業成本者	屬於營業費用者	合計	屬於營業成本者	屬於營業費用者	合計
員工福利費用						
薪資費用	$20,380,401	$451,277	$20,831,678	$19,021,441	$382,488	$19,403,929
保險費用	2,211,149	24,107	2,235,256	2,224,854	27,339	2,252,193
退休金費用	40,342	14,115	54,457	37,334	14,345	51,679
其他員工福利費用	1,647,503	8,442	1,655,945	1,598,288	9,215	1,607,503
折舊費用	36,774,055	63,986	36,838,041	34,546,370	5,007	34,551,377
攤銷費用	-	2,705	2,705	-	2,606	2,606

功能別 / 性質別	2019年1月至6月			2018年1月至6月		
	屬於營業成本者	屬於營業費用者	合計	屬於營業成本者	屬於營業費用者	合計
員工福利費用						
薪資費用	$40,091,133	$816,941	$40,908,074	$37,823,168	$756,518	$38,579,686
保險費用	4,489,379	61,165	4,550,544	4,610,756	58,894	4,669,650
退休金費用	78,960	28,907	107,867	74,836	29,193	104,029
其他員工福利費用	3,307,853	19,978	3,327,831	3,226,259	19,142	3,245,401
折舊費用	72,391,810	124,330	72,516,140	68,340,723	9,786	68,350,509
攤銷費用	-	5,437	5,437	-	5,016	5,016

	2018年度	2017年度
董事酬勞	$274,801	$148,304

本公司西元二〇一八年度及西元二〇一七年度董事酬勞分派數、盈餘實際配發與本公司財務報表認列之差異如下：

	2018年度		
	股東會決議實際配發情形	財務報告認列之金額	差異數
董事酬勞	$274,801	$278,965	$(4,164)

	2017年度		
	股東會決議實際配發情形	財務報告認列之金額	差異數
董事酬勞	$148,304	$148,487	$(183)

本公司西元二〇一八年度及二〇一七年度董事酬勞實際配發情形與財務報告認列之金額之差異，主要係因預估提撥數額與董事會及股東會決議提撥數額差異所致，差異數視為估計變動，分別列為西元二〇一九年度及二〇一八年度之損益。

本公司西元二〇一九年及二〇一八年一月一日至六月三十日董事酬勞估列金額分別為112,684元及78,691元，係依章程所訂盈餘分配方式及董事酬勞分配成數為估計基礎，並列報為西元二〇一九年及二〇一八年一月一日至六月三十日之薪資費用。

有關董事會通過及股東會決議之盈餘分派員工紅利及董監酬勞相關資訊，請至臺灣證券交易所之「公開資訊觀測站」查詢。

19. 營業外收入及支出

(1) 其他收入

項目	2019年4月至6月 美元	2019年4月至6月 新台幣(千)	2018年4月至6月 美元	2018年4月至6月 新台幣(千)
利息收入				
銀行存款	$333,965	$10,382	$213,530	$6,351
攤銷後成本衡量之金融資產	-	-	-	1
透過其他綜合損益按公允價值衡量之金融資產	10,148	316	10,125	301
小　　計	344,113	10,698	223,655	6,653
其他收入－其他	23,012,332	713,270	21,336	639
合　　計	$23,356,445	$723,968	$244,991	$7,292

項目	2019年1月至6月 美元	2019年1月至6月 新台幣(千)	2018年1月至6月 美元	2018年1月至6月 新台幣(千)
利息收入				
銀行存款	$561,424	$17,395	$396,780	$11,720
攤銷後成本衡量之金融資產	-	-	3,287	97
透過其他綜合損益按公允價值衡量之金融資產	20,118	623	20,118	594
小　　計	581,542	18,018	420,185	12,411
其他收入－其他	24,822,285	769,069	56,340	1,664
合　　計	$25,403,827	$787,087	$476,525	$14,075

西元二〇一九年四月有租家因考量自身營運調度而提早解除船舶租約，支付本公司補償款扣除佣金後約為22,600,000元，帳列其他收入－其他。

(2) 其他利益及損失

項目	2019年4月至6月 美元	2019年4月至6月 新台幣(千)	2018年4月至6月 美元	2018年4月至6月 新台幣(千)
處分不動產、廠房及設備利益	$116,120	$3,598	$-	$-
租賃修改利益(損失)	-	(256)	-	-
淨外幣兌換(損)益	(1,646,935)	(50,942)	3,826,339	112,112
透過損益按公允價值衡量之金融負債利益/(損失)(註)	(188,998)	(5,922)	(479,363)	(13,879)
小　　計	(1,719,813)	(53,522)	3,346,976	98,233
什項支出	(963,349)	(29,895)	(1,192,007)	(35,351)
合　　計	$(2,683,162)	$(83,417)	$2,154,969	$62,882

項目	2019年1月至6月 美元	2019年1月至6月 新台幣(千)	2018年1月至6月 美元	2018年1月至6月 新台幣(千)
處分不動產、廠房及設備利益	$116,120	$3,598	$-	$-
租賃修改利益(損失)	(1,665,366)	(51,598)	-	-
淨外幣兌換(損)益	(1,096,878)	(33,984)	955	28
透過損益按公允價值衡量之金融負債利益/(損失) (註)	(619,407)	(19,191)	700,807	20,700
小　　計	(3,265,531)	(101,175)	701,762	20,728
什項支出	(1,270,539)	(39,365)	(1,790,056)	(52,873)
合　　計	$(4,536,070)	$(140,540)	$(1,088,294)	$(32,145)

註：西元二〇一九及二〇一八年一月一日至六月三十日皆屬持有供交易金融負債所產生。

(3) 財務成本

項目	2019年4月至6月 美元	2019年4月至6月 新台幣(千)	2018年4月至6月 美元	2018年4月至6月 新台幣(千)
銀行借款之利息	$12,979,316	$404,228	$12,675,295	$377,147
應付公司債之利息	268,992	8,366	342,956	10,211
租賃負債之利息	469,709	14,603	(註)	(註)
融資租賃之利息	(註)	(註)	366,315	10,906
長期應付款(含關係人)之利息	1,331,550	41,445	918,166	27,316
避險工具之(利益)損失	(42,638)	(1,321)	7,259	214
財務成本合計	$15,006,929	$467,321	$14,309,991	$425,794

項目	2019年1月至6月 美元	2019年1月至6月 新台幣(千)	2018年1月至6月 美元	2018年1月至6月 新台幣(千)
銀行借款之利息	$26,550,106	$822,602	$24,308,755	$718,007
應付公司債之利息	476,359	14,759	686,795	20,286
租賃負債之利息	792,130	24,543	(註)	(註)
融資租賃之利息	(註)	(註)	726,270	21,453
長期應付款(含關係人)之利息	2,560,404	79,329	1,747,211	51,607
避險工具之(利益)損失	(42,638)	(1,321)	7,259	214
財務成本合計	$30,336,361	$939,912	$27,476,290	$811,567

註：本合併公司自西元二〇一九年一月一日起採用國際財務報導準則第16號規定，並依該準則之過渡規定選擇不重編比較期間。

20. 其他綜合損益組成部分

西元二〇一九年四月一日至六月三十日其他綜合損益組成部分如下：

單位：美元

	當期產生	移轉至被避險項目原始帳面金額	其他綜合損益	所得稅利益(費用)	稅後金額
不重分類至損益之項目：					
確定福利計畫之再衡量數	$-	$-	$-	$-	$-
後續可能重分類至損益之項目：					
國外營運機構財務報表換算之兌換差額	(35,703,703)	-	(35,703,703)	-	(35,703,703)
透過其他綜合損益按公允價值衡量之債務工具投資未實現評價損益	8,182	-	8,182	-	8,182
避險工具之損益	(122,248)	-	(122,248)	-	(122,248)
本期其他綜合損益合計	$(35,817,769)	$-	$(35,817,769)	$-	$(35,817,769)

單位：新台幣(千)

	當期產生	移轉至被避險項目原始帳面金額	其他綜合損益	所得稅利益(費用)	稅後金額
不重分類至損益之項目：					
確定福利計畫之再衡量數	$-	$-	$-	$-	$-
後續可能重分類至損益之項目：					
國外營運機構財務報表換算之兌換差額	(878,720)	-	(878,720)	-	(878,720)
透過其他綜合損益按公允價值衡量之債務工具投資未實現評價損益	256	-	256	-	256
避險工具之損益	(3,772)	-	(3,772)	-	(3,772)
本期其他綜合損益合計	$(882,236)	$-	$(882,236)	$-	$(882,236)

西元二〇一八年四月一日至六月三十日其他綜合損益組成部分如下：

單位：美元

	當期產生	移轉至被避險項目原始帳面金額	其他綜合損益	所得稅利益(費用)	稅後金額
不重分類至損益之項目：					
確定福利計畫之再衡量數	$-	$-	$-	$-	$-
後續可能重分類至損益之項目：					
國外營運機構財務報表換算之兌換差額	33,167,051	-	33,167,051	-	33,167,051
透過其他綜合損益按公允價值衡量之債務工具投資未實現評價損益	(3,680)	-	(3,680)	-	(3,680)
避險工具之損益	35,190	-	35,190	-	35,190
本期其他綜合損益合計	$33,198,561	$-	$33,198,561	$-	$33,198,561

單位：新台幣(千)

	當期產生	移轉至被避險項目原始帳面金額	其他綜合損益	所得稅利益(費用)	稅後金額
不重分類至損益之項目：					
確定福利計畫之再衡量數	$-	$-	$-	$-	$-
後續可能重分類至損益之項目：					
國外營運機構財務報表換算之兌換差額	2,149,510	-	2,149,510	-	2,149,510
透過其他綜合損益按公允價值衡量之債務工具投資未實現評價損益	(113)	-	(113)	-	(113)
避險工具之損益	1,319	-	1,319	-	1,319
本期其他綜合損益合計	$2,150,716	$-	$2,150,716	$-	$2,150,716

西元二〇一九年一月一日至六月三十日其他綜合損益組成部分如下：

單位：美元

	當期產生	移轉至被避險項目原始帳面金額	其他綜合損益	所得稅利益(費用)	稅後金額
不重分類至損益之項目：					
確定福利計畫之再衡量數	$-	$-	$-	$-	$-
後續可能重分類至損益之項目：					
國外營運機構財務報表換算之兌換差額	(34,414,471)	-	(34,414,471)	-	(34,414,471)
透過其他綜合損益按公允價值衡量之債務工具投資未實現評價損益	46,013	-	46,013	-	46,013
避險工具之損益	(168,196)	-	(168,196)	-	(168,196)
本期其他綜合損益合計	$(34,536,654)	$-	$(34,536,654)	$-	$(34,536,654)

單位：新台幣(千)

	當期產生	移轉至被避險項目原始帳面金額	其他綜合損益	所得稅利益(費用)	稅後金額
不重分類至損益之項目：					
確定福利計畫之再衡量數	$-	$-	$-	$-	$-
後續可能重分類至損益之項目：					
國外營運機構財務報表換算之兌換差額	(742,905)	-	(742,905)	-	(742,905)
透過其他綜合損益按公允價值衡量之債務工具投資未實現評價損益	1,419	-	1,419	-	1,419
避險工具之損益	(5,173)	-	(5,173)	-	(5,173)
本期其他綜合損益合計	$(746,659)	$-	$(746,659)	$-	$(746,659)

西元二〇一八年一月一日至六月三十日其他綜合損益組成部分如下：

單位：美元

	當期產生	移轉至被避險項目原始帳面金額	其他綜合損益	所得稅利益(費用)	稅後金額
不重分類至損益之項目：					
確定福利計畫之再衡量數	$-	$-	$-	$-	$-
後續可能重分類至損益之項目：					
國外營運機構財務報表換算之兌換差額	(15,048,516)	-	(15,048,516)	-	(15,048,516)
透過其他綜合損益按公允價值衡量之債務工具投資未實現評價損益	(36,647)	-	(36,647)	-	(36,647)
避險工具之損益	138,664	-	138,664	-	138,664
本期其他綜合損益合計	$(14,946,499)	$-	$(14,946,499)	$-	$(14,946,499)

單位：新台幣(千)

	當期產生	移轉至被避險項目原始帳面金額	其他綜合損益	所得稅利益(費用)	稅後金額
不重分類至損益之項目：					
確定福利計畫之再衡量數	$-	$-	$-	$-	$-
後續可能重分類至損益之項目：					
國外營運機構財務報表換算之兌換差額	168,189	-	168,189	-	168,189
透過其他綜合損益按公允價值衡量之債務工具投資未實現評價損益	(1,093)	-	(1,093)	-	(1,093)
避險工具之損益	4,279	-	4,279	-	4,279
本期其他綜合損益合計	$171,375	$-	$171,375	$-	$171,375

21. 所得稅費用

(1) 本合併公司之所得稅費用包含WML、惠航公司及慧洋國際公司，係將估計之年度有效稅率應用至期中期間之稅前利益，以衡量及揭露期中期間之所得稅費用，故無法揭露會計所得與課稅所得之調節。其餘子公司依當地政府機關規定皆無應負之稅負義務。

(2) 依西元二〇一八年二月七日公布之所得稅法修正條文，惠航公司及慧洋國際公司自西元二〇一八年度起適用之營利事業所得稅稅率由17%改為20%，未分配盈餘加徵營利事業所得稅稅率由10%改為5%。

(3) WML、惠航公司及慧洋國際公司依當地政府相關稅賦規定計算之於西元二〇一九年及西元二〇一八年一月一日至六月三十日所得稅費用(利益)主要組成如下：

	2019年4月至6月		2018年4月至6月	
項目	美元	新台幣(千)	美元	新台幣(千)
當期所得稅費用：				
當期應付所得稅	$163,642	$5,102	$186,762	$5,557
以前年度之當期所得稅於本年度之調整	(528)	(16)	-	-
遞延所得稅費用(利益)：				
與暫時性差異之原始產生及其迴轉有關之遞延所得稅費用(利益)	(3,030)	(96)	64,150	1,889
與稅率變動或新稅目課徵有關之遞延所得稅	-	-	55	-
所得稅費用(利益)	$160,084	$4,990	$250,967	$7,446

	2019年1月至6月		2018年1月至6月	
項目	美元	新台幣(千)	美元	新台幣(千)
當期所得稅費用：				
當期應付所得稅	$370,113	$11,467	$356,141	$10,520
以前年度之當期所得稅於本年度之調整	(528)	(16)	-	-
遞延所得稅費用(利益)：				
與暫時性差異之原始產生及其迴轉有關之遞延所得稅費用(利益)	(14,774)	(458)	39,069	1,154
與稅率變動或新稅目課徵有關之遞延所得稅	-	-	(6,877)	(203)
所得稅費用(利益)	$354,811	$10,993	$388,333	$11,471

(4) 所得稅申報核定情形

截至西元二〇一九年六月三十日止，本合併公司之所得稅申報核定情形如下：

	所得稅申報核定情形
慧洋國際企業股份有限公司	核定至西元二〇一七年
惠航船舶管理股份有限公司	核定至西元二〇一七年

22. 每股盈餘

基本每股盈餘金額之計算，係以當期歸屬於母公司普通股持有人之淨利除以當期流通在外之普通股加權平均股數。

稀釋每股盈餘金額之計算，係以當期歸屬於母公司普通股持有人之淨利(經調整轉換公司債之利息後)除以當期流通在外之普通股加權平均股數加上所有具稀釋作用之潛在普通股轉換為普通股時將發行之加權平均普通股股數。

	2019年4月至6月		2018年4月至6月	
	美元	新台幣(千)	美元	新台幣(千)
基本每股盈餘				
歸屬於本公司普通股權益持有人之淨利	$31,016,718	$963,038	$15,371,755	$455,783
普通股加權平均流通在外股數 (美元：股/新台幣：千股)	637,214,187	637,214	616,707,566	616,708
基本每股盈餘(美元：元/新台幣：元)	$0.05	$1.51	$0.02	$0.74
稀釋每股盈餘				
歸屬於本公司之本期淨利	$31,016,718	$963,038	$15,371,755	$455,783
可轉換公司債之稅後利息費用	189,468	5,902	342,956	10,211
可轉換公司債未實現兌換損益	(254,211)	(7,893)	(1,754,203)	(51,609)
可轉換公司債遞延發行成本攤提	4,901	153	15,617	465
可轉換公司債轉換權稅後評價損益	188,998	5,922	479,362	13,879
歸屬於本公司普通股權益持有人之淨利 (調整稀釋性潛在普通股影響數後)	$31,145,874	$967,122	$14,455,487	$428,729
普通股加權平均流通在外股數 (美元：股/新台幣：千股)	637,214,187	637,214	616,707,566	616,708
可轉換公司債轉換之影響	33,811,410	33,811	57,935,028	57,935
普通股加權平均流通在外股數 (調整稀釋性潛在普通股影響數後)	671,025,597	671,025	674,642,594	674,643
稀釋每股盈餘(美元：元/新台幣：元)	$0.05	$1.44	$0.02	$0.64

	2019年1月至6月		2018年1月至6月	
	美元	新台幣(千)	美元	新台幣(千)
基本每股盈餘				
歸屬於本公司普通股權益持有人之淨利	$44,315,088	$1,373,014	$22,745,132	$671,823
普通股加權平均流通在外股數 (美元：股/新台幣：千股)	634,025,151	634,025	616,707,566	616,708
基本每股盈餘(美元：元/新台幣：元)	$0.07	$2.17	$0.04	$1.09
稀釋每股盈餘				
歸屬於本公司之本期淨利	$44,315,088	$1,373,014	$22,745,132	$671,823
可轉換公司債之稅後利息費用	396,836	12,295	686,795	20,286
可轉換公司債未實現兌換損益	(361,257)	(11,193)	(891,102)	(26,320)
可轉換公司債遞延發行成本攤提	9,802	304	31,234	923
可轉換公司債轉換權稅後評價損益	619,407	19,191	(700,807)	(20,700)
歸屬於本公司普通股權益持有人之淨利 (調整稀釋性潛在普通股影響數後)	$44,979,876	$1,393,611	$21,871,252	$646,012
普通股加權平均流通在外股數 (美元：股/新台幣：千股)	634,025,151	634,025	616,707,566	616,708
可轉換公司債轉換之影響	37,000,446	37,000	57,935,028	57,935
普通股加權平均流通在外股數 (調整稀釋性潛在普通股影響數後)	671,025,597	671,025	674,642,594	674,643
稀釋每股盈餘(美元：元/新台幣：元)	$0.07	$2.08	$0.03	$0.96

七、 關係人交易

1. 關係人之名稱及關係

關係人名稱	與本合併公司之關係
藍俊昇	本合併公司之董事長
百世多麗股份有限公司	本合併公司之其他關係人
百世多麗旅行社股份有限公司	本合併公司之其他關係人
慧洋船務代理股份有限公司	本合併公司之其他關係人
慧文投資有限公司	本合併公司之其他關係人
麒麟船務代理有限公司	本合併公司之其他關係人
百麗航運股份有限公司	本合併公司之其他關係人
YOKO CO., LTD.	本合併公司之其他關係人
Rich Containership S.A.	本合併公司之其他關係人
Benefit Transport S.A.	本合併公司之其他關係人
Samurai Investment S.A.	本合併公司之其他關係人
Fortunate Transport S.A.	本合併公司之其他關係人
Asiaeuro Investment S.A.	本合併公司之其他關係人
天星管理顧問股份有限公司	本合併公司之其他關係人
百世多麗投資開發股份有限公司	本合併公司之關聯企業
全體董事、總經理及副總經理	本合併公司主要管理階層

註1：單一關係人交易金額或餘額達本合併公司各該項交易總額或餘額百分之十以上者，按關係人名稱單獨列示。

註2：天星管理顧問股份有限公司自西元二〇一八年一月起始為本合併公司之其他關係人。

2. 與關係人之間之重大交易事項

(1) 船舶租金支出

於西元二〇一九年及二〇一八年四月一日至六月三十日及二〇一九年及二〇一八年一月一日至六月三十日，本合併公司向關係人租借船舶之情形如下：

	2019年4月至6月		2018年4月至6月	
關係人名稱	美元	新台幣(千)	美元	新台幣(千)
其他關係人	$253,253	$7,885	$93,031	$2,990

	2019年1月至6月		2018年1月至6月	
關係人名稱	美元	新台幣(千)	美元	新台幣(千)
其他關係人	$503,723	$15,607	$1,114,398	$32,916

本合併公司向其他關係人租借船舶之運價係參考當時市場行情及考量合併公司必要成本等後決定。

(2) 船舶租金收入

於西元二〇一九年及二〇一八年四月一日至六月三十日及西元二〇一九年及二〇一八年一月一日至六月三十日，本合併公司租借船舶予關係人之情形如下：

	2019年4月至6月		2018年4月至6月	
關係人名稱	美元	新台幣(千)	美元	新台幣(千)
其他關係人	$581,657	$18,079	$-	$-

	2019年1月至6月		2018年1月至6月	
關係人名稱	美元	新台幣(千)	美元	新台幣(千)
其他關係人	$956,323	$29,630	$-	$-

本合併公司租借船舶予其他關係人之運價係參考當時市場行情及考量合併公司必要成本等後決定。

(3) 勞務收受

於西元二〇一九年及二〇一八年四月一日至六月三十日及二〇一九年及二〇一八年一月一日至六月三十日，本合併公司收受(提供)關係人勞務服務之情形如下：

		2019年4月至6月		2018年4月至6月	
關係人名稱	項目	美元	新台幣(千)	美元	新台幣(千)
其他關係人	船舶代管收入	$(620,771)	$(19,317)	$(566,836)	$(16,924)
〃	佣金收入	-	-	1,602	46
〃	其他營業收入(售票收入、其他收入)	-	-	(208,291)	(6,268)
〃	佣金支出	737,104	22,971	780,245	23,214
〃	其他營業支出(差旅、代理、管理顧問費等)	128,641	4,005	132,960	3,962
〃	營業費用(差旅、交際)	38,432	1,195	73,488	2,183
〃	什項支出	228,270	7,073	-	-
〃	壓艙水設備安裝成本	1,029,445	31,984	783,065	23,129

		2019年1月至6月		2018年1月至6月	
關係人名稱	項目	美元	新台幣(千)	美元	新台幣(千)
其他關係人	船舶代管收入	$(1,161,609)	$(35,990)	$(1,328,893)	$(39,252)
〃	佣金收入	-	-	(4,855)	(143)
〃	其他營業收入(售票收入、其他收入)	-	-	(696,608)	(20,576)
〃	佣金支出	1,605,006	49,728	1,488,999	43,981
〃	其他營業支出(差旅、代理、管理顧問費等)	257,115	7,966	279,924	8,268
〃	營業費用(差旅、交際)	70,212	2,175	129,344	3,820
〃	什項支出	228,270	7,073	-	-
〃	壓艙水設備安裝成本	1,605,602	49,746	783,065	23,129

(4) 債權債務情形

於西元二〇一九年六月三十日及二〇一八年十二月三十一日，本合併公司因船舶營運相關業務而與關係人往來之情形如下：

預付款項	2019.06.30		2018.12.31	
關係人名稱	美元	新台幣(千)	美元	新台幣(千)
其他關係人	$12,107	$376	$20,106	$618

其他應收款	2019.06.30		2018.12.31	
關係人名稱	美元	新台幣(千)	美元	新台幣(千)
其他關係人	$98,391	$3,056	$1,824	$56

其他流動資產－其他	2019.06.30		2018.12.31	
關係人名稱	美元	新台幣(千)	美元	新台幣(千)
其他關係人	$417,673	$12,973	$816,627	$25,083

應收帳款	2019.06.30		2018.12.31	
關係人名稱	美元	新台幣(千)	美元	新台幣(千)
百麗航運股份有限公司	$295,299	$9,172	$298,616	$9,172
Asiaeuro Investment S.A.	395,524	12,285	-	-
其他關係人	-	-	1,026	32
合　　計	$690,823	$21,457	$299,642	$9,204

應付帳款	2019.06.30		2018.12.31	
關係人名稱	美元	新台幣(千)	美元	新台幣(千)
天星管理顧問股份有限公司	$298,166	$9,261	$365,000	$11,211

其他應付費用	2019.06.30		2018.12.31	
關係人名稱	美元	新台幣(千)	美元	新台幣(千)
其他關係人	$2,610,333	$81,077	$2,326,870	$71,470

其他流動負債－其他	2019.06.30		2018.12.31	
關係人名稱	美元	新台幣(千)	美元	新台幣(千)
其他關係人	$-	$-	$45,688	$1,403

(5) 資金融通情形

本合併公司向其他關係人融通資金明細如下(帳列長期應付款－關係人)：

2019年1月至6月	最高餘額		期末餘額	
關係人名稱	美元	新台幣(千)	美元	新台幣(千)
Benefit Transport S.A.	$59,414,060	$1,845,401	$59,414,060	$1,845,401
Samurai Investment S.A.	43,697,278	1,357,237	43,697,278	1,357,237
合　　計	$103,111,338	$3,202,638	$103,111,338	$3,202,638

2018年度	最高餘額		期末餘額	
關係人名稱	美元	新台幣(千)	美元	新台幣(千)
Benefit Transport S.A.	$46,903,709	$1,440,648	$46,903,709	$1,440,648
Samurai Investment S.A.	43,697,278	1,342,162	43,697,278	1,342,162
其他關係人	2,000,000	61,430	-	-
合　　計	$92,600,987	$2,844,240	$90,600,987	$2,782,810

利息支出	2019年4月至6月		2018年4月至6月	
關係人名稱	美元	新台幣(千)	美元	新台幣(千)
BenefitTransport S.A.	$610,456	$18,991	$275,900	$8,206
Samurai Investment S.A.	493,828	15,376	433,865	12,908
合　　計	$1,104,284	$34,367	$709,765	$21,114

利息支出	2019年1月至6月		2018年1月至6月	
關係人名稱	美元	新台幣(千)	美元	新台幣(千)
BenefitTransport S.A.	$1,110,148	$34,396	$517,761	$15,293
Samurai Investment S.A.	985,725	30,541	827,650	24,446
合　　計	$2,095,873	$64,937	$1,345,411	$39,739

前述資金融通自西元二〇一一年起，按一個月Libor加計2%計息。

(6) 租賃契約

A. 本合併公司於西元二〇一九年及二〇一八年四月一日至六月三十日及二〇一九年及二〇一八年一月一日至六月三十日與其他關係人及董事長之承租情形如下：

租金支出	2019年4月至6月		2018年4月至6月	
關係人名稱	美元	新台幣(千)	美元	新台幣(千)
董事長	$-	$-	$46,626	$1,389
其他關係人	-	-	37,208	1,108
合　　計	$-	$-	$83,834	$2,497

租金支出	2019年1月至6月		2018年1月至6月	
關係人名稱	美元	新台幣(千)	美元	新台幣(千)
董事長	$-	$-	$94,011	$2,777
其他關係人	-	-	75,024	2,216
合　　計	$-	$-	$169,035	$4,993

使用權資產	2019.6.30		2018.12.31(註)	
關係人名稱	美元	新台幣(千)	美元	新台幣(千)
董事長	$242,048	$7,518		
其他關係人	208,868	6,487		
合　　計	$450,916	$14,005		

租賃負債	2019.6.30		2018.12.31(註)	
關係人名稱	美元	新台幣(千)	美元	新台幣(千)
董事長	$239,063	$7,425		
其他關係人	210,960	6,553		
合　　計	$450,023	$13,978		

利息支出	2019年4月至6月		2018年4月至6月(註)	
關係人名稱	美元	新台幣(千)	美元	新台幣(千)
董事長	$1,544	$48		
其他關係人	1,344	42		
合　　計	$2,888	$90		

利息支出	2019年1月至6月		2018年1月至6月(註)	
關係人名稱	美元	新台幣(千)	美元	新台幣(千)
董事長	$3,328	$103		
其他關係人	2,902	90		
合　　計	$6,230	$193		

註：本合併公司自西元二〇一九年一月一日起採用國際財務報導準則第16號規定，並依該準則之過渡規定選擇不重編比較期間。

B. 本合併公司於西元二〇一九年及二〇一八年四月一日至六月三十日及二〇一九年及二〇一八年一月一日至六月三十日與其他關係人之出租情形如下：

	2019年4月至6月		2018年4月至6月	
	美元	新台幣(千)	美元	新台幣(千)
其他關係人	$367	$12	$-	$-

	2019年1月至6月		2018年1月至6月	
	美元	新台幣(千)	美元	新台幣(千)
其他關係人	$738	$23	$516	$15

上列租賃皆按月付款，且未約定保證金，租賃條件依雙方議定，與非關係人交易無顯著差異。

(7) 背書保證

A. 截至西元二〇一九年六月三十日及二〇一八年十二月三十一日本合併公司向金融機構辦理融資借款而由董事長提供定存分別約為32,667,000元及32,883,000元為擔保。

B. 截至西元二〇一九年六月三十日及二〇一八年十二月三十一日，本合併公司向金融機構辦理融資借款，而由Benefit Transport S.A.提供一艘船舶Wisdom Grace予本合併公司擔保借款。

C. 截至二〇一八年十二月三十一日，本合併公司為發行西元二〇一七年度中華民國第二次擔保可轉換公司債，而由慧文投資有限公司提供定存5,100,000元及台灣土地開發股份有限公司股票15,000張，百世多麗股份有限公司提供台灣土地開發股份有限公司股票10,000張為擔保。

D. 截至二〇一九年六月三十日，本合併公司為發行西元二〇一七年度中華民國第二次擔保可轉換公司債，而由慧文投資有限公司提供台灣土地開發股份有限公司股票15,000張，百世多麗股份有限公司提供台灣土地開發股份有限公司股票10,000張為擔保。

(8) 其他

於西元二〇一九年一月一日至六月三十日，本合併公司依約支付其他關係人出售後租購期款為日圓57,856,000元，利息支出為日圓5,696,952元及應付利息為日圓59,442元；截至西元二〇一九年六月三十日，合併公司依約尚應支付之金額為日圓723,216,000元(帳列長期應付款－關係人，美元6,718,841元)。

3. 主要管理階層人員交易

於西元二〇一九年及二〇一八年四月一日至六月三十日及二〇一九年及二〇一八年一月一日至六月三十日，本合併公司給付董事、總經理及副總經理等主要管理階層酬薪總額之相關資訊如下：

	2019年4月至6月		2018年4月至6月	
	美元	新台幣(千)	美元	新台幣(千)
薪　　資	$222,867	$6,931	$144,884	$4,319
退職福利金	3,905	122	3,988	119
	$226,772	$7,053	$148,872	$4,438

	2019年1月至6月		2018年1月至6月	
	美元	新台幣(千)	美元	新台幣(千)
薪　　資	$393,965	$12,206	$315,312	$9,313
退職福利金	7,778	241	7,983	236
	$401,743	$12,447	$323,295	$9,549

八、 質押之資產

本合併公司提供質押擔保之資產帳面價值明細如下：

資產名稱	質押擔保	2019.06.30	2018.12.31
不動產、廠房及設備	銀行借款	$2,561,302,000	$2,618,297,000
不動產、廠房及設備	長期應付款(含關係人)	30,786,000	31,709,000
投資性不動產	銀行借款	14,952,357	-
透過其他綜合損益按公允價值衡量之金融資產	銀行借款	1,012,400	966,000
其他金融資產	銀行借款	55,555,016	43,018,084
其他金融資產	應付公司債	9,400,000	4,300,000
		$2,673,007,773	$2,698,290,084

九、 重大或有負債及未認列之合約承諾

1. 於西元二〇一九年六月三十日及二〇一八年十二月三十一日，本合併公司已分別簽訂13艘及13艘船舶之購建合約，合約總價分別為美元353,320,000元及美元344,520,000元。截至西元二〇一九年六月三十及二〇一八年十二月三十一日止，本合併公司已針對前述之購建合約分別支付美元49,317,000元及美元29,710,000元，剩餘款項將分別於安放龍骨、下水、交船時支付。本合併公司預計將於西元二〇二一年六月前如數分期付清。截至西元二〇一九年六月三十止，本合併公司預計未來年度之交船情形如下：

	合約總價		
預計交船年度	美元(千)	新台幣(千)	船舶數量
2019	$70,000	$2,174,200	3
2020	164,020	5,094,461	6
2021	119,300	3,705,458	4
合　　計	$353,320	$10,974,119	13

2. 本合併公司於西元二〇一八年九月五日與Giant Line Inc.,S.A.取消一艘船舶之購買合約，已於西元二〇一九年四月建造完成後以租賃方式取得營運。

3. 本合併公司於西元二〇一九年七月四日簽訂船舶出售合約，以美元3,600,000元出售一艘船舶Pacific Venus，預計於西元二〇一九年八月至二〇一九年十一月間交船。

4. 本合併公司於西元二〇一九年七月十五日簽訂船舶出售合約，以美元15,800,000元出售一艘船舶Daiwan Ace，預計於西元二〇一九年十月至二〇二〇年一月間交船。

5. 本合併公司於西元二〇一九年七月二十三日簽訂船舶出售合約，以美元15,800,000元出售一艘船舶Daiwan Brave，預計於西元二〇一九年十月至二〇二〇年一月間交船。

十、 重大之災害損失：無。

十一、 重大之期後事項：

重大期後事項請詳附註九.3~5。

十二、 其　　他

1. 金融工具之種類

金融資產

	2019.06.30		2018.12.31	
	美元	新台幣(千)	美元	新台幣(千)
透過其他綜合損益按公允價值衡量之金融資產	$1,012,400	$31,445	$966,000	$29,671
按攤銷後成本衡量之金融資產				
現金及約當現金(不含庫存現金)	24,771,666	769,408	25,940,070	796,749
應收帳款及其他應收款(含關係人)	7,399,400	229,826	8,827,991	271,151
長期應收票據及款項	-	-	1,761,734	54,112
小　　計	32,171,066	999,234	36,529,795	1,122,012
避險之金融資產	4,905	152	149,271	4,585
其他金融資產	76,321,766	2,370,554	58,403,237	1,793,855
合　　計	$109,510,137	$3,401,385	$96,048,303	$2,950,123

金融負債

	2019.06.30		2018.12.31	
	美元	新台幣(千)	美元	新台幣(千)
攤銷後成本衡量之金融負債：				
短期借款	$39,254,181	$1,219,235	$50,972,826	$1,565,630
應付帳款(含關係人)	8,218,918	255,280	10,138,057	311,390
應付公司債(含一年內到期)	71,600,879	2,223,923	37,439,252	1,149,946
長期借款(含一年內到期)	1,565,716,148	48,631,144	1,626,113,165	49,946,066
長期應付款(含關係人)	135,242,109	4,200,619	123,768,248	3,801,542
租賃負債(含一年內到期)	113,859,805	3,536,485	(註)	(註)
應付租賃款(含一年內到期)	(註)	(註)	86,458,202	2,655,564
小　　計	1,933,892,040	60,066,686	1,934,889,750	59,430,138
透過損益按公允價值衡量之金融負債：				
嵌入式衍生工具－轉換權	2,398,110	74,485	2,488,564	76,436
避險之金融負債	23,831	740	-	-
合　　計	$1,936,313,981	$60,141,911	$1,937,378,314	$59,506,574

註： 本合併公司自西元二〇一九年一月一日起採用國際財務報導準則第16號規定，並依該準則之過渡規定選擇不重編比較期間。

2. 財務風險管理目的與政策

本合併公司財務風險管理目標主要為管理營運活動相關之市場風險、信用風險及流動性風險，本合併公司依合併公司之政策及風險偏好，進行前述風險之辨認、衡量及管理。

本合併公司對於前述財務風險管理已依相關規範建立適當之政策、程序及內部控制，重要財務活動須經董事會及審計委員會依相關規範及內部控制制度進行覆核。於財務管理活動執行期間，本合併公司須確實遵循所訂定之財務風險管理之相關規定。

3. 市場風險

本合併公司之市場風險係金融工具因市場價格變動，導致其公允價值或現金流量波動之風險，市場風險主要包括匯率風險、利率風險及其他價格風險(例如權益工具)。

實務上極少發生單一風險變數單獨變動之情況，且各風險變數之變動通常具關聯性，惟以下各風險之敏感度分析並未考慮相關風險變數之交互影響。

匯率風險

除本合併公司之各功能性貨幣外，本合併公司暴露於外幣交易及借款所產生之匯率風險。本合併公司主要使用美元及日圓貸款。

本合併公司匯率風險之敏感度分析主要針對財務報導期間結束日之主要外幣貨幣性項目，其相關之外幣升值/貶值對本合併公司損益及權益之影響。本合併公司之匯率風險主要受日圓貨幣匯率波動影響，敏感度分析資訊如下：

當美金兌日圓升值/貶值10%時，對本合併公司於西元二〇一九及二〇一八年一月一日至六月三十日之利益將分別增加/減少7,081,984及3,666,519元；權益將分別減少/增加0元及0元。

利率風險

本合併公司管理利率風險之政策係確保於出現重大利率變動時，不會承受過高風險及確保利率大致固定。本合併公司並無依公允價值變動列入損益之任何固定利息財務負債，且亦無使用衍生性金融工具對沖其債務責任。

有關利率風險之敏感度分析主要針對財務報導期間結束日之利率暴險項目，包括浮動利率投資、浮動利率借款及利率交換合約，並假設持有一個會計年度，當利率上升/下降0.25%，對本合併公司於西元二〇一九及二〇一八年一月一日至六月三十日之利益將分別減少/增加4,635,181元及4,727,559元；權益將分別增加/減少38,136元及60,323元。

權益價格風險

本合併公司持有所發行之海外可轉換公司債中之轉換權，其公允價值會因該等投資標的未來價值之不確定性而受影響。其所發行之海外可轉換公司債之轉換權則因不符合權益要素之定義而屬透過損益按公允價值衡量之金融負債。其他權益工具或與權益工具連結之衍生工具之公允價值層級屬第三等級者，敏感度分析資訊請詳附註十二、8。

4. 信用風險管理

(1) 本合併公司可能承受信用風險之金融資產主係現金及約當現金及應收帳款等。本合併公司之現金均存放於大型銀行機構、應收帳款以減除備抵損失後之淨額列示。另，因行業特性多採預收租金制，且本合併公司透過個別客戶之信用評等及限制其整體風險來進行風險管理，並針對個別客戶認列減損損失，故應收帳款之信用風險不大，本合併公司尚無須承擔重大之信用集中風險。

(2) 信用風險之暴險

金融資產之帳面價值代表最大信用暴險金額。報導日最大信用暴險金額為：

	帳面價值			
	2019.06.30		2018.12.31	
	美元	新台幣(千)	美元	新台幣(千)
現金及約當現金(不含庫存現金)	$24,771,666	$769,408	$25,940,070	$796,749
應收帳款及其他應收款(含關係人)	7,399,400	229,826	8,827,991	271,151
長期應收票據及款項	-	-	1,761,734	54,112
透過其他綜合損益按公允價值衡量之金融資產	1,012,400	31,445	966,000	29,671
避險之金融資產	4,905	152	149,271	4,585
其他金融資產	76,321,766	2,370,554	58,403,237	1,793,855
	$109,510,137	$3,401,385	$96,048,303	$2,950,123

5. 流動性風險管理

本合併公司流動資產與流動負債之差異，將藉由營運活動資金、現金及約當現金、銀行借款、公司債及融資租賃等合約以維持財務彈性。下表為金融負債之合約到期日，包含估計利息但不包含淨額協議之影響。

	2019.06.30					
	帳面金額	合約現金流量	1年	2年	3-5年	超過5年
	美元	美元	美元	美元	美元	美元
非衍生性金融負債						
短期借款	$39,254,181	$40,003,175	$40,003,175	$-	$-	$-
應付帳款(含關係人)	8,218,918	8,218,918	8,218,918	-	-	-
應付公司債	71,600,879	75,565,884	29,440,835	383,484	45,741,565	-
長期借款	1,565,716,148	1,713,635,971	420,271,457	313,281,618	653,899,773	326,183,123
長期應付款項	25,411,930	28,504,711	7,154,395	1,070,163	4,163,428	16,116,725
長期應付款項－關係人	109,830,179	131,779,708	5,494,760	5,477,829	16,336,639	104,470,480
租賃負債	113,859,805	121,124,448	13,828,320	13,322,734	38,535,684	55,437,710
	$1,933,892,040	$2,118,832,815	$524,411,860	$333,535,828	$758,677,089	$502,208,038

	新台幣(千)	新台幣(千)	新台幣(千)	新台幣(千)	新台幣(千)	新台幣(千)
非衍生性金融負債						
短期借款	$1,219,235	$1,242,499	$1,242,499	$-	$-	$-
應付帳款(含關係人)	255,280	255,280	255,280	-	-	-
應付公司債	2,223,923	2,347,076	914,432	11,911	1,420,733	-
長期借款	48,631,144	53,225,533	13,053,631	9,730,527	20,310,127	10,131,248
長期應付款項	789,294	885,356	222,216	33,239	129,316	500,585
長期應付款項－關係人	3,411,325	4,093,078	170,667	170,141	507,416	3,244,854
租賃負債	3,536,486	3,762,125	429,507	413,805	1,196,918	1,721,895
	$60,066,687	$65,810,947	$16,288,232	$10,359,623	$23,564,510	$15,598,582

	2018.12.31					
	帳面金額	合約現金流量	1年	2年	3-5年	超過5年
	美元	美元	美元	美元	美元	美元
非衍生性金融負債						
短期借款	$50,972,826	$52,487,542	$52,487,542	$-	$-	$-
應付帳款(含關係人)	10,138,057	10,138,057	10,138,057	-	-	-
應付公司債	37,439,252	39,462,801	33,939,801	5,523,000	-	-
長期借款	1,626,113,165	1,792,573,340	287,170,363	419,344,064	709,767,252	376,291,661
長期應付款項	26,092,333	29,350,990	7,966,152	1,043,952	3,884,600	16,456,286
長期應付款項－關係人	97,675,915	117,388,164	5,017,253	5,001,018	14,906,561	92,463,332
應付租賃款	86,458,202	92,140,197	8,652,723	7,485,872	22,187,143	53,814,459
	$1,934,889,750	$2,133,541,091	$405,371,891	$438,397,906	$750,745,556	$539,025,738
	新台幣(千)	新台幣(千)	新台幣(千)	新台幣(千)	新台幣(千)	新台幣(千)
非衍生性金融負債						
短期借款	$1,565,630	$1,612,155	$1,612,155	$-	$-	$-
應付帳款(含關係人)	311,390	311,390	311,390	-	-	-
應付公司債	1,149,946	1,212,100	1,042,461	169,639	-	-
長期借款	49,946,066	55,058,890	8,820,438	12,880,153	21,800,501	11,557,798
長期應付款項	801,426	901,516	244,680	32,065	119,316	505,455
長期應付款項－關係人	3,000,116	3,605,577	154,105	153,606	457,855	2,840,011
應付租賃款	2,655,564	2,830,086	265,768	229,929	681,478	1,652,911
	$59,430,138	$65,531,714	$12,450,997	$13,465,392	$23,059,150	$16,556,175

本合併公司並不預期到期日分析之現金流量發生時點會顯著提早，或實際金額會有顯著不同。

6. 來自籌資活動之負債之調節

西元二〇一九年六月三十日之負債之調節資訊：

單位：美元

	短期借款	長期借款(含一年內到期)	長期應付款(含關係人)	租賃負債(含一年內到期)	應付公司債	存入保證金	來自籌資活動之負債總額
2019.1.1	$50,972,826	$1,626,113,165	$123,768,248	$87,319,648	$37,439,252	$290,505	$1,925,903,644
現金流量	(11,718,645)	(76,017,650)	10,801,678	(4,658,720)	44,120,862	(199,165)	(37,671,640)
非現金之變動							
匯率變動	-	15,620,633	672,183	2,843,836	(580,637)	(165)	18,555,850
其他變動	-	-	-	28,355,041	(9,378,598)	-	18,976,443
2019.06.30	$39,254,181	$1,565,716,148	$135,242,109	$113,859,805	$ 71,600,879	$91,175	$1,925,764,297

單位：新台幣(千)元

	短期借款	長期借款(含一年內到期)	長期應付款(含關係人)	租賃負債(含一年內到期)	應付公司債	存入保證金	來自籌資活動之負債總額
2019.1.1	$1,565,630	$49,946,066	$3,801,542	$2,682,023	$1,149,946	$8,923	$59,154,130
現金流量	(363,981)	(2,361,108)	335,500	(144,700)	1,370,394	(6,186)	(1,170,081)
非現金之變動							
匯率變動	17,586	1,046,186	63,577	118,454	(17,990)	95	1,227,908
其他變動	-	-	-	880,708	(278,427)	-	602,281
2019.06.30	$1,219,235	$48,631,144	$4,200,619	$3,536,485	$2,223,923	$2,832	$59,814,238

西元二〇一八年十二月三十一日之負債之調節資訊：

單位：美元

	短期借款	長期借款(含一年內到期)	長期應付款(含關係人)	應付租賃款(含一年內到期)	應付公司債	存入保證金	來自籌資活動之負債總額
2018.1.1	$44,399,387	$1,651,263,233	$102,522,469	$73,783,532	$53,814,622	$415,162	$1,926,198,405
現金流量	6,573,439	(39,543,588)	20,727,973	11,663,201	(4,750,000)	(124,657)	(5,453,632)
非現金之變動							
匯率變動	-	14,393,520	517,806	1,011,469	(1,235,040)	-	14,687,755
其他變動	-	-	-	-	(10,390,330)	-	(10,390,330)
2018.12.31	$50,972,826	$1,626,113,165	$123,768,248	$86,458,202	$37,439,252	$290,505	$1,925,042,198

單位：新台幣(千)元

	短期借款	長期借款(含一年內到期)	長期應付款(含關係人)	應付租賃款(含一年內到期)	應付公司債	存入保證金	來自籌資活動之負債總額
2018.1.1	$1,321,326	$49,141,594	$3,051,069	$2,195,798	$1,601,523	$12,355	$57,323,665
現金流量	201,903	(1,214,581)	636,660	358,235	(145,896)	(3,829)	(167,508)
非現金之變動							
匯率變動	42,401	2,019,053	113,813	101,531	(37,235)	397	2,239,960
其他變動	-	-	-	-	(268,446)	-	(268,446)
2018.12.31	$1,565,630	$49,946,066	$3,801,542	$2,655,564	$1,149,946	$8,923	$59,127,671

7. 金融工具之公允價值

(1) 公允價值所採用之評價技術及假設

公允價值係指於衡量日，市場參與者間在有秩序之交易中出售資產所能收取或移轉負債所需支付之價格。本合併公司衡量或揭露金融資產及金融負債公允價值所使用之方法及假設如下：

A. 現金及約當現金、應收款項、應付款項及其他流動負債之帳面金額為公允價值之合理近似值，主要係因此類工具之到期期間短。

B. 無活絡市場報價之債務類工具投資、銀行借款、應付公司債及其他非流動負債，公允價值係以交易對手報價或評價技術決定，評價技術係以現金流量折現分析為基礎決定，其利率及折現率等假設主要係參考類似工具相關資訊(例如櫃買中心參考殖利率曲線、Reuters商業本票利率平均報價及信用風險等資訊)。

C. 無活絡市場報價之衍生金融工具，其中屬非選擇權衍生金融工具，係採用交易對手報價或存續期間適用之殖利率曲線以現金流量折現分析計算公允價值；屬選擇權衍生金融工具，則採用交易對手報價、適當之選擇權定價模式(例如二元樹可轉債評價模型)或其他評價方法(例如，Monte Carlo Simulation)計算公允價值。

(2) 以攤銷後成本衡量金融工具之公允價值

本合併公司以攤銷後成本衡量之金融工具中，現金及約當現金、應收款項、應付款項及其他流動負債之帳面金額為公允價值之合理近似值外。

(3) 金融工具公允價值層級相關資訊

本合併公司金融工具公允價值層級資訊請詳附註十二.9。

8. 衍生金融工具

本合併公司截至西元二〇一九年六月三十日及西元二〇一八年十二月三十一日止，持有未符合避險會計且尚未到期之衍生金融工具相關資訊如下：

嵌入式衍生金融工具

本合併公司因發行轉換公司債而辨認出之嵌入式衍生金融工具，業已與主契約分離，並以透過損益按公允價值衡量之方式處理，有關此交易之合約資訊請詳附註六.12。

前述之衍生金融工具交易對象係國內外知名銀行，其信用良好，故信用風險不高。

9. 公允價值層級

(1) 公允價值層級定義

以公允價值衡量或揭露之所有資產及負債，係按對整體公允價值衡量具重要性之最低等級輸入值，歸類其所屬公允價值層級。各等級輸入值如下：

第一等級： 於衡量日可取得之相同資產或負債於活絡市場之報價(未經調整)。

第二等級： 資產或負債直接或間接之可觀察輸入值，但包括於第一等級之報價者除外。

第三等級： 資產或負債之不可觀察輸入值。

對以重複性基礎認列於財務報表之資產及負債，於每一報導期間結束日重評估其分類，以決定是否發生公允價值層級之各等級間之移轉。

(2) 公允價值衡量之層級資訊

本合併公司未有非重複性按公允價值衡量之資產，重複性資產及負債之公允價值層級資訊列示如下：

	第一級		第二級		第三級		合計	
2019年06月30日	美元	新台幣(千)	美元	新台幣(千)	美元	新台幣(千)	美元	新台幣(千)
避險之金融資產	$-	$-	$4,905	$152	$-	$-	$4,905	$152
避險之金融負債	$-	$-	$23,831	$740	$-	$-	$23,831	$740
透過其他綜合損益按公允價值衡量之金融資產	$1,012,400	$31,445	$-	$-	$-	$-	$1,012,400	$31,445
透過損益按公允價值衡量之金融負債	$-	$-	$-	$-	$2,398,110	$74,485	$2,398,110	$74,485

	第一級		第二級		第三級		合計	
2018年12月31日	美元	新台幣(千)	美元	新台幣(千)	美元	新台幣(千)	美元	新台幣(千)
避險之金融資產	$-	$-	$149,271	$4,585	$-	$-	$149,271	$4,585
透過其他綜合損益按公允價值衡量之金融資產	$966,000	$29,671	$-	$-	$-	$-	$966,000	$29,671
透過損益按公允價值衡量之金融負債	$-	$-	$-	$-	$2,488,564	$76,436	$2,488,564	$76,436

公允價值層級第一等級與第二等級間之移轉

於西元二〇一九年及二〇一八年一月一日至六月三十日，本合併公司重複性公允價值衡量之資產及負債，並無公允價值層級第一等級與第二等級間之移轉。

重複性公允價值層級第三等級之變動明細

本合併公司重複性公允價值衡量之資產及負債屬公允價值層級第三等級者，期初至期末餘額之調節列示如下：

	負債
	透過損益按公允價值衡量衍生工具
2018年12月31日	$2,488,564
2019年上半年度認列總(利益)損失：	
認列於損益	619,407
2019年上半年度取得/發行	-
2019年上半年度處分/清償	(709,861)
轉入(轉出)第三等級	-
2019年6月30日	$2,398,110

上述認列於損益之總利益(損失)中，與截至西元二〇一九年六月三十日持有之衍生性工具相關之評價(損)益為(537,089)元。

公允價值層級第三等級之重大不可觀察輸入值資訊

本合併公司公允價值層級第三等級之重複性公允價值衡量之資產，用於公允價值衡量之重大不可觀察輸入值如下表所列示：

西元二〇一九年六月三十日：

	評價技術	重大不可觀察輸入值	量化資訊	輸入值與公允價值關係	輸入值與公允價值關係之敏感度分析價值關係
金融負債：					
透過損益按公允價值衡量					
嵌入式衍生工具－西元二〇一七年度中華民國第二次擔保可轉換公司債	選擇權定價模式	波動率	14.58%	波動率越高，公允價值估計數越高	當波動率上升5%，對本合併公司利益將減少254,990元;當波動率下降5%，對本合併公司利益將增加248,551元
嵌入式衍生工具－西元二〇一七年度中華民國第三次無擔保可轉換公司債	選擇權定價模式	波動率	14.58%	波動率越高，公允價值估計數越高	當波動率上升5%，對本合併公司利益將減少207,735元;當波動率下降5%，對本合併公司利益將增加189,929元

西元二〇一八年十二月三十一日：

	評價技術	重大不可觀察輸入值	量化資訊	輸入值與公允價值關係	輸入值與公允價值關係之敏感度分析價值關係
金融負債：					
透過損益按公允價值衡量					
嵌入式衍生工具－西元二〇一七年度中華民國第二次擔保可轉換公司債	選擇權定價模式	波動率	15.46%	波動率越高，公允價值估計數越高	當波動率上升5%，對合併公司利益將減少309,946元;當波動率下降5%，對合併公司利益將增加333,388元
嵌入式衍生工具－西元二〇一七年度中華民國第三次無擔保可轉換公司債	選擇權定價模式	波動率	15.46%	波動率越高，公允價值估計數越高	當波動率上升5%，對合併公司利益將減少452,395元;當波動率下降5%，對合併公司利益將增加481,448元

第三等級公允價值衡量之評價流程

藉外部評價公司來源資料使評價結果貼近市場狀態、確認資料來源係獨立、可靠、與其他資源一致以及代表可執行價格，並於每一報導日依據合併公司會計政策須作重衡量或重評估之資產及負債之價值變動進行分析，以確保評價結果係屬合理。

(3) 非按公允價值衡量但須揭露公允價值之層級資訊

西元二〇一九年六月三十日：

	第一級		第二級		第三級		合計	
	美元	新台幣(千)	美元	新台幣(千)	美元	新台幣(千)	美元	新台幣(千)
僅揭露公允價值之資產：								
投資性不動產(詳附註六.9)	$-	$-	$-	$-	$15,523,580	$482,162	$15,523,580	$482,162

西元二〇一八年十二月三十一日：無此情形。

10. 具重大影響之外幣金融資產及負債資訊

各合併個體之主要功能性貨幣為美元或日圓，於財務報表日受匯率影響未來現金流量之資產及負債明細如下：

	2019.06.30		
	外幣(註1)	匯率(註2)	美元/日圓
金融負債			
貨幣性項目			
美元借款	$23,701,720	107.64	￥2,551,253,141
日圓借款	￥10,174,300,418	0.0093	$94,521,557
新台幣應付公司債	NT$2,071,405,504	0.0322	$66,690,454

	2018.12.31		
	外幣(註1)	匯率(註2)	美元/日圓
金融負債			
貨幣性項目			
美元借款	$34,507,759	110.40	￥3,809,656,561
日圓借款	￥7,531,846,049	0.0091	$68,223,243
新台幣應付公司債	NT$1,000,844,186	0.0326	$32,584,867

註1： 該貨幣性項目之外幣為金融負債外幣帳面價值。
註2： 該貨幣性項目之匯率為即期匯率。

本合併公司之於西元二〇一九年及二〇一八年一月一日至六月三十日之外幣兌換利益(損失)分別為(1,096,878)元及955元。

11. 資本管理

本合併公司資本管理政策係保障其繼續經營能力，根據營運、投資需要及市場情況變動做出合適調整，為保持或調整資本結構，本合併公司可能調整支付股東股息金額、發行新股份、調整資本支出計畫或出售資產以減少債務等方式平衡整體資本結構。本合併公司資本結構係由本合併公司之淨債務(即借款減除現金及約當現金)及權益(即股本、資本公積、保留盈餘及其他權益項目)組成。

12. 本合併公司各期間對照之資產負債表、綜合損益表項目採用證券發行人財務報告編製準則第三條所稱之會計原則編製差異情形：無。

13. 船隊資訊

序號	船　　名	建造年度	載重噸位	船　　型
1	Amis Ace	2013	60,830	超級極限型船
2	Amis Brave	2013	61,467	超級極限型船
3	Amis Champion	2014	60,830	超級極限型船
4	Amis Dolphin	2015	60,830	超級極限型船
5	Amis Elegance	2015	55,404	超級極限型船
6	Amis Fortune	2015	55,468	超級極限型船
7	Amis Glory	2016	55,474	超級極限型船
8	Amis Hero	2017	63,469	超級極限型船
9	Amis Integrity	2017	62,980	超級極限型船
10	Amis Justice	2017	63,531	超級極限型船
11	Amis Kalon	2010	58,107	超級極限型船
12	Amis Leader	2010	58,107	超級極限型船
13	Amis Miracle	2018	59,982	超級極限型船
14	Amis Nature	2018	55,472	超級極限型船
15	Amis Orchid	2012	58,120	超級極限型船
16	Amis Power	2018	64,012	超級極限型船
17	Amis Queen	2019	63,000	超級極限型船
18	Amis Wisdom I	2010	61,611	超級極限型船
19	Amis Wisdom II	2010	61,611	超級極限型船
20	Amis Wisdom III	2011	61,527	超級極限型船
21	Amis Wisdom VI	2011	61,456	超級極限型船
22	Arikun	2007	8,763	輕便型船

序號	船　　名	建造年度	載重噸位	船　　型
23	Atayal Ace	2013	16,805	輕便型船
24	Atayal Brave	2012	16,805	輕便型船
25	Atayal Mariner	2012	16,805	輕便型船
26	Atayal Star	2012	16,805	輕便型船
27	Babuza Wisdom	2009	18,969	輕便型船
28	Beagle II	2007	17,224	輕便型船
29	Beagle VII	2007	16,822	輕便型船
30	Bizen	2008	8,721	輕便型船
31	Blue Horizon	2012	207,867	海岬型船
32	Bunun Ace	2013	37,744	輕便型船
33	Bunun Brave	2014	45,556	輕便型船
34	Bunun Champion	2014	45,556	輕便型船
35	Bunun Dynasty	2014	37,795	輕便型船
36	Bunun Elegance	2014	45,556	輕便型船
37	Bunun Fortune	2015	37,790	輕便型船
38	Bunun Glory	2015	37,046	輕便型船
39	Bunun Hero	2015	37,811	輕便型船
40	Bunun Infinity	2016	37,654	輕便型船
41	Bunun Justice	2017	37,748	輕便型船
42	Bunun Kalon	2018	37,653	輕便型船
43	Bunun Wisdom	2012	38,168	輕便型船
44	Clear Horizon	2012	207,947	海岬型船
45	Daiwan Ace	2014	34,358	輕便型船
46	Daiwan Brave	2014	34,358	輕便型船
47	Daiwan Champion	2015	34,393	輕便型船
48	Daiwan Dolphin	2015	34,393	輕便型船
49	Daiwan Elegance	2015	35,331	輕便型船
50	Daiwan Fortune	2015	34,893	輕便型船
51	Daiwan Glory	2015	35,531	輕便型船
52	Daiwan Hero	2016	34,376	輕便型船
53	Daiwan Infinity	2016	34,376	輕便型船
54	Daiwan Justice	2016	34,327	輕便型船
55	Daiwan Kalon	2016	34,327	輕便型船
56	Daiwan Leader	2018	34,442	輕便型船
57	Daiwan Miracle	2019	34,447	輕便型船
58	Daiwan Wisdom	2010	31,967	輕便型船
59	Frontier Bonanza	2010	179,435	海岬型船

序號	船　　名	建造年度	載重噸位	船　　型
60	Genius Star III	2006	13,567	輕便型船
61	Genius Star IX	2009	12,005	輕便型船
62	Genius Star VII	2007	12,005	輕便型船
63	Genius Star VIII	2007	12,005	輕便型船
64	Genius Star X	2010	12,005	輕便型船
65	Genius Star XI	2012	13,663	輕便型船
66	Genius Star XII	2013	13,077	輕便型船
67	Global Faith	2010	28,050	輕便型船
68	Hibiscus	2002	48,610	輕便型船
69	Hoanya Wisdom	2008	21,119	輕便型船
70	Ital Massima	2007	43,585	其他-貨櫃船
71	Ital Melodia	2007	43,585	其他-貨櫃船
72	Izumo	2007	20,150	輕便型船
73	Joseph Wisdom	2018	6,400	液化石油氣船
74	Katagalan Wisdom	2012	98,697	巴拿馬極限型
75	Katagalan Wisdom III	2012	98,697	巴拿馬極限型
76	LBC Energy	2011	71,066	巴拿馬極限型
77	Ligulao	2010	5,296	其他－汽車滾裝船
78	Magnate	2004	18,828	輕便型船
79	Mega Benefit	2018	80,733	巴拿馬極限型
80	Mimasaka	2010	14,062	輕便型船
81	Mino	2007	14,118	輕便型船
82	Naluhu	2010	58,107	超級極限型船
83	Ocean Victory	2011	28,386	輕便型船
84	Pacific Venus	2001	18,712	輕便型船
85	Paiwan Wisdom	2010	31,967	輕便型船
86	Papora Wisdom	2009	28,050	輕便型船
87	Pazeh Wisdom	2009	18,969	輕便型船
88	Pescadores	1999	198	其他－客輪
89	Poavosa Ace	2013	28,208	輕便型船
90	Poavosa Brave	2009	28,367	輕便型船
91	Poavosa Wisdom	2009	28,050	輕便型船
92	Poavosa Wisdom III	2011	28,232	輕便型船
93	Poavosa Wisdom VI	2011	28,050	輕便型船
94	Poavosa Wisdom VII	2012	28,208	輕便型船
95	Poavosa Wisdom VIII	2013	28,208	輕便型船
96	Rukai Benefit	2019	14,040	輕便型船

序號	船　　名	建造年度	載重噸位	船　　型
97	Sakizaya Ace	2013	74,936	巴拿馬極限型
98	Sakizaya Brave	2013	74,940	巴拿馬極限型
99	Sakizaya Champion	2014	78,080	巴拿馬極限型
100	Sakizaya Diamond	2015	81,938	巴拿馬極限型
101	Sakizaya Elegance	2015	81,938	巴拿馬極限型
102	Sakizaya Future	2016	81,938	巴拿馬極限型
103	Sakizaya Glory	2016	84,883	巴拿馬極限型
104	Sakizaya Hero	2016	81,067	巴拿馬極限型
105	Sakizaya Integrity	2016	81,010	巴拿馬極限型
106	Sakizaya Justice	2017	81,691	巴拿馬極限型
107	Sakizaya Kalon	2017	81,691	巴拿馬極限型
108	Sakizaya Leader	2017	81,691	巴拿馬極限型
109	Sakizaya Miracle	2017	81,668	巴拿馬極限型
110	Sakizaya Noble	2017	80,982	巴拿馬極限型
111	Sakizaya Orchid	2017	81,588	巴拿馬極限型
112	Sakizaya Power	2017	81,574	巴拿馬極限型
113	Sakizaya Queen	2018	81,858	巴拿馬極限型
114	Sakizaya Respect	2018	81,858	巴拿馬極限型
115	Sakizaya Wisdom	2011	76,457	巴拿馬極限型
116	Saysiat Benefit	2018	13,900	輕便型船
117	Scarlet Eagle	2014	81,842	巴拿馬極限型
118	Scarlet Falcon	2014	82,260	巴拿馬極限型
119	Scarlet Rosella	2015	82,235	巴拿馬極限型
120	Siraya Wisdom	2007	21,119	輕便型船
121	Taikli	2011	13,139	輕便型船
122	Tao Ace	2013	25,037	輕便型船
123	Tao Brave	2011	25,065	輕便型船
124	Tao Mariner	2010	25,065	輕便型船
125	Tao Star	2010	25,065	輕便型船
126	Tao Treasure	2013	25,036	輕便型船
127	Taokas Wisdom	2008	31,943	輕便型船
128	Timu	2005	17,224	輕便型船
129	Unicorn Bravo	2007	8,759	輕便型船
130	Unicorn Logger	2008	8,700	輕便型船
131	Wisdom Grace	1998	18,193	其他－貨櫃船

十三、 附註揭露事項

1. 重大交易事項相關資訊

西元二〇一九年一月一日至六月三十日本合併公司依金管證審字第10200546801號函之規定，應再揭露之重大交易事項相關訊如下：

編號	項　　目	附　表
1	資金貸與他人	附表一
2	為他人背書保證	附表二
3	期末持有有價證券情形	附表三
4	累積買進或賣出同一有價證券之金額達新台幣三億元或實收資本額百分之二十以上	無
5	取得不動產之金額達新台幣三億元或實收資本額百分之二十以上者	附表四
6	處分不動產之金額達新台幣三億元或實收資本額百分之二十以上者	無
7	與關係人進、銷貨之金額達新台幣一億元或實收資本額百分之二十以上者	無
8	應收關係人款項達新台幣一億元或實收資本額百分之二十以上者：	附表五
9	從事衍生性商品交易	註
10	母子公司間業務關係及重要交易往來情形	附表六

註： 西元二〇一九年一月一日至六月三十日從事衍生性商品交易資訊,請詳附註六.2及4。

2. 轉投資事業相關資訊：

西元二〇一九年一月一日至六月三十日本合併公司之轉投資事業資訊:詳附表七。

3. 大陸投資資訊：無。

十四、 部門資訊

1. 一般資訊

本合併公司係經營單一產業，基於船舶運輸及管理橫跨全球之產業特性，營運部門資訊係按業務單位分類，並按業務性質經營結果、重要營運財產及本合併公司組織等特性揭示，經辨認本合併公司為單一應報導部門。

本合併公司營運決策者於分配部門資源及評估其績效時，係以其定期複核之內部管理報表為認定依據，即依各船舶公司之自行營運結果為依，其與合併綜合損益表及合併資產負債表顯示之結果未有顯著差異，爰不再另行揭露。

2. 地區別資訊

本合併公司地區別資訊如下，其中收入係依據客戶所在地理位置為基礎歸類，而非流動資產則依據資產註冊地歸類。

地區別	2019年1月至6月	2018年1月至6月
來自外部客戶收入：		
荷蘭	$50,956,314	$47,322,671
日本	44,229,908	39,789,578
新加坡	30,909,145	31,037,292
香港	17,137,176	17,900,648
中國	15,786,818	12,823,945
其他國家	61,687,068	59,546,156
合計	$220,706,429	$208,420,290

地區別	2019.06.30	2018.12.31
非流動資產：		
巴拿馬	$2,635,283,551	$2,662,789,012
開曼群島	14,258,044	-
香港	79,033,732	80,853,716
台灣	17,803,806	2,337,440
賴比瑞亞	24,460,624	24,936,929
合計	$2,770,839,757	$2,770,917,097

註：非流動資產係不動產、廠房及設備、使用權資產、投資性不動產及預付船舶款。

3. 主要客戶

本合併公司西元二〇一九年及二〇一八年年一月一日至六月三十日單一外部客戶之交易收入占總營業收入金額達10%以上之明細如下：

	2019年1月6月	2018年1月至6月
A客戶：	$33,506,344	$35,750,283

附表一(資金貸與他人)

(二〇一九年六月三十日)

單位：新台幣千元

編號 (註1)	貸出資金之公司	貸與對象	是否為關係人	往來科目	本期最高金額	期末餘額	實際動支金額	利率區間	資金貸與性質	業務往來金額	有短期融通資金必要之原因	提列備抵呆帳金額	擔保品 名稱	擔保品 價值	對個別對象資金貸與限額	資金貸與總限額
0	慧洋海運(開曼)股份有限公司	Wisdom Marine Lines S.A.	是	代收代付	1,515,378	1,489,482	1,298,308	3.00%-5.095%	短期融通資金	-	營運週轉金	-	-	-	2,810,430	11,241,721
1	慧洋國際企業股份有限公司	慧洋海運(開曼)股份有限公司	是	代收代付	8,000	8,000	7,725	3.00%	短期融通資金	-	營運週轉金	-	-	-	133,905	133,905
2	Wisdom Marine Lines S.A.	Cosmic Wisdom S.A.	是	同業往來	379,200	372,720	184,836	-	短期融通資金	-	購置船舶自備款及營運週轉金(GDR)	-	-	-	124,313,804	124,313,804
2	Wisdom Marine Lines S.A.	Genius Star Carriers S.A.	是	同業往來	350,760	344,766	104,783	-	短期融通資金	-	購置船舶自備款及營運週轉金	-	-	-	124,313,804	124,313,804
2	Wisdom Marine Lines S.A.	Magnate Maritime S.A.	是	同業往來	410,800	403,780	263,955	-	短期融通資金	-	購置船舶自備款及營運週轉金	-	-	-	124,313,804	124,313,804
2	Wisdom Marine Lines S.A.	Unicorn Successor S.A.	是	同業往來	474,000	465,900	116,980	-	短期融通資金	-	購置船舶自備款及營運週轉金	-	-	-	124,313,804	124,313,804
2	Wisdom Marine Lines S.A.	Mighty Maritime S.A.	是	同業往來	316,000	310,600	179,915	-	短期融通資金	-	購置船舶自備款及營運週轉金	-	-	-	124,313,804	124,313,804
2	Wisdom Marine Lines S.A.	Euroasia Investment S.A.	是	同業往來	94,800	93,180	24,220	-	短期融通資金	-	營運週轉金	-	-	-	124,313,804	124,313,804
2	Wisdom Marine Lines S.A.	Mount Wisdom S.A.	是	同業往來	442,400	434,840	264,126	-	短期融通資金	-	購置船舶自備款及營運週轉金	-	-	-	124,313,804	124,313,804
2	Wisdom Marine Lines S.A.	Unicorn Logger S.A.	是	同業往來	252,800	248,480	64,470	-	短期融通資金	-	購置船舶自備款及營運週轉金	-	-	-	124,313,804	124,313,804
2	Wisdom Marine Lines S.A.	Unicorn Bravo S.A.	是	同業往來	252,800	248,480	108,792	-	短期融通資金	-	購置船舶自備款及營運週轉金	-	-	-	124,313,804	124,313,804
2	Wisdom Marine Lines S.A.	Arikun Wisdom S.A.	是	同業往來	347,600	341,660	172,334	-	短期融通資金	-	購置船舶自備款及營運週轉金	-	-	-	124,313,804	124,313,804
2	Wisdom Marine Lines S.A.	Unicorn Logistics S.A.	是	同業往來	426,600	419,310	373,407	-	短期融通資金	-	購置船舶自備款及營運週轉金	-	-	-	124,313,804	124,313,804
2	Wisdom Marine Lines S.A.	Log Wisdom S.A.	是	同業往來	252,800	248,480	209,993	-	短期融通資金	-	購置船舶自備款及營運週轉金	-	-	-	124,313,804	124,313,804
2	Wisdom Marine Lines S.A.	Rukai Maritime S.A.	是	同業往來	94,800	93,180	51,022	-	短期融通資金	-	營運週轉金	-	-	-	124,313,804	124,313,804
2	Wisdom Marine Lines S.A.	Taroko Maritime S.A.	是	同業往來	79,000	77,650	-	-	短期融通資金	-	購置船舶自備款及營運週轉金	-	-	-	124,313,804	124,313,804
2	Wisdom Marine Lines S.A.	Luilang Wisdom S.A.	是	同業往來	273,328	273,328	154,447	-	短期融通資金	-	購置船舶自備款及營運週轉金	-	-	-	124,313,804	124,313,804
2	Wisdom Marine Lines S.A.	Taroko Wisdom S.A.	是	同業往來	316,000	310,600	52,471	-	短期融通資金	-	購置船舶自備款及營運週轉金	-	-	-	124,313,804	124,313,804
2	Wisdom Marine Lines S.A.	GSX Maritime S.A.	是	同業往來	379,200	372,720	150,419	-	短期融通資金	-	購置船舶自備款及營運週轉金	-	-	-	124,313,804	124,313,804
2	Wisdom Marine Lines S.A.	Atayal Wisdom S.A.	是	同業往來	284,400	279,540	235,732	-	短期融通資金	-	購置船舶自備款及營運週轉金	-	-	-	124,313,804	124,313,804
2	Wisdom Marine Lines S.A.	Bunun Wisdom S.A.	是	同業往來	410,800	403,780	310,856	-	短期融通資金	-	購置船舶自備款及營運週轉金	-	-	-	124,313,804	124,313,804
2	Wisdom Marine Lines S.A.	Paiwan Wisdom S.A.	是	同業往來	379,200	372,720	249,704	-	短期融通資金	-	購置船舶自備款及營運週轉金	-	-	-	124,313,804	124,313,804
2	Wisdom Marine Lines S.A.	Saysiat Wisdom S.A.	是	同業往來	600,400	590,140	506,464	-	短期融通資金	-	購置船舶自備款及營運週轉金	-	-	-	124,313,804	124,313,804
2	Wisdom Marine Lines S.A.	Sakizaya Wisdom S.A.	是	同業往來	442,400	434,840	236,962	-	短期融通資金	-	購置船舶自備款及營運週轉金	-	-	-	124,313,804	124,313,804
2	Wisdom Marine Lines S.A.	Tao Mariner S.A.	是	同業往來	505,600	496,960	449,471	-	短期融通資金	-	購置船舶自備款及營運週轉金	-	-	-	124,313,804	124,313,804
2	Wisdom Marine Lines S.A.	Tao Brave S.A.	是	同業往來	568,800	559,080	371,908	-	短期融通資金	-	購置船舶自備款及營運週轉金	-	-	-	124,313,804	124,313,804
2	Wisdom Marine Lines S.A.	Kavalan Wisdom S.A.	是	同業往來	189,600	186,360	-	-	短期融通資金	-	購置船舶自備款及營運週轉金	-	-	-	124,313,804	124,313,804
2	Wisdom Marine Lines S.A.	Katagalan Wisdom S.A.	是	同業往來	1,185,000	1,164,750	146,646	-	短期融通資金	-	購置船舶自備款及營運週轉金	-	-	-	124,313,804	124,313,804
2	Wisdom Marine Lines S.A.	Taivoan Wisdom S.A.	是	同業往來	379,200	372,720	274,361	-	短期融通資金	-	購置船舶自備款及營運週轉金	-	-	-	124,313,804	124,313,804
2	Wisdom Marine Lines S.A.	Trobian Wisdom S.A.	是	同業往來	465,900	465,900	390,446	-	短期融通資金	-	購置船舶自備款及營運週轉金	-	-	-	124,313,804	124,313,804
2	Wisdom Marine Lines S.A.	Favoran Wisdom S.A.	是	同業往來	189,600	186,360	-	-	短期融通資金	-	購置船舶自備款及營運週轉金	-	-	-	124,313,804	124,313,804
2	Wisdom Marine Lines S.A.	Taokas Navigation S.A.	是	同業往來	347,600	341,660	123,721	-	短期融通資金	-	購置船舶自備款及營運週轉金	-	-	-	124,313,804	124,313,804
2	Wisdom Marine Lines S.A.	Taokas Marine S.A.	是	同業往來	252,800	248,480	132,782	-	短期融通資金	-	購置船舶自備款及營運週轉金	-	-	-	124,313,804	124,313,804
2	Wisdom Marine Lines S.A.	Mimasaka Investment S.A.	是	同業往來	158,000	155,300	-	-	短期融通資金	-	購置船舶自備款及營運週轉金	-	-	-	124,313,804	124,313,804
2	Wisdom Marine Lines S.A.	Triumph Wisdom S.A.	是	同業往來	426,600	419,310	316,192	-	短期融通資金	-	購置船舶自備款及營運週轉金	-	-	-	124,313,804	124,313,804
2	Wisdom Marine Lines S.A.	Lloa Wisdom S.A.	是	同業往來	252,800	248,480	69,080	-	短期融通資金	-	購置船舶自備款及營運週轉金	-	-	-	124,313,804	124,313,804
2	Wisdom Marine Lines S.A.	Sao Wisdom S.A.	是	同業往來	189,600	186,360	52,191	-	短期融通資金	-	購置船舶自備款及營運週轉金	-	-	-	124,313,804	124,313,804
2	Wisdom Marine Lines S.A.	Guma Marine S.A.	是	同業往來	316,000	310,600	40,981	-	短期融通資金	-	購置船舶自備款及營運週轉金	-	-	-	124,313,804	124,313,804
2	Wisdom Marine Lines S.A.	Dumun Marine S.A.	是	同業往來	221,200	217,420	34,654	-	短期融通資金	-	購置船舶自備款及營運週轉金	-	-	-	124,313,804	124,313,804
2	Wisdom Marine Lines S.A.	Guma Navigation S.A.	是	同業往來	379,200	372,720	241,596	-	短期融通資金	-	購置船舶自備款及營運週轉金	-	-	-	124,313,804	124,313,804
2	Wisdom Marine Lines S.A.	Dumun Navigation S.A.	是	同業往來	884,800	869,680	-	-	短期融通資金	-	購置船舶自備款及營運週轉金	-	-	-	124,313,804	124,313,804
2	Wisdom Marine Lines S.A.	Ligulao Wisdom S.A.	是	同業往來	316,000	310,600	-	-	短期融通資金	-	購置船舶自備款及營運週轉金	-	-	-	124,313,804	124,313,804
2	Wisdom Marine Lines S.A.	Adixi Wisdom S.A.	是	同業往來	553,000	543,550	440,533	-	短期融通資金	-	購置船舶自備款及營運週轉金	-	-	-	124,313,804	124,313,804
2	Wisdom Marine Lines S.A.	Tao Star S.A.	是	同業往來	505,600	496,960	396,313	-	短期融通資金	-	購置船舶自備款及營運週轉金	-	-	-	124,313,804	124,313,804
2	Wisdom Marine Lines S.A.	Katagalan Marine S.A.	是	同業往來	474,000	465,900	390,287	-	短期融通資金	-	購置船舶自備款及營運週轉金	-	-	-	124,313,804	124,313,804
2	Wisdom Marine Lines S.A.	Atayal Star S.A.	是	同業往來	252,800	248,480	56,884	-	短期融通資金	-	購置船舶自備款及營運週轉金	-	-	-	124,313,804	124,313,804
2	Wisdom Marine Lines S.A.	Atayal Marine S.A.	是	同業往來	474,000	465,900	191,539	-	短期融通資金	-	購置船舶自備款及營運週轉金	-	-	-	124,313,804	124,313,804
2	Wisdom Marine Lines S.A.	Atayal Brave S.A.	是	同業往來	252,800	248,480	98,005	-	短期融通資金	-	購置船舶自備款及營運週轉金	-	-	-	124,313,804	124,313,804
2	Wisdom Marine Lines S.A.	Katagalan Line S.A.	是	同業往來	568,800	559,080	437,917	-	短期融通資金	-	購置船舶自備款及營運週轉金	-	-	-	124,313,804	124,313,804
2	Wisdom Marine Lines S.A.	GS Navigation S.A.	是	同業往來	284,400	279,540	205,022	-	短期融通資金	-	購置船舶自備款及營運週轉金	-	-	-	124,313,804	124,313,804
2	Wisdom Marine Lines S.A.	GS Global S.A.	是	同業往來	300,200	295,070	259,926	-	短期融通資金	-	購置船舶自備款及營運週轉金	-	-	-	124,313,804	124,313,804

附表一(資金貸與他人)

(二〇一九年六月三十日)

單位：新台幣千元

編號 (註1)	貸出資金之公司	貸與對象	是否為關係人	往來科目	本期最高金額	期末餘額	實際動支金額	利率區間	資金貸與性質	業務往來金額	有短期融通資金必要之原因	提列備抵呆帳金額	擔保品 名稱	擔保品 價值	對個別對象資金貸與限額	資金貸與總限額
2	Wisdom Marine Lines S.A.	Poavosa International S.A.	是	同業往來	284,400	279,540	236,777	-	短期融通資金	-	購置船舶自備款及營運週轉金	-	-	-	124,313,804	124,313,804
2	Wisdom Marine Lines S.A.	Poavosa Maritime S.A.	是	同業往來	316,000	310,600	234,678	-	短期融通資金	-	購置船舶自備款及營運週轉金	-	-	-	124,313,804	124,313,804
2	Wisdom Marine Lines S.A.	Bunun Navigation S.A.	是	同業往來	505,600	496,960	414,005	-	短期融通資金	-	購置船舶自備款及營運週轉金	-	-	-	124,313,804	124,313,804
2	Wisdom Marine Lines S.A.	Tao Ace S.A.	是	同業往來	363,400	357,190	259,344	-	短期融通資金	-	購置船舶自備款及營運週轉金	-	-	-	124,313,804	124,313,804
2	Wisdom Marine Lines S.A.	Tao Treasure S.A.	是	同業往來	363,400	357,190	240,710	-	短期融通資金	-	購置船舶自備款及營運週轉金	-	-	-	124,313,804	124,313,804
2	Wisdom Marine Lines S.A.	Bunun Marine S.A.	是	同業往來	379,200	372,720	148,886	-	短期融通資金	-	購置船舶自備款及營運週轉金	-	-	-	124,313,804	124,313,804
2	Wisdom Marine Lines S.A.	Amis Navigation S.A.	是	同業往來	395,000	388,250	287,146	-	短期融通資金	-	購置船舶自備款及營運週轉金	-	-	-	124,313,804	124,313,804
2	Wisdom Marine Lines S.A.	Sakizaya Marine S.A.	是	同業往來	410,800	403,780	206,374	-	短期融通資金	-	購置船舶自備款及營運週轉金	-	-	-	124,313,804	124,313,804
2	Wisdom Marine Lines S.A.	Sakizaya Navigation S.A.	是	同業往來	347,600	341,660	128,734	-	短期融通資金	-	購置船舶自備款及營運週轉金	-	-	-	124,313,804	124,313,804
2	Wisdom Marine Lines S.A.	Amis Star S.A.	是	同業往來	489,800	481,430	119,213	-	短期融通資金	-	購置船舶自備款及營運週轉金	-	-	-	124,313,804	124,313,804
2	Wisdom Marine Lines S.A.	Amis International S.A.	是	同業往來	505,600	496,960	-	-	短期融通資金	-	購置船舶自備款及營運週轉金	-	-	-	124,313,804	124,313,804
2	Wisdom Marine Lines S.A.	Sakizaya Line S.A.	是	同業往來	237,000	232,950	213,765	-	短期融通資金	-	購置船舶自備款及營運週轉金	-	-	-	124,313,804	124,313,804
2	Wisdom Marine Lines S.A.	Poavosa Navigation S.A.	是	同業往來	616,200	605,670	540,314	-	短期融通資金	-	購置船舶自備款及營運週轉金	-	-	-	124,313,804	124,313,804
2	Wisdom Marine Lines S.A.	Amis Carriers S.A.	是	同業往來	442,400	434,840	199,947	-	短期融通資金	-	購置船舶自備款及營運週轉金	-	-	-	124,313,804	124,313,804
2	Wisdom Marine Lines S.A.	Amis Mariner S.A.	是	同業往來	474,000	465,900	108,305	-	短期融通資金	-	購置船舶自備款及營運週轉金	-	-	-	124,313,804	124,313,804
2	Wisdom Marine Lines S.A.	Katagalan Navigation S.A.	是	同業往來	474,000	465,900	155,655	-	短期融通資金	-	購置船舶自備款及營運週轉金	-	-	-	124,313,804	124,313,804
2	Wisdom Marine Lines S.A.	Katagalan Carriers S.A.	是	同業往來	505,600	496,960	-	-	短期融通資金	-	購置船舶自備款及營運週轉金	-	-	-	124,313,804	124,313,804
2	Wisdom Marine Lines S.A.	Bunun Fortune S.A.	是	同業往來	316,000	310,600	-	-	短期融通資金	-	購置船舶自備款及營運週轉金	-	-	-	124,313,804	124,313,804
2	Wisdom Marine Lines S.A.	Amis Elegance S.A.	是	同業往來	284,400	279,540	91,957	-	短期融通資金	-	購置船舶自備款及營運週轉金	-	-	-	124,313,804	124,313,804
2	Wisdom Marine Lines S.A.	Katagalan Star S.A.	是	同業往來	252,800	248,480	14,648	-	短期融通資金	-	購置船舶自備款及營運週轉金	-	-	-	124,313,804	124,313,804
2	Wisdom Marine Lines S.A.	Bunun Brave S.A.	是	同業往來	474,000	465,900	185,839	-	短期融通資金	-	購置船舶自備款及營運週轉金	-	-	-	124,313,804	124,313,804
2	Wisdom Marine Lines S.A.	Bunun Champion S.A.	是	同業往來	474,000	465,900	157,452	-	短期融通資金	-	購置船舶自備款及營運週轉金	-	-	-	124,313,804	124,313,804
2	Wisdom Marine Lines S.A.	Bunun Dynasty S.A.	是	同業往來	347,600	341,660	204,112	-	短期融通資金	-	購置船舶自備款及營運週轉金	-	-	-	124,313,804	124,313,804
2	Wisdom Marine Lines S.A.	Genius Star Navigation S.A.	是	同業往來	158,000	155,300	-	-	短期融通資金	-	營運週轉金	-	-	-	124,313,804	124,313,804
2	Wisdom Marine Lines S.A.	Daiwan Elegance S.A.	是	同業往來	300,200	295,070	46,546	-	短期融通資金	-	購置船舶自備款及營運週轉金	-	-	-	124,313,804	124,313,804
2	Wisdom Marine Lines S.A.	Daiwan Fortune S.A.	是	同業往來	300,200	295,070	32,451	-	短期融通資金	-	購置船舶自備款及營運週轉金	-	-	-	124,313,804	124,313,804
2	Wisdom Marine Lines S.A.	Daiwan Glory S.A.	是	同業往來	300,200	295,070	18,690	-	短期融通資金	-	購置船舶自備款及營運週轉金	-	-	-	124,313,804	124,313,804
2	Wisdom Marine Lines S.A.	Sakizaya Diamond S.A.	是	同業往來	347,600	341,660	102,944	-	短期融通資金	-	購置船舶自備款及營運週轉金	-	-	-	124,313,804	124,313,804
2	Wisdom Marine Lines S.A.	Pazeh Wisdom S.A.	是	同業往來	158,000	155,300	134,122	-	短期融通資金	-	營運週轉金	-	-	-	124,313,804	124,313,804
2	Wisdom Marine Lines S.A.	Babuza Wisdom S.A.	是	同業往來	158,000	155,300	122,123	-	短期融通資金	-	營運週轉金	-	-	-	124,313,804	124,313,804
3	Beagle Wisdom S.A.	Wisdom Marine Lines S.A.	是	同業往來	790,000	776,500	494,574	-	短期融通資金	-	營運週轉金	-	-	-	2,171,516	2,171,516
4	Genius Marine S.A.	Wisdom Marine Lines S.A.	是	同業往來	505,600	496,960	261,341	-	短期融通資金	-	營運週轉金	-	-	-	895,452	895,452
2	Wisdom Marine Lines S.A.	惠航船舶管理股份有限公司	是	應收帳款-關係人	120,800	119,180	39,325	3.00%	短期融通資金	-	購置船舶款及營運週轉金	-	-	-	3,107,845	12,431,380
2	Wisdom Marine Lines S.A.	Fourseas Maritime S.A. Panama.	是	同業往來	132,720	130,452	-	-	短期融通資金	-	購置船舶自備款及營運週轉金	-	-	-	124,313,804	124,313,804
2	Wisdom Marine Lines S.A.	Sakizaya Fortune S.A.	是	同業往來	274,920	270,222	183,114	-	短期融通資金	-	購置船舶自備款及營運週轉金	-	-	-	124,313,804	124,313,804
2	Wisdom Marine Lines S.A.	Sakizaya Glory S.A.	是	同業往來	758,400	745,440	86,306	-	短期融通資金	-	購置船舶自備款及營運週轉金	-	-	-	124,313,804	124,313,804
2	Wisdom Marine Lines S.A.	Bunun Hero S.A.	是	同業往來	278,080	273,328	180,303	-	短期融通資金	-	購置船舶自備款及營運週轉金	-	-	-	124,313,804	124,313,804
2	Wisdom Marine Lines S.A.	Siraya Wisdom S.A.	是	同業往來	189,600	186,360	-	-	短期融通資金	-	償還貸款及營運週轉金	-	-	-	124,313,804	124,313,804
2	Wisdom Marine Lines S.A.	Elite Steamship S.A.	是	同業往來	142,200	139,770	9,216	-	短期融通資金	-	償還貸款及營運週轉金	-	-	-	124,313,804	124,313,804
2	Wisdom Marine Lines S.A.	Taokas Wisdom S.A.	是	同業往來	189,600	186,360	-	-	短期融通資金	-	償還貸款及營運週轉金	-	-	-	124,313,804	124,313,804
2	Wisdom Marine Lines S.A.	Hoanya Wisdom S.A.	是	同業往來	158,000	155,300	-	-	短期融通資金	-	償還貸款及營運週轉金	-	-	-	124,313,804	124,313,804
2	Wisdom Marine Lines S.A.	Bunun Infinity S.A.	是	同業往來	316,000	310,600	191,848	-	短期融通資金	-	購置船舶自備款及營運週轉金	-	-	-	124,313,804	124,313,804
2	Wisdom Marine Lines S.A.	Daiwan Hero S.A.	是	同業往來	275,552	270,843	219,019	-	短期融通資金	-	購置船舶自備款及營運週轉金	-	-	-	124,313,804	124,313,804
2	Wisdom Marine Lines S.A.	Daiwan Infinity S.A.	是	同業往來	275,552	270,843	197,765	-	短期融通資金	-	購置船舶自備款及營運週轉金	-	-	-	124,313,804	124,313,804
2	Wisdom Marine Lines S.A.	Daiwan Justice S.A.	是	同業往來	663,600	652,260	140,901	-	短期融通資金	-	購置船舶自備款及營運週轉金	-	-	-	124,313,804	124,313,804
2	Wisdom Marine Lines S.A.	Daiwan Kalon S.A.	是	同業往來	663,600	652,260	94,773	-	短期融通資金	-	購置船舶自備款及營運週轉金	-	-	-	124,313,804	124,313,804
2	Wisdom Marine Lines S.A.	Sakizaya Hero S.A.	是	同業往來	421,291	414,092	377,288	-	短期融通資金	-	購置船舶自備款及營運週轉金	-	-	-	124,313,804	124,313,804
2	Wisdom Marine Lines S.A.	Sakizaya Integrity S.A.	是	同業往來	421,291	414,092	348,166	-	短期融通資金	-	購置船舶自備款及營運週轉金	-	-	-	124,313,804	124,313,804
2	Wisdom Marine Lines S.A.	Sakizaya Justice S.A.	是	同業往來	428,875	421,546	244,226	-	短期融通資金	-	購置船舶自備款及營運週轉金	-	-	-	124,313,804	124,313,804
2	Wisdom Marine Lines S.A.	Bunun Justice S.A.	是	同業往來	299,568	294,449	199,205	-	短期融通資金	-	購置船舶自備款及營運週轉金	-	-	-	124,313,804	124,313,804
2	Wisdom Marine Lines S.A.	Sakizaya Kalon S.A.	是	同業往來	428,875	421,546	334,876	-	短期融通資金	-	購置船舶自備款及營運週轉金	-	-	-	124,313,804	124,313,804

附表一(資金貸與他人)

(二〇一九年六月三十日)

單位：新台幣千元

編號 (註1)	貸出資金之公司	貸與對象	是否為關係人	往來科目	本期最高金額	期末餘額	實際動支金額	利率區間	資金貸與性質	業務往來金額	有短期融通資金必要之原因	提列備抵呆帳金額	擔保品 名稱	擔保品 價值	對個別對象資金貸與限額	資金貸與總限額
2	Wisdom Marine Lines S.A.	Sakizaya Leader S.A.	是	同業往來	428,875	421,546	207,849	-	短期融通資金	-	購置船舶自備款及營運週轉金	-		-	124,313,804	124,313,804
2	Wisdom Marine Lines S.A.	Sakizaya Miracle S.A.	是	同業往來	409,662	402,662	271,236	-	短期融通資金	-	購置船舶自備款及營運週轉金	-		-	124,313,804	124,313,804
2	Wisdom Marine Lines S.A.	Amis Hero S.A.	是	同業往來	360,240	354,084	109,800	-	短期融通資金	-	購置船舶自備款及營運週轉金	-		-	124,313,804	124,313,804
2	Wisdom Marine Lines S.A.	Papora Wisdom S.A.	是	同業往來	189,600	186,360	-	-	短期融通資金	-	購置船舶自備款及營運週轉金	-		-	124,313,804	124,313,804
2	Wisdom Marine Lines S.A.	Amis Integrity S.A.	是	同業往來	360,240	354,084	178,376	-	短期融通資金	-	購置船舶自備款及營運週轉金	-		-	124,313,804	124,313,804
2	Wisdom Marine Lines S.A.	Sakizaya Queen S.A.	是	同業往來	410,800	403,780	-	-	短期融通資金	-	購置船舶自備款及營運週轉金	-		-	124,313,804	124,313,804
2	Wisdom Marine Lines S.A.	Sakizaya Respect S.A.	是	同業往來	328,640	323,024	230,927	-	短期融通資金	-	購置船舶自備款及營運週轉金	-		-	124,313,804	124,313,804
2	Wisdom Marine Lines S.A.	Daiwan Leader S.A.	是	同業往來	252,168	247,859	181,918	-	短期融通資金	-	購置船舶自備款及營運週轉金	-		-	124,313,804	124,313,804
2	Wisdom Marine Lines S.A.	Daiwan Miracle S.A.	是	同業往來	252,168	247,859	151,843	-	短期融通資金	-	購置船舶自備款及營運週轉金	-		-	124,313,804	124,313,804
2	Wisdom Marine Lines S.A.	Sakizaya Power S.A.	是	同業往來	328,640	323,024	204,075	-	短期融通資金	-	購置船舶自備款及營運週轉金	-		-	124,313,804	124,313,804
2	Wisdom Marine Lines S.A.	Sakizaya Orchid S.A.	是	同業往來	409,662	402,662	238,724	-	短期融通資金	-	購置船舶自備款及營運週轉金	-		-	124,313,804	124,313,804
2	Wisdom Marine Lines S.A.	Amis Miracle S.A.	是	同業往來	410,800	403,780	212,844	-	短期融通資金	-	購置船舶自備款及營運週轉金	-		-	124,313,804	124,313,804
2	Wisdom Marine Lines S.A.	Amis Justice S.A.	是	同業往來	366,560	360,296	201,516	-	短期融通資金	-	購置船舶自備款及營運週轉金	-		-	124,313,804	124,313,804
2	Wisdom Marine Lines S.A.	Amis Nature INC.	是	同業往來	316,000	310,600	130,592	-	短期融通資金	-	購置船舶自備款及營運週轉金	-		-	124,313,804	124,313,804
2	Wisdom Marine Lines S.A.	Genius Prince S.A.	是	同業往來	265,440	260,904	170,157	-	短期融通資金	-	購置船舶自備款及營運週轉金	-		-	124,313,804	124,313,804
2	Wisdom Marine Lines S.A.	慧洋國際企業股份有限公司	是	應收帳款-關係人	212,000	209,300	-	3.00%	短期融通資金	-	營運週轉金	-		-	3,107,845	12,431,380

註1： 貸出資金之公司應分別於編號欄註明，編號之填寫方法如下：
1.母公司填0。
2.子公司依公司別由阿拉伯數字1開始依序編號。

註2： 有業務往來者：貸與總額不得超過貸與企業前一年度之營業收入；對單一企業資金貸與之金額不得超過一年業務往來之金額為限。

註3： 有短期融通資金之必要者：貸與總額不得超過貸與企業淨值之40%；對單一企業資金貸與之金額不得超過貸與企業淨值之10%。

註4： 有短期融通資金之必要者(國際、惠航)：貸與總額不得超過貸與企業淨值之40%；對單一企業資金貸與之金額不得超過貸與企業淨值之40%。

註5： 本公司直接及間接持有百分之百表決權股份之國外公司間，貸與總額不得超過貸與企業合併淨值之400%；對單一企業資金貸與之金額不得超過貸與企業合併淨值之400%。

註6： 本附表台幣金額涉及外幣者，係以公開資訊觀測站公告揭露期間最高匯率換算之。

註7： 本附表台幣金額涉及外幣者，係以財務報告日之即期匯率換算為新台幣。（2019.06.30之美金即期匯率31.06）

註8： 上述交易於編製合併財務報表時，業已沖銷。

附表二(為他人背書保證)
(二〇一九年六月三十日)

單位：新台幣千元

編號(註1)	背書保證者公司名稱	被背書保證對象		對單一企業背書保證之限額(註3)	本期最高背書保證餘額(註4)	期末背書保證餘額(註5)	實際動支金額	以財產擔保之背書保證金額	累計背書保證金額佔最近期財務報表淨值之比率	背書保證最高限額(註3)	屬母公司對子公司背書保證	屬子公司對母公司背書保證	屬對大陸地區背書保證
		公司名稱	關係(註2)										
0	本公司	Elite Steamship S.A.	2	14,052,151	52,191	49,563	49,563	-	0.18	168,625,812	Y	N	N
0	本公司	Genius Marine S.A.	2	14,052,151	632,578	616,296	616,296	-	2.19	168,625,812	Y	N	N
0	本公司	Genius Prince S.A.	2	14,052,151	507,180	486,400	486,400	-	1.73	168,625,812	Y	N	N
0	本公司	Genius Star Carriers S.A.	2	14,052,151	501,174	489,037	489,037	-	1.74	168,625,812	Y	N	N
0	本公司	Infinite Wisdom S.A.	2	14,052,151	382,972	380,379	380,379	-	1.35	168,625,812	Y	N	N
0	本公司	Unicorn Marine S.A.	2	14,052,151	204,128	184,450	184,450	-	0.66	168,625,812	Y	N	N
0	本公司	Winsome Wisdom S.A.	2	14,052,151	620,336	604,006	604,006	-	2.15	168,625,812	Y	N	N
0	本公司	Unicorn Successor S.A.	2	14,052,151	261,693	246,849	246,849	-	0.88	168,625,812	Y	N	N
0	本公司	Genius Star Navigation S.A.	2	14,052,151	49,312	46,279	46,279	-	0.16	168,625,812	Y	N	N
0	本公司	Fraternity Ship Investment S.A.	2	14,052,151	119,458	113,307	113,307	-	0.40	168,625,812	Y	N	N
0	本公司	Harmony Transport S.A.	2	14,052,151	77,666	69,574	69,574	-	0.25	168,625,812	Y	N	N
0	本公司	Fourseas Maritime S.A. Panama	2	14,052,151	407,701	404,940	404,940	-	1.44	168,625,812	Y	N	N
0	本公司	Mount Wisdom S.A.	2	14,052,151	52,191	-	-	-	0.00	168,625,812	Y	N	N
0	本公司	Unicorn Logger S.A.	2	14,052,151	47,263	39,474	39,474	-	0.14	168,625,812	Y	N	N
0	本公司	Unicorn Bravo S.A.	2	14,052,151	30,076	26,316	26,316	-	0.09	168,625,812	Y	N	N
0	本公司	Siraya Wisdom S.A.	2	14,052,151	110,713	100,994	100,994	-	0.36	168,625,812	Y	N	N
0	本公司	Taokas Wisdom S.A.	2	14,052,151	168,880	167,737	167,737	-	0.60	168,625,812	Y	N	N
0	本公司	Hoanya Wisdom S.A.	2	14,052,151	138,608	137,669	137,669	-	0.49	168,625,812	Y	N	N
0	本公司	Papora Wisdom S.A.	2	14,052,151	157,182	150,641	150,641	-	0.54	168,625,812	Y	N	N
0	本公司	Pazeh Wisdom S.A.	2	14,052,151	119,356	103,095	103,095	-	0.37	168,625,812	Y	N	N
0	本公司	Unicorn Logistic S.A.	2	14,052,151	51,865	40,766	40,766	-	0.15	168,625,812	Y	N	N
0	本公司	Rukai Maritime S.A.	2	14,052,151	298,978	271,949	271,949	-	0.97	168,625,812	Y	N	N
0	本公司	Taroko Maritime S.A.	2	14,052,151	403,332	399,615	399,615	-	1.42	168,625,812	Y	N	N
0	本公司	GSX Maritime S.A.	2	14,052,151	142,068	135,960	135,960	-	0.48	168,625,812	Y	N	N
0	本公司	Atayal Wisdom S.A.	2	14,052,151	301,444	281,341	281,341	-	1.00	168,625,812	Y	N	N
0	本公司	Bunun Wisdom S.A.	2	14,052,151	327,282	307,716	307,716	-	1.09	168,625,812	Y	N	N
0	本公司	Paiwan Wisdom S.A	2	14,052,151	328,474	320,295	320,295	-	1.14	168,625,812	Y	N	N
0	本公司	Saysiat Wisdom S.A.	2	14,052,151	402,809	378,728	378,728	-	1.35	168,625,812	Y	N	N
0	本公司	Amis Wisdom S.A.	2	14,052,151	479,113	470,526	470,526	-	1.67	168,625,812	Y	N	N
0	本公司	Makatao Wisdom S.A.	2	14,052,151	483,075	470,526	470,526	-	1.67	168,625,812	Y	N	N
0	本公司	Sakizaya Wisdom S.A.	2	14,052,151	701,979	356,572	356,572	-	1.27	168,625,812	Y	N	N
0	本公司	Tao Mariner S.A.	2	14,052,151	241,685	217,689	217,689	-	0.77	168,625,812	Y	N	N
0	本公司	Tao Brave S.A.	2	14,052,151	253,014	232,201	232,201	-	0.83	168,625,812	Y	N	N
0	本公司	Kavalan Wisdom S.A.	2	14,052,151	985,114	932,031	932,031	-	3.32	168,625,812	Y	N	N
0	本公司	Katagalan Wisdom S.A.	2	14,052,151	791,483	775,634	775,634	-	2.76	168,625,812	Y	N	N
0	本公司	Favoran Wisdom S.A.	2	14,052,151	88,448	84,269	84,269	-	0.30	168,625,812	Y	N	N
0	本公司	Taokas Navigation S.A.	2	14,052,151	220,788	208,687	208,687	-	0.74	168,625,812	Y	N	N
0	本公司	Taokas Marine S.A.	2	14,052,151	181,114	165,758	165,758	-	0.59	168,625,812	Y	N	N
0	本公司	Mimasaka Investment S.A.	2	14,052,151	209,779	207,268	207,268	-	0.74	168,625,812	Y	N	N
0	本公司	Triumph Wisdom S.A.	2	14,052,151	488,119	481,098	481,098	-	1.71	168,625,812	Y	N	N
0	本公司	Sao Wisdom S.A.	2	14,052,151	230,144	206,735	206,735	-	0.74	168,625,812	Y	N	N

附表二(為他人背書保證)
(二〇一九年六月三十日)

單位：新台幣千元

編號(註1)	背書保證者公司名稱	被背書保證對象		對單一企業背書保證之限額(註3)	本期最高背書保證餘額(註4)	期末背書保證餘額(註5)	實際動支金額	以財產擔保之背書保證金額	累計背書保證金額佔最近期財務報表淨值之比率	背書保證最高限額(註3)	屬母公司對子公司背書保證	屬子公司對母公司背書保證	屬對大陸地區背書保證
		公司名稱	關係(註2)										
0	本公司	Guma Marine S.A.	2	14,052,151	257,401	253,003	253,003	-	0.90	168,625,812	Y	N	N
0	本公司	Dumun Marine S.A.	2	14,052,151	250,002	242,334	242,334	-	0.86	168,625,812	Y	N	N
0	本公司	Dumun Navigation S.A.	2	14,052,151	763,216	750,242	750,242	-	2.67	168,625,812	Y	N	N
0	本公司	Ligulao Wisdom S.A.	2	14,052,151	197,871	181,789	181,789	-	0.65	168,625,812	Y	N	N
0	本公司	Adixi Wisdom S.A.	2	14,052,151	471,820	463,757	463,757	-	1.65	168,625,812	Y	N	N
0	本公司	Vayi Wisdom S.A.	2	14,052,151	527,142	523,573	523,573	-	1.86	168,625,812	Y	N	N
0	本公司	Tao Star S.A.	2	14,052,151	263,605	258,106	258,106	-	0.92	168,625,812	Y	N	N
0	本公司	Katagalan Marine S.A.	2	14,052,151	388,680	382,038	382,038	-	1.36	168,625,812	Y	N	N
0	本公司	Atayal Star S.A.	2	14,052,151	187,242	174,518	174,518	-	0.62	168,625,812	Y	N	N
0	本公司	Atayal Mariner S.A.	2	14,052,151	414,030	397,714	397,714	-	1.42	168,625,812	Y	N	N
0	本公司	Atayal Brave S.A.	2	14,052,151	195,383	191,138	191,138	-	0.68	168,625,812	Y	N	N
0	本公司	Katagalan Line S.A.	2	14,052,151	519,255	499,147	499,147	-	1.78	168,625,812	Y	N	N
0	本公司	GS Navigation S.A.	2	14,052,151	269,005	261,631	261,631	-	0.93	168,625,812	Y	N	N
0	本公司	GS Global S.A.	2	14,052,151	273,563	256,237	256,237	-	0.91	168,625,812	Y	N	N
0	本公司	Poavosa International S.A.	2	14,052,151	392,459	379,481	379,481	-	1.35	168,625,812	Y	N	N
0	本公司	Poavosa Maritime S.A.	2	14,052,151	378,720	354,348	354,348	-	1.26	168,625,812	Y	N	N
0	本公司	Bunun Navigation S.A.	2	14,052,151	459,989	424,510	424,510	-	1.51	168,625,812	Y	N	N
0	本公司	Tao Ace S.A.	2	14,052,151	329,964	311,567	311,567	-	1.11	168,625,812	Y	N	N
0	本公司	Tao Treasure S.A.	2	14,052,151	342,337	324,198	324,198	-	1.15	168,625,812	Y	N	N
0	本公司	Bunun Marine S.A.	2	14,052,151	419,853	391,914	391,914	-	1.39	168,625,812	Y	N	N
0	本公司	Amis Navigation S.A.	2	14,052,151	434,169	409,963	409,963	-	1.46	168,625,812	Y	N	N
0	本公司	Sakizaya Marine S.A.	2	14,052,151	408,423	398,034	398,034	-	1.42	168,625,812	Y	N	N
0	本公司	Sakizaya Navigation S.A.	2	14,052,151	463,669	453,669	453,669	-	1.61	168,625,812	Y	N	N
0	本公司	Amis Star S.A.	2	14,052,151	494,677	464,573	464,573	-	1.65	168,625,812	Y	N	N
0	本公司	Amis International S.A.	2	14,052,151	580,328	567,720	567,720	-	2.02	168,625,812	Y	N	N
0	本公司	Sakizaya Line S.A.	2	14,052,151	507,705	471,491	471,491	-	1.68	168,625,812	Y	N	N
0	本公司	Amis Carriers S.A.	2	14,052,151	460,276	432,265	432,265	-	1.54	168,625,812	Y	N	N
0	本公司	Amis Mariner S.A.	2	14,052,151	554,038	545,368	545,368	-	1.94	168,625,812	Y	N	N
0	本公司	Katagalan Navigation S.A.	2	14,052,151	644,776	600,787	600,787	-	2.14	168,625,812	Y	N	N
0	本公司	Katagalan Carriers S.A.	2	14,052,151	691,166	674,189	674,189	-	2.40	168,625,812	Y	N	N
0	本公司	Katagalan Star S.A.	2	14,052,151	291,668	267,271	267,271	-	0.95	168,625,812	Y	N	N
0	本公司	Bunun Fortune S.A.	2	14,052,151	432,019	420,592	420,592	-	1.50	168,625,812	Y	N	N
0	本公司	Amis Elegance S.A.	2	14,052,151	390,387	381,132	381,132	-	1.36	168,625,812	Y	N	N
0	本公司	Bunun Dynasty S.A.	2	14,052,151	338,250	327,683	327,683	-	1.17	168,625,812	Y	N	N
0	本公司	Bunun Elegance S.A.	2	14,052,151	438,896	419,776	419,776	-	1.49	168,625,812	Y	N	N
0	本公司	Daiwan Champion S.A.	2	14,052,151	419,769	409,459	409,459	-	1.46	168,625,812	Y	N	N
0	本公司	Daiwan Dolphin S.A.	2	14,052,151	419,769	409,459	409,459	-	1.46	168,625,812	Y	N	N
0	本公司	Daiwan Elegance S.A.	2	14,052,151	404,728	396,955	396,955	-	1.41	168,625,812	Y	N	N
0	本公司	Daiwan Fortune S.A.	2	14,052,151	415,569	407,880	407,880	-	1.45	168,625,812	Y	N	N
0	本公司	Daiwan Glory S.A.	2	14,052,151	505,508	490,898	490,898	-	1.75	168,625,812	Y	N	N
0	本公司	Sakizaya Diamond S.A.	2	14,052,151	468,079	454,253	454,253	-	1.62	168,625,812	Y	N	N

附表二(為他人背書保證)
(二〇一九年六月三十日)

單位：新台幣千元

編號(註1)	背書保證者公司名稱	被背書保證對象		對單一企業背書保證之限額(註3)	本期最高背書保證餘額(註4)	期末背書保證餘額(註5)	實際動支金額	以財產擔保之背書保證金額	累計背書保證金額佔最近期財務報表淨值之比率	背書保證最高限額(註3)	屬母公司對子公司背書保證	屬子公司對母公司背書保證	屬對大陸地區背書保證
		公司名稱	關係(註2)										
0	本公司	Amis Fortune S.A.	2	14,052,151	465,092	455,334	455,334	-	1.62	168,625,812	Y	N	N
0	本公司	Sakizaya Fortune S.A.	2	14,052,151	562,847	553,229	553,229	-	1.97	168,625,812	Y	N	N
0	本公司	Sakizaya Glory S.A.	2	14,052,151	1,441,043	1,419,180	1,419,180	-	5.05	168,625,812	Y	N	N
0	本公司	Bunun Hero S.A.	2	14,052,151	340,095	334,283	334,283	-	1.19	168,625,812	Y	N	N
0	本公司	Bunun Infinity S.A.	2	14,052,151	489,168	469,627	469,627	-	1.67	168,625,812	Y	N	N
0	本公司	Daiwan Hero S.A.	2	14,052,151	425,580	408,348	408,348	-	1.45	168,625,812	Y	N	N
0	本公司	Daiwan Infinity S.A.	2	14,052,151	425,580	408,348	408,348	-	1.45	168,625,812	Y	N	N
0	本公司	Daiwan Justice S.A.	2	14,052,151	409,473	392,738	392,738	-	1.40	168,625,812	Y	N	N
0	本公司	Daiwan Kalon S.A.	2	14,052,151	409,473	402,475	402,475	-	1.43	168,625,812	Y	N	N
0	本公司	Sakizaya Hero S.A.	2	14,052,151	645,370	621,138	621,138	-	2.21	168,625,812	Y	N	N
0	本公司	Sakizaya Integrity S.A.	2	14,052,151	654,846	640,536	640,536	-	2.28	168,625,812	Y	N	N
0	本公司	Sakizaya Justice S.A.	2	14,052,151	693,359	666,022	666,022	-	2.37	168,625,812	Y	N	N
0	本公司	Sakizaya Kalon S.A.	2	14,052,151	655,504	629,659	629,659	-	2.24	168,625,812	Y	N	N
0	本公司	Sakizaya Leader S.A.	2	14,052,151	655,504	644,302	644,302	-	2.29	168,625,812	Y	N	N
0	本公司	Bunun Justice S.A.	2	14,052,151	434,608	425,110	425,110	-	1.51	168,625,812	Y	N	N
0	本公司	Sakizaya Miracle S.A	2	14,052,151	725,838	702,950	702,950	-	2.50	168,625,812	Y	N	N
0	本公司	Amis Hero S.A.	2	14,052,151	679,299	660,735	660,735	-	2.35	168,625,812	Y	N	N
0	本公司	Sakizaya Queen S.A.	2	14,052,151	803,509	798,069	798,069	-	2.84	168,625,812	Y	N	N
0	本公司	Sakizaya Respect S.A.	2	14,052,151	508,530	496,960	496,960	-	1.77	168,625,812	Y	N	N
0	本公司	Daiwan Leader S.A.	2	14,052,151	450,294	444,342	444,342	-	1.58	168,625,812	Y	N	N
0	本公司	Daiwan Miracle S.A.	2	14,052,151	474,000	465,900	465,900	-	1.66	168,625,812	Y	N	N
0	本公司	Amis Integrity S.A.	2	14,052,151	620,784	616,581	616,581	-	2.19	168,625,812	Y	N	N
0	本公司	Sakizaya Power S.A.	2	14,052,151	540,613	520,069	520,069	-	1.85	168,625,812	Y	N	N
0	本公司	Sakizaya Orchid S.A.	2	14,052,151	693,509	681,658	681,658	-	2.43	168,625,812	Y	N	N
0	本公司	Amis Miracle S.A.	2	14,052,151	654,120	642,942	642,942	-	2.29	168,625,812	Y	N	N
0	本公司	Amis Justice S.A.	2	14,052,151	616,154	611,982	611,982	-	2.18	168,625,812	Y	N	N
0	本公司	Amis Nature Inc.	2	14,052,151	602,802	585,130	585,130	-	2.08	168,625,812	Y	N	N
0	本公司	慧洋國際企業股份有限公司	2	14,052,151	372,640	326,060	326,060	-	1.16	168,625,812	Y	N	N
0	本公司	Beagle Wisdom S.A.	2	14,052,151	537,464	533,826	494,574	-	1.90	168,625,812	Y	N	N
0	本公司	Luilang Wisdom S.A.	2	14,052,151	546,656	546,656	-	-	1.95	168,625,812	Y	N	N
1	Wisdom Marine Lines S.A.	Elite Steamship S.A.	4	14,052,151	52,191	49,563	49,563	-	0.18	168,625,812	Y	N	N
1	Wisdom Marine Lines S.A.	Genius Marine S.A.	4	14,052,151	632,578	616,296	616,296	-	2.19	168,625,812	Y	N	N
1	Wisdom Marine Lines S.A.	Genius Star Carriers S.A.	4	14,052,151	501,174	489,037	489,037	-	1.74	168,625,812	Y	N	N
1	Wisdom Marine Lines S.A.	Harmony Pescadores S.A. (Panama)	4	14,052,151	214,454	198,765	198,765	-	0.71	168,625,812	Y	N	N
1	Wisdom Marine Lines S.A.	Infinite Wisdom S.A.	4	14,052,151	382,972	380,379	380,379	-	1.35	168,625,812	Y	N	N
1	Wisdom Marine Lines S.A.	Unicorn Marine S.A.	4	14,052,151	204,128	184,450	184,450	-	0.66	168,625,812	Y	N	N
1	Wisdom Marine Lines S.A.	Winsome Wisdom S.A.	4	14,052,151	266,995	247,641	247,641	-	0.88	168,625,812	Y	N	N
1	Wisdom Marine Lines S.A.	Unicorn Successor S.A.	4	14,052,151	261,693	246,849	246,849	-	0.88	168,625,812	Y	N	N
1	Wisdom Marine Lines S.A.	Euroasia Investment S.A.	4	14,052,151	42,514	34,719	34,719	-	0.12	168,625,812	Y	N	N
1	Wisdom Marine Lines S.A.	Fraternity Ship Investment S.A.	4	14,052,151	119,458	113,307	113,307	-	0.40	168,625,812	Y	N	N
1	Wisdom Marine Lines S.A.	Harmony Transport S.A.	4	14,052,151	77,666	69,574	69,574	-	0.25	168,625,812	Y	N	N

附表二(為他人背書保證)
(二〇一九年六月三十日)

單位：新台幣千元

編號(註1)	背書保證者公司名稱	被背書保證對象		對單一企業背書保證之限額(註3)	本期最高背書保證餘額(註4)	期末背書保證餘額(註5)	實際動支金額	以財產擔保之背書保證金額	累計背書保證金額佔最近期財務報表淨值之比率	背書保證最高限額(註3)	屬母公司對子公司背書保證	屬子公司對母公司背書保證	屬對大陸地區背書保證
		公司名稱	關係(註2)										
1	Wisdom Marine Lines S.A.	Fourseas Maritime S.A. Panama	4	14,052,151	407,701	404,940	404,940	-	1.44	168,625,812	Y	N	N
1	Wisdom Marine Lines S.A.	Mount Wisdom S.A.	4	14,052,151	52,191	-	-	-	0.00	168,625,812	Y	N	N
1	Wisdom Marine Lines S.A.	Unicorn Logger S.A.	4	14,052,151	47,263	39,474	39,474	-	0.14	168,625,812	Y	N	N
1	Wisdom Marine Lines S.A.	Unicorn Bravo S.A.	4	14,052,151	30,076	26,316	26,316	-	0.09	168,625,812	Y	N	N
1	Wisdom Marine Lines S.A.	Siraya Wisdom S.A.	4	14,052,151	110,713	100,994	100,994	-	0.36	168,625,812	Y	N	N
1	Wisdom Marine Lines S.A.	Taokas Wisdom S.A.	4	14,052,151	168,880	167,737	167,737	-	0.60	168,625,812	Y	N	N
1	Wisdom Marine Lines S.A.	Hoanya Wisdom S.A.	4	14,052,151	138,608	137,669	137,669	-	0.49	168,625,812	Y	N	N
1	Wisdom Marine Lines S.A.	Papora Wisdom S.A.	4	14,052,151	157,182	150,641	150,641	-	0.54	168,625,812	Y	N	N
1	Wisdom Marine Lines S.A.	Arikun Wisdom S.A.	4	14,052,151	25,780	17,544	17,544	-	0.06	168,625,812	Y	N	N
1	Wisdom Marine Lines S.A.	Poavosa Wisdom S.A.	4	14,052,151	129,464	-	-	-	0.00	168,625,812	Y	N	N
1	Wisdom Marine Lines S.A.	Pazeh Wisdom S.A.	4	14,052,151	119,356	103,095	103,095	-	0.37	168,625,812	Y	N	N
1	Wisdom Marine Lines S.A.	Babuza Wisdom S.A.	4	14,052,151	126,372	110,573	110,573	-	0.39	168,625,812	Y	N	N
1	Wisdom Marine Lines S.A.	Unicorn Logistic S.A.	4	14,052,151	51,865	40,766	40,766	-	0.15	168,625,812	Y	N	N
1	Wisdom Marine Lines S.A.	Log Wisdom S.A.	4	14,052,151	93,918	83,089	83,089	-	0.30	168,625,812	Y	N	N
1	Wisdom Marine Lines S.A.	Rukai Maritime S.A.	4	14,052,151	298,978	271,949	271,949	-	0.97	168,625,812	Y	N	N
1	Wisdom Marine Lines S.A.	Taroko Maritime S.A.	4	14,052,151	403,332	399,615	399,615	-	1.42	168,625,812	Y	N	N
1	Wisdom Marine Lines S.A.	GSX Maritime S.A.	4	14,052,151	142,068	135,960	135,960	-	0.48	168,625,812	Y	N	N
1	Wisdom Marine Lines S.A.	Atayal Wisdom S.A.	4	14,052,151	301,444	281,341	281,341	-	1.00	168,625,812	Y	N	N
1	Wisdom Marine Lines S.A.	Bunun Wisdom S.A.	4	14,052,151	327,282	307,716	307,716	-	1.09	168,625,812	Y	N	N
1	Wisdom Marine Lines S.A.	Paiwan Wisdom S.A	4	14,052,151	328,474	320,295	320,295	-	1.14	168,625,812	Y	N	N
1	Wisdom Marine Lines S.A.	Saysiat Wisdom S.A.	4	14,052,151	402,809	378,728	378,728	-	1.35	168,625,812	Y	N	N
1	Wisdom Marine Lines S.A.	Amis Wisdom S.A.	4	14,052,151	479,113	470,526	470,526	-	1.67	168,625,812	Y	N	N
1	Wisdom Marine Lines S.A.	Makatao Wisdom S.A.	4	14,052,151	483,075	470,526	470,526	-	1.67	168,625,812	Y	N	N
1	Wisdom Marine Lines S.A.	Sakizaya Wisdom S.A.	4	14,052,151	371,403	356,572	356,572	-	1.27	168,625,812	Y	N	N
1	Wisdom Marine Lines S.A.	Tao Mariner S.A.	4	14,052,151	241,685	217,689	217,689	-	0.77	168,625,812	Y	N	N
1	Wisdom Marine Lines S.A.	Tao Brave S.A.	4	14,052,151	253,014	232,201	232,201	-	0.83	168,625,812	Y	N	N
1	Wisdom Marine Lines S.A.	Kavalan Wisdom S.A.	4	14,052,151	985,114	932,031	932,031	-	3.32	168,625,812	Y	N	N
1	Wisdom Marine Lines S.A.	Katagalan Wisdom S.A.	4	14,052,151	791,483	775,634	775,634	-	2.76	168,625,812	Y	N	N
1	Wisdom Marine Lines S.A.	Favoran Wisdom S.A.	4	14,052,151	88,448	84,269	84,269	-	0.30	168,625,812	Y	N	N
1	Wisdom Marine Lines S.A.	Taokas Marine S.A.	4	14,052,151	181,114	165,758	165,758	-	0.59	168,625,812	Y	N	N
1	Wisdom Marine Lines S.A.	Mimasaka Investment S.A.	4	14,052,151	209,779	207,268	207,268	-	0.74	168,625,812	Y	N	N
1	Wisdom Marine Lines S.A.	Triumph Wisdom S.A.	4	14,052,151	488,119	481,098	481,098	-	1.71	168,625,812	Y	N	N
1	Wisdom Marine Lines S.A.	Sao Wisdom S.A.	4	14,052,151	230,144	206,735	206,735	-	0.74	168,625,812	Y	N	N
1	Wisdom Marine Lines S.A.	Dumun Navigation S.A.	4	14,052,151	763,216	750,242	750,242	-	2.67	168,625,812	Y	N	N
1	Wisdom Marine Lines S.A.	Ligulao Wisdom S.A.	4	14,052,151	197,871	181,789	181,789	-	0.65	168,625,812	Y	N	N
1	Wisdom Marine Lines S.A.	Vayi Wisdom S.A.	4	14,052,151	527,142	523,573	523,573	-	1.86	168,625,812	Y	N	N
1	Wisdom Marine Lines S.A.	Tao Star S.A.	4	14,052,151	263,605	258,106	258,106	-	0.92	168,625,812	Y	N	N
1	Wisdom Marine Lines S.A.	Katagalan Marine S.A.	4	14,052,151	388,680	382,038	382,038	-	1.36	168,625,812	Y	N	N
1	Wisdom Marine Lines S.A.	Atayal Star S.A.	4	14,052,151	187,242	174,518	174,518	-	0.62	168,625,812	Y	N	N
1	Wisdom Marine Lines S.A.	Atayal Mariner S.A.	4	14,052,151	414,030	397,714	397,714	-	1.42	168,625,812	Y	N	N
1	Wisdom Marine Lines S.A.	Atayal Brave S.A.	4	14,052,151	195,383	191,138	191,138	-	0.68	168,625,812	Y	N	N

附表二(為他人背書保證)
(二〇一九年六月三十日)

單位：新台幣千元

編號(註1)	背書保證者公司名稱	被背書保證對象		對單一企業背書保證之限額(註3)	本期最高背書保證餘額(註4)	期末背書保證餘額(註5)	實際動支金額	以財產擔保之背書保證金額	累計背書保證金額佔最近期財務報表淨值之比率	背書保證最高限額(註3)	屬母公司對子公司背書保證	屬子公司對母公司背書保證	屬對大陸地區背書保證
		公司名稱	關係(註2)										
1	Wisdom Marine Lines S.A.	Katagalan Line S.A.	4	14,052,151	519,255	499,147	499,147	-	1.78	168,625,812	Y	N	N
1	Wisdom Marine Lines S.A.	GS Navigation S.A.	4	14,052,151	269,005	261,631	261,631	-	0.93	168,625,812	Y	N	N
1	Wisdom Marine Lines S.A.	GS Global S.A.	4	14,052,151	273,563	256,237	256,237	-	0.91	168,625,812	Y	N	N
1	Wisdom Marine Lines S.A.	Poavosa International S.A.	4	14,052,151	392,459	379,481	379,481	-	1.35	168,625,812	Y	N	N
1	Wisdom Marine Lines S.A.	Poavosa Maritime S.A.	4	14,052,151	378,720	354,348	354,348	-	1.26	168,625,812	Y	N	N
1	Wisdom Marine Lines S.A.	Bunun Navigation S.A.	4	14,052,151	459,989	424,510	424,510	-	1.51	168,625,812	Y	N	N
1	Wisdom Marine Lines S.A.	Tao Ace S.A.	4	14,052,151	329,964	311,567	311,567	-	1.11	168,625,812	Y	N	N
1	Wisdom Marine Lines S.A.	Tao Treasure S.A.	4	14,052,151	342,337	324,198	324,198	-	1.15	168,625,812	Y	N	N
1	Wisdom Marine Lines S.A.	Bunun Marine S.A.	4	14,052,151	419,853	391,914	391,914	-	1.39	168,625,812	Y	N	N
1	Wisdom Marine Lines S.A.	Amis Navigation S.A.	4	14,052,151	434,169	409,963	409,963	-	1.46	168,625,812	Y	N	N
1	Wisdom Marine Lines S.A.	Sakizaya Marine S.A.	4	14,052,151	408,423	398,034	398,034	-	1.42	168,625,812	Y	N	N
1	Wisdom Marine Lines S.A.	Sakizaya Navigation S.A.	4	14,052,151	463,669	453,669	453,669	-	1.61	168,625,812	Y	N	N
1	Wisdom Marine Lines S.A.	Amis Star S.A.	4	14,052,151	494,677	464,573	464,573	-	1.65	168,625,812	Y	N	N
1	Wisdom Marine Lines S.A.	Amis International S.A.	4	14,052,151	580,328	567,720	567,720	-	2.02	168,625,812	Y	N	N
1	Wisdom Marine Lines S.A.	Sakizaya Line S.A.	4	14,052,151	507,705	471,491	471,491	-	1.68	168,625,812	Y	N	N
1	Wisdom Marine Lines S.A.	Poavosa Navigation S.A.	4	14,052,151	311,038	262,146	262,146	-	0.93	168,625,812	Y	N	N
1	Wisdom Marine Lines S.A.	Amis Carriers S.A.	4	14,052,151	460,276	432,265	432,265	-	1.54	168,625,812	Y	N	N
1	Wisdom Marine Lines S.A.	Amis Mariner S.A.	4	14,052,151	554,038	545,368	545,368	-	1.94	168,625,812	Y	N	N
1	Wisdom Marine Lines S.A.	Katagalan Navigation S.A.	4	14,052,151	644,776	600,787	600,787	-	2.14	168,625,812	Y	N	N
1	Wisdom Marine Lines S.A.	Katagalan Carriers S.A.	4	14,052,151	691,166	674,189	674,189	-	2.40	168,625,812	Y	N	N
1	Wisdom Marine Lines S.A.	Bunun Fortune S.A.	4	14,052,151	432,019	420,592	420,592	-	1.50	168,625,812	Y	N	N
1	Wisdom Marine Lines S.A.	Bunun Brave S.A.	4	14,052,151	343,720	337,428	337,428	-	1.20	168,625,812	Y	N	N
1	Wisdom Marine Lines S.A.	Bunun Champion S.A.	4	14,052,151	352,419	337,428	337,428	-	1.20	168,625,812	Y	N	N
1	Wisdom Marine Lines S.A.	Bunun Elegance S.A.	4	14,052,151	438,896	419,776	419,776	-	1.49	168,625,812	Y	N	N
1	Wisdom Marine Lines S.A.	Daiwan Elegance S.A.	4	14,052,151	404,728	396,955	396,955	-	1.41	168,625,812	Y	N	N
1	Wisdom Marine Lines S.A.	Daiwan Fortune S.A.	4	14,052,151	415,569	407,880	407,880	-	1.45	168,625,812	Y	N	N
1	Wisdom Marine Lines S.A.	Daiwan Glory S.A.	4	14,052,151	505,508	490,898	490,898	-	1.75	168,625,812	Y	N	N
1	Wisdom Marine Lines S.A.	Sakizaya Diamond S.A.	4	14,052,151	468,079	454,253	454,253	-	1.62	168,625,812	Y	N	N
1	Wisdom Marine Lines S.A.	Amis Fortune S.A.	4	14,052,151	465,092	455,334	455,334	-	1.62	168,625,812	Y	N	N
1	Wisdom Marine Lines S.A.	Sakizaya Fortune S.A.	4	14,052,151	562,847	553,229	553,229	-	1.97	168,625,812	Y	N	N
1	Wisdom Marine Lines S.A.	Sakizaya Glory S.A.	4	14,052,151	1,441,043	1,419,180	1,419,180	-	5.05	168,625,812	Y	N	N
1	Wisdom Marine Lines S.A.	Bunun Infinity S.A.	4	14,052,151	489,168	469,627	469,627	-	1.67	168,625,812	Y	N	N
1	Wisdom Marine Lines S.A.	Daiwan Hero S.A.	4	14,052,151	425,580	408,348	408,348	-	1.45	168,625,812	Y	N	N
1	Wisdom Marine Lines S.A.	Daiwan Infinity S.A.	4	14,052,151	425,580	408,348	408,348	-	1.45	168,625,812	Y	N	N
1	Wisdom Marine Lines S.A.	Daiwan Justice S.A.	4	14,052,151	409,473	392,738	392,738	-	1.40	168,625,812	Y	N	N
1	Wisdom Marine Lines S.A.	Daiwan Kalon S.A.	4	14,052,151	409,473	402,475	402,475	-	1.43	168,625,812	Y	N	N
1	Wisdom Marine Lines S.A.	Sakizaya Hero S.A.	4	14,052,151	645,370	621,138	621,138	-	2.21	168,625,812	Y	N	N
1	Wisdom Marine Lines S.A.	Sakizaya Integrity S.A.	4	14,052,151	654,846	640,536	640,536	-	2.28	168,625,812	Y	N	N
1	Wisdom Marine Lines S.A.	Sakizaya Justice S.A.	4	14,052,151	693,359	666,022	666,022	-	2.37	168,625,812	Y	N	N
1	Wisdom Marine Lines S.A.	Sakizaya Kalon S.A.	4	14,052,151	655,504	629,659	629,659	-	2.24	168,625,812	Y	N	N
1	Wisdom Marine Lines S.A.	Sakizaya Leader S.A.	4	14,052,151	655,504	644,302	644,302	-	2.29	168,625,812	Y	N	N

附表二(為他人背書保證)

(二〇一九年六月三十日)

單位：新台幣千元

編號(註1)	背書保證者公司名稱	被背書保證對象		對單一企業背書保證之限額(註3)	本期最高背書保證餘額(註4)	期末背書保證餘額(註5)	實際動支金額	以財產擔保之背書保證金額	累計背書保證金額佔最近期財務報表淨值之比率	背書保證最高限額(註3)	屬母公司對子公司背書保證	屬子公司對母公司背書保證	屬對大陸地區背書保證
		公司名稱	關係(註2)										
1	Wisdom Marine Lines S.A.	Bunun Justice S.A.	4	14,052,151	434,608	425,110	425,110	-	1.51	168,625,812	Y	N	N
1	Wisdom Marine Lines S.A.	Amis Hero S.A.	4	14,052,151	679,299	660,735	660,735	-	2.35	168,625,812	Y	N	N
1	Wisdom Marine Lines S.A.	Daiwan Miracle S.A.	4	14,052,151	474,000	465,900	465,900	-	1.66	168,625,812	Y	N	N
1	Wisdom Marine Lines S.A.	Amis Integrity S.A.	4	14,052,151	620,784	616,581	616,581	-	2.19	168,625,812	Y	N	N
1	Wisdom Marine Lines S.A.	Sakizaya Power S.A.	4	14,052,151	540,613	520,069	520,069	-	1.85	168,625,812	Y	N	N
1	Wisdom Marine Lines S.A.	Sakizaya Orchid S.A.	4	14,052,151	693,509	681,658	681,658	-	2.43	168,625,812	Y	N	N
1	Wisdom Marine Lines S.A.	Amis Miracle S.A.	4	14,052,151	654,120	642,942	642,942	-	2.29	168,625,812	Y	N	N
1	Wisdom Marine Lines S.A.	Amis Justice S.A.	4	14,052,151	616,154	611,982	611,982	-	2.18	168,625,812	Y	N	N
1	Wisdom Marine Lines S.A.	Amis Nature Inc.	4	14,052,151	602,802	585,130	585,130	-	2.08	168,625,812	Y	N	N
1	Wisdom Marine Lines S.A.	本公司	3	14,052,151	189,600	186,360	186,360	-	0.66	168,625,812	N	Y	N
1	Wisdom Marine Lines S.A.	Luilang Wisdom S.A.	4	14,052,151	546,656	546,656	-	-	1.95	168,625,812	Y	N	N

註1： 背書保證者之公司應分別於編號欄註明，編號之填寫方法如下：

1.母公司填0。

2.子公司依公司別由阿拉伯數字1開始依序編號。

註2： 背書保證者與被背書保證對象之關係：

(1)有業務往來之公司。

(2)公司直接及間接持有表決權之股份超過百分之五十之公司。

(3)直接及間接對公司持有表決權之股份超過百分之五十之公司。

(4)公司直接及間接持有表決權股份達百分之九十以上之公司間。

(5)基於承攬工程需要之同業間或共同起造人間依合約規定互保之公司。

(6)因共同投資關係由全體出資股東依其持股比率對其背書保證之公司。

(7)同業間依消費者保護法規範從事預售屋銷售合約之履約保證連帶擔保。

註3： 本公司背書保證之總額不得超過公司合併淨值之600%。

本公司對單一企業背書保證之金額不得超過公司合併淨值之50%。但本公司對子公司背書保證額度不受上述比例之限制。

註4： 本附表台幣金額涉及外幣者，係以公開資訊觀測站公告揭露期間最高匯率換算之。

註5： 本附表台幣金額涉及外幣者，係以財務報告日之即期匯率換算為新台幣。（2019.06.30之美金即期匯率31.06）

附表三(期末持有有價證券情形(不包含投資子公司、關聯企業及合資控制部分)

(二〇一九年六月三十日)

單位：新台幣千元

持有之公司	有價證券 種類	有價證券 名稱	與有價證券發行人之關係	帳列科目	期末 股數(單位)	期末 帳面金額	期末 持股比例	期末 公允價值	備註
Wisdom Marine Lines S.A.	債券	STANDARD CHARTERED PLC(99.885)-USD 52.2萬 (semi-annually)	-	透過其他綜合損益按公允價值衡量之金融資產	-	16,414	-	16,414	
Wisdom Marine Lines S.A.	〃	STANDARD CHARTERED PLC(99.885)-USD 47.8萬 (semi-annually)	-	〃	-	15,031	-	15,031	

註： 本附表台幣金額涉及外幣者，係以財務報告日之即期匯率換算為新台幣。(2019.06.30之美金即期匯率31.06)

附表四(取得不動產之金額達新臺幣三億元或實收資本額百分之二十以上)

(二〇一九年六月三十日)

單位：新台幣千元

取得不動產之公司	財產名稱	事實發生日	交易金額	價款支付情形	交易對象	關係	交易對象為關係人者，其前次移轉資料				價格決定之參考依據	取得目的及使用情形	其它約定事項
							所有人	與發行人之關係	移轉日期	金額			
慧洋國際企業股份有限公司	土地及房屋	2019.03.29	465,800	465,800	益陽股份有限公司	無					揚捷不動產估價師事務所鑑價 全案金額$482,162。	增加辦公空間	無

註1：所取得之資產依規定應鑑價者，應於「價格決定之參考依據」欄中註明鑑價結果。
註2：實收資本額係指母公司之實收資本額。發行人股票無面額或每股面額非屬新臺幣十元者，有關實收資本額百分之二十之交易金額規定， 以資產負債表歸屬於母公司業主之權益百分之十計算之。
註3：事實發生日，係指交易簽約日、付款日、委託成交日、過戶日、董事會決議日或其他足資確定交易對象及交易金額之日等日期孰前者。

附表五(應收關係人款項達新台幣一億元或實收資本額百分之二十以上)
(二〇一九年六月三十日)

單位：新台幣千元

帳列應收款項之公司	交易對象名稱	關　係	應收關係人款項餘額	週轉率	逾期應收關係人款項		應收關係人款項期後收回金額	提列備抵呆帳金額
					金額	處理方式		
本公司	Wisdom Marine Lines S.A.	聯屬公司	2,281,265	不適用(註1)	-	-	-	-
Wisdom Marine Lines S.A.	Poavosa Navigation S.A.	聯屬公司	540,314	不適用(註1)	-	-	-	-
Wisdom Marine Lines S.A.	Saysiat Wisdom S.A.	聯屬公司	506,464	不適用(註1)	-	-	-	-
Wisdom Marine Lines S.A.	Tao Mariner S.A.	聯屬公司	449,471	不適用(註1)	-	-	-	-
Wisdom Marine Lines S.A.	Adixi Wisdom S.A.	聯屬公司	440,533	不適用(註1)	-	-	-	-
Wisdom Marine Lines S.A.	Katagalan Line S.A.	聯屬公司	437,917	不適用(註1)	-	-	-	-
Wisdom Marine Lines S.A.	Bunun Navigation S.A.	聯屬公司	414,005	不適用(註1)	-	-	-	-
Wisdom Marine Lines S.A.	Tao Star S.A.	聯屬公司	396,313	不適用(註1)	-	-	-	-
Wisdom Marine Lines S.A.	Trobian Wisdom S.A.	聯屬公司	390,446	不適用(註1)	-	-	-	-
Wisdom Marine Lines S.A.	Katagalan Marine S.A.	聯屬公司	390,287	不適用(註1)	-	-	-	-
Wisdom Marine Lines S.A.	Sakizaya Hero S.A.	聯屬公司	377,288	不適用(註1)	-	-	-	-
Wisdom Marine Lines S.A.	Unicorn Logistics S.A.	聯屬公司	373,407	不適用(註1)	-	-	-	-
Wisdom Marine Lines S.A.	Tao Brave S.A.	聯屬公司	371,908	不適用(註1)	-	-	-	-
Wisdom Marine Lines S.A.	Sakizaya Integrity S.A.	聯屬公司	348,166	不適用(註1)	-	-	-	-
Wisdom Marine Lines S.A.	Sakizaya Kalon S.A.	聯屬公司	334,876	不適用(註1)	-	-	-	-
Wisdom Marine Lines S.A.	Triumph Wisdom S.A.	聯屬公司	316,192	不適用(註1)	-	-	-	-
Wisdom Marine Lines S.A.	Bunun Wisdom S.A.	聯屬公司	310,856	不適用(註1)	-	-	-	-
Wisdom Marine Lines S.A.	Amis Navigation S.A.	聯屬公司	287,146	不適用(註1)	-	-	-	-
Wisdom Marine Lines S.A.	Taivoan Wisdom S.A.	聯屬公司	274,361	不適用(註1)	-	-	-	-
Wisdom Marine Lines S.A.	Sakizaya Miracle S.A.	聯屬公司	271,236	不適用(註1)	-	-	-	-
Wisdom Marine Lines S.A.	Mount Wisdom S.A.	聯屬公司	264,126	不適用(註1)	-	-	-	-
Wisdom Marine Lines S.A.	Magnate Maritime S.A.	聯屬公司	263,955	不適用(註1)	-	-	-	-
Wisdom Marine Lines S.A.	GS Global S.A.	聯屬公司	259,926	不適用(註1)	-	-	-	-
Wisdom Marine Lines S.A.	Tao Ace S.A.	聯屬公司	259,344	不適用(註1)	-	-	-	-
Wisdom Marine Lines S.A.	Paiwan Wisdom S.A	聯屬公司	249,704	不適用(註1)	-	-	-	-
Wisdom Marine Lines S.A.	Sakizaya Justice S.A.	聯屬公司	244,226	不適用(註1)	-	-	-	-
Wisdom Marine Lines S.A.	Guma Navigation S.A.	聯屬公司	241,596	不適用(註1)	-	-	-	-
Wisdom Marine Lines S.A.	Tao Treasure S.A.	聯屬公司	240,710	不適用(註1)	-	-	-	-
Wisdom Marine Lines S.A.	Sakizaya Orchid S.A.	聯屬公司	238,724	不適用(註1)	-	-	-	-
Wisdom Marine Lines S.A.	Sakizaya Wisdom S.A.	聯屬公司	236,962	不適用(註1)	-	-	-	-
Wisdom Marine Lines S.A.	Poavosa International S.A.	聯屬公司	236,777	不適用(註1)	-	-	-	-
Wisdom Marine Lines S.A.	Atayal Wisdom S.A.	聯屬公司	235,732	不適用(註1)	-	-	-	-
Wisdom Marine Lines S.A.	Poavosa Maritime S.A.	聯屬公司	234,678	不適用(註1)	-	-	-	-
Wisdom Marine Lines S.A.	Sakizaya Respect S.A.	聯屬公司	230,927	不適用(註1)	-	-	-	-
Wisdom Marine Lines S.A.	Daiwan Hero S.A.	聯屬公司	219,019	不適用(註1)	-	-	-	-
Wisdom Marine Lines S.A.	Sakizaya Line S.A.	聯屬公司	213,765	不適用(註1)	-	-	-	-
Wisdom Marine Lines S.A.	Amis Miracle S.A.	聯屬公司	212,844	不適用(註1)	-	-	-	-
Wisdom Marine Lines S.A.	Log Wisdom S.A.	聯屬公司	209,993	不適用(註1)	-	-	-	-
Wisdom Marine Lines S.A.	Sakizaya Leader S.A.	聯屬公司	207,849	不適用(註1)	-	-	-	-
Wisdom Marine Lines S.A.	Sakizaya Marine S.A.	聯屬公司	206,374	不適用(註1)	-	-	-	-
Wisdom Marine Lines S.A.	GS Navigation S.A.	聯屬公司	205,022	不適用(註1)	-	-	-	-
Wisdom Marine Lines S.A.	Bunun Dynasty S.A.	聯屬公司	204,112	不適用(註1)	-	-	-	-
Wisdom Marine Lines S.A.	Sakizaya Power S.A.	聯屬公司	204,075	不適用(註1)	-	-	-	-
Wisdom Marine Lines S.A.	Amis Justice S.A.	聯屬公司	201,516	不適用(註1)	-	-	-	-
Wisdom Marine Lines S.A.	Amis Carriers S.A.	聯屬公司	199,947	不適用(註1)	-	-	-	-
Wisdom Marine Lines S.A.	Bunun Justice S.A.	聯屬公司	199,205	不適用(註1)	-	-	-	-
Wisdom Marine Lines S.A.	Daiwan Infinity S.A.	聯屬公司	197,765	不適用(註1)	-	-	-	-
Wisdom Marine Lines S.A.	Bunun Infinity S.A.	聯屬公司	191,848	不適用(註1)	-	-	-	-

附表五(應收關係人款項達新台幣一億元或實收資本額百分之二十以上)
(二〇一九年六月三十日)

單位：新台幣千元

帳列應收款項之公司	交易對象名稱	關　係	應收關係人款項餘額	週轉率	逾期應收關係人款項		應收關係人款項期後收回金額	提列備抵呆帳金額
					金額	處理方式		
Wisdom Marine Lines S.A.	Atayal Mariner S.A.	聯屬公司	191,539	不適用(註1)	-	-	-	-
Wisdom Marine Lines S.A.	Bunun Brave S.A.	聯屬公司	185,839	不適用(註1)	-	-	-	-
Wisdom Marine Lines S.A.	Cosmic Wisdom S.A.	聯屬公司	184,836	不適用(註1)	-	-	-	-
Wisdom Marine Lines S.A.	Sakizaya Fortune S.A.	聯屬公司	183,114	不適用(註1)	-	-	-	-
Wisdom Marine Lines S.A.	Daiwan Leader S.A.	聯屬公司	181,918	不適用(註1)	-	-	-	-
Wisdom Marine Lines S.A.	Bunun Hero S.A.	聯屬公司	180,303	不適用(註1)	-	-	-	-
Wisdom Marine Lines S.A.	Mighty Maritime S.A.	聯屬公司	179,915	不適用(註1)	-	-	-	-
Wisdom Marine Lines S.A.	Amis Integrity S.A.	聯屬公司	178,376	不適用(註1)	-	-	-	-
Wisdom Marine Lines S.A.	Arikun Wisdom S.A.	聯屬公司	172,334	不適用(註1)	-	-	-	-
Wisdom Marine Lines S.A.	Genius Prince S.A.	聯屬公司	170,157	不適用(註1)	-	-	-	-
Wisdom Marine Lines S.A.	Bunun Champion S.A.	聯屬公司	157,452	不適用(註1)	-	-	-	-
Wisdom Marine Lines S.A.	Katagalan Navigation S.A.	聯屬公司	155,655	不適用(註1)	-	-	-	-
Wisdom Marine Lines S.A.	Luilang Wisdom S.A.	聯屬公司	154,447	不適用(註1)	-	-	-	-
Wisdom Marine Lines S.A.	Daiwan Miracle S.A.	聯屬公司	151,843	不適用(註1)	-	-	-	-
Wisdom Marine Lines S.A.	GSX Maritime S.A.	聯屬公司	150,419	不適用(註1)	-	-	-	-
Wisdom Marine Lines S.A.	Bunun Marine S.A.	聯屬公司	148,886	不適用(註1)	-	-	-	-
Wisdom Marine Lines S.A.	Katagalan Wisdom S.A.	聯屬公司	146,646	不適用(註1)	-	-	-	-
Wisdom Marine Lines S.A.	Daiwan Justice S.A.	聯屬公司	140,901	不適用(註1)	-	-	-	-
Wisdom Marine Lines S.A.	Pazeh Wisdom S.A.	聯屬公司	134,122	不適用(註1)	-	-	-	-
Wisdom Marine Lines S.A.	Taokas Marine S.A.	聯屬公司	132,782	不適用(註1)	-	-	-	-
Wisdom Marine Lines S.A.	Amis Nature Inc.	聯屬公司	130,593	不適用(註1)	-	-	-	-
Wisdom Marine Lines S.A.	Sakizaya Navigation S.A.	聯屬公司	128,734	不適用(註1)	-	-	-	-
Wisdom Marine Lines S.A.	Taokas Navigation S.A.	聯屬公司	123,721	不適用(註1)	-	-	-	-
Wisdom Marine Lines S.A.	Babuza Wisdom S.A.	聯屬公司	122,123	不適用(註1)	-	-	-	-
Wisdom Marine Lines S.A.	Amis Star S.A.	聯屬公司	119,213	不適用(註1)	-	-	-	-
Wisdom Marine Lines S.A.	Unicorn Successor S.A.	聯屬公司	116,980	不適用(註1)	-	-	-	-
Wisdom Marine Lines S.A.	Amis Hero S.A.	聯屬公司	109,800	不適用(註1)	-	-	-	-
Wisdom Marine Lines S.A.	Unicorn Bravo S.A.	聯屬公司	108,792	不適用(註1)	-	-	-	-
Wisdom Marine Lines S.A.	Amis Mariner S.A.	聯屬公司	108,305	不適用(註1)	-	-	-	-
Wisdom Marine Lines S.A.	Genius Star Carriers S.A	聯屬公司	104,783	不適用(註1)	-	-	-	-
Wisdom Marine Lines S.A.	Sakizaya Diamond S.A.	聯屬公司	102,944	不適用(註1)	-	-	-	-
Katagalan Carriers S.A.	Wisdom Marine Lines S.A.	聯屬公司	100,579	不適用(註1)	-	-	-	-
Bunun Elegance S.A.	Wisdom Marine Lines S.A.	聯屬公司	101,973	不適用(註1)	-	-	-	-
Mimasaka Investment S.A.	Wisdom Marine Lines S.A.	聯屬公司	105,610	不適用(註1)	-	-	-	-
Ligulao Wisdom S.A.	Wisdom Marine Lines S.A.	聯屬公司	139,498	不適用(註1)	-	-	-	-
Kavalan Wisdom S.A.	Wisdom Marine Lines S.A.	聯屬公司	141,506	不適用(註1)	-	-	-	-
Daiwan Dolphin S.A.	Wisdom Marine Lines S.A.	聯屬公司	165,123	不適用(註1)	-	-	-	-
Daiwan Champion S.A.	Wisdom Marine Lines S.A.	聯屬公司	175,885	不適用(註1)	-	-	-	-
Taroko Maritime S.A.	Wisdom Marine Lines S.A.	聯屬公司	181,675	不適用(註1)	-	-	-	-
Fraternity Ship Investment S.A.	Wisdom Marine Lines S.A.	聯屬公司	212,066	不適用(註1)	-	-	-	-
Makatao Wisdom S.A.	Wisdom Marine Lines S.A.	聯屬公司	212,337	不適用(註1)	-	-	-	-
Mercy Marine Line S.A.	Wisdom Marine Lines S.A.	聯屬公司	219,892	不適用(註1)	-	-	-	-
Amis Fortune S.A.	Wisdom Marine Lines S.A.	聯屬公司	226,846	不適用(註1)	-	-	-	-
Vayi Wisdom S.A.	Wisdom Marine Lines S.A.	聯屬公司	237,857	不適用(註1)	-	-	-	-
Fraternity Marine S.A.	Wisdom Marine Lines S.A.	聯屬公司	252,384	不適用(註1)	-	-	-	-
Dumun Navigation S.A.	Wisdom Marine Lines S.A.	聯屬公司	263,670	不適用(註1)	-	-	-	-
Beagle Marine S.A.	Wisdom Marine Lines S.A.	聯屬公司	283,022	不適用(註1)	-	-	-	-
Genius Marine S.A.	Wisdom Marine Lines S.A.	聯屬公司	320,574	不適用(註1)	-	-	-	-

附表五(應收關係人款項達新台幣一億元或實收資本額百分之二十以上)
(二〇一九年六月三十日)

單位：新台幣千元

帳列應收款項之公司	交易對象名稱	關　係	應收關係人款項餘額	週轉率	逾期應收關係人款項		應收關係人款項期後收回金額	提列備抵呆帳金額
					金額	處理方式		
Infinite Wisdom S.A.	Wisdom Marine Lines S.A.	聯屬公司	525,071	不適用(註1)	-	-	-	-
Amis Wisdom S.A.	Wisdom Marine Lines S.A.	聯屬公司	660,630	不適用(註1)	-	-	-	-
Amis International S.A.	Wisdom Marine Lines S.A.	聯屬公司	818,887	不適用(註1)	-	-	-	-
Beagle Wisdom S.A.	Wisdom Marine Lines S.A.	聯屬公司	830,615	不適用(註1)	-	-	-	-
Winsome Wisdom S.A.	Wisdom Marine Lines S.A.	聯屬公司	884,541	不適用(註1)	-	-	-	-

註1：因非屬進銷貨產生之應收款項，故無週轉率。
註2：本附表台幣金額涉及外幣者，係以財務報告日之即期匯率換算為新台幣。(2019.06.30之美金即期匯率31.06)
註3：上述交易於編製合併財務報表時，業已沖銷。

附表六(母子公司間業務關係及重要交易往來情形)
(二〇一九年六月三十日)

單位：新台幣千元

編號(註1)	交易人名稱	交易往來對象	與交易人之關係(註2)	交易往來情形			
				科目	金額(千元)	交易條件	佔合併總營收或總資產之比率(註3)
0	本公司	Wisdom Marine Lines S.A.	1	其他應收款	2,281,265	雙方議定	2.52
1	Wisdom Marine Lines S.A.	慧洋國際企業股份有限公司	3	營業成本	(77,900)	雙方議定	(1.14)
1	Wisdom Marine Lines S.A.	惠航船舶管理股份有限公司	3	營業成本	(30,920)	雙方議定	(0.45)
1	Wisdom Marine Lines S.A.	Adixi Wisdom S.A.	3	同業往來	440,533	雙方議定	0.49
1	Wisdom Marine Lines S.A.	Amis Carriers S.A.	3	同業往來	199,947	雙方議定	0.22
1	Wisdom Marine Lines S.A.	Amis Elegance S.A.	3	同業往來	91,957	雙方議定	0.10
1	Wisdom Marine Lines S.A.	Amis Fortune S.A.	3	同業往來	(226,846)	雙方議定	(0.25)
1	Wisdom Marine Lines S.A.	Amis Hero S.A.	3	同業往來	109,800	雙方議定	0.12
1	Wisdom Marine Lines S.A.	Amis Integrity S.A.	3	同業往來	178,376	雙方議定	0.20
1	Wisdom Marine Lines S.A.	Amis International S.A.	3	同業往來	(818,887)	雙方議定	(0.91)
1	Wisdom Marine Lines S.A.	Amis Justice S.A.	3	同業往來	201,516	雙方議定	0.22
1	Wisdom Marine Lines S.A.	Amis Mariner S.A.	3	同業往來	108,305	雙方議定	0.12
1	Wisdom Marine Lines S.A.	Amis Miracle S.A.	3	同業往來	212,844	雙方議定	0.24
1	Wisdom Marine Lines S.A.	Amis Nature Inc.	3	同業往來	130,592	雙方議定	0.14
1	Wisdom Marine Lines S.A.	Amis Navigation S.A.	3	同業往來	287,146	雙方議定	0.32
1	Wisdom Marine Lines S.A.	Amis Star S.A.	3	同業往來	119,213	雙方議定	0.13
1	Wisdom Marine Lines S.A.	Amis Wisdom S.A.	3	同業往來	(660,630)	雙方議定	(0.73)
1	Wisdom Marine Lines S.A.	Arikun Wisdom S.A.	3	同業往來	172,334	雙方議定	0.19
1	Wisdom Marine Lines S.A.	Atayal Brave S.A.	3	同業往來	98,005	雙方議定	0.11
1	Wisdom Marine Lines S.A.	Atayal Mariner S.A.	3	同業往來	191,539	雙方議定	0.21
1	Wisdom Marine Lines S.A.	Atayal Star S.A.	3	同業往來	56,884	雙方議定	0.06
1	Wisdom Marine Lines S.A.	Atayal Wisdom S.A.	3	同業往來	235,732	雙方議定	0.26
1	Wisdom Marine Lines S.A.	Babuza Wisdom S.A.	3	同業往來	122,123	雙方議定	0.14
1	Wisdom Marine Lines S.A.	Beagle Marine S.A.	3	同業往來	(283,022)	雙方議定	(0.31)
1	Wisdom Marine Lines S.A.	Beagle Wisdom S.A.	3	同業往來	(830,615)	雙方議定	(0.92)
1	Wisdom Marine Lines S.A.	BUNUN BRAVE S.A.	3	同業往來	185,839	雙方議定	0.21
1	Wisdom Marine Lines S.A.	Bunun Champion S.A.	3	同業往來	157,452	雙方議定	0.17
1	Wisdom Marine Lines S.A.	Bunun Dynasty S.A.	3	同業往來	204,112	雙方議定	0.23
1	Wisdom Marine Lines S.A.	Bunun Elegance S.A.	3	同業往來	(101,973)	雙方議定	(0.11)
1	Wisdom Marine Lines S.A.	Bunun Fortune S.A.	3	同業往來	(43,950)	雙方議定	(0.05)
1	Wisdom Marine Lines S.A.	Bunun Hero S.A.	3	同業往來	180,303	雙方議定	0.20
1	Wisdom Marine Lines S.A.	Bunun Infinity S.A.	3	同業往來	191,848	雙方議定	0.21

附表六(母子公司間業務關係及重要交易往來情形)
(二〇一九年六月三十日)

單位：新台幣千元

編號(註1)	交易人名稱	交易往來對象	與交易人之關係(註2)	交易往來情形			
				科目	金額(千元)	交易條件	佔合併總營收或總資產之比率(註3)
1	Wisdom Marine Lines S.A.	Bunun Justice S.A.	3	同業往來	199,205	雙方議定	0.22
1	Wisdom Marine Lines S.A.	Bunun Marine S.A.	3	同業往來	148,886	雙方議定	0.16
1	Wisdom Marine Lines S.A.	Bunun Navigation S.A.	3	同業往來	414,005	雙方議定	0.46
1	Wisdom Marine Lines S.A.	Bunun Wisdom S.A.	3	同業往來	310,856	雙方議定	0.34
1	Wisdom Marine Lines S.A.	Cosmic Wisdom S.A.	3	同業往來	184,836	雙方議定	0.20
1	Wisdom Marine Lines S.A.	Daiwan Champion S.A.	3	同業往來	(175,885)	雙方議定	(0.19)
1	Wisdom Marine Lines S.A.	Daiwan Dolphin S.A.	3	同業往來	(165,123)	雙方議定	(0.18)
1	Wisdom Marine Lines S.A.	Daiwan Elegance S.A.	3	同業往來	46,546	雙方議定	0.05
1	Wisdom Marine Lines S.A.	Daiwan Fortune S.A.	3	同業往來	32,451	雙方議定	0.04
1	Wisdom Marine Lines S.A.	Daiwan Glory S.A.	3	同業往來	18,690	雙方議定	0.02
1	Wisdom Marine Lines S.A.	Daiwan Hero S.A.	3	同業往來	219,019	雙方議定	0.24
1	Wisdom Marine Lines S.A.	Daiwan Infinity S.A.	3	同業往來	197,765	雙方議定	0.22
1	Wisdom Marine Lines S.A.	Daiwan Justice S.A.	3	同業往來	140,901	雙方議定	0.16
1	Wisdom Marine Lines S.A.	Daiwan Kalon S.A.	3	同業往來	94,773	雙方議定	0.10
1	Wisdom Marine Lines S.A.	Daiwan Leader S.A.	3	同業往來	181,918	雙方議定	0.20
1	Wisdom Marine Lines S.A.	Daiwan Miracle S.A.	3	同業往來	151,843	雙方議定	0.17
1	Wisdom Marine Lines S.A.	Dumun Marine S.A.	3	同業往來	34,654	雙方議定	0.04
1	Wisdom Marine Lines S.A.	Dumun Navigation S.A.	3	同業往來	(263,670)	雙方議定	(0.29)
1	Wisdom Marine Lines S.A.	Euroasia Investment S.A.	3	同業往來	24,220	雙方議定	0.03
1	Wisdom Marine Lines S.A.	Favoran Wisdom S.A.	3	同業往來	(51,492)	雙方議定	(0.06)
1	Wisdom Marine Lines S.A.	Fourseas Maritime S.A. Panama	3	同業往來	(24,864)	雙方議定	(0.03)
1	Wisdom Marine Lines S.A.	Fraternity Marine S.A.	3	同業往來	(252,384)	雙方議定	(0.28)
1	Wisdom Marine Lines S.A.	Fraternity Ship Investment S.A.	3	同業往來	(212,066)	雙方議定	(0.23)
1	Wisdom Marine Lines S.A.	Genius Marine S.A.	3	同業往來	(320,574)	雙方議定	(0.35)
1	Wisdom Marine Lines S.A.	Genius Prince S.A.	3	同業往來	170,157	雙方議定	0.19
1	Wisdom Marine Lines S.A.	Genius Star Carriers S.A	3	同業往來	104,783	雙方議定	0.12
1	Wisdom Marine Lines S.A.	Genius Star Navigation S.A.	3	同業往來	(45,449)	雙方議定	(0.05)
1	Wisdom Marine Lines S.A.	GS Global S.A.	3	同業往來	259,926	雙方議定	0.29
1	Wisdom Marine Lines S.A.	GS Navigation S.A.	3	同業往來	205,022	雙方議定	0.23
1	Wisdom Marine Lines S.A.	GSX Maritime S.A.	3	同業往來	150,419	雙方議定	0.17
1	Wisdom Marine Lines S.A.	Guma Marine S.A.	3	同業往來	40,981	雙方議定	0.05
1	Wisdom Marine Lines S.A.	Guma Navigation S.A.	3	同業往來	241,596	雙方議定	0.27

附表六(母子公司間業務關係及重要交易往來情形)
(二〇一九年六月三十日)

單位：新台幣千元

編號(註1)	交易人名稱	交易往來對象	與交易人之關係(註2)	交易往來情形			
				科目	金額(千元)	交易條件	佔合併總營收或總資產之比率(註3)
1	Wisdom Marine Lines S.A.	Harmony Pescadores S.A.(Panama)	3	同業往來	(62,286)	雙方議定	(0.07)
1	Wisdom Marine Lines S.A.	Hoanya Wisdom S.A.	3	同業往來	(58,738)	雙方議定	(0.07)
1	Wisdom Marine Lines S.A.	Infinite Wisdom S.A.	3	同業往來	(525,071)	雙方議定	(0.58)
1	Wisdom Marine Lines S.A.	Katagalan Carriers S.A.	3	同業往來	(100,579)	雙方議定	(0.11)
1	Wisdom Marine Lines S.A.	Katagalan Line S.A.	3	同業往來	437,917	雙方議定	0.48
1	Wisdom Marine Lines S.A.	Katagalan Marine S.A.	3	同業往來	390,287	雙方議定	0.43
1	Wisdom Marine Lines S.A.	Katagalan Navigation S.A.	3	同業往來	155,655	雙方議定	0.17
1	Wisdom Marine Lines S.A.	Katagalan Wisdom S.A.	3	同業往來	146,646	雙方議定	0.16
1	Wisdom Marine Lines S.A.	Kavalan Wisdom S.A.	3	同業往來	(141,506)	雙方議定	(0.16)
1	Wisdom Marine Lines S.A.	Ligulao Wisdom S.A.	3	同業往來	(139,498)	雙方議定	(0.15)
1	Wisdom Marine Lines S.A.	Lloa Wisdom S.A.	3	同業往來	69,080	雙方議定	0.08
1	Wisdom Marine Lines S.A.	Log Wisdom S.A.	3	同業往來	209,993	雙方議定	0.23
1	Wisdom Marine Lines S.A.	Luilang Wisdom S.A.	3	同業往來	154,447	雙方議定	0.17
1	Wisdom Marine Lines S.A.	Magnate Maritime S.A.	3	同業往來	263,955	雙方議定	0.29
1	Wisdom Marine Lines S.A.	Makatao Wisdom S.A.	3	同業往來	(212,337)	雙方議定	(0.23)
1	Wisdom Marine Lines S.A.	Mercy Marine Line S.A.	3	同業往來	(219,892)	雙方議定	(0.24)
1	Wisdom Marine Lines S.A.	Mighty Maritime S.A.	3	同業往來	179,915	雙方議定	0.20
1	Wisdom Marine Lines S.A.	Mimasaka Investment S.A.	3	同業往來	(105,610)	雙方議定	(0.12)
1	Wisdom Marine Lines S.A.	Mount Wisdom S.A.	3	同業往來	264,126	雙方議定	0.29
1	Wisdom Marine Lines S.A.	Paiwan Wisdom S.A	3	同業往來	249,704	雙方議定	0.28
1	Wisdom Marine Lines S.A.	Papora Wisdom S.A.	3	同業往來	(86,294)	雙方議定	(0.10)
1	Wisdom Marine Lines S.A.	Pazeh Wisdom S.A.	3	同業往來	134,122	雙方議定	0.15
1	Wisdom Marine Lines S.A.	Poavosa International S.A.	3	同業往來	236,777	雙方議定	0.26
1	Wisdom Marine Lines S.A.	Poavosa Maritime S.A.	3	同業往來	234,678	雙方議定	0.26
1	Wisdom Marine Lines S.A.	Poavosa Navigation S.A.	3	同業往來	540,314	雙方議定	0.60
1	Wisdom Marine Lines S.A.	Poavosa Wisdom S.A.	3	同業往來	(57,497)	雙方議定	(0.06)
1	Wisdom Marine Lines S.A.	Rukai Maritime S.A.	3	同業往來	51,022	雙方議定	0.06
1	Wisdom Marine Lines S.A.	Sakizaya Diamond S.A.	3	同業往來	102,944	雙方議定	0.11
1	Wisdom Marine Lines S.A.	Sakizaya Fortune S.A.	3	同業往來	183,114	雙方議定	0.20
1	Wisdom Marine Lines S.A.	Sakizaya Glory S.A.	3	同業往來	86,306	雙方議定	0.10
1	Wisdom Marine Lines S.A.	Sakizaya Hero S.A.	3	同業往來	377,288	雙方議定	0.42
1	Wisdom Marine Lines S.A.	Sakizaya Integrity S.A.	3	同業往來	348,166	雙方議定	0.39

附表六(母子公司間業務關係及重要交易往來情形)
(二〇一九年六月三十日)

單位：新台幣千元

編號(註1)	交易人名稱	交易往來對象	與交易人之關係(註2)	交易往來情形			
				科目	金額(千元)	交易條件	佔合併總營收或總資產之比率(註3)
1	Wisdom Marine Lines S.A.	Sakizaya Justice S.A.	3	同業往來	244,226	雙方議定	0.27
1	Wisdom Marine Lines S.A.	Sakizaya Kalon S.A.	3	同業往來	334,876	雙方議定	0.37
1	Wisdom Marine Lines S.A.	Sakizaya Leader S.A.	3	同業往來	207,849	雙方議定	0.23
1	Wisdom Marine Lines S.A.	Sakizaya Line S.A.	3	同業往來	213,765	雙方議定	0.24
1	Wisdom Marine Lines S.A.	Sakizaya Marine S.A.	3	同業往來	206,374	雙方議定	0.23
1	Wisdom Marine Lines S.A.	Sakizaya Miracle S.A.	3	同業往來	271,236	雙方議定	0.30
1	Wisdom Marine Lines S.A.	Sakizaya Navigation S.A.	3	同業往來	128,734	雙方議定	0.14
1	Wisdom Marine Lines S.A.	Sakizaya Orchid S.A.	3	同業往來	238,724	雙方議定	0.26
1	Wisdom Marine Lines S.A.	Sakizaya Power S.A.	3	同業往來	204,075	雙方議定	0.23
1	Wisdom Marine Lines S.A.	Sakizaya Respect S.A.	3	同業往來	230,927	雙方議定	0.26
1	Wisdom Marine Lines S.A.	Sakizaya Wisdom S.A.	3	同業往來	236,962	雙方議定	0.26
1	Wisdom Marine Lines S.A.	Sao Wisdom S.A.	3	同業往來	52,191	雙方議定	0.06
1	Wisdom Marine Lines S.A.	Saysiat Wisdom S.A.	3	同業往來	506,464	雙方議定	0.56
1	Wisdom Marine Lines S.A.	Taivoan Wisdom S.A.	3	同業往來	274,361	雙方議定	0.30
1	Wisdom Marine Lines S.A.	Tao Ace S.A.	3	同業往來	259,344	雙方議定	0.29
1	Wisdom Marine Lines S.A.	Tao Brave S.A.	3	同業往來	371,908	雙方議定	0.41
1	Wisdom Marine Lines S.A.	Tao Mariner S.A.	3	同業往來	449,471	雙方議定	0.50
1	Wisdom Marine Lines S.A.	Tao Star S.A.	3	同業往來	396,313	雙方議定	0.44
1	Wisdom Marine Lines S.A.	Tao Treasure S.A.	3	同業往來	240,710	雙方議定	0.27
1	Wisdom Marine Lines S.A.	Taokas Marine S.A.	3	同業往來	132,782	雙方議定	0.15
1	Wisdom Marine Lines S.A.	Taokas Navigation S.A.	3	同業往來	123,721	雙方議定	0.14
1	Wisdom Marine Lines S.A.	Taokas Wisdom S.A.	3	同業往來	(77,573)	雙方議定	(0.09)
1	Wisdom Marine Lines S.A.	Taroko Maritime S.A.	3	同業往來	(181,675)	雙方議定	(0.20)
1	Wisdom Marine Lines S.A.	Taroko Wisdom S.A.	3	同業往來	52,471	雙方議定	0.06
1	Wisdom Marine Lines S.A.	Triumph Wisdom S.A.	3	同業往來	316,192	雙方議定	0.35
1	Wisdom Marine Lines S.A.	Trobian Wisdom S.A.	3	同業往來	390,446	雙方議定	0.43
1	Wisdom Marine Lines S.A.	Unicorn Bravo S.A.	3	同業往來	108,792	雙方議定	0.12
1	Wisdom Marine Lines S.A.	Unicorn Fortune S.A.	3	同業往來	(62,885)	雙方議定	(0.07)
1	Wisdom Marine Lines S.A.	Unicorn Logger S.A.	3	同業往來	64,470	雙方議定	0.07
1	Wisdom Marine Lines S.A.	Unicorn Logistics S.A.	3	同業往來	373,407	雙方議定	0.41
1	Wisdom Marine Lines S.A.	Unicorn Marine S.A.	3	同業往來	(93,112)	雙方議定	(0.10)
1	Wisdom Marine Lines S.A.	Unicorn Successor S.A.	3	同業往來	116,980	雙方議定	0.13

附表六(母子公司間業務關係及重要交易往來情形)
(二〇一九年六月三十日)

單位：新台幣千元

編號(註1)	交易人名稱	交易往來對象	與交易人之關係(註2)	交易往來情形			
				科目	金額(千元)	交易條件	佔合併總營收或總資產之比率(註3)
1	Wisdom Marine Lines S.A.	Vayi Wisdom S.A.	3	同業往來	(237,857)	雙方議定	(0.26)
1	Wisdom Marine Lines S.A.	Winsome Wisdom S.A.	3	同業往來	(884,541)	雙方議定	(0.98)
1	Wisdom Marine Lines S.A.	惠航船舶管理股份有限公司	3	同業往來	37,196	雙方議定	0.04

註1： 母公司及子公司相互間之業務往來資訊應分別於編號欄註明，編號之填寫方法如下：
1.母公司填0。
2.子公司依公司別由阿拉伯數字1開始依序編號。

註2： 與交易人之關係有以下三種，標示種類即可：
1.母公司對子公司。
2.子公司對母公司。
3.子公司對子公司。

註3： 交易往來金額佔合併總營收或資產比率之計算，若屬資產負債科目者，以期末餘額佔合併總資產之方式計算；若屬損益科目者，以期中累積金額佔合併總營收淨額之方式計算。

註4： 交易往來金額未達重大性者，不予揭露。

註5： 本附表台幣金額涉及外幣者，係以財務報告日之即期匯率換算為新台幣。(2019.06.30之美金即期匯率31.06)

註6： 上述交易於編製合併財務報表時，業已沖銷。

附表七(轉投資事業相關資訊)
(二〇一九年六月三十日)

單位：新台幣千元

投資公司名稱	被投資公司名稱	所在地區	主要營業項目	原始投資金額		期末持有			期中最高持股或出資情形	被投資公司本期(損)益	本公司認列之投資(損)益
				本期期末	去年年底	股 數	比 率	帳面金額			
本公司	慧洋國際企業股份有限公司	台灣	航運管理業	658,000	548,000	65,800,000	100%	334,763	100%	(6,062)	(6,062)
慧洋國際企業股份有限公司	惠航船舶管理股份有限公司	台灣	航運管理業	23,000	23,000	2,300,000	100%	8,922	100%	(12,284)	(12,284)
慧洋國際企業股份有限公司	百世多麗投資開發股份有限公司	台灣	住宅及大樓開發租售業	468,000	448,000	46,800,000	40%	93,660	40%	(35,030)	(14,012)
本公司	Wisdom Marine Lines S.A.	巴拿馬	航運業	15,417,147	15,417,147	454,139	100%	31,078,451	100%	1,516,373	1,516,373
Wisdom Marine Lines S.A.	Adixi Wisdom S.A.	巴拿馬	航運業	311	311	100	100%	(192,816)	100%	12,971	12,971
〃	Amis Carriers S.A.	巴拿馬	航運業	311	311	100	100%	229,738	100%	22,992	22,992
〃	Amis Elegance S.A.	巴拿馬	航運業	311	311	100	100%	216,737	100%	19,503	19,503
〃	Amis Fortune S.A.	巴拿馬	航運業	311	311	100	100%	440,434	100%	27,255	27,255
〃	Amis Hero S.A.	巴拿馬	航運業	311	311	100	100%	42,281	100%	4,088	4,088
〃	Amis Integrity S.A.	巴拿馬	航運業	311	311	100	100%	67,413	100%	38,563	38,563
〃	Amis International S.A.	巴拿馬	航運業	311	311	100	100%	1,306,621	100%	730,689	730,689
〃	Amis Justice S.A.	巴拿馬	航運業	311	311	100	100%	36,136	100%	20,244	20,244
〃	Amis Mariner S.A.	巴拿馬	航運業	311	311	100	100%	261,880	100%	24,063	24,063
〃	Amis Miracle S.A.	巴拿馬	航運業	311	311	100	100%	35,770	100%	11,063	11,063
〃	Amis Nature Inc.	賴比瑞亞	航運業	311	311	100	100%	42,251	100%	24,541	24,541
〃	Amis Navigation S.A.	巴拿馬	航運業	311	311	100	100%	136,421	100%	17,815	17,815
〃	Amis Star S.A.	巴拿馬	航運業	311	311	100	100%	321,566	100%	26,119	26,119
〃	Amis Wisdom S.A.	巴拿馬	航運業	311	311	100	100%	1,024,746	100%	17,935	17,935
〃	Arikun Wisdom S.A.	巴拿馬	航運業	311	311	100	100%	(61,491)	100%	(19,683)	(19,683)
〃	Atayal Brave S.A.	巴拿馬	航運業	311	311	100	100%	190,600	100%	3,090	3,090
〃	Atayal Mariner S.A.	巴拿馬	航運業	311	311	100	100%	346,146	100%	3,321	3,321
〃	Atayal Star S.A.	巴拿馬	航運業	311	311	100	100%	250,094	100%	1,903	1,903
〃	Atayal Wisdom S.A.	巴拿馬	航運業	311	311	100	100%	304,106	100%	(18,838)	(18,838)
〃	Babuza Wisdom S.A.	巴拿馬	航運業	311	311	100	100%	136,475	100%	(10,230)	(10,230)
〃	Beagle Marine S.A.	巴拿馬	航運業	311	311	100	100%	283,022	100%	(14)	(14)
〃	Beagle Wisdom S.A.	巴拿馬	航運業	108,710	108,710	35,000	100%	542,879	100%	(4,290)	(4,290)
〃	Bunun Brave S.A.	巴拿馬	航運業	311	311	100	100%	156,047	100%	20,417	20,417
〃	Bunun Champion S.A.	巴拿馬	航運業	311	311	100	100%	178,213	100%	7,903	7,903
〃	Bunun Dynasty S.A.	巴拿馬	航運業	311	311	100	100%	217,082	100%	28,008	28,008
〃	Bunun Elegance S.A.	巴拿馬	航運業	311	311	100	100%	220,593	100%	14,346	14,346
〃	Bunun Fortune S.A.	巴拿馬	航運業	311	311	100	100%	208,506	100%	29,991	29,991
〃	Bunun Hero S.A.	巴拿馬	航運業	311	311	100	100%	64,192	100%	12,587	12,587
〃	Bunun Infinity S.A.	巴拿馬	航運業	311	311	100	100%	(11,708)	100%	427	427
〃	Bunun Justice S.A.	巴拿馬	航運業	311	311	100	100%	20,417	100%	9,464	9,464
〃	Bunun Marine S.A.	巴拿馬	航運業	311	311	100	100%	251,768	100%	7,598	7,598
〃	Bunun Navigation S.A.	巴拿馬	航運業	311	311	100	100%	(1,231)	100%	6,835	6,835
〃	Bunun Wisdom S.A.	巴拿馬	航運業	311	311	100	100%	299,149	100%	(3,753)	(3,753)
〃	Cosmic Wisdom S.A.	巴拿馬	航運業	311	311	100	100%	217,951	100%	6,711	6,711
〃	Daiwan Champion S.A.	巴拿馬	航運業	311	311	100	100%	217,644	100%	29,371	29,371
〃	Daiwan Dolphin S.A.	巴拿馬	航運業	311	311	100	100%	205,953	100%	27,615	27,615
〃	Daiwan Elegance S.A.	巴拿馬	航運業	311	311	100	100%	171,931	100%	11,607	11,607
〃	Daiwan Fortune S.A.	巴拿馬	航運業	311	311	100	100%	185,089	100%	19,394	19,394
〃	Daiwan Glory S.A.	巴拿馬	航運業	311	311	100	100%	104,567	100%	11,629	11,629
〃	Daiwan Hero S.A.	巴拿馬	航運業	311	311	100	100%	(13,603)	100%	(728)	(728)
〃	Daiwan Infinity S.A.	巴拿馬	航運業	311	311	100	100%	7,273	100%	6,789	6,789

附表七(轉投資事業相關資訊)
(二〇一九年六月三十日)

單位：新台幣千元

投資公司名稱	被投資公司名稱	所在地區	主要營業項目	原始投資金額		期末持有			期中最高持股或出資情形	被投資公司本期(損)益	本公司認列之投資(損)益
				本期期末	去年年底	股 數	比 率	帳面金額			
〃	Daiwan Justice S.A.	巴拿馬	航運業	311	311	100	100%	(28,584)	100%	(4,200)	(4,200)
〃	Daiwan Kalon S.A.	巴拿馬	航運業	311	311	100	100%	32,818	100%	8,708	8,708
〃	Daiwan Leader S.A.	巴拿馬	航運業	311	311	100	100%	7,969	100%	28,732	28,732
〃	Daiwan Miracle S.A.	巴拿馬	航運業	311	311	100	100%	6,188	100%	6,012	6,012
〃	Dumun Marine S.A.	巴拿馬	航運業	311	311	100	100%	257,118	100%	5,770	5,770
〃	Dumun Navigation S.A.	巴拿馬	航運業	311	311	100	100%	2,186,510	100%	73,973	73,973
〃	Elite Steamship S.A.	巴拿馬	航運業	311	311	100	100%	73,309	100%	(13,591)	(13,591)
〃	Euroasia Investment S.A.	巴拿馬	航運業	311	311	100	100%	162,461	100%	3,834	3,834
〃	Favoran Wisdom S.A.	巴拿馬	航運業	311	311	100	100%	248,941	100%	12,460	12,460
〃	Fourseas Maritime S.A. Panama	巴拿馬	航運業	311	311	100	100%	185,854	100%	26,991	26,991
〃	Fraternity Marine S.A.	巴拿馬	航運業	311	311	100	100%	252,552	100%	-	-
〃	Fraternity Ship Investment S.A.	巴拿馬	航運業	311	311	100	100%	320,837	100%	7,613	7,613
〃	Genius Marine S.A.	巴拿馬	航運業	311	311	100	100%	223,863	100%	35,544	35,544
〃	Genius Prince S.A.	巴拿馬	航運業	311	311	100	100%	175,848	100%	16,404	16,404
〃	Genius Star Carriers S.A.	巴拿馬	航運業	311	311	100	100%	47,492	100%	6,551	6,551
〃	Genius Star Navigation S.A.	巴拿馬	航運業	311	311	100	100%	177,583	100%	(7,745)	(7,745)
〃	GS Global S.A.	巴拿馬	航運業	311	311	100	100%	(29,203)	100%	(16,482)	(16,482)
〃	GS Navigation S.A.	巴拿馬	航運業	311	311	100	100%	26,277	100%	3,455	3,455
〃	GSX Maritime S.A.	巴拿馬	航運業	311	311	100	100%	85,711	100%	(9,547)	(9,547)
〃	Guma Marine S.A.	巴拿馬	航運業	311	311	100	100%	390,511	100%	(2,935)	(2,935)
〃	Guma Navigation S.A.	巴拿馬	航運業	311	311	100	100%	(241,596)	100%	(14)	(14)
〃	Harmony Pescadores S.A.(Panama)	巴拿馬	航運業	311	311	100	100%	212,948	100%	5,580	5,580
〃	Harmony Transport S.A.	巴拿馬	航運業	311	311	100	100%	126,857	100%	(3,524)	(3,524)
〃	Hoanya Wisdom S.A.	巴拿馬	航運業	311	311	100	100%	281,496	100%	(7,814)	(7,814)
〃	Infinite Wisdom S.A.	巴拿馬	航運業	311	311	100	100%	620,773	100%	3,473	3,473
〃	Katagalan Carriers S.A.	巴拿馬	航運業	311	311	100	100%	375,295	100%	56,412	56,412
〃	Katagalan Line S.A.	巴拿馬	航運業	311	311	100	100%	19,911	100%	13,629	13,629
〃	Katagalan Marine S.A.	巴拿馬	航運業	311	311	100	100%	160,736	100%	(2,564)	(2,564)
〃	Katagalan Navigation S.A.	巴拿馬	航運業	311	311	100	100%	294,700	100%	29,245	29,245
〃	Katagalan Star S.A.	巴拿馬	航運業	311	311	100	100%	193,966	100%	3,705	3,705
〃	Katagalan Wisdom S.A.	巴拿馬	航運業	311	311	100	100%	1,536,241	100%	53,184	53,184
〃	Kavalan Wisdom S.A.	巴拿馬	航運業	311	311	100	100%	1,685,255	100%	56,887	56,887
〃	Ligulao Wisdom S.A.	巴拿馬	航運業	311	311	100	100%	581,147	100%	23,694	23,694
〃	Lloa Wisdom S.A.	巴拿馬	航運業	311	311	100	100%	(69,080)	100%	-	-
〃	Log Wisdom S.A.	巴拿馬	航運業	311	311	100	100%	29,149	100%	(6,256)	(6,256)
〃	Luilang Wisdom S.A.	巴拿馬	航運業	311	311	100	100%	51,480	100%	(209)	(209)
〃	Magnate Maritime S.A.	巴拿馬	航運業	311	311	100	100%	(46,150)	100%	(7,668)	(7,668)
〃	Makatao Wisdom S.A.	巴拿馬	航運業	311	311	100	100%	596,688	100%	24,400	24,400
〃	Mercy Marine Line S.A.	巴拿馬	航運業	311	311	100	100%	219,892	100%	(107)	(107)
〃	Mighty Maritime S.A.	巴拿馬	航運業	311	311	100	100%	34,467	100%	2,278	2,278
〃	Mimasaka Investment S.A.	巴拿馬	航運業	311	311	100	100%	284,696	100%	14,480	14,480
〃	Mount Wisdom S.A.	巴拿馬	航運業	311	311	100	100%	(261,342)	100%	(5,939)	(5,939)
〃	Paiwan Wisdom S.A.	巴拿馬	航運業	311	311	100	100%	395,735	100%	4,946	4,946
〃	Papora Wisdom S.A.	巴拿馬	航運業	311	311	100	100%	442,781	100%	(13,032)	(13,032)
〃	Pazeh Wisdom S.A.	巴拿馬	航運業	311	311	100	100%	116,110	100%	(12,528)	(12,528)

附表七(轉投資事業相關資訊)
(二〇一九年六月三十日)

單位：新台幣千元

投資公司名稱	被投資公司名稱	所在地區	主要營業項目	原始投資金額		期末持有			期中最高持股或出資情形	被投資公司本期(損)益	本公司認列之投資(損)益
				本期期末	去年年底	股 數	比 率	帳面金額			
〃	Pescadores International Line S.A.	巴拿馬	航運業	311	311	100	100%	(8,323)	100%	-	-
〃	Poavosa International S.A.	巴拿馬	航運業	311	311	100	100%	45,646	100%	(6,467)	(6,467)
〃	Poavosa Maritime S.A.	巴拿馬	航運業	311	311	100	100%	118,112	100%	(11,889)	(11,889)
〃	Poavosa Navigation S.A.	巴拿馬	航運業	311	311	100	100%	(203,901)	100%	(38,589)	(38,589)
〃	Poavosa Wisdom S.A.	巴拿馬	航運業	311	311	100	100%	593,942	100%	(8,518)	(8,518)
〃	Rukai Maritime S.A.	巴拿馬	航運業	311	311	100	100%	367,752	100%	21,040	21,040
〃	Sakizaya Diamond S.A.	巴拿馬	航運業	311	311	100	100%	240,602	100%	25,672	25,672
〃	Sakizaya Fortune S.A.	巴拿馬	航運業	311	311	100	100%	70,950	100%	(396)	(396)
〃	Sakizaya Glory S.A.	巴拿馬	航運業	311	311	100	100%	193,764	100%	45,552	45,552
〃	Sakizaya Hero S.A.	巴拿馬	航運業	311	311	100	100%	(62,633)	100%	(10,515)	(10,515)
〃	Sakizaya Integrity S.A.	巴拿馬	航運業	311	311	100	100%	(50,935)	100%	(5,876)	(5,876)
〃	Sakizaya Justice S.A.	巴拿馬	航運業	311	311	100	100%	(8,358)	100%	(488)	(488)
〃	Sakizaya Kalon S.A.	巴拿馬	航運業	311	311	100	100%	37,280	100%	7,656	7,656
〃	Sakizaya Leader S.A.	巴拿馬	航運業	311	311	100	100%	60,444	100%	14,013	14,013
〃	Sakizaya Line S.A.	巴拿馬	航運業	311	311	100	100%	133,414	100%	(3,317)	(3,317)
〃	Sakizaya Marine S.A.	巴拿馬	航運業	311	311	100	100%	168,262	100%	10,724	10,724
〃	Sakizaya Miracle S.A.	巴拿馬	航運業	311	311	100	100%	(5,794)	100%	3,098	3,098
〃	Sakizaya Navigation S.A.	巴拿馬	航運業	311	311	100	100%	204,304	100%	11,520	11,520
〃	Sakizaya Orchid S.A.	巴拿馬	航運業	311	311	100	100%	32,986	100%	9,528	9,528
〃	Sakizaya Power S.A.	巴拿馬	航運業	311	311	100	100%	57,861	100%	14,706	14,706
〃	Sakizaya Queen S.A.	巴拿馬	航運業	311	311	100	100%	61,753	100%	22,432	22,432
〃	Sakizaya Respect S.A.	巴拿馬	航運業	311	311	100	100%	74,149	100%	25,349	25,349
〃	Sakizaya Wisdom S.A.	巴拿馬	航運業	311	311	100	100%	174,372	100%	(7,155)	(7,155)
〃	Sao Wisdom S.A.	巴拿馬	航運業	311	311	100	100%	303,634	100%	4,309	4,309
〃	Saysiat Wisdom S.A.	巴拿馬	航運業	311	311	100	100%	240,933	100%	13,620	13,620
〃	Siraya Wisdom S.A.	巴拿馬	航運業	311	311	100	100%	190,108	100%	(5,346)	(5,346)
〃	Taivoan Wisdom S.A.	巴拿馬	航運業	311	311	100	100%	(50,333)	100%	(503)	(503)
〃	Tao Ace S.A.	巴拿馬	航運業	311	311	100	100%	25,757	100%	2,251	2,251
〃	Tao Brave S.A.	巴拿馬	航運業	311	311	100	100%	149,762	100%	(19,790)	(19,790)
〃	Tao Mariner S.A.	巴拿馬	航運業	311	311	100	100%	82,177	100%	(3,145)	(3,145)
〃	Tao Star S.A.	巴拿馬	航運業	311	311	100	100%	(3,665)	100%	118	118
〃	Tao Treasure S.A.	巴拿馬	航運業	311	311	100	100%	33,196	100%	(3,836)	(3,836)
〃	Taokas Marine S.A.	巴拿馬	航運業	311	311	100	100%	297,688	100%	11,868	11,868
〃	Taokas Navigation S.A.	巴拿馬	航運業	311	311	100	100%	263,813	100%	(5,553)	(5,553)
〃	Taokas Wisdom S.A.	巴拿馬	航運業	311	311	100	100%	354,365	100%	(15,615)	(15,615)
〃	Taroko Maritime S.A.	巴拿馬	航運業	311	311	100	100%	219,463	100%	34,039	34,039
〃	Taroko Wisdom S.A.	巴拿馬	航運業	621	621	200	100%	(44,256)	100%	(5,861)	(5,861)
〃	Triumph Wisdom S.A.	巴拿馬	航運業	311	311	100	100%	(14,239)	100%	10,842	10,842
〃	Trobian Wisdom S.A.	巴拿馬	航運業	311	311	100	100%	(166,418)	100%	(359)	(359)
〃	Unicorn Bravo S.A.	巴拿馬	航運業	311	311	100	100%	(8,288)	100%	(2,335)	(2,335)
〃	Unicorn Fortune S.A.	巴拿馬	航運業	311	311	100	100%	62,885	100%	(14)	(14)
〃	Unicorn Logger S.A.	巴拿馬	航運業	311	311	100	100%	44,982	100%	(3,144)	(3,144)
〃	Unicorn Logistics S.A.	巴拿馬	航運業	311	311	100	100%	(160,685)	100%	(10,629)	(10,629)
〃	Unicorn Marine S.A.	巴拿馬	航運業	311	311	100	100%	292,490	100%	5,707	5,707
〃	Unicorn Pescadores S.A.	巴拿馬	航運業	311	311	100	100%	77	100%	(14)	(14)

附表七(轉投資事業相關資訊)
(二〇一九年六月三十日)

單位：新台幣千元

投資公司名稱	被投資公司名稱	所在地區	主要營業項目	原始投資金額		期末持有			期中最高持股或出資情形	被投資公司本期(損)益	本公司認列之投資(損)益
				本期期末	去年年底	股 數	比 率	帳面金額			
〃	Unicorn Successor S.A.	巴拿馬	航運業	311	311	100	100%	275,045	100%	18,456	18,456
〃	Vayi Wisdom S.A.	巴拿馬	航運業	311	311	100	100%	926,835	100%	38,656	38,656
〃	Winsome Wisdom S.A.	巴拿馬	航運業	311	311	100	100%	941,547	100%	6,197	6,197
〃	Wisdom Ace S.A.	巴拿馬	航運業	311	311	100	100%	9,096	100%	(14)	(14)

註： 本附表台幣金額涉及外幣者，係以財務報告日之即期匯率換算為新台幣。(2019.06.30之美金即期匯率及平均匯率分別為31.06及30.983)

慧洋海運股份有限公司

Wisdom Marine Lines Co., Limited

負責人：藍俊昇