股票代號：6220

岳豐科技股份有限公司

YFC-BonEagle ELECTRIC CO.,LTD

YFC-BonEagle

公開說明書

(108 年度現金增資發行新股暨國內第九次無擔保轉換公司債申報用稿本)

一、公司名稱：岳豐科技股份有限公司

二、本公開說明書編印目的：108年度現金增資發行新股暨國內第九次無擔保轉換公司債

三、本次現金增資發行新股：

(一)新股來源：現金增資發行新股。

(二)發行種類：記名式普通股，每股面額新台幣壹拾元整。

(三)發行股數：10,000,000 股

(四)發行金額：新台幣 100,000,000 元整。

(五)發行條件：

1.本次現金增資發行新股計 10,000,000 股，每股面額新台幣 10 元，暫定發行價格為每股新台幣 20 元，預計共可募集之金額為新台幣 200,000,000 元。

2.本次現金增資依公司法第 267 條規定，保留增資發行新股之 15%，計 1,500 千股由本公司員工承購，並依證券交易法第 28 條之 1 規定，提撥本次增資發行新股之 10%，計 1,000 千股，採公開申購方式對外公開承銷。其餘 75%，計 7,500 千股，由原股東按增資認股基準日股東名冊記載之股東持股比例認購，其認購不足一股之畸零股，由股東自停止過戶日起五日內至本公司股務代理機構辦理拼湊成整股認購。原股東及員工放棄認購或拼湊後仍不足一股之畸零股部分，授權董事長洽特定人按發行價格認購之。

3.本次現金增資發行新股，其權利義務與原有發行之普通股相同。

(六)公開承銷比例：本次現金增資發行新股總數之 10%，計 1,000 千股對外公開承銷。

(七)承銷及配售方式：承銷方式為包銷，並採公開申購方式對外公開承銷。

四、本次發行轉換公司債概要：

(一)發行種類：國內第九次無擔保轉換公司債。

(二)發行金額：發行總面額上限為新台幣肆億元整，每張面額為新台幣壹拾萬元整，依票面金額之 101%發行。

(三)發行利率：票面利率 0%。

(四)發行條件：發行期間為三年，自發行日後屆滿三個月翌日起至到期日止，可轉換為本公司之普通股，發行及轉換辦法請參閱本公開說明書附件一。

(五)公開承銷比例：全數委由承銷商對外公開承銷，公開承銷比例 100%。

(六)承銷及配售方式：採 100%詢價圈購方式對外公開銷售。

(七)發行與轉換辦法：請參閱本公開說明書附件一。

五、本次資金運用計畫之用途及預計可能產生效益之概要：請參閱本公開說明書第 74 頁。

六、本次發行之相關費用

(一)承銷費用：新台幣伍佰萬元整。

(二)其他費用：會計師公費、律師公費及印刷費等，約新台幣壹拾萬元整。

七、有價證券之生效，不得藉以作為證實申報事項或保證證券價值之宣傳。

八、本公開說明書之內容如有虛偽或隱匿之情事者，應由發行人及其負責人與其他曾在公開說明書上簽名或蓋章者依法負責。

九、投資人投資前應至金融監督管理委員會指定之資訊申報網站詳閱本公開說明書之內容，並應注意公司之風險事項：請參閱本公開明書第 4 頁。

十、本公司普通股股票面額為每股新台幣壹拾元。

十一、查詢本公開說明書之網址：公開資訊觀測站：http://mops.twse.com.tw

本公司網址：http://www.cables.com.tw

岳豐科技股份有限公司　編製

中華民國　一〇八　年　十二　月　二十七　日刊印

一、本次發行前實收資本之來源

資金來源	金額(新台幣元)	佔實收資本額比率
設立資本	12,000,000	0.96%
現金增資	567,386,320	45.55%
盈餘轉增資	383,989,680	30.83%
資本公積轉增資	73,934,490	5.94%
員工認股權轉換	12,530,000	1.01%
轉換公司債轉換	472,114,390	37.90%
註銷庫藏股減資普通股	(276,410,000)	(22.19)%
合計	1,245,544,880	100.00%

二、公開說明書之分送計畫

(一) 陳列處所：依規定方式分送主管機關外，另放置於本公司及本公司股務代理機構。

(二) 分送方式：依證券交易法第三十一條規定辦理。

(三) 索取方式：請親洽以上陳列處所或上網至公開資訊觀測站（http://mops.twse.com.tw）下載媒體檔案。

三、證券承銷商名稱、地址、網址及電話

名　稱：凱基證券股份有限公司　　網　址：www.kgieworld.com.tw

地　址：台北市明水路 700 號 3 樓　　電　話：(02)2181-8888

四、公司債保證機構之名稱、地址、網址及電話：不適用。

五、公司債受託機構名稱、地址、網址及電話：

名　稱：永豐商業銀行股份有限公司　　網　址：www.sinopac.com

地　址：台北市南京東路三段 36 號四樓　　電　話：(02)2517-3336

六、股票或公司債簽證機構之名稱、地址、網址及電話：不適用。

七、辦理股票過戶機構之名稱、地址、網址及電話

名　稱：永豐金證券股份有限公司　　網　址：www.nsc.com.tw

地　址：台北市中正區博愛路 17 號 3 樓　　電　話：(02)2381-6288

八、信用評等機構之名稱、地址、網址及電話：不適用。

九、公司債簽證會計師及律師姓名、事務所名稱、地址、網址及電話：不適用。

十、最近年度財務報告簽證會計師姓名、事務所名稱、地址、網址及電話

會計師姓名：李(禾方)儀、梅元貞會計師

事務所名稱：安侯建業聯合會計師事務所　　網　址：www.kpmg.com.tw

地　　址：台北市信義路 5 段 7 號 68 樓　　電　話：(02)8101-6666

十一、複核律師姓名、事務所名稱、地址、網址及電話

律師姓名：邱雅文律師

事務所名稱：翰辰法律事務所　　網　址：www.fsi-law.com

地　　址：台北市信義區松德路 6 號 8 樓　　電　話：(02)2345-0016

十二、發言人、代理發言人姓名、職稱、聯絡電話及電子郵件信箱

發言人姓名：蔡瑞華　　代理發言人姓名：謝忠熹

職　　稱：總管理處暨財務處副總經理　　職　　稱：副總經理

電　　話：(03)477-8846　　電　　話：(03)477-8846

電子郵件信箱：speaker@cables.com.tw　　電子郵件信箱：speaker@cables.com.tw

十三、公司網址：www.cables.com.tw

岳豐科技股份有限公司公開說明書摘要

實收資本額：新台幣 1,245,544,880 元		公司地址：桃園市新屋區中山東路二段 130 巷 12-9 號	電話：(03)4778846
設立日期：72 年 9 月 3 日		網址：www.cables.com.tw	
上市日期：不適用	上櫃日期：92 年 1 月 9 日	公開發行日期：90 年 5 月 31 日	管理股票日期：不適用
負責人：董事長 葉春榮 總經理 林森福		發 言 人 ： 蔡瑞華 (職稱：總管理處暨財務處副總經理) 代理發言人： 謝忠熹 (職稱：副總經理)	
股票過戶機構： 永豐金證券股份有限公司		電話：(02)2381-6288 網址：www.nsc.com.tw 地址：台北市中正區博愛路 17 號 3 樓	
股票承銷機構： 凱基證券股份有限公司		電話：(02)2181-8888 網址：www.kgieworld.com.tw 地址：台北市明水路 700 號 3 樓	
最近年度簽證會計師：李(禾方)儀、梅元貞 事務所名稱：安侯建業聯合會計師事務所		電話：(02)8101-6666 網址：www.kpmg.com.tw 地址：台北市信義路 5 段 7 號 68 樓	
複核律師：邱雅文律師 事務所名稱：翰辰法律事務所		電話：(02)2345-0016 網址：www.fsi-law.com 地址：台北市信義區松德路 6 號 8 樓	
信用評等機構：不適用 電話：不適用		網址：不適用 地址：不適用	
評等標的	發行公司：－	無☑ ； 有□，評等日期：－ 評等等級：－	
	本次發行公司債：－	無☑ ； 有□，評等日期：－ 評等等級：－	
董事選任日期：108 年 6 月 18 日，任期：3 年		監察人選任日期：不適用	
全體董事持股比例:13.61%(108 年 11 月 30 日)		全體監察人持股比率：－	

董事、監察人及持股超過 10%股東及其持股比例：13.61%(106 年 11 月 30 日)

職稱	姓名	持股比率	職稱	姓名	持股比率
董事長	嘉榮投資有限公司 法人代表人：葉春榮	5.32%	董事	禾鼎投資有限公司 法人代表人：林彥廷	2.42%
董事	暐京投資開發有限公司 法人代表人：林森福	1.71%	獨立董事	李漢宗	0.28%
董事	顧英明	0.85%	獨立董事	陳昭廷	－
董事	張榮光	2.38%	獨立董事	林增壽	－
董事	餘堯投資有限公司 法人代表人：張初子	0.65%			

工廠地址：請參閱本公開說明書第 1 頁	電話：請參閱本公開說明書第 1 頁	
主要產品：3C 電源線組、區域網路線、網路週邊配件及車載高頻傳輸線等線材產品	市場結構(107 年度)： 內銷 1.34% 外銷 98.66%	參閱本公開說明書第 54 頁。
風 險 事 項	請參閱本公開說明書風險事項之說明。	參閱本公開說明書第 4 頁。
去(107)年度	營業收入：11,792,427 千元 稅前淨利：425,214 千元 每股純益：2.84 元	參閱本公開說明書第 92 頁。
本次募集發行有價證券種類及金額	請參閱本公開說明書封面。	
發行條件	請參閱本公開說明書封面。	
募集資金用途及預計產生效益概述	請參閱本公開說明書參、發行計畫及執行情形。	
本次公開說明書刊印日期：108 年 12 月 27 日	刊印目的：現金增資發行新股暨發行國內第九次無擔保轉換公司債申報用稿本。	
其他重要事項之扼要說明及參閱本文之頁次：請參閱本公開說明書目錄。		

公開說明書目錄

壹、公司概況 1
一、公司簡介 1
(一)設立日期 1
(二)總公司、分公司及工廠之地址及電話 1
(三)公司沿革 1
二、風險事項 4
(一)風險因素 4
(二)訴訟或非訟事件 8
(三)公司董事、監察人、經理人及持股比例超過百分之十之大股東最近二年度及截至公開說明書刊印日止，如有發生財務週轉困難或喪失債信情事，應列明其對公司財務狀況之影響 9
(四)其他重要事項 9
三、公司組織 10
(一)組織系統 10
(二)關係企業圖 11
(三)總經理、副總經理、協理及各部門與分支機構主管 13
(四)董事及監察人資料 14
(五)發起人 17
(六)最近年度支付董事、監察人、總經理及副總經理之酬金 18
四、資本及股本 22
(一)股份種類 22
(二)股本形成經過 22
(三)最近股權分散情形 24
(四)最近二年度每股市價、淨值、盈餘、股利及相關資料 27
(五)公司股利政策及執行狀況 27
(六)本年度擬議之無償配股對公司營業績效及每股盈餘之影響 28
(七)員工、董事及監察人酬勞 28
(八)公司買回本公司股份情形 28
五、公司債(含海外公司債)辦理情形 29
六、特別股辦理情形 30
七、參與發行海外存託憑證之辦理情形 30
八、員工認股權憑證辦理情形 30
九、限制員工權利新股辦理情形 30
十、併購辦理情形 30
十一、受讓他公司股份發行新股尚在進行中者辦理情形 30
貳、營運概況 36
一、公司之經營 36
(一)業務內容 36
(二)市場及產銷概況 54
(三)最近二年度從業員工人數 60
(四)環保支出資訊 60
(五)勞資關係 61
二、不動產、廠房及設備及其他不動產 62
(一)自有資產 62

(二)租賃資產.....62
(三)各生產工廠現況及最近二年度設備產能利用率.....63
三、轉投資事業.....64
(一)轉投資事業概況.....64
(二)綜合持股比例.....65
(三)上市或上櫃公司最近二年度及截至公開說明書刊印日止,子公司持有或處分本公司股票情形及其設定質權之情形,並列明資金來源及其對公司財務績效及財務狀況之影響.....65
(四)最近二年度及截至公開說明書刊印日止,發生公司法第一百八十五條情事或有以部份營業、研發成果移轉子公司者,應揭露放棄子公司現金增資認購情形,認購相對人之名稱及其與公司、董事、監察人及持股比例超過百分之十股東之關係及認購股數.....65
四、重要契約.....66
參、發行計畫及執行情形.....67
一、前次現金增資、併購或受讓他公司股份發行新股或發行公司債資金運用計畫分析.....67
二、本次現金增資、發行公司債、發行員工認股權憑證或限制員工權利新股計畫.....74
三、本次受讓他公司股份發行新股應記載事項.....89
四、本次併購發行新股應記載事項.....89
肆、財務概況.....90
一、最近五年度簡明財務資料.....90
(一)簡明資產負債表及綜合損益表.....90
(二)影響上述簡明財務報表作一致性比較之重要事項如會計變動、公司合併或營業部門停工等及其發生對當年度財務報告之影響.....94
(三)最近五年度簽證會計師之姓名及查核意見.....94
(四)財務分析.....94
(五)會計項目重大變動說明.....98
二、財務報告應記載事項.....100
(一)發行人申報募集發行有價證券時之最近二年度財務報告及會計師查核報告,並應加列最近一季依法公告申報之財務報告.....100
(二)最近二年度發行人經會計師查核簽證之年度個體財務報告.....100
(三)發行人申報募集發行有價證券後,截至公開說明書刊印日前,如有最近期經會計師查核簽證或核閱之財務報告及個體財務報告,應併予揭露.....100
三、財務概況其他重要事項.....100
(一)公司及其關係企業最近二年度及截至公開說明書刊印日止,如有發生財務週轉困難情事,應列明其對公司財務狀況之影響.....100
(二)最近二年度及截至公開說明書刊印日止,有發生公司法第一百八十五條情事者,應揭露資訊.....100
(三)期後事項.....100
(四)其他.....100
四、財務狀況及經營結果檢討分析.....101
(一)財務狀況.....101
(二)財務績效.....101
(三)現金流量.....102
(四)最近年度重大資本支出對財務業務之影響.....102

(五)最近年度轉投資政策、其獲利或虧損之主要原因、改善計畫及未來一年投資計畫.....103
(六)其他重要事項.....104
伍、特別記載事項.....105
一、內部控制制度執行狀況.....105
二、委託經金融監督管理委員會核准或認可之信用評等機構進行評等者，應揭露該信用評等機構所出具之評等報告.....105
三、證券承銷商評估總結意見.....105
四、律師法律意見書.....105
五、由發行人填寫並經會計師複核之案件檢查表彙總意見.....105
六、前次募集與發行有價證券於申報生效(申請核准)時經金融監督管理委員會通知應自行改進事項之改進情形.....105
七、本次募集與發行有價證券於申報生效時經金融監督管理委員會通知應補充揭露之事項.....105
八、公司初次上市、上櫃或前次及最近三年度申報(請)募集與發行有價證券時，於公開說明書中揭露之聲明書或承諾事項及其目前執行情形.....105
九、最近年度及截至公開說明書刊印日止董事或監察人對董事會通過重要決議有不同意見且有紀錄或書面聲明者，其主要內容.....105
十、最近年度及截至公開說明書刊印日止公司及其內部人員依法被處罰、公司對其內部人員違反內部控制制度規定之處罰、主要缺失與改善情形.....105
十一、證券承銷商、發行人及其董事、監察人、總經理、財務或會計主管以及與本次申報募集發行有價證券案件有關之經理人等人出具不得退還或收取承銷相關費用之聲明書.....105
十二、發行人辦理現金增資或募集具股權性質之公司債，並採詢價圈購對外公開承銷之案件，證券承銷商及發行人等出具不得配售予關係人及內部人等對象之聲明書.....105
十三、發行人視所營事業性質，委請在技術、業務、財務等各方面具備專業知識及豐富經驗之專家，就發行人目前營運狀況及本次發行有價證券後之未來發展，進行比較分析並出具意見者，應揭露該等專家之評估意見.....106
十四、其他必要補充說明事項.....106
十五、上市上櫃公司應就公司治理運作情形應記載事項.....106
陸、重要決議、公司章程及相關法規.....125
一、重要決議記載與本次發行有關之決議文.....126

附件：一、現金增資價格計算書
二、國內第九次無擔保轉換公司債發行及轉換辦法
三、國內第九次無擔保轉換公司債發行及轉換價格計算書
四、106 年度合併財務報告及會計師查核報告
五、107 年度合併財務報告及會計師查核報告
六、108 年第三季合併財務報告及會計師核閱報告
七、106 年度個體財務報告及會計師查核報告
八、107 年度個體財務報告及會計師查核報告
九、無退還承銷相關費用聲明書
十、承銷商及發行人等出具不得配售予關係人及內部人等對象之聲明書
十一、承銷商對出具不實聲明事項之圈購人收取違約金之承諾書

壹、公司概況

一、 公司簡介

(一) 設立日期：中華民國 72 年 9 月 3 日

(二) 總公司、分公司及工廠之地址及電話

總公司地址：桃園市新屋區中山東路二段 130 巷 12-9 號

總公司電話：(03)477-8846

工廠地址：桃園市新屋區中山東路二段 130 巷 12-9 號

工廠電話：(03)477-8846

(三) 公司沿革

本公司前身為「岳豐電線電纜有限公司」，於民國七十二年九月三日創立，初期生產電源線及插頭，目前已轉型生產區域通訊網路電纜等相關產品。

民國 72 年　成立「岳豐電線電纜有限公司」，資本額壹仟貳佰萬元。生產電源線及插頭之加工。

民國 79 年　現金增資壹仟柒佰伍拾萬元，增資後資本額為貳仟玖佰伍拾萬元，買一廠土地廠房。

民國 84 年　開發區域通訊網路電纜製造設備，並經美國 UL 機構認證合格。

民國 85 年　現金增資壹仟貳佰伍拾萬元，增資後資本額為肆仟貳佰萬元。大量生產區域通訊網路電纜，正式跨入通訊網路產業。

民國 86 年　現金增資壹仟捌佰萬元，增資後資本額為陸仟萬元。經濟部投審會核准投資設立「東莞岳豐電線電纜有限公司」。

民國 87 年　盈餘轉增資壹仟伍拾萬元，增資後資本額為柒仟伍拾萬元。拆除一廠舊鐵皮廠房，並興建現代化廠房以配合新購機器設備生產需求。和「中華民國管理科學學會」簽訂經營管理輔導契約，並列入示範廠商。品質系統通過美國 UL 機構 ISO9002 認證及 IECQ 認證。本公司產品取得亞洲第一家經 IBM 認可之 3P 機構產品認證。購買一廠倉庫用地。

民國 88 年　現金增資陸仟陸佰萬元及盈餘轉增資壹仟壹佰貳拾捌萬元，增資後資本額為壹億肆仟柒佰柒拾捌萬元。完成一廠新廠房興建，並引進發泡押出技術及瑞士生產之高速檢測設備。更名為「岳豐科技股份有限公司」。與「眾智聯合會計師事務所」簽訂公開發行、輔導上市、上櫃財稅簽證合約。

民國 89 年　購入新土地並連同原倉庫用地拆除興建二廠新廠房。購入新式對絞機及銅加工設備。經濟部工業局核准通過本公司區域網路電纜產品適用「重要科技事業投資獎勵條例」。和「工業技術研究院」簽約開發「光通訊傳輸及接收模組」及「藍芽無線傳輸模組」等計劃。外交官員及國外駐華使節蒞廠參觀訪問。現金增資貳仟柒佰陸萬肆仟捌拾元及盈餘轉增資貳仟肆佰貳拾參萬伍仟玖佰貳拾元，增資後資本額為壹億玖仟玖佰捌萬元。十二月二十三日「經濟部中小企業處」頒發「第三屆小巨人獎」。

民國 90 年　五月三十一日經「財政部證券暨期貨管理委員會」核准補辦公開發行。現金增資玖仟陸佰參拾貳萬貳仟貳佰肆拾元及盈餘轉增資伍仟肆佰伍拾玖萬柒仟柒佰陸拾元，增資後資本額為參億伍仟萬元。本公司轉投資「東莞岳豐電子科技有限公司」於八月八日完成新建廠房遷入計劃。十一月一日榮獲「經濟部中小企業處」頒發「第十屆國家磐石獎」。

民國 91 年　於歐洲設立辦事處，進行網路佈線系統之拓銷。

民國 92 年　經「財團法人中華民國證券櫃檯買賣中心」核准，於一月九日股票初次上櫃掛牌買賣交易。

六月十九日經「財證部證券暨期貨管理委員會」核准盈餘轉增資新台幣肆仟肆佰肆拾陸萬玖佰柒拾元，增資後資本額為新台幣肆億陸仟參佰玖拾柒萬捌仟肆佰元。

十一月於美國洛杉磯，設立子公司 BestLink Netware, Inc.，從事以 B2B 網路銷售方式，拓展美國市場。

轉投資無錫國豐電子科技有限公司，生產乙太網路跳線(patch cord)及光電封裝，並取得中國內銷銷售執照。

民國 93 年　第七類高速區域通訊網路線十二月取得歐洲知名專業認證機構 3p(Third Party Testing)證書。

民國 94 年　購入 10 項專利、ZEBLE 商標、美國及德國產品認證、多項接插件製造權等，本公司接插件產品整合完整，並提升本公司網路綜合佈線產品完整性及競爭力。

民國 95 年　五月十八日經「行政院金融監督管理委員會」核准盈餘及資本公積轉增資新台幣肆仟壹佰伍拾玖萬肆仟玖佰柒拾元；11 月私募現金增資壹億參仟萬元;可轉換公司債轉換發新股增資壹億柒佰壹拾玖萬參仟參佰元及員工認股權證執行換發新股增資捌佰捌拾玖萬伍千元，增資後資本額為新台幣柒億伍仟壹佰陸拾陸萬壹仟陸佰柒拾元。

購併美國 PRIME WIRE & CABLE, INC.經由本次購併計劃，岳豐擁有目標市場之極大銷售掌控權及更為優勢服務之市場競爭力，推升岳豐公司業績持續快速成長及盈利目標達成。

民國 96 年　七月十七日經「行政院金融監督管理委員會」核准現金增資新台幣貳億元；七月二十六日經「行政院金融監督管理委員會」核准盈餘轉增資新台幣柒仟參佰壹拾壹萬陸仟貳佰貳拾元；員工認股權證執行換發新股增資參佰陸拾參萬伍千元，增資後資本額為新台幣壹拾億貳仟捌佰肆拾壹萬貳仟捌佰玖拾元。無錫國豐電子科技有限公司新廠開始運行。

民國 97 年　八月四日經「行政院金融監督管理委員會」核准盈餘轉增資新台幣伍仟肆佰貳拾伍萬壹仟參佰陸拾元；全年度庫藏股買回註銷資本額合計玖仟玖佰肆拾萬元，至此實收資本額累積為新台幣玖億捌仟參佰貳拾陸萬肆仟貳佰伍拾元。

民國 98 年　七月十六日經「行政院金融監督管理委員會」核准資本公積轉增資新台幣肆仟捌佰伍拾柒萬壹仟柒佰貳拾元；第六次庫藏股買回註銷資本額合

計壹仟壹佰捌拾參萬元，至此實收資本額累積為新台幣壹拾億貳仟萬伍仟玖佰柒拾元。拓展大陸內銷市場，成立無錫可麗亞網路科技有限公司。

民國 99 年　七月二十一日經「行政院金融監督管理委員會」核准盈餘轉增資新台幣貳仟壹佰玖拾捌萬參仟貳佰玖拾元，發行新股貳佰壹拾玖萬捌仟參佰貳拾玖股;員工股票紅利新台幣捌佰陸拾柒萬肆仟貳佰肆拾壹元，依九十九年六月十五日本公司普通股收盤價並考量除權息之影響計算得發行新股參拾捌萬壹仟肆佰伍拾參股，合計股票股利新台幣參仟零陸拾伍萬柒仟伍佰參拾壹元，轉增資發行新股貳佰伍拾柒萬玖仟柒佰捌拾貳股;全年度轉換公司債轉換發新股增資玖仟伍佰陸拾伍萬肆仟肆佰玖拾元，至此實收資本額累積為新台幣壹拾壹億肆仟壹佰肆拾伍萬捌仟貳佰捌拾元。

民國 100 年 可轉換公司債轉換發新股增資壹仟玖佰捌萬玖仟參佰伍拾元，至此實收資本額累積為新台幣壹拾壹億陸仟伍拾肆萬柒仟陸佰參拾元。

民國 101 年 第七次庫藏股買回註銷資本額合計貳仟肆佰肆拾陸萬元，至此實收資本額累積為新台幣壹拾壹億參仟陸佰捌萬柒仟陸佰參拾元。為建立亞洲地區自有品牌，增加銷售競爭力，成立 PREMIUM LINE ASIA LTD.。

民國 102 年 第八次及第九次庫藏股買回註銷資本額合計貳仟柒佰柒拾玖萬元，至此實收資本額累積為新台幣壹拾壹億捌佰貳拾玖萬柒仟陸佰參拾元。成立美國子公司 UNC INVESTMENT & DEVELOPMENT, INC.，購置 CERRITOS 房產作為集團子公司 BESTLINK NETWARE, INC.及 PRIME WIRE & CABLE, INC.之倉庫及辦公室。開始採用國際財務報導準則(IFRSs)。

民國 103 年 可轉換公司債轉換發新股增資參仟陸佰捌拾參萬捌仟零捌拾元，至此實收資本額累積為新台幣壹拾壹億肆仟伍佰壹拾參萬伍仟柒佰壹拾元。

民國 104 年 可轉換公司債轉換發新股增資壹億陸仟伍佰玖拾伍萬伍仟伍佰捌拾元，第十次庫藏股買回註銷資本額壹佰壹拾玖萬，至此實收資本額累積為新台幣壹拾參億玖佰玖拾萬壹仟貳佰玖拾元。

民國 105 年 為擴展歐洲市場，於 8 月取得奧地利公司 KONTAKT-SYSTEME INTER GESELLSCHAFT M.B.H(後更名為 PREMIUM-LINE KSI GMBH)。同年 11 月間接取得美國上市公司 BLUCORA,INC.旗下美國消費性電子商務平台領導企業 MONOPRICE, INC.100%股權，更進一步提升公司競爭優勢。可轉換公司債轉換發新股增資貳仟捌佰肆拾肆萬壹仟陸佰貳拾元；第十一次及第十二次庫藏股買回註銷資本額玖仟玖佰柒拾肆萬元，實收資本額累積為新台幣壹拾貳億參仟捌佰陸拾萬貳仟玖佰壹拾元。

民國 106 年 可轉換公司債轉換發新股增資陸佰玖拾肆萬壹仟玖佰柒拾元，實收資本額累積為新台幣壹拾貳億肆仟伍佰伍拾肆萬肆仟捌佰捌拾元。

民國 107 年 因應中美貿易戰爭及客戶端要求，於菲律賓當地購買土地進行新建廠房。

民國 108 年 為因應公司未來發展及實際經營所需，購買位於桃園市大園區青山段地號 417.417-1 及 418.418-1 土地。

二、 風險事項

(一) 風險因素

1. 最近年度及截至公開說明書刊印日止，利率、匯率變動、通貨膨脹情形對公司損益之影響及未來因應措施

(1)利率風險：

本公司及子公司 107 年度及 108 年前三季之利息費用分別為 105,620 千元及 93,453 千元，占各年度營業收入之比率分別為 0.90%及 1.05%。在因應利率變動措施方面，本公司及子公司係指定專人隨市場利率變動情況評估銀行借款利率，並與銀行密切聯繫，隨時評估資本市場及貨幣市場利率，並在適當時機運用各項財務工具（如發行可轉換公司債或現金增資）以取得較優惠借款利率，降低利率變動之風險，故預期利率變動不致對公司損益產生重大之風險。

(2)匯率變動影響：

本公司及子公司 107 年度及 108 年前三季之外幣兌換淨損益分別為 15,123 千元及 14,956 千元，擬就匯率變動之未來因應措施說明如下：

①財務單位與往來金融機構之外匯部門保持密切聯繫，隨時蒐集匯率變化之相關資訊，充分掌握國內外匯率走勢與變化資訊，並及時採取相關有利之因應措施，以降低匯率變動所產生之負面影響。

②本公司及子公司之產品銷售以外銷為主，107 年度外銷銷貨收入佔總營收 97.60%，主要銷售報價收款係以美元報價及收款，美元部位除採應收帳款與應付帳款相抵的自然避險方式來規避匯率波動的風險外，當發生短期不平衡時，係藉由以即時匯率買進或賣出外幣，以確保淨暴險保持在可接受水準。

③外匯資金需求保留外幣部位於外幣存款帳戶，視匯率變動情形，適時調整外匯持有部位，以降低匯率變動之影響。

④對客戶報價時，考量匯率變動可能造成之影響，採取較穩健之匯率作為報價基礎，使匯率波動對已接單之利益影響程度降至最低。

(3)通貨膨脹風險：

因本公司及子公司主要原料銅及 PVC 受國際價格影響，對本公司成本及獲利有一定影響，因此除和供應商簽訂長期合約穩定供貨來源外，對於 3 個月期以上訂單，公司以鎖定期貨銅價的方式對客戶報價，並同時採穩健保守原則，請主要銅供應商以不同交期方式備料。

(4)未來因應措施：

為因應利率及匯率變動，與往來銀行保持密切聯繫，掌握市場變動的趨勢，加以審慎評估，以作為交易之參考依據。此外，業務單位在向客戶報價前，先行對未來之匯率走勢及影響匯率之因素做綜合的考量與評估，以決定適當且合理之業務報價，以避免因匯率的變動對本公司及子公司的營收及獲利產生不利之影響。

2. 最近年度及截至公開說明書刊印日止，從事高風險、高槓桿投資、資金貸與他人、背書保證及衍生性商品交易之政策、獲利或虧損之主要原因及未來因應措施

(1)本公司及子公司基於穩健原則及務實之經營理念，除專注於本公司事業之領域外，本公司及子公司並未從事高風險、高槓桿投資。

(2)本公司及子公司從事衍生性商品交易係依據「取得或處分資產處理程序」及「從事衍生性金融商品交易處理程序」辦理，最近年度及截至公開說明書刊印日止並未從事相關衍生性商品交易。

(3)本公司及子公司業經董事會通過訂定並修訂「資金貸與他人作業程序」，且107 年度及截至公開說明書刊印日止，本公司及子公司業依相關辦法規定作業及辦理公告事宜。

(4)本公司及子公司業經董事會通過訂定並修訂「背書保證作業管理辦法」，且107 年度及截至公開說明書刊印日止，背書保證之內容主係本公司為 100%持股之子公司及 100%持股之子公司間因向銀行融資而背書保證，未有為他人背書保證情形，並依相關辦法規定辦理公告作業。

3. 未來研發計畫及預計投入之研發費用

(1)網路線材與資電類產品：

單位：新台幣千元

研發計畫	目前進度	預計須再投入之研發費用	預計完成量產時間	未來影響研發成功之主要因素
Cat8 S/FTP SLD Data Center Cable	目前線材已開發完成，需確認可搭配的連接器測試確認後，依國際標準驗證測試	1,000	2019/12	連接器與線材產品特性適配性
Cat6A/Cat7A 系列線材開發	1.Cat6A FTP SLD Cable 試作調整中，UTP 系列已完成 2. 目前 Cat7A PIMF SLD CM 已完成&CMP 等級安排試作驗證中	1,000	2019/12	1.材料價格與供料穩定 2.產品性能的穩定性
EN 50575 CPR CLASS C&B2ca Level 線材開發認證測試	1. 已通過 CPR 廠驗&FPC 資料 2.所有申請測試規格已通過測試，待發證	1,500	2019/12	歐規新法令與供應商配合開發，營業客戶需求
戶外用網路線材	已先行確認使用材料與初期樣品試做	200	2020/03	測試阻水粉特性
無錫廠生產 Lan Cable，經第三方實驗室測試驗證通過	電氣特性與 LSOH 材料生產條件調整試作中	420	2020/07	1.導體使用 2.高頻特性 3.認可材料試作
系列線材 LSZH, UL CM-LS 等級的認證	全系列認證費用較高，客戶需求產品範圍較小，待營業確認需認證規格。	550	2020/03	膠粒物性、燃燒測試

研發計畫	目前進度	預計須再投入之研發費用	預計完成量產時間	未來影響研發成功之主要因素
網路線 UL-LP 4Port POE、HD-BaseT 認證	廠內測試合格，營業告知暫不認證結案處理。	1,893	2020/03	溫升測試 0.5A
Cat6A SSTP 工業跳線（組裝護套式）	RJ45 打樣中，確認電氣特性。	20	2019/12	EMI 及特性穩定性
Cat.8 Keystone Jack	PCB 性能調試	135	2020/06	1.特殊結構設計 2.高頻特性
Cat.8 RJ45 Tooless Plug	開模中	450	2020/06	1.特殊結構設計 2.高頻特性
Cat.8 24# 7/0.196 PIMF(S/FTP) cable	初步樣品製作完成，可通過 FLUKE 20M 測試；完成開發提案及可行性評估報告；完成 APQP 計畫表。	45	2020/3	1.導體使用 2.高頻特性
汽車用網絡線	報價階段	225	2019/12	無

(2)3C 線材與線組加工類產品：

單位：新台幣千元

研發計畫	目前進度	預計須再投入之研發費用	預計完成量產時間	未來影響研發成功之主要因素
HVE1221 26AWG*4C Cable Ass'y	待客戶端通知量試	360	2020/12	產品結構設計&性能

(3)電源線與電源線組類產品：

單位：新台幣千元

研發計畫	目前進度	預計須再投入之研發費用	預計完成量產時間	未來影響研發成功之主要因素
歐規插頭、無鹵線材	SF-87F 已測試完成證書已更新，SF-81F/SF-82F/SF-83F 已測試完，其餘 SF-301F/SF-300F/SF-01F/SF-03F 機構正在測試中。	210	2020/03	安規測試
VDE IEC 60320 標準更新	SF-82、SF-83、SF-85A、SF-87、SF-300、SF-301)已取得證書。	1,181	2020/03	安規測試
SJTW 12AWG/3C+反光 PP 帶+透明 PVC&反光料	反光布線材反光樣品已完成，並交由營業推荐客戶是否有需求。	90	2020/03	反光效果
壓花線	製樣、廠內測試階段。	30	2020/02	產品外觀新穎性能
家裝線	認證樣品已寄到實驗室進行測試。	41,440	2020/09	無
RVVP PVC 電源線 CCC 認證	已申請認證並提供送樣清單，廠內正在製樣中。	43	2019/12	安規測試

研發計畫	目前進度	預計須再投入之研發費用	預計完成量產時間	未來影響研發成功之主要因素
-90 度右旋插頭美規認證	暫未啟動	201	2020/03	安規測試
IEC C 類插頭連接器 UL 60320 認證	UL 已提供全部送樣清單，廠內正在製樣中。	758	2020/03	安規測試
新增台灣廠電源線線材生產	TW 需求認證需要樣品共 14 款： 1.9 款樣品(含 3 款插頭樣品)已完成樣品，待送 UL 測試； 2.5 款因物料原因多次制樣測試，尚未完成。	1,521	2020/03	安規測試

4. 最近年度及截至公開說明書刊印日止，國內外重要政策及法律變動對公司財務業務之影響及因應措施：

   本公司及子公司隨時注意國內外重要政策及法律變動之情形，並適時主動提出因應措施，最近年度及截至公開說明書刊印日止，本公司並未受到國內外重要政策及法律變動而有影響財務業務之重大情事。

5. 最近年度及截至公開說明書刊印日止，科技改變及產業變化對公司財務業務之影響及因應措施：

   環保之產品、無線通訊的世界為未來之趨勢，且產業上、下游整合之情況愈來愈多，本公司及子公司將以產品技術及品質之優勢，配合產業整合並尋求與國內、外大廠策略聯盟的機會，創造公司的最大利潤。

6. 最近年度及截至公開說明書刊印日止，企業形象改變對企業危機管理之影響及因應措施：

   本公司及子公司秉持者穩健踏實之原則，企業形象良好，藉由進入資本市場，吸引更多優秀人才進入本公司及子公司服務，厚植經營團隊實力，再將經營成果回饋股東大眾，盡企業應有之社會責任，因此並無危及企業形象之情事發生，且無產生企業危機之風險。

7. 最近年度及截至公開說明書刊印日止，進行併購之預期效益、可能風險及因應措施：

   最近年度及截至公開說明書刊印日止，本公司及子公司並無併購計畫。

8. 最近年度及截至公開說明書刊印日止，擴充廠房之預期效益、可能風險及因應措施：

   本公司為因應中美貿易，政府推動歡迎台商回國投資行動方案，本公司已獲得經濟部核准，並提供優惠之貸款利率用於購置廠房及生產設備。本公司規劃於新屋廠區增設網路線生產設備，計畫預計總投入金額約為 220,000 千元，其中 120,000 千元作為購置機器設備之用，100,000 元作為擴建自動化倉儲空間及設置搬運設備，目前已完成機器設備產線配置規劃及廠商遴選，將於 109 上半年度完成建置並投入

生產，而擴建自動化倉儲空間及搬運設備因涉及建物結構評估，及申請廠房建築執照等程序，將於 110 年度動撥資金建置。

本公司評估增設網路線生產設備除可因應中美貿易帶來的轉單效益，亦可改善產能不足問題，未來將可增加承接韓國及英國認證客戶數量，每年將可為本公司帶來 480,000 千元之營收。

9. 最近年度及截至公開說明書刊印日止，進貨或銷貨集中所面臨之風險及因應措施：

(1)解決進貨過於集中風險：本公司及子公司尋找多家評比優良之供應商，一方面確保原物料品質，另一方面可減少供貨短缺或貨源中斷之危機。

(2)解決銷貨過於集中風險：本公司及子公司主要銷貨對象係以國際大廠為主，並散佈全球歐美、亞洲等地，雙方交易合作往來密切且關係良好。然本公司及子公司除持續穩固既有客源外，亦積極拓展開發新客源，以分散銷貨集中之風險。

10. 最近年度及截至公開說明書刊印日止，董事、監察人或持股超過百分之十之大股東，股權之大量移轉或更換對公司之影響、風險及因應措施：

最近年度及截至公開說明書刊印日止，本公司董事、監察人或持股超過 10%之大股東，並無股權之大量移轉或更換之情事。

11. 最近年度及截至公開說明書刊印日止，經營權之改變對公司之影響、風險及因應措施：

本公司最近年度及截至公開說明書刊印日止，未有經營權改變之情事。

12. 其他重要風險及因應措施：無。

(二) 訴訟或非訟事件

1. 公司最近二年度及截至公開說明書刊印日止已判決確定或目前尚在繫屬中之訴訟、非訟或行政爭訟事件，其結果可能對股東權益或證券價格有重大影響者：

(1) 本公司向臺灣臺北地方法院聲請核發支付命令，其主張：「東 O 公司向本公司購買貨品，本公司依據兩造約定買賣契約交付貨品後，東 O 公司卻遲遲未依約給付貨款，貨款分別為新臺幣 313,467 元及 1,422,792 元」，本公司遂聲請支付命令，本案經法院核發支付命令確定後，本公司遂向法院聲請強制執行，因東 O 公司無其他財產可供執行，本公司已將此筆款項提列為呆帳。

(2) 另本公司認為東 O 公司之負責人簡君及瑞 O 公司負責人林君，係基於詐欺之意圖，明知無能力清償貨款，卻仍向本公司購買貨品，本公司因相信渠等二人會支付貨款，將貨物交付予東 O 公司後，簡君、林君卻辯稱無能力支付貨款，認為該二人有詐欺之犯意，向臺灣臺北地方法院提起刑事告訴，本案經檢察官為不起訴處分，本公司不服，對該不起訴處分聲請再議，仍遭高檢署駁回，本案確定。

2. 公司董事、監察人、總經理、實質負責人、持股比例超過百分之十之大股東及從屬公司，最近二年度及截至公開說明書刊印日止已判決確定或目前尚在繫屬中之

訴訟、非訟或行政爭訟事件，其結果可能對公司股東權益或證券價格有重大影響者：無。

3. 公司董事、監察人、經理人及持股比例超過百分之十之大股東，最近二年度及截至公開說明書刊印日止發生證券交易法第一百五十七條規定情事及公司目前辦理情形：無。

(三) 公司董事、監察人、經理人及持股比例超過百分之十之大股東最近二年度及截至公開說明書刊印日止，如有發生財務週轉困難或喪失債信情事，應列明其對公司財務狀況之影響：無。

(四) 其他重要事項：無。

三、 公司組織

(一) 組織系統

1. 組織結構

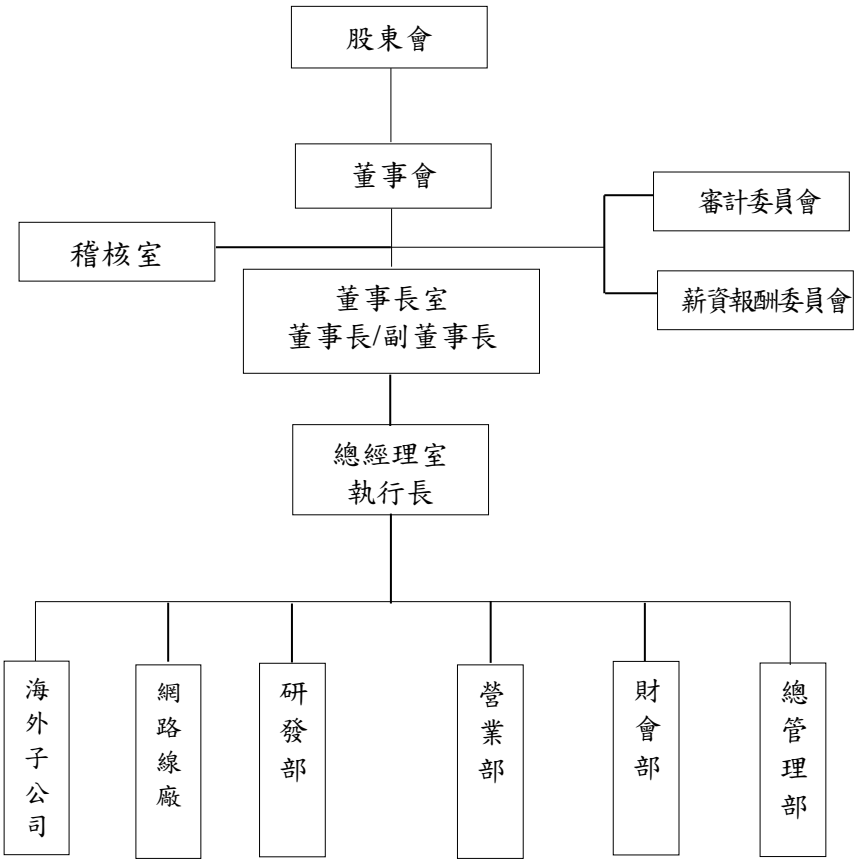

2. 各主要部門所營業務

部 門 別	職　　掌　　業　　務
總經理室	負責經營策略及政策之擬定，包含企劃、稽核、資訊、營管、研發及海外投資等功能。
稽 核 室	負責公司內部控制制度執行狀況稽核檢討。
總管理部	負責公司之資訊、人事、總務及福利管理。
財 會 部	負責建立及推動會計制度、財務、股務、稅務及成本等業務。
營 業 部	負責開發國內外市場客戶及銷售本公司經營之產品。
研 發 部	負責研究開發新產品及製程、用料之設計與管理等業務。
網路線廠	負責製造區域網路通訊相關製品、推動品保制度、檢驗購進之原物料、產品認證及品質管制等。
海外子公司	負責海外事業之企劃及經營管理。

(二)關係企業圖

1. 關係企業組織圖

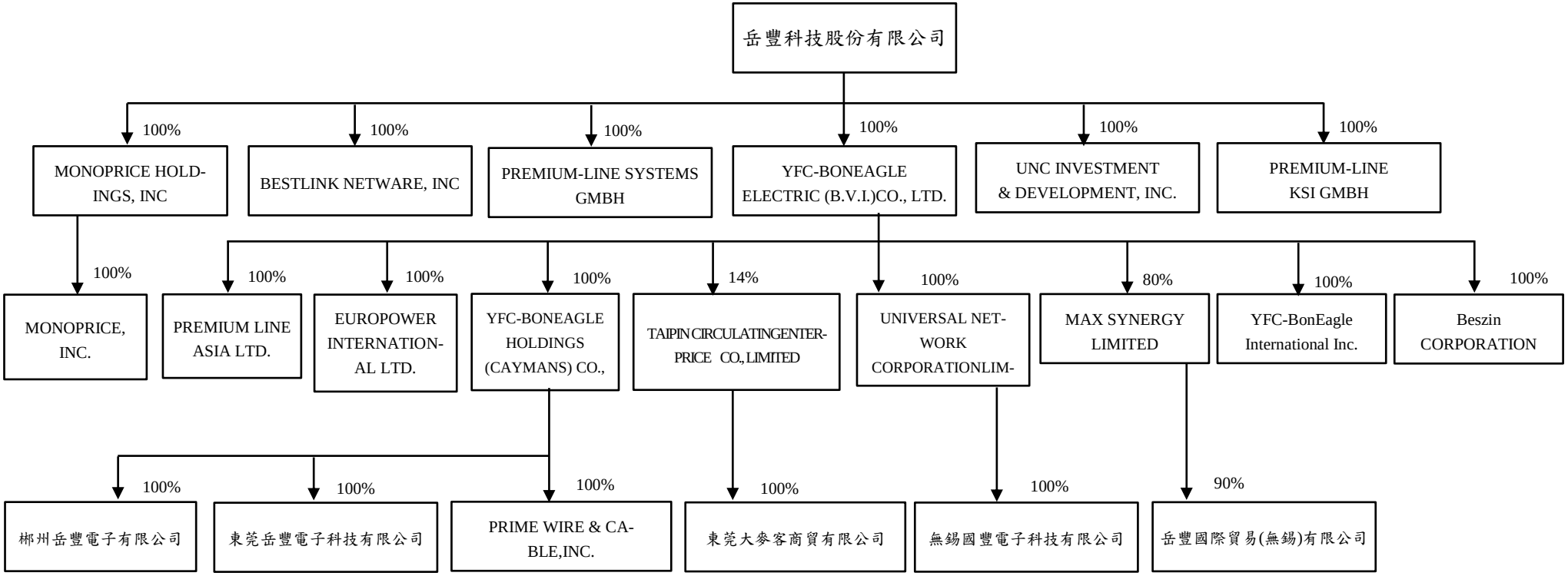

2. 公司與關係企業間之關係、相互持股比例、股份及實際投資金額

108 年 9 月 30 日；單位:仟股;新台幣千元

關係企業名稱	與公司之關係	本公司持有股份			持有本公司股份		
		股數	持股比率	實際投資金額	股數	持股比率	實際投資金額
YFC-BONEAGLE ELECTRIC (B.V.I.) CO., LTD	子公司	53,906	100.00%	1,775,137	0	0	0
BESTLINK NETWARE, INC.	子公司	1,000	100.00%	31,393	0	0	0
UNC INVESTMENT & DEVEL-OPMENT, INC.	子公司	50	100.00%	1,496	0	0	0
PREMIUM-LINE KSI GMBH	子公司	註	100.00%	28,193	0	0	0
MONOPRICE HOLDINGS, INC.	子公司	100	100.00%	1,031,853	0	0	0
PREMIUM-LINE SYSTEMS GMBH	子公司	註	100.00%	1,077	0	0	0
EUROPOWER INTERNATIONAL LIMITED	子公司	4,890	100.00%	161,778	0	0	0
YFC-BONEAGLE HOLDINGS (CAYMANS) CO., LTD	子公司	22,807	100.00%	752,008	0	0	0
UNIVERSAL NETWORK COR-PORATION	子公司	20,000	100.00%	646,459	0	0	0
MAX SYNERGY LIMITED	子公司	720	80.00%	23,392	0	0	0
PREMIUM LINE ASIA LTD.	子公司	50	100.00%	1,472	0	0	0
YFC-BONEAGLE INTERNA-TIONAL, INC.	子公司	220	100.00%	5,840	0	0	0
BESZIN CORPORATION INC.	子公司	100	100.00%	3,085	0	0	0
MONOPRICE, INC.	子公司	500	100.00%	1,031,853	0	0	0
PRIME WIRE & CABLE,INC.	子公司	15,500	100.00%	511,700	0	0	0
東莞岳豐電子科技有限公司	子公司	註	100.00%	240,494	0	0	0
郴州岳豐電子有限公司	子公司	註	100.00%	9,593	0	0	0
無錫國豐電子科技有限公司	子公司	註	100.00%	646,459	0	0	0
岳豐國際貿易(無錫)有限公司	子公司	註	75.60%	23,381	0	0	0

註：未發行股票。

(三) 總經理、副總經理、協理及各部門與分支機構主管

108 年 11 月 30 日　單位：股；%

職稱	姓名	性別	國籍	就任日期	持有股份		配偶、未成年子女持有股份		利用他人名義持有股份		主要經（學）歷	目前兼任其他公司之職務	具配偶或二親等以內關係之經理人			經理人取得員工認股權憑證情形
					股數	持股比率(%)	股數	持股比率(%)	股數	持股比率(%)			職稱	姓名	關係	
總裁	葉春榮	男	中華民國	105.06	1,575,260	1.26%	292,644	0.23%	—	—	政大經營管理協會創業主管理精修班結業 岳豐科技(股)董事長	YFC- BONEAGLE ELECTRIC (B.V.I.) CO., LTD 、 PREMIUM-LINE KSI GMBH 、 YFC-BONEAGLE HOLDINGS (CAYMANS) CO., LTD 、 EUROPOWER INTERNATIONAL LIMITED 、 UNIVERSAL NETWORK ORPORATION、MAX SYNERGY LIMITED、PREMIUM LINE ASIA LTD.、東莞岳豐電子科技有限公司董事長、美喆國際(股)公司獨立董事	—	—	—	—
總經理兼副總裁	林森福	男	中華民國	105.06	527,677	0.42%	85,930	0.07%	—	—	中興大學機械系 台灣塑膠(股)公司廠長 岳豐科技(股)副董事長	BESTLINK NETWARE INC.、UNC INVESTMENT & DEVELOPMENT, INC.、MONOPRICE HOLDINGS, INC.、MONO -PRICE, INC.、郴州岳豐電子有限公司、無錫國豐電子科技有限公司及岳豐國際貿易(無錫)有限公司董事長; PRIME WIRE & CABLE, INC.、東莞岳豐電子科技有限公司及暐順營造(股)公司董事、連展投資控股(股)公司獨立董事	—	—	—	
執行長	華軒緯	男	中華民國	104.07	113,000	0.09%	—	—	—	—	台灣大學商研所 三希科技有限公司副總經理	東莞岳豐電子科技有限公司及無錫國豐電子科技有限公司總經理 郴州岳豐電子有限公司董事	—	—	—	
研發長	顧英明	男	中華民國	78.10	1,062,412	0.85%	17,200	0.01%	—	—	勤益工專電機工程科 中華電線電纜(股)公司主任	無	—	—	—	
副總經理	謝忠熹	男	中華民國	88.02	609,917	0.49%	—	—	—	—	喬治亞州立大學財務研究所 榮成紙業(股)公司課長 岳豐科技(股)公司協理	PRIME WIRE & CABLE, INC.總經理 MONOPRICE HOLDINGS, INC.董事 MONOPRICE, INC.董事兼總經理	—	—	—	
副總經理	蔡瑞華	女	中華民國	101.11	554,944	0.45%	—	—	—	—	逢甲大學財稅系 建興會計師事務所主任 岳豐科技(股)公司協理	MONOPRICE HOLDINGS, INC.董事 MONOPRICE, INC.董事	—	—	—	
協理	申勝成	男	中華民國	101.11	107,772	0.09%	16,436	0.01%	—	—	交通大學機械工程系 慶眾汽車工業(股)公司生計課長	無錫國豐電子科技有限公司 副總經理	—	—	—	
協理	李建和	男	中華民國	101.02	9,816	0.01%	—	—	—	—	東海大學企管系 偉欽企業有限公司業務經理	無	—	—	—	

(四)董事及監察人資料

1.董事資料

108 年 11 月 30 日；單位：股

職稱	姓名	性別	國籍或註冊地	初次選任日期	選任日期	任期	選任時持有股份		現在持有股數		配偶、未成年子女現在持有股份		利用他人名義持有股份		主要經（學）歷	目前兼任本公司及其他公司之職務	具配偶或二親等以內關係之其他主管、董事或監察人		
							股數	持股比率(%)	股數	持股比率(%)	股數	持股比率(%)	股數	持股比率(%)			職稱	姓名	關係
董事長	嘉榮投資有限公司	—	中華民國	105.06.22	108.06.18	3 年	6,620,361	5.32%	6,620,361	5.32%	—	—	—	—	—	—	—	—	—
	法人董事代表人：葉春榮	男	中華民國	105.06.22	108.06.18	3 年	1,575,260	1.26%	1,575,260	1.26%	292,644	0.23%	—	—	政大經營管理協會創業主管理精修班結業 岳豐科技(股)董事長	本公司總裁、 YFC-BONEAGLE ELECTRIC (B.V.I.) CO., LTD.、PREMIUM-LINE KSI GMBH、YFC-BONEAGLE HOLDINGS (CAY-MANS) CO., LTD、EUROPOWER INTERNATIONAL LIMITED、UNIVERSAL NET-WORK CORPORATION、MAX SYNERGY LIMITED、PREMIUM LINE ASIA LTD.及東莞岳豐電子科技有限公司董事長、 美喆國際(股)公司獨立董事	董事	張初子	姻親
副董事長	暐京投資開發有限公司	—	中華民國	105.06.22	108.06.18	3 年	2,126,000	1.71%	2,126,000	1.71%	—	—	—	—	—	—	—	—	—
	法人董事代表人：林森福	男	中華民國	105.06.22	108.06.18	3 年	527,677	0.42%	527,677	0.42%	85,930	0.07%	—	—	中興大學機械系 台灣塑膠(股)公司廠長 岳豐科技(股)副董事長	本公司總經理兼副總裁、 BESTLINK NETWARE INC.、UNC INVESTMENT & DEVEL-OPMENT, INC.、MONOPRICE HOLD-INGS, INC.、MONOPRICE, INC.、郴州岳豐電子有限公司、無錫國豐電子科技有限公司及岳豐國際貿易(無錫)有限公司董事長、PRIME WIRE & CABLE, INC.、東莞岳豐電子科技有限公司及暐順營造(股)公司董事、連展投資控股(股)公司獨立董事	—	—	—
董事	張榮光	男	中華民國	83.09.01	108.06.18	3 年	2,967,085	2.38%	2,967,085	2.38%	1,830,066	1.47%	—	—	成功大學機械系 六和電線電纜(有)經理	東莞岳豐電子科技有限公司及無錫國豐電子科技有限公司董事 PRIME WIRE & CABLE, INC.董事長 定光國際有限公司董事長	—	—	—

職稱	姓名	性別	國籍或註冊地	初次選任日期	選任日期	任期	選任時持有股份		現在持有股數		配偶、未成年子女現在持有股份		利用他人名義持有股份		主要經（學）歷	目前兼任本公司及其他公司之職務	具配偶或二親等以內關係之其他主管、董事或監察人		
							股數	持股比率(%)	股數	持股比率(%)	股數	持股比率(%)	股數	持股比率(%)			職稱	姓名	關係
董事	顧英明	男	中華民國	83.09.01	108.06.18	3 年	1,062,412	0.85%	1,062,412	0.85%	17,200	0.01%	—	—	勤益工專電機工程科 中華電線電纜(股)主任	本公司研發長	—	—	—
董事	餘堯投資有限公司	—	中華民國	108.06.18	108.06.18	3 年	809,000	0.65%	809,000	0.65%	—	—	—	—	—	—	—	—	—
	法人董事代表人：張初子	女	中華民國	108.06.18	108.06.18	3 年	9,410,306	7.56%	9,410,306	7.56%	—	—	—	—	花蓮高商畢業 台灣電力公司職員	—	董事長	葉春榮	姻親
董事	禾鼎投資有限公司	—	中華民國	108.06.18	108.06.18	3 年	3,016,776	2.42%	3,016,776	2.42%	—	—	—	—	—	—	—	—	—
	法人董事代表人：林彥廷	男	中華民國	108.06.18	108.06.18	3 年	115,972	0.09%	115,972	0.09%	—	—	—	—	政大經營管理協會創業主管理精修班結業	漾林國際有限公司負責人 禾博生技股份有限公司董事 東莞東聯融資租賃有限公司董事 東莞沃斯資本有限公司董事			
獨立董事	李漢宗	男	中華民國	91.05.20	108.06.18	3 年	354,959	0.28%	354,959	0.28%	45,759	0.04%	—	—	澳洲國立南澳大利亞大學企業管理博士 工研院電腦與通信工業研究所經理	沛亨半導體(股)公司獨立董事 東盈光電科技(股)公司監察人 本公司薪資報酬委員會委員	—	—	—
獨立董事	陳昭廷	男	中華民國	108.06.18	108.06.18	3 年	—	—	—	—	—	—	—	—	國立中央大學管理學碩士 鼎鑫聯合會計師事務所會計師	盛鑫聯合會計師事務所會計師 喜樂健管理顧問有限公司董事 佳得股份有限公司獨立董事	—	—	—
獨立董事	林增壽	男	中華民國	108.06.18	108.06.18	3 年	—	—	—	—	—	—	—	—	國立台北科技大學經營管理碩士 臺灣中小企業銀行常務董事兼總經理	—	—	—	—

2.監察人資料：本公司已設置審計委員會，故不適用。

3.法人股東之主要股東

108 年 11 月 30 日

法人股東名稱	法人股東之主要股東	持股比例
嘉榮投資有限公司	葉嘉儀	25.00%
	葉嘉倫	18.75%
	葉嘉豪	18.75%
	葉春榮	18.75%
	張琇娥	18.75%
暐京投資開發有限公司	林容伊	45.71%
	林森福	31.43%
	林峰世	22.86%
餘堯投資有限公司	張初子	50.00%
	邱敬迪	25.00%
	盧垣均	25.00%
禾鼎投資有限公司	邱渝琇	20.00%
	林芯語	10.00%
	林彥廷	60.00%
	林思儀	10.00%

4.主要股東為法人者之主要股東：不適用。

5.董事或監察人所具專業知識及獨立性之情形

條件 姓名		是否具有五年以上工作經驗及下列專業資格			符合獨立性情形(註)										兼任其他公開發行公司獨立董事家數
		商務、法務、財務、會計或公司業務所須相關科系之公私立大專院校講師以上	法官、檢察官、律師、會計師或其他與公司業務所需之國家考試及格領有證書之專門職業及技術人員	商務、法務、財務、會計或公司業務所須之工作經驗	1	2	3	4	5	6	7	8	9	10	
董事長	嘉榮投資有限公司法人代表人葉春榮			✓					✓	✓	✓		✓	✓	1
副董事長	暐京投資開發有限公司法人代表人林森福			✓			✓	✓	✓	✓	✓	✓	✓	✓	1
董　事	張榮光			✓	✓	✓		✓	✓	✓	✓	✓	✓	✓	0
董　事	顧英明			✓			✓	✓	✓	✓	✓	✓	✓	✓	0
董　事	餘堯投資有限公司法人代表人張初子			✓	✓	✓			✓	✓	✓		✓	✓	0
董　事	禾鼎投資有限公司法人代表人林彥廷			✓	✓	✓	✓	✓	✓	✓	✓	✓	✓	✓	0
獨立董事	李漢宗	✓		✓	✓	✓	✓	✓	✓	✓	✓	✓	✓	✓	1
獨立董事	陳昭廷		✓	✓	✓	✓	✓	✓	✓	✓	✓	✓	✓	✓	1
獨立董事	林增壽			✓	✓	✓	✓	✓	✓	✓	✓	✓	✓	✓	0

註：各董事、監察人於選任前二年及任職期間符合下述各條件者，請於各條件代號下方空格中打“✓”。

(1)非為公司或其關係企業之受僱人。

(2)非公司之關係企業之董事、監察人(但如為公司或其母公司、子公司依本法或當地國法令設置之獨立董事者，不在此限)。

(3)非本人及其配偶、未成年子女或以他人名義持有公司已發行股份總額百分之一以上或持股前十名之自然人股東。

(4)非前三款所列人員之配偶、二親等以內親屬或三親等以內直系血親親屬。

(5)非直接持有公司已發行股份總額百分之五以上法人股東之董事、監察人或受僱人，或持股前五名法人股東之董事、監察人或受僱人。

(6)非與公司有財務或業務往來之特定公司或機構之董事(理事)、監察人(監事)、經理人或持股百分之五以上股東。

(7)非為公司或關係企業提供商務、法務、財務、會計等服務或諮詢之專業人士、獨資、合夥、公司或機構之企業主、合夥人、董事（理事）、監察人（監事）、經理人及其配偶。但依股票上市或於證券商營業處所買賣公司薪資報酬委員會設置及行使職權辦法第七條履行職權之薪資報酬委員會成員，不在此限。

(8)未與其他董事間具有配偶或二親等以內之親屬關係。

(9)未有公司法第 30 條各款情事之一。

(10)未有公司法第 27 條規定以政府、法人或其代表人當選。

(五) 發起人：不適用。

(六) 最近年度支付董事、監察人、總經理及副總經理之酬金

1.最近年度支付董事、監察人、總經理及副總經理之酬金

(1)董事(含獨立董事)之酬金

單位：新台幣千元；%；股

職稱	姓名	董事酬金(註 3)								A、B、 C及D等四項總額占稅後純益之比例		兼任員工領取相關酬金(註 3)								A、B、C、D、E、F及G等七項總額占稅後純益之比例		有無領取來自子公司以外轉投資事業酬金
		報酬(A)		退職退休金(B)		董事酬勞(C)		業務執行費用(D)				薪資、獎金及特支費等(E)		退職退休金(F)		員工酬勞(G)						
																本公司		財務報告內所有公司				
		本公司	財務報告內所有公司	本公司	財務報告內所有公司	本公司	財務報告內所有公司	本公司	財務報告內所有公司	本公司	財務報告內所有公司	本公司	財務報告內所有公司	本公司	財務報告內所有公司	現金金額	股票金額	現金金額	股票金額	本公司	財務報告內所有公司	
董事長	嘉榮投資有限公司法人代表人：葉春榮	0	0	0	0	13,029	13,029	1,080	1,080	3.99%	3.99%	12,943	17,217	0	0	5,134	0	5,134	0	9.11%	10.32%	無
副董事長	暐京投資開發有限公司法人代表：林森福																					
董事	張榮光																					
董事	顧英明																					
董事	張初子																					
獨立董事	李漢宗																					
獨立董事	張　鈞																					
董事長	葉春榮																					
副董事長	林森福																					

*除上表揭露外，最近年度公司董事為財務報告內所有公司提供服務(如擔任非屬員工之顧問等)領取之酬金：無。

酬金級距表

給付本公司各個董事酬金級距	董事姓名			
	前四項酬金總額(A+B+C+D)		前七項酬金總額(A+B+C+D+E+F+G)	
	本公司	財務報告內所有公司 H	本公司	財務報告內所有公司 I
低於 2,000,000 元	嘉榮投資有限公司、暐京投資開發有限公司、葉春榮、林森福、張榮光、顧英明、張初子、李漢宗、張鈞	嘉榮投資有限公司、暐京投資開發有限公司、葉春榮、林森福、張榮光、顧英明、張初子、李漢宗、張鈞	嘉榮投資有限公司、暐京投資開發有限公司、張榮光、顧英明、張初子、李漢宗、張鈞	嘉榮投資有限公司、暐京投資開發有限公司、張榮光、顧英明、張初子、李漢宗、張鈞
2,000,000 元（含）～5,000,000 元（不含）	無	無	葉春榮、林森福	葉春榮、林森福
5,000,000 元（含）～10,000,000 元（不含）	無	無	無	無
10,000,000 元（含）～15,000,000 元（不含）	無	無	無	無
15,000,000 元（含）～30,000,000 元（不含）	無	無	無	無
30,000,000 元（含）～50,000,000 元（不含）	無	無	無	無
50,000,000 元（含）～100,000,000 元（不含）	無	無	無	無
100,000,000 元以上	無	無	無	無
總計	9 人	9 人	9 人	9 人

(2)監察人之酬金

單位：新台幣千元

職稱	姓名	監察人酬金						A、B 及 C 等三項總額占稅後純益之比例		有無領取來自子公司以外轉投資事業酬金
		報酬(A)		酬勞(B)		業務執行費用(C)				
		本公司	財務報告內所有公司	本公司	財務報告內所有公司	本公司	財務報告內所有公司	本公司	財務報告內所有公司	
監察人	陳阿輝 賴文鑫 呂伯偉	0	0	2,770	2,770	480	480	0.92%	0.92%	無

註：本公司已於 108 年 6 月設置審計委員會取代監察人。

酬金級距表

給付本公司各個監察人酬金級距	監察人姓名	
	前三項酬金總額(A+B+C)	
	本公司	財務報告內所有公司 D
低於 2,000,000 元	陳阿輝、賴文鑫、呂伯偉	陳阿輝、賴文鑫、呂伯偉
2,000,000 元（含）～ 5,000,000 元（不含）	—	—
5,000,000 元（含）～10,000,000 元（不含）	—	—
10,000,000 元（含）～15,000,000 元（不含）	—	—
15,000,000 元（含）～30,000,000 元（不含）	—	—
30,000,000 元（含）～50,000,000 元（不含）	—	—
50,000,000 元（含）～100,000,000 元（不含）	—	—
100,000,000 元以上	—	—
總計	3 人	3 人

(3)總經理及副總經理之酬金

單位：新台幣千元；%；股

職稱	姓名	薪資(A)		退職退休金(B)		獎金及特支費等等(C)		員工酬勞金額(D)				A、B、 C 及 D 等四項總額占稅後純益之比例（%）		有無領取來自子公司以外轉投資事業酬金
		本公司	財務報告內所有公司	本公司	財務報告內所有公司	本公司	財務報告內所有公司	本公司		財務報告內所有公司		本公司	財務報告內所有公司	
								現金金額	股票金額	現金金額	股票金額			
總　裁	葉春榮	21,879	27,352	0	0	0	0	9,270	0	9,270	0	8.82%	10.37%	無
總經理兼副總裁	林森福													
執行長	華軒緯													
研發長	顧英明													
副總經理	謝忠熹													
副總經理	蔡瑞華													

酬金級距表

給付本公司各個總經理及副總經理酬金級距	總經理及副總經理姓名	
	本公司	財務報告內所有公司 E
低於 2,000,000 元	顧英明、華軒緯、謝忠熹、蔡瑞華	顧英明、蔡瑞華
2,000,000 元（含）～5,000,000 元（不含）	葉春榮、林森福	葉春榮、林森福、華軒緯、謝忠熹
5,000,000 元（含）～10,000,000 元（不含）	無	無
10,000,000 元（含）～15,000,000 元（不含）	無	無
15,000,000 元（含）～30,000,000 元（不含）	無	無
30,000,000 元（含）～50,000,000 元（不含）	無	無
50,000,000 元（含）～100,000,000 元（不含）	無	無
100,000,000 元以上	無	無
總計	6 人	6 人

(4)分派員工酬勞之經理人姓名及分派情形

單位：新台幣千元；%

	職稱	姓名	股票金額	現金金額(註)	總計	總額占稅後純益之比例	
						本公司	財務報告內所有公司
經理人	總裁	葉春榮	0	10,268	10,268	2.90%	2.90%
	總經理兼副總裁	林森福					
	執行長	華軒緯					
	研發長	顧英明					
	副總經理	謝忠熹					
	副總經理	蔡瑞華					
	協理	申勝成					
	協理	李建和					

2.分別比較說明本公司及合併報告所有公司於最近二年度支付本公司董事、監察人、總經理及副總經理酬金總額占個體或個別財務報告稅後純益比例之分析並說明給付酬金之政策、標準與組合、訂定酬金之程序、與經營績效及未來風險之關聯性

(1)本公司支付董事、監察人、總經理及副總經理酬金總額及占稅後純益比例之分析如下：

單位：新台幣千元；%

年度	支付董事、監察人、總經理及副總經理酬金總額		酬金總額占稅後純益之比例(%)	
	本公司	財務報告內所有公司	本公司	財務報告內所有公司
106	46,285	51,762	11.27	12.61
107	48,508	53,981	13.71	15.26

107 年度支付董事、監察人、總經理及副總經理本公司及財報內所有公司酬金總額較 106 年度及 107 年度分別增加 2,223 千元及 2,219 千元，主要係因 107 年度合併稅後純益較 106 年度增加 301,384 千元所致，對稅後純益佔比由 106 年度之 12.61%提高至 107 年度之 15.26%。

(2)給付酬金之政策、標準與組合、訂定酬金之程序、與經營績效及未來風險之關聯性：

①本公司給付董事、監察人酬金計有董監事酬勞及每月固定之車馬費，依本公司章程規定，本公司年度如有獲利，應提撥不超過6%之董監事酬勞，但公司尚有累積虧損時，應予彌補。前項所稱年度之獲利係指當年度稅前利益扣除分派員工酬勞及董監事酬勞前之利益。

②本公司給付各經理人之酬金包括本薪、津貼及獎金等，依該職位所擔負之權責範圍、對公司整體營運目標之達成率、個人積效表現及其學經歷等，並參酌同業市場中同性質職位之薪資水平訂定之。

③酬金發放與經營績效之關聯呈正相關，依其對本公司營運參與之程度及貢獻之價值，參酌同業之通常水準，並依據未來營運風險評估後予以合理報酬。

四、 資本及股本

(一) 股份種類

股份種類	核定股本			備註
	流通在外股份	未發行股份	合計(註)	
普通股	124,554,488 股	55,445,512 股	180,000,000 股	上櫃公司股票

(二)股本形成經過

1. 股本形成經過

單位：仟股；新台幣千元

年月	發行價格(元)	核定股本		實收股本		備註		
		股數	金額	股數	金額	股本來源	以現金以外之財產抵充股款者	其他
72.09	10	1,200	12,000	1,200	12,000	創立股本12,000千元	無	72.09.03成立
79.08	10	2,950	29,500	2,950	29,500	現金增資17,500千元	無	79.08.20 79建三乙字第281607號
85.07	10	4,200	42,000	4,200	42,000	現金增資12,500千元	無	85.07.10 85建三庚字第196527號
86.11	10	6,000	60,000	6,000	60,000	現金增資18,000千元	無	86.11.25 86建三庚字第268062號
87.12	10	7,050	70,500	7,050	70,500	盈餘轉增資10,500千元	無	87.12.21 87建三丁字第279244號
88.12	10	14,778	147,780	14,778	147,780	現金增資66,000千元；盈餘轉增資11,280千元	無	88.12.24 經(〇八八)商146370號
89.09	10	19,908	199,080	19,908	199,080	現金增資27,064千元；盈餘轉增資24,236千元	無	89.09.14 經(〇八九)商133753號
90.08	10	70,000	700,000	35,000	350,000	現金增資96,322千元；盈餘轉增資54,598千元	無	90.08.30 經(〇九〇)商09001339750號
91.10	10	70,000	700,000	41,951	419,513	盈餘轉增資69,513千元	無	91.10.08 經授商字第09101415110號
92.07	10	70,000	700,000	46,398	463,978	盈餘轉增資44,465千元	無	92.07.23 經授中字第0923241355號
94.10	10	62,677	626,774	48,974	489,744	公司債轉換普通股25,766千元	無	94.10.26 經授中字第09433065460號
95.01	10	62,677	626,774	49,054	490,543	公司債轉換普通股799千元	無	95.01.17 經授中字第 09531580520 號

年月	發行價格(元)	核定股本		實收股本		備註		
		股數	金額	股數	金額	股本來源	以現金以外之財產抵充股款者	其他
95.07	10	62,677	626,774	53,573	535,725	盈餘及資本公積轉增資41,595千元；公司債轉換普通股及員工認股權證轉換普通股3,687千元	無	95.07.24 經授商字第 09501155830 號
95.11	10	150,000	1,500,000	72,960	729,601	私募現金增資130,000千元；公司債轉換普通股58,206千元及員工認股權證轉換普通股5,670千元	無	95.11.13 經授商字第 09501252010 號
96.01	10	150,000	1,500,000	75,166	751,662	公司債轉換普通股18,961千元及員工認股權證轉換普通股3,100千元	無	96.01.10 經授商字第 09601012650 號
96.04	10	150,000	1,500,000	75,394	753,947	員工認股權證轉換普通股2,285千元	無	96.04.19 經授商字第 09601078150 號
96.07	10	150,000	1,500,000	75,474	754,746	員工認股權證轉換普通股800千元	無	96.07.17 經授商字第 09601168690 號
96.09	10	150,000	1,500,000	82,786	827,863	盈餘及員工紅利轉增資73,116千元	無	96.09.29 經授商字第 09601239070 號
96.10	10	150,000	1,500,000	102,821	1,028,213	現金增資200,000千元及員工認股權證轉換普通股350千元	無	96.10.05 經授商字第 09601241530 號
97.01	10	150,000	1,500,000	102,841	1,028,413	員工認股權證轉換普通股200千元	無	97.01.17 經授商字第 09701011370 號
97.04	10	150,000	1,500,000	100,841	1,008,413	註銷庫藏股減資普通股20,000千元	無	97.04.15 經授商字第 0970108610 號
97.09	10	150,000	1,500,000	97,835	978,353	註銷庫藏股減資普通股30,060千元	無	97.09.08 經授商字第 09701228380 號
97.10	10	150,000	1,500,000	103,260	1,032,604	盈餘及員工紅利轉增資54,251千元	無	97.10.17 經授商字第 09701263270 號
97.12	10	150,000	1,500,000	98,326	983,264	註銷庫藏股減資普通股49,340千元	無	97.12.19 經授商字第 09701319950 號
98.06	10	150,000	1,500,000	97,143	971,434	註銷庫藏股減資普通股11,830千元	無	98.06.30 經授商字第 09801135650 號
98.09	10	150,000	1,500,000	102,001	1,020,006	資本公積轉增資48,572千元	無	98.09.18 經授商字第 09801216370 號
99.04	10	150,000	1,500,000	109,916	1,099,164	公司債轉換普通股79,158千元	無	99.04.15 經授商字第 09901074980 號
99.07	10	150,000	1,500,000	110,910	1,109,100	公司債轉換普通股9,936千元	無	99.07.06 經授商字第 09901142950 號
99.09	10	150,000	1,500,000	113,489	1,134,898	盈餘及員工紅利轉增資25,798千元	無	99.09.16 經授商字第 09901211460 號
99.10	10	150,000	1,500,000	114,127	1,141,279	公司債轉換普通股6,381千元	無	99.10.22 經授商字第 09901239330 號
100.01	10	150,000	1,500,000	114,145	1,141,458	公司債轉換普通股179千元	無	100.01.24 經授商字第 10001011340 號
100.04	10	150,000	1,500,000	114,413	1,144,130	公司債轉換普通股2,671千元	無	100.04.12 經授商字第 10001070260 號
100.10	10	150,000	1,500,000	116,054	1,160,548	公司債轉換普通股16,417千元	無	100.10.24 經授商字第 10001244210 號
101.05	10	150,000	1,500,000	113,608	1,136,088	註銷庫藏股減資普通股24,460千元	無	101.05.07 經授商字第 10101081920 號
102.01	10	150,000	1,500,000	110,829	1,108,298	註銷庫藏股減資普通股27,790千元	無	102.01.10 經授商字第 10201005430 號
103.05	10	150,000	1,500,000	114,388	1,143,885	公司債轉換普通股35,587千元	無	103.05.22 經授商字第 10301094510 號
103.12	10	150,000	1,500,000	114,513	1,145,136	公司債轉換普通股1,251千元	無	103.12.10 經授商第 10301249210 號
104.02	10	150,000	1,500,000	128,332	1,283,321	公司債轉換普通股138,185千元	無	104.02.02 經授商第 10401015430 號
104.05	10	150,000	1,500,000	130,814	1,308,146	公司債轉換普通股24,825千元	無	104.05.26 經授商第 10401096890 號
104.09	10	150,000	1,500,000	130,935	1,309,346	公司債轉換普通股1,200千元	無	104.09.02 經授商第 10401185100 號

年月	發行價格(元)	核定股本		實收股本		備註		
		股數	金額	股數	金額	股本來源	以現金以外之財產抵充股款者	其他
104.12	10	150,000	1,500,000	130,990	1,309,901	公司債轉換普通股1,745千元;註銷庫藏股減資普通股1,190千元	無	104.12.14 經授商第 10401267480 號
105.01	10	150,000	1,500,000	132,533	1,325,329	公司債轉換普通股15,428千元	無	105.01.26 經授商第 10501017100 號
105.06	10	150,000	1,500,000	127,197	1,271,966	公司債轉換普通股6,377千元;註銷庫藏股減資普通股59,740千元	無	105.06.01 經授商第 10501114760 號
105.08	10	150,000 (註)	1,500,000 (註)	123,827	1,238,268	公司債轉換普通股6,302千元;註銷庫藏股減資普通股40,000千元	無	105.08.24 經授商第 10501210790 號
105.12	10	150,000 (註)	1,500,000 (註)	123,860	1,238,602	公司債轉換普通股334千元	無	105.12.01 經授商第 10501278420 號
106.02	10	150,000 (註)	1,500,000 (註)	124,554	1,245,544	公司債轉換普通股6,942千元	無	106.02.08 經授商第 10601015910 號
108.07	10	180,000	1,800,000	124,554	1,245,544	變更額定股本	無	108.07.22 經授商第 10801084270 號

2. 最近三年度及截至公開說明書刊印日止，私募普通股辦理情形：無。

(三) 最近股權分散情形

1. 股東結構

108 年 8 月 19 日　單位：人;股；%

股東結構 數量	政府機構	金融機構	其他法人	個人	外國機構及外人	合計
人數	-	5	109	19,302	40	19,456
持有股數	-	115,000	22,134,824	99,431,188	2,873,476	124,554,488
持股比例	-	0.09%	17.77%	79.83%	2.31%	100.00%

2.股權分散情形

108 年 8 月 19 日

持股分級	股東人數(人)	持有股數(股)	持股比例(%)
1 至 999	8,521	210,872	0.17
1,000 至 5,000	8,294	17,817,420	14.30
5,001 至 10,000	1,407	11,325,283	9.09
10,001 至 15,000	370	4,814,942	3.87
15,001 至 20,000	267	4,954,186	3.98
20,001 至 30,000	208	5,313,506	4.27
30,001 至 50,000	165	6,732,671	5.40
50,001 至 100,000	122	8,523,104	6.84
100,001 至 200,000	52	7,008,914	5.63
200,001 至 400,000	18	4,708,712	3.78
400,001 至 600,000	12	5,581,264	4.48
600,001 至 800,000	3	1,924,917	1.55
800,001 至 1,000,000	3	2,613,454	2.10
1,000,001 以上	14	43,025,243	34.54
合計	19,456	124,554,488	100.00

3.主要股東名單

持股比例達百分之五以上之股東或持股比例占前十名之股東之名稱、持股數額及比例如下：

108 年 8 月 19 日；單位：股

股份 主要股東名稱	持有股數(股)	持股比例%
張初子	9,410,306	7.56%
嘉榮投資有限公司	6,620,361	5.32%
光谷投資有限公司	4,105,344	3.30%
倫豪投資有限公司	3,343,345	2.68%
盧姚萍	3,022,427	2.43%
禾鼎投資有限公司	3,016,776	2.42%
張榮光	2,967,085	2.38%
暐京投資開發有限公司	2,126,000	1.71%
彭定謙	1,830,066	1.47%
葉春榮	1,575,260	1.26%

4.最近二年度及當年度董事、監察人及持股比例超過百分之十之股東放棄現金增資認股之情形：無。

5.最近二年度及截至公開說明書刊印日止，董事、監察人、經理人及持股比例超過百分之十之股東股權移轉及股權質押變動情形

(1)董事、監察人、經理人及持股比例超過百分之十之股東股權變動情形：

單位：股

職　稱	姓名	106 年度		107 年度		當年度截至 11 月 30 日止	
		持有股數增(減)數	質押股數增(減)數	持有股數增(減)數	質押股數增(減)數	持有股數增(減)數	質押股數增(減)數
董事長	嘉榮投資有限公司(註 1)	196,000	—	1,040,000	2,000,000	—	—
法人代表暨董事長兼總裁	葉春榮(註 1)	—	—	—	—	—	—
副董事長	暐京投資開發有限公司(註 1)	—	—	—	—	—	—
法人代表人暨副董事長兼副總裁及總經理	林森福(註 1)	—	—	—	—	—	—
董事兼研發長	顧英明(註 1)	—	—	—	—	—	—
董事	張榮光(註 1)	—	—	—	—	—	—
董事	餘堯投資有限公司(註 1)	—	—	—	—	—	—
法人代表暨董事	張初子(註 1&註 2)	—	—	1,244,200	—	—	—
董事	禾鼎投資有限公司(註 1)	—	—	—	—	—	1,500,000
法人代表暨董事	林彥廷	—	—	—	—	—	—
獨立董事	李漢宗	—	—	—	—	—	—
獨立董事	張　鈞(註 2)	—	—	—	—	—	—
監察人	陳阿輝(註 2)	(9,000)	—	—	—	—	—
監察人	賴文鑫(註 2)	—	—	—	—	—	—
監察人	呂伯偉(註 2)	—	—	—	—	(183,000)	—
執行長	華軒緯	—	—	—	—	—	—

職　稱	姓名	106 年度		107 年度		當年度截至 11 月 30 日止	
		持有股數增(減)數	質押股數增(減)數	持有股數增(減)數	質押股數增(減)數	持有股數增(減)數	質押股數增(減)數
副總經理	謝忠熹	—	—	—	—	—	—
副總經理	蔡瑞華	220,000	—	55,000	—	—	—
協理	申勝成	(10,000)	—	9,000	—	—	—
協理	李建和	—	—	—	—	—	—

註 1：108 年 6 月 18 日股東會新任。
註 2：108 年 6 月 18 日股東會卸任。

(2)股權移轉之相對人為關係人資訊：無。

(3)股權質押相對人為關係人資訊：無。

6.持股比例占前十名之股東，其相互間為關係人或為配偶、二親等以內之親屬關係之資訊

108 年 8 月 19 日　單位：股；%

姓名	本人持有股份		配偶、未成年子女持有股份		利用他人名義合計持有股份		前十大股東相互間具有關係人或為配偶、二親等以內之親屬關係者，其名稱或姓名及關係。		備註
	股數	持股比率	股數	持股比率	股數	持股比率	名稱(或姓名)	關係	
張初子	9,410,306	7.56%	0	0%	0	0%	盧姚萍 倫豪投資有限公司 代表人:張琇娥 葉春榮	母女 姊妹 姻親	—
嘉榮投資有限公司 (代表人:葉嘉儀)	6,620,361	5.32%	0	0%	0	0%	—	—	—
	409,213	0.33%	0	0%	0	0%	倫豪投資有限公司 代表人:張琇娥 葉春榮	母女 父女	—
光谷投資有限公司 (代表人:林峰世)	4,105,344	3.30%	0	0%	0	0%	—	—	—
	42,883	0.03%	0	0%	0	0%	暐京投資開發有限公司代表人:林森福	父子	—
倫豪投資有限公司 (代表人:張琇娥)	3,343,345	2.68%	0	0%	0	0%	—	—	—
	292,644	0.23%	1,575,260	1.26%	0	0%	葉春榮 張初子 嘉榮投資有限公司 代表人:葉嘉儀	配偶 姊妹 母女	—
盧姚萍	3,022,427	2.43%	0	0%	0	0%	張初子	母女	—
禾鼎投資有限公司 (代表人:邱渝琇)	3,016,776	2.42%	0	0%	0	0%	—	—	—
	35,453	0.03%	1,534,035	1.23%	0	0%	—	—	—
張榮光	2,967,085	2.38%	1,830,066	1.47%	0	0%	彭定謙	配偶	—
暐京投資開發有限公司 (代表人:林森福)	2,126,000	1.71%	0	0%	0	0%	無	無	—
	527,677	0.42%	85,930	0.07%	0	0%	光谷投資有限公司 代表人:林峰世	父子	—
彭定謙	1,830,066	1.47%	2,967,085	2.38%	0	0%	張榮光	配偶	—
葉春榮	1,575,260	1.26%	292,644	0.23%	0	0%	倫豪投資有限公司 代表人:張琇娥 嘉榮投資有限公司 代表人:葉嘉儀 張初子	配偶 父女 姻親	—

(四) 最近二年度每股市價、淨值、盈餘、股利及相關資料

單位：新台幣元；股

項目/年度			106年度	107年度	108年9月30日
每股市價	最高		75.20	60.50	33.40
	最低		42.30	22.55	24.85
	平均		61.46	40.69	29.88
每股淨值	分配前		19.38	20.52	20.10
	分配後		17.08	18.52	-
每股盈餘	加權平均股數		124,516,000	124,554,000	124,554,000
	每股盈餘		3.30	2.84	1.46
每股股利	現金股利		2.30	2	-
	無償配股	盈餘配股	0	0	-
		資本公積配股	0	0	-
	累積未付股利		0	0	-
投資報酬分析	本益比		18.62	14.33	-
	本利比		26.72	20.35	-
	現金股利殖利率		3.57%	4.92%	-

(五) 公司股利政策及執行狀況

1.公司章程所訂之股利政策

本公司章程第二十條:

本公司年度如有獲利，應提撥不低於 6%之員工酬勞及不超過 6%之董事酬勞，但公司尚有累積虧損時，應先予彌補。前項所稱年度之獲利係指當年度稅前利益扣除分派員工酬勞及董事酬勞前之利益。

本公司員工酬勞發放對象除本公司員工外，亦包括本公司直接或間接持有股份達百分之五十以上從屬公司之員工。

第二十條之一：

本公司年度決算如有盈餘，於完納稅捐，彌補以往年度虧損後，就其餘額提列法定盈餘公積百分之十，但法定公積已達實收資本時得免繼續提存，並依法提列或迴轉特別盈餘公積，如有餘額得優先分派特別股當年度得分派之股息；如尚有餘額，併同以往年度未分配盈餘，提撥百分之四十至百分之九十由董事會擬定分配議案提請股東會議定之，惟可分配盈餘低於實收股本 0.5%，可擬議不分配。

本公司股利發放政策採盈餘轉增資、資本公積轉增資與現金股利三種方式配合，本公司視未來發展及成長階段，健全財務結構及保障股東權益，其中現金股利佔全部股利之比例不少於百分之十。

本公司依公司法第 240 條及第 241 條規定，將應分派股息及紅利、資本公積之全部或一部，按股東原有股份之比例發給新股或現金，以發放現金方式為之時，授權董事會以三分之二以上董事之出席，及出席董事過半數之決議，並報告股東會；以發行新股方式為之時，應提請股東會決議後分派之。

2.本年度擬(已)議股利分派情形：本年度股利分派案業經 108 年 3 月 28 日董事會決議通過，並經 108 年 6 月 18 日股東常會決議通過，配發 107 年度股東現金股利每股配發 2 元。

(六) 本年度擬議之無償配股對公司營業績效及每股盈餘之影響：不適用。

(七) 員工、董事及監察人酬勞

1. 公司章程所載員工、董事及監察人酬勞之成數或範圍：請參閱上述(五)、1 及 2 之說明。

2. 本期估列員工、董事及監察人酬勞金額之估列基礎、以股票分派之員工酬勞之股數計算基礎及實際分派金額若與估列數有差異時之會計處理

(1)員工、董事及監察人酬勞金額之估列基礎係依公司章程所載成數範圍及過去經驗可能發放之金額為基礎。

(2)以股票分派之員工酬勞之股數計算基礎：本公司 107 年度未配發股票紅利。

(3)實際分派金額若與估列數有差異時之會計處理：若次年度股東會決議實際配發金額與估列數有差異時，則依會計估計變動處理，於股東會決議年度調整損益。

3. 董事會通過分派酬勞情形

(1)以現金或股票分派之員工酬勞及董事、監察人酬勞金額。若與認列費用年度估列金額有差異，應揭露差異數、原因及處理情形：

本公司經 108 年 3 月 28 日董事會決議通過 107 年度員工及董事、監察人酬勞案，決定配發員工酬勞 23,813,000 元及董監事酬勞 15,800,000 元，與本年度估列金額無差異。

(2)以股票分派之員工酬勞金額占本期稅後純益及員工酬勞總額合計數之比例：0%(107 年度員工酬勞全數以現金發放)。

4. 股東會報告分派酬勞情形及結果：本公司已於 108 年 6 月 18 日股東會報告 107 年度盈餘分配案，與董事會決議分配之金額尚無差異。

5.前一年度員工、董事及監察人酬勞之實際分派情形（包括分派股數、金額及股價）、其與認列員工、董事及監察人酬勞有差異者並應敘明差異數、原因及處理情形：

本公司 107 年度分配 106 年度員工酬勞 32,005,000 元及董監事酬勞 21,400,000 元，較 106 年度估列金額減少 1,237,615 元，主要係估計差異，將調整列為 107 年之損益。

(八) 公司買回本公司股份情形：

108年11月30日

買回期次	第十二次
買回目的	維護公司信用及股東權益
董事會決議日期	105年3月29日
買回期間	105.3.30~105.5.29
買回區間價格(元)	11~20 元
已買回股份種類及數量	4,000,000 股
已買回股份金額	58,648,310 元
已辦理銷除及轉讓之股份數量	已註銷 4,000,000 股
累積持有本公司股份數量	-
累積持有本公司股份數量占已發行股份總數比率（%）	-

五、 公司債(含海外公司債)辦理情形：

(一) 尚未償還之公司債

108 年 11 月 30 日

公司債種類(註 2)		第八次無擔保公司債(註 5)
發行日期		106 年 6 月 19 日
面額		100,000 元
發行及交易地點(註 3)		不適用
發行價格		依票面金額之 100.6%發行
總額		700,000,000 元
利率		票面利率：0%
期限		3 年
保證機構		不適用
受託人		不適用
承銷機構		凱基證券股份有限公司
承銷律師		翰辰法律事務所 邱雅文律師
簽證會計師		安侯建業聯合會計師事務所 李(禾方)儀會計師、梅元貞會計師
償還方法		除本轉換公司債持有人依辦法第十條轉換為本公司普通股，或本公司由證券商營業處所買回註銷者外，本公司於本債券到期時依債券面額以現金一次償還。
未償還金額		700,000,000 元
贖回或提前償還之條款		詳本公司國內第八次無擔保轉換公司債發行及轉換辦法辦理。
限制條款(註 4)		無
信用評等機構名稱、評等日期、公司債評等結果		不適用
附其他權利	已轉換(交換或認股)普通股、海外存託憑證或其他有價證券之金額	已行使轉換之公司債金額為 0 元
	發行及轉換(交換或認股)辦法	依照本公司國內第八次無擔保轉換公司債發行及轉換辦法辦理。
對股權可能稀釋情形及對現有股東權益影響		本公司已發行且流通在外之公司債為國內第八次無擔保轉換公司債，截至 108 年 11 月 30 日止尚未轉換之餘額為 700,000 千元，最新轉換價格為 55.5 元，假設各轉換債之債權人全部依該轉換價格轉換，將可轉換本公司普通股 12,612,612 股，以本公司截至目前為止已發行且流通在外股 數 124,554,488 股加計可轉換股數計算，稀釋比率為 9.20%，稀釋作用並不大，對股東權益尚不致有重大影響
交換標的委託保管機構名稱		不適用

註 1：公司債辦理情形含辦理中之公募及私募公司債。辦理中之公募公司債係指已經本會生效（核准）者；辦理中之私募公司債係指已經董事會決議通過者。

註 2：欄位多寡視實際發行次數調整。

註 3：屬海外公司債者填列。

註 4：如限制發放現金股利、對外投資或要求維持一定資產比例等。

註 5：屬私募公司債者，應以顯著字體註明之，並填列附表二十二。

(二) 一年內到期之公司債

本公司 106 年度國內第八次無擔保轉換公司債將於 109 年 6 月 19 日到期，截至 108 年 11 月未償還金額為 700,000 千元，本公司將以發行國內第九次無擔保轉換公司債上限 40,000 張,每張轉換公司債面額 100 千元,發行價格係按票面利率之 101%發行，發行總金額上限為 404,000 千元，及辦理現金增資發行普通股 10,000 仟股，每股面額新台幣 10 元，每股發行價格暫定為 20 元，預計募集資金 200,000 千元；餘 96,000 千元，擬以自有資金或其他方式償還。

(三) 已發行附有得轉換為普通股、海外存託憑證或其他有價證券之轉換公司債

單位：新台幣元

公司債種類(註 1)		國內第八次無擔保轉換公司債		
項目　　年度		106 年度	107 年度	108 年截至 11 月 30 日止
轉換公司債市價(註 2)	最高	121	112.6	103.2
	最低	100	88.3	93.3
	平均	108.65	101.62	97.92
轉換價格		63.6 元	59.5 元	55.5 元
發行日期及發行時轉換價格		發行日期：106 年 6 月 19 日 發行時轉換價格：66 元		
履行轉換義務方式(註 3)		發行新股交付		

註 1：欄位多寡視實際發行次數調整。

註 2：海外公司債如有多處交易地點者，按交易地點分別列示。

註 3：交付已發行股份或發行新股。

(四) 已發行交換公司債：無。

(五) 公司採總括申報方式募集與發行普通公司債：無。

(六) 已發行附認股權公司債：無。

(七))最近三年度及截至公開說明書刊印日止私募公司債辦理情形：無。

六、 特別股辦理情形：無。

七、 參與發行海外存託憑證之辦理情形：無。

八、 員工認股權憑證辦理情形：無。

九、 限制員工權利新股辦理情形：無。

十、 併購辦理情形：無。

十一、受讓他公司股份發行新股尚在進行中者辦理情形：無。

岳豐科技股份有限公司

國內第八次無擔保轉換公司債發行及轉換辦法

一、債券名稱：

岳豐科技股份有限公司(以下簡稱「本公司」) 國內第八次無擔保轉換公司債(以下簡稱「本轉換公司債」)。

二、發行日期：

民國(以下同) 106年6月19日(以下簡稱「發行日」)。

三、發行總額：

本轉換公司債每張面額為新台幣壹拾萬元整，發行總面額為新台幣柒億元整，依票面金額之100.6%發行，發行張數為柒仟張。

四、發行期間：

發行期間三年，自106年6月19日發行，至109年6月19到期(以下簡稱「到期日」)。

五、債券票面利率：

票面年利率為0 %。

六、還本日期及方式：

除本轉換公司債之持有人依本辦法第十條轉換為本公司普通股，或本公司由證券商營業處所買回註銷者外，本公司於本債券到期時依債券面額以現金一次償還。

七、擔保情形：

本轉換公司債為無擔保債券，惟如本轉換公司債發行後，本公司另發行或私募其他有擔保附認股權公司債或有擔保轉換公司債時，本轉換公司債亦將比照該有擔保附認股權公司債或有擔保轉換公司債，設定同等級之債權或同順位之擔保物權。

八、轉換標的：

本公司普通股，本公司將以發行新股之方式履行轉換義務。

九、轉換期間：

債券持有人得於本轉換公司債發行日後滿三個月之翌日(106年9月20日)起，至到期日(109年6月19日)止，除(一)普通股依法暫停過戶期間、(二)本公司無償配股停止過戶日、現金股息停止過戶日或現金增資認股停止過戶日前十五個營業日起，至權利分派基準日止之期間、(三)辦理減資之減資基準日起至減資換發股票開始交易日前一日止之外，得隨時透過交易券商轉知台灣集中保管結算所股份有限公司(以下簡稱「集保公司」)向本公司之股務代理機構請求依本辦法規定將所持有之本轉換公司債轉換為本公司普通股股票，並依本辦法第十條、第十一條、第十三條、第十五條規定辦理。

十、請求轉換程序：

(一)債券持有人透過集保公司以帳簿劃撥方式辦理轉換。

債券持有人至原交易券商填具「轉換公司債帳簿劃撥轉換／贖回／賣回申請書」(註明轉換)，由交易券商向集保公司提出申請，集保公司於接受申請後，以電子化方式通知本公司股務代理機構，於送達時即生轉換之效力，且不得申請撤銷，並於送達後五個營業日內完成轉換手續，直接將本公司普通股股票撥入該債券持有人之集保帳

戶。

(二)華僑及外國人申請將所持有之本轉換公司債轉換為本公司普通股時，一律統由集保公司採取帳簿劃撥方式辦理配發。

十一、轉換價格及其調整：

(一)轉換價格之訂定方式

本轉換公司債轉換價格之訂定，係以 106 年 6 月 9 日為轉換價格訂定基準日，取基準日(不含)前一個營業日、前三個營業日、前五個營業日本公司普通股收盤價之簡單算術平均數擇一者為基準價格，再以基準價格乘以 109.02%之轉換溢價率，即為本轉換公司債之轉換價格(計算至新台幣角為止，分以下四捨五入)。訂價基準日前如遇有除權或除息者，其經採樣用以計算轉換價格之收盤價，應先設算為除權或除息後價格；轉換價格於決定後至實際發行日前，如遇有除權或除息者，應依轉換價格調整公式調整之。依上述方式，轉換價格為每股新台幣 66 元。

(二)轉換價格之調整

1.本轉換公司債發行後，除本公司所發行(或私募)具有普通股轉換權或認股權之各種有價證券換發普通股股份或因員工紅利發行新股者外，遇有本公司已發行(或私募)之普通股股份增加時(包含但不限於以募集發行或私募方式辦理之現金增資、盈餘轉增資、資本公積轉增資、公司合併或受讓他公司股份發行新股、股票分割及現金增資參與發行海外存託憑證等)，本公司應依下列公式調整本債券之轉換價格(計算至新台幣角為止，分以下四捨五入，向下調整，向上則不予調整)，並函請證券櫃檯買賣中心(以下簡稱「櫃買中心」)公告，於新股發行除權基準日（註 1）調整之(如有實際繳款作業者則於股款繳足日調整之)。

$$\text{調整後轉換價格} = \text{調整前轉換價格} \times \frac{\text{已發行股數(註 2)} + \dfrac{\text{每股繳款額(註 3)} \times \text{新股發行或私募股數}}{\text{每股時價(註 4)}}}{\text{已發行股數} + \text{新發行或私募股數}}$$

註 1：如為股票分割則為分割基準日；如為合併或受讓增資則於合併或受讓基準日調整；如係採詢價圈購辦理之現金增資或現金增資參與發行海外存託憑證，因無除權基準日，則於股款繳足日調整；如係採私募方式辦理之現金增資，則於私募有價證券交付日調整。如於現金增資發行新股之除權基準日後變更新股發行價格，則依更新後之新股發行價格重新調整，如經設算調整後之轉換價格低於原除權基準日前已公告調整之轉換價格，則函請櫃買中心重新公告調整之。

註 2：已發行股數係指普通股已發行股份總數(包括募集發行與私募股份)減除本公司買回惟尚未註銷或轉讓之庫藏股股數。

註 3：每股繳款額如係無償配股或股票分割，則其繳款額為零。若係屬合併增資發行新股者，則其每股繳款額為合併基準日前依消滅公司最近期經會計師簽證或核閱之財務報表計算之每股淨值乘以換股比例。如係受讓他公司股份發行新股，則每股繳款額為受讓之他公司最近期經會計師簽證或核閱之財務報表計算之每股淨值乘以換股比例。

註 4：每股時價之訂定，應以除權基準日、訂價基準日、股票分割基準日或私募

有價證券交付日之前一、三、五個營業日之普通股收盤價之簡單算術平均數擇一計算。

2.本轉換公司債發行後,如遇本公司配發普通股現金股利占每股時價之比率超過1.5%時，應按所佔每股時價之比率於除息基準日調降轉換價格（計算至新台幣角為止，分以下四捨五入，向下調整，向上則不予調整），並應函請櫃買中心公告調整後之轉換價格。本項轉換價格調降之規定，不適用於除息基準日（不含）前已提出請求轉換者。其調整公式如下：

調降後轉換價格＝調降前轉換價格×(1-發放普通股現金股利占每股時價(註)之比率)

註：每股時價以現金股息停止過戶除息公告日之前一、三、五個營業日本公司普通股收盤價之簡單算術平均數擇一計算。

3.本轉換公司債發行後，遇有本公司以低於每股時價（註1）之轉換或認股價格再募集發行(或私募)具有普通股轉換權或認股權之各種有價證券時，本公司應依下列公式調整本轉換公司債之轉換價格（計算至新台幣角為止，分以下四捨五入，向下調整，向上則不予調整），並函請櫃買中心公告，於前述有價證券或認股權發行之日或私募有價證券交付日調整之：

$$\text{調整後轉換價格} = \text{調整前轉換價格} \times \frac{\text{已發行股數（註2）} + \left(\frac{\text{新發行(或私募)具有普通股轉換權或認股權之有價證券其轉換或認股價格} \times \text{新發行(或私募)具有普通股轉換權或認股權之有價證券其可轉換或認購之股數}}{\text{每股時價}}\right)}{\text{已發行股數＋新發行(或私募)具有普通股轉換權或認股權之有價證券其可轉換或認購之股數}}$$

註 1：每股時價為再發行(或私募)具有普通股轉換權或認股權之各種有價證券之訂價基準日前一、三、五個營業日本公司普通股收盤價之簡單算術平均數擇一計算。

註 2：已發行股數係指普通股已募集發行與私募股份，減除本公司買回惟尚未註銷或轉讓之庫藏股股數。再發行(或私募)募具有普通股轉換權或認股權之各種有價證券如係以庫藏股支應，則調整公式中之已發行股數應減除新發行(或私募)有價證券可轉換或認購之股數。

4.本轉換公司債發行後，如遇本公司非因庫藏股註銷之減資致普通股股份減少時，應依下列公式計算調整後轉換價格，並函請櫃買中心公告，於減資基準日調整之。

a.減資彌補虧損時:

調整後轉換價格＝調整前轉換價格×〔減資前已發行普通股股數(註)/減資後已發行普通股股數〕

b.現金減資時:

調整後之轉換價格＝(調整前轉換價格-每股退還現金金額)×（減資前已發行普通股股數(註)/減資後已發行普通股股數）

註：已發行股數應包括發行及私募之股數，並減除本公司買回惟尚未

註銷或轉讓之庫藏股股數。

十二、本轉換公司債之上櫃及終止上櫃：

本轉換公司債於發行日之前向櫃買中心申請上櫃買賣，至全數轉換為普通股股份或全數由本公司買回或償還時終止上櫃，以上事項均由本公司洽櫃買中心同意後公告之。

十三、轉換後新股之上櫃：

本轉換公司債經轉換為本公司普通股者，所轉換之普通股自交付日起於櫃買中心上櫃買賣，以上事項均由本公司洽櫃買中心同意後公告之。

十四、股本變更登記作業：

本公司應於每季結束後十五日內，將前一季因本轉換公司債轉換所交付之股票數額予以公告，每季並應向公司登記之主管機關申請資本額變更登記至少一次。

十五、換股時不足壹股股份金額之處理：

轉換本公司普通股時，若有不足壹股之股份金額，本公司將以現金償付(計算至新台幣元為止，角以下四捨五入)。

十六、轉換年度現金股利及股票股利之歸屬：

(一)現金股利

1.本轉換公司債持有人於當年度一月一日起至當年度本公司向櫃買中心洽辦現金股息停止過戶日前十五個營業日(不含)以前請求轉換者，得參與當年度股東會決議發放之前一年度現金股利。

2.當年度本公司向櫃買中心洽辦現金股息停止過戶日前十五個營業日(含)起至現金股息除息基準日(含)止，停止本轉換公司債轉換。

3.本轉換公司債持有人於當年度現金股息除息基準日翌日起至當年度十二月三十一日(含)請求轉換者，不得享有當年度股東會決議發放之前一年度現金股利，但得參與次年度股東會決議發放之當年度現金股利。

(二)股票股利

1.本轉換公司債持有人於當年度一月一日起至當年度本公司向櫃買中心洽辦無償配股停止過戶日前十五個營業日(不含)以前請求轉換者，得參與當年度股東會決議發放之前一年度股票股利。

2.當年度本公司向櫃買中心洽辦無償配股停止過戶日前十五個營業日(含)起至無償配股除權基準日(含)止，停止本轉換公司債轉換。

3.本轉換公司債持有人於當年度無償配股除權基準日翌日起至當年度十二月三十一日(含)請求轉換者，不得享有當年度股東會決議發放之前一年度股票股利，但得參與次年度股東會決議發放之當年度股票股利。

十七、轉換後之權利義務：

債權人於請求轉換生效後所取得普通股股票之權利義務與本公司原已發行之普通股股份相同。

十八、所有本公司收回(包括由證券商營業處所買回)、償還或已轉換之本轉換公司債將被註銷，不得再賣出或發行，其所附轉換權併同消滅。

十九、本轉換公司債及所換發之普通股均為記名式，其過戶、異動登記、設質、遺失等均依「公開發行股票公司股務處理準則」及公司法相關之規定辦理，另稅賦事宜依當時之稅法規

定辦理。

二十、本轉換公司債由台北富邦商業銀行股份有限公司為債權人之受託人，以代表債權人之利益行使查核及監督本公司履行本轉換公司債發行事項之權責。凡持有本轉換公司債之債權人，不論係於發行時認購或中途買受者，對於本公司與其受託人之間所定受託契約規定、受託人之權利義務及本發行及轉換辦法均予同意，並授與受託人有關受託事項之全權代理，此項授權並不得中途撤銷；至於受託契約內容，債權人得在營業時間內隨時至本公司或受託人營業處所查詢。

二十一、本轉換公司債委由本公司股務代理機構辦理還本及轉換事宜。

二十二、本轉換公司債之發行依證券交易法第八條規定不印製實體債券。

二十三、本轉換公司債發行及轉換辦法如有未盡事宜之處，悉依相關法令辦理之。

貳、營運概況

一、公司之經營

(一) 業務內容

1. 業務範圍

(1) 所營業務主要內容

①區域通訊網路線製造業

②電子零組件製造業

③資訊插座及綜合網路佈線產品製造業

④網路週邊產品買賣

⑤電源線及相關產品買賣

⑥影音及數據高速傳輸線生產及買賣

⑦車載 ADAS 高頻傳輸線、EV 電動車高壓動力線生產及買賣

(2) 主要商品之營業比重

單位：新台幣千元；%

年度 項目	106 年度		107 年度		108 年前三季	
	營業收入淨額	比重%	營業收入淨額	比重%	營業收入淨額	比重%
CABLE(網路線)	3,664,693	31.01	3,485,655	29.56	2,530,551	28.46
POWER CORD (電源線)	4,635,426	39.23	4,613,953	39.13	3,686,835	41.46
消費性電子產品	3,225,304	27.29	3,401,157	28.84	2,460,510	27.67
其　　他	292,350	2.47	291,662	2.47	215,064	2.42
合　　計	11,817,773	100.00	11,792,427	100.00	8,892,960	100.00

(3) 公司商品(服務)項目

A.區域網路佈線用電纜及網路跳接線，包含 Cat.5e、Cat.6、Cat.6A、Cat.7 的屏蔽及非屏蔽各式不同燃燒等級的線材組。

B.USB 傳輸電子線組。

C.HDMI 高解析度影音傳輸線組。

D.其他資訊、通訊及消費性電子 3C 產品內部用線。

E.車載高頻傳輸線。

F.鐵氟龍 CMP 等級用線，符合北美高端佈線市場所需。

G.各類電源延長線組製造買賣。

H.各類電子計時器設計買賣。

I.雷射燈製造買賣。

J. 3D 列印機買賣。

K.自動化生產設備(機器人手臂)之控制線組製造買賣。

L.虛擬實境 VR(Virtual Reality)與擴增實境 AR (Augmented Reality) 線組製造買賣。

M.地板、水管加熱線組及屋頂融雪線組銷售。

(4) 計畫開發之新商品(服務)

a.車用高速影音與資料傳輸線組產品之投入。

b.軍事野外訓練用迷彩電源線開發。

c.歐規無鹵消防用電源線。

d.研發壓花外被電源延長線，增加產品線材外觀新穎度。

e.防水產品的開發。

f.UL TPE\TPU\PVC 15 種系列產品進行 UL 認證。

g.電源線雙層外被開發。

h.RF POWER 無線充電產品。

i.HDMI Premium Cable Assembly 開發。

j.USB Type C to USB 3.0 AM Flat Cable Assembly 開發。

k.中國國標 90 度公插+2+3PIN 16A 母插開發。

l.Cat.6 180°免 PCB 模塊開發。

m.車載線材產品的開發。

n.工業線材的開發。

2.產業概況

(1) 產業之現況與發展

本公司及子公司專注於生產 3C 電源線組、區域網路線、網路週邊配件及車載高頻傳輸線等線材產品，為通訊設備、傳輸設備、電腦主機及其週邊設備等之基礎零組件。產品銷售範圍除自製之線材產品外，亦有銷售 TV 支架、3D 列印機及手機架等消費性電子 3C 產品，並透過網路銷售平台及實體通路直接或間接販售予最終消費者，其連接器線材為電腦主機及其週邊設備、通訊裝置、傳輸設備等之基礎零組件，與資訊科技及網路通訊產業之發展息息相關，近年來隨著國內外資訊工業之蓬勃發展、網際網路之風潮盛行及 3C 產業整合之趨勢，使 3C 產品及連接器用線之銷售逐年成長。以下茲就電子連接器、筆記型電腦、伺服器、通訊產業及電子商務之現況與發展說明如下：

A.電子連接器產業概況與發展

早期台灣廠商受惠於個人電腦(PC)之蓬勃發展，並在資訊產業快速發展之下，創造了電子連接器之成長環境。國內連接器廠商多是負責台灣 PC 產業的連接器(線)，因此在產品類別之應用上，其範疇多以個人電腦及筆記型電腦市場為主。電子連接器(線組)泛指所有用在電子訊號與電源上之連接元件及其附屬配件，主要功能為提供一可分離介面，連接電子系統內部的兩個子系統，使其能順利的傳輸訊號或電力。故亦即視為所有訊號之間的橋樑，且其品質會影響訊號傳輸的可靠度，進而影響整個電子機器的運作品質。電子連接器(線組)之產品類別涵蓋板對板連接器、PCB 連接器、卡類連接器、通訊連接器、手機連接器及軟板連接器、HDMI 連接器與汽車連接器等。其中針對筆記型電腦產品來說，電子連接器又包括板對板、線對板、軟排、卡類連接器、I/O 連接器、電池連接器等，電子連接線則包括訊號線、電源線、同軸線以及各類線組等。

連接器與連接線等產品各自具有高度相似性且外觀不易區分，部分特定產品之接續端外觀均有所差異，包括矩形連接器、圓形連接器、插槽連接器等，因此電子連接器(線)主要產品多以市場應用加以區分，包括電腦及周邊設備、網通設備、汽車、消費性電子產品等。

觀察近年來電子連接器(線)產業，由於全球 PC 市場發展逐漸飽和，手機、平板電腦等行動裝置逐漸興起，大幅壓縮傳統桌機、筆電等個人電腦市場需求，加上智慧手機成長趨緩，3C 產品單價下滑以及中國大陸廠商的低價競爭，迫使國內連接器(線)廠商積極進行產品轉型，降低資訊產品應用之比重，轉而拓展新的應用領域，包括綠能、工業、醫療與汽車應用，以及物聯網之巨量資料趨勢下所衍生的高頻線纜市場。除此之外，著眼 USB 3.1 Type C 的應用於未來深具發展潛力，國內多家廠商加速投入布局，並逐步展現成果，陸續獲得客戶認證通過，拉近與國外大廠的差距。因此，在國內連接器廠商順利切入利基型應用領域，加速調整產品結構，在產品結構調整效益漸趨顯現下，帶動連接器產業景氣呈現微幅上揚的趨勢。

在全球及中國連接器的市場規模概況方面，隨著 2016 年以來電子連接器的應用逐漸由 3C 拓展到人工智慧、光纖通訊、工業 4.0、汽車電子、醫療、綠能、航太到 5G 等高附加價值領域，使得全球及中國連接器市場進入了新一波的高速增長階段，根據前瞻研究院的資料(如下圖)，2018 年全球連接器產業的市場規模來到 688 億美元，年增率達 9.21%，2014 年~2018 年的 CAGR 則為 6.79%；至於近年來已成為全球連接器產業最大的生產及銷售國家的中國，2018 年市場規模為 180 億美元，並擁有 9.09%的年增率，2014 年~2018 年的 CAGR 則為 7.26%。

其中在新興應用領域方面，由於汽車製造商持續對旗下車輛之通訊娛樂系統、安全控制系統的規格功能進行升級，以及各大連接器(線)業者看好自駕車、電動車等汽車應用領域的發展，加上汽車安全駕駛輔助系統(ADAS)相關產品具較高毛利率，同時主要國家近期亦推出相關政策支持，因此現今汽車連接器應用最為廣泛，估計 2018 年汽車電子連接器佔全球連接器的銷售額比重為 22%，2014~2018 年的 CAGR 達 8%。另外值得注意的是，2018 年中國連接器市場規模占全球比重 26.16%，相較 2016 及 2017 年的 26.19%的最高水準呈現微幅下滑，同時年增率亦在 2018 年首次低於全球，這反映出近期全球連接器市場規模的擴張動力已漸從中國轉移至新興國家。

全球及中國連接器市場規模概況

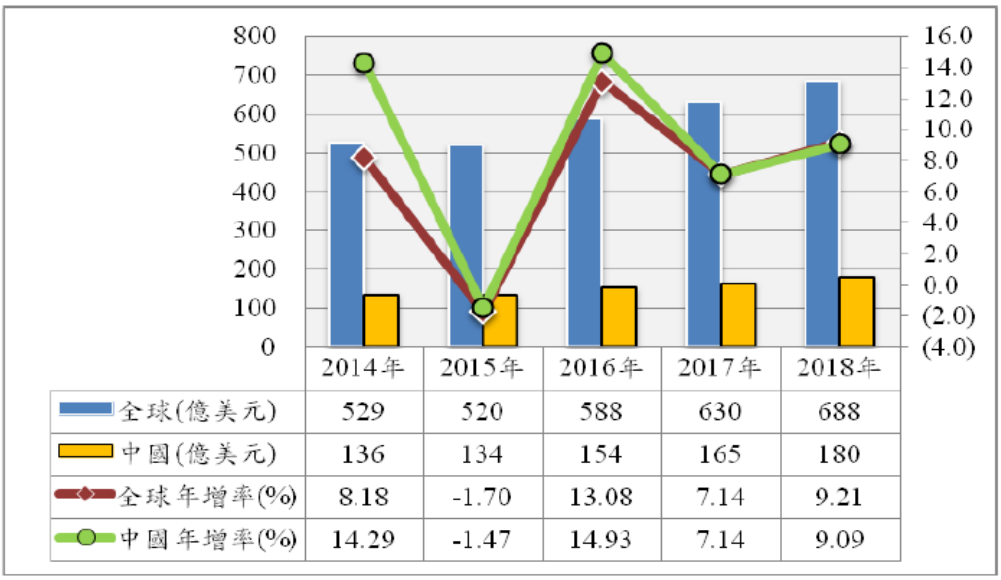

	2014年	2015年	2016年	2017年	2018年
全球(億美元)	529	520	588	630	688
中國(億美元)	136	134	154	165	180
全球年增率(%)	8.18	-1.70	13.08	7.14	9.21
中國年增率(%)	14.29	-1.47	14.93	7.14	9.09

資料來源：前瞻產業研究員，台經院產經資料庫整理(2019.05)

雖然美中貿易摩擦對於以中國汽車市場為銷售主力的國內連接器廠商直接產生負面影響(車用連接器皆被美中兩國列於加徵關稅清單中)，而且中低階 3C 應用連接器業者亦面臨中國同業的激烈競爭，但是我國連接器主要製造商不僅已提前進行全球性的生產基地布局，以充分緩和國際政經情勢不穩定所帶來的衝擊，而且在致力於提升高利基型領域應用連接器(線)的銷售比重，以有效優化其產品組合同時，提供在地化與客製化的解決方案，透過對當地客戶的加值服務來提升競爭基礎，進而使連接器產業擁有一定的產銷力道支持，在全球下游市場面臨兩大利空—智慧型手機市場的銷售力道依舊疲弱、美中貿易摩擦的持續干擾下，我國電子連接器製造業於2018年估計之產值為新台幣1,837億元，相較 2017 年呈現 2.32%的持續小幅成長，保持近年來的穩定增長態勢，顯示國內業者在利基型應用領域的產品布局已見成效。

我國電子業連接器(線)製造業產值概況

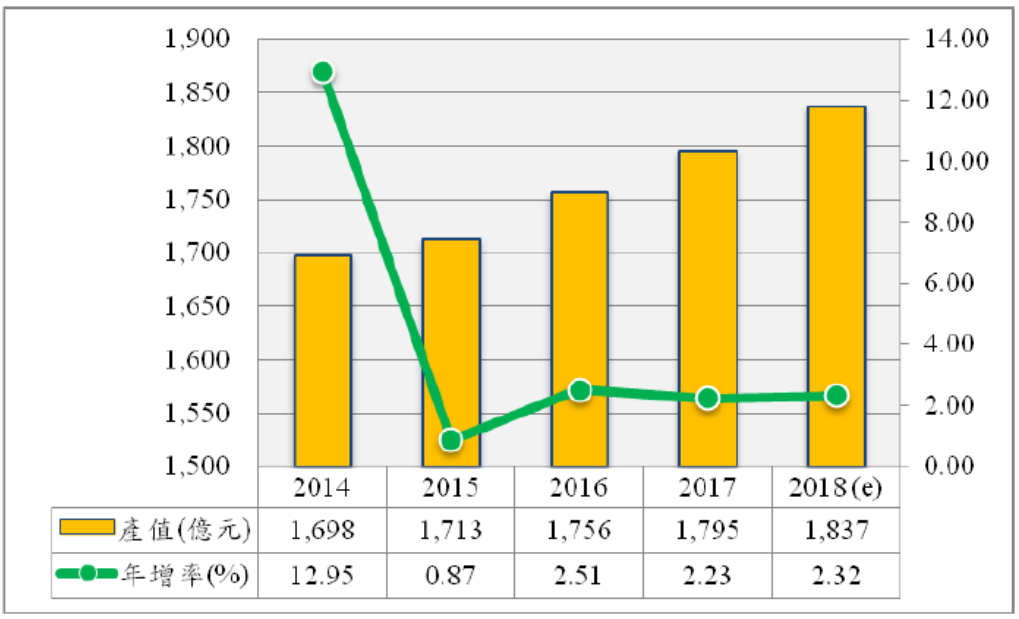

	2014	2015	2016	2017	2018(e)
產值(億元)	1,698	1,713	1,756	1,795	1,837
年增率(%)	12.95	0.87	2.51	2.23	2.32

資料來源：工研院IEK，台經院產經資料庫整理(2019.05)

依據台灣經濟研究院產經資料庫 2019 年 5 月研究報顯示，儘管全球智慧型手機及個人電腦市場的銷售動能仍顯不足，同時美中貿易摩擦的持續發酵，將影響主要國家的經濟增長力道，以及連接器產業全球供應鏈生態。而電競應用產品以及車載系統的連接器所需單位數量將持續增加，另外 3C 終端產品業者將相繼採用 USB TYPE-C 接口所帶來的潛在更替需求，以及 CPU 與伺服器市場的回溫將帶動相關連接器需求的提升，加上汽車電子、光纖通訊、物鏈網、智慧家庭、綠色能源、醫療及工業應用市場的蓬勃發展對於相關連接器產品仍具有較顯著的產銷支撐力道，故預估連接器產業 2019 年下半年的產值將持續維持 3%的溫和增長。

B.筆記型電腦及伺服器產業概況與發展

近年來筆記型電腦市場趨於飽和，並持續受到平板電腦(Tablet)及 2-in-1 平板電腦的侵蝕，導致低價筆記型電腦的成長受限，根據資策會產業情報研究所(MIC)預估，2018 年全球傳統個人電腦(含桌上型電腦及筆記型電腦)市場規模約有 2.57 億台，其中筆記型電腦約逾六成比重而達 1.6 億台，相較 2017 年僅微幅成長 0.8%。全球筆記型電腦出貨量相較 2017 年成長趨緩的主要原因，主要是為美中貿易摩擦提高經濟不確定性，Intel 因晶圓製程轉換造成出貨不順而壓抑成長、以及原本快速成長之遊戲用筆記型電腦轉而趨緩等綜合因素所致。進一步來看，2018 年上半年因缺乏 Windows 10 更新等因素帶動，商用換機需求相較 2017 年同期持平；2018 年下半年雖有返校和銷售季等市場需求刺激，但也受 Intel 低階 CPU 缺貨影響二線以下業者，以及美中貿易摩擦致市場需求不確定性增高等負面因素持續影響。再者，Nvidia 新款 RTX20 系列 GPU 在 2018 年 9 月推出時僅有桌上型電腦用產品，無從刺激遊戲用筆記型電腦機種消費需求。因此相較於 2017 年有賴商用換機與遊戲機種等較高市場需求帶動，2018 年除需求減弱之外又遭逢總體與 CPU 缺貨等負面因素，因而壓抑市場出貨量成長。

若就全球筆記型電腦品牌廠商表現來看，除了受益於穩健的商用市場之外，CPU 缺貨、貿易摩擦等負面因素反而持續助益 HP、Lenovo 和 Dell 等前三大業者擴大出貨量，合計市占率已逾六成。主要是由於三大業者議價協商能力優於其他業者，故在面對 CPU 缺貨時仍能取得供貨優先度；再者，在面臨美中貿易摩擦恐導致提高關稅之時，亦能調整北美據點並協調下游通路提高庫存量。相較之下，其他廠商則備感壓力，難以與這三大業者相比擬。

因應市場持續萎縮的困境，PC 業者將積極投入分眾市場經營，如電競、教育等新興利基應用，將成為業者開發重心。資策會 MIC 指出，此類型產品的新思維將會持續發酵，促使未來 PC 產品的發展，將會大幅跳脫微軟、英特爾(Wintel)的主流思維，協助 PC 架構找到新興的應用市場及商機。在 Intel Skylake 新平台推出，以及各品牌業者積極導入小型化、電競展品滿足分眾市場的帶動下，可望縮小衰退幅度。另隨著行動通訊裝置的日益普遍，在高度雲端運算需求帶動下，促使電信業者、社群網業及影音分享平台等業者對資料中心(Data Center)伺服器之建置需求，加上以機櫃/機架(Rack)整機出貨的型態增加，使得伺服器主機版、伺服器、儲存裝置與相關系統網路設備之營收均一併成長。

全球伺服器出貨量變化與預測

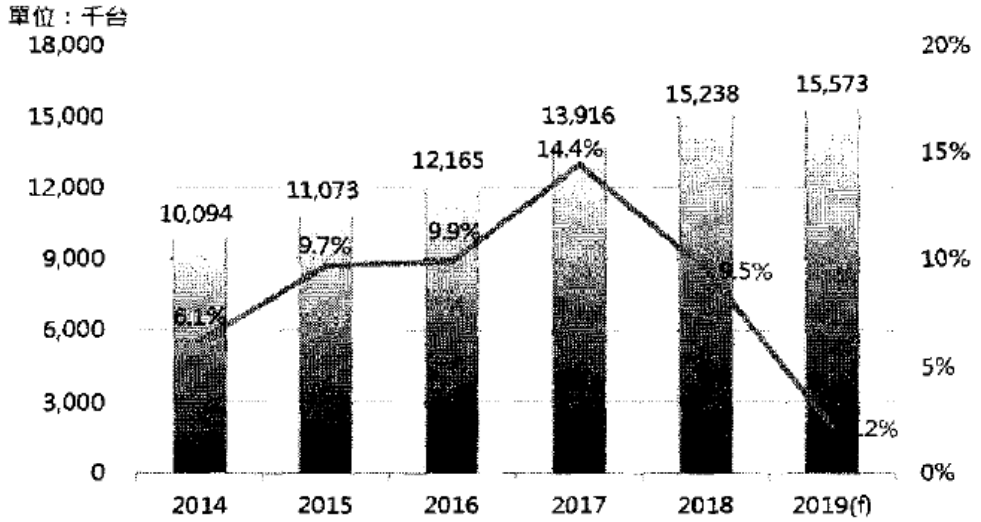

資料來源：DIGITIMES Research，2019/04

根據 DIGITIMES Research，2019 年 4 月研究報告，展望 2019 年筆記型電腦產品表現，由於美中貿易摩擦走向尚難判斷，下半年推出之筆記型電腦用之新款 Intel 10nm CPU 和 AMD 7nm CPU，預期缺乏足夠出貨量刺激市場成長、以及 Nvidia 新款高低階 RTX 系列 GPU 仍待努力讓遊戲玩家接受，僅能維持原有商用市場換機規模而難以刺激消費性市場。因此，預期 2019 年全球筆記型電腦市場僅能維持原有規模，而難以有較大幅度的成長空間。至於全球平板電腦市場，僅 Apple ipad 系列產品較能吸引消費者青睞，恐因需求降低而持續下滑。然而預期 2020 年，AMD 和 Intel 等 CPU 新品接受市場驗證並有較大出貨規模，再加上 AMD 和 Nvidia 等 GPU 新品亦可能推陳出新刺激消費性市場，將會同時助益商用和消費性換機需求，並視遊戲玩家接受狀況刺激提早換機週期，或能助益 2020 年全球筆記型電腦市場成長並超越 2018 年規模。根據 DIGITIMES Research 2019 年 4 月研究資料顯示，預期 2019 年全球伺服器出貨量將僅成長 2.2%，為 1,557 萬台。整體而言，隨著伺服器產業的穩定成長，將有助於對相關電子連接器之供貨需求，提升連接器廠商之業績成長。

C.通訊產業

就手機產業方面來看，從改變手機遊戲規則的 iPhone，到最近各大廠商爭相支援的免費平台 Android 蓬勃發展，智慧手機成為手機產業未來發展的主宰者。其中亞洲地區佔全球手機出貨比重已取代北美，成為全球智慧手機出貨量的最大的區域。

但是現今智慧型手機已進入成熟期，未來印度的智慧型手機市場會是下一個各大手機品牌廠商爭奪的戰場。因各家產品差異性縮小，大螢幕平板（Phablet）、防水防塵、USB Type-C、雙鏡頭、保護玻璃下指紋辨識、高速傳輸是未來手機趨勢，連接器產品需持續面對價格、輕薄化與高速的影音傳輸競爭需求發展。

通訊產業方面，資策會 MIC 表示，臺灣無線通訊產業表現受惠於 Wi-Fi Mesh 規格的無線路由器及智慧音箱蓬勃發展，出貨穩定成長，其中 802.11ac 比重持

續升高。展望 2019 年，伴隨 Pre-Standard 產品提前搶市，預計將吸引電競玩家與部分企業市場買氣，加上 Wi-Fi 擴大導入 IoT 產品，將提高對台廠貢獻。關於有線通訊產業，全球營運商持續推動光纖網路布建，也帶動 FTTx 產品產值成長；Cable Modem 則預期隨著北美下半年 DOCSIS 3.1 新規格產品出貨增加，產值穩定上升。展望 2019 年，整體有線通訊產值將在 FTTx、STB 與 Cable Modem 帶動下較 2018 年提升。

D.電子商務產業概況與發展

(A)臺灣網路零售業市場分析

①2018年臺灣上網人口1,738萬人，上網率82.1%

據《TWNIC》2018年臺灣網路報告，整體網路使用現況包含個人與家戶上率，個人上網率分為曾經上網、行動上網、無線區域網路上網率。從目前國內發展的現況，可發現12歲以上個人曾經上網率達到82%，推估有1,738萬人次，行動上網率達到77.3%、推估約有1,637萬人次。

圖：臺灣 12 歲以上民眾整體網路使用現況
(資料來源：《TWNIC》2018 年臺灣網路報告；2018 年)

②2018年網路族使用智慧型手機上網率近85%

根據《國發會》2018年個人家戶數位機會調查報告，從個人可近用的資訊設備下，全台接觸過網路的12歲以上民眾中，持有智慧型手機、智慧電視、智慧型穿戴裝置及智慧家電者較2017年略增，持有桌上型電腦、筆記型電腦、忙板電腦者的比率則減少。而網路族使用資訊設備的時間中，最常使用智慧型手機上網的網路族比率由2016年的66.7%、2017年的73.3%，再增為2018年的75.3%，且為所有資訊設備持有比例最高項目，反觀最常使用桌上型電腦的網路族則由2016年的21.4%逐年減為2018年的14.9%，透過資料可發現網路族資訊設備使用習慣逐漸轉移。

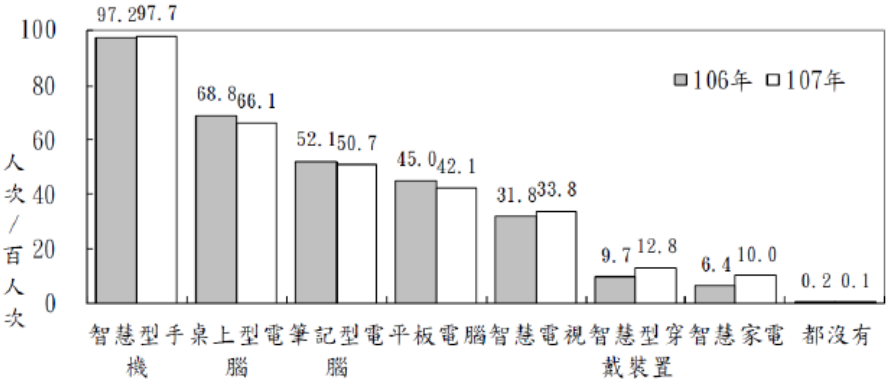

圖：網路族資訊設備擁有情形

（資料來源：《國發會》2018 年個人家戶數位機會調查報告，2018 年）

據報告中的行動上網使用情形，2018年12歲以上的民眾有84.9%有使用行動上網的習慣，而若將調查族群限制在常使用網路的網路族，則可發現有98.2%的網路族有使用行動裝置上網的習慣。顯示使用者透過行動裝置上網已成為目前時空背景下之趨勢。

③2018年無店面零售營業額突破2,500億，年成長6.7%

根據經濟部統計處調查，我國在2018年無店面零售營業額達新台幣2,547億元，年成長6.7%，且為連續12年正成長，更達成近五年來的新高點。由於消費者網路習慣的成熟、網路購物習慣的培養、行動上網的商機、網購忙台如雙11、雙12的造節促銷、多元支付系統的逐漸完備，使得無店面零售中的電子商務類別營業額，得以連年正成長，持續提供強勁動能。

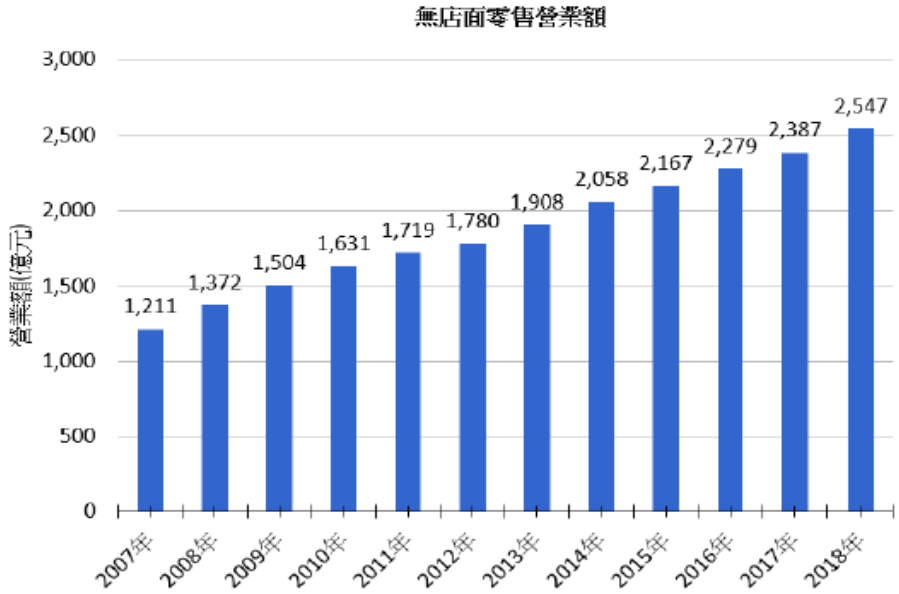

圖：2007 至 2018 年無店面零售業營業額

（資料來源：經濟部統計處；2019 年）

④網路購物習慣接近60%網路族每月線上購物達36%

根據《國發會》107年個人家戶數位機會調查報告，近60%的網路族都有網路購物的習慣，而有36%的網路民眾表示，每個月至少透過網路購物

一次或一次以上，顯示臺灣民眾網路使用率高，但有近40%民眾於網路購物一個月內使用不到一次，代表臺灣網購市場仍未飽和。而臺灣網購市場愈趨成熟，輔以完善的網路環境及搭配購物網站的節慶式促銷活動，促進網路族購物的頻繁度，該市場仍存在相當強大的潛力與成長動能。

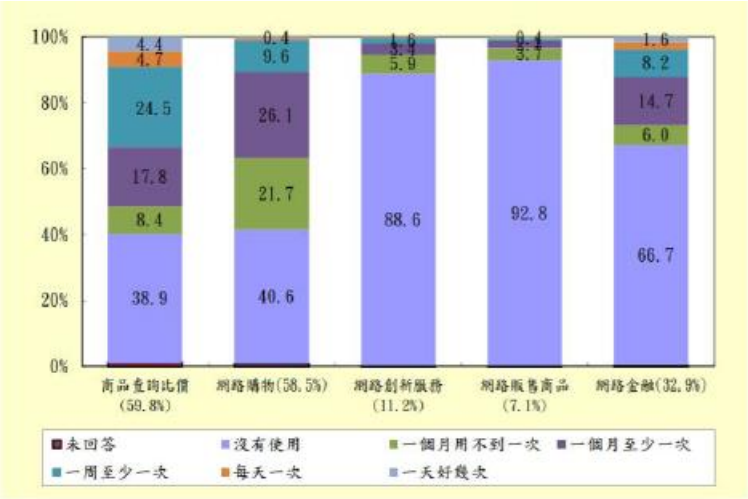

圖：網路族 2018 年經濟活動參與情形

（資料來源：《國發會》2018 年個人家戶數位機會調查報告；2018 年）

⑤網購忭台影響力持續成長，且為95%民眾網購來源

根據《資策會》2019年針對臺灣網友網路購物的消費調查，顯示網友以購物網站為主要獲取產品資訊的占比最高，其次為Google 搜尋、Facebook、比價引擎等忭台。將18~60 歲網友區分為九種年齡分布，各年齡層網友皆以購物網站為首要的資訊管道，可見購物網站已成為網友慣用之主要資訊管道來源。

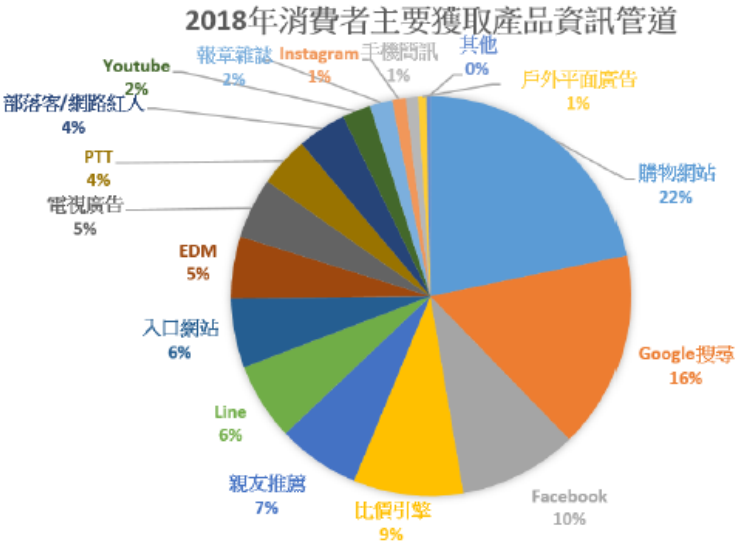

圖：2018 年消費者主要獲取產品資訊管道示意圖

（資料來源：《資策會產業情報研究所》臺灣網友消費調查-網路購物；2019 年）

透過臺灣網友最常進行網路購物的管道比較，可發現從網購忭台購物的網友比例從2017年的93.5%，增長至2018年的95.3%。若以購物管道之佔

比觀察，網購忊台占所有管道的64%，居所有管道之冠。

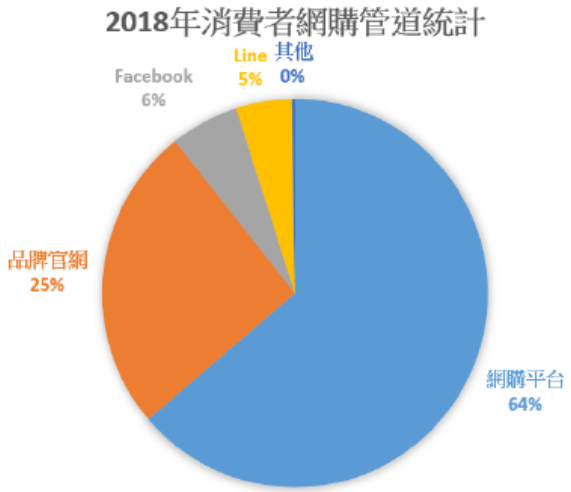

圖：2018 年消費者網購管道統計示意圖

（資料來源：《資策會產業情報研究所》臺灣網友消費調查-網路購物；2019 年）

且2018年網友於網路購物的年忊均消費金額為新台幣26,587元，較2017 年小幅成長了0.38%，若觀察消費金額分布，則可發現，2018年花費10,000~19,999的網友佔比最高。而每月透過網路進行購物的頻率，則由2017年的2.1次，增加至2018年的2.5 次，顯示2018年網購頻率及消費金額皆較2017年增加。

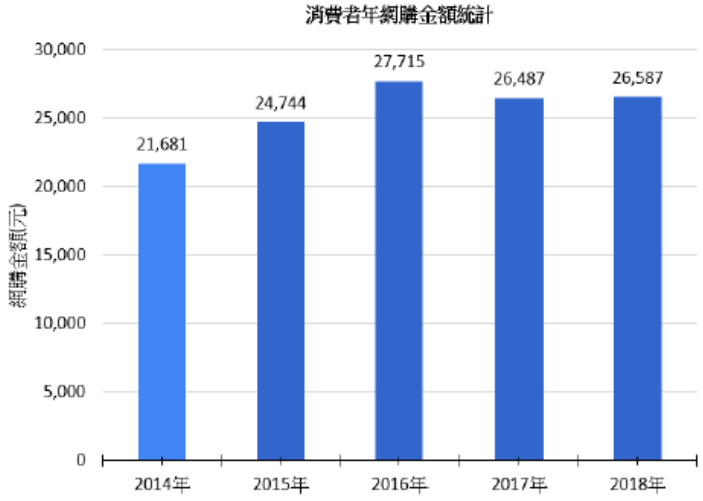

圖：2018 年消費者年網購金額統計示意圖

（資料來源：《資策會產業情報研究所》臺灣網友消費調查-網路購物；2019 年）

(B)國際趨勢對於網路零售業市場分析

①亞洲上網人口佔全球49%市場潛在產值高

根據《Internet World Stats》報告，在2018年全球有約42億的網路使用者，其中，亞洲的網路使用者約有20億，佔全球用戶比例49%，成為眾區域之首，而排名第二的歐洲網路使用者約7億，僅佔亞洲地區約三分之一。亞洲地區在勞動人口在總人口中的比例持續上升，在人口紅利優勢下，將

成為強勁的成長動能。

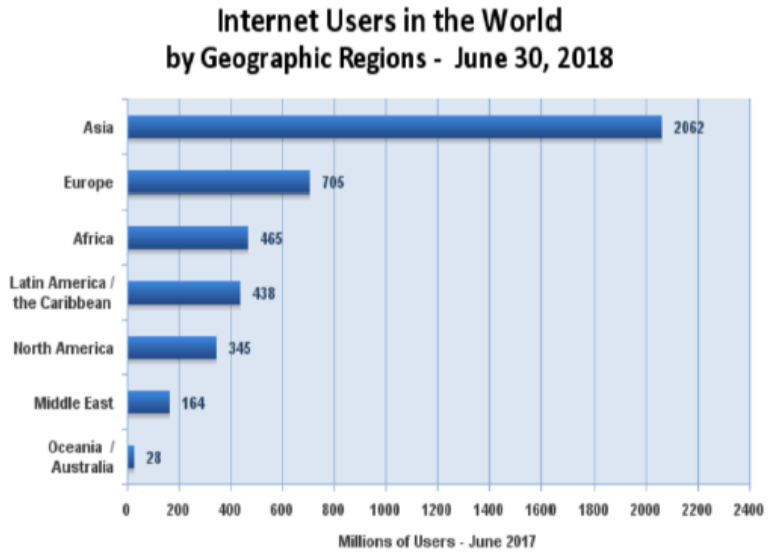

圖：全球網路使用者概況

（資料來源：《Internet World Stats》internet users in the world, 2018）

根據調查報告，全球網路滲透率第一名為北美洲達95%，其次為歐洲的85.2%，雖亞洲的網路使用者人數居全球之冠，但市場滲透率卻僅49%，排名倒數第二位。透過此結果更可確認亞洲網路市場仍具有相當大的成長空間，不論於市場規模或潛在產值，指日可待。

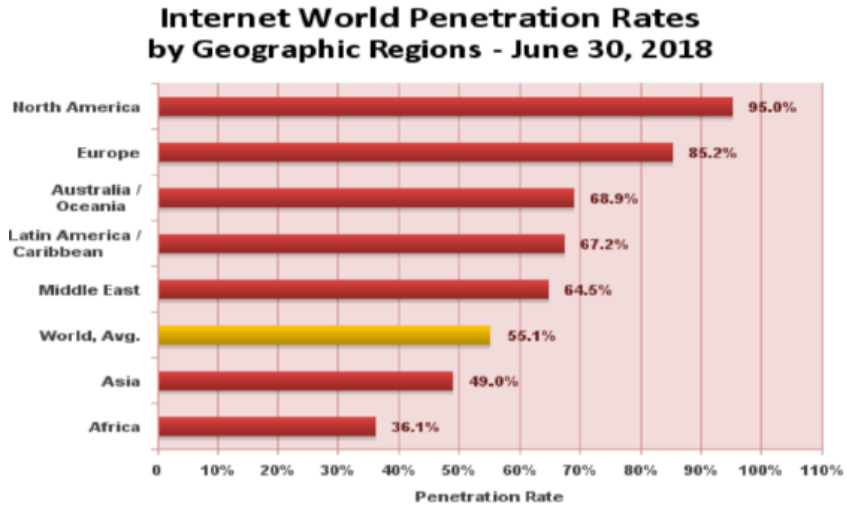

圖：全球網路使用滲透率

（資料來源：《Internet World Stats》internet users in the world, 2018）

②2018年全球零售中電商銷售額2.84兆年增率23.3%

而根據eMarketer 的調查報告，2018 年全球零售電子商務銷售額達2.84 兆美元，年增率達23.3%，佔整體零售市場11.9%。而根據該報告顯示，此項數據將在2021 年成長至4.88 兆美元，電子商務銷售額佔整體零售市場將達到18%。雖然基期高導致增長速度趨緩，但仍呈現強勁的雙位數增長，且在銷售額逐年攀升下，電子商務依然具有大幅度的成長空間。

圖：2016-2021 年 全球電商市場規模

（資料來源：《eMarketer》調查報告，2018 年 1 月）

③Kantar Worldpanel快速民生消費品網路銷售佔比臺灣排第四

根據2018年《Kantar Worldpanel》的調查報告，快速民生消費品(FastMoving Consumer Goods)(以下簡稱「快消品」)於全球銷售網路總額佔比排名，第一名為南韓19.9%，其次為中國9.5%、臺灣8%、日本7.6%。可發現全球前四名之國家皆座落於亞洲地區，可見虛擬通路已逐漸成為亞洲消費者購買快消品時的另一個選擇，也顯示該區域之網路購物市場亦趨成熟。臺灣的電子商務市場於全球市場已相對成熟，雖較南韓的發展仍有部分差距，因此推估未來快消品之發展仍具有成長潛力。

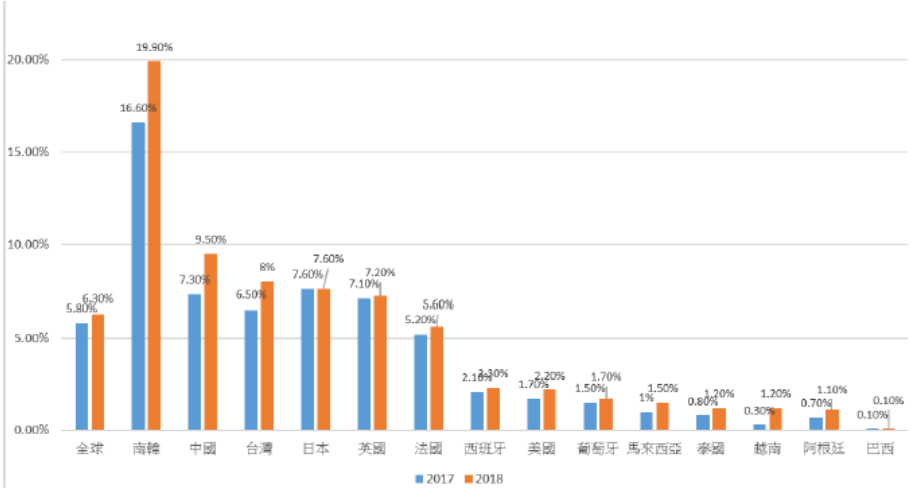

圖：全球快消品網路銷售佔比 示意圖

（資料來源：《Kantar Worldpanel》調查報告；2018 年）

綜觀分析，2018年快銷品總體(虛擬銷售量+實體銷售量)銷量成長率僅1.6%，線上銷售額的成長率卻高達13%，顯示民眾對於民生日常用品消費

行為的轉移，且對照全球成長率可發現，臺灣線上快消品的成長率高達23.4%，僅次於美國、中國，皆為全球高成長潛力之國家。

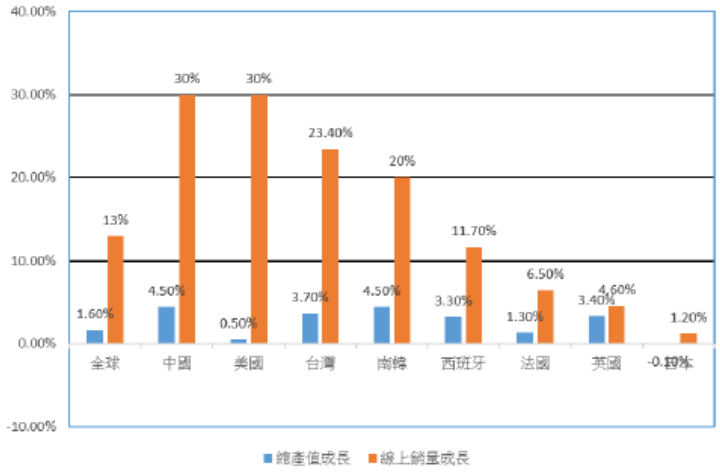

圖：各國快消品總產值及線上銷量成長率 示意圖

（資料來源：《Kantar Worldpanel》調查報告；2018 年）

(2) 產業上、中、下游之關聯性

本公司之主要產品為 3C 電源線組、UTP/FTP/SFTP/PIMF 網路線、USB Cable、HDMI 等資訊、通訊及消費性電子等 3C 產品用線，為通訊設備、傳輸設備、電腦主機及其週邊設備等之基礎零組件。茲將該行產業關聯圖列示如下：

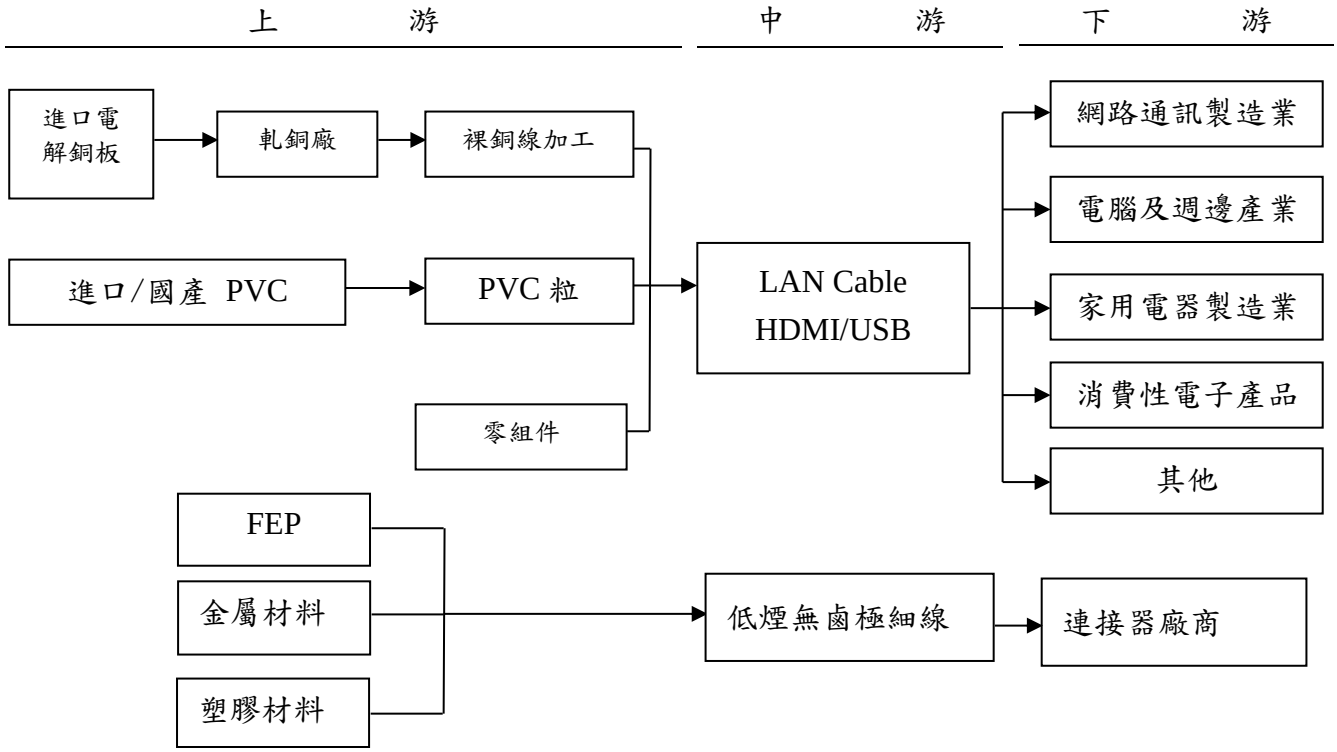

(3) 產品之各種發展趨勢

①3C 產品連接器線材

A.產品生命週期短，開發新產品益形重要

3C產品用線產品近年來因廠商競爭激烈及低價電子產品的風行，造成產品價格議價空間受到壓縮，因此如何掌握新產品推出時的高毛利率，是各廠商

努力的目標，如不斷開發領先產品或發展高技術密集的利基型產品等，皆為策略發展之方向。本公司及子公司之網路線材則不斷朝更高階的Cat6A、Cat7及Cat8及耐燃等級更高的鐵氟龍線種研發及銷售，Cat6A及Cat7的網路線材及鐵氟龍線材，品質穩定，也持續接獲訂單。跳線產品，亦已調整客戶結構，逐漸由價格導向之批發分銷客戶，轉向高端OEM以及工廠配套之網通廠客戶。

數據高速傳輸是智能化生活的重點需求，本公司及子公司經過多年在日本市場的耕耘，與日本連接器大廠合作開發車用影音及數據傳輸線組，加速擴展日本市場經營。

B.產品朝小型化發展

近年來資訊產品趨向輕、薄、短、小方向設計及發展，其相關零組件亦隨之因應，故3C產品用線產品未來亦將朝向細線、高傳輸、高頻化、低傳輸耗損及低阻抗之產品發展。

C.生產將向上整合，朝資本及技術密集發展

隨著3C產品用線廠商競爭壓力與日俱增，在下游客戶需求規格多樣化情形下，生產技術必將朝上游整合，以創造競爭力。2016年加入的子公司MONOPRICE, INC.的主要銷售產品為各類電子線材，對工廠端產品開發與銷售具有上下游整合的助益。

②3C 產品

本公司之子公司Monoprice Inc.為經營美國消費性電子產品電商網路平台，網站中產品繁多，除銷售訊號線(網路線、HDMI等)，亦銷售TV支架、3D列印機及手機架等消費性電子3C產品，此類產品技術均已相當成熟，規格及功能雖仍持續提升，產品發展仍需創造差異化以產生市場區隔。

(4) 競爭情形

本公司及子公司專注於生產 3C 電源線組、區域網路線、網路週邊配件及車載高頻傳輸線等線材產品，為通訊設備、傳輸設備、電腦主機及其週邊設備等之基礎零組件。電源線產品主要為美國、日本、中國、澳洲及歐盟等地區的常用電線、電纜、插頭、插座及連接器，且所有電源線產品均獲得各國認證機構之安全認可，產品技術領先水平，並於歐洲地區擁有相當高之市場佔有率。本公司及子公司由過去連接器ODM廠商逐漸轉型為通路品牌廠商，除銷售自製線材產品外，亦有銷售 TV 支架、3D 列印機及手機架等消費性電子 3C 產品，銷售範圍多樣性，整體營運及獲利均大幅提升，主要市場已轉往美國並提高既有領域的競爭力。

3.技術及研發概況

(1) 所營業務之技術層次與研究發展

A.高速乙太區域通訊網路產品：

本公司主要產品為UTP/FTP/SFTP/PIMF LAN Cable等用線，與高階之接外掛程式Keystone Jacks及Patch Panel，為應用於連結區域網路(LAN；Local Area

Network)間伺服器(Server)、交換機(Switch)、儲存器(Storage)、集線器(Hub)及個人電腦工作站(Works Station)間之訊號傳輸、電腦週邊高速Data傳輸之必備組件。

以上產品資料傳輸速率之快速及穩定為產品品質之關鍵，如何適當調和設計之材料與尺寸而滿足通訊傳輸速率、頻寬、信號干擾及傳輸距離等因素，為相當高層次之技術。本公司研發及製造部門歷年來不斷進行精進研發與製程改善能力、開發新技術及產品，並累積相當優良之高頻測試技術，是本項產品之領導廠商，並於歐洲地區擁有相當高之市場佔有率。

目前本公司已經能提供整套高速乙太區域網路佈線系統中所有的連接器及線纜；從100Base-T(CAT.5e 100Mbps網路)與1000Base-T(CAT.6/CAT.7 1 Gbps網路)以及更高速傳輸的10G網路(CAT6A 10Gbps網路)；也是目前台灣唯一能自製所有的網路佈線系統連接器及線纜的製造工廠；未來幾年將專注於高速乙太區域網路佈線系統40GBase-T的CAT.8之產品需求投注研發與製程開發。

B.電源線與插座產品：

本公司的電源線產品主要為美國、日本、中國、澳洲及歐盟等地區的常用電線、電纜、插頭、插座及連接器，且所有電源線產品均獲得了各國認證機構的安全認可。其中以下系列產品則在行業中處於技術領先水平：

Ⅰ. LED 紅藍雙閃燈電源線延長系列，係於傳輸交流電源用電源線兩端相對電性連接一插頭及一插座，並於插頭及插座兩者其中之一埋置發光裝置（含有一發光二極體及其直流電轉換電路），以電性連接該電源線，使該發光二極體發光顯示電源延長線之所在位置,並且方便觀察判斷電源延長線之電源狀態。此產品本公司已獲得相關專利。

Ⅱ.低煙無鹵電源線延長系列產品，用於額定電壓 450V/750V 及以下對電源線阻燃特性要求高的場所，電源線的無鹵低煙特性，當火災發生時，蔓延速度慢、煙濃度低、可見度高、有害氣體釋放量小，能便於人員撤離；燃燒氣體的腐蝕性小，也避免了對儀器設備的損害。低鹵、無鹵的特性，使得電源線材料耐老化和耐紫外線及其它的幅照性大大提高，從而延長電源線的使用壽命，執行標準為 UL 62、EN 50525-3-11。

Ⅲ.耐高溫及低溫耐寒電源線延長系列,目前已成功開發無鹵及 PVC 系列之產品,並取得 UL 認證，耐溫範圍+105℃~-50℃，可滿足客戶需求，並逐步走向綠色環保之列。

Ⅳ.夜光電線/電源線系列產品，以 PVC 為基材，添加蓄光材料，經過自然光、日光燈光、紫外光等照射後，把光能儲存起來，在停止光照射後，可緩慢地以螢光的方式釋放出來，在夜間或者黑暗處，仍能看到發光，持續時間長達幾小時至十幾小時,可防止在暗處因看不見電線而被絆倒,發生人身安全意外，此產品已取得中國專利。

V. 迷彩電源線系列產品，在不改變原線材結構，將包紙結構改為印有各種彩圖

的無紡布方式生產。適合於野外使用，尤其適用於野外拍攝。其與自然環境協調一致，極為美觀，同時起到隱蔽作用。此產品已成功在市場上銷售，並取得中國和台灣專利。

C.3C(Consumers\Computers\Communication)傳輸線纜開發：

近兩年來岳豐在各類(3C)線材開發領域，已逐步開花結果，尤其是在日本市場與客戶已站穩腳步可以快步拓展:

Ⅰ.協助日本電子大廠開發出世界第一條多功能之高速影音與資料傳輸之複合線纜，具有極低之訊號延遲差，用於最新之超高解析度(UHD)4K TV 上，獲得客戶承認與採用，已取得台灣與中國大陸專利。

Ⅱ.經過一陣努力，也已取得日本汽車影音傳線纜的開發契機，並送樣給相關客戶，可滿足汽車機械環境的條件與高頻傳輸之設定，已被承認合格，後續將展開小量量產。

Ⅲ.配合各協會的規格更新積極投入 HDMI2.0\MHL3.2\USB3.1 等線纜開發，陸續完成 HDMI 之 18Gbps，MHL 之低耗電及防電磁幹擾，USB 之 10Gbps 等規格要求，將可滿足新一代智慧與高清晰之電視與手機等需求，與伺服器之雲端巨量資料傳輸儲存。

Ⅳ.極細同軸線纜(Coaxial Cable)之開發，也已從 LVDS 之應用邁向更高階之鍍銀同軸線運用，如 Apple 之 10Gbps Thunderbolt 與高階的伺服器，除了高頻需求，柔軟度也是要求重點；新一代的 USB3.1 也定義同軸線纜的規格，亦將納入開發。

D.3C(Consumers\Computers\Communication)線纜組裝(Cable Assembly)：

對於3C線纜組裝，岳豐已投入數年，近來已完成各項自動化加工生產，如Hot-bar及雷射焊接等，也受到日本客戶承認，並接獲高額訂單生產，也承接不少高階專案；且應客戶要求，大陸無錫廠已通過汽車業要求TS16949之管理系統認證。高階工程的開發如下：

Ⅰ.日系汽車影音傳輸線之線纜組裝。

Ⅱ.防水線纜之組裝開發。

Ⅲ.日系遊戲機大廠之組裝設計及製程開發。

Ⅳ.HDMI2.0\MHL3.2\USB3.1 之組裝開發，在於低延遲差(Low Skew)低功率耗損且防 EMI(電磁干擾)等技術要求。

Ⅴ.高階雲端之伺服器與儲存應用之傳輸線纜，如 miniSAS HD 與 QSFP 等，及所需求之高頻精密加工。

E.IPC(Industrial Personal Computer) 線纜組裝(Cable Assembly)：

對於工業型電腦線纜，依據客戶的需求對於訊號、影像、音頻、電源進行客製化的專業製程開發，已取得歐洲大廠承認，並已進入量產，目前已取得相當的成果。

(2) 研究發展人員及其學經歷

單位：%；年

項目＼年度		105 年度	106 年度	107 年度	108 年 11 月 30 日
學歷分佈	碩士以上	1.25%	0%	0%	0%
	大　　專	63.75%	65.00%	67.00%	54%
	高　　中	35.00%	35.00%	33.00%	46%
平均年資(年)		4	4	4	4

(3) 最近五年度每年投入之研發費用

單位：新台幣千元；%

項目＼年度	103 年度	104 年度	105 年度	106 年度	107 年度
研發費用	51,688	52,530	56,135	58,474	61,301
營業收入淨額	6,589,875	6,732,341	7,380,371	11,817,773	11,792,427
占營收淨額比率(%)	0.78	0.78	0.76	0.49%	0.52%

(4) 最近五年度開發成功之技術或產品

年　度	項　　目
103 年	A.雲端與巨量資料(Big Data)使用之資料中心使用伺服器及儲存器之網通線纜與線纜組裝開發，如 USB3.0\miniSAS HD 及 QSFP 等規格。 B.HDMI2.0\MHL3.2\USB3.1 等新規格之線纜與線裝工程開發。 C.汽車影音高速傳輸之線纜與線裝成品開發。 D.利基型之防水型與遊戲機應用之線纜與線裝成品開發。 E.極細 AWG40 之 HDMI+ Equalizer IC 之線纜組裝成品開發。 F.柔軟型鍍銀同軸之 Thunderbolt 線纜開發。 G.軍事野外訓練用迷彩電源線開發; H.歐規無鹵消防用電源線; I.開發 CAT.6 FTP、CAT.6A UTP CMR & CMP 等高階網路線材。
104 年	A.CAT6\6A 之接插件、Patch panel、網路跳線特性升級案。 B.食品級感溫線。 C.自動化設備之建置開發，如：CCD 檢測、安規檢測自動化設備、生產包裝檢測自動化設備等。 D.特殊場所使用之高速區域網路戶外用線纜與部份 C6A 系列安全等級較高線材開發。 E.非阻燃環保低煙無鹵材料。 F.迷彩線材開發。
105 年	A.開發 CAT.7A、CAT.8 等高階網路線材與設備儀器添購。 B.防水型接插件核心模組之開發與 C6A Shielded Industrial Patch Cord 防水接頭、防水 Keystone Jack 開發。。 C.高安全等級材料開發。 D.歐盟新標準網路線系列開發驗證。 E.CAT6/6A UTP STR 30AWG PATCH CORD 開發。 F. Sensor CABLE 開發。

年　度	項　　目
106 年	A.大黃蜂電源線開發(耐寒通過-50℃) 。 B.歐規無鹵線材開發認證與低煙無鹵阻燃線材認證。 C.歐規無鹵線材開發認證與低煙無鹵阻燃線材認證。 D.LAN CABLE 使用 LSOH 料生產通過 UL-LS 等級認證。 E.隱聲有線耳機開發完成與基本客戶承認開發。 F.隱聲藍芽耳機開發完成與基本客戶承認開發。 G.隱聲線藍芽眼鏡開發完成與基本客戶承認開發。 H.無線充電標準及自行研發長距離充電 2 合一型工程機完成開發。 I.蘋果 MFI 認證及打樣專用規格頻線(製作打樣送驗功能測試合格)。
107 年	A.CAT8 PIMF SLD Data Center Cable 開發。 B.EN 50575 CPR System 1+Class Class Cca & B2ca 開發測試驗證。 C.歐規無鹵線材、插頭開發認證與低煙無鹵阻燃線材認證。 D.SF-06S/SF-06PS(ASTA 認證/KEMA 認證）。 E.Bellson 申請 UL Processed wire 認證事宜。 F.CAT.6 SFTP 24AWGX4P Patch cord 線材帶螺絲插頭形式開發。 G.HDMI Premium Cable Assembly 開發。 H.USB Type C to USB 3.0 AM Flat Cable Assembly 開發。 I.中國國標 90 度公插+2+3PIN 16A 母插。 J.Cat.6 180°免 PCB 模塊開發。 K.隱聲有線耳機與藍芽眼鏡完成導入量產交貨。
108 年	A.Cat.8 S/FTP Data Center Cable 開發。 B.戶外用線開發-特殊結構用料。 C.網路線 UL-LP 4Port POE、HD-BaseT、系列線材 LSZH, UL CM-LS 認證。 D.汽車線 UL 2586 0.78mm²*2C PVC JACKET。 E.歐規插頭、無鹵線材。 F.SF-81S 歐規&美規認證。 G.IEC C 類插頭連接器 UL 60320 認證。 H.新增台灣廠認證：電源線線材、插頭。 I.大陸國標插頭 SF-87 CCC 認證。

4.長、短期業務發展計畫

(1) 短期業務發展計劃

A. 經由一條龍整合終端銷售、通路及生產端，有效掌握客戶需求及製造成本，將最有價值商品(工業用、商辦用及家用商品)提供全球消費者，創造營收及獲利成長雙動能。。

B. 美國銷售子公司除電源線、網路產品系列銷售外，積極開發其他產品線銷售，擴張銷售業績。

C. 與日本連接器大廠合作開發車用影音及數據傳輸線組，加速美、日車載市場之經營。。

D. 以提供整套網路高速傳輸解決方案的模式，將岳豐高端佈線產品(Cat.6A)推向市場。

E. 原材料波動大，除銅價隨行情反應至售價之外，導入各項成本反應至售價中，以確保利潤。

(2) 長期業務發展計劃

A. 增加歐洲、東南亞、菲律賓、澳洲等美國以外地區銷售佔比。

B. 經由岳豐工廠精實製造及品質管控能力與電子供應商群合作，提供最有價值商品滿足市場各類需求。

C. 經由自有品牌 PRIME 批發通路貿易銷售，滿足喜好逛賣場消費族群。

D. 經由自有品牌 MONOPRICE 電子商務通路，即時提供網路族最適切商品。

E. 工業級網路跳線市場之開拓，以區隔現有中低階之消費性市場以及傳統通路。

F. 以車載高頻傳輸線解決方案及電動車動力線傳輸解決方案，切入大陸車載市場。

(二) 市場及產銷概況

1. 市場分析

(1) 公司主要商品(服務)之銷售(提供)地區

單位：新台幣千元；%

銷售地區＼年度		106年度		107年度		108年前三季	
		金 額	%	金 額	%	金 額	%
內 銷		302,420	2.56	282,451	2.40	180,398	2.03
外 銷	美 國	10,267,328	86.88	9,788,496	83.01	7,276,505	81.82
	中 國	499,791	4.23	606,622	5.14	438,682	4.93
	加拿大	366,495	3.10	400,205	3.39	256,478	2.88
	英 國	101,360	0.86	117,168	0.99	91,601	1.03
	其 他	280,379	2.37	597,485	5.07	649,296	7.31
外銷小計		11,515,353	97.44	11,509,976	97.60	8,712,562	97.97
合 計		11,817,773	100.00	11,792,427	100.00	8,892,960	100.00

(2) 市場占有率

本公司之 3C 產品用線之產品應用主要集中於電腦及消費性電子，若依前瞻研究院的資料，2018 年全球連接器(線)產業的市場規模來到 688 億美元，推估本公司 2018 年連接器(線)銷售額於全球之市佔率約為 0.16%。本公司之電源線與插座產品主要為美國、日本、中國、澳洲及歐盟等地區的常用電線、電纜、插頭、插座及連接器，且所有電源線產品均獲各國認證機構的安全認可，產品在行業中處於技術領先水平。而其他如 3C 傳輸線纜、3C 線纜組裝(Cable Assembly)及工業型電腦線纜等，依據客戶的需求對於訊號、影像、音頻、電源進行客製化的專業製程開發，已取得日本及歐洲大廠承認，並已進入量產，目前已取得相當的成果。本公司電源線主力在於美國零售市場之延長線，由於規格太多且無公開資訊可供參考，無法計算出較精確之市佔率。

(3) 市場未來供需狀況與成長性

①需求面

A.資訊科技產業

全球資訊工業經過多年的強勁發展，市場競爭趨於激烈，國際知名大廠基於成本考量已逐步降低資本支出，因而將焦點轉向市場開發與行銷工作，

並轉型成為全球運籌式管理模式，亦即製造、後段支援、物流及配置貨物均外包給合作之廠商。國內製造業者為落實產銷分工以降低生產成本，除在中國大陸設廠外，因應大陸不斷高漲的成本及美中貿易戰，轉移或擴增生產基地到東南亞或其他地區是現階段的重要工作之一。

全球硬體支出成長的趨勢，主要來自於亞洲、中南美洲、非洲等新興地區不論是政府、企業及教育的資訊需求仍在快速成長階段，根據 Gartner 資料顯示，2019 年全球 IT 總支出將達 3.76 兆美元，較 2018 年增加 3.2％，儘管有經濟衰退傳言、英國脫歐（Brexit）、貿易戰和關稅等因素讓市場充滿不確定性，2019 年 IT 支出還是很可能會成長。展望 2019 年，預估全球 IT 支出年成長 3.2%，而包含社群、行動、雲端與資訊在內的力量連結（Nexus of Forces）正重新型塑橫跨整個 IT 領域的支出模式。

B.網路通訊產業

在低價 PC 趨勢影響下，全球個人電腦及週邊設備呈現蓬勃發展，加上網際網路的迅速普及，不僅相關硬體設備需求大幅增加，家庭網路及寬頻上網亦成為主要趨勢。因網路時代用戶對網路高度依賴，固網及行動上網的頻寬將嚴重不足，預料將可帶動電信運營商的基地台升級與佈建，相關設備及週邊商品採購商機大。另受惠物聯網、雲端運算及三網融合，將帶動網通設備整合化、行動化及智慧化，已展開網通產業黃金年代，刺激光纖網路、行動通訊及數位家庭需求快速成長。

②供給面

本公司主要產品分為 Cable 網路線及 Power cord 電源線，國內生產製造商除本公司以外，區域網路線部份尚有萬泰科、鎰勝等；Power cord 產品部分則尚有太空梭、松普、萬泰科、良得、鎰勝、良維、聯豪科及長盛等。本公司 Cable 網路線產品部分，目前本公司已經能提供整套高速乙太區域網路佈線系統中所有的連接器及線纜；從 100Base-T(CAT.5e 100Mbps 網路)與 1000Base-T(CAT.6 Gbps 網路)以及更高速傳輸的 10G 網路(CAT.6A 10Gbps 網路)，也是目前台灣唯一能自製所有的網路佈線系統連接器及線纜的製造工廠；Power cord 產品部分則主要為美國、日本、中國、澳洲及歐盟等地區的常用電線、電纜、插頭、插座及連接器，且所有電源線產品均獲得了各國認證機構的安全認可，其中 LED 紅藍雙閃燈電源線延長系列、低煙無鹵電源線延長系列及-40~-50℃低溫耐寒電源線延長系列，產品在行業中處於技術領先水平。

(4) 競爭利基

①研發能力優越，產品開發符合市場趨勢與需求

鑑於 3C 產品用線及其連接組裝產品市場變化快速，因此本公司自設立以來，即非常重視研發，在產品的開發及研究上皆配合下游應用產品市場需求，以符合產業潮流與趨勢。

②產品品質優異、種類齊全，產品競爭力強

本公司在 3C 產品用線的生產製造上已累積相當的技術與經驗，自成立以來即持續不斷的提升產品品質及研發各式新產品，以符合客戶多元化的需求。本公司除已獲 ISO 9001(2000 年版)、UL、ETL 及 3P 認證外，並榮獲經濟部頒發之小巨人獎與國家磐石獎之肯定，足見本公司之產品已達一定水準，並獲得各界之肯定。

③擁有銷售通路，可擴張銷售產品項目，擴大獲利來源。

本公司為有效降低生產成本，以及提供多樣化產品以因應客戶不同之需求，已增加海外投資，拓展零售業買賣服務，在美國有分公司提供大型零售商即時的服務，掌握電源線的銷售通路及客源，且美國子公司跨足電商平台，拓展銷售通路，直接貼近市場與消費者。

④網路產品從線材、跳接線到網路零配件，完整的產品線及穩定的產品品質，提供客戶一次購足的需求。

⑤美國以外的外銷市場如中東、日本等地的開拓成效逐漸顯現，朝全球化市場佈局。

⑥網路線產品全球知名度高，獲全球大廠信賴。

⑦不斷研發高毛利的新產品如資電產品、高頻傳輸線、車用影音傳輸線、電動車動力線等。

⑧由生產製造到市場直接銷售通路，上下游整合，確保營運獲利基礎。

(5) 發展遠景之有利、不利因素與因應對策

①有利因素

A.網際網路盛行，網路用線未來極具成長空間

創新應用的發展將帶動網路軟體化通訊技術發展機會，隨著未來世界將進入數位經濟時代。由於行動寬頻網路與多元裝置普及，再加上人工智慧、大數據、雲端運算、物聯網的匯流，「數位經濟（Digital Economy）」成為人類社會的新經濟型態與樣貌，重新定義消費行為與商業模式，因此本公司網路通訊用線之未來市場深具潛力。

B.伴隨電信自由化的發展，全球通訊市場衍生出龐大商機

隨著全球市場所掀起的電信自由化潮流，網際網路科技架構成型，躍居為市場主流，加上固定通信業務及低階行動電話業務的開放，使得我國電信市場已完全走向自由化，此一發展將給通訊器材業及生產 3C 產品用線之專業製造商另一波的商機。

C.3C 產業長期商機無限

由於資訊、通訊及消費性電子產業未來產品之發展趨勢及成長幅度，將

提供本公司產品 UTP/FTP 極廣大之市場發展空間。本公司產品配合 3C 產業持續成長，未來市場商機無限。

D.產品品質優異，種類齊全甚具國際競爭力

本公司生產之 LAN Cable 已累積相當製造經驗及技術，且不斷提昇產品品質及研發各式新產品，以滿足客戶多元化需求。目前本公司認證產品更獲得多國安規如 UL、ETL 及 3P，產品品質穩定，深受下游客戶肯定，其產品甚具國際競爭力。

E.生產技術成熟及高效率生產

本公司具備多年電源傳輸線及區域網路線纜之專業生產技術、高效率之生產模式及持續拓展新產品，確保產品品質，迅速提供相關資訊，以利管理決策。

F.降低生產成本及產銷分工整合

本公司於中國大陸設立生產基地並完成產銷分工規劃，台灣母公司致力於行銷、營運管理、研發及生產高附加價值之產品，產品深度加工，耗用人力將置於中國大陸，以降低生產成本並就近提供服務，以提高市場競爭力。

②不利因素

A. 網際網路盛行，網路用線未來極具成長空間

創新應用的發展將帶動網路軟體化通訊技術發展機會，隨著未來世界將進入數位經濟時代。由於行動寬頻網路與多元裝置普及，再加上人工智慧、大數據、雲端運算、物聯網的匯流，「數位經濟（Digital Economy）」成為人類社會的新經濟型態與樣貌，重新定義消費行為與商業模式，因此本公司網路通訊用線之未來市場深具潛力。

因應措施：

①本公司與主要原料供應廠商每年簽訂供貨合約，以確保原料來源及售價之穩定。

②蒐集相關資料以研判原料價格走勢，並配合安全存量及經濟採購量以掌握最佳採購時機及採購量。

③因應全球環保要求，投入無鹵料開發，以期能自主掌控原料之生產與品質。

B.土地成本上揚，勞力不足及下游產業外移

3C 產品用線廠商為降低生產成本與配合下游廠商需求，紛紛將生產線移至海外生產，以增加競爭力。

因應措施：

①附加價值低之產品線移至海外生產，並將高層次之產品研發留在國內發展已是目前產業趨勢，對 3C 產品用線廠商亦不能置身於外，因此本公司為降低生產成本與配合下游廠商需求業已佈局海外投資，將附加價值低之產品

移至海外生產，在國內發展高層次之產品研發及生產，以強化公司競爭力。

②因應勞力不足及大陸工資逐年調漲，投入自動化研發，將大量手工之工序以自動化或半自動化設備取代。

③直接切入電子商務領域，產銷上下游整合。

2. 主要產品之重要用途及產製過程

(1)主要產品之重要用途

產　　品	主要用途
區域通訊網路線	電腦網路化配置及週邊使用
網路資訊插座	網路佈線連接
電源線材及插頭	電源傳輸

(2)產製過程

區域通訊網路線生產作業流程

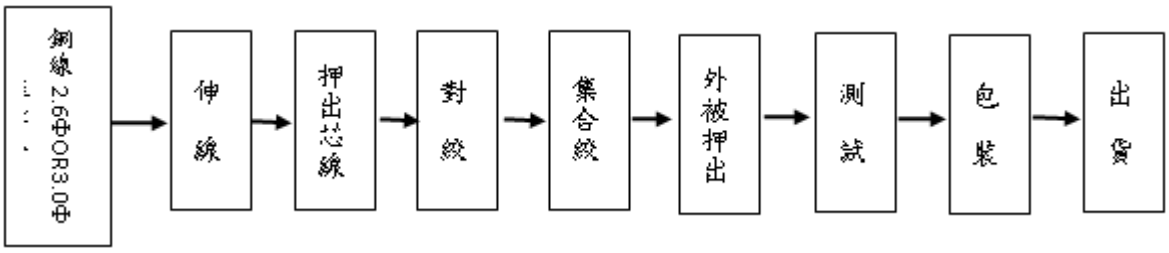

3. 主要原料之供應狀況

目前本公司主要供應商來自國內大廠，由於長期配合，已建立彼此穩定供應關係，且品質與區域網路線及電源線材主要材料為銅等，交期均能配合本公司需要。

4. 最近二年度主要產品別或部門別毛利率重大變化之說明

(1) 最近二年度毛利率變動分析表

單位：新台幣千元；%

年度	營業收入	營業毛利	毛利率(%)	毛利率變動率(%)
106 年度	11,817,773	2,894,129	24.49%	—
107 年度	11,792,427	2,790,630	23.66%	-3.39%

(2) 價量差異分析

由上表得知，本公司及子公司最近二年度之營業毛利率變動不大，故以下就主要產品－「CABLE(網路線)」及「POWER CORD(電源線)」之價量變動原因及合理性說明如下：

CABLE(網路線)

107 年較 106 年銷售數量增加，產生數量有利差異 18,287 千元，而銷售價格因調漲價格產生有利差異 31,800 千元，另銷售組合不同產生不利差異 252 千元，採購價格上漲產生不利差異 43,742 千元。整體而言，107 年較 106 年毛利增加 6,093 千元。

POWER CORD(電源線)

107 年較 106 年銷售數量減少，產生數量不利差異 37,390 千元，而銷售價格因調漲價格產生有利差異 171,651 千元，另銷售組合不同產生有利差異 1,353 千元，採購價格上漲產生不利差異 205,332 千元。整體而言，107 年較 106 年毛利減少 69,718 千元。

註 1：其他產品包含資電產品、特殊線材產品及其他電子週邊產品等，因產品種類繁多且單位及單價不一，故不予分析。

5. 主要進銷貨客戶名單

(1) 最近二年度任一年度中曾占進貨總額百分之十以上之供應商名稱及其進貨金額與比例，並說明其增減變動原因：

本公司最近二年度未有進貨金額超過百分之十以上之供應商。

(2) 最近二年度任一年度中曾占銷貨總額百分之十以上之客戶名稱及其銷貨金額與比例，並說明其增減變動原因

單位：新台幣千元；%

	106 年度				107 年度			
項目	名稱	金額	占全年度銷貨淨額比率	與發行人之關係	名稱	金額	占全年度銷貨淨額比率	與發行人之關係
1	L G Sourcing	2,166,094	18.33%	無	L G Sourcing	1,964,965	16.66%	無
	其他	9,651,679	81.67%	—	其他	9,827,462	83.34%	—
	銷貨淨額	11,817,773	100.00%	—	銷貨淨額	11,792,427	100.00%	—

增減變動原因：最近二年度占銷貨總額百分之十以上之客戶並無變動。

6.最近二年度生產量值

單位：仟米、仟 PCS；新台幣千元

年度 / 生產量值 / 主要商品	106 年度			107 年度		
	產能	產量	產值	產能	產量	產值
CABLE(網路線)	153,006	130,590	1,273,991	153,006	130,979	1,397,350
POWER CORD(電源線)	25,000	21,053	2,599,722	25,000	21,413	2,541,852
其他	22,000	9,780	276,643	22,000	10,482	236,071
合計	200,006	161,423	4,150,356	200,006	162,874	4,175,273

增減變動原因：本公司最近二年度之生產量值並無重大變動。

7.最近二年度銷售量值

單位：仟米、仟 PCS；新台幣千元

年度 / 銷售量值 / 主要商品	106 年度				107 年度			
	內銷		外銷		內銷		外銷	
	量	值	量	值	量	值	量	值
CABLE(網路線)	12,819	209,709	271,626	3,454,984	22,298	158,461	268,147	3,327,194
POWER CORD(電源線)	0	0	25,613	4,635,426	0	0	24,584	4,613,953
其他	0	0	70,150	3,517,654	0	0	70,537	3,692,819
合計	12,819	209,709	367,389	11,608,064	22,298	158,461	363,268	11,633,966

增減變動原因：107 年度主係下半年起受中美貿易糾紛影響，市場觀望氣氛濃厚，訂單減少，致整體營收較 106 年度略減。

(三)最近二年度從業員工人數

單位：人；年；%

年度		106 年度	107 年度	截至 108 年 11 月 30 日止
員工人數	直接員工	864	784	739
	一般職員	750	737	697
	合　　計	1,614	1,521	1,436
平均年歲		33.42	34.01	34.01
平均服務年資		5.13	5.89	5.90
學歷分布比率	博士	0%	0%	0%
	碩士	0.37%	0.35%	0.70%
	大專	17.56%	18.04%	20.89%
	高中	25.90%	25.77%	24.57%
	高中以下	56.17%	55.84%	53.24%

(四)環保支出資訊

1.依法令規定，應申領污染設施設置許可證或污染排放許可證或應繳納污染防治費用或應設立環保專責單位人員者，其申領、繳納或設立情形之說明

(1)應申領污染設施設置許可證或污染排放許可證者之申領情形

公司/廠區名稱	許可證種類	核准字號	有效期間
岳豐科技/新屋廠	事業廢棄物清理計畫書	H09310040003	永久
東莞岳豐/東莞廠	事業廢棄物清理	44-12-881-231	2017.01-2022.01
無錫國豐/無錫廠	事業廢棄物清理	JS0281OOD458-1	2018.04-2020.12

(2)應繳納污染防治費用者之繳納情形

公司/廠區名稱	類別	106 年度	107 年度
岳豐科技/新屋廠	事業廢棄物處理費	176 千元	193 千元
東莞岳豐/東莞廠	事業廢棄物處理費	28 千元	68 千元
無錫國豐/無錫廠	事業廢棄物處理費	243 千元	280 千元

(3)應設立環保專責單位人員者之設立情形：無。

2.有關防治環境污染主要設備之投資及其用途與可能產生效益：

公司/廠區名稱	設備項目	投資金額	用途與效益
岳豐科技/東莞廠	自動投料機	15,180 千元	以自動化投料取代原有人工投料,提升膠料品質與產能，減少損耗。 降低工作環境中的粉塵與油類等有毒物質，對於環境與員工健康有顯著改善。

3.最近二年度及截至公開說明書刊印日止，公司改善環境污染之經過；其有污染糾紛事件者，並應說明其處理經過：無此情形。

4.最近二年度及截至公開說明書刊印日止，公司因污染環境所受損失(包括賠償)，處分之總額，並揭露其未來因應對策(包括改善措施)及可能之支出(包括未採取因應對策可能發生損失、處分及賠償之估計金額，如無法合理估計者，應說明其無法合理估計之事實)：無此情形。

5.目前污染狀況及其改善對公司盈餘、競爭地位及資本支出之影響及其未來二年度預計之重大環保資本支出：無此情形。

(五)勞資關係

1.員工福利措施、進修、訓練、退休制度與其實施狀況，以及勞資間之協議與各項員工權益維護措施情形

(1)員工福利措施

①本公司訂定有職工福利辦法，辦理員工各項福利措施如：婚喪喜慶、生育、傷害等各種補助、員工旅遊、員工生日禮金及勞動、端午、中秋等節慶禮金等。職工並於民國九十年成立「職工福利委員會」。

②依法辦理勞工保險及全民健康保險，並投保員工團體保險以保障員工。

③每年實施在職人員健康檢查，舉辦員工教育訓練，以增進員工工作技能。公司管理階層每月定期會議，將基層員工反應之意見，作最妥善的處理。

(2)進修及教育訓練實施情形

①公司每年調查各單位教育訓練之需求，依實際需要擬訂教育訓練計畫並排定教育訓練內容。

②公司每年依員工實際需要不定期辦理教育訓練。

③本公司員工可主動提出或由主管視業務需要不定期派往參加公司外之各項教

育訓練。

④員工於教育訓練完成後提出心得報告及實施公司內部轉授，期能收最大效果並追蹤教育訓練成效。

⑤舉辦本公司全球主管研習營，凝聚共識，提升主管之策略思維與分析能力。

⑥本公司 107 年度總公司外部教育訓練之實施情形如下：專業職能訓練實施占比為 28%，主管才能訓練實施占比為 11%，通識訓練實施占比為 61%。

(3)退休制度

民國76年4月業奉社政主管機關以(76)府社勞字第044813號函核准成立勞工退休準備監督委員會，每月就薪資總額2%提撥勞工退休金，並存入專戶中。自民國94年7月1日起應配合勞工退休金條例(以下簡稱「新制」)之實施，於民國94年7月1日修改職工退休辦法，並自該日起全數改採確定提撥退休法，退休金之給付由本公司按月以不低每月薪資百分之六提繳退休金，儲存於勞工退休金個人專戶。

(4)勞資間之協議情形與各項員工權益維護措施

①本公司已訂定人事管理辦法，為考勤獎懲、員工福利及員工出勤與休假等管理之依據，前項辦法之訂定均以勞動基準法為參考之依據，並參酌同業及社會公序而訂定，以保障員工合法權益。

②職工福利委員會由各部門選舉代表組成，並定期開會辦理有關的職工福利措施與活動。

2.最近二年度及截至公開說明書列印日止，公司因勞資糾紛所遭受之損失，並揭露目前及未來可能發生之估計金額與因應措施，如無法合理估計，應說明無法合理估計之事實：無。

二、不動產、廠房及設備及其他不動產

(一)自有資產

1.取得成本達實收資本額百分之二十或新台幣三億元以上之不動產、廠房及設備：

108 年 9 月 30 日；單位：新台幣千元

不動產、廠房及設備名稱	單位	數量	取得年月	原始成本	重估增值	未折減餘額	利用狀況			保險情形	設定擔保及權利受限制之其他情事
							本公司使用部門	出租	閒置		
土地、房屋及建築(持有人：UNC INVESTMENT & DEVELOPMENT, INC.)	平方英尺	199,937	102.03	487,080	0	472,141	供集團內美國 PRIME 及 BESTLINK 之倉庫及辦公室使用	出租	—	已投保房產險	抵質押借款

2.閒置不動產及以投資為目的持有期間達五年以上之不動產：無。

(二)租賃資產

1.融資租賃(達實收資本額百分之二十或新台幣三億元以上者)：無。

2.營業租賃(每年租金達伍佰萬元以上之營業租賃資產)

108 年 9 月 30 日；單位：新台幣千元

資產名稱	單位	數量	租賃期間	租　金	出 租 人	租金之計算及支付方式	租約所定之限制
房屋及建築(承租人：PRIME WIRE & CABLE, INC.)	1	間	107.07.01 ~ 111.06.30	每月 2,196 千元	UNC INVESTMENT & DEVELOPMENT, INC.	依合約按月支付	無
房屋及建築(承租人：BESTLINK NETWARE INC.)	1	間	107.07.01 ~ 111.06.30	每月 969 千元	UNC INVESTMENT & DEVELOPMENT, INC.	依合約按月支付	無
房屋及建築(承租人：東莞岳豐電子科技有限公司)	1	間	108.09.01 ~ 111.08.31	每月 1,152 千元	东莞市歆翱自动化科技有限公司	依合約按月支付	無
房屋及建築(承租人：PRIME WIRE & CABLE, INC.)	1	間	104.07.01 ~ 109.06.30	每月 502 千元	F&C REAL ESTATE LLC	依合約按月支付	無
房屋及建築(承租人：MONOPRICE, INC.)	1	間	108.01.01 ~ 109.12.31	每月 951 千元	DISTRIBUTION I PATENT TENANT LLC	依合約按月支付	無
房屋及建築(承租人：MONOPRICE, INC.)	1	間	106.10.01 ~ 113.09.30	每月 1,462 千元	FAIRWAY BUSINESS CENTER, LP	依合約按月支付	無
房屋及建築(承租人：MONOPRICE, INC.)	1	間	105.01.01 ~ 108.12.31	每月 2,252 千元	DCT 6TH & ROCHESTER LLC	依合約按月支付	無

(三)各生產工廠現況及最近二年度設備產能利用率

1.生產工廠之使用狀況

108 年 9 月 30 日

項目 / 工廠	建物面積	員工人數(人)	生產商品種類	目前使用狀況
台灣岳豐工廠	9,743 平方公尺	132	高速通訊區域網路線材	正常營運中
東莞岳豐工廠	61,152.79 平方米	360	各種電線電纜電源線連插頭插座之生產及銷售	正常營運中
東莞郴州工廠	4,740 平方米	80	加工和銷售網路通訊產品、網路線等	正常營運中
無錫國豐工廠	47,350.62 平方米	495	高速寬頻區域通訊網路等之生產及銷售	正常營運中

2.最近二年度設備產能利用率

單位：仟米、仟 PCS；新台幣千元

年度 / 生產量值 / 主要商品	106 年度				107 年度			
	產能	產量	產能利用率	產值	產能	產量	產能利用率	產值
CABLE(網路線)	153,006	130,590	85%	1,273,991	153,006	130,979	86%	1,397,350
POWER CORD(電源線)	25,000	21,053	84%	2,599,722	25,000	21,413	86%	2,541,852
其他	22,000	9,780	44%	276,643	22,000	10,482	48%	236,071
合計	200,006	161,423	81%	4,150,356	200,006	162,874	81%	4,175,573

註：其他產品包含資電產品及特殊線材產品等，因產品種類繁多且單位不同，故不予彙總列示數量。

三、轉投資事業

(一)轉投資事業概況

108 年 9 月 30 日；單位：新台幣千元、仟股、%

轉投資事業	主要營業	投資成本	帳面價值	投資股份		股權淨值	市價	會計處理方法	最近年度投資報酬		持有公司股份數額
				股數	股權比例(%)				投資損益	分配股利	
YFC-BONEAGLE ELECTRIC (B.V.I) CO., LTD.	為轉資大陸及美國所設立之控股公司	1,775,137	3,449,344	53,906	100.00	3,449,344	—	權益法	137,101	—	—
BESTLINK NETWARE INC.	經營貿易業務	31,393	5,297	1,000	100.00	5,297	—	權益法	(253)	—	—
UNC INVEST-MENT & DE-VELOPMENT, INC.	經營不動產投資業務	1,496	28,431	50	100.00	28,431	—	權益法	12,255	—	—
PREMIUM-LINE KSI GMBH	經營貿易業務	28,193	(28,971)	—	100.00	(28,971)	—	權益法	(7,729)	—	—
MONOPRICE HOLDINGS INC.	為轉投資美國所設立之投資公司	1,031,853	1,203,825	100	100.00	1,203,825	—	權益法	53,376	—	—
PREMIUM LINE ASIA LTD	經營貿易業務	1,077	421	—	100.00	421	—	權益法	(260)	—	—
YFC-BONEAGLE HOLDINGS (CAYMANS) CO., LTD.	為轉投資大陸及美國所設立之控股公司	752,008	1,283,371	22,807	100.00	1,283,371	—	權益法	54,088	—	—
EUROPOWER INTERNATION-AL LIMITED	經營貿易業務	161,778	1,567,427	4,890	100.00	1,567,427	—	權益法	32,962	—	—
UNIVERSAL NETWORK CORPORATION	為轉投資大陸所設立之控股公司	646,459	584,219	20,000	100.00	584,219	—	權益法	36,057	—	—
MAX SYNERGY LIMITED	為轉投資大陸所設立之控股公司	23,392	21,168	720	80.00	21,168	—	權益法	4,348	—	—
PREMIUM LINE ASIA LTD.	經營貿易業務	1,472	573	50	100.00	573	—	權益法	11	—	—
YFC BONEAGLE INTERNATION-AL, INC	經營貿易業務	5,840	4,180	220	100.00	4,180	—	權益法	5,009	—	—
BESZIN CO-PORATION INC.	經營貿易業務	3,085	14,272	100	100.00	14,272	—	權益法	4,336	—	—
PRIME WIRE & CABLE, INC.	電源線及電源線組，網路綜合佈線系統之銷售	511,700	899,350	15,500	100.00	899,350	—	權益法	36,463	—	—
MONOPRICE, INC.	經營貿易業務	1,031,853	1,203,825	500	100.00	1,203,825	—	權益法	53,376	—	—
東莞岳豐電子科技有限公司	各種電線電纜電源線連插頭插座之生產及銷售	240,494	349,359	—	100.00	349,359	—	權益法	19,334	—	—
無錫國豐電子科技有限公司	高速寬頻區域通訊網路等之生產及銷售	646,459	36,037	—	100.00	36,037	—	權益法	580,367	—	—
郴州岳豐電子有限公司	加工和銷售網路通訊產品、網路線等	9,593	2,525	—	100.00	2,525	—	權益法	(2,121)	—	—
岳豐國際貿易(無錫)有限公司	電子計算機軟硬件、網路設備及電子產品等	23,381	26,460	—	75.60	26,460	—	權益法	4,348	—	—
大參客商貿有限公司	量販業	167,022	—	—	15.81	—	—	權益法	—	—	—

(二) 綜合持股比例

108 年 9 月 30 日；單位：仟股；%

轉投資事業	本公司投資		董事、監察人、經理人及直接或間接控制事業之投資		綜合投資	
	股數	持股比例(%)	股數	持股比例(%)	股數	持股比例(%)
YFC-BONEAGLE ELECTRIC (B.V.I) CO., LTD.	53,906	100.00	—	—	53,906	100.00
BESTLINK NETWARE INC.	1,000	100.00	—	—	1,000	100.00
UNC INVESTMENT & DEVELOPMENT, INC.	50	100.00	—	—	50	100.00
PREMIUM-LINE KSI GMBH	—	100.00	—	—	—	100.00
MONOPRICE HOLDINGS INC.	100	100.00	—	—	100	100.00
YFC-BONEAGLE HOLDINGS (CAYMANS) CO., LTD.	—	—	22,807	100.00	22,807	100.00
EUROPOWER INTERNATIONAL LIMITED	—	—	4,890	100.00	4,890	100.00
UNIVERSAL NETWORK CORPORATION	—	—	20,000	100.00	20,000	100.00
MAX SYNERGY LIMITED	—	—	720	80.00	720	80.00
PREMIUM LINE ASIA LTD	—	—	50	100.00	50	100.00
PRIME WIRE & CABLE, INC.	—	—	15,500	100.00	15,500	100.00
MONOPRICE, INC.	—	—	500	100.00	500	100.00
TAIPIN CIRCULATING ENTERPRISE CO., LTD	—	—	4,200	15.81	4,200	15.81
東莞岳豐電子科技有限公司	—	—	—	100.00	—	100.00
無錫國豐電子科技有限公司	—	—	—	100.00	—	100.00
郴州岳豐電子有限公司	—	—	—	100.00	—	100.00
岳豐國際貿易(無錫)有限公司	—	—	—	94.50	—	94.50
大麥客商貿有限公司	—	—	—	100.00	—	100.00

(三) 上市或上櫃公司最近二年度及截至公開說明書刊印日止，子公司持有或處分本公司股票情形及其設定質權之情形，並列明資金來源及其對公司財務績效及財務狀況之影響：無此情形。

(四) 最近二年度及截至公開說明書刊印日止，發生公司法第一百八十五條情事或有以部份營業、研發成果移轉子公司者，應揭露放棄子公司現金增資認購情形，認購相對人之名稱及其與公司、董事、監察人及持股比例超過百分之十股東之關係及認購股數：無此情形。

四、重要契約

契約性質	當事人	契約起訖日期	主要內容	限制條款
長期週轉金擔保放款	新光銀行	102.10~117.09	土地及廠房為擔保	無
長期購地擔保放款	台灣銀行	108.12~128.12	土地擔保	無
長期借款合約	台灣銀行	108.12~115.12	台商回台投資專案	無
長期借款合約	王道銀行	106.08~109.08	信用貸款	財務報表需維持一定財務比率
長期借款合約	上海銀行	108.08~111.08	信用貸款	無
購料合約	華新麗華股份有限公司	108.01~108.12	銅線購買	無
購料合約	台一江銅(廣州)有限公司	108.02~109.01	銅線購買	無
購料合約	寧波世茂銅業股份有限公司	108.01~109.01	銅線購買	無
購料合約	太平洋電線電纜股份有限公司	108.01~108.12	銅線購買	無
購料合約	廣州江銅鋼材有限公司	108.01~108.12	銅線購買	無
購料合約	東莞華新電線電纜有限公司	107.12~108.12	銅線購買	無

參、發行計畫及執行情形

一、前次現金增資、併購或受讓他公司股份發行新股或發行公司債資金運用計畫分析

本公司截至目前為止並無併購或受讓他公司股份發行新股之情事，本公司前各次現金增資或發行公司債及私募有價證券計畫實際完成日距申報時未逾三年者為 106 年度發行之國內第八次無擔保轉換公司債，茲就該次有價證券發行計畫之相關內容及執行情形說明如下：

(一)計畫內容

1.主管機關核准日期及文號：金融監督管理委員會 106 年 5 月 26 日金管證發字第 1060017813 號函核准

2.計畫所需資金總額：新台幣 705,000 千元

3.資金來源：

(1)國內第八次無擔保轉換公司債

發行國內第八次無擔保轉換公司債，發行張數為 7,000 張，每張面額新台幣壹拾萬元整，發行總面額為新台幣 700,000 千元，依票面金額之 100.6%發行，發行期間 3 年。

(2)自有資金：800 千元

4.計畫項目、資金運用進度及預計可能產生效益

(1)計畫項目及資金運用進度

單位：新台幣千元

計畫項目	預定完成日期	所需資金總額	預計資金運用進度
			106 年度第二季
償還銀行借款	106 年第二季	705,000	705,000

(2)預計可能產生效益

本次辦理募集與發行國內第八次無擔保轉換公司債所募集之資金將全數用以償還銀行借款，以減輕利息負擔，預計 106 年度可以減少利息支出 4,195 千元，且往後年度可以節省 8,390 千元，並可改善公司財務結構並提升財務融通彈性。

又銀行借款之貸款用途主係用於支應購買 Monoprice Holdings, Inc. 100%股權，希望透過購買 Monoprice Holdings, Inc.股權，取得此公司持有專營美國消費性電子商務平台 Monoprice，進一步發揮採購綜效及擴大銷售通路。最終本公司向土地銀行等 13 家銀行借款 705,000 千元、向持股 100%子公司 Europepower International Ltd.借款 318,200 千元及自有資金 264,705 千元等方式，於 105 年 11 月 18 日及 106 年 5 月 16 日分別支付美金 39,478 千元及美金 1,028 千元，合計支付價款為美金 40,506 千元(折合新台幣 1,287,892)千元，本公司 105 年 11 月 18 日購入後，當年度實際認列投資損失 6,105 千元，並估計 106

年可認列投資收益為 213,840 千元，且 107~111 年度每年之投資收益均為 238,654 千元，資金回收年限約為 6.1 年。

(二)執行情形：

單位：新台幣千元

計畫項目	截至 106 年第二季執行狀況			進度超前或落後之原因及改進計畫
償還銀行借款	支用金額	預計	705,000	執行情形已依資金運用計畫如期完成
		實際	705,000	
	執行進度	預計	100%	
		實際	100%	

(三)效益達成情形

單位：新台幣千元；%

項目 \ 年度		籌資前	籌資後
		106 年第一季	106 年第二季
流動資產		561,597	653,364
流動負債		2,044,873	1,791,118
負債總額		2,343,954	2,702,997
營業收入		317,355	438,556
利息費用		4,917	5,499
每股盈餘		0.64	0.88
財務結構 (%)	負債比率	50.08	55.09
	長期資金占不動產、廠房及設備比率	1,437.25	2,214.93
償債能力 (%)	流動比率	27.46	36.48
	速動比率	24.81	33.56

本公司本次完成募資後，於 106 年 6 月償還銀行借款 705,000 千元，經參酌原借款合約之實際利率，106 年可節省利息支出 4,195 千元，以後年度約可節省利息支出 8,390 千元，故本次償還銀行借款之效益已達成，尚無重大差異之情事。

另就財務面觀之，以本公司 106 年第一季經會計師核閱後之財務報表計算負債比率、長期資金佔不動產、廠房及設備比率、流動比率及速動比率分別為 50.08%、1,437.25%、27.46%及 24.81%，償還銀行借款後核閱 106 年上半年度經會計師核閱之財務報表，其比率分別為 55.09%、2,214.93%、36.48%及 33.56%，雖負債比率未有明顯之改善，然其償債能力已獲顯著改善，且提升本公司長期資金佔不動產、廠房及設備比率，將有利本公司降低營運風險及提升競爭力，並顯示本公司之財務結構愈趨穩定，其效益應屬合理。

本公司本次所償還銀行借款之原借款用途為購買 Monoprice Holdings, Inc. 100%股權，透過向土地銀行等 13 家銀行借款 705,000 千元、向持股 100%子公司 Europepower International Ltd.借款 318,200 千元及自有資金 264,705 千元等方式，於 105 年 11 月 18 日及 106 年 5 月 16 日分別支付美金 39,478 千元及美金 1,028 千元，

合計支付價款為美金 40,506 千元(折合新台幣 1,287,892)千元，又本公司考量集團整體資金運用，於 107 年 5 月 4 日董事會決議通過減少對孫公司 Monoprice Inc.之投資金額美金 8,000 千元(折合新台幣 254,360 千元)，減資後累積投資金額為美金 32,506 千元(折合新台幣 1,033,532 千元)，經評估該轉投資效益達成情形如下：

1.截至 108 年第三季止效益達成情形

單位：新台幣千元；%

年度 / 項目	105 年度	106 年度			107 年度			108 年前三季		
	實際數	預估數	實際數	達成率	預估數	實際數	達成率	預估數(註)	實際數	達成率
營業收入	704,449	5,529,168	5,044,162	91.23	6,170,551	4,847,092	78.55	4,627,913	3,472,776	75.04
營業成本	555,673	3,958,490	3,735,779	94.37	4,430,456	3,536,780	79.83	3,322,842	2,493,027	75.03
營業毛利	148,776	1,570,678	1,308,383	83.30	1,740,095	1,310,312	75.30	1,305,071	979,749	75.07
營業費用	152,890	1,214,047	1,147,614	94.53	1,342,082	1,191,479	88.78	1,006,561	875,864	87.02
營業利益(損失)	(4,114)	356,631	160,769	45.08	398,013	118,833	29.86	298,510	103,885	34.80
營業外支出	(1,991)	(27,646)	(18,159)	65.68	(30,853)	(29,576)	95.86	(23,140)	(27,807)	120.17
稅前淨利(損)	(6,105)	328,985	142,610	43.35	367,160	89,257	24.31	275,370	76,078	27.63
所得稅費用	0	115,145	58,257	50.59	128,506	10,025	7.80	96,380	22,702	23.55
稅後淨利(損)	(6,105)	213,840	84,353	39.45	238,654	79,232	33.20	178,990	53,376	29.82
Monoprice Holdings,可認列投資收益(損失)	(6,105)	213,840	84,353	39.45	238,654	79,232	33.20	178,990	53,376	29.82

資料來源：各年度經會計師查核簽證或核閱之財務報表

註：係 108 年預估數 X 9/12 推算

本公司及子公司專注於生產 3C 電源線組、區域網路線、網路週邊配件及車載高頻傳輸線等線材產品，為通訊設備、傳輸設備、電腦主機及其週邊設備等之基礎零組件。由於線材產品市場技術成熟且各家廠商競爭激烈，本公司近年來持續調整集團營運模式，陸續透過設立子公司 Bestlink Netware, Inc.佈局美國網路購物市場、取得美國通路商 Prime Wire & Cable, Inc.100%股權起開始跨入實體通路市場，將本公司從純代工生產延伸至終端銷售，以自有品牌「Prime」將產品行銷至美國各大賣場,及購買奧地利公司 Premium Line Ksi Gmbh 股權拓展歐洲銷售市場佔有率；此外，為拓展美國通路，本公司於 105 年向美國上市公司 Blucora Inc.購買 Monoprice Holdings100%股權以取得專營電子商務市場之 Monoprice，其營運模式主係透過「B2C」-「www.monoprice.com」電子平台銷售各類電子線材、網通設備、視聽錄影設備與監控設備、行動通訊產品及遊戲機等消費性電子與零件，產品超過 6,000 種，另透過直接銷售線材產品予客戶(B2B)或透過第三方網路平台(例如：AMAZON、eBay 及 Jet.com 等)銷售其產品，致本公司及子公司得以從純代工生產延伸至終端銷售。另就 Monoprice 106、107 年度及 108 年前三季各年度預計產生之效益及實際營運狀況之差異說明如下：

(1)營業收入效益達成情形

Monoprice 預估營業收入主要係參考過去 103~105 年度及 106 年第一季實際銷售金額，並考量 106 年截至第一季已推出或將推出之新產品之預估銷售額推估而得，106、107 年度及 108 年前三季預計營業收入分別為 5,529,168 千元、6,170,551 千元及 4,627,913 千元，而各該年度實際營業收入分別為 5,044,162 千元、4,847,092 千元及 3,472,776 千元，達成率分別為 91.23%、78.55%及 75.04%，除 106 年度達成率良好外，107 年度及 108 年前三季之營業收入達成率均未達 8 成，其中 Monoprice 推出自有品牌之 3D 列印機，以價格合理及產品品質優良於消費型市場取得一席之地後，106 年度擴大 3D 印表機系列產品，針對個人及商業用戶各自推出低價入門產品，希冀延續 3D 印表機產品熱潮及市場口碑，而 3D 列印技術之發展最初係由 3D Systems、Stratasys 兩家 3D 列印硬體公司所研發，隨著其技術專利陸續到期，越來越多廠商投入相關產業進入軟硬體研發，使列印機器價格大幅下降；而 3D 列印技術可降低工業設計門檻，跳脫傳統產業倚賴規模經濟之思維，將使客製化、個性化商品更為風行，吸引國際大廠紛紛投入消費性產品開發，惟受限 3D 列印產業仍未建立完整的生態系統及客製化製造體系，且列印技術尚未純熟，列印成果品質不佳及流程冗長複雜，加上 Monoprice 分析消費客群及購買目的，目前購買此項產品主力仍侷限於學校單位作為教學之用，其次為個人買家，顯見消費性市場之接受度仍未明顯拉升，致 3D 印表機之銷售金額逐年下降。

此外，Monoprice 除直接銷售線材產品予客戶，亦有銷售網通設備、視聽錄影設備、監控設備、行動通訊產品及遊戲機等消費性電子產品，此類外購產品之銷售模式係 Monoprice 需先投入資金向其他供應商買進產品後，再搭配自有線材產品提供優惠組合銷售，此種模式較易產生資金積壓之壓力且需投入較多倉儲管理成本，而此類商品之毛利較為固定約為 4%左右，若產品銷售狀況未如預期時，依照存貨政策提列之跌價損失將有可能侵蝕毛利，故 Monoprice 逐步調整產品銷售組合，減少外購商品與自有產品之優惠組合及產品種類，將更專注於自有產品之銷售。綜上所述，3D 列印產品銷售市場成長力道未如預期且調整產品組合均使 Monoprice 之實際營業收入金額較預估金額減少。

(2)營業毛利效益達成情形

在營業毛利方面，106 年度預估毛利率為 28.41%，107 年度起預估毛利均為 28.20%，預估毛利係參酌 Monopriceprice 最近三年度及 106 年第一季實際毛利率約在 26%~32%間為估算基礎，並考量產品未來年度跌價空間、供應商之轉換及 Monoprice 與本公司之其他子公司間倉儲系統陸續整合，與未來 Monoprice 與本公司於採購及品管、後勤技術等支援將可相互發揮綜效所得，而 106、107 年度及 108 年前三季實際毛利率分別為 25.94%、27.03%及 28.21%，各年度預估毛利與實際數並無重大差異，顯見 Monoprice 之毛利估列尚屬穩當。

(3)營業費用及營業利益之合理性分析

營業費用主係銷售人員薪資支出及行銷廣告費用等支出，本公司於 105 年 11 月間接取得 Monoprice100%股權後，參考 Monoprice105 年 12 月及 106 年第

一季實際營業費用率約為 21%~23%進行估列，而 106、107 年度及 108 年前三季之實際營業費用分別為 1,147,614 千元、1,191,479 千元及 875,864 千元，若將 108 年前三季營業費用推估全年應為 1,167,819 千元，營業費用均為 11 億元左右，與原預估營業費用 13 億元相比減少 2 億元，主係因 Monoprice 考量網通設備、視聽錄影設備、監控設備、行動通訊產品及遊戲機等外購產品毛利較自有品牌低、易有資金積壓之壓力及投入較多倉儲管理成本外，亦需配合外購產品之品牌或節慶促銷活動，若減少外購產品之產品種類亦可降低行銷廣告成本所致。

2.108 年第四季修正預估效益及達成可行性說明

本公司於 106 年 6 月資金完成募集後，考量第三方品牌毛利低於自有品牌商品，且尚需投入高額採購成本及承擔產品庫存壓力，遂陸續調整產品銷售組合減少第三方品牌與自有品牌之促銷組合活動，及調整第三方品牌銷售產品項，並因 Monoprice 原銷售之 3D 列印商品受到各家競爭對手削價競爭影響，使 Monoprice 銷售金額及毛利未如預期，致原編列 Monoprice 之預估效益往後遞延，故本公司經參照 Monoprice 自行檢視美國產業環境及進行客戶消費者喜好分析後予以修正 Monoprice Holdings 預計投資效益，於 108 年 12 月 16 日召開董事會通過後，將提報最近一次股東會報告實際營運狀況，修正後之 Monoprice 損益如下所列：

單位：新台幣千元

項目＼年度	105 年度	106 年度	107 年度	108 年前三季	108 年度	109 年度	110 年度	111 年度	112 年度
	實際數	實際數	實際數	實際數	預估數	預估數	預估數	預估數	預估數
營業收入	704,449	5,044,162	4,847,092	3,472,776	4,712,000	4,763,956	4,763,956	4,763,956	4,763,956
營業成本	555,673	3,735,779	3,536,780	2,493,027	3,392,640	3,430,048	3,430,048	3,430,048	3,430,048
營業毛利	148,776	1,308,383	1,310,312	979,749	1,319,360	1,333,908	1,333,908	1,333,908	1,333,908
營業費用	152,890	1,147,614	1,191,479	875,864	1,187,424	1,238,629	1,238,629	1,238,629	1,238,629
營業利益(損失)	(4,114)	160,769	118,833	103,885	131,936	95,279	95,279	95,279	95,279
營業外支出	(1,991)	(18,159)	(29,576)	(27,807)	(15,500)	(12,400)	(12,400)	(12,400)	(12,400)
稅前淨利(損)	(6,105)	142,610	89,257	76,078	116,436	82,879	82,879	82,879	82,879
所得稅費用	0	58,257	10,025	(22,702)	33,766	24,035	24,035	24,035	24,035
稅後淨利(損)	(6,105)	84,353	79,232	53,376	82,670	58,844	58,844	58,844	58,844
Monoprice Holdings,可認列投資收益(損失)	(6,105)	84,353	79,232	53,376	82,670	58,844	58,844	58,844	58,844
折舊費用	8,474	82,962	95,126		89,214	86,800	86,800	86,800	86,800
現金流量	2,369	167,315	174,358		171,884	145,644	145,644	145,644	145,644
累積現金流量	2,369	169,684	344,042		515,926	661,570	807,214	952,858	1,098,502

資料來源：本公司提供

(1)營業收入合理性分析

預估營業收入主係參考過去三年度及當年度實際經營成果進行估列，108 年度預估全年度營業收入為 4,712,000 千元，109~112 年度之預估營業收入均為 4,763,956 千元。Monoprice 深耕美國消費性電子之電子商務市場多年，

107 年度起已陸續針對歷史客戶之交易內容及網站點擊內容進行行為分析，不定期以電子郵件寄送高度客製化或期間限定之折扣優惠資訊吸引客戶回流，可直接將產品訊息有效且直接傳遞給客戶，並且升級網站搜尋技術及性能，於客戶進入網站選購商品時更準確判斷產品需求，並建立產品常見問題解答及擴充產品使用訊息，以建立網站專業品牌形象及穩固客戶關係；此外，Monoprice 亦計畫擴編銷售團隊開發新的銷售平台，與 Walmart、E-bay、Rakuten、Newegg 及 Staples 等網站洽談自有商品上架合作計畫，且因應 Facebook 為搶攻電子商務市場所推出「Maketplace」功能，提供使用者可於此平台上架及購買產品，Monoprice 將成立團隊於此平台展示商品內容，並針對由此平台連結至網站購買之新客戶提供首次購買優惠方案，以擴大網站觸擊率及開發潛在客戶，另規劃將於 3-5 家實體大型零售賣場配置現場銷售人員，提供客戶在網站以文字或影片了解產品訊息後，亦可透過實體展示及產品解說讓客戶實際體驗產品品質，虛實整合大量蒐集消費者購買喜好，藉此分析結果作為新商品之廣告行銷策略依據，如投放廣告的位置、時段及目標客群等，使廣告的轉換效率提升。

就美國消費市場觀之，美國為降低對中國的貿易赤字，於 107 年 6 月起向航太、資通訊科技、機器人、工業機械、新材料和汽車等產業之中國商品課徵 25%關稅，使從中國出口至美國之商品大幅減少，且貿易戰對於美國公司而言係消費市場之不確定性，增加企業制定經營計畫之困難性，亦給美國的跨國性企業提高經營成本，而 108 年底中美雙方均表示貿易戰之談判進度尚顯樂觀，美國 GDP 成長率將可緩步甦醒，依照國際貨幣基金(IMF)預估美國 109 年 GDP 成長率約為 2%左右。綜上所述，Monoprice 評估透過前述銷售策略制定及美國總體環境逐步復甦，預估 109 年度之營收成長率較 108 年度成長 1.1%，109~112 年之營業收入均可達 4,763,956 千元，評估其營業收入應有其達成可行性，估計尚屬合理。

(2)營業毛利合理性分析

在營業毛利方面，經參考 Monoprice 106、107 年度及 108 年前三季毛利為 25.94%、27.03%及 28.21%作為估算基礎，並考量中美貿易影響轉換供應商降低關稅、與本公司之其他子公司間倉儲系統陸續整合，及未來 Monoprice 與本公司於採購及品管、後勤技術等支援相互發揮綜效等因素，且 Monoprice 陸續調整銷售產品組合已見成效，108 年前三季之毛利率已提升至 28.21%，故 108~112 年之營業毛利率均以 28%作為估算基礎，推估 108 年度營業毛利金額為 1,31,9360 千元，109~112 年度金額均為 1,333,908 千元，其營業毛利之推估應屬合理。

(3)營業費用合理性分析

營業費用主係員工薪資、獎金及廣告行銷等支出，經參考 Monoprice 106、107 年度及 108 年前三季推估全年後之營業費用約為 11~12 億元之間，最近三年度之營業費用金額並無顯著變動，若以營業費用率觀之，106、107 年

度及 108 年前三季分別為 22.75%、24.58%及 25.20%，故 108 年度預估營業費用即以 25.20%做為估列基礎，推估 108 年度營業費用 1,178,000 千元；又如前段營業收入分析所述，Monoprice 規劃擴編銷售團隊開發新的銷售平台、增加實體展售服務人員及優化網站服務等計畫，將增加薪資費用及勞務相關費用，且 Monoprice 預計與 Walmart、E-bay、Rakuten、Newegg、Staples 及 FB 等網站洽談自有商品上架合作計畫，亦使廣告費用隨之增加，故 109~112 年度之營業費用率以 26%作為估算基礎，109~113 年度營業費用均為 1,286,268 千元，較 108 年度營業費用增加 51,205 千元，其營業費用之推估應屬合理。

(4)獲利能力及回收年限之合理性分析

在稅前純益方面，Monoprice 106、107 年度及 108 年前三季借款金額分別為 445,650 千元、383,313 千元及 38,738 千元，因銀行借款已於 108 年陸續償還，故營業外支出即參酌 108 年 11 月實際利息收入及費用合計約為 1,040 千元進行估計，故 108 年度預計營業外支出為 15,500 千元，109~112 年度均為 12,400 千元。綜上假設，108 年度預估稅前淨利為 116,436 千元，109~112 年度預估稅前淨利均為 82,879 千元。另考量 Monoprice 於美國當地所得稅等相關稅賦影響，所得稅率以 29%作為估計基礎，故 108 年度預估稅後淨利為 82,670 千元，109~112 年度預估稅後淨利均為 58,844 千元。本公司取得 Monoprice Holding 累積投資金額為美金 32,506 千元(折合新台幣 1,033,532 千元)，依照 Monoprice Holdings 依持股比例認列 Monoprice 之投資損益計算，資金回收年限約為 6.7 年，尚屬合理。

(四)對權益的影響

單位：新台幣千元

年度 項目	105 年度	106 年度	107 年度	108 年前三季
營業收入	7,380,371	11,817,773	11,792,427	8,892,960
營業毛利	1,798,322	2,894,129	2,790,630	2,016,753
毛利率(%)	24.37	24.49	23.66	22.68
每股盈餘(元)	3.14	3.30	2.84	1.46
每股淨值(元)	19.90	19.42	20.57	20.16

資料來源：經會計師查核簽證或核閱之合併財務報表

Monoprice 因越來越多廠商投入相關產業進入 3D 列印機軟硬體研發，使列印機器價格大幅下降，且受限 3D 列印產業技術尚未純熟，列印成果品質不佳及流程冗長複雜，加上 Monoprice 分析目前購買此項產品主力仍侷限於學校單位作為教學之用，其次為個人買家，顯見消費性市場之接受度仍未明顯拉升，使 3D 印表機之銷售金額逐年下降。此外，Monoprice 考量外購產品需先投入資金向其他供應商買進產品後，再搭配自有線材產品提供優惠組合銷售，易產生資金積壓之壓力及需投入較多倉儲管理成本，並考量毛利較為固定約為 4%左右，若產品銷售狀況未如預期時，依照存貨政策提列之跌價損失將有可能侵蝕毛利，故 Monoprice 逐步調整產品銷售

組合，減少外購商品與自有產品之優惠組合及產品種類，將更專注於自有產品之銷售，使實際營業收入金額較預估金額減少，Monoprice 為拓展市場規劃擴編銷售團隊開發新的銷售平台、增加實體展售服務人員及優化網站服務等計畫，將可持續提升本公司營收及獲利之成長動能，可為股東權益帶來正面挹注。由上表觀之，本公司 105~107 年度及 108 年前三季之營業收入受到 105 年 11 月取得 Monoprice 股權納入合併報表編制主體，致 106 年度整體營收較 105 年度增加，營收成長率達 60.12%；107 年度主係下半年起受中美貿易糾紛影響，市場觀望氣氛濃厚訂單減少，且 Monoprice 調整產品組合及 3D 列印產品銷售市場成長力道未如預期，致 107 年度整體營收較 106 年度略為衰減 0.21%；另就毛利率來看，本公司 105~107 年度及 108 年前三季之毛利率均維持在 22~24%之間，其中 107 年度及 108 年前三季毛利較以前年度下滑，主係受中美貿易戰影響，銷往美國之電源線及網路線產品之關稅由 0%增加至 25%，增加進貨成本所致。另就獲利觀之，本公司於 105 年 11 月取得 Monoprice 股權後挹注營業收入，惟 106 年度認列併購產生之勞務費用，且運費、員工紅利及董監事酬勞亦隨營收增加，致 106 年度每股盈餘較 105 年度僅有小幅成長；107 年度由於 Monoprice 為擴大營運規模，積極佈建自動化倉儲系統及增加管理人員，致租金及薪資等管理費用較 106 年度提高，而 108 年前三季受中國擴大增值稅查核影響，部分訂單改由中國境內曾孫公司接單生產，致銷項稅額增加，及轉投資菲律賓、越南等地之開辦費用、外派人員薪資及律師諮詢等相關管理費用增加，及為開拓歐美市場亦請專業機構舉辦海外法人說明會及出具市場評估報告，增加相關顧問費用支出，致 107 年度及 108 年前三季之每股盈餘分別下滑至 2.84 元及 1.46 元。另就每股淨值觀之，105~107 年度及 108 年前三季均維持在 19~21 元之間，顯見投資 Monoprice 對本公司之股東權益並未造成重大不良影響。

二、本次現金增資、發行公司債、發行員工認股權憑證或限制員工權利新股計畫

(一)資金來源

1.本次計畫所需資金總額：新台幣 700,000 千元。

2.資金來源：

(1)發行國內第九次無擔保轉換公司債上限 40,000 張，每張轉換公司債面額 100 千元，發行價格係按票面利率之 101%發行，票面利率 0%，發行期間 3 年，發行總金額上限為 404,000 千元。

(2)辦理現金增資發行普通股 10,000 仟股，每股面額新台幣 10 元，每股發行價格暫定為 20 元，預計募集資金 200,000 千元

(3)餘 96,000 千元，擬以自有資金或其他方式支應。

(4)本次計畫現金增資發行新股如因每股實際發行價格因市場變動而調整，或因擬發行之國內第九次無擔保轉換公司債總額 404,000 千元，如未足額發行導致資金不足時，其差額將以自有資金或其他方式因應；惟若募集資金增加時，增加之部分則作為償還銀行借款或充實營運資金之用。

3.計畫項目及預計進度

單位：新台幣千元

計畫項目	預計完成時間	所需資金總額	預計資金運用進度
			109 年第二季
償還國內第八次無擔保轉換公司債	109 年第二季	700,000	700,000
合計		700,000	700,000

4.預計可能產生之效益

本次計畫係為償還國內第八次無擔保轉換公司債之還本需求 700,000 千元，將以辦理現金發行普通股 200,000 千元及發行國內第九次無擔保轉換公司債支應，剩餘不足款項將以自有資金支應，而以本公司與往來銀行現行中長期借款利率約為 1.74%設算，預計 109 年可節省利息支出 6,090 千元，未來每年度可節省利息支出 12,180 千元。

(二)本次發行公司債者，應參照公司法第二百四十八條之規定，揭露有關事項及其償債款項之籌集計畫與保管方法：

1.依公司法第二百四十八條之規定應揭露事項

項目	國內第九次無擔保轉換公司債
公司名稱	岳豐科技股份有限公司
公司債總額及債券每張之金額	發行總面額：新台幣 400,000 千元為上限 每張面額：新台幣 100 千元(依票面金額之 101%發行)
公司債之利率	票面利率為 0%
公司債償還方法及期限	1.期限：三年 2.償還方法：除本轉換公司債之持有人依本辦法第十條轉換為本公司普通股，或本公司由證券商營業處所買回註銷者外，本公司於本債券到期時依債券面額以現金一次償還。
償還公司債款之籌集計畫及保管方法	1.籌資計畫：本次公司債之償還資金預計由本公司營業活動及融資活動項下支應，並於債券還本付息日或到期日前一個營業日交付還本付息代理機構備付到期本息。 2.保管方法：本公司債因未設立償債基金，故無保管方法。
公司債募得價款之用途及運用計畫	詳本公開說明書參、二、(一)之說明。
前已募集公司債者，其未償還數額	700,000 千元
公司債發行價格或最低價格	每張面額新台幣 100 千元整，依票面金額之 101%發行。
公司股份總數與已發行股份總數及其金額	1.股份總數：額定資本 1,800,000 千元，每股金額：10 元 2.已發行股份總數：124,554,488 股 3.已發行股份金額：1,245,544,880 元
公司現有全部資產，減去全部負債及無形資產後之餘額	資產總額：9,123,767 千元 負債總額：6,612,914 千元 無形資產：522,661 千元 全部資產減去全部負債及無形資產餘額：1,988,192 千元 (108 年 9 月 30 日經會計師核閱之財務報告)
證券管理機關規定之財務報表	請詳本公開說明書肆、二之財務報表
公司債權人之受託人名稱及其約定	1.債權人之受託人名稱：永豐商業銀行股份有限公司

項目	國內第九次無擔保轉換公司債
事項	2.約定事項：主係約定本公司本次發行轉換公司債之償債還款義務及違約之清償責任與程序。
代收款項之銀行或郵局名稱地址	凱基商業銀行城東分行 台北市南京東路三段 224 號
有承銷或代銷機機構者，其名稱及約定事項	凱基證券股份有限公司，主係約定申報生效後之相關對外公開銷售之權利及義務。
有發行擔保者，其種類、名稱及證明文件	不適用
有發行保證人者，其名稱及證明文件	不適用
對於前已發行之公司債或其他債務，曾有違約或遲延支付本息之事實或現況	無
可轉換股份者，其轉換辦法	請參閱本次轉換公司債發行及轉換辦法(附件二)。
附認股權者，其認購辦法	不適用
董事會之議事錄	請參閱本公開說明書「陸、重要決議」
公司債其他發行事項，或證券管理機關規定之其他事項	無

2.委託經證期局核准或核可之信用評等機關評等者，應揭露事項：無。

3.附有轉換、交換或認股權利者，並應揭露發行及轉換、交換或認股辦法、發行條件對股權可能稀釋情形與對股東權益影響：

(1)發行及轉換辦法：請參閱本公開說明書附件二

(2)對股權可能稀釋情形

本公司本次籌資計畫係採發行現金增資發行新股 10,000 仟股暨轉換公司債面額總額上限 400,000 千元，由於轉換公司債屬負債性質之籌資方式，在債權人未要求轉換前對公司股權並無稀釋之情形，且債權人於轉換期間會選擇對其有利之時點執行轉換，故對本公司之股權具有遞延效果，不致對本公司經營權及每股盈餘立即產生衝擊，若以本次現金增資擬發行股數 10,000 仟股，另加計轉換公司債全部按轉換價格 29.1 元轉換為普通股，則總計可增加 13,605 仟股，其對原股東股權最大比率稀釋計算如下：

$$\frac{\text{本次辦理現金增資發行股數} + \text{本次擬發行無擔保轉換公司債可轉換股數}}{\text{目前流通在外股數} + \text{本次辦理現金增資發行股數} + \text{本次擬發行無擔保轉換公司債可轉換股數}}$$

$$= \frac{10{,}000{,}000\text{ 股} + 13{,}605{,}442\text{ 股}}{124{,}554{,}448\text{ 股} + 10{,}000{,}000\text{ 股} + 13{,}605{,}442\text{ 股}}$$

$$= 15.93\%$$

由上述分析可知，在考量股權稀釋程度之觀點上，假設以本公司本次擬辦理現金增資發行新股 10,000 仟股，暨發行轉換公司債發行額度面額總額上限 400,000 千元，依暫定轉換價格 29.1 元申請轉換為普通股，其最大稀釋比率為 15.93%，稀釋效果仍可接受，故考量長期穩定經營、改善財務結構、提高自有

資金比率及節省利息支出等情況下，以現金增資搭配轉換公司債之方式籌資，實為本次籌資工具之最佳選擇。

(3)對現有股東權益之影響

對股東權益而言，發行轉換公司債於轉換前將增加負債金額，但隨著轉換公司債轉換為普通股時，除可降低負債外，亦將迅速增加股東權益，進而提高每股淨值，且由上列稀釋比率觀之，對股權稀釋程度尚屬有限，長期而言，對於現有股東之權益影響不大，而辦理現金增資發行新股可提高自有資本率，對股東權益較為有利，故綜合考量財務結構、資金調度及公司所暴露之財務風險影響下，以現金增資搭配轉換公司債之方式籌資，對本公司而言應屬最佳籌措資金來源。

(三)本次發行特別股者，應揭露每股面額、發行價格、發行條件對特別股股東權益影響、股權可能稀釋情形、對股東權益影響及公司法第一百五十七條所規定事項：不適用。

(四)上市或上櫃公司發行未上市或未上櫃特別股者，應揭露發行目的、不擬上市或上櫃原因、對現有股東及潛在投資人權益之影響及未來有無申請上市或上櫃之計畫：不適用。

(五)股票依財團法人中華民國證券櫃檯買賣中心證券商營業處所買賣興櫃股票審查準則第五條規定核准在證券商營業處所買賣之公司發行新股者，應說明未來上市(櫃)計畫：不適用。

(六)本次發行員工認股權憑證者，應揭露員工認股權憑證發行及認股辦法：不適用。

(七)本次發行限制員工權利新股者，應揭露限制員工權利新股之發行辦法：不適用。

(八)本次計畫之可行性、必要性及合理性，並應分析各種資金調度來源對公司申報年度及未來一年度每股盈餘稀釋影響

1.本次募集與發行有價證券資金計畫之可行性評估

(1)法定程序之可行性

本公司本次辦理現金增資發行普通股暨發行國內第九次無擔保轉換公司債計畫，業經 108 年 12 月 16 日董事會決議通過，經查與公司法、證券交易法、發行人募集與發行有價證券處理準則及其他相關法令規定並無不符。另，律師對本次計畫適法性業已出具適法意見書，故本次計畫應屬適法可行。

(2)資金募集完成之可行性

本公司本次現金增資發行普通股 10,000 仟股，每股面額新台幣 10 元，暫定每股以 20 元溢價發行，預計募集總資金 200,000 千元，本次現金增資發行新股，依公司法第 267 條規定，保留 15%計 1,500 仟股由員工認購，另依證券交易法第 28-1 條規定提撥 10%計 1,000 仟股對外公開承銷，其餘增資發行股數之 75%計 7,500 仟股，由原股東按增資認股基準日股東名冊記載之股東持股比例認購。其認購不足一股之畸零股，由股東自停止過戶起五日內自行拼湊成整股認購，原股東及員工放棄認購或拼湊後仍不足一股之畸零股部份，授權董事長洽特定人認購之。而對外公開承銷部分，則由承銷團採餘額包銷之方式，故本公

司本次募集與發行有價證券計畫募集完成應屬可行。

另本公司本次辦理募集與發行國內第九次無擔保轉換公司債之發行及轉換辦法，係參酌資本市場接受度及公司未來營運狀況訂定。且本次發行轉換公司債之承銷方式係採承銷團全數包銷並依詢價圈購方式對外銷售，應可確保完成本次資金募集，故本次募集資金計畫應屬可行。

(3)資金運用計畫之可行性

本次計畫募集所得資金 604,000 千元用於償還國內第八次無擔保轉換公司債之本金，依國內第八次無擔保轉換公司債發行及轉換辦法，本公司債於 106 年 6 月 19 日發行，發行期間為 3 年，除公司債之持有人依辦法第十條規定轉換為普通股，或本公司由證券商營業處所買回註銷者外，本公司於債券到期時依債券面額以現金一次償還。截至 108 年 11 月底止，並無債券持有人提出轉換普通股申請，故在外流通餘額為 700,000 千元。本次募資計畫預計於 108 年 12 月向證期局申報，待申報生效至資金募集完成後，將依預定資金運用計畫於 109 年第二季償還國內第八次無擔保轉換公司債，其償還計畫應具可行性。

綜上所述，本公司本次辦理現金增資發行新股暨發行國內第九次無擔保轉換公司債之計畫就其適法性、資金募集完成及資金運用計畫等各方面均具可行性，故整體而言本公司本次辦理募集與發行計畫應屬可行。

2.本次籌資計畫之必要性評估

本公司 105 年度為透過增加短期借款、向子公司融資及自有資金等方式支應購買 Monoprice Holdings 股權，使 105 年度負債比 65.97%較 104 年度負債比 54.67%增加 11.30%，故 106 年度發行國內第八次無擔保轉換公司債以償還短期借款，以減少利息支出對獲利之侵蝕，降低對金融機構依存度，並以長期資金支應短期資金需求。

而本公司本次所募集之資金將作為償還第八次無擔保轉換公司債之本金，不僅可降低對借款之依存度，且可預留未來資金運用之調度空間，此外，美國聯準會(Fed)雖於 108 年三度調降基準利率區間至 1.50%~1.75%，但聯準會於 108 年 10 月之降息記者會中提及，該次降息係考量美國景氣放緩及英國脫歐等不確定因素所做的貨幣調整政策，為了因應全球經濟情勢，並防範風險提供保障，接下來需要時間觀察降息對於美國經濟之影響，暗示未來持續調降利息之門檻提高，利率將可能先維持不變之聲明，顯示美國聯準會對於未來經濟前景仍保持保守態度。聯準會於 12 月會議宣布利率維持不變，且評估經濟環境處於溫和成長的趨勢，但商業及出口力道仍屬疲弱之說明。而國際貨幣基金(IMF)預估 2020 年經濟成長率與 2019 年之 3%相比，受拉丁美洲及新興國家之經濟表現改善影響，應可成長至 3.4%，但未來經濟前景風險仍高，若貿易與地緣政治局勢惡化，英國無協議脫歐或經濟數據持續疲軟影響，均可能使全球經濟成長持續放緩，而本公司近年來陸續透過併購或是海外建廠布局全球，且因應中美貿易戰影響及客戶要求下於菲律賓購買土地建置廠房，並將大陸產能陸續移回台灣，使本公司需要大量資金因應，未來一旦金融環境信用風險提升，將使金融機構對於企業放款態度趨於保守，對於放

款額度之審查亦將更加嚴謹，本公司將隨時面對銀行縮減融資額度之壓力，若過分依賴銀行融資借款將增加公司營運之風險，故本公司先以保守態度評估未來整體產業發展，本次將辦理現金增資暨發行國內第九次無擔保轉換公司債，用以償還國內第八次無擔保轉換公司債之本金，以預留未來舉債之空間且保有銀行一定之借款額度，為避免未來因景氣惡化時，銀行緊縮銀根或無銀行額度使用之窘境，而增加公司之財務營運風險，故本次計畫應屬必要。

綜上所述，就本公司資金需求狀況及未來全球布局策略與維持競爭力而言，本次現金增資新股暨發行國內第九次無擔保轉換公司債應有其必要性。

3.本次籌資之資金運用計畫、預定進度及預計可能產生效益之合理性

(1)資金運用計畫及預定進度之合理性

單位：新台幣千元

計畫項目	預計完成時間	所需資金總額	預計資金運用進度
			109 年第二季
償還國內第八次無擔保轉換公司債	109 年第二季	700,000	700,000
合計		700,000	700,000

依據本公司國內第八次無擔保轉換公司債之發行及轉換辦法，本公司於 106 年 6 月 19 日發行，發行期間為 3 年，債券持有人除了於債券發行日起滿三個月之翌日(106 年 9 月 20 日)起至到期日(109 年 6 月 19 日)止請求轉換該為本公司普通股股票外，本公司於到期後依照債券面額以現金一次償還，考量本公司國內第八次無擔保轉換公司債目前最新轉換價格為 55.5 元，與本公司最近三個月股價(9~11 月)最低價至最高價落於 25.15 元~28.35 元相較差異甚多，基於債權人轉換成普通股之機率極低，故本公司本次辦理現金增資發行新股暨發行國內第九次無擔保轉換公司債，所募得資金將全數用以償還國內第八次無擔保轉換公司債之本金，其資金運用計畫及預計進度係參照此公司債之到期時程，並考量主管機關審查期間、公開承銷期間及繳款作業等因素，預計於 109 年第二季執行完畢，故本公司本次募集資金之資金運用計畫與進度尚屬合理。

(2)預計可能產生效益之合理性

本公司本次辦理現金增資發行新股暨發行國內第九次無擔保轉換公司債，取代以銀行借款方式籌措資金，用以償還國內第八次無擔保轉換公司債到期本金，不僅可降低對銀行借款之依存度，且可預留未來資金運用之調度空間，且若產業景氣未明，銀行可能對授信額度及條件大幅緊縮，對於本公司負債比率較高、依賴銀行較深之企業而言，未來若遇景氣反轉影響短期營運狀況，恐有被銀行抽銀根或調升利率之可能性，將使本公司面臨資金周轉或利息費用侵蝕獲利之風險，故本公司為降低對銀行的依存度及預留未來舉債的空間，故實有其必要性。此外，本公司本次籌資計畫係採現金增資暨發行無擔保轉換公司債，雖短期無法收到負債比率降低之成效，惟考量在發行無擔保轉換公司債三個月之轉換凍結期後，債權人於轉換公司債到期前均可轉換成普通股，對本公司而

言即由負債轉換成資本，除可節省利息費用改善財務結構外，亦可避免到期還本時產生龐大資金壓力，將可提升資金運作調度彈性及穩定財務結構；若以轉換公司債之特性觀之，因債權人日後行使轉換股權時間不一，對於本公司獲利之稀釋程度不若辦理現金增資之立即膨脹效果，有助於維持平穩之獲利能力，保障股東長期穩定之報酬率，故本次增資計畫實有其必要性。因此若本次募資計畫能順利完成,將可強化本公司目前之財務結構及降低對銀行借款之依存度,且可增加資金靈活運用空間及提升公司產業競爭力，對於未來營運及獲利能力之提升甚有益處。

綜上所述，本公司本次計畫用以償還國內第八次無擔保轉換公司債之本金應具可行性、必要性及合理性。

4.分析比較各種資金調度來源對公司申報年度及未來一年度每股盈餘稀釋影響

(1)各種資金調度來源比較分析

綜觀上市(櫃)公司主要資金調度來源,大致分為股權及債權之相關籌資工具,前者有現金增資發行新股及海外存託憑證，後者如國內外轉換公司債、普通公司債及銀行借款等。茲就各種資金調度來源比較分析有利及不利因素彙總如下：

項目		有利因素	不利因素
股權	現金增資發行新股	1.改善財務結構，降低財務風險，提升市場競爭力。 2.係為資本市場較為普遍之金融商品，一般投資者接受程度高。 3.員工依法得優先認購 10%~15%,可提升員工之認同感及向心力。	1.每股盈餘易因股本膨脹而被稀釋。 2.對於股權較不集中之公司，其經營權易受威脅。 3.承銷價與市價若無合理差價，則不易籌集成功。
	海外存託憑證	1.經由海外市場募集資金，可拓展公司之知名度。 2.籌資對象以國外法人為主，避免國內籌碼膨脹太多，對股價產生不利影響。 3.提高自有資本比率，改善財務結構。	1.公司海外知名度及其產業成長性影響資金募集計畫成功與否。 2.固定發行成本較高，為符合經濟規模，發行額度不宜過低。
債權	國內外轉換公司債	1.因其附有「轉換權」，票面利率較長期性借款為低。 2.轉換公司債換成普通股之轉換價格,一般皆高於發行轉換公司債時普通股之時價,發行公司相當於以較高價格溢價發行股票。 3.稀釋每股盈餘之壓力較低。 4.轉換債經債權人請求轉換後，即由負債轉變成資本，除可節省利息支出外，亦可避免到期還本之龐大資金壓力。	1.流通性較普通股低。 2.因轉換公司債之轉換權利屬於債權人,發行公司較難掌握其轉換時點。 3.轉換公司債若到期無人轉換或債權人要求贖回,發行公司仍有贖回之資金壓力。
	普通公司債	1.對股權沒有稀釋效果。 2.債權人對公司不具管理權，對公司經營權掌握，不會造成重大影響。 3.有效運用財務槓桿，創造較高之利潤。	1.利息負擔侵蝕公司獲利。 2.易致財務結構惡化，降低競爭力。 3.公司債期限屆滿後，公司即面臨龐大資金贖回壓力。

項目		有利因素	不利因素
	銀行借款或發行承兌匯票	1.對股權沒有稀釋效果。 2.債權人對公司不具管理權，對公司經營權掌握，不會造成重大影響。 3.有效運用財務槓桿，公司可利用較低成本創造較高之利潤。	1.利息負擔侵蝕公司獲利。 2.財務結構惡化，降低競爭能力。 3.或需擔保品。 4.到期有還款壓力。

本公司本次辦理現金增資發行新股暨發行國內第九次無擔保轉換公司債，募資金額合計為604,000千元,用以償還國內第八次無擔保轉換公司債之本金，經考量若發行海外存託憑證及海外轉換公司債之固定發行成本較高，且本次資金主要用於國內之用，海外資金匯回存有匯兌風險，是以本次募資計畫並不適合使用海外籌資工具。若採用銀行舉債融通方式投入，易受總體經濟環境反轉或經營環境改變，使資金調度易受融資額度限制及金融緊縮影響更形嚴峻，提高公司財務及營運風險，進而影響公司之產業競爭力及全球布局策略，若以普通公司債方式籌資將產生實際利息支出增加財務負擔，若全數以現金增資方式籌措資金雖可減少利息負擔及改善負債比率，惟將立即膨脹股本，對每股盈餘產生較大之稀釋作用。

考量本公司未來營收及獲利狀況仍有成長空間，發行轉換公司債後之轉換機會頗高，藉由辦理現金增資發行新股搭配發行轉換公司債方式籌措資金，不僅可降低對銀行貸款之依存度，亦可藉由預留未來資金靈活運用之調度空間，以支應未來營運規模成長所需,且投資人若行使轉換權更可減少實際利息支出，亦不會立即對股本產生膨脹效果。

(2)分析比較各種資金調度來源對發行人當年度每股盈餘之影響

上市櫃公司常用之資金調度方式有舉債(含銀行借款、發行普通公司債及發行轉換公司債)、發行海外存託憑證及現金增資發行新股等，其中發行海外存託憑證因固定發行成本較高，不符合經濟效益，故暫不予考慮；另就債權籌措資金方式比較，以銀行借款而言，借款期間屆滿將承受還款之壓力，且資金成本較高；以發行普通公司債而言，需考量本公司規模、債信、擔保情況與市場接受度，發行成本亦不低。銀行借款與發行普通公司債之效果相同，以下僅就銀行借款、發行轉換公司債及現金增資發行新股等三種籌資方式，比較對本公司之影響如下：

單位：新台幣千元；股；每股盈餘

項目	銀行借款	現金增資	轉換公司債 (全數轉換)	轉換公司債暨現金增資
籌資金額(千元)(註1)	604,000	604,000	604,000	604,000
稅前淨利(千元)(註2)	254,445	254,445	254,445	254,445
籌資工具利率(註3)	1.74%	0%	0%	0%
資金成本(千元)(註4)	7,882	0	0	0
籌資前流通在外股數(股)(註5)	124,554,488	124,554,488	124,554,488	124,554,488
籌資後稅前淨利 **(A)**	246,563	254,445	254,445	254,445
籌資後流通在外股數(註6) **(B)**	124,554,488	147,204,488	134,863,766	138,927,340
每股稅前盈餘**(A)/(B)**	1.98	1.73	1.89	1.83

項目	銀行借款	現金增資	轉換公司債	轉換公司債暨
股權最大稀釋程度**(C)**	0%	15.39%	7.64%	10.35%
每股盈餘最大稀釋程度(1-1/(1+C))	0%	13.34%	7.10%	9.38%

註 1：本次籌資計畫募集金額為 604,000 千元。
註 2：以本公司 108 年前三季個體稅前純益 190,834 千元推估全年後 254,445 千元為評估基礎。
註 3：在不考慮發行成本下，各種籌資工具之資金成本分別為：銀行借款利率以本公司中長期平均借款利率 1.74%計算、現金增資 0%、轉換公司債為 0%。
註 4：依本次募資計畫之募足時點為 109 年第一季，計算期間為 9 個月。
註 5：籌資前流通在外股數係為 124,554,488 股
註 6：(1)現金增資假設籌資 604,000 千元，發行價格為 20 元，則需發行 30,200,000 股，預計募足股款時點為 109 年 3 月，故 109 年加權平均流通在外股數為 147,204,488 股(124,554,488＋30,200,000×9/12)。
(2)假設轉換公司債於 109 年第一季完成募集，閉鎖期 3 個月，並於 109 年 6 月全數轉換為普通股，則流通在外以 6 個月計算，若以每股轉換價格 29.1 元計算，全部共可轉換 20,618,556 股(600,000 千元/29.1 元)，故加權平均流通在外股數為 134,863,766 股(124,554,488＋20,618,556x6/12)。
(3)以本次現金增資暨發行可轉換公司債將分別籌資 200,000 千元及 404,000 千元。現金增資部分，發行價格為 20 元，則需發行 10,000,000 股；公司債部分，閉鎖期 3 個月，並於 109 年 6 月全數轉換為普通股，則流通在外以 6 個月計算，若以每股轉換價格 29.1 元計算，全部共可轉換 13,745,704 股(400,000 千元/29.1 元)，故 109 年加權平均流通在外股數為 138,927,340 股(124,554,488＋10,000,000x9/12+13,745,704x6/12。

A.每股盈餘稀釋效果

如採銀行借款、轉換公司債及現金增資等籌資方式比較，若全數以辦理現金增資支應本次計畫所需資金，雖有助於改善公司財務結構，然每股盈餘將因股本膨脹而受到稀釋，增加公司經營之壓力。若全數採舉債方式籌措支應本次計畫所需資金，採銀行借款方式籌資並不會增加股本，但每年可能增加 7,882 千元之利息成本，且未來若利率往上調升將增加資金成本，勢必將侵蝕獲利能力且無法有效改善財務結構，故不宜採用銀行融資方式籌措資金；若全數採用轉換公司債方式籌資，雖不會一次增加較多之股本，每股盈餘被稀釋程度係採漸進式，惟仍須依照實質利率認列利息補償金費用，故仍對本公司之盈餘有降低之效果，且大幅提高本公司負債比率，若股價未達轉換價格，債權人將無誘因將債權轉換為股權，面對債券到期到期仍需一次償還大額本金，對本公司資金調度及財務結構仍造成負擔。故經比較各種資金調度來源對本公司未來年度每股盈餘之影響性後,基於股本膨脹及資金成本考量，本公司現階段不適宜單純以全數股權或債權方式籌集資金，故本次辦理現金增資發行新股暨發行國內第九次無擔保轉換公司債支應所需資金，應較為適宜。

B.對發行人財務負擔之影響

本公司本次辦理現金增資發行新股暨發行國內第九次無擔保轉換公司債共計 604,000 千元，以轉換公司債之發行與轉換觀之，其票面利率為 0%，除以實質利率設算利息費用攤銷外，並無實際現金利息支出，且本次公司債並無賣回條款，本公司得使用以比現行借款利率較低之資金成本；另一方面採用現金增資，雖將稀釋每股盈餘，惟其稀釋程度尚屬有限，在考量財務負擔之影響下，辦理現金增資發行新股亦不會產生利息支出，亦可有效降低負債比率，故整體而言，本次辦理現金增資發行新股暨發行轉換公司債對本公司之財務負擔應較低且為現行最佳之籌資方式。

以還款壓力觀之，採銀行借款方式須面臨分期還款或到期還款之壓力，

若以短期借款再融資需視銀行對本公司之承作態度，若採發行轉換公司債方式，投資人將視本公司未來股價表現陸續將債券轉換為普通股，轉換後債權人即成為本公司股東，則無到期還款的問題，惟若未來股價表現不佳，則本公司仍須面臨轉換公司債到期贖回之資金調度壓力，與銀行借款相比，銀行借款之還款壓力為未來既定狀態，而轉換公司債之到期贖回仍需視轉換情況而定，故整體而言，轉換公司債之到期還款壓力對於發行人之財務負擔應較銀行借款為低。

C.對股權稀釋及股東權益之影響

本公司本次籌資計畫係採發行現金增資發行新股 10,000 仟股暨轉換公司債面額總額上限 400,000 千元，由於轉換公司債屬負債性質之籌資方式，在債權人未要求轉換前對公司股權並無稀釋之情形，且債權人於轉換期間會選擇對其有利之時點執行轉換，故對本公司之股權具有遞延效果，不致對本公司經營權及每股盈餘立即產生衝擊，若以本次現金增資擬發行股數10,000仟股，另加計轉換公司債全部按轉換價格 29.1 元轉換為普通股，則總計可增加 13,746 仟股，其對原股東股權最大比率稀釋計算如下：

$$\frac{\text{本次辦理現金增資發行股數} + \text{本次擬發行無擔保轉換公司債可轉換股數}}{\text{目前流通在外股數} + \text{本次辦理現金增資發行股數} + \text{本次擬發行無擔保轉換公司債可轉換股數}}$$

$$= \frac{10{,}000{,}000\text{ 股} + 13{,}745{,}704\text{ 股}}{124{,}554{,}488\text{ 股} + 10{,}000{,}000\text{ 股} + 13{,}745{,}704\text{ 股}}$$

$$= 16.01\%$$

由上述分析可知，在考量股權稀釋程度之觀點上，假設以本公司本次擬辦理現金增資發行新股 10,000 仟股，暨發行轉換公司債發行額度面額總額上限 400,000 千元，依暫定轉換價格 29.1 元申請轉換為普通股，其最大稀釋比率為 16.01%，稀釋效果仍可接受，故考量長期穩定經營、改善財務結構、提高自有資金比率及節省利息支出等情況下，以現金增資搭配轉換公司債之方式籌資，實為本次籌資工具之最佳選擇。

對股東權益而言，發行轉換公司債於轉換前將增加負債金額，但隨著轉換公司債轉換為普通股時，除可降低負債外，亦將迅速增加股東權益，進而提高每股淨值，且由上列稀釋比率觀之，對股權稀釋程度尚屬有限，長期而言，對於現有股東之權益影響不大，而辦理現金增資發行新股可提高自有資本率，對股東權益較為有利，故綜合考量財務結構、資金調度及公司所暴露之財務風險影響下，以現金增資搭配轉換公司債之方式籌資，對本公司而言應屬最佳籌措資金來源

5.以低於票面金額發行股票者，應說明公司折價發行新股之必要性與合理性、未採用其他籌資方式之原因及其合理性暨所沖減資本公積或保留盈餘之數額：不適用。

(九)說明本次發行價格、轉換價格、交換價格或認股價格之訂定方式：詳本次一〇八年度現金增資發行新股暨國內第九次無擔保轉換公司債轉換價格計算書(附件一及附件三)。

(十)資金運用概算及可能產生之效益

1.收購其他公司、擴建或新建不動產、廠房及設備者，應說明本次計畫完成後，預計可能增加之產銷量、值、成本結構(含總成本及單位成本)、獲利能力之變動情形、產品品質之改善情形及其他可能產生之效益：不適用。

2.轉投資其他公司者，應列明事項：不適用。

3.充實營運資金、償還債務者，應列明事項：

(1)公司債務逐年到期金額、償還計畫及預計財務負擔減輕情形，目前營運資金狀況、所需之資金額度及預計運用情形，並列示所編製之申報年度及未來一年度各月份之現金收支預測表：

本公司待計畫於資金完成募集後，將依預定資金運用計畫償還國內第八次無擔保轉換公司債之本金，預計財務負擔減輕及目前營運資金狀況，請參閱本公開說明書第 85 頁及 86 頁。

108 年度現金收支預測表

單位：新台幣千元

項目	1 月份	2 月份	3 月份	4 月份	5 月份	6 月份	7 月份	8 月份	9 月份	10 月份	11 月份	12 月份	合計
期初現金餘額 1	**206,243**	**151,367**	**165,788**	**165,681**	**113,356**	**109,025**	**141,662**	**177,783**	**442,209**	**129,225**	**152,093**	**122,490**	**206,243**
加：非融資性收入 2													
應收款項收現	125,560	94,442	178,220	99,843	84,226	169,750	113,788	122,213	129,870	146,842	165,309	478,259	1,908,322
應收票據收現	8,511	6,680	3,878	4,699	1,622	6,082	3,619	11,524	5,182	4,577	8,700	15,919	80,993
其他及利息收入	649	527	516	172	38	278	91	467	502	101	344	344	4,029
合計	134,720	101,649	182,614	104,714	85,886	176,110	117,498	134,204	135,554	151,520	174,353	494,522	1,993,344
減：非融資性支出 3													
應付帳款付現	139,301	83,714	174,163	86,637	104,944	158,923	111,446	84,988	136,429	126,512	231,543	256,255	1,694,855
應付票據付現	292	292	292	292	292	292	292	942	942	942	942	942	6,754
薪資付現	10,706	4,403	4,698	4,573	4,674	4,790	5,046	4,983	5,264	5,571	5,800	5,800	66,308
費用付現	15,319	15,319	15,319	15,319	15,319	15,319	15,319	15,319	15,319	15,319	15,319	15,319	183,802
應付設備款及土地款	0	0	14,612	120,972	2,323	0	3,261	3,835	1,479	488	0	0	146,970
員工酬勞及董監酬勞	0	0	0	0	0	0	0	0	0	39,613	0	0	39,613
現金股利	0	0	0	0	0	0	0	0	249,109	0	0	0	286,475
所得稅	0	0	0	0	7,113	0	0	0	4,296	0	0	0	11,408
利息費用	2,311	1,833	2,097	2,069	2,219	1,786	2,680	2,412	2,495	2,637	2,315	2,245	27,099
合計	167,929	105,561	211,181	229,862	136,883	181,110	138,044	112,444	415,333	191,091	255,919	280,561	2,425,919
要求最低現金餘額 4	100,000	100,000	100,000	100,000	100,000	100,000	100,000	100,000	100,000	100,000	100,000	100,000	100,000
所需資金總額 5=3+4	267,929	205,561	311,181	329,862	236,883	281,110	238,044	212,444	515,333	291,091	355,919	380,561	2,525,919
融資前可供支用現金餘額(短絀) 6=1+2-5	73,034	47,455	37,221	(59,467)	(37,642)	4,026	21,116	99,543	62,430	(10,347)	(29,473)	236,451	(326,332)
融資淨額增加(減少) 7													
新增銀行借款	0	20,000	110,127	150,000	80,000	66,666	70,000	242,666	0	79,107	100,000	0	918,566
償還銀行借款	(21,667)	(1,667)	(81,667)	(77,177)	(33,333)	(29,030)	(13,333)	0	(33,205)	(16,667)	(48,037)	(172,187)	(527,970)
合計	(21,667)	18,333	28,460	72,823	46,667	37,636	56,667	242,666	(33,205)	62,440	51,963	(172,187)	390,596
期末現金餘額 8=1+2-3-7	**151,367**	**165,788**	**165,681**	**113,356**	**109,025**	**141,662**	**177,783**	**442,209**	**129,225**	**152,093**	**122,490**	**164,264**	**164,264**

109 年度現金收支預測表

單位：新台幣千元

項目	1 月份	2 月份	3 月份	4 月份	5 月份	6 月份	7 月份	8 月份	9 月份	10 月份	11 月份	12 月份	合計
期初現金餘額 1	**164,264**	**191,057**	**553,067**	**804,346**	**813,770**	**805,839**	**186,273**	**186,502**	**204,228**	**199,784**	**154,245**	**152,929**	**164,264**
加：非融資性收入 2													
應收款項收現	287,121	265,140	259,626	242,592	171,781	213,809	170,346	188,743	157,391	185,944	211,595	387,158	2,741,246
應收票據收現	15,112	13,955	13,665	11,715	3,567	11,253	8,439	9,407	7,757	9,787	11,137	20,377	136,171
其他及利息收入	334	334	334	334	334	334	334	334	334	334	334	334	4,008
合計	302,567	279,429	273,625	254,641	175,682	225,396	179,119	198,484	165,482	196,065	223,066	407,869	2,881,425
減：非融資性支出 3													
應付帳款付現	230,578	196,407	198,390	151,276	101,747	121,301	135,219	111,501	140,667	160,072	202,885	378,025	2,128,068
應付票據付現	942	942	942	942	942	942	942	942	942	942	942	942	11,304
薪資付現	4,573	8,573	4,573	4,573	4,573	4,573	4,573	4,573	4,573	4,573	4,573	4,573	58,876
費用付現	15,319	15,319	15,319	15,319	15,319	15,319	15,319	15,319	15,319	15,319	15,319	15,319	183,828
應付設備款	0	50,000	0	50,000	0	0	0	0	0	0	0	0	10,000
員工酬勞及董監酬勞	0	0	0	0	0	0	0	0	0	40,000	0	0	40,000
現金股利	0	0	0	0	0	0	0	0	300,000	0	0	0	300,000
所得稅	0	0	0	0	12,108	0	0	0	6,054	0	0	0	18,163
利息費用	2,175	2,141	935	920	887	640	650	586	184	178	143	162	9,601
合計	253,587	273,382	220,159	223,030	135,576	142,775	156,703	132,932	467,739	221,084	223,862	399,021	2,849,840
要求最低現金餘額 4	100,000	100,000	100,000	100,000	100,000	100,000	100,000	100,000	100,000	100,000	100,000	100,000	100,000
所需資金總額 5=3+4	353,587	373,382	320,159	323,030	233,576	242,775	256,703	232,932	567,739	321,084	323,862	499,021	2,949,840
融資前可供支用現金餘額(短絀) 6=1+2-5	113,244	97,104	506,533	735,957	753,876	788,460	108,689	152,065	(198,029)	74,765	53,449	61,777	95,849
融資淨額增加(減少) 7													
發行公司債	0	404,000	0	0	0	0	0	0	0	0	0	0	404,000
現金增資	0	0	200,000	0	0	0	0	0	0	0	0	0	200,000
償還公司債	0	0	0	0	0	(700,000)	0	0	0	0	0	0	(700,000)
新增銀行借款	0	0	0	0	0	0	0	0	300,000	0	0	0	300,000
償還銀行借款	(22,187)	(48,037)	(2,187)	(22,187)	(48,037)	(2,187)	(22,187)	(47,837)	(2,187)	(20,520)	(520)	(520)	(238,593)
合計	(22,187)	355,963	197,813	(22,187)	(48,037)	(702,187)	(22,187)	(47,837)	297,813	(20,520)	(520)	(520)	(34,593)
期末現金餘額 8=1+2-3-7	**191,057**	**553,067**	**804,346**	**813,770**	**805,839**	**186,273**	**186,502**	**204,228**	**199,784**	**154,245**	**152,929**	**161,257**	**161,256**

(2)就公司申報年度及預計未來一年度應收帳款收款應付帳款付款政策、資本支出計畫、財務槓桿及負債比率(或自有資產與風險性資產比率)，說明償債或充實營運資金之原因

本公司本次辦理現金增資發行新股暨國內第九次無擔保轉換公司債計畫用於償還國內第八次無擔保轉換公司債，茲就營業特性、應收帳款收款、應付帳款付款政策、資本支出計畫逐項分析與 108 年度及 109 年度現金收支預測表編製基礎之合理性及與財務預測之關聯性評估如下：

A.營業特性

本公司及子公司專注於生產 3C 電源線組、區域網路線、網路週邊配件及車載高頻傳輸線等線材產品，為通訊設備、傳輸設備、電腦主機及其週邊設備等之基礎零組件。由於前述線材產品市場技術成熟且各家廠商競爭激烈，本公司近年來持續調整集團營運模式，於 93 年透過設立子公司 Bestlink Netware, Inc.佈局美國網路購物市場，另於 95 年取得美國通路商 Prime Wire & Cable, Inc.100%股權起開始跨入實體通路市場，將本公司從純代工生產延伸至終端銷售，以自有品牌「Prime」將產品行銷至美國各大賣場；此外，為拓展歐洲及美洲銷售市場佔有率，於 105 年 8 月購買奧地利公司 Premium Line Ksi Gmbh 之 100%股權，並於 105 年 11 月向美國上市公司 Blucora Inc.購買 Monoprice Holdings100%股權以取得專營電子商務市場之 Monoprice，Monoprice 係以「Monoprice」自有品牌於電子商務平台進行銷售。目前本公司及子公司銷售市場遍及美洲、歐洲及亞洲等地區，且歐美市場佔整體銷售金額 95%以上。本公司編製之 108~109 年度各月份之現金收支預測表，已依 108 年前 11 月之實際營運情況，並考量目前實際經營狀況及公司預計接單情形後擬定，其現金流入主要係銷貨所產生之應收款項收現，現金支出則主要為營運相關支出，因已參酌實際營運情形、公司產銷政策、收付款項政策及預估未來營運等因素生產規劃後編製，故其編製基礎應尚屬合理

B.應收帳款收款與應付帳款付款政策

本公司應收帳款收款政策係考量個別銷貨客戶之營運規模、授信狀況及交易頻繁度等因素，而予以不同之授信條件。由於本公司主要客戶多為國外貿易商，其授信期間多為月結 60～90 天。本公司 106~107 年度及 108 年前三季應收款項週轉率各為 4.93 次、5.00 及 4.64 次，收現天數分別為 74 天、73 天及 79 天，預估 108~109 年度對銷售客戶之收款政策變化不大之情形下以推估 108~109 年度各月份應收款項之收款情形進行推估，其編製之假設基礎尚屬合理。

在應付帳款政策方面，本公司主要進貨原料包括銅及聚氯乙烯塑膠粒(簡稱 PVC)等，本公司對供應商付款條件主要為月結 60 天，在考量對供應商之付款政策及參考 106~107 年度及 108 年前三季實際付款天數分別為 34.11 天、30.54 及 36.91 天，本公司編製 108~109 年度之應付款項係依據實際付款狀況及預估未來付款情況，其編製假設基礎尚屬合理。

C.資本支出計畫及長期投資計畫

本公司資本支出計畫之擬定，主要係依目前經營策略、產業狀況、市場需求、產能配置及產品進程等因素所擬定。本公司預計 108 及 109 年度之資本支出金額分別為 146,970 千元及 100,000 千元，其中包含 107 年 1~11 月已實際發生金額計 146,970 千元，主係為因應中美貿易摩擦及客戶端需求，經 108 年 3 月董事會決議購買桃園市大園區土地，購入價金為 132,191 千元，並將大陸產線移回台灣及增設產線需求所購置之機器設備，其資金來源係以自有資金及銀行借款支應，另預估 109 年資本支出則延續前述產線需求所購置之機器設備，未有其他長期投資計畫，其編製基礎尚屬合理。

D.財務槓桿及負債比率

項目＼年度		108 年第三季底 (募資前實際數)	109 年底 (募資後預計數)
財務槓桿度		(4.26)	2.88
財務結構	負債比率	59.17	48.52
償債能力	流動比率	35.62	42.12
	速動比率	33.56	39.45

資料來源：本公司 108 年第三季個體報表，凱基證券整理。

註：假設國內第九次無擔保公司債於 109 年底前全數轉換

財務槓桿度係衡量本公司舉債經營之財務風險指標，評估利息費用之變動對於營業利益之影響程度，若公司未舉債經營，則其財務槓桿度為 1，數值越大財務風險越高，若該指數為負數，顯示本公司之營業淨利已無法支應利息支出，故本公司本次辦理現金增資發行新股暨國內第九次無擔保轉換公司債，其資金用於償還國內第八次無擔保轉換公司債之本金，將可提高資金之流動性及周轉性，亦可降低營運風險及改善財務結構，因此計畫經執行後對本公司之財務槓桿度應有正面影響。

就負債比率而言，本次辦理現金增資發行新股暨國內第九次無擔保轉換公司債，所募得資金用於償還國內第八次無擔保轉換公司債之本金，預估償還後負債比率雖無法立刻大幅減少，但隨著債權人未來陸續將公司債轉換為普通股後，本公司之負債比將可逐步下降獲得改善。綜上所述，本次辦理現金增資發行新股暨國內第九次無擔保轉換公司債用於償還國內第八次無擔保轉換公司債之本金，對本公司資金充實及財務結構改善應具必要性及合理性。

(3)增資計畫如用於償債，應說明原借款用途及其效益達成情形

本公司本次計畫擬償還之債款為國內第八次無擔保轉換公司債之本金，該次公司債所募集之資金將全數用以償還銀行借款，以減輕利息負擔，其中所償還銀行借款之貸款用途用於支應購買 Monoprice Holdings, Inc. 100%股權，關於國內第八次無擔保轉換公司債之必要性、合理性及效益，請詳評估報告「參、一」之說明。

(4)現金收支預測表中，未來如有重大資本支出及長期股權投資合計之金額達本次募資金額百分之六十者，應敘明其必要性、預計資金來源及效益：

本公司 108 年 12 月至 109 年度之現金收支預測表預計用於購置設備款項金額為 100,000 千元，主係為因應中美貿易摩擦及客戶端需求增設產線需求所購置之機器設備，其金額未達本次募資金之百分之六十(604,000 千元 X 60% = 362,400 千元)，故不適用本項評估。

4.購買營建用地、支付營建工程款或承攬工程者，應詳列預計自購買土地至營建個案銷售完竣或承攬工程完竣所需之資金總額、不足資金之來源及各階段資金投入及工程進度，並就認列損益之時點、金額說明預計可能產生效益：不適用。

5.購買未完工程並承受賣方未履行契約者，應列明買方轉讓理由、受讓價格決定依據及受讓過程對契約相對人權利義務之影響：不適用。

三、本次受讓他公司股份發行新股應記載事項：不適用。

四、本次併購發行新股應記載事項：不適用。

肆、財務概況

一、最近五年度簡明財務資料

(一)簡明資產負債表及綜合損益表

1.簡明資產負債表—國際財務報導準則(合併)

單位：新台幣千元

項目＼年度		最近五年度財務資料					當年度截至108年9月30日
		103年度	104年度	105年度	106年度	107年度	
流動資產		3,682,618	3,817,388	5,300,158	6,044,736	6,056,870	6,546,722
不動產、廠房及設備		1,287,363	1,219,373	1,257,324	1,189,137	1,251,500	1,327,129
無形資產		149,502	156,358	629,519	560,193	545,000	1,052,681
其他資產		186,702	77,965	98,336	173,081	196,127	197,235
資產總額		5,306,185	5,271,084	7,285,337	7,967,147	8,049,497	9,123,767
流動負債	分配前	2,363,634	2,138,704	3,786,862	4,394,967	3,481,349	5,081,766
	分配後	2,454,634	2,303,004	4,117,337	4,681,442	3,730,458	—
非流動負債		638,508	742,817	1,019,229	1,153,331	2,006,194	1,531,148
負債總額	分配前	3,002,142	2,881,521	4,806,091	5,548,298	5,548,543	6,612,914
	分配後	3,093,142	3,045,821	5,136,566	5,834,773	5,797,652	—
歸屬於母公司業主之權益		2,298,104	2,382,135	2,474,042	2,413,650	2,556,373	2,504,021
股本		1,145,136	1,309,901	1,238,603	1,245,545	1,245,545	1,245,545
債券換股權利證書		138,185	15,428	6,942	—	—	—
資本公積		674,924	684,757	636,586	677,621	677,621	677,621
保留盈餘	分配前	299,078	289,780	536,243	660,548	728,661	661,034
	分配後	208,078	125,480	205,768	374,073	479,552	—
其他權益		40,781	122,599	55,668	(170,064)	(95,454)	(80,179)
庫藏股票		—	(40,330)	—	—	—	—
非控制權益		5,939	7,428	5,204	5,199	5,581	6,832
權益總額	分配前	2,304,043	2,389,563	2,479,246	2,418,849	2,561,954	2,510,853
	分配後	2,213,043	2,225,263	2,148,771	2,132,374	2,312,845	—

資料來源：經會計師查核簽證或核閱之財務報告。

2.簡明資產負債表—國際財務報導準則(個體)

單位：新台幣千元

項目＼年度		最近五年度財務資料(註 1)				
		103 年度	104 年度	105 年度	106 年度	107 年度
流動資產		586,442	577,924	635,233	937,074	847,939
不動產、廠房及設備		212,183	202,255	187,083	174,455	165,887
無形資產		2,413	1,059	1,794	1,573	3,917
其他資產		2,375,921	2,478,257	4,120,081	4,060,840	4,514,987
資產總額		3,176,959	3,259,495	4,944,191	5,173,942	5,532,730
流動負債	分配前	631,153	508,917	2,040,552	1,705,016	2,015,656
	分配後	722,153	673,217	2,371,027	1,991,491	2,264,765
非流動負債		247,702	368,443	429,597	1,055,276	960,701
負債總額	分配前	878,855	877,360	2,470,149	2,760,292	2,976,357
	分配後	969,855	1,041,660	2,800,624	3,046,767	3,225,466
歸屬於母公司業主之權益		2,298,104	2,382,135	2,474,042	2,413,650	2,556,373
股本		1,283,321	1,325,329	1,245,545	1,245,545	1,245,545
資本公積		674,924	684,757	636,586	677,621	677,621
保留盈餘	分配前	299,078	289,780	536,243	660,548	728,661
	分配後	208,078	125,480	205,768	374,073	479,552
其他權益		40,781	122,599	55,668	(170,064)	(95,454)
庫藏股票		—	(40,330)	—	—	—
非控制權益		—	—	—	—	—
權益總額	分配前	2,298,104	2,382,135	2,474,042	2,413,650	2,556,373
	分配後	2,207,104	2,217,835	2,143,567	2,127,175	2,307,264

資料來源：經會計師查核簽證或核閱之財務報告。

3.簡明綜合損益表—國際財務報導準則(合併)

單位：除每股盈餘為新台幣元之外，餘係千元

項目＼年度	最近五年度財務資料					當年度截至108年9月30日
	103年度	104年度	105年度	106年度	107年度	
營業收入	6,589,875	6,732,341	7,380,371	11,817,773	11,792,427	8,892,960
營業毛利	1,127,095	1,278,751	1,798,322	2,894,129	2,790,630	2,016,753
營業利益	217,860	301,853	508,671	642,220	494,843	308,998
營業外收入及支出	(53,973)	(162,242)	(16,223)	(82,119)	(69,629)	(64,188)
稅前淨利	163,887	139,611	492,448	560,101	425,214	244,810
繼續營業單位本期淨利	160,755	70,445	400,899	410,566	353,720	182,885
停業單位損失	—	—	—	—	—	—
本期淨利	160,755	70,445	400,899	410,566	353,720	182,885
本期其他綜合損益(稅後淨額)	97,150	81,456	(67,209)	(225,427)	75,957	15,275
本期綜合損益總額	257,905	151,901	333,690	185,139	429,677	198,160
淨利歸屬於母公司業主	160,378	71,064	401,741	410,476	353,241	181,482
淨利(損)歸屬於非控制權益	377	(619)	(842)	90	479	1,403
綜合損益總額歸屬於母公司業主	257,528	152,520	334,532	185,049	429,198	196,757
綜合損益總額歸屬於非控制權益	377	(619)	(842)	90	479	1,403
每股盈餘	1.40	0.60	3.14	3.30	2.84	1.46

資料來源：經會計師查核簽證或核閱之財務報告。

4.簡明綜合損益表—國際財務報導準則(個體)

單位：除每股盈餘為新台幣元之外，餘係千元

項目＼年度	最近五年度財務資料				
	103 年度	104 年度	105 年度	106 年度	107 年度
營業收入	1,750,985	1,509,152	1,316,313	1,596,180	1,699,249
營業毛利	180,562	174,187	157,966	206,882	208,696
營業利益	59,616	50,410	(14,743)	28,744	38,484
營業外收入及支出	114,427	36,961	416,720	402,364	325,956
稅前淨利	174,043	87,371	401,977	431,108	364,440
繼續營業單位本期淨利	160,378	71,064	401,741	410,476	353,241
停業單位損失	—	—	—	—	—
本期淨利	160,378	71,064	401,741	410,476	353,241
本期其他綜合損益(稅後淨額)	97,150	81,456	(67,209)	(225,427)	75,957
本期綜合損益總額	257,528	152,520	334,532	185,049	429,198
淨利歸屬於母公司業主	—	—	—	—	—
淨利歸屬於非控制權益	—	—	—	—	—
綜合損益總額歸屬於母公司業主	—	—	—	—	—
綜合損益總額歸屬於非控制權益	—	—	—	—	—
每股盈餘	1.40	0.60	3.14	3.30	2.84

資料來源：經會計師查核簽證或核閱之財務報告。

(二)影響上述簡明財務報表作一致性比較之重要事項如會計變動、公司合併或營業部門停工等及其發生對當年度財務報告之影響：無。

(三) 最近五年度簽證會計師之姓名及查核意見

1. 最近五年度簽證會計師及查核意見

年度	事務所名稱	簽證會計師姓名	查核意見
103 年	安侯建業聯合會計師事務所	李(禾方)儀、張嘉信	修正式無保留意見-採用其他會計師查核(核閱)報告且欲區分責任
104 年	安侯建業聯合會計師事務所	李(禾方)儀、梅元貞	修正式無保留意見-採用其他會計師查核(核閱)報告且欲區分責任
105 年	安侯建業聯合會計師事務所	李(禾方)儀、梅元貞	無保留意見
106 年	安侯建業聯合會計師事務所	李(禾方)儀、梅元貞	無保留意見
107 年	安侯建業聯合會計師事務所	李(禾方)儀、梅元貞	無保留意見

2. 最近五年度更換會計師之情事：更換會計師係因會計師事務所內部調整。

(四) 財務分析

1.財務分析—國際財務會計報導準則(合併)

分析項目(註) \ 年度		最近五年度財務分析					當年度截至 108 年 9 月 30 日
		103 年度	104 年度	105 年度	106 年度	107 年度	
財務結構(%)	負債占資產比率	56.58	54.67	65.97	69.64	68.17	72.48
	長期資金占不動產、廠房及設備比率	228.57	256.88	278.25	300.40	369.81	304.57
償債能力(%)	流動比率	155.80	178.49	139.96	137.54	173.98	128.83
	速動比率	110.70	127.98	81.31	76.70	96.81	73.23
	利息保障倍數	4.23	3.81	10.32	8.52	5.02	3.62
經營能力	應收款項週轉率(次)	3.60	3.21	3.28	4.93	5.00	4.64
	平均收現日數	101	114	111	74	73	78.33
	存貨週轉率(次)	5.74	5.71	3.69	4.06	3.72	3.6
	應付款項週轉率(次)	12.77	12.82	8.82	10.70	11.95	9.89
	平均銷貨日數	64	64	99	90	98	101
	不動產、廠房及設備週轉率(次)	5.05	5.37	5.96	9.66	9.66	9.20
	總資產週轉率(次)	1.31	1.27	1.18	1.55	1.47	1.38
獲利能力	資產報酬率(%)	4.04	2.11	7.08	6.19	5.47	4.00
	權益報酬率(%)	7.78	3.00	16.47	16.76	14.20	9.61
	稅前純益占實收資本比率(%)	12.77	10.53	39.76	44.97	34.14	26.21
	純益率(%)	2.44	1.05	5.43	3.47	3.00	2.06
	每股盈餘(元)	1.40	0.60	3.14	3.30	2.84	1.46

分析項目(註)	年度	最近五年度財務分析					當年度截至 108 年 9 月 30 日
		103 年度	104 年度	105 年度	106 年度	107 年度	
現金流量	現金流量比率(%)	2.12	9.06	16.63	(8.31)	21.98	2.57
	現金流量允當比率(%)	(12.96)	3.00	53.51	23.19	89.45	75.11
	現金再投資比率(%)	1.33	2.78	11.83	(15.89)	9.14	(2.58)
槓桿度	營運槓桿度	4.52	3.47	2.57	2.90	3.59	4.19
	財務槓桿度	1.30	1.20	1.12	1.13	1.27	1.43

請說明最近二年度各項財務比率變動原因。(若增減變動未達 20%者可免分析)

(1)長期資金占不動產、廠房及設備比率增加，主要係因 107 年短期借款減少，長期借款增加所致。

(2)流動比率增加，主要係因 107 年短期借款減少，長期借款增加所致。

(3)速動比率降低，主要係因 107 年短期借款減少，長期借款增加所致。

(4)利息保障倍數減少，主要係因 107 年度利息費用增加及稅前利益減少所致。

(5)營業利益佔實收資本比率減少：主要係因 107 年海外子公司獲利減少所致。

(6)稅前純益佔實收資本比率減少：主要係因 107 年海外子公司獲利減少所致。

(7)現金流量比率增加，主要係因 107 年度本公司營業活動之淨現金流入增加及流動負債減少所致。

(8)現金流量允當比率增加，主要係因 107 年最近五年度營業活動之淨現金流入較 106 年增加所致。

(9)現金再投資比率增加，主要係因 107 年度營業活動之淨現金流入增加所致。

(10)營運槓桿度增加，主要係 107 年度營收及獲利減少所致。

資料來源：經會計師查核簽證或核閱之財務報告。

註：財務分析計算公式請詳下表之註。

2.財務分析—國際財務報導準則(個體)

分析項目(註) ＼ 年度		最近五年度財務分析				
		103 年度	104 年度	105 年度	106 年度	107 年度
財務結構(%)	負債占資產比率	27.66	26.92	49.96	53.35	53.80
	長期資金占不動產、廠房及設備比率	1,199.82	1,359.96	1,552.06	1,988.44	2,120.16
償債能力(%)	流動比率	92.92	113.56	31.13	54.96	42.07
	速動比率	78.72	103.69	28.79	50.79	38.75
	利息保障倍數	11.96	8.22	32.68	16.75	11.02
經營能力	應收款項週轉率(次)	5.44	4.66	4.43	4.43	4.23
	平均收現日數	67	78	82	4.78	86.29
	存貨週轉率(次)	19.92	24.64	28.01	76.36	26.72
	應付款項週轉率(次)	7.60	5.90	5.09	24.53	6.08
	平均銷貨日數	18	15	13	4.22	13.66
	不動產、廠房及設備週轉率(次)	8.00	7.28	6.76	14.88	9.99
	總資產週轉率(次)	0.58	0.47	0.32	8.83	0.32
獲利能力	資產報酬率(%)	5.74	2.52	10.05	8.56	7.14
	權益報酬率(%)	5.21	3.04	16.55	16.80	14.21
	稅前純益占實收資本比率(%)	15.20	6.59	32.27	34.61	29.26
	純益率(%)	9.16	4.71	30.52	25.72	20.79
	每股盈餘(元)	1.40	0.60	3.14	3.30	2.84
現金流量	現金流量比率(%)	18.71	19.13	(2.49)	0.84	(6.61)
	現金流量允當比率(%)	(90.03)	261.15	124.36	54.27	3.79
	現金再投資比率(%)	4.18	0.59	(6.40)	(7.25)	(10.97)
槓桿度	營運槓桿度	2.53	2.68	(7.47)	5.03	3.71
	財務槓桿度	1.36	1.32	0.54	20.92	18.10

請說明最近二年度各項財務比率變動原因。(若增減變動未達 20%者可免分析)

(1)流動比率減少，主要係因 107 年短期借款增加所致。

(2)速動比率減少，主要係因 107 年短期借款增加所致。

(3)利息保障倍數減少，主要係因 107 年度利息費用增加及稅前利益減少所致。

(4)應付款項週轉率增加，主要係提前支付應付關係人貨款所致。

(5)現金流量比率減少，主要係因 107 年度本公司營業活動之淨現金流出增加及流動負債增加所致。

(6)現金流量允當比率減少，主要係因 107 年度最近五年度營業活動之淨現金流入較 106 年度減少所致。

(7)現金再投資比率減少，主要係因 107 年度營業活動之淨現金流出增加所致。

(8)營運槓桿度減少，主要係 107 年度營收及獲利增加所致。

資料來源：經會計師查核簽證之財務報告。

註：財務分析之計算公式如下：

1.財務結構

(1)負債占資產比率＝負債總額／資產總額。

(2)長期資金占不動產、廠房及設備比率＝（權益總額＋非流動負債）／不動產、廠房及設備淨額。

2.償債能力

(1)流動比率＝流動資產／流動負債。

(2)速動比率＝（流動資產－存貨－預付費用）／流動負債。

(3)利息保障倍數＝所得稅及利息費用前純益／本期利息支出。

3.經營能力

(1)應收款項(包括應收帳款與因營業而產生之應收票據)週轉率＝ 銷貨淨額／各期平均應收款項(包括應收帳款與因營業而產生之應收票據)餘額。

(2)平均收現日數＝365／應收款項週轉率。

(3)存貨週轉率＝銷貨成本／平均存貨額。

(4)應付款項(包括應付帳款與因營業而產生之應付票據)週轉率＝ 銷貨成本／各期平均應付款項(包括應付帳款與因營業而產生之應付票據)餘額。

(5)平均銷貨日數＝365／存貨週轉率。

(6)不動產、廠房及設備週轉率＝銷貨淨額／平均不動產、廠房及設備淨額。

(7)總資產週轉率＝銷貨淨額／平均資產總額。

4.獲利能力

(1)資產報酬率＝〔稅後損益＋利息費用×（１－稅率）〕／平均資產總額。

(2)權益報酬率＝稅後損益／平均權益總額。

(3)純益率＝稅後損益／銷貨淨額。

(4)每股盈餘＝（歸屬於母公司業主之損益－特別股股利）／加權平均已發行股數。

5.現金流量

(1)現金流量比率＝營業活動淨現金流量／流動負債。

(2)淨現金流量允當比率＝最近五年度營業活動淨現金流量／最近五年度(資本支出＋存貨增加額＋現金股利)。

(3)現金再投資比率＝(營業活動淨現金流量－現金股利)／(不動產、廠房及設備毛額＋長期投資＋其他非流動資產＋營運資金)。

6.槓桿度

(1)營運槓桿度＝(營業收入淨額－變動營業成本及費用)／營業利益。

(2)財務槓桿度＝營業利益／(營業利益－利息費用)。

(五) 會計項目重大變動說明

最近二年度資產負債表及損益表之會計科目，金額變動達百分之十以上，且金額達當年度資產總額百分之一者，其變動原因如下：

1.國際財務報導準則(合併)

單位：新台幣千元

年度 會計項目	107 年度		106 年度		增減變動		說明
	金額	%(註 1)	金額	%(註 1)	金額	%(註 2)	
現金及約當現金	1,178,189	14.64%	989,293	12.42%	188,896	19.09%	係因 107 年度營運活動產生現金流入所致。
短期借款	1,708,979	21.23%	2,295,470	28.81%	(586,491)	(25.55)%	係 107 年度因考量資金調度需求增加長期借款減少短期借款所致。
應付短期票券	249,765	3.1%	169,846	2.13%	79,919	47.05%	係 107 年度因考量資金調度需求及利率增加應付短期票券所致。
其他流動負債	244,965	3.04%	701,208	8.8%	(456,243)	(65.07)%	107 年度起因適用 IFRS15，依規定將預收貨款列於合約負債項下所致。
長期借款	1,244,773	15.46%	389,750	4.89%	855,023	219.38%	係 107 年度因考量資金調度需求增加長期借款減少短期借款所致。
營業利益（損失）	494,843	4.20 %	642,220	5.43 %	(147,377)	(22.95)%	係 107 年度受中美貿易戰影響，銷往美國之電源線及網路線產品因加課之關稅稅率由 0%成長至 25%，進貨成本墊高所致。
稅前淨利（淨損）	425,214	3.61%	560,101	4.74%	(134,887)	(24.08)%	係 107 年度受中美貿易戰影響，銷往美國之電源線及網路線產品因加課之關稅稅率由 0%成長至 25%，進貨成本墊高，使毛利率減少所致。
國外營運機構財務報表換算之兌換差額	85,797	0.73%	(271,967)	(2.30) %	357,764	131.55%	係因 107 年度美金對新台幣升值，國外營運機構財務報表換算之兌換差額增加所致。
母公司業主（綜合損益）	429,198	3.64%	185,049	1.57%	244,149	131.94%	係因 107 年度美金對新台幣升值，國外營運機構財務報表換算之兌換差額增加所致。

註 1：%指該項目於各相關報表之同型比率。

註 2：%指以前一年為 100%所計算出之變動比率。

2.國際財務報導準則(個體)

單位：新台幣千元

年度 會計項目	107 年度		106 年度		增減變動		說明
	金額	%(註 1)	金額	%(註 1)	金額	%(註 2)	
現金及約當現金	206,243	3.73%	399,811	7.73%	(193,568)	(48.41)%	係因公司持續獲利，故近 2 年為回饋股東，持續 2 年支付現金股利約 286,000 千元所致。
應收帳款-關係人淨額	180,938	3.27%	111,044	2.15%	69,894	62.94%	係因為開拓菲律賓市場,故對菲律賓子公司之帳款收線時間較較長所致。
其他應收款-關係人	142,226	2.57%	91,655	1.77%	50,571	55.18%	係因菲律賓及歐洲子公司因資金營運需求增加其資金融通款所致。
採用權益法之投資	4,464,351	80.69%	4,012,513	77.55%	451,838	11.26%	係因轉投資之海外子公司持續獲利所致。
非流動資產合計	4,684,791	84.67%	4,236,868	81.89%	447,923	10.57%	係因轉投資之海外子公司持續獲利所致。
短期借款	1,300,000	23.50%	1,009,000	19.50%	291,000	28.84%	係因集團營運中心主要為美國市場，而台灣利率水準較歐美及大陸低，故增加銀行借款貸予需要營運資金之子公司。
應付短期票券	249,765	4.51%	169,846	3.28%	79,919	47.05%	係因集團營運中心主要為美國市場，而台灣利率水準較歐美及大陸低，故增加銀行借款貸予需要營運資金之子公司。
應付帳款-關係人	149,218	2.70%	263,391	5.09%	(114,173)	(43.35)%	主要係 107 年度對關係人進貨集中前三季，故年底應付款項多已支付。
一年內到期長期負債	190,229	3.44%	121,205	2.34%	69,024	56.95%	系長期借款陸續到期所致。
流動負債合計	2,015,656	36.43%	1,705,016	32.95%	310,640	18.22%	係因集團營運中心主要為美國市場，而台灣利率水準較歐美及大陸低，故增加銀行借款貸予需要營運資金之子公司。
長期借款	259,145	4.68%	389,750	7.53%	(130,605)	(33.51)%	系長期借款陸續到期償還所致。
保留盈餘	728,661	13.17%	660,548	12.77%	68,113	10.31%	係公司每年持續獲利所致。
其他權益	(95,454)	(1.73)%	(170,064)	(3.29)%	74,610	43.87%	係因 107 年度美金對新台幣升值，國外營運機構財務報表換算之兌換差額增加所致。
採用權益法認列之子公司損益之份額	336,505	19.80%	396,805	24.86%	(60,300)	(15.20)%	係因 107 年度美國子公司獲利較 106 年度下滑所致。
營業外收入及支出合計	325,956	19.18%	402,364	25.21%	(76,408)	(18.99)%	係因 107 年度美國子公司獲利較 106 年度下滑所致。
稅前淨利	364,440	21.45%	431,108	27.01%	(66,668)	(15.46)%	係因 107 年度美國子公司獲利較 106 年度下滑所致。
本期淨利	353,241	20.79%	410,476	25.72%	(57,235)	(13.94)%	係因 107 年度美國子公司獲利較 106 年度下滑所致。
國外營運機構財務表換算之兌換差額	85,797	5.05%	(271,967)	(17.04)%	357,764	131.55%	係因 107 年度美金對新台幣升值，國外營運機構財務報表換算之兌換差額增加所致。
與可能重分類之項目相關之所得稅	(11,187)	(0.66)%	46,235	2.90%	(57,422)	(124.20)%	係因 107 年度美金對新台幣升值，國外營運機構財務報表換算之兌換差額增加所致。
後續可能重分類至損益之項目合計	74,610	4.39%	(225,732)	(14.14)%	300,342	133.05%	係因 107 年度美金對新台幣升值，國外營運機構財務報表換算之兌換差額增加所致。
本期其他綜合損益	75,957	4.47%	(225,427)	(14.12)%	(301,384)	(133.69)%	係因 107 年度美金對新台幣升值，國外營運機構財務報表換算之兌換差額增加所致。
本期綜合損益總額	429,198	25.26%	185,049	11.59%	244,149	131.94%	係因 107 年度美金對新台幣升值，國外營運機構財務報表換算之兌換差額增加所致。

註 1：%指該項目於各相關報表之同型比率。

註 2：%指以前一年為 100%所計算出之變動比率。

二、財務報告應記載事項

(一) 發行人申報募集發行有價證券時之最近二年度財務報告及會計師查核報告，並應加列最近一季依法公告申報之財務報告

1.106 年度合併財務報告及會計師查核報告，請參閱附件四。

2.107 年度合併財務報告及會計師查核報告，請參閱附件五。

3.108 年第三季合併財務報告及會計師查核報告，請參閱附件六。

(二) 最近二年度發行人經會計師查核簽證之年度個體財務報告

1.106 年度個體財務報告及會計師查核報告：請參閱附件七。

2.107 年度個體財務報告及會計師查核報告：請參閱附件八。

(三) 發行人申報募集發行有價證券後，截至公開說明書刊印日前，如有最近期經會計師查核簽證或核閱之財務報告及個體財務報告，應併予揭露：無。

三、財務概況其他重要事項

(一) 公司及其關係企業最近二年度及截至公開說明書刊印日止，如有發生財務週轉困難情事，應列明其對公司財務狀況之影響：無。

(二) 最近二年度及截至公開說明書刊印日止，有發生公司法第一百八十五條情事者，應揭露資訊：無。

(三) 期後事項：無。

(四) 其他：無。

四、財務狀況及經營結果檢討分析

(一) 財務狀況

最近二年度資產、負債及權益發生重大變動之主要原因及其影響，若影響重大者應說明未來因應計畫：

單位：新台幣千元

項目＼年度	107 年度	106 年度	差異	
			金額	%
流動資產	6,056,870	6,044,736	12,134	0.20%
不動產、廠房及設備	1,251,500	1,189,137	62,363	5.24%
無形資產	545,000	560,193	(15,193)	(2.71%)
其他資產	196,127	173,081	23,046	13.32%
資產總額	8,049,497	7,967,147	82,350	1.03%
流動負債	3,481,349	4,394,967	(913,618)	(20.79%)
非流動負債	2,006,194	1,153,331	852,863	73.95%
負債總額	5,548,543	5,548,298	245	0.00%
股本	1,245,545	1,245,545	0	0.00%
資本公積	677,621	677,621	0	0.00%
保留盈餘	728,661	660,548	68,113	10.31%
其他權益	(95,454)	(170,064)	74,610	(43.87%)
庫藏股票	-	-	-	0.00%
非控制權益	5,581	5,199	382	7.35%
權益總額	2,561,954	2,418,849	143,105	5.92%

1.變動原因及影響：(金額變動達 10%以上，且變動金額達當年度資產總額 1%)
(1)流動負債減少，主要係因 107 年短期借款減少，長期借款增加所致。
(2)非流動負債增加，主要係因 107 年短期借款減少，長期借款增加所致。
2.因應計畫：上述變動對本公司並無重大影響。

(二)財務績效

1. 財務績效比較分析

單位：新台幣千元

項目＼年度	107 年度	106 年度	增(減)金額	變動比例(%)
營業收入	11,792,427	11,817,773	(25,346)	(0.21%)
營業成本	9,001,797	8,923,644	78,153	0.88%
營業毛利	2,790,630	2,894,129	(103,499)	(3.58%)
營業費用	2,295,787	2,251,909	43,878	1.95%
營業利益	494,843	642,220	(147,377)	(22.95%)
營業外收入及支出	(69,629)	(82,119)	12,490	(15.21%)
稅前淨利	425,214	560,101	(134,887)	(24.08%)
所得稅費用	71,494	149,535	(78,041)	(52.19%)
本期淨利	353,720	410,566	(56,846)	(13.85%)
本期其他綜合損益(稅後淨額)	75,957	(225,427)	301,384	(133.69%)
本期綜合損益總額	429,677	185,139	244,538	132.08%

重大變動項目說明：(金額變動達 10%以上，且變動金額達當年度資產總額 1%)
(1)營業利益減少，係因 107 年度營業毛利減少所致。
(2)稅前淨利減少係因 107 年度營業毛利減少所致。

(3)本期其他綜合損益增加，係因 107 年度新台幣對美元貶值，致國外營運機構財務報表換算之兌換差額增加所致。 (4)本期綜合損益總額減少，係因 107 年度新台幣對美元貶值，致國外營運機構財務報表換算之兌換差額增加所致。

2. 預期銷售數量及其依據，對公司未來財務業務之可能影響及因應計畫：

依本公司過去年度營業收入之歷史數據及參考各專業預測機構對電源線及網路線產業的預測，本公司預期未來一年度之銷售數量及營收仍將審慎樂觀。

(三) 現金流量

1. 最近年度現金流量變動之分析說明

單位：新台幣千元；%

項目	107 年度	106 年度	增(減)金額	增(減)比例(%)
營業活動	762,066	(365,365)	1,127,431	(308.58%)
投資活動	(225,910)	(195,966)	(29,944)	15.28%
籌資活動	(365,120)	666,155	(1,031,275)	(154.81%)
重大變動項目說明： (1)營業活動：係因 107 年度應收帳款收現增加，營運產生現金流入增加所致。 (2)投資活動：主要係因 107 年度預付土地款增加所致。 (3)籌資活動：主要係因 106 年度發行公司債所致。				

2. 最近年度流動性不足之改善計畫：無此情形。

3. 未來一年(109 年度)現金流動性分析(個體)

單位：新台幣千元

期初現金餘額	全年來自營業活動淨現金流量	全年現金流出量	現金剩餘（不足）數額	現金不足額之補救措施	
				投資計畫	融資計畫
164,264	2,881,425	(3,788,433)	(742,744)	200,000	704,000
1.未來一年度現金流量變動情形分析： (1)營業活動淨現金流入主要來自於營業收現流入 2,881,425 千元。 (2)現金流出量主要用於營運支出、償還國內第八次無擔保轉換公司債及償還銀行借款所致。 2.預計現金不足額之補救措施及流動性分析：本公司未來一年預估之現金流出主要係因應未來營運需求，除以營運活動現金流入支應外，於現金餘額不足時將以銀行借款及發行可轉換公司債因應。					

(四) 最近年度重大資本支出對財務業務之影響

本公司 108 年度為因應中美貿易摩擦及客戶端需求，經 108 年 3 月董事會決議購買桃園市大園區土地，購入價金為 132,191 千元，原產線汰舊換新所購置之機器設備，其資金來源係以自有資金及銀行借款支應，擬對本公司之財務業務無重大影響。

(五)最近年度轉投資政策、其獲利或虧損之主要原因、改善計畫及未來一年投資計畫

1.最近年度轉投資獲利或虧損之主要原因、改善計畫及未來一年投資計畫

單位：新台幣千元

轉投資公司	最近年度投資損益	政策	獲利或虧損及主要原因	改善計畫
YFC-BONEAGLE ELECTRIC (B.V.I)CO., LTD.	289,974	為轉投資大陸及美國所設立之控股公司	主係認列YFC-BONEAGEL HOLDINGS (CAYMAN) CO., LTD.、EUROPOWER INTERNATIONAL LIMITED、UNIVERSAL NETWORK CORPORATION、MAX SYNERGY LIMITED、PREMIUM LINK ASIA LTD.、YFC-BONEAGL INTERNATIONAL,INC.及BESZIN COPORATION INC.之損益。	不適用
BESTLINK NETWARE, INC.	(24,410)	經營貿易業務	主係因尚未達經濟規模，致產生虧損。	持續拓展業務，擴大客戶訂單
UNC INVESTMENT & DEVELOPMENT INC.	14,733	經營不動產投資業務	營運穩定持續獲利。	不適用
PREMIUM-LINE KSI GMBH	(22,671)	經營貿易業務	主係因尚未達經濟規模，致產生虧損。	持續拓展業務，擴大客戶訂單
MONOPRICE HOLDINGS, INC.	79,233	為轉投資美國所設立之控股公司	主係認列 MONOPRICE, INC.之損益。	不適用
PREMIUM-LINE SYSTEMS GMBH	(354)	經營貿易業務	主係匯率變動致使產生虧損。	不適用
YFC-BONEAGLE HOLDINGS (CAYMAN) CO., LTD.	97,925	為轉投資大陸及美國所設立之控股公司	主係認列 PRIME WIRE & CABLE, INC.之損益。	不適用
EUROPOWER INTERNATIONAL LIMITED	199,107	經營貿易業務	營運穩定持續獲利。	不適用
UNIVERSAL NETWORK CORPORATION	6,278	為轉投資大陸所設立之控股公司	主係認列無錫國豐電子科技有限公司之損益。	不適用
MAX SYNERGY LIMITED	1,493	為轉投資大陸所設立之控股公司	主係認列岳豐國際貿易(無錫)有限公司之損益。	不適用
PREMIUM LINE ASIA LTD.	(191)	經營貿易業務	主係匯率變動致使產生虧損。	不適用
YFC-BONEAGLE INTERNATIONAL,INC.	(379)	經營貿易業務	主係因尚未達經濟規模，致產生虧損。	持續拓展業務，擴大客戶訂單
BESZIN COPORATION INC.	6,641	經營貿易業務	營運穩定持續獲利。	不適用
PRIME WIRE & CABLE, INC.	113,190	電源線及電源線組、網路綜合佈線系統之銷售	營運穩定持續獲利。	不適用
TAIPIN CIRCULATING ENTERPRISE CO., LTD.	—	為轉投資大陸所設立之控股公司	主係認列大麥客商貿有限公司之損益。	不適用
MONOPRICE, INC.	79,233	經營貿易業務	營運穩定持續獲利。	不適用

轉投資公司	最近年度投資損益	政策	獲利或虧損及主要原因	改善計畫
東莞岳豐電子科技有限公司	(15,346)	各種電線、電纜、電線插頭、插座之生產及銷售	因銅價大幅上漲致原物料價格上升，銷貨成本大幅增加致使產生虧損。	調整產品售價及持續改善產品生產製程
無錫國豐電子科技有限公司	9,375	高速寬頻區域通訊網路等之生產及銷售	營運穩定持續獲利。	不適用
郴州岳豐電子有限公司	(1,008)	加工和銷售網路通訊產品、網路線等	主係配合大陸政府政策調漲工資，惟加工價格未能及時反應，致產生虧損。	配合實際工資狀況對加工價格進行調整
岳豐國際貿易(無錫)有限公司	1,929	電子計算機軟硬件、網路設備及電子產品等	營運穩定持續獲利。	不適用

2.未來一年投資計畫：本公司預估未來一年尚無重大投資計畫。

(六)其他重要事項：無。

伍、特別記載事項

一、內部控制制度執行狀況

(一) 最近三年度會計師提出之內部控制改進建議及內部稽核發現重大缺失之改善情形

1.會計師提出之內部控制改進建議

年度	會計師建議事項	目前改善情形
105	無重大缺失	—
106	**<u>金管會指示應改進事項</u>** 貴公司 105 年 11 月 15 日董事會通過取得 MONOPRICE HOLDING, Inc.之股權，投資金額美金 40,000 千元(折合新台幣 1,260,400 千元)，已逾貴公司行為時取得或處分資產處理程序第 7 條有關投資有價證券總額上限 781,476 千元(資產總額之 20%)及個別有價證券投資金額上限 390,738 千元(資產總額之 10%)之規定，核有違反證券交易法第 36 條之 1 及公開發公司取得或處分資產處理準則第 7 條第 1 項有關公開發行公司應依所定取得或處分資產處理程序辦理之規定。	已改善
107	無重大缺失	—

2.內部稽核發現重大缺失之改善情形：無。

(二) 內部控制聲明書：請參閱本公開說明書第 122 頁。

(三) 委託會計師專案審查內部控制者，應列明其原因、會計師審查意見、公司改善措施及缺失事項改善情形：不適用。

二、委託經金融監督管理委員會核准或認可之信用評等機構進行評等者，應揭露該信用評等機構所出具之評等報告：不適用。

三、證券承銷商評估總結意見：請參閱本公開說明書第 123 頁。

四、律師法律意見書：請參閱本公開說明書第 124 頁。

五、由發行人填寫並經會計師複核之案件檢查表彙總意見：不適用。

六、前次募集與發行有價證券於申報生效(申請核准)時經金融監督管理委員會通知應自行改進事項之改進情形：無。

七、本次募集與發行有價證券於申報生效時經金融監督管理委員會通知應補充揭露之事項：無。

八、公司初次上市、上櫃或前次及最近三年度申報(請)募集與發行有價證券時，於公開說明書中揭露之聲明書或承諾事項及其目前執行情形：無。

九、最近年度及截至公開說明書刊印日止董事或監察人對董事會通過重要決議有不同意見且有紀錄或書面聲明者，其主要內容：無。

十、最近年度及截至公開說明書刊印日止公司及其內部人員依法被處罰、公司對其內部人員違反內部控制制度規定之處罰、主要缺失與改善情形：無。

十一、證券承銷商、發行人及其董事、監察人、總經理、財務或會計主管以及與本次申報募集發行有價證券案件有關之經理人等人出具不得退還或收取承銷相關費用之聲明書：請詳附件九。

十二、發行人辦理現金增資或募集具股權性質之公司債，並採詢價圈購對外公開承銷之案件，證券承銷商及發行人等出具不得配售予關係人及內部人等對象之聲明書：參閱本公開說明書附件十。

十三、發行人視所營事業性質，委請在技術、業務、財務等各方面具備專業知識及豐富經驗之專家，就發行人目前營運狀況及本次發行有價證券後之未來發展，進行比較分析並出具意見者，應揭露該等專家之評估意見：不適用。

十四、其他必要補充說明事項：證券承銷商出具承銷商應對出具不實聲明書事項之圈購人收取違約金之承諾書，請參閱本公開說明書附件十一。

十五、上市上櫃公司應就公司治理運作情形應記載事項

(一)董事會運作情形

107 年 1 月 1 日至 108 年 12 月 16 日止董事會開會 15 次(A)，董事監察人出席情形如下：

職稱	姓名	實際出(列)席次數(B)	委託出席次數	實際出(列)席率(%) B/A	備註
董 事 長	嘉榮投資有限公司 法人代表:葉春榮	15	0	100%	108.6.18 連任
副董事長	暐京投資開發有限公司法人代表:林森福	15	0	100%	108.6.18 連任
董　　事	張榮光	14	1	93%	108.6.18 連任
董　　事	顧英明	14	1	93%	108.6.18 連任
獨立董事	李漢宗	14	1	93%	108.6.18 連任
董　　事	餘堯投資有限公司 法人代表:張初子	5	0	100%	108.6.18 選任
董　　事	禾鼎投資有限公司 法人代表:林彥廷	5	0	100%	108.6.18 選任
獨立董事	陳昭廷	5	0	100%	108.6.18 選任
獨立董事	林增壽	5	0	100%	108.6.18 選任
董　　事	張初子	7	3	70%	108.6.18 卸任
獨立董事	張　鈞	12	0	100%	108.6.18 卸任

其他應記載事項：

一、董事會之運作如有下列情形之一者，應敘明董事會日期、期別、議案內容、所有獨立董事意見及公司對獨立董事意見之處理：

1.證券交易法第 14 條之 3 所列事項：

時間	議案內容	所有獨立董事意見	公司對獨立董事意見之處理
107.3.26 第九屆第十三次	曾孫公司 PRIME WIRE & CABLE, INC.資金貸與 MONOPRICE, INC.	無	無
107.6.15 第九屆第十五次	本公司資金貸與曾孫公司無錫國豐電子科技有限公司案	無	無
107.8.13 第九屆第十六次	曾孫公司 PRIME WIRE & CABLES, INC.為子公司 UNC INVESTMENT & DEVELOPMENT,INC.背書保證案	無	無
107.11.12 第九屆第十七次	孫公司 EUROPOWER INTERNATIONAL LIMITED 為孫公司 MONOPRICE, INC.背書保證案	無	無
108.3.28 第九屆第二十次	通過修訂本公司「取得或處分資產處理程序」案	無	無
	通過孫公司 EUROPOWER INTERNATIONAL LIMITED 資金貸與 MONOPRICE, INC.案	無	無

2.除前開事項外，其他經獨立董事反對或保留意見且有紀錄或書面聲明之董事會議決事項：無。

二、董事對利害關係議案迴避之執行情形，應敘明董事姓名、議案內容、應利益迴避原因以及參與表決情形：

1. 108 年 4 月 23 日董事會

議案內容：審查獨立董事候選人資格案

利益迴避董事：獨立董事李漢宗

利益迴避原因及參與表決情形：除獨立董事李漢宗因涉及其自身利益須迴避並不得參與討論與表決外，經主席徵詢其餘出席董事一致無異議照案通過。

三、當年度及最近年度加強董事會職能之目標（例如設立審計委員會、提昇資訊透明度等）與執行情形評估：

1.提升資訊透明度

本公司已依「公開發行公司董事會議事辦法」訂定「董事會議事規範」以資遵循，並於公開資訊觀測站申報董事出(列)席董事會情形、於本公司網站公司治理專區中揭露董事會重大決議事項；另為建立內部重大訊息管理機制，避免資訊不當洩露，並確保本公司對外界發表資訊之一致性與正確性;本公司亦訂定「內部重大資訊處理作業程序」，於公司內部公告實施，同步納入公司內控制度，以落實資訊對稱之公平原則。

2.落實公司治理法令宣導

為提升董事及經理人對證券管理法令之熟悉，持續強化公司治理相關法令之宣導，除於董事會中提供近期法令修訂之資料外，董監事積極參與主管機關有關公司治理之研討與座談，並定期安排公司治理法令之進修課程，以期提高宣導之效益，並朝健全公司治理之目標再做提升。

3.健全公司薪資報酬制度

本公司設置薪資報酬委員會，負責執行建議、評估與監督公司整體薪酬政策、董監事及經理人之薪酬水準、員工酬勞分派等。107 年度並已完成定期檢討本公司董監事及經理人之績效評估與薪資報酬政策、制度、標準與結構。未來本公司將持續檢討相關制度之改進，以健全公司之薪資報酬制度。

(二)審計委員會運作情形或監察人參與董事會運作情形

1.審計委員會運作情形：

(1)本公司之審計委員會委員計 3 人(任期自 108 年 6 月 18 日至 111 年 6 月 17 日止)。

(2)最近年度審計委員會開會 3 次(A)，獨立董事出列席情形如下：

職稱	姓名	實際出席次數(B)	委託出席次數	實際出席率(%)(B/A)	備註
獨立董事	李漢宗	3	0	100%	
獨立董事	陳昭廷	3	0	100%	
獨立董事	林增壽	3	0	100%	

其他應記載事項：

一、審計委員會之運作如有下列情形之一者，應敘明董事會日期、期別、議案內容、審計委員會決議結果以及公司對審計委員會意見之處理。

(一)證券交易法第14條之5所列事項：

日期/期別	議案內容	審計委員會決議情形	公司對審計委員會意見之處理
108.8.12 第一屆第一次	(1)審議本公司108年第二季財務報告案	全體獨立董事無異議照案通過	無
	(2)本公司對菲律賓孫公司 YFC-BONEAGLE INTERNATIONAL, INC.資金貸與案	全體獨立董事無異議照案通過	無
	(3)本公司資金貸與子公司 PREMIUM-LINE KSI GMBH案	全體獨立董事無異議照案通過	無
	(4)本公司資金貸與曾孫公司無錫國豐電子科技有限公司案	全體獨立董事無異議照案通過	無
	(5)曾孫公司無錫國豐電子科技有限公司購置機器設備案	全體獨立董事無異議照案通過	無
	(6)為本公司之曾孫公司無錫國豐電子科技有限公司提供背書保證案	全體獨立董事無異議照案通過	無
108.11.11 第一屆第二次	(1)內部稽核主管之內部稽核報告	全體獨立董事無異議照案通過	無
	(2)修訂本公司「內部控制制度」及「內部稽核實施細則」部分條文案	全體獨立董事無異議照案通過	無
	(3)本公司對菲律賓孫公司 YFC-BONEAGLE INTERNATIONAL, INC.資金貸與案	全體獨立董事無異議照案通過	無
	(4)本公司資金貸與菲律賓孫公司 YFC DEVELOPMENT CORPORATION案	全體獨立董事無異議照案通過	無
	(5)孫公司EUROPOWER INTERNATIONAL LIMITED資金貸與本公司案	全體獨立董事無異議照案通過	無
	(6)為本公司之曾孫公司無錫國豐電子科技有限公司提供背書保證案	全體獨立董事無異議照案通過	無
108.12.16 第一屆第三次	(1)修正本公司投資 Monoprice Holdings之預計投資效益案	全體獨立董事無異議照案通過	無
	(2)本公司擬發行國內第九次無擔保轉換公司債案	全體獨立董事無異議照案通過	無
	(3)現金增資發行新股案	全體獨立董事無異議照案通過	無
	(4)本公司資金貸與曾孫公司無錫國豐電子科技有限公司案	全體獨立董事無異議照案通過	無

(二)除前開事項外，其他未經審計委員會通過，而經全體董事三分之二以上同意之議決事項：無此情形。

二、獨立董事對利害關係議案迴避之執行情形，應敘明獨立董事姓名、議案內容、應利益迴避原因以及參與表決情形：：無此情形。

三、獨立董事與內部稽核主管及會計師之溝通情形（應包括就公司財務、業務狀況進行溝通之重大事項、方式及結果等）：

(一)本公司於108年6月18日成立審計委員會，由全體獨立董事組成，除按季召開會議及時掌握公司營運狀況外，亦積極參與董事會運作，並適時陳述意見。

(二)本公司獨立董事定期與內部稽核主管藉由電話、傳真或E-mail 等方式進行溝通，且內部稽核主管定期呈報稽核計畫執行及改善情形，並就本公司內控執行之成效進行溝通與意見交流，互動狀況良好。

2.監察人參與董事運作情形：

本公司已於 108 年 6 月 18 日設置審計委員會取代監察人，另 107 年 1 月 1 日至 108 年 6 月 18 日止，董事會開會 10 次（A），監察人列席情形如下：

職稱	姓名	實際列席次數（B）	實際列席率(%)（B/A）(註)	備 註
監察人	陳阿輝	7	70%	108 年 6 月 18 日卸任
監察人	賴文鑫	9	90%	108 年 6 月 18 日卸任
監察人	呂伯偉	4	40%	108 年 6 月 18 日卸任

其他應記載事項：

一、監察人之組成及職責：

(一)監察人與公司員工及股東之溝通情形（例如溝通管道、方式等）：

1.監察人經由審查公司財務報表、稽核報告及參與公司董事會，瞭解公司實際營運情形及各項業務狀況，本公司員工亦可透過內部稽核及股務單位向監察人表達意見進行溝通。

2.監察人出席股東會聽取股東意見，股東之意見亦可經由公司投資人信箱轉達監察人。

(二)監察人與內部稽核主管及會計師之溝通情形（例如就公司財務、業務狀況進行溝通之事項、方式及結果等）：

1.監察人定期審查稽核報告，與稽核主管溝通以瞭解公司營運及內控風險，並於董事會檢討內部稽核執行情形與異常事項追蹤改善，就重大相關議題進行風險評估。

2.監察人審慎核閱公司財務報表，並針對年度個體及合併財務報告出具查核報告書，必要時就相關會計公報之適用及各項財務資訊與會計師進行溝通討論。

二、監察人列席董事會如有陳述意見，應敘明董事會日期、期別、議案內容、董事會決議結果以及公司對監察人陳述意見之處理：無此情形。

(三)公司治理運作情形及其與上市上櫃公司治理實務守則差異情形及原因

評估項目	運作情形			與上市上櫃公司治理實務守則差異情形及原因
	是	否	摘要說明	
一、公司是否依據「上市上櫃公司治理實務守則」訂定並揭露公司治理實務守則？	✓		本公司已於108年11月11日訂定「公司治理實務守則」以為公司治理之遵循，並揭露於公司網站及公開資訊觀測站。	無差異
二、公司股權結構及股東權益 (一)公司是否訂定內部作業程序處理股東建議、疑義、糾紛及訴訟事宜，並依程序實施？	✓		(一)本公司依照公司法及相關法令規定召集股東會，並制定「股東會議事規則」，對於應經由股東會決議之事項，皆按議事規則執行，並給予股東發言及提案機會，股東的發言內容及公司的處理方式皆記載於股東常會議事錄中。此外，本公司設有發言人及代理發言人，專責處理股東提出之建議、疑義或糾紛事項。	(一)無差異
(二)公司是否掌握實際控制公司之主要股東及主要股東之最終控制者名單？	✓		(二)本公司設有股務專人隨時掌握董事、經理人及持股百分之十以上之大股東之持股情形。	(二)無差異
(三)公司是否建立、執行與關係企業間之風險控管及防火牆機制？	✓		(三)本公司已訂定「子公司監控作業辦法」、「資金貸與他人作業程序」、「背書保證作業管理辦法」等，並依辦法確實執行，且稽核人員定期監督執行情形，建立適當風險控管機制及發揮防火牆機制。	(三)無差異
(四)公司是否訂定內部規範，禁止公司內部人利用市場上未公開資訊買賣有價證券？	✓		(四)本公司已訂定「誠信經營作業程序及行為指南」、「道德行為準則」、「內部重大資訊處理作業程序」及「申請暫停及恢復交易作業程序」規範內部重大資訊處理及揭露機制，本公司內部人及受僱人等獲悉內部重大資訊之人，確實遵守並踐行保密機制，不得利用市場上未公開資訊而圖利。	(四)無差異
三、董事會之組成及職責 (一)董事會是否就成員組成擬訂多元化方針及落實執行？	✓		(一)本公司董事會目前設有董事九席(含獨立董事三席)，包含一席女性董事，董事會成員涵蓋多方經營管理、財經等專業領域，具備執行職務所必需之知識及素養，對提升公司經營績效及管理效率具有相當助益。	(一)無差異

評估項目	運作情形			與上市上櫃公司治理實務守則差異情形及原因
	是	否	摘要說明	
(二)公司除依法設置薪資報酬委員會及審計委員會，是否自願設置其他各類功能性委員會？	✓		(二)本公司已依法設置薪資報酬委員會及審計委員會，其他功能性委員會之設置未來將依循法規及公司實際營運研擬評估是否設置。	(二)無差異
(三)公司是否訂定董事會績效評估辦法及其評估方式，每年並定期進行績效評估？	✓		(三)本公司目前尚未訂定董事會績效評估辦法，研議於109年訂定，以定期進行董事會績效評估及檢討董事會效能，逐期提高公司治理程度。	—
(四)公司是否定期評估簽證會計師獨立性？	✓		(四)本公司定期(一年一次)評估簽證會計師之獨立性係由本公司財會部參照相關法令制定會計師獨立性評估標準進行審查並提報董事會，確認會計師與本公司除財務及稅務簽證外，無其他利益及業務往來情形或受雇關係，符合獨立行之要求，會計師並出具簽證會計師之角色、責任及獨立性聲明書。	(四)無差異
四、公司是否設置公司治理專(兼)職單位或人員負責公司治理相關事務(包括但不限於提供董事、監察人執行業務所需資料、依法辦理董事會及股東會之會議相關事宜、辦理公司登記及變更登記、製作董事會及股東會議事錄等)？	✓		本公司由財會部專職關於公司治理相關事務，負責提供董事執行業務所需資料及安排相關之進修課程、依法辦理董事會及股東會之會議相關事宜、公司登記及變更登記、製作董事會及股東會議事錄等事務，未來將依公司營運發展評估設置公司治理主管。	無差異
五、公司是否建立與利害關係人(包括但不限於股東、員工、客戶及供應商等)溝通管道，及於公司網站設置利害關係人專區，並妥適回應利害關係人所關切之重要企業社會責任議題？	✓		本公司與往來銀行及其他債權人、客戶、供應商及消費者均有暢通之溝通管道，並尊重其應有之合法權益。本公司網站設置利害關係人專區，利害關係人如有需要時得隨時與本公司聯絡，本公司由發言人與代理發言人擔任溝通對應窗口。	無差異
六、公司是否委任專業股務代辦機構辦理股東會事務？	✓		本公司係委任永豐金證券股份有限公司為本公司之專業股務代辦機構辦理股東會事務。	無差異
七、資訊公開 (一)公司是否架設網站，揭露財務業務及公司治理資訊？	✓		(一)本公司已架設中英文網站(http://www.cable.com.tw)，揭露與公司財務業務有關之資訊，定期更新提供投資人參考。	(一)無差異

評估項目	運作情形			與上市上櫃公司治理實務守則差異情形及原因
	是	否	摘要說明	
(二)公司是否採行其他資訊揭露之方式（如架設英文網站、指定專人負責公司資訊之蒐集及揭露、落實發言人制度、法人說明會過程放置公司網站等）？	✓		(二)本公司設有專職人員負責公開資訊觀測站及公司網站揭露公司財務業務等相關資訊，落實發言人制度，公司各項資訊統一由發言人對外說明，並依照規定將法人說明會簡報資料放置於公司網站之投資人專區。	(二)無差異
八、公司是否有其他有助於瞭解公司治理運作情形之重要資訊（包括但不限於員工權益、僱員關懷、投資者關係、供應商關係、利害關係人之權利、董事及監察人進修之情形、風險管理政策及風險衡量標準之執行情形、客戶政策之執行情形、公司為董事及監察人購買責任保險之情形等）？	✓		(一)員工權益與雇員關懷： 本公司已訂定人事管理辦法，為考勤獎懲、員工福利及員工出勤與休假等管理之依據，前項辦法之訂定均以勞動基準法為參考之依據，並參酌同業及社會公序而訂定，以保障員工合法權益。本公司提供勞健保險、員工團體保險、員工健康檢查、年終獎金及員工酬勞分派等，並已成立職工福利委員會，負責統籌員工各項福利事項，包括三節禮金、生日禮金、婚喪喜慶補助、生育、傷害等各種補助、員工旅遊及尾牙活動安排等，提供員工完整照顧。 (二)投資者關係： 本公司以保障股東權益為最大目標，依規定即時於「公開資訊觀測站」公告有關財務、業務等公司重大資訊，同時本公司設有發言人制度及股務代理機構「永豐金證券股份有限公司」，相關資訊並揭露於公司網站，提供投資人諮詢與意見交流之管道。 (三)供應商關係與利害關係人之權利： 本公司基於共榮共生的理念，與供應商及各利害關係人維持良好互動合作關係，提供良好有效的溝通管道及資訊傳遞，以建立長期合作及經濟營運模式為發展方向。 (四)董事及監察人進修情形： 本公司董事及監察人每年度皆依「上市上櫃公司董事、監察人進修要點」進修公司治理	無差異

評估項目	運作情形			與上市上櫃公司治理實務守則差異情形及原因
	是	否	摘要說明	
			及專業知識課程，並取得證明文件。107年度之進修情形請參閱註1。 (五)風險管理政策及風險衡量標準之執行情形： 本公司依法制定內部控制制度，由內部稽核人員定時及不定時查核執行情形;另本公司亦投保相關資產保險以規避風險並執行有效風險管理。 (六)客戶政策之執行情形： 本公司秉持客戶至上之理念與客戶維持穩定良好關係，以創造公司最大利潤，與客戶共享雙贏。 (七)本公司已修訂公司章程為董事購買責任保險，並於108年8月辦理續保。	

九、請就臺灣證券交易所股份有限公司公司治理中心最近年度發布之公司治理評鑑結果說明已改善情形，及就尚未改善者提出優先加強事項與措施。

本公司於107 年度評鑑結果為全體評鑑公司之前21~35%，茲就108年持續改善情形彙總如下:

指標類別	108年指標內容	持續改善情形
維護股東權益	1.1 公司章程是否規定全體董事/監察人之選舉皆採候選人提名制度，並於有董監事選舉案時，於公開資訊觀測站詳實揭露提名審查標準及作業流程？	本公司已於108年6月18日設置審計委員會取代監察人，並修訂公司章程規定董事選舉全面採候選人提名制度。
強化董事會結構與運作	2.1 公司是否訂定公司治理守則並經董事會通過?	已於108年11月11日訂定，並提報董事會通過。
	2.8 公司是否至少兩名獨立董事其連續任期均不超過九年?	本公司已於108年6月18日股東會選任三席獨立董事。
	2.10公司是否設置符合規定之審計委員會？	本公司已於108年6月18日成立審計委員會。
	2.15公司是否將獨立董事與內部稽核主管及會計師之溝通情形(如就公司財務報告及財務業務狀況進行溝通之方式、事項及結果等)揭露於公司網站？	公司網站中揭露獨立董事與內部稽核主管及會計師之溝通情形。
	2.21公司是否設置公司治理主管，負責公司治理相關事務，並於公司網站及年報說明職權範圍、當年度業務執行重點及進修情形？	評估設置公司理治理主管，負責公司治理相關事務並揭露運作及執行情形。
提升資訊透明度	3.18 公司是否建置英文公司網站，並包含財務、業務及公司治理相關資訊？	持續改善並加強本公司英文網站內容。
落實企業社會責任	4.9 公司年報及網站是否揭露各項員工福利措施、退休制度與其實施情形?	加強本公司年報及網站揭露有關各項員工福利措施、退休制度與其實施情形。
	4.10 公司年報及網站是否揭露員工工作環境與人身安全的保護措施與其實施情形?	加強本公司年報及網站揭露有關員工工作環境與人身安全的保護措施與其實施情形。

註1：107年度董事及監察人之進修情形：

職 稱	姓　名	進修日期	主辦單位	課程名稱	進修時數
董事長	嘉榮投資有限公司法人代表葉春榮	107.11.7	財團法人中華民國證券暨期貨市場發展基金會	企業策略與關鍵績效指標	3
				董監事背信與特殊背信罪之成立實務案例解析	3
副董事長	暐京投資開發有限公司法人代表林森福	107.5.8	社團法人中華公司治理協會	上櫃公司新版公司治理藍圖高峰論壇	3
		107.9.19	社團法人中華公司治理協會	第十四屆公司治理國際高峰論壇	3
董　事	顧英明	107.7.18	財團法人中華民國證券櫃檯買賣中心	上櫃、興櫃公司內部人股權宣導說明會	3
		107.10.15	財團法人中華民國證券暨期貨市場發展基金會	第十二屆台北公司治理論壇	3
董　事	張榮光	107.11.29	台灣董事學會	由公司治理驅動數位轉型、掌握數位風險	3
		107.12.19	財團法人中華民國證券暨期貨市場發展基金會	董事、監察人解讀財務資訊之技巧	3
董　事	張初子	107.10.4	財團法人中華民國證券暨期貨市場發展基金會	董監事背信與特殊背信罪之成立實務案例解析	3
		107.10.17	財團法人中華民國證券暨期貨市場發展基金會	企業資訊公開與不實責任探討	3
獨立董事	李漢宗	107.5.25	社團法人中華公司治理協會	全球趨勢分析－風險與機會	3
		107.10.5	社團法人中華公司治理協會	董事受託義務與商業判斷準則-案例分享	3
獨立董事	張　鈞	107.9.19	社團法人中華公司治理協會	第十四屆公司治理國際高峰論壇	6
監察人	陳阿輝	107.10.23	財團法人中華民國證券暨期貨市場發展基金會	財報不實案董監事法律責任之探討	3
				最新公司法修法重要議題解析	3
監察人	賴文鑫	107.10.15	財團法人中華民國證券暨期貨市場發展基金會	第十二屆台北公司治理論壇	6
監察人	呂伯偉	107.11.13	財團法人中華民國證券暨期貨市場發展基金會	董監事執行職務與經營判斷原則	3
		107.12.5	財團法人中華民國證券暨期貨市場發展基金會	企業策略與關鍵績效指標	3

(四)薪資報酬委員會運作情形資訊

1.薪資報酬委員會成員資料

身分別	條件 姓名	是否具有五年以上工作經驗及下列專業資格			符合獨立性情形(註)								兼任其他公開發行公司薪資報酬委員會成員家數	備註
		商務、法務、財務、會計或公司業務所需相關料系之公私立大專院校講師以上	法官、檢察官、律師、會計師或其他與公司業務所需之國家考試及格領有證書之專門職業及技術人員	具有商務、法務、財務、會計或公司業務所需之工作經驗	1	2	3	4	5	6	7	8		
獨立董事	張　鈞			✓	✓	✓	✓	✓	✓	✓	✓	✓	無	是
獨立董事	李漢宗	✓		✓	✓	✓	✓	✓	✓	✓	✓	✓	無	是
其他	陳鴻儀			✓	✓	✓	✓	✓	✓	✓	✓	✓	無	不適用

註：各成員於選任前二年及任職期間符合下述各條件者，請於各條件代號下方空格中打"✓"。

（1） 非為公司或其關係企業之受僱人。

（2） 非公司或其關係企業之董事、監察人。但如為公司或其母公司、子公司依本法或當地國法令設置之獨立董事者，不在此限。

（3） 非本人及其配偶、未成年子女或以他人名義持有公司已發行股份總額百分之一以上或持股前十名之自然人股東。

（4） 非前三款所列人員之配偶、二親等以內親屬或三親等以內直系血親。

（5） 非直接持有公司已發行股份總額百分之五以上法人股東之董事、監察人或受僱人，或持股前五名法人股東之董事、監察人或受僱人。

（6） 非與公司有財務或業務往來之特定公司或機構之董事（理事）、監察人（監事）、經理人或持股百分之五以上股東。

（7） 非為公司或其關係企業提供商務、法務、財務、會計等服務或諮詢之專業人士、獨資、合夥、公司或機構之企業主、合夥人、董事（理事）、監察人（監事）、經理人及其配偶。

（8） 未有公司法第 30 條各款情事之一。

2.薪資報酬委員會運作情形資訊

(1)本公司之薪資報酬委員會委員計 3 人。

(2)本屆委員任期：108 年 6 月 18 日至 111 年 6 月 17 日，最近年度(107 年 1 月 1 日至 108 年 12 月 16 日止)薪資報酬委員會開會 5 次(A)，委員資格及出席情形如下：

職稱	姓名	實際出席次數(B)	委託出席次數	實際出席率(%) (B/A)	備註
召集人	李漢宗	5	0	100%	108 年 6 月 18 日連任
委　員	陳昭廷	2	0	100%	108 年 6 月 18 日選任
委　員	林增壽	2	0	100%	108 年 6 月 18 日選任
召集人	張　鈞	3	0	100%	108 年 6 月 18 日卸任
委　員	陳鴻儀	3	0	100%	108 年 6 月 18 日卸任

其他應記載事項：

一、董事會如不採納或修正薪資報酬委員會之建議，應敘明董事會日期、期別、議案內容、董事會決議結果以及公司對薪資報酬委員會意見之處理(如董事會通過之薪資報酬優於薪資報酬委員會之建議，應敘明其差異情形及原因)：無此情形。

二、薪資報酬委員會之議決事項，如成員有反對或保留意見且有紀錄或書面聲明者，應敘明薪資報酬委員會日期、期別、議案內容、所有成員意見及對成員意見之處理：無此情形。

(五)履行社會責任情形

評估項目	運作情形			與上市上櫃公司企業社會責任實務守則差異情形及原因
	是	否	摘要說明	
一、落實公司治理				
（一）公司是否訂定企業社會責任政策或制度，以及檢討實施成效？	✓		(一) 本公司已訂定企業社會責任實務守則，本於尊重社會倫理與注意其他利害關係人之權益，在追求永續經營與獲利之同時，重視環境、社會與公司治理之因素，並將其納入公司管理與營運之範疇。	(一)無差異
（二）公司是否定期舉辦社會責任教育訓練？	✓		(二)本公司不定期舉辦員工企業倫理教育及宣導事項;董事亦積極參與企業社會責任相關之座談與研討。	(二)無差異
（三）公司是否設置推動企業社會責任專（兼）職單位，並由董事會授權高階管理階層處理，及向董事會報告處理情形？	✓		(三)本公司由總管理處專職致力推行各項企業社會責任業務，相關之重大議案提案董事會決議通過。	(三)無重大差異
（四）公司是否訂定合理薪資報酬政策，並將員工績效考核制度與企業社會責任政策結合，及設立明確有效之獎勵與懲戒制度？	✓		(四)本公司訂有「人事管理辦法」及「員工道德行為準則」,明確訂定員工應遵循之規範並做為員工薪資報酬及考核依據，並由薪酬委員會檢核公司之薪資報酬政策，適時提出建議，落實明確而有效的獎勵及懲戒制度。	(四)無差異
二、發展永續環境				
（一）公司是否致力於提升各項資源之利用效率，並使用對環境負荷衝擊低之再生物料？	✓		(一)本公司已委由合格廠商進行廢棄物之回收處理作業。公司內部設置資源回收箱進行資源分類與再利用、使用電子公文減少紙張使用量等，善盡企業對環境保護之責。	(一)無差異
（二）公司是否依其產業特性建立合適之環境管理制度？	✓		(二)本公司環境管理方式，皆遵循國內環境安全衛生相關法規辦理。	(二)無差異
（三）公司是否注意氣候變遷對營運活動之影響，並執行溫室氣體盤查、制定公司節能減碳及溫室氣體減量策略？	✓		(三)氣候變遷因素對本公司營運尚無重大影響，公司將持續關注並配合政府節能減碳及溫室氣體減量政策，以因應可能發生狀況之影響。	(三)無差異
三、維護社會公益				

評估項目	運作情形			與上市上櫃公司企業社會責任實務守則差異情形及原因
	是	否	摘要說明	
（一）公司是否依照相關法規及國際人權公約，制定相關之管理政策與程序？	✓		(一)本公司遵守勞基法、就業服務法及性別工作平等法等相關勞動法規，有關員工權益皆訂定於內控制度或管理辦法中，以保障員工之合法權益。	(一)無差異
（二）公司是否建置員工申訴機制及管道，並妥適處理？	✓		(二)對於公司政策之宣導與員工的意見了解，皆採開放雙向溝通方式進行，充分遵循勞工法令並加強福利措施。	(二)無差異
（三）公司是否提供員工安全與健康之工作環境，並對員工定期實施安全與健康教育？	✓		(三)本公司重視員工身心健康，為維護工作環境與員工人身安全訂有「安全衛生工作守則」、「消防防護計畫」及「防護具管理辦法」，宣導並要求所有同仁徹底執行以有效預防職業災害，確保員工在工作場所，不受各種機械設備及危害物所產生之危害因子，影響員工之安全與健康。辦理下列事項:1.為員工投保勞保、健保及團保。2.每年定期員工健康檢查。3.定期檢驗飲用水水質。4.定期舉辦勞工安全衛生教育訓練、防災訓練、消防安全講習及演練，提供安全之工作環境以確保員工之安全與健康。	(三)無差異
（四）公司是否建立員工定期溝通之機制，並以合理方式通知對員工可能造成重大影響之營運變動？	✓		(四)本公司不定期向員工揭露公司營運情況及經營決策，並勉勵員工依公司年度營運目標努力。	(四)無差異
（五）公司是否為員工建立有效之職涯能力發展培訓計畫？	✓		(五)本公司訂有教育訓練辦法，透過各項內部及外部訓練，加強員工職涯發展能力，定期晉升績優員工。	(五)無差異
（六）公司是否就研發、採購、生產、作業及服務流程等制定相關保護消費者權益政策及申訴程序？	✓		(六)本公司與客戶間保持良好之溝通管道，並對產品與服務提供透明且有效之客訴處理程序。	(六)無差異
（七）對產品與服務之行銷及	✓		(七)本公司對產品與服務之行銷	(七)無差異

評估項目	運作情形			與上市上櫃公司企業社會責任實務守則差異情形及原因
	是	否	摘要說明	
標示，公司是否遵循相關法規及國際準則？			及標示，皆遵循相關法規及國際準則，產品品質符合ISO9001及ISO14001的要求且已得到全球客戶的認可。	
（八)公司與供應商來往前，是否評估供應商過去有無影響環境與社會之紀錄？	✓		(八)本公司與供應商來往前會進行評估作業，瞭解供應商有無影響環境與社會之紀錄，以維護公司之社會形象。	(八)無差異
（九）公司與其主要供應商之契約是否包含供應商如涉及違反其企業社會責任政策，且對環境與社會有顯著影響時，得隨時終止或解除契約之條款？	✓		(九)本公司主要供應商皆為往來已久且信譽良好之廠商，依雙方之約定方式交易，如有涉及違反企業社會責任政策，且對環境與社會有顯著影響時，得隨時終止或解除契約。	(九)無差異
四、加強資訊揭露 （一）公司是否於其網站及公開資訊觀測站等處揭露具攸關性及可靠性之企業社會責任相關資訊？	✓		(一)本公司遵循相關法令將公司相關資訊及重大訊息揭露於公開資訊觀測站，並將企業社會責任相關訊息揭露於年報及櫃買中心產業價值鏈資訊平台。	(一)無差異
五、公司如依據「上市上櫃公司企業社會責任實務守則」訂有本身之企業社會責任守則者，請敘明其運作與所訂守則之差異情形： 本公司訂有「企業社會責任實務守則」，其實際運作情形符合「上市上櫃公司企業社會責任實務守則」，並無重大差異。				
六、其他有助於瞭解企業社會責任運作情形之重要資訊： (一)本公司致力於環境保護，所生產製造之產品符合歐盟環保指令 Rohs 標準。 (二)不定期參與社會公益，例如為促進台商交流及台商服務贊助中華企經會會務經費、提倡健康養生觀念贊助台灣經濟管理研究院舉辦 106 年及 107 年健康公益系列講座、響應安侯建業「用 i 關懷，擁抱原鄉」活動，捐贈電腦給偏鄉地區學校、關懷弱勢捐贈花蓮縣私立黎明教養院、持續捐款花蓮為地震災後重建盡一份心力等等。				
七、公司企業社會責任報告書如有通過相關驗證機構之查證標準，應加以敘明： 本公司尚未編制企業社會責任報告書。				

(六)公司履行誠信經營情形及採行措施

項　　目	運作情形			與上市上櫃公司誠信經營守則差異情形及原因
	是	否	摘要說明	
一、訂定誠信經營政策及方案 (一)公司是否於規章及對外文件中明示誠信經營之政策、作法，以及董事會與管理階層積極落實經營政策之承諾。	✓		(一)本公司董事會訂有「誠信經營守則」及「誠信經營作業程序及行為指南」，要求董事、經理人及員工以誠信為原則，所有的商業往來互動關係應遵循最高的誠信標準，藉以建立良好之公司治理及風險控管機制。	(一)無差異
(二)公司是否訂定防範不誠信行為方案，並於各方案內明定作業程序、行為指南、違規之懲戒及申訴制度，且落實執行?	✓		(二)本公司「道德行為準則」明確訂定應遵循事項，以防範利益衝突、圖謀私利及為相同業務之不當競爭等不誠信行為，對於違規之懲戒及申訴制度亦嚴謹遵循，強化道德觀念並落實執行誠信經營。	(二)無差異
(三)公司是否對「上市上櫃公司誠信經營守則」第七條第二項各款或其他營業範圍內具較高不誠信行為風險之營業活動，採行防範措施?	✓		(三)本公司訂定防範方案時，分析營業範圍內具較高不誠信行為風險之營業活動並加強相關防範措施，所訂定之防範措施如下： 1.行賄及收賄。 2.提供非法政治獻金。 3.不當慈善捐贈或贊助。 4.提供或接受不合理禮物、款待或其他不正當利益。 5.侵害營業秘密、商標權、專利權、著作權及其他智慧財產權。 6.從事不公平競爭之行為。 7.產品及服務於研發、採購、製造、提供或銷售時直接或間接損害消費者或其他利害關係人之權益、健康與安全。	(三)無差異
二、落實誠信經營 (一)公司是否評估往來對象之誠信記錄，並於其與往來交易對象簽訂之契約中明訂誠信行為條款?	✓		(一)本公司於交易往來前，透過經濟部商業司網站確認供應商及客戶真實性，利用各項管道(如徵信)查詢是否有不誠信行為之紀錄。本公司與供應商及客戶間維繫誠信原則，如發現交易對象涉及不誠信行為，將立即嚴格控管交易，並了解公司曝險狀況，審慎評估是否終止交易。	(一)無差異

項　　目	運作情形			與上市上櫃公司誠信經營守則差異情形及原因
	是	否	摘要說明	
(二)公司是否設置隸屬董事會之推動企業誠信經營專（兼）職單位，並定期向董事會報告其執行情形?	✓		(二)本公司由總管理處負責監督各部門落實誠信經營之執行，並由內部稽核單位定期查核及提報董事會。	(二)無差異
(三)公司是否制定防止利益衝突政策、提供適當陳述管道，並落實執行?	✓		(三)本公司「誠信經營守則」及「董事會議事規範」中訂有董事之利益迴避制度，對於會議事項與其自身或其代表之法人有利害關係者，應向董事會說明並不得參與討論及表決，討論及表決時亦應予迴避。	(三)無差異
(四)公司是否為落實誠信經營已建立有效的會計制度、內部控制制度，並由內部稽核單位定期查核，或委託會計師執行查核?	✓		(四)本公司會計制度係依照主管機關規定建立，並依據國際會計準則編製財務報告，不得有外帳或保留秘密帳戶情事並隨時檢討，建立有效之內控制度。本公司稽核部門定期查核前項制度之遵循情形，並做成稽核報告提報董事會。	(四)無差異
(五)公司是否定期舉辦誠信經營之內、外部之教育訓練?	✓		(五)本公司於日常業務中即注意員工落實誠信原則，加強宣導防範不誠信之行為；本公司定期舉辦之內部人進修安排有關誠信經營主題課程，建立良好企業文化及商業運作。	(五)無差異
三、公司檢舉制度之運作情形 (一)公司是否訂定具體檢舉及獎勵制度，並建立便利檢舉管道，及針對被檢舉對象指派適當之受理專責人員?	✓		(一)本公司於「誠信經營作業程序及行為指南」訂定相關之檢舉及懲戒制度，提供檢舉不法行為之申訴管道。	(一)無差異
(二)公司是否訂定受理檢舉事項之調查標準作業程序及相關保密機制?	✓		(二)本公司對於檢舉案件之受理、調查過程及結果，以及相關文件紀錄與保存，皆依內部處理程序辦理及保密。	(二)無差異
(三)公司是否採取保護檢舉人不因檢舉而遭受不當處置之措施?	✓		(三)本公司提供正當檢舉管道，對於檢舉人身分及檢舉內容確實保密，避免檢舉人遭受不當處置。	(三)無差異

項　　目	運作情形			與上市上櫃公司誠信經營守則差異情形及原因
	是	否	摘要說明	
四、加強資訊揭露 (一)公司是否於其網站及公開資訊觀測站，揭露其所訂誠信經營守則內容及推動成效?	✓		(一)本公司於公司網站及公開資訊觀測站揭露「誠信經營守則」及「誠信經營作業程序及行為指南」，秉持誠信經營原則，落實推動公司治理資訊以確保股東權益。	(一)無差異
五、公司如依據「上市上櫃公司誠信經營守則」訂有本身之誠信經營守則者，請敘明其運作與所訂守則之差異情形：本公司訂有「誠信經營守則」、「誠信經營作業程序及行為指南」及與公司誠信經營相關之「道德行為準則」等規範，遵循誠信經營實務精神並落實執行。				
六、其他有助於瞭解公司誠信經營運作情形之重要資訊（如公司檢討修正其訂定之誠信經營守則等情形）：無。				

(七)公司如有訂定公司治理守則及相關規章者，應揭露其查詢方式：

於本公司網站(http://www.cables.com.tw)「公司治理」項下查詢，或於公開資訊觀測站(http://newmops.twse.com.tw/)「公司治理」項下之「訂定公司治理之相關規則」可供下載。

(八)最近年度及截至公開說明書刊印日止，公司董事長、總經理、會計主管、財務主管、內部稽核主管及研發主管等辭職解任情形之彙總：無。

(九)其他足以增進對公司治理運作情形之瞭解的重要資訊，得一併揭露：

本公司 107 年度經理人及內部稽核主管之進修情形：

職　稱	姓　名	進修日期	主辦單位	課程名稱	進修時數
總　裁	葉春榮	107.11.7	財團法人中華民國證券暨期貨市場發展基金會	企業策略與關鍵績效指標	3
				董監事背信與特殊背信罪之成立實務案例解析	3
總經理兼副總裁	林森福	107.5.8	社團法人中華公司治理協會	上櫃公司新版公司治理藍圖高峰論壇	3
		107.9.19	社團法人中華公司治理協會	第十四屆公司治理國際高峰論壇	6
研發長	顧英明	107.7.18	財團法人中華民國證券櫃檯買賣中心	上櫃、興櫃公司內部人股權宣導說明會	3
		107.10.15	財團法人中華民國證券暨期貨市場發展基金會	第十二屆台北公司治理論壇	3
財務及會計主管	蔡瑞華	107.8.3	安侯建業聯合會計師事務所	公司法最新修訂及企業因應研討會	3
		107.11.7	財團法人中華民國證券暨期貨市場發展基金會	企業策略與關鍵績效指標	3
		107.11.29	安侯建業聯合會計師事務所	由公司治理驅動數位轉型、掌握數位風險	3
		108.1.17~108.1.18	財團法人中華民國會計研究發展基金會	發行人證券商證券交易所會計主管持續進修班	12
稽核主管	陳麗如	107.2.23	中華民國內部稽核協會	子公司稽核實務	6
		107.9.28	中華民國內部稽核協會	財務報表的閱讀分析與運用	6
		107.10.4	中華民國內部稽核協會	內稽人員如何從IFRS財務報表解讀經營績效及風險	6

岳豐科技股份有限公司

內部控制制度聲明書

日期：108年03月28日

本公司民國107年度之內部控制制度，依據自行評估的結果，謹聲明如下：

一、本公司確知建立、實施和維護內部控制制度係本公司董事會及經理人之責任，本公司業已建立此一制度。其目的係在對營運之效果及效率(含獲利、績效及保障資產安全等)、報導具可靠性、及時性、透明性及符合相關規範暨相關法令規章之遵循等目標的達成，提供合理的確保。

二、內部控制制度有其先天限制，不論設計如何完善，有效之內部控制制度亦僅能對上述三項目標之達成提供合理的確保；而且，由於環境、情況之改變，內部控制制度之有效性可能隨之改變。惟本公司之內部控制制度設有自我監督之機制，缺失一經辨認，本公司即採取更正之行動。

三、本公司係依據「公開發行公司建立內部控制制度處理準則」(以下簡稱「處理準則」)規定之內部控制制度有效性之判斷項目，判斷內部控制制度之設計及執行是否有效。該「處理準則」所採用之內部控制制度判斷項目，係為依管理控制之過程，將內部控制制度劃分為五個組成要素：1.控制環境，2.風險評估，3. 控制作業，4.資訊與溝通，及5.監督作業。每個組成要素又包括若干項目。前述項目請參見「處理準則」之規定。

四、本公司業已採用上述內部控制制度判斷項目，評估內部控制制度之設計及執行的有效性。

五、本公司基於前項評估結果，認為本公司於民國107年12月31日的內部控制制度（含對子公司之監督與管理），包括瞭解營運之效果及效率目標達成之程度、報導係屬可靠、及時、透明及符合相關規範暨相關法令規章之遵循有關的內部控制制度等之設計及執行係屬有效，其能合理確保上述目標之達成。

六、本聲明書將成為本公司年報及公開說明書之主要內容，並對外公開。上述公開之內容如有虛偽、隱匿等不法情事，將涉及證券交易法第二十條、第三十二條、第一百七十一條及第一百七十四條等之法律責任。

七、本聲明書業經本公司民國108年03月28日董事會通過，出席董事7人中，有零人持反對意見，餘均同意本聲明書之內容，併此聲明。

岳豐科技股份有限公司

董事長：葉春榮　　簽章

總經理：林森福　　簽章

承銷商總結意見

岳豐科技股份有限公司(以下簡稱岳豐公司或該公司)本次為辦理公開募集現金增資發行普通股股數 10,000 千股，每股面額新台幣壹拾元整，暫定發行價格為每股新台幣 20 元，合計總金額為新台幣 200,000 千元整，暨國內第九次無擔保轉換公司債上限 4,000 張，每張面額為新台幣壹拾萬元，依票面金額之 101%發行，發行總面額上限為新台幣肆億元整，依法向金融監督管理委員會提出申報。業經本承銷商採用必要之輔導及評估程序，包括實地了解該公司之營運狀況，與公司董事、經理人及其他相關人員面談或舉行會議，蒐集、整理、查證及比較分析相關資料等，予以審慎評估。特依金融監督管理委員會「發行人募集與發行有價證券處理準則」及中華民國證券商業同業公會「發行人募集與發行有價證券承銷商評估報告應行記載事項要點」及「證券承銷商受託辦理發行人募集與發行有價證券承銷商評估報告之評估查核程序」規定，出具本承銷商總結意見。

依本承銷商之意見，岳豐科技股份有限公司本次募集與發行有價證券符合「發行人募集與發行有價證券處理準則」及相關法令之規定，暨其計畫具可行性及必要性，其資金用途、進度及預計可能產生效益亦具合理性。

凱基證券股份有限公司

代表人：許 道 義

承銷部門主管：林 能 顯

中華民國 108 年 12 月 27 日

律師法律意見書

岳豐科技股份有限公司本次為募集與發行記名式普通股 10,000,000 股，每股面額新台幣壹拾元，發行總金額新台幣 100,000,000 元；暨募集與發行國內第九次無擔保轉換公司債，發行張數上限為肆仟張，每張面額為新台幣壹拾萬元，依票面金額之 101%發行，發行總面額上限為新台幣肆億元整，向金融監督管理委員會提出申報。經本律師採取必要審核程序，包括實地瞭解，與公司董事、經理人及相關人員面談或舉行會議，蒐集、整理、查證公司議事錄、重要契約及其他相關文件、資料，並參酌相關專家之意見等。特依「發行人募集與發行有價證券處理準則」規定，出具本律師法律意見書。

依本律師意見，岳豐科技股份有限公司本次向金融監督管理委員會提出之法律事項檢查表所載事項，並未發現有違反法令致影響有價證券募集與發行之情事。

此致

岳豐科技股份有限公司

翰辰法律事務所

邱雅文律師

中 華 民 國 1 0 8 年 12 月 27 日

陸、重要決議、公司章程及相關法規

一、重要決議記載與本次發行有關之決議文：請參閱第 126 頁。

岳豐科技股份有限公司
一〇八年董事會議事錄(節錄本)

一、 會議屆次：第十屆，第五次

二、 時間：民國一〇八年十二月十六日下午一時三十分
地點：桃園市新屋區中山東路二段 130 巷 12-9 號(本公司三樓會議室)

三、 主席：葉春榮

四、 出席董事：9 人
董事長葉春榮、副董事長林森福、董事顧英明、董事張榮光、董事張初子、董事林彥廷、獨立董事李漢宗、獨立董事陳昭廷、獨立董事林增壽
請假董事：無
列席人員：會計暨財務主管蔡瑞華、稽核主管陳麗如

五、 紀錄：蔡瑞華

六、 報告事項
第一案：主席報告本次會議出席董事人數符合規定，宣布開會。
第二案：前次董事會議記錄及執行情形:已完成。

七、 承認事項(略)

八、 討論事項
第一案
案　由:修正本公司投資 Monoprice Holdings 之預計投資效益案,提請 討論。
說　明：一、本公司於 106 年度發行國內第八次無擔保轉換公司債，係作為償還銀行借款以改善財務結構之用，募資金額合計新台幣 742,000 仟元，該次發行計畫已於 106 年 6 月執行完畢。
二、由於該次所償還銀行借款之原借款用途為購買 Monoprice Holdings 之股款，故依照金融監督管理委員會 106 年 5 月 26 日金管證發字第 1060017813 號函，說明投資 Monoprice Holdings 預計投資效益執行情形。本公司後續因考量第三方品牌毛利低於自有品牌商品，且尚需投入高額採購成本及承擔產品庫存壓力，遂陸續調整產品銷售組合減少第三方品牌與自有品牌之促銷組合活動，及調整第三方品牌銷售產品項目，並因 Monoprice 原銷售之 3D 列印商品受到各家競爭對手削價競爭影響，使 Monoprice 銷售金額及營業毛利未如預期，致原編列 Monoprice 之預估效益往後遞延，故本公司予以修正 Monoprice Holdings 預計投資效益。
三、修正後之轉投資 Monoprice Holdings 之預計效益詳第 4 頁附件一。
四、本案業經 108 年 12 月 16 日審計委員會通過，依法提董事會決議，待董事會決議通過後，依照金融監督管理委員會 106 年 5 月 26 日金管證發字第 1060017813 號函，提請股東常會報告。
決　議：經全體出席董事一致同意，照案通過。

第二案

案　由：為本公司擬發行國內第九次無擔保轉換公司債案，提請 討論。

說　明：一、為支應本公司國內第八次無擔保轉換公司債到期償還之資金需求，本公司擬辦理國內第九次無擔保轉換公司債，每張面額新台幣壹拾萬元整，發行期間三年，發行總面額以新台幣四億元為上限。

二、本次發行國內第九次無擔保轉換公司債計劃之所需資金總額、資金來源、計劃項目、資金預定運用進度及預期可能產生之效益等計劃內容(詳第 5 頁附件二)及本次相關發行及轉換辦法(詳第 6~10 頁附件三)，發行及轉換辦法擬授權董事長視金融市場、資本市場狀況與主辦承銷商共同議定，後呈報金融監督管理委員會申報生效後發行之，並依法提報股東常會。

三、另因資本市場籌資環境變化快速，為掌握訂定發行條件與實際發行作業時效，本次發行國內第九次無擔保轉換公司債之發行條件、轉換辦法與發行價格之訂定及本次計劃所需資金總額、資金來源、計劃項目、資金運用進度、預計可能產生效益及其他發行相關事宜，如遇有法令變更，經主管機關修正或因應主客觀環境因素而需訂定或修正時，擬授權本公司董事長全權處理之。

四、本次發行國內第九次無擔保轉換公司債將採詢價圈購方式全數對外公開承銷，並依證券交易法第八條及發行人募集與發行有價證券處理準則第十條規定得不印製實體債券，採帳簿劃撥交付，本次轉換公司債於主管機關申報生效發行後，將向中華民國櫃檯買賣中心申請櫃檯買賣。

五、為配合本次發行國內第九次無擔保轉換公司債之發行作業，擬授權本公司董事長代表本公司簽署一切有關發行國內第九次無擔保轉換公司債所需之契約及文件，並代表本公司辦理一切相關發行事宜。

六、本次發行如有未盡事宜，擬授權董事長全權處理之。

七、本案業經 108 年 12 月 16 日審計委員會通過，依法提董事會決議。

決　議：經全體出席董事一致同意，照案通過。

第三案

案　由：現金增資發行新股案，提請 討論。

說　明：一、為支應本公司國內第八次無擔保轉換公司債到期償還之資金需求，本公司擬辦理現金增資發行新股，謹將本次計劃說明如後：

二、資金來源：

(一)現金增資發行新股 10,000 仟股，每股面額新台幣 10 元。

(二)本次現金增資擬依公司法第 267 條規定，保留增資發行新股之 15%，計 1,500 仟股由本公司員工承購，並依證交法第 28 條之 1 規定，提撥本次增資發行新股之 10%，計 1,000 仟股採公開申購方式對外公開承銷。其餘 75%，計 7,500 仟股，由原股東按增資認股基準日股東名冊記載之股東持股比例認購。其認購不足一股之畸零股，由股東自停止過戶起五日內自行拼湊成整股認購，原股東及員工放棄認購或拼湊後仍不足一股之畸零股部份，授權董事長洽特定人認購之。

(三)種類：記名式普通股，每股面額 10 元整。

(四)股數及金額：發行新股10,000仟股，每股發行價格暫訂為新台幣20元，預計募集金額新台幣200,000仟元整，實際募集金額依普通股發行股數及其發行價格計算之。每股實際發行價格將授權董事長於18~25元間，參酌市場狀況及「中華民國證券商業同業公會承銷商會員輔導發行公司募集與發行有價證券自律規則」規定辦理。現金增資發行普通股如每股實際發行價格因市場變動而調整，致募集資金不足時，其差額將以銀行借款或自有資金支應；惟若募集資金增加時，則用於償還銀行借款或充實營運資金之用。

(五)本次現金增資發行新股其權利義務與原有發行之普通股相同。

(六)本次現金增資計劃之重要內容，包括但不限於議定發行價格、發行股數、發行條件、募集金額、資金來源、計劃項目、預定進度及預計可能產生之效益、後續增資發行新股基準日之訂定等相關事項，暨其他有關本次現金增資之議定，均授權董事長全權處理之；未來如因主管機關核定及基於營運評估或因主客觀環境需要變更時，擬授權董事長全權處理之。

(七)本次現金增資計劃之資金來源、計劃項目、預定資金運用進度及預計可能產生效益等(請參閱第5頁附件二)。

三、本案業經108年12月16日審計委員會通過，依法提董事會決議。

決　議：經全體出席董事一致同意，照案通過。

第四案(略)

九、 臨時動議：無

十、 散會

附件

岳豐公司章程條文修訂對照表

修訂說明	條次	修訂後	原條文
增列本公司英文名稱	第一條	本公司依照公司法規定組織之，定名為岳豐科技股份有限公司。英文名稱為 YFC-BONEAGLE ELECTRIC CO., LTD.。	本公司依照公司法規定組織之，定名為岳豐科技股份有限公司。
文字修正	第二條	本公司所營業務如下： 一、CC01080 電子零組件製造業。 二、CC01060 有線通信機械器材製造業。 三、CC01020 電線及電纜製造業。 四、CC01070 無線通信機械器材製造業。 五、ZZ99999 除許可業務外，得經營法令非禁止或限制之業務。	本公司所營業務如左： 一、CC01080 電子零組件製造業。 二、CC01060 有線通信機械器材製造業。 三、CC01020 電線及電纜製造業。 四、CC01070 無線通信機械器材製造業。 五、ZZ99999 除許可業務外，得經營法令非禁止或限制之業務。
配合公司營運增訂特別股之發行	第五條	本公司資本總額定為新臺幣壹拾捌億元，分為壹億捌仟萬股(含員工認股權憑證參佰伍拾萬股)，得發行特別股，每股新臺幣壹拾元正，分次發行，未發行股份由董事會視實際需要決議發行。	本公司資本總額定為新臺幣壹拾捌億元，分為壹億捌仟萬股(含員工認股權憑證參佰伍拾萬股)，每股新臺幣壹拾元正，分次發行，未發行股份由董事會視實際需要決議發行。
配合主管機關法令修訂	第五條之一	本公司買回庫藏股轉讓員工、發行新股及限制員工權利新股、員工認股權憑證等給付對象除本公司員工外，亦包括本公司直接或間接持有股份達百分之五十以上從屬公司之員工。	無
本條新增，訂定特別股之權利義務及重要發行條件	第六條	本公司特別股之權利義務及其他重要發行條件如下： 一、本公司年度決算如有盈餘，除依法繳納稅捐外，應先彌補以往年度虧損並依法令規定提列法定盈餘公積，再依章程規定提列或迴轉特別盈餘公積，如尚有餘額，得優先分派特別股當年度得分派之股息。 二、特別股股息以年率百分之八為上限，按每股發行價格計算，股息得每年以現金一次發放，於每年股東常會承認	刪除

修訂說明	條次	修訂後	原條文
		財務報告後，由董事會訂定基準日支付前一年度得發放之股息。發行年度及收回年度股息之發放數，按當年度實際發行天數計算。 三、本公司對特別股之股息分派具自主裁量權，如因本公司年度決算無盈餘或盈餘不足分派特別股股息，本公司得決議不分派特別股股息，特別股股東不得異議。如所發行之特別股為非累積型，其未分派或分派不足額之股息，不累積於以後有盈餘年度遞延償付。 四、特別股股東除領取本項第二款所定之股息外，如所發行之特別股為非參與型，不得參加普通股關於盈餘及資本公積為現金及撥充資本之分派。 五、本公司以現金發行新股時，特別股股東與普通股股東有相同之優先認股權。 六、特別股股東分派本公司剩餘財產之順序優先於普通股股東，且與本公司所發行之各種特別股股東之受償順序相同，均次於一般債權人，但以不超過分派當時已發行流通在外特別股股份按發行價格計算之數額為限。 七、特別股股東無表決權及選舉權，但得被選舉為董事，於特別股股東會或涉及特別股股東權利義務事項之股東會有表決權。 八、本公司發行之特別股如為可轉換特別股，自發行之日起算一年內不得轉換。其得轉換之期間授權董事會於實際發行條件中訂定。可轉換特別股之股東得根據發行條件	

修訂說明	條次	修訂後	原條文
		申請部分或全部將其持有之特別股依壹股特別股轉換為壹股普通股之比例轉換（轉換比例為1:1）。可轉換特別股轉換成普通股後，其權利義務與普通股相同。特別股轉換年度股息之發放，則按當年度實際發行日數與全年度日數之比例計算，惟於各年度分派股息除權（息）基準日前轉換成普通股者，不得參與分派當年度之特別股股息及之後年度之股利發放，但得參與當年度普通股盈餘及資本公積之分派。 九、特別股屬無到期日，特別股股東無要求本公司收回其所持有之特別股之權利，但本公司得於發行屆滿五年之次日起隨時按原實際發行價格及相關發行辦法以現金收回、發行新股強制轉換或其他法令許可之方式，收回全部或一部之特別股。未收回之特別股，仍延續本條各種發行條件之權利義務至本公司收回為止。於特別股收回當年度，如本公司股東會決議發放股息，截至收回日應發放之股息，按當年度實際發行日數計算。 十、特別股及所轉換之普通股，授權董事會視公司及市場狀況等，辦理上櫃事宜。 特別股之名稱、發行日期、具體發行條件及其他相關事宜，授權董事會於實際發行時，視資本市場狀況及投資人認購意願，依本公司章程及相關法令訂定之。	
配合公司營運修訂	第九條	股東會分為常會及臨時會二種，常會每年召集一次，於每會計年度終了後六個月內由董事會依法召開之，臨時會於必要時依法召	股東會分為常會及臨時會二種，常會每年召集一次，於每會計年度終了後六個月內由董事會依法召開之，臨時會於必要時依

修訂說明	條次	修訂後	原條文
		集之。特別股股東會於必要時，得依相關法令召開之。	法召集之。
配合公司營運修訂	第四章	董事會及審計委員會	董事及監察人
配合公司營運，修訂董事選舉制度	第十三條	本公司設置董事七至十一人，任期三年，採候選人提名制度，由股東會就有行為能力之人選任，連選得連任。本公司全體董事合計持股比例，依證券管理機關之規定。 本公司於董事任期內就其執行業務範圍依法應負之賠償責任為其購買責任保險，以降低並分散董事因錯誤或疏失行為而造成公司及股東重大損害之風險，有關投保事宜授權董事會全權處理。	本公司置董事七至九人，監察人三人，任期各為三年，由股東會就有行為能力之人選任，連選得連任。本公司公開發行股票後，其全體董事及監察人合計持股比例，依證券管理機關之規定。本公司於董監事任期內就其執行業務範圍依法應負之賠償責任為其購買責任保險，以降低並分散董監事因錯誤或疏失行為而造成公司及股東重大損害之風險，有關投保事宜授權董事會全權處理。
配合公司營運，修訂董事選舉制度	第十三條之一	上述董事名額中，獨立董事人數不得少於三人，且不得少於董事席次五分之一，董事選舉時，獨立董事與非獨立董事應一併進行選舉，分別計算當選名額。有關獨立董事之專業資格、持股、兼職限制、提名與選任方式及其他應遵行事項，依證券主管機關之相關規定。	配合證券交易法第183條之規定本公司上述董事名額中，獨立董事人數不得少於二人，且不得少於董事席次五分之一，採候選人提名制度，由股東會就獨立董事候選人名單中選任之。有關獨立董事之專業資格、持股、兼職限制、提名與選任方式及其他應遵行事項，依證券主管機關之相關規定。
本條新增，增訂審計委員會之設置	第十三條之二	本公司依據證券交易法第十四條之四規定設置審計委員會，由全體獨立董事組成，其中一人為召集人，且至少一人應具備會計或財務專長。 審計委員會或審計委員會之委員負責執行公司法、證券交易法暨其他法令規定監察人之職權並遵循相關法令及公司規章。	
配合公司營運修訂	第十六條	董事因執行業務關係之報酬或薪資，依其對本公司營運參與之程度及貢獻之價值，並參酌同業之通常水準，授權董事會議訂之。	董事及監察人因執行業務關係之報酬或薪資，依其對本公司營運參與之程度及貢獻之價值，並參酌同業之通常水準，授權董事會議訂之。

修訂說明	條次	修訂後	原條文
配合公司營運修訂	第二十條	本公司年度如有獲利，應提撥不低於 6%之員工酬勞及不超過 6%之董事酬勞，但公司尚有累積虧損時，應先予彌補。 前項所稱年度之獲利係指當年度稅前利益扣除分派員工酬勞及董事酬勞前之利益。	本公司年度如有獲利，應提撥不低於 6%之員工酬勞及不超過 6%之董監事酬勞，但公司尚有累積虧損時，應予彌補。 前項所稱年度之獲利係指當年度稅前利益扣除分派員工酬勞及董監事酬勞前之利益。
配合公司營運修訂	第二十條之一	本公司年度決算如有盈餘，於完納稅捐，彌補以往年度虧損後，就其餘額提列法定盈餘公積百分之十，但法定公積已達實收資本時得免繼續提存，並依法提列或迴轉特別盈餘公積，如有餘額得優先分派特別股當年度得分派之股息;如尚有餘額，併同以往年度未分配盈餘，提撥百分之四十至百分之九十由董事會擬定分配議案提請股東會議定之，惟可分配盈餘低於實收股本 0.5%，可擬議不分配。 本公司股利發放政策採盈餘轉增資、資本公積轉增資與現金股利三種方式配合，本公司視未來發展及成長階段，健全財務結構及保障股東權益，其中現金股利佔全部股利之比例不少於百分之十。 本公司依公司法第240條及第241條規定，將應分派股息及紅利、資本公積之全部或一部，按股東原有股份之比例發給新股或現金，以發放現金方式為之時，授權董事會以三分之二以上董事之出席，及出席董事過半數之決議，並報告股東會；以發行新股方式為之時，應提請股東會決議後分派之。	本公司年度決算如有盈餘，於完納稅捐，彌補以往年度虧損後，就其餘額提列法定盈餘公積百分之十，但法定公積已達實收資本時得免繼續提存，並依法提列或迴轉特別盈餘公積，如尚有盈餘併同以往年度未分配盈餘提撥百分之四十至百分之九十由董事會擬定分配議案提請股東會議定之，惟可分配盈餘低於實收股本 0.5%，可擬議不分配。 本公司股利發放政策採盈餘轉增資、資本公積轉增資與現金股利三種方式配合，本公司視未來發展及成長階段，健全財務結構及保障股東權益，其中現金股利佔全部股利之比例不少於百分之十。
增列修訂日期	第廿二條	本章程訂立於中華民國七十二年七月廿九日。 (略) 第二十六次修訂於民國一〇一年六月十二日。 第二十七次修訂於民國一〇四年	本章程訂立於中華民國七十二年七月廿九日。 (略) 第二十六次修訂於民國一〇一年六月十二日。 第二十七次修訂於民國一〇四

修訂說明	條次	修訂後	原條文
		六月十五日。 第二十八次修訂於民國一〇五年六月二十二日。 第二十九修訂於民國一〇六年六月十四日。 第三十修訂於民國一〇八年六月十八日。	年六月十五日。 第二十八次修訂於民國一〇五年六月二十二日。 第二十九修訂於民國一〇六年六月十四日。

岳豐科技股份有限公司
盈 餘 分 配 表
民國 107 年度

期初未分配盈餘餘額	63,538,899
加(減)：本期精算利益(損失)	1,346,823
加:本年度稅後淨利	353,240,800
減:提列 10%法定盈餘公積	(35,324,080)
可供分配盈餘	382,802,442
分配項目：	
股東現金紅利	(249,108,976)
期末未分配盈餘	133,693,466

董事長：葉春榮　　經理人：林森福　　會計主管：蔡瑞華

附件一

現金增資價格計算書

岳豐科技股份有限公司
現金增資股票承銷價格計算書

一、說明

(一)岳豐科技股份有限公司(以下簡稱該公司)截至最近期經濟部商業司登記資料，實收資本額為新臺幣(以下幣值相同) 1,245,544,880 元,為普通股 124,554,488 股，每股面額壹拾元。

(二)該公司本次募集資金計畫，業已於 108 年 12 月 16 日經董事會決議通過，並授權董事長辦理相關事宜。本次現金增資發行新股計 10,000,000 股，每股面額壹拾元，總金額 100,000,000 元整，增資後實收資本額將增加至 1,345,544,880 元。

(三)本次現金增資發行新股，依公司法第 267 條規定，保留 15%計 1,500,000 股由員工認購，另依證券交易法第 28-1 條規定提撥 10%計 1,000,000 股採公開申購方式對外公開承銷，其餘增資發行股數之 75%計 7,500,000 股，由原股東按認股基準日股東名簿記載之股東及其持有股份比例分別認購之。原股東認購不足一股之畸零股得由股東在停止過戶日起五日內，逕向該公司股務代理機構辦理拼湊成整股認購，原股東及員工放棄認購或拼湊後仍不足一股之畸零股部份，授權董事長洽特定人認購之。

(四)本次現金增資發行新股之權利義務與已發行之普通股股份相同。

二、該公司最近三年度及最近期之財務狀況：

(一)最近三年度及最近期每股稅後純益及每股股利如下表

單位：新台幣元；股

項目 年度	每股稅後純益	股利分配			
		現金股利	股票股利		合計
			盈餘配股	資本公積	
105 年度	3.14	2.3	-	-	2.3
106 年度	3.30	2.3	-	-	2.3
107 年度	2.84	2	-	-	2
108 年前三季	1.46	尚未分配			

資料來源：經會計師查核簽證或核閱之財務報告及股東會議事錄

(二)該公司截至 108 年 9 月 30 日之每股股東權益：

項目	金額/股數
108 年 9 月 30 日帳面股東權益(千元)	2,510,853
108 年 9 月 30 日流通在外股數(千股)	124,554
每股淨值(元/股)	20.16

資料來源：經會計師核閱之財務報告

(三)最近三年度及最近期經會計師查核簽證之財務資料

1.簡明資產負債表

簡明資產負債表(合併)

單位：新台幣千元

項目＼年度		105 年度	106 年度	107 年度	108 年 9 月底
流動資產		5,300,158	6,044,736	6,056,870	6,546,722
不動產、廠房及設備		1,257,324	1,189,137	1,251,500	1,327,129
無形資產		629,519	560,193	545,000	1,052,681
其他資產		98,336	173,081	196,127	197,235
資產總額		7,285,337	7,967,147	8,049,497	9,123,767
流動負債	分配前	3,786,862	4,394,967	3,481,349	5,081,766
	分配後	4,117,337	4,681,442	3,730,458	—
非流動負債		1,019,229	1,153,331	2,006,194	1,531,148
負債總額	分配前	4,806,091	5,548,298	5,548,543	6,612,914
	分配後	5,136,566	5,834,773	5,797,652	—
歸屬於母公司業主之權益		2,474,042	2,413,650	2,556,373	2,504,021
股本		1,238,603	1,245,545	1,245,545	1,245,545
債券換股權利證書		6,942	—	—	—
資本公積		636,586	677,621	677,621	677,621
保留盈餘	分配前	536,243	660,548	728,661	661,034
	分配後	205,768	374,073	479,552	—
其他權益		55,668	(170,064)	(95,454)	(80,179)
庫藏股票		—	—	—	—
非控制權益		5,204	5,199	5,581	6,832
權益總額	分配前	2,479,246	2,418,849	2,561,954	2,510,853
	分配後	2,148,771	2,132,374	2,312,845	—

資料來源：經會計師查核簽證或核閱之財務報告。

簡明資產負債表(個體)

單位：新臺幣千元

項目＼年度		最近三年度財務資料		
		105 年度	106 年度	107 年度
流動資產		635,233	937,074	847,939
不動產、廠房及設備		187,083	174,455	165,887
無形資產		1,794	1,573	3,917
其他資產		4,120,081	4,060,840	4,514,987
資產總額		4,944,191	5,173,942	5,532,730
流動負債	分配前	2,040,552	1,705,016	2,015,656
	分配後	2,371,027	1,991,491	2,264,765
非流動負債		429,597	1,055,276	960,701
負債總額	分配前	2,470,149	2,760,292	2,976,357
	分配後	2,800,624	3,046,767	3,225,466
歸屬於母公司業主之權益		2,474,042	2,413,650	2,556,373
股本		1,245,545	1,245,545	1,245,545
資本公積		636,586	677,621	677,621
保留盈餘	分配前	536,243	660,548	728,661
	分配後	205,768	374,073	479,552
其他權益		55,668	(170,064)	(95,454)
庫藏股票		—	—	—
非控制權益		—	—	—
權益總額	分配前	2,474,042	2,413,650	2,556,373
	分配後	2,143,567	2,127,175	2,307,264

註 1:上列財務報表皆經會計師查核簽證。

2.簡明綜合損益表

簡明綜合損益表(合併)

單位：新臺幣千元

項目＼年度	105 年度	106 年度	107 年度	108 年前三季
營業收入	7,380,371	11,817,773	11,792,427	8,892,960
營業毛利	1,798,322	2,894,129	2,790,630	2,016,753
營業利益	508,671	642,220	494,843	308,998
營業外收入及支出	(16,223)	(82,119)	(69,629)	(64,188)
稅前淨利	492,448	560,101	425,214	244,810
繼續營業單位本期淨利	400,899	410,566	353,720	182,885
停業單位損失	—	—	—	—
本期淨利	400,899	410,566	353,720	182,885
本期其他綜合損益(稅後淨額)	(67,209)	(225,427)	75,957	15,275
本期綜合損益總額	333,690	185,139	429,677	198,160
淨利歸屬於母公司業主	401,741	410,476	353,241	181,482
淨利(損)歸屬於非控制權益	(842)	90	479	1,403
綜合損益總額歸屬於母公司業主	334,532	185,049	429,198	196,757
綜合損益總額歸屬於非控制權益	(842)	90	479	1,403
每股盈餘	3.14	3.30	2.84	1.46

註 1：上列財務報表皆經會計師查核簽證。

簡明綜合損益表(個體)

單位：新臺幣千元

項目＼年度	最近三年度財務資料		
	105 年度	106 年度	107 年度
營業收入	1,316,313	1,596,180	1,699,249
營業毛利	157,966	206,882	208,696
營業利益	(14,743)	28,744	38,484
營業外收入及支出	416,720	402,364	325,956
稅前淨利	401,977	431,108	364,440
繼續營業單位本期淨利	401,741	410,476	353,241
停業單位損失	—	—	—
本期淨利	401,741	410,476	353,241
本期其他綜合損益(稅後淨額)	(67,209)	(225,427)	75,957
本期綜合損益總額	334,532	185,049	429,198
每股盈餘	3.14	3.30	2.84

註 1：上列財務報表皆經會計師查核簽證。

(四)最近三年度簽證會計師姓名及查核意見

年度	會計事務所名稱	會計師姓名	會計師之查核意見
105	安侯建業聯合會計師事務所	李(禾方)儀、梅元貞	無保留意見
106	安侯建業聯合會計師事務所	李(禾方)儀、梅元貞	無保留意見
107	安侯建業聯合會計師事務所	李(禾方)儀、梅元貞	無保留意見
108 年第三季	安侯建業聯合會計師事務所	謝秋華、梅元貞	保留結論/意見-非重要子公司或採用權益法之投資未經會計師查核或核閱

三、承銷參考價格之計算及說明

(一)承銷價格計算之參考因素

1.該公司本次現金增資發行新股案業經 108 年 12 月 16 日董事會決議通過辦理，並授權董事長辦理相關事宜。本次現金增資之實際發行價格，依「承銷商會員輔導發行公司募集與發行有價證券自律規則」第六條第一項規定調整，其相關條件亦授權董事會視實際發行時客觀環境做必要調整；定價方式謹依「中華民國證券商同業公會承銷商會員輔導募集與發行有價證券自律規則」第六條規定，於向金管會申報及除權交易日前五個營業日，皆不得低於其前一、三及五個營業日擇一計算之普通股收盤價簡單算術平均數扣除無償配股除權(或減資除權)及除息後平均股價之七成。

2.本次現金增資發行新股，依公司法第 267 條規定，保留 15%計 1,500,000 股由員工認購，另依證券交易法第 28-1 條規定提撥 10%計 1,000,000 股採公開申購方式對外公開承銷，其餘增資發行股數之 75%計 7,500,000 股，由原股東按認股基準日股東名簿記載之股東及其持有股份比例分別認購之。原股東認購不足一股之畸零股得由股東在停止過戶日起五日內，逕向該公司股務代理機構辦理拼湊成整股認購，原股東及員工放棄認購或拼湊後仍不足一股之畸零股部份，授權董事長洽特定人認購之。

(二)價格計算之說明

1.該公司以 108 年 12 月 27 日為基準日，其普通股於證券交易所最近前一個營業日(108 年 12 月 26 日)、前三個營業日(108 年 12 月 24 日至 26 日)及前五個營業日(108 年 12 月 20 日至 26 日)平均收盤價分別為新臺幣 25.40 元、25.32 元及 25.44 元，三者擇 25.44 元為參考價。

2.本次現金增資發行新股，經主辦承銷商考量市場整體情形，並參考該公司最近期股價走勢及未來之經營績效及展望，與該公司共同議定之發行價格為每股新臺幣 20 元，不低於前述參考價格之七成，承銷價格符合「承銷商會員輔導發行公司募集與發行有價證券自律規則」第六條之規定。

發行公司：岳豐科技股份有限公司

代表人：葉春榮

(僅限於岳豐科技股份有限公司一〇八年度現金增資發行新股承銷價格計算書使用)

中　華　民　國　一　〇　八　年　十二　月　二十七　日

主辦承銷商：凱基證券股份有限公司

代表人：許道義

(僅限於岳豐科技股份有限公司一〇八年度現金增資發行新股承銷價格計算書使用)

中　華　民　國　一　〇　八　年　十二　月　二十七　日

附件二

國內第九次無擔保轉換公司債發行及轉換辦法

岳豐科技股份有限公司

國內第九次無擔保轉換公司債發行及轉換辦法

一、債券名稱：

岳豐科技股份有限公司(以下簡稱「本公司」) 國內第九次無擔保轉換公司債(以下簡稱「本轉換公司債」)。

二、發行日期：

民國(以下同) ○年○月○日(以下簡稱「發行日」)。

三、發行總額：

本轉換公司債每張面額為新臺幣壹拾萬元整，發行總面額上限為新臺幣肆億元整，依票面金額之101%發行，發行總張數上限為肆仟張。

四、發行期間：

發行期間三年，自○年○月○日發行，至○年○月○日到期(以下簡稱「到期日」)。

五、債券票面利率：

票面年利率為0％。

六、還本日期及方式：

除本轉換公司債之持有人依本辦法第十條轉換為本公司普通股，或本公司由證券商營業處所買回註銷者外，本公司於本轉換公司債到期時依債券面額以現金一次償還。

七、擔保情形：

本轉換公司債為無擔保債券，惟如本轉換公司債發行後，本公司另發行或私募其他有擔保附認股權公司債或有擔保轉換公司債時，本轉換公司債亦將比照該有擔保附認股權公司債或有擔保轉換公司債，設定同等級之債權或同順位之擔保物權。

八、轉換標的：

本公司普通股，本公司將以發行新股之方式履行轉換義務。

九、轉換期間：

債券持有人得於本轉換公司債發行日後滿三個月之翌日(○年○月○日)起，至到期日 (○年○月○日)止，除(一)普通股依法暫停過戶期間、(二) 本公司無償配股停止過戶日、現金股息停止過戶日或現金增資認股停止過戶日前十五個營業日起，至權利分派基準日止之期間、(三)辦理減資之減資基準日起至減資換發股票開始交易日前一日止之外，得隨時透過交易券商轉知臺灣集中保管結算所股份有限公司(以下簡稱「集保公司」)向本公司股務代理機構請求依本辦法規定將所持有之本轉換公司債轉換為本公司普通股股票，並依本辦法第十條、第十一條、第十三條、第十五條規定辦理。

十、請求轉換程序：

(一)債券持有人透過集保公司以帳簿劃撥方式辦理轉換。

債券持有人至原交易券商填具「轉換公司債帳簿劃撥轉換／贖回／賣回申請書」(註明轉換)，由交易券商向集保公司提出申請，集保公司於接受申請後，

以電子化方式通知本公司股務代理機構，於送達時即生轉換之效力，且不得申請撤銷，並於送達後五個營業日內完成轉換手續，直接將本公司普通股股票撥入該債券持有人之集保帳戶。

(二)華僑及外國人申請將所持有之本轉換公司債轉換為本公司普通股時，一律統由集保公司採取帳簿劃撥方式辦理配發。

十一、轉換價格及其調整：

(一)轉換價格之訂定方式

本轉換公司債轉換價格之訂定，係以○年○月○日為轉換價格訂定基準日，取基準日(不含)前一個營業日、前三個營業日、前五個營業日本公司普通股收盤價之簡單算術平均數擇一者為基準價格，再以基準價格乘以 102%~115%之轉換溢價率，即為本轉換公司債之轉換價格(計算至新臺幣角為止，分以下四捨五入)。訂價基準日前如遇有除權或除息者，其經採樣用以計算轉換價格之收盤價，應先設算為除權或除息後價格；轉換價格於決定後至實際發行日前，如遇有除權或除息者，應依轉換價格調整公式調整之。依上述方式，轉換價格暫定為每股新臺幣○元。

(二)轉換價格之調整

1.本轉換公司債發行後，除本公司所發行(或私募)具有普通股轉換權或認股權之各種有價證券換發普通股股份或因員工酬勞發行新股者外，遇有本公司已發行(或私募)之普通股股份增加時(包含但不限於以募集發行或私募方式辦理之現金增資、盈餘轉增資、資本公積轉增資、公司合併或受讓他公司股份發行新股、股票分割及現金增資參與發行海外存託憑證等)，本公司應依下列公式調整本債券之轉換價格(計算至新臺幣角為止，分以下四捨五入，向下調整，向上則不予調整)，並函請證券櫃檯買賣中心(以下簡稱「櫃買中心」)公告，於新股發行除權基準日（註 1）調整之(如有實際繳款作業者則於股款繳足日調整之)。

$$\text{調整後轉換價格} = \text{調整前轉換價格} \times \left(\frac{\text{已發行股數(註 2)} + \dfrac{\text{每股繳款額(註 3)} \times \text{新股發行或私募股數}}{\text{每股時價(註 4)}}}{\text{已發行股數} + \text{新發行或私募股數}} \right)$$

註 1：如為股票分割則為分割基準日；如為合併或受讓增資則於合併或受讓基準日調整；如係採詢價圈購辦理之現金增資或現金增資參與發行海外存託憑證，因無除權基準日，則於股款繳足日調整；如係採私募方式辦理之現金增資，則於私募有價證券交付日調整。如於現金增資發行新股之除權基準日後變更新股發行價格，則依更新後之新股發行價格重新調整，如經設算調整後之轉換價格低於原除權基準日前已公告調整之轉換價格，則函請櫃買中心重新公告調整之。

註 2：已發行股數係指普通股已發行股份總數(包括募集發行與私募股份)減除本公司買回惟尚未註銷或轉讓之庫藏股股數。

註 3：每股繳款額如係無償配股或股票分割，則其繳款額為零。若係屬合併增資發行新股者，則其每股繳款額為合併基準日前依消滅公司最

近期經會計師簽證或核閱之財務報表計算之每股淨值乘以換股比例。如係受讓他公司股份發行新股，則每股繳款額為受讓之他公司最近期經會計師簽證或核閱之財務報表計算之每股淨值乘以換股比例。

註 4：每股時價之訂定，應以除權基準日、訂價基準日、股票合併及分割基準日或私募有價證券交付日之前一、三、五個營業日之普通股收盤價之簡單算術平均數擇一計算。

2.本轉換公司債發行後，如遇本公司配發普通股現金股利時，應按所佔每股時價之比率於除息基準日調降轉換價格（計算至新臺幣角為止，分以下四捨五入，向下調整，向上則不予調整），並應函請櫃買中心公告調整後之轉換價格。本項轉換價格調降之規定，不適用於除息基準日（不含）前已提出請求轉換者。其調整公式如下：

調降後轉換價格＝調降前轉換價格×(1-發放普通股現金股利占每股時價(註)之比率)

註：每股時價以現金股息停止過戶除息公告日之前一、三、五個營業日本公司普通股收盤價之簡單算術平均數擇一計算。

3.本轉換公司債發行後，遇有本公司以低於每股時價（註 1）之轉換或認股價格再募集發行(或私募)具有普通股轉換權或認股權之各種有價證券時，本公司應依下列公式調整本轉換公司債之轉換價格（計算至新臺幣角為止，分以下四捨五入，向下調整，向上則不予調整），並函請櫃買中心公告，於前述有價證券或認股權發行之日或私募有價證券交付日調整之：

$$\text{調整後轉換價格} = \text{調整前轉換價格} \times \frac{\text{已發行股數（註 2）} + \dfrac{\left(\text{新發行(或私募)具有普通股轉換權或認股權之有價證券其轉換或認股價格} \times \text{新發行(或私募)具有普通股轉換權或認股權之有價證券其可轉換或認購之股數}\right)}{\text{每股時價}}}{\text{已發行股數＋新發行(或私募)具有普通股轉換權或認股權之有價證券其可轉換或認購之股數}}$$

註 1：每股時價為再發行(或私募)具有普通股轉換權或認股權之各種有價證券之訂價基準日前一、三、五個營業日本公司普通股收盤價之簡單算術平均數擇一計算。

註 2：已發行股數係指普通股已募集發行與私募股份，減除本公司買回惟尚未註銷或轉讓之庫藏股股數。再發行(或私募)募具有普通股轉換權或認股權之各種有價證券如係以庫藏股支應，則調整公式中之已發行股數應減除新發行(或私募)有價證券可轉換或認購之股數。

4.本轉換公司債發行後，如遇本公司非因庫藏股註銷之減資致普通股股份減少

時，應依下列公式計算調整後轉換價格，並函請櫃買中心公告，於減資基準日調整之。

a.減資彌補虧損時:

調整後轉換價格＝調整前轉換價格×〔減資前已發行普通股股數(註)/減資後已發行普通股股數〕

b.現金減資時:

調整後之轉換價格＝(調整前轉換價格-每股退還現金金額)×（減資前已發行普通股股數(註)/減資後已發行普通股股數）

註：已發行股數應包括發行及私募之股數，並減除本公司買回惟尚未註銷或轉讓之庫藏股股數。

十二、本轉換公司債之上櫃及終止上櫃：

本轉換公司債於發行日之前向櫃買中心申請上櫃買賣，至全數轉換為普通股股份或全數由本公司買回或償還時終止上櫃，以上事項均由本公司洽櫃買中心同意後公告之。

十三、轉換後新股之上市：

本轉換公司債經轉換為本公司普通股者，所轉換之普通股自交付日起於臺灣證券交易所上市買賣，以上事項均由本公司洽臺灣證券交易所同意後公告之。

十四、股本變更登記作業：

本公司應於每季結束後十五日內，將前一季因本轉換公司債轉換所交付之股票數額予以公告，每季並應向公司登記之主管機關申請資本額變更登記至少一次。

十五、換股時不足壹股股份金額之處理：

轉換本公司普通股時，若有不足壹股之股份金額，本公司將以現金償付(計算至新臺幣元為止，角以下四捨五入)。

十六、轉換年度現金股利及股票股利之歸屬：

(一)現金股利

1.本轉換公司債持有人於當年度一月一日起至當年度本公司向臺灣證券交易所洽辦現金股息停止過戶日前十五個營業日(不含)以前請求轉換者，得參與當年度股東會決議發放之前一年度現金股利。

2.當年度本公司向臺灣證券交易所洽辦現金股息停止過戶日前十五個營業日(含)起至現金股息除息基準日(含)止，停止本轉換公司債轉換。

3.本轉換公司債持有人於當年度現金股息除息基準日翌日起至當年度十二月三十一日(含)請求轉換者，不得享有當年度股東會決議發放之前一年度現金股利，但得參與次年度股東會決議發放之當年度現金股利。

(二)股票股利

1.本轉換公司債持有人於當年度一月一日起至當年度本公司向臺灣證券交易所洽辦無償配股停止過戶日前十五個營業日(不含)以前請求轉換者，得參與當年度股東會決議發放之前一年度股票股利。

2.當年度本公司向臺灣證券交易所洽辦無償配股停止過戶日前十五個營業日

(含)起至無償配股除權基準日(含)止，停止本轉換公司債轉換。

3.本轉換公司債持有人於當年度無償配股除權基準日翌日起至當年度十二月三十一日(含)請求轉換者，不得享有當年度股東會決議發放之前一年度股票股利，但得參與次年度股東會決議發放之當年度股票股利。

十七、轉換後之權利義務：

債券持有人於請求轉換生效後所取得普通股股票之權利義務與本公司原已發行之普通股股份相同。

十八、所有本公司收回(包括由證券商營業處所買回)、償還或已轉換之本轉換公司債將被註銷，不得再賣出或發行，其所附轉換權併同消滅。

十九、本轉換公司債及所換發之普通股均為記名式，其過戶、異動登記、設質、遺失等均依「公開發行股票公司股務處理準則」及公司法相關之規定辦理，另稅賦事宜依當時之稅法規定辦理。

二十、本轉換公司債由永豐商業銀行股份有限公司為債券持有人之受託人，以代表債券持有人之利益行使查核及監督本公司履行本轉換公司債發行事項之權責。凡持有本轉換公司債之債券持有人，不論係於發行時認購或中途買受者，對於本公司與其受託人之間所定受託契約規定、受託人之權利義務及本發行及轉換辦法均予同意，並授與受託人有關受託事項之全權代理，此項授權並不得中途撤銷；至於受託契約內容，債券持有人得在營業時間內隨時至本公司或受託人營業處所查詢。

二十一、本轉換公司債由本公司股務代理機構代理還本付息及轉換事宜。

二十二、本轉換公司債之發行依證券交易法第八條規定不印製實體債券。

二十三、本轉換公司債發行及轉換辦法如有未盡事宜之處，悉依相關法令辦理之。

附件三

國內第九次無擔保轉換公司債發行及轉換價格計算書

岳豐科技股份有限公司

國內第九次無擔保轉換公司債發行及轉換價格計算書

一、募集與發行轉換公司債說明

岳豐科技股份有限公司(以下簡稱岳豐公司或該公司)經109年12月16日董事會決議通過募集與發行國內第九次無擔保轉換公司債上限4,000張，每張面額100仟元整，依票面金額之101%發行，預計發行總金額上限為404,000仟元整。

二、該公司最近三年度及最近期之財務狀況

(一)最近三年度及最近期之每股稅後純益及每股股利

單位：元；股

項目 年度	每股稅後純益	股利分配			
		現金股利	股票股利		合計
			盈餘配股	資本公積	
105 年度	3.14	2.3	-	-	2.3
106 年度	3.30	2.3	-	-	2.3
107 年度	2.84	2	-	-	2
108 年前三季	1.46	尚未分配			

資料來源：經會計師查核簽證或核閱之財務報告及股東會議事錄

(二)最近期之股東權益、流通在外股數及每股淨值

項目	金額/股數
108 年 9 月 30 日帳面股東權益(千元)	2,510,853
108 年 9 月 30 日流通在外股數(千股)	124,554
每股淨值(元/股)	20.16

資料來源：經會計師核閱之財務報告

(三)最近三個會計年度及最近期之財務資料

1.簡明資產負債表

單位：新臺幣仟元

項目＼年度		最近三年度財務資料			當年度截至108年9月30日財務資料
		105年度	106年度	107年度	
流動資產		5,300,158	6,044,736	6,056,870	6,546,722
不動產、廠房及設備		1,257,324	1,189,137	1,251,500	1,327,129
無形資產		629,519	560,193	545,000	1,052,681
其他資產		98,336	173,081	196,127	197,235
資產總額		7,285,337	7,967,147	8,049,497	9,123,767
流動負債	分配前	3,786,862	4,394,967	3,481,349	5,081,766
	分配後	4,117,337	4,681,442	3,730,458	—
非流動負債		1,019,229	1,153,331	2,006,194	1,531,148
負債總額	分配前	4,806,091	5,548,298	5,548,543	6,612,914
	分配後	5,136,566	5,834,773	5,797,652	—
歸屬於母公司業主之權益		2,474,042	2,413,650	2,556,373	2,504,021
股本		1,238,603	1,245,545	1,245,545	1,245,545
債券換股權利證書		6,942	—	—	—
資本公積		636,586	677,621	677,621	677,621
保留盈餘	分配前	536,243	660,548	728,661	661,034
	分配後	205,768	374,073	479,552	—
其他權益		55,668	(170,064)	(95,454)	(80,179)
庫藏股票		—	—	—	—
非控制權益		5,204	5,199	5,581	6,832
權益總額	分配前	2,479,246	2,418,849	2,561,954	2,510,853
	分配後	2,148,771	2,132,374	2,312,845	—

資料來源：經會計師查核簽證或核閱之財務報告

2.簡明綜合損益表

單位：除每股盈餘為新臺幣元之外，餘係仟元

項目＼年度	最近三年度財務資料			當年度截至108年9月30日財務資料
	105年度	106年度	107年度	
營業收入	7,380,371	11,817,773	11,792,427	8,892,960
營業毛利	1,798,322	2,894,129	2,790,630	2,016,753
營業利益	508,671	642,220	494,843	308,998
營業外收入及支出	(16,223)	(82,119)	(69,629)	(64,188)
稅前淨利	492,448	560,101	425,214	244,810
繼續營業單位本期淨利	400,899	410,566	353,720	182,885
停業單位損失	—	—	—	—
本期淨利	400,899	410,566	353,720	182,885
本期其他綜合損益(稅後淨額)	(67,209)	(225,427)	75,957	15,275
本期綜合損益總額	333,690	185,139	429,677	198,160
淨利歸屬於母公司業主	401,741	410,476	353,241	181,482
淨利(損)歸屬於非控制權益	(842)	90	479	1,403
綜合損益總額歸屬於母公司業主	334,532	185,049	429,198	196,757
綜合損益總額歸屬於非控制權益	(842)	90	479	1,403
每股盈餘	3.14	3.30	2.84	1.46

資料來源：經會計師查核簽證或核閱之財務報告

三、發行價格之訂定方式及合理性說明

該公司本次發行國內第九次無擔保轉換公司債每張面額為新台幣壹拾萬元整，票面年利率為 0%，發行總張數上限為肆仟張，發行總面額上限為新台幣肆億元整，以票面金額之 101%發行，發行期間為三年。發行時轉換價格之訂定，係參考國內轉換公司債之計算方式，並視國內證券市場轉換公司債交易及發行概況，暨該公司未來營運發展等因素訂定之。其計算方式及訂定原則如下：

(一) 轉換價格之訂定原則、方式及合理性

1.轉換價格之訂定原則

根據「中華民國證券商業同業公會承銷商會員輔導發行公司募集與發行有價證券自律規則」第十七條之規定，承銷商輔導發行公司申報發行國內轉換公司債，用以計算暫定轉換價格之基準價格，應以向金管會申報日前一、三、五個營業日擇一計算之普通股收盤價之簡單算術平均數為準，且暫定轉換價格之訂定應高於基準價格；其實際發行時，用以計算轉換價格之基準價格，應以向券商公會申報承銷契約日前一、三、五個營業日擇一計算之普通股收盤價之簡單算術平均數為準；且轉換價格之訂定應高於基準價格。

亦即，轉換價格= ＞ (MA^1,MA^3,MA^5)，其中，

MA^1 為基準日前 1 個營業日該公司普通股收盤價之簡單算數平均數。

MA^3 為基準日前 3 個營業日該公司普通股收盤價之簡單算數平均數。

MA^5 為基準日前 5 個營業日該公司普通股收盤價之簡單算數平均數。

以上述基準價格乘以轉換溢價比率為本轉換公司債發行之轉換價格。

2.轉換價格之訂定方式

(1)取基準日前一、三、五個營業日普通股之平均收盤價為基準價格，主係為反映目前市場交易狀況。

(2)取上述三者擇一為基準價格，主係為落實時價發行之精神，以與國際現狀接軌。

(3)參考目前國內轉換公司債發行條件訂定方式，及國內證券市場轉換公司債發行及交易概況，暨該公司過去經營績效及未來營運展望，將轉換溢價比率暫訂為 102%~115%，其轉換價格應屬合理。

3.轉換價格訂定合理性說明

(1)從總體經濟及所屬產業趨勢分析

①總體經濟

受美中貿易紛爭等相關因素影響，國際貨幣基金組織（IMF）2019 年 10 月報告預估 2019 年全球經濟成長率為 3%，為全球金融危機後最低，報告指出，受到不斷升高的貿易與地緣政治緊張局勢，加劇對全球貿易體系與國際合作未來的不確定性，損及商業信心、投資決策與全球貿易，使 2018 年後 3 季經濟急劇放緩後，全球經濟活動步伐仍顯疲弱。尤其是製造業動力大大減弱，是全球

金融危機以來從未見過的水準。至於 2020 年 IMF 認為拉丁美洲、中東與新興和發展中經濟體的經濟表現預期將有改善，使經濟成長率預期將達到 3.4%，且未來前景風險仍高，若貿易與地緣政治局勢惡化，英國無協議脫歐、經濟數據持續疲軟，全球經濟成長可能持續放緩。另一方面，美國聯準會（Fed）2019 年 12 月決議維持基準利率區間於 1.5%至 1.75%不變，並說明美國目前仍維持經濟溫和成長、就業市場強勁，若未來要升息則通膨率要回到 2%的目標水準，進而連動影響我國出口競爭力與投資。

②所屬產業趨勢

該公司及其子公司專注於生產 3C 電源線組、區域網路線、網路週邊配件及車載高頻傳輸線等線材產品，為通訊設備、傳輸設備、電腦主機及其週邊設備等之基礎零組件。產品銷售範圍除自製之線材產品外，亦有銷售 TV 支架、3D 列印機及手機架等消費性電子 3C 產品，並透過網路銷售平台及實體通路直接或間接販售予最終消費者，其連接器線材為電腦主機及其週邊設備、通訊裝置、傳輸設備等之基礎零組件，與資訊科技及網路通訊產業之發展息息相關，近年來隨著國內外資訊工業之蓬勃發展、網際網路之風潮盛行及 3C 產業整合之趨勢，使 3C 產品及連接器用線之銷售逐年成長。以下茲就電子連接器之現況與發展說明如下：

早期台灣廠商受惠於個人電腦(PC)之蓬勃發展，並在資訊產業快速發展之下，創造了電子連接器之成長環境。國內連接器廠商多是負責台灣 PC 產業的連接器(線)，因此在產品類別之應用上，其範疇多以個人電腦及筆記型電腦市場為主。連接器與連接線等產品各自具有高度相似性且外觀不易區分，部分特定產品之接續端外觀均有所差異，包括矩形連接器、圓形連接器、插槽連接器等，因此電子連接器(線)主要產品多以市場應用加以區分，包括電腦及周邊設備、網通設備、汽車、消費性電子產品等。

觀察近年來電子連接器(線)產業，由於全球 PC 市場發展逐漸飽和，手機、平板電腦等行動裝置逐漸興起，大幅壓縮傳統桌機、筆電等個人電腦市場需求，加上智慧手機成長趨緩，3C 產品單價下滑以及中國大陸廠商的低價競爭，迫使國內連接器(線)廠商積極進行產品轉型，降低資訊產品應用之比重，轉而拓展新的應用領域，包括綠能、工業、醫療與汽車應用，以及物聯網之巨量資料趨勢下所衍生的高頻線纜市場。除此之外，著眼 USB 3.1 Type C 的應用於未來深具發展潛力，國內多家廠商加速投入布局，並逐步展現成果，陸續獲得客戶認證通過，拉近與國外大廠的差距。因此，在國內連接器廠商順利切入利基型應用領域，加速調整產品結構，在產品結構調整效益漸趨顯現下，帶動連接器產業景氣呈現微幅上揚的趨勢。

在全球及中國連接器的市場規模概況方面，隨著 2016 年以來電子連接器的應用逐漸由 3C 拓展到人工智慧、光纖通訊、工業 4.0、汽車電子、醫療、綠能、航太到 5G 等高附加價值領域，使得全球及中國連接器市場進入了新一波的高速增長階段，根據前瞻研究院的資料(如下圖)，2018 年全球連接器產業的市場規模

來到 688 億美元，年增率達 9.21%，2014 年~2018 年的 CAGR 則為 6.79%；至於近年來已成為全球連接器產業最大的生產及銷售國家的中國，2018 年市場規模為 180 億美元，並擁有 9.09%的年增率，2014 年~2018 年的 CAGR 則為 7.26%。

其中在新興應用領域方面，由於汽車製造商持續對旗下車輛之通訊娛樂系統、安全控制系統的規格功能進行升級，以及各大連接器(線)業者看好自駕車、電動車等汽車應用領域的發展，加上汽車安全駕駛輔助系統(ADAS)相關產品具較高毛利率，同時主要國家近期亦推出相關政策支持，因此現今汽車連接器應用最為廣泛，估計 2018 年汽車電子連接器佔全球連接器的銷售額比重為 22%，2014~2018 年的 CAGR 達 8%。另外值得注意的是，2018 年中國連接器市場規模占全球比重 26.16%，相較 2016 及 2017 年的 26.19%的最高水準呈現微幅下滑，同時年增率亦在 2018 年首次低於全球，這反映出近期全球連接器市場規模的擴張動力已漸從中國轉移至新興國家。

全球及中國連接器市場規模概況

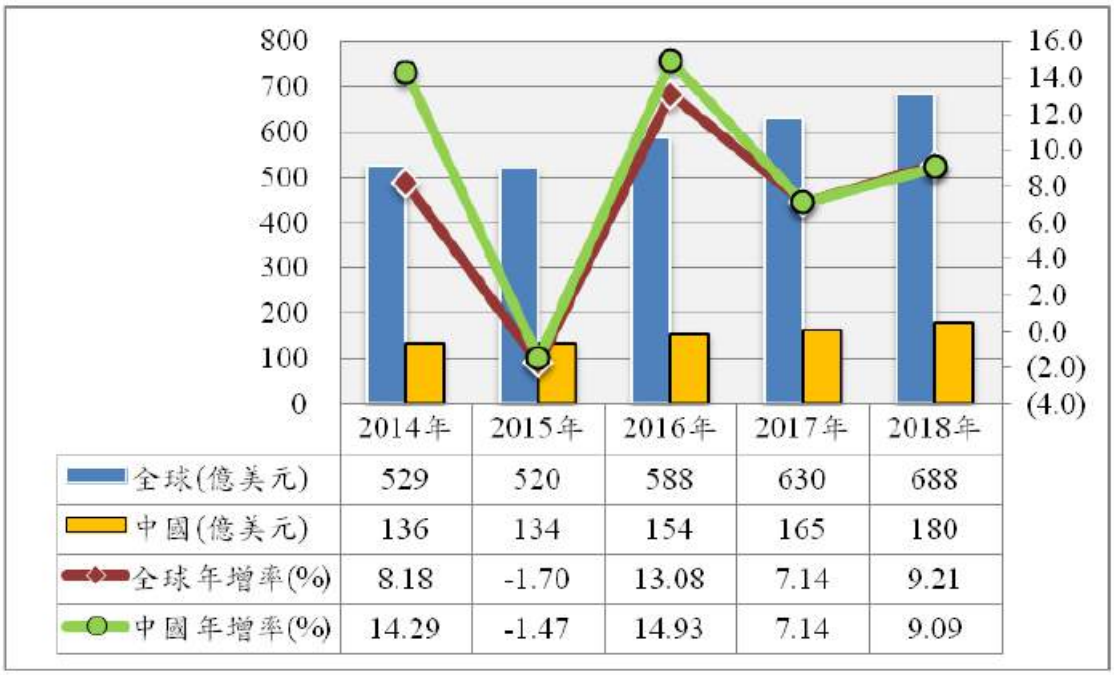

	2014年	2015年	2016年	2017年	2018年
全球(億美元)	529	520	588	630	688
中國(億美元)	136	134	154	165	180
全球年增率(%)	8.18	-1.70	13.08	7.14	9.21
中國年增率(%)	14.29	-1.47	14.93	7.14	9.09

資料來源：前瞻產業研究員，台經院產經資料庫整理(2019.05)

雖然美中貿易摩擦對於以中國汽車市場為銷售主力的國內連接器廠商直接產生負面影響(車用連接器皆被美中兩國列於加徵關稅清單中)，而且中低階 3C 應用連接器業者亦面臨中國同業的激烈競爭，但是我國連接器主要製造商不僅已提前進行全球性的生產基地布局，以充分緩和國際政經情勢不穩定所帶來的衝擊，而且在致力於提升高利基型領域應用連接器(線)的銷售比重，以有效優化其產品組合同時，提供在地化與客製化的解決方案，透過對當地客戶的加值服務來提升競爭基礎，進而使連接器產業擁有一定的產銷力道支持，在全球下游市場面臨兩大利空—智慧型手機市場的銷售力道依舊疲弱、美中貿易摩擦的持續干擾下，我國電子連接器製造業於 2018 年估計之產值為新台幣 1,837 億元，相較 2017 年呈現 2.32%的持續小幅成長，保持近年來的穩定增長態勢，顯示國內業者在利基型應用領域的產品布局已見成效。

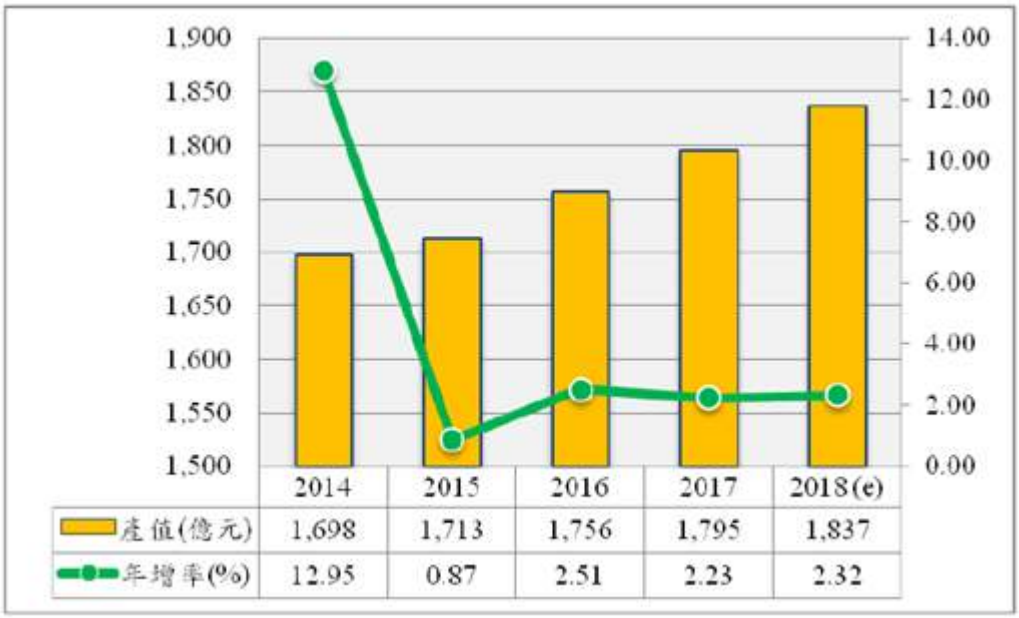

資料來源：工研院 IEK，台經院產經資料庫整理(2019.05)

依據台灣經濟研究院產經資料庫 2019 年 5 月研究報顯示，儘管全球智慧型手機及個人電腦市場的銷售動能仍顯不足，同時美中貿易摩擦的持續發酵，將影響主要國家的經濟增長力道，以及連接器產業全球供應鏈生態。而電競應用產品以及車載系統的連接器所需單位數量將持續增加，另外 3C 終端產品業者將相繼採用 USB TYPE-C 接口所帶來的潛在更替需求，以及 CPU 與伺服器市場的回溫將帶動相關連接器需求的提升，加上汽車電子、光纖通訊、物鏈網、智慧家庭、綠色能源、醫療及工業應用市場的蓬勃發展對於相關連接器產品仍具有較顯著的產銷支撐力道，故預估連接器產業 2019 年下半年的產值將持續維持 3%的溫和增長。

(2)從公司財務結構及經營績效分析

①財務結構

該公司及其子公司 105~107 年底及 108 年 9 月底權益占資產比率分別為 34.03%、30.06%、31.83%及 27.52%；105~107 年底及 108 年 9 月底負債占資產比率分別為 65.97%、69.94%、68.17%及 72.48%，最近三年度及最近期負債占資產比率呈現成長之態勢，主要係因該公司及其子公司從生產連接器跨足到通路及電子商務，為因應訂單所需而備貨使存貨餘額持續增加，致 106 年底資產總額較 105 年底成長 9.36%；另該公司於 106 年度發行公司債 705,000 千元用以償還銀行借款，且為因應 106 年度發放股利及償還對孫公司 EUROPOWER 之借款而再增加短期借款，致 106 年度負債總額較 105 年度提高 742,207 千元，成長幅度約 15.44%，因負債成長率高於資產成長率，致負債占資產比率由 105 年底之 65.97%提高至 106 年底之 69.94%。107 年度資產總額與 106 年度相較微幅成長 1.03%，整體產業動能仍維持過去水準，惟因 107 年度長短期借款較 106 年度下滑 107,528 千元，致 107 年底負債總額較 106 年底下降 60,755 千元，減少幅度約為 1.10%，因負債成長率低於資產成

長率，致負債占資產比率由106年底之69.94%微幅下降至107年底之68.17%。108年第三季因新適用IFRS16號公報，非流動資產項下增加使用權資產之科目530,020千元，且108年第三季應收票據及應收帳款因中美貿易戰時間拉長使客戶遞延下單，而較107年底大幅提高525,070千元，致108年第三季資產總額較107年底上升1,074,270千元，幅度約為13.55%；另該公司108年9月底長短期借款較107年底上升901,842千元，主要係因該公司及其子公司規劃於菲律賓及台灣桃園購買土地興建廠房分別為88,382千元及132,191千元，且該公司將EUROPOWER之訂單轉回台灣接單相關營運資金需求提高，致108年9月底負債總額較107年底提高1,125,371千元，提高幅度約為20.51%，因負債成長率高於資產成長率，致108年9月底之負債占資產比率較107年底之68.17%上升至72.48%。

在長期資金占不動產、廠房及設備比率方面，該公司及其子公司105~107年底及108年9月底分別為278.25%、300.40%、369.81%及304.57%。該公司及其子公司於106年度發行公司債使非流動負債較105年度提高134,102千元，遂106年度長期資金較105年度提高73,705千元，增加幅度約2.11%，而106年度不動產、廠房及設備因處分及匯率變動影響數之影響下較去年同期減少68,187千元，致106年底之長期資金占不動產、廠房及設備比率較105年度上升；該公司及其子公司在107年度之淨利挹注下，107年度股東權益淨額較去年同期增加143,105千元，增加幅度5.92%，且為調整該公司及其子公司之財務狀況，增加長期借款並償還短期借款進而提升流動比率，使非流動負債較106年度提高852,863千元，致107年度之長期資金較106年度大幅提高995,968千元，增加幅度約為27.88%，另107年度不動產、廠房及設備較106年度提高62,363千元，增加幅度約為5.24%，在長期資金增加幅度高於不動產、廠房及設備之增加幅度下，致107年底之長期資金占不動產、廠房及設備比率較106年底下滑；108年第三季該公司營運規模持續擴大，使不動產、廠房及設備較107年底增加75,629千元，增加幅度6.04%，另該公司及其公司於108年第三季償還長期借款使108年第三季之長期資金較107年底下滑526,147千元，減少幅度約為11.52%，故108年9月底之長期資金占不動產、廠房及設備比率較107年底下滑。

整體而言，該公司及其子公司105~107年底及108年9月底之財務結構尚屬穩健。

②經營績效

該公司及其子公司主要經營3C電源線組、區域網路線、網路週邊配件及車載高頻傳輸線等線材產品之製造及買賣。105~107年度及108年前三季之營業收入分別為7,380,371千元、11,817,773千元、11,792,427千元及8,892,960千元，成長率分別為60.12%、(0.21)%及0.20%。該公司於105年11月間接取得Monoprice, Inc.100%股權並納入合併財報編製主體，致106年度整體營收較105年度增加，營收成長率達60.12%；107年度主係下半年起受中美貿易糾紛影響，市場觀望氣氛濃厚，訂單減少，致整體營收較106年

度略減，營收成長率為(0.21)%；108 年前三季主要係因中美貿易戰對課稅清單及稅率已有共識，不確定因素降低，部分訂單需求遞延至下半年，且因應關稅提高而調整部份商品之售價，致整體營收較 107 年同期小幅增加，營收成長率為 0.20%。

該公司及其子公司 105~107 年度及 108 年前三季之營業毛利分別為 1,798,322 千元、2,894,129 千元、2,790,630 千元及 2,016,753 千元；營業毛利率分別為 24.37%、24.49%、23.66%及 22.68%，呈平穩趨勢。107 年度及 108 年前三季受中美貿易戰影響，銷往美國之電源線及網路線產品之關稅由 0%增加至 25%，進貨成本墊高，致毛利率均較前期下滑。

該公司及其子公司 105~107 年度及 108 年前三季之營業利益分別為 508,671 千元、642,220 千元、494,843 千元及 308,998 千元，營業利益率分別為 6.89%、5.43%、4.20%及 3.48%。105 年度因間接取得 Monoprice, Inc.100%股權並納入合併財報編製主體，致銷售費用、併購 Monoprice, Inc.之相關勞務費用增加，及運費、員工及董監酬勞亦隨營收增加，致 106 年度營業利益較 105 年度增加，營業利益率則較 105 年度減少；107 年度由於子公司 MONOPRICE, INC.為擴大營運規模，積極佈建自動化倉儲系統及增加管理人員，致租金及薪資等管理費用較 106 年度提高，營業利益較 106 年度減少；108 年前三季受中國擴大增值稅查核影響，部分訂單改由中國境內曾孫公司接單生產，致銷項稅額增加，及轉投資菲律賓、越南等地之開辦費用、外派人員薪資及律師諮詢等相關管理費用增加；為開拓歐美市場亦請專業機構舉辦海外法人說明會及出具市場評估報告，而相關顧問費增加，致營業利益較 107 年同期減少。

該公司及其子公司 105~107 年度及 108 年前三季之本期淨利分別為 400,899 仟元、410,566 仟元、353,720 仟元及 182,885 仟元。該公司及其子公司 105~107 年度及 108 年前三季之本期綜合損益總額分別為 333,690 仟元、185,139 仟元、429,677 仟元及 198,160 仟元。106 年度之本期淨利及每股盈餘較 105 年度分別增加 9,667 仟元及 0.16 元，而 106 年度之本期綜合損益總額較 105 年度減少 148,551 仟元，主要係因 106 年度該公司及其子公司從生產連接器跨足到通路及電子商務，在併購奧地利公司 PREMIUM-LINE KSI GMBH 及美國電子商務公司 MONOPRICE INC.之挹注下，使 106 年度整體營收大幅成長，加上針對營業費用控管得宜，致 106 年度之本期淨利及每股盈餘較 105 年度成長，惟國外營運機構財務報表換算之兌換差額因美國聯準會延續升息政策，造成美元兌新台幣呈現貶值，較 105 年度大幅提高，致 106 年度之本期綜合損益總額較 105 年度下滑；107 年度營業收入、營業毛利、營業淨利、稅前淨利及本期淨利均較 106 年度衰退，主要係因中美貿易戰關稅成本提高及受創於全球景氣衰退，企業投資意願逐漸降低，民間消費力道亦衰退，致 107 年度之本期淨利及每股盈餘較 106 年度下滑，另 107 年度新台幣走勢主係受美國加息週期之影響及中美貿易戰擾動升溫，致新台幣兌美元匯率貶值，107 年度國外營運機構財務報表換算之兌換差額較 106 年度下滑，致 107 年度之本期綜合損益總額較 106 年度提高；108 年前三季中美貿

易戰雙方持續僵持不下，美方將關稅由 10%提高至 25%，雖營業收入與去年同期相較差異微小，惟營業毛利、營業淨利、稅前淨利及本期淨利皆受其影響而呈現微幅衰退，致 108 年前三季之本期淨利、本期綜合損益總額及每股盈餘較去年同期下滑。

整體而言，該公司及其子公司 105~107 年度及 108 年前三季之經營績效尚無重大異常之情事。

(3)從擔保情形及其他發行條件分析

①擔保情形

岳豐公司本次係發行國內第九次無擔保轉換公司債，並無擔保情形。

②其他發行條件

A.票面利率

岳豐公司本次發行國內第三次無擔保轉換公司債，票面利率訂為 0%，一方面可減少每年實際之現金支出，一方面則鼓勵投資人著重未來轉換之價值，故對著眼於股票轉換價值之投資人而言，應屬合理。

B.發行年限

依「發行人募集與發行有價證券處理準則」第三十條規定，公司發行轉換公司債之償還期限不得超過 10 年。就近年來上市及上櫃公司發行國內轉換公司債之發行條件觀之，以 3~5 年期最多，顯示投資人對此年限接受程度高。岳豐公司經參考市場之發行條件並考量本身之財務規劃後，本次發行國內第九次無擔保轉換公司債之發行年限訂為 3 年，應屬合理。

C.轉換期間

依本次發行及轉換辦法第九條有關收回權規定如下：

債券持有人得於本轉換公司債發行日後滿三個月之翌日(○年○月○日)起，至到期日 (○年○月○日)止，除(一)普通股依法暫停過戶期間、（二）本公司無償配股停止過戶日、現金股息停止過戶日或現金增資認股停止過戶日前十五個營業日起，至權利分派基準日止之期間、(三)辦理減資之減資基準日起至減資換發股票開始交易日前一日止之外，得隨時透過交易券商轉知臺灣集中保管結算所股份有限公司(以下簡稱「集保公司」)向本公司股務代理機構請求依本辦法規定將所持有之本轉換公司債轉換為本公司普通股股票，並依本辦法第十條、第十一條、第十三條、第十五條規定辦理。

該公司所設計之轉換期間已涵蓋發行期間之絕大部分，投資人執行轉換權利甚為便利，可增加市場接受度，亦符合「發行人募集與發行有價證券處理準則」第三十二條及「中華民國證券商業同業公會承銷商會員輔導發行公司募集與發行有價證券自律規則」第四條之二之規定，應屬合理。

D.轉換價格重設

岳豐公司為保障股東權益，並降低公平價值變動列入損益之金融負債評價損益對岳豐公司損益表造成之波動影響，岳豐公司本次發行之轉換公司債轉換價格調整機制除因普通股股份變動或配發現金股利之反稀釋調整外，並無設計轉換價格向下重設之條件。本次轉換公司債發行後於岳豐公司普通股股份發生變動時之轉換價格反稀釋調整設計，主要係為避免岳豐公司普通股股份之變動或因公司配發現金股利時，有損害債券投資人之權益。另該反稀釋條款訂定之原則，符合「中華民國證券商業同業公會承銷商會員輔導發行公司募集與發行有價證券自律規則」第十八條及第二十五條之規定，應屬合理。

E.賣回權

該公司本次發行國內第九次無擔保轉換公司債未設有賣回權。

F.公司贖回權

該公司本次發行國內第九次無擔保轉換公司債未設有賣回權。

G.其他決定發行價格之因素

該公司以各參數代入理論模型所計算出之價格作為此次國內第九次無擔保轉換公司債之理論價值，再以 108 年 12 月 26 日臺灣銀行一年期定存利率 1.035%折現流動性貼水之調整，並以相關法令規定之九折計算之後，調整後理論價值扣除流動性貼水後之九成約為 88,775 元，惟此價格僅一參考值。

本案係以轉換益價率為詢價圈購方式訂價之項目，故未來有關發行時之轉換價格之訂定，除了參考本轉換公司債之理論價值外，將再視未來圈購結果，在反應投資人意願並維護公司現有股東之權益下，由發行公司承銷商共同議定之。

綜上所述，岳豐公司本次辦理發行國內第九次無擔保轉換公司債轉換價格之訂定，除兼顧中華民國證券商業同業公會承銷商會員輔導發行公司募集與發行有價證券自律規則之規定外，亦參考目前國內轉換公司債發行概況、發行條件訂定方式、次級市場交易情況暨岳豐公司近年來之經營績效、獲利能力與未來之營運前景並保障債券持有人及現有股東權益，故岳豐公司本次辦理國內第九次無擔保轉換公司債之轉換溢價比率暫定為 115%，應屬合理。

(二)發行價格之訂定模型

1.發行條件主要條款

(1)票面利率：0%。

(2)發行年限：3 年。

(3)轉換價格：29.1 元。(暫定)

①基準價格係取基準日(108 年 12 月 27 日)前一、三、五個營業日岳豐公司普通股收盤價之簡單算術平均數孰低為 25.32 元。

②參考目前國內轉換公司債發行條件訂定方式,及國內證券市場轉換公司債發行及交易概況，暨岳豐公司過去經營績效及未來營運展望，暫定轉換溢價比率為 115%。

③上述基準價格、暫定轉換溢價比率，均能考量市場狀況、岳豐公司與投資人之需求及雙方權益，並均能符合主管機關之規定，因此本次轉換公司債之暫定轉換價格為 29.1 元(計算至新臺幣角為止，分以下四捨五入)。

(4)轉換期間：請參閱本價格計算書第 18 頁。

(5)轉換價格重設：請參閱本價格計算書第 19 頁。

(6)賣回權：請參閱本價格計算書第 19 頁。

(7)贖回權：請參閱本價格計算書第 19 頁。

2.理論模型概述：

轉換公司債兼具股權及利率兩項商品特性，目前國內轉換公司債在發行條件設計中，包含多項選擇權，造成轉換公司債訂價過程相對困難，傳統 Black-Scholes 選擇權評價模型並無法評定轉換公司債之價值。因此，本承銷商利用其他數值方式求算其價值，本轉換債券理論價格所採用之數值方法，其評價理論基礎為 Cox, Ross 與 Rubinstein(1979)所提出之二元樹模型，以股價之二元展開，並考量包含投資人轉換、賣回權，發行公司買回權，重設條款等條件，與標的股價之市場風險、利率風險及信用風險。上述模型係為兼顧公司資金募集成本與保障投資人之權益而演繹。

3.理論價值之分解：

依發行條款設計，可將轉換公司債之理論價值分解成下列五項：

(1)純債券價值
(2)轉換權價值
(3)賣回權價值
(4)買回權價值
(5)重設權價值

在二元樹模型評價過程中，於展開之各期各節點上可得對應的基本變數值(Underlying Variable Values)，再依據上述各發行條款的有效期間及觸發條件，可計

算得到轉換公司債理論價值，與上述五種價值之數值。

4.建立評價模型之路徑展開

(1)評價模型之假設基礎

在推演二元樹評價模型時，Cox, Ross 與 Rubinstein(1979)採用下列假設條件：

a.資本市場是競爭性的市場(Competitive Market)

b.在資本市場內，諸如交易費用及稅率均不存在。投資者可任意借與貸放資金而不受限制。任一投資者或市場交易都無能力控制價格，也就是，他們接受市場所決定的價格(Price Takers)。

c.投資者可無限制地賣空或放空任何資產(諸如股票)。

d.無風險借貸利率存在，固定不變且相等。備有條件 b、c 及 d 的資本市場，稱之爲完全市場(Perfect Market)。

e.履約股票在選擇權到期日或之前，無股息的分發。

f.投資者是有理性的，他們尋求最高的利潤。因此，他們偏好高利潤(Preferring More Wealth to Less)。

(2)評價模型之路徑展開

以二元樹模型評價歐式買權契約，在推論二元樹評價模型時，須要下列符號：

△代表所應購買或放空的履約股股數；

B 代表以無風險股利籌借或貸發的資金金額；

(u-1)代表履約股價上升的百分比(u>1)，q 代表股價上升的機率；

(d-1)代表履約股價下降的百分比(d<1)，(1-q)代表股價下降的機率。

A.單一期的評價

由 t=0 至 t=1，履約股價可能上升(u-1)百分比或下降(d-1)百分比。在 t=1 時，股價可由下圖代表：

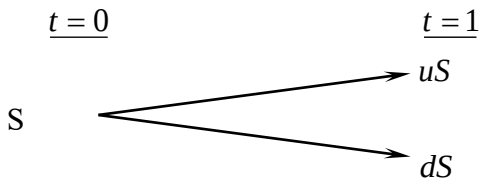

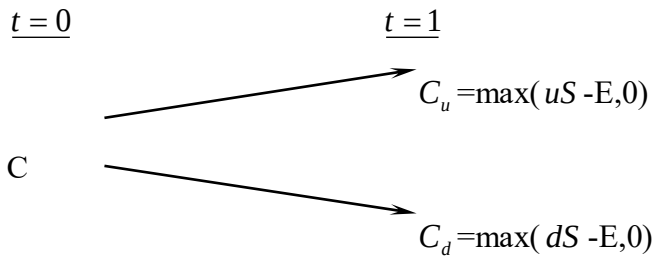

此處，

E 代表買權的履約價

C_u 代表，在 t=1 時，當股價上升(u-1)百分比的買權價格；

C_d 代表，在 t=1 時，當股價下降(d-1)百分比的買權價格；

uS 代表，在 t=1 時，當股價上升(u-1)時的價格；

dS 代表，在 t=1 時，當股價下降(d-1)時的價格。

目的是要評價在 t=1 時該買權契約的合理價格。評價的方法是複製一個避險組合，使其在 t=1 時的資金結構(Payoff Structure)與該買權在 t=1 時的資金完全相同。該避險組合的成分包括履約股股數(△)及籌借或貸發某些資金(B)。所以進行第二步，以求出△及 B。

在 t=0 至 t=1 時，因股價上升(u-1)或下降(d-1)，以致避險組合的價值也發生變動。其價值變動可由下圖表示：

$\underline{t=0}$ $\underline{t=1}$

$$\triangle S+B \begin{cases} \longrightarrow \triangle(uS)+rB \\ \longrightarrow \triangle(dS)+rB \end{cases}$$

此處，r=(1+i), i=無風險利率

因要建立複製(避險)組合，使其在 t=1 時的資金結構與買權的資金結構相同。故根據上面 t=1 時的圖表，可建立下列兩方程式：

$$C_u = \triangle uS + rB \qquad \text{(a)}$$

$$C_d = \triangle dS + rB \qquad \text{(b)}$$

解答上面二項方程式得到：

$$\triangle = \frac{C_u - C_d}{S(u-d)} \qquad \text{(c)}$$

$$\text{B} = \frac{uC_d - dC_u}{(u-d)r} \qquad \text{(d)}$$

公式(c)及(d)代表在 t=0 時複製(避險)組合所應包含的履約股數及籌借或貸發資金的金額。

因在 t=1 時複製組合與買權的資金結構完全相同(由公式(a)及(b)所表示)，兩者的現值(t=0)也應相同。也就是，

$$C = \triangle \text{S+B} \qquad \text{(e)}$$

將公式(c)及(d)的△及 B 代入公式(e)，獲得買權契約在 t=0 時的價格如下：

$$C = \frac{1}{r}\left[\frac{(r-d)}{u-d}\cdot C_u + \frac{(u-r)}{u-d}\cdot C_d\right] \qquad \text{(f)}$$

$$= \frac{1}{r}\left[pC_u + (1-p)C_d\right] \qquad (f^1)$$

此處，p=(r-d)/(u-d), 1-p=(u-r)/(u-d)

公式(f)或(f^1)可說是歐式買權的單一期評價模型(A Single Period Pricing Model)。買權價格是由其未來的價格(C_u 及 C_d)、股價的未來變動百分比(u 及 d)、履約價格(X)與利率(r)所決定。也可說，在 t=0 時，買權價格是其期望價值[$pC_u + (1-p)C_d$]的現值。

因此買權的價格是，在風險中立環境下，買權未來折現價值的期望值，這並不是說，買權的期望報酬率等於無風險利率。在均衡下，持有買權一個時期等於有套利組合一個時期，因此，買權的期望報酬率應等於套利組合的期望報酬率。若買權受到市場的錯誤評價(Mispriced)，則其期望報酬率與風險將會與套利組合的期望報酬率及風險不同，這會引起投資者的套利活動。

B.兩個時期的評價

上面單一期的評價程式可重復應用於推演兩個時期的買權評價模型(Two-Period Option Pricing Model)。爲推演兩個時期的評價模型，假設股價由 t=1 至 t=2 的變動百分比仍由(u-1)及(d-1)所代表。也就是，股價變動的隨機過程不變或穩定(the Stationary Stochastic Process of the Stock Price)。在兩個時期的架構下，履約股價的變動可由下圖表示之：

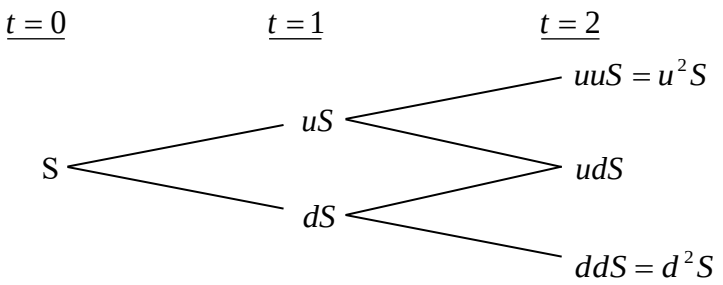

因股價的變動，買權價格也隨之變動。買權在 t=2 的價格可由下圖表示：

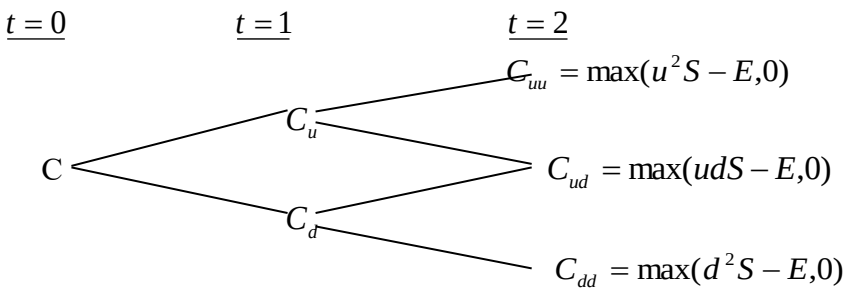

下一步驟，我們將 t=1 至 t=2 看做一個時期。而後，運用公式(f')，我們可求得在 t=1 時買權契約的兩種可能價格 C_u 及 C_d，如下：

由 t=1 至 t=2，股價由 uS 上升至 u^2S 或下降至 udS 的情況下，買權在 t=1 時的價格應爲：

$$C_u = \frac{1}{r}\left[pC_{uu} + (1-p)C_{ud}\right] \qquad \text{(g)}$$

類似的，有 t=1 至 t=2，股價由 dS 上升至 udS 或下降至 d2S 的情況下，買權在 t=1 時的價格爲：

$$C_d = \frac{1}{r}\left[pC_{du} + (1-p)C_{dd}\right] \qquad \text{(h)}$$

應注意的是，在第二期初時，套利組合(或稱避險組合)的成份必須重新調整才能使套利組合維持無風險，以及套利組合的期望報酬等於買權的期望報酬。利用公式(a)、(b)、(c)及(d)，在第二期初應調整的股數與借款金額如下：
在 t=1 時，當股價是 uS 時，

$$C_{uu} = \triangle(uuS) + rB$$

$$C_{ud} = \triangle(udS) + rB$$

解出上面兩公式的△及 B 而得，

$$\triangle = \frac{C_{uu} - C_{ud}}{(u-d)S}, B = \frac{uC_{ud} - dC_{uu}}{(u-d)r}$$

與單一期(或第一期)的原理相同，根據上面公式調整後的套利組合與買權在 t=2 的期望報酬率都是相同。因此可決定買權在 t=1 的價格，正如公式(g)與(h)所示。決定買權在 t=1 的價格(C_u 與 C_d)後，我們可進一步決定買權在 t=0 的價格，如下。
因在 t=0 時買權的現值是其在 t=1 時期望值的現值。由公式(g)及(h)，買權在 t=0 的現值應爲：

$$c = \frac{1}{r}\left[pC_u + (1-p)C_d\right] \qquad \text{(i)}$$

將公式(g)及(h)代入公式(i)，即得買權的現值如下：

$$c = \frac{1}{r^2}\left[p^2 C_u u + 2p(1-p)C_{du} + (1-p)^2 C_{dd}\right] \qquad \text{(j)}$$

$$= \frac{1}{r^2}[p^2 \max(u^2 S - X, 0) + 2p(1-p)\max(udS - X, 0)$$

$$+ (1-p)^2 \max(d^2 S - X, 0)] \qquad (\text{j}^1)$$

而後可運用統計上的二項分配函數(Binomial Distribution Function)重新改寫公式(j^1)如下：

$$c = \frac{1}{r^2}[\binom{2}{2} p^2 \max(u^2 d^u S - X, 0$$

$$+ \binom{2}{1} p(1-p)\max(u^1 d^{2-1} S - X\ \ ,0$$

$$+\binom{2}{0}(1-P)^2\max(d^2uS-X,0)] \qquad \text{(k)}$$

此處，$\binom{n}{j}=\frac{n!}{j!(n-j)!},\binom{2}{0}=1,\binom{2}{1}=2,\binom{2}{2}=1$。

再以簡化(k)，買權的現值可表示爲

$$c=\frac{1}{r^2}\left[\sum_{j=0}^{2}\binom{2}{j}p^j(1-p)^{2-j}\bullet\max(u^jd^{2-j}S-X,0)\right] \qquad \text{(l)}$$

或者，

$$c=\frac{1}{r^2}\left[\sum_{j=0}^{2}\frac{2!}{j!(2-j)!}p^j(1-p)^{2-j}\bullet\max(u^jd^{2-j}S-X,0)\right] \qquad (\text{l}^1)$$

5、理論模型之推導模型

公式(l)或(l^1)代表若買權的到期限爲兩個時期時，其現值可由二項式程式來決定(或評價)。若將之延伸到 n 個時期(n≧2)，則買權的現值可由公式(m)所決定(即將公式(l^1)內的 2 改爲 n)

$$c=\frac{1}{r^n}\left[\sum_{j=0}^{n}\frac{n!}{j!(n-j)!}p^j(1-p)^{n-j}\bullet\max(u^jd^{n-j}S-X,0)\right] \qquad \text{(m)}$$

但在公式(m)中，若 $u^jd^{n-j}S<X$ ，則 $\max(u^jd^{n-j}S-X,0)=0$。若 $u^jd^{n-j}S>X$ ，則

$\max(u^jd^{n-j}S-X,0)=u^jd^{n-j}S-X>0$ 。

故可將所有的零項消除，而只保留正項。在公式(m)中，假設 k 是一個最小的整數能使。也就是，

$$k>\frac{\ln(X/Sd^n)}{\ln(u/d)} \qquad \text{(n)}$$

所以由公式(n)我們就可找出公式(m)中的所有的正項，去除零項後的公式(m)成爲：

$$c=\frac{1}{r^n}\left[\sum_{j=k}^{n}\frac{n!}{j!(n-j)!}p^j(1-p)^{n-j}\bullet(u^jd^{n-j}S-X)\right]$$

$$=\frac{1}{r^n}\left[\sum_{j=k}^{n}\frac{n!}{j!(n-j)!}p^j(1-p)^{n-j}\bullet u^jd^{n-j}S\right]-\left[\sum_{j=k}^{n}\frac{n!}{j!(n-j)!}p^j(1-p)^{n-j}X\right]$$

$$=S\sum_{j=k}^{n}\frac{n!}{j!(n-j)!}p'^j(1-p')^{n-j}\bullet u^jd^{n-j}S-\frac{X}{r^n}\sum_{j=k}^{n}\frac{n!}{j!(n-j)!}p^j(1-p)^{n-j} \qquad \text{(o)}$$

此處，$p'=\frac{pu}{r},1-p'=\frac{(1-p)d}{r}$ (p)

公式(o)就是二項式買權評價模型，其簡化公式如下：

$$c = S \bullet B(n,k,p^{'}) - \frac{X}{r^{n}} B(n,k,p) \qquad (q)$$

此處，

$$B(n,k,p^{'}) = \sum_{j=k}^{n} \frac{n!}{j!(n-j)!} p'^{j} (1-p^{'})^{n-j}, n > k \qquad (r)$$

$$B(n,k,p) = \sum_{j=k}^{n} \frac{n!}{j!(n-j)!} p^{j} (1-p^{'})^{n-j} \qquad (s)$$

註：$n < k, c = 0$。

(三)轉換公司債理論價值之計算

1.計算參數說明

參數項目	數值	說明
評價日期	108/12/26	
基準價格	25.32 元	按發行轉換辦法，以民國 108/12/27 為轉換價格暫定基準日，取基準日(不含)前一個營業日、前三個營業日、前五個營業日之該公司普通股收盤價之簡單算術平均數孰低為基準價格 25.32 元。
轉換價格	29.1 元	按發行轉換辦法，基準價格乘以暫定轉換溢價率 115%為計算依據(計算至新台幣角為止，分以下四捨五入)，暫定轉換價格為每股 29.1 元。
發行期間	3 年	取可轉債發行期間為 3 年。
股價波動度	25.43%	樣本期間-(107/12/27-108/12/26)，樣本數-241 1. 採 108/12/26 起前一年為樣本期間。 2. 以日還原股價，計算樣本期間之日自然對數報酬率。 3. 以日報酬率標準差，乘上根號 241，可得股價波動度。
無風險利率	0.5138%	取證券櫃檯買賣中心，公債殖利率曲線圖於 108/12/25，2 年及 5 年期公債殖利率報價，分別為 108 央甲 11(剩餘年限約為 1.911 年)及 108 央債甲 7(剩餘年限約為 4.561 年)之 0.4800%及 0.5622%，以插補法計算可轉債存續期 3 年殖利率為 0.5138%，為無風險利率數值。
風險折現率	1.4762%	評估風險折現率時，可嘗試採用發行公司借款利率評估法、同業公司借款利率評估法等

參數項目	數值	說明
		方式。本次擬採用發行公司借款利率評估法，評估數值為 1.4762%，做為風險折現率之參數值。
信用風險貼水	94.92BP	以風險折現率減無風險利率可得信用風險貼水。
切割期數	1825 期	將可轉債剩餘年限分割為 1825 期。
賣回收益率	-	本轉換公司債並無賣回條款之設計。
到期收益率	0%	按發行轉換辦法，債券到期時依債券面額加計 0%之年收益率將本債券全數償還。

2.理論價值計算結果

(1)純債券價值

純債券價值為各期應付本息之折現後之現值(Present Value)，本轉換公司債之票面利率為 0%，故其純債券價值等於 3 年後本金之折現值，計算本債券純債券價值所使用之風險折現利率，係以發行公司之借款利率為依據估算而得。本模型所採用之折現利率為 1.4762% (具體估算方式參考上表)，以計算本轉換公司債之純債券價值如下：100,000/(1+1.4762%)^3=95,700。

(2)轉換權

轉換權之計算方式為將買回、賣回與重設權條件自模型中抽離，推演求得不具買回、賣回與重設權之轉換公司債價值 99,660 元，將其扣除純債券價值 95,700 元，得轉換權價值 3,960 元。

(3)賣回權

本轉換公司債並無賣回條款之設計，故無賣回權價值。

(4)買回權

本轉換公司債並無買回條款之設計，故無買回權價值。

(5)重設權

本轉換公司債並無重設條款之設計，故無重設權價值。

(6)各權利價值百分比

權利	價值(元)	百分比例
純債券價值	95,700	96.03%
轉換權價值	3,960	3.97%
賣回權價值	0	0.00%
買回權價值	0	0.00%
重設權價值	0	0.00%
總理論價值	99,660	100%

(四)發行價格訂定之合理性評估

本轉換公司債之理論價格為 99,660 元，以 108 年 12 月 26 日臺灣銀行一年期定期存款利率 1.035%估算流動性貼水，於扣除流動性貼水後為 98,639 元。經參酌該公司近年來經營績效、獲利能力、產業狀況及未來發展潛力，且為確保轉換公司債得

順利對外募集，於考量國內轉換公司債市場市況，及不損害發行公司股東權益下，該公司與本承銷商共同議定本債券每張發行價格為 101,000 元，尚不低於理論價格扣除流動性貼水後之九成(即 98,639×0.9=88,775 元)，符合金管會之規定，其發行價格應屬合理。

四、總結

綜上所述，岳豐公司本次發行國內第九次無擔保轉換公司債，其發行暨轉換條件之設計，無論於轉換價格調整、轉換權之安排、對原股東及債權人之影響及整體市場環境，均備完善之考慮與規劃，其發行條件應屬合理。

此外，就可轉換公司債所採行之評價模型，業已妥善考量本次可轉換公司債所設計之發行條件，且所採用之評價模型，亦已考量轉換標的(岳豐科技股份有限公司之股票)之市場風險因素、可轉換發行期間之利率趨勢及發行公司之特有信用風險貼水等，故整體而言，本次可轉債之不論於發行條件之設計或理論價值之運算，均屬適切合宜。

發行公司：岳豐科技股份有限公司

代表人：葉春榮

(僅限於岳豐科技股份有限公司國內第九次無擔保轉換公司債理論價格計算書使用)

中　華　民　國　一　〇　八　年　十二　月　二十七　日

主辦承銷商：凱基證券股份有限公司

代表人：許道義

(僅限於岳豐科技股份有限公司國內第九次無擔保轉換公司債理論價格計算書使用)

中　華　民　國　一　〇　八　年　十二　月　二十七　日

附件四

106 年度合併財務報告及會計師查核報告

股票代碼：6220

岳豐科技股份有限公司及其子公司

合併財務報告

民國一〇六年及一〇五年十二月三十一日
(內附會計師查核報告)

公 司 地 址：桃園市新屋區中山東路二段130巷12-9號
電　　話：(03)477-8846

目　　錄

項　　目	頁　次
一、封　　面	1
二、目　　錄	2
三、聲 明 書	3
四、會計師查核報告書	4
五、合併資產負債表	5
六、合併綜合損益表	6
七、合併權益變動表	7
八、合併現金流量表	8
九、合併財務報告附註	
(一)公司沿革	9
(二)通過財務報告之日期及程序	9
(三)新發布及修訂準則及解釋之適用	9～15
(四)重大會計政策之彙總說明	15～28
(五)重大會計判斷、估計及假設不確定性之主要來源	28～29
(六)重要會計項目之說明	29～59
(七)關係人交易	59～60
(八)質押之資產	60
(九)重大或有負債及未認列之合約承諾	60～61
(十)重大之災害損失	61
(十一)重大之期後事項	61
(十二)其　　他	61
(十三)附註揭露事項	
1.重大交易事項相關資訊	62～66
2.轉投資事業相關資訊	67
3.大陸投資資訊	67～68
(十四)部門資訊	68～70

聲 明 書

本公司民國一〇六年度(自一〇六年一月一日至一〇六年十二月三十一日止)依「關係企業合併營業報告書關係企業合併財務報表及關係報告書編製準則」應納入編製關係企業合併財務報表之公司與依金融監督管理委員會認可之國際財務報導準則第十號應納入編製母子公司合併財務報告之公司均相同，且關係企業合併財務報表所應揭露相關資訊於前揭母子公司合併財務報告中均已揭露，爰不再另行編製關係企業合併財務報表。

特此聲明

公司名稱：岳豐科技股份有限公司

董 事 長：葉春榮

日　　期：民國一〇七年三月二十六日

安侯建業聯合會計師事務所
KPMG
台北市11049信義路5段7號68樓(台北101大樓)
68F., TAIPEI 101 TOWER, No. 7, Sec. 5,
Xinyi Road, Taipei City 11049, Taiwan (R.O.C.)
Telephone 電話 + 886 (2) 8101 6666
Fax 傳真 + 886 (2) 8101 6667
Internet 網址 kpmg.com/tw

會 計 師 查 核 報 告

岳豐科技股份有限公司董事會　公鑒：

查核意見

岳豐科技股份有限公司及其子公司(岳豐集團)民國一〇六年及一〇五年十二月三十一日之合併資產負債表，暨民國一〇六年及一〇五年一月一日至十二月三十一日之合併綜合損益表、合併權益變動表及合併現金流量表，以及合併財務報告附註(包括重大會計政策彙總)，業經本會計師查核竣事。

依本會計師之意見，上開合併財務報告在所有重大方面係依照證券發行人財務報告編製準則暨經金融監督管理委員會認可並發布生效之國際財務報導準則、國際會計準則、解釋及解釋公告編製，足以允當表達岳豐集團民國一〇六年及一〇五年十二月三十一日之合併財務狀況，與民國一〇六年及一〇五年一月一日至十二月三十一日之合併財務績效與合併現金流量。

查核意見之基礎

本會計師係依照會計師查核簽證財務報表規則及一般公認審計準則規劃並執行查核工作。本會計師於該等準則下之責任將於會計師查核合併財務報告之責任段進一步說明。本會計師所隸屬事務所受獨立性規範之人員已依會計師職業道德規範，與岳豐集團保持超然獨立，並履行該規範之其他責任。本會計師相信已取得足夠及適切之查核證據，以作為表示查核意見之基礎。

關鍵查核事項

關鍵查核事項係指依本會計師之專業判斷，對岳豐集團民國一〇六年度合併財務報告之查核最為重要之事項。該等事項已於查核合併財務報告整體及形成查核意見之過程中予以因應，本會計師並不對該等事項單獨表示意見。本會計師判斷應溝通在合併查核報告上之關鍵查核事項如下：

一、收入認列

有關收入認列之會計政策，請詳合併財務報告附註四(十五)；收入認列折讓及退貨評估之會計估計及假設不確定性暨攸關揭露資訊，請詳合併財務報告附註五(三)及附註六(廿二)。

KPMG, a Taiwan partnership and a member firm of the KPMG network of independent member firms affiliated with KPMG International Cooperative ("KPMG International"), a Swiss entity.

關鍵查核事項之說明：

岳豐集團之銷售交易主要採起運點交貨，風險及報酬係於港口將貨品運裝上船時移轉給買方；另通路及電子商務銷售交易，依其行業特性、風險及報酬的移轉，係於商品送達客戶點收後始移轉風險及報酬。由於期後發生銷貨折讓及退回的可能性高，致使收入可能無法在正確時間認列之風險增加，其銷貨折讓及退回金額評估涉及管理階層之主觀判斷，及具有估計之高度不確定性。因是，收入認列之測試為本會計師執行岳豐集團合併財務報表查核重要的評估事項之一。

因應之查核程序：

本會計師對上述關鍵查核事項之主要查核程序如下：

- 測試銷貨及收款作業循環與財務報導相關之內部控制，及評估岳豐集團之收入認列政策是否依相關公報規定辦理。
- 閱讀相關客戶銷售合約條款內容並檢視銷售條款與會計處理一致性，並著重特定的查核程序。
- 針對前十大銷售客戶及各產品別收入進行趨勢分析，比較實際數相關變動與預算差異數，以評估有無重大異常。
- 就歷史經驗估計應計銷貨折讓及銷貨退回金額，及參考過去實際發生之銷貨折讓及退回發生率估計，就岳豐集團之管理階層設算之金額測試其允當性，及檢視期後銷貨退回之情形，以評估是否有重大異常。
- 評估財務報告附註揭露之資訊是否允當。

二、應收帳款減損評估

與應收帳款減損評估相關會計政策、會計估計及假設之不確定性估計暨攸關揭露資訊，請詳合併財務報告附註四(七)、附註五(二)及附註六(二)。

關鍵查核事項之說明：

岳豐集團之管理階層評估應收帳款減損時，就該資產先衡量其個別客戶之信用狀況，另再彙總帳齡別變動供集體評估。評估減損之客觀證據，係考量過往歷史收款經驗的影響，並根據應收對象之財務狀況提列備抵呆帳，評量客戶信用風險假設涉及主觀判斷，並考量應收帳款可回收性係涉及管理階層之重要估計。因是，應收帳款減損評估為本會計師執行岳豐集團合併財務報表查核重要的評估事項之一。

因應之查核程序：

本會計師對上述關鍵查核事項之主要查核程序如下：

- 測試岳豐集團與收款有關之控制點並檢視期後收款記錄。
- 閱讀及檢視管理當局對應收帳款備抵評價之假設，並分析應收帳款帳齡表、歷史收款記錄、產業近期經濟狀況及客戶之信用風險集中度等資料，以評估岳豐集團之應收帳款備抵提列與提列金額之合理性。
- 評估財務報告附註揭露之資訊是否允當。

三、存貨減損評價

與存貨評價相關會計政策，請詳合併財務報告附註四(八)；存貨評價會計估計及假設不確定性暨攸關揭露資訊，請詳合併財務報告附註五(二)及附註六(三)。

關鍵查核事項之說明：

岳豐集團管理階層評價存貨減損時，係以成本與淨變現價值孰低衡量，另對超過一定期間貨齡之存貨及個別辨示有過時陳舊存貨品項亦提列適當減損損失。由於銅原料受國際市場行情價格波動影響大，故導致存貨之成本可能超過其淨變現價值之風險；另通路及電子商務子公司的產品銷售深受顧客喜好影響，其產品生命週期短且淘汰率高，故其庫存管理壓力大，評估存貨淨變現價值與個別辨認過時或毀損存貨品項亦涉及管理階層之重要估計及假設不確定性。因是，存貨減損評價為本會計師執行岳豐集團合併財務報表查核重要的評估事項之一。

因應之查核程序：

本會計師對上述關鍵查核事項之主要查核程序如下：

- 測試生產作業循環與財務報導相關之內部控制，並評估成本結轉政策係一致採用及成本記錄之允當性。
- 檢視存貨庫齡報表之完整性、分析各期存貨庫齡變化之情形，並評估存貨備抵提列是否足夠。
- 評估管理階層所個別辨認之過時或毀損存貨項目及相關佐證資料，並與觀察存貨盤點所獲得資訊核對其合理性。
- 瞭解管理階層所採用之銷售價及期後存貨市價變動之情形，以評估存貨淨變現價值之合理性。
- 評估財務報告附註揭露之資訊是否允當。

其他事項

岳豐科技股份有限公司已編製民國一〇六年度及一〇五年度之個體財務報告，並經本會計師皆出具無保留意見之查核報告在案，備供參考。

管理階層與治理單位對合併財務報告之責任

管理階層之責任係依照證券發行人財務報告編製準則暨經金融監督管理委員會認可並發布生效之國際財務報導準則、國際會計準則、解釋及解釋公告編製允當表達之合併財務報告，且維持與合併財務報表編製有關之必要內部控制，以確保合併財務報告未存有導因於舞弊或錯誤之重大不實表達。

於編製合併財務報告時，管理階層之責任包括評估岳豐集團繼續經營之能力、相關事項之揭露，以及繼續經營會計基礎之採用，除非管理階層意圖清算岳豐集團或停止營業，或除清算或停業外別無實際可行之其他方案。

岳豐集團之治理單位(含監察人)負有監督財務報導流程之責任。

KPMG

會計師查核合併財務報告之責任

本會計師查核合併財務報告之目的，係對合併財務報告整體是否存有導因於舞弊或錯誤之重大不實表達取得合理確信，並出具查核報告。合理確信係高度確信，惟依照一般公認審計準則執行之查核工作無法保證必能偵出合併財務報告存有之重大不實表達。不實表達可能導因於舞弊或錯誤。如不實表達之個別金額或彙總數可合理預期將影響合併財務報表使用者所作之經濟決策，則被認為具有重大性。

本會計師依照一般公認審計準則查核時，運用專業判斷並保持專業上之懷疑。本會計師亦執行下列工作：

1.辨認並評估合併財務報告導因於舞弊或錯誤之重大不實表達風險；對所評估之風險設計及執行適當之因應對策；並取得足夠及適切之查核證據以作為查核意見之基礎。因舞弊可能涉及共謀、偽造、故意遺漏、不實聲明或踰越內部控制，故未偵出導因於舞弊之重大不實表達之風險高於導因於錯誤者。

2.對與查核攸關之內部控制取得必要之瞭解，以設計當時情況下適當之查核程序，惟其目的非對岳豐集團內部控制之有效性表示意見。

3.評估管理階層所採用會計政策之適當性，及其所作會計估計與相關揭露之合理性。

4.依據所取得之查核證據，對管理階層採用繼續經營會計基礎之適當性，以及使岳豐集團繼續經營之能力可能產生重大疑慮之事件或情況是否存在重大不確定性，作出結論。本會計師若認為該等事件或情況存在重大不確定性，則須於查核報告中提醒合併財務報告使用者注意合併財務報告之相關揭露，或於該等揭露係屬不適當時修正查核意見。本會計師之結論係以截至查核報告日所取得之查核證據為基礎。惟未來事件或情況可能導致岳豐集團不再具有繼續經營之能力。

5.評估合併財務報告(包括相關附註)之整體表達、結構及內容，以及合併財務報表是否允當表達相關交易及事件。

6.對於集團內組成個體之財務資訊取得足夠及適切之查核證據，以對合併財務報告表示意見。本會計師負責集團查核案件之指導、監督及執行，並負責形成集團查核意見。

本會計師與治理單位溝通之事項，包括所規劃之查核範圍及時間，以及重大查核發現(包括於查核過程中所辨認之內部控制顯著缺失)。

本會計師亦向治理單位提供本會計師所隸屬事務所受獨立性規範之人員已遵循會計師職業道德規範中有關獨立性之聲明，並與治理單位溝通所有可能被認為會影響會計師獨立性之關係及其他事項(包括相關防護措施）。

本會計師從與治理單位溝通之事項中，決定對岳豐集團民國一〇六年度合併財務報告查核之關鍵查核事項。本會計師於查核報告中敘明該等事項，除非法令不允許公開揭露特定事項，或在極罕見情況下，本會計師決定不於查核報告中溝通特定事項，因可合理預期此溝通所產生之負面影響大於所增進之公眾利益。

安侯建業聯合會計師事務所

會　計　師：李彬儀

楊元美

證券主管機關：金管證審字第1010004977號

核准簽證文號：金管證六字第0940100754號

民　國　一〇七　年　三　月　二十六　日

岳豐科技股份有限公司及其子公司

合併資產負債表

民國一〇六年及一〇五年十二月三十一日

單位：新台幣千元

	資　　產	106.12.31 金　額	%	105.12.31 金　額	%
	流動資產：				
1100	現金及約當現金(附註六(一))	$ 989,293	12	928,231	13
1150-70	應收票據及帳款(附註六(二)及八)	2,408,262	30	2,360,900	32
1200	其他應收款(附註六(二))	35,266	1	24,759	-
1220	本期所得稅資產	69,131	1	23,701	-
130X	存貨(附註六(三)及八)	2,203,321	28	1,776,811	24
1410	預付款項	313,586	4	172,930	3
1470	其他流動資產(附註六(九))	25,877	-	12,826	-
	流動資產合計	6,044,736	76	5,300,158	72
	非流動資產：				
1600	不動產、廠房及設備(附註六(四)(六)及八)	1,189,137	16	1,257,324	18
1780	無形資產(附註六(四)(七))	560,193	7	629,519	9
1840	遞延所得稅資產(附註六(四)(十八))	119,473	1	45,128	1
1915	預付設備款	15,446	-	10,848	-
1985	長期預付租金(附註六(八))	12,988	-	12,936	-
1900	其他非流動資產(附註六(九)(十七)及八)	25,174	-	29,424	-
	非流動資產合計	1,922,411	24	1,985,179	28
	資產總計	$ 7,967,147	100	7,285,337	100

	負債及權益	106.12.31 金　額	%	105.12.31 金　額	%
	流動負債：				
2100	短期借款(附註六(十)及八)	$ 2,295,470	29	2,143,319	30
2110	應付短期票券(附註六(十一))	169,846	2	99,972	1
2150-70	應付票據及帳款	772,705	10	895,400	12
2200-20	其他應付款(附註六(十五))	396,219	5	346,234	5
2230	本期所得稅負債	15,636	-	7,494	-
2251	員工福利負債準備-流動	13,860	-	13,978	-
2252	保固之短期負債準備(附註六(十四))	30,023	-	32,309	-
2320	一年內到期長期負債(附註六(十二)及八)	576,960	7	163,447	3
2300	其他流動負債(附註六(十五))	124,248	2	84,709	1
	流動負債合計	4,394,967	55	3,786,862	52
	非流動負債：				
2530	應付公司債(附註六(十三)(十九))	665,415	8	-	-
2540	長期借款(附註六(十二)及八)	389,750	5	909,534	13
2570	遞延所得稅負債(附註六(四)(十八))	91,326	1	95,779	1
2600	其他非流動負債(附註六(十七))	6,840	-	13,916	-
	非流動負債合計	1,153,331	14	1,019,229	14
	負債合計	5,548,298	69	4,806,091	66
	歸屬母公司業主之權益(附註六(五)(十三)(十八)(十九))：				
3100	股　　本：				
3110	普通股股本	1,245,545	16	1,238,603	17
3130	債券換股權利證書	-	-	6,942	-
	股本小計	1,245,545	16	1,245,545	17
3200	資本公積	677,621	9	636,586	9
3300	保留盈餘	660,548	8	536,243	7
3400	其他權益	(170,064)	(2)	55,668	1
	歸屬於母公司業主權益合計	2,413,650	31	2,474,042	34
36XX	非控制權益	5,199	-	5,204	-
	權益總計	2,418,849	31	2,479,246	34
	負債及權益總計	$ 7,967,147	100	7,285,337	100

(請詳閱後附合併財務報告附註)

董事長：葉春榮　　經理人：林森福　　會計主管：蔡瑞華

岳豐科技股份有限公司及其子公司

合併綜合損益表

民國一〇六年及一〇五年一月一日至十二月三十一日

單位:新台幣千元

		106年度		105年度	
		金　額	%	金　額	%
4110	營業收入淨額(附註六(廿二)及七)	$ 11,817,773	100	7,380,371	100
5110	營業成本(附註六(三)(六)(七)(十六)(十七)(廿一))	8,923,644	76	5,582,049	76
5900	營業毛利	2,894,129	24	1,798,322	24
	營業費用(附註六(二)(六)(七)(八)(十六)(十七)(廿一)):				
6100	推銷費用	1,606,091	14	944,156	13
6200	管理費用	587,344	5	289,360	4
6300	研究發展費用	58,474	-	56,135	1
6000	營業費用合計	2,251,909	19	1,289,651	18
6900	營業淨利	642,220	5	508,671	6
	營業外收入及支出:				
7010	其他收入(附註六(廿三))	16,313	-	21,758	-
7020	其他利益及損失(附註六(廿三))	(23,983)	-	14,857	-
7050	財務成本(附註六(十三)(廿三))	(74,449)	-	(52,838)	-
7000	營業外收入及支出合計	(82,119)	-	(16,223)	-
7900	稅前淨利	560,101	5	492,448	6
7950	減:所得稅費用(附註六(十八))	149,535	1	91,549	1
8200	本期淨利	410,566	4	400,899	5
8300	其他綜合損益:				
8310	不重分類至損益之項目				
8311	確定福利計畫之再衡量數(附註六(十七))	305	-	(278)	-
8360	後續可能重分類至損益之項目				
8361	國外營運機構財務報表換算之兌換差額(附註六(二十四))	(271,967)	(2)	(80,638)	(1)
8399	與可能重分類至損益之項目相關之所得稅(附註六(十八))	46,235	-	13,707	-
8360	後續可能重分類至損益之項目合計	(225,732)	(2)	(66,931)	(1)
8300	本期其他綜合損益	(225,427)	(2)	(67,209)	(1)
8500	本期綜合損益總額	$ 185,139	2	333,690	4
	本期淨利歸屬於:				
8610	母公司業主	$ 410,476	4	401,741	5
8620	非控制權益	90	-	(842)	-
8600	本期淨利	$ 410,566	4	400,899	5
	綜合損益總額歸屬於:				
8710	母公司業主	$ 185,049	2	334,532	4
8720	非控制權益	90	-	(842)	-
8700	本期綜合損益總額	$ 185,139	2	333,690	4
	每股盈餘(單位:新台幣元)(附註六(二十))				
9750	基本每股盈餘	$ 3.30		3.14	
9850	稀釋每股盈餘	$ 3.18		3.12	

(請詳閱後附合併財務報告附註)

董事長:葉春榮　　經理人:林森福　　會計主管:蔡瑞華

岳豐科技股份有限公司及其子公司

合併權益變動表

民國一〇六年及一〇五年一月一日至十二月三十一日

單位：新台幣千元

	歸屬於母公司業主之權益												
	股本				保留盈餘				其他權益項目				
	普通股股本	債券換股權利證書	合計	資本公積	法定盈餘公積	特別盈餘公積	未分配盈餘	合計	國外營運機構財務報表換算之兌換差額	庫藏股票	歸屬於母公司業主權益總計	非控制權益	權益總額
民國一〇五年一月一日餘額	$ 1,309,901	15,428	1,325,329	684,757	52,142	94,886	142,752	289,780	122,599	(40,330)	2,382,135	7,428	2,389,563
本期淨利(損)	-	-	-	-	-	-	401,741	401,741	-	-	401,741	(842)	400,899
本期其他綜合損益(附註六(十七)(十九))	-	-	-	-	-	-	(278)	(278)	(66,931)	-	(67,209)	-	(67,209)
本期綜合損益總額	-	-	-	-	-	-	401,463	401,463	(66,931)	-	334,532	(842)	333,690
盈餘指撥及分配(附註六(十九))：													
提列法定盈餘公積	-	-	-	-	7,106	-	(7,106)	-	-	-	-	-	-
特別盈餘公積迴轉	-	-	-	-	-	(25,000)	25,000	-	-	-	-	-	-
普通股現金股利	-	-	-	-	-	-	(155,000)	(155,000)	-	-	(155,000)	-	(155,000)
可轉換公司債轉換及贖回(附註六(十三)(十九))	28,442	(8,486)	19,956	2,989	-	-	-	-	-	-	22,945	-	22,945
庫藏股買回(附註六(十九))	-	-	-	-	-	-	-	-	-	(110,354)	(110,354)	-	(110,354)
庫藏股註銷(附註六(十九))	(99,740)	-	(99,740)	(50,944)	-	-	-	-	-	150,684	-	-	-
實際取得或處分子公司股權價格與帳面價值差額(附註六(十九))	-	-	-	(216)	-	-	-	-	-	-	(216)	-	(216)
非控制權益增減	-	-	-	-	-	-	-	-	-	-	-	(1,382)	(1,382)
民國一〇五年十二月三十一日餘額	1,238,603	6,942	1,245,545	636,586	59,248	69,886	407,109	536,243	55,668	-	2,474,042	5,204	2,479,246
本期淨利	-	-	-	-	-	-	410,476	410,476	-	-	410,476	90	410,566
本期其他綜合損益(附註六(十七)(十九))	-	-	-	-	-	-	305	305	(225,732)	-	(225,427)	-	(225,427)
本期綜合損益總額	-	-	-	-	-	-	410,781	410,781	(225,732)	-	185,049	90	185,139
盈餘指撥及分配(附註六(十九))：													
提列法定盈餘公積	-	-	-	-	40,175	-	(40,175)	-	-	-	-	-	-
普通股現金股利	-	-	-	-	-	-	(286,476)	(286,476)	-	-	(286,476)	-	(286,476)
發行可轉換公司債(附註六(十三))	-	-	-	41,035	-	-	-	-	-	-	41,035	-	41,035
債券換股權利證書轉換(附註六(十三)(十九))	6,942	(6,942)	-	-	-	-	-	-	-	-	-	-	-
非控制權益增減	-	-	-	-	-	-	-	-	-	-	-	(95)	(95)
民國一〇六年十二月三十一日餘額	$ 1,245,545	-	1,245,545	677,621	99,423	69,886	491,239	660,548	(170,064)	-	2,413,650	5,199	2,418,849

(請詳閱後附合併財務報告附註)

董事長：葉春榮　　經理人：林森福　　會計主管：蔡瑞華

岳豐科技股份有限公司及其子公司

合併現金流量表

民國一〇六年及一〇五年一月一日至十二月三十一日

單位:新台幣千元

	106年度	105年度
營業活動之現金流量：		
本期稅前淨利	$ 560,101	492,448
調整項目：		
收益費損項目 ：		
折舊費用	114,100	93,990
各項攤提	56,473	7,749
呆帳費用提列數(迴轉)	14,788	(1,215)
利息費用	74,449	52,838
利息收入	(2,629)	(2,260)
處分及報廢不動產、廠房及設備損失	2,479	6,952
未實現外幣兌換(利益)損失	(12,141)	21,585
收益費損項目合計	247,519	179,639
與營業活動相關之資產／負債變動數：		
與營業活動相關之資產之淨變動：		
應收票據及帳款	(228,734)	(145,154)
其他應收款	(11,528)	(20,118)
存貨	(575,569)	199,476
預付款項	(147,516)	(118,079)
其他流動資產	(2,241)	83,106
與營業活動相關之資產之淨變動合計	(965,588)	(769)
與營業活動相關之負債之淨變動：		
應付票據及帳款	(63,707)	95,342
其他應付款	70,913	10,138
負債準備	216	17,095
其他流動負債	45,722	(20,796)
其他非流動負債	(6,543)	2,460
與營業活動相關之負債之淨變動合計	46,601	104,239
與營業活動相關之資產及負債之淨變動合計	(918,987)	103,470
調整項目合計	(671,468)	283,109

董事長：葉春榮　　經理人：林森福　　會計主管：蔡瑞華

岳豐科技股份有限公司及其子公司

合併現金流量表(續)

民國一〇六年及一〇五年一月一日至十二月三十一日

單位:新台幣千元

	106年度	105年度
營運產生之現金流(出)入	$ (111,367)	775,557
收取之利息	2,657	2,230
支付之利息	(68,147)	(49,665)
支付之所得稅	(188,508)	(95,073)
營業活動之淨現金流(出)入	(365,365)	633,049
投資活動之現金流量：		
對子公司之收購(扣除所取得之現金)	(31,005)	(1,262,608)
取得不動產、廠房及設備	(105,938)	(49,810)
預付設備款(增加)減少	(12,999)	5,618
處分不動產、廠房及設備價款	2,304	2,509
取得無形資產	(39,702)	(6,485)
存出保證金減少	1,710	1,355
其他非流動資產(增加)減少	(10,336)	12,893
投資活動之淨現金流出	(195,966)	(1,296,528)
籌資活動之現金流量：		
短期借款增加	4,426,564	3,031,768
短期借款減少	(4,175,027)	(2,165,113)
應付短期票券增加	69,874	99,972
發行公司債	699,200	-
舉借長期借款	200,000	378,717
償還長期借款	(267,437)	(126,451)
存入保證金減少	(448)	(2,816)
發放現金股利	(286,476)	(155,000)
公司債贖回價款	-	(507)
庫藏股票買回成本	-	(128,574)
實際取得子公司股權價款	-	(1,297)
非控制權益淨變動數	(95)	(1,382)
籌資活動之淨現金流入	666,155	929,317
匯率變動對現金及約當現金之影響	(43,762)	(12,807)
本期現金及約當現金增加數	61,062	253,031
期初現金及約當現金餘額	928,231	675,200
期末現金及約當現金餘額	$ 989,293	928,231

(請詳閱後附合併財務報告附註)

董事長：葉春榮　　經理人：林森福　　會計主管：蔡瑞華

岳豐科技股份有限公司及其子公司
合併財務報告附註
民國一〇六年及一〇五年十二月三十一日
(除另有註明者外，所有金額均以新台幣千元為單位)

一、公司沿革

岳豐科技股份有限公司(以下稱「本公司」)於民國七十二年九月三日奉經濟部核准設立，註冊地址為桃園市新屋區中山東路二段130巷12-9號。本公司及子公司(以下併稱「合併公司」)主要營業項目為各種高速通訊區域網路線材、資訊接插件、零件、電線、電纜、銅線等之組裝、製造及買賣等，部門資訊請詳附註十四。

本公司之股票自民國九十二年一月九日起於財團法人中華民國櫃檯買賣中心證券營業處所正式掛牌上櫃買賣。

二、通過財務報告之日期及程序

本合併財務報告已於民國一〇七年三月二十六日經董事會通過發布。

三、新發布及修訂準則及解釋之適用

(一)已採用金融監督管理委員會認可之新發布及修訂後準則及解釋之影響

合併公司自民國一〇六年起全面採用經金融監督管理委員會(以下簡稱金管會)認可並於民國一〇六年生效之國際財務報導準則編製合併財務報告，相關新發布、修正及修訂之準則及解釋彙列如下：

新發布／修正／修訂準則及解釋	國際會計準則理事會發布之生效日
國際財務報導準則第10號、國際財務報導準則第12號及國際會計準則第28號之修正「投資個體：適用合併報表例外規定」	2016年1月1日
國際財務報導準則第11號之修正「取得聯合營運權益之會計處理」	2016年1月1日
國際財務報導準則第14號「管制遞延帳戶」	2016年1月1日
國際會計準則第1號之修正「揭露倡議」	2016年1月1日
國際會計準則第16號及國際會計準則第38號之修正「可接受之折舊及攤銷方法之闡釋」	2016年1月1日
國際會計準則第16號及國際會計準則第41號之修正「農業：生產性植物」	2016年1月1日
國際會計準則第19號之修正「確定福利計畫：員工提撥」	2014年7月1日
國際會計準則第27號之修正「單獨財務報表之權益法」	2016年1月1日
國際會計準則第36號之修正「非金融資產可回收金額之揭露」	2014年1月1日
國際會計準則第39號之修正「衍生工具之約務更替與避險會計之持續適用」	2014年1月1日
2010-2012及2011-2013週期之年度改善	2014年7月1日
2012-2014年國際財務報導年度改善	2016年1月1日
國際財務報導解釋第21號「公課」	2014年1月1日

適用上述新認可之國際財務報導準則對合併財務報告未造成重大變動。

(二)尚未採用金管會認可之國際財務報導準則之影響

依據金管會民國一〇六年七月十四日金管證審字第1060025773號令，公開發行以上公司應自民國一〇七年起全面採用經金管會認可並於民國一〇七年生效之國際財務報導準則。另合併公司依據金管會民國一〇六年十二月十二日發布之問答集，選擇提前於民國一〇七年適用國際財務報導準則第九號之修正「具有負補償之提前還款特性」。相關新發布、修正及修訂之準則及解釋彙列如下：

新發布／修正／修訂準則及解釋	國際會計準則理事會發布之生效日
國際財務報導準則第2號之修正「股份基礎給付交易之分類及衡量」	2018年1月1日
國際財務報導準則第4號之修正「於國際財務報導準則第4號『保險合約』下國際財務報導準則第9號『金融工具』之適用」	2018年1月1日
國際財務報導準則第9號「金融工具」	2018年1月1日
國際財務報導準則第9號之修正「具有負補償之提前還款特性」	2019年1月1日
國際財務報導準則第15號「客戶合約之收入」	2018年1月1日
國際會計準則第7號之修正「揭露倡議」	2017年1月1日
國際會計準則第12號之修正「未實現損失之遞延所得稅資產之認列」	2017年1月1日
國際會計準則第40號之修正「投資性不動產之轉列」	2018年1月1日
國際財務報導準則2014-2016週期之年度改善：	
國際財務報導準則第12號之修正	2017年1月1日
國際財務報導準則第1號之修正及國際會計準則第28號之修正	2018年1月1日
國際財務報導解釋第22號「外幣交易與預收(付)對價」	2018年1月1日

除下列項目外，適用上述新認可之國際財務報導準則將不致對合併財務報告造成重大變動。造成重大變動者之性質及影響說明如下：

1.國際財務報導準則第九號「金融工具」

該準則將取代國際會計準則第三十九號「金融工具：認列與衡量」，修正金融工具之分類與衡量、減損及避險會計。

(1)金融資產之分類及衡量

該準則包含金融資產之新分類及衡量方法，其反映管理該金融資產之經營模式及現金流量特性。該準則主要將金融資產分類為按攤銷後成本衡量、透過其他綜合損益按公允價值衡量及透過損益按公允價值衡量三類，並刪除現行準則下持有至到期日、放款及應收款及備供出售金融資產之分類。依該準則，混合合約包含之主契約若屬該準則範圍內之金融資產，則不拆分嵌入之衍生工具，而係評估

整體混合金融工具之分類。另國際會計準則第三十九號對於不具活絡市場報價且公允價值因而無法可靠衡量之無報價權益工具投資（及此類工具之衍生工具）之衡量規定具有一項例外，此類金融工具係按成本衡量；國際財務報導準則第九號刪除該項例外，規定所有權益工具（及其衍生工具）應按公允價值衡量。

合併公司評估認為若適用新分類規定，將不會對應收帳款之會計處理造成重大影響。

(2)金融資產及合約資產之減損

該準則以前瞻性之預期信用損失模式取代現行國際會計準則第三十九號已發生減損損失模式，預期信用損失係以機率加權為基礎決定，經濟因素改變如何影響該損失需要相當的判斷。

預期信用損失模式適用於按攤銷後成本衡量、透過其他綜合損益按公允價值衡量之金融資產(除權益工具投資外)及合約資產。

國際財務報導準則第九號下，係依下列基礎衡量金融資產之減損損失：

- 十二個月預期信用損失：金融工具於報導日後十二個月內可能違約事項所產生之預期信用損失；及
- 存續期間預期信用損失：金融工具預期存續期間所有可能違約事項產生之預期信用損失。

若金融工具自原始認列後信用風險已顯著增加，則適用存續期間預期信用損失衡量減損；若未顯著增加，則適用十二個月預期信用損失衡量減損。企業若判定金融工具於報導日之信用風險低，得假設該金融資產自原始認列後信用風險未顯著增加，然而，不具重大財務組成部分之應收帳款及合約資產，係按存續期間預期信用損失方法衡量，此外，合併公司亦選擇以此方式衡量具重大財務組成部分之應收帳款和合約資產。

合併公司認為屬國際財務報導準則第九號減損模式範圍內之資產，減損損失可能會增加且變得更加波動。合併公司預估適用國際財務報導準則第九號減損規定將不會產生重大影響。

(3)揭　　露

該準則包含大量之新揭露規定，尤其有關避險會計、信用風險及預期信用損失之揭露。合併公司之評估包括從現有內部流程分析資料有差異之處，及規劃對系統及內部控制進行修改以擷取所需資料。

(4)過渡處理

除下列項目外，通常係追溯適用國際財務報導準則第九號：

- 合併公司預計採用分類及衡量（包括減損）改變之豁免，無須重編以前期間之比較資訊。因採用該準則造成金融資產及金融負債帳面金額之差額，通常將調整民國一〇七年一月一日之保留盈餘及其他權益項目。

・下列事項係以初次適用日存在之事實及情況為基礎評估：

－判定金融資產係以何種經營模式持有。

－先前指定為透過損益按公允價值衡量之金融資產及金融負債之指定及撤銷。

－部分非持有供交易之權益工具投資作透過其他綜合損益按公允價值衡量之指定。

2.國際財務報導準則第十五號「客戶合約之收入」

該準則將取代現行國際會計準則第十八號「收入」及國際會計準則第十一號「建造合約」以及其他收入相關的解釋，以單一分析模型按五個步驟決定企業認列收入之方法、時點及金額。

(1)銷售商品

合併公司產品之銷售，現行係於商品交付至客戶合約或訂單約定之場址時認列收入，於該時點客戶已接受該產品，且相關所有權之重大風險及報酬已移轉予客戶。於該時點認列收入，係因該時點收入及成本能可靠衡量、對價很有可能收回，且不再各家繼續參與對商品之管理。國際財務報導準則第十五號下，將於客戶取得對產品之控制時認列收入。合併公司評估認為商品之所有權重大風險及報酬移轉予客戶之時點與控制移轉之時點類似，故將不會產生重大影響。

品牌電商公司產品之銷售允許客戶退貨，現行係於能合理估計退貨且其他收入認列條件亦滿足時認列收入。國際財務報導準則第十五號下，將於累計收入高度很有可能不會重大迴轉之範圍內認列該等合約之收入，合併公司應依合約或訂單估計退貨之相關退款負債及待退產品權利將單獨認列於資產負債表。

合併公司預估上述差異將不影響民國一〇七年一月一日之保留盈餘，惟將使存貨減少5,702千元、待退回產品權利增加5,702千元、保固之短期負債準備減少12,197千元、退款負債增加12,197千元。

通路及品牌電商公司產品之銷售，依合約或訂單約定需按銷售額或銷售數量之一定比例支付商品廣告費、促銷贊助費及壞品補助費等予客戶，現行係於能合理估計時認列為推銷費用及應收帳款減項，惟於國際會計準則第十五號下，由於前開支付並未換得客戶移轉可區分之商品或勞務，故應作為交易價格及收入之減少，相關預期支付預客戶之金額，則應認列為退款負債；另依合約或訂單規定需於一定期間內累積約定銷售產品達特定數量或金額之基礎而給予客戶數量折扣，現行係按考量折扣後之已收或應收對價之公允價值認列收入及應收帳款，惟於國際會計準則第十五號下，應按合約價格減除估計之數量折扣後之淨額基礎認列收入，數量折扣之金額係使用過去累積之經驗按期望值估計，且僅於高度很有可能不會發生重大迴轉之範圍認列收入，相關銷售因數量折扣而預期支付預客戶之金額，則應認列為退款負債。

合併公司預估上述差異將不影響民國一〇七年一月一日保留盈餘，惟將使應收帳款增加7,835千元、保固之短期負債準備減少17,826千元、退款負債增加25,661千元。

(2)過渡處理

合併公司預計依累積影響數法適用國際財務報導準則第十五號，因此，無須重編以前期間之比較資訊，初次適用該準則之累積影響數將調整民國一〇七年一月一日之保留盈餘。合併公司預計就已完成合約採用實務權宜作法，意即初次適用日(民國一〇七年一月一日)之已完成合約將不予重述。

3.國際會計準則第七號之修正「揭露倡議」

修正條文規定企業應提供揭露俾使財務報表使用者能評估來自籌資活動之負債之變動，包括來自現金流量之變動及非現金之變動。

合併公司預計提供來自籌資活動之負債之期初與期末餘額間之調節，以符合上述新增規定。

4.國際會計準則第十二號之修正「未實現損失之遞延所得稅資產之認列」

修正條文闡明符合特定條件之情況下，將對未實現損失認列遞延所得稅資產，並釐清「未來課稅所得」之計算方式。

合併公司預估上述修正將不會產生重大影響。

惟上述採用新公報之預估影響情形可能因將來環境或狀況改變而變更。

(三)金管會尚未認可之新發布及修訂準則及解釋

下表彙列國際會計準則理事會(以下簡稱理事會)已發布及修訂但尚未經金管會認可之準則及解釋。

新發布／修正／修訂準則及解釋	理事會發布之生效日
國際財務報導準則第10號及國際會計準則第28號之修正「投資者與其關聯企業或合資間之資產出售或投入」	尚待理事會決定
國際財務報導準則第16號「租賃」	2019年1月1日
國際財務報導準則第17號「保險合約」	2021年1月1日
國際財務報導解釋第23號「具不確定性之所得稅處理」	2019年1月1日
國際會計準則第28號之修正「對關聯企業及合資之長期權益」	2019年1月1日
國際財務報導準則2015-2017週期之年度改善	2019年1月1日
國際會計準則第19號之修正「計畫修正、縮減或清償」	2019年1月1日

對合併公司可能攸關者如下：

發布日	新發布或修訂準則	主要修訂內容
2016.1.13	國際財務報導準則第16號「租賃」	新準則將租賃之會計處理修正如下： ・承租人所簽訂符合租賃定義之所有合約均應於資產負債表認列使用權資產及租賃負債。租賃期間內租賃費用則係以使用權資產折舊金額加計租賃負債之利息攤提金額衡量。 ・出租人所簽訂符合租賃定義之合約則應分類為營業租賃及融資租賃，其會計處理與國際會計準則第17號「租賃」類似。
2017.6.7	國際財務報導解釋第23號「具不確定性之所得稅處理」	・於評估具不確定性之租稅處理對課稅所得(損失)、課稅基礎、未使用課稅損失、未使用投資抵減及稅率之影響時，企業應假設租稅主管機關將依法審查相關金額，並且於審查時已取得所有相關資訊。 ・若企業認為租稅主管機關很有可能接受一項具不確定性之租稅處理，則應以與租稅申報時所使用之處理一致之方式決定課稅所得(損失)、課稅基礎、未使用課稅損失、未使用投資抵減及稅率；反之，若並非很有可能，則企業得以最有可能金額或期望值兩者較適用者，反映每一項具不確定性之租稅處理之影響。
2017.10.12	國際會計準則第28號之修正「對關聯企業及合資之長期權益」	・修正條文闡明企業對關聯企業或合資之權益包括投資其特別股或實質上構成淨投資一部分之長期權益者，若採用權益法認列之損失超過其普通股投資，如何適用國際會計準則第28號及國際財務報導準則第9號，就各項組成部分認列投資損益。

發布日	新發布或修訂準則	主要修訂內容
2017.12.12	國際財務報導準則2015-2017週期之年度改善 • 國際財務報導準則第3號「企業合併」及第11號「聯合協議」之修正 • 國際會計準則第12號「所得稅」之修正 • 國際會計準則第23號「借款成本」之修正	修正條文闡明： • 若企業原投資一符合業務定義之聯合營運，於後續增加對該聯合營運之權益時之會計處理：(1)取得或維持聯合控制者，先前所持有權益不再重衡量；(2)取得控制者，則屬分階段達成之企業合併，先前所持有權益應予重衡量。 • 股利(包括針對分類為權益之金融工具之給付)之所有租稅後果應與產生該等可供分配所得之交易認列(於損益、其他綜合損益或權益)方式一致。 • 於計算一般性資金符合資本化條件之借款成本金額時，僅排除為符合要件之生產或建造中資產而特定舉借之資金。為已達到預定使用或出售狀態之符合要件資產或任何不符合要件之資產而特定舉借之資金，均列入一般性資金。此修正規定推延適用於修正日起發生之借款成本。
2018.2.7	國際會計準則第19號之修正「計畫修正、縮減或清償」	修正條文闡明： • 於修正、縮減或清償確定福利計畫時，企業使用更新後之精算假設以決定計畫改變後之剩餘報導期間之當期服務成本及淨利息。 • 於計算前期服務成本及清償損益時不考慮資產上限影響數，資產上限影響數之變動係認列於其他綜合損益。

合併公司現正持續評估上述準則及解釋對合併公司財務狀況與經營結果之影響，相關影響待評估完成時予以揭露。

四、重大會計政策之彙總說明

本合併財務報告所採用之重大會計政策彙總說明如下。除附註三(二)及(三)之說明外，下列會計政策已一致適用於本合併財務報告之所有表達期間。

(一)遵循聲明

本合併財務報告係依照證券發行人財務報告編製準則(以下簡稱「編製準則」)及金融監督管理委員會認可並發布生效之國際財務報導準則、國際會計準則、解釋及解釋公告(以下簡稱「金管會認可之國際財務報導準則」)編製。

(二)編製基礎

1.衡量基礎

除下列資產負債表之重要項目外，本合併財務報告係依歷史成本為基礎編製：

(1)依公允價值衡量之備供出售金融資產；及

(2)淨確定福利負債(或資產)，係依退休基金資產之公允價值減除確定福利義務現值。

2.功能性貨幣及表達貨幣

合併公司每一個體均係以各營運所處主要經濟環境之貨幣為其功能性貨幣。本合併財務報告係以本公司之功能性貨幣，新台幣表達。所有以新台幣表達之財務資訊均以新台幣千元為單位。

(三)合併基礎

1.合併財務報告編製原則

合併財務報告之編製主體包含本公司及由本公司所控制之個體(即子公司)。當本公司暴露於來自對被投資個體之參與之變動報酬或對該等變動報酬享有權利，且透過對被投資個體之權力有能力影響該等報酬時，本公司控制該個體。

自對子公司取得控制之日起，開始將其財務報告納入合併財務報告，直至喪失控制之日為止。合併公司間之交易、餘額及任何未實現收益與費損，業於編製合併財務報告時已全數消除。子公司之綜合損益總額係分別歸屬至本公司業主及非控制權益，即使非控制權益因而成為虧損餘額亦然。

子公司之財務報告業已適當調整，俾使其會計政策與合併公司所使用之會計政策一致。

合併公司對子公司所有權權益之變動，未導致喪失對子公司之控制者，係作為與業主間之權益交易處理。非控制權益之調整數與所支付或收取對價公允價值間之差額，係直接認列於權益且歸屬於本公司業主。

2.列入合併財務報告之子公司

列入本合併財務報告之子公司包含：

投資公司名稱	子公司名稱	業務性質	所持股權百分比 106.12.31	所持股權百分比 105.12.31	說明
本公司	BESTLINK NETWARE, INC. (BESTLINK)	經營貿易業務	100 %	100 %	係子公司
〃	YFC-BONEAGLE ELECTRIC (B.V.I.) CO., LTD. (B.V.I.)	本公司為轉投資大陸及美國所設立之控股公司	100 %	100 %	〃
〃	UNC INVESTMENT & DEVELOPMENT INC. (UNC)	經營不動產投資業務	100 %	100 %	〃
〃	PREMIUM-LINE KSI GMBH (KSI) (原名：KONTAKT-SYSTEM INTER GESELLSCHAFT M.B.H)	經營貿易業務	100 %	100 %	〃
〃	MONOPRICE HOLDINGS, INC. (MONOPRICE HOLDINGS)	為轉投資美國所設立之控股公司	100 %	100 %	〃

投資公司名稱	子公司名稱	業務性質	所持股權百分比 106.12.31	所持股權百分比 105.12.31	說　明
B.V.I.	YFC-BONEAGLE HOLDINGS (CAYMANS) CO., LTD. (CAYMANS)	本公司為轉投資大陸及美國所設立之控股公司	100 %	100 %	係孫公司
〃	EUROPOWER INTERNATIONAL LIMITED (EUROPOWER)	經營貿易業務	100 %	100 %	〃
〃	UNIVERSAL NETWORK CORPORATION (UNIVERSAL)	本公司為轉投資大陸所設立之控股公司	100 %	100 %	〃
〃	MAX SYNERGY LIMITED (MAX)	本公司為轉投資大陸所設立之控股公司	80 %	80 %	〃
〃	PREMIUM LINE ASIA LTD. (PREMIUMLINE)	經營貿易業務	100 %	100 %	〃
MONOPRICE HOLDINGS	MONOPRICE INC. (MONOPRICE)	經營貿易業務	100 %	100 %	〃
CAYMANS	東莞岳豐電子科技有限公司（東莞岳豐）	各種電線電纜電源線連插頭插座之生產及銷售	100 %	100 %	係曾孫公司
〃	PRIME WIRE & CABLE, INC. (PRIME WIRE)	經營電源線(線組)及網路綜合佈系統等產品貿易業務	100 %	100 %	〃
〃	郴州岳豐電子有限公司（郴州岳豐）	網路通訊產品、網路線等之加工及銷售	100 %	100 %	〃
UNIVERSAL	無錫國豐電子科技有限公司（無錫國豐）	高速高頻區域通訊網路等之生產及銷售	100 %	100 %	〃
MAX	岳豐國際貿易(無錫)有限公司（岳豐國際）	電子計算機軟硬件、網路設備及電子產品等之銷售	94.5 %	94.5 %	〃

3.未列入合併財務報告之子公司：無。

(四)外　　幣

1.外幣交易

外幣交易依交易日之匯率換算為功能性貨幣。報導期間結束日(以下稱報導日)之外幣貨幣性項目依當日之匯率換算為功能性貨幣，其兌換損益係指期初以功能性貨幣計價之攤銷後成本，調整當期之有效利息及付款後之金額，與依外幣計價之攤銷後成本按報導日匯率換算金額間之差異。

以公允價值衡量之外幣非貨幣性項目依衡量公允價值當日之匯率重新換算為功能性貨幣，以歷史成本衡量之外幣非貨幣性項目則依交易日之匯率換算。

除非貨幣性之備供出售權益工具、指定為國外營運機構淨投資避險之金融負債或合格之現金流量避險，換算所產生之外幣兌換差異認列於其他綜合損益外，其餘係認列為損益。

2.國外營運機構

國外營運機構之資產及負債，包括收購時產生之商譽及公允價值調整，係依報導日之匯率換算為新台幣；收益及費損項目係依當期平均匯率換算為新台幣，所產生之兌換差額均認列為其他綜合損益。

當處分國外營運機構致喪失控制、共同控制或重大影響時，與該國外營運機構相關之累計兌換差額係全數重分類為損益。部分處分含有國外營運機構之子公司時，相關累計兌換差額係按比例重新歸屬至非控制權益。部分處分含有國外營運機構之關聯企業或合資之投資時，相關累計兌換差額則按比例重分類至損益。

對國外營運機構之貨幣性應收或應付項目，若尚無清償計畫且不可能於可預見之未來予以清償時，其所產生之外幣兌換損益視為對該國外營運機構淨投資之一部分而認列為其他綜合損益。

(五)資產與負債區分流動與非流動之分類標準

符合下列條件之一之資產列為流動資產，非屬流動資產之所有其他資產則列為非流動資產：

1.預期於其正常營業週期中實現，或意圖將其出售或消耗者。

2.主要為交易目的而持有者。

3.預期將於報導期間後十二個月內實現者；或

4.該資產為現金或約當現金，但於報導期間後至少十二個月將該資產交換或用以清償負債受到其他限制者除外。

符合下列條件之一之負債列為流動負債，非屬流動負債之所有其他負債則列為非流動負債：

1.預期將於正常營業週期中清償該負債。

2.主要為交易目的而持有該負債。

3.預期將於報導期間後十二個月內到期清償該負債；或

4.未具無條件將清償期限遞延至報導期間後至少十二個月之權利之負債。負債之條款可能依交易對方之選擇，以發行權益工具而導致其清償者，並不影響其分類。

(六)現金及約當現金

現金包括庫存現金及活期存款。約當現金係指可隨時轉換成定額現金且價值變動風險甚小之短期並具高度流動性之投資。定期存款符合前述定義且持有目的係滿足短期現金承諾而非投資或其他目的者，列報於約當現金。

銀行透支為可立即償還且屬於合併公司整體現金管理之一部分者，於現金流量表列為現金及約當現金之組成項目。

(七)金融工具

金融資產與金融負債係於合併公司成為該金融工具合約條款之一方時認列。

1.金融資產

合併公司之金融資產分類主係放款及應收款及備供出售金融資產。

(1)備供出售金融資產

此類金融資產係指定為備供出售或非屬其他類別之非衍生金融資產。原始認列時係按公允價值加計直接可歸屬之交易成本衡量；後續評價按公允價值衡量，除減損損失、按有效利率法計算之利息收入、股利收入及貨幣性金融資產外幣兌

換損益認列於損益外，其餘帳面金額之變動係認列為其他綜合損益，並累積於權益項下之備供出售金融資產未實現損益。於除列時，將權益項下之利益或損失累計金額重分類至損益，並列報於營業外收入及支出項下之備供出售金融資產之實現評價損益。依交易慣例購買或出售金融資產時，採用交易日會計處理。

此類金融資產若屬「無活絡市場公開報價且公允價值無法可靠衡量」之權益投資，則以成本減除減損損失後之金額衡量，並列報於「以成本衡量之金融資產」。

(2)放款及應收款

放款及應收款係無活絡市場公開報價，且具固定或可決定付款金額之金融資產，包括應收款項及其他應收款。原始認列時按公允價值加計直接可歸屬之交易成本衡量，後續評價採有效利率法以攤銷後成本減除減損損失衡量，惟短期應收款項之利息認列不具重大性之情況除外。依交易慣例購買或出售金融資產時，採用交易日會計處理。

利息收入係列報於營業外收入及支出項下之利息收入。

(3)金融資產減損

非透過損益按公允價值衡量之金融資產，於每個報導日評估減損。當有客觀證據顯示，因金融資產原始認列後發生之單一或多項事件，致使該資產之估計未來現金流量受損失者，該金融資產即已發生減損。

金融資產減損之客觀證據包括發行人或債務人之重大財務困難、違約（如利息或本金支付之延滯或不償付）、債務人將進入破產或其他財務重整之可能性大增，及由於財務困難而使該金融資產之活絡市場消失等。此外，備供出售權益投資之公允價值大幅或持久性下跌至低於其成本時，亦屬客觀之減損證據。

針對應收帳款個別評估未有減損後，另再以群組基礎評估減損。應收款組合之客觀減損證據可能包含合併公司過去收款經驗、該群組超過平均授信期間之延遲付款增加情況，以及與應收款拖欠有關之全國性或區域性經濟情勢變化。

所有金融資產之減損損失係直接自金融資產之帳面金額中扣除，惟應收帳款係藉由備抵帳戶調降其帳面金額。當判斷應收帳款無法收回時，係沖銷備抵帳戶。原先已沖銷而後續收回之款項則貸記備抵帳戶。備抵帳戶帳面金額之變動認列於損益。

備供出售權益工具原先認列於損益之減損損失不得迴轉並認列為損益。任何認列減損損失後之公允價值回升金額係認列於其他綜合損益，並累積於其他權益項目之項下。備供出售債務工具之公允價值回升金額若能客觀地連結至減損損失認列於損益後發生之事項，則予以迴轉並認列為損益。

應收帳款之呆帳損失及回升係列報於銷售費用。應收帳款以外金融資產之減損損失及回升係列報於營業外收入及支出項下之什項支出。

(4)金融資產之除列

合併公司僅於對來自該資產現金流量之合約權利終止，或已移轉金融資產且該資產所有權幾乎所有之風險及報酬已移轉予其他企業時，始將金融資產除列。

除列單一金融資產之整體時，其帳面金額與已收取或可收取對價總額加計認列於其他綜合損益並累計於「其他權益－備供出售金融資產未實現損益」之金額間之差額係認列為損益，並列報於營業外收入及支出項下之什項收入及支出。

當非除列單一金融資產之整體時，合併公司以移轉日各部分之相對公允價值為基礎，將該金融資產之原帳面金額分攤至因持續參與而持續認列之部分及除列之部分。分攤予除列部分之帳面金額與因除列部分所收取之對價加計已認列於其他綜合損益之任何累計利益或損失中分攤予除列部分之總和間之差額係認列為損益，並列報於營業外收入及支出項下之什項收入及支出。已認列於其他綜合損益之累計利益或損失，係依其相對公允價值分攤予持續認列部分與除列部分。

2.金融負債及權益工具

(1)負債或權益之分類

合併公司發行之債務及權益工具係依據合約協議之實質與金融負債及權益工具之定義分類為金融負債或權益。

權益工具係指表彰合併公司於資產減除其所有負債後剩餘權益之任何合約。合併公司發行之權益工具係以取得之價款扣除直接發行成本後之金額認列。

合併公司所發行之複合金融工具係持有人擁有選擇權可轉換為股本之轉換公司債，其發行股份之數量並不會隨其公允價值變動而有所不同。

複合金融工具負債組成部分，其原始認列金額係以不包括權益轉換權之類似負債之公允價值衡量。權益組成部分之原始認列金額則以整體複合金融工具公允價值與負債組成部分公允價值二者間之差額衡量。任何直接可歸屬之交易成本依原始負債及權益之帳面金額比例，分攤至負債及權益組成部分。

原始認列後，複合金融工具之負債組成部分係採有效利率法以攤銷後成本衡量。複合金融工具之權益組成部分，原始認列後無須重新衡量。

與金融負債相關之利息及損失或利益係認列為損益，並列報於營業外收入及支出項下之利息費用及透過損益按公允價值衡量之金融資產(負債)損失及利益。

金融負債於轉換時重分類為權益，其轉換不產生損益。

(2)其他金融負債

金融負債非屬持有供交易且未指定為透過損益按公允價值衡量者(包括長短期借款、應付帳款及其他應付款)，原始認列時係按公允價值加計直接可歸屬之交易成本衡量；後續評價採有效利率法以攤銷後成本衡量。未資本化為資產成本之利息費用列報於營業外收入及支出項下之利息費用。

(3)金融負債之除列

合併公司係於合約義務已履行、取消或到期時，除列金融負債。

除列金融負債時，其帳面金額與所支付或應支付對價總額(包含任何所移轉之非現金資產或承擔之負債)間之差額認列為損益，並列報於營業外收入及支出項下之處分投資損失及利益。

(4)金融資產及負債之互抵

金融資產及金融負債僅於合併公司有法定權利進行互抵及有意圖以淨額交割或同時變現資產及清償負債時，方予以互抵並以淨額表達於資產負債表。

(八)存　　貨

存貨係以成本與淨變現價值孰低衡量。成本包括使其達可供使用的地點及狀態所發生之取得、產製或加工成本及其他成本，並採加權平均法計算。製成品及在製品存貨之成本包括依適當比例按正常產能分攤之製造費用。商品之成本為當時購入之金額。

淨變現價值係指正常營業下之估計售價減除估計完工尚需投入之估計成本及完成出售所需之估計成本後之餘額；商品的淨變現價值係指正常營業下之估計售價。

(九)不動產、廠房及設備

1.認列與衡量

不動產、廠房及設備之認列及衡量係採成本模式，依成本減除累計折舊與累計減損後之金額衡量。成本包含可直接歸屬於取得資產之支出。

當不動產、廠房及設備包含不同組成部分，且相對於該項目之總成本若屬重大而採用不同之折舊率或折舊方法較為合宜時，則視為不動產、廠房及設備之單獨項目(主要組成部分)處理。

不動產、廠房及設備之處分損益，係由不動產、廠房及設備之帳面金額與處分價款之差額決定，並以淨額認列於損益項下之「什項收入及支出」。

2.後續成本

若不動產、廠房及設備項目後續支出所預期產生之未來經濟效益很有可能流入合併公司，且其金額能可靠衡量，則該支出認列為該項目帳面金額之一部分，被重置部分之帳面金額則予以除列。不動產、廠房及設備之日常維修成本於發生時認列為損益。

3.折　　舊

折舊係依資產成本減除殘值後按估計耐用年限採直線法計算，並依資產之各別重大組成部分評估，若一組成部分之耐用年限不同於資產之其他部分，則此組成部分應單獨提列折舊。折舊之提列認列為損益。

土地無須提列折舊。

當期及比較期間之估計耐用年限如下：

(1)房屋及建築3~50年；

(2)機器設備2~20年；

(3)辦公及其他設備2~10年。

折舊方法、耐用年限及殘值係於每一年度報導日加以檢視，若預期值與先前之估計不同時，於必要時適當調整，該變動按會計估計變動規定處理。

(十)租　　賃

1. 出租人

營業租賃之租賃收益按直線基礎於租賃期間認列為收益。因協商與安排營業租賃所產生之原始直接成本，加計至租賃資產之帳面金額，並按直線基礎於租賃期間認列為費用。為達成租賃安排而提供予承租人之誘因總利益於租賃期間內以直線法認列為租金收入之減少。

2.承租人

合併公司之租賃係屬承租人營業租賃，該等租賃資產未認列於合併公司之資產負債表。

營業租賃之租金給付(不包括保險及維護等服務成本)依直線基礎於租賃期間認列為費用。由出租人提供為達成租賃安排之誘因總利益於租賃期間內以直線法認列為租金支出之減少。

(十一)無形資產

1.商　　譽

(1)原始認列

取得美國子公司所產生之商譽。

(2)後續衡量

商譽係依成本減累計減損予以衡量。

2.研究與發展

研究階段係指預期為獲取及瞭解嶄新的科學或技術知識而進行之活動，相關支出於發生時認列於損益。

發展階段之支出於同時符合下列所有條件時，認列為無形資產；未同時符合者，於發生時即認列於損益：

(1)完成無形資產之技術可行性已達成，將使該無形資產將可供使用或出售。

(2)意圖完成該無形資產，並加以使用或出售。

(3)有能力使用或出售該無形資產。

(4)無形資產將很有可能產生未來經濟效益。

(5)具充足之技術、財務及其他資源，以完成此項發展，並使用或出售該無形資產。

(6)歸屬於該無形資產發展階段之支出能可靠衡量。

資本化之發展階段支出以其成本減除累計攤銷及累計減損衡量之。

3.其他無形資產

合併公司取得專利權、客戶關係、商標及電腦軟體係以成本減除累計攤銷與累計減損衡量之。

4.後續支出

後續支出僅於可增加相關特定資產的未來經濟效益時，方可將其資本化。所有其他支出於發生時認列於損益，包括內部發展之商譽及品牌。

5.攤　　銷

攤銷時係以資產成本減除殘值後金額為可攤銷金額。

除商譽及非確定耐用年限無形資產外，無形資產自達可供使用狀態起，依下列估計耐用年限採直線法攤銷，攤銷數認列於損益：

(1)專利權：3年；

(2)客戶關係：2~6年；

(3)商標權：15年；

(4)電腦軟體：1~10年。

合併公司至少於每一年度報導日檢視無形資產之殘值、攤銷期間及攤銷方法，若有變動，視為會計估計變動。

(十二)非金融資產減損

針對存貨、遞延所得稅資產及員工福利產生之資產以外之非金融資產，合併公司於每一報導日評估是否發生減損，並就有減損跡象之資產估計其可回收金額。若無法估計個別資產之可回收金額，則合併公司估計該項資產所屬現金產生單位之可回收金額以評估減損。

針對商譽及非確定耐用年限無形資產，無論是否有減損跡象，每年定期進行減損測試。

可回收金額為個別資產或現金產生單位之公允價值減出售成本與其使用價值孰高者。個別資產或現金產生單位之可回收金額若低於帳面金額，則將該個別資產或現金產生單位之帳面金額調整減少至可回收金額，並認列減損損失。減損損失係立即認列於當期損益。

為減損測試之目的，企業合併取得之商譽應分攤至合併公司預期可自合併綜效受益之各現金產生單位(或現金產生單位群組)。若現金產生單位之可回收金額低於其帳面金額，減損損失係先就已分攤至該現金產生單位之商譽，減少其帳面金額，次就該單位內各資產之帳面金額等比例分攤至各資產。已認列之商譽減損損失，不得於後續期間迴轉。

合併公司於每一報導日重新評估是否有跡象顯示，商譽以外之非金融資產於以前年度所認列之減損損失可能已不存在或減少。若用以決定可回收金額之估計有任何改變，則迴轉減損損失，以增加個別資產或現金產生單位之帳面金額至其可回收金額，惟不超過若以前年度該個別資產或現金產生單位未認列減損損失之情況下，減除應提列折舊或攤銷後之帳面金額。

(十三)負債準備

負債準備之認列係因過去事件而負有現時義務，使合併公司未來很有可能需要流出具經濟效益之資源以清償該義務，且該義務之金額能可靠估計。負債準備係以反映目前市場對貨幣時間價值及負債特定風險評估之稅前折現率予以折現，折現之攤銷則認列為利息費用。

1.保固

保固負債準備係於銷售商品時認列，該項負債準備係根據歷史資料及所有可能結果按其相關機率加權衡量。

2.虧損性合約

當合併公司預期一項合約之義務履行所不可避免之成本超過預期從該合約獲得之經濟效益時，予以認列該虧損性合約之負債準備。該項負債準備係以終止合約之預計成本與持續該合約之預計淨成本孰低者之現值衡量，並於認列虧損性合約負債準備前先行認列與該合約相關資產之所有減損損失。

(十四)庫藏股票

合併公司收回已發行之股票，依買回時所支付之對價(包括可直接歸屬成本)，以稅後淨額認列為「庫藏股票」，作為權益之減項。處分庫藏股票之處分價格高於帳面金額，其差額列為「資本公積－庫藏股票交易」；處分價格低於帳面金額，其差額則沖抵同種類庫藏股票之交易所產生之資本公積，如有不足，則借記保留盈餘。庫藏股票之帳面金額採加權平均並依收回原因分別計算。

庫藏股票註銷時，按股權比例借記「資本公積－股票發行溢價」與「股本」，其帳面金額如高於面值與股票發行溢價之合計數時，其差額則沖抵同種類庫藏股票所產生之資本公積，如有不足，則沖抵保留盈餘；其帳面金額低於面值與股票發行溢價之合計數者，則貸記同種類庫藏股票交易所產生之資本公積。

(十五)收入認列

1.商品銷售

正常活動中銷售商品所產生之收入，係考量退回、商業折扣及數量折扣後，按已收或應收對價之公允價值衡量。收入係俟具說服力之證據存在(通常為已簽訂銷售協議)、所有權之重大風險及報酬已移轉予買方、價款很有可能收回、相關成本與可能之商品退回能可靠估計、不持續參與商品之管理及收入金額能可靠衡量時加以認列。若折扣很有可能發生且金額能可靠衡量時，則於銷售認列時予以認列作為收入之減項。

銷售交易主要採起運點交貨，風險及報酬係於港口將貨品運裝上船時移轉予買方；對於通路及電子商務交易，風險及報酬則通常於商品送達客戶時移轉。

2.租金收入

係出租不動產產生之租金收益於租賃期間按直線法認列，所給與之租賃誘因視為全部租賃收益之一部分，於租賃期間內以直線法認列為租金收入之減少。轉租不動產產生之收益則認列於營業外收入及支出項下之「什項收入」。

3.利息收入

金融資產之利息收入係於經濟效益很有可能流入合併公司，且收入金額能可靠衡量時認列。

(十六)員工福利

1.確定提撥計畫

確定提撥退休金計畫之提撥義務係於員工提供勞務期間內認列為損益項下之員工福利費用。

2.確定福利計畫

非屬確定提撥計畫之退職福利計畫為確定福利計畫。合併公司在確定福利退休金計畫下之淨義務係分別針對各項福利計畫以員工當期或過去服務所賺得之未來福利金額折算為現值計算。任何計畫資產的公允價值均予以減除。折現率係以到期日與合併公司淨義務期限接近，且計價幣別與預期支付福利金相同之政府公債之市場殖利率於財務報導日之利率為主。

企業淨義務每年由合格精算師以預計單位福利法精算。當計算結果對合併公司有利時，認列資產係以未來得以從該計畫退還之資金或減少未來對該計畫之提撥等方式所可獲得經濟效益現值之總額為限。計算經濟效益現值時應考量任何適用於合併公司任何計畫之最低資金提撥需求。一項效益若能在計畫期間內或計畫負債清償時實現，對合併公司而言，即具有經濟效益。

當計畫內容之福利改善，因員工過去服務使福利增加之部分，相關費用立即認列為損益。

合併公司所有確定福利計畫續後產生之精算損益，立即認列於其他綜合損益。淨確定福利負債(資產)之再衡量數包含(1)精算損益；(2)計畫資產報酬，但不包括包含於淨確定福利負債(資產)淨利息之金額；及(3)資產上限影響數之任何變動，但不包括包含於淨確定福利負債(資產)淨利息之金額。淨確定福利負債(資產)再衡量數認列於保留盈餘。

合併公司於縮減或清償發生時，認列確定福利計畫之縮減或清償損益。縮減或清償損益包括任何計畫資產公允價值之變動及確定福利義務現值之變動。

3.短期員工福利

短期員工福利義務係以未折現之基礎衡量，且於提供相關服務時認列為費用。有關短期現金紅利或分紅計畫下預期支付之金額，若係因員工過去提供服務而使合併公司負有現時之法定或推定支付義務，且該義務能可靠估計時，將該金額認列為負債。

(十七)所得稅

所得稅費用包括當期及遞延所得稅。除與企業合併、直接認列於權益或其他綜合損益之項目相關者外，當期所得稅及遞延所得稅應認列於損益。

當期所得稅包括當年度課稅所得（損失）按報導日之法定稅率或實質性立法稅率計算之預計應付所得稅或應收退稅款，及任何對以前年度應付所得稅的調整。

遞延所得稅係就資產及負債於財務報導目的之帳面金額與其課稅基礎之暫時性差異予以衡量認列。下列情況產生之暫時性差異不予認列遞延所得稅：

1.非屬企業合併之交易原始認列之資產或負債，且於交易當時不影響會計利潤及課稅所得（損失）者。

2.因投資子公司所產生，且很有可能於可預見之未來不會迴轉者。

3.商譽之原始認列。

遞延所得稅係以預期資產實現或負債清償當期之稅率衡量，並以報導日之法定稅率或實質性立法稅率為基礎。

合併公司僅於同時符合下列條件時，始將遞延所得稅資產及遞延所得稅負債互抵：

1.有法定執行權將當期所得稅資產及當期所得稅負債互抵；且

2.遞延所得稅資產及遞延所得稅負債與下列由同一稅捐機關課徵所得稅之納稅主體之一有關：

(1)同一納稅主體；或

(2)不同納稅主體，惟各主體意圖在重大金額之遞延所得稅資產預期回收及遞延所得稅負債預期清償之每一未來期間，將當期所得稅負債及資產以淨額基礎清償，或同時實現資產及清償負債。

對於未使用之課稅損失及未使用所得稅抵減遞轉後期，與可減除暫時性差異，在很有可能有未來課稅所得可供使用之範圍內，認列為遞延所得稅資產。並於每一報導日予以重評估，就相關所得稅利益非屬很有可能實現之範圍內予以調減。

(十八)企業合併

合併公司依收購日移轉對價之公允價值，包括歸屬於被收購者任何非控制權益之金額，減除所取得之可辨認資產及承擔之負債之淨額(通常為公允價值)來衡量商譽。若減除後之餘額為負數，則合併公司重新評估是否已正確辨認所有取得之資產及所有承擔之負債後，始將廉價購買利益認列於損益。

除與發行債務或權益工具相關者外，與企業合併相關之交易成本均應於發生時立即認列為合併公司之費用。

被收購者之非控制權益中，若屬現時所有權權益，且其持有者有權於清算發生時按比例份額享有企業淨資產者，合併公司係依逐筆交易基礎，選擇按收購日之公允價值或按現時所有權工具對被收購者可辨認淨資產之已認列金額所享有之比例份額衡量之。其他非控制權益則按其收購日之公允價值或依金管會認可之國際財務報導準則所規定之其他基礎衡量。

若企業合併之原始會計處理於合併交易發生之報導日前尚未完成，合併公司對於尚不完整之會計處理項目係以暫定金額認列，並於衡量期間內予以追溯調整或認列額外之資產或負債，以反映於衡量期間所取得關於收購日已存在事實與情況之新資訊。衡量期間自收購日起不超過一年。

移轉對價中所包含之或有對價係以收購日之公允價值認列。收購日後或有對價公允價值之變動若屬衡量期間調整者，係追溯調整收購成本並相對調整商譽。衡量期間調整係因合併公司於收購日後始取得關於收購日已存在事實與情況之額外資訊所作之調整，衡量期間自收購日起不超過一年。對於非屬衡量期間調整之或有對價公允價值變動，其會計處理係取決於或有對價之分類。或有對價分類為權益者不得再衡量，且其後續交割應在權益內調整。其他或有對價屬「國際會計準則第三十九號」之範圍者，其於收購日後之每一報導日應按公允價值衡量，且公允價值變動應依「國際會計準則第三十九號」之規定認列為損益；非屬「國際會計準則第三十九號」之範圍者，其於收購日後之每一報導日應按公允價值衡量，且公允價值變動係認列為損益。

(十九)每股盈餘

合併公司列示歸屬於本公司普通股權益持有人之基本及稀釋每股盈餘。合併公司基本每股盈餘係以歸屬於本公司普通股權益持有人之損益，除以當期加權平均流通在外普通股股數計算之。稀釋每股盈餘則係將歸屬於本公司普通股權益持有人之損益及加權平均流通在外普通股股數，分別調整所有潛在稀釋普通股之影響後計算之。合併公司之潛在稀釋普通股包括可轉換公司債及尚未經股東會決議且得採股票發放之員工酬勞。

(二十)部門資訊

營運部門係合併公司之組成部分，從事可能賺得收入並發生費用(包括與合併公司內其他組成部分間交易相關之收入及費用)之經營活動。所有營運部門之營運結果均定期由合併公司主要營運決策者複核，以制定分配資源予該部門之決策並評量其績效。各營運部門均具單獨之財務資訊。

五、重大會計判斷、估計及假設不確定性之主要來源

管理階層依編製準則及金管會認可之國際財務報導準則編製本合併財務報告時，必須作出判斷、估計及假設，其將對會計政策之採用及資產、負債、收益及費用之報導金額有所影響。實際結果可能與估計存有差異。

管理階層持續檢視估計及基本假設，會計估計變動於變動期間及受影響之未來期間予以認列。

會計政策涉及重大判斷，且對本合併財務報告已認列金額有重大影響之資訊如下：

(一)租賃之分類

合併公司之辦公室、倉庫及工廠的租賃係併同於土地與建物之租賃簽訂。由於土地所有權並未移轉、支付予該建物之地主的租金定期調增至市場租金，且合併公司未承擔該建物之剩餘價值，故判定該建物幾乎所有的風險及報酬均由地主承擔。依此，合併公司認定該租賃係營業租賃，請詳附註六(十六)。

對於假設及估計之不確定性中，存有重大風險將於次一年度造成重大調整之相關資訊如下：

(一)應收帳款之減損評估

當有客觀證據顯示減損跡象時，合併公司考量未來現金流量之估計。減損損失之金額係參考客戶過去拖欠記錄、分析其目前財務狀況及依據對客戶之應收帳款帳齡分析等因素，以該資產之帳面金額及估計未來現金流量按該金融資產之原始有效利率折現之現值間的差額衡量。若未來實際現金流量少於預期，可能會產生重大減損損失。減損提列情形請詳附註六(二)。

(二)存貨之評價

由於存貨須以成本與淨變現價值孰低衡量，合併公司評估報導日存貨因正常損耗、過時陳舊或無市場銷售價值之金額，並將存貨成本沖減至淨變現價值。此存貨評價主要係依未來特定期間內之產品需求為估計基礎，故可能因產業快速變遷而產生重大變動。存貨評價估列情形請詳附註六(三)。

(三)收入認列

合併公司依據歷史經驗、市場及經濟狀況及其他已知原因估計可能發生之銷貨退回及折讓，並於商品出售當期列為銷售收入之減項，且合併公司定期檢視估計之合理性。惟因市場價格競爭及產品技術之發展等因素，可能造成該估計金額之重大調整。收入認列情形請詳附註六(廿二)。

合併公司在衡量其資產和負債時，盡可能使用市場可觀察之輸入值。公允價值之等級係以評價技術使用之輸入值為依據歸類如下：

(一)第一級：相同資產或負債於活絡市場之公開報價(未經調整)。

(二)第二級：除包含於第一級之公開報價外，資產或負債之輸入參數係直接(即價格)或間接(即由價格推導而得)可觀察。

(三)第三級：資產或負債之輸入參數非基於可觀察之市場資料(非可觀察參數)。

衡量公允價值所採用假設之相關資訊請詳附註六(廿五)，金融工具。

六、重要會計項目之說明

(一)現金及約當現金

	106.12.31	105.12.31
零 用 金	$ 756	2,569
活期存款	846,176	874,472
支票存款	101,456	51,190
定期存款	40,905	-
合併現金流量表所列之現金及約當現金	$ 989,293	928,231

合併公司金融資產及負債之利率風險及敏感度分析之揭露請詳附註六(廿五)。

(二)應收票據、應收帳款及其他應收款

	106.12.31	105.12.31
應收票據－因營業而發生	$ 4,580	5,232
減：備抵呆帳	-	-
淨 額	4,580	5,232
應收帳款	2,424,594	2,364,167
減：備抵呆帳	(20,912)	(8,499)
淨 額	2,403,682	2,355,668
其他應收款	35,266	24,759
減：備抵呆帳	-	-
淨 額	35,266	24,759
合 計	$ 2,443,528	2,385,659

合併公司已逾期但未減損應收票據、應收帳款及其他應收款之帳齡分析如下：

	106.12.31	105.12.31
逾期30天以下	$ 326,002	172,359
逾期31~120天	75,639	127,300
逾期121~360天	6,847	221
合 計	$ 408,488	299,880

合併公司民國一〇六年度及一〇五年度之應收票據、應收帳款及其他應收款備抵呆帳變動表如下：

	個別評估之減損損失	群組評估之減損損失	合　計
106年1月1日餘額	$ -	8,499	8,499
認列之減損損失	-	14,788	14,788
因無法收回而沖銷之金額	-	(1,715)	(1,715)
匯率變動影響數	-	(660)	(660)
106年12月31日餘額	$ -	**20,912**	**20,912**
105年1月1日餘額	$ -	10,075	10,075
認列之減損損失	-	6,072	6,072
減損損失迴轉	-	(7,287)	(7,287)
因無法收回而沖銷之金額	-	(44)	(44)
匯率變動影響數	-	(317)	(317)
105年12月31日餘額	$ -	**8,499**	**8,499**

合併公司對商品銷售之平均授信期間為30至120天。對應收帳款不予計息。於決定應收帳款及應收票據可回收性時，合併公司考量應收帳款及應收票據自原始授信日至報導日信用品質之任何改變。由於歷史經驗顯示帳齡超過361天之應收帳款及應收票據無法回收，合併公司對於帳齡超過361天之應收帳款及應收票據已認列100%備抵呆帳。對於帳齡在31至360天之間之應收帳款及應收票據，其備抵呆帳係參考交易對方過去拖欠記錄及分析其目前財務狀況，估計無法回收之金額。

合併公司認為，除上述情況外，基於歷史違約率，未逾期或逾期超過180天內之應收票據及應收帳款無須提列備抵呆帳。

於民國一〇六年及一〇五年十二月三十一日，合併公司之應收款項已提供作質押擔保之情形，請詳附註八。

(三)存　　貨

	106.12.31	105.12.31
商品存貨	$ 1,645,670	1,353,515
製成品	221,016	164,251
在製品	244,184	187,781
原　料	86,123	63,667
物　料	6,328	7,597
合　　計	$ **2,203,321**	**1,776,811**

民國一〇六年度及一〇五年度因存貨調整至淨變現價值認列存貨(迴升利益)跌價損失分別計(85,455)千元及2,787千元，並已列報為銷貨成本。

於民國一〇六年及一〇五年十二月三十一日，合併公司之存貨已提供作質押擔保之情形，請詳附註八。

(四)取得子公司

合併公司於民國一〇五年八月取得奧地利公司PREMIUM-LINE KSI GMBH(原名：KONTAKT-SYSTEME INTER GESELLSCHAFT M.B.H.，簡稱KSI)100%股權，總價款為歐元350千元，係取得對KSI實質控制力，透過此收購交易係為取得被收購者之客戶群，預期將使合併公司於歐洲銷售市場佔有率能快速增加。

合併公司另於民國一〇五年十一月董事會決議通過一次性取得擁有自有品牌之美國電子商務公司MONOPRICE HOLDINGS, INC. 再轉投資MONOPRICE INC.(以下簡稱MONOPRICE)均100%股權，於民國一〇五年十一月及一〇六年五月分別支付美金39,478千元及美金1,029千元，經雙方結算之總價款為美金40,507千元，並再經民國一〇六年五月董事會決議通過，取得對MONOPRICE實質控制力；透過此收購交易係為跨足消費性電子電商品牌，拓展銷售產品組合廣度及取得銷售客戶群，並藉以整合採購供應鏈及倉儲資源等，以提供銷售客戶更優惠及高品質之產品，預期將使合併公司於美洲市場佔有率能快速增加。

自收購日至民國一〇五年十二月三十一日止，取得此二子公司所貢獻之營收及淨(損)貢獻分別為725,341千元及(12,297)千元。若此項收購發生於民國一〇五年一月一日，管理階層估計對民國一〇五年度取得該二公司之營收及淨利將分別達4,973,257千元及110,588千元。於決定該等金額時，管理階層係假設該收購發生於民國一〇五年一月一日，且假設收購日所產生之公允價值調整係相同。

此項收購交易所發生之法律諮詢費用等成本共約18,320千元，該等費用認列於綜合損益表之「管理費用」項下。

移轉對價主要類別、於收購日所取得之資產及承擔之負債與所認列之無形資產金額如下：

1.移轉對價主要類別於收購日之公允價值如下：

移轉對價主要類別如下：

	KSI	MONOPRICE
現金－105年度	$ 12,285	1,255,208
現金－106年度	-	32,697
合　　計	$ 12,285	1,287,905

2.取得之可辨認資產與承擔之負債

收購日取得之可辨認資產與承擔之負債之公允價值明細如下：

	106年度	105年度	
	實際結算	實際結算	暫訂金額
	MONOPRICE	KSI	MONOPRICE
現金及約當現金	$ -	4,885	-
應收帳款	195,329	9,181	195,329
存　　貨	1,075,353	12,016	1,113,958
其他流動資產	69,810	8,424	76,360
不動產、廠房及設備(附註六(六))	136,655	2,060	136,655
無形資產－電腦軟體及其發展成本(附註六(七))	102,320	788	102,320
遞延所得稅資產(附註六(十八))	100,368	-	-
其他非流動資產	7,776	167	7,776
應付帳款及其他應付款	(576,010)	(14,078)	(575,385)
其他流動負債	(43,152)	(1,657)	(94,481)
遞延所得稅負債(附註六(十八))	(143,719)	-	(75,148)
其他非流動負債	(233)	(9,501)	(233)
可辨認淨資產公允價值	$ 924,497	12,285	887,151

有關取得子公司之可辨認資產與承擔之負債及所產生之無形資產之實際結算與暫訂金額之差異係因企業合併之衡量期間調整，請詳附註六(七)及(十八)。

3.因收購認列之無形資產如下：

	106年度	105年度	
	實際結算	實際結算	暫訂金額
	MONOPRICE	KSI	MONOPRICE
移轉對價	$ 1,287,905	12,285	1,255,208
減：可辨認淨資產為公允價值	(924,497)	(12,285)	(887,151)
無形資產(詳附註六(七))	$ 363,408	-	368,057

上開無形資產明細如下：

	106年度	105年度	
	實際結算	實際結算	暫訂金額
	MONOPRICE	KSI	MONOPRICE
商譽	$ 183,712	-	180,186
客戶關係	84,066	-	79,450
商標權	95,630	-	108,421
合　計	$ 363,408	-	368,057

因收購子公司所產生之無形資產之公允價值係參考第三方鑑價公司出具之外部收購價格分攤評估報告，客戶關係及商標權之公允價值實際結算金額分別為84,066千元及95,630千元，係採用收益法結算，涉及未來現金流量、折現及成長率等關鍵假設。公允價值衡量係基於市場中不可觀察之重大輸入值，故其代表被歸類在金管會認可之國際財務報導準則第十三號所述公允價值層級中第三等級之公允價值衡量。關鍵假設包括下列：

(1)折現率分別為17.0%及14.42%；

(2)貢獻性資產報酬率為1.83%、永續成長率為1.0%；

(3)與MONOPRICE類似公司之財務乘數。

商譽主係來自MONOPRICE在消費性電子電商平台之獲利能力及經營團隊與員工價值，預期將由該公司之北美地區之電商佔有率以產生合併綜效。

4.取得子公司淨現金流出

	106年度	105年度	
	實際結算	實際結算	暫訂金額
	MONOPRICE	KSI	MONOPRICE
移轉對價	$ 1,287,905	12,285	1,255,208
減：取得子公司現金及約當現金增加數	-	(4,885)	-
	$ 1,287,905	7,400	1,255,208
淨現金流出－105年度		$ 1,262,608	
淨現金流出－106年度	$ 32,697		
減：匯率影響數	(1,692)		
淨現金流出	$ 31,005		

(五)對子公司所有權權益之變動

1.取得子公司額外股權

合併公司於民國一〇五年十二月間自非關係人取得大陸地區岳豐國際貿易(無錫)有限公司4.5%股權，取得價款為美金41千元(約台幣1,297千元)，使權益由72%增加為75.6%。合併公司民國一〇六年度未有取得子公司額外股權之情形。

合併公司對上列子公司所有權權益之變動對歸屬於母公司業主權益之影響如下：

	105年度 岳豐國際貿易 (無錫)有限公司
購入非控制權益之帳面金額	$ 804
支付非控制權益之對價	(1,037)
其他權益(即國外營運機構財務報表換算之兌換差額)	17
取得子公司股權價格與帳面價值差額(帳列「資本公積」)	$ (216)
對現金流量之淨流出	$ 1,297

(六)不動產、廠房及設備

合併公司民國一〇六年度及一〇五年度不動產、廠房及設備之成本、累計折舊及減損損失變動明細如下：

	土　地	房屋及建築	機器設備	辦公及其他設備	總　計
成本或認定成本：					
民國106年1月1日餘額	$ 81,608	1,050,769	1,080,138	260,778	2,473,293
增　添	-	8,308	45,645	54,955	108,908
處　分	-	(29,724)	(33,569)	(6,443)	(69,736)
匯率變動之影響數	-	(48,770)	(22,712)	(13,220)	(84,702)
民國106年12月31日餘額	$ 81,608	980,583	1,069,502	296,070	2,427,763
民國105年1月1日餘額	$ 81,608	1,090,485	1,059,990	162,582	2,394,665
透過企業合併取得(附註六(四))	-	1,816	117,535	93,483	212,834
增　添	-	3,476	27,110	16,345	46,931
處　分	-	-	(64,075)	(3,625)	(67,700)
匯率變動之影響數	-	(45,008)	(60,422)	(8,007)	(113,437)
民國105年12月31日餘額	$ 81,608	1,050,769	1,080,138	260,778	2,473,293
累計折舊及減損損失：					
民國106年1月1日餘額	$ -	271,233	787,058	157,678	1,215,969
本期折舊	-	31,985	58,153	23,962	114,100
處　分	-	(29,402)	(30,384)	(5,167)	(64,953)
匯率變動之影響數	-	(6,502)	(11,464)	(8,524)	(26,490)
民國106年12月31日餘額	$ -	267,314	803,363	167,949	1,238,626

	土　地	房屋及建築	機器設備	辦公及其他設備	總　計
民國105年1月1日餘額	$ -	253,061	811,696	110,535	1,175,292
透過企業合併取得(附註六(四))	-	-	28,982	45,137	74,119
本期折舊	-	33,370	48,948	11,672	93,990
處　分	-	-	(55,079)	(3,160)	(58,239)
匯率變動之影響數	-	(15,198)	(47,489)	(6,506)	(69,193)
民國105年12月31日餘額	$ -	271,233	787,058	157,678	1,215,969
帳面價值：					
民國106年12月31日餘額	$ 81,608	713,269	266,139	128,121	1,189,137
民國105年12月31日	$ 81,608	779,536	293,080	103,100	1,257,324
民國105年1月1日	$ 81,608	837,424	248,294	52,047	1,219,373

1.透過企業合併取得之資產，請詳附註六(四)說明。

2.增添及處分、減損及續後迴轉

合併公司係配合廠房及設備汰舊換新，於民國一〇六年度及一〇五年度購置金額分別為108,908千元及46,931千元，處份係已提足折舊而予以除列及實際出售與報廢，其原始成本分別為69,736千元及67,700千元。累計折舊分別為64,953千元及43,353千元及無錫國豐以前因營運虧損期間，曾針對可回收價值低於帳面價值之部份提列之累計減損14,886千元(人民幣3,000千元)。

3.擔保

合併公司之不動產、廠房及設備提供作質押擔保之情形，請詳附註八。

(七)無形資產

合併公司民國一〇六年度及一〇五年度無形資產之成本、累計攤銷及減損損失明細如下：

	商譽	商標	專利權及客戶關係	發展成本及電腦軟體	合　計
成　本：					
民國106年1月1日餘額	$ 328,704	117,306	83,025	132,586	661,621
本期自外部取得	-	-	-	31,687	31,687
本期內部發展	-	-	-	8,015	8,015
企業合併衡量期間調整(附註六(四))	3,526	(12,791)	4,616	-	(4,649)
本期除列	-	-	-	(730)	(730)
匯率變動影響數	(25,648)	(8,231)	(6,525)	(14,643)	(55,047)
民國106年12月31日餘額	$ 306,582	96,284	81,116	156,915	640,897
民國105年1月1日餘額	$ 148,834	7,638	2,565	21,116	180,153
透過企業合併取得(附註六(四))	180,186	108,421	79,450	103,108	471,165
單獨取得	-	-	-	6,485	6,485
匯率變動影響數	(316)	1,247	1,010	1,877	3,818
民國105年12月31日餘額	$ 328,704	117,306	83,025	132,586	661,621

	商譽	商標	專利權及客戶關係	發展成本及電腦軟體	合　計
累計攤銷及減損損失：					
民國106年1月1日餘額	$ -	5,129	2,565	24,408	32,102
本期攤銷	-	470	27,146	28,857	56,473
本期除列	-	-	-	(730)	(730)
匯率變動影響數	-	(405)	(484)	(6,252)	(7,141)
民國106年12月31日餘額	$ -	5,194	29,227	46,283	80,704
民國105年1月1日餘額	$ -	4,711	2,565	16,519	23,795
本期攤銷	-	500	-	7,249	7,749
匯率變動影響數	-	(82)	-	640	558
民國105年12月31日餘額	$ -	5,129	2,565	24,408	32,102
帳面價值：					
民國106年12月31日餘額	$ 306,582	91,090	51,889	110,632	560,193
民國105年12月31日餘額	$ 328,704	112,177	80,460	108,178	629,519
民國105年1月1日餘額	$ 148,834	2,927	-	4,597	156,358

民國一〇六年度及一〇五年度無形資產攤銷費用列報於合併綜合損益表之下列項目：

	106年度	105年度
營業成本－各項攤提	$ 434	429
營業費用－各項攤提	56,039	7,320
合　　計	$ 56,473	7,749

於民國一〇六年及一〇五年十二月三十一日，合併公司之無形資產均未有提供質押擔保之情形。

合併公司之商譽及商標係因收購美國子公司PRIME WIRE及MONOPRICE所產生。為減損測試之目的，合併公司每年至少一次於報導日對商譽及商標進行減損評估測試，係以該單位之預估未來現金流量作為可回收金額之計算基礎。截至民國一〇六年及一〇五年十二月三十一日止，合併公司之商譽經測試，無需提列減損。

1.商標

合併公司於民國一〇五年十一月間透過收購美國電子商務品牌公司，取得其商標，該子公司在美國具有一定市場佔有率並會隨近年來顧客消費行為改變而持續成長，故合併公司預期該商標將持續產生淨現金流入。

2.電腦軟體之發展成本

民國一〇六年度及一〇五年度電腦軟體之發展支出皆屬美國地區網站發展成本。

(八)長期預付租金

係大陸子公司取得之土地使用權支出，位於無錫市錫山區東北塘鎮，土地面積約130,959平方米，合併公司已預付民國九十七年至民國一四七年之租金，於民國一〇六年度及一〇五年度均未有提供銀行作質押擔保之情形。另於民國一〇六年度及一〇五年度，已攤提之費用分別為315千元及340千元，係列入「營業費用－租金支出」項下。

(九)其他流動資產及其他非流動資產

合併公司其他流動資產及其他非流動資產之明細如下：

	106.12.31	105.12.31
其他流動資產：		
其他金融資產－流動	$ 11,064	-
暫付款	14,813	12,826
小　計	25,877	12,826
其他非流動資產：		
其他金融資產-非流動	5,884	6,311
存出保證金	17,454	20,500
淨確定福利淨資產	350	-
其　他	1,486	2,613
小　計	25,174	29,424
合　計	$ 51,051	42,250

1.其他金融資產－流動：主要係一年期之定期存單。

2.暫付款：主要係暫付代墊費用等。

3.存出保證金及其他金融資產－非流動：主要係房屋、車輛押金及借款之履約保證金及海關保證金設定質押之定期存單等。

合併公司之其他非流動資產作質押擔保之情形，請詳附註八。

(十)短期借款

合併公司短期借款之明細如下：

	106.12.31	105.12.31
信用狀借款	$ -	64,203
無擔保銀行借款	2,117,210	1,950,316
擔保銀行借款	178,260	128,800
合　計	$ 2,295,470	2,143,319
尚未使用額度(包含長短期借款)	$ 1,297,513	1,232,800
利率區間	0.91~4.50%	0.83~3.75%

合併公司短期借款於民國一〇六年度及一〇五年度新增金額分別為4,426,564千元及3,031,768千元；償還之金額分別為4,175,027千元及2,165,113千元。

合併公司以資產設定抵押供短期銀行借款之擔保情形請詳附註八。

(十一)應付短期票券

合併公司應付短期票券之明細如下：

	106.12.31		
	保證或承兌機構	利率區間	金　額
應付商業本票	中華、兆豐及國票券	1.11~1.16%	$ 170,000
減：應付短期票券折價			(154)
合　　計			$ 169,846

	105.12.31		
	保證或承兌機構	利率區間	金　額
應付商業本票	中華、兆豐及國票券	1.18~1.2%	$ 100,000
減：應付短期票券折價			(28)
合　　計			$ 99,972

合併公司未以資產設定抵押供應付短期票券之擔保。

(十二)長期借款

合併公司長期借款之明細、條件與條款如下：

	106.12.31			
	幣　別	利率區間	到期年度	金　額
無擔保銀行借款	NTD	1.52~2.39%	107~109	$ 435,979
擔保銀行借款	NTD	1.70%	117	74,976
擔保銀行借款	USD	4.50%	107	455,755
合　　計				966,710
減：一年內到期部分				(576,960)
一年以上到期部分				$ 389,750

	105.12.31			
	幣　別	利率區間	到期年度	金　額
無擔保銀行借款	NTD	1.52~2.15%	107~109	$ 487,274
擔保銀行借款	NTD	1.70%	117	81,226
擔保銀行借款	USD	3.50%	107	504,481
合　　計				1,072,981
減：一年內到期部分				(163,447)
一年以上到期部分				$ 909,534

合併公司民國一〇六年度提前清償部份長期借款，另以資產設定抵押供銀行借款之擔保情形請詳附註八。

(十三)應付公司債

1.本公司發行公司債之相關資訊如下：

	106.12.31	105.12.31
發行轉換公司債總金額	$ 704,200	300,000
減：應付公司債折價未攤數	(38,785)	-
累積已轉換及贖回金額	-	(300,000)
	665,415	-
減：一年內到期部分	-	-
一年以上到期部分	$ 665,415	-
權益組成部分一轉換權(列入資本公積一認股權)	$ 41,035	-

	106年度	105年度
利息費用(有效利率1.33%~2.44%)	$ 7,250	1,161

2.本公司各期公司債發行主要條款說明如下:

期別	發行種類	發行期間	發行總額(千元)	票面利率	有效利率	轉換價格(元)
第六次	有擔保可轉換公司債	102.07~105.07	100,000	0 %	1.33 %	11.90
第七次	無擔保可轉換公司債	102.11~105.11	200,000	0 %	2.44 %	11.38
第八次	無擔保可轉換公司債	106.06~109.06	700,000	0 %	2.06 %	63.60

3.發行情形

第六次及第七次發行之債券發行滿一個月之翌日起至發行期間屆滿前四十日止，若本公司普通股於台灣證券交易所之收盤價格若連續三十個營業日超過當時轉換公司債轉換價格達百分之三十(含)以上時或轉換公司債流通在外餘額低於原發行總額之百分之十時，本公司得以按債券收回基準日後五個營業日按債券面額以現金收回該債券持有人之轉債公司債。另債權人得於發行後屆滿二年，要求本公司贖回，其約定買回價格按第六次及第七次分別為面額之101.0025%及102.0100%。

第六次及第七次發行之可轉換公司債債權人得於本債券發行滿一個月之翌日起至到期日前十日止，依轉換辦法請求轉換為本公司之普通股，以代替債券期滿之現金還本。

本公司於民國一〇六年六月間發行第八次無擔保轉換公司債，發行數7,000張，每張面額為100千元，依票面金額之100.6%發行，發行金額為704,200千元。債券持有人得於本轉換公司債發行日後滿三個月之翌日起至到期日止，除普通股依法暫停過戶期間、本公司無償配股停止過戶日、現金股息停止過戶日或現金增資認股停止過戶日前十五個營業日起，至權利分派基準日止之期間及辦理減資之減資基準日起至減資換發股票開始交易日前一日止之外，得隨時依轉換辦法請求轉換為本公司普通股。原始發行時之轉換價格為每股新台幣66元，遇有除權或除息者，應依轉換價格公式調整，另自民國一〇六年七月二十二日起因除權息使轉換價格調整為63.6元。除本轉換公司債之持有人依本辦法第十條轉換為本公司普通股，或本公司由證券商營業處所買回註銷外，本公司於本債券到期依債券面額一次償還。

本公司民國一〇五年度未有新增發行公司債之情事。

4.轉換情形

於民國一〇六年度未有轉換之情形。

於民國一〇五年度債券持有人已要求轉換本公司之公司債234張，共計22,957千元，當期因債券轉換對資本公積產生之淨變動為3,002千元，另因債券轉換產生之股本為19,956千元，股本轉換情形請詳附註六(十九)。

5.贖回情形

於民國一〇六年度未有贖回之情事。

於民國一〇五年度因到期贖回公司債5張，共計507千元，對資本公積所產生之淨變動為(13)千元。

6.擔保情形

本公司未有以資產設定抵押供應付公司債之擔保情形。

(十四)保固之短期負債準備

	保　固
民國106年1月1日餘額	$ 32,309
當期新增之負債準備	54,613
當期使用之負債準備	(56,899)
民國106年12月31日餘額	**$ 30,023**
民國105年1月1日餘額	$ 6,157
當期新增之負債準備	90,491
當期使用之負債準備	(64,339)
民國105年12月31日餘額	**$ 32,309**

1.保固

民國一〇六年度及一〇五年度合併公司之保固負債準備，係依據類似商品之歷史資料估計，合併公司預期該負債多數係將於銷售之次一年度發生。

2.虧損性合約

合併公司與部分主要原材料供應商簽訂最低訂購量之採購合約，截至民國一〇六年及一〇五年十二月三十一日止，未有因違反合約內容而需估計相關負債準備之情事。

(十五)其他應付款及其他流動負債

		106.12.31	105.12.31
應付薪資及獎金	$	126,141	99,122
應付員工酬勞		32,005	27,383
應付董監酬勞		21,337	15,316
應付利息		5,268	6,216
應付加工費		23,955	20,100
應付設備款		3,679	8,995
應付勞務費		7,676	3,331
應付運費		35,508	30,401
應付水電費		3,200	3,030
其他應付費用		137,450	132,340
其他應付款合計	$	**396,219**	**346,234**
預收款項	$	123,219	72,292
其　　他		1,029	12,417
其他流動負債合計	$	**124,248**	**84,709**

上列之其他應付款及其他流動負債預計將於一年內清償。

(十六)營業租賃

1.承租人租賃

不可取消之營業租賃的應付租金付款情形如下：

		106.12.31	105.12.31
一年內	$	43,063	44,200
一年至五年		92,289	56,845
五年以上		34,404	-
合　　計	$	**169,756**	**101,045**

民國一〇六年度及一〇五年度營業租賃列報於損益之營業成本及營業費用分別為94,393千元及39,911千元。

辦公室、倉庫及工廠的租賃係併同於土地與建物之租賃簽訂。由於土地所有權並未移轉、支付予該建物之地主的租金定期調增至市場租金，及合併公司未承擔該建物之剩餘價值，經判定該建物幾乎所有的風險及報酬均由地主承擔。依此，合併公司認定該租賃係營業租賃。

2.出租人租賃

合併公司以營業租賃出租持有部分建築予非關係人承租。不可取消租賃期間之未來應付最低租賃款情形如下：

	106.12.31	105.12.31
一年內	$ 9,538	9,844
一年至五年	30,365	42,437
合計	$ 39,903	52,281

民國一〇六年度及一〇五年度產生之租金收入分別為9,006千元及10,118千元均帳列營業收入。

(十七)員工福利

1.確定福利計畫

本公司確定福利義務現值與計畫資產公允價值之調節如下：

	106.12.31	105.12.31
確定福利義務現值	$ 15,871	17,002
計畫資產之公允價值	(16,221)	(16,167)
淨確定福利淨(資產)負債(帳列其他非流動資產及負債)	$ (350)	835

本公司之確定福利計畫提撥至台灣銀行之勞工退休準備金專戶。適用勞動基準法之每位員工之退休支付，係依據服務年資所獲得之基數及其退休前六個月之平均薪資計算。

(1)計畫資產組成

本公司依勞動基準法提撥之退休基金係由勞動部勞動基金運用局(以下簡稱勞動基金局)統籌管理，依「勞工退休基金收支保管及運用辦法」規定，基金之運用，其每年決算分配之最低收益，不得低於依當地銀行二年定期存款利率計算之收益。

截至民國一〇六年及一〇五年十二月三十一日止，本公司之台灣銀行勞工退休準備金專戶餘額分別計16,221千元及16,167千元。勞工退休基金資產運用之資料包括基金收益率以及基金資產配置，請詳勞動基金局網站公布之資訊。

(2)確定福利義務現值之變動

本公司民國一〇六年度及一〇五年度確定福利義務現值變動如下：

	106年度	105年度
1月1日確定福利義務	$ 17,002	18,460
當期服務成本及利息	483	560
淨確定福利負債再衡量數		
一經驗調整之精算損(益)	(926)	10
一因人口統計假設變動所產生之精算損失	3	128
一因財務假設變動所產生之精算	531	-
計畫支付之福利	(1,222)	(2,156)
12月31日確定福利義務	**$ 15,871**	**17,002**

(3)計畫資產公允價值之變動

本公司民國一〇六年度及一〇五年度確定福利計畫資產公允價值之變動如下：

	106年度	105年度
1月1日計畫資產之公允價值	$ 16,167	17,174
利息收入	244	259
淨確定福利負債再衡量數		
一計畫資產報酬(不含當期利息)	(87)	(139)
已提撥至計畫之金額	1,119	1,029
計畫已支付之福利	(1,222)	(2,156)
12月31日計畫資產之公允價值	**$ 16,221**	**16,167**

(4)資產上限影響數之變動

本公司民國一〇六年度及一〇五年度確定福利計劃上限影響數並無影響。

(5)認列為損益之費用

本公司民國一〇六年度及一〇五年度列報為費用之明細如下：

	106年度	105年度
當期服務成本	$ 229	284
淨確定福利負債之淨利息	10	17
合計(帳列「管理費用-退休金」)	**$ 239**	**301**

(6)認列為其他綜合損益之淨確定福利負債之再衡量數

本公司累計認列於其他綜合損益之淨確定負債之再衡量數如下：

	106年度	105年度
1月1日累積餘額	$ 5,886	6,164
本期認列(迴轉)	305	(278)
12月31日累積餘額	$ 6,191	5,886

(7)精算假設

本公司於財務報導結束日用以決定確定福利義務現值之重大精算假設如下：

	106.12.31	105.12.31
折現率	1.25 %	1.50 %
未來薪資增加	2.00 %	2.00 %

本公司預計於民國一〇六年度及一〇五年度報導日後之一年內支付予確定福利計畫之提撥金額分別為326千元及345千元。

確定福利計畫之加權平均存續期間為十三年。

(8)敏感度分析

民國一〇六年及一〇五年十二月三十一日當採用之主要精算假設變動對確定福利義務現值之影響如下：

	對確定福利義務之影響	
	增加	減少
106年12月31日		
折現率(變動0.25%)	$ 556	532
未來薪資增加(變動0.25%)	550	529
105年12月31日		
折現率(變動0.25%)	604	578
未來薪資增加(變動0.25%)	599	576

上述之敏感度分析係基於其他假設不變的情況下分析單一假設變動之影響。實務上許多假設的變動則可能是連動的。敏感度分析係與計算資產負債表之淨確定福利負債所採用的方法一致。

本期編製敏感度分析所使用之方法與假設與前期相同。

2.確定提撥計畫

本公司之確定提撥計畫係依勞工退休金條例之規定，依勞工每月工資6.00%之提繳率，提撥至勞工保險局之勞工退休金個人專戶。在此計畫下本公司提撥固定金額至勞工保險局後，即無支付額外金額之法定或推定義務，另合併子公司配合當地法令規定提列繳納退休金費用。

本公司民國一〇六年度及一〇五年度確定提撥退休金辦法下之退休金費用分別為2,738千元及2,613千元，已提撥至勞工保險局。

合併子公司於民國一〇六年度及一〇五年度配合當地法令規定所提撥之退休金費用分別為34,233千元及27,394千元。

合併公司依前述規定列報之退休金費用如下：

	106年度	105年度
營業成本	$ 12,687	18,352
推銷費用	14,710	5,354
管理費用	6,910	3,682
研究發展費用	2,664	2,619
合　　計	$ 36,971	30,007

(十八)所得稅

1.所得稅費用

合併公司民國一〇六年度及一〇五年度之所得稅費用明細如下：

	106年度	105年度
當期所得稅費用		
當期產生	$ 130,600	96,309
調整前期之當期所得稅	18,802	(1,199)
	149,402	95,110
遞延所得稅費用		
暫時性差異之發生及迴轉	133	(3,561)
所得稅費用	$ 149,535	91,549

合併公司民國一〇六年度及一〇五年度認列於其他綜合損益之下的所得稅利益明細如下：

	106年度	105年度
後續可能重分類至損益之項目：		
國外營運機構財務報告換算之兌換差額	$ 46,235	13,707

合併公司民國一〇六年度及一〇五年度之所得稅費用與稅前淨利之關係調節如下：

	106年度	105年度
稅前淨利	$ 560,101	492,448
依本公司所在地國內稅率計算之所得稅費用	95,217	83,716
外國轄區稅率差異影響數	65,915	81,006
不可扣除之費用	1,278	196
前期所得稅低(高)估數	18,802	(1,199)
未分配盈餘加徵10%所得稅	7,481	-
暫時性差異之發生及迴轉	133	(3,561)
未認列暫時性差異之變動	(67,457)	(74,859)
其　　他	28,166	6,250
所得稅費用	$ 149,535	91,549

2.遞延所得稅資產及負債

(1)未認列遞延所得稅負債

截至民國一〇六年及一〇五年十二月三十一日止，投資子公司採權益認列未實現投資利益所產生之暫時性差異，因國外營運擴充資金所需，長期暫不擬匯回，故依國際會計準則公報第12號規定，將此盈餘之財稅差異視為永久性差異。其相關分別金額如下:

	106.12.31	105.12.31
與投資子公司相關之暫時性差異彙總稅額	$ 233,108	165,651

(2)未認列遞延所得稅資產

合併公司未認列為遞延所得稅資產之項目如下：

	106.12.31	105.12.31
可減除暫時差異	$ 9,510	575
未使用課稅損失	16,819	1,436
合　　計	$ 26,329	2,011

課稅損失係依企業所得稅法規定，大陸地區子公司經當地稅務局核定之前五年虧損，得自當年度之純益扣除，再行核課所得稅。該等項目未認列為遞延所得稅資產，係因合併公司於未來並非很有可能有足夠之課稅所得以供該暫時性差異使用。

截至民國一〇六年十二月三十一日止，大陸地區子公司尚未認列為遞延所得稅資產之課稅損失，其扣除期限如下：

虧損年度	尚未扣除之虧損	得扣除之最後年度
子公司		
西元二〇一五年度(核定數)	$ 2,011	西元二〇二〇年度
西元二〇一六年度(核定數)	2,302	西元二〇二一年度
西元二〇一七年度(估計數)	62,964	西元二〇二二年度
合 計	$ 67,277	

(3)已認列之遞延所得稅資產及負債

民國一〇六年度及一〇五年度遞延所得稅資產及負債之變動如下：

①遞延所得稅資產：

	未實現存貨跌價及呆滯損失	不動產、廠房及設備與無形資產之折舊與攤銷財稅差異	備抵呆帳	國外營運機構財務報告換算之兌換差額	其他	合計
民國106年1月1日	$ 41,288	-	-	-	3,840	45,128
企業合併衡量期間調整(附註六(四))	82,272	8,811	2,922	-	6,363	100,368
(借記)貸記損益	(54,374)	(3,130)	548	-	5,991	(50,965)
(借記)貸記其他綜合損益	-	-	-	33,842	-	33,842
匯率變動之影響數	(7,334)	(626)	(217)	1	(724)	(8,900)
民國106年12月31日	**$ 61,852**	**5,055**	**3,253**	**33,843**	**15,470**	**119,473**
民國105年1月1日	$ 22,413	-	-	-	3,791	26,204
(借記)貸記損益	18,736	-	-	-	82	18,818
匯率變動之影響數	139	-	-	-	(33)	106
民國105年12月31日	**$ 41,288**	-	-	-	**3,840**	**45,128**

②遞延所得稅負債：

	國外營運機構財務報告換算之兌換差額	不動產、廠房及設備與無形資產之折舊與攤銷財稅差異	其他	合計
民國106年1月1日	$ 12,393	-	83,386	95,779
企業合併衡量期間調整(附註六(四))	-	140,689	(72,118)	68,571
(貸記)借記損益	-	(44,381)	(6,451)	(50,832)
(貸記)借記其他綜合損益	(12,393)	-	-	(12,393)
匯率變動之影響數	-	(8,434)	(1,365)	(9,799)
民國106年12月31日	**$ -**	**87,874**	**3,452**	**91,326**
民國105年1月1日	$ 26,100	-	9,659	35,759
(貸記)借記損益	-	-	(1,421)	(1,421)
(貸記)借記其他綜合損益	(13,707)	-	-	(13,707)
透過企業合併取得(附註六(四))	-	-	75,148	75,148
民國105年12月31日	**$ 12,393**	-	**83,386**	**95,779**

總統府已於民國一〇七年二月七日頒布所得稅法修正案將母公司之營利事業所得稅率自民國一〇七年度起由現行17%調高至20%。該稅率變動不影響民國一〇六年度帳列當期及遞延所得稅；惟將影響母公司未來期間之當期及遞延所得稅。若將變動後之新稅率適用於衡量民國一〇六年度所認列之暫時性差異，將使遞延所得稅資產增加6,525千元，對未來期間之損益及其他綜合損益影響金額分別為553千元及5,972千元。

4.所得稅核定情形

本公司營利事業所得稅結算申報已奉稽徵機關核定至民國一〇五年度。

海外各子公司已向當地稅務局申報至民國一〇五年度。

5.兩稅合一相關資訊

本公司兩稅合一相關資訊如下：

	106.12.31(註)	105.12.31
屬民國八十七年度以後之未分配盈餘	$ 491,239	407,109
可扣抵稅額帳戶餘額	$ 3,860	11,302

	106年度(預計)(註)	105年度(實際)
對中華民國居住者盈餘分配之稅額扣抵比率	1.96 %	16.64 %

前述兩稅合一相關資訊係依據財政部民國一〇二年十月十七日台財稅字第10204562810號函規定處理之金額。

註：總統府已於民國一〇七年二月七日頒布所得稅法修正案取消股東可扣抵稅額帳戶之設置、記載、計算及分配。前述民國一〇六年度預計稅額扣抵比率自民國一〇七年一月一日起不再適用，該等資訊僅供參考。

(十九)資本及其他權益

民國一〇六年及一〇五年十二月三十一日，本公司額定股本總額皆為1,500,000千元(皆含員工認股權憑證3,500千股)，每股面額10元，已發行股份分別為124,554千股及123,860千股。前述額定股本總額皆為普通股。所有已發行股份之股款均已收取。

本公司民國一〇六年度及一〇五年度流通在外股數調節表如下：

(以千股表達)

	普通股	
	106年度	105年度
1月1日期初餘額	123,860	130,990
可轉換公司債轉換	694	2,844
買回本公司股份	-	(9,974)
12月31日期末餘額	124,554	123,860

1.普通股之發行

本公司民國一〇五年度及一〇四年度因可轉換公司債持有人行使轉換權而分別發行新股1,996千股及4,320千股，以面額發行，總金額分別為19,956千元及43,198千元，其中有2,844千股及16,595千股之相關法定登記程序業已辦理完竣，於民國一〇五年及一〇四年十二月三十一日前因可轉換公司債持有人行使轉換權，但尚未完成變更登記分別有694千股及1,543千股，分別於民國一〇六年二月及民國一〇五年一月辦理變更登記完竣。

2.資本公積

本公司資本公積明細如下：

	106.12.31	105.12.31
發行股票溢價	$ 432,122	432,122
可轉換公司債轉換溢價	198,890	198,890
實際取得或處分子公司股權與帳面價值差額	334	334
公司債轉換認股權	41,035	-
已失效之員工認股權	5,240	5,240
合　　計	$ 677,621	636,586

依民國一〇一年一月修正之公司法規定，資本公積需優先填補虧損後，始得按股東原有股份之比例以已實現之資本公積發給新股或現金。前項所稱之已實現資本公積，包括超過票面金額發行股票所得之溢額及受領贈與之所得。依發行人募集與發行有價證券處理準則規定，得撥充資本之資本公積，每年撥充之合計金額，不得超過實收資本額百分之十。

3.保留盈餘及股利政策

依民國一〇五年六月修正之公司章程規定，年度決算如有盈餘，於完納稅捐，彌補以往年度虧損後，就其餘額提列法定盈餘公積百分之十，但法定公積已達實收資本時得免繼續提存，並依法提列或迴轉特別盈餘公積，如尚有盈餘併同以往年度未分配盈餘由董事會擬定分配議案提請股東會議定之，惟可分配盈餘低於實收股本0.5%，可擬議不分配。

本公司股利發放方式採盈餘轉增資、資本公積轉增資與現金股利三種方式配合，本公司視未來發展及成長階段，健全財務結構及保障股東權益。本公司之股利分配，係配合當年度之盈餘狀況，以股利穩定為原則，為因應目前產業屬成熟階段及公司資本結構，故以發放股票股利及現金股利搭配分發為主，其中現金股利以不低於股票股利及現金股利合計數百分之十為限，惟此項盈餘分派之種類及比率，得視當年度實際獲利及資金狀況經股東會決議調整之。

(1)法定盈餘公積

依民國一〇一年一月修正之公司法規定，公司應就稅後純益提撥百分之十為法定盈餘公積，直至與資本總額相等為止。公司無虧損時，得經股東會決議，以法定盈餘公積發給新股或現金，惟以該項公積超過實收資本額百分之二十五之部分為限。

(2)特別盈餘公積

依金管會民國一〇一年四月六日金管證發字第1010012865號令規定，本公司於分派可分配盈餘時，就當年度發生之帳列其他股東權益減項淨額，自當期損益與前期未分配盈餘補提列特別盈餘公積；屬前期累積之其他股東權益減項金額，則自前期未分配盈餘補提列相同數額之特別盈餘公積不得分派。嗣後其他股東權益減項數額有迴轉時，得就迴轉部份分派盈餘。

又依上段所述函令規定，本公司於分派可分配盈餘時，就當年度發生之帳列其他股東權益減項淨額與上段所提列特別盈餘公積餘額之差額，自當期損益與前期未分配盈餘補提列特別盈餘公積；屬前期累積之其他股東權益減項金額，則自前期未分配盈餘補提列特別盈餘公積不得分派。嗣後其他股東權益減項數額有迴轉時，得就迴轉部份分派盈餘。

(3)盈餘分配

本公司於民國一〇六年六月十四日經股東會決議，通過民國一〇五年度盈餘分配案，依本公司民國一〇五年稅後淨利401,741千元，扣除民國一〇五年精算損失278千元，加計期初未分配盈餘5,646千元，可供分配盈餘為366,935千元，除依法提列法定盈餘公積40,175千元外，並分配股東現金股利286,476千元(每股新台幣2.30元)，並已於民國一〇六年八月十日發放完畢。

本公司於民國一〇五年六月二十二日經股東會決議，通過民國一〇四年度盈餘分配案，依本公司民國一〇四年稅後淨利71,064千元及回轉特別盈餘公積25,000千元，扣除民國一〇四年精算損失362千元，加計期初未分配盈餘72,050千元，可供分配盈餘為167,752千元，除依法提列法定盈餘公積7,106千元外，並分配股東現金股利155,000千元(每股新台幣1.1695元)，並已於民國一〇五年十月七日發放完畢。

上述相關資訊請至「公開資訊觀測站」查詢。

4.庫藏股

本公司因證券交易法第28條之2規定，為維護公司信用及股東權益所必要，分別於民國一〇五年三月及一〇四年十二月董事會通過決議，分別實施第十二次及第十一次買回庫藏股票交易。截至民國一〇五年十二月三十一日止，其明細如下：

			105.12.31		
項　次	決議日	買回期間	買回實際股數(千股)	實際買回金額	註銷登記
第十一次	104.12.22	104.12.23~105.02.22	5,974	$ 92,036	105.6.1完成
第十二次	105.03.29	105.03.30~105.05.29	4,000	58,648	105.8.24完成
合　計			9,974	$ 150,684	

依上段證券交易法之規定，公司買回股份之數量比例，不得超過公司已發行股份總數百分之十；收買股份之總金額，不得逾保留盈餘加發行股份溢價及已實現之資本公積之金額。本公司上述各次買回庫藏股交易之股數及金額，符合證券交易法之規定。其買回之限制如下：

項　次	計算基準日	最高上限額(千股)	最高上限額
第十一次	104.09.30	13,093	$ 973,185
第十二次	104.09.30	13,253	$ 811,743

本公司持有之庫藏股票依證券交易法規定不得質押，於未轉讓前，不得享有股東權利。

5.其他權益(稅後淨額)

	國外營運機構財務報表換算之兌換差額
民國106年1月1日	$ 55,668
換算國外營運機構淨資產所產生之兌換差額	(225,732)
民國106年12月31日餘額	$ (170,064)
民國105年1月1日	$ 122,599
換算國外營運機構淨資產所產生之兌換差額	(66,931)
民國105年12月31日餘額	$ 55,668

(二十)每股盈餘

民國一〇六年度及一〇五年度基本每股盈餘及稀釋每股盈餘之計算如下：

	106年度	105年度
基本每股盈餘		
歸屬於本公司普通股權益持有人之淨利	$ 410,476	401,741
普通股加權平均流通在外股數	124,516	128,118
基本每股盈餘(單位：新台幣元)	$ 3.30	3.14
稀釋每股盈餘		
歸屬於本公司之本期淨利	410,476	401,741
具稀釋作用之潛在普通股之影響：可轉換公司債利息	6,018	-
歸屬於本公司普通股權益持有人之淨利		
(調整稀釋性潛在普通股影響數)	$ 416,494	401,741
普通股加權平均流通在外股數(千股)	124,516	128,118
具稀釋作用之潛在普通股之影響		
員工股票紅利之影響(千股)	621	483
可轉換公司債轉換之影響(千股)	5,880	-
普通股加權平均流通在外股數(調整稀釋性潛在普通股影響數)(千股)	131,017	128,601
稀釋每股盈餘(單位：新台幣元)	$ 3.18	3.12

(廿一)員工及董事、監察人酬勞

營業費用依本公司章程，本公司年度如有獲利，應提撥不低於6%之員工酬勞及不高於6%之董監事酬勞。但公司尚有累積虧損時，應先予彌補。前項所稱年度之獲利係指當年度稅前利益扣除分派員工酬勞及董監事酬勞前之利益。本公司員工酬勞發放對象除本公司員工外，亦包括本公司直接或間接持有股份達百分之五十以上從屬公司之員工。

本公司民國一〇六年度及一〇五年度員工酬勞估列金額分別為32,622千元及29,016千元，董事及監察人酬勞估列金額分別為22,021千元及16,754千元，係以本公司各該段期間之稅前淨利扣除員工酬勞及董事及監察人酬勞前之金額乘上本公司章程所定之員工酬勞及董事及監察人酬勞分派成數為估計基礎，並列報為各該年度之營業成本或費用。若次年度實際分派金額與估列數有差異時，則依會計估計變動處理，並將該變動之影響認列為次年度損益。

本公司實際分配民國一〇五年度之員工酬勞及董監酬勞分別為28,000千元及16,000千元，實際發放數與估列數之差異，業已適當調整入帳。

上述相關資訊可至公開資訊觀測站查詢。

(廿二)營業收入

合併公司民國一〇六年度及一〇五年度之營業收入明細如下：

	繼續營業單位	
	106年度	105年度
商品銷售	$ 11,798,578	7,369,155
租金收入	9,006	10,118
其　　他	10,189	1,098
合　　計	$ 11,817,773	7,380,371

合併公司民國一〇六年度及一〇五年度之銷貨退回及折讓分別為469,167千元及76,207千元。

(廿三)營業外收入及支出

1.其他收入

合併公司民國一〇六年度及一〇五年度之其他收入明細如下：

	106年度	105年度
利息收入	$ 2,629	2,260
其他收入	13,684	19,498
合　　計	$ 16,313	21,758

2.其他利益及損失

合併公司民國一〇六年度及一〇五年度之其他利益及損失明細如下：

	106年度	105年度
外幣兌換淨(損失)利益	$ (13,938)	23,921
處分不動產、廠房及設備損失	(2,479)	(6,952)
其　　他	(7,566)	(2,112)
淨　　額	$ (23,983)	14,857

3.財務成本

合併公司民國一〇六年度及一〇五年度之財務成本明細如下：

	106年度	105年度
利息費用		
銀行借款	$ (66,429)	(51,454)
應付短期票券	(770)	(223)
應付公司債	(7,250)	(1,161)
合　　計	$ (74,449)	(52,838)

(廿四)其他綜合損益組成部分之重分類調節

合併公司民國一〇六年度及一〇五年度之其他綜合損益組成部分之重分類調整明細如下：

	106年度	105年度
國外營運機構財務報表換算之兌換差額		
當年度產生之損失	$ 288,447	80,639
減：包含於損益中之兌換損失之重分類調整	(16,480)	-
認列於其他綜合損益之淨損失	$ 271,967	80,639

(廿五)金融工具

1.信用風險

(1)信用風險之暴險

金融資產之帳面金額代表最大信用暴險金額。

(2)信用風險集中情況

合併公司之客戶集中在線上或線下之消費性電子及電源線類產品零售通路產業客戶，為減低應收帳款信用風險，合併公司持續地評估客戶之財務狀況及定期評估應收帳款回收之可能性並提列備抵呆帳，而呆帳損失總在管理人員預期之內。合併公司於民國一〇六年及一〇五年十二月三十一日，應收帳款餘額中分別有66%及69%皆由五家客戶組成，使合併公司有信用風險顯著集中之情形。

2.流動性風險

下表為金融負債之合約到期日，包含估計利息但不包含淨額協議之影響。

	帳面金額	合約現金流量	1年以內	1-2年	2-5年	超過5年
106年12月31日						
非衍生金融負債						
短期借款	$ 2,295,470	2,328,427	2,328,427	-	-	-
應付短款票券	169,846	170,000	170,000	-	-	-
應付帳款及票據	772,705	772,705	772,705	-	-	-
其他應付款	216,736	216,736	216,736	-	-	-
應付公司債(含一年內到期)	665,415	700,000	700,000	-	-	-
長期借款(含一年內到期)	966,710	992,013	590,362	196,022	160,583	45,046
合　計	$ 5,086,882	5,179,881	4,778,230	196,022	160,583	45,046
105年12月31日						
非衍生金融負債						
短期借款	$ 2,143,319	2,155,071	2,155,071	-	-	-
應付短期票券	99,972	100,000	100,000	-	-	-
應付帳款及票據	895,400	895,400	895,400	-	-	-
其他應付款(含關係人)	204,413	204,413	204,413	-	-	-
長期借款(含一年內到期)	1,072,981	1,120,659	284,931	686,629	95,044	54,055
合　計	$ 4,416,085	4,475,543	3,639,815	686,629	95,044	54,055

合併公司並不預期到期日分析之現金流量發生時點會顯著提早，或實際金額會有顯著不同。

3.匯率風險

(1)匯率風險之暴險

合併公司暴露於重大外幣匯率風險之金融資產及負債如下：

	106.12.31			105.12.31		
	外幣	匯率	台幣	外幣	匯率	台幣
金融資產						
貨幣性項目						
美　金	$ 22,265	29.71	661,493	14,680	32.20	472,696
港　幣	4,989	3.80	18,965	4,975	4.15	20,646
人民幣	7,685	4.55	34,942	3,969	4.63	18,376
歐　元	681	35.37	24,087	1,199	33.70	40,406
加　幣	821	23.62	19,392	1,059	23.99	25,405
金融負債						
貨幣性項目						
美　金	17,562	29.71	521,767	13,474	32.20	433,863

(2)敏感性分析

合併公司貨幣性項目之匯率風險主要來自於以外幣計價之現金及約當現金、應收帳款及其他應收款、借款、應付帳款及其他應付款等，於換算時產生外幣兌換損益。於民國一〇六年及一〇五年十二月三十一日當新台幣相對於主要外幣美金若升值/貶值1%，而其他所有因素維持不變之情況下，民國一〇六年度及一〇五年度之稅前淨利將分別(減少)增加(1,397)千元及(388)千元。兩期分析係採用相同基礎。

(3)貨幣性項目之兌換損益

由於合併公司功能貨幣種類繁多，故採彙整方式揭露貨幣性項目之兌換損益資訊，民國一〇六年度及一〇五年度，外幣兌換(損失)利益(含已實現及未實現)分別為(13,938)千元及23,921千元。

4.利率分析

合併公司之金融資產及金融負債利率暴險於本附註之流動性風險管理中說明。

下列敏感度分析係依衍生及非衍生工具於報導日之利率暴險而決定。對於浮動利率負債，其分析方式係假設報導日流通在外之負債金額於整年度皆流通在外。合併公司之浮動利率負債皆有簽訂相關之合約，且於付息時亦會依其銀行提供之利息通知單進行核算，且向主要管理階層報告利率時所使用之變動率為利率增加或減少0.25%，此亦代表管理階層對利率之合理可能變動範圍之評估。

於報導日若利率增加0.25%，在所有其他變數維持不變之情況下，合併公司民國一〇六年度及一〇五年度之稅前淨利將分別(減少)(8,155)千元及(8,041)千元，主因係合併公司之變動利率借款。

5.公允價值資訊

(1)金融工具之種類及公允價值

各種類金融資產及金融負債之帳面金額及公允價值（包括公允價值等級資訊，但非按公允價值衡量金融工具之帳面金額為公允價值之合理近似值者，及於活絡市場無報價且公允價值無法可靠衡量之權益工具投資，依規定無須揭露公允價值資訊）列示如下：

	106.12.31				
		公允價值			
	帳面金額	第一級	第二級	第三級	合　計
放款及應收款					
現金及約當現金	$ 989,293	-	-	-	-
應收票據及應收帳款	2,408,262	-	-	-	-
其他應收款	35,266	-	-	-	-
其他金融資產－流動及非流動	16,948	-	-	-	-
存出保證金	17,454	-	-	-	-
合　　計	$ 3,467,223	-	-	-	-
按攤銷後成本衡量之金融負債					
短期借款	$ 2,295,470	-	-	-	-
應付短期票券	169,846	-	-	-	-
應付票據及帳款	772,705	-	-	-	-
其他應付款	216,736	-	-	-	-
應付公司債(含一年內到期)	665,415	-	-	-	-
長期借款(含一年內到期)	966,710	-	-	-	-
合　　計	$ 5,086,882	-	-	-	-

	105.12.31				
		公允價值			
	帳面金額	第一級	第二級	第三級	合　計
放款及應收款					
現金及約當現金	$ 928,231	-	-	-	-
應收票據及應收帳款	2,360,900	-	-	-	-
其他應收款	24,759	-	-	-	-
其他金融資產－流動及非流動	6,311	-	-	-	-
存出保證金	20,500	-	-	-	-
合　　計	$ 3,340,701	-	-	-	-
按攤銷後成本衡量之金融負債					
短期借款	$ 2,143,319	-	-	-	-
應付短期票券	99,972	-	-	-	-
應付票據及帳款	895,400	-	-	-	-
其他應付款	204,413	-	-	-	-
長期借款(含一年內到期)	1,072,981	-	-	-	-
合　　計	$ 4,416,085	-	-	-	-

(2)按公允價值衡量金融工具之公允價值評價技術：無。

(3)第一等級與第二等級間之移轉：無。

(4)第三等級之變動明細表：無。

(廿六)財務風險管理

1.概　　要

合併公司因金融工具之使用而暴露於下列風險：

(1)信用風險

(2)流動性風險

(3)市場風險

本附註表達合併公司上述各項風險之暴險資訊、合併公司衡量及管理風險之目標、政策及程序。進一步量化揭露請詳合併財務報告各該附註。

2.風險管理架構

董事會全權負責成立及監督合併公司之風險管理架構。董事會係授權各部門控管，主要以營業部門及財會部門控管其銷售及財務方面之風險，以負責發展及控管合併公司之風險管理政策，並定期向董事長及執行長呈報其運作，有必須則需向董事會報告。

合併公司之風險管理政策之建置係為辨認及分析合併公司所面臨之風險，及設定適當風險限額及控制，並監督風險及風險限額之遵循。風險管理政策及系統係定期覆核以反映市場情況及合併公司運作之變化。合併公司透過宣導、管理準則及作業程序，以發展有紀律且具建設性之控制環境，使所有員工了解其角色及義務。

3.信用風險

信用風險係合併公司因客戶或金融工具之交易對手無法履行合約義務而產生財務損失之風險，主要來自於合併公司應收客戶之帳款。

(1)應收帳款及其他應收款

合併公司之信用風險暴險主要受每一客戶個別狀況影響。惟管理階層亦考量合併公司客戶基礎之統計資料，包括客戶所屬產業及國家之違約風險，因這些因素可能會影響信用風險。財會部會同營業部已建立授信政策，依該政策合併公司在給予標準之付款及運送條件及條款前，需針對每一新客戶個別執行其徵信作業及分析其信用評等。合併公司之覆核包含客戶自行提供其徵信資料，或由合併公司委託法人機構執行，授信額度依個別客戶建立，且須定期覆核。

在管控客戶之信用風險時，係依據客戶之信用特性予以分組，包括前一年度及當期之應收款項逾期情形。合併公司之應收帳款及其他應收款之主要對象為批發商、零售商及製造商。

合併公司設置有備抵呆帳帳戶以反映對應收帳款及其他應收款及投資已發生損失之估計。備抵帳戶主要組成部分包含了與個別重大暴險相關之特定損失組成部分，及為了相似資產群組之已發生但尚未辨認之損失所建立之組合損失組成部分。組合損失備抵帳戶係根據相似金融資產之歷史付款統計資料決定。

(2)投　　資

銀行存款及其他金融工具之信用風險，係由合併公司財務部門衡量並監控。由於合併公司之交易對象及履約他方均係信用良好之銀行及具投資等級及以上之金融機構、公司組織及政府機關，無重大之履約疑慮，故無重大之信用風險。

(3)保　　證

合併公司政策規定僅能提供財務保證予完全擁有之子公司，截至民國一〇六年十二月三十一日，合併公司對子公司提供背書保證請詳附註十三(一)2.。

4.流動性風險

流動性風險係合併公司無法交付現金或其他金融資產以清償金融負債，未能履行相關義務之風險。合併公司管理流動性之方法係定期評估合併公司之營運資金是否低於基本營運資金，若有，則需提前向銀行融資，而使合併公司有足夠之流動資金以支應到期之負債，而不致發生不可接受之損失或使合併公司之聲譽遭受到損害之風險。

合併公司使用作業基礎成本制以估計其產品及服務之成本，以協助合併公司監控現金流量需求及最適之投資現金報酬。一般而言，合併公司確保有足夠之現金以支應六十天之預期營運支出需求，包括金融義務之履行，但排除極端情況下無法合理預期的潛在影響，如：自然災害。另外，合併公司於民國一〇六年及一〇五年十二月三十一日未使用之借款額度分別共計約1,297,513千元及1,232,800千元。

5.市場風險

市場風險係指因市價格變動，如匯率、利率、權益工具價格變動，而影響合併公司之收益或所持有金融工具價值之風險。市場風險管理之目標係管控市場風險之暴險程度在可承受範圍內，並將投資報酬最佳化。

(1)匯率風險

合併公司暴露於非以功能性貨幣計價之銷售、採購及借款交易所產生之匯率風險。該等交易主要之計價貨幣有新台幣、歐元及美元。

借款利息係以借款本金幣別計價。一般而言，借款幣別係與合併公司營運產生之現金流量之幣別相同，主要係新台幣，惟亦有美元。在此情況，合併公司並未簽訂衍生工具，因此並未採用避險會計。

有關其他外幣計價之貨幣性資產及負債，當發生短期不平衡時，合併公司係藉由以即時匯率買進或賣出外幣，以確保淨暴險保持在可接受之水準。

(2)利率變動之現金流量風險

合併公司從事之長短期借款部分係屬浮動利率之債務，故市場利率變動將使長短期借款之有效利率隨之變動，而使其未來現金流量產生波動。

(廿七)資本管理

董事會之政策係維持健全之資本基礎，以維繫投資人、債權人及市場之信心以及支持未來營運之發展與尋求較高借款水準可產生之較佳報酬率間的平衡。資本包含合併公司之股本、資本公積及保留盈餘。董事會控管資本報酬率，同時控管普通股股利水準。

合併公司民國一〇六年度及一〇五年度資本報酬率分別為17.01%及16.24%。報導日之負債資本比率如下：

		106.12.31	105.12.31
負債總額	$	5,548,298	4,806,091
減：現金及約當現金		(989,293)	(928,231)
淨負債	$	**4,559,005**	**3,877,860**
權益總額（不包含非控制權益）	$	2,413,650	2,474,042
減：與現金流量避險相關之權益累積金額		-	-
調整後資本	$	**2,413,650**	**2,474,042**
負債資本比率		**188.88 %**	**156.74 %**

自民國一〇五年度起負債資本比率提高，主係為使合併公司於歐洲及美洲銷售市場佔有率提高，故大幅舉債收購海外二子公司，合併公司將持續透過未來之營業獲利挹注，以期降低負債資本比率，又民國一〇六年度因美金對新台幣之匯率貶值致負債資本比率增加。

(廿八)非現金交易之投資及籌資活動

合併公司於民國一〇六年度及一〇五年度之非現金交易投資及籌資活動如下：

可轉換公司債轉換為普通股，請詳附註六(十三)。

七、關係人交易

(一)母公司與最終控制者

本公司為合併公司之最終控制者。

(二)關係人名稱及關係

於本合併財務報告之涵蓋期間內與合併公司有交易之關係人如下：

關係人名稱	與合併公司之關係
TAIPIN CIRCULATING ENTERPRISE CO., LTD (TAIPIN)	其他關係人
全體董事、監察人、總經理及副總經理等	主要管理人員

(三)與關係人間之重大交易事項

1.租金收入

帳列項目	關係人類別	106年度	105年度
租金收入	其他關係人	$ -	157

(四)主要管理人員交易

1.主要管理階層人員報酬

	106年度	105年度
短期員工福利	$ 44,982	33,329
退職後福利	422	371
合　　計	$ 45,404	33,700

合併公司於民國一〇六年度及一〇五年度均承租汽車五輛，供主要管理人員使用，民國一〇六年度及一〇五年度租金費用分別為3,029千元及3,317千元。

八、質押之資產

合併公司提供質押擔保之資產帳面價值明細如下：

資產名稱	質押擔保標的	106.12.31	105.12.31
應收帳款	短期借款	$ 103,634	59,513
存貨	短期借款	74,626	69,287
不動產、廠房及設備	長期借款	575,094	624,082
其他金融資產－非流動	借款質押定存及海關保證金等	5,884	6,311
合　　計		$ 759,238	759,193

九、重大或有負債及未認列之合約承諾

(一)重大未認列之合約承諾：

1.合併公司與供應商簽訂購銅合約，若提前付款得自付款隔日至交貨次月底止，得依年息2%計算息差;另約定之交易條件購進一定數量之商品，如合併公司違反相關規定，則依延遲付款金額計息，合約明細如下：

供應商	合約履行期間	計價方式	合約標的	違約條款
甲	107.01~107.12	係按前月倫敦金屬交易所月平均美金價加計美金93元乘上台灣銀行即期賣出匯率，每噸額外計收5,500元/噸之加工費。	購進約600~1,080公噸之銅線	延遲付款金額10%/年支付違約金
丁	107.01~107.12	係以交易雙方確認之倫敦金屬交易所現貨銅板價格加計相應的升/貼水價格，每噸額外計收美金243元/噸之加工費。	購進約480~1200公噸之銅杆	1.違約部份貨款30% 2.延遲付款金額1%/天支付違約金

供應商	合約履行期間	計價方式	合約標的	違約條款
戊	107.01~107.12	係以交易雙方確認之倫敦金屬交易所現貨銅板價格加計相應的升/貼水價格，每噸額外計收美金243元/噸之加工費。	購進約840~1,560公噸之銅線	合約部份貨款20%
己	107.01~107.12	係按前月倫敦金屬交易所月平均美金價加計美金93元乘上台灣銀行即期賣出匯率，每噸額外計收5,500元/噸之加工費。	購進約240~720公噸之銅線	1.違約部份貨款30% 2.延遲付款金額1%/天支付違約金
庚	106.03~107.02	係以交易雙方確認之倫敦金屬交易所三個月期銅板價格加計調期費，每噸額外計收美金245元/噸之加工費。	購進約960~1920公噸之銅線	1.違約部份貨款30%及銅價漲跌成的損失 2.延遲付款金額1%/天支付違約金

2.合併公司已開立而未使用之信用狀：

	106.12.31	105.12.31
已開立未使用之信用狀	$ -	17,000

3.有關營業租賃於未來應給付之租金，請詳附註六(十六)說明。

4.關係人間相互背書保證事項，請詳附註十三(一)2.說明。

(二)重大或有負債：無。

十、重大之災害損失：無。

十一、重大之期後事項：無。

十二、其　　他

員工福利、折舊、折耗及攤銷費用功能別彙總如下：

功能別 / 性質別	106年度			105年度		
	屬於營業成本者	屬於營業費用者	合計	屬於營業成本者	屬於營業費用者	合計
員工福利費用						
薪資費用	295,033	753,471	1,048,504	277,259	420,349	697,608
勞健保費用(註1)	7,949	79,462	87,411	7,664	50,481	58,145
退休金費用(註2)	12,686	24,524	37,210	18,352	11,956	30,308
其他員工福利費用	5,524	18,050	23,574	9,752	14,337	24,089
折舊費用	63,530	50,570	114,100	69,975	24,015	93,990
攤銷費用	434	56,039	56,473	429	7,320	7,749

註1：係包含大陸子公司當地社會保險，包括工傷、生育、醫療、失業保險及住房公積金。
註2：係包含大陸子公司當地之養老保險。

十三、附註揭露事項

(一)重大交易事項相關資訊

民國一〇六年度合併公司依證券發行人財務報告編製準則之規定，應再揭露之重大交易事項相關訊如下：

1.資金貸與他人：

單位：新台幣千元

編號(註1)	貸出資金之公司	貸與對象	往來科目	是否為關係人	本期最高金額	期末餘額	實際動支金額	利率區間	資金貸與性質(註2)	業務往來金額	有短期融通資金必要之原因	提列備抵呆帳金額	擔保品 名稱	擔保品 價值	對個別對象資金貸與限額(註3)	資金貸與總限額(註3)
0	本公司	無錫國豐電子科技有限公司	其他應收款	是	91,840 (人民幣 20,000千元)	90,800 (人民幣 20,000千元)	90,800	1.18%~1.20%	1	412,727	營運週轉	-		-	603,413	965,460
0	本公司	PREMIUM-LINE KSI GMBH	其他應收款	是	3,537 (歐元 100千元)	3,537 (歐元 100千元)	-	1.7%	2	-	營運週轉	-		-	602,413	965,460
0	本公司	MONOPRICE, INC.	其他應收款	是	239,560 (美金 8,000千元)	237,680 (美金 8,000千元)	-	3%	2	-	營運週轉	-		-	602,413	965,460
1	EUROPOWER INTERNATIONAL LIMITED	本公司	其他應收款	是	708,400 (美金 22,000千元)	-	-	-	2	-	營運週轉	-		-	1,274,558	1,274,558
2	PRIME WIRE & CABLES INC.	MONOPRICE, INC.	其他應收款	是	80,500 (美金 2,500千元)	-	-	-	2	-	營運週轉	-		-	715,525	715,525

註1：編號欄之填寫方法如下：

1.公司填0。

2.被投資公司按公司別由阿拉伯數字1開始依序編號。

註2：資金貸與性質之填寫方法如下：

1.有業務往來者請填1。

2.有短期融通資金之必要者請填2。

註3：本公司資金貸與總額以不超過本公司淨值之百分之四十為限，對單一對象資金貸與之限額以不超過本公司淨值之百分之二十五為限。子公司資金貸與總額以不超過該子公司淨值為限，對單一對象資金貸與之限額以不超過該子公司淨值為限。如因業務關係從事資金貸與者，則不得超過最近一年度與本公司交易之總額(雙方間進貨或銷貨金額孰高者)。

註4：上列所有交易於編製合併財務報告時業已沖銷。

2.為他人背書保證：

單位：新台幣千元

編號	背書保證者公司名稱(註1)	被背書保證對象 公司名稱	關係(註2)	對單一企業背書保證限額	本期最高背書保證餘額	期末背書保證餘額	實際動支金額	以財產擔保之背書保證金額	累計背書保證金額佔最近期財務報表淨值之比率(註3)	背書保證總額限額(註4)	屬母公司對子公司背書保證	屬子公司對母公司背書保證	屬對大陸地區背書保證
0	本公司	EUROPOWER INTERNATIONAL LIMITED	1. 2	2,413,650	1,754,347	1,090,720	133,695	-	45.19 %	4,827,300	Y	N	N
0	本公司	無錫國豐電子科技有限公司	1. 2	2,413,650	887,315	887,315	421,875	-	36.76 %	4,827,300	Y	N	Y
1	EUROPOWER INTERNATIONAL LIMITED	本公司	1. 4	1,274,558	300,000	300,000	133,333	-	12.43 %	2,549,116	N	Y	N
1	EUROPOWER INTERNATIONAL LIMITED	MONOPRICE, INC.	1. 3	1,274,558	455,550	445,650	277,789	-	18.46 %	2,549,116	N	N	N
2	PRIME WIRE & CABLE, INC.	BESTLINK NETWARE INC.	1. 3	715,525	29,945	29,710	14,855	-	1.23 %	1,431,050	N	N	N
2	PRIME WIRE & CABLE, INC.	JINC INVESTMENT & DEVELOPMENT, INC	1. 3	715,525	516,488	476,548	455,755	-	19.74 %	1,431,050	N	N	N

編號	背書保證者公司名稱(註1)	被背書保證對象		對單一企業背書保證限額	本期最高背書保證餘額	期末背書保證餘額	實際動支金額	以財產擔保之背書保證金額	累計背書保證金額佔最近期財務報表淨值之比率(註3)	背書保證最高限額(註4)	屬母公司對子公司背書保證	屬子公司對母公司背書保證	屬對大陸地區背書保證
		公司名稱	關係(註2)										
3	新鴻興貿電子科技有限公司	EUROPOWER INTERNATIONAL LIMITED	1.3	556,623	483,000	-	-	-	- %	1,113,266	N	N	N

註1：編號欄之填寫方法如下：

1.公司填0

2.被投資公司按公司別由阿拉伯數字1開始依序編號。

註2：背書保證者與被背書保證對象之關係有下列六種，標示種類即可：

1.有業務關係之公司。

2.直接持有普通股股權超過百分之五十之子公司。

3.母公司與子公司持有普通股股權合併計算超過百分之五十之被投資公司。

4.對公司直接或經由子公司間接持有普通股股權超過百分之五十之母公司。

5.基於承攬工程需要之同業間依合約規定互保之公司。

6.因共同投資關係由各出資股東依其持股比率對其背書保證之公司。

註3：本公司對單一企業背書保證限額以不超過公司最近期財務報表淨值之百分之二十為限，惟對海外單一聯屬公司則以不超過淨值為限，本公司及子公司對外背書保證之總額不得超過當期淨值百分之二百，另本公司及子公司對單一企業背書保證額度以不超過當期淨值百分之二十為限；本公司及子公司整體得為背書保證之總額達本公司當期淨值百分之五十以上者，並應於股東會議明其必要性及合理性。子公司對海外單一聯屬公司背書保證最高限額為財務報表淨值百分之百。如因業務關係從事背書保證者則不得超過最近一年度與本公司交易之總額(雙方間進貨或銷貨金額孰高者)。淨值以最近期經會計師查核簽證或核閱之財務報表所載為準。

註4：係由本公司董事會決議通過對被投資公司背書保證之最高保證額度。

註5：上列所有交易於編製合併財務報告時業已沖銷。

3.期末持有有價證券情形(不包含投資子公司、關聯企業及合資權益部分)：

單位：新台幣千元

持有之公司	有價證券種類及名稱	與有價證券發行人之關係	帳列科目	期末				期中最高持股或出資情形	備註
				股數	帳面金額	持股比率	公允價值		
YFC-BONEAGLE ELECTRIC (B.V.I.) CO., LTD.	股票 TAIPIN CIRCULATING ENTERPRISE CO., LTD.	本公司持有約15.81%股權之被投資公司	備供出售金融資產－非流動	-	-	15.81 %	-	15.81 %	註

註：合併公司考量多角化投資，為從事商品批發及零售業務，於民國九十九年十一月起透過薩摩亞地區之TAIPIN CIRCULATING ENTERPRISE CO., LTD.(簡稱TAIPIN)，以間接100%再轉投資大陸華南地區之大麥客商貿有限公司(簡稱大麥客)於民國一〇六年度及一〇五年度，合併公司對TAIPIN之持股均佔15.81%；該案業經投審會核准投資總額為港幣42,000千元(約台幣166,368千元)，且已匯出投資款為港幣42,000元，原帳列「備供出售金融資產-非流動」項下，合併公司於民國一〇四年底考量大麥客營運不如預期，雖將賣場縮編轉型為觀光夜市，但虧損多年未有明顯改善，已產生減損跡象，合併公司於民國一〇四年底全數提列減損損失計148,368千元，截至民國一〇六年十二月三十一日止，本公司尚未取得其註銷證明。

4.累積買進或賣出同一有價證券之金額達新台幣三億元或實收資本額百分之二十以上：

單位：新台幣千元

買、賣之公司	有價證券種類及名稱	帳列科目	交易對象	關係	期初		買入(註1)		賣出(註2)				期末	
					股數	金額	股數	金額	股數	售價	帳面成本	處分損益	股數	金額
本公司	股票 MONOPRICE HOLDINGS, INC.	採用權益法之投資	BLUCORA, INC.；MONOPRICE HOLDING, INC.	非關係人、子公司	100	1,255,208	-	31,005	-	254,360	254,360	-	100	1,031,853
MONOPRICE HOLDINGS, INC.	股票 MONOPRICE, INC.	採用權益法之投資	BLUCORA, INC.；MONOPRICE INC.	非關係人、子公司	500	1,255,208	-	31,005	-	254,360	254,360	-	500	1,031,853

註1：本期先行支付BLUCORA,INC. 併購價款31,005千元(美金1,029千元)。

註2：本期MONPORICE, INC.再辦理減資退回投資款254,360千元(美金8,000千元)。

5.取得不動產之金額達新台幣三億元或實收資本額百分之二十以上：無。

6.處分不動產之金額達新台幣三億元或實收資本額百分之二十以上：無。

7.與關係人進、銷貨之金額達新台幣一億元或實收資本額百分之二十以上者：

進(銷)貨之公司	交易對象名稱	關係	交易情形				交易條件與一般交易不同之情形及原因		應收(付)票據、帳款		備註
			進(銷)貨	金額(註1)	佔總進(銷)貨之比率	授信期間	單價	授信期間	餘額(註2)	佔總應收(付)票據、帳款之比率	
本公司	東莞岳豐電子科技有限公司	集團企業	進貨	534,782 (美金17,681千元)	40 %	按月結90天付款	-	-	(209,538) (美金7,053千元)	(69) %	
本公司	無錫國豐電子科技有限公司	集團企業	進貨	412,361 (美金13,499千元)	31 %	按月結90天付款	-	-	(53,852) (美金1,813千元)	(18) %	
本公司	MONOPRICE, INC.	集團企業	(銷貨)	(212,810) (美金7,105千元)	(13) %	按月結60天收款	-	-	66,472 (美金2,237千元)	18 %	
EUROPOWER INTERNATIONAL LIMITED	無錫國豐電子科技有限公司	集團企業	進貨	1,403,889 (美金46,411千元)	43 %	按月結90天付款	-	-	(471,363) (美金15,865千元)	(86) %	
EUROPOWER INTERNATIONAL LIMITED	東莞岳豐電子科技有限公司	集團企業	進貨	1,033,197 (美金34,156千元)	31 %	按月結90天付款	-	-	-	- %	
EUROPOWER INTERNATIONAL LIMITED	PRIME WIRE & CABLE, INC.	集團企業	(銷貨)	(1,087,421) (美金35,949千元)	(29) %	按月結90天收款	-	-	338,146 (美金11,382千元)	18 %	
EUROPOWER INTERNATIONAL LIMITED	BESTLINK NETWARE INC	集團企業	(銷貨)	(338,496) (美金11,190千元)	(9) %	按月結90天收款	-	-	199,432 (美金6,713千元)	11 %	

註1：人民幣交易以母公司帳上彙總台幣數列示，另美金交易以平均匯率美金：新台幣＝1:30.25予以換算。

註2：資產類匯率係以美金：新台幣＝1:29.71予以換算。

註3：上列所有交易於編製合併財務報告時業已沖銷。

8.應收關係人款項達新台幣一億元或實收資本額百分之二十以上：

帳列應收款項之公司	交易對象名稱	關係	應收關係人款項餘額	週轉率	逾期應收關係人款項		應收關係人款項期後收回金額	提列備抵呆帳金額
					金額	處理方式		
EUROPOWER INTERNATIONAL LIMITED	PRIME WIRE & CABLE, INC.	集團企業	應收帳款：338,146	4.62 %	-	-	152,142	-
EUROPOWER INTERNATIONAL LIMITED	BESTLINK NETWARE INC.	集團企業	應收帳款：199,432	2.04 %	-	-	48,286	-
無錫岳豐電子科技有限公司	EUROPOWER INTERNATIONAL LIMITED	集團企業	應收帳款：471,504	3.20 %	-	-	329,200	-
東莞岳豐電子科技有限公司	本公司	集團企業	應收帳款：209,538	3.48 %	-	-	209,538	-

註1：應收關係人款項期後數回截止日為民國一〇六年三月十六日。

註2：人民幣交易以母公司帳上彙總台幣數列示，另美金交易以平均匯率美金：新台幣＝1：30.25予以換算。

註3：資產類匯率係以美金：新台幣＝1：29.71予以換算。

註4：上列所有交易於編製合併財務報告時業已沖銷。

9.從事衍生工具交易：無。

10.母子公司間業務關係及重要交易往來情形：

編號	交易人名稱	交易往來對象	與交易人之關係	106年度交易往來情形			
				科目	金額	交易條件	佔合併總營業收入或資產之比率
0	本公司	東莞岳豐電子科技有限公司	1	銷貨	2,043	係以一定成數毛利計算	-%
0	本公司	無錫國豐科技股份有限公司	1	銷貨	11,490	係以一定成數毛利計算	-%
0	本公司	無錫國豐科技股份有限公司	1	應收帳款	8,216	按月結90天收款	-%
0	本公司	無錫國豐科技股份有限公司	1	其他應收款	90,800	考慮其收款情形予以收取	1%
0	本公司	PRIME WIRE & CABLE, INC.	1	銷貨	42,916	係以一定成數毛利計算	-%
0	本公司	PRIME WIRE & CABLE, INC.	1	應收帳款	12,484	按月結90天收款	-%
0	本公司	MONOPRICE INC.	1	銷貨	212,810	係以一定成數毛利計算	2%
0	本公司	MONOPRICE INC.	1	應收帳款	66,472	按月結60天收款	1%
0	本公司	MONOPRICE INC.	1	利息收入	14,452	按年收取	-%
0	本公司	PREMIUM-LINE KSI GMBH	1	預付貨款	3,517	按一定期間之貨款需求預付	-%
1	BESTLINK NETWARE INC.	PRIME WIRE & CABLE, INC.	3	銷貨	7,741	係以一定成數毛利計算	-%
2	EUROPOWER INTERNATIONAL LIMITED	PRIME WIRE & CABLE, INC.	3	銷貨	1,087,421	係以一定成數毛利計算	9%
2	EUROPOWER INTERNATIONAL LIMITED	PRIME WIRE & CABLE, INC.	3	應收帳款	338,146	按月結90天收款	4%
2	EUROPOWER INTERNATIONAL LIMITED	東莞岳豐電子科技有限公司	3	其他應收款	107,575	代墊購料款	1%
2	EUROPOWER INTERNATIONAL LIMITED	BESTLINK NETWARE INC.	3	銷貨	338,496	係以一定成數毛利計算	3%
2	EUROPOWER INTERNATIONAL LIMITED	BESTLINK NETWARE INC.	3	應收帳款	199,432	按月結90天收款	3%

岳豐科技股份有限公司及其子公司合併財務報告附註(續)

編號	交易人名稱	交易往來對象	與交易人之關係	106年度交易往來情形			
				科目	金額	交易條件	佔合併總營業收入或資產之比率
2	EUROPOWER INTERNATIONAL LIMITED	BESTLINK NETWARE INC.	3	其他應收款	4,383	代發購料款	-%
3	東莞岳豐電子科技有限公司	本公司	2	銷貨	536,474	係以一定成數毛利計算	5%
3	東莞岳豐電子科技有限公司	本公司	2	應收帳款	209,538	按月結90天收款	3%
3	東莞岳豐電子科技有限公司	EUROPOWER INTERNATIONAL LIMITED	3	銷貨	1,033,197	係以一定成數毛利計算	9%
4	無錫國豐科技股份有限公司	東莞岳豐電子科技有限公司	3	銷貨	4,621	係以一定成數毛利計算	-%
4	無錫國豐科技股份有限公司	本公司	2	銷貨	412,727	係以一定成數毛利計算	3%
4	無錫國豐科技股份有限公司	本公司	2	應收帳款	53,833	按月結90天收款	1%
4	無錫國豐科技股份有限公司	EUROPOWER INTERNATIONAL LIMITED	3	銷貨	1,403,889	係以一定成數毛利計算	12%
4	無錫國豐科技股份有限公司	EUROPOWER INTERNATIONAL LIMITED	3	應收帳款	471,504	按月結90天付款	6%
5	PRIME WIRE & CABLE, INC.	EUROPOWER INTERNATIONAL LIMITED	3	佣金收入	110,722	按月收取	1%
5	PRIME WIRE & CABLE, INC.	EUROPOWER INTERNATIONAL LIMITED	3	應收帳款	88,429	按月結90天收款	1%
5	PRIME WIRE & CABLE, INC.	BESTLINK NETWARE INC.	3	銷貨	1,568	係以一定成數毛利計算	-%
5	PRIME WIRE & CABLE, INC.	MONOPRICE INC.	3	銷貨	44,482	係以一定成數毛利計算	-%
5	PRIME WIRE & CABLE, INC.	MONOPRICE INC.	3	應收帳款	6,044	按月結90天收款	-%
5	PRIME WIRE & CABLE, INC.	MONOPRICE INC.	3	利息收入	1,098	按月收取	-%
6	郴州岳豐電子有限公司	東莞岳豐電子科技有限公司	3	銷貨	16,878	係以一定成數毛利計算	-%
6	郴州岳豐電子有限公司	東莞岳豐電子科技有限公司	3	應收帳款	1,338	按月結90天收款	-%
7	UNC INVESTMENT & DEVELOPMENT INC.	PRIME WIRE & CABLE, INC.	3	租金收入	25,718	按月收取	-%
7	UNC INVESTMENT & DEVELOPMENT INC.	BESTLINK NETWARE INC.	3	租金收入	11,356	按月收取	-%

註一、編號之填寫方式如下：

1.0代表母公司。

2.子公司依公司別由阿拉伯數字1開始依序編號。

註二、與交易人之關係種類標示如下：

1.母公司對子公司。

2.子公司對母公司。

3.子公司對子公司。

註三、母子公司間業務關係及重要交易往來情形，僅揭露單方面之銷貨及應收帳款等資料，其相對方之進貨及應付帳款等則不再贅述。

(二)轉投資事業相關資訊：

民國一〇六年度，合併公司之轉投資事業資訊如下(不包含大陸被投資公司)：

投資公司名稱	被投資公司名稱	所在地區	主要營業項目	原始投資金額 本期期末	原始投資金額 上期期末	期末持有 股數	期末持有 比率	期末持有 帳面金額	期中最高持股或出資情形	被投資公司本期(損)益	本期認列之投資(損)益	備註
本公司	YFC-BONEAGLE ELECTRIC (B.V.I.) CO., LTD.	英屬維京群島	為轉投資大陸及美國所設立之控股公司	1,766,212 (美金 53,903千元)	1,766,212 (美金 53,903千元)	53,906	100.00 %	2,954,102	100.00 %	354,244	339,853	該子公司當期損益與本公司認列數之差異係為與其關子公司順流交易及側流交易累積未實現利益分別為10,064千元及4,327千元
本公司	BESTLINK NETWARE INC.	美國	經營貿易業務	31,393 (美金 1,000千元)	31,393 (美金 1,000千元)	1,000	100.00 %	29,415	100.00 %	(2,371)	(2,371)	
本公司	UNC INVESTMENT & DEVELOPMENT, INC.	美國	經營不動產投資業務	1,496 (美金 50千元)	1,496 (美金 50千元)	50	100.00 %	967	100.00 %	(6,780)	(6,780)	
本公司	PREMIUM-LINE KSI GMBH	奧地利	經營貿易業務	28,193 (歐元 600千元)	28,193 (歐元 600千元)	-	100.00 %	3,405	100.00 %	(18,250)	(18,250)	
本公司	MONOPRICE HOLDINGS, INC	美國	為轉投資美國所設立之投資公司	1,031,853 (美金 32,507千元)	1,255,208 (美金 39,478千元)	100	100.00 %	1,024,624	100.00 %	84,353	84,353	本期減資退回投資款美金8,000千元
YFC-BONEAGLE ELECTRIC (B.V.I.) CO., LTD.	YFC-BONEAGLE HOLDINGS (CAYMANS) CO., LTD.	開曼群島	為轉投資大陸及美國所設立之控股公司	752,008 (美金 22,807千元)	752,008 (美金 22,807千元)	22,807	100.00 %	1,110,412	100.00 %	(135,183)	(135,183)	
YFC-BONEAGLE ELECTRIC (B.V.I.) CO., LTD.	EUROPOWER INTERNATIONAL LIMITED	英屬維京群島	經營貿易業務	161,778 (美金 4,890千元)	161,778 (美金 4,890千元)	4,890	100.00 %	1,274,558	100.00 %	505,556	505,556	
YFC-BONEAGLE ELECTRIC (B.V.I.) CO., LTD.	UNIVERSAL NETWORK CORPORATION	薩摩亞	為轉投資大陸所設立之控股公司	646,459 (美金 20,000千元)	646,459 (美金 20,000千元)	20,000	100.00 %	563,562	100.00 %	(15,898)	(15,898)	
YFC-BONEAGLE ELECTRIC (B.V.I.) CO., LTD	MAX SYNERGY LIMITED	薩摩亞	為轉投資大陸所設立之控股公司	23,392 (美金 720千元)	23,392 (美金 720千元)	720	80.00 %	16,099	80.00 %	343	274	
YFC-BONEAGLE ELECTRIC (B.V.I.) CO., LTD.	PREMIUM LINE ASIA LTD.	薩摩亞	經營貿易業務	1,472 (美金 50千元)	1,472 (美金 50千元)	50	100.00 %	753	100.00 %	(492)	(492)	
YFC-BONEAGLE HOLDINGS (CAYMANS) CO., LTD	PRIME WIRE & CABLE, INC.	美國	電源線及電源線組、網路綜合佈線系統之銷售	511,700 (美金 15,500千元)	511,700 (美金 15,500千元)	15,500	100.00 %	715,525	100.00 %	92,844	92,844	本期盈餘僅區四至關受子公司計美金1,400千元
YFC-BONEAGLE ELECTRIC (B.V.I.) CO., LTD.	TAIPIN CIRCULATING ENTERPRISE CO., LTD	薩摩亞	為轉投資大陸所設立之控股公司	167,022 (港幣 42,000千元)	167,022 (港幣 42,000千元)	4,200	15.81 %	-	15.81 %	-	-	註1&2
MONOPRICE HOLDINGS, INC	MONOPRICE, INC.	美國	經營貿易業務	1,031,853 (美金 32,507千元)	1,255,208 (美金 39,478千元)	500	100.00 %	1,024,624	100.00 %	84,353	84,353	本期減資退回投資款美金8,000千元

註1：上列所有交易除TAIPIN CIRCULATING ENTERPRISE CO., LTD認列為備供出售金融資產－非流動外，餘於編製合併財務報告時業已沖銷。

註2：已於民國一〇四年底評估減損損失，於民國一〇四年底之帳面餘額為零，請詳附註十三(一)3。

(三)大陸投資資訊：

1.轉投資大陸地區之事業相關資訊：

大陸被投資公司名稱	主要營業項目	實收資本額	投資方式(註1)	本期期初自台灣匯出累積投資金額	本期匯出或收回投資金額 匯出	本期匯出或收回投資金額 收回	本期期末自台灣匯出累積投資金額(註3)	被投資公司本期損益	本公司直接或間接投資之持股比例	期中最高持股或出資情形	本期認列投資損益(註2)	期末投資帳面金額	截至本期止已匯回投資收益
東莞岳豐電子科技有限公司	各種電線、電纜、電線插頭、插座之生產及銷售	241,998 (美金 7,387千元)	(二)	240,494 (美金 7,007千元)	-	-	240,494 (美金 7,007千元)	(225,378)	100.00 %	100.00 %	(225,378) (一)	358,488	-
無錫岳豐電子科技有限公司	高清寬頻區域通訊網絡之生產及銷售	646,459 (美金 20,000千元)	(二)	646,459 (美金 20,000千元)	-	-	646,459 (美金 20,000千元)	(18,068)	100.00 %	100.00 %	(18,068) (一)	556,633	-
郴州岳豐電子有限公司	加工和銷售網路通訊產品、網路線材	9,593 (美金 300千元)	(二)	9,593 (美金 300千元)	-	-	9,593 (美金 300千元)	(416)	100.00 %	100.00 %	(416) (一)	5,763	-
岳豐國際貿易(無錫)有限公司	電子計算機板硬件、網路設備及電子產品等	31,032 (美金 1,000千元)	(二)	23,381 (美金 753千元)	-	-	23,381 (美金 753千元)	393	75.60 %	80.00 %	297 (一)	20,166	-
大學零商貿有限公司	童服業	900,877 (港幣 234,228千元)	(二)	167,022 (港幣 42,000千元)	-	-	167,022 (港幣 42,000千元)	-	15.81 %	15.81 %	- (二)	(註6)	-

2.轉投資大陸地區限額：

本期期末累計自台灣匯出赴大陸地區投資金額(註3)	經濟部投審會核准投資金額(註3及4)	依經濟部投審會規定赴大陸地區投資限額(註5)
1,084,829 (美金33,643千元)	1,101,189 (美金34,022千元)	-

註1：投資方式區分為下列三種：
(一)直接投資大陸公司。
(二)透過第三地區投資設立公司再投資大陸公司。
(三)其他方式。

註2：本期認列投資損益欄中：
(一)經台灣母公司簽證會計師查核之財務報告。
(二)係投資以公允價值認列之金融資產，無認列相關投資損益。

註3：係以截至本期止台灣實際匯至大陸地區之彙總金額列示。

註4：該核准投資金額不含大陸被投資公司東莞岳豐盈餘再投資金額計美金379千元。

註5：係依投審會民國九十七年八月二十九日修正「在大陸地區從事投資或技術合作審查原則」有關大陸投資限額為淨值之百分之六十予以計算，本公司原於民國一〇三年五月八日已取得經濟部工業局核發符合營運總部營運範圍證明文件，並再於民國一〇六年五月十二日再次取得營運總部之認定，故投資金額不受限。

註6：相關說明請詳附註十三(一)3。

註7：上列所有交易於編製合併報告時，業已全數沖銷。

3.重大交易事項：

合併公司民國一〇六年度與大陸被投資公司直接或間接之重大交易事項(於編製合併財務報告時業已沖銷)，請詳「重大交易事項相關資訊」之說明。

十四、部門資訊

(一)一般性資訊

合併公司有三個應報導部門分別為製造代工事業處、通路貿易事業處及電子商務事業處。製造代工事業處係製造各類線電纜、電源線連接頭插座及高速高頻區域通訊網路之生產；通路貿易事業處係從事電源線（線組）及網路綜合佈線系統等產品貿易業務；電子商務事業處係運用資訊科技與網際網路，從事銷售管理。

(二)應報導部門損益、資產、負債及其衡量基礎與調節之資訊

合併公司係以主要營運決策者複核之內部管理報告之部門稅前損益(不包括非經常發生之損益及兌換損益)作為管理階層資源分配與評估績效之基礎。由於所得稅、非經常發生之損益及兌換損益係以集團為基礎進行管理，故合併公司未分攤所得稅費用(利益)或非經常發生之損益及兌換損益至應報導部門。此外，並非所有應報導部門之損益均包含折舊與攤銷外之重大非現金項目。報導之金額與營運決策者使用之報告一致。

除每一營運部門之退休金費用係以現金支付予退休金計畫之基礎認列及衡量外，營運部門之會計政策皆與附註四所述之「重大會計政策之彙總說明」相同。

合併公司將部門間之銷售及移轉，視為與第三人間之交易。以現時市價衡量。合併公司營運部門資訊及調節如下：

	106年度				
	製造代工	通路貿易	電子商務	調整及銷除	合計
收入：					
來自外部客戶收入	$ 1,557,276	4,714,304	5,546,193	-	11,817,773
部門間收入	3,680,436	1,471,967	7,741	(5,160,144)	-
利息收入	16,605	2,106	6	(16,088)	2,629
收入總計	$ 5,254,317	6,188,377	5,553,940	(5,176,232)	11,820,402
利息費用	$ 41,505	29,093	19,939	(16,088)	74,449
折舊與攤銷	79,974	7,432	83,167	-	170,573
應報導部門損益	$ 182,644	647,136	141,621	(411,300)	560,101
資產：					
非流動資產資本支出	$ 50,983	18,109	36,846	-	105,938
應報導部門資產	$ 7,140,248	3,968,636	2,509,657	(5,651,394)	7,967,147
應報導部門負債	$ 3,804,961	1,952,841	1,455,618	(1,665,122)	5,548,298

	105年度				
	製造代工	通路貿易	電子商務	調整及銷除	合計
收入：					
來自外部客戶收入	$ 1,480,869	4,698,289	1,201,213	-	7,380,371
部門間收入	3,049,782	1,046,610	7,077	(4,103,469)	-
利息收入	1,217	1,042	1	-	2,260
收入總計	$ 4,531,868	5,745,941	1,208,291	(4,103,469)	7,382,631
利息費用	$ 22,990	27,320	2,528	-	52,838
折舊與攤銷	85,960	7,118	8,661	-	101,739
應報導部門損益	$ 672,990	233,151	19,173	(432,866)	492,448
資產：					
非流動資產資本支出	$ 45,957	3,853	-	-	49,810
應報導部門資產	$ 6,963,645	4,312,241	2,212,015	(6,202,564)	7,285,337
應報導部門負債	$ 3,299,311	2,696,463	912,538	(2,102,221)	4,806,091

(三)產品別及勞務別資訊

合併公司來自外部客戶收入資訊如下：

產品名稱	106年度	105年度
CABLE(網路線)	$ 3,664,693	2,057,959
POWER CORD(電源線)	4,635,426	4,546,487
其　他	3,517,654	775,925
合　計	$ 11,817,773	7,380,371

(四)地區別資訊

合併公司地區別資訊如下，其中收入係依據客戶所在地理位置為基礎歸類，而非流動資產則依據資產所在地理位置歸類。

地　區　別	106年度	105年度
來自外部客戶收入：		
美國	$ 10,267,328	5,757,584
中國	499,791	491,337
台灣	302,420	231,497
加拿大	366,495	335,523
英國	101,360	79,377
其他國家	280,379	485,053
合　計	$ 11,817,773	7,380,371

地　區　別	106.12.31	105.12.31
非流動資產：		
台灣	$ 181,747	192,019
中國大陸	436,307	430,634
美國	1,158,019	1,285,116
其他國家	1,691	2,858
合　計	$ 1,777,764	1,910,627

非流動資產包含不動產、廠房及設備、無形資產、預付設備款及長期預付租金，惟不包含金融工具、遞延所得稅資產、發行公司債及其他設定質押之定期存單等之非流動資產。

(五)主要客戶資訊

合併公司民國一〇六年度及一〇五年度其收入占銷貨收入淨額10%以上客戶明細如下：

	106年度	105年度
庚公司	$ 2,166,094	2,115,015

台北市會計師公會會員印鑑證明書

北市財證字第 1071307 號

會員姓名：(1) 李秭儀
(2) 梅元貞

事務所名稱：安侯建業聯合會計師事務所

事務所地址：台北市信義路五段七號六十八樓

事務所電話：(02)81016666　　事務所統一編號：04016004

會員證書字號：(1) 北市會證字第三四一九號　　委託人統一編號：45911735
(2) 北市會證字第二四四四號

印鑑證明書用途：辦理　岳豐科技股份有限公司

一〇六年度（自民國一〇六年 一 月 一 日至
一〇六年十二月三十一日）財務報表之查核簽證。

簽名式（一）	李秭儀	存會印鑑（一）	
簽名式（二）	梅元貞	存會印鑑（二）	

理事長：

中華民國　　月　1　日

裝訂線

附件五

107 年度合併財務報告及會計師查核報告

股票代碼：6220

岳豐科技股份有限公司及子公司

合併財務報告暨會計師查核報告

民國一〇七年度及一〇六年度

公 司 地 址：桃園市新屋區中山東路二段130巷12-9號
電　　話：(03)477-8846

目　　錄

項　　目	頁　次
一、封　　面	1
二、目　　錄	2
三、聲 明 書	3
四、會計師查核報告書	4
五、合併資產負債表	5
六、合併綜合損益表	6
七、合併權益變動表	7
八、合併現金流量表	8
九、合併財務報告附註	
(一)公司沿革	9
(二)通過財務報告之日期及程序	9
(三)新發布及修訂準則及解釋之適用	9～16
(四)重大會計政策之彙總說明	16～31
(五)重大會計判斷、估計及假設不確定性之主要來源	31～32
(六)重要會計項目之說明	32～61
(七)關係人交易	62
(八)質押之資產	62
(九)重大或有負債及未認列之合約承諾	62～63
(十)重大之災害損失	63
(十一)重大之期後事項	63
(十二)其　　他	64
(十三)附註揭露事項	
1.重大交易事項相關資訊	64～68
2.轉投資事業相關資訊	68～69
3.大陸投資資訊	69～70
(十四)部門資訊	70～72

聲 明 書

本公司民國一〇七年度(自一〇七年一月一日至一〇七年十二月三十一日止)依「關係企業合併營業報告書關係企業合併財務報表及關係報告書編製準則」應納入編製關係企業合併財務報表之公司與依金融監督管理委員會認可之國際財務報導準則第十號應納入編製母子公司合併財務報告之公司均相同，且關係企業合併財務報表所應揭露相關資訊於前揭母子公司合併財務報告中均已揭露，爰不再另行編製關係企業合併財務報表。

特此聲明

公司名稱：岳豐科技股份有限公司

董 事 長：葉春榮

日　　期：民國一〇八年三月二十八日

安侯建業聯合會計師事務所
KPMG
台北市11049信義路5段7號68樓(台北101大樓)
68F., TAIPEI 101 TOWER, No. 7, Sec. 5,
Xinyi Road, Taipei City 11049, Taiwan (R.O.C.)
Telephone 電話 + 886 (2) 8101 6666
Fax 傳真 + 886 (2) 8101 6667
Internet 網址 kpmg.com/tw

會 計 師 查 核 報 告

岳豐科技股份有限公司董事會　公鑒：

查核意見

岳豐科技股份有限公司及其子公司(岳豐集團)民國一〇七年及一〇六年十二月三十一日之合併資產負債表，暨民國一〇七年及一〇六年一月一日至十二月三十一日之合併綜合損益表、合併權益變動表及合併現金流量表，以及合併財務報告附註(包括重大會計政策彙總)，業經本會計師查核竣事。

依本會計師之意見，上開合併財務報告在所有重大方面係依照證券發行人財務報告編製準則暨經金融監督管理委員會認可並發布生效之國際財務報導準則、國際會計準則、解釋及解釋公告編製，足以允當表達岳豐集團民國一〇七年及一〇六年十二月三十一日之合併財務狀況，暨民國一〇七年及一〇六年一月一日至十二月三十一日之合併財務績效與合併現金流量。

查核意見之基礎

本會計師係依照會計師查核簽證財務報表規則及一般公認審計準則執行查核工作。本會計師於該等準則下之責任將於會計師查核合併財務報告之責任段進一步說明。本會計師所隸屬事務所受獨立性規範之人員已依會計師職業道德規範，與岳豐集團保持超然獨立，並履行該規範之其他責任。本會計師相信已取得足夠及適切之查核證據，以作為表示查核意見之基礎。

關鍵查核事項

關鍵查核事項係指依本會計師之專業判斷，對岳豐集團民國一〇七年度合併財務報告之查核最為重要之事項。該等事項已於查核合併財務報告整體及形成查核意見之過程中予以因應，本會計師並不對該等事項單獨表示意見。本會計師判斷應溝通在合併查核報告上之關鍵查核事項如下：

一、收入認列

有關收入認列之會計政策，請詳合併財務報告附註四(十四)；收入之明細，請詳附註六(廿一)。

KPMG, a Taiwan partnership and a member firm of the KPMG network of independent member firms affiliated with KPMG International Cooperative ("KPMG International"), a Swiss entity.

關鍵查核事項之說明：

岳豐集團之銷售交易主要採起運點交貨，風險及報酬係於港口將貨品運裝上船時移轉給買方；另電子商務銷售交易，依其行業特性、控制的移轉，係於商品送達客戶點收後始移轉控制。又通路子公司及品牌電商子公司因交易慣例，須按約定給予客戶折讓及依電子商務之慣例期內可辦退貨政策，而產生銷貨退回及折讓金額較高。因是，收入認列之測試為本會計師執行岳豐集團合併財務報告查核重要的評估事項之一。

因應之查核程序：

本會計師對上述關鍵查核事項之主要查核程序如下：

- 測試銷貨及收款作業循環與財務報導相關之內部控制，及評估岳豐集團之收入認列政策是否依相關公報規定辦理。
- 閱讀相關客戶銷售合約條款內容並檢視銷售條款與會計處理一致性，並著重特定的查核程序。
- 針對前十大銷售客戶及各產品別收入進行趨勢分析，比較實際數相關變動與預算差異數，以評估有無重大異常。
- 就歷史經驗估計應計銷貨折讓及銷貨退回金額，及參考過去實際發生之銷貨折讓及退回發生率估計，就岳豐集團之管理階層設算之金額測試其允當性，及檢視期後銷貨退回之情形，以評估是否有重大異常。
- 評估財務報告附註揭露之資訊是否允當。

二、存貨減損評價

與存貨評價相關會計政策，請詳合併財務報告附註四(八)；存貨評價會計估計及假設不確定性暨攸關揭露資訊，請詳合併財務報告附註五(一)及附註六(四)。

關鍵查核事項之說明：

岳豐集團管理階層評價存貨減損時，係以成本與淨變現價值孰低衡量，另對超過一定期間貨齡之存貨及個別辨示有過時陳舊存貨品項亦提列適當減損損失。由於銅原料易受國際市場行情價格波動影響大，故導致存貨之成本可能超過其淨變現價值之風險高；另通路及電子商務子公司的產品銷售深受顧客喜好影響，其產品生命週期短且淘汰率高，故其庫存管理壓力大，評估存貨淨變現價值與個別辨認過時或毀損存貨品項亦涉及管理階層之重要估計及假設不確定性。因是，存貨減損評價為本會計師執行岳豐集團合併財務報表查核重要的評估事項之一。

因應之查核程序：

本會計師對上述關鍵查核事項之主要查核程序如下：

- 測試生產作業循環與財務報導相關之內部控制，並評估成本結轉政策係一致採用及成本記錄之允當性。
- 檢視存貨庫齡報表之完整性、分析各期存貨庫齡變化之情形，並評估存貨備抵提列是否足夠。
- 評估管理階層所個別辨認之過時或毀損存貨項目及相關佐證資料，並與觀察存貨盤點所獲得資訊核對其合理性。

- 瞭解管理階層所採用之銷售價及期後存貨市價變動之情形，以評估存貨淨變現價值之合理性。
- 評估財務報告附註揭露之資訊是否允當。

其他事項

岳豐科技股份有限公司已編製民國一〇七年度及一〇六年度之個體財務報告，並經本會計師皆出具無保留意見之查核報告在案，備供參考。

管理階層與治理單位對合併財務報告之責任

管理階層之責任係依照證券發行人財務報告編製準則暨經金融監督管理委員會認可並發布生效之國際財務報導準則、國際會計準則、解釋及解釋公告編製允當表達之合併財務報告，且維持與合併財務報告編製有關之必要內部控制，以確保合併財務報告未存有導因於舞弊或錯誤之重大不實表達。

於編製合併財務報告時，管理階層之責任亦包括評估岳豐集團繼續經營之能力、相關事項之揭露，以及繼續經營會計基礎之採用，除非管理階層意圖清算岳豐集團或停止營業，或除清算或停業外別無實際可行之其他方案。

岳豐集團之治理單位(含監察人)負有監督財務報導流程之責任。

會計師查核合併財務報告之責任

本會計師查核合併財務報告之目的，係對合併財務報告整體是否存有導因於舞弊或錯誤之重大不實表達取得合理確信，並出具查核報告。合理確信係高度確信，惟依照一般公認審計準則執行之查核工作無法保證必能偵出合併財務報告存有之重大不實表達。不實表達可能導因於舞弊或錯誤。如不實表達之個別金額或彙總數可合理預期將影響合併財務報告使用者所作之經濟決策，則被認為具有重大性。

本會計師依照一般公認審計準則查核時，運用專業判斷並保持專業上之懷疑。本會計師亦執行下列工作：

1.辨認並評估合併財務報告導因於舞弊或錯誤之重大不實表達風險；對所評估之風險設計及執行適當之因應對策；並取得足夠及適切之查核證據以作為查核意見之基礎。因舞弊可能涉及共謀、偽造、故意遺漏、不實聲明或踰越內部控制，故未偵出導因於舞弊之重大不實表達之風險高於導因於錯誤者。

2.對與查核攸關之內部控制取得必要之瞭解，以設計當時情況下適當之查核程序，惟其目的非對岳豐集團內部控制之有效性表示意見。

3.評估管理階層所採用會計政策之適當性，及其所作會計估計與相關揭露之合理性。

4.依據所取得之查核證據，對管理階層採用繼續經營會計基礎之適當性，以及使岳豐集團繼續經營之能力可能產生重大疑慮之事件或情況是否存在重大不確定性，作出結論。本會計師若認為該等事件或情況存在重大不確定性，則須於查核報告中提醒合併財務報告使用者注意合併財務報告之相關揭露，或於該等揭露係屬不適當時修正查核意見。本會計師之結論係以截至查核報告日所取得之查核證據為基礎。惟未來事件或情況可能導致岳豐集團不再具有繼續經營之能力。

KPMG

5.評估合併財務報告(包括相關附註)之整體表達、結構及內容，以及合併財務報告是否允當表達相關交易及事件。

6.對於集團內組成個體之財務資訊取得足夠及適切之查核證據，以對合併財務報告表示意見。本會計師負責集團查核案件之指導、監督及執行，並負責形成集團查核意見。

本會計師與治理單位溝通之事項，包括所規劃之查核範圍及時間，以及重大查核發現(包括於查核過程中所辨認之內部控制顯著缺失)。

本會計師亦向治理單位提供本會計師所隸屬事務所受獨立性規範之人員已遵循會計師職業道德規範中有關獨立性之聲明，並與治理單位溝通所有可能被認為會影響會計師獨立性之關係及其他事項(包括相關防護措施)。

本會計師從與治理單位溝通之事項中，決定對岳豐集團民國一〇七年度合併財務報告查核之關鍵查核事項。本會計師於查核報告中敘明該等事項，除非法令不允許公開揭露特定事項，或在極罕見情況下，本會計師決定不於查核報告中溝通特定事項，因可合理預期此溝通所產生之負面影響大於所增進之公眾利益。

安侯建業聯合會計師事務所

會計師：李祐儀

柳元貞

證券主管機關：金管證審字第1010004977號

核准簽證文號：金管證六字第0940100754號

民國一〇八年三月二十八日

岳豐科技股份有限公司及子公司

合併資產負債表

民國一〇七年及一〇六年十二月三十一日

單位：新台幣千元

	資　產	107.12.31 金額	%	106.12.31 金額	%
	流動資產：				
1100	現金及約當現金(附註六(一))	$ 1,178,189	15	989,293	12
1170	應收票據及帳款淨額(附註六(二)及八)	2,275,605	28	2,408,262	30
1200	其他應收款(附註六(三))	5,587	-	35,266	1
1220	本期所得稅資產	34,943	-	69,131	1
130X	存貨(附註六(四)及八)	2,308,275	29	2,203,321	28
1410	預付款項	234,948	3	313,586	4
1470	其他流動資產(附註六(九))	14,981	-	25,877	-
1481	待退回產品權利－流動	4,342	-	-	-
	流動資產合計	6,056,870	75	6,044,736	76
	非流動資產：				
1600	不動產、廠房及設備(附註六(六)及八)	1,251,500	16	1,189,137	16
1780	無形資產(附註六(七))	545,000	7	560,193	7
1840	遞延所得稅資產(附註六(十八))	118,350	1	119,473	1
1915	預付設備款	8,434	-	15,446	-
1985	長期預付租金(附註六(八))	12,449	-	12,988	-
1900	其他非流動資產(附註六(九)(十七)及八)	56,894	1	25,174	-
	非流動資產合計	1,992,627	25	1,922,411	24
	資產總計	$ 8,049,497	100	7,967,147	100

	負債及權益	107.12.31 金額	%	106.12.31 金額	%
	流動負債：				
2100	短期借款(附註六(十)及八)	$ 1,708,979	21	2,295,470	29
2110	應付短期票券(附註六(十一))	249,765	3	169,846	2
2130	合約負債－流動(附註六(廿一))	88,480	1	-	-
2170	應付票據及帳款	734,485	9	772,705	10
2200	其他應付款(附註六(十五))	412,233	5	396,219	5
2230	本期所得稅負債	26,493	-	15,636	-
2251	員工福利負債準備－流動	15,949	-	13,860	-
2365	退款負債－流動(附註六(十五))	38,735	1	-	-
2252	保固之短期負債準備(附註六(十四))	-	-	30,023	-
2320	一年內到期長期負債(附註六(十二)及八)	200,900	3	576,960	7
2300	其他流動負債(附註六(十五))	5,330	-	124,248	2
	流動負債合計	3,481,349	43	4,394,967	55
	非流動負債：				
2530	應付公司債(附註六(十三))	679,225	9	665,415	8
2540	長期借款(附註六(十二)及八)	1,244,773	15	389,750	5
2570	遞延所得稅負債(附註六(十八))	74,986	1	91,326	1
2600	其他非流動負債	7,210	-	6,840	-
	非流動負債合計	2,006,194	25	1,153,331	14
	負債合計	5,487,543	68	5,548,298	69
	歸屬母公司業主之權益(附註六(十三)(十九))：				
3110	普通股股本	1,245,545	16	1,245,545	16
3200	資本公積	677,621	8	677,621	9
3300	保留盈餘	728,661	9	660,548	8
3400	其他權益	(95,454)	(1)	(170,064)	(2)
	歸屬於母公司業主權益合計	2,556,373	32	2,413,650	31
36XX	非控制權益	5,581	-	5,199	-
	權益總計	2,561,954	32	2,418,849	31
	負債及權益總計	$ 8,049,497	100	7,967,147	100

(請詳閱後附合併財務報告附註)

董事長：葉春榮　　經理人：林森福　　會計主管：蔡瑞華

岳豐科技股份有限公司及子公司

合併綜合損益表

民國一〇七年及一〇六年一月一日至十二月三十一日

單位:新台幣千元

		107年度		106年度	
		金　額	%	金　額	%
4110	營業收入淨額(附註六(廿一)(廿二))	$ 11,792,427	100	11,817,773	100
5110	營業成本(附註六(四)(六)(七)(十六)(十七)(廿三))	9,001,797	76	8,923,644	76
5900	營業毛利	2,790,630	24	2,894,129	24
	營業費用(附註六(二)(三)(六)(七)(八)(十六)(十七)(廿三)及七)				
6100	推銷費用	1,594,944	14	1,606,091	14
6200	管理費用	636,486	5	587,344	5
6300	研究發展費用	61,301	-	58,474	-
6450	預期信用減損損失	3,056	-	-	-
6000	營業費用合計	2,295,787	19	2,251,909	19
6900	營業淨利	494,843	5	642,220	5
	營業外收入及支出(附註六(十三)(廿四)):				
7010	其他收入	27,595	-	16,313	-
7020	其他利益及損失	8,396	-	(23,983)	-
7050	財務成本	(105,620)	(1)	(74,449)	-
7000	營業外收入及支出合計	(69,629)	(1)	(82,119)	-
7900	稅前淨利	425,214	4	560,101	5
7950	減:所得稅費用(附註六(十八))	71,494	1	149,535	1
	本期淨利	353,720	3	410,566	4
8300	其他綜合損益:				
8310	不重分類至損益之項目(附註六(十七))				
8311	確定福利計畫之再衡量數	1,347	-	305	-
	不重分類至損益之項目合計	1,347	-	305	-
8360	後續可能重分類至損益之項目(附註六(十八)(十九)(廿五))				
8361	國外營運機構財務報表換算之兌換差額	85,797	1	(271,967)	(2)
8399	與可能重分類之項目相關之所得稅	(11,187)	-	46,235	-
	後續可能重分類至損益之項目合計	74,610	1	(225,732)	(2)
8300	本期其他綜合損益	75,957	1	(225,427)	(2)
8500	本期綜合損益總額	$ 429,677	4	185,139	2
	本期淨利歸屬於:				
8610	母公司業主	$ 353,241	3	410,476	4
8620	非控制權益	479	-	90	-
8600	本期淨利	$ 353,720	3	410,566	4
	綜合損益總額歸屬於:				
8710	母公司業主	$ 429,198	4	185,049	2
8720	非控制權益	479	-	90	-
8700	本期綜合損益總額	$ 429,677	4	185,139	2
	每股盈餘(單位:新台幣元)(附註六(二十))				
9750	基本每股盈餘	$ 2.84		3.30	
9850	稀釋每股盈餘	$ 2.67		3.19	

(請詳閱後附合併財務報告附註)

董事長:葉春榮　　經理人:林森福　　會計主管:蔡瑞華

岳豐科技股份有限公司及子公司

合併權益變動表

民國一〇七年及一〇六年一月一日至十二月三十一日

單位：新台幣千元

	歸屬於母公司業主之權益											
	股本				保留盈餘				其他權益項目			
	普通股股本	債券換股權利證書	合計	資本公積	法定盈餘公積	特別盈餘公積	未分配盈餘	合計	國外營運機構財務報表換算之兌換差額	歸屬於母公司業主權益總計	非控制權益	權益總額
民國一〇六年一月一日餘額	$ 1,238,603	6,942	1,245,545	636,586	59,248	69,886	407,109	536,243	55,668	2,474,042	5,204	2,479,246
本期淨利	-	-	-	-	-	-	410,476	410,476	-	410,476	90	410,566
本期其他綜合損益	-	-	-	-	-	-	305	305	(225,732)	(225,427)	-	(225,427)
本期綜合損益總額	-	-	-	-	-	-	410,781	410,781	(225,732)	185,049	90	185,139
盈餘指撥及分配：												
提列法定盈餘公積	-	-	-	-	40,175	-	(40,175)	-	-	-	-	-
普通股現金股利	-	-	-	-	-	-	(286,476)	(286,476)	-	(286,476)	-	(286,476)
發行可轉換公司債	-	-	-	41,035	-	-	-	-	-	41,035	-	41,035
債券換股權利證書轉換	6,942	(6,942)	-	-	-	-	-	-	-	-	-	-
非控制權益增減	-	-	-	-	-	-	-	-	-	-	(95)	(95)
民國一〇六年十二月三十一日餘額	1,245,545	-	1,245,545	677,621	99,423	69,886	491,239	660,548	(170,064)	2,413,650	5,199	2,418,849
本期淨利	-	-	-	-	-	-	353,241	353,241	-	353,241	479	353,720
本期其他綜合損益	-	-	-	-	-	-	1,347	1,347	74,610	75,957	-	75,957
本期綜合損益總額	-	-	-	-	-	-	354,588	354,588	74,610	429,198	479	429,677
盈餘指撥及分配：												
提列法定盈餘公積	-	-	-	-	41,047	-	(41,047)	-	-	-	-	-
提列特別盈餘公積	-	-	-	-	-	100,178	(100,178)	-	-	-	-	-
普通股現金股利	-	-	-	-	-	-	(286,475)	(286,475)	-	(286,475)	-	(286,475)
非控制權益增減	-	-	-	-	-	-	-	-	-	-	(97)	(97)
民國一〇七年十二月三十一日餘額	$ 1,245,545	-	1,245,545	677,621	140,470	170,064	418,127	728,661	(95,454)	2,556,373	5,581	2,561,954

(請詳閱後附合併財務報告附註)

董事長：葉春榮　　經理人：林森福　　會計主管：蔡瑞華

岳豐科技股份有限公司及子公司

合併現金流量表

民國一〇七年及一〇六年一月一日至十二月三十一日

單位:新台幣千元

	107年度	106年度
營業活動之現金流量：		
本期稅前淨利	$ 425,214	560,101
調整項目：		
收益費損項目		
折舊費用	119,258	114,100
攤銷費用	66,091	56,473
預期信用減損損失/減損損失	3,056	14,788
利息費用	105,620	74,449
利息收入	(9,637)	(2,629)
處分及報廢不動產、廠房及設備損失	1,952	2,479
未實現外幣兌換損失(利益)	22,617	(12,141)
收益費損項目合計	308,957	247,519
與營業活動相關之資產／負債變動數：		
應收票據及帳款	175,335	(228,734)
其他應收款	29,882	(11,528)
存貨	(58,658)	(575,569)
預付款項	79,712	(147,516)
其他流動資產及待退回產品權利	11,335	(2,241)
與營業活動相關之資產之淨變動合計	237,606	(965,588)
應付票據及帳款	(52,967)	(63,707)
其他應付款	9,390	70,913
退款負債及負債準備	(231)	216
其他流動負債及合約負債	(31,227)	45,722
其他非流動負債	224	(6,543)
與營業活動相關之負債之淨變動合計	(74,811)	46,601
與營業活動相關之資產及負債之淨變動合計	162,795	(918,987)
調整項目合計	471,752	(671,468)

董事長：葉春榮　　經理人：林森福　　會計主管：蔡瑞華

岳豐科技股份有限公司及子公司

合併現金流量表(續)

民國一〇七年及一〇六年一月一日至十二月三十一日

單位:新台幣千元

	107年度	106年度
營運產生之現金流入(流出)	896,966	(111,367)
收取之利息	9,657	2,657
支付之利息	(92,428)	(68,147)
支付之所得稅	(52,129)	(188,508)
營業活動之淨現金流入(流出)	762,066	(365,365)
投資活動之現金流量：		
對子公司之收購	(1,077)	(31,005)
取得不動產、廠房及設備	(159,750)	(105,938)
處分不動產、廠房及設備價款	1,976	2,304
取得無形資產	(32,004)	(39,702)
其他非流動資產增加	(11,073)	(8,626)
預付設備款增加	(6,729)	(12,999)
預付土地款增加	(17,253)	-
投資活動之淨現金流出	(225,910)	(195,966)
籌資活動之現金流量：		
短期借款增加	2,890,089	4,426,564
短期借款減少	(2,976,421)	(4,175,027)
應付短期票券增加	79,919	69,874
發行公司債	-	699,200
舉借長期借款	60,000	200,000
償還長期借款	(132,125)	(267,437)
存入保證金減少	(10)	(448)
發放現金股利	(286,475)	(286,476)
非控制權益變動	(97)	(95)
籌資活動之淨現金(流出)流入	(365,120)	666,155
匯率變動對現金及約當現金之影響	17,860	(43,762)
本期現金及約當現金增加數	188,896	61,062
期初現金及約當現金餘額	989,293	928,231
期末現金及約當現金餘額	$ 1,178,189	989,293

(請詳閱後附合併財務報告附註)

董事長：葉春榮　　經理人：林森福　　會計主管：蔡瑞華

岳豐科技股份有限公司及子公司
合併財務報告附註
民國一〇七年度及一〇六年度
(除另有註明者外，所有金額均以新台幣千元為單位)

一、公司沿革

岳豐科技股份有限公司(以下稱「本公司」)於民國七十二年九月三日奉經濟部核准設立，註冊地址為桃園市新屋區中山東路二段130巷12-9號。本公司及子公司(以下併稱「合併公司」)主要營業項目為各種高速通訊區域網路線材、資訊接插件、零件、電線、電纜、銅線等之組裝、製造、買賣以及消費性電子產品買賣等，部門資訊請詳附註十四。

本公司之股票自民國九十二年一月九日起於財團法人中華民國櫃檯買賣中心證券營業處所正式掛牌上櫃買賣。

二、通過財務報告之日期及程序

本合併財務報告已於民國一〇八年三月二十八日經董事會通過發布。

三、新發布及修訂準則及解釋之適用

(一)已採用金融監督管理委員會認可之新發布及修訂後準則及解釋之影響

合併公司自民國一〇七年起全面採用經金融監督管理委員會（以下簡稱金管會）認可並於民國一〇七年生效之國際財務報導準則編製合併財務報告。另合併公司依據金管會民國一〇六年十二月十二日發布之問答集，選擇提前於民國一〇七年適用國際財務報導準則第九號之修正「具有負補償之提前還款特性」。相關新發布、修正及修訂之準則及解釋彙列如下：

新發布／修正／修訂準則及解釋	國際會計準則理事會發布之生效日
國際財務報導準則第2號之修正「股份基礎給付交易之分類及衡量」	2018年1月1日
國際財務報導準則第4號之修正「於國際財務報導準則第4號『保險合約』下國際財務報導準則第9號『金融工具』之適用」	2018年1月1日
國際財務報導準則第9號「金融工具」	2018年1月1日
國際財務報導準則第9號之修正「具有負補償之提前還款特性」	2019年1月1日
國際財務報導準則第15號「客戶合約之收入」	2018年1月1日
國際會計準則第7號之修正「揭露倡議」	2017年1月1日
國際會計準則第12號之修正「未實現損失之遞延所得稅資產之認列」	2017年1月1日
國際會計準則第40號之修正「投資性不動產之轉列」	2018年1月1日
國際財務報導準則2014-2016週期之年度改善：	
國際財務報導準則第12號之修正	2017年1月1日
國際財務報導準則第1號之修正及國際會計準則第28號之修正	2018年1月1日
國際財務報導解釋第22號「外幣交易與預收(付)對價」	2018年1月1日

除下列項目外，適用上述新認可之國際財務報導準則對合併財務報告未造成重大變動。造成重大變動者之性質及影響說明如下：

1.國際財務報導準則第十五號「客戶合約之收入」

該準則取代國際會計準則第十八號「收入」、國際會計準則第十一號「建造合約」及相關解釋，以單一分析模型按五個步驟決定企業認列收入之方法、時點及金額。合併公司採累積影響數法適用國際財務報導準則第十五號，因此，以前期間之比較資訊無須重編而係繼續適用國際會計準則第十八號、國際會計準則第十一號及相關解釋，初次適用國際財務報導準則第十五號之累積影響數係調整民國一〇七年一月一日之保留盈餘。合併公司就已完成合約採用實務權宜作法，意即民國一〇七年一月一日之已完成合約將不予重述。

此項會計政策變動之性質及影響說明如下：

(1)銷售商品

合併公司產品之銷售，過去係於商品交付至客戶合約或訂單約定之場址時認列收入，於該時點客戶已接受該產品，且相關所有權之重大風險及報酬已移轉予客戶。於該時點認列收入，係因該時點收入及成本能可靠衡量、對價很有可能收回，且合併公司不再繼續參與對商品之管理。國際財務報導準則第十五號下，係於客戶取得對產品之控制時認列收入。合併公司評估認為商品之所有權重大風險及報酬移轉予客戶之時點類似，故將不會產生重大影響，惟將使民國一〇七年一月一日之其他流動負債減少123,219千元、合約負債增加123,219千元。

品牌電商公司產品之銷售允許客戶於三十日內可退貨，過去係於能合理估計退貨且其他收入認列條件亦滿足時認列收入。國際財務報導準則第十五號下，係於累計收入高度很有可能不會重大迴轉之範圍內認列該等合約之收入。合併公司依合約或訂單估計退貨之相關退款負債及待退產品權利係單獨認列於資產負債表。合併公司評估該差異不影響民國一〇七年一月一日之保留盈餘，惟將使存貨減少5,702千元、待退回產品權利增加5,702千元、保固之短期負債準備減少12,197千元、退款負債增加12,197千元。

通路公司及品牌電商公司產品之銷售，依合約或訂單約定需按銷售額或銷售數量之一定比例支付商品廣告費、促銷贊助費及壞品補助費等予客戶，過去係於能合理估計時認列為推銷費用及應收帳款減項，惟於國際財務報導準則第十五號下，由於前開支付並未換得客戶移轉可區分之商品或勞務，故應作為交易價格及收入之減少，相關預期支付預客戶之金額，則應認列為退款負債；另依合約或訂單規定需於一定期間內累積約定銷售產品達特定數量或金額之基礎而給予客戶數量折扣，過去係按考量折扣後之已收或應收對價之公允價值認列收入及應收帳款，惟於國際財務報導準則第十五號下，應按合約價格減除估計之數量折扣後之淨額基礎認列收入，數量折扣之金額係使用過去累積之經驗按期望值估計，且僅

於高度很有可能不會發生重大迴轉之範圍認列收入，相關銷售因數量折扣而預期支付預客戶之金額，則應認列為退款負債。合併公司評估該差異不影響民國一〇七年一月一日之保留盈餘，惟將使應收帳款增加7,835千元、保固之短期負債準備減少17,826千元、退款負債增加25,661千元。

(2)對財務報告之影響

採用國際財務報導準則第十五號對合併公司民國一〇七年度合併財務報告之影響說明如下：

	107.12.31			107.1.1		
合併資產負債表受影響項目	若未適用IFRS15之帳面金額	會計政策變動影響數	適用IFRS15之帳面金額	若未適用IFRS15之帳面金額	會計政策變動影響數	適用IFRS15之帳面金額
應收票據及帳款	$ 2,266,066	9,539	2,275,605	2,408,262	7,835	2,416,097
存　　貨	2,312,617	(4,342)	2,308,275	2,203,321	(5,702)	2,197,619
待退回產品權利	-	4,342	4,342	-	5,702	5,702
資產影響數		$ 9,539			7,835	
合約負債 流動	$ -	88,480	88,480	-	123,219	123,219
保固之短期負債準備-流動	29,196	(29,196)	-	30,023	(30,023)	-
退款負債－流動	-	38,735	38,735	-	37,858	37,858
其他流動負債	93,810	(88,480)	5,330	124,248	(123,219)	1,029
負債影響數		$ 9,539			7,835	
保留盈餘	$ 728,661	-	728,661	660,548	-	660,548
權益影響數		$ -			-	

	107年度		
合併綜合損益表受影響項目	若未適用IFRS15之帳面金額	會計政策變動影響數	適用IFRS15之帳面金額
營業收入	$ 11,825,275	(32,848)	11,792,427
推銷費用	(1,627,792)	32,848	(1,594,944)
本期淨利影響數		$ -	
基本每股盈餘(元)	$ 2.84	-	2.84
稀釋每股盈餘(元)	$ 2.67	-	2.67

合併現金流量表 受影響項目	107年度 若未適用 IFRS15之 帳面金額	會計政策 變動影響數	適　用 IFRS15之 帳面金額
營業活動之現金流量：			
本期稅前淨利	$ 425,214	-	425,214
調整項目：			
應收票據及帳款	177,039	(1,704)	175,335
存貨	(57,298)	(1,360)	(58,658)
其他流動資產及待退回產品權利	9,975	1,360	11,335
退款負債及負債準備	(1,935)	1,704	(231)
其他流動負債及合約負債	(31,227)	-	(31,227)
營業活動之淨現金流入(流出)影響數		$ -	

2.國際財務報導準則第九號「金融工具」

國際財務報導準則第九號「金融工具」(以下稱國際財務報導準則第九號或IFRS 9)取代國際會計準則第三十九號「金融工具：認列與衡量」(以下稱國際會計準則第三十九號或IAS 39)，修正金融工具之分類與衡量、減損及避險會計。

由於採用國際財務報導準則第九號，合併公司採用修正後之國際會計準則第一號「財務報表之表達」，該準則規定於綜合損益表將金融資產之減損列報為單行項目，先前合併公司係將應收帳款之減損列報於推銷費用。此外，合併公司採用修正後之國際財務報導準則第七號「金融工具：揭露」揭露民國一〇七年資訊，該等規定通常不適用於比較期資訊。

合併公司適用國際財務報導準則第九號導致之會計政策重大變動說明如下：

(1)金融資產及負債之分類

該準則主要將金融資產分類為按攤銷後成本衡量、透過其他綜合損益按公允價值衡量及透過損益按公允價值衡量三類，國際財務報導準則第九號下金融資產之分類係以持有該金融資產之經營模式及其合約現金流量特性為基礎，並刪除原準則下持有至到期日、放款及應收款及備供出售金融資產之分類。依該準則，混合合約包含之主契約若屬該準則範圍內之金融資產，則不拆分嵌入之衍生工具，而係評估整體混合金融工具之分類。合併公司於國際財務報導準則第九號下金融資產之分類、衡量及相關利益及損失之認列之會計政策說明請詳附註四(七)。

採用國際財務報導準則第九號對合併公司之金融負債會計政策無重大影響。

(2)金融資產之減損

該準則以前瞻性之預期信用損失模式取代現行國際會計準則第三十九號已發生減損損失模式，新減損模式適用於按攤銷後成本衡量之金融資產、合約資產及透過其他綜合損益按公允價值衡量之債務工具投資，但不適用於權益工具投資。國際財務報導準則第九號下，信用損失之認列時點早於國際會計準則第三十九號下之認列時點，請詳附註四(七)。

(3)過渡處理

除下列項目外，通常係追溯適用國際財務報導準則第九號：

- 適用國際財務報導準則第九號所產生之金融資產帳面金額差異數，係認列於民國一〇七年一月一日之保留盈餘及其他權益項目，據此，民國一〇六年度表達之資訊通常不會反映國際財務報導準則第九號之規定，因此，與民國一〇七年度適用國際財務報導準則第九號所揭露之資訊不具可比性。
- 下列事項係以初次適用日存在之事實及情況為基礎評估：
  - 判定金融資產係以何種經營模式持有。
  - 先前指定為透過損益按公允價值衡量之金融資產及金融負債之指定及撤銷。
  - 部分非持有供交易之權益工具投資作透過其他綜合損益按公允價值衡量之指定。

(4)國際財務報導準則第九號初次適用日之金融資產分類

適用國際會計準則第三十九號衡量種類之金融資產轉換至國際財務報導準則第九號衡量種類之金融資產，該金融資產民國一〇七年一月一日之新衡量種類、帳面金額及說明如下（金融負債之衡量種類及帳面金額未改變）：

	IAS39		IFRS9	
	衡量種類	帳面金額	衡量種類	帳面金額
金融資產				
現金及約當現金	放款及應收款	$ 989,293	攤銷後成本	$ 989,293
應收票據及帳款淨額	放款及應收款	2,408,262	攤銷後成本	2,408,262
其他應收款	放款及應收款	35,266	攤銷後成本	35,266
其他金融資產-流動及非流動	放款及應收款	16,630	攤銷後成本	16,630
存出保證金	放款及應收款	17,772	攤銷後成本	17,772

上述變動對合併公司民國一〇七年一月一日保留盈餘無影響。

3.國際會計準則第七號之修正「揭露倡議」

修正條文規定企業應提供揭露俾使財務報表使用者能評估來自籌資活動之負債之變動，包括來自現金流量之變動及非現金之變動。

合併公司已於附註六(廿九)來自籌資活動之負債之期初與期末餘額間之調節，以符合上述新增規定。

4.國際會計準則第十二號之修正「未實現損失之遞延所得稅資產之認列」

修正條文闡明符合特定條件之情況下，將對未實現損失認列遞延所得稅資產，並釐清「未來課稅所得」之計算方式。

合併公司評估上述修正將不會產生重大影響。

(二)尚未採用金管會認可之國際財務報導準則之影響

依據金管會一〇七年七月十七日金管證審字第1070324857號令，公開發行以上公司應自民國一〇八年起全面採用經金管會認可並於民國一〇八年生效之國際財務報導準則。相關新發布、修正及修訂之準則及解釋彙列如下：

新發布／修正／修訂準則及解釋	國際會計準則理事會發布之生效日
國際財務報導準則第16號「租賃」	2019年1月1日
國際財務報導解釋第23號「所得稅務處理之不確定性」	2019年1月1日
國際會計準則第19號之修正「計畫修正、縮減或清償」	2019年1月1日
國際會計準則第28號之修正「對關聯企業及合資之長期權益」	2019年1月1日
國際財務報導準則2015-2017週期之年度改善	2019年1月1日

除下列項目外，適用上述新認可之國際財務報導準則將不致對合併財務報告造成重大變動。造成重大變動者之性質及影響說明如下：

國際財務報導準則第十六號「租賃」

該準則將取代現行國際會計準則第十七號「租賃」、國際財務報導解釋第四號「決定一項安排是否包含租賃」、解釋公告第十五號「營業租賃：誘因」及解釋公告第二十七號「評估涉及租賃之法律形式之交易實質」。

新準則針對承租人採用單一會計處理模式將租賃交易認列於資產負債表，並以使用權資產表達其使用標的資產之權利，以租賃負債表達支付租賃給付之義務。此外，該等租賃相關之費用將以折舊及利息取代現行營業租賃下以直線基礎認列租金之方式表達。另對於短期租賃及低價值標的資產租賃提供認列豁免規定。出租人之會計處理則維持與現行準則類似，亦即，出租人仍應將租賃分類為營業租賃或融資租賃。

(1)判斷合約是否包含租賃

於過渡至新準則時，合併公司得選擇：

・針對所有合約適用新準則規定之租賃定義；或

・採用實務權宜作法而不重新評估合約是否為或包含租賃。

合併公司預計於過渡時採用實務權宜作法豁免租賃定義之重評估，亦即，合併公司係將民國一〇八年一月一日前所簽訂之所有合約適用現行規定之租賃定義。

(2)過渡處理

合併公司為承租人之合約，得就所有合約選擇：

・完全追溯；或

・修正式追溯及一個或多個實務權宜作法

合併公司預計採用修正式追溯過渡至新準則，因此，採用新準則之累積影響數將認列於民國一〇八年一月一日之開帳保留盈餘，而不重編比較期資訊。

屬承租人之合約於採用修正式追溯時，現行分類為營業租賃之合約得以個別合約為基礎，並於過渡時選擇採用一個或多個實務權宜作法。合併公司評估將採用以下實務權宜作法：

・針對具有類似特性之租賃組合採用單一折現率；

・針對租賃期間於初次適用日後12個月內結束之租賃，適用豁免而不認列使用權資產及租賃負債；

・不將原始直接成本計入初次適用日之使用權資產衡量中；

・於租賃合包含租賃延長或終止選擇權下，決定租賃期間時，採用後見之明。

(3)截至目前為止，合併公司評估適用新準則最重大的影響，係針對現行以營業租賃承租辦公處所、工廠廠房、倉儲地點及運輸設備等場地而需認列使用權資產及租賃負債。預估上述將不影響民國一〇八年一月一日之保留盈餘，惟將使使用權資產增加450,747千元、租賃負債增加438,298千元、長期預付租金減少12,449千元。此外，合併公司預期新準則之適用並不影響其借款合約所約定最大融資槓桿成數之遵循能力。

惟上述採用新公報之預估影響可能因將來環境或狀況改變而變更。

(三)金管會尚未認可之新發布及修訂準則及解釋

下表彙列國際會計準則理事會（以下簡稱理事會）已發布及修訂但尚未經金管會認可之準則及解釋。

新發布／修正／修訂準則及解釋	理事會發布之生效日
國際財務報導準則第3號之修正「業務之定義」	2020年1月1日
國際財務報導準則第10號及國際會計準則第28號之修正「投資者與其關聯企業或合資間之資產出售或投入」	尚待理事會決定
國際財務報導準則第17號「保險合約」	2021年1月1日
國際會計準則第1號及國際會計準則第8號之修正「重大性之定義」	2020年1月1日

對合併公司可能攸關者如下：

發布日	新發布或修訂準則	主要修訂內容
2018.10.22	國際財務報導準則第3號之修正「業務之定義」	理事會發布國際財務報導準則第3號之修正，限縮業務之範圍以改善業務之定義，此修正將協助企業判定究竟係取得一項業務或一組資產。 修正後之定義強調一項業務之產出係指可提供商品及勞務給客戶；修正前之定義則係著重於可提供股利、較低之成本或其他經濟利益等報酬。此外，除修改定義外，理事會亦提供補充指引。
2018.10.31	國際會計準則第1號及國際會計準則第8號之修正「重大性之定義」	闡明重大性之定義，及如何應用於現有準則中提及重大性之指引。另改善與重大性定義相關之解釋，亦確保所有準則之重大性定義皆一致。

合併公司現正持續評估上述準則及解釋對合併公司財務狀況與經營結果之影響，相關影響待評估完成時予以揭露。

四、重大會計政策之彙總說明

本合併財務報告所採用之重大會計政策彙總說明如下。除附註三之說明外，下列會計政策已一致適用於本合併財務報告之所有表達期間。

(一)遵循聲明

本合併財務報告係依照證券發行人財務報告編製準則(以下簡稱「編製準則」)及金融監督管理委員會認可並發布生效之國際財務報導準則、國際會計準則、解釋及解釋公告(以下簡稱「金管會認可之國際財務報導準則」)編製。

(二)編製基礎

1.衡量基礎

除下列資產負債表之重要項目外，本合併財務報告係依歷史成本為基礎編製：

(1)依公允價值衡量之透過其他綜合損益按公允價值（備供出售）金融資產；

(2)淨確定福利負債(或資產)，係依退休基金資產之公允價值減除確定福利義務現值及附註四(十五)所述之上限影響數衡量。

2.功能性貨幣及表達貨幣

合併公司每一個體均係以各營運所處主要經濟環境之貨幣為其功能性貨幣。本合併財務報告係以本公司之功能性貨幣，新台幣表達。所有以新台幣表達之財務資訊均以新台幣千元為單位。

(三)合併基礎

1.合併財務報告編製原則

合併財務報告之編製主體包含本公司及由本公司所控制之個體(即子公司)。當本公司暴露於來自對被投資個體之參與之變動報酬或對該等變動報酬享有權利，且透過對被投資個體之權力有能力影響該等報酬時，本公司控制該個體。

自對子公司取得控制之日起，開始將其財務報告納入合併財務報告，直至喪失控制之日為止。合併公司間之交易、餘額及任何未實現收益與費損，業於編製合併財務報告時已全數消除。子公司之綜合損益總額係分別歸屬至本公司業主及非控制權益，即使非控制權益因而成為虧損餘額亦然。

子公司之財務報告業已適當調整，俾使其會計政策與合併公司所使用之會計政策一致。

合併公司對子公司所有權權益之變動，未導致喪失對子公司之控制者，係作為與業主間之權益交易處理。非控制權益之調整數與所支付或收取對價公允價值間之差額，係直接認列於權益且歸屬於本公司業主。

2.列入合併財務報告之子公司

列入本合併財務報告之子公司包含：

投資公司名稱	子公司名稱	業務性質	所持股權百分比 107.12.31	所持股權百分比 106.12.31	說　明
本公司	BESTLINK NETWARE, INC. (BESTLINK)	經營貿易業務	100 %	100 %	係子公司
〃	YFC-BONEAGLE ELECTRIC (B.V.I.) CO., LTD. (B.V.I.)	本公司為轉投資大陸及美國所設立之控股公司	100 %	100 %	〃
〃	UNC INVESTMENT & DEVELOPMENT INC. (UNC)	經營不動產投資業務	100 %	100 %	〃
〃	PREMIUM-LINE KSI GMBH (KSI)	經營貿易業務	100 %	100 %	〃
〃	MONOPRICE HOLDINGS, INC. (MONOPRICE HOLDINGS)	為轉投資美國所設立之控股公司	100 %	100 %	〃
〃	PREMIUM-LINE SYSTEMS GMBH (PREMIUM-LINE SYSTEMS)(註2)	網路設備及電子產品等之銷售	100 %	- %	〃
B.V.I.	YFC-BONEAGLE HOLDINGS (CAYMANS) CO., LTD. (CAYMANS)	本公司為轉投資大陸及美國所設立之控股公司	100 %	100 %	係孫公司
〃	EUROPOWER INTERNATIONAL LIMITED (EUROPOWER)	經營貿易業務	100 %	100 %	〃
〃	UNIVERSAL NETWORK CORPORATION (UNIVERSAL)	本公司為轉投資大陸所設立之控股公司	100 %	100 %	〃
〃	MAX SYNERGY LIMITED (MAX)	本公司為轉投資大陸所設立之控股公司	80 %	80 %	〃
〃	PREMIUM LINE ASIA LTD. (PREMIUMLINE)	經營貿易業務	100 %	100 %	〃
〃	YFC-BONEAGLE INTERNATIONAL, INC. (PHILIPPINES)（註1）	經營貿易業務	100 %	- %	〃
〃	BESZIN CORPORATION INC. (BESZIN)(註3)	經營貿易業務	100 %	- %	〃
MONOPRICE HOLDINGS	MONOPRICE INC. (MONOPRICE)	經營貿易業務	100 %	100 %	係曾孫公司

投資公司名稱	子公司名稱	業務性質	所持股權百分比 107.12.31	所持股權百分比 106.12.31	說　明
CAYMANS	東莞岳豐電子科技有限公司(東莞岳豐)	各種電線電纜電源線連插頭插座之生產及銷售	100 %	100 %	〃
〃	PRIME WIRE & CABLE, INC. (PRIME WIRE)	經營電源線(線組)及網路綜合佈系統等產品貿易業務	100 %	100 %	〃
〃	郴州岳豐電子有限公司(郴州岳豐)	網路通訊產品、網路線等之加工及銷售	100 %	100 %	〃
UNIVERSAL	無錫國豐電子科技有限公司(無錫國豐)	高速高頻區域通訊網路等之生產及銷售	100 %	100 %	〃
MAX	岳豐國際貿易(無錫)有限公司(岳豐國際)	電子計算機軟硬件、網路設備及電子產品等之銷售	94.5 %	94.5 %	〃

註1：係民國一〇七年三月間由本公司經B.V.I.轉投資成立，資金業已到位。
註2：係民國一〇七年四月間由本公司向非關係人購買而取得控制力，請詳附註六(五)。
註3：係民國一〇七年十二月間由本公司經B.V.I轉投資成立，資金尚未到位。

3.未列入合併財務報告之子公司：無。

(四)外　　幣

1.外幣交易

外幣交易依交易日之匯率換算為功能性貨幣。報導期間結束日(以下稱報導日)之外幣貨幣性項目依當日之匯率換算為功能性貨幣，其兌換損益係指期初以功能性貨幣計價之攤銷後成本，調整當期之有效利息及付款後之金額，與依外幣計價之攤銷後成本按報導日匯率換算金額間之差異。

以公允價值衡量之外幣非貨幣性項目依衡量公允價值當日之匯率重新換算為功能性貨幣，以歷史成本衡量之外幣非貨幣性項目則依交易日之匯率換算。

除非貨幣性之透過其他綜合損益按公允價值(備供出售)權益工具、指定為國外營運機構淨投資避險之金融負債或合格之現金流量避險，換算所產生之外幣兌換差異認列於其他綜合損益外，其餘係認列為損益。

2.國外營運機構

國外營運機構之資產及負債，包括收購時產生之商譽及公允價值調整，係依報導日之匯率換算為新台幣；收益及費損項目係依當期平均匯率換算為新台幣，所產生之兌換差額均認列為其他綜合損益。

當處分國外營運機構致喪失控制、共同控制或重大影響時，與該國外營運機構相關之累計兌換差額係全數重分類為損益。部分處分含有國外營運機構之子公司時，相關累計兌換差額係按比例重新歸屬至非控制權益。部分處分含有國外營運機構之關聯企業或合資之投資時，相關累計兌換差額則按比例重分類至損益。

對國外營運機構之貨幣性應收或應付項目，若尚無清償計畫且不可能於可預見之未來予以清償時，其所產生之外幣兌換損益視為對該國外營運機構淨投資之一部分而認列為其他綜合損益。

(五)資產與負債區分流動與非流動之分類標準

符合下列條件之一之資產列為流動資產，非屬流動資產之所有其他資產則列為非流動資產：

1.預期於其正常營業週期中實現，或意圖將其出售或消耗者。

2.主要為交易目的而持有者。

3.預期將於報導期間後十二個月內實現者；或

4.該資產為現金或約當現金，但於報導期間後至少十二個月將該資產交換或用以清償負債受到其他限制者除外。

符合下列條件之一之負債列為流動負債，非屬流動負債之所有其他負債則列為非流動負債：

1.預期將於正常營業週期中清償該負債。

2.主要為交易目的而持有該負債。

3.預期將於報導期間後十二個月內到期清償該負債；或

4.未具無條件將清償期限遞延至報導期間後至少十二個月之權利之負債。負債之條款可能依交易對方之選擇，以發行權益工具而導致其清償者，並不影響其分類。

(六)現金及約當現金

現金包括庫存現金及活期存款。約當現金係指可隨時轉換成定額現金且價值變動風險甚小之短期並具高度流動性之投資。定期存款符合前述定義且持有目的係滿足短期現金承諾而非投資或其他目的者，列報於約當現金。

銀行透支為可立即償還且屬於合併公司整體現金管理之一部分者，於現金流量表列為現金及約當現金之組成項目。

(七)金融工具

1.金融資產（民國一〇七年一月一日(含)以後適用）

合併公司之金融資產分類為按攤銷後成本衡量之金融資產及透過其他綜合損益按公允價值衡量之金融資產。

合併公司僅於改變管理金融資產之經營模式時，始依規定重分類所有受影響之金融資產。

(1)按攤銷後成本衡量之金融資產

金融資產同時符合下列條件，且未指定為透過損益按公允價值衡量時，係按攤銷後成本衡量：

- 係在以收取合約現金流量為目的之經營模式下持有該金融資產。
- 該金融資產之合約條款產生特定日期之現金流量，完全為支付本金及流通在外本金金額之利息。

原始認列時係按公允價值加計直接可歸屬之交易成本衡量；後續採有效利率法以攤銷後成本衡量，該攤銷後成本已減除減損損失。利息收入、外幣兌換損益及減損損失係認列於損益。除列時，將利益或損失列入損益。

(2)透過其他綜合損益按公允價值衡量之金融資產

合併公司於原始認列時，可作一不可撤銷之選擇，將非持有供交易之權益工具投資後續公允價值變動列報於其他綜合損益。前述選擇係按逐項工具基礎所作成。

原始認列時係按公允價值加計直接可歸屬之交易成本衡量；後續按公允價值衡量，除債務工具投資之外幣兌換損益、按有效利息法計算之利息收入及減損損失及權益工具投資之股利收入(除非明顯代表部分投資成本之回收)認列於損益外，其餘帳面金額之變動係認列為其他綜合損益，並累積於權益項下之透過其他綜合損益按公允價值衡量之金融資產未實現損益。於除列時，屬權益工具投資者，則將權益項下之利益或損失累計金額重分類至保留盈餘，不重分類至損益。

(3)金融資產減損

合併公司針對按攤銷後成本衡量之金融資產(包括現金及約當現金、應收票據及帳款、其他應收款、存出保證金及其他金融資產等)之預期信用損失認列備抵損失。

下列金融資產係按十二個月預期信用損失金額衡量備抵損失，其餘係按存續期間預期信用損失金額衡量：

・銀行存款之信用風險(即金融工具之預期存續期間發生違約之風險)自原始認列後未顯著增加。

應收票據及帳款之備抵損失係按存續期間預期信用損失金額衡量。

存續期間預期信用損失係指金融工具預期存續期間所有可能違約事項產生之預期信用損失。

十二個月預期信用損失係指金融工具於報導日後十二個月內可能違約事項所產生之預期信用損失(或較短期間，若金融工具之預期存續期間短於十二個月時)。

衡量預期信用損失之最長期間為合併公司暴露於信用風險之最長合約期間。

於判定自原始認列後信用風險是否已顯著增加時，合併公司考量合理且可佐證之資訊(無需過度成本或投入即可取得)，包括質性及量化資訊，及根據合併公司之歷史經驗、信用評估及前瞻性資訊所作之分析。

若合約款項逾期超過一百八十天，合併公司假設金融資產之信用風險已顯著增加。

若合約款項逾期超過三百六十天，合併公司視為該金融資產發生違約。

預期信用損失為金融工具預期存續期間信用損失之機率加權估計值。信用損失係按所有現金短收之現值衡量，亦即合併公司依據合約可收取之現金流量與合併公司預期收取之現金流量之差額。預期信用損失係按金融資產之有效利率折現。

於每一報導日合併公司評估按攤銷後成本衡量金融資產是否有信用減損。對金融資產之估計未來現金流量具有不利影響之一項或多項事項已發生時，該金融資產已信用減損。金融資產已信用減損之證據包括有關下列事項之可觀察資料：

・客戶之重大財務困難；

・客戶違約，諸如逾期超過三百六十天；

・因與客戶之財務困難相關之經濟或合約理由，合併公司給予客戶原本不會考量之讓步；

・客戶很有可能會聲請破產或進行其他財務重整；

按攤銷後成本衡量之金融資產之備抵損失係自資產之帳面金額中扣除，備抵損失之提列或迴轉金額係認列於損益中。

當合併公司對回收金融資產整體或部分無法合理預期時，係直接減少其金融資產總帳面金額。通常係指合併公司判定客戶之資產或收益來源不能產生足夠之現金流量以償還沖銷之金額，然而，已沖銷之金融資產仍可強制執行，以符合合併公司回收逾期金額之程序。

(4)金融資產之除列

合併公司僅於對來自該資產現金流量之合約權利終止，或已移轉金融資產且該資產所有權幾乎所有之風險及報酬已移轉予其他企業時，始將金融資產除列。

除列單一債務工具投資之整體時，其帳面金額與已收取或可收取對價總額加計認列於其他綜合損益並累計於「其他權益－透過其他綜合損益按公允價值衡量之金融資產未實現(損)益」之金額間之差額係認列為損益，並列報於營業外收入及支出項下。

當非除列單一債務工具投資之整體時，合併公司以移轉日各部分之相對公允價值為基礎，將該金融資產之原帳面金額分攤至因持續參與而持續認列之部分及除列之部分。分攤予除列部分之帳面金額與因除列部分所收取之對價間之差額加計已認列於其他綜合損益之任何累計利益或損失中分攤予除列部分之總和係認列為損益，並列報於營業外收入及支出項下。已認列於其他綜合損益之累計利益或損失，係依其相對公允價值分攤予持續認列部分與除列部分。

2.金融資產（民國一〇七年一月一日以前適用）

合併公司之金融資產主係放款及應收款及備供出售金融資產。

(1)備供出售金融資產

此類金融資產係指定為備供出售或非屬其他類別之非衍生金融資產。原始認列時係按公允價值加計直接可歸屬之交易成本衡量；後續按公允價值衡量，除減損損失、按有效利率法計算之利息收入、股利收入及貨幣性金融資產外幣兌換損益認列於損益外，其餘帳面金額之變動係認列為其他綜合損益，並累積於權益項下之備供出售金融資產未實現損益。於除列時，將權益項下之利益或損失累計金額重分類至損益，並列報於營業外收入及支出項下之備供出售金融資產之實現評價損益。依交易慣例購買或出售金融資產時，採用交易日會計處理。

此類金融資產若屬「無活絡市場公開報價且公允價值無法可靠衡量」之權益投資，則以成本減除減損損失後之金額衡量，並列報於「以成本衡量之金融資產」。

(2)放款及應收款

放款及應收款係無活絡市場公開報價，且具固定或可決定付款金額之金融資產，包括應收款項及其他應收款。原始認列時按公允價值加計直接可歸屬之交易成本衡量，後續採有效利率法以攤銷後成本減除減損損失衡量，惟短期應收款項之利息認列不具重大性之情況除外。依交易慣例購買或出售金融資產時，採用交易日會計處理。

利息收入係列報於營業外收入及支出項下之利息收入。

(3)金融資產減損

非透過損益按公允價值衡量之金融資產，於每一報導日評估減損。當有客觀證據顯示，因金融資產原始認列後發生之單一或多項事件，致使該資產之估計未來現金流量受損失者，該金融資產即已發生減損。

金融資產減損之客觀證據包括發行人或債務人之重大財務困難、違約(如利息或本金支付之延滯或不償付)、債務人將進入破產或其他財務重整之可能性大增，及由於財務困難而使該金融資產之活絡市場消失等。此外，備供出售權益投資之公允價值大幅或持久性下跌至低於其成本時，亦屬客觀之減損證據。

針對應收帳款個別評估未有減損後，另再以群組基礎評估減損。應收款組合之客觀減損證據可能包含合併公司過去收款經驗、該群組超過平均授信期間之延遲付款增加情況，以及與應收款拖欠有關之全國性或區域性經濟情勢變化。

所有金融資產之減損損失係直接自金融資產之帳面金額中扣除，惟應收帳款係藉由備抵帳戶調降其帳面金額。當判斷應收帳款無法收回時，係沖銷備抵帳戶。原先已沖銷而後續收回之款項則貸記備抵帳戶。備抵帳戶帳面金額之變動認列於損益。

備供出售權益工具原先認列於損益之減損損失不得迴轉並認列為損益。任何認列減損損失後之公允價值回升金額係認列於其他綜合損益，並累積於其他權益項目之項下。備供出售債務工具之公允價值回升金額若能客觀地連結至減損損失認列於損益後發生之事項，則予以迴轉並認列為損益。

應收帳款之呆帳損失及迴升係列報於銷售費用。應收帳款以外金融資產之減損損失及迴升係列報於營業外收入及支出項下之什項支出。

(4)金融資產之除列

合併公司僅於對來自該資產現金流量之合約權利終止，或已移轉金融資產且該資產所有權幾乎所有之風險及報酬已移轉予其他企業時，始將金融資產除列。

除列單一金融資產之整體時，其帳面金額與已收取或可收取對價總額加計認列於其他綜合損益並累計於「其他權益-備供出售金融資產未實現損益」之金額間之差額係認列為損益，並列報於營業外收入及支出項下之什項收入及支出。

當非除列單一金融資產之整體時，合併公司以移轉日各部分之相對公允價值為基礎，將該金融資產之原帳面金額分攤至因持續參與而持續認列之部分及除列之部分。分攤予除列部分之帳面金額與因除列部分所收取之對價加計已認列於其他綜合損益之任何累計利益或損失中分攤予除列部分之總和間之差額係認列為損益，並列報於營業外收入及支出項下之什項收入之支出。已認列於其他綜合損益之累計利益或損失，係依其相對公允價值分攤予持續認列部分與除列部分。

3.金融負債及權益工具

(1)負債或權益之分類

合併公司發行之債務及權益工具係依據合約協議之實質與金融負債及權益工具之定義分類為金融負債或權益。

權益工具係指表彰合併公司於資產減除其所有負債後剩餘權益之任何合約。合併公司發行之權益工具係以取得之價款扣除直接發行成本後之金額認列。

合併公司所發行之複合金融工具係持有人擁有選擇權可轉換為股本之轉換公司債，其發行股份之數量並不會隨其公允價值變動而有所不同。

複合金融工具負債組成部分，其原始認列金額係以不包括權益轉換權之類似負債之公允價值衡量。權益組成部分之原始認列金額則以整體複合金融工具公允價值與負債組成部分公允價值二者間之差額衡量。任何直接可歸屬之交易成本依原始負債及權益之帳面金額比例，分攤至負債及權益組成部分。

原始認列後，複合金融工具之負債組成部分係採有效利率法以攤銷後成本衡量。複合金融工具之權益組成部分，原始認列後無須重新衡量。

與金融負債相關之利息及損失或利益係認列為損益，並列報於營業外收入及支出項下之利息費用及透過損益按公允價值衡量之金融資產(負債)損失及利益。

金融負債於轉換時重分類為權益，其轉換不產生損益。

(2)其他金融負債

金融負債非屬持有供交易且未指定為透過損益按公允價值衡量者(包括長短期借款、應付帳款及其他應付款)，原始認列時係按公允價值加計直接可歸屬之交易成本衡量；後續採有效利率法以攤銷後成本衡量。未資本化為資產成本之利息費用列報於營業外收入及支出項下之利息費用。

(3)金融負債之除列

合併公司係於合約義務已履行、取消或到期時，除列金融負債。

除列金融負債時，其帳面金額與所支付或應支付對價總額(包含任何所移轉之非現金資產或承擔之負債)間之差額認列為損益，並列報於營業外收入及支出項下之處份投資損失及利益。

(4)金融資產及負債之互抵

金融資產及金融負債僅於合併公司有法定權利進行互抵及有意圖以淨額交割或同時變現資產及清償負債時，方予以互抵並以淨額表達於資產負債表。

(八)存　　貨

存貨係以成本與淨變現價值孰低衡量。成本包括使其達可供使用的地點及狀態所發生之取得、產製或加工成本及其他成本，並採加權平均法計算。製成品及在製品存貨之成本包括依適當比例按正常產能分攤之製造費用。商品之成本為當時購入之金額。

淨變現價值係指正常營業下之估計售價減除估計完工尚需投入之估計成本及完成出售所需之估計成本後之餘額；商品的淨變現價值係指正常營業下之估計售價。

(九)不動產、廠房及設備

1.認列與衡量

不動產、廠房及設備之認列及衡量係採成本模式，依成本減除累計折舊與累計減損後之金額衡量。成本包含可直接歸屬於取得資產之支出。

當不動產、廠房及設備包含不同組成部分，且相對於該項目之總成本若屬重大而採用不同之折舊率或折舊方法較為合宜時，則視為不動產、廠房及設備之單獨項目(主要組成部分)處理。

不動產、廠房及設備之處分損益，係由不動產、廠房及設備之帳面金額與處分價款之差額決定，並以淨額認列於損益項下之「什項收入及支出」。

2.後續成本

若不動產、廠房及設備項目後續支出所預期產生之未來經濟效益很有可能流入合併公司，且其金額能可靠衡量，則該支出認列為該項目帳面金額之一部分，被重置部分之帳面金額則予以除列。不動產、廠房及設備之日常維修成本於發生時認列為損益。

3.折　　舊

折舊係依資產成本減除殘值後按估計耐用年限採直線法計算，並依資產之各別重大組成部分評估，若一組成部分之耐用年限不同於資產之其他部分，則此組成部分應單獨提列折舊。折舊之提列認列為損益。

土地無須提列折舊。

當期及比較期間之估計耐用年限如下：

(1)房屋及建築3~50年；

(2)機器設備2~20年；

(3)辦公及其他設備2~12年。

折舊方法、耐用年限及殘值係於每一年度報導日加以檢視，若預期值與先前之估計不同時，於必要時適當調整，該變動按會計估計變動規定處理。

(十)租　　賃

1.出租人

營業租賃之租賃收益按直線基礎於租賃期間認列為收益。因協商與安排營業租賃所產生之原始直接成本，加計至租賃資產之帳面金額，並按直線基礎於租賃期間認列為費用。為達成租賃安排而提供予承租人之誘因總利益於租賃期間內以直線法認列為租金收入之減少。

2.承租人

合併公司之租賃係屬承租人營業租賃，該等租賃資產未認列於合併公司之資產負債表。

營業租賃之租金給付(不包括保險及維護等服務成本)依直線基礎於租賃期間認列為費用。由出租人提供為達成租賃安排之誘因總利益於租賃期間內以直線法認列為租金支出之減少。

(十一)無形資產

1.商　　譽

(1)原始認列

取得美國子公司所產生之商譽。

(2)後續衡量

商譽係依成本減累計減損予以衡量。

2.研究與發展

研究階段係指預期為獲取及瞭解嶄新的科學或技術知識而進行之活動，相關支出於發生時認列於損益。

發展階段之支出於同時符合下列所有條件時，認列為無形資產；未同時符合者，於發生時即認列於損益：

(1)完成無形資產之技術可行性已達成，將使該無形資產將可供使用或出售。

(2)意圖完成該無形資產，並加以使用或出售。

(3)有能力使用或出售該無形資產。

(4)無形資產將很有可能產生未來經濟效益。

(5)具充足之技術、財務及其他資源，以完成此項發展，並使用或出售該無形資產。

(6)歸屬於該無形資產發展階段之支出能可靠衡量。

資本化之發展階段支出以其成本減除累計攤銷及累計減損衡量之。

3.其他無形資產

合併公司取得專利權、客戶關係、商標及電腦軟體係以成本減除累計攤銷與累計減損衡量之。

4.後續支出

後續支出僅於可增加相關特定資產的未來經濟效益時，方可將其資本化。所有其他支出於發生時認列於損益，包括內部發展之商譽及品牌。

5.攤　　銷

攤銷時係以資產成本減除殘值後金額為可攤銷金額。

除商譽及非確定耐用年限無形資產外，無形資產自達可供使用狀態起，依下列估計耐用年限採直線法攤銷，攤銷數認列於損益：

(1)專利權：3年；

(2)客戶關係：2~6年；

(3)商標權：15年；

(4)電腦軟體：1~10年。

合併公司至少於每一年度報導日檢視無形資產之殘值、攤銷期間及攤銷方法，若有變動，視為會計估計變動。

(十二)非金融資產減損

針對存貨、遞延所得稅資產及員工福利產生之資產以外之非金融資產，合併公司於每一報導日評估是否發生減損，並就有減損跡象之資產估計其可回收金額。若無法估計個別資產之可回收金額，則合併公司估計該項資產所屬現金產生單位之可回收金額以評估減損。

針對商譽及非確定耐用年限無形資產，無論是否有減損跡象，每年定期進行減損測試。

可回收金額為個別資產或現金產生單位之公允價值減出售成本與其使用價值孰高者。個別資產或現金產生單位之可回收金額若低於帳面金額，則將該個別資產或現金產生單位之帳面金額調整減少至可回收金額，並認列減損損失。減損損失係立即認列於當期損益。

為減損測試之目的，企業合併取得之商譽應分攤至合併公司預期可自合併綜效受益之各現金產生單位(或現金產生單位群組)。若現金產生單位之可回收金額低於其帳面金額，減損損失係先就已分攤至該現金產生單位之商譽，減少其帳面金額，次就該單位內各資產之帳面金額等比例分攤至各資產。已認列之商譽減損損失，不得於後續期間迴轉。

合併公司於每一報導日重新評估是否有跡象顯示，商譽以外之非金融資產於以前年度所認列之減損損失可能已不存在或減少。若用以決定可回收金額之估計有任何改變，則迴轉減損損失，以增加個別資產或現金產生單位之帳面金額至其可回收金額，惟不超過若以前年度該個別資產或現金產生單位未認列減損損失之情況下，減除應提列折舊或攤銷後之帳面金額。

(十三)負債準備

負債準備之認列係因過去事件而負有現時義務，使合併公司未來很有可能需要流出具經濟效益之資源以清償該義務，且該義務之金額能可靠估計。負債準備係以反映目前市場對貨幣時間價值及負債特定風險評估之稅前折現率予以折現，折現之攤銷則認列為利息費用。

1.保固

保固負債準備係於銷售商品時認列，該項負債準備係根據歷史資料及所有可能結果按其相關機率加權衡量。

2.虧損性合約

當合併公司預期一項合約之義務履行所不可避免之成本超過預期從該合約獲得之經濟效益時，予以認列該虧損性合約之負債準備。該項負債準備係以終止合約之預計成本與持續該合約之預計淨成本孰低者之現值衡量，並於認列虧損性合約負債準備前先行認列與該合約相關資產之所有減損損失。

(十四)收入之認列

1.客戶合約之收入(民國一〇七年一月一日(含)以後適用)

收入係按移轉商品或勞務而預期有權取得之對價衡量。合併公司係於對商品或勞務之控制移轉予客戶而滿足履約義務時認列收入。合併公司依主要收入項目說明如下：

(1)銷售商品

合併公司係於對產品之控制移轉時認列收入。該產品之控制移轉係指產品已交付給客戶，客戶能完全裁決產品之銷售通路及價格，且已無會影響客戶接受該產品之未履行義務。交付係發生於產品運送至特定地點，其陳舊過時及損失風險已移轉予客戶，及客戶已依據銷售合約或訂單接受產品，驗收條款已失效，或合併公司有客觀證據認為已滿足所有驗收條件時。合併公司於交付商品時認列應收帳款，因合併公司在該時點具無條件收取對價之權利。

合併公司依合約或訂單規定需於一定期間內累積約定銷售產品達特定數量或金額之基礎而給予客戶數量折扣。合併公司係以合約價格減除估計之數量折扣之淨額為基礎認列收入，數量折扣之金額係使用過去累積之經驗按期望值估計之，且僅於高度很有可能不會發生重大迴轉之範圍內認列收入。截至報導日止，相關銷售因數量折扣而預期支付予客戶金額，認列為退款負債。合併公司產品銷售之平均授信期間為三十天至一百二十天，與同業之實務作法一致，故不包含融資要素。

通路公司及品牌電商公司產品之銷售，依合約或訂單約定須按銷售額或銷售數量之一定比例支付商品廣告費、促銷贊助費及壞品補助費等予客戶，由於支付該對價未換得客戶移轉可區分之商品或勞務，故作為交易價格及收入之減少，相關預期支付予客戶之金額，則認列為退款負債。

品牌電商公司產品之銷售允許客戶於三十日內可退貨，於認列收入時調整預期退貨部分，並認列退款負債及待退產品權利。合併公司係於銷售時點採用過去累積之經驗以組合方式（期望值）估計預期之退貨。由於過去幾年退貨率穩定，因此，累計收入高度很有可能不會發生重大迴轉。合併公司於每一報導日重新評估對預期退貨之估計。

(2)租金收入

係出租不動產產生之租金收益於租賃期間按直線法認列，所給予之租賃誘因視為全部租賃收益之一部分，於租賃期間內以直線法認列為租金收入之減少。

(3)財務組成部分

合併公司預期所有客戶合約移轉商品予客戶之時間與客戶為該商品付款之時間間隔皆不超過一年，因此，合併公司不調整交易價格之貨幣時間價值。

2.收入認列(民國一〇七年一月一日以前適用)

(1)商品銷售

正常活動中銷售商品所產生之收入，係考量退回、商業折扣及數量折扣後，按已收或應收對價之公允價值衡量。收入係俟具說服力之證據存在(通常為已簽訂銷售協議)、所有權之重大風險及報酬已移轉予買方、價款很有可能收回、相關成本與可能之商品退回能可靠估計、不持續參與商品之管理及收入金額能可靠衡量時加以認列。若折扣很有可能發生且金額能可靠衡量時，則於銷售認列時予以認列作為收入之減項。

銷售交易主要採起運點交貨，風險及報酬係於港口將貨品運裝上船時移轉予買方；對於通路及電子商務交易，風險及報酬則通常於商品送達客戶時移轉。

(2)租金收入

係出租不動產產生之租金收益於租賃期間按直線法認列，所給與之租賃誘因視為全部租賃收益之一部分，於租賃期間內以直線法認列為租金收入之減少。

(3)利息收入

金融資產之利息收入係於經濟效益很有可能流入合併公司，且收入金額能可靠衡量時認列。

(十五)員工福利

1.確定提撥計畫

確定提撥退休金計畫之提撥義務係於員工提供勞務期間內認列為損益項下之員工福利費用。

2.確定福利計畫

非屬確定提撥計畫之退職福利計畫為確定福利計畫。合併公司在確定福利退休金計畫下之淨義務係分別針對各項福利計畫以員工當期或過去服務所賺得之未來福利金額折算為現值計算。任何計畫資產的公允價值均予以減除。折現率係以到期日與合併公司淨義務期限接近，且計價幣別與預期支付福利金相同之政府公債之市場殖利率於財務報導日之利率為主。

企業淨義務每年由合格精算師以預計單位福利法精算。當計算結果對合併公司有利時，認列資產係以未來得以從該計畫退還之資金或減少未來對該計畫之提撥等方式所可獲得經濟效益現值之總額為限。計算經濟效益現值時應考量任何適用於合併公司任何計畫之最低資金提撥需求。一項效益若能在計畫期間內或計畫負債清償時實現，對合併公司而言，即具有經濟效益。

當計畫內容之福利改善，因員工過去服務使福利增加之部分，相關費用立即認列為損益。

合併公司所有確定福利計畫續後產生之精算損益，立即認列於其他綜合損益。淨確定福利負債(資產)之再衡量數包含(1)精算損益；(2)計畫資產報酬，但不包括包含於淨確定福利負債(資產)淨利息之金額；及(3)資產上限影響數之任何變動，但不包括包含於淨確定福利負債(資產)淨利息之金額。淨確定福利負債(資產)再衡量數認列於保留盈餘。

合併公司於縮減或清償發生時，認列確定福利計畫之縮減或清償損益。縮減或清償損益包括任何計畫資產公允價值之變動及確定福利義務現值之變動。

3.短期員工福利

短期員工福利義務係以未折現之基礎衡量，且於提供相關服務時認列為費用。有關短期現金紅利或分紅計畫下預期支付之金額，若係因員工過去提供服務而使合併公司負有現時之法定或推定支付義務，且該義務能可靠估計時，將該金額認列為負債。

(十六)所得稅

所得稅費用包括當期及遞延所得稅。除與企業合併、直接認列於權益或其他綜合損益之項目相關者外，當期所得稅及遞延所得稅應認列於損益。

當期所得稅包括當年度課稅所得（損失）按報導日之法定稅率或實質性立法稅率計算之預計應付所得稅或應收退稅款，及任何對以前年度應付所得稅的調整。

遞延所得稅係就資產及負債於財務報導目的之帳面金額與其課稅基礎之暫時性差異予以衡量認列。下列情況產生之暫時性差異不予認列遞延所得稅：

1.非屬企業合併之交易原始認列之資產或負債，且於交易當時不影響會計利潤及課稅所得（損失）者。

2.因投資子公司所產生，且很有可能於可預見之未來不會迴轉者。

3.商譽之原始認列。

遞延所得稅係以預期資產實現或負債清償當期之稅率衡量，並以報導日之法定稅率或實質性立法稅率為基礎。

合併公司僅於同時符合下列條件時，始將遞延所得稅資產及遞延所得稅負債互抵：

1.有法定執行權將當期所得稅資產及當期所得稅負債互抵；且

2.遞延所得稅資產及遞延所得稅負債與下列由同一稅捐機關課徵所得稅之納稅主體之一有關：

(1)同一納稅主體；或

(2)不同納稅主體，惟各主體意圖在重大金額之遞延所得稅資產預期回收及遞延所得稅負債預期清償之每一未來期間，將當期所得稅負債及資產以淨額基礎清償，或同時實現資產及清償負債。

對於未使用之課稅損失及未使用所得稅抵減遞轉後期，與可減除暫時性差異，在很有可能有未來課稅所得可供使用之範圍內，認列為遞延所得稅資產。並於每一報導日予以重評估，就相關所得稅利益非屬很有可能實現之範圍內予以調減。

(十七)企業合併

合併公司依收購日移轉對價之公允價值，包括歸屬於被收購者任何非控制權益之金額，減除所取得之可辨認資產及承擔之負債之淨額(通常為公允價值)來衡量商譽。若減除後之餘額為負數，則合併公司重新評估是否已正確辨認所有取得之資產及所有承擔之負債後，始將廉價購買利益認列於損益。

除與發行債務或權益工具相關者外，與企業合併相關之交易成本均應於發生時立即認列為合併公司之費用。

被收購者之非控制權益中，若屬現時所有權權益，且其持有者有權於清算發生時按比例份額享有企業淨資產者，合併公司係依逐筆交易基礎，選擇按收購日之公允價值或按現時所有權工具對被收購者可辨認淨資產之已認列金額所享有之比例份額衡量之。其他非控制權益則按其收購日之公允價值或依金管會認可之國際財務報導準則所規定之其他基礎衡量。

若企業合併之原始會計處理於合併交易發生之報導日前尚未完成，合併公司對於尚不完整之會計處理項目係以暫定金額認列，並於衡量期間內予以追溯調整或認列額外之資產或負債，以反映於衡量期間所取得關於收購日已存在事實與情況之新資訊。衡量期間自收購日起不超過一年。

移轉對價中所包含之或有對價係以收購日之公允價值認列。收購日後或有對價公允價值之變動若屬衡量期間調整者，係追溯調整收購成本並相對調整商譽。衡量期間調整係因合併公司於收購日後始取得關於收購日已存在事實與情況之額外資訊所作之調整，衡量期間自收購日起不超過一年。對於非屬衡量期間調整之或有對價公允價值變動，其會計處理係取決於或有對價之分類。或有對價分類為權益者不得再衡量，且其後續交割係在權益內調整。其他或有對價係於收購日後之每一報導日按公允價值衡量，且公允價值變動認列為損益。

(十八)每股盈餘

合併公司列示歸屬於本公司普通股權益持有人之基本及稀釋每股盈餘。合併公司基本每股盈餘係以歸屬於本公司普通股權益持有人之損益，除以當期加權平均流通在外普通股股數計算之。稀釋每股盈餘則係將歸屬於本公司普通股權益持有人之損益及加權平均流通在外普通股股數，分別調整所有潛在稀釋普通股之影響後計算之。合併公司之潛在稀釋普通股包括可轉換公司債及尚未經股東會決議且得採股票發放之員工酬勞。

(十九)部門資訊

營運部門係合併公司之組成部分，從事可能賺得收入並發生費用(包括與合併公司內其他組成部分間交易相關之收入及費用)之經營活動。所有營運部門之營運結果均定期由合併公司主要營運決策者複核，以制定分配資源予該部門之決策並評量其績效。各營運部門均具單獨之財務資訊。

五、重大會計判斷、估計及假設不確定性之主要來源

管理階層依編製準則及金管會認可之國際財務報導準則編製本合併財務報告時，必須作出判斷、估計及假設，其將對會計政策之採用及資產、負債、收益及費用之報導金額有所影響。實際結果可能與估計存有差異。

管理階層持續檢視估計及基本假設，會計估計變動於變動期間及受影響之未來期間予以認列。

會計政策涉及重大判斷，且對本合併財務報告已認列金額有重大影響之資訊如下：

(一)租賃之分類

合併公司之辦公室、倉庫及工廠等租賃係併同於土地與建物之租賃簽訂。由於土地所有權並未移轉、支付予該建物之地主的租金定期調增至市場租金，且合併公司未承擔該建物之剩餘價值，故判定該建物幾乎所有的風險及報酬均由地主承擔。依此，合併公司認定該租賃係營業租賃，請詳附註六(十六)。

對於假設及估計之不確定性中，存有重大風險將於次一年度造成重大調整之相關資訊如下：

(一)存貨之評價

由於存貨須以成本與淨變現價值孰低衡量，合併公司評估報導日存貨因正常損耗、過時陳舊或無市場銷售價值之金額，並將存貨成本沖減至淨變現價值。此存貨評價主要係依未來特定期間內之產品需求為估計基礎，故可能因產業快速變遷而產生重大變動。存貨評價估列情形請詳附註六(四)。

六、重要會計項目之說明

(一)現金及約當現金

	107.12.31	106.12.31
零 用 金	$ 694	756
活期存款	823,297	846,176
支票存款	117,878	101,456
定期存款	236,320	40,905
合併現金流量表所列之現金及約當現金	$ **1,178,189**	**989,293**

合併公司金融資產及負債之利率風險及敏感度分析之揭露請詳附註六(廿六)。

(二)應收票據及應收帳款

	107.12.31	106.12.31
應收票據－因營業而發生	$ 12,958	4,580
應收帳款－按攤銷後成本衡量	2,278,684	2,424,594
減：備抵損失	(16,037)	(20,912)
合　　計	$ **2,275,605**	**2,408,262**

合併公司民國一〇七年十二月三十一日針對所有應收票據及應收帳款採用簡化作法估計預期信用損失，亦即使用存續期間預期信用損失衡量，為此衡量目的，該等應收票據及應收帳款係按代表客戶依據合約或訂單約定條款支付所有到期金額能力之共同信用風險特性予以分組，並已納入前瞻性之資訊。合併公司民國一〇七年十二月三十一日應收票據及應收帳款之預期信用損失分析如下：

	應收票據及帳款帳面金額	加權平均預期信用損失率	備抵存續期間預期信用損失
未逾期	$ 1,702,244	0%	-
逾期30天以下	385,767	0%	-
逾期31~120天	188,626	5%	9,431
逾期121~180天	3,179	10%	318
逾期181~360天	7,912	30%	2,374
逾期360天以上	3,914	100%	3,914
合　計	$ 2,291,642		16,037

民國及一〇六年十二月三十一日係採用已發生信用損失模式考量應收帳款及應收票據之備抵呆帳。合併公司民國及一〇六年十二月三十一日已逾期但未減損應收票據及應收帳款之帳齡分析如下：

	106.12.31
逾期30天以下	$ 326,002
逾期31~120天	75,639
逾期121~360天	6,847
合　計	$ 408,488

合併公司應收票據及應收帳款之備抵損失變動表如下：

	107年度	106年度 個別評估之減損損失	106年度 群組評估之減損損失
期初餘額(依IAS39)	$ 20,912	-	8,499
初次適用IFRS 9之調整	-		
期初餘額(依IFRS 9)	20,912		
認列之減損損失(迴轉)	-	-	14,788
預期信用減損損失(利益)	3,056	-	-
因無法收回而沖銷之金額	(8,429)	-	(1,715)
匯率變動影響數	498	-	(660)
期末餘額	$ 16,037	-	20,912

合併公司對商品銷售之平均授信期間為30天至120天。對應收帳款不予計息。民國一〇六年十二月三十一日係採用已發生信用損失模式考量應收帳款及應收票據之備抵呆帳，於決定應收帳款及應收票據可回收性時，合併公司考量應收帳款及應收票據自原始授信日至報導日信用品質之任何改變。由於歷史經驗顯示帳齡超過361天之應收帳款及應收票據無法回收，合併公司對於帳齡超過361天之應收帳款及應收票據已認列100%備抵呆帳。對於帳齡在31天至360天之間之應收帳款及應收票據，其備抵呆

帳係參考交易對方過去拖欠記錄及分析其目前財務狀況，估計無法回收之金額。合併公司認為，除上述情況外，基於歷史違約率，未逾期或逾期超過180天內之應收票據及應收帳款無須提列備抵呆帳。

上述金融資產作為短期及長期借款及融資額度擔保之明細，請詳附註八。

(三)其他應收款

	107.12.31	106.12.31
其他應收款	$ 5,587	35,266
減：備抵損失	-	-
淨額	$ 5,587	35,266

合併公司民國一〇七年度依IFRS9無須提列減損。

合併公司民國及一〇六年十二月三十一日之其他應收款均無已逾期及減損之情事，故無須提列減損。

(四)存　　貨

	107.12.31	106.12.31
商品存貨	$ 1,943,623	1,645,670
製成品	145,787	221,016
在製品	148,692	244,184
原　料	64,066	86,123
物　料	6,107	6,328
合　　計	$ 2,308,275	2,203,321

民國一〇七年度及一〇六年度因存貨調整至淨變現價值認列存貨跌價損失(迴升利益)分別計4,381千元及(85,455)千元，並已列報為銷貨成本。

合併公司之存貨已提供作質押擔保之情形，請詳附註八。

(五)取得子公司

合併公司於民國一〇七年四月間向非關係人取得歐洲公司PREMIUM-LINE SYSTEMS GMBH(以下簡稱PREMIUM-LINE SYSTEMS)之100%股權，總價款為1,077千元(歐元30千元)，係取得對PREMIUM-LINE SYSTEMS之實質控制力，透過此收購交易係為取得被收購者之歐洲所屬客戶，預期將提高合併公司於歐洲市場之銷售額，購買價金並全數以現金支付。

合併公司另於民國一〇五年十一月董事會決議通過一次性取得擁有自有品牌之美國電子商務公司MONOPRICE HOLDINGS, INC.再轉投資MONOPRICE INC.(以下統稱MONOPRICE INC.)均100%股權，於民國一〇五年十一月及一〇六年五月分別支付1,255,208千元(美金39,478千元)及32,697千元(美金1,029千元)，經雙方結算之總價款為1,287,905千元(美金40,507千元)，並再經民國一〇六年五月董事會決議通過，取得

對MONOPRICE INC.實質控制力；透過此收購交易係為跨足北美消費性電子電商品牌，拓展銷售產品組合廣度及取得銷售客戶群，並藉以整合採購供應鏈及倉儲資源等，以提供銷售客戶更優惠及高品質之產品，預期將使合併公司於北美市場佔有能快速增加。

移轉對價主要類別、於收購日所取得之資產及承擔之負債與所認列之無形資產金額如下：

1.移轉對價主要類別於收購日之公允價值如下：

移轉對價主要類別如下：

	PREMIUM-LINE SYSTEMS	MONOPRICE INC.
現金－107年度	$ 1,077	-
現金－106年度	-	32,697
現金－105年度	-	1,255,208
合　　計	$ 1,077	1,287,905

2.取得之可辨認資產與承擔之負債

收購日取得之可辨認資產與承擔之負債之公允價值明細如下：

	107年度 實際結算	106年度 實際結算
	PREMIUM-LINE SYSTEMS	MONOPRICE INC.
現金及約當現金	$ -	-
應收帳款	-	195,329
存　　貨	-	1,075,353
其他流動資產	-	69,810
不動產、廠房及設備	-	136,655
無形資產－電腦軟體及其發展成本	-	102,320
遞延所得稅資產	-	100,368
其他非流動資產	-	7,776
應付帳款及其他應付款	-	(576,010)
其他流動負債	-	(43,152)
遞延所得稅負債	-	(143,719)
其他非流動負債	-	(233)
可辨認淨資產公允價值	$ -	924,497

有關取得子公司MONOPRICE INC.之可辨認資產與承擔之負債及所產生之無形資產之實際結算與暫訂金額之差異係因企業合併之衡量期間調整，請詳附註六(七)(十八)。

3.因收購認列之無形資產如下：

	107年度 實際結算 PREMIUM-LINE SYSTEMS	106年度 實際結算 MONOPRICE INC.
移轉對價	$ 1,077	1,287,905
減：可辨認淨資產為公允價值	-	(924,497)
無形資產	**$ 1,077**	**363,408**
商譽	$ -	183,712
客戶關係	1,077	84,066
商標權	-	95,630
合　計	**$ 1,077**	**363,408**

因收購美國子公司MONOPRICE INC.所產生之無形資產之公允價值係參考第三方鑑價公司出具之外部收購價格分攤評估報告，客戶關係及商標權之公允價值實際結算金額分別為84,066千元及95,630千元，係採用收益法結算，涉及未來現金流量、折現及成長率等關鍵假設。公允價值衡量係基於市場中不可觀察之重大輸入值，故其代表被歸類在金管會認可之國際財務報導準則第十三號所述公允價值層級中第三等級之公允價值衡量。關鍵假設包括下列：

(1)折現率分別為17.0%及14.42%；

(2)貢獻性資產報酬率為1.83%、永續成長率為1.0%；

(3)與MONOPRICE INC.類似公司之財務乘數。

商譽主係來自MONOPRICE INC.在消費性電子電商平台之獲利能力及經營團隊與員工價值，預期將由該公司之北美地區之電商佔有率以產生合併綜效。

4.取得子公司淨現金流出

	107年度 實際結算 PREMIUM-LINE SYSTEMS	106年度 實際結算 MONOPRICE INC.
移轉對價	$ 1,077	1,287,905
淨現金流出－107年度	$ 1,077	-
淨現金流出－106年度	$ -	32,697
減：匯率影響數	-	(1,692)
淨現金流出－106年度	$ -	31,005
淨現金流出－105年度	$ -	1,255,208

(六)不動產、廠房及設備

合併公司不動產、廠房及設備之成本、累計折舊及減損損失變動明細如下：

	土　地	房屋及建築	機器設備	辦公及其他設備	總　計
成本或認定成本：					
民國107年1月1日餘額	$ 81,608	980,583	1,069,502	296,070	2,427,763
增　添	-	48,688	115,546	12,678	176,912
處　分	-	(8,304)	(22,520)	(8,244)	(39,068)
匯率變動之影響數	-	8,833	(7,251)	3,537	5,119
民國107年12月31日餘額	$ 81,608	1,029,800	1,155,277	304,041	2,570,726
民國106年1月1日餘額	$ 81,608	1,050,769	1,080,138	260,778	2,473,293
增　添	-	8,308	45,645	54,955	108,908
處　分	-	(29,724)	(33,569)	(6,443)	(69,736)
匯率變動之影響數	-	(48,770)	(22,712)	(13,220)	(84,702)
民國106年12月31日餘額	$ 81,608	980,583	1,069,502	296,070	2,427,763
累計折舊及減損損失：					
民國107年1月1日餘額	$ -	267,314	803,363	167,949	1,238,626
本期折舊	-	30,466	59,744	29,048	119,258
重分類	-	-	(5,551)	5,551	-
處　分	-	(8,304)	(19,275)	(7,561)	(35,140)
匯率變動之影響數	-	(1,409)	(4,048)	1,939	(3,518)
民國107年12月31日餘額	$ -	288,067	834,233	196,926	1,319,226
民國106年1月1日餘額	$ -	271,233	787,058	157,678	1,215,969
本期折舊	-	31,985	58,153	23,962	114,100
處　分	-	(29,402)	(30,384)	(5,167)	(64,953)
匯率變動之影響數	-	(6,502)	(11,464)	(8,524)	(26,490)
民國106年12月31日餘額	$ -	267,314	803,363	167,949	1,238,626

	土　地	房屋及建築	機器設備	辦公及其他設備	總　計
帳面價值：					
民國107年12月31日餘額	$ 81,608	741,733	321,044	107,115	1,251,500
民國106年1月1日餘額	$ 81,608	779,536	293,080	103,100	1,257,324
民國106年12月31日餘額	$ 81,608	713,269	266,139	128,121	1,189,137

合併公司之不動產、廠房及設備提供作質押擔保之情形，請詳附註八。

(七)無形資產

合併公司無形資產成本、累計攤銷及減損損失變動明細如下：

	商譽	商標	專利權及客戶關係	電腦軟體及發展成本	合　計
成　本：					
民國107年1月1日餘額	$ 306,582	96,284	81,116	156,915	640,897
透過企業合併取得(附註六(五))	-	-	1,077	-	1,077
本期自外部取得	-	-	-	23,018	23,018
本期內部發展	-	-	-	8,986	8,986
匯率變動影響數	9,855	3,095	2,498	7,574	23,022
民國107年12月31日餘額	$ 316,437	99,379	84,691	196,493	697,000
民國106年1月1日餘額	$ 328,704	117,306	83,025	132,586	661,621
本期自外部取得	-	-	-	31,687	31,687
本期內部發展	-	-	-	8,015	8,015
合併衡量期間調整	3,526	(12,791)	4,616	-	(4,649)
本期除列	-	-	-	(730)	(730)
匯率變動影響數	(25,648)	(8,231)	(6,525)	(14,643)	(55,047)
民國106年12月31日餘額	$ 306,582	96,284	81,116	156,915	640,897
累計攤銷及減損損失：					
民國107年1月1日餘額	$ -	5,194	29,227	46,283	80,704
本期攤銷	-	468	24,496	41,127	66,091
匯率變動影響數	-	176	1,311	3,718	5,205
民國107年12月31日餘額	$ -	5,838	55,034	91,128	152,000
民國106年1月1日餘額	$ -	5,129	2,565	24,408	32,102
本期攤銷	-	470	27,146	28,857	56,473
本期除列	-	-	-	(730)	(730)
匯率變動影響數	-	(405)	(484)	(6,252)	(7,141)
民國106年12月31日餘額	$ -	5,194	29,227	46,283	80,704
帳面價值：					
民國107年12月31日餘額	$ 316,437	93,541	29,657	105,365	545,000
民國106年1月1日餘額	$ 328,704	112,177	80,460	108,178	629,519
民國106年12月31日餘額	$ 306,582	91,090	51,889	110,632	560,193

民國一〇七年度及一〇六年度無形資產攤銷費用列報於合併綜合損益表之下列項目：

	107年度	106年度
營業成本－各項攤提	$ 452	434
營業費用－各項攤提	65,639	56,039
合　　計	$ 66,091	56,473

合併公司取得之商譽及商標，係因收購美國子公司PRIME WIRE及MONOPRICE所產生。為減損測試之目的，合併公司每年至少一次於報導日對商譽及商標進行減損評估測試，係以該單位之預估未來現金流量作為可回收金額之計算基礎，截至民國一〇七年及一〇六年十二月三十一日止，合併公司之商譽經測試無需提列減損。

1.商標

合併公司於民國一〇五年度透過收購美國電子商務品牌公司，取得其商標，該子公司在美國具有一定市場佔有率並會隨近年來顧客消費行為改變而持續成長，故合併公司預期該商標將持續產生淨現金流入。

2.電腦軟體之發展成本

民國一〇七年度及一〇六年度電腦軟體之發展支出皆屬美國地區網站發展成本。

(八)長期預付租金

係大陸子公司無錫國豐取得之土地使用權支出，位於無錫市錫山區東北塘鎮，土地面積約130,959平方米，合併公司已預付民國九十七年至民國一四七年之租金，於民國一〇七年度及一〇六年度均未有提供銀行作質押擔保之情形。民國一〇七年度及一〇六年度已攤提費用分別為319千元及315千元，列入「營業費用－租金支出」項下。

(九)其他流動資產及其他非流動資產

合併公司其他流動資產及其他非流動資產之明細如下：

	107.12.31	106.12.31
其他流動資產：		
其他金融資產－流動	$ 9,907	11,064
暫付款	5,074	14,813
小　計	14,981	25,877
其他非流動資產：		
其他金融資產-非流動	5,784	5,566
存出保證金	31,060	17,772
淨確定福利淨資產	1,928	350
預付土地款	17,253	-
其　他	869	1,486
小　計	56,894	25,174
合　計	$ 71,875	51,051

1.其他金融資產－流動：主要係三個月以上至一年期之定期存單。

2.暫付款：主要係暫付代墊費用等。

3.其他金融資產－非流動：主要係長期借款質押之定期存單等。

4.存出保證金：主要係房屋、車輛押金、履約保證金及海關保證金等。

5.預付土地款：

合併公司為因應中美貿易摩擦及客戶端需求，民國一〇七年十一月間經董事會決議，於菲律賓向外部第三人購買土地以作新建廠房使用，購置面積為36,271平方公尺，價金約為75,932千元(菲律賓披索千元148,711千元)，依約已支付款項17,253千元(菲律賓披索29,742千元)以保留取得該土地資格，合併公司預計於一年內完成雙方國家規定之必要行政程序並支付剩餘價金，嗣後方可辦理所有權移轉程序。

合併公司之其他非流動資產作質押擔保之情形，請詳附註八。

(十)短期借款

合併公司短期借款之明細如下：

	107.12.31	106.12.31
信用狀借款	$ -	-
無擔保銀行借款	1,708,979	2,117,210
擔保銀行借款	-	178,260
合　　計	$ 1,708,979	2,295,470
尚未使用額度(包含長短期借款)	$ 1,677,577	1,297,513
利率區間	0.91~5.25%	0.91~4.50%

合併公司以資產設定抵押供短期銀行借款之擔保情形請詳附註八。

(十一)應付短期票券

合併公司應付短期票券之明細如下：

	107.12.31		
	保證或承兌機構	利率區間	金　額
應付商業本票	中華、兆豐、台灣及國票券	1.11~1.17%	$ 250,000
減：應付短期票券折價			(235)
合　　計			$ 249,765

	106.12.31		
	保證或承兌機構	利率區間	金　額
應付商業本票	中華、兆豐及國票券	1.11~1.16%	$ 170,000
減：應付短期票券折價			(154)
合　　計			$ 169,846

合併公司未以資產設定抵押供應付短期票券之擔保。

(十二)長期借款

合併公司長期借款之明細如下：

	107.12.31			
	幣　別	利率區間	到期年度	金　額
無擔保銀行借款	NTD	1.70~1.92%	108~109	$ 380,756
擔保銀行借款	NTD	1.70%	117	68,618
無擔保銀行借款	USD	5.25%	109	383,312
擔保銀行借款	USD	4.40~5.00%	107~109	612,987
合　　計				1,445,673
減：一年內到期部分				(200,900)
一年以上到期部分				$ 1,244,773

	106.12.31			
	幣　別	利率區間	到期年度	金　額
無擔保銀行借款	NTD	1.52~2.39%	107~109	$ 435,979
擔保銀行借款	NTD	1.70%	117	74,976
擔保銀行借款	USD	4.50%	107	455,755
合　　計				966,710
減：一年內到期部分				(576,960)
一年以上到期部分				$ 389,750

合併公司以資產設定抵押供銀行借款之擔保情形請詳附註八。

(十三)應付公司債

1.本公司發行公司債之相關資訊如下：

	107.12.31	106.12.31
發行轉換公司債總金額	$ 704,200	704,200
減：應付公司債折價未攤數	(24,975)	(38,785)
	679,225	665,415
減：一年內到期部分	-	-
一年以上到期部分	$ 679,225	665,415
權益組成部分－轉換權(列入資本公積－認股權)	$ 41,035	41,035

	107年度	106年度
利息費用(有效利率2.06%)	$ 13,810	7,250

2.本公司各期公司債發行主要條款說明如下:

期別	發行種類	發行期間	發行總額(千元)	票面利率	有效利率	轉換價格(元)
第八次	無擔保可轉換公司債	106.06~109.06	700,000	0 %	2.06 %	59.5

3.發行情形

合併公司於民國一〇七年度，未有新增發行公司債之情事。

合併公司民國一〇六年六月間發行第八次無擔保轉換公司債，發行數7,000張，每張面額為100千元，依票面金額之100.6%發行，發行金額為704,200千元。

債券持有人得於本轉換公司債發行日後滿三個月之翌日起至到期日止，除普通股依法暫停過戶期間、本公司無償配股停止過戶日、現金股息停止過戶日或現金增資認股停止過戶日前十五個營業日起，至權利分派基準日止之期間及辦理減資之減資基準日起至減資換發股票開始交易日前一日止之外，得隨時依轉換辦法請求轉換為本公司普通股。

發行時之轉換價格為每股新台幣66元，遇有除權或除息者，應依轉換價格公式調整，另自民國一〇六年七月二十二日起因除權息使轉換價格調整為63.6元；民國一〇七年七月二十四日起再因除權息使轉換價格調整為59.5元。

除本轉換公司債之持有人依本辦法第十條轉換為本公司普通股，或本公司由證券商營業處所買回註銷外，本公司於本債券到期依債券面額一次償還。

4.轉換情形

於民國一〇七年度及一〇六年度，均未有轉換之情形。

5.贖回情形

於民國一〇七年度及一〇六年度，均未有贖回之情事。

6.擔保情形

本公司未有以資產設定抵押供應付公司債之擔保情形。

(十四)保固之短期負債準備

	保固
民國106年1月1日餘額	$ 32,309
當期新增之負債準備	54,613
當期使用之負債準備	(56,899)
民國106年12月31日餘額	**$ 30,023**

民國一〇六年度合併公司之保固負債準備，係依據類似商品之歷史資料估計，預期該負債多數將於銷售次一年度發生。

另民國一〇七年度起因適用IFRS15，依規定將預期支付客戶款項列於「退款負債」項下，請參閱附註六(十五)。

(十五)其他應付款、退款負債及其他流動負債

		107.12.31	106.12.31
應付薪資及獎金	$	105,324	126,141
應付員工酬勞		23,813	32,005
應付董監酬勞		15,812	21,337
應付利息		4,650	5,268
應付加工費		34,489	23,955
應付設備款		7,177	3,679
應付勞務費		4,235	7,676
應付運費		55,148	35,508
應付租金		6,867	-
應付水電費		2,576	3,200
銷項稅額及應付營業稅		34,728	26,577
其他應付費用		117,414	110,873
其他應付款合計	$	412,233	396,219
退款負債	$	38,735	-
預收貨款(附註六(廿一))	$	-	123,219
其　　他		5,330	1,029
其他流動負債合計	$	5,330	124,248

上列之其他應付款、退款負債及其他流動負債預計將於一年內清償。退款負債主要係產品因數量折扣及附退貨權而預期支付予客戶款項。另民國一〇七年度起因適用IFRS15，依規定將預收貨款列於合約負債項下，請參閱附註六(廿一)。

(十六)營業租賃

1.承租人租賃

不可取消之營業租賃的應付租金付款情形如下：

		107.12.31	106.12.31
一年內	$	79,847	43,063
一年至五年		110,405	92,289
五年以上		13,585	34,404
合　　計	$	203,837	169,756

民國一〇七年度及一〇六年度營業租賃列報於損益之營業成本及營業費用分別為107,954千元及94,393千元。

辦公室、倉庫及工廠的租賃係併同於土地與建物之租賃簽訂。由於土地所有權並未移轉、支付予該建物之地主的租金定期調增至市場租金，及合併公司未承擔該建物之剩餘價值，經判定該建物幾乎所有的風險及報酬均由地主承擔。依此，合併公司認定該租賃係營業租賃。

2.出租人租賃

合併公司以營業租賃出租持有部分建築予非關係人承租。不可取消租賃期間之未來應付最低租賃款情形如下：

	107.12.31	106.12.31
一年內	$ 9,959	9,538
一年至五年	31,706	30,365
合計	$ 41,665	39,903

民國一〇七年度及一〇六年度產生之租金收入分別為9,271千元及9,006千元均帳列營業收入。

(十七)員工福利

1.確定福利計畫

本公司確定福利義務現值與計畫資產公允價值之調節如下：

	107.12.31	106.12.31
確定福利義務現值	$ 14,411	15,871
計畫資產之公允價值	(16,339)	(16,221)
淨確定福利淨資產	$ (1,928)	(350)

本公司之確定福利計畫提撥至台灣銀行之勞工退休準備金專戶。適用勞動基準法之每位員工之退休支付，係依據服務年資所獲得之基數及其退休前六個月之平均薪資計算。

(1)計畫資產組成

本公司依勞動基準法提撥之退休基金係由勞動部勞動基金運用局(以下簡稱勞動基金局)統籌管理，依「勞工退休基金收支保管及運用辦法」規定，基金之運用，其每年決算分配之最低收益，不得低於依當地銀行二年定期存款利率計算之收益。

截至民國一〇七年及一〇六年十二月三十一日止，本公司之台灣銀行勞工退休準備金專戶餘額分別計16,339千元及16,221千元。勞工退休基金資產運用之資料包括基金收益率以及基金資產配置，請詳勞動基金局網站公布之資訊。

(2)確定福利義務現值之變動

本公司民國一〇七年度及一〇六年度確定福利義務現值變動如下：

	107年度	106年度
1月1日確定福利義務	$ 15,871	17,002
當期服務成本及利息	434	483
淨確定福利負債再衡量數		
一經驗調整之精算損(益)	(1,421)	(926)
一因人口統計假設變動所產生之精算損失	51	3
一因財務假設變動所產生之精算	461	531
計畫支付之福利	(985)	(1,222)
12月31日確定福利義務	$ 14,411	15,871

(3)計畫資產公允價值之變動

本公司民國一〇七年度及一〇六年度確定福利計畫資產公允價值之變動如下：

	107年度	106年度
1月1日計畫資產之公允價值	$ 16,221	16,167
利息收入	204	244
淨確定福利負債再衡量數		
一計畫資產報酬(不含當期利息)	438	(87)
已提撥至計畫之金額	461	1,119
計畫已支付之福利	(985)	(1,222)
12月31日計畫資產之公允價值	$ 16,339	16,221

(4)資產上限影響數之變動

本公司民國一〇七年度及一〇六年度確定福利計劃上限影響數並無影響。

(5)認列為損益之費用

本公司民國一〇七年度及一〇六年度列報為費用之明細如下：

	107年度	106年度
當期服務成本	$ 236	229
淨確定福利負債之淨利息	(6)	10
合計(帳列「管理費用-退休金」)	$ 230	239

(6)認列為其他綜合損益之淨確定福利負債之再衡量數

本公司累計認列於其他綜合損益之淨確定負債之再衡量數如下：

	107年度	106年度
1月1日累積餘額	$ 6,191	5,886
本期認列(迴轉)	1,347	305
12月31日累積餘額	$ 7,538	6,191

(7)精算假設

本公司於財務報導結束日用以決定確定福利義務現值之重大精算假設如下：

	107.12.31	106.12.31
折現率	1.00 %	1.25 %
未來薪資增加	2.00 %	2.00 %

本公司預計於民國一〇七年度及一〇六年度報導日後之一年內支付予確定福利計畫之提撥金額分別為300千元及326千元。

確定福利計畫之加權平均存續期間為十三年。

(8)敏感度分析

民國一〇七年及一〇六年十二月三十一日當採用之主要精算假設變動對確定福利義務現值之影響如下：

	對確定福利義務之影響	
	增加	減少
107年12月31日		
折現率(變動0.25%)	$ 483	462
未來薪資增加(變動0.25%)	477	459
106年12月31日		
折現率(變動0.25%)	556	532
未來薪資增加(變動0.25%)	550	529

上述之敏感度分析係基於其他假設不變的情況下分析單一假設變動之影響。實務上許多假設的變動則可能是連動的。敏感度分析係與計算資產負債表之淨確定福利負債所採用的方法一致。

本期編製敏感度分析所使用之方法與假設與前期相同。

2.確定提撥計畫

本公司之確定提撥計畫係依勞工退休金條例之規定，依勞工每月工資6.00%之提繳率，提撥至勞工保險局之勞工退休金個人專戶。在此計畫下本公司提撥固定金額至勞工保險局後，即無支付額外金額之法定或推定義務，另合併子公司配合當地法令規定提列繳納退休金費用。

本公司民國一〇七年度及一〇六年度確定提撥退休金辦法下之退休金費用分別為2,796千元及2,738千元，已提撥至勞工保險局。

合併子公司於民國一〇七年度及一〇六年度配合當地法令規定所提撥之退休金費用分別為37,982千元及34,233千元。

合併公司依前述規定列報屬確定提撥計畫之退休金費用如下：

	107年度	106年度
營業成本	$ 13,682	12,687
推銷費用	17,496	14,710
管理費用	6,976	6,910
研究發展費用	2,624	2,664
合　　計	$ 40,778	36,971

(十八)所得稅

總統府於民國一〇七年二月七日頒布所得稅法修正案將營利事業所得稅率自民國一〇七年度起由17%調高至20%。本公司已將稅率變動影響數一次認列於民國一〇七年度。

1.所得稅費用

合併公司民國一〇七年度及一〇六年度之所得稅費用明細如下：

合併公司之所得稅費用明細如下：

	107年度	106年度
當期所得稅費用		
當期產生	$ 94,566	130,600
調整前期之當期所得稅	3,059	18,802
小　計	97,625	149,402
遞延所得稅費用		
所得稅稅率變動	(553)	-
暫時性差異之發生及迴轉	(25,578)	133
小　計	(26,131)	133
所得稅費用	$ 71,494	149,535

合併公司民國一〇七年度及一〇六年度認列於其他綜合損益之下的所得稅(費用)利益明細如下：

	107年度	106年度
後續可能重分類至損益之項目：		
國外營運機構財務報告換算之兌換差額	$ (17,159)	46,235
所得稅稅率變動	5,972	-
合　　計	$ (11,187)	46,235

合併公司民國一〇七年度及一〇六年度之所得稅費用與稅前淨利之關係調節如下：

	107年度	106年度
稅前淨利	$ 425,214	560,101
依本公司所在地國內稅率計算之所得稅費用	85,043	95,217
外國轄區稅率差異影響數	27,969	65,915
不可扣除之費用	2,762	1,278
前期所得稅低(高)估數	3,059	18,802
未分配盈餘加徵10%所得稅	-	7,481
暫時性差異之發生及迴轉	(26,131)	133
未認列暫時性差異之變動	(67,301)	(67,457)
其　　他	46,093	28,166
所得稅費用	$ **71,494**	**149,535**

2.遞延所得稅資產及負債

(1)未認列遞延所得稅負債

截至民國一〇七年及一〇六年十二月三十一日止，投資子公司採權益認列未實現投資利益所產生之暫時性差異，因國外營運擴充資金所需，長期暫不擬匯回，故依國際會計準則公報第12號規定，將此盈餘之財稅差異視為永久性差異。其相關分別金額如下:

	107.12.31	106.12.31
與投資子公司相關之暫時性差異彙總稅額	$ **341,545**	**274,244**

(2)未認列遞延所得稅資產

合併公司未認列為遞延所得稅資產之項目如下：

	107.12.31	106.12.31
可減除暫時差異	$ 1,268	9,510
未使用課稅損失	7,626	16,819
合　　計	$ **8,894**	**26,329**

課稅損失係依企業所得稅法規定，大陸地區子公司經當地稅務局核定之前五年虧損，得自當年度之純益扣除，再行核課所得稅。該等項目未認列為遞延所得稅資產，係因合併公司於未來並非很有可能有足夠之課稅所得以供該暫時性差異使用。

截至民國一〇七年十二月三十一日止，大陸地區子公司尚未認列為遞延所得稅資產之課稅損失，其扣除期限如下：

虧損年度	尚未扣除之虧損	得扣除之最後年度
子公司		
西元二〇一五年度(核定數)	$ 2,516	西元二〇二〇年度
西元二〇一六年度(核定數)	745	西元二〇二一年度
西元二〇一七年度(核定數)	26,251	西元二〇二二年度
西元二〇一八年度(估計數)	993	西元二〇二三年度
合 計	$ 30,505	

(3)已認列之遞延所得稅資產及負債

民國一〇七年度及一〇六年度遞延所得稅資產及負債之變動如下：

①遞延所得稅資產：

	未實現存貨跌價及呆滯損失	不動產、廠房及設備與無形資產之折舊與攤銷財稅差異	備抵呆帳	國外營運機構財務報告換算之兌換差額	其他	合計
民國107年1月1日	$ 61,852	5,055	3,253	33,843	15,470	119,473
(借記)貸記損益	898	-	1,692	-	4,644	7,234
(借記)貸記其他綜合損益	-	-	-	(11,187)	-	(11,187)
匯率變動之影響數	1,984	163	136	-	547	2,830
民國107年12月31日	**$ 64,734**	**5,218**	**5,081**	**22,656**	**20,661**	**118,350**
民國106年1月1日	$ 41,288	-	-	-	3,840	45.128
企業合併衡量期間調整	82,272	8,811	2,922	-	6,363	100,368
(借記)貸記損益	(54,374)	(3,130)	548	-	5,991	(50,965)
(借記)貸記其他綜合損益	-	-	-	33,842	-	33,842
匯率變動之影響數	(7,334)	(626)	(217)	1	(724)	(8,900)
民國106年12月31日	**$ 61,852**	**5,055**	**3,253**	**33,843**	**15,470**	**119,473**

②遞延所得稅負債：

	國外營運機構財務報告換算之兌換差額	不動產、廠房及設備與無形資產之折舊與攤銷財稅差異	其他	合計
民國107年1月1日	$ -	87,874	3,452	91,326
(貸記)借記損益	-	(15,633)	(3,264)	(18,897)
匯率變動之影響數	-	2,531	26	2,557
民國107年12月31日	**$ -**	**74,772**	**214**	**74,986**
民國106年1月1日	$ 12,393	-	83,386	95,779
企業合併衡量期間調整	-	140,689	(72,118)	68,571
(貸記)借記損益	-	(44,381)	(6,451)	(50,832)
(貸記)借記其他綜合損益	(12,393)	-	-	(12,393)
匯率變動之影響數	-	(8,434)	(1,365)	(9,799)
民國106年12月31日	**$ -**	**87,874**	**3,452**	**91,326**

2.所得稅核定情形

本公司營利事業所得稅結算申報已奉稽徵機關核定至民國一〇五年度。

海外各子公司已向當地稅局申報至民國一〇六年度。

(十九)資本及其他權益

民國一〇七年及一〇六年十二月三十一日，本公司額定股本總額皆為1,500,000千元(皆含員工認股權憑證3,500千股)，每股面額10元，已發行股份均為124,554千股。前述額定股本總額皆為普通股。所有已發行股份之股款均已收取。

本公司民國一〇七年度及一〇六年度流通在外股數調節表如下：

(以千股表達)

	普通股	
	107年度	106年度
1月1日期初餘額	124,554	123,860
可轉換公司債轉換	-	694
12月31日期末餘額	124,554	124,554

1.普通股之發行

本公司民國一〇五年度因可轉換公司債持有人行使轉換權而發行新股1,996千股，以面額發行，總金額為19,956千元，其中有1,302千股之相關法定登記程序業已辦理完竣，於民國一〇五年十二月三十一日前因可轉換公司債持有人行使轉換權，但尚未完成變更登記有694千股，於民國一〇六年二月辦理變更登記完竣。

2.資本公積

本公司資本公積明細如下：

	107.12.31	106.12.31
發行股票溢價	$ 432,122	432,122
可轉換公司債轉換溢價	198,890	198,890
實際取得或處分子公司股權與帳面價值差額	334	334
公司債轉換認股權	41,035	41,035
已失效之員工認股權	5,240	5,240
合　　計	$ 677,621	677,621

依公司法規定，資本公積需優先填補虧損後，始得按股東原有股份之比例以已實現之資本公積發給新股或現金。前項所稱之已實現資本公積，包括超過票面金額發行股票所得之溢額及受領贈與之所得。依發行人募集與發行有價證券處理準則規定，得撥充資本之資本公積，每年撥充之合計金額，不得超過實收資本額百分之十。

3.保留盈餘及股利政策

依本公司章程規定，年度決算如有盈餘，於完納稅捐，彌補以往年度虧損後，就其餘額提列法定盈餘公積百分之十，但法定公積已達實收資本時得免繼續提存，並依法提列或迴轉特別盈餘公積，如尚有盈餘併同以往年度未分配盈餘由董事會擬定分配議案提請股東會議定之，惟可分配盈餘低於實收股本0.5%，可擬議不分配。

本公司股利發放方式採盈餘轉增資、資本公積轉增資與現金股利三種方式配合，本公司視未來發展及成長階段，健全財務結構及保障股東權益。本公司之股利分配，係配合當年度之盈餘狀況，以股利穩定為原則，為因應目前產業屬成熟階段及公司資本結構，故以發放股票股利及現金股利搭配分發為主，其中現金股利以不低於股票股利及現金股利合計數百分之十為限，惟此項盈餘分派之種類及比率，得視當年度實際獲利及資金狀況經股東會決議調整之。

(1)法定盈餘公積

依之公司法規定，公司應就稅後純益提撥百分之十為法定盈餘公積，直至與資本總額相等為止。公司無虧損時，得經股東會決議，以法定盈餘公積發給新股或現金，惟以該項公積超過實收資本額百分之二十五之部分為限。

(2)特別盈餘公積

依金管會民國一〇一年四月六日金管證發字第1010012865號令規定，本公司於分派可分配盈餘時，就當年度發生之帳列其他股東權益減項淨額，自當期損益與前期未分配盈餘補提列特別盈餘公積；屬前期累積之其他股東權益減項金額，則自前期未分配盈餘補提列相同數額之特別盈餘公積不得分派。嗣後其他股東權益減項數額有迴轉時，得就迴轉部份分派盈餘。

又依上段所述函令規定，本公司於分派可分配盈餘時，就當年度發生之帳列其他股東權益減項淨額與上段所提列特別盈餘公積餘額之差額，自當期損益與前期未分配盈餘補提列特別盈餘公積；屬前期累積之其他股東權益減項金額，則自前期未分配盈餘補提列特別盈餘公積不得分派。嗣後其他股東權益減項數額有迴轉時，得就迴轉部份分派盈餘。

(3)盈餘分配

本公司於民國一〇七年六月十五日經股東會決議，通過民國一〇六年度盈餘分配案，依本公司民國一〇六年稅後淨利410,476千元，加計民國一〇六年精算利益305千元，加計期初未分配盈餘80,458千元，依法提列法定盈餘公積41,047千元及特別盈餘公積100,178千元後，可供分配盈餘為350,015千元，並分配股東現金股利286,475千元(每股新台幣2.30元)，並已於民國一〇七年八月發放完畢。

本公司於民國一〇六年六月十四日經股東會決議，通過民國一〇五年度盈餘分配案，依本公司民國一〇五年稅後淨利401,741千元，扣除民國一〇五年精算損失278千元，加計期初未分配盈餘5,646千元，可供分配盈餘為366,935千元，除依法提列法定盈餘公積40,175千元外，並分配股東現金股利286,476千元(每股新台幣2.30元)，並已於民國一〇六年八月發放完畢。

上述相關資訊請至「公開資訊觀測站」查詢。

4.其他權益(稅後淨額)

	國外營運機構財務報表換算之兌換差額
民國107年1月1日	$ (170,064)
換算國外營運機構淨資產所產生之兌換差額	74,610
民國107年1月31日餘額	$ **(95,454)**
民國106年1月1日	$ 55,668
換算國外營運機構淨資產所產生之兌換差額	(225,732)
民國106年1月31日餘額	$ **(170,064)**

(二十)每股盈餘

民國一〇七年度及一〇六年度基本每股盈餘及稀釋每股盈餘之計算如下：

	107年度	106年度
基本每股盈餘		
歸屬於本公司普通股權益持有人之淨利	$ **353,241**	**410,476**
普通股加權平均流通在外股數	**124,554**	**124,516**
基本每股盈餘(單位：新台幣元)	$ **2.84**	**3.30**
稀釋每股盈餘		
歸屬於本公司之本期淨利	$ 353,241	410,476
具稀釋作用之潛在普通股之影響：可轉換公司債利息	13,810	7,250
歸屬於本公司普通股權益持有人之淨利(調整稀釋性潛在普通股影響數)	$ **367,051**	**417,726**
普通股加權平均流通在外股數(千股)	124,554	124,516
具稀釋作用之潛在普通股之影響		
員工股票酬勞之影響(千股)	932	621
可轉換公司債轉換之影響(千股)	11,765	5,880
普通股加權平均流通在外股數(調整稀釋性潛在普通股影響數)	**137,251**	**131,017**
稀釋每股盈餘(單位：新台幣元)	$ **2.67**	**3.19**

(廿一)客戶合約之收入

1.收入明細

	107年度
商品銷售	$ 11,783,156
租金收入	9,271
合　　計	$ 11,792,427

合併公司民國一〇七年度之銷貨退回及折讓為524,096千元，主係因合約或訂單約定給予客戶之折讓、對價及品牌電商公司於慣例期內可辦退貨政策而產生，合併公司已依約定及以往歷史經驗估計，因約定明確，且退貨率亦可合理估列。另合併公司係以美國地區之自用不動產部份出租予非關係人而產生租金收入。

2.收入之細分

	107年度			
	製造代工部門	通路貿易部門	電子商務部門	合　計
主要地區市場：				
美　國	$ 318,549	4,113,919	5,356,028	9,788,496
中　國	522,949	83,673	-	606,622
台　灣	282,451	-	-	282,451
加拿大	40,402	359,803	-	400,205
英　國	117,168	-	-	117,168
其他國家	481,955	115,530	-	597,485
合　計	$ 1,763,474	4,672,925	5,356,028	11,792,427
主要產品/服務線：				
CABLE(網路線)	$ 1,431,654	99,130	1,954,871	3,485,655
POWER CORD(電源線)	140,231	4,473,722	-	4,613,953
消費性電子產品	-	-	3,401,157	3,401,157
其　他	191,589	100,073	-	291,662
合　計	$ 1,763,474	4,672,925	5,356,028	11,792,427
銷售通路：				
直接銷售予客戶之商品	$ 1,665,136	4,672,925	5,356,028	11,694,089
透過經銷商銷售之商品	98,338	-	-	98,338
合　計	$ 1,763,474	4,672,925	5,356,028	11,792,427
收入認列時點：				
於某一時點移轉之商品	$ 1,763,474	4,663,654	5,356,028	11,783,156
隨時間逐步移轉之勞務	-	9,271	-	9,271
合　計	$ 1,763,474	4,672,925	5,356,028	11,792,427

合併公司民國一〇六年度之收入金額請詳附註六(廿二)。

3.合約餘額

	107.12.31	107.1.1
合約負債-預收貨款	$ 88,480	123,219

應收票據及帳款之資訊及其減損之揭露請詳附註六(二)。

民國一〇七年一月一日合約負債期初餘額於民國一〇七年度認列為收入之金額為123,219千元。

合約負債之變動主要係源自合併公司交付商品予客戶而滿足履約義務之時點與客戶付款時點之差異。

(廿二)收　入

合併公司民國一〇六年度之收入明細如下：

	106年度
商品銷售	$ 11,808,767
租金收入	9,006
合　　計	$ 11,817,773

合併公司民國一〇七年度之收入金額請詳附註六(廿一)。

合併公司民國一〇六年度之銷貨退回及折讓為469,167千元。

(廿三)員工及董事、監察人酬勞

依本公司章程，本公司年度如有獲利，應提撥不低於6%之員工酬勞及不高於6%之董監事酬勞。但公司尚有累積虧損時，應先予彌補。前項所稱年度之獲利係指當年度稅前利益扣除分派員工酬勞及董監事酬勞前之利益。本公司員工酬勞發放對象除本公司員工外，亦包括本公司直接或間接持有股份達百分之五十以上從屬公司之員工。

本公司民國民國一〇七年度及一〇六年度員工酬勞估列金額分別為23,813千元及32,622千元，董事及監察人酬勞估列金額分別為15,812千元及22,021千元，係以本公司各該段期間之稅前淨利扣除員工酬勞及董事及監察人酬勞前之金額乘上本公司章程所定之員工酬勞及董事及監察人酬勞分派成數為估計基礎，並列報為各該年度之營業成本或費用。若次年度實際分派金額與估列數有差異時，則依會計估計變動處理，並將該變動之影響認列為次年度損益。

本公司實際分配民國一〇六年度之員工酬勞及董監酬勞分別為32,005千元及21,400千元，估列數與實際發放數之差異，業已適當調整入帳。

本公司實際分配民國一〇五年度之員工酬勞及董監酬勞分別為28,000千元及16,000千元，估列數與實際發放數之差異，業已適當調整入帳。

上述相關資訊可至公開資訊觀測站查詢。

(廿四)營業外收入及支出

1.其他收入

合併公司民國一〇七年度及一〇六年度之其他收入明細如下：

	107年度	106年度
利息收入	$ 9,637	2,629
其他收入	17,958	13,684
合　　計	$ 27,595	16,313

2.其他利益及損失

合併公司民國一〇七年度及一〇六年度之其他利益及損失明細如下：

	107年度	106年度
外幣兌換淨利益(損失)	$ 15,123	(13,938)
處分不動產、廠房及設備淨損失	(1,952)	(2,479)
什項支出	(4,775)	(7,566)
其他利益及損失淨額	$ 8,396	(23,983)

3.財務成本

合併公司民國一〇七年度及一〇六年度之財務成本明細如下：

	107年度	106年度
利息費用		
銀行借款	$ 90,355	(66,429)
應付短期票券	1,455	(770)
應付公司債	13,810	(7,250)
合　　計	$ 105,620	(74,449)

(廿五)其他綜合損益組成部分之重分類調節

合併公司民國一〇七年度及一〇六年度之其他綜合損益組成部分之重分類調整明細如下：

	107年度	106年度
國外營運機構財務報表換算之兌換差額		
當年度產生之損失	$ 85,797	288,447
減：包含於兌換損失之重分類數	-	(16,480)
認列於其他綜合損益之淨損失	$ 85,797	271,967

(廿六)金融工具

1.信用風險

(1)信用風險之暴險

金融資產之帳面金額代表最大信用暴險金額。

(2)信用風險集中情況

合併公司之客戶集中在線下之網路線及電源線類產品的零售通路產業客戶，為減低應收帳款信用風險，合併公司持續地評估客戶之財務狀況及定期評估應收帳款回收之可能性並提列備抵呆帳，而呆帳損失總在管理人員預期之內。合併公司於民國一〇七年及一〇六年十二月三十一日，應收帳款餘額中分別有59%及66%皆由五家客戶組成，使合併公司有信用風險顯著集中之情形。

2.流動性風險

下表為金融負債之合約到期日，包含估計利息但不包含淨額協議之影響。

	帳面金額	合約現金流量	1年以內	1-2年	2-5年	超過5年
107年12月31日						
非衍生金融負債						
短期借款	$ 1,708,979	1,719,486	1,719,486	-	-	-
應付短期票券	249,765	250,000	250,000	-	-	-
應付帳款及票據	734,485	734,485	734,485	-	-	-
其他應付款	267,284	267,284	267,284	-	-	-
應付公司債(含一年內到期)	679,225	700,000	-	700,000	-	-
長期借款(含一年內到期)	1,445,673	1,601,274	262,487	789,005	129,555	420,227
合　計	$ 5,085,411	5,272,529	3,233,742	1,489,005	129,555	420,227
106年12月31日						
非衍生金融負債						
短期借款	$ 2,295,470	2,328,427	2,328,427	-	-	-
應付短期票券	169,846	170,000	170,000	-	-	-
應付帳款及票據	772,705	772,705	772,705	-	-	-
其他應付款	216,736	216,736	216,736	-	-	-
應付公司債(含一年內到期)	665,415	700,000	-	-	700,000	-
長期借款(含一年內到期)	966,710	992,013	590,362	196,022	160,583	45,046
合　計	$ 5,086,882	5,179,881	4,078,230	196,022	860,583	45,046

合併公司並不預期到期日分析之現金流量發生時點會顯著提早，或實際金額會有顯著不同。

3.市場風險

(1)匯率風險之暴險

合併公司暴露於重大外幣匯率風險之金融資產及負債如下：

	107.12.31			106.12.31		
	外幣	匯率	台幣	外幣	匯率	台幣
金融資產						
貨幣性項目						
美　　金	$ 19,935	30.67	611,406	22,265	29.71	661,493
港　　幣	3,853	3.92	15,104	4,989	3.80	18,965
人 民 幣	6,265	4.47	28,005	7,685	4.55	34,942
歐　　元	644	35.00	22,540	681	35.37	24,087
加　　幣	956	23.92	22,868	821	23.62	19,392
金融負債						
貨幣性項目						
美　　金	13,477	30.67	413,339	17,562	29.71	521,767

(2)敏感性分析

合併公司貨幣性項目之匯率風險主要來自於以外幣計價之現金及約當現金、應收帳款及其他應收款、借款、應付帳款及其他應付款等，於換算時產生外幣兌換損益。於民國一〇七年及一〇六年十二月三十一日當新台幣相對於主要外幣若升值1%，而其他所有因素維持不變之情況下，民國一〇七年度及一〇六年度之稅前淨利將分別減少2,865千元及1,397千元。兩期分析係採用相同基礎。

(3)貨幣性項目之兌換損益

由於合併公司交易貨幣種類繁多，故採彙整方式揭露貨幣性項目之兌換損益資訊，民國一〇七年度及一〇六年度，外幣兌換淨利益(損失)(含已實現及未實現)分別為15,123千元及(13,938)千元。

4.利率分析

合併公司之金融資產及金融負債利率暴險於本附註之流動性風險管理中說明。

下列敏感度分析係依衍生及非衍生工具於報導日之利率暴險而決定。對於浮動利率負債，其分析方式係假設報導日流通在外之負債金額於整年度皆流通在外。合併公司之浮動利率負債皆有簽訂相關之合約，且於付息時亦會依其銀行提供之利息通知單進行核算，且向主要管理階層報告利率時所使用之變動率為利率增加或減少0.25%，此亦代表管理階層對利率之合理可能變動範圍之評估。

於報導日若利率增加0.25%，在所有其他變數維持不變之情況下，合併公司民國一〇七年度及一〇六年度之稅前淨利將分別減少7,887千元及8,155千元，主因係合併公司之變動利率借款。

5.公允價值資訊

(1)金融工具之種類及公允價值

各種類金融資產及金融負債之帳面金額及公允價值（包括公允價值等級資訊，但非按公允價值衡量金融工具之帳面金額為公允價值之合理近似值者，依規定無須揭露公允價值資訊）列示如下：

	107.12.31				
		公允價值			
	帳面金額	第一級	第二級	第三級	合　計
按攤銷後成本衡量之金融資產					
現金及約當現金	$ 1,178,189	-	-	-	-
應收票據及應收帳款	2,275,605	-	-	-	-
其他應收款	5,587	-	-	-	-
其他金融資產－流動及非流動	15,691	-	-	-	-
存出保證金	31,060	-	-	-	-
合　　計	$ 3,506,132	-	-	-	-
按攤銷後成本衡量之金融負債					
短期借款	$ 1,708,979	-	-	-	-
應付短期票券	249,765	-	-	-	-
應付票據及帳款	734,485	-	-	-	-
其他應付款	267,284	-	-	-	-
應付公司債(含一年內到期)	679,225	-	-	-	-
長期借款(含一年內到期)	1,445,673	-	-	-	-
合　　計	$ 5,085,411	-	-	-	-

	106.12.31				
		公允價值			
	帳面金額	第一級	第二級	第三級	合　計
放款及應收款					
現金及約當現金	$ 989,293	-	-	-	-
應收票據及應收帳款	2,408,262	-	-	-	-
其他應收款	35,266	-	-	-	-
其他金融資產－流動及非流動	16,630	-	-	-	-
存出保證金	17,772	-	-	-	-
合　　計	$ 3,467,223	-	-	-	-
按攤銷後成本衡量之金融負債					
短期借款	$ 2,295,470	-	-	-	-
應付短期票券	169,846	-	-	-	-
應付票據及帳款	772,705	-	-	-	-
其他應付款	216,736	-	-	-	-
應付公司債(含一年內到期)	665,415	-	-	-	-
長期借款(含一年內到期)	966,710	-	-	-	-
合　　計	$ 5,086,882	-	-	-	-

(2)按公允價值衡量金融工具之公允價值評價技術：無。

(3)第一等級與第二等級間之移轉：無。

(4)第三等級之變動明細表：無。

(廿七)財務風險管理

1.概　　要

合併公司因金融工具之使用而暴露於下列風險：

(1)信用風險

(2)流動性風險

(3)市場風險

本附註表達合併公司上述各項風險之暴險資訊、合併公司衡量及管理風險之目標、政策及程序。進一步量化揭露請詳合併財務報告各該附註。

2.風險管理架構

董事會全權負責成立及監督合併公司之風險管理架構。董事會係授權各部門控管，主要以營業部門及財會部門控管其銷售及財務方面之風險，以負責發展及控管合併公司之風險管理政策，並定期向董事長及執行長呈報其運作，有必須則需向董事會報告。

合併公司之風險管理政策之建置係為辨認及分析合併公司所面臨之風險，及設定適當風險限額及控制，並監督風險及風險限額之遵循。風險管理政策及系統係定期覆核以反映市場情況及合併公司運作之變化。合併公司透過宣導、管理準則及作業程序，以發展有紀律且具建設性之控制環境，使所有員工了解其角色及義務。

3.信用風險

信用風險係合併公司因客戶或金融工具之交易對手無法履行合約義務而產生財務損失之風險，主要來自於合併公司應收客戶之帳款。

(1)應收帳款

合併公司之信用風險暴險主要受每一客戶個別狀況影響。惟管理階層亦考量合併公司客戶基礎之統計資料，包括客戶所屬產業及國家之違約風險，因這些因素可能會影響信用風險。財會部會同營業部已建立授信政策，依該政策合併公司在給予標準之付款及運送條件及條款前，需針對每一新客戶個別執行其徵信作業及分析其信用評等。合併公司之覆核包含客戶自行提供其徵信資料、前一年度及當期之應收款項逾期情形，或由合併公司委託法人機構執行，授信額度依個別客戶建立，且須定期覆核。應收帳款之對象涵蓋眾多客戶，分散於不同地理區域。本公司持續針對應收帳款客戶之財務狀況進行評估，必要時亦會購買信用保證保險合約。

合併公司設置有備抵損失帳戶以反映對應收帳款已發生損失之估計。備抵帳戶主要組成部分包含了與個別重大暴險相關之特定損失組成部分，及為了相似資產群組之已發生但尚未辨認之損失所建立之組合損失組成部分。組合損失備抵帳戶係根據相似金融資產之歷史付款統計資料決定。

(2)投　　資

銀行存款及其他金融工具之信用風險，係由合併公司財務部門衡量並監控。由於合併公司之交易對象及履約他方均係信用良好之銀行及具投資等級及以上之金融機構、公司組織及政府機關，無重大之履約疑慮，故無重大之信用風險。

(3)保　　證

合併公司政策規定僅能提供財務保證予完全擁有之子公司，截至民國一〇七年十二月三十一日，合併公司對子公司提供背書保證請詳附註十三(一)2.。

4.流動性風險

流動性風險係合併公司無法交付現金或其他金融資產以清償金融負債，未能履行相關義務之風險。合併公司管理流動性之方法係定期評估合併公司之營運資金是否低於基本營運資金，若有，則需提前向銀行融資，而使合併公司有足夠之流動資金以支應到期之負債，而不致發生不可接受之損失或使合併公司之聲譽遭受到損害之風險。

合併公司使用作業基礎成本制以估計其產品及服務之成本，以協助合併公司監控現金流量需求及最適之投資現金報酬。一般而言，合併公司確保有足夠之現金以支應六十天之預期營運支出需求，包括金融義務之履行，但排除極端情況下無法合理預期的潛在影響，如：自然災害。另外，合併公司於民國一〇七年及一〇六年十二月三十一日未使用之借款額度分別共計約1,677,577千元及1,297,513千元。

5.市場風險

市場風險係指因市價格變動，如匯率、利率、權益工具價格變動，而影響合併公司之收益或所持有金融工具價值之風險。市場風險管理之目標係管控市場風險之暴險程度在可承受範圍內，並將投資報酬最佳化。

(1)匯率風險

合併公司暴露於非以功能性貨幣計價之銷售、採購及借款交易所產生之匯率風險。該等交易主要之計價貨幣有新台幣、歐元及美元。

借款利息係以借款本金幣別計價。一般而言，借款幣別係與合併公司營運產生之現金流量之幣別相同，主要係新台幣，惟亦有美元。在此情況，合併公司並未簽訂衍生工具，因此並未採用避險會計。

有關其他外幣計價之貨幣性資產及負債，當發生短期不平衡時，合併公司係藉由以即時匯率買進或賣出外幣，以確保淨暴險保持在可接受之水準。

(2)利率變動之現金流量風險

合併公司從事之長短期借款部分係屬浮動利率之債務，故市場利率變動將使長短期借款之有效利率隨之變動，而使其未來現金流量產生波動。

(廿八)資本管理

董事會之政策係維持健全之資本基礎，以維繫投資人、債權人及市場之信心以及支持未來營運之發展與尋求較高借款水準可產生之較佳報酬率間的平衡。資本包含合併公司之股本、資本公積及保留盈餘。董事會控管資本報酬率，同時控管普通股股利水準。

合併公司民國一〇七年度及一〇六年度資本報酬率分別為13.84%及17.01%。報導日之負債資本比率如下：

	107.12.31	106.12.31
負債總額	$ 5,487,543	5,548,298
減：現金及約當現金	(1,178,189)	(989,293)
淨負債	$ 4,309,354	4,559,005
權益總額（不包含非控制權益）	$ 2,556,373	2,413,650
減：與現金流量避險相關之權益累積金額	-	-
調整後資本	$ 2,556,373	2,413,650
負債資本比率	168.57 %	188.88 %

合併公司為提高對歐洲及北美洲銷售市場占有率，於民國一〇五年度舉債收購海外二子公司；又因應中美貿摩擦及客戶端需求，民國一〇七年底於菲律賓購買土地以新建廠房而增加舉債，故負債資本比率無明顯下降，合併公司將持續透過未來營運獲利挹注，以期降低負債資本比率。

(廿九)非現金交易之投資及籌資活動：

合併公司於民國一〇七年度及一〇六年度均無非現金交易之投資活動。另來自籌資活動之負債之調節表如下：

				非現金之變動			
	107.1.1	現金流入	現金流出	本期移轉	匯率變動	利息費用攤銷數	107.12.31
短期借款	$ 2,295,470	2,890,089	(2,976,421)	(526,736)	26,577	-	1,708,979
應付短期票券	169,846	79,919	-	-	-	-	249,765
應付公司債	665,415	-	-	-	-	13,810	679,225
長期借款(含一年內到期部份)	966,710	60,000	(132,125)	526,736	24,352	-	1,445,673
來自籌資活動之負債總額	$ 4,097,441	3,030,008	(3,108,546)	-	50,929	13,810	4,083,642

七、關係人交易

(一)母公司與最終控制者

本公司為合併公司之最終控制者。

(二)關係人名稱及關係

於本合併財務報告之涵蓋期間內與合併公司有交易之關係人如下：

關係人名稱	與合併公司之關係
全體董事、監察人、總經理及副總經理等	主要管理人員

(三)主要管理人員交易

主要管理階層人員報酬包括：

	107年度	106年度
短期員工福利	$ 40,744	44,982
退職後福利	316	422
合　　計	$ 41,060	45,404

合併公司於民國一〇七年度及一〇六年度均承租汽車五輛，供主要管理人員使用，民國一〇七年度及一〇六年度租金費用分別為2,670千元及3,029千元。

八、質押之資產

合併公司提供質押擔保之資產帳面價值明細如下：

資產名稱	質押擔保標的	107.12.31	106.12.31
應收帳款	短期及長期借款	$ 153,325	103,634
存貨	短期借款	-	74,626
不動產、廠房及設備	長期借款	592,466	575,094
其他金融資產－非流動	長期借款質押定存	5,784	5,566
存出保證金	海關保證金等	322	318
合　　計		$ 751,897	759,238

九、重大或有負債及未認列之合約承諾

(一)重大未認列之合約承諾：

1.合併公司與供應商簽訂購銅合約，若提前付款得自付款隔日至交貨次月底止，得依年息2%計算息差;另約定之交易條件購進一定數量之商品，如合併公司違反相關規定，則依延遲付款金額計息，合約明細如下：

供應商	合約履行期間	計價方式	合約標的	違約條款
甲	107.01~107.12	係按前月倫敦金屬交易所月平均美金價加計美金98元乘上台灣銀行即期賣出匯率，每噸額外計收6,000元/噸之加工費。	購進約600~1,080公噸之銅線	延遲付款金額10%/年支付違約金

供應商	合約履行期間	計價方式	合約標的	違約條款
乙	107.02~108.01	係以交易雙方確認之倫敦金屬交易所現貨銅板價格加計相應的升/貼水價格，每噸額外因不同規格計收美金205或230元/噸之加工費。	購進約600~4,200公噸之銅線	合約部份貨款10%
丁	107.01~107.12	係以交易雙方確認之倫敦金屬交易所現貨銅板價格加計相應的升/貼水價格，每噸額外計收美金243元/噸之加工費。	購進約480~1,200公噸之銅杆	1.違約部份貨款30% 2.延遲付款金額1%/天支付違約金
戊	107.01~107.12	係以交易雙方確認之倫敦金屬交易所現貨銅板價格加計相應的升/貼水價格，每噸額外計收美金218元/噸之加工費。	購進約600~1,800公噸之銅線	合約部份貨款20%
己	107.01~107.12	係按前月倫敦金屬交易所月平均美金價加計美金98元乘上台灣銀行即期賣出匯率，每噸額外計收6,000元/噸之加工費。	購進約360~600公噸之銅線	1.違約部份貨款30% 2.延遲付款金額1%/天支付違約金
辛	107.01~107.12	係以交易雙方確認之倫敦金屬交易所現貨銅板價格加計相應的升/貼水價格，每噸額外計收美金205或230元/噸之加工費。	購進約600~3,000公噸之銅線	1.違約部份貨款30% 2.延遲付款金額1%/天支付違約金

2.合併公司未認列之合約承諾如下：

	107.12.31	106.12.31
取得不動產	$ 60,746	-
取得各項設備	516	-
合　　計	$ 61,262	-

3.合併公司已開立而未使用之信用狀：無。

4.關係人間相互背書保證事項，請詳附註十三(一)2.說明。

(二)重大或有負債：無。

十、重大之災害損失：無。

十一、重大之期後事項：

合併公司為因應中美貿易摩擦、未來發展及實際經營需要，經民國一〇八年三月六日經董事會決議通過如下：

(一)擬依取得或處分資產處理程序辦理，於桃園市大園區購置土地，面積約為248.71坪，購置價金約為132,191千元，再授權董事長於決議額度內全權處理。

(二)擬於菲律賓分別設立YFC INVESTMENT AND DEVELOPMENT CORPORATION及YFC-BONEAGLE ELECTRONIC TECHNOLOGY PHILS CORPORATION二子公司，業務性質分別為持有建廠使用之土地及生產製造，預計投資金額分別為8,425千元(菲律賓披索16,500千元)及6,133千元(美金200千元)。

十二、其　　他

員工福利、折舊、折耗及攤銷費用功能別彙總如下：

功能別 性質別	107年度			106年度		
	屬於營業成本者	屬於營業費用者	合計	屬於營業成本者	屬於營業費用者	合計
員工福利費用						
薪資費用(含員工酬勞)	313,685	783,151	1,096,836	295,033	753,471	1,048,504
勞健保費用(註1)	8,045	96,304	104,349	7,949	79,462	87,411
退休金費用(註2)	13,682	27,326	41,008	12,686	24,524	37,210
其他員工福利費用	6,570	15,439	22,009	5,524	18,050	23,574
折舊費用	57,770	61,488	119,258	63,530	50,570	114,100
攤銷費用	452	65,639	66,091	434	56,039	56,473

註1：係包含大陸子公司當地社會保險，包括工傷、生育、醫療、失業保險及住房公積金。
註2：係包含大陸子公司當地之養老保險。

十三、附註揭露事項

(一)重大交易事項相關資訊

民國一〇七年度合併公司依證券發行人財務報告編製準則之規定，應再揭露之重大交易事項相關訊如下：

1.資金貸與他人：

單位：新台幣千元

編號(註1)	貸出資金之公司	貸與對象	往來科目	是否為關係人	本期最高金額	期末餘額	實際動支金額	利率區間	資金貸與性質(註2)	業務往來金額	有短期融通資金必要之原因	提列備抵損失金額	擔保品 名稱	擔保品 價值	對個別對象資金貸與限額(註3)	資金貸與總限額(註3)
0	本公司	無錫國豐電子科技有限公司	其他應收款	是	182,720 (人民幣 40,000千元)	88,940 (人民幣 20,000千元)	88,940	1.15%	1	455,464	營運週轉	-	-	-	455,464	1,022,549
0	本公司	YFC-BONEAGLE INTERNATIONAL, INC.	其他應收款	是	54,920 (美金 1,791千元)	54,920 (美金 1,791千元)	27,665	1.15%	2	-	營運週轉	-	-	-	639,093	1,022,549
0	本公司	PREMIUM-LINE KSI GMBH	其他應收款	是	36,655 (歐元 1,050千元)	33,250 (歐元 950千元)	22,750	1.7%	2	-	營運週轉	-	-	-	639,093	1,022,549
0	本公司	MONOPRICE, INC.	其他應收款	是	247,240 (美金 8,000千元)	-	-	3%	2	-	營運週轉	-	-	-	639,093	1,022,549
1	PRIME WIRE & CABLES INC.	MONOPRICE, INC.	其他應收款	是	139,073 (美金 4,500千元)	137,993 (美金 4,500千元)	-	3%	2	-	營運週轉	-	-	-	853,842	853,842

註1：編號欄之填寫方法如下：
　1.公司填0。
　2.被投資公司按公司別由阿拉伯數字1開始依序編號。
註2：資金貸與性質之填寫方法如下：
　1.有業務往來者請填1。
　2.有短期融通資金之必要者請填2。
註3：本公司資金貸與總額以不超過本公司淨值之百分之四十為限，對單一對象資金貸與之限額以不超過本公司淨值之百分之二十五為限。子公司資金貸與總額以不超過該子公司淨值為限，對單一對象資金貸與之限額以不超過該子公司淨值為限。如因業務關係從事資金貸與者，則不得超過最近一年度與本公司交易之總額(雙方間進貨及銷貨金額孰高者)。
註4：上列所有交易於編製合併財務報告時業已沖銷。

岳豐科技股份有限公司及子公司合併財務報告附註(續)

2.為他人背書保證：

單位：新台幣千元

編號	背書保證者公司名稱(註1)	被背書保證對象 公司名稱	被背書保證對象 關係(註2)	對單一企業背書保證限額	本期最高背書保證餘額	期末背書保證餘額	實際動支金額	以財產擔保之背書保證金額	累計背書保證金額佔最近期財務報表淨值之比率(註3)	背書保證總額限額(註4)	屬母公司對子公司背書保證	屬子公司對母公司背書保證	屬對大陸地區背書保證
0	本公司	EUROPOWER INTERNATIONAL LIMITED	1, 2	2,556,373	1,160,075	1,042,610	-	-	40.78 %	5,112,746	Y	N	N
0	本公司	無錫國豐電子科技有限公司	1, 2	2,556,373	1,165,270	981,280	424,314	-	38.39 %	5,112,746	Y	N	Y
1	EUROPOWER INTERNATIONAL LIMITED	本公司	1, 4	1,518,377	300,000	300,000	16,667	-	11.74 %	3,036,754	N	Y	N
1	EUROPOWER INTERNATIONAL LIMITED	MONOPRICE, INC.	1, 3	1,518,377	618,100	613,300	337,315	-	23.99 %	3,036,754	N	N	N
2	PRIME WIRE & CABLE, INC.	BESTLINK NETWARE INC.	1, 3	853,842	30,905	15,333	15,333	-	0.60 %	1,707,684	N	N	N
2	PRIME WIRE & CABLE, INC.	UNC INVESTMENT & DEVELOPMENT, INC	1, 3	853,842	490,102	469,596	459,662	-	18.37 %	1,707,684	N	N	N

註1：編號欄之填寫方法如下：

1.公司填0

2.被投資公司按公司別由阿拉伯數字1開始依序編號。

註2：背書保證者與被背書保證對象之關係有下列7種，標示種類即可：

1.有業務往來之公司。

2.公司直接及間接持有表決權之股份超過百分之五十之公司。

3.直接及間接對公司持有表決權之股份超過百分之五十之公司。

4.公司直接及間接持有表決權股份達百分之九十以上之公司間。

5.基於承攬工程需要之同業間或共同起造人間依合約規定互保之公司。

6.因共同投資關係由全體出資股東依其持股比率對其背書保證之公司。

7.同業間依消費者保護法規範從事預售屋銷售合約之履約保證連帶擔保。

註3：本公司對單一企業背書保證限額以不超過公司最近期財務報表淨值之百分之二十為限，惟對海外單一聯屬公司則以不超過淨值為限，本公司及子公司對外背書保證之總額不得超過當期淨值百分之二百，另本公司及子公司對單一企業背書保證額度以不超過當期淨值百分之二十為限；本公司及子公司整體得為背書保證之總額達本公司當期淨值百分之五十以上者，並應於股東會議說明其必要性及合理性。子公司對海外單一聯屬公司背書保證最高限額為財務報表淨值百分之百。如因業務關係從事背書保證者則不得超過最近一年度與本公司交易之總額(雙方間進貨或銷貨金額孰高者)。淨值以最近期經會計師查核簽證或核閱之財務報表所載為準。

註4：係由本公司董事會決議通過對被投資公司背書保證之最高保證額度。

註5：上列所有交易於編製合併財務報告時業已沖銷。

3.期末持有有價證券情形(不包含投資子公司、關聯企業及合資權益部分)：

單位：新台幣千元

持有之公司	有價證券種類及名稱	與有價證券發行人之關係	帳列科目	期末 股數	期末 帳面金額	期末 持股比率	期末 公允價值	期中最高持股成份	備註
YFC-BONEAGLE ELECTRIC (B.V.I.) CO., LTD.	股票 TAIPIN CIRCULATING ENTERPRISE CO., LTD.	本公司持有約15.81%股份之被投資公司	透過其他綜合損益按公允價值衡量之金融資產－非流動	-	-	15.81 %	-	15.81 %	註

註：該項投資已於民國一〇四年度全數提列減損損失並於民國一〇五年間辦理停業，截至民國一〇七年十二月三十一日止，合併公司尚未辦理註銷。

4.累積買進或賣出同一有價證券之金額達新台幣三億元或實收資本額百分之二十以上：無。

5.取得不動產之金額達新台幣三億元或實收資本額百分之二十以上：無。

6.處分不動產之金額達新台幣三億元或實收資本額百分之二十以上：無。

7.與關係人進、銷貨之金額達新台幣一億元或實收資本額百分之二十以上者：

進(銷)貨之公司	交易對象名稱	關係	交易情形				交易條件與一般交易不同之情形及原因		應收(付)票據、帳款		備註
			進(銷)貨	金額(註1)	佔總進(銷)貨之比率	授信期間	單價	授信期間	餘額(註2)	佔總應收(付)票據、帳款之比率	
本公司	東莞岳豐電子科技有限公司	母子公司間	進貨	601,062 (美金 19,964千元)	42 %	按月結90天付款	-	-	(40,811) (美金 1,331千元)	(22) %	
本公司	無錫國豐電子科技有限公司	母子公司間	進貨	455,464 (美金 15,116千元)	32 %	按月結90天付款	-	-	(108,369) (美金 3,534千元)	(58) %	
本公司	MONOPRICE, INC.	母子公司間	(銷貨)	(239,031) (美金 7,953千元)	(14) %	按月結60天收款	-	-	86,851 (美金 2,832千元)	20 %	
EUROPOWER INTERNATIONAL LIMITED	無錫國豐電子科技有限公司	子公司間	進貨	1,231,828 (美金 40,926千元)	39 %	按月結90天付款	-	-	(299,556) (美金 9,769千元)	(99) %	
EUROPOWER INTERNATIONAL LIMITED	東莞岳豐電子科技有限公司	子公司間	進貨	1,126,602 (美金 37,430千元)	36 %	按月結90天付款	-	-	2,973 (美金 97千元)	(1) %	
EUROPOWER INTERNATIONAL LIMITED	PRIME WIRE & CABLE, INC.	子公司間	(銷貨)	(852,975) (美金 28,339千元)	(25) %	按月結90天收款	-	-	332,510 (美金 10,843千元)	24 %	
EUROPOWER INTERNATIONAL LIMITED	BESTLINK NETWARE INC.	子公司間	(銷貨)	(186,640) (美金 6,201千元)	(5) %	按月結90天收款	-	-	103,684 (美金 3,381千元)	8 %	

註1：人民幣交易以母公司帳上彙總台幣數列示，另美金交易以平均匯率美金：新台幣＝1:30.10予以換算。

註2：資產類匯率係以美金：新台幣＝1:30.66予以換算。

註3：上列所有交易於編製合併財務報告時業已沖銷。

8.應收關係人款項達新台幣一億元或實收資本額百分之二十以上：

帳列應收款項之公司	交易對象名稱	關係	應收關係人款項餘額	週轉率	逾期應收關係人款項		應收關係人款項期後收回金額	提列備抵呆帳金額
					金額	處理方式		
EUROPOWER INTERNATIONAL LIMITED	PRIME WIRE & CABLE, INC.	子公司間	應收帳款：332,510	2.54 %	-	-	175,147	-
EUROPOWER INTERNATIONAL LIMITED	BESTLINK NETWARE INC.	子公司間	應收帳款：103,684	1.23 %	-	-	36,944	-
無錫國豐電子科技有限公司	EUROPOWER INTERNATIONAL LIMITED	子公司間	應收帳款：299,556	3.20 %	-	-	262,744	-
無錫國豐電子科技有限公司	本公司	子公司間	應收帳款：108,369	5.62 %	-	-	46,220	-

註1：應收關係人款項期後數回截止日為民國一〇八年三月十五日。

註2：人民幣交易以母公司帳上彙總台幣數列示，另美金交易以平均匯率美金：新台幣＝1：30.10予以換算。

註3：資產類匯率係以美金：新台幣＝1：30.66予以換算。

註4：上列所有交易於編製合併財務報告時業已沖銷。

9.從事衍生工具交易：無。

10.母子公司間業務關係及重要交易往來情形：

編號(註一)	交易人名稱	交易往來對象	與交易人之關係(註二)	107年度交易往來情形(註三)			
				科目	金額	交易條件	佔合併總營業收入或資產之比率
0	本公司	PRIME WIRE & CABLE, INC.	1	銷貨	30,955	係一定成數毛利計算	-%
0	本公司	MONOPRICE INC.	1	銷貨	239,031	按一定成數毛利計算	2%
0	本公司	YFC-BONEAGLE INTERNATIONAL INC.	1	銷貨	78,798	按一定成數毛利計算	1%
0	本公司	MONOPRICE INC.	1	應收帳款	86,851	按月結60天收款	-%
0	本公司	YFC-BONEAGLE INTERNATIONAL INC.	1	應收帳款	70,587	按月結90天收款	-%
0	本公司	無錫國豐科技股份有限公司	1	其他應收款	88,940	考慮其收款情形予以收取	-%
0	本公司	PREMIUM LINE KSI GMBH	1	其他應收款	22,750	考慮其收款情形予以收取	-%
0	本公司	YFC-BONEAGLE INTERNATIONAL INC.	1	其他應收款	27,665	考慮其收款情形予以收取	-%
1	EUROPOWER INTERNATIONAL LIMITED	BESTLINK NETWARE INC.	3	銷貨	186,640	按一定成數毛利計算	2%
1	EUROPOWER INTERNATIONAL LIMITED	PRIME WIRE & CABLE, INC.	3	銷貨	852,975	按一定成數毛利計算	7%
1	EUROPOWER INTERNATIONAL LIMITED	BESTLINK NETWARE INC.	3	應收帳款	103,684	按月結90天收款	-%
1	EUROPOWER INTERNATIONAL LIMITED	PRIME WIRE & CABLE, INC.	3	應收帳款	332,510	按月結90天收款	-%
1	EUROPOWER INTERNATIONAL LIMITED	BESZIN CORPORATION INC.	3	其他應收款	17,115	代收貨款	-%
2	東莞岳豐電子科技有限公司	本公司	2	銷貨	601,062	按一定成數毛利計算	5%
2	東莞岳豐電子科技有限公司	EUROPOWER INTERNATIONAL LIMITED	3	銷貨	1,126,602	按一定成數毛利計算	10%
2	東莞岳豐電子科技有限公司	本公司	2	應收帳款	40,811	按月結90天收款	-%
3	無錫國豐科技股份有限公司	本公司	2	銷貨	455,464	按一定成數毛利計算	4%
3	無錫國豐科技股份有限公司	EUROPOWER INTERNATIONAL LIMITED	3	銷貨	1,231,828	按一定成數毛利計算	10%
3	無錫國豐科技股份有限公司	東莞岳豐電子科技有限公司	3	銷貨	13,411	按一定成數毛利計算	-%
3	無錫國豐科技股份有限公司	EUROPOWER INTERNATIONAL LIMITED	3	應收帳款	299,556	按月結90天付款	-%
3	無錫國豐科技股份有限公司	本公司	2	應收帳款	108,369	按月結90天收款	-%
3	無錫國豐科技股份有限公司	BESZIN CORPORATION INC.	3	其他應收帳款	47,073	代收貨款	-%
4	PRIME WIRE & CABLE, INC.	MONOPRICE INC.	3	銷貨	64,457	按一定成數毛利計算	1%
4	PRIME WIRE & CABLE, INC.	MONOPRICE INC.	3	應收帳款	14,890	按月結60天收款	-%
4	PRIME WIRE & CABLE, INC.	EUROPOWER INTERNATIONAL LIMITED	3	應收帳款	45,145	按月結90天收款	-%
4	PRIME WIRE & CABLE, INC.	EUROPOWER INTERNATIONAL LIMITED	3	佣金收入	92,297	係居間仲介金額之一定比例計算	1%

編號(註一)	交易人名稱	交易往來對象	與交易人之關係(註二)	107年度交易往來情形(註三)			
				科目	金額	交易條件	佔合併總營業收入或資產之比率
5	UNC INVESTMENT & DEVELOPMENT INC.	PRIME WIRE & CABLE, INC.	3	租金收入	25,590	按月收取	-%
5	UNC INVESTMENT & DEVELOPMENT INC.	BESTLINK NETWARE INC.	3	租金收入	11,299	按月收取	-%
6	郴州岳豐電子有限公司	東莞岳豐電子科技有限公司	3	銷貨	16,428	按一定成數毛利計算	-%
7	BESZIN CORPORATION INC.	BESTLINK NETWARE INC	3	銷貨	94,413	按一定成數毛利計算	1%
7	BESZIN CORPORATION INC.	BESTLINK NETWARE INC.	3	應收帳款	95,695	按月結90天收款	-%

註一、編號之填寫方式如下：

1.0代表母公司。

2.子公司依公司別由阿拉伯數字1開始依序編號。

註二、與交易人之關係種類標示如下：

1.母公司對子公司。

2.子公司對母公司。

3.子公司對子公司。

註三、母子公司間業務關係及重要交易往來情形，僅揭露單方面之銷貨及應收帳款等資料，其相對方之進貨及應付帳款等則不再贅述。

(二)轉投資事業相關資訊：

民國一〇七年度，合併公司之轉投資事業資訊如下(不包含大陸被投資公司)：

投資公司名稱	被投資公司名稱	所在地區	主要營業項目	原始投資金額		期末持有			期中最高持股或出資情形	被投資公司本期(損)益	本期認列之投資(損)益	備註
				本期期末	上期期末	股數	比率	帳面金額				
本公司	YFC-BONEAGLE ELECTRIC (B.V.I.) CO., LTD.	英屬維京群島	為轉投資大陸及美國所設立之控股公司	1,772,052 (美金54,103千元)	1,766,212 (美金53,903千元)	53,906	100.00 %	3,303,731	100.00 %	304,801	289,974	母子公司當期損益與本公司認列數之差異係為與美國及薩摩亞子公司順流交易未實現利益9,319千元及側流交易未實現利益5,508千元
〃	BESTLINK NETWARE INC.	美國	經營貿易業務	31,393 (美金1,000千元)	31,393 (美金1,000千元)	1,000	100.00 %	5,492	100.00 %	(24,410)	(24,410)	
〃	UNC INVESTMENT & DEVELOPMENT, INC.	美國	經營不動產投資業務	1,496 (美金50千元)	1,496 (美金50千元)	50	100.00 %	16,008	100.00 %	14,733	14,733	
〃	PREMIUM-LINE KSI GMBH	奧地利	經營貿易業務	28,193 (歐元600千元)	28,193 (歐元600千元)	-	100.00 %	(22,231)	100.00 %	(22,671)	(22,671)	
〃	MONOPRICE HOLDINGS, INC	美國	為轉投資美國所設立之投資公司	1,031,853 (美金32,507千元)	1,031,853 (美金32,507千元)	100	100.00 %	1,138,420	100.00 %	79,233	79,233	
〃	PREMIUM-LINE SYSTEMS GMBH	德國	經營貿易業務	1,077 (歐元30千元)	-	-	100.00 %	700	100.00 %	(354)	(354)	
YFC-BONEAGLE ELECTRIC (B.V.I.) CO., LTD.	YFC-BONEAGLE HOLDINGS (CAYMANS) CO., LTD.	開曼群島	為轉投資大陸及美國所設立之控股公司	752,008 (美金22,807千元)	752,008 (美金22,807千元)	22,807	100.00 %	1,227,394	100.00 %	97,925	97,925	
〃	EUROPOWER INTERNATIONAL LIMITED	英屬維京群島	經營貿易業務	161,778 (美金4,890千元)	161,778 (美金4,890千元)	4,890	100.00 %	1,518,377	100.00 %	199,107	199,107	
〃	UNIVERSAL NETWORK CORPORATION	薩摩亞	為轉投資大陸所設立之控股公司	646,459 (美金20,000千元)	646,459 (美金20,000千元)	20,000	100.00 %	560,055	100.00 %	6,278	6,278	
〃	MAX SYNERGY LIMITED	薩摩亞	為轉投資大陸所設立之控股公司	23,392 (美金720千元)	23,392 (美金720千元)	720	80.00 %	17,291	80.00 %	1,866	1,493	

投資公司名稱	被投資公司名稱	所在地區	主要營業項目	原始投資金額 本期期末	原始投資金額 上期期末	期末持有 股數	期末持有 比率	期末持有 帳面金額	期中最高持股或出資情形	被投資公司本期(損)益	本期認列之投資(損)益	備註
YFC-BONEAGLE ELECTRIC (B.V.I.) CO., LTD.	PREMIUM LINE ASIA LTD.	薩摩亞	經營貿易業務	1,472 (美金50千元)	1,472 (美金50千元)	50	100.00 %	562	100.00 %	(191)	(191)	
〃	YFC-BONEAGLE INTERNATIONAL, INC	菲律賓	經營貿易業務	5,840 (美金200千元)	-	220	100.00 %	(998)	100.00 %	(379)	(379)	
〃	BESZIN COPORATION INC.	英屬維京群島	經營貿易業務	-	-	-	100.00 %	6,766	100.00 %	6,641	6,641	註1
YFC-BONEAGLE HOLDINGS (CAYMANS) CO., LTD.	PRIME WIRE & CABLE, INC.	美國	電源線及電源線組、網路線合錫系統之銷售	511,700 (美金15,500千元)	511,700 (美金15,500千元)	15,500	100.00 %	853,842	100.00 %	113,190	113,190	
MONOPRICE HOLDINGS, INC	MONOPRICE, INC.	美國	經營貿易業務	1,031,853 (美金32,507千元)	1,031,853 (美金32,507千元)	500	100.00 %	1,138,420	100.00 %	79,233	79,233	

註1：係民國一〇七年十二月間由本公司經B.V.I轉投資成立，資金尚未到位。

註2：上列所有交易於編製合併財務報告時業已沖銷。

(三)大陸投資資訊：

1.轉投資大陸地區之事業相關資訊：

大陸被投資公司名稱	主要營業項目	實收資本額	投資方式(註1)	本期期初自台灣匯出累積投資金額	本期匯出或收回投資金額 匯出	本期匯出或收回投資金額 收回	本期期末自台灣匯出累積投資金額(註3)	被投資公司本期損益	本公司直接或間接投資之持股比例	期中最高持股或出資情形	本期認列投資損益(註2)	期末投資帳面金額	截至本期止已匯回投資收益
東莞岳豐電子科技有限公司	各種電線、電纜、電線插頭、插座之生產及銷售	241,998 (美金7,387千元)	(二)	240,494 (美金7,007千元)	-	-	240,494 (美金7,007千元)	(15,346)	100.00 %	100.00 %	(15,346) (一)	337,156	-
無錫國豐電子科技有限公司	高速寬頻區域通訊網等之生產及銷售	646,459 (美金20,000千元)	(二)	646,459 (美金20,000千元)	-	-	646,459 (美金20,000千元)	9,375	100.00 %	100.00 %	9,375 (一)	556,223	-
鄭州岳豐電子有限公司	加工和銷售網路通訊產品、網路線等	9,593 (美金300千元)	(二)	9,593 (美金300千元)	-	-	9,593 (美金300千元)	(1,008)	100.00 %	100.00 %	(1,008) (一)	4,670	-
岳豐國際貿易(無錫)有限公司	電子計算機軟硬件、網路設備及電子產品等	31,032 (美金1,000千元)	(二)	23,381 (美金753千元)	-	-	23,381 (美金753千元)	1,929	75.00 %	80.00 %	1,458 (一)	21,613	-
大學客商貿有限公司	量販業	900,877 (港幣234,228千元)	(二)	167,022 (港幣42,000千元)	-	-	167,022 (港幣42,000千元)	-	15.81 %	15.81 %	- (二)	(註6)	-

2.轉投資大陸地區限額：

本期期末累計自台灣匯出赴大陸地區投資金額(註3)	經濟部投審會核准投資金額(註3及4)	依經濟部投審會規定赴大陸地區投資限額(註5)
1,084,829 (美金33,643千元)	1,101,189 (美金34,022千元)	-

註1：投資方式區分為下列三種：

(一)直接投資大陸公司。

(二)透過第三地區投資設立公司再投資大陸公司。

(三)其他方式。

註2：本期認列投資損益欄中：

(一)經台灣母公司簽證會計師查核之財務報告。

(二)係投資以公允價值認列之金融資產，無認列相關投資損益。

註3：係以截至本期止台灣實際匯至大陸地區之彙總金額列示。

註4：該核准投資金額不含大陸被投資公司東莞岳豐盈餘再投資金額計美金379千元。

註5：大陸投資限額為淨值之百分之六十予以計算，本公司於民國一〇六年五月十二日已取得經濟部工業局核發符合營運總部營運範圍證明文件，故投資金額不受限，有效期間為民國一〇六年五月十日至民國一〇九年五月九日。

註6：相關說明請詳附註十三(一)3。

註7：上列所有交易於編製合併報告時，業已全數沖銷。

3.重大交易事項：

合併公司民國一〇七年度與大陸被投資公司直接或間接之重大交易事項(於編製合併財務報告時業已沖銷)，請詳「重大交易事項相關資訊」之說明。

十四、部門資訊

(一)一般性資訊

合併公司有三個應報導部門分別為製造代工事業處、通路貿易事業處及電子商務事業處。製造代工事業處係製造各類線電纜、電源線連接頭插座及高速高頻區域通訊網路之生產；通路貿易事業處係從事電源線(線組)及網路綜合佈線系統等產品貿易業務；電子商務事業處係運用資訊科技與網際網路，從事銷售管理。

(二)應報導部門損益、資產、負債及其衡量基礎與調節之資訊

合併公司係以主要營運決策者複核之內部管理報告之部門稅前損益(不包括非經常發生之損益及兌換損益)作為管理階層資源分配與評估績效之基礎。由於所得稅、非經常發生之損益及兌換損益係以集團為基礎進行管理，故合併公司未分攤所得稅費用(利益)或非經常發生之損益及兌換損益至應報導部門。此外，並非所有應報導部門之損益均包含折舊與攤銷外之重大非現金項目。報導之金額與營運決策者使用之報告一致。

除每一營運部門之退休金費用係以現金支付予退休金計畫之基礎認列及衡量外，營運部門之會計政策皆與附註四所述之「重大會計政策之彙總說明」相同。

合併公司將部門間之銷售及移轉，視為與第三人間之交易。以現時市價衡量。

合併公司營運部門資訊及調節如下：

	107年度				
	製造代工	通路貿易	電子商務	調整及銷除	合計
收入：					
來自外部客戶收入	$ 1,763,474	4,672,925	5,356,028	-	11,792,427
部門間收入	3,805,779	1,333,528	-	(5,139,307)	-
利息收入	5,085	9,589	2	(5,039)	9,637
收入總計	$ 5,574,338	6,016,042	5,356,030	(5,144,346)	11,802,064
利息費用	$ 53,640	26,727	30,292	(5,039)	105,620
折舊與攤銷	81,148	8,723	95,478	-	185,349
應報導部門損益	$ 360,591	353,420	64,851	(353,648)	425,214
資產：					
非流動資產資本支出	$ 113,571	24,392	21,787	-	159,750
應報導部門資產	$ 7,197,748	4,031,460	2,623,271	(5,802,982)	8,049,497
應報導部門負債	$ 3,742,765	1,636,825	1,479,361	(1,371,408)	5,487,543

	106年度				
	製造代工	通路貿易	電子商務	調整及銷除	合計
收入：					
來自外部客戶收入	$ 1,557,276	4,714,304	5,546,193	-	11,817,773
部門間收入	3,680,436	1,471,967	7,741	(5,160,144)	-
利息收入	16,605	2,106	6	(16,088)	2,629
收入總計	$ 5,254,317	6,188,377	5,553,940	(5,176,232)	11,820,402
利息費用	$ 41,505	29,093	19,939	(16,088)	74,449
折舊與攤銷	79,974	7,432	83,167	-	170,573
應報導部門損益	$ 182,644	647,136	141,621	(411,300)	560,101
資產：					
非流動資產資本支出	$ 50,983	18,109	36,846	-	105,938
應報導部門資產	$ 7,140,248	3,968,636	2,509,657	(5,651,394)	7,967,147
應報導部門負債	$ 3,804,961	1,952,841	1,455,618	(1,665,122)	5,548,298

(三)產品別及勞務別資訊

合併公司來自外部客戶收入資訊如下：

產品名稱	107年度	106年度
CABLE(網路線)	$ 3,485,655	3,664,693
POWER CORD(電源線)	4,613,953	4,635,426
消費性電子產品	3,401,157	3,225,304
其他	291,662	292,350
合計	$ 11,792,427	11,817,773

(四)地區別資訊

合併公司地區別資訊如下，其中收入係依據客戶所在地理位置為基礎歸類，而非流動資產則依據資產所在地理位置歸類。

地區別	107年度	106年度
來自外部客戶收入：		
美國	$ 9,788,496	10,267,328
中國	606,622	499,791
台灣	282,451	302,420
加拿大	400,205	366,495
英國	117,168	101,360
其他國家	597,485	280,379
合計	$ 11,792,427	11,817,773

地　區　別	107.12.31	106.12.31
非流動資產：		
台灣	$ 191,971	181,747
中國大陸	484,822	436,307
美國	1,154,101	1,158,019
其他國家	3,742	1,691
合　計	$ 1,834,636	1,777,764

非流動資產包含不動產、廠房及設備、無形資產、預付設備款、預付土地款及長期預付租金，惟不包含金融工具、遞延所得稅資產、發行公司債及其他設定質押之定期存單等之非流動資產。

(五)主要客戶資訊

合併公司民國一〇七年度及一〇六年度其收入占銷貨收入淨額10%以上客戶明細如下：

	107年度	106年度
庚公司	$ 1,964,965	2,166,094

台北市會計師公會會員印鑑證明書　北市財證字第　1081506　號

會員姓名：(1) 李秭儀
(2) 梅元貞

事務所名稱：安侯建業聯合會計師事務所

事務所地址：台北市信義路五段七號六十八樓

事務所電話：(02)81016666　　事務所統一編號：04016004

會員證書字號：(1) 北市會證字第三四一九號　　委託人統一編號：45911735
(2) 北市會證字第二四四四號

印鑑證明書用途：辦理　岳豐科技股份有限公司

一〇七年度（自民國一〇七年 一 月 一 日至
一〇七年十二月三十一日）財務報表之查核簽證。

簽名式（一）	李秭儀	存會印鑑（一）	
簽名式（二）	梅元貞	存會印鑑（二）	

理事長：

中華民國 108 年 4 月 27 日

裝訂線

附件六

108 年第三季合併財務報告及會計師核閱報告

股票代碼：6220

岳豐科技股份有限公司及子公司

合併財務報告暨會計師核閱報告

民國一〇八年及一〇七年第三季

公 司 地 址：桃園市新屋區中山東路二段130巷12-9號
電　　話：(03)477-8846

目　　錄

項　　目	頁　次
一、封　　面	1
二、目　　錄	2
三、會計師核閱報告書	3
四、合併資產負債表	4
五、合併綜合損益表	5
六、合併權益變動表	6
七、合併現金流量表	7
八、合併財務報告附註	
(一)公司沿革	8
(二)通過財務報告之日期及程序	8
(三)新發布及修訂準則及解釋之適用	8～11
(四)重大會計政策之彙總說明	11～15
(五)重大會計判斷、估計及假設不確定性之主要來源	15
(六)重要會計項目之說明	15～38
(七)關係人交易	38
(八)質押之資產	38
(九)重大或有負債及未認列之合約承諾	39
(十)重大之災害損失	40
(十一)重大之期後事項	40
(十二)其　　他	40
(十三)附註揭露事項	
1.重大交易事項相關資訊	41～45
2.轉投資事業相關資訊	45～46
3.大陸投資資訊	46～47
(十四)部門資訊	47～48

安侯建業聯合會計師事務所
KPMG
台北市11049信義路5段7號68樓(台北101大樓)
68F., TAIPEI 101 TOWER, No. 7, Sec. 5,
Xinyi Road, Taipei City 11049, Taiwan (R.O.C.)
Telephone 電話 + 886 (2) 8101 6666
Fax 傳真 + 886 (2) 8101 6667
Internet 網址 kpmg.com/tw

會 計 師 核 閱 報 告

岳豐科技股份有限公司董事會　公鑒：

前言

岳豐科技股份有限公司及其子公司民國一〇八年及一〇七年九月三十日之合併資產負債表，與民國一〇八年及一〇七年七月一日至九月三十日及一〇八年及一〇七年一月一日至九月三十日之合併綜合損益表，暨民國一〇八年及一〇七年一月一日至九月三十日之合併權益變動表及合併現金流量表，以及合併財務報告附註(包括重大會計政策彙總)，業經本會計師核閱竣事。依證券發行人財務報告編製準則及金融監督管理委員會認可並發布生效之國際會計準則第三十四號「期中財務報導」編製允當表達之合併財務報告係管理階層之責任，本會計師之責任係依據核閱結果對合併財務報告作成結論。

範圍

除保留結論之基礎段所述者外，本會計師係依照審計準則公報第六十五號「財務報表之核閱」執行核閱工作。核閱合併財務報告時所執行之程序包括查詢(主要向負責財務與會計事務之人員查詢)、分析性程序及其他核閱程序。核閱工作之範圍明顯小於查核工作之範圍，因此本會計師可能無法察覺所有可藉由查核工作辨認之重大事項，故無法表示查核意見。

保留結論之基礎

如合併財務報告附註四(二)所述，列入上開合併財務報告之部份非重要子公司，係依該等被投資公司同期間未經會計師核閱之財務報告為依據，民國一〇八年及一〇七年九月三十日之資產總額分別為1,104,165千元及863,490千元，分別占合併資產總額之12%及11%；負債總額分別為567,139千元及542,939千元，分別占合併負債總額之9%及10%；民國一〇八年及一〇七年七月一日至九月三十日及一〇八年及一〇七年一月一日至九月三十日之綜合(損)益分別為7,210千元、(12,648)千元、17,804千元及(27,569)千元，分別占合併綜合損益之10%、(7)%、9%及(8)%。

KPMG, a Taiwan partnership and a member firm of the KPMG network of independent member firms affiliated with KPMG International Cooperative ("KPMG International"), a Swiss entity.

KPMG

保留結論

依本會計師核閱結果，除保留結論之基礎段所述該等被投資公司財務報告倘經會計師核閱，對合併財務報告可能有所調整之影響外，並未發現上開合併財務報告在所有重大方面有未依照證券發行人財務報告編製準則及金融監督管理委員會認可並發布生效之國際會計準則第三十四號「期中財務報導」編製，致無法允當表達岳豐科技股份有限公司及其子公司民國一〇八年及一〇七年九月三十日之合併財務狀況，與民國一〇八年及一〇七年七月一日至九月三十日及一〇八年及一〇七年一月一日至九月三十日之合併財務績效與民國一〇八年及一〇七年一月一日至九月三十日之合併現金流量之情事。

安侯建業聯合會計師事務所

會計師：謝秋華

楊元貞

證券主管機關：金管證審字第1050036075號
核准簽證文號：金管證六字第0940100754號
民國一〇八年十一月十一日

民國一〇八年及一〇七年九月三十日僅經核閱，未依一般公認審計準則查核

岳豐科技股份有限公司及子公司

合併資產負債表

民國一〇八年九月三十日、一〇七年十二月三十一日及九月三十日

單位：新台幣千元

	資產	108.9.30 金額	%	107.12.31 金額	%	107.9.30 金額	%
	流動資產：						
1100	現金及約當現金(附註六(一))	$ 1,033,389	11	1,178,189	15	1,011,173	13
1170	應收票據及帳款淨額(附註六(二)及八)	2,800,675	31	2,275,605	28	2,487,482	31
1200	其他應收款(附註六(三))	27,698	-	5,587	-	9,339	1
1220	本期所得稅資產	38,857	-	34,943	-	39,342	-
130X	存貨(附註六(四))	2,431,839	27	2,308,275	29	2,253,656	28
1410	預付款項	203,771	2	234,948	3	242,295	3
1470	其他流動資產(附註六(九))	6,105	-	14,981	-	10,796	-
1481	待退回產品權利－流動	4,388	-	4,342	-	3,134	-
	流動資產合計	6,546,722	71	6,056,870	75	6,057,217	76
	非流動資產：						
1600	不動產、廠房及設備(附註六(五)及八)	1,327,129	15	1,251,500	16	1,219,270	15
1755	使用權資產(附註六(六))	530,020	6	-	-	-	-
1780	無形資產(附註六(七))	522,661	6	545,000	7	545,356	7
1840	遞延所得稅資產	119,767	1	118,350	1	116,278	2
1915	預付設備款	20,295	-	8,434	-	28,301	-
1985	長期預付租金(附註六(八))	-	-	12,449	-	12,421	-
1900	其他非流動資產(附註六(九)及八)	57,173	1	56,894	1	26,999	-
	非流動資產合計	2,577,045	29	1,992,627	25	1,948,625	24
	資產總計	$ 9,123,767	100	8,049,497	100	8,005,842	100

	負債及權益	108.9.30 金額	%	107.12.31 金額	%	107.9.30 金額	%
	流動負債：						
2100	短期借款(附註六(十)及八)	$ 1,852,983	20	1,708,979	21	2,263,418	28
2110	應付短期票券(附註六(十一))	239,916	3	249,765	3	249,761	3
2130	合約負債－流動(附註六(廿一))	57,221	1	88,480	1	82,645	1
2170	應付票據及帳款	1,119,655	12	734,485	9	808,292	10
2200	其他應付款(附註六(十五))	434,577	5	412,233	5	353,843	5
2230	本期所得稅負債	17,805	-	26,493	-	15,768	-
2251	員工福利負債準備－流動	14,367	-	15,949	-	14,870	-
2280	租賃負債－流動(附註六(十四))	83,970	1	-	-	-	-
2365	退款負債－流動(附註六(十五))	51,315	1	38,735	1	37,971	1
2320	一年或一營業週期內到期長期負債(附註六(十二)(十三)及八)	1,206,702	13	200,900	3	164,223	2
2300	其他流動負債	3,255	-	5,330	-	2,711	-
	流動負債合計	5,081,766	56	3,481,349	43	3,993,502	50
	非流動負債：						
2530	應付公司債(附註六(十三))	-	-	679,225	9	675,746	8
2540	長期借款(附註六(十二)及八)	996,809	11	1,244,773	15	773,052	10
2570	遞延所得稅負債	79,862	1	74,986	1	93,479	1
2580	租賃負債－非流動(附註六(十四))	448,409	5	-	-	-	-
2600	其他非流動負債	6,068	-	7,210	-	2,409	-
	非流動負債合計	1,531,148	17	2,006,194	25	1,544,686	19
	負債合計	6,612,914	73	5,487,543	68	5,538,188	69
	歸屬母公司業主之權益(附註六(十三)(十九))：						
3110	普通股股本	1,245,545	14	1,245,545	16	1,245,545	16
3200	資本公積	677,621	7	677,621	8	677,621	8
3300	保留盈餘	661,034	7	728,661	9	655,823	8
3400	其他權益	(80,179)	(1)	(95,454)	(1)	(116,718)	(1)
	歸屬於母公司業主權益合計	2,504,021	27	2,556,373	32	2,462,271	31
36XX	非控制權益	6,832	-	5,581	-	5,383	-
	權益總計	2,510,853	27	2,561,954	32	2,467,654	31
	負債及權益總計	$ 9,123,767	100	8,049,497	100	8,005,842	100

(請詳閱後附合併財務報告附註)

董事長：葉春榮　　經理人：林森福　　會計主管：蔡瑞華

僅經核閱，未依一般公認審計準則查核

岳豐科技股份有限公司及子公司

合併綜合損益表

民國一〇八年及一〇七年七月一日至九月三十日及一〇八年及一〇七年一月一日至九月三十日

單位:新台幣千元

		108年7月至9月		107年7月至9月		108年1月至9月		107年1月至9月	
		金額	%	金額	%	金額	%	金額	%
4110	營業收入(附註六(廿一))	$ 3,506,418	100	3,543,511	100	8,892,960	100	8,875,155	100
5110	營業成本(附註六(四)(十四)(十七)(廿二)及十二)	2,749,555	78	2,675,545	75	6,876,207	77	6,800,390	76
5900	營業毛利	756,863	22	867,966	25	2,016,753	23	2,074,765	24
	營業費用(附註六(二)(八)(十四)(十七)(廿二)、七及十二)								
6100	推銷費用	396,782	12	431,636	12	1,167,890	13	1,173,108	13
6200	管理費用	180,822	5	162,223	5	494,362	6	456,856	5
6300	研究發展費用	12,708	-	16,987	-	35,616	-	49,491	1
6450	預期信用減損損失(迴升利益)	11,848	-	(6,095)	-	9,887	-	(6,242)	-
6000	營業費用合計	602,160	17	604,751	17	1,707,755	19	1,673,213	19
6900	營業淨利	154,703	5	263,215	8	308,998	4	401,552	5
	營業外收入及支出(附註六(十三)(十四)(廿三)):								
7010	其他收入	4,198	-	4,937	-	19,862	-	22,857	-
7020	其他利益及損失	3,678	-	6,503	-	9,403	-	8,579	-
7050	財務成本	(32,312)	(1)	(25,630)	(1)	(93,453)	(1)	(77,009)	(1)
7000	營業外收入及支出合計	(24,436)	(1)	(14,190)	(1)	(64,188)	(1)	(45,573)	(1)
7900	稅前淨利	130,267	4	249,025	7	244,810	3	355,979	4
7950	所得稅費用(附註六(十八))	32,964	1	50,877	1	61,925	1	73,900	1
	本期淨利	97,303	3	198,148	6	182,885	2	282,079	3
8300	其他綜合損益：								
8360	後續可能重分類至損益之項目(附註六(十八))								
8361	國外營運機構財務報表換算之兌換差額	(28,690)	(1)	(25,070)	(1)	19,093	-	59,218	1
8399	減：與可能重分類之項目相關之所得稅	(5,739)	-	(5,014)	-	3,818	-	5,872	-
	後續可能重分類至損益之項目合計	(22,951)	(1)	(20,056)	(1)	15,275	-	53,346	1
8300	本期其他綜合損益	(22,951)	(1)	(20,056)	(1)	15,275	-	53,346	1
8500	本期綜合損益總額	$ 74,352	2	178,092	5	198,160	2	335,425	4
	本期淨利歸屬於：								
8610	母公司業主	$ 96,755	3	197,876	6	181,482	2	281,750	3
8620	非控制權益	548	-	272	-	1,403	-	329	-
8600	本期淨利	$ 97,303	3	198,148	6	182,885	2	282,079	3
	綜合損益總額歸屬於：								
8710	母公司業主	$ 73,804	2	177,820	5	196,757	2	335,096	4
8720	非控制權益	548	-	272	-	1,403	-	329	-
8700	本期綜合損益總額	$ 74,352	2	178,092	5	198,160	2	335,425	4
	每股盈餘(單位：新台幣元)(附註六(二十))								
9750	基本每股盈餘	$ 0.78		1.59		1.46		2.26	
9850	稀釋每股盈餘	$ 0.73		1.47		1.40		2.14	

(請詳閱後附合併財務報告附註)

董事長：葉春榮　　經理人：林森福　　會計主管：蔡瑞華

僅經核閱，未依一般公認審計準則查核

岳豐科技股份有限公司及子公司

合併權益變動表

民國一〇八年及一〇七年一月一日至九月三十日

單位：新台幣千元

	歸屬於母公司業主之權益									
	股本		保留盈餘				其他權益項目			
	普通股股本	資本公積	法定盈餘公積	特別盈餘公積	未分配盈餘	合計	國外營運機構財務報表換算之兌換差額	歸屬於母公司業主權益總計	非控制權益	權益總額
民國一〇七年一月一日餘額	$ 1,245,545	677,621	99,423	69,886	491,239	660,548	(170,064)	2,413,650	5,199	2,418,849
本期淨利	-	-	-	-	281,750	281,750	-	281,750	329	282,079
本期其他綜合損益	-	-	-	-	-	-	53,346	53,346	-	53,346
本期綜合損益總額	-	-	-	-	281,750	281,750	53,346	335,096	329	335,425
盈餘指撥及分配：										
提列法定盈餘公積	-	-	41,047	-	(41,047)	-	-	-	-	-
提列特別盈餘公積	-	-	-	100,178	(100,178)	-	-	-	-	-
普通股現金股利	-	-	-	-	(286,475)	(286,475)	-	(286,475)	-	(286,475)
非控制權益增減	-	-	-	-	-	-	-	-	(145)	(145)
民國一〇七年九月三十日餘額	$ 1,245,545	677,621	140,470	170,064	345,289	655,823	(116,718)	2,462,271	5,383	2,467,654
民國一〇八年一月一日餘額	$ 1,245,545	677,621	140,470	170,064	418,127	728,661	(95,454)	2,556,373	5,581	2,561,954
本期淨利	-	-	-	-	181,482	181,482	-	181,482	1,403	182,885
本期其他綜合損益	-	-	-	-	-	-	15,275	15,275	-	15,275
本期綜合損益總額	-	-	-	-	181,482	181,482	15,275	196,757	1,403	198,160
盈餘指撥及分配：										
提列法定盈餘公積	-	-	35,324	-	(35,324)	-	-	-	-	-
普通股現金股利	-	-	-	-	(249,109)	(249,109)	-	(249,109)	-	(249,109)
非控制權益增減	-	-	-	-	-	-	-	-	(152)	(152)
民國一〇八年九月三十日餘額	$ 1,245,545	677,621	175,794	170,064	315,176	661,034	(80,179)	2,504,021	6,832	2,510,853

(請詳閱後附合併財務報告附註)

董事長：葉春榮　　經理人：林森福　　會計主管：蔡瑞華

僅經核閱，未依一般公認審計準則查核

岳豐科技股份有限公司及子公司

合併現金流量表

民國一〇八年及一〇七年一月一日至九月三十日

單位:新台幣千元

	108年1月至9月	107年1月至9月
營業活動之現金流量：		
本期稅前淨利	$ 244,810	355,979
調整項目：		
收益費損項目		
折舊費用	154,888	88,928
攤銷費用	40,461	48,614
預期信用減損損失(迴升利益)	9,887	(6,242)
利息費用	93,453	77,009
利息收入	(11,784)	(7,348)
處分及報廢不動產、廠房及設備損失	244	1,394
未實現外幣兌換(利益)損失	(9,358)	28,615
收益費損項目合計	277,791	230,970
與營業活動相關之資產／負債變動數：		
應收票據及帳款	(531,701)	(35,721)
其他應收款	(22,633)	26,100
存貨	(108,932)	(21,072)
預付款項	30,593	70,575
其他流動資產及待退回產品權利	(991)	17,345
與營業活動相關之資產之淨變動合計	(633,664)	57,227
應付票據及帳款	384,236	25,917
其他應付款	26,799	(40,583)
退款負債及員工福利負債準備	10,553	(802)
其他流動負債及合約負債	(34,026)	(39,862)
與營業活動相關之負債之淨變動合計	387,562	(55,330)
與營業活動相關之資產及負債之淨變動合計	(246,102)	1,897
調整項目合計	31,689	232,867

董事長：葉春榮　　經理人：林森福　　會計主管：蔡瑞華

僅經核閱，未依一般公認審計準則查核

岳豐科技股份有限公司及子公司

合併現金流量表(續)

民國一〇八年及一〇七年一月一日至九月三十日

單位:新台幣千元

	108年1月至9月	107年1月至9月
營運產生之現金流入	276,499	588,846
收取之利息	11,679	7,317
支付之利息	(82,937)	(66,893)
支付之所得稅	(74,883)	(43,701)
營業活動之淨現金流入	130,358	485,569
投資活動之現金流量：		
對子公司之收購	-	(1,077)
取得不動產、廠房及設備	(180,860)	(110,473)
處分不動產、廠房及設備價款	18,851	1,890
取得無形資產	(12,528)	(18,417)
其他金融資產及非流動資產減少(增加)	10,054	(999)
預付設備款增加	(12,654)	(26,092)
投資活動之淨現金流出	(177,137)	(155,168)
籌資活動之現金流量：		
短期借款增加	1,924,603	2,223,311
短期借款減少	(1,767,588)	(2,291,317)
應付短期票券(減少)增加	(9,849)	79,915
舉借長期借款	1,154,069	60,000
償還長期借款	(1,096,604)	(101,010)
租賃本金償還	(58,935)	-
其他非流動負債減少	(1,190)	(4,518)
發放現金股利	(249,109)	(286,475)
非控制權益變動	(152)	(145)
籌資活動之淨現金流出	(104,755)	(320,239)
匯率變動對現金及約當現金之影響	6,734	11,718
本期現金及約當現金(減少)增加數	(144,800)	21,880
期初現金及約當現金餘額	1,178,189	989,293
期末現金及約當現金餘額	$ 1,033,389	1,011,173

(請詳閱後附合併財務報告附註)

董事長：葉春榮　　經理人：林森福　　會計主管：蔡瑞華

<u>僅經核閱，未依一般公認審計準則查核</u>

岳豐科技股份有限公司及子公司

合併財務報告附註

民國一〇八年及一〇七年第三季

(除另有註明者外，所有金額均以新台幣千元為單位)

一、公司沿革

岳豐科技股份有限公司(以下稱「本公司」)於民國七十二年九月三日奉經濟部核准設立，註冊地址為桃園市新屋區中山東路二段130巷12-9號。本公司及子公司(以下併稱「合併公司」)主要營業項目為各種高速通訊區域網路線材、資訊接插件、零件、電線、電纜、銅線等之組裝、製造、買賣以及消費性電子產品買賣等，部門資訊請詳附註十四。

本公司之股票自民國九十二年一月九日起於財團法人中華民國櫃檯買賣中心證券營業處所正式掛牌上櫃買賣。

二、通過財務報告之日期及程序

本合併財務報告已於民國一〇八年十一月十一日提報董事會後發布。

三、新發布及修訂準則及解釋之適用

(一)已採用金融監督管理委員會認可之新發布及修訂後準則及解釋之影響

合併公司自民國一〇八年起全面採用經金融監督管理委員會（以下簡稱金管會）認可並於民國一〇八年生效之國際財務報導準則編製合併財務報告。相關新發布、修正及修訂之準則及解釋彙列如下：

新發布／修正／修訂準則及解釋	國際會計準則理事會發布之生效日
國際財務報導準則第16號「租賃」	2019年1月1日
國際財務報導解釋第23號「所得稅務處理之不確定性」	2019年1月1日
國際會計準則第19號之修正「計畫修正、縮減或清償」	2019年1月1日
國際會計準則第28號之修正「對關聯企業及合資之長期權益」	2019年1月1日
國際財務報導準則2015-2017週期之年度改善	2019年1月1日

除下列項目外，適用上述新認可之國際財務報導準則對合併財務報告未造成重大變動。造成重大變動者之性質及影響說明如下：

國際財務報導準則第十六號「租賃」

國際財務報導準則第十六號「租賃」(以下簡稱國際財務報導準則第十六號)取代現行國際會計準則第十七號「租賃」(以下簡稱國際會計準則第十七號)、國際財務報導解釋第四號「決定一項安排是否包含租賃」(以下簡稱國際財務報導解釋第四號)、解釋公告第十五號「營業租賃：誘因」及解釋公告第二十七號「評估涉及租賃之法律形式之交易實質」。

合併公司採修正式追溯法過渡至國際財務報導準則第十六號，將初次適用之累積影響數調整民國一〇八年一月一日之保留盈餘，相關會計政策變動之性質及影響說明如下：

(1)租賃定義

合併公司先前係依據國際財務報導解釋第四號於合約開始日判斷一項協議是否屬或包含租賃。變更會計政策後則係以國際財務報導準則第十六號之租賃定義評估合約是否屬或包含租賃，會計政策詳附註四(三)。

過渡至國際財務報導準則第十六號時，合併公司選擇採用權宜作法豁免評估初次適用日前之交易是否為租賃，亦即，將先前已辨識為租賃之合約直接適用國際財務報導準則第十六號之規定。先前已依據國際會計準則第十七號及國際財務報導解釋第四號辨識非屬租賃之合約則不再重新評估是否為租賃。因此，國際財務報導準則第十六號所規定之租賃定義僅適用於初次適用日及之後所簽訂或變更之合約。

(2)承租人

合併公司為承租人之交易，先前係依據租賃合約是否已移轉附屬於標的資產所有權之幾乎所有風險與報酬評估其分類。於國際財務報導準則第十六號下，則針對租賃合約於資產負債表上認列使用權資產及租賃負債。

合併公司選擇將承租部份房屋及建築、運輸設備及辦公室設備，因分別符合短期租賃及低價值資產租賃而認列豁免。

先前於國際會計準則第十七號下分類為營業租賃之合約，於過渡時，租賃負債係以剩餘租賃給付現值衡量，並使用初次適用日合併公司增額借款利率折現，使用權資產則以租賃負債之金額，調整與該租賃有關之所有預付或應付之租賃給付金額。合併公司適用此方式於前述以外之其他所有租賃。

此外，合併公司採用以下權宜作法過渡至國際財務報導準則第十六號：

a.針對具有類似特性之租賃組合採用單一折現率。

b.針對租賃期間於初次適用日後12個月內結束之租賃，適用豁免而不認列使用權資產及租賃負債。

c.不將原始直接成本計入初次適用日之使用權資產衡量中。

d.於租賃合約包含租賃延長或終止選擇權下，決定租賃期間時，採用後見之明。

(3)出租人

合併公司無須針對其為出租人之交易於過渡至國際財務報導準則第十六號時進行任何調整，而係自初次適用日起適用國際財務報導準則第十六號處理其出租交易。

(4)對財務報告之影響

過渡至國際財務報導準則第十六號時，合併公司於初次適用日之使用權資產選擇以租賃負債並調整與該等租賃有關預付或應付之租賃給付後之金額衡量，合併公司評估不影響民國一〇八年一月一日之保留盈餘，惟認列使用權資產450,747千元、租賃負債438,298千元，並重分類長期預付租金12,449千元。租賃負債係以合併公司初次適用日之增額借款利率將租賃給付折現，所使用之利率其加權平均數為4.74%。

初次適用日之前一年度揭露之營業租賃承諾金額與初次適用日認列之租賃負債金額調節如下：

	108.1.1
107.12.31合併財務報告揭露之營業租賃承諾金額	$ 203,837
認列豁免：	
低價值標的資產租賃	(349)
可合理確定將行使之租賃延長或終止之選擇權	308,616
108.1.1增額借款利率折現前金額	512,104
以108.1.1增額借款利率折現後之金額	438,298
107.12.31認列之融資租賃負債金額	-
於108.1.1認列之租賃負債金額	$ 438,298

(二)尚未採用金管會認可之國際財務報導準則之影響

依據金管會民國一〇八年七月二十九日金管證審字第1080323028號令，公開發行以上公司應自民國一〇九年起全面採用經金管會認可並於民國一〇九年生效之國際財務報導準則。相關新發布、修正及修訂之準則及解釋彙列如下：

新發布／修正／修訂準則及解釋	理事會發布之生效日
國際財務報導準則第3號之修正「業務之定義」	2020年1月1日
國際會計準則第1號及國際會計準則第8號之修正「重大之定義」	2020年1月1日

除下列項目外，適用上述新認可之國際財務報導準則，將不致對合併財務報告造成重大變動。造成重大變動者之性質及影響說明如下：

● 國際財務報導準則第三號「企業合併」之修正

此修正限縮業務之範圍以改善業務之定義，並適用收購日在民國一〇九年一月一日以後之企業合併及發生於該日以後之資產取得。合併公司評估，依原定義被判定為企業合併之一項收購交易，於適用新修訂準則時，可能被視為資產取得。合併公司現正持續評估該修正對合併公司財務狀況與經營結果之影響。

(三)金管會尚未認可之新發布及修訂準則及解釋

下表彙列國際會計準則理事會（以下簡稱理事會）已發布及修訂但尚未經金管會認可之準則及解釋。

新發布／修正／修訂準則及解釋	理事會發布之生效日
國際財務報導準則第10號及國際會計準則第28號之修正「投資者與其關聯企業或合資間之資產出售或投入」	尚待理事會決定
國際財務報導準則第17號「保險合約」	2021年1月1日
國際財務報導準則第9號、國際會計準則第39號及國際財務報導準則第7號之修正「利率指標變革」	2020年1月1日

上表所列金管會尚未認可之新發布及修訂準則及解釋對合併公司均不攸關。

四、重大會計政策之彙總說明

(一)遵循聲明

本合併財務報告係依照證券發行人財務報告編製準則(以下簡稱「編製準則」)及金管會認可並發布生效之國際會計準則第三十四號「期中財務報導」編製。本合併財務報告未包括依照金管會認可並發布生效之國際財務報導準則、國際會計準則、解釋及解釋公告(以下簡稱「金管會認可之國際財務報導準則」)所編製之整份年度合併財務報告應揭露之全部必要資訊。

除下列所述外，本合併財務報告所採用之重大會計政策與民國一〇七年度合併財務報告相同，相關資訊請參閱民國一〇七年度合併財務報告附註四。

(二)合併基礎

1.列入合併財務報告之子公司

列入本合併財務報告之子公司包含：

投資公司名稱	子公司名稱	業務性質	所持股權百分比 108.9.30	107.12.31	107.9.30	說　明
本公司	BESTLINK NETWARE, INC. (BESTLINK)	經營貿易業務	100 %	100 %	100 %	註1
〃	YFC-BONEAGLE ELECTRIC (B.V.I.) CO., LTD. (B.V.I.)	本公司為轉投資大陸及美國所設立之控股公司	100 %	100 %	100 %	
〃	UNC INVESTMENT & DEVELOPMENT INC. (UNC)	經營不動產投資業務	100 %	100 %	100 %	註1
〃	PREMIUM-LINE KSI GMBH (KSI)	經營貿易業務	100 %	100 %	100 %	註1

投資公司名稱	子公司名稱	業務性質	所持股權百分比 108.9.30	107.12.31	107.9.30	說明
本公司	MONOPRICE HOLDINGS, INC. (MONOPRICE HOLDINGS)	為轉投資美國所設立之控股公司	100 %	100 %	100 %	
〃	PREMIUM-LINE SYSTEMS GMBH (PREMIUM-LINE SYSTEMS)	網路設備及電子產品等之銷售	100 %	100 %	100 %	註1及註4
B.V.I.	YFC-BONEAGLE HOLDINGS (CAYMANS) CO., LTD. (CAYMANS)	本公司為轉投資大陸及美國所設立之控股公司	100 %	100 %	100 %	
〃	EUROPOWER INTERNATIONAL LIMITED (EUROPOWER)	經營貿易業務	100 %	100 %	100 %	
〃	UNIVERSAL NETWORK CORPORATION (UNIVERSAL)	本公司為轉投資大陸所設立之控股公司	100 %	100 %	100 %	
〃	MAX SYNERGY LIMITED (MAX)	本公司為轉投資大陸所設立之控股公司	80 %	80 %	80 %	註1
〃	PREMIUM LINE ASIA LTD. (PREMIUMLINE)	經營貿易業務	100 %	100 %	100 %	註1
〃	YFC-BONEAGLE INTERNATIONAL, INC. (PHILIPPINES)	經營貿易業務	100 %	100 %	100 %	註1及註3
〃	BESZIN CORPORATION INC. (BESZIN)	經營貿易業務	100 %	100 %	- %	註1及註2
MONOPRICE HOLDINGS CAYMANS	MONOPRICE INC. (MONOPRICE)	經營貿易業務	100 %	100 %	100 %	
	東莞岳豐電子科技有限公司(東莞岳豐)	各種電線電纜電源線連插頭插座之生產及銷售	100 %	100 %	100 %	註1
〃	PRIME WIRE & CABLE, INC. (PRIME WIRE)	經營電源線(線組)及網路綜合佈系統等產品貿易業務	100 %	100 %	100 %	
〃	郴州岳豐電子有限公司(郴州岳豐)	網路通訊產品、網路線等之加工及銷售	100 %	100 %	100 %	註1
UNIVERSAL	無錫國豐電子科技有限公司(無錫國豐)	高速高頻區域通訊網路等之生產及銷售	100 %	100 %	100 %	
MAX	岳豐國際貿易(無錫)有限公司(岳豐國際)	電子計算機軟硬件、網路設備及電子產品等之銷售	94.5 %	94.5 %	94.5 %	註1

註1：係非重要子公司，民國一〇八年及一〇七年一月一日至九月三十日之財務報告係採自結損益，未經會計師核閱。
註2：係民國一〇七年十二月間由本公司經B.V.I轉投資成立，資金業已到位。
註3：係民國一〇七年三月間自本公司匯出投資款5,840千元，經B.V.I轉投資成立。
註4：係民國一〇七年四月間由本公司向非關係人支付價金1,077千元以直接取得控制，請詳民國一〇七年度合併財務報告附註六(五)。

2.未列入合併財務報告之子公司：無。

(三)租賃(民國一〇八年一月一日開始適用)

1.租賃之判斷

合併公司係於合約成立日評估合約是否係屬或包含租賃，若合約轉讓對已辨認資產之使用之控制權一段時間以換得對價，則合約係屬或包含租賃。為評估合約是否係屬租賃，合併公司針對以下項目評估：

(1)該合約涉及使用一項已辨認資產，該已辨認資產係於合約中被明確指定或藉由於可供使用之時被隱含指定，其實體可區分或可代表實質所有產能。若供應者具有可替換該資產之實質性權利，則該資產並非已辨認資產；且

(2)於整個使用期間具有取得來自使用已辨認資產之幾乎所有經濟效益之權利；且

(3)於符合下列情況之一時，取得主導已辨認資產之使用之權利：

- 客戶在整個使用期間具有主導已辨認資產之使用方式及使用目的之權利。
- 有關該資產之使用方式及使用目的之攸關決策係預先決定，且：
  - 客戶在整個使用期間具有操作該資產之權利，且供應者並無改變該等操作指示之權利；或
  - 客戶設計該資產之方式已預先決定其整個使用期間之使用方式及使用目的。

於租賃成立日或重評估合約是否包含租賃時，合併公司係以相對單獨價格為基礎將合約中之對價分攤至個別租賃組成部分。惟，於承租土地及建物時，合併公司選擇不區分非租賃組成部分而將租賃組成部分及非租賃組成部分視為單一租賃組成部分處理。

2.承租人

合併公司於租賃開始日認列使用權資產及租賃負債，使用權資產係以成本為原始衡量，該成本包含租賃負債之原始衡量金額，調整租賃開始日或之前支付之任何租賃給付，並加計所發生之原始直接成本及為拆卸、移除標的資產及復原其所在地點或標的資產之估計成本，同時減除收取之任何租賃誘因。

使用權資產後續於租賃開始日至使用權資產之耐用年限屆滿時或租賃期間屆滿時兩者之較早者以直線法提列折舊。此外，合併公司定期評估使用權資產是否發生減損並處理任何已發生之減損損失，並於租賃負債發生再衡量的情況下配合調整使用權資產。

租賃負債係以租賃開始日尚未支付之租賃給付之現值為原始衡量。若租賃隱含利率容易確定，則折現率為該利率，若並非容易確定，則使用合併公司之增額借款利率。一般而言，合併公司係採用其增額借款利率為折現率。

計入租賃負債衡量之租賃給付包括：

(1)固定給付，包括實質固定給付；

(2)取決於某項指數或費率之變動租賃給付，採用租賃開始日之指數或費率為原始衡量；

(3)預期支付之殘值保證金額；及

(4)於合理確定將行使購買選擇權或租賃終止選擇權時之行使價格或所須支付之罰款。

租賃負債後續係以有效利息法計提利息，並於發生以下情況時再衡量其金額：

(1)用以決定租賃給付之指數或費率變動導致未來租賃給付有變動；

(2)預期支付之殘值保證金額有變動；

(3)標的資產購買選擇權之評估有變動；

(4)對是否行使延長或終止選擇權之估計有所變動，而更改對租賃期間之評估；

(5)租賃標的、範圍或其他條款之修改。

租賃負債因前述用以決定租賃給付之指數或費率變動、殘值保證金額有變動以及購買、延長或終止選擇權之評估變動而再衡量時，係相對應調整使用權資產之帳面金額，並於使用權資產之帳面金額減至零時，將剩餘之再衡量金額認列於損益中。

對於減少租賃範圍之租賃修改，則係減少使用權資產之帳面金額以反映租賃之部分或全面終止，並將其與租賃負債再衡量金額間之差額則認列於損益中。

合併公司將不符合投資性不動產定義之使用權資產及租賃負債分別以單行項目表達於資產負債表中。

針對部份房屋及建築、運輸設備及辦公設備因分別符合短期租賃及低價值標的資產租賃，合併公司選擇不認列使用權資產及租賃負債，而係將相關租賃給付依直線基礎於租賃期間內認列為費用。

3.出租人

合併公司為出租人之交易，係於租賃成立日將租賃合約依其是否移轉附屬於標的資產所有權之幾乎所有風險與報酬分類，若是則分類為融資租賃，否則分類為營業租賃。於評估時，合併公司考量包括租賃期間是否涵蓋標的資產經濟年限之主要部分等相關特定指標。

若協議包含租賃及非租賃組成部分，合併公司使用國際財務報導準則第十五號之規定分攤合約中之對價。

(四)所得稅

合併公司係依國際會計準則公報第三十四號「期中財務報導」第B12段規定衡量及揭露期中期間之所得稅費用。

所得稅費用係以期中報導期間之稅前淨利乘以管理階層對於全年度預計有效稅率之最佳估計衡量，並全數認列為當期所得稅費用。

期中期間法定所得稅率變動時，其對遞延所得稅之影響數係一次性認列於該稅率變動之期中報導期間。

所得稅費用直接認列於權益項目或其他綜合損益項目者，係就相關資產及負債於財務報導目的之帳面金額與其課稅基礎之暫時性差異，以預期實現或清償時之適用稅率予以衡量。

(五)員工福利

期中期間之確定福利計畫退休金係採用前一年度報導日依精算決定退休金成本率，以年初至當期期末為基礎計算，並針對該報導日後之重大市場波動，及重大縮減、清償或其他重大一次性事項加以調整。

五、重大會計判斷、估計及假設不確定性之主要來源

管理階層依編製準則及金管會認可之國際會計準則第三十四號「期中財務報導」編製本合併財務報告時，必須作出判斷、估計及假設，其將對會計政策之採用及資產、負債、收益及費用之報導金額有所影響。實際結果可能與估計存有差異。

編製合併財務報告時，管理階層於採用合併公司會計政策時所作之重大判斷以及估計不確定性之主要來源與民國一〇七年度合併財務報告附註五一致。

六、重要會計項目之說明

除下列所述外，本合併財務報告重要會計科目之說明與民國一〇七年度合併財務報告尚無重大差異，相關資訊請參閱民國一〇七年度合併財務報告附註六。

(一)現金及約當現金

	108.9.30	107.12.31	107.9.30
零 用 金	$ 1,061	694	1,212
活期存款	717,853	823,297	827,794
支票存款	169,876	117,878	42,992
定期存款	144,599	236,320	139,175
合併現金流量表所列之現金及約當現金	$ 1,033,389	1,178,189	1,011,173

合併公司金融資產及負債之利率風險及敏感度分析之揭露請詳附註六(廿四)。

(二)應收票據及應收帳款

	108.9.30	107.12.31	107.9.30
應收票據—因營業而發生	$ 19,962	12,958	6,717
應收帳款—按攤銷後成本衡量	2,801,686	2,278,684	2,488,613
減：備抵損失	(20,973)	(16,037)	(7,848)
淨 額	$ 2,800,675	2,275,605	2,487,482

合併公司針對所有應收票據及應收帳款採用簡化作法估計預期信用損失，亦即使用存續期間預期信用損失衡量，為此衡量目的，該等應收票據及應收帳款係按代表客戶依據合約條款支付所有到期金額能力之共同信用風險特性予以分組，並已納入前瞻性之資訊，包括總體經濟及相關產業資訊。合併公司應收票據及應收帳款之預期信用損失分析如下：

	108.9.30		
	應收票據及帳款帳面金額	加權平均預期信用損失率	備抵存續期間預期信用損失
未逾期	$ 2,430,541	0%	-
逾期30天以下	253,543	0%	-
逾期31~120天	110,941	7%	7,917
逾期121~180天	7,292	20%	1,486
逾期181~360天	14,837	48%	7,076
逾期360天以上	4,494	100%	4,494
合　　計	$ 2,821,648		20,973

	107.12.31		
	應收票據及帳款帳面金額	加權平均預期信用損失率	備抵存續期間預期信用損失
未逾期	$ 1,702,244	0%	-
逾期30天以下	385,767	0%	-
逾期31~120天	188,626	5%	9,431
逾期121~180天	3,179	10%	318
逾期181~360天	7,912	30%	2,374
逾期360天以上	3,914	100%	3,914
合　　計	$ 2,291,642		16,037

	107.9.30		
	應收票據及帳款帳面金額	加權平均預期信用損失率	備抵存續期間預期信用損失
未逾期	$ 2,243,914	0%	-
逾期30天以下	158,241	0%	-
逾期31~120天	76,383	5%	3,819
逾期121~180天	7,623	10%	762
逾期181~360天	8,432	30%	2,530
逾期360天以上	737	100%	737
合　　計	$ 2,495,330		7,848

合併公司應收票據及應收帳款之備抵損失變動表如下：

	108年 1月至9月	107年 1月至9月
期初餘額	$ 16,037	20,912
預期信用減損損失(迴升利益)	9,887	(6,242)
因無法收回而沖銷之金額	(5,101)	(7,034)
外幣換算損益	150	212
期末餘額	**$ 20,973**	**7,848**

上述金融資產作為長期借款及融資額度擔保之明細，請詳附註八。

(三)其他應收款

	108.9.30	107.12.31	107.9.30
其他應收款	$ 27,698	5,587	9,339
減：備抵損失	-	-	-
淨額	**$ 27,698**	**5,587**	**9,339**

合併公司於民國一〇八年九月三十日、一〇七年十二月三十一日及一〇七年九月三十日按存續期間衡量，經評估無須提列減損。

(四)存　　貨

	108.9.30	107.12.31	107.9.30
商品存貨	$ 2,108,495	1,943,623	1,826,720
製成品	167,580	145,787	226,411
在製品	91,565	148,692	118,078
原　料	58,180	64,066	76,948
物　料	6,019	6,107	5,499
合　　計	**$ 2,431,839**	**2,308,275**	**2,253,656**

民國一〇八年及一〇七年七月一日至九月三十日及一〇八年及一〇七年一月一日至九月三十日因存貨調整至淨變現價值認列存貨跌價損失(迴升利益)分別計15,046千元、(2,767)千元、23,188千元及3,841千元，並已列報為銷貨成本。

合併公司之存貨未有提供作質押擔保之情形。

(五)不動產、廠房及設備

合併公司不動產、廠房及設備之成本、累計折舊及減損損失變動明細如下：

	土　地	房屋及建築	機器設備	辦公及其他設備	總　計
成本或認定成本：					
民國108年1月1日餘額	$ 81,608	1,029,800	1,155,277	304,041	2,570,726
增　添	133,449	2,123	21,677	20,019	177,268
處　分	-	(3,107)	(83,934)	(3,819)	(90,860)
匯率變動之影響數	-	(2,013)	(9,583)	(51)	(11,647)
民國108年9月30日餘額	$ 215,057	1,026,803	1,083,437	320,190	2,645,487
民國107年1月1日餘額	$ 81,608	980,583	1,069,502	296,070	2,427,763
增　添	-	45,951	64,120	10,554	120,625
處　分	-	(6,651)	(20,370)	(4,980)	(32,001)
匯率變動之影響數	-	2,279	(13,270)	1,698	(9,293)
民國107年9月30日餘額	$ 81,608	1,022,162	1,099,982	303,342	2,507,094
累計折舊及減損損失：					
民國108年1月1日餘額	$ -	288,067	834,233	196,926	1,319,226
本期折舊	-	17,295	41,559	22,512	81,366
處　分	-	(3,107)	(65,482)	(3,176)	(71,765)
匯率變動之影響數	-	(3,128)	(6,952)	(389)	(10,469)
民國108年9月30日餘額	$ -	299,127	803,358	215,873	1,318,358
民國107年1月1日餘額	$ -	267,314	803,363	167,949	1,238,626
本期折舊	-	22,366	45,078	21,484	88,928
重 分 類	-	-	(5,509)	5,509	-
處　分	-	(6,651)	(17,538)	(4,528)	(28,717)
匯率變動之影響數	-	(3,120)	(8,584)	691	(11,013)
民國107年9月30日餘額	$ -	279,909	816,810	191,105	1,287,824
帳面金額：					
民國108年1月1日餘額	$ 81,608	741,733	321,044	107,115	1,251,500
民國108年9月30日餘額	$ 215,057	727,676	280,079	104,317	1,327,129
民國107年1月1日餘額	$ 81,608	713,269	266,139	128,121	1,189,137
民國107年9月30日餘額	$ 81,608	742,253	283,172	112,237	1,219,270

合併公司為因應中美貿易摩擦及客戶端需求，於民國一〇八年三月間經董事會決議，購買桃園市大園區土地，購入價金為132,191千元，並已於民國一〇八年五月間付訖。

合併公司係配合廠房、辦公室修建及設備汰舊更新，於民國一〇七年一月一日至九月三十日購置金額為120,625千元，處份成本及累計折舊金額分別為32,001千元及28,717千元。

本期折舊金額請詳附註十二；合併公司之不動產、廠房及設備提供作質押擔保之情形，請詳附註八。

(六)使用權資產

合併公司承租土地、房屋及建築及運輸設備等之成本及折舊，其變動明細如下：

	土　地	房屋及建　築	運輸設備	總　計
使用權資產成本：				
民國108年1月1日餘額	$ -	-	-	-
追溯適用IFRS16之影響數	15,699	433,653	4,645	453,997
增　添	-	153,900	-	153,900
除　列	-	(13,498)	(1,183)	(14,681)
匯率變動之影響	(304)	119	9	(176)
民國108年9月30日餘額	$ **15,395**	**574,174**	**3,471**	**593,040**
使用權資產之折舊：				
民國108年1月1日餘額	$ -	-	-	-
追溯適用IFRS16之影響數	3,250	-	-	3,250
本期折舊	238	71,831	1,453	73,522
除　列	-	(13,498)	-	(13,498)
匯率變動之影響	(70)	(184)	-	(254)
民國108年9月30日餘額	$ **3,418**	**58,149**	**1,453**	**63,020**
帳面金額：				
民國108年1月1日	$ **12,449**	**433,653**	**4,645**	**450,747**
民國108年9月30日	$ **11,977**	**516,025**	**2,018**	**530,020**

合併公司為因應中美貿易摩擦及配合集團營運策略調整，於民國一〇八年一月一日至九月三十日增添金額為153,900千元。

本期折舊金額請詳附註十二；於民國一〇七年一月一日至九月三十日係以營業租賃承租廠房、辦公室、倉庫及設備，請詳附註六(十六)。

民國一〇八年一月一日至九月三十日未有提供銀行作質押擔保之情形。

(七)無形資產

合併公司無形資產成本及累計攤銷變動明細如下：

	商譽	商標	專利權及客戶關係	電腦軟體及發展成本	合　計
成　　本：					
民國108年1月1日餘額	$ 316,437	99,379	84,691	196,493	697,000
本期自外部取得	-	-	-	8,057	8,057
本期內部發展	-	-	-	4,471	4,471
匯率變動影響數	3,351	1,053	824	2,345	7,573
民國108年9月30日餘額	$ 319,788	100,432	85,515	211,366	717,101
民國107年1月1日餘額	$ 306,582	96,284	81,116	156,915	640,897
透過企業合併取得	-	-	1,077	-	1,077
本期自外部取得	-	-	-	11,406	11,406
本期內部發展	-	-	-	7,011	7,011
匯率變動影響數	7,894	2,479	2,006	6,033	18,412
民國107年9月30日餘額	$ 314,476	98,763	84,199	181,365	678,803
累計攤銷：					
民國108年1月1日餘額	$ -	5,838	55,034	91,128	152,000
本期攤銷	-	361	6,639	33,461	40,461
匯率變動影響數	-	62	551	1,366	1,979
民國108年9月30日餘額	$ -	6,261	62,224	125,955	194,440
民國107年1月1日餘額	$ -	5,194	29,227	46,283	80,704
本期攤銷	-	348	18,200	30,066	48,614
匯率變動影響數	-	141	1,049	2,939	4,129
民國107年9月30日餘額	$ -	5,683	48,476	79,288	133,447
帳面金額：					
民國108年1月1日餘額	$ 316,437	93,541	29,657	105,365	545,000
民國108年9月30日餘額	$ 319,788	94,171	23,291	85,411	522,661
民國107年1月1日餘額	$ 306,582	91,090	51,889	110,632	560,193
民國107年9月30日餘額	$ 314,476	93,080	35,723	102,077	545,356

本期攤銷金額請詳附註十二，另合併公司透過企業合併取得1,077千元係民國一〇七年四月間向非關係人直接取得控制，其他相關資訊請參閱民國一〇七年度合併財務報告附註六(五)及六(七)。

(八)長期預付租金

係大陸子公司無錫國豐取得之土地使用權支出，位於無錫市錫山區東北塘鎮，土地面積約130,959平方米，合併公司已預付民國九十七年至民國一四七年之租金，於民國一〇七年一月一日至九月三十日未有提供銀行作質押擔保之情形。民國一〇七年一月一日至九月三十日已攤提費用為241千元，列入「營業費用－租金支出」項下。自民國一〇八年一月一日初次適用國際財務報導準則第十六號時，配合轉列至「使用權資產」項下，請詳附註六(六)說明。

(九)其他流動資產及其他非流動資產

合併公司其他流動資產及其他非流動資產之明細如下：

	108.9.30	107.12.31	107.9.30
其他流動資產：			
其他金融資產－流動	$ -	9,907	10,589
暫付款	6,105	5,074	207
小　計	6,105	14,981	10,796
其他非流動資產：			
其他金融資產-非流動	5,904	5,784	6,054
存出保證金	30,590	31,060	19,414
淨確定福利資產	1,852	1,928	489
預付土地款	17,253	17,253	-
其　他	1,574	869	1,042
小　計	57,173	56,894	26,999
合　計	$ 63,278	71,875	37,795

1.其他金融資產－流動：主要係三個月以上至一年期之定期存單。

2.暫付款：主要係暫付代墊費用等。

3.其他金融資產－非流動：主要係長期借款質押及一年期以上之定期存單。

4.存出保證金：主要係房屋、車輛押金、履約保證金及海關保證金等。

5.預付土地款：

合併公司為因應中美貿易摩擦及客戶端需求，民國一〇七年十一月間經董事會決議，於菲律賓向外部第三人購買土地以作新建廠房使用，購置面積為36,271平方公尺，價金約為88,382千元(菲律賓披索千元148,711千元)，依約已於民國一〇七年十二月間支付款項17,253千元(菲律賓披索29,742千元)以保留取得該土地資格，合併公司再於民國一〇八年十月間初步完成預計持有建廠土地之子公司YFC INVESTMENT AND DEVELOPMENT CORPORATION之當地註冊登記，並支付剩餘價金71,129千元(菲律賓披索118,969千元)，預計於民國一〇八年底前可辦理完成所有權移轉程序。

合併公司之其他金融資產－非流動及存出保證金作質押擔保之情形，請詳附註八。

(十)短期借款

合併公司短期借款之明細如下：

	108.9.30	107.12.31	107.9.30
無擔保銀行借款	$ 1,852,983	1,708,979	2,111,043
擔保銀行借款	-	-	152,375
合　　計	$ 1,852,983	1,708,979	2,263,418
尚未使用額度(包含長短期借款)	$ 1,731,443	1,677,577	1,690,907
利率區間	0.91~4.05%	0.91~5.25%	0.91~5.25%

合併公司短期借款於民國一〇八年及一〇七年一月一日至九月三十日新增金額分別為1,924,603千元及2,223,311千元；償還之金額分別為1,767,588千元及2,291,317千元。

合併公司以資產設定抵押供短期銀行借款之擔保情形請詳附註八。

(十一)應付短期票券

合併公司應付短期票券之明細如下：

	108.9.30	107.12.31	107.9.30
應付商業本票	$ 240,000	250,000	250,000
減：應付商業本票折價	(84)	(235)	(239)
合　　計	$ 239,916	249,765	249,761
利率區間	1.14~1.20%	1.11~1.17%	1.09~1.16%

合併公司未以資產設定抵押供應付短期票券之擔保。

(十二)長期借款

合併公司長期借款之明細如下：

	108.9.30	107.12.31	107.9.30
無擔保銀行借款	$ 776,587	764,068	407,597
擔保銀行借款	737,154	681,605	529,678
小　　計	1,513,741	1,445,673	937,275
減：一年內到期部分	(516,932)	(200,900)	(164,223)
一年以上到期部分	$ 996,809	1,244,773	773,052
利率區間	1.17~4.25%	1.70~5.25%	1.63~4.40%

1.借款之發行及償還

民國一〇八年及一〇七年一月一日至九月三十日新增長期借款之金額分別為1,154,069千元及60,000千元；民國一〇八年及一〇七年一月一日至九月三十日償還之金額分別為1,096,604千元及101,010千元。

2.銀行借款之擔保品

合併公司以資產設定抵押供銀行借款之擔保情形請詳附註八。

(十三)應付公司債

1.本公司發行公司債之相關資訊如下：

	108.9.30	107.12.31	107.9.30
發行轉換公司債總金額	$ 704,200	704,200	704,200
減：應付公司債折價未攤數	(14,430)	(24,975)	(28,454)
	689,770	679,225	675,746
減：一年內到期部分	(689,770)	-	-
一年以上到期部分	$ -	679,225	675,746
權益組成部分－轉換權(列入資本公積－認股權)	$ 41,035	41,035	41,035

	108年 7月至9月	107年 7月至9月	108年 1月至9月	107年 1月至9月
利息費用(有效利率2.06%)	$ 3,533	3,461	10,545	10,331

2.本公司公司債發行主要條款說明如下:

期別	發行種類	發行期間	發行總額(千元)	票面利率	有效利率	轉換價格(元)
第八次	無擔保可轉換公司債	106.06~109.06	700,000	0 %	2.06 %	55.5

合併公司民國一〇六年六月間發行第八次無擔保轉換公司債，發行數7,000張，每張面額為100千元，依票面金額之100.6%發行，發行金額為704,200千元。

債券持有人得於本轉換公司債發行日後滿三個月之翌日起至到期日止，除普通股依法暫停過戶期間、本公司無償配股停止過戶日、現金股息停止過戶日或現金增資認股停止過戶日前十五個營業日起，至權利分派基準日止之期間及辦理減資之減資基準日起至減資換發股票開始交易日前一日止之外，得隨時依轉換辦法請求轉換為本公司普通股。

發行時之轉換價格為每股新台幣66元，遇有除權或除息者，應依轉換價格公式調整，另自民國一〇六年七月二十二日起因除權息使轉換價格調整為63.6元；民國一〇七年七月二十四日起因除權息使轉換價格調整為59.5元；民國一〇八年八月十九日起再因除權息使轉換價格調整為55.5元。

除本轉換公司債之持有人依本辦法第十條轉換為本公司普通股，或本公司由證券商營業處所買回註銷外，本公司於本債券到期依債券面額一次償還。

3.發行情形

合併公司於民國一〇八年及一〇七年一月一日至九月三十日，均未有新增發行公司債之情事。

4.轉換情形

於民國一〇八年及一〇七年一月一日至九月三十日，均未有轉換之情形。

5.贖回情形

於民國一〇八年及一〇七年一月一日至九月三十日，均未有贖回之情事。

6.擔保情形

本公司未有以資產設定抵押供應付公司債之擔保情形。

(十四)租賃負債

合併公司租賃負債之帳面金額如下：

	108.9.30
流動	$ 83,970
非流動	$ 448,409

到期分析請詳附註六(廿四)金融工具。

租賃認列於損益之金額如下：

	108年7月至9月	108年1月至9月
租賃負債之利息費用	$ 6,696	16,938
不計入租賃負債衡量之變動租賃給付	$ 385	1,151
短期租賃之費用	$ 551	1,192
低價值租賃資產之費用(不包含短期租賃之低價值租賃)	$ 184	501

租賃認列於現金流量表之金額如下：

	108年 1月至9月
租賃之現金流出總額	$ 78,717

1.土地、房屋及建築之租賃

合併公司承租土地、房屋及建築作為廠房、倉庫及辦公處所，土地之租賃期間為五十年，房屋及建築則為二至七年，部分租賃合約包含租賃延長及租賃終止之選擇權，該等合約係由各地區分別管理，因此所約定之個別條款及條件於合併公司內有所不同。該等選擇權僅合併公司具有可執行之權利，出租人並無此權利。部分合約之租賃係依據合併公司所使用之面積計算，因係變動租賃給付，故不計入租賃負債衡量。

2.其他租賃

合併公司承租之部分房屋及建築、運輸設備及辦公設備，該等租賃因分別屬短期租賃及低價值標的租賃，倉庫之租賃期間為一年，而辦公設備之租賃期間為一至三年間，故合併公司選擇適用豁免認列規定而不認列其相關使用權資產及租賃負債。

(十五)其他應付款及退款負債

	108.9.30	107.12.31	107.9.30
應付薪資及獎金	$ 74,253	105,324	74,615
應付員工酬勞	36,318	23,813	20,500
應付董監酬勞	5,098	15,812	12,770
應付利息	4,621	4,650	5,053
應付加工費	30,885	34,489	36,478
應付設備款	2,961	7,177	1,348
應付勞務費	3,639	4,235	4,144
應付運費	90,080	55,148	49,728
應付租金	9,199	6,867	9,744
應付水電費	1,452	2,576	2,319
銷項稅額及應付營業稅	66,178	34,728	30,589
其他應付費用	109,893	117,414	106,555
其他應付款合計	$ 434,577	412,233	353,843
退款負債	$ 51,315	38,735	37,971

上列之其他應付款及退款負債預計將於一年內清償。退款負債主要係產品因數量折扣及附退貨權而預期支付予客戶款項。

(十六)營業租賃

合併公司於民國一〇七年一月一日至九月三十日間，無重大新增之營業租賃合約，相關資訊請參閱民國一〇七年度合併財務報告附註六(十六)。

(十七)員工福利

1.確定福利計畫

因前一年度報導日後未發生重大市場波動、及重大縮減、清償或其他重大一次性事項，故合併公司採用民國一〇七年及一〇六年十二月三十一日精算決定之退休金成本衡量及揭露期中期間之退休金成本。

	108年 7月至9月	107年 7月至9月	108年 1月至9月	107年 1月至9月
營業成本	$ -	-	-	-
推銷費用	-	-	-	-
管理費用	12	58	36	173
研究發展費用	-	-	-	-
合　　計	$ 12	58	36	173

2.確定提撥計畫

本公司民國一〇八年及一〇七年一月一日至九月三十日確定提撥退休金辦法下之退休金費用分別為2,265千元及2,079千元，已提撥至勞工保險局。

合併子公司於民國一〇八年及一〇七年一月一日至九月三十日配合當地法令規定所提撥之退休金費用分別為26,588千元及29,527千元。

合併公司依前述規定列報屬確定提撥計畫之退休金費用如下：

	108年 7月至9月	107年 7月至9月	108年 1月至9月	107年 1月至9月
營業成本	$ 3,745	3,526	9,984	10,274
推銷費用	4,710	4,806	14,958	13,313
管理費用	586	866	2,422	6,018
研究發展費用	318	679	1,489	2,001
合　　計	$ 9,359	9,877	28,853	31,606

(十八)所得稅

所得稅費用係以期中報導期間之稅前淨利乘以管理階層對於全年度預計有效稅率之最佳估計衡量。

1.所得稅費用

合併公司之所得稅費用明細如下：

	108年 7月至9月	107年 7月至9月	108年 1月至9月	107年 1月至9月
當期所得稅費用				
當期產生	$ 31,422	51,745	59,325	72,145
調整前期之當期所得稅	2,437	26	2,735	2,456
小　計	33,859	51,771	62,060	74,601
遞延所得稅費用				
所得稅稅率變動	-	-	-	(553)
暫時性差異之發生及迴轉	(895)	(894)	(135)	(148)
小　計	(895)	(894)	(135)	(701)
所得稅費用	$ 32,964	50,877	61,925	73,900

合併公司認列於其他綜合損益之下的所得稅費用(利益)明細如下：

	108年 7月至9月	107年 7月至9月	108年 1月至9月	107年 1月至9月
後續可能重分類至損益之項目：				
國外營運機構財務報表換算之兌換差額	$ (5,739)	(5,014)	3,818	11,844
所得稅稅率變動	-	-	-	(5,972)
合　　計	$ (5,739)	(5,014)	3,818	5,872

2.所得稅核定情形

本公司營利事業所得稅結算申報已奉稽徵機關核定至民國一〇六年度。

海外各子公司已向當地稅局申報至民國一〇七年度。

(十九)資本及其他權益

除下列所述外，合併公司於民國一〇八年及一〇七年一月一日至九月三十日間資本及其他權益無重大變動，相關資訊請參閱民國一〇七年度合併財務報告附註六(十九)。

1.普通股之發行

本公司民國一〇八年及一〇七年一月一日至九月三十日間皆無因可轉換公司債持有人行使轉換權而發行新股之情事。

本公司於民國一〇八年及一〇七年一月一日至九月三十日流通在外股數均為124,554千股。

2.盈餘分配

本公司於民國一〇八年六月十八日經股東會決議，通過民國一〇七年度盈餘分配案，民國一〇七年稅後淨利353,241千元，加計同年之精算利益1,347千元及期初未分配盈餘63,539千元，依法提列法定盈餘公積35,324千元後，餘可供分配盈餘計382,803千元，並分配股東現金股利249,109千元(每股新台幣2.00元)，並已於民國一〇八年八月發放完畢。

本公司於民國一〇七年六月十五日經股東會決議，通過民國一〇六年度盈餘分配案，民國一〇六年稅後淨利410,476千元，加計同年之精算利益305千元及期初未分配盈餘80,458千元，依法提列法定盈餘公積41,047千元及特別盈餘公積100,178千元後，餘可供分配盈餘350,015千元，並分配股東現金股利286,475千元(每股新台幣2.30元)，並已於民國一〇七年八月發放完畢。

上述相關資訊請至「公開資訊觀測站」查詢。

3.其他權益(稅後淨額)

	國外營運機構財務報表換算之兌換差額
民國108年1月1日	$ (95,454)
換算國外營運機構淨資產所產生之兌換差額	15,275
民國108年9月30日餘額	$ **(80,179)**
民國107年1月1日	$ (170,064)
換算國外營運機構淨資產所產生之兌換差額	53,346
民國107年9月30日餘額	$ **(116,718)**

(二十)每股盈餘

合併公司基本每股盈餘及稀釋每股盈餘之計算如下：

	108年 7月至9月	107年 7月至9月	108年 1月至9月	107年 1月至9月
基本每股盈餘				
歸屬於本公司普通股權益持有人之淨利	$ 96,755	197,876	181,482	281,750
普通股加權平均流通在外股數	124,554	124,554	124,554	124,554
基本每股盈餘(單位：新台幣元)	$ 0.78	1.59	1.46	2.26
稀釋每股盈餘				
歸屬於本公司之本期淨利	$ 96,755	197,876	181,482	281,750
具稀釋作用之潛在普通股之影響：				
可轉換公司債之利息支出	3,533	3,461	10,545	10,331
歸屬於本公司普通股權益持有人之淨利	$ 100,288	201,337	$ 192,027	292,081
(調整稀釋性潛在普通股影響數)				
普通股加權平均流通在外股數(千股)	124,554	124,554	124,554	124,554
具稀釋作用之潛在普通股之影響				
員工股票酬勞之影響(千股)	238	364	348	453
可轉換公司債轉換之影響(千股)	12,613	11,765	12,613	11,765
普通股加權平均流通在外股數(調整稀釋性潛在普通股影響數)	137,405	136,683	137,515	136,772
稀釋每股盈餘(單位：新台幣元)	$ 0.73	1.47	1.40	2.14

(廿一)客戶合約之收入

1.收入之細分

	108年7月至9月			
	製造代工部門	通路貿易部門	電子商務部門	合計
主要地區市場：				
美國	$ 235,271	1,272,185	1,301,698	2,809,154
中國	61,459	33,569	-	95,028
台灣	42,795	-	-	42,795
加拿大	8,741	119,110	-	127,851
英國	38,305	-	-	38,305
其他國家	351,447	41,838	-	393,285
合計	$ 738,018	1,466,702	1,301,698	3,506,418
主要產品/服務線：				
CABLE(網路線)	$ 357,937	61,066	321,552	740,555
POWER CORD(電源線)	321,939	1,388,141	-	1,710,080
消費性電子產品	-	-	980,146	980,146
其他	58,142	17,495	-	75,637
合計	$ 738,018	1,466,702	1,301,698	3,506,418
銷售通路：				
直接銷售予客戶之商品	$ 738,018	1,466,702	1,301,698	3,506,418
合計	$ 738,018	1,466,702	1,301,698	3,506,418

	107年7月至9月			
	製造代工部門	通路貿易部門	電子商務部門	合計
主要地區市場：				
美國	$ 81,552	1,497,515	1,252,011	2,831,078
中國	130,557	28,978	-	159,535
台灣	56,121	-	-	56,121
加拿大	12,234	244,406	-	256,640
英國	40,079	-	-	40,079
其他國家	153,736	46,322	-	200,058
合計	$ 474,279	1,817,221	1,252,011	3,543,511

	107年7月至9月			
	製造代工部門	通路貿易部門	電子商務部門	合計
主要產品/服務線：				
CABLE(網路線)	$ 412,095	32,008	306,816	750,919
POWER CORD(電源線)	9,700	1,720,918	-	1,730,618
消費性電子產品	-	-	945,195	945,195
其他	52,484	64,295	-	116,779
合計	**$ 474,279**	**1,817,221**	**1,252,011**	**3,543,511**
銷售通路：				
直接銷售予客戶之商品	$ 474,279	1,817,221	1,252,011	3,543,511
合計	**$ 474,279**	**1,817,221**	**1,252,011**	**3,543,511**

	108年1月至9月			
	製造代工部門	通路貿易部門	電子商務部門	合計
主要地區市場：				
美國	$ 383,883	3,042,966	3,849,656	7,276,505
中國	348,062	90,620	-	438,682
台灣	180,398	-	-	180,398
加拿大	35,802	220,676	-	256,478
英國	91,601	-	-	91,601
其他國家	529,467	119,829	-	649,296
合計	**$1,569,213**	**3,474,091**	**3,849,656**	**8,892,960**
主要產品/服務線：				
CABLE(網路線)	$ 958,411	182,994	1,389,146	2,530,551
POWER CORD(電源線)	423,192	3,263,643	-	3,686,835
消費性電子產品	-	-	2,460,510	2,460,510
其他	187,610	27,454	-	215,064
合計	**$1,569,213**	**3,474,091**	**3,849,656**	**8,892,960**
銷售通路：				
直接銷售予客戶之商品	$1,569,213	3,474,091	3,849,656	8,892,960
合計	**$1,569,213**	**3,474,091**	**3,849,656**	**8,892,960**

	107年1月至9月			
	製造代工部門	通路貿易部門	電子商務部門	合計
主要地區市場：				
美國	$ 225,921	3,089,188	3,936,291	7,251,400
中國	354,098	62,318	-	416,416
台灣	229,626	-	-	229,626
加拿大	33,691	341,044	-	374,735
英國	88,904	-	-	88,904
其他國家	408,751	105,323	-	514,074
合計	**$1,340,991**	**3,597,873**	**3,936,291**	**8,875,155**
主要產品/服務線：				
CABLE(網路線)	$1,122,696	65,212	1,434,152	2,622,060
POWER CORD(電源線)	85,644	3,430,639	-	3,516,283
消費性電子產品	-	-	2,502,139	2,502,139
其他	132,651	102,022	-	234,673
合計	**$1,340,991**	**3,597,873**	**3,936,291**	**8,875,155**
銷售通路：				
直接銷售予客戶之商品	$1,340,991	3,597,873	3,936,291	8,875,155
合計	**$1,340,991**	**3,597,873**	**3,936,291**	**8,875,155**

2.合約餘額

	108.9.30	107.12.31	107.9.30
合約負債-預收貨款	$ 57,221	88,480	82,645

應收票據及帳款之資訊及其減損之揭露請詳附註六(二)。

民國一〇八年及一〇七年一月一日合約負債期初餘額於民國一〇八年及一〇七年一月一日至九月三十日認列為收入之金額分別為77,938千元及123,102千元。

合約負債之變動主要係源自合併公司交付商品予客戶而滿足履約義務之時點與客戶付款時點之差異。

(廿二)員工及董事、監察人酬勞

依本公司民國一〇八年六月十八日修正之章程，本公司年度如有獲利，應提撥不低於6%之員工酬勞及不高於6%之董事酬勞，但公司尚有累積虧損時，應先予彌補。前項所稱之年度之獲利係指當年度稅前利益扣除分派員工酬勞及董事酬勞前之利益。

依本公司之原章程，本公司年度如有獲利，應提撥不低於6%之員工酬勞及不高於6%之董監事酬勞，但公司尚有累積虧損時，應先予彌補。前項所稱之年度之獲利係指當年度稅前利益扣除分派員工酬勞及董監事酬勞前之利益。

本公司員工酬勞發放對象除本公司員工外，亦包括本公司直接或間接持有股份達百分之五十以上從屬公司之員工。

合併公司民國一〇八年一月一日至九月三十日員工酬勞及董事酬勞估列金額分別為12,505千元及5,098千元，係以本公司各段期間之稅前淨利扣除員工酬勞及董事酬勞前之金額乘上本公司章程所訂之員工酬勞及董事酬勞分配成數為估計基礎，並列報為各年度之營業成本或費用。

合併公司民國一〇七年一月一日至九月三十日員工酬勞及董監事酬勞估列金額分別為20,500千元及12,770千元，係以本公司各段期間之稅前淨利扣除員工酬勞及董監事酬勞前之金額乘上本公司章程所訂之員工酬勞及董監事酬勞分配成數為估計基礎，並列報為各年度之營業成本或費用。

若次年度實際分派金額與估列數有差異時，則依會計估計變動處理，並將該變動之影響認列為次年度損益。

合併公司實際分配民國一〇七年度之員工酬勞及董監酬勞分別為23,813千元及15,800千元，估列數與實際發放數之差異甚微，業已適當調整入帳。

合併公司實際分配民國一〇六年度之員工酬勞及董監酬勞分別為32,005千元及21,400千元，估列數與實際發放數之差異甚微，業已適當調整入帳。

上述相關資訊可至公開資訊觀測站查詢。

(廿三)營業外收入及支出

1.其他收入

合併公司民國一〇八年及一〇七年一月一日至九月三十日之其他收入明細如下：

	108年 7月至9月	107年 7月至9月	108年 1月至9月	107年 1月至9月
利息收入	$ 3,102	3,563	11,784	7,348
其他收入	1,096	1,374	8,078	15,509
合　　計	**$ 4,198**	**4,937**	**19,862**	**22,857**

2.其他利益及損失

合併公司民國一〇八年及一〇七年一月一日至九月三十日之其他利益及損失明細如下：

	108年 7月至9月	107年 7月至9月	108年 1月至9月	107年 1月至9月
外幣兌換淨利益	$ 7,629	10,956	14,956	14,987
處分不動產、廠房及設備淨利益(損失)	(1,334)	(785)	(244)	(1,394)
什項支出	(2,617)	(3,668)	(5,309)	(5,014)
其他利益及損失淨額	$ **3,678**	**6,503**	**9,403**	**8,579**

3.財務成本

合併公司民國一〇八年及一〇七年一月一日至九月三十日之財務成本明細如下：

	108年 7月至9月	107年 7月至9月	108年 1月至9月	107年 1月至9月
利息費用				
銀行借款	$ (21,637)	(21,821)	(64,629)	(65,679)
租賃產生之利息	(6,696)	-	(16,938)	-
應付短期票券	(446)	(348)	(1,341)	(999)
應付公司債	(3,533)	(3,461)	(10,545)	(10,331)
合　計	$ **(32,312)**	**(25,630)**	**(93,453)**	**(77,009)**

(廿四)金融工具

除下列所述外，合併公司金融工具之公允價值及因金融工具而暴露於信用風險、流動性風險及市場風險之情形無重大變動，相關資訊請參閱民國一〇七年度合併財務報告附註六(廿六)。

1.信用風險

(1)信用風險之暴險

金融資產之帳面金額代表最大信用暴險金額。

(2)信用風險集中情況

合併公司於民國一〇八年九月三十日、一〇七年十二月三十一日及九月三十日對最大客戶甲公司之信用風險集中情形分別未超過應收款項總額之42%、38%及41%；對其他前四大客戶之信用風險集中情形分別未超過應收款項總額之17%、22%及21%。

(3)應收款項之信用風險

應收票據及帳款之信用風險暴險資訊請詳附註六(二)，其他應收款之信用風險暴險資訊請詳附註六(三)。

2.流動性風險

下表為金融負債之合約到期日，包含估計利息但不包含淨額協議之影響。

	帳面金額	合約現金流量	1年以內	1-2年	2-5年	超過5年
108年9月30日						
非衍生金融負債						
短期借款	$ 1,852,983	1,862,682	1,862,682	-	-	-
應付短期票券	239,916	240,000	240,000	-	-	-
應付帳款及票據	1,119,655	1,119,655	1,119,655	-	-	-
其他應付款	318,908	318,908	318,908	-	-	-
應付公司債(含一年內到期)	689,770	700,000	700,000	-	-	-
租賃負債—流動及非流動	532,379	609,262	105,865	105,820	303,681	93,896
長期借款(含一年內到期)	1,513,741	1,646,327	759,563	212,253	263,405	411,106
合　計	$ 6,267,352	6,496,834	5,106,673	318,073	567,086	505,002
107年12月31日						
非衍生金融負債						
短期借款	$ 1,708,979	1,719,486	1,719,486	-	-	-
應付短款票券	249,765	250,000	250,000	-	-	-
應付帳款及票據	734,485	734,485	734,485	-	-	-
其他應付款	267,284	267,284	267,284	-	-	-
應付公司債	679,225	700,000	-	700,000	-	-
長期借款(含一年內到期)	1,445,673	1,601,274	262,487	789,005	129,555	420,227
	$ 5,085,411	5,272,529	3,233,742	1,489,005	129,555	420,227
107年9月30日						
非衍生金融負債						
短期借款	$ 2,263,418	2,277,204	2,277,204	-	-	-
應付短期票券	249,761	250,000	250,000	-	-	-
應付帳款及票據	808,292	808,292	808,292	-	-	-
其他應付款	245,958	245,958	245,958	-	-	-
應付公司債	675,746	700,000	-	700,000	-	-
長期借款(含一年內到期)	937,275	1,054,888	197,916	305,048	136,803	415,121
合　計	$ 5,180,450	5,336,342	3,779,370	1,005,048	136,803	415,121

合併公司並不預期到期日分析之現金流量發生時點會顯著提早，或實際金額會有顯著不同。

3.市場風險

(1)匯率風險之暴險

合併公司暴露於重大外幣匯率風險之金融資產及負債如下：

	108.9.30			107.12.31			107.9.30		
	外幣	匯率	台幣	外幣	匯率	台幣	外幣	匯率	台幣
金融資產									
貨幣性項目									
美　金	$ 17,657	30.99	547,190	19,935	30.67	611,406	17,880	30.48	544,893
港　幣	5,569	3.95	22,013	3,853	3.92	15,104	7,582	3.90	29,536
人民幣	13,464	4.38	58,993	6,265	4.47	28,005	17,343	4.43	76,829
歐　元	788	33.75	26,595	644	35.00	22,540	594	35.28	20,956
加　幣	844	24.18	20,408	956	23.92	22,868	1,001	23.78	23,800
金融負債									
貨幣性項目									
美　金	16,159	30.99	500,767	13,477	30.67	413,339	15,479	30.48	471,723

(2)敏感性分析

合併公司貨幣性項目之匯率風險主要來自於以外幣計價之現金及約當現金、應收帳款及其他應收款、借款、應付帳款及其他應付款等，於換算時產生外幣兌換損益。於民國一〇八年及一〇七年九月三十日當新台幣相對於主要外幣若升值1%，而其他所有因素維持不變之情況下，民國一〇八年及一〇七年一月一日至九月三十日之稅前淨利將分別減少1,744千元及2,243千元。兩期分析係採用相同基礎。

由於合併公司交易貨幣種類繁多，故採彙整方式揭露貨幣性項目之兌換損益資訊，民國一〇八年及一〇七年七月一日至九月三十日及一〇八年及一〇七年一月一日至九月三十日，外幣兌換利益(損失)(含已實現及未實現)分別為7,629千元、10,956千元、14,956千元、14,987千元。

(3)利率風險

合併公司之金融資產及金融負債利率暴險於本附註之流動性風險管理中說明。

下列敏感度分析係依衍生及非衍生工具於報導日之利率暴險而決定。對於浮動利率負債，其分析方式係假設報導日流通在外之負債金額於整年度皆流通在外。合併公司之浮動利率負債皆有簽訂相關之合約，且於付息時亦會依其銀行提供之利息通知單進行核算，且向主要管理階層報告利率時所使用之變動率為利率增加或減少0.25%，此亦代表管理階層對利率之合理可能變動範圍之評估。

於報導日若利率增加0.25%，在所有其他變數維持不變之情況下，合併公司民國一〇八年及一〇七年一月一日至九月三十日之稅前淨利將分別減少6,313千元及6,001千元，主因係合併公司之變動利率借款。

4.公允價值資訊

(1)金融工具之種類及公允價值

各種類金融資產及金融負債之帳面金額及公允價值（包括公允價值等級資訊，但非按公允價值衡量金融工具之帳面金額為公允價值之合理近似值者，依規定無須揭露公允價值資訊）列示如下：

	108.9.30				
		公允價值			
	帳面金額	第一級	第二級	第三級	合　計
按攤銷後成本衡量之金融資產					
現金及約當現金	$ 1,033,389	-	-	-	-
應收票據及應收帳款	2,800,675	-	-	-	-
其他應收款	27,698	-	-	-	-
其他金融資產－流動及非流動	5,904	-	-	-	-
存出保證金	30,590	-	-	-	-
合　　計	$ 3,898,256	-	-	-	-
按攤銷後成本衡量之金融負債					
短期借款	$ 1,852,983	-	-	-	-
應付短期票券	239,916	-	-	-	-
應付票據及帳款	1,119,655	-	-	-	-
其他應付款	318,908	-	-	-	-
應付公司債(含一年內到期)	689,770	-	-	-	-
租賃負債－流動及非流動	532,379	-	-	-	-
長期借款(含一年內到期)	1,513,741	-	-	-	-
合　　計	$ 6,267,352	-	-	-	-

	107.12.31				
		公允價值			
	帳面金額	第一級	第二級	第三級	合　計
按攤銷後成本衡量之金融資產					
現金及約當現金	$ 1,178,189	-	-	-	-
應收票據及應收帳款	2,275,605	-	-	-	-
其他應收款	5,587	-	-	-	-
其他金融資產－流動及非流動	15,691	-	-	-	-
存出保證金	31,060	-	-	-	-
合　　計	$ 3,506,132	-	-	-	-
按攤銷後成本衡量之金融負債					
短期借款	$ 1,708,979	-	-	-	-
應付短期票券	249,765	-	-	-	-
應付票據及帳款	734,485	-	-	-	-
其他應付款	267,284	-	-	-	-
應付公司債(含一年內到期)	679,225	-	-	-	-
長期借款(含一年內到期)	1,445,673	-	-	-	-
合　　計	$ 5,085,411	-	-	-	-

	107.9.30				
		公允價值			
	帳面金額	第一級	第二級	第三級	合　計
按攤銷後成本衡量之金融資產					
現金及約當現金	$ 1,011,173	-	-	-	-
應收票據及應收帳款	2,487,482	-	-	-	-
其他應收款	9,339	-	-	-	-
其他金融資產－流動及非流動	16,643	-	-	-	-
存出保證金	19,414	-	-	-	-
合　　計	$ 3,544,051	-	-	-	-
按攤銷後成本衡量之金融負債					
短期借款	$ 2,263,418	-	-	-	-
應付短期票券	249,761	-	-	-	-
應付票據及帳款	808,292	-	-	-	-
其他應付款	245,958	-	-	-	-
應付公司債(含一年內到期)	675,746	-	-	-	-
長期借款(含一年內到期)	937,275	-	-	-	-
合　　計	$ 5,180,450	-	-	-	-

(2)按公允價值衡量金融工具之公允價值評價技術：無。

(3)第一等級與第二等級間之移轉：無。

(4)第三等級之變動明細表：無。

(廿五)財務風險管理

合併公司財務風險管理目標及政策與民國一〇七年度合併財務報告附註六(廿七)所揭露者無重大變動。

(廿六)資本管理

合併公司資本管理目標、政策及程序與民國一〇七年度合併財務報告所揭露者一致；另作為資本管理之項目之彙總量化資料與民國一〇七年度合併財務報告所揭露者亦無重大變動。相關資訊請參閱民國一〇七年度合併財務報告附註六(廿八)。

(廿七)非現金交易之投資及籌資活動：

合併公司於民國一〇八年及一〇七年一月一日至九月三十日來自籌資活動之負債之調節表如下：

				非現金之變動			
	108.1.1	現金流入	現金流出	匯率變動	使用權資產淨增(減)	利息費用攤銷數	108.9.30
短期借款	$ 1,708,979	1,924,603	(1,767,588)	(13,011)	-	-	1,852,983
應付短期票券	249,765	-	(9,849)	-	-	-	239,916
應付公司債	679,225	-	-	-	-	10,545	689,770
租賃負債	438,298	-	(75,873)	299	152,717	16,938	532,379
長期借款(含一年內到期部份)	1,445,673	1,154,069	(1,096,604)	10,603	-	-	1,513,741
來自籌資活動之負債總額	$ 4,521,940	3,078,672	(2,949,914)	(2,109)	152,717	27,483	4,828,789

	107.1.1	現金流入	現金流出	非現金之變動 匯率變動	非現金之變動 利息費用攤銷數	107.9.30
短期借款	$ 2,295,470	2,223,311	(2,291,317)	35,954	-	2,263,418
應付短期票券	169,846	79,915	-	-	-	249,761
應付公司債	665,415	-	-	-	10,331	675,746
長期借款(含一年內到期部份)	966,710	60,000	(101,010)	11,575	-	937,275
來自籌資活動之負債總額	$ 4,097,441	2,363,226	(2,392,327)	47,529	10,331	4,126,200

七、關係人交易

(一)母公司與最終控制者

本公司為合併公司之最終控制者。

(二)關係人名稱及關係

於本合併財務報告之涵蓋期間內與合併公司有交易之關係人如下：

關係人名稱	與合併公司之關係
全體董事、監察人、總經理及副總經理等	主要管理人員

(三)主要管理人員交易

主要管理階層人員報酬包括：

	108年 7月至9月	107年 7月至9月	108年 1月至9月	107年 1月至9月
短期員工福利	$ 15,052	22,506	26,709	35,142
退職後福利	95	66	265	241
合　　計	$ 15,147	22,572	26,974	35,383

合併公司於民國一〇八年一月一日至九月三十日承租汽車四輛供主要管理人員使用，帳列使用權資產折舊與利息合計1,326千元及租金費用68千元。

合併公司於民國一〇七年一月一日至九月三十日承租汽車五輛供主要管理人員使用，帳列租金費用2,132千元。

八、質押之資產

合併公司提供質押擔保之資產帳面金額明細如下：

資產名稱	質押擔保標的	108.9.30	107.12.31	107.9.30
應收帳款	短期及長期借款	$ 216,930	153,325	152,375
不動產、廠房及設備	長期借款	596,249	592,466	592,303
其他金融資產－非流動	長期借款質押定存	5,904	5,784	6,053
存出保證金	海關保證金等	1,944	4,172	-
合　　計		$ 821,027	755,747	750,731

九、重大或有負債及未認列之合約承諾

(一)重大未認列之合約承諾：

1.合併公司與供應商簽訂購銅合約，若提前付款得自付款隔日至交貨次月底止，得依合約約定之年息計算息差;另約定之交易條件購進一定數量之商品，如合併公司違反相關規定，則依延遲付款金額計息，合約明細如下：

供應商	合約履行期間	計價方式	合約標的	違約條款
A	108.01~108.12	係按前月倫敦金屬交易所月平均美金價加計美金113元乘上台灣銀行即期賣出匯率，每噸額外計收6,300元/噸之加工費。	購進約600~1,080公噸之銅線	延遲付款金額10%/年支付違約金
B	108.02~109.01	係以交易雙方確認之倫敦金屬交易所現貨銅板價格加計相應的升/貼水價格，每噸額外因不同規格計收美金205或230元/噸之加工費。	購進約120~4200公噸之銅線	合約部份貨款10%
D	108.02~109.01	係以交易雙方確認之倫敦金屬交易所現貨銅板價格加計相應的升/貼水價格，每噸額外計收美金235元/噸之加工費。	購進約240~1200公噸之銅杆	1.違約部份貨款30% 2.延遲付款金額1%/天支付違約金
F	108.01~108.12	係按前月倫敦金屬交易所月平均美金價加計美金113元乘上台灣銀行即期賣出匯率，每噸額外計收6,300元/噸之加工費。	購進約360~720公噸之銅線	供應商可逕行收回違約部份之採購銅線
I	108.01~108.12	係以交易雙方確認之倫敦金屬交易所期貨銅板價格加計相應的升/貼水價格，每噸額外計收美金185元/噸之加工費。	購進約285~315公噸之銅杆	1.違約部份貨款100% 2.延遲付款金額以LIBOR+3%/天支付違約金
J	107.12~108.12	係以交易雙方確認之倫敦金屬交易所現貨銅板月平均美金價格，每噸額外因不同規格計收美金223或253元/噸之加工費。	購進約240~720公噸之銅杆	合約總價貨款20%
K	108.01~108.12	係以交易雙方確認之倫敦金屬交易所現貨銅板月平均美金價格，每噸額外計收美金210元/噸之加工費。	購進約240~1,800公噸之銅杆	1.違約部份貨款30% 2.延遲付款金額1%/天支付違約金

2.合併公司未認列之合約承諾如下：

	108.9.30	107.12.31	107.9.30
取得土地	$ 71,129	60,746	-
取得各項設備	8,825	516	18,660
合　　計	$ 79,954	61,262	18,660

3.合併公司已開立而未使用之信用狀：無。

4.關係人間相互背書保證事項，請詳附註十三(一)2.說明。

(二)重大或有負債：無。

十、重大之災害損失：無。

十一、重大之期後事項：無。

十二、其　　他

(一)員工福利、折舊、折耗及攤銷費用功能別彙總如下：

功能別 / 性質別	108年7月至9月			107年7月至9月		
	屬於營業成本者	屬於營業費用者	合計	屬於營業成本者	屬於營業費用者	合計
員工福利費用						
薪資費用	70,660	213,768	284,428	93,946	221,220	315,166
勞健保費用(註1)	2,204	22,328	24,532	1,940	26,229	28,169
退休金費用(註2)	3,744	5,627	9,371	3,526	6,409	9,935
董事酬金	-	2,732	2,732	-	7,786	7,786
其他員工福利費用	3,999	2,403	6,402	2,010	3,442	5,452
折舊費用	12,454	40,861	53,315	14,701	15,776	30,477
攤銷費用	217	13,074	13,291	110	17,268	17,378

功能別 / 性質別	108年1月至9月			107年1月至9月		
	屬於營業成本者	屬於營業費用者	合計	屬於營業成本者	屬於營業費用者	合計
員工福利費用						
薪資費用	204,384	586,080	790,464	231,957	576,414	808,371
勞健保費用(註1)	6,088	74,813	80,901	5,909	69,664	75,573
退休金費用(註2)	9,983	18,906	28,889	10,274	21,505	31,779
董事酬金	-	5,086	5,086	-	10,000	10,000
其他員工福利費用	6,402	9,248	15,650	5,266	10,547	15,813
折舊費用	39,920	114,968	154,888	43,957	44,971	88,928
攤銷費用	413	40,048	40,461	342	48,272	48,614

註1：係包含大陸子公司當地社會保險，包括工傷、生育、醫療、失業保險及住房公積金。
註2：係包含大陸子公司當地之養老保險。

(二)營運之季節性：

合併公司之各類產品受到美國冬季節日之影響，因此每年下半年度為因應節日的到來所導致美國當地需求的增加，合併公司試圖藉由存貨管理滿足此期間之供貨需求，以降低該季節性影響。然而，一般來說，下半年度之營業收入金額較高。

十三、附註揭露事項

(一)重大交易事項相關資訊

民國一〇八年一月一日至九月三十日合併公司依編製準則之規定，應再揭露之重大交易事項相關訊如下：

1.資金貸與他人：

單位：新台幣千元

編號(註1)	貸出資金之公司	貸與對象	往來科目	是否為關係人	本期最高金額	期末餘額	實際動支金額	利率區間	資金貸與性質(註2)	業務往來金額	有短期融通資金必要之原因	提列備抵呆帳金額	擔保品 名稱	擔保品 價值	對個別對象資金貸與限額(註3)	資金貸與總限額(註3)
0	本公司	無錫國豐電子科技有限公司	其他應收款	是	131,100 (人民幣30,000千元)	43,250 (人民幣10,000千元)	43,250	1.15%	1	436,946	營運週轉	-	-	-	455,464	1,001,608
0	本公司	YFC-BONEAGLE INTERNATIONAL, INC.	其他應收款	是	127,005 (美金4,098千元)	127,005 (美金4,098千元)	107,332	1.15%	2	-	營運週轉	-	-	-	626,005	1,001,608
0	本公司	PREMIUM-LINE KSE GMBH	其他應收款	是	58,565 (歐元1,700千元)	57,375 (歐元1,700千元)	37,950	-	2	-	營運週轉	-	-	-	626,005	1,001,608
1	PRIME WIRE & CABLES INC.	MONOPRICE, INC.	其他應收款	是	138,240 (美金4,500千元)	-	-	3%	2	-	營運週轉	-	-	-	899,350	899,350
1	PRIME WIRE & CABLES INC.	BESTLINK NETWARE INC.	其他應收款	是	15,775 (美金500千元)	15,495 (美金500千元)	12,396	4.25%	2	-	營運週轉	-	-	-	899,350	899,350
2	EUROPOWER INTERNATIONAL LIMITED	MONOPRICE, INC	其他應收款	是	315,500 (美金1,000千元)	309,900 (美金1,000千元)	309,900	3%	2	-	營運週轉	-	-	-	1,567,427	1,567,427

註1：編號欄之填寫方法如下：

1.公司填0。

2.被投資公司按公司別由阿拉伯數字1開始依序編號。

註2：資金貸與性質之填寫方法如下：

1.有業務往來者請填1。

2.有短期融通資金之必要者請填2。

註3：本公司資金貸與總額以不超過本公司淨值之百分之四十為限，對單一對象資金貸與之限額以不超過本公司淨值之百分之二十五為限。子公司資金貸與總額以不超過該子公司淨值為限，對單一對象資金貸與之限額以不超過該子公司淨值為限。如因業務關係從事資金貸與者，則不得超過最近一年度與本公司交易之總額(雙方間進貨及銷貨金額孰高者)。

註4：上列所有交易於編製合併財務報告時業已沖銷。

2.為他人背書保證：

單位：新台幣千元

編號	背書保證者公司名稱(註1)	被背書保證對象 公司名稱	被背書保證對象 關係(註2)	對單一企業背書保證限額	本期最高背書保證餘額	期末背書保證餘額	實際動支金額	以財產擔保之背書保證金額	累計背書保證金額佔最近期財務報表淨值之比率(註3)	背書保證總額限額(註4)	屬母公司對子公司背書保證	屬子公司對母公司背書保證	屬對大陸地區背書保證
0	本公司	EUROPOWER INTERNATIONAL LIMITED	1.2	2,504,021	1,048,730	216,930	-	-	8.66 %	5,008,042	Y	N	N
0	本公司	無錫國豐電子科技有限公司	1.2	2,504,021	1,065,120	1,053,320	398,655	-	42.07 %	5,008,042	Y	N	Y
1	EUROPOWER INTERNATIONAL LIMITED	本公司	1.4	1,567,427	300,000	16,667	4,167	-	0.67 %	3,134,854	N	Y	N
1	EUROPOWER INTERNATIONAL LIMITED	MONOPRICE, INC.	1.3	1,567,427	631,000	619,800	38,738	-	24.75 %	3,134,854	N	N	N

岳豐科技股份有限公司及子公司合併財務報告附註(續)

編號	背書保證者公司名稱(註1)	被背書保證對象		對單一企業背書保證限額	本期最高背書保證餘額	期末背書保證餘額	實際動支金額	以財產擔保之背書保證金額	累計背書保證金額佔最近期財務報表淨值之比率(註3)	背書保證最高限額(註4)	屬母公司對子公司背書保證	屬子公司對母公司背書保證	屬對大陸地區背書保證
		公司名稱	關係(註2)										
2	PRIME WIRE & CABLE, INC.	BESTLINK NETWARE INC.	1, 3	899,350	15,422	-	-	-	- %	1,798,700	N	N	N
2	PRIME WIRE & CABLE, INC.	UNC INVESTMENT & DEVELOPMENT, INC	1, 3	899,350	483,149	474,573	456,444	-	18.95 %	1,798,700	N	N	N

註1：編號欄之填寫方法如下：

1.公司填0

2.被投資公司按公司別由阿拉伯數字1開始依序編號。

註2：背書保證者與被背書保證對象之關係有下列7種，標示種類即可：

1.有業務往來之公司。

2.公司直接及間接持有表決權之股份超過百分之五十之公司。

3.直接及間接對公司持有表決權之股份超過百分之五十之公司。

4.公司直接及間接持有表決權股份達百分之九十以上之公司間。

5.基於承攬工程需要之同業間或共同起造人間依合約規定互保之公司。

6.因共同投資關係由全體出資股東依其持股比率對其背書保證之公司。

7.同業間依消費者保護法規範從事預售屋銷售合約之履約保證連帶擔保。

註3：本公司對單一企業背書保證限額以不超過公司最近期財務報表淨值之百分之二十為限，惟對海外單一聯屬公司則以不超過淨值為限，本公司及子公司對外背書保證之總額不得超過當期淨值百分之二百，另本公司及子公司對單一企業背書保證額度以不超過當期淨值百分之二十為限；本公司及子公司整體得為背書保證之總額達本公司當期淨值百分之五十以上者，並應於股東會議說明其必要性及合理性。子公司對海外單一聯屬公司背書保證最高限額為財務報表淨值百分之百。如因業務關係從事背書保證者則不得超過最近一年度與本公司交易之總額(雙方間進貨或銷貨金額孰高者)。淨值以最近期經會計師查核簽證或核閱之財務報表所載為準。

註4：係由本公司董事會決議通過對被投資公司背書保證之最高保證額度。

註5：上列所有交易於編製合併財務報告時業已沖銷。

3.期末持有有價證券情形(不包含投資子公司、關聯企業及合資權益部分)：

單位：新台幣千元

持有之公司	有價證券種類及名稱	與有價證券發行人之關係	帳列科目	期末				備註
				股數	帳面金額	持股比率	公允價值	
YFC-BONEAGLE ELECTRIC (B.V.I) CO., LTD.	股票 TAIPIN CIRCULATING ENTERPRISE CO., LTD.	本公司持有約15.81%股權之權投資公司	透過其他綜合損益按公允價值衡量之金融資產－非流動	-	-	15.81 %	-	註

註：該項投資已於民國一〇四年度全數提列減損損失並於民國一〇五年間辦理停業，截至民國一〇八年九月三十日止，合併公司尚未申請辦理註銷。

4.累積買進或賣出同一有價證券之金額達新台幣三億元或實收資本額百分之二十以上：無。

5.取得不動產之金額達新台幣三億元或實收資本額百分之二十以上：無。

6.處分不動產之金額達新台幣三億元或實收資本額百分之二十以上：無。

7.與關係人進、銷貨之金額達新台幣一億元或實收資本額百分之二十以上者：

進(銷)貨之公司	交易對象名稱	關係	交易情形(註4) 進(銷)貨	金額(註1)	佔總進(銷)貨之比率	授信期間	交易條件與一般交易不同之情形及原因 單價	授信期間	應收(付)票據、帳款(註4) 餘額(註2)	佔總應收(付)票據、帳款之比率	備註
本公司	東莞岳豐電子科技有限公司	母子公司間	進貨	385,030 (美金 12,429千元)	33 %	按月結90天付款	-	-	(60,360) (美金 1,948千元)	(16) %	
本公司	無錫國豐電子科技有限公司	母子公司間	進貨	436,946 (美金 14,084千元)	37 %	按月結90天付款	-	-	(242,789) (美金 7,834千元)	(63) %	
EUROPOWER INTERNATIONAL LIMITED	東莞岳豐電子科技有限公司	子公司間	進貨	345,964 (美金 11,162千元)	18 %	按月結90天付款	-	-	(72,333) (美金 2,334千元)	(23) %	
EUROPOWER INTERNATIONAL LIMITED	無錫國豐電子科技有限公司	子公司間	進貨	909,841 (美金 29,355千元)	48 %	按月結90天付款	-	-	(148,818) (美金 4,802千元)	(48) %	
PRIME WIRE & CABLE, INC.	EUROPOWER INTERNATIONAL LIMITED	子公司間	銷貨	235,966 (美金 7,613千元)	19 %	按月結90天收款	-	-	(89,322) (美金 2,882千元)	(28) %	
BESTLINK NETWARE INC.	BESZIN CORPORATION INC.	子公司間	進貨	104,788 (美金 3,381千元)	45 %	按月結90天付款	-	-	(100,820) (美金 3,253千元)	(63) %	
MONOPRICE, INC.	本公司	母子公司間	進貨	160,940 (美金 5,194千元)	8 %	按月結60天付款	-	-	(89,464) (美金 2,887千元)	(10) %	

註1：人民幣交易以母公司帳上彙總台幣數列示，另美金交易以平均匯率美金：新台幣＝1:30.9944予以換算。

註2：資產類匯率係以美金：新台幣＝1:30.9900予以換算。

註3：上列所有交易於編製合併財務報告時業已沖銷。

註4：與關係人銷貨及其應收款項，已於10.母子公司間業務關係及重要交易往來情形揭露，故不再贅述。

8.應收關係人款項達新台幣一億元或實收資本額百分之二十以上：

帳列應收款項之公司	交易對象名稱	關係	應收關係人款項餘額	週轉率	逾期應收關係人款項 金額	處理方式	應收關係人款項期後收回金額	提列備抵呆帳金額
EUROPOWER INTERNATIONAL LIMITED	BESZIN CORPORATION INC.	子公司間	其他應收款：137,186	2.30	-	-	32,793	-
無錫國豐電子科技有限公司	本公司	母子公司間	應收帳款：242,789	3.32	-	-	22,975	-
無錫國豐電子科技有限公司	EUROPOWER INTERNATIONAL LIMITED	子公司間	應收帳款：148,818	5.41	-	-	98,825	-
BESZIN CORPORATION INC.	BESTLINK NETWARE INC.	子公司間	應收帳款：100,820	1.42	-	-	20,045	-

註1：應收關係人款項期後數回截止日為民國一〇八年十一月一日。

註2：人民幣交易以母公司帳上彙總台幣數列示，另美金交易以平均匯率美金：新台幣＝1：30.9944予以換算。

註3：資產類匯率係以美金：新台幣＝1：30.9900予以換算。

註4：上列所有交易於編製合併財務報告時業已沖銷。

9.從事衍生工具交易：無。

10.母子公司間業務關係及重要交易往來情形：

編號(註一)	交易人名稱	交易往來對象	與交易人之關係(註二)	108年第三季交易往來情形(註三) 科目	金額	交易條件	佔合併總營業收入或資產之比率
0	本公司	PRIME WIRE & CABLE, INC.	1	銷貨	63,658	係一定成數毛利計算	1%
0	本公司	PRIME WIRE & CABLE, INC.	1	應收帳款	67,655	按月結90天收款	1%

岳豐科技股份有限公司及子公司合併財務報告附註(續)

編號(註一)	交易人名稱	交易往來對象	與交易人之關係(註二)	108年第三季交易往來情形(註三)			
				科目	金額	交易條件	佔合併總營業收入或資產之比率
0	本公司	MONOPRICE INC.	1	銷貨	160,940	按一定成數毛利計算	2%
0	本公司	MONOPRICE INC.	1	應收帳款	89,464	按月結60天收款	1%
0	本公司	YFC-BONEAGLE INTERNATIONAL INC.	1	銷貨	28,762	按一定成數毛利計算	-%
0	本公司	YFC-BONEAGLE INTERNATIONAL INC.	1	應收帳款	34,489	按月結90天收款	-%
0	本公司	BESTLINK NETWARE INC.	1	銷貨	33,192	依一定成數毛利計算	-%
0	本公司	BESTLINK NETWARE INC.	1	應收帳款	32,957	按月結90天收款	-%
0	本公司	無錫國豐科技股份有限公司	1	其他應收款	43,250	考慮其收款情形予以收取	-%
0	本公司	PREMIUM LINE KSI GMBH	1	其他應收款	37,950	考慮其收款情形予以收取	-%
0	本公司	YFC-BONEAGLE INTERNATIONAL INC.	1	其他應收款	107,332	考慮其收款情形予以收取	1%
0	本公司	YFC-BONEAGLE INTERNATIONAL INC.	1	其他應收款	71,129	代墊土地購置款	1%
1	EUROPOWER INTERNATIONAL LIMITED	BESTLINK NETWARE INC.	3	銷貨	40,896	按一定成數毛利計算	-%
1	EUROPOWER INTERNATIONAL LIMITED	BESTLINK NETWARE INC.	3	應收帳款	40,890	按月結90天收款	-%
1	EUROPOWER INTERNATIONAL LIMITED	PRIME WIRE & CABLE, INC.	3	銷貨	235,966	按一定成數毛利計算	3%
1	EUROPOWER INTERNATIONAL LIMITED	PRIME WIRE & CABLE, INC.	3	應收帳款	89,322	按月結90天收款	1%
1	EUROPOWER INTERNATIONAL LIMITED	MONOPRICE, INC.	3	其他應收款	309,900	考慮其收款情形予以收取	3%
1	EUROPOWER INTERNATIONAL LIMITED	BESZIN CORPORATION INC.	3	其他應收款	137,186	代墊貨款	2%
2	東莞岳豐電子科技有限公司	本公司	2	銷貨	385,030	按一定成數毛利計算	4%
2	東莞岳豐電子科技有限公司	本公司	2	應收帳款	60,360	按月結90天收款	1%
2	東莞岳豐電子科技有限公司	EUROPOWER INTERNATIONAL LIMITED	3	銷貨	345,964	按一定成數毛利計算	4%
2	東莞岳豐電子科技有限公司	EUROPOWER INTERNATIONAL LIMITED	3	應收帳款	72,333	按月結90天收款	1%
2	東莞岳豐電子科技有限公司	BESZIN CORPORATION INC.	3	銷貨	12,386	按一定成數毛利計算	-%
3	無錫國豐科技股份有限公司	本公司	2	銷貨	436,946	按一定成數毛利計算	5%
3	無錫國豐科技股份有限公司	本公司	2	應收帳款	242,789	按月結90天付款	3%
3	無錫國豐科技股份有限公司	EUROPOWER INTERNATIONAL LIMITED	3	銷貨	909,841	按一定成數毛利計算	10%
3	無錫國豐科技股份有限公司	EUROPOWER INTERNATIONAL LIMITED	3	應收帳款	148,818	按月結90天收款	2%
3	無錫國豐科技股份有限公司	BESZIN CORPORATION INC.	3	銷貨	31,552	按一定成數毛利計算	-%
4	PRIME WIRE & CABLE, INC.	MONOPRICE INC.	3	銷貨	46,972	按一定成數毛利計算	1%

編號(註一)	交易人名稱	交易往來對象	與交易人之關係(註二)	108年第三季交易往來情形(註三)			
				科目	金額	交易條件	佔合併總營業收入或資產之比率
4	PRIME WIRE & CABLE, INC.	MONOPRICE INC.	3	應收帳款	14,804	按月結60天收款	-%
4	PRIME WIRE & CABLE, INC.	EUROPOWER INTERNATIONAL LIMITED	3	佣金收入	69,341	係居間仲介金額之一定比例計算	1%
4	PRIME WIRE & CABLE, INC.	EUROPOWER INTERNATIONAL LIMITED	3	應收帳款	35,126	按月結90天收款	-%
4	PRIME WIRE & CABLE, INC.	BESTLINK NETWARE INC.	3	其他應收款	12,396	考慮其收款情形予以收取	-%
5	UNC INVESTMENT & DEVELOPMENT INC.	PRIME WIRE & CABLE, INC.	3	租金收入	19,764	按月收取	-%
6	BESZIN CORPORATION INC.	BESTLINK NETWARE INC.	3	銷貨	104,788	按一定成數毛利計算	1%
6	BESZIN CORPORATION INC.	BESTLINK NETWARE INC.	3	應收帳款	100,820	按月結90天收款	1%
6	BESZIN CORPORATION INC.	YFC-BONEAGLE INTERNATIONAL INC.	3	銷貨	11,077	按一定成數毛利計算	-%
6	BESZIN CORPORATION INC.	YFC-BONEAGLE INTERNATIONAL INC.	3	應收帳款	15,859	按月結90天收款	-%

註一、編號之填寫方式如下：

1.0代表母公司。

2.子公司依公司別由阿拉伯數字1開始依序編號。

註二、與交易人之關係種類標示如下：

1.母公司對子公司。

2.子公司對母公司。

3.子公司對子公司。

註三、母子公司間業務關係及重要交易往來情形，僅揭露單方面之銷貨及應收帳款等資料，其相對方之進貨及應付帳款等則不再贅述。

(二)轉投資事業相關資訊：

民國一〇八年一月一日至九月三十日，合併公司之轉投資事業資訊如下(不包含大陸被投資公司)：

投資公司名稱	被投資公司名稱	所在地區	主要營業項目	原始投資金額		期末持有			被投資公司本期(損)益	本期認列之投資(損)益	備註
				本期期末	上期期末	股數	比率	帳面金額			
本公司	YFC-BONEAGLE ELECTRIC (B.V.I.) CO., LTD	英屬維京群島	為轉投資大陸及美國所設立之控股公司	1,775,137 (美金54,203千元)	1,772,052 (美金54,103千元)	53,906	100.00 %	3,449,344	136,810	137,101	該子公司當期損益與本公司認列數之差異係為編表國及非關者子公司順流交易未實現利益2,978千元及側流交易未實現損失3,269千元
〃	BESTLINK NETWARE INC.	美國	經營貿易業務	31,393 (美金1,000千元)	31,393 (美金1,000千元)	1,000	100.00 %	5,297	(253)	(253)	
〃	UNC INVESTMENT & DEVELOPMENT, INC.	美國	經營不動產投資業務	1,496 (美金50千元)	1,496 (美金50千元)	50	100.00 %	28,431	12,255	12,255	
〃	PREMIUM-LINE KSI GMBH	烏地利	經營貿易業務	28,193 (歐元600千元)	28,193 (歐元600千元)	-	100.00 %	(28,971)	(7,729)	(7,729)	
〃	MONOPRICE HOLDINOS, INC	美國	為轉投資美國所設立之投資公司	1,031,853 (美金32,507千元)	1,031,853 (美金32,507千元)	100	100.00 %	1,203,825	53,376	53,376	
〃	PREMIUM-LINE SYSTEMS GMBH	德國	經營貿易業務	1,077 (歐元30千元)	1,077 (歐元30千元)	-	100.00 %	421	(260)	(260)	

投資公司名稱	被投資公司名稱	所在地區	主要營業項目	原始投資金額		期末持有			被投資公司本期(損)益	本期認列之投資(損)益	備註
				本期期末	上期期末	股數	比率	帳面金額			
YFC-BONEAGLE ELECTRIC (B.V.I.) CO., LTD.	YFC-BONEAGLE HOLDINGS (CAYMANS) CO., LTD.	開曼群島	為轉投資大陸及美國所設立之控股公司	752,008 (美金 22,807千元)	752,008 (美金 22,807千元)	22,807	100.00 %	1,283,371	54,088	54,088	
〃	EUROPOWER INTERNATIONAL LIMITED	英屬維京群島	經營貿易業務	161,778 (美金 4,890千元)	161,778 (美金 4,890千元)	4,890	100.00 %	1,567,427	32,962	32,962	
〃	UNIVERSAL NETWORK CORPORATION	薩摩亞	為轉投資大陸所設立之控股公司	646,459 (美金 20,000千元)	646,459 (美金 20,000千元)	20,000	100.00 %	584,219	36,057	36,057	
〃	MAX SYNERGY LIMITED	薩摩亞	為轉投資大陸所設立之控股公司	23,392 (美金 720千元)	23,392 (美金 720千元)	720	80.00 %	21,168	5,435	4,348	
〃	PREMIUM LINE ASIA LTD.	薩摩亞	經營貿易業務	1,472 (美金 50千元)	1,472 (美金 50千元)	50	100.00 %	573	11	11	
YFC-BONEAGLE ELECTRIC (B.V.I.) CO., LTD.	YFC-BONEAGLE INTERNATIONAL INC	菲律賓	經營貿易業務	5,840 (美金 200千元)	5,840 (美金 200千元)	220	100.00 %	4,180	5,009	5,009	
〃	BESZIN COPORATION INC.	薩摩亞	經營貿易業務	3,085 (美金 100千元)	-	100	100.00 %	14,272	4,336	4,336	註1
YFC-BONEAGLE HOLDINGS (CAYMANS) CO., LTD.	PRIME WIRE & CABLE, INC.	美國	電源線及電源線組、網路綜合佈線系統之銷售	511,700 (美金 15,500千元)	511,700 (美金 15,500千元)	15,500	100.00 %	899,350	36,463	36,463	
MONOPRICE HOLDINGS, INC	MONOPRICE, INC.	美國	經營貿易業務	1,031,853 (美金 32,507千元)	1,031,853 (美金 32,507千元)	500	100.00 %	1,203,825	53,376	53,376	

註1：係民國一〇七年十二月間由本公司經B.V.I轉投資成立，資金業已到位。
註2：上列所有交易於編製合併財務報告時業已沖銷。

(三)大陸投資資訊：

1.轉投資大陸地區之事業相關資訊：

大陸被投資公司名稱	主要營業項目	實收資本額	投資方式(註1)	本期期初自台灣匯出累積投資金額	本期匯出或收回投資金額		本期期末自台灣匯出累積投資金額(註3)	被投資公司本期損益	本公司直接或間接投資之持股比例	本期認列投資損益(註2)	期末投資帳面金額	截至本期止已匯回投資收益
					匯出	收回						
東莞岳豐電子科技有限公司	各種電線、電纜、電線組類、插座之生產及銷售	241,998 (美金 7,387千元)	(二)	240,494 (美金 7,007千元)	-	-	240,494 (美金 7,007千元)	19,334	100.00 %	19,334 (一)	349,359	-
無錫國豐電子科技有限公司	高速寬頻區域通訊網等之生產及銷售	646,459 (美金 20,000千元)	(二)	646,459 (美金 20,000千元)	-	-	646,459 (美金 20,000千元)	36,037	100.00 %	36,037 (一)	580,367	-
柳州岳豐電子有限公司	加工和銷售網路通訊產品、網路線等	9,593 (美金 300千元)	(二)	9,593 (美金 300千元)	-	-	9,593 (美金 300千元)	(2,121)	100.00 %	(2,121) (一)	2,525	-
岳豐國際貿易(無錫)有限公司	電子計算機軟硬件、網路設備及電子產品等	31,032 (美金 1,000千元)	(二)	23,381 (美金 753千元)	-	-	23,381 (美金 753千元)	5,751	75.60 %	4,348 (一)	26,460	-
大參客商貿有限公司	量販業	900,877 (港幣 234,228千元)	(二)	167,022 (港幣 42,000千元)	-	-	167,022 (港幣 42,000千元)	-	15.81 %	- (二)	(註6)	-

2.轉投資大陸地區限額：

本期期末累計自台灣匯出赴大陸地區投資金額(註3)	經濟部投審會核准投資金額(註3及4)	依經濟部投審會規定赴大陸地區投資限額(註5)
1,084,829 (美金33,643千元)	1,101,189 (美金34,022千元)	-

註1：投資方式區分為下列三種：
(一)直接投資大陸公司。
(二)透過第三地區投資設立公司再投資大陸公司。
(三)其他方式。
註2：本期認列投資損益欄中：
(一)經台灣母公司簽證會計師核閱之財務報告。
(二)係投資以公允價值認列之金融資產，無認列相關投資損益。

註3：係以截至本期止台灣實際匯至大陸地區之彙總金額列示。
註4：該核准投資金額不含大陸被投資公司東莞岳豐盈餘再投資金額計美金379千元。
註5：大陸投資限額為淨值之百分之六十予以計算，本公司於民國一〇六年五月十二日已取得經濟部工業局核發符合營運總部營運範圍證明文件，故投資金額不受限，有效期間為民國一〇六年五月十日至民國一〇九年五月九日。
註6：相關說明請詳附註十三(一)3。
註7：上列所有交易於編製合併報告時，業已全數沖銷。

3.重大交易事項：

合併公司民國一〇八年一月一日至九月三十日與大陸被投資公司直接或間接之重大交易事項(於編製合併財務報告時業已沖銷)，請詳「重大交易事項相關資訊」之說明。

十四、部門資訊

合併公司有三個應報導部門分別為製造代工事業處、通路貿易事業處及電子商務事業處。製造代工事業處係製造各類線電纜、電源線連接頭插座及高速高頻區域通訊網路之生產；通路貿易事業處係從事電源線(線組)及網路綜合佈線系統等產品貿易業務；電子商務事業處係運用資訊科技與網際網路，從事銷售管理。

合併公司營運部門資訊及調節如下：

	108年7月至9月				
	製造代工	通路貿易	電子商務	調整及銷除	合計
收入：					
來自外部客戶收入	$ 738,018	1,466,702	1,301,698	-	3,506,418
部門間收入	874,041	205,267	-	(1,079,308)	-
收入總計	$ 1,612,059	1,671,969	1,301,698	(1,079,308)	3,506,418
應報導部門損益	$ 103,531	87,231	46,527	(107,022)	130,267

	107年7月至9月				
	製造代工	通路貿易	電子商務	調整及銷除	合計
收入：					
來自外部客戶收入	$ 474,279	1,817,221	1,252,011	-	3,543,511
部門間收入	1,218,318	334,250	-	(1,552,568)	-
收入總計	$ 1,692,597	2,151,471	1,252,011	(1,552,568)	3,543,511
應報導部門損益	$ 166,398	259,798	38,670	(215,841)	249,025

岳豐科技股份有限公司及子公司合併財務報告附註(續)

	108年1月至9月				
	製造代工	通路貿易	電子商務	調整及銷除	合計
收入：					
來自外部客戶收入	$ 1,569,213	3,474,091	3,849,656	-	8,892,960
部門間收入	2,437,352	549,480	-	(2,986,832)	-
收入總計	$ 4,006,565	4,023,571	3,849,656	(2,986,832)	8,892,960
應報導部門損益	$ 255,951	104,848	78,040	(194,029)	244,810

	107年1月至9月				
	製造代工	通路貿易	電子商務	調整及銷除	合計
收入：					
來自外部客戶收入	$ 1,340,991	3,597,873	3,936,291	-	8,875,155
部門間收入	2,865,926	839,006	-	(3,704,932)	-
收入總計	$ 4,206,917	4,436,879	3,936,291	(3,704,932)	8,875,155
應報導部門損益	$ 254,862	306,520	64,338	(269,741)	355,979

	製造代工	通路貿易	電子商務	調整及銷除	合計
應報導部門資產：					
民國108年9月30日	$ 7,981,359	4,461,137	3,084,837	(6,403,566)	9,123,767
民國107年12月31日	$ 7,197,748	4,031,460	2,623,271	(5,802,982)	8,049,497
民國107年9月30日	$ 7,252,213	4,164,699	2,486,751	(5,897,821)	8,005,842
應報導部門負債：					
民國108年9月30日	$ 4,544,513	1,948,448	1,875,715	(1,755,762)	6,612,914
民國107年12月31日	$ 3,742,765	1,636,825	1,479,361	(1,371,408)	5,487,543
民國107年9月30日	$ 3,928,532	1,821,771	1,363,556	(1,575,671)	5,538,188

附件七

106 年度個體財務報告及會計師查核報告

股票代碼：6220

岳豐科技股份有限公司

個體財務報告

民國一〇六年及一〇五年十二月三十一日
(內附會計師查核報告)

公 司 地 址：桃園市新屋區中山東路二段130巷12-9號
電　　話：(03)477-8846

目　　錄

項　　目	頁　次
一、封　　面	1
二、目　　錄	2
三、會計師查核報告書	3
四、資產負債表	4
五、綜合損益表	5
六、權益變動表	6
七、現金流量表	7
八、個體財務報告附註	
(一)公司沿革	8
(二)通過財務報告之日期及程序	8
(三)新發布及修訂準則及解釋之適用	8～13
(四)重大會計政策之彙總說明	14～23
(五)重大會計判斷、估計及假設不確定性之主要來源	23～24
(六)重要會計項目之說明	24～51
(七)關係人交易	51～55
(八)質押之資產	55
(九)重大或有負債及未認列之合約承諾	55
(十)重大之災害損失	55
(十一)重大之期後事項	56
(十二)其　　他	56
(十三)附註揭露事項	
1.重大交易事項相關資訊	56～59
2.轉投資事業相關資訊	59～60
3.大陸投資資訊	60～61
(十四)部門資訊	61
九、重要會計項目明細表	62～70

安侯建業聯合會計師事務所
KPMG
台北市11049信義路5段7號68樓(台北101大樓)
68F., TAIPEI 101 TOWER, No. 7, Sec. 5,
Xinyi Road, Taipei City 11049, Taiwan (R.O.C.)
Telephone 電話 + 886 (2) 8101 6666
Fax 傳真 + 886 (2) 8101 6667
Internet 網址 kpmg.com/tw

會 計 師 查 核 報 告

岳豐科技股份有限公司董事會　公鑒：

查核意見

岳豐科技股份有限公司民國一〇六年及一〇五年十二月三十一日之資產負債表，暨民國一〇六年及一〇五年一月一日至十二月三十一日之綜合損益表、權益變動表及現金流量表，以及個體財務報告附註(包括重大會計政策彙總)，業經本會計師查核竣事。

依本會計師之意見，上開個體財務報告在所有重大方面係依照證券發行人財務報告編製準則編製，足以允當表達岳豐科技股份有限公司民國一〇六年及一〇五年十二月三十一日之財務狀況，與民國一〇六年及一〇五年一月一日至十二月三十一日之財務績效與現金流量。

查核意見之基礎

本會計師係依照會計師查核簽證財務報表規則及一般公認審計準則規劃並執行查核工作。本會計師於該等準則下之責任將於會計師查核個體財務報告之責任段進一步說明。本會計師所隸屬事務所受獨立性規範之人員已依會計師職業道德規範，與岳豐科技股份有限公司保持超然獨立，並履行該規範之其他責任。本會計師相信已取得足夠及適切之查核證據，以作為表示查核意見之基礎。

關鍵查核事項

關鍵查核事項係指依本會計師之專業判斷，對岳豐科技股份有限公司(以下簡稱「岳豐公司」)民國一〇六年度個體財務報告之查核最為重要之事項。該等事項已於查核個體財務報告整體及形成查核意見之過程中予以因應，本會計師並不對該等事項單獨表示意見。本會計師判斷應溝通在查核報告上之關鍵查核事項如下：

一、收入認列

有關收入認列之會計政策，請詳個體財務報告附註四(十四)；收入認列折讓及退貨評估之會計估計及假設不確定性暨攸關揭露資訊，請詳個體財務報告附註五(三)及附註六(十九)。

關鍵查核事項之說明：

岳豐公司之外銷交易係採起運點交貨，風險及報酬係於港口將貨品運裝上船時移轉給買方。由於可能於期後發生銷貨退回及折讓，致使收入可能無法在正確的時間認列之風險增加。折讓及退貨評估涉及管理階層之主觀判斷，及具有估計之高度不確定性。因是，收入認列之測試為本會計師執行岳豐公司個體財務報表查核重要的評估事項之一。

KPMG, a Taiwan partnership and a member firm of the KPMG network of independent member firms affiliated with KPMG International Cooperative ("KPMG International"), a Swiss entity.

因應之查核程序：

本會計師對上述關鍵查核事項之主要查核程序包括如下：

- 測試銷貨及收款作業循環與財務報導相關之內部控制，及評估岳豐公司之收入認列政策是否依相關公報規定辦理。
- 閱讀相關客戶銷售合約條款內容並檢視銷售條款與會計處理一致性，並著重特定的查核程序。
- 針對前十大銷售客戶及各產品別收入進行趨勢分析，比較實際數相關變動與預算差異數，以評估有無重大異常。
- 就歷史經驗估計應計銷貨折讓及銷退金額，及參考過去實際發生之銷貨折讓及退回發生率估計，就岳豐公司之管理階層設算之金額測試其允當性，及檢視期後銷貨退回及折讓之情形，以評估是否有重大異常。
- 評估財務告附註揭露之資訊是否允當。

二、應收帳款減損評估

與應收帳款減損評估相關會計政策、會計估計及假設之不確定性估計暨攸關揭露資訊，請詳個體財務報告附註四(六)、附註五(一)及附註六(二)。

關鍵查核事項之說明：

岳豐公司之管理階層評估應收帳款減損時，就該資產先衡量其個別客戶之信用狀況，另再彙總帳齡別變動供集體評估。評估減損之客觀證據，係考量過往歷史收款經驗的影響，並根據應收對象之財務狀況提列備抵呆帳，評量客戶信用風險假設涉及主觀判斷，並考量應收帳款可回收性係涉及管理階層之重要估計。因是，應收帳款減損評估為本會計師執行岳豐公司個體財務報表查核重要的評估事項之一。

因應之查核程序：

本會計師對上述關鍵查核事項之主要查核程序包括如下：

- 測試岳豐公司與收款有關之控制點並檢視期後收款記錄。
- 閱讀及檢視管理當局對應收帳款備抵評價之假設，並分析應收帳款帳齡表、歷史收款記錄、產業近期經濟狀況及客戶之信用風險集中度等資料，以評估岳豐公司之應收帳款備抵提列與提列金額之合理性。
- 評估財務報告附註揭露之資訊是否允當。

三、採用權益法之長期股權投資評價

與投資子公司有關的會計政策、會計估計及假設等資料暨攸關揭露資訊，請參閱附註四(八)、附註五(二)、附註六(四)(五)。

關鍵查核事項之說明：

採權益法之長期股權投資係岳豐公司之重要投資且金額係屬重大。因是，採用權益法之長期股權投資評價，為本會計師執行岳豐公司個體財務報表查核重要的評估事項之一。

因應之查核程序：

本會計師對上述關鍵查核事項之主要查核程序如下：

- 複核所有被投資公司之財務報表及相關資料。
- 依據相關之審計準則設計並執行相關查核程序，並比較分析與去年實際數之變動，以評估有無重大異常。
- 岳豐公司係採用外部收購價格分攤評估報告，經取得及閱讀外部專家採用評估基礎及假設(如未來現金流量、成長及折現率等)之引用，並瞭解及評估其合理性。
- 評估財務報表附註揭露之資訊是否允當。

管理階層與治理單位對個體財務報告之責任

管理階層之責任係依照證券發行人財務報告編製準則編製允當表達之個體財務報告，且維持與個體財務報告編製有關之必要內部控制，以確保個體財務報告未存有導因於舞弊或錯誤之重大不實表達。

於編製個體財務報告時，管理階層之責任包括評估岳豐科技股份有限公司繼續經營之能力、相關事項之揭露，以及繼續經營會計基礎之採用，除非管理階層意圖清算岳豐科技股份有限公司或停止營業，或除清算或停業外別無實際可行之其他方案。

岳豐科技股份有限公司之治理單位(含監察人)負有監督財務報導流程之責任。

會計師查核個體財務報告之責任

本會計師查核個體財務報告之目的，係對個體財務報告整體是否存有導因於舞弊或錯誤之重大不實表達取得合理確信，並出具查核報告。合理確信係高度確信，惟依照一般公認審計準則執行之查核工作無法保證必能偵出個體財務報告存有之重大不實表達。不實表達可能導因於舞弊或錯誤。如不實表達之個別金額或彙總數可合理預期將影響個體財務報告使用者所作之經濟決策，則被認為具有重大性。

本會計師依照一般公認審計準則查核時，運用專業判斷並保持專業上之懷疑。本會計師亦執行下列工作：

1.辨認並評估個體財務報告導因於舞弊或錯誤之重大不實表達風險；對所評估之風險設計及執行適當之因應對策；並取得足夠及適切之查核證據以作為查核意見之基礎。因舞弊可能涉及共謀、偽造、故意遺漏、不實聲明或踰越內部控制，故未偵出導因於舞弊之重大不實表達之風險高於導因於錯誤者。

2.對與查核攸關之內部控制取得必要之瞭解，以設計當時情況下適當之查核程序，惟其目的非對岳豐科技股份有限公司內部控制之有效性表示意見。

3.評估管理階層所採用會計政策之適當性，及其所作會計估計與相關揭露之合理性。

4.依據所取得之查核證據，對管理階層採用繼續經營會計基礎之適當性，以及使岳豐科技股份有限公司繼續經營之能力可能產生重大疑慮之事件或情況是否存在重大不確定性，作出結論。本會計師若認為該等事件或情況存在重大不確定性，則須於查核報告中提醒個體財務報告 使用者注意個體財務報告之相關揭露，或於該等揭露係屬不適當時修正查核意見。本會計師之結論係以截至查核報告日所取得之查核證據為基礎。惟未來事件或情況可能導致岳豐科技股份有限公司不再具有繼續經營之能力。

5.評估個體財務報告(包括相關附註)之整體表達、結構及內容，以及個體財務報表是否允當表達相關交易及事件。

6.對於採用權益法之被投資公司之財務資訊取得足夠及適切之查核證據，以對個體財務報告表示意見。本會計師負責查核案件之指導、監督及執行，並負責形成岳豐科技股份有限公司之查核意見。

本會計師與治理單位溝通之事項，包括所規劃之查核範圍及時間，以及重大查核發現(包括於查核過程中所辨認之內部控制顯著缺失)。

本會計師亦向治理單位提供本會計師所隸屬事務所受獨立性規範之人員已遵循會計師職業道德規範中有關獨立性之聲明，並與治理單位溝通所有可能被認為會影響會計師獨立性之關係及其他事項(包括相關防護措施)。

本會計師從與治理單位溝通之事項中，決定對岳豐科技股份有限公司民國一〇六年度個體財務報告查核之關鍵查核事項。本會計師於查核報告中敘明該等事項，除非法令不允許公開揭露特定事項，或在極罕見情況下，本會計師決定不於查核報告中溝通特定事項，因可合理預期此溝通所產生之負面影響大於所增進之公眾利益。

安 侯 建 業 聯 合 會 計 師 事 務 所

會 計 師：李彬儀

柏元貞

證券主管機關 金管證審字第1010004977號
核准簽證文號 金管證六字第0940100754號
民 國 一〇七 年 三 月 二十六 日

岳豐科技股份有限公司

資產負債表

民國一〇六年及一〇五年十二月三十一日

單位：新台幣千元

	資　產	106.12.31 金額	%	105.12.31 金額	%
	流動資產：				
1100	現金及約當現金(附註六(一))	$ 399,811	8	198,630	4
1150	應收票據淨額(附註六(二))	2,371	-	3,773	-
1170	應收帳款淨額(附註六(二))	255,069	5	226,135	5
1180	應收帳款-關係人淨額(附註六(二)及七)	111,044	2	66,879	1
1200	其他應收款(附註六(二))	2,228	-	2,187	-
1210	其他應收款-關係人(附註六(二)及七)	91,655	2	94,525	2
1220	本期所得稅資產	3,931	-	3,931	-
130X	存貨(附註六(三))	50,585	1	31,691	1
1470	其他流動資產(附註六(八))	20,380	-	7,482	-
	流動資產合計	937,074	18	635,233	13
	非流動資產：				
1550	採用權益法之投資(附註六(四)(五)及十三)	4,012,513	78	4,111,006	83
1600	不動產、廠房及設備(附註六(六)及八)	174,455	3	187,083	4
1780	無形資產(附註六(七))	1,573	-	1,794	-
1840	遞延所得稅資產(附註六(十五))	36,974	1	3,487	-
1915	預付設備款	5,722	-	3,142	-
1900	其他非流動資產(附註六(八)(十四)及八)	5,631	-	2,446	-
	非流動資產合計	4,236,868	82	4,308,958	87
	資產總計	$ 5,173,942	100	4,944,191	100

	負債及權益	106.12.31 金額	%	105.12.31 金額	%
	流動負債：				
2100	短期借款(附註六(九))	$ 1,009,000	20	750,000	15
2110	應付短期票券(附註六(十))	169,846	3	99,972	2
2170	應付票據及帳款	41,134	1	25,911	1
2180	應付帳款-關係人(附註七)	263,391	5	218,887	4
2200	其他應付款(附註六(十三))	74,599	1	75,475	2
2220	其他應付款項-關係人(附註七)	-	-	708,400	15
2230	本期所得稅負債	7,437	-	-	-
2251	員工福利負債準備-流動	769	-	769	-
2320	一年內到期長期負債(附註六(十一)及八)	121,205	2	152,241	3
2300	其他流動負債(附註六(十三))	17,635	-	8,897	-
	流動負債合計	1,705,016	32	2,040,552	42
	非流動負債：				
2530	應付公司債(附註六(十二)(十六))	665,415	13	-	-
2540	長期借款(附註六(十一)及八)	389,750	8	416,259	8
2570	遞延所得稅負債(附註六(十五))	-	-	12,392	-
2600	其他非流動負債(附註六(十四))	111	-	946	-
	非流動負債合計	1,055,276	21	429,597	8
	負債合計	2,760,292	53	2,470,149	50
	權益(附註六(十二)(十五)(十六))：				
3100	股　本：				
3110	普通股股本	1,245,545	24	1,238,603	25
3130	債券換股權利證書	-	-	6,942	-
	股本小計	1,245,545	24	1,245,545	25
3200	資本公積	677,621	13	636,586	13
3300	保留盈餘	660,548	13	536,243	11
3400	其他權益	(170,064)	(3)	55,668	1
	權益總計	2,413,650	47	2,474,042	50
	負債及權益總計	$ 5,173,942	100	4,944,191	100

董事長：葉春榮　　(請詳閱後附個體財務報告附註)　　經理人：林森福　　會計主管：蔡瑞華

岳豐科技股份有限公司

綜合損益表

民國一〇六年及一〇五年一月一日至十二月三十一日

單位:新台幣千元

		106年度 金額	106年度 %	105年度 金額	105年度 %
4100	營業收入淨額(附註六(十九))	$1,596,180	100	1,316,313	100
5110	營業成本(附註六(三)(六)(七)(十四)(十八)及七)	1,389,298	87	1,158,347	88
5900	營業毛利	206,882	13	157,966	12
5910-20	加:已(未)實現銷貨淨損益(附註七)	24	-	(223)	-
5900	營業毛利	206,906	13	157,743	12
	營業費用(附註六(二)(五)(六)(七)(十四)(十八)):				
6100	推銷費用	40,269	3	42,455	3
6200	管理費用	127,303	8	117,882	9
6300	研究發展費用	10,590	-	12,149	1
6000	營業費用合計	178,162	11	172,486	13
6900	營業淨利(損)	28,744	2	(14,743)	(1)
	營業外收入及支出:				
7010	其他收入(附註六(十九)及七)	17,456	1	6,435	-
7020	其他利益及損失(附註六(十九))	15,473	1	(17,795)	(1)
7050	財務成本(附註六(十二)(十九))	(27,370)	(2)	(12,689)	(1)
7070	採用權益法認列之子公司損益之份額(附註六(四)及十三)	396,805	25	440,769	33
7000	營業外收入及支出合計	402,364	25	416,720	31
7900	稅前淨利	431,108	27	401,977	30
7950	減:所得稅費用(附註六(十五))	20,632	1	236	-
	本期淨利	410,476	26	401,741	30
8300	其他綜合損益:				
8310	不重分類至損益之項目				
8311	確定福利計畫之再衡量數(附註六(十四))	305	-	(278)	-
8360	後續可能重分類至損益之項目				
8361	國外營運機構財務報表換算之兌換差額(附註六(十六)(二十))	(271,967)	(17)	(80,639)	(6)
8399	與可能重分類至損益之其他項目相關之所得稅(附註六(十五))	46,235	3	13,708	1
	後續可能重分類至損益之項目合計	(225,732)	(14)	(66,931)	(5)
8300	本期其他綜合損益	(225,427)	(14)	(67,209)	(5)
8500	本期綜合損益總額	$ 185,049	12	334,532	25
	每股盈餘(單位:新台幣元)(附註六(十七))				
9750	基本每股盈餘	$ 3.30		3.14	
9850	稀釋每股盈餘	$ 3.18		3.12	

(請詳閱後附個體財務報告附註)

董事長:葉春榮　　經理人:林森福　　會計主管:蔡瑞華

岳豐科技股份有限公司

權益變動表

民國一〇六年及一〇五年一月一日至十二月三十一日

單位：新台幣千元

	股本				保留盈餘				其他權益項目			
	普通股股本	債券換股權利證書	合計	資本公積	法定盈餘公積	特別盈餘公積	未分配盈餘	合計	國外營運機構財務報表換算之兌換差額	合計	庫藏股票	權益總額
民國一〇五年一月一日餘額	$ 1,309,901	15,428	1,325,329	684,757	52,142	94,886	142,752	289,780	122,599	122,599	(40,330)	2,382,135
本期淨利	-	-	-	-	-	-	401,741	401,741	-	-	-	401,741
本期其他綜合損益(附註六(十四)(十六))	-	-	-	-	-	-	(278)	(278)	(66,931)	(66,931)	-	(67,209)
本期綜合損益總額	-	-	-	-	-	-	401,463	401,463	(66,931)	(66,931)	-	334,532
盈餘指撥及分配(附註六(十六))：												
提列法定盈餘公積	-	-	-	-	7,106	-	(7,106)	-	-	-	-	-
特別盈餘公積迴轉	-	-	-	-	-	(25,000)	25,000	-	-	-	-	-
普通股現金股利	-	-	-	-	-	-	(155,000)	(155,000)	-	-	-	(155,000)
可轉換公司債轉換及贖回(附註六(十二)(十六))	28,442	(8,486)	19,956	2,989	-	-	-	-	-	-	-	22,945
庫藏股買回(附註六(十六))	-	-	-	-	-	-	-	-	-	-	(110,354)	(110,354)
庫藏股註銷(附註六(十六))	(99,740)	-	(99,740)	(50,944)	-	-	-	-	-	-	150,684	-
實際取得或處分子公司股權價格與帳面價值差額(附註六(十六))	-	-	-	(216)	-	-	-	-	-	-	-	(216)
民國一〇五年十二月三十一日餘額	1,238,603	6,942	1,245,545	636,586	59,248	69,886	407,109	536,243	55,668	55,668	-	2,474,042
本期淨利	-	-	-	-	-	-	410,476	410,476	-	-	-	410,476
本期其他綜合損益(附註六(十四)(十六))	-	-	-	-	-	-	305	305	(225,732)	(225,732)	-	(225,427)
本期綜合損益總額	-	-	-	-	-	-	410,781	410,781	(225,732)	(225,732)	-	185,049
盈餘指撥及分配(附註六(十六))：												
提列法定盈餘公積	-	-	-	-	40,175	-	(40,175)	-	-	-	-	-
普通股現金股利	-	-	-	-	-	-	(286,476)	(286,476)	-	-	-	(286,476)
發行可轉換公司債(附註六(十二))	-	-	-	41,035	-	-	-	-	-	-	-	41,035
債券換股權利證書轉換(附註六(十二)(十六))	6,942	(6,942)	-	-	-	-	-	-	-	-	-	-
民國一〇六年十二月三十一日餘額	$ 1,245,545	-	1,245,545	677,621	99,423	69,886	491,239	660,548	(170,064)	(170,064)	-	2,413,650

註：本公司民國一〇六年及一〇五年一月一日至十二月三十一日董監酬勞分別為22,021千元及16,754千元、員工酬勞分別為32,622千元及29,016千元，已分別於各該期間之綜合損益表中扣除。

(請詳閱後附個體財務報告附註)

董事長：葉春榮　　經理人：林森福　　會計主管：蔡瑞華

岳豐科技股份有限公司

現金流量表

民國一〇六年及一〇五年一月一日至十二月三十一日

單位:新台幣千元

	106年度	105年度
營業活動之現金流量：		
本期稅前淨利	$ 431,108	401,977
調整項目：		
收益費損項目 ：		
折舊費用	15,588	15,728
各項攤提	996	1,370
呆帳費用	216	65
利息費用	27,370	12,689
利息收入	(15,735)	(581)
採用權益法認列之子公司之份額	(396,805)	(440,769)
未實現銷貨(損失)利益	(24)	223
未實現外幣兌換利益	(3,880)	(3,131)
收益費損項目合計	(372,274)	(414,406)
與營業活動相關之資產／負債變動數：		
與營業活動相關之資產之淨變動：		
應收票據	1,402	1,901
應收帳款	(36,019)	23,861
應收帳款-關係人	(44,444)	(27,075)
其他應收款	(36)	(111)
其他應收款-關係人	1,830	(90,694)
存貨	(18,894)	935
其他流動資產	(12,898)	363
與營業活動相關之資產之淨變動合計	(109,059)	(90,820)
與營業活動相關之負債之淨變動：		
應付票據及帳款	30,296	(16,256)
應付帳款-關係人	44,504	38,711
其他應付款	(743)	45,335
其他流動負債	8,738	(3,495)
其他非流動負債	(835)	(729)
與營業活動相關之負債之淨變動合計	81,960	63,566
與營業活動相關之資產及負債之淨變動合計	(27,099)	(27,254)
調整項目合計	(399,373)	(441,660)

董事長：葉春榮　　經理人：林森福　　會計主管：蔡瑞華

岳豐科技股份有限公司

現金流量表(續)

民國一〇六年及一〇五年一月一日至十二月三十一日

單位:新台幣千元

	106年度	105年度
營運產生之現金流入(出)	$ 31,735	(39,683)
收取之利息	15,730	598
支付之利息	(20,253)	(11,117)
支付之所得稅	(12,839)	(15,965)
營業活動之淨現金流入(出)	14,373	(66,167)
投資活動之現金流量：		
取得採用權益法之投資	(31,005)	(1,268,790)
採用權益法之被投資公司減資退回股款	254,360	-
取得不動產、廠房及設備	(2,960)	(556)
預付設備款(增加)減少	(2,580)	961
取得無形資產	(775)	(2,105)
存出保證金(增加)減少	(2,666)	444
其他非流動資產(增加)減少	(214)	11,791
投資活動之淨現金流入(出)	214,160	(1,258,255)
籌資活動之現金流量：		
其他應付款－關係人減少(增加)	(708,400)	708,400
短期借款減少	(2,130,000)	(740,200)
短期借款增加	2,389,000	1,380,200
應付短期票券增加	69,874	99,972
發行公司債	699,200	-
公司債贖回價款	-	(507)
舉借長期借款	200,000	230,000
償還長期借款	(257,545)	(95,243)
發放現金股利	(286,476)	(155,000)
庫藏股票買回成本	-	(128,574)
籌資活動之淨現金流(出)入	(24,347)	1,299,048
匯率變動對現金及約當現金之影響	(3,005)	(1,099)
本期現金及約當現金增加(減少)數	201,181	(26,473)
期初現金及約當現金餘額	198,630	225,103
期末現金及約當現金餘額	$ 399,811	198,630

(請詳閱後附個體財務報告附註)

董事長：葉春榮　　經理人：林森福　　會計主管：蔡瑞華

岳豐科技股份有限公司
個體財務報告附註
民國一〇六年及一〇五年十二月三十一日
(除另有註明者外，所有金額均以新台幣千元為單位)

一、公司沿革

岳豐科技股份有限公司(以下稱「本公司」)於民國七十二年九月三日奉經濟部核准設立，註冊地址為桃園市新屋區中山東路二段130巷12-9號。主要營業項目為各種高速通訊區域網路線材、資訊接插件、零件、電線、電纜、銅線等之組裝、製造及買賣等。

本公司之股票自民國九十二年一月九日起於財團法人中華民國櫃檯買賣中心證券營業處所正式掛牌上櫃買賣。

二、通過財務報告之日期及程序

本個體財務報告已於民國一〇七年三月二十六日經董事會通過發布。

三、新發布及修訂準則及解釋之適用

(一)已採用金融監督管理委員會認可之新發布及修訂後準則及解釋之影響

本公司自民國一〇六年起全面採用經金融監督管理委員會(以下簡稱金管會)認可並於民國一〇六年生效之國際財務報導準則編製個體財務報告，相關新發布、修正及修訂之準則及解釋彙列如下：

新發布／修正／修訂準則及解釋	國際會計準則理事會發布之生效日
國際財務報導準則第10號、國際財務報導準則第12號及國際會計準則第28號之修正「投資個體：適用合併報表例外規定」	2016年1月1日
國際財務報導準則第11號之修正「取得聯合營運權益之會計處理」	2016年1月1日
國際財務報導準則第14號「管制遞延帳戶」	2016年1月1日
國際會計準則第1號之修正「揭露倡議」	2016年1月1日
國際會計準則第16號及國際會計準則第38號之修正「可接受之折舊及攤銷方法之闡釋」	2016年1月1日
國際會計準則第16號及國際會計準則第41號之修正「農業：生產性植物」	2016年1月1日
國際會計準則第19號之修正「確定福利計畫：員工提撥」	2014年7月1日
國際會計準則第27號之修正「單獨財務報表之權益法」	2016年1月1日
國際會計準則第36號之修正「非金融資產可回收金額之揭露」	2014年1月1日
國際會計準則第39號之修正「衍生工具之約務更替與避險會計之持續適用」	2014年1月1日
2010-2012及2011-2013週期之年度改善	2014年7月1日
2012-2014年國際財務報導年度改善	2016年1月1日
國際財務報導解釋第21號「公課」	2014年1月1日

適用上述新認可之國際財務報導準則對個體財務報告未造成重大變動。

(二)尚未採用金管會認可之國際財務報導準則之影響

依據金管會民國一〇六年七月十四日金管證審字第1060025773號令，公開發行以上公司應自民國一〇七年起全面採用經金管會認可並於民國一〇七年生效之國際財務報導準則。另本公司依據金管會民國一〇六年十二月十二日發布之問答集，選擇提前於民國一〇七年適用國際財務報導準則第九號之修正「具有負補償之提前還款特性」。相關新發布、修正及修訂之準則及解釋彙列如下：

新發布／修正／修訂準則及解釋	國際會計準則理事會發布之生效日
國際財務報導準則第2號之修正「股份基礎給付交易之分類及衡量」	2018年1月1日
國際財務報導準則第4號之修正「於國際財務報導準則第4號『保險合約』下國際財務報導準則第9號『金融工具』之適用」	2018年1月1日
國際財務報導準則第9號「金融工具」	2018年1月1日
國際財務報導準則第9號之修正「具有負補償之提前還款特性」	2019年1月1日
國際財務報導準則第15號「客戶合約之收入」	2018年1月1日
國際會計準則第7號之修正「揭露倡議」	2017年1月1日
國際會計準則第12號之修正「未實現損失之遞延所得稅資產之認列」	2017年1月1日
國際會計準則第40號之修正「投資性不動產之轉列」	2018年1月1日
國際財務報導準則2014-2016週期之年度改善：	
國際財務報導準則第12號之修正	2017年1月1日
國際財務報導準則第1號之修正及國際會計準則第28號之修正	2018年1月1日
國際財務報導解釋第22號「外幣交易與預收(付)對價」	2018年1月1日

除下列項目外，適用上述新認可之國際財務報導準則將不致對個體財務報告造成重大變動。造成重大變動者之性質及影響說明如下：

1.國際財務報導準則第九號「金融工具」

該準則將取代國際會計準則第三十九號「金融工具：認列與衡量」，修正金融工具之分類與衡量、減損及避險會計。

(1)金融資產之分類及衡量

該準則包含金融資產之新分類及衡量方法，其反映管理該金融資產之經營模式及現金流量特性。該準則主要將金融資產分類為按攤銷後成本衡量、透過其他綜合損益按公允價值衡量及透過損益按公允價值衡量三類，並刪除現行準則下持有至到期日、放款及應收款及備供出售金融資產之分類。依該準則，混合合約包含之主契約若屬該準則範圍內之金融資產，則不拆分嵌入之衍生工具，而係評估整體混合金融工具之分類。另國際會計準則第三十九號對於不具活絡市場報價且

公允價值因而無法可靠衡量之無報價權益工具投資（及此類工具之衍生工具）之衡量規定具有一項例外，此類金融工具係按成本衡量；國際財務報導準則第九號刪除該項例外，規定所有權益工具（及其衍生工具）應按公允價值衡量。

本公司評估認為若適用新分類規定，將不會對應收帳款之會計處理造成重大影響。

(2)金融資產及合約資產之減損

該準則以前瞻性之預期信用損失模式取代現行國際會計準則第三十九號已發生減損損失模式，預期信用損失係以機率加權為基礎決定，經濟因素改變如何影響該損失需要相當的判斷。

預期信用損失模式適用於按攤銷後成本衡量、透過其他綜合損益按公允價值衡量之金融資產(除權益工具投資外)及合約資產。

國際財務報導準則第九號下，係依下列基礎衡量金融資產之減損損失：

- 十二個月預期信用損失：金融工具於報導日後十二個月內可能違約事項所產生之預期信用損失；及
- 存續期間預期信用損失：金融工具預期存續期間所有可能違約事項產生之預期信用損失。

若金融工具自原始認列後信用風險已顯著增加，則適用存續期間預期信用損失衡量減損；若未顯著增加，則適用十二個月預期信用損失衡量減損。企業若判定金融工具於報導日之信用風險低，得假設該金融資產自原始認列後信用風險未顯著增加，然而，不具重大財務組成部分之應收帳款及合約資產，係按存續期間預期信用損失方法衡量，此外，本公司亦選擇以此方式衡量具重大財務組成部分之應收帳款和合約資產。

本公司認為屬國際財務報導準則第九號減損模式範圍內之資產，減損損失可能會增加且變得更加波動，本公司預估適用國際財務報導準則第九號減損規定將不會產生重大影響。

(3)揭　　露

該準則包含大量之新揭露規定，尤其有關避險會計、信用風險及預期信用損失之揭露。本公司之評估包括從現有內部流程分析資料有差異之處，及規劃對系統及內部控制進行修改以擷取所需資料。

(4)過渡處理

除下列項目外，通常係追溯適用國際財務報導準則第九號：

- 本公司預計採用分類及衡量（包括減損）改變之豁免，無須重編以前期間之比較資訊。因採用該準則造成金融資產及金融負債帳面金額之差額，通常將調整民國一〇七年一月一日之保留盈餘及其他權益項目。

• 下列事項係以初次適用日存在之事實及情況為基礎評估：

－判定金融資產係以何種經營模式持有。

－先前指定為透過損益按公允價值衡量之金融資產及金融負債之指定及撤銷。

－部分非持有供交易之權益工具投資作透過其他綜合損益按公允價值衡量之指定。

2.國際財務報導準則第十五號「客戶合約之收入」

該準則將取代現行國際會計準則第十八號「收入」及國際會計準則第十一號「建造合約」以及其他收入相關的解釋，以單一分析模型按五個步驟決定企業認列收入之方法、時點及金額。

(1)銷售商品

本公司產品之銷售，現行係於商品交付至客戶合約或訂單約定之場址時認列收入，於該時點客戶已接受該產品，且相關所有權之重大風險及報酬已移轉予客戶。於該時點認列收入，係因該時點收入及成本能可靠衡量、對價很有可能收回，且不再各家繼續參與對商品之管理。國際財務報導準則第十五號下，將於客戶取得對產品之控制時認列收入。本公司評估認為商品之所有權重大風險及報酬移轉予客戶之時點與控制移轉之時點類似，故將不會產生重大影響。

(2)過渡處理

本公司預計依累積影響數法適用國際財務報導準則第十五號，因此，無須重編以前期間之比較資訊，初次適用該準則之累積影響數將調整民國一〇七年一月一日之保留盈餘。本公司預計就已完成合約採用實務權宜作法，意即初次適用日(民國一〇七年一月一日)之已完成合約將不予重述。

3.國際會計準則第七號之修正「揭露倡議」

修正條文規定企業應提供揭露俾使財務報表使用者能評估來自籌資活動之負債之變動，包括來自現金流量之變動及非現金之變動。

本公司預計提供來自籌資活動之負債之期初與期末餘額間之調節，以符合上述新增規定。

4.國際會計準則第十二號之修正「未實現損失之遞延所得稅資產之認列」

修正條文闡明符合特定條件之情況下，將對未實現損失認列遞延所得稅資產，並釐清「未來課稅所得」之計算方式。

本公司預估上述修正將不會產生重大影響。

惟上述採用新公報之預估影響情形可能因將來環境或狀況改變而變更。

(三)金管會尚未認可之新發布及修訂準則及解釋

下表彙列國際會計準則理事會(以下簡稱理事會)已發布及修訂但尚未經金管會認可之準則及解釋。

新發布／修正／修訂準則及解釋	理事會發布之生效日
國際財務報導準則第10號及國際會計準則第28號之修正「投資者與其關聯企業或合資間之資產出售或投入」	尚待理事會決定
國際財務報導準則第16號「租賃」	2019年1月1日
國際財務報導準則第17號「保險合約」	2021年1月1日
國際財務報導解釋第23號「具不確定性之所得稅處理」	2019年1月1日
國際會計準則第28號之修正「對關聯企業及合資之長期權益」	2019年1月1日
國際財務報導準則2015-2017週期之年度改善	2019年1月1日
國際會計準則第19號之修正「計畫修正、縮減或清償」	2019年1月1日

對本公司可能攸關者如下：

發布日	新發布或修訂準則	主要修訂內容
2016.1.13	國際財務報導準則第16號「租賃」	新準則將租賃之會計處理修正如下： • 承租人所簽訂符合租賃定義之所有合約均應於資產負債表認列使用權資產及租賃負債。租賃期間內租賃費用則係以使用權資產折舊金額加計租賃負債之利息攤提金額衡量。 • 出租人所簽訂符合租賃定義之合約則應分類為營業租賃及融資租賃，其會計處理與國際會計準則第17號「租賃」類似。
2017.6.7	國際財務報導解釋第23號「具不確定性之所得稅處理」	• 於評估具不確定性之租稅處理對課稅所得(損失)、課稅基礎、未使用課稅損失、未使用投資抵減及稅率之影響時，企業應假設租稅主管機關將依法審查相關金額，並且於審查時已取得所有相關資訊。 • 若企業認為租稅主管機關很有可能接受一項具不確定性之租稅處理，則應以與租稅申報時所使用之處理一致之方式決定課稅所得(損失)、課稅基礎、未使用課稅損失、未使用投資抵減及稅率；反之，若並非很有可能，則企業得以最有可能金額或期望值兩者較適用者，反映每一項具不確定性之租稅處理之影響。

發布日	新發布或修訂準則	主要修訂內容
2017.10.12	國際會計準則第28號之修正「對關聯企業及合資之長期權益」	• 修正條文闡明企業對關聯企業或合資之權益包括投資其特別股或實質上構成淨投資一部分之長期權益者，若採用權益法認列之損失超過其普通股投資，如何適用國際會計準則第28號及國際財務報導準則第9號，就各項組成部分認列投資損益。
2017.12.12	國際財務報導準則2015-2017週期之年度改善 • 國際財務報導準則第3號「企業合併」及第11號「聯合協議」之修正 • 國際會計準則第12號「所得稅」之修正 • 國際會計準則第23號「借款成本」之修正	修正條文闡明： • 若企業原投資一符合業務定義之聯合營運，於後續增加對該聯合營運之權益時之會計處理：(1)取得或維持聯合控制者，先前所持有權益不再重衡量；(2)取得控制者，則屬分階段達成之企業合併，先前所持有權益應予重衡量。 • 股利(包括針對分類為權益之金融工具之給付)之所有租稅後果應與產生該等可供分配所得之交易認列(於損益、其他綜合損益或權益)方式一致。 • 於計算一般性資金符合資本化條件之借款成本金額時，僅排除為符合要件之生產或建造中資產而特定舉借之資金。為已達到預定使用或出售狀態之符合要件資產或任何不符合要件之資產而特定舉借之資金，均列入一般性資金。此修正規定推延適用於修正日起發生之借款成本。
2018.2.7	國際會計準則第19號之修正「計畫修正、縮減或清償」	修正條文闡明： • 於修正、縮減或清償確定福利計畫時，企業使用更新後之精算假設以決定計畫改變後之剩餘報導期間之當期服務成本及淨利息。 • 於計算前期服務成本及清償損益時不考慮資產上限影響數，資產上限影響數之變動係認列於其他綜合損益。

本公司現正持續評估上述準則及解釋對本公司財務狀況與經營結果之影響，相關影響待評估完成時予以揭露。

四、重大會計政策之彙總說明

本個體財務報告所採用之重大會計政策彙總說明如下。除附註三(二)及(三)之說明外，下列會計政策已一致適用於本個體財務報告之所有表達期間。

(一)遵循聲明

本個體財務報告係依照「證券發行人財務報告編製準則」編製。

(二)編製基礎

1.衡量基礎

除下列資產負債表之重要項目外，本個體財務報告係依歷史成本為基礎編製：

(1)依公允價值衡量之備供出售金融資產；及

(2)淨確定福利負債，係依退休基金資產之公允價值減除確定福利義務現值。

2.功能性貨幣及表達貨幣

本公司每一個體均係以各營運所處主要經濟環境之貨幣為其功能性貨幣。本個體財務報告係以本公司之功能性貨幣，新台幣表達。所有以新台幣表達之財務資訊均以新台幣千元為單位。

(三)外　　幣

1.外幣交易

外幣交易依交易日之匯率換算為功能性貨幣。報導期間結束日(以下稱報導日)之外幣貨幣性項目依當日之匯率換算為功能性貨幣，其兌換損益係指期初以功能性貨幣計價之攤銷後成本，調整當期之有效利息及付款後之金額，與依外幣計價之攤銷後成本按報導日匯率換算金額間之差異。

以公允價值衡量之外幣非貨幣性項目依衡量公允價值當日之匯率重新換算為功能性貨幣，以歷史成本衡量之外幣非貨幣性項目則依交易日之匯率換算。

除非貨幣性之備供出售權益工具、指定為國外營運機構淨投資避險之金融負債或合格之現金流量避險，換算所產生之外幣兌換差異認列於其他綜合損益外，其餘係認列為損益。

2.國外營運機構

國外營運機構之資產及負債，包括收購時產生之商譽及公允價值調整，係依報導日之匯率換算為新台幣；收益及費損項目係依當期平均匯率換算為新台幣，所產生之兌換差額均認列為其他綜合損益。

當處分國外營運機構致喪失控制、共同控制或重大影響時，與該國外營運機構相關之累計兌換差額係全數重分類為損益。部分處分含有國外營運機構之子公司時，相關累計兌換差額係按比例重新歸屬至非控制權益。部分處分含有國外營運機構之關聯企業或合資之投資時，相關累計兌換差額則按比例重分類至損益。

對國外營運機構之貨幣性應收或應付項目，若尚無清償計畫且不可能於可預見之未來予以清償時，其所產生之外幣兌換損益視為對該國外營運機構淨投資之一部分而認列為其他綜合損益。

(四)資產與負債區分流動與非流動之分類標準

符合下列條件之一之資產列為流動資產，非屬流動資產之所有其他資產則列為非流動資產：

1.預期於其正常營業週期中實現該資產，或意圖將其出售或消耗；

2.主要為交易目的而持有該資產；

3.預期於報導期間後十二個月內實現該資產；或

4.該資產為現金或約當現金，但於報導期間後至少十二個月將該資產交換或用以清償負債受到其他限制者除外。

符合下列條件之一之負債列為流動負債，非屬流動負債之所有其他負債則列為非流動負債：

1.預期將於正常營業週期中清償該負債；

2.主要為交易目的而持有該負債；

3.預期將於報導期間後十二個月內到期清償該負債；或

4.未具無條件將清償期限遞延至報導期間後至少十二個月之權利之負債。負債之條款，可能依交易對方之選擇，以發行權益工具而導致其清償者，並不影響其分類。

(五)現金及約當現金

現金包括庫存現金及活期存款。約當現金係指可隨時轉換成定額現金且價值變動風險甚小之短期並具高度流動性之投資。定期存款符合前述定義且持有目的係滿足短期現金承諾而非投資或其他目的者，列報於約當現金。

(六)金融工具

金融資產與金融負債係於本公司成為該金融工具合約條款之一方時認列。

1.金融資產

本公司之金融資產分主係放款及應收款。

(1)放款及應收款

放款及應收款係無活絡市場公開報價，且具固定或可決定付款金額之金融資產，包括應收款項及其他應收款。原始認列時按公允價值加計直接可歸屬之交易成本衡量，後續評價採有效利率法以攤銷後成本減除減損損失衡量，惟短期應收款項之利息認列不具重大性之情況除外。依交易慣例購買或出售金融資產時，採用交易日會計處理。

利息收入係列報於營業外收入及支出項下之利息收入。

(2)金融資產減損

非透過損益按公允價值衡量之金融資產，於每一報導日評估減損。當有客觀證據顯示，因金融資產原始認列後發生之單一或多項事件，致使該資產之估計未來現金流量受損失者，該金融資產即已發生減損。

金融資產減損之客觀證據包括發行人或債務人之重大財務困難、違約（如利息或本金支付之延滯或不償付）、債務人將進入破產或其他財務重整之可能性大增，及由於財務困難而使該金融資產之活絡市場消失等。

針對應收帳款個別評估未有減損後，另再以群組基礎評估減損。應收款組合之客觀減損證據可能包含本公司過去收款經驗、該群組超過平均授信期間之延遲付款增加情況，以及與應收款拖欠有關之全國性或區域性經濟情勢變化。

所有金融資產之減損損失係直接自金融資產之帳面金額中扣除，惟應收帳款係藉由備抵帳戶調降其帳面金額。當判斷應收帳款無法收回時，係沖銷備抵帳戶。原先已沖銷而後續收回之款項則貸記備抵帳戶。備抵帳戶帳面金額之變動認列於損益。

應收帳款之呆帳損失及迴升係列報於銷售費用。應收帳款以外金融資產之減損損失及迴升係列報於營業外收入及支出項下之什項支出。

(3)金融資產之除列

本公司僅於對來自該資產現金流量之合約權利終止，或已移轉金融資產且該資產所有權幾乎所有之風險及報酬已移轉予其他企業時，始將金融資產除列。

除列單一金融資產之整體時，其帳面金額與已收取或可收取對價總額加計認列於其他綜合損益並累計於「其他權益－備供出售金融資產未實現損益」之金額間之差額係認列為損益，並列報於營業外收入及支出項下之什項收入及支出。

當非除列單一金融資產之整體時，本公司以移轉日各部分之相對公允價值為基礎，將該金融資產之原帳面金額分攤至因持續參與而持續認列之部分及除列之部分。分攤予除列部分之帳面金額與因除列部分所收取之對價加計已認列於其他綜合損益之任何累計利益或損失中分攤予除列部分之總和間之差額係認列為損益，並列報於營業外收入及支出項下之什項收入及支出。已認列於其他綜合損益之累計利益或損失，係依其相對公允價值分攤予持續認列部分與除列部分。

2.金融負債及權益工具

(1)負債或權益之分類

本公司發行之債務及權益工具係依據合約協議之實質與金融負債及權益工具之定義分類為金融負債或權益。

權益工具係指表彰本公司於資產減除其所有負債後剩餘權益之任何合約。本公司發行之權益工具係以取得之價款扣除直接發行成本後之金額認列。

本公司所發行之複合金融工具係持有人擁有選擇權可轉換為股本之轉換公司債，其發行股份之數量並不會隨其公允價值變動而有所不同。

複合金融工具負債組成部分，其原始認列金額係以不包括權益轉換權之類似負債之公允價值衡量。權益組成部分之原始認列金額則以整體複合金融工具公允價值與負債組成部分公允價值二者間之差額衡量。任何直接可歸屬之交易成本依原始負債及權益之帳面金額比例，分攤至負債及權益組成部分。

原始認列後，複合金融工具之負債組成部分係採有效利率法以攤銷後成本衡量。複合金融工具之權益組成部分，原始認列後無須重新衡量。

與金融負債相關之利息及損失或利益係認列為損益，並列報於營業外收入及支出項下之利息費用及透過損益按公允價值衡量之金融資產(負債)損失及利益。

金融負債於轉換時重分類為權益，其轉換不產生損益。

(2)其他金融負債

金融負債非屬持有供交易且未指定為透過損益按公允價值衡量者(包括長短期借款、應付帳款及其他應付款)，原始認列時係按公允價值加計直接可歸屬之交易成本衡量；後續評價採有效利率法以攤銷後成本衡量。未資本化為資產成本之利息費用列報於營業外收入及支出項下之利息費用。

(3)金融負債之除列

本公司係於合約義務已履行、取消或到期時，除列金融負債。

除列金融負債時，其帳面金額與所支付或應支付對價總額(包含任何所移轉之非現金資產或承擔之負債)間之差額認列為損益，並列報於營業外收入及支出項下之處分投資損失及利益。

(4)金融資產及負債之互抵

金融資產及金融負債僅於本公司有法定權利進行互抵及有意圖以淨額交割或同時變現資產及清償負債時，方予以互抵並以淨額表達於資產負債表。

(七)存　　貨

存貨係以成本與淨變現價值孰低衡量。成本包括使其達可供使用的地點及狀態所發生之取得、產製或加工成本及其他成本，並採加權平均法計算。製成品及在製品存貨之成本包括依適當比例按正常產能分攤之製造費用。

淨變現價值係指正常營業下之估計售價減除估計完工尚需投入之估計成本及完成出售所需之估計成本後之餘額。

(八)投資子公司

於編製個體財務報告時，本公司對具控制力之被投資公司係採權益法評價。在權益法下，個體財務報告當期損益及其他綜合損益與合併基礎編製之財務報告中當期損益及其他綜合損益歸屬於母公司業主之分攤數相同，且個體財務報告業主權益與合併基礎編製之財務報告中歸屬於母公司業主之權益相同。

個體財務報告包括自具有控制力之日起至喪失重大影響力之日止，於進行與本公司會計政策一致性之調整後，本公司依權益比例認列各該子公司之損益及其他綜合損益之金額。

本公司與子公司間之交易所產生之未實現利益，已在本公司對該被投資公司之權益範圍內予以消除。未實現損失之消除方法與未實現利益相同，但僅限於未有減損證據之情況下所產生。

投資所產生之股利收入係於股東收款之權利確立時認列，惟前提係與交易有關之經濟效益很有可能流入本公司，且收入金額能可靠衡量，帳列「採用權益法之投資」科目減項。

本公司對子公司所有權權益之變動，未導致喪失控制者，作為與業主間之權益交易處理。

(九)不動產、廠房及設備

1.認列與衡量

不動產、廠房及設備之認列及衡量係採成本模式，依成本減除累計折舊與累計減損後之金額衡量。成本包含可直接歸屬於取得資產之支出。

當不動產、廠房及設備包含不同組成部分，且相對於該項目之總成本若屬重大而採用不同之折舊率或折舊方法較為合宜時，則視為不動產、廠房及設備之單獨項目(主要組成部分)處理。

不動產、廠房及設備之處分損益，係由不動產、廠房及設備之帳面金額與處分價款之差額決定，並以淨額認列於損益項下之「什項收入及支出」。

2.後續成本

若不動產、廠房及設備項目後續支出所預期產生之未來經濟效益很有可能流入本公司，且其金額能可靠衡量，則該支出認列為該項目帳面金額之一部分，被重置部分之帳面金額則予以除列。不動產、廠房及設備之日常維修成本於發生時認列為損益。

3.折　　舊

折舊係依資產成本減除殘值後按估計耐用年限採直線法計算，並依資產之各別重大組成部分評估，若一組成部分之耐用年限不同於資產之其他部分，則此組成部分應單獨提列折舊。折舊之提列認列為損益。

土地無須提列折舊。

當期及比較期間之估計耐用年限如下：

(1)房屋及建築9~50年；

(2)機器設備3~12年；

(3)辦公及其他設備5~12年。

折舊方法、耐用年限及殘值係於每一年度報導日加以檢視，若預期值與先前之估計不同時，於必要時適當調整，該變動按會計估計變動規定處理。

(十)無形資產

1.其他無形資產

本公司取得專利權及電腦軟體係以成本減除累計攤銷與累計減損衡量之。

2.後續支出

後續支出僅於可增加相關特定資產的未來經濟效益時，方可將其資本化。所有其他支出於發生時認列於損益，包括內部發展之商譽及品牌。

3.攤　　銷

攤銷時係以資產成本減除殘值後金額為可攤銷金額。

除商譽及非確定耐用年限無形資產外，無形資產自達可供使用狀態起，依下列估計耐用年限採直線法攤銷，攤銷數認列於損益：

(1)專利權：3年；

(2)電腦軟體：1~5年。

本公司至少於每一年度報導日檢視無形資產之殘值、攤銷期間及攤銷方法，若有變動，視為會計估計變動。

(十一)非金融資產減損

針對存貨、遞延所得稅資產及員工福利產生之資產以外之非金融資產，本公司於每一報導日評估是否發生減損，並就有減損跡象之資產估計其可回收金額。若無法估計個別資產之可回收金額，則本公司估計該項資產所屬現金產生單位之可回收金額以評估減損。

可回收金額為個別資產或現金產生單位之公允價值減處分成本與其使用價值孰高者。個別資產或現金產生單位之可回收金額若低於帳面金額，則將該個別資產或現金產生單位之帳面金額調整減少至可回收金額，並認列減損損失。減損損失係立即認列於當期損益。

本公司於每一報導期間結束日重新評估是否有跡象顯示，商譽以外之非金融資產於以前年度所認列之減損損失可能已不存在或減少。若用以決定可回收金額之估計有任何改變，則迴轉減損損失，以增加個別資產或現金產生單位之帳面金額至其可回收金額，惟不超過若以前年度該個別資產或現金產生單位未認列減損損失之情況下，減除應提列折舊或攤銷後之帳面金額。

(十二)負債準備

負債準備之認列係因過去事件而負有現時義務，使本公司未來很有可能需要流出具經濟效益之資源以清償該義務，且該義務之金額能可靠估計。負債準備係以反映目前市場對貨幣時間價值及負債特定風險評估之稅前折現率予以折現，折現之攤銷則認列為利息費用。

虧損性合約，當本公司預期一項合約之義務履行所不可避免之成本超過預期從該合約獲得之經濟效益時，予以認列該虧損性合約之負債準備。該項負債準備係以終止合約之預計成本與持續該合約之預計淨成本孰低者之現值衡量，並於認列虧損性合約負債準備前先行認列與該合約相關資產之所有減損損失。

(十三)庫藏股票

本公司收回已發行之股票，依買回時所支付之對價(包括可直接歸屬成本)，以稅後淨額認列為「庫藏股票」，作為權益之減項。處分庫藏股票之處分價格高於帳面金額，其差額列為「資本公積－庫藏股票交易」；處分價格低於帳面金額，其差額則沖抵同種類庫藏股票之交易所產生之資本公積，如有不足，則借記保留盈餘。庫藏股票之帳面金額採加權平均並依收回原因分別計算。

庫藏股票註銷時，按股權比例借記「資本公積－股票發行溢價」與「股本」，其帳面金額如高於面值與股票發行溢價之合計數時，其差額則沖抵同種類庫藏股票所產生之資本公積，如有不足，則沖抵保留盈餘；其帳面金額低於面值與股票發行溢價之合計數者，則貸記同種類庫藏股票交易所產生之資本公積。

(十四)收入認列

1.商品銷售

正常活動中銷售商品所產生之收入，係考量退回、商業折扣及數量折扣後，按已收或應收對價之公允價值衡量。收入係俟具說服力之證據存在(通常為已簽訂銷售協議)、所有權之重大風險及報酬已移轉予買方、價款很有可能收回、相關成本與可能之商品退回能可靠估計、不持續參與商品之管理及收入金額能可靠衡量時加以認列。若折扣很有可能發生且金額能可靠衡量時，則於銷售認列時予以認列作為收入之減項。

風險及報酬移轉之時點係視銷售合約個別條款而定。外銷交易主要採起運點交貨，風險及報酬係於港口將貨品運裝上船時移轉予買方；對於內銷交易，風險及報酬則通常於商品送達客戶倉庫驗收時移轉。

2.租金收入

係出租不動產產生之租金收益於租賃期間按直線法認列，所給與之租賃誘因視為全部租賃收益之一部分，於租賃期間內以直線法認列為租金收入之減少。轉租不動產產生之收益則認列於營業外收入及支出項下之「什項收入」。

3.利息收入

金融資產之利息收入係於經濟效益很有可能流入本公司，且收入金額能可靠衡量時認列。

(十五)員工福利

1.確定提撥計畫

確定提撥退休金計畫之提撥義務係於員工提供勞務期間內認列為損益項下之員工福利費用。

2.確定福利計畫

非屬確定提撥計畫之退職福利計畫為確定福利計畫。本公司在確定福利退休金計畫下之淨義務係分別針對各項福利計畫以員工當期或過去服務所賺得之未來福利金額折算為現值計算。任何計畫資產的公允價值均予以減除。折現率係以到期日與本公司淨義務期限接近，且計價幣別與預期支付福利金相同之政府公債之市場殖利率於財務報導日之利率為主。

企業淨義務每年由合格精算師以預計單位福利法精算。當計算結果對本公司有利時，認列資產係以未來得以從該計畫退還之資金或減少未來對該計畫之提撥等方式所可獲得經濟效益現值之總額為限。計算經濟效益現值時應考量任何適用於本公司任何計畫之最低資金提撥需求。一項效益若能在計畫期間內或計畫負債清償時實現，對本公司而言，即具有經濟效益。

當計畫內容之福利改善，因員工過去服務使福利增加之部分，相關費用立即認列為損益。

本公司所有確定福利計畫續後產生之精算損益，立即認列於其他綜合損益。淨確定福利負債(資產)之再衡量數包含(1)精算損益；(2)計畫資產報酬，但不包括包含於淨確定福利負債(資產)淨利息之金額；及(3)資產上限影響數之任何變動，但不包括包含於淨確定福利負債(資產)淨利息之金額。淨確定福利負債(資產)再衡量數認列於保留盈餘。

本公司於縮減或清償發生時，認列確定福利計畫之縮減或清償損益。縮減或清償損益包括任何計畫資產公允價值之變動及確定福利義務現值之變動。

3.短期員工福利

短期員工福利義務係以未折現之基礎衡量，且於提供相關服務時認列為費用。有關短期現金紅利或分紅計畫下預期支付之金額，若係因員工過去提供服務而使本公司負有現時之法定或推定支付義務，且該義務能可靠估計時，將該金額認列為負債。

(十六)所得稅

所得稅費用包括當期及遞延所得稅。除與企業合併、直接認列於權益或其他綜合損益之項目相關者外，當期所得稅及遞延所得稅應認列於損益。

當期所得稅包括當年度課稅所得（損失）按報導日之法定稅率或實質性立法稅率計算之預計應付所得稅或應收退稅款，及任何對以前年度應付所得稅的調整。

遞延所得稅係就資產及負債於財務報導目的之帳面金額與其課稅基礎之暫時性差異予以衡量認列。下列情況產生之暫時性差異不予認列遞延所得稅：

1.非屬企業合併之交易原始認列之資產或負債，且於交易當時不影響會計利潤及課稅所得（損失）者。

2.因投資子公司所產生，且很有可能於可預見之未來不會迴轉者。

3.商譽之原始認列。

遞延所得稅係以預期資產實現或負債清償當期之稅率衡量，並以報導日之法定稅率或實質性立法稅率為基礎。

本公司僅於同時符合下列條件時，始將遞延所得稅資產及遞延所得稅負債互抵：

1.有法定執行權將當期所得稅資產及當期所得稅負債互抵；且

2.遞延所得稅資產及遞延所得稅負債與下列由同一稅捐機關課徵所得稅之納稅主體之一有關：

(1)同一納稅主體；或

(2)不同納稅主體，惟各主體意圖在重大金額之遞延所得稅資產預期回收及遞延所得稅負債預期清償之每一未來期間，將當期所得稅負債及資產以淨額基礎清償，或同時實現資產及清償負債。

對於未使用之課稅損失及未使用所得稅抵減遞轉後期，與可減除暫時性差異，在很有可能有未來課稅所得可供使用之範圍內，認列為遞延所得稅資產。並於每一報導日予以重評估，就相關所得稅利益非屬很有可能實現之範圍內予以調減。

(十七)企業合併

本公司依收購日移轉對價之公允價值，包括歸屬於被收購方任何非控制權益之金額，減除所取得之可辨認資產及承擔之負債之淨額(通常為公允價值)來衡量商譽。若減除後之餘額為負數，則本公司重新評估是否已正確辨認所有取得之資產及所有承擔之負債後，始將廉價購買利益認列於損益。

除與發行債務或權益工具相關者外，與企業合併相關之交易成本均應於發生時立即認列為本公司之費用。

若企業合併之原始會計處理於合併交易發生之報導日前尚未完成，本公司對於尚不完整之會計處理項目係以暫定金額認列，並於衡量期間內予以追溯調整或認列額外之資產或負債，以反映於衡量期間所取得有關於收購日已存在事實與情況之新資訊。衡量期間自收購日起不超過一年。

移轉對價中所包含之或有對價係以收購日之公允價值認列。收購日後或有對價公允價值之變動若屬衡量期間調整者，係追溯調整收購成本並相對調整商譽。衡量期間調整係因合併公司於收購日後始取得關於收購日已存在事實與情況之額外資訊所作之調整，衡量期間自收購日起不超過一年。對於非屬衡量期間調整之或有對價公允價值變動，其會計處理係取決於或有對價之分類。其他或有對價屬「國際會計準則第三十九號」之範圍者，其於收購日後之每一報導日應按公允價值衡量，且公允價值變動應依「國際會計準則第三十九號」之規定認列為損益；非屬「國際會計準則第三十九號」之範圍者，其於收購日後之每一報導日應按公允價值衡量，且公允價值變動係認列為損益。

(十八)每股盈餘

本公司列示歸屬於本公司普通股權益持有人之基本及稀釋每股盈餘。本公司基本每股盈餘係以歸屬於本公司普通股權益持有人之損益，除以當期加權平均流通在外普通股股數計算之。稀釋每股盈餘則係將歸屬於本公司普通股權益持有人之損益及加權平均流通在外普通股股數，分別調整所有潛在稀釋普通股之影響後計算之。本公司之潛在稀釋普通股包括可轉換公司債及尚未經股東會決議且得採股票發放之員工酬勞。

(十九)部門資訊

本公司已於合併財務報告揭露部門資訊，因此個體財務報告不揭露部門資訊。

五、重大會計判斷、估計及假設不確定性之主要來源

管理階層依「證券發行人財務報告編製準則」編製本個體財務報告時，必須作出判斷、估計及假設，其將對會計政策之採用及資產、負債、收益及費用之報導金額有所影響。實際結果可能與估計存有差異。

管理階層持續檢視估計及基本假設，會計估計變動於變動期間及受影響之未來期間予以認列。

會計政策涉及重大判斷，且對本個體財務報告已認列金額有重大影響之資訊：無。

對於假設及估計之不確定性中，存有重大風險將於次一年度造成重大調整之相關資訊如下：

(一)應收帳款之減損評估

當有客觀證據顯示減損跡象時，本公司考量未來現金流量之估計。減損損失之金額係參考客戶過去拖欠記錄、分析其目前財務狀況及依據對客戶之應收帳款帳齡分析等因素，以該資產之帳面金額及估計未來現金流量按該金融資產之原始有效利率折現之現值間的差額衡量。若未來實際現金流量少於預期，可能會產生重大減損損失。減損提列情形請詳附註附註六(二)。

(二)取得子公司

本公司收購子公司所取得可辨認無形資產(包括商標權及客戶關係等)之公允價值係依據外部收購價格分攤評估報告決定。屬現時義務之或有負債係由本公司所簽訂股權合約依其項目請求權處理。本公司認列之公允價值係基於對標的合約之解讀、考量該請求之可能雙方協商後結果為依據，另該公允價值之估計涉及未來現金流量、成長及折現率等因子影響，具估計之不確定性，若假設及估計改變時，可能造成該公允價值之重大調整，有關收購之會計處理請詳附註六(四)(五)。

(三)收入認列

本公司依據歷史經驗、市場及經濟狀況及其他已知原因估計可能發生之銷貨退回及折讓，並於產品出售當期列為銷售收入之減項，且本公司定期檢視估計之合理性。惟因市場價格競爭及產品技術之發展等因素，可能造成該估計金額之重大調整。收入認列情形請詳附註六(十九)。

本公司在衡量其資產和負債時，盡可能使用市場可觀察之輸入值。公允價值之等級係以評價技術使用之輸入值為依據歸類如下：

(一)第一級：相同資產或負債於活絡市場之公開報價(未經調整)。

(二)第二級：除包含於第一級之公開報價外，資產或負債之輸入參數係直接(即價格)或間接(即由價格推導而得)可觀察。

(三)第三級：資產或負債之輸入參數非基於可觀察之市場資料(非可觀察參數)。

衡量公允價值所採用假設之相關資訊請詳附註六(廿一)，金融工具。

六、重要會計項目之說明

(一)現金及約當現金

	106.12.31	105.12.31
零 用 金	$ 120	120
支票存款	808	595
活期存款	360,260	197,915
定期存款	38,623	-
現金流量表所列之現金及約當現金	$ 399,811	198,630

本公司金融資產及負債之利率風險及敏感度分析之揭露請詳附註六(廿一)。

(二)應收票據、應收帳款及其他應收款

	106.12.31	105.12.31
應收票據－因營業而發生	$ 2,371	3,773
減：備抵呆帳	-	-
淨　額	2,371	3,773
應收帳款	256,791	227,641
減：備抵呆帳	(1,722)	(1,506)
淨　額	255,069	226,135
應收帳款－關係人	111,044	66,879
減：備抵呆帳	-	-
淨　額	111,044	66,879
其他應收款	2,228	2,187
減：備抵呆帳	-	-
淨　額	2,228	2,187
其他應收款－關係人	91,655	94,525
減：備抵呆帳	-	-
淨　額	91,655	94,525
合　　計	$ 462,367	393,499

本公司已逾期但未減損應收票據、應收帳款及其他應收款之帳齡分析如下：

	106.12.31	105.12.31
逾期30天以下	$ 15,128	12,723
逾期31~120天	6,191	430
逾期121~360天	-	1,249
合　　計	$ 21,319	14,402

本公司民國一〇六年度及一〇五年度之應收票據、應收帳款及其他應收款備抵呆帳變動表如下：

	個別評估之減損損失	群組評估之減損損失	合　計
106年1月1日餘額	$ -	1,506	1,506
認列之減損損失	-	216	216
106年12月31日餘額	$ -	1,722	1,722
105年1月1日餘額	$ -	1,485	1,485
認列之減損損失	-	65	65
本年度因無法收回而沖銷之金額	-	(44)	(44)
105年12月31日餘額	$ -	1,506	1,506

本公司對商品銷售之平均授信期間為30至120天。對應收帳款不予計息。於決定應收帳款及應收票據可回收性時，本公司考量應收帳款及應收票據自原始授信日至報導日信用品質之任何改變。由於歷史經驗顯示帳齡超過361天之應收帳款及應收票據無法回收，本公司對於帳齡超過361天之應收帳款及應收票據已認列100%備抵呆帳。對於帳齡在31至360天之間之應收帳款及應收票據，其備抵呆帳係參考交易對方過去拖欠記錄及分析其目前財務狀況，估計無法回收之金額。

本公司認為，除上述情況外，基於歷史違約率，未逾期或逾期超過180天內之應收票據及應收帳款無須提列備抵呆帳。

於民國一〇六年及一〇五年十二月三十一日，本公司之應收款項均未有提供作質押擔保之情形。

(三)存　　貨

	106.12.31	105.12.31
商品存貨	$ 2,666	471
製成品	8,976	5,704
在製品	18,022	12,816
原　料	20,776	12,256
物　料	145	444
合　　計	$ 50,585	31,691

民國一〇六年度及一〇五年度因存貨調整至淨變現價值認列存貨回升利益分別為5,000千元及1,000千元，並已列報為銷貨成本減項。

於民國一〇六年及一〇五年十二月三十一日，本公司之存貨均未有提供作質押擔保之情形。

(四)採用權益法之投資

本公司於財務報導日採用權益法之投資列示如下：

	106.12.31	105.12.31
子公司：		
YFC-BONEAGLE ELECTRIC (B.V.I.) CO., LTD.	$ 2,954,102	2,782,051
BESTLINK NETWARE INC.	29,415	34,403
UNC INVESTMENT & DEVELOPMENT INC.	967	8,265
PREMIUM-LINE KSI GMBH (KSI)	3,405	21,214
MONOPRICE HOLDINGS, INC.	1,024,624	1,265,073
合　　計	$ 4,012,513	4,111,006

孫公司MONOPRICE, INC.因營運狀況穩定，並能於當地銀行取得充裕資金，故經董事會決議通過辦理減資退回投資款計美金8,000千元(新台幣254,360千元)。

本公司於民國一〇六年度及一〇五年度，已認列之採用權益法認列之子公司損益之份額係依各該子公司同期間之財務報表所評價，列示如下：

	106年度	105年度
YFC-BONEAGLE ELECTRIC (B.V.I.) CO., LTD.	$ 339,853	425,858
BESTLINK NETWARE, INC.	(2,371)	16,684
UNC INVESTMENT & DEVELOPMENT INC.	(6,780)	10,524
PREMIUM-LINE KSI GMBH (KSI)	(18,250)	(6,192)
MONOPRICE HOLDINGS, INC.	84,353	(6,105)
合　計	$ 396,805	440,769

1.子公司：

請參閱民國一〇六年度合併財務報告。

2.擔　保

於民國一〇六年及一〇五年十二月三十一日，本公司之採用權益法之投資均未有提供質押擔保之情形。

(五)企業合併

本公司於民國一〇五年八月取得奧地利公司PREMIUM-LINE KSI GMBH(原名：KONTAKT-SYSTEME INTER GESELLSCHAFT M.B.H.，簡稱KSI)100%股權，總價款為歐元350千元，係取得對KSI實質控制力，透過此收購交易係為取得被收購者之客戶群，預期將使本公司於歐洲銷售市場佔有率能快速增加。

本公司另於民國一〇五年十一月董事會決議通過一次性取得擁有自有品牌之美國電子商務公司MONOPRICE HOLDINGS, INC. 再轉投資MONOPRICE INC.（以下簡稱MONOPRICE INC.）均100%股權，於民國一〇五年十一月及一〇六年五月分別支付美金39,478千元及美金1,029千元，經雙方結算之總價款為美金40,507千元，並再經民國一〇六年五月董事會決議通過，取得對MONOPRICE實質控制力；透過此收購交易係為跨足消費性電子電商品牌，拓展銷售產品組合廣度及取得銷售客戶群，並藉以整合採購供應鏈及倉儲資源等，以提供銷售客戶更優惠及高品質之產品，預期將使本公司於美洲市場佔有率能快速增加。

自收購日至民國一〇五年十二月三十一日止，取得此二子公司所貢獻之營收及淨(損)貢獻分別為725,341千元及(12,297)千元。若此項收購發生於民國一〇五年一月一日，管理階層估計對民國一〇五年度取得該二公司之營收及淨利將分別達4,973,257千元及110,588千元。於決定該等金額時，管理階層係假設該收購發生於民國一〇五年一月一日，且假設收購日所產生之公允價值調整係相同。

此項收購交易所發生之法律諮詢費用等成本共約18,320千元，該等費用認列於綜合損益表之「管理費用」項下。

移轉對價主要類別、於收購日所取得之資產及承擔之負債與所認列之無形資產金額如下：

1.移轉對價主要類別於收購日之公允價值如下：

移轉對價主要類別如下：

	KSI	MONOPRICE
現金－105年度	$ 12,285	1,255,208
現金－106年度	-	32,697
合　　計	$ 12,285	1,287,905

2.取得之可辨認資產與承擔之負債

收購日取得之可辨認資產與承擔之負債之公允價值明細如下：

	106年度	105年度	
	實際結算	實際結算	暫訂金額
	MONOPRICE	KSI	MONOPRICE
現金及約當現金	$ -	4,885	-
應收帳款	195,329	9,181	195,329
存　　貨	1,075,353	12,016	1,113,958
其他流動資產	69,810	8,424	76,360
不動產、廠房及設備	136,655	2,060	136,655
無形資產－電腦軟體及其發展成本	102,320	788	102,320
遞延所得稅資產	100,368	-	-
其他非流動資產	7,776	167	7,776
應付帳款及其他應付款	(576,010)	(14,078)	(575,385)
其他流動負債	(43,152)	(1,657)	(94,481)
遞延所得稅負債	(143,719)	-	(75,148)
其他非流動負債	(233)	(9,501)	(233)
可辨認淨資產公允價值	$ 924,497	12,285	887,151

有關取得子公司之可辨認資產與承擔之負債及產生之無形資產之實際結算與暫訂金額之差異係因企業合併之衡量期間調整，請詳民國一〇六年合併財務報告附註六(七)及(十八)。

3.因收購認列之無形資產如下：

	106年度	105年度	
	實際結算	實際結算	暫訂金額
	MONOPRICE	KSI	MONOPRICE
移轉對價	$ 1,287,905	12,285	1,255,208
減：可辨認淨資產為公允價值	(924,497)	(12,285)	(887,151)
無形資產	$ 363,408	-	368,057

上開無形資產明細如下：

	106年度	105年度	
	實際結算	實際結算	暫訂金額
	MONOPRICE	KSI	MONOPRICE
商譽	$ 183,712	-	180,186
客戶關係	84,066	-	79,450
商標權	95,630	-	108,421
合　計	$ 363,408	-	368,057

因收購子公司所產生之無形資產之公允價值係參考第三方鑑價公司出具之外部收購價格分攤評估報告，客戶關係及商標權之公允價值實際結算金額分別為84,066千元及95,630千元，係採用收益法結算，涉及未來現金流量、折現及成長率等關鍵假設。公允價值衡量係基於市場中不可觀察之重大輸入值，故其代表被歸類在金管會認可之國際財務報導準則第十三號所述公允價值層級中第三等級之公允價值衡量。關鍵假設包括下列：

(1)折現率分別為17.0%及14.42%；

(2)貢獻性資產報酬率為1.83%、永續成長率為1.0%；

(3)與MONOPRICE類似公司之財務乘數。

商譽主係來自MONOPRICE在消費性電子電商平台之獲利能力及經營團隊與員工價值，預期將由該公司之北美地區之電商佔有率以產生合併綜效。

4.取得子公司淨現金流出

	106年度	105年度	
	實際結算	實際結算	暫訂金額
	MONOPRICE	KSI	MONOPRICE
移轉對價	$ 1,287,905	12,285	1,255,208
淨現金流出－105年度		$ 1,267,493	
淨現金流出－106年度	$ 32,697		
減：匯率影響數	(1,692)		
淨現金流出	$ 31,005		

5.對子公司所有權權益之變動

取得子公司額外股權

本公司於民國一〇五年十二月間自非關係人取得大陸地區岳豐國際貿易(無錫)有限公司4.5%股權，取得價款為美金41千元(約台幣1,297千元)，使權益由72%增加為75.6%。本公司民國一〇六年度未有取得子公司額外股權之情形。

(六)不動產、廠房及設備

本公司民國一〇六年度及一〇五年度不動產、廠房及設備之成本、累計折舊及減損損失變動明細如下：

	土　地	房屋及建築	機器設備	辦公及其他設備	總　計
成本或認定成本：					
民國106年1月1日餘額	$ 81,608	117,641	286,566	13,356	499,171
增　添	-	1,159	1,329	472	2,960
除　列	-	-	(320)	-	(320)
民國106年12月31日餘額	$ 81,608	118,800	287,575	13,828	501,811
民國105年1月1日餘額	$ 81,608	117,503	287,546	12,938	499,595
增　添	-	138	-	418	556
處　分	-	-	(980)	-	(980)
民國105年12月31日餘額	$ 81,608	117,641	286,566	13,356	499,171
累計折舊及減損損失：					
民國106年1月1日餘額	$ -	58,735	242,600	10,753	312,088
本期折舊	-	2,937	12,098	553	15,588
除　列	-	-	(320)	-	(320)
民國106年12月31日餘額	$ -	61,672	254,378	11,306	327,356
民國105年1月1日餘額	$ -	55,735	231,458	10,147	297,340
本期折舊	-	3,000	12,122	606	15,728
處　分	-	-	(980)	-	(980)
民國105年12月31日餘額	$ -	58,735	242,600	10,753	312,088
帳面價值：					
民國106年12月31日餘額	$ 81,608	57,128	33,197	2,522	174,455
民國105年12月31日餘額	$ 81,608	58,906	43,966	2,603	187,083
民國105年1月1日餘額	$ 81,608	61,768	56,088	2,791	202,255

於民國一〇六年及一〇五年十二月三十一日，本公司之不動產、廠房及設備提供作質押擔保之情形，請詳附註八。

(七)無形資產

本公司民國一〇六年度及一〇五年度無形資產之成本、累計攤銷及減損損失明細如下：

	專利權	電腦軟體	合　計
成　　本：			
民國106年1月1日餘額	$ 2,565	16,286	18,851
單獨取得	-	775	775
民國106年12月31日餘額	$ 2,565	17,061	19,626
民國105年1月1日餘額	$ 2,565	14,181	16,746
單獨取得	-	2,105	2,105
民國105年12月31日餘額	$ 2,565	16,286	18,851
累計攤銷及減損損失：			
民國106年1月1日餘額	$ 2,565	14,492	17,057
本期攤銷	-	996	996
民國106年12月31日餘額	$ 2,565	15,488	18,053
民國105年1月1日餘額	$ 2,565	13,122	15,687
本期攤銷	-	1,370	1,370
民國105年12月31日餘額	$ 2,565	14,492	17,057
帳面價值：			
民國106年12月31日餘額	$ -	1,573	1,573
民國105年12月31日餘額	$ -	1,794	1,794
民國105年1月1日餘額	$ -	1,059	1,059

民國一〇六年度及一〇五年度無形資產攤銷費用列報於綜合損益表之下列項目：

	106年度	105年度
營業成本－各項攤提	$ 225	357
營業費用－各項攤提	771	1,013
合　　計	$ 996	1,370

(八)其他流動資產及其他非流動資產

	106.12.31	105.12.31
其他流動資產：		
預付款項	$ 20,380	7,433
暫付款	-	49
小　計	20,380	7,482
其他非流動資產：		
存出保證金	4,723	2,057
淨確定福利淨資產	350	-
其　他	558	389
小　計	5,631	2,446
合　計	$ 26,011	9,928

1.預付款項

主要係預付原材料之貨款及參展費用等。

2.存出保證金及其他

主要係房屋、車輛押金及海關保證金設定質押之定期存單等，請詳附註八。

(九)短期借款

本公司短期借款之明細如下：

	106.12.31	105.12.31
無擔保銀行借款	$ 1,009,000	750,000
尚未使用額度(包含長短期借款)	$ 754,115	505,999
利率區間	0.91~1.17%	0.83~1.36%

本公司未以資產設定抵押供短期借款之擔保。

(十)應付短期票券

本公司應付短期票券之明細如下：

	106.12.31		
	保證或承兌機構	利率區間	金　額
應付商業本票	中華、兆豐及國際票券	1.11~1.16%	$ 170,000
減：應付短期票券折價			(154)
合　計			$ 169,846

	105.12.31		
	保證或承兌機構	利率區間	金　額
應付商業本票	中華及兆豐票券	1.18~1.20%	$ 100,000
減：應付短期票券折價			(28)
合　　計			$ 99,972

本公司未以資產設定抵押供應付短期票券之擔保。

(十一)長期借款

本公司長期借款之明細、條件與條款如下：

	106.12.31			
	幣　別	利率區間	到期年度	金　額
無擔保銀行借款	NTD	1.52~2.39%	107~109	$ 435,979
擔保銀行借款	NTD	1.70%	117	74,976
合　　計				510,955
減：一年內到期部分				(121,205)
一年以上到期部分				$ 389,750

	105.12.31			
	幣　別	利率區間	到期年度	金　額
無擔保銀行借款	NTD	1.52~2.15%	107~109	$ 487,274
擔保銀行借款	NTD	1.70%	117	81,226
合　　計				568,500
減：一年內到期部分				(152,241)
一年以上到期部分				$ 416,259

本公司民國一〇六年度提前清償部份長期借款，另以資產設定抵押供銀行借款之擔保情形請詳附註八。

(十二)應付公司債

1.本公司發行公司債之相關資訊如下：

	106.12.31	105.12.31
發行轉換公司債總金額	$ 704,200	300,000
減：應付公司債折價未攤數	(38,785)	-
累積已轉換及贖回金額	-	(300,000)
	665,415	-
減：一年內到期部分	-	-
一年以上到期部分	$ 665,415	-
權益組成部分－轉換權(列入資本公積－認股權)	$ 41,035	-

	106年度	105年度
利息費用(有效利率1.33%~2.44%)	$ 7,250	1,161

2.本公司各期公司債發行主要條款說明如下:

期別	發行種類	發行期間	發行總額(千元)	票面利率	有效利率	轉換價格(元)
第六次	有擔保可轉換公司債	102.07~105.07	$ 100,000	0 %	1.33 %	11.90
第七次	無擔保可轉換公司債	102.11~105.11	200,000	0 %	2.44 %	11.38
第八次	無擔保可轉換公司債	106.06~109.06	700,000	0 %	2.06 %	63.60

3.發行情形

第六次及第七次發行之債券發行滿一個月之翌日起至發行期間屆滿前四十日止，若本公司普通股於台灣證券交易所之收盤價格若連續三十個營業日超過當時轉換公司債轉換價格達百分之三十(含)以上時或轉換公司債流通在外餘額低於原發行總額之百分之十時，本公司得以按債券收回基準日後五個營業日按債券面額以現金收回該債券持有人之轉債公司債。另債權人得於發行後屆滿二年，要求本公司贖回，其約定買回價格按第六次及第七次分別為面額之101.0025%及102.0100%。

第六次及第七次發行之可轉換公司債債權人得於本債券發行滿一個月之翌日起至到期日前十日止，依轉換辦法請求轉換為本公司之普通股，以代替債券期滿之現金還本。

本公司於民國一〇六年六月間發行第八次無擔保轉換公司債，發行數7,000張，每張面額為100千元，依票面金額之100.6%發行，發行金額為704,200千元。債券持有人得於本轉換公司債發行日後滿三個月之翌日起至到期日止，除普通股依法暫停過戶期間、本公司無償配股停止過戶日、現金股息停止過戶日或現金增資認股停止過戶日前十五個營業日起，至權利分派基準日止之期間及辦理減資之減資基準日起至減資換發股票開始交易日前一日止之外，得隨時依轉換辦法請求轉換為本公司普通股。原始發行時之轉換價格為每股新台幣66元，遇有除權或除息者，應依轉換價格公式調整，另自民國一〇六年七月二十二日起因除權息使轉換價格調整為63.6元。除本轉換公司債之持有人依本辦法第十條轉換為本公司普通股，或本公司由證券商營業處所買回註銷外，本公司於本債券到期依債券面額一次償還。

本公司民國一〇五年度未有新增發行公司債之情事。

4.轉換情形

於民國一〇六年度未有轉換之情事。

於民國一〇五年度間債券持有人要求轉換本公司之公司債234張，共計22,957千元，當期因債券轉換對資本公積產生之淨變動為3,002千元，另因債券轉換產生之股本為19,956千元，股本轉換情形請詳附註六(十六)。

5.贖回情形

於民國一〇六年度未有贖回之情事。

民國一〇五年度因到期贖回公司債5張，共計507千元，對資本公積所產生之淨變動為(13)千元。

6.擔保情形

本公司未有以資產設定抵押供應付公司債之擔保情形。

(十三)其他應付款及其他流動負債

	106.12.31	105.12.31
應付薪資及獎金	$ 12,106	10,848
應付員工酬勞	32,005	27,383
應付董監酬勞	21,337	15,316
其他應付費用	9,151	21,928
其他應付款合計	$ 74,599	75,475
預收款項	$ 17,324	8,197
其　　他	311	700
其他流動負債合計	$ 17,635	8,897

上列之其他應付款及其他流動負債預計將於一年內清償。

(十四)員工福利

1.確定福利計畫

本公司確定福利義務現值與計畫資產公允價值之調節如下：

	106.12.31	105.12.31
確定福利義務現值	$ 15,871	17,002
計畫資產之公允價值	(16,221)	(16,167)
淨確定福利淨(資產)負債(帳列其他非流動資產及負債)	$ (350)	835

本公司之確定福利計畫提撥至台灣銀行之勞工退休準備金專戶。適用勞動基準法之每位員工之退休支付，係依據服務年資所獲得之基數及其退休前六個月之平均薪資計算。

(1)計畫資產組成

本公司依勞動基準法提撥之退休基金係由勞動部勞動基金運用局(以下簡稱勞動基金局)統籌管理，依「勞工退休基金收支保管及運用辦法」規定，基金之運用，其每年決算分配之最低收益，不得低於依當地銀行二年定期存款利率計算之收益。

截至民國一〇六年及一〇五年十二月三十一日止，本公司之台灣銀行勞工退休準備金專戶餘額分別計16,221千元及16,167千元。勞工退休基金資產運用之資料包括基金收益率以及基金資產配置，請詳勞動基金局網站公布之資訊。

(2)確定福利義務現值之變動

本公司民國一〇六年度及一〇五年度確定福利義務現值變動如下：

	106年度	105年度
1月1日確定福利義務	$ 17,002	18,460
當期服務成本及利息	483	560
淨確定福利負債再衡量數		
一經驗調整之精算損(益)	(926)	10
一因人口統計假設變動所產生之精算損失	3	128
一因財務假設變動所產生之精算	531	-
計畫支付之福利	(1,222)	(2,156)
12月31日確定福利義務	**$ 15,871**	**17,002**

(3)計畫資產公允價值之變動

本公司民國一〇六年度及一〇五年度確定福利計畫資產公允價值之變動如下：

	106年度	105年度
1月1日計畫資產之公允價值	$ 16,167	17,174
利息收入	244	259
淨確定福利負債再衡量數		
一計畫資產報酬(不含當期利息)	(87)	(139)
已提撥至計畫之金額	1,119	1,029
計畫已支付之福利	(1,222)	(2,156)
12月31日計畫資產之公允價值	**$ 16,221**	**16,167**

(4)資產上限影響數之影響

本公司民國一〇六年度及一〇五年度確定福利計劃上限影響數並無影響。

(5)認列為損益之費用

本公司民國一〇六年度及一〇五年度列報為費用之明細如下：

	106年度	105年度
當期服務成本	$ 229	284
淨確定福利負債之淨利息	10	17
合計(帳列「管理費用-退休金」)	$ 239	301

(6)認列為其他綜合損益之淨確定福利負債之再衡量數

本公司累計認列於其他綜合損益之淨確定負債之再衡量數如下：

	106年度	105年度
1月1日累積餘額	$ 5,886	6,164
本期認列(迴轉)	305	(278)
12月31日累積餘額	$ 6,191	5,886

(7)精算假設

本公司於財務報導結束日用以決定確定福利義務現值之重大精算假設如下：

	106.12.31	105.12.31
折現率	1.25 %	1.50 %
未來薪資增加	2.00 %	2.00 %

本公司預計於民國一〇六年度及一〇五年度報導日後之一年內支付予確定福利計畫之提撥金額分別為326千元及345千元。

確定福利計畫之加權平均存續期間為十三年。

(8)敏感度分析

民國一〇六年及一〇五年十二月三十一日當採用之主要精算假設變動對確定福利義務現值之影響如下：

	對確定福利義務之影響	
	增加	減少
106年12月31日		
折現率(變動0.25%)	$ 556	532
未來薪資增加(變動0.25%)	550	529
105年12月31日		
折現率(變動0.25%)	604	578
未來薪資增加(變動0.25%)	599	576

上述之敏感度分析係基於其他假設不變的情況下分析單一假設變動之影響。實務上許多假設的變動則可能是連動的。敏感度分析係與計算資產負債表之淨確定福利負債所採用的方法一致。

本期編製敏感度分析所使用之方法與假設與前期相同。

2.確定提撥計畫

本公司之確定提撥計畫係依勞工退休金條例之規定，依勞工每月工資6.00%之提繳率，提撥至勞工保險局之勞工退休金個人專戶。在此計畫下本公司提撥固定金額至勞工保險局後，即無支付額外金額之法定或推定義務。

本公司民國一〇六年度及一〇五年度確定提撥退休金辦法下之退休金費用分別為2,738千元及2,613千元，已提撥至勞工保險局。

(十五)所得稅

1.所得稅費用

本公司民國一〇六年度及一〇五年度之所得稅費用明細如下：

	106年度	105年度
當期所得稅費用		
當期產生	$ 11,817	-
調整前期之當期所得稅	8,459	2,083
	20,276	2,083
遞延所得稅費用		
暫時性差異之發生及迴轉	356	(1,847)
所得稅費用	**$ 20,632**	**236**

本公司民國一〇六年度及一〇五年度認列於其他綜合損益之下的所得稅利益明細如下：

	106年度	105年度
後續可能重分類至損益之項目：		
國外營運機構財務報告換算之兌換差額	**$ 46,235**	**13,708**

本公司民國一〇六年度及一〇五年度之所得稅費用與稅前淨利之關係調節如下：

	106年度	105年度
稅前淨利	$ 431,108	401,977
依本公司所在地國內稅率計算之所得稅費用	73,288	68,336
不可扣除之費用	1,278	196
前期所得稅低估數	8,459	2,083
未分配盈餘加徵10%所得稅	7,481	-
暫時性差異之發生及迴轉	356	(1,847)
未認列暫時性差異之變動	(67,457)	(74,781)
其　　他	(2,773)	6,249
所得稅費用	**$ 20,632**	**236**

2.遞延所得稅資產及負債

(1)未認列遞延所得稅負債

截至民國一〇六年及一〇五年十二月三十一日止，投資子公司採權益認列未實現投資利益所產生之暫時性差異，因國外營運擴充資金所需，長期暫不擬匯回，故依國際會計準則公報第12號規定，將此盈餘之財稅差異視為永久性差異。其相關分別金額如下：

	106.12.31	105.12.31
與投資子公司相關之暫時性差異彙總稅額	$ 233,108	165,651

(2)已認列之遞延所得稅資產及負債

民國一〇六年度及一〇五年度遞延所得稅資產及負債之變動如下：

①遞延所得稅資產：

	國外營運機構財務報告換算之兌換差額	確定福利計畫	未實現存貨跌價及呆滯損失	其他	合計
民國106年1月1日	$ -	90	1,461	1,936	3,487
(借記)貸記損益	-	(90)	(850)	584	(356)
(借記)貸記其他綜合損益	33,843	-	-	-	33,843
民國106年12月31日	**$ 33,843**		**611**	**2,520**	**36,974**
民國105年1月1日	$ -	43	1,631	(34)	1,640
(借記)貸記損益	-	47	(170)	1,970	1,847
民國105年12月31日	**$ -**	**90**	**1,461**	**1,936**	**3,487**

②遞延所得稅(資產)負債：

	國外營運機構財務報告換算之兌換差額
民國106年1月1日	$ 12,392
借記其他綜合損益	(12,392)
民國106年12月31日	**$ -**
民國105年1月1日	$ 26,100
借記其他綜合損益	(13,708)
民國105年12月31日	**$ 12,392**

總統府已於民國一〇七年二月七日頒布所得稅法修正案將營利事業所得稅率自民國一〇七年度起由現行17%調高至20%。該稅率變動不影響民國一〇六年度帳列當期及遞延所得稅；惟將影響本公司未來期間之當期及遞延所得稅。若將變動後之新稅率適用於衡量民國一〇六年度所認列之暫時性差異，將使遞延所得稅資產增加6,525千元，對未來期間之損益及其他綜合損益影響金額分別為553千元及5,972千元。

4.所得稅核定情形

本公司營利事業所得稅結算申報已奉稽徵機關核定至民國一〇四年度。

5.兩稅合一相關資訊

本公司兩稅合一相關資訊如下：

	106.12.31(註)	105.12.31
屬民國八十七年度以後之未分配盈餘	$ 491,239	407,109
可扣抵稅額帳戶餘額	$ 3,860	11,302

	106年度(預計)(註)	105年度(實際)
對中華民國居住者盈餘分配之稅額扣抵比率	1.96 %	16.64 %

前述兩稅合一相關資訊係依據財政部民國一〇二年十月十七日台財稅字第10204562810號函規定處理之金額。

註：總統府已於民國一〇七年二月七日頒布所得稅法修正案取消股東可扣抵稅額帳戶之設置、記載、計算及分配。前述民國一〇六年度預計稅額扣抵比率自民國一〇七年一月一日起不再適用，該等資訊僅供參考。

(十六)資本及其他權益

民國一〇六年及一〇五年十二月三十一日，本公司額定股本總額皆為1,500,000千元(皆含員工認股權憑證3,500千股)，每股面額10元，已發行股份分別分為124,554千股及123,860千股。前述額定股本總額皆為普通股。所有已發行股份之股款均已收取。

本公司民國一〇六年度及一〇五年度流通在外股數調節表如下：

(以千股表達)

	普通股	
	106年度	105年度
1月1日期初餘額	123,860	130,990
可轉換公司債轉換	694	2,844
買回本公司股份	-	(9,974)
12月31日期末餘額	124,554	123,860

1.普通股之發行

本公司民國一〇五年度及一〇四年度因可轉換公司債持有人行使轉換權而分別發行新股1,996千股及4,320千股，以面額發行，總金額分別為19,956千元及43,198千元，其中2,844千股及16,595千股之相關法定登記程序業已辦理完竣，於民國一〇五年及一〇四年十二月三十一日前因可轉換公司債持有人行使轉換權，但尚未完成變更登記分別有694千股及1,543千股，分別於民國一〇六年二月及民國一〇五年一月辦理變更登記完竣。

2.資本公積

本公司資本公積明細如下：

	106.12.31	105.12.31
發行股票溢價	$ 432,122	432,122
可轉換公司債轉換溢價	198,890	198,890
實際取得或處分子公司股權與帳面價值差額	334	334
公司債轉換認股權	41,035	-
已失效之員工認股權	5,240	5,240
合　　計	$ 677,621	636,586

依民國一〇一年一月修正之公司法規定，資本公積需優先填補虧損後，始得按股東原有股份之比例以已實現之資本公積發給新股或現金。前項所稱之已實現資本公積，包括超過票面金額發行股票所得之溢額及受領贈與之所得。依發行人募集與發行有價證券處理準則規定，得撥充資本之資本公積，每年撥充之合計金額，不得超過實收資本額百分之十。

3.保留盈餘及股利政策

依民國一〇五年六月修正之公司章程規定，年度決算如有盈餘，於完納稅捐，彌補以往年度虧損後，就其餘額提列法定盈餘公積百分之十，但法定公積已達實收資本時得免繼續提存，並依法提列或迴轉特別盈餘公積，如尚有盈餘併同以往年度未分配盈餘由董事會擬定分配議案提請股東會議定之，惟可分配盈餘低於實收股本0.5%，可擬議不分配。

本公司股利發放方式採盈餘轉增資、資本公積轉增資與現金股利三種方式配合，本公司視未來發展及成長階段，健全財務結構及保障股東權益。本公司之股利分配，係配合當年度之盈餘狀況，以股利穩定為原則，為因應目前產業屬成熟階段及公司資本結構，故以發放股票股利及現金股利搭配分發為主，其中現金股利以不低於股票股利及現金股利合計數百分之十為限，惟此項盈餘分派之種類及比率，得視當年度實際獲利及資金狀況經股東會決議調整之。

(1)法定盈餘公積

依民國一〇一年一月修正之公司法規定，公司應就稅後純益提撥百分之十為法定盈餘公積，直至與資本總額相等為止。公司無虧損時，得經股東會決議，以法定盈餘公積發給新股或現金，惟以該項公積超過實收資本額百分之二十五之部分為限。

(2)特別盈餘公積

依金管會民國一〇一年四月六日金管證發字第1010012865號令規定，本公司於分派可分配盈餘時，就當年度發生之帳列其他股東權益減項淨額，自當期損益與前期未分配盈餘補提列特別盈餘公積；屬前期累積之其他股東權益減項金額，則自前期未分配盈餘補提列相同數額之特別盈餘公積不得分派。嗣後其他股東權益減項數額有迴轉時，得就迴轉部份分派盈餘。

又依上段所述函令規定，本公司於分派可分配盈餘時，就當年度發生之帳列其他股東權益減項淨額與上段所提列特別盈餘公積餘額之差額，自當期損益與前期未分配盈餘補提列特別盈餘公積；屬前期累積之其他股東權益減項金額，則自前期未分配盈餘補提列特別盈餘公積不得分派。嗣後其他股東權益減項數額有迴轉時，得就迴轉部份分派盈餘。

(3)盈餘分配

本公司於民國一〇六年六月十四日經股東會決議，通過民國一〇五年度盈餘分配案，依本公司民國一〇五年稅後淨利401,741千元，扣除民國一〇五年精算損失278千元，加計期初未分配盈餘5,646千元，可供分配盈餘為366,935千元，除依法提列法定盈餘公積40,175千元外，並分配股東現金股利286,476千元(每股新台幣2.30元)，並已於民國一〇六年八月十日發放完畢。

本公司於民國一〇五年六月二十二日經股東會決議，通過民國一〇四年度盈餘分配案，依本公司民國一〇四年稅後淨利71,064千元及回轉特別盈餘公積25,000千元，扣除民國一〇四年精算損失362千元，加計期初未分配盈餘72,050千元，可供分配盈餘為167,752千元，除依法提列法定盈餘公積7,106千元外，並分配股東現金股利155,000千元(每股新台幣1.1695元)，並已於民國一〇五年十月七日發放完畢。

上述相關資訊請至「公開資訊觀測站」查詢。

4.庫藏股

本公司因證券交易法第28條之2規定，為維護公司信用及股東權益所必要，分別於民國一〇五年三月及一〇四年十二月董事會通過決議，分別實施第十二次及第十一次買回庫藏股票交易。截至民國一〇五年十二月三十一日止，其明細如下：

			105.12.31		
項　次	決議日	買回期間	買回實際股數(千股)	實際買回金額	註銷登記
第十一次	104.12.22	104.12.23~105.02.22	5,974	$ 92,036	105.6.1完成
第十二次	105.03.29	105.03.30~105.05.29	4,000	58,648	105.8.24完成
合　計			9,974	$ 150,684	

依上段證券交易法之規定，公司買回股份之數量比例，不得超過公司已發行股份總數百分之十；收買股份之總金額，不得逾保留盈餘加發行股份溢價及已實現之資本公積之金額。本公司上述各次買回庫藏股交易之股數及金額，符合證券交易法之規定。其買回之限制如下：

項　次	計算基準日	最高上限額(千股)	最高上限額
第十一次	104.09.30	13,093	$ 973,185
第十二次	104.09.30	13,253	811,743

本公司持有之庫藏股票依證券交易法規定不得質押，於未轉讓前，不得享有股東權利。

5.其他權益(稅後淨額)

	國外營運機構財務報表換算之兌換差額
民國106年1月1日	$ 55,668
換算國外營運機構淨資產所產生之兌換差額	(225,732)
民國106年12月31日餘額	$ (170,064)
民國105年1月1日	$ 122,599
換算國外營運機構淨資產所產生之兌換差額	(66,931)
民國105年12月31日餘額	$ 55,668

(十七)每股盈餘

民國一〇六年度及一〇五年度基本每股盈餘及稀釋每股盈餘之計算如下：

	106年度	105年度
基本每股盈餘		
歸屬於本公司之本期淨利	$ 410,476	401,741
普通股加權平均流通在外股數(千股)	124,516	128,118
基本每股盈餘(單位：新台幣元)	$ 3.30	3.14

	106年度	105年度
稀釋每股盈餘		
歸屬於本公司之本期淨利	$ 410,476	401,741
具稀釋作用之潛在普通股之影響：可轉換公司債利息	6,018	-
歸屬於本公司普通股權益持有人之淨利(調整稀釋性潛在普通股影響數)	$ 416,494	401,741

	106年度	105年度
普通股加權平均流通在外股數(千股)	124,516	128,118
具稀釋作用之潛在普通股之影響		
員工股票紅利之影響(千股)	621	483
可轉換公司債轉換之影響(千股)	5,880	-
普通股加權平均流通在外股數		
(調整稀釋性潛在普通股影響數)(千股)	**131,017**	**128,601**
稀釋每股盈餘(單位：新台幣元)	**$ 3.18**	**3.12**

(十八)員工及董事、監察人酬勞

依本公司章程，本公司年度如有獲利，應提撥不低於6%之員工酬勞及不高於6%之董監事酬勞。但公司尚有累積虧損時，應先予彌補。前項所稱年度之獲利係指當年度稅前利益扣除分派員工酬勞及董監事酬勞前之利益。本公司員工酬勞發放對象除本公司員工外，亦包括本公司直接或間接持有股份達百分之五十以上從屬公司之員工。

本公司民國一〇六年度及一〇五年度員工酬勞估列金額分別為32,622千元及29,016千元，董事及監察人酬勞估列金額分別為22,021千元及16,754千元，係以本公司各該段期間之稅前淨利扣除員工酬勞及董事及監察人酬勞前之金額乘上本公司章程所定之員工酬勞及董事及監察人酬勞分派成數為估計基礎，並列報為各該年度之營業成本或費用，若次年度實際分派金額與估列數有差異時，則依會計估計變動處理，並將該變動之影響認列為次年度損益。

本公司實際分配民國一〇五年度員工酬勞及董監酬勞分別為28,000千元及16,000千元，實際發放數與估列數之差異，業已適當調整入帳。

上述相關資訊可至公開資訊觀測站查詢。

(十九)營業收入及營業外收入及支出

1.營業收入

本公司民國一〇六年度及一〇五年度之營業收入明細如下：

	106年度	105年度
商品銷售	$ 1,587,101	1,316,313
其他營業收入	9,079	-
合　　計	**$ 1,596,180**	**1,316,313**

民國一〇六年度及一〇五年度之銷貨退回及折讓金額分別為8,498千元及14,017千元。

2.其他收入

本公司民國一〇六年度及一〇五年度之其他收入明細如下：

	106年度	105年度
利息收入	$ 15,735	581
其他收入	1,721	5,854
合　　計	$ 17,456	6,435

3.其他利益及損失

本公司民國一〇六年度及一〇五年度之其他利益及損失明細如下：

	106年度	105年度
外幣兌換利益(損失)	$ 15,485	(17,785)
其　　他	(12)	(10)
淨　　額	$ 15,473	(17,795)

4.財務成本

本公司民國一〇六年度及一〇五年度之財務成本明細如下：

	106年度	105年度
利息費用		
銀行借款	$ 19,350	11,324
應付短期票券	770	223
應付公司債	7,250	1,142
合　　計	$ 27,370	12,689

(二十)其他綜合損益組成部分之重分類調節

本公司民國一〇六年度及一〇五年度之其他綜合損益組成部分之重分類調整明細如下：

	106年度	105年度
國外營運機構財務報表換算之兌換差額		
當年度產生之損失	$ 288,447	80,639
減：包含於損益中之兌換損失之重分類調整	(16,480)	-
認列於其他綜合損益之淨損失	$ 271,967	80,639

(廿一)金融工具

1.信用風險

(1)信用風險之暴險

金融資產之帳面金額代表最大信用暴險金額。

(2)信用風險集中情況

本公司之客戶集中在消費性電子商品及通路客戶，為減低應收帳款信用風險，本公司持續地評估客戶之財務狀況及定期評估應收帳款回收之可能性並提列備抵呆帳，而呆帳損失總在管理人員預期之內。本公司於民國一〇六年度及一〇五年十二月三十一日，應收帳款餘額中分別有62%及48%皆由十家客戶組成，使本公司有信用風險顯著集中之情形。

2.流動性風險

下表為金融負債之合約到期日，包含估計利息但不包含淨額協議之影響。

	帳面金額	合約現金流量	1年以內	1-2年	2-5年	超過5年
106年12月31日						
非衍生金融負債						
短期借款	$ 1,009,000	1,011,338	1,011,338	-	-	-
應付短款票券	169,846	170,000	170,000	-	-	-
應付帳款(含關係人)	304,525	304,525	304,525	-	-	-
其他應付款(含關係人)	9,021	9,021	9,021	-	-	-
應付公司債(含一年內到期)	665,415	700,000	700,000	-	-	-
長期借款(含一年內到期)	510,955	530,941	129,290	196,022	160,583	45,046
合　計	$ 2,668,762	2,725,825	2,324,174	196,022	160,583	45,046
105年12月31日						
非衍生金融負債						
短期借款	$ 750,000	750,833	750,833	-	-	-
應付短期票券	99,972	100,000	100,000	-	-	-
應付帳款(含關係人)	244,798	953,198	953,198	-	-	-
其他應付款(含關係人)	730,328	21,928	21,928	-	-	-
長期借款(含一年內到期)	568,500	592,838	249,883	193,856	95,044	54,055
合　計	$ 2,393,598	2,418,797	2,075,842	193,856	95,044	54,055

本公司並不預期到期日分析之現金流量發生時點會顯著提早，或實際金額會有顯著不同。

3.匯率風險

(1)匯率風險之暴險

本公司暴露於重大外幣匯率風險之金融資產及負債如下：

	106.12.31			105.12.31		
	外幣	匯率	台幣	外幣	匯率	台幣
金融資產						
貨幣性項目						
美　金	$ 21,827	29.71	648,480	12,007	32.20	386,626
歐　元	775	35.37	27,412	1,192	33.70	40,183
非貨幣性項目						
美　金	134,941	29.71	4,009,108	127,012	32.20	4,089,792
歐　元	96	35.37	3,405	629	33.70	21,214
金融負債						
貨幣性項目						
美　金	8,886	29.71	264,003	29,154	32.20	938,744

(2)敏感性分析

本公司貨幣性項目之匯率風險主要來自於以外幣計價之現金及約當現金、應收帳款及其他應收款、借款、應付帳款及其他應付款等，於換算時產生外幣兌換損益。於民國一〇六年及一〇五年十二月三十一日當新台幣相對於主要外幣美金若升值/貶值1%，而其他所有因素維持不變之情況下，民國一〇六年度及一〇五年度之稅前淨利將分別減少3,884千元及減少1,965千元。兩期分析係採用相同基礎。

(3)貨幣性項目之兌換損益

由於本公司功能貨幣種類繁多，故採彙整方式揭露貨幣性項目之兌換損益資訊，民國一〇六年度及一〇五年度，外幣兌換利益(損失)(含已實現及未實現)分別為15,485千元及(17,785)千元。

4.利率分析

本公司之金融資產及金融負債利率暴險於本附註之流動性風險管理中說明。

下列敏感度分析係依衍生及非衍生工具於報導日之利率暴險而決定。對於浮動利率負債，其分析方式係假設報導日流通在外之負債金額於整年度皆流通在外。本公司之浮動利率負債皆有簽訂相關之合約，且於付息時亦會依其銀行提供之利息通知單進行核算，且向主要管理階層報告利率時所使用之變動率為利率增加或減少0.25%，此亦代表管理階層對利率之合理可能變動範圍之評估。

於報導日若利率增加0.25%，在所有其他變數維持不變之情況下，本公司民國一〇六年度及一〇五年度之稅前淨利將分別減少3,800千元及3,296千元，主因係本公司之變動利率借款。

5.公允價值資訊

(1)金融工具之種類及公允價值

各種類金融資產及金融負債之帳面金額及公允價值(包括公允價值等級資訊，但非按公允價值衡量金融工具之帳面金額為公允價值之合理近似值者，及於活絡市場無報價且公允價值無法可靠衡量之權益工具投資，依規定無須揭露公允價值資訊)列示如下：

	106.12.31				
		公允價值			
	帳面金額	第一級	第二級	第三級	合　計
放款及應收款					
現金及約當現金	$ 399,811	-	-	-	-
應收票據及應收帳款(含關係人)	368,484	-	-	-	-
其他應收款(含關係人)	93,883	-	-	-	-
存出保證金	4,723	-	-	-	-
合　　計	$ 866,901	-	-	-	-
按攤銷後成本衡量之金融負債					
短期借款	$ 1,009,000	-	-	-	-
應付短期票券	169,846	-	-	-	-
應付票據及帳款(含關係人)	304,525	-	-	-	-
其他應付款(含關係人)	9,021	-	-	-	-
應付公司債(含一年內到期)	665,415	-	-	-	-
長期借款(含一年內到期)	510,955	-	-	-	-
合　　計	$ 2,668,762	-	-	-	-

	105.12.31				
		公允價值			
	帳面金額	第一級	第二級	第三級	合　計
放款及應收款					
現金及約當現金	$ 198,630	-	-	-	-
應收票據及應收帳款(含關係人)	296,787	-	-	-	-
其他應收款(含關係人)	96,712	-	-	-	-
存出保證金	2,057	-	-	-	-
合　　計	$ 594,186	-	-	-	-
按攤銷後成本衡量之金融負債					
短期借款	$ 750,000	-	-	-	-
應付短期票券	99,972	-	-	-	-
應付帳款(含關係人)	244,798	-	-	-	-
其他應付款(含關係人)	730,328	-	-	-	-
應付公司債(含一年內到期)	-	-	-	-	-
長期借款(含一年內到期)	568,500	-	-	-	-
合　　計	$ 2,393,598	-	-	-	-

(2)非按公允價值衡量金融工具之公允價值評價技術：無。

(3)第一等級與第二等級間之移轉：無。

(4)第三等級之變動明細表：無。

(廿二)財務風險管理

1.概　　要

本公司因金融工具之使用而暴露於下列風險：

(1)信用風險

(2)流動性風險

(3)市場風險

本附註表達本公司上述各項風險之暴險資訊、本公司衡量及管理風險之目標、政策及程序。進一步量化揭露請詳個體財務報告各該附註。

2.風險管理架構

董事會全權負責成立及監督本公司之風險管理架構。董事會係授權各部門控管，主要以營業部門及財會部門控管其銷售及財務方面之風險，以負責發展及控管本公司之風險管理政策，並定期向董事長及執行長呈報其運作，有必須則需向董事會報告。

本公司之風險管理政策之建置係為辨認及分析本公司所面臨之風險，及設定適當風險限額及控制，並監督風險及風險限額之遵循。風險管理政策及系統係定期覆核以反映市場情況及合併公司運作之變化。本公司透過宣導、管理準則及作業程序，以發展有紀律且具建設性之控制環境，使所有員工了解其角色及義務。

3.信用風險

信用風險係本公司因客戶或金融工具之交易對手無法履行合約義務而產生財務損失之風險，主要來自於本公司應收客戶之帳款。

(1)應收帳款及其他應收款

本公司之信用風險暴險主要受每一客戶個別狀況影響。惟管理階層亦考量本公司客戶基礎之統計資料，包括客戶所屬產業及國家之違約風險，因這些因素可能會影響信用風險。財會部會同營業部已建立授信政策，依該政策本公司在給予標準之付款及運送條件及條款前，需針對每一新客戶個別執行其徵信作業及分析其信用評等。本公司之覆核包含客戶自行提供其徵信資料，或由本公司委託法人機構執行，授信額度依個別客戶建立，且須定期覆核。

在管控客戶之信用風險時，係依據客戶之信用特性予以分組，包括前一年度及當期之應收款項逾期情形。本公司之應收帳款及其他應收款之主要對象為批發商、零售商及製造商。

本公司設置有備抵呆帳帳戶以反映對應收帳款及其他應收款及投資已發生損失之估計。備抵帳戶主要組成部分包含了與個別重大暴險相關之特定損失組成部分，及為了相似資產群組之已發生但尚未辨認之損失所建立之組合損失組成部分。組合損失備抵帳戶係根據相似金融資產之歷史付款統計資料決定。

(2)投　　資

銀行存款及其他金融工具之信用風險，係由本公司財務部門衡量並監控。由於本公司之交易對象及履約他方均係信用良好之銀行及具投資等級及以上之金融機構、公司組織及政府機關，無重大之履約疑慮，故無重大之信用風險。

(3)保　　證

本公司政策規定僅能提供財務保證予完全擁有之子公司。截至民國一〇六年及一〇五年十二月三十一日止，本公司為子公司背書保證請詳附註七(三)7.。

4.流動性風險

流動性風險係本公司無法交付現金或其他金融資產以清償金融負債，未能履行相關義務之風險。本公司管理流動性之方法係定期評估本公司之營運資金是否低於基本營運資金，若有，則需提前向銀行融資，而使本公司有足夠之流動資金以支應到期之負債，而不致發生不可接受之損失或使本公司之聲譽遭受到損害之風險。

本公司使用作業基礎成本制以估計其產品及服務之成本，以協助本公司監控現金流量需求及最適之投資現金報酬。一般而言，本公司確保有足夠之現金以支應六十天之預期營運支出需求，包括金融義務之履行，但排除極端情況下無法合理預期的潛在影響，如：自然災害。另外，本公司於民國一〇六年及一〇五年十二月三十一日未使用之長短期借款額度分別共計約754,115千元及505,999千元。

5.市場風險

市場風險係指因市價格變動，如匯率、利率、權益工具價格變動，而影響本公司之收益或所持有金融工具價值之風險。市場風險管理之目標係管控市場風險之暴險程度在可承受範圍內，並將投資報酬最佳化。

(1)匯率風險

本公司暴露於非以功能性貨幣計價之銷售、採購及借款交易所產生之匯率風險。該等交易主要之計價貨幣有新台幣、歐元及美元。

借款利息係以借款本金幣別計價。一般而言，借款幣別係與本公司營運產生之現金流量之幣別相同，主要係新台幣，惟亦有美元。在此情況，本公司並未簽訂衍生工具，因此並未採用避險會計。

有關其他外幣計價之貨幣性資產及負債，當發生短期不平衡時，本公司係藉由以即時匯率買進或賣出外幣，以確保淨暴險保持在可接受之水準。

本公司對子公司之投資並未進行子公司淨資產之匯率風險避險。

(2)利率變動之現金流量風險

本公司從事之長短期借款部分係屬浮動利率之債務，故市場利率變動將使長短期借款之有效利率隨之變動，而使其未來現金流量產生波動。

(廿三)資本管理

董事會之政策係維持健全之資本基礎，以維繫投資人、債權人及市場之信心以及支持未來營運之發展與尋求較高借款水準可產生之較佳報酬率間的平衡。資本包含本公司之股本、資本公積及保留盈餘。董事會控管資本報酬率，同時控管普通股股利水準。

本公司民國一〇六年度及一〇五年度資本報酬率分別為17.01%及16.24%。報導日之負債資本比率如下：

	106.12.31	105.12.31
負債總額	$ 2,760,292	2,470,149
減：現金及約當現金	(399,811)	(198,630)
淨負債	$ 2,360,481	2,271,519
權益總額	$ 2,413,650	2,474,042
減：與現金流量避險相關之權益累積金額	-	-
調整後資本	$ 2,413,650	2,474,042
負債資本比率	97.80 %	91.81 %

自民國一〇五年度起負債資本比率提高，主係為了使本公司於歐洲及美洲銷售市場佔有率提高，故增加舉債以收購海外二子公司，本公司將持續透過未來營運之營業獲利挹注，以期降低負債資本比率，又民國一〇六年度因美金對新台幣之匯率貶值致負債資本比率增加。

(廿四)非現金交易之投資及籌資活動

本公司於民國一〇六年度及一〇五年度之非現金交易投資及籌資活動如下：

可轉換公司債轉換為普通股，請詳附註六(十二)。

七、關係人交易

(一)母公司與最終控制者

本公司為合併公司之最終控制者。

(二)關係人名稱及關係

於本個體財務報告之涵蓋期間內與本公司有交易之關係人如下：

關係人名稱	與本公司之關係
BESTLINK NETWARE INC.	本公司之子公司
YFC-BONEAGLE ELECTRIC (B.V.I.) CO., LTD.	本公司之子公司
UNC INVESTMENT & DEVELOPMENT INC.	本公司之子公司
YFC-BONEAGLE HOLDINGS (CAYMANS) CO., LTD.	本公司之子公司
EUROPOWER INTERNATIONAL LIMITED	本公司之子公司
UNIVERSAL NETWORK CORPORATION	本公司之子公司
MAX SYNERGY LIMITED	本公司之子公司

關係人名稱	與本公司之關係
PREMIUM LINE ASIA LTD	本公司之子公司
東莞岳豐電子科技有限公司	本公司之子公司
PRIME WIRE & CABLE, INC.	本公司之子公司
郴州岳豐電子有限公司	本公司之子公司
無錫國豐電子科技有限公司	本公司之子公司
岳豐國際貿易(無錫)有限公司	本公司之子公司
PREMIUM-LINE KSI GMBH (原名：KONTAKT-SYSTEME INTER GESELLSCHAFT M.B.H)	本公司之子公司
MONOPRICE HOLDINGS INC.	本公司之子公司
MONOPRICE, INC.	本公司之子公司
TAPIN CIRCULATING ENTERPRISE CO., LTD (TAIPIN)	其他關係人
全體董事、監察人、總經理及副總經理等	主要管理人員

(三)與關係人間之重大交易事項

1.營業收入

本公司對關係人之重大銷售金額如下：

	106年度	105年度
MONOPRICE, INC.	$ 212,810	19,247
PREMIUM LINE ASIA LTD	131,034	130,483
PRIME WIRE & CABLE, INC.	42,916	29,937
無錫國豐電子科技有限公司	11,490	31,241
東莞岳豐電子科技有限公司	2,043	3,102
合　　計	**$ 400,293**	**214,010**

本公司售予各子公司之製成品售價與一般客戶相當，而收款方式為月結90天，惟仍視營運狀況有所調整。另，截至民國一〇六年及一〇五年十二月三十一日止，本公司因順流交易售予大陸子公司所產生之未實現毛(損)利分別為(24)千元及223千元；另本公司因順流交易售予美國子公司之未實現毛利分別為10,064千元及1,772千元，係認列於採用權益法認列之子公司損益之份額。

2.進貨

本公司向關係人進貨金額如下：

	106年度	105年度
東莞岳豐電子科技有限公司	$ 534,782	488,218
無錫國豐電子科技有限公司	412,361	313,182
合　　計	$ 947,143	801,400

本公司向各子公司進貨，其進貨價格係以一定成數之毛利計算，付款方式為當月結90天，惟仍視營運狀況有所調整。

本公司直接向子公司購買成品，於民國一〇六年度及一〇五年度之三角貿易進貨價款中包含本公司銷售原物料金額分別為17,678千元及18,553千元，已於編製財務報告時沖銷，不視為進銷貨。

3.應收關係人款項

本公司應收帳款明細如下：

	106.12.31	105.12.31
MONOPRICE, INC.	$ 66,472	24,648
PREMIUM LINE ASIA LTD	23,873	24,201
PRIME WIRE & CABLE, INC.	12,484	6,168
無錫國豐電子科技有限公司	8,215	11,862
合　　計	$ 111,044	66,879

本公司其他應收款項明細如下：

	106.12.31	105.12.31
EUROPOWER INTERNATIONAL LIMITED	$ -	1,392
PRIME WIRE & CABLE, INC.	855	1,293
合　　計	$ 855	2,685

其他應收款係代墊子公司之費用款及貨款。

4.應付關係人款項

本公司應付帳款明細如下：

	106.12.31	105.12.31
東莞岳豐電子科技有限公司	$ 209,538	99,026
無錫國豐電子科技有限公司	53,853	119,861
合　　計	$ 263,391	218,887

5.向關係人借款

本公司向關係人借款金額如下：

	106.12.31	105.12.31
EUROPOWER INTERNATIONAL LIMITED	$ -	708,400

本公司向關係人借款係為無擔保借款。

6.對關係人放款

本公司對關係人放款金額如下：

	106.12.31	105.12.31
無錫國豐電子科技有限公司	$ 90,800	91,840

本公司資金貸與關係人係依撥款當年度本公司向金融機構借款之平均利率計息，且均無擔保放款，經評估後無須提列呆帳費用。

7.背書保證

(1)本公司與各子公司共同向銀行融資(含為各子公司提供背書保證金額)事項如下：

	106年度		
	董事會決議最高保證額度	期末餘額	擔保品
EUROPOWER INTERNATIONAL LIMITED	$ 1,754,347	1,090,720	本公司本票
無錫國豐電子科技有限公司	887,315	887,315	本公司本票
	$ 2,641,662	1,978,035	

	105年度		
	董事會決議最高保證額度	期末餘額	擔保品
EUROPOWER INTERNATIONAL LIMITED	$ 1,754,347	1,754,347	本公司本票
無錫國豐電子科技有限公司	708,620	644,000	本公司本票
	$ 2,462,967	2,398,347	

(2)各關係人為本公司向銀行融資提供之背書保證額度如下：

	106.12.31	105.12.31
EUROPOWER INTERNATIONAL LIMITED	$ 300,000	200,000

8.其　他

帳列項目	關係人類別	106.12.31	105.12.31
利息收入	MONOPRICE, INC.	$ 14,452	-
利息收入	無錫國豐電子科技有限公司	538	-
其他收入	其他關係人-TAIPIN	-	157
合　　計		$ 14,990	157

(四)主要管理人員交易

主要管理階層人員報酬包括：

	106年度	105年度
短期員工福利	$ 39,505	27,803
退職後福利	422	371
合　　計	**$ 39,927**	**28,174**

本公司民國一〇六年度及一〇五年度分別承租汽車三輛及兩輛，供主要管理人員使用，租金費用分別為2,682千元及2,602千元。

八、質押之資產

本公司提供質押擔保之資產帳面價值明細如下：

資產名稱	質押擔保標的	106.12.31	105.12.31
不動產、廠房及設備	長期借款	$ 129,736	130,980
存出保證金	海關保證金等	318	351
合　　計		**$ 130,054**	**131,331**

九、重大或有負債及未認列之合約承諾

(一)本公司與供應商簽訂購銅合約，若提前付款得自付款隔日至交貨次月底止，得依年息2%計算息差;另約定之交易條件購進一定數量之商品，如本公司違反相關規定，則依延遲付款金額計息，合約明細如下：

供應商	合約履行期間	計價方式	合約標的	違約條款
甲	107.01~107.12	係按前月倫敦金屬交易所月平均美金價加計美元93元乘上台灣銀行即期賣出匯率，每噸額外計收5,500元/噸之加工費。	購進約600~1,080公噸之銅線	遞遲付款金額10%/年支付違約金
乙	107.01~107.12	係按前月倫敦金屬交易所月平均美金價加計美元93元乘上台灣銀行即期賣出匯率，每噸額外計收5,500元/噸之加工費。	購進約360~600公噸之銅線	貨款未付清前，貨品之所有權仍屬於甲方。

(二)重大或有負債：無。

十、重大之災害損失：無。

十一、重大之期後事項：無。

十二、其　　他

員工福利、折舊、折耗及攤銷費用功能別彙總如下：

功能別 / 性質別	106年度			105年度		
	屬於營業成本者	屬於營業費用者	合計	屬於營業成本者	屬於營業費用者	合計
員工福利費用						
薪資費用(含員工酬勞)	25,638	73,567	99,205	23,504	67,366	90,870
勞健保費用	2,473	4,217	6,690	2,159	3,468	5,627
退休金費用	760	2,217	2,977	799	2,115	2,914
其他員工福利費用	1,475	1,063	2,538	1,224	913	2,137
折舊費用	13,147	2,441	15,588	13,007	2,721	15,728
攤銷費用	225	771	996	357	1,013	1,370

本公司民國一〇六年底及一〇五年底員工人數分別為102人及96人。

十三、附註揭露事項

(一)重大交易事項相關資訊

民國一〇六年度依證券發行人財務報告編製準則之規定，應再揭露之重大交易事項相關訊如下：

1.資金貸與他人：

單位：新台幣千元

編號(註1)	貸出資金之公司	貸與對象	起訖科目	是否為關係人	本期最高金額	期末餘額	實際動支金額	利率區間	資金貸與性質(註2)	業務往來金額	有短期融通資金必要之原因	提列備抵呆帳金額	擔保品 名稱	擔保品 價值	對個別對象資金貸與限額(註3)	資金貸與總限額(註3)
0	本公司	無錫國豐電子科技有限公司	其他應收款	是	91,840 (人民幣20,000千元)	90,800 (人民幣20,000千元)	90,800	1.18%~1.20%	1	412,727	營運週轉	-		-	603,413	965,460
0	本公司	PREMIUM-LINE KSI GMBH	其他應收款	是	3,537 (歐元100千元)	3,537 (歐元100千元)	-	1.7%	2	-	營運週轉	-		-	603,413	965,460
0	本公司	MONOPRICE. INC.	其他應收款	是	239,560 (美金8,000千元)	237,680 (美金8,000千元)	-	3%	2	-	營運週轉	-		-	603,413	965,460
1	EUROPOWER INTERNATIONAL LIMITED	本公司	其他應收款	是	708,400 (美金22,000千元)	-	-	-	2	-	營運週轉	-		-	1,274,558	1,274,558
2	PRIME WIRE & CABLES INC.	MONOPRICE. INC.	其他應收款	是	80,500 (美金2,500千元)	-	-	-	2	-	營運週轉	-		-	715,525	715,525

註1：編號欄之填寫方法如下：

1.公司填0。

2.被投資公司按公司別由阿拉伯數字1開始依序編號。

註2：資金貸與性質之填寫方法如下：

1.有業務往來者請填1。

2.有短期融通資金之必要者請填2。

註3：本公司資金貸與總額以不超過本公司淨值之百分之四十為限，對單一對象資金貸與之限額以不超過本公司淨值之百分之二十五為限。子公司資金貸與總額以不超過該子公司淨值為限，對單一對象資金貸與之限額以不超過該子公司淨值為限。如因業務關係從事資金貸與者，則不得超過最近一年度與本公司交易之總額(雙方間進貨或銷貨金額孰高者)。

岳豐科技股份有限公司個體財務報告附註(續)

2.為他人背書保證：

單位：新台幣千元

編號	背書保證者公司名稱(註1)	被背書保證對象		對單一企業背書保證限額	本期最高背書保證餘額	期末背書保證餘額	實際動支金額	以財產擔保之背書保證金額	累計背書保證金額佔最近期財務報表淨值之比率(註3)	背書保證總額高限額(註4)	屬母公司對子公司背書保證	屬子公司對母公司背書保證	屬對大陸地區背書保證
		公司名稱	關係(註2)										
0	本公司	EUROPOWER INTERNATIONAL LIMITED	1, 2	2,413,650	1,754,347	1,090,720	133,695	-	45 19 %	4,827,300	Y	N	N
0	本公司	無錫岳豐電子科技有限公司	1, 2	2,413,650	887,315	887,315	421,875	-	36.76 %	4,827,300	Y	N	Y
1	EUROPOWER INTERNATIONAL LIMITED	本公司	1, 4	1,274,558	300,000	300,000	133,333	-	12.43 %	2,549,116	N	Y	N
1	EUROPOWER INTERNATIONAL LIMITED	MOMOPRICE, INC.	1, 3	1,274,558	455,550	445,650	277,789	-	18.46 %	2,549,116	N	N	N
2	PRIME WIRE & CABLE, INC	BESTLINK NETWARE INC	1, 3	715,525	29,945	29,710	14,855	-	1.23 %	1,431,050	N	N	N
2	PRIME WIRE & CABLE, INC.	UNC INVESTMENT & DEVELOPMENT, INC	1, 3	715,525	516,488	476,548	455,755	-	19.74 %	1,431,050	N	N	N
3	無錫岳豐電子科技有限公司	EUROPOWER INTERNATIONAL LIMITED	1, 3	556,633	483,000	-	-	-	- %	1,113,266	N	N	N

註1：編號欄之填寫方法如下：

1.公司填0

2.被投資公司按公司別由阿拉伯數字1開始依序編號。

註2：背書保證者與被背書保證對象之關係有下列六種，標示種類即可：

1.有業務關係之公司。

2.直接持有普通股股權超過百分之五十之子公司。

3.母公司與子公司持有普通股股權合併計算超過百分之五十之被投資公司。

4.對公司直接或經由子公司間接持有普通股股權超過百分之五十之母公司。

5.基於承攬工程需要之同業間依合約規定互保之公司。

6.因共同投資關係由各出資股東依其持股比率對其背書保證之公司。

註3：本公司對單一企業背書保證限額以不超過公司最近期財務報表淨值之百分之二十為限，惟對海外單一聯屬公司則以不超過淨值為限，本公司及子公司對外背書保證之總額不得超過當期淨值百分之二百，另本公司及子公司對單一企業背書保證額度以不超過當期淨值百分之二十為限；本公司及子公司整體得為背書保證之總額達本公司當期淨值百分之五十以上者，並應於股東會議明其必要性及合理性。子公司對海外單一聯屬公司背書保證最高限額為財務報表淨值百分之百。如因業務關係從事背書保證者則不得超過最近一年度與本公司交易之總額(雙方間進貨或銷貨金額孰高者)。淨值以最近期經會計師查核簽證或核閱之財務報表所載為準。

註4：係由本公司董事會決議通過對被投資公司背書保證之最高保證額度。

3.期末持有有價證券情形(不包含投資子公司、關聯企業及合資權益部分)：

單位：新台幣千元

持有之公司	有價證券種類及名稱	與有價證券發行人之關係	帳列科目	期末 股數	期末 帳面金額	期末 持股比率	期末 公允價值	備註
YFC-BONEAGLE ELECTRIC (B.V.I.) CO., LTD.	股票 TAIPIN CIRCULATING ENTERPRISE CO., LTD.	本公司持有約15.81%股權之被投資公司	備供出售金融資產－非流動	-	-	15.81 %	-	註

註：合併公司考量多角化投資，為從事商品批發及零售業務，於民國九十九年十一月起透過薩摩亞地區之TAIPIN CIRCULATING ENTERPRISE CO., LTD.(簡稱TAIPIN)，以間接100%再轉投資大陸華南地區之大麥客商貿有限公司(簡稱大麥客)於民國一〇六年度及一〇五年度，合併公司對TAIPIN之持股均佔15.81%；該案業經投審會核准投資總額為港幣42,000千元(約台幣166,368千元)，且已匯出投資款為港幣42,000元，原帳列「備供出售金融資產－非流動」項下，合併公司於民國一〇四年底考量大麥客營運不如預期，雖將賣場縮編轉型為觀光夜市，但虧損多年未有明顯改善，已產生減損跡象，合併公司於民國一〇四年底全數提列減損損失計148,368千元，截至民國一〇六年十二月三十一日止，本公司尚未取得其註銷證明。

4.累積買進或賣出同一有價證券之金額達新台幣三億元或實收資本額百分之二十以上：

單位：新台幣千元

買、賣之公司	有價證券種類及名稱	帳列科目	交易對象	關係	期初 股數	期初 金額	買入(註1) 股數	買入(註1) 金額	賣出(註2) 股數	賣出(註2) 售價	賣出(註2) 帳面成本	賣出(註2) 處分損益	期末 股數	期末 金額
本公司	股票 MONOPRICE HOLDINGS, INC.	採用權益法之投資	BLUCORA, INC.、MONOPRICE HOLDING, INC.	非關係人，子公司	100	1,255,208	-	31,005	-	254,360	254,360	-	100	1,031,853
MONOPRICE HOLDINGS, INC.	股票 MONOPRICE, INC.	採用權益法之投資	BLUCORA, INC.、MONOPRICE INC.	非關係人，子公司	500	1,255,208	-	31,005	-	254,360	254,360	-	500	1,031,853

註1：本期先行支付BLUCORA,INC. 併購價款31,005千元(美金1,029千元)。

註2：本期MONPORICE, INC.再辦理減資退回投資款254,360千元(美金8,000千元)。

5.取得不動產之金額達新台幣三億元或實收資本額百分之二十以上：無。

6.處分不動產之金額達新台幣三億元或實收資本額百分之二十以上：無。

7.與關係人進、銷貨之金額達新台幣一億元或實收資本額百分之二十以上者：

單位：新台幣千元

進(銷)貨之公司	交易對象名稱	關係	交易情形 進(銷)貨	交易情形 金額(註1)	交易情形 佔總進(銷)貨之比率	交易情形 授信期間	交易條件與一般交易不同之情形及原因 單價	交易條件與一般交易不同之情形及原因 授信期間	應收(付)票據、帳款 餘額(註2)	應收(付)票據、帳款 佔總應收(付)票據、帳款之比率	備註
本公司	東莞岳豐電子科技有限公司	集團企業	進貨	534,782 (美金17,681千元)	40 %	按月結90天付款	-	-	(209,538) (美金7,053千元)	(69) %	
本公司	無錫國豐電子科技有限公司	集團企業	進貨	412,361 (美金13,499千元)	31 %	按月結90天付款	-	-	(53,853) (美金1,813千元)	(18) %	
本公司	MONOPRICE, INC.	集團企業	(銷貨)	(212,810) (美金7,105千元)	(13) %	按月結60天收款	-	-	66,472 (美金2,237千元)	18 %	
EUROPOWER INTERNATIONAL LIMITED	無錫國豐電子科技有限公司	集團企業	進貨	1,403,889 (美金46,411千元)	43 %	按月結90天付款	-	-	(471,363) (美金15,865千元)	(86) %	
EUROPOWER INTERNATIONAL LIMITED	東莞岳豐電子科技有限公司	集團企業	進貨	1,033,197 (美金34,156千元)	31 %	按月結90天付款	-	-	-	- %	
EUROPOWER INTERNATIONAL LIMITED	PRIME WIRE & CABLE, INC	集團企業	(銷貨)	(1,087,421) (美金35,949千元)	(29) %	按月結90天收款	-	-	338,146 (美金11,382千元)	18 %	

進(銷)貨之公司	交易對象名稱	關係	交易情形				交易條件與一般交易不同之情形及原因		應收(付)票據、帳款		備註
			進(銷)貨	金額(註1)	佔總進(銷)貨之比率	授信期間	單價	授信期間	餘額(註2)	佔總應收(付)票據、帳款之比率	
EUROPOWER INTERNATIONAL LIMITED	BESTLINK NETWARE INC.	集團企業	(銷貨)	(338,496) (美金 11,190千元)	(9) %	按月結90天收款	-	-	199,432 (美金 6,713千元)	11 %	

註1：人民幣交易以母公司帳上彙總台幣數列示，另美金交易以平均匯率美金：新台幣＝1:30.25予以換算。

註2：資產類匯率係以美金：新台幣＝1:29.71予以換算。

8.應收關係人款項達新台幣一億元或實收資本額百分之二十以上：

帳列應收款項之公司	交易對象名稱	關係	應收關係人款項餘額	週轉率	逾期應收關係人款項		應收關係人款項期後收回金額	提列備抵呆帳金額
					金額	處理方式		
EUROPOWER INTERNATIONAL LIMITED	PRIME WIRE & CABLE, INC.	集團企業	應收帳款：338,146	4.62 %	-	-	152,142	-
EUROPOWER INTERNATIONAL LIMITED	BESTLINK NETWARE INC.	集團企業	應收帳款：199,432	2.04 %	-	-	48,286	-
無錫國豐電子科技有限公司	EUROPOWER INTERNATIONAL LIMITED	集團企業	應收帳款：471,504	3.20 %	-	-	329,200	-
東莞岳豐電子科技有限公司	本公司	集團企業	應收帳款：209,538	3.48 %	-	-	209,538	-

註1：應收關係人款項期後數回截止日為民國一〇六年三月十六日。

註2：人民幣交易以母公司帳上彙總台幣數列示，另美金交易以平均匯率美金：新台幣＝1：30.25予以換算。

註3：資產類匯率係以美金：新台幣＝1：29.71予以換算。

9.從事衍生工具交易：無。

(二)轉投資事業相關資訊：

民國一〇六年度轉投資事業資訊如下(不包含大陸被投資公司)：

投資公司名稱	被投資公司名稱	所在地區	主要營業項目	原始投資金額		期末持有			被投資公司本期(損)益	本期認列之投資(損)益	備註
				本期期末	上期期末	股數	比率	帳面金額			
本公司	YFC-BONEAGLE ELECTRIC (B.V.I.) CO., LTD.	英屬維京群島	為轉投資大陸及美國所設立之控股公司	1,766,212 (美金 53,903千元)	1,766,212 (美金 53,903千元)	53,906	100.00 %	2,954,102	334,244	339,853	該子公司當期損益與本公司認列數之差異係為與其關子公司順流交易及側流交易業績未實現利益分別為10,084千元及4,327千元
本公司	BESTLINK NETWARE INC.	美國	經營貿易業務	31,393 (美金 1,000千元)	31,393 (美金 1,000千元)	1,000	100.00 %	29,415	(2,371)	(2,371)	
本公司	UNC INVESTMENT & DEVELOPMENT, INC.	美國	經營不動產投資業務	1,496 (美金 50千元)	1,496 (美金 50千元)	50	100.00 %	967	(6,780)	(6,780)	
本公司	PREMIUM-LINE KSI GMBH	奧地利	經營貿易業務	28,193 (歐元 600千元)	28,193 (歐元 600千元)	-	100.00 %	3,405	(18,250)	(18,250)	
本公司	MONOPRICE HOLDINGS, INC	美國	為轉投資美國所設立之投資公司	1,031,853 (美金 32,507千元)	1,255,208 (美金 39,478千元)	100	100.00 %	1,024,624	84,353	84,353	本期減資退回投資款美金8,000千元
YFC-BONEAGLE ELECTRIC (B.V.I.) CO., LTD.	YFC-BONEAGLE HOLDINGS (CAYMANS) CO., LTD.	開曼群島	為轉投資大陸及美國所設立之控股公司	752,008 (美金 22,807千元)	752,008 (美金 22,807千元)	22,807	100.00 %	1,110,412	(135,183)	(135,183)	
YFC-BONEAGLE ELECTRIC (B.V.I.) CO., LTD.	EUROPOWER INTERNATIONAL LIMITED	英屬維京群島	經營貿易業務	161,778 (美金 4,890千元)	161,778 (美金 4,890千元)	4,890	100.00 %	1,274,558	505,556	505,556	
YFC-BONEAGLE ELECTRIC (B.V.I.) CO., LTD	UNIVERSAL NETWORK CORPORATION	薩摩亞	為轉投資大陸所設立之控股公司	646,459 (美金 20,000千元)	646,459 (美金 20,000千元)	20,000	100.00 %	563,562	(15,898)	(15,898)	
YFC-BONEAGLE ELECTRIC (B.V.I.) CO., LTD.	MAX SYNERGY LIMITED	薩摩亞	為轉投資大陸所設立之控股公司	23,392 (美金 720千元)	23,392 (美金 720千元)	720	80.00 %	16,099	343	274	

岳豐科技股份有限公司個體財務報告附註(續)

投資公司名稱	被投資公司名稱	所在地區	主要營業項目	原始投資金額 本期期末	原始投資金額 上期期末	期末持有 股數	期末持有 比率	期末持有 帳面金額	被投資公司本期(損)益	本期認列之投資(損)益	備註
YFC-BONEAGLE ELECTRIC (B.V.I.) CO., LTD.	PREMIUM LINE ASIA LTD.	薩摩亞	經營貿易業務	1,472 (美金50千元)	1,472 (美金50千元)	50	100.00 %	753	(492)	(492)	
YFC-BONEAGLE HOLDINGS (CAYMANS) CO., LTD.	PRIME WIRE & CABLE, INC.	美國	電源線及電源線組、網路綜合佈線系統之銷售	511,700 (美金15,500千元)	511,700 (美金15,500千元)	15,500	100.00 %	715,525	92,844	92,844	本期益餘匯回至關聯子公司計美金1,400千元
YFC-BONEAGLE ELECTRIC (B.V.I.) CO., LTD.	TAIPIN CIRCULATING ENTERPRISE CO., LTD	薩摩亞	為轉投資大陸所設立之控股公司	167,022 (港幣42,000千元)	167,022 (港幣42,000千元)	4,200	15.81 %	-	-	-	註1及2
MONOPRICE HOLDINGS, INC	MONOPRICE, INC.	美國	經營貿易業務	1,031,353 (美金32,507千元)	1,255,208 (美金39,478千元)	500	100.00 %	1,024,624	84,353	84,353	本期減資退回股資款美金8,000千元

註1：上列所有交易除TAIPIN CIRCULATING ENTERPRISE CO., LTD認列為備供出售金融資產－非流動外，餘於編製合併財務報告時業已沖銷。

註2：已於民國一〇四年底評估減損損失，於民國一〇四年底之帳面餘額為零，請詳附註十三(一)3。

(三)大陸投資資訊：

1.轉投資大陸地區之事業相關資訊：

大陸被投資公司名稱	主要營業項目	實收資本額	投資方式(註1)	本期期初自台灣匯出累積投資金額	本期匯出或收回投資金額 匯出	本期匯出或收回投資金額 收回	本期期末自台灣匯出累積投資金額(註3)	被投資公司本期損益	本公司直接或間接投資之持股比例	本期認列投資損益(註2)	期末投資帳面金額	截至本期止已匯回投資收益
東莞岳豐電子科技有限公司	各種電線、電纜、電線組裝、插座之生產及銷售	241,998 (美金7,387千元)	(二)	240,494 (美金7,007千元)	-	-	240,494 (美金7,007千元)	(225,378)	100.00 %	(225,378) (一)	358,488	-
無錫岳豐電子科技有限公司	高速寬頻區域通訊網絡之生產及銷售	646,459 (美金20,000千元)	(二)	646,459 (美金20,000千元)	-	-	646,459 (美金20,000千元)	(18,068)	100.00 %	(18,068) (一)	556,633	-
郴州岳豐電子有限公司	加工和銷售網路通訊產品、網路線等	9,593 (美金300千元)	(二)	9,593 (美金300千元)	-	-	9,593 (美金300千元)	(416)	100.00 %	(416) (一)	5,203	-
岳豐國際貿易(無錫)有限公司	電子計算機軟硬件、網路設備及電子產品等	31,032 (美金1,000千元)	(二)	23,381 (美金753千元)	-	-	23,381 (美金753千元)	393	75.60 %	297 (一)	20,166	-
大華客商貿有限公司	量販業	900,877 (港幣234,228千元)	(二)	167,022 (港幣42,000千元)	-	-	167,022 (港幣42,000千元)	-	15.81 %	- (二)	(226)	-

2.轉投資大陸地區限額：

本期期末累計自台灣匯出赴大陸地區投資金額(註3)	經濟部投審會核准投資金額(註3及4)	依經濟部投審會規定赴大陸地區投資限額(註5)
1,084,829 (美金33,643千元)	1,101,189 (美金34,022千元)	-

註1：投資方式區分為下列三種：

(一)直接投資大陸公司。

(二)透過第三地區投資設立公司再投資大陸公司。

(三)其他方式。

註2：本期認列投資損益欄中：

(一)經台灣母公司簽證會計師查核之財務報告。

(二)係投資以公允價值認列之金融資產，無認列相關投資損益。

註3：係以截至本期止台灣實際匯至大陸地區之彙總金額列示。

註4：該核准投資金額不含大陸被投資公司東莞岳豐盈餘再投資金額計美金379千元。

註5：係依投審會民國九十七年八月二十九日修正「在大陸地區從事投資或技術合作審查原則」有關大陸投資限額為淨值之百分之六十予以計算，本公司原於民國一〇三年五月八日已取得經濟部工業局核發符合營運總部營運範圍證明文件，並再於民國一〇六年五月十二日再次取得營運總部之認定，故投資金額不受限。

註6：相關說明請詳附註十三(一)3。

3.重大交易事項：

本公司民國一〇六年度與大陸被投資公司直接或間接之重大交易事項(於編製合併財務報告時業已沖銷)，請詳「重大交易事項相關資訊」之說明。

十四、部門資訊

請詳民國一〇六年度合併財務報告。

岳豐科技股份有限公司

現金及約當現金明細表

民國一〇六年十二月三十一日　　單位：新台幣千元

項　　目	摘　　要	金　額
零用金		$ 120
銀行存款	支票存款	808
	活期存款	360,260
	定期存款	38,623
	小　計	399,691
	合　計	$ **399,811**

註：外幣存款係依106.12.29台灣銀行牌告即期平均匯率換算。

美　元：台幣＝1:29.71

歐　元：台幣＝1:35.37

港　幣：台幣＝1:3.80

人民幣：台幣＝1:4.55

應收票據明細表

客戶名稱	摘　　要	金　額
越祥光電科技股份有限公司	銷　貨	$ 1,878
煇勝實業有限公司	〃	414
其他(小於本科目額5%)	〃	79
淨　額		$ **2,371**

岳豐科技股份有限公司

應收帳款(含關係人)明細表

民國一〇六年十二月三十一日　　單位：新台幣千元

客戶名稱	摘要	金額
MONOPRICE, INC.	銷貨	$ 66,472
STARTECH. COM LTD.	〃	31,217
PREMIUM LINE ASIA LTD.	〃	23,873
磐昌科技企業股份有限公司	〃	22,137
BLACK BOX CORPORATION	〃	18,982
其他(小於本科目額5%)	〃	205,154
小計		367,835
減：備抵壞帳		(1,722)
合計		$ **366,113**

存貨明細表

項目	金額 成本	金額 淨變現價值
商品存貨	$ 2,848	2,848
製成品	9,252	9,407
在製品	18,981	19,746
原料	22,921	22,941
物料	176	177
小計	54,178	$ **55,119**
減：備抵存貨跌價及呆滯損失	(3,593)	
合計	$ **50,585**	

岳豐科技股份有限公司

採用權益法之投資變動明細表

民國一〇六年一月一日至十二月三十一日　　單位：千股/新台幣千元

名稱	期初餘額		本期增加		本期減少(註2)		採權益法認列之投資(損)益金額(註1)	外幣換算調整數	期末餘額			市價或股權淨值(註3)		提供擔保或質押情形
	股數	金額	股數	金額	股數	金額			股數	持股比例	金額	單價	總價	
YFC-BONEAGLE ELECTRIC (B.V.I.) CO., LTD.	53,906	$ 2,782,051	-	-	-	-	339,877	(167,826)	53,906	100 %	2,954,102	-	2,954,102	無
BESTLINK NETWARE INTERNATIONAL CORPORATION	1,000	34,403	-	-	-	-	(2,371)	(2,617)	1,000	100 %	29,415	-	29,415	無
UNC INVESTMENT & DEVELOPMENT	50	8,265	-	-	-	-	(6,780)	(518)	50	100 %	967	-	967	無
PREMIUM-LINE KSI GMBH	-	21,214	-	-	-	-	(18,250)	441	-	100 %	3,405	-	3,405	無
MONOPRICE HOLDINGS, INC.	100	1,265,073	-	31,005	-	(254,360)	84,353	(101,447)	100	100 %	1,024,624	-	1,024,624	無
合　計		$ 4,111,006		31,005		(254,360)	396,829	(271,967)			4,012,513		4,012,513	

註1：係包含本公司順流交易售予大陸子公司之未實現銷貨毛損，本期發生未實現淨損益為24千元。

註2：係本期減資退還股款數。

註3：本公司採用權益法之投資均屬未上市(櫃)公司，因其未於公開市場交易，致實務上無法估計公允價值，係以淨值列示。

岳豐科技股份有限公司

短期借款明細表

民國一〇六年十二月三十一日　　單位：新台幣千元

借款種類	說　明	期末餘額	契約期限	利率區間	融資額度	抵押或擔保
土地銀行	信用借款	$ 70,000	106.08.17~107.08.17	(註)	70,000	無
玉山銀行	信用借款	20,000	106.12.15~107.01.12	(註)	20,000	無
玉山銀行	信用借款	30,000	106.12.26~107.01.25	(註)	30,000	無
富邦銀行	信用借款	80,000	106.12.29~107.03.29	(註)	267,390	無
永豐銀行	信用借款	100,000	106.12.29~107.03.28	(註)	250,000	無
華南銀行	信用借款	30,000	106.12.07~107.03.07	(註)	30,000	無
華南銀行	信用借款	30,000	106.12.11~107.03.09	(註)	70,000	無
安泰銀行	信用借款	80,000	106.12.29~107.03.29	(註)	100,000	無
台灣銀行	信用借款	30,000	106.12.25~107.02.23	(註)	30,000	無
台灣銀行	信用借款	30,000	106.12.26~107.02.23	(註)	70,000	無
新光銀行	信用借款	50,000	106.11.29~107.02.27	(註)	70,000	無
凱基銀行	信用借款	200,000	106.12.29~107.03.29	(註)	300,000	無
中國信託銀行	信用借款	29,000	106.12.29~107.03.01	(註)	100,000	無
輸出入銀行	信用借款	150,000	106.02.08~107.02.08	(註)	150,000	無
第一銀行	信用借款	80,000	106.12.15~107.01.12	(註)	80,000	無
合　計		$ 1,009,000			1,637,390	

註：借款利率區間為0.91%~1.17%，尚有銀行提供融資未使用額度共計754,115千元(包含長期借款及應付短期票券)。

應付票據及帳款(含關係人)明細表

客戶名稱	摘　要	金　額
東莞岳豐電子科技有限公司	進　貨	$ 209,538
無錫國豐電子科技有限公司	〃	53,854
其他(小於本科目額5%)		41,133
合　計		$ 304,525

岳豐科技股份有限公司

長期借款明細表

民國一〇六年十二月三十一日　　單位：新台幣千元

債權人	摘要	借款金額	契約期限	利率	抵押或擔保
中小企業銀行	信用借款	$ 8,000	102.08.21~107.08.15，按月付息且分60期還本	註	無
中小企業銀行	信用借款	56,667	104.10.01~109.10.01，按月付息且分60期還本	〃	〃
永豐銀行	信用借款	33,333	105.11.10~108.11.10，按季付息且分12期還本	〃	〃
上海商業銀行	信用借款	100,000	105.12.08~108.10.15，按季付息且分12期還本	〃	〃
新光銀行	信用借款	37,979	103.10.21~108.10.21，按月付息且分60期還本	〃	〃
王道銀行	信用借款	200,000	106.08.03~109.08.03，按季付息且分5期還本	〃	〃
小計		435,979			
新光銀行	抵押借款	74,976	102.10.02~117.09.02，按月付息且分36期還本	1.70 %	土地、房屋及建築物
合計		510,955			
減：一年內到期部分		(121,205)			
一年以上到期部份		$ 389,750			

註：借款利率區間為1.52%~2.39%。

岳豐科技股份有限公司

營業收入明細表

民國一〇六年一月一日至十二月三十一日　　單位：新台幣千元

項　　目	數　　量	金額(總額)
區域網路線		
－LAN CABLE	88,577,143m	$ 589,834
－PATCH CORD	30,312,338pcs	718,181
－POWER CORD	2,770,501pcs	110,160
資電產品	3,731,336pcs	77,592
其他(小於本科目淨額5%)	(註)	108,911
合　　計		1,604,678
減：銷貨退回及折讓		(8,498)
營業收入淨額		**$ 1,596,180**

註：其他項目因數量單位不同，故未予列示。

岳豐科技股份有限公司

營業成本明細表

民國一〇六年一月一日至十二月三十一日　　單位：新台幣千元

項目	金額 小計	金額 合計
自製產品銷貨成本		
期初原料	$ 18,750	
本期進料淨額	362,512	
期末原料	(22,921)	
減：原料領用	(1,608)	
本期耗用原料		356,733
期初物料	471	
本期進料淨額	12,418	
期末物料	(176)	
減：物料領用	(107)	
本期耗用物料		12,606
直接人工		17,691
製造費用		55,089
製造成本		442,119
加：期初在製品		13,972
外購半成品		3,665
減：期末在製品		(18,981)
在製品領用		(686)
製成品成本		440,089
加：期初製成品		6,406
外購製成品		52,438
其他		1,661
減：期末製成品		(9,252)
製成品領用		(186)
其他		(186)
自製產品銷貨成本		490,970
買賣業銷貨成本		
期初外購商品存貨	685	
本期外購商品存貨	908,891	
期末外購商品存貨	(2,848)	
減：銷貨成品－成品領用	(3,400)	
買賣業銷貨成本		903,328
存貨跌價及呆滯損失回升利益		(5,000)
營業成本合計		$ 1,389,298

岳豐科技股份有限公司

製造費用明細表

民國一〇六年一月一日至十二月三十一日　　單位：新台幣千元

項　　目	金　額
薪資費用	$ 10,367
折　　舊	13,147
各項攤提	225
保 險 費	1,303
修 繕 費	4,092
水 電 費	8,576
進出口費用	1,086
稅　　捐	40
運　　費	1,458
加 工 費	3,854
退 休 金	470
伙 食 費	337
消 耗 費	6,567
認 證 費	32
其他費用	3,535
合　　計	$ 55,089

岳豐科技股份有限公司

營業費用明細表

民國一〇六年一月一日至十二月三十一日　　單位：新台幣千元

項　　目	推銷費用	管理費用	研發費用	合　計
薪資支出	$ 13,970	54,132	5,465	73,567
董監酬勞	-	22,021	-	22,021
認 證 費	149	11,828	-	11,977
旅　　費	4,110	1,493	463	6,066
呆帳費用	217	-	-	217
保 險 費	2,434	3,571	431	6,436
運　　費	2,097	244	43	2,384
郵 電 費	383	1,862	37	2,282
各項攤提	-	771	-	771
廣 告 費	1,256	-	-	1,256
折　　舊	370	985	1,086	2,441
研 究 費	-	-	2,217	2,217
退 休 金	742	1,249	225	2,216
交 際 費	1,034	5,235	8	6,277
勞 務 費	40	6,872	4	6,916
佣金支出	776	-	-	776
租金支出	-	2,899	-	2,899
股 務 費	-	2,521	-	2,521
其他費用	12,691	11,620	611	24,922
合　　計	$ 40,269	127,303	10,590	178,162

「不動產、廠房及設備變動明細表」相關資訊請參閱附註六(六)。

「無形資產變動明細表」相關資訊請參閱附註六(七)。

「其他流動資產及其他非流動資產明細表」相關資訊請參閱附註六(八)。

「應付短期票券明細表」相關資訊請參閱附註六(十)。

「其他應付款及其他流動負債明細表」相關資訊請參閱附註六(十三)。

「遞延所得稅資產及負債變動明細表」相關資訊請參閱附註六(十五)。

台北市會計師公會會員印鑑證明書　北市財證字第　1071307　號

會員姓名：(1) 李彷儀
(2) 梅元貞

事務所名稱：安侯建業聯合會計師事務所

事務所地址：台北市信義路五段七號六十八樓

事務所電話：(02)81016666　　事務所統一編號：04016004

會員證書字號：(1) 北市會證字第三四一九號　　委託人統一編號：45911735
(2) 北市會證字第二四四四號

印鑑證明書用途：辦理　岳豐科技股份有限公司

一〇六年度（自民國一〇六年 一 月 一 日至
一〇六年十二月三十一日）財務報表之查核簽證。

簽名式（一）	李彷儀	存會印鑑（一）	
簽名式（二）	梅元貞	存會印鑑（二）	

理事長：

中　華　民　國　　月　1　日

裝訂線

附件八

107 年度個體財務報告及會計師查核報告

股票代碼：6220

岳豐科技股份有限公司

個體財務報告暨會計師查核報告

民國一〇七年度及一〇六年度

公 司 地 址：桃園縣新屋鄉中山東路二段130巷12-9號
電　　話：(03)477-8846

目　　錄

項　　目	頁　次
一、封　　面	1
二、目　　錄	2
三、會計師查核報告書	3
四、資產負債表	4
五、綜合損益表	5
六、權益變動表	6
七、現金流量表	7
八、個體財務報告附註	
(一)公司沿革	8
(二)通過財務報告之日期及程序	8
(三)新發布及修訂準則及解釋之適用	8～13
(四)重大會計政策之彙總說明	13～25
(五)重大會計判斷、估計及假設不確定性之主要來源	25
(六)重要會計項目之說明	25～53
(七)關係人交易	54～58
(八)質押之資產	58
(九)重大或有負債及未認列之合約承諾	58
(十)重大之災害損失	58
(十一)重大之期後事項	59
(十二)其　　他	59
(十三)附註揭露事項	
1.重大交易事項相關資訊	59～62
2.轉投資事業相關資訊	62～63
3.大陸投資資訊	63
(十四)部門資訊	63
九、重要會計項目明細表	64～73

安侯建業聯合會計師事務所
KPMG
台北市11049信義路5段7號68樓(台北101大樓)
68F., TAIPEI 101 TOWER, No. 7, Sec. 5,
Xinyi Road, Taipei City 11049, Taiwan (R.O.C.)
Telephone 電話 + 886 (2) 8101 6666
Fax 傳真 + 886 (2) 8101 6667
Internet 網址 kpmg.com/tw

會 計 師 查 核 報 告

岳豐科技股份有限公司董事會　公鑒：

查核意見

岳豐科技股份有限公司民國一〇七年及一〇六年十二月三十一日之資產負債表，暨民國一〇七年及一〇六年一月一日至十二月三十一日之綜合損益表、權益變動表及現金流量表，以及個體財務報告附註(包括重大會計政策彙總)，業經本會計師查核竣事。

依本會計師之意見，上開個體財務報告在所有重大方面係依照證券發行人財務報告編製準則編製，足以允當表達岳豐科技股份有限公司民國一〇七年及一〇六年十二月三十一日之財務狀況，與民國一〇七年及一〇六年一月一日至十二月三十一日之財務績效與現金流量。

查核意見之基礎

本會計師係依照會計師查核簽證財務報表規則及一般公認審計準則執行查核工作。本會計師於該等準則下之責任將於會計師查核個體財務報告之責任段進一步說明。本會計師所隸屬事務所受獨立性規範之人員已依會計師職業道德規範，與岳豐科技股份有限公司保持超然獨立，並履行該規範之其他責任。本會計師相信已取得足夠及適切之查核證據，以作為表示查核意見之基礎。

關鍵查核事項

關鍵查核事項係指依本會計師之專業判斷，對岳豐科技股份有限公司(以下簡稱「岳豐公司」)民國一〇七年度個體財務報告之查核最為重要之事項。該等事項已於查核個體財務報告整體及形成查核意見之過程中予以因應，本會計師並不對該等事項單獨表示意見。本會計師判斷應溝通在個體查核報告上之關鍵查核事項如下：

一、收入認列

有關收入認列之會計政策，請詳附註四(十三)；收入之明細，請詳附註六(廿一)。

關鍵查核事項之說明：

岳豐公司之外銷交易係採起運點交貨，風險及報酬係於港口將貨品運裝上船時移轉給買方。部分客戶因交易慣例，須按約定給予客戶折讓之情形。因是，收入認列之測試為本會計師執行岳豐公司個體財務報告查核重要的評估事項之一。

KPMG, a Taiwan partnership and a member firm of the KPMG network of independent member firms affiliated with KPMG International Cooperative ("KPMG International"), a Swiss entity.

因應之查核程序：

本會計師對上述關鍵查核事項之主要查核程序包括如下：

- 測試銷貨及收款作業循環與財務報導相關之內部控制，及評估岳豐公司之收入認列政策是否依相關公報規定辦理。
- 閱讀相關客戶銷售合約條款內容並檢視銷售條款與會計處理一致性，並著重特定的查核程序。
- 針對前十大銷售客戶及各產品別收入進行趨勢分析，比較實際數相關變動與預算差異數，以評估有無重大異常。
- 就歷史經驗估計應計銷貨折讓及銷退金額，及參考過去實際發生之銷貨折讓及退回發生率估計，就岳豐公司之管理階層設算之金額測試其允當性，及檢視期後銷貨退回及折讓之情形，以評估是否有重大異常。
- 評估財務告附註揭露之資訊是否允當。

二、採用權益法之投資

與投資子公司有關的會計政策暨攸關揭露資訊，請參閱附註四(八)及六(五)。

關鍵查核事項之說明：

投資子公司係岳豐公司之重要資產投資且金額重大。因是，採權益法評價會計處理，為本會計師執行岳豐公司個體財務報告查核重要的評估事項之一。

因應之查核程序：

本會計師對上述關鍵查核事項之主要查核程序如下：

- 複核所有被投資公司之財務報表及相關資料。
- 依據相關之審計準則設計並執行有關查核程序，如測試採權益法投資本年度之各項變動，有關投資損益及其他綜合損益份額之認列，另比較分析與去年實際數之變動，以評估採權益法評價是否依相關公報規定辦理。
- 評估財務報告附註揭露之資訊是否適當。

管理階層與治理單位對個體財務報告之責任

管理階層之責任係依照證券發行人財務報告編製準則編製允當表達之個體財務報告，且維持與個體財務報告編製有關之必要內部控制，以確保個體財務報告未存有導因於舞弊或錯誤之重大不實表達。

於編製個體財務報告時，管理階層之責任亦包括評估岳豐科技股份有限公司繼續經營之能力、相關事項之揭露，以及繼續經營會計基礎之採用，除非管理階層意圖清算岳豐科技股份有限公司或停止營業，或除清算或停業外別無實際可行之其他方案。

岳豐科技股份有限公司之治理單位(含監察人)負有監督財務報導流程之責任。

KPMG

會計師查核個體財務報告之責任

本會計師查核個體財務報告之目的，係對個體財務報告整體是否存有導因於舞弊或錯誤之重大不實表達取得合理確信，並出具查核報告。合理確信係高度確信，惟依照一般公認審計準則執行之查核工作無法保證必能偵出個體財務報告存有之重大不實表達。不實表達可能導因於舞弊或錯誤。如不實表達之個別金額或彙總數可合理預期將影響個體財務報告使用者所作之經濟決策，則被認為具有重大性。

本會計師依照一般公認審計準則查核時，運用專業判斷並保持專業上之懷疑。本會計師亦執行下列工作：

1.辨認並評估個體財務報告導因於舞弊或錯誤之重大不實表達風險；對所評估之風險設計及執行適當之因應對策；並取得足夠及適切之查核證據以作為查核意見之基礎。因舞弊可能涉及共謀、偽造、故意遺漏、不實聲明或踰越內部控制，故未偵出導因於舞弊之重大不實表達之風險高於導因於錯誤者。

2.對與查核攸關之內部控制取得必要之瞭解，以設計當時情況下適當之查核程序，惟其目的非對岳豐科技股份有限公司內部控制之有效性表示意見。

3.評估管理階層所採用會計政策之適當性，及其所作會計估計與相關揭露之合理性。

4.依據所取得之查核證據，對管理階層採用繼續經營會計基礎之適當性，以及使岳豐科技股份有限公司繼續經營之能力可能產生重大疑慮之事件或情況是否存在重大不確定性，作出結論。本會計師若認為該等事件或情況存在重大不確定性，則須於查核報告中提醒個體財務報告使用者注意個體財務報告之相關揭露，或於該等揭露係屬不適當時修正查核意見。本會計師之結論係以截至查核報告日所取得之查核證據為基礎。惟未來事件或情況可能導致岳豐科技股份有限公司不再具有繼續經營之能力。

5.評估個體財務報告(包括相關附註)之整體表達、結構及內容，以及個體財務報告是否允當表達相關交易及事件。

6.對於採用權益法之被投資公司之財務資訊取得足夠及適切之查核證據，以對個體財務報告表示意見。本會計師負責查核案件之指導、監督及執行，並負責形成岳豐科技股份有限公司之查核意見。

本會計師與治理單位溝通之事項，包括所規劃之查核範圍及時間，以及重大查核發現(包括於查核過程中所辨認之內部控制顯著缺失)。

本會計師亦向治理單位提供本會計師所隸屬事務所受獨立性規範之人員已遵循會計師職業道德規範中有關獨立性之聲明，並與治理單位溝通所有可能被認為會影響會計師獨立性之關係及其他事項(包括相關防護措施）。

本會計師從與治理單位溝通之事項中，決定對岳豐科技股份有限公司民國一〇七年度個體財務報告查核之關鍵查核事項。本會計師於查核報告中敘明該等事項，除非法令不允許公開揭露特定事項，或在極罕見情況下，本會計師決定不於查核報告中溝通特定事項，因可合理預期此溝通所產生之負面影響大於所增進之公眾利益。

安侯建業聯合會計師事務所

會計師：李彩儀

趙元貞

證券主管機關：金管證審字第1010004977號

核准簽證文號：金管證六字第0940100754號

民國一〇八年三月二十八日

岳豐科技股份有限公司

資產負債表

民國一〇七年及一〇六年十二月三十一日

單位：新台幣千元

	資　產	107.12.31 金額	%	106.12.31 金額	%
	流動資產：				
1100	現金及約當現金(附註六(一))	$ 206,243	4	399,811	8
1150	應收票據淨額(附註六(二))	7,651	-	2,371	-
1170	應收帳款淨額(附註六(二))	243,646	4	255,069	5
1180	應收帳款－關係人淨額(附註六(二)及七)	180,938	3	111,044	2
1200	其他應收款(附註六(三))	9	-	2,228	-
1210	其他應收款－關係人(附註六(三)及七)	142,226	3	91,655	2
1220	本期所得稅資產	3,931	-	3,931	-
130X	存貨(附註六(四))	53,816	1	50,585	1
1470	其他流動資產(附註六(九))	9,479	-	20,380	-
	流動資產合計	847,939	15	937,074	18
	非流動資產：				
1550	採用權益法之投資(附註六(五)(六)及十三)	4,464,351	81	4,012,513	78
1600	不動產、廠房及設備(附註六(七)及八)	165,887	3	174,455	3
1780	其他無形資產(附註六(八))	3,917	-	1,573	-
1840	遞延所得稅資產(附註六(十七))	23,566	1	36,974	1
1915	預付設備款	4,914	-	5,722	-
1900	其他非流動資產(附註六(九)(十六)及八)	22,156	-	5,631	-
	非流動資產合計	4,684,791	85	4,236,868	82
	資產總計	$ 5,532,730	100	5,173,942	100

	負債及權益	107.12.31 金額	%	106.12.31 金額	%
	流動負債：				
2100	短期借款(附註六(十))	$ 1,300,000	24	1,009,000	20
2110	應付短期票券(附註六(十一))	249,765	5	169,846	3
2130	合約負債－流動(附註六(廿一))	20,877	-	-	-
2170	應付票據及帳款	36,252	1	41,134	1
2180	應付帳款－關係人(附註七)	149,218	3	263,391	5
2200	其他應付款(含關係人)(附註六(十四)及七)	60,632	1	74,599	1
2230	本期所得稅負債	6,914	-	7,437	-
2320	一年內到期長期負債(附註六(十二)及八)	190,229	3	121,205	2
2300	其他流動負債(附註六(十四))	1,769	-	18,404	-
	流動負債合計	2,015,656	37	1,705,016	32
	非流動負債：				
2530	應付公司債(附註六(十三)(十八))	679,225	12	665,415	13
2540	長期借款(附註六(十二)及八)	259,145	5	389,750	8
2600	其他非流動負債	100	-	111	-
2650	採用權益法之投資貸餘(附註六(五))	22,231	-	-	-
	非流動負債合計	960,701	17	1,055,276	21
	負債合計	2,976,357	54	2,760,292	53
	權益(附註六(十三)(十八))：				
3110	普通股股本	1,245,545	23	1,245,545	24
3200	資本公積	677,621	12	677,621	13
3300	保留盈餘	728,661	13	660,548	13
3400	其他權益	(95,454)	(2)	(170,064)	(3)
	權益總計	2,556,373	46	2,413,650	47
	負債及權益總計	$ 5,532,730	100	5,173,942	100

(請詳閱後附個體財務報告附註)

董事長：葉春榮　　經理人：林森福　　會計主管：蔡瑞華

岳豐科技股份有限公司

綜合損益表

民國一〇七年及一〇六年一月一日至十二月三十一日

單位:新台幣千元

		107年度		106年度	
		金　額	%	金　額	%
4100	營業收入淨額(附註六(廿一)(廿二)及七)	$1,699,249	100	1,596,180	100
5110	營業成本(附註六(四)(七)(八)(十六)(二十)及七)	1,490,553	88	1,389,298	87
5900	營業毛利	208,696	12	206,882	13
5910-20	加：未實現銷貨損失淨額(附註七)	388	-	24	-
5900	營業毛利	209,084	12	206,906	13
	營業費用(附註六(二)(七)(八)(十五)(十六)(二十))：				
6100	推銷費用	41,119	3	40,269	3
6200	管理費用	122,214	7	127,303	8
6300	研究發展費用	8,853	-	10,590	-
6450	預期信用減損利益	(1,586)	-	-	-
6000	營業費用合計	170,600	10	178,162	11
6900	營業淨利	38,484	2	28,744	2
	營業外收入及支出(附註六(五)(十三)(廿三)、七及十三)：				
7010	其他收入	11,086	1	17,456	1
7020	其他利益及損失	14,723	1	15,473	1
7050	財務成本	(36,358)	(2)	(27,370)	(2)
7070	採用權益法認列之子公司損益之份額	336,505	20	396,805	25
7000	營業外收入及支出合計	325,956	20	402,364	25
7900	稅前淨利	364,440	22	431,108	27
7950	減：所得稅費用(附註六(十七))	11,199	1	20,632	1
	本期淨利	353,241	21	410,476	26
8300	其他綜合損益：				
8310	不重分類至損益之項目				
8311	確定福利計畫之再衡量數(附註六(十六))	1,347	-	305	-
	不重分類至損益之項目合計	1,347	-	305	-
8360	後續可能重分類至損益之項目				
8361	國外營運機構財務報表換算之兌換差額(附註六(廿四))	85,797	5	(271,967)	(17)
8399	與可能重分類之項目相關之所得稅(附註六(十七))	(11,187)	(1)	46,235	3
	後續可能重分類至損益之項目合計	74,610	4	(225,732)	(14)
8300	本期其他綜合損益	75,957	4	(225,427)	(14)
8500	本期綜合損益總額	$ 429,198	25	185,049	12
	每股盈餘(單位：新台幣元)(附註六(十九))				
9750	基本每股盈餘	$ 2.84		3.30	
9850	稀釋每股盈餘	$ 2.67		3.19	

(請詳閱後附個體財務報告附註)

董事長：葉春榮　　經理人：林森福　　會計主管：蔡瑞華

岳豐科技股份有限公司

權益變動表

民國一〇七年及一〇六年一月一日至十二月三十一日

單位：新台幣千元

	股本				保留盈餘				其他權益項目	
	普通股股本	債券換股權利證書	合計	資本公積	法定盈餘公積	特別盈餘公積	未分配盈餘	合計	國外營運機構財務報表換算之兌換差額	權益總額
民國一〇六年一月一日餘額	$ 1,238,603	6,942	1,245,545	636,586	59,248	69,886	407,109	536,243	55,668	2,474,042
本期淨利	-	-	-	-	-	-	410,476	410,476	-	410,476
本期其他綜合損益	-	-	-	-	-	-	305	305	(225,732)	(225,427)
本期綜合損益總額	-	-	-	-	-	-	410,781	410,781	(225,732)	185,049
盈餘指撥及分配：										
提列法定盈餘公積	-	-	-	-	40,175	-	(40,175)	-	-	-
普通股現金股利	-	-	-	-	-	-	(286,476)	(286,476)	-	(286,476)
發行可轉換公司債轉換	-	-	-	41,035	-	-	-	-	-	41,035
債券換股權利證書轉換	6,942	(6,942)	-	-	-	-	-	-	-	-
民國一〇六年十二月三十一日餘額	1,245,545	-	1,245,545	677,621	99,423	69,886	491,239	660,548	(170,064)	2,413,650
本期淨利	-	-	-	-	-	-	353,241	353,241	-	353,241
本期其他綜合損益	-	-	-	-	-	-	1,347	1,347	74,610	75,957
本期綜合損益總額	-	-	-	-	-	-	354,588	354,588	74,610	429,198
盈餘指撥及分配：										
提列法定盈餘公積	-	-	-	-	41,047	-	(41,047)	-	-	-
提列特別盈餘公積	-	-	-	-	-	100,178	(100,178)	-	-	-
普通股現金股利	-	-	-	-	-	-	(286,475)	(286,475)	-	(286,475)
民國一〇七年十二月三十一日餘額	$ 1,245,545	-	1,245,545	677,621	140,470	170,064	418,127	728,661	(95,454)	2,556,373

(請詳閱後附個體財務報告附註)

董事長：葉春榮　　經理人：林森福　　會計主管：蔡瑞華

岳豐科技股份有限公司

現金流量表

民國一〇七年及一〇六年一月一日至十二月三十一日

單位:新台幣千元

	107年度	106年度
營業活動之現金流量：		
本期稅前淨利	$ 364,440	431,108
調整項目：		
收益費損項目		
折舊費用	15,239	15,588
攤銷費用	2,304	996
預期信用減損迴轉利益/減損損失	(1,586)	216
利息費用	36,358	27,370
利息收入	(4,009)	(15,735)
採用權益法認列之子公司利益之份額	(336,505)	(396,805)
處分不動產、廠房及設備損失	2	-
未實現銷貨損失	(388)	(24)
未實現外幣兌換損失(利益)	1,378	(3,880)
收益費損項目合計	(287,207)	(372,274)
與營業活動相關之資產／負債變動數：		
與營業活動相關之資產之淨變動：		
應收票據	(5,280)	1,402
應收帳款	13,381	(36,019)
應收帳款－關係人	(69,919)	(44,444)
其他應收款	2,220	(36)
其他應收款－關係人	(2,450)	1,830
存貨	(3,231)	(18,894)
其他流動資產	10,901	(12,898)
與營業活動相關之資產之淨變動合計	(54,378)	(109,059)
與營業活動相關之負債之淨變動：		
應付票據及帳款	(4,882)	30,296
應付帳款－關係人	(113,434)	44,504
其他應付款	(14,221)	(743)
其他應付款－關係人	18	-
其他流動負債及合約負債	4,242	8,738
其他非流動負債	(11)	(835)
與營業活動相關之負債之淨變動合計	(128,288)	81,960
與營業活動相關之資產及負債之淨變動合計	(182,666)	(27,099)
調整項目合計	(469,873)	(399,373)

董事長：葉春榮　　經理人：林森福　　會計主管：蔡瑞華

岳豐科技股份有限公司

現金流量表(續)

民國一〇七年及一〇六年一月一日至十二月三十一日

單位:新台幣千元

	107年度	106年度
營運產生之現金(流出)流入	(105,433)	31,735
收取之利息	4,008	15,730
支付之利息	(22,312)	(20,253)
支付之所得稅	(9,501)	(12,839)
營業活動之淨現金(流出)流入	(133,238)	14,373
投資活動之現金流量：		
其他應收款-關係人增加	(50,075)	-
取得採用權益法之投資	(6,917)	(31,005)
採用權益法之被投資公司減資退回股款	-	254,360
取得不動產、廠房及設備	(2,768)	(2,960)
處分不動產、廠房及設備價款	59	-
取得其他無形資產	(4,648)	(775)
其他非流動資產減少(增加)	2,075	(2,880)
預付設備款增加	(3,156)	(2,580)
預付土地款增加	(17,253)	-
投資活動之淨現金(流出)流入	(82,683)	214,160
籌資活動之現金流量：		
其他應付款一關係人減少	-	(708,400)
短期借款增加	2,125,000	2,389,000
短期借款減少	(1,834,000)	(2,130,000)
應付短期票券增加	79,919	69,874
發行公司債	-	699,200
舉借長期借款	60,000	200,000
償還長期借款	(121,581)	(257,545)
發放現金股利	(286,475)	(286,476)
籌資活動之淨現金流入(流出)	22,863	(24,347)
匯率變動對現金及約當現金之影響	(510)	(3,005)
本期現金及約當現金(減少)增加數	(193,568)	201,181
期初現金及約當現金餘額	399,811	198,630
期末現金及約當現金餘額	$ 206,243	399,811

(請詳閱後附個體財務報告附註)

董事長：葉春榮　　經理人：林森福　　會計主管：蔡瑞華

岳豐科技股份有限公司
個體財務報告附註
民國一〇七年度及一〇六年度
(除另有註明者外，所有金額均以新台幣千元為單位)

一、公司沿革

岳豐科技股份有限公司(以下稱「本公司」)於民國七十二年九月三日奉經濟部核准設立，註冊地址為桃園市新屋區中山東路二段130巷12-9號。主要營業項目為各種高速通訊區域網路線材、資訊接插件、零件、電線、電纜、銅線等之組裝、製造及買賣等。

本公司之股票自民國九十二年一月九日起於財團法人中華民國櫃檯買賣中心證券營業處所正式掛牌上櫃買賣。

二、通過財務報告之日期及程序

本個體財務報告已於民國一〇八年三月二十八日經董事會通過發布。

三、新發布及修訂準則及解釋之適用

(一)已採用金融監督管理委員會認可之新發布及修訂後準則及解釋之影響

本公司自民國一〇七年起全面採用經金融監督管理委員會（以下簡稱金管會)認可並於民國一〇七年生效之國際財務報導準則編製個體財務報告。另本公司依據金管會民國一〇六年十二月十二日發布之問答集，選擇提前於民國一〇七年適用國際財務報導準則第九號之修正「具有負補償之提前還款特性」。相關新發布、修正及修訂之準則及解釋彙列如下：

新發布／修正／修訂準則及解釋	國際會計準則理事會發布之生效日
國際財務報導準則第2號之修正「股份基礎給付交易之分類及衡量」	2018年1月1日
國際財務報導準則第4號之修正「於國際財務報導準則第4號『保險合約』下國際財務報導準則第9號『金融工具』之適用」	2018年1月1日
國際財務報導準則第9號「金融工具」	2018年1月1日
國際財務報導準則第9號之修正「具有負補償之提前還款特性」	2019年1月1日
國際財務報導準則第15號「客戶合約之收入」	2018年1月1日
國際會計準則第7號之修正「揭露倡議」	2017年1月1日
國際會計準則第12號之修正「未實現損失之遞延所得稅資產之認列」	2017年1月1日
國際會計準則第40號之修正「投資性不動產之轉列」	2018年1月1日
國際財務報導準則2014-2016週期之年度改善：	
國際財務報導準則第12號之修正	2017年1月1日
國際財務報導準則第1號之修正及國際會計準則第28號之修正	2018年1月1日
國際財務報導解釋第22號「外幣交易與預收(付)對價」	2018年1月1日

除下列項目外，適用上述新認可之國際財務報導準則對個體財務報告未造成重大變動。造成重大變動者之性質及影響說明如下：

1.國際財務報導準則第十五號「客戶合約之收入」

該準則取代國際會計準則第十八號「收入」及國際會計準則第十一號「建造合約」及相關解釋，以單一分析模型按五個步驟決定企業認列收入之方法、時點及金額。本公司採累積影響數法適用國際財務報導準則第十五號，因此，以前期間之比較資訊無須重編而係繼續適用國際會計準則第十八號、國際會計準則第十一號及相關解釋，初次適用國際財務報導準則第十五號之累積影響數係調整民國一〇七年一月一日之保留盈餘。本公司就已完成合約採用實務權宜作法，意即民國一〇七年一月一日之已完成合約不予重述。

此項會計政策變動之性質及影響說明如下：

(1)銷售商品

本公司產品之銷售，過去係於商品交付至客戶合約或訂單約定之場址時認列收入，於該時點客戶已接受該產品，且相關所有權之重大風險及報酬已移轉予客戶。於該時點認列收入，係因該時點收入及成本能可靠衡量、對價很有可能收回，且本公司不再繼續參與對商品之管理。國際財務報導準則第十五號下，係於客戶取得對產品之控制時認列收入。本公司評估認為商品之所有權重大風險及報酬移轉予客戶之時點類似，故將不會產生重大影響，惟將使民國一〇七年一月一日之其他流動負債減少17,324千元、合約負債增加17,324千元。

本公司評估上述差異不影響民國一〇七年一月一日之保留盈餘。

(2)對財務報告之影響

採用國際財務報導準則第十五號對本公司民國一〇七年度個體財務報告之影響說明如下：

	107.12.31			107.1.1		
資產負債表受影響項目	若未適用IFRS15之帳面金額	會計政策變動影響數	適用IFRS15之帳面金額	若未適用IFRS15之帳面金額	會計政策變動影響數	適用IFRS15之帳面金額
資產影響數		$ -			-	
合約負債-流動	$ -	20,877	20,877	-	17,324	17,324
其他流動負債	21,184	(20,877)	307	17,635	(17,324)	311
負債影響數		$ -			-	
保留盈餘	$ 728,661	-	728,661	660,548	-	660,548
權益影響數		$ -			-	

採用國際財務報導準則第十五號對本公司民國一〇七年度之綜合損益表及現金流量表未造成重大變動。

2.國際財務報導準則第九號「金融工具」

國際財務報導準則第九號「金融工具」(以下稱國際財務報導準則第九號或IFRS 9)取代國際會計準則第三十九號「金融工具：認列與衡量」(以下稱國際會計準則第三十九號或IAS 39)，修正金融工具之分類與衡量、減損及避險會計。

由於採用國際財務報導準則第九號，本公司採用修正後之國際會計準則第一號「財務報表之表達」，該準則規定於綜合損益表將金融資產之減損列報為單行項目，先前本公司係將應收帳款之減損列報於推銷費用。此外，本公司採用修正後之國際財務報導準則第七號「金融工具：揭露」揭露民國一〇七年資訊，該等規定通常不適用於比較期資訊。

本公司適用國際財務報導準則第九號導致之會計政策重大變動說明如下：

(1)金融資產及負債之分類

該準則主要將金融資產分類為按攤銷後成本衡量、透過其他綜合損益按公允價值衡量及透過損益按公允價值衡量三類，國際財務報導準則第九號下金融資產之分類係以持有該金融資產之經營模式及其合約現金流量特性為基礎，並刪除原準則下持有至到期日、放款及應收款及備供出售金融資產之分類。依該準則，混合合約包含之主契約若屬該準則範圍內之金融資產，則不拆分嵌入之衍生工具，而係評估整體混合金融工具之分類。本公司於國際財務報導準則第九號下金融資產之分類、衡量及相關利益及損失之認列之會計政策說明請詳附註四(六)。

採用國際財務報導準則第九號對本公司之金融負債會計政策無重大影響。

(2)金融資產之減損

該準則以前瞻性之預期信用損失模式取代現行國際會計準則第三十九號已發生減損損失模式，新減損模式適用於按攤銷後成本衡量之金融資產、合約資產及透過其他綜合損益按公允價值衡量之債務工具投資，但不適用於權益工具投資。國際財務報導準則第九號下，信用損失之認列時點早於國際會計準則第三十九號下之認列時點，請詳附註四(六)。

(3)過渡處理

除下列項目外，通常係追溯適用國際財務報導準則第九號：

- 適用國際財務報導準則第九號所產生之金融資產帳面金額差異數，係認列於民國一〇七年一月一日之保留盈餘及其他權益項目，據此，民國一〇六年度表達之資訊通常不會反映國際財務報導準則第九號之規定，因此，與民國一〇七年度適用國際財務報導準則第九號所揭露之資訊不具可比性。
- 下列事項係以初次適用日存在之事實及情況為基礎評估：
  - 判定金融資產係以何種經營模式持有。
  - 先前指定為透過損益按公允價值衡量之金融資產及金融負債之指定及撤銷。
  - 部分非持有供交易之權益工具投資作透過其他綜合損益按公允價值衡量之指定。

(4)國際財務報導準則第九號初次適用日之金融資產分類

適用國際會計準則第三十九號衡量種類之金融資產轉換至國際財務報導準則第九號衡量種類之金融資產，該金融資產民國一〇七年一月一日之新衡量種類、帳面金額及說明如下（金融負債之衡量種類及帳面金額未改變）：

	IAS39		IFRS9	
	衡量種類	帳面金額	衡量種類	帳面金額
金融資產				
現金及約當現金	放款及應收款	$ 399,811	攤銷後成本	$ 399,811
應收票據及帳款淨額(含關係人)	放款及應收款	368,484	攤銷後成本	368,484
其他應收款(含關係人)	放款及應收款	93,883	攤銷後成本	93,883
存出保證金	放款及應收款	5,041	攤銷後成本	5,041

上述變動對本公司民國一〇七年一月一日保留盈餘無影響。

3.國際會計準則第七號之修正「揭露倡議」

修正條文規定企業應提供揭露俾使財務報表使用者能評估來自籌資活動之負債之變動，包括來自現金流量之變動及非現金之變動。

本公司已於附註六(廿八)來自籌資活動之負債之期初與期末餘額間之調節，以符合上述新增規定。

4.國際會計準則第十二號之修正「未實現損失之遞延所得稅資產之認列」

修正條文闡明符合特定條件之情況下，將對未實現損失認列遞延所得稅資產，並釐清「未來課稅所得」之計算方式。

本公司評估上述修正將不會產生重大影響。

(二)尚未採用金管會認可之國際財務報導準則之影響

依據金管會一〇七年七月十七日金管證審字第1070324857號令，公開發行以上公司應自民國一〇八年起全面採用經金管會認可並於民國一〇八年生效之國際財務報導準則。相關新發布、修正及修訂之準則及解釋彙列如下：

新發布／修正／修訂準則及解釋	國際會計準則理事會發布之生效日
國際財務報導準則第16號「租賃」	2019年1月1日
國際財務報導解釋第23號「所得稅務處理之不確定性」	2019年1月1日
國際會計準則第19號之修正「計畫修正、縮減或清償」	2019年1月1日
國際會計準則第28號之修正「對關聯企業及合資之長期權益」	2019年1月1日
國際財務報導準則2015-2017週期之年度改善	2019年1月1日

除下列項目外，適用上述新認可之國際財務報導準則將不致對個體財務報告造成重大變動。造成重大變動者之性質及影響說明如下：

國際財務報導準則第十六號「租賃」

該準則將取代現行國際會計準則第十七號「租賃」、國際財務報導解釋第四號「決定一項安排是否包含租賃」、解釋公告第十五號「營業租賃：誘因」及解釋公告第二十七號「評估涉及租賃之法律形式之交易實質」。

新準則針對承租人採用單一會計處理模式將租賃交易認列於資產負債表，並以使用權資產表達其使用標的資產之權利，以租賃負債表達支付租賃給付之義務。此外，該等租賃相關之費用將以折舊及利息取代現行營業租賃下以直線基礎認列租金之方式表達。另對於短期租賃及低價值標的資產租賃提供認列豁免規定。出租人之會計處理則維持與現行轉則類似，亦即，出租人仍應將租賃分類為營業租賃或融資租賃。

(1)判斷合約是否包含租賃

於過渡至新準則時，本公司得選擇：

・針對所有合約適用新準則規定之租賃定義；或

・採用實務權宜作法而不重新評估合約是否為或包含租賃。

本公司預計於過渡時採用實務權宜作法豁免租賃定義之重評估，亦即，本公司係將民國一〇八年一月一日前所簽訂之所有合約適用現行規定之租賃定義。

(2)過渡處理

本公司為承租人之合約，得就所有合約選擇：

・完全追溯；或

・修正式追溯及一個或多個實務權宜作法

本公司預計採用修正式追溯過渡至新準則，因此，採用新準則之累積影響數將認列於民國一〇八年一月一日之開帳保留盈餘，而不重編比較期資訊。

屬承租人之合約於採用修正式追溯時，現行分類為營業租賃之合約得以個別合約為基礎，於過渡時選擇是否採用一個或多個實務權宜作法。

本公司評估將採以下實務權宜作法：

・針對具有類似特性之租賃組合採用單一折現率；

・針對租賃期間於初次適用日後12個月內結束之租賃，適用豁免而不認列使用權資產及租賃負債；

・不將原始直接成本計入初次適用日之使用權資產衡量中；

・於租賃合包含租賃延長或終止選擇權下，決定租賃期間時，採用後見之明。

惟上述採用新公報之預估影響可能因將來環境或狀況改變而變更。

(3)截至目前為止，本公司評估適用新準則最重大的影響係針對現行以營業租賃承租運輸設備認列使用權資產及租賃負債，預估上述將不影響民國一〇八年一月一日保留盈餘，惟將使用權資產增加3,683千元、租賃負債增加3,683千元。此外，本公司預期新準則之適用並不影響其借款合約所約定最大融資槓桿成數之遵循能力。

(三)金管會尚未認可之新發布及修訂準則及解釋

下表彙列國際會計準則理事會（以下簡稱理事會）已發布及修訂但尚未經金管會認可之準則及解釋。

新發布／修正／修訂準則及解釋	理事會發布之生效日
國際財務報導準則第3號之修正「業務之定義」	2020年1月1日
國際財務報導準則第10號及國際會計準則第28號之修正「投資者與其關聯企業或合資間之資產出售或投入」	尚待理事會決定
國際財務報導準則第17號「保險合約」	2021年1月1日
國際會計準則第1號及國際會計準則第8號之修正「重大性之定義」	2020年1月1日

對本公司可能攸關者如下：

發布日	新發布或修訂準則	主要修訂內容
2018.10.22	國際財務報導準則第3號之修正「業務之定義」	理事會發布國際財務報導準則第3號之修正，限縮業務之範圍以改善業務之定義，此修正將協助企業判定究竟係取得一項業務或一組資產。 修正後之定義強調一項業務之產出係指可提供商品及勞務給客戶；修正前之定義則係著重於可提供股利、較低之成本或其他經濟利益等報酬。此外，除修改定義外，理事會亦提供補充指引。
2018.10.31	國際會計準則第1號及國際會計準則第8號之修正「重大性之定義」	闡明重大性之定義，及如何應用於現有準則中提及重大性之指引。另改善與重大性定義相關之解釋，亦確保所有準則之重大性定義皆一致。

本公司現正持續評估上述準則及解釋對本公司財務狀況與經營結果之影響，相關影響待評估完成時予以揭露。

四、重大會計政策之彙總說明

本個體財務報告所採用之重大會計政策彙總說明如下。除附註三之說明外，下列會計政策已一致適用於本個體財務報告之所有表達期間。

(一)遵循聲明

本個體財務報告係依照「證券發行人財務報告編製準則」編製。

(二)編製基礎

1.衡量基礎

除下列資產負債表之重要項目外，本個體財務報告係依歷史成本為基礎編製：

(1)依公允價值衡量之透過其他綜合損益按公允價值（備供出售）金融資產；

(2)淨確定福利負債(或資產)，係依退休基金資產之公允價值減除確定福利義務現值及附註四(十五)所述之上限影響數衡量。

2.功能性貨幣及表達貨幣

本公司每一個體均係以各營運所處主要經濟環境之貨幣為其功能性貨幣。本個體財務報告係以本公司之功能性貨幣，新台幣表達。所有以新台幣表達之財務資訊均以新台幣千元為單位。

(三)外　　幣

1.外幣交易

外幣交易依交易日之匯率換算為功能性貨幣。報導期間結束日(以下稱報導日)之外幣貨幣性項目依當日之匯率換算為功能性貨幣，其兌換損益係指期初以功能性貨幣計價之攤銷後成本，調整當期之有效利息及付款後之金額，與依外幣計價之攤銷後成本按報導日匯率換算金額間之差異。

以公允價值衡量之外幣非貨幣性項目依衡量公允價值當日之匯率重新換算為功能性貨幣，以歷史成本衡量之外幣非貨幣性項目則依交易日之匯率換算。

除非貨幣性之透過其他綜合損益按公允價值(備供出售)權益工具、指定為國外營運機構淨投資避險之金融負債或合格之現金流量避險，換算所產生之外幣兌換差異認列於其他綜合損益外，其餘係認列為損益。

2.國外營運機構

國外營運機構之資產及負債，包括收購時產生之商譽及公允價值調整，係依報導日之匯率換算為新台幣；收益及費損項目係依當期平均匯率換算為新台幣，所產生之兌換差額均認列為其他綜合損益。

當處分國外營運機構致喪失控制、共同控制或重大影響時，與該國外營運機構相關之累計兌換差額係全數重分類為損益。部分處分含有國外營運機構之子公司時，相關累計兌換差額係按比例重新歸屬至非控制權益。部分處分含有國外營運機構之關聯企業或合資之投資時，相關累計兌換差額則按比例重分類至損益。

對國外營運機構之貨幣性應收或應付項目，若尚無清償計畫且不可能於可預見之未來予以清償時，其所產生之外幣兌換損益視為對該國外營運機構淨投資之一部分而認列為其他綜合損益。

(四)資產與負債區分流動與非流動之分類標準

符合下列條件之一之資產列為流動資產，非屬流動資產之所有其他資產則列為非流動資產：

1.預期於其正常營業週期中實現該資產，或意圖將其出售或消耗；

2.主要為交易目的而持有該資產；

3.預期於報導期間後十二個月內實現該資產；或

4.該資產為現金或約當現金，但於報導期間後至少十二個月將該資產交換或用以清償負債受到其他限制者除外。

符合下列條件之一之負債列為流動負債，非屬流動負債之所有其他負債則列為非流動負債：

1.預期將於正常營業週期中清償該負債；

2.主要為交易目的而持有該負債；

3.預期將於報導期間後十二個月內到期清償該負債；或

4.未具無條件將清償期限遞延至報導期間後至少十二個月之權利之負債。負債之條款，可能依交易對方之選擇，以發行權益工具而導致其清償者，並不影響其分類。

(五)現金及約當現金

現金包括庫存現金及活期存款。約當現金係指可隨時轉換成定額現金且價值變動風險甚小之短期並具高度流動性之投資。定期存款符合前述定義且持有目的係滿足短期現金承諾而非投資或其他目的者，列報於約當現金。

(六)金融工具

1.金融資產（民國一〇七年一月一日(含)以後適用）

本公司之金融資產分類主係按攤銷後成本衡量之金融資產。

本公司僅於改變管理金融資產之經營模式時，始依規定重分類所有受影響之金融資產。

(1)按攤銷後成本衡量之金融資產

金融資產同時符合下列條件，且未指定為透過損益按公允價值衡量時，係按攤銷後成本衡量：

・係在以收取合約現金流量為目的之經營模式下持有該金融資產。

・該金融資產之合約條款產生特定日期之現金流量，完全為支付本金及流通在外本金金額之利息。

原始認列時係按公允價值加計直接可歸屬之交易成本衡量；後續採有效利率法以攤銷後成本減除減損損失衡量。利息收入、外幣兌換損益及減損損失係認列於損益。除列時，將累積之利益或損失列入損益。

(2)金融資產減損

本公司針對按攤銷後成本衡量之金融資產(包括現金及約當現金、應收票據及應收帳款、其他應收款、存出保證金及其他金融資產等)之預期信用損失認列備抵損失。

下列金融資產係按十二個月預期信用損失金額衡量備抵損失，其餘係按存續期間預期信用損失金額衡量：

- 銀行存款之信用風險(即金融工具之預期存續期間發生違約之風險)自原始認列後未顯著增加。

應收帳款及合約資產之備抵損失係按存續期間預期信用損失金額衡量。

存續期間預期信用損失係指金融工具預期存續期間所有可能違約事項產生之預期信用損失。

十二個月預期信用損失係指金融工具於報導日後十二個月內可能違約事項所產生之預期信用損失(或較短期間，若金融工具之預期存續期間短於十二個月時)。

衡量預期信用損失之最長期間為本公司暴露於信用風險之最長合約期間。

於判定自原始認列後信用風險是否已顯著增加時，本公司考量合理且可佐證之資訊(無需過度成本或投入即可取得)，包括質性及量化資訊，及根據本公司之歷史經驗、信用評估及前瞻性資訊所作之分析。

若合約款項逾期超過一百八十天，本公司假設金融資產之信用風險已顯著增加。

若合約款項逾期超過三百六十天，本公司視為該金融資產發生違約。

預期信用損失為金融工具預期存續期間信用損失之機率加權估計值。信用損失係按所有現金短收之現值衡量，亦即本公司依據合約可收取之現金流量與本公司預期收取之現金流量之差額。預期信用損失係按金融資產之有效利率折現。

於每一報導日本公司評估按攤銷後成本衡量金融資產是否有信用減損。對金融資產之估計未來現金流量具有不利影響之一項或多項事項已發生時，該金融資產已信用減損。金融資產已信用減損之證據包括有關下列事項之可觀察資料：

- 客戶之重大財務困難；
- 客戶違約，諸如延滯或逾期超過三百六十天；
- 因與客戶之財務困難相關之經濟或合約理由，本公司給予客戶原本不會考量之讓步；
- 客戶很有可能會聲請破產或進行其他財務重整；

按攤銷後成本衡量之金融資產之備抵損失係自資產之帳面金額中扣除，備抵損失之提列或迴轉金額係認列於損益中。

當本公司對回收金融資產整體或部分無法合理預期時，係直接減少其金融資產總帳面金額。通常係指本公司判定客戶之資產或收益來源不能產生足夠之現金流量以償還沖銷之金額，然而，已沖銷之金融資產仍可強制執行，以符合本公司回收逾期金額之程序。

(3)金融資產之除列

本公司僅於對來自該資產現金流量之合約權利終止，或已移轉金融資產且該資產所有權幾乎所有之風險及報酬已移轉予其他企業時，始將金融資產除列。

除列單一債務工具投資之整體時，其帳面金額與已收取或可收取對價總額加計認列於其他綜合損益並累計於「其他權益－透過其他綜合損益按公允價值衡量之金融資產未實現(損)益」之金額間之差額係認列為損益，並列報於營業外收入及支出項下。

當非除列單一債務工具投資之整體時，本公司以移轉日各部分之相對公允價值為基礎，將該金融資產之原帳面金額分攤至因持續參與而持續認列之部分及除列之部分。分攤予除列部分之帳面金額與因除列部分所收取之對價加計已認列於其他綜合損益之任何累計利益或損失中分攤予除列部分之總和間之差額係認列為損益，並列報於營業外收入及支出項下。已認列於其他綜合損益之累計利益或損失，係依其相對公允價值分攤予持續認列部分與除列部分。

2.金融資產（民國一〇七年一月一日以前適用）

本公司之金融資產分類主係放款及應收款。

(1)放款及應收款

放款及應收款係無活絡市場公開報價，且具固定或可決定付款金額之金融資產，包括現金及約當現金、應收款項、其他應收款、存出保證金及其他金融資產等。原始認列時按公允價值加計直接可歸屬之交易成本衡量，後續採有效利率法以攤銷後成本減除減損損失衡量，惟短期應收款項之利息認列不具重大性之情況除外。依交易慣例購買或出售金融資產時，採用交易日會計處理。

利息收入係列報於營業外收入及支出項下之利息收入。

(2)金融資產減損

非透過損益按公允價值衡量之金融資產，於每一報導日評估減損。當有客觀證據顯示，因金融資產原始認列後發生之單一或多項事件，致使該資產之估計未來現金流量受損失者，該金融資產即已發生減損。

金融資產減損之客觀證據包括發行人或債務人之重大財務困難、違約(如利息或本金支付之延滯或不償付)、債務人將進入破產或其他財務重整之可能性大增，及由於財務困難而使該金融資產之活絡市場消失等。

針對應收帳款個別評估未有減損後，另再以群組基礎評估減損。應收款組合之客觀減損證據可能包含合併公司過去收款經驗、該群組超過平均授信期間之延遲付款增加情況，以及與應收款拖欠有關之全國性或區域性經濟情勢變化。

所有金融資產之減損損失係直接自金融資產之帳面金額中扣除，惟應收帳款係藉由備抵帳戶調降其帳面金額。當判斷應收帳款無法收回時，係沖銷備抵帳戶。原先已沖銷而後續收回之款項則貸記備抵帳戶。備抵帳戶帳面金額之變動認列於損益。

應收帳款之呆帳損失及迴升係列報於銷售費用。應收帳款以外金融資產之減損損失及迴升係列報於營業外收入及支出項下之什項支出。

(3)金融資產之除列

本公司僅於對來自該資產現金流量之合約權利終止，或已移轉金融資產且該資產所有權幾乎所有之風險及報酬已移轉予其他企業時，始將金融資產除列。

除列單一金融資產之整體時，其帳面金額與已收取或可收取對價總額加計認列於其他綜合損益並累計於「其他權益-備供出售金融資產未實現損益」之金額間之差額係認列為損益，並列報於營業外收入及支出項下之什項收入及支出。

當非除列單一金融資產之整體時，本公司以移轉日各部分之相對公允價值為基礎，將該金融資產之原帳面金額分攤至因持續參與而持續認列之部分及除列之部分。分攤予除列部分之帳面金額與因除列部分所收取之對價加計已認列於其他綜合損益之任何累計利益或損失中分攤予除列部分之總和間之差額係認列為損益，並列報於營業外收入及支出項下之什項收入及支出。已認列於其他綜合損益之累計利益或損失，係依其相對公允價值分攤予持續認列部分與除列部分。

3.金融負債及權益工具

(1)負債或權益之分類

本公司發行之債務及權益工具係依據合約協議之實質與金融負債及權益工具之定義分類為金融負債或權益。

權益工具係指表彰本公司於資產減除其所有負債後剩餘權益之任何合約。本公司發行之權益工具係以取得之價款扣除直接發行成本後之金額認列。

本公司所發行之複合金融工具係持有人擁有選擇權可轉換為股本之轉換公司債，其發行股份之數量並不會隨其公允價值變動而有所不同。

複合金融工具負債組成部分，其原始認列金額係以不包括權益轉換權之類似負債之公允價值衡量。權益組成部分之原始認列金額則以整體複合金融工具公允價值與負債組成部分公允價值二者間之差額衡量。任何直接可歸屬之交易成本依原始負債及權益之帳面金額比例，分攤至負債及權益組成部分。

原始認列後，複合金融工具之負債組成部分係採有效利率法以攤銷後成本衡量。複合金融工具之權益組成部分，原始認列後無須重新衡量。

與金融負債相關之利息及損失或利益係認列為損益，並列報於營業外收入及支出項下之利息費用及透過損益按公允價值衡量之金融資產(負債)損失及利益。

金融負債於轉換時重分類為權益，其轉換不產生損益。

(2)其他金融負債

金融負債非屬持有供交易且未指定為透過損益按公允價值衡量者(包括長短期借款、應付帳款及其他應付款)，原始認列時係按公允價值加計直接可歸屬之交易成本衡量；後續採有效利率法以攤銷後成本衡量。未資本化為資產成本之利息費用係認列於損益，並列報於營業外收入及支出項下之利息費用。

(3)金融負債之除列

合併公司係於合約義務已履行、取消或到期時，除列金融負債。

除列金融負債時，其帳面金額與所支付或應支付對價總額(包含任何所移轉之非現金資產或承擔之負債)間之差額認列為損益，並列報於營業外收入及支出項下之處分投資損失及利益。

(4)金融資產及負債之互抵

金融資產及金融負債僅於合併公司有法定權利進行互抵及有意圖以淨額交割或同時變現資產及清償負債時，方予以互抵並以淨額表達於資產負債表。

(七)存　　貨

存貨係以成本與淨變現價值孰低衡量。成本包括使其達可供使用的地點及狀態所發生之取得、產製或加工成本及其他成本，並採加權平均法計算。製成品及在製品存貨之成本包括依適當比例按正常產能分攤之製造費用。商品之成本為當時購入之金額。

淨變現價值係指正常營業下之估計售價減除估計完工尚需投入之估計成本及完成出售所需之估計成本後之餘額。商品的淨變現價值係指正常營業下之估計售價。

(八)投資子公司

於編製個體財務報告時，本公司對具控制力之被投資公司係採權益法評價。在權益法下，個體財務報告當期損益及其他綜合損益與合併基礎編製之財務報告中當期損益及其他綜合損益歸屬於母公司業主之分攤數相同，且個體財務報告業主權益與合併基礎編製之財務報告中歸屬於母公司業主之權益相同。

個體財務報告包括自具有控制力之日起至喪失重大影響力之日止，於進行與本公司會計政策一致性之調整後，本公司依權益比例認列各該子公司之損益及其他綜合損益之金額。

本公司與子公司間之交易所產生之未實現利益，已在本公司對該被投資公司之權益範圍內予以消除。未實現損失之消除方法與未實現利益相同，但僅限於未有減損證據之情況下所產生。

投資所產生之股利收入係於股東收款之權利確立時認列，惟前提係與交易有關之經濟效益很有可能流入本公司，且收入金額能可靠衡量，帳列「採用權益法之投資」科目減項。

本公司對子公司所有權權益之變動，未導致喪失控制者，作為與業主間之權益交易處理。

(九)不動產、廠房及設備

1.認列與衡量

不動產、廠房及設備之認列及衡量係採成本模式，依成本減除累計折舊與累計減損後之金額衡量。成本包含可直接歸屬於取得資產之支出。

當不動產、廠房及設備包含不同組成部分，且相對於該項目之總成本若屬重大而採用不同之折舊率或折舊方法較為合宜時，則視為不動產、廠房及設備之單獨項目(主要組成部分)處理。

不動產、廠房及設備之處分損益，係由不動產、廠房及設備之帳面金額與處分價款之差額決定，並以淨額認列於損益項下之「什項收入及支出」。

2.後續成本

若不動產、廠房及設備項目後續支出所預期產生之未來經濟效益很有可能流入本公司，且其金額能可靠衡量，則該支出認列為該項目帳面金額之一部分，被重置部分之帳面金額則予以除列。不動產、廠房及設備之日常維修成本於發生時認列為損益。

3.折　　舊

折舊係依資產成本減除殘值後按估計耐用年限採直線法計算，並依資產之各別重大組成部分評估，若一組成部分之耐用年限不同於資產之其他部分，則此組成部分應單獨提列折舊。折舊之提列認列為損益。

土地無須提列折舊。

當期及比較期間之估計耐用年限如下：

(1)房屋及建築5~50年；

(2)機器設備3~12年；

(3)辦公及其他設備5~12年。

折舊方法、耐用年限及殘值係於每一年度報導日加以檢視，若預期值與先前之估計不同時，於必要時適當調整，該變動按會計估計變動規定處理。

(十)無形資產

1.其他無形資產

本公司取得專利權及電腦軟體係以成本減除累計攤銷與累計減損衡量之。

2.後續支出

後續支出僅於可增加相關特定資產的未來經濟效益時，方可將其資本化。所有其他支出於發生時認列於損益，包括內部發展之商譽及品牌。

3.攤　　銷

攤銷時係以資產成本減除殘值後金額為可攤銷金額。

除商譽及非確定耐用年限無形資產外，無形資產自達可供使用狀態起，依下列估計耐用年限採直線法攤銷，攤銷數認列於損益：

(1)專利權：3年；

(2)電腦軟體：1~5年。

本公司至少於每一年度報導日檢視無形資產之殘值、攤銷期間及攤銷方法，若有變動，視為會計估計變動。

(十一)非金融資產減損

針對存貨、遞延所得稅資產及員工福利產生之資產以外之非金融資產，本公司於每一報導日評估是否發生減損，並就有減損跡象之資產估計其可回收金額。若無法估計個別資產之可回收金額，則本公司估計該項資產所屬現金產生單位之可回收金額以評估減損。

可回收金額為個別資產或現金產生單位之公允價值減處分成本與其使用價值孰高者。個別資產或現金產生單位之可回收金額若低於帳面金額，則將該個別資產或現金產生單位之帳面金額調整減少至可回收金額，並認列減損損失。減損損失係立即認列於當期損益。

本公司於每一報導期間結束日重新評估是否有跡象顯示，商譽以外之非金融資產於以前年度所認列之減損損失可能已不存在或減少。若用以決定可回收金額之估計有任何改變，則迴轉減損損失，以增加個別資產或現金產生單位之帳面金額至其可回收金額，惟不超過若以前年度該個別資產或現金產生單位未認列減損損失之情況下，減除應提列折舊或攤銷後之帳面金額。

(十二)負債準備

負債準備之認列係因過去事件而負有現時義務，使本公司未來很有可能需要流出具經濟效益之資源以清償該義務，且該義務之金額能可靠估計。負債準備係以反映目前市場對貨幣時間價值及負債特定風險評估之稅前折現率予以折現，折現之攤銷則認列為利息費用。

虧損性合約，當本公司預期一項合約之義務履行所不可避免之成本超過預期從該合約獲得之經濟效益時，予以認列該虧損性合約之負債準備。該項負債準備係以終止合約之預計成本與持續該合約之預計淨成本孰低者之現值衡量，並於認列虧損性合約負債準備前先行認列與該合約相關資產之所有減損損失。

(十三)收入之認列

1.客戶合約之收入(民國一〇七年一月一日(含)以後適用)

收入係按移轉商品或勞務而預期有權取得之對價衡量。本公司係於對商品或勞務之控制移轉予客戶而滿足履約義務時認列收入。本公司依主要收入項目說明如下：

(1)銷售商品

本公司係於對產品之控制移轉時認列收入。該產品之控制移轉係指產品已交付給客戶，客戶能完全裁決產品之銷售通路及價格，且已無會影響客戶接受該產品之未履行義務。交付係發生於產品運送至特定地點，其陳舊過時及損失風險已移轉予客戶，及客戶已依據銷售合約或訂單接受產品，驗收條款已失效，或本公司有客觀證據認為已滿足所有驗收條件時。本公司於交付商品時認列應收帳款，因本公司在該時點具無條件收取對價之權利。

本公司產品銷售之平均授信期間為三十天至一百二十天，與同業之實務作法一致，故不包含融資要素。

(2)財務組成部分

本公司預期所有客戶合約移轉商品予客戶之時間與客戶為該商品付款之時間間隔皆不超過一年，因此，本公司不調整交易價格之貨幣時間價值。

2.收入認列(民國一〇七年一月一日以前適用)

(1)商品銷售

正常活動中銷售商品所產生之收入，係考量退回、商業折扣及數量折扣後，按已收或應收對價之公允價值衡量。收入係俟具說服力之證據存在(通常為已簽訂銷售協議)、所有權之重大風險及報酬已移轉予買方、價款很有可能收回、相關成本與可能之商品退回能可靠估計、不持續參與商品之管理及收入金額能可靠衡量時加以認列。若折扣很有可能發生且金額能可靠衡量時，則於銷售認列時予以認列作為收入之減項。

風險及報酬移轉之時點係視銷售合約個別條款而定。外銷交易主要採起運點交貨，風險及報酬係於港口將貨品運裝上船時移轉予買方；對於內銷交易，風險及報酬則通常於商品送達客戶倉庫驗收時移轉

(2)利息收入

金融資產之利息收入係於經濟效益很有可能流入本公司，且收入金額能可靠衡量時認列。

(十四)租　　賃

本公司之租賃屬承租人營業租賃，該等租賃資產未認列於本公司之資產負債表。

營業租賃之租金給付(不包括保險及維護等服務成本)依直線基礎於租賃期間認列為費用。由出租人提供為達成租賃安排之誘因總利益於租賃期間內以直線法認列為租金支出之減少。

(十五)員工福利

1.確定提撥計畫

確定提撥退休金計畫之提撥義務係於員工提供勞務期間內認列為損益項下之員工福利費用。

2.確定福利計畫

非屬確定提撥計畫之退職福利計畫為確定福利計畫。本公司在確定福利退休金計畫下之淨義務係分別針對各項福利計畫以員工當期或過去服務所賺得之未來福利金額折算為現值計算。任何計畫資產的公允價值均予以減除。折現率係以到期日與本公司淨義務期限接近，且計價幣別與預期支付福利金相同之政府公債之市場殖利率於財務報導日之利率為主。

企業淨義務每年由合格精算師以預計單位福利法精算。當計算結果對本公司有利時，認列資產係以未來得以從該計畫退還之資金或減少未來對該計畫之提撥等方式所可獲得經濟效益現值之總額為限。計算經濟效益現值時應考量任何適用於本公司任何計畫之最低資金提撥需求。一項效益若能在計畫期間內或計畫負債清償時實現，對本公司而言，即具有經濟效益。

當計畫內容之福利改善，因員工過去服務使福利增加之部分，相關費用立即認列為損益。

本公司所有確定福利計畫續後產生之精算損益，立即認列於其他綜合損益。淨確定福利負債(資產)之再衡量數包含(1)精算損益；(2)計畫資產報酬，但不包括包含於淨確定福利負債(資產)淨利息之金額；及(3)資產上限影響數之任何變動，但不包括包含於淨確定福利負債(資產)淨利息之金額。淨確定福利負債(資產)再衡量數認列於保留盈餘。

本公司於縮減或清償發生時，認列確定福利計畫之縮減或清償損益。縮減或清償損益包括任何計畫資產公允價值之變動及確定福利義務現值之變動。

3.短期員工福利

短期員工福利義務係以未折現之基礎衡量，且於提供相關服務時認列為費用。有關短期現金紅利或分紅計畫下預期支付之金額，若係因員工過去提供服務而使本公司負有現時之法定或推定支付義務，且該義務能可靠估計時，將該金額認列為負債。

(十六)所得稅

所得稅費用包括當期及遞延所得稅。除與企業合併、直接認列於權益或其他綜合損益之項目相關者外，當期所得稅及遞延所得稅應認列於損益。

當期所得稅包括當年度課稅所得（損失）按報導日之法定稅率或實質性立法稅率計算之預計應付所得稅或應收退稅款，及任何對以前年度應付所得稅的調整。

遞延所得稅係就資產及負債於財務報導目的之帳面金額與其課稅基礎之暫時性差異予以衡量認列。下列情況產生之暫時性差異不予認列遞延所得稅：

1.非屬企業合併之交易原始認列之資產或負債，且於交易當時不影響會計利潤及課稅所得（損失）者。

2.因投資子公司所產生，且很有可能於可預見之未來不會迴轉者。

3.商譽之原始認列。

遞延所得稅係以預期資產實現或負債清償當期之稅率衡量，並以報導日之法定稅率或實質性立法稅率為基礎。

本公司僅於同時符合下列條件時，始將遞延所得稅資產及遞延所得稅負債互抵：

1.有法定執行權將當期所得稅資產及當期所得稅負債互抵；且

2.遞延所得稅資產及遞延所得稅負債與下列由同一稅捐機關課徵所得稅之納稅主體之一有關：

(1)同一納稅主體；或

(2)不同納稅主體，惟各主體意圖在重大金額之遞延所得稅資產預期回收及遞延所得稅負債預期清償之每一未來期間，將當期所得稅負債及資產以淨額基礎清償，或同時實現資產及清償負債。

對於未使用之課稅損失及未使用所得稅抵減遞轉後期，與可減除暫時性差異，在很有可能有未來課稅所得可供使用之範圍內，認列為遞延所得稅資產。並於每一報導日予以重評估，就相關所得稅利益非屬很有可能實現之範圍內予以調減。

(十七)企業合併

本公司依收購日移轉對價之公允價值，包括歸屬於被收購方任何非控制權益之金額，減除所取得之可辨認資產及承擔之負債之淨額(通常為公允價值)來衡量商譽。若減除後之餘額為負數，則本公司重新評估是否已正確辨認所有取得之資產及所有承擔之負債後，始將廉價購買利益認列於損益。

除與發行債務或權益工具相關者外，與企業合併相關之交易成本均應於發生時立即認列為本公司之費用。

若企業合併之原始會計處理於合併交易發生之報導日前尚未完成，本公司對於尚不完整之會計處理項目係以暫定金額認列，並於衡量期間內予以追溯調整或認列額外之資產或負債，以反映於衡量期間所取得有關於收購日已存在事實與情況之新資訊。衡量期間自收購日起不超過一年。

移轉對價中所包含之或有對價係以收購日之公允價值認列。收購日後或有對價公允價值之變動若屬衡量期間調整者，係追溯調整收購成本並相對調整商譽。衡量期間調整係因本公司於收購日後始取得關於收購日已存在事實與情況之額外資訊所作之調整，衡量期間自收購日起不超過一年。對於非屬衡量期間調整之或有對價公允價值變動，其會計處理係取決於或有對價之分類。或有對價分類為權益者不得再衡量，且其後續交割係在權益內調整。其他或有對價係於收購日後之每一報導日按公允價值衡量，且公允價值變動認列為損益。

(十八)每股盈餘

本公司列示歸屬於本公司普通股權益持有人之基本及稀釋每股盈餘。本公司基本每股盈餘係以歸屬於本公司普通股權益持有人之損益，除以當期加權平均流通在外普通股股數計算之。稀釋每股盈餘則係將歸屬於本公司普通股權益持有人之損益及加權平均流通在外普通股股數，分別調整所有潛在稀釋普通股之影響後計算之。本公司之潛在稀釋普通股包括可轉換公司債及尚未經股東會決議且得採股票發放之員工酬勞。

(十九)部門資訊

本公司已於合併財務報告揭露部門資訊，因此個體財務報告不揭露部門資訊。

五、重大會計判斷、估計及假設不確定性之主要來源

管理階層依「證券發行人財務報告編製準則」編製本個體財務報告時，必須作出判斷、估計及假設，其將對會計政策之採用及資產、負債、收益及費用之報導金額有所影響。實際結果可能與估計存有差異。

管理階層持續檢視估計及基本假設，會計估計變動於變動期間及受影響之未來期間予以認列。

會計政策涉及重大判斷，且對本個體財務報告已認列金額有重大影響之資訊：無。

對於假設及估計之不確定性中，存有重大風險將於次一年度造成重大調整之相關資訊：無。

六、重要會計項目之說明

(一)現金及約當現金

	107.12.31	106.12.31
零 用 金	$ 120	120
支票存款	563	808
活期存款	185,628	360,260
定期存款	19,932	38,623
現金流量表所列之現金及約當現金	$ **206,243**	**399,811**

本公司金融資產及負債之利率風險及敏感度分析之揭露請詳附註六(廿五)。

(二)應收票據及應收帳款

	107.12.31	106.12.31
應收票據－因營業而發生	$ 7,651	2,371
減：備抵損失	-	-
淨　額	7,651	2,371
應收帳款	243,782	256,791
減：備抵損失	(136)	(1,722)
淨　額	243,646	255,069
應收帳款－關係人	180,938	111,044
減：備抵損失	-	-
淨　額	180,938	111,044
合　　計	$ 432,235	368,484

本公司民國一〇七年十二月三十一日針對所有應收票據及應收帳款採用簡化作法估計預期信用損失，亦即使用存續期間預期信用損失衡量，為此衡量目的，該等應收票據及應收帳款係按代表客戶依據合約或訂單約定條款支付所有到期金額能力之共同信用風險特性予以分組，並已納入前瞻性之資訊。本公司民國一〇七年十二月三十一日應收票據及應收帳款之預期信用損失分析如下：

	應收票據及帳款帳面金額	加權平均預期信用損失率	備抵存續期間預期信用損失
未逾期	$ 222,996	0%	-
逾期30天以下	25,706	0%	-
逾期31~120天	2,731	5%	136
逾期121~180天	-	10%	-
逾期181~360天	-	30%	-
逾期360天以上	-	100%	-
合　　計	$ 251,433		136

本公司應收帳款-關係人180,938千元係銷貨予子公司產生之貨款，因無信用風險，故無須提列預期信用減損損失。

民國一〇六年十二月三十一日係採用已發生信用損失模式考量應收帳款及應收票據之備抵呆帳。本公司民國及一〇六年十二月三十一日已逾期但未減損應收票據及應收帳款之帳齡分析如下：

	106.12.31
逾期30天以下	$ 15,128
逾期31~120天	6,191
合　　計	$ 21,319

本公司應收票據及應收帳款之備抵損失變動表如下：

		106年度	
	107年度	個別評估之減損損失	群組評估之減損損失
期初餘額(依IAS39)	$ 1,722	-	1,506
初次適用IFRS 9之調整	-		
期初餘額(依IFRS 9)	1,722		
認列之減損損失(迴轉)	-	-	216
預期信用減損(利益)損失	(1,586)	-	-
期末餘額	**$ 136**	**-**	**1,722**

本公司對商品銷售之平均信期間為30天至120天。對應收帳款不予計息。民國一〇六年十二月三十一日係採用已發生信用損失模式考量應收帳款及應收票據之備抵呆帳，於決定應收帳款及應收票據可回收性時，本公司考量應收帳款及應收票據自原始授信日至報導日信用品質之任何改變。由於歷史經驗顯示帳齡超過361天之應收帳款及應收票據無法回收，本公司對於帳齡超過361天之應收帳款及應收票據已認列100%備抵呆帳。對於帳齡在31天至360天之間之應收帳款及應收票據，其備抵呆帳係參考交易對方過去拖欠記錄及分析其目前財務狀況，估計無法回收之金額。本公司認為，除上述情況外，基於歷史違約率，未逾期或逾期超過180天內之應收票據及應收帳款無須提列備抵呆帳。

(三)其他應收款

	107.12.31	106.12.31
其他應收款	$ 9	2,228
減：備抵損失	-	-
淨　　額	9	2,228
其他應收款—關係人	142,226	91,655
減：備抵損失	-	-
淨　　額	142,226	91,655
合　　計	**$ 142,235**	**93,883**

本公司民國一〇七年度依IFRS9無須提列減損。

本公司民國及一〇六年十二月三十一日之其他應收款均無已逾期及減損之情事，故無須提列減損。

(四)存　　貨

	107.12.31	106.12.31
商品存貨	$ 634	2,666
製成品	12,348	8,976
在製品	22,508	18,022
原　料	18,090	20,776
物　料	236	145
合　　計	$ 53,816	50,585

民國一〇七年度及一〇六年度因存貨調整至淨變現價值認列存貨回升利益分別為0千元及5,000千元，並已列報為銷貨成本減項。

於民國一〇七年及一〇六年十二月三十一日，本公司之存貨均未有提供作質押擔保之情形。

(五)採用權益法之投資

本公司於財務報導日採用權益法之投資列示如下：

	107.12.31	106.12.31
子公司：		
YFC-BONEAGLE ELECTRIC (B.V.I.) CO., LTD.	$ 3,303,731	2,954,102
BESTLINK NETWARE INC.	5,492	29,415
UNC INVESTMENT & DEVELOPMENT INC.	16,008	967
PREMIUM-LINE KSI GMBH (KSI)	(22,231)	3,405
MONOPRICE HOLDINGS, INC.	1,138,420	1,024,624
PREMIUM-LINE SYSTEMS GMBH	700	-
小　　計	4,442,120	4,012,513
加：列於「採用權益法之投資貸餘」項下	22,231	-
合　　計	$ 4,464,351	$ 4,012,513

民國一〇六年度美國子公司MONOPRICE, INC.因營運狀況穩定，並能於當地銀行取得充裕資金，故經董事會決議通過辦理減資退回投資款計美金8,000千元(新台幣254,360千元)。

本公司於民國一〇七年度及一〇六年度，已認列之採用權益法認列之子公司損益之份額係依各該子公司同期間之財務報表所評價，列示如下：

	107年度	106年度
YFC-BONEAGLE ELECTRIC (B.V.I.) CO., LTD.	$ 289,974	339,853
BESTLINK NETWARE, INC.	(24,410)	(2,371)
UNC INVESTMENT & DEVELOPMENT INC.	14,733	(6,780)
PREMIUM-LINE KSI GMBH (KSI)	(22,671)	(18,250)
MONOPRICE HOLDINGS, INC.	79,233	84,353
PREMIUM-LINE SYSTEMS GMBH	(354)	-
合　計	$ 336,505	396,805

本公司之採用權益法之投資中所隱含之商譽及商標，係因收購美國子公司PRIME WIRE及MONOPRICE INC.所產生。為減損測試之目的，本公司每年至少一次於報導日對商譽及商標進行減損評估測試，係以該單位之預估未來現金流量作為可回收金額之計算基礎，截至民國一〇七年及一〇六年十二月三十一日止，採用權益法之投資經測試無提列減損之虞。

1.子公司

請參閱民國一〇七年度合併財務報告。

2.擔　保

於民國一〇七年及一〇六年十二月三十一日，本公司之採用權益法之投資均未有提供質押擔保之情形。

(六)企業合併

本公司於民國一〇七年四月間向非關係人取得歐洲公司PREMIUM-LINE SYSTEMS GMBH(以下簡稱PREMIUM-LINE SYSTEMS)之100%股權，總價款為1,077千元(歐元30千元)，係取得對PREMIUM-LINE SYSTEMS之實質控制力，透過此收購交易係為取得被收購者之歐洲所屬客戶，預期將提高本公司於歐洲市場之銷售額，併購價金並全數以現金支付。

本公司另於民國一〇五年十一月董事會決議通過一次性取得擁有自有品牌之美國電子商務公司MONOPRICE HOLDINGS, INC. 再轉投資MONOPRICE INC. (以下統稱MONOPRICE INC.)均100%股權，於民國一〇五年十一月及一〇六年五月分別支付1,255,208千元(美金39,478千元)及32,697千元(美金1,029千元)，經雙方結算之總價款為1,287,905千元(美金40,507千元)，並再經民國一〇六年五月董事會決議通過，取得對MONOPRICE INC.實質控制力；透過此收購交易係為跨足北美地區消費性電子電商品牌，拓展銷售產品組合廣度及取得銷售客戶群，並藉以整合採購供應鏈及倉儲資源等，以提供銷售客戶更優惠及高品質之產品，預期將使本公司於北美市場佔有率能快速增加。

移轉對價主要類別、於收購日所取得之資產及承擔之負債與所認列之無形資產金額如下：

1.移轉對價主要類別於收購日之公允價值如下：

移轉對價主要類別如下：

	PREMIUM-LINE SYSTEMS	MONOPRICE INC.
現金－107年度	$ 1,077	-
現金－106年度	-	32,697
現金－105年度	-	1,255,208
合　　計	$ 1,077	1,287,905

2.取得之可辨認資產與承擔之負債

收購日取得之可辨認資產與承擔之負債之公允價值明細如下：

	107年度 實際結算	106年度 實際結算
	PREMIUM-LINE SYSTEMS	MONOPRICE INC.
現金及約當現金	$ -	-
應收帳款	-	195,329
存　　貨	-	1,075,353
其他流動資產	-	69,810
不動產、廠房及設備	-	136,655
無形資產－電腦軟體及其發展成本	-	102,320
遞延所得稅資產	-	100,368
其他非流動資產	-	7,776
應付帳款及其他應付款	-	(576,010)
其他流動負債	-	(43,152)
遞延所得稅負債	-	(143,719)
其他非流動負債	-	(233)
可辨認淨資產公允價值	$ -	924,497

有關取得美國子公司MONOPRICE INC. 之可辨認資產與承擔之負債及產生之無形資產之實際結算與暫訂金額之差異係因企業合併之衡量期間調整，請詳民國一〇七年合併財務報告。

3.因收購認列之無形資產如下：

	107年度 實際結算 PREMIUM-LINE SYSTEMS	106年度 實際結算 MONOPRICE INC.
移轉對價	$ 1,077	1,287,905
減：可辨認淨資產為公允價值	-	(924,497)
無形資產(帳列合併財務報告)	**$ 1,077**	**363,408**
商譽	$ -	183,712
客戶關係	1,077	84,066
商標權	-	95,630
合　計	**$ 1,077**	**363,408**

因收購美國子公司MONOPRICE INC. 所產生之無形資產之公允價值係參考第三方鑑價公司出具之外部收購價格分攤評估報告，客戶關係及商標權之公允價值實際結算金額分別為84,066千元及95,630千元，係採用收益法結算，涉及未來現金流量、折現及成長率等關鍵假設。公允價值衡量係基於市場中不可觀察之重大輸入值，故其代表被歸類在金管會認可之國際財務報導準則第十三號所述公允價值層級中第三等級之公允價值衡量。關鍵假設包括下列：

(1)折現率分別為17.0%及14.42%；

(2)貢獻性資產報酬率為1.83%、永續成長率為1.0%；

(3)與MONOPRICE INC.類似公司之財務乘數。

商譽主係來自MONOPRICE INC. 在消費性電子電商平台之獲利能力及經營團隊與員工價值，預期將由該公司之北美地區之電商佔有率以產生合併綜效。

4.取得子公司淨現金流出

	107年度 實際結算 PREMIUM-LINE SYSTEMS	106年度 實際結算 MONOPRICE INC.
移轉對價	**$ 1,077**	**1,287,905**
淨現金流出－107年度	**$ 1,077**	**-**
淨現金流出－106年度	$ -	32,697
減：匯率影響數	-	(1,692)
淨現金流出－106年度	**$ -**	**31,005**
淨現金流出－105年度	**$ -**	**1,255,208**

(七)不動產、廠房及設備

本公司民國一〇七年度及一〇六年度不動產、廠房及設備之成本、累計折舊及減損損失變動明細如下：

	土　地	房屋及建築	機器設備	辦公及其他設備	總　計
成本或認定成本：					
民國107年1月1日餘額	$ 81,608	118,800	287,575	13,828	501,811
增　添	-	683	5,949	100	6,732
除　列	-	-	(2,175)	(194)	(2,369)
民國107年12月31日餘額	$ 81,608	119,483	291,349	13,734	506,174
民國106年1月1日餘額	$ 81,608	117,641	286,566	13,356	499,171
增　添	-	1,159	1,329	472	2,960
處　分	-	-	(320)	-	(320)
民國106年12月31日餘額	$ 81,608	118,800	287,575	13,828	501,811
累計折舊及減損損失：					
民國107年1月1日餘額	$ -	61,672	254,378	11,306	327,356
本期折舊	-	2,986	11,798	455	15,239
除　列	-	-	(2,114)	(194)	(2,308)
民國107年12月31日餘額	$ -	64,658	264,062	11,567	340,287
民國106年1月1日餘額	$ -	58,735	242,600	10,753	312,088
本期折舊	-	2,937	12,098	553	15,588
處　分	-	-	(320)	-	(320)
民國106年12月31日餘額	$ -	61,672	254,378	11,306	327,356
帳面價值：					
民國107年12月31日餘額	$ 81,608	54,825	27,287	2,167	165,887
民國106年12月31日餘額	$ 81,608	57,128	33,197	2,522	174,455
民國106年1月1日餘額	$ 81,608	58,906	43,966	2,603	187,083

於民國一〇七年及一〇六年十二月三十一日，本公司之不動產、廠房及設備提供作質押擔保之情形，請詳附註八。

(八)無形資產

本公司民國一〇七年度及一〇六年度無形資產之成本、累計攤銷及減損損失明細如下：

	專利權	電腦軟體	合　計
成　　本：			
民國107年1月1日餘額	$ 2,565	17,061	19,626
單獨取得	-	4,648	4,648
民國107年12月31日餘額	**$ 2,565**	**21,709**	**24,274**
民國106年1月1日餘額	$ 2,565	16,286	18,851
單獨取得	-	775	775
民國106年12月31日餘額	**$ 2,565**	**17,061**	**19,626**
累計攤銷及減損損失：			
民國107年1月1日餘額	$ 2,565	15,488	18,053
本期攤銷	-	2,304	2,304
民國107年12月31日餘額	**$ 2,565**	**17,792**	**20,357**
民國106年1月1日餘額	$ 2,565	14,492	17,057
本期攤銷	-	996	996
民國106年12月31日餘額	**$ 2,565**	**15,488**	**18,053**
帳面價值：			
民國107年12月31日餘額	**$ -**	**3,917**	**3,917**
民國106年12月31日餘額	**$ -**	**1,573**	**1,573**
民國106年1月1日餘額	**$ -**	**1,794**	**1,794**

民國一〇七年度及一〇六年度無形資產攤銷費用列報於綜合損益表之下列項目：

	107年度	106年度
營業成本－各項攤提	$ 240	225
營業費用－各項攤提	2,064	771
合　　計	**$ 2,304**	**996**

(九)其他流動資產及其他非流動資產

	107.12.31	106.12.31
其他流動資產：		
預付款項	$ 9,452	20,380
暫付款	27	-
小　計	9,479	20,380
其他非流動資產：		
存出保證金	2,437	5,041
淨確定福利淨資產	1,928	350
預付土地款	17,253	-
其　他	538	240
小　計	22,156	5,631
合　計	$ 31,635	26,011

1.預付款項

主要係預付原材料之貨款及參展費用等。

2.存出保證金

主要係房屋、車輛押金及海關保證金等，請詳附註八。

3.預付土地款

本公司為因應中美貿易摩擦及客戶端需求，民國一〇七年十一月間經董事會決議，於菲律賓向外部第三人購買土地以作新建廠房使用，購置面積為36,271平方公尺，價金約為75,932千元(菲律賓披索148,711千元)，依約已支付款項17,253千元(菲律賓披索29,742千元)以保留取得該土地資格，本公司預計於一年內完成雙方國家規定之必要行政程序並支付剩餘價金，嗣後方可辦理所有權移轉程序。

(十)短期借款

本公司短期借款之明細如下：

	107.12.31	106.12.31
無擔保銀行借款	$ 1,300,000	1,009,000
尚未使用額度(包含長短期借款)	$ 629,975	754,115
利率區間	0.91~1.76%	0.91~1.17%

本公司未以資產設定抵押供短期借款之擔保。

(十一)應付短期票券

本公司應付短期票券之明細如下：

	107.12.31		
	保證或承兌機構	利率區間	金　額
應付商業本票	中華、兆豐、台灣及國際票券	1.11%~1.17%	$ 250,000
減：應付短期票券折價			(235)
合　　計			**$ 249,765**

	106.12.31		
	保證或承兌機構	利率區間	金　額
應付商業本票	中華、兆豐及國際票券	1.11~1.16%	$ 170,000
減：應付短期票券折價			(154)
合　　計			**$ 169,846**

本公司未以資產設定抵押供應付短期票券之擔保。

(十二)長期借款

本公司長期借款之明細、條件與條款如下：

	107.12.31			
	幣　別	利率區間	到期年度	金　額
無擔保銀行借款	NTD	1.70%~1.92%	108~109	$ 380,756
擔保銀行借款	NTD	1.70%	117	68,618
合　　計				449,374
減：一年內到期部分				(190,229)
一年以上到期部分				**$ 259,145**

	106.12.31			
	幣　別	利率區間	到期年度	金　額
無擔保銀行借款	NTD	1.52~2.39%	107~109	$ 435,979
擔保銀行借款	NTD	1.70%	117	74,976
合　　計				510,955
減：一年內到期部分				(121,205)
一年以上到期部分				**$ 389,750**

本公司以資產設定抵押供銀行借款之擔保品請詳附註八。

(十三)應付公司債

1.本公司發行公司債之相關資訊如下：

	107.12.31	106.12.31
發行轉換公司債總金額	$ 704,200	704,200
減：應付公司債折價未攤數	(24,975)	(38,785)
	679,225	665,415
減：一年內到期部分	-	-
一年以上到期部分	$ 679,225	665,415
權益組成部分－轉換權(列入資本公積－認股權)	$ 41,035	41,035

	107年度	106年度
利息費用(有效利率2.06%)	$ 13,810	7,250

2.本公司各期公司債發行主要條款說明如下:

期別	發行種類	發行期間	發行總額(千元)	票面利率	有效利率	轉換價格(元)
第八次	無擔保可轉換公司債	106.06~109.06	700,000	0 %	2.06 %	59.50

3.發行情形

本公司於民國一〇七年度，未有新增發行公司債之情事。

本公司於民國一〇六年六月間發行第八次無擔保轉換公司債，發行數7,000張，每張面額為100千元，依票面金額之100.6%發行，發行金額為704,200千元。債券持有人得於本轉換公司債發行日後滿三個月之翌日起至到期日止，除普通股依法暫停過戶期間、本公司無償配股停止過戶日、現金股息停止過戶日或現金增資認股停止過戶日前十五個營業日起，至權利分派基準日止之期間及辦理減資之減資基準日起至減資換發股票開始交易日前一日止之外，得隨時依轉換辦法請求轉換為本公司普通股。原始發行時之轉換價格為每股新台幣66元，遇有除權或除息者，應依轉換價格公式調整，另自民國一〇六年七月二十二日起因除權息使轉換價格調整為63.6元；民國一〇七年七月二十四日起再因除權息使轉換價格調整為59.5元。除本轉換公司債之持有人依本辦法第十條轉換為本公司普通股，或本公司由證券商營業處所買回註銷外，本公司於本債券到期依債券面額一次償還。

4.轉換情形

於民國一〇七年度及一〇六年度，均未有轉換之情事。

5.贖回情形

於民國一〇七年度及一〇六年度，均未有贖回之情事。

6.擔保情形

本公司未有以資產設定抵押供應付公司債之擔保情形。

(十四)其他應付款及其他流動負債

	107.12.31	106.12.31
應付薪資及獎金	$ 10,245	12,106
應付員工酬勞	23,813	32,005
應付董監酬勞	15,812	21,337
其他應付費用	10,744	9,151
其他應付款—關係人	18	-
其他應付款合計	$ 60,632	74,599
預收貨款	$ -	17,324
其　　他	307	311
其他流動負債合計	$ 307	17,635

上列之其他應付款及其他流動負債預計將於一年內清償。另民國一〇七年度起因適用IFRS15，依規定將預收貨款列於合約負債項下，請參閱附註六(廿一)。

(十五)營業租賃

承租人租賃

不可取消之營業租賃的應付租金付款情形如下：

	107.12.31	106.12.31
一年內	$ 1,431	1,651
一年至五年	278	735
合　　計	$ 1,709	2,386

民國一〇七年度及一〇六年度營業租賃列報於損益之營業費用合計分別為2,266千元及2,682千元。

(十六)員工福利

1.確定福利計畫

本公司確定福利義務現值與計畫資產公允價值之調節如下：

	107.12.31	106.12.31
確定福利義務現值	$ 14,411	15,871
計畫資產之公允價值	(16,339)	(16,221)
淨確定福利淨資產(帳列其他非流動資產)	$ (1,928)	(350)

本公司之確定福利計畫提撥至台灣銀行之勞工退休準備金專戶。適用勞動基準法之每位員工之退休支付，係依據服務年資所獲得之基數及其退休前六個月之平均薪資計算。

(1)計畫資產組成

本公司依勞動基準法提撥之退休基金係由勞動部勞動基金運用局(以下簡稱勞動基金局)統籌管理，依「勞工退休基金收支保管及運用辦法」規定，基金之運用，其每年決算分配之最低收益，不得低於依當地銀行二年定期存款利率計算之收益。

截至民國一〇七年及一〇六年十二月三十一日止，本公司之台灣銀行勞工退休準備金專戶餘額分別計16,339千元及16,221千元。勞工退休基金資產運用之資料包括基金收益率以及基金資產配置，請詳勞動基金局網站公布之資訊。

(2)確定福利義務現值之變動

本公司民國一〇七年度及一〇六年度確定福利義務現值變動如下：

	107年度	106年度
1月1日確定福利義務	$ 15,871	17,002
當期服務成本及利息	434	483
淨確定福利負債再衡量數		
一經驗調整之精算損(益)	(1,421)	(926)
一因人口統計假設變動所產生之精算損失	51	3
一因財務假設變動所產生之精算	461	531
計畫支付之福利	(985)	(1,222)
12月31日確定福利義務	$ 14,411	15,871

(3)計畫資產公允價值之變動

本公司民國一〇七年度及一〇六年度確定福利計畫資產公允價值之變動如下：

	107年度	106年度
1月1日計畫資產之公允價值	$ 16,221	16,167
利息收入	204	244
淨確定福利負債再衡量數		
一計畫資產報酬(不含當期利息)	438	(87)
已提撥至計畫之金額	461	1,119
計畫已支付之福利	(985)	(1,222)
12月31日計畫資產之公允價值	$ 16,339	16,221

(4)資產上限影響數之影響

本公司民國一〇七年度及一〇六年度確定福利計劃上限影響數並無影響。

(5)認列為損益之費用

本公司民國一〇七年度及一〇六年度列報為費用之明細如下：

	107年度	106年度
當期服務成本	$ 236	229
淨確定福利負債之淨利息	(6)	10
合計(帳列「管理費用-退休金」)	**$ 230**	**239**

(6)認列為其他綜合損益之淨確定福利負債之再衡量數

本公司累計認列於其他綜合損益之淨確定負債之再衡量數如下：

	107年度	106年度
1月1日累積餘額	$ 6,191	5,886
本期認列(迴轉)	1,347	305
12月31日累積餘額	**$ 7,538**	**6,191**

(7)精算假設

本公司於財務報導結束日用以決定確定福利義務現值之重大精算假設如下：

	107.12.31	106.12.31
折現率	1.00 %	1.25 %
未來薪資增加	2.00 %	2.00 %

本公司預計於民國一〇七年度及一〇六年度報導日後之一年內支付予確定福利計畫之提撥金額分別為300千元及326千元。

確定福利計畫之加權平均存續期間為十三年。

(8)敏感度分析

民國一〇七年及一〇六年十二月三十一日當採用之主要精算假設變動對確定福利義務現值之影響如下：

	對確定福利義務之影響	
	增加	減少
107年12月31日		
折現率(變動0.25%)	$ 483	462
未來薪資增加(變動0.25%)	477	459
106年12月31日		
折現率(變動0.25%)	556	532
未來薪資增加(變動0.25%)	550	529

上述之敏感度分析係基於其他假設不變的情況下分析單一假設變動之影響。實務上許多假設的變動則可能是連動的。敏感度分析係與計算資產負債表之淨確定福利負債所採用的方法一致。

本期編製敏感度分析所使用之方法與假設與前期相同。

2.確定提撥計畫

本公司之確定提撥計畫係依勞工退休金條例之規定，依勞工每月工資6.00%之提繳率，提撥至勞工保險局之勞工退休金個人專戶。在此計畫下本公司提撥固定金額至勞工保險局後，即無支付額外金額之法定或推定義務。

本公司民國一〇七年度及一〇六年度確定提撥退休金辦法下之退休金費用分別為2,796千元及2,738千元，已提撥至勞工保險局。

(十七)所得稅

總統府於民國一〇七年二月七日頒布所得稅法修正案將營利事業所得稅率自民國一〇七年度起由17%調高至20%。本公司已將稅率變動影響數一次於民國一〇七年度認列。

1.所得稅費用

本公司民國一〇七年度及一〇六年度之所得稅費用明細如下：

	107年度	106年度
當期所得稅費用		
當期產生	$ 8,393	11,817
調整前期之當期所得稅	585	8,459
	8,978	20,276
遞延所得稅費用		
所得稅率變動	(553)	-
暫時性差異之發生及迴轉	2,774	356
	2,221	356
所得稅費用	**$ 11,199**	**20,632**

本公司民國一〇七年度及一〇六年度認列於其他綜合損益之下的所得稅(費用)利益明細如下：

	107年度	106年度
後續可能重分類至損益之項目：		
國外營運機構財務報告換算之兌換差額	$ (17,159)	46,235
所得稅稅率變動	5,972	-
合　　計	**$ (11,187)**	**46,235**

本公司民國一〇七年度及一〇六年度之所得稅費用與稅前淨利之關係調節如下：

	107年度	106年度
稅前淨利	$ 364,440	431,108
依本公司所在地國內稅率計算之所得稅費用	72,888	73,288
不可扣除之費用	2,762	1,278
前期所得稅低估數	585	8,459
未分配盈餘加徵10%所得稅	-	7,481
暫時性差異之發生及迴轉	2,221	356
未認列暫時性差異之變動	(67,301)	(67,457)
其　　他	44	(2,773)
所得稅費用	$ 11,199	20,632

2.遞延所得稅資產及負債

(1)未認列遞延所得稅負債

截至民國一〇七年及一〇六年十二月三十一日止，投資子公司採權益認列未實現投資利益所產生之暫時性差異，因國外營運擴充資金所需，長期暫不擬匯回，故依國際會計準則公報第12號規定，將此盈餘之財稅差異視為永久性差異。其相關分別金額如下：

	107.12.31	106.12.31
與投資子公司相關之暫時性差異彙總稅額	$ 341,545	274,244

(2)已認列之遞延所得稅資產及負債

民國一〇七年度及一〇六年度遞延所得稅資產及負債之變動如下：

①遞延所得稅資產：

	國外營運機構財務報告換算之兌換差額	確定福利計畫	未實現存貨跌價及呆滯損失	其他	合計
民國107年1月1日	$ 33,843	-	611	2,520	36,974
(借記)貸記損益	-	-	108	(2,329)	(2,221)
(借記)貸記其他綜合損益	(11,187)	-	-	-	(11,187)
民國107年12月31日	$ 22,656	-	719	191	23,566
民國106年1月1日	$ -	90	1,461	1,936	3,487
(借記)貸記損益	-	(90)	(850)	584	(356)
(借記)貸記其他綜合損益	33,843	-	-	-	33,843
民國106年12月31日	$ 33,843	-	611	2,520	36,974

②遞延所得稅負債：

	國外營運機構財務報告換算之兌換差額
民國107年1月1日	$ -
借記其他綜合損益	-
民國107年12月31日	$ -
民國106年1月1日	$ 12,392
借記其他綜合損益	(12,392)
民國106年12月31日	$ -

3.所得稅核定情形

本公司營利事業所得稅結算申報已奉稽徵機關核定至民國一〇五年度。

(十八)資本及其他權益

民國一〇七年及一〇六年十二月三十一日，本公司額定股本總額皆為1,500,000千元(皆含員工認股權憑證3,500千股)，每股面額10元，已發行股份均為124,554千股。前述額定股本總額皆為普通股。所有已發行股份之股款均已收取。

本公司民國一〇七年度及一〇六年度流通在外股數調節表如下：

(以千股表達)

	普通股	
	107年度	106年度
1月1日期初餘額	124,554	123,860
可轉換公司債轉換	-	694
12月31日期末餘額	124,554	124,554

1.普通股之發行

本公司民國一〇五年度因可轉換公司債持有人行使轉換權而發行新股1,996千股，以面額發行，總金額為19,956千元，其中1,302千股之相關法定登記程序業已辦理完竣，於民國一〇六年十二月三十一日前因可轉換公司債持有人行使轉換權，但尚未完成變更登記有694千股，於民國一〇六年二月辦理變更登記完竣。

2.資本公積

本公司資本公積明細如下：

	107.12.31	106.12.31
發行股票溢價	$ 432,122	432,122
可轉換公司債轉換溢價	198,890	198,890
實際取得或處分子公司股權與帳面價值差額	334	334
公司債轉換認股權	41,035	41,035
已失效之員工認股權	5,240	5,240
合　計	$ 677,621	677,621

依公司法規定，資本公積需優先填補虧損後，始得按股東原有股份之比例以已實現之資本公積發給新股或現金。前項所稱之已實現資本公積，包括超過票面金額發行股票所得之溢額及受領贈與之所得。依發行人募集與發行有價證券處理準則規定，得撥充資本之資本公積，每年撥充之合計金額，不得超過實收資本額百分之十。

3.保留盈餘及股利政策

依本公司章程規定，年度決算如有盈餘，於完納稅捐，彌補以往年度虧損後，就其餘額提列法定盈餘公積百分之十，但法定公積已達實收資本時得免繼續提存，並依法提列或迴轉特別盈餘公積，如尚有盈餘併同以往年度未分配盈餘由董事會擬定分配議案提請股東會議定之，惟可分配盈餘低於實收股本0.5%，可擬議不分配。

本公司股利發放方式採盈餘轉增資、資本公積轉增資與現金股利三種方式配合，本公司視未來發展及成長階段，健全財務結構及保障股東權益。本公司之股利分配，係配合當年度之盈餘狀況，以股利穩定為原則，為因應目前產業屬成熟階段及公司資本結構，故以發放股票股利及現金股利搭配分發為主，其中現金股利以不低於股票股利及現金股利合計數百分之十為限，惟此項盈餘分派之種類及比率，得視當年度實際獲利及資金狀況經股東會決議調整之。

(1)法定盈餘公積

依公司法規定，公司應就稅後純益提撥百分之十為法定盈餘公積，直至與資本總額相等為止。公司無虧損時，得經股東會決議，以法定盈餘公積發給新股或現金，惟以該項公積超過實收資本額百分之二十五之部分為限。

(2)特別盈餘公積

依金管會民國一〇一年四月六日金管證發字第1010012865號令規定，本公司於分派可分配盈餘時，就當年度發生之帳列其他股東權益減項淨額，自當期損益與前期未分配盈餘補提列特別盈餘公積；屬前期累積之其他股東權益減項金額，則自前期未分配盈餘補提列相同數額之特別盈餘公積不得分派。嗣後其他股東權益減項數額有迴轉時，得就迴轉部份分派盈餘。

又依上段所述函令規定，本公司於分派可分配盈餘時，就當年度發生之帳列其他股東權益減項淨額與上段所提列特別盈餘公積餘額之差額，自當期損益與前期未分配盈餘補提列特別盈餘公積；屬前期累積之其他股東權益減項金額，則自前期未分配盈餘補提列特別盈餘公積不得分派。嗣後其他股東權益減項數額有迴轉時，得就迴轉部份分派盈餘。

(3)盈餘分配

本公司於民國一〇七年六月十五日經股東會決議，通過民國一〇六年度盈餘分配案，依本公司民國一〇六年稅後淨利410,476千元，加計民國一〇六年精算利益305千元，加計期初未分配盈餘80,458千元，依法提列法定盈餘公積41,047千元及特別盈餘公積100,178千元後，可供分配盈餘為350,015千元，並分配股東現金股利286,475千元(每股新台幣2.30元)，並已於民國一〇七年八月發放完畢。

本公司於民國一〇六年六月十四日經股東會決議，通過民國一〇五年度盈餘分配案，依本公司民國一〇五年稅後淨利401,741千元，扣除民國一〇五年精算損失278千元，加計期初未分配盈餘5,646千元，可供分配盈餘為366,935千元，除依法提列法定盈餘公積40,125千元外，並分配股東現金股利286,476千元(每股新台幣2.30元)，並已於民國一〇六年八月發放完畢。

上述相關資訊請至「公開資訊觀測站」查詢。

4.其他權益(稅後淨額)

	國外營運機構財務報表換算之兌換差額
民國107年1月1日	$ (170,064)
換算國外營運機構淨資產所產生之兌換差額	74,610
民國107年12月31日餘額	$ **(95,454)**
民國106年1月1日	$ 55,668
換算國外營運機構淨資產所產生之兌換差額	(225,732)
民國106年12月31日餘額	$ **(170,064)**

(十九)每股盈餘

民國一〇七年度及一〇六年度基本每股盈餘及稀釋每股盈餘之計算如下：

	107年度	106年度
基本每股盈餘		
歸屬於本公司之本期淨利	$ 353,241	410,476
普通股加權平均流通在外股數(千股)	124,554	124,516
基本每股盈餘(單位：新台幣元)	$ 2.84	3.30

	107年度	106年度
稀釋每股盈餘		
歸屬於本公司之本期淨利	$ 353,241	410,476
具稀釋作用之潛在普通股之影響：可轉換公司債利息	13,810	7,250
歸屬於本公司普通股權益持有人之淨利（調整稀釋性潛在普通股影響數）	$ 367,051	417,726
普通股加權平均流通在外股數(千股)	124,554	124,516
具稀釋作用之潛在普通股之影響		
員工股票酬勞之影響(千股)	932	621
可轉換公司債轉換之影響(千股)	11,765	5,880
普通股加權平均流通在外股數（調整稀釋性潛在普通股影響數)(千股)	137,251	131,017
稀釋每股盈餘(單位：新台幣元)	$ 2.67	3.19

(二十)員工及董事、監察人酬勞

依本公司章程，本公司年度如有獲利，應提撥不低於6%之員工酬勞及不高於6%之董監事酬勞。但公司尚有累積虧損時，應先予彌補。前項所稱年度之獲利係指當年度稅前利益扣除分派員工酬勞及董監事酬勞前之利益。本公司員工酬勞發放對象除本公司員工外，亦包括本公司直接或間接持有股份達百分之五十以上從屬公司之員工。

本公司民國一〇七年度及一〇六年度員工酬勞估列金額分別為23,813千元及32,622千元，董事及監察人酬勞估列金額分別為15,812千元及22,021千元，係以本公司各該段期間之稅前淨利扣除員工酬勞及董事及監察人酬勞前之金額乘上本公司章程所定之員工酬勞及董事及監察人酬勞分派成數為估計基礎，並列報為各該年度之營業成本或費用，若次年度實際分派金額與估列數有差異時，則依會計估計變動處理，並將該變動之影響認列為次年度損益。

本公司實際分配民國一〇六年度之員工酬勞及董監酬勞分別為32,005千元及21,400千元，估列數與實際發放數之差異，業已適當調整入帳。

本公司實際分配民國一〇五年度員工酬勞及董監酬勞分別為28,000千元及16,000千元，估列數與實際發放數之差異，業已適當調整入帳。

上述相關資訊可至公開資訊觀測站查詢。

(廿一)客戶合約之收入

1.收入明細

	107年度
商品銷售淨額	$ 1,699,249

本公司民國一〇七年度之銷貨退回及折讓為9,989千元。

2.收入之細分

	107年度
主要地區市場：	
美　國	$ 588,535
中　國	59,281
菲律賓	79,165
台　灣	278,678
奧地利	72,297
英　國	117,168
加拿大	40,402
其他國家	463,723
合　計	$ 1,699,249
主要產品/服務線：	
CABLE(網路線)	$ 1,363,464
POWER CORD(電源線)	140,231
資電產品	140,702
其　他	54,852
合　計	$ 1,699,249
銷售通路：	
直接銷售予客戶之商品	$ 1,600,911
透過經銷商銷售之商品	98,338
合　計	$ 1,699,249

本公司民國一〇六年度之收入金額請詳附註六(廿二)。

3.合約餘額

	107.12.31	107.1.1
合約負債-預收貨款	$ 20,877	17,324

應收票據及帳款之資訊及其減損之揭露請詳附註六(二)。

民國一〇七年一月一日合約負債期初餘額於民國一〇七年度認列為收入之金額為16,029千元。

合約負債之變動主要係源自本公司交付商品予客戶而滿足履約義務之時點與客戶付款時點之差異。

(廿二)營業收入

本公司民國一〇六年度之收入明細如下：

	106年度
商品銷售	$ 1,596,180

本公司民國一〇六年度之銷貨退回及折讓金額為8,498千元。

(廿三)營業外收入及支出

1.其他收入

本公司民國一〇七年度及一〇六年度之其他收入明細如下：

	107年度	106年度
利息收入	$ 4,009	15,735
其他收入	7,077	1,721
合　計	$ 11,086	17,456

2.其他利益及損失

本公司民國一〇七年度及一〇六年度之其他利益及損失明細如下：

	107年度	106年度
外幣兌換淨利益	$ 14,731	15,485
處分不動產、廠房及設備淨損失	(2)	-
什項支出	(6)	(12)
其他利益及損失淨額	$ 14,723	15,473

3.財務成本

本公司民國一〇七年度及一〇六年度之財務成本明細如下：

	107年度	106年度
利息費用		
銀行借款	$ 21,093	19,350
應付短期票券	1,455	770
應付公司債	13,810	7,250
合　計	$ 36,358	27,370

(廿四)其他綜合損益組成部分之重分類調節

本公司民國一〇七年度及一〇六年度之其他綜合損益組成部分之重分類調整明細如下：

	107年度	106年度
國外營運機構財務報表換算之兌換差額		
當年度產生之損失	$ 85,797	288,447
減：包含於兌換損失之重分類數	-	(16,480)
認列於其他綜合損益之淨損失	$ 85,797	271,967

(廿五)金融工具

1.信用風險

(1)信用風險之暴險

金融資產之帳面金額代表最大信用暴險金額。

(2)信用風險集中情況

本公司之客戶集中在網路線及電源線類產品的電子商務平台客戶及零售通路產業客戶，為減低應收帳款信用風險，本公司持續地評估客戶之財務狀況及定期評估應收帳款回收之可能性並提列備抵呆帳，而呆帳損失總在管理人員預期之內。本公司於民國一〇七年度及一〇六年十二月三十一日，應收帳款餘額中分別有68%及62%皆由十家客戶組成，使本公司有信用風險顯著集中之情形。

2.流動性風險

下表為金融負債之合約到期日，包含估計利息但不包含淨額協議之影響。

	帳面金額	合約現金流量	1年以內	1-2年	2-5年	超過5年
107年12月31日						
非衍生金融負債						
短期借款	$ 1,300,000	1,303,306	1,303,306	-	-	-
應付短款票券	249,765	250,000	250,000	-	-	-
應付票據及帳款(含關係人)	185,470	185,470	185,470	-	-	-
其他應付款(含關係人)	10,632	10,632	10,632	-	-	-
應付公司債(含一年內到期)	679,225	700,000	-	700,000	-	-
長期借款(含一年內到期)	449,374	463,134	196,851	205,794	23,166	37,323
合　計	$ 2,874,466	2,912,542	1,946,259	905,794	23,166	37,323
106年12月31日						
非衍生金融負債						
短期借款	$ 1,009,000	1,011,338	1,011,338	-	-	-
應付短期票券	169,846	170,000	170,000	-	-	-
應付票據及帳款(含關係人)	304,525	304,525	304,525	-	-	-
其他應付款(含關係人)	9,021	9,021	9,021	-	-	-
應付公司債(含一年內到期)	665,415	700,000	-	-	700,000	-
長期借款(含一年內到期)	510,955	530,941	129,290	196,022	160,583	45,046
合　計	$ 2,668,762	2,725,825	1,624,174	196,022	860,583	45,046

本公司並不預期到期日分析之現金流量發生時點會顯著提早，或實際金額會有顯著不同。

3.匯率風險

(1)匯率風險之暴險

本公司暴露於重大外幣匯率風險之金融資產及負債如下：

	107.12.31			106.12.31		
	外幣	匯率	台幣	外幣	匯率	台幣
金融資產						
貨幣性項目						
美　金	$ 19,044	30.665	583,984	21,827	29.71	648,480
歐　元	637	35.000	22,295	775	35.37	27,412
非貨幣性項目						
美　金	145,585	30.665	4,464,351	134,941	29.71	4,009,108
歐　元	(635)	35.000	(22,231)	96	35.37	3,405
金融負債						
貨幣性項目						
美　金	5,097	30.665	156,300	8,886	29.71	264,003

(2)敏感性分析

本公司貨幣性項目之匯率風險主要來自於以外幣計價之現金及約當現金、應收帳款及其他應收款、借款、應付帳款及其他應付款等，於換算時產生外幣兌換損益。於民國一〇七年及一〇六年十二月三十一日當新台幣相對於主要外幣若升值，而其他所有因素維持不變之情況下，民國一〇七年度及一〇六年度之稅前淨利將分別減少4,500千元及減少4,119千元。兩期分析係採用相同基礎。

(3)貨幣性項目之兌換損益

由於本公司交易貨幣種類繁多，故採彙整方式揭露貨幣性項目之兌換損益資訊，民國一〇七年度及一〇六年度，外幣兌換淨利益(損失)(含已實現及未實現)分別為14,731千元及15,485千元。

4.利率分析

本公司之金融資產及金融負債利率暴險於本附註之流動性風險管理中說明。

下列敏感度分析係依衍生及非衍生工具於報導日之利率暴險而決定。對於浮動利率負債，其分析方式係假設報導日流通在外之負債金額於整年度皆流通在外。本公司之浮動利率負債皆有簽訂相關之合約，且於付息時亦會依其銀行提供之利息通知單進行核算，且向主要管理階層報告利率時所使用之變動率為利率增加或減少0.25%，此亦代表管理階層對利率之合理可能變動範圍之評估。

於報導日若利率增加0.25%，在所有其他變數維持不變之情況下，本公司民國一〇七年度及一〇六年度之稅前淨利將分別減少4,373千元及3,800千元，主因係本公司之變動利率借款。

5.公允價值資訊

(1)金融工具之種類及公允價值

各種類金融資產及金融負債之帳面金額及公允價值(包括公允價值等級資訊，但非按公允價值衡量金融工具之帳面金額為公允價值之合理近似值者，依規定無須揭露公允價值資訊)列示如下：

	107.12.31				
		公允價值			
	帳面金額	第一級	第二級	第三級	合　計
按攤銷後成本衡量之金融資產					
現金及約當現金	$ 206,243	-	-	-	-
應收票據及應收帳款(含關係人)	432,235	-	-	-	-
其他應收款(含關係人)	142,235	-	-	-	-
存出保證金	2,437	-	-	-	-
合　　計	$ 783,150	-	-	-	-
按攤銷後成本衡量之金融負債					
短期借款	$ 1,300,000	-	-	-	-
應付短期票券	249,765	-	-	-	-
應付票據及帳款(含關係人)	185,470	-	-	-	-
其他應付款(含關係人)	10,632	-	-	-	-
應付公司債(含一年內到期)	679,225	-	-	-	-
長期借款(含一年內到期)	449,374	-	-	-	-
合　　計	$ 2,874,466	-	-	-	-

	106.12.31				
		公允價值			
	帳面金額	第一級	第二級	第三級	合　計
放款及應收款					
現金及約當現金	$ 399,811	-	-	-	-
應收票據及應收帳款(含關係人)	368,484	-	-	-	-
其他應收款(含關係人)	93,883	-	-	-	-
存出保證金	5,041	-	-	-	-
合　　計	$ 867,219	-	-	-	-
按攤銷後成本衡量之金融負債					
短期借款	$ 1,009,000	-	-	-	-
應付短期票券	169,846	-	-	-	-
應付票據及帳款(含關係人)	304,525	-	-	-	-
其他應付款(含關係人)	9,021	-	-	-	-
應付公司債(含一年內到期)	665,415	-	-	-	-
長期借款(含一年內到期)	510,955	-	-	-	-
合　　計	$ 2,668,762	-	-	-	-

(2)非按公允價值衡量金融工具之公允價值評價技術：無。

(3)第一等級與第二等級間之移轉：無。

(4)第三等級之變動明細表：無。

(廿六)財務風險管理

1.概　　要

本公司因金融工具之使用而暴露於下列風險：

(1)信用風險

(2)流動性風險

(3)市場風險

本附註表達本公司上述各項風險之暴險資訊、本公司衡量及管理風險之目標、政策及程序。進一步量化揭露請詳個體財務報告各該附註。

2.風險管理架構

董事會全權負責成立及監督本公司之風險管理架構。董事會係授權各部門控管，主要以營業部門及財會部門控管其銷售及財務方面之風險，以負責發展及控管本公司之風險管理政策，並定期向董事長及執行長呈報其運作，有必須則需向董事會報告。

本公司之風險管理政策之建置係為辨認及分析本公司所面臨之風險，及設定適當風險限額及控制，並監督風險及風險限額之遵循。風險管理政策及系統係定期覆核以反映市場情況及合併公司運作之變化。本公司透過宣導、管理準則及作業程序，以發展有紀律且具建設性之控制環境，使所有員工了解其角色及義務。

3.信用風險

信用風險係本公司因客戶或金融工具之交易對手無法履行合約義務而產生財務損失之風險，主要來自於本公司應收客戶之帳款。

(1)應收帳款

本公司之信用風險暴險主要受每一客戶個別狀況影響。惟管理階層亦考量本公司客戶基礎之統計資料，包括客戶所屬產業及國家之違約風險，因這些因素可能會影響信用風險。財會部會同營業部已建立授信政策，依該政策本公司在給予標準之付款及運送條件及條款前，需針對每一新客戶個別執行其徵信作業及分析其信用評等。本公司之覆核包含客戶自行提供其徵信資料、前一年度及當期之應收款項逾期情形，或由本公司委託法人機構執行，授信額度依個別客戶建立，且須定期覆核。應收帳款之對象涵蓋眾多客戶，分散於不同地理區域。本公司持續針對應收帳款客戶之財務狀況進行評估，必要時亦會購買信用保證保險合約。

本公司設置有備抵損失帳戶以反映對應收帳款已發生損失之估計。備抵帳戶主要組成部分包含了與個別重大暴險相關之特定損失組成部分，及為了相似資產群組之已發生但尚未辨認之損失所建立之組合損失組成部分。組合損失備抵帳戶係根據相似金融資產之歷史付款統計資料決定。

(2)投　　資

銀行存款及其他金融工具之信用風險，係由本公司財務部門衡量並監控。由於本公司之交易對象及履約他方均係信用良好之銀行及具投資等級及以上之金融機構、公司組織及政府機關，無重大之履約疑慮，故無重大之信用風險。

(3)保　　證

本公司政策規定僅能提供財務保證予完全擁有之子公司。截至民國一〇七年及一〇六年十二月三十一日止，本公司為子公司背書保證請詳附註七(三)7.。

4.流動性風險

流動性風險係本公司無法交付現金或其他金融資產以清償金融負債，未能履行相關義務之風險。本公司管理流動性之方法係定期評估本公司之營運資金是否低於基本營運資金，若有，則需提前向銀行融資，而使本公司有足夠之流動資金以支應到期之負債，而不致發生不可接受之損失或使本公司之聲譽遭受到損害之風險。

本公司使用作業基礎成本制以估計其產品及服務之成本，以協助本公司監控現金流量需求及最適之投資現金報酬。一般而言，本公司確保有足夠之現金以支應六十天之預期營運支出需求，包括金融義務之履行，但排除極端情況下無法合理預期的潛在影響，如：自然災害。另外，本公司於民國一〇七年及一〇六年十二月三十一日未使用之長短期借款額度分別共計約629,975千元及754,115千元。

5.市場風險

市場風險係指因市價格變動，如匯率、利率、權益工具價格變動，而影響本公司之收益或所持有金融工具價值之風險。市場風險管理之目標係管控市場風險之暴險程度在可承受範圍內，並將投資報酬最佳化。

(1)匯率風險

本公司暴露於非以功能性貨幣計價之銷售、採購及借款交易所產生之匯率風險。該等交易主要之計價貨幣有新台幣、歐元及美元。

借款利息係以借款本金幣別計價。一般而言，借款幣別係與本公司營運產生之現金流量之幣別相同，主要係新台幣，惟亦有美元。在此情況，本公司並未簽訂衍生工具，因此並未採用避險會計。

有關其他外幣計價之貨幣性資產及負債，當發生短期不平衡時，本公司係藉由以即時匯率買進或賣出外幣，以確保淨暴險保持在可接受之水準。

本公司對子公司之投資並未進行子公司淨資產之匯率風險避險。

(2)利率變動之現金流量風險

本公司從事之長短期借款部分係屬浮動利率之債務，故市場利率變動將使長短期借款之有效利率隨之變動，而使其未來現金流量產生波動。

(廿七)資本管理

董事會之政策係維持健全之資本基礎，以維繫投資人、債權人及市場之信心以及支持未來營運之發展與尋求較高借款水準可產生之較佳報酬率間的平衡。資本包含本公司之股本、資本公積及保留盈餘。董事會控管資本報酬率，同時控管普通股股利水準。

本公司民國一〇七年度及一〇六年度資本報酬率分別為13.82%及17.01%。報導日之負債資本比率如下：

	107.12.31	106.12.31
負債總額	$ 2,976,357	2,760,292
減：現金及約當現金	(206,243)	(399,811)
淨負債	$ **2,770,114**	**2,360,481**
權益總額	$ 2,556,373	2,413,650
減：與現金流量避險相關之權益累積金額	-	-
調整後資本	$ **2,556,373**	**2,413,650**
負債資本比率	**108.36 %**	**97.80 %**

本公司為提高對歐洲及北美洲銷售之市場占有率，於民國一〇五年度舉債收購海外二子公司；又因應中美貿易摩擦及客戶端需求，民國一〇七年底於菲律賓購買土地以新建廠房而增加舉債，使負債資本比率增加，本公司將持續透過未來營運獲利挹注，以期降低負債資本比率。

(廿八)非現金交易之投資及籌資活動

本公司於民國一〇七年度及一〇六年度均無非現金交易之投資活動。另來自籌資活動之負債之調節表如下：

				非現金之變動		
	107.1.1	現金流入	現金流出	匯率變動	利息費用攤銷數	107.12.31
短期借款	$ 1,009,000	2,125,000	(1,834,000)	-	-	1,300,000
應付短期票券	169,846	79,919	-	-	-	249,765
應付公司債	665,415	-	-	-	13,810	679,225
長期借款(含一年內到期部份)	510,955	6,000	(121,581)	-	-	395,374
來自籌資活動之負債總額	$ **2,355,216**	**2,210,919**	**(1,955,581)**	-	**13,810**	**2,624,364**

七、關係人交易

(一)母公司與最終控制者

本公司為合併公司之最終控制者。

(二)關係人名稱及關係

於本個體財務報告之涵蓋期間內與本公司有交易之關係人如下：

關係人名稱	與本公司之關係
BESTLINK NETWARE INC.	本公司之子公司
YFC-BONEAGLE ELECTRIC (B.V.I.) CO., LTD.	本公司之子公司
UNC INVESTMENT & DEVELOPMENT INC.	本公司之子公司
YFC-BONEAGLE HOLDINGS (CAYMANS) CO., LTD.	本公司之子公司
EUROPOWER INTERNATIONAL LIMITED	本公司之子公司
UNIVERSAL NETWORK CORPORATION	本公司之子公司
MAX SYNERGY LIMITED	本公司之子公司
PREMIUM LINE ASIA LTD	本公司之子公司
東莞岳豐電子科技有限公司	本公司之子公司
PRIME WIRE & CABLE, INC.	本公司之子公司
郴州岳豐電子有限公司	本公司之子公司
無錫國豐電子科技有限公司	本公司之子公司
岳豐國際貿易(無錫)有限公司	本公司之子公司
PREMIUM-LINE KSI GMBH	本公司之子公司
MONOPRICE HOLDINGS INC.	本公司之子公司
PREMIUM-LINE SYSTEMS GMBH	本公司之子公司
YFC-BONEAGLE INTERNATIONAL INC. (PHILIPPINES)	本公司之子公司
MONOPRICE, INC.	本公司之子公司
BESZIN CORPORATION INC.	本公司之子公司
全體董事、監察人、總經理及副總經理等	主要管理人員

(三)與關係人間之重大交易事項

1.營業收入

本公司對關係人之重大銷售金額如下：

	107年度	106年度
MONOPRICE, INC.	$ 239,031	212,810
PREMIUM LINE ASIA LTD	134,385	131,034
YFC-BONEAGLE INTERNATIONAL INC. (PHILIPPINES)	78,798	-
PRIME WIRE & CABLE, INC.	30,955	42,916
東莞岳豐電子科技有限公司	3,773	2,043
無錫國豐電子科技有限公司	2,882	11,490
合　計	$ 489,824	400,293

本公司售予各子公司之製成品售價與一般客戶相當，而收款方式為月結60~90天，惟仍視營運狀況有所調整。另，截至民國一〇七年及一〇六年十二月三十一日止，本公司因順流交易售予大陸子公司所產生之未實現毛(損)利分別為(389)千元及(24)千元；另本公司因順流交易售予美國及菲律賓子公司之未實現毛利分別為9,319千元及10,064千元，係認列於採用權益法認列之子公司損益之份額。

2.進貨

本公司向關係人進貨金額如下：

	107年度	106年度
東莞岳豐電子科技有限公司	$ 601,062	534,782
無錫國豐電子科技有限公司	455,464	412,361
合　計	$ 1,056,526	947,143

本公司向各子公司進貨，其進貨價格係以一定成數之毛利計算，付款方式為當月結90天，惟仍視營運狀況有所調整。

本公司直接向子公司購買成品，於民國一〇七年度及一〇六年度之三角貿易進貨價款中包含本公司銷售原物料金額分別為19,038千元及17,678千元，已於編製財務報告時沖銷，不視為進銷貨。

3.應收關係人款項

本公司應收帳款明細如下：

	107.12.31	106.12.31
MONOPRICE, INC.	$ 86,851	66,472
PREMIUM LINE ASIA LTD	12,382	23,873
YFC-BONEAGLE INTERNATIONAL INC. (PHILIPPINES)	70,587	-
PRIME WIRE & CABLE, INC.	5,709	12,484
東莞岳豐電子科技有限公司	3,560	-
無錫國豐電子科技有限公司	1,849	8,215
合　　計	$ 180,938	111,044

本公司其他應收款項明細如下：

	107.12.31	106.12.31
PREMIUM LINE ASIA LTD	$ 2,596	855
PREMIUM-LINE SYSTEMS GMBH	158	-
EUROPOWER INTERNATIONAL LIMITED	117	-
合　　計	$ 2,871	855

其他應收款係代墊子公司之費用款及貨款。

4.應付關係人款項

本公司應付帳款明細如下：

	107.12.31	106.12.31
無錫國豐電子科技有限公司	$ 108,369	53,853
東莞岳豐電子科技有限公司	40,811	209,538
EUROPOWER INTERNATIONAL LIMITED	38	-
合　　計	$ 149,218	263,391

本公司其他應付款項明細如下：

	107.12.31	106.12.31
EUROPOWER INTERNATIONAL LIMITED	$ 18	-

其他應付款係子公司代墊之費用。

5.對關係人資金貸與情形

本公司對關係人之資金貸與金額如下：

	107.12.31	106.12.31
無錫國豐電子科技有限公司	$ 88,940	90,800
YFC-BONEAGLE INTERNATIONAL INC. (PHILIPPINES)	27,665	-
PREMIUM-LINE KSI GMBH	22,750	-
合　計	$ 139,355	90,800

本公司資金貸與關係人係依撥款當年度本公司向金融機構借款之平均利率計息，且均無取得擔保品，經評估後無須提列減損損失。另本公司對菲律賓子公司之應收帳款因逾期181天而轉列資金融通款。

6.背書保證

(1)本公司與各子公司共同向銀行融資(含為各子公司提供背書保證金額)事項如下：

	107年度		
	董事會決議最高保證額度	期末餘額	擔保品
EUROPOWER INTERNATIONAL LIMITED	$ 1,160,075	1,042,610	本公司本票
無錫國豐電子科技有限公司	1,165,270	981,280	本公司本票
	$ 2,325,345	2,023,890	

	106年度		
	董事會決議最高保證額度	期末餘額	擔保品
EUROPOWER INTERNATIONAL LIMITED	$ 1,754,347	1,090,720	本公司本票
無錫國豐電子科技有限公司	887,315	887,315	本公司本票
	$ 2,641,662	1,978,035	

(2)各關係人為本公司向銀行融資提供之背書保證額度如下：

	107.12.31	106.12.31
EUROPOWER INTERNATIONAL LIMITED	$ 300,000	300,000

7.其　他

帳列項目	關係人類別	107年度	106年度
利息收入	MONOPRICE, INC.	$ -	14,452
利息收入	無錫國豐電子科技有限公司	995	538
合　計		$ 995	14,990

(四)主要管理人員交易

主要管理階層人員報酬包括：

	107年度	106年度
短期員工福利	$ 35,271	39,505
退職後福利	316	422
合　　計	$ 35,587	39,927

本公司民國一〇七年度及一〇六年度均承租汽車三輛，供主要管理人員使用，租金費用分別為2,266千元及2,682千元。

八、質押之資產

本公司提供質押擔保之資產帳面價值明細如下：

資產名稱	質押擔保標的	107.12.31	106.12.31
不動產、廠房及設備	長期借款	$ 126,201	129,736
存出保證金	海關保證金等	322	318
合　　計		$ 126,523	130,054

九、重大或有負債及未認列之合約承諾

(一)本公司與供應商簽訂購銅合約，若提前付款得自付款隔日至交貨次月底止，得依年息2%計算息差;另約定之交易條件購進一定數量之商品，如本公司違反相關規定，則依延遲付款金額計息，合約明細如下：

供應商	合約履行期間	計價方式	合約標的	違約條款
甲	107.01~107.12	係按前月倫敦金屬交易所月平均美金價加計美元98元乘上台灣銀行即期賣出匯率，每噸額外計收6,000元/噸之加工費。	購進約600~1,080公噸之銅線	遞遲付款金額10%/年支付違約金
己	107.01~107.12	係按前月倫敦金屬交易所月平均美金價加計美元98元乘上台灣銀行即期賣出匯率，每噸額外計收6,000元/噸之加工費。	購進約360~600公噸之銅線	1.違約部份貨款30% 2.延遲付款金額1%/天支付違約金

(二)本公司未認列之合約承諾如下：

	107.12.31	106.12.31
取得不動產	$ 60,746	-
取得各項設備	516	-
合　　計	$ 61,262	-

(三)重大或有負債：無。

十、重大之災害損失：無。

十一、重大之期後事項

本公司為因應中美貿易摩擦、未來發展及實際經營需要，經民國一〇八年三月六日經董事會決議通過如下：

(一)擬依取得或處分資產處理程序辦理，於桃園市大園區購置土地，面積約為248.71坪，購置價金約為132,191千元，再授權董事長於決議額度內全權處理。

(二)擬於菲律賓分別設立YFC INVESTMENT AND DEVELOPMENT CORPORATION及YFC-BONEAGLE ELECTRONIC TECHNOLOGY PHILS CORPORATION二子公司，業務性質分別為持有建廠使用之土地及生產製造，預計投資金額分別為8,425千元(菲律賓披索16,500千元)及6,133千元(美金200千元)。

十二、其　　他

員工福利、折舊、折耗及攤銷費用功能別彙總如下：

功能別 性質別	107年度			106年度		
	屬於營業成本者	屬於營業費用者	合計	屬於營業成本者	屬於營業費用者	合計
員工福利費用						
薪資費用(含員工酬勞)	23,801	63,233	87,034	25,638	73,567	99,205
勞健保費用	2,436	4,278	6,714	2,473	4,217	6,690
退休金費用	731	2,295	3,026	760	2,217	2,977
董事酬金	-	11,906	11,906	-	18,000	18,000
其他員工福利費用	1,459	1,122	2,581	1,475	1,063	2,538
折舊費用	12,843	2,396	15,239	13,147	2,441	15,588
攤銷費用	240	2,064	2,304	225	771	996

本公司民國一〇七年底及一〇六年底員工人數分別為98人及102人，其中未兼任員工之董事人數均為4人。

十三、附註揭露事項

(一)重大交易事項相關資訊

民國一〇七年度依證券發行人財務報告編製準則之規定，應再揭露之重大交易事項相關訊如下：

1.資金貸與他人：

單位：新台幣千元

編號(註1)	貸出資金之公司	貸與對象	往來科目	是否為關係人	本期最高金額	期末餘額	實際動支金額	利率區間	資金貸與性質(註2)	業務往來金額	有短期融通資金必要之原因	提列備抵損失金額	擔保品 名稱	擔保品 價值	對個別對象資金貸與限額(註3)	資金貸與總限額(註3)
0	本公司	無錫匯豐電子科技有限公司	其他應收款	是	182,720 (人民幣40,000千元)	88,940 (人民幣20,000千元)	88,940	1.15%	1	455,464	營運週轉	-	-	-	455,464	1,022,549

岳豐科技股份有限公司個體財務報告附註(續)

編號(註1)	貸出資金之公司	貸與對象	往來科目	是否為關係人	本期最高金額	期末餘額	實際動支金額	利率區間	資金貸與性質(註2)	業務往來金額	有短期融通資金必要之原因	提列備抵損失金額	擔保品 名稱	擔保品 價值	對個別對象資金貸與限額(註3)	資金貸與總限額(註3)
0	本公司	YFC-BONEAGLE INTERNATIONAL, INC.	其他應收款	是	54,920 (美金1,791千元)	54,920 (美金1,791千元)	27,665	1.15%	2	-	營運週轉	-	-	-	639,093	1,022,549
0	本公司	PREMIUM-LINE KSH GMBH	其他應收款	是	36,635 (歐元1,050千元)	33,250 (歐元950千元)	22,750	1.7%	2	-	營運週轉	-	-	-	639,093	1,022,549
0	本公司	MONOPRICE, INC.	其他應收款	是	247,240 (美金8,000千元)	-	-	3%	2	-	營運週轉	-	-	-	639,093	1,022,549
1	PRIME WIRE & CABLES INC.	MONOPRICE, INC.	其他應收款	是	139,073 (美金4,500千元)	137,993 (美金4,500千元)	-	3%	2	-	營運週轉	-	-	-	853,842	853,842

註1：編號欄之填寫方法如下：

1.公司填0。

2.被投資公司按公司別由阿拉伯數字1開始依序編號。

註2：資金貸與性質之填寫方法如下：

1.有業務往來者請填1。

2.有短期融通資金之必要者請填2。

註3：本公司資金貸與總額以不超過本公司淨值之百分之四十為限，對單一對象資金貸與之限額以不超過本公司淨值之百分之二十五為限。子公司資金貸與總額以不超過該子公司淨值為限，對單一對象資金貸與之限額以不超過該子公司淨值為限。如因業務關係從事資金貸與者，則不得超過最近一年度與本公司交易之總額(雙方間進貨及銷貨金額孰高者)。

2.為他人背書保證：

單位：新台幣千元

編號	背書保證者公司名稱(註1)	被背書保證對象 公司名稱	被背書保證對象 關係(註2)	對單一企業背書保證限額	本期最高背書保證餘額	期末背書保證餘額	實際動支金額	以財產擔保之背書保證金額	累計背書保證金額佔最近期財務報表淨值之比率(註3)	背書保證總額限額(註4)	屬母公司對子公司背書保證	屬子公司對母公司背書保證	屬對大陸地區背書保證
0	本公司	EUROPOWER INTERNATIONAL LIMITED	1, 2	2,556,373	1,160,075	1,042,610	-	-	40.78 %	5,112,746	Y	N	N
0	本公司	岳豐電子科技有限公司	1, 2	2,556,373	1,165,270	981,280	424,314	-	38.39 %	5,112,746	Y	N	Y
1	EUROPOWER INTERNATIONAL LIMITED	本公司	1, 4	1,518,377	300,000	300,000	16,667	-	11.74 %	3,036,754	N	Y	N
1	EUROPOWER INTERNATIONAL LIMITED	MONOPRICE, INC.	1, 3	1,518,377	618,100	613,300	337,315	-	23.99 %	3,036,754	N	N	N
2	PRIME WIRE & CABLE, INC.	BESTLINK NETWARE INC.	1, 3	853,842	30,905	15,333	15,333	-	0.60 %	1,707,684	N	N	N
2	PRIME WIRE & CABLE, INC.	UNC INVESTMENT & DEVELOPMENT, INC	1, 3	853,842	490,102	469,596	459,662	-	18.37 %	1,707,684	N	N	N

註1：編號欄之填寫方法如下：

1.公司填0

2.被投資公司按公司別由阿拉伯數字1開始依序編號。

註2：背書保證者與被背書保證對象之關係有下列7種，標示種類即可：

1.有業務往來之公司。

2.公司直接及間接持有表決權之股份超過百分之五十之公司。

3.直接及間接對公司持有表決權之股份超過百分之五十之公司。

4.公司直接及間接持有表決權股份達百分之九十以上之公司間。

5.基於承攬工程需要之同業間或共同起造人間依合約規定互保之公司。

6.因共同投資關係由全體出資股東依其持股比率對其背書保證之公司。

7.同業間依消費者保護法規範從事預售屋銷售合約之履約保證連帶擔保。

註3：本公司對單一企業背書保證限額以不超過公司最近期財務報表淨值之百分之二十為限，惟對海外單一聯屬公司則以不超過淨值為限，本公司及子公司對外背書保證之總額不得超過當期淨值百分之二百，另本公司及子公司對單一企業背書保證額度以不超過當期淨值百分之二十為限；本公司及子公司整體得為背書保證之總額達本公司當期淨值百分之五十以上者，並應於股東會議說明其必要性及合理性。子公司對海外單一聯屬公司背書保證最高限額為財務報表淨值百分之百。如因業務關係從事背書保證者則不得超過最近一年度與本公司交易之總額(雙方間進貨或銷貨金額孰高者)。淨值以最近期經會計師查核簽證或核閱之財務報表所載為準。

註4：係由本公司董事會決議通過對被投資公司背書保證之最高保證額度。

3.期末持有有價證券情形(不包含投資子公司、關聯企業及合資權益部分)：

單位：新台幣千元

持有之公司	有價證券種類及名稱	與有價證券發行人之關係	帳列科目	期末				備註
				股數	帳面金額	持股比率	公允價值	
YFC-BONEAGLE ELECTRIC (B.V.I.) CO., LTD.	股票 TAIPIN CIRCULATING ENTERPRISE CO., LTD	本公司持有約15.81%股權之被投資公司	透過其他綜合損益按公允價值衡量之金融資產－非流動	-	-	15.81 %	-	註

註：該項投資已於民國一〇四年底全數提列減損損失並於民國一〇五年間辦理停業，截至民國一〇七年十二月三十一日止，該公司尚未辦理註銷。

4.累積買進或賣出同一有價證券之金額達新台幣三億元或實收資本額百分之二十以上：無。

5.取得不動產之金額達新台幣三億元或實收資本額百分之二十以上：無。

6.處分不動產之金額達新台幣三億元或實收資本額百分之二十以上：無。

7.與關係人進、銷貨之金額達新台幣一億元或實收資本額百分之二十以上者：

單位：新台幣千元

進(銷)貨之公司	交易對象名稱	關係	交易情形				交易條件與一般交易不同之情形及原因		應收(付)票據、帳款		備註
			進(銷)貨	金額(註1)	佔總進(銷)貨之比率	授信期間	單價	授信期間	餘額(註2)	佔總應收(付)票據、帳款之比率	
本公司	東莞岳豐電子科技有限公司	母子公司間	進貨	601,062 (美金19,964千元)	42 %	按月結90天付款	-	-	(40,811) (美金1,331千元)	(22) %	
本公司	無錫聯豐電子科技有限公司	母子公司間	進貨	455,464 (美金15,116千元)	32 %	按月結90天付款	-	-	(108,269) (美金3,534千元)	(58) %	
本公司	MONOPRICE, INC.	母子公司間	(銷貨)	(239,031) (美金7,953千元)	(14) %	按月結60天收款	-	-	86,851 (美金2,832千元)	20 %	
EUROPOWER INTERNATIONAL LIMITED	無錫聯豐電子科技有限公司	子公司間	進貨	1,231,828 (美金40,926千元)	39 %	按月結90天付款	-	-	(299,556) (美金9,769千元)	(99) %	
EUROPOWER INTERNATIONAL LIMITED	東莞岳豐電子科技有限公司	子公司間	進貨	1,126,602 (美金37,430千元)	36 %	按月結90天付款	-	-	2,973 (美金97千元)	(1) %	
EUROPOWER INTERNATIONAL LIMITED	PRIME WIRE & CABLE, INC.	子公司間	(銷貨)	(852,975) (美金28,339千元)	(25) %	按月結90天收款	-	-	332,510 (美金10,843千元)	24 %	
EUROPOWER INTERNATIONAL LIMITED	BESTLINK NETWARE INC.	子公司間	(銷貨)	(186,640) (美金6,201千元)	(5) %	按月結90天收款	-	-	103,684 (美金3,381千元)	8 %	

註1：人民幣交易以母公司帳上彙總台幣數列示，另美金交易以平均匯率美金：新台幣＝1:30.10予以換算。

註2：資產類匯率係以美金：新台幣＝1:30.66予以換算。

8.應收關係人款項達新台幣一億元或實收資本額百分之二十以上：

帳列應收款項之公司	交易對象名稱	關係	應收關係人款項餘額	週轉率	逾期應收關係人款項		應收關係人款項期後收回金額	提列備抵呆帳金額
					金額	處理方式		
EUROPOWER INTERNATIONAL LIMITED	PRIME WIRE & CABLE, INC.	子公司間	應收帳款：332,510	2.54 %	-	-	175,147	-
EUROPOWER INTERNATIONAL LIMITED	BESTLINK NETWARE INC.	子公司間	應收帳款：103,684	1.23 %	-	-	36,944	-
無錫國豐電子科技有限公司	EUROPOWER INTERNATIONAL LIMITED	子公司間	應收帳款：299,556	3.20 %	-	-	262,744	-
無錫國豐電子科技有限公司	本公司	子公司間	應收帳款：108,369	5.62 %	-	-	46,220	-

註1：應收關係人款項期後數回截止日為民國一〇八年三月十五日。

註2：人民幣交易以母公司帳上彙總台幣數列示，另美金交易以平均匯率美金：新台幣＝1：30.10予以換算。

註3：資產類匯率係以美金：新台幣＝1：30.66予以換算。

9.從事衍生工具交易：無。

(二)轉投資事業相關資訊：

民國一〇七年度轉投資事業資訊如下(不包含大陸被投資公司)：

投資公司名稱	被投資公司名稱	所在地區	主要營業項目	原始投資金額		期末持有			被投資公司本期(損)益	本期認列之投資(損)益	備註
				本期期末	上期期末	股數	比率	帳面金額			
本公司	YFC-BONEAGLE ELECTRIC (B.V.I.) CO., LTD.	英屬維京群島	為轉投資大陸及美國所設立之控股公司	1,772,052 (美金54,103千元)	1,766,212 (美金53,903千元)	53,906	100.00 %	3,303,731	304,801	289,974	該子公司當期損益與本公司認列數之差異係為與美國及非關實子公司順流交易未實現利益9,310千元及側流交易未實現利益5,508千元
〃	BESTLINK NETWARE INC.	美國	經營貿易業務	31,393 (美金1,000千元)	31,393 (美金1,000千元)	1,000	100.00 %	5,492	(24,410)	(24,410)	
〃	UNC INVESTMENT & DEVELOPMENT, INC.	美國	經營不動產投資業務	1,496 (美金50千元)	1,496 (美金50千元)	50	100.00 %	16,008	14,733	14,733	
〃	PREMIUM-LINE KSI GMBH	奧地利	經營貿易業務	28,193 (歐元600千元)	28,193 (歐元600千元)	-	100.00 %	(22,231)	(22,671)	(22,671)	
〃	MONOPRICE HOLDINGS, INC	美國	為轉投資美國所設立之投資公司	1,031,853 (美金32,507千元)	1,031,853 (美金32,507千元)	100	100.00 %	1,138,420	79,233	79,233	
〃	PREMIUM-LINE SYSTEMS GMBH	德國	經營貿易業務	1,077 (歐元30千元)	-	-	100.00 %	700	(354)	(354)	
YFC-BONEAGLE ELECTRIC (B.V.I.) CO., LTD.	YFC-BONEAGLE HOLDINGS (CAYMANS) CO., LTD.	開曼群島	為轉投資大陸及美國所設立之控股公司	752,008 (美金22,807千元)	752,008 (美金22,807千元)	22,807	100.00 %	1,227,394	97,925	97,925	
〃	EUROPOWER INTERNATIONAL LIMITED	英屬維京群島	經營貿易業務	161,778 (美金4,890千元)	161,778 (美金4,890千元)	4,890	100.00 %	1,518,377	199,107	199,107	
〃	UNIVERSAL NETWORK CORPORATION	薩摩亞	為轉投資大陸所設立之控股公司	646,459 (美金20,000千元)	646,459 (美金20,000千元)	20,000	100.00 %	560,055	6,278	6,278	
〃	MAX SYNERGY LIMITED	薩摩亞	為轉投資大陸所設立之控股公司	23,392 (美金720千元)	23,392 (美金720千元)	720	80.00 %	17,291	1,866	1,493	
〃	PREMIUM LINE ASIA LTD.	薩摩亞	經營貿易業務	1,472 (美金50千元)	1,472 (美金50千元)	50	100.00 %	562	(191)	(191)	
〃	YFC-BONEAGLE INTERNATIONAL, INC	菲律賓	經營貿易業務	5,840 (美金200千元)	-	220	100.00 %	(998)	(379)	(379)	
〃	BESZIN COPORATION INC.	英屬維京群島	經營貿易業務	-	-	-	100.00 %	6,766	6,641	6,641	註

投資公司名稱	被投資公司名稱	所在地區	主要營業項目	原始投資金額 本期期末	原始投資金額 上期期末	期末持有 股數	期末持有 比率	期末持有 帳面金額	被投資公司本期(損)益	本期認列之投資(損)益	備註
YFC-BONEAGLE HOLDINGS (CAYMANS) CO., LTD.	PRIME WIRE & CABLE, INC.	美國	電源線及電源線組、網路綜合佈線系統之銷售	511,700 (美金15,500千元)	511,700 (美金15,500千元)	15,500	100.00 %	853,842	113,190	113,190	
MONOPRICE HOLDINGS, INC	MONOPRICE, INC.	美國	經營貿易業務	1,031,853 (美金32,507千元)	1,031,853 (美金32,507千元)	500	100.00 %	1,138,420	79,233	792,323	

註：係民國一〇七年十二月間自本公司經B.V.I轉投資成立，資金尚未到位。

(三)大陸投資資訊：

1.轉投資大陸地區之事業相關資訊：

大陸被投資公司名稱	主要營業項目	實收資本額	投資方式(註1)	本期期初自台灣匯出累積投資金額	本期匯出或收回投資金額 匯出	本期匯出或收回投資金額 收回	本期期末自台灣匯出累積投資金額(註3)	被投資公司本期損益	本公司直接或間接投資之持股比例	本期認列投資損益(註2)	期末投資帳面金額	截至本期止已匯回投資收益
東莞岳豐電子科技有限公司	各類電線、電纜、電線接頭、插座之生產及銷售	241,998 (美金7,387千元)	(二)	240,494 (美金7,007千元)	-	-	240,494 (美金7,007千元)	(15,346)	100.00 %	(15,346) (一)	337,156	-
無錫國豐電子科技有限公司	高速寬頻區域網訊網等之生產及銷售	646,459 (美金20,000千元)	(二)	646,459 (美金20,000千元)	-	-	646,459 (美金20,000千元)	9,375	100.00 %	9,375 (一)	556,223	-
勝利岳豐電子有限公司	加工和銷售網路通訊產品、網路線等	9,593 (美金300千元)	(二)	9,593 (美金300千元)	-	-	9,593 (美金300千元)	(1,008)	100.00 %	(1,008) (一)	4,670	-
岳豐國際貿易(無錫)有限公司	電子計算機軟硬件、網路設備及電子產品等	31,032 (美金1,000千元)	(二)	23,381 (美金753千元)	-	-	23,381 (美金753千元)	1,929	75.60 %	1,458 (一)	21,613	-
大參謀新貿有限公司	重販業	900,877 (港幣234,228千元)	(二)	167,022 (港幣42,000千元)	-	-	167,022 (港幣42,000千元)	-	15.81 %	- (二)	(註6)	-

2.轉投資大陸地區限額：

本期期末累計自台灣匯出赴大陸地區投資金額(註3)	經濟部投審會核准投資金額(註3及4)	依經濟部投審會規定赴大陸地區投資限額(註5)
1,084,829 (美金33,643千元)	1,101,189 (美金34,022千元)	-

註1：投資方式區分為下列三種：

(一)直接投資大陸公司。

(二)透過第三地區投資設立公司再投資大陸公司。

(三)其他方式。

註2：本期認列投資損益欄中：

(一)經台灣母公司簽證會計師查核之財務報告。

(二)係投資以公允價值認列之金融資產，無認列相關投資損益。

註3：係以截至本期止台灣實際匯至大陸地區之彙總金額列示。

註4：該核准投資金額不含大陸被投資公司東莞岳豐盈餘再投資金額計美金379千元。

註5：大陸投資限額為淨值之百分之六十予以計算，本公司於民國一〇六年五月十二日已取得經濟部工業局核發符合營運總部營運範圍證明文件，故投資金額不受限，有效期間為民國一〇六年五月十日至民國一〇九年五月九日。

註6：相關說明請詳附註十三(一)3。

3.重大交易事項：

本公司民國一〇七年度與大陸被投資公司直接或間接之重大交易事項(於編製合併財務報告時業已沖銷)，請詳「重大交易事項相關資訊」之說明。

十四、部門資訊

請詳民國一〇七年度合併財務報告。

岳豐科技股份有限公司

現金及約當現金明細表

民國一〇七年十二月三十一日　　單位：新台幣千元

項　　目	摘　　要	金　額
零用金		$ 120
銀行存款	支票存款	563
	活期存款	185,628
	定期存款	19,932
	小　計	206,123
	合　計	$ 206,243

註：外幣存款係依107.12.28台灣銀行牌告即期平均匯率換算。

美　元：台幣＝1:30.665

歐　元：台幣＝1:35.000

港　幣：台幣＝1:3.915

人民幣：台幣＝1:4.468

應收票據明細表

客戶名稱	摘　　要	金　額
寬普數位科技有限公司	銷　貨	$ 2,551
越祥光電科技股份有限公司	〃	2,099
東盟綠創科技股份有限公司	〃	1,736
麥迅沃克有限公司	〃	811
其他(小於本科目額5%)	〃	454
淨　額		$ 7,651

岳豐科技股份有限公司

應收帳款(含關係人)明細表

民國一〇七年十二月三十一日　　單位：新台幣千元

客戶名稱	摘要	金額
MONOPRICE, INC.	銷貨	$ 86,851
YFC-BONEAGLE INTERNATIONAL INC.	〃	70,587
STARTECH. COM LTD.	〃	47,739
其他(小於本科目額5%)	〃	219,543
小計		424,720
減：備抵壞帳		(136)
合計		$ 424,584

存貨明細表

項目	金額 成本	金額 淨變現價值
商品存貨	$ 815	889
製成品	12,863	12,656
在製品	23,144	23,137
原料	20,309	20,291
物料	278	278
小計	57,409	$ 57,251
減：備抵存貨跌價及呆滯損失	(3,593)	
合計	$ 53,816	

岳豐科技股份有限公司

採用權益法之投資變動明細表

民國一〇七年一月一日至十二月三十一日　　單位：千股/新台幣千元

名稱	期初餘額		本期增加(註2)		本期減少		本期重分類	順流交易未實現毛損（利）	採權益法認列之投資(損)益金額	外幣換算調整數	期末餘額			市價或股權淨值(註3)		提供擔保或質押情形
	股數	金額	股數	金額	股數	金額					股數	持股比例	金額	單價(註4)	總價	
YFC-BONEAGLE ELECTRIC (B.V.I.) CO., LTD.	53,906	$ 2,954,102	-	5,840	-	-	-	388	289,974	53,427	53,906	100 %	3,303,731	61.29	3,303,731	無
BESTLINK NETWARE INTERNATIONAL CORPORATION	1,000	29,415	-	-	-	-	-	-	(24,410)	487	1,000	100 %	5,492	5.49	5,492	無
UNC INVESTMENT & DEVELOPMENT	50	967	-	-	-	-	-	-	14,733	308	50	100 %	16,008	320.16	16,008	無
PREMIUM-LINE KSI GMBH	-	3,405	-	-	-	-	-	-	(22,671)	(2,965)	-	100 %	(22,231)	-	(22,231)	無
MONOPRICE HOLDINGS, INC.	100	1,024,624	-	-	-	-	-	-	79,233	34,563	100	100 %	1,138,420	11,384.20	1,138,420	無
PREMIUM-LINE SYSTEMS GMBH	-	-	-	1,077	-	-	-	-	(354)	(23)	-	100 %	700	-	700	無
小　計		4,012,513		6,917		-	-	388	336,505	85,797			4,442,120		4,442,120	
轉列採權益法之投資貸餘		-		-		-	22,231	-	-	-			22,231			
合　計		$ 4,012,513		6,917		-	22,231	388	336,505	85,797			4,464,351			

註1：係包含本公司順流交易售予大陸子公司之未實現銷貨毛損，本期發生未實現淨損失為388千元。

註2：係本期新設立子公司之投資款。

註3：本公司採用權益法之投資均屬未上市(櫃)公司，因其未於公開市場交易，致實務上無法估計公允價值，係以淨值列示。

註4：PREMIUM-LINE KSI GMBH及PREMIUM-LINE-SYSTEMS GMBH因註冊所在地可不發行股票，故不予揭露每股淨值。

岳豐科技股份有限公司

短期借款明細表

民國一〇七年十二月三十一日　　單位：新台幣千元

債權人	說　明	期末餘額	契約期限	利率區間	融資額度	抵押或擔保
土地銀行	信用借款	$ 70,000	107.12.17~108.02.15	(註)	70,000	無
玉山銀行	信用借款	50,000	107.12.05~108.01.04	(註)	50,000	無
元大商業銀行	信用借款	100,000	107.12.18~108.02.16	(註)	100,000	無
富邦銀行	信用借款	230,000	107.11.02~108.05.24	(註)	429,310	無
日盛國際商業銀行	信用借款	70,000	107.11.23~108.02.23	(註)	100,000	無
華南銀行	信用借款	20,000	107.12.07~108.03.07	(註)	40,000	無
安泰銀行	信用借款	60,000	107.10.24~108.01.22	(註)	100,000	無
台灣銀行	信用借款	100,000	107.10.16~108.01.14	(註)	100,000	無
新光銀行	信用借款	70,000	107.12.11~108.03.11	(註)	70,000	無
凱基銀行	信用借款	280,000	107.11.06~108.01.30	(註)	300,000	無
兆豐銀行	信用借款	20,000	107.12.07~108.06.05	(註)	60,000	無
輸出入銀行	信用借款	150,000	107.04.30~108.04.30	(註)	150,000	無
第一銀行	信用借款	80,000	107.11.27~108.01.25	(註)	80,000	無
合　　計		$ 1,300,000			1,649,310	

註：借款利率區間為0.91%~1.76%，尚有銀行提供融資未使用額度共計629,975千元(包含長期借款及應付短期票券)。

岳豐科技股份有限公司

應付短期票券明細表

民國一〇七年十二月三十一日　　單位：新台幣千元

項目	保證或承兌機構	契約期限	利率區間	金額 發行金額	金額 未攤銷應付商業本票折價	金額 帳面金額	備註
商業本票	中華票券	107.12.07~108.02.25	(註)	$ 50,000	19	49,981	無
商業本票	兆豐票券	107.12.06~108.01.24	(註)	80,000	86	79,914	無
商業本票	國際票券	107.12.21~108.02.19	(註)	70,000	74	69,926	無
商業本票	台灣票券	107.12.26~108.02.25	(註)	50,000	56	49,944	無
				$ 250,000	235	249,765	

註：借款利率區間為1.11%~1.17%。

應付票據及帳款(含關係人)明細表

客戶名稱	摘要	金額
東莞岳豐電子科技有限公司	進貨	$ 40,811
無錫國豐電子科技有限公司	〃	108,369
其他(小於本科目額5%)		36,290
合計		$ 185,470

岳豐科技股份有限公司

長期借款明細表

民國一〇七年十二月三十一日　　單位：新台幣千元

債權人	摘要	借款金額	契約期限	利率	抵押或擔保
中小企業銀行	信用借款	$ 36,666	104.10.01~109.10.01，按月付息且分60期還本	註	無
華南銀行	信用借款	60,000	107.08.06~109.08.06，按月付息且可隨時償還	〃	〃
永豐銀行	信用借款	16,667	105.11.10~108.11.10，按季付息且分12期還本	〃	〃
上海商業銀行	信用借款	50,000	105.12.08~108.10.15，按季付息且分8期還本	〃	〃
新光銀行	信用借款	17,423	103.10.21~108.10.21，按月付息且分60期還本	〃	〃
王道銀行	信用借款	200,000	106.08.03~109.08.03，按季付息且分5期還本	〃	〃
小　計		380,756			
新光銀行	抵押借款	68,618	102.10.02~117.09.02，按月付息且分180期還本	1.70 %	土地、房屋及建築物
合　計		449,374			
減：一年內到期部分		(190,229)			
一年以上到期部份		$ 259,145			

註：借款利率區間為1.70%~1.92%。

岳豐科技股份有限公司

營業收入明細表

民國一〇七年一月一日至十二月三十一日　　單位：新台幣千元

項　　目	數　　量	金額(總額)
區域網路線		
–LAN CABLE	91,714,254m	$ 600,053
–PATCH CORD	30,824,237pcs	771,700
POWER CORD	2,669,094pcs	140,945
資電產品	6,799,384pcs	141,506
其他(小於本科目淨額5%)	(註)	55,034
合　　計		1,709,238
減：銷貨退回及折讓		(9,989)
營業收入淨額		**$ 1,699,249**

註：其他項目因數量單位不同，故未予列示。

岳豐科技股份有限公司

營業成本明細表

民國一〇七年一月一日至十二月三十一日　　單位：新台幣千元

項目	金額 小計	金額 合計
自製產品銷貨成本		
期初原料	$ 22,921	
本期進料淨額	350,111	
期末原料	(20,309)	
減：原料領用	(1,775)	
本期耗用原料		350,948
期初物料	176	
本期進料淨額	13,485	
期末物料	(278)	
減：物料領用	(31)	
本期耗用物料		13,352
直接人工		16,256
製造費用		52,283
製造成本		432,839
加：期初在製品		18,981
外購半成品		674
減：期末在製品		(23,144)
在製品領用		(931)
製成品成本		428,419
加：期初製成品		9,252
外購製成品		73,511
其他		(289)
減：期末製成品		(12,863)
製成品領用		(78)
其他		-
自製產品銷貨成本		497,952
買賣業銷貨成本		
期初外購商品存貨	2,848	
本期外購商品存貨	990,568	
期末外購商品存貨	(815)	
買賣業銷貨成本		992,601
營業成本合計		$ 1,490,553

岳豐科技股份有限公司

製造費用明細表

民國一〇七年一月一日至十二月三十一日　　單位：新台幣千元

項　　目	金　額
薪資費用	$ 9,905
折　舊	12,843
各項攤提	240
保 險 費	1,328
修 繕 費	2,931
水 電 費	8,225
進出口費用	1,105
稅　捐	37
運　費	1,365
加 工 費	4,753
退 休 金	452
伙 食 費	325
消 耗 費	4,536
其他費用	4,238
合　計	$ 52,283

岳豐科技股份有限公司

營業費用明細表

民國一〇七年一月一日至十二月三十一日　　單位：新台幣千元

項　　目	推銷費用	管理費用	研發費用	合　計
薪資支出	$ 13,800	46,028	3,405	63,233
董監酬勞	-	15,875	-	15,875
認 證 費	167	11,351	-	11,518
旅　　費	4,017	1,730	440	6,187
保 險 費	2,235	3,608	300	6,143
運　　費	3,059	134	41	3,234
郵 電 費	278	2,384	33	2,695
各項攤提	284	1,780	-	2,064
廣 告 費	1,456	1,879	-	3,335
折　　舊	371	906	1,119	2,396
研 究 費	-	-	2,572	2,572
退 休 金	798	1,358	139	2,295
交 際 費	1,150	2,022	-	3,172
勞 務 費	18	13,723	-	13,741
佣金支出	241	-	-	241
租金支出	-	2,266	-	2,266
股 務 費	-	2,926	-	2,926
其他費用	13,245	14,244	804	28,293
小　　計	$ 41,119	122,214	8,853	172,186
預期信用減損利益				(1,586)
合　　計				$ 170,600

「不動產、廠房及設備變動明細表」相關資訊請參閱附註六(七)。

「無形資產變動明細表」相關資訊請參閱附註六(八)。

「其他流動資產及其他非流動資產明細表」相關資訊請參閱附註六(九)。

「其他應付款及其他流動負債明細表」相關資訊請參閱附註六(十四)。

「遞延所得稅資產及負債變動明細表」相關資訊請參閱附註六(十七)。

台北市會計師公會會員印鑑證明書　北市財證字第　1081506　號

會員姓名：(1) 李秭儀
(2) 梅元貞

事務所名稱：安侯建業聯合會計師事務所

事務所地址：台北市信義路五段七號六十八樓

事務所電話：(02)81016666　　事務所統一編號：04016004

會員證書字號：(1) 北市會證字第三四一九號　　委託人統一編號：45911735
(2) 北市會證字第二四四四號

印鑑證明書用途：辦理　岳豐科技股份有限公司

一〇七年度（自民國一〇七年 一 月 一 日至
一〇七年十二月三十一日）財務報表之查核簽證。

簽名式（一）	李秭儀	存會印鑑（一）	
簽名式（二）	梅元貞	存會印鑑（二）	

理事長：

核對人

中華民國 108 年 2 月 27 日

裝訂線

附件九

無退還承銷相關費用聲明書

聲明書

本公司、本公司之董事、總經理、財務或會計主管以及與本公司申報募集與發行一〇八年度現金增資發行新股暨國內第九次無擔保轉換公司債乙案有關之經理人，絕無直接或間接要求、行求、期約、交付賄賂及收受賄賂之行為，且無收取或要求證券承銷商以任何方式或名目補償或退還承銷相關費用予本公司及上開所列人員或其關係人或其指定之人等，絕無虛偽或隱匿之情事，如有上開情事者，涉及違反證券交易法第二十條、第二十條之一及第三十二條等規定，應負證券交易法第一百七十一條、第一百七十四條及其他相關法律責任。

聲明人：岳豐科技股份有限公司

負責人：葉春榮

中　華　民　國　一〇八　年　十二　月　二十七　日

聲明書

本公司係岳豐科技股份有限公司(以下簡稱「該公司」)之法人董事，於該公司申報募集與發行一〇八年度現金增資發行新股暨國內第九次無擔保轉換公司債乙案，絕無直接或間接要求、行求、期約、交付賄賂及收受賄賂之行為，且無收取或要求證券承銷商以任何方式或名目補償或退還承銷相關費用予該公司或其關係人或其指定之人等，絕無虛偽或隱匿之情事，如有上開情事者，涉及違反證券交易法第二十條、第二十條之一及第三十二條等規定，應負證券交易法第一百七十一條、第一百七十四條及其他相關法律責任。

聲明人

法人董事：嘉榮投資有限公司

法人董事之負責人：葉嘉儀

中　華　民　國　一　〇　八　年　十二　月　二十七　日

聲明書

本人係岳豐科技股份有限公司(以下簡稱「該公司」)之法人董事代表人暨董事長，於該公司申報募集與發行一〇八年度現金增資發行新股暨國內第九次無擔保轉換公司債乙案，絕無直接或間接要求、行求、期約、交付賄賂及收受賄賂之行為，且無收取或要求證券承銷商以任何方式或名目補償或退還承銷相關費用予該公司或其關係人或其指定之人等，絕無虛偽或隱匿之情事，如有上開情事者，涉及違反證券交易法第二十條、第二十條之一及第三十二條等規定，應負證券交易法第一百七十一條、第一百七十四條及其他相關法律責任。

聲明人

法人董事：嘉榮投資有限公司

法人董事之代表人暨董事長：葉春榮

中　華　民　國　一　〇　八　年　十二　月　二十七　日

聲明書

本公司係岳豐科技股份有限公司(以下簡稱「該公司」)之法人董事，於該公司申報募集與發行一〇八年度現金增資發行新股暨國內第九次無擔保轉換公司債乙案，絕無直接或間接要求、行求、期約、交付賄賂及收受賄賂之行為，且無收取或要求證券承銷商以任何方式或名目補償或退還承銷相關費用予該公司或其關係人或其指定之人等，絕無虛偽或隱匿之情事，如有上開情事者，涉及違反證券交易法第二十條、第二十條之一及第三十二條等規定，應負證券交易法第一百七十一條、第一百七十四條及其他相關法律責任。

聲明人

法人董事：暐京投資開發有限公司

法人董事負責人：林森福

中　華　民　國　一　〇　八　年　十二　月　二十七　日

聲明書

本人係岳豐科技股份有限公司(以下簡稱「該公司」)之法人董事代表人暨總經理，於該公司申報募集與發行一〇八年度現金增資發行新股暨國內第九次無擔保轉換公司債乙案，絕無直接或間接要求、行求、期約、交付賄賂及收受賄賂之行為，且無收取或要求證券承銷商以任何方式或名目補償或退還承銷相關費用予該公司或其關係人或其指定之人等，絕無虛偽或隱匿之情事，如有上開情事者，涉及違反證券交易法第二十條、第二十條之一及第三十二條等規定，應負證券交易法第一百七十一條、第一百七十四條及其他相關法律責任。

聲明人

法人董事：暐京投資開發有限公司

法人董事代表人暨副董事長及總經理：林森福

中　華　民　國　一　〇　八　年　十二　月　二十七　日

聲明書

本人係岳豐科技股份有限公司(以下簡稱「該公司」)之董事，於該公司申報募集與發行一〇八年度現金增資發行新股暨國內第九次無擔保轉換公司債乙案，絕無直接或間接要求、行求、期約、交付賄賂及收受賄賂之行為，且無收取或要求證券承銷商以任何方式或名目補償或退還承銷相關費用予該公司或其關係人或其指定之人等，絕無虛偽或隱匿之情事，如有上開情事者，涉及違反證券交易法第二十條、第二十條之一及第三十二條等規定，應負證券交易法第一百七十一條、第一百七十四條及其他相關法律責任。

聲明人

董事：張榮光

中　華　民　國　一　〇　八　年　十二　月　二十七　日

聲明書

本人係岳豐科技股份有限公司(以下簡稱「該公司」)之董事，於該公司申報募集與發行一〇八年度現金增資發行新股暨國內第九次無擔保轉換公司債乙案，絕無直接或間接要求、行求、期約、交付賄賂及收受賄賂之行為，且無收取或要求證券承銷商以任何方式或名目補償或退還承銷相關費用予該公司或其關係人或其指定之人等，絕無虛偽或隱匿之情事，如有上開情事者，涉及違反證券交易法第二十條、第二十條之一及第三十二條等規定，應負證券交易法第一百七十一條、第一百七十四條及其他相關法律責任。

聲明人

董事：顧英明

中　華　民　國　一　〇　八　年　十二　月　二十七　日

聲明書

本公司係岳豐科技股份有限公司(以下簡稱「該公司」)之法人董事，於該公司申報募集與發行一〇八年度現金增資發行新股暨國內第九次無擔保轉換公司債乙案，絕無直接或間接要求、行求、期約、交付賄賂及收受賄賂之行為，且無收取或要求證券承銷商以任何方式或名目補償或退還承銷相關費用予該公司或其關係人或其指定之人等，絕無虛偽或隱匿之情事，如有上開情事者，涉及違反證券交易法第二十條、第二十條之一及第三十二條等規定，應負證券交易法第一百七十一條、第一百七十四條及其他相關法律責任。

聲明人

法人董事：餘堯投資有限公司

法人董事負責人：張初子

中　華　民　國　一　〇　八　年　十二　月　二十七　日

聲明書

本人係岳豐科技股份有限公司(以下簡稱「該公司」)之法人董事代表人，於該公司申報募集與發行一〇八年度現金增資發行新股暨國內第九次無擔保轉換公司債乙案，絕無直接或間接要求、行求、期約、交付賄賂及收受賄賂之行為，且無收取或要求證券承銷商以任何方式或名目補償或退還承銷相關費用予該公司或其關係人或其指定之人等，絕無虛偽或隱匿之情事，如有上開情事者，涉及違反證券交易法第二十條、第二十條之一及第三十二條等規定，應負證券交易法第一百七十一條、第一百七十四條及其他相關法律責任。

聲明人

法人董事：餘堯投資有限公司

法人董事代表人：張初子

中　華　民　國　一　〇　八　年　十二　月　二十七　日

聲明書

本公司係岳豐科技股份有限公司(以下簡稱「該公司」)之法人董事，於該公司申報募集與發行一〇八年度現金增資發行新股暨國內第九次無擔保轉換公司債乙案，絕無直接或間接要求、行求、期約、交付賄賂及收受賄賂之行為，且無收取或要求證券承銷商以任何方式或名目補償或退還承銷相關費用予該公司或其關係人或其指定之人等，絕無虛偽或隱匿之情事，如有上開情事者，涉及違反證券交易法第二十條、第二十條之一及第三十二條等規定，應負證券交易法第一百七十一條、第一百七十四條及其他相關法律責任。

聲明人

法人董事：禾鼎投資有限公司

法人董事負責人：邱渝琇

中　華　民　國　一　〇　八　年　十二　月　二十七　日

聲明書

本人係岳豐科技股份有限公司(以下簡稱「該公司」)之法人董事代表人，於該公司申報募集與發行一〇八年度現金增資發行新股暨國內第九次無擔保轉換公司債乙案，絕無直接或間接要求、行求、期約、交付賄賂及收受賄賂之行為，且無收取或要求證券承銷商以任何方式或名目補償或退還承銷相關費用予該公司或其關係人或其指定之人等，絕無虛偽或隱匿之情事，如有上開情事者，涉及違反證券交易法第二十條、第二十條之一及第三十二條等規定，應負證券交易法第一百七十一條、第一百七十四條及其他相關法律責任。

聲明人

法人董事：禾鼎投資有限公司

法人董事代表人：林彥廷

中　華　民　國　一　〇　八　年　十二　月　二十七　日

聲明書

本人係岳豐科技股份有限公司(以下簡稱「該公司」)之獨立董事，於該公司申報募集與發行一〇八年度現金增資發行新股暨國內第九次無擔保轉換公司債乙案，絕無直接或間接要求、行求、期約、交付賄賂及收受賄賂之行為，且無收取或要求證券承銷商以任何方式或名目補償或退還承銷相關費用予該公司或其關係人或其指定之人等，絕無虛偽或隱匿之情事，如有上開情事者，涉及違反證券交易法第二十條、第二十條之一及第三十二條等規定，應負證券交易法第一百七十一條、第一百七十四條及其他相關法律責任。

聲明人

獨立董事：李漢宗

中　華　民　國　一　〇　八　年　十二　月　二十七　日

聲明書

本人係岳豐科技股份有限公司(以下簡稱「該公司」)之獨立董事，於該公司申報募集與發行一〇八年度現金增資發行新股暨國內第九次無擔保轉換公司債乙案，絕無直接或間接要求、行求、期約、交付賄賂及收受賄賂之行為，且無收取或要求證券承銷商以任何方式或名目補償或退還承銷相關費用予該公司或其關係人或其指定之人等，絕無虛偽或隱匿之情事，如有上開情事者，涉及違反證券交易法第二十條、第二十條之一及第三十二條等規定，應負證券交易法第一百七十一條、第一百七十四條及其他相關法律責任。

聲明人

獨立董事：陳昭廷 陳昭廷

中　華　民　國　一　〇　八　年　十二　月　二十七　日

聲明書

本人係岳豐科技股份有限公司(以下簡稱「該公司」)之獨立董事，於該公司申報募集與發行一〇八年度現金增資發行新股暨國內第九次無擔保轉換公司債乙案，絕無直接或間接要求、行求、期約、交付賄賂及收受賄賂之行為，且無收取或要求證券承銷商以任何方式或名目補償或退還承銷相關費用予該公司或其關係人或其指定之人等，絕無虛偽或隱匿之情事，如有上開情事者，涉及違反證券交易法第二十條、第二十條之一及第三十二條等規定，應負證券交易法第一百七十一條、第一百七十四條及其他相關法律責任。

聲明人

獨立董事：林增壽 林增壽

中　華　民　國　一　〇　八　年　十二　月　二十七　日

聲明書

本人係岳豐科技股份有限公司(以下簡稱「該公司」)之財務部門暨會計部門主管，於該公司申報募集與發行一〇八年度現金增資發行新股暨國內第九次無擔保轉換公司債乙案，絕無直接或間接要求、行求、期約、交付賄賂及收受賄賂之行為，且無收取或要求證券承銷商以任何方式或名目補償或退還承銷相關費用予該公司或其關係人或其指定之人等，絕無虛偽或隱匿之情事，如有上開情事者，涉及違反證券交易法第二十條、第二十條之一及第三十二條等規定，應負證券交易法第一百七十一條、第一百七十四條及其他相關法律責任。

聲明人

財務部門暨會計部門主管：蔡瑞華

中　華　民　國　一　〇　八　年　十二　月　二十七　日

聲明書

本公司受岳豐科技股份有限公司（下稱岳豐公司）委託，擔任岳豐公司募集與發行一〇八現金增資發行新股暨國內第九次無擔保轉換公司債乙案之證券承銷商，茲聲明將善盡注意下列事項，絕無虛偽或隱匿之情事：

一、 岳豐公司本次募集與發行有價證券價格之訂定及相關作業程序，應遵守「中華民國證券商業同業公會承銷商會員輔導發行公司募集與發行有價證券自律規則」及「中華民國證券商業同業公會證券商承銷或再行銷售有價證券處理辦法」等相關規定。

二、 本公司絕無直接或間接要求、行求、期約、交付賄賂及收受賄賂之行為，且承銷相關費用之收取，不以其他方式或名目補償或退還予發行人或其關係人或前二者所指定之人等。

三、 如有上開情事者，涉及違反證券交易法第二十條及第三十二條等規定，除依中華民國證券商業同業公會訂定之相關規定處理，並應負證券交易法第五十六條、第六十六條、第一百七十一條、第一百七十四條及其他相關法律責任。

證券承銷商：凯基證券股份有限公司

代　表　人：許道義

中　華　民　國　一　〇　八　年　十二　月　二十七　日

附件十

承銷商及發行人等出具不得配售予關係人及內部人等對象之聲明書

聲　　明　　書

茲為本公司辦理國內第九次無擔保轉換公司債案件（以下稱本案件）向金融監督管理委員會申報，特立本聲明書如下：

茲聲明本公司本案件之詢價圈購配售對象不得為下列之人：

一、本公司採權益法評價之被投資公司。

二、對本公司之投資採權益法評價之投資者。

三、公司之董事長或總經理與本公司之董事長或總經理為同一人，或具有配偶或二親等關係者。

四、受本公司捐贈之金額達其實收基金總額三分之一以上之財團法人。

五、本公司之董事、監察人、總經理、副總經理、協理及直屬總經理之部門主管。

六、本公司之董事、監察人、總經理之配偶。

七、本公司之董事、監察人、總經理之二親等親屬。

八、本案件承銷團之董事、監察人、受僱人及其配偶、二親等親屬。

九、本案件承銷商之母公司及子公司、本案件承銷商本身所屬金融控股公司及該金融控股公司其他子公司；惟本案件承銷商之證券投資信託子公司或同屬金融控股公司之證券投資信託公司募集之證券投資信託基金則不在此限。

十、本案件承銷商之母公司及子公司、本案件承銷商本身所屬金融控股公司及該金融控股公司其他子公司之董事、監察人、經理人及其配偶及子女。

十一、與本公司、本案件承銷商具實質關係者。

十二、與本公司簽證會計師、其會計師事務所之其他會計師及其配偶。

十三、就該本案件出具法律意見書之律師及其配偶。

十四、前各款之人利用他人名義參與應募者（指具證券交易法施行細則第二條規定要件等之實質關係人）。

特 此 聲 明

此　　致

金融監督管理委員會

聲明人：岳豐科技股份有限公司

負責人：葉春榮

中　華　民　國　一　〇　八　年　十二　月　二十七　日

聲　明　書

本公司因辦理岳豐科技股份有限公司(以下稱「發行公司」)募集與發行國內第九次無擔保轉換公司債案件（以下稱本案件），茲聲明本承銷案受理詢價圈購之對象，如有下列各款之人參與詢價圈購，應拒絕之，本公司並應取得圈購人出具之符合銷售對象規定之聲明書：

一、發行公司採權益法評價之被投資公司。

二、對發行公司之投資採權益法評價之投資者。

三、公司之董事長或總經理與發行公司之董事長或總經理為同一人，或具有配偶或二親等關係者。

四、受發行公司捐贈之金額達其實收基金總額三分之一以上之財團法人。

五、發行公司之董事、監察人、總經理、副總經理、協理及直屬總經理之部門主管。

六、發行公司之董事、監察人、總經理之配偶。

七、發行公司之董事、監察人、總經理之二親等親屬。

八、承銷團之董事、監察人、受僱人及其配偶、二親等親屬。

九、承銷商之母公司及子公司、承銷商本身所屬金融控股公司及該金融控股公司其他子公司；惟承銷商之證券投資信託子公司或同屬金融控股公司之證券投資信託公司募集之證券投資信託基金則不在此限。

十、承銷商之母公司及子公司、承銷商本身所屬金融控股公司及該金融控股公司其他子公司之董事、監察人、經理人及其配偶及子女。

十一、與發行公司、承銷商具實質關係者。

十二、發行公司簽證會計師、其事務所之其他會計師及其配偶。

十三、就該承銷案件出具法律意見書之律師及其配偶。

十四、前各款之人利用他人名義參與應募者（指具證券交易法施行細則第二條規定要件等之實質關係人）。

特 此 聲 明

此　　致

金融監督管理委員會

聲明人：凱基證券股份有限公司

代表人：許道義

民　國　一　〇　八　年　十二　月　二十七　日

附件十一

承銷商對出具不實聲明事項之圈購人收取違約金之承諾書

承諾書

本公司因辦理岳豐科技股份有限公司一〇八年度現金增資發行新股暨國內第九次無擔保轉換公司債案件，茲承諾採詢價圈購方式辦理承銷作業時，如有圈購人出具不實聲明事項，本公司將對出具不實聲明事項之圈購人收取違約金。

此致

金融監督管理委員會

立書人：凱基證券股份有限公司

代表人：許 道 義

中 華 民 國 一 〇 八 年 十二 月 二十七 日

岳豐科技股份有限公司

董事長：葉春榮