股票代碼：2905

三商投資控股股份有限公司
Mercuries & Associates Holding, LTD.
公開說明書

(發行國內第一次無擔保轉換公司債)

一、公司名稱：三商投資控股股份有限公司

二、本公開說明書編印目的：發行國內第一次無擔保轉換公司債

(一)發行種類：國內第一次無擔保轉換公司債。

(二)發行金額：總面額為新台幣 2,300,000 千元整，每股面額新台幣 10 萬元整，依票面金額之 100.5%發行。

(三)債券利率：票面利率為 0%。

(四)發行條件：發行期間為五年，自發行日後滿三個月之次日起至到期日止，可轉換為本公司普通股，發行及轉換辦法請參閱本公開說明書附件一。

(五)公開承銷比例：全數委由承銷商對外公開承銷。

(六)承銷及配售方式：包銷，並採詢價圈購方式對外公開銷售。

(七)發行及轉換辦法：請參閱本公開說明書附件一。

三、本次資金運用計畫之用途及預計可能產生效益之概要：請參閱本公開說明書第 81 頁。

四、本次發行之相關費用：

(一)承銷費用：約計新台幣伍佰萬元。

(二)其他費用：包括會計師、律師及印刷等其他費用，約新台幣貳拾參萬元。

五、有價證券之生效，不得藉以作為證實申報事項或保證證券價值之宣傳。

六、本公開說明書之內容如有虛偽或隱匿之情事者，應由發行人及其負責人與其他曾在公開說明書上簽名或蓋章者依法負責。

七、投資人投資前應至金融監督管理委員會指定之資訊申報網站詳閱本公開說明書之內容，並應注意本公司之風險事項：請參閱本公開說明書第 5 頁。

八、投資人應了解轉換公司債之轉換標的證券停止過戶將使轉換公司債無法行使轉換，且當有多個停止轉換原因發生，將導致轉換公司債長期無法轉換，甚至債券到期前均不能行使轉換之情事。另公司法第 228 條之 1 已放寬公司得每季辦理盈餘分派或虧損撥補，將可能導致轉換公司債停止轉換期間大幅增長，而大幅縮減投資人可行使轉換期間。

九、本公司普通股股票面額為每股新台幣壹拾元。

十、查詢本公開說明書之網址：

公開資訊觀測站網址：http://mops.twse.com.tw。

本公司網站：http://www.mercuries.com.tw

三商投資控股股份有限公司 編製

中華民國一一〇年一月十五日刊印

一、本次發行前實收資本之來源：

實收資本來源	金額(新台幣元)	占實收資本額比率(%)
設立資本	500,000	0.01
合併增資	141,279,740	1.55
現金增資	715,655,000	7.87
盈餘轉增資	7,532,024,610	82.83
資本公積轉增資	1,213,794,530	13.35
限制員工權利新股	1,910,000	0.02
公司債轉換股	29,015,680	0.32
註銷庫藏股	(539,850,000)	(5.94)
註銷限制員工權利新股	(820,000)	(0.01)
合　　計	9,093,509,560	100.00

二、公開說明書之分送計畫：

(一)陳列處所：依規定函送有關單位外，另陳列於本公司以供查閱。

(二)分送方式：依金融監督管理委員會證券期貨局規定之方式辦理。

(三)索取方式：至上列處所索取或至公開資訊觀測站（http://newmops.tse.com.tw）查詢及下載。

三、證券承銷商之名稱、地址、網址及電話：

名稱：華南永昌綜合證券股份有限公司　　網址：http://www.entrust.com.tw

地址：台北市民生東路四段54號4樓　　電話：(02)2545-6888

四、公司債保證機構之名稱、地址、網址及電話：無。

五、公司債受託機構之名稱、地址、網址及電話：

名稱：華南商業銀行信託部　　網址：http://www.hncb.com.tw/

地址：台北市松仁路 123 號 15 樓　　電話：(02)2371-3111

六、股票或公司債簽證機構之名稱、地址、網址及電話：採無實體發行，故不適用。

七、辦理股票過戶機構之名稱、地址、網址及電話：

名稱：宏遠證券股份有限公司 股務代理部　　網址：http://www.honse.com.tw

地址：台北市信義路四段236號3樓　　電話：(02)7719-8899

八、信用評等機構之名稱、地址、網址及電話：不適用。

九、公司債簽證會計師及律師姓名、事務所名稱、地址、網址及電話：不適用。

十、最近年度財務報告簽證會計師姓名、事務所名稱、地址、網址及電話：

會計師姓名：劉克宜會計師、許坤錫會計師　　網址：http://www.bdo.com.tw

事務所名稱：立本台灣聯合會計師事務所　　電話：(02)2564-3000

地　　址：台北市南京東路二段72號10樓

十一、複核律師姓名、事務所名稱、地址、網址及電話：

律 師 姓 名：林森敏律師　　網址：http://www.cichi.com.tw/

事務所名稱：思齊法律事務所　　電話：(02)2325-8836

地　　址：台北市安和路2段7號7樓之1

十二、發言人、代理發言人姓名、職稱、聯絡電話及電子郵件信箱：

發言人

姓　　名：王志華　　職稱：副總經理

聯絡電話：(02)2503-1111　　電子郵件信箱：johnson@mercuries.com.tw

代理發言人

姓　　名：陳德開　　職稱：會計副總經理

聯絡電話：(02)2503-1111　　電子郵件信箱：tk.chin@mercuries.com.tw

十三、本公司網址：http://www.mercuries.com.tw

三商投資控股股份有限公司公開說明書摘要

實收資本額：9,093 百萬元	公司地址：台北市建國北路二段 145 號	電話：(02)2503-1111
設立日期：民國 54 年 2 月 19 日	網址：http://www.mercuries.com.tw	
上市日期：民國 77 年 9 月 19 日	上櫃日期：不適用	公開發行日期：民國 75 年 7 月 5 日 / 管理股票日期：不適用
負責人：董事長：陳翔立 總經理：陳翔立	發言人：王志華　代理發言人：陳德開 職　稱：副總經理　職　稱：會計副總經理	
股票過戶機構： 宏遠證券股份有限公司股務代理部	電話：(02)7719-8899	網址：http://www.honse.com.tw
	地址：台北市信義路四段 236 號 3 樓	
股票承銷機構： 華南永昌綜合證券股份有限公司	電話：(02)2545-6888	網址：http://www.entrust.com.tw
	地址：台北市民生東路四段 54 號 4 樓	
最近年度簽證會計師： 立本台灣聯合會計師事務所 劉克宜會計師、許坤錫會計師	電話：(02)2564-3000	網址：http://www.bdo.com.tw
	地址：台北市南京東路二段 72 號 10 樓	
複核律師： 思齊法律事務所 林森敏律師	電話：(02)2325-8836	網址 http://www.cichi.com.tw/
	地址：台北市安和路 2 段 7 號 7 樓之 1	
信用評等機構：不適用	電話：不適用	網址：不適用
	地址：不適用	
評等標的：發行公司：不適用	無■；　有□，評等日期：—　評等等級：—	
評等標的：本次發行公司債：不適用	無■；　有□，評等日期：—　評等等級：—	
董事選任日期：107 年 6 月 22 日，任期：3 年	監察人選任日期：已設置審計委員會，故不適用	
全體董事持股比例：34.77%（109 年 12 月 31 日）	全體監察人持股比率：已設置審計委員會，故不適用	

董事、監察人及持股超過 10%股東及其持股比例：（109 年 12 月 31 日）

職稱	姓名	持股比例	職稱	姓名	持股比例
董事長	商林投資股份有限公司	20.58%	董事	樹人投資股份有限公司	14.19%
	代表人：陳翔立	2.76%		代表人：翁維駿	0.74%
董事	商林投資股份有限公司	20.58%	獨立董事	陳昌益	—
	代表人：毛明宇	0.62%	獨立董事	李茂	—
董事	商林投資股份有限公司	20.58%	獨立董事	杜德成	—
	代表人：鄭義騰	—	大股東	商林投資股份有限公司	20.58%
董事	商林投資股份有限公司	20.58%	大股東	樹人投資股份有限公司	14.19%
	代表人：陳翔中	1.96%			

工廠地址：無	電話：無	
主要產品：一般投資業、人身保險業務、民生用品零售及餐飲零售業、製藥業及資訊服務業 市場結構：108 年度內銷 99.02%、外銷 0.98%		參閱本文之頁次 第 65 頁
風險事項	請參閱公開說明書公司概況之風險事項	參閱本文之頁次 第 5～12 頁
108 年度	營業收入：229,285,364 千元 稅前純益：7,183,336 千元；每股盈餘：4.48 元(稅後)	參閱本文之頁次 第 103 頁
本次募集發行有價證券種類及金額	請參閱本公開說明書封面。	
發行條件	請參閱本公開說明書封面。	
募集資金用途及預計產生效益概述	請參閱本公開說明書第 81 頁	
本次公開說明書刊印日期：民國 110 年 1 月 15 日	刊印目的：發行國內第一次無擔保轉換公司債	
其他重要事項之扼要說明及參閱本文之頁次：請參閱本公開說明書目錄。		

三商投資控股股份有限公司

公開說明書目錄

壹、公司概況 - 1 -
一、公司簡介 - 1 -
(一)設立日期 - 1 -
(二)總公司、分公司及工廠之地址及電話 - 1 -
(三)公司沿革 - 1 -
二、風險事項 - 5 -
(一)風險因素 - 5 -
(二)訴訟或非訟事件 - 11 -
(三)公司董事、監察人、經理人及持股比例超過百分之十之大股東最近二年度及截至公開說明書刊印日止，如有發生財務週轉困難或喪失債信情事，應列明其對公司財務狀況之影響 - 12 -
(四)其他重要事項 - 12 -
三、公司組織 - 13 -
(一)組織系統 - 13 -
(二)關係企業圖 - 14 -
(三)總經理、副總經理、協理及各部門與分支機構主管 - 17 -
(四)董事及監察人 - 18 -
(五)發起人 - 23 -
(六)最近年度給付董事、監察人、總經理及副總經理等之酬金 - 24 -
四、資本及股份 - 27 -
(一)股份種類 - 27 -
(二)股本形成經過 - 27 -
(三)最近股權分散情形 - 28 -
(四)最近二年度每股市價、淨值、盈餘、股利及相關資料 - 31 -
(五)公司股利政策及執行狀況 - 32 -
(六)本年度擬議之無償配股對公司營業績效及每股盈餘之影響 - 33 -
(七)員工、董事及監察人酬勞 - 33 -
(八)公司買回本公司股份情形 - 33 -
五、公司債（含海外公司債）辦理情形 - 33 -
六、特別股辦理情形 - 33 -
七、海外存託憑證辦理情形 - 33 -
八、員工認股權證辦理情形 - 33 -
九、限制員工權利新股辦理情形 - 33 -
十、併購辦理情形 - 33 -
十一、受讓他公司股份發行新股尚在進行中者，應揭露事項 - 33 -
貳、營運概況 - 34 -
一、公司之經營 - 34 -
(一)業務內容 - 34 -
(二)市場及產銷概況 - 52 -
(三)最近二年度及截至公開說明書刊印日止從業員工資料 - 66 -
(四)環保支出資訊 - 67 -
(五)勞資關係 - 68 -
二、不動產、廠房及設備、其他不動產或其使用權資產應記載事項 - 70 -
(一)自有資產 - 70 -

(二)使用權資產 - 73 -
(三)各生產工廠現況及最近二年度設備產能利用率 - 73 -
三、轉投資事業 - 75 -
(一)轉投資事業概況 - 75 -
(二)綜合持股比例 - 78 -
(三)上市或上櫃公司最近二年度及截至公開說明書刊印日止，子公司持有或處分本公司股票情形及其設定質權之情形，並列明資金來源及其對公司財務績效及財務狀況之影響 - 79 -
(四)最近二年度及截至公開說明書刊印日止，發生公司法第一百八十五條情事或有以部分營業、研發成果移轉子公司者，應揭露放棄子公司現金增資認購情形，認購相對人之名稱、及其與公司、董事、監察人及持股比例超過百分之十股東之關係及認購股數 - 79 -
四、重要契約 - 80 -
參、發行計畫及執行情形 - 81 -
一、前次現金增資、併購或受讓他公司股份發行新股或發行公司債資金運用計畫分析應記載事項 - 81 -
二、本次現金增資、發行公司債、發行員工認股權憑證或限制員工權利新股計畫應記載事項 - 81 -
三、本次受讓他公司股份發行新股應記載事項 - 101 -
四、本次併購發行新股應記載事項 - 101 -
肆、財務概況 - 102 -
一、最近五年度簡明財務資料 - 102 -
(一)簡明資產負債表及綜合損益表 - 102 -
(二)影響上述簡明財務報表作一致性比較之重要事項如會計變動、公司合併或營業部門停工等及其發生對當年度財務報告之影響 - 105 -
(三)最近五年度財務簽證會計師姓名及查核意見 - 106 -
(四)財務分析 - 107 -
(五)會計項目重大變動說明：比較最近二年度資產負債表及綜合損益表之會計項目，若金額變動達百分之十以上，且金額達當年度資產總額百分之一者，應詳予分析其變動原因 - 110 -
二、財務報告應記載事項 - 113 -
(一)發行人申報募集發行有價證券時之最近二年度財務報告及會計師查核報告，並應加列最近一季依法公告申報之財務報告 - 113 -
(二)最近二年度發行人經會計師查核簽證之年度個體財務報告 - 113 -
(三)發行人申報募集發行有價證券後，截至公開說明書刊印日前，如有最近期經會計師查核簽證或核閱之財務報表及個體財務報告，應併予揭露 - 113 -
三、財務概況其他重要事項應記載事項 - 113 -
(一)公司及其關係企業最近二年度及截至公開說明書刊印日止，如有發生財務週轉困難情事，應列明其對公司財務狀況之影響 - 113 -
(二)最近二年度及截至公開說明書刊印日止，有發生公司法第一百八十五條情事者，應揭露資訊 - 113 -
(三)期後事項 - 113 -
(四)其他 - 113 -
四、財務狀況及經營結果檢討分析 - 114 -
(一)財務狀況 - 114 -
(二)財務績效 - 114 -
(三)現金流量 - 115 -

(四)最近年度重大資本支出對財務業務之影響 - 115 -
(五)最近年度轉投資政策、其獲利或虧損之主要原因、改善計劃及未來一年投資計劃 - 116 -
(六)其他重要事項 - 116 -
伍、特別記載事項 - 117 -
一、內部控制制度執行狀況 - 117 -
(一)最近三年度會計師提出之內部控制改進建議及內部稽核發現重大缺失之改善情形 - 117 -
(二)內部控制聲明書 - 117 -
(三)委託會計師專案審查內部控制者，應列明其原因、會計師審查意見、公司改善措施及缺失事項改善情形 - 117 -
二、委託經金管會核准或認可之信用評等機構進行評等者，應揭露該信用評等機構所出具之評等報告 - 117 -
三、證券承銷商評估總結意見 - 117 -
四、律師法律意見書 - 117 -
五、由發行人填寫並經會計師複核之案件檢查表彙總意見 - 117 -
六、前次募集與發行有價證券於申報生效(申請核准)時經金管會通知應自行改進事項之改進情形 - 117 -
七、本次募集與發行有價證券於申報生效時，經金管會通知應補充揭露之事項 - 117 -
八、公司初次上市、上櫃或前次及最近三年度申報(請)募集與發行有價證券時，於公開說明書中揭露之聲明書或承諾事項及其目前執行情形 - 117 -
九、最近年度及截至公開說明書刊印日止董事或監察人對董事會通過重要決議有不同意見且有紀錄或書面聲明者，其主要內容 - 117 -
十、最近年度及截至公開說明書刊印日止公司及其內部人員依法被處罰、公司對其內部人員違反內部控制制度規定之處罰、主要缺失與改善情形 - 117 -
十一、證券承銷商、發行人及其董事、監察人、總經理、財務或會計主管以及與本次申報募集發行有價證券案件有關之經理人等人出具不得退還或收取承銷相關費用之聲明書 - 118 -
十二、發行人辦理現金增資或募集具股權性質之公司債，並採詢價圈購對外公開承銷之案件，證券承銷商及發行人等出具不得配售予關係人及內部人等對象之聲明書 - 118 -
十三、其他必要補充說明事項 - 119 -
十四、發行人視所營事業性質，委請在技術、業務、財務等各方面具備專業知識及豐富經驗之專家，就發行人目前營運狀況及本次發行有價證券後之未來發展，進行比較分析並出具意見者，應揭露該等專家之評估意見 - 120 -
十五、上市上櫃公司就公司治理運作情形應記載事項 - 121 -
(一)董事會運作情形 - 121 -
(二)審計委員會運作情形 - 122 -
(三)公司治理運作情形及與上市上櫃公司治理實務守則差異情形及原因 - 125 -
(四)公司薪酬委員會組成、職責及運作情形 - 129 -
(五)履行社會責任情形及與上市上櫃公司企業社會責任實務守則差異情形及原因 - 131 -
(六)履行誠信經營情形及與上市上櫃公司誠信經營守則差異情形及原因 - 136 -
(七)公司如有訂定公司治理守則及相關規章者，應揭露其查詢方式 - 137 -
(八)最近年度及截至公開說明書刊印日止，公司董事長、總經理、會計主管、財務主管、內部稽核主管、公司治理主管及研發主管等辭職解任情形之彙總 - 137 -
(九)其他足以增進對公司治理運作情形瞭解之重要資訊 - 137 -

陸、重要決議..... - 141 -
一、重要決議應記載與本次發行有關之決議文(含章程新舊條文對照表及盈餘分配表)： ..... - 141 -

附件：

附件一：國內第一次無擔保轉換公司債發行及轉換辦法

附件二：國內第一次無擔保轉換公司債發行及轉換價格計算書

附件三：107 年度合併財務報告及會計師查核報告

附件四：108 年度合併財務報告及會計師查核報告

附件五：109 年第三季合併財務報告及會計師核閱報告

附件六：107 年度個體財務報告及會計師查核報告

附件七：108 年度個體財務報告及會計師查核報告

附件八：內部控制聲明書

附件九：證券承銷商評估總結意見

附件十：律師法律意見書

附件十一：證券承銷商、發行人及其董事、監察人、總經理、財務或會計主管以及與本次申報募集發行有價證券案件有關之經理人等人出具不得退還或收取承銷相關費用之聲明書

附件十二：發行人辦理現金增資或募集具股權性質之公司債，並採詢價圈購對外公開承銷之案件，證券承銷商及發行人等出具不得配售予關係人及內部人等對象之聲明書

附件十三：承銷商應對出具不實聲明事項之圈購人收取違約金之承諾書

附件十四：本次發行有關之決議文

附件十五：盈餘分配表

附件十六：公司章程(含章程新舊條文對照表)

壹、公司概況

一、公司簡介

(一)設立日期：中華民國 54 年 2 月 19 日

(二)總公司、分公司及工廠之地址及電話

總公司：台北市建國北路二段 145 號　　電話：(02)2503-1111

(三)公司沿革

民國 54 年　公司成立，資本額 50 萬元，以出口手工藝品為主要業務。

民國 64 年　成立國內部，發行郵購目錄推展郵購業務。

民國 65 年　成立前五家三商百貨門市，展開連鎖店業務，資本額增至 3,200 萬元，投資成立三商匯茂事務機器(股)公司。

民國 69 年　三商匯茂更名為「三商電腦(股)公司」。

民國 71 年　成立外食部，經營中式餐飲連鎖業務，設立保稅倉庫，資本額增至 1.5 億元。

民國 72 年　外食部成立三商速簡餐廳。

民國 73 年　外食部三商速簡餐廳更名為七七巧福。

民國 74 年　國內部於南崁興建倉庫供三商百貨發貨之用。

民國 75 年　公司經營體制由董事長制改採總裁制，資本額增至 4 億 100 萬元。
外食部七七巧福更名為三商巧福。

民國 76 年　三商大樓啓用，舉辦第一屆三商盃職業高爾夫名人賽，資本額增至 5 億 125 萬元，成立科技事業部，代理銷售電子零件。

民國 77 年　三商行股票上市，資本額增至 8 億 200 萬元。

民國 78 年　三商巧福於大園建立中央廚房，以標準化品質生產食材供應全省門市。
成立三商棒球隊及中國飲食文化圖書館，資本額增至 10 億 250 萬元。

民國 79 年　成立食品部，代理日本麒麟啤酒在台銷售業務，資本額增至 13 億 325 萬元。實施週休二日制度。

民國 80 年　發行可轉換公司債 6 億元，資本額增至 14 億 3,357 萬元。
成立「全家福鞋(股)公司」，經營鞋品連鎖事業。
嘉義大樓完工。

民國 81 年　羅東大樓、花蓮大樓完工，資本額增至 17 億 8,563 萬元。

民國 82 年　成立「三商人壽保險(股)公司」。

民國 83 年　三商巧福門市突破 100 家，三商行營業額超過 100 億。

民國 84 年　科技部獨立，與美國安富利合組三商安富利公司跨入高科技領域產

業。

民國 85 年　三商百貨與中國信託銀行合作發行認同卡。

民國 86 年　資本公積轉增資 8,181 萬元，盈餘轉增資 2 億 5,905 萬元，資本額增至 37 億 4,945 萬元。

民國 87 年　盈餘轉增資 3 億 7,495 萬元，資本額增至 41 億 2,440 萬元。

百貨南崁倉庫改建自動化倉儲物流中心完工啓用。

民國 88 年　盈餘轉增資 2 億 622 萬元，資本額增至 43 億 3,062 萬元。

經濟部核准投資上海三商巧福美金 480 萬元。

三商巧福於台中工業區增建發貨中心。

民國 89 年　盈餘轉增資 4 億 3,306 萬元，資本額增至 47 億 6,368 萬元。

證期會核准發行第一次有擔保公司債 8 億元。

三商電腦上市。

民國 90 年　投資「旭富製藥科技(股)公司」2 億 9,452 萬元。

與英商 MFI 合資成立三商美福家具連鎖門市。

三商行註銷庫藏股減資 1 億 1,576 萬元。

民國 91 年　吸收合併全家福鞋業(股)公司。

民國 92 年　盈餘轉增資 7 億 1,838 萬元，資本額增至 55 億 758 萬元，三商行註銷庫藏股減資 2 億元。

民國 93 年　旭富製藥科技(股)公司上市，盈餘轉增資 1 億 615 萬元，資本額增至 54 億 1,373 萬元。

董事長陳河東先生病逝，陳翔立董事出任董事長。

民國 95 年　自創「福勝亭」品牌，開設日式炸豬排連鎖門市。

成立「En Route」休閒鞋品連鎖門市。

投資三商家購(股)公司，開設「美廉社」連鎖門市。

民國 96 年　投資「三商烘焙食品(股)公司」，代理美國 Dunkin' Donuts 品牌，開設美式休閒餐飲門市。

民國 97 年　子公司三商烘焙正式取得美國 Dunkin' Donuts 於中國大陸大上海地區之經營代理權。

盈餘轉增資 2 億 6,492 萬元，資本額增至 56 億 7,865 萬元。

本公司與「日商朝日啤酒株式會社」成立「三商朝日(股)公司」。

註銷庫藏股減資 1 億 9,891 萬元，減資後實收資本額為 54 億 7,974 萬元。

民國 99 年　盈餘轉增資 2 億 6,999 萬元，資本額增至 57 億 4,973 萬元。

投資「三商美邦人壽保險(股)公司」之持股由原投資 27.5%增至 55.4%。

民國 100 年　與 100%持有之子公司「三商家購(股)公司」簡易合併。

盈餘轉增資 3 億 4,019 萬元，註銷庫藏股減資 2,518 萬元，資本額增至 60 億 6,474 萬元。

民國 101 年　本公司與「日商住友株式會社」合資成立「三友藥妝(股)公司」。

資本公積轉增資 2 億 4,259 萬元，資本額增至 63 億 733 萬元。

民國 102 年　與日商「Monteur Holdings Co., Ltd」合資成立「三商夢甜屋(股)公司」。

盈餘轉增資 5 億 459 萬元，發行員工限制型股票 191 萬元，資本額增至 68 億 1,383 萬元。

民國 103 年　本公司於日本成立「Mercuries Food Service Japan , Ltd」。

註銷員工限制權利新股 14 萬元，減資後實收資本額降為 68 億 1,369 萬元。

民國 104 年　本公司於 1 月 1 日轉型為投資控股公司。公司名稱由「三商行(股)公司」

更名為「三商投資控股(股)公司」，並另新設百分之百持股之「三商行(股)公司」。

註銷員工限制權利新股 28 萬元，減資後實收資本額降為 68 億 1,341 萬元。

民國 105 年　盈餘轉增資 3 億 4,067 萬元，註銷員工限制權利新股 9 萬元，資本額增至 71 億 5,399 萬元。

民國 106 年　子公司「三商行(股)公司」分割讓與家購事業部予子公司「三商家購(股)公司」。

買回「日商朝日集團控股株式會社」持有「三商朝日(股)公司」股份，持股由 50％增至 100%，並更名為「三商酒販(股)公司」。

盈餘轉增資 5 億 78 萬元，註銷員工限制權利新股 15 萬元，資本額增至 76 億 5,462 萬元。

民國 107 年　盈餘轉增資 6 億 1,237 萬元，註銷員工限制權利新股 16 萬元，資本額增至 82 億 6,683 萬元。

本公司以每股 109.1 元處分子公司「三商家購(股)公司」股票 6,810 千股，成交總價款 7.43 億元。

「三商酒販(股)公司」更名「為三商食品(股)公司」。

「三商夢甜屋(股)公司」完成解散登記。

子公司「商日有限公司」於日本成立「株式會社日本三商食品」。

民國 108 年　子公司「三商行(股)公司」於 1 月 1 日分割讓與外食事業部予子公司「三商餐飲(股)公司」(原拿帕里(股)公司)，並辦理分割減資 3 億元。

子公司三商餐飲(股)公司成立「三商餐飲顧問(股)公司」。

子公司「上海三商餐飲有限公司」已於 108 年 1 月 16 日完成註銷登記。

子公司「上海瑞果咖啡有限公司」已於 108 年 2 月 22 日完成註銷登記。

子公司「Yushan Holding Universal Ltd. 」已於 108 年 5 月完成清算程序。

子公司「Zfranchises Taiwan, Pte. Ltd.」完成解散登記。

子公司「三商餐飲管理(上海)有限公司」已於 108 年 10 月 30 日完成

註銷登記。

子公司「天源電子有限公司」已於 108 年 11 月 1 日完成清算程序。

子公司「瑞果食品(上海)有限公司」已於 108 年 12 月 18 日完成註銷登記。

子公司「三商烘焙食品(股)公司」更名為「亞爾托羅(股)公司」。

民國 109 年　盈餘轉增資 8 億 2,668 萬元，資本額增至 90 億 9,351 萬元。

子公司「英屬維爾京群島台灣連合股份有限公司」，已於 109 年 5 月 26 日完成解散登記。

子公司「上海商富商貿有限公司」，已於 109 年 7 月 27 日完成註銷登記。

二、風險事項

(一)風險因素

1.最近年度及截至公開說明書刊印日止，利率、匯率變動、通貨膨脹情形對公司損益之影響及未來因應措施

(1)利率變動

主要央行貨幣政策方面，因應新冠病毒疫情的肆虐，各國持續維持寬鬆的貨幣政策，利率下降。由於疫情對全球經濟造成的傷害，尚難以估計，全球流動性緊縮效應遞增，將持續密切觀察利率趨勢，適時調整投資組合，並擬定適當之投資策略，同時關注借款利率的走勢，調整借款策略。

①民生用品零售及餐飲零售業

108 年度及 109 年前三季之利息收(支)淨額分別為 46,824 千元及(33,594)千元；占該業別當期收入的比例分別為 0.22%及(0.20%)，占當期稅前淨利的比例分別為 7.89%及(5.93%)，將持續觀察利率走勢，且公司與往來銀行向來維持良好關係，財務穩健、債信良好，亦可取得較佳利率水準，預計未來利率變動對公司整體營運不致造成重大影響。

②壽險業

108 年度及 109 年前三季之投資利息收(支)淨額分別為 34,970,476 千元及 25,067,911 千元，占該業別當期收入的比率分別為 19.48%及 22.40%，占該業別當期稅前淨利的比率分別為 647.60%及 4,987.99%，占比相當高，將密切觀察利率走勢，適時調整投資組合，並擬定適當之投資策略。

③製藥業

108 年度及 109 年前三季之利息費用分別僅約 52 仟及 32 千元，故利率變動而對該業別之營運尚無重大影響。

④資訊服務業

108 年度及 109 年前三季之利息收(支)淨額分別為(8,333)千元及(7,520)千元，占該業別當期收入的比率分別為(0.27%)及(0.38%)，占該業別當期稅前淨利的比率分別為及(7.65%)及(5.63%)，公司定期評估銀行借款利率並與銀行間保持良好關係，以取得較優惠的借款利率，以降低利息支出。

(2)匯率變動

外匯市場而言，短時間受新冠病毒疫情影響帶動避險情緒致使美元升值，長期美元升值機率不大。台幣方面，雖然美中貿易影響趨於平穩，短期內疫情影響加劇台幣波動，待疫情緩和，再加上台灣出口商例行性的台幣買盤與外資匯入台股可期，預期台幣升值壓力將增強。

①民生用品零售及餐飲零售業

108 年度及 109 年前三季之兌換利益淨額分別為 1,058 千元及 2,200 千元，占該業別收入的比率分別為 0.01%及 0.01%，占該業別稅前淨利的比率分別約為 0.18%及 0.39%，占比均不大，故匯率變動影響並不重大。

②壽險業

108 年度及 109 年前三季之兌換損失淨額分別為(11,360,074)千元及(15,159,406)千元，占該業別當期收入的比率分別為(6.33%)及(13.54%)，占該業別當期稅前淨利的比率分別為(210.37%)及(3,016.41%)，占比相當高，將根據匯率走勢適當調整避險策略，降低匯率波動對獲利的影響。

③製藥業

108 年度及 109 年前三季之兌換損失淨額分別為(9,968)千元及(20,058)千元，占該業別當期收入的比率分別為(0.42%)及(0.92%)，占該業別當期稅前淨利的比率分別為(1.40%)及(2.50%)，將密切注意匯率之變化，儘可能利用遠期外匯等方式規避匯率風險，另於產品報價時，適度向客戶反應匯率之不利變化。

④資訊服務業

108 年度及 109 年前三季之兌換利益淨額分別為 444 千元及 3,904 千元，占該業別收入的比率分別為 0.01%及 0.20%，占該業別稅前淨利的比率分別為 0.41%及 2.92%，主要採取分散原則，選擇較佳匯點買匯以規避可能之風險。持續留意國際金融狀況，多方收集匯率變動資訊，彙總加以研判匯率之走勢，以作為因應匯率變動之參考。

(3)通貨膨脹

①民生用品零售及餐飲零售業

依據主計總處統計 108 年 CPI 年增率為 0.56%，整體物價漲幅仍屬平穩，隨時注意原物料市場價格波動，與供應商維持良好互動關係，並持續致力於調整產品組合，改善毛利結構，以降低未來通貨膨脹帶來的成本壓力及對營運之影響。

②壽險業

108 年天候因素影響蔬果產量，加上基數較低，食物類價格漲幅較大，惟國際原物料價格因全球經濟趨緩而多呈跌勢，紓緩廠商成本壓力，主計處預測 109 年年 CPI 溫和上漲 0.71%，各機構預測平均值則為 0.98%，物價走勢保持平穩，將持續檢視通貨膨脹之變化趨勢，做為購買資產之參考，避免投資報酬率被通膨所侵蝕。

③製藥業

108 年及 109 年前三季變動之產品製造成本及營運費用約 14.2 億及 12.4 億，故若通貨膨脹率上漲 2%，將增加支出 2,840 萬及 2,480 萬；通貨膨脹係總體經濟環境因素，可因應之措施有限，將適度提高原料庫存及向客戶反應售價以為因應。

④資訊服務業

基於產業特性關係通貨膨脹對營運無重大影響，但仍會適時注意通貨膨脹走勢。

2.最近年度及截至公開說明書刊印日止，從事高風險、高槓桿投資、資金貸與他人、背書保證及衍生性商品交易之政策、獲利或虧損之主要原因及未來因應措施

本公司除於 108 年初解除對合資公司借款背書保證，並將資金貸與合資公司，供其營運週轉，惟已於年度中由合資雙方按投資比例現金增資合資公司，充實其營運資金，同時收回本公司貸與之資金外，本公司並無從事高風險、高槓桿投資、其他的背書保證、其他的資金貸與及衍生性商品交易，本公司各轉投資公司因業務營運需求，有從事背書保證及衍生性商品交易，詳以下說明：

(1)民生用品零售及餐飲零售業

從事資金貸與他人、背書保證及衍生性商品交易皆依據「取得或處分資產處理程序」、「背書保證作業程序」及「資金貸與他人作業程序」所訂定的政策及因應措施辦理。

(2)壽險業

①並無從事高槓桿投資、資金貸與他人及背書保證交易。

②從事衍生性商品交易，皆以主管機關核准之衍生性商品為限，主要以避險為目的之交易，其損益係與被避險標的對沖，且亦定期評估衍生性商品之損益狀況及檢視其相關作業，以達控制匯率、利率、及市價波動之效果。

③未來仍會善用適合之避險工具，並依相關規定執行以達分散風險及增加穩定投資收益，保障公司之最大權益。

(3)製藥業

專注本業經營，不操作高風險、高槓桿之投資活動，未有資金貸與他人及背書保證之情事發生，對於所從事之衍生性商品交易均以避險為目的。未來亦將嚴守主管機關及相關交易處理程序，除審慎評估執行外，更加強管控機制。

(4)資訊服務業

①從事高風險及高槓桿投資交易、衍生性商品交易：

財務政策係以穩健保守為原則並未從事有關高風險、高槓桿投資，亦無從事衍生性商品交易之情事，未來若進行本項交易將以避險操作為主，並遵循取得或處分資產處理程序（含從事衍生性商品交易）之規定辦理。

②資金貸與他人及背書保證：

公司辦理資金貸與他人及背書保證時，均依「資金貸與他人作業程序」及「背書保證作業程序」之規定辦理，並經董事會決議同意後始得為之。

3.未來研發計畫及預計投入之研發費用

(1)民生用品零售及餐飲零售業

將跨足電子商務，提升原有會員來店及消費次數，同時嘗試於不同商圈推出不用形態的營運店型；集團餐飲零售業預計視市場變化需求推出新態樣或新服務型態，並針對舊商品持續改良產品口味，108 年度研發金額為 9,145 千元，占該業別稅前淨利約 1.54%，109 年預計投入之研發費用約為 14,787 千元。

(2)壽險業

除了提供客戶全面性的人壽保險產品及服務，亦致力於滿足客戶多元化的保障需求及理財需求，隨時掌握市場脈動，因應市場需求，將推動高保障價值型商品。開發健康保險或傷害保險商品，透過大數法則分散風險，可獲得穩定之死差益。開發長年期繳費與美元保障型商品，使公司能夠長期且穩定賺取死差益，並推動保障型美元壽險，可有效降低公司匯率避險成本。開發高齡族群與特定族群的保險商品，將推出具有特色的保險商品，以避免價格競爭。開發保障型定期保險商品，因應低利率環境與準備接軌 IFRS17。

研發費用係為商品部於開發新商品時所投入之人力及軟硬體設備成本，故預計 109 年投入研發費用約為 29,114 千元。

(3)製藥業

研發計畫名稱	目前進度	預計完成量產時間	影響研發成功之主要因素	預計投入之研發費用
MAOMe	製程改善	110 年 3 月	關鍵技術	約新台幣 5,000 萬元。
DPA	製程改善	110 年 4 月	關鍵技術	
MAT9001	製程開發	110 年 4 月	關鍵技術	
DBPR-112	製程改善	110 年 6 月	關鍵技術	
CBD	設備採購	110 年 9 月	關鍵技術	
Adenine	製程改善	110 年 12 月	關鍵技術	

(4)資訊服務業

為落實企業客戶應用軟體結合高價值資訊服務，將持續在產業技術專精的基礎下及以滿足客戶要求為最終研發精神，持續研發新一代的資訊產品及創新領域的獨特金融產品。預計投入之研發費用將維持每年約為 150,000 千元，並視營運狀況及研發進度需求增減。

4.最近年度及截至公開說明書刊印日止，國內外重要政策及法律變動對公司財務業務之影響及因應措施

(1)民生用品零售及餐飲零售業

管理營運部門對各業務單位所屬產業之政策及法律變動隨時注意，並徵詢管理部門及律師、會計師等專業意見，研議因應措施，以達守法及降低對財務業務影響。

(2)壽險業

①法規變動：108.12.24 金管會訂定「人壽保險商品死亡給付對保單價值準備金(保單帳戶價值)之最低比率規範」，自 109.7.1 生效，要求人壽保險商品之死亡給付與保單價值準備金(保單帳戶價值)之比率應符合一定數值以上，以確保保險業承擔一定之死亡風險，降低人壽保險商品儲蓄成分並提升死亡給付比重，回歸保險保障本質。

影響及因應措施：109.7.1 起銷售具壽險成份商品之死亡給付對保單價值準備金(保單帳戶價值)須符合法令最低比率規範，對於銷售中具壽險成份之商品將予以檢視並進行商品調整，以符合法令規定。

②法規變動：108.12.31 金管會修訂「保險業辦理國外投資管理辦法」，主要開放保險業得投資外國發行人於我國專業板國際債券市場發行之伊斯蘭固定收益證券、固定收益商品信用評等等級要求得以債券發行評等取代發行或保證人信用評等、以及開放保險業投資外國上市企業發行非於外國證券集中交易市場或店頭市場交易之私募公司債等事項。

影響及因應措施：此次修訂增加保險業資金運用管道及彈性，於符合法令規定之資格、條件及限額規定下，將視投資環境及條件評估進行相關投資，並因應法令修訂調整內部作業及流程。

(3)製藥業

事業經營，面臨之法規不勝枚舉，製藥業更受藥事法等醫藥法規及藥品優良製造規範之管理，法規環境持續變化修正，旭富每一部門均指定人員負責管理；另原料藥攸關製劑品質，因此衛福部落實源頭管理，持續推動原料藥管理相關政策，確保國內原料藥廠全面符合 PIC/S GMP 標準，2019 年台灣衛福部推行西藥製造業者設置品質被授權人(Authorized Person, AP)制度，旭富秉持一貫的法規遵循原則，已提報品質被授權人。

(4)資訊服務業

因應主管機關對公司治理、公司法等的修訂，業已配合辦理，目前對財務業務尚無重大影響。

5.最近年度及截至公開說明書刊印日止，科技改變及產業變化對公司財務業務之影響及因應措施

(1)民生用品零售及餐飲零售業

引進新技術更新門市 POS 系統、同時亦發展網路銷貨、提升 ERP 整合內

部資源、發展 SCM 系統連結供應商進行進銷存及付款作業，物流中心朝自動化發展，有效降低庫存及節省人力作業；架設網路電話節省通訊費用，科技的進步使管理及業務費用降低、效率提升。

(2)壽險業

配合政府提出「創新數位科技，打造智慧金融」之願景，對於公司大數據分析發展，積極建置相關數據資料庫，以作為運用基礎；對於網路投保推動，提供行銷平台建置，以強化活動成效；對於生物辨識的應用，也研討導入作為其他身分認證機制。此外，公司亦參與壽險公會「保險區塊鏈聯盟科技運用共享平台」研議提供電子保單認證與存證機制，以及保險區塊鏈的應用。

不論資訊科技如何演進與創新，公司會持續利用各類現代化科技提供資訊服務，以支持公司高保障價值型商品的銷售、業務部隊專業現代化、發展整合行銷，精進客群經營、以及落實公平待客，提升客戶體驗等重點。故公司在廣泛應用資訊科技下，除持續提升營運競爭力，亦配合法規與風險管理要求，有效管理各項營運業務風險。故科技改變及產業變化對公司財務業務並無重大影響。

(3)製藥業

科技改變及產業變化目前對財務業務尚無影響。

(4)資訊服務業

物聯網、行動運用服務及無線通訊傳輸等技術的提升，有利於資訊服務及系統整合市場之擴大與發展潛力，此股潮流具有正向影響力。

6.最近年度及截至公開說明書刊印日止，企業形象改變對企業危機管理之影響及因應措施

(1)民生用品零售及餐飲零售業

投入零售業三十年，秉持開明、進步的企業文化提供消費者物美價廉之商品，滿足市場需求，重視顧客反應，企業形象一向良好。近年來並不斷引進新業種提供更多元化的商品與服務以擴大營業規模。設有危機應變小組，各部門均有成員納入編制，能即時有效處理突發事件，降低經營風險。

(2)壽險業

在地深耕超過二十六年，自成立以來不僅專注於保險本業，更積極參與各類社會服務與公益關懷活動，良好企業形象深植人心。

倘若未來因個別事件造成公司形象改變之可能，將可經由第三方市場調查公司針對內部員工暨外部客戶評估形象損害程度後，同時進行內部教育訓練並配合對外廣宣重塑公司形象。

(3)製藥業

一向秉持專業和誠信的經營原則，重視企業形象和風險控管，目前無企業危機管理之情事。

(4)資訊服務業

一向秉持專業和誠信的經營原則，重視企業形象和風險控管，目前並無可預見的危機事項。

7.最近年度及截至公開說明書刊印日止，進行併購之預期效益、可能風險及因應措施

子公司三商行考量集團長期策略發展所需，提昇整體競爭力及經營績效，於 108 年 1 月 1 日為分割受讓基準日，將其外食事業部之相關營業(含資產、負債及營業)分割移轉予三商餐飲股份有限公司，分割讓與之營業價值為新台幣 3 億元。分割後外食事業部之相關營業移轉予百分之百持有之子公司三商餐飲，主要的營運型態及進銷貨並未改變，對整體股東權益並未產生可能的風險。

除上述子公司外，本公司及其餘主要轉投資公司最近年度及截至年報刊印日止，並無進行併購之行為。

8.最近年度及截至公開說明書刊印日止，擴充廠房之預期效益、可能風險及因應措施

(1)民生用品零售及餐飲零售業

因近年食安問題頻傳，預計於 109 年改建中央廚房，以提昇產品自製率，能更全面管控產品品質及縮短交期。

(2)壽險業

為人壽保險業，故無擴充廠房之情事。

(3)製藥業

109 年主要資本支出為研發大樓及品管實驗室，此部分為因應業務成長所必要之資本支出，目前營運仍維持成長態勢，故預計新增研發大樓及品管實驗將有效運用，對未來營運產生正面效益。若業務量不如預期，將招致產能閒置，生產成本高漲之不利影響，應努力爭取業務，以提高產能利用率。

(4)資訊服務業

最近年度並無進行擴充廠房之行為。

9.最近年度及截至公開說明書刊印日止，進貨或銷貨集中所面臨之風險及因應措施

(1)民生用品零售及餐飲零售業

公司為零售批發型態，除因台灣啤酒之市場占有率很大，致其進貨相對較為集中外，其他進銷貨均非常分散，無集中之風險。

(2)壽險業

為人壽保險業，保險收入來自於社會大眾，並無特定之主要銷售對象，故尚無銷貨集中之風險；另基於行業特性，本公司並無進貨情事。

(3)製藥業

公司之進貨廠商及銷貨客戶大部分屬長期配合、往來關係密切之交易對象，風險性低。108 年度及 109 年前三季最大進貨廠商佔進貨淨額分別為 26.93%及 25.92%，最大銷貨客戶佔營業淨額分別為 14.67%及 10.85%，進、銷貨過度集中之風險尚可接受。

(4)資訊服務業

公司於進貨廠商除了係日本 Hitachi-Omron Terminal Slultions, Corp.台灣地區獨家經銷商外，並無相對集中於指定廠商，基於銷貨商品之多樣化，需求對象相對不同之情況下，並無相對或特別集中之客戶。

10.最近年度及截至公開說明書刊印日止，董事、監察人或持股超過百分之十之大股東，股權之大量移轉或更換對公司之影響、風險及因應措施：

董事方成義因個人財產規劃，於 109.11.30 贈與轉讓全數持股 3,587,029 股予其配偶，佔公司股權比率 0.39%，不及 1%，尚無重大之影響。

11.最近年度及截至公開說明書刊印日止，經營權之改變對公司之影響、風險及因應措施：無經營權之改變。

12.其他重要風險及因應措施

各公司視營運需求，建立了一系列嚴謹度不一且適當的資安防護措施，以避免因駭客攻擊、個資外洩、病毒入侵、網路癱瘓等造成資安事件，亦降低因資安事件而衍生的賠償、罰款、商譽等損失。各公司透過檢視各項安全政策與設定、實施各項資安評估、舉辦各類資安演練活動及資訊安全教育訓練以確保

資訊安全機制的適當性與有效性。然環顧資安議題及駭客技術的演進，可謂之日新月異的快速發展演變，功能再強的防護系統亦無法保證可持久且完全的避免來自任何第三方的惡意攻擊行為所帶來的資安風險。此外，資訊系統架構依其風險等級建立高可用性之異地主機備援及資料備份機制以確保服務不中斷，並透過不定期實施災難備援系統演練活動可確保資訊系統之正常運作，且降低無預警天災及人為疏失造成系統等中斷風險，以確保資訊系統可供企業永續經營。

民國 108 年度及截至年報刊印日，並未有任何重大的網路攻擊或事件有對公司業務及營運產生重大不利影響，也未曾涉入任何與此有關的法律案件或監管行為。

(二)訴訟或非訟事件

1.公司最近二年度及截至公開說明書刊印日止已判決確定或目前尚在繫屬中之訴訟、非訟或行政爭訟事件，其結果可能對股東權益或證券價格有重大影響者，應揭露其系爭事實、標的金額、訴訟開始日期、主要涉訟當事人及目前處理情形：無此情事。

2.公司董事、監察人、總經理、實質負責人、持股比例超過百分之十之大股東及從屬公司，最近二年度及截至公開說明書刊印日止已判決確定或目前尚在繫屬中之訴訟、非訟或行政爭訟事件，其結果可能對公司股東權益或證券價格有重大影響者，應揭露其系爭事實、標的金額、訴訟開始日期、主要涉訟當事人及目前處理情形：本公司及從屬公司已判決確定或尚在繫屬中之重大訴訟、非訟或行政爭訟事件：

(1)子公司三商美邦人壽保險股份有限公司：A.與被保險人間針對請求給付保險金之爭議；B.被保險人詐領保險金；C.保險業務人員侵占保費；D.其他等與保險業務及勞資相關之訴訟、非訟或行政爭訟案件，惟其結果均不致對股東權益或證券價格有重大影響之情事。

(2)子公司三商電腦股份有限公司：與鴻緯有限公司(下稱鴻緯公司)因「高雄市民政局各區監視系統租賃」採購案產生爭議，鴻緯公司起訴主張三商電腦應給付合約工程款及工程追加款共 39,823 千元；三商電腦則反訴就鴻緯公司所主張未依約給付工程款部分有所爭執，對其主張債務不履行之損害賠償，並主張抵銷。案經一審法院於民國（以下同）98 年 10 月 28 日判決三商電腦部份敗訴，應給付鴻緯公司 2,230 千元；三商電腦上訴並經台灣高等法院於 99 年 7 月 20 日判決駁回三商電腦上訴，並應再給付鴻緯公司 6,043 千元(內含三商電腦於 98 年 12 月 31 日保固期滿應退還之保固保證金)；嗣後本案經最高法院於 99 年 12 月 24 日判決全案廢棄，發回台灣高等法院（更一審），經更一審法院於 101 年 7 月 4 日判決駁回三商電腦上訴，除一審判決應給付鴻緯公司 2,230 千元外，三商電腦應再給付鴻緯公司 17,100 千元。又本案經再次上訴最高法院認為更一審判決遲延完工係不可歸責於鴻緯公司顯有疑義，並未詳予調查，故已於 102 年 6 月 6 日將原審判決廢棄並發回高等法院更審。該案經更二審法院於 108 年 6 月 18 日判決，除一審判決三商電腦應給付鴻緯 2,230 千元外，應

再給付鴻緯 8,362 千元。目前雙方均已於上訴期間內提出上訴。

除上所述外，本公司董事、監察人、總經理、實質負責人、持股比例超過百分之十之大股東及從屬公司，並無其他足以影響本公司之營運或股東權益之重大訴訟、非訟或行政爭訟事件。

3.公司董事、監察人、經理人及持股比例超過百分之十之大股東，最近二年度及截至公開說明書刊印日止發生證券交易法第一百五十七條規定情事及公司目前辦理情形：無此情形。

(三)公司董事、監察人、經理人及持股比例超過百分之十之大股東最近二年度及截至公開說明書刊印日止，如有發生財務週轉困難或喪失債信情事，應列明其對公司財務狀況之影響：無此情形。

(四)其他重要事項：無。

三、公司組織

(一)組織系統

1.組織結構

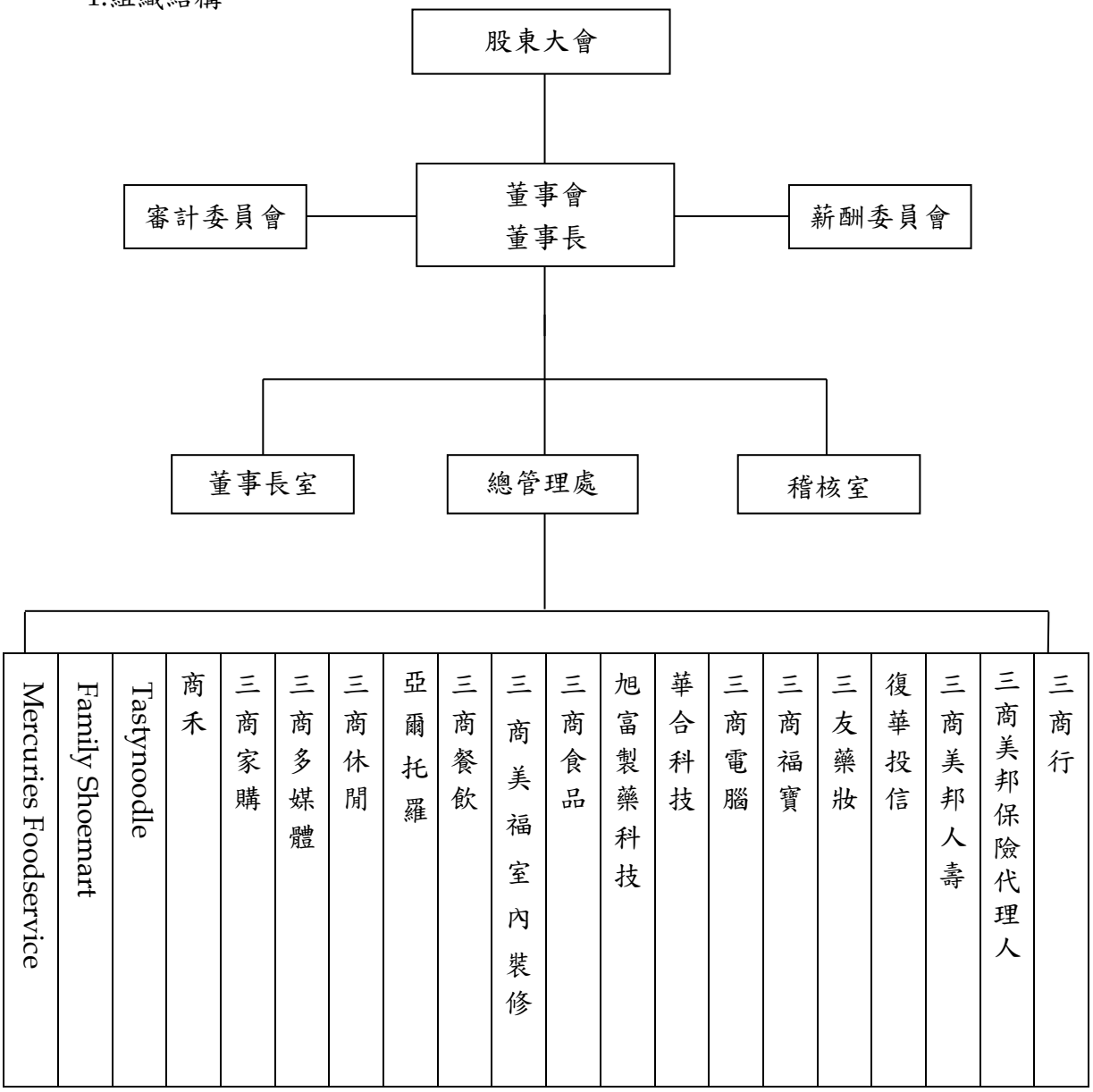

2.主要部門所營業務

主要部門	各 部 門 主 要 職 掌
董事長室	經營策略方針之訂立、經營績效與預算之考核監督。
總管理處	策略規劃、經營管理、公共事務管理規劃及董事長室策略執行。
稽 核 室	內部控制制度及內部稽核實施細則之建立及修訂，規劃並執行公司內部控制制度之查核並追蹤改善成果。

(二)關係企業圖

1.關係企業組織圖(109.9.30)

控制公司	從屬公司	持股比	從屬公司	持股比	從屬公司	持股比
三商投資控股股份有限公司	三商行股份有限公司	100%	Family Shoemart Co., Ltd.	13.33%		
			三商休閒產業	2.81%		
			三商美邦人壽	0.05%		
	三商家購股份有限公司	68.88%	心樸市集	100%		
	商禾股份有限公司	100%	三商休閒產業	0.97%		
	三商餐飲股份有限公司	93.63%	三商休閒產業	9.49%		
			Mercuries FoodService Co., Ltd	45.74%		
			三商美邦人壽	0.58%		
			三商餐飲顧問股份有限公司	97%		
			Mercuries Food Service Japan Ltd.	100%		
	三商美邦人壽保險(股)公司	41.51%				
	三商福寶股份有限公司	100%	三商美邦人壽	2.69%		
			三商休閒產業	5.23%		
			旭富製藥 (續 2)	2.43%		
			Mercuries FoodService Co.,Ltd	7.62%		
			華合科技	5.17%		
	三商電腦股份有限公司 (續 1)	53.44%				
	三商多媒體(股)公司	86.96%				
	三商休閒產業(股)公司	63.14%				
	華合科技股份有限公司	8.61%				
	三商食品股份有限公司	100%	商日	100%	株式會社日本三商食品	100%
	三商美福室內裝修(股)公司	100%	三商美邦人壽	0.49%		
	旭富製藥科技(股)公司 (續 2)	31.75%				
	亞爾托羅股份有限公司	100%	Mercuries FoodService Co., Ltd	21.33%		
	三商美邦保險代理人(股)公司	100%				
	Tastynoodle Co., Ltd	100%				
	Family Shoemart Co., Ltd	86.67%				
	Mercuries FoodService Co., Ltd	25.31%				

1.關係企業組織圖(續)

控制公司	從屬公司	持股比	從屬公司	持股比	從屬公司	持股比
三商電腦(股)公司 (續 1)	MERCURIES DATA SYSTEMS INTERNATIONAL LTD.	100%	香港天元資訊	100%	南京三商電腦軟件開發	100%
	三商美邦人壽保險	0.25%				
	華合科技	72.8%				
	三商資訊	100%				
旭富製藥科技(股)公司(續 2)	新高製藥(股)公司	100%				

2.公司與關係企業間之關係、相互持股比例、股份及實際投資金額

109 年 9 月 30 日　單位：千股；新台幣千元

投資公司名稱	關係企業名稱	與本公司之關係	投資股份			持有本公司股份數額
			股數	持股比率	實際投資金額	
三商投資控股股份有限公司	三商行股份有限公司	子公司	40,000	100.00%	250,000	—
三商投資控股股份有限公司	三商家購股份有限公司	子公司	41,119	68.88%	368,289	—
三商投資控股股份有限公司	商禾股份有限公司	子公司	9,000	100.00%	90,478	5,629
三商投資控股股份有限公司	三商餐飲股份有限公司	子公司	47,940	93.63%	514,500	—
三商投資控股股份有限公司	三商美邦人壽保險股份有限公司	子公司	984,650	41.51%	5,126,587	—
三商投資控股股份有限公司	三商福寶股份有限公司	子公司	236,260	100.00%	14,164	43,985
三商投資控股股份有限公司	三商電腦股份有限公司	子公司	98,505	53.44%	612,844	—
三商投資控股股份有限公司	三商多媒體股份有限公司	子公司	4,200	86.96%	30,237	2,914
三商投資控股股份有限公司	三商休閒產業股份有限公司	子公司	44,895	63.14%	485,203	—
三商投資控股股份有限公司	華合科技股份有限公司	子公司	17	8.61%	517	—
三商投資控股股份有限公司	三商食品股份有限公司	子公司	10,500	100.00%	94,658	—
三商投資控股股份有限公司	三商美福室內裝修股份有限公司	子公司	13,000	100.00%	105,425	—
三商投資控股股份有限公司	旭富製藥科技股份有限公司	子公司	25,236	31.75%	614,293	—
三商投資控股股份有限公司	亞爾托羅股份有限公司	子公司	3,209	100.00%	32,092	—
三商投資控股股份有限公司	三商美邦保險代理人(股)公司	子公司	500	100.00%	3,000	—
三商投資控股股份有限公司	Tastynoodle Co., Ltd	子公司	—	100.00%	147,913	—
三商投資控股股份有限公司	Family Shoemart Co., Ltd	子公司	—	86.67%	192,057	—
三商投資控股股份有限公司	Mercuries FoodService Co., Ltd	子公司	—	25.31%	148,380	—
三商電腦股份有限公司	MERCURIES DATA SYSTEMS INTERNATIONAL LTD.	子公司	—	100.00%	738,652	—
三商電腦股份有限公司	華合科技股份有限公司	子公司	146	72.80%	114,435	—
三商電腦股份有限公司	三商資訊股份有限公司	子公司	300	100.00%	3,000	—
三商電腦股份有限公司	三商美邦人壽保險(股)公司	子公司	5,944	0.25%	57,892	—
MERCURIES DATA SYSTEMS INTERNATIONAL LTD	香港天元資訊科技有限公司	子公司	—	100.00%	715,423	—
三商行股份有限公司	三商休閒產業(股)公司	子公司	2,000	2.81%	20,000	—
三商行股份有限公司	Family Shoemart Co., Ltd.	子公司	—	13.33%	29,995	—

投資公司名稱	關係企業名稱	與本公司之關係	投資股份			持有本公司股份數額
			股數	持股比率	實際投資金額	
三商行股份有限公司	三商美邦人壽保險股份有限公司	子公司	1,130	0.05%	12,769	—
三商福寶(股)公司	三商美邦人壽保險股份有限公司	子公司	63,881	2.69%	356,117	—
三商福寶(股)公司	旭富製藥科技股份有限公司	子公司	1,931	2.43%	118,791	—
三商福寶(股)公司	三商休閒產業股份有限公司	子公司	3,718	5.23%	75,262	—
三商福寶(股)公司	華合科技股份有限公司	子公司	10	5.17%	103	—
三商福寶(股)公司	Mercuries FoodService Co., Ltd	子公司	—	7.62%	49,303	—
商禾(股)公司	三商休閒產業股份有限公司	子公司	687	0.97%	7,000	—
三商餐飲(股)公司	三商美邦人壽保險股份有限公司	子公司	13,799	0.58%	140,408	—
三商餐飲(股)公司	三商休閒產業股份有限公司	子公司	6,749	9.49%	68,625	—
三商餐飲(股)公司	Mercuries FoodService Co., Ltd	子公司	—	45.74%	275,896	—
三商餐飲(股)公司	三商餐飲顧問股份有限公司	子公司	1,940	97.00%	19,400	—
三商餐飲(股)公司	MERCURIES FOOD SERVICE JAPAN LTD.	子公司	—	100.00%	43,699	—
旭富製藥科技(股)公司	新高製藥股份有限公司	子公司	35,190	100.00%	351,761	—
亞爾托羅股份有限公司	Mercuries FoodService Co., Ltd	子公司	—	21.33%	134,428	—
三商美福室內裝修(股)公司	三商美邦人壽保險股份有限公司	子公司	11,629	0.49%	143,635	—
三商食品(股)公司	商日有限公司	子公司	600	100.00%	6,000	—
三商家購(股)公司	心樸市集	子公司	6,000	100.00%	60,000	—
商日有限公司	株式會社日本三商食品	子公司	—	100.00%	4,116	—
香港天元資訊科技有限公司	南京三商電腦軟件開發有限公司	子公司	—	100.00%	668,244	—

(三)總經理、副總經理、協理及各部門與分支機構主管

109 年 12 月 31 日　單位：股；%

職稱	姓名	性別	國籍	選(就)任日期	持有股份		配偶、未成年子女持有股份		利用他人名義持有股份		主要經(學)歷	目前兼任其他公司之職務	具配偶或二親等以內關係之經理人			經理人取得員工認股憑證情形	備註
					股數	持股比率	股數	持股比率	股數	持股比率			職稱	姓名	關係		
總經理	陳翔立	男	中華民國	93.12.14	25,086,542	2.76%	-	-	-	-	喬治城大學企管碩士 三商投控總經理	三商多媒體(股)公司、三商休閒產業(股)公司、商宏投資(股)公司董事長 三商行(股)公司、三商電腦(股)公司、旭富製藥科技(股)公司、三商福寶(股)公司、三商美邦人壽保險(股)公司、三商家購(股)公司、商林投資(股)公司、三商食品(股)公司、心樸市集(股)公司、三商餐飲(股)公司、財團法人台灣名人賽高爾夫運動振興基金會、財團法人中華飲食文化基金會、Tastynoodle、Family Shoemart、Mercuries FoodService、中華民國樂樂棒球推廣協會理事、中華民國慢速壘球協會常務理事、本公司董事長	無	無	無	無	目前本公司董事長與總經理為同一人，董事長於 87 年任職本公司原總裁辦公室主任，至今參與公司經營管理已逾 20 年，對本公司各投資業務均熟悉及具掌握度，個人無論經驗、專業知識及能力，均能勝任，且本公司超過半數董事未兼任員工或經理人，未來將視需要增加獨立董事席次。
副總經理 暨 財務主管	王志華	男	中華民國	93.02.01 98.07.17	184,125	0.02%	-	-	-	-	輔大經濟系 三商行企服部經理	三商休閒產業(股)公司、三商多媒體(股)公司、三商美邦人壽保險(股)公司、嘉宏投資(股)公司及財團法人桃園縣私立三商社會福利慈善事業基金會董事 三商行(股)公司、三商餐飲(股)公司、三商電腦(股)公司及喜歡唱片(股)公司監察人	無	無	無	無	無
副總經理 暨 會計主管	陳德開	男	中華民國	103.11.14 98.07.30	65,916	0.01%	-	-	-	-	台大會計系 立本台灣聯合會計師事務所經理 凱基證券承銷部經理	財團法人桃園縣私立三商社會福利慈善事業基金會董事	無	無	無	無	無

(四)董事及監察人

1.董事及監察人資料

109 年 12 月 31 日　單位：股

職稱	國籍或註冊地	姓名	性別	選(就)任日期	任期	初次選任日期	選任時持有股份(*代表人個人持有之股數及持股比率)		現在持有股數(*代表人個人持有之股數及持股比率)		配偶、未成年子女現在持有股份		利用他人名義持有股份		主要經(學)歷	目前兼任本公司及其他公司之職務	具配偶或二親等以內關係之其他主管、董事或監察人			備註
							股數	持股比率	股數	持股比率	股數	持股比率	股數	持股比率			職稱	姓名	關係	
董事長	中華民國	商林投資(股)公司 代表人：陳翔立	男	107.06.22	3 年	86.05.08	157,530,708 *21,116,619	20.58% * 2.76%	187,146,480 *25,086,542	20.58% * 2.76%	-	-	-	-	喬治城大學企管碩士 三商投控總經理	三商多媒體(股)公司、三商休閒產業(股)公司、商宏投資(股)公司董事長 三商行(股)公司、三商電腦(股)公司、旭富製藥科技(股)公司、三商福寶(股)公司、三商美邦人壽保險(股)公司、三商家購(股)公司、三商餐飲(股)公司、商林投資(股)公司、三商食品(股)公司、心樸市集(股)公司、財團法人台灣名人賽高爾夫運動振興基金會、財團法人中華飲食文化基金會、Tastynoodle、Family Shoemart、Mercuries FoodService、中華民國樂樂棒球推廣協會理事、中華民國慢速壘球協會常務理事 本公司總經理	董事	陳翔中	兄弟	目前本公司董事長與總經理為同一人，董事長於 87 年任職本公司原總裁辦公室主任，至今參與公司經營管理已逾 20 年，對本公司各投資業務均熟悉及具掌握度，個人無論經驗、專業知識及能力，均能勝任，且本公司超過半數董事未兼任員工或經理人，未來將視需要增加獨立董事席次。
董事	中華民國	商林投資(股)公司 代表人：陳翔中	男	107.06.22	3 年	103.01.15	157,530,708 *15,013,384	20.58% *1.96%	187,146,480 *17,835,899	20.58% *1.96%	1,002,778	0.11%	-	-	Purdue Univ 工業工程系 華新麗華(股)公司處長	三商電腦(股)公司董事長兼總經理 三商美邦保險代理人(股)公司、華合科技(股)公司、南京三商電腦軟件開發有限公司董事長 三商資訊(股)公司、商林投資(股)公司、商宏投資(股)公司、悠遊卡投資控股(股)公司、洋正投資(股)公司、財團法人國策研究院文教基金會、財團法人台灣名人賽高爾夫運動振興基金會董事 華新麗華(股)公司、東友科技(股)公司獨立董事 果核數位(股)公司監察人 社團法人中華民國警察之友總會保安警察第三總隊警友會主任委員 社團法人中華民國刑事偵防協會副理事長 社團法人中華民國警察之友總會理事 華新麗華(股)公司審計委員會委員 華新麗華(股)公司、東友科技(股)公司薪資報酬委員會委員	董事長	陳翔立	兄弟	無

職稱	國籍或註冊地	姓名	性別	選(就)任日期	任期	初次選任日期	選任時持有股份(*代表人個人持有之股數及持股比率)		現在持有股數(*代表人個人持有之股數及持股比率)		配偶、未成年子女現在持有股份		利用他人名義持有股份		主要經(學)歷	目前兼任本公司及其他公司之職務	具配偶或二親等以內關係之其他主管、董事或監察人			備註
							股數	持股比率	股數	持股比率	股數	持股比率	股數	持股比率			職稱	姓名	關係	
董事	中華民國	樹人投資(股)公司 代表人：翁維駿	男	107.06.22	3年	101.06.05	108,631,770 *5,634,730	14.19% *0.74%	129,054,542 *6,694,058	14.19% *0.74%	124,779	0.01%	-	-	賓州大學化學所博士 旭富製藥科技總經理	旭富製藥科技(股)公司、新高製藥(股)公司董事長兼總經理 三商家購(股)公司、三商餐飲(股)公司、樹人投資(股)公司、樹豐投資(股)公司、樹榮(股)公司、財團法人台灣名人賽高爾夫運動振興基金會、財團法人水木化學文教基金會董事 財團法人高雄市勵學教育基金會董事 社團法人中華民國刑事偵防協會理事	-	-	-	無
董事	中華民國	商林投資(股)公司 代表人：毛明宇	男	107.06.22	3年	86.05.08	157,530,708 *4,756,806	20.58% *0.62%	187,146,480 *5,651,085	20.58% *0.62%	85,643	0.01%	-	-	淡江大學外文系 三商行外食事業部總經理 三商行生活事業部總經理	華祺工業(股)公司獨立董事 森邦股份有限公司監察人	-	-	-	無
董事	中華民國	方成義 (註1)	男	107.06.22	3年	72.10.03	5,961,052	0.78%	0	0	13,359,894	1.47%	-	-	台灣大學商學系 新加坡商安富利(股)總裁	財團法人德成文化藝術基金會董事長 旺宏電子、堅群投資(股)公司、財團法人台灣名人賽高爾夫運動振興基金會、財團法人中華飲食文化基金會董事	-	-	-	無
董事	中華民國	商林投資(股)公司 代表人：鄭義騰	男	107.06.22	3年	107.06.22	157,530,708 *0	20.58% *0	187,146,480 *0	20.58% *0	2,327	0%	-	-	政治大學銀行學系 香港一銀和昇證券董事總經理 宏遠證券(股)公司顧問 宏遠證券(股)資本市場處資深副總經理 宏遠證券投資顧問(股)公司董事 宏遠證券(香港)董事總經理 寧波量化硅谷投資管理有限公司副總經理	陞達科技(股)公司獨立董事 璈樣國際娛樂(股)公司監察人 上海續寶科技有限公司監事	-	-	-	無

職稱	國籍或註冊地	姓名	性別	選(就)任日期	任期	初次選任日期	選任時持有股份(*代表人個人持有之股數及持股比率)		現在持有股數(*代表人個人持有之股數及持股比率)		配偶、未成年子女現在持有股份		利用他人名義持有股份		主要經(學)歷	目前兼任本公司及其他公司之職務	具配偶或二親等以內關係之其他主管、董事或監察人			備註
							股數	持股比率	股數	持股比率	股數	持股比率	股數	持股比率			職稱	姓名	關係	
獨立董事	中華民國	李　茂	男	107.06.22	3 年	104.06.24	-	-	-	-	-	-	-	-	淡江大學中國大陸研究所碩士 財政部關稅總局總局長、財政部關稅總局副總局長、財政部台北關稅局局長、財政部基隆及台北關稅局副局長 致理科技大學兼任副教授及國立台中科技大學兼任助理教授 合作金庫金融控股(股)公司薪資報酬委員會委員兼會議主席 合作金庫商業銀行(股)公司獨立董事 合作金庫商業銀行(股)公司薪資報酬委員會委員兼會議主席 考試院 95、97 年專門職業及技術人員特種考試典試委員 台北市進口汽車代理商公會顧問	耀德科技股份有限公司董事長 汎德永業汽車(股)公司董事 遠雄自貿港投資控股(股)公司獨立董事 本公司審計委員會委員兼會議主席 本公司薪酬委員會委員兼會議主席	-	-	-	無
獨立董事	中華民國	杜德成	男	107.06.22	3 年	107.06.22	-	-	-	-	-	-	-	-	美國休士頓大學企業管理碩士 國立台灣大學商學系工商管理組商學學士 宇昌生技(股)公司董事長 統一國際開發(股)公司總經理 統一企業股份有限公司投資開發部協理、財務長 中國輸出入銀行業務部副科長 美國商業銀行台北分行輸出部專員	軒和科技(股)公司董事長 中強光電(股)公司董事 辣椒方舟移動數位(股)公司董事 碩辣椒(股)公司董事 旭富製藥科技(股)公司獨立董事 逸達生物科技(股)公司監察人 尚大投資股份有限公司監察人 智擎生技製藥股份有限公司董事長 本公司審計委員會委員 本公司薪酬委員會委員	-	-	-	無

職 稱	國籍或註冊地	姓 名	性別	選(就)任日 期	任期	初次選任日期	選任時持有股份(*代表人個人持有之股數及持股比率)		現在持有股數(*代表人個人持有之股數及持股比率)		配偶、未成年子女現在持有股份		利用他人名義持有股份		主要經(學)歷	目前兼任本公司及其他公司之職務	具配偶或二親等以內關係之其他主管、董事或監察人			備註
							股數	持股比率	股數	持股比率	股數	持股比率	股數	持股比率			職稱	姓名	關係	
獨立董事	中華民國	陳 昌 益	男	107.06.22	3 年	104.06.24	-	-	-	-	-	-	-	-	加拿大英屬哥倫比亞大學企管碩士 美商信孚銀行台北分行副總裁	環旭電子(股)公司、環維電子(上海)有限公司、環豪電子(上海)有限公司、環鴻電子(昆山)有限公司、環電(股)公司、環隆電氣(股)公司董事長 上海鼎威房地產開發有限公司、上海鼎裕房地產開發有限公司、上海鼎祺物業管理有限公司、昆山鼎泓房地產開發有限公司、上海鼎煦物業管理有限公司、日月光半導體製造(股)公司、台灣福雷電子(股)公司、日月光投資控股(股)公司、日月光電子股份有限公司、日月光半導體(香港)有限公司、環誠科技有限公司、環旭科技有限公司、環鴻科技(股)公司、環勝電子(深圳)有限公司、蘇州日月新半導體有限公司、無錫通芝微電子有限公司、上海鼎凡百貨有限公司、環鴻電子(股)公司、上海鼎匯房地產開發有限公司、ASE Test Limited (Singapore)、ASE Test Holdings Ltd.、Omniquest Industrial Ltd.、ISE Labs,Inc.、Super Zone Holdings Ltd.、Huntington Holding International Co., Ltd.、董事 ASE(Korea) Inc.監察人 日月光半導體(上海)有限公司、日月光半導體(威海)有限公司、日月光半導體(昆山)有限公司、日月光封裝測試(上海)有限公司監事 本公司審計委員會委員 本公司薪酬委員會委員	-	-	-	無

註 1：董事方成義因個人財產規劃，於 109.11.30 贈與全數持股 3,587,029 股予其配偶，致其於任期中轉讓超過選任當時所持有之公司股份數額二分之一而當然解任。

2.法人股東之主要股東

109 年 9 月 30 日

法人股東名稱	法人股東之主要股東	持股比例
商林投資股份有限公司	陳翔立	31.41%
	陳翔玠	17.67%
	陳翔玢	17.67%
	許昌惠	6.37%
	陳翔中	13.54%
	商宏投資股份有限公司	8.21%
	王德頻	5.13%
樹人投資股份有限公司	翁維駿	27.89%
	翁翠君	24.70%
	樹豐投資股份有限公司	15.39%
	翁肇喜	14.39%
	翁意軒	17.55%
	楊春惠	0.06%
	楊雪惠	0.02%

3.上表主要股東為法人者其主要股東

109 年 9 月 30 日

法人股東名稱	法人股東之主要股東	持股比例
商宏投資股份有限公司	陳翔立	23.08%
	商林投資股份有限公司	23.08%
	陳翔玠	15.90%
	陳翔玢	15.90%
	陳翔中	11.28%
	許昌惠	6.14%
	王德頻	4.62%
樹豐投資股份有限公司	樹人投資股份有限公司	67.95%
	翁肇喜	14.62%
	翁維駿	8.20%
	翁翠君	8.20%
	楊春惠	0.46%
	楊雪惠	0.26%
	翁意軒	0.26%
	陳翔玢	0.05%

4.董事所具之專業知識及獨立性之情形

條件 姓名	是否具有五年以上工作經驗及下列專業資格			符合獨立性情形(註)												兼任其他公開發行公司獨立董事家數
	商務、法務、財務、會計或公司業務所須相關科系之公私立大專院校講師以上	法官、檢察官、律師、會計師或其他與公司業務所需之國家考試及格領有證書之專門職業及技術人員	商務、法務、財務、會計或公司業務所須之工作經驗	1	2	3	4	5	6	7	8	9	10	11	12	
董事																
陳翔立			✓						✓			✓		✓		0
陳翔中			✓						✓	✓		✓		✓		2
翁維駿			✓						✓	✓	✓	✓	✓	✓		0
毛明宇			✓	✓	✓	✓	✓	✓	✓	✓	✓	✓	✓	✓		1
方成義(註 2)			✓	✓	✓		✓	✓	✓	✓	✓	✓	✓	✓	✓	0
鄭義騰			✓	✓	✓	✓	✓	✓	✓	✓	✓	✓	✓	✓		1
獨立董事																
李　茂	✓	✓		✓	✓	✓	✓	✓	✓	✓	✓	✓	✓	✓	✓	1
杜德成			✓	✓	✓	✓	✓	✓	✓	✓	✓	✓	✓	✓	✓	1
陳昌益			✓	✓	✓	✓	✓	✓	✓	✓	✓	✓	✓	✓	✓	0

註 1：各董事於選任前二年及任職期間符合下述各條件者，請於各條件代號下方空格中打“✓”。

（1） 非為公司或其關係企業之受僱人。

（2） 非公司之關係企業之董事、監察人(但如為公司之母公司、公司直接及間接持有表決權之股份超過百分之五十之子公司之獨立董事者，不在此限)。

（3） 非本人及其配偶、未成年子女或以他人名義持有公司已發行股份總額 1%以上或持股前十名之自然人股東。

（4） 非(1)所列之經理人或(2)、(3)所列人員之配偶、二親等以內親屬或三親等以內直系血親親屬。

（5） 非直接持有公司已發行股份總額 5%以上、持股前五名或依公司法第 27 條第 1 項或第 2 項指派代表人擔任公司董事或監察人之法人股東之董事、監察人或受僱人(但如為公司與其母公司、子公司或屬同一母公司之子公司依本法或當地國法令設置之獨立董事相互兼任者，不在此限)。

（6） 非與公司之董事席次或有表決權之股份超過半數係由同一人控制之他公司董事、監察人或受僱人(但如為公司與其母公司、子公司或屬同一母公司之子公司依本法或當地國法令設置之獨立董事相互兼任者，不在此限)。

（7） 非與公司之董事長、總經理或相當職務者互為同一人或配偶之他公司或機構之董事（理事）、監察人（監事）或受僱人(但如為公司與其母公司、子公司或屬同一母公司之子公司依本法或當地國法令設置之獨立董事相互兼任者，不在此限)。

（8） 非與公司有財務或業務往來之特定公司或機構之董事（理事）、監察人（監事）、經理人或持股百分之五以上股東(但特定公司或機構如持有公司已發行股份總額 20%以上，未超過 50%，且為公司與其母公司、子公司或屬同一母公司之子公司依本法或當地國法令設置之獨立董事相互兼任者，不在此限)。

（9） 非為公司或關係企業提供審計或最近二年取得報酬累計金額未逾新台幣 50 萬元之商務、法務、財務、會計等相關服務之專業人士、獨資、合夥、公司或機構之企業主、合夥人、董事（理事）、監察人（監事）、經理人及其配偶。但依證券交易法或企業併購法相關法令履行職權之薪資報酬委員會、公開收購審議委員會或併購特別委員會成員，不在此限。

（10）未與其他董事間具有配偶或二親等以內之親屬關係。

（11）未有公司法第 30 條各款情事之一。

（12）未有公司法第 27 條規定以政府、法人或其代表人當選。

註 2：董事方成義因個人財產規劃，於 109.11.30 贈與全數持股 3,587,029 股予其配偶，致其於任期中轉讓超過選任當時所持有之公司股份數額二分之一而當然解任。

(五)發起人：不適用。

(六)最近(108)年度給付董事、監察人、總經理及副總經理等之酬金

由於本公司並無(1)最近三年度個體財務報告曾出現稅後虧損(2)最近年度董事持股成數不足情事連續達三個月以上者(3)最近年度任三個月份董事平均設質比率大於百分之五十(4)全體董事領取財務報告內所有公司之董事占稅後淨利超過百分之二，且個別董事領取酬金超過一千五百萬元者(5)最近年度公司治理評鑑結果屬最後一級距者，或最近一年度及截至年報刊印日止，曾遭變更交易方法、停止買賣、終止上市，或其他經公司治理評鑑委員會通過認為不予受評者(6)最近年度非擔任主管職務之全時員工年度薪資平均數未達新台幣五十萬元者之情事，故可選擇採彙總配合級距揭露姓名方式揭露董事、總經理及副總經理之酬金。

1.一般董事及獨立董事之酬金（彙總配合級距揭露姓名方式）

單位：新台幣千元/千股

職稱	姓名	董事酬金								A、B、C及D等四項總額占稅後純益之比例		兼任員工領取相關酬金								A、B、C、D、E、F及G等七項總額占稅後純益之比例		領取來自子公司以外轉投資事業或母公司酬金
		報酬(A)(註1)		退職退休金(B)		董事酬勞(C)		業務執行費用(D)				薪資、獎金及特支費等(E)		退職退休金(F)(註2)		員工酬勞(G)						
																本公司		財務報告內所有公司				
		本公司	財務報告內所有公司	本公司	財務報告內所有公司	本公司	財務報告內所有公司	本公司	財務報告內所有公司	本公司	財務報告內所有公司	本公司	財務報告內所有公司	本公司	財務報告內所有公司	現金紅利金額	股票紅利金額	現金紅利金額	股票紅利金額	本公司	財務報告內所有公司	
董事長	商林投資 陳翔立	-	-	-	-	10,500	14,143	390	410	0.31%	0.42%	11,400	26,838	0	108	1,350	-	7,946	-	0.68%	1.41%	-
董事	商林投資 陳翔中																					
董事	商林投資 毛明宇																					
董事	樹人投資 翁維駿																					
董事	方成義																					
董事	商林投資 鄭義騰																					
獨立董事	李茂	-	-	-	-	4,500	5,920	210	210	0.13%	0.18%	-	-	-	-	-	-	-	-	0.13%	0.18%	-
獨立董事	杜德成																					
獨立董事	陳昌益																					
＊除上表揭露外，最近年度公司董事為財務報告內所有公司提供服務(如擔任非屬員工之顧問等)領取之金:720 千元(擔任本公司薪酬委員酬金)。																						

註1：本公司獨立董事不支薪，僅領取參加董事會車馬費，及參與分配依公司章程並經董事會通過發放的董事酬勞。若獨立董事所擔負之職責、風險、投入時間等因素無重大差異，原則上發放的董事酬勞一致。

註2：除上表揭露外，本年度本公司董事並無為財務報告內所有公司提供服務而領取酬金。

酬金級距表

給付本公司各個董事酬金級距	董事姓名			
	前四項酬金總額(A+B+C+D)		前七項酬金總額(A+B+C+D+E+F+G)	
	本公司	財務報告內所有公司 I	本公司	財務報告內所有公司 J
低於 1,000,000 元	商林投資代表人：陳翔立	-	-	-
1,000,000 元(含) ～ 2,000,000 元(不含)	商林投資代表人：陳翔中、毛明宇、鄭義騰 樹人投資代表人：翁維駿 方成義，李茂，杜德成，陳昌益	商林投資代表人：陳翔立、毛明宇、鄭義騰 方成義，李茂，陳昌益	商林投資代表人：陳翔中、毛明宇、鄭義騰 樹人投資代表人：翁維駿 方成義，李茂，杜德成，陳昌益	商林投資代表人：毛明宇、鄭義騰 方成義，李茂，陳昌益
2,000,000 元(含) ～ 3,500,000 元(不含)	商林投資	商林投資，商林投資代表人：陳翔中 樹人投資代表人：翁維駿，杜德成	商林投資	商林投資，杜德成
3,500,000 元(含) ～ 5,000,000 元(不含)	-	-	-	-
5,000,000 元(含) ～ 10,000,000 元(不含)	-	-	-	-
10,000,000 元(含) ～ 15,000,000 元(不含)			商林投資代表人：陳翔立	商林投資代表人：陳翔立、陳翔中
15,000,000 元(含) ～ 30,000,000 元(不含)	-	-	-	樹人投資代表人：翁維駿
其他級距：無	-	-	-	-
總計	10	10	10	10

2.監察人之酬金：本公司已設置審計委員會取代監察人職能，故本項不適用。

3.總經理及副總經理之酬金（彙總配合級距揭露姓名方式）

單位：新台幣千元

職稱	姓名	薪資 (A)		退職退休金 (B)(註 1)		獎金及特支費等 (C) (註 2)		員工酬勞金額 (D)				A、B、C 及 D 等四項總額占稅後純益之比例（%）		領取來自子公司以外轉投資事業或母公司酬金
								本公司		財務報告內所有公司				
		本公司	財務報告內所有公司	本公司	財務報告內所有公司	本公司	財務報告內所有公司	現金金額	股票金額	現金金額	股票金額	本公司	財務報告內所有公司	
總經理	陳翔立	7,500	7,500	207	207	12,500	12,500	2,739	-	2,739	-	0.66%	0.66%	-
副總經理	王志華													
副總經理	陳德開													

註 1：係當年度提撥數。

註 2：本欄金額係含汽車帳面成本及配車之租金費用。

酬金級距表

給付本公司各個總經理及副總經理酬金級距	總經理及副總經理姓名	
	本公司	財務報告內所有公司 E
低於 1,000,000 元	-	-
1,000,000 元(含) ～ 2,000,000 元(不含)	-	-
2,000,000 元(含) ～ 3,500,000 元(不含)	-	-
3,500,000 元(含) ～ 5,000,000 元(不含)	陳德開	陳德開
5,000,000 元(含) ～ 10,000,000 元(不含)	王志華	王志華
10,000,000 元(含) ～ 15,000,000 元(不含)	陳翔立	陳翔立
15,000,000 元(含) ～ 30,000,000 元(不含)	-	-
30,000,000 元(含) ～ 50,000,000 元(不含)	-	-
50,000,000 元(含) ～ 100,000,000 元(不含)	-	-
100,000,000 元以上	-	-
總計	3	3

4.個別揭露前 5 位酬金最高之主管之情形

由於本公司最近三年度個體財務報告並無出現稅後虧損及最近年度公司治理評鑑結果屬最後一級距者，或最近年度及截至年報刊印日止，曾遭變更交易方法、停止買賣、終止上市，或其他經公司治理評鑑委員會通過認為不予受評者之一情事者，故不個別揭露前 5 位酬金最高之主管之情形。

5.分派員工酬勞之經理人姓名及分派情形

單位：新台幣千元

	職稱	姓名	股票金額(註)	現金金額(註)	總計	總額佔稅後純益之比例(%)
經理人	總經理	陳翔立	-	2,739	2,739	0.08%
	副總經理	王志華				
	副總經理	陳德開				

註：本公司於109.03.27經董事會通過發放員工酬勞35,500千元。

6.分別比較說明本公司及合併報表所有公司於最近二年度支付本公司董事、總經理及副總經理酬金占稅後純益比例之分析並說明給付酬金之政策、標準與組合、訂定酬金之程序與經營績效及未來風險之關聯性。

(1)酬金總額占稅後純益之比例

職稱	本公司		合併報表所有公司	
	108 年度	107 年度	108 年度	107 年度
董事(含獨立董事)	0.81%	4.07%	1.59%	11.60%
總經理及副總經理	0.66%	4.42%	0.66%	4.42%

(2)本公司董事酬金給付政策明訂於公司章程中，並經股東會同意通過，獨立董事之報酬依一般市場行情授權董事會決議之；董事及經理人之報酬，依規定須由本公司薪資報酬委員會依其職務、貢獻、績效表現及考量公司未來風險，由薪酬委員會定期評估及審議後，提送董事會通過後辦理。本年度董事，總經理及副總經理酬金占稅後純益比例 108 年度均較 107 年度大幅下降，主要係 108 年度稅後純益較 107 年度成長 953%。

四、資本及股份

(一)股份種類

單位：股

股份種類	核定股本			備註
	流通在外股份	未發行股份	合計	
記名式普通股	909,350,956	290,649,044	1,200,000,000	上市公司股票

(二)股本形成經過

1.公司最近五年度及截至公開說明書刊印日止股本變動情形

單位：股/新幣千元

年月	發行價格	核定股本		實收股本		備註		
		股數(股)	金額(千元)	股數(股)	金額(千元)	股本來源	以現金以外之財產抵充股款	其他
104 年 05 月	-	900,000,000	9,000,000	681,358,902	6,813,589	註銷員工限制權利新股減資 100 千元	無	註 1
104 年 07 月	-	900,000,000	9,000,000	681,348,902	6,813,489	註銷員工限制權利新股減資 100 千元	無	註 2
104 年 12 月	-	900,000,000	9,000,000	681,340,902	6,813,409	註銷員工限制權利新股減資 80 千元	無	註 3
105 年 03 月	-	900,000,000	9,000,000	681,339,902	6,813,399	註銷員工限制權利新股減資 10 千元	無	註 4
105 年 06 月	-	900,000,000	9,000,000	681,338,902	6,813,389	註銷員工限制權利新股減資 10 千元	無	註 5
105 年 08 月	-	900,000,000	9,000,000	681,333,902	6,813,339	註銷員工限制權利新股減資 50 千元	無	註 6
105 年 08 月	10 元	900,000,000	9,000,000	715,400,897	7,154,009	盈餘轉增資 340,670 千元	無	註 7
105 年 12 月	-	900,000,000	9,000,000	715,398,897	7,153,989	註銷員工限制權利新股減資 20 千元	無	註 8
106 年 01 月	-	900,000,000	9,000,000	715,397,897	7,153,979	註銷員工限制權利新股減資 10 千元	無	註 9
106 年 05 月	-	900,000,000	9,000,000	715,394,897	7,153,949	註銷員工限制權利新股減資 30 千元	無	註 10
106 年 06 月	-	900,000,000	9,000,000	715,392,897	7,153,929	註銷員工限制權利新股減資 20 千元	無	註 11
106 年 08 月	-	900,000,000	9,000,000	715,389,897	7,153,899	註銷員工限制權利新股減資 30 千元	無	註 12
106 年 08 月	10 元	900,000,000	9,000,000	765,467,749	7,654,677	盈餘轉增資 500,778 千元	無	註 13
106 年 12 月	-	900,000,000	9,000,000	765,461,749	7,654,617	註銷員工限制權利新股減資 60 千元	無	註 14
107 年 4 月	-	900,000,000	9,000,000	765,458,749	7,654,587	註銷員工限制權利新股減資 30 千元	無	註 15
107 年 5 月	-	900,000,000	9,000,000	765,454,749	7,654,547	註銷員工限制權利新股減資 40 千元	無	註 16
107 年 7 月	-	900,000,000	9,000,000	765,450,749	7,654,507	註銷員工限制權利新股減資 40 千元	無	註 17
107 年 8 月	10 元	900,000,000	9,000,000	826,687,688	8,266,877	盈餘轉增資 612,370 千元	無	註 18
107 年 9 月	-	900,000,000	9,000,000	826,684,688	8,266,847	註銷員工限制權利新股減資 30 千元	無	註 19
107 年 12 月	-	900,000,000	9,000,000	826,682,688	8,266,827	註銷員工限制權利新股減資 20 千元	無	註 20
109 年 9 月	10 元	1,200,000,000	12,000,000	909,350,956	9,093,510	盈餘轉增資 826,683 千元	無	註 21

註 1：業經 104 年 5 月 7 日經濟部經授商字第 10401076760 號函核准；104 年 5 月 15 日臺證上一字第 10400091241 號函核准。

註 2：業經 104 年 7 月 23 日經濟部經授商字第 10401148210 號函核准；104 年 7 月 31 日臺證上一字第 1040015590 號函核准。

註 3：業經 104 年 12 月 14 日經濟部經授商字第 10401258180 號函核准；104 年 12 月 21 日申報編號 104122101 號核准。

註 4：業經 105 年 3 月 3 日經濟部經授商字第 10501040650 號函核准；105 年 3 月 10 日申報編號 105031001 號核准。

註 5：業經 105 年 6 月 13 日經濟部經授商字第 10501118170 號函核准；105 年 6 月 21 日申報編號 105062101 號核准。

註 6：業經 105 年 8 月 25 日經濟部經授商字第 10501209420 號函核准；105 年 8 月 31 日申報編號 105083101 號核准。

註 7：業經金融監督管理委員會 105 年 7 月 15 日申報生效在案；105 年 9 月 20 日經濟部經授商字第 10501230250 號函核准。

註 8：業經 105 年 12 月 5 日經濟部經授商字第 10501278260 號函核准；105 年 12 月 13 日申報編號 105121301 號核准。

註 9：業經 106 年 1 月 17 日經濟部經授商字第 10601006150 號函核准；106 年 1 月 24 日申報編號 106012401 號核准。

註 10：業經 106 年 5 月 1 日經濟部經授商字第 10601056540 號函核准；106 年 5 月 8 日申報編號 106050801 號核准。

註 11：業經 106 年 6 月 8 日經濟部經授商字第 106010772230 號函核准；106 年 6 月 19 日申報編號 106061901 號核准。

註 12：業經 106 年 8 月 18 日經濟部經授商字第 10601117060 號函核准；106 年 8 月 24 日申報編號 106082401 號核准。

註 13：業經金融監督管理委員會 106 年 7 月 11 日申報生效在案；106 年 9 月 5 日經濟部經授商字第 10601127890 號函核准。

註 14：業經 106 年 11 月 30 日經濟部經授商字第 10601163570 號函核准；106 年 12 月 6 日申報編號 106120601 號核准。

註 15：業經 107 年 4 月 18 日經濟部經授商字第 10701040020 號函核准；107 年 4 月 26 日申報編號 107042601 號核准。

註 16：業經 107 年 6 月 14 日經濟部經授商字第 10701061550 號函核准；107 年 6 月 25 日申報編號 107062501 號核准。

註 17：業經 107 年 8 月 8 日經濟部經授商字第 10701095780 號函核准；107 年 8 月 16 日申報編號 107081601 號核准。

註 18：業經金融監督管理委員會 107 年 7 月 3 日申報生效在案； 107 年 8 月 17 日經濟部經授商字第 10701104380 號函核准。

註 19：業經 107 年 9 月 6 日經濟部經授商字第 10701112860 號函核准；107 年 9 月 14 日申報編號 107091401 號核准。

註 20：業經 107 年 12 月 3 日經濟部經授商字第 10701149540 號函核准；107 年 12 月 7 日申報編號 107120701 號核准。

註 21：業經 109 年 9 月 1 日經濟部經授商字第 10901158640 號函核准；109 年 7 月 8 日申報編號 109070802 號核准。

2.公司最近三年度及截至公開說明書刊印日止私募普通股辦理情形：無。

(三)最近股權分散情形

1.股東結構

109 年 8 月 11 日；單位：股；%

股東結構 數量	政府機構	金融機構	其他法人	個人	外國機構及外人	合計
人　　數	2	4	75	26,177	136	26,394
持有股數	9,020,004	410,382	515,337,193	310,944,794	73,638,583	909,350,956
持有比例	0.99%	0.05%	56.67%	34.19%	8.10%	100%

2.股權分散情形

109 年 8 月 11 日；單位：股；%

持　股　分　級	股 東 人 數	持 有 股 數	持 股 比 例
1 ～ 999	11,700	3,035,979	0.33%
1,000 ～ 5,000	9,315	20,098,438	2.21%
5,001 ～ 10,000	2,356	16,567,362	1.82%
10,001 ～ 15,000	1,124	13,402,588	1.47%
15,001 ～ 20,000	450	7,792,082	0.86%
20,001 ～ 30,000	499	11,890,884	1.31%
30,001 ～ 50,000	372	14,128,889	1.55%
50,001 ～ 100,000	284	19,635,422	2.16%
100,001 ～ 200,000	129	17,790,020	1.96%
200,001 ～ 400,000	67	18,401,787	2.02%
400,001 ～ 600,000	31	15,605,002	1.72%
600,001 ～ 800,000	14	9,366,489	1.03%
800,001 ～ 1,000,000	5	4,686,960	0.52%
1,000,001 以上	48	736,949,054	81.04%
合　　計	26,394	909,350,956	100.00%

3.主要股東名單

109 年 8 月 11 日；單位：股；%

股　份 主要股東名稱	持　有　股　數	持　股　比　例
商林投資股份有限公司	187,146,480	20.58%
樹人投資股份有限公司	129,054,542	14.19%
商宏投資股份有限公司	51,976,185	5.72%
樹豐投資股份有限公司	48,627,811	5.35%
三商福寶股份有限公司	43,984,960	4.84%
陳翔立	25,086,542	2.76%
三商行股份有限公司 職工退休基金管理委員會	20,662,689	2.27%
翁肇喜	19,688,465	2.17%
楊春惠	17,940,414	1.97%
陳翔中	17,835,899	1.96%

4.最近二年度及當年度董事、監察人及持股比例超過百分之十之股東放棄現金增資認股之情形：無此情事。

5.最近二年度及截至公開說明書刊印日止，董事、監察人、經理人及持股比例超過百分之十之股東股權移轉及股權質押變動情形：

(1)董事、監察人、經理人及持股比例超過百分之十之股東股權移轉及股權質押變動情形：

職　　稱	姓　　名	108 年度		109 年度		110 年截至 1 月 15 日止	
		持有股數增(減)數	質押股數增(減)數	持有股數增(減)數	質押股數增(減)數	持有股數增(減)數	質押股數增(減)數
董事長本人/大股東	商林投資(股)公司	-	13,900,000	17,013,316	15,800,000	-	-
董事長法人代表人/經理人	陳翔立	-	(700,000)	2,280,594	1,100,000	-	-
董事法人代表人	陳翔中	-	-	1,621,445	-	-	-
董事法人代表人	毛明宇	-	-	513,735	-	-	-
董事法人代表人	鄭義騰	-	-	-	-	-	-
董事本人/大股東	樹人投資(股)公司	-	-	11,732,231	-	-	-
董事法人代表人	翁維駿	-	-	608,550	-	-	-
董事	方成義	(3,100,000)	-	326,093 (3,664,029)	-	-	-
獨立董事	李　茂	-	-	-	-	-	-
獨立董事	陳昌益	-	-	-	-	-	-
獨立董事	杜德成	-	-	-	-	-	-
經理人	王志華	-	-	16,738	-	-	-
經理人	陳德開	-	-	5,992	-	-	-

(2)股權移轉相對人為關係人資訊：

姓名	股權移轉原因	交易日期	交易相對人	交易相對人與公司、董事、監察 人、經理人及持股比例超過百分 之十股東之關係	股 數	交易價格
方成義	贈與	108.02.26	方林瑞枝	配偶	3,100,000	－
方成義	贈與	109.11.30	方林瑞枝	配偶	3,587,029	－

(3)股權質押相對人為關係人資訊：本公司無此情形。

6.持股比例占前十名之股東，其相互間為關係人或為配偶、二親等以內之親屬關係之資訊：

109 年 8 月 11 日

姓　　名	本人持有股份(註 1)		配偶、未成年子女持有股份(註 1)		利用他人名義合計持有股份(註 1)		前十大股東相互間具有關係人或為配偶、二親等以內之親屬關係者，其名稱或姓名及關係		備註
	股 數	持股比率	股 數	持股比率	股 數	持股比率	名　稱	關　係	
商林投資(股)公司 代表人：許 昌 惠	187,146,480	20.58%	-	-	-	-	(1)商宏投資 代表人：陳翔立 (2)三商行(股)公司職工退休基金管理委員 代表人：陳翔立 (3)陳翔中	(1)代表人為一親等 (2)代表人為一親等 (3)與該公司代表人為一親等	-
樹人投資(股)公司 代表人：翁 肇 喜	129,054,542	14.19%	-	-	-	-	樹豐投資(股)公司	代表人為同一人	-
商宏投資(股)公司 代表人：陳 翔 立	51,976,185	5.72%	-	-	-	-	(1)商林投資 代表人：許昌惠 (2)三商行(股)公司職工退休基金管理委員會代表人：陳翔立 (3)陳翔中	(1)代表人為一親等 (2)代表人為同一人 (3)與代表人為二親等	-
樹豐投資(股)公司 代表人：翁 肇 喜	48,627,811	5.35%	-	-	-	-	樹人投資(股)公司	代表人為同一人	-
三商福寶(股)公司 代表人：王 顯 昌	43,984,960	4.84%	-	-	-	-	-	-	-
陳 翔 立	25,086,542	2.76%	-	-	-	-	(1)商宏投資(股)公司 (2)商林投資(股)公司 (3)三商行(股)公司職工退休基金管理委員會 (4)商林投資 代表人：許昌惠 (5)陳翔中	(1)該公司代表人 (2)該公司董事 (3)該委員會代表人 (4)與該公司代表人為一親等 (5)為二親等	-
三商行(股)公司職工退休基金管理委員會 代表人：陳 翔 立	20,662,689	2.27%	-	-	-	-	(1)陳翔立 (2)陳翔中	(1)該委員會代表人 (2)與該委員會代表人為二親等	-
翁 肇 喜	19,688,465	2.17%	17,940,414	1.97%	-	-	(1)楊春惠	(1)配偶	-

姓　　名	本人持有股份(註 1)		配偶、未成年子女持有股份(註 1)		利用他人名義合計持有股份(註 1)		前十大股東相互間具有關係人或為配偶、二親等以內之親屬關係者，其名稱或姓名及關係		備註
	股 數	持股比率	股 數	持股比率	股 數	持股比率	名　稱	關　係	
							(2)樹人投資(股)公司 (3)樹豐投資(股)公司	(2)該公司代表人 (3)該公司代表人	
楊 春 惠	17,940,414	1.97%	19,688,465	2.17%	-	-	翁肇喜	配偶	-
陳 翔 中	17,835,899	1.96%	1,002,778	0.11%	-	-	(1)商宏投資(股)公司 (2)商林投資(股)公司 (3)三商行(股)公司職工退休基金管理委員會 (4)商林投資代表人：許昌惠 (5)陳翔立	(1)該公司董事 (2)該公司董事 (3)與該委員會代表人為二親等 (4)與該公司代表人為一親等 (5)為二親等	-

註 1：持股比例之計算係指分別以自己名義、配偶、未成年子女或利用他人名義計算持股比率。

(四)最近二年度每股市價、淨值、盈餘、股利及相關資料

項　目 ＼ 年　度			107 年度	108 年度	109 年截至 9 月 30 日
每股市價	最　高		26.40	22.60	30.95
	最　低		17.55	16.60	13.95
	平　均		23.41	18.56	23.40
每股淨值	分配前		13.14	21.81	21.31
	分配後		12.64(註 5)	20.81	—
每股盈餘	加權平均股數(千股)		779,276	779,276	857,204
	每股盈餘	追溯前	0.43	4.48	0.73
		追溯後	—	—	—
每股股利	現金股利		0.5(註 4)	1(註 5)	—
	無償配股	盈餘配股	—	1(註 5)	—
		資本公積配股	—	—	—
	累積未付股利		—	—	—
投資報酬分析	本益比（註 1）		54.44	4.14	—
	本利比（註 2）		46.82(註 4)	9.28(註 5)	—
	現金股利殖利率(%)（註 3）		2.14%(註 4)	10.78%(註 5)	—

註 1：本益比＝當年度每股收盤平均價／每股盈餘
註 2：本利比＝當年度每股收盤平均價／(每股現金股利及股票股利)
註 3：現金股利殖利率＝(每股現金股利及股票股利)／當年度每股收盤平均價
註 4：本公司 108.06.14 股東會通過以資本公積發放現金 413,341 千元。
註 5：本公司 108 年盈餘分配業經 109.06.18 股東會決議通過每股配發現金股利及股票股利各 1 元。

(五)公司股利政策及執行狀況

1.本公司股利政策：

依本公司章程第二十五條規定如下：

本公司年度如有獲利，應提撥不低於百分之一為員工酬勞，由董事會決議以股票或現金分派發放，其發放對象包含符合一定條件之從屬公司員工；本公司得以上開獲利數額，由董事會決議提撥不高於百分之一為董事酬勞。員工酬勞及董事酬勞分派案應提股東會報告。

依本公司章程第二十五條之一規定如下：

本公司年度決算如有盈餘，依法繳納稅捐，彌補累積虧損後，再提百分之十為法定盈餘公積，但法定盈餘公積已達本公司實收資本額時，得不再提列，其餘再依法令規定提列或迴轉特別盈餘公積；如尚有餘額，併同累積未分配盈餘，由董事會擬具盈餘分配議案，提請股東會決議分派股東股息紅利。

本公司股利政策，係配合目前及未來之發展計畫、考量投資環境、資金需求及國內外競爭狀況，並兼顧股東利益等因素，當年度所分配之股利中，現金股利之發放不得少於全部股利發放金額之百分之十。

依目前公司發展現況，在無特殊情形考量下，股東紅利之分派，以當年度稅後淨利彌補累積虧損，扣除提列法定盈餘及特別盈餘公積後之餘額 40%為原則，現金股利之發放不得少於全部股利發放金額之百分之十。

2.本年度擬（已）議股利分派之情形：

本公司 108 年度盈餘分配經 109 年 3 月 27 日董事會通過，提經 109 年 6 月 18 日股東常會決議通過，依相關法令辦理。盈餘分配情形如下：

一〇八年度盈餘分派表

單位：新台幣元

項　　目	金　　額	
	小　計	合　計
期初未分配盈餘		-
減：被投資公司未分配盈餘變動數(註 1)	(24,272,822)	
加：處分透過其他綜合損益按公允價值衡量之權益工具	51,801,407	
加：迴轉特別盈餘公積	2,962,650,625	
加：本年度稅後淨利(註 2)	3,494,832,767	
可供分配盈餘		6,485,011,977
減：提列法定盈餘公積	(352,236,135)	
分配項目：		
股東紅利-現金(每股 1 元)(註 3)	(826,682,688)	
-股票(每股 1 元)(註 3)	(826,682,680)	
期末未分配盈餘		4,479,410,474

註 1：被投資公司未分配盈餘變動數為(1)確定福利計劃產生的精算損益(2)未分配盈餘變動數(3)持股比例變動數及(4)處分透過其他綜合損益按公允價值衡量之權益工具。

註 2：已扣除員工酬勞 3,550 萬元及董事酬勞 1,500 萬元。

註 3：優先分配 108 年度盈餘。

(六)本年度擬議之無償配股對公司營業績效及每股盈餘之影響

本公司 108 年之盈餘轉增資，配發股票股利 826,683 千元(每股 1 元)，實收資本額由 8,266,827 千元增加至 9,093,510 千元，稀釋股份比例 9.09%。本公司無償配股係因應營業規模之需求，對本公司之營業績效及每股盈餘並無重大影響。

(七)員工、董事及監察人酬勞

1.公司章程所載員工及董事酬勞之成數或範圍：

本公司年度如有獲利，應提撥不低於百分之一為員工酬勞，由董事會決議以股票或現金分派發放，其發放對象包含符合一定條件之從屬公司員工；本公司得以上開獲利數額，由董事會決議提撥不高於百分之一為董事酬勞。

2.本期估列員工、董事酬勞金額之估列基礎、以股票分派之員工酬勞之股數計算基礎及實際分派金額若與估列數有差異時之會計處理：

本公司民國 108 年度對於應付員工酬勞及董事酬勞之估列係依本公司之公司章程發放為基礎，本公司年度如有獲利，應提撥不低於百分之一為員工酬勞，及得提撥不高於百分之一為董事酬勞。嗣後若董事會決議之金額有重大變動時，應調整當年度費用；次年度股東會決議之發放金額仍有變動時，則於股東會決議年度調整入帳。

3.董事會通過分派酬勞等情形：

(1)擬議配發董事酬勞 15,000 千元及員工酬勞 35,500 千元。

(2)擬議配發員工股票紅利金額及占本期稅後純益及員工紅利總額合計數之比例：108 年度盈餘分配無配發員工股票股利，故不適用。

4.股東會報告分配酬勞情形及結果：

本公司於 109 年 6 月 18 日股東會報告 108 年董事及員工酬勞，並未有股東表示異議。

5.本公司民國 108 年度員工及董事酬勞之實際配發情形：

(1)配發放董事酬勞及員工酬勞分別為新台幣 15,000 千元及 35,500 千元，均以現金發放。

(2)實際分派情形與董事會通過之配發金額相符，並已提 109 年 6 月 18 日股東常會報告。

(八)公司買回本公司股份情形：無。

五、公司債（含海外公司債）辦理情形：無發行。

六、特別股辦理情形：無發行。

七、海外存託憑證辦理情形：無發行。

八、員工認股權證辦理情形：無發行。

九、限制員工權利新股辦理情形：無發行。

十、併購辦理情形：無。

十一、受讓他公司股份發行新股尚在進行中者，應揭露事項：無。

貳、營運概況

一、公司之經營

本公司係屬於總合性服務業，主要轉投資事業分為民生用品零售及餐飲零售業、壽險業、製藥業及資訊服務業，相關營運概況內容則依前述產業概述如下：

(一)業務內容

1.業務範圍

(1)公司所營業務之主要內容：一般投資業。

(2)主要轉投資公司所營業務之主要內容：

①民生用品零售及餐飲零售業

・便利商店業。

・餐廳業務之經營。

・各式鞋類及附屬品的買賣。

・家具、系統櫃、廚具、床墊等等之買賣及相關裝修業務。

・前各項有關產品之進出口貿易業務。

②壽險業

・依保險法相關規定經營人身保險之各項相關業務，業務內容包括人壽保險、健康保險、傷害保險、年金保險、萬能保險與投資型商品之個人保單及團體保單；為能將保費收入妥善運用並獲得良好收益，遂將保費收入資金運用於投資，並產生穩定合理之收益率。

③製藥業

・原料藥、原料藥中間體、特殊及精密化學品之研發、製造及銷售。

・代理國內外廠商產品之報價、投標及經銷及前述各項代理有關產品之研究發展等。

④資訊服務業

・資訊系統軟、硬體規劃、開發與建置服務。

・各種資訊管理系統的作業規劃及營運。

・自助化整合系統的分析及開發服務，相關產品的生產規劃、生產及技術移轉。

・前各項業務的系統整合諮詢及技術支援服務。

(3)營業比重

單位：新台幣千元

營業項目	108 年度		109 年前三季	
	營業額比例	營業額比	營業額比例	營業額比
壽 險 業	201,631,585	87.94%	127,061,168	85.40
民生用品零售及餐飲零售業	21,038,308	9.17%	16,665,791	11.20
資訊服務業	3,089,631	1.35%	2,002,398	1.35
製 藥 業	2,412,360	1.05%	2,234,585	1.50
其　　他	1,113,480	0.49%	813,012	0.55
合　　計	229,285,364	100.00%	148,776,954	100

註:各業別營業額係含營業外收入。

(4)公司目前之商品（服務）項目

①民生用品零售及餐飲零售業

・民生用品、各類食品、各式酒類、飲料、菸品、家庭日用品、熟食、生鮮、醫療用品（中、西藥除外）、嬰兒用品、化妝美容用品（藥性除外）之買賣業務。

・各式麵、飯、炸豬排、炸雞、日式丼飯及 pizza 等速食餐飲。

・國內及國際知名品牌的鞋品、服飾及相關配件。

・各式家具、系統櫃、廚具、床墊等之買賣及相關裝修業務。

②壽險業

・個人壽險:終身保險、養老保險、外幣養老保險、外幣終身保險、終身壽險、外幣終身壽險等。

・個人健康險: 住院醫療保險、防癌保險、長期照顧終身保險、失能照護終身健康保險、終身醫療健康保險等。

・個人傷害險: 個人傷害保險、旅行平安保險、網路投保傷害保險。

・個人年金險: 即期年金保險、利率變動型年金保險、遞延年金保險。

・投資型保險: 變額年金保險、外幣變額年金保險、變額壽險等。

・團體險: 團體一年定期壽險、團體健康保險、團體傷害保險等。

③製藥業

・原料藥：VA 丙基症戊酸、Allopurinol 亞羅布利諾等。

・中間體：DEDPM 二丙基馬龍酸二乙基酯、PENT-2 2-氯-2-乙基-3-甲基己酸乙酯等。

・特用化學品：DEK 二乙基酮等 7 種。

④資訊服務業

・金融事業(金融資訊系統軟、硬體規劃、開發與建置服務等)、公共事業(專案資訊系統軟、硬體規劃、開發與建置服務等)、工程維修事業(資訊系統軟、硬體維護等)、大陸及海外事業相關業務。

(5)計畫開發之新商品（服務）

①民生用品零售及餐飲零售業

規劃於都會區辦公場域設置美廉便利架(OFFICE Mart)，透過應用程式 APP 定位掃描貨架與商品，全程採用線上刷卡或第三方支付自助結帳，未來將持續擴充功能，加入團購預訂及各類社群功能，增加現有客戶黏著度外亦吸引其他潛在客戶加入美廉生活圈中，不僅提供消費者近場式的消費體驗環境，更能讓美廉社的商品由鄰里間的實體門市銷售擴展至辦公場域銷售，吸引不同消費族群。

此外，設立「GO 美廉」品牌跨足電子商務，主要客群鎖定美廉社既有會員，提供美廉社實體通路無法完全滿足消費者的產品類別為主要經營方向，並透過智能櫃系統到店付款取貨及到店付款宅配雙模式之合作，以期提升原有會員來店及消費次數(on-line to off-line)，進而增加營收及獲利，並提供顧客更多元之商品及服務。

餐飲零售業部分，各品牌均開發新口味之餐點，就提昇顧客的會員黏著度方面，積極推行 i 美食卡 APP，透過多元支付及電子票證之合作，增加品牌曝光度，除原有街口、Line Pay、悠遊卡、一卡通、愛金卡、遠鑫卡外，亦將增加台灣 Pay 及微信支付；另因消費者對餐食外送之依賴度提昇，除現有外送業者 UberEat 外，未來也可能加入其他外送平台業者之合作。透過不同的行銷媒體導客及異業合作，帶動品牌及產品關注度，達到營收增長。

②壽險業

最近年度計畫	目前進度	應再投入之研發費用	完成量產時間	未來研發得以成功之主要影響因素
優利金沛變額萬能壽險	已於 10/16 上市	-	109 年第 4 季	商品架構是否具有競爭力。
優利金沛外幣變額萬能壽險	已於 10/16 上市	-	109 年第 4 季	商品架構是否具有競爭力。
優利金沛變額年金保險	已於 10/16 上市	-	109 年第 4 季	商品架構是否具有競爭力。
優利金沛外幣變額年金保險	已於 10/16 上市	-	109 年第 4 季	商品架構是否具有競爭力。
定期健康險系列	研發人員已著手進行商品開發	約新台幣 50 萬元	109 年第 4 季	商品架構是否具有競爭力。
銀行房貸險系列	研發人員已著手進行商品開發。	約新台幣 50 萬元	109 年第 4 季	商品架構是否具有競爭力。

③製藥業

	新產品試量產	新產品商業化量產	產品製程改進
品名	● Adenine ● CBD ● BK	● oL-CooEt ● Olivetol	● CBD ● OL-COOEt ● LMTM

④資訊服務業

持續投入及開發之無線電廣播系統、無線電緊急對講機系統、旅客資訊系統、PDA 手機及列車進站自動廣播系統等多項新型產品及服務。新型的智慧場域行銷服務，搭配高端的軟硬體整合技術，讓消費者在實體通路體驗科技視炫化的震撼、聯網互動化的樂趣，最後透過手機帶出店家的資訊，從線上引導至線下消費；透過技術整合以價值鏈整合的方式提供場域業者全方位解決方案，服務範疇包含軟硬整合、系統平台、設備維護、內容規劃及廣告營運等，並可配合場域業者的需求發各種合作模式，如採取 BOT 模式，場域業者可以不用出錢，還能獲得場租收入；或採 OT 模式，場域業者共同出資，獲得額外廣告分潤；藉由此營運模式可以讓更多中大型實體零售通路爭相採用我們提供的智慧商業服務應用解決方案。

未來將持續積極開發各式軟硬體設備之整合應用系統平台，致力產品的研發，不斷推陳出新來滿足客戶要求，以客戶需求為導向，提升客戶作業效能為目標，發展出客製化系統幫助客戶改善資訊流程，減少人力資源浪費進而提升公司整體效益，以達到高效益之資訊化服務。

2.產業概況

(1)產業之現況與發展

①民生用品零售及餐飲零售業

本公司民生用品零售及餐飲零售業主係包含零售通路(美廉社連鎖門市、三商大美折扣超市、心樸市集、三商美福家具裝潢、全家福鞋及昂路名鞋款等)、民生餐飲(三商巧福、拿坡里披薩炸雞、福勝亭、鮮五丼、品川蘭、BANCO、日本巧福等)，其中又以美廉社為主。

109 年 1 月至 6 月我國超級市場業之營業額為 1,136 億元，相較於 108 年同期的 988 億元呈現大幅成長 14.98%，該增幅是歷年來之最。儘管因新冠肺炎疫情使得民眾減少外出購物與聚餐的次數，民眾消費行為與習慣大幅改變，但基於維繫日常生活所需，且配合防疫管制而有不少民眾居家辦公，停留在家的時間相對拉長，自然對於生活必需品之備貨量更甚以

往，遂有刺激民眾提前搶買囤貨的需求；而本產業為民生通路之表率，自然受惠程度也最為顯著。

我國超級市場業之營業額及其年增率概況

單位：新台幣億元、%

	105 年	106 年	107 年	108 年	109 年前 2 季
營業額	1,812	1,900	1,985	2,078	1,136
年增率	8.42	4.86	4.47	4.65	14.98

資料來源：台灣經濟研究院

鑒於此次疫情來勢洶洶，且我國已有 SARS 防疫經驗，憂患意識隨之升起。縱使此次我國在防疫工作上已是超前部署，但隨著境外移入病例的不斷升高以及國外疫情蔓延速度之快，加上在國內之防疫物資如口罩的銷售管制措施所引發排隊人潮，更讓民眾擔憂是否會擴及至一般民生物資，畢竟供應商在少有穩定人力與原物料供應下，恐將影響產出並衍生缺貨、漲價之連鎖效應，因此民眾趕緊前往超市大肆掃貨，並且在社群網路的推波助瀾之下，更引發一波波的搶購熱潮。對此不少超市業者坦言眼見民眾採購需求之大，實無法立即消化，縱使已有增派人力加快各類民生物資的上架鋪貨，甚至已比照中元節檔期來準備，但還是有所不及，故業者針對部分熱門品項如衛生紙即有祭出限購令，亦足見市場反應之激烈。由此可知，疫情初發之際，因民眾提前搶購需求之拉抬對於超市業績增長之助益相當直接。

所幸我國防疫成效卓越，本土病例連續多日零確診的成績有目共睹，故隨後政府有逐步鬆綁防疫規定，並提倡防疫新生活運動，使得民眾外出購物意願有所改善，零售通路也感受到顧客陸續回流。對於超市業者來說，民眾一窩蜂搶購的熱潮亦隨之淡化，畢竟我國與國外相比並無疫情嚴峻之害，加上政府已信心喊話在民生物資供應無虞，民眾自然也沒有提前備貨的必要性，因此超市業績在 3 月衝上歷史高峰之後，爾後即逐月放緩。雖是如此，觀察第二季超市業績仍較 108 年同期為高，並未因為提前消費誘因的淡化而受到太大的排擠，主要是民眾消費習慣的不可逆性有直接催化對於創新商業活動的滲透。因在疫情期間，民眾居家時間較長，對於三餐的解決也會選擇在家簡單烹飪，進而掀起一波自煮風潮，因此超市業者已有推出相關商品來搶市，遂增加較多的新客群；而在疫情舒緩之際，自煮的習慣養成並未完全消失，還是保有一部份新客群的貢獻，同時業者趁勢加強行銷力道，包括新一檔的集點換購活動加入、創新菜色食譜的社群推廣等，加上外送、直播行銷等模式緊密結合，仍有助於整體業績維持在相對高檔水準。

另估計第三季本產業景氣較 108 年同期呈現溫和成長走勢，雖因基期墊高之故該增速有所趨緩，不過 整體營運氣勢仍具相當韌度，仰賴於超市業者在振興三倍券的放大讓利作為以及結合中元節檔期的搭配促銷，且該期間集結各大品牌廠商攜手造市來刺激消費買氣進一步增溫。畢竟根據各家媒體市調訪查，民眾對於三倍券的使用有近半數是會購買一般日常用品，故與超市關聯程度不言而喻，自然各家超市對此商機亦相當重視，如何讓三倍券的效益發揮最大，端賴於業者讓利程度、異業聯合促銷力道而定。又剛好時序進入超市年度重點檔期，預料此次有三倍券的消費誘因加持，對於中元節促銷活動將增色不少，回饋力道之強將更甚以往。縱然集合大樓管委會、廠辦業主以及各地宮廟主委等為遵守一般防疫規範而對於大型祭祀活動排程與鋪桌範圍將有部分的侷限，祭祀商機不免受影響，但對於其他民生物資的搭配促銷商機方是各家超市看重之處，尤其是透過三

倍券消費所獲得點數加碼回饋最具吸引力，故看好民眾對於各類日常用品的採購量將增加。

針對 109 年第四季我國超級市場業景氣表現，考量三倍券對於民生商品買氣的激勵效果將相對走緩，尤其在中元節檔期的促銷活動已有提前消費與備貨的反應，因此進入第四季對於超市整體業績貢獻將不若前三季突出 。不過第四季接連有中秋連假與國慶連假的消費商機，預料各家超市針對應景商品以及換季商品的鋪貨銷售仍將加緊投入。儘管基於疫情隱憂之故，以往親友、公司行號員工等揪團烤肉的盛況恐有所收斂，不過仍不減民眾興致，而是改以小規模的方式來進行，對於烤肉食材準備將趨向少量多樣的需求，甚至對於高單價進口食材的選購意願可望升高，係因民眾財富效果增加而提升消費力，因此有助於拉高檔期活動之客單價水平。再者對於尚擔憂疫情復發而恐減少外出消費之顧客，預料超市業者對於商品配送的作業仍將持續推進，先有外送服務在特定區域內之提供，後續則將有各分店陸續支援店配服務，縱使面對疫情變化的不確定性，業者仍將做足準備來彈性調度各營銷布局。不過因 110 年農曆春節落點較往年要晚很多，故對於春節預購活動的進行也將隨之延後，預料在 12 月下旬方有明顯動作，與過往普遍在 11 月上旬就有開放年菜預購的情況相比有所差異，故此次對於第四季業績之貢獻度並不若過往來的集中。

綜言之，雖看好連假消費商機，且民眾消費力亦趨升，對於創新商業服務的接受度也漸高，但觀察三倍券的併買效應將趨淡化，且春節預購活動的業績挹注也將延後，因此預估 109 年第四季本產業景氣表現將較 108 年同期呈現小幅成長走勢，該增勢與前三季相比明顯收斂。

②壽險業

雖然 109 年上半年新冠肺炎疫情使得壽險更受民眾重視，但金管會為因應 IFRS17 與改善業者經營體質的一系列政策，仍導致 109 年前 9 月我國人身保險業初年度保費收入及總保費收入整體為衰退態勢。

細究政策對 109 年前 9 月我國人身保險商品之影響分析，金管會隨著 IFRS17 國際執行之期限逼近，更加大對人身保險商品規範之力道，包括確保商品的保障本質與商品定價時已合理考量各種通路別的費用及危險發生率，同時確保人身保險商品利潤之合理性並落實執行風控管理機制，以減輕未來 IFRS17 對人身保險商品損益認列揭露要求之衝擊，進而導致過去一般壽險與年金商品中較為熱銷但保障較低的儲蓄險，以及宣告利率較高而影響利潤的利變型商品，市場快速萎縮，再加上金管會調降責任準備率導致保費揚升， 故我國人身保險業一般壽險及年金險 109 年前 9 月初年度保費收入分別僅有 471,012 百萬元、93,825 百萬元，年增率衰退 35.24%、7.84 %，且即使下半年度再調降責任準備率前的銷售潮，但 109 年前 9 月一般壽險及年金險的銷售表現仍呈現衰退勢。

在傷害險及健康險方面，新冠肺炎疫情成為兩者新契約保費收入呈現此消彼漲的主要因素，其中傷害險在國際間多國封城，國際旅遊停擺，以及國內旅遊於 6 月才解封的情況下，各類保障旅遊意外的傷害險種急凍，使得 109 年前 9 月傷害險初年度保費收入呈現衰退態勢；健康險方面，不僅有著長期社會走向老年化的議題支撐，疫情更提升了對於各年齡層醫療保障的重視，使得 109 年前 9 月健康險初年度保費收入為四大險種中唯一成長的商品。

綜言之，在責任準備金調降、利變型商品控管與新冠肺炎疫情影響投資型保單等多項政策監管與經濟環境變動衝擊下，109 年前 9 月我國人身保險業新契約保費收入下滑，亦導致總保費收入呈現衰退擴大態勢。

壽險業各險別初年度保費收入統計表

單位：新台幣百萬元、%

險別		106 年		107 年		108 年		109 年前 9 月	
		金額	年增率	金額	年增率	金額	年增率	金額	年增率
壽險	傳統型	732,715	(21.01)%	772,441	5.42%	752,400	(2.59)%	395,851	(33.10)%
	投資型	180,814	66.41%	230,484	27.47%	170,328	(26.10)%	75,161	(44.58)%
	小計	913,529	(11.84)%	1,002,925	9.79%	922,728	(8.00)%	471,012	(35.24)%
傷害險	傳統型	12,261	4.62%	11,904	(2.91)%	12,230	2.74%	8,436	(7.07)%
健康險	傳統型	31,376	(6.61)%	33,618	7.15%	39,832	18.48%	32,431	11.98%
年金險	傳統型	84,802	(16.02)%	58,566	(30.94)%	55,081	(5.95)%	31,150	(30.77)%
	投資型	17,480	28.54%	64,502	269.00%	69,612	7.92%	62,675	10.33%
	小計	102,282	(10.73)%	123,069	20.32%	124,693	1.32%	93,825	(7.84)%
合計	傳統型	861,153	(19.81)%	876,530	1.79%	859,543	(1.94)%	467,868	(30.66)%
	投資型	198,294	62.19%	294,987	48.76%	239,939	(18.66)%	137,836	(28.37)%
	合計	1,059,447	(11.43)%	1,171,516	10.58%	1,099,482	(6.15)%	605,704	(30.15)%

資料來源：保險事業發展中心

觀察我國人身保險業 109 年前 9 月營運表現，由於我國壽險業面臨保單責任準備金利率下調、利變型保單宣告利率走低，以及金管會 109 年 7 月提前實施宣告利率平穩機制，且保單合約服務邊際利潤不得為負，致使傳統型商品銷售力道減弱等事件衝擊，成為我國人身保險業 109 年前 9 月營收衰退的主要因素。

但在獲利表現方面，儘管疫情使得投資市場觀望氣氛濃厚，保險公司投資操作更為不易，且美國因疫情而導致的美元貶值，使得人身保險業者需面臨超過六成的海外投資匯損壓力攀升，幸而國內外央行紛紛以降息來為急凍的經濟市場注入資金動能，以及國內疫情控制得宜之下，部分大型人身保險公司受惠於台股震盪向上而逢高出脫認列獲利之下，109 年前 9 月人身保險業的獲利反而因投資利益增加，不僅彌補了保費收入衰退的缺口，更使得 109 年上半年我國人身保險業稅後盈餘得以維持揚升的局面。

人身保險業財務情勢表

單位：新台幣百萬元、%

險別	106 年		107 年		108 年		109 年前 9 月	
	金額	年增率	金額	年增率	金額	年增率	金額	年增率
營業收入	4,078,062	5.83	4,042,891	(0.86)	4,348,052	7.55	3,031,695	(7.03)
稅後損益	123,532	16.32	94,623	(23.4)	145,936	54.23	188,854	72.54

資料來源：保險事業發展中心

③製藥業

根據經濟部工業生產統計磁帶資料的顯示，109 年第一季我國原料藥製造業的銷售值為 28 億元，相較 108 年同期小幅成長，主係因 109 年以來新冠肺炎首先在全球最大原料藥供應國中國爆發，2 月下旬以來該國主要廠商的復工程度不如預期，其產線稼動率仍待明顯回升；在需求方面，下游國際藥廠對於慢性疾病用原料藥的備貨需求開始顯現，加上各國對於治療重症患者用的抗生素相關原料藥亦具顯著需求，使我國海內外銷售力道皆有所轉強。

我國原料藥製造業銷售值趨勢

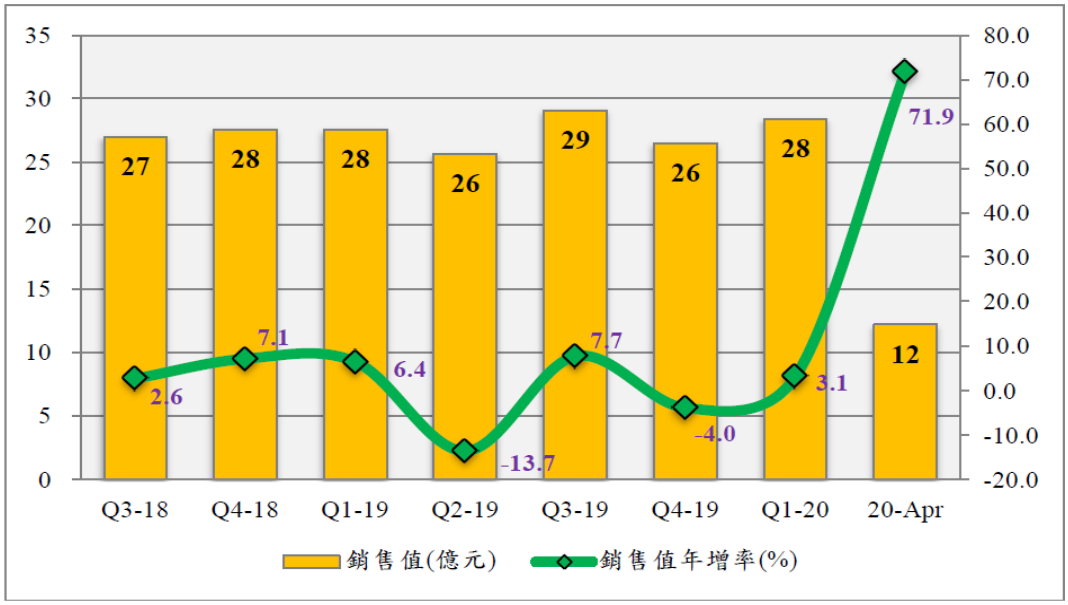

資料來源：經濟部工業生產統計磁帶資料

109 年第二季，隨著新冠肺炎疫情進入全球大流行，上游化學製品原料仍相當仰賴中國進口的主要原料藥供應國義大利、西班牙及印度，皆因陸續對其主要城市實施封閉式管理，相關產品境內物流或境外通關受阻而無法正常交貨，使得我國原料藥廠商從 4 月開始享有較明顯的海外轉單效益，加上旗下擁有多項利基型原料藥產品的國內主要業者在海外市場開展上已見顯著成果，109 年 4 月本產業的銷售值來到 12 億元。

而在全球原料藥市場態勢方面，雖然兩大生產國中國及印度的供貨吃緊狀態相較第一季有稍微緩解，但是以歐、美、日學名藥廠為主的海外客戶因疫情尚未有效獲得控制，加上中印兩國關係日趨緊張，而擔憂斷料危機會隨時發生，故其持續在其他市場積極尋找替代來源，進而與我國原料藥廠下單以維持一定庫存，使得國內多數主要業者能保有一個季度以上的訂單能見度，加上當今全球新冠肺炎疫情最為嚴重的美國已向台灣發出「新冠戰略物資緊急需求」，進而有效推升我國培南類抗生素的銷售力道，在此同時，東南歐、中東、拉丁美洲等所屬新興國家亦因疫情日趨嚴重而持續對抗生素產品擁有較顯著之需求動能。

此外，因全球原料藥市場仍處於供需吃緊狀態，而且部分本產業業者傾向將現有產能優先供貨給願意出較高價格的客戶，故有助於提升第二季多數原料藥產品的平均銷售單價，另外國內利基型原料藥業者所屬產品(如旭富製藥生技的抗癲癇/抗憂鬱症系列及中國化學合成生技的免疫抑制劑等)的銷售力道亦有效加大，故估計 109 年第二季我國本產業的銷售值及其年增率皆將來到 108 年第三季以來最高。

綜合上述，由於新冠肺炎疫情持續衝擊中國、印度等主要供應國的產銷狀態，國際各大學名藥廠積極尋找原料藥替代來源並踴躍下單，進而使得我國業者獲得較為顯著的轉單，加上國內抗生素類及特定適應症之利基型原料藥的海外市場銷售動能有所轉強，而使主要廠商的營運表現出現明顯優化，因此估計 109 年上半年我國原料藥製造業的銷售值成長幅度將有所放大、景氣將呈現成長局面

④資訊服務業

金融科技領域裡不斷有創新的技術和服務出現，支付的顛覆性創新、

平台即服務、區塊鏈技術、數位助理、全自動化、金融科技孵化器、數位銀行、商業聯盟、先進的信用模式、網路安全。

目前消費者與銀行的互動方式不斷在改變，年輕人鮮少到實體銀行辦理金融業務，以往的臨櫃服務逐漸轉變成網路銀行的範疇，如線上查詢帳戶、轉帳及繳費等交易方式即是銀行因應金融數位化的初步轉型；現行動連網技術成熟及智慧型手機普及，銀行客戶可以在任何時間，任何地點透過網路操作多種銀行業務，使得金融生活隨時可以應用，促使行動銀行及行動支付蓬勃發展，因應 Bank4.0 時代的來臨，各金融機構近年來均不斷朝向增設無人銀行及加強櫃檯作業服務而努力，在汰換老舊機器並強化新機器功能的趨勢下，必將為金融自動化服務機器市場帶來無限生機。

金融自動化設備由過去自動提款機(CD)、自動存款機(ADM)、自動存、提款機(ATM) 發展至循環式自動存、提款機(RATM)，大幅滿足客戶的存、提款需求及提高銀行資金營運管理之效益。隨著客戶使用的便利性導入指靜脈無卡提款 RATM 深獲市場好評，銀行積極推出無卡提款服務，由於一指使用 ATM 交易十分便利，申辦指靜脈 ATM 提款使用人數大幅增加，銀行更是擴大指靜脈服務功能，指靜脈 ATM 除指靜脈提款外，將升級適用存款及轉帳交易，只需一指即可完成交易，深受民眾喜愛，促使銀行將採用更多指靜脈 ATM，以及未來配合相關金融法令 ATM 還可進行更多創新及便利的金融服務除了線上開戶，線上貸款，也將導入運用生物辨識系統，利用 NFC 科技與行動銀行結合，提供更便利的金融服務；三商電 RATM 品質與服務深獲客戶信賴，市占率居領導地位。由於微利化時代的來臨，金融機構為降低成本，自動化成為必然的趨勢。金融機構對自動櫃員機的需求有增無減，現行動連網技術成熟及智慧型手機普及，促使行動銀行及行動支付蓬勃發展，因應 Bank3.0 時代的來臨，各金融機構近年來均不斷朝向增設無人銀行及加強櫃檯作業服務而努力，必將為金融自動化服務機器市場帶來無限商機。

根據資策會產業情報研究所(MIC)發布的「行動支付消費者調查分析」指出，國人使用現金付款比率達六成，顯示現金仍是一般民眾最常使用的付款工具；在現金支付的過程中，不可避免會有零錢的找換，但過多的零錢也常讓民眾產生以零錢存款或轉換紙鈔的需求，以及對於經常性收到許多硬幣之小型企業及攤商，每當想前往銀行存錢時其硬幣又重又不方便，因此為快速提供民眾及企業相關的需求，推出零錢 ATM 即硬幣存款機只要將硬幣倒入機器，零錢存款機就會自動清點金額並完成存款，操作上相當方便；足以應付這些商家及民眾之需求，可減少商家跑一趟銀行而對銀行而言可降低作業成本，且金管會自 2017 年核准發行零錢存款機設置，有許多銀行亦有高興趣開始推出該產品服務，於 2019 年已有五家銀行在全台各點設置並吸引消費者青睞。

在公共建設系統整合自動化服務上，大眾運輸系統所帶來的巨大人潮，已使傳統人工售票驗票模式無法負荷。取而代之的是具備功能穩定、使用便利的自動化服務系統，以減少錯誤發生並節省人力。三商電腦目前是金融、電訊與交通產業之主要系統整合商，完整而綿密的服務網，更是三商電腦最大的優勢，在北、中、南包含離島設有 15 處服務中心。超過 2 百名的維護工程師，能即時為客戶提供專業而即時的維修服務，因而擁有政府機構、銀行、郵局、電信事業、教育事業等廣大客戶的信賴，是公司持續保持的市場競爭優勢。

(2)產品可替代性風險

①壽險業

壽險商品具有無法藉由其他金融商品替代之特性，故無替代性風險。

②民生用品零售及餐飲零售業

該產業之商品同質性及替代性高，易產生同業削價競爭，異業間跨業搶占市場，便利商店及攤販搶攻外食市場等因素，使得利潤下降。本公司將持續改良其商品結構，做好市場區隔，並提升服務品質，以創新服務製造產品服務差異，提高附加價值以避免可替代性風險。

③資訊服務業

該產業之商品同質性及替代性高，易產生同業削價競爭，使得利潤下降。本公司積極投入研發可增加市場差異性之產品，如入金機、擴充硬幣模組增加 ATM 應用、人臉辨識無卡提款、台外幣兌換機等，以降低可替代性風險。

④製藥業

該產業之商品同質性及替代性高，易產生同業削價競爭，使得利潤下降。本公司將持續慎選開發產品，建立國際品質規範之系統，以區隔市場，並持續自有專利，打入利潤較高之專利藥市場，以降低可替代性風險。

(3)產業上、中、下游之關聯性

產業別		上游	中游	下游
壽 險 業		個人及團體直接向人身保險業保險，或是透過向保險經紀及代理人購買保險	人身保險業	取得保費資金後，部分資金再保險以分散風險，其他資金則投資於金融市場，以賺取利益。
民生用品零售		製造商、代理商、經銷商及物流業者	零售商店	終端消費者:公司行號或個人
餐飲零售		原物料供應商	食品、飲料之研發、製造及銷售	終端消費者:公司行號或個人
資訊服務業	金融自動化服務	各種存款、提款、補鈔模組及鈔箱、保險箱、工業電腦等	自動櫃員機等產品之製造、測試	建置、安裝、連線、測試與維護作業→銀行、金融業
	系統整合服務	軟體開發、產品代理、solution 提供與 IT 相關設備供應	系統分析測試	系統建置、維護服務與教育訓練→金融機構與政府機構
	保養與維護	系統建置、設備提供、維修人力	-	定期保養、維護作業→銀行、捷運局等
製 藥 業		藥物之原材料，包括天然物品及一般化學品	原料藥工業，通常由生物或化學法合成而得	製劑業，將原料藥加工成方便使用劑型，如膠囊、藥膏等

(4)產品之各種發展趨勢及競爭情形

①民生用品零售及餐飲零售業

因網路持續發達，手機使用情形普遍，造成消費習慣改變，各類民生消費品均可透過網路及手機下單，為避免電子商務對實體零售業造成之衝擊，零售產業應致力於產品差異化，進口各國特色及優質產品，以吸引顧客來店消費。

就整體服務業市場，服務產值及就業人口不斷提高，業者為強化競爭優勢，在經營上趨向大型化、連鎖化、差異化、產業生態漸萌變化。大型化使業者在資金無虞下長遠發展，並有能力引進國外技術，降低營運成本，連鎖化使得開店動作程序標準化，展店迅速，形成經濟規模，降低進貨成本。差異化在競爭劇烈的市場中找出分眾市場，維護經營利潤。

②壽險業

年度	104 年度	105 年度	106 年度	107 年度	108 年度
人口數(千人)	23,463	23,516	23,556	23,580	23,596
國民所得(百萬元)	14,652,714	14,992,247	15,120,728	15,332,284	16,209,945
有效契約件數(千件)	55,010	56,578	57,995	58,842	60,445
有效契約保額(百萬元)	42,054,222	43,182,644	44,341,032	47,107,404	49,230,066
總保險費收入(百萬元)	2,926,677	3,133,357	3,420,233	3,511,560	3,466,688
投保率	234.46%	240.59%	246.21%	249.54%	256.17%
普及率	287.01%	288.03%	293.25%	307.24%	303.70%
保費占國民所得比	19.97%	20.90%	22.62%	22.90%	21.39%
經濟成長率	0.81%	1.41%	2.84%	2.60%	2.71%

資料來源：
人口數、國民所得、經濟成長率：行政院主計處
有效契約件數、有效契約保額、總保險費收入：財團法人保險事業發展中心

A.壽險產品發展趨勢

由上表得知，在成長性方面，108 年的投保率較107 年微幅成長，且處於上升趨勢中，顯示國人對保險的需求仍在緩步增加中。在市場未來之供需狀況方面，壽險業隨著法令的鬆綁及金融環境改變，在保險商品上不斷地推陳出新，除了傳統型態的商品外，在投資型保險商品以及保本型商品上亦能不斷創新以供應市場需求；加上高齡化趨勢及人口結構變遷，國民對於醫療保險及看護保險商品的需求勢必與日俱增，面對如此無限潛在的保險需求，適時設計優質的保險商品供應市場，將可創造保戶與壽險業雙贏局勢。

B.通路發展趨勢

依壽險公會統計資料，108年初年度保費收入為1,099,482百萬元，其中壽險公司本身行銷體系達438,804百萬元占39.91%、銀行通路571,161百萬元占51.95%、傳統保險經紀人、保險代理人則僅89,517百萬元占8.14%；銀行通路為目前保費收入之主要來源，因近年來受到總體經濟環境景氣低迷及銀行低定存利率等大環境因素影響，使利率變動型商品及投資型商品深受民眾喜愛。若以險種資料來看，一般壽險之初年度保費收入銀行通路大幅超越壽險公司，健康險與傷害險等傳統商品之銷售通路仍以壽險公司為主要銷售管道。為維持新契約保費之穩定與成長，各公司對通路之開發與維護均不遺餘力，茲就各通路發展趨勢分析如下：

a.傳統業務員通路

近年受金融海嘯及IFRS4等影響，歐系壽險公司面臨龐大鉅額責任準備金提存壓力，部分外商壽險公司如ING安泰、保誠、全球、大都會等自97年陸續撤出在台全部或部分業務。面對外商公司撤出、轉售，以及近年來透過異業結盟、集團內交叉行銷等方式發展各種行銷通路，明顯壓縮業務人員之生存空間，然對壽險公司而言，人才經營是永續發展之關鍵，且業務通路之保單進件，其較高的獲利貢獻能力仍不容小覷，故壽險公司今年開出各式財務補助、大打形象廣告等方式，希望能吸引年輕業務員加入，目前壽險業仍需不斷注入新血，以有效提昇業績競爭力。

b.銀行通路

銀行通路近幾年保費收入快速成長，主要係受到金融海嘯影響，民眾投資心態轉趨保守，銀行順勢導入相對風險較低之短年期保單如養老險及儲蓄險、利變型商品、投資型商品以及房貸壽險等，再加上民眾對於保險商品接受度提高，更主動向銀行詢問相關保險商品之購買意願，因此透過銀行理專銷售比業務員通路更容易。隨著銀行通路銷售不再受限於投資理財類商品，不僅讓銀保通路有更大的彈性，也讓保險公司能夠銷售更有利財務結構的商品，對於消費者、銀行及保險公司三方都是正面的提升。未來隨著保險市場成熟度提升及高齡化社會的到來，推出更多退休規劃商品及長期照顧險，憑藉銀保通路所具備的優勢，將會持續吸引更多客戶上門。

C.競爭情形

近年國內利率持續低迷，讓對市場利率極具敏感性的萬能壽險與利變型商品成為低利率環境下，客戶之最佳選擇；投資型保單方面，在全球經濟穩定成長及股市屢創新高的帶動下，投資型商品成長顯著。而隨著國人壽命延長及對健康與醫療保障的重視，終身醫療險、防癌險、失能扶助險及長期照顧險都是客戶最想補足的關鍵商品，亦針對此情況設計具競爭力的失能扶助保險、住院醫療健康保險等商品，以符合顧客的需要，亦帶動本公司之業績成長。

依據壽險公會108年保費收入市占率統計，三商人壽於國內22家壽險公司中，總保費收入市場占有率4.28%，排名為第7名。

③製藥業

藥品總體需求與人口成長密切相關，過去發展維持穩健之成長步伐，銷售較不受總體經濟環境之影響；此外，新興國家經濟快速發展，其醫療照護支出隨國民所得提升而成長，故加上新興國家需求之帶動下，全球之藥品市場將呈現持續成長的態勢；2019 年全球藥品市場銷售額約 1.2 兆美元，較 2018 年成長 6.5%，2019-2025 年複合年成長率約 7.0％，至 2025 年全球規模將達 1.8 兆美元。

2025 年全球藥品產值將達 1.8 兆美元，其中學名藥至少佔 60-70％；學名藥市場產值每年都會增加，主要因素為每年都有專利藥到期後遭學名藥搶奪市占率，另一原因為為了降低醫療成本，醫療機構改採用學名藥之故。而併購是近年來各大藥廠補足研發線與跨入新領域的重要競爭方式，2019 年開年不久，生技產業即傳出三起大型併購案，交易累計金額達 1,000 億美元，遠高於過去 10 年水準，購併熱潮有利於醫療產業的發展。

製劑市場競爭激烈的事實也將影響原料藥產業之發展，其中主要為來自中國大陸及印度原料藥廠之價格競爭，印度及中國大陸廠商挾其龐大之內需市場與政府計畫支持，其價格競爭可能導致其他國家原料藥廠業務及競爭力之流失。

④資訊服務業

A.金融自動化服務

近年來積極向客戶推銷由日本日立歐姆龍(Hitachi-Omron)所製造的最新一代自動櫃員循環機SR 7500，該新型設備除具有低耗能的節能環保特性外，超大容量鈔外，行員排障引導畫面的貼心設計，可讓行員輕易且快速的找出問題加以排除，縮短機器停機時間，提升機器使

用效率；目前SR 7500機型之銷售量超約2000台，加上CZ-5000T機型已銷售超過4000台及HT-2845-VS機型銷售也超過8000台實績，使三商電腦積極推銷之自動櫃員循環機逐漸成為市場上暢銷之主力機型，亦逐漸提升自動櫃員循環機之市占率。另為引進更多較具差異化的產品，以開闢新戰場，亦積極引進「入金機」，其係可以協助物流、百貨或連鎖業者直接和銀行連線，在店內完成入帳清算的產品，提供營業場所將每日營收現金存入機器，透過系統即時入帳，現金由保全巡收。且該產品不同於其他業者多只能適用於鈔票，而是目前市面上唯一可以同時適用於銅板和鈔票的機種，可以協助客戶降低保全人員護鈔之成本費用。

另外，為滿足金融業7X24服務不中斷的需求，引進「智能櫃員機STM」，其是一種智慧銀行的服務，銀行的客戶可以通過專用的STM設備，操作介面與櫃員進行互動及協同合作，快速的完成特定的臨櫃交易。

為協助金融業者發展數位金融與智慧分行，亦積極開發分行整體解決方案，自行研發的分行迎賓系統與智慧分行解決方案，可協助分行櫃員提前掌握來行客戶需求，提昇個人化與差異化的服務品質，並透過互動式多媒體看板，強化金融商品推廣與提昇銀行服務形象。

針對銀行分行繁瑣的現金處理，引進「櫃員現金處理機(TCR)」，透過TCR設備，櫃員可迅速完成櫃台現金真偽驗證、金額點算與鈔券整理，也可以即時提供總行目前各分行現金水位，達到更有效率的資金管理與調度。

「指靜脈ATM」，則是透過辨識手指靜脈，取代傳統金融卡識別方式，客戶只需將手指置於認證機感應靜脈，並輸入自設提款密碼即可提款，隨著客戶使用的便利性導入指靜脈無卡提款RATM深獲市場好評，各家銀行紛紛陸續推行該項業務，未來商機無可限量。

「臺外幣現鈔兌換機」，為循環式ATM的擴充運用，具有證件掃描辨識及換匯找零的功能，銀行可藉由臺外幣現鈔兌換機擴展台外幣現鈔雙向兌換業務，提供國人或外籍旅客安全便捷的換匯服務。

目前台灣之銀行市場逐漸趨向飽和，金融服務市場廠商彼此競爭激烈，導致利潤縮減，因此，統合並且能提供金融業者完整之金融服務整體解決方案，是未來的趨勢。

B.系統整合服務

「傳統的營運模式已經無法因應多元的應用情境和快速變化的產業需求！」，數位轉型已經成為各產業的當務之急，企業要創造出新的契機才能因應市場快速變化的衝擊。為了儲存企業營運資料，並進行員工管理、客戶管理、訊息管理等作業，隨著公司的擴展與數位經濟快速的發展，傳統的被動式電話和紙本管理已無法支援企業所需，而雲端數位化，可讓工作資訊達到團隊同步共享的腳步。有鑒於外勤人員在終端銷售與售後服務等環節扮演關鍵角色，故首創「外勤筋斗雲」雲端服務，專為各領域的外勤人員量身訂做，從智慧派遣、智慧管理到智慧分析，協助企業營運轉型，開啟數位管理，駕馭數位新商機。

「外勤筋斗雲」專為有外勤管理需求的中小型企業而生的整合型雲端服務，主打全方位、高效能、好上手、低成本，讓企業發揮最大的經營效率。

C.保養與維護

由於市場對自動化設備或系統的使用年限要求頗高，以所承接之業務來看，定期保養與維護是自動化機器設備能夠正常、穩定運作的前提，在使用者對自動化設備依賴性增加的同時，對於維護保養的需求也同時增加，隨著金融、交通、電訊…等行業客戶自動化程度的提升，維護保養的市場將更形擴大，並掌握客戶產品使用壽命週期，提供客戶設備汰舊換新計劃之諮詢及建立客戶長期合作伙伴關係。對自動化設備系統與機器結構的了解程度、後續備品零件的供應充足與否、維修人力的素質與佈建，皆影響維護保養品質甚鉅，因此對於自動化設備機器或系統的維護保養業務，很大一部分掌握在當初的設備提供或建置廠商手上，競爭情形相對較低。公司已有40餘年之維修經驗與實績，並於全國建立15個維修服務據點（包含金門、澎湖等離島），形成完整的維修網，能對客戶提供即時快速的維修服務並深受好評，更有助於公司掌握市場占有率。

3.技術及研發概況：

(1)所營業務之技術層次與研究發展：無。

(2)最近五年度每年投入之研發費用

單位：新台幣千元

年度/金額	104 年度	105 年度	106 年度	107 年度	108 年度
合計金額	150,159	153,890	164,967	180,329	174,114

(3)最近五年度開發成功之技術或產品及研究發展人員與其學經歷

①民生用品零售及餐飲零售業

本業態並無設置專職研發部門，惟以消費者角度出發，持續結合多項創新技術，開放多元支付方式，已導入悠遊卡交易及加值服務，開放信用卡支付功能，開放全銀行卡皆可收取服務，一卡通等電子票證，多元支付提升消費體驗滿意度。自 105 年底陸續導入第三方支付工具，包含全台通用度高的 LINEPAY、PI、橘子支、街口支付及台灣 PAY 等均已完成上線作業，讓消費者自由選擇適合的支付方式，擴增行動支付的獲益體驗。此外，積極與各業者洽談行銷活動，透過各項行銷策略如點數贈與或各項消費回饋，以期增加營業額及維持市場討論熱度。

107 年底美廉社始規劃 LINE 電子會員。主要目的有二：其一，配合數位發展，將原先線下會員導入線上系統；其二，針對線上會員進行數位行銷。在佈建數位版圖的歷程上，發展會員獎勵計劃，透過結合數位行銷、預訂、推播、線下到店支付等環節，與消費者產生緊密互動，截至 109 年 3 月底，電子會員已超過 10 萬名。

透過會員系統，收集客戶想法與建議，藉此擴增商品線。於 107 年線上平台「Go 美廉」正式問世，以提供美廉社於實體通路未販售之高單價、高性價比商品為主，全面完整產品矩陣，成功串連單一會員同時享有線上線下的雙重購買權益。

另為補足通路寄取件服務，106 年起便與掌櫃智能櫃公司合作，於門市置入智能櫃，建立全新到店付款、自助便利取貨流程，除提升消費者在寄取件需求上的便利性，更透過此類服務吸引客人到店消費，增加來客數。未來公司將持續引進並優化各項服務，提供給消費者完善、便利、高效率的服務及體驗。

餐飲部份，於 108 年開設出全新智慧簡約、前場無人化自助點餐的三商巧福 PLUS 科技門市店，並也同時因應市場需求推出最受炸雞控歡迎的拿坡里炸雞專賣門市店，充分落實拓展分眾市場、強化區域性競爭優勢。同時啟動多元行動支付「街口」、線上訂購系統及中央廚房車輛導入 GPS 冷鏈監控系統。

②壽險業

A. 學經歷分佈及平均年資及流動情形

項目＼年度		106 年度	107 年度	108 年度	109 年截至 9 月 30 日止
期初人員(A)		25	25	26	25
新進人員(B)		4	3	3	8
離職人員(C)		2	3	5	2
資遣及退休人員		-	-	-	0
其他(註)		(2)	1	1	2
期末人員		25	26	25	33
平均年資		4.92	4.92	4.88	4.61
離職率(%) C/(A+B)		6.90%	10.71%	17.24%	6.06%
學歷分佈	碩士以上	24	23	21	21
	大學/大專	1	3	4	2
	高中(含)以下	-	-	-	0
	合計	25	26	25	31

資料來源：三商投控

註：為調任至其他單位人數或為其他單位調任至商品部的人數

本公司壽險業109年截至9月30日為止，研發部門共有33人，平均年資為4.61年，本公司之人壽保險業產品以各類型保險產品為主，包含傳統型人壽保險、投資型保險及萬能保險、個人傷害保險、個人健康保險、個人年金保險及團體險等，故本公司商品研發部門之首要任務係遵循現行法令，並依各通路需求進行商品研發、測試、風險分析評估及商品精算支援等作業；最近三年度及109年截至9月30日之離職率分別為6.90%、10.71%、17.24%及6.06%，106年、107年、108年及109年截至9月30日分別有2、3、5、2位人員離職，離職人員主係為年資5年以下之研發人員，其因個人生涯規劃而離職，惟人力上均可在短時間遞補，故未影響公司商品研發作業，並立即招募新進研發人員因應，顯見本公司研發部人員之尚屬穩定。

B. 研發人員離職對本公司之營運風險

本公司壽險業研發部門最近三年度及109年截至9月30日只有少數研發人員離職，故對公司研發能力之影響並不重大。研發人員的離職初期雖會對研發工作造成輕微負擔，然本公司之研發部門採團隊合作方式，會於短期間內派人銜接完成，以求商品研發之順利進行，復加本公司相當重視研發成果之保存，無論商品研發時程規劃、亦或是專案進度等皆詳細記載保存，因此研發人員之離職或異動，尚不致對商品研發進度產生影響。本公司最近三年度及109年截至9月30日研發人員之變化情形應無異常之情事，且對本公司研發運作並無重大之營運風險。

C. 本公司壽險業主要研發成果：

年度	險種
108 年度	三商美邦人壽享安康防癌保險
	三商美邦人壽心安康防癌健康保險
	三商美邦人壽好康泰防癌終身健康保險附約
	三商美邦人壽增安心特定傷病終身健康保險附約
	三商美邦人壽滿多利美元利率變動型增額終身保險
	三商美邦人壽超多利美元利率變動型增額終身保險
	三商美邦人壽吉多利美元利率變動型增額終身保險
	三商美邦人壽享優值終身健康保險附約
	三商美邦人壽世紀達利變額萬能終身壽險
	三商美邦人壽世紀達利外幣變額萬能終身壽險
	三商美邦人壽寶多利美元利率變動型終身壽險
	三商美邦人壽優利傳承變額年金保險
	三商美邦人壽優利傳承外幣變額年金保險
	三商美邦人壽優利傳承變額壽險
	三商美邦人壽優利傳承外幣變額壽險
	三商美邦人壽團體重大燒燙傷增額保險金附加條款
	三商美邦人壽團體意外傷害失能扶助保險金附加條款
	三商美邦人壽菁英計畫大專院校學生團體重大手術健康保險附加條款
	三商美邦人壽保美利美元終身保險
	三商美邦人壽增新住院自負額住院醫療健康保險附約
	三商美邦人壽增正健康自負額住院醫療健康保險附約
	三商美邦人壽豪美利美元終身保險
	三商美邦人壽鍾愛久久失能照護終身健康保險
	三商美邦人壽金安心豁免保險費健康保險附約
	三商美邦人壽享慈愛豁免保險費健康保險附約
	三商美邦人壽金安心美元豁免保險費健康保險附約
	三商美邦人壽享慈愛美元豁免保險費健康保險附約
	三商美邦人壽愛安心重大傷病終身健康保險
	三商美邦人壽真好運傷害保險附約
	三商美邦人壽守安康防癌終身健康保險
109 年度	三商美邦人壽 Go 安康防癌定期健康保險附約
	三商美邦人壽 Go 福康一年定期防癌健康保險附約
	三商美邦人壽世紀得利變額年金保險
	三商美邦人壽世紀得利外幣變額年金保險
	三商美邦人壽世紀富利變額萬能壽險
	三商美邦人壽世紀富利外幣變額萬能壽險
	三商美邦人壽美高利美元利率變動型終身壽險
	三商美邦人壽美法定傳染病排除等待期間批註條款
	三商美邦人壽美真心安終身保險
	三商美邦人壽美添富貴美元利率變動型終身保險
	三商美邦人壽美享安心重大傷病終身健康保險
	三商美邦人壽美 Go 大心一年定期重大傷病健康保險附約
	三商美邦人壽美醫把罩一年定期住院日額健康保險
	三商美邦人壽美團體 365 住院醫療保險
	三商美邦人壽美智在人生保險
	三商美邦人壽美鑫寶利美元利率變動型終身壽險
	三商美邦人壽美鑫添鑽美元利率變動型增額終身壽險
	三商美邦人壽美鑫威利利率變動型增額終身壽險
	三商美邦人壽美祥心安利率變動型終身壽險
	三商美邦人壽美優利金沛變額萬能壽險
	三商美邦人壽美優利金沛外幣變額萬能壽險
	三商美邦人壽美優利金沛變額年金保險
	三商美邦人壽美優利金沛外幣變額年金保險

資料來源：三商投控

③製藥業

A. 學經歷分佈及平均年資及流動情形

項目＼年度		106 年度	107 年度	108 年度	109 年截至 9 月 30 日止
期初人員(A)		18	17	17	17
新進人員(B)		3	2	3	4
離職人員(C)		4	2	3	2
資遣及退休人員		-	-	-	-
期末人員		17	17	17	19
平均年資		9.12	8.82	8.76	7.70
離職率(%) C/(A+B)		19.05%	10.53%	15.00%	9.52%
學歷分佈	碩士以上	10	10	10	13
	大學/大專	6	6	6	5
	高中(含)以下	1	1	1	1
	合計	17	17	17	19

資料來源：三商投控

本公司製藥業109年截至9月30日為止，研發部門共有19人，平均年資為7.70年，其主要工作是新產品開發及既有產品製程改進，每年均持續擴充研發人力，以增加研發能量及加快開發速度，符合客戶需求及配合業務開發，最近數年之營運維持成長態勢；最近三年度及109年截至9月30日之離職率分別為19.05%、10.53%、15.00%及9.52%；106年、107年、108年及109年截至9月30日分別有4、2、3、2位人員離職，離職人員主係為年資5年以下之研發人員，其因個人生涯規劃而離職，惟人力上均可在短時間遞補，故未影響公司產品研發作業，並立即招募新進研發人員因應，顯見本公司研發部人員之流動情形尚屬穩定。

B. 研發人員離職對本公司之營運風險

本公司製藥業研發部門最近三年度及109年截至9月30日只有少數研發人員離職，故對公司研發能力之影響並不重大。研發人員的離職初期雖會對研發工作造成輕微負擔，然本公司之研發部門採團隊合作方式，會於短期間內派人銜接完成，以求產品研發之順利進行，復加本公司相當重視研發成果之保存，無論產品研發時程規劃、亦或是專案進度等皆詳細記載保存，因此研發人員之離職或異動，尚不致對商品研發進度產生影響。本公司最近三年度及109年截至9月30日研發人員之變化情形應無異常之情事，且對本公司研發運作並無重大之營運風險。

C. 本公司製藥業主要研發成果：

	新產品試量產	新產品商業化量產	產品製程改進
品名	● Adenine ● CBD ● BK	● oL-CooEt ● Olivetol	● CBD ● OL-COOEt ● LMTM

資料來源：三商投控

④資訊服務業

A. 學經歷分佈及平均年資及流動情

項目＼年度		106 年度	107 年度	108 年度	109 年截至 9 月 30 日止
期初人員(A)		129	144	144	145
新進人員(B)		36	27	19	35
離職人員(C)		18	27	16	14
資遣及退休人員		3	0	2	2
期末人員		144	144	145	164
平均年資		5.98	6.60	6.98	6.72
離職率(%) C/(A+B)		10.91%	15.79%	9.82%	7.78%
學歷分佈	碩士以上	23	25	26	31
	大學/大專	119	117	117	131
	高中(含)以下	2	2	2	2
	合計	144	144	145	164

資料來源：三商投控

本公司資訊服務業 109 年截至 9 月 30 日為止，研發部門共有 164 人，平均年資為 6.72 年，其主要工作是針對客戶需求開發軟體，並針對市場未來發展趨勢做為主要發展方向；最近三年度及 109 年截至 9 月 30 日之離職率分別為 10.91%、15.79%、9.82%及 7.78%；106 年、107 年、108 年及 109 年截至 9 月 30 日分別有 18、27、16、14 位人員離職，離職人員主係為年資 5 年以下之研發人員，其因個人生涯規劃而離職，惟人力上均可在短時間遞補，故未影響公司軟體研發作業，並立即招募新進研發人員因應，顯見本公司研發部人員之流動情形尚屬穩定。

B. 研發人員離職對該公司之營運風險

該公司資訊服務部門最近三年度及 109 年截至 9 月 30 日只有少數研發人員離職，故對公司研發能力之影響並不重大。研發人員的離職初期雖會對研發工作造成輕微負擔，然該公司之研發部門採團隊合作方式，會於短期間內派人銜接完成，以求軟體開發之順利進行，復加該公司相當重視研發成果之保存，無論軟體開發時程規劃、亦或是專案進度等皆詳細記載保存，因此研發人員之離職或異動，尚不致對軟體開發進度產生影響。該公司最近三年度及 109 年截至 9 月 30 日研發人員之變化情形應無異常之情事，且對該公司研發運作並無重大之營運風險

C. 該公司資訊服務業主要研發成果：

金融自動化服務	系統整合
● 人臉辨識無卡提款及其應用 ● 台灣 Pay 及 QRCode 掃描的行動提款及其應用 ● ATM 台外幣存提款功能及其應用 ● 台外幣兌換機及其應用 ● 櫃員循環機(TCR)及其應用 ● 擴充硬幣模組增加 ATM 應用	● 內政部消防署-提升 119 勤務指揮派遣系統功能建置案 ● 臺鐵南迴鐵路台東潮州段電氣化工程建設計畫-系統機電統包工程號誌系統

金融自動化服務	系統整合
● ATM 交易 IP 化前置處理系統	

資料來源：三商投控

4.長、短期業務發展計劃

(1)民生用品零售及餐飲零售業

①短期計劃

A.持續優化 ERP 各種功能，物流管理，降低相關成本，並持續減少不必要之損耗及報廢。

B.持續增加加盟店數，鼓勵表現優異員工參與加盟，以提升各門市業績。

C.持續發掘新產品，並調整產品結構以提升獲利。

D.嚴格控管相關成本及提升存貨周轉率。

E.異業結合，聯合行銷。

②長期計劃

A.引進國外知名零售業成功經驗並與之合作，以強化對顧客之服務。

B.持續發展新品牌，以求分散風險並提高毛利。

C.加強人員訓練，提升服務品質及門市經營能力。

D.培育經營管理幹部，為企業未來多元發展儲備人力。

E.以既有連鎖經營的 know-how，開發新業種，進入新市場。

(2)壽險業

①短期計劃

除了提供客戶全面性的人壽保險產品及服務,亦致力於滿足客戶多元化的保障需求及理財需求，隨時掌握市場脈動，因應市場需求，將推動高保障價值型商品。開發健康保險或傷害保險商品，透過大數法則分散風險，可獲得穩定之死差益。開發長年期繳費與美元保障型商品，使公司能夠長期且穩定賺取死差益，並推動保障型美元壽險，可有效降低公司匯率避險成本。開發高齡族群與特定族群的保險商品，本公司將推出具有特色的保險商品，以避免價格競爭。開發保障型定期保險商品，因應低利率環境與準備接軌 IFRS17。

②長期計劃

配合主管機關政策及依據市場需求持續發展外幣保單、綜合意外保險、綜合醫療保險及新型態投資型保險/年金，持續開發創新商品，加強推動策略性及高貢獻度商品，確保業績穩健成長，並透過業務人員通路、銀行行銷管道、多元行銷通路三大通路，提升通路競爭力及績效，追求穩健而持續成長的營運目標。因應雲端科技盛行，積極發展 e 化及雲端服務工具，建構高效能的組織系統及行銷工具，營造效率化競爭優勢。

(3)製藥業

①短期計劃

由於原料藥進入門檻高，法規要求嚴格，未來將強化原料藥市場之開發，增加原料藥之營業比重，將可增加公司未來之產品競爭力。

②長期計劃

A.開發並確保新產品之業務，尤其是特殊原料藥及新藥之開拓。

B.擴大客戶基礎，尤其是全球排名前 20 大之醫藥大廠及具潛力之新藥開發公司。

C.持續改良產品製程，申請利基專利，提升生產效率。

(4)資訊服務業

客戶面	◎慎選優質客戶與大型專案。 ◎除提供客戶解決方案外，並協助其相關配套的需求，提高客戶滿意度。	◎Major Account持續深化經營。 ◎以客戶為導向的客製化系統建置，建立完整系統資料庫。
產品面	◎增加產品項目之代理 ◎提昇各類產品專業執行能力。 ◎強化品質、交期與成本的競爭核心優勢。 ◎廣伸觸角至國際產品，提供客戶具有價格競爭力的產品。	◎提升自動櫃員機零組件自製比率。 ◎加強核心產品與核心服務的應用推廣，提供專業附加價值。 ◎提升研發水準及功能，以支援新產品開發能力。 ◎提供多元雲端應用服務。 ◎持續開拓新型業務之發展，創造差異化之價值。
市場面	◎將目前已有完整實績與成功經驗，複製於其他有相似需求之客戶。 ◎加強與其他廠商的技術交流，促進技術發展及產品應用推廣，滿足市場需求。 ◎積極開發新產品，以擴張既有業務範圍。 ◎積極參與國際性展覽，掌握最新市場發展趨勢。	◎尋求國內外廠商長期策略合作以掌握市場資訊及技術等資源。 ◎策略聯盟競爭與非競爭廠商，提高本業獲利。 ◎為提升競爭力以因應全球化，推動與國內、外廠商策略聯盟。 ◎建立兩岸分工機制，持續拓展海外市場。

(二)市場及產銷概況

1.市場分析

(1)主要商品（服務）之銷售（提供）地區：

①民生用品零售及餐飲零售業

營業項目包含日常生活用品、食品、各式鞋品、菸酒、餐飲、家具、廚具等產品之銷售。

108 年度銷售業績（地域別）統計表

單位：新台幣千元

地　　區	民生用品零售及餐飲零售	百分比
北基宜花	10,209,745	48.53%
桃 竹 苗	3,587,867	17.05%
中 彰 投	2,892,104	13.75%
雲 嘉 南	1,742,881	8.28%
高　　屏	2,000,327	9.51%
海外及大陸地區	17,494	0.08%
小　計	20,450,418	97.20%
營業外收入	587,890	2.80%
合　　計	21,038,308	100%

②壽險業

在台灣設有台北、台中、嘉義、台南、高雄、國際保險業務，六家分公司及 282 所通訊處，服務地區遍及全省，持續深耕台灣保險市場，並展開大陸或海外投資佈局，進軍年金、退休金保險市場。以高素質、高產能的業務團隊及優越的行政團隊，持續提供全方位商品與創新服務，為保戶、股東及員工創造長遠的價值，對社會國家做出更多的回饋與貢獻。

優秀的業務團隊是公司最寶貴的資產，截至 108 年 12 月底，業務人力達 12,553 人，業務人力居業界第 5 名。全台業務分為六個分區，分為台北、桃竹、台中、嘉義、台南、高雄六個分區，六區文化交流，強調團隊合作，

具市場經驗的同仁帶領其他人，締造多數人成功的記錄。

③製藥業

旭富主要商品之銷售

單位：新台幣千元

年度 項目	106 年度		107 年度		108 年度		109 年前三季	
	金額	%	金額	%	金額	%	金額	%
內銷	184,888	14.21	213,856	11.02	221,055	9.38	174,973	7.99
外銷	1,116,162	85.79	1,726,057	88.98	2,134,692	90.62	2,016,112	92.01
合計	1,301,050	100.00	1,939,913	100.00	2,355,747	100.00	2,191,085	100.00

資料來源：三商投控

④資訊服務業

最近三年度之產品銷售以內銷為主，108 年度內銷收入約佔全年度營業收入之 96.83%，外銷收入約佔 3.17%，外銷部分主要以大陸及東南亞地區為主。若依產品種類區分銷售地區，金融自動化服務機器及系統整合之銷售與服務是分散於全省各地，主要係售予銀行、政府機關、全國公營、民營企業與其他經銷體系。

(2)市場占有率

①民生用品零售及餐飲零售業

依據經濟部統計處發佈的資料顯示，累計 108 年布疋及服飾品零售業、便利商店業及餐飲零售業營業額分別為 2,835 億元、3,316 億元及 8,116 億元，合計三者營業額為 14,267 億元，公司 108 年度民生用品及餐飲零售收入為 210 億元，市場率約 1.47%。

②壽險業

依據保險事業發展中心針對國內 22 家壽險公司 108 年度保費收入市占率統計，列示本公司主要競爭對手之保費收入之市場占有率如下：

108年國內壽險公司保費收入市場占有率

單位：億元

	公司名稱	108 年度			公司名稱	108 年度	
		金額	%			金額	%
1	國泰人壽(註 1)	6,741	19.45	15	保誠人壽(註 3)	466	1.34
2	富邦人壽(註 2)	5,962	17.20	16	安達人壽(註 10)	297	0.86
3	南山人壽(註 9)	4,643	13.39	17	合作金庫人壽(註 6)	271	0.78
4	新光人壽	3,182	9.18	18	宏泰人壽	237	0.68
5	中國人壽(註 3)	2,799	8.07	19	第一金人壽(註 8)	170	0.49
6	台灣人壽(註 11)	2,323	6.70	20	保德信人壽	168	0.48
7	三商美邦人壽	1,485	4.28	21	康健人壽	112	0.32
8	中華郵政	1,278	3.69	22	友邦人壽	98	0.28
9	全球人壽(註 5)	1,010	2.91				
10	遠雄人壽	828	2.39				
11	法國巴黎人壽	821	2.37				
12	安聯人壽(註 4)	729	2.10				
13	臺銀人壽	537	1.55				
14	元大人壽(註 7)	508	1.47				

資料來源：壽險公會保費收入速報表

註 1：國寶人壽及幸福人壽自 104 年 7 月起併入國泰人壽。

註 2：ING 安泰人壽 98 年 6 月正式併入富邦人壽。

註 3：保誠人壽 98 年 2 月移轉除銀行通路及電話行銷通路外之全部業務予中國人壽。
註 4：匯豐人壽自 102 年 6 月起併入安聯人壽。
註 5：國華人壽自 102 年 4 月起併入全球人壽。
註 6：合作金庫人壽係由合作金庫及法國巴黎保險控股公司合資設立，並於 98 年 12 月獲准成立。
註 7：國際紐約人壽自 103 年 2 月起更名為元大人壽。
註 8：第一英傑華於 98 年 10 月更名為第一金人壽。
註 9：朝陽人壽於 106 年 5 月併入南山人壽。
註 10：中泰人壽自 105/09 起更名為安達人壽。
註 11：中國信託人壽與台灣人壽於 105 年 1 月合併為台灣人壽。

③製藥業

A.PEB.Na、PGA、VA、NaVA、Di-VNa 及 HOCLQ 為全球最主要生產商。
B.應為管制藥中間體 Pent-2、NBE、S-2、AL-1、EPMA 等唯一之生產者。
C.其他產品之市場占有率因可得之市場資訊有限，難以推估。

④資訊服務業

依據行政院金融監督管理委員會銀行局的資料，我國自動櫃員機市場，市場規模約在 30,495 台左右，本公司在國內自動櫃員機的市場占有率約為 45.90%，是市場中主要的供應商。

(3)市場未來之供需狀況與成長性

①民生用品零售及餐飲零售業

隨著連鎖超市及便利商店前幾年積極展店並於全台各地之佈點，整體店數成長率於近年度已有緩和之趨勢，未來業者除了隨著各新都會區發展而開發新地區外，傳統之雜貨店亦將逐漸轉型為連鎖商店型態，此將有助於連鎖超市業者於店鋪據點之發展及開發新商品及服務，以提高個別店鋪及整體之營收。

隨著經濟成長，產業變化，使得外食人口急速上昇，整個外食市場因而擁有龐大商機。速食餐飲業之主要顧客為上班族，中西式速食業者，包括麥當勞、肯德基、必勝客、摩斯漢堡、吉野家、鬍鬚張，近年更有眾多異國風味的各式餐飲業者，如日式拉麵、日式豬排、越式料理及泰式料理等皆為主要競爭對手。另隨著便利超商如統一超 7-11、全家便利商店等設置餐桌、座位，並引進鮮食商品，使連鎖超商亦成為另一競爭對手，同時近期興起的外帶外送服務，及與電子商務結合的行銷模式，更使業者備受壓力。

②壽險業

年　度	104	105	106	107	108
人口數(千人)	23,463	23,516	23,556	23,580	23,596
國民所得(百萬元)	14,652,714	14,992,247	15,120,728	15,332,284	16,209,945
有效契約件數(千件)	55,010	56,578	57,995	58,842	60,445
有效契約保額(百萬元)	42,054,222	43,182,644	44,341,032	47,107,404	49,230,066
總保險費收入(百萬元)	2,926,677	3,133,357	3,420,233	3,511,560	3,466,688
投保率(註)	234.46%	240.59%	246.21%	249.54%	256.17%
普及率(註)	287.01%	288.03%	293.25%	307.24%	303.70%
保費占國民所得比	19.97%	20.90%	22.62%	22.90%	21.39%
經濟成長率	0.81%	1.41%	2.84%	2.60%	2.71%

資料來源：人口數、國民所得、經濟成長率：行政院主計處
有效契約件數、有效契約保額、總保險費收入：財團法人保險事業發展中心
註：有效契約件數、有效契約保額：僅計算人壽與年金保險
投保率：有效契約件數(僅計算人壽與年金保險)/人口數
普及率：有效契約保額(僅計算人壽與年金保險)/國民所得

由上表得知，在成長性方面，108 年的投保率較 107 年微幅成長，且處於上升趨勢中，顯示國人對保險的需求仍在緩步增加中。在市場未來之供需狀況方面，壽險業隨著法令的鬆綁及金融環境改變，在保險商品上不斷地推陳出新，除了傳統型態的商品外，在投資型保險商品以及保本型商品上亦能不斷創新以供應市場需求；加上高齡化趨勢及人口結構變遷，國民對於醫療保險及看護保險商品的需求勢必與日俱增，面對如此無限潛在的保險需求，適時設計優質的保險商品供應市場，將可創造保戶與壽險業雙贏局勢。

③製藥業

新興國家醫療進步及人口增長，先進國家人口老化及醫療成本提升，藥品總體需求向來能維持穩健成長，2019-2025 年之複合成長率估計為 7.0%，2025 年全球藥品市場約為 1.8 兆美元，目前最大市場仍在北美。原料藥為具藥理作用之活性化學成分，化學結構須符合藥典規範，藥品基本上是由原料藥加上輔劑製成，市場過去之複合平均成長率與藥品市場約當，約占藥品市場之 10.0%，2017 年全球銷售額約 1,350 億美金，預估至 2022 年會接近 1,760 億美金之水準。旭富今年及未來短、中期之營運策略將延續過去，全力聚焦在原料藥及關鍵中間體等藥品產業之上游，優化產品組合，開發新產品項，擴大客戶基礎，深化合作關係，藉以減少營運波動，強化獲利能力，提高產業地位。

④資訊服務業

伴隨著科技日新月異金融自動化設備由過去的自動提款機（CD），自動存款機（ADM）、自動存、提款機（ATM）發展至循環式自動存、提款機（RATM），大幅滿足客戶的存、提款需求及提高銀行資金營運管理之效益，因此各家銀行每年需汰換之老舊自動櫃員機，與每年新增據點所需新購之自動櫃員機市場需求會持續增加。

三商電腦是國內重要的系統整合商，整合功能隨著電腦產品日趨複雜且需各種不同系統相互支援的趨勢而愈形重要。在政府努力朝向資訊全方位化及積極提昇便民服務的目標下，在金融及各公領域機關推動之大型系統建置或整合，皆有賴三商電腦的系統整合商提供完整的解決方案始能達成，這點由三商電腦近年來接獲許多大型整合專案可以得到印證，隨著景氣復甦，擴大公共建設提振內需，整體市場對電腦系統整合之需求將大幅增加。

整合功能隨著電腦產品日趨複雜且需各種不同系統相互支援的趨勢而愈形重要，為提供客戶一個安全可信賴的電腦系統，目前已在全國設立 24 個服務據點，並配合各專案需要陸續在其他縣市擴增維修據點，並以全年無休的服務品質與熱誠提供全省性的服務，優良的技術支援將成為系統商日後競爭成敗的主要關鍵。

(4)競爭利基及發展遠景之有利、不利因素與因應對策

①民生用品零售及餐飲零售業

A.競爭利基及發展遠景之有利因素

成功的開發營業據點，為經營致勝之關鍵因素之一，門市皆以承租方式，或與各式賣場結合，經營成本較低，並經由多年累積之經驗及技術，對於商圈、市場調查、人員培訓及目標市場等，均有詳盡之評估及規劃，因而能掌握主要客層之消費群，除為公司創造可觀業績外，亦奠定了市場地位。隨著店數持續增加，亦強化本公司採購議價能力，以提供顧客更物美價廉之商品及服務。

B.有利因素

a.已具品牌知名度，深受消費者信賴。

b.已達經濟規模及擁有獲利的經營模式。

C.不利因素

a.因應勞動法規變動，人事成本持續上升，且人才招募及培訓不易，影響新門市之開設。

b.門市經營之固定成本偏高（人事、租金、折舊等），如遭遇不景氣或商圈變化，極易虧損，營業人員流動性高，影響服務品質。

c.商品同質性及替代性高，造成產業競爭激烈，同業間削價競爭，異業間跨業搶占市場，便利商店及攤販搶攻外食市場等因素使得市場被瓜分，利潤下降。

D.因應對策

a.面對競爭，除改善商品結構，引進國際新產品，做好市場區隔外，更要提升服務品質，以創新服務方式，製造差異化，提高附加價值，來避免價格戰。

b.慎選開店地點，降低營運成本，加強人員訓練，提高員工福利，減少人員流動，確保服務品質。

c.結合網路與宅配，開發新商品，以提高通路附加價值。

②壽險業

A.競爭利基

a.已建立之品牌知名度暨新壽險公司之楷模

秉持「一句承諾一生的朋友」精神，深耕台灣保險市場，以高素質、高產能的業務團隊及優越的行政團隊，持續提供全方位商品與創新服務，為保戶、股東及員工創造長遠的價值，對社會國家做出更多的回饋與貢獻。不斷進步是本公司基本的精神，本公司於2019(第二十一屆)保險信望愛獎中拿下「最佳保險專業獎」、「最佳社會責任獎」、「最佳社會貢獻獎」、「最佳保險教育貢獻獎」、「最佳通路策略獎」、「最佳通訊處獎」、「最佳整合傳播獎」、「最佳商品創意獎」、「最佳專業顧問獎－壽險外勤組」、「最佳專業顧問獎－壽險內勤組」與「最佳保險成就獎」等共十二項大獎；2019(第十六屆)國家品牌玉山獎拿下「最佳產品類獎」及「最佳產品類全國首獎」；2019(第一屆)保險AI大賞拿下「二十年期定期壽險獎」及「醫療實支實付健康保險獎」；2019卓越雜誌卓越保險評比，也榮獲「最佳品牌形象獎」。更於2012至2019連續八年獲得保險龍鳳獎「財金保險畢業生最嚮往的壽險公司—內(外)勤組」的肯定，顯示本公司創新、踏實的形象已深植人心，足堪新壽險公司之楷模。

b.穩定成長的經營目標及成果

2019年新契約保費收入339億元，總保費收入1,485億元，可運用資金11,430億元，資產總額12,599億元，在新壽險公司中名列前茅。

c.產品線完整，提供客戶完整保障

持續追求創新完整的保險商品與服務，2005年在市場率先推出萬能壽險，2008年推出首張優體終身保單，2009年首創投資型商品停利機制，並於2013年推出業界第一張人民幣終身壽險。此外，在2007~2011年以及2014~2019年的保險信望愛獎中，本公司多次榮獲「最佳商品創意獎」的肯定，2015~2017年在Smart智富月刊及現代保險健康理財雜誌的評選上，本公司亦皆有商品上榜，印證我們以創新的思維，研發符合市場需求的保險商品，並以成為最具有價值的壽險公司為目標。

B.發展遠景之有利因素

a.行銷通路的多元化，延伸壽險商品接觸消費者量與質的層面。

b.壽險業資金運用限制條件放寬，促使壽險業資金運用效率提高，增加壽險業的競爭能力。

c.主管機關簡化保險商品審查流程，促進商品推行速度。

d.醫療需求與日俱增，促成潛在的醫療保險及看護保險需求。

e.投資型商品日益推陳出新，滿足不同風險承受能力之保戶需求。

f.網路時代來臨，數位行銷及服務需求提高。

g.高齡化及少子化問題持續，退休金市場備受重視。

C.不利因素

a.費率自由化促使壽險業競爭加劇，經營成本壓力提高。

b.低預定利率與高保費時代的來臨，增加傳統壽險銷售的困難度。

c.主管機關對商品相關規定要求愈趨嚴格。

D.因應對策

a.加強資產與負債配合的管理，降低潛在財務與業務的風險程度。

b.推展多元行銷通路，延伸業務來源的接觸層面。

c.推行多元完整壽險系列商品，使保戶能一次購足所需之保障。

d.稟承「一句承諾一生的朋友」之經營文化理念，期望獲得更多保戶認同。

③製藥業

A.競爭利基

a.品質

產品品質須符合各國衛生主管機關及客戶之要求，因此其良窳攸關營運成敗與績效，公司戮力品質管理系統之提升，於2001年獲得ISO9001認證，並持續確實運作該系統；此外，原料藥及中間體均以GMP標準生產製造，產品分別通過台灣衛福部、美國食品藥物管理局、歐洲EDQM及其他國家衛生主管機關之審查，並取得相關藥證。2019年計有19位客戶進行查廠稽核，客戶均相當滿意查核結果。另外，2019年FDA也進行第5次查廠稽核查核結果為”無缺失”。

b.技術

於建廠技術方面，已建立厚實之基礎，包括高效能原料藥廠之建置，目前建廠團隊可隨時因應業務需求，於時間及成本之限制下，以最有效率之方式，新增及擴充生產線。

於生產方面，經20多年之研究發展，已建立烷化、氫化、縮合、Fridel-Crafts、Chapman及Dieckmann反應之操作技術，成功開發出數十項產品，紮實之技術基礎有助於未來商機之開拓。

基於策略考量，將部分製程技術申請專利，目前共持有17筆專利。

c.成本

開發及改良製程技術，使成本具競爭力，部分製程並取得美國、歐洲等國家專利，使產品擁有競爭優勢；另輔以完整供應鏈之配合，近年來已將產品毛利率推進至約40%之水準，對於以製造為核心之企業實屬不易之營運績效。

d.行銷

產品以外銷為主，銷售地點遍及歐洲、美國、日本、印度及台灣等已開發及新興國家，過去二十多年之市場開拓，已建立完整之國際業務網絡；且與國際藥廠合作開發新藥，此對於未來國際市場之開發具相當有利之地位。

B.有利因素

a.人口結構老化及生活水準日益提昇

目前世界人口結構已邁入「高齡化社會」，對各種藥品的需求勢必會不斷地增加，對於位處製藥產業中上游的原料藥廠商，其市場規模將隨之擴大。另更多國家對醫療保健越來越重視，政府以政策或法案來抑制藥價，控制醫療支出，來提升整體醫療品質，此政策將使學名藥未來需求增加，此外，在原藥發明人陸續尋求低成本及要求製程品質符合國際規範之原料藥廠商合作之趨勢，亦有利未來行銷業務之發展。

b.各國政府重視與輔導

各國政府為提升原料藥供應品質，皆加強管控，包含美國及中國大陸均實施原料藥的DMF及GMP，使原料藥製造門檻大幅提升。整體而言，未來全球原料藥廠商勢必面臨加速的整併，進而淘汰缺乏國際競爭力的中小廠商，留下製造規範較優良的廠商，及製造規模較大較具規模成本優勢和市場價格競爭力的廠商，此為國內原料藥廠商以自身利基來拓展全球市場的契機，也有利於本公司在國際原料藥市場上的發展。

c.FDA友善的藥品審核環境

FDA提供了友善的藥品審核環境，有利醫療產業發展，隨著美國FDA持續加速審核藥品上市，去年核准新藥件數高達59項，創下20年來新高紀錄。根據經驗，新藥核准後五年營收可望達到高峰，醫療產業獲利引擎續燃，後續市場持續看俏。

C.不利因素

a.國內原料藥產業在大環境上受到了廠商規模小且國內市場胃納量有限等因素影響，使得競爭利基無法與中國大陸或印度之廠商相提並論；另外，台灣政府不重視原料藥產業，認為研發不符合高度創新，否決研究發展支出適用產業創新條例之規定。

b.全球原料藥之產業環境面臨嚴格要求持續升級、查廠趨嚴、環保意識高漲、開發生產成本升高、產業競爭加劇、上游原料漲價、下游無漲價空間等問題，將導致缺乏國際競爭力的中小廠商被迫減產或停產。

D.因應對策

a.建立符合國際品質規範之品質系統，慎選產品，以區隔市場。多年來不斷藉由密集的員工教育訓練，以美國的GMP及歐洲ICH guideline作為工廠運作之品質系統及法規之依據，西元2001年獲得ISO9001之認證，並通過美國FDA之查廠及歐洲EDQM之查廠，產品品質及品質系統也已獲得國際大藥廠的認可。同時利用大陸等地區成本較低之原料，合成高附加價值的關鍵中間體及原料藥，外銷至歐美等產品要求嚴格的國家，作為競爭之利基。

b.與藥物原發明人合作，進入利潤較高之專利藥市場，目前已見初步成效。

c.研發大樓主體已將完工，待設備儀器陸續裝置，公司研發動能將持續增強。

d.與新藥開發公司簽訂委託生產製造原料藥合約，長期將增進與新藥開發公司之臨床實驗合作經驗。

e.成立新事業，引進Veolia先進技術，純化再利用製藥流程所使用之化學溶劑，推動循環經濟發展，降低營運對環境面之影響，同時可提高公司之營運量能及降低營運成本。

④資訊服務業

A.競爭利基及發展遠景之有利因素

a.以經營ATM業務超過40年之經驗，滿足客戶對技術支援、產品功能及其穩定運作的要求標準。

b.透過自動化設備取代人力已是銀行降低成本的主要策略，這會導致銀行增加對ATM、存款機、補摺機的需求。

c.為提升軟體開發能力，已進行CMMI Level3軟體開發能力第三級再次認證通過。且於流程改善期間，將所轉投資大陸之南京三商軟件公司的流程加以整合，為公司在大中華區之軟體業務奠定良好的基礎。

d.配合客戶提升效率及降低成本，對於系統整合之需求及規模越來越大，許多專案皆須至全省進行建置。有廣布各地之完整服務網（包含離島），不但可就近提供即時服務，更可藉此增加客戶對我們的信心及依賴度。

e.資訊服務業市場競爭日益激烈，傳統軟硬體銷售因競爭者加入分食市場大餅而使得利潤受到壓縮而降低，藉由提供完整解決方案及良好之售後服務等專業服務，加強客戶依存度及信賴度。並且以Total Solution專業服務帶動IT產品銷售並以專業服務來領導系統整合業務。

f.已通過ISO9001:2008、CMMI Level III及ISO27001之認證，其品質控管與執行的能力已獲得國際認證，承接大型系統整合專案之能力獲得肯定。

g.大型整合建置案之完成，加強相關系統整合之實績。

h.大型整合建置案之保固屆滿，能在最有利基的情況下爭取後續維護，進而使得維護收入增加創造更好之利潤。

B.不利因素

a.金融自動化機器類型的改變，造成硬體與其維護的成本上升。

b.同行競爭削價，毛利縮小。

c.大型公共工程案日益複雜，在投標前，很難將所有風險因素掌握。

C.因應對策

a.積極投入網路銀行及更快速便利的銀行服務系統的產品代理或發展，亦將研發網路銀行功能部分融入CD/ATM中。

b.開發差異性產品：入金機、擴充硬幣模組增加ATM應用、人臉辨識無卡提款、台外幣兌換機等等。

c.系統整合業務上，降低單純販售硬體的比重，強調Total Soultion（包含系統建置、整合、軟硬體客製化服務及售後維護服務）。

d.慎選承攬大型公共工程專案，創造後續高毛利之維護收入及相關商機。

e.得標之案件均要求合作廠商提供其銷貨金額之一定比例金額作為履約保證金、保固保證金，以降低來自合作廠商之風險可能。

f.加強專案控管隨時掌握專案進度控制資源，確保專案交期及品質以達成客戶之需求。

2.主要產品之重要用途及產製過程

(1)民生用品零售及餐飲零售業

主要為餐飲、民生用品及食品之零售，除了餐飲部份有簡易加工外，餘商品來源均為成品，未再加工，無產製過程。

(2)壽險業

①主要產品之重要用途：

預先透過不同類型的保險規劃，提供保戶面臨生命或財務上的潛在或有風險時，減輕未來實質風險發生的負擔及經濟損失。

險別	產品介紹	重要用途或功能
個人壽險	以被保險人死亡或生存為給付條件之契約。	依人身遭遇的死亡或生存提供保險金給付或填補經濟上的損失。
個人健康險	以被保險人因疾病或醫療而蒙受經濟損失，為給付條件之契約。	填補被保險人因疾病或醫療，而造成之收入損失或醫療開銷。
個人傷害險	以被保險人遭受意外傷害事故，致其身體蒙受傷害為給付條件之契約。	填補被保險人因意外傷害事故，而造成之殘廢、死亡、收入損失或醫療開銷。
個人年金險	於被保險人之生存期間或特定期間內，定期給付約定金額之契約。	區分為累積期及年金給付期之保險契約；由要保人於一定期間內繳費，累積保單價值(累積期)，並於約定年數後或達約定年齡起，開始給付年金(年金給付期)。保障年金受領者未來生活之經濟安全。
投資型保險	要保人以保單帳戶價值投資基金或結構債之契約，該金額將於特定期間或保險事故發生時，依約給付。	依人身遭遇的死亡或生存提供保險金給付或填補經濟上的損失。該保險金額將受保戶投資績效之影響。
團體險	以團體作為一投保單位，並以團體中之成員之人身安全為保險標的之契約。	集合團體中利害與共之成員，以公平合理方式攤繳保費並共同分攤經濟損失，以確保被保成員經濟生活安定。

②產製過程：

A.初步構想：商品發展諮詢委員會(PDCC)各業務主管代表反應公司商品缺口或市場動向，提供目前銷售商品之修訂或新商品設計之參考。

B.評估商品化可行性：初步構想須審慎評估法律規範、商品定位及銷售通路、利潤分析、精算及再保等事項，決定是否能轉化為商品。

C.提報內部商品評議小組會議討論確定商品內容：商品構想確定後提至內部商品評議小組會議共同討論，並予以必要修正以決定商品給付內容、商品特色及新險名稱等。

D.研擬契約條款及計算說明：契約條款及計算說明應依據相關法令及商品設計內容擬訂，並經合格簽署人員精算/核保/保全/理賠/法務/投資簽署，嚴格控管產品品質。

E.商品送審及主管機關核准或備查：核准制商品經主管機關審查無誤後，得以銷售。備查制商品在商品銷售後十五個工作日內須報主管機關審查。

F.準備銷售：新險開辦前須由業務訓練部(銀保商品為銀行保險部、團險商品為團險部、機場、電子商務或電話行銷商品為多元行銷部)召開商品管理小組會議，會議主題為條款問題研討及各部門作業聯繫。

G.準備銷售(投資型保單連結境外結構型商品適用)：投資型保單連結境外結構型商品於銷售前，須依據公司訂定之「境外結構型商品審查準則」，由商品審查小組負責對結構型商品召開商品審查會議並錄音，審查通過後通知該境外結構型商品發行人或總代理人，若非以專業投資人為受託或銷售對象者，由發行人或總代理人依規定於銷售前二個營業日辦理公告。

(3)製藥業

①主要產品之重要用途：

	主要產品名稱	主 要 用 途
原料藥	VA	抗癲癇、抗驚厥
	Probucol	降血脂
	Divalproate Sodium	抗癲癇、抗驚厥
	Propafenone Hydrochloride	心律不整
	Duloxetine Hydrochloride	抗憂鬱
	Allopurinol	痛風
	Clindamycin palmitate HCl	抗生素
	Articaine Hydrochloride	麻醉
	HOCLQ-Sulfate	瘧疾、風濕性關節炎、紅斑性狼瘡
	Brinzolamide	青光眼
	Sodium Valproate	抗癲癇、抗驚厥
	Pentobarbital Sodium	麻醉劑
	Methylphenidate HCl	抗過動
	Biso-FA	高血壓、狹心症
	Thiopental acid	麻醉劑
	Loxoprofen Sodium Hydrate	解熱鎮痛
	Atomoxetine HCl	過動症
中間體	Pent-2	麻醉劑
	PGA	抗巴金森氏症
	NBE	手術用安眠藥、麻醉劑
	5-HMT	抗愛滋病
	BOV	類固醇
	(S)-MMAA	抗憂鬱
	HOCLQ	抗瘧疾
	Prop-3	心律不整
	Thiazole acid	抗腫瘤
	Olivetol	抗癲癇
	PMDOL	抗癲癇

②產製過程：

所有產品皆以市售化學品為原料，經各種化學步驟(如氫化、醇解、酯化、皂化、烷化等反應)合成粗產品，再經純化步驟(如蒸餾、萃取、結晶等操作)純化為合格產品。產製過程如下：

基本材料（原料、溶劑、觸媒） → 化學反應技術（如氫化、縮合、皂化、烷化） → 化工分離（如蒸餾、萃取、結晶） → 成品（粉狀、液狀）

(4)資訊服務業

商品名稱	主要用途
金融自動化服務（自動櫃員系統）	提供金融機構自動化服務，如存款、提款、補摺、轉帳等，提升對客戶的服務效率與品質。
系統整合服務	提供客製化的軟體程式服務，讓硬體得與使用者間進行溝通，以達到客戶指定之特殊功能。
保養與維修	協助客戶使用三商電腦所銷售之產品，並提供客戶售後服務。

註：依臺灣證券交易所產業分類為資訊服務業，故無產製過程。

3.主要原料之供應狀況：

(1)民生用品零售及餐飲零售業

門市產品供應並無短缺，且主要產品為各類民生必需品，彼此間替代性高，可透過尋找其他貨源降低缺貨風險。

餐飲部份之原料(如:麵粉、肉類及 cheese 等)供應並未有短缺之現象。

(2)壽險業

保險業不適用。

(3)製藥業

製藥業採用之原料，皆為市售化學品，無受壟斷之虞，但因受中國政府嚴格執行環保法令影響下，部份原料供應有不穩定之狀況發生，已密切關注後續發展，務使原料供應無虞。主要原料供應狀況如下表所示：

主要原料	主要供應商名稱	供應狀況
二乙基馬龍酸酯	天德(浜海)	良好
乙醇鈉	南通(方友)	良好
金屬鈉	Nisso Shoji(MSSA) 、科慕	良好
甲酸三乙酯	南通(誠信)、臨沭華盛	良好
溴乙烷	濰坊苑威、南通(龍升)	良好
甲基丙基酮	伊士曼	良好
氯乙酸乙酯	南通(誠信)、天德(濰坊)	良好
AEHPA	南松	良好
DCQ	南通(凜陽慶丰)	良好

(4)資訊服務業

名　　稱	主　要　來　源	供應情形
金融自動化服務：自動櫃員系統	代理進口	正常
系統整合服務	代理進口或國內採購	正常
保養與維修	國內採購	正常

4.最近二年度主要產品別或部門別毛利率重大變化之說明(毛利率較前一年度變動達百分之二十者，應分析造成價量變化之關鍵因素及對毛利率之影響)：本公司為投資控股公司，主要轉投資事業從事人身保險、民生用品及餐飲零售、製藥業及資訊服務業等，因異業合併，無計算毛利率，故不適用。

5.主要進銷貨客戶名單：最近二年度任一年度中曾占進(銷)貨總額百分之十以上之客戶名稱及其進(銷)貨金額比例，並說明其增減變動原因：

(1)民生用品零售及餐飲零售業

①主要銷貨客戶

民生用品零售及餐飲零售之最終客戶為一般消費者,故無單一客戶占銷貨金額 10%以上。

②主要進貨供應商

單位：新台幣千元

	107 年度				108 年度				109 年度截至第三季止			
項目	名稱	金額	占全年度進貨淨額比率〔%〕	與發行人之關係	名稱	金額	占全年度進貨淨額比率〔%〕	與發行人之關係	名稱	金額	占當年度截至前三季止進貨淨額比率〔%〕	與發行人之關係
1	台灣菸酒	2,051,485	15.43	無	台灣菸酒	2,033,575	15.15	無	台灣菸酒	1,536,428	14.49	無
	其他	11,241,389	84.57	—	其他	11,386,631	84.85	—	其他	9,064,290	85.51	—
	進貨淨額	13,292,874	100.00		進貨淨額	13,420,206	100.00		進貨淨額	10,600,718	100.00	

③變動原因：整體而言，本公司為零售批發型態，進貨非常分散，因台灣啤酒及菸品為熱銷產品，故向該廠商進貨超過年度進貨淨額 10%。

(2)壽險業

係屬人壽保險業，故無進貨廠商分析之適用；另並未有任何單一保戶保費收入占年度保費收入 10%以上，故不適用。

(3)製藥業

①主要銷貨客戶

單位：新台幣千元

	107 度				108 年度				109 年度截至第三季止			
項目	名稱	金額	占全年度銷貨淨額比率〔%〕	與發行人之關係	名稱	金額	占全年度銷貨淨額比率〔%〕	與發行人之關係	名稱	金額	占當年度截至前三季止銷貨淨額比率〔%〕	與發行人之關係
1	客戶 A	291,281	15.02	無	客戶 B	345,627	14.67	無	客戶 A	237,744	10.85	無
2	客戶 B	229,413	11.83	無	客戶 C	286,704	12.17	無	客戶 C	232,202	10.60	無
3	—	—	—	—	—	—	—	—	客戶 D	228,394	10.42	無
4	其他	1,419,219	74.63	—	其他	1,723,416	73.16	—	其他	1,492,745	68.13	—
	銷貨淨額	1,939,913	100.00		銷貨淨額	2,355,747	100.00		銷貨淨額	2,191,085	100.00	

註：列明最近二年度銷貨總額百分之十以上之客戶名稱及其銷貨金額與比例，但因契約約定不得揭露客戶名稱或交易對象為個人且非關係人者，得以代號為之。

②變動原因：108 年新增客戶 C 為主要客戶，但因其庫存調整完畢，致 108 年度下單量增加，事實上 C 客戶一直為本公司重要客戶。107 年主要客戶 A 因消化庫存，致 108 年度下單量減少約 2 億元，降幅 69.02%，但客戶 A 在 108 年仍為第七大客戶。

③主要進貨供應商

單位：新台幣千元

	107 度				108 年度				109 年度截至第三季止			
項目	名稱	金額	占全年度進貨淨額比率(%)	與發行人之關係	名稱	金額	占全年度進貨淨額比率(%)	與發行人之關係	名稱	金額	當年度截至前三季進貨淨額比率(%)	與發行人之關係
1	南通	191,243	28.92	無	南通	204,568	26.93	無	南通	152,872	25.92	無
2	川慶	90,931	13.75	無	川慶	82,340	10.84	無	川慶	60,070	10.48	無
3	其他	379,218	57.33	—	其他	472,641	62.23	—	其他	374,940	63.90	—
	進貨淨額	661,392	100.00		進貨淨額	759,549	100.00		進貨淨額	589,882	100.00	

④變動原因：108 年前兩大進貨供應商並無變化。

109 年第三季前兩大進貨供應商並無變化。

(4)資訊服務業

最近二年度主要銷貨客戶資料

單位：新台幣千元

	107 年				108 年				109 年度截至前三季止			
項目	名稱	金額	占全年度銷貨淨額比率(%)	與發行人之關係	名稱	金額	占全年度銷貨淨額比率(%)	與發行人之關係	名稱	金額	占當年度截至前三季止銷貨淨額比率(%)	與發行人之關係
1	客戶 A	441,004	13.15	無	客戶 C	318,935	10.49	無	客戶 D	328,741	16.69	無
2	客戶 B	362,561	10.81	無	—	—	—	—	—	—	—	—
	其他	2,550,477	76.04	—	其他	2,720,751	89.51	—	其他	1,640,423	83.31	—
	銷貨淨額	3,354,042	100.00		銷貨淨額	3,039,686	100.00		銷貨淨額	1,969,164	100.00	

增減變動原因：配合業務需求。

最近二年度主要供應商資料

單位：新台幣千元

	107 年				108 年				109 年度截至前三季止			
項目	名稱	金額	占全年度進貨淨額比率(%)	與發行人之關係	名稱	金額	占全年度進貨淨額比率(%)	與發行人之關係	名稱	金額	占當年度截至前三季止進貨淨額比率(%)	與發行人之關係
1	Hitachi-Omron Terminal Solutions, Corp.	767,711	29.93	無	Hitachi-Omron Terminal Solutions, Corp.	363,044	17.60	無	Hitachi-Omron Terminal Solutions,Corp.	373,569	24.55	無
2	健訊企業有限公司	264,055	10.29	無	—	—	—	—	—	—	—	—
3	其他	1,533,362	59.78	—	其他	1,700,090	82.40	—	其他	1,148,069	75.45	—
	進貨淨額	2,565,128	100.00		進貨淨額	2,063,134	100.00		進貨淨額	1,521,638	100.00	

增減變動原因：配合業務需求。

6.最近二年度生產量值：

(1)民生用品零售及餐飲零售業

係屬零售業，故不適用。

(2)壽險業

係屬人壽保險業，故不適用。

(3)製藥業

最近二年度生產量值表

單位：公噸；新台幣千元

年度 / 生產量值 / 主要商品（或部門別）	107 年度			108 年度		
	產能	產量	產值	產能	產量	產值
原料藥	3,700	386	714,093	3,700	722	1,151,494
中間體		170	291,602		134	489,871
其他		815	75,181		1,126	149,642
合計	3,700	1,371	1,080,876	3,700	1,982	1,791,007

註1：生產設備可運用於各產品之生產，故未區分個別產品之產能；因各產品所需耗用之產能各異，故上表產能數實為粗略之估算。

註2：近來銷售較高單價產品，相對佔用生產線較長時間，因此估計產能並未因新增生產線而相對提升。

(4)資訊服務業

係屬資訊服務業，故本表不適用。

7.最近二年度銷售量值：

(1)民生用品零售及餐飲零售業

單位：新台幣千元

年　度 主要商品	107 年度銷售值	108 年度銷售值
民生用品零售及餐飲零售	20,568,682	21,038,308

註 1：商品種類繁多，各項產品之計量單位不同，故不列示銷售量。

註 2：商品目前主係內銷，並無重大銷售國外交易。

(2)壽險業

單位：新台幣千元/件/人

險 種	107 年度		108 年度	
	有效契約保單數	總保費收入	有效契約保單數	總保費收入
壽險	3,393,204	85,889,560	3,446,337	78,704,084
健康險	8,557,152	36,095,026	8,598,223	36,723,389
傷害險	3,475,349	3,317,349	3,544,672	3,374,832
年金險	40,070	331,338	30,569	200,603
萬能險	25,677	616,353	23,856	565,199
投資型保險	290,548	2,003,573	312,289	2,196,546
團體險	944,876	703,109	1,071,471	812,846
合計	16,726,876	128,956,308	17,027,417	122,577,499

註：上表之有效契約保單數於個人險為件數，於團體險為人數。

(3)製藥業

單位：公噸；新台幣千元

年度 / 銷售量值 / 主要商品（或部門別）	107 年度				108 年度			
	內　銷		外　銷		內　銷		外　銷	
	量	值	量	值	量	值	量	值
原料藥	22.83	38,207	403.27	1,166,345	29.66	65,375	589.64	1,480,894
中間體	39.46	30,147	199.23	553,642	0.01	322	188.04	627,641
其他	1,007.24	145,503	-	6,069	1,154.38	154,511	0.01	27,004
合計	1,069.53	213,857	602.5	1,726,056	1,184.05	220,208	777.69	2,135,539

(4)資訊服務業

單位：新台幣千元

銷售量值 年度 / 主要商品（或部門別）	107 年度				108 年度			
	內銷		外銷		內銷		外銷	
	量	值	量	值	量	值	量	值
金融自動化服務機器	3,690	1,240,589	-	-	2,692	723,190	-	-
系統整合服務	-	1,155,589	-	-	-	1,333,142	-	-
保養與維修	-	678,450	-	-	-	790,316	-	-
其他	-	239,829	-	39,585	-	96,675	-	96,363
合計	3,690	3,314,457	-	39,585	2,692	2,943,323	-	96,363

(三)最近二年度及截至公開說明書刊印日止從業員工資料

單位：人

主要轉投資事業	項目 / 年度		107 年度	108 年度	109 年度截至第三季
民生用品零售及餐飲零售業	員工人數	一班員工	4,672	4,591	4,675
		定時員	4,113	4,493	4,672
		合計	8,785	9,084	9,347
	平均年歲		29.72	29.70	29.91
	平均服務年資		2.91	2.96	2.99
	學歷分布比率(%)	博士	-	-	-
		碩士	0.90	0.71	0.74
		大專	46.23	50.63	55.42
		高中	33.62	46.13	35.68
		高中以下	19.25	2.53	8.16
壽險業	員工人數	內勤人員	1,612	1,646	1,684
		合計	1,612	1,646	1,684
	平均年歲		38.81	39.03	39.17
	平均服務年資		10.95	11.03	11.07
	學歷分布比率(%)	博士	0.06	0.12	0.12
		碩士	17.18	17.32	18.00
		大專	76.49	76.24	76.36
		高中	6.08	6.08	5.28
		高中以下	0.19	0.24	0.24
製藥業	員工人數	經理級以上	11	12	12
		一班員工	242	253	262
		合計	253	265	274
	平均年歲		38.95	39.10	39.47
	平均服務年資		9.00	9.20	9.30
	學歷分布比率(%)	博士	3.58	3.40	3.29
		碩士	13.15	13.21	14.23
		大專	55.78	54.34	54.02
		高中	12.75	12.45	12.04
		高中以下	14.74	16.60	16.42

主要轉投資事業	項目 \ 年度		107 年度	108 年度	109 年度截至第三季
資訊服務業	員工人數	銷售人員	87	85	98
		硬體人員	357	362	354
		軟體人員	200	205	225
		行政人員	92	96	95
		合計	736	748	772
	平均年歲		40.37	39.97	39.97
	平均服務年資		8.62	9.13	9.38
	學歷分布比率(%)	博士	0.09	0.14	0.13
		碩士	7.25	6.91	7.39
		大專	88.86	87.68	87.97
		高中	3.71	5.14	4.23
		高中以下	0.09	0.13	0.29

(四)環保支出資訊

最近年度及截至年報刊印日止，因污染環境所遭受之損失（包括賠償及環境保護稽查結果違反環保法規事項，應列明處分日期、處分字號、違反法規條文、違反法規內容、處分內容)、並揭露目前及未來可能發生之估計金額與因應措施，如無法合理估計者，應說明其無法合理估計之事實。

1.民生用品零售及餐飲零售業

公司民生用品零售無相關環境污染之疑慮，故無環保支出；所產生相關污水、垃圾及空污皆經過防汙處理，每年提撥相關費用委託廠商處理營業所產生之廢棄物，每年相關處理費用約為 16,157 千元。

2.壽險業

無因污染環境遭受賠償及處份之損失。在廠商遴選時，便會注重該廠商是否為保護生態，維護環境，不製造污染之廠商，優先採購具有環保標章或再生資源製造的各種耗材與物料，希望透過對於供應鏈管理共同守護地球，另對於新建大樓建材以及既有大樓的設備耗能也有積極規劃，除了採用綠能建材以外，也對耗能較高、對於自然環境造成較多負擔的老舊空調主機、老舊燈具進行更換，以省電節能的設備，追求在營運過程中，將對於環境造成的影響降到最低。2019 年綠色採購金額投入約 582 萬元。

3.製藥業

(1)公司為專業原料藥製造廠商，對於環境保護極為重視，於製程開發階段即考慮減廢工作，有關列管之化學原料，除非必要，原則上不使用，以減少污染源之產生。對於生產過程中所產生的廢棄物均設有處理設備、專門人員或委託專業機構處理，茲分述如下：

①應申請污染設施設置許可證或污染排放許可證之申領情形

A.廢水處理

取得桃園縣政府廢(污)水排放許可證「府環水字第 1090199881 號，桃縣環排許字第 H0558-07 號」，有效期限自 109.8.11-114.8.10 止。

B.廢氣處理

許可固定污染源項目	許可證號	有效期限
製藥/一般製造程序 M01	府環空字第1060296196號，證照編號操H6175-00號	106.12.6-111.12.5
鍋爐蒸氣產生程序 M02	府環空字第1070140103號，證照編號操H4714-04號	107.6.12-112.6.11
熱煤加熱程序 M03	府環空字第1070138665號，證照編號操H4715-04號	107.6.12-112.6.11
製藥/一般製造程序 M04	府環空字第1060031404號，證照編號操H5777-01號	106.2.16-110.3.17

C.廢溶劑處理

a.公司設有溶劑回收蒸餾塔，針對製程中使用之有機溶劑盡量予以回收再使用，不能回收之部份，則委由合格專業機構處理。

b.成立新事業，引進 Veolia 先進技術，純化再利用製藥流程所使用之化學溶劑，推動循環經濟發展，降低營運對環境面之影響，同時可提高本公司之營運量能及降低營運成本。

D.一般廢棄物

製程過程中所產生之一般廢棄物，均委由合格專業機構定期處理。

②污染防治費用繳納情形

108 年度繳納空氣污染防治費計 1,237,390 元，委外處理費用計 79,325,921 元，內部自行處理費用計 28,942,649 元。

③應設立環保專責單位之設立情形

設有環保部人員 10 名。

項目	說　　明
空氣污染防制管理人員	具甲級空氣污染防制人員證號(85)環署訓證字第FA090525號 具乙級空氣污染防制人員證號(98)環署訓證字第FB080462號 具乙級空氣污染防制人員證號(92)環署訓證字第FB010012號
水污染防治管理人員	具甲級廢水處理專責人員證號(85)環署訓證字第GA120070號 具甲級廢水處理專責人員證號(94)環署訓證字第GA060315號 具甲級廢水處理專責人員證號(100)環署訓證字第GA450783號 具甲級廢水處理專責人員證號(101)環署訓證字第GA140253號
毒性化學物質管理人員	具乙級毒性化學物質專業技術管理人員證號(89)環署訓證字第JB280970號
廢棄物處理管理人員	具甲級廢棄物處理技術人員之證號(92)環署訓證字第HA020737號 具甲級廢棄物處理技術人員之證號(94)環署訓證字第HA170156號 具甲級廢棄物處理技術人員之證號(102)環署訓證字第HA060049號

(2)最近年度及截至年報刊印日止，因污染環境所受損失（包括賠償）及處份之總額：無。

(3)未來因應對策（包括改善措施）及可能之支出：

①對於環保向來極為重視，包括污染防治設施的建置、教育員工對環境保護的意識，積極舉辦員工在職訓練及開發減廢製程等，均不遺餘力，以預防環保問題之發生。

②對於政府加強嚴格管制各項污染排放標準，已做好管理之準備，技術上有能力可以克服，相關設備方面亦將逐步編列預算設置。

③環保支出向來佔營運成本之相當比例，已將其反應於產品售價。

④尋求外部研究單位之協助，採用先進之處理設備，以提升廢棄物處理能量，降低處理成本。

⑤使用潔淨能源設備，減少對環境面及經營面之衝擊與影響。

⑥成立新事業，引進 Veolia 先進技術，純化再利用製藥流程所使用之化學溶劑，推動循環經濟發展，降低營運對環境面之影響，同時可提高本公司之營運量能及降低營運成本。

(4)因應 RoHS 情形：產品不受歐盟有害物質限用指令之影響。

4.資訊服務業

係從事產品之測試、安裝及行銷，不會產生污染，更不致破壞生態環境，環境保護情形良好，並無防治污染之問題。另銷售歐洲之產品並不適用 RoHS 規定。

(五)勞資關係

1.各項員工福利措施、進修、訓練、退休制度與其實施情形，以及勞資間之協議與各項員工權益維護措施情形：

(1)各公司依規定設有職工福利委員會，並制定妥善之員工福利方案，對於員工

結婚、生產、喪葬及災害均訂有補助辦法，亦不定期舉辦旅遊活動及各項文康活動。每年之年終獎金及員工紅利視經營績效發放。

(2)各公司依規定針對新進人員實施職前訓練，另持續推行員工教育訓練與進修，強化其專業職能及管理能力，並視實際需要及法令規定派遣員工參加外部專業課程以吸收最新資訊。108 年度參加職前訓練及內外部訓練員工上課人數累積共 90,475 人次，總計訓練支出 26,060 千元。

(3)依勞動基準法之規定訂有員工退休辦法，並按每月薪資給付總額之固定比例提撥退休準備金，存入台灣銀行信託部運用孳息，同時每月也依勞工退休金條例之規定，提撥退休金至員工個人帳戶。

(4)各公司依規定成立職業安全衛生委員會，每三個月舉辦會議，由勞、資、安衛代表依照職業災害管理計畫，討論職場狀況並進行後續追蹤改善。

(5)各公司依規定及需求訂有工作規則、員工獎懲管理辦法及性騷擾防治辦法等相關規定，讓全體同仁的倫理觀念及行為有所依循。另壽險業並訂定員工行為與倫理守則，訂立明確的行為規範，要求各級人員確實遵守。

(6)各公司依規定及需求為員工辦理勞保、健保外，另幫員工辦理團體保險，員工年金保險及員工房屋貸款。

(7)對於政策之宣導、員工的意見了解皆採開放而且雙向溝通方式進行，並按時召開勞資會議，期使勞資雙方關係維持和諧，因此從未有勞資爭議之問題。

(8)實施情形：108 年度皆依規定執行，狀況良好。

2.最近年度及截至公開說明書刊印日止，因勞資糾紛所遭受之損失(包括勞工檢查結果違反勞動基準法事項，應列明處分日期、處分字號、違反法規條文、違反法規內容、處分內容)、並揭露目前及未來可能發生之估計金額與因應措施。

(1)民生用品零售及餐飲零售業

除下表所列之情事外，無其他因勞資糾紛而造成之重大損失，未來可能發生之估計金額：零。

處分日期	處分字號	違反法規條文	違反法規內容	處分內容	目前及未來可能發生之估計金額與因應措施
108.6.24	北市勞動字第10860100192號	勞動基準法第22條第2項	工資未全額直接給付勞工	裁罰新台幣 10 萬元	因系統設定錯誤導致異常扣薪，已立即修正並返還溢扣工資，並於規定期限內繳納罰鍰。
108.10.24	北市勞動字第10860317311號	勞動基準法第32條第2項	員工超時工作	裁罰新台幣 10 萬元	將優化工作流程降低員工加班狀況，以避免日後違反相關規定
109.4.23	新北檢申字第1094760873號	勞動基準法第24條	延長勞工工作時間者,應依標準加給工資	裁罰新台幣 10 萬元	將依勞工工作時間給付工資，以避免日後違反相關規定

(2)壽險業

①最近年度勞資糾紛所受損失。

單位:新台幣千元

項　　目	108 年度	109 截至前三季止
(1)勞資糾紛狀況(件)	8	7
(2)已發生之損失金額	-	-
(3)預計未來可能損失金額	25,854	-
(4)公司因應措施	八件應訴中	七件應訴中

②因勞動檢查而違反勞動基準法事項：無。

(3)製藥業

①由於平常即重視員工福利、員工之雙向溝通及遵守相關法律規定，因此勞資關係十分和諧，自創立以來從未發生勞資糾紛事件，導致任何損失。未來本公司仍將繼續加強勞資雙方之溝通協調，並盡力做好福利措施，促使勞資關係更加和諧。

②目前及未來可能發生之估計金額：0 元。

③因應對策：不適用。

(4)資訊服務業

並無因勞資糾紛而遭受損失，公司仍將本於照顧員工、利益共享之信念，與員工充分協調，以期維護目前良好的勞資關係。

3.工作環境與員工人身安全保護措施：

各公司依規定成立職業安全衛生委員會，每年除通過定期公安檢查外並投保公共意外險及為員工加強團體險，同時不定期為員工安排健康檢查，另各公司職工福利委員會亦提供員工各項傷害慰問金等福利措施。

製藥業屬於化學工業，製造過程中，若未依標準作業程序進行，可能會造成員工之人身傷害，因此，勵行以下措施，以維護員工人身安全：

(1)每月執行設備預防保養。

(2)新進員工進行危害通識制度教育訓練。

(3)訂定完善之 SOP，嚴格要求員工及承攬廠商人員遵守。

(4)要求員工配戴防護用具，如護目鏡、安全鞋、安全帽。

(5)設置完善之緊急救護器具，如救護器材、淋眼設備、AED。

(6)每半年實施工業安全相關之教育訓練。

(7)持續宣達環保、安全及衛生理念。

(8)每年中實施員工健康檢查，並對特殊作業人員增加檢查項目。

(9)每兩週召開環安會議，檢討改進環安巡查所發現之缺失。

(10)每季召開勞工安全衛生委員會議，評估勞工安全衛生風險。

(11)每兩年定期實施肌肉骨骼症狀問卷調查表、個人過勞量表及暴力危害及風險評估之調查問卷。

(12)鼓勵員工透過環境意見單提出工作環境改善建議。

(13)實施情形：108 年度皆依規定，確實實施上列措施。

二、不動產、廠房及設備、其他不動產或其使用權資產應記載事項

(一)自有資產

1.列明取得成本達實收資本額百分之二十或新台幣三億元以上之不動產、廠房及設備

單位：坪；M^2；新台幣千元

不動產、廠房及設備名稱	單位	面積	取得年月	原始成本	重估增值	未折減餘額	利用狀況			保險情形	設定擔保及權利受限制之其他情事
							本公司使用部門	出租	閒置		
南崁倉庫	坪	土地 4,441 房屋 10,800	74.01	土地 111,174 房屋 406,305	-	土地 111,174 房屋 163,357	三商食品、三商福寶	-	-	有	無
台南大樓	坪	土地 134 房屋 2,270	78.12	土地 328,630 房屋 283,397	-	土地 328,630 房屋 182,350	三商美邦	-	-	有	無
台南大樓	坪	土地 295 房屋 2,736	85.01	土地 366,798 房屋 200,000	-	土地 366,798 房屋 113,395	三商美邦	-	-	有	無
台北市環球世貿大樓 5,6 樓	M^2	4,866	85.08	472,477	-	401,852	三商美邦總公司	-	-	有	無
台中市達摩大樓 1,2 樓	M^2	4,135	87.06	351,039	-	289,377	三商美邦通訊處	-	-	有	無
高雄市明華一路大樓	M^2	2,0388	92.03	640,168	-	486,792	三商美邦高雄分公司	-	-	有	無
新北市永和區樂華錢櫃大樓 6-10 樓	M^2	3,315	99.12	380,559	-	-	-	錢櫃 KTV	-	有	無
台中市文心大樓	M^2	34,745	105.03	2,473,269	-	2,281,459	三商美邦台中分公司	-	-	有	無
台北市內湖區愛迪生大樓 1 樓	M^2	1,657	100.01	393,149	-	-	-	台灣中小企銀	-	有	無
台北市內湖區極光大樓	M^2	7,655	100.01	955,322	-	-	-	洲子國際商務及傳奇亞太等	-	有	無
大園倉庫	M^2	12,115	100.06	315,753	-		三商餐飲	-	-	有	無
台北市香檳大樓商場	M^2	4,835	100.12	4,767,760	-	-	-	惠康超市、中國信託等	-	有	無
桃園縣蘆竹鄉誠品大樓	M^2	24,844	100.12	821,434	-	-	-	誠品物流、新光銀行等	-	有	無
台北市內湖區萬國科技大樓	M^2	13,429	101.03	2,446,146	-	-	-	好看娛樂、億滋食品等	-	有	無
台北市時代金融廣場 6 樓	M^2	1,839	102.07	438,176	-	413,420	三商美邦台北分公司	-	-	有	無
台北市時代金融廣場 6 號 B1~2 樓	M^2	2,969	102.10	853,134	-	770,602	三商美邦台北分公司	-	-	有	無
台北市堤頂大道二段 235 號等全棟	M^2	38,507	102.12	6,611,904	-	-	-	精英電腦	-	有	無
高雄市苓雅區中正一路 192 號全棟	M^2	16,485	103.01	916,190	-	859,030	三商美邦通訊處	-	-	有	無
台北市萬華區 TiT 國際廣場	M^2	7,916	103.05	3,911,609	-	-	-	台灣泛亞、台灣精工等	-	有	無
桃園縣觀音鄉工業區段三小段 188-13 、 188-14 、188-15、188-6 地號	坪	4,589.24	102.01	316.166	-	-	-	法蘭摩沙(租約研議中)	-	有	無

觀音物流倉	坪	27,083.41	102 .10	土地：537,599 千元 建物：220,887 千元	-	土地：537,599 千元 建物：212,445 千元	三商家購	-	-	有	無

2.列明閒置不動產及以投資為目的持有期間達五年以上之不動產

(1)三商投資控股股份有限公司

單位：M^2；新台幣千元

不動產名稱	單位	面積	座落地點	取得年月	取得成本	重估增值	未折減餘額	公告現值、評定價值或公允價值	未來處分或開發計畫
楊梅土地	M^2	19,921	桃園市楊梅區大金山下段月眉山下小段	89.01	199,091	-	-	140,617	無
雙溪土地	M^2	322,878	新北市雙溪鄉魚行段乾溪子小段	76.08	22,435	-	-	85,797	無
義竹土地	M^2	430	義竹鄉牛稠底段新富小段	83.04	1,330	-	-	1,253	無

(2)三商美邦人壽保險股份有限公司

單位：M^2；新台幣千元

不動產名稱	單位	面積	座落地點	取得年月	取得成本	重估增值	未折減餘額	公告現值、評定價值或公允價值	未來處分或開發計畫
擎天大樓	M^2	3,923	台南市中華東路二段 77 號等	99.04	57,004	-	-	107,686	出租中
環球世貿大樓	M^2	34	台北市信義路五段 150 巷 2 號地下四層	99.07	1,712	-	-	2,800	出租中
樂華錢櫃大樓	M^2	3,315	新北市永和路一段 129 號等	99.12	380,559	-	-	412,956	出租中
愛迪生大樓	M^2	1,657	台北市內湖路一段 360 巷 15 號等	100.01	393,149	-	-	426,421	出租中
極光大樓	M^2	7,655	台北市洲子街 181 號等	100.01	1,087,259	-	-	1,180,400	出租中
南軟二期	M^2	2,857	台北市園區街 3 號 2 樓等	100.01	283,747	-	-	404,281	出租中
公館店面	M^2	297	台北市汀洲路三段 269 號	100.06	191,435	-	-	189,680	出租中
大園倉庫	M^2	12,115	桃園市工一路 5 號等	100.06	315,753	-	-	638,000	出租中
永和店面	M^2	779	新北市中和路 341 號等	100.09	226,893	-	-	237,588	出租中
香檳大樓商場	M^2	4,835	台北市忠孝東路四段 67 號等	100.12	4,767,760	-	-	5,092,000	出租中
誠品大樓	M^2	24,844	桃園市南崁路二段 81 號等	100.12	821,434	-	-	937,837	出租中
板橋店面	M^2	498	新北市重慶路 9 號	101.02	272,718	-	-	268,264	出租中
萬國科技大樓	M^2	13,429	台北市洲子街 105 號等全棟	101.03	2,446,146	-	-	2,566,110	出租中
天津路店面	M^2	394	台中市天津路 200 號	101.05	69,440	-	-	76,000	出租中

不動產名稱	單位	面積	座落地點	取得年月	取得成本	重估增值	未折減餘額	公告現值、評定價值或公允價值	未來處分或開發計畫
時代金融廣場B1	M^2	255	台北市民權東路三段6號地下一層之1	102.10	37,716	-	-	45,558	出租中
雷虎科技廠房	M^2	6,250	台中市西屯區工業區6路7號	102.12	297,062	-	-	416,000	出租中
精英電腦大樓	M^2	38,507	台北市內湖區堤頂大道二段235號等	102.12	6,611,904	-	-	6,942,000	出租中
TiT國際廣場	M^2	7,916	台北市萬華區西寧南路123號等	103.05	3,911,609	-	-	3,809,000	出租中

(3)三商福寶股份有限公司

單位：M^2；新台幣千元

不動產名稱	單位	面積	座落地點	取得年月	取得成本	重估增值	未折減餘額	公告現值、評定價值或公允價值	未來處分或開發計畫
楊梅土地	M^2	8,313	桃園市楊梅區大金山下段月眉山下小段	89.09	21,351	-	-	16,430	無
斗南土地	M^2	4,101.38	雲林縣斗南鎮小東段	92.07	45,025	-	-	50,642	無

(4)三商休閒產業股份有限公司

單位：M^2；新台幣千元

不動產名稱	單位	面積	座落地點	取得年月	取得成本	重估增值	未折減餘額	公告現值、評定價值或公允價值	未來處分或開發計畫
新埔芎林	M^2	1,141,741.170	新竹縣新埔鎮水車頭段84地號等29筆、石頭坑段95地號等86筆及芎林鄉下山段下山小段244-1地號等161筆土地	77.09	662,428	-	-	950,631	無

(二)使用權資產：

列明金額達實收資本額百分之二十或新台幣三億元以上之使用權資產租賃標的名稱、數量、租賃期間、出租人名稱、原始帳面金額、未折減餘額，並揭露其保險情形及租約之重要約定事項：無。

(三)各生產工廠現況及最近二年度設備產能利用率

1.各生產工廠現況

工廠	建物面積(平方公尺)	員工人數	生產商品種類	目前使用狀況
三商餐飲中央廚房	6,500	120	生麵條、預拌粉、油炸商品、起士絲、醬汁、肉品加工、肉品分切、肉品醃漬、高湯、冷凍調理包	各產線運作正常
旭富蘆竹廠	14,253.51	189	PGA 、 VA 、Di-VANa、PPON	各產線運作正常

2.最近二年度設備產能利用率

①民生用品零售及餐飲零售業

生產量/值單位：公噸/新台幣千元

年度 生產量值 主要產品	107 年度				108 年度			
	產能	產量	產能利用率	產值	產能	產量	產能利用率	產值
生麵條	2,000	2,000	100.00%	2,600	2,000	2,000	100.00%	2,600
預拌粉	800	300	37.50%	1,500	800	350	43.75%	1,700
油炸商品	410	300	73.17%%	3,500	410	300	73.17%	3,500
起士絲	1,000	600	60.00%	5,700	1,000	650	65.00%	6,200
醬汁(高湯)	750	750	100.00%	5,000	1,500	1,000	66.67%	6,400
肉品加工	1,400	1,200	85.71%	30,000	1,400	1,300	92.86%	32,000
肉品分切	400	300	75.00%	5,200	400	320	80.00%	5,600
肉品醃漬	1,400	850	60.71%	6,500	1,400	1,300	92.86%	10,000
合計	8,160	6,300	77.21%	600,000	8,910	7,220	81.03%	680,000

②壽險業：不適用。

③製藥業

生產量/值單位：公噸/新台幣千元

年度 生產量值 主要產品	107 年度				108 年度			
	產能	產量	產能利用率	產值	產能	產量	產能利用率	產值
原料藥	3,700	386	37.05%	714,093	3,700	722	53.57%	1,151,494
中間體		170		291,602		134		489,871
其他		815		75,181		1,126		149,642
合計	3,700	1,371	37.05%	1,080,876	3,700	1,982	53.57%	1,791,007

註1：生產設備可運用於各產品之生產，故未區分個別產品之產能及產能利用率；因各產品所需耗用之產能各異，故上表產能數實為粗略之估算。

註 2：近來銷售較高單價產品，相對佔用生產線較長時間，因此估計產能並未因新增生產線而相對提升。

④資訊服務業：不適用。

三、轉投資事業

(一)轉投資事業概況

109 年 9 月 30 日；單位：新台幣千元；千股

轉投資事業	主要營業	投資成本	帳面價值	投資股份		股權淨值	市價	會計處理方法	最近年度(108 年度)投資報酬		持有公司股份數額
				股數	股權比例(%)				投資損益	分配股利	
三商行(股)公司	各類鞋品及附屬品、各式背包及服飾	250,000	585,774	40,000	100.00	585,774	585,774	權益法	104,464	152,603	-
三商電腦(股)公司	電腦機器買賣	612,844	1,163,212	98,505	53.44	1,163,212	1,029,377	權益法	76,335	34,477	-
三商福寶(股)公司	酒類、雪茄、香菸買賣及代理	14,164	2,807,500	236,260	100.00	2,807,500	2,807,500	權益法	216,485	264,026	43,985
三商多媒體(股)公司	錄影帶進口製作等代理	30,237	78,019	4,200	86.96	78,019	78,019	權益法	5,031	5,565	2,914
三商美邦人壽保險(股)公司	經營人身保險業務	5,126,587	14,970,795	984,650	41.51	14,970,795	8,901,236	權益法	2,744,639	-	-
商禾(股)公司	各種機器設備租賃及買賣	90,478	100,929	9,000	100.00	100,929	100,929	權益法	122	2,412	5,629
三商餐飲(股)公	牛肉麵、各	514,500	958,376	47,940	93.63	958,376	958,376	權益	375,515	207,740	-

轉投資事業	主要營業	投資成本	帳面價值	投資股份		股權淨值	市價	會計處理方法	最近年度(108 年度)投資報酬		持有公司股份數額
				股數	股權比例(%)				投資損益	分配股利	
司	式麵飯、披薩、炸雞餐飲連鎖							法			
三商休閒產業(股)公司	休閒娛樂業務	485,203	430,353	44,895	63.14	430,353	430,353	權益法	(1,433)	-	-
華合科技(股)公司	經營管理顧問、電腦設備安裝	517	506	17	8.61	506	506	權益法	71	-	-
旭富製藥科技(股)公司	原料藥、原料藥中間體之加工、製造及銷售	614,293	1,152,887	25,236	31.75	1,152,887	3,040,938	權益法	181,321	146,370	-
三商美福室內裝修(股)公司	家具連鎖	105,425	24,021	13,000	100.00	24,021	24,021	權益法	(4,969)	-	-
復華證券投資信託(股)公司	證券投資信託業	86,800	95,658	1,971	3.28	95,658	95,658	權益法	26,659	23,647	-
亞爾托羅(股)公司	飲料、雪茄、香菸買賣及代理	32,092	27,713	3,209	100.00	27,713	27,713	權益法	(2,245)	-	-

轉投資事業	主要營業	投資成本	帳面價值	投資股份		股權淨值	市價	會計處理方法	最近年度(108 年度)投資報酬		持有公司股份數額
				股數	股權比例(%)				投資損益	分配股利	
三商食品(股)公司	煙酒、飲料及各式食品批發業	94,658	60,628	10,500	100.00	60,628	60,628	權益法	(35,021)	-	-
三商美邦保險代理人(股)公司	保險代理	3,000	22,976	500	100.00	22,976	22,976	權益法	11,194	10,074	-
三友藥妝(股)公司	藥妝品零售業	500,000	79,585	50,000	50.00	79,585	79,585	權益法	(90,442)	-	-
Mercuries Food Service Co., Ltd	投資業	148,380	6,424	-	25.31	6,424	6,424	權益法	(2,660)	-	-
Tastynoodle Co., Ltd	投資業	147,913	779	-	100.00	779	779	權益法	(2,455)	-	-
Family Shoemart Co., Ltd	投資業	192,057	9,989	-	86.67	9,989	9,989	權益法	(7,002)	-	-
三商家購(股)公司	零售業	368,289	883,065	41,119	68.88	883,065	3,719,625	權益法	28,946	26,110	-

(二)綜合持股比例

單位：千股；%

轉投資事業(註 1)	本公司投資		董事、監察人、經理人及直接或間接控制事業之投資		綜合投資	
	股　數	持股比率	股　數	持股比率	股　數	持股比率
三商行股份有限公司	40,000	100.00%	—	0.00%	40,000	100.00%
三商電腦股份有限公司	98,505	53.44%	811 (註 2)	0.44% (註 2)	99,316	53.88%
三商福寶股份有限公司	236,260	100.00%	—	0.00%	236,260	100.00%
三商多媒體股份有限公司	4,200	86.96%	—	0.00%	4,200	86.96%
三商美邦人壽保險股份有限公司	984,650	41.51%	368,353 (註 3)	15.53% (註 3)	1,353,003	57.04%
商禾股份有限公司	9,000	100.00%	—	0.00%	9,000	100.00%
三商餐飲股份有限公司	47,940	93.63%	—	0.00%	47,940	93.63%
三商休閒產業股份有限公司	44,895	63.14%	13,154	18.50%	58,049	81.64%
華合科技股份有限公司	17	8.61%	156	77.97%	173	86.58%
旭富製藥科技股份有限公司	25,236	31.75%	2,876 (註 3)	3.62% (註 3)	28,112	35.37%
三商美福室內裝修股份有限公司	13,000	100.00%	—	0.00%	13,000	100.00%
復華證券投資信託股份有限公司	1,971	3.28%	22,028	36.71%	23,999	39.99%
亞爾托羅股份有限公司	3,209	100.00%	—	0.00%	3,209	100.00%
三商食品股份有限公司	10,500	100.00%	—	0.00%	10,500	100.00%
三商美邦保險代理人股份有限公司	500	100.00%	—	0.00%	500	100.00%
三友藥妝股份有限公司	50,000	50.00%	—	0.00%	50,000	50.00%
Mercuries Food Service Co., Ltd	—	25.31%	—	74.69%	—	100.00%
Tastynoodle Co., Ltd	—	100.00%	—	0.00%	—	100.00%
Family Shoemart Co., Ltd	—	86.67%	—	13.33%	—	100.00%
三商家購股份有限公司	41,119	68.88%	—	0.00%	41,119	68.88%

註 1：係公司採用權益法之長期投資。
註 2：係 109 年 4 月 18 日數字。
註 3：係 109 年 4 月 21 日數字。

(三)上市或上櫃公司最近二年度及截至公開說明書刊印日止，子公司持有或處分本公司股票情形及其設定質權之情形，並列明資金來源及其對公司財務績效及財務狀況之影響

單位：新台幣千元；千股；%

子公司名稱(註 1)	實收資本額	資金來源	本公司持股比例	取得或處分日期(註 1)	取得股數及金額(註 1)	處分股數及金額	投資損益	截至年底或公開說明書刊印日止持有股數及金額	設定質權情形	本公司為子公司背書保證金額	本公司貸與子公司金額
三商福寶股份有限公司	2,362,600	註 1	100.00%	107.8.3	2,962 -	—	—	448,367	無	無	無
				109.8.5	3,999 -						
三商多媒體股份有限公司	48,300	註 1	86.96%	107.8.3	196 -	—	—	26,264	無	無	無
				109.8.5	265 -						
商禾股份有限公司	90,000	註 1	100.00%	107.8.3	379 -	—	—	58,041	無	無	無
				109.8.5	512 -						

註 1:上列取得股份係本公司辦理盈餘轉增資而增加之新股數，取得金額為 0 元。

註 2:對公司財務績效及財務狀況之影響：上列子公司持有本公司股份皆為 90 年 11 月 12 日公司法修正前所取得之股票，根據經濟部 93 年 9 月 2 日經商字第 09302146650 號函釋，90 年 11 月 12 日公司法修正後，增訂第 167 條第 3、4 項規定，依法律不溯及既往原則，在上開法條增列前，有該條項規定之情事，尚無該條項之適用，且從屬公司取得本公司股票比例(5.77%)不大，對本公司營運並無重大影響之情事。

(四)最近二年度及截至公開說明書刊印日止，發生公司法第一百八十五條情事或有以部分營業、研發成果移轉子公司者，應揭露放棄子公司現金增資認購情形，認購相對人之名稱、及其與公司、董事、監察人及持股比例超過百分之十股東之關係及認購股數：無。

四、重要契約

契約性質	當事人	契約起迄日期	主　要　內　容	限制條款
長期借款	華南銀行	108.10~111.10	充實營運資金、改善財務結構之長期借款	註 2
長期借款	元大銀行	107.08~110.08	充實營運資金、改善財務結構之長期借款	註 2
長期借款	永豐信託	108.08~110.08	充實營運資金、改善財務結構之長期借款	無
長期借款	玉山銀行	108.08~110.08	充實營運資金、改善財務結構之長期借款	無
長期借款	新光銀行	108.09~110.09	充實營運資金、改善財務結構之長期借款	無
長期借款	第一銀行	109.02~111.02	充實營運資金、改善財務結構之長期借款	無
長期借款	日盛銀行	108.06~110.06	充實營運資金、改善財務結構之長期借款	無
長期借款	東亞銀行	108.05~110.05	充實營運資金、改善財務結構之長期借款	無
長期借款	台北富邦銀行	109.01~111.01	充實營運資金、改善財務結構之長期借款	無
長期借款	臺灣中小企業銀行	108.09~110.09	充實營運資金、改善財務結構之長期借款	無
長期借款	土地銀行	109.01~111.01	充實營運資金、改善財務結構之長期借款	無
保證聯合授信契約	王道銀行等十四家聯合保證銀行	106.12~111.12	為因應中期營運資金及改善財務結構所簽訂之聯合授信機構	註 1
保證聯合授信契約	台新銀行等十二家聯合授信銀行	108.12~113.12	為因應中期營運資金及改善財務結構所簽訂之聯合授信機構	註 1

註 1：長期信用聯貸借款係分別向台新銀行及王道銀行等金融機構組成之聯貸銀行團貸款，以因應本公司中期營運資金及改善財務結構之所需。依據該聯貸借款合約規定，本公司於貸款存續期間內，應維持每年度之特定流動比率、有形淨值比率、利息保障倍數之比率。

註 2：本公司向元大銀行及華南銀行申貸長期商業本票貸款，以因應本公司中期營運資金及改善財務結構之所需。依據該借款合約規定，本公司於貸款存續期間內，應維持每年度之負債比率及淨值金額。

參、發行計畫及執行情形

一、前次現金增資、併購或受讓他公司股份發行新股或發行公司債資金運用計畫分析應記載事項

本公司並無辦理現金增資或受讓他公司股份發行新股之情事，另前各次併購增資及發行公司債計畫均已執行完畢且逾三年，故不適用。

二、本次現金增資、發行公司債、發行員工認股權憑證或限制員工權利新股計畫應記載事項：

(一)資金來源

1.本次計畫所需資金總額：新台幣2,311,500千元。

2.資金來源：本次發行國內第一次無擔保轉換公司債23,000張，每張面額100千元，發行期間五年，票面利率0%，依票面金額之100.5%發行，預計募集資金總金額為新台幣2,311,500千元。

3.計畫項目及預定資金運用進度

單位：新台幣千元

計畫項目	預計完成時間	所需資金總額	預計資金運用進度
			110 年第一季
償還銀行借款	110 年第一季	2,311,500	2,311,500
合計		2,311,500	2,311,500

資料來源：本公司提供

4.預計可能產生效益

本次預計募集資金新台幣 2,311,500 千元用以償還銀行借款，將可減少本公司因銀行借款產生之利息費用負擔，以擬償還銀行借款之利率介於0.85%~1.00%設算，預計 110 年度可節省利息支出 19,552 千元，而往後整年度可減少之利息費用約 21,329 千元，以避免舉債造成利息支出增加而侵蝕獲利，並可降低對銀行之依存度，提高資金調度彈性，且在轉換公司債持有人陸續轉換為普通股之情況下，亦有益於健全本公司財務結構及強化償債能力，進而提高公司長期競爭力，有利於本公司整體營運發展。

(二)本次發行公司債者，應參照公司法第二百四十八條之規定，揭露有關事項及其償債款項之募集計畫與保管方法：

1.依公司法第二百四十八條之規定應揭露事項

項目	國內第一次無擔保轉換公司債
公司名稱	三商投資控股股份有限公司
公司債總額及債券每張之金額	發行總額：新台幣 2,300,000 千元整 每張面額：新台幣 100 千元
公司債之利率	票面利率為 0%
公司債償還方法及期限	1.期限：五年 2.償還方法：除債券持有人依本辦法第十條轉換為本公司普通股或依本

項目	國內第一次無擔保轉換公司債
	辦法第十九條行使賣回權，或本公司依本辦法第十八條提前贖回，或本公司由證券商營業處所買回註銷者外，本公司於本債券到期時依債券面額將債券持有人所持有之本債券以現金一次償還。
償還公司債款之籌集計畫及保管方法	1.籌資計畫：償還資金將由本公司以營業收入、銀行借款或資本市場工具項下支應。 2.保管方法：本公司債因未設立償債基金，故無保管方法。
公司債募得價款之用途及運用計畫	請參閱本公開說明書「參、二、(一)」之說明。
前已募集公司債者，其未償還之數額	無
公司債發行價格或最低價格	每張面額新台幣 100 千元整，依票面金額之 100.5%發行。
公司股份總數與已發行股份總數及其金額	1.股份總數：額定資本 12,000,000 千元，每股金額 10 元 2.已發行股份總數：909,350,956 股 3.已發行股份金額：9,093,509,560 元
公司現有全部資產，減去全部負債之餘額	資產總額：1,339,347,647 千元 負債總額：1,296,251,593 千元 資產減負債餘額：43,096,054 千元 (109 年 9 月 30 日經會計師核閱之財務報告)
證券管理機關規定之財務報表	請參閱本公開說明書「肆、二」之財務報告應記載事項
公司債權人之受託人名稱及其約定事項	1.債權人之受託人名稱：華南商業銀行信託部 2.約定事項：主係約定本次發行轉換公司債之償債還款義務及違約之清償責任與程序。
代收款項之銀行或郵局名稱地址	華南商業銀行民生分行 台北市民生東路四段五十四號
有承銷或代銷機機構者，其名稱及約定事項	華南永昌綜合證券股份有限公司，主係約定申報生效後主辦詢價圈購相關承銷事務。
有發行擔保者，其種類、名稱及證明文件	不適用
有發行保證人者，其名稱及證明文件	不適用
對於前已發行之公司債或其他債務，曾有違約或遲延支付本息之事實或現況	無
可轉換股份者，其轉換辦法	請參閱本次轉換公司債發行及轉換

項目	國內第一次無擔保轉換公司債
	辦法(附件一)。
附認股權者，其認購辦法	不適用
董事會之議事錄	請參閱本公開說明書「陸、重要決議」
公司債其他發行事項,或證券管理機關規定之其他事項	無

2.委託經證期局核准或認可之信用評等機關評等者，應揭露事項：不適用。

3.附有轉換、交換或認股權利者，並應揭露發行及轉換、交換或認股辦法、發行條件對股權可能稀釋情形與對股東權益影響：請參閱第91頁。

(三)本次發行特別股者，應揭露每股面額、發行價格、發行條件對特別股股東權益影響、股權可能稀釋情形、對股東權益影響及公司法第一百五十七條所規定之事項。如附有轉換權利或認股權利者，並應揭露發行及轉換辦法或認股辦法（含轉換前原特別股未分配之股息等權利義務於強制轉換後之歸屬）：不適用。

(四)上市或上櫃公司發行未上市或未上櫃特別股者，應揭露發行目的、不擬上市或上櫃原因、對現有股東及潛在投資人權益之影響及未來有無申請上市或上櫃之計畫：不適用。

(五)股票依財團法人中華民國證券櫃檯買賣中心證券商營業處所買賣興櫃股票審查準則第五條規定核准在證券商營業處所買賣之公司發行新股者，應說明未來上市(櫃)計畫：不適用。

(六)本次發行員工認股權憑證者，應揭露員工認股權憑證發行及認股辦法：不適用。

(七)本次發行限制員工權利新股者，應揭露限制員工權利新股之發行辦法：不適用。

(八)本次計畫之可行性、必要性及合理性，並應分析各種資金調度來源對公司申報年度及未來一年度每股盈餘稀釋影響：

1.本次募集與發行有價證券之可行性

(1)於法定程序上之可行性

本公司本次辦理國內第一次無擔保轉換公司債案業經 109 年 11 月 13 日董事會決議通過，經檢視本公司此次募集資金之計畫內容，均符合證券交易法、公司法、發行人募集與發行有價證券處理準則、中華民國證券商業同業公會承銷商會員輔導發行公司募集與發行有價證券自律規則及相關法令之規定，律師亦對本次募集資金計畫出具適法性之法律意見書，顯示本公司本次募集與發行有價證券業已符合相關法令之規範，於法定程序上應屬適法可行。

(2)資金募集完成之可行性

本公司本次預計發行國內第一次無擔保轉換公司債 23,000 張，每張面額 100 千元，依票面金額之 100.5%發行，預計募集資金總金額為新台幣 2,311,500 千元。本公司本次轉換公司債之發行及轉換辦法係考量未來營運發展以及資本市場接受度而訂定，轉換公司債具備債券價值之保障，亦提供債券持有人未來轉換為普通股以實現資本利得的機會，且本公司本次發

行無擔保轉換公司債之承銷方式係採承銷團全數包銷並依詢價圈購方式對外公開銷售，應可確保本次募集資金完成，故本次募資計畫應具募集完成之可行性。

(3)資金運用計畫之可行性

本公司本次預計募集資金總額為新台幣 2,311,500 千元，將全數用於償還銀行借款。經核閱本公司本次預計償還銀行借款之借款合約及融資動撥情形，該等借款確實存在且其合約內容並無不得提前償還或其他特殊限制條款之約定，故俟本次募集資金案完成後，即可依預定資金運用計畫進行償還銀行借款作業，故本次籌資用於償還銀行借款計畫，應屬合理可行。

綜上所述，本公司本次募資計畫之適法性、資金募集完成及資金運用計畫等各方面均具有可行性，故本公司本次募資計畫應屬可行。

2.本次計畫之必要性評估

(1)降低金融機構借款之依存度，以強化公司資本結構

單位：新台幣千元

項目	106 年底	107 年底	108 年底	109 年截至 9 月底
採用權益法之投資	23,264,168	16,859,153	24,259,313	22,926,518
金融機構借款	8,420,000	7,950,000	8,150,000	8,040,000
負債總額	8,672,899	8,241,688	8,357,691	8,525,821
股東權益	16,916,015	10,863,603	18,029,386	18,256,738
資產總額	25,588,914	19,105,291	26,387,077	26,782,560
負債比率	33.39%	43.14%	31.67%	31.84%
採用權益法之投資占股東權益比率	137.53%	155.19%	134.55%	125.56%
金融機構借款占採用權益法之投資比率	36.19%	47.15%	33.60%	35.07%

資料來源：經會計師查核簽證之個體財務報告及 109 年第三季自結個體財務報表

本公司係一投資控股公司，其業務經營內容係以投資、對被投資事業之管理及出租不動產為主，旗下營運子公司主要係從事人身保險業、民生用品零售與餐飲零售業、製藥業及資訊服務業等，集團係屬多角化經營，會依轉投資事業之營運狀況，於必要時會持續增加對轉投資事業資金之挹注，而除自有資金外，多會仰賴向金融機構之融資借款作為資金取得之主要來源。由上表觀之，本公司 106~108 年底及 109 年截至 9 月底採用權益法之投資金額分別為 23,264,168 千元、16,859,153 千元、24,259,313 千元及 22,926,518 千元，占股東權益之比率分別為 137.53%、155.19%、134.55%及 125.56%，且金融機構借款總額分別為 8,420,000 千元、7,950,000 千元、8,150,000 千元及 8,040,000 千元，占採用權益法之投資之比率分別為 36.19%、47.15%、33.60%及 35.07%，顯見本公司為持續挹注旗下之轉投

資事業，其資金來源已有過度仰賴金融機構借款之情形。

單位：新台幣千元

期間 項目	三商			潤泰全		
	106 年底	107 年底	108 年底	106 年底	107 年底	108 年底
採用權益法之投資	23,264,168	16,859,153	24,259,313	35,751,406	27,205,423	87,489,886
股東權益	16,916,015	10,863,603	18,029,386	36,979,113	21,754,040	73,469,211
採用權益法之投資占股東權益比率	137.53%	155.19%	134.55%	96.68%	109.05%	119.08%

資料來源：本公司及潤泰全經會計師查核簽證之個體財務報告

與採樣公司潤泰全比較，潤泰全營業及轉投資項目涵括紡織、營建、量販及壽險,其採用權益法之投資占股東權益比率分別為96.68%、109.05%及 119.08%，三商投控 106~108 年底採用權益法之投資占股東權益比率分別為 137.53%、155.19%及 134.55%，本公司採用權益法之投資占股東權益比率較高，顯示本公司轉投資資金來源倚重銀行借款之程度較高，本公司確實有降低對銀行借款依存度及改善其資本結構之必要性。

另就整體經濟面觀之，今年受新冠肺炎影響，為抑制疫情擴散，各國皆祭出封城及禁止人民外出等禁令，造成部分國家商業行為趨近停滯，使得全球整體經濟情況渾沌不明，且近年來金融機構之放款政策日趨保守，對銀行放款額度之審查相對更加嚴謹，本公司雖與銀行往來關係一向良好，然過度仰賴金融機構相對將增加本公司之營運風險，且金融機構借款不宜作為企業中長期資金來源之唯一管道，故本公司擬藉由本次籌資計畫用以償還銀行借款，不僅可降低本公司對銀行借款之依存度，且可預留未來資金運用之調度空間。此外如未來逢經濟不景氣時，銀行亦可能緊縮銀根，此對銀行借款依存度高之企業而言，將面臨資金周轉困難之窘境，進而發生財務危機。因此，本公司本次為降低對銀行借款之依存度，發行可轉換公司債，未來轉換為普通股後，可強化公司資本結構，因此籌資以償還銀行借款，實有其必要性。

(2)因應準備接軌IFRS 17之影響，提前規劃三商壽未來強化資本結構之資金需求

本公司係一投資控股公司，轉投資事業中又以三商美邦人壽保險股份有限公司(以下簡稱：三商壽)為該集團之重要指標，占該集團合併營收比重逾八成以上，由於三商壽係屬保險業，未來須面臨導入適用國際財務報導準則第 17 號「保險合約」(IFRS 17)之挑戰。而 IFRS 17 與現行會計準則主要差異在於保費認列從「一次認列」改採「逐期認列」，其次是保單折現率從「鎖定利率」改為「現時利率」估算，由於國內早期定存利率曾高達 9.5%左右，也造就許多保險公司大賣高利率(約為 7~8%)之儲蓄險保單，不料近年來台灣長期處於低利率環境，此類高利率保單在 IFRS 17 明定保險合約之衡量模型採類似「公允價值」方式衡量保險負債下，恐將使保險業提列更多因利差損所產生之責任準備金(保險負債)，故主管機關已

要求保險業須預留各種準備金及特別盈餘公積，以因應接軌 IFRS 17 之衝擊，且每年保險業亦須進行有效契約負債公允價值之評估，並視狀況提報準備金之補強計畫。

此外，保險業經營又有資本適足率(RBC)之規範，在保險負債大幅增加下將連帶使資本適足率下降，對保險業穩健經營產生不利之影響；另保險業之資本適足率及淨值比率之計算與國內外股匯市、債市及利率市場等之連動相當密切，任何不利之波動將連帶反應於資本適足率及淨值比率之表現水準。近年來全球金融市場波動大，易加重保險業之避險成本及產生鉅額之匯兌損失，造成資本適足率之下滑，使得主管機關對於保險業之資本適足率要求日趨嚴格。在首重穩健永續經營前提下，致使保險業紛紛減少發放現金股利，並以現金增資或盈餘轉增資來厚實自身資本，這不但使得本公司來自三商壽之現金股利減少，反而為避免三商壽之資本適足率未達主管機關標準，本公司需於三商壽未來有增資之必要時，增加對其投資金額，以充實三商壽之營運資金、強化財務結構並提升其資本適足率，適度減輕總體經濟波動影響對三商壽營運發展之風險。

綜上，為因應未來 IFRS 17 對保險業之深重影響及符合資本適足率與淨值比率之標準，在本公司舉債相對較高及三商壽未來之資金需求下，若無法彈性調度營運資金，將導致財務及營運風險之承受能力下降，對未來營運發展將產生不利之影響，故本公司本次發行國內第一次無擔保轉換公司債用以償還銀行借款，將可預留未來資金運用之調度及規劃空間，實有其必要性。

(3)調整財務結構，提高較長期資金來源之比重，避免以三年以內之長期資金支應較長期性轉投資，以提高營運競爭力

單位：新台幣千元；%

項目	108 年度	募資前	募資後	
		109 年前三季	CB 轉換前	CB 轉換後
三年以內金融機構借款 A	3,690,000	3,780,000	1,468,500	1,468,500
三年(含)以上金融機構借款 B	4,460,000	4,260,000	4,260,000	4,260,000
發行五年期可轉換公司債 C	-	-	2,311500	-
合計 D	8,150,000	8,040,000	8,040,000	5,728,500
三年以上資金來源比重 (B+C)/D	54.72%	52.99%	81.74%	74.37%

資料來源：經會計師查核簽證之個體財務報告及 109 年第三季自結個體財務報表

本公司創立於民國 54 年，初期係以出口手工藝品為主要業務，陸續跨入郵購、百貨、事務機、中式連鎖餐飲、鞋業、保險業、製藥、美廉社連鎖門市…等，並於民國 104 年轉型為投資控股公司，集團版圖橫跨金融保險、民生傳產、電腦資訊、生技製藥等，隨著版圖多角化之擴大，對於資金之需求日益增加，而本公司主係透過金融機構進行融資貸款，以因應營運所需資金。另本公司與金融機構間之借款合約，授信期間多為二至三

年，於合約到期前可提前續約再使用，由上表可知，本公司 108 年度及 109 年前三季之三年以上之資金來源比重分別為 54.72%及 52.99%，顯見有接近一半之資金係來自三年以內之長期資金，有以三年以內之長期資金支應較長期性轉投資之情形，而本公司本次辦理發行國內第一次無擔保轉換公司債，發行期間為五年，用以償還三年以內之銀行借款，募集完成後，其三年以上資金來源比重將由 52.99%提高至 81.74%，故本次募集資金用以償還銀行借款，可有效提升較長期資金來源之比重，避免以較短期資金支應較長期性轉投資。

此外，本公司透過資本市場以直接融資方式取得較低成本且較長期穩定之資金，用以償還金融機構借款後，將可預留未來融資額度，使得資金運用更為靈活，且未來隨著轉換公司債進行轉換為普通股後亦將提升自有資金之比例，公司財務結構亦可獲得改善，在增加資金運用之彈性下，將可支應較長期之營運週期，不致因債務償還需求而受限，將可提高公司未來營運之競爭力，故本次籌資用以償還銀行借款實有其必要性。

(4)避免到期還本之資金壓力及減緩股本膨脹之效果

本公司本次募集資金採發行國內第一次無擔保轉換公司債，短期內負債比率雖未立即降低，惟考量在該無擔保轉換公司債發行滿三個月之轉換凍結期後，債券持有人可於轉換期間將其轉換為普通股，對本公司而言，即由負債轉變為資本，除可改善財務結構外，亦可避免到期還本之龐大資金壓力，將可有效提升資金運作調度彈性；另就轉換公司債之特性而言，發行採轉換溢價及投資人行使轉換股權之時點不一，因而對公司獲利稀釋程度不若辦理現金增資之立即膨脹效果，將有助於維持平穩之獲利能力，以提供股東長期穩定之報酬率保障，故本次發行國內第一次無擔保轉換公司債償還銀行借款有其必要性。

3.本次計畫之合理性評估

(1)資金運用計畫及預計進度之合理性

本公司本次預計募集資金總額為新台幣 2,311,500 千元，將全數用於償還銀行借款。考量主管機關申報、審查時間、公開承銷作業及繳款作業等因素，預計將於 110 年第一季完成資金募集，並可隨即償還銀行借款。由於本公司本次擬償還之銀行借款，經檢視其借款合約中並無不得提前還款或其他特殊限制之約定，依其目前規劃進度及銀行借款到期或可償還時間，預計於 110 年第一季即可將所擬償還之銀行借款全數清償完畢，加以本次所償還之標的明確，故本次償還銀行借款之計畫及預計進度應屬合理。

(2)預計可能產生效益之合理性

A.節省利息支出，減輕財務負擔

本公司本次預計募集資金總額為新台幣 2,311,500 千元，將全數用於償還銀行借款，其明細如下：

單位：新台幣千元

貸款機構	利率(%)	契約期間(註 1)	原借款動撥時點(註 2)	原貸款金額	擬償還金額	減少利息支出	
						110 年度(註 3)	111 年度(以後各年度)
第一銀行	0.95	109.2.7~111.2.7	99 年	550,000	411,500	3,583	3,909
第一銀行	0.95	109.2.7~111.2.7	99 年	500,000	500,000	4,354	4,750
台北富邦銀行	0.85	109.1.12~110.1.12	100 年	350,000	350,000	2,727	2,975
台北富邦銀行	0.85	109.1.12~110.1.12	100 年	150,000	150,000	1,169	1,275
玉山銀行	0.94	109.6.22~110.6.22	99 年	300,000	300,000	2,585	2,820
新光銀行	0.92	108.9.11~110. 9.11	99 年	300,000	300,000	2,530	2,760
土地銀行	0.92	109.1.14~111.1.14	100 年	200,000	200,000	1,687	1,840
日盛銀行	1.00	109.6.16~111.6.16	98 年	250,000	100,000	917	1,000
合計				2,600,000	2,311,500	19,552	21,329

資料來源：本公司提供

註1：各筆借款於到期還款後，在信用額度內，均可再動撥額度，故預估資金募集完成日仍有表列之借款金額。

註2：本公司成立於民國54年，與各金融機構往來多年，融資貸款合約多為續借而來，可於到期前與金融機構洽定新利率後再續借，故擬縮短改以98~109年間融資狀況說明其原借款動撥時點。

註3：本次募資預計於110年1月募集完成，即可用以償還銀行借款。

本公司本次籌資計畫預計於 110 年第一季完成國內第一次無擔保轉換公司債募集後，旋即將償還 2,311,500 千元銀行借款，若依預計償還時點、償還金額及各融資利率估算，預計 110 年度可節省利息支出為 19,552 千元，而往後整年度可減少之利息費用約 21,329 千元，故本次發行國內第一次無擔保轉換公司債計畫用以償還銀行借款預計可能產生節省利息費用之效益應屬合理。

B.改善財務結構，強化償債能力

單位：%

項目 年度		募資前	募資後(註)	
		109 年第三季	CB 轉換前	CB 轉換後
財務結構	負債比率	31.83	31.83	23.20
	長期資金占不動產、廠房及設備比率	1,364,036.20	1,426,914.65	1,426,914.65
償債能力	流動比率	2.43	3.90	3.90
	速動比率	2.35	3.77	3.77

資料來源：本公司 109 年第三季自結個體財務報表

註：係依本公司提供之 109 年第三季自結個體報表為計算基礎，另以本次發行國內第一次無擔保轉換公司債募得資金 2,311,500 千元並僅考量償還銀行借款後設算。

本公司主係以向金融機構借款方式，作為因應營運資金需求，109 年第三季本公司負債比率為 31.83%、長期資金占不動產、廠房及設備比率為 1,364,036.20%、流動比率為 2.43%、速動比率為 2.35%，本次發行國內第一次無擔保轉換公司債，募集總金額為新台幣 2,311,500 千元，將全數用以償還銀行借款，若以 109 年第三季本公司自結個體財務報表

估算，在財務結構方面，因轉換公司債於轉換前仍屬負債性質，故其募資後之負債占資產比率無法立即降低，然因轉換公司債附有轉換權利，若全數轉換成普通股後，預計募資後負債比率將下降至 23.20%，另長期資金占不動產、廠房及設備比率上升至 1,426,914.65%；在償債能力方面，預計募資後之流動比率及速動比率分別上升至 3.90%及 3.77%，將可改善本公司之財務結構及償債能力，故本次發行國內第一次無擔保轉換公司債以改善財務結構，強化償債能力之預計效益應屬合理。

綜上所述，藉由本次發行國內第一次無擔保轉換公司債用以償還銀行借款後，除可避免舉債造成利息支出增加致侵蝕獲利外，並可提升財務調度靈活度，增加中長期資金穩定度；未來待轉換公司債轉換為股權後，亦可適度提高公司自有資本率外，對本公司財務結構及償債能力具有正面助益，故本次資金募集計畫用於償還銀行借款，預計減輕財務負擔、強化財務結構並提升償債能力之預計效益應屬合理。

4.分析比較各資金調度來源對公司申報年度及未來一年度每股盈餘稀釋之影響

(1)各種資金調度來源比較分析

一般上市(櫃)公司資金調度之方式頗具多樣化，其中經常運用之方式包括以普通公司債、銀行借款與轉換公司債等債權融資方式及發行普通股、海外存託憑證(GDR)等權益證券籌資，茲分析比較如下：

項目		有利因素	不利因素
股權	現金增資發行新股	1.改善財務結構，降低財務風險，提升市場競爭力。 2.係為資本市場較為普遍之金融商品，一般投資者接受程度高。 3.員工依法得優先認購 10%~15%，可提升員工之認同感及向心力。	1.每股盈餘易因股本膨脹而被稀釋。 2.對於股權較不集中之公司，其經營權易受威脅。 3.承銷價與市價若無合理差價，則不易籌集成功。
	海外存託憑證	1.經由海外市場募集資金，可拓展公司之知名度。 2.籌資對象以國外法人為主，避免國內籌碼膨脹太多，對股價產生不利影響。 3.提高自有資本比率，改善財務結構。	1.公司海外知名度及其產業成長性影響資金募集計畫成功與否。 2.固定發行成本較高，為符合經濟規模，發行額度不宜過低。

項目		有利因素	不利因素
債權	轉換公司債	1.因其附有「轉換權」，票面利率較長期性借款為低。 2.轉換公司債換成普通股之轉換價格，一般皆高於發行轉換公司債時普通股之時價，發行公司相當於以較高價格溢價發行股票。 3.稀釋每股盈餘之壓力較低。 4.轉換債經債權人請求轉換後，即由負債轉變成資本，除可節省利息支出外，亦可避免到期還本之龐大資金壓力。	1.流通性較普通股低。 2.未轉換，仍有贖回之資金壓力。
	普通公司債	1.對股權沒有稀釋效果。 2.債權人對公司不具管理權，對公司經營權掌握，不會造成重大影響。 3.有效運用財務槓桿，創造較高之利潤。	1.利息負擔侵蝕公司獲利。 2.易致財務結構惡化，降低競爭力。 3.公司債期限屆滿後，公司即面臨龐大資金贖回壓力。
	銀行借款或發行承兌匯票	1.對股權沒有稀釋效果。 2.債權人對公司不具管理權，對公司經營權掌握，不會造成重大影響。 3.有效運用財務槓桿，創造較高之利潤。	1.利息負擔侵蝕公司獲利。 2.財務結構惡化，降低競爭能力。 3.或需擔保品。 4.到期有還款壓力。

(2)各種籌資工具對每股盈餘可能稀釋之影響

上市櫃公司常用之資金調度方式有舉債(含銀行借款、發行普通公司債及發行轉換公司債)、發行海外存託憑證及現金增資發行新股等，其中發行海外存託憑證之固定發行成本較高，不符合經濟效益，故暫不予考慮，另銀行借款與發行普通公司債之效果相同，因此就本次可採取之籌資方式為銀行借款、發行轉換公司債及現金增資發行新股等三種方式。由於本次計畫為償還銀行借款，故不建議採行銀行借款之籌資方式。另考量資金募集完成時間點為 110 年 1 月，故就發行轉換公司債及現金增資發行新股比較對其 110 年度每股盈餘稀釋之影響。

現金增資發行新股及發行轉換公司債之比較

單位：新台幣千元；千股

項目	現金增資	轉換公司債	
		全數轉換	全數未轉換
籌資金額(註1)	2,311,500	2,311,500	2,311,500
籌資工具利率(註2)	0%	0%	0.75%
資金成本(註3、註4)①	—	—	17,336
籌資前流通在外普通股股數	909,351	909,351	909,351
預計增加流通在外股數(註3、註5)	137,589	102,733	—
籌資後流通在外普通股股數②	1,046,940	1,012,084	909,351

項目	現金增資	轉換公司債	
		全數轉換	全數未轉換
稅前盈餘減少數	—	—	17,336
每股稅前盈餘減少數③=①/②	—	—	0.02元/股
股權最大稀釋程度(註6)(A)	13.14%	10.15%	—
每股盈餘稀釋程度(1-(1/1+A))	11.62%	9.21%	—

註1：本籌資計畫募集金額為2,311,500千元。

註2：在不考慮發行成本下，各種籌資工具之資金成本分別為：現金增資0%、轉換公司債為0.75%(以滿三年賣回收益率設算)。

註3：本次籌資預定於110年1月完成募集資金計畫，惟為有效推算各項財務工具稀釋情形，故假設以完整會計年度進行估算，以減少期末發行對於資金成本與加權平均流通在外股數之干擾。

註4：若發行轉換公司債12個月之資金成本為17,336千元(2,311,500×0.75%)。

註5：截至109年9月底止，該公司已發行股份為909,351千股，假設全數現金增資，發行價格為16.80元(以110/1/14參考價格21.00元x折價率80%計算)，可增加股數137,589千股；轉換公司債暫定轉換價格為22.50元(以參考價格21.00元x溢價率107.14%)，若全數轉換時，可增加股數102,733千股。

註6：股權最大稀釋程度=1-(籌資前流通在外普通股股數/籌資後流通在外普通股股數)，並假設原股東未參與認購現金增資普通股或轉換公司債。

A.對每股盈餘稀釋之影響

該公司本次發行之轉換公司債於假設全數轉換之情況下，由於轉換價格相對現金增資發行價格為高，以發行轉換公司債籌資對每股盈餘稀釋比率為 9.21%，低於以現增方式籌資對每股盈餘稀釋比率為 11.62%，且就轉換公司債之特性觀之，因債權人於日後行使轉換權之時點不一，故降低並遞延對每股盈餘稀釋程度，亦有助於維持平穩之獲利能力，以保障股東長期穩定之報酬率，故考量不同籌資方式對每股盈餘之稀釋效果，本次發行轉換公司債募集資金應尚屬合理。

B.對發行人財務負擔之影響

本公司本次發行之轉換公司債發行期間五年，票面利率 0%，本公司各年度雖需依國際財務報導準則第 32 號及第 39 號規定計算應攤銷認列之利息費用，惟實際上並未支付利息，故有利於減少現金流出及降低資金成本。另轉換公司債經債權人請求轉換後，即由負債轉變為資本，除可避免到期還本之龐大資金壓力，亦可優化財務結構並降低財務風險，較有利於中長期發展，故為本公司較佳之募集資金方式。

C.對股權稀釋及股東權益之影響

就股權可能稀釋之影響而言，現金增資發行新股會立即對股權產生稀釋之影響；轉換公司債於債權人未要求執行轉換權利前，對股權並無稀釋作用，債權人在可轉換期間內可選擇對其較有利之時間點進行轉換，因此對股權稀釋具有遞延分散之效果。而就本公司採不同籌資工具融通資金對股權稀釋之影響而言(係假設原股東並未參與認購現金增資普通股或轉換公司債)，現金增資對股權稀釋之影響較轉換公司債為大。

本公司選擇以轉換公司債方式募集資金，將可有效減少並延緩對股權稀釋之程度，因而對股東之權益尚不致產生重大影響。再就對現有股東權益之影響觀之，雖轉換公司債於轉換前會增加公司負債，但隨著轉換公司債轉換為普通股時，除了將會降低負債外，亦會增加股東權益，進而提高每股淨值，因此就長期而言對現有股東權益較得以保障。

(九)本次發行價格、轉換價格、交換價格或認股價格之訂定方式：

請參閱附件之「轉換公司債發行及轉換辦法」及「轉換公司債發行及轉換價格計算書」。

(十)資金運用概算及可能產生之效益：

1.如為收購其他公司、擴建或新建不動產、廠房及設備者，應說明本次計畫完成後，預計可能增加之產銷量、值、成本結構（含總成本及單位成本）、獲利能力之變動情形、產品品質之改善情形及其他可能產生之效益：不適用。

2.如為轉投資其他公司，應列明事項：不適用。

3.如為充實營運資金、償還債務者，應列明下列事項：

(1)公司債務逐年到期金額、償還計畫及預計財務負擔減輕情形、目前營運資金狀況、所需之資金額度及預計運用情形，並列示所編製之申報年度及未來一年度各月份之現金收支預測表：

A.公司債務逐年到期金額、償還計畫及預計財務負擔減輕情形：

詳見本公司編制之 109 及 110 年度各月份之現金收支預測表。

B.目前營運資金狀況、所需之資金額度及預計運用情形：

詳見本公司編制之 109 及 110 年度各月份之現金收支預測表。

C.所需之資金額度及預計運用情形：

單位：新台幣千元

項目	109 年 1 月~10 月	109 年 11 月~110 年 12 月	109 年 11 月~110 年 12 月
	(實際數)	(募資後預估數)	(募資前預估數)
期初現金餘額(A)	51,032	45,840	45,840
非融資性收入(B)	1,172,374	947,540	947,540
非融資性支出(C)	240,469	453,502	453,502
非融資性收支差額(D)=(B)-(C)	931,905	494,038	494,038
最低要求現金餘額(E)	50,000	50,000	50,000
融資前現金餘額(餘絀)(F)=(A)+(D)-(E)	932,937	489,878	489,878
配發現金股利(G)	827,097	909,726	909,726
償還金融機構借款(H)	5,040,000	6,191,500	6,191,500

項目		109 年 1 月~10 月	109 年 11 月~110 年 12 月	109 年 11 月~110 年 12 月
		(實際數)	(募資後預估數)	(募資前預估數)
現金餘額(短絀)(F)-(G)-(H)		(4,934,160)	(6,611,348)	(6,611,348)
因應方式	向金融機構借款	4,930,000	4,285,000	6,426,000
	發行可轉換公司債	—	2,311,500	—

由現金收支預測表觀之，本公司 109 年 11 月~110 年 12 月之期初現金餘額及非融資性收入合計為 993,380 千元，扣除非融資性支出 453,502 千元、最低要求現金餘額 50,000 千元、預計配發現金股利 909,726 千元及預計償還金融機構借款 6,191,500 千元，故將出現資金缺口達 6,611,348 千元。本公司若本次不募集資金 2,311,500 千元用以償還銀行借款，則會將到期之銀行借款續借使用，致新增銀行借款由 4,285,000 千元增加至 6,246,000 千元。惟本公司為調整其資本結構，改善有接近一半之資金係來自三年以內之銀行借款之情形，故本次辦理發行國內第一次無擔保轉換公司債，發行期間為五年，用以償還三年以內之銀行借款，募集完成後，其三年以上資金來源比重將由 52.99%提高至 81.74%，經評估本公司本次擬募集與發行國內第一次無擔保轉換公司債募集資金 2,311,500 千元，可有效提升較長期資金來源之比重，故應有其必要性。。

D.並列示所編製之申報年度及未來一年度各月份之現金收支預測表如下：

109年度現金收支預測表

單位：新台幣千元

	1 月份	2 月份	3 月份	4 月份	5 月份	6 月份	7 月份	8 月份	9 月份	10 月份	11 月份	12 月份	合計
期初現金餘額(1)	51,032	33,831	37,666	26,397	48,503	44,417	29,996	25,376	36,818	29,460	45,840	53,912	51,032
加：非融資性收入													
應收帳款收現	2,140	3,304	1,359	2,354	1,340	1,491	1,365	5,548	1,345	1,309	1,159	1,159	23,873
應收票據收現	4,235	4,254	6,142	6,102	7,657	6,356	3,747	3,747	5,838	6,158	6,092	6,174	66,502
處分投資收入	11,028	19,434	0	5,289	53,315	40,970	0	0	0	7,873	0	0	137,909
利息收入	0	0	0	0	0	7	0	0	0	0	0	0	7
股利收入	0	0	0	155,015	48,407	1,751	199,750	206,961	264,026	0	0	5,650	881,560
其他收入	8,709	2,941	5,310	22,744	2,506	5,889	15,048	6,678	1,074	11,858	600	1,000	84,357
非融資性收入合計(2)	26,112	29,933	12,811	191,504	113,225	56,464	219,910	222,934	272,283	27,198	7,851	13,983	1,194,208
減：非融資性支出													
應付費用付現	47,073	11,172	7,337	54,247	14,582	8,335	10,600	7,496	8,289	6,668	12,500	8,200	196,499
購置不動產、廠房及設備	0	0	0	0	850	0	0	0	0	0	0	0	850
長期股權投資	0	0	0	0	0	0	0	0	0	0	185,563	6,220	191,783
利息支出	5,266	4,927	6,369	4,550	4,904	4,509	3,930	3,997	4,255	4,150	5,150	5,250	57,255
其他支出	974	0	375	5,600	1,975	8,041	0	0	0	0	0	400	17,365
非融資性支出合計(3)	53,313	16,099	14,080	64,397	22,311	20,885	14,530	11,493	12,544	10,818	203,213	20,070	463,752
要求最低現金餘額(4)	50,000	50,000	50,000	50,000	50,000	50,000	50,000	50,000	50,000	50,000	50,000	50,000	50,000
所需資金總額(5)=(3)+(4)	103,313	66,099	64,080	114,397	72,311	70,885	64,530	61,493	62,544	60,818	253,213	70,070	513,752
融資前可供支用現金餘額 (6)=(1)+(2)-(5)	(26,169)	(2,334)	(13,603)	103,503	89,417	29,996	185,376	186,818	246,557	(4,160)	(199,522)	(25,609)	731,488
融資淨額													
新增銀行借款	1,260,000	0	1,160,000	1,195,000	405,000	150,000	200,000	0	560,000	0	180,000	20,000	5,130,000
償還銀行借款	(1,250,000)	(10,000)	(1,170,000)	(1,300,000)	(500,000)	(200,000)	(410,000)	(200,000)	0	0	0	0	(5,040,000)
發行可轉換公司債	0	0	0	0	0	0	0	0	0	0	0	0	0
配發現金股利	0	0	0	0	0	0	0	0	(827,097)	0	0	0	(827,097)
融資淨額合計(7)	10,000	(10,000)	(10,000)	(105,000)	(95,000)	(50,000)	(210,000)	(200,000)	(267,097)	0	180,000	20,000	(737,097)
期末現金餘額 (8)=(1)+(2)-(3)+(7)	33,831	37,666	26,397	48,503	44,417	29,996	25,376	36,818	29,460	45,840	30,478	44,391	44,391

110年度現金收支預測表

單位：新台幣千元

	1 月份	2 月份	3 月份	4 月份	5 月份	6 月份	7 月份	8 月份	9 月份	10 月份	11 月份	12 月份	合計
期初現金餘額(1)	44,391	25,000	36,775	43,911	48,208	55,332	46,927	46,000	49,021	24,628	19,561	20,194	44,391
加：非融資性收入													
應收帳款收現	1,159	1,159	1,159	1,159	1,159	1,159	1,159	1,159	1,159	1,159	1,159	1,159	13,908
應收票據收現	6,174	6,174	6,174	6,174	6,174	6,174	6,174	6,174	6,174	6,174	6,174	6,174	74,088
處分投資收入	0	0	0	0	0	0	0	0	0	0	0	0	0
利息收入	0	0	0	0	0	7	0	0	0	0	0	0	7
股利收入	0	0	0	170,650	36,000	1,000	287,640	316,488	0	0	0	0	811,778
其他收入	600	700	1,000	5,000	2,450	6,875	5,500	600	1,000	600	600	1,000	25,925
非融資性收入合計(2)	7,933	8,033	8,333	182,983	45,783	15,215	300,473	324,421	8,333	7,933	7,933	8,333	925,706
減：非融資性支出													
應付費用付現	22,073	21,972	7,337	36,000	13,372	8,335	8,200	8,200	8,200	8,200	12,500	8,200	162,589
購置不動產、廠房及設備	0	0	0	0	0	0	0	0	0	0	0	0	0
長期股權投資	0	0	0	0	0	0	0	0	0	0	0	0	0
利息支出	5,250	4,286	3,486	3,486	3,486	3,486	3,200	3,200	4,800	4,800	4,800	4,800	49,080
其他支出	0	0	375	4,200	1,800	11,800	0	0		0	0	375	18,550
非融資性支出合計(3)	27,323	26,258	11,198	43,686	18,658	23,621	11,400	11,400	13,000	13,000	17,300	13,375	230,219
要求最低現金餘額(4)	50,000	50,000	50,000	50,000	50,000	50,000	50,000	50,000	50,000	50,000	50,000	50,000	50,000
所需資金總額(5)=(3)+(4)	77,323	76,258	61,198	93,686	68,658	73,621	61,400	61,400	63,000	63,000	67,300	63,375	280,219
融資前可供支用現金餘額 (6)=(1)+(2)-(5)	(25,000)	(43,225)	(16,089)	133,208	25,332	(3,073)	286,000	309,021	(5,646)	(30,439)	(39,806)	(34,848)	689,878
融資淨額													
新增銀行借款	0	30,000	1,160,000	1,195,000	400,000	180,000	200,000	0	890,000	0	10,000	20,000	4,085,000
償還銀行借款	(2,311,500)	0	(1,150,000)	(1,330,000)	(420,000)	(180,000)	(490,000)	(310,000)	0	0	0	0	(6,191,500)
發行可轉換公司債	2,311,500	0	0	0	0	0	0	0	0	0	0	0	2,311,500
配發現金股利	0	0	0	0	0	0	0	0	(909,726)	0	0	0	(909,726)
融資淨額合計(7)	0	30,000	10,000	(135,000)	(20,000)	0	(290,000)	(310,000)	(19,726)	0	10,000	20,000	(704,726)
期末現金餘額 (8)=(1)+(2)-(3)+(7)	25,000	36,775	43,911	48,208	55,332	46,927	46,000	49,021	24,628	19,561	20,194	35,152	35,152

(2)就公司申報年度及預計未來一年度應收帳款收款與應付帳款付款政策、資本支出計畫、財務槓桿及負債比率(或自有資產與風險性資產比率)，說明償債或充實營運資金之原因：

A.應收帳款收款及應付帳款付款政策

本公司係一投資控股公司，其業務經營內容係以投資、對被投資事業之管理及出租不動產為主，租金按一般行情按月收取，無進銷貨產生之應收帳款收款及應付帳款付款政策。

B.資本支出計劃

本公司 109 及 110 年度現金收支預測表中之長期股權投資計畫，主係 109 年 11 月 27 日參與子公司三商壽之增資案,新增轉投資三商壽 185,563 千元，另 109 年 12 月擬與日商住友商事株式會社(以下簡稱：住友)終止對三友藥妝股份有限公司(以下簡稱：三友藥妝)之合資契約，由本公司及子公司向住友買回所持有之 50%三友藥妝股權，預估新增投資三友藥妝約 6,220 千元,與現金收支預測表之編製基礎尚無不符。

C.財務槓桿及負債比率

a.財務槓桿度

項目	106 年度	107 年度	108 年度	109 年前三季
財務槓桿度	1.06	1.17	1.02	1.06

資料來源：依本公司股東會年報及 109 年第三季自結個體財務報表計算

財務槓桿度係衡量公司舉債經營之財務風險，評估利息費用之變動對於營業利益之影響程度，若公司未舉債經營，則其財務槓桿度為1，該項指標數值愈高則表示公司所承擔之財務風險愈大，而該指數為正，顯示舉債經營仍屬有利，若財務槓桿度小於1，則顯示公司產生營業虧損。本公司106~108年度及109年前三季財務槓桿度分別為1.06、1.17、1.02及1.06，各年度均大於1，顯示舉債經營之財務操作風險尚屬控制得宜，惟持續以金融機構借款來支應營運資金需求，將面臨利息費用增加侵蝕營運獲利之情形。依目前本公司中長期借款利率設算，本次募集資金每年可節省利息支出21,329千元，有助於降低財務風險。本公司本次申報發行之無擔保轉換公司債為負債性質，其對本公司財務槓桿之操作雖助益不大，惟可實際節省利息費用之現金流出，且為提升公司競爭力及考量舉債經營將相對提高公司之營運風險，本次募資計畫用以償還銀行借款，就減經財務負擔及降低營運風險效益評估，應有其必要性及合理性。

b.負債比率

項目	106 年底	107 年底	108 年底	109 年截至第三季底	110年底(註)(募資後)
負債比率(%)	33.89	43.14	31.67	31.83	23.20

資料來源：經會計師查核簽證之個體財務報告及 109 年第三季自結個體財務報表
註：假設本次發行可轉換公司債於 110 年度全數轉換。

就負債比率而言，本公司106~108年底及109年截至第三季底負債佔資產比率分別為33.89%、43.14%、31.67%及31.83%，由於可轉換公司債亦屬負債性質，且具有債權轉換成股權之特性，因此若投資人陸續執行轉換權利後，對本公司而言即由負債轉變成資本，除可節省利息支出、強化短期償債能力外，亦可避免到期還本之龐大資金壓力，將可提升公司資金調度彈性及財務結構之穩定性，隨著未來本次轉換公司債陸續轉換，將可節省利息支出，並降低負債比率(負債比率由31.83%下降至23.20%)。綜上所述，本公司本次募集與發行國內第一次無擔保轉換公司債對本公司長期整體之營運發展、健全財務結構及強化短期償債能力均具有正面助益，因此為降低其營運及財務風險、提升市場競爭力，此次籌資實具有其必要性及合理性。

(3)增資計畫如用於償債，應說明原借款用途及其效益達成情形：

本公司本次辦理發行國內第一次無擔保轉換公司債預計募集資金2,311,500 千元，計畫項目為償還金融機構借款，其原借款用途如下表所示：

預定償還之銀行借款明細表

單位：新台幣千元

貸款機構	利率(%)	契約期間(註 1)	原借款動撥時點(註 2)	原貸款金額	擬償還金額	減少利息支出	
						110 年度(註 3)	111 年度(以後各年度)
第一銀行	0.95	109.2.7~111.2.7	99 年	550,000	411,500	3,583	3,909
第一銀行	0.95	109.2.7~111.2.7	99 年	500,000	500,000	4,354	4,750
台北富邦銀行	0.85	109.1.12~110.1.12	100 年	350,000	350,000	2,727	2,975
台北富邦銀行	0.85	109.1.12~110.1.12	100 年	150,000	150,000	1,169	1,275
玉山銀行	0.94	109.6.22~110.6.22	99 年	300,000	300,000	2,585	2,820
新光銀行	0.92	108.9.11~110. 9.11	99 年	300,000	300,000	2,530	2,760
土地銀行	0.92	109.1.14~111.1.14	100 年	200,000	200,000	1,687	1,840
日盛銀行	1.00	109.6.16~111.6.16	98 年	250,000	100,000	917	1,000
合計				2,600,000	2,311,500	19,552	21,329

資料來源：本公司提供
註1：各筆借款於到期還款後，在信用額度內，均可再動撥額度，故預估資金募集完成日仍有表列之借款金額。
註2：本公司成立於民國54年，與各金融機構往來多年，融資貸款合約多為續借而來，可於到期前與金融機構洽定新利率後再續借，故擬縮短改以98~109年間融資狀況說明其原借款動撥時點。
註3：本次募資預計於110年1月募集完成，即可用以償還銀行借款。

A.原借款用途之必要性、合理性

本公司本次募得資金2,311,500千元，係擬用於償還銀行借款，其原借款用途主要係用於轉投資子公司-三商壽，其必要性及合理性說明如下：

本公司係一投資控股公司，旗下營運子公司主要係從事人身保險業、民生用品零售與餐飲零售業、製藥業及資訊服務業等，其中以三商壽為該集團之重要指標，占該集團合併營收比重逾八成以上。本公司係於民國82年轉投資成立三商壽，民國90年邀請美國MassMutual金融集團(成立於1851年，具備百年以上豐富之風險及財富管理經驗，名列全美5大壽險公司之一，且榮獲多家國際評級機構授予極高之財務評級，係全球最具規模的環球金融服務機構之一)策略聯盟共同經營三商壽；民國99年因美國MassMutual金融集團自身投資策略考量而擬出售三商壽持股，由於三商壽連續多年穩定獲利且在業界深膺好評，本公司基於三商壽之永續經營及股東結構穩定，故承接美國MassMutual金融集團所擁有三商壽之股份，成為三商壽單一最大股東，並以銀行借款方式支應購買股款。

另三商壽係屬保險業，依據「保險法」第143-4條及金管會為健全保險業財務結構並強化保險公司承擔各種風險之能力，於108年12月4日修正「保險業資本適足性管理辦法」，109年4月1日施行，增訂淨值比率為輔助資本適足率之監理指標，將保險業資本適足率劃分為資本適足、資本不足、資本顯著不足及資本嚴重不足。若未達資本適足者，金管會得依保險法第143-6條對保險業採取下列措施之一部或全部：

a.資本不足者：

I. 令其或其負責人限期提出增資、其他財務或業務改善計畫。屆期未提出增資、財務或業務改善計畫，或未依計畫確實執行者，得採取次一資本適足率等級之監理措施。

II. 令停售保險商品或限制保險商品之開辦。

III. 限制資金運用範圍。

IV. 限制其對負責人有酬勞、紅利、認股權憑證或其他類似性質之給付。

V. 其他必要之處置。

b.資本顯著不足者：

a.前款之措施。

b.解除其負責人職務，並通知公司（合作社）登記主管機關廢止其負責人登記。

c.停止其負責人於一定期間內執行職務。

d.令取得或處分特定資產，應先經主管機關核准。

e.令處分特定資產。

f. 限制或禁止與利害關係人之授信或其他交易。

g.令其對負責人之報酬酌予降低，降低後之報酬不得超過該

保險業資本適足率列入資本顯著不足等級前十二個月內對該負責人支給平均報酬之百分之七十。

h.限制增設或令限期裁撤分支機構或部門。

i. 其他必要之處置。

c.資本嚴重不足者：除前款之措施外，應採取第一百四十九條第三項第一款規定之處分。

由於主管機關對於保險業之資本適足率要求日趨嚴格，且保險業之資本適足率及淨值比率之計算與國內外股匯市、債市及利率市場等之連動相當密切，任何不利之波動將連帶反應於資本適足率及淨值比率之表現水準，故本公司會配合三商壽有增資之必要時，增加對其投資金額，以充實三商壽之營運資金、強化財務結構並提升其資本適足率，適度減輕總體經濟波動影響對三商壽營運發展之風險。而對三商壽所挹注之資金來源，主係透過金融機構進行融資貸款所取得，茲列示本公司98~109年度向金融機構融資借款情形如下：

單位：新台幣千元

年底餘額 項目	98年底	99年底	100年底	101年底	102年底	103年底	104年底	105年底	106年底	107年底	108年底	109年截至9月底
金融機構借款	4,155,880	6,550,209	7,145,597	7,112,392	8,089,702	9,021,102	8,238,000	8,198,000	8,420,000	7,950,000	8,150,000	8,040,000
金融機構借款增減變動金額	—	2,394,329	595,388	(33,205)	977,310	931,400	(783,102)	(40,000)	222,000	(470,000)	200,000	(110,000)

資料來源：本公司經會計師查核簽證之個體財務報告及109年第三季自結個體財務報表

本公司本次募得資金2,311,500千元，擬用於償還銀行借款，就上表觀之，本公司98年底長短期借款餘額合計為4,155,880千元，99年度因以銀行借款支應向MassMutual金融集團買回三商壽之股款2,099,991千元，致長短期借款餘額較98年底增加2,394,329千元，增幅約57.61%，而後本公司於99~108年底之長短期借款水位約維持6,550,209千元~9,021,102千元，截至109年9月底之長短期借款餘額為8,040,000千元，並以長期借款為主要資金來源，本公司各年度之借款水位則視集團資金需求及營運狀況而有增減變動，故可知本次擬償還之銀行借款係以前年度累積續借而來。

另本公司於82年轉投資成立三商壽，三商壽業務規模逐年成長，總資產更於106年達兆元以上之規模，占三商集團整體營收比重逾八成以上，係該集團最重要之投資指標，98~108年度本公司對三商壽之投資明細如下：

單位：新台幣千元

項目/年度	98年度	99年度	100年度	101年度	102年度	103年度	104年度	105年度	106年度	107年度	108年度	合計
各年度淨增加投資金額	—	2,099,991	323,562	(275,024)	—	165,153	431,924	—	279,083	294,200	—	3,318,889
各年底之累積原始投資金額	1,807698	3,907,689	4,231,251	3,956,227	3,956,227	4,121,380	4,553,304	4,553,304	4,832,387	5,126,587	5,126,587	—

資料來源：本公司經會計師查核簽證之個體財務報告

由上表可知，本公司99~108年度對三商壽累積新增投資金額為3,318,889千元，截至108年底對三商壽累積原始投資金額達5,126,587千元，其中除101年度因配合三商壽申請上市規劃而釋出部分老股，及未依持股比率認購三商壽之現金資增，致降低對三商壽之投資金額外，99年度新增投資金額為2,099,991千元，主係向另一合資股東美商MassMutual金融集團買回其所持有之三商壽股份，而投資股款資金來源主係以銀行借款支應；另因應主管機關對壽險業資本適足率日趨嚴格之要求，壽險業會以增資方式提升資本適足率，以強化壽險業經營體質及永續經營，故本公司分別於100、103、104、106及107年度依三商壽各次增資計畫，持續參與其現金增資，藉以提升三商壽營運所需承擔之各項風險準備並強化其財務結構。

綜上，本公司係一投資控股公司，其轉投資事業版圖橫跨金融保險、民生用品連鎖零售通路及餐飲業務、電腦資訊系統整合服務、生技製藥等，係屬總合性服務業，故基於集團多角化經營及強化轉投資事業之財務結構，本公司於必要時會持續增加對轉投資事業資金之挹注。然本公司之主要現金收入係來自子公司之股利收入及出租資產之租金收入等，除自有資金外，多會仰賴向金融機構之融資借款作為資金取得之主要來源，藉以強化資金靈活調度之彈性，顯見本公司為支應轉投資三商壽之資金需求而向金融機構之借款，確實有其必要性及合理性。

B.原借款用途產生之效益

本公司本次預計償還銀行借款2,311,500千元，其原借款用途主係支應轉投資公司-三商壽，茲就其轉投資之效益說明如下：

本公司99~108年度認列三商壽之投資損益

單位：新台幣千元

年度 項目	99年度	100年度	101年度	102年度	103年度	104年度	105年度	106年度	107年度	108年度	109年 前三季	合計
認列之投資損益	(31,215)	948,656	1,137,945	760,016	990,289	1,223,262	1,465,055	38,232	(77,788)	2,744,639	141,379	9,340,470

資料來源：經會計師查核簽證之個體財務報告及本公司109年第三季自結個體財務報表

由上表所示，本公司99~108年度及109年前三季轉投資三商壽之累積投資利益共9,340,470千元，顯示本公司原借款用以轉投資之效益已屬顯現。

(4)現金收支預測表中，未來如有重大資本支出及長期股權投資合計之金額達本次募資金額百分之六十者，應敘明其必要性、預計資金來源及效益：

就本公司 109 年 11 月至 110 年 12 月各月份現金收支預測表，長期股權投資支出金額為 191,783 千元，主係 109 年 11 月 27 日參與子公司三商壽之增資案，新增轉投資三商壽約 185,563 千元，另 109 年 12 月擬與日商

住友商事株式會社(以下簡稱：住友)終止對三友藥妝股份有限公司(以下簡稱：三友藥妝)之合資契約，由本公司及其子公司向住友買回所持有之 50%三友藥妝股權，預估新增投資三友藥妝約 6,220 千元，未達本次募資金額百分之六十(2,311,500 千元*60%=1,386,900 千元)之情事，故不適用本項評估。

4.如為購買營建用地、支付營建工程款或承攬工程者，應詳列預計自購買土地至營建個案銷售完竣或承攬工程完竣所需之資金總額、不足資金之來源及各階段資金投入及工程進度，並封認列損益之時點、金額說明預計可能產生效益：

本公司本次發行國內第一次無擔保轉換公司債計畫，並無用於購買營建用地、支付營建工程款或承攬工程之情事，故不適用本項評估。

5.如為購買未完工程並承受賣方未履行契約者，應列明買方轉讓理由、受讓價格決定依據及受讓過程對契約相對人權利義務之影響：

本公司本次發行國內第一次無擔保轉換公司債計畫，並無用於購買未完工程並承受賣方未履行契約之情事，故不適用本項評估。

三、本次受讓他公司股份發行新股應記載事項：不適用。

四、本次併購發行新股應記載事項：不適用。

肆、財務概況

一、最近五年度簡明財務資料

(一)簡明資產負債表及綜合損益表

1.合併簡明資產負債表-國際財務報導準則

單位：新台幣千元

項目＼年度		最近五年度財務資料（註1）					截至109年9月30日財務資料(註2)
		104年	105年	106年	107年	108年	
流動資產		165,333,265	149,832,739	152,552,568	160,854,167	187,578,588	214,081,042
不動產、廠房及設備(含使用權資產)（註4）		14,629,851	15,400,800	15,272,753	15,349,993	18,409,942	18,604,241
無形資產		68,257	61,612	127,112	200,649	220,865	180,190
其他資產		699,047,326	803,493,776	904,522,834	986,786,826	1,077,390,557	1,106,482,174
資產總額		879,078,699	968,788,927	1,072,475,267	1,163,191,635	1,283,599,952	1,339,347,647
流動負債	分配前	11,509,108	13,941,747	14,218,340	12,999,499	15,229,734	21,756,005
	分配後(註3)	11,917,912	14,442,526	14,830,709	13,412,840	16,056,417	—
非流動負債		838,889,481	921,284,469	1,017,405,443	1,121,371,279	1,224,519,214	1,274,495,588
負債總額	分配前	850,398,589	935,226,216	1,031,623,783	1,134,370,778	1,239,748,948	1,296,251,593
	分配後(註3)	850,807,393	935,726,995	1,032,236,152	1,134,784,119	1,240,575,631	—
歸屬於母公司業主之權益		11,593,981	14,119,373	16,916,015	10,863,603	18,029,386	18,256,739
股本		6,813,409	7,153,989	7,654,617	8,266,827	8,266,827	9,093,510
資本公積		965,886	1,032,182	1,012,896	2,233,713	1,913,534	1,972,290
保留盈餘	分配前	6,449,865	7,816,486	8,410,394	6,599,377	10,121,738	11,714,540
	分配後(註3)	5,700,391	6,814,928	7,185,656	6,599,377	8,468,373	—
其他權益		(2,102,507)	(1,350,612)	370,780	(5,703,642)	(1,740,041)	(3,990,929)
庫藏股票		(532,672)	(532,672)	(532,672)	(532,672)	(532,672)	(532,672)
非控制權益		17,086,129	19,443,338	23,935,469	17,957,254	25,821,618	24,839,315
權益總額	分配前	28,680,110	33,562,711	40,851,484	28,820,857	43,851,004	43,096,054
	分配後(註3)	28,271,306	33,061,932	40,239,115	28,407,516	43,024,321	—

註1：係經會計師查核簽證之合併財務報告資料

註2：係經會計師核閱之合併財務報告資料

註3：上稱分配後數字，係依據次年度股東會決議之情形填列。

註4：本公司土地曾以民國76年12月31日為基準日依土地公告現值辦理資產重估價，增值共計約17,407千元，土地增值稅準備8,153千元（帳列長期負債）扣除轉列成本後餘額約8,796千元於民國101年1月1日首次適用國際財務報導準則轉列保留盈餘。

2.簡明合併綜合損益表-國際財務報導準則

單位：新台幣千元

項目＼年度	最近五年度財務資料（註1）					截至109年9月30日財務資料（註2）
	104年	105年	106年	107年	108年	
營業收入	192,967,661	205,368,649	238,955,722	225,193,699	229,285,364	148,776,954
營業毛利	—	—	—	—	—	—
營業損益	—	—	—	—	—	—
營業外收入及支出	—	—	—	—	—	—
稅前淨利	4,217,333	3,770,725	3,824,660	(328,223)	7,183,336	1,874,192
繼續營業單位本期淨利	3,133,276	3,616,744	3,396,996	486,301	6,931,995	1,349,032
停業單位損失	—	—	—	—	—	—
本期淨利(損)	3,133,276	3,616,744	3,396,996	486,301	6,931,995	1,349,032
本期其他綜合損益(稅後淨額)	(3,051,527)	1,533,820	3,585,105	(15,476,737)	8,815,334	(4,863,285)
本期綜合損益總額	81,749	5,150,564	6,982,101	(14,990,436)	15,747,329	(3,514,253)
淨利歸屬於母公司業主	1,474,715	2,049,513	1,640,955	332,019	3,494,833	629,536
淨利歸屬於非控制權益	1,658,561	1,567,231	1,756,041	154,282	3,437,162	719,496
綜合損益總額歸屬於母公司業主	(7,267)	2,866,570	3,389,212	(6,760,679)	7,486,548	(1,548,033)
綜合損益總額歸屬於非控制權益	89,016	2,283,994	3,592,889	(8,229,757)	8,260,781	(1,966,220)
每股盈餘	1.89	2.63	2.11	0.43	4.48	0.73

註1：係經會計師查核簽證之合併財務報告資料

註2：係經會計師核閱之合併財務報告資料

3.簡明個體資產負債表-國際財務報導準則

單位：新台幣千元

年度 項目		最近五年度財務資料（註 1）					截至 109 年 9 月 30 日財務資料
		104 年	105 年	106 年	107 年	108 年	
流動資產		387,184	252,171	271,234	250,051	222,856	(註 2)
不動產、廠房及設備(含使用權資產)（註 4）		392,983	414,256	380,724	376,626	2,451	
無形資產		--	--	--	--	--	
其他資產		19,346,630	21,819,613	24,936,956	18,478,614	26,161,770	
資產總額		20,126,797	22,486,040	25,588,914	19,105,291	26,387,077	
流動負債	分配前	219,479	94,626	177,800	216,282	175,134	
	分配後(註 3)	628,283	595,405	790,169	629,623	1,001,817	
非流動負債		8,313,337	8,272,041	8,495,099	8,025,406	8,182,557	
負債總額	分配前	8,532,816	8,366,667	8,672,899	8,241,688	8,357,691	
	分配後(註 3)	8,941,620	8,867,446	9,285,268	8,655,029	9,184,374	
歸屬於母公司業主之權益		11,593,981	14,119,373	16,916,015	10,863,603	18,029,386	
股本		6,813,409	7,153,989	7,654,617	8,266,827	8,266,827	
資本公積		965,886	1,031,182	1,012,896	2,233,713	1,913,534	
保留盈餘	分配前	6,449,865	7,816,486	8,410,394	6,599,377	10,121,738	
	分配後(註 3)	5,700,391	6,814,928	7,185,656	6,599,377	8,468,373	
其他權益		(2,102,507)	(1,350,612)	370,780	(5,703,642)	(1,740,041)	
庫藏股票		(532,672)	(532,672)	(532,672)	(532,672)	(532,672)	
非控制權益		—	—	—	—	—	
權益總額	分配前	11,593,981	14,119,373	16,916,015	10,863,603	18,029,386	
	分配後(註 3)	11,185,177	13,618,594	16,303,646	10,450,262	17,202,703	

註 1：係經會計師查核簽證之個體財務報告資料

註 2：不適用

註 3：上稱分配後數字，係依據次年度股東會決議之情形填列。

註 4：本公司土地曾以民國 76 年 12 月 31 日為基準日依土地公告現值辦理資產重估價，增值共計約 17,407 千元，土地增值稅準備 8,153 千元（帳列長期負債）扣除轉列成本後餘額約 8,796 千元於民國 101 年 1 月 1 日首次適用國際財務報導準則轉列保留盈餘。

4.簡明個體綜合損益表-國際財務報導準則

單位：新台幣千元

項目＼年度	最近五年度財務資料（註1）					截至109年9月30日財務資料
	104年	105年	106年	107年	108年	
營業收入	1,907,589	2,354,851	1,963,153	680,260	3,743,602	(註2)
營業毛利	1,874,935	2,301,870	1,947,412	664,482	3,723,166	
營業損益	1,720,117	2,154,290	1,807,427	557,356	3,562,562	
營業外收入及支出	(92,360)	(105,295)	(64,998)	(57,512)	(68,829)	
稅前淨利	1,627,757	2,048,995	1,742,429	499,844	3,493,733	
繼續營業單位本期淨利	1,474,715	2,049,513	1,640,955	332,019	3,494,833	
停業單位損失	--	--	--	--	--	
本期淨利(損)	1,474,715	2,049,513	1,640,955	332,019	3,494,833	
本期其他綜合損益(稅後淨額)	(1,481,982)	817,056	1,748,257	(7,092,698)	3,991,716	
本期綜合損益總額	(7,267)	2,866,569	3,389,212	(6,760,679)	7,486,549	
淨利歸屬於母公司業主	1,474,715	2,049,513	1,640,955	332,019	3,494,833	
淨利歸屬於非控制權益	1,658,561	1,567,231	1,756,041	154,282	3,437,162	
綜合損益總額歸屬於母公司業主	(7,267)	2,866,569	3,389,212	(6,760,679)	7,486,549	
綜合損益總額歸屬於非控制權益	89,016	2,283,994	3,592,889	(8,229,757)	8,260,781	
每股盈餘	1.89	2.63	2.11	0.43	4.48	

註1：係經會計師查核簽證之個體財務報告資料

註2：不適用

(二)影響上述簡明財務報表作一致性比較之重要事項如會計變動、公司合併或營業部門停工等及其發生對當年度財務報告之影響：無此情形。

1. 本公司自104年度起全面採用經金管會認可並發布生效之2013年版國際財務報導準則，相關變動情形請參閱本公司104年度經會計師查核簽證之財務報告。
2. 本公司自106年起全面採用經金融監督管理委員會(以下簡稱金管會)認可， 並發布生效之國際會計準則理事會(以下稱理事會)於105年1月1日前發布， 並於106年1月1日生效之國際財務報導準則編製財務報告，相關變動情形請參閱本公司106年度經會計師查核簽證之財務報告。
3. 本公司自107年起全面採用經金融監督管理委員會（以下簡稱金管會)認可並於107年生效之國際財務報導準則編製財務報告。另本公司依據金管會106年12月12日發布之問答集，選擇提前於107年適用國際財務報導準則第九號之修正「具有負補償之提前還款特性」，相關變動情形請參閱本公開說明書後附之財務報告。

4. 本公司自 108 年起全面採用經金融監督管理委員會（以下簡稱金管會)認可並於 108 年生效之國際財務報導準則編製財務報告。相關變動情形請參閱本公開說明書後附之財務報告。

5. 本公司自 109 年起全面採用經金融監督管理委員會（以下簡稱金管會)認可並於 109 年生效之國際財務報導準則編製財務報告。相關變動情形請參閱本公開說明書後附之財務報告。

(三)最近五年度財務簽證會計師姓名及查核意見

1.列示最近五年度簽證會計師之姓名及其查核意見，除無保留意見之查核報告外，並應詳述其意見內容。

年度	會計師事務所	會計師姓名	查核意見
104 年度	立本台灣聯合會計師事務所	劉克宜、許坤錫	修正式無保留意見
105 年度	立本台灣聯合會計師事務所	劉克宜、許坤錫	無保留意見
106 年度	立本台灣聯合會計師事務所	劉克宜、許坤錫	無保留意見
107 年度	立本台灣聯合會計師事務所	劉克宜、許坤錫	無保留意見
108 年度	立本台灣聯合會計師事務所	劉克宜、許坤錫	無保留意見

2.最近五年度如有更換會計師之情事者，應列示公司、前任及繼任會計師更換原因之說明：無此情形。

(四)財務分析

1.最近五年度合併財務分析-國際財務報導準則

分析項目(註 2) \ 年度		最近五年度財務分析(註 1)					當年度截至 109 年 9 月 30 日財務分析
		104 年	105 年	106 年	107 年	108 年	
財務結構%	負債占資產比率	96.74	96.54	96.19	97.52	96.58	96.78
	長期資金占不動產、廠房及設備比率	5,930.13	6,199.98	6,929.05	7,493.11	6,889.59	7,082.21
償債能力%	流動比率	1,436.54	1,074.71	1,072.93	1,237.39	1,231.66	984.01
	速動比率	1,401.68	1,042.83	1,041.62	1,201.98	1,198.39	960.59
	利息保障倍數	2,761.79	2,589.88	2,953.90	(208.57)	5,088.88	2222.34
經營能力	應收款項週轉率(次)	22.32	21.87	24.13	21.05	20.50	13.32
	平均收現日數	17	17	15	17	18	27
	存貨週轉率(次)	3.50	3.43	3.69	3.83	3.68	3.68
	應付款項週轉率(次)	6.42	6.37	6.75	7.03	7.22	7.40
	平均銷貨日數	105	107	99	95	99	99
	不動產、廠房及設備週轉率(次)	13.51	13.68	15.58	14.71	12.16	10.72
	總資產週轉率(次)	0.23	0.22	0.23	0.20	0.19	0.15
獲利能力	資產報酬率(%)	0.38	0.41	0.34	0.05	0.58	0.14
	股東權益報酬率(%)	11.09	11.62	9.13	1.40	19.08	3.96
	稅前純益占實收資本額比率(%)(註 3)	61.90	52.71	49.97	(3.97)	86.89	27.48
	純益率(%)	1.62	1.76	1.42	0.22	3.02	0.91
	每股盈餘(元)	1.89	2.63	2.11	0.43	4.48	0.73
現金流量	現金流量比率(%)	426.73	675.21	719.74	159.10	626.73	142.67
	現金流量允當比率(%)	564.91	692.48	851.47	1,088.51	1,853.13	2,946.62
	現金再投資比率(%)(註 4)	5.55	9.76	9.58	1.74	7.43	2.28
槓桿度	營運槓桿度(註 5)	--	--	--	--	--	--
	財務槓桿度(註 5)	--	--	--	--	--	--

請說明最近二年度各項財務比率變動原因：(若增減變動未達 20%者可免分析)

1. 利息保障倍數提升：主係本期稅前淨利大幅增加所致。
2. 各項獲利能力財務指標提升：主係本期獲利大幅成長所致。
3. 各項現金流量比率財務指標提升：主係本期獲利大幅成長，來自於營業活動的現金流量增加所致。

註 1：係經會計師查核簽證之合併財務報告資料

註 2：公說書本表末端，應列示如下之計算公式：

1.財務結構

(1)負債占資產比率＝負債總額／資產總額。

(2)長期資金占不動產、廠房及設備比比率＝(權益淨額＋非流動負債)／不動產、廠房及設備淨額。

2.償債能力

(1)流動比率＝流動資產／流動負債。

(2)速動比率＝（流動資產－存貨－預付費用）／流動負債。

(3)利息保障倍數＝所得稅及利息費用前純益／本期利息支出。

3.經營能力

(1)應收款項(包括應收帳款與因營業而產生之應收票據)週轉率＝ 銷貨淨額／各期平均應收款項(包括應收帳款與因營業而產生之應收票據)餘額。

(2)平均收現日數＝365／應收款項週轉率。
(3)存貨週轉率＝銷貨成本／平均存貨額。
(4)應付款項(包括應付帳款與因營業而產生之應付票據)週轉率＝ 銷貨成本／各期平均應付款項(包括應付帳款與因營業而產生之應付票據)餘額。
(5)平均銷貨日數＝365／存貨週轉率。
(6)不動產、廠房及設備週轉率=銷貨淨額／平均不動產、廠房及設備淨額。
(7)總資產週轉率＝銷貨淨額／平均資產總額。

4.獲利能力
(1)資產報酬率＝〔稅後損益＋利息費用×（１－稅率）〕／ 平均資產總額。
(2)股東權益報酬率＝稅後損益／平均權益淨額。
(3)純益率＝稅後損益／銷貨淨額。
(4)每股盈餘＝（歸屬於母公司業主之損益－特別股股利）／加權平均已發行股數。（註３）

5.現金流量
(1)現金流量比率＝營業活動淨現金流量／流動負債。
(2)淨現金流量允當比率＝最近五年度營業活動淨現金流量／最近五年度(資本支出＋存貨增加額＋現金股利)
(3)現金再投資比率＝(營業活動淨現金流量－現金股利)／不動產、廠房及設備毛額＋長期投資＋其他資產＋營運資金)。(註 4)

6.槓桿度：
(1)營運槓桿度＝(營業收入淨額－變動營業成本及費用) ／營業利益。(註 5)
(2)財務槓桿度＝營業利益 ／ (營業利益－利息費用)。

註３：上開每股盈餘之計算公式，在衡量時應特別注意下列事項：
1.以加權平均普通股股數為準，而非以年底已發行股數為基礎。
2.凡有現金增資或庫藏股交易者，應考慮其流通期間，計算加權平均股數。
3.凡有盈餘轉增資或資本公積轉增資者，在計算以往年度及半年度之每股盈餘時，應按增資比例追溯調整，無庸考慮該增資之發行期間。
4.若特別股為不可轉換之累積特別股，其當年度股利（不論是否發放）應自稅後淨利減除、或增加稅後淨損。特別股若為非累積性質，在有稅後淨利之情況，特別股股利應自稅後淨利減除；如為虧損，則不必調整。

註４：現金流量分析在衡量時應特別注意下列事項：
1.營業活動淨現金流量係指現金流量表中營業活動淨現金流入數。
2.資本支出係指每年資本投資之現金流出數。
3.存貨增加數僅在期末餘額大於期初餘額時方予計入，若年底存貨減少，則以零計算。
4.現金股利包括普通股及特別股之現金股利。
5. 不動產、廠房及設備毛額係指扣除累計折舊前之不動產、廠房及設備總額。

註５：因異業合併綜合損益表，無營業利益故不擬計算營運槓桿度及財務槓桿度。

註 6：發行人應將各項營業成本及營業費用依性質區分為固定及變動，如有涉及估計或主觀判斷，應注意其合理性並維持一致。

註 7：公司股票為無面額或每股面額非屬新台幣十元者，前開有關占實收資本比率計算，則改以資產負債表歸屬於母公司業主之權益比率計算之。

2.最近五年度個體財務分析-國際財務報導準則

年度 分析項目(註 3)		最近五年度財務分析(註 1)					當年度截至 109 年 9 月 30 日財務分析
		104 年	105 年	106 年	107 年	108 年	
財務結構%	負債占資產比率	42.40	37.21	33.89	43.14	31.67	(註 2)
	長期資金占不動產、廠房及設備比率	5,065.69	5,405.21	6,674.42	5,015.32	1,069,438	
償債能力%	流動比率	176.41	266.49	152.55	115.61	127.25	
	速動比率	176.08	266.18	152.20	115.58	126.99	
	利息保障倍數	1,424.18	1,783.93	1,796.09	716.16	4,286.22	
經營能力	應收款項週轉率(次)	22.30	86.02	78.64	51.40	235.42	
	平均收現日數	17	5	5	7	2	
	存貨週轉率(次)	0.03	--	--	--	--	
	應付款項週轉率(次)	0.05	445.22	--	--	--	
	平均銷貨日數	--	--	--	--	--	
	不動產、廠房及設備週轉率(次)	1.36	5.83	4.94	1.80	19.75	
	總資產週轉率(次)	0.09	0.11	0.08	0.03	0.16	
獲利能力	資產報酬率(%)	7.38	10.09	7.18	1.78	15.66	
	股東權益報酬率(%)	12.53	15.94	10.57	2.39	24.19	
	稅前純益占實收資本額比率(%)	23.89	28.64	22.76	6.05	42.26	
	純益率(%)	77.31	87.03	83.59	48.81	93.35	
	每股盈餘(元)	1.89	2.63	2.11	0.43	4.48	
現金流量	現金流量比率(%)	6.18	178.09	360.02	106.23	207.69	
	現金流量允當比率(%)	33.95	27.48	34.14	41.99	36.50	
	現金再投資比率(%)	(1.97)	(1.07)	0.55	(2.01)	(0.19)	
槓桿度	營運槓桿度	1.00	1.00	1.00	1.00	1.01	
	財務槓桿度	1.08	1.06	1.06	1.17	1.02	

請說明最近二年度各項財務比率變動原因：(若增減變動未達 20%者可免分析)

1. 負債占資產比率及長期資金占不動產、廠房及設備比率增加：主係本期壽險業金融資產評價未實現損失回升，致資產總額及股東權益增加所致。
2. 利息保障倍數增加：主係本期獲利大幅增加所致。
3. 應收款項週轉率，平均收現日數，不動產、廠房及設備週轉率及總資產週轉率增加：主係本期按權益法認列投資收益增加所致。
4. 各項獲利能力財務指標上升：主係本期獲利大幅增加所致。
5. 現金流量比率上升：主係本期獲利增加，使營業活動現金流入增加所致。
6. 現金再投資比率上升：主係本期營業活動現金流入較上期增加所致。

註 1：係經會計師查核簽證之財務報告資料

註 2：不適用

註 3：詳合併分析項目(註 2)

(五)會計項目重大變動說明：比較最近二年度資產負債表及綜合損益表之會計項目，若金額變動達百分之十以上，且金額達當年度資產總額百分之一者，應詳予分析其變動原因

1.合併財務報告

單位：新台幣千元

年度 會計項目	108 年度 金額	107 年度 金額	差　異 金額	 %	說　明
現金及約當現金	96,408,757	69,078,201	27,330,556	39.56	主係子公司三商美邦人壽銀行存款及附賣回債券及票券增加所致。
透過損益按公允價值衡量之金融資產－非流動	97,052,917	108,201,731	(11,148,814)	(10.30)	主係子公司三商美邦人壽因投資策略本期減少約 112 億元的透過損益按公允價值衡量之金融資產所致。
透過其他綜合損益按公允價值衡量之金融資產－非流動	52,743,365	39,569,896	13,173,469	33.29	主係子公司三商美邦人壽取得債務工具增加所致。
分離帳戶保險商品負債	96,566,362	72,416,052	24,150,310	33.35	主係子公司三商美邦人壽分離帳戶保險因投資透過損益按公允價值衡量之金融資產增加而增加提列約 240 億元的分離帳戶保險價值準備所致。
其他綜合損益	8,815,334	(15,476,737)	24,292,071	156.96	主係透過其他綜合損益衡量金融資產未實現損益(含壽險業覆蓋法會計)影響數由損失轉為利益所致。
本期綜合損益總額	15,747,329	(14,990,436)	30,737,765	205.05	
營業活動之淨現金流入（流出）	95,449,885	20,682,443	74,767,442	361.50	主係子公司三商美邦人壽 108 年營運獲利增加，致營業活動之淨現金流入較去年同期增加約 754 億元。
投資活動之淨現金流入（流出）	(69,460,142)	(13,257,728)	(56,202,414)	423.92	主係增加投資按攤銷後成本衡量之金融資產及透過其他綜合損益按公允價值衡量之金融資產，致投資活動之淨現金流出較 107 年度增加。
籌資活動之淨現金流入（流出）	1,343,108	(658,394)	2,001,502	304.00	主係子公司三商美邦人壽承作衍生性金融商品附約的保證金增加約 213 億元所致。

2.個體財務報告

年度 會計項目	108 年度 金額	107 年度 金額	差　異 金額	 %	說　　明
採用權益法之投資	24,259,313	16,859,153	7,400,160	43.89	主係採權益法之投資收益超過收取之現金股利約 30 億元,及認列三商美邦人壽採用覆蓋法重分類之其他綜合損益增加約 42 億元所致。
不動產、廠房及設備	2,451	376,626	(374,175)	(99.35)	主係不動產重分類至投資性不動產所致。
投資性不動產淨額	1,772,049	1,421,308	350,741	24.68	主係由不動產重分類而來所致。
資本公積	1,913,534	2,233,713	(320,179)	(14.33)	主係發放現金股利 4.1 億元，被投資公司持股比例變動影響數及子公司收到本公司現金股利調整所致。
特別盈餘公積	4,487,427	313,993	4,173,434	1,329.15	按證交法規定提列。
未分配盈餘(待彌補虧損)	3,522,361	4,206,636	(684,275)	(16.27)	主係按證交法規定提列約 42 億元的特別盈餘公積及列入 108 年度淨利約 35 億元所致。
其他權益	(1,740,041)	(5,703,642)	3,963,601	69.49	主係認列三商美邦人壽採用覆蓋法重分類之其他綜合損益增加約 42 億元,及減少透過其他綜合損益按公允價值衡量之金融資產未實現損失約 2 億元所致。
營業收入	3,743,602	680,260	3,063,342	450.32	主係採權益法之投資收益增加約 30 億元所致。
營業毛利	3,723,166	644,482	3,078,684	477.70	主係採權益法之投資收益增加約 30 億元所致。
稅前淨利	3,493,733	499,844	2,993,889	598.96	主係採權益法之投資收益增加約 30 億元所致。
繼續營業單位本期淨利	3,494,833	332,019	3,162,814	952.60	主係採權益法之投資收益增加約 30 億元所致。
本期淨利	3,494,833	332,019	3,162,814	952.60	主係採權益法之投資收益增加約 30 億元所致。
採用權益法認列之子公司、關聯企業及合資其他綜合損益之份額	4,092,429	(6,930,544)	11,022,973	159.05	主係三商美邦人壽採用覆蓋法重分類之其他綜合損益認列數，由 107 年的負 54 億元，108 年則轉變為正的 42 億元，及認列透過其他綜合損益按公允價值衡量之金融資產未實現損失減少約 14 億元所致。
本期其他綜合損益	3,991,716	(7,092,698)	11,084,414	156.28	主係三商美邦人壽採用覆蓋法重分類之其他綜合損益認列數，由 107 年的負 54 億元，108 年則轉變為正的 42 億元，認列透過其他綜合損益按公允價值衡量之金融資產未實現損失減少約14億元及採權益法之投資收益增加約30億元所致。

年度 會計項目	108 年度	107 年度	差　　異		說　　明
	金額	金額	金額	%	
本期綜合損益總額	7,486,549	(6,760,679)	14,247,228	210.74	主係三商美邦人壽採用覆蓋法重分類之其他綜合損益認列數，由 107 年的負 54 億元，108 年則轉變為正的 42 億元，認列透過其他綜合損益按公允價值衡量之金融資產未實現損失減少約 14 億元及採權益法之投資收益增加約 30 億元所致。
投資活動之淨現金流入（流出）	(141,833)	838,187	(980,020)	(116.92)	主係受 107 年處份子公司三商家購股票及提出三商家購股票興櫃掛牌影響所致。
籌資活動之淨現金流入（流出）	(215,301)	(1,082,608)	867,307	80.11	與 107 年相較，主係 108 年減少銀行借款 6.7 億元及減少發放現金股利約 2 億元所致。

二、財務報告應記載事項

(一)發行人申報募集發行有價證券時之最近二年度財務報告及會計師查核報告，並應加列最近一季依法公告申報之財務報告

1、107年度會計師查核簽證之財務報告及查核報告：附件三。

2、108年度會計師查核簽證之財務報告及查核報告：附件四。

3、109年前三季會計師核閱之財務報告及查核報告：附件五。

(二)最近二年度發行人經會計師查核簽證之年度個體財務報告

1、107年度會計師查核簽證之個體財務報告：附件六。

2、108年度會計師查核簽證之個體財務報告：附件七。

(三)發行人申報募集發行有價證券後，截至公開說明書刊印日前，如有最近期經會計師查核簽證或核閱之財務報表及個體財務報告，應併予揭露：無。

三、財務概況其他重要事項應記載事項

(一)公司及其關係企業最近二年度及截至公開說明書刊印日止，如有發生財務週轉困難情事，應列明其對公司財務狀況之影響：無。

(二)最近二年度及截至公開說明書刊印日止，有發生公司法第一百八十五條情事者，應揭露資訊：無。

(三)期後事項：無。

(四)其他：無。

四、財務狀況及經營結果檢討分析

(一)財務狀況

最近二年度資產、負債及權益發生重大變動項目之主要原因及其影響，若影響重大者應說明未來因應計畫。

單位：新台幣千元

項目＼年度	108 年度	107 年度	差異金額	增(減)比例%	備註
流動資產	187,578,588	160,854,167	26,724,421	16.61	
不動產、廠房及設備(使用權資產)	18,409,942	15,349,993	3,059,949	19.93	
無形資產	220,865	200,649	20,216	10.08	
其他資產	1,077,390,557	986,786,826	90,603,731	9.18	
資產總額	1,283,599,952	1,163,191,635	120,408,317	10.35	
流動負債	15,229,734	12,999,499	2,230,235	17.16	
非流動負債	1,224,519,214	1,121,371,279	103,147,935	9.20	
負債總額	1,239,748,948	1,134,370,778	105,378,170	9.29	
股　　本	8,266,827	8,266,827	--	--	
資本公積	1,913,534	2,233,713	(320,179)	(14.33)	
保留盈餘	10,121,738	6,599,377	3,522,361	53.37	1
其他權益	(1,740,041)	(5,703,642)	3,963,601	69.49	2
庫藏股	(532,672)	(532,672)	--	--	
非控制權益	25,821,618	17,957,254	7,864,364	43.79	3
股東權益總額	43,851,004	28,820,857	15,030,147	52.15	3

一、增減比例變動分析說明：(若增減變動未達 20%者可免分析)

1.主要係本期獲利增加。

2.主要係本期採用覆蓋法重分類之其他綜合損益大幅增加所致。

3.主要係本期獲利增加及採用覆蓋法重分類之其他綜合損益大幅增加所致。

二、因應計畫：上述變動對本公司並無重大影響。

(二)財務績效

最近二年度營業收入、營業純益及稅前純益重大變動之主要原因及預期銷售數量及其依據，對公司未來財務業務之可能影響及因應計畫。

1.最近二年度營業收入、營業純益及稅前純益變動分析

單位：新台幣千元

項　　目	108 年度	107 年度	增（減）金額	變動比例%	分析項次
收入合計	229,285,364	225,193,699	4,091,665	1.82	
支出合計	(222,102,028)	(225,521,922)	(3,419,894)	1.52	
繼續營業單位稅前淨利	7,183,336	(328,223)	7,511,559	2,288.55	1
所得稅（費用）利益	(251,341)	814,524	(1,065,865)	130.86	2
繼續營業單位本期淨利	6,931,995	486,301	6,445,694	1,325.45	1

增減比例變動分析說明：(若增減變動未達 20%者可免分析)

1.稅前淨利大幅增加，主要係透過損益按公允價值衡量之金融資產及負債由上期損失，而本期轉為利益所致。

2.主要係暫時性差異產生之遞延所得稅利益減少所致。

2.預期銷售數量與其依據：

除製藥業有預測銷售數量外，餘業別皆未對銷售數量進行預測，製藥業預期銷售數量及其依據如下:

(1)預期銷售數量：

項　目	銷　量（噸）
原 料 藥	635.67
中 間 體	160.45
其　　他	599.00
合　　計	1,395.12

(2)銷售依據：

上表預期銷售數量係經董事會通過之 108 年度預算彙總，其預估基礎為對客戶需求之預測、公司之產能狀況、新產品開發能量及新產品導入之預測等四方面所訂定。

3.未來財務業務可能影響及因應計劃：

本公司及各業別公司皆財務健全，且預估未來之業務應呈現穩定狀態，故未來之財務業務應無重大不確定性。

(三)現金流量

最近年度現金流量變動之分析說明、流動性不足之改善計畫及未來一年現金流動性分析

1.最近年度現金流量變動之分析

期初現金餘額①	全年來自營業活動淨現金流量②	全年現金流出量③	現金剩餘(不足)數額①+②-③	現金不足額之補救措施	
				投資計畫	理財計畫
69,078,201	95,449,885	68,119,329	96,408,757	—	—

1.本年度現金流量變動情形分析：

(1)營業活動：108年透過損益按公允價值衡量之金融資產減少，致本期營業活動之現金流入較上期增加。

(2)投資活動：主係增加投資按攤銷後成本衡量之金融資產及透過其他綜合損益按公允價值衡量之金融資產，致本期投資活動之現金流出較上期增加。

(3)籌資活動：主係本期銀行借款增加，致本期籌資活動之現金流入較上期增加。

2.相關資訊請參閱財務報表之現金流量表。

2.流動性不足之改善計畫：無。

3.未來一年現金流動性分析：

為因應未來營運需求及其他計畫，將以營業活動產生之現金流入，發行無擔保轉換公司債及銀行借款方式籌措未來營運所需資金。

(四)最近年度重大資本支出對財務業務之影響

1.民生用品零售及餐飲零售業

108 年度除擴建中央廚房、增建低溫倉儲，可提供冷凍儲位 1,960 板，及增建生鮮加工區，增加自製產品，並改善產品品質，強化生產效能，提升產品毛利外，餘均為門市開店之裝潢，並無重大資本支出。

2.壽險業

最近年度無重大資本支出。

3.製藥業

108 年度主要資本支出為：研發大樓及品管實驗室

(1)預期效益：研發為本公司之營業根基，所有新品項均需研發部門開發製程後才能進入生產線放大生產，產品商業化後研發部門尚需繼續進行製程優化，以期降低成本、減少廢棄物，提升產品競爭力，過去期間研發部門人員及設備持續增加以因應業務成長，研發活動空間已不敷需求，且硬體設施已嫌老舊，本公司目前營運仍維持穩健態勢，故預計新增研發大樓將有效運用，對未來營運產生正面效益。

(2)可能風險：若業務量不如預期，將招致產能閒置，生產成本高漲之不利影響。

(3)因應措施：努力爭取業務，提高產能利用率。

4.資訊服務業

最近年度無重大資本支出。

(五)最近年度轉投資政策、其獲利或虧損之主要原因、改善計劃及未來一年投資計劃：

1.最近年度轉投資政策：

持續整合集團內部資源及組織調整，維持審慎評估投資策略之核心價值，尋求異業結盟投資之新契機及新投資計劃之可能性，透過垂直整合及多角化經營模式擴展公司業務並協助各子公司進行資源整合，發揮經營綜效。

壽險業轉投資以壽險相關行業之證券投資信託業、證券業及配合政府政策投資都市更新開發投資項目，目的在增加壽險產品多元性並整合投資資源、擴展投資廣度及績效，其 108 年度轉投資項目無重大變動。

2.最近年度獲利或虧損之主要原因：

108 年度整體獲利增加的原因主要係壽險業投資收益增加所致，另部分轉投資事業發生虧損主係受市場競爭激烈或經營績效不彰，惟尚無重大影響。

3.改善計劃：

整體轉投資績效呈現獲利，維持目前穩健之轉投資政策，採取更謹慎投資規劃、提升資產配置效益。

4.未來一年無計劃個別投資金額超過實收資本額百分之五者，但本公司將維持穩健之轉投資政策，以利本公司資產配置效益，積極開拓市場及尋求與海內外投資夥伴共同發展新事業之機會，期能將產業觸角延伸，除向多角化經營目標持續邁進，更藉由各合作夥伴於其所屬產業之專業優勢，在擴展事業版圖之餘，亦持續在各產業紮根，以維持良好的競爭力。

(六)其他重要事項：無。

伍、特別記載事項

一、內部控制制度執行狀況

(一)最近三年度會計師提出之內部控制改進建議及內部稽核發現重大缺失之改善情形：無。

(二)內部控制聲明書：請參閱附件八。

(三)委託會計師專案審查內部控制者，應列明其原因、會計師審查意見、公司改善措施及缺失事項改善情形：不適用。

二、委託經金管會核准或認可之信用評等機構進行評等者，應揭露該信用評等機構所出具之評等報告：不適用。

三、證券承銷商評估總結意見：請參閱附件九。

四、律師法律意見書：請參閱附件十。

五、由發行人填寫並經會計師複核之案件檢查表彙總意見：不適用。

六、前次募集與發行有價證券於申報生效(申請核准)時經金管會通知應自行改進事項之改進情形：無。

七、本次募集與發行有價證券於申報生效時，經金管會通知應補充揭露之事項：請參閱本公開說明書第 119~120 頁。

八、公司初次上市、上櫃或前次及最近三年度申報(請)募集與發行有價證券時，於公開說明書中揭露之聲明書或承諾事項及其目前執行情形：無。

九、最近年度及截至公開說明書刊印日止董事或監察人對董事會通過重要決議有不同意見且有紀錄或書面聲明者，其主要內容：無。

十、最近年度及截至公開說明書刊印日止公司及其內部人員依法被處罰、公司對其內部人員違反內部控制制度規定之處罰、主要缺失與改善情形。

（一）108 年度及截至公開說明書刊印日止，公司及其內部人員依法被處罰，或公司對其內部人員違反內部控制制度規定之處罰，其處罰結果可能對股東權益或證券價格有重大影響者，應列明其處罰內容、主要缺失與改善情形：

處罰內容	缺失事項	改善情形
罰鍰新台幣 120 萬元整	三商人壽： 金融監督管理委員會 108 年 4 月 26 日金管保壽字第 10804540402 號裁處書：辦理「手術醫療終身健康保險附約（SIW）」理賠作業，因理賠及覆核人員未依所訂內部作業規範之規定，落實理賠審查作業及覆核作業，致有未正確核算理賠金或延滯息之情事，以及融通給付審查作業有缺乏獨立性之虞，融通給付作業程序未設有明確控制點，作業設計有欠周延，不利理賠人員落實執行作業程序。	三商人壽： 已透過持續教育訓練、宣導、品質查核、授權管理、績效考評等控管機制，以提升理賠作業品質；另已修訂「理賠服務管制程序書」，並須布「融通給付適用情狀」以利融通給付作業依循。

處罰內容	缺失事項	改善情形
罰鍰新台幣180萬元整	三商人壽： 金融監督管理委員會108年5月27日金管保壽字第 10804544132 號裁處書：辦理股票投資作業，投資部門主管有兼任經理人完成投資決定、交易及事後停損審核情事，不符作業牽制原則，核與「保險 業內部控制及稽核制度實施辦法」第5條第1項第8款規定不符。	三商人壽： 針對「投資部門主管兼任經理人之操作授權」，已調整該公司投資部門主管兼任經理人之下單決策核決、事後檢討及停損審核等作業，皆預經由上一層主管審決。

(二)公司對其內部人員違反內部控制制度規定之處罰情事：無。

十一、證券承銷商、發行人及其董事、監察人、總經理、財務或會計主管以及與本次申報募集發行有價證券案件有關之經理人等人出具不得退還或收取承銷相關費用之聲明書：請參閱附件十一。

十二、發行人辦理現金增資或募集具股權性質之公司債，並採詢價圈購對外公開承銷之案件，證券承銷商及發行人等出具不得配售予關係人及內部人等對象之聲明書：請參閱附件十二。

十三、其他必要補充說明事項：

(一)本次募資因應三商美邦人壽(以下簡稱：三商壽)未來強化資本結構之資金需求之必要性。

1.子公司三商壽增資時程規劃

(1)三商壽資本適足情形及啟動增資條件

三商壽資本適足性情形

單位：%

項目	公司名稱	108 年度	109 年上半年度
資本適足率(RBC)	三 商 壽	218.36	210.83
	台灣人壽	298.30	293.41
	中國人壽	304.94	276.09
淨值比率	三 商 壽	3.46	3.44
	台灣人壽	6.33	5.89
	中國人壽	7.42	7.03

資料來源：保險業公開資訊觀測站

三商壽係屬保險業，其經營需有受資本適足率(RBC)之規範，依據「保險法」第 143-4 條及金管會為健全保險業財務結構並強化保險公司承擔各種風險之能力，於 108 年 12 月 4 日修正「保險業資本適足性管理辦法」，109 年 4 月 1 日施行，增訂淨值比率為輔助資本適足率之監理指標，將保險業資本適足率劃分為下列四個等級：

A.資本適足：保險業資本適足率達保險法第 143 之 4 第一項規定之百分之二百。

B.資本不足，指有下列情形之一：

a.指保險業資本適足率在百分之一百五十以上，未達百分之二百。

b.保險業最近二期淨值比率均未達百分之三且其中至少一期在百分之二以上。

C.資本顯著不足，指有下列情形之一：

a.指保險業資本適足率在百分之五十以上，未達百分之一百五十。

b.保險業最近二期淨值比率均未達百分之二且在零以上。

D.資本嚴重不足：指依保險法第 143 之 4 第三項規定，保險業資本適足率低於百分之五十或保險業淨值低於零。

由上表觀之，三商壽 108 年度及 109 年上半度之資本適足率分別為 218.36%及 210.83%，淨值比率則分別為 3.46%及 3.44%，雖仍符合資本適足等級，惟均低於採樣同業，且係在資本適足之邊緣，故三商壽依金融監督管理委員會 109 年 2 月來函要求，於 109 年 3 月董事會提報「資本適足率改善計畫」，包括三商壽未來啟動增資之條件，並函送保險局。另三商壽依金融監督管理委員會 109 年 5 月來函要求三商壽修改啟動增資條件，三商壽修改後並於 109 年 6 月三商壽董事會提報，其修改後之啟動增資條件如下：

A.一般情況：

公司持續定期監控 RBC，以 RBC 比率 220%作為目標值，210%作為預

警值，距法定標準 200%仍有一定的緩衝可承受風險，同時持續監控國內外股匯市及經濟環境變化，若有不利變化致使下列情況，將提案討論增資計畫的必要性。

a.每月報送董事會資料中，依最新財務預測資訊對未來最近一個 6 月底或 12 月底之資本適足率預估低於 205%，或

b.過去最近一期經會計師查核簽證財務報告(6 月底或 12 月底)計算之淨值比率低於 3%。

B.若有特殊情形造成金融市場劇烈波動，致使公司財務預測有偏差之情形發生，將由董事長或總經理召開會議討論因應計畫。

(2)三商壽增資計畫

金融監督管理委員會亦於 109 年 5 月來函中要求三商壽，因近期金融市場劇烈波動，請公司研議即時有效之因應改善計畫，包括大股東增資支持，並將因應改善計畫提報最近一次董事會通過，以避免資本適足率低於 200%或淨值比率低於 3%等資本不足情形發生，故三商壽於 109 年 7 月 17 日董事會決議通過辦理現金增資發行新股 130,000 千股，實際發行價格為每股 7.55 元，募集總金額 981,500 千元，並於 109 年 12 月 7 日募集完成，三商公司亦於 109 年 11 月 27 日參與子公司三商壽之增資案，新增轉投資三商壽約 185,563 千元。

此外，因保險業未來須面臨導入適用國際財務報導準則第 17 號「保險合約」(IFRS 17)之挑戰，而 IFRS 17 與現行會計準則主要差異在於保費認列從「一次認列」改採「逐期認列」，其次是保單折現率從「鎖定利率」改為「現時利率」估算，而許多保險公司於早期大賣高利率之儲蓄險保單，不料近年來台灣長期處於低利率環境，此類高利率保單在 IFRS 17 明定保險合約之衡量模型採類似「公允價值」方式衡量保險負債下，恐將使保險業提列更多因利差損所產生之責任準備金(保險負債)，在保險負債大幅增加下，將連帶使資本適足率及淨值比率下降，故主管機關已要求保險業須預留各種準備金及特別盈餘公積，以因應接軌 IFRS 17 之衝擊，且每年保險業亦須進行有效契約負債公允價值之評估，並視狀況提報準備金之補強計畫。

綜上所述，三商壽為因應主管機關對資本適足性之要求，及為因應 IFRS 17 對資本適足率及淨值比率之影響，已依金融監督管理委員會 108 年 9 月來函要求，於董事會按月追蹤資本適足率，以確保該項比率符合法定標準 200%。此外，三商壽持續每週由總經理召開 RBC 監控會議進行控管，以確保 109 年底資本適足率達 200%，若未來有觸及前述啟動增資條件時，即會啟動增資計畫，而三商公司亦會參與三商壽之現金增資，故三商公司本次發行國內第一次無擔保轉換公司債用以償還銀行借款，將可預留未來資金運用之調度及規劃空間，實有其必要性。

十四、發行人視所營事業性質，委請在技術、業務、財務等各方面具備專業知識及豐富經驗之專家，就發行人目前營運狀況及本次發行有價證券後之未來發展，進行比較分析並出具意見者，應揭露該等專家之評估意見：不適用。

十五、上市上櫃公司就公司治理運作情形應記載事項

(一)董事會運作情形

1.最近(108)年度及截至公開說明書刊印日止，董事會共開會 15 次(A)，董事出列席情形如下：

職　稱	姓　　名	實際出（列）席次數	委託出席次數	實際出（列）席率（%）	備　註
董 事 長	商林投資 陳 翔 立	15	-	100%	-
董　　事	商林投資 陳 翔 中	11	-	73%	-
董　　事	商林投資 毛 明 宇	15	-	100%	-
董　　事	樹人投資 翁 維 駿	14	-	93%	-
董　　事	方 成 義	14	-	93%	-
董　　事	商林投資 鄭 義 騰	15	-	100%	-
獨立董事	李　　茂	15	-	100%	-
獨立董事	杜 德 成	15	-	100%	-
獨立董事	陳 昌 益	13	2	87%	-

其他應記載事項：

一、 證交法第 14 條之 3 所列事項暨其他經獨立董事反對或保留意見且有紀錄或書面聲明之董事會議決事項，應敘明董事會日期、期別、議案內容、所有獨立董事意見及公司對獨立董事意見之處理：

(一)證券交易法第 14 條之 3 所列事項：108 年度及截至公開說明書刊印日止 15 次董事會各項議案，獨立董事並無意見。

(二)除前開事項外，其他經獨立董事反對或保留意見且有紀錄或書面聲明之董事會議決事項：無。

二、 董事對利害關係議案迴避之執行情形，應敘明董事姓名、議案內容、應利益迴避原因以及參與表決情形：

(一)108 年 1 月 22 日董事會討論事項第二案：擬通過經理人薪酬，本案陳翔立董事，因利益迴避，不參與討論及表決。

(二)108 年 3 月 29 日董事會討論事項第六案：擬通過董事酬勞，本案方成義董事，因利益迴避，不參與討論及表決。

(三)109 年 1 月 10 日董事會討論事項第二案：擬通過經理人薪酬，本案陳翔立董事，因利益迴避，不參與討論及表決。

(四)109 年 3 月 27 日董事會討論事項：

第一案：擬通過董事酬勞，本案方成義董事，因利益迴避，不參與討論及表決。

第二案：擬通過經理人酬勞，本案陳翔立董事長，暨陳翔中董事為陳翔立董事長之二親等，因利益迴避，不參與討論及表決。

三、 當年度及最近年度加強董事會職能之目標（例如設立審計委員會、提昇資訊透明度等）與執行情形評估：

(一)全體董事(含獨立董事)108 年度及截至公開說明書刊印日止進修總時數為 138 小時。

(二)獨立董事與內部稽核主管及會計師之溝通情形（應包括就公司財務、業務狀況進行溝通之重大事項、方式及結果等）：

1.108 年度及截至公開說明書刊印日止稽核主管共列席 10 次董事會，報告內部稽核業務情形，與獨立董事面對面溝通，獨立董事未提出內控相關建議。

2.會計師列席 108 年 3 月 29 日、108 年 5 月 15 日、108 年 8 月 14 日、108 年 11 月 14 日、109 年 2 月 26 日、109 年 3 月 27 日、109 年 5 月 15 日、109 年 8 月 14 日、109 年 11 月 13 日董事會及 108 年 6 月 14 日、109 年 6 月 18 日股東會，與獨立董事會面溝通公司治理、會計師當年度查核關鍵事項、營運狀況及會計師獨立性，獨立董事對上述議題並無任何意見。

3. 提供獨立董事稽核主管及會計師之連絡方式，保持溝通管道暢通。

(二)審計委員會運作情形：

1.最近(108)年度及截至公開說明書刊印日止，審計委員會共開會 11 次(A)，獨立董事出列席情形如下：

職　稱	姓　　名	實際出(列)席次數	委託出席次數	實際列席率(%)	備　　註
獨立董事	李　茂	11	-	100%	-
獨立董事	杜德成	11	-	100%	-
獨立董事	陳昌益	9	2	82%	-

其他應記載事項：

一、 證券交易法第十四條之五所列事項：

開會日期	屆 次	議案內容	所有獨立董事意見及公司對獨立董事意見的處理
108.03.29	第一屆第五次	(1)通過 107 年度營業報告書暨財務報表。 (2)通過內部控制制度聲明書。 (3)訂定「獨立董事之職責範疇規則」、「處理董事要求之標準作業程序」及「職務授權及代理人管理辦法」，修訂「內部控制制度實施辦法」、「內部稽核實施細則」、「內部控制制度自行評估作業要點」、「取得或處分資產處理程序」、「背書保證作業程序」、「資金貸與他人作業程序」及「董事會自我評鑑或同儕評鑑辦法」。 (4)通過 107 年度盈餘分配案。 (5)通過資本公積發放現金案。 (6)通過稽核報告。	所有獨立董事通過。
108.05.15	第一屆第六次	(1)通過簽證會計師獨立性評估及 108 年審計公費案。 (2)通過 108 年第一季財務報表。 (3)通過稽核報告。	所有獨立董事通過。
108.08.14	第一屆第七次	(1)稽核報告。 (2)通過 108 年第二季財務報表。	所有獨立董事通過。
108.11.14	第一屆第八次	(1)報告 108 年第三季財務報表。 (2)稽核報告。 (2)修訂「董事會議事規則」。	所有獨立董事通過。
108.12.20	第一屆第九次	(1)稽核報告。 (2)通過 109 年度稽核計劃。	所有獨立董事通過。
109.02.26	第一屆第十次	(1)通過本公司及子公司自民國 109 年 1 月 1 日起將投資性不動產後續衡量由成本模式改採公允價值模式。	所有獨立董事通過。

109.03.27	第一屆第十一次	(1)通過 108 年度營業報告書(含營運計畫)暨財務報表。 (2)通過 108 年度盈餘分配案。 (3)通過內部控制制度聲明書。 (4)修訂「財務報表編製流程之管理」案。 (5)修訂「公司章程」、「股東會議事規則」,「取得或處分資產處理程序」、「背書保證作業程序」、「資金貸與他人作業程序」、「薪資報酬委員會組織規程」、「公司治理實務守則」、「企業社會責任實務守則」、「道德行為準則」及「誠信經營守則」。	所有獨立董事通過。
109.05.15	第一屆第十二次	(1)報告 109 年第一季財務報表。 (2)稽核報告。 (3)通過財務報表之簽證會計師變更案。 (4)通過簽證會計師獨立性及適任性評估案。	所有獨立董事通過。
109.08.14	第一屆第十三次	(1)報告 109 年第二季財務報表。 (2)稽核報告。	所有獨立董事通過。
109.10.15	第一屆第十四次	(1)通過向日商住友商事株式會社(Sumitomo Corporation)承購三友藥妝股份有限公司普通股股票案。	所有獨立董事通過。
109.11.13	第一屆第十五次	(1)報告 109 年第三季財務報表。 (2)稽核報告。 (3)通過募集與發行國內第一次無擔保轉換公司債。 (4)通過三商美邦人壽保險股份有限公司現金增資認購案。 (5)通過 109 年會計師審計公費。 (6)通過 110 年度稽核計劃案。	所有獨立董事通過。

二、其他未經審計委員會通過，而經董事會三分之二以上同意之議決事項：無。

三、獨立董事對利害關係議案迴避之執行情形：無。

四、獨立董事與內部稽核主管及會計師之溝通情形(應包括就公司財務、業務狀況進行溝通之重大事項、方式及結果等)：

(一)本公司稽核主管定期與審計委員會溝通稽核報告結果，並於審計委員會會議中作內部稽核報告，若有特殊狀況時，亦會即時向審計委員會委員報告，溝通狀況良好。

(二)本公司簽證會計師於每季審計委員會會議中報告當季報表查核或核閱結果，報告新會計原則的適用及其他法令要求之溝通事項。若有特殊狀況時，亦會即時向審計委員會委員報告，溝通狀況良好。

獨立董事與稽核主管及簽證會計師溝通事項如下：

開會日期	屆　次	與稽核主管溝通事項	與簽證會計師溝通事項
108.03.29	第一屆第五次	審閱內部稽核報告。	107 年度財務報表及查核完成階段的溝通。

	108.05.15	第一屆第六次	審閱內部稽核報告。	108 年第一季財務報表及核閱完成階段的溝通。	
	108.08.14	第一屆第七次	審閱內部稽核報告。	108 年第二季財務報表及核閱完成階段的溝通。	
	108.11.14	第一屆第八次	審閱內部稽核報告。 有關母公司董事對子公司財務報表的監理責任。	108 年第三季財務報表及核閱完成階段的溝通。 108 年度財務報表查核計劃的溝通。 有關母公司董事對子公司財務報表的監理責任。	
	108.12.20	第一屆第九次	審閱內部稽核報告。 審閱通過 108 年度稽核計劃。		
	109.02.26	第一屆第十次		投資性不動產後續衡量採公允價值模式，複核意見溝通。	
	109.03.27	第一屆第十一次	審閱內部稽核報告。	108 年度財務報表及查核完成階段及會計師獨立性的溝通。	
	109.05.15	第一屆第十二次	審閱內部稽核報告。	109 年第一季財務報表及核閱完成階段及會計師之角色、責任之獨立性的溝通。	
	109.08.14	第一屆第十三次	審閱內部稽核報告。	109 年第二季財務報表及核閱完成階段及會計師之角色、責任之獨立性的溝通。	
	109.11.13	第一屆第十五次	審閱內部稽核報告。 審閱通過 109 年度稽核計劃。	109 年第三季財務報表及核閱完成階段、會計師之角色、責任之獨立性及 109 年度財務報表查核計劃的溝通。	

(三)公司治理運作情形及與上市上櫃公司治理實務守則差異情形及原因

評估項目	運作情形			與上市上櫃公司治理實務守則差異情形及原因
	是	否	摘要說明	
一、公司是否依據「上市上櫃公司治理實務守則」訂定並揭露公司治理實務守則？	V		本公司已依據「上市上櫃公司治理實務守則」訂定公司治理實務守則，並揭露於公開資訊觀測站及公司網站中。	無。
二、公司股權結構及股東權益				
(一)公司是否訂定內部作業程序處理股東建議、疑義、糾紛及訴訟事宜，並依程序實施？	V		(一)本公司設有發言人制度並由專人處理股東建議或糾紛等問題，並依「股東會議事規則」辦理股東會相關事宜。	無。
(二)公司是否掌握實際控制公司之主要股東及主要股東之最終控制者名單？	V		(二)本公司依規定按月申報內部人所持股權之變動情形，並於股票停止過戶期間，由股務代理機構提供股東名簿，充分掌握主要股東持有公司股權之變化。	無。
(三)公司是否建立、執行與關係企業間之風險控管及防火牆機制？	V		(三)依本公司「內部控制制度實施辦法」及「取得或處分資產處理程序」及相關法令、辦法規定，確實辦理及遵守。	無。
(四)公司是否訂定內部規範，禁止公司內部人利用市場上未公開資訊買賣有價證券？	V		(四)本公司依據內部控制規範，同時配合法令之宣導，嚴禁內部人利用未公開資訊買賣有價證券，稽核部門亦配合不定期查核。	無。
三、董事會之組成及職責				
(一)董事會是否就成員組成擬訂多元化方針及落實執行？	V		(一) 本公司依「公司治理實務守則」第20條之規定，董事會成員具備商務、財務、會計或公司業務所須之工作經驗及專長。另外，落實情形詳見本公開說明書第138頁。	無。
(二)公司除依法設置薪資報酬委員會及審計委員會外，是否自願設置其他各類功能性委員會？		V	(二) 本公司將適時評估設置功能性委員會之必要性。	無。
(三)公司是否訂定董事會績效評估辦法及其評估方式，每年並定期進行績效評估，且將績效評估之結果提報董事會，並運用於個別董事薪資報酬及提名績效之參考？	V		(三) 本公司依據「董事會自我評鑑或同儕評鑑辦法」進行年度績效評估，108年度之董事會自我評鑑結果於109年1月10日董事會報告。本公司108年度及截至公開說明書刊印日止，共召開15次董事會，董事會各董事平均出席率為94%，達到董事會績效考核標準之上(標準為1年召開6次董事會以上，平均出席率為75%以上)，董事會之運作及各董事職權行使皆依照本公司訂定之董事會議事規則執行，董事會之運作績效良好。	無。
(四)公司是否定期評估簽證會計師獨立性？	V		(四) 本公司依「公司治理實務守則」第29條規定每年定期評估，並取具會計師獨立性聲明，於108年5月15日及109年5月15日董事會通過會計師之獨立性及適任性評估。 評估項目包括:會計師及其配偶、未成年子女並無與本公司有投資或分享財務利益之關係，會計師及其配偶、未成年子女並無與本公司有資金借貸等22項。	無。

評估項目	運作情形			與上市上櫃公司治理實務守則差異情形及原因
	是	否	摘要說明	
四、上市上櫃公司是否配置適仕及適當人數之公司治理人員，並指定公司治理主管，負責公司治理相關事務(包括但不限於提供董事執行業務所需資料、協助董事遵循法令、依法辦理董事會及股東會之會議相關事宜、辦理公司登記及變更登記、製作董事會及股東會議事錄等)？	V		本公司目前由總管理處人員負責公司治理相關事務，包括提供董事執行業務所需資料、依法辦理董事會及股東會之會議相關事宜、辦理公司登記及變更登記、製作董事會及股東會議事錄等。未來將依規定設置公司治理主管。	目前尚未設置公司治理主管，未來將依規定設置。
五、公司是否建立與利害關係人(包括但不限於股東、員工、客戶及供應商等)溝通管道，及於公司網站設置利害關係人專區，並妥適回應利害關係人所關切之重要企業社會責任議題？	V		(一) 本公司設有發言人制度，並於公司網站設置利害關係人專區，相關聯繫資訊均依規定公告於公開資訊觀測站及公司網站，已建立與投資人良好之溝通管道。 (二) 本公司與利害關係人包括往來銀行、消費者、供應商及投資人等均有相關部門負責，保持暢通之溝通管道。	無。
六、公司是否委任專業股務代辦機構辦理股東會事務？	V		本公司委任專業股代機構-宏遠證券股份有限公司股務代理部，代辦本公司各項股務事宜。	無。
七、資訊公開 (一) 公司是否架設網站，揭露財務業務及公司治理資訊？ (二) 公司是否採行其他資訊揭露之方式（如架設英文網站、指定專人負責公司資訊之蒐集及揭露、落實發言人制度、法人說明會過程放置公司網站等）？ (三) 公司是否於會計年度終了後兩個月內公告並申報年度財務報告，及於規定期限前提早公告並申報第一、二、三季財務報告與各月份營運情形？	 V V	 V	 (一) 本公司已架設網站，揭露公司財務、業務及公司治理等相關資訊，並與證券交易所及公開資訊觀測站做連結，即時揭露相關資訊。 (二) 本公司已架設企業網站，並指定專人負責公司資訊之維護及揭露，本公司設有發言人制度，並由專責人員負責蒐集各項資料及發布。 (三) 本公司目前尚未於會計年度終了後兩個月內公告並申報年度財務報告，及於規定期限前提早公告並申報第一、二、三季財務報告。	 無。 無。 將逐步提早公告申報財務報告。
八、公司是否有其他有助於瞭解公司治理運作情形之重要資訊（包括但不限於員工權益、僱員關懷、投資者關係、供應商關係、利害關係人之權利、董事進修之情形、風險管理政策及風險衡量標準之執行情形、客戶政策之執行情形、公司為董事購買責任保險之情形等）？	V		(一) 員工權益： 招募新人採平等原則，並雇用身心障礙人士及二度就業婦女並遵循勞基法及相關法令規定，以保障員工權益。 (二) 僱員關懷： 本公司設有職工福利委員會，三商集團並制定妥善之員工福利方案，對於員工婚、喪、喜、慶均訂有補助辦法。並適時舉辦員工在職訓練與員工建立良好關係。 (三) 投資者關係： 充分揭露資訊，相關資訊揭露於本公司網站，讓投資人即時瞭解公司營運狀況，並透過股東會、法說會及發言人制度與投資人溝通。 (四) 供應商關係：	無。

評估項目	運作情形			與上市上櫃公司治理實務守則差異情形及原因
	是	否	摘要說明	
			以公平互惠原則經營夥伴關係,對於新合作廠商審慎評估其信用條件，另本公司依「誠信經營守則」規定，管理供應商之往來關係，由稽核單位負責監督執行。 (五) 利害關係人之權利： 顧客：提供優質商品及服務，聆聽客戶意見，並即時處理，以滿足客戶需求。 股東：善盡企業社會責任並兼顧股東利益為公司營運之最高目標。 (六) 董事進修之情形： 本公司不定期提供董事有關公司治理及財務、會計、法律相關資訊及其變更內容，遇有影響或不明處則向律師及會計師諮詢，本公司董事進修情形，詳見本公開說明書第136~137頁。 (七) 風險管理政策及風險衡量標準之執行情形： 本公司風險管理政策，依循相關法令及透過董事會運作，訂定公司各項經營政策及內部規章供各事業部遵循。對營運中所面臨的風險，由各管理階層執行辨識、評估、監控、規避、回報，並由稽核人員對各部門業務執行及風險管控情形進行查核,定期呈報董事會及審計委員會。另董事長室設有危機應變小組，各部門均有成員納入編製，能即時有效處理突發事件，降低經營風險，相關風險事項評估及因應措施，詳見本公開說明書第5~12頁。 (八) 客戶政策之執行情形： 本公司注重消費者權益、設有0800免付費客戶服務電話，有專人負責處理客訴案件，並實施商品包退包換政策。 (九) 公司為董事購買責任保險之情形： 將於109年5月完成為董事購買責任保險500萬美元，並向董事會報告投保金額、承保範圍等相關事宜。	
九、請就臺灣證券交易所股份有限公司公司治理中心最近年度發布之公司治理評鑑結果說明已改善情形，及就尚未改善者提出優先加強事項與措施。	V		(一) 台灣證券交易所公告第六屆「公司治理評鑑」結果，本公司列為36%~50%。 (二) 評鑑未得分項目及改善情形： 1.公司網站未揭露落實禁止內線交易之具體情形。 改善情況：未來將依執行情形揭露。 2.公司薪酬委員會成員未至少皆出席兩次以上。 改善情況：109 年度已改善。 3.揭露獨立董事與內部稽核主管、會計師之溝通情形 改善情況：本年度年報已揭露。	本公司將依摘要說明內之改善情況說明進行改善。

評估項目	運作情形			與上市上櫃公司治理實務守則差異情形及原因
	是	否	摘要說明	
			4.尚未設置公司治理主管。 改善情況：於 110 年 6 月底前設置公司治理主管。 5.未揭露具體明確的股利政策。 改善情況：已於 108 年度年報相關章節揭露。 6.未建置資訊安全風險管理架構，訂定資訊安全政策及具體管理方案，並揭露於公司網站或年報。 改善情況：已於 109 年度完成建置及揭露。 7.其他評鑑未得分項目及改善情形。 公司未於五月底前召開股東常會，未落實董事會成員多元化之政策，董事長及總經理為同一人，董事會成員未包含一位女性董事，未制訂董事會成員及重要管理階層之接班規劃，未設置法定以外之功能性委員會，董事會績效評估辦法未訂定至少每三年執行外部評估一次，內部稽核人員並未具有國際內部稽核師、國際電腦稽核師或會計師考試及格證書等證照，未在會計年度結束後兩個月內公布年度財務報告，未揭露英文之年度及期中財務報告，未自願公布四季財務預測報告，未自願揭露董事、總經理及副總經理之個別酬金，未建置英文公司網站，未受邀(自行)召開至少二次法人說明會，未設置推動企業誠信經營專(兼)職單位，未制訂保障人權政策與具體管理方案，未依據團體協約法，與工會簽訂團體協約，未揭露過去兩年二氧化碳或其他溫室氣體年排放量，未揭露所制訂之誠信經營政策，明訂具體作法與防範不誠信行為方案，及尚未訂定檢舉制度。 改善情況：因考量公司政策及相關執行成本，本公司未來將視需要評估執行之。	

(四)公司薪酬委員會組成、職責及運作情形：

1.薪資報酬委員會成員資料

身份別（註1）	條件 姓名	是否具有五年以上工作經驗及下列專業資格			符合獨立性情形（註2）										兼任其他公開發行公司薪資報酬委員會成員家數	備註
		商務、法務、財務、會計或公司業務所需相關料系之公私立大專院校講師以上	法官、檢察官、律師、會計師或其他與公司業務所需之國家考試及格領有證書之專門職業及技術人員	具有商務、法務、財務、會計或公司業務所需之工作經驗	1	2	3	4	5	6	7	8	9	10		
獨立董事	李　　茂	✓	✓	-	✓	✓	✓	✓	✓	✓	✓	✓	✓	✓	-	✓
獨立董事	杜 德 成	-	-	✓	✓	✓	✓	✓	✓	✓	✓	✓	✓	✓	-	✓
獨立董事	陳 昌 益	-	-	✓	✓	✓	✓	✓	✓	✓	✓	✓	✓	✓	-	✓

註1：身分別請填列係為董事、獨立董事或其他。

註2：各成員於選任前二年及任職期間符合下述各條件者，請於各條件代號下方空格中打"✓"。

(1)非為公司或其關係企業之受僱人。

(2)非公司之關係企業之董事、監察人(但如為公司之母公司、公司直接及間接持有表決權之股份超過百分之五十之子公司之獨立董事者，不在此限)。

(3)非本人及其配偶、未成年子女或以他人名義持有公司已發行股份總額1%以上或持股前十名之自然人股東。

(4)非(1)所列之經理人或(2)、(3)所列人員之配偶、二親等以內親屬或三親等以內直系血親親屬。

(5)非直接持有公司已發行股份總歉5%以上、持股前五名或依公司法第27條第1項或第2項指派代表人擔任公司董事或監察人之法人股東之董事、監察人或受僱人(但如為公司與其母公司、子公司或屬同一母公司之子公司依本法或當地國法令設置之獨立董事相互兼任者，不在此限)。

(6)非與公司之董事席次或有表決權之股份超過半數係由同一人控制之他公司董事、監察人或受僱人(但如為公司與其母公司、子公司或屬同一母公司之子公司依本法或當地國法令設置之獨立董事相互兼任者，不在此限)。

(7)非與公司之董事長、總經理或相當職務者互為同一人或配偶之他公司或機構之董事（理事）、監察人（監事）或受僱人(但如為公司與其母公司、子公司或屬同一母公司之子公司依本法或當地國法令設置之獨立董事相互兼任者，不在此限)。

(8)非與公司有財務或業務往來之特定公司或機構之董事（理事）、監察人（監事）、經理人或持股百分之五以上股東(但特定公司或機構如持有公司已發行股份總歉20%以上，未超過50%，且為公司與其母公司、子公司或屬同一母公司之子公司依本法或當地國法令設置之獨立董事相互兼任者，不在此限)。

(9)非為公司或關係企業提供審計或最近二年取得報酬累計金額未逾新台幣50萬元之商務、法務、財務、會計等相關服務之專業人士、獨資、合夥、公司或機構之企業主、合夥人、董事（理事）、監察人（監事）、經理人及其配偶。但依證券交易法或企業併購法相關法令履行職權之薪資報酬委員會、公開收購審議委員會或併購特別委員會成員，不在此限。

(10)未有公司法第30條各款情事之一。

2.薪資報酬委員會運作情形資訊

(1)本公司之薪資報酬委員會委員計 3 人

(2)本屆委員任期:107 年 7 月 18 日至 110 年 06 月 21 日，最近年度(108 年)及截至公開說明書刊印日止，薪資報酬委員會共開會 4 次，委員資格及出席情形如下：

職　稱	姓　　名	實際出席次數	委託出席次數	實際出席率	備　　註
召集人	李　茂	4	-	100%	-
委　員	杜德成	4	-	100%	-
委　員	陳昌益	3	1	75%	-

其他應記載事項：

一、董事會如不採納或修正薪資報酬委員會之建議，應敘明董事會日期、期別、議案內容、董事會決議結果以及公司對薪資報酬委員會意見之處理(如董事會通過之薪資報酬優於薪資報酬委員會之建議，應敘明其差異情形及原因)：無。

二、薪資報酬委員會之議決事項，如成員有反對或保留意見且有紀錄或書面聲明者，應敘明薪資報酬委員會日期、期別、議案內容、所有成員意見及對成員意見之處理：無。

(五)履行社會責任情形及與上市上櫃公司企業社會責任實務守則差異情形及原因

評估項目	運作情形			與上市上櫃公司企業社會責任實務守則差異情形及原因
	是	否	摘要說明	
一、 公司是否依重大性原則，進行與公司營運相關之環境、社會及公司治理議題之風險評估，並訂定相關風險管理政策或策略？	V		(一) 公司每年進行利害關係人調查，了解各類利害關係人於環境、社會及公司治理所關注之重大議題，並透過內部問卷進一步評估相關議題對於公司營運及社會環境可能造成影響之衝擊度，針對不同議題擬定相對應之管理方針與策略目標，每年揭露評估結果於企業社會責任報告書中。目前108年度企業社會責任報告書正由英國標準協會台灣分公司(BSI)依循GRI Standards 核心選項檢核，已於109年6月完成。報告書揭露範圍為三商投資控股旗下主要子公司，分別為三商行股份有限公司、三商餐飲股份有限公司、三商美邦人壽、旭富製藥等，三商美邦人壽及旭富製藥因已自行編製企業社會責任報告書，故報告書撰寫內容及以下評估項目之說明以三商行及三商餐飲為主體，有關三商美邦人壽及旭富製藥之企業社會責任報告書內容請參閱本公司網站之企業社會責任專區。	無。
二、 公司是否設置推動企業社會責任專（兼）職單位，並由董事會授權高階管理階層處理，及向董事會報告處理情形？	V		(二) 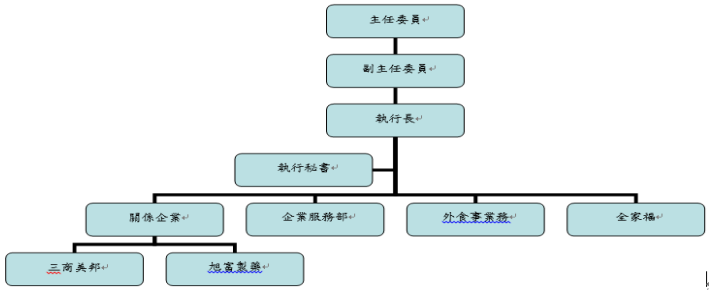 本公司CSR委員會負責推動及監督CSR專案，本公司董事長擔任主任委員，副主任委員由副總經理擔任，負責裁決相關議案。執行長負責推展CSR相關業務規劃及追蹤各部門專案執行進度。三商投控於官方網站設立企業社會責任專區，提供利害關係人一個溝通管道，能即時反應相關事項，由CSR委員會迅速掌握與處理。	無。

評估項目	運作情形			與上市上櫃公司企業社會責任實務守則差異情形及原因
	是	否	摘要說明	
三、環境議題				
(一) 公司是否依其產業特性建立合適之環境管理制度？	V		(一)遵守能源管理法、廢棄物清理法、一般廢棄物回收清除處理辦法、水污染防治法等相關法規。推動能源管理系統，明定公司各部門人員之管理職責，由能源管理委員會確認能管系統之運作績效。目前建置 ISO 50001 能源管理系統，辦理能源管理系統教育訓練，培訓能源種子。	無。
(二) 公司是否致力於提升各項資源之利用效率，並使用對環境負荷衝擊低之再生物料？	V		(二)2019年三商行股份有限公司總公司將ISO50001擴大範圍至旗下全家福事業部幸福門市，順利於2019年9月取得ISO 50001管理系統認證。三商餐飲股份有限公司也在今年，於總公司和示範店拿坡里莊敬店導入ISO50001，並於2019年11月審查通過，取得ISO50001管理系統認證。優先採購具節能標章的設備與產品，如持續汰換並使用節能燈具、選擇環保碳粉及綠建材、更換新冷媒的交換機等，減少有毒廢棄物的製造，提升資源使用效能。 為秉持著有效利用能源，不浪費電力的精神，於2019年推動節能行動方案三商投控所在大樓之樓層，因配合三商行總公司與三商餐飲總公司節能行動方案，2019年電力總度數為1,863,900度(6,710,040百萬焦耳)，用電度數較2018年減少471,240百萬焦耳，電力密度較2018年減少7%。 近年持續更新廢(污)水處理設備，目標以高效率的處理方法，降低環境的負擔。	無。
(三) 公司是否評估氣候變遷對企業變遷對企業現在及未來的潛在風險與機會，並採取氣候相關議題之因應措施？	V		(三)有感於氣候變遷對人類生活的劇烈衝擊，致力於建立同仁的環境保護意識，並輔以執行公司環境保護措施，如汰換老舊燈具，積極對廠商推行不退貨政策，以期減少因商品報廢產生之汙染，並減少退貨過程中運輸及處理廢棄物過程中排放之溫室氣體。	無。
(四) 公司是否統計過去兩年溫室氣體排放量、用水量及廢棄物總重量，並制定節能減碳、溫室氣體減量、減少用水或其他廢棄物管理之政策？	V		(四)為響應節能減碳，提倡辦公室中紙張回收再利用，無紙化等措施，室內溫度由中央統一控管，落實溫室氣體減量。透過完善的廢棄物管理系統，使得廢棄物管理程序更加的落實，資源回收再利用的效率也可以更進一步的提升。一般廢棄物主要以焚化方式處理，資源回收物則由合法的廠商定期清運回收，於108年廢棄物清運量為285.33公噸，可以資源回收再利用為149.55公噸，約占52%。力行紙箱回收機制，2019年回收率達63%，回收的紙箱堪用次數：4~6次。 三商餐飲總公司五層樓於108年6月推動節能行動方案，提早1小時關閉送風機，推估年度可減少20,664百萬焦耳，電力密度減少36%，達到年度目標節電率1.2%。	無。

評估項目	運作情形			與上市上櫃公司企業社會責任實務守則差異情形及原因
	是	否	摘要說明	
四、社會議題				
(一)公司是否依照相關法規及國際人權公約，制定相關之管理政策與程序？	V		(一)招募新人採平等原則，並雇用身心障礙人士及二度就業婦女且遵循勞基法及相關法令規定，以保障員工權益。本公司尊重員工之基本人權，聘僱員工時依其學經歷及工作能力為判斷依據，對於不同國籍、政黨、種族、宗教、性別、年紀、身障均一視同仁，公平對待。另本公司遵守政府勞動法令，禁用童工，未僱用未滿16歲之員工。人員招募均透過公開支管道，如人力銀行網站，充分揭露職缺以力行平等雇用政策。	無。
(二)公司是否訂定及實施合理員工福利措施(包括薪酬、休假及其他福利等) ，並將經營績效或成果適當反映於員工薪酬？	V		(二)依員工職別、工作職掌訂定符合市場競爭力及員工職涯發展之薪獎制度，並依據勞基法給予休假福利，同時提供員工團保、節慶禮券、各式津貼、久任獎勵等福利。亦制定績效評核獎勵金及晉升制度，針對績效表現優異及高潛力人才給予實質獎勵與晉升機會，以促進人才留任。	無。
(三)公司是否提供員工安全與健康之工作環境，並對員工定期實施安全與健康教育？	V		(三)三商集團各公司依規定設有「職業安全衛生委員會」及「職工福利委員會」。 三商集團致力打造安全與健康無虞的工作職場，定期檢討與改善工作環境，積極防止職業災害發生。為了解及推動各事業部門的職安衛相關業務，每三個月定期與各部門職安窗口召開窗口會議，報告與了解各部門職安衛執行業務時所遇到的情況及提供可改善之措施。 105 年起參與「無災害工時記錄」活動，逐步推動職場安全文化深入每一位員工的作業環境中，於 108 年連續三度獲得無災害工時證明，也於同年榮獲臺北市政府勞動局頒發「勞動安全優良人員獎」。 為加强中央廚房同仁之緊急應變能力，定期舉辦消防教育訓練，落實消防教育以達到火災預防與逃生的觀念進而保障公司與個人生命財產安全。 在員工職場健康方面，設有專責勞工健康服務護理人員及臨場職業病專科醫師，108 年度臨場健康服務 72 次。每年定期評選勞動部認可之醫院合作，安排同仁進行健康檢查。依據檢查結果，視需要規劃健康促進課程，或可透過面談、電話及郵件等方式與臨場醫師進行面談。 避免員工於執行職務遭受不法侵害，訂定職場暴力預防計畫，並列入新進員工教育訓練課程中。	無。
(四)公司是否為員工建立有效之職涯能力發展培訓計畫？	V		(四)提供員工順暢的升遷管道及完整教育訓練，務求同仁能在既有崗位上執行勤務，同時進修取得升遷時必要之技能。 三商集團員工教育訓練主要以職級需求為分類的課程，並依組織發展各職級訓練項目，包括內部講師訓練、管理訓練及專業能力外訓。員工的	無。

評估項目	運作情形			與上市上櫃公司企業社會責任實務守則差異情形及原因
	是	否	摘要說明	
			教育訓練亦採用終生職涯學習的概念。透過一系列的職能學習，讓員工在晉升時，可以獲得符合該職位所需的各項核心職能。另規劃線上學習平台，使學習環境兼具多元與彈性化，提昇訓練效益及工作能力。	
(五) 對產品與服務之顧客健康與安全、客戶隱私、行銷及標示，公司是否遵循相關法規及國際準則，並制定相關保護消費者權益政策及申訴程序？	V		(五)對產品與服務負責並重視行銷倫理。採購、生產、作業及服務流程，皆以確保產品及服務資訊透明性、安全性與優質服務體驗為宗旨，並制定且公開其消費者權益政策，落實於各項營運活動中，防止產品或服務損害消費者權益、健康與安全。各項產品通過相關驗證機關之查證標準並為產品投保責任險，秉持著顧客至上的態度，設有「0800顧客服務中心」，供顧客即時回饋意見，並追蹤後續結果，並改善服務品質，以創造最大顧客滿意度為目標。	無。
(六) 公司是否訂定供應商管理政策，要求供應商在環保、職業安全衛生或勞動人權等議題遵循相關規範，及其實施情形？	V		(六)食品安全從源頭把關做起，堅持選擇合格之供應商，每年都會對新開發供應商及既有供應商進行評鑑，透過嚴謹的供應商評鑑和稽核制度，來確保我們所使用的原料及生產的商品安全無虞。 供應商遴選需為合法登記之公司（代理商/進口商）或工廠，並優先採用經系統認證之食材或供應商（CAS台灣優良農產品、TAP農產品產銷履歷、TQF台灣優良食品驗證、ISO 22000＆HACCP食品安全管理系統等），共同為食品安全做把關。2019年與66家供應商合作(含國外已通過系統驗證之3家供應商)，其中有一種系統認證之國內供應商為42家，採購符合國際認可之產品責任標準者占整體採購64%，另有23家食品(材)供應商尚未有系統認證，其因部分商品使用量非常之少，為降低成本及庫存，因此直接與中盤商做購置；1家包裝膠帶等非食品等級之耗材供應尚未有系統認證，目前這24家供應商均已在建置食品安全系統。 全家福事業部供應商契約書中，供應商應確保來料及商品品質，禁止侵害他人智慧財產權等之情事，恪遵相關法令規定，並應配合公司在環境、人權、產品責任皆有達到企業永續與經營之使命，達到公司、供應商共同致力提升企業社會責任的目的。若供應商違反企業社會責任政策，且對社會及環境有顯著影響時，本公司可隨時終止與廠商的配合。 全家福事業部2019年度共評鑑75間供應商，較2018年評鑑率減少25%，仍達到公司年度評鑑率目標。評比A級優良廠商有25家佔供應商比33％），B級合格供應商有47家（佔供應商比63％），評比C級以下之廠商有3家，已終止合作。 供應商均應遵守本公司訂定之誠信相關政策，若有違背即中止合約，以	無。

評估項目	運作情形			與上市上櫃公司企業社會責任實務守則差異情形及原因
	是	否	摘要說明	
			求合理報價及最佳品質，達到本公司與供應商共同致力提升企業社會責任之目的。	
五、公司是否參考國際通用之報告書編製準則或指引，編製企業社會責任報告書等揭露公司非財務資訊之報告書？前揭報告書是否取得第三方驗證單位之確信或保證意見？	V		五、本報告書依循全球永續性報告協會(Global Reporting Initiative, GRI)由全球永續性標準委員會(Global sustainability standard board, GSSB)於2016年註1所發布之GRI永續性報導準則(GRI Sustainability Reporting Standards, GRI Standards)核心選項(Core)進行編製。 本公司2018年企業社會責任報告書業經英國標準協會台灣分公司(BSI Taiwan)依循GRI Standards核心選項檢核，並取得檢核聲明，表明本公司出版之企業社會責任報告書依循GRI永續性報導準則的報告書方法及自我聲明符合GRI永續性報導準則核心選項係屬公允的。2019年企業社會責任報告書已於2020年6月完成，並取得檢核聲明。本公司已架設網站，並於企業社會責任專區揭露企業社會責任報告書及相關企業社會責任資訊。	無。

六、公司如依據「上市上櫃公司企業社會責任實務守則」定有本身之企業社會責任守則者，請敘明其運作與所定守則之差異情形：無。

七、其他有助於瞭解企業社會責任運作情形之重要資訊：

(一)基於「回饋社會」的理念，本公司號召同仁組成「企業志工」實際參與社會公益活動。

(二)每年與贊助商共同舉辦「三商企業盃路跑賽」、「三商高球名人賽」及「慢速壘球協會辦理各項盃賽」，致力提倡全民健康運動。

(三)三商美邦人壽積極推動微型保險，以少許的保險費用，提供弱勢族群基本的人身保障；另推動「三樂小子養成計劃」，希望透過從小培養正確的健康觀念，提升國民健康。108年獲得肯定如下：

1「體育推手獎」贊助類「金質獎」、「長期贊助獎」及首度獲推展類「銅質獎」，連續11年獲《體育署》肯定。

2.《體育署》頒發「運動企業認證」。

3.CG6011公司治理制度評量認證優等。

4.台灣企業永續獎「企業永續報告-金融與保險業金獎」。

5.「保險信望愛獎」6項大獎及6項優選。

6.國家品牌玉山獎「最佳產品類全國首獎」及「最佳產品類獎」。

(四)餐飲業務部門至偏遠鄉區（東至花蓮、南至屏東、北至宜蘭，甚至連最高的阿里山）國小、育幼院或啟智教養院等社福機構，進行每個月一至三場義煮活動，約服務1,697人次。

(五)全家福鞋業自創立開始便加入「單腳鞋銀行」，以嘉惠肢殘同胞。

(六)中華飲食文化基金會提供博碩士論文獎助學金。

(七)不定期以捐贈或捐款方式關懷弱勢團體，並積極配合政府推動環保、節能減碳等各項政策，以善盡企業之社會責任。

(六)履行誠信經營情形及與上市上櫃公司誠信經營守則差異情形及原因

評　估　項　目	運作情形			與上市上櫃公司誠信經營守則差異情形及原因
	是	否	摘要說明	
一、訂定誠信經營政策及方案				
（一）公司是否制定經董事會通過之誠信經營政策，於規章及對外文件中明示誠信經營之政策、作法，以及董事會與高階管理階層積極落實經營政策之承諾？	V		(一)已訂定「誠信經營守則」並經董事會通過，公司董事會成員與管理階層均重視道德誠信之從業行為，秉持廉潔、透明及負責之經營理念，以誠信政策執行，以創造永續發展之經營環境。公司對內對外之相關合約及規章皆要求誠信原則之落實。	無。
（二）公司是否建立不誠信行為風險之評估機制，定期分析及評估營業範圍內具較高不不誠信行為風險之營業活動，據以訂定防範不誠信行為方案，且至少涵蓋「上市上櫃公司誠信經營守則」第七條第二項各款行為之防範措施？	V		(二)公司已訂定「誠信經營守則」，並不定期於公司會議或教育訓練中宣導如何防範不誠信行為且內部控制制度、「工作規則」及「道德行為準則」亦不斷提示誠信原則之落實要求，並據以實行。	無。
（三）公司是否於防範不誠信行為方案內明定作業程序、行為指南、違規之懲戒及申訴制度，且落實執行，並定期檢討修正前揭方案？	V		(三)公司訂有「採購人員倫理準則」供員工遵守。稽核部門人員對高風險性範圍之營業活動已依主管機關或公司內部要求訂立頻率及執行強度較高之稽核計劃，高階主管亦不定期與廠商會面，可於事前、事後防範或發現是否有類似情事發生。	無。
二、落實誠信經營				
（一）公司是否評估往來對象之誠信紀錄，並於其與往來交易對象簽訂之契約中明訂誠信行為條款？	V		(一)公司對不具誠信特質之廠商皆傾向不再往來，對外契約皆由法務單位進行審核，合約條款皆奉行誠信原則訂立。	無。
（二）公司是否設置隸屬董事會之推動企業誠信經營專責單位，並定期(至少一年一次)向董事會報告其誠信經營與防範不誠信行為方案執行情形？		V	(二)尚未設置公司治理專責單位推動企業誠信經營，定期向董事會報告。惟各單位主管仍遵守並執行誠信經營與防範不誠信行為，內部稽核人員亦定期或不定期就各營業循環進行稽核，了解相關制度落實情形。	將審慎評估並研擬設置推動企業誠信經營專責單位。
（三）公司是否制定防止利益衝突政策、提供適當陳述管道，並落實執行？	V		(三)公司遵行誠信經營守則及內控關於工作獨立性及相互稽核之要求，規劃各員工職務內容，即可適當防止利益衝突。	無。
（四）公司是否為落實誠信經營已建立有效的會計制度、內部控制制度，並由內部稽核單位依不誠信行為風險之評估結果，擬訂相關稽核計畫，並據以查核防範不誠信行為方案之遵循情形，或委託會計師執行查核？	V		(四)公司就具較高不誠信行為風險之營業活動，建立有效之會計制度及內部控制制度，嚴格禁止內外帳或保留秘密帳戶，並隨時檢討，俾確保該制度之設計及執行持續有效。內部稽核人員定期或不定期就各營業循環進行稽核，了解相關制度落實情形。	無。
（五）公司是否定期舉辦誠信經營之內、外部之教育訓練？	V		(五)本公司為確保誠信經營之落實，已將相關規範置放於公司內部網路供同仁隨時查閱，並不時於各會議宣導誠信經營之相關規範，建立誠信經營於企業文化中。	無。
三、公司檢舉制度之運作情形				

評　估　項　目	運作情形			與上市上櫃公司誠信經營守則差異情形及原因
	是	否	摘要說明	
（一）公司是否訂定具體檢舉及獎勵制度，並建立便利檢舉管道，及針對被檢舉對象指派適當之受理專責人員？		∨	(一)公司目前尚未訂定具體檢舉及獎勵制度專章，惟公司已訂有「員工工作規則」、「道德行為準則」及「採購人員倫理準則」等內部控制度，內部及外部溝通管道順暢，設有申訴管道及有檢舉功能相關規定，並依規定流程處理相關事務。	將審慎評估並訂定具體檢舉及獎勵制度專章。
（二）公司是否訂定受理檢舉事項之調查標準作業程序、調查完成後應採取之後續措施及相關保密機制？	∨		(二)本公司設有調查作業程序及針對檢舉事項採取保密措施，規定相關主管有保密當事人資料之責任。	無。
（三）公司是否採取保護檢舉人不因檢舉而遭受不當處置之措施？	∨		(三)本公司對於檢舉人採取保密方式，不因檢舉而受不當之處分。	無。
四、加強資訊揭露 （一）公司是否於其網站及公開資訊觀測站，揭露其所訂誠信經營守則內容及推動成效？	∨		(一)本公司董事會已訂定誠信經營守則，並揭露於公司網站及公開資訊觀測站。	無。
五、公司如依據「上市上櫃公司誠信經營守則」訂有本身之誠信經營守則者，請敘明其運作與所訂守則之差異情形：無。				
六、其他有助於瞭解公司誠信經營運作情形之重要資訊（如公司檢討修正其訂定之誠信經營守則等情形）：公司運作除遵循法令規定外，公司於日常經營及管理實務中要求往來廠商落實並配合誠信原則之實踐。				

(七)公司如有訂定公司治理守則及相關規章者，應揭露其查詢方式

請參閱公開資訊觀測站(http://mops.twse.com.tw)及本公司官網(www.mercuries.com.tw)公司治理專區。

(八)最近年度及截至公開說明書刊印日止，公司董事長、總經理、會計主管、財務主管、內部稽核主管、公司治理主管及研發主管等辭職解任情形之彙總：無此情事。

(九)其他足以增進對公司治理運作情形瞭解之重要資訊

1.風險管理政策：

本公司風險管理政策依照本公司營運方針，在可承受之風險範圍內，預防任何可能的損失，追求風險與報酬達成平衡的前提下，使股東權益極大化，並達成資源配置及效益之最佳化原則。

2.風險管理之組織架構：

本公司依其業務性質分由相關管理單位負責各項作業之風險管理：

(1)董事長室：負責經營決策之規劃，來達成營運效果及效率，以期降低策略風險；負責法律風險管理，遵循政府監理政策，並處理相關契約及訴訟爭議，以降低法律風險。

(2)總管理處：負責企業資產風險管理，評估中長期投資效益、財務運作及調度、建立避險機制、來達成財務報導之可靠性，遵循政府相關法令，以確保公司持續營運及資產之保全。

3.本公司董事 108 年度及截至公開說明書刊印日止進修訓練情形：

職稱	姓名	就任日期	初任日期	進修日期		主辦單位	課程名稱	進修時數	當年進修總時數
				起	迄				
法人董事代表人	陳翔立	107/06/22	86/05/08	108/06/20	108/06/20	社團法人中華公司治理協會	防制洗錢及打擊資恐暨內線交易	3	6
				108/11/21	108/11/21	證券暨期貨市場發展基金會	公司治理與證管法令實務研討	3	
				109/07/17	109/07/17	財團法人保險事業發展中心	國際反貪腐與揭弊者保護實務-從防制洗錢與打擊資恐探討	3	6
				109/10/29	109/10/29	社團法人中華公司治理協會	數位科技及人工智慧的趨勢與風險管理	3	
法人董事代表人	陳翔中	107/06/22	103/01/15	108/04/09	108/04/09	社團法人中華公司治理協會	數位決策－板類產品經營模式為例	3	6
				108/11/01	108/11/01	社團法人中華公司治理協會	跨國管理與永續經營	3	
				109/04/10	109/04/10	社團法人中華公司治理協會	稽核轉型與價值提升－從大數據稽核到風險智能儀表板	3	6
				109/11/13	109/11/13	社團法人中華公司治理協會	Fast-Changing Semiconductor Industry	3	
法人董事代表人	翁維駿	107/06/22	101/06/05	108/07/17	108/07/17	證券暨期貨市場發展基金會	內部人股權交易法律遵循宣導說明會	3	9
				108/09/11	108/09/11	中華民國證券商同業公會	洗錢防制法與案例介紹	3	
				108/11/21	108/11/21	證券暨期貨市場發展基金會	公司治理與證管法令實務研討	3	
				109/06/18	109/06/18	中華民國證券商業同業公會	從台灣電子支付發展看金融科技的未來	3	6
				109/10/21	109/10/21	財團法人中華民國證券暨期貨市場發展基金會	109 年度防範內線交易暨內部人股權交易宣導說明會	3	
法人董事代表人	毛明宇	107/06/22	86/05/08	108/06/20	108/06/20	中華民國證券商同業公會	董監事、會計主管的股權移轉及租稅規劃實務	3	6
				108/07/31	108/07/31	證券暨期貨市場發展基金會	內部人股權交易法律遵循宣導說明會	3	
				109/06/18	109/06/18	中華民國證券商業同業公會	從台灣電子支付發展看金融科技的未來	3	6
				109/10/21	109/10/21	財團法人中華民國證券暨期貨市場發展基金會	109 年度防範內線交易暨內部人股權交易宣導說明會	3	
法人董事代表人	鄭義騰	107/06/22	107/06/22	108/05/15	108/05/15	臺灣證券交易所、證券櫃檯買賣中心	ESG 投資推廣論壇	3	12
				108/06/20	108/06/20	中華民國證券商同業公會	董監事、會計主管的股權移轉及租稅規劃實務	3	
				108/07/17	108/07/17	證券暨期貨市場發展基金會	內部人股權交易法律遵循宣導說明會	3	
				108/09/11	108/09/11	中華民國證券商業同業公會	洗錢防制法與案例介紹	3	
				109/06/18	109/06/18	中華民國證券商業同業公會	從台灣電子支付發展看金融科技的未來	3	9
				109/10/08	109/10/08	中華民國證券商同業公會	洗錢防制規範與最新發展	3	
				109/10/14	109/10/14	財團法人中華民國證券暨期貨市場發展基金會	109 年度防範內線交易暨內部人股權交易宣導說明會	3	

職稱	姓名	就任日期	初任日期	進修日期		主辦單位	課程名稱	進修時數	當年進修總時數
				起	迄				
董事	方成義	107/06/22	72/10/03	108/06/20	108/06/20	中華民國證券商同業公會	董監事、會計主管的股權移轉及租稅規劃實務	3	6
				108/09/11	108/09/11	中華民國證券商同業公會	洗錢防制法與案例介紹	3	
				109/04/28	109/04/28	社團法人中華公司治理協會	公司變革的應對策略	3	9
				109/10/08	109/10/08	中華民國證券商同業公會	洗錢防制規範與最新發展	3	
				109/10/26	109/10/26	台灣董事學會	美中貿易衝突下企業的機會與挑戰	3	
獨立董事	李茂	107/06/22	104/06/24	108/03/29	108/03/29	社團法人中華公司治理協會	公司法修正與股東會因應解析	3	9
				108/06/20	108/06/20	中華民國證券商同業公會	董監事、會計主管的股權移轉及租稅規劃實務	3	
				108/07/17	108/07/17	證券暨期貨市場發展基金會	內部人股權交易法律遵循宣導說明會	3	
				109/06/18	109/06/18	中華民國證券商業同業公會	從台灣電子支付發展看金融科技的未來	3	9
				109/08/07	109/08/07	社團法人中華公司治理協會	疫情過後企業轉型及供應鏈調整-稅務觀點/5G 時代下的變革	3	
				109/11/10	109/11/10	社團法人中華公司治理協會	企業社會責任與永續經營	3	
獨立董事	陳昌益	107/06/22	104/06/24	108/07/17	108/07/17	證券暨期貨市場發展基金會	內部人股權交易法律遵循宣導說明會	3	9
				108/10/15	108/10/15	社團法人中華公司治理協會	公司治理下的董監事重要民刑事責任與案例介紹	3	
				108/12/26	108/12/26	社團法人中華公司治理協會	從董監角度看經濟實質法及全球反避稅對公司治理的影響	3	
				109/09/15	109/09/15	社團法人中華公司治理協會	公司治理實務 3.0 最新趨勢之介紹	3	6
				109/10/15	109/10/15	社團法人中華公司治理協會	董監如何督導公司做好舞弊偵防，及建立吹哨機制、強化公司治理	3	
獨立董事	杜德成	107/06/22	107/06/22	108/06/20	108/06/20	社團法人中華公司治理協會	內線交易防範	3	9
				108/07/29	108/07/29	社團法人中華公司治理協會	公司治理宣導	3	
				108/07/29	108/07/29	中華民國證券商同業公會	董監事、會計主管的股權移轉及租稅規劃實務	3	
				109/06/18	109/06/18	中華民國證券商業同業公會	從台灣電子支付發展看金融科技的未來	3	9
				109/09/30	109/09/30	社團法人中華公司治理協會	由股東行動主義談經營權之爭	3	
				109/10/26	109/10/26	社團法人中華公司治理協會	董事責任與董事會運作實務	3	

3.說明個別董事落實董事會成員多元化政策之情形：

董事會成員多元化政策，請詳本公司「公司治理實務守則」第二十條；查詢方式：本公司網站：http://www.mercuries.com.tw/

董事	性別	營運判斷能力	會計及財務分析能力	經營管理能力	危機處理能力	產業知識(註)	國際市場觀	領導能力	決策能力	法律
陳 翔 立	男	V		V	V	V	V	V	V	
毛 明 宇	男	V		V	V	V	V	V	V	
方 成 義	男	V	V	V	V	V	V	V	V	
鄭 義 騰	男	V	V	V	V	V	V	V	V	
陳 翔 中	男	V		V	V	V	V	V	V	
翁 維 駿	男	V		V	V	V	V	V	V	
杜 德 成	男	V	V	V	V	V	V	V	V	
李 茂	男	V	V	V	V	V	V	V	V	
陳 昌 益	男	V	V	V	V	V	V	V	V	

註:各董事具備之產業知識如下:

陳翔立-投資產業、民生用品及餐飲零售產業。

毛明宇、方成義-民生用品及餐飲零售產業。

鄭義騰-投資及金融產業。

陳翔中-資訊系統產業。

翁維駿-製藥產業。

李茂-財稅及金融產業。

陳昌益-金融及科技產業。

杜德成-財務及金融產業。

陸、重要決議

一、重要決議應記載與本次發行有關之決議文(含章程新舊條文對照表及盈餘分配表)：

(一)本次發行有關之決議文：請參閱附件十四。

(二)盈餘分配表：請參閱附件十五。

(三)公司章程(含章程新舊條文對照表)：請參閱附件十六。

附件一

國內第一次無擔保轉換公司債發行及轉換辦法

三商投資控股股份有限公司
國內第一次無擔保轉換公司債發行及轉換辦法

一、債券名稱：

三商投資控股股份有限公司(以下簡稱「本公司」)國內第一次無擔保轉換公司債(以下簡稱「本債券」)。

二、發行日期：

民國(以下同) 110 年 1 月 25 日。(以下簡稱「發行日」)

三、發行總額：

本債券每張面額為新台幣壹拾萬元整，發行總面額為新台幣貳拾參億元，以票面之100.5%發行，發行總張數為貳萬參仟張。

四、發行期間：

發行期間為五年，自 110 年 1 月 25 日開始發行，至 115 年 1 月 25 日到期。

五、債券票面利率：

票面年利率 0%。

六、還本日期及方式：

除本債券持有人依本辦法第十條轉換為本公司普通股，或依本辦法第十九條行使賣回權，或本公司依本辦法第十八條提前贖回，或本公司由證券商營業處所買回註銷者外，本公司於本債券到期時依債券面額將債券持有人所持有之本債券以現金一次償還。

七、擔保情形：

本債券為無擔保債券，惟如本債券發行後，本公司另發行或私募其他有擔保轉換公司債或有擔保附認股權公司債時，本債券亦將比照該有擔保轉換公司債或有擔保附認股權公司債，設定同等級之債權或同順位之擔保物權。

八、轉換標的：

本公司普通股，本公司將以發行新股方式履行轉換義務。換發之新股以帳簿劃撥交付，不印製實體方式為之。

九、轉換期間：

債券持有人自 110 年 4 月 26 日起(本債券發行日後屆滿三個月之翌日起)，至 115 年 1 月 25 日(到期日止)，除自本公司無償配股停止過戶日、現金股息停止過戶日或現金增資認股停止過戶日前十五個營業日起，至權利分派基準日止之期間，辦理減資之減資基準日起至減資換發股票開始交易日前一日止、辦理股票變更面額之停止轉換起始日至新股換發股票開始交易日前一日止、其他本公司普通股依法暫停過戶期間外，得隨時向本公司請求依本辦法轉換為本公司普通股，並依本辦法第十條、第十一條、第十三條及十五條規定辦理。

前項變更面額之停止轉換起始日係指向經濟部申請變更登記之前一個營業日。本公司並應於該起始日前四個營業日公告停止轉換期間。

十、請求轉換程序：

(一)債券持有人至原交易券商填具「轉換公司債帳簿劃撥轉換/贖回/賣回申請書」(註明

轉換)，由交易券商向臺灣集中保管結算所股份有限公司(以下簡稱「集保公司」)提出申請，集保公司於接受申請後，以電子化方式通知本公司股務代理機構，於送達時即生轉換之效力，且不得申請撤銷，並於送達後五個營業日內完成轉換手續，直接將本公司普通股股票撥入原債券持有人之集保帳戶。

(二)華僑及外國人將持有本債券轉換為本公司普通股時，統由集保公司採取帳簿劃撥方式辦理配發。

十一、轉換價格及其調整：

(一)本債券轉換價格訂定基準日為 110 年 1 月 15 日，以基準日前一個營業日、前三個營業日及前五個營業日本公司普通股收盤價之簡單算術平均數擇一為基準價格，再以基準價格乘以 107.14%之轉換溢價率，即為本債券之轉換價格(計算至新台幣分為止，毫以下四捨五入)。基準日前如遇有除權或除息者，經採樣用以計算轉換價格之收盤價，應先設算為除權或除息後價格；轉換價格決定後至實際發行日前，如遇有除權或除息者，應依本條第(二)款或第(三)款之轉換價格調整公式調整之。依上述方式，以按基準日之前一個營業日本公司普通股收盤價之簡單算術平均數之基準價格每股 21.00 元，訂定轉換價格為每股 22.50 元。

(二)本債券發行後，除本公司所發行(或私募)具有普通股轉換權或認股權之各種有價證券而換發普通股股份或因員工酬勞發行新股者外，遇有本公司已發行(或私募)之普通股股份增加(包含但不限於以募集發行或以私募方式辦理現金增資、盈餘轉增資、資本公積轉增資、公司合併或受讓他公司股份發行新股、股票分割及現金增資參與發行海外存託憑證等)，本公司應依下列公式調整本債券之轉換價格(計算至新台幣分為止，毫以下四捨五入，向下調整，向上則不予調整)，並函請櫃檯買賣中心公告，於新股發行除權基準日(註 1)調整之，如係因股票面額變更致已發行普通股股份增加，於新股換發基準日調整之(有實際繳款作業者則於股款繳足日調整之)。

$$\text{調整後轉換價格} = \text{調整前轉換價格} \times \frac{\text{已發行股數（註2）} + (\text{每股繳款額（註3）} \times \text{新股發行或私募股數}) \div \text{每股時價(註4)}}{\text{已發行股數} + \text{新發行或私募股數}}$$

註 1：如係辦理現金增資發行新股或現金增資參與發行海外存託憑證則於股款繳足日調整。如為股票分割則於分割基準日調整。如為合併或受讓增資則於合併或受讓基準日調整。如係以私募辦理現金增資，或增加之股份係私募有價證券，則於私募有價證券交付日調整。如於現金增資發行新股之除權基準日後變更新股發行價格，則依更新後之新股發行價與每股時價(以董事會決定之更新後新股發行價格訂定基準日作為更新後每股時價訂定基準日）重新按照前開公式調整之，如經設算調整後之轉換價格低於原除權基準日前已公告調整之轉換價格，則函請櫃檯買賣中心重新公告調整之。

註 2：已發行股數係指普通股已發行股份總數(包括募集發行與私募股份)減除本公司買回惟尚未註銷或轉讓之庫藏股股數。

註 3：每股繳款額如係屬無償配股或股票分割，則其繳款額為零。若係屬合併增資發行新股者，則其每股繳款額為合併基準日前依消滅公司最近期經會計師簽證或核閱之財務報表計算之每股淨值乘以換股比例。如係受讓他公司股份發行新股，則每股繳款額為受讓之他公司最近期經會計師簽證或核閱之財務報表計算之每股淨值乘以換股比例。

註 4：每股時價之訂定，應以除權基準日、訂價基準日、股票合併或股票分割基準日或私募有價證券交付日之前一、三、五個營業日擇一計算之普通股收盤價之簡單算

術平均數為準。

股票面額變更時：

$$\text{調整後轉換價格} = \frac{\text{調整前轉換價格} \times \text{股票面額變更前已發行普通股股數}}{\text{股票面額變更後已發行普通股股數}}$$

(三)本債券發行後，如遇本公司配發普通股現金股利時，應按所占每股時價之比率於除息基準日調降轉換價格，並應函請櫃檯買賣中心公告調整後之轉換價格。本項轉換價格調降之規定，不適用於除息基準日(不含)前已提出請求轉換者。其調整公式如下：

調降後轉換價格＝調降前轉換價格×（1-發放普通股現金股利占每股時價(註)之比率)

註：每股時價以現金股息停止過戶除息公告日之前一、三、五個營業日本公司普通股收盤價之簡單算術平均數擇一為準。

(四)本債券發行後，遇有本公司以低於每股時價(註 1)之轉換或認股價格再發行(或私募)具有普通股轉換權或認股權之各種有價證券時，本公司應依下列公式調整本債券之轉換價格(計算至新台幣分為止，毫以下四捨五入，向下調整，向上則不予調整)，並函請櫃檯買賣中心公告，於前述有價證券或認股權發行之日或私募有價證券交付日調整之：

$$\text{調整後轉換價格} = \text{調整前轉換價格} \times \frac{\text{已發行股數（註 2）} + \left(\text{新發行(或私募)有價證券或認股權之轉換或認股價格} \times \text{新發行(或私募)有價證券或認股權可轉換或認購之股數}\right) \div \text{每股時價}}{\text{已發行股數＋新發行(或私募)有價證券或認股權可轉換或認購之股數}}$$

註 1：每股時價為再發行(或私募)具有普通股轉換權或認股權之各種有價證券之訂價基準日之前一、三、五個營業日本公司普通股收盤價之簡單算術平均數擇一。

註 2：已發行股數係指普通股已募集發行與私募股份減除本公司買回惟尚未註銷或轉讓之庫藏股股數。再發行(或私募)具有普通股轉換權或認股權之各種有價證券如係以庫藏股支應，則調整公式中之已發行股數應減除新發行(或私募)有價證券可轉換或認購之股數。

(五)本債券發行後，如遇本公司非因庫藏股註銷之減資致普通股股份減少時，應依下列公式計算調整後轉換價格(計算至新台幣分為止，毫以下四捨五入)，並函請櫃檯買賣中心公告，於減資基準日調整之，如係因股票面額變更致普通股股份減少，於新股換發基準日調整之：

<u>減資彌補虧損時:</u>

$$\text{調整後轉換價格} = \frac{\text{調整前轉換價格} \times \text{減資前已發行普通股股數(註)}}{\text{減資後已發行普通股股數}}$$

<u>現金減資時:</u>

$$\text{調整後轉換價格} = (\text{調整前轉換價格} - \text{每股退還現金金額}) \times \frac{\text{減資前已發行普通股股數(註)}}{\text{減資後已發行普通股股數}}$$

<u>股票面額變更時:</u>

$$\text{調整後轉換價格} = \frac{\text{調整前轉換價格} \times \text{股票面額變更前已發行普通股股數}}{\text{股票面額變更後已發行普通股股數}}$$

註：已發行股數係指普通股已發行股份總數(包括募集發行與私募股份)減除本公司買回惟尚未註銷或轉讓之庫藏股股數。

十二、本債券之上櫃及終止上櫃：

本債券於發行日之前向櫃檯買賣中心申請上櫃買賣，至全數轉換為普通股股份或全數由本公司買回或償還時終止上櫃，以上事項均由本公司洽櫃檯買賣中心同意後公告之。

十三、轉換後新股之上市：

本債券經轉換後換發之普通股自交付日起於臺灣證券交易所上市買賣，上述事項由本公司洽臺灣證券交易所同意後公告之。

十四、本公司應於每季結束後十五日內，將前一季因本債券行使轉換所交付之股票數額予以公告，每季並應向公司登記之主管機關申請資本額變更登記至少一次。

十五、轉換時若有不足壹股之股份金額，本公司以現金償付(計算至新台幣元為止，角以下四捨五入)。

十六、轉換年度現金股利及股票股利之歸屬：

(一)現金股利

1.本債券持有人於當年度一月一日起至當年度本公司現金股息停止過戶日前十五個營業日(不含)以前請求轉換者，得參與當年度股東會決議發放之前一年度現金股利。

2.當年度於本公司現金股息停止過戶日前十五個營業日(含)起至現金股息除息基準日(含)止，停止本債券轉換。

3.本債券持有人於當年度現金股息除息基準日翌日起至當年度十二月三十一日(含)以前請求轉換者，不得享有當年度股東會決議發放之前一年度現金股利，但得參與次年度股東會決議發放之當年度現金股利。

(二)股票股利

1.本債券持有人於當年度一月一日起至當年度本公司無償配股停止過戶日前十五個營業日（不含）以前請求轉換者，得參與當年度股東會決議發放之前一年度股票股利。

2.當年度於本公司無償配股停止過戶日前十五個營業日(含)起至無償配股除權基準日(含)止，停止本債券轉換。

3.本債券持有人於當年度無償配股除權基準日翌日起至當年度十二月三十一日(含)以前請求轉換者，不得享有當年度股東會決議發放之前一年度股票股利，但得參與次年度股東會決議發放之當年度股票股利。

十七、轉換後之權利義務：

轉換後之新股，其權利義務與本公司已發行普通股股份相同。

十八、本公司對本債券之贖回權：

(一)本債券自 110 年 4 月 26 日起(發行滿三個月翌日起)至 114 年 12 月 16 日止(到期前四十日止)，若本公司普通股收盤價格連續三十個營業日超過當時轉換價格達百分之三十(含)者，本公司得於其後三十個營業日內，以掛號寄發一份一個月期滿之「債券收回通知書」(前述期間自本公司發信之日起算，並以該期間屆滿日為債券收回基準日，且前述期間不得為第九條之停止轉換期間)予債券持有人(以

「債券收回通知書」寄發日前第五個營業日債券持有人名冊所載者為準，對於其後因買賣或其他原因始取得本債券之投資人，則以公告方式為之)，贖回價格訂為本債券面額，以現金收回其全部債券，且函請櫃檯買賣中心公告。本公司執行收回請求，應於債券收回基準日後五個營業日內，按債券面額以現金收回其流通在外之本債券。

(二)本債券自 110 年 4 月 26 日起(發行滿三個月翌日起)至 114 年 12 月 16 日止(到期前四十日止)，若本債券流通在外餘額低於原發行總面額之 10%時，本公司得於其後任何時間，以掛號寄發一份一個月期滿之「債券收回通知書」(前述期間自本公司發信之日起算，並以該期間屆滿日為債券收回基準日，且前述期間不得為第九條之停止轉換期間)予債券持有人(以「債券收回通知書」寄發日前第五個營業日債券人名冊所載者為準，對於其後因買賣或其他原因始取得本債券之投資人，則以公告方式為之)，贖回價格訂為本債券面額，以現金收回其全部債券，且函請櫃檯買賣中心公告。本公司執行收回請求，應於債券收回基準日後五個營業日內，按債券面額以現金收回其流通在外之本債券。

(三)若債權人於「債券收回通知書」所載債券收回基準日前，未以書面回覆本公司股務代理機構（於送達時即生效力，採郵寄者以郵戳日為憑）者，本公司於債券收回基準日後五個營業日內，將其所持有之本債券依債券面額以現金收回。

十九、債券持有人之賣回權：

本債券以發行後屆滿三年之日（民國 113 年 1 月 25 日）為本債券持有人提前賣回本債券之賣回基準日。本公司應於賣回基準日之四十日前，以掛號寄發一份「賣回權行使通知書」予債券持有人(以「賣回權行使通知書」寄發日前第五個營業日債券持有人名冊所載者為準，對於其後因買賣或其他原因始取得本債券之債券持有人，則以公告方式為之)，並函請櫃檯買賣中心公告本債券持有人賣回權之行使，本債券持有人得於賣回基準日之前四十日內以書面通知本公司股務代理機構(於送達時即生效力，採郵寄者以郵戳為憑)，要求本公司以債券面額加計利息補償金【滿三年為債券面額之 100.75%（實質收益率 0.25%）】將其所持有之本債券以現金贖回。本公司受理賣回請求，應於賣回基準日加五個營業日前以現金贖回本債券。前述日期如遇證券集中交易市場停止營業之日，將順延至次一營業日。

二十、所有本公司收回(包括由證券商營業處所買回)、償還或已轉換之本債券將被註銷，不得再賣出或發行，其所附轉換權併同消滅。

二十一、本債券及所換發之普通股均為記名式，其過戶、異動登記、設質、遺失等均依「公開發行股票公司股務處理準則」及公司法相關規定辦理，另稅賦事宜依當時稅法之規定辦理。

二十二、本債券由華南商業銀行信託部為債券持有人之受託人，代表債券持有人之利益行使查核及監督本公司履行本債券發行事項之權責。凡持有本債券之債券持有人不論係於發行時認購或中途買受，對於本公司與受託人之間所定受託契約規定、受託人之權利義務及本發行及轉換辦法均予同意，並授與受託人有關受託事項之全權代理，此項授權並不得中途撤銷，至於受託契約內容，債券持有人得在營業時間內隨時至本公司或受託人營業處所查閱。

二十三、本債券委由本公司股務代理機構辦理還本付息及轉換事宜。

二十四、本債券之發行依證券交易法第八條規定不印製實體債券。

二十五、本債券發行及轉換辦法如有未盡事宜之處，悉依相關法令規定辦理之。

附件二

國內第一次無擔保轉換公司債發行及轉換價格計算書

三商投資控股股份有限公司
國內第一次無擔保轉換公司債發行及轉換價格計算書

一、說明

三商投資控股股份有限公司(以下簡稱該公司或三商公司)業經 109 年 11 月 13 日之董事會決議通過，辦理發行國內第一次無擔保轉換公司債 23,000 張，每張面額新台幣壹拾萬元整，發行總面額為新台幣貳拾參億元整，依票面金額 100.5%發行，募集總金額為新台幣 2,311,500 千元整。

二、三商公司最近三年度及最近期之財務狀況

(一)最近三年度每股稅後純益及每股股利

單位：新台幣元

項目 年度	每股稅後純益	股利分派			
		現金股利	股票股利		合計
			盈餘	資本公積	
106	2.11	0.8	0.8	—	1.6
107	0.43	0.5	—	—	0.5
108	4.48	1	1	0	2
109 年前三季	0.73	—	—	—	—

資料來源：經會計師查核簽證或核閱之財務報告

(二)最近期會計師查核簽證之股東權益、流通在外股數及每股淨值

說　　明	金額/股數
截至 109 年 9 月 30 日歸屬於母公司業主之權益	18,256,739 千元
109 年 9 月 30 日流通在外股數	909,351 千股
每股帳面淨值(註)	21.31 元

資料來源：經會計師核閱之財務報告

註：每股帳面淨值係依流通在外股數減除庫藏股票股數後計算。

(三)最近三年度及最近期財務資料

1.簡明資產負債表

單位：新台幣千元

項目＼年度		最近三年度財務資料(註)			截至109年9月30日財務資料
		106年	107年	108年	
流動資產		152,552,568	160,854,167	187,578,588	214,081,042
不動產、廠房及設備		15,272,753	15,349,993	18,409,942	18,604,241
無形資產		127,112	200,649	220,865	180,190
其他資產		904,522,834	986,786,826	1,077,390,557	1,106,482,174
資產總額		1,072,475,267	1,163,191,635	1,283,599,952	1,339,347,647
流動負債	分配前	14,218,340	12,999,499	15,229,734	21,756,005
	分配後	14,830,709	13,412,840	16,056,417	—
非流動負債		1,017,405,443	1,121,371,279	1,224,519,214	1,274,495,588
負債總額	分配前	1,031,623,783	1,134,370,778	1,239,748,948	1,296,251,593
	分配後	1,032,236,152	1,134,784,119	1,240,575,631	—
歸屬於母公司業主之權益		16,916,015	10,863,603	18,029,386	18,256,739
股本		7,654,617	8,266,827	8,266,827	9,093,510
資本公積		1,012,896	2,233,713	1,913,534	1,972,290
保留盈餘	分配前	8,410,394	6,599,377	10,121,738	11,714,540
	分配後	7,185,656	6,599,377	8,468,373	—
其他權益		370,780	(5,703,642)	(1,740,041)	(3,990,929)
庫藏股票		(532,672)	(532,672)	(532,672)	(532,672)
非控制權益		23,935,469	17,957,254	25,821,618	24,839,315
權益總額	分配前	40,851,484	28,820,857	43,851,004	43,096,054
	分配後	40,239,115	28,407,516	43,024,321	—

註：經會計師查核簽證或核閱之財務報告。

2.簡明損益表

單位：新台幣千元(除每股盈餘為新台幣元外)

年度 項目	最近三年度財務資料(註)			截至109年9月30日財務資料
	106年	107年	108年	
營業收入	238,955,722	225,193,699	229,285,364	148,776,954
營業毛利	—	—	—	—
營業損益	—	—	—	—
營業外收入及支出	—	—	—	—
稅前淨利	3,824,660	(328,223)	7,183,336	1,874,192
繼續營業單位本期淨利	3,396,996	486,301	6,931,995	1,349,032
停業單位損失	—	—	—	—
本期淨利(損)	3,396,996	486,301	6,931,995	1,349,032
本期其他綜合損益(稅後淨額)	3,585,105	(15,476,737)	8,815,334	(4,863,285)
本期綜合損益總額	6,982,101	(14,990,436)	15,747,329	(3,514,253)
淨利歸屬於母公司業主	1,640,955	332,019	3,494,833	629,536
淨利歸屬於非控制權益	1,756,041	154,282	3,437,162	719,496
綜合損益總額歸屬於母公司業主	3,389,212	(6,760,679)	7,486,548	(1,548,033)
綜合損益總額歸屬於非控制權益	3,592,889	(8,229,757)	8,260,781	(1,966,220)
每股盈餘	2.11	0.43	4.48	0.73

註：經會計師查核簽證或核閱之財務報告。

三、發行價格之訂定方式及合理性評估

該公司本次發行國內第一次無擔保轉換公司債 23,000 張，每張面額新台幣壹拾萬元整，發行期間為五年，票面利率 0%，合計發行總面額為新台幣貳拾參億元整，發行時轉換價格之訂定，係參考國內轉換公司債之計算方式，並視國內證券市場轉換公司債交易及發行概況，暨本公司未來營運發展等因素訂定之，其計算方式及訂定原則如下：

(一)轉換價格之訂定原則、方式及合理性

1.轉換價格訂定之法規根據(訂定原則)

依中華民國證券商業同業公會承銷商會員輔導發行公司募集與發行有價證券自律規則(以下簡稱「券商自律規則」)第 17 條規定，發行公司發行轉換公司債，其用以計算轉換價格之基準價格，應以定價基準日前 1 個營業日、3 個營業日與 5 個營業日擇一計算之普通股收盤價之簡單算術平均數為準，且轉換價格之訂定應高於基準價格，作為本次轉換公司債之轉換價格。

亦即轉換價格=【MA1, MA3, MA5】擇一為基準價格 × 轉換溢價率，

MA1 為基準日前 1 個營業日三商公司普通股收盤價之簡單算術平均數

MA3 為基準日前 3 個營業日三商公司普通股收盤價之簡單算術平均數

MA5 為基準日前 5 個營業日三商公司普通股收盤價之簡單算術平均數

即以基準價格乘以轉換溢價率 107.14%為本次國內第一次無擔保轉換公司債發行之轉換價格。

2.轉換價格訂定方式

(1)採用基準日前1個營業日、3個營業日與5個營業日擇一計算之普通股收盤價簡單算術平均數為計算標準，主要為適切反映目前交易市場狀況，貼近時價發行，並與國際接軌，有助於訂定一比較公平之基準價格。

(2)取上述三者普通股收盤價簡單算術平均數擇一者為基準價格，並可避免投資人權益受股票市場價格波動之影響，且能充分反映市場狀況。

(3)依據券商自律規則第17條規定，轉換價格應高於基準價格，並參考國內證券市場轉換公司債之發行與交易概況，以及發行公司近年來之經營績效、獲利能力與未來營運展望，本次國內第一次無擔保轉換公司債之轉換溢價比率為107.14%。

3.轉換價格訂定合理性說明

(1)從總體經濟及所屬產業趨勢分析

A.總體經濟

2020 年全球經濟因新冠肺炎(Covid-19)疫情爆發而備受衝擊，各國為防止疫情擴散而紛紛採取封城、禁止人民外出及限制出入境等禁令，致各大城市及企業面臨大規模的停工及減班，使得就業市場急凍，造成消費與投資動能下降，連帶影響整體生產製造及貿易活動急速萎縮。國際貨幣基金組織(IMF)於 6 月預測今年全球經濟衰退將擴大至 4.9%；另根據經濟學人研究機構(EIU)、經濟合作暨發展組織(OECD)等各機構觀測，新冠肺炎疫情已嚴重衝擊 2020 年全球經濟活動，而且比

預期中更為嚴峻，經濟衰退幅度恐創下大蕭條以來最劇，且許多新興市場疫情更加嚴峻，各國仍承受著龐大的經濟和社會壓力，復甦力道充滿不確定性，多家研究機構甚至預期到 2022 年才可望逐步回復到疫情前的經濟榮景。

而在國內方面，依行政院主計處公告第二季經濟成長率為-0.58%，台灣雖然防疫得宜，然受到全球需求大幅衰退，致使台灣上半年景氣明顯下滑，未來外需表現需視全球疫情發展，如下半年疫情能夠有效控制，將有助於需求快速回溫。展望未來，雖然疫情尚無明顯緩解跡象，惟全球經濟活動已逐漸恢復，且新興科技應用持續擴展，廠商投資及轉單效應仍在，可望挹注台灣製造業生產動能，下半年供需兩端的表現可望優於上半年。

B.所屬產業趨勢

三商公司係一投資控股公司，屬於總合性服務業，主要轉投資事業分為壽險業、民生用品零售及餐飲零售業、資訊服務業及製藥業等，茲就各事業群產業趨勢說明如下：

a.壽險業

年度	104 年度	105 年度	106 年度	107 年度	108 年度
人口數(千人)	23,463	23,516	23,556	23,580	23,596
國民所得(百萬元)	14,652,714	14,992,247	15,120,728	15,332,284	16,209,945
有效契約件數(千件)	55,010	56,578	57,995	58,842	60,445
有效契約保額(百萬元)	42,054,222	43,182,644	44,341,032	47,107,404	49,230,066
總保險費收入(百萬元)	2,926,677	3,133,357	3,420,233	3,511,560	3,466,688
投保率	234.46%	240.59%	246.21%	249.54%	256.17%
普及率	287.01%	288.03%	293.25%	307.24%	303.70%
保費占國民所得比	19.97%	20.90%	22.62%	22.90%	21.39%
經濟成長率	0.81%	1.41%	2.84%	2.60%	2.71%

資料來源：
人口數、國民所得、經濟成長率：行政院主計處
有效契約件數、有效契約保額、總保險費收入：財團法人保險事業發展中心

由上表得知，在成長性方面，108 年的投保率較 107 年微幅成長，且處於上升趨勢中，顯示國人對保險的需求仍在緩步增加中。在市場未來之供需狀況方面，壽險業隨著法令的鬆綁及金融環境改變，在保險商品上不斷地推陳出新，除了傳統型態的商品外，在投資型保險商品以及保本型商品上亦能不斷創新以供應市場需求；加上高齡化趨勢及人口結構變遷，國民對於醫療保險及看護保險商品的需求勢必與日俱增，面對如此無限潛在的保險需求，適時設計優質的保險商品供應市場，將可創造保戶與壽險業雙贏局勢。

b.民生用品零售及餐飲零售業

隨著連鎖超市及便利商店前幾年積極展店並於全台各地之佈點，整體店數

成長率於近年度已有緩和之趨勢,未來業者除了隨著各新都會區發展而開發新地區外,傳統之雜貨店亦將逐漸轉型為連鎖商店型態,此將有助於連鎖超市業者於店鋪據點之發展及開發新商品及服務,以提高個別店鋪及整體之營收。

隨著經濟成長,產業變化,使得外食人口急速上昇,整個外食市場因而擁有龐大商機。速食餐飲業之主要顧客為上班族,中西式速食業者,包括麥當勞、肯德基、必勝客、摩斯漢堡、吉野家、鬍鬚張,近年更有眾多異國風味的各式餐飲業者,如日式拉麵、日式豬排、越式料理及泰式料理等皆為主要競爭對手。另隨著便利超商如統一超 7-11、全家便利商店等設置餐桌、座位,並引進鮮食商品,使連鎖超商亦成為另一競爭對手,同時近期興起的外帶外送服務,及與電子商務結合的行銷模式,更使業者備受壓力。

c.資訊服務業

伴隨著科技日新月異金融自動化設備由過去的自動提款機(CD),自動存款機(ADM)、自動存、提款機(ATM)發展至循環式自動存、提款機(RATM),大幅滿足客戶的存、提款需求及提高銀行資金營運管理之效益,因此各家銀行每年需汰換之老舊自動櫃員機,與每年新增據點所需新購之自動櫃員機市場需求會持續增加。

三商電腦是國內重要的系統整合商,整合功能隨著電腦產品日趨複雜且需各種不同系統相互支援的趨勢而愈形重要。在政府努力朝向資訊全方位化及積極提昇便民服務的目標下,在金融及各公領域機關推動之大型系統建置或整合,皆有賴三商電腦的系統整合商提供完整的解決方案始能達成,這點由三商電腦近年來接獲許多大型整合專案可以得到印證,隨著景氣復甦,擴大公共建設提振內需,整體市場對電腦系統整合之需求將大幅增加。

整合功能隨著電腦產品日趨複雜且需各種不同系統相互支援的趨勢而愈形重要,為提供客戶一個安全可信賴的電腦系統,目前已在全國設立 24 個服務據點,並配合各專案需要陸續在其他縣市擴增維修據點,並以全年無休的服務品質與熱誠提供全省性的服務,優良的技術支援將成為系統商日後競爭成敗的主要關鍵。

d.製藥業

新興國家醫療進步及人口增長,先進國家人口老化及醫療成本提升,藥品總體需求向來能維持穩健成長,108 年至 114 年之複合成長率估計為 7.0%,114 年全球藥品市場約為 1.8 兆美元,目前最大市場仍在北美。原料藥為具藥理作用之活性化學成分,化學結構須符合藥典規範,藥品基本上是由原料藥加上輔劑製成,市場過去之複合平均成長率與藥品市場約當,約占藥品市場之 10.0%,106 年全球銷售額約 1,350 億美金,預估至 111 年會接近 1,760 億美金之水準。旭富今年及未來短、中期之營運策略將延續過去,全力聚焦在原料藥及關鍵中間體等

藥品產業之上游，優化產品組合，開發新產品項，擴大客戶基礎，深化合作關係，藉以減少營運波動，強化獲利能力，提高產業地位。

(2)從公司結構及經營績效分析

該公司及其子公司 106~108 年度及 109 年前三季之營業收入分別為 238,955,722 千元、225,193,699 千元、229,285,364 千元及 148,776,954 千元，成長率分別為(5.76)%、1.82%及(8.44)%。107 年度營業收入較 106 年度減少 13,762,023 千元，營收成長率為(5.76%)，主要係「壽險」事業 107 年度調整商品險種之銷售策略，增加投資型保險之銷售，造成傳統壽險新約銷售金額相對減少，簽單保費收入較 106 年度減少 6,466,283 千元，以及中美貿易摩擦、全球經濟增長放緩、美國政治不穩等，使新台幣兌美元匯率貶值，因執行外幣避險產生透過損益按公允價值衡量之金融資產及負債利益較 106 年度減少 21,508,801 千元所致；108 年度營業收入較 107 年度增加 4,091,665 千元，營收成長率為 1.82%，主要係「壽險」事業 108 年度公債殖利率大幅下降，債券大漲，處份部分債券實現獲利，致 108 年度除列按攤銷後成本衡量之金融資產淨損益較 107 年度增加 8,204,740 千元，加上 108 年度市場充沛資金支持股市行情，形成全球股市漲多跌少局面，使新台幣兌美元匯率升值，因執行外幣避險產生透過損益按公允價值衡量之金融資產及負債利益 15,233,673 千元所致；109 年前三季營業收入較 108 年前三季減少 13,706,078 千元，營收成長率為(8.44)%，主要係「壽險」事業 109 年前三季全球經濟因新冠肺炎疫情之爆發而備受衝擊，因疫情降低業務員與保戶的觸及率，導致壽險業傳統型商品銷售力道減弱，加上先前熱賣六年期繳壽險陸續於 108 年到期，使保費收入較 108 年前三季減少 9,886,625 千元所致。

該公司及其子公司 106~108 年度及 109 年前三季之本期淨利分別為 3,396,996 千元、486,301 千元、6,931,995 千元及 1,349,032 千元。107 年度本期淨利較 106 年度減少 2,910,695 千元，主係因壽險業執行避險產生之透過損益按公允價值衡量之金融資產及負債損失增加，以及調整商品險種之銷售策略，保費收入減少所致；108 年度本期淨利較 107 年度增加 6,445,694 千元，主係 107 年透過損益按公允價值衡量之金融資產及負債由損失轉為利益所致；109 年前三季本期淨利較 108 年前三季減少 3,204,764 千元，主係壽險業因全球受新冠疫情影響，致壽險傳統型商品銷售力道減弱，故保費收入較 108 年前三季下降，致淨利減少。

該公司及其子公司 106~108 年度及 109 年前三季之純益率分別為 1.42%、0.22%、3.02%及 0.91%；每股盈餘分別為 2.11 元、0.43 元、4.48 元及 0.73 元。107 年度較 106 年度減少，主係因壽險業透過損益按公允價值衡量之金融資產及負債損失增加，故 107 年純益率減少至 0.22%，每股盈餘降至 0.43 元；108 年度因透過損益按公允價值衡量之金融資產及負債由損失轉為利益，故 108 年度成長至 3.02%，每股盈餘增加至 4.48 元；109 年前三季因新冠肺炎疫情影響，壽險業獲利衰退，另台幣升值產生較大兌換損失，致純益率及每股盈餘較 108 年度下降。

整體而言，該公司 106~108 年度及 109 年前三季之營收、稅後淨利及每股盈餘變化，並無重大異常之情事。

(3)從擔保情形及其他發行條件分析

A.擔保情形

該公司本次發行國內第一次無擔保轉換公司債(以下簡稱「本債券」)，委由華南商業銀行信託部為債券持有人之受託人，代表債券持有人之利益行使查核及監督該公司履行本債券發行事項之權責。凡持有本債券之債券持有人不論係於發行時認購或中途買受，對於該公司與受託人之間所定受託契約規定、受託人之權利義務及該發行及轉換辦法均予同意，並授與受託人有關受託事項之全權代理，此項授權並不得中途撤銷，至於受託契約內容，債券持有人得在營業時間內隨時至該公司或受託人營業處所查閱。故本債券持有人之債權應可確保。

B.其他發行條件

a.票面利率

該公司本次發行國內第一次無擔保轉換公司債，其票面利率訂為 0%，主要參考目前市場之發行條件及國內股票市場之變化。此外，就轉換公司債之特性而言，本次條款設計上是以股權證券為主，因此投資人持有本轉換公司債之最終目的乃在於轉換利益，發行公司亦希望投資人在未來公司盈餘成長、股價上升時，將轉換公司債轉換為普通股，如此可降低公司為因應投資人贖回而產生的資金壓力。假若投資人無轉換之機會，發行公司亦已提供賣回權及到期贖回權利。因此，票面利率實非投資人關切的重點，故本轉換公司債票面利率之設計應屬合理。

b.發行年限

經參酌近年國內上市及上櫃公司發行轉換公司債之發行條件，其發行年限多為三~五年，經參考前述市場發行條件，並考量該公司本身之財務規劃及投資人之資金成本後，發行年限訂為五年，應屬合理。

c.轉換期間

債券持有人得於本轉換公司債發行後屆滿三個月之翌日起，至到期日止，除1.普通股依法暫停過戶期間、2.本公司無償配股停止過戶日、現金股息停止過戶日或現金增資認股停止過戶日前十五個營業日起，至權利分派基準日止之期間、3.辦理減資之減資基準日起至減資換發股票開始交易日前一日止、4.辦理股票變更面額之停止轉換起始日至新股換發股票開始交易日前一日止之外，得隨時透過交易券商轉知台灣集中保管結算所股份有限公司(以下簡稱「集保公司」)向該公司之股務代理機構請求將所持有之本轉換公司債轉換為該公司普通股股票。

本次無擔保轉換公司債之凍結期間為三個月，符合「中華民國證券商同業公會承銷商會員輔導發行公司募集與發行有價證券自律規則」第四條之三之規定。另除依法暫停過戶期間外所訂不得請求轉換期間，亦符合「中華民國證券商同業公會承銷商會員輔導發行公司募集與發行有價證券自律規則」第四條之二之規定。其轉換期間已涵蓋發行年限之絕大部份，投資人執行轉換權利甚具便利性，故本次無擔保轉換公司債轉換期間之設計應屬合理。

d.轉換價格重設

轉換價格之調整方式除了本次無擔保轉換公司債發行及轉換辦法第十一條有

關轉換價格調整(反稀釋條款)外，並無其他轉換價格重設或特別重設規定，對原股東亦無不利影響。

e.賣回權

該公司本次無擔保轉換公司債發行及轉換辦法第十九條有關債券持有人之賣回權規定如下：

本債券以發行後屆滿三年之日（民國 113 年 1 月 25 日）為本債券持有人提前賣回本債券之賣回基準日。本公司應於賣回基準日之四十日前，以掛號寄發一份「賣回權行使通知書」予債券持有人(以「賣回權行使通知書」寄發日前第五個營業日債券持有人名冊所載者為準，對於其後因買賣或其他原因始取得本債券之債券持有人，則以公告方式為之)，並函請櫃買中心公告本債券持有人賣回權之行使，本債券持有人得於賣回基準日之前四十日內以書面通知本公司股務代理機構(於送達時即生效力，採郵寄者以郵戳為憑)，要求本公司以債券面額加計利息補償金【滿三年為債券面額之 100.75%（實質收益率 0.25%)】將其所持有之本債券以現金贖回。本公司受理賣回請求，應於賣回基準日加五個營業日前以現金贖回本債券。前述日期如遇證券集中交易市場停止營業之日，將順延至次一營業日。

由於上述賣回權之規定係提供債券投資人以債券面額之金額加計利息補償金收回之機會，對債券投資人具有保本之誘因。對於發行公司而言，此設計較銀行借款之借款利率為低，對原股東亦無不利之影響，故此項賣回權規定對原股東及投資人權益均已適度考量而予以保障，應屬合理。

f.公司贖回權

依該公司本次無擔保轉換公司債之發行及轉換辦法第十八條有關公司贖回權之規定如下：

i.本債券自 110 年 4 月 26 日起(發行滿三個月翌日起)至 114 年 12 月 16 日止(到期前四十日止)，若本公司普通股收盤價格連續三十個營業日超過當時轉換價格達百分之三十(含)者，本公司得於其後三十個營業日內，以掛號寄發一份一個月期滿之「債券收回通知書」(前述期間自本公司發信之日起算，並以該期間屆滿日為債券收回基準日，且前述期間不得為第九條之停止轉換期間)予債券持有人(以「債券收回通知書」寄發日前第五個營業日債券持有人名冊所載者為準，對於其後因買賣或其他原因始取得本債券之投資人，則以公告方式為之)，贖回價格訂為本債券面額，以現金收回其全部債券，且函請櫃檯買賣中心公告。本公司執行收回請求，應於債券收回基準日後五個營業日內，按債券面額以現金收回其流通在外之本債券。

ii.本債券自 110 年 4 月 26 日起(發行滿三個月翌日起)至 114 年 12 月 16 日止(到期前四十日止)，若本債券流通在外餘額低於原發行總面額之 10%時，本公司得於其後任何時間，以掛號寄發一份一個月期滿之「債券收回通知書」(前述期間自本公司發信之日起算，並以該期間屆滿日為債券收回基準日，且前述期間不得為第九條之停止轉換期間)予債券持有人(以「債券收回通知書」寄發日前第五個營業日債券人名冊所載者為準，對於其後因買賣或其他原因始取得本債

券之投資人，則以公告方式為之)，贖回價格訂為本債券面額，以現金收回其全部債券，且函請櫃檯買賣中心公告。本公司執行收回請求，應於債券收回基準日後五個營業日內，按債券面額以現金收回其流通在外之本債券。

iii.若債權人於「債券收回通知書」所載債券收回基準日前，未以書面回覆本公司股務代理機構（於送達時即生效力，採郵寄者以郵戳日為憑）者，本公司於債券收回基準日後五個營業日內，將其所持有之本債券依債券面額以現金收回。

發行公司贖回條款之設計，除了符合「中華民國證券商同業公會承銷商會員輔導發行公司募集與發行有價證券自律規則」第十六條之規範，其主要目的係為促使債券持有人行使轉換權利，保障其資本利得，另可減輕公司之帳務負擔及減少處理債券業務作業，此項贖回條款之規定均已考量投資人及發行公司權益，對原股東亦無不利的影響，其設計應屬合理。

g.其他決定發行價格之因素

該公司以各參數帶入理論模型所計算出之價格作為此次轉換公司債之理論價值，再以臺灣銀行一年期定期存款利率 0.755%估算流動性貼水，於扣除流動性貼水後之九成為 97,517 元，惟此價格僅屬參考值。

本案係採詢價圈購方式訂價，故有關發行價格之訂定，除參考本轉換公司債理論價值外，將再視未來圈購結果，在反應投資人意願並維護該公司現有股東之權益前提下，由發行公司與承銷商共同議定之。

(二)發行價格之訂定模型

1.發行條件主要條款

(1)發行期間

發行期間五年，自 110 年 1 月 25 日開始發行，至 115 年 1 月 25 日到期。

(2)債券票面利率

票面年利率 0%。

(3)還本日期及方式

除本債券持有人依本辦法第十條轉換為本公司普通股，或依本辦法第十九條行使賣回權，或該公司依本辦法第十八條提前贖回，或該公司由證券商營業處所買回註銷者外，該公司於本債券到期時依債券面額將債券持有人所持有之本債券以現金一次償還。

(4)擔保情形

本債券為無擔保債券，惟如本債券發行後，該公司另發行或私募其他有擔保轉換公司債或有擔保附認股權公司債時，本債券亦將比照該有擔保轉換公司債或有擔保附認股權公司債，設定同等級之債權或同順位之擔保物權。

(5)轉換標的

該公司普通股，本該公司將以發行新股方式履行轉換義務。換發之新股以帳簿劃撥交付，不印製實體方式為之。

(6)轉換期間

債券持有人自 110 年 4 月 26 日起(本債券發行日後屆滿三個月之翌日起)，至 115 年 1 月 25 日(到期日止)，除自該公司無償配股停止過戶日、現金股息停止過戶日或現金增資認股停止過戶日前十五個營業日起，至權利分派基準日止之期間，辦理減資之減資基準日起至減資換發股票開始交易日前一日止、辦理股票變更面額之停止轉換起始日至新股換發股票開始交易日前一日止、其他該公司普通股依法暫停過戶期間外，得隨時向該公司請求依本辦法轉換為該公司普通股，並依本辦法第十條、第十一條、第十三條及十五條規定辦理。

前項變更面額之停止轉換起始日係指向經濟部申請變更登記之前一個營業日。該公司並應於該起始日前四個營業日公告停止轉換期間。

2.理論模型概述

轉換公司債兼具股權及利率兩項商品特性，目前國內轉換公司債在發行條件設計中，包含多項選擇權，造成轉換公司債訂價過程相對困難，傳統 Black-Scholes 選擇權評價模型並無法評定轉換公司債之價值。因此，本承銷商利用其他數值方式求算其價值，本轉換債券理論價格所採用之數值方法，其評價理論基礎為 Cox, Ross 與 Rubinstein(1979)所提出之二元樹模型，以股價之二元展開，並考量包含投資人轉換、賣回權，發行公司買回權，重設條款等條件，與標的股價之市場風險、利率風險及信用風險。上述模型係為兼顧公司資金募集成本與保障投資人之權益而演繹。

3.理論價值之分解

依發行條款設計，可將轉換公司債之理論價值分解成下列五項：

(1)純債券價值

(2)轉換權價值

(3)賣回權價值

(4)買回權價值

(5)重設權價值

在二元樹模型評價過程中，於展開之各期各節點上可得對應的基本變數值(Underlying Variable Values)，再依據上述各發行條款的有效期間及觸發條件，可計算得到轉換公司債理論價值，與上述五種價值之數值。

4.建立評價模型之路徑展開

(1)評價模型之假設基礎

在推演二元樹評價模型時，Cox, Ross 與 Rubinstein(1979)採用下列假設條件：

A.資本市場是競爭性的市場(Competitive Market)

B.在資本市場內，諸如交易費用及稅率均不存在。投資者可任意借與貸放資金而不受限制。任一投資者或市場交易都無能力控制價格，也就是，他們接受市場所決定的價格(Price Takers)。

C.投資者可無限制地賣空或放空任何資產(諸如股票)。

D.無風險借貸利率存在，固定不變且相等。備有條件 b、c 及 d 的資本市場，稱之爲完全市場(Perfect Market)。

E.履約股票在選擇權到期日或之前，無股息的分發。

F.投資者是有理性的，他們尋求最高的利潤。因此，他們偏好高利潤(Preferring More Wealth to Less)。

(2)評價模型之路徑展開

以二元樹模型評價歐式買權契約，在推論二元樹評價模型時，須要下列符號：

△代表所應購買或放空的履約股股數；

B 代表以無風險股利籌借或貸發的資金金額；

(u-1)代表履約股價上升的百分比(u>1)，q 代表股價上升的機率；

(d-1)代表履約股價下降的百分比(d<1)，(1-q)代表股價下降的機率。

A.單一期的評價

由 t=0 至 t=1，履約股價可能上升(u-1)百分比或下降(d-1)百分比。在 t=1 時，股價可由下圖代表：

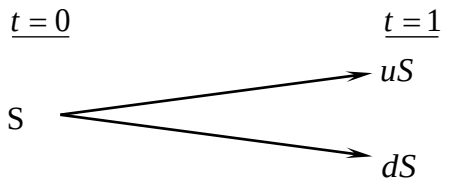

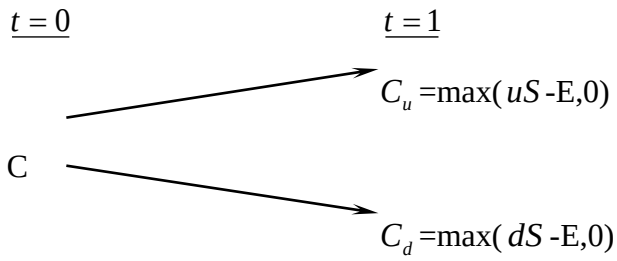

此處，

E 代表買權的履約價

C_u 代表，在 t=1 時，當股價上升(u-1)百分比的買權價格；

C_d 代表，在 t=1 時，當股價下降(d-1)百分比的買權價格；

uS 代表，在 t=1 時，當股價上升(u-1)時的價格；

dS 代表，在 t=1 時，當股價上升(d-1)時的價格。

目的是要評價在 t=1 時該買權契約的合理價格。評價的方法是複製一個避險組合，使其在 t=1 時的資金結構(Payoff Structure)與該買權在 t=1 時的資金完全相同。該避險組合的成分包括履約股股數(△)及籌借或貸發某些資金(B)。所以進行第二步，以求出△及 B。

在 t=0 至 t=1 時，因股價上升(u-1)或下降(d-1)，以致避險組合的價值也發生變動。其價值變動可由下圖表示：

$$\triangle S+B \begin{cases} \nearrow \triangle(uS)+rB \\ \searrow \triangle(dS)+rB \end{cases}$$

此處，r=(1+i), i=無風險利率

因要建立複製(避險)組合，使其在 t=1 時的資金結構與買權的資金結構相同。故根據上面 t=1 時的圖表，可建立下列兩方程式：

$$C_u = \triangle uS + rB \qquad \text{(a)}$$

$$C_d = \triangle dS + rB \qquad \text{(b)}$$

解答上面二項方程式得到：

$$\triangle = \frac{C_u - C_d}{S(u-d)} \qquad \text{(c)}$$

$$B = \frac{uC_d - dC_u}{(u-d)r} \qquad \text{(d)}$$

公式(c)及(d)代表在 t=0 時複製(避險)組合所應包含的履約股數及籌借或貸發資金的金額。

因在 t=1 時複製組合與買權的資金結構完全相同(由公式(a)及(b)所表示)，兩者的現值(t=0)也應相同。也就是，

$$C = \triangle S + B \qquad \text{(e)}$$

將公式(c)及(d)的△及 B 代入公式(e)，獲得買權契約在 t=0 時的價格如下：

$$C = \frac{1}{r}\left[\frac{(r-d)}{u-d}\cdot C_u + \frac{(u-r)}{u-d}\cdot C_d\right] \qquad \text{(f)}$$

$$= \frac{1}{r}\left[pC_u + (1-p)C_d\right] \qquad \text{(f}^1\text{)}$$

此處，p=(r-d)/(u-d), 1-p=(u-r)/(u-d)

公式(f)或(f^1)可說是歐式買權的單一期評價模型(A Single Period Pricing Model)。買權價格是由其未來的價格(C_u 及 C_d)、股價的未來變動百分比(u 及 d)、履約價格(X)與利率(r)所決定。也可說，在 t=0 時，買權價格是其期望價值[$pC_u + (1-p)C_d$]的現值。

因此買權的價格是，在風險中立環境下，買權未來折現價值的期望值，這並不是說，買權的期望報酬率等於無風險利率。在均衡下，持有買權一個時期等於有套利組合一個時期，因此，買權的期望報酬率應等於套利組合的期望報酬率。若買權受到市場的錯誤評價(Mispriced)，則其期望報酬率與風險將會與套利組合

的期望報酬率及風險不同，這會引起投資者的套利活動。

B.兩個時期的評價

上面單一期的評價程式可重復應用於推演兩個時期的買權評價模型(Two-Period Option Pricing Model)。爲推演兩個時期的評價模型，假設股價由 t=1 至 t=2 的變動百分比仍由(u-1)及(d-1)所代表。也就是，股價變動的隨機過程不變或穩定(the Stationary Stochastic Process of the Stock Price)。在兩個時期的架構下，履約股價的變動可由下圖表示之：

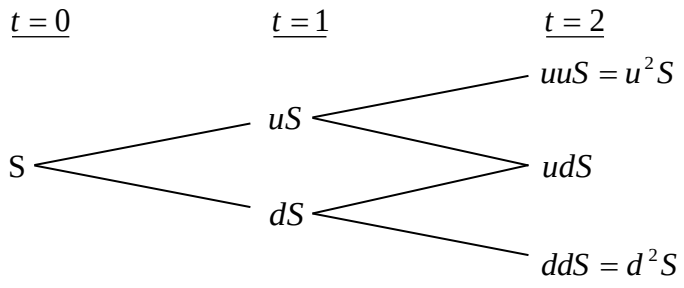

因股價的變動，買權價格也隨之變動。買權在 t=2 的價格可由下圖表示：

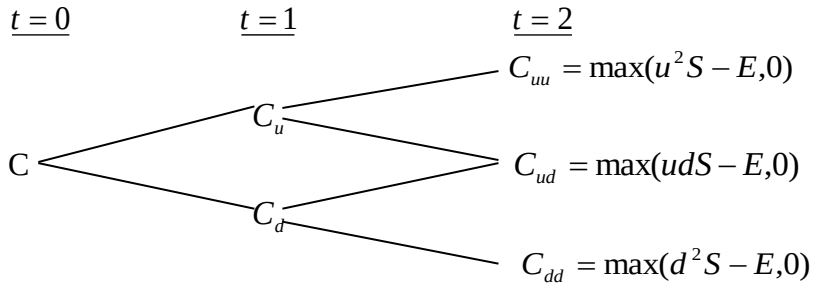

下一步驟，我們將 t=1 至 t=2 看做一個時期。而後，運用公式(f')，我們可求得在 t=1 時買權契約的兩種可能價格C_u及C_d，如下：

由 t=1 至 t=2，股價由 uS 上升至 u^2S 或下降至 udS 的情況下，買權在 t=1 時的價格應爲：

$$C_u=\frac{1}{r}\left[pC_{uu}+(1-p)C_{ud}\right] \qquad \text{(g)}$$

類似的，有 t=1 至 t=2，股價由 dS 上升至 udS 或下降至 d2S 的情況下，買權在 t=1 時的價格爲：

$$C_d=\frac{1}{r}\left[pC_{du}+(1-p)C_{dd}\right] \qquad \text{(h)}$$

應注意的是，在第二期初時，套利組合(或稱避險組合)的成份必須重新調整才能使套利組合維持無風險，以及套利組合的期望報酬等於買權的期望報酬。利用公式(a)、(b)、(c)及(d)，在第二期初應調整的股數與借款金額如下：

在 t=1 時，當股價是 uS 時，

$$C_{uu}=\triangle(uuS)+rB$$

$$C_{ud} = \triangle(udS) + rB$$

解出上面兩公式的△及 B 而得，

$$\triangle = \frac{C_{uu} - C_{ud}}{(u-d)S}, B = \frac{uC_{ud} - dC_{uu}}{(u-d)r}$$

與單一期(或第一期)的原理相同，根據上面公式調整後的套利組合與買權在 t=2 的期望報酬率都是相同。因此可決定買權在 t=1 的價格，正如公式(g)與(h)所示。決定買權在 t=1 的價格(C_u 與 C_d)後，我們可進一步決定買權在 t=0 的價格，如下。

因在 t=0 時買權的現值是其在 t=1 時期望值的現值。由公式(g)及(h)，買權在 t=0 的現值應爲：

$$c = \frac{1}{r}\left[pC_u + (1-p)C_d\right] \qquad \text{(i)}$$

將公式(g)及(h)代入公式(i)，即得買權的現值如下：

$$c = \frac{1}{r^2}\left[p^2 C_u u + 2p(1-p)C_{du} + (1-p)^2 C_{dd}\right] \qquad \text{(j)}$$

$$= \frac{1}{r^2}[p^2 \max(u^2 S - X, 0) + 2p(1-p)\max(udS - X, 0)$$

$$+ (1-p)^2 \max(d^2 S - X, 0)] \qquad (\text{j}^1)$$

而後可運用統計上的二項分配函數(Binomial Distribution Function)重新改寫公式(j^1)如下：

$$c = \frac{1}{r^2}[\binom{2}{2} p^2 \max(u^2 d^u S - X, 0$$

$$+ \binom{2}{1} p(1-p)\max(u^1 d^{2-1} S - X\ \ ,0$$

$$+ \binom{2}{0}(1-P)^2 \max(d^2 uS - X, 0)] \qquad \text{(k)}$$

此處，$\binom{n}{j} = \frac{n!}{j!(n-j)!}, \binom{2}{0} = 1, \binom{2}{1} = 2, \binom{2}{2} = 1$。

再以簡化(k)，買權的現值可表示爲

$$c = \frac{1}{r^2}\left[\sum_{j=0}^{2}\binom{2}{j} p^j (1-p)^{2-j} \bullet \max(u^j d^{2-j} S - X, 0)\right] \qquad \text{(l)}$$

或者，

$$c=\frac{1}{r^2}\left[\sum_{j=0}^{2}\frac{2!}{j!(2-j)!}p^j(1-p)^{2-j}\bullet\max(u^jd^{2-j}S-X,0)\right]\quad (l^1)$$

5.理論模型之推導模型

公式(l)或(l^1)代表若買權的到期限爲兩個時期時，其現值可由二項式程式來決定(或評價)。若將之延伸到 n 個時期(n≧2)，則買權的現值可由公式(m)所決定(即將公式(l^1)內的 2 改爲 n)

$$c=\frac{1}{r^n}\left[\sum_{j=0}^{n}\frac{n!}{j!(n-j)!}p^j(1-p)^{n-j}\bullet\max(u^jd^{n-j}S-X,0)\right]\qquad (m)$$

但在公式(m)中，若 $u^jd^{n-j}S<X$ ，則 $\max(u^jd^{n-j}S-X,0)=0$。若 $u^jd^{n-j}S>X$ ，則

$\max(u^jd^{n-j}S-X,0)=u^jd^{n-j}S-X>0$ 。

故可將所有的零項消除，而只保留正項。在公式(m)中，假設 k 是一個最小的整數能使。也就是，

$$k>\frac{\ln(X/Sd^n)}{\ln(u/d)}\qquad (n)$$

所以由公式(n)我們就可找出公式(m)中的所有的正項，去除零項後的公式(m)成爲：

$$c=\frac{1}{r^n}\left[\sum_{j=k}^{n}\frac{n!}{j!(n-j)!}p^j(1-p)^{n-j}\bullet(u^jd^{n-j}S-X)\right]$$

$$=\frac{1}{r^n}\left[\sum_{j=k}^{n}\frac{n!}{j!(n-j)!}p^j(1-p)^{n-j}\bullet u^jd^{n-j}S\right]-\left[\sum_{j=k}^{n}\frac{n!}{j!(n-j)!}p^j(1-p)^{n-j}X\right]$$

$$=S\sum_{j=k}^{n}\frac{n!}{j!(n-j)!}p'^j(1-p')^{n-j}\bullet u^jd^{n-j}S-\frac{X}{r^n}\sum_{j=k}^{n}\frac{n!}{j!(n-j)!}p^j(1-p)^{n-j}\qquad (o)$$

此處， $p'=\frac{pu}{r},1-p'=\frac{(1-p)d}{r}$ (p)

公式(o)就是二項式買權評價模型，其簡化公式如下：

$$c=S\bullet B(n,k,p')-\frac{X}{r^n}B(n,k,p)\qquad (q)$$

此處，

$$B(n,k,p')=\sum_{j=k}^{n}\frac{n!}{j!(n-j)!}p'^j(1-p')^{n-j},n>k\qquad (r)$$

$$B(n,k,p)=\sum_{j=k}^{n}\frac{n!}{j!(n-j)!}p^{j}(1-p^{'})^{n-j} \qquad (s)$$

註：$n<k, c=0$。

(三)理論價值之計價

1、計算參數說明

參數項目	數值	說明
基準價格	21 元	按發行轉換辦法，以民國 110/1/15 為轉換價格訂定基準日，取基準日(不含)前一個營業日本公司普通股收盤價為基準價格 21 元
轉換價格	22.50 元	按發行轉換辦法，基準價格乘以訂定轉換溢價率 107.14%為計算依據(計算至新台幣分為止，毫以下四捨五入)，訂定轉換價格為每股 22.50 元。
發行期間	5 年	取可轉債發行期間為 5 年。
股價波動度	35.93%	樣本期間-(109/1/15-110/1/14)，樣本數-245 1.採 110/1/14 起前一年為樣本期間。 2.以日還原股價，計算樣本期間之日自然對數報酬率。 3.以日報酬率標準差，乘上根號 245，可得股價波動度。
無風險利率	0.2221%	取證券櫃檯買賣中心，公債殖利率曲線圖於 110/1/13，5 年及 10 年期公債殖利率報價，分別為 110 央債甲 1(剩餘年限約為 4.999 年)及 109 央債甲 9(剩餘年限約為 9.75 年)之 0.2221%及 0.3183%，以插補法計算可轉債存續期 5 年殖利率為 0.2221%，為無風險利率數值。
風險折現率	0.6549%	發行公司絕大部分營收來自於保險業務,且為透過子公司三商美邦人壽保險股份有限公司進行的,故以子公司三商美邦人壽之債信風險為風險折現率的評估依據。三商美邦人壽的中華信評之信用等級為 twA+，故取證券櫃檯買賣中心於 110/1/13 之 twA+公司債參考利率表(twA+為直線切割法估算：twA+=twA-(twA-twAA)/3)，交易商對 5 年期公司債報價之平均利率 0.6549%，為風險折現率之參數值。
信用風險貼水	43.28BP	以風險折現率減無風險利率可得信用風險貼水。
切割期數	1825 期	將可轉債剩餘年限分割為 1825 期。
賣回收益率	0.25%	按發行轉換辦法，以債券面額加計 0.25%之年收益率將其所持有之本債券以現金賣回。
到期收益率	0%	按發行轉換辦法，債券到期時依債券面額加計 0%之年收益率將本債券全數償還。

2、理論價值計算結果

(1)純債券價值

純債券價值為各期應付本息之折現後之現值(Present Value)，本轉換公司債之票面利率為 0%，故其純債券價值等於 5 年後本金之折現值，計算本債券純債券價值所使用之風險折現利率，係以子公司三商美邦人壽之債信風險為依據估算而得。本模型所採用之折現利率為 0.6549% (具體估算方式參考上表)，以計算本轉換公司債之純債券價值如下：100,000/(1+0.6549%)^5=96,790。

(2)轉換權

轉換權之計算方式為將買回、賣回與重設權條件自模型中抽離，推演求得不具買回、賣回與重設權之轉換公司債價值 108,980 元，將其扣除純債券價值 96,790 元，得轉換權價值 12,190 元。

(3)賣回權

賣回權之計算方式為先計算出具賣回權條件之轉換公司債價值，再將賣回權條件自模型中抽離，推演求得不具賣回權之轉換公司債價值，兩者之差異 340 元即為賣回權的價值。

(4)買回權

買回權之計算方式為先計算出具買回權條件之轉換公司債價值，再將買回權條件自模型中抽離，推演求得不具買回權之轉換公司債價值，兩者之差異(150)元即為買回權的價值。

(5)重設權

本轉換公司債並無重設條款之設計，故無重設權價值。

(6)茲將各權利價值占理論價值的百分比表列如下：

權利	價值(元)	百分比例
純債券價值	96,790	88.66%
轉換權價值	12,190	11.17%
賣回權價值	340	0.31%
買回權價值	(150)	-0.14%
重設權價值	0	0.00%
總理論價值	109,170	100%

(四)發行價格訂定之合理性評估

本轉換公司債之理論價格為 109,170 元，以 110 年 1 月 14 日臺灣銀行一年期定期存款利率 0.755%估算流動性貼水，於扣除流動性貼水後為 108,352 元。經參酌該公司近年來經營績效、獲利能力、產業狀況及未來發展潛力，且為確保轉換公司債得順利對外

募集，於考量國內轉換公司債市場市況，及不損害發行公司股東權益下，該公司與本承銷商共同議定本債券每張發行價格為 100,500 元，尚不低於理論價格扣除流動性貼水後之九成(即 108,352×0.9=97,517 元)，符合「中華民國證券商業同業公會承銷商會員輔導發行公司募集與發行有價證券自律規則」之規定，其發行價格應屬合理。

發 行 公 司：三商投資控股股份有限公司

負 責 人：陳 翔 立

中 華 民 國 一 一 〇 年 一 月 十五 日

(僅限於三商投資控股股份有限公司國內第一次無擔保轉換公司債轉換價格計算書使用)

主辦承銷商：華南永昌綜合證券股份有限公司

負　責　人：李　啓　賢

中　華　民　國　一　一　〇　年　一　月　十五　日

(僅限於三商投資控股股份有限公司國內第一次無擔保轉換公司債轉換價格計算書使用)

附件三

107 年度合併財務報告及會計師查核報告

公司代號：2905

三商投資控股股份有限公司及子公司

合 併 財 務 報 告

(內含會計師查核報告書)

民國一〇七年及一〇六年度

公司名稱：三商投資控股股份有限公司

公司地址：台北市建國北路二段 145 號

公司電話：(02)2503-1111

項　　目	頁　　次
壹、封面	1
貳、目錄	2
參、聲明書	3
肆、會計師查核報告	4 ~ 8
伍、合併資產負債表	9
陸、合併綜合損益表	10
柒、合併權益變動表	11
捌、合併現金流量表	12
玖、合併財務報表附註	
一、公司沿革	13
二、通過財務報表之日期及程序	13
三、新發布及修訂國際財務報導準則之適用	13 ~ 25
四、重要會計政策之彙總說明	25 ~ 59
五、重大會計判斷、假設及評估不確定性之主要來源	59 ~ 61
六、重要會計科目之說明	62 ~ 110
七、關係人交易事項	110 ~ 117
八、質押之資產	117
九、重大或有負債及未認列之合約承諾	118~ 119
十、重大之災害損失	119
十一、重大之期後事項	119 ~ 120
十二、其他	120 ~ 163
十三、附註揭露事項	164 ~ 166
1.重大交易事項相關資訊	
2.大陸投資資訊	
十四、部門資訊	167 ~ 168

聲　　明　　書

本公司民國一〇七年度（自一〇七年一月一日至一〇七年十二月三十一日止）依「關係企業合併營業報告書關係企業合併財務報表及關係報告書編製準則」應納入編製關係企業合併財務報表之公司與依國際財務報導準則第十號應納入編製母子公司合併財務報表之公司均相同，且關係企業合併財務報表所應揭露相關資訊於前揭母子公司合併財務報表中均已揭露，爰不再另行編製關係企業合併財務報表。

特　此　聲　明

公司名稱：三商投資控股股份有限公司　（請蓋公司印鑑）

負 責 人：陳　翔　立　（請蓋負責人印鑑）

中　華　民　國　一〇八　年　三　月　二十九　日

Tel: +886 2 2564 3000
Fax: +886 2 2561 6123
www.bdo.com.tw

BDO Taiwan
立本台灣聯合會計師事務所
10F., No.72, Sec. 2, Nanjing E. Rd.,
Taipei City 104, Taiwan (R.O.C.)
台北市南京東路二段 72 號 10 樓

會計師查核報告

三商投資控股股份有限公司　公鑒：

查核意見

三商投資控股股份有限公司及子公司民國一〇七年十二月三十一日及民國一〇六年十二月三十一日之合併資產負債表，暨民國一〇七年一月一日至十二月三十一日及民國一〇六年一月一日至十二月三十一日之合併綜合損益表、合併權益變動表、合併現金流量表，以及財務報表附註（包括重大會計政策彙總），業經本會計師查核竣事。

依本會計師之意見，基於本會計師之查核結果及其他會計師之查核報告(請參閱其他事項段)，上開合併財務報表在所有重大方面係依照證券發行人財務報告編製準則暨經金融監督管理委員會認可並發布生效之國際財務報導準則、國際會計準則、解釋及解釋公告編製，足以允當表達三商投資控股股份有限公司及子公司民國一〇七年十二月三十一日及民國一〇六年十二月三十一日之合併財務狀況，暨民國一〇七年一月一日至十二月三十一日及民國一〇六年一月一日至十二月三十一日之合併財務績效及合併現金流量。

查核意見之基礎

本會計師係依照會計師查核簽證財務報表規則及一般公認審計準則執行查核工作。本會計師於該等準則下之責任將於會計師查核合併財務報表之責任段進一步說明。本會計師所隸屬事務所受獨立性規範之人員已依會計師職業道德規範，與三商投資控股股份有限公司及子公司保持超然獨立，並履行該規範之其他責任。基於本會計師之查核結果及其他會計師之查核報告，本會計師相信已取得足夠及適切之查核證據，以作為表示查核意見之基礎。

關鍵查核事項

關鍵查核事項係指依本會計師之專業判斷，對三商投資控股股份有限公司及子公司民國一〇七年度合併財務報表之查核最為重要之事項。該等事項已於查核合併財務報表整體及形成查核意見之過程中予以因應，本會計師並不對該等事項單獨表示意見。

<u>保險負債提列之完整性與正確性</u>

事項說明

有關保險負債提列之會計政策請詳合併財務報告附註四(廿八)；保險負債評估之會計估計及假設不確定性，請詳合併財務報告附註五；保險負債明細、變動調節及保險合約風險管理之性質與範圍之揭露，請詳合併財務報告附註六(廿七)及十二(七)。

BDO Taiwan, a joint accounting firm, is a member of BDO International Limited, a UK company limited by guarantee, and forms part of the international BDO network of independent member firms.

Tel: +886 2 2564 3000
Fax: +886 2 2561 6123
www.bdo.com.tw

BDO Taiwan
立本台灣聯合會計師事務所
10F., No.72, Sec. 2, Nanjing E. Rd.,
Taipei City 104, Taiwan (R.O.C.)
台北市南京東路二段 72 號 10 樓

子公司三商美邦人壽保險股份有限公司各項保險負債準備係由精算人員依據「保險業各種準備金提存辦法」規定辦法，並以專業判斷及經驗，對於不同險別之各項保險負債提存予以估算，故存有高度之複雜性。其中，各項商品責任準備金之提存作業因諸多不確定、估計及判斷，涉及管理階層之重大判斷；另為確保保險負債提列之適足性，針對各項保險給付之最終總清償價值作出重大判斷。若依現時資訊估計保險合約未來現金流量，評估已認列保險負債之帳面價值已有不足，則應將所有不足數提列負債適足性準備，故本會計師認為保險負債提列之完整性與正確性係本年度查核最為重要事項之一。

因應之主要查核程序

1. 衡量財務報告中與保險負債有關之內部控制設計及執行進行有效性測試，包含確認保單資料之完整性及其正確性之控制。
2. 執行保險負債的變動分析及提存數分析，並核對計算表之相關資料與帳列數。
3. 依據「保險業各種準備金提存辦法」規範，抽核未滿期保費準備、責任準備、賠款準備、保費不足準備、特別準備及負債適足準備，檢查其提存辦法、核對保費及賠款資料，並評估提存之合理性。
4. 評估有關保險負債揭露項目之允當性。

<u>金融資產評價</u>

事項說明

有關金融資產評價之會計政策請詳合併財務報告附註四(十二)；金融資產評價之會計估計及假設不確定性，請詳合併財務報告附註五；金融資產公允價值資訊及財務風險管理，請詳合併財務報告附註十二(二)~(四)。

子公司三商美邦人壽保險股份有限公司之透過損益按公允價值衡量之金融資產及透過其他綜合損益按公允價值衡量之金融資產中較無活絡市場之債務工具投資，其公允價值資訊係採用直接或間接可觀察輸入值予以計算，管理階層須選擇評價來源或評價方法，使用不同之評價技術涉及管理階層主觀判斷。此外針對持有按攤銷後成本衡量之金融資產及透過其他綜合損益按公允價值衡量之債務工具，預期信用損失之認列及衡量，亦存有管理階層主觀之重大判斷，故本會計師認為子公司三商美邦人壽保險股份有限公司金融資產評價係本年度查核最為重要事項之一。

因應之主要查核程序

1. 測試投資作業內控循環，包括原始認列、續後衡量與財務報表揭露之內部控制程序。
2. 檢視與金融資產公允價值衡量與揭露有關之會計政策。
3. 取得金融資產明細表，瞭解各商品類別公允價值取得方式，評估其公允價值層級分類是否適當。
4. 依據外部可取得之相關資料評估評價之重要假設及公允價值之合理性。
5. 執行減損測試包括評估公司衡量預期信用損失模型所採用之重大假設及參數之合理性，抽核公司對金融資產自原始認列後信用風險是否已顯著增加之判定結果是否合理，並測試計算結果之正確性等。

BDO Taiwan, a joint accounting firm, is a member of BDO International Limited, a UK company limited by guarantee, and forms part of the international BDO network of independent member firms.

Tel: +886 2 2564 3000
Fax: +886 2 2561 6123
www.bdo.com.tw

BDO Taiwan
立本台灣聯合會計師事務所
10F., No.72, Sec. 2, Nanjing E. Rd.,
Taipei City 104, Taiwan (R.O.C.)
台北市南京東路二段 72 號 10 樓

營業收入完整性及正確性

事項說明

有關營業收入之會計政策請詳合併財務報告附註四(卅四)；收入認列之會計估計及假設不確定性，請詳合併財務報告附註五。

子公司三商行股份有限公司及三商家購股份有限公司連鎖零售營業收入主要係透過商品主檔資訊（包括商品名稱、進貨成本、零售價、組合促銷等）之建置，由門市銷售 POS 系統記錄每次銷售交易之商品品項、數量、零售價及總銷售額，各門市每日結帳後將當日之銷售資料上傳至 ERP 系統，彙總處理並自動產生營業收入分錄。各門市每日亦須編製現金日報表以顯示每日銷售額與收款方式，並按規定將現金存入銀行。

由於連鎖零售營業收入具有單筆交易金額不高但筆數眾多之特性，且高度仰賴 POS 及 ERP 系統，前述系統彙總處理及紀錄營業收入的過程之正確及可資信賴，對公司營業收入完整性及正確性具有重大之影響，故本會計師認為營業收入完整性及正確性係本年度查核最為重要事項之一。

因應之主要查核程序

1. 抽查新增或異動商品主檔資訊業經適當之核准且有相關憑證。
2. 抽查經核准之新增或異動商品主檔資訊正確輸入至商品主檔。
3. 抽查商品主檔資訊及時傳輸至各門市 POS 系統。
4. 抽查 POS 系統銷售資料傳檔至 ERP 系統，並核對門市日結及門市會計資料。
5. 抽查門市現金收支日報表暨相關憑證。
6. 抽查門市日結報表所載現金存款金額與銀行匯款金額一致。

其他事項

如財務報表附註四(四)所述，部分子公司民國一〇七年十二月三十一日及民國一〇六年十二月三十一日之財務報表未經本會計師查核，而係由其他會計師查核，因此本會計師對上開合併財務報表所表示之意見中，有關該等公司財務報表所列之金額及附註十三所揭露之相關資訊，係依據其他會計師之查核報告。該公司民國一〇七年十二月三十一日及民國一〇六年十二月三十一日之資產總額分別為 8,198,508 仟元及 6,918,709 仟元，各占合併資產總額之 0.70%及 0.65%；民國一〇七年度及民國一〇六年度之綜合損益分別為 968,280 仟元及 214,644 仟元，各占合併綜合損益之 6.46%及 3.07%。另附註六(十六)所述，三商投資控股股份有限公司及子公司採用權益法之投資未經本會計師查核，因之，本會計師對上開財務報表就該轉投資部分之相關資訊所表示之意見，係根據其他會計師之查核報告，其民國一〇七年十二月三十一日及民國一〇六年十二月三十一日之採用權益法之投資金額分別為 3,538,798 仟元及 3,511,507 仟元，各占合併資產總額之 0.30%及 0.33%，民國一〇七年度及民國一〇六年度分別認列投資利益為 95,165 仟元及 197,946 仟元，各占合併稅前損益之 28.99%及 5.18%。

BDO Taiwan, a joint accounting firm, is a member of BDO International Limited, a UK company limited by guarantee, and forms part of the international BDO network of independent member firms.

Tel: +886 2 2564 3000
Fax: +886 2 2561 6123
www.bdo.com.tw

BDO Taiwan
立本台灣聯合會計師事務所
10F., No.72, Sec. 2, Nanjing E. Rd.,
Taipei City 104, Taiwan (R.O.C.)
台北市南京東路二段 72 號 10 樓

三商投資控股股份有限公司業已編製民國一〇七年度及民國一〇六年度之個體財務報告，並經本會計師出具無保留意見之查核報告在案，備供參考。

管理階層與治理單位對合併財務報表之責任

管理階層之責任係依照證券發行人財務報告編製準則暨經金融監督管理委員會認可並發布生效之國際財務報導準則、國際會計準則、解釋及解釋公告編製允當表達之合併財務報表，且維持與合併財務報表編製有關之必要內部控制，以確保合併財務報表未存有導因於舞弊或錯誤之重大不實表達。

於編製合併財務報表時，管理階層之責任亦包括評估三商投資控股股份有限公司及子公司繼續經營之能力、相關事項之揭露，以及繼續經營之會計基礎之採用，除非管理階層意圖清算三商投資控股股份有限公司及子公司或停止營業，或除清算或停業外別無實際可行之其他方案。

三商投資控股股份有限公司及子公司之治理單位（含審計委員會）負有監督財務報導流程之責任。

會計師查核合併財務報表之責任

本會計師查核合併財務報表之目的，係對合併財務報表整體是否存有導因於舞弊或錯誤之重大不實表達取得合理確信，並出具查核報告。合理確信係高度確信，惟依照一般公認審計準則執行之查核工作無法保證必能偵出合併財務報表存有之重大不實表達。不實表達可能導因於舞弊或錯誤。如不實表達之個別金額或彙總數可合理預期將影響合併財務報表使用者所作之經濟決策，則被認為具有重大性。

本會計師依照一般公認審計準則執行查核時，運用專業判斷並保持專業上之懷疑。本會計師亦執行下列工作：

1. 辨認並評估合併財務報表導因於舞弊或錯誤之重大不實表達風險；對所評估之風險設計及執行適當之因應對策；並取得足夠及適切之查核證據以作為查核意見之基礎。因舞弊可能涉及共謀、偽造、故意遺漏，不實聲明或踰越內部控制，故未偵出導因於舞弊之重大不實表達之風險高於導因於錯誤者。

2. 對與查核攸關之內部控制取得必要之瞭解，以設計當時情況下適當之查核程序，惟其目的非對三商投資控股股份有限公司內部控制之有效性表示意見。

3. 評估管理階層所採用會計政策之適當性，及其所作會計估計與相關揭露之合理性。

4. 依據所取得之查核證據，對管理階層採用繼續經營會計基礎之適當性，以及使三商投資控股股份有限公司及子公司繼續經營之能力可能產生重大疑慮之事件或情況是否存在重大不確定性，作出結論。本會計師若認為該等事件或情況存在重大不確定性，則須於查核報告中提醒合併財務報表使用者注意合併財務報表之相關揭露，或於該等揭露係屬不適當時修正查核意見。本會計師之結論係以截至查核報告日所取得之查核證據為基礎。惟未來事件或情況可能導致三商投資控股股份有限公司不再具有繼續經營之能力。

BDO Taiwan, a joint accounting firm, is a member of BDO International Limited, a UK company limited by guarantee, and forms part of the international BDO network of independent member firms.

Tel: +886 2 2564 3000
Fax: +886 2 2561 6123
www.bdo.com.tw

BDO Taiwan
立本台灣聯合會計師事務所
10F., No.72, Sec. 2, Nanjing E. Rd.,
Taipei City 104, Taiwan (R.O.C.)
台北市南京東路二段 72 號 10 樓

5. 評估合併財務報表（包括相關附註）之整體表達、結構及內容，以及合併財務報表是否允當表達相關交易及事件。

6. 對於三商投資控股股份有限公司及子公司內組成個體之財務資訊取得足夠及適切之查核證據，以對合併財務報表表示意見。本會計師負責集團查核案件之指導、監督及執行，並負責形成集團查核意見。

本會計師與治理單位溝通之事項，包括所規劃之查核範圍及時間，以及重大查核發現（包括於查核過程中所辨認之內部控制顯著缺失）。

本會計師亦向治理單位提供本會計師所隸屬事務所受獨立性規範之人員已遵循會計師職業道德規範中有關獨立性之聲明，並與治理單位溝通所有可能被認為會影響會計師獨立性之關係及其他事項（包括相關防護措施）。

本會計師從與治理單位溝通之事項中，決定對三商投資控股股份有限公司及子公司民國一〇七年度合併財務報表查核之關鍵查核事項。本會計師於查核報告中敘明該等事項，除非法令不允許公開揭露特定事項，或在極罕見情況下，本會計師決定不於查核報告中溝通特定事項，因可合理預期此溝通所產生之負面影響大於所增進之公眾利益。

立本台灣聯合會計師事務所

會 計 師：劉支宜

會 計 師：許坤錫

證期局核准簽證文號：(80)台財證(六)第 02925 號
(80)台財證(一)第 51636 號

中　華　民　國　一〇八　年　三　月　二十九　日

BDO Taiwan, a joint accounting firm, is a member of BDO International Limited, a UK company limited by guarantee, and forms part of the international BDO network of independent member firms.

三商投資控股股份有限公司及子公司

合 併 資 產 負 債 表

中華民國 一〇七 年及 一〇六 年 十二 月 三十一 日

單位:新台幣(仟元)

代碼	資產	附註	107年12月31日	%	106年12月31日	%
11XX	流動資產					
1100	現金及約當現金	六(一)	$69,078,201	5.94	$62,317,586	5.81
1120	透過損益按公允價值衡量之金融資產-流動	六(二)	589,377	0.05	1,010,473	0.09
1125	透過其他綜合損益按公允價值衡量之金融資產-流動	六(三)	309,390	0.03	-	-
1130	備供出售金融資產-流動	六(四)	-	-	306,139	0.03
1145	按攤銷後成本衡量之金融資產-流動		3,588	-	-	-
1195	合約資產-流動		466,648	0.04	-	-
1200	應收款項淨額	六(五)	11,482,347	0.99	9,878,148	0.92
1260	本期所得稅資產		1,335,905	0.11	14,531	-
1270	存貨	六(六)	4,126,057	0.35	3,737,331	0.35
1280	預付款項		477,261	0.04	713,529	0.07
1310	再保險合約資產淨額	六(七)	567,736	0.05	260,794	0.02
1320	其他流動資產		31,591	-	60,527	0.01
1330	貼現及放款淨額	六(八)	72,386,066	6.23	74,253,510	6.92
11XX	小計		160,854,167	13.83	152,552,568	14.22
14XX	非流動資產					
1410	透過損益按公允價值衡量之金融資產-非流動	六(九)	108,201,731	9.30	6,546,186	0.61
1415	透過其他綜合損益按公允價值衡量之金融資產-非流動	六(十)	39,569,896	3.40	-	-
1420	備供出售金融資產-非流動	六(十一)	-	-	190,705,368	17.78
1430	持有至到期日金融資產-非流動	六(十二)	-	-	110,673,145	10.32
1435	按攤銷後成本衡量之金融資產-非流動	六(十三)	724,838,496	62.31	-	-
1450	以成本衡量之金融資產-非流動	六(十四)	-	-	736,505	0.07
1460	無活絡市場之債券投資-非流動	六(十五)	-	-	498,912,942	46.52
1470	採用權益法之投資	六(十六)	3,541,651	0.30	3,515,185	0.33
1500	不動產、廠房及設備	六(十七)	15,349,993	1.32	15,272,753	1.42
1600	投資性不動產	六(十八)	25,825,588	2.22	25,979,461	2.42
1700	無形資產		200,649	0.02	127,112	0.01
1800	遞延所得稅資產淨額	六(四十)	5,007,673	0.43	2,626,225	0.25
1900	其他非流動資產	六(十九)	79,801,791	6.87	64,827,817	6.05
14XX	小計		1,002,337,468	86.17	919,922,699	85.78
1XXX	資產總計		$1,163,191,635	100.00	$1,072,475,267	100.00

代碼	負債及股東權益	附註	107年12月31日	%	106年12月31日	%
21XX	流動負債					
2110	短期借款	六(二十)	$636,000	0.05	$1,063,953	0.10
2120	應付短期票券	六(廿一)	770,000	0.07	1,562,000	0.15
2165	合約負債-流動		909,652	0.08	-	-
2200	應付款項	六(廿二)	7,784,219	0.67	6,653,081	0.62
2250	應付佣金		1,218,339	0.10	1,386,986	0.13
2270	應付保險賠款與給付		788,755	0.07	739,023	0.07
2280	應付再保賠款與給付		300,994	0.03	139,596	0.01
2310	本期所得稅負債		333,914	0.03	1,904,329	0.18
2320	預收款項		188,407	0.02	699,920	0.07
2350	其他流動負債		69,219	-	69,452	-
21XX	小計		12,999,499	1.12	14,218,340	1.33
25XX	非流動負債					
2510	透過損益按公允價值衡量之金融負債-非流動	六(廿三)	1,782,407	0.15	199,866	0.02
2535	合約負債-非流動		17,562	-	-	-
2540	應付債券	六(廿四)	7,500,000	0.64	7,500,000	0.70
2550	長期借款	六(廿五)	8,038,000	0.69	8,865,000	0.83
2600	負債準備	六(廿六)	1,027,724,350	88.35	937,089,751	87.38
2610	分離帳戶保險商品負債	六(十九)	72,416,052	6.23	58,359,226	5.44
2620	存入保證金		543,913	0.05	1,151,169	0.11
2630	遞延所得稅負債	六(四十)	52,715	0.01	670,717	0.06
2660	其他負債		3,296,280	0.29	3,569,714	0.34
25XX	小計		1,121,371,279	96.41	1,017,405,443	94.88
2XXX	負債合計		1,134,370,778	97.53	1,031,623,783	96.21
31XX	歸屬於母公司業主之權益					
3100	股本					
3110	普通股股本	六(卅三)	8,266,827	0.71	7,654,617	0.71
3200	資本公積	六(卅四)	2,233,713	0.19	1,012,896	0.09
3300	保留盈餘	六(卅五)				
3310	法定盈餘公積		2,078,748	0.18	1,914,653	0.18
3320	特別盈餘公積		313,993	0.03	1,224,317	0.11
3330	未分配盈餘(待彌補虧損)		4,206,636	0.36	5,271,424	0.49
3400	其他權益	六(卅七)	(5,703,642)	(0.49)	370,780	0.03
3500	庫藏股	六(卅六)	(532,672)	(0.05)	(532,672)	(0.05)
31XX	歸屬於母公司業主之權益 合計		10,863,603	0.93	16,916,015	1.56
32XX	非控制權益	六(卅八)	17,957,254	1.54	23,935,469	2.23
3XXX	權益合計		28,820,857	2.47	40,851,484	3.79
3X2X	負債及權益總計		$1,163,191,635	100.00	$1,072,475,267	100.00

請參閱後附合併財務報表附註

董 事 長 ：　　經理人 ：　　會計主管 ：

三商投資控股股份有限公司及子公司

合 併 綜 合 損 益 表

中華民國 一〇七 年及 一〇六 年 一 月 一 日 至 十二 月 三十一 日

單位:新台幣(仟元)

代碼	項　　目	附　註	107 年 度	%	106 年 度	%
4XXX	收入					
4010	利息收入		$32,828,034	14.58	$29,570,712	12.37
4020	保費收入	六(卅一)	128,112,221	56.89	134,578,504	56.32
4040	再保佣金收入		47,231	0.02	82,257	0.03
4050	手續費收入		1,118,954	0.50	577,249	0.24
4060	採用權益法認列之關聯企業及合資利益之份額	六(十六)	94,408	0.04	197,786	0.08
4070	分離帳戶保險商品收益	六(十九)	8,146,420	3.62	16,252,851	6.80
4090	透過損益按公允價值衡量之金融資產及負債利益		-	-	21,508,801	9.00
4100	備供出售金融資產已實現利益		-	-	6,712,193	2.81
4105	透過其他綜合損益按公允價值衡量之金融資產已實現利益		2,606,807	1.16	-	-
4115	除列按攤銷後成本衡量之金融資產利益		474,358	0.21	-	-
4120	以成本衡量之金融資產及負債利益		-	-	14,994	0.01
4130	無活絡市場之債務工具投資利益		-	-	2,167,017	0.91
4160	銷貨收入淨額					
4161	銷貨收入		26,445,203	11.74	25,259,561	10.57
4162	銷貨退回		(44,275)	(0.02)	(34,959)	(0.01)
4163	銷貨折讓		(4,777)	-	(3,673)	-
4170	租賃收入		54,336	0.02	98,669	0.04
4180	勞務收入		168,342	0.07	280,453	0.12
4190	營建工程收入		5,835	-	25,343	0.01
4200	處分投資利益		6,824	-	-	-
4210	處分不動產、廠房及設備利益		-	-	27,684	0.01
4230	投資性不動產利益		497,267	0.22	505,194	0.21
4240	外匯價格變動準備淨變動		(1,565,880)	(0.70)	895,933	0.37
4245	採用覆蓋法重分類之利益		13,245,245	5.88	-	-
4255	預期信用減損迴轉利益		173,454	0.08	-	-
4260	兌換利益		12,424,529	5.52	-	-
4270	其他收入		359,163	0.17	239,153	0.11
	收入合計		225,193,699	100.00	238,955,722	100.00
5XXX	支出					
5010	利息費用		(106,369)	(0.05)	(134,015)	(0.06)
5030	承保費用		(48,610)	(0.02)	(52,532)	(0.02)
5040	佣金費用		(8,768,960)	(3.89)	(9,830,633)	(4.11)
5050	保險賠款與給付	六(卅二)	(64,931,410)	(28.83)	(48,631,193)	(20.35)
5070	其他保險負債淨變動		(82,404,941)	(36.59)	(101,279,033)	(42.38)
5100	分離帳戶保險商品費用	六(十九)	(8,146,420)	(3.62)	(16,252,851)	(6.80)
5110	透過損益按公允價值衡量之金融資產及負債損失		(30,426,556)	(13.51)	-	-
5190	銷貨成本		(17,436,288)	(7.74)	(16,674,162)	(6.98)
5200	租賃成本		(15,778)	(0.01)	(15,741)	(0.01)
5210	勞務成本		(12,899)	(0.01)	(12,899)	(0.01)
5220	工程成本		(15,029)	(0.01)	(43,482)	(0.02)
5230	營業費用					
5231	推銷費用		(4,146,286)	(1.84)	(2,766,400)	(1.16)
5232	管理及總務費用		(8,240,298)	(3.66)	(10,368,055)	(4.34)
5233	研究發展費用		(180,329)	(0.08)	(164,967)	(0.07)
5240	處分投資損失		-	-	(18,709)	(0.01)
5250	處分不動產、廠房及設備損失		(16,790)	(0.01)	-	-
5280	減損損失		-	-	(7,749)	-
5290	兌換損失		-	-	(28,089,425)	(11.76)
5320	其他支出		(624,959)	(0.28)	(789,216)	(0.32)
	支出合計		(225,521,922)	(100.15)	(235,131,062)	(98.40)
6100	繼續營業單位稅前淨利（淨損）		(328,223)	(0.15)	3,824,660	1.60
6200	所得稅(費用)利益	六(四十)	814,524	0.37	(427,664)	(0.18)
6300	繼續營業單位本期淨利（淨損）		486,301	0.22	3,396,996	1.42
6500	本期淨利（淨損）		486,301	0.22	3,396,996	1.42
6600	其他綜合損益					
6610	不重分類至損益之項目					
6611	確定福利計畫之再衡量數		(41,809)	(0.02)	14,319	0.01
6617	透過其他綜合損益按公允價值衡量之權益工具評價利益(損失)		(150,098)	(0.07)	-	-
6625	採用權益法認列之關聯企業及合資其他綜合損益之份額		(57,663)	(0.03)	27,996	0.01
	－不重分類至損益之項目					
6649	與不重分類之項目相關之所得稅	六(四十)	37,179	0.02	(7,358)	-
6650	後續可能重分類至損益之項目					
6651	國外營運機構財務報表換算之兌換差額		(1,923)	-	5,205	-
6653	備供出售金融資產未實現評價利益（損失）		-	-	3,664,806	1.53
6659	透過其他綜合損益按公允價值衡量之債務工具評價利益(損失)		(3,872,407)	(1.72)	-	-
6675	採用覆蓋法重分類之其他綜合損益	六(九)	(13,245,245)	(5.88)	-	-
6689	與可能重分類之項目相關之所得稅	六(四十)	1,855,229	0.83	(119,863)	(0.05)
6600	其他綜合損益		(15,476,737)	(6.87)	3,585,105	1.50
6700	本期綜合損益總額		(14,990,436)	(6.65)	6,982,101	2.92
6800	淨利（淨損）歸屬					
6810	母公司業主		332,019	0.15	1,640,955	0.69
6820	非控制權益		154,282	0.07	1,756,041	0.73
	合計		486,301	0.22	3,396,996	1.42
6900	綜合損益總額歸屬					
6910	母公司業主		(6,760,679)	(3.00)	3,389,212	1.42
6920	非控制權益		(8,229,757)	(3.65)	3,592,889	1.50
	合計		$(14,990,436)	(6.65)	$6,982,101	2.92
	每股盈餘					
7010	繼續營業單位損益		$0.43		$2.11	
7000	基本每股盈餘	六(四十一)	$0.43		$2.11	
7100	稀釋每股盈餘		$0.43		$2.1	
	假設子公司對本公司股票之投資					
	不視為庫藏股票時之擬制資料					
	擬制稅後損益		367,135		1,669,671	
	每股盈餘(元)		0.44		2.02	

請參閱後附合併財務報表附註

董 事 長 ：　　經理人 ：　　會計主管 ：

三商投資控股股份有限公司及子公司

合 併 權 益 變 動 表

中華民國 一〇七 年及 一〇六 年 一 月 一 日 至 十二 月 三十一 日

單位:新台幣(仟元)

摘　　要	歸屬於母公司業主之權益												非控制權益	權益總額
			保 留 盈 餘			其他權益項目								
	普通股股本	資本公積	法定盈餘公積	特別盈餘公積	未分配盈餘(或待彌補虧損)	國外營運機構財務報表換算之兌換差額	透過其他綜合損益按公允價值衡量之金融資產未實現(損)益	備供出售金融資產未實現(損)益	採用覆蓋法重分類之其他綜合損益	其他	庫藏股票	歸屬於母公司業主權益總計		
民國 106 年 1 月 1 日 餘額	$7,153,989	$1,032,182	$1,709,702	$2,091,174	$4,015,610	$(13,825)	$0	$(1,342,054)	$0	$5,267	$(532,672)	$14,119,373	$19,443,338	$33,562,711
105 年度盈餘指撥及分配:														
提列法定盈餘公積	-	-	204,951	-	(204,951)	-	-	-	-	-	-	-	-	-
特別盈餘公積轉累積盈餘	-	-	-	(866,857)	866,857	-	-	-	-	-	-	-	-	-
普通股現金股利	-	-	-	-	(500,779)	-	-	-	-	-	-	(500,779)	-	(500,779)
普通股股票股利	500,778	-	-	-	(500,778)	-	-	-	-	-	-	-	-	-
被投資公司持股比例變動影響數	-	(54,411)	-	-	(72,267)	-	-	-	-	-	-	(126,678)	-	(126,678)
被投資公司未分配盈餘變動數	-	-	-	-	(1,219)	-	-	-	-	-	-	(1,219)	-	(1,219)
被投資公司資本公積變動數	-	6,597	-	-	-	-	-	-	-	-	-	6,597	-	6,597
被投資公司酬勞成本攤銷數	-	-	-	-	-	-	-	-	-	396	-	396	-	396
106 年度本期稅後淨利	-	-	-	-	1,640,955	-	-	-	-	-	-	1,640,955	1,756,042	3,396,997
本期其他綜合損益	-	-	-	-	27,996	7,384	-	1,712,877	-	-	-	1,748,257	1,836,847	3,585,104
子公司收到本公司股利	-	28,716	-	-	-	-	-	-	-	-	-	28,716	-	28,716
非控制權益增減	-	-	-	-	-	-	-	-	-	-	-	-	899,242	899,242
員工限制型股票酬勞成本攤銷數	-	-	-	-	-	-	-	-	-	397	-	397	-	397
限制員工權利股票註銷	(150)	(188)	-	-	-	-	-	-	-	338	-	-	-	-
民國 107 年 1 月 1 日 餘額	$7,654,617	$1,012,896	$1,914,653	$1,224,317	$5,271,424	$(6,441)	$0	$370,823	$0	$6,398	$(532,672)	$16,916,015	$23,935,469	$40,851,484
追溯適用及追溯重編之影響數	-	-	-	-	(620,465)	-	1,940,898	(370,823)	(606,647)	-	-	342,963	384,025	726,988
民國 107 年 1 月 1 日 重編後餘額	7,654,617	1,012,896	1,914,653	1,224,317	4,650,959	(6,441)	1,940,898	-	(606,647)	6,398	(532,672)	17,258,978	24,319,494	41,578,472
106 年度盈餘指撥及分配:														
提列法定盈餘公積	-	-	164,095	-	(164,095)	-	-	-	-	-	-	-	-	-
特別盈餘公積轉累積盈餘	-	-	-	(910,324)	910,324	-	-	-	-	-	-	-	-	-
普通股現金股利	-	-	-	-	(612,369)	-	-	-	-	-	-	(612,369)	-	(612,369)
普通股股票股利	612,370	-	-	-	(612,370)	-	-	-	-	-	-	-	-	-
被投資公司持股比例變動影響數	-	351,557	-	-	(245,259)	-	-	-	-	-	-	106,298	-	106,298
被投資公司未分配盈餘變動數	-	-	-	-	2,030	-	-	-	-	-	-	2,030	-	2,030
被投資公司資本公積變動數	-	40,738	-	-	-	-	-	-	-	-	-	40,738	-	40,738
被投資公司酬勞成本攤銷數	-	-	-	-	-	-	-	-	-	52	-	52	-	52
107 年度本期稅後淨利	-	-	-	-	332,019	-	-	-	-	-	-	332,019	154,282	486,301
本期其他綜合損益	-	-	-	-	(57,404)	(1,051)	(1,632,679)	-	(5,401,564)	-	-	(7,092,698)	(8,384,039)	(15,476,737)
子公司收到本公司股利	-	35,116	-	-	-	-	-	-	-	-	-	35,116	-	35,116
取得或處分子公司股權價格與帳面價值差額	-	793,607	-	-	-	-	-	-	-	-	-	793,607	-	793,607
非控制權益增減	-	-	-	-	-	-	-	-	-	-	-	-	1,867,517	1,867,517
處分透過其他綜合損益按公允價值衡量之權益工具	-	-	-	-	2,801	-	(2,801)	-	-	-	-	-	-	-
員工限制型股票酬勞成本攤銷數	-	-	-	-	-	-	-	-	-	(168)	-	(168)	-	(168)
限制員工權利股票註銷	(160)	(201)	-	-	-	-	-	-	-	361	-	-	-	-
民國 107 年 12 月 31 日 餘額	$8,266,827	$2,233,713	$2,078,748	$313,993	$4,206,636	$(7,492)	$305,418	$0	$(6,008,211)	$6,643	$(532,672)	$10,863,603	$17,957,254	$28,820,857

請參閱後附合併財務報表附註

董 事 長 ：　　經理人 ：　　會計主管 ：

三商投資控股股份有限公司及子公司

合 併 現 金 流 量 表

中華民國一〇七年及一〇六年一月一日至十二月三十一日

單位：新台幣(仟元)

項　　目	107年度	106年度
營業活動之現金流量		
繼續營業單位稅前淨利(損失)	$(328,223)	$3,824,660
合併總損益		
調整項目:		
不影響現金流量之收益費損項目		
折舊費用	1,057,047	1,026,620
攤銷費用	155,152	130,167
呆帳費用提列(轉列收入)數	-	(55,877)
透過損益按公允價值衡量金融資產及負債之淨損失(利益)	30,426,557	(21,505,702)
備供出售金融資產之淨損失(利益)	-	(6,731,323)
透過其他綜合損益按公允價值衡量金融資產及負債之淨損失(利益)	(2,478,181)	-
以成本衡量之金融資產及負債之淨損失(利益)	-	(14,994)
無活絡市場之債券投資損益之淨損失(利益)	-	(2,167,017)
利息費用	381,977	451,105
除列按攤銷後成本衡量之金融資產淨利益	(474,358)	-
利息收入	(32,828,034)	(29,570,712)
各項保險負債淨變動	82,657,658	101,378,555
外匯價格變動準備淨變動	1,565,880	(895,933)
投資之預期信用減損損失(迴轉利益)	(174,743)	-
非投資之預期信用減損損失	767	-
股份基礎給付酬勞成本	(8)	37,592
採用權益法認列之關聯企業及合資利益之份額	(94,408)	(197,786)
採用覆蓋法重分類之損失(利益)	(13,245,245)	-
處分及報廢不動產、廠房及設備損失(利益)	27,160	(18,052)
未實現外幣兌換損失(利益)	(20,104,203)	38,990,446
減損損失	-	7,749
不動產、廠房及設備轉列費用數	-	3,027
不影響現金流量之收益費損項目合計	46,873,018	80,867,865
與營業活動相關之資產/負債變動數：		
與營業活動相關之資產之變動數：		
透過損益按公允價值衡量之金融資產(增加)減少	(52,288,058)	12,478,076
應收款項(增加)減少	(880,258)	(129,463)
存貨(增加)減少	(388,726)	177,826
預付款項(增加)減少	14,288	(194,027)
合約資產(增加)減少	19,876	-
其他流動資產(增加)減少	28,937	(5,202)
再保險合約資產(增加)減少	(303,385)	11,796
其他資產(增加)減少	5,229	257,902
與營業活動相關之資產之變動數合計	(53,792,097)	12,596,908
與營業活動相關之負債之變動數：		
應付款項增加(減少)	892,140	(1,286,563)
合約負債增加(減少)	141,468	-
其他負債增加(減少)	140,300	(819,301)
其他	6,714,306	(14,940,807)
與營業活動相關之負債之變動數合計：	7,888,214	(17,046,671)
與營業活動相關之資產及負債變動數合計	(45,903,883)	(4,449,763)
調整項目合計：	969,135	76,418,102
營運產生之現金流入		
收取之利息	21,116,501	20,194,120
收取之股利	2,901,992	2,466,814
支付利息	(100,696)	(580,488)
退還(支付)所得稅	(3,876,266)	11,602
營業活動之淨現金流入(流出)	20,682,443	102,334,810
投資活動之現金流量		
放款減少(增加)	1,943,727	825,365
取得備供出售金融資產	-	(174,751,610)
取得透過其他損益按公允價值衡量之金融資產	(509,870)	-
處分備供出售金融資產	-	201,251,166
處分透過其他綜合損益按公允價值衡量之金融資產	44,839,125	-
取得按攤銷後成本衡量金融資產	(90,067,069)	-
處分按攤銷後成本衡量金融資產	23,340,663	-
按攤銷後成本衡量金融資產到期還本	8,794,599	-
取得無活絡市場之債券工具投資	-	(131,868,318)
處分無活絡市場之債券工具投資	-	27,300,756
無活絡市場之債券投資到期還本	-	25,541,714
取得以成本衡量之金融資產	-	(20,494)
處分以成本衡量之金融資產	-	97,730
取得持有至到期日金融資產	-	(48,009,840)
取得採用權益法之投資	(76,200)	-
透過其他綜合損益按公允價值衡量之金融資產減資退回股款	26,903	-
取得不動產、廠房及設備	(818,607)	(830,592)
處分不動產、廠房及設備	617	85,974
預付設備款(增加)減少	(40,495)	22,811
取得無形資產	(104,654)	(101,607)
存出保證金(增加)減少	(586,467)	30,106
投資活動之淨現金流入(流出)	(13,257,728)	(100,426,839)
籌資活動之現金流量		
短期借款增加(減少)	(427,953)	(65,047)
應付短期票券增加(減少)	(792,000)	764,000
舉借長期借款	82,425,000	58,454,000
償還長期借款	(83,252,000)	(58,179,000)
發放現金股利	(576,997)	(471,853)
處分子公司股權(未喪失控制力)	793,607	-
存入保證金增加(減少)	(607,256)	680,858
非控制權益增加(減少)	1,779,205	724,428
籌資活動之淨現金流入(流出)	(658,394)	1,907,386
匯率影響數	(5,706)	14,760
本期現金及約當現金增加(減少)數	6,760,615	3,830,117
期初現金及約當現金餘額	62,317,586	58,487,469
期末現金及約當現金餘額	$69,078,201	$62,317,586

請參閱後附合併財務報告附註

董事長：　　經理人：　　會計主管：

三商投資控股股份有限公司及子公司

合併財務報表附註

中華民國一〇七年及一〇六年十二月三十一日

（除附註特別註明外，單位為新台幣仟元）

一、公司沿革

三商投資控股股份有限公司係由原三商行股份有限公司於民國104年1月1日經分割讓與其投資以外之資產、負債及營業予新設子公司「三商行股份有限公司」後更名為「三商投資控股股份有限公司」，主要經營之業務為一般投資業。

二、通過財務報表之日期及程序

本合併財務報表已於民國108年3月29日提報董事會後發布。

三、新發布及修訂國際財務報導準則及解釋之適用

(一)已採用金融監督管理委員會(以下簡稱「金管會」)認可之新發布、修正後國際財務報導準則之影響：

下表彙列金管會認可之民國107年適用之國際財務報導準則之新發布、修正及修訂之準則及解釋。另子公司三商美邦人壽保險依據金管會民國106年12月12日發布之問答集，選擇提前於民國107年適用國際財務報導準則第9號之修正「具有負補償之提前還款特性」。

新發布/修正/修訂準則及解釋	國際會計準則理事會發布之生效日
國際財務報導準則第2號之修正「股份基礎給付交易之分類及衡量」	民國107年1月1日
國際財務報導準則第4號之修正「於國際財務報導準則第4號『保險合約』下國際財務報導準則第9號『金融工具』之適用」	民國107年1月1日
國際財務報導準則第9號「金融工具」	民國107年1月1日
國際財務報導準則第9號之修正「具有負補償之提前還款特性」	民國108年1月1日
國際財務報導準則第15號「客戶合約之收入」	民國107年1月1日
國際財務報導準則第15號之修正「國際財務報導準則第15號『客戶合約之收入』之闡釋」	民國107年1月1日
國際會計準則第7號之修正「揭露倡議」	民國106年1月1日
國際會計準則第12號之修正「未實現損失之遞延所得稅資產之認列」	民國106年1月1日
國際會計準則第40號之修正「投資性不動產之轉列」	民國107年1月1日
國際財務報導解釋第 22 號「外幣交易與預收(付)對價」	民國107年1月1日

新發布/修正/修訂準則及解釋	國際會計準則理事會發布之生效日
2014-2016週期之年度改善-國際財務報導準則第1號「首次採用國際財務報導準則」	民國107年1月1日
2014-2016週期之年度改善-國際財務報導準則第12號「對其他個體之權益之揭露」	民國106年1月1日
2014-2016週期之年度改善-國際會計準則第28號「投資關聯企業及合資」	民國107年1月1日

除下列所述者外，本公司及子公司經評估上述準則及解釋對財務狀況與經營結果並無重大影響。

1.國際財務報導準則第9號「金融工具」

國際財務報導準則第9號「金融工具」(以下稱國際財務報導準則第9號或IFRS9)取代國際會計準則第39號「金融工具：認列與衡量」(以下稱國際會計準則第39號或IAS39)，修正金融工具之分類與衡量、減損及避險會計。另國際財務報導準則第4號「保險合約」之修正提供兩種方法(覆蓋法及暫時性豁免)處理，以降低因國際財務報導準則第9號「金融工具」及未來實施之國際財務報導準則第4號「保險合約」生效日不同產生之影響，惟我國保險業僅得選擇適用覆蓋法。

由於採用國際財務報導準則第9號，本公司及子公司採用修正後之國際會計準則第1號「財務報表之表達」，該準則規定於綜合損益表將金融資產之減損列報為單行項目，先前本公司及子公司係將金融資產之減損列報於淨投資損益項目下之減損損失。此外，本公司及子公司採用修正後之國際財務報導準則第7號「金融工具：揭露」揭露民國107年資訊，該等規定通常不適用於比較期資訊。

本公司及子公司適用國際財務報導準則第9號導致之會計政策重大變動說明如下：

(1)金融資產和負債之分類

該準則主要將金融資產分類為按攤銷後成本衡量、透過其他綜合損益按公允價值衡量及透過損益按公允價值衡量三類，國際財務報導準則第9號下金融資產之分類係以持有該金融資產之經營模式及其合約現金流量特性為基礎，並刪除原準則下備供出售金融資產、以成本衡量之金融資產、無活絡市場之債務工具投資及持有至到期日金融資產之分類。依該準則，混合合約包含之主契約若屬該準則範圍內之金融資產，則不拆分嵌入之衍生工具，而係評估整體混合金融工具之分類。本公司及子公司於國際財務報導準則第9號下金融資產之分類、衡量及相關利益及損失之認列之會計政策說明請詳附註四(十二)。

採用國際財務報導準則第9號對本公司及子公司之金融負債會計政策無重大影響。

(2)金融資產之減損

該準則以前瞻性之預期信用損失模式取代現行國際會計準則第39號已發生減損損失模式，新減損模式適用於按攤銷後成本衡量之金融資產、合約資產及透過其他綜合損益按公允價值衡量之債務工具投資，但不適用於權益工具投資。國際財務報導準則第9號下，信用損失之認列時點早於國際會計準則第39號下之認列時點，請詳附註四(十二)。

(3)過渡處理

除下列項目外，通常係追溯適用國際財務報導準則第9號：

A.適用國際財務報導準則第9號所產生之金融資產帳面金額差異數，係認列於民國107年1月1日之保留盈餘及其他權益項目，據此，民國106年表達之資訊通常不會反映國際財務報導準則第9號之規定，因此，與民國106年適用國際財務報導準則第9號所揭露之資訊不具可比性。

B.下列事項係以初次適用日存在之事實及情況為基礎評估：

a.判定金融資產係以何種經營模式持有。

b.先前指定為透過損益按公允價值之金融資產及金融負債之指定及撤銷。

c.部分非持有供交易之權益工具投資作透過其他綜合損益按公允價值衡量之指定。

(4)國際財務報導準則第9號初次適用日之金融資產分類

適用國際會計準則第39號衡量種類之金融資產轉換至國際財務報導準則第9號衡量種類之金融資產，該金融資產民國107年1月1日之新衡量種類、帳面金額及說明如下(金融負債之衡量種類及帳面金額未改變)：

	IAS39		IFRS9	
	衡量種類	帳面金額	衡量種類	帳面金額
金融資產				
現金及約當現金	放款及應收款	62,317,586	攤銷後成本	62,317,586
衍生工具及普通股等	透過損益按公允價值衡量	7,556,659	強制透過損益按公允價值衡量	7,556,659
債務工具投資	備供出售金融資產	9,307,387	強制透過損益按公允價值衡量	9,307,387
	備供出售金融資產(註 1)	61,715,720	透過其他綜合損益按公允價值衡量	61,715,720
	備供出售金融資產(註 2)	67,330,401	攤銷後成本	66,031,516

	IAS39		IFRS9	
	衡量種類	帳面金額	衡量種類	帳面金額
權益工具投資	備供出售金融資產	51,790,535	強制透過損益按公允價值衡量	51,790,535
	備供出售金融資產(註 3)	867,464	透過其他綜合損益按公允價值衡量	867,464
債務工具投資	持有至到期日金融資產 (註 4)	6,629,341	透過其他綜合損益按公允價值衡量	7,618,458
	持有至到期日金融資產 (註 5)	104,043,804	攤銷後成本	104,006,916
債務工具投資	無活絡市場債務工具投資	19,602,794	強制透過損益按公允價值衡量	19,800,204
	無活絡市場債務工具投資(註 6)	10,419,950	透過其他綜合損益按公允價值衡量	12,115,593
	無活絡市場債務工具投資(註 7)	468,890,198	攤銷後成本	468,276,468
權益工具投資	以成本衡量之金融資產	19,958	強制透過損益按公允價值衡量	19,120
	以成本衡量之金融資產	716,547	透過其他綜合損益按公允價值衡量	774,357
應收款項淨額	放款及應收款(註 8)	9,878,148	攤銷後成本	9,851,228
放款	放款及應收款	74,253,510	攤銷後成本	74,253,510
其他金融資產	存出抵繳保證金	3,852,568	存出抵繳保證金	3,852,568

註1：適用國際會計準則第39號時，該等債務工具投資係分類為備供出售之金融資產，本公司及子公司認為該等債券持有之經營模式係藉由同時收取現金流量及出售金融資產達成。該金融資產之合約條款產生特定日期之現金流量，該等現金流量完全為支付本金及流通在外本金金額之利息，因此，於適用國際財務報導準則第9號時，該等資產係分類為透過其他綜合損益按公允價值衡量之金融資產，於初次適用該準則時，依過渡處理規定增列累計減損損失17,463仟元，調整民國107年1月1日之保留盈餘。

註2：適用國際會計準則第39號時，該等債務工具投資係分類為備供出售之金融資產，本公司及子公司評估該等債券投資之經營模式，其主要是收取合約現金流量，由於過去持有係以收取合約現金流量為目的，且未來亦將持續依此目的持有，因此，本公司及子公司於初始適用日將其分類為按攤銷後成本衡量之金融資產，於初次適用該準則時，依過渡處理規定減列公允價值1,281,343仟元及增列累計減損損失17,542仟元，分別調整民國107年1月1日其他權益及保留盈餘。

註3：該等權益工具代表合併公司意圖長期持有策略之投資，按照國際財務報導準則第9號之規定，合併公司得於初始適用日指定該投資分類為透過其他綜合損益按公允價值衡量之金融資產。

註4：適用國際會計準則第39號時，該等債務工具投資係分類為持有至到期日之金融資產，本公司及子公司認為該等債券持有之經營模式係藉由同時收取現金流量及出售金融資產達成。該金融資產之合約條款產生特定日期之現金流量，該等現金流量完全為支付本金及流通在外本金金額之利息，因此，於適用國際財務報導準則第9號時，該等資產係分類為透過其他綜合損益按公允價值衡量之金融資產，於初次適用該準則時，依過渡處理規定增列金融資產帳面金額989,117仟元，其中因公允價值變動989,117仟元及增列減損損失2,357仟元，致調整民國107年1月1日之其他權益及保留盈餘分別增加991,474仟元及減少2,357仟元。

註5：過去分類為持有至到期日之債務工具投資，現行係重分類為按攤銷後成本衡量之金融資產，本公司及子公司意圖持有該資產至到期日以收取合約現金流量，且該金融資產之現金流量完全為支付本金及流通在外本金金額之利息，於初次適用國際財務報導準則第9號時，依準則之過渡處理規定增列累計減損損失36,888仟元，調整民國107年1月1日之保留盈餘。

註6：適用國際會計準則第39號時，該等債務工具投資係分類為無活絡市場債務工具投資之金融資產，本公司及子公司認為該等債券持有之經營模式係藉由同時收取現金流量及出售金融資產達成。該金融資產之合約條款產生特定日期之現金流量，該等現金流量完全為支付本金及流通在外本金金額之利息，因此，於適用國際財務報導準則第9號時，該等資產係分類為透過其他綜合損益按公允價值衡量之金融資產，於初次適用該準則時，依過渡處理規定增列金融資產帳面金額1,695,643仟元，其中因公允價值變動1,695,643仟元及增列減損損失5,688仟元，致調整民國107年1月1日之其他權益及保留盈餘分別增加1,701,331仟元及減少5,688仟元。

註7：過去分類為無活絡市場債務工具投資，現行係重分類為按攤銷後成本衡量之金融資產，本公司及子公司意圖持有該資產至到期日以收取合約現金流量，且該金融資產之現金流量完全為支付本金及流通在外本金金額之利息，於初次適用國際財務報導準則第9號時，依準則之過渡處理規定增列累計減損損失613,730仟元，調整民國107年1月1日之保留盈餘。

註8：適用國際會計準則第39號時，應收票據、應收帳款、應收租賃款及其他應收帳款，於初次適用國際財務報導準則第9號時，依準則之過渡處理規定增列累計減損損失11,805仟元，調整民國107年1月1日之保留盈餘。

民國107年1月1日金融資產帳面金額自國際會計準則第39號之調節至國際財務報導準則第9號之調節表如下：

	106.12.31 IAS39 帳面金額	重分類	再衡量	107.1.1 IFRS9 帳面金額	107.1.1 保留盈餘 調整數	107.1.1 其他權益 調整數
透過損益按公允價值衡量之金融資產						
透過損益按公允價值衡量 IAS 39 期初數	$7,556,659	$-	$-	$7,556,659	$-	$-
加項						
自備供出售轉入	-	61,097,922	-	61,097,922	(1,501,557)	1,501,557
自攤銷後成本衡量之金融資產(IAS 39)(無活絡市場債務工具投資)	-	19,602,794	197,410	19,800,204	197,410	-
自以成本衡量金融資產(IAS39)	-	19,958	(838)	19,120	(838)	-
採用覆蓋法重分類	-	-	-	-	1,310,933	(1,310,933)
合計	$7,556,659	$80,720,674	$196,572	$88,473,905	$5,948	$190,624
透過其他綜合損益按公允價值衡量之金融資產						
加項－債務工具投資：						
自備供出售金融資產	$138,353,508	$(2,185,900)	$-	$136,167,608	$(17,463)	$17,463
自攤銷後成本衡量之金融資產(IAS 39) (持有至到期日)	-	6,629,341	989,117	7,618,458	(2,357)	991,474
自攤銷後成本衡量之金融資產(IAS 39) (無活絡市場債務工具投資)	-	10,419,950	1,695,643	12,115,593	(5,688)	1,701,331
加項－權益工具投資：						
自備供出售金融資產	52,657,999	2,185,900	-	54,843,899	179,811	(194,926)
自以成本衡量金融資產	736,505	-	57,810	794,315	-	57,810
減項－債務工具：						
備供出售金融資產(IAS39)至透過損益按公允價值衡量金融資產(IFRS 9)	-	(9,307,387)	-	(9,307,387)	-	-
備供出售金融資產(IAS 39)至攤銷後成本衡量之金融資產(IFRS 9)	-	(67,330,401)	-	(67,330,401)	-	-
減項－權益工具投資：						
備供出售金融資產(IAS39)至透過損益按公允價值衡量金融資產(IFRS 9)	-	(51,684,735)	-	(51,684,735)	-	-
重分類至透過損益按公允價值衡量－基於分類條件規定之重分類	-	(19,958)	-	(19,958)	-	-
合計	$191,748,012	$(111,293,190)	$2,742,570	$83,197,392	$154,303	$2,573,152

	106.12.31 IAS39 帳面金額	重分類	再衡量	107.1.1 IFRS9 帳面金額	107.1.1 保留盈餘 調整數	107.1.1 其他權益 調整數
按攤銷後成本衡量之金融資產						
加項：						
應收帳款(IAS39)	$8,363,924	$-	$(15,115)	$8,348,809	$-	$-
自攤銷後成本衡量之金融資產(IAS39) (持有至到期日)	110,673,145	-	-	110,673,145	-	-
自攤銷後成本衡量之金融資產(IAS39) (無活絡市場債務工具投資)	498,912,942	-	-	498,912,942	-	-
繼續按攤銷後成本衡量項目之備抵損失調整數	-	-	(679,965)	(679,965)	(679,965)	-
自備供出售金融資產	-	67,330,401	(1,281,343)	66,049,058	-	(1,281,343)
減項：						
至透過其他綜合損益按公允價值衡量之金融資產(IFRS 9)	-	(17,049,291)	-	(17,049,291)	-	-
至透過損益按公允價值衡量之金融資產(IFRS9)─基於分類條件規定之重分類	-	(19,602,794)	-	(19,602,794)	-	-
合計	$617,950,011	$30,678,316	$(1,976,423)	$646,651,904	$(679,965)	$(1,281,343)

非金融資產及金融負債之會計項目分類變動相關資訊如下：

	106.12.31 IAS39 帳面金額	重分類	再衡量	107.1.1 IFRS9 帳面金額	107.1.1 保留盈餘 調整數	107.1.1 其他權益 調整數
採用權益法之投資	$3,515,185	$-	$5,385	$3,520,570	$3,926	$1,459
遞延所得稅資產(負債)	1,786,356	-	(241,116)	1,545,240	96,878	(337,994)
	$5,301,541	$-	$(235,731)	$5,065,810	$100,804	$(336,535)

金融資產已被重分類至按攤銷後成本衡量之金融資產之公允價值及尚未重分類之過渡期間應認列之公允價值損益如下表：

	民國 107 年
自備供出售金融資產重分類至按攤銷後成本衡量之金融資產	
民國 107 年 12 月 31 日之公允價值	58,014,084
若未重分類民國 107 年度應認列之其他綜合損益金額	652,177

民國107年1月1日依據IAS39之損失發生模型認列之備抵減損餘額調節至依IFRS9預期損失模型之累計減損餘額結果如下：

	IAS39 下備抵減損餘額及 IAS37 之提列數	重分類	再衡量	IFRS9 下累計減損餘額
放款及應收款(IAS39)/按攤銷後成本衡量金融資產(IFRS9)				
應收款項	$1,243	$-	$11,805	$13,048
放款	572,671	-	-	572,671
	$573,914	$-	$11,805	$585,719
備供出售金融工具(IAS39)/透過其他綜合損益按公允價值衡量金融資產(IFRS9)				
備供出售金融資產	-	-	17,463	17,463
備供出售金融資產(IAS39)/按攤銷後成本衡量金融資產(IFRS9)				
備供出售金融資產	-	-	17,542	17,542
持有至到期(IAS39)/透過其他綜合損益按公允價值衡量金融資產(IFRS9)				
持有至到期日金融資產	-	-	2,357	2,357
持有至到期(IAS39)/攤銷後成本金融資產(IFRS9)				
持有至到期日金融資產	-	-	36,888	36,888
無活絡市場之債務工具投資(IAS39)/透過其他綜合損益按公允價值衡量金融資產(IFRS9)				
無活絡市場債券投資	-	-	5,688	5,688
無活絡市場之債務工具投資(IAS39)/攤銷後成本金融資產(IFRS9)				
無活絡市場債券投資	-	-	613,730	613,730
合計	$573,914	$-	$705,473	$1,279,387

2.國際財務報導準則第15號「客戶合約之收入」

國際財務報導準則第15號「客戶合約之收入」取代國際會計準則第11號「建造合約」、國際會計準則第18號「收入」以及其相關解釋及解釋公告。按準則規定收入應於客戶取得對商品或勞務之控制時認列，當客戶已具有主導資產之使用並取得該資產之幾乎所有剩餘效益之能力時表示客戶取得對商品或勞務之控制。此準則之核心原則為「企業認列收入以描述對客戶所承諾之商品或勞務之移轉，該收入之金額反映該等商品或勞務換得之預期有權取得之對價」。

企業按核心原則認列收入時需運用下列五步驟來決定收入認列的時點及金額：

步驟1：辨認客戶合約。

步驟2：辨認合約中之履約義務。

步驟3：決定交易價格。

步驟4：將交易價格分攤至合約中之履約義務。

步驟5：於（或隨）企業滿足履約義務時認列收入。

此外，準則亦包括一套整合性之揭露規定，該等規定將使企業對財務報表使用者提供有關客戶合約所產生之收入與現金流量之性質、金額、時間及不確定性之綜合資訊。

3.國際財務報導準則第15號之修正「國際財務報導準則第15號「客戶合約之收入」之闡釋」

此修正釐清如何辨認合約中的履約義務(即承諾移轉商品或勞務予客戶)；如何決定企業為主理人(提供商品或勞務)或代理人(負責安排商品或勞務之提供)；以及決定由授權取得之收入應於某一時點或於一段期間內認列。除上述之釐清外，此修正尚包含兩項新增的簡化規定，以降低企業首次適用新準則時之成本及複雜度。

本公司及子公司採用國際財務報導準則第15號對合併財務報表之影響說明如下：

	未適用 IFRS15 之帳面金額	會計政策變動影響數	適用 IFRS15 之帳面金額
合約資產(註 1)	$-	$486,524	$486,524
應收款項(註 1)	9,878,148	(289,913)	9,588,235
存貨(註 2)	3,737,331	(1,967)	3,735,364
其他流動資產(註 2)	60,527	1,967	62,494
資產影響數		$196,611	

	未適用 IFRS15 之帳面金額	會計政策變動影響數	適用 IFRS15 之帳面金額
合約負債-流動(註 3、註 4)	-	769,772	769,772
應付款項(註 2)	6,653,081	(17,039)	6,636,042
預收款項(註 3、註 4、註 5)	699,920	(556,122)	143,798
負債準備(註 5)	937,089,751	(15,879)	937,073,872
合約負債-非流動(註 5)	-	15,879	15,879
負債影響數		$196,611	

註1：依據國際財務報導準則第15號規定，對具有已滿足履約義務惟仍未具無條件收取對價之權利者認列合約資產，於適用國際財務報導準則第15號前認列為應收帳款。依準則規定增加合約資產486,524仟元，減少應收款項486,524仟元。

註2：適用國際財務報導準則第15號前，估列可能發生之銷貨退回及折讓係認列於應收票據及帳款減項或其他應付款，適用國際財務報導準則第15號後，係認列於退款負債(帳列其他流動負債)。另，相關估列可能發生之銷貨退回成本係認列於存貨，適用國際財務準則第15號後，係認列於待退回產品權利—流動(帳列其他流動資產)。依準則規定減少存貨1,967仟元及應付款項17,039仟元，增加其他流動資產1,967仟元及預收款項17,039仟元。

註3：適用國際財務報導準則第15號前，對於部份合約，於移轉商品前或簽約時即先向客戶收取部分對價，須承擔後續履約之義務，認列於預收款項。於適用國際財務報導準則第15號後應認列為合約負債。依準則規定增加應收款項196,611仟元及合約負債-流動733,149仟元，減少預收款項536,538仟元。

註4：依據國際財務報導準則第15號之規定認列與客戶忠誠計劃相關之合約負債，於適用國際財務報導準則第15號前認列為遞延收入。依準則規定增加合約負債-流動29,538仟元，減少預收款項29,538仟元。

註5：依據國際財務報導準則第15號之規定，認列與預收加盟權利金相關預收款項為合約負債，於適用國際財務報導準則第15號前認列預收款項及負債準備。依準則規定增加合約負債-流動7,085仟元及合約負債-非流動15,879仟元，減少預收款項7,085仟元及負債準備-非流動15,879仟元。

(二) 尚未採用金管會認可之新發布、修正後國際財務報導準則之影響：

下表彙列金管會認可之民國108年適用之國際財務報導準則之新發布、修正及修訂之準則及解釋：

新發布/修正/修訂準則及解釋	國際會計準則理事會發布之生效日
國際財務報導準則第16號「租賃」	民國108年1月1日
國際會計準則第19號之修正「計畫之修正、縮減或清償」	民國108年1月1日
國際財務報導解釋第23號「不確定性之所得稅處理」	民國108年1月1日
國際會計準則第28號之修正「關聯企業與合資之長期權益」	民國108年1月1日
2015-2017週期之年度改善	民國108年1月1日

除下列所述者外，本公司及子公司經評估上述準則及解釋對財務狀況與經營結果之影響金額並無重大影響，待評估完成時予以揭露：

1.國際財務報導準則第16號「租賃」

國際財務報導準則第16號「租賃」取代國際會計準則第17號「租賃」及其相關解釋及解釋公告。此準則規定承租人應認列使用權資產及租賃負債(除租賃期間短於12個月或低價值標的資產之租賃外)；出租人會計處理仍相同，按營業租賃及融資租賃兩種類型處理，僅增加相關揭露。

本公司及子公司將屬承租人之租賃合約按國際財務報導準則第16號處理，惟採用不重編前期財務報表，對於民國108年1月1日分別調增使用權資產4,016,610仟元及租賃負債4,015,647仟元及調減預付租金963仟元。

2.國際財務報導解釋第23號「不確定性之所得稅處理」

於評估不確定性之租稅處理對課稅所得(損失)、課稅基礎、未使用課稅損失、未使用投資抵減及稅率之影響時，企業應假設租稅主管機關將依法審查相關金額，並且於審查時已取得所有相關資訊。

若企業認為租稅主管機關很有可能接受一項不確定性之租稅處理，則應以與租稅申報時所使用之處理一致之方式決定課稅所得(損失)、課稅基礎、未使用課稅損失、未使用投資抵減及稅率；反之，若並非很有可能，則企業得以最有可能金額或期望值兩者較適用者，反映每一項不確定性之租稅處理之影響。

3.國際財務報導解釋第28號之修正「對關聯企業及合資之長期權益」

修正條文闡明企業對關聯企業或合資之權益包括投資其特別股或實質上構成淨投資一部分之長期權益者，若採用權益法認列之損失超過其普通股投資，如何適用國際會計準則第28號及國際財務準則第9號，就各項組成部分認列投資損益。

(三)國際會計準則理事會已發布但尚未經金管會認可之國際財務報導準則之影響

下表彙列經國際會計準則理事會已發布但尚未納入金管會認可之國際財務報導準則之新發布、修正及修訂之準則及解釋：

新發布/修正/修訂準則及解釋	國際會計準則理事會發布之生效日
國際會計準則第1號及國際會計準則第8號之修正「揭露倡議-重大性之定義」	民國109年1月1日
國際財務報導準則第3號之修正「業務之定義」	民國109年1月1日
國際財務報導準則第10號及國際會計準則第28號之修正「投資者與其關聯企業或合資間之資產出售或投入」	待國際會計準則理事會決定
國際財務報導準則第17號「保險合約」	民國110年1月1日

本公司及子公司尚在評估上述準則及解釋對財務狀況與經營結果之影響金額，待評估完成時予以揭露：

1.國際會計準則第1號及國際會計準則第8號之修正「揭露倡議-重大性之定義」

此修正釐清了重大性的定義，若資訊的遺漏、誤述或混淆可合理預期會影響一般用途財務報表的主要使用者根據該等財務報表所提供有關特定報導個體的財務資訊所作之經濟決策，則該資訊為重大。

2.國際財務報導準則第3號之修正「業務之定義」

此修正釐清了業務的定義，所取得活動及資產之組合至少須包括投入及實質性過程，且該兩者須共同對創造產出之能力有重大貢獻，始視為業務；並將產出限縮至提供予客戶之商品及服務，不再提及降低成本之能力。移除評估市場參與者是否有能力補足所缺乏之投入或過程並繼續提供產出。此外，企業可選擇適用集中測試，當所取得之總資產之公允價值幾乎來自單一資產(或一群相似資產)時，無須進一步評估，即可判斷所取得之資產並非業務。

3.國際財務報導準則第10號及國際會計準則第28號之修正「投資者與其關聯企業或合資間之資產出售或投入」

闡明當投資者將其子公司移轉與關聯企業或合資時，若所出售或投入之資產構成一項業務，則投資者視為喪失對業務之控制，應認列所有利益或損失；若不構成業務，則應依持股比例計算未實現損益，將部分利益或損失遞延認列。

4.國際財務報導準則第17號「保險合約」

此準則建立所發行之保險合約之認列、衡量、表達及揭露原則，其主要規範如下：

(1)認列：應於合約群組之保障期間開始日、群組中保單持有人第一筆付款到期日及該群組成為虧損性合約時，其中最早之時點起認列所發行之保險合約群組。

(2)衡量：原始認列時，應按履約現金流量及合約服務邊際之合計數衡量保險合約群組。於後續衡量，應更新未來現金流量、折現率及對非財務風險之風險調整之假設。

(3)表達及揭露：保險收入之表達係根據提供服務之型態，保險收入及保險服務費用應排除任何投資組成部分。

四、重要會計政策之彙總說明

編製本合併財務報表所採用之主要會計政策說明如下。除另有說明外，此等政策在所有報導期間一致地適用。

(一)遵循聲明

本合併財務報表係依據證券發行人財務報告編製準則與金管會認可之國際會計財務報導準則、國際會計準則、解釋及解釋公告(以下簡稱IFRS)編製。

(二)編製基礎

1.除下列重要項目外，本合併財務報表係按歷史成本編製：

(1)依公允價值衡量之透過損益按公允價值衡量之金融工具(包括衍生金融工具)。

(2)依公允價值衡量之透過其他綜合損益按公允價值衡量之金融工具；

(3)依公允價值衡量之現金交割股份基礎給付協議之負債；

(4)按退休基金資產減除確定福利義務現值之淨額認列之確定福利負債；

(5)部分投資性不動產部分係以公允價值作為認定成本。

(6)再保險準備資產、保險負債及具金融商品性質之保險契約準備，係依「保險業各種準備金提存辦法」計列。

2.編製符合金管會認可之國際會計財務報導準則、國際會計準則、解釋及解釋公告(以下簡稱IFRSs)之財務報表需要使用一些重要會計估計，在應用本公司及子公司的會計政策過程中亦需要管理階層運用其判斷，涉及高度判斷或複雜性之項目，或涉及合併財務報表之重大假設及估計之項目，請詳附註五說明。

3.本公司及子公司於民國107年1月1日初次適用IFRS 9及IFRS 15，係採用簡易追溯將轉換差額認列於民國107年1月1日之保留盈餘或其他權益，並未重編民國106年度之財務報表及附註，民國106年度係依據IAS 39、IAS 11及IAS 18及其相關解釋及解釋公告編製。

(三)合併基礎

1.本合併財務報表包含本公司及由本公司所控制個體(即子公司)之財務報表。控制係指本公司可主導某一個體之財務及營運政策之權力，以從其相關營運活動中獲取利益。

2.合併綜合損益表已適當納入被收購或被處分子公司於當年度自收購生效日起或至處分生效日止之營運損益。子公司之綜合損益總額係歸屬至本公司業主及非控制權益，即使因而導致非控制權益發生虧損餘額。

3.子公司之財務報表業已適當調整，俾使其會計政策與本公司所使用之會計政策一致。本公司合併個體間之重大交易、餘額、收益及費損業已於合併時全數銷除。

4.對於子公司所有權權益之變動未導致本公司喪失對子公司之控制時，此變動係以權益交易處理。為反映本公司及非控制權益對子公司相對權益之變動，已予調整其帳面金額。非控制權益之調整數與所支付或收取對價公允價值間之差額，係直接認列於權益並歸屬於本公司業主。

(四)列入合併財務報表之所有子公司如下：

NO	投資公司名稱	被投資公司名稱	主要營業項目	綜合持股比例		備註
				107年12月31日	106年12月31日	
1	本公司、三商電腦(股)公司、三商福寶(股)公司、三商美福室內裝修(股)公司、三商行(股)公司及三商餐飲(股)公司	三商美邦人壽保險(股)公司	經營人身保險業務	45.57%	47.09%	註 1
2	本公司	三商行(股)公司	各式鞋品零售業	100.00%	100.00%	註 2、註 3

NO	投資公司名稱	被投資公司名稱	主要營業項目	綜合持股比例		備註
				107年12月31日	106年12月31日	
3	本公司	三商電腦(股)公司	電腦機器買賣	53.44%	53.44%	-
4	本公司及三商福寶(股)公司	旭富製藥科技(股)公司	原料藥、原料藥中間體之加工、製造及銷售	32.96%	33.11%	註 1
5	本公司	三商福寶(股)公司	飲料香菸買賣及代理	100.00%	100.00%	-
6	本公司	三商多媒體(股)公司	錄影帶進口製作等代理	86.96%	86.96%	-
7	本公司	商禾(股)公司	各種機器設備租賃及買賣業務	100.00%	100.00%	-
8	本公司	三商餐飲(股)公司	牛肉麵、其他各式飯麵、披薩及炸雞餐飲連鎖業務	100.00%	100.00%	註 3、註 8
9	本公司、三商行(股)公司、三商福寶(股)公司、三商餐飲(股)公司及商禾(股)公司	三商休閒產業(股)公司	休閒娛樂業務	81.64%	81.64%	-
10	本公司、三商電腦(股)公司及三商福寶(股)公司	華合科技(股)公司	電腦設備安裝、資料處理等業務	86.58%	86.58%	-
11	本公司	三商美福室內裝修(股)公司	室內裝修及家具零售業	100.00%	100.00%	-
12	本公司	河昌(股)公司	農畜產品之加工買賣業務	-	-	註 9
13	本公司、三商電腦(股)公司及三商福寶(股)公司	華眾國際科技(股)公司	資訊軟體服務業	61.85%	61.85%	註 10
14	本公司	三商烘焙食品(股)公司	餐飲業	100.00%	100.00%	-

NO	投資公司名稱	被投資公司名稱	主要營業項目	綜合持股比例		備註
				107年12月31日	106年12月31日	
15	本公司	三商美邦保險代理人(股)公司	保險代理業	100.00%	100.00%	-
16	本公司	三商食品(股)公司	煙酒批發業	100.00%	100.00%	註 11
17	本公司	TASTYNOODLE CO., LTD.	經營投資業	100.00%	100.00%	-
18	本公司及三商行(股)公司	FAMILY SHOEMART CO.,LTD.	經營投資業	100.00%	100.00%	-
19	本公司	三商家購(股)公司	零售業	69.29%	100.00%	註 2、註 4、註 5、註 6、註 7
20	本公司及三商行(股)公司	MERCURIES FOODSERVICE JAPAN CO., LTD	餐飲業	100.00%	100.00%	-
21	本公司、三商福寶(股)公司、三商烘焙食品(股)公司及三商餐飲(股)公司	MERCURIES FOODSERVICE CO., LTD.	經營投資業	100.00%	100.00%	-
22	本公司及三商福寶(股)公司	英屬維爾京群島台灣連合(股)公司	經營投資業	90.96%	90.96%	-
23	MERCURIES FOODSERVICE CO., LTD.及 TASTYNOODLE CO., LTD.	三商餐飲管理(上海)有限公司	餐飲管理業	100.00%	100.00%	-
24	MERCURIES FOODSERVICE CO., LTD.	瑞果食品(上海)有限公司	餐飲、飲料及食品業	100.00%	100.00%	-

NO	投資公司名稱	被投資公司名稱	主要營業項目	綜合持股比例		備註
				107年12月31日	106年12月31日	
25	英屬維爾京群島台灣連合(股)公司	新加坡台聯商業投資(股)公司	經營投資業	-	-	註 12
26	新加坡台聯商業投資(股)公司	上海昆侖台灣商城有限公司	經營百貨業	-	-	註 12
27	三商電腦(股)公司	MERCURIES DATA SYSTEMS INTERNATIONAL LTD. (MDSI)	自動提款機設備及電腦網路傳輸設備之設計、開發、生產及銷售	100.00%	100.00%	-
28	三商電腦(股)公司	天源電子有限公司	電子設備買賣	100.00%	100.00%	-
29	三商電腦(股)公司	三商資訊股份有限公司	資訊軟體、處理服務業	100.00%	100.00%	-
30	MERCURIES DATA SYSTEMS INTERNATIONAL LTD. (MDSI)	香港天元資訊科技有限公司	自動提款機設備及電腦網路傳輸設備之設計、開發、生產及銷售	100.00%	100.00%	-
31	香港天元資訊科技有限公司	南京三商電腦軟件開發有限公司	電腦軟件、信息軟件開發、製作、銷售、自產產品經營及相關技術諮詢服務	100.00%	100.00%	-
32	旭富製藥科技(股)公司	YUSHAN HOLDING UNIVERSAL LTD	經營投資業	100.00%	100.00%	註 13
33	YUSHAN HOLDING UNIVERSAL LTD	新高製藥科技股份有限公司	原料藥、製劑之研發製造及銷售	100.00%	100.00%	註 14
34	三商家購(股)公司	ZFRANCHISES TAIWAN, PTE. LTD.,	餐飲零售業	100.00%	100.00%	註 2
35	三商家購(股)公司	心樸市集(股)有限公司	零售業	100.00%	100.00%	-

NO	投資公司名稱	被投資公司名稱	主要營業項目	綜合持股比例		備註
				107年12月31日	106年12月31日	
36	MERCURIES FOODSERVICE CO., LTD. 、FAMILY SHOEMART CO.,LTD.及瑞果食品(上海)有限公司	上海商富商貿有限公司	百貨零售及進出口配套服務等	100.00%	93.42%	-
37	三商食品(股)公司	商日有限公司	飲料批發業	100.00%	100.00%	-
38	瑞果食品(上海)有限公司	瑞果咖啡有限公司	餐飲、飲料及食品業	100.00%	100.00%	註 15
39	三商餐飲管理(上海)有限公司	上海三商餐飲有限公司	餐飲業	100.00%	100.00%	註 15
40	商日有限公司	株式會社日本三商食品	酒類、食品買賣	100.00%	-	-

註1：本公司可控制該子公司之財務、營運及人事方針，故對該子公司具有控制能力。

註2：子公司三商行(股)公司於民國106年5月26日經董事會決議，將家購事業部之相關營業及子公司ZFRANCHISES TAIWAN, PTE. LTD.,分割讓與移轉予三商家購(股)公司，並訂定民國106年7月1日為分割基準日，相關說明詳附註十二(十四)。

註3：子公司三商行(股)公司於民國107年10月26日經董事會決議，將外食事業部之餐飲零售相關營業分割讓與移轉予三商餐飲(股)公司，並訂定民國108年1月1日為分割基準日，相關說明詳附註十一。

註4：子公司三商家購於民國107年3月16日經董事會決議發行員工認股權憑證2,900單位，並於民國107年4月26日執行轉換普通股計2,588仟股，每股發行價格為10.87元，本公司對三商家購持股比例降為94.57%。

註5：子公司三商家購於民國107年5月11日經董事會決議辦理現金增資每股發行價格100元，本公司為引進策略性投資人SUMITOMO CORPORATION，放棄認購新股5,300仟股。另本公司處分三商家購股票計6,810仟股，每股處分價格約109.1元，相關處分利益計662,557仟元，帳列資本公積-取得或處分子公司股權價格與帳面價值差額。經此售股及放棄現金增資，本公司對三商家購持股比例降為72.26%。

註6：子公司三商家購於民國107年8月13日經董事會決議執行員工認股權憑證轉換普通股計108仟股，每股發行價格為21元，本公司對三商家購持股比例降為72.11%。

註7：本公司於民國107年12月處分三商家購股票計1,501仟股，每股處分價格為110元，相關處分利益計131,051仟元，帳列資本公積-取得或處分子公司股權價格與帳面價值差額。出售股權後本公司對三商家購持股比例降為69.29%。

註8：子公司拿帕里(股)公司自民國108年1月1日更名為三商餐飲(股)公司。

註9：子公司河昌(股)公司於民國105年7月15日臨時股東會決議辦理解散，訂定民國105年7月31日為解散基準日，並於民國106年5月7日清算完結。

註10：子公司華眾國際科技(股)公司於民國107年10月30日臨時股東會決議辦理解散，訂定民國107年10月31日為解散基準日，並於民國108年3月15日清算完結。

註11：本公司於民國106年11月7日經董事會決議，向朝日集團控股株式會社收購其所持有之子公司三商朝日(股)公司全數股權，並於民國106年11月完成股權轉讓，交易完成後本公司持股增為100%。另子公司三商朝日(股)公司自民國107年3月28日更名為三商食品(股)公司。

註12：本公司於民國106年7月12日經董事會決議處分新加坡台聯商業投資(股)公司及上海昆侖台灣商城有限公司，是項股權轉售案已於民國106年12月20日完成股權轉讓交割，並認列處分損失43,246仟元。

註13：子公司旭富製藥科技(股)公司考量子公司YUSHAN HOLDING UNIVERSAL LTD已無實質營運需求，並於民國108年3月13日經董事會決議辦理解散，並將持有100%之子公司新高製藥科技(股)公司以帳面淨值移轉予子公司旭富製藥科技(股)公司。

註14：子公司新高製藥科技(股)公司於民國108年3月13日經董事會決定辦理減資彌補虧損。

註15：子公司瑞果咖啡有限公司及子公司上海三商餐飲有限公司分別於民國108年2月22日及民國108年1月16日完成註銷登記。

(五)民國107年12月31日列入合併財務報表之子公司三商家購(股)公司、旭富製藥科技(股)公司、新高製藥科技(股)公司、三商餐飲(股)公司、心樸市集(股)公司、ZFRANCHISES TAIWAN, PTE. LTD.,、商禾(股)公司、三商休閒產業(股)公司之財務報表及106年12月31日之子公司三商家購(股)公司、旭富製藥科技(股)公司、新高製藥科技(股)公司、心樸市集(股)公司、商禾(股)公司及三商休閒產業(股)公司之財務報表係由其他會計師查核；民國107年及106年12月31日三商美邦保險代理人(股)公司財務報表係未經會計師查核。該等公司民國107年及106年12月31日之資產總額分別為新台幣8,198,508仟元及6,918,709仟元，各佔合併資產總額之0.70%及0.65%，民國107年及106年度之綜合損益總額分別為新台幣968,280仟元及214,537仟元，各占合併綜合損益總額之6.46%及3.07%。

(六)未列入本期合併財務報表之子公司：不適用。

(七)對本公司及子公司具重大性之非控制權益之子公司

本公司及子公司民國107年及106年12月31日非控制權益總額分別為17,957,254仟元、23,935,469仟元，下列為對本公司及子公司具重大性之非控制權益及所屬子公司之資訊：

		非控制權益			
		107年12月31日		106年12月31日	
子公司名稱	主要營業場所	金額	持股%	金額	持股%
三商美邦人壽保險	台灣	$14,280,042	54.43%	$20,823,763	52.91%

子公司彙總性財務資訊(未依持股權益比率調整)：

資產負債表

	子公司三商美邦人壽保險	
	107年12月31日	106年12月31日
資產	$1,143,823,929	$1,052,905,746
負債	1,117,728,277	1,013,693,855
淨資產總額	$26,095,652	$39,211,891

綜合損益表

	子公司三商美邦人壽保險	
	107年度	106年度
收入	$167,844,489	$184,987,213
繼續營業部門稅前淨利(損)	(1,533,678)	3,341,161
所得稅(費用)利益	1,221,265	(156,209)
本期淨利	(312,413)	3,184,952
其他綜合損益	(15,272,084)	3,426,501
本期綜合損益總額	$(15,584,497)	$6,611,453

現金流量表

	子公司三商美邦人壽保險	
	107 年度	106 年度
營業活動之淨現金流入(流出)	$18,187,084	$101,669,664
投資活動之淨現金流入(流出)	(12,300,245)	(99,752,983)
籌資活動之淨現金流入(流出)	1,067,241	1,990,075
本期現金及約當現金增加(減少)數	6,954,080	3,906,756
期初現金及約當現金餘額	60,499,600	56,592,844
期末現金及約當現金餘額	$67,453,680	$60,499,600

(八)外幣換算

本公司及子公司財務報表所列項目，均以各公司營業所在之主要經濟環境之貨幣（功能性貨幣）衡量之。本合併財務報表係以本公司之功能性貨幣「新台幣」作為表達貨幣列報。

1.外幣交易及餘額

外幣交易採用交易日或衡量日之即期匯率換算為功能性貨幣，換算此等交易產生之換算差額認列為當期損益。

外幣貨幣性資產及負債餘額，按報導期間結束日之即期匯率評價調整，因調整而產生之換算差額認列為當期損益。

外幣非貨幣性資產及負債餘額，按報導期間結束日之即期匯率評價調整，屬透過損益按公允價值衡量者，因調整而產生之兌換差額認列為當期損益；屬透過其他綜合損益按公允價值衡量者，因調整而產生之兌換差額認列於其他綜合損益項目；屬非按公允價值衡量者，則按初始交易日之歷史匯率衡量。

2.國外營運機構之換算

各合併個體之個別財務報表係以該個體之功能性貨幣編製表達，編製合併財務報表時，各合併個體之營運成果及財務狀況均予以換算為新台幣（為本公司之功能性貨幣及合併報表之表達貨幣）。

編製各合併個體之個別財務報表時，以該個體功能性貨幣以外之貨幣（外幣）交易者，原始認列係按交易日匯率換算。於每一報導期間結束日，外幣貨幣性項目以該日收盤匯率重新換算，產生之兌換差額列為當期損益；按公允價值衡量之外幣非貨幣性項目，以決定公允價值當日之匯率重新換算，其屬公允價值變動列為當期損益者，產生之兌換差額列為當期損益，若為公允價值變動列為其他綜合損益者，產生之兌換差額則列為其他綜合損益；以歷史成本衡量之外幣非貨幣性項目不予重新換算。

為編製合併財務報表，本公司國外營運機構之資產及負債係以每一報導期間結束日之收盤匯率換算為新台幣；收益及費損項目係以當期平均匯率換算，所產生之兌換差額認列為其他綜合損益，並累計於權益之國外營運機構財務報表換算之兌換差額(並適當地分配予非控制權益)。

(九)會計估計

本公司及子公司依照前述準則、法令及原則編製財務報表時，必須使用合理之估計和假設，因估計通常係在不確定情況下作成之判斷，因此可能與將來實際結果有所差異。

(十)資產與負債區分流動與非流動之標準

流動資產包括為交易目的而持有及預期於一年內變現或耗用之資產，資產不屬於流動資產者為非流動資產。流動負債包括為交易目的而發生及須於一年內清償之負債，負債不屬於流動負債者為非流動負債。

子公司三商美邦人壽保險以人身保險業務為主要業務，因保險業之營業週期與循環期間長短依保險契約性質及保險理賠處理存續期間不同而未有明確之劃分標準，故未將資產及負債科目區分為流動或非流動項目，而另依其相對流動性之順序排列，並揭露預期於報導期間結束日後十二個月內回收或償付之總金額，及超過十二個月後回收或償付之總金額。

(十一)現金及約當現金

係指短期並具高度流動性之投資，該投資可隨時轉換成定額現金且價值變動之風險甚小。定期存款符合前述定義且其持有目的係為滿足營運上之短期現金承諾者，分類為約當現金。本公司及子公司現金流量表係依現金及約當現金之基礎所編製。

(十二)金融資產

金融資產與金融負債係於本公司及子公司成為該金融工具合約條款之一方時認列。

107 年

1.金融資產

本公司及子公司之金融資產分類為：按攤銷後成本衡量之金融資產、透過其他綜合損益按公允價值衡量之金融資產、透過損益按公允價值衡量之金融資產。本公司及子公司僅於改變管理金融資產之經營模式時，始依規定重分類所有受影響之金融資產。

(1)按攤銷後成本衡量之金融資產

金融資產同時符合下列條件，且未指定為透過損益按公允價值衡量時，係按攤銷後成本衡量：

A.係在以收取合約現金流量為目的之經營模式下持有該金融資產。

B.該金融資產之合約條款產生特定日期之現金流量，完全為支付本金及流通在外本金金額之利息。

原始認列時係按公允價值加計直接可歸屬之交易成本衡量；後續採有效利率法以攤銷後成本減除減損損失衡量。利息收入、外幣兌換損益及減損損失係認列於損益。除列時，將利益或損失列入損益。

(2)透過其他綜合損益按公允價值衡量之金融資產

債務工具投資同時符合下列條件，且未指定為透過損益按公允價值衡量時，係透過其他綜合損益按公允價值衡量：

A.係在以收取合約現金流量及出售為目的之經營模式下持有該金融資產。

B.該金融資產之合約條款產生特定日期之現金流量，完全為支付本金及流通在外本金金額之利息。

本公司及子公司於原始認列時，可作一不可撤銷之選擇，將非持有供交易之權益工具投資後續公允價值變動列報於其他綜合損益。前述選擇係按逐項工具基礎所作成。

原始認列時係按公允價值加計直接可歸屬之交易成本衡量；後續按公允價值衡量，除債務工具投資之外幣兌換損益、按有效利息法計算之利息收入及減損損失及權益工具投資之股利收入(除非明顯代表部分投資成本之回收)認列於損益外，其餘帳面金額之變動係認列為其他綜合損益，並累積於權益項下之透過其他綜合損益按公允價值衡量之金融資產未實現損益。於除列時，屬債務工具投資者，將權益項下之利益或損失累計金額重分類至損益；屬權益工具投資者，則將權益項下之利益或損失累計金額重分類至保留盈餘，不重分類至損益。

權益投資之股利收入於本公司及子公司有權利收取股利之日認列(通常係除息日)。

(3)透過損益按公允價值衡量之金融資產

非屬上述按攤銷後成本衡量或透過其他綜合損益按公允價值衡量之金融資產，係透過損益按公允價值衡量，包括衍生性金融資產。本公司及子公司於原始認列時，為消除或重大減少會計配比不當，得不可撤銷地將符合按攤銷後成本衡量或透過其他綜合損益按公允價值衡量條件之金融資產，指定為透過損益按公允價值衡量之金融資產。

原始認列時係按公允價值衡量，交易成本於發生時認列為損益；後續按公允價值衡量，再衡量產生之利益或損失(包含相關股利收入及利息收入)認列為損益。

(4)經營模式評估

本公司及子公司係以組合層級評估持有金融資產之經營模式之目的，此係最能反映經營管理方式及提供資料予管理階層之方式，考量資訊包括：

A.所述之投資組合政策及目標，及該等政策之運作。包括管理階層之策略是否係著重於賺得合約現金流量、維持特定利息收益率組合、使金融資產之存續期間與相關負債或預期現金流出之存續期間相配合或藉由出售金融資產實現現金流量。

B.經營模式之績效及該經營模式下持有之金融資產如何評估及如何對企業之主要管理人員報告。

C.影響經營模式績效(及該經營模式下持有之金融資產)之風險及該風險之管理方式；

D.該業務之經理人之薪酬決定方式，例如：該薪酬究係以所管理資產之公允價值或所收取之合約現金流量；及

E.以前各期出售金融資產之頻率、金額及時點，以及該等出售之理由及對未來出售活動之預期。

依上述經營目的，移轉金融資產予第三方之交易若不符合除列條件，則非屬上述所指之出售，此與本公司及子公司繼續認列該資產之目的一致。

持有供交易及以公允價值基礎管理並評估績效之金融資產，係透過損益按公允價值衡量。

(5)評估合約現金流量是否完全為支付本金及流通在外本金金額之利息

依評估目的，本金係金融資產於原始認列時之公允價值，利息係由下列對價組成：貨幣時間價值、與特定期間內流通在外本金金額相關之信用風險、其他基本放款風險與成本及利潤邊際。

評估合約現金流量是否完全為支付本金及流通在外本金金額之利息，本公司及子公司考量金融工具合約條款，包括評估金融資產是否包含一項可改變合約現金流量時點或金額之合約條款，導致其不符合此條件。於評估時，本公司及子公司考量：

A.任何會改變合約現金流量時點或金額之或有事項；

B.可能調整合約票面利率之條款，包括變動利率之特性；

C.提前還款及展延特性；及

D.本公司及子公司之請求權僅限於源自特定資產之現金流量之條款(例如無追索權特性)。

(6)金融資產減損

本公司及子公司針對按攤銷後成本衡量之金融資產(包括現金及約當現金、按攤銷後成本衡量之金融資產、應收票據及應收帳款、其他應收款、應收融資租賃款、存出保證金及其他金融資產等)、透過其他綜合損益按公允價值衡量之債務工具投資、應收帳款及合約資產之預期信用損失認列備抵損失。

下列金融資產係按十二個月預期信用損失金額衡量備抵損失，其餘係按存續期間預期信用損失金額衡量：

A.判定債務證券於報導日之信用風險低；及

B.其他金融工具之信用風險自原始認列後未顯著增加。

存續期間預期信用損失係指金融工具預期存續期間所有可能違約事項產生之預期信用損失。

十二個月預期信用損失係指金融工具於報導日後十二個月內可能違約事項所產生之預期信用損失(或較短期間，若金融工具之預期存續期間短於十二個月時)。

衡量預期信用損失之最長期間為本公司及子公司暴露於信用風險之最長合約期間。

於判定自原始認列後信用風險是否已顯著增加時，本公司及子公司考量合理且可佐證之資訊(無需過度成本或投入即可取得)，包括質性及量化資訊，及根據本公司及子公司之歷史經驗、信用評估及前瞻性資訊所作之分析。

若金融工具之信用風險評等相當於全球所定義之「投資等級」(為標準普爾之投資等級 BBB-、穆迪之投資等級 Baa3 或高於該等級者)，本公司及子公司視為該債務證券之信用風險低。其他金融工具之違約風險低及借款人近期內履行合約現金流量義務之能力強，則本公司及子公司認為其信用風險低。

若合約款項逾期超過三十天，本公司及子公司假設金融資產之信用風險已顯著增加。

若合約款項逾期超過九十天，且借款人不太可能履行其信用義務支付全額款項予本公司及子公司時，本公司及子公司視為該金融資產發生違約。

預期信用損失為金融工具預期存續期間信用損失之機率加權估計值。信用損失係按所有現金短收之現值衡量，亦即本公司及子公司依據合約可收取之現金流量與本公司及子公司預期收取之現金流量之差額。預期信用損失係按金融資產之有效利率折現。

於每一報導日本公司及子公司評估按攤銷後成本衡量金融資產及透過其他綜合損益按公允價值衡量之債務證券是否有信用減損。對金融資產之估計未來現金流量具有不利影響之一項或多項事項已發生時，該金融資產已信用減損。金融資產已信用減損之證據包括有關下列事項之可觀察資料：

A.借款人或發行人之重大財務困難；

B.違約，諸如延滯或逾期超過九十天；

C.因與借款人之財務困難相關之經濟或合約理由，本公司及子公司給予借款人原本不會考量之讓步；

D.借款人很有可能會聲請破產或進行其他財務重整。

按攤銷後成本衡量之金融資產之備抵損失係自資產之帳面金額中扣除。透過其他綜合損益按公允價值衡量債務工具投資之備抵損失係認列於其他綜合損益(而不減少資產之帳面金額)，備抵損失之提列或迴轉金額係認列於損益中。

除前述評估外，子公司三商美邦人壽保險另依「保險業資產評估及逾期放款催收款呆帳處理辦法」之規定，將放款資產分類為第一類：正常之放款資產、第二類：應予注意、第三類：可望收回、第四類：收回困難及第五類：收回無望者，按其債權餘額確實評估提足備抵呆帳金額，前述規範為各類放款備抵評價之最低提列標準，並不得低於下列各項標準：

A. 第一類放款資產扣除壽險貸款、墊繳保費及對於我國政府機關之債權餘額後之百分之零點五、第二類放款資產債權餘額之百分之二、第三類放款資產債權餘額之百分之十、第四類放款資產債權餘額之百分之五十及第五類放款資產債權餘額全部之和。

B.第一類至第五類放款資產扣除壽險貸款、墊繳保費及對於我國政府機關之債權餘額後全部之和之百分之一。

C.逾期放款及催收款已無擔保部分之合計數。

D.為強化保險業對特定放款資產損失承擔能力，依金管保財字第 10402506096 號保險業辦理購置住宅加計修繕貸款及建築貸款並扣除自民國 100 年 1 月 1 日起新增之政策性貸款餘額後，其備抵呆帳提存率應至少達百分之一點五，已於民國 105 年提足。

備抵呆帳金額之提列係前述兩種方式較高者認列。

子公司三商美邦人壽保險依國際財務報導準則公報第 9 號「金融工具」評估之減損損失金額低於上述規定計算之備抵損失合計數，應以上述法令規定提列相關備抵損失。

(7)金融資產之除列

本公司及子公司僅於對來自該資產現金流量之合約權利終止，或已移轉金融資產且該資產所有權幾乎所有之風險及報酬已移轉予其他企業時，始將金融資產除列。

除列單一債務工具投資之整體時，其帳面金額與已收取或可收取對價總額加計認列於其他綜合損益並累計於「其他權益－透過其他綜合損益按公允價值衡量之金融資產未實現(損)益」之金額間之差額係認列為損益，並列報於透過其他綜合損益按公允價值衡量之金融資產已實現損益。

當非除列單一債務工具投資之整體時，本公司及子公司以移轉日各部分之相對公允價值為基礎，將該金融資產之原帳面金額分攤至因持續參與而持續認列之部分及除列之部分。分攤予除列部分之帳面金額與因除列部分所收取之對價加計已認列於其他綜合損益之任何累計利益或損失中分攤予除列部分之總和間之差額係認列為損益，並列報於透過其他綜合損益按公允價值衡量之金融資產已實現損益。已認列於其他綜合損益之累計利益或損失，係依其相對公允價值分攤予持續認列部分與除列部分。

(8)覆蓋法

子公司三商美邦人壽保險自民國 107 年起適用國際財務報導準則第 9 號，為減少國際財務報導準則第 9 號之適用日早於國際財務報導準則第 17 號（新保險合約）所產生之衝擊及差異，同時選擇採國際財務報導準則第 4 號「保險合約」之覆蓋法表達指定金融資產之損益。

2.衍生金融工具

本公司及子公司為規避外幣及利率風險之暴險而持有衍生金融工具。原始認列時係按公允價值衡量，交易成本則認列為損益；後續依公允價值衡量，再衡量產生之利益或損失直接列入損益，然指定且為有效避險工具之衍生工具，其認列於損益之時點則將視避險關係之性質而定。當衍生工具之公允價值為正值時，列為金融資產；公允價值為負值時，列為金融負債。

嵌入式衍生工具之風險及特性與非屬金融資產主契約之風險及特性並非緊密關聯，且該等主契約非透過損益按公允價值衡量時，該衍生工具係視為單獨衍生工具。

106 年

本公司及子公司之金融資產分類為：透過損益按公允價值衡量之金融資產、持有至到期日金融資產、放款及應收款及備供出售金融資產。

(1)透過損益按公允價值衡量之金融資產

此類金融商品包括持有供交易為目的或指定為透過損益按公允價值衡量之金融資產。持有供交易為目的之金融商品係因其取得或發生之主要目的為短期內出售或再買回，本公司及子公司所持有之衍生工具，除被指定且為有效避險工具外，餘應歸類為此類金融商品。

本公司及子公司所持有之金融資產若屬混合商品，所嵌入之衍生性金融商品之經濟特性及風險與主契約之經濟特性及風險非緊密關聯，並符合衍生工具之定義者，得於原始認列時將混合商品指定為透過損益按公允價值衡量之金融資產。

原始認列時按公允價值衡量，交易成本於發生時認列為損益；續後評價以公允價值衡量，再衡量產生之利益或損失（包括相關利息支出）認列為損益。依交易慣例購買或出售金融資產時，採用交易日會計處理。

原分類為透過損益按公允價值衡量之金融資產（非屬衍生工具及原始指定透過損益按公允價值衡量者），得重分類至其他類別。原分類為透過損益按公允價值衡量之金融資產，若符合放款及應收款定義，且本公司及子公司有意圖及能力持有該金融資產至可預見之未來或到期日者，或不符合前述條件之金融資產，僅於極少情況下而重分類者，係以重分類日之公允價值作為重分類之新成本或攤銷後成本。原已認列之相關損益不予迴轉。

(2)備供出售金融資產

此類金融資產係指指定為備供出售或非屬其他類別之非衍生金融資產。原始認列時係按公允價值加計直接可歸屬之交易成本衡量；後續評價按公允價值衡量，除減損損失、按有效利率法計算之利息收入、股利收入及貨幣性金融資產外幣兌換損益認列於損益外，其餘帳面金額之變動係認列為其他綜合損益，並累積於權益項下之備供出售金融資產未實現損益。於除列時，將權益項下之利益或損失累計金額重分類至損益。依交易慣例購買或出售金融資產時，採用交易日會計處理。

此類金融資產若屬「無活絡市場公開報價且公允價值無法可靠衡量」之權益投資且未重大影響力者，則以成本減除減損損失後之金額衡量，並列於「以成本衡量之金融資產」。

原分類為備供出售之金融資產，若符合放款及應收款定義，且本公司及子公司有意圖及能力持有該金融資產至可預見之未來或到期日者，係以重分類日之公允價值作為重分類之新成本或攤銷後成本，原已認列為權益調整項目之相關損益，如具固定到期日者，係於剩餘期間內攤銷為當期損益；如未具固定到期日者，係繼續列為權益調整項目。

權益投資之股利收入於有權利收取股利之日認列。

(3)持有至到期日金融資產

係本公司及子公司有積極意圖及能力持有至到期日之債務證券。原始認列時係按公允價值加計直接可歸屬之交易成本衡量；續後評價採有效利率法以攤銷後成本減除減損損失衡量。依交易慣例購買或出售金融資產時，採用交易日會計處理。

若因意圖或能力之改變，致使投資不再適合分類為持有至到期日時，應將其重分類為備供出售之金融資產，並以重分類日公允價值評價，公允價值與帳面價值間之差額應認列為權益調整項目，金融資產除列時，將累積之利益或損失列入當期損益。

(4)放款及應收款

放款包括壽險貸款、墊繳保費及擔保放款，其中壽險貸款係以保單為質之放款，墊繳保費係依照保險契約之規定，代為墊繳之保險費，擔保放款包括以不動產、動產、有價證券質押之放款及經主管機關專案核准之放款及催收款項。放款係依流通在外之本金入帳，不計入尚未賺得之收益，並依有效利率計算攤銷後成本及利息收入。

積欠本金或利息超過清償期三個月，或雖未超過三個月，惟已向主、從債務人訴追或處份擔保品者，列入逾期放款項下。

逾期放款於清償期屆滿後六個月內或有直接證據顯示貸款戶償還財力不足時轉入催收款項。本金連同利息經轉入催收款項者，對內即停止計提應收利息，對外債權照常計息，並仍作備忘紀錄。停止計提應收利息期間之利息，於收現時認列收入。

逾期應收保費、應收收益及其他應收款於清償期屆滿後三個月內轉入催收款；應攤回再保賠款及應收再保往來款項則係於清償期屆滿後九個月轉催收款項。

(5)金融資產減損

非透過損益按公允價值衡量之金融資產，於每個報導日評估減損。當有客觀證據顯示，因金融資產原始認列後發生之單一或多項事件，致使該資產之估計未來現金流量受損失者，該金融資產即已發生減損。

金融資產減損之客觀證據包括發行人或債務人之重大財務困難、違約（如利息或本金支付之延滯或不償付）、債務人將進入破產或其他財務重整之可能性大增，及由於財務困難而使該金融資產之活絡市場消失等。此外，備供出售權益投資之公允價值大幅或持久性下跌至低於其成本時，亦屬客觀之減損證據。

備供出售金融資產發生減損時，原先已認列於其他綜合損益之累計利益與損失金額將重分類為損益。備供出售權益工具原先認列於損益之減損損失不得迴轉並認列為損益，任何認列減損損失後之公允價值回升金額係認列於其他綜合損益，並累積於其他權益項目之項下。備供出售債務工具之公允價值回升金額若能客觀地連結至減損損失認列於損益後發生之事項，則予以迴轉並認列為損益。

以成本衡量之金融資產，認列之減損損失金額係該資產之帳面金額與估計未來現金流量按該金融資產之相似資產市場報酬率折現之現值間之差額。該減損損失於後續期間不得迴轉。

子公司三商美邦人壽保險評估原始產生之放款及應收款之減損，首先評估以攤銷後成本衡量之金融資產，是否存在客觀證據，顯示重大個別金融資產發生減損，以及非屬重大之個別金融資產單獨或共同發生減損。子公司三商美邦人壽保險若評估個別金融資產(無論該金融資產重大與否)無減損之客觀證據，須再將其納入一組類似信用風險特徵之金融資產，並評估該組資產是否發生減損。個別評估減損並已認列或持續認列減損損失之金融資產，無須以前述方式評估減損。子公司三商美邦人壽保險對以攤銷後成本衡量之金融資產，若有減損之客觀證據，則應認列減損損失或呆帳費用。減損金額為金融資產之帳面價值與其估計未來現金流量採原始有效利率折現之現值間之差額。金融資產之帳面價值係藉由(直接以)備抵帳戶調降之，減損金額應列為當期損益。於決定減損金額時，預期未來現金流量之估計係包括擔保品之可回收金額。若後續期間減損金額減少，而該減少明顯與認列減損後發生之事件有關(例如債務人之信用等級改善)，則先前認列之金融資產減損金額應直接或藉由調整備抵帳戶迴轉，但該迴轉不應使金融資產帳面金額大於未認列減損情況下之攤銷後成本。迴轉之金額應認列為當期損益。

除前述評估外，子公司三商美邦人壽保險另依「保險業資產評估及逾期放款催收款呆帳處理辦法」之規定，將放款資產分類為第一類：正常之放款資產、第二類：應予注意、第三類：可望收回、第四類：收回困難及第五類：收回無望者，按其債權餘額確實評估提足備抵呆帳金額，前述規範為各類放款備抵評價之最低提列標準，並不得低於下列各項標準：

A.第一類放款資產扣除壽險貸款、墊繳保費及對於我國政府機關之債權餘額後之百分之零點五、第二類放款資產債權餘額之百分之二、第三類放款資產債權餘額之百分之十、第四類放款資產債權餘額之百分之五十及第五類放款資產債權餘額全部之和。

B.第一類至第五類放款資產扣除壽險貸款、墊繳保費及對於我國政府機關之債權餘額後全部之和之百分之一。

C.逾期放款及催收款已無擔保部分之合計數。

D.為強化保險業對特定放款資產損失承擔能力，依金管保財字第 10402506096 號保險業辦理購置住宅加計修繕貸款及建築貸款並扣除自民國 100 年 1 月 1 日起新增之政策性貸款餘額後，其備抵呆帳提存率應至少達百分之一點五，已於民國 105 年提足。

備抵呆帳金額之提列係前述兩種方式較高者認列。

子公司三商美邦人壽保險依國際財務報導準則公報第 39 號「金融工具：認列與衡量」評估之減損損失金額低於上述規定計算之備抵損失合計數，應以上述法令規定提列相關備抵損失。

(6)金融資產之除列

本公司及子公司僅於對來自該資產現金流量之合約權利終止，或已移轉金融資產且該資產所有權幾乎所有之風險及報酬已移轉予其他企業時，始將金融資產除列。

除列單一金融資產之整體時，其帳面金額與已收取或可收取對價總額加計認列於其他綜合損益並累計於「其他權益－備供出售金融資產未實現損益」之金額間之差額係認列為損益，並列報於營業外收入及支出項下之「綜合損益表項目」。

(十三) 應收帳款及票據

係指依合約約定，已具無條件收取因移轉商品或勞務所換得對價金額權利之帳款及票據。

本公司及子公司於原始認列時按其公允價值衡量，後續採有效利息法按攤銷程序於流通期間內認列利息收入，及認列減損損失，將其利益或損失認列於損益。惟屬未付息之短期應收帳款及票據，因折現之影響不大，本公司及子公司係以原始發票金額衡量。

(十四) 存貨

存貨於取得時以成本為入帳基礎，採永續盤存制。存貨之計算採加權平均法計算，期末並按成本與淨變現價值孰低評價，比較成本與淨變現價值時，係採個別項目為基礎。

存貨若有瑕疵、損壞或陳廢等，致其價值顯著減低者，則以淨變現價值為評價基礎。

(十五) 採用權益法之投資-關聯企業

採用權益法之投資係為投資關聯企業。關聯企業係指本公司及子公司對其具有重大影響之企業，但非子公司或合資權益。而重大影響係指參與被投資者財務及營運政策決策的權力，但非控制或聯合控制該等政策決定的權力。

除分類為待出售資產外，關聯企業之經營結果及資產與負債係按權益法納入合併財務報表。在權益法下，投資關聯企業在合併資產負債表中原始係依成本認列，其後依本公司及子公司所享有被投資者淨資產份額之變動而調整。當本公司及子公司對關聯企業之損失份額超過其在該關聯企業之權益時，僅於本公司及子公司發生法定義務、推定義務或已代關聯企業支付款項之範圍內，認列額外損失。

取得成本超過於本公司及子公司於取得日所享有關聯企業可辨認資產及負債淨公允價值份額之部分，係認列為商譽，且包含於投資之帳面金額。若取得日所享有關聯企業可辨認資產及負債淨公允價值份額超過取得成本之部分，於重評估後立即認列為利益。

因公司間交易產生的餘額與交易，及任何未實現收益與費用，於編製合併財務報表均已消除。當有合併個體與關聯企業發生交易時，未實現損益於合併時按其所佔比例消除。

(十六) 聯合營運及採用權益法之投資-合資

聯合協議之投資依其合約權利及義務分類為聯合營運及合資。

1.對於聯合營運之權益，本公司及子公司認列其對聯合營運資產、負債、收入與費用之直接權利(及其份額)，並已包含於財務報告之適用項目中。

2.採用權益法之投資-合資

本公司及子公司採用權益法認列其於合資之權益。本公司及子公司與合資間交易之未實現損益業已依合資權益之比例銷除；惟若證據顯示資產之淨變現價值減少或資產發生減損損失，則立即認列全數損失。本公司及子公司對任一合資之損失份額等於或超過其在該合資之權益（包括任何其他無擔保之應收款），本公司及子公司不認列進一步之損失，除非本公司及子公司對該合資發生法定義務、推定義務或已代其支付款項。

(十七) 再保險合約資產

子公司三商美邦人壽保險為限制某些暴險事件所可能造成之損失金額，爰依業務需要及相關保險法令規定辦理再保險。對於分出再保險，子公司三商美邦人壽保險不得以再保險人不履行其義務為由，拒絕履行對被保險人之義務。

分出再保險業務所產生之再保費支出及再保佣金收入，與應付再保往來款項，係與相關保險合約之收益或費損於同一期間認列；因持有再保險合約之淨權利包括再保險準備資產、應攤回再保賠款與給付與淨應收再保往來款項，係按所簽訂之再保險契約及與相關保險合約負債認列一致方法認列；再保險合約之資產或負債及收益或費損，與相關保險負債及相關保險合約之費損或收益不予以抵銷。

子公司三商美邦人壽保險對再保險人之權利包括再保險準備資產、應攤回再保賠款與給付與淨應收再保往來款項，並定期評估該等權利是否已發生減損或無法收回。當客觀證據顯示該等權利於原始認列後所發生事件，將導致子公司三商美邦人壽保險可能無法收回合約條款規定之所有應收金額，且上述事件對可從再保險人收回金額之影響得以可靠衡量時，子公司三商美邦人壽保險就可回收金額低於前揭權利之帳面價值部份，認列減損損失。

針對再保險合約之分類，子公司三商美邦人壽保險評估其是否移轉顯著保險風險予再保險人，若再保險合約未移轉顯著保險風險時，則該合約以金融商品處理，實務通稱為存款會計。

屬移轉顯著保險風險之再保險合約，如子公司三商美邦人壽保險能單獨衡量其儲蓄組成要素，則分別認列該再保險合約之保險組成要素及儲蓄組成要素。亦即，子公司三商美邦人壽保險將所收取(或支付)之合約對價減除屬於保險組成要素部份之金額後，認列為金融負債(或資產)，而非收入(或費用)。該金融負債(或資產)係以公允價值認列及衡量，並以未來現金流量折現值作為公允價值衡量之基礎。

(十八) <u>保險合約</u>

子公司三商美邦人壽保險歸類為保險合約者，係指子公司三商美邦人壽保險接受另一方（保單持有人）之顯著保險風險移轉，而同意於未來特定不確定事件（保險事件）發生致保單持有人受有損害時給予補償之合約。保險風險係指合約持有人移轉予合約發行人之風險中非屬財務風險者。財務風險係指因特定利率、金融商品價格、商品價格、匯率、價格指數、費率指數、信用等級或信用指數或其他變數，於未來變動而產生之風險，前述變數若為非財務變數，該變數須非為合約一方所特有者。保險合約亦可能移轉部分之財務風險。

子公司三商美邦人壽保險對於顯著保險風險之認定，係指於任何保險事件發生時，始導致需支付重大之額外給付，但不包括缺乏商業實質之情況。於原始判斷時，符合保險合約定義者，在所有權利及義務消失或到期前，仍屬保險合約。未移轉顯著保險風險之合約則分類為具金融商品性質之保險契約，具金融商品性質之保險契約若於續後移轉顯著保險風險予子公司三商美邦人壽保險時，子公司三商美邦人壽保險將其重分類為保險合約。

保險合約及具金融商品性質之保險契約亦可再進一步依其是否具有裁量參與特性而予以分類之。裁量參與特性係指除保證給付外，尚可收取額外給付之合約權利，此類權利同時具有下列特性：

1.額外給付可能占合約給付總額之比率係屬重大。

2.依合約規定，額外給付之金額或發放時點係屬子公司三商美邦人壽保險之裁量權。

3.依合約規定，額外給付係基於下列事項之一：

(1)特定合約組合或特定類型合約之績效。

(2)子公司三商美邦人壽保險持有特定資產組合之投資報酬。

(3)子公司三商美邦人壽保險、基金或其他個體之損益。

嵌入式衍生商品之經濟特性及風險與主契約之經濟特性及風險並非緊密關聯時，應與主契約分別認列，並以公允價值衡量該嵌入式衍生商品且將其公允價值變動列為當期損益。惟該嵌入式衍生商品若符合保險合約之定義，或整體合約係以公允價值衡量且將公允價值變動列為當期損益者，則子公司三商美邦人壽保險無須將該嵌入式衍生商品與該保險合約分別認列。

(十九)投資性不動產

本公司及子公司所持有之不動產，若係為賺取長期租金或資本增值或兩者兼具，始得分類為投資性不動產。投資性不動產包含以營業租賃方式出租之辦公大樓或土地。成本包含可直接歸屬於取得投資性不動產之費用，自建之投資性不動產成本包含原料及直接人工、為使投資性不動產達到可使用狀態之任何可直接歸屬之其他成本。

投資性不動產以取得成本入帳。後續則以成本減除累計折舊及累計減損損失衡量之。

當投資性不動產不再出租而轉供自用時，以狀態改變日之帳面價值轉列不動產、廠房及設備。原自用不動產轉供出租時，以狀態改變日之帳面價值轉列投資性不動產。

投資性不動產之折舊係採直線法，於資產耐用年限內沖銷其成本減除殘值後之金額。

(二十)不動產、廠房及設備

不動產、廠房及設備項目係依成本減累計折舊與累計減損衡量。成本包含可直接歸屬於取得資產之支出，任何其他使資產達預計用途之可使用狀態的直接可歸屬成本、拆卸與遷移及廠址復原成本。當不動產、廠房及設備之組成部分的耐用年限不同，則視為不動產、廠房及設備之單獨項目(主要組成部分)處理。

不動產、廠房及設備項目之一部分重置時所發生的成本，若該部分之未來經濟效益很有可能流入本公司及子公司，且其成本能可靠衡量，則該成本認列為該項目之帳面金額，被重置部分之帳面金額則予以除列認列損失。

不動產、廠房及設備之日常維修成本於發生時認列為損益。

不動產、廠房及設備之處分損益，係由不動產、廠房及設備之帳面金額與處分價款之差額決定，並以淨額認列為損益項下之其他利益及損失。

折舊係依可折舊金額計算，可折舊金額係指資產之成本或其他替代成本之金額，減除殘值後之餘額。折舊係按直線法依不動產、廠房及設備項目之各個部份的估計耐用年限計提並認列為損益，因其最能貼切反映資產未來經濟效益的預期耗用模式。主要資產耐用年數除房屋及建築為 7~60 年外，其餘設備為 2~15 年。

折舊方法、耐用年限及殘值於每財務年度結束日檢視之，並於必要時作適當調整。

(廿一)租賃

當租賃條款係移轉附屬所有權之幾乎所有風險與報酬予承租人，則將其分類為融資租賃；所有其他租賃則分類為營業租賃。

1.本公司及子公司為出租人

營業租賃之租賃收入係按直線基礎於租賃期間內認列為收入。

2.本公司及子公司為承租人

融資租賃資產於原始認列時，係以租賃開始日所決定之公允價值或最低租賃給付現值兩者孰低者認列為資產，並同時於合併資產負債表中認列融資租賃義務。

營業租賃給付係按直線基礎於租賃期間認列為費用，除非另有系統化的方式更能代表租賃資產經濟效益消耗之時間型態。

(廿二)無形資產

單獨取得之耐用年限無形資產係以成本減除累計攤銷及累計減損列示。攤銷金額係依直線法按經濟耐用年數計提。估計耐用年限及攤銷方法於報導期間結束日進行檢視，任何估計變動之影響係推延適用。

(廿三)非金融資產減損

1.商譽

商譽不予攤銷，但每年需定期進行減損測試。當該現金產生單位出現減損跡象時，則須更頻繁地進行減損測試。進行減損測試時，若現金產生單位之可回收金額低於其帳面金額，減損損失係先就已分攤至該現金產生單位之商譽，減少其帳面金額，次就該單位中各資產帳面金額等比例分攤至各資產。任何減損損失應立即於合併綜合損益表直接認列為損失，且不得於後續期間迴轉。

2.其他有形及無形資產

本公司及子公司於報導期間結束日檢視有形及無形資產之帳面金額以決定該等資產是否有減損跡象。若顯示有減損跡象，則估計資產之可回收金額以決定應認列之減損金額。倘無法估計個別資產之可回收金額，則估計該項資產所屬現金產生單位之可回收金額。若可按合理一致之基礎分攤時，共用資產亦分攤至個別之現金產生單位，否則，則分攤至按可以合理一致之基礎分攤之最小現金產生單位群組。

可回收金額為公允價值減出售成本與其使用價值孰高者。評估使用價值時，係將估計未來現金流量以稅前折現率加以折現，該折現率係反映現時市場依下列項目之評估：(1)貨幣時間價值、(2)尚未用以調整未來現金流量估計數之資產特定風險。

資產或現金產生單位之可回收金額若預期低於帳面金額，該資產或現金產生單位之帳面金額調減至其可回收金額，減損損失係立即認列於當期損益。

當減損損失於後續期間迴轉時，資產或現金產生單位之帳面金額則調增至修正後之估計可回收金額，惟增加後之帳面金額以以往年度該資產或現金產生單位未認列減損損失之情況下應有之帳面金額為限。迴轉之減損損失係立即認列於當期損益。

(廿四)<u>員工福利</u>

1.退休金

(1)確定提撥計畫

對於確定提撥計畫，係依權責發生基礎將應提撥之退休基金數額認列為當期之退休金成本。預付提撥金於可退還現金或減少未來給付之範圍內認列為資產。

(2)確定福利計劃

A.確定福利計劃係非屬確定提撥計畫之退休金計劃。確定福利計劃通常確定員工於退休時收取之退休福利金額，通常視一個或多個因素而定，例如年齡、服務年資及薪酬。確定福利計劃下之淨義務係以員工當期或過去服務所賺得之未來福利金額折現計算，並以報導期間結束日之確定福利義務現值減除計畫資產之公允價值。確定福利淨義務每年由精算師採用預計單位福利法計算，折現率則參考報導期間結束日與確定福利計畫之貨幣及期間一致之高品質公司債之市場殖利率決定。

B.確定福利計畫產生之精算損益於發生當期認列於其他綜合損益。

C.前期服務成本屬立即既得者，則相關費用立即認列為損益。

2.員工酬勞及董監酬勞

員工酬勞及董監酬勞係具法律或推定義務且金額可合理估計時，認列為費用及負債。嗣後決議實際配發金額與估列金額有差異時，則按會計估計變動處理。另以股票發放員工酬勞者，計算股數之基礎為決議日前一日收盤價。

3.短期酬勞福利

短期員工福利義務係以未折現之基礎衡量，且於提供相關服務時認列為費用。

有關短期現金紅利或分紅計畫下預期支付之金額，若係因員工過去提供服務而使公司負有現時之法定或推定支付義務，且該義務能可靠估計時，將該金額認列為負債。

(廿五)承受擔保品

子公司三商美邦人壽保險承受擔保品依承受價格入帳，並按成本與市價孰低為評價基礎，跌價損失之提列及迴轉列為當期損益。

(廿六)分離帳戶保險商品資產

子公司三商美邦人壽保險銷售分離帳戶保險商品，要保人所繳保費依約定方式扣除保險人各項費用，並依要保人同意或指定之投資分配方式置於專設帳簿中，專設帳簿資產之價值以評價日當日之公允價值計算，並依相關法令及國際會計準則計算淨資產價值。

依保險業財務報告編製準則規定，專設帳簿之資產及負債，不論是否由保險合約或具金融商品性質之保險契約產生者，皆分別列帳「分離帳戶保險商品資產」及「分離帳戶保險商品負債」項下；專設帳簿之收益及費用，則係指符合國際財務報導準則公報第 4 號保險合約定義(包括具裁量參與特性之分離帳戶保險商品)之分離帳戶保險商品之各項收益及費用總和，分別帳列「分離帳戶保險商品收益」及「分離帳戶保險商品費用」項下。

(廿七)金融負債及權益工具

1.負債或權益之分類

子公司三商美邦人壽保險發行之債務及權益工具係依據合約協議之實質與金融負債及權益工具之定義分類為金融負債或權益。

子公司三商美邦人壽保險發行之累積特別股，因於特定期間子公司三商美邦人壽保險具有強制贖回權利，發行期滿時由子公司三商美邦人壽保險按實際發行價格以現金一次收回，係認列為金融負債，並以攤銷後成本衡量。特別股負債之股息認列為負債性特別股股息。

2.透過損益按公允價值衡量之金融負債

此類金融商品包括持有供交易為目的或指定為透過損益按公允價值衡量之金融負債。持有供交易為目的之金融商品係因其取得或發生之主要目的為短期內出售或再買回，子公司三商美邦人壽保險所持有之衍生商品，除被指定且為有效避險工具外，餘應歸類為此類金融商品。原始認列時按公允價值衡量，交易成本於發生時認列為損益；續後評價以公允價值衡量，除屬指定為透過損益按公允價值衡量之金融負債，其公允價值變動金額屬信用風險所產生者，除避免會計配比不當之情形或屬放款承諾及財務保證合約須認列於損益外，認列於其他綜合損益外，餘透過損益按公允價值衡量之金融負債，再衡量產生之利益或損失認列為損益。依交易慣例購買或出售金融負債時，採用交易日會計處理。

3.其他金融負債

金融負債非屬持有供交易且未指定為透過損益按公允價值衡量者，如應付款項等，原始認列時係按公允價值加計直接可歸屬之交易成本衡量；續評價採有效利率法以攤銷後成本衡量。

4.金融負債之除列

子公司三商美邦人壽保險於合約義務已履行、取消或到期時，除列金融負債。

除列金融負債時，其帳面金額與所支付或應支付對價總額(包含任何所移轉之非現金資產或承擔之負債)間之差額認列為損益。

5.金融資產及負債之互抵

金融資產及金融負債僅於子公司三商美邦人壽保險有法定權利進行互抵及有意圖以淨額交割或同時變現資產及清償負債時，方予以互抵並以淨額表達於資產負債表。

6.結構型個體

結構型個體係一經過設計之個體，而使表決權或類似權利並非決定控制個體之支配因素，例如當所有表決權僅與行政事務有關，而攸關活動係以合約性協議之方式主導，結構型個體係依下列情況判斷是否須編製合併報告：

(1)對該個體之相關活動有權力，如透過表決或其他權利；

(2)因參與該個體而暴露於或有權取得該個體之變動報酬；

(3)有能力行使其對該個體之權力以影響該個體之報酬。

(廿八)保險負債

子公司三商美邦人壽保險保險合約及不論是否具有裁量參與特性之金融商品，其所提存之準備金係依「保險業各種準備金提存辦法」、「人身保險業經營投資型保險業務應提存之各種準備金規範」、「人身保險業就其經營萬能保險業務應提存之各種準備金規範」及「利率變動型年金保險費率相關規範」規定辦理之，並經金管會核可之簽證精算師簽證。除團體短期保險各項準備之提列，應以實收保險費收入與依台財保 852367814 號函規定計算之保險費收入孰高者為計提之基礎外，其餘各項負債準備之提列基礎說明如下：

另，子公司三商美邦人壽保險部分保險合約雖包含裁量參與特性及保證要素，惟子公司三商美邦人壽保險並未分別認列之，故將整體合約分類為負債。

1.未滿期保費準備：

保險期間一年以下尚未屆滿之有效契約及保險期間超過一年之傷害保險、變額萬能壽險及萬能保險，係依據各險未到期之危險計算並提列未滿期保費準備。

2.賠款準備：

係就已報未付及未報保險賠款提列之準備。已報未付保險賠款準備係逐案依實際相關資料估算；未報保險賠款準備按險別(傷害險及保險期間一年以下之健康保險、人壽保險)依其過去理賠經驗及費用，以符合精算原理原則之方法按損失發展三角形法計算之。

3.責任準備：

人壽保險責任準備金以各險報主管機關核准時之生命表及計算責任準備金之預定利率為基礎，依「保險業各種準備金提存辦法」第十二條規定之修正制及各商品報主管機關核准之計算說明所記載之方式計算提列。

自民國 92 年保單年度起，凡保險單紅利的計算係適用台財保第 800484251 號函規定之紅利計算公式之有效契約，其當年度因死差損益與利差損益互相抵用而減少之紅利金額，增提列為長期有效契約之責任準備金。

為持續強化有效契約責任準備，子公司三商美邦人壽保險依民國 101 年 1 月 19 日金管保財字第 10102500530 號函規定，自 101 年度起將調降營業稅 3%部分未沖銷之備抵損失餘額及依「保險業各種準備金提存辦法」規定計算得收回之重大事故特別準備金金額，自特別準備轉入提列為壽險責任準備，並依民國 102 年 11 月 21 日金管保財字第 10202124790 號函規定，自民國 102 年度起無需再新增提列於負債下。

4.特別準備：

針對保險期間一年以下及保險期間超過一年的傷害險之保險自留業務提存之特別準備分為「特別盈餘公積－重大事故特別準備金」、「特別盈餘公積－危險變動特別準備金」及「其他因特殊需要而加提之特別準備金」，其提存方式如下：

(1)特別盈餘公積－重大事故特別準備

各險別依主管機關所定之重大事故特別準備金比率提存，發生重大事故之實際自留賠款金額超過新台幣三千萬元之部分，得就重大事故特別準備金沖減之，重大事故特別準備金提存超過十五年者，得經簽證精算人員評估訂定收回機制報送主管機關備查辦理。

前述可沖減或收回金額應依國際會計準則第 12 號扣除所得稅後之餘額，得由提存於業主權益下之特別盈餘公積之重大事故特別準備金沖減或收回之。每年新增提存數，應依國際會計準則第 12 號扣除所得稅後之餘額填列於業主權益項下之特別盈餘公積科目。

(2)特別盈餘公積－危險變動特別準備

各險之實際賠款扣除該險以重大事故特別準備金沖減後之餘額低於預期賠款時，應就其差額部份之百分之十五提存危險變動特別準備金。

各險之實際賠款扣除該險以重大事故特別準備金沖減之餘額超過預期賠款時，其超過部份，得就已提存之危險變動特別準備金沖減之。如該險危險變動特別準備金不足沖減時，得由其他險別已提存之危險變動特別準備金沖減之；其所沖減之險別及金額應報主管機關備查。各險危險變動特別準備金累積提存總額超過其當年度自留滿期保險費之百分之三十時，其超過部份應依收回規定處理。

前述收回金額，主管機關得基於保險業穩健發展之需，另行指定或限制其用途。各險可沖減或收回金額，應依國際會計準則第 12 號扣除所得稅後之餘額，得由提存於業主權益項下之特別盈餘公積之危險變動特別準備金沖減或收回之。每年新增提存數，應依國際會計準則第 12 號扣除所得稅後之餘額填列於業主權益項下之特別盈餘公積科目。

另，子公司三商美邦人壽保險所收回之危險變動特別準備金稅後淨額，依規定應於次年度股東會決議通過後，全數提列特別盈餘公積，且未經主管機關核准不得分配或為其他用途。

(3)其他因特殊需要而加提之特別準備金，加提與沖減方式及累積限額係報經主管機關核准。

子公司三商美邦人壽保險依「保險業財務報告編製準則」第 32 條規定，以公允價值估算不動產後仍有增值，除填補其他會計項目因首次採用國際財務報導準則所造成之不利影響外，超過部分之不動產增值數提列為負債項下之特別準備。

依民國 101 年 11 月 30 日金管保財字第 10102515281 號令規定，人身保險業依民國 101 年 11 月 27 日金管保財字第 10102515285 號函所訂之有效契約公允價值標準計算需強化之責任準備後，得自民國 102 年 1 月 1 日起就該等金額由上述之特別準備轉列為「責任準備－保險合約負債公允價值」，轉列後如有剩餘，得將該剩餘金額之百分之八十於首年度或分五年收回並提列至權益項下之特別盈餘公積，惟每年度得收回並提列至特別盈餘公積之金額均以新台幣 100 億元為上限。

5.保費不足準備：

自民國 90 年度起訂定之保險期間超過一年之壽險、健康險及年金險契約，其簽發之保險費較其依規定計算責任準備金之保險費為低者，應將其未經過繳費期間之保費不足部份提存為保費不足準備金。

保險期間一年以下尚未屆滿之有效契約及保險期間超過一年之傷害保險，應評估未來可能發生之賠款與費用，該評估金額如逾提存之未滿期保費及未來預期之保費收入，應就其差額按險別提存保費不足準備金。

6.未適格再保準備

按「保險業辦理再保險分出分入及其他危險分散機制管理辦法」規定而有未適格再保險分出之情形，依「保險業未適格再保險準備金提存方式」計算未適格再保險準備，並於財務報告中以附註方式揭露說明。

7.負債適足準備：

係依照國際財務報導準則第 4 號規定之負債適足性測試結果，所需增提之準備屬之。

(廿九)<u>具金融商品性質之保險契約準備</u>

依非屬分離帳戶保險商品且被分為不具裁量參與特性之金融商品依「保險業各種準備金提存辦法」及相關法令之規定所提存之準備金。

(三十)外匯價格變動準備

子公司三商美邦人壽保險依「保險業各種準備金提存辦法」對所持有之國外投資資產(不含外幣收付之非投資型人身保險商品資產)，自民國 101 年 3 月 1 日起於負債項下提存外匯價格變動準備金(以下簡稱本制度)，依其規定，子公司三商美邦人壽保險得將負債項下之各險種之重大事故特別準備金之部分金額轉列為外匯價格變動準備金之初始金額。其初始轉列金額最高不得超過民國 100 年 12 月 31 日負債項下之各險種之重大事故特別準備金及危險變動特別準備金之半數。

依「人身保險業外匯價格變動準備金應注意事項」等相關規定，本項準備金之累積限額、提存與沖減方式及其他應遵循事項如下：

1.自負債項下之各險種之重大事故特別準備金轉列為外匯價格變動準備金之初始金額應自本制度實施之日起三年內提列特別盈餘公積，除第一年提列金額不得低於稅後初始金額之三分之一外，前二年累計提列金額不得低於稅後初始金額之三分之二。前述提列金額尚應考量子公司三商美邦人壽保險因將重大事故特別準備金轉列至外匯價格變動準備金初始金額後，依「保險業各種準備金提存辦法」規定計算而減少收回之金額。

2.提存額度：當月除以國外投資總額乘以暴險比率再乘以萬分之五計算應提存金額外，當月有未避險外幣資產兌換利益時，應以該金額之百分之五十，提存本準備金。

3.沖抵額度：當月有未避險外幣資產兌換損失時，應以該金額之百分之五十，沖抵本準備金；本準備金每月月底餘額不得低於前一年底累積餘額與自民國 101 年至前一年各年之年底累積餘額平均值孰高之百分之二十(以下簡稱沖抵下限)。

4.本準備金餘額下降至沖抵下限且持續達三個月時，子公司三商美邦人壽保險應提高未避險外幣資產兌換利益之提存比率至百分之七十五，並至少使本準備金累積餘額回復至沖抵下限之三倍為止。

5.本準備金之累積上限為當年度年底國外投資總額之百分之九點五。

6.每年應就因採用本準備金機制所節省之避險成本轉列特別盈餘公積，當年度盈餘不足轉列者，應於以後有盈餘年度補提之。

7.若當年度有稅後盈餘，應就該金額之百分之十提列特別盈餘公積。但報經主管機關核准者不在此限。

(卅一)負債準備

本公司及子公司因過去事件負有現時義務（法定或推定義務），且很有可能(50%以上可能性)須清償該義務，並對該義務金額能可靠估計時，認列負債準備。

認列為負債準備之金額係考量義務之風險及不確定性，而為報導期間結束日清償義務所預計支出之最佳估計。若負債準備係以清償該現時義務之估計現金流量衡量，其帳面金額係為該等現金流量之現值(若貨幣時間價值之影響重大)。當用以清償負債之部分或全部經濟效益預期可自第三方回收，於幾乎確定可收到該歸墊，且其金額得可靠衡量時將應收款認列為資產。

(卅二)股份基礎給付

給與員工之股份基礎給付獎酬以給與日之公允價值，於員工達到可無條件取得報酬之期間內，認列酬勞成本並增加相對權益。認列之酬勞成本係隨預期符合服務條件及非市價既得條件之獎酬數量予以調整；而最終認列之金額係以既得日符合服務條件及非市價既得條件之獎酬數量為基礎衡量。

(卅三)庫藏股票

本公司及子公司對於收回已發行股票作為庫藏股票時採成本法處理。買回之庫藏股票成本在資產負債表作為股東權益減項，而庫藏股票交易之價差列為股東權益項下。註銷庫藏股票時，貸記「庫藏股票」，並按股權比例借記「股本」與「資本公積－股票發行溢價」。

子公司持有本公司股票視同庫藏股票處理，自採權益法之長期股權投資重分類為庫藏股票。子公司處分本公司股票之利益及獲配本公司之現金股利列入「資本公積－庫藏股票交易」。

(卅四)收入

收入係按已收或應收對價之公允價值衡量，並扣除估計之客戶退貨、折扣及其他類似之折讓。

107 年

1.商品之銷售

本公司及子公司係於商品或勞務移轉控制且具有無條件收取對價之權利時認列應收帳款，該等應收帳款通常期間短且不具重大財務組成部分。商品或勞務已移轉控制予客戶，惟仍未具有無條件收取對價之權利者，係認列合約資產及收入；已向客戶收取部分對價，尚須承擔續後提供商品或勞務之義務者，則係認列合約負債，並於續後滿足履約義務時轉列收入。

2.系統整合與維護收入

子公司三商電腦提供部分軟體及模組安裝之相關服務。勞務收入於服務提供予客戶之財務報導期間內認列為收入。固定價格合約之收入係以資產負債表日止已實際提供之服務占全部應提供服務之比例認列，服務之完工比例以實際發生之成本數占估計總成本數為基礎決定。客戶依照所協議之付款時間表支付合約價款，當已提供之服務超過客戶應付款時認列為合約資產，若客戶應付款超過已提供之服務時則認列為合約負債。

3.保費收入認列及保單取得成本

子公司三商美邦人壽保險保險合約及具裁量參與特性之金融商品，其首期及續期保費係分別於收款並完成承保手續及屆期收款時認列收入。保單取得成本如佣金費用等，於保險契約生效時，認列為當期費用。

非屬分離帳戶保險商品且被分類為無裁量參與特性之金融商品，其所收取之保險費金額於資產負債表上認列為「具金融商品性質之保險契約準備」。該等保單之取得成本於保險契約生效時，沖減「具金融商品性質之保險契約準備」。

4.屬分離帳戶保險商品且分類為無裁量參與特性之金融商品之服務費收入認列基礎

子公司三商美邦人壽保險向屬分離帳戶保險商品且分類為無裁量參與特性之金融商品持有人收取之服務費用包括合約管理費、投資管理費、解約費用及其他等。服務費於收取時認列為收入，惟子公司三商美邦人壽保險對所收取之服務費負有提供未來服務之義務時(例如前置費用)，則將該服務費收入予以遞延至服務提供時，帳列「遞延手續費收入」項下，並與遞延取得成本科目配合一致，依服務提供期間之經過比例，按直線法逐期攤銷，其攤銷數帳列「手續費收入」項下。

另該等保單因投資管理服務而支付之取得成本包括佣金費用及直接與新契約發行有關之增額費用等，予以遞延認列者，帳列「遞延取得成本」項下，並依服務提供期間之經過比例，按直線法逐期攤銷，其攤銷數帳列「其他營業成本」項下。

5.客戶忠誠計畫

客戶忠誠計畫係提供客戶獎勵積分並給予其按折扣價格購買商品之權利。原始銷售已收或應收對價之公允價值係分攤至獎勵積分及該銷售之其他組成部分。分攤予獎勵積分之金額係參照可按折扣價格購買商品之權利之公允價值估計。該公允價值之估計係以折扣金額為基礎，並按預期不會被兌換之比例調整。該等金額應先予以遞延，並俟獎勵積分實際被兌換且已提供折扣商品以履行義務時認列收入。在此情況下，收入認列金額係以實際已兌換數量相對於預期兌換之全部數量為基礎計算。另，當不再預期獎勵積分很有可能被兌換時，將合約負債轉列收入。

6.租金收益

營業租賃之租賃收入係按直線法基礎於租賃期間內認列為收入。

融資租賃係向承租人所收取之款項並按租賃投資淨額列為應收款。融資租賃收益予以分攤至會計期間，以反映於租賃期間之未到期投資淨額於各期間可獲得之固定報酬率。

7.股利收益及利息收入

股利收益係投資所產生並於股東收款之權利確立時認列，惟前提係與交易有關之經濟效益很有可能流入本公司及子公司，且收益金額能可靠衡量。

利息收入係依時間之經過按流通在外本金與所適用之有效利率採應計基礎認列。

8.投資性不動產損益

處分投資性不動產所產生之損益，係按已收或應收對價之公允價值衡量。收入係俟具說服力之證據存在(通常為已簽訂銷售協議)、所有權之重大風險及報酬已移轉予買方、價款很有可能收回、相關成本與可能之商品退回能可靠估計、不持續參與商品之管理及收入金額能可靠衡量時加以認列。

投資性不動產產生之租金收益於租賃期間按直線法認列，所給與之租賃誘因視為全部租賃收益之一部分，於租賃期間內以直線法認列為租金收入之減少。

<u>106 年</u>

1.商品之銷售

銷售商品係於下列條件完全滿足時認列收入：(1)已經將商品所有權之重大風險及報酬移轉予買方；(2)對於已經出售之商品既不持續參與管理，亦未維持有效控制；(3)收入金額能可靠衡量；(4)與交易有關之經濟效益很有可能流入；及(5)與交易有關之已發生或將發生之成本能可靠衡量。

風險及報酬移轉的時點視銷售合約個別條件而定。當銷售價格包含可辨認的售後服務(保固)金額時，該可辨認售後服務金額應予遞延並於勞務履行之期間認列為收入，其相關遞延收入金額包含提供服務的預期成本及合理利潤，其按原始銷售已收或應收對價之公允價值分攤之。

2.勞務之提供

勞務收入於提供勞務期間內，其合約結果能可靠估計時，視勞務提供之完成程度認列相關收入，相關之勞務支出於發生時認列，除非該項支出係產生一項與未來合約活動相關之資產；當提供勞務之結果無法可靠估計時，則僅於已認列可回收成本之範圍內認列收入，且已發生之成本應認列為支出，另，預期所提供之勞務將產生虧損時，則立即認列損失。

(卅五)所得稅

所得稅費用包括當期及遞延所得稅之總和。

1.當期所得稅

當期應付所得稅係以當年度課稅所得為基礎。因部份收益及費損係其他年度之應課稅或可減除項目，或依相關稅法非屬應課稅或可減除項目，致課稅所得不同於合併綜合損益表所報導之淨利。本公司及子公司當期所得稅相關負債係按報導期間結束日已立法或已實質性立法之稅率計算。依所得稅法規定計算之未分配盈餘加徵所得稅，係依當年度盈餘俟次年度股東會通過盈餘分配案後，公司始就實際盈餘分配後之情形認列之未分配盈餘所得稅費用。

2.遞延所得稅

係就資產及負債之課稅基礎與其財務報導目的之帳面金額間的暫時性差異予以計算認列。遞延所得稅負債一般係就所有未來應課稅暫時性差異予以認列；遞延所得稅資產則係於未來很有可能有課稅所得供可減除暫時性差異使用時認列。

與投資子公司、關聯企業相關之應課稅暫時性差異皆認列遞延所得稅負債，惟本公司及子公司若可控制暫時性差異迴轉之時點，且該暫時性差異很有可能於可預見之未來不會迴轉者除外。與此類投資及權益有關之可減除暫時性差異所產生之遞延所得稅資產，僅於其很有可能有足夠課稅所得用以實現暫時性差異之利益，且於可預見之未來預期將迴轉的範圍內予以認列。

遞延所得稅資產之帳面金額於每一報導期間結束日予以重新檢視，並針對已不再很有可能有足夠之課稅所得以供其回收所有或部分資產者，調減帳面金額。原未認列為遞延所得稅資產者，亦於每一報導期間結束日予以重新檢視，並在未來很有可能產生課稅所得以供其回收所有或部分資產者，調增帳面金額。

遞延所得稅資產及負債係以預期負債清償或資產實現當期之稅率衡量，該稅率係以報導期間結束日已立法或已實質性立法之稅率(及稅法)為基礎。遞延所得稅負債及資產之衡量係反映企業於報導期間結束日預期回收或清償其資產及負債帳面金額之方式所產生之租稅後果。

3.連結稅制

本公司自 107 年度起依財政部台財稅字第 10500580850 號規定，與持股 90%以上子公司採行連結稅制合併結算申報所得稅之會計處理，係將合併基礎之本期及遞延所得稅與各公司個別之本期及遞延所得稅彙總金額之差額，於本公司合併調整，相關之撥補及撥付金額以應收款項或應付款項項目列帳，並於編製合併財務報表時沖銷之。

(卅六)營運部門資訊

本公司及子公司營運部門資訊與提供給主要營運決策者之內部管理報告採一致之方式報導。主要營運決策者負責分配資源予營運部門並評估其績效。

(卅七)每股盈餘

本公司之基本每股盈餘係以本期純益除以加權平均流通在外股數計算之；稀釋每股盈餘則另考量具稀釋作用之潛在普通股轉換為普通股之影響，惟具反稀釋作用之潛在普通股並不予列入計算。

五、 重大會計判斷、假設及估計不確性之主要來源

本公司及子公司編製本合併財務報表時，管理階層已運用其判斷以決定所採用之會計政策，並依據報導期間結束日當時之情況對於未來事件之合理預期以作出會計估計及假設。所作出之重大會計估計與假設可能與實際結果存有差異，將考量歷史經驗及其他因子持續評估及調整。該等估計及假設具有導致資產及負債帳面金額於下個財務年度重大調整之風險。請詳下列對重大會計判斷、估計與假設不確定性之說明：

(一)收入認列

銷售商品收入於商品交付且顯著風險及報酬移轉時認列；勞務收入以報導期間結束日勞務提供之完成程度認列收入。相關退貨及折讓係依其他已知原因估計可能發生之產品退回及折讓，於產品出售當期列為銷貨收入之減項，且定期檢視估計之合理性。

(二)金融商品

1.公允價值

本公司及子公司持有若干市場並不活絡之金融商品投資，包括無活絡市場報價之金融商品投資，以及市場因市況(例如市場流動性不高)而不再活絡之金融商品投資。當市場不活絡時，通常沒有或僅有少數可觀察之市場數據可供估算衡量金融商品投資之公允價值。

若本公司及子公司某項金融商品投資的市場並不活絡，其公允價值係採用評價技術決定。本公司及子公司透過利用獨立第三方(如經紀商或評價服務)的報價或使用內部開發的評價模型，以決定該些金融商品投資之公允價值。當價格可自獨立來源公開獲取時，會予以優先採用。但整體而言，會選擇評價來源及/或評價方法，以獲得一種公允價值之決定方法，而該方法可以反應報導期間結束日市場參與雙方據以進行常規交易之價格。評價方法包括使用近期公平進行之交易、參照其他基本相同的工具、折現現金流量分析等，亦可能包括與各個變數(如信用風險及利率)相關之若干假設。使用不同之評價技術或參數假設可能導致公允價值估算結果存有重大差異。

2.減損

107 年

A.按攤銷後成本衡量之金融資產及透過其他綜合損益按公允價值衡量之金融資產

分類為按攤銷後成本衡量之金融資產及透過其他綜合損益按公允價值衡量之金融資產之債務工具金融資產，無論是否存在客觀減損證據，均應於原始入帳時先認列十二個月預期信用損失，當信用風險顯著增加或有客觀減損證據時，再增加認列存續期間預期信用損失，可能導致提列減損損失金額增加，影響當期損益。

106 年

A.備供出售證券

考量備供出售證券是否存有減損跡象，需要管理階層進行判斷。本公司及子公司考量之因素包括：

a.金融商品投資之公允價值下跌幅度是否重大。

b.公允價值大幅下跌是否意味著發生會導致減損預期未來現金流量顯著減少之信用違約事件。

c.債券型商品投資是否正常還本及收息。

d.發行人及金融商品部位之信用評等是否調降。

e.發行人之財務狀況及前景或表明投資可能已經減損之其他可觀察情況。

B.以攤銷後成本衡量之金融資產

本公司及子公司每季複核放款組合以評估減損。本公司及子公司於決定是否認列減損損失時，主要係判斷是否有任何客觀證據顯示可能產生減損。此證據可能包含可觀察資料指出債務人付款狀態之不利變動，或與債務拖欠有關之國家或當地經濟情況。分析預期現金流量時，管理階層之估計係基於具類似信用風險特徵資產之過去損失經驗。本公司及子公司定期複核預期現金流量金額與時點之方法與假設，以減少預估與實際損失金額之差異。

評估任何金融商品投資資產之減損時所存在之固有風險包括：市場實際結果有別於預期；事實及情況在未來可能有所變化且與原先之估計及假設不一致；或本公司及子公司以後可能會因情況改變而決定出售相關資產。

(三)存貨之評價

由於存貨須以成本與淨變現價值孰低者計價，故本公司及子公司必須運用判斷及估計決定報導期間結束日存貨之淨變現價值。本公司及子公司評估報導期間結束日存貨因正常損耗、過時陳舊或無市場銷售價值之金額，並將存貨成本沖減至淨變現價值。此存貨評價主要係依未來特定期間內之產品需求為估計基礎，故可能產生重大變動。

(四)保險負債

子公司三商美邦人壽保險於衡量保險負債時，係依據「保險業各種準備金提存辦法」。

壽險責任準備金之計提採用鎖定成本（lock-in）假設，亦即按發單當時的準備金提存利率計提之，並未依現時市場利率提存準備金。

未滿期保費準備係依各險別未到期之危險計算之，而準備金提存方式係由精算人員依各險別特性決定之。

賠款準備中係以損失三角形法估列之。其主要假設為損失發展因子及預期賠款率，從而得出最終賠付成本。各險之損失發展因子及預期賠款率係以子公司三商美邦人壽保險之歷史賠款經驗為基礎，並考慮費率、理賠管理等公司政策之調整。

保險期間超過一年之壽險、健康險及年金險契約，其簽發之保險費較其依規定計算責任準備金之保險費為低者，應將其未經過繳費期間之保費不足部分提存為保費不足準備金；保險期間一年以下尚未屆滿之有效契約及保險期間超過一年之傷害保險，應評估未來可能發生之賠款與費用，該評估金額如逾提存之未滿期保費及未來預期之保費收入，應就其差額按險別提存保費不足準備金。

負債適足準備之估算係遵守中華民國精算學會所頒布之「國際財務報導準則第 4 號之精算實務處理準則—合約分類及負債適足性測試」之規範。子公司三商美邦人壽保險評估負債適足準備時，對於保險合約未來現金流量之現時估計數，係依據子公司三商美邦人壽保險對於未來保險給付、保費收入及相關費用等之合理估計。

上述負債評估過程中所運用之專業判斷將會影響財務報表中有關保險負債淨變動以及保險負債之認列金額。

六、重要會計科目之說明

(一) 現金及約當現金

	107年12月31日	106年12月31日
現金及銀行存款	$40,614,946	$43,144,853
附賣回債券及票券	28,463,255	19,172,733
合計	$69,078,201	$62,317,586

1.本公司及子公司往來之金融機構信用品質良好，且本公司及子公司與多家金融機構往來以分散信用風險，預期發生違約之可能性甚低。

2.本公司及子公司未有將現金及約當現金提供質押之情形。

(二) 透過損益按公允價值衡量之金融資產-流動

	107年12月31日	106年12月31日
普通股	$51,232	$59,119
受益憑證	385,152	812,363
特別股	152,993	138,991
合計	$589,377	$1,010,473

本公司及子公司民國107年及106年度透過損益按公允價值衡量之金融資產(負債)所產生之金融資產(負債)評價淨額分別為損失6,106仟元及損失19,391仟元。

(三) 透過其他綜合損益按公允價值衡量之金融資產－流動

	107年12月31日	106年12月31日
普通股	$309,390	$-

本公司及子公司之權益投資屬策略性投資分類且非為交易目的所持有，故分類為透過其他綜合損益按公允價值衡量之金融資產，該等投資於民國107年12月31日之公允價值為309,390仟元。

(四) 備供出售金融資產－流動

	107年12月31日	106年12月31日
普通股	$-	$306,139

（五）應收款項淨額

	107年12月31日	106年12月31日
應收票據	$265,565	$396,102
應收帳款	993,300	1,460,323
一年內到期之應收租賃款	12,325	7,507
應收利息	8,059,272	7,595,421
其他應收款－催收款	1,675	1,243
其他	2,166,770	441,529
	$11,498,907	$9,902,125
減：備抵損失－應收票據	(63)	(63)
減：備抵損失－應收帳款	(4,792)	(22,671)
減：備抵損失－應收利息	(10,030)	-
減：備抵損失－催收款	(1,675)	(1,243)
合計	$11,482,347	$9,878,148

子公司三商電腦以融資租賃出租自動存提款機、補摺機及電腦相關設備，依據租賃契約之條款，該資產之所有權將於租賃期間屆滿後歸屬予承租人，預期所有之租賃款項將依約定按時收取。子公司三商電腦應收租賃款總額及應收租賃款淨額如下：

	107年12月31日		
	應收租賃款總額	未賺得融資收益	應收租賃款淨額
流動			
不超過 1 年	$13,724	$(1,399)	$12,325
非流動			
超過 1 年但不超過 5 年	22,396	(1,439)	20,957
合計	$36,120	$(2,838)	$33,282

	106年12月31日		
	應收租賃款總額	未賺得融資收益	應收租賃款淨額
流動			
不超過 1 年	$8,315	$(808)	$7,507
非流動			
超過 1 年但不超過 5 年	12,858	(857)	12,001
合計	$21,173	$(1,665)	$19,508

（六）存貨

	107年12月31日	106年12月31日
原料	$280,517	$246,196
在製品/半成品	159,009	87,315
製成品	320,951	411,670
在途存貨/原物料	25,841	34,570
商品	3,903,973	3,647,197
小計	$4,690,291	$4,426,948
減：備抵存貨跌價損失	(564,234)	(689,617)
合計	$4,126,057	$3,737,331

存貨回升利益係因出售呆滯品及報廢過期商品，導致存貨價值回升。

（七）再保險合約資產淨額

	107年12月31日	106年12月31日
應攤回再保賠款與給付	$356,216	$50,861
應收再保往來款項	37,255	39,224
	$393,471	$90,085
再保險準備資產		
分出未滿期保費準備	$167,407	$164,682
分出賠款準備	6,858	6,027
小計	$174,265	$170,709
合計	$567,736	$260,794

（八）貼現及放款淨額

	107年12月31日		
	正常放款	催收款	合計
壽險貸款	$27,781,323	$-	$27,781,323
墊繳保費	12,047,164	-	12,047,164
擔保放款	33,053,148	161	33,053,309
	$72,881,635	$161	$72,881,796
減：備抵損失	(495,649)	(81)	(495,730)
合計	$72,385,986	$80	$72,386,066

	106年12月31日		
	正常放款	催收款	合計
壽險貸款	$25,140,691	$-	$25,140,691
墊繳保費	11,501,463	-	11,501,463
擔保放款	38,166,802	17,225	38,184,027
	$74,808,956	$17,225	$74,826,181
減：備抵損失	(563,518)	(9,153)	(572,671)
合計	$74,245,438	$8,072	$74,253,510

子公司三商美邦人壽保險截至民國107年及106年12月31日之逾期放款逾清償期6個月者，已全數轉入催收款項。

子公司三商美邦人壽保險民國107年1月1日至12月31日備抵損失之提列與沖銷明細如下：

	12 個月預期信用損失	存續期間預期信用損失(非信用減損)	存續期間預期信用損失(信用減損)	依國際財務報導準則第 9 號規定提列之減損(合計欄)	依「保險業資產評估及逾期放款催收款呆帳處理辦法」規定提列之減損差異－本期變動數	合計
期初餘額	$3,538	$70	$7,625	$11,233	$561,438	$572,671
－轉為存續期間預期非信用損失	(1)	1	-	-	-	-
－轉為存續期間預期信用損失	(2)	(2)	3	(1)	-	(1)
－轉為 12 個月預期信用損失	28	(28)	-	-	-	-
－於當期除列之金融資產	(255)	-	(2,207)	(2,462)	-	(2,462)
備抵損失之淨再衡量金額	(3,066)	(26)	(1,453)	(4,545)	-	(4,545)
購入或創始之新金融資產	6	-	91	97	-	97
依「保險業資產評估及逾期放款催收款呆帳處理辦法」規定提列之減損差異-本期變動數	-	-	-	-	(70,480)	(70,480)
匯兌及其他變動	(28)	8	470	450	-	450
期末餘額	220	23	4,529	4,772	490,958	495,730

備抵呆帳之提列與沖銷明細如下：

	106 年度		
	放款之潛在風險	其他催收款 無法收回風險	合計
期初餘額	$626,598	$2,640	$629,238
本期提列(迴轉)呆帳費用	(63,080)	6,513	(56,567)
期末餘額	$563,518	$9,153	$572,671

（九）透過損益按公允價值衡量之金融資產-非流動

項目	107年12月31日	106年12月31日
1. 普通股	$40,893,486	$2,570,623
2. 特別股	6,884,824	-
3. 遠期外匯、無本金交割遠匯及換匯	594,365	3,103,123
4. 金融債	10,870,861	-
5. 受益憑證及其他	13,761,565	-
6. 可轉換公司債	303,625	113,910
7. 換匯換利	-	136,074
8. 組合式存款	594,919	622,456
9. 國外股票	13,290,440	-
10. 國外存託憑證	537,674	-
11. 國外債券	8,883,557	-
12. 國外受益憑證	11,586,415	-
合計	$108,201,731	$6,546,186

本公司及子公司民國107年及106年度透過損益按公允價值衡量之金融資產(負債)-非流動所產生之金融資產(負債)評價淨額分別為損失18,196,867仟元及利益6,472,277仟元。

子公司三商美邦人壽保險自民國107年適用國際財務報導準則第9號起，同時選擇採國際財務報導準則第4號「保險合約」之覆蓋法表達指定金融資產之損益。子公司三商美邦人壽保險就所發行保險合約相關之投資活動所投資之金融資產中，指定適用覆蓋法之金融資產如下：

項目	107年12月31日
1. 普通股	$39,743,816
2. 特別股	6,778,424
3. 受益憑證及其他	13,761,565
4. 金融債	10,870,861
5. 國外受益證券	11,543,740
6. 國外股票	13,290,440
7. 國外存託憑證	469,880
8. 國外債券	8,883,557
合計	$105,342,283

於民國107年度，該等指定適用覆蓋法之金融資產，於損益與其他綜合損益間之重分類之金額說明如下：

項目	107年度
適用 IFRS 9 報導於損益之損失	$(8,339,121)
減：倘若適用 IAS 39 報導於損益之利益	4,906,124
調整至採用覆蓋法重分類之損失	$(13,245,245)

因覆蓋法之調整，民國107年度透過損益按公允價值衡量之金融資產損失由30,421,050仟元減少為17,175,805仟元。

子公司三商美邦人壽保險無將先前不符合適用覆蓋法條件但於民國107年度間符合條件之金融商品指定適用覆蓋法之情形，亦無解除指定之情形。

（十）透過其他綜合損益按公允價值衡量之金融資產－非流動

項目	107年12月31日	106年12月31日
債務工具		
1.政府公債	$3,111,143	$-
2.公司債	12,712,049	-
3.金融債	20,363,681	-
4.國外債券	2,350,727	-
減：抵繳存出保證金	(2,504,566)	-
小計	$36,033,034	$-
權益工具		
1.未上市(櫃)股票	$1,249,397	$-
2.國外特別股	2,132,794	-
3.特別股	58,031	-
4.受益憑證	96,640	-
小計	$3,536,862	$-
合計	$39,569,896	$-

1.透過其他綜合損益按公允價值衡量之債務工具投資

A.本公司及子公司評估係藉由收取合約現金流量及出售金融資產達成目的之經營模式持有債券投資，故自民國107年1月1日開始列報於透過其他綜合損益按公允價值衡量之金融資產。

B.子公司三商美邦人壽保險民國107年1月1日至12月31日持有透過其他綜合損益按公允價值衡量之債務工具投資之累計減損變動情形如下：

項目	12個月預期信用損失	存續期間預期信用損失－非信用減損	存續期間預期信用損失－信用減損	合計
民國 107 年 1 月 1 日餘額	$25,755	$-	$-	$25,755
備抵減損之淨再衡量金額	(4,682)	-	-	(4,682)
本期購入或創始之信用減損	89	-	-	89
本期除列	(13,222)	-	-	(13,222)
匯率及其他變動	271	-	-	271
民國 107 年 12 月 31 日餘額	$8,211	$-	$-	$8,211

其中民國107年12月31日及1月1日透過其他綜合損益按公允價值衡量之債務工具投資其應收利息之累計減損分別為76仟元及247仟元。

因透過其他綜合損益按公允價值衡量之債務工具投資帳面金額已為公允價值，故上述備抵減損金額並未認列於資產負債表中。

2.透過其他綜合損益按公允價值衡量之權益工具投資

本公司及子公司持有該等權益工具投資為長期策略性投資具非為交易目的所持有，故已指定為透過其他綜合損益按公允價值衡量。民國106年12月31日係列報於備供出售金融資產及以成本衡量金融資產。

(十一)備供出售金融資產－非流動

項目	107年12月31日	106年12月31日
1. 普通股	$-	$39,748,895
2. 政府公債	-	10,404,520
3. 公司債	-	55,592,116
4. 可轉換公司債之主契約	-	704,994
5. 受益憑證	-	5,879,315
6. 金融債	-	46,911,544
7. 受益證券	-	1,435,821
8. 國外受益憑證	-	2,850,468
9. 國外股票	-	5,174,280
10. 國外存託憑證	-	512,166
11. 國外債券	-	16,368,788
12. 國外負債性特別股	-	2,185,900
13. 特別股	-	6,789,129
減：抵繳存出保證金	-	(3,852,568)
合計	$-	$190,705,368

(十二)持有至到期日金融資產－非流動

	107年12月31日	106年12月31日
國外債券	$-	$110,673,145

（十三）按攤銷後成本衡量之金融資產-非流動

項目	107年12月31日	106年12月31日
1.政府公債	$13,071,450	$-
2.公司債	32,811,992	-
3.金融債	16,368,243	-
4.受益證券	1,000,000	-
5.國外債券	663,317,326	-
減：抵繳存出保證金	(1,730,515)	-
合計	$724,838,496	$-

本公司及子公司民國107年度持有按攤銷後成本衡量之金融資產之備抵損失(含抵繳存出保證金)變動情形如下：

項目	12個月預期信用損失	存續期間預期信用損失－非信用減損	存續期間預期信用損失－信用減損	合計
民國 107 年 1 月 1 日餘額	$219,601	$460,117	$-	$679,718
備抵減損之淨再衡量金額	(11,508)	(71,289)	-	(82,797)
本期購入或創始之信用減損	30,251	-	-	30,251
本期除列	(12,387)	(35,321)	-	(47,708)
匯率及其他變動	5,698	13,643	-	19,341
民國 107 年 12 月 31 日餘額	$231,655	$367,150	$-	$598,805

其中民國107年12月31日及1月1日持有按攤銷後成本衡量之金融資產其應收利息之累計減損分別為9,954仟元及11,558仟元。民國107年12月31日抵繳存出保證金之累計減損為495仟元。

民國107年處分以攤銷後成本衡量之金融資產當期之損益及除列日之帳面金額：

	107年度
除列帳面金額	$15,687,160
當期所認列之損益	$474,358

（十四）以成本衡量之金融資產－非流動

	107年12月31日	106年12月31日
1.普通股	$-	$680,808
2.特別股	-	35,739
3.有限合夥	-	19,958
合計	$-	$736,505

（十五）無活絡市場之債券投資－非流動

	107年12月31日	106年12月31日
1.公司債	$-	$1,000,000
2.金融債	-	10,349,914
3.國外定存單	-	2,249,050
4.國外債券	-	485,313,978
合計	$-	$498,912,942

（十六）採用權益法之投資

本公司及子公司採權益法之關聯企業及合資之公司宏遠證券及復華投信等，係依各公司委任其他會計師查核之財務報表認列投資損益，其民國 107 年及 106 年 12 月 31 日採權益法之投資分別為 3,538,798 仟元及 3,511,507 仟元，民國 107 年及 106 度認列之損益份額分別為 95,165 仟元及 197,946 仟元。

1.本公司及子公司民國107年及106年12月31日投資關聯企業及合資之期末餘額如下：

	107年12月31日	106年12月31日
關聯企業	$3,499,811	$3,485,533
合資	41,840	29,652
合計	$3,541,651	$3,515,185

2.本公司及子公司民國107年及106年度之採用權益法認列之關聯企業及合資利益之份額如下：

	107年度	106年度
採用權益法認列之關聯企業及合資利益(損失)之份額	$94,408	$197,786

3.關聯企業

(1)本公司及子公司重大關聯企業之基本資訊如下：

公司名稱	主要營業場所	持股比率		關係之性質	衡量方法
		107年12月31日	106年12月31日		
宏遠證券	台灣	15.53%	15.21%	集團具有重大影響力	權益法

(2)本公司及子公司重大關聯企業之彙總性財務資訊如下(未依權益比率調整)：

資產負債表

	宏遠證券	
	107年12月31日	106年12月31日
流動資產	$10,449,241	$10,460,496
非流動資產	1,119,970	1,041,941
流動負債	7,710,111	7,071,190
非流動負債	8,230	11,243
淨資產總額	$3,850,870	$4,420,004
占關聯企業淨資產之份額	$598,059	$672,004
關聯企業投資帳面價值	$598,059	$672,004

綜合損益表

	107年度	106年度
收入	$350,416	$899,094
繼續營業單位本期淨利	($440,991)	$212,410
其他綜合損益(稅後淨額)	18,082	(44,115)
本期綜合損益總額	$(422,909)	$168,295
對關聯企業本期淨利(損)之份額	$(67,012)	$31,842

(3)本公司及子公司重大關聯企業宏遠證券(股)公司係有公開市場報價，其公允價值如下：

	107 年 12 月 31 日	106 年 12 月 31 日
宏遠證券	$354,385	$450,119

(4)本公司及子公司個別不重大關聯企業之帳面金額及其經營結果之彙總如下：

民國 107 年及 106 年 12 月 31 日，本公司及子公司個別不重大關聯企業之投資帳面金額合計分別為 2,901,752 仟元及 2,813,529 仟元。

	107年度	106年度
繼續營業單位本期淨利	$571,507	$557,564
其他綜合損益(稅後淨額）	4,731	(28,371)
本期綜合損益總額	$576,238	$529,193
對關聯企業本期淨利(損)之份額	$224,853	$219,147

4.合資

本公司及子公司合資之經營結果彙總如下：

民國 107 年及 106 年 12 月 31 日，本公司及子公司合資之投資帳面金額分別為 41,840 仟元及 29,652 仟元。

	107年度	106年度
繼續營業單位本期淨利	$(126,838)	$(106,406)
其他綜合損益(稅後淨額）	-	-
本期綜合損益總額	$(126,838)	$(106,406)
對合資企業本期淨利(損)之份額	$(63,433)	$(53,203)

5.被投資公司宏遠證券(股)公司於民國107年及106年經董事會決議買回庫藏股並註銷，上述事實致期末持股比例變更為15.53%。

6.被投資公司三商夢甜屋(股)公司於民國107年經董事會決議辦理現金增資，本公司認購120仟股，計增加投資1,200仟元，增資後本公司持股比例為50.5%。另該公司經股東會決議辦理解散，訂定民國107年12月1日為解散基準日，並於民國107年12月17日完成解散登記。

7.子公司三商電腦於民國106年透過子公司南京三商軟件投資南京鼎商數位科技有限公司，並持有42%股權，投資價款為3,677仟元。

（十七）不動產、廠房及設備

	107年度				
	土地	房屋及建築	其他	預付房地款	總計
107年1月1日					
成本	$8,395,666	$6,068,416	$5,662,096	$-	$20,126,178
累計折舊及減損	(17,005)	(1,498,599)	(3,337,821)	-	(4,853,425)
合計	$8,378,661	$4,569,817	$2,324,275	$-	$15,272,753
增添	-	44,813	773,794	-	818,607
處分及報廢	-	-	(27,777)	-	(27,777)
本期折舊	-	(151,226)	(727,273)	-	(878,499)
重分類	(20,263)	173,285	11,887	-	164,909
107年12月31日					
成本	$8,375,403	$6,278,167	$6,146,350	$-	$20,799,920
累計折舊及減損	(17,005)	(1,641,478)	(3,791,444)	-	(5,449,927)
合計	$8,358,398	$4,636,689	$2,354,906	$-	$15,349,993

	106年度				
	土地	房屋及建築	其他	預付房地款	總計
106年1月1日					
成本	$8,467,290	$6,103,302	$6,521,266	$490	$21,092,348
累計折舊及減損	(17,005)	(1,370,701)	(4,303,842)	-	(5,691,548)
合計	$8,450,285	$4,732,601	$2,217,424	$490	$15,400,800
增添	-	16,482	801,809	12,300	830,591
處分及報廢	(38,856)	(15,510)	(13,556)	-	(67,922)
本期折舊	-	(146,071)	(702,345)	-	(848,416)
重分類	(32,768)	(17,685)	20,943	(12,790)	(42,300)
106年12月31日					
成本	$8,395,666	$6,068,416	$5,662,096	$-	$20,126,178
累計折舊及減損	(17,005)	(1,498,599)	(3,337,821)	-	(4,853,425)
合計	$8,378,661	$4,569,817	$2,324,275	$-	$15,272,753

(1) 子公司旭富製藥科技民國102年5月經法院拍賣購入桃園蘆竹鄉供興建廠房之土地，價格為211,184仟元，並於同年6月完成過戶。其中有2,259平方公尺土地因礙於現行法令規定以翁維駿先生名義持有之，雙方訂定協議書聲明上述土地之實質所有權為子公司旭富製藥科技所有。

(2) 本公司土地曾以民國76年12月31日為基準日依土地公告現值辦理資產重估價，增值共約計17,407仟元，土地增值稅準備8,153仟元(帳列長期負債)，扣除轉列成本後餘額約8,796仟元，於民國101年1月1日首次適用國際財務報導準則轉列保留盈餘。

(3) 本公司所有座落於台北市臨沂段一小段地號210~212等三筆土地及其地上物帳面價值共計133,123仟元，於民國91年9月經台北市政府捷運工程局以126,900仟元予以部份徵收，另相關未徵收之土地計17,005仟元已按淨變現價值轉列不動產、廠房及設備-土地項下。

(4) 本公司及子公司民國107年及106年度之不動產、廠房及設備尚無減損之情形。

(5) 截至民國107年12月31日止，部分固定資產已作為銀行借款之擔保品，詳見附註八「質押之資產」之說明。

（十八）投資性不動產淨額

	107年度		
	土地	房屋及建築	總計
成本：			
民國107年1月1日餘額	$20,640,518	$6,472,512	$27,113,030
重分類	13,365	11,929	25,294
民國107年12月31日餘額	$20,653,883	$6,484,441	$27,138,324
折舊：			
民國107年1月1日餘額	$-	$1,133,569	$1,133,569
本期折舊	-	178,547	178,547
重分類	-	620	620
民國107年12月31日餘額	$-	$1,312,736	$1,312,736
帳面金額：			
民國107年1月1日	$20,640,518	$5,338,943	$25,979,461
民國107年12月31日	$20,653,883	$5,171,705	$25,825,588
公允價值：			
民國107年1月1日			$30,673,672
民國107年12月31日			$31,208,674

	106年度		
	土地	房屋及建築	總計
成本：			
民國106年1月1日餘額	$20,618,341	$6,420,860	$27,039,201
重分類	22,177	51,652	73,829
民國106年12月31日餘額	$20,640,518	$6,472,512	$27,113,030
折舊：			
民國106年1月1日餘額	$-	$954,433	$954,433
本期折舊	-	178,204	178,204
重分類	-	932	932
民國106年12月31日餘額	$-	$1,133,569	$1,133,569
帳面金額：			
民國106年1月1日	$20,618,341	$5,466,427	$26,084,768
民國106年12月31日	$20,640,518	$5,338,943	$25,979,461
公允價值：			
民國106年1月1日			$30,444,796
民國106年12月31日			$30,673,672

(1)子公司三商休閒之土地包含農地 242,369 仟元，業以信託方式訂定信託契約並設定以該公司為債權人之他項權利作為保全措施。

(2)投資性不動產之公允價值係以獨立評價人員之評價為基礎，該評價係以市場比較法比較鄰近地區相似條件之不動產市場價值，及依收益法考量出租該不動產預期未來淨收益以收益資本化率予以計算收益價格，並綜合評估市場價值及收益價格以決定不動產之價值。

(3)截至民國 107 年 12 月 31 日止，部分投資性不動產已作為銀行借款之擔保品，詳見附註八「質押之資產」之說明。

(4)本公司及子公司民國 107 年及 106 年度之投資性不動產尚無減損之情形。

（十九）其他非流動資產

	107年12月31日	106年12月31日
存出保證金	$6,890,930	$5,921,951
長期應收款項	20,957	12,001
預付設備款	12,206	64,009
分離帳戶保險商品資產	72,416,052	58,359,226
其他	461,646	470,630
合計	$79,801,791	$64,827,817

子公司三商美邦人壽保險107年及106年12月31日之分離帳戶保險商品相關資產負債科目餘額明細如下：

	107 年 12 月 31 日		
	分離帳戶－保險合約及具裁量參與特性之金融商品	分離帳戶－不具裁量參與特性之金融商品	合計
分離帳戶保險商品資產：			
透過損益按公允價值衡量之金融資產	$51,007,012	$19,606,608	$70,613,620
銀行存款	563,442	754,331	1,317,773
其他應收款	484,659	-	484,659
	$52,055,113	$20,360,939	$72,416,052
分離帳戶保險商品負債：			
分離帳戶保險價值準備	$51,595,904	$20,360,939	$71,956,843
其他應付款	459,209	-	459,209
	$52,055,113	$20,360,939	$72,416,052

	106 年 12 月 31 日		
	分離帳戶－保險合約及具裁量參與特性之金融商品	分離帳戶－不具裁量參與特性之金融商品	合計
分離帳戶保險商品資產：			
透過損益按公允價值衡量之金融資產	$49,856,623	$5,771,378	$55,628,001
銀行存款	707,637	1,256,081	1,963,718
其他應收款	767,507	-	767,507
	$51,331,767	$7,027,459	$58,359,226
分離帳戶保險商品負債：			
分離帳戶保險價值準備	$50,765,599	$7,027,459	$57,793,058
其他應付款	566,168	-	566,168
	$51,331,767	$7,027,459	$58,359,226

子公司三商美邦人壽保險分離帳戶－保險合約及具裁量參與特性之金融商品相關損益明細如下：

	107 年度	106 年度
分離帳戶保險商品收益：		
保費收入	$12,458,034	$12,176,918
透過損益按公允價值衡量之金融資產及負債評價(損)益	(5,520,164)	3,919,721
透過損益按公允價值衡量之金融資產及負債處分(損)益	786,353	427,977
兌換(損)益	68,426	(426,921)
利息收入	353,771	155,156
合計	$8,146,420	$16,252,851
分離帳戶保險商品費用：		
保險給付	$54,597	$2,092,617
解約金	5,999,211	5,992,514
分離帳戶保險價值準備淨變動	778,561	6,944,854
管理費支出	1,314,051	1,222,866
合計	$8,146,420	$16,252,851

子公司三商美邦人壽保險民國107年及106年度因投資型保險商品自交易對手取得之銷售獎金或折讓計429,152仟元及217,748仟元，列於手續費收入項下。

（二十）短期借款

	107年12月31日	106年12月31日
信用借款	$636,000	$1,063,953
利率區間	1.04%~1.19%	1.07%~1.45%

短期借款之擔保品，請詳附註八「質押之資產」。

(廿一)應付短期票券

	107年12月31日	106年12月31日
應付商業本票	$770,000	$1,562,000
利率區間	0.92%~1.07%	0.92%~1.24%

(廿二)應付款項

	107年12月31日	106年12月31日
應付票據	$51,285	$53,191
應付帳款	2,565,427	2,291,616
其他應付款	2,683,450	1,925,107
應付設備款	139,598	74,699
應付費用	1,996,248	2,123,280
其他應付款-其他	348,211	185,188
合計	$7,784,219	$6,653,081

(廿三)透過損益按公允價值衡量之金融負債-非流動

項目	107年12月31日	106年12月31日
1.遠期外匯、無本金交割遠匯及換匯	$1,775,294	$170,679
2.換匯換利	7,113	-
3.指數期貨	-	29,187
合計	$1,782,407	$199,866

(廿四)應付債券

	107年12月31日	106年12月31日
發行公司債總金額	$7,500,000	$7,500,000

1.子公司三商美邦人壽保險經金融監督管理委員會(103)金管保壽字第10302131650號及金管證發字第1030048645號函通知申報生效，於民國103年12月29日發行民國103年度第一期無到期日累積次順位公司債，發行條件如下

發行總額	50億元整
發行日	103年12月29日
票面金額及發行價格	每張面額新台幣1,000仟元，依票面金額十足發行。
票面利率	自發行日起至屆滿第10年止，票面利率為固定年利率3.9%。 自發行日起屆滿10年之日後，若子公司三商美邦人壽保險未贖回本債券，則票面利率為調整4.9%。
發行期間	無到期日
付息方式	自發行日起依票面利率每年計付息乙次
提前贖回權	發行屆滿十年後，若計算贖回後子公司三商美邦人壽保險資本適足率大於計算時法定最低資本適足率一倍，並經主管機關同意，子公司三商美邦人壽保險得提前按本債券面額加計應付利息，全數贖回，每季得贖回一次。
債券形式	採無實體發行

2.子公司三商美邦人壽保險經金融監督管理委員會(105)金管保壽字第10502121190號及中華民國證券櫃檯買賣中心證櫃債字第10500315231號函通知申報生效，於民國105年11月24日發行民國105年度第一期無到期日累積次順位公司債，發行條件如下

發行總額	25億元整
發行日	105年11月24日
票面金額及發行價格	每張面額新台幣1,000仟元，依票面金額十足發行。
票面利率	自發行日起至屆滿第10年止，票面利率為固定年利率3.7%。 自發行日起屆滿10年之日後，若子公司三商美邦人壽保險未贖回本債券，則票面利率為調整4.7%。
發行期間	無到期日
付息方式	自發行日起依票面利率每年計付息乙次
提前贖回權	發行屆滿十年後，若計算贖回後子公司三商美邦人壽保險資本適足率大於計算時法定最低資本適足率一倍，並經主管機關同意，子公司三商美邦人壽保險得提前按本債券面額加計應付利息，全數贖回，每季得贖回一次。
債券形式	採無實體發行

(廿五)長期借款

1.明細內容如下：

債權人	還款期間及方式	107年12月31日	106年12月31日
王道銀行等十四家聯合保證銀行	契約期限自民國106年12月01日至民國111年12月01日止，發行商業本票。	$1,440,000	$1,440,000
華南銀行	契約期限自民國107年10月05日至民國110年10月05日止，發行商業本票。	300,000	150,000
元大銀行	契約期限自民國107年08月30日至民國110年08月30日止，申貸信用借款	600,000	600,000
永豐銀行	契約期限自民國107年08月27日至民國109年08月27日止，申貸信用借款。	200,000	200,000
玉山銀行	契約期限自民國107年08月21日至民國109年08月21日止，申貸信用借款。	300,000	300,000
新光銀行	契約期限自民國107年08月01日至民國109年08月01日止，申貸信用借款。	300,000	300,000
王道銀行	契約期限自民國106年07月13日至民國109年07月12日止，申貸信用借款。	380,000	600,000
第一銀行	契約期限自民國107年06月08日至民國109年06月08日止，申貸信用借款。	1,400,000	1,300,000
第一銀行	契約期限自民國106年06月06日至民國108年06月06日止，申貸信用借款。	-	500,000
日盛銀行	契約期限自民國107年06月16日至民國109年06月16日止，申貸信用借款。	300,000	450,000
凱基銀行	契約期限自民國107年09月11日至民國109年09月11日止，申貸信用借款。	250,000	150,000
東亞銀行	契約期限自民國107年05月09日至民國109年05月09日止，申貸信用借款。	200,000	-
台北富邦銀行	契約期限自民國107年01月11日至民國109年01月12日止，申貸信用借款。	250,000	500,000

債權人	還款期間及方式	107年12月31日	106年12月31日
臺灣中小企業銀行	契約期限自民國107年07月12日至民國109年07月12日止，申貸信用借款。	150,000	-
元大銀行	契約期限自民國105年10月12日至民國108年10月12日止，申貸信用借款。	-	200,000
台新銀行	契約期限自民國105年01月21日至民國109年01月21日止，申貸信用借款。	-	50,000
台新銀行等十二家聯合授信銀行	契約期限自民國104年12月04日至民國109年12月04日止，申貸信用借款。	1,680,000	1,680,000
土地銀行	契約期限自民國107年02月09日至民國110年02月09日止，申貸信用借款。	200,000	-
永豐銀行	契約期限自民國107年08月27日至民國109年08月27日止，申貸信用借款。	88,000	95,000
王道銀行	契約期限自民國106年06月28日至民國109年06月27日止，申貸信用借款。	-	200,000
日盛銀行	契約期限自民國107年06月16日至民國109年06月16日止，申貸信用借款。	-	150,000
減:一年內到期長期借款		-	-
合計		$8,038,000	$8,865,000
利率區間		0.95%~1.79%	0.95%~1.79%

2.長期信用聯貸借款係分別向台新銀行及王道銀行等金融機構組成之聯貸銀行團貸款，以因應本公司中期營運資金及改善財務結構之所需。依據該聯貸借款合約規定，本公司於貸款存續期間內，應維持每年度之特定流動比率、有形淨值比率、利息保障倍數之比率。

3.本公司向元大銀行及華南銀行申貸長期商業本票貸款，以因應本公司中期營運資金及改善財務結構之所需。依據該借款合約規定，本公司於貸款存續期間內，應維持每年度之負債比率及淨值金額。

4.長期借款之擔保品，請詳附註八「質押之資產」之說明。

(廿六)負債準備

	107年12月31日	106年12月31日
保險負債(詳附註六(廿七))	$1,027,665,833	$937,026,621
除役、復原及修復成本之負債準備	15,038	17,989
有待法律程序決定之長期負債準備	25,246	25,246
其他負債準備	18,233	19,895
合計	$1,027,724,350	$937,089,751

本公司及子公司有待法律程序決定之長期負債準備相關說明，詳見附註九「重大或有負債及未認列之合約承諾」。

(廿七)保險準備

	107年12月31日	106年12月31日
未滿期保費準備	$3,599,657	$3,343,622
賠款準備	1,368,401	1,197,212
責任準備	1,017,167,942	927,296,732
特別準備	740,796	714,427
保費不足準備	2,928,348	4,179,819
外匯價格變動準備	1,860,689	294,809
小計	$1,027,665,833	$937,026,621
減：分出未滿期保費準備	$167,407	$164,682
分出賠款準備	6,858	6,027
小計	$174,265	$170,709
淨額	$1,027,491,568	$936,855,912

子公司三商美邦人壽保險保險合約及具裁量參與特性之金融商品，其各項準備餘額明細及變動調節如下：

1. 未滿期保費準備

(1)子公司三商美邦人壽保險未滿期保費準備明細如下：

	107 年 12 月 31 日		
	保險合約	具裁量參與特性之金融商品	合計
個人壽險	$2,538	$-	$2,538
個人傷害險	1,395,841	-	1,395,841
個人健康險	1,961,624	-	1,961,624
團體險	201,212	-	201,212
投資型保險	38,442	-	38,442
合計	$3,599,657	$-	$3,599,657
減：分出未滿期保費準備			
個人壽險	$53,735	$-	$53,735
個人傷害險	20,678	-	20,678
個人健康險	88,707	-	88,707
團體險	4,287	-	4,287
合計	$167,407	$-	$167,407
淨額	$3,432,250	$-	$3,432,250

	106 年 12 月 31 日		
	保險合約	具裁量參與特性之金融商品	合計
個人壽險	$2,528	$-	$2,528
個人傷害險	1,291,563	-	1,291,563
個人健康險	1,835,590	-	1,835,590
團體險	177,530	-	177,530
投資型保險	36,411	-	36,411
合計	$3,343,622	$-	$3,343,622
減：分出未滿期保費準備			
個人壽險	$44,192	$-	$44,192
個人傷害險	50,295	-	50,295
個人健康險	66,176	-	66,176
團體險	4,019	-	4,019
合計	$164,682	$-	$164,682
淨額	$3,178,940	$-	$3,178,940

(2)前述未滿期保費準備之變動調節如下：

	107 年度		
	保險合約	具裁量參與特性之金融商品	合計
期初餘額	$3,343,622	$-	$3,343,622
本期提存數	4,088,267	-	4,088,267
本期收回數	(3,832,233)	-	(3,832,233)
兌換損益	1	-	1
期末餘額	$3,599,657	$-	$3,599,657
減：分出未滿期保費準備			
期初餘額－淨額	$164,682	$-	$164,682
本期增加數	167,349	-	167,349
本期減少數	(164,712)	-	(164,712)
兌換損益	88	-	88
期末餘額－淨額	$167,407	$-	$167,407
期末餘額	$3,432,250	$-	$3,432,250

	106 年度		
	保險合約	具裁量參與特性之金融商品	合計
期初餘額	$3,200,910	$-	$3,200,910
本期提存數	3,798,691	-	3,798,691
本期收回數	(3,655,978)	-	(3,655,978)
兌換損益	(1)	-	(1)
期末餘額	$3,343,622	$-	$3,343,622
減：分出未滿期保費準備			
期初餘額－淨額	$121,719	$-	$121,719
本期增加數	164,740	-	164,740
本期減少數	(121,549)	-	(121,549)
兌換損益	(228)	-	(228)
期末餘額－淨額	$164,682	$-	$164,682
期末餘額	$3,178,940	$-	$3,178,940

2.賠款準備

(1)子公司三商美邦人壽保險賠款準備及分出賠款準備明細如下：

	107 年 12 月 31 日		
	保險合約	具裁量參與特性之金融商品	合計
個人壽險			
已報未付	$26,805	$-	$26,805
個人傷害險			
已報未付	61,934	-	61,934
未報未付	324,422	-	324,422
個人健康險			
已報未付	101,498	-	101,498
未報未付	583,530	-	583,530
團體險			
已報未付	51,865	-	51,865
未報未付	185,048	-	185,048
投資型保險			
已報未付	33,299	-	33,299
合計	$1,368,401	$-	$1,368,401
減：分出賠款準備			
個人壽險	$1,294	$-	$1,294
個人傷害險	4,668	-	4,668
個人健康險	231	-	231
團體險	665	-	665
合計	$6,858	$-	$6,858
淨額	$1,361,543	$-	$1,361,543

	106 年 12 月 31 日		
	保險合約	具裁量參與特性之金融商品	合計
個人壽險			
已報未付	$39,102	$-	$39,102
個人傷害險			
已報未付	55,210	-	55,210
未報未付	287,931	-	287,931
個人健康險			
已報未付	108,263	-	108,263
未報未付	448,897	-	448,897
團體險			
已報未付	54,166	-	54,166
未報未付	189,262	-	189,262
投資型保險			
已報未付	14,381	-	14,381
合計	$1,197,212	$-	$1,197,212
減：分出賠款準備			
個人壽險	$2,099	$-	$2,099
個人傷害險	3,636	-	3,636
投資型保險	292	-	292
合計	$6,027	$-	$6,027
淨額	$1,191,185	$-	$1,191,185

(2)前述賠款準備之變動調節如下：

	107 年度		
	保險合約	具裁量參與特性之金融商品	合計
期初餘額	$1,197,212	$-	$1,197,212
本期提存數	1,356,045	-	1,356,045
本期收回數	(1,185,094)	-	(1,185,094)
外幣兌換損益	238	-	238
期末餘額	$1,368,401	$-	$1,368,401
減：分出賠款準備			
期初餘額－淨額	$6,027	$-	$6,027
本期增加數	6,862	-	6,862
本期減少數	(6,027)		(6,027)
外幣兌換損益	(4)	-	(4)
期末餘額－淨額	6,858	-	6,858
期末餘額	$1,361,543	$-	$1,361,543

	106 年度		
	保險合約	具裁量參與特性之金融商品	合計
期初餘額	$1,216,539	$-	$1,216,539
本期提存數	1,183,237	-	1,183,237
本期收回數	(1,202,477)	-	(1,202,477)
外幣兌換損益	(87)	-	(87)
期末餘額	$1,197,212	$-	$1,197,212
減：分出賠款準備			
期初餘額－淨額	$1,972	$-	$1,972
本期增加數	6,012	-	6,012
本期減少數	(1,972)	-	(1,972)
外幣兌換損益	15	-	15
期末餘額－淨額	$6,027	$-	$6,027
期末餘額	$1,191,185	$-	$1,191,185

3.責任準備

(1)子公司三商美邦人壽保險責任準備明細如下：

	107 年 12 月 31 日			
	保險合約	具裁量參與特性之金融商品	其他	合計
個人壽險	$772,499,188	$-	$-	$772,499,188
個人健康險	210,729,837	-	-	210,729,837
年金險	172,188	32,253,853	-	32,426,041
投資型保險	677,970	-	-	677,970
重大事故收回	10,008	-	-	10,008
營業損失準備轉列數	-	-	677,110	677,110
待付保戶款項	-	-	147,788	147,788
合計	$984,089,191	$32,253,853	$824,898	$1,017,167,942

	106 年 12 月 31 日			
	保險合約	具裁量參與特性之金融商品	其他	合計
個人壽險	$702,275,392	$-	$-	$702,275,392
個人健康險	183,257,667	-	-	183,257,667
年金險	173,215	40,270,068	-	40,443,283
投資型保險	633,272	-	-	633,272
重大事故收回	10,008	-	-	10,008
營業損失準備轉列數	-	-	677,110	677,110
合計	$886,349,554	40,270,068	677,110	$927,296,732

其他係子公司三商美邦人壽保險依台財稅保字第0920750506號函之規定，調降營業稅百分之三所提列之未沖銷備抵損失。

待付保戶款項係子公司三商美邦人壽保險依保局(壽)字第 10704548180 號函之規定，將尚未支付保戶款項提列準備金。

(2)前述責任準備之變動調節如下：

	107 年度			
	保險合約	具裁量參與特性之金融商品	其他	合計
期初餘額	$886,349,554	$40,270,068	$677,110	$927,296,732
本期提存數	139,466,791	(2,112,906)	147,788	137,501,673
本期收回數	(47,705,188)	(6,164,535)	-	(53,869,723)
外幣兌換損益	5,978,034	261,226	-	6,239,260
期末餘額	$984,089,191	$32,253,853	$824,898	$1,017,167,942

	106 年度			
	保險合約	具裁量參與特性之金融商品	其他	合計
期初餘額	$793,285,872	45,762,072	$677,110	$839,725,054
本期提存數	138,197,222	1,100,150	-	139,297,372
本期收回數	(31,266,343)	(5,746,499)	-	(37,012,842)
外幣兌換損益	(13,867,197)	(845,655)	-	(14,712,852)
期末餘額	$886,349,554	$40,270,068	$677,110	$927,296,732

4.特別準備

(1)子公司三商美邦人壽保險特別準備明細如下：

	107 年 12 月 31 日			
	保險合約	具裁量參與特性之金融商品	其他	合計
個人傷害險	$76,225	$-	$-	$76,225
個人健康險	516,398	-	-	516,398
不動產增值利益	-	-	148,173	148,173
合計	$592,623	$-	$148,173	$740,796

	106 年 12 月 31 日			
	保險合約	具裁量參與特性之金融商品	其他	合計
個人傷害險	$70,812	$-	$-	$70,812
個人健康險	495,442	-	-	495,442
不動產增值利益	-	-	148,173	148,173
合計	$566,254	$-	$148,173	$714,427

保險合約係子公司三商美邦人壽保險依台財保第 831496851 號函核准短年期商品之低理賠給付特別準備金。

其他係子公司三商美邦人壽保險依「保險業財務報告編製準則」第 32 條規定，以公允價值估算不動產後仍有增值，除填補其他會計項目因首次採用國際財務報導準則所造成之不利影響外，超過部分之不動產增值數提列為負債項下之特別準備。子公司三商美邦人壽保險依 101 年 11 月 30 日金管保財字第 10102515281 號令規定並經主管機關核准於民國 102 年度一次收回不動產增值特別準備。

(2)前述特別準備之變動調節如下：

	107 年度			
	保險合約	具裁量參與特性之金融商品	其他	合計
期初餘額	$566,254	$-	$148,173	$714,427
本期提存數	26,369	-	-	26,369
期末餘額	$592,623	$-	$148,173	$740,796

	106 年度			
	保險合約	具裁量參與特性之金融商品	其他	合計
期初餘額	$627,366	$-	$148,173	$775,539
本期提存數	(61,112)	-	-	(61,112)
期末餘額	$566,254	$-	$148,173	$714,427

5.保費不足準備

(1)子公司三商美邦人壽保險保費不足準備明細如下：

	107 年 12 月 31 日		
	保險合約	具裁量參與特性之金融商品	合計
個人壽險	$2,854,602	$-	$2,854,602
個人健康險	26,433	-	26,433
團體險	47,313	-	47,313
合計	$2,928,348	$-	$2,928,348

	106 年 12 月 31 日		
	保險合約	具裁量參與特性之金融商品	合計
個人壽險	$4,121,901	$-	$4,121,901
個人健康險	27,237	-	27,237
團體險	30,681	-	30,681
合計	$4,179,819	$-	$4,179,819

(2)前述保費不足準備之變動調節如下：

	107 年度		
	保險合約	具裁量參與特性之金融商品	合計
期初餘額	$4,179,819	$-	$4,179,819
本期提存數	(1,230,040)	-	(1,230,040)
本期收回數	(46,345)	-	(46,345)
外幣兌換損益	24,914	-	24,914
期末餘額	$2,928,348	$-	$2,928,348

	106 年度		
	保險合約	具裁量參與特性之金融商品	合計
期初餘額	$5,189,757	$-	$5,189,757
本期提存數	(851,063)	-	(851,063)
本期收回數	(70,042)	-	(70,042)
外幣兌換損益	(88,833)	-	(88,833)
期末餘額	$4,179,819	$-	$4,179,819

6.負債適足準備

子公司三商美邦人壽保險民國 107 年及 106 年 12 月 31 日依據國際財務報導準則第 4 號進行之負債適足測試如下：

(1)採用總保費評價法之商品類型，其負債適足準備明細如下：

保險合約及具裁量參與特性之金融商品	107年12月31日	106年12月31日
責任準備	$1,016,333,036	$926,609,614
未滿期保費準備	3,382,646	3,148,854
保費不足準備	2,881,035	4,149,138
其他因法令規定或自願增提用於強化財務之準備金	1,279,741	1,253,372
保險負債帳面金額	$1,023,876,458	$935,160,978
現金流量現時估計額	$692,984,948	$599,791,282
負債適足準備餘額	$-	$-

子公司三商美邦人壽保險民國 107 年及 106 年 12 月 31 日因保險負債淨帳面價值與未來現金流量之現時估計數額相比較，無淨帳面金額不足之情形，故不需提存負債適足準備。

(2)採預期成本法之商品類型，其負債適足準備明細如下：

保險合約及具裁量 參與特性之金融商品	107年12月31日	106年12月31日
未滿期保費準備	217,011	194,768
保費不足準備	47,313	30,681
保險負債帳面金額	$264,324	$225,449
未來預期保費收入	$266,543	$248,974
預期未來發生之理賠與費用	$394,050	$336,123
負債適足準備餘額	$-	$-

子公司三商美邦人壽保險民國 107 年及 106 年 12 月 31 日因保險負債帳面價值及未來預期保費收入與預期未來發生之理賠及費用相比較，無淨帳面金額不足之情形，故不需提存負債適足準備。

子公司三商美邦人壽保險負債適足性測試方式說明如下：

測試方式	區分為以下二種商品類型為測試基礎： (1)長年期壽險、萬能壽險、投資型保險（一般帳戶含加值給付）、長年期健康險、長年期傷害險、即期年金保險及利率變動型年金保險/變額年金保險年金化保單、利率變動型保險以及附加於長年期險之一年期傷害險及健康險，採用「總保費評價法」。 (2) 一年期以下個人壽險、個人傷害險主約、旅平險及團體險(不含團體利率變動型年金保險)，採用「預期成本法」。
群組	整體合約一併測試
重要假設說明	子公司三商美邦人壽保險採用與簽證精算意見書中之精算假設一致的基礎來訂定本項測試之各項精算假設。 折現率的訂定： 參考「人身保險業簽證精算人員實務處理原則」之「最佳估計情境下(於 30 年後採持平假設)之公司整體投資組合報酬率」。自民國 101 年起，因公告申報年度財務報告之期限提前至 3 月底，年度簽證精算報告之提報期限亦配合調整，因此，於實際執行時，每年第一季負債適足性測試之假設需與同年 3 月之簽證精算報告一致；同年第 2、3、4 季之相關假設，可以第一季為基礎，考量現時資訊，以一致性的原則，重新評估其折現率假設。 折現率外之各項精算假設的訂定： 參考「人身保險業簽證精算人員實務處理原則」之「準備金適足性之精算假設」之原則予以釐訂。

7.外匯價格變動準備

(1)子公司三商美邦人壽保險依「保險業各種準備金提存辦法」對所持有之國外投資資產(不含外幣收付之非投資型人身保險商品資產)於負債項下提存外匯價格變動準備金，截至民國 107 年及 106 年 12 月 31 日止之累積餘額分別為 1,860,689 仟元及 294,809 仟元，其變動調節如下：

	107年度	106年度
期初餘額	$294,809	$1,190,742
本期增加：		
固定提存	$684,471	$427,023
增額提存	2,043,512	236,870
小計	$2,727,983	$663,893
本期沖抵數	(1,162,103)	(1,559,826)
合計	$1,860,689	$294,809

子公司三商美邦人壽保險依「保險業各種準備金提存辦法」規定，初始金額係於最高限額內自民國 100 年 12 月 31 日先前一般公認會計原則負債項下之各險種之重大事故特別準備金予以借提並轉列之。依規定，該初始金額應於外匯價格變動準備金制度實施之日起三年內以提列特別盈餘公積之方式，將重大事故特別準備金補足至借提予外匯價格變動準備金前之應有數額。另，每年應就因採用本準備金機制所節省之避險成本及當年度之稅後盈餘百分之十提列特別盈餘公積。

(2)未採用本準備金機制對子公司三商美邦人壽保險損益、負債、股東權益及每股盈餘之影響：

影響項目	未採用金額	採用金額	影響數
107 年 12 月 31 日			
外匯價格變動準備	$-	$1,860,689	$1,860,689
權益	$27,584,203	$26,095,652	$(1,488,551)
106 年 12 月 31 日			
外匯價格變動準備	$-	$294,809	$294,809
權益	$39,456,583	$39,211,891	$(244,692)

影響項目	未採用金額	採用金額	影響數
107 年度			
稅後純益	$940,291	$(312,413)	$1,252,704
每股盈餘(稅後)	$0.42	$(0.14)	$0.56
106 年度			
稅後純益	$2,441,328	$3,184,952	$743,624
每股盈餘(稅後)	$1.13	$1.48	$0.35

(3)外匯價格變動準備金機制避險策略及暴險情形

子公司三商美邦人壽保險依保險業風險管理實務守則規定，對國外投資資產建構外匯風險管理及避險機制，包括外匯暴險比率的控制機制、外匯暴險比率之計算基礎、外匯暴險之範圍及其相對應之避險工具及避險策略。子公司三商美邦人壽保險之避險策略仍以傳統美元避險為主，輔以部分澳幣及歐元避險，避險工具包括遠期外匯、換匯及換匯換利合約等。

(廿八)營業租賃

1.承租人租賃

本公司及子公司以營業租賃承租辦公室及門市營業場所等，民國107年及106年度分別認列1,350,121仟元及1,334,108仟元之租金支出。另因不可取消合約之未來最低應付租賃給付總額如下：

	107年12月31日	106年12月31日
一年內	$1,305,521	$1,232,119
一年至五年	2,890,462	3,580,173
五年以上	263,604	83,263
合計	$4,459,587	$4,895,555

2.出租人租賃

本公司及子公司以營業租賃出租投資性不動產。民國107年及106年度分別認列737,686仟元及789,722仟元之租金收入。另因不可取消合約之未來最低應收租賃給付總額如下：

	107年12月31日	106年12月31日
一年內	$664,632	$775,300
一年至五年	1,454,720	1,841,256
五年以上	45,615	108,432
合計	$2,164,967	$2,724,988

(廿九)退休金

1.自民國94年7月1日起，本公司及子公司依「勞工退休金條例」訂定之員工退休辦法，係屬確定提撥退休辦法。依員工每月薪資總額6%提撥退休金至勞工保險局之個人專戶民國107年及106年度認列之退休金成本分別為403,805仟元及454,647仟元。

2.本公司及子公司依「勞動基準法」訂定之員工退休辦法，係屬確定給付退休辦法，適用於民國94年7月1日實施「勞工退休金條例」前所有正式員工之服務年資，以及於實施「勞工退休金條例」後選擇繼續適用勞動基準法員工之後續服務年資。依該辦法之規定，員工退休金係按年資每滿一年給予兩個基數，超過十五年者每滿一年給予一個基數，總計最高以四十五個基數為限。強制退休之員工，其心神喪失或身體殘廢係因執行職務所致者依前述規定再加給百分之二十計算。本公司及子公司依員工每月薪資總額按固定比例提撥員工退休金基金，交由勞工退休準備金監督委員會以該委員會名義存入台灣銀行之專戶。民國107年及106年度認列之退休金成本分別為61,916仟元及74,649元。

3.大陸子公司按中華人民共和國政府規定之養老保險制度每月依當地員工薪資總額之一定比率提撥養老保險金，民國107年及106年度公司負擔提撥比率皆為21%，員工負擔之提撥比率皆為8%。每位員工之退休金由政府管理統籌安排，公司除按月提撥外，無進一步義務。

4.本公司及子公司退休金相關資訊揭露如下：

(1)資產負債表認列之金額如下：

	107年12月31日	106年12月31日
確定福利義務現值	$2,513,648	$2,598,817
計畫資產公允價值	(787,892)	(849,822)
淨確定福利負債(資產)	$1,725,756	$1,748,995

(2)確定福利義務現值之變動如下：

	107年度	106年度
1月1日確定福利義務現值	$2,598,817	$2,708,406
當期服務成本	66,514	75,404
利息成本	3,813	5,059
財務統計假設變動之影響	(31,189)	18,027
經驗調整	8,565	27,093
人口統計假設變動	250	237
支付之福利	(135,507)	(235,130)
淨確定福利負債(資產)再衡量數	2,385	(279)
12月31日確定福利義務現值	$2,513,648	$2,598,817

(3)計畫資產公允價值之變動如下：

	107年度	106年度
1月1日計畫資產之公允價值	$849,822	$802,146
利息收入	8,413	2,678
計畫資產預期報酬	(82,868)	40,123
公司提撥數	146,233	123,097
支付之福利	(135,507)	(118,072)
淨確定福利負債(資產)再衡量數	1,799	(150)
12月31日計畫資產之公允價值	$787,892	$849,822

(4)本公司之確定福利退休計劃資產，係由台灣銀行按該基金年度投資運用計畫所定委託經營項目之比例及金額範圍內，依勞工退休基金收支保管及運用辦法第六條之項目（即存放國內外之金融機構，投資國內外上市、上櫃或私募之權益證券及投資國內外不動產之證券化商品等）辦理委託經營。該基金之運用，其每年決算分配之最低收益，不得低於依當地銀行二年定期存款利率計算之收益。民國107年及106年12月31日構成總計劃資產公允價值之百分比，請詳政府公告之各年度之勞工退休基金運用報告。

整體計劃資產預期報酬率係根據歷史報酬趨勢，對義務之整體期間報酬之預測，並參考勞工退休基金監理會對勞工退休基金之運用情形，於考量最低收益不得低於當地銀行二年定期存款利率之收益之影響所作之估計。

(5)有關退休金之精算假設彙總如下：

	107年	106年
折現率	0.65%~1.23%	0.60%~1.60%
未來薪資增加率	0.70%~2.00%	0.70%~2.00%

對於未來死亡率之假設係按照台灣壽險業第五回經驗生命表估計。

(6)因採用之主要精算假設變動而影響之確定福利義務現值分析如下：

	折現率		未來薪資增加率	
	增加	減少	增加	減少
	0.25%~0.5%	0.25%~0.5%	0.25%~0.5%	0.25%~0.5%
107 年 12 月 31 日				
對確定福利義務現值之影響	$(144,660)	$163,873	$162,833	$(141,813)
106 年 12 月 31 日				
對確定福利義務現值之影響	$(165,714)	$182,471	$182,124	$(166,961)

上述敏感度分析係建立在當單一精算假設變動，而其他精算假設維持不變之前提下，進行之確定福利義務現值計算。實務上，該前提狀況很有可能不會發生，且各精算假設間可能存在相互關聯性。確定福利義務現值之敏感度分析計算亦採用預計單位福利衡量。

(7)本公司及子公司於民國107年12月31日後一年內預計支付予退休計畫之提撥金為446,364仟元。

(三十)股份基礎給付

本公司於民國102年9月21日經股東會決議無償發行限制員工權利新股300仟股，授與對象以本公司符合特定條件之全職員工為限，並於民國102年11月14日經董事會決議發行191仟股。

員工獲配股票後之既得條件為給與日起在職需滿五年且須持續績效評核優良並善盡忠誠義務，無重大違規之情事。獲配限制員工權利股票後未達既得條件前，相關股份股東權利依證券發行法規及此辦法受有限制，在既得條件未達期間內直接交付信託，並僅得享有領取股息、股利分配及現金增資之認股權等不需交付信託保管。

員工經獲配限制員工權利股票後，如有未達成既得條件者，除有特殊情形如：退休、資遣、留職停薪等經公司同意者外，由公司無償收回並予以註銷。

本公司限制員工權利新股相關資訊如下：

	107年度	106年度
1月1日流通在外股數(仟股)	125	140
本期已既得數量(仟股)	(109)	-
本期喪失數量(仟股)	(16)	(15)
12月31日流通在外股數(仟股)	-	125

本公司限制員工權利新股於民國107年及106年度分別認列之酬勞成本為(168)仟元及397仟元。

(卅一)保費收入

子公司三商美邦人壽保險保費收入明細如下：

	107 年度		
	保險合約	具裁量參與特性之金融商品	合計
簽單保費收入	$128,602,197	$336,943	$128,939,140
減：再保費支出	$573,522	$-	$573,522
未滿期保費準備淨變動	253,397	-	253,397
小計	$826,919	$-	$826,919
自留滿期保費收入	$127,775,278	$336,943	$128,112,221

	106 年度		
	保險合約	具裁量參與 特性之金融商品	合計
簽單保費收入	$134,779,853	$315,202	$135,095,055
減：再保費支出	$417,029	$-	$417,029
未滿期保費準備淨變動	99,522	-	99,522
小計	$516,551	$-	$516,551
自留滿期保費收入	$134,263,302	$315,202	$134,578,504

(卅二)保險賠款與給付

子公司三商美邦人壽保險保險賠款與給付明細如下：

	107 年度		
	保險合約	具裁量參與 特性之金融商品	合計
直接簽單業務之保險賠款	$65,308,739	$85,651	$65,394,390
減：攤回再保賠款與給付	462,980	-	462,980
自留保險賠款與給付	$64,845,759	$85,651	$64,931,410

	106 年度		
	保險合約	具裁量參與 特性之金融商品	合計
直接簽單業務之保險賠款	$48,656,978	$170,608	$48,827,586
減：攤回再保賠款與給付	196,393	-	196,393
自留保險賠款與給付	$48,460,585	$170,608	$48,631,193

(卅三)股本及增(減)資案

1. 截至民國107年12月31日止，本公司實收資本額為8,266,827仟元，流通在外股數為826,683仟股，每股面額10元，均為普通股。
2. 本公司於民國107年經董事會決議辦理註銷限制員工權利新股共計為16仟股，是項減資案業已完成變更登記。
3. 本公司於民國107年6月22日經股東會決議辦理盈餘轉增資612,370仟元，計發行新股61,237仟股，是項盈餘轉增資發行新股業已完成變更登記。
4. 本公司於民國106年6月22日經股東會決議辦理盈餘轉增資500,778仟元，計發行新股50,078仟股，是項盈餘轉增資發行新股業已完成變更登記。

(卅四)資本公積

1.依公司法規定，資本公積僅供彌補虧損，但公司無虧損者得以發行股票溢價及受領贈與所得所產生之資本公積之全部或一部發給新股或現金。另依證券期貨局規定，以資本公積撥充資本者，每年撥充之合計金額不得超過實收資本額百分之十。其中以發行股票溢價轉入之資本公積撥充資本者，應俟產生該次資本公積經主管機關核准登記後之次一年度，始得將該次轉入之資本公積撥充資本。

2.民國107年及106年12月31日資本公積內容如下：

	107年12月31日	106年12月31日
庫藏股票交易	$217,472	$182,356
採權益法認列子公司及關聯企業之變動數	1,003,081	610,786
取得或處分子公司股權價格與帳面價值差額	958,668	165,061
限制員工權利股票	1,368	1,569
合併溢額	53,124	53,124
	$2,233,713	$1,012,896

(卅五)保留盈餘

1.法定盈餘公積

依公司法規定，公司應就稅後純益提撥10%為法定盈餘公積，直至與實收資本總額相等為止。法定盈餘公積依法僅供彌補虧損之用，但公司無虧損者，得依股東會決議之方法，將該項公積超過實收資本額25%的部份，發給新股或現金。

2.特別盈餘公積

(1)本公司分派盈餘時，依法令規定須就當年度報導期間結束日之其他權益項目借方餘額提列特別盈餘公積始得分派，俟後其他權益項目借方餘額迴轉時，迴轉金額得列入可供分派盈餘中。

(2)首次採用IFRSs時，民國101年4月6日金管證發字第1010012865號函提列之特別盈餘公積，本公司於嗣後使用、處分或重分類相關資產時，就原提列特別盈餘公積之比例予以迴轉，前述相關資產若為投資性不動產時，屬土地部分於處分或重分類時迴轉，屬土地以外之部分，則於使用期間逐期迴轉。

(3)民國107年及106年12月31日特別盈餘公積內容如下：

	107年12月31日	106年12月31日
依證券交易法規定提列數	$-	$910,324
首次適用IFRSs提列數	61,004	61,004
採權益法認列被投資公司特別盈餘公積變動數	252,989	252,989
合計	$313,993	$1,224,317

3.盈餘分配

本公司章程規定，本公司年度決算如有盈餘，依法繳納稅捐，彌補累積虧損後，再提百分之十為法定盈餘公積，但法定盈餘公積已達本公司實收資本額時，得不再提列，其餘再依法令規定提列或迴轉特別盈餘公積；其餘除派付股息外，如尚有餘額，併同累積未分配盈餘，由董事會擬具盈餘分配議案，提請股東會決議分派股東股息紅利。

本公司股利政策，係配合目前及未來之發展計畫、考量投資環境、資金需求及國內外競爭狀況，並兼顧股東利益等因素，當年度所分配之股利中，現金股利之發放不得少於全部股利發放金額之百分之十。

本公司民國107年度盈餘分配議案，有關董事會及股東會決議，其相關資訊請至台灣證券交易所之「公開資訊觀測站」查詢。

本公司民國106年度盈餘分配議案，業於民國107年6月22日經股東常會決議通過，其相關資訊請至台灣證券交易所之「公開資訊觀測站」查詢。

有關員工酬勞及董監酬勞資訊，請詳附註六(卅九)。

(卅六)庫藏股票

本公司及子公司於民國 107 年及 106 年度皆未購入本公司股票。其持有原因為以前年度子公司為長期持有本公司股票。子公司持有本公司股票明細如下:

	107 年 12 月 31 日			
子公司名稱	持有股數(仟股)	市價(元)	總市價金額	庫藏股金額
三商福寶	39,986	$17.85	$713,756	$448,367
三商多媒體	2,649	17.85	47,280	26,264
商禾	5,117	17.85	91,341	58,041
合計	47,752		$852,377	$532,672

子公司名稱	106 年 12 月 31 日 持有股數(仟股)	市價(元)	總市價金額	庫藏股金額
三商福寶	37,024	$25.25	$934,866	$448,367
三商多媒體	2,453	25.25	61,927	26,264
商禾	4,738	25.25	119,637	58,041
合計	44,215		$1,116,430	$532,672

(卅七)其他權益

	國外營運機構財務報表換算之兌換差額	透過其他綜合損益按公允價值衡量之金融資產未實現(損)益	備供出售金融商品未實現(損)益	採用覆蓋法重分類之其他綜合損益	員工未賺得酬勞成本	總　計
107年1月1日	$(6,441)	$-	$370,823	$-	$6,398	$370,780
追溯適用及追溯重編之影響數	-	1,940,898	(370,823)	(606,647)	-	963,428
期初重編後餘額	$(6,441)	$1,940,898	$-	$(606,647)	$6,398	$1,334,208
–本公司	(736)	(34,756)	-	-	193	(35,299)
–子公司及關聯企業	(315)	(1,600,724)	-	(5,401,564)	52	(7,002,551)
107年12月31日	$(7,492)	$305,418	$-	$(6,008,211)	$6,643	$(5,703,642)

	國外營運機構財務報表換算之兌換差額	備供出售金融商品未實現(損)益	其他權益-其他	總計
106年1月1日	$(13,825)	$(1,342,054)	$5,267	$(1,350,612)
–本公司	2,054	74,046	735	76,835
–子公司及關聯企業	5,330	1,638,831	396	1,644,557
106年12月31日	$(6,441)	$370,823	$6,398	$370,780

(卅八)非控制權益

	107 年度	106 年度
期初餘額	$23,935,469	$19,443,338
追溯適用及追溯重編之影響數	384,025	-
期初重編後餘額	$24,319,494	$19,443,338
歸屬於非控制權益之份額：		
本期淨利	154,282	1,756,042
透過其他綜合損益按公允價值衡量之金融資產未實現(損)益	(1,882,818)	-
採用覆蓋法重分類之其他綜合損益	(6,480,321)	-
國外營運機構財務表換算之兌換差額	(872)	(2,180)
備供出售金融商品未實現(損)益	-	1,832,066
確定福利計畫	(20,028)	6,961
非控制權益(減少)增加	1,867,517	899,242
期末餘額	$17,957,254	$23,935,469

(卅九)員工福利、折舊及攤銷依其功能別彙總如下：

性質別	107 年度	106 年度
員工福利費用		
薪資費用	$11,067,669	$11,647,483
勞健保費用	902,098	1,009,289
退休金費用	465,504	529,089
董事酬金	47,194	63,333
其他員工福利	319,799	388,475
折舊及攤銷費用	1,212,199	1,156,787

本公司及子公司民國107年及106年員工人數分別為17,515人及18,956人，其中未兼任員工董事人數分別為18人及14人。

1.依本公司章程規定，本公司年度如有獲利，應提撥不低於百分之一為員工酬勞，由董事會決議以股票或現金分派發放，其發放對象包含符合一定條件之從屬公司員工；本公司得以上開獲利數額，由董事會決議提撥不高於百分之一為董監酬勞。員工酬勞及董監酬勞分派案應提股東會報告。但公司尚有累積虧損時，應預先保留彌補數額，再依前項比例提撥員工酬勞及董監酬勞。

2.本公司民國107年及106年1月1日至12月31日員工酬勞及董監酬勞估列金額分別為10,200仟元及29,800仟元。經決議發放之民國106年度員工酬勞及董監酬勞估列數並無重大差異。

3.本公司經決議之員工酬勞及董監酬勞相關資訊可至「公開資訊觀測站」查詢。

(四十)所得稅利益(費用)

1.所得稅費用

	107年度	106年度
當期所得之所得稅	$327,851	$2,232,520
未分配盈餘10%	81,426	95,326
基本稅額	87,722	-
所得稅(高)低估	36,633	73
稅率變動影響	320,519	-
當期所得稅總額	$854,151	$2,327,919
遞延所得稅		
暫時性差異之原始產生及迴轉	(1,668,675)	(1,900,255)
所得稅費用(利益)	$(814,524)	$427,664

2.與其他綜合損益相關之所得稅金額：

	107年度	106年度
不重分類至損益之項目：		
透過其他綜合損益按公允價值衡量權益工具金融資產	$(15,140)	$-
確定福利義務之精算損益	(22,039)	7,358
小計	$(37,179)	$7,358
後續可能重分類至損益之項目：		
備供出售金融資產公允價值變動	$-	$119,863
透過其他綜合損益按公允價值衡量債務工具金融資產	(1,855,229)	-
小計	$(1,855,229)	$119,863
合計	$(1,892,408)	$127,221

3.所得稅費用與會計利潤關係：

	107年度	106年度
稅前淨利按法定稅率計算之所得稅	$68,772	$1,030,864
按稅法規定剔除項目之所得稅影響數	(980,427)	1,219,755
虧損扣抵抵減所得稅	366,256	(18,099)
遞延所得稅資產之所得稅影響數	(92,860)	(1,900,255)
以前年度所得稅(高)低估	36,707	73
未分配盈餘加徵10%所得稅	81,426	95,326
基本稅額	87,722	-
稅率變動影響	(382,120)	-
所得稅費用(利益)	$(814,524)	$427,664

4.因暫時性差異而產生之各遞延所得稅資產及負債金額如下：

	107年					
	1月1日	認列於損益	認列於其他綜合損益	認列於權益	開帳調整	12月31日
暫時性差異：						
存貨跌價損失	$76,096	$5,182	$-	$-		$81,278
虧損扣抵	20,390	1,901,237	-	-		1,921,627
透過損益按公允價值衡量之金融資產(負債)	(521,648)	678,992	-	-		157,344
備供出售金融資產	(87,810)	-	-	-	87,810	-
投資性不動產	(39,583)	(2,885)	-	-		(42,468)
特別準備金	(10,970)	10,970	-	-		-
土地增值稅	(8,153)	-	-	-		(8,153)
未實現兌換損失	2,446,444	(1,242,499)	-	-	(18,133)	1,185,812
其他	80,742	(2,838)	22,039	-	115,008	214,951
透過其他綜合損益按公允價值衡量之金融資產(負債)	-	-	1,870,369		(425,802)	1,444,567
合計	$1,955,508	$1,348,159	$1,892,408	$-	(241,117)	$4,954,958
表達於資產負債表之資訊如下：						
遞延所得稅資產	$2,626,225					$5,007,673
遞延所得稅負債	(670,717)					(52,715)
	$1,955,508					$4,954,958

	106年				
	1月1日	認列於損益	認列於其他綜合損益	認列於權益	12月31日
暫時性差異：					
存貨跌價損失	$79,065	$(2,969)	$-	$-	$76,096
虧損扣抵	37,319	(16,929)	-	-	20,390
透過損益按公允價值衡量之金融資產(負債)	441,133	(962,781)	-	-	(521,648)
備供出售金融資產	32,053	-	(119,863)	-	(87,810)
投資性不動產	(40,162)	579	-	-	(39,583)
特別準備金	(33,097)	22,127	-	-	(10,970)
土地增值稅	(8,153)	-	-	-	(8,153)
未實現兌換損失	(440,402)	2,886,846	-	-	2,446,444
其他	114,718	(26,618)	(7,358)	-	80,742
合計	$182,474	$1,900,255	$(127,221)	$-	$1,955,508
表達於資產負債表之資訊如下：					
遞延所得稅資產	$723,838				$2,626,225
遞延所得稅負債	(541,364)				(670,717)
	$182,474				$1,955,508

營利事業所得稅稅率自民國107年1月起由17%調增至20%，相關稅率變動影響數將調整於民國107年度財務報表中。

5.本公司未分配盈餘相關資訊

	107年12月31日	106年12月31日
87 年度以後	$4,206,636	$5,271,424

6.子公司三商行(股)公司於民國104年1月1日分割設立，截至財務報告出具日止，除民國104年度尚未經稅捐機關核定外，業已核定至民國105年度。另本公司及其餘子公司營利事業所得結算申報案件經稅捐機關核定情形如下：

核定至民國105年度：本公司及其餘子公司。

核定至民國106年度：三商餐飲(股)公司、三商多媒體(股)公司、三商休閒產業(股)公司、三商美福室內裝修(股)公司、三商烘焙食品(股)公司。

(四十一)基本每股盈餘(虧損)

	107年度		
	稅後金額	加權平均流通在外股數(仟股)	每股盈餘(元)
本期(損)益	$332,019		
基本每股盈餘			
歸屬於母公司普通股股東之本期淨利	332,019	779,276	$0.43
具稀釋作用之潛在普通股之影響			
員工分紅		486	
稀釋每股盈餘			
歸屬於母公司普通股股東之本期淨利加潛在普通股之影響	$332,019	779,762	$0.43

	106年度		
	稅後金額	加權平均流通在外股數(仟股)	每股盈餘(元)
本期(損)益	$1,640,955		
基本每股盈餘			
歸屬於母公司普通股股東之本期淨利	1,640,955	779,276	$2.11
具稀釋作用之潛在普通股之影響			
員工分紅		1,108	
稀釋每股盈餘			
歸屬於母公司普通股股東之本期淨利加潛在普通股之影響	$1,640,955	780,384	$2.10

計算稀釋每股盈餘時，員工分紅若有可能採發放股票者，於該潛在普通股具有稀釋作用時計入加權平均流通在外股數，並以該潛在普通股報導期間結束日之公允價值，作為發行股數之判斷基礎。於正式決議員工分紅發放股數前計算稀釋每股盈餘時，亦繼續考量該等潛在普通股之稀釋作用。

如員工分紅採發放股票方式經正式決議確定股數時，即列入決議年度基本每股盈餘計算。

上述加權平均股數計算如下：

	107年度	106年度
期初股數	765,446	765,446
加：107年盈餘轉增資	61,237	61,237
減：子公司持有本公司股數	(47,407)	(47,407)
合計	779,276	779,276

假設子公司持有母公司股票不視為庫藏股票之擬制資料：

	107年度	106年度
歸屬於母公司普通股股東之本期淨利	$367,135	$1,669,671
基本每股盈餘加權平均流通股數	826,683	826,683
基本每股盈餘(元)：		
繼續營業單位損益	$0.44	$2.02

子公司持有本公司股票之說明請詳見附註六(卅六)之說明。

七、關係人交易事項

本公司及子公司間之重大交易、帳戶餘額、收益及費損於合併時全數予以銷除，故未揭露於本附註。

(一)關係人之名稱及關係

關係人名稱	與本公司之關係
三友藥妝(股)公司	合資
三商夢甜屋(股)公司(註 1)	合資
宏遠證券(股)公司	關聯企業
復華證券投資信託(股)公司	關聯企業
日本朝日啤酒(註 2)	關聯企業
日本朝日飲料(註 2)	關聯企業
日本天野(註 2)	關聯企業
三商行股份有限公司職工福利委員會	關聯企業
三商餐飲股份有限公司職工福利委員會	關聯企業

關係人名稱	與本公司之關係
財團法人中華飲食文化基金會	關聯企業
中華民國慢速壘球協會	關聯企業
社團法人中華民國刑事偵防協會	關聯企業
中華民國樂樂棒球推廣協會	關聯企業
財團法人桃園縣私立三商社會福利慈善事業基金會	關聯企業
財團法人警察學術研究基金會	關聯企業
財團法人臺灣名人賽高爾夫運動振興基金會	關聯企業
陳翔立	本公司之董事長
陳翔玠	子公司三商美邦人壽保險之董事長
張財源	子公司之主要管理人員
黃文忠	子公司之主要管理人員
胡志誠	子公司之主要管理人員
林慶祥	子公司之主要管理人員
陳宏昇	子公司之主要管理人員
李友元(註 3)	子公司之主要管理人員
潘建志(註 4)	子公司之主要管理人員
張淑勤(註 5)	子公司之主要管理人員
郭淑宜	子公司之主要管理人員
康燦祥	子公司之主要管理人員
張慶時	子公司之主要管理人員
浦中敏(註 6)	子公司之主要管理人員
廖國賢	子公司之主要管理人員
許健文	子公司之主要管理人員
左南興	子公司之主要管理人員
劉木榮	子公司之主要管理人員
蔡國樑	子公司之主要管理人員
楊益正	子公司之主要管理人員
陳彥彰	子公司之主要管理人員
黃秋源	子公司之主要管理人員

關係人名稱	與本公司之關係
高志強	子公司之主要管理人員
劉瑞宇	子公司之主要管理人員
劉中興(註 7)	子公司之主要管理人員
翁翠君	子公司之主要管理人員
謝明進(註 8)	子公司之主要管理人員
楊棋材(註 9)	子公司之主要管理人員
田玉萍	子公司之主要管理人員
黃安華	子公司之主要管理人員
陳瑞杏	子公司之主要管理人員
高全國(註 10)	子公司之主要管理人員
林大鈞	子公司之主要管理人員
洪永聰(註 11)	子公司之主要管理人員
劉淑英	子公司之主要管理人員
陸文傑	子公司之主要管理人員
鄭志凱	子公司之主要管理人員
張鎮坤	子公司之主要管理人員
曾建華	其他關係人
安光蕙	其他關係人
曾琡雯	其他關係人
趙國基(註 12)	其他關係人
劉啟蘭(註 12)	其他關係人
趙慶基(註 12)	其他關係人
李建勳	其他關係人
方曙明	其他關係人
郭一陽	其他關係人
陳麗君	其他關係人
柯武正(註 13)	其他關係人
王志彥	其他關係人
徐嘉駿(註 14)	其他關係人

關係人名稱	與本公司之關係
楊杰龍	其他關係人
劉憲儒	其他關係人
張哲瑋	其他關係人
周曉婷	其他關係人
蔡麗娟	其他關係人
廖昭惠	其他關係人
朱銘祥	其他關係人
張敏(註 15)	其他關係人
吳忠儒	其他關係人
吳哲生(註 16)	其他關係人
劉燦暉(註 17)	其他關係人
曾裕芳	其他關係人
羅如強	其他關係人
皮海婷	其他關係人
呂香慧(註 18)	其他關係人
連玲玉(註 19)	其他關係人
高著喻	其他關係人
陳進旺	其他關係人
左鴻軒	其他關係人
趙心煇	其他關係人

註1：三商夢甜屋(股)公司於民國107年12月17日完成解散登記。

註2：本公司於民國106年11月10日與朝日集團控股株式會社簽訂收購股權合意書，並於民國106年11月22日出售其全部持有之三商朝日股份，自民國106年11月22日起日本朝日啤酒、日本朝日飲料及日本天野非為本公司及子公司之關係人。

註3：李友元於民國106年第三季後非本公司及子公司之關係人。

註4：潘建志於民國106年第三季後非本公司及子公司之關係人。

註5：張淑勤於民國107年第三季後非本公司及子公司之關係人。

註6：浦中敏於民國106年第三季後非本公司及子公司之關係人。

註7：劉中興於民國106年第二季後非本公司及子公司之關係人。

註8：謝明進於民國106年第二季後非本公司及子公司之關係人。

註9：楊棋材於民國107年第一季後非本公司及子公司之關係人。

註10：高全國於民國107年第二季後非本公司及子公司之關係人。

註11：洪永聰於民國107年第四季後非本公司及子公司之關係人。

註12：劉中興於民國106年第二季後非本公司及子公司之關係人，其親屬亦非屬關係人。

註13：柯武正於民國106年第三季後非本公司及子公司之關係人。

註14：徐嘉駿於民國107年第三季後非本公司及子公司之關係人。

註15：張敏於民國106年第二季後非本公司及子公司之關係人。

註16：吳哲生於民國106年第二季後非本公司及子公司之關係人。

註17：劉燦暉於民國106年第二季後非本公司及子公司之關係人。

註18：呂香慧於民國107年第三季後非本公司及子公司之關係人。

註19：連玲玉於民國107年第二季後非本公司及子公司之關係人。

(二) 與關係人間之重大交易事項

1. 銷貨

	107年度	106年度
合資	$390	$1,828
關聯企業	3,556	249
合計	$3,946	$2,077

對上開公司銷貨，係依一般銷售條件(市場行情價格)辦理，收款期間約為 2-3 個月。

2. 進貨

	107年度	106年度
關聯企業	$-	$390,309
合資	9	-
合計	$9	$390,309

對上開公司進貨，係依一般進貨條件(市場行情價格)辦理，收款期間約為 2-3 個月。

3. 保費收入

	107年度	106年度
關聯企業	$5,612	$7,760
合資	656	462
公司之主要管理人員及其他關係人	26,809	32,934
合計	$33,077	$41,156

上列保費費率均係依保險法相關規定計收，與一般交易條件並無差異。

4. 其他收入

	107年度	106年度
關聯企業	$23,082	$31,158
合資	9,157	9,275
合計	$32,239	$40,433

5. 勞務收入

	107年度	106年度
合資	$2,401	2,104

6. 其他支出

	107年度	106年度
關聯企業	$56,026	$63,777
合資	878	949
公司之主要管理人員	385	620
合計	$57,289	$65,346

7. 資金委外操作

子公司三商美邦人壽保險委任關係人代為操作部份投資標的，各該公司於民國 107 年及 106 年 1 月 1 日至 12 月 31 日分別收取之經理費用如下：

	107 年度	106 年度
關聯企業	$11,418	$8,434

8. 財產交易

子公司三商美邦人壽保險向關聯企業購置其所發行之受益憑證期末餘額如下：

	107年12月31日	106年12月31日
基金	$225,215	$416,418

9. 應收關係人款

	107年12月31日	106年12月31日
關聯企業	$3,450	$2,280
合資	850	639
合計	$4,300	$2,919

10. 存出保證金

	107年12月31日	106年12月31日
公司之主要管理人員	$-	$103

11. 應付關係人款

	107年12月31日	106年12月31日
關聯企業	$-	$874

12. 存入保證金

	107年12月31日	106年12月31日
關聯企業	$-	$16
合資	780	780
合計	$780	$796

13. 擔保放款

民國 107 年及 106 年 12 月 31 日子公司三商美邦人壽保險對主要管理階層及其他關係人所為之不動產及動產抵押放款明細如下：

	107年12月31日	106年12月31日
不動產及動產抵押放款	$181,377	$245,613
應收利息	$76	$98

	107年度	105年度
利息收入	$3,219	$3,992
利率區間	1.25%~2.57%	1.25%~2.57%

14. 背書及保證情形

本公司民國 107 年及 106 年 12 月 31 日，為關係人背書及保證之餘額及明細如下：

	107年12年31日	106年12年31日
合資	$250,000	$250,000

15. 主要管理階層薪酬資訊

	107年度	106年度
薪資及其他短期員工福利	$374,370	$333,799

八、 質押之資產

本公司及子公司提供下列資產作為銷貨履約、保固、應付商業本票、交割墊款、金融機構借款額度之擔保：

	帳面價值		
資產項目	107年12月31日	106年12月31日	擔保用途
備償存款及定期存款	$175,917	$51,833	作為押標金、履保金、銷貨履約及金融機構借款額度
三商美邦人壽保險股票	1,927,648	3,745,730	作為金融機構借款額度之擔保
土地、房屋及建築	48,535	914,517	作為金融機構借款額度之擔保品
政府公債	4,235,081	3,852,568	作為營業及期貨保證金之擔保品
合計	$6,387,181	$8,564,648	

子公司三商美邦人壽保險依據保險法及相關法令規定，以政府債券抵繳營業保證金及指數期貨交易保證金，分別存於中央銀行、台灣銀行及台灣證券交易所，民國 107 年及 106 年 12 月 31 日保證金面額為 4,200,000 仟元及 3,703,000 仟元。

九、重大或有負債及未認列之合約承諾

	107年12月31日	106年12月31日
向金融機構借款而開立之本票	$11,905,266	$17,438,169
購買商品而開立之遠期信用狀	$48,421	$20,914
金融機構為本公司開立之履約保證函	$335,464	$610,456
與關係企業之共用借款額度	$-	$650,000

(一)子公司三商美邦人壽保險與保險業務有關之重要法律訴訟共 9 件，要求理賠給付共 9,620 仟元，餘業已評估適當金額提列賠款準備，目前均由法院審理中。

(二)子公司三商美邦人壽保險截至民國 107 年及 106 年 12 月 31 日止，已簽約發包之各項工程尚未支付之款項分別為 0 仟元及 12,300 仟元。

(三)子公司三商美邦人壽保險截至民國 107 年及 106 年 12 月 31 日止，已簽訂之投資合約中，尚未投入之承諾投資額度上限分別為民國 107 年 12 月 31 日為美元 3,927 仟元與新台幣 1,178,929 仟元，民國 106 年 12 月 31 日為美元 6,665 仟元與新台幣 342,542 仟元。

(四)子公司三商電腦與鴻緯有限公司(下稱鴻緯公司)因「高雄市民政局各區監視系統租賃」採購案產生爭議，該公司起訴主張子公司三商電腦應給付合約工程款及工程追加款共 39,823 仟元；子公司三商電腦則反訴就鴻緯公司所主張未依約給付工程款部分有所爭執，對其主張債務不履行之損害賠償，並主張抵銷。案經一審法院於民國(以下同)98 年 10 月 28 日判決子公司三商電腦部份敗訴，應給付鴻緯公司 2,230 仟元；子公司三商電腦上訴並經台灣高等法院於 99 年 7 月 20 日判決駁回子公司三商電腦上訴，並應再給付鴻緯公司 6,043 仟元(內含子公司三商電腦於 98 年 12 月 31 日保固期滿應退還之保固保證金)；嗣後本案經最高法院於 99 年 12 月 24 日判決全案廢棄，發回台灣高等法院(更一審)，經更一審法院於 101 年 7 月 4 日判決駁回子公司三商電腦上訴，除一審判決應給付鴻緯公司 2,230 仟元外，子公司三商電腦應再給付鴻緯公司 17,100 仟元。又本案經再次上訴最高法院認為更一審判決遲延完工係不可歸責於鴻緯公司顯有疑義，並未詳予調查，故已於 102 年 6 月 6 日將原審判決廢棄並發回高等法院更審，現正繫屬於高等法院審理中(更二審)。

(五)子公司新加坡台聯股份有限公司(下稱台聯公司)與上海昆侖商城有限公司(下稱上海昆侖)於1994年9月10日經審批核准，締結了合法有效的《合作合同》，約定以上海昆侖提供房地產使用權為合作條件，台聯公司出資並承擔全部虧損的方式，合作成立上海昆侖台灣商城有限公司(下稱台灣商城公司)，運營亞新生活廣場項目。合作期間內由台灣商城公司使用房地產並向上海昆侖支付固定利潤，合作期間25年。惟於合作期間內，因上海昆侖轉讓房地產產權及回租協議到期，致使第三方無法收回使用權，並衍生台灣商城公司一系列訴訟。

子公司Asiandawn Ventures Inc.於民國106年12月與Insync Holding Limited簽訂框架協議，出售台聯公司及其子公司台灣商城公司全數股權，是項股權轉售案已於民國106年12月20日完成股權轉讓交割。另子公司Asiandawn Ventures Inc.承諾自交割日起二年內若因違反框架協議約定致買方受有損害，將負損害賠償責任，賠償金額以人民幣2,000萬元為限，並以子公司上海商富商貿有限公司為連帶保證人。

十、重大之災害損失：無

十一、重大之期後事項：

(一)子公司三商行及子公司三商餐飲為考量集團長期策略發展所需，提昇整體競爭力及經營績效，於民國107年10月26日經董事會決議，以民國108月1月1日為分割基準日，將子公司三商行外食事業部之相關營業(含資產、負債及營業)分割讓與本公司100%持有之子公司三商餐飲股份有限公司，由子公司三商餐飲發行新股予子公司三商行之股東。子公司三商行分割讓與之資產及負債帳面價值如下：

資產:	金額
現金及約當現金	$54,593
應收票據及帳款-淨額	513
存貨-淨額	103,908
預付款項	19,374
其他流動資產	620
不動產、廠房及設備	737,526
其他非流動資產	63,327
小計	$979,861

負債:	金額
短期借款	$183,000
應付票據及帳款	110,580
其他應付款	282,855
其他流動負債	13,951
長期借款	80,000
負債準備	3,017
其他非流動負債	6,458
小計	679,861
淨資產	$300,000

配合本次分割讓與案，子公司三商行辦理分割減資300,000仟元，銷除已發行股份30,000仟股，減資比例為42.8571%，分割減資後，子公司三商行實收資本額為400,000仟元，分為40,000仟股。另子公司三商餐飲配合辦理發行新股20,000仟股，計300,000仟元予子公司三商行股東(即三商投資控股股份有限公司)。

十二、 其他

(一) 資本風險管理

本公司之資本管理目標，係為維持最佳資本結構以降低資金成本，確保本公司繼續經營，並為股東提供最大報酬。

(二) 金融商品

1. 金融工具公允價值資訊

除現金及約當現金、應收/應付款項、放款、再保險合約資產之應收再保往來款項及應攤回再保賠款與給付、存出保證金、短期債務、銀行借款及存入保證金等短期金融商品，因為此類商品到期日甚近，其帳面金額應屬估計公允價值之合理基礎，故未揭露其公允價值；另，民國106年以前以成本衡量之金融資產及採用權益法之投資，因無活絡市場公開報價，且公允價值無法可靠衡量，故無法估計其公允價值外，本公司及子公司金融資產及金融負債之公允價值資訊如下：

	107年12月31日		106年12月31日	
	帳面金額	公允價值	帳面金額	公允價值
金融資產：				
透過損益按公允價值衡量之金融資產	$108,791,108	$108,791,108	$7,556,659	$7,556,659
透過其他綜合損益按公允價值衡量之金融資產	39,879,286	39,879,286	-	-
備供出售金融資產	-	-	191,011,507	191,011,507
按攤銷後成本衡量之金融資產	724,842,084	690,382,893	-	-
無活絡市場之債券投資	-	-	498,912,942	505,131,829
持有至到期日金融資產	-	-	110,673,145	115,973,127
非金融資產：				
投資性不動產	25,825,588	31,208,674	25,979,461	30,673,672
金融負債：				
透過損益按公允價值衡量之金融負債	1,782,407	1,782,407	199,866	199,866
應付債券	7,500,000	8,059,150	7,500,000	8,028,775

本公司及子公司估計金融商品公允價值所使用之方法及假設如下：

(1)短期金融商品以其在資產負債表上之帳面價值估計其公允價值，因為此類商品到期短日甚近，其帳面價值應屬估計公允價值之合理基礎。此方法應用於現金及約當現金、應收/應付票據、應收/應付款項、其他金融資產等。

(2)各項放款因皆為附息之金融資產，故其減除備抵損失後之帳面價值與目前之公允價值相近。

(3)金融資產如有活絡市場公開報價時，則以此市場價格為公允價值。若無市場價格可供參考時，則採用評價方法估計。本公司及子公司採用評價方法所使用之估計及假設係與市場參與者於金融商品訂價時用以作為估計及假設之資訊一致，本公司及子公司使用之折現率與實質上條件及特性相同之金融商品之報酬率相等。

(4)存出保證金及存入保證金係以帳面價值估計公允價值。

(5)銀行借款係以其帳面價值為其估計公允價值。

(6)民國 106 年以前以成本衡量之金融資產，因無活絡市場公開報價，且公允價值無法可靠衡量，故無法估計其公允價值。

(7)遠期外匯合約之公允價值，如可得時，係以市場價格為基礎；如無可得之市場價格，則公允價值係以合約遠期價格及現時遠期價格間之差額，以市場利率依合約剩餘到期期間予以折現估計之。

(8)利率交換之公允價值係以經紀商公開報價為基礎，此公開報價係以各個合約之條款及到期日為基礎估計之未來現金流量，使用衡量日類似工具之市場利率折現後之現值測試其合理性。

(9)投資性不動產後續衡量係採成本模式，投資性不動產之公允價值係以獨立評價人員(具備經認可之相關專業資格，並對所評價之投資性不動產之區位及類型於近期內有相關經驗)之評價為基礎，該評價係以市場比較法比較鄰近地區相似條件之不動產市場價值，及依收益法考量出租該不動產預期未來淨收益以收益資本化率予以計算收益價格，並綜合評估市場價值及收益價格以決定不動產之價值。

(10)非衍生金融負債之公允價值，係以未來本金及利息現金流量按報導日市場利率折現之現值計算之。

(11)信用風險評價調整主要可區分為貸方評價調整(Credit value adjustments, CVA)及借方評價調整(Debit value adjustments, DVA)，其定義說明如下：

貸方評價調整(CVA)係指對非經集中交易市場之交易，即於證券櫃檯買賣中心(OTC)交易之衍生工具合約評價調整，藉以於公允價值中反映交易對手可能拖欠還款及公司未必可以收取交易的全部市場價值之可能性。

借方評價調整(DVA)係指對非經集中交易市場之交易，即於 OTC 交易之衍生工具合約評價調整，藉以於公允價值中反映公司可能拖欠還款及公司未必可以支付交易的全部市場價值之可能性。

子公司三商美邦人壽保險於考量交易對手違約機率(Probability of default, PD)(在子公司三商美邦人壽保險無違約之條件下)，並納入交易對手的違約損失率(Loss given default, LGD)後乘以交易對手違約暴險金額(Exposure at default, EAD)，計算得出貸方評價調整(CVA)。反之，以子公司三商美邦人壽保險違約機率(在交易對手無違約之條件下)，考量子公司三商美邦人壽保險違約損失率後乘以子公司三商美邦人壽保險違約暴險金額，計算得出借方評價調整(DVA)。

子公司三商美邦人壽保險採用外部評等機構定期公告之各評等所對應違約機率估計違約機率(PD)、參酌學者及國外金融機構經驗為違約損失率(LGD)、採衍生工具之市價評估(Mark to Market)作為違約暴險金額(EAD)，將信用風險評價調整納入金融工具公允價值計算考量，以分別反映交易對手信用風險及子公司三商美邦人壽保險信用品質。

2. 財務風險管理政策

(1)本公司及子公司日常營運受多項財務風險之影響，包含市場風險(包括匯率風險、利率風險、及價格風險)、信用風險、流動性風險及作業風險。本公司及子公司整體風險管理政策著重於金融市場的不可預測事項，以降低對本公司及子公司財務狀況及財務績效之潛在不利影響，並使用衍生金融工具以規避特定暴險。

(2)風險管理工作由本公司及子公司風險管理單位按照各公司董事會核准之交易權限執行，透過與營運單位密切溝通，負責辨認、評估與規避財務風險。

3. 重大財務風險之性質及程度

(1)市場風險

A.匯率風險

a.本公司及子公司營運，受多種不同貨幣所產生之匯率風險影響，但主要風險為美元。其相關之匯率風險來自已認列之外幣計價資產與負債，主要為應收(付)帳款、預收貨款及金融商品等。

b.本公司及子公司密切注意匯率之變化，利用遠期外匯及外幣借款等方式規避匯率風險。

c.本公司及子公司從事之業務涉及若干非功能性貨幣，故受匯率波動之影響，具重大匯率波動影響之外幣資產及負債資訊如下：

	107年12月31日			106年12月31日		
	外幣	匯率	台幣	外幣	匯率	台幣
金融資產						
貨幣性項目						
美金	$21,677,689	30.73	$666,219,219	$20,331,783	29.85	$606,861,297
澳幣	145,333	21.70	3,153,371	150,447	23.33	3,510,261
人民幣	4,005,934	4.47	17,890,248	3,737,463	4.58	17,126,445
紐幣	187,836	20.62	3,873,514	185,932	21.25	3,950,836
加幣	29,359	22.59	663,095	36,521	23.81	869,657
港幣	375,232	3.92	1,472,409	2,918,342	3.82	11,144,565
歐元	9,596	35.24	337,719	5,013	35.76	178,978
日幣	1,801,436	0.28	501,816	2,845,680	0.27	754,485
英鎊	-	-	-	25,305	40.29	1,019,419
瑞朗	-	-	-	30	30.61	912
新加坡幣	9,363	22.49	210,559	10,268	22.34	229,429
			$694,321,950			$645,646,284
非貨幣性項目						
美金	$355,777	30.73	$10,934,104	$113,005	29.85	$3,372,960
歐元	26,444	35.24	931,763	-	-	-
港幣	3,284,663	3.92	12,889,019	971,529	3.82	3,710,075
澳幣	38,554	21.70	836,316	-	-	-
人民幣	1,504,621	4.47	6,721,616	200,218	4.58	918,279
日幣	4,468,639	0.28	1,244,963	625,098	0.27	165,776
新加坡幣	24,766	22.49	556,924	-	-	-
			$34,114,705			$8,167,090
衍生金融商品						
美金	$-	30.73	$577,309	$-	29.85	$3,239,197
澳幣	-	21.70	7,591	-	-	-
紐幣	-	20.62	9,465	-	-	-
			$594,365			$3,239,197
金融負債						
貨幣性項目						
美金	$3,152	30.73	$96,829	$18,526	29.85	$552,871
歐元	198	35.19	6,926	4,379	35.76	156,585
人民幣	-	-	-	-	-	-
日幣	196,387	0.28	54,596	19,179	0.27	5,073
			$158,351			$714,529
衍生金融商品						
美金	$-	30.73	$1,746,269	$-	29.85	$21,364
日幣	-	-	-	-	0.27	426
英磅	-	-	-	-	40.29	2,386
澳幣	-	21.70	922	-	23.33	62,846
加幣	-	-	-	-	23.81	13,027
紐幣	-	20.62	14,298	-	21.25	70,630
港幣	-	4.47	20,918	-	-	-
			$1,782,407			$170,679

B.匯率敏感性分析

下表列示各外幣等幣別相對新台幣升(貶)值 1%時，對本公司及子公司稅前純益及權益之影響。

單位：仟元

幣別	匯率變動	對稅前利潤之影響		對權益之影響	
		107年12月31日	106年12月31日	107年12月31日	106年12月31日
美元	-1%	$(268,299)	$(527,972)	$(287,974)	$(464,844)
日幣	-1%	(4,393)	(5,149)	(12,985)	(4,618)
人民幣	-1%	(101,817)	(169,766)	(120,938)	(150,439)
澳幣	-1%	(14,824)	(8,066)	(17,822)	(6,695)
港幣	-1%	(14,724)	(111,384)	(88,627)	(122,282)

C.市場風險之衡量方法

目前子公司三商美邦人壽保險以風險值(Value at Risk)衡量各項金融工具之市場風險，並訂有「市場風險值限額」，據以監控相關金融工具之風險值變動情形；並定期評估風險限額之合理性。

子公司三商美邦人壽保險採用歷史模擬法，選取 750 天之歷史數據、99%信賴區間及 10 天持有期，按日計算並監測投資組合之風險值。子公司三商美邦人壽保險金融工具於民國 107 年及 106 年 12 月 31 日風險值如下：

	107年12月31日	106年12月31日
外匯風險	$1,483,989	$3,243,529
利率風險	245,277	1,562,187
股票價格風險	4,790,301	3,945,560
分散效果	(1,806,391)	(5,392,241)
風險值總數	$4,713,176	$3,359,035

風險值計算方法有其可能之限制，子公司三商美邦人壽保險定期針對市場風險值進行回溯測試與壓力測試，以檢視風險值模型之合理性。

D.利率敏感度分析

下表係假設子公司三商美邦人壽保險於其他變數維持不變之情況下，主要利率曲線上升或下降 100BPS 對金融資產稅前利潤或其他綜合損益之影響。

利率變化	對稅前利潤之影響		其他綜合損益之影響	
	107年12月31日	106年12月31日	107年12月31日	106年12月31日
主要利率曲線上升100BPS	$(35,028)	$(22,063)	$(2,379,657)	$(6,278,164)
主要利率曲線下跌100BPS	31,283	14,779	2,379,657	7,075,734

E.台灣加權指數敏感度分析

下表係子公司三商美邦人壽保險假設當其他變數持維不變時，若臺灣集中市場加權指數上漲(下跌)10%，對子公司三商美邦人壽保險金融資產稅前純益及其他綜合損益分別增加(減少)之數額。

臺灣集中市場加權指數變化	對稅前利潤之影響		其他綜合損益之影響	
	107年12月31日	106年12月31日	107年12月31日	106年12月31日
上升10%	$202,163	$7,680	$4,639,537	$3,888,427
下跌10%	(202,159)	(7,680)	(4,639,537)	(3,876,517)

(2)流動性風險

A.本公司及子公司流動資金需求之預測，確保其有足夠資金得以支應營運需要，並在任何時候維持足夠之未支用的借款額度，以使本公司及子公司不致違反相關之借款限額或條款，此等預測考量本公司及子公司之債務融資計畫符合內部資產負債表之財務比率目標。

下表係按報導期間結束日至合約到期日之剩餘期間列示本公司及子公司之非衍生金融負債之現金流出分析。表中揭露之金額係未經折現之合約現金流量，且包含估計利息，故部分項目所揭露金額無法與資產負債中相關科目對應。本公司及子公司對這些金融工具預期之現金流量與下表中之分析可能存有顯著差異。

107年12月31日	1年以下	1~5年	5年以上	合　　計
金融負債預期現金流出				
短期借款	$636,000	$-	$-	$636,000
應付短期票券	770,000	-	-	770,000
應付款項	7,784,219	-	-	7,784,219
應付佣金	1,218,339	-	-	1,218,339
其他負債－存入保證金	155,149	376,590	12,174	543,913
應付債券	287,500	1,150,000	8,260,000	9,697,500
長期借款	8,038,000	-	-	8,038,000
合計	$18,889,207	$1,526,590	$8,272,174	$28,687,971

106年12月31日	1年以下	1~5年	5年以上	合　　計
金融負債預期現金流出				
短期借款	$1,063,953	$-	$-	$1,063,953
應付短期票券	1,562,000	-	-	1,562,000
應付款項	6,653,081	-	-	6,653,081
應付佣金	1,386,986	-	-	1,386,986
其他負債－存入保證金	709,605	429,670	11,894	1,151,169
應付債券	287,500	1,150,000	8,260,000	9,697,500
長期借款	8,865,000	-	-	8,865,000
合計	$20,528,125	$1,579,670	$8,271,894	$30,379,689

B.衍生性金融負債到期分析

a.以淨額交割之衍生工具

子公司三商美邦人壽保險持有以淨額結算交割之衍生金融工具包括：外匯衍生工具等。

107年12月31日	0~30天	31~90天	91~180天(含)	181天~1年(含)	1年以上	合　　計
透過損益按公允價值衡量之衍生性金融負債： －外匯衍生工具	$1,323,768	$376,283	$60,653	$14,590	$-	$1,775,294
合計	$1,323,768	$376,283	$60,653	$14,590	$-	$1,775,294

106年12月31日	0~30天	31~90天	91~180天(含)	181天~1年(含)	1年以上	合　　計
透過損益按公允價值衡量之衍生性金融負債：						
－外匯衍生工具	$150,727	$19,952	$-	$-	$-	$170,679
－其他	29,187	-	-	-	-	29,187
合計	$179,914	$19,952	$-	$-	$-	$199,866

b.以總額交割之衍生工具

子公司三商美邦人壽保險持有以總額結算交割之衍生金融工具包括：換匯換利交易。

子公司三商美邦人壽保險於民國 106 年 12 月 31 日無屬金融負債之換匯換利交易。

107年12月31日	0~30天	31~90天	91~180天(含)	181天~1年(含)	1年以上	合　　計
透過損益按公允價值衡量之衍生性金融負債：						
－換匯換利交易						
現金流出	$-	$-	$-	$1,062,600	$-	$1,062,600
現金流入	-	-	-	1,055,487	-	1,055,487
現金流量淨流入	$-	$-	$-	$7,113	$-	$7,113

(3)信用風險

A.信用風險管理

信用風險係本公司及子公司因客戶或金融工具之交易對手無法履行合約義務而產生財務損失之風險。本公司及子公司依內部明定之授信政策，與客戶於訂定付款及提出交貨之條款與條件前，須就每一新客戶進行管理及信用風險分析。內部風險控管係透過考慮其財務狀況、過往經驗及其他因素，以評估客戶之信用品質。個別風險之限額係管理階層依內部或外部之評等而制訂，並定期監控信用額度之使用。主要信用風險來自現金及約當現金、金融資產、衍生金融工具，及存放於銀行與金融機構之存款，並包括尚未收現之應收帳款及已承諾之交易。

B.預期信用損失

a.信用風險顯著增加

當決定金融工具之違約機率自初始認列後是否顯著增加時，本公司及子公司考量無需過度成本或投入即可取得之合理且可支持之攸關證據，包括以本公司及子公司過去經驗、專業之信用評估，以及前瞻性資訊為基礎所得之質性與量化資訊及分析。

評估之目的在於比較下列兩者以辨認信用風險是否顯著增加：

- 報導日金融工具存續期間違約機率；及
- 初始認列時評估之存續期間違約機率

除下列所述係以十二個月存續期間之預期信用損失衡量外，本公司及子公司以存續期間之預期信用損失衡量金融工具之備抵損失：

- 債務投資證券於報導日判斷為低信用風險;及
- 其他金融工具其自初始認列後信用風險並未顯著增加者 當債務債券之信用風險評等約當全球公認投資等級以上債券時，本公司及子公司視為其具低信用風險。十二個月預期信用損失指金融工具於報導日後 12 個月內可能違約事項所產生之預期信用損失。

決定信用風險是否顯著增加之標準在不同投資組合中有顯著之不同，且包含違約機率量的改變及質性要素的變動，包括一違約之支援機制。根據本公司及子公司之量化模型，若一暴險之信用評等降為非投資等級，且信用評等級距與投資等級信用評等顯著差距，則視為信用風險自原始認列後已顯著增加。當使用量化指標無法及時完全反映實際信用風險之狀況時，本公司及子公司可能使用專業信用判斷及可得之相關歷史經驗，根據某特定之質性指標決定一暴險之信用風險已顯著增加。

本公司及子公司之支援機制認為若一資產已逾期 30 日，或具客觀減損證據，即視為信用風險已顯著增加。逾期天數之計算係以全數款項應支付而首次未支付之次日起計算起之天數。

b.信用風險評等

本公司及子公司將各類暴險決定一對應之信用風險評等以用來預估違約風險。信用風險評等為該數值會隨著違約機率之惡化而成指數規律地增加。

各類暴險依據可取得之借款人資訊，於初始認列時分派一信用風險評等。暴險在持續監控下，可能由一信用風險評等移至另一信用風險評等。監控所使用之資料為預期天數及客觀減損證據。

c.產生違約機率期限架構

信用風險等級為決定暴險損失機率的期限結構之一主要輸入值。本公司及子公司蒐集績效及違約資訊中，按區域、產品、借款人及信用風險等級劃分之信用風險暴險分析。

本公司及子公司使用統計模型分析蒐集之資料並產生剩餘存續期間暴險之預期損失及這些結果將如何隨著時間經過改變之估計。

這些分析包括辨認及校正違約機率改變與主要總體經濟指標及其他特定指標之影響之關聯性。對於大部分之暴險而言，主要總體經濟指標包含：生產總值成長率及失業率等。

依據本公司及子公司內部專責單位或經濟專家之建議，及考量多種外部實際及預測之資訊，本公司及子公司制定一對有關經濟變數之未來方向，以預測調整違約機率之估計。

d.違約定義

本公司及子公司認為當下列事項發生時，一金融資產已違約：

- 借款人若非本公司及子公司執行追索權，例如拍賣抵押物，已無法全額償還負債金額
- 借款人之任何重大款項逾期已超過 90 天。

在評估一借款人是否已違約時，本公司及子公司考量以下指標：

- 質性指標— 違反合約約定。
- 量化指標— 同一借款人對本公司及子公司其他債務逾期及未付款的情況。
- 依據內外部取得之資料評估一金融工具資產已違約時所使用之輸入值及各輸入值之重要性可能隨著時間的不同而有所差異，已適當反映情況的變化。

e.信用減損金融資產定義

在每一個報導日，本公司及子公司評估以攤銷後成本衡量之金融資產及以公允價值變動入其他綜合損益衡量之債務金融資產是否有信用減損。當對金融資產之估計未來現金流量具有不利影響之一項或多項事項已發生時，該金融資產已信用減損。

金融資產已信用減損之證據包括有關下列事項之可觀察資料：

- 發行人或借款人之重大財務困難；
- 違約，諸如延滯或逾期事項；

- 借款人之債權人因與借款人財務困難相關之經濟或合約理由，給予借款人原不可能考量之讓步；
- 借款人很有可能會聲請破產或進行其他財務重整；
- 以反映已發生信用損失之大幅折價購入或創始金融資產

若一貸款因借款人狀況惡化而進行債務協商，則通常即視為信用減損，除非有證據能顯示未能收取合約現金流量之風險已顯著降低，且未有其他顯示減損之跡象。

f.衡量預期信用損失

衡量預期信用損失之主要輸入值為以下列變數為組合之結構：

- 違約機率
- 違約損失率
- 違約暴險額

這些參數一般取自於公司內部產生之統計模型及其他歷史資料，並經過調整已反映前述前瞻性資訊。

違約機率之估計為在某特定日，以統計性評分模型，按交易對手及暴險類型量身劃分並計算而得。這些統計模型以內部編纂之資料為依據，包含質性及量化因子。在可取得之情況下，市場資料亦可能用來取得大型企業戶交易對手之違約機率。若一交易對手或暴險自一信用等級改變至另一信用等級，其所連結之違約機率估計亦會有所改變。違約機率之估計同時考量一暴險之合約到期日及估計之提前償還比率。

違約損失率為當違約發生時，其最大損失的幅度。本公司及子公司以對違約交易對手之歷史回收率作為估計違約損失率參數之基礎。違約損失率模型考量金融資產整體之結構、擔保品、債權順位、交易對手之產業，及擔保品回收成本。

違約暴險額代表違約事件發生時之債權金額。本公司及子公司自當前對交易對手之暴險及依據合約(包含攤銷)加上應計利息取得違約暴險額。

g.納入前瞻性資訊

本公司及子公司將前瞻性資訊納入衡量一金融工具信用風險於原始認列後是否顯著增加及預期信用損失之考量。依據本公司及子公司內部專責單位或經濟專家之建議，以及考量各種外部實際及預測之資訊，本公司及子公司制定一對相關經濟變數及其他可能預測情境代表性區間之基準看法。外部資訊包含政府機構、國際貨幣基金、選定之私部門及學術預測公開之經濟資料及預測。

本公司及子公司為每一金融工具辨認及紀錄主要信用風險及信用損失驅動因子，並分析歷史資料以估計微觀經濟變數與信用風險及信用損失之間之關係。

C.信用風險品質分析

子公司三商美邦人壽保險透過其他綜合損益按公允價值衡量之債務工具(民國107 年)、以攤銷後成本衡量之金融資產、放款及應收帳款之信用品質資訊如下列表格所示。除了特別註明者外，下表所列之金融資產帳面金額以淨額表示。

a.透過其他綜合損益按公允價值衡量之債務工具

	107 年度			
	12 個月預期信用損失	存續期間預期信用損失－尚未信用減損	存續期間預期信用損失－信用減損	合計
低信用風險	$36,033,034	$-	$-	$36,033,034
信用風險顯著增加	-	-	-	-
帳面金額	$36,033,034	$-	$-	$36,033,034

b.攤銷後成本衡量之金融資產

	107 年度			
	12 個月預期信用損失	存續期間預期信用損失－尚未信用減損	存續期間預期信用損失－信用減損	合計
低信用風險	$720,794,649	$-	$-	$720,794,649
信用風險顯著增加	-	4,632,203	-	4,632,203
備抵損失	(229,305)	(359,051)	-	(588,356)
帳面金額	$720,565,344	$4,273,152	$-	$724,838,496

c.放款(不包含保單貸款及自動墊繳)

	107 年度			
	12 個月預期信用損失	存續期間預期信用損失－尚未信用減損	存續期間預期信用損失－信用減損	合計
逾期 0-8 天	$32,839,270	$-	$-	$32,839,270
逾期 9-30 天	91,838	-	-	91,838
逾期 31-60 天	-	7,261	-	7,261
逾期 61-90 天	-	2,636	-	2,636
逾期91天以上或有違約註記	-	-	112,304	112,304
信用風險顯著增加	-	-	-	-
備抵損失	(493,882)	(148)	(1,700)	(495,730)
帳面金額	$32,437,226	$9,749	$110,604	$32,557,579

d.應收款項(應收利息)

	107 年度			
	12 個月預期信用損失	存續期間預期信用損失－尚未信用減損	存續期間預期信用損失－信用減損	合計
低信用風險	$5,371,875	$-	$-	$5,371,875
信用風險顯著增加	-	100,929	-	100,929
備抵損失	(1,932)	(8,098)	-	(10,030)
帳面金額	$5,369,943	$92,831	$-	$5,462,774

D.子公司三商美邦人壽保險資產負債表內資產不考慮擔保品或其他信用加強工具之信用風險最大暴險額約當等於其帳面價值。民國 107 年及 106 年 12 月 31 日之最大信用風險暴險金額分別為 1,029,130,723 仟元、955,675,468 仟元。另，子公司三商美邦人壽保險不存在與資產負債表外項目有關之信用風險暴險。

E.子公司三商美邦人壽保險放款(不含保單貸款及自動墊繳)依地區別最大信用暴險如下：

	107年12月31日		106年12月31日	
	金額	%	金額	%
台北區	$12,599,990	39	$14,692,869	39
中壢區	6,104,826	19	7,053,265	19
台中區	7,383,434	23	8,544,451	23
台南區	3,031,460	9	3,354,566	9
高雄區	3,437,869	10	3,966,205	10
合計	$32,557,579	100	$37,611,356	100

F.子公司三商美邦人壽保險債務工具投資依發行人所在地區別之最大信用暴險如下：

	107年12月31日		106年12月31日	
	金額	%	金額	%
美國	$216,402,368	28	$193,037,441	26
台灣	140,642,513	18	150,023,350	20
英國	65,022,303	8	62,321,372	9
中國	57,931,494	7	50,786,059	7
澳洲	37,633,295	5	29,572,846	4
其他	266,532,680	34	253,940,890	34
合計	$784,164,653	100	$739,681,958	100

G：本公司及子公司金融資產之信用品質及逾期減損分析如下：

107年12月31日	未逾期亦未減損部份金額(A)	已逾期未減損部份金額(B)	已減損部位金額(C)	總計 (A)+(B)+(C)	已提列損失準備額 (D)	淨額 (A)+(B)+(C)-(D)
現金及約當現金	69,078,201	-	-	69,078,201	-	69,078,201
應收款項	11,482,347	-	16,560	11,498,907	16,560	11,482,347
本期所得稅資產	1,335,905	-	-	1,335,905	-	1,335,905
透過損益按公允價值衡量之金融資產	108,791,108	-	-	108,791,108	-	108,791,108
透過其他綜合損益按公允價值衡量之金融資產	39,879,286	-	-	39,879,286	-	39,879,286
按攤銷後成本衡量之金融資產	725,430,440	-	-	725,430,440	588,356	724,842,084
放款	72,769,328	-	112,468	72,881,796	495,730	72,386,066
應攤回再保賠款與給付	356,216	-	-	356,216	-	356,216
應收再保往來款	37,255	-	-	37,255	-	37,255
其他資產－存出保證金	6,890,930	-	-	6,890,930	-	6,890,930
總計	1,036,051,016	-	129,028	1,036,180,044	1,100,646	1,035,079,398

106年12月31日	未逾期亦未減損部份金額(A)	已逾期未減損部份金額(B)	已減損部位金額(C)	總計 (A)+(B)+(C)	已提列損失準備額 (D)	淨額 (A)+(B)+(C)-(D)
現金及約當現金	62,317,586	-	-	62,317,586	-	62,317,586
應收款項	9,878,148	-	23,977	9,902,125	23,977	9,878,148
本期所得稅資產	14,531	-	-	14,531	-	14,531
透過損益按公允價值衡量之金融資產	7,556,659	-	-	7,556,659	-	7,556,659
備供出售金融資產	191,011,507	-	106,928	191,118,435	106,928	191,011,507
以成本衡量之金融資產	736,505	-	10,000	746,505	10,000	736,505
無活絡市場之債券投資	498,912,942	-	-	498,912,942	-	498,912,942
持有至到期日金融資產	110,673,145	-	-	110,673,145	-	110,673,145
放款	74,697,927	-	128,254	74,826,181	572,671	74,253,510
應攤回再保賠款與給付	50,861	-	-	50,861	-	50,861
應收再保往來款項	39,224	-	-	39,224	-	39,224
其他資產－存出保證金	5,921,951	-	-	5,921,951	-	5,921,951
總計	961,810,986	-	269,159	962,080,145	713,576	961,366,569

H：本公司及子公司民國 107 年及 106 年 12 月 31 日並無金融資產已逾期未減損之情形。

I：已減損之金融資產之分析

a. 非衍生金融工具

	107 年 12 月 31 日		
	已減損部位	累計減損	淨額
應收款項	$16,560	$16,560	$-

	106 年 12 月 31 日		
	已減損部位	累計減損	淨額
應收款項	$23,977	$23,977	$-
備供出售金融資產－股票	106,928	106,928	-
以成本衡量之金融資產－股票	10,000	10,000	-
總計	$140,905	$140,905	$-

b. 子公司三商美邦人壽保險已減損放款(不含保單貸款及自動墊繳)

	放款(不含保單貸款及自動墊繳)		
107 年 12 月 31 日	不動產 抵押貸款	其他 擔保放款	總計
已減損部位總額	$112,468	$-	$112,468
減：減損準備	(4,531)	-	(4,531)
淨額	$107,937	$-	$107,937

	放款(不含保單貸款及自動墊繳)		
106 年 12 月 31 日	不動產 抵押貸款	其他 擔保放款	總計
已減損部位總額	$128,254	$-	$128,254
減：減損準備	(11,039)	-	(11,039)
淨額	$117,215	$-	$117,215

(4)作業風險

作業風險是指所有因錯誤或不適當的程序、系統或人員安排或外部事件而產生損失之風險。本公司及子公司作業風險管理目標是藉由建立及有效執行健全之作業風險管理機制，以降低公司之作業風險，並達成公司之營運及管理目標。

本公司及子公司各項商品、營業活動均訂有業務規章、內部控制制度，供營業單位確實遵循；本公司及子公司應依法令規定、業務性質及作業流程等，執行內部控制程序、自行查核程序、遵守法令程序。同時應依法令規定、內部章則及分層授權，執行作業風險管理。經辦之業務有與外部訂定之契約或交換法律文件，均經本公司及子公司法務單位審查，並視需要參酌外部律師意見或其所出具之法律意見書。如內部作業出現重大缺失或有異常狀況發生時，除依通報程序陳報外，得召開緊急應變會議，以研商因應對策。

另子公司三商美邦人壽保險各部門定期實施作業風險自行評估作業（RCSA），以有效辨識與評估、監測及控制可能面臨之作業風險。其風險管理部定期製作作業風險自行評估管理報告，監控子公司三商美邦人壽保險作業風險暴險情形，並對作業風險管理議題提供建議。

(三) 公允價值估計

1.下表為分析以公允價值衡量之金融工具所採用之評價技術。各等級之定義如下：

第一等級：係指金融商品於活絡市場中，相同金融商品之公開報價，活絡市場係指符合下列所有條件之市場：(1)在市場交易之商品具有同質性；(2)隨時可於市場中尋得具意願之買賣雙方；(3)價格資訊可為大眾為取得。

第二等級：係指除活絡市場公開報價以外之可觀察價格，包括直接（如價格）間接（如自價格推導而來）自活絡市場取得之可觀察投入參數，例如：

(1)活絡市場中相似金融商品之公開報價，指持有金融商品之公允價值，係依據相似金融商品近期之交易價格推導而得，相似金融商品應依該金融商品之特性及其交易條件予以判斷。金融商品之公允價值須配合相似金融商品之可觀察交易價格予以調整之因素可能包括相似金融商品近期之交易價格已有時間落差、金融商品交易條件之差異、涉及關係人之交易價格、相似金融商品之可觀察交易價格與持有之金融商品價格之相關性。

(2)非活絡市場中，相同或相似金融商品之公開報價。

(3)以評價模型衡量公允價值，而評價模型所使用之投入參數（例如：利率、殖利率曲線、波動率等），係根據市場可取得之資料（可觀察投入參數，指參數之估計係取自市場資料，且使用該參數評價金融商品之價格時，應能反映市場參與者之預期）。

(4)投入參數大部分係衍生自可觀察市場資料，或可藉由可觀察市場資料驗證其相關性。

第三等級：係指衡量公允價值之投入參數並非根據市場可取得之資料（不可觀察之投入參數，例如：使用歷史波動率之選擇權訂價模型，因歷史波動率並不能代表整體市場參與者對於未來波動率之期望值）。

以公允價值衡量之金融工具項目	107年12月31日			
	合計	第一層級	第二層級	第三層級
透過損益按公允價值衡量之金融資產：				
普通股	$40,944,718	$40,908,275	$36,443	$-
特別股	7,037,817	7,037,817	-	-
遠期外匯、無本金交割遠匯及換匯	594,365	-	594,365	-
金融債	10,870,861	-	10,870,861	-
受益憑證及其他	14,146,717	14,120,072	-	26,645
可轉換公司債	303,625	303,625	-	-
組合式存款	594,919	-	594,919	-
國外股票	13,290,440	13,290,440	-	-
國外存託憑證	537,674	537,674	-	-
國外債券	8,883,557	-	8,883,557	-
國外受益憑證	11,586,415	11,376,101	-	210,314
合計	$108,791,108	$87,574,004	$20,980,145	$236,959
透過其他綜合損益按公允價值衡量之金融資產：				
政府公債	$3,111,143	$-	$3,111,143	$-
公司債	12,712,049	-	12,712,049	-
金融債	20,363,681	-	20,363,681	-
國外債券	2,350,727	1,635,348	715,379	-
受益證券	96,640	96,640	-	-
未上市櫃股票	1,249,397	-	-	1,249,397
普通股	309,390	309,390	-	-
國外特別股	2,132,794	2,132,794	-	-
特別股	58,031	-	-	58,031
抵繳存出保證金	(2,504,566)	-	(2,504,566)	-
合計	$39,879,286	$4,174,172	$34,397,686	$1,307,428
透過損益按公允價值衡量之金融負債：				
遠期外匯、無本金交割遠匯及換匯	$1,775,294	$-	$1,775,294	$-
換匯換利	7,113	-	7,113	-
合計	$1,782,407	$-	$1,782,407	$-

以公允價值衡量之金融工具項目	106年12月31日			
	合計	第一層級	第二層級	第三層級
透過損益按公允價值衡量之金融資產：				
普通股	$2,629,742	$2,629,742	$-	$-
受益憑證	812,363	812,363	-	-
特別股	138,991	138,991	-	-
遠期外匯、無本金交割遠匯及換匯	3,103,123	-	3,103,123	-
可轉換公司債轉換權	113,910	113,910	-	-
換匯換利	136,074	-	136,074	-
組合式存款	622,456	-	622,456	-
合計	$7,556,659	$3,695,006	$3,861,653	$-
備供出售金融資產：				
普通股	$40,055,034	$39,702,970	$-	$352,064
政府公債	10,404,520	-	10,404,520	-
公司債	55,592,116	-	55,592,116	-
可轉換公司債之主契約	704,994	704,994	-	-
受益憑證	5,879,315	5,879,315	-	-
金融債	46,911,544	-	46,911,544	-
受益證券	1,435,821	-	1,435,821	-
國外受益憑證	2,850,468	2,742,679	107,789	-
國外股票	5,174,280	5,174,280	-	-
國外存託憑證	512,166	512,166	-	-
國外債券	16,368,788	9,816,820	6,551,968	-
國外負債性特別股	2,185,900	2,185,900	-	-
特別股	6,789,129	6,601,458	-	187,671
抵繳存出保證金	(3,852,568)	-	(3,852,568)	-
合計	$191,011,507	$73,320,582	$117,151,190	$539,735
透過損益按公允價值衡量之金融負債：				
遠期外匯、無本金交割遠匯及換匯	$170,679	$-	$170,679	$-
指數期貨	29,187	29,187	-	-
合計	$199,866	$29,187	$170,679	$-

2.民國107年及106年度並無重大第一等級與第二等級間之移轉情事。

3.第三等級之變動明細表

	透過損益按公允價值衡量			透過其他綜合損益按公允價值衡量(備供出售金融資產)		
	衍生金融資產	強制透過損益按公允價值衡量(持有供交易)之非衍生金融資產	指定為透過損益按公允價值衡量(原始認列時指定)	無公開報價之權益工具	債券投資	合計
民國 107 年 1 月 1 日	$-	$-	$126,909	$1,208,292	$-	$1,335,201
總利益或損失						
認列於損益	-	-	15,957	-	-	15,957
認列於其他綜合損益	-	-	-	(70,501)	-	(70,501)
購買	-	-	94,093	217,800	-	311,893
處分/清償	-	-	-	(48,163)	-	(48,163)
民國 107 年 12 月 31 日	$-	$-	$236,959	$1,307,428	$-	$1,544,387

上述總利益或損失，係列報於「透過損益按公允價值衡量之金融資產及負債損益」及「透過其他綜合損益按公允價值衡量之金融資產未實現評價利益(損失)」。其中與民國107年仍持有之資產相關者如下：

	107年度
總利益或損益	
認列於損益(列報於透過損益按公允價值衡量之金融資產及負債損益)	$15,957
認列於其他綜合損益(列報於透過其他綜合損益按公允價值衡量之金融資產未實現評價損益)	(40,510)

4.重大不可觀察輸入值（第三等級）之公允價值衡量之量化資訊

本公司及子公司公允價值層級第三等級按公允價值衡量之資產，用於公允價值衡量之重大不可觀察輸入值如下表所示：

項目	評價技術	107 年 12 月 31 日 重大不可觀察輸入值	重大不可觀察輸入值與公允價值關係
三商投資控股			
透過其他綜合損益按公允價值衡量之金融資產－未上市櫃股票	市場比較法	流動性折價比率 20%~63.6%	呈反向關係
子公司三商美邦人壽保險			
透過損益按公允價值衡量之金融資產－受益憑證及其他	資產調整法	流動性折價比率 0%~25%	呈反向關係
透過損益按公允價值衡量之金融資產－私募基金	資產調整法	流動性折價比率 0%~25%	呈反向關係
透過其他綜合損益按公允價值衡量之金融資產－未上市櫃股票	市場比較法	流動性折價比率 0%~15%	呈反向關係
透過其他綜合損益按公允價值衡量之金融資產－創投公司	資產調整法	流動性折價比率 0%~30%	呈反向關係
子公司三商福寶			
透過其他綜合損益按公允價值衡量之金融資產－未上市櫃股票	市場比較法	流動性折價比率 20%~63.6%	呈反向關係
子公司三商電腦			
透過其他綜合損益按公允價值衡量之金融資產－未上市櫃股票	市場比較法	流動性折價比率 20%~40%	呈反向關係
子公司旭富製藥科技			
透過其他綜合損益按公允價值衡量之金融資產－未上市櫃股票	市場比較法	流動性折價比率 22.36%~50%	呈反向關係

5.公允價值歸類於第三等級之評價流程

本公司及子公司風險管理部門負責進行公允價值驗證，藉獨立來源資料使評價結果貼近市場狀態、確認資料來源係獨立、可靠、與其他資源一致以及代表可執行價格，並於每一報導日依據本公司及子公司會計政策須作重衡量或重評估之資產價值變動進行分析，以確保評價結果係屬合理。

6.對第三等級之公允價值衡量，公允價值對合理可能替代假設之敏感度分析

本公司及子公司對金融工具之公允價值衡量係屬合理，惟若使用不同之評價模型或評價參數可能導致評價之結果不同。針對分類為第三等級之金融工具，若評價參數變動，則對本期損益或其他綜合損益之影響如下：

			公允價值變動反應於本期損益		公允價值變動反應於其他綜合損益	
	輸入值	向上或下變動	有利變動	不利變動	有利變動	不利變動
民國 107 年 12 月 31 日						
三商投資控股						
透過其他綜合損益按公允價值衡量之金融資產	流動性折價	1%	$-	$-	$1,742	$(1,742)
子公司三商美邦人壽保險						
透過損益按公允價值衡量之金融資產-受益憑證及其他	流動性折價	10%	-	(1,396)	-	-
透過損益按公允價值衡量之金融資產-私募基金	流動性折價	10%	-	(16,198)	-	-
透過其他綜合損益按公允價值衡量之金融資產-未上市櫃股票	流動性折價	10%	-	-	-	(14,791)
透過其他綜合損益按公允價值衡量之金融資產-創投公司	流動性折價	10%	-	-	-	(23,351)
子公司三商福寶						
透過其他綜合損益按公允價值衡量之金融資產-未上市櫃股票	流動性折價	1%	-	-	328	(328)

	輸入值	向上或下變動	公允價值變動反應於本期損益 有利變動	公允價值變動反應於本期損益 不利變動	公允價值變動反應於其他綜合損益 有利變動	公允價值變動反應於其他綜合損益 不利變動
子公司三商電腦						
透過其他綜合損益按公允價值衡量之金融資產-未上市櫃股票	流動性折價	1%	-	-	1,034	(1,304)
子公司旭富製藥科技						
透過其他綜合損益按公允價值衡量之金融資產-未上市櫃股票	流動性折價	5%	-	-	3,757	(3,772)

本公司及子公司有利及不利變動係指公允價值之波動，而公允價值係根據不同程度之不可觀察之投入參數，以評價技術計算而得。若金融工具之公允價值受一個以上輸入值之所影響，上表僅反應單一輸入值變動所產生之影響，並不將輸入值間之相關性及變異性納入考慮。

(四)非以公允價值衡量者之等級資訊

本公司及子公司非以公允價值衡量之金融工具，除下表所列示之項目外，其他如現金及約當現金、應收/應付款項、放款、再保險合約資產之應收再保往來款項及應攤回再保賠款與給付、短期債務及存出/入保證金之帳面金額係公允價值合理之近似值，故未揭露其公允價值。有關非以公允價值衡量之金融工具與非金融資產其公允價值階層如下：

	107年12月31日			
資產及負債項目	合計	相同資產於活絡市場之報價(第一等級)	重大之其他可觀察輸入值(第二等級)	重大不可觀察輸入值(第三等級)
金融資產				
按攤銷後成本衡量之金融資產	$690,382,893	$228,638,337	$461,744,556	$-
非金融資產				
投資性不動產	31,208,674	-	-	31,208,674
金融負債				
應付債券	8,059,150	-	8,059,150	-

資產及負債項目	106年12月31日 合計	相同資產於活絡市場之報價(第一等級)	重大之其他可觀察輸入值(第二等級)	重大不可觀察輸入值(第三等級)
金融資產				
無活絡市場債券之債券工具投資	$505,131,829	$-	$505,131,829	$-
持有至到期日之金融資產	115,973,127	90,187,914	25,785,213	-
非金融資產				
投資性不動產	30,673,672	-	-	30,673,672
金融負債				
應付債券	8,028,775	-	8,028,775	-

(五) 金融資產及金融負債互抵

子公司三商美邦人壽保險有適用金管會認可之國際會計準則第 32 號第 42 段之規定互抵之金融工具交易，與該類交易相關之金融資產及金融負債係以淨額表達於資產負債表。

子公司三商美邦人壽保險亦有從事未符合公報規定互抵條件，但與交易對手簽訂受可執行淨額交割總約定或類似協議規範，如：衍生工具結算協議。上述受可執行淨交割總約定或類似協議在交易雙方選擇以淨額交割時，得以金融資產及金融負債互抵後淨額交割，若無，則以總額進行交割。但若交易之一方有違約之情事發生時，交易之另一方得選擇以淨額交割。

下表列示上述金融資產與金融負債互抵之相關資訊：

	受互抵、可執行淨額交割總約定或類似協議規範之金融資產(負債)					
	已認列之金融資產(負債)總額(a)	於資產負債表中互抵之已認列之金融資產(負債)總額(b)	列報於資產負債表之金融資產(負債)淨額(c)=(a)-(b)	未於資產負債表互抵之相關金額(d)		淨額(e)=(c)-(d)
				金融工具	所收取之現金擔保品	
107 年 12 月 31 日						
衍生工具資產	$1,492,909	$-	$1,492,909	$552,292	$-	$940,617
衍生工具負債	(1,782,407)	-	(1,782,407)	(552,292)	-	(1,230,115)
106 年 12 月 31 日						
衍生工具資產	3,975,563	-	3,975,563	170,679	-	3,804,884
衍生工具負債	(199,866)	-	(199,866)	(170,679)	-	(29,187)

(六)衍生金融工具相關資訊

1.子公司三商美邦人壽保險

子公司三商美邦人壽保險從事之衍生工具計有遠期外匯、換匯合約及換匯換利，其相關資訊如下：

(1)種類、目的、合約(名目本金)金額及帳面金額

子公司三商美邦人壽保險遠期外匯、換匯合約及換匯換利主要係為規避帳列之部份外幣資產因匯率變動產生之風險。

子公司三商美邦人壽保險之避險策略係以達成能夠規避大部份市場價格風險為目的。子公司三商美邦人壽保險以被避險項目公允價值變動呈高度負相關之衍生工具作為避險工具，並作定期評估。惟因不符合避險會計之條件，視為交易目的之金融商品。子公司三商美邦人壽保險列報明細如下(民國 107 年 12 月 31 日列報於強制透過損益按公允價值衡量之金融資產，民國 106 年 12 月 31 日列報於持有供交易之金融資產)：

	107年12月31日		
	帳面金額	幣別	名目本金
透過損益按公允價值衡量之金融資產：			
遠期外匯、無本金交割遠匯及換匯合約	$577,309	USD	$7,635,000
遠期外匯	7,591	AUD	50,000
遠期外匯	9,465	NZD	81,800
可轉換公司債	303,625		
組合式存款	594,919		
	$1,492,909		
透過損益按公允價值衡量之金融負債：			
遠期外匯、無本金交割遠匯及換匯合約	$1,739,156	USD	$6,624,000
遠期外匯	14,298	NZD	30,000
遠期外匯	20,918	CNH	1,680,000
遠期外匯	922	AUD	20,000
換匯換利	7,113	USD	35,000
	$1,782,407		

	106年12月31日		
	帳面金額	幣別	名目本金
透過損益按公允價值衡量之金融資產：			
遠期外匯、無本金交割遠匯及換匯合約	$3,103,123	USD	$11,924,500
換匯換利	136,074	USD	71,000
可轉換公司債轉換權	113,910	-	-
組合式存款	622,456	-	-
	$3,975,563		
透過損益按公允價值衡量之金融負債：			
遠期外匯、無本金交割遠匯及換匯合約	$21,364	USD	$410,000
遠期外匯	70,630	NZD	155,700
遠期外匯	426	JPY	1,100,000
遠期外匯	2,386	GBP	19,400
遠期外匯	62,846	AUD	106,500
遠期外匯	13,027	CAD	28,300
指數期貨	29,187	-	-
	$199,866		

(2)公允價值

衍生工具之公允價值，係假設子公司三商美邦人壽保險若在財務報導結束日終止合約，依約定預計所能取得或必須支付之金額。一般均包括當期未結清合約之未實現損益。子公司三商美邦人壽保險衍生工具之公允價值係參考金融機構之報價計算而得。

子公司三商美邦人壽保險民國 107 年 12 月 31 日止所從事之期貨交易皆已平倉，民國 106 年 12 月 31 日為經濟避險目的進行期貨之交易列示如下：：

106年12月31日					
未平倉部位					
項目	交易種類	買/買方	契約數	合約金額	公允價值
期貨契約	台股指數期貨契約	賣方	1,000	$2,097,413	$(29,187)

子公司三商美邦人壽保險民國 107 年及 106 年 12 月 31 日因從事期貨交易所支付之保證金，金額分別為 1,612,882 仟元、1,617,251 仟元，列於存出保證金項下。

(3)衍生工具於財務報表上之表達方法

子公司三商美邦人壽保險民國 107 年及 106 年 12 月 31 日衍生工具(包含遠期外匯、換匯換利、組合式存款、可轉換公司債轉換權及期貨)於資產負債表列示如下：

	107年12月31日	106年12月31日
透過損益按公允價值衡量之金融資產	$1,492,909	$3,975,563
透過損益按公允價值衡量之金融負債	$1,782,407	$199,866

(七)子公司三商美邦人壽保險合約風險之性質與範圍

1.保險合約風險管理之目標、政策及程序及方法：

(1)風險管理之架構、組織及權責範圍

A.董事會

a.為整合風險管理業務之規畫、執行、監督與協調運作，於董事會轄下設置「風險管理委員會」，並成立風險管理部負責執行風險管理相關事務。

b.董事會為子公司三商美邦人壽保險建立有效風險管理制度之最高決策單位，並擔負整體風險管理之最終責任。

c.董事會應依整體經營環境與策略，核定風險管理政策與重大決策，並確保風險管理機制之有效運作。

B.風險管理委員會

a.負責擬訂風險管理政策與程序，執行董事會之風險管理決策，並定期向董事會提出風險報告。

b.監控各類風險及建立其管理指標，並協調風險管理功能跨單位之互動與溝通。

C.風險管理部

a.負責彙整、衡量與監控子公司三商美邦人壽保險之整體風險資訊，並定期提出風險報告。

b.執行風險管理決策，協調與溝通各單位之風險管理機制，必要時，提出風險管理行動之建議，以作為各單位決策之參考。

D.子公司三商美邦人壽保險相關單位

a.應依風險管理程序執行風險管理作業，管理所屬日常風險，採取必要的因應措施，並及時提出相關報告。

b.應依據風險管理之需求，提供及時、可靠的風險資訊及可行、有效的控制措施。

E.稽核單位

a.依據現行相關法令規定查核公司各相關單位之風險管理執行狀況。

(2)風險報導或衡量系統之範圍及性質

A.採用的方法：有效存續期間或有效凸性分析、現金流量管理、確定情境分析及壓力測試等。

B.相關假設及參數：依各種衡量方法的需要、國內外相關研究資料及子公司三商美邦人壽保險實際經驗來訂定。

C.各種衡量方法之優點及限制：

a.有效存續期間或有效凸性分析

－優點：計算容易、可以衡量內含選擇權的固定收益資產。

－限制：假設收益率曲線為平行移動，無法衡量非平行移動的情況。

b.現金流量管理

－優點：增強決策的實效性、加強財務控制及體現持續經營的能力。

－限制：現金流量的估計可能是主觀的認定，未來現金流量的預計可能無法反應實際的情況。

c.確定情境分析

－優點：可考量多個變數同時變動時的情境、可以針對特定的情境深入分析及計算可能發生的機率。

－限制：只有特定的情境可以測試、情境的變動是主觀的認定及無法考量非線性關係或極端風險之情況。

d.壓力測試

－優點：可以衡量特定的極端情境發生時所可能產生的損失。

－限制：無法衡量特定的極端情境發生的機率。

(3)承受、衡量、監督及控制保險風險之程序，及確保適當風險分類及保費水準之核保政策。

A.保險風險管理程序

a.相關單位應辨識其經管業務可能產生或面臨之風險。

b.相關單位應分析風險事件發生之可能性及其對子公司三商美邦人壽保險產生負面衝擊之程度，以做為後續風險之管理與監控參考依據。

c.相關單位於衡量及彙總風險後，對於所面臨的風險應採取適當的回應措施。

B.核保政策

子公司三商美邦人壽保險經營目標在推動業務發展的同時,能兼顧風險的控管規劃，商品核保原則如下：

a.瞭解投保動機，針對保戶保障需求、財務情況及繳費能力設計適度的保額。

b.必要時視個案情況要求保戶提供相關證明文件、體檢報告或對要保內容作合理調整。

c.鉅額投保須提具財務告知書與體檢報告，並由子公司三商美邦人壽保險進行必要之徵信調查。

d.核保人員得就保戶身體狀況「批註」、「加費限額」或「不予承保」。

e.明訂各險種不予承保之對象。

(4)以企業整體基礎評估及管理保險風險之範圍

子公司三商美邦人壽保險發行保險合約之主要風險如下：

A.資產配置風險：因資產配置無法符合商品特性，進而發生不利情事之風險。

B.再保險風險：因再保險規劃之不適當，所可能衍生之風險。

C.核保風險：逆選擇等因核保控管不適當所產生之風險。

D.商品結構風險：係指因商品設計與定價之不適當，所衍生之風險。

(5)限制或移轉保險風險暴露及避免不當集中風險之方法。

針對上述風險，子公司三商美邦人壽保險主要的因應方法如下：

A.資產配置計畫：透過投資風險控管及利率風險控管來降低資產配置風險及有效管理投資組合受利率波動影響的風險。

B.再保險規劃：透過再保險方式，將全部或部分之風險移轉第三者承擔。

C.核保控管：訂定投保金額限制、投保年齡限制、核保政策、風險控管措施及銷售必要性說明來降低核保風險。

D.商品結構設計：進行利潤分析、敏感度測試、檢驗各保單年度解約金和所繳保費之比率，與業界相似商品之比較，以確保商品設計、定價及結構之合理性。

(6)資產負債管理方法

A.風險辨識：至少包含下列三項風險因素：

a.市場風險：主要指因利率變動所致之資產和負債價格變動幅度不一。

b.流動性風險：主要指無足夠現金或流動性資產以滿足現金支出。

c.保險風險：主要指保戶行為致使負債現金流量和資產流量無法配合之情形。

B.風險衡量：衡量的方法如下：

a.有效存續期間或有效凸性分析。

b.現金流量管理。

c.確定情境分析。

d.壓力測試。

C.風險回應：衡量及彙總風險後，將定期呈送風險管理委員會中檢視與討論並考慮適當及可行的回應措施：

a.風險規避：決定不從事或不進行該項業務活動或資產商品買賣。

b.風險移轉：透過再保險或避險等方式，將全部或部分資產或負債風險移轉第三者承擔。

c.風險控制：採取適當的控制措施，以降低風險發生之可能性及發生後可能產生的負面衝擊。

2.保險合約之信用風險、流動性風險及市場風險：

(1)信用風險：

對子公司三商美邦人壽保險發行之保險合約而言，信用風險包括再保險人未能履行其再保險合約之義務而使保險人產生財務損失之風險。財務保證合約係指保證人於特定債務人無法償還債務時，必須彌補合約持有人損失之合約，子公司三商美邦人壽保險無持有財務保證合約。為規避上述風險，子公司三商美邦人壽保險再保險安排係遵循「保險業辦理再保險分人分出及其他危險分散機制管理辦法」，所安排之再保險分出對象，大多具有一定之信用評等，符合適格再保險分出對象資格，並定期追蹤檢視分出再保險對象的信用評等變化。

針對未適格再保分出對象的往來，依據「保險業未適格再保險準備金提存方式」第五點規定，於財務報告以附註方式揭露說明，其內容包括：未適格再保險合約之摘要內容及相關險別、未適格再保險費支出及未適格再保險準備金金額及其組成項目等之原則性彙整說明。

(2)流動性風險

子公司三商美邦人壽保險採用現金流量之到期日分析來評估流動性風險。截至民國107年及106年12月31日止，子公司三商美邦人壽保險合約負債之流動性風險到期日分析(淨現金流出(入))如下：

單位：新台幣佰萬元

	107年12月31日				
	1年以內	1~3年	3~5年	5~15年	15年以上
包括具裁量參與特性投資合約之保險負債	$(46,130)	$(40,869)	$(4,489)	$177,833	$3,394,037
具金融商品性質之保險契約準備	-	-	-	-	-

單位：新台幣佰萬元

	106年12月31日				
	1年以內	1~3年	3~5年	5~15年	15年以上
包括具裁量參與特性投資合約之保險負債	$(43,999)	$(70,617)	$(10,152)	$136,329	$3,198,820
具金融商品性質之保險契約準備	-	-	-	-	-

註：本表無法與子公司三商美邦人壽資產負債表之負債勾稽，係因上述合約係未折現之合約現金流量分析到期日，另包括未來續期保費收入之現金流入。

(3)市場風險：

A.子公司三商美邦人壽保險評估保險負債之適足性時，以子公司三商美邦人壽保險整體投資報酬率作為折現的基礎，故市場風險反應於折現率中。市場風險至少包含下列四項風險因素：

a.利率風險：指國內外固定收益資產因利率期間結構改變等因素，使市場價值減損。

b.匯率風險：指投資國外資產因匯率變動，使市場價值減損。

c.權益證券風險：指國內外權益資產因資產價格波動，使市場價值減損。

d.商品風險：指與商品有關之資產價格波動，使市場價值減損。

B.市場風險衡量：子公司三商美邦人壽保險執行折現率的敏感度分析來衡量市場風險的影響。

C.減少市場狀況改變之影響所採取的因應措施：

a.資產面：定期計算市場風險值，並進行監控及產出定期風險報告，以掌握資產部位的市場風險。

b.負債面：發行分離帳戶合約及利率變動型商品，以減少承擔市場風險。

c.資產負債配合：減少資產負債存續期間(Duration)的差異，降低市場風險的影響。

3.嵌入主保險合約之衍生商品非以公允價值衡量時，該嵌入式衍生商品之市場風險曝險資訊：

(1)子公司三商美邦人壽保險發行之非以公允價值衡量之嵌入主保險合約之衍生商品，主要有下列三種類型：

A.第一種類型：保單持有人按約定現金解約價值(非指數型或累積利息型)解約之選擇權。

B.第二種類型：保證最低利率之嵌入式衍生商品：該利率用以決定解約價值或滿期價值，而該合約發行時係價平或價外，且未具槓桿倍數效果。

C.第三種類型：死亡給付金額為下列二者中較大者：

a.投資基金之單位價值(相當於解約金或滿期金之金額)

b.保證最低給付金額

(2)市場風險曝險資訊：

A.第一種類型：為子公司三商美邦人壽保險整體投資報酬率低於平均預定利率時之風險。

B.第二種類型：為子公司三商美邦人壽保險整體投資報酬率或區隔資產投資報酬率低於最低保證利率時之風險。

C.第三種類型：為分離帳戶價值急速下降，造成遠低於保證最低死亡給付金額，以致於收取之人壽保險成本不足之風險。

4.保險風險資訊：

(1)保險風險之敏感度－保險合約及具裁量參與特性之金融商品：

對子公司三商美邦人壽保險稅前損益及權益影響之量化資訊

單位：新台幣仟元

精算假設	107年12月31日		
	假設變動	稅前損益變動	權益變動
生命表/罹病率	+10%	$(1,172,875)	$(938,300)
	-10%	1,172,875	938,300
投資報酬率/折現率	+0.25%	2,561,961	2,049,569
	-0.25%	(2,561,961)	(2,049,569)
費用	+10%	(406,121)	(324,897)
	-10%	406,121	324,897
脫退率及解約率	+10%	123,616	98,893
	-10%	(123,616)	(98,893)

單位：新台幣仟元

精算假設	106年12月31日		
	假設變動	稅前損益變動	權益變動
生命表/罹病率	+10%	$(1,045,944)	$(868,134)
	-10%	1,045,944	868,134
投資報酬率/折現率	+0.25%	2,297,859	1,907,223
	-0.25%	(2,297,859)	(1,907,223)
費用	+10%	(420,943)	(349,383)
	-10%	420,943	349,383
脫退率及解約率	+10%	75,844	62,951
	-10%	(75,844)	(62,951)

上述對子公司三商美邦人壽保險稅前損益之影響數係指各主要因素變動對民國107年度及106年度之影響，權益影響數則係考量法定稅率分別為20%及17%。

(2)保險風險集中之說明：

A.子公司三商美邦人壽保險辨認保險風險集中時，不考慮再保險之因素(即再保前)，下列情況可能導致子公司三商美邦人壽保險風險之集中：

a.單一保險合約或少數相關合約，發生頻率低但影響極大之風險，子公司三商美邦人壽保險目前並無承保本項風險。

b.單一意外事件造成多種保險合約暴險，如重大恐怖份子事件。

c.非預期趨勢改變之暴險，如死亡率、罹病率或保單持有人行為之非預期改變。

d.因金融市場狀況可能發生之重大改變，而導致保單持有人持有之選擇權變為價內所造成之暴險。

e.重大訴訟或法律風險，導致單一合約鉅額損失或許多合約具有廣泛影響，如敗訴後巨額賠款或商譽損失。

f.風險間之關聯性及相互影響，如核保政策所篩選之承保對象可能具有某些特定行為。

g.某關鍵變數已接近重大影響未來現金流量水準時之顯著非線性關係。

h.地區別及產業別之風險，子公司三商美邦人壽保險業務遍佈於北、中、南三區，行銷對象並無針對特定族群，本項風險集中程度應屬分散。

B.依「保險業各種準備金提存辦法」規定，子公司三商美邦人壽保險為因應未來發生重大事故所需支應之巨額賠款而提存之重大事故特別準備金，以及為因應各該險別損失率或賠款異常變動而提存之危險變動特別準備金，於民國100年1月1日起，每年新增提存數應依國際會計準則公報第12號扣除所得稅後之餘額提列於業主權益項下之特別盈餘公積科目。

(3)理賠發展趨勢

子公司三商美邦人壽保險截至民國107年及106年12月31日止，過去年度之累積理賠金額如下：

A.直接業務理賠發展趨勢

民國107年12月31日

事故年度	發展年數								賠款準備金
	0	1	2	3	4	5	6	7	
100	1,560,720	1,914,373	1,950,053	1,961,641	1,963,441	1,967,522	1,968,095	1,969,100	-
101	2,961,202	3,637,724	3,705,026	3,728,376	3,740,360	3,744,586	3,757,409	3,757,409	8,209
102	3,073,539	3,830,498	3,913,358	3,924,586	3,930,775	3,941,696	3,941,696	3,941,696	3,638
103	3,338,136	4,124,064	4,213,515	4,229,425	4,242,279	4,254,084	4,254,084	4,254,084	14,853
104	3,676,775	4,542,443	4,632,340	4,658,786	4,671,397	4,683,799	4,683,799	4,683,799	25,682
105	4,125,338	5,152,190	5,254,361	5,277,343	5,290,626	5,303,756	5,303,756	5,303,756	50,302
106	3,321,722	4,084,429	4,159,491	4,174,197	4,179,902	4,185,385	4,185,385	4,185,385	100,955
107	4,105,120	5,027,244	5,118,572	5,136,488	5,143,485	5,150,210	5,150,210	5,150,210	1,045,090

合計	1,248,729
已報未付賠款-長期險	119,672
	$1,368,401
未報未付賠款準備	$1,093,000
加：已報未付賠款(不含具金融商品性質之保險合約)	275,401
賠款準備金餘額	$1,368,401

民國106年12月31日

事故年度	發展年數								賠款準備金
	0	1	2	3	4	5	6	7	
99	1,364,161	1,704,820	1,736,435	1,743,226	1,749,435	1,750,079	1,750,461	1,751,098	-
100	1,560,720	1,914,373	1,950,053	1,961,641	1,963,441	1,967,522	1,968,095	1,968,095	-
101	2,961,202	3,637,724	3,705,026	3,728,376	3,740,360	3,745,185	3,745,185	3,745,185	2,662
102	3,073,539	3,830,498	3,913,358	3,924,586	3,930,424	3,934,585	3,934,585	3,934,585	6,033
103	3,338,136	4,124,064	4,213,515	4,227,268	4,239,064	4,243,331	4,243,331	4,243,331	18,542
104	3,676,775	4,542,443	4,633,635	4,653,366	4,666,299	4,670,583	4,670,583	4,670,583	48,678
105	4,125,338	5,097,159	5,195,310	5,216,709	5,231,413	5,235,956	5,235,956	5,235,956	156,470
106	3,321,722	4,065,307	4,136,990	4,153,471	4,166,141	4,167,360	4,167,360	4,167,360	845,638

合計	1,078,023
已報未付賠款-長期險	119,189
	$1,197,212
未報未付賠款準備	$926,090
加：已報未付賠款(不含具金融商品性質之保險合約)	271,122
賠款準備金餘額	$1,197,212

B.自留業務損失發展趨勢

民國107年12月31日

事故年度	發展年數								賠款準備金
	0	1	2	3	4	5	6	7	
100	1,549,834	1,900,620	1,935,299	1,946,887	1,948,687	1,952,768	1,953,341	1,954,346	-
101	2,955,809	3,626,644	3,693,946	3,717,296	3,729,063	3,733,289	3,746,112	3,746,112	8,209
102	3,069,522	3,823,459	3,906,315	3,917,543	3,923,732	3,934,653	3,934,653	3,934,653	3,638
103	3,329,954	4,115,758	4,204,403	4,220,261	4,233,115	4,244,911	4,244,911	4,244,911	14,844
104	3,666,549	4,525,082	4,614,119	4,640,565	4,653,149	4,665,527	4,665,527	4,665,527	25,631
105	4,110,406	5,127,656	5,228,787	5,251,663	5,264,925	5,278,036	5,278,036	5,278,036	50,156
106	3,312,168	4,072,218	4,145,982	4,160,631	4,166,322	4,171,793	4,171,793	4,171,793	99,574
107	4,079,265	4,987,075	5,075,624	5,093,285	5,100,212	5,106,869	5,106,869	5,106,869	1,027,605

民國106年12月31日

事故年度	發展年數								賠款準備金
	0	1	2	3	4	5	6	7	
99	1,353,247	1,691,822	1,723,437	1,730,228	1,733,412	1,734,055	1,734,438	1,735,075	-
100	1,549,834	1,900,620	1,935,299	1,946,887	1,948,687	1,952,768	1,953,341	1,953,341	-
101	2,955,809	3,626,644	3,693,946	3,717,296	3,729,063	3,733,888	3,733,888	3,733,888	2,662
102	3,069,522	3,823,459	3,906,315	3,917,543	3,923,381	3,927,536	3,927,536	3,927,536	6,027
103	3,329,954	4,115,758	4,204,403	4,218,104	4,228,822	4,233,062	4,233,062	4,233,062	17,437
104	3,666,549	4,525,082	4,615,414	4,634,742	4,646,587	4,650,850	4,650,850	4,650,850	47,165
105	4,110,408	5,072,625	5,169,698	5,190,569	5,203,924	5,208,407	5,208,407	5,208,407	153,456
106	3,312,168	4,049,255	4,120,338	4,136,395	4,147,812	4,149,008	4,149,008	4,149,008	836,840

子公司三商美邦人壽保險對已報及未報賠案之預計未來給付及其相關理賠處理成本提存賠款準備。該等準備之提存作業因涉及諸多不確定、估計及判斷，故存有高度之複雜性。任何估計或判斷之改變視為會計估計變動處理，其變動所造成之影響數列入當期損益。某些賠案可能會延遲通報子公司三商美邦人壽保險，另，估列未報賠案預計可能賠付金額時，涉及大量過去之賠付經驗及主觀判斷，因此，並無法確認報導期間結束日所估列之賠款準備會與賠案最終之賠付金額相等。帳列賠款準備係依據目前現時可得之資訊估計，然而，最終之結果可能因賠案之續後發展而偏離原始估計值。

上表係列示賠案之理賠發展趨勢，各事故年度係指賠案發生年度，橫軸代表賠案之發展年數，每一斜線代表每一年度年底之各事故年度累積已付賠款金額，說明子公司三商美邦人壽保險如何隨時間經過估計各事故年度之理賠金額。影響子公司三商美邦人壽保險賠款準備提存數之情況與趨勢未必與未來相同，因此，預期未來賠付金額並無法經由上表之理賠發展趨勢據以決定之。

(八) 參與未納入合併報告之結構型個體

子公司三商美邦人壽保險持有下列類型個體，因子公司三商美邦人壽保險評估未對該等結構型個體具有權力、或暴險於變動報酬中，故未予以合併結構型個體之權益：

類型	性質及目的	合併公司擁有之權益
證券化載具	子公司三商美邦人壽保險購買發行機構所設立發行之證券化載具，以享有該等載具所生利益、孳息及其他收益，以增加投資收益，包含固定收益證券、金融資產證券化受益證券、資產抵押債券、擔保貸款憑單及擔保抵押貸款等。 該等載具係發行之各等級(tranche)債券予投資人之方式籌資。	投資該等載具所發行之債券
私募投資基金	子公司三商美邦人壽保險投資於私募股權基金之權益，並由第三方管理信託資產，再分配該基金收益予合併公司，以增加投資收益。 該等載具係以發行基金(單位)予投資人之方式籌資。	投資該等基金發行之單位
不動產投資信託受益證券	子公司三商美邦人壽保險投資於不動產投資信託受益證券受益權持分之權益憑證或證書，以享有該受託機構為不動產投資信託基金而發行或交付表彰受益人享有該信託財產及所生利益，孳息及其他收益。 該等載具係以發行信託受益權益憑證或證書予投資人之方式籌資。	投資該等信託受益權轉讓發行之單位

類型	性質及目的	合併公司擁有之權益
不動產信託受益轉讓	子公司三商美邦人壽保險投資於不動產信託受益權轉讓，以享有該不動產開發或銷售專案受益權轉讓之利息收益。該等載具係以發行信託受益權轉讓予投資人之方式籌資。	投資其所發行之受益證券單位

子公司三商美邦人壽保險考量各類型結構型個體之特性，以該結構型個體之淨資產、總資產或其流通在外本金予以揭露其規模。民國107年及106年12月31日未納入財務報告結構型個體之規模如下：

	規模	107年12月31日	106年12月31日
證券化載具	餘額	$33,202,420	$27,183,666
私募股權基金	本金	4,934,665	6,764,365
不動產投資信託受益證券	本金	105,013,214,241	605,565,695
合計		$105,051,351,326	$639,513,726

子公司三商美邦人壽保險對未納入報表之結構型個體權益之損失最大暴險之金額為子公司三商美邦人壽保險所參予權益之帳面金額，其於民國107年及106年12月31日未納入財務報告之結構型個體權益有關之資產帳面金額如下：

107年12月31日	透過損益按公允價值衡量之金融資產	透過其他綜合損益按公允價值衡量之金融資產	按攤銷後成本衡量之金融資產	合計
證券化載具	$7,389,906	$-	$15,486,376	$22,876,282
私募股權基金	356,564	-	-	356,564
不動產投資信託受益證券	1,786,143	-	-	1,786,143
合計	$9,532,613	$-	$15,486,376	$25,018,989

106年12月31日	透過損益按公允價值衡量之金融資產	備供出售金融資產	無活絡市場之債務工具投資	合計
證券化載具	$622,456	$2,839,285	$12,051,059	$15,512,800
私募股權基金	-	524,207	-	524,207
不動產投資信託受益證券	-	15,355	-	15,355
合計	$622,456	$3,378,847	$12,051,059	$16,052,362

民國107年及106年1月1日至12月31日子公司三商美邦人壽並未對未納入合併財務報告之結構型個體提供財務支援或其他支援，亦無意圖對該結構型個體提供財務或其他支援。民國107年及106年1月1日至12月31日未發生與其對未納入財務報告之結構型個體之權益有關之損失。

(九)子公司三商美邦人壽保險金融資產之移轉

107年12月31日			
金融資產之移轉	已移轉金融資產帳面金額	已移轉金融資產公允價值	公允價值淨部位
透過損益按公允價值衡量之金融資產 證券出借協議	$-	$-	$-

106年12月31日			
金融資產之移轉	已移轉金融資產帳面金額	已移轉金融資產公允價值	公允價值淨部位
備供出售金融資產 證券出借協議	$42,600	$42,600	$42,600

(十)股份基礎給付

1.截至民國107年12月31日，子公司旭富製藥科技之股份基礎給付協議如下：

協議之類型	給與日	給與數量	合約期間	既得條件
員工限制型股票計畫	103.02.28	500 仟單位	4 年	1～4 年之服務

2.上述股份基礎給付協議之詳細資訊如下:

(1)員工限制型股票

子公司旭富製藥科技於民國102年6月18日經股東會決議無償發行限制員工權利新股1,000仟股，授與對象以子公司旭富製藥科技符合特定條件之全職員工為限，並於民國102年12月16日經董事會決議發行500仟股。

獲配上述限制員工權利新股計500仟股之員工得無償獲配股份，並於自被給與限制員工權利新股屆滿一年、二年、三年及四年仍在職且未曾有違反勞動契約、工作規則等情事，且年度考績達B級以上者。可達成既得條件之股份比例分別為25%、25%、25%及25%。獲配限制員工權利股票後未達既得條件前，相關股份之股東權利依證券發行法規及發行辦法受有限制，在既得條件未達期間內直接交付信託。員工經獲配限制員工權利股票後，如有未達成既得條件者，由公司無償收回並予以註銷。

子公司旭富製藥科技限制員工權利新股相關資訊如下：

	107 年度	106 年度
1月1日流通在外股數(仟股)	92	184
本期已既得數量(仟股)	(92)	(92)
12月31日流通在外股數(仟股)	-	92

子公司旭富製藥科技限制員工權利新股民國107年及106年度認列之酬勞成本分別為160仟元及1,196仟元。

(十一)子公司三商美邦人壽保險之資產及負債預期於報導期間結束日後十二個月內回收或償付，及超過十二個月內回收或償付之金額：

	107 年 12 月 31 日		
	預期十二個月內收回或償付	預期超過十二個月內收回或償付	合計
資產			
現金及約當現金	$67,453,680	$-	$67,453,680
應收款項	10,425,864	-	10,425,864
本期所得稅資產	1,335,524	-	1,335,524
投資	96,420,185	875,048,632	971,468,817
再保險合約資產	567,736	-	567,736
不動產及設備	-	8,531,483	8,531,483
無形資產	-	105,931	105,931
其他資產	29,496	6,681,818	6,711,314
負債			
應付款項	5,871,608	-	5,871,608
透過損益按公允價值衡量之金融負債	1,782,407	-	1,782,407
應付債券	-	7,500,000	7,500,000
外匯價格變動準備	-	1,860,689	1,860,689
其他負債	386,297	383,803	770,100
負債準備	14,877	1,664,253	1,679,130

	106 年 12 月 31 日		
	預期十二個月內收回或償付	預期超過十二個月內收回或償付	合計
資產			
現金及約當現金	$60,499,600	$-	$60,499,600
應收款項	8,363,924	-	8,363,924
本期所得稅資產	14,506	-	14,506
投資	82,684,153	825,680,112	908,364,265
再保險合約資產	260,794	-	260,794
不動產及設備	-	8,622,755	8,622,755
無形資產	-	87,826	87,826
其他資產	45,813	5,840,671	5,886,484

	106 年 12 月 31 日		
	預期十二個月內收回或償付	預期超過十二個月內收回或償付	合計
負債			
應付款項	$5,024,011	$-	$5,024,011
本期所得稅負債	1,715,785	-	1,715,785
透過損益按公允價值衡量之金融負債	199,866	-	199,866
應付債券	-	7,500,000	7,500,000
外匯價格變動準備	-	294,809	294,809
其他負債	396,321	1,011,562	1,407,883
負債準備	30,809	1,769,734	1,800,543

(十二)資金委外操作之資訊

子公司三商美邦人壽保險民國 107 年及 106 年 12 月 31 日委託證券投資信託業或證券投顧事業代為作管理之投資項目、資金額度：

受託公司	投資項目	107年12月31日		106年12月31日	
		金額(原始委託)		金額(原始委託)	
A	國內股票	NTD	6,400,000	NTD	2,400,000
D	國外債券及權益投資	USD	68,000	USD	68,000

(十三)未適格再保準備

1.子公司三商美邦人壽保險未適格再保險合約之摘要內容及相關險別說明如下：

再保險公司	簽訂之合約險別
Trust International Insurance and Reinsurance CO. B.S.C. (C)	巨災再保 巨災再保 旅平險再保

2.上述再保險公司於民國 107 年 12 月 5 日起無信用評等，依「保險業辦理再保險分出分入及其他危險分散機制管理辦法」成為未適格再保險人。雙方簽訂之再保險合約均屬一年期再保險合約，民國 107 年及 106 年度其再保險費支出分別為 1,575 仟元及 4,272 仟元。

3.截至民國 107 年及民國 106 年 12 月 31 日止之未適格再保險準備金金額分別為 680 仟元及 0 仟元，為已報未付之分出賠款準備分別為 680 仟元及 0 仟元。

(十四)組織重組分割讓與資訊

子公司三商行於民國 106 年 5 月 26 日經董事會決議，以民國 106 月 7 月 1 日為分割基準日，將家購事業部之相關營業(含資產、負債及營業)分割讓與本公司 100%持有之子公司三商家購股份有限公司，由三商家購發行新股予子公司三商行之股東(即三商投資控股股份有限公司)作為對價。子公司三商行分割讓與之資產及負債帳面價值如下：

資產:	金額
現金及約當現金	$224,731
應收票據及帳款-淨額	15,526
存貨-淨額	1,367,614
預付款項	30,704
其他流動資產	60,544
採用權益法之投資	30,306
不動產、廠房及設備	1,536,407
其他非流動資產	79,635
合計	$3,345,467

負債:	金額
短期借款	$1,185,000
應付票據及帳款	1,124,441
其他應付款	216,774
其他流動負債	51,061
長期借款	240,000
負債準備	4,120
其他非流動負債	74,071
合計	$2,895,467
淨資產	$450,000

配合本分割讓與案，子公司三商行辦理分割減資450,000仟元，銷除已發行股份45,000仟股，減資比例為45%，分割減資後，子公司三商行實收資本額為550,000仟元，分為55,000仟股。另子公司三商家購配合辦理發行新股45,000仟股，計450,000仟元予子公司三商行股東(即三商投資控股股份有限公司)。

(十四)營運之季節性：

本公司及子公司之營運不受季節性或週期性因素影響。

十三、 附註揭露事項

(一) 重大交易事項及轉投資事業相關資訊：

1.資金貸與他人：附表一。

2.為他人背書保證：附件二。

3.期末持有有價證券情形(不含投資子公司、關聯企業及合資控制部分)：附表三。

4.累積買進或賣出同一有價證券之金額達新台幣三億元或實收資本額百分之二十以上：附表四。

5.取得不動產之金額達新台幣三億元或實收資本額百分之二十以上：無。

6.處份不動產之金額達新台幣三億元或實收資本額百分之二十以上：無。

7.與關係人進、銷貨之金額達新台幣一億元或實收資本額百分之二十以上：無。

8.應收關係人款項達新台幣一億元或實收資本額百分之二十以上：無。

9.從事衍生工具交易：詳附註十二(六)

10.母公司與子公司及各子公司間之業務關係及重要交易往來情形及金額：附表五。

11.被投資公司名稱、所在地區....等相關資訊：附表六。

(二) 大陸投資資訊

1.本公司經董事會決議投資ASIANDAWN VENTURES INC.美金4,758仟元，並透過ASIANDAWN VENTURES INC.間接取得新加坡UNITED DEVELOPES OF TAIWAN PTE. LTD.之股權暨轉投資上海昆侖台灣商城有限公司。是項投資案經經濟部投資審議委員會分別於民國102年4月3日經審二字第10200099000號、102年4月22日經審二字第10200138360號、102年5月24日經審二字第10200183150號、102年5月29日經審二字第10200202410號及102年7月24日經審二字第10200269970號核准在案。另ASIANDAWN VENTURES INC.於民國106年12月處分新加坡UNITED DEVELOPES OF TAIWAN PTE. LTD.股權，暨間接轉讓上海昆侖台灣商城有限公司股權，是項股權轉讓申報案業經經濟部投資審議委員會於民國107年2月6日經審二字第10700030150號核准在案。

2.本公司經董事會決議投資MERCURIES FOODSERVICE CO. LTD.美金5,000仟元，並透過MERCURIES FOODSERVICE CO. LTD.轉投資瑞果食品(上海)有限公司。是項投資案經經濟部投資審議委員會於民國101年5月14日經審二字第10100187460號及民國100年11月18日經審二字第10000491270號核准在案。

3. 本公司經董事會決議投資TASTYNOODLE CO., LTD美金5,000仟元，並透過TASTYNOODLE CO., LTD轉投資三商餐飲管理(上海)有限公司。是項投資案經經濟部投資審議委員會於民國101年5月14日經審二第10100187470號及民國100年11月18日經審二字第10000491280號核准在案。

4. 本公司經董事會決議投資FAMILY SHOEMART CO., LTD美金6,500仟元，並透過FAMILY SHOEMART CO., LTD轉投資上海商富商貿有限公司。是項投資案經經濟部投資審議委員會於民國101年5月14日經審二字第10100184740號及民國100年11月18日經審二字第10000491290號核准在案。

5.子公司三商福寶經董事會決議投資MERCURIES FOODSERVICE CO. LTD.美金1,000仟元，並透過MERCURIES FOODSERVICE CO. LTD轉投資三商餐飲管理(上海)有限公司是項投資案業經經濟部投資審議委員會於民國96年6月22日經經審二字第09600208890號函核備。

6. 子公司三商福寶及商真於民國85年度投資英屬維爾京群島台灣連合股份有限公司(ASIANDAWN VENTURES INC.)，並透過其子公司新加坡台聯商業投資股份有限公司(UNITED DEVELOPERS OF TAIWAN PTE LTD.)轉投資上海昆侖台灣商城有限公司。是項投資案業經經濟部投資審議委員會經審(85)二字第85006125號函於民國85年5月14日核准在案。另子公司三商福寶於民國105年1月1日以簡易合併方式與商真合併，以子公司三商福寶為存續公司，商真為消滅公司，由子公司三商福寶承受商真間接投資上海昆侖台灣商城有限公司股權，是項變更案業經經濟部投資審議委員會經審二字第10400295710號函核准在案。另ASIANDAWN VENTURES INC.於民國106年12月處分新加坡UNITED DEVELOPES OF TAIWAN PTE. LTD.股權，暨間接轉讓上海昆侖台灣商城有限公司股權，是項股權轉讓申報案業經經濟部投資審議委員會於民國107年2月6日經審二字第10700030160號核准在案。

7.子公司三商行經董事會決議投資FAMILY SHOEMART CO., LTD美金4,000仟元，並透過FAMILY SHOEMART CO., LTD轉投資上海商富商貿有限公司。是項投資案業經經濟部投資審議委員會於民國106年5月16日經審二字第10600074280號函核准在案。截至民國106年12月31日止，業已匯出美金1,000仟元，是項投資業經經濟部投資審議委員會於民國107年2月27日經審二字第10700030140號函核備在案。

8.子公司三商烘焙食品於民國97年投資MERCURIES FOODSERVICE CO. LTD.美金4,197仟元，並透過MERCURIES FOODSERVICE CO. LTD.轉投資瑞果食品(上海)有限公司。是項投資案業經經濟部投資審議委員會於民國97年4月8日經審二字第09700098260號函核准在案。

9.子公司拿帕里經董事會決議投資MERCURIES FOODSERVICE CO. LTD.美金9,000仟元，並透過MERCURIES FOODSERVICE CO. LTD.轉投資三商餐飲管理(上海)有限公司、瑞果食品(上海)有限公司及上海商富商貿有限公司。是項投資案分別經由經濟部投資審議委員會於民國99年7月2日、99年10月4日及100年1月3日經審二字第09900252760號、經審二字第09900391710號函及經濟二字第09900555440核准在案。

10.本公司對大陸地區之投資方式、金額、持股比例之揭露事項，請詳附表七。

十四、 部門資訊

(一)一般性資訊

本公司及子公司屬於總合性服務業，提供百貨商品、餐飲、保險、資訊等之總合性服務。董事會及經營委員會依商品銷售及服務提供之狀況訂定經營策略、評估經營績效以及分配資源。

(二)部門資訊

本公司及子公司之營運部門會計政策與合併財務報表附註四所述之重要會計政策彙總說明相同。

(三)部門損益、資產之資訊

本公司及子公司營運部門資訊如下：

民國 107 年度

	民生用品	餐飲	食品	製藥	壽險	資訊	其他部門	調整及沖銷		合併
外部收入	$16,153,075	$4,415,607	$588,812	$1,993,332	$167,909,691	$3,343,130	$369,002	$30,421,050	註	$225,193,699
內部部門收入	172,796	94,669	27,557	-	59,400	57,261	35,252	(446,935)		-
部門收入	$16,325,871	$4,510,276	$616,369	$1,993,332	$167,969,091	$3,400,391	$404,254	$29,974,115		$225,193,699
部門損益	$352,288	$336,882	$3,445	$544,787	$(1,533,678)	$121,053	$(117,884)	$(35,116)		$(328,223)
部門資產	$-	$-	$-	$-	$-	$-	$-	$-		$-

註：係調整子公司三商美邦人壽保險透過損益按公允價值衡量之金融資產及負債損益。

民國 106 年度

	民生用品	餐飲	食品	製藥	壽險	資訊	其他部門	調整及沖銷		合併
外部收入	$15,667,897	$4,318,459	$1,058,171	$1,322,173	$184,940,213	$3,334,649	$218,713	$28,095,447	註	$238,955,722
內部部門收入	36,972	97,025	81,558	-	47,000	10,774	40,085	(313,414)		-
部門收入	$15,704,869	$4,415,484	$1,139,729	$1,322,173	$184,987,213	$3,345,423	$258,798	$27,782,033		$238,955,722
部門損益	$(13,808)	$372,985	$48,414	$234,774	$3,341,161	$79,359	$(209,509)	$(28,716)		$3,824,660
部門資產	$-	$-	$-	$-	$-	$-	$-	$-		$-

註：係調整子公司三商美邦人壽保險兌換損益。

(四)部門損益、資產與負債之調節資訊

本公司及子公司向主要營運決策者呈報之營業淨損益，與損益表內之收入及費用等採用一致之衡量方式。本公司及子公司並未提供營運決策者總資產金額及總負債金額進行經營決策；因提供予營運決策者進行部門經營決策之報表與部門損益表兩者並無差異，故無需予以調節。

(五)地區別財務資訊

本公司及子公司並無國外營運部門，無需分別揭露地區別財務資訊。

(六)外銷銷貨資訊：無

附表一 資金貸與他人

單位：新台幣仟元

編號(註1)	貸出資金之公司	貸與對象	往來科目(註2)	是否為關係人	本期最高餘額(註3)	期末餘額(註8)	本期實際動支金額	利率區間	資金貸與性質(註4)	業務往來金額(註5)	有短期融通資金必要之原因(註6)	提列備抵呆帳金額	擔保品		對個別對象資金融通限額	資金貸與總限額
													名稱	價值		
1	三商電腦	三商資訊	其他應收款	是	$30,000	—	—	2%	2	—	營業週轉	—	—	—	$214,163 註7	$856,652 註7

註1：編號欄之填寫方法如下：

(1)發行人填0。

(2)被投資公司按公司別由阿拉伯數字1開始依序編號。

註2：帳列之應收關係企業款項、應收關係人款項、股東往來、預付款、暫付款…等項目，如屬資金貸與性質者均須填入此欄位。

註3：當年度資金貸與他人之最高餘額。

註4：資金貸與性質應填列屬業務往來者為1或屬有短期融通資金之必要者為2。

註5：資金貸與性質屬業務往來者，應填列業務往來金額，業務往來金額係指貸出資金之公司與貸與對象最近一年度之業務往來金額。

註6：資金貸與性質屬有短期融通資金之必要者，應具體說明必要貸與資金之原因及貸與對象之資金用途，例如：償還借款、購置設備、營業週轉...等。

註7：應填列公司依資金貸與他人作業程序，所訂定對個別對象資金貸與之限額及資金貸與總限額，並於備註欄說明資金貸與個別對象及總限額之計算方法。

(1)與子公司三商資訊之資金貸與個別對象及總限額如下：

①與子公司有業務往來之公司或行號，個別貸與金額以不超過雙方間業務往來金額為限。

②子公司三商電腦有短期融通資金必要時，個別貸與金額以不超過子公司三商電腦淨值百分之十為限，總貸與金額以不超過子公司三商電腦淨值的百分之四十為限。

③有短期融通資金必要之公司或行號，個別貸與金額以不超過子公司三商電腦淨值百分之五十為限，資金貸與他人之總額不得超過子公司三商電腦淨值的百分之五十。

註8：若公開發行公司依據公開發行公司資金貸與及背書保證處理準則第14條第1項將資金貸與逐筆提董事會決議，雖尚未撥款，仍應將董事會決議金額列入公告餘額，以揭露其承擔風險；惟嗣後資金償還，則應揭露其償還後餘額，以反應風險之調整。若公開發行公司依據處理準則第14條第2項經董事會決議授權董事長於一定額度及一年期間內分次撥貸或循環動用，仍應以董事會通過之資金貸與額度作為公告申報之餘額，雖嗣後資金償還，惟考量仍可能再次撥貸，故仍應以董事會通過之資金貸與額度作為公告申報之餘額。

附表二 為他人背書保證

單位：新台幣仟元

編　號	背書保證者公司名稱	被背書保證對象		對單一企業背書保證限額(註2)	本期最高背書保證餘額	期末背書保證餘額	實際動支金額	以財產擔保之背書保證金額	累計背書保證金額佔最近期財務報表淨值之比率	背書保證最高限額（註3）	屬母公司對子公司背書保證	屬子公司對母公司背書保證	屬對大陸地區背書保證
		公司名稱	關係(註1)										
0	三商投資控股	三友藥妝	6	$1,629,540	$250,000	$250,000	$145,000	-	0.02	$3,259,081	N	N	N
1	上海商富商貿有限公司	ASIANDAWN VENTURES INC.	3	1,086,360 (註4)	91,300	91,300	-	-	0.01	2,172,721 (註5)	N	N	Y

註1：背書保證者與被背書保證對象之關係有下列六種：

1. 有業務關係之公司。
2. 直接持有普通股股權超過百分之五十之子公司。
3. 母公司與子公司持有普通股股權合併計算超過百分之五十之被投資公司。
4. 對公司直接或經由子公司間接持有普通股股權超過百分之五十之母公司。
5. 基於承攬工程需要之同業間依合約規定互保之公司。
6. 因共同投資關係由各出資股東依其持股比率對其背書保證之公司。

註2：對單一企業背書保證之限額為本公司財務報表淨值百分之十五為準。

註3：本公司背書保證之總額以不超過本公司財務報表淨值百分之三十為準。

註4：子公司上海商富商貿背書保證對單一企業背書保證之限額為不超過母公司(三商投資控股)淨值百分之十。

註5：子公司上海商富商背書保證之總額以不超過母公司(三商投資控股)淨值百分之二十。

附表三 期末持有有價證券情形

單位：新台幣仟元/仟股(單位)

持有之公司	有價證券種類及名稱		與有價證券發行人之關係	帳列科目	期末				備註
					股數／單位數	帳面金額	持股比例	公允價值	
三商投資控股	股票	第一金控	—	透過其他綜合損益按公允價值衡量之金融資產－流動	9,179	$183,579	-	$183,579	無
三商投資控股	股票	台灣宅配通	—	透過其他綜合損益按公允價值衡量之金融資產－流動	388	8,478	-	8,478	無
三商投資控股	股票	僑馥	—	透過其他綜合損益按公允價值衡量之金融資產－非流動	100	23,461	2.00%	23,461	無
三商投資控股	股票	漢友創投	—	透過其他綜合損益按公允價值衡量之金融資產－非流動	3,124	6,360	3.12%	6,360	無
三商投資控股	股票	友嘉科技	—	透過其他綜合損益按公允價值衡量之金融資產－非流動	366	5,722	0.69%	5,722	無
三商投資控股	股票	聯致科技	—	透過其他綜合損益按公允價值衡量之金融資產－非流動	2,845	15,133	2.30%	15,133	無
三商投資控股	股票	罡境電子	—	透過其他綜合損益按公允價值衡量之金融資產－非流動	300	2,455	1.88%	2,455	無
三商投資控股	特別股	東博資本創投-甲種	—	透過其他綜合損益按公允價值衡量之金融資產－非流動	500	42,464	2.28%	42,464	無
三商投資控股	特別股	東博資本創投-乙種	—	透過其他綜合損益按公允價值衡量之金融資產－非流動	1,495	15,567	6.82%	15,567	無
三商投資控股	股票	寶德能源科技	—	透過其他綜合損益按公允價值衡量之金融資產－非流動	13,630	72,162	1.03%	72,162	無
三商投資控股	股票	維嘉科技	—	透過其他綜合損益按公允價值衡量之金融資產－非流動	400	-	2.22%	-	無
三商行	受益憑證	保德信貨幣市場基金	—	透過損益按公允價值衡量之金融資產－流動	1,094	17,000	-	17,272	無

附表三 期末持有有價證券情形

單位：新台幣仟元/仟股(單位)

持有之公司	有價證券種類及名稱		與有價證券發行人之關係	帳列科目	期末				備註
					股數／單位數	帳面金額	持股比例	公允價值	
三商電腦	股票	翔威國際	—	透過其他綜合損益按公允價值衡量之金融資產－非流動	1,072	16,902	10.00%	16,902	無
三商電腦	股票	悠遊卡投資控股	—	透過其他綜合損益按公允價值衡量之金融資產－非流動	2,299	77,683	2.21%	77,683	無
三商電腦	股票	雲端生活家	—	透過其他綜合損益按公允價值衡量之金融資產－非流動	3,000	14,800	9.09%	14,800	無
三商電腦	股票	維嘉科技	—	透過其他綜合損益按公允價值衡量之金融資產－非流動	600	-	3.33%	-	無
三商電腦	股票	泰豐國際	—	透過其他綜合損益按公允價值衡量之金融資產－非流動	490	4,900	19.69%	4,900	無
三商電腦	特別股	台新金控	—	透過損益按公允價值衡量之金融資產－非流動	2,000	106,400	0.40%	106,400	無
三商福寶	股票	新光金控	—	透過損益按公允價值衡量之金融資產－流動	5,711	51,232	-	51,232	無
三商福寶	股票	第一金控	—	透過其他綜合損益按公允價值衡量之金融資產－流動	5,867	117,333	-	117,333	無
三商福寶	股票	漢友創投	—	透過其他綜合損益按公允價值衡量之金融資產－非流動	4,686	9,560	4.69%	9,560	無
三商福寶	股票	嘉實資訊	—	透過其他綜合損益按公允價值衡量之金融資產－非流動	114	4,345	0.44%	4,345	無
三商福寶	股票	三商投資控股	對持有之公司採權益法評價之投資公司	透過其他綜合損益按公允價值衡量之金融資產－非流動	39,986	713,756	4.84%	713,756	無
三商福寶	股票	聯致科技	—	透過其他綜合損益按公允價值衡量之金融資產－非流動	330	1,757	0.27%	1,757	無

附表三 期末持有有價證券情形

單位：新台幣仟元/仟股(單位)

持有之公司	有價證券種類及名稱		與有價證券發行人之關係	帳列科目	期末				備註
					股數／單位數	帳面金額	持股比例	公允價值	
三商福寶	股票	寶德能源科技	—	透過其他綜合損益按公允價值衡量之金融資產－非流動	4,697	24,054	0.36%	24,054	無
三商福寶	受益憑證	復華東大	—	透過其他綜合損益按公允價值衡量之金融資產－非流動	4,062	96,640	-	96,640	無
三商多媒體	受益憑證	寶來得寶貨幣市場基金	—	透過損益按公允價值衡量之金融資產－流動	3,925	47,106	-	47,106	無
三商多媒體	股票	三商投資控股	對持有之公司採權益法評價之投資公司	透過其他綜合損益按公允價值衡量之金融資產－非流動	2,649	47,280	0.32%	47,280	無
商禾	受益憑證	中國信託華盈貨幣市場基金	—	透過損益按公允價值衡量之金融資產－流動	1,101	12,115	-	12,115	無
商禾	股票	三商投資控股	對持有之公司採權益法評價之投資公司	透過其他綜合損益按公允價值衡量之金融資產－非流動	5,117	91,341	-	91,341	無
旭富製藥科技	受益憑證	統一強棒貨幣市場基金	—	透過損益按公允價值衡量之金融資產－流動	2,760	46,052	-	46,052	無
旭富製藥科技	受益憑證	國泰台灣貨幣市場基金	—	透過損益按公允價值衡量之金融資產－流動	4,093	50,871	-	50,781	無
旭富製藥科技	受益憑證	玉山台新1699貨幣市場基金	—	透過損益按公允價值衡量之金融資產－流動	3,592	48,522	-	48,522	無
旭富製藥科技	受益憑證	野村投信貨幣市場基金	—	透過損益按公允價值衡量之金融資產－流動	1,273	20,748	-	20,748	無
旭富製藥科技	受益憑證	野村全球短期收益基金	—	透過損益按公允價值衡量之金融資產－流動	2,840	28,913	-	28,913	無
旭富製藥科技	受益憑證	中國信託華盈貨幣市場基金	—	透過損益按公允價值衡量之金融資產－流動	913	10,046	-	10,046	無

附表三 期末持有有價證券情形

單位：新台幣仟元/仟股(單位)

持有之公司	有價證券種類及名稱		與有價證券發行人之關係	帳列科目	期末				備註
					股數／單位數	帳面金額	持股比例	公允價值	
旭富製藥科技	受益憑證	第一金台灣貨幣市場基金	—	透過損益按公允價值衡量之金融資產－流動	2,646	40,427	-	40,427	無
旭富製藥科技	受益憑證	元大美元貨幣市場基金(美金)	—	透過損益按公允價值衡量之金融資產－流動	99	31,534	-	31,534	無
旭富製藥科技	特別股	富邦特別股	—	透過損益按公允價值衡量之金融資產－流動	793	51,466	-	51,466	無
旭富製藥科技	特別股	富邦金乙種特別股	—	透過損益按公允價值衡量之金融資產－流動	36	2,232	-	2,232	無
旭富製藥科技	特別股	台新金控戊種特別股	—	透過損益按公允價值衡量之金融資產－流動	400	21,280	-	21,280	無
旭富製藥科技	特別股	國泰特別股	—	透過損益按公允價值衡量之金融資產－流動	790	50,323	-	50,323	無
旭富製藥科技	特別股	國泰乙種特別股	—	透過損益按公允價值衡量之金融資產－流動	33	2,044	-	2,044	無
旭富製藥科技	特別股	富邦美國特別股	—	透過損益按公允價值衡量之金融資產－流動	1,400	25,648	-	25,648	無
旭富製藥科技	股票	祥翊製藥	—	透過其他綜合損益按公允價值衡量之金融資產－非流動	4,497	38,364	4.02%	38,364	無
旭富製藥科技	股票	華安醫藥	—	透過其他綜合損益按公允價值衡量之金融資產－非流動	779	36,932	0.16%	36,932	無
三商烘焙食品	受益憑證	富邦吉祥貨幣市場基金	—	透過損益按公允價值衡量之金融資產－流動	1,289	20,185	-	20,185	無
三商休閒產業	受益憑證	富邦吉祥貨幣市場基金	—	透過損益按公允價值衡量之金融資產－流動	743	11,634	-	11,634	無

附表四 累積買進或賣出同一有價證券之金額達新臺幣三億元或實收資本額百分之二十以上：

單位：新台幣仟元/仟股(單位)

買、賣之公司	有價證券種類及名稱	帳列科目	交易對象	關係	期初		買入		賣出				期末	
					股數/單位數	金額	股數/單位數	金額	股數/單位數	售價	帳面成本	處分(損)益	股數/單位數	金額
三商投資控股	三商家購股票	採用權益法之投資	SUMITOMO CORPORATION	—	45,100	489,792 (註1)	—	—	6,810	743,000	80,443 (註1)	662,557 (註2)	36,789	840,187 (註1)
			—	—					1,501	165,110	34,060 (註1)	131,050 (註2)		

註1：包含權益法認列之調整。

註2：處分利益帳列資本公積-取得或處分子公司股權價格與帳面價值差額。

附表五 母子公司間業務關係及重要交易往來情形

單位：新台幣仟元

編號(註一)	交易人名稱	交易往來對象	與交易人之關係（註二）	交易往來情形			
				科目	金額(註四)	交易條件	佔合併總營收或總資產之比率(註三)
0	三商投資控股股份有限公司	三商行股份有限公司	1	租金收入	$1,010	按一般條件辦理	0.00%
0	三商投資控股股份有限公司	三商行股份有限公司	1	其他收入	2,797	按一般條件辦理	0.00%
0	三商投資控股股份有限公司	三商行股份有限公司	1	其他應收款	14	按一般條件辦理	0.00%
0	三商投資控股股份有限公司	三商多媒體股份有限公司	1	其他收入	473	按一般條件辦理	0.00%
0	三商投資控股股份有限公司	三商電腦股份有限公司	1	其他收入	1,170	按一般條件辦理	0.00%
0	三商投資控股股份有限公司	三商美邦人壽保險股份有限公司	1	租金收入	30,025	按一般條件辦理	0.01%
0	三商投資控股股份有限公司	三商美邦人壽保險股份有限公司	1	其他支出	777	按一般條件辦理	0.00%
0	三商投資控股股份有限公司	三商美邦人壽保險股份有限公司	1	其他收入	16,105	按一般條件辦理	0.01%
0	三商投資控股股份有限公司	三商美邦人壽保險股份有限公司	1	其他應收款	60	按一般條件辦理	0.00%
0	三商投資控股股份有限公司	三商餐飲股份有限公司	1	其他收入	2,688	按一般條件辦理	0.00%
0	三商投資控股股份有限公司	三商食品股份有限公司	1	租金收入	3,360	按一般條件辦理	0.00%
0	三商投資控股股份有限公司	三商食品股份有限公司	1	其他收入	539	按一般條件辦理	0.00%
0	三商投資控股股份有限公司	三商食品股份有限公司	1	應收帳款	294	按一般條件辦理	0.00%
0	三商投資控股股份有限公司	三商食品股份有限公司	1	其他應收款	43	按一般條件辦理	0.00%
0	三商投資控股股份有限公司	三商福寶股份有限公司	1	租金收入	4,102	按一般條件辦理	0.00%
0	三商投資控股股份有限公司	三商福寶股份有限公司	1	其他收入	674	按一般條件辦理	0.00%
0	三商投資控股股份有限公司	三商福寶股份有限公司	1	應收帳款	359	按一般條件辦理	0.00%
0	三商投資控股股份有限公司	三商福寶股份有限公司	1	其他應收款	51	按一般條件辦理	0.00%

附表五 母子公司間業務關係及重要交易往來情形

單位：新台幣仟元

編號(註一)	交易人名稱	交易往來對象	與交易人之關係（註二）	交易往來情形			
				科目	金額(註四)	交易條件	佔合併總營收或總資產之比率(註三)
0	三商投資控股股份有限公司	三商家購股份有限公司	1	其他收入	358	按一般條件辦理	0.00%
0	三商投資控股股份有限公司	三商家購股份有限公司	1	其他應收款	15	按一般條件辦理	0.00%
0	三商投資控股股份有限公司	旭富製藥科技股份有限公司	1	其他收入	1,635	按一般條件辦理	0.00%
0	三商投資控股股份有限公司	三商美邦保險代理人股份有限公司	1	其他收入	141	按一般條件辦理	0.00%
1	三商行股份有限公司	三商多媒體股份有限公司	3	租金收入	1,511	按一般條件辦理	0.00%
1	三商行股份有限公司	三商多媒體股份有限公司	3	勞務收入	1,200	按一般條件辦理	0.00%
1	三商行股份有限公司	三商多媒體股份有限公司	3	應收帳款	266	按一般條件辦理	0.00%
1	三商行股份有限公司	三商多媒體股份有限公司	3	其他應收款	15	按一般條件辦理	0.00%
1	三商行股份有限公司	三商美邦人壽保險股份有限公司	3	其他支出	1,559	按一般條件辦理	0.00%
1	三商行股份有限公司	三商美邦人壽保險股份有限公司	3	租金支出	1,775	按一般條件辦理	0.00%
1	三商行股份有限公司	三商美邦人壽保險股份有限公司	3	應付費用	134	按一般條件辦理	0.00%
1	三商行股份有限公司	三商美邦人壽保險股份有限公司	3	存出保證金	390	按一般條件辦理	0.00%
1	三商行股份有限公司	三商美福室內裝修股份有限公司	3	租金收入	3,645	按一般條件辦理	0.00%
1	三商行股份有限公司	三商美福室內裝修股份有限公司	3	勞務收入	3,840	按一般條件辦理	0.00%
1	三商行股份有限公司	三商美福室內裝修股份有限公司	3	應收帳款	336	按一般條件辦理	0.00%
1	三商行股份有限公司	三商美福室內裝修股份有限公司	3	其他應收款	41	按一般條件辦理	0.00%
1	三商行股份有限公司	三商食品股份有限公司	3	勞務收入	1,400	按一般條件辦理	0.00%
1	三商行股份有限公司	三商食品股份有限公司	3	進貨	2,684	按一般條件辦理	0.00%

附表五 母子公司間業務關係及重要交易往來情形

單位：新台幣仟元

編號(註一)	交易人名稱	交易往來對象	與交易人之關係（註二）	交易往來情形			
				科目	金額(註四)	交易條件	佔合併總營收或總資產之比率(註三)
1	三商行股份有限公司	三商食品股份有限公司	3	其他支出	257	按一般條件辦理	0.00%
1	三商行股份有限公司	三商食品股份有限公司	3	應收帳款	130	按一般條件辦理	0.00%
1	三商行股份有限公司	三商食品股份有限公司	3	應付帳款	256	按一般條件辦理	0.00%
1	三商行股份有限公司	三商電腦股份有限公司	3	其他支出	1,271	按一般條件辦理	0.00%
1	三商行股份有限公司	三商電腦股份有限公司	3	應付費用	290	按一般條件辦理	0.00%
1	三商行股份有限公司	三商電腦股份有限公司	3	應付設備款	3,880	按一般條件辦理	0.00%
1	三商行股份有限公司	三商福寶股份有限公司	3	租金收入	8,138	按一般條件辦理	0.00%
1	三商行股份有限公司	三商福寶股份有限公司	3	勞務收入	2,400	按一般條件辦理	0.00%
1	三商行股份有限公司	三商福寶股份有限公司	3	其他支出	104	按一般條件辦理	0.00%
1	三商行股份有限公司	三商福寶股份有限公司	3	其他應收款	28	按一般條件辦理	0.00%
1	三商行股份有限公司	三商福寶股份有限公司	3	應收帳款	922	按一般條件辦理	0.00%
1	三商行股份有限公司	三商福寶股份有限公司	3	應付費用	14	按一般條件辦理	0.00%
1	三商行股份有限公司	三商家購股份有限公司	3	進貨	1,541	按一般條件辦理	0.00%
1	三商行股份有限公司	三商家購股份有限公司	3	租金收入	23,118	按一般條件辦理	0.01%
1	三商行股份有限公司	三商家購股份有限公司	3	勞務收入	154	按一般條件辦理	0.00%
1	三商行股份有限公司	三商家購股份有限公司	3	其他收入	2,833	按一般條件辦理	0.00%
1	三商行股份有限公司	三商家購股份有限公司	3	租金支出	619	按一般條件辦理	0.00%
1	三商行股份有限公司	三商家購股份有限公司	3	其他支出	2,485	按一般條件辦理	0.00%

附表五 母子公司間業務關係及重要交易往來情形

單位：新台幣仟元

編號(註一)	交易人名稱	交易往來對象	與交易人之關係（註二）	交易往來情形			
				科目	金額(註四)	交易條件	佔合併總營收或總資產之比率(註三)
1	三商行股份有限公司	三商家購股份有限公司	3	應收帳款	432	按一般條件辦理	0.00%
1	三商行股份有限公司	三商家購股份有限公司	3	其他應收款	239	按一般條件辦理	0.00%
1	三商行股份有限公司	三商家購股份有限公司	3	應付帳款	156	按一般條件辦理	0.00%
1	三商行股份有限公司	MERCURIES FOODSERVICE JAPAN CO., LTD	3	其他應收款	111	按一般條件辦理	0.00%
1	三商行股份有限公司	三商餐飲股份有限公司	3	銷貨收入	1,184	按一般條件辦理	0.00%
1	三商行股份有限公司	三商餐飲股份有限公司	3	租金收入	1,091	按一般條件辦理	0.00%
1	三商行股份有限公司	三商餐飲股份有限公司	3	勞務收入	119,525	按一般條件辦理	0.05%
1	三商行股份有限公司	三商餐飲股份有限公司	3	進貨	199	按一般條件辦理	0.00%
1	三商行股份有限公司	三商餐飲股份有限公司	3	其他支出	9,170	按一般條件辦理	0.00%
1	三商行股份有限公司	三商餐飲股份有限公司	3	應收帳款	10,334	按一般條件辦理	0.00%
1	三商行股份有限公司	三商餐飲股份有限公司	3	其他應收款	852	按一般條件辦理	0.00%
1	三商行股份有限公司	三商餐飲股份有限公司	3	應付帳款	69	按一般條件辦理	0.00%
1	三商行股份有限公司	三商餐飲股份有限公司	3	應付費用	797	按一般條件辦理	0.00%
1	三商行股份有限公司	ZFRANCHISES TAIWAN, PTE. LTD., TAIWAN BRANCH	3	租金收入	16	按一般條件辦理	0.00%
2	三商電腦股份有限公司	三商資訊股份有限公司	3	銷貨收入	45	按一般條件辦理	0.00%
2	三商電腦股份有限公司	南京三商電腦軟件開發有限公司	3	修繕費	833	按一般條件辦理	0.00%
2	三商電腦股份有限公司	南京三商電腦軟件開發有限公司	3	其他應付費用	57	按一般條件辦理	0.00%
2	三商電腦股份有限公司	三商食品股份有限公司	3	銷貨收入	1,096	按一般條件辦理	0.00%

附表五 母子公司間業務關係及重要交易往來情形

單位：新台幣仟元

編號(註一)	交易人名稱	交易往來對象	與交易人之關係（註二）	交易往來情形			
				科目	金額(註四)	交易條件	佔合併總營收或總資產之比率(註三)
3	三商福寶股份有限公司	三商美福室內裝修股份有限公司	3	租金收入	1,829	按一般條件辦理	0.00%
3	三商福寶股份有限公司	三商美邦人壽保險股份有限公司	3	租金收入	13,109	按一般條件辦理	0.01%
4	三商美邦人壽保險股份有限公司	三商電腦股份有限公司	3	保費收入	3,346	按一般條件辦理	0.00%
4	三商美邦人壽保險股份有限公司	三商電腦股份有限公司	3	修繕費	49,709	按一般條件辦理	0.02%
4	三商美邦人壽保險股份有限公司	三商電腦股份有限公司	3	預付費用	1,987	按一般條件辦理	0.00%
4	三商美邦人壽保險股份有限公司	三商家購股份有限公司	3	租金收入	12,207	按一般條件辦理	0.01%
4	三商美邦人壽保險股份有限公司	三商家購股份有限公司	3	保費收入	7,410	按一般條件辦理	0.00%
4	三商美邦人壽保險股份有限公司	三商家購股份有限公司	3	存入保證金	2,392	按一般條件辦理	0.00%
4	三商美邦人壽保險股份有限公司	旭富製藥科技股份有限公司	3	保費收入	4,857	按一般條件辦理	0.00%
5	三商家購股份有限公司	心樸市集股份有限公司	3	進貨	90,369	按一般條件辦理	0.04%
5	三商家購股份有限公司	心樸市集股份有限公司	3	勞務收入	1,274	按一般條件辦理	0.00%
5	三商家購股份有限公司	心樸市集股份有限公司	3	租金支出	1,034	按一般條件辦理	0.00%
5	三商家購股份有限公司	心樸市集股份有限公司	3	其他費用	44	按一般條件辦理	0.00%
5	三商家購股份有限公司	心樸市集股份有限公司	3	其他應收款	30	按一般條件辦理	0.00%
5	三商家購股份有限公司	心樸市集股份有限公司	3	應付帳款	3,790	按一般條件辦理	0.00%
5	三商家購股份有限公司	心樸市集股份有限公司	3	應付費用	11	按一般條件辦理	0.00%
5	三商家購股份有限公司	三商食品股份有限公司	3	進貨退出	1,198	按一般條件辦理	0.00%
5	三商家購股份有限公司	三商電腦股份有限公司	3	進貨	5,184	按一般條件辦理	0.00%

附表五 母子公司間業務關係及重要交易往來情形

單位：新台幣仟元

編號(註一)	交易人名稱	交易往來對象	與交易人之關係（註二）	交易往來情形			
				科目	金額(註四)	交易條件	佔合併總營收或總資產之比率(註三)
5	三商家購股份有限公司	三商福寶股份有限公司	3	進貨	3,137	按一般條件辦理	0.00%
6	三商食品股份有限公司	日本三商食品股份有限公司	3	進貨	1,011	按一般條件辦理	0.00%
6	三商食品股份有限公司	日本三商食品股份有限公司	3	應付帳款	1,011	按一般條件辦理	0.00%

註一： 母公司及子公司相互間之業務往來資訊應分別於編號欄註明，編號之填寫方法如下：

1.母公司填0。

2.子公司依公司別由阿拉伯數字1 開始依序編號。

註二： 與交易人之關係有以下三種， 標示種類即可：

1.母公司對子公司。

2.子公司對母公司。

3.子公司對子公司。

註三： 交易往來金額佔合併總營收或總資產比率之計算，若屬資產負債科目者，以期末餘額佔合併總資產之方式計算；若屬損益科目者，以期中累積金額佔合併總營收之方式計算。

註四： 於編製合併財務報表時業已沖銷。

附表六 被投資公司名稱、所在地區...等相關資訊

單位：新台幣仟元/外幣仟元/仟股

投資公司名稱	被投資公司名稱	所在地區	主要營業項目	原始投資金額		期末持有			被投資公司本期(損)益	本期認列之投資(損)益(註一)	備註
				本期期末	去年年底	股數	比例	帳面金額			
三商投資控股	三商美邦人壽保險	台北市	經營人生保險業務	$5,126,587	$4,832,387	984,650	41.51%	$9,490,293	($312,413)	($77,788)	子公司
三商投資控股	三商行	台北市	餐飲食品管理、布疋、衣著、鞋、帽、傘、服飾品批發業及百貨零售業	550,000	550,000	70,000	100.00%	940,112	227,909	227,909	子公司
三商投資控股	三商電腦	台北市	電腦機器買賣	612,844	612,844	98,505	53.44%	1,110,874	115,565	61,763	子公司
三商投資控股	旭富製藥科技	桃園縣	原料藥、原料藥中間體之加工、製造及銷售	614,293	614,293	25,236	31.75%	1,019,230	447,237	142,416	子公司
三商投資控股	三商家購	台北市	零售業	368,289	451,489	36,789	69.29%	840,187	177,643	142,844	子公司
三商投資控股	三商福寶	台北市	飲料香菸買賣及代理	14,164	14,164	236,260	100.00%	2,569,608	22,702	(6,918)	子公司
三商投資控股	三商多媒體	台北市	錄影帶進口製作等代理	30,237	30,237	4,200	86.96%	69,161	7,807	5,083	子公司
三商投資控股	商禾	台北市	各種機器設備租賃及買賣	90,478	90,478	9,000	100.00%	96,304	3,718	(72)	子公司
三商投資控股	三商餐飲	台北市	披薩、炸雞餐飲連鎖	214,500	514,500	19,950	100.00%	352,966	157,596	157,596	子公司
三商投資控股	三商休閒產業	台北市	休閒娛樂業務	485,203	485,203	44,895	63.14%	426,205	(2,156)	(1,362)	子公司
三商投資控股	華合科技	台北市	經營管理顧問、電腦設備安裝	517	517	17	8.61%	412	94	8	子公司
三商投資控股	三商美福室內裝修	台北市	家具連鎖	105,425	145,973	13,000	100.00%	86,971	(6,573)	(6,573)	子公司

附表六 被投資公司名稱、所在地區...等相關資訊

單位：新台幣仟元/外幣仟元/仟股

投資公司名稱	被投資公司名稱	所在地區	主要營業項目	原始投資金額		期末持有			被投資公司本期(損)益	本期認列之投資(損)益(註一)	備註
				本期期末	去年年底	股數	比例	帳面金額			
三商投資控股	華眾國際科技	台北市	行動券商、電子商務	9,500	9,500	380	1.81%	495	(76)	(1)	子公司
三商投資控股	三商烘焙食品	台北市	烘焙坎蒸食品製造業	32,092	32,092	3,209	100.00%	30,698	(919)	(919)	子公司
三商投資控股	三商食品	台北市	煙酒批發業	180,300	180,300	20,000	100.00%	175,348	(29,997)	(29,997)	子公司
三商投資控股	三商美邦保險代理人	台北市	保險代理	3,000	3,000	500	100.00%	20,162	7,769	7,769	子公司
三商投資控股	MERCURIES FOODSERVICE CO., LTD	Samoa	投資業	148,380	148,380	—	25.31%	9,885	(4,208)	(1,065)	子公司
三商投資控股	TASTYNOODLE CO., LTD	Samoa	投資業	147,913	147,913	—	100.00%	3,986	1,379	1,379	子公司
三商投資控股	FAMILY SHOEMART CO., LTD	Samoa	投資業	192,057	192,057	—	86.67%	19,886	(14,662)	(12,707)	子公司
三商投資控股	ASIANDAWN VENTURES INC.	British Virgin Islands	投資業	141,356	141,356	—	16.62%	—	(1)	—	子公司
三商投資控股	MERCURIES FOODSERVICE JAPAN CO., LTD	Japan	餐飲管理	28,209	28,209	—	1.54%	406	(26,135)	(1,016)	子公司
三商投資控股	復華證券投資信託	台北市	證券投資信託業	86,800	86,800	1,971	3.28%	86,796	540,168	17,731	關聯企業
三商投資控股	三商夢甜屋	台北市	烘焙坎蒸食品製造業	61,200	60,000	6,120	50.50%	783	(17,012)	(8,520)	合資公司
三商投資控股	三友藥妝	台北市	化粧品零售業	250,000	175,000	25,000	50.00%	41,057	(109,826)	(54,913)	合資公司

附表六 被投資公司名稱、所在地區...等相關資訊

單位：新台幣仟元/外幣仟元/仟股

投資公司名稱	被投資公司名稱	所在地區	主要營業項目	原始投資金額		期末持有			被投資公司本期(損)益	本期認列之投資(損)益(註一)	備註
				本期期末	去年年底	股數	比例	帳面金額			
三商電腦	Mercuries Data Systems International LTD.	British Virgin Islands	投資業	738,652	738,652	—	100.00%	282,803	(28,318)	(28,318)	子公司
三商電腦	華眾國際科技	台北市	行動券商、電子商務	143,247	143,247	12,250	58.33%	15,961	(76)	(44)	子公司
三商電腦	華合科技	台北市	經營管理顧問、電腦設備安裝	114,435	114,435	146	72.80%	6,223	94	68	子公司
三商電腦	三商資訊	台北市	資訊軟體、處理服務業	3,000	3,000	300	100.00%	1,690	8	8	子公司
三商電腦	三商美邦人壽保險	台北市	經營人生保險業務	57,892	54,655	5,944	0.25%	65,397	(312,413)	(795)	子公司
三商電腦	天源電子	Samoa	電子設備買賣	—	—	—	100.00%	(1)	—	—	子公司
三商電腦	果核數位	新北市	資訊軟體服務	150,000	150,000	6,864	28.70%	168,779	32,792	9,410	關聯企業
Mercuries Data Systems International LTD.	香港天元資訊	香港	投資業	715,423	715,423	—	100.00%	283,706	(28,322)	(28,322)	子公司
三商行	三商休閒產業	台北市	休閒娛樂業務	20,000	20,000	2,000	2.81%	18,987	(2,156)	(61)	子公司
三商行	MERCURIES FOODSERVICE JAPAN CO., LTD	Japan	餐飲管理	46,431	42,082	—	98.46%	25,997	(26,135)	(25,119)	子公司
三商行	FAMILY SHOEMART CO., LTD	Samoa	投資業	29,995	29,995	—	13.33%	3,059	(14,662)	(1,955)	子公司
三商行	三商美邦人壽保險	台北市	經營人生保險業務	12,769	—	1,130	0.05%	12,432	(312,413)	(16)	子公司

附表六 被投資公司名稱、所在地區...等相關資訊

單位：新台幣仟元/外幣仟元/仟股

投資公司名稱	被投資公司名稱	所在地區	主要營業項目	原始投資金額		期末持有			被投資公司本期(損)益	本期認列之投資(損)益(註一)	備註
				本期期末	去年年底	股數	比例	帳面金額			
三商福寶	ASIANDAWN VENTURES INC.	British Virgin Islands	投資業	754,077	754,077	—	74.34%	—	(1)	(1)	子公司
三商福寶	三商美邦人壽保險	台北市	經營人生保險業務	356,117	321,330	63,881	2.69%	702,799	(312,413)	(8,543)	子公司
三商福寶	三商電腦	台北市	電腦機器買賣	—	—	—	—	—	121,947	—	子公司
三商福寶	旭富製藥科技	桃園縣	原料藥、原料藥中間體之加工、製造及銷售	12,874	12,874	958	1.21%	38,830	447,237	5,416	子公司
三商福寶	三商休閒產業	台北市	休閒娛樂業務	75,262	75,262	3,718	5.23%	35,296	(2,156)	(113)	子公司
三商福寶	華眾國際科技	台北市	行動券商、電子商務	5,501	5,501	360	1.71%	700	(76)	(1)	子公司
三商福寶	華合科技	台北市	經營管理顧問、電腦設備安裝	103	103	10	5.17%	442	94	5	子公司
三商福寶	MERCURIES FOODSERVICE CO., LTD	Samoa	投資業	49,303	49,303	—	7.62%	2,977	(4,208)	(321)	子公司
三商福寶	復華證券投資信託	台北市	證券投資信託業	133,200	133,200	3,602	6.00%	158,740	540,168	32,429	關聯企業
三商福寶	宏遠證券	台北市	綜合證券商	135,631	135,631	20,286	5.63%	216,880	(440,991)	(24,310)	關聯企業
商禾	三商休閒產業	台北市	休閒娛樂業務	7,000	7,000	687	0.97%	6,743	(2,156)	(21)	子公司
三商餐飲	三商美邦人壽保險	台北市	經營人生保險業務	140,408	132,894	13,799	0.58%	151,811	(312,413)	(1,844)	子公司

附表六 被投資公司名稱、所在地區...等相關資訊

單位：新台幣仟元/外幣仟元/仟股

投資公司名稱	被投資公司名稱	所在地區	主要營業項目	原始投資金額		期末持有			被投資公司本期(損)益	本期認列之投資(損)益(註一)	備註
				本期期末	去年年底	股數	比例	帳面金額			
三商餐飲	宏遠證券	台北市	綜合證券商	49,903	49,903	7,129	1.97%	75,732	(440,991)	(8,549)	關聯企業
三商餐飲	三商休閒產業	台北市	休閒娛樂業務	68,625	68,625	6,749	9.49%	64,067	(2,156)	(205)	子公司
三商餐飲	MERCURIES FOODSERVICE CO., LTD	Samoa	投資業	275,896	275,896	—	45.74%	17,860	(4,204)	(1,923)	子公司
旭富製藥科技	Yushan Holding Universal Ltd.	Grand Cayman Islands	經營投資業	374,750	374,750	12,485	100.00%	354,688	(916)	(916)	子公司
Yushan Holding Universal Ltd.	新高製藥	桃園縣蘆竹鄉	原料藥、製劑之研發製造及銷售	371,000	371,000	37,100	100.00%	351,900	(822)	(822)	子公司
三商烘焙食品	MERCURIES FOODSERVICE CO., LTD	Samoa	投資業	134,428	134,428	—	21.33%	8,328	(4,208)	(897)	子公司
三商美福室內裝修	三商美邦人壽保險	台北市	經營人生保險業務	144,406	105,770	11,697	0.49%	128,689	(312,413)	(1,180)	子公司
三商食品	商日	台北市	零售業	6,000	5,000	600	100.00%	3,894	(1,148)	(1,148)	子公司
三商家購	ZFRANCHISES TAIWAN, PTE. LTD.,	British Virgin Islands	餐飲管理	30,306	30,306	—	100.00%	15,704	244	244	子公司
三商家購	心樸市集	台北市	餐飲管理	60,000	60,000	6,000	100.00%	54,683	5,316	5,316	子公司
商日	株式會社日本三商食品	Japan	酒類、食品買賣	4,116	—	—	100.00%	3,143	(1,011)	(1,011)	子公司
三商美邦人壽保險	復華證券投資信託	台北市	證券投資信託業	825,352	825,352	18,426	30.71%	1,333,387	540,168	165,882	關聯企業

附表六 被投資公司名稱、所在地區...等相關資訊

單位：新台幣仟元/外幣仟元/仟股

投資公司名稱	被投資公司名稱	所在地區	主要營業項目	原始投資金額		期末持有			被投資公司本期(損)益	本期認列之投資(損)益(註一)	備註
				本期期末	去年年底	股數	比例	帳面金額			
三商美邦人壽保險	宏遠證券	台北市	綜合證券商	263,113	263,113	28,570	7.93%	305,447	(440,991)	(34,153)	關聯企業
三商美邦人壽保險	南港國際一	台北市	住宅及大樓開發租售業	675,000	675,000	67,500	45.00%	676,108	671	302	關聯企業
三商美邦人壽保險	南港國際二	台北市	住宅及大樓開發租售業	675,000	675,000	67,500	45.00%	675,088	(322)	(144)	關聯企業
宏遠證券	宏遠證券投資顧問	台北市	證券投資相關業務	114,282	114,282	12,000	100.00%	140,697	2,775	2,775	關聯企業
宏遠證券	宏遠證創業投資	台北市	創業投資業	429,420	300,000	45,000	100.00%	360,463	(67,690)	(67,690)	關聯企業
復華證券投資信託	復華國際資產管理	Grand Cayman Islands	投資業	46,178	46,178	1,500	100.00%	331,075	(28,205)	(28,205)	關聯企業
復華證券投資信託	復華資本投資顧問	台北市	投資顧問、創業投資、管理顧問	250,000	50,000	25,000	100.00%	212,170	(27,210)	(27,210)	關聯企業
復華國際資產管理	復華投信資產管理(香港)	香港	證券投資顧問及資產管理	USD 1,410	USD 1,410	11,000	100.00%	USD 1,391	USD 157	USD 157	關聯企業
復華證券投資信託	復華保險代理人	台北市	人身保險代理人	30,000	30,000	3,000	100.00%	18,471	(7,880)	(7,880)	關聯企業

註1：含未實現損益本期攤銷數及投資成本與股權淨值差異本期攤銷數。

附表七 大陸投資資訊：

單位:新台幣仟元/外幣仟元

大陸投資公司名稱	主要營業項目	實收資本額	投資方式（註1）	本期期初自台灣匯出累積投資金額	本期匯出或收回投資金額		本期期末自台灣匯出累積投資金額	被投資公司本期損益	本公司直接或間接投資之持股比例	本期認列投資損益（註2）		期末投資帳面價值	截至本期止已匯回投資收益
					匯出	收回							
北京三商電腦信息系統設備有限公司	自動提款機設備及電腦網路傳輸設備之設計、開發、生產及銷售	US100萬元	(2)	$33,475	$－	－	$33,475	$－	100.00%	$－	(二)	$－	$－
南京三商電腦軟件開發有限公司	電腦軟件、信息軟件開發、製作、銷售、自產產品經營及相關技術諮詢服務	US2,100萬元	(2)	668,244	－	－	668,244	(28,335)	100.00%	(28,335)	(二)B	279,762	－
南京鼎商數位科技有限公司	軟件開發、電子技術研發、技術轉讓服務、通訊、網路、機電、交通等工程設計及施工	RMB200萬元	(3)	－	－	－	－	(1,803)	42.00%	(757)	(二)B	2,853	－
三商餐飲管理(上海)有限公司	餐飲管理	293,020	(2)	293,020	－	－	293,020	2,625	100.00%	2,625	(二)A	7,573	－
瑞果食品(上海)有限公司	烘焙食品	375,267	(2)	375,267	－	－	375,267	414	100.00%	414	(二)A	26,081	－
上海商富商貿有限公司	民生用品及飲品零售	RMB72,252	(2)	309,682	－	－	309,682	(21,972)	100.00%	(20,663)	(二)A	34,387	－

本期期末累計自台灣匯出赴大陸地區投資金額	經濟部投審會核准投資金額	依經濟部投審會規定赴大陸地區投資限額(註3)
$701,719	(1)北京三商電腦信息系統設備有限公司以美金1,000,000投資 (2)南京三商電腦軟件開發有限公司以美金19,818,822投資	$1,284,977
293,020 (US 9,500仟元)	三商餐飲管理(上海)有限公司以USD 9,500仟元投資	8,426,331
375,267 (US 12,178仟元)	瑞果食品(上海)有限公司以USD 12,178仟元投資	6,747,687
309,682 (US 10,500仟元)	上海商富商貿有限公司以USD 13,500仟元投資	7,293,335

註1：投資方式區分為下列數種，標示種類別即可：

(1) 直接赴大陸地區從事投資。
(2) 透過第三地區公司再投資大陸(請註明該第三地區之投資公司)。
(3) 其他方式。

註2：本期認列投資損益欄中：
（一）若屬籌備中，尚無投資損益者，應予註明
（二）投資損益認列損益基礎分為下列三種，應予註明
A.經與中華民國會計師事務所有合作關係之國際性會計師事務所查核之財務報表
B.經台灣母公司簽證會計師查核之財務報表
C.其他：自行結算未經會計師查核之財務報表。

註3：本表相關數字應以新台幣列示

附件四

108 年度合併財務報告及會計師查核報告

公司代號：2905

三商投資控股股份有限公司及子公司

合 併 財 務 報 告

(內含會計師查核報告書)

民國一〇八年及一〇七年度

公司名稱：三商投資控股股份有限公司

公司地址：台北市建國北路二段 145 號

公司電話：(02)2503-1111

項　　目	頁　　次
壹、封面	1
貳、目錄	2
參、聲明書	3
肆、會計師查核報告	4 ~ 8
伍、合併資產負債表	9
陸、合併綜合損益表	10
柒、合併權益變動表	11
捌、合併現金流量表	12
玖、合併財務報表附註	
一、公司沿革	13
二、通過財務報表之日期及程序	13
三、新發布及修訂國際財務報導準則之適用	13 ~ 16
四、重要會計政策之彙總說明	17 ~ 46
五、重大會計判斷、假設及評估不確定性之主要來源	47 ~ 48
六、重要會計科目之說明	49 ~ 98
七、關係人交易事項	98 ~ 102
八、質押之資產	102
九、重大或有負債及未認列之合約承諾	103 ~ 104
十、重大之災害損失	104
十一、重大之期後事項	104
十二、其他	105 ~ 150
十三、附註揭露事項	150 ~ 152
1.重大交易事項相關資訊	
2.大陸投資資訊	
十四、部門資訊	153 ~ 154

聲　　明　　書

本公司民國一〇八年度（自一〇八年一月一日至一〇八年十二月三十一日止）依「關係企業合併營業報告書關係企業合併財務報表及關係報告書編製準則」應納入編製關係企業合併財務報表之公司與依國際財務報導準則第十號應納入編製母子公司合併財務報表之公司均相同，且關係企業合併財務報表所應揭露相關資訊於前揭母子公司合併財務報表中均已揭露，爰不再另行編製關係企業合併財務報表。

特　此　聲　明

公司名稱：三商投資控股股份有限公司　（請蓋公司印鑑）

負 責 人：陳　翔　立　（請蓋負責人印鑑）

中　華　民　國　一〇九　年　三　月　二十七　日

Tel: +886 2 2564 3000
Fax: +886 2 2561 6123
www.bdo.com.tw

BDO Taiwan
立本台灣聯合會計師事務所
10F., No.72, Sec. 2, Nanjing E. Rd.,
Taipei City 104, Taiwan (R.O.C.)
台北市南京東路二段 72 號 10 樓

會計師查核報告

三商投資控股股份有限公司　公鑒：

查核意見

三商投資控股股份有限公司及子公司民國一〇八年十二月三十一日及民國一〇七年十二月三十一日之合併資產負債表，暨民國一〇八年一月一日至十二月三十一日及民國一〇七年一月一日至十二月三十一日之合併綜合損益表、合併權益變動表、合併現金流量表，以及財務報表附註（包括重大會計政策彙總），業經本會計師查核竣事。

依本會計師之意見，基於本會計師之查核結果及其他會計師之查核報告(請參閱其他事項段)，上開合併財務報表在所有重大方面係依照證券發行人財務報告編製準則暨經金融監督管理委員會認可並發布生效之國際財務報導準則、國際會計準則、解釋及解釋公告編製，足以允當表達三商投資控股股份有限公司及子公司民國一〇八年十二月三十一日及民國一〇七年十二月三十一日之合併財務狀況，暨民國一〇八年一月一日至十二月三十一日及民國一〇七年一月一日至十二月三十一日之合併財務績效及合併現金流量。

查核意見之基礎

本會計師係依照會計師查核簽證財務報表規則及一般公認審計準則執行查核工作。本會計師於該等準則下之責任將於會計師查核合併財務報表之責任段進一步說明。本會計師所隸屬事務所受獨立性規範之人員已依會計師職業道德規範，與三商投資控股股份有限公司及子公司保持超然獨立，並履行該規範之其他責任。基於本會計師之查核結果及其他會計師之查核報告，本會計師相信已取得足夠及適切之查核證據，以作為表示查核意見之基礎。

關鍵查核事項

關鍵查核事項係指依本會計師之專業判斷，對三商投資控股股份有限公司及子公司民國一〇八年度合併財務報表之查核最為重要之事項。該等事項已於查核合併財務報表整體及形成查核意見之過程中予以因應，本會計師並不對該等事項單獨表示意見。

保險負債提列之完整性與正確性

事項說明：

有關保險負債提列之會計政策請詳合併財務報告附註四(廿七)；保險負債評估之會計估計及假設不確定性，請詳合併財務報告附註五；保險負債明細、變動調節及保險合約風險管理之性質與範圍之揭露，請詳合併財務報告附註六(廿三)及十二(七)。

BDO Taiwan, a joint accounting firm, is a member of BDO International Limited, a UK company limited by guarantee, and forms part of the international BDO network of independent member firms.

Tel: +886 2 2564 3000
Fax: +886 2 2561 6123
www.bdo.com.tw

BDO Taiwan
立本台灣聯合會計師事務所
10F., No.72, Sec. 2, Nanjing E. Rd.,
Taipei City 104, Taiwan (R.O.C.)
台北市南京東路二段 72 號 10 樓

子公司三商美邦人壽保險股份有限公司各項保險負債準備係由精算人員依據「保險業各種準備金提存辦法」規定辦法，並以專業判斷及經驗，對於不同險別之各項保險負債提存予以估算，故存有高度之複雜性。其中，各項商品責任準備金之提存作業因諸多不確定、估計及判斷，涉及管理階層之重大判斷；另為確保保險負債提列之適足性，針對各項保險給付之最終總清償價值作出重大判斷。若依現時資訊估計保險合約未來現金流量，評估已認列保險負債之帳面價值已有不足，則應將所有不足數提列負債適足性準備，故為本會計師進行財務報告查核需高度關注之事項。

因應之主要查核程序：

1. 衡量財務報告中與保險負債有關之內部控制設計及執行進行有效性測試，包含確認保單資料之完整性及其正確性之控制。
2. 執行保險負債的變動分析及提存數分析，並核對計算表之相關資料與帳列數。
3. 依據「保險業各種準備金提存辦法」規範，抽核未滿期保費準備、責任準備、賠款準備、保費不足準備、特別準備及負債適足準備，檢查其提存辦法、核對保費及賠款資料，以評估提存之合理性。
4. 評估有關保險負債揭露項目之允當性。

<u>金融資產評價</u>

事項說明：

有關金融資產評價之會計政策請詳合併財務報告附註四(十二)；金融資產評價之會計估計及假設不確定性，請詳合併財務報告附註五；金融資產公允價值資訊及財務風險管理，請詳合併財務報告附註十二(二)~(四)。

子公司三商美邦人壽保險股份有限公司之透過損益按公允價值衡量之金融資產及透過其他綜合損益按公允價值衡量之金融資產中較無活絡市場之債務工具投資，其公允價值資訊係採用直接或間接可觀察輸入值予以計算，管理階層須選擇評價來源或評價方法，使用不同之評價技術涉及管理階層主觀判斷。此外，針對持有按攤銷後成本衡量之金融資產及透過其他綜合損益按公允價值衡量之債務工具，預期信用損失之認列及衡量，亦存有管理階層主觀之重大判斷，故為本會計師進行財務報告查核需高度關注之事項。

因應之主要查核程序：

1. 測試投資作業內控循環，包括原始認列、續後衡量與財務報表揭露之內部控制程序。
2. 檢視與金融資產公允價值衡量與揭露有關之會計政策。
3. 取得金融資產明細表，瞭解各商品類別公允價值取得方式，評估其公允價值層級分類是否適當。
4. 依據外部可取得之相關資料評估評價之重要假設及公允價值之合理性。
5. 執行減損測試包括評估公司衡量預期信用損失模型所採用之重大假設及參數之合理性，抽核公司對金融資產自原始認列後信用風險是否已顯著增加之判定結果是否合理，並測試計算結果之正確性等。

BDO Taiwan, a joint accounting firm, is a member of BDO International Limited, a UK company limited by guarantee, and forms part of the international BDO network of independent member firms.

Tel: +886 2 2564 3000
Fax: +886 2 2561 6123
www.bdo.com.tw

BDO Taiwan
立本台灣聯合會計師事務所
10F., No.72, Sec. 2, Nanjing E. Rd.,
Taipei City 104, Taiwan (R.O.C.)
台北市南京東路二段 72 號 10 樓

營業收入完整性及正確性

事項說明：

有關營業收入之會計政策請詳合併財務報告附註四(卅三)；收入認列之會計估計及假設不確定性，請詳合併財務報告附註五。

子公司三商行股份有限公司及三商家購股份有限公司連鎖零售營業收入主要係透過商品主檔資訊（包括商品名稱、進貨成本、零售價、組合促銷等）之建置，由門市銷售 POS 系統記錄每次銷售交易之商品品項、數量、零售價及總銷售額，各門市每日結帳後將當日之銷售資料上傳至 ERP 系統，彙總處理並自動產生營業收入分錄。各門市每日亦須編製現金日報表以顯示每日銷售額與收款方式，並按規定將現金存入銀行。

由於連鎖零售營業收入具有單筆交易金額不高但筆數眾多之特性，且高度仰賴 POS 及 ERP 系統，前述系統彙總處理及紀錄營業收入的過程之正確及可資信賴，對公司營業收入完整性及正確性具有重大之影響，故為本會計師進行財務報告查核需高度關注之事項。

因應之主要查核程序：

1. 抽查新增或異動商品主檔資訊業經適當之核准且有相關憑證。
2. 抽查經核准之新增或異動商品主檔資訊正確輸入至商品主檔。
3. 抽查商品主檔資訊及時傳輸至各門市 POS 系統。
4. 抽查 POS 系統銷售資料傳檔至 ERP 系統，並核對門市日結及門市會計資料。
5. 抽查門市現金收支日報表暨相關憑證。
6. 抽查門市日結報表所載現金存款金額與銀行匯款金額一致。

其他事項

如財務報表附註四(四)所述，部分子公司民國一〇八年十二月三十一日及民國一〇七年十二月三十一日之財務報表未經本會計師查核，而係由其他會計師查核，因此本會計師對上開合併財務報表所表示之意見中，有關該等公司財務報表所列之金額及附註十三所揭露之相關資訊，係依據其他會計師之查核報告。該公司民國一〇八年十二月三十一日及民國一〇七年十二月三十一日之資產總額分別為 12,101,895 仟元及 8,198,508 仟元，各占合併資產總額之 0.94%及 0.70%；民國一〇八年度及民國一〇七年度之綜合損益分別為 1,032,331 仟元及 968,280 仟元，各占合併綜合損益之 6.56%及 6.46%。另附註六(十一)所述，三商投資控股股份有限公司及子公司採用權益法之投資未經本會計師查核，因之，本會計師對上開財務報表就該轉投資部分之相關資訊所表示之意見，係根據其他會計師之查核報告，其民國一〇八年十二月三十一日及民國一〇七年十二月三十一日之採用權益法之投資金額分別為 3,858,498 仟元及 3,538,798 仟元，各占合併資產總額之 0.30%及 0.30%，民國一〇八年度及民國一〇七年度分別認列投資利益為 264,050 仟元及 95,165 仟元，各占合併稅前損益之 3.68%及 28.99%。

BDO Taiwan, a joint accounting firm, is a member of BDO International Limited, a UK company limited by guarantee, and forms part of the international BDO network of independent member firms.

Tel: +886 2 2564 3000
Fax: +886 2 2561 6123
www.bdo.com.tw

BDO Taiwan
立本台灣聯合會計師事務所
10F., No.72, Sec. 2, Nanjing E. Rd.,
Taipei City 104, Taiwan (R.O.C.)
台北市南京東路二段 72 號 10 樓

三商投資控股股份有限公司業已編製民國一〇八年度及民國一〇七年度之個體財務報告，並經本會計師出具無保留意見之查核報告在案，備供參考。

管理階層與治理單位對合併財務報表之責任

管理階層之責任係依照證券發行人財務報告編製準則暨經金融監督管理委員會認可並發布生效之國際財務報導準則、國際會計準則、解釋及解釋公告編製允當表達之合併財務報表，且維持與合併財務報表編製有關之必要內部控制，以確保合併財務報表未存有導因於舞弊或錯誤之重大不實表達。

於編製合併財務報表時，管理階層之責任亦包括評估三商投資控股股份有限公司及子公司繼續經營之能力、相關事項之揭露，以及繼續經營之會計基礎之採用，除非管理階層意圖清算三商投資控股股份有限公司及子公司或停止營業，或除清算或停業外別無實際可行之其他方案。

三商投資控股股份有限公司及子公司之治理單位（含審計委員會）負有監督財務報導流程之責任。

會計師查核合併財務報表之責任

本會計師查核合併財務報表之目的，係對合併財務報表整體是否存有導因於舞弊或錯誤之重大不實表達取得合理確信，並出具查核報告。合理確信係高度確信，惟依照一般公認審計準則執行之查核工作無法保證必能偵出合併財務報表存有之重大不實表達。不實表達可能導因於舞弊或錯誤。如不實表達之個別金額或彙總數可合理預期將影響合併財務報表使用者所作之經濟決策，則被認為具有重大性。

本會計師依照一般公認審計準則執行查核時，運用專業判斷並保持專業上之懷疑。本會計師亦執行下列工作：

1. 辨認並評估合併財務報表導因於舞弊或錯誤之重大不實表達風險；對所評估之風險設計及執行適當之因應對策；並取得足夠及適切之查核證據以作為查核意見之基礎。因舞弊可能涉及共謀、偽造、故意遺漏，不實聲明或踰越內部控制，故未偵出導因於舞弊之重大不實表達之風險高於導因於錯誤者。

2. 對與查核攸關之內部控制取得必要之瞭解，以設計當時情況下適當之查核程序，惟其目的非對三商投資控股股份有限公司內部控制之有效性表示意見。

3. 評估管理階層所採用會計政策之適當性，及其所作會計估計與相關揭露之合理性。

4. 依據所取得之查核證據，對管理階層採用繼續經營會計基礎之適當性，以及使三商投資控股股份有限公司及子公司繼續經營之能力可能產生重大疑慮之事件或情況是否存在重大不確定性，作出結論。本會計師若認為該等事件或情況存在重大不確定性，則須於查核報告中提醒合併財務報表使用者注意合併財務報表之相關揭露，或於該等揭露係屬不適當時修正查核意見。本會計師之結論係以截至查核報告日所取得之查核證據為基礎。惟未來事件或情況可能導致三商投資控股股份有限公司不再具有繼續經營之能力。

BDO Taiwan, a joint accounting firm, is a member of BDO International Limited, a UK company limited by guarantee, and forms part of the international BDO network of independent member firms.

Tel: +886 2 2564 3000
Fax: +886 2 2561 6123
www.bdo.com.tw

BDO Taiwan
立本台灣聯合會計師事務所
10F., No.72, Sec. 2, Nanjing E. Rd.,
Taipei City 104, Taiwan (R.O.C.)
台北市南京東路二段 72 號 10 樓

5. 評估合併財務報表（包括相關附註）之整體表達、結構及內容，以及合併財務報表是否允當表達相關交易及事件。

6. 對於三商投資控股股份有限公司及子公司內組成個體之財務資訊取得足夠及適切之查核證據，以對合併財務報表表示意見。本會計師負責集團查核案件之指導、監督及執行，並負責形成集團查核意見。

本會計師與治理單位溝通之事項，包括所規劃之查核範圍及時間，以及重大查核發現（包括於查核過程中所辨認之內部控制顯著缺失）。

本會計師亦向治理單位提供本會計師所隸屬事務所受獨立性規範之人員已遵循會計師職業道德規範中有關獨立性之聲明，並與治理單位溝通所有可能被認為會影響會計師獨立性之關係及其他事項（包括相關防護措施）。

本會計師從與治理單位溝通之事項中，決定對三商投資控股股份有限公司及子公司民國一〇八年度合併財務報表查核之關鍵查核事項。本會計師於查核報告中敘明該等事項，除非法令不允許公開揭露特定事項，或在極罕見情況下，本會計師決定不於查核報告中溝通特定事項，因可合理預期此溝通所產生之負面影響大於所增進之公眾利益。

立本台灣聯合會計師事務所

會 計 師：劉支宜

會 計 師：許坤錫

證期局核准簽證文號：(80)台財證(六)第 02925 號
(80)台財證(一)第 51636 號

中　華　民　國　一〇九　年　三　月　二十七　日

BDO Taiwan, a joint accounting firm, is a member of BDO International Limited, a UK company limited by guarantee, and forms part of the international BDO network of independent member firms.

三商投資控股股份有限公司及子公司

合 併 資 產 負 債 表

中華民國 一〇八 年及 一〇七 年 十二 月 三十一 日

單位:新台幣(仟元)

代碼	資　　產	附註	108 年 12 月 31 日	%	107 年 12 月 31 日	%
11XX	流動資產					
1100	現金及約當現金	六(一)	$96,408,757	7.51	$69,078,201	5.94
1120	透過損益按公允價值衡量之金融資產-流動	六(二)	676,089	0.05	589,377	0.05
1125	透過其他綜合損益按公允價值衡量之金融資產-流動	六(三)	159,944	0.01	309,390	0.03
1145	按攤銷後成本衡量之金融資產-流動		53,984	-	3,588	-
1195	合約資產-流動		414,488	0.03	466,648	0.04
1200	應收款項淨額	六(四)	10,848,817	0.85	11,482,347	0.99
1260	本期所得稅資產		1,505,983	0.12	1,335,905	0.11
1270	存貨	六(五)	4,413,287	0.34	4,126,057	0.35
1280	預付款項		653,467	0.05	477,261	0.04
1310	再保險合約資產淨額	六(六)	986,230	0.08	567,736	0.05
1320	其他流動資產		191,528	0.01	31,591	-
1330	貼現及放款淨額	六(七)	71,266,014	5.56	72,386,066	6.23
11XX	小　　計		187,578,588	14.61	160,854,167	13.83
14XX	非流動資產					
1410	透過損益按公允價值衡量之金融資產-非流動	六(八)	97,052,917	7.56	108,201,731	9.30
1415	透過其他綜合損益按公允價值衡量之金融資產-非流動	六(九)	52,743,365	4.11	39,569,896	3.40
1435	按攤銷後成本衡量之金融資產-非流動	六(十)	791,295,211	61.65	724,838,496	62.31
1470	採用權益法之投資	六(十一)	3,862,579	0.30	3,541,651	0.30
1500	不動產、廠房及設備	六(十二)	14,851,289	1.16	15,349,993	1.32
1595	使用權資產	六(十三)	3,558,653	0.28	-	-
1600	投資性不動產	六(十四)	23,010,331	1.79	25,825,588	2.22
1700	無形資產		220,865	0.02	200,649	0.02
1800	遞延所得稅資產淨額	六(卅六)	5,573,047	0.43	5,007,673	0.43
1900	其他非流動資產	六(十五)	103,853,107	8.09	79,801,791	6.87
14XX	小　　計		1,096,021,364	85.39	1,002,337,468	86.17
1XXX	資產總計		$1,283,599,952	100.00	$1,163,191,635	100.00

代碼	負債及股東權益	附註	108 年 12 月 31 日	%	107 年 12 月 31 日	%
21XX	流動負債					
2110	短期借款	六(十六)	$1,287,000	0.10	$636,000	0.05
2120	應付短期票券	六(十七)	914,801	0.07	770,000	0.07
2165	合約負債-流動		883,077	0.07	909,652	0.08
2200	應付款項	六(十八)	7,237,776	0.56	7,784,219	0.67
2250	應付佣金		1,455,092	0.11	1,218,339	0.10
2270	應付保險賠款與給付		734,556	0.06	788,755	0.07
2280	應付再保賠款與給付		894,623	0.07	300,994	0.03
2310	本期所得稅負債		198,044	0.02	333,914	0.03
2320	預收款項		457,837	0.04	188,407	0.02
2335	租賃負債-流動	六(十三)	1,096,167	0.09	-	-
2350	其他流動負債		70,761	-	69,219	-
21XX	小　　計		15,229,734	1.19	12,999,499	1.12
25XX	非流動負債					
2510	透過損益按公允價值衡量之金融負債-非流動	六(十九)	251,177	0.02	1,782,407	0.15
2535	合約負債-非流動		18,928	-	17,562	-
2540	應付債券	六(二十)	7,500,000	0.58	7,500,000	0.64
2550	長期借款	六(廿一)	8,230,000	0.64	8,038,000	0.69
2600	負債準備	六(廿二)	1,102,882,315	85.92	1,027,724,350	88.35
2610	分離帳戶保險商品負債	六(十五)	96,566,362	7.52	72,416,052	6.23
2620	存入保證金		2,689,984	0.21	543,913	0.05
2625	租賃負債-非流動	六(十三)	2,545,195	0.20	-	-
2630	遞延所得稅負債	六(卅六)	1,363,897	0.12	52,715	0.01
2660	其他負債		2,471,356	0.20	3,296,280	0.29
25XX	小　　計		1,224,519,214	95.41	1,121,371,279	96.41
2XXX	負債合計		1,239,748,948	96.60	1,134,370,778	97.53
31XX	歸屬於母公司業主之權益					
3100	股本	六(廿九)				
3110	普通股股本		8,266,827	0.64	8,266,827	0.71
3200	資本公積	六(三十)	1,913,534	0.15	2,233,713	0.19
3300	保留盈餘	六(卅一)				
3310	法定盈餘公積		2,111,950	0.16	2,078,748	0.18
3320	特別盈餘公積		4,487,427	0.35	313,993	0.03
3330	未分配盈餘(待彌補虧損)		3,522,361	0.27	4,206,636	0.36
3400	其他權益	六(卅三)	(1,740,041)	(0.14)	(5,703,642)	(0.49)
3500	庫藏股	六(卅二)	(532,672)	(0.04)	(532,672)	(0.05)
31XX	歸屬於母公司業主之權益 合計		18,029,386	1.39	10,863,603	0.93
32XX	非控制權益	六(卅四)	25,821,618	2.01	17,957,254	1.54
3XXX	權益合計		43,851,004	3.40	28,820,857	2.47
3X2X	負債及權益總計		$1,283,599,952	100.00	$1,163,191,635	100.00

請參閱後附合併財務報表附註

董 事 長 ：　　經理人 ：　　會計主管 ：

三商投資控股股份有限公司及子公司

合併綜合損益表

中華民國 一〇八 年及 一〇七 年 一 月 一 日 至 十二 月 三十一 日

單位:新台幣(仟元)

代碼	項目	附註	108年度	%	107年度	%
4XXX	收入					
4010	利息收入		$34,982,409	15.26	$32,828,034	14.58
4020	保費收入	六(廿七)	120,509,085	52.56	128,112,221	56.89
4040	再保佣金收入		28,451	0.01	47,231	0.02
4050	手續費收入		1,451,993	0.63	1,118,954	0.50
4060	採用權益法認列之關聯企業及合資利益之份額	六(十一)	261,677	0.11	94,408	0.04
4070	分離帳戶保險商品收益	六(十五)	17,313,636	7.55	8,146,420	3.62
4090	透過損益按公允價值衡量之金融資產及負債利益		15,233,673	6.64	-	-
4105	透過其他綜合損益按公允價值衡量之金融資產已實現利益		898,960	0.39	2,606,807	1.16
4115	除列按攤銷後成本衡量之金融資產利益		8,679,098	3.79	474,358	0.21
4160	銷貨收入淨額					
4161	銷貨收入		26,484,421	11.55	26,445,203	11.74
4162	銷貨退回		(26,507)	(0.01)	(44,275)	(0.02)
4163	銷貨折讓		(4,479)	-	(4,777)	-
4170	租賃收入		76,864	0.03	54,336	0.02
4180	勞務收入		180,109	0.08	168,342	0.07
4190	營建工程收入		-	-	5,835	-
4200	處分投資利益		9,609	-	6,824	-
4230	投資性不動產利益		1,552,396	0.68	497,267	0.22
4240	外匯價格變動準備淨變動		607,468	0.26	(1,565,880)	(0.70)
4245	採用覆蓋法重分類之利益	六(八)	-	-	13,245,245	5.88
4255	預期信用減損迴轉利益		101,176	0.04	173,454	0.08
4260	兌換利益		-	-	12,424,529	5.52
4270	其他收入		945,325	0.43	359,163	0.17
	收入合計		229,285,364	100.00	225,193,699	100.00
5XXX	支出					
5010	利息費用		(143,987)	(0.06)	(106,369)	(0.05)
5030	承保費用		(40,379)	(0.02)	(48,610)	(0.02)
5040	佣金費用		(8,499,056)	(3.71)	(8,768,960)	(3.89)
5050	保險賠款與給付	六(廿八)	(62,630,852)	(27.32)	(64,931,410)	(28.83)
5070	其他保險負債淨變動		(80,345,784)	(35.04)	(82,404,941)	(36.59)
5100	分離帳戶保險商品費用	六(十五)	(17,313,636)	(7.55)	(8,146,420)	(3.62)
5110	透過損益按公允價值衡量之金融資產及負債損失		-	-	(30,426,556)	(13.51)
5190	銷貨成本		(17,564,966)	(7.66)	(17,436,288)	(7.74)
5200	租賃成本		(12,609)	(0.01)	(15,778)	(0.01)
5210	勞務成本		(13,007)	(0.01)	(12,899)	(0.01)
5220	工程成本		(4,124)	-	(15,029)	(0.01)
5230	營業費用					
5231	推銷費用		(4,450,964)	(1.94)	(4,146,286)	(1.84)
5232	管理及總務費用		(8,627,358)	(3.76)	(8,240,298)	(3.66)
5233	研究發展費用		(174,114)	(0.08)	(180,329)	(0.08)
5250	處分不動產、廠房及設備損失		(9,779)	-	(16,790)	(0.01)
5275	採用覆蓋法重分類之損失	六(八)	(10,290,741)	(4.49)	-	-
5290	兌換損失		(11,367,190)	(4.96)	-	-
5320	其他支出		(613,482)	(0.26)	(624,959)	(0.28)
	支出合計		(222,102,028)	(96.87)	(225,521,922)	(100.15)
6100	繼續營業單位稅前淨利（淨損）		7,183,336	3.13	(328,223)	(0.15)
6200	所得稅(費用)利益	六(卅六)	(251,341)	(0.11)	814,524	0.37
6300	繼續營業單位本期淨利（淨損）		6,931,995	3.02	486,301	0.22
6500	本期淨利（淨損）		6,931,995	3.02	486,301	0.22
6600	其他綜合損益					
6610	不重分類至損益之項目					
6611	確定福利計畫之再衡量數		(87,849)	(0.04)	(41,809)	(0.02)
6617	透過其他綜合損益按公允價值衡量之權益工具評價利益(損失)		(61,276)	(0.03)	(150,098)	(0.07)
6625	採用權益法認列之關聯企業及合資其他綜合損益之份額－不重分類至損益之項目		(21,811)	(0.01)	(57,663)	(0.03)
6649	與不重分類之項目相關之所得稅	六(卅六)	(16,885)	(0.01)	37,179	0.02
6650	後續可能重分類至損益之項目					
6651	國外營運機構財務報表換算之兌換差額		(14,694)	(0.01)	(1,923)	-
6659	透過其他綜合損益按公允價值衡量之債務工具評價利益(損失)		(256,843)	(0.11)	(3,872,407)	(1.72)
6675	採用覆蓋法重分類之其他綜合損益	六(八)	10,290,741	4.49	(13,245,245)	(5.88)
6689	與可能重分類之項目相關之所得稅	六(卅六)	(1,016,049)	(0.44)	1,855,229	0.83
6600	其他綜合損益		8,815,334	3.84	(15,476,737)	(6.87)
6700	本期綜合損益總額		15,747,329	6.86	(14,990,436)	(6.65)
6800	淨利（淨損）歸屬					
6810	母公司業主		3,494,833	1.52	332,019	0.15
6820	非控制權益		3,437,162	1.50	154,282	0.07
	合計		6,931,995	3.02	486,301	0.22
6900	綜合損益總額歸屬					
6910	母公司業主		7,486,548	3.27	(6,760,679)	(3.00)
6920	非控制權益		8,260,781	3.59	(8,229,757)	(3.65)
	合計		$15,747,329	6.86	$(14,990,436)	(6.65)
	每股盈餘					
7010	繼續營業單位損益		$4.48		$0.43	
7000	基本每股盈餘	六(卅七)	$4.48		$0.43	
7100	稀釋每股盈餘		$4.47		$0.43	
	假設子公司對本公司股票之投資不視為庫藏股票時之擬制資料					
	擬制稅後損益		3,518,536		367,135	
	每股盈餘(元)		4.26		0.44	

請參閱後附合併財務報表附註

董事長：　　經理人：　　會計主管：

三商投資控股股份有限公司及子公司

合 併 權 益 變 動 表

中華民國 一〇八 年及 一〇七 年 一 月 一 日 至 十二 月 三十一 日

單位:新台幣(仟元)

摘　　要	歸屬於母公司業主之權益												非控制權益	權益總額
			保 留 盈 餘			其他權益項目								
	普通股股本	資本公積	法定盈餘公積	特別盈餘公積	未分配盈餘(或待彌補虧損)	國外營運機構財務報表換算之兌換差額	透過其他綜合損益按公允價值衡量之金融資產未實現評價(損)益	備供出售金融資產未實現(損)益	採用覆蓋法重分類之其他綜合損益	其他	庫藏股票	歸屬於母公司業主權益總計		
民國 107 年 1 月 1 日 餘額	$7,654,617	$1,012,896	$1,914,653	$1,224,317	$5,271,424	$(6,441)	$0	$370,823	$0	$6,398	$(532,672)	$16,916,015	$23,935,469	$40,851,484
追溯適用及追溯重編之影響數	-	-	-	-	(620,465)	-	1,940,898	(370,823)	(606,647)	-	-	342,963	384,025	726,988
民國 107 年 1 月 1 日 重編後餘額	7,654,617	1,012,896	1,914,653	1,224,317	4,650,959	(6,441)	1,940,898	-	(606,647)	6,398	(532,672)	17,258,978	24,319,494	41,578,472
106 年度盈餘指撥及分配:														
提列法定盈餘公積	-	-	164,095	-	(164,095)	-	-	-	-	-	-	-	-	-
特別盈餘公積轉累積盈餘	-	-	-	(910,324)	910,324	-	-	-	-	-	-	-	-	-
普通股現金股利	-	-	-	-	(612,369)	-	-	-	-	-	-	(612,369)	-	(612,369)
普通股股票股利	612,370	-	-	-	(612,370)	-	-	-	-	-	-	-	-	-
被投資公司持股比例變動影響數	-	351,557	-	-	(245,259)	-	-	-	-	-	-	106,298	-	106,298
被投資公司未分配盈餘變動數	-	-	-	-	2,030	-	-	-	-	-	-	2,030	-	2,030
被投資公司資本公積變動數	-	40,738	-	-	-	-	-	-	-	-	-	40,738	-	40,738
被投資公司酬勞成本攤銷數	-	-	-	-	-	-	-	-	-	52	-	52	-	52
107 年度本期稅後淨利	-	-	-	-	332,019	-	-	-	-	-	-	332,019	154,282	486,301
本期其他綜合損益	-	-	-	-	(57,404)	(1,051)	(1,632,679)	-	(5,401,564)	-	-	(7,092,698)	(8,384,039)	(15,476,737)
子公司收到本公司股利	-	35,116	-	-	-	-	-	-	-	-	-	35,116	-	35,116
取得或處分子公司股權價格與帳面價值差額	-	793,607	-	-	-	-	-	-	-	-	-	793,607	-	793,607
非控制權益增減	-	-	-	-	-	-	-	-	-	-	-	-	1,867,517	1,867,517
處分透過其他綜合損益按公允價值衡量之權益工具	-	-	-	-	2,801	-	(2,801)	-	-	-	-	-	-	-
員工限制型股票酬勞成本攤銷數	-	-	-	-	-	-	-	-	-	(168)	-	(168)	-	(168)
限制員工權利股票註銷	(160)	(201)	-	-	-	-	-	-	-	361	-	-	-	-
民國 108 年 1 月 1 日 餘額	$8,266,827	$2,233,713	$2,078,748	$313,993	$4,206,636	$(7,492)	$305,418	$0	$(6,008,211)	$6,643	$(532,672)	$10,863,603	$17,957,254	$28,820,857
107 年度盈餘指撥及分配:														
提列法定盈餘公積	-	-	33,202	-	(33,202)	-	-	-	-	-	-	-	-	-
提列特別盈餘公積	-	-	-	4,173,434	(4,173,434)	-	-	-	-	-	-	-	-	-
被投資公司持股比例變動影響數	-	57,602	-	-	(579)	-	-	-	-	-	-	57,023	-	57,023
被投資公司未分配盈餘變動數	-	-	-	-	(8)	-	-	-	-	-	-	(8)	-	(8)
被投資公司資本公積變動數	-	11,857	-	-	-	-	-	-	-	-	-	11,857	-	11,857
資本公積配發現金股利	-	(413,341)	-	-	-	-	-	-	-	-	-	(413,341)	-	(413,341)
108 年度本期稅後淨利	-	-	-	-	3,494,833	-	-	-	-	-	-	3,494,833	3,437,162	6,931,995
本期其他綜合損益	-	-	-	-	(21,810)	(8,688)	(175,545)	-	4,197,759	-	-	3,991,716	4,823,618	8,815,334
子公司收到本公司股利	-	23,703	-	-	-	-	-	-	-	-	-	23,703	-	23,703
非控制權益增減	-	-	-	-	-	-	-	-	-	-	-	-	(396,416)	(396,416)
處分透過其他綜合損益按公允價值衡量之權益工具	-	-	-	-	51,801	-	(51,801)	-	-	-	-	-	-	-
被投資公司處分透過其他綜合損益按公允價值衡量之權益工具	-	-	-	-	(1,876)	-	1,876	-	-	-	-	-	-	-
民國 108 年 12 月 31 日 餘額	$8,266,827	$1,913,534	$2,111,950	$4,487,427	$3,522,361	$(16,180)	$79,948	$0	$(1,810,452)	$6,643	$(532,672)	$18,029,386	$25,821,618	$43,851,004

請參閱後附合併財務報表附註

董 事 長 ：　　經理人 ：　　會計主管 ：

三商投資控股股份有限公司及子公司

合 併 現 金 流 量 表

中華民國一〇八年及一〇七年一月一日至十二月三十一日

單位：新台幣(仟元)

項　　目	108年度	107年度
營業活動之現金流量		
繼續營業單位稅前淨利(損失)	$7,183,336	$(328,223)
調整項目:		
不影響現金流量之收益費損項目		
折舊費用	2,401,397	1,057,047
攤銷費用	176,350	155,152
各項保險負債淨變動	80,592,187	82,657,658
透過損益按公允價值衡量金融資產及負債之淨損失(利益)	(15,233,673)	30,426,557
透過其他綜合損益按公允價值衡量金融資產及負債之淨利益	(900,983)	(2,478,181)
利息費用	509,928	381,977
除列按攤銷後成本衡量之金融資產之淨利益	(8,679,098)	(474,358)
利息收入	(34,982,409)	(32,828,034)
外匯價格變動準備淨變動	(607,468)	1,565,880
投資之預期信用減損迴轉利益	(109,198)	(174,743)
非投資之預期信用減損(迴轉利益)損失	(8,022)	767
股份基礎給付酬勞成本	-	(8)
採用權益法認列之關聯企業及合資利益之份額	(261,677)	(94,408)
採用覆蓋法重分類之損失(利益)	10,290,741	(13,245,245)
處分及報廢不動產、廠房及設備損失	19,772	27,160
處分投資性不動產利益	(642,837)	-
未實現外幣兌換損失(利益)	14,748,058	(20,104,203)
不影響現金流量之收益費損項目合計	47,313,068	46,873,018
與營業活動相關之資產/負債變動數：		
與營業活動相關之資產之變動數：		
透過損益按公允價值衡量之金融資產(增加)減少	20,602,244	(52,288,058)
應收款項(增加)減少	1,596,047	(880,258)
存貨增加	(287,231)	(388,726)
預付款項(增加)減少	(155,504)	14,288
合約資產(增加)減少	52,160	19,876
其他流動資產(增加)減少	(159,937)	28,937
再保險合約資產(增加)減少	(353,546)	(303,385)
其他資產(增加)減少	(7,764)	5,229
與營業活動相關之資產之變動數合計	21,286,469	(53,792,097)
與營業活動相關之負債之變動數：		
應付款項增加(減少)	396,097	892,140
負債準備減少	(501,649)	(82,260)
合約負債增加(減少)	(25,208)	141,468
其他負債增加(減少)	(139,873)	140,300
其他	(4,907,220)	6,796,566
與營業活動相關之負債之變動數合計：	(5,177,853)	7,888,214
與營業活動相關之資產及負債變動數合計	16,108,616	(45,903,883)
調整項目合計：	63,421,684	969,135
營運產生之現金流入		
收取之利息	22,627,821	21,116,501
收取之股利	3,684,896	2,901,992
支付利息	(635,344)	(100,696)
支付所得稅	(832,508)	(3,876,266)
營業活動之淨現金流入(流出)	95,449,885	20,682,443
投資活動之現金流量		
放款減少	1,159,770	1,943,727
取得透過其他綜合損益按公允價值衡量之金融資產	(45,260,218)	(509,870)
處分透過其他綜合損益按公允價值衡量之金融資產	32,006,315	44,839,125
取得按攤銷後以成本衡量之金融資產	(212,671,028)	(90,067,069)
處分按攤銷後以成本衡量之金融資產	77,289,175	23,340,663
按攤銷後成本衡量金融資產到期還本	74,904,279	8,794,599
透過其他綜合損益按公允價值衡量之金融資產減資退回股款	22,152	26,903
取得採用權益法之關聯企業投資	(253,619)	(76,200)
處分採用權益法之投資	784	-
取得不動產、廠房及設備	(807,458)	(818,607)
處分不動產、廠房及設備	2,390	617
預付設備款(增加)減少	(7,684)	(40,495)
取得無形資產	(96,634)	(104,654)
處分無形資產	583	-
處分投資性不動產	3,653,281	-
存出保證金(增加)減少	597,770	(586,467)
投資活動之淨現金流入(流出)	(69,460,142)	(13,257,728)
籌資活動之現金流量		
短期借款增加(減少)	651,000	(427,953)
應付短期票券增加(減少)	144,801	(792,000)
舉借長期借款	82,122,000	82,425,000
償還長期借款	(81,930,000)	(83,252,000)
發放現金股利	(695,818)	(576,997)
處分子公司股權(未喪失控制力)	-	793,607
存入保證金增加(減少)	2,146,070	(607,256)
租賃負債本金償還	(1,251,607)	-
非控制權益增加(減少)	156,662	1,779,205
籌資活動之淨現金流入(流出)	1,343,108	(658,394)
匯率影響數	(2,295)	(5,706)
本期現金及約當現金減少數	27,330,556	6,760,615
期初現金及約當現金餘額	69,078,201	62,317,586
期末現金及約當現金餘額	$96,408,757	$69,078,201

請參閱後附合併財務報告附註

董事長：　　經理人：　　會計主管：

三商投資控股股份有限公司及子公司

合併財務報表附註

中華民國一〇八年及一〇七年十二月三十一日

（除附註特別註明外，單位為新台幣仟元）

一、公司沿革

三商投資控股股份有限公司係由原三商行股份有限公司於民國104年1月1日經分割讓與其投資以外之資產、負債及營業予新設子公司「三商行股份有限公司」後更名為「三商投資控股股份有限公司」，主要經營之業務為一般投資業。

二、通過財務報表之日期及程序

本合併財務報表已於民國109年3月27日提報董事會後發布。

三、新發布及修訂國際財務報導準則及解釋之適用

(一)已採用金融監督管理委員會(以下簡稱「金管會」)認可之新發布、修正後國際財務報導準則之影響：

下表彙列金管會認可之民國108年適用之國際財務報導準則之新發布、修正及修訂之準則及解釋。

新發布/修正/修訂準則及解釋	國際會計準則理事會發布之生效日
國際財務報導準則第16號「租賃」	民國108年1月1日
國際會計準則第19號之修正「計畫之修正、縮減或清償」	民國108年1月1日
國際財務報導解釋第23號「所得稅務處理之不確定性」	民國108年1月1日
國際會計準則第28號之修正「關聯企業與合資之長期權益」	民國108年1月1日
2015-2017週期之年度改善	民國108年1月1日

除下列所述者外，本公司及子公司經評估上述準則及解釋對財務狀況與經營結果並無重大影響。

1.國際財務報導準則第16號「租賃」

國際財務報導準則第16號「租賃」取代國際會計準則第17號「租賃」及其相關解釋及解釋公告。此準則規定承租人應認列使用權資產及租賃負債(除租賃期間短於12個月或低價值標的資產之租賃外)；出租人會計處理仍相同，按營業租賃及融資租賃兩種類型處理，僅增加相關揭露。

於適用金管會認可之民國108年IFRSs版本時，本公司及子公司對於國際財務報導準則第16號係採用不重編比較資訊(以下簡稱「修正式追溯調整」)，將屬承租人之租賃合約，於民國108年1月1日分別調增使用權資產3,939,404仟元及租賃負債3,938,441仟元及調減預付租金963仟元。

本公司及子公司於初次適用國際財務報導準則第16號，採用之實務權宜作法如下：

(1)未重評估合約是否係屬(或包含)租賃，係按先前適用國際會計準則第17號及國際財務報導解釋第4號時已辨認為租賃之合約，適用國際財務報導準則第16號之規定處理。

(2)將對具有合理類似特性之租賃組合使用單一折現率。

(3)對租賃期間將於民國108年12月31日前結束之租賃，採取短期租賃之方式處理。

(4)未將原始直接成本計入使用權資產之衡量。

(5)於評估租賃延長選擇權之行使及租賃終止選擇權之不行使對租賃期間之判斷時採用後見之明。

本公司及子公司於計算租賃負債之現值時，係採用增額借款利率，其利率區間為 1%～1.5%。

2.國際財務報導解釋第23號「不確定性之所得稅處理」

於評估不確定性之租稅處理對課稅所得(損失)、課稅基礎、未使用課稅損失、未使用投資抵減及稅率之影響時，企業應假設租稅主管機關將依法審查相關金額，並且於審查時已取得所有相關資訊。

若企業認為租稅主管機關很有可能接受一項不確定性之租稅處理，則應以與租稅申報時所使用之處理一致之方式決定課稅所得(損失)、課稅基礎、未使用課稅損失、未使用投資抵減及稅率；反之，若並非很有可能，則企業得以最有可能金額或期望值兩者較適用者，反映每一項不確定性之租稅處理之影響。

3.國際財務報導解釋第28號之修正「關聯企業及合資之長期權益」

修正條文闡明企業對關聯企業或合資之權益包括投資其特別股或實質上構成淨投資一部分之長期權益者，若採用權益法認列之損失超過其普通股投資，如何適用國際會計準則第28號及國際財務準則第9號，就各項組成部分認列投資損益。

(二)尚未採用金管會認可之新發布、修正後國際財務報導準則之影響：

下表彙列金管會認可之民國109年適用之國際財務報導準則之新發布、修正及修訂之準則及解釋：

新發布/修正/修訂準則及解釋	國際會計準則理事會發布之生效日
國際會計準則第1號及國際會計準則第8號之修正「揭露倡議-重大性之定義」	民國109年1月1日
國際財務報導準則第3號之修正「業務之定義」	民國109年1月1日
國際財務報導準則第9號、國際會計準則第39號及國際財務報導準則第7號之修正「利率指標變革」	民國109年1月1日

除下列所述者外，本公司及子公司經評估上述準則及解釋對財務狀況與經營結果之影響金額並無重大影響，待評估完成時予以揭露：

1.國際會計準則第1號及國際會計準則第8號之修正「揭露倡議-重大性之定義」

此修正釐清了重大性的定義，若資訊的遺漏、誤述或混淆可合理預期會影響一般用途財務報表的主要使用者根據該等財務報表所提供有關特定報導個體的財務資訊所作之經濟決策，則該資訊為重大。

2.國際財務報導準則第3號之修正「業務之定義」

此修正釐清了業務的定義，所取得活動及資產之組合至少須包括投入及實質性過程，且該兩者須共同對創造產出之能力有重大貢獻，始視為業務；並將產出限縮至提供予客戶之商品及服務，不再提及降低成本之能力。移除評估市場參與者是否有能力補足所缺乏之投入或過程並繼續提供產出。此外，企業可選擇適用集中測試，當所取得之總資產之公允價值幾乎來自單一資產(或一群相似資產)時，無須進一步評估，即可判斷所取得之資產並非業務。

3.國際財務報導準則第9號、國際會計準則第39號及國際財務報導準則第7號之修正「利率指標變革」

此修正係與避險會計有關之放寬規定，將使原已採用避險會計處理者不因利率指標變革而終止，並要求揭露採用此放寬規定之相關資訊。

(三)國際會計準則理事會已發布但尚未經金管會認可之國際財務報導準則之影響

下表彙列經國際會計準則理事會已發布但尚未納入金管會認可之國際財務報導準則之新發布、修正及修訂之準則及解釋：

新發布/修正/修訂準則及解釋	國際會計準則理事會發布之生效日
國際財務報導準則第10號及國際會計準則第28號之修正「投資者與其關聯企業或合資間之資產出售或投入」	待國際會計準則理事會決定
國際財務報導準則第17號「保險合約」	民國110年1月1日
國際會計準則第1號之修正「負債之流動或非流動分類」	民國111年1月1日

本公司及子公司尚在評估上述準則及解釋對財務狀況與經營結果之影響金額，待評估完成時予以揭露：

1.國際財務報導準則第10號及國際會計準則第28號之修正「投資者與其關聯企業或合資間之資產出售或投入」

闡明當投資者將其子公司移轉與關聯企業或合資時，若所出售或投入之資產構成一項業務，則投資者視為喪失對業務之控制，應認列所有利益或損失；若不構成業務，則應依持股比例計算未實現損益，將部分利益或損失遞延認列。

2.國際財務報導準則第17號「保險合約」

此準則建立所發行之保險合約之認列、衡量、表達及揭露原則，其主要規範如下：

(1)認列：應於合約群組之保障期間開始日、群組中保單持有人第一筆付款到期日及該群組成為虧損性合約時，其中最早之時點起認列所發行之保險合約群組。

(2)衡量：原始認列時，應按履約現金流量及合約服務邊際之合計數衡量保險合約群組。於後續衡量，應更新未來現金流量、折現率及對非財務風險之風險調整之假設。

(3)表達及揭露：保險收入之表達係根據提供服務之型態，保險收入及保險服務費用應排除任何投資組成部分。

3.國際會計準則第1號之修正「負債之流動或非流動分類」

此修正釐清負債之分類係以報導期間結束日存在之權利為基礎。企業於報導期間結束日不具有將負債之清償期限遞延至報導期間後至少12個月之權利，負債應被分類為流動。此外，此修正將「清償」定義為負債係以現金、其他經濟資源或企業自身之權益工具消滅。

四、 重要會計政策之彙總說明

編製本合併財務報表所採用之主要會計政策說明如下。除另有說明外，此等政策在所有報導期間一致地適用。

(一)遵循聲明

本合併財務報表係依據證券發行人財務報告編製準則與金管會認可之國際會計財務報導準則、國際會計準則、解釋及解釋公告(以下簡稱IFRS)編製。

(二)編製基礎

1.除下列重要項目外，本合併財務報表係按歷史成本編製：

(1)依公允價值衡量之透過損益按公允價值衡量之金融工具(包括衍生金融工具)。

(2)依公允價值衡量之透過其他綜合損益按公允價值衡量之金融工具；

(3)依公允價值衡量之現金交割股份基礎給付協議之負債；

(4)按退休基金資產減除確定福利義務現值之淨額認列之確定福利負債；

(5)再保險準備資產、保險負債及具金融商品性質之保險契約準備，係依「保險業各種準備金提存辦法」計列。

2.編製符合金管會認可之國際會計財務報導準則、國際會計準則、解釋及解釋公告(以下簡稱IFRSs)之財務報表需要使用一些重要會計估計，在應用本公司及子公司的會計政策過程中亦需要管理階層運用其判斷，涉及高度判斷或複雜性之項目，或涉及合併財務報表之重大假設及估計之項目，請詳附註五說明。

(三)合併基礎

1.本合併財務報表包含本公司及由本公司所控制個體(即子公司)之財務報表。控制係指本公司可主導某一個體之財務及營運政策之權力，以從其相關營運活動中獲取利益。

2.合併綜合損益表已適當納入被收購或被處分子公司於當年度自收購生效日起或至處分生效日止之營運損益。子公司之綜合損益總額係歸屬至本公司業主及非控制權益，即使因而導致非控制權益發生虧損餘額。

3.子公司之財務報表業已適當調整，俾使其會計政策與本公司所使用之會計政策一致。本公司合併個體間之重大交易、餘額、收益及費損業已於合併時全數銷除。

4.對於子公司所有權權益之變動未導致本公司喪失對子公司之控制時，此變動係以權益交易處理。為反映本公司及非控制權益對子公司相對權益之變動，已予調整其帳面金額。非控制權益之調整數與所支付或收取對價公允價值間之差額，係直接認列於權益並歸屬於本公司業主。

(四)列入合併財務報表之所有子公司如下：

NO	投資公司名稱	被投資公司名稱	主要營業項目	綜合持股比例 108年12月31日	綜合持股比例 107年12月31日	備註
1	本公司、三商電腦(股)公司、三商福寶(股)公司、三商美福室內裝修(股)公司、三商行(股)公司及三商餐飲(股)公司	三商美邦人壽保險(股)公司	經營人身保險業務	45.57%	45.57%	註 1
2	本公司	三商行(股)公司	各式鞋品零售業	100.00%	100.00%	註 2
3	本公司	三商電腦(股)公司	電腦機器買賣	53.44%	53.44%	-
4	本公司及三商福寶(股)公司	旭富製藥科技(股)公司	原料藥、原料藥中間體之加工、製造及銷售	33.58%	32.96%	註 1
5	本公司	三商福寶(股)公司	飲料、雪茄及香菸買賣及代理	100.00%	100.00%	-
6	本公司	三商多媒體(股)公司	錄影帶進口製作等代理	86.96%	86.96%	-
7	本公司	商禾(股)公司	各種機器設備租賃及買賣業務	100.00%	100.00%	-
8	本公司	三商餐飲(股)公司	牛肉麵、其他各式飯麵、披薩及炸雞餐飲連鎖業務	93.63%	100.00%	註 2、註 3、註 4
9	本公司、三商行(股)公司、三商福寶(股)公司、三商餐飲(股)公司及商禾(股)公司	三商休閒產業(股)公司	休閒娛樂業務	81.64%	81.64%	-
10	本公司、三商電腦(股)公司及三商福寶(股)公司	華合科技(股)公司	電腦設備安裝、資料處理等業務	86.58%	86.58%	-
11	本公司	三商美福室內裝修(股)公司	家具零售及裝修	100.00%	100.00%	-
12	本公司、三商電腦(股)公司及三商福寶(股)公司	華眾國際科技(股)公司	資訊軟體服務業	-	61.85%	註 5
13	本公司	亞爾托羅(股)公司	飲料、雪茄、香菸買賣及代理	100.00%	100.00%	註 6
14	本公司	三商美邦保險代理人(股)公司	保險代理業	100.00%	100.00%	-
15	本公司	三商食品(股)公司	煙酒、飲料及食品批發業	100.00%	100.00%	註 7

NO	投資公司名稱	被投資公司名稱	主要營業項目	綜合持股比例		備註
				108年12月31日	107年12月31日	
16	本公司	TASTYNOODLE CO., LTD.	經營投資業	100.00%	100.00%	-
17	本公司及三商行(股)公司	FAMILY SHOEMART CO.,LTD.	經營投資業	100.00%	100.00%	-
18	本公司	三商家購(股)公司	零售業	68.53%	69.29%	註 8、註 9、註 10、註 11、註 12
19	三商餐飲(股)公司	MERCURIES FOOD SERVICE JAPAN LTD.	餐飲業	100.00%	100.00%	註 13
20	本公司、三商福寶(股)公司、亞爾托羅(股)公司及三商餐飲(股)公司	MERCURIES FOODSERVICE CO., LTD.	經營投資業	100.00%	100.00%	-
21	本公司及三商福寶(股)公司	英屬維爾京群島台灣連合(股)公司	經營投資業	90.96%	90.96%	註 14
22	MERCURIES FOODSERVICE CO., LTD. 及 TASTYNOODLE CO., LTD.	三商餐飲管理(上海)有限公司	餐飲管理業	-	100.00%	註 15
23	MERCURIES FOODSERVICE CO., LTD.	瑞果食品(上海)有限公司	餐飲、飲料及食品業	-	100.00%	註 16
24	三商電腦(股)公司	MERCURIES DATA SYSTEMS INTERNATIONAL LTD. (MDSI)	經營投資業	100.00%	100.00%	-
25	三商電腦(股)公司	天源電子有限公司	電子設備買賣	-	100.00%	註 17
26	三商電腦(股)公司	三商資訊股份有限公司	資訊軟體、處理服務業	100.00%	100.00%	-
27	MERCURIES DATA SYSTEMS INTERNATIONAL LTD. (MDSI)	香港天元資訊科技有限公司	經營投資業	100.00%	100.00%	-
28	香港天元資訊科技有限公司	南京三商電腦軟件開發有限公司	電腦軟件、信息軟件開發、製作、銷售、自產產品經營及相關技術諮詢服務	100.00%	100.00%	-

NO	投資公司名稱	被投資公司名稱	主要營業項目	綜合持股比例		備註
				108年12月31日	107年12月31日	
29	旭富製藥科技(股)公司	YUSHAN HOLDING UNIVERSAL LTD	經營投資業	-	100.00%	註 18
30	旭富製藥科技(股)公司	新高製藥科技股份有限公司	原料藥、製劑之研發製造及銷售	100.00%	-	註 19
31	YUSHAN HOLDING UNIVERSAL LTD	新高製藥科技股份有限公司	原料藥、製劑之研發製造及銷售	-	100.00%	註 19
32	三商家購(股)公司	ZFRANCHISES TAIWAN, PTE. LTD.	餐飲零售業	-	100.00%	註 20
33	三商家購(股)公司	心樸市集(股)有限公司	零售業	100.00%	100.00%	-
34	MERCURIES FOODSERVICE CO., LTD. 、FAMILY SHOEMART CO., LTD.	上海商富商貿有限公司	百貨零售及進出口配套服務等	100.00%	100.00%	註 21
35	三商食品(股)公司	商日有限公司	飲料批發業	100.00%	100.00%	-
36	瑞果食品(上海)有限公司	瑞果咖啡有限公司	餐飲、飲料及食品	-	100.00%	註 22
37	三商餐飲管理(上海)有限公司	上海三商餐飲有限公司	餐飲業	-	100.00%	註 22
38	商日有限公司	株式會社日本三商食品	酒類、飲料及食品買賣	100.00%	100.00%	-
39	三商餐飲(股)公司	三商餐飲顧問(股)公司	餐飲業	97.00%	-	-

註1：本公司可控制該子公司之財務、營運及人事方針，故對該子公司具有控制能力。

註2：子公司三商行(股)公司於民國107年10月26日經董事會決議，將外食事業部之餐飲零售相關營業分割讓與移轉予子公司三商餐飲(股)公司，並訂定民國108年1月1日為分割基準日，相關說明詳附註十二(十四)。

註3：子公司拿帕里(股)公司自民國108年1月1日更名為三商餐飲(股)公司。

註4：子公司三商餐飲(股)公司於民國108年4月9日經董事會決議發行員工認股權憑證2,800仟單位，並於民國108年6月10日執行轉換普通股計2,719仟股，每股發行價格為20元，本公司對三商餐飲(股)公司持股比例降為93.63%。

註5：子公司華眾國際科技(股)公司於民國107年10月30日臨時股東會決議辦理解散，訂定民國107年10月31日為解散基準日，並於民國108年3月15日清算完結。

註6：子公司三商烘焙食品(股)公司於民國108年12月5日更名為亞爾托羅(股)公司。

註7：子公司三商朝日(股)公司自民國107年3月28日更名為三商食品(股)公司。

註8：子公司三商家購(股)公司於民國107年3月16日經董事會決議發行員工認股權憑證2,900仟單位，並於民國107年4月26日執行轉換普通股計2,588仟股，每股發行價格為10.87元，本公司對三商家購(股)公司持股比例降為94.57%。

註9：子公司三商家購(股)公司於民國107年5月11日經董事會決議辦理現金增資每股發行價格100元，本公司為引進策略性投資人SUMITOMO CORPORATION，放棄認購新股5,300仟股。另本公司處分三商家購(股)公司股票計6,810仟股，每股處分價格約109.1元，相關處分利益計662,557仟元，帳列資本公積-取得或處分子公司股權價格與帳面價值差額。經此售股及放棄現金增資，本公司對三商家購(股)公司持股比例降為72.26%。

註10：子公司三商家購(股)公司於民國107年8月13日經董事會決議執行員工認股權憑證轉換普通股計108仟股，每股發行價格為21元，本公司對三商家購(股)公司持股比例降為72.11%。

註11：本公司於民國107年12月處分三商家購(股)公司股票計1,501仟股，每股處分價格為110元，相關處分利益計131,051仟元，帳列資本公積-取得或處分子公司股權價格與帳面價值差額。出售股權後本公司對三商家購(股)公司持股比例降為69.29%。

註12：子公司三商家購(股)公司於民國108年3月7日經董事會決議辦理現金增資585仟股，每股發行價格110元，並訂定民國108年4月10日為增資基準日，本公司未按持比例認購，持股比例降為68.53%

註13：本公司及子公司三商行(股)公司為調整組織架構，於民國108年10月轉讓子公司MERCURIES FOOD SERVICE JAPAN LTD.股權予子公司三商餐飲(股)公司。

註14：子公司英屬維爾京群島台灣連合(股)公司經董事會決議，於民國108年12月31日為解散基準日並辦理解散申請中。

註15：子公司三商餐飲管理(上海)有限公司於民國108年10月30日完成註銷登記。

註16：子公司瑞果食品(上海)有限公司於民國108年12月18日完成註銷登記。

註17：子公司天源電子有限公司於民國108年08月12日董事會決議辦理解散，並於民國108年11月01日清算完結。

註18：子公司YUSHAN HOLDING UNIVERSAL LTD於民國108年5月完成清算程序。

註19：子公司新高製藥科技(股)公司原為子公司YUSHAN HOLDING UNIVERSAL LTD之子公司，民國108年4月組織架構調整後，為子公司旭富製藥科技(股)公司之子公司。

註20：子公司ZFRANCHISES TAIWAN, PTE. LTD.,於民國108年9月25日完成註銷登記。

註21：子公司上海商富商貿有限公司於民國108年經董事會決議辦理減資退回股款予子公司瑞果食品(上海)有限公司，並於民國108年7月11日完成變更。

註22：子公司瑞果咖啡有限公司及子公司上海三商餐飲有限公司分別於民國108年2月22日及民國108年1月16日完成註銷登記。

(五)民國108年12月31日列入合併財務報表之子公司三商家購(股)公司、旭富製藥科技(股)公司、新高製藥科技(股)公司、三商餐飲(股)公司、三商餐飲顧問(股)公司、心樸市集(股)公司、ZFRANCHISES TAIWAN, PTE. LTD., 、商禾(股)公司、三商休閒產業(股)公司、MERCURIES FOOD SERVICE JAPAN LTD.之財務報表及107年12月31日之子公司三商家購(股)公司、旭富製藥科技(股)公司、新高製藥科技(股)公司、三商餐飲(股)公司、心樸市集(股)公司、ZFRANCHISES TAIWAN, PTE. LTD., 、商禾(股)公司、三商休閒產業(股)公司之財務報表係由其他會計師查核；民國107年12月31日三商美邦保險代理人(股)公司財務報表係未經會計師查核。該等公司民國108年及107年12月31日之資產總額分別為新台幣12,101,895仟元及8,198,508仟元，各佔合併資產總額之0.94%及0.70%，民國108年及107年度之綜合損益總額分別為新台幣1,032,331仟元及968,280仟元，各占合併綜合損益總額之6.56%及6.46%。

(六)未列入本期合併財務報表之子公司：不適用。

(七)對本公司及子公司具重大性之非控制權益之子公司

本公司及子公司民國108年及107年12月31日非控制權益總額分別為25,821,618仟元、17,957,254仟元，下列為對本公司及子公司具重大性之非控制權益及所屬子公司之資訊：

		非控制權益			
		108年12月31日		107年12月31日	
子公司名稱	主要營業場所	金額	持股%	金額	持股%
三商美邦人壽保險	台灣	$21,960,355	54.43%	$14,280,042	54.43%

子公司彙總性財務資訊(未依持股權益比率調整)：

資產負債表

	子公司三商美邦人壽保險	
	108年12月31日	107年12月31日
資產	$1,259,908,262	$1,143,823,929
負債	1,219,699,162	1,117,728,277
淨資產總額	$40,209,100	$26,095,652

綜合損益表

	子公司三商美邦人壽保險	
	108年度	107年度
收入	$179,488,232	$167,844,489
繼續營業部門稅前淨利(損)	5,399,993	(1,533,678)
所得稅(費用)利益	23,453	1,221,265
本期淨利	5,423,446	(312,413)
其他綜合損益	8,685,008	(15,272,084)
本期綜合損益總額	$14,108,454	$(15,584,497)

現金流量表

	子公司三商美邦人壽保險	
	108 年度	107 年度
營業活動之淨現金流入(流出)	$93,543,080	$18,187,084
投資活動之淨現金流入(流出)	(68,494,592)	(12,300,245)
籌資活動之淨現金流入(流出)	1,978,418	1,067,241
本期現金及約當現金增加(減少)數	27,026,906	6,954,080
期初現金及約當現金餘額	67,453,680	60,499,600
期末現金及約當現金餘額	$94,480,586	$67,453,680

(八)外幣換算

本公司及子公司財務報表所列項目，均以各公司營業所在之主要經濟環境之貨幣（功能性貨幣）衡量之。本合併財務報表係以本公司之功能性貨幣「新台幣」作為表達貨幣列報。

1.外幣交易及餘額

外幣交易採用交易日或衡量日之即期匯率換算為功能性貨幣，換算此等交易產生之換算差額認列為當期損益。

外幣貨幣性資產及負債餘額，按報導期間結束日之即期匯率評價調整，因調整而產生之換算差額認列為當期損益。

外幣非貨幣性資產及負債餘額，按報導期間結束日之即期匯率評價調整，屬透過損益按公允價值衡量者，因調整而產生之兌換差額認列為當期損益；屬透過其他綜合損益按公允價值衡量者，因調整而產生之兌換差額認列於其他綜合損益項目；屬非按公允價值衡量者，則按初始交易日之歷史匯率衡量。

2.國外營運機構之換算

各合併個體之個別財務報表係以該個體之功能性貨幣編製表達，編製合併財務報表時，各合併個體之營運成果及財務狀況均予以換算為新台幣（為本公司之功能性貨幣及合併報表之表達貨幣）。

編製各合併個體之個別財務報表時，以該個體功能性貨幣以外之貨幣(外幣)交易者，原始認列係按交易日匯率換算。於每一報導期間結束日，外幣貨幣性項目以該日收盤匯率重新換算，產生之兌換差額列為當期損益；按公允價值衡量之外幣非貨幣性項目，以決定公允價值當日之匯率重新換算，其屬公允價值變動列為當期損益者，產生之兌換差額列為當期損益，若為公允價值變動列為其他綜合損益者，產生之兌換差額則列為其他綜合損益；以歷史成本衡量之外幣非貨幣性項目不予重新換算。

為編製合併財務報表，本公司國外營運機構之資產及負債係以每一報導期間結束日之收盤匯率換算為新台幣；收益及費損項目係以當期平均匯率換算，所產生之兌換差額認列為其他綜合損益，並累計於權益之國外營運機構財務報表換算之兌換差額(並適當地分配予非控制權益)。

(九)會計估計

本公司及子公司依照前述準則、法令及原則編製財務報表時，必須使用合理之估計和假設，因估計通常係在不確定情況下作成之判斷，因此可能與將來實際結果有所差異。

(十)資產與負債區分流動與非流動之標準

流動資產包括為交易目的而持有及預期於一年內變現或耗用之資產，資產不屬於流動資產者為非流動資產。流動負債包括為交易目的而發生及須於一年內清償之負債，負債不屬於流動負債者為非流動負債。

子公司三商美邦人壽保險以人身保險業務為主要業務，因保險業之營業週期與循環期間長短依保險契約性質及保險理賠處理存續期間不同而未有明確之劃分標準，故未將資產及負債科目區分為流動或非流動項目，而另依其相對流動性之順序排列，並揭露預期於報導期間結束日後十二個月內回收或償付之總金額，及超過十二個月後回收或償付之總金額。

(十一) 現金及約當現金

係指短期並具高度流動性之投資，該投資可隨時轉換成定額現金且價值變動之風險甚小。定期存款符合前述定義且其持有目的係為滿足營運上之短期現金承諾者，分類為約當現金。本公司及子公司現金流量表係依現金及約當現金之基礎所編製。

(十二) 金融資產

金融資產與金融負債係於本公司及子公司成為該金融工具合約條款之一方時認列。於原始係按公允價值加計直接可歸屬於該取得或發行之交易成本衡量。

1.金融資產

本公司及子公司之金融資產分類為：按攤銷後成本衡量之金融資產、透過其他綜合損益按公允價值衡量之金融資產、透過損益按公允價值衡量之金融資產。本公司及子公司僅於改變管理金融資產之經營模式時，始依規定重分類所有受影響之金融資產。

(1)按攤銷後成本衡量之金融資產

金融資產同時符合下列條件，且未指定為透過損益按公允價值衡量時，係按攤銷後成本衡量：

A.係在以收取合約現金流量為目的之經營模式下持有該金融資產。

B.該金融資產之合約條款產生特定日期之現金流量，完全為支付本金及流通在外本金金額之利息。

原始認列時係按公允價值加計直接可歸屬之交易成本衡量；後續採有效利率法以攤銷後成本減除減損損失衡量。利息收入、外幣兌換損益及減損損失係認列於損益。除列時，將利益或損失列入損益。

(2)透過其他綜合損益按公允價值衡量之金融資產

債務工具投資同時符合下列條件，且未指定為透過損益按公允價值衡量時，係透過其他綜合損益按公允價值衡量：

A.係在以收取合約現金流量及出售為目的之經營模式下持有該金融資產。

B.該金融資產之合約條款產生特定日期之現金流量，完全為支付本金及流通在外本金金額之利息。

本公司及子公司於原始認列時，可作一不可撤銷之選擇，將非持有供交易之權益工具投資後續公允價值變動列報於其他綜合損益。前述選擇係按逐項工具基礎所作成。

原始認列時係按公允價值加計直接可歸屬之交易成本衡量；後續按公允價值衡量，除債務工具投資之外幣兌換損益、按有效利息法計算之利息收入及減損損失及權益工具投資之股利收入(除非明顯代表部分投資成本之回收)認列於損益外，其餘帳面金額之變動係認列為其他綜合損益，並累積於權益項下之透過其他綜合損益按公允價值衡量之金融資產未實現損益。於除列時，屬債務工具投資者，將權益項下之利益或損失累計金額重分類至損益；屬權益工具投資者，則將權益項下之利益或損失累計金額重分類至保留盈餘，不重分類至損益。

權益投資之股利收入於本公司及子公司有權利收取股利之日認列(通常係除息日)。

(3)透過損益按公允價值衡量之金融資產

非屬上述按攤銷後成本衡量或透過其他綜合損益按公允價值衡量之金融資產，係透過損益按公允價值衡量，包括衍生性金融資產。本公司及子公司於原始認列時，為消除或重大減少會計配比不當，得不可撤銷地將符合按攤銷後成本衡量或透過其他綜合損益按公允價值衡量條件之金融資產，指定為透過損益按公允價值衡量之金融資產。

原始認列時係按公允價值衡量，交易成本於發生時認列為損益；後續按公允價值衡量，再衡量產生之利益或損失(包含相關股利收入及利息收入)認列為損益。

(4)放款

放款係無活絡市場公開報價，且具固定或可決定付款金額之金融資產。原始認列時按公允價值加計直接可歸屬之交易成本衡量，後續評價採有效利率法以攤銷後成本減除減損損失衡量。依交易慣例購買或出售金融資產時，採用交易日會計處理。

放款包括壽險貸款、墊繳保費及擔保放款，其中壽險貸款係以保單為質之放款，墊繳保費係依照保險契約之規定，代為墊繳之保險費，擔保放款包括以不動產、動產、有價證券質押之放款及經主管機關專案核准之放款及催收款項。放款係依流通在外之本金入帳，不計入尚未賺得之收益，並依有效利率計算攤銷後成本及利息收入。

(5)催收款

積欠本金或利息超過清償期 3 個月，或雖未超過 3 個月，惟已向主、從債務人訴追或處分擔保品者，列入逾期放款項下。

逾期放款於清償期屆滿後 6 個月內或有直接證據顯示貸款戶償還財力不足時轉入催收款項。本金連同利息經轉入催收款項者，對內即停止計提應收利息，對外債權照常計息，並仍作備忘紀錄。停止計提應收利息期間之利息，於收現時認列收入。

逾期應收保費、應收收益及其他應收款於清償期屆滿後 3 個月內轉入催收款；應攤回再保賠款及應收再保往來款項則係於清償期屆滿後 9 個月轉催收款項。

(6)經營模式評估

本公司及子公司係以組合層級評估持有金融資產之經營模式之目的，此係最能反映經營管理方式及提供資料予管理階層之方式，考量資訊包括：

A.所述之投資組合政策及目標，及該等政策之運作。包括管理階層之策略是否係著重於賺得合約現金流量、維持特定利息收益率組合、使金融資產之存續期間與相關負債或預期現金流出之存續期間相配合或藉由出售金融資產實現現金流量。

B.經營模式之績效及該經營模式下持有之金融資產如何評估及如何對企業之主要管理人員報告。

C.影響經營模式績效(及該經營模式下持有之金融資產)之風險及該風險之管理方式；

依上述經營目的，移轉金融資產予第三方之交易若不符合除列條件，則非屬上述所指之出售，此與本公司及子公司繼續認列該資產之目的一致。

持有供交易及以公允價值基礎管理並評估績效之金融資產，係透過損益按公允價值衡量。

(7)評估合約現金流量是否完全為支付本金及流通在外本金金額之利息

依評估目的，本金係金融資產於原始認列時之公允價值，利息係由下列對價組成：貨幣時間價值、與特定期間內流通在外本金金額相關之信用風險、其他基本放款風險與成本及利潤邊際。

評估合約現金流量是否完全為支付本金及流通在外本金金額之利息，本公司及子公司考量金融工具合約條款，包括評估金融資產是否包含一項可改變合約現金流量時點或金額之合約條款，導致其不符合此條件。於評估時，本公司及子公司考量：

A.任何會改變合約現金流量時點或金額之或有事項；

B.可能調整合約票面利率之條款，包括變動利率之特性；

C.提前還款及展延特性；及

D.本公司及子公司之請求權僅限於源自特定資產之現金流量之條款(例如無追索權特性) 。

(8)金融資產減損

本公司及子公司針對按攤銷後成本衡量之金融資產(包括現金及約當現金、按攤銷後成本衡量之金融資產、應收票據及應收帳款、其他應收款、應收融資租賃款、存出保證金及其他金融資產等)、透過其他綜合損益按公允價值衡量之債務工具投資、應收帳款及合約資產之預期信用損失認列備抵損失。

下列金融資產係按十二個月預期信用損失金額衡量備抵損失，其餘係按存續期間預期信用損失金額衡量：

A.判定債務證券於報導日之信用風險低；及

B.其他金融工具之信用風險自原始認列後未顯著增加。

存續期間預期信用損失係指金融工具預期存續期間所有可能違約事項產生之預期信用損失。

十二個月預期信用損失係指金融工具於報導日後十二個月內可能違約事項所產生之預期信用損失(或較短期間，若金融工具之預期存續期間短於十二個月時)。

衡量預期信用損失之最長期間為本公司及子公司暴露於信用風險之最長合約期間。

於判定自原始認列後信用風險是否已顯著增加時，本公司及子公司考量合理且可佐證之資訊(無需過度成本或投入即可取得)，包括質性及量化資訊，及根據本公司及子公司之歷史經驗、信用評估及前瞻性資訊所作之分析。

若金融工具之信用風險評等相當於全球所定義之「投資等級」(為標準普爾之投資等級 BBB-、穆迪之投資等級 Baa3 或高於該等級者)，本公司及子公司視為該債務證券之信用風險低。其他金融工具之違約風險低及借款人近期內履行合約現金流量義務之能力強，則本公司及子公司認為其信用風險低。

若放款逾期超過三十天，或金融工具之信用風險評等低於「投資等級」且較原始取得時之信用評等遭調降之幅度等於或高於兩個級距(notch)，則本公司及子公司假設金融資產之信用風險已顯著增加。

若合約款項逾期超過九十天，且借款人不太可能履行其信用義務支付全額款項予本公司及子公司時，本公司及子公司視為該金融資產發生違約。

預期信用損失為金融工具預期存續期間信用損失之機率加權估計值。信用損失係按所有現金短收之現值衡量，亦即本公司及子公司依據合約可收取之現金流量與本公司及子公司預期收取之現金流量之差額。預期信用損失係按金融資產之有效利率折現。

於每一報導日本公司及子公司評估按攤銷後成本衡量金融資產及透過其他綜合損益按公允價值衡量之債務證券是否有信用減損。對金融資產之估計未來現金流量具有不利影響之一項或多項事項已發生時，該金融資產已信用減損。金融資產已信用減損之證據包括有關下列事項之可觀察資料：

A.借款人或發行人之重大財務困難；

B.違約，諸如延滯或逾期超過九十天；

C.因與借款人之財務困難相關之經濟或合約理由，本公司及子公司給予借款人原本不會考量之讓步；

D.借款人很有可能會聲請破產或進行其他財務重整。

按攤銷後成本衡量之金融資產之備抵損失係自資產之帳面金額中扣除。透過其他綜合損益按公允價值衡量債務工具投資之備抵損失係調整損益及認列於其他綜合損益(而不減少資產之帳面金額)。

除前述評估外，子公司三商美邦人壽保險另依「保險業資產評估及逾期放款催收款呆帳處理辦法」之規定，將放款資產分類為第一類：正常之放款資產、第二類：應予注意、第三類：可望收回、第四類：收回困難及第五類：收回無望者，按其債權餘額確實評估提足備抵呆帳金額，前述規範為各類放款備抵評價之最低提列標準，並不得低於下列各項標準：

A.第一類放款資產扣除壽險貸款、墊繳保費及對於我國政府機關之債權餘額後之百分之零點五、第二類放款資產債權餘額之百分之二、第三類放款資產債權餘額之百分之十、第四類放款資產債權餘額之百分之五十及第五類放款資產債權餘額全部之和。

B.逾期放款及催收款已無擔保部分之合計數。

C.為強化保險業對特定放款資產損失承擔能力，依金管保財字第 10402506096 號保險業辦理購置住宅加計修繕貸款及建築貸款並扣除自民國 100 年 1 月 1 日起新增之政策性貸款餘額後，其備抵呆帳提存率應至少達百分之一點五，已於民國 105 年提足。

D.第一類至第五類放款資產扣除壽險貸款、墊繳保費及對於我國政府機關之債權餘額後全部之和之百分之一。

備抵呆帳金額之提列係前述兩種方式較高者認列。

子公司三商美邦人壽保險依國際財務報導準則公報第 9 號「金融工具」評估之減損損失金額低於上述規定計算之備抵損失合計數，應以上述法令規定提列相關備抵損失。

(9)金融資產之除列

本公司及子公司僅於對來自該資產現金流量之合約權利終止，或已移轉金融資產且該資產所有權幾乎所有之風險及報酬已移轉予其他企業，或既未移轉亦未保留所有權之幾乎所有風險及報酬且未保留該金融資產之控制時，始將金融資產除列。

本公司及子公司簽訂移轉金融資產之交易，若保留已移轉資產所有權之所有或幾乎所有風險及報酬，則仍持續認列於資產負債表。

(10)覆蓋法

子公司三商美邦人壽保險為減少國際財務報導準則第9號之適用日早於國際財務報導準則第 17 號（新保險合約）所產生之衝擊及差異，同時選擇採國際財務報導準則第 4 號「保險合約」之覆蓋法表達指定金融資產之損益。

2.衍生金融工具

本公司及子公司為規避價格波動、外幣及利率風險之暴險而持有衍生金融工具。嵌入式衍生工具於符合特定條件且該主合約非屬金融資產時，其與主合約分離處理。

衍生工具原始認列時係按公允價值衡量；後續依公允價值衡量，再衡量產生之利益或損失直接列入損益。

(十三) 應收帳款及票據

係指依合約約定，已具無條件收取因移轉商品或勞務所換得對價金額權利之帳款及票據。

本公司及子公司於原始認列時按其公允價值衡量，後續採有效利息法按攤銷程序於流通期間內認列利息收入，及認列減損損失，將其利益或損失認列於損益。惟屬未付息之短期應收帳款及票據，因折現之影響不大，本公司及子公司係以原始發票金額衡量。

(十四) 存貨

存貨於取得時以成本為入帳基礎，採永續盤存制。存貨之計算採加權平均法計算，期末並按成本與淨變現價值孰低評價，比較成本與淨變現價值時，係採個別項目為基礎。

存貨若有瑕疵、損壞或陳廢等，致其價值顯著減低者，則以淨變現價值為評價基礎。

(十五) 採用權益法之投資-關聯企業

採用權益法之投資係為投資關聯企業。關聯企業係指本公司及子公司對其具有重大影響之企業，但非子公司或合資權益。而重大影響係指參與被投資者財務及營運政策決策的權力，但非控制或聯合控制該等政策決定的權力。

除分類為待出售資產外，關聯企業之經營結果及資產與負債係按權益法納入合併財務報表。在權益法下，投資關聯企業在合併資產負債表中原始係依成本認列，其後依本公司及子公司所享有被投資者淨資產份額之變動而調整。當本公司及子公司對關聯企業之損失份額超過其在該關聯企業之權益時，僅於本公司及子公司發生法定義務、推定義務或已代關聯企業支付款項之範圍內，認列額外損失。

取得成本超過於本公司及子公司於取得日所享有關聯企業可辨認資產及負債淨公允價值份額之部分，係認列為商譽，且包含於投資之帳面金額。若取得日所享有關聯企業可辨認資產及負債淨公允價值份額超過取得成本之部分，於重評估後立即認列為利益。

因公司間交易產生的餘額與交易，及任何未實現收益與費用，於編製合併財務報表均已消除。當有合併個體與關聯企業發生交易時，未實現損益於合併時按其所佔比例消除。

(十六) 聯合營運及採用權益法之投資-合資

聯合協議之投資依其合約權利及義務分類為聯合營運及合資。

1.對於聯合營運之權益，本公司及子公司認列其對聯合營運資產、負債、收入與費用之直接權利(及其份額)，並已包含於財務報告之適用項目中。

2.採用權益法之投資-合資

本公司及子公司採用權益法認列其於合資之權益。本公司及子公司與合資間交易之未實現損益業已依合資權益之比例銷除；惟若證據顯示資產之淨變現價值減少或資產發生減損損失，則立即認列全數損失。本公司及子公司對任一合資之損失份額等於或超過其在該合資之權益（包括任何其他無擔保之應收款），本公司及子公司不認列進一步之損失，除非本公司及子公司對該合資發生法定義務、推定義務或已代其支付款項。

(十七) 再保險合約資產

子公司三商美邦人壽保險為限制某些暴險事件所可能造成之損失金額，爰依業務需要及相關保險法令規定辦理再保險。對於分出再保險，子公司三商美邦人壽保險不得以再保險人不履行其義務為由，拒絕履行對被保險人之義務。

分出再保險業務所產生之再保費支出及再保佣金收入，與應付再保往來款項，係與相關保險合約之收益或費損於同一期間認列；因持有再保險合約之淨權利包括再保險準備資產、應攤回再保賠款與給付與淨應收再保往來款項，係按所簽訂之再保險契約及與相關保險合約負債認列一致方法認列；再保險合約之資產或負債及收益或費損，與相關保險負債及相關保險合約之費損或收益不予以抵銷。

子公司三商美邦人壽保險對再保險人之權利包括再保險準備資產、應攤回再保賠款與給付與淨應收再保往來款項，並定期評估該等權利是否已發生減損或無法收回。當客觀證據顯示該等權利於原始認列後所發生事件，將導致子公司三商美邦人壽保險可能無法收回合約條款規定之所有應收金額，且上述事件對可從再保險人收回金額之影響得以可靠衡量時，子公司三商美邦人壽保險就可回收金額低於前揭權利之帳面價值部份，認列減損損失。

針對再保險合約之分類，子公司三商美邦人壽保險評估其是否移轉顯著保險風險予再保險人，若再保險合約未移轉顯著保險風險時，則該合約以金融商品處理，實務通稱為存款會計。

屬移轉顯著保險風險之再保險合約，如子公司三商美邦人壽保險能單獨衡量其儲蓄組成要素，則分別認列該再保險合約之保險組成要素及儲蓄組成要素。亦即，子公司三商美邦人壽保險將所收取(或支付)之合約對價減除屬於保險組成要素部份之金額後，認列為金融負債(或資產)，而非收入(或費用)。該金融負債(或資產)係以公允價值認列及衡量，並以未來現金流量折現值作為公允價值衡量之基礎。

(十八) 保險合約

子公司三商美邦人壽保險歸類為保險合約者，係指子公司三商美邦人壽保險接受另一方（保單持有人）之顯著保險風險移轉，而同意於未來特定不確定事件（保險事件）發生致保單持有人受有損害時給予補償之合約。保險風險係指合約持有人移轉予合約發行人之風險中非屬財務風險者。財務風險係指因特定利率、金融商品價格、商品價格、匯率、價格指數、費率指數、信用等級或信用指數或其他變數，於未來變動而產生之風險，前述變數若為非財務變數，該變數須非為合約一方所特有者。保險合約亦可能移轉部分之財務風險。

子公司三商美邦人壽保險對於顯著保險風險之認定，係指於任何保險事件發生時，始導致需支付重大之額外給付，但不包括缺乏商業實質之情況。於原始判斷時，符合保險合約定義者，在所有權利及義務消失或到期前，仍屬保險合約。未移轉顯著保險風險之合約則分類為具金融商品性質之保險契約，具金融商品性質之保險契約若於續後移轉顯著保險風險予子公司三商美邦人壽保險時，子公司三商美邦人壽保險將其重分類為保險合約。

保險合約及具金融商品性質之保險契約亦可再進一步依其是否具有裁量參與特性而予以分類之。裁量參與特性係指收取額外給付之合約權利，以作為保證給付之補充，並且該額外給付：

1.可能占合約給付總額之重大部分。

2.其金額或時點依合約係由子公司三商美邦人壽保險裁量。

3.依合約係基於：

(1)特定合約組合或特定類型合約之績效。

(2)子公司三商美邦人壽保險持有之特定資產群組之已實現及(或)未實現投資報酬。

(3)子公司三商美邦人壽保險、基金或其他個體之損益。

嵌入式衍生商品之經濟特性及風險與主契約之經濟特性及風險並非緊密關聯時，應與主契約分別認列，並以公允價值衡量該嵌入式衍生商品且將其公允價值變動列為當期損益。惟該嵌入式衍生商品若符合保險合約之定義，或整體合約係以公允價值衡量且將公允價值變動列為當期損益者，則子公司三商美邦人壽保險無須將該嵌入式衍生商品與該保險合約分拆。

(十九) 投資性不動產

本公司及子公司所持有之不動產，若係為賺取長期租金或資本增值或兩者兼具，始得分類為投資性不動產。投資性不動產包含以營業租賃方式出租之辦公大樓或土地。成本包含可直接歸屬於取得投資性不動產之費用，自建之投資性不動產成本包含原料及直接人工、為使投資性不動產達到可使用狀態之任何可直接歸屬之其他成本。

投資性不動產以取得成本入帳。後續則以成本減除累計折舊及累計減損損失衡量之。

當投資性不動產不再出租而轉供自用時，以狀態改變日之帳面價值轉列不動產、廠房及設備。原自用不動產轉供出租時，以狀態改變日之帳面價值轉列投資性不動產。

投資性不動產之折舊係採直線法，於資產耐用年限內沖銷其成本減除殘值後之金額。

(二十) 不動產、廠房及設備

不動產、廠房及設備項目係依成本減累計折舊與累計減損衡量。成本包含可直接歸屬於取得資產之支出，任何其他使資產達預計用途之可使用狀態的直接可歸屬成本、拆卸與遷移及廠址復原成本。當不動產、廠房及設備之組成部分的耐用年限不同，則視為不動產、廠房及設備之單獨項目(主要組成部分)處理。

不動產、廠房及設備項目之一部分重置時所發生的成本，若該部分之未來經濟效益很有可能流入本公司及子公司，且其成本能可靠衡量，則該成本認列為該項目之帳面金額，被重置部分之帳面金額則予以除列認列損失。

不動產、廠房及設備之日常維修成本於發生時認列為損益。

不動產、廠房及設備之處分損益，係由不動產、廠房及設備之帳面金額與處分價款之差額決定，並以淨額認列為損益項下之其他利益及損失。

折舊係依可折舊金額計算，可折舊金額係指資產之成本或其他替代成本之金額，減除殘值後之餘額。折舊係按直線法依不動產、廠房及設備項目之各個部份的估計耐用年限計提並認列為損益，因其最能貼切反映資產未來經濟效益的預期耗用模式。主要資產耐用年數除房屋及建築為 7~60 年外，其餘設備為 2~15 年。

折舊方法、耐用年限及殘值於每財務年度結束日檢視之，並於必要時作適當調整。

(廿一)租賃交易

108 年

1.本公司及子公司為出租人

本公司為出租人之交易，係於租賃成立日將租賃合約依其是否移轉附屬於標的資產所有權之幾乎所有風險與報酬分類，若是則分類為融資租賃，否則分類為營業租賃。於評估時，本公司考量包括租賃期間是否涵蓋標的資產經濟年限之主要部分等相關特定指標。

若協議包含租賃及非租賃組成部分，本公司使用國際財務報導準則第 15 號之規定分攤合約中之對價。

2.本公司及子公司為承租人

租賃資產於可供本公司及子公司使用之日認列為使用權資產及租賃負債。當租賃合約係屬短期租賃或低價值標的資產之租賃時，將租賃給付採直線法於租賃期間認列為費用。

租賃負債於租賃開始日將尚未支付之租賃給付按本公司及子公司增額借款利率折現後之現值認列，租賃給付包括：

(1)固定給付，減除可收取之任何租賃誘因；

(2)取決於某項指數或費率之變動租賃給付；

(3)殘值保證下本集團預期支付之金額；

(4)購買選擇權之行使價格，若承租人可合理確定將行使該選擇權；及

(5)租賃終止所須支付之罰款，若租賃期間反映承租人將行使租賃終止之選擇權。

後續採利息法按攤銷後成本法衡量，於租賃期間提列利息費用。當非屬合約修改造成租賃期間或租賃給付變動時，將重評估租賃負債，並將再衡量數調整使用權資產。

使用權資產於租賃開始日按成本認列，成本包括：

(1)租賃負債之原始衡量金額；

(2)於開始日或之前支付之任何租賃給付；

(3)發生之任何原始直接成本。

後續採成本模式衡量，於使用權資產之耐用年限屆滿時或租賃期間屆滿時兩者之較早者，提列折舊費用。當租賃負債重評估時，使用權資產將調整租賃負債之任何再衡量數。

107 年

當租賃條款係移轉附屬所有權之幾乎所有風險與報酬予承租人，則將其分類為融資租賃；所有其他租賃則分類為營業租賃。

1.本公司及子公司為出租人

營業租賃之租賃收入係按直線基礎於租賃期間內認列為收入。

2.本公司及子公司為承租人

融資租賃資產於原始認列時，係以租賃開始日所決定之公允價值或最低租賃給付現值兩者孰低者認列為資產，並同時於合併資產負債表中認列融資租賃義務。

營業租賃給付係按直線基礎於租賃期間認列為費用，除非另有系統化的方式更能代表租賃資產經濟效益消耗之時間型態。

(廿二)無形資產

單獨取得之耐用年限無形資產係以成本減除累計攤銷及累計減損列示。攤銷金額係依直線法按經濟耐用年數計提。估計耐用年限及攤銷方法於報導期間結束日進行檢視，任何估計變動之影響係推延適用。

(廿三)非金融資產減損

1.商譽

商譽不予攤銷，但每年需定期進行減損測試。當該現金產生單位出現減損跡象時，則須更頻繁地進行減損測試。進行減損測試時，若現金產生單位之可回收金額低於其帳面金額，減損損失係先就已分攤至該現金產生單位之商譽，減少其帳面金額，次就該單位中各資產帳面金額等比例分攤至各資產。任何減損損失應立即於合併綜合損益表直接認列為損失，且不得於後續期間迴轉。

2.其他有形及無形資產

本公司及子公司於報導期間結束日檢視有形及無形資產之帳面金額以決定該等資產是否有減損跡象。若顯示有減損跡象，則估計資產之可回收金額以決定應認列之減損金額。倘無法估計個別資產之可回收金額，則估計該項資產所屬現金產生單位之可回收金額。若可按合理一致之基礎分攤時，共用資產亦分攤至個別之現金產生單位，否則，則分攤至按可以合理一致之基礎分攤之最小現金產生單位群組。

可回收金額為公允價值減出售成本與其使用價值孰高者。評估使用價值時，係將估計未來現金流量以稅前折現率加以折現，該折現率係反映現時市場依下列項目之評估：(1)貨幣時間價值、(2)尚未用以調整未來現金流量估計數之資產特定風險。

資產或現金產生單位之可回收金額若預期低於帳面金額，該資產或現金產生單位之帳面金額調減至其可回收金額，減損損失係立即認列於當期損益。

當減損損失於後續期間迴轉時，資產或現金產生單位之帳面金額則調增至修正後之估計可回收金額，惟增加後之帳面金額以以往年度該資產或現金產生單位未認列減損損失之情況下應有之帳面金額為限。迴轉之減損損失係立即認列於當期損益。

(廿四)員工福利

1.退休金

(1)確定提撥計畫

對於確定提撥計畫，係依權責發生基礎將應提撥之退休基金數額認列為當期之退休金成本。預付提撥金於可退還現金或減少未來給付之範圍內認列為資產。

(2)確定福利計劃

A.確定福利計劃係非屬確定提撥計畫之退休金計劃。確定福利計劃通常確定員工於退休時收取之退休福利金額，通常視一個或多個因素而定，例如年齡、服務年資及薪酬。確定福利計劃下之淨義務係以員工當期或過去服務所賺得之未來福利金額折現計算，並以報導期間結束日之確定福利義務現值減除計畫資產之公允價值。確定福利淨義務每年由精算師採用預計單位福利法計算，折現率則參考報導期間結束日與確定福利計畫之貨幣及期間一致之高品質公司債之市場殖利率決定。

B.確定福利計畫產生之精算損益於發生當期認列於其他綜合損益。

C.前期服務成本屬立即既得者，則相關費用立即認列為損益。

2.員工酬勞及董事酬勞

員工酬勞及董事酬勞係具法律或推定義務且金額可合理估計時，認列為費用及負債。嗣後決議實際配發金額與估列金額有差異時，則按會計估計變動處理。另以股票發放員工酬勞者，計算股數之基礎為決議日前一日收盤價。

3.短期酬勞福利

短期員工福利義務係以未折現之基礎衡量，且於提供相關服務時認列為費用。

有關短期現金紅利或分紅計畫下預期支付之金額，若係因員工過去提供服務而使公司負有現時之法定或推定支付義務，且該義務能可靠估計時，將該金額認列為負債。

(廿五)分離帳戶保險商品資產

子公司三商美邦人壽保險銷售分離帳戶保險商品，要保人所繳保費依約定方式扣除保險人各項費用，並依要保人同意或指定之投資分配方式置於專設帳簿中，專設帳簿資產之價值以評價日當日之公允價值計算，並依相關法令及國際會計準則計算淨資產價值。

依保險業財務報告編製準則規定，專設帳簿之資產及負債，不論是否由保險合約或具金融商品性質之保險契約產生者，皆分別列帳「分離帳戶保險商品資產」及「分離帳戶保險商品負債」項下；專設帳簿之收益及費用，則係指符合國際財務報導準則公報第 4 號保險合約定義(包括具裁量參與特性之分離帳戶保險商品)之分離帳戶保險商品之各項收益及費用總和，分別帳列「分離帳戶保險商品收益」及「分離帳戶保險商品費用」項下。

(廿六)金融負債及權益工具

1.負債或權益之分類

本公司及子公司發行之債務及權益工具係依據合約協議之實質與金融負債及權益工具之定義分類為金融負債或權益。

2.金融負債

金融負債係分類為攤銷後成本或透過損益按公允價值衡量。金融負債若屬持有供交易、衍生工具或於原始認列時指定，則分類為透過損益按公允價值衡量。透過損益按公允價值衡量之金融負債係以公允價值衡量，且相關淨利益及損失，包括任何利息費用，係認列於損益。

3.其他金融負債

其他金融負債後續採有效利息法按攤銷後成本衡量。利息費用及兌換損益係認列於損益。除列時之任何利益或損失亦係認列於損益。

4.金融負債之除列

本公司及子公司係於合約義務已履行、取消或到期時，除列金融負債。當金融負債條款修改且修改後負債之現金流量有重大差異，則除列原金融負債，並以修改後條款為基礎按公允價值認列新金融負債。

除列金融負債時,其帳面金額與所支付或應支付對價總額(包含任何所移轉之非現金資產或承擔之負債)間之差額認列為損益。

5.金融資產及負債之互抵

金融資產及金融負債僅於本公司及子公司有法定權利進行互抵及有意圖以淨額交割或同時變現資產及清償負債時，方予以互抵並以淨額表達於資產負債表。

6.結構型個體

結構型個體係一經過設計之個體，而使表決權或類似權利並非決定控制個體之支配因素，例如當所有表決權僅與行政事務有關，而攸關活動係以合約性協議之方式主導，結構型個體係依下列情況判斷是否須編製合併報告：

(1)對該個體之相關活動有權力，如透過表決或其他權利；

(2)因參與該個體而暴露於或有權取得該個體之變動報酬；

(3)有能力行使其對該個體之權力以影響該個體之報酬。

(廿七)保險負債

子公司三商美邦人壽保險保險合約及不論是否具有裁量參與特性之金融工具，其所提存之準備金係依「保險業各種準備金提存辦法」、「人身保險業經營投資型保險業務應提存之各種準備金規範」、「人身保險業就其經營萬能保險業務應提存之各種準備金規範」及「利率變動型年金保險費率相關規範」規定辦理之，並經金管會核可之簽證精算師簽證。除團體短期保險各項準備之提列，應以實收保險費收入與依台財保 852367814 號函規定計算之保險費收入孰高者為計提之基礎外，其餘各項負債準備之提列基礎說明如下：

另，子公司三商美邦人壽保險部分保險合約雖包含裁量參與特性及保證要素，惟子公司三商美邦人壽保險並未分別認列之，故將整體合約分類為負債。

1.未滿期保費準備：

保險期間一年以下尚未屆滿之有效契約及保險期間超過一年之傷害保險、變額萬能壽險及萬能保險，係依據各險未到期之危險計算並提列未滿期保費準備。

2.賠款準備：

係就已報未付及未報保險賠款提列之準備。已報未付保險賠款準備係逐案依實際相關資料估算；未報保險賠款準備按險別(傷害險及保險期間一年以下之健康保險、人壽保險)依其過去理賠經驗及費用，以符合精算原理原則之方法按損失發展三角形法計算之。

3.責任準備：

人壽保險責任準備金以各險報主管機關核准時之生命表及計算責任準備金之預定利率為基礎，依「保險業各種準備金提存辦法」第 12 條規定之修正制及各商品報主管機關核准之計算說明所記載之方式計算提列。

自民國 92 年保單年度起，凡保險單紅利的計算係適用台財保第 800484251 號函規定之紅利計算公式之有效契約，其當年度因死差損益與利差損益互相抵用而減少之紅利金額，增提列為長期有效契約之責任準備金。

為持續強化有效契約責任準備，子公司三商美邦人壽保險依民國 101 年 1 月 19 日金管保財字第 10102500530 號函規定，自 101 年度起將調降營業稅 3%部分未沖銷之備抵損失餘額及依「保險業各種準備金提存辦法」規定計算得收回之重大事故特別準備金金額，自特別準備轉入提列為壽險責任準備，並依民國 102 年 11 月 21 日金管保財字第 10202124790 號函規定，自民國 102 年度起無需再新增提列於負債項下。

4.特別準備：

針對保險期間一年以下及保險期間超過一年的傷害險之保險自留業務提存之特別準備分為「特別盈餘公積－重大事故特別準備金」、「特別盈餘公積－危險變動特別準備金」及「其他因特殊需要而加提之特別準備金」，其提存方式如下：

(1)特別盈餘公積－重大事故特別準備

各險別依主管機關所定之重大事故特別準備金比率提存，發生重大事故之實際自留賠款金額超過新台幣三千萬元之部分，得就重大事故特別準備金沖減之，重大事故特別準備金提存超過十五年者，得經簽證精算人員評估訂定收回機制報送主管機關備查辦理。

前述可沖減或收回金額應依國際會計準則第 12 號扣除所得稅後之餘額，得由提存於業主權益下之特別盈餘公積之重大事故特別準備金沖減或收回之。每年新增提存數，應依國際會計準則第 12 號扣除所得稅後之餘額填列於業主權益項下之特別盈餘公積科目。

(2)特別盈餘公積－危險變動特別準備

各險之實際賠款扣除該險以重大事故特別準備金沖減後之餘額低於預期賠款時，應就其差額部份之百分之十五提存危險變動特別準備金。

各險之實際賠款扣除該險以重大事故特別準備金沖減之餘額超過預期賠款時，其超過部份，得就已提存之危險變動特別準備金沖減之。如該險危險變動特別準備金不足沖減時，得由其他險別已提存之危險變動特別準備金沖減之；其所沖減之險別及金額應報主管機關備查。各險危險變動特別準備金累積提存總額超過其當年度自留滿期保險費之百分之三十時，其超過部份應依收回規定處理。

前述收回金額，主管機關得基於保險業穩健發展之需，另行指定或限制其用途。各險可沖減或收回金額，應依國際會計準則第 12 號扣除所得稅後之餘額，得由提存於業主權益項下之特別盈餘公積之危險變動特別準備金沖減或收回之。每年新增提存數，應依國際會計準則第 12 號扣除所得稅後之餘額填列於業主權益項下之特別盈餘公積項目。

另，子公司三商美邦人壽保險所收回之危險變動特別準備金稅後淨額，依規定應於次年度股東會決議通過後，全數提列特別盈餘公積，且未經主管機關核准不得分配或為其他用途。

(3)其他因特殊需要而加提之特別準備金，加提與沖減方式及累積限額係報經主管機關核准。

子公司三商美邦人壽保險依「保險業財務報告編製準則」第 32 條規定，以公允價值估算不動產後仍有增值，除填補其他會計項目因首次採用國際財務報導準則所造成之不利影響外，超過部分之不動產增值數提列為負債項下之特別準備。

依民國 101 年 11 月 30 日金管保財字第 10102515281 號令規定，人身保險業依民國 101 年 11 月 27 日金管保財字第 10102515285 號函所訂之有效契約公允價值標準計算需強化之責任準備後，得自民國 102 年 1 月 1 日起就該等金額由上述之特別準備轉列為「責任準備－保險合約負債公允價值」，轉列後如有剩餘，得將該剩餘金額之百分之八十於首年度或分五年收回並提列至權益項下之特別盈餘公積，惟每年度得收回並提列至特別盈餘公積之金額均以新台幣 100 億元為上限。

5.保費不足準備：

自民國 90 年度起訂定之保險期間超過一年之壽險、健康險及年金險契約，其簽發之保險費較其依規定計算責任準備金之保險費為低者，應將其未經過繳費期間之保費不足部份提存為保費不足準備金。

保險期間一年以下尚未屆滿之有效契約及保險期間超過一年之傷害保險，應評估未來可能發生之賠款與費用，該評估金額如逾提存之未滿期保費及未來預期之保費收入，應就其差額按險別提存保費不足準備金。

6.未適格再保準備：

按「保險業辦理再保險分出分入及其他危險分散機制管理辦法」規定而有未適格再保險分出之情形，依「保險業未適格再保險準備金提存方式」計算未適格再保險準備，並於財務報告中以附註方式揭露說明。

7.負債適足準備：

係依照國際財務報導準則第 4 號規定之負債適足性測試結果，所需增提之準備屬之。

(廿八)<u>具金融商品性質之保險契約準備</u>

依非屬分離帳戶保險商品且被分為不具裁量參與特性之金融商品依「保險業各種準備金提存辦法」及相關法令之規定所提存之準備金。

(廿九)<u>外匯價格變動準備</u>

子公司三商美邦人壽保險依「保險業各種準備金提存辦法」對所持有之國外投資資產(不含外幣收付之非投資型人身保險商品資產)，自民國 101 年 3 月 1 日起於負債項下提存外匯價格變動準備金(以下簡稱本制度)，依其規定，子公司三商美邦人壽保險得將負債項下之各險種之重大事故特別準備金之部分金額轉列為外匯價格變動準備金之初始金額。其初始轉列金額最高不得超過民國 100 年 12 月 31 日負債項下之各險種之重大事故特別準備金及危險變動特別準備金之半數。

依「人身保險業外匯價格變動準備金應注意事項」等相關規定，本項準備金之累積限額、提存與沖減方式及其他應遵循事項如下：

<u>108 年</u>

1.自負債項下之各險種之重大事故特別準備金轉列為外匯價格變動準備金之初始金額應自本制度實施之日起三年內提列特別盈餘公積，除第一年提列金額不得低於稅後初始金額之三分之一外，前二年累計提列金額不得低於稅後初始金額之三分之二。前述提列金額尚應考量子公司三商美邦人壽保險因將重大事故特別準備金轉列至外匯價格變動準備金初始金額後，依「保險業各種準備金提存辦法」規定計算而減少收回之金額。

2.提存額度：當月除以國外投資總額乘以曝險比率再乘以固定提存比率計算應提存金額外，當月有未避險外幣資產兌換利益時，應以該金額乘以額外提存比率，提存本準備金。

3.沖抵額度：當月有未避險外幣資產兌換損失時，應以該金額乘以額外沖抵比率，沖抵本準備金；本準備金每月月底餘額不得低於前一年底累積餘額與自民國 101 年至前一年各年之年底累積餘額平均值孰高之百分之二十(以下簡稱沖抵下限)。

4.本準備金餘額下降至沖抵下限且持續達三個月時，子公司三商美邦人壽保險應提高未避險外幣資產兌換利益之額外提存比率至百分之七十五，並至少使本準備金累積餘額回復至沖抵下限之三倍為止。

上述之每月固定提存比率、額外提存比率及額外沖抵比率如下：

A.固定提存比率為萬分之五。但於符合下述之條件時，為萬分之六。

B.額外提存比率及額外沖抵比率為百分之五十。但於符合下述之條件時，為百分之六十。

前項各款所定之條件，為人身保險業於每年 12 月依前一年度 12 月至當年度 11 月間共計 12 個月之交易日之一年期新臺幣兌換美元換匯(Currency Swaps)交易計算之平均避險成本大於或等於百分之二。

5.本準備金之累積上限為當年度年底國外投資總額之百分之九點五。

6.每年應就因採用本準備金機制所節省之避險成本轉列特別盈餘公積，當年度盈餘不足轉列者，應於以後有盈餘年度補提之。

7.若當年度有稅後盈餘，應就該金額之百分之十提列特別盈餘公積。但報經主管機關核准者不在此限。

<u>107 年</u>

1.自負債項下之各險種之重大事故特別準備金轉列為外匯價格變動準備金之初始金額應自本制度實施之日起三年內提列特別盈餘公積，除第一年提列金額不得低於稅後初始金額之三分之一外，前二年累計提列金額不得低於稅後初始金額之三分之二。前述提列金額尚應考量子公司三商美邦人壽保險因將重大事故特別準備金轉列至外匯價格變動準備金初始金額後，依「保險業各種準備金提存辦法」規定計算而減少收回之金額。

2.提存額度：當月除以國外投資總額乘以暴險比率再乘以萬分之五計算應提存金額外，當月有未避險外幣資產兌換利益時，應以該金額之百分之五十，提存本準備金。

3.沖抵額度：當月有未避險外幣資產兌換損失時，應以該金額之百分之五十，沖抵本準備金；本準備金每月月底餘額不得低於前一年底累積餘額與自民國 101 年至前一年各年之年底累積餘額平均值孰高之百分之二十(以下簡稱沖抵下限)。

4.本準備金餘額下降至沖抵下限且持續達三個月時，子公司三商美邦人壽保險應提高未避險外幣資產兌換利益之提存比率至百分之七十五，並至少使本準備金累積餘額回復至沖抵下限之三倍為止。

5.本準備金之累積上限為當年度年底國外投資總額之百分之九點五。

6.每年應就因採用本準備金機制所節省之避險成本轉列特別盈餘公積，當年度盈餘不足轉列者，應於以後有盈餘年度補提之。

7.若當年度有稅後盈餘，應就該金額之百分之十提列特別盈餘公積。但報經主管機關核准者不在此限。

(三十)負債準備

本公司及子公司因過去事件負有現時義務（法定或推定義務），且很有可能(50%以上可能性)須清償該義務，並對該義務金額能可靠估計時，認列負債準備。

認列為負債準備之金額係考量義務之風險及不確定性，而為報導期間結束日清償義務所預計支出之最佳估計。若負債準備係以清償該現時義務之估計現金流量衡量，其帳面金額係為該等現金流量之現值(若貨幣時間價值之影響重大)。當用以清償負債之部分或全部經濟效益預期可自第三方回收，於幾乎確定可收到該歸墊，且其金額得可靠衡量時將應收款認列為資產。

(卅一)股份基礎給付

給與員工之股份基礎給付獎酬以給與日之公允價值，於員工達到可無條件取得報酬之期間內，認列酬勞成本並增加相對權益。認列之酬勞成本係隨預期符合服務條件及非市價既得條件之獎酬數量予以調整；而最終認列之金額係以既得日符合服務條件及非市價既得條件之獎酬數量為基礎衡量。

(卅二)庫藏股票

本公司及子公司對於收回已發行股票作為庫藏股票時採成本法處理。買回之庫藏股票成本在資產負債表作為股東權益減項，而庫藏股票交易之價差列為股東權益項下。註銷庫藏股票時，貸記「庫藏股票」，並按股權比例借記「股本」與「資本公積－股票發行溢價」。

子公司持有本公司股票視同庫藏股票處理，自採權益法之長期股權投資重分類為庫藏股票。子公司處分本公司股票之利益及獲配本公司之現金股利列入「資本公積－庫藏股票交易」。

(卅三)收入

收入係按已收或應收對價之公允價值衡量，並扣除估計之客戶退貨、折扣及其他類似之折讓。

1.商品之銷售

本公司及子公司係於商品或勞務移轉控制且具有無條件收取對價之權利時認列應收帳款，該等應收帳款通常期間短且不具重大財務組成部分。商品或勞務已移轉控制予客戶，惟仍未具有無條件收取對價之權利者，係認列合約資產及收入；已向客戶收取部分對價，尚須承擔續後提供商品或勞務之義務者，則係認列合約負債，並於續後滿足履約義務時轉列收入。

2.系統整合與維護收入

子公司三商電腦提供部分軟體及模組安裝之相關服務。勞務收入於服務提供予客戶之財務報導期間內認列為收入。固定價格合約之收入係以資產負債表日止已實際提供之服務占全部應提供服務之比例認列，服務之完工比例以實際發生之成本數占估計總成本數為基礎決定。客戶依照所協議之付款時間表支付合約價款，當已提供之服務超過客戶應付款時認列為合約資產，若客戶應付款超過已提供之服務時則認列為合約負債。

3.保費收入認列及保單取得成本

子公司三商美邦人壽保險保險合約及具裁量參與特性之金融工具，其首期及續期保費係分別於收款並完成承保手續及屆期收款時認列收入。保單取得成本如佣金費用等，於保險契約生效時，認列為當期費用。

非屬分離帳戶保險商品且被分類為無裁量參與特性之金融工具，其所收取之保險費金額於資產負債表上認列為「具金融商品性質之保險契約準備」。該等保單之取得成本於保險契約生效時，沖減「具金融商品性質之保險契約準備」。

4.屬分離帳戶保險商品且分類為無裁量參與特性之金融工具之服務費收入認列基礎

子公司三商美邦人壽保險向屬分離帳戶保險商品且分類為無裁量參與特性之金融工具持有人收取之服務費用包括合約管理費、投資管理費、解約費用及其他等。服務費於收取時認列為收入，惟子公司三商美邦人壽保險對所收取之服務費負有提供未來服務之義務時(例如前置費用)，則將該服務費收入予以遞延至服務提供時，帳列「遞延手續費收入」項下，並與遞延取得成本科目配合一致，依服務提供期間之經過比例，按直線法逐期攤銷，其攤銷數帳列「手續費收入」項下。

另該等保單因投資管理服務而支付之取得成本包括佣金費用及直接與新契約發行有關之增額費用等，予以遞延認列者，帳列「遞延取得成本」項下，並依服務提供期間之經過比例，按直線法逐期攤銷，其攤銷數帳列「其他營業成本」項下。

5.客戶忠誠計畫

客戶忠誠計畫係提供客戶獎勵積分並給予其按折扣價格購買商品之權利。原始銷售已收或應收對價之公允價值係分攤至獎勵積分及該銷售之其他組成部分。分攤予獎勵積分之金額係參照可按折扣價格購買商品之權利之公允價值估計。該公允價值之估計係以折扣金額為基礎，並按預期不會被兌換之比例調整。該等金額應先予以遞延，並俟獎勵積分實際被兌換且已提供折扣商品以履行義務時認列收入。在此情況下，收入認列金額係以實際已兌換數量相對於預期兌換之全部數量為基礎計算。另，當不再預期獎勵積分很有可能被兌換時，將遞延收入轉列收入。

6.股利收益及利息收入

股利收益係投資所產生並於股東收款之權利確立時認列，惟前提係與交易有關之經濟效益很有可能流入本公司及子公司，且收益金額能可靠衡量。

利息收入係依時間之經過按流通在外本金與所適用之有效利率採應計基礎認列。

7.投資性不動產損益

處分投資性不動產所產生之損益，係按已收或應收對價之公允價值衡量。收入係俟具說服力之證據存在(通常為已簽訂銷售協議)、所有權之重大風險及報酬已移轉予買方、價款很有可能收回、相關成本與可能之商品退回能可靠估計、不持續參與商品之管理及收入金額能可靠衡量時加以認列。

投資性不動產產生之租金收益於租賃期間按直線法認列，所給與之租賃誘因視為全部租賃收益之一部分，於租賃期間內以直線法認列為租金收入之減少。

(卅四)<u>所得稅</u>

所得稅費用包括當期及遞延所得稅之總和。

1.當期所得稅

當期應付所得稅係以當年度課稅所得為基礎。因部份收益及費損係其他年度之應課稅或可減除項目，或依相關稅法非屬應課稅或可減除項目，致課稅所得不同於合併綜合損益表所報導之淨利。本公司及子公司當期所得稅相關負債係按報導期間結束日已立法或已實質性立法之稅率計算。依所得稅法規定計算之未分配盈餘加徵所得稅，係依當年度盈餘俟次年度股東會通過盈餘分配案後，公司始就實際盈餘分配後之情形認列之未分配盈餘所得稅費用。

2.遞延所得稅

係就資產及負債之課稅基礎與其財務報導目的之帳面金額間的暫時性差異予以計算認列。遞延所得稅負債一般係就所有未來應課稅暫時性差異予以認列；遞延所得稅資產則係於未來很有可能有課稅所得供可減除暫時性差異使用時認列。

與投資子公司、關聯企業相關之應課稅暫時性差異皆認列遞延所得稅負債，惟本公司及子公司若可控制暫時性差異迴轉之時點，且該暫時性差異很有可能於可預見之未來不會迴轉者除外。與此類投資及權益有關之可減除暫時性差異所產生之遞延所得稅資產，僅於其很有可能有足夠課稅所得用以實現暫時性差異之利益，且於可預見之未來預期將迴轉的範圍內予以認列。

遞延所得稅資產之帳面金額於每一報導期間結束日予以重新檢視，並針對已不再很有可能有足夠之課稅所得以供其回收所有或部分資產者，調減帳面金額。原未認列為遞延所得稅資產者，亦於每一報導期間結束日予以重新檢視，並在未來很有可能產生課稅所得以供其回收所有或部分資產者，調增帳面金額。

遞延所得稅資產及負債係以預期負債清償或資產實現當期之稅率衡量，該稅率係以報導期間結束日已立法或已實質性立法之稅率(及稅法)為基礎。遞延所得稅負債及資產之衡量係反映企業於報導期間結束日預期回收或清償其資產及負債帳面金額之方式所產生之租稅後果。

3.連結稅制

本公司自 107 年度起依財政部台財稅字第 10500580850 號規定，與持股 90%以上子公司採行連結稅制合併結算申報所得稅之會計處理，係將合併基礎之本期及遞延所得稅與各公司個別之本期及遞延所得稅彙總金額之差額，於本公司合併調整，相關之撥補及撥付金額以應收款項或應付款項項目列帳，並於編製合併財務報表時沖銷之。

(卅五)營運部門資訊

本公司及子公司營運部門資訊與提供給主要營運決策者之內部管理報告採一致之方式報導。主要營運決策者負責分配資源予營運部門並評估其績效。

(卅六)每股盈餘

本公司之基本每股盈餘係以本期純益除以加權平均流通在外股數計算之；稀釋每股盈餘則另考量具稀釋作用之潛在普通股轉換為普通股之影響，惟具反稀釋作用之潛在普通股並不予列入計算。

五、 重大會計判斷、假設及估計不確性之主要來源

本公司及子公司編製本合併財務報表時，管理階層已運用其判斷以決定所採用之會計政策，並依據報導期間結束日當時之情況對於未來事件之合理預期作出會計估計及假設。所作出之重大會計估計與假設可能與實際結果存有差異，將考量歷史經驗其他因子持續評估及調整。該等估計及假設具有導致資產及負債帳面金額於下個財務年度重大調整之風險。請詳下列對重大會計判斷、估計與假設不確定性之說明：

(一)收入認列

銷貨收入係於商品移轉控制予客戶而滿足履約義務時認列；勞務收入以報導期間結束日勞務提供之完成程度認列收入。相關退貨及折讓係依其他已知原因估計可能發生之產品退回及折讓，於產品出售當期列為銷貨收入之減項，且定期檢視估計之合理性。

(二)金融工具

1.公允價值

本公司及子公司持有若干市場並不活絡之金融工具投資，包括無活絡市場報價之金融工具投資，以及市場因市況(例如市場流動性不高)而不再活絡之金融工具投資。當市場不活絡時，通常沒有或僅有少數可觀察之市場數據可供估算衡量金融工具投資之公允價值。

若本公司及子公司某項金融工具投資的市場並不活絡，其公允價值係採用評價技術決定。本公司及子公司透過利用獨立第三方(如經紀商或評價服務)的報價或使用內部開發的評價模型，以決定該些金融工具投資之公允價值。當價格可自獨立來源公開獲取時，會予以優先採用。但整體而言，會選擇評價來源及/或評價方法，以獲得一種公允價值之決定方法，而該方法可以反應報導期間結束日市場參與雙方據以進行常規交易之價格。評價方法包括使用近期公平進行之交易、參照其他基本相同的工具、折現現金流量分析等，亦可能包括與各個變數(如信用風險及利率)相關之若干假設。使用不同之評價技術或參數假設可能導致公允價值估算結果存有重大差異。

2.減損

分類為按攤銷後成本衡量之金融資產及透過其他綜合損益按公允價值衡量之金融資產之債務工具金融資產，無論是否存在客觀減損證據，均應於原始入帳時先認列十二個月預期信用損失，當信用風險顯著增加或有客觀減損證據時，再增加認列存續期間預期信用損失，可能導致提列減損損失金額增加，影響當期損益。

(三)存貨之評價

由於存貨須以成本與淨變現價值孰低者計價，故本公司及子公司必須運用判斷及估計決定報導期間結束日存貨之淨變現價值。本公司評估報導期間結束日存貨因正常損耗、過時陳舊或無市場銷售價值之金額，並將存貨成本沖減至淨變現價值。此存貨評價主要係依未來特定期間內之產品需求為估計基礎，故可能產生重大變動。

(四)保險負債

子公司三商美邦人壽保險於衡量保險負債時，係依據「保險業各種準備金提存辦法」。

壽險責任準備金之計提採用鎖定成本（lock-in）假設，亦即按發單當時的準備金提存利率計提之，並未依現時市場利率提存準備金。

未滿期保費準備係依各險別未到期之危險計算之，而準備金提存方式係由精算人員依各險別特性決定之。

賠款準備中係以損失三角形法估列之。其主要假設為損失發展因子及預期賠款率，從而得出最終賠付成本。各險之損失發展因子及預期賠款率係以子公司三商美邦人壽保險之歷史賠款經驗為基礎，並考慮費率、理賠管理等公司政策之調整。

保險期間超過一年之壽險、健康險及年金險契約，其簽發之保險費較其依規定計算責任準備金之保險費為低者，應將其未經過繳費期間之保費不足部分提存為保費不足準備金；保險期間一年以下尚未屆滿之有效契約及保險期間超過一年之傷害保險，應評估未來可能發生之賠款與費用，該評估金額如逾提存之未滿期保費及未來預期之保費收入，應就其差額按險別提存保費不足準備金。

負債適足準備之估算係遵守中華民國精算學會所頒布之「國際財務報導準則第 4 號之精算實務處理準則─合約分類及負債適足性測試」之規範。子公司三商美邦人壽保險評估負債適足準備時，對於保險合約未來現金流量之現時估計數，係依據子公司三商美邦人壽保險對於未來保險給付、保費收入及相關費用等之合理估計。

上述負債評估過程中所運用之專業判斷將會影響財務報表中有關保險負債淨變動以及保險負債之認列金額。

六、 重要會計科目之說明

(一) 現金及約當現金

	108年12月31日	107年12月31日
現金及銀行存款	$54,105,965	$40,614,946
附賣回債券及票券	42,302,792	28,463,255
合計	$96,408,757	$69,078,201

1.本公司及子公司往來之金融機構信用品質良好，且本公司及子公司與多家金融機構往來以分散信用風險，預期發生違約之可能性甚低。

2.本公司及子公司未有將現金及約當現金提供質押之情形。

(二) 透過損益按公允價值衡量之金融資產-流動

	108年12月31日	107年12月31日
普通股	$101,120	$51,232
受益憑證	334,350	385,152
特別股	228,474	152,993
國外受益憑證	12,145	-
合計	$676,089	$589,377

本公司及子公司民國108年及107年度透過損益按公允價值衡量之金融資產(負債)所產生之金融資產(負債)評價淨額分別為利益15,058仟元及損失6,106仟元。

(三) 透過其他綜合損益按公允價值衡量之金融資產－流動

	108年12月31日	107年12月31日
普通股	$159,944	$309,390

本公司及子公司之權益投資屬策略性投資分類且非為交易目的所持有，故分類為透過其他綜合損益按公允價值衡量之金融資產，該等投資於民國108年12月31日之公允價值為159,944仟元。

(四) 應收款項淨額

	108年12月31日	107年12月31日
應收票據	$189,660	$265,565
應收帳款	1,024,347	993,300
應收分期帳款	7,331	-
一年內到期之應收租賃款	21,987	12,325
應收利息	8,408,917	8,059,272
其他應收款－催收款	6,800	1,675
其他	1,212,513	2,166,770
小計	$10,871,555	$11,498,907
減：備抵損失－應收票據	(63)	(63)
減：備抵損失－應收帳款	(7,834)	(4,792)
減：備抵損失－應收利息	(8,345)	(10,030)
減：備抵損失－催收款	(6,496)	(1,675)
合計	$10,848,817	$11,482,347

子公司三商電腦以融資租賃出租自動存提款機、補摺機及電腦相關設備，依據租賃契約之條款，該資產之所有權將於租賃期間屆滿後歸屬予承租人，預期所有之租賃款項將依約定按時收取。此外，子公司三商家購轉租承租之辦公處所及零售店面，轉租期間涵蓋主租約整剩餘期間。子公司三商電腦及子公司三商家購應收租賃款總額及應收租賃款淨額如下：

	108年12月31日		
	應收租賃款總額	未賺得融資收益	應收租賃款淨額
流動			
不超過 1 年	$23,778	$(1,791)	$21,987
非流動			
超過 1 年但不超過 5 年	62,399	(2,244)	60,155
合計	$86,177	$(4,035)	$82,142

	107年12月31日		
	應收租賃款總額	未賺得融資收益	應收租賃款淨額
流動			
不超過 1 年	$13,724	$(1,399)	$12,325
非流動			
超過 1 年但不超過 5 年	22,396	(1,439)	20,957
合計	$36,120	$(2,838)	$33,282

(五) 存貨

	108年12月31日	107年12月31日
原料	$135,016	$280,517
在製品/半成品	140,495	159,009
製成品	404,882	320,951
在途存貨/原物料	28,399	25,841
商品	4,158,034	3,903,973
小計	$4,866,826	$4,690,291
減：備抵存貨跌價損失	(453,539)	(564,234)
合計	$4,413,287	$4,126,057

存貨回升利益係因出售呆滯品及報廢過期商品，導致存貨價值回升。

(六) 再保險合約資產淨額

	108年12月31日	107年12月31日
應攤回再保賠款與給付	$718,070	$356,216
應收再保往來款項	28,946	37,255
	$747,016	$393,471
再保險準備資產		
分出未滿期保費準備	$227,667	$167,407
分出賠款準備	11,547	6,858
小計	$239,214	$174,265
合計	$986,230	$567,736

(七) 貼現及放款淨額

	108年12月31日		
	正常放款	催收款	合計
壽險貸款	$29,015,603	$-	$29,015,603
墊繳保費	12,301,829	-	12,301,829
擔保放款	30,404,595	-	30,404,595
	$71,722,027	$-	$71,722,027
減：備抵損失	(456,013)	-	(456,013)
合計	$71,266,014	$-	$71,266,014

	107年12月31日		
	正常放款	催收款	合計
壽險貸款	$27,781,323	$-	$27,781,323
墊繳保費	12,047,164	-	12,047,164
擔保放款	33,053,148	161	33,053,309
	$72,881,635	$161	$72,881,796
減：備抵損失	(495,649)	(81)	(495,730)
合計	$72,385,986	$80	$72,386,066

子公司三商美邦人壽保險截至民國108年及107年12月31日之逾期放款逾清償期六個月者，已全數轉入催收款項。

子公司三商美邦人壽保險民國108年度及107年度備抵損失之提列與沖銷明細如下：

	108 年度					
	12 個月預期信用損失	存續期間預期信用損失(非信用減損)	存續期間預期信用損失(信用減損)	依國際財務報導準則第 9 號規定提列之減損(合計欄)	依「保險業資產評估及逾期放款催收款呆帳處理辦法」規定提列之減損差異－本期變動數	合計
期初餘額	$220	$23	$4,529	$ 4,772	$ 490,958	$495,730
－轉換為存續期間預期損失-非信用損失	(2)	2	-	-	-	-
－轉為 12 個月預期信用損失	18	(18)	-	-	-	-
－於當期除列之金融資產	(17)	(4)	(1,341)	(1,362)	-	(1,362)
備抵損失之淨再衡量金額	(77)	-	36	(41)	-	(41)
購入或創始之新金融資產	10	-	-	10	-	10
依「保險業資產評估及逾期放款催收款呆帳處理辦法」規定提列之減損差異-本期變動數	-	-	-	-	(38,566)	(38,566)
匯兌及其他變動	(18)	111	149	242	-	242
期末餘額	134	114	3,373	3,621	452,392	456,013

	107 年度					
	12 個月預期信用損失	存續期間預期信用損失(非信用減損)	存續期間預期信用損失(信用減損)	依國際財務報導準則第 9 號規定提列之減損(合計欄)	依「保險業資產評估及逾期放款催收款呆帳處理辦法」規定提列之減損差異－本期變動數	合計
期初餘額	$3,538	$70	$7,625	$11,233	$561,438	$572,671
－轉為存續期間預期非信用損失	(1)	1	-	-	-	-
－轉為存續期間預期信用損失	(2)	(2)	3	(1)	-	(1)
－轉為 12 個月預期信用損失	28	(28)	-	-	-	-
－於當期除列之金融資產	(255)	-	(2,207)	(2,462)	-	(2,462)
備抵損失之淨再衡量金額	(3,066)	(26)	(1,453)	(4,545)	-	(4,545)
購入或創始之新金融資產	6	-	91	97	-	97
依「保險業資產評估及逾期放款催收款呆帳處理辦法」規定提列之減損差異-本期變動數	-	-	-	-	(70,480)	(70,480)
匯兌及其他變動	(28)	8	470	450	-	450
期末餘額	220	23	4,529	4,772	490,958	495,730

(八) 透過損益按公允價值衡量之金融資產-非流動

項目	108年12月31日	107年12月31日
1. 普通股	$28,062,950	$40,893,486
2. 特別股	5,485,248	6,884,824
3. 遠期外匯、無本金交割遠匯及換匯	6,549,819	594,365
4. 金融債	9,703,612	10,870,861
5. 受益憑證及其他	12,175,961	13,761,565
6. 可轉換公司債	-	303,625
7. 換匯換利	52,114	-
8. 組合式存款	-	594,919
9. 國外股票	9,038,357	13,290,440
10. 國外存託憑證	669,696	537,674
11. 國外債券	10,011,354	8,883,557
12. 國外受益憑證	15,303,806	11,586,415
合計	$97,052,917	$108,201,731

本公司及子公司民國108年及107年度透過損益按公允價值衡量之金融資產(負債)-非流動所產生之金融資產(負債)評價淨額分別為利益18,366,525仟元及損失18,196,867仟元。

子公司三商美邦人壽保險自民國107年適用國際財務報導準則第9號起，同時選擇採國際財務報導準則第4號「保險合約」之覆蓋法表達指定金融資產之損益。子公司三商美邦人壽保險就所發行保險合約相關之投資活動所投資之金融資產中，指定適用覆蓋法之金融資產如下：

項目	108年12月31日	107年12月31日
1. 普通股	$28,062,950	$39,743,816
2. 特別股	5,374,448	6,778,424
3. 受益憑證及其他	12,175,961	13,761,565
4. 金融債	9,703,612	10,870,861
5. 國外受益憑證	15,303,806	11,543,740
6. 國外股票	9,038,357	13,290,440
7. 國外存託憑證	669,696	469,880
8. 國外債券	10,011,354	8,883,557
合計	$90,340,184	$105,342,283

於民國108年度及107年度，該等指定適用覆蓋法之金融資產，於損益與其他綜合損益間之重分類之金額說明如下：

項目	108年度	107年度
適用 IFRS 9 報導於損益之損失	$16,490,796	$(8,339,121)
減：倘若適用 IAS 39 報導於損益之利益	6,200,055	4,906,124
調整至採用覆蓋法重分類之損失	$10,290,741	$(13,245,245)

因覆蓋法之調整，民國108年度透過損益按公允價值衡量之金融資產利益由15,214,215仟元減少為4,923,474仟元，民國107年度透過損益按公允價值衡量之金融資產損失由30,421,050仟元減少為17,175,805仟元。

子公司三商美邦人壽保險無將先前不符合適用覆蓋法條件但於民國108年度及107年度間符合條件之金融工具指定適用覆蓋法之情形，亦無解除指定之情形。

(九) 透過其他綜合損益按公允價值衡量之金融資產－非流動

項目	108年12月31日	107年12月31日
債務工具		
1.政府公債	$9,135,871	$3,111,143
2.公司債	8,429,369	12,712,049
3.金融債	16,209,615	20,363,681
4.國外債券	19,509,341	2,350,727
減：抵繳存出保證金	(2,290,034)	(2,504,566)
小計	$50,994,162	$36,033,034
權益工具		
1.未上市(櫃)股票	$1,229,491	$1,249,397
2.國外特別股	457,519	2,132,794
3.特別股	62,193	58,031
4.受益憑證	-	96,640
小計	$1,749,203	$3,536,862
合計	$52,743,365	$39,569,896

1.透過其他綜合損益按公允價值衡量之債務工具投資

A.本公司及子公司評估係藉由收取合約現金流量及出售金融資產達成目的之經營模式持有債券投資，故列報於透過其他綜合損益按公允價值衡量之金融資產。

B.本公司及子公司民國108年度及107年度持有透過其他綜合損益按公允價值衡量之債務工具投資之備抵損失變動情形如下：

項目	12個月預期信用損失	存續期間預期信用損失－非信用減損	存續期間預期信用損失－信用減損	合計
民國 108 年 1 月 1 日餘額	$8,211	$-	$-	$8,211
備抵減損之淨再衡量金額	(1,068)	-	-	(1,068)
本期購入或創始之信用減損	4,546	-	-	4,546
本期除列	(1,167)	-	-	(1,167)
匯率及其他變動	(21)	-	-	(21)
民國 108 年 12 月 31 日餘額	$10,501	$-	$-	$10,501

項目	12個月預期信用損失	存續期間預期信用損失－非信用減損	存續期間預期信用損失－信用減損	合計
民國 107 年 1 月 1 日餘額	$25,755	$-	$-	$25,755
備抵減損之淨再衡量金額	(4,682)	-	-	(4,682)
本期購入或創始之信用減損	89	-	-	89
本期除列	(13,222)	-	-	(13,222)
匯率及其他變動	271	-	-	271
民國 107 年 12 月 31 日餘額	$8,211	$-	$-	$8,211

其中民國108年及107年12月31日透過其他綜合損益按公允價值衡量之債務工具投資其應收利息之備抵損失分別為84仟元及76仟元。

因透過其他綜合損益按公允價值衡量之債務工具投資帳面金額已為公允價值，故上述備抵減損金額並未認列於資產負債表中。

2.透過其他綜合損益按公允價值衡量之權益工具投資

本公司及子公司持有該等權益工具投資為長期策略性投資具非為交易目的所持有，故已指定為透過其他綜合損益按公允價值衡量。

(十) 按攤銷後成本衡量之金融資產-非流動

項目	108年12月31日	107年12月31日
1.政府公債	$48,964,032	$13,071,450
2.公司債	39,113,659	32,811,992
3.金融債	22,276,426	16,368,243
4.受益證券	1,501,432	1,000,000
5.國外債券	681,971,033	663,317,326
減：抵繳存出保證金	(2,531,371)	(1,730,515)
合計	$791,295,211	$724,838,496

本公司及子公司民國108年度及107年度持有按攤銷後成本衡量之金融資產之備抵損失(含抵繳存出保證金)變動情形如下：

項目	12個月預期信用損失	存續期間預期信用損失－非信用減損	存續期間預期信用損失－信用減損	合計
民國 108 年 1 月 1 日餘額	$231,655	$367,150	$-	$598,805
備抵減損之淨再衡量金額	(6,918)	65,620	-	58,702
本期購入或創始之信用減損	65,414	-	-	65,414
本期除列	(41,512)	(142,337)	-	(183,849)
匯率及其他變動	(4,547)	(7,491)	-	(12,038)
民國 108 年 12 月 31 日餘額	$244,092	$282,942	$-	$ 527,034

項目	12個月預期信用損失	存續期間預期信用損失－非信用減損	存續期間預期信用損失－信用減損	合計
民國 107 年 1 月 1 日餘額	$219,601	$460,117	$-	$679,718
備抵減損之淨再衡量金額	(11,508)	(71,289)	-	(82,797)
本期購入或創始之信用減損	30,251	-	-	30,251
本期除列	(12,387)	(35,321)	-	(47,708)
匯率及其他變動	5,698	13,643	-	19,341
民國 107 年 12 月 31 日餘額	$231,655	$367,150	$-	$598,805

其中民國108年及107年12月31日持有按攤銷後成本衡量之金融資產其應收利息之備抵損失分別為8,261仟元及9,954仟元，抵繳存出保證金之備抵損失分別為705仟元及495仟元。

民國108年度及107年度處分以攤銷後成本衡量之金融資產當期之損益及除列日之帳面金額：

	108年度	107年度
除列帳面金額	$68,610,077	$18,514,072
當期所認列之損益	$8,679,098	$474,358

(十一) 採用權益法之投資

本公司及子公司採權益法之關聯企業及合資之公司宏遠證券及復華投信等，係依各公司委任其他會計師查核之財務報表認列投資損益，其民國 108 年及 107 年 12 月 31 日採權益法之投資分別為 3,858,498 仟元及 3,538,798 仟元，民國 108 年及 107 度認列之損益份額分別為 264,050 仟元及 95,165 仟元。

1.本公司及子公司民國108年及107年12月31日投資關聯企業及合資之期末餘額如下：

	108年12月31日	107年12月31日
關聯企業	$3,661,963	$3,499,811
合資	200,616	41,840
合計	$3,862,579	$3,541,651

2.本公司及子公司民國108年及107年度之採用權益法認列之關聯企業及合資利益之份額如下：

	108年度	107年度
採用權益法認列之關聯企業及合資利益(損失)之份額	$261,677	$94,408

3.關聯企業

(1)本公司及子公司重大關聯企業之基本資訊如下：

公司名稱	主要營業場所	持股比率		關係之性質	衡量方法
		108年12月31日	107年12月31日		
宏遠證券	台灣	16.12%	15.53%	集團具有重大影響力	權益法
復華投信	台灣	39.99%	39.99%	集團具有重大影響力	權益法

(2)本公司及子公司重大關聯企業之彙總性財務資訊如下(未依權益比率調整)：

資產負債表	宏遠證券	
	108年12月31日	107年12月31日
流動資產	$10,283,908	$10,449,241
非流動資產	1,256,463	1,119,970
流動負債	7,550,336	7,710,111
非流動負債	90,367	8,230
淨資產總額	$3,899,668	$3,850,870
占關聯企業淨資產之份額	$628,952	$598,059
關聯企業投資帳面價值	$628,952	$598,059

綜合損益表	宏遠證券	
	108年度	107年度
收入	$798,442	$350,416
繼續營業單位本期淨利	140,833	$(440,991)
其他綜合損益(稅後淨額）	(4,282)	18,082
本期綜合損益總額	$136,551	$(422,909)
對關聯企業本期淨利(損)之份額	$22,167	$(67,012)

資產負債表	復華投信	
	108年12月31日	107年12月31日
流動資產	$2,507,785	$1,754,435
非流動資產	1,095,469	908,372
流動負債	1,331,710	922,539
非流動負債	227,197	17,045
淨資產總額	$2,044,347	$1,723,223
占關聯企業淨資產之份額	$1,507,350	$1,378,923
關聯企業投資帳面價值	$1,507,350	$1,378,923

綜合損益表	復華投信	
	108年度	107年度
收入	$3,242,353	$2,596,352
繼續營業單位本期淨利	812,116	540,168
其他綜合損益(稅後淨額）	(10,993)	4,580
本期綜合損益總額	$801,123	$544,748
對關聯企業本期淨利(損)之份額	$324,810	$216,043

(3)本公司及子公司重大關聯企業宏遠證券(股)公司係有公開市場報價，其公允價值如下：

	108 年 12 月 31 日	107 年 12 月 31 日
宏遠證券	$390,215	$354,385

(4)本公司及子公司個別不重大關聯企業之帳面金額及其經營結果之彙總如下：

民國 108 年及 107 年 12 月 31 日，本公司及子公司個別不重大關聯企業之投資帳面金額合計分別為 1,525,661 仟元及 1,522,829 仟元。

	108年度	107年度
繼續營業單位本期淨利	$21,860	$31,339
其他綜合損益(稅後淨額）	(269)	151
本期綜合損益總額	$21,591	$31,490
對關聯企業本期淨利(損)之份額	$5,141	$8,810

4.合資

本公司及子公司合資之經營結果彙總如下：

民國 108 年及 107 年 12 月 31 日，本公司及子公司合資之投資帳面金額分別為 200,616 仟元及 41,840 仟元。

	108年度	107年度
繼續營業單位本期淨利	$(180,881)	$(126,838)
其他綜合損益(稅後淨額）	-	-
本期綜合損益總額	$(180,881)	$(126,838)
對合資企業本期淨利(損)之份額	$(90,441)	$(63,433)

5.被投資公司宏遠證券(股)公司於民國108年及107年經董事會決議買回庫藏股並註銷，上述事實致期末持股比例變更為16.12%。

6.被投資公司三商夢甜屋(股)公司於民國107年經董事會決議辦理現金增資，本公司認購120仟股，計增加投資1,200仟元，增資後本公司持股比例為50.5%。另該公司經股東會決議辦理解散，訂定民國107年12月1日為解散基準日，並於民國107年12月17日完成解散登記。

7.被投資公司南京鼎商數位科技有限公司經董事會決議辦理現金增資，子公司南京三商軟件於民國108年3月增加投資人民幣840仟元，增資後子公司南京三商軟件持股比例為42%。

(十二) 不動產、廠房及設備

	108年度				
	土地	房屋及建築	其他	預付房地款	總計
108年1月1日					
成本	$8,375,403	$6,278,167	$6,146,350	$-	$20,799,920
累計折舊及減損	(17,005)	(1,641,478)	(3,791,444)	-	(5,449,927)
合計	$8,358,398	$4,636,689	$2,354,906	$-	$15,349,993
增添	-	57,168	750,290	-	807,458
處分及報廢	-	-	(22,163)	-	(22,163)
本期折舊	-	(148,774)	(759,809)	-	(908,583)
重分類	(226,818)	(118,907)	(23,199)	-	(368,924)
淨兌換差額	-	(6,366)	(126)	-	(6,492)
108年12月31日					
成本	$8,131,580	$6,088,803	$6,352,700	$-	$20,573,083
累計折舊及減損	-	(1,668,993)	(4,052,801)	-	(5,721,794)
合計	$8,131,580	$4,419,810	$2,299,899	$-	$14,851,289

	107年度				
	土地	房屋及建築	其他	預付房地款	總計
107年1月1日					
成本	$8,395,666	$6,068,416	$5,662,096	$-	$20,126,178
累計折舊及減損	(17,005)	(1,498,599)	(3,337,821)	-	(4,853,425)
合計	$8,378,661	$4,569,817	$2,324,275	$-	$15,272,753
增添	-	44,813	773,794	-	818,607
處分及報廢	-	-	(27,777)	-	(27,777)
本期折舊	-	(151,226)	(727,273)	-	(878,499)
重分類	(20,263)	173,285	11,887	-	164,909
107年12月31日					
成本	$8,375,403	$6,278,167	$6,146,350	$-	$20,799,920
累計折舊及減損	(17,005)	(1,641,478)	(3,791,444)	-	(5,449,927)
合計	$8,358,398	$4,636,689	$2,354,906	$-	$15,349,993

(1) 子公司旭富製藥科技民國102年5月經法院拍賣購入桃園蘆竹鄉供興建廠房之土地，價格為211,184仟元，並於同年6月完成過戶。其中有2,259平方公尺土地因礙於現行法令規定以翁維駿先生名義持有之，雙方訂定協議書聲明上述土地之實質所有權為子公司旭富製藥科技所有。

(2) 本公司及子公司民國108年及107年度之不動產、廠房及設備尚無減損之情形。

(3) 截至民國108年12月31日止，部分固定資產已作為銀行借款之擔保品，詳見附註八「質押之資產」之說明。

(十三) 租賃交易-承租人

108 年

本公司及子公司租賃之標的資產包括房屋及建物及運輸設備等，租賃合約之期間介於 1 到 11 年。租賃合約是採個別協商並包含各種不同的條款和條件，除租賃之資產不得用作借貸擔保外，未有加諸其他之限制。

本公司及子公司承租房屋及建築及運輸設備等之成本及折舊，其變動明細如下

1.使用權資產

	108年12月31日
使用權資產帳面金額	
房屋及建築	$3,484,116
運輸設備	32,420
其他設備	42,117
合計	$3,558,653

	108年度
使用權資產之增添	$1,088,830

	108年度
使用權資產之折舊費用	
房屋及建築	$1,266,243
運輸設備	29,479
其他設備	6,077
合計	$1,301,799

2.租賃負債

本公司及子公司民國 108 年 12 月 31 日租賃負債如下：

	108年12月31日
租賃負債－流動	$1,096,167
租賃負債－非流動	$2,545,195

本公司及子公司與租賃合約有關之損益項目資訊如下：

	108年度
影響當期損益之項目	
租賃負債之利息費用	$40,938
不計入租賃負債衡量之變動租賃給付	$3,858
屬短期租賃合約之費用	$131,960
屬低價值資產租賃之費用	$5,121

(十四) 投資性不動產淨額

	108年度		
	土地	房屋及建築	總計
成本：			
民國108年1月1日餘額	$20,653,883	$6,484,441	$27,138,324
重分類	226,818	254,613	481,431
處分	(2,585,679)	(548,838)	(3,134,517)
民國107年12月31日餘額	$18,295,022	$6,190,216	$24,485,238
折舊：			
民國108年1月1日餘額	$-	$1,312,736	$1,312,736
本期折舊	-	175,990	175,990
重分類	-	110,253	110,253
處分		(124,072)	(124,072)
民國108年12月31日餘額	$-	$1,474,907	$1,474,907
帳面金額：			
民國108年1月1日	$20,653,883	$5,171,705	$25,825,588
民國108年12月31日	$18,295,022	$4,715,309	$23,010,331
公允價值：			
民國108年1月1日			$31,208,674
民國108年12月31日			$27,595,662

	107年度		
	土地	房屋及建築	總計
成本：			
民國107年1月1日餘額	$20,640,518	$6,472,512	$27,113,030
重分類	13,365	11,929	25,294
民國107年12月31日餘額	$20,653,883	$6,484,441	$27,138,324
折舊：			
民國107年1月1日餘額	$-	$1,133,569	$1,133,569
本期折舊	-	178,547	178,547
重分類	-	620	620
民國107年12月31日餘額	$-	$1,312,736	$1,312,736
帳面金額：			
民國107年1月1日	$20,640,518	$5,338,943	$25,979,461
民國107年12月31日	$20,653,883	$5,171,705	$25,825,588
公允價值：			
民國107年1月1日			$30,673,672
民國107年12月31日			$31,208,674

(1)子公司三商休閒之土地包含農地 242,369 仟元，業以信託方式訂定信託契約並設定以該公司為債權人之他項權利作為保全措施。

(2)本公司土地曾以民國 76 年 12 月 31 日為基準日依土地公告現值辦理資產重估價，增值共約計 17,407 仟元，土地增值稅準備 8,153 仟元(帳列長期負債)，扣除轉列成本後餘額約 8,796 仟元，於民國 101 年 1 月 1 日首次適用國際財務報導準則轉列保留盈餘。

(3)本公司所有座落於台北市臨沂段一小段地號 210~212 等三筆土地及其地上物帳面價值共計 133,123 仟元，於民國 91 年 9 月經台北市政府捷運工程局以 126,900 仟元予以部份徵收，另相關未徵收之土地計 17,005 仟元已按淨變現價值轉列投資性不動產-土地項下。

(4)投資性不動產之公允價值係以獨立評價人員之評價為基礎，該評價係以市場比較法比較鄰近地區相似條件之不動產市場價值，及依收益法考量出租該不動產預期未來淨收益以收益資本化率予以計算收益價格，並綜合評估市場價值及收益價格以決定不動產之價值。

(5)本公司及子公司民國 108 年及 107 年度之投資性不動產尚無減損之情形。

(十五) 其他非流動資產

	108年12月31日	107年12月31日
存出保證金	$6,879,725	$6,890,930
長期應收款項	60,155	20,957
預付設備款	19,891	12,206
分離帳戶保險商品資產	96,566,362	72,416,052
其他	326,974	461,646
合計	$103,853,107	$79,801,791

子公司三商美邦人壽保險108年及107年12月31日之分離帳戶保險商品相關資產負債科目餘額明細如下：

	108 年 12 月 31 日		
	分離帳戶－保險合約及具裁量參與特性之金融工具	分離帳戶－不具裁量參與特性之金融工具	合計
分離帳戶保險商品資產：			
透過損益按公允價值衡量之金融資產	$61,188,957	$33,122,159	$94,311,116
銀行存款	236,224	1,170,718	1,406,942
其他應收款	848,304	-	848,304
	$62,273,485	$34,292,877	96,566,362
分離帳戶保險商品負債：			
分離帳戶保險價值準備	$61,672,616	$34,292,877	$95,965,493
其他應付款	600,869	-	600,869
	$62,273,485	$34,292,877	$96,566,362

	107 年 12 月 31 日		
	分離帳戶－保險合約及具裁量參與特性之金融工具	分離帳戶－不具裁量參與特性之金融工具	合計
分離帳戶保險商品資產：			
透過損益按公允價值衡量之金融資產	$51,007,012	$19,606,608	$70,613,620
銀行存款	563,442	754,331	1,317,773
其他應收款	484,659	-	484,659
	$52,055,113	$20,360,939	$72,416,052
分離帳戶保險商品負債：			
分離帳戶保險價值準備	$51,595,904	$20,360,939	$71,956,843
其他應付款	459,209	-	459,209
	$52,055,113	$20,360,939	$72,416,052

子公司三商美邦人壽保險分離帳戶－保險合約及具裁量參與特性之金融商品相關損益明細如下：

	108 年度	107 年度
分離帳戶保險商品收益：		
保費收入	$12,188,325	$12,458,034
透過損益按公允價值衡量之金融資產及負債評價(損)益	4,436,268	(5,520,164)
透過損益按公允價值衡量之金融資產及負債處分(損)益	452,652	786,353
兌換(損)益	(229,471)	68,426
利息收入	465,862	353,771
合計	$17,313,636	$8,146,420
分離帳戶保險商品費用：		
保險給付	$103,084	$54,597
解約金	5,652,001	5,999,211
分離帳戶保險價值準備淨變動	10,153,228	778,561
管理費支出	1,405,323	1,314,051
合計	$17,313,636	$8,146,420

本公司民國108年度及107年度因投資型保險商品自交易對手取得之銷售獎金或折讓625,006仟元及429,152仟元，列於手續費收入項下。

(十六) 短期借款

	108年12月31日	107年12月31日
信用借款	$1,287,000	$636,000
利率區間	1.04%~1.2%	1.04%~1.19%

短期借款之擔保品，請詳附註八「質押之資產」。

(十七) 應付短期票券

	108年12月31日	107年12月31日
應付商業本票	$914,801	$770,000
利率區間	0.97%~1.15%	0.92%~1.07%

(十八) 應付款項

	108年12月31日	107年12月31日
應付票據	$12,392	$51,285
應付帳款	2,234,854	2,565,427
其他應付款	2,561,958	2,683,450
應付設備款	74,705	139,598
應付費用	2,148,522	1,996,248
其他應付款-其他	205,345	348,211
合計	$7,237,776	$7,784,219

(十九) 透過損益按公允價值衡量之金融負債-非流動

項目	108年12月31日	107年12月31日
1.遠期外匯、無本金交割遠匯及換匯	$251,177	$1,775,294
2.換匯換利	-	7,113
合計	$251,177	$1,782,407

(二十) 應付債券

	108年12月31日	107年12月31日
發行公司債總金額	$7,500,000	$7,500,000

1.子公司三商美邦人壽保險經金融監督管理委員會(103)金管保壽字第10302131650號及金管證發字第1030048645號函通知申報生效，於民國103年12月29日發行民國103年度第一期無到期日累積次順位公司債，發行條件如下

發行總額	50億元整
發行日	103年12月29日
票面金額及發行價格	每張面額新台幣1,000仟元，依票面金額十足發行。
票面利率	自發行日起至屆滿第10年止，票面利率為固定年利率3.9%。 自發行日起屆滿10年之日後，若子公司三商美邦人壽保險未贖回本債券，則票面利率為調整4.9%。
發行期間	無到期日
付息方式	自發行日起依票面利率每年計付息乙次
提前贖回權	發行屆滿十年後，若計算贖回後子公司三商美邦人壽保險資本適足率大於計算時法定最低資本適足率一倍，並經主管機關同意，子公司三商美邦人壽保險得提前按本債券面額加計應付利息，全數贖回，每季得贖回一次。
債券形式	採無實體發行

2.子公司三商美邦人壽保險經金融監督管理委員會(105)金管保壽字第10502121190號及中華民國證券櫃檯買賣中心證櫃債字第10500315231號函通知申報生效，於民國105年11月24日發行民國105年度第一期無到期日累積次順位公司債，發行條件如下

發行總額	25億元整
發行日	105年11月24日
票面金額及發行價格	每張面額新台幣1,000仟元，依票面金額十足發行。
票面利率	自發行日起至屆滿第10年止，票面利率為固定年利率3.7%。 自發行日起屆滿10年之日後，若子公司三商美邦人壽保險未贖回本債券，則票面利率為調整4.7%。
發行期間	無到期日
付息方式	自發行日起依票面利率每年計付息乙次
提前贖回權	發行屆滿十年後，若計算贖回後子公司三商美邦人壽保險資本適足率大於計算時法定最低資本適足率一倍，並經主管機關同意，子公司三商美邦人壽保險得提前按本債券面額加計應付利息，全數贖回，每季得贖回一次。
債券形式	採無實體發行

(廿一)長期借款

1.明細內容如下：

債權人	還款期間及方式	108年12月31日	107年12月31日
王道銀行等十四家聯合保證銀行	契約期限自民國106年12月01日至民國111年12月01日止，發行商業本票。	$1,440,000	$1,440,000
王道銀行等十四家聯合保證銀行	契約期限自民國106年12月01日至民國111年12月01日止，申貸信用借款。	200,000	-
華南銀行	契約期限自民國108年10月18日至民國111年10月18日止，發行商業本票。	300,000	300,000
元大銀行	契約期限自民國107年08月30日至民國110年08月30日止，申貸信用借款。	600,000	600,000
永豐銀行	契約期限自民國108年08月21日至民國110年08月31日止，申貸信用借款。	200,000	200,000
玉山銀行	契約期限自民國108年08月06日至民國110年08月06日止，申貸信用借款。	300,000	300,000
新光銀行	契約期限自民國108年09月11日至民國110年09月11日止，申貸信用借款。	300,000	300,000
王道銀行	契約期限自民國106年07月13日至民國109年07月12日止，申貸信用借款。	-	380,000
第一銀行	契約期限自民國108年02月01日至民國110年02月01日止，申貸抵押借款。	1,300,000	1,400,000
日盛銀行	契約期限自民國108年06月16日至民國110年06月16日止，申貸信用借款。	450,000	300,000
凱基銀行	契約期限自民國107年09月11日至民國109年09月11日止，申貸信用借款。	-	250,000
東亞銀行	契約期限自民國108年05月30日至民國110年05月30日止，申貸信用借款。	200,000	200,000
台北富邦銀行	契約期限自民國108年01月12日至民國110年01月12日止，申貸信用借款。	500,000	250,000

債權人	還款期間及方式	108年12月31日	107年12月31日
臺灣中小企業銀行	契約期限自民國108年09月11日至民國110年09月11日止，申貸信用借款。	250,000	150,000
台新銀行等十二家聯合授信銀行	契約期限自民國108年12月29日至民國113年12月29日止，發行商業本票。	1,920,000	1,680,000
土地銀行	契約期限自民國107年02月09日至民國110年02月09日止，申貸信用借款。	-	200,000
安泰銀行	契約期限自民國108年02月26日至民國110年02月26日止，發行商業本票。	100,000	-
遠東銀行	契約期限自民國108年03月18日至民國110年03月18日止，申貸信用借款。	50,000	-
永豐銀行	契約期限自民國107年08月27日至民國109年08月27日止，申貸信用借款。	-	88,000
日盛銀行	契約期限自民國108年06月16日至民國110年06月16日止，申貸信用借款。	100,000	-
日盛銀行	契約期限自民國108年09月27日至民國111年09月27日止，申貸信用借款。	20,000	-
減:一年內到期長期借款		-	-
合計		$8,230,000	$8,038,000
利率區間		1.01%~1.79%	0.95%~1.79%

2.長期信用聯貸借款係分別向台新銀行及王道銀行等金融機構組成之聯貸銀行團貸款，以因應本公司中期營運資金及改善財務結構之所需。依據該聯貸借款合約規定，本公司於貸款存續期間內，應維持每年度之特定流動比率、有形淨值比率、利息保障倍數之比率。

3.本公司向元大銀行及華南銀行申貸長期借款及商業本票貸款，以因應本公司中期營運資金及改善財務結構之所需。依據該借款合約規定，本公司於貸款存續期間內，應維持每年度之負債比率及淨值金額。

4.長期借款之擔保品，請詳附註八「質押之資產」之說明。

(廿二)負債準備

	108年12月31日	107年12月31日
保險負債(詳附註六(廿三))	$1,102,824,010	$1,027,665,833
除役、復原及修復成本之負債準備	10,525	15,038
有待法律程序決定之長期負債準備	12,249	25,246
其他負債準備	35,531	18,233
合計	$1,102,882,315	$1,027,724,350

本公司及子公司有待法律程序決定之長期負債準備相關說明，詳見附註九「重大或有負債及未認列之合約承諾」。

(廿三)保險準備

	108年12月31日	107年12月31日
未滿期保費準備	$3,906,386	$3,599,657
賠款準備	1,605,545	1,368,401
責任準備	1,093,288,721	1,017,167,942
特別準備	795,526	740,796
保費不足準備	1,974,611	2,928,348
外匯價格變動準備	1,253,221	1,860,689
小計	$1,102,824,010	$1,027,665,833
減：分出未滿期保費準備	$227,667	$167,407
分出賠款準備	11,547	6,858
小計	$239,214	$174,265
淨額	1,102,584,796	$1,027,491,568

子公司三商美邦人壽保險保險合約及具裁量參與特性之金融商品，其各項準備餘額明細及變動調節如下：

1. 未滿期保費準備

(1)子公司三商美邦人壽保險未滿期保費準備明細如下：

	108 年 12 月 31 日		
	保險合約	具裁量參與特性之金融工具	合計
個人壽險	$2,546	$-	$2,546
個人傷害險	1,529,845	-	1,529,845
個人健康險	2,105,063	-	2,105,063
團體險	219,107	-	219,107
投資型保險	49,825	-	49,825
合計	$3,906,386	$-	$3,906,386
減：分出未滿期保費準備			
個人壽險	$66,160	$-	$66,160
個人傷害險	19,853	-	19,853
個人健康險	134,007	-	134,007
團體險	7,647	-	7,647
合計	$227,667	$-	$227,667
淨額	$3,678,719	$-	$3,678,719

	107 年 12 月 31 日		
	保險合約	具裁量參與特性之金融工具	合計
個人壽險	$2,538	$-	$2,538
個人傷害險	1,395,841	-	1,395,841
個人健康險	1,961,624	-	1,961,624
團體險	201,212	-	201,212
投資型保險	38,442	-	38,442
合計	$3,599,657	$-	$3,599,657
減：分出未滿期保費準備			
個人壽險	$53,735	$-	$53,735
個人傷害險	20,678	-	20,678
個人健康險	88,707	-	88,707
團體險	4,287	-	4,287
合計	$167,407	$-	$167,407
淨額	$3,432,250	$-	$3,432,250

(2)前述未滿期保費準備之變動調節如下：

	108 年度		
	保險合約	具裁量參與特性之金融工具	合計
期初餘額	$3,599,657	$-	$3,599,657
本期提存數	4,425,987	-	4,425,987
本期收回數	(4,119,252)	-	(4,119,252)
兌換損益	(6)	-	(6)
期末餘額	$3,906,386	$-	$3,906,386
減：分出未滿期保費準備			
期初餘額－淨額	$167,407	$-	$167,407
本期增加數	227,759	-	227,759
本期減少數	(167,427)	-	(167,427)
兌換損益	(72)	-	(72)
期末餘額－淨額	$227,667	$-	$227,667
期末餘額	$3,678,719	$-	$3,678,719

	107 年度		
	保險合約	具裁量參與特性之金融工具	合計
期初餘額	$3,343,622	$-	$3,343,622
本期提存數	4,088,267	-	4,088,267
本期收回數	(3,832,233)	-	(3,832,233)
兌換損益	1	-	1
期末餘額	$3,599,657	$-	$3,599,657
減：分出未滿期保費準備			
期初餘額－淨額	$164,682	$-	$164,682
本期增加數	167,349	-	167,349
本期減少數	(164,712)	-	(164,712)
兌換損益	88	-	88
期末餘額－淨額	$167,407	$-	$167,407
期末餘額	$3,432,250	$-	$3,432,250

2.賠款準備

(1)子公司三商美邦人壽保險賠款準備及分出賠款準備明細如下：

	108 年 12 月 31 日		
	保險合約	具裁量參與特性之金融工具	合計
個人壽險			
已報未付	$50,552	$-	$50,552
個人傷害險			
已報未付	45,601	-	45,601
未報未付	383,254	-	383,254
個人健康險			
已報未付	167,597	-	167,597
未報未付	674,194	-	674,194
團體險			
已報未付	52,753	-	52,753
未報未付	208,422	-	208,422
投資型保險			
已報未付	23,172	-	23,172
合計	$1,605,545	$-	$1,605,545
減：分出賠款準備			
個人壽險	$125	$-	$125
個人傷害險	499	-	499
個人健康險	8,928	-	8,928
團體險	1,995	-	1,995
合計	$11,547	$-	$11,547
淨額	$1,593,998	$-	$1,593,998

	107 年 12 月 31 日		
	保險合約	具裁量參與特性之金融工具	合計
個人壽險			
已報未付	$26,805	$-	$26,805
個人傷害險			
已報未付	61,934	-	61,934
未報未付	324,422	-	324,422
個人健康險			
已報未付	101,498	-	101,498
未報未付	583,530	-	583,530
團體險			
已報未付	51,865	-	51,865
未報未付	185,048	-	185,048
投資型保險			
已報未付	33,299	-	33,299
合計	$1,368,401	$-	$1,368,401
減：分出賠款準備			
個人壽險	$1,294	$-	$1,294
個人傷害險	4,668	-	4,668
個人健康險	231	-	231
團體險	665	-	665
合計	$6,858	$-	$6,858
淨額	$1,361,543	$-	$1,361,543

(2)前述賠款準備之變動調節如下：

	108 年度		
	保險合約	具裁量參與特性之金融工具	合計
期初餘額	$1,368,401	$-	$1,368,401
本期提存數	1,600,866	-	1,600,866
本期收回數	(1,363,625)	-	(1,363,625)
外幣兌換損益	(97)	-	(97)
期末餘額	$1,605,545	$-	$1,605,545

	108 年度		
	保險合約	具裁量參與 特性之金融工具	合計
減：分出賠款準備			
期初餘額－淨額	$6,858	$-	$6,858
本期增加數	11,561	-	11,561
本期減少數	(6,864)		(6,864)
外幣兌換損益	(8)	-	(8)
期末餘額－淨額	11,547	-	11,547
期末餘額	$1,593,998	$-	$1,593,998

	107 年度		
	保險合約	具裁量參與 特性之金融工具	合計
期初餘額	$1,197,212	$-	$1,197,212
本期提存數	1,356,045	-	1,356,045
本期收回數	(1,185,094)	-	(1,185,094)
外幣兌換損益	238	-	238
期末餘額	$1,368,401	$-	$1,368,401
減：分出賠款準備			
期初餘額－淨額	$6,027	$-	$6,027
本期增加數	6,862	-	6,862
本期減少數	(6,027)		(6,027)
外幣兌換損益	(4)	-	(4)
期末餘額－淨額	6,858	-	6,858
期末餘額	$1,361,543	$-	$1,361,543

3.責任準備

(1)子公司三商美邦人壽保險責任準備明細如下：

	108 年 12 月 31 日			
	保險合約	具裁量參與特性之金融工具	其他	合計
個人壽險	$827,598,337	$-	$-	$827,598,337
個人健康險	238,729,590	-	-	238,729,590
年金險	175,501	25,153,348	-	25,328,849
投資型保險	735,960	-	-	735,960
重大事故收回	10,008	-	-	10,008
營業損失準備轉列數	-	-	677,110	677,110
待付保戶款項	-	-	208,867	208,867
合計	$1,067,249,396	$25,153,348	$885,977	$1,093,288,721

	107 年 12 月 31 日			
	保險合約	具裁量參與特性之金融工具	其他	合計
個人壽險	$772,499,188	$-	$-	$772,499,188
個人健康險	210,729,837	-	-	210,729,837
年金險	172,188	32,253,853	-	32,426,041
投資型保險	677,970	-	-	677,970
重大事故收回	10,008	-	-	10,008
營業損失準備轉列數	-	-	677,110	677,110
待付保戶款項	-	-	147,788	147,788
合計	$984,089,191	$32,253,853	$824,898	$1,017,167,942

營業損失準備轉列數係子公司三商美邦人壽保險依台財稅保字第0920750506號函之規定，調降營業稅百分之三所提列之未沖銷備抵損失。

待付保戶款項係子公司三商美邦人壽保險依保局(壽)字第 10704548180 號函之規定，將尚未支付保戶款項提列準備金。

(2)前述責任準備之變動調節如下：

	108 年度			
	保險合約	具裁量參與特性之金融工具	其他	合計
期初餘額	984,089,191	$32,253,853	$824,898	$1,017,167,942
本期提存數	135,159,954	(2,712,993)	61,079	132,508,040
本期收回數	(47,174,734)	(4,267,680)	-	(51,442,414)
外幣兌換損益	(4,825,015)	(119,832)	-	(4,944,847)
期末餘額	$1,067,249,396	$25,153,348	$885,977	$1,093,288,721

	107 年度			
	保險合約	具裁量參與特性之金融工具	其他	合計
期初餘額	$886,349,554	$40,270,068	$677,110	$927,296,732
本期提存數	139,466,791	(2,112,906)	147,788	137,501,673
本期收回數	(47,705,188)	(6,164,535)	-	(53,869,723)
外幣兌換損益	5,978,034	261,226	-	6,239,260
期末餘額	$984,089,191	$32,253,853	$824,898	$1,017,167,942

4.特別準備

(1)子公司三商美邦人壽保險特別準備明細如下：

	108 年 12 月 31 日			
	保險合約	具裁量參與特性之金融工具	其他	合計
個人傷害險	$79,531	$-	$-	$79,531
個人健康險	567,822	-	-	567,822
不動產增值利益	-	-	148,173	148,173
合計	$647,353	$-	$148,173	$795,526

	107 年 12 月 31 日			
	保險合約	具裁量參與特性之金融工具	其他	合計
個人傷害險	$76,225	$-	$-	$76,225
個人健康險	516,398	-	-	516,398
不動產增值利益	-	-	148,173	148,173
合計	$592,623	$-	$148,173	$740,796

保險合約係子公司三商美邦人壽保險依台財保第 831496851 號函核准短年期商品之低理賠給付特別準備金。

其他係子公司三商美邦人壽保險依「保險業財務報告編製準則」第 32 條規定，以公允價值估算不動產後仍有增值，除填補其他會計項目因首次採用國際財務報導準則所造成之不利影響外，超過部分之不動產增值數提列為負債項下之特別準備。子公司三商美邦人壽保險依 101 年 11 月 30 日金管保財字第 10102515281 號令規定並經主管機關核准於民國 102 年度一次收回不動產增值特別準備。

(2)前述特別準備之變動調節如下：

	108 年度			
	保險合約	具裁量參與特性之金融工具	其他	合計
期初餘額	$592,623	$-	$148,173	$740,796
本期提存數	54,730	-	-	54,730
期末餘額	$647,353	$-	$148,173	$795,526

	107 年度			
	保險合約	具裁量參與特性之金融工具	其他	合計
期初餘額	$566,254	$-	$148,173	$714,427
本期提存數	26,369	-	-	26,369
期末餘額	$592,623	$-	$148,173	$740,796

5.保費不足準備

(1)子公司三商美邦人壽保險保費不足準備明細如下：

	108 年 12 月 31 日		
	保險合約	具裁量參與特性之金融工具	合計
個人壽險	$1,918,961	$-	$1,918,961
個人健康險	24,983	-	24,983
團體險	30,667	-	30,667
合計	$1,974,611	$-	$1,974,611

	107 年 12 月 31 日		
	保險合約	具裁量參與特性之金融工具	合計
個人壽險	$2,854,602	$-	$2,854,602
個人健康險	26,433	-	26,433
團體險	47,313	-	47,313
合計	$2,928,348	$-	$2,928,348

(2)前述保費不足準備之變動調節如下：

	108 年度		
	保險合約	具裁量參與特性之金融工具	合計
期初餘額	$2,928,348	$-	$2,928,348
本期提存數	(905,906)	-	(905,906)
本期收回數	(40,131)	-	(40,131)
外幣兌換損益	(7,700)	-	(7,700)
期末餘額	$1,974,611	$-	$1,974,611

	107 年度		
	保險合約	具裁量參與特性之金融工具	合計
期初餘額	$4,179,819	$-	$4,179,819
本期提存數	(1,230,040)	-	(1,230,040)
本期收回數	(46,345)	-	(46,345)
外幣兌換損益	24,914	-	24,914
期末餘額	$2,928,348	$-	$2,928,348

6.負債適足準備

子公司三商美邦人壽保險民國 108 年及 107 年 12 月 31 日依據國際財務報導準則第 4 號進行之負債適足測試如下：

(1)採用總保費評價法之商品類型，其負債適足準備明細如下：

保險合約及具裁量參與特性之金融工具	108年12月31日	107年12月31日
責任準備	$1,092,392,736	$1,016,333,036
未滿期保費準備	3,674,062	3,382,646
保費不足準備	1,943,944	2,881,035
其他因法令規定或自願增提用於強化財務之準備金	1,334,471	1,279,741
保險負債帳面金額	$1,099,345,213	$1,023,876,458
現金流量現時估計額	$832,500,428	$692,984,948
負債適足準備餘額	$-	$-

子公司三商美邦人壽保險民國 108 年及 107 年 12 月 31 日因保險負債淨帳面價值與未來現金流量之現時估計數額相比較，無淨帳面金額不足之情形，故不需提存負債適足準備。

(2)採預期成本法之商品類型，其負債適足準備明細如下：

保險合約及具裁量 參與特性之金融工具	108年12月31日	107年12月31日
未滿期保費準備	232,324	217,011
保費不足準備	30,667	47,313
保險負債帳面金額	$262,991	$264,324
未來預期保費收入	$354,443	$266,543
預期未來發生之理賠與費用	$457,297	$394,050
負債適足準備餘額	$-	$-

子公司三商美邦人壽保險民國 108 年及 107 年 12 月 31 日因保險負債帳面價值及未來預期保費收入與預期未來發生之理賠及費用相比較，無淨帳面金額不足之情形，故不需提存負債適足準備。

子公司三商美邦人壽保險負債適足性測試方式說明如下：

測試方式	區分為以下二種商品類型為測試基礎： (1) 長年期壽險、萬能壽險、投資型保險（一般帳戶含加值給付）、長年期健康險、長年期傷害險、即期年金保險及利率變動型年金保險/變額年金保險年金化保單、利率變動型保險以及附加於長年期險之一年期傷害險及健康險，採用「總保費評價法」。 (2) 一年期以下個人壽險、個人傷害險主約、旅平險及團體險(不含團體利率變動型年金保險)，採用「預期成本法」。
群組	整體合約一併測試
重要假設說明	子公司三商美邦人壽保險採用與簽證精算意見書中之精算假設一致的基礎來訂定本項測試之各項精算假設。 折現率的訂定： 參考「人身保險業簽證精算人員實務處理原則」之「最佳估計情境下(於 30 年後採持平假設)之公司整體投資組合報酬率」。自民國 101 年起，因公告申報年度財務報告之期限提前至 3 月底，年度簽證精算報告之提報期限亦配合調整，因此，於實際執行時，每年第一季負債適足性測試之假設需與同年 3 月之簽證精算報告一致；同年第 2、3、4 季之相關假設，可以第一季為基礎，考量現時資訊，以一致性的原則，重新評估其折現率假設。 折現率外之各項精算假設的訂定： 參考「人身保險業簽證精算人員實務處理原則」之「準備金適足性之精算假設」之原則予以釐訂。

7.外匯價格變動準備

(1)子公司三商美邦人壽保險依「保險業各種準備金提存辦法」對所持有之國外投資資產(不含外幣收付之非投資型人身保險商品資產)於負債項下提存外匯價格變動準備金，截至民國 108 年及 107 年 12 月 31 日止之累積餘額分別為 1,253,221 仟元及 1,860,689 仟元，其變動調節如下：

	108年度	107年度
期初餘額	$1,860,689	$294,809
本期增加：		
固定提存	$1,004,866	$684,471
增額提存	2,033,035	2,043,512
小計	$3,037,901	$2,727,983
本期沖抵數	(3,645,369)	(1,162,103)
合計	$1,253,221	$1,860,689

子公司三商美邦人壽保險依「保險業各種準備金提存辦法」規定，初始金額係於最高限額內自民國 100 年 12 月 31 日先前一般公認會計原則負債項下之各險種之重大事故特別準備金予以借提並轉列之。依規定，該初始金額應於外匯價格變動準備金制度實施之日起三年內以提列特別盈餘公積之方式，將重大事故特別準備金補足至借提予外匯價格變動準備金前之應有數額。另，每年應就因採用本準備金機制所節省之避險成本及當年度之稅後盈餘百分之十提列特別盈餘公積。

(2)未採用本準備金機制對子公司三商美邦人壽保險損益、負債、股東權益及每股盈餘之影響：

影響項目	未採用金額	採用金額	影響數
108 年 12 月 31 日			
外匯價格變動準備	$-	$1,253,221	$1,253,221
權益	$41,211,677	$40,209,100	$(1,002,577)
107 年 12 月 31 日			
外匯價格變動準備	$-	$1,860,689	$1,860,689
權益	$27,584,203	$26,095,652	$(1,488,551)

影響項目	未採用金額	採用金額	影響數
108 年度			
稅後淨利	$4,937,471	$5,423,446	$485,975
每股盈餘(稅後)	$2.08	$2.29	$0.21
107 年度			
稅後淨利	$940,291	$(312,413)	$1,252,704
每股盈餘(稅後)	$0.42	$(0.14)	$0.56

(3)外匯價格變動準備金機制避險策略及暴險情形

子公司三商美邦人壽保險依保險業風險管理實務守則規定，對國外投資資產建構外匯風險管理及避險機制，包括外匯暴險比率的控制機制、外匯暴險比率之計算基礎、外匯暴險之範圍及其相對應之避險工具及避險策略。子公司三商美邦人壽保險之避險策略仍以傳統美元避險為主，輔以部分澳幣及歐元避險，避險工具包括遠期外匯、換匯及換匯換利合約等。

(廿四)營業租賃

1.承租人租賃

本公司及子公司以營業租賃承租辦公室及門市營業場所等，民國107年度認列1,350,121仟元之租金支出。另因不可取消合約之未來最低應付租賃給付總額如下：

	107年12月31日
一年內	$1,085,197
一年至五年	2,277,398
五年以上	263,604
合計	$3,626,199

2.出租人租賃

本公司及子公司以營業租賃出租投資性不動產，於並未移轉附屬於標的資產所有權之幾乎所有風險與報酬，該等租賃合約係分類為營業租賃，請詳附註六(十四)投資性不動產。

租賃給付之到期分析以報導日後將收取之未折現租賃給付總額列示如下表：

	108年12月31日
低於一年	$556,081
一年至二年	477,221
二年至三年	415,240
三年至四年	359,709
四年至五年	110,906
五年以上	89,385
合計	$2,008,542

另因不可取消合約之未來最低應收租賃給付總額如下：

	107年12月31日
一年內	$664,632
一年至五年	1,454,720
五年以上	45,615
合計	$2,164,967

(廿五)退休金

1. 自民國94年7月1日起，本公司及子公司依「勞工退休金條例」訂定之員工退休辦法，係屬確定提撥退休辦法。依員工每月薪資總額6%提撥退休金至勞工保險局之個人專戶民國108年及107年度認列之退休金成本分別為421,334仟元及403,805仟元。

2. 本公司及子公司依「勞動基準法」訂定之員工退休辦法，係屬確定給付退休辦法，適用於民國94年7月1日實施「勞工退休金條例」前所有正式員工之服務年資，以及於實施「勞工退休金條例」後選擇繼續適用勞動基準法員工之後續服務年資。依該辦法之規定，員工退休金係按年資每滿一年給予兩個基數，超過十五年者每滿一年給予一個基數，總計最高以四十五個基數為限。強制退休之員工，其心神喪失或身體殘廢係因執行職務所致者依前述規定再加給百分之二十計算。本公司及子公司依員工每月薪資總額按固定比例提撥員工退休金基金，交由勞工退休準備金監督委員會以該委員會名義存入台灣銀行之專戶。民國108年及107年度認列之退休金成本分別為56,412仟元及61,916仟元。

3. 大陸子公司按中華人民共和國政府規定之養老保險制度每月依當地員工薪資總額之一定比率提撥養老保險金，民國108年及107年度公司負擔提撥比率皆為21%，員工負擔之提撥比率皆為8%。每位員工之退休金由政府管理統籌安排，公司除按月提撥外，無進一步義務。

4.本公司及子公司退休金相關資訊揭露如下：

(1)資產負債表認列之金額如下：

	108年12月31日	107年12月31日
確定福利義務現值	$2,459,782	$2,513,648
計畫資產公允價值	(1,205,894)	(787,892)
淨確定福利負債(資產)	$1,253,888	$1,725,756

(2)確定福利義務現值之變動如下：

	108年度	107年度
1月1日確定福利義務現值	$2,513,648	$2,598,817
當期服務成本	60,026	66,514
利息成本	3,736	3,813
財務統計假設變動之影響	189,546	(31,189)
經驗調整	7,544	8,565
人口統計假設變動	698	250
支付之福利	(317,520)	(135,507)
淨確定福利負債(資產)再衡量數	2,104	2,385
12月31日確定福利義務現值	$2,459,782	$2,513,648

(3)計畫資產公允價值之變動如下：

	108年度	107年度
1月1日計畫資產之公允價值	$787,892	$849,822
利息收入	7,351	8,413
計畫資產預期報酬	91,214	(82,868)
公司提撥數	634,723	146,233
支付之福利	(317,520)	(135,507)
淨確定福利負債(資產)再衡量數	2,234	1,799
12月31日計畫資產之公允價值	$1,205,894	$787,892

(4)本公司之確定福利退休計劃資產，係由台灣銀行按該基金年度投資運用計畫所定委託經營項目之比例及金額範圍內，依勞工退休基金收支保管及運用辦法第六條之項目（即存放國內外之金融機構，投資國內外上市、上櫃或私募之權益證券及投資國內外不動產之證券化商品等）辦理委託經營。該基金之運用，其每年決算分配之最低收益，不得低於依當地銀行二年定期存款利率計算之收益。民國108年及107年12月31日構成總計劃資產公允價值之百分比，請詳政府公告之各年度之勞工退休基金運用報告。

整體計劃資產預期報酬率係根據歷史報酬趨勢，對義務之整體期間報酬之預測，並參考勞工退休基金監理會對勞工退休基金之運用情形，於考量最低收益不得低於當地銀行二年定期存款利率之收益之影響所作之估計。

(5)有關退休金之精算假設彙總如下：

	108年	107年
折現率	0.55%~0.80%	0.65%~1.23%
未來薪資增加率	0.60%~2.00%	0.70%~2.00%

對於未來死亡率之假設係按照台灣壽險業第五回經驗生命表估計。

(6)因採用之主要精算假設變動而影響之確定福利義務現值分析如下：

	折現率		未來薪資增加率	
	增加	減少	增加	減少
	0.25%~0.5%	0.25%~0.5%	0.25%~0.5%	0.25%~0.5%
108 年 12 月 31 日				
對確定福利義務現值之影響	$(128,863)	$162,452	$160,697	$(128,828)
107 年 12 月 31 日				
對確定福利義務現值之影響	$(144,660)	$163,873	$162,833	$(141,813)

上述敏感度分析係建立在當單一精算假設變動，而其他精算假設維持不變之前提下，進行之確定福利義務現值計算。實務上，該前提狀況很有可能不會發生，且各精算假設間可能存在相互關聯性。確定福利義務現值之敏感度分析計算亦採用預計單位福利衡量。

(7)本公司及子公司於民國108年12月31日後一年內預計支付予退休計畫之提撥金為512,884仟元。

(廿六)股份基礎給付

本公司於民國102年9月21日經股東會決議無償發行限制員工權利新股300仟股，授與對象以本公司符合特定條件之全職員工為限，並於民國102年11月14日經董事會決議發行191仟股。

員工獲配股票後之既得條件為給與日起在職需滿五年且須持續績效評核優良並善盡忠誠義務，無重大違規之情事。獲配限制員工權利股票後未達既得條件前，相關股份股東權利依證券發行法規及此辦法受有限制，在既得條件未達期間內直接交付信託，並僅得享有領取股息、股利分配及現金增資之認股權等不需交付信託保管。

員工經獲配限制員工權利股票後，如有未達成既得條件者，除有特殊情形如：退休、資遣、留職停薪等經公司同意者外，由公司無償收回並予以註銷。

本公司限制員工權利新股相關資訊如下：

	107年度
1月1日流通在外股數(仟股)	125
本期已既得數量(仟股)	(109)
本期喪失數量(仟股)	(16)
12月31日流通在外股數(仟股)	-

本公司限制員工權利新股於107年度認列之酬勞成本為(168)仟元。

(廿七)保費收入

子公司三商美邦人壽保險保費收入明細如下：

	108 年度		
	保險合約	具裁量參與特性之金融商品	合計
簽單保費收入	$122,365,618	$197,634	$122,563,252
減：再保費支出	$1,807,764	$-	$1,807,764
未滿期保費準備淨變動	246,403	-	246,403
小計	$2,054,167	$-	$2,054,167
自留滿期保費收入	$120,311,451	$197,634	$120,509,085

	107 年度		
	保險合約	具裁量參與特性之金融商品	合計
簽單保費收入	$128,602,197	$336,943	$128,939,140
減：再保費支出	$573,522	$-	$573,522
未滿期保費準備淨變動	253,397	-	253,397
小計	$826,919	$-	$826,919
自留滿期保費收入	$127,775,278	$336,943	$128,112,221

(廿八)保險賠款與給付

子公司三商美邦人壽保險保險賠款與給付明細如下：

	108 年度		
	保險合約	具裁量參與特性之金融商品	合計
直接簽單業務之保險賠款	$63,997,608	$72,555	$64,070,163
減：攤回再保賠款與給付	1,439,311	-	1,439,311
自留保險賠款與給付	$62,558,297	$72,555	$62,630,852

	107 年度		
	保險合約	具裁量參與特性之金融商品	合計
直接簽單業務之保險賠款	$65,308,739	$85,651	$65,394,390
減：攤回再保賠款與給付	462,980	-	462,980
自留保險賠款與給付	$64,845,759	$85,651	$64,931,410

(廿九)股本及增(減)資案

1.截至民國108年12月31日止，本公司實收資本額為8,266,827仟元，流通在外股數為826,683仟股，每股面額10元，均為普通股。

2.本公司於民國107年經董事會決議辦理註銷限制員工權利新股共計為16仟股，是項減資案業已完成變更登記。

3.本公司於民國107年6月22日經股東會決議辦理盈餘轉增資612,370仟元，計發行新股61,237仟股，是項盈餘轉增資發行新股業已完成變更登記。

(三十)資本公積

1.依公司法規定，資本公積僅供彌補虧損，但公司無虧損者得以發行股票溢價及受領贈與所得所產生之資本公積之全部或一部發給新股或現金。另依證券期貨局規定，以資本公積撥充資本者，每年撥充之合計金額不得超過實收資本額百分之十。其中以發行股票溢價轉入之資本公積撥充資本者，應俟產生該次資本公積經主管機關核准登記後之次一年度，始得將該次轉入之資本公積撥充資本。

2.民國108年及107年12月31日資本公積內容如下：

	108年12月31日	107年12月31日
庫藏股票交易	$241,175	$217,472
採權益法認列子公司及關聯企業之變動數	1,072,540	1,003,081
取得或處分子公司股權價格與帳面價值差額	545,327	958,668
限制員工權利股票	1,368	1,368
合併溢額	53,124	53,124
	$1,913,534	$2,233,713

(卅一)保留盈餘

1.法定盈餘公積

依公司法規定，公司應就稅後純益提撥10%為法定盈餘公積，直至與實收資本總額相等為止。法定盈餘公積依法僅供彌補虧損之用，但公司無虧損者，得依股東會決議之方法，將該項公積超過實收資本額25%的部份，發給新股或現金。

2.特別盈餘公積

(1)本公司分派盈餘時，依法令規定須就當年度報導期間結束日之其他權益項目借方餘額提列特別盈餘公積始得分派，俟後其他權益項目借方餘額迴轉時，迴轉金額得列入可供分派盈餘中。

(2)首次採用IFRSs時，民國101年4月6日金管證發字第1010012865號函提列之特別盈餘公積，本公司於嗣後使用、處分或重分類相關資產時，就原提列特別盈餘公積之比例予以迴轉，前述相關資產若為投資性不動產時，屬土地部分於處分或重分類時迴轉，屬土地以外之部分，則於使用期間逐期迴轉。

(3)民國108年及107年12月31日特別盈餘公積內容如下：

	108年12月31日	107年12月31日
依證券交易法規定提列數	$4,173,434	$-
首次適用IFRSs提列數	61,004	61,004
採權益法認列被投資公司特別盈餘公積變動數	252,989	252,989
合計	$4,487,427	$313,993

3.盈餘分配

本公司章程規定，本公司年度決算如有盈餘，依法繳納稅捐，彌補累積虧損後，再提百分之十為法定盈餘公積，但法定盈餘公積已達本公司實收資本額時，得不再提列，其餘再依法令規定提列或迴轉特別盈餘公積；其餘除派付股息外，如尚有餘額，併同累積未分配盈餘，由董事會擬具盈餘分配議案，提請股東會決議分派股東股息紅利。

本公司股利政策，係配合目前及未來之發展計畫、考量投資環境、資金需求及國內外競爭狀況，並兼顧股東利益等因素，當年度所分配之股利中，現金股利之發放不得少於全部股利發放金額之百分之十。

本公司民國108年度盈餘分配議案，有關董事會及股東會決議，其相關資訊請至台灣證券交易所之「公開資訊觀測站」查詢。

本公司民國107年度盈餘分配議案，業於民國108年6月14日經股東常會決議通過，其相關資訊請至台灣證券交易所之「公開資訊觀測站」查詢。

有關員工酬勞及董事酬勞資訊，請詳附註六(卅五)。

(卅二)庫藏股票

本公司及子公司於民國 108 年及 107 年度皆未購入本公司股票。其持有原因為以前年度子公司為長期持有本公司股票。子公司持有本公司股票明細如下:

	108 年 12 月 31 日			
子公司名稱	持有股數(仟股)	市價(元)	總市價金額	庫藏股金額
三商福寶	39,986	$21.65	$865,704	$448,367
三商多媒體	2,649	21.65	57,345	26,264
商禾	5,117	21.65	110,786	58,041
合計	47,752		$1,033,835	$532,672

子公司名稱	107 年 12 月 31 日 持有股數(仟股)	市價(元)	總市價金額	庫藏股金額
三商福寶	39,986	$17.85	$713,756	$448,367
三商多媒體	2,649	17.85	47,280	26,264
商禾	5,117	17.85	91,341	58,041
合計	47,752		$852,377	$532,672

(卅三)其他權益

	國外營運機構財務報表換算之兌換差額	透過其他綜合損益按公允價值衡量之金融資產未實現(損)益	採用覆蓋法重分類之其他綜合損益	員工未賺得酬勞成本	總　計
108年1月1日	$(7,492)	$305,418	$(6,008,211)	$6,643	$(5,703,642)
–本公司	581	(68,799)	-	-	(68,218)
–子公司及關聯企業	(9,269)	(156,671)	4,197,759	-	4,031,819
108年12月31日	$(16,180)	$79,948	$(1,810,452)	$6,643	$(1,740,041)

	國外營運機構財務報表換算之兌換差額	透過其他綜合損益按公允價值衡量之金融資產未實現(損)益	備供出售金融商品未實現(損)益	採用覆蓋法重分類之其他綜合損益	員工未賺得酬勞成本	總　計
107年1月1日	$(6,441)	$-	$370,823	$-	$6,398	$370,780
追溯適用及追溯重編之影響數	-	1,940,898	(370,823)	(606,647)	-	963,428
期初重編後餘額	$(6,441)	$1,940,898	$-	$(606,647)	$6,398	$1,334,208
–本公司	(736)	(34,756)	-	-	193	(35,299)
–子公司及關聯企業	(315)	(1,600,724)	-	(5,401,564)	52	(7,002,551)
107年12月31日	$(7,492)	$305,418	$-	$(6,008,211)	$6,643	$(5,703,642)

(卅四)非控制權益

	108 年度	107 年度
期初餘額	$17,957,254	$23,935,469
追溯適用及追溯重編之影響數	-	384,025
期初重編後餘額	$17,957,254	$24,319,494
歸屬於非控制權益之份額：		
本期淨利	3,437,162	154,282
透過其他綜合損益按公允價值衡量之金融資產未實現(損)益	(112,195)	(1,882,818)
採用覆蓋法重分類之其他綜合損益	5,044,016	(6,480,321)
國外營運機構財務表換算之兌換差額	(6,007)	(872)
確定福利計畫	(102,196)	(20,028)
非控制權益(減少)增加	(396,416)	1,867,517
期末餘額	$25,821,618	$17,957,254

(卅五)員工福利、折舊及攤銷依其功能別彙總如下：

性質別	108 年度	107 年度
員工福利費用		
薪資費用	$11,348,186	$11,061,171
勞健保費用	903,628	901,999
退休金費用	462,339	465,504
董事酬金	82,780	47,194
其他員工福利	334,396	319,776
折舊及攤銷費用	2,548,532	1,212,199

本公司及子公司民國108年及107年員工人數分別為17,145人及17,515人，其中未兼任員工董事人數分別為23人及18人。

1.依本公司章程規定，本公司年度如有獲利，應提撥不低於百分之一為員工酬勞，由董事會決議以股票或現金分派發放，其發放對象包含符合一定條件之從屬公司員工；本公司得以上開獲利數額，由董事會決議提撥不高於百分之一為董事酬勞。員工酬勞及董事酬勞分派案應提股東會報告。但公司尚有累積虧損時，應預先保留彌補數額，再依前項比例提撥員工酬勞及董事酬勞。

2.本公司民國108年及107年1月1日至12月31日員工酬勞及董事酬勞估列金額分別為50,500仟元及10,200仟元。經決議發放之民國107年度員工酬勞及董事酬勞估列數並無重大差異。

3.本公司經決議之員工酬勞及董事酬勞相關資訊可至「公開資訊觀測站」查詢。

(卅六)所得稅利益(費用)

1.所得稅費用

	108年度	107年度
當期所得之所得稅	$574,308	$327,851
未分配盈餘5%	-	81,426
基本稅額	-	87,722
所得稅(高)低估	(700)	36,633
稅率變動影響	-	320,519
當期所得稅總額	$573,608	$854,151
遞延所得稅		
暫時性差異之原始產生及迴轉	(322,267)	(1,668,675)
所得稅費用(利益)	$251,341	$(814,524)

2.與其他綜合損益相關之所得稅金額：

	108年度	107年度
不重分類至損益之項目：		
透過其他綜合損益按公允價值衡量權益工具金融資產	$2,538	$(15,140)
確定福利義務之精算損益	14,347	(22,039)
小計	$16,885	$(37,179)
後續可能重分類至損益之項目：		
透過其他綜合損益按公允價值衡量債務工具金融資產	$(32,917)	$(1,855,229)
採用覆蓋法重分類之其他綜合損益	1,048,966	-
小計	$1,016,049	$(1,855,229)
合計	$1,032,934	$(1,892,408)

3.認列於權益之所得稅：

	108年度	107年度
本期所得稅利益		
透過其他綜合損益按公允價值衡量權益工具投資之除列	$(35,141)	$-
遞延所得稅費用		
透過其他綜合損益按公允價值衡量權益工具投資之除列	35,141	-
與權益組成部分相關之所得稅	$-	$-

4.所得稅費用與會計利潤關係：

	108年度	107年度
稅前淨利按法定稅率計算之所得稅	$2,083,380	$68,772
按稅法規定剔除項目之所得稅影響數	(1,620,154)	(980,427)
虧損扣抵抵減所得稅	(53)	366,256
遞延所得稅資產之所得稅影響數	(196,516)	(92,860)
以前年度所得稅(高)低估	(10,740)	36,707
未分配盈餘加徵5%所得稅	-	81,426
基本稅額	-	87,722
稅率變動影響	-	(382,120)
其他	(4,576)	-
所得稅費用(利益)	$251,341	$(814,524)

5.因暫時性差異而產生之各遞延所得稅資產及負債金額如下：

	108年				
	1月1日	認列於損益	認列於其他綜合損益	認列於權益	12月31日
暫時性差異：					
存貨跌價損失	$81,278	$1,801	$-	$-	$83,079
虧損扣抵	1,921,627	(217,129)	-	-	1,704,498
透過損益按公允價值衡量之金融資產(負債)	157,344	(1,427,495)	-	-	(1,270,151)
投資性不動產	(42,468)	31,627	-	-	(10,841)
土地增值稅	(8,153)	-	-	-	(8,153)
未實現兌換損失	1,185,812	2,037,762	-	-	3,223,574
其他	214,951	(104,299)	(14,347)	-	96,305
透過其他綜合損益按公允價值衡量之金融資產(負債)	1,444,567	-	(1,018,587)	(35,141)	390,839
合計	$4,954,958	$322,267	$(1,032,934)	$(35,141)	$4,209,150
表達於資產負債表之資訊如下：					
遞延所得稅資產	$5,007,673				$5,573,047
遞延所得稅負債	(52,715)				(1,363,897)
	$4,954,958				$4,209,150

	107年					
	1月1日	認列於損益	認列於其他綜合損益	認列於權益	開帳調整	12月31日
暫時性差異：						
存貨跌價損失	$76,096	$5,182	$-	$-		$81,278
虧損扣抵	20,390	1,901,237	-	-		1,921,627
透過損益按公允價值衡量之金融資產(負債)	(521,648)	678,992	-	-		157,344
備供出售金融資產	(87,810)	-	-	-	87,810	-
投資性不動產	(39,583)	(2,885)	-	-		(42,468)
特別準備金	(10,970)	10,970	-	-		-
土地增值稅	(8,153)	-	-	-		(8,153)
未實現兌換損失	2,446,444	(1,242,499)	-	-	(18,133)	1,185,812
其他	80,742	(2,838)	22,039	-	115,008	214,951
透過其他綜合損益按公允價值衡量之金融資產(負債)	-	-	1,870,369		(425,802)	1,444,567
合計	$1,955,508	$1,348,159	$1,892,408	$-	(241,117)	$4,954,958
表達於資產負債表之資訊如下：						
遞延所得稅資產	$2,626,225					$5,007,673
遞延所得稅負債	(670,717)					(52,715)
	$1,955,508					$4,954,958

營利事業所得稅稅率自民國107年1月起由17%調增至20%，相關稅率變動影響數將調整於民國107年度財務報表中。

6.本公司未分配盈餘相關資訊

	108年12月31日	107年12月31日
87 年度以後	$3,522,361	$4,206,636

7.本公司及其餘子公司營利事業所得結算申報案件經稅捐機關核定情形如下：

核定至民國105年度：三商美邦人壽保險(股)公司。

核定至民國106年度：本公司及其餘子公司。

核定至民國107年度：三商多媒體(股)公司、亞爾托羅(股)公司、商禾(股)公司、三商休閒(股)公司。

(卅七)基本每股盈餘(虧損)

	108年度		
	稅後金額	加權平均流通在外股數(仟股)	每股盈餘(元)
本期(損)益	$3,494,833		
基本每股盈餘			
歸屬於母公司普通股股東之本期淨利	$3,494,833	779,276	$4.48
具稀釋作用之潛在普通股之影響			
員工分紅		1,715	
稀釋每股盈餘			
歸屬於母公司普通股股東之本期淨利加潛在普通股之影響	$3,494,833	780,991	$4.47

	107年度		
	稅後金額	加權平均流通在外股數(仟股)	每股盈餘(元)
本期(損)益	$332,019		
基本每股盈餘			
歸屬於母公司普通股股東之本期淨利	332,019	779,276	$0.43
具稀釋作用之潛在普通股之影響			
員工分紅		486	
稀釋每股盈餘			
歸屬於母公司普通股股東之本期淨利加潛在普通股之影響	$332,019	779,762	$0.43

計算稀釋每股盈餘時，員工酬勞若有可能採發放股票者，於該潛在普通股具有稀釋作用時計入加權平均流通在外股數，並以該潛在普通股報導期間結束日之公允價值，作為發行股數之判斷基礎。於正式決議員工酬勞發放股數前計算稀釋每股盈餘時，亦繼續考量該等潛在普通股之稀釋作用。

如員工酬勞採發放股票方式經正式決議確定股數時，即列入決議年度基本每股盈餘計算。

上述加權平均股數計算如下：

	108年度	107年度
期初股數	826,683	765,446
加：107年盈餘轉增資	-	61,237
減：子公司持有本公司股數	(47,407)	(47,407)
合計	779,276	779,276

假設子公司持有母公司股票不視為庫藏股票之擬制資料：

	108年度	107年度
歸屬於母公司普通股股東之本期淨利	$3,518,536	$367,135
基本每股盈餘加權平均流通股數	826,683	826,683
基本每股盈餘(元)：		
繼續營業單位損益	$4.26	$0.44

子公司持有本公司股票之說明請詳見附註六(卅二)之說明。

七、關係人交易事項

本公司及子公司間之重大交易、帳戶餘額、收益及費損於合併時全數予以銷除，故未揭露於本附註。

(一) 關係人之名稱及關係

關係人名稱	與本公司之關係
三友藥妝(股)公司	合資
三商夢甜屋(股)公司(註 1)	合資
宏遠證券(股)公司	關聯企業
宏遠證券投資顧問股份有限公司	關聯企業
復華證券投資信託(股)公司	關聯企業
復華保險代理人股份有限公司	關聯企業
三商行股份有限公司職工福利委員會	關聯企業
三商餐飲股份有限公司職工福利委員會	關聯企業

關係人名稱	與本公司之關係
三商家購股份有限公司職工福利委員會	關聯企業
財團法人中華飲食文化基金會	關聯企業
中華民國慢速壘球協會	關聯企業
社團法人中華民國刑事偵防協會	關聯企業
社團法人中華民國警察之友第三總隊警友會	關聯企業
中華民國樂樂棒球推廣協會	關聯企業
財團法人桃園縣私立三商社會福利慈善事業基金會	關聯企業
財團法人警察學術研究基金會	關聯企業
財團法人臺灣名人賽高爾夫運動振興基金會	關聯企業
南港國際二股份有限公司	關聯企業
日商株式會社飲食店繁盛會	關聯企業
主要管理人員	本公司之董事長、董事(含獨立董事)、總經理、副總經理、及直屬總經理之部門主管等
其他關係人	子公司之董事長及總經理之配偶及二親等以內親屬、董事(含獨立董事)之配偶、及公司協理級人員等

註1：三商夢甜屋(股)公司於民國107年12月17日完成解散登記。

(二) 與關係人間之重大交易事項

1. 銷貨

	108年度	107年度
關聯企業	$4,336	$3,556
合資	222	390
合計	$4,558	$3,946

對上開公司銷貨，係依一般銷售條件(市場行情價格)辦理，收款期間約為 2-3 個月。

2. 保費收入

	108年度	107年度
關聯企業	$6,721	$5,612
合資	595	656
公司之主要管理人員及其他關係人	22,537	26,809
合計	$29,853	$33,077

上列保費費率均係依保險法相關規定計收，與一般交易條件並無差異。

3. 其他收入

	108年度	107年度
關聯企業	$22,437	$23,082
合資	9,329	9,157
合計	$31,766	$32,239

4. 勞務收入

	108年度	107年度
合資	$3,594	$2,401

5. 其他支出

	108年度	107年度
關聯企業	$110,822	$56,026
合資	-	878
其他關係人	-	385
合計	$110,822	$57,289

6. 資金委外操作

子公司三商美邦人壽保險委任關係人代為操作部份投資標的，各該公司於民國 108 年及 107 年 1 月 1 日至 12 月 31 日分別收取之經理費用如下：

	108 年度	107 年度
關聯企業	$11,858	$10,075

7. 財產交易

子公司三商美邦人壽保險向關聯企業購置其所發行之受益憑證期末餘額如下：

	108年12月31日	107年12月31日
基金	$140,100	$225,215

8. 應收關係人款

	108年12月31日	107年12月31日
關聯企業	$12	$3,450
合資	4,183	850
合計	$4,195	$4,300

9. 應付關係人款

	108年12月31日	107年12月31日
關聯企業	$2,069	$1,748
合資	154	-
合計	$2,223	$1,748

10. 存入保證金

	108年12月31日	107年12月31日
合資	$780	$780

11. 擔保放款

民國 108 年及 107 年 12 月 31 日子公司三商美邦人壽保險對主要管理階層及其他關係人所為之不動產及動產抵押放款明細如下：

	108年12月31日	107年12月31日
不動產及動產抵押放款	$172,416	$181,377
應收利息	$82	$76

	108年度	107年度
利息收入	$2,682	$3,219
利率區間	1.25%~2.57%	1.25%~2.57%

12. 資金貸與(帳列其他應收款)

本公司與關係人之資金融通情形如下：

	108年12月31日			
	最高金額	期末餘額	利率區間	利息總額
合資	$250,000	$-	2%	$3,384

13. 背書及保證情形

本公司民國 108 年及 107 年 12 月 31 日，為關係人背書及保證之餘額及明細如下：

	108年12年31日	107年12年31日
合資	$-	$250,000

14. 主要管理階層薪酬資訊

	108年度	107年度
薪資及其他短期員工福利	$392,320	$374,370

八、質押之資產

本公司及子公司提供下列資產作為銷貨履約、保固、應付商業本票、交割墊款、金融機構借款額度之擔保：

	帳面價值		
資產項目	108年12月31日	107年12月31日	擔保用途
備償存款及定期存款	$175,139	$175,917	作為押標金、履保金、銷貨履約及金融機構借款額度
三商美邦人壽保險股票	3,219,016	1,927,648	作為金融機構借款額度之擔保
土地、房屋及建築	47,578	48,535	作為金融機構借款額度之擔保品
政府公債	4,821,405	4,235,081	作為營業及期貨保證金之擔保品
合計	$8,263,138	$6,387,181	

子公司三商美邦人壽保險依據保險法及相關法令規定，以政府債券抵繳營業保證金及指數期貨交易保證金，分別存於中央銀行及台灣證券交易所，民國 108 年及 107 年 12 月 31 日保證金面額為 4,800,000 仟元及 4,200,000 仟元。

九、 重大或有負債及未認列之合約承諾

	108年12月31日	107年12月31日
向金融機構借款而開立之本票	$10,913,116	$11,905,266
購買商品而開立之遠期信用狀	$138,134	$48,421
金融機構為本公司開立之履約保證函	$522,541	$335,464

(一)子公司三商美邦人壽保險與保險業務有關之重要法律訴訟共 4 件，要求理賠給付共 5,131 仟元，餘業已評估適當金額提列賠款準備，目前均由法院審理中。

(二)子公司三商美邦人壽保險截至民國 108 年及 107 年 12 月 31 日止，已簽訂之投資合約中，尚未投入之承諾投資額度上限分別為民國 108 年 12 月 31 日為美元 3,372 仟元與新台幣 782,434 仟元，民國 107 年 12 月 31 日為美元 3,927 仟元與新台幣 1,178,929 仟元。

(三)子公司三商餐飲申請執行經濟部「建構三商餐飲多元行動支付與全通路會員忠誠計畫」與財團法人中國生產力中心簽訂擴大行動支付普及應用服務補助計畫專案契約書，取得補助款額度 7,800 仟元，此計畫自民國 108 年 9 月 1 日至 109 年 8 月 31 日止，執行計畫所取得之知識、技術及智慧財產權等各種研發成果歸三商餐飲所有。三商餐飲係依計畫執行進度認列收入，已於民國 108 年收取補助款 4,680 仟元。

(四)本公司及子公司截至民國 108 年及 107 年 12 月 31 日，未認列取得不動產、廠房及設備之合約承諾分別為 43,481 仟元及 118,310 仟元。

(五)子公司三商電腦與鴻緯有限公司(下稱鴻緯公司)因「高雄市民政局各區監視系統租賃」採購案產生爭議，該公司起訴主張子公司三商電腦應給付合約工程款及工程追加款共 39,823 仟元；子公司三商電腦則反訴就鴻緯公司所主張未依約給付工程款部分有所爭執，對其主張債務不履行之損害賠償，並主張抵銷。案經一審法院於民國(以下同)98 年 10 月 28 日判決子公司三商電腦部份敗訴，應給付鴻緯公司 2,230 仟元；子公司三商電腦上訴並經台灣高等法院於 99 年 7 月 20 日判決駁回子公司三商電腦上訴，並應再給付鴻緯公司 6,043 仟元(內含子公司三商電腦於 98 年 12 月 31 日保固期滿應退還之保固保證金)；嗣後本案經最高法院於 99 年 12 月 24 日判決全案廢棄，發回台灣高等法院(更一審)，經更一審法院於 101 年 7 月 4 日判決駁回子公司三商電腦上訴，除一審判決應給付鴻緯公司 2,230 仟元外，子公司三商電腦應再給付鴻緯公司 17,100 仟元。又本案經再次上訴最高法院認為更一審判決遲延完工係不可歸責於鴻緯公司顯有疑義，並未詳予調查，故已於 102 年 6 月 6 日將原審判決廢棄並發回高等法院更審，現正繫屬於高等法院審理中(更二審)。

(六)子公司新加坡台聯股份有限公司(下稱台聯公司)與上海昆侖商城有限公司(下稱上海昆侖)於1994年9月10日經審批核准，締結了合法有效的《合作合同》，約定以上海昆侖提供房地產使用權為合作條件，台聯公司出資並承擔全部虧損的方式，合作成立上海昆侖台灣商城有限公司(下稱台灣商城公司)，運營亞新生活廣場項目。合作期間內由台灣商城公司使用房地產並向上海昆侖支付固定利潤，合作期間25年。惟於合作期間內，因上海昆侖轉讓房地產產權及回租協議到期，致使第三方無法收回使用權，並衍生台灣商城公司一系列訴訟。

子公司Asiandawn Ventures Inc.於民國106年12月與Insync Holding Limited簽訂框架協議，出售台聯公司及其子公司台灣商城公司全數股權，是項股權轉售案已於民國106年12月20日完成股權轉讓交割。另子公司Asiandawn Ventures Inc.承諾自交割日起二年內若因違反框架協議約定致買方受有損害，將負損害賠償責任，賠償金額以人民幣2,000萬元為限，並以子公司上海商富商貿有限公司為連帶保證人。截至民國108年12月20日保證期間截止日，買方並未依框架協議約定請求損害賠償。

十、重大之災害損失：無

十一、重大之期後事項：

本公司於民國109年2月26日經董事會決議，自民國109年1月1日起，本公司及子公司變更投資性不動產後續衡量之會計政策由成本模式改採公允價值模式,此項會計政策變動追溯適用變更年度之前一年度影響項目及影響數列示如下：

(1)資產負債表：

	108年1月1日	108年12月31日
投資性不動產增加	4,585,332	5,004,086
遞延所得稅負債增加	725,168	766,646
未分配盈餘增加	2,543,314	2,586,568
非控制權益增加	1,316,850	1,650,872

(2)綜合損益表：

	108年度
投資性不動產處分利益減少	$(476,030)
投資性不動產評價利益增加	57,276
所得稅利益增加	41,478
合併淨利(損)減少	$(377,276)
歸屬於母公司淨利(損)減少	$(43,254)
歸屬於非控制權益淨利(損)減少	$(334,022)

十二、 其他

(一) 資本風險管理

本公司之資本管理目標，係為維持最佳資本結構以降低資金成本，確保本公司繼續經營，並為股東提供最大報酬。

(二) 金融商品

1. 金融工具公允價值資訊

除現金及約當現金、應收/應付款項、放款、再保險合約資產之應收再保往來款項及應攤回再保賠款與給付、存出保證金、短期債務、銀行借款及存入保證金等短期金融商品，因為此類商品到期日甚近，其帳面金額應屬估計公允價值之合理基礎，故未揭露其公允價值，本公司及子公司金融資產及金融負債之公允價值資訊如下：

	108年12月31日		107年12月31日	
	帳面金額	公允價值	帳面金額	公允價值
金融資產：				
透過損益按公允價值衡量之金融資產	$97,729,006	$97,729,006	$108,791,108	$108,791,108
透過其他綜合損益按公允價值衡量之金融資產	52,903,309	52,903,309	39,879,286	39,879,286
按攤銷後成本衡量之金融資產	791,349,195	828,140,894	724,842,084	690,382,893
非金融資產：				
投資性不動產	23,010,331	27,595,662	25,825,588	31,208,674
金融負債：				
透過損益按公允價值衡量之金融負債	251,177	251,177	1,782,407	1,782,407
應付債券	7,500,000	8,058,075	7,500,000	8,059,150

本公司及子公司估計金融商品公允價值所使用之方法及假設如下：

(1)短期金融商品以其在資產負債表上之帳面價值估計其公允價值，因為此類商品到期短日甚近，其帳面價值應屬估計公允價值之合理基礎。此方法應用於現金及約當現金、應收/應付票據、應收/應付款項、其他金融資產等。

(2)各項放款因皆為附息之金融資產，故其減除備抵損失後之帳面價值與目前之公允價值相近。

(3)金融資產如有活絡市場公開報價時，則以此市場價格為公允價值。若無市場價格可供參考時，則採用評價方法估計。本公司及子公司採用評價方法所使用之估計及假設係與市場參與者於金融商品訂價時用以作為估計及假設之資訊一致，本公司及子公司使用之折現率與實質上條件及特性相同之金融商品之報酬率相等。

(4)存出保證金及存入保證金係以帳面價值估計公允價值。

(5)銀行借款係以其帳面價值為其估計公允價值。

(6)遠期外匯合約之公允價值，如可得時，係以市場價格為基礎；如無可得之市場價格，則公允價值係以合約遠期價格及現時遠期價格間之差額，以市場利率依合約剩餘到期期間予以折現估計之。

(7)利率交換之公允價值係以經紀商公開報價為基礎，此公開報價係以各個合約之條款及到期日為基礎估計之未來現金流量，使用衡量日類似工具之市場利率折現後之現值測試其合理性。

(8)投資性不動產後續衡量係採成本模式，投資性不動產之公允價值係以獨立評價人員(具備經認可之相關專業資格，並對所評價之投資性不動產之區位及類型於近期內有相關經驗)之評價為基礎，該評價係以市場比較法比較鄰近地區相似條件之不動產市場價值，及依收益法考量出租該不動產預期未來淨收益以收益資本化率予以計算收益價格，並綜合評估市場價值及收益價格以決定不動產之價值。

(9)非衍生金融負債之公允價值，係以未來本金及利息現金流量按報導日市場利率折現之現值計算之。

2. 財務風險管理政策

(1)本公司及子公司日常營運受多項財務風險之影響，包含市場風險(包括匯率風險、利率風險、及價格風險)、信用風險、流動性風險及作業風險。本公司及子公司整體風險管理政策著重於金融市場的不可預測事項，以降低對本公司及子公司財務狀況及財務績效之潛在不利影響，並使用衍生金融工具以規避特定暴險。

(2)風險管理工作由本公司及子公司風險管理單位按照各公司董事會核准之交易權限執行，透過與營運單位密切溝通，負責辨認、評估與規避財務風險。

3. 重大財務風險之性質及程度

(1)市場風險

A.匯率風險

a.本公司及子公司營運，受多種不同貨幣所產生之匯率風險影響，但主要風險為美元。其相關之匯率風險來自已認列之外幣計價資產與負債，主要為應收(付)帳款、預收貨款及金融商品等。

b.本公司及子公司密切注意匯率之變化，利用遠期外匯及外幣借款等方式規避匯率風險。

c.本公司及子公司從事之業務涉及若干非功能性貨幣，故受匯率波動之影響，具重大匯率波動影響之外幣資產及負債資訊如下：

	108年12月31日			107年12月31日		
	外幣	匯率	台幣	外幣	匯率	台幣
金融資產						
貨幣性項目						
美金	$23,469,376	30.11	$706,565,397	$21,677,689	30.73	$666,219,219
澳幣	200,720	21.10	4,236,052	145,333	21.70	3,153,371
人民幣	4,334,977	4.32	18,743,073	4,005,934	4.47	17,890,248
紐幣	165,438	20.28	3,354,479	187,836	20.62	3,873,514
加幣	15,306	23.11	353,675	29,359	22.59	663,095
港幣	99,017	3.87	382,819	375,232	3.92	1,472,409
歐元	15,919	33.77	536,583	9,596	35.24	337,719
日幣	759,479	0.28	210,278	1,801,436	0.28	501,816
英鎊	122	39.36	4,802	-	-	-
韓幣	91,028	0.03	2,374	-	-	-
印尼盾	754,877,625	0.0022	1,640,877	-	-	-
新加坡幣	4,280	22.37	95,754	9,363	22.49	210,559
			736,126,163			$694,321,950
非貨幣性項目						
美金	$530,294	30.11	$15,965,023	$355,777	30.73	$10,934,104
歐元	9,438	33.77	318,715	26,444	35.24	931,763
港幣	1,502,139	3.87	5,807,570	3,284,663	3.92	12,889,019
澳幣	26,359	21.10	556,288	38,554	21.70	836,316
人民幣	600,279	4.32	2,595,179	1,504,621	4.47	6,721,616
日幣	2,433,482	0.28	675,048	4,468,639	0.28	1,244,963
新加坡幣	10,982	22.37	245,730	24,766	22.49	556,924
韓幣	17,475,422	0.03	455,773	-	-	-
			$26,619,326			$34,114,705
衍生金融商品						
美金	$-	30.11	$14,372,642	$-	30.73	$577,309
澳幣	-	-	-	-	21.70	7,591
紐幣	-	-	-	-	20.62	9,465
新加坡幣	-	22.37	8,000	-	-	-
			$14,380,642			$594,365
金融負債						
貨幣性項目						
美金	$77,548	30.11	$2,334,283	$3,152	30.73	$96,829
歐元	66	33.77	2,203	198	35.19	6,926
英鎊	67	39.36	2,637	-	-	-
日幣	99,357	0.28	27,424	196,387	0.28	54,596
			$2,366,547			$158,351
衍生金融商品						
美金	$-	30.11	$130,276	$-	30.73	$1,746,269
澳幣	-	21.10	67,528	-	21.70	922
紐幣	-	20.28	53,373	-	20.62	14,298
人民幣	-	-	-	-	4.47	20,918
			$251,177	-		$1,782,407

B.匯率敏感性分析

下表列示各外幣等幣別相對新台幣升(貶)值 1%時，對本公司及子公司稅前純益及權益之影響。

單位：仟元

幣別	匯率變動	對稅前利潤之影響		對權益之影響	
		108年12月31日	107年12月31日	108年12月31日	107年12月31日
美元	-1%	$(453,782)	$(268,299)	$(486,648)	$(287,974)
人民幣	-1%	(185,357)	(101,817)	(164,442)	(120,938)
澳幣	-1%	(12,669)	(14,824)	(14,027)	(17,822)
港幣	-1%	(3,709)	(14,724)	(43,582)	(88,627)
印尼盾	-1%	(16,467)	-	(13,173)	-

C.市場風險之衡量方法

目前子公司三商美邦人壽保險以風險值(Value at Risk)衡量各項金融工具之市場風險，並訂有「市場風險值限額」，據以監控相關金融工具之風險值變動情形；並定期評估風險限額之合理性。

子公司三商美邦人壽保險採用歷史模擬法，選取 750 天之歷史數據、99%信賴區間及 10 天持有期，按日計算並監測投資組合之風險值。子公司三商美邦人壽保險金融工具於民國 108 年及 107 年 12 月 31 日風險值如下：

	108年12月31日	107年12月31日
外匯風險	$1,868,666	$1,483,989
利率風險	1,013,425	245,277
股票價格風險	3,016,491	4,790,301
分散效果	(3,091,279)	(1,806,391)
風險值總數	$2,807,303	$4,713,176

風險值計算方法有其可能之限制，子公司三商美邦人壽保險定期針對市場風險值進行回溯測試與壓力測試，以檢視風險值模型之合理性。

D.利率敏感度分析

下表係假設子公司三商美邦人壽保險於其他變數維持不變之情況下，主要利率曲線上升或下降 100BPS 對金融資產稅前利潤或其他綜合損益之影響。

利率變化	對稅前利潤之影響		其他綜合損益之影響	
	108年12月31日	107年12月31日	108年12月31日	107年12月31日
主要利率曲線上升100BPS	$58,268	$(35,028)	$(4,747,404)	$(2,379,657)
主要利率曲線下跌100BPS	58,446	31,283	5,815,057	2,285,491

E.台灣加權指數敏感度分析

下表係子公司三商美邦人壽保險假設當其他變數持維不變時，若臺灣集中市場加權指數上漲(下跌)10%，對子公司三商美邦人壽保險金融資產稅前純益及其他綜合損益分別增加(減少)之數額。

臺灣集中市場加權指數變化	對稅前利潤之影響		其他綜合損益之影響	
	108年12月31日	107年12月31日	108年12月31日	107年12月31日
上升10%	$-	$202,163	$3,793,442	$4,639,537
下跌10%	-	(202,159)	(3,793,442)	(4,639,537)

(2)流動性風險

A.金融工具之流動性風險可分為「資金流動性風險」及「市場流動性風險」。「資金流動性風險」係指公司沒有足夠現金且無法及時籌措資金，以致無法履行到期義務(償付債務)之風險；「市場流動性風險」係指市場深度不足或失序，或持有部位規模大於一般交易量，造成處理或抵銷持有部位時無法以現行合理市價結算而蒙受損失之風險。

資金流動性風險方面，本公司及子公司分成短期與中長期兩個層面加以有效管理。短期流動性管理除訂定資產流動性比率做為衡量與控管指標，相關部門已建立即時資金通報機制，運用適當貨幣市場工具進行日常資金調度;中長期流動性管理係透過資產負債定期檢視，運用現金流量分析模型，監控資產負債配合情形以規劃降低相關風險。

市場流動性風險方面，本公司及子公司已經考量市場交易量與所持有部位之相稱性及鉅額交易部位對市場價格造成之變動等風險，訂定相關監控機制，並對日常交易集中度、投資部位限額、流動性資產配置亦有相關規範，以避免市場流動性風險的產生。

另外本公司及子公司亦建立完善經營危機處理應變機制，以應變處理因異常或緊急狀況導致的重大資金需求。

本公司及子公司持有足夠的營運資金，包括現金及約當現金與政府公債等流動性佳之有價證券，足以支應投資運用與償付到期負債，故面臨之流動性風險極低。另本公司及子公司所從事之遠期外匯合約及換匯合約等衍生性金融工具因所承作之幣別整體而言係屬流動性高之貨幣，無法於市場上以合理價格交易之可能性極小，故市場流動性風險低；而到期之遠期外匯合約及換匯合約多予以續作，支應交割之資金充足，故資金流動性風險低。

下表係按報導期間結束日至合約到期日之剩餘期間列示本公司及子公司之非衍生金融負債之現金流出分析。表中揭露之金額係未經折現之合約現金流量，且包含估計利息，故部分項目所揭露金額無法與資產負債中相關科目對應。本公司及子公司對這些金融工具預期之現金流量與下表中之分析可能存有顯著差異。

108年12月31日	1年以下	1~5年	5年以上	合　　計
金融負債預期現金流出				
短期借款	$1,287,000	$-	$-	$1,287,000
應付短期票券	914,801	-	-	914,801
應付款項	7,237,776	-	-	7,237,776
應付佣金	1,455,092	-	-	1,455,092
租賃負債	1,096,167	2,364,310	180,885	3,641,362
其他負債－存入保證金	2,252,740	422,819	14,425	2,689,984
應付債券	287,500	1,150,000	7,685,000	9,122,500
長期借款	8,230,000	-	-	8,230,000
合計	$22,761,076	$3,937,129	$7,880,310	$34,578,515

107年12月31日	1年以下	1~5年	5年以上	合　　計
金融負債預期現金流出				
短期借款	$636,000	$-	$-	$636,000
應付短期票券	770,000	-	-	770,000
應付款項	7,784,219	-	-	7,784,219
應付佣金	1,218,339	-	-	1,218,339
其他負債－存入保證金	155,149	376,590	12,174	543,913
應付債券	287,500	1,150,000	8,260,000	9,697,500
長期借款	8,038,000	-	-	8,038,000
合計	$18,889,207	$1,526,590	$8,272,174	$28,687,971

B.衍生性金融負債到期分析

a.以淨額交割之衍生工具

子公司三商美邦人壽保險持有以淨額結算交割之衍生金融工具包括：外匯衍生工具等。

108年12月31日	0~30天	31~90天	91~180天(含)	181天~1年(含)	1年以上	合　　計
透過損益按公允價值衡量之衍生性金融負債：						
－外匯衍生工具	$72,373	$49,223	$3,942	$125,639	$-	$251,177
合計	$72,373	$49,223	$3,942	$125,639	$-	$251,177

107年12月31日	0~30天	31~90天	91~180天(含)	181天~1年(含)	1年以上	合　　計
透過損益按公允價值衡量之衍生性金融負債：						
－外匯衍生工具	$1,323,768	$376,283	$60,653	$14,590	$-	$1,775,294
合計	$1,323,768	$376,283	$60,653	$14,590	$-	$1,775,294

b.以總額交割之衍生工具

子公司三商美邦人壽保險持有以總額結算交割之衍生金融工具包括：換匯換利交易。

108年12月31日	0~30天	31~90天	91~180天(含)	181天~1年(含)	1年以上	合　　計
透過損益按公允價值衡量之衍生性金融負債：						
－換匯換利交易						
現金流出	$-	$-	$-	$-	$2,172,730	$2,172,730
現金流入	-	-	-	-	2,224,844	2,224,844
現金流量淨流入	$-	$-	$-	$-	$(52,114)	$(52,114)

107年12月31日	0~30天	31~90天	91~180天(含)	181天~1年(含)	1年以上	合　　計
透過損益按公允價值衡量之衍生性金融負債：						
－換匯換利交易						
現金流出	$-	$-	$-	$1,062,600	$-	$1,062,600
現金流入	-	-	-	1,055,487	-	1,055,487
現金流量淨流入	$-	$-	$-	$7,113	$-	$7,113

(3)信用風險

A.信用風險管理

a.信用風險係交易對手或債務人違約，使本公司及子公司可能遭受損失之風險。當所有交易對手集中在單一行業或地區時，本公司及子公司可能會面臨較大風險。其主要是由於不同的交易對手會因處於同一行業或地區而受到同樣的經濟環境影響，可能影響到其還款能力。

b.目前本公司對於信用風險管理之管理方式如下：

- 限額控管：針對行業別、發行人及國家風險暴險等均分別訂有限額，並隨時監控，以避免風險過度集中。
- 子公司三商美邦人壽保險在提供貸款業務時，作謹慎之信用評估，並要求提供擔保品，以降低子公司三商美邦人壽保險之信用暴險。

B.預期信用損失

a.信用風險顯著增加

當決定金融工具之違約機率自初始認列後是否顯著增加時，本公司及子公司考量無需過度成本或投入即可取得之合理且可支持之攸關證據，包括以本公司及子公司過去經驗、專業之信用評估，以及前瞻性資訊為基礎所得之質性與量化資訊及分析。

評估之目的在於比較下列兩者以辨認信用風險是否顯著增加：

- 報導日金融工具存續期間違約機率；及
- 初始認列時評估之存續期間違約機率

除下列所述係以十二個月存續期間之預期信用損失衡量外，本公司及子公司以存續期間之預期信用損失衡量金融工具之備抵損失：

- 債務投資證券於報導日判斷為低信用風險；及
- 其他金融工具其自初始認列後信用風險並未顯著增加者

當債務債券之信用風險評等約當全球公認投資等級以上債券時，本公司及子公司視為其具低信用風險。十二個月預期信用損失指金融工具於報導日後 12 個月內可能違約事項所產生之預期信用損失。

決定信用風險是否顯著增加之標準在不同投資組合中有顯著之不同，且包含違約機率量的改變及質性要素的變動，包括一違約之支援機制。根據本公司及子公司之量化模型，若一暴險之信用評等降為非投資等級，且信用評等級距與投資等級信用評等顯著差距，則視為信用風險自原始認列後已顯著增加。當使用量化指標無法及時完全反映實際信用風險之狀況時，本公司及子公司可能使用專業信用判斷及可得之相關歷史經驗，根據某特定之質性指標決定一暴險之信用風險已顯著增加。

本公司及子公司之支援機制認為若一資產已逾期 30 日，或具客觀減損證據，即視為信用風險已顯著增加。逾期天數之計算係以全數款項應支付而首次未支付之次日起計算起之天數。

b.信用風險評等

本公司及子公司將各類暴險決定一對應之信用風險評等以用來預估違約風險。信用風險評等為該數值會隨著違約機率之惡化而成指數規律地增加。

各類暴險依據可取得之借款人資訊，於初始認列時分派一信用風險評等。暴險在持續監控下，可能由一信用風險評等移至另一信用風險評等。監控所使用之資料為預期天數及客觀減損證據。

c.產生違約機率期限架構

信用風險等級為決定暴險損失機率的期限結構之一主要輸入值。本公司及子公司蒐集績效及違約資訊中，按區域、產品、借款人及信用風險等級劃分之信用風險暴險分析。

本公司及子公司使用統計模型分析蒐集之資料並產生剩餘存續期間暴險之預期損失及這些結果將如何隨著時間經過改變之估計。

這些分析包括辨認及校正違約機率改變與主要總體經濟指標及其他特定指標之影響之關聯性。對於大部分之暴險而言，主要總體經濟指標包含：生產總值成長率及失業率等。

依據本公司及子公司內部專責單位或經濟專家之建議，及考量多種外部實際及預測之資訊，本公司及子公司制定一對有關經濟變數之未來方向，以預測調整違約機率之估計。

d.違約定義

本公司及子公司認為當下列事項發生時，一金融資產已違約：

- 借款人若非本公司及子公司執行追索權，例如拍賣抵押物，已無法全額償還負債金額
- 借款人之任何重大款項逾期已超過 90 天。

在評估一借款人是否已違約時，本公司及子公司考量以下指標：

- 質性指標— 違反合約約定。
- 量化指標— 同一借款人對本公司及子公司其他債務逾期及未付款的情況。
- 依據內外部取得之資料評估一金融工具資產已違約時所使用之輸入值及各輸入值之重要性可能隨著時間的不同而有所差異，已適當反映情況的變化。

e.信用減損金融資產定義

在每一個報導日，本公司及子公司評估以攤銷後成本衡量之金融資產及以公允價值變動入其他綜合損益衡量之債務金融資產是否有信用減損。當對金融資產之估計未來現金流量具有不利影響之一項或多項事項已發生時，該金融資產已信用減損。

金融資產已信用減損之證據包括有關下列事項之可觀察資料：

- 發行人或借款人之重大財務困難；
- 違約，諸如延滯或逾期事項；
- 借款人之債權人因與借款人財務困難相關之經濟或合約理由，給予借款人原不可能考量之讓步；
- 借款人很有可能會聲請破產或進行其他財務重整；
- 以反映已發生信用損失之大幅折價購入或創始金融資產

若一貸款因借款人狀況惡化而進行債務協商，則通常即視為信用減損，除非有證據能顯示未能收取合約現金流量之風險已顯著降低，且未有其他顯示減損之跡象。

f.衡量預期信用損失

衡量預期信用損失之主要輸入值為以下列變數為組合之結構：

- 違約機率
- 違約損失率
- 違約暴險額

這些參數一般取自於公司內部產生之統計模型及其他歷史資料，並經過調整已反映前述前瞻性資訊。

違約機率之估計為在某特定日，以統計性評分模型，按交易對手及暴險類型量身劃分並計算而得。這些統計模型以內部編纂之資料為依據，包含質性及量化因子。在可取得之情況下，市場資料亦可能用來取得大型企業戶交易對手之違約機率。若一交易對手或暴險自一信用等級改變至另一信用等級，其所連結之違約機率估計亦會有所改變。違約機率之估計同時考量一暴險之合約到期日及估計之提前償還比率。

違約損失率為當違約發生時，其最大損失的幅度。本公司及子公司以對違約交易對手之歷史回收率作為估計違約損失率參數之基礎。違約損失率模型考量金融資產整體之結構、擔保品、債權順位、交易對手之產業，及擔保品回收成本。

違約暴險額代表違約事件發生時之債權金額。本公司及子公司自當前對交易對手之暴險及依據合約(包含攤銷)加上應計利息取得違約暴險額。

g.納入前瞻性資訊

本公司及子公司將前瞻性資訊納入衡量一金融工具信用風險於原始認列後是否顯著增加及預期信用損失之考量。依據本公司及子公司內部專責單位或經濟專家之建議，以及考量各種外部實際及預測之資訊，本公司及子公司制定一對相關經濟變數及其他可能預測情境代表性區間之基準看法。外部資訊包含政府機構、國際貨幣基金、選定之私部門及學術預測公開之經濟資料及預測。

本公司及子公司為每一金融工具辨認及紀錄主要信用風險及信用損失驅動因子，並分析歷史資料以估計微觀經濟變數與信用風險及信用損失之間之關係。

C.信用風險品質分析

子公司三商美邦人壽保險透過其他綜合損益按公允價值衡量之債務工具、以攤銷後成本衡量之金融資產、放款及應收帳款之信用品質資訊如下列表格所示。除了特別註明者外，下表所列之金融資產帳面金額以淨額表示。

a.透過其他綜合損益按公允價值衡量之債務工具

	108 年度			
	12 個月預期信用損失	存續期間預期信用損失－尚未信用減損	存續期間預期信用損失－信用減損	合計
低信用風險	$50,994,162	$-	$-	$50,994,162
信用風險顯著增加	-	-	-	-
帳面金額	$50,994,162	$-	$-	$50,994,162

	107 年度			
	12 個月預期信用損失	存續期間預期信用損失－尚未信用減損	存續期間預期信用損失－信用減損	合計
低信用風險	$36,033,034	$-	$-	$36,033,034
信用風險顯著增加	-	-	-	-
帳面金額	$36,033,034	$-	$-	$36,033,034

b.攤銷後成本衡量之金融資產(不含抵繳存出保證金)

	108 年度			
	12 個月預期信用損失	存續期間預期信用損失－尚未信用減損	存續期間預期信用損失－信用減損	合計
低信用風險	$789,219,647	$-	$-	$789,219,647
信用風險顯著增加	-	2,593,632	-	2,593,632
備抵損失	(241,564)	(276,504)	-	(518,068)
帳面金額	$788,978,083	$2,317,128	$-	$791,295,211

	107 年度			
	12 個月預期信用損失	存續期間預期信用損失－尚未信用減損	存續期間預期信用損失－信用減損	合計
低信用風險	$720,794,649	$-	$-	$720,794,649
信用風險顯著增加	-	4,632,203	-	4,632,203
備抵損失	(229,305)	(359,051)	-	(588,356)
帳面金額	$720,565,344	$4,273,152	$-	$724,838,496

c.放款(不包含保單貸款及自動墊繳)

	108 年度			
	12 個月預期信用損失	存續期間預期信用損失－尚未信用減損	存續期間預期信用損失－信用減損	合計
逾期 0-8 天	$30,194,501	$-	$-	$30,194,501
逾期 9-30 天	110,799	-	-	110,799
逾期 31-60 天	-	7,590	-	7,590
逾期 61-90 天	-	-	-	-
逾期91天以上或有違約註記	-	-	91,705	91,705
信用風險顯著增加	-	-	-	-
備抵損失	(454,509)	(114)	(1,390)	(456,013)
帳面金額	$29,850,791	$ 7,476	$90,315	$29,948,582

	107 年度			
	12 個月預期信用損失	存續期間預期信用損失－尚未信用減損	存續期間預期信用損失－信用減損	合計
逾期 0-8 天	$32,839,270	$-	$-	$32,839,270
逾期 9-30 天	91,838	-	-	91,838
逾期 31-60 天	-	7,261	-	7,261
逾期 61-90 天	-	2,636	-	2,636
逾期91天以上或有違約註記	-	-	112,304	112,304
信用風險顯著增加	-	-	-	-
備抵損失	(493,882)	(148)	(1,700)	(495,730)
帳面金額	$32,437,226	$9,749	$110,604	$32,557,579

d.應收款項(應收利息)

	108 年度			
	12 個月預期信用損失	存續期間預期信用損失－尚未信用減損	存續期間預期信用損失－信用減損	合計
低信用風險	$5,759,341	$-	$-	$5,759,341
信用風險顯著增加	-	60,933	-	60,933
備抵損失	(1,907)	(6,438)	-	(8,345)
帳面金額	$5,757,434	$54,495	$-	$5,811,929

	107 年度			
	12 個月預期信用損失	存續期間預期信用損失－尚未信用減損	存續期間預期信用損失－信用減損	合計
低信用風險	$5,371,875	$-	$-	$5,371,875
信用風險顯著增加	-	100,929	-	100,929
備抵損失	(1,932)	(8,098)	-	(10,030)
帳面金額	$5,369,943	$92,831	$-	$5,462,774

D.子公司三商美邦人壽保險資產負債表內資產不考慮擔保品或其他信用加強工具之信用風險最大暴險額約當等於其帳面價值。民國 108 年及 107 年 12 月 31 日之最大信用風險暴險金額分別為 1,123,247,645 仟元及 1,029,130,723 仟元。另，子公司三商美邦人壽保險不存在與資產負債表外項目有關之信用風險暴險。

E.子公司三商美邦人壽保險放款(不含保單貸款及自動墊繳)依地區別最大信用暴險如下：

	108年12月31日		107年12月31日	
	金額	%	金額	%
台北區	$11,339,679	38	$12,599,990	39
中壢區	5,552,205	18	6,104,826	19
台中區	7,097,820	24	7,383,434	23
台南區	2,907,314	10	3,031,460	9
高雄區	3,051,564	10	3,437,869	10
合計	$29,948,582	100	$32,557,579	100

F.子公司三商美邦人壽保險債務工具投資依發行人所在地區別之最大信用暴險如下：

	108年12月31日		107年12月31日	
	金額	%	金額	%
美國	$234,169,660	28	$216,402,368	28
台灣	184,293,240	21	141,642,514	18
英國	71,894,309	8	65,022,303	8
中國	58,781,147	7	57,931,494	7
其他	317,687,388	36	304,165,975	39
合計	866,825,744	100	$785,164,654	100

G：本公司及子公司民國 108 年及 107 年 12 月 31 日並無金融資產已逾期未減損之情形。

H：已減損之金融資產之分析

a. 非衍生金融工具

	108 年 12 月 31 日		
	已減損部位	累計減損	淨額
應收款項	$22,738	$22,738	$-

	107 年 12 月 31 日		
	已減損部位	累計減損	淨額
應收款項	$16,560	$16,560	$-

b. 子公司三商美邦人壽保險已減損放款(不含保單貸款及自動墊繳)

	放款(不含保單貸款及自動墊繳)		
108 年 12 月 31 日	不動產 抵押貸款	其他 擔保放款	總計
已減損部位總額	$91,851	$-	$91,851
減：減損準備	(3,375)	-	(3,375)
淨額	$88,476	$-	$88,476

	放款(不含保單貸款及自動墊繳)		
107 年 12 月 31 日	不動產 抵押貸款	其他 擔保放款	總計
已減損部位總額	$112,468	$-	$112,468
減：減損準備	(4,531)	-	(4,531)
淨額	$107,937	$-	$107,937

(4)作業風險

作業風險是指所有因錯誤或不適當的程序、系統或人員安排或外部事件而產生損失之風險。本公司及子公司作業風險管理目標是藉由建立及有效執行健全之作業風險管理機制，以降低公司之作業風險，並達成公司之營運及管理目標。

本公司及子公司各項商品、營業活動均訂有業務規章、內部控制制度，供營業單位確實遵循；本公司及子公司應依法令規定、業務性質及作業流程等，執行內部控制程序、自行查核程序、遵守法令程序。同時應依法令規定、內部章則及分層授權，執行作業風險管理。經辦之業務有與外部訂定之契約或交換法律文件，均經本公司及子公司法務單位審查，並視需要參酌外部律師意見或其所出具之法律意見書。如內部作業出現重大缺失或有異常狀況發生時，除依通報程序陳報外，得召開緊急應變會議，以研商因應對策。

另子公司三商美邦人壽保險各部門定期實施作業風險自行評估作業（RCSA），以有效辨識與評估、監測及控制可能面臨之作業風險。其風險管理部定期製作作業風險自行評估管理報告，監控子公司三商美邦人壽保險作業風險暴險情形，並對作業風險管理議題提供建議。

(三) 公允價值估計

1.下表為分析以公允價值衡量之金融工具所採用之評價技術。各等級之定義如下：

第一等級：係指金融工具於活絡市場中，相同金融工具之公開報價，活絡市場係指符合下列所有條件之市場：(1)在市場交易之商品具有同質性；(2)隨時可於市場中尋得具意願之買賣雙方；(3)價格資訊可為大眾為取得。

第二等級：係指除活絡市場公開報價以外之可觀察價格，包括直接（如價格）間接（如自價格推導而來）自活絡市場取得之可觀察投入參數，例如：

(1)活絡市場中相似金融工具之公開報價，指持有金融工具之公允價值，係依據相似金融工具近期之交易價格推導而得，相似金融工具應依該金融工具之特性及其交易條件予以判斷。金融工具之公允價值須配合相似金融工具之可觀察交易價格予以調整之因素可能包括相似金融工具近期之交易價格已有時間落差、金融工具交易條件之差異、涉及關係人之交易價格、相似金融工具之可觀察交易價格與持有之金融工具價格之相關性。

(2)非活絡市場中，相同或相似金融工具之公開報價。

(3)以評價模型衡量公允價值，而評價模型所使用之投入參數（例如：利率、殖利率曲線、波動率等），係根據市場可取得之資料（可觀察投入參數，指參數之估計係取自市場資料，且使用該參數評價金融工具之價格時，應能反映市場參與者之預期）。

(4)投入參數大部分係衍生自可觀察市場資料，或可藉由可觀察市場資料驗證其相關性。

第三等級：係指衡量公允價值之投入參數並非根據市場可取得之資料（不可觀察之投入參數，例如：使用歷史波動率之選擇權訂價模型，因歷史波動率並不能代表整體市場參與者對於未來波動率之期望值）。

以公允價值衡量之金融工具項目	108年12月31日			
	合計	第一層級	第二層級	第三層級
透過損益按公允價值衡量之金融資產：				
普通股	$28,164,070	$28,130,632	$33,438	$-
特別股	5,713,722	5,713,722	-	-
遠期外匯、無本金交割遠匯及換匯	6,549,819	-	6,549,819	-
換匯換利	52,114	-	52,114	-
金融債	9,703,612	-	9,703,612	-
受益憑證及其他	12,510,311	12,087,918	-	422,393
國外股票	9,038,357	9,038,357	-	-
國外存託憑證	669,696	669,696	-	-
國外債券	10,011,354	-	10,011,354	-
國外受益憑證	15,315,951	15,056,164	-	259,787
合計	$97,729,006	$70,696,489	$26,350,337	$682,180
透過其他綜合損益按公允價值衡量之金融資產：				
政府公債	$9,135,871	$-	$9,135,871	$-
公司債	8,429,369	-	8,429,369	-
金融債	16,209,615	-	16,209,615	-
國外債券	19,509,341	17,276,041	2,233,300	-
未上市櫃股票	1,229,491	28,710	-	1,200,781
普通股	159,944	159,944	-	-
特別股	62,193	-	-	62,193
國外特別股	457,519	457,519	-	-
抵繳存出保證金	(2,290,034)	-	(2,290,034)	-
合計	$52,903,309	17,922,214	$33,718,121	$1,262,974
透過損益按公允價值衡量之金融負債：				
遠期外匯、無本金交割遠匯及換匯	$251,177	$-	$251,177	$-
合計	$251,177	$-	$251,177	$-

以公允價值衡量之金融工具項目	107年12月31日			
	合計	第一層級	第二層級	第三層級
透過損益按公允價值衡量之金融資產：				
普通股	$40,944,718	$40,908,275	$36,443	$-
特別股	7,037,817	7,037,817	-	-
遠期外匯、無本金交割遠匯及換匯	594,365	-	594,365	-
金融債	10,870,861	-	10,870,861	-
受益憑證及其他	14,146,717	14,120,072	-	26,645
可轉換公司債	303,625	303,625	-	-
組合式存款	594,919	-	594,919	-
國外股票	13,290,440	13,290,440	-	-
國外存託憑證	537,674	537,674	-	-
國外債券	8,883,557	-	8,883,557	-
國外受益憑證	11,586,415	11,376,101	-	210,314
合計	$108,791,108	$87,574,004	$20,980,145	$236,959
透過其他綜合損益按公允價值衡量之金融資產：				
政府公債	$3,111,143	$-	$3,111,143	$-
公司債	12,712,049	-	12,712,049	-
金融債	20,363,681	-	20,363,681	-
國外債券	2,350,727	1,635,348	715,379	-
受益證券	96,640	96,640	-	-
未上市櫃股票	1,249,397	-	-	1,249,397
普通股	309,390	309,390	-	-
國外特別股	2,132,794	2,132,794	-	-
特別股	58,031	-	-	58,031
抵繳存出保證金	(2,504,566)	-	(2,504,566)	-
合計	$39,879,286	$4,174,172	$34,397,686	$1,307,428
透過損益按公允價值衡量之金融負債：				
遠期外匯、無本金交割遠匯及換匯	$1,775,294	$-	$1,775,294	$-
換匯換利	7,113	-	7,113	-
合計	$1,782,407	$-	$1,782,407	$-

2.民國108年及107年度並無重大第一等級與第二等級間之移轉情事。

3.第三等級之變動明細表

	透過損益按公允價值衡量			透過其他綜合損益按公允價值衡量		
	衍生金融資產	強制透過損益按公允價值衡量(持有供交易)之非衍生金融資產	指定為透過損益按公允價值衡量(原始認列時指定)	無公開報價之權益工具	債券投資	合計
民國 108 年 1 月 1 日	$-	$-	$236,959	$1,307,428	$-	$1,544,387
總利益或損失						
認列於損益	-	-	20,782	-	-	20,782
認列於其他綜合損益	-	-	-	(116,046)	-	(116,046)
購買	-	-	293,996	169,368	-	463,364
處分/清償	-	-	(9,657)	(97,776)	-	(107,433)
轉入(出)第三級			140,100	-	$-	140,100
民國 108 年 12 月 31 日	$-	$-	$682,180	$1,262,974	$-	$1,945,154

	透過損益按公允價值衡量			透過其他綜合損益按公允價值衡量		
	衍生金融資產	強制透過損益按公允價值衡量(持有供交易)之非衍生金融資產	指定為透過損益按公允價值衡量(原始認列時指定)	無公開報價之權益工具	債券投資	合計
民國 107 年 1 月 1 日	$-	$-	$126,909	$1,208,292	$-	$1,335,201
總利益或損失						
認列於損益	-	-	15,957	-	-	15,957
認列於其他綜合損益	-	-	-	(70,501)	-	(70,501)
購買	-	-	94,093	217,800	-	311,893
處分/清償	-	-	-	(48,163)	-	(48,163)
民國 107 年 12 月 31 日	$-	$-	$236,959	$1,307,428	$-	$1,544,387

上述總利益或損失，係列報於「透過損益按公允價值衡量之金融資產及負債損益」及「透過其他綜合損益按公允價值衡量之金融資產未實現評價利益(損失)」。其中與民國108年及107年12月31日仍持有之資產相關者如下：

	108年度	107年度
總利益或損益		
認列於損益(列報於透過損益按公允價值衡量之金融資產及負債損益)	$20,782	$15,957
認列於其他綜合損益(列報於透過其他綜合損益按公允價值衡量之金融資產未實現評價損益)	(116,046)	(70,501)

4.重大不可觀察輸入值（第三等級）之公允價值衡量之量化資訊

本公司及子公司公允價值層級第三等級按公允價值衡量之資產，用於公允價值衡量之重大不可觀察輸入值如下表所示：

項目	評價技術	重大不可觀察輸入值	重大不可觀察輸入值與公允價值關係
三商投資控股			
透過其他綜合損益按公允價值衡量之金融資產－未上市櫃股票	市場比較法	流動性折價比率 107 年：20%~63.6% 108 年：20%~38.4%	呈反向關係
子公司三商美邦人壽保險			
透過損益按公允價值衡量之金融資產－受益憑證及其他	資產調整法	流動性折價比率 107 年及 108 年皆為 0%~25%	呈反向關係
透過損益按公允價值衡量之金融資產－私募基金	資產調整法	流動性折價比率 107 年及 108 年皆為 0%~25%	呈反向關係
透過其他綜合損益按公允價值衡量之金融資產－未上市櫃股票	資產調整法	流動性折價比率 107 年及 108 年皆為 0%~25%	呈反向關係

項目	評價技術	重大不可觀察輸入值	重大不可觀察輸入值與公允價值關係
透過其他綜合損益按公允價值衡量之金融資產－創投公司	資產調整法	流動性折價比率 107 年及 108 年皆為 0%~25%	呈反向關係
子公司三商福寶			
透過其他綜合損益按公允價值衡量之金融資產－未上市櫃股票	市場比較法	流動性折價比率 107 年：20%~63.6% 108 年：20%	呈反向關係
子公司三商電腦			
透過其他綜合損益按公允價值衡量之金融資產－未上市櫃股票	市場比較法	流動性折價比率 107 年：20%~40% 108 年：20%~50%	呈反向關係
子公司旭富製藥科技			
透過其他綜合損益按公允價值衡量之金融資產－未上市櫃股票	市場比較法	流動性折價比率 107 年：22.36%~50% 108 年：19.03%~50%	呈反向關係
子公司三商美福室內裝修			
透過損益按公允價值衡量之金融資產－私募基金	選擇權評價法	流動性折價比率 108 年：20%	呈反向關係

5.公允價值歸類於第三等級之評價流程

本公司及子公司風險管理部門負責進行公允價值驗證，藉獨立來源資料使評價結果貼近市場狀態、確認資料來源係獨立、可靠、與其他資源一致以及代表可執行價格，並於每一報導日依據本公司及子公司會計政策須作重衡量或重評估之資產價值變動進行分析，以確保評價結果係屬合理。

6.對第三等級之公允價值衡量，公允價值對合理可能替代假設之敏感度分析

本公司及子公司對金融工具之公允價值衡量係屬合理，惟若使用不同之評價模型或評價參數可能導致評價之結果不同。針對分類為第三等級之金融工具，若評價參數變動，則對本期損益或其他綜合損益之影響如下：

	輸入值	向上或下變動	公允價值變動反應於本期損益 有利變動	公允價值變動反應於本期損益 不利變動	公允價值變動反應於其他綜合損益 有利變動	公允價值變動反應於其他綜合損益 不利變動
民國 108 年 12 月 31 日						
三商投資控股						
透過其他綜合損益按公允價值衡量之金融資產	流動性折價	1%	$-	$-	$1,150	$(1,151)
子公司三商美邦人壽保險						
透過損益按公允價值衡量之金融資產-受益憑證及其他	流動性折價	10%	-	(2,270)	-	-
透過損益按公允價值衡量之金融資產-私募基金	流動性折價	10%	-	(40,735)	-	-
透過其他綜合損益按公允價值衡量之金融資產-創投公司	流動性折價	10%	-	-	-	(60,817)
子公司三商福寶						
透過其他綜合損益按公允價值衡量之金融資產-未上市櫃股票	流動性折價	1%	-	-	237	(237)
子公司三商電腦						
透過其他綜合損益按公允價值衡量之金融資產-未上市櫃股票	流動性折價	1%	-	-	1,032	(1,303)
子公司旭富製藥科技						
透過其他綜合損益按公允價值衡量之金融資產-未上市櫃股票	流動性折價	5%	-	-	2,801	(2,801)
子公司三商美福室內裝修						
透過損益按公允價值衡量之金融資產－私募基金	流動性折價	1%	-	-	121	(121)

	輸入值	向上或下變動	公允價值變動反應於本期損益 有利變動	公允價值變動反應於本期損益 不利變動	公允價值變動反應於其他綜合損益 有利變動	公允價值變動反應於其他綜合損益 不利變動
民國 107 年 12 月 31 日						
三商投資控股						
透過其他綜合損益按公允價值衡量之金融資產	流動性折價	1%	$-	$-	$1,742	$(1,742)
子公司三商美邦人壽保險						
透過損益按公允價值衡量之金融資產-受益憑證及其他	流動性折價	10%	-	(1,396)	-	-
透過損益按公允價值衡量之金融資產-私募基金	流動性折價	10%	-	(16,198)	-	-
透過其他綜合損益按公允價值衡量之金融資產-未上市櫃股票	流動性折價	10%	-	-	-	(14,791)
透過其他綜合損益按公允價值衡量之金融資產-創投公司	流動性折價	10%	-	-	-	(23,351)
子公司三商福寶						
透過其他綜合損益按公允價值衡量之金融資產-未上市櫃股票	流動性折價	1%	-	-	328	(328)
子公司三商電腦						
透過其他綜合損益按公允價值衡量之金融資產-未上市櫃股票	流動性折價	1%	-	-	1,034	(1,304)
子公司旭富製藥科技						
透過其他綜合損益按公允價值衡量之金融資產-未上市櫃股票	流動性折價	5%	-	-	3,757	(3,772)

本公司及子公司有利及不利變動係指公允價值之波動，而公允價值係根據不同程度之不可觀察之投入參數，以評價技術計算而得。若金融工具之公允價值受一個以上輸入值之所影響，上表僅反應單一輸入值變動所產生之影響，並不將輸入值間之相關性及變異性納入考慮。

(四)非以公允價值衡量者之等級資訊

本公司及子公司非以公允價值衡量之金融工具，除下表所列示之項目外，其他如現金及約當現金、應收/應付款項、放款、再保險合約資產之應收再保往來款項及應攤回再保賠款與給付、短期債務及存出/入保證金之帳面金額係公允價值合理之近似值，故未揭露其公允價值。有關非以公允價值衡量之金融工具與非金融資產其公允價值階層如下：

	108年12月31日			
資產及負債項目	合計	相同資產於活絡市場之報價(第一等級)	重大之其他可觀察輸入值(第二等級)	重大不可觀察輸入值(第三等級)
金融資產				
按攤銷後成本衡量之金融資產	$828,140,894	$280,301,146	$547,839,748	$-
非金融資產				
投資性不動產	27,595,662	-	-	27,595,662
金融負債				
應付債券	8,058,075	-	8,058,075	-

	107年12月31日			
資產及負債項目	合計	相同資產於活絡市場之報價(第一等級)	重大之其他可觀察輸入值(第二等級)	重大不可觀察輸入值(第三等級)
金融資產				
按攤銷後成本衡量之金融資產	$690,382,893	$228,638,337	$461,744,556	$-
非金融資產				
投資性不動產	31,208,674	-	-	31,208,674
金融負債				
應付債券	8,059,150	-	8,059,150	-

(五)金融資產及金融負債互抵

子公司三商美邦人壽保險有適用金管會認可之國際會計準則第 32 號第 42 段之規定互抵之金融工具交易，與該類交易相關之金融資產及金融負債係以淨額表達於資產負債表。

子公司三商美邦人壽保險亦有從事未符合公報規定互抵條件，但與交易對手簽訂受可執行淨額交割總約定或類似協議規範，如：衍生工具結算協議。上述受可執行淨交割總約定或類似協議在交易雙方選擇以淨額交割時，得以金融資產及金融負債互抵後淨額交割，若無，則以總額進行交割。但若交易之一方有違約之情事發生時，交易之另一方得選擇以淨額交割。

下表列示上述金融資產與金融負債互抵之相關資訊：

	受互抵、可執行淨額交割總約定或類似協議規範之金融資產(負債)					
	已認列之金融資產(負債)總額 (a)	於資產負債表中互抵之已認列之金融資產(負債)總額 (b)	列報於資產負債表之金融資產(負債)淨額 (c)=(a)-(b)	未於資產負債表互抵之相關金額(d)		淨額 (e)=(c)-(d)
				金融工具	所收取之現金擔保品	
108 年 12 月 31 日						
衍生工具資產	$14,380,643	$-	$14,380,643	$204,991	$-	$14,175,652
衍生工具負債	(251,177)	-	(251,177)	(204,991)	-	(46,186)
107 年 12 月 31 日						
衍生工具資產	$8,287,896	$-	$8,287,896	$552,292	$-	$7,735,604
衍生工具負債	(1,782,407)	-	(1,782,407)	(552,292)	-	(1,230,115)

(六)衍生工具相關資訊

1.子公司三商美邦人壽保險

子公司三商美邦人壽保險從事之衍生工具計有遠期外匯、換匯合約及換匯換利等，其相關資訊如下：

(1)種類、目的、合約(名目本金)金額及帳面金額

子公司三商美邦人壽保險遠期外匯、換匯合約及換匯換利主要係為規避帳列之部份外幣資產因匯率變動產生之風險。

子公司三商美邦人壽保險之避險策略係以達成能夠規避大部份市場價格風險為目的。子公司三商美邦人壽保險以被避險項目公允價值變動呈高度負相關之衍生工具作為避險工具，並作定期評估。惟因不符合避險會計之條件，視為交易目的之金融商品。子公司三商美邦人壽保險列報明細如下：

	108年12月31日		
	帳面金額	幣別	名目本金
透過損益按公允價值衡量之金融資產：			
遠期外匯、無本金交割遠匯及換匯合約	$ 6,541,819	USD	$14,487,000
遠期外匯	8,000	SGD	54,600
換匯換利	52,114	USD	70,000
結構式債券	7,778,710	USD	260,000
	$14,380,643		
透過損益按公允價值衡量之金融負債：			
遠期外匯、無本金交割遠匯及換匯合約	$130,276	USD	$170,000
遠期外匯	53,373	NZD	92,500
遠期外匯	67,528	AUD	150,000
	$251,177		

	107年12月31日		
	帳面金額	幣別	名目本金
透過損益按公允價值衡量之金融資產：			
遠期外匯、無本金交割遠匯及換匯合約	$577,309	USD	$7,635,000
遠期外匯	7,591	AUD	50,000
遠期外匯	9,465	NZD	81,800
結構式債券	6,794,987	USD	240,000
組合式存款	594,919	-	-
可轉換公司債	303,625	-	-
	$8,287,896		
透過損益按公允價值衡量之金融負債：			
遠期外匯、無本金交割遠匯及換匯合約	$1,739,156	USD	$6,624,000
遠期外匯	14,298	NZD	30,000
遠期外匯	20,918	CNH	1,680,000
遠期外匯	922	AUD	20,000
換匯換利	7,113	USD	35,000
	$1,782,407		

(2)公允價值

衍生工具之公允價值，係假設子公司三商美邦人壽保險若在財務報導結束日終止合約，依約定預計所能取得或必須支付之金額。一般均包括當期未結清合約之未實現損益。子公司三商美邦人壽保險衍生工具之公允價值係參考金融機構之報價計算而得。

子公司三商美邦人壽保險於民國 108 年及 107 年 12 月 31 日止所從事之期貨交易皆已平倉。

子公司三商美邦人壽保險民國 108 年及 107 年 12 月 31 日因從事期貨交易所支付之保證金，金額分別為 1,539,950 仟元及 1,612,882 仟元，列於存出保證金項下。

(3)衍生工具於財務報表上之表達方法

子公司三商美邦人壽保險民國 108 年及 107 年 12 月 31 日衍生工具(包含遠期外匯、換匯換利、組合式存款、可轉換公司債等)於資產負債表列示如下：

	108年12月31日	107年12月31日
透過損益按公允價值衡量之金融資產	$14,380,643	$8,287,896
透過損益按公允價值衡量之金融負債	$251,177	$1,782,407

(七)子公司三商美邦人壽保險合約風險之性質與範圍

1.保險合約風險管理之目標、政策及程序及方法：

(1)風險管理之架構、組織及權責範圍

A.董事會

a.為整合風險管理業務之規畫、執行、監督與協調運作，於董事會轄下設置「風險管理委員會」，並成立風險管理部負責執行風險管理相關事務。

b.董事會為子公司三商美邦人壽保險建立有效風險管理制度之最高決策單位，並擔負整體風險管理之最終責任。

c.董事會應依整體經營環境與策略，核定風險管理政策與重大決策，並確保風險管理機制之有效運作。

B.風險管理委員會

a.負責擬訂風險管理政策與程序，執行董事會之風險管理決策，並定期向董事會提出風險報告。

b.監控各類風險及建立其管理指標，並協調風險管理功能跨單位之互動與溝通。

C.風險管理部

a.負責彙整、衡量與監控子公司三商美邦人壽保險之整體風險資訊，並定期提出風險報告。

b.執行風險管理決策，協調與溝通各單位之風險管理機制，必要時，提出風險管理行動之建議，以作為各單位決策之參考。

D.子公司三商美邦人壽保險相關單位

a.應依風險管理程序執行風險管理作業，管理所屬日常風險，採取必要的因應措施，並及時提出相關報告。

b.應依據風險管理之需求，提供及時、可靠的風險資訊及可行、有效的控制措施。

E.稽核單位

a.依據現行相關法令規定查核公司各相關單位之風險管理執行狀況。

(2)風險報導或衡量系統之範圍及性質

A.採用的方法：有效存續期間或有效凸性分析、現金流量管理、確定情境分析及壓力測試等。

B.相關假設及參數：依各種衡量方法的需要、國內外相關研究資料及子公司三商美邦人壽保險實際經驗來訂定。

C.各種衡量方法之優點及限制：

a.有效存續期間或有效凸性分析

－優點：計算容易、可以衡量內含選擇權的固定收益資產。

－限制：假設收益率曲線為平行移動，無法衡量非平行移動的情況。

b.現金流量管理

－優點：增強決策的實效性、加強財務控制及體現持續經營的能力。

－限制：現金流量的估計可能是主觀的認定，未來現金流量的預計可能無法反應實際的情況。

c.確定情境分析

－優點：可考量多個變數同時變動時的情境、可以針對特定的情境深入分析及計算可能發生的機率。

－限制：只有特定的情境可以測試、情境的變動是主觀的認定及無法考量非線性關係或極端風險之情況。

d.壓力測試

－優點：可以衡量特定的極端情境發生時所可能產生的損失。

－限制：無法衡量特定的極端情境發生的機率。

(3)承受、衡量、監督及控制保險風險之程序，及確保適當風險分類及保費水準之核保政策。

A.保險風險管理程序

a.相關單位應辨識其經管業務可能產生或面臨之風險。

b.相關單位應分析風險事件發生之可能性及其對子公司三商美邦人壽保險產生負面衝擊之程度，以做為後續風險之管理與監控參考依據。

c.相關單位於衡量及彙總風險後，對於所面臨的風險應採取適當的回應措施。

B.核保政策

子公司三商美邦人壽保險經營目標在推動業務發展的同時,能兼顧風險的控管規劃，商品核保原則如下：

a.瞭解投保動機，針對保戶保障需求、財務情況及繳費能力設計適度的保額。

b.必要時視個案情況要求保戶提供相關證明文件、體檢報告或對要保內容作合理調整。

c.鉅額投保須提具財務告知書與體檢報告，並由子公司三商美邦人壽保險進行必要之徵信調查。

d.核保人員得就保戶身體狀況「批註」、「加費限額」或「不予承保」。

e.明訂各險種不予承保之對象。

(4)以企業整體基礎評估及管理保險風險之範圍

子公司三商美邦人壽保險發行保險合約之主要風險如下：

A.資產配置風險：因資產配置無法符合商品特性，進而發生不利情事之風險。

B.再保險風險：因再保險規劃之不適當，所可能衍生之風險。

C.核保風險：逆選擇等因核保控管不適當所產生之風險。

D.商品結構風險：係指因商品設計與定價之不適當，所衍生之風險。

(5)限制或移轉保險風險暴露及避免不當集中風險之方法。

針對上述風險，子公司三商美邦人壽保險主要的因應方法如下：

A.資產配置計畫：透過投資風險控管及利率風險控管來降低資產配置風險及有效管理投資組合受利率波動影響的風險。

B.再保險規劃：透過再保險方式，將全部或部分之風險移轉第三者承擔。

C.核保控管：訂定投保金額限制、投保年齡限制、核保政策、風險控管措施及銷售必要性說明來降低核保風險。

D.商品結構設計：進行利潤分析、敏感度測試、檢驗各保單年度解約金和所繳保費之比率，與業界相似商品之比較，以確保商品設計、定價及結構之合理性。

(6)資產負債管理方法

A.風險辨識：至少包含下列三項風險因素：

a.市場風險：主要指因利率變動所致之資產和負債價格變動幅度不一。

b.流動性風險：主要指無足夠現金或流動性資產以滿足現金支出。

c.保險風險：主要指保戶行為致使負債現金流量和資產流量無法配合之情形。

B.風險衡量：衡量的方法如下：

a.有效存續期間或有效凸性分析。

b.現金流量管理。

c.確定情境分析。

d.壓力測試。

C.風險回應：衡量及彙總風險後，將定期呈送風險管理委員會中檢視與討論並考慮適當及可行的回應措施：

a.風險規避：決定不從事或不進行該項業務活動或資產商品買賣。

b.風險移轉：透過再保險或避險等方式，將全部或部分資產或負債風險移轉第三者承擔。

c.風險控制：採取適當的控制措施，以降低風險發生之可能性及發生後可能產生的負面衝擊。

2.保險合約之信用風險、流動性風險及市場風險：

(1)信用風險：

對子公司三商美邦人壽保險發行之保險合約而言，信用風險包括再保險人未能履行其再保險合約之義務而使保險人產生財務損失之風險。財務保證合約係指保證人於特定債務人無法償還債務時，必須彌補合約持有人損失之合約，子公司三商美邦人壽保險無持有財務保證合約。為規避上述風險，子公司三商美邦人壽保險再保險安排係遵循「保險業辦理再保險分人分出及其他危險分散機制管理辦法」，所安排之再保險分出對象，大多具有一定之信用評等，符合適格再保險分出對象資格，並定期追蹤檢視分出再保險對象的信用評等變化。

針對未適格再保分出對象的往來，依據「保險業未適格再保險準備金提存方式」第五點規定，於財務報告以附註方式揭露說明，其內容包括：未適格再保險合約之摘要內容及相關險別、未適格再保險費支出及未適格再保險準備金金額及其組成項目等之原則性彙整說明。

(2)流動性風險

子公司三商美邦人壽保險採用現金流量之到期日分析來評估流動性風險。截至民國108年及107年12月31日止，子公司三商美邦人壽保險合約負債之流動性風險到期日分析(淨現金流出(入))如下：

單位：新台幣佰萬元

	108年12月31日				
	1年以內	1~3年	3~5年	5~15年	15年以上
包括具裁量參與特性投資合約之保險負債	$(32,553)	$(18,612)	$(2,247)	$221,641	$3,186,995
具金融商品性質之保險契約準備	-	-	-	-	-

單位：新台幣佰萬元

	107年12月31日				
	1年以內	1~3年	3~5年	5~15年	15年以上
包括具裁量參與特性投資合約之保險負債	$(46,130)	$(40,869)	$(4,489)	$177,833	$3,394,037
具金融商品性質之保險契約準備	-	-	-	-	-

註：本表無法與子公司三商美邦人壽資產負債表之負債勾稽，係因上述合約係未折現之合約現金流量分析到期日，另包括未來續期保費收入之現金流入。

(3)市場風險：

A.子公司三商美邦人壽保險評估保險負債之適足性時，以子公司三商美邦人壽保險整體投資報酬率作為折現的基礎，故市場風險反應於折現率中。市場風險至少包含下列四項風險因素：

a.利率風險：指國內外固定收益資產因利率期間結構改變等因素，使市場價值減損。

b.匯率風險：指投資國外資產因匯率變動，使市場價值減損。

c.權益證券風險：指國內外權益資產因資產價格波動，使市場價值減損。

d.商品風險：指與商品有關之資產價格波動，使市場價值減損。

B.市場風險衡量：子公司三商美邦人壽保險執行折現率的敏感度分析來衡量市場風險的影響。

C.減少市場狀況改變之影響所採取的因應措施：

a.資產面：定期計算市場風險值，並進行監控及產出定期風險報告，以掌握資產部位的市場風險。

b.負債面：發行分離帳戶合約及利率變動型商品，以減少承擔市場風險。

c.資產負債配合：減少資產負債存續期間(Duration)的差異，降低市場風險的影響。

3.嵌入主保險合約之衍生商品非以公允價值衡量時，該嵌入式衍生商品之市場風險曝險資訊：

(1)子公司三商美邦人壽保險發行之非以公允價值衡量之嵌入主保險合約之衍生商品，主要有下列三種類型：

A.第一種類型：保單持有人按約定現金解約價值(非指數型或累積利息型)解約之選擇權。

B.第二種類型：保證最低利率之嵌入式衍生商品：該利率用以決定解約價值或滿期價值，而該合約發行時係價平或價外，且未具槓桿倍數效果。

C.第三種類型：死亡給付金額為下列二者中較大者：

a.投資基金之單位價值(相當於解約金或滿期金之金額)

b.保證最低給付金額

(2)市場風險曝險資訊：

A.第一種類型：為子公司三商美邦人壽保險整體投資報酬率低於平均預定利率時之風險。

B.第二種類型：為子公司三商美邦人壽保險整體投資報酬率或區隔資產投資報酬率低於最低保證利率時之風險。

C.第三種類型：為分離帳戶價值急速下降，造成遠低於保證最低死亡給付金額，以致於收取之人壽保險成本不足之風險。

4.保險風險資訊：

(1)保險風險之敏感度－保險合約及具裁量參與特性之金融工具：

對子公司三商美邦人壽保險稅前損益及權益影響之量化資訊

單位：新台幣仟元

精算假設	108年12月31日		
	假設變動	稅前損益變動	權益變動
生命表/罹病率	+10%	$(1,316,399)	$(1,053,119)
	-10%	1,316,399	1,053,119
投資報酬率/折現率	+0.25%	2,730,948	2,184,758
	-0.25%	(2,730,948)	(2,184,758)
費用	+10%	(423,984)	(339,187)
	-10%	423,984	339,187
脫退率及解約率	+10%	177,663	142,130
	-10%	(177,663)	(142,130)

單位：新台幣仟元

精算假設	107年12月31日		
	假設變動	稅前損益變動	權益變動
生命表/罹病率	+10%	$(1,172,875)	$(938,300)
	-10%	1,172,875	938,300
投資報酬率/折現率	+0.25%	2,561,961	2,049,569
	-0.25%	(2,561,961)	(2,049,569)
費用	+10%	(406,121)	(324,897)
	-10%	406,121	324,897
脫退率及解約率	+10%	123,616	98,893
	-10%	(123,616)	(98,893)

上述對子公司三商美邦人壽保險稅前損益之影響數係指各主要因素變動對民國108年度及107年度之影響，權益影響數則係考量法定稅率為20%。

(2)保險風險集中之說明：

A.子公司三商美邦人壽保險辨認保險風險集中時，不考慮再保險之因素(即再保前)，下列情況可能導致子公司三商美邦人壽保險風險之集中：

a.單一保險合約或少數相關合約，發生頻率低但影響極大之風險，子公司三商美邦人壽保險目前並無承保本項風險。

b.單一意外事件造成多種保險合約暴險，如重大恐怖份子事件。

c.非預期趨勢改變之暴險，如死亡率、罹病率或保單持有人行為之非預期改變。

d.因金融市場狀況可能發生之重大改變，而導致保單持有人持有之選擇權變為價內所造成之暴險。

e.重大訴訟或法律風險，導致單一合約鉅額損失或許多合約具有廣泛影響，如敗訴後巨額賠款或商譽損失。

f.風險間之關聯性及相互影響，如核保政策所篩選之承保對象可能具有某些特定行為。

g.某關鍵變數已接近重大影響未來現金流量水準時之顯著非線性關係。

h.地區別及產業別之風險，子公司三商美邦人壽保險業務遍佈於北、中、南三區，行銷對象並無針對特定族群，本項風險集中程度應屬分散。

B.依「保險業各種準備金提存辦法」規定，子公司三商美邦人壽保險為因應未來發生重大事故所需支應之巨額賠款而提存之重大事故特別準備金，以及為因應各該險別損失率或賠款異常變動而提存之危險變動特別準備金，於民國100年1月1日起，每年新增提存數應依國際會計準則公報第12號扣除所得稅後之餘額提列於業主權益項下之特別盈餘公積科目。

(3)理賠發展趨勢

子公司三商美邦人壽保險截至民國108年及107年12月31日止，過去年度之累積理賠金額如下：

A.直接業務理賠發展趨勢

民國108年12月31日

事故年度	發展年數								賠款準備金
	0	1	2	3	4	5	6	7	
101	2,961,202	3,637,724	3,705,026	3,728,376	3,740,360	3,744,586	3,757,409	3,757,409	6,135
102	3,073,539	3,830,498	3,913,358	3,924,586	3,930,775	3,941,696	3,941,696	3,941,696	2,979
103	3,338,136	4,124,064	4,213,515	4,229,425	4,241,090	4,256,184	4,256,184	4,256,184	5,739
104	3,676,775	4,542,442	4,632,340	4,667,449	4,681,936	4,698,755	4,698,755	4,698,755	17,103
105	4,125,335	5,152,190	5,301,784	5,343,962	5,362,987	5,382,489	5,382,489	5,382,489	40,180
106	3,321,722	4,084,430	4,165,036	4,180,703	4,188,528	4,197,254	4,197,254	4,197,254	32,218
107	4,105,120	4,994,680	5,085,901	5,104,820	5,114,310	5,125,215	5,125,215	5,125,215	130,535
108	4,835,230	5,877,780	5,980,249	6,001,455	6,012,058	6,026,132	6,026,132	6,026,132	1,190,901

合計	1,425,790
已報未付賠款-長期險	179,755
	$1,605,545
未報未付賠款準備	$1,265,870
加：已報未付賠款(不含具金融商品性質之保險合約)	339,675
賠款準備金餘額	$1,605,545

民國107年12月31日

事故年度	發展年數								賠款準備金
	0	1	2	3	4	5	6	7	
100	1,560,720	1,914,373	1,950,053	1,961,641	1,963,441	1,967,522	1,968,095	1,969,100	-
101	2,961,202	3,637,724	3,705,026	3,728,376	3,740,360	3,744,586	3,757,409	3,757,409	8,209
102	3,073,539	3,830,498	3,913,358	3,924,586	3,930,775	3,941,696	3,941,696	3,941,696	3,638
103	3,338,136	4,124,064	4,213,515	4,229,425	4,242,279	4,254,084	4,254,084	4,254,084	14,853
104	3,676,775	4,542,443	4,632,340	4,658,786	4,671,397	4,683,799	4,683,799	4,683,799	25,682
105	4,125,338	5,152,190	5,254,361	5,277,343	5,290,626	5,303,756	5,303,756	5,303,756	50,302
106	3,321,722	4,084,429	4,159,491	4,174,197	4,179,902	4,185,385	4,185,385	4,185,385	100,955
107	4,105,120	5,027,244	5,118,572	5,136,488	5,143,485	5,150,210	5,150,210	5,150,210	1,045,090

合計	1,248,729
已報未付賠款-長期險	119,672
	$1,368,401
未報未付賠款準備	$1,093,000
加：已報未付賠款(不含具金融商品性質之保險合約)	275,401
賠款準備金餘額	$1,368,401

B.自留業務損失發展趨勢

民國108年12月31日

事故年度	發展年數								賠款準備金
	0	1	2	3	4	5	6	7	
101	2,955,809	3,626,644	3,693,946	3,717,296	3,729,063	3,733,289	3,746,112	3,746,112	6,135
102	3,069,522	3,823,459	3,906,315	3,917,543	3,923,732	3,934,731	3,934,731	3,934,731	2,979
103	3,329,954	4,115,758	4,204,403	4,220,261	4,231,926	4,247,020	4,247,020	4,247,020	5,739
104	3,666,549	4,525,082	4,614,119	4,649,228	4,663,715	4,680,376	4,680,376	4,680,376	16,945
105	4,110,406	5,127,656	5,276,209	5,317,359	5,334,217	5,353,401	5,353,401	5,353,401	37,695
106	3,312,168	4,072,218	4,151,157	4,166,750	4,172,218	4,180,750	4,180,750	4,180,750	29,594
107	4,079,265	4,962,152	5,050,963	5,069,673	5,076,354	5,086,707	5,086,707	5,086,707	124,555
108	4,823,566	5,861,190	5,961,900	5,983,031	5,990,759	6,004,431	6,004,431	6,004,431	1,180,998

民國107年12月31日

事故年度	發展年數								賠款準備金
	0	1	2	3	4	5	6	7	
100	1,549,834	1,900,620	1,935,299	1,946,887	1,948,687	1,952,768	1,953,341	1,954,346	-
101	2,955,809	3,626,644	3,693,946	3,717,296	3,729,063	3,733,289	3,746,112	3,746,112	8,209
102	3,069,522	3,823,459	3,906,315	3,917,543	3,923,732	3,934,653	3,934,653	3,934,653	3,638
103	3,329,954	4,115,758	4,204,403	4,220,261	4,233,115	4,244,911	4,244,911	4,244,911	14,844
104	3,666,549	4,525,082	4,614,119	4,640,565	4,653,149	4,665,527	4,665,527	4,665,527	25,631
105	4,110,406	5,127,656	5,228,787	5,251,663	5,264,925	5,278,036	5,278,036	5,278,036	50,156
106	3,312,168	4,072,218	4,145,982	4,160,631	4,166,322	4,171,793	4,171,793	4,171,793	99,574
107	4,079,265	4,987,075	5,075,624	5,093,285	5,100,212	5,106,869	5,106,869	5,106,869	1,027,605

子公司三商美邦人壽保險對已報及未報賠案之預計未來給付及其相關理賠處理成本提存賠款準備。該等準備之提存作業因涉及諸多不確定、估計及判斷，故存有高度之複雜性。任何估計或判斷之改變視為會計估計變動處理，其變動所造成之影響數列入當期損益。某些賠案可能會延遲通報子公司三商美邦人壽保險，另，估列未報賠案預計可能賠付金額時，涉及大量過去之賠付經驗及主觀判斷，因此，並無法確認報導期間結束日所估列之賠款準備會與賠案最終之賠付金額相等。帳列賠款準備係依據目前現時可得之資訊估計，然而，最終之結果可能因賠案之續後發展而偏離原始估計值。

上表係列示賠案之理賠發展趨勢，各事故年度係指賠案發生年度，橫軸代表賠案之發展年數，每一斜線代表每一年度年底之各事故年度累積已付賠款金額，說明子公司三商美邦人壽保險如何隨時間經過估計各事故年度之理賠金額。影響子公司三商美邦人壽保險賠款準備提存數之情況與趨勢未必與未來相同，因此，預期未來賠付金額並無法經由上表之理賠發展趨勢據以決定之。

(八) 參與未納入合併報告之結構型個體

子公司三商美邦人壽保險持有下列類型個體，因子公司三商美邦人壽保險評估未對該等結構型個體具有權力、或暴險於變動報酬中，故未予以合併結構型個體之權益：

類型	性質及目的	合併公司擁有之權益
證券化載具	子公司三商美邦人壽保險購買發行機構所設立發行之證券化載具，以享有該等載具所生利益、孳息及其他收益，以增加投資收益，包含固定收益證券、金融資產證券化受益證券、資產抵押債券、擔保貸款憑單及擔保抵押貸款等。 該等載具係發行之各等級(tranche)債券予投資人之方式籌資。	投資該等載具所發行之債券
私募投資基金	子公司三商美邦人壽保險投資於私募股權基金之權益，並由第三方管理信託資產，再分配該基金收益予合併公司，以增加投資收益。 該等載具係以發行基金(單位)予投資人之方式籌資。	投資該等基金發行之單位
不動產投資信託受益證券	子公司三商美邦人壽保險投資於不動產投資信託受益證券受益權持分之權益憑證或證書，以享有該受託機構為不動產投資信託基金而發行或交付表彰受益人享有該信託財產及所生利益，孳息及其他收益。 該等載具係以發行信託受益權益憑證或證書予投資人之方式籌資。	投資該等信託受益權轉讓發行之單位

類型	性質及目的	合併公司擁有之權益
不動產信託受益轉讓	子公司三商美邦人壽保險投資於不動產信託受益權轉讓，以享有該不動產開發或銷售專案受益權轉讓之利息收益。該等載具係以發行信託受益權轉讓予投資人之方式籌資。	投資其所發行之受益證券單位

子公司三商美邦人壽保險考量各類型結構型個體之特性，以該結構型個體之淨資產、總資產或其流通在外本金予以揭露其規模。民國108年及107年12月31日未納入財務報告結構型個體之規模如下：

	規模	108年12月31日	107年12月31日
證券化載具	餘額	$35,399,021	$33,202,420
私募股權基金	本金	7,295,577	4,934,665
不動產投資信託受益證券	本金	430,263,670	768,655,866
合計		$472,958,268	$806,792,951

子公司三商美邦人壽保險對未納入報表之結構型個體權益之損失最大暴險之金額為子公司三商美邦人壽保險所參與權益之帳面金額，其於民國108年及107年12月31日未納入財務報告之結構型個體權益有關之資產帳面金額如下：

108年12月31日	透過損益按公允價值衡量之金融資產	透過其他綜合損益按公允價值衡量之金融資產	按攤銷後成本衡量之金融資產	合計
證券化載具	$7,778,710	$-	$15,356,408	$23,135,118
私募股權基金	632,758	-	-	632,758
不動產投資信託受益證券	404,147	-	-	404,147
合計	$8,815,615	$-	$15,356,408	$24,172,023

107年12月31日	透過損益按公允價值衡量之金融資產	透過其他綜合損益按公允價值衡量之金融資產	按攤銷後成本衡量之金融資產	合計
證券化載具	$7,389,906	$-	$15,486,376	$22,876,282
私募股權基金	356,564	-	-	356,564
不動產投資信託受益證券	1,786,143	-	-	1,786,143
合計	$9,532,613	$-	$15,486,376	$25,018,989

民國108年及107年1月1日至12月31日子公司三商美邦人壽並未對未納入合併財務報告之結構型個體提供財務支援或其他支援，亦無意圖對該結構型個體提供財務或其他支援。民國108年及107年1月1日至12月31日未發生與其對未納入財務報告之結構型個體之權益有關之損失。

(九)子公司三商美邦人壽保險金融資產之移轉

108年12月31日			
金融資產之移轉	已移轉金融資產帳面金額	已移轉金融資產公允價值	公允價值淨部位
透過損益按公允價值衡量之金融資產 證券出借協議	$415,522	$415,522	$415,522

民國107年12月31日未有金融資產之移轉情事。

(十)股份基礎給付

1.子公司旭富製藥科技：

(1)截至民國108年12月31日，子公司旭富製藥科技之股份基礎給付協議如下：

協議之類型	給與日	給與數量	合約期間	既得條件
員工限制型股票計畫	103.02.28	500 仟單位	4 年	1～4 年之服務

(2)上述股份基礎給付協議之詳細資訊如下:

子公司旭富製藥科技於民國102年6月18日經股東會決議無償發行限制員工權利新股1,000仟股，授與對象以子公司旭富製藥科技符合特定條件之全職員工為限，並於民國102年12月16日經董事會決議發行500仟股。

獲配上述限制員工權利新股計500仟股之員工得無償獲配股份，並於自被給與限制員工權利新股屆滿一年、二年、三年及四年仍在職且未曾有違反勞動契約、工作規則等情事，且年度考績達B級以上者。可達成既得條件之股份比例分別為25%、25%、25%及25%。獲配限制員工權利股票後未達既得條件前，相關股份之股東權利依證券發行法規及發行辦法受有限制，在既得條件未達期間內直接交付信託。員工經獲配限制員工權利股票後，如有未達成既得條件者，由公司無償收回並予以註銷。

子公司旭富製藥科技限制員工權利新股相關資訊如下：

	108 年度	107 年度
1月1日流通在外股數(仟股)	-	92
本期已既得數量(仟股)	-	(92)
12月31日流通在外股數(仟股)	-	-

子公司旭富製藥科技限制員工權利新股於民國107年度認列之酬勞成本分160仟元。

2.子公司三商家購：

子公司三商家購於民國107年3月16日經董事會決議通過『107年第一次員工認股權憑證發行及認股辦法』,發行總額為2,900仟單位，每單位認股權憑證得認購股數為1股，因認股權行使得發行股數之普通股新股總數為2,900仟股，採分次發行。授與對象以子公司三商家購全職員工，並經董事會同意者為限。

子公司三商家購認股權相關資訊如下：

	107 年度
1月1日流通在外	-
本期給與	2,900
本期逾期失效	(204)
本期執行	(2,696)
12月31日流通在外	-

(1)給與日公允價值之衡量參數

子公司三商家購採用Black-Scholes選擇權評價模式估計給與日股份基礎給付之公允價值，因子公司三商家購股票未於公開市場交易，無公開交易價格可供參供，係按類似產業之上市櫃公司股價淨值比做為乘數，並考慮流動性折價因素評估給予日之股票市價，該模式之輸入值如下：

	107 年認股權計劃
執行價格	10.87
預期波動率%	22.85
預期存續期間(月)	1.00
無風險利率%	0.3435

(2)員工費用

子公司三商家購民國107年因股份基礎給付所產生之費用為19,123仟元。

3.子公司三商餐飲：

子公司三商餐飲於民國108年4月9日經董事會決議通過『108年第一次員工認股權憑證發行及認股辦法』，發行總額為2,800仟單位，每單位認股權憑證得認購股數為1股，因認股權行使得發行股數之普通股新股總數為2,800仟股。授與對象以子公司三商餐飲員工，並經董事會同意者為限。

子公司三商餐飲認股權相關資訊如下：

	108 年度
1月1日流通在外	-
本期給與	2,800
本期逾期失效	(81)
本期執行	(2,719)
12月31日流通在外	-

(1)給與日公允價值之衡量參數

子公司三商餐飲採用Black-Scholes選擇權評價模式估計給與日股份基礎給付之公允價值時，所考量之因素彙總如下：

	108 年認股權計劃
執行價格	20.00
預期波動率%	24.02
預期存續期間(年)	0.12
無風險利率%	0.4353

(2)員工費用

子公司三商餐飲民國108年因股份基礎給付所產生之費用為13,709仟元。

(十一)子公司三商美邦人壽保險之資產及負債預期於報導期間結束日後十二個月內回收或償付，及超過十二個月內回收或償付之金額：

	108 年 12 月 31 日		
	預期十二個月內收回或償付	預期超過十二個月內收回或償付	合計
資產			
現金及約當現金	$94,480,586	$-	$94,480,586
應收款項	9,715,726	-	9,715,726
本期所得稅資產	1,502,455	-	1,502,455
投資	82,775,463	953,091,613	1,035,867,076
再保險合約資產	986,230	-	986,230
不動產及設備	-	8,442,542	8,442,542
使用權資產	-	185,661	185,661
無形資產	-	109,047	109,047
其他資產	51,003	6,599,268	6,650,271
負債			
應付款項	6,478,549	-	6,478,549
透過損益按公允價值衡量之金融負債	251,177	-	251,177
應付債券	-	7,500,000	7,500,000
租賃負債	105,014	80,101	185,115
外匯價格變動準備	-	1,253,221	1,253,221
其他負債	669,937	2,515,392	3,185,329
負債準備	29,465	1,325,303	1,354,768

	107 年 12 月 31 日		
	預期十二個月內收回或償付	預期超過十二個月內收回或償付	合計
資產			
現金及約當現金	$67,453,680	$-	$67,453,680
應收款項	10,425,864	-	10,425,864
本期所得稅資產	1,335,524	-	1,335,524
投資	96,420,185	875,048,632	971,468,817
再保險合約資產	567,736	-	567,736
不動產及設備	-	8,531,483	8,531,483
無形資產	-	105,931	105,931
其他資產	29,496	6,681,818	6,711,314
負債			
應付款項	5,871,608	-	5,871,608
透過損益按公允價值衡量之金融負債	1,782,407	-	1,782,407
應付債券	-	7,500,000	7,500,000
外匯價格變動準備	-	1,860,689	1,860,689
其他負債	386,977	383,803	770,780
負債準備	14,877	1,664,252	1,679,129

(十二)資金委外操作之資訊

子公司三商美邦人壽保險民國 108 年及 107 年 12 月 31 日委託證券投資信託業或證券投顧事業代為作管理之投資項目、資金額度：

受託公司	投資項目	108年12月31日		107年12月31日	
		金額(原始委託)		金額(原始委託)	
A	國內股票	NTD	4,000,000	NTD	6,400,000
D	國外債券及權益投資	USD	68,000	USD	68,000

(十三)未適格再保準備

1.子公司三商美邦人壽保險未適格再保險合約之摘要內容及相關險別說明如下：

再保險公司	簽訂之合約險別	合約期間
Trust International Insurance and Reinsurance CO. B.S.C. (C)	巨災再保	106.1.1~106.12.31
	巨災再保	107.1.1~107.12.31
	旅平險再保	106.1.1~106.12.31

2.上述再保險公司於民國 107 年 12 月 5 日起無信用評等，依「保險業辦理再保險分出分入及其他危險分散機制管理辦法」成為未適格再保險人。雙方簽訂之再保險合約均屬一年期再保險合約，民國 108 年及 107 年度其再保險費支出分別為(35)仟元及 1,575 仟元。

3.截至民國 108 年及 107 年 12 月 31 日止之未適格再保險準備金金額分別為 0 仟元及 680 仟元，為已報未付之分出賠款準備分別為 0 仟元及 680 仟元。

(十四)組織重組分割讓與資訊

子公司三商行及子公司三商餐飲為考量集團長期策略發展所需，提昇整體競爭力及經營績效，於民國107年10月26日經董事會決議，以民國108月1月1日為分割基準日，將子公司三商行外食事業部之相關營業(含資產、負債及營業)分割讓與本公司100%持有之子公司三商餐飲股份有限公司，由子公司三商餐飲發行新股予子公司三商行之股東。子公司三商行分割讓與之資產及負債帳面價值如下：

資產:	金額
現金及約當現金	$54,593
應收票據及帳款-淨額	513
存貨-淨額	103,908
預付款項	19,374
其他流動資產	620
不動產、廠房及設備	737,526
其他非流動資產	63,327
小計	$979,861

負債:	金額
短期借款	$183,000
應付票據及帳款	110,580
其他應付款	282,855
其他流動負債	13,951
長期借款	80,000
負債準備	3,017
其他非流動負債	6,458
小計	679,861
淨資產	$300,000

配合本次分割讓與案，子公司三商行辦理分割減資300,000仟元，銷除已發行股份30,000仟股，分割減資後，子公司三商行實收資本額為400,000仟元，分為40,000仟股。另子公司三商餐飲配合辦理發行新股20,000仟股，計300,000仟元予子公司三商行股東(即三商投資控股股份有限公司)。

(十五)營運之季節性：

本公司及子公司之營運不受季節性或週期性因素影響。

十三、 附註揭露事項

(一) 重大交易事項及轉投資事業相關資訊：

1.資金貸與他人：附表一。

2.為他人背書保證：附件二。

3.期末持有有價證券情形(不含投資子公司、關聯企業及合資控制部分)：附表三。

4.累積買進或賣出同一有價證券之金額達新台幣三億元或實收資本額百分之二十以上：無。

5.取得不動產之金額達新台幣三億元或實收資本額百分之二十以上：無。

6.處份不動產之金額達新台幣三億元或實收資本額百分之二十以上：附表四。

7.與關係人進、銷貨之金額達新台幣一億元或實收資本額百分之二十以上：無。

8.應收關係人款項達新台幣三億元或實收資本額百分之二十以上：無。

9.從事衍生工具交易：詳附註十二(六)

10.母公司與子公司及各子公司間之業務關係及重要交易往來情形及金額：附表五。

11.被投資公司名稱、所在地區....等相關資訊：附表六。

(二) 大陸投資資訊

1.本公司經董事會決議投資ASIANDAWN VENTURES INC.美金4,758仟元，並透過ASIANDAWN VENTURES INC.間接取得新加坡UNITED DEVELOPES OF TAIWAN PTE. LTD.之股權暨轉投資上海昆侖台灣商城有限公司。是項投資案經經濟部投資審議委員會分別於民國102年4月3日經審二字第10200099000號、102年4月22日經審二字第10200138360號、102年5月24日經審二字第10200183150號、102年5月29日經審二字第10200202410號及102年7月24日經審二字第10200269970號核准在案。另ASIANDAWN VENTURES INC.於民國106年12月處分新加坡UNITED DEVELOPES OF TAIWAN PTE. LTD.股權，暨間接轉讓上海昆侖台灣商城有限公司股權，是項股權轉讓申報案業經經濟部投資審議委員會於民國107年2月6日經審二字第10700030150號核准在案。

2.本公司經董事會決議投資MERCURIES FOODSERVICE CO. LTD.美金5,000仟元，並透過MERCURIES FOODSERVICE CO. LTD.轉投資瑞果食品(上海)有限公司。是項投資案經經濟部投資審議委員會於民國101年5月14日經審二字第10100187460號及民國100年11月18日經審二字第10000491270號核准在案。另瑞果食品(上海)有限公司已於民國108年12月18日完成註銷登記。

3.本公司經董事會決議投資TASTYNOODLE CO., LTD美金5,000仟元，並透過TASTYNOODLE CO., LTD轉投資三商餐飲管理(上海)有限公司。是項投資案經經濟部投資審議委員會於民國101年5月14日經審二第10100187470號及民國100年11月18日經審二字第10000491280號核准在案。另三商餐飲管理(上海)有限公司已於民國108年10月30日完成註銷登記。

4.本公司經董事會決議投資FAMILY SHOEMART CO., LTD美金6,500仟元，並透過FAMILY SHOEMART CO., LTD轉投資上海商富商貿有限公司。是項投資案經經濟部投資審議委員會於民國101年5月14日經審二字第10100184740號及民國100年11月18日經審二字第10000491290號核准在案。

5.子公司三商福寶經董事會決議投資MERCURIES FOODSERVICE CO. LTD.美金1,000仟元，並透過MERCURIES FOODSERVICE CO. LTD轉投資三商餐飲管理(上海)有限公司是項投資案業經經濟部投資審議委員會於民國96年6月22日經經審二字第09600208890號函核備。另三商餐飲管理(上海)有限公司已於民國108年10月30日完成註銷登記。

6.子公司三商福寶及商真於民國85年度投資英屬維爾京群島台灣連合股份有限公司(ASIANDAWN VENTURES INC.)，並透過其子公司新加坡台聯商業投資股份有限公司(UNITED DEVELOPERS OF TAIWAN PTE LTD.)轉投資上海昆侖台灣商城有限公司。是項投資案業經經濟部投資審議委員會經審(85)二字第85006125號函於民國85年5月14日核准在案。另子公司三商福寶於民國105年1月1日以簡易合併方式與商真合併，以子公司三商福寶為存續公司，商真為消滅公司，由子公司三商福寶承受商真間接投資上海昆侖台灣商城有限公司股權，是項變更案業經經濟部投資審議委員會經審二字第10400295710號函核准在案。另ASIANDAWN VENTURES INC.於民國106年12月處分新加坡UNITED DEVELOPES OF TAIWAN PTE. LTD.股權，暨間接轉讓上海昆侖台灣商城有限公司股權，是項股權轉讓申報案業經經濟部投資審議委員會於民國107年2月6日經審二字第10700030160號核准在案。

7.子公司三商行經董事會決議投資FAMILY SHOEMART CO., LTD美金4,000仟元，並透過FAMILY SHOEMART CO., LTD轉投資上海商富商貿有限公司。是項投資案業經經濟部投資審議委員會於民國106年5月16日經審二字第10600074280號函核准在案。截至民國106年12月31日止，業已匯出美金1,000仟元，是項投資業經經濟部投資審議委員會於民國107年2月27日經審二字第10700030140號函核備在案。

8.子公司亞爾托羅於民國97年投資MERCURIES FOODSERVICE CO. LTD.美金4,197仟元，並透過MERCURIES FOODSERVICE CO. LTD.轉投資瑞果食品(上海)有限公司。是項投資案業經經濟部投資審議委員會於民國97年4月8日經審二字第09700098260號函核准在案。另瑞果食品(上海)有限公司已於民國108年12月18日完成註銷登記。

9.子公司三商餐飲經董事會決議投資MERCURIES FOODSERVICE CO. LTD.美金9,000仟元，並透過MERCURIES FOODSERVICE CO. LTD.轉投資三商餐飲管理(上海)有限公司、瑞果食品(上海)有限公司及上海商富商貿有限公司。是項投資案分別經由經濟部投資審議委員會於民國99年7月2日、99年10月4日及100年1月3日經審二字第09900252760號、經審二字第09900391710號函及經濟二字第09900555440核准在案。另瑞果食品(上海)有限公司及三商餐飲管理(上海)有限公司分別於民國108年12月18日及108年10月30日完成註銷登記。

10.本公司對大陸地區之投資方式、金額、持股比例之揭露事項，請詳附表七。

十四、部門資訊

(一)一般性資訊

本公司及子公司屬於總合性服務業，提供百貨商品、餐飲、保險、資訊等之總合性服務。董事會及經營委員會依商品銷售及服務提供之狀況訂定經營策略、評估經營績效以及分配資源。

(二)部門資訊

本公司及子公司之營運部門會計政策與合併財務報表附註四所述之重要會計政策彙總說明相同。

(三)部門損益、資產之資訊

本公司及子公司營運部門資訊如下：

民國 108 年度

	民生用品	餐飲	食品	製藥	壽險	資訊	其他	調整及沖銷		合併
外部收入	$16,364,678	$4,673,630	$776,893	$2,412,360	$179,464,721	$3,089,631	$233,833	$22,269,618	註	$229,285,364
內部部門收入	52,830	1,237	112,155	-	23,511	24,029	48,906	(262,668)		-
部門收入	$16,417,508	$4,674,867	$889,048	$2,412,360	$179,488,232	$3,113,660	$282,739	$22,006,950		$229,285,364
部門損益	$154,221	$439,343	$66,342	$711,160	$5,399,993	$108,969	$(315,495)	$618,803	註	$7,183,336
部門資產	$-	$-	$-	$-	$-	$-	$-	$-		$-

註：係調整子公司三商美邦人壽保險兌換損失、採用覆蓋法重分類之損失及調整處分投資性不動產利益之折價攤銷。

民國 107 年度

	民生用品	餐飲	食品	製藥	壽險	資訊	其他	調整及沖銷		合併
外部收入	$16,153,075	$4,415,607	$588,812	$1,993,332	$167,909,691	$3,343,130	$369,002	$30,421,050	註	$225,193,699
內部部門收入	172,796	94,669	27,557	-	59,400	57,261	35,252	(446,935)		-
部門收入	$16,325,871	$4,510,276	$616,369	$1,993,332	$167,969,091	$3,400,391	$404,254	$29,974,115		$225,193,699
部門損益	$352,288	$336,882	$3,445	$544,787	$(1,533,678)	$121,053	$(117,884)	$(35,116)		$(328,223)
部門資產	$-	$-	$-	$-	$-	$-	$-	$-		$-

註：係調整子公司三商美邦人壽保險透過損益按公允價值衡量之金融資產及負債損失。

(四)部門損益、資產與負債之調節資訊

本公司及子公司向主要營運決策者呈報之營業淨損益，與損益表內之收入及費用等採用一致之衡量方式。本公司及子公司並未提供營運決策者總資產金額及總負債金額進行經營決策；因提供予營運決策者進行部門經營決策之報表與部門損益表兩者並無差異，故無需予以調節。

(五)地區別財務資訊

本公司及子公司並無國外營運部門，無需分別揭露地區別財務資訊。

(六)外銷銷貨資訊：無

附表一 資金貸與他人

單位：新台幣仟元

編號(註1)	貸出資金之公司	貸與對象	往來科目(註2)	是否為關係人	本期最高餘額(註3)	期末餘額(註8)	本期實際動支金額	利率區間	資金貸與性質(註4)	業務往來金額(註5)	有短期融通資金必要之原因(註6)	提列備抵呆帳金額	擔保品		對個別對象資金融通限額	資金貸與總限額
													名稱	價值		
1	三商投資控股股份有限公司	三友藥妝股份有限公司	其他應收款	是	$250,000	—	—	2%	2	—	營業週轉	—	—	—	$1,802,939	$3,605,877

註1：編號欄之填寫方法如下：

(1)發行人填0。

(2)被投資公司按公司別由阿拉伯數字1開始依序編號。

註2：帳列之應收關係企業款項、應收關係人款項、股東往來、預付款、暫付款…等項目，如屬資金貸與性質者均須填入此欄位。

註3：當年度資金貸與他人之最高餘額。

註4：資金貸與性質應填列屬業務往來者為1或屬有短期融通資金之必要者為2。

註5：資金貸與性質屬業務往來者，應填列業務往來金額，業務往來金額係指貸出資金之公司與貸與對象最近一年度之業務往來金額。

註6：資金貸與性質屬有短期融通資金之必要者，應具體說明必要貸與資金之原因及貸與對象之資金用途，例如：償還借款、購置設備、營業週轉...等。

註7：應填列公司依資金貸與他人作業程序，所訂定對個別對象資金貸與之限額及資金貸與總限額，並於備註欄說明資金貸與個別對象及總限額之計算方法。

(1)與合資公司三友藥妝之資金貸與個別對象及總限額如下：

①本公司總貸與金額以不超過本公司淨值的百分之四十為限。

②與合資公司有業務往來之公司或行號，個別貸與金額以不超過雙方間業務往來金額為限，總貸與金額以不超過本公司淨值百分之二十為限。所稱業務往來金額係指雙方進貨或銷貨金額孰高者。

③與合資公司有短期融通資金必要時，個別貸與金額以不超過本公司淨值百分之十為限，總貸與金額以不超過本公司淨值的百分之二十為限。

註8：若公開發行公司依據公開發行公司資金貸與及背書保證處理準則第14條第1項將資金貸與逐筆提董事會決議，雖尚未撥款，仍應將董事會決議金額列入公告餘額，以揭露其承擔風險；惟嗣後資金償還，則應揭露其償還後餘額，以反應風險之調整。若公開發行公司依據處理準則第14條第2項經董事會決議授權董事長於一定額度及一年期間內分次撥貸或循環動用，仍應以董事會通過之資金貸與額度作為公告申報之餘額，雖嗣後資金償還，惟考量仍可能再次撥貸，故仍應以董事會通過之資金貸與額度作為公告申報之餘額。

附表二 為他人背書保證

單位：新台幣仟元

編　號	背書保證者公司名稱	被背書保證對象		對單一企業背書保證限額(註2)	本期最高背書保證餘額	期末背書保證餘額	實際動支金額	以財產擔保之背書保證金額	累計背書保證金額佔最近期財務報表淨值之比率	背書保證最高限額（註3）	屬母公司對子公司背書保證	屬子公司對母公司背書保證	屬對大陸地區背書保證
		公司名稱	關係(註1)										
0	三商投資控股	三友藥妝	6	$2,704,408	$250,000	-	-	-	-	$5,408,816	N	N	N
1	上海商富商貿有限公司	ASIANDAWN VENTURES INC.	3	1,802,939 (註4)	91,300	-	-	-	-	3,605,877 (註5)	N	N	Y
2	三商電腦	三商電腦	1	437,234 (註6)	8,000	8,000	8,000	-	0.37%	1,093,085 (註6)	N	N	N

註1：背書保證者與被背書保證對象之關係有下列六種：

1. 有業務關係之公司。
2. 直接持有普通股股權超過百分之五十之子公司。
3. 母公司與子公司持有普通股股權合併計算超過百分之五十之被投資公司。
4. 對公司直接或經由子公司間接持有普通股股權超過百分之五十之母公司。
5. 基於承攬工程需要之同業間依合約規定互保之公司。
6. 因共同投資關係由各出資股東依其持股比率對其背書保證之公司。

註2：對單一企業背書保證之限額為本公司財務報表淨值百分之十五為準。

註3：本公司背書保證之總額以不超過本公司財務報表淨值百分之三十為準。

註4：子公司上海商富商貿背書保證對單一企業背書保證之限額為不超過母公司(三商投資控股)淨值百分之十。

註5：子公司上海商富商背書保證之總額以不超過母公司(三商投資控股)淨值百分之二十。

註6： 1.子公司三商電腦累計對外背書保證總額以不超過子公司三商電腦最近期經會計師查核簽證或核閱之財務報表淨值之百分之五十為限。

2.子公司三商電腦對單一企業之背書保證金額以不超過子公司三商電腦最近期經會計師查核簽證或核閱之財務報表淨值之百分之二十為限。

附表三 期末持有有價證券情形

單位：新台幣仟元/仟股(單位)

持有之公司	有價證券種類及名稱		與有價證券發行人之關係	帳列科目	期末				備註
					股數／單位數	帳面金額	持股比例	公允價值	
三商投資控股	股票	第一金控	—	透過其他綜合損益按公允價值衡量之金融資產－流動	5,721	$135,582	0.05%	$135,582	無
三商投資控股	股票	僑馥	—	透過其他綜合損益按公允價值衡量之金融資產－非流動	100	18,567	2.00%	18,567	無
三商投資控股	股票	漢友創投	—	透過其他綜合損益按公允價值衡量之金融資產－非流動	3,124	11,852	3.12%	11,852	無
三商投資控股	股票	友嘉科技	—	透過其他綜合損益按公允價值衡量之金融資產－非流動	366	6,184	0.69%	6,184	無
三商投資控股	股票	聯致科技	—	透過其他綜合損益按公允價值衡量之金融資產－非流動	2,845	13,682	2.42%	13,682	無
三商投資控股	股票	罡境電子	—	透過其他綜合損益按公允價值衡量之金融資產－非流動	300	3,100	1.88%	3,100	無
三商投資控股	特別股	東博資本創投-甲種	—	透過其他綜合損益按公允價值衡量之金融資產－非流動	454	62,193	2.09%	62,193	無
三商投資控股	股票	寶德電化材科技	—	透過其他綜合損益按公允價值衡量之金融資產－非流動	13,630	—	0.96%	—	無
三商投資控股	股票	維嘉科技	—	透過其他綜合損益按公允價值衡量之金融資產－非流動	400	—	2.22%	—	無
三商行	受益憑證	保德信貨幣市場基金	—	透過損益按公允價值衡量之金融資產－流動	1,094	17,000	—	17,368	無
三商行	股票	華安醫學	—	透過其他綜合損益按公允價值衡量之金融資產－非流動	322	19,842	0.55%	19,842	無
三商電腦	股票	翔威國際	—	透過其他綜合損益按公允價值衡量之金融資產－非流動	1,072	14,580	10.00%	14,580	無

附表三 期末持有有價證券情形

單位：新台幣仟元/仟股(單位)

持有之公司	有價證券種類及名稱		與有價證券發行人之關係	帳列科目	期末				備註
					股數／單位數	帳面金額	持股比例	公允價值	
三商電腦	股票	悠遊卡投資控股	—	透過其他綜合損益按公允價值衡量之金融資產－非流動	2,299	79,246	2.21%	79,246	無
三商電腦	股票	雲端生活家	—	透過其他綜合損益按公允價值衡量之金融資產－非流動	3,000	12,376	9.09%	12,376	無
三商電腦	股票	維嘉科技	—	透過其他綜合損益按公允價值衡量之金融資產－非流動	600	—	3.33%	—	無
三商電腦	股票	泰豐國際	—	透過其他綜合損益按公允價值衡量之金融資產－非流動	490	4,900	19.69%	4,900	無
三商電腦	特別股	台新金控	—	透過損益按公允價值衡量之金融資產－非流動	2,000	110,800	0.40%	110,800	無
三商福寶	股票	新光金控	—	透過損益按公允價值衡量之金融資產－流動	5,031	52,066	0.04%	52,066	無
三商福寶	特別股	甲種特別股新光金控	—	透過損益按公允價值衡量之金融資產－流動	26	1,182	—	1,207	無
三商福寶	股票	華安醫學	—	透過損益按公允價值衡量之金融資產－流動	595	47,850	1.01%	47,850	無
三商福寶	股票	第一金控	—	透過其他綜合損益按公允價值衡量之金融資產－流動	1,028	24,362	0.01%	24,362	無
三商福寶	股票	漢友創投	—	透過其他綜合損益按公允價值衡量之金融資產－非流動	4,686	17,778	4.69%	17,778	無
三商福寶	股票	嘉實資訊	—	透過其他綜合損益按公允價值衡量之金融資產－非流動	114	4,401	0.43%	4,401	無
三商福寶	股票	三商投資控股	對持有之公司採權益法評價之投資公司	透過其他綜合損益按公允價值衡量之金融資產－非流動	39,986	865,704	4.84%	865,704	無

附表三 期末持有有價證券情形

單位：新台幣仟元/仟股(單位)

持有之公司	有價證券種類及名稱		與有價證券發行人之關係	帳列科目	期末				備註
					股數／單位數	帳面金額	持股比例	公允價值	
三商福寶	股票	聯致科技	—	透過其他綜合損益按公允價值衡量之金融資產－非流動	330	1,516	0.28%	1,516	無
三商福寶	股票	寶德電化材科技	—	透過其他綜合損益按公允價值衡量之金融資產－非流動	4,697	—	0.33%	—	無
三商多媒體	受益憑證	元大得寶貨幣市場基金	—	透過損益按公允價值衡量之金融資產－流動	3,925	47,353	—	47,353	無
三商多媒體	股票	三商投資控股	對持有之公司採權益法評價之投資公司	透過其他綜合損益按公允價值衡量之金融資產－非流動	2,649	57,345	0.32%	57,345	無
商禾	受益憑證	中國信託華盈貨幣市場基金	—	透過損益按公允價值衡量之金融資產－流動	1,101	12,179	—	12,179	無
商禾	股票	三商投資控股	對持有之公司採權益法評價之投資公司	透過其他綜合損益按公允價值衡量之金融資產－非流動	5,117	110,786	0.62%	110,786	無
旭富製藥科技	受益憑證	統一強棒貨幣市場基金	—	透過損益按公允價值衡量之金融資產－流動	2,760	46,304	—	46,304	無
旭富製藥科技	受益憑證	國泰台灣貨幣市場基金	—	透過損益按公允價值衡量之金融資產－流動	4,093	51,111	—	51,111	無
旭富製藥科技	受益憑證	玉山台新1699貨幣市場基金	—	透過損益按公允價值衡量之金融資產－流動	3,592	48,797	—	48,797	無
旭富製藥科技	受益憑證	野村投信貨幣市場基金	—	透過損益按公允價值衡量之金融資產－流動	1,273	20,857	—	20,857	無
旭富製藥科技	受益憑證	野村全球短期收益基金	—	透過損益按公允價值衡量之金融資產－流動	2,840	30,699	—	30,699	無
旭富製藥科技	受益憑證	富邦中國政策金融債券ETF基金	—	透過損益按公允價值衡量之金融資產－流動	420	8,283	—	8,283	無

附表三 期末持有有價證券情形

單位：新台幣仟元/仟股(單位)

持有之公司	有價證券種類及名稱		與有價證券發行人之關係	帳列科目	期末				備註
					股數／單位數	帳面金額	持股比例	公允價值	
旭富製藥科技	受益憑證	元大美元貨幣市場基金(美金)	—	透過損益按公允價值衡量之金融資產－流動	99	31,478	—	31,478	無
旭富製藥科技	特別股	富邦特別股	—	透過損益按公允價值衡量之金融資產－流動	793	51,862	—	51,862	無
旭富製藥科技	特別股	富邦金乙種特別股	—	透過損益按公允價值衡量之金融資產－流動	36	2,315	—	2,315	無
旭富製藥科技	特別股	台新金控戊種特別股	—	透過損益按公允價值衡量之金融資產－流動	400	22,160	—	22,160	無
旭富製藥科技	特別股	國泰特別股	—	透過損益按公允價值衡量之金融資產－流動	790	50,718	—	50,718	無
旭富製藥科技	特別股	國泰乙種特別股	—	透過損益按公允價值衡量之金融資產－流動	33	2,113	—	2,113	無
旭富製藥科技	特別股	富邦美國特別股	—	透過損益按公允價值衡量之金融資產－流動	1,400	27,412	—	27,412	無
旭富製藥科技	股票	祥翊製藥	—	透過其他綜合損益按公允價值衡量之金融資產－非流動	4,497	38,049	3.47%	38,049	無
旭富製藥科技	股票	華安醫學	—	透過其他綜合損益按公允價值衡量之金融資產－非流動	1,458	99,280	2.47%	99,280	無
旭富製藥科技	股票	國泰金	—	透過損益按公允價值衡量之金融資產－流動	28	1,204	—	1,204	無
旭富製藥科技	股票	中信金乙種特別股	—	透過損益按公允價值衡量之金融資產－流動	685	45,347	—	45,347	無
旭富製藥科技	股票	新光金甲種特別股	—	透過損益按公允價值衡量之金融資產－流動	552	25,365	—	25,365	無

附表三 期末持有有價證券情形

單位：新台幣仟元/仟股(單位)

持有之公司	有價證券種類及名稱		與有價證券發行人之關係	帳列科目	期末				備註
					股數／單位數	帳面金額	持股比例	公允價值	
三商美福	受益憑證	Phi Fund, L.P.基金	—	透過損益按公允價值衡量之金融資產－流動	—	12,145	—	12,145	
亞爾托羅	受益憑證	富邦吉祥貨幣市場基金	—	透過損益按公允價值衡量之金融資產－流動	1,289	20,288	—	20,288	無

附表四 處分不動產之金額達新台幣三億元或實收資本額百分之二十以上

單位：新台幣仟元

處分不動產之公司	財產名稱	事實發生日	原始取得日期	帳面價值	交易金額	價款收取情形	處分損益	交易對象	關係	處分目的	價格決定之參考依據	其他約定事項
三商美邦人壽保險	台北市中山區長春路143號1~7樓及145號1~2樓、4~8樓及182個停車位	108.04.23	97.01/99.02	3,012,625	3,768,880	皆已收取	642,837	泰安產物保險(股)公司	-	活化資產	依鑑價報告評估	無

附表五 母子公司間業務關係及重要交易往來情形

單位：新台幣仟元

編號(註一)	交易人名稱	交易往來對象	與交易人之關係（註二）	交易往來情形			
				科目	金額(註四)	交易條件	佔合併總營收或總資產之比率(註三)
0	三商投資控股股份有限公司	三商行股份有限公司	1	租金收入	$1,010	按一般條件辦理	0.00%
0	三商投資控股股份有限公司	三商行股份有限公司	1	其他收入	3,062	按一般條件辦理	0.00%
0	三商投資控股股份有限公司	三商行股份有限公司	1	其他支出	3,465	按一般條件辦理	0.00%
0	三商投資控股股份有限公司	三商行股份有限公司	1	其他應收款	13	按一般條件辦理	0.00%
0	三商投資控股股份有限公司	三商美邦人壽保險股份有限公司	1	租金收入	30,005	按一般條件辦理	0.01%
0	三商投資控股股份有限公司	三商美邦人壽保險股份有限公司	1	其他收入	1,841	按一般條件辦理	0.00%
0	三商投資控股股份有限公司	三商美邦人壽保險股份有限公司	1	其他應收款	52	按一般條件辦理	0.00%
0	三商投資控股股份有限公司	旭富製藥科技股份有限公司	1	其他收入	3,905	按一般條件辦理	0.00%
0	三商投資控股股份有限公司	三商多媒體股份有限公司	1	其他收入	427	按一般條件辦理	0.00%
0	三商投資控股股份有限公司	三商美邦保險代理人股份有限公司	1	其他收入	102	按一般條件辦理	0.00%
0	三商投資控股股份有限公司	三商電腦股份有限公司	1	其他收入	1,622	按一般條件辦理	0.00%
0	三商投資控股股份有限公司	三商餐飲股份有限公司	1	其他收入	1,000	按一般條件辦理	0.00%
0	三商投資控股股份有限公司	三商食品股份有限公司	1	租金收入	3,360	按一般條件辦理	0.00%
0	三商投資控股股份有限公司	三商食品股份有限公司	1	其他收入	471	按一般條件辦理	0.00%
0	三商投資控股股份有限公司	三商食品股份有限公司	1	應收帳款	294	按一般條件辦理	0.00%
0	三商投資控股股份有限公司	三商食品股份有限公司	1	其他應收款	42	按一般條件辦理	0.00%
0	三商投資控股股份有限公司	三商福寶股份有限公司	1	租金收入	4,102	按一般條件辦理	0.00%
0	三商投資控股股份有限公司	三商福寶股份有限公司	1	其他收入	568	按一般條件辦理	0.00%
0	三商投資控股股份有限公司	三商福寶股份有限公司	1	應收帳款	359	按一般條件辦理	0.00%

附表五 母子公司間業務關係及重要交易往來情形

單位：新台幣仟元

編號(註一)	交易人名稱	交易往來對象	與交易人之關係（註二）	交易往來情形			
				科目	金額(註四)	交易條件	佔合併總營收或總資產之比率(註三)
0	三商投資控股股份有限公司	三商福寶股份有限公司	1	其他應收款	49	按一般條件辦理	0.00%
1	三商行股份有限公司	三商多媒體股份有限公司	3	租金收入	1,842	按一般條件辦理	0.00%
1	三商行股份有限公司	三商多媒體股份有限公司	3	勞務收入	1,200	按一般條件辦理	0.00%
1	三商行股份有限公司	三商多媒體股份有限公司	3	應收帳款	266	按一般條件辦理	0.00%
1	三商行股份有限公司	三商多媒體股份有限公司	3	其他應收款	15	按一般條件辦理	0.00%
1	三商行股份有限公司	三商美邦人壽保險股份有限公司	3	其他支出	187	按一般條件辦理	0.00%
1	三商行股份有限公司	三商美邦人壽保險股份有限公司	3	應付費用	16	按一般條件辦理	0.00%
1	三商行股份有限公司	三商美邦人壽保險股份有限公司	3	存出保證金	390	按一般條件辦理	0.00%
1	三商行股份有限公司	三商美福室內裝修股份有限公司	3	租金收入	3,129	按一般條件辦理	0.00%
1	三商行股份有限公司	三商美福室內裝修股份有限公司	3	勞務收入	3,600	按一般條件辦理	0.00%
1	三商行股份有限公司	三商美福室內裝修股份有限公司	3	其他支出	100	按一般條件辦理	0.00%
1	三商行股份有限公司	三商美福室內裝修股份有限公司	3	應收帳款	315	按一般條件辦理	0.00%
1	三商行股份有限公司	三商美福室內裝修股份有限公司	3	其他應收款	35	按一般條件辦理	0.00%
1	三商行股份有限公司	三商食品股份有限公司	3	勞務收入	1,400	按一般條件辦理	0.00%
1	三商行股份有限公司	三商食品股份有限公司	3	其他支出	430	按一般條件辦理	0.00%
1	三商行股份有限公司	三商食品股份有限公司	3	應收帳款	130	按一般條件辦理	0.00%
1	三商行股份有限公司	三商食品股份有限公司	3	應付費用	115	按一般條件辦理	0.00%
1	三商行股份有限公司	三商福寶股份有限公司	3	租金收入	8,138	按一般條件辦理	0.00%
1	三商行股份有限公司	三商福寶股份有限公司	3	勞務收入	2,400	按一般條件辦理	0.00%

附表五 母子公司間業務關係及重要交易往來情形

單位：新台幣仟元

編號(註一)	交易人名稱	交易往來對象	與交易人之關係（註二）	交易往來情形			
				科目	金額(註四)	交易條件	佔合併總營收或總資產之比率(註三)
1	三商行股份有限公司	三商福寶股份有限公司	3	其他支出	122	按一般條件辦理	0.00%
1	三商行股份有限公司	三商福寶股份有限公司	3	其他應收款	26	按一般條件辦理	0.00%
1	三商行股份有限公司	三商福寶股份有限公司	3	應收帳款	922	按一般條件辦理	0.00%
1	三商行股份有限公司	三商電腦股份有限公司	3	其他支出	90	按一般條件辦理	0.00%
1	三商行股份有限公司	三商家購股份有限公司	3	租金收入	4,219	按一般條件辦理	0.00%
1	三商行股份有限公司	三商家購股份有限公司	3	其他收入	348	按一般條件辦理	0.00%
1	三商行股份有限公司	三商家購股份有限公司	3	其他應收款	241	按一般條件辦理	0.00%
1	三商行股份有限公司	三商家購股份有限公司	3	應付費用	503	按一般條件辦理	0.00%
1	三商行股份有限公司	三商餐飲股份有限公司	3	租金收入	22,421	按一般條件辦理	0.01%
1	三商行股份有限公司	三商餐飲股份有限公司	3	其他收入	230	按一般條件辦理	0.00%
1	三商行股份有限公司	三商餐飲股份有限公司	3	應收帳款	1,981	按一般條件辦理	0.00%
1	三商行股份有限公司	三商餐飲股份有限公司	3	其他應收款	545	按一般條件辦理	0.00%
1	三商行股份有限公司	三商餐飲股份有限公司	3	應付費用	24	按一般條件辦理	0.00%
1	三商行股份有限公司	三商餐飲顧問股份有限公司	3	租金收入	24	按一般條件辦理	0.00%
2	三商電腦股份有限公司	三商美邦人壽保險股份有限公司	3	應收帳款	1,196	按一般條件辦理	0.00%
2	三商電腦股份有限公司	三商美邦人壽保險股份有限公司	3	銷貨收入	7,266	按一般條件辦理	0.00%
2	三商電腦股份有限公司	三商食品股份有限公司	3	銷貨收入	2,313	按一般條件辦理	0.00%
2	三商電腦股份有限公司	三商家購股份有限公司	3	銷貨收入	2,350	按一般條件辦理	0.00%
2	三商電腦股份有限公司	三商家購股份有限公司	3	應收帳款	1,116	按一般條件辦理	0.00%

附表五 母子公司間業務關係及重要交易往來情形

單位：新台幣仟元

編號(註一)	交易人名稱	交易往來對象	與交易人之關係（註二）	交易往來情形			
				科目	金額(註四)	交易條件	佔合併總營收或總資產之比率(註三)
2	三商電腦股份有限公司	三商餐飲股份有限公司	3	銷貨收入	3,171	按一般條件辦理	0.00%
3	三商福寶股份有限公司	三商美福室內裝修股份有限公司	3	租金收入	1,829	按一般條件辦理	0.00%
3	三商福寶股份有限公司	三商美邦人壽保險股份有限公司	3	租金收入	13,109	按一般條件辦理	0.01%
4	三商美邦人壽保險股份有限公司	三商電腦股份有限公司	3	保費收入	2,934	按一般條件辦理	0.00%
4	三商美邦人壽保險股份有限公司	三商家購股份有限公司	3	租金收入	7,758	按一般條件辦理	0.00%
4	三商美邦人壽保險股份有限公司	三商家購股份有限公司	3	保費收入	4,115	按一般條件辦理	0.00%
4	三商美邦人壽保險股份有限公司	三商家購股份有限公司	3	存入保證金	2,418	按一般條件辦理	0.00%
4	三商美邦人壽保險股份有限公司	三商行股份有限公司	3	租金收入	1,507	按一般條件辦理	0.00%
4	三商美邦人壽保險股份有限公司	旭富製藥科技股份有限公司	3	保費收入	5,247	按一般條件辦理	0.00%
4	三商美邦人壽保險股份有限公司	三商餐飲股份有限公司	3	保費收入	1,951	按一般條件辦理	0.00%
4	三商美邦人壽保險股份有限公司	三商餐飲股份有限公司	3	租金收入	1,016	按一般條件辦理	0.00%
5	三商家購股份有限公司	心樸市集股份有限公司	3	進貨	2,683	按一般條件辦理	0.00%
5	三商家購股份有限公司	心樸市集股份有限公司	3	租金收入	1,992	按一般條件辦理	0.00%
5	三商家購股份有限公司	心樸市集股份有限公司	3	應收帳款	1,691	按一般條件辦理	0.00%
5	三商家購股份有限公司	三商餐飲股份有限公司	3	應收帳款	1,150	按一般條件辦理	0.00%
5	三商家購股份有限公司	三商福寶股份有限公司	3	應付帳款	1,832	按一般條件辦理	0.00%
5	三商家購股份有限公司	三商福寶股份有限公司	3	進貨	6,902	按一般條件辦理	0.00%
5	三商家購股份有限公司	三商福寶股份有限公司	3	進貨折讓	1,080	按一般條件辦理	0.00%
6	三商食品股份有限公司	株式會社日本三商食品	3	進貨	90,451	按一般條件辦理	0.04%

附表五 母子公司間業務關係及重要交易往來情形

單位：新台幣仟元

編號(註一)	交易人名稱	交易往來對象	與交易人之關係（註二）	交易往來情形			
				科目	金額(註四)	交易條件	佔合併總營收或總資產之比率(註三)
6	三商食品股份有限公司	株式會社日本三商食品	3	應付帳款	17,126	按一般條件辦理	0.00%
6	三商食品股份有限公司	三商餐飲股份有限公司	3	銷貨收入	5,143	按一般條件辦理	0.00%
6	三商食品股份有限公司	三商餐飲股份有限公司	3	應收帳款	1,772	按一般條件辦理	0.00%
7	三商餐飲股份有限公司	三商美福室內裝修股份有限公司	3	租金收入	517	按一般條件辦理	0.00%
7	三商餐飲股份有限公司	三商家購股份有限公司	3	租金收入	720	按一般條件辦理	0.00%

註一： 母公司及子公司相互間之業務往來資訊應分別於編號欄註明，編號之填寫方法如下：

1.母公司填0。

2.子公司依公司別由阿拉伯數字1 開始依序編號。

註二： 與交易人之關係有以下三種， 標示種類即可：

1.母公司對子公司。

2.子公司對母公司。

3.子公司對子公司。

註三： 交易往來金額佔合併總營收或總資產比率之計算，若屬資產負債科目者，以期末餘額佔合併總資產之方式計算；若屬損益科目者，以期中累積金額佔合併總營收之方式計算。

註四： 於編製合併財務報表時業已沖銷。

附表六 被投資公司名稱、所在地區...等相關資訊

單位：新台幣仟元/外幣仟元/仟股

投資公司名稱	被投資公司名稱	所在地區	主要營業項目	原始投資金額		期末持有			被投資公司本期(損)益	本期認列之投資(損)益(註一)	備註
				本期期末	去年年底	股數	比例	帳面金額			
三商投資控股	三商美邦人壽保險	台北市	經營人身保險業務	$5,126,587	$5,126,587	984,650	41.51%	$15,848,022	$5,423,446	$2,744,639	子公司
三商投資控股	三商行	台北市	各類鞋品及附屬品、各式背包及服飾	250,000	550,000	40,000	100.00%	680,183	104,464	104,464	子公司
三商投資控股	三商電腦	台北市	電腦機器買賣	612,844	612,844	98,505	53.44%	1,149,087	115,872	76,335	子公司
三商投資控股	旭富製藥科技	桃園縣	原料藥、原料藥中間體之加工、製造及銷售	614,293	614,293	25,236	31.75%	1,103,178	571,101	181,321	子公司
三商投資控股	三商家購	台北市	零售業	368,289	368,289	41,119	68.53%	805,548	42,121	28,946	子公司
三商投資控股	三商福寶	台北市	酒類、雪茄、香菸買賣及代理	14,164	14,164	236,260	100.00%	3,042,079	256,063	216,485	子公司
三商投資控股	三商多媒體	台北市	錄影帶進口製作等代理	30,237	30,237	4,200	86.96%	69,374	7,110	5,031	子公司
三商投資控股	商禾	台北市	各種機器設備租賃及買賣	90,478	90,478	9,000	100.00%	98,182	2,680	122	子公司
三商投資控股	三商餐飲	台北市	牛肉麵、各式麵飯、披薩、炸雞餐飲連鎖	514,500	214,500	39,950	93.63%	935,633	390,013	375,515	子公司
三商投資控股	三商休閒產業	台北市	休閒娛樂業務	485,203	485,203	44,895	63.14%	424,771	(2,270)	(1,433)	子公司
三商投資控股	華合科技	台北市	經營管理顧問、電腦設備安裝	517	517	17	8.61%	483	824	71	子公司
三商投資控股	三商美福室內裝修	台北市	家具連鎖	105,425	105,425	13,000	100.00%	124,538	(4,969)	(4,969)	子公司
三商投資控股	華眾國際科技	台北市	行動券商、電子商務	—	9,500	—	—	—	44	1	子公司

附表六 被投資公司名稱、所在地區...等相關資訊

單位：新台幣仟元/外幣仟元/仟股

投資公司名稱	被投資公司名稱	所在地區	主要營業項目	原始投資金額		期末持有			被投資公司本期(損)益	本期認列之投資(損)益(註一)	備註
				本期期末	去年年底	股數	比例	帳面金額			
三商投資控股	亞爾托羅	台北市	飲料、雪茄、香菸買賣及代理	32,092	32,092	3,209	100.00%	28,174	(2,245)	(2,245)	子公司
三商投資控股	三商食品	台北市	煙酒、飲料及各式食品批發業	180,300	180,300	20,000	100.00%	140,275	(35,021)	(35,021)	子公司
三商投資控股	三商美邦保險代理人	台北市	保險代理	3,000	3,000	500	100.00%	24,151	11,194	11,194	子公司
三商投資控股	MERCURIES FOODSERVICE CO., LTD.	Samoa	投資業	148,380	148,380	—	25.31%	6,895	(10,506)	(2,660)	子公司
三商投資控股	TASTYNOODLE CO., LTD.	Samoa	投資業	147,913	147,913	—	100.00%	803	(2,455)	(2,455)	子公司
三商投資控股	FAMILY SHOEMART CO., LTD.	Samoa	投資業	192,057	192,057	—	86.67%	12,664	(8,079)	(7,002)	子公司
三商投資控股	ASIANDAWN VENTURES INC.	British Virgin Islands	投資業	141,356	141,356	—	16.62%	—	6,682	1,110	子公司
三商投資控股	MERCURIES FOOD SERVICE JAPAN LTD.	Japan	餐飲零售	—	28,209	—	—	—	(13,385)	(165)	子公司
三商投資控股	復華證券投資信託	台北市	證券投資信託業	86,800	86,800	1,971	3.28%	97,329	812,117	26,659	關聯企業
三商投資控股	三商夢甜屋	台北市	烘焙坎蒸食品製造業	—	61,200	—	—	—	2	1	合資公司
三商投資控股	三友藥妝	台北市	藥妝品零售業	500,000	250,000	50,000	50.00%	200,616	(180,883)	(90,442)	合資公司
三商電腦	Mercuries Data Systems International LTD.	British Virgin Islands	投資業	738,652	738,652	—	100.00%	247,651	(25,886)	(25,886)	子公司
三商電腦	華眾國際科技	台北市	行動券商、電子商務	—	143,247	—	—	—	44	25	子公司

附表六 被投資公司名稱、所在地區...等相關資訊

單位：新台幣仟元/外幣仟元/仟股

投資公司名稱	被投資公司名稱	所在地區	主要營業項目	原始投資金額		期末持有			被投資公司本期(損)益	本期認列之投資(損)益(註一)	備註
				本期期末	去年年底	股數	比例	帳面金額			
三商電腦	華合科技	台北市	經營管理顧問、電腦設備安裝	114,435	114,435	146	72.80%	6,823	824	600	子公司
三商電腦	三商資訊	台北市	資訊軟體、處理服務業	3,000	3,000	300	100.00%	1,645	(45)	(45)	子公司
三商電腦	三商美邦人壽保險	台北市	經營人身保險業務	57,892	57,892	5,944	0.25%	100,765	5,423,446	13,591	子公司
三商電腦	天源電子	Samoa	電子設備買賣	—	—	—	100.00%	—	1	1	子公司
三商電腦	果核數位	台北市	資訊軟體服務	150,000	150,000	6,864	28.92%	171,515	29,969	8,645	關聯企業
Mercuries Data Systems International LTD.	香港天元資訊	香港	投資業	715,423	715,423	—	100.00%	248,529	(25,891)	(25,891)	子公司
三商行	三商休閒產業	台北市	休閒娛樂業務	20,000	20,000	2,000	2.81%	18,923	(2,270)	(64)	子公司
三商行	MERCURIES FOOD SERVICE JAPAN LTD.	Japan	餐飲零售	—	46,431	—	—	—	(13,385)	(10,531)	子公司
三商行	FAMILY SHOEMART CO., LTD.	Samoa	投資業	29,995	29,995	1,000	13.33%	1,948	(8,079)	(1,077)	子公司
三商行	三商美邦人壽保險	台北市	經營人身保險業務	12,769	12,769	1,130	0.05%	19,155	5,423,446	2,584	子公司
三商福寶	ASIANDAWN VENTURES INC.	British Virgin Islands	投資業	754,077	754,077	—	74.34%	—	6,682	4,967	子公司
三商福寶	三商美邦人壽保險	台北市	經營人身保險業務	356,117	356,117	63,881	2.69%	1,082,897	5,423,446	146,062	子公司
三商福寶	旭富製藥科技	桃園縣	原料藥、原料藥中間體之加工、製造及銷售	65,164	12,874	1,458	1.83%	94,928	571,101	7,505	子公司

附表六 被投資公司名稱、所在地區...等相關資訊

單位：新台幣仟元/外幣仟元/仟股

投資公司名稱	被投資公司名稱	所在地區	主要營業項目	原始投資金額		期末持有			被投資公司本期(損)益	本期認列之投資(損)益(註一)	備註
				本期期末	去年年底	股數	比例	帳面金額			
三商福寶	三商休閒產業	台北市	休閒娛樂業務	75,262	75,262	3,718	5.23%	35,177	(2,270)	(119)	子公司
三商福寶	華眾國際科技	台北市	行動券商、電子商務	—	5,501	—	—	—	44	1	子公司
三商福寶	華合科技	台北市	經營管理顧問、電腦設備安裝	103	103	10	5.17%	484	824	43	子公司
三商福寶	MERCURIES FOODSERVICE CO., LTD.	Samoa	投資業	49,303	49,303	—	7.62%	2,076	(10,506)	(801)	子公司
三商福寶	復華證券投資信託	台北市	證券投資信託業	133,200	133,200	3,602	6.00%	178,019	812,117	48,756	關聯企業
三商福寶	宏遠證券	台北市	綜合證券商	135,631	135,631	20,286	5.85%	228,220	140,833	8,029	關聯企業
商禾	三商休閒產業	台北市	休閒娛樂業務	7,000	7,000	687	0.97%	6,721	(2,270)	(22)	子公司
三商餐飲	三商美邦人壽保險	台北市	經營人身保險業務	140,408	140,408	13,799	0.58%	233,915	5,423,446	31,551	子公司
三商餐飲	宏遠證券	台北市	綜合證券商	49,903	49,903	7,129	2.03%	79,317	140,833	2,815	關聯企業
三商餐飲	三商休閒產業	台北市	休閒娛樂業務	68,625	68,625	6,749	9.49%	63,851	(2,270)	(215)	子公司
三商餐飲	MERCURIES FOODSERVICE CO., LTD.	Samoa	投資業	275,896	275,896	—	45.74%	12,458	(10,506)	(4,805)	子公司
三商餐飲	三商餐飲顧問	台北市	餐飲零售及管理	19,400	—	1,940	97.00%	17,496	(1,963)	(1,904)	子公司
三商餐飲	MERCURIES FOOD SERVICE JAPAN LTD.	Japan	餐飲零售	16,079	—	—	100.00%	12,797	(13,385)	(3,121)	子公司

附表六 被投資公司名稱、所在地區...等相關資訊

單位：新台幣仟元/外幣仟元/仟股

投資公司名稱	被投資公司名稱	所在地區	主要營業項目	原始投資金額		期末持有			被投資公司本期(損)益	本期認列之投資(損)益(註一)	備註
				本期期末	去年年底	股數	比例	帳面金額			
旭富製藥科技	新高製藥	桃園縣蘆竹鄉	原料藥、製劑之研發製造及銷售	351,761	—	35,190	100.00%	349,723	(2,177)	(2,038)	子公司
旭富製藥科技	Yushan Holding Universal Ltd.	Grand Cayman Islands	經營投資業	—	374,750	—	—	—	(124)	(124)	子公司
Yushan Holding Universal Ltd.	新高製藥	桃園縣蘆竹鄉	原料藥、製劑之研發製造及銷售	—	371,000	—	—	—	(2,177)	(139)	子公司
亞爾托羅	MERCURIES FOODSERVICE CO., LTD.	Samoa	投資業	134,428	134,428	—	21.33%	5,809	(10,506)	(2,241)	子公司
三商美福室內裝修	三商美邦人壽保險	台北市	經營人身保險業務	143,635	144,406	11,629	0.49%	197,133	5,423,446	26,590	子公司
三商食品	商日	台北市	零售業	6,000	6,000	600	100.00%	4,767	925	925	子公司
三商家購	ZFRANCHISES TAIWAN, PTE. LTD.,	British Virgin Islands	餐飲零售	—	52,010	—	—	—	(301)	(301)	子公司
三商家購	心樸市集	台北市	餐飲零售	60,000	60,000	6,000	100.00%	48,740	(5,944)	(5,944)	子公司
商日	株式會社日本三商食品	Japan	酒類、食品買賣	4,116	4,116	—	100.00%	4,082	991	991	子公司
三商美邦人壽保險	復華證券投資信託	台北市	證券投資信託業	825,352	825,352	18,426	30.71%	1,232,002	812,117	249,396	關聯企業
三商美邦人壽保險	宏遠證券	台北市	綜合證券商	263,113	263,113	28,570	8.24%	321,415	140,833	11,323	關聯企業
三商美邦人壽保險	南港國際一	台北市	住宅及大樓開發租售業	675,000	675,000	67,500	45.00%	675,959	(332)	(149)	關聯企業
三商美邦人壽保險	南港國際二	台北市	住宅及大樓開發租售業	675,000	675,000	67,500	45.00%	674,106	(2,182)	(982)	關聯企業

附表六 被投資公司名稱、所在地區...等相關資訊

單位：新台幣仟元/外幣仟元/仟股

投資公司名稱	被投資公司名稱	所在地區	主要營業項目	原始投資金額		期末持有			被投資公司本期(損)益	本期認列之投資(損)益(註一)	備註
				本期期末	去年年底	股數	比例	帳面金額			
宏遠證券	宏遠證券投資顧問	台北市	證券投資相關業務	114,282	114,282	12,000	100.00%	143,723	3,026	3,026	關聯企業
宏遠證券	宏遠證創業投資	台北市	創業投資業	429,420	429,420	45,000	100.00%	396,141	35,678	35,678	關聯企業
宏遠證券	宏遠證創業投資管理顧問	台北市	管理顧問業務	20,000	—	2,000	100.00%	24,313	4,313	4,313	關聯企業
復華證券投資信託	復華國際資產管理	Grand Cayman Islands	投資業	46,178	46,178	1,500	100.00%	331,124	8,009	8,009	關聯企業
復華證券投資信託	復華資本投資顧問	台北市	投資顧問、創業投資、管理顧問	250,000	250,000	25,000	100.00%	202,046	(10,124)	(10,124)	關聯企業
復華證券投資信託	復華保險代理人	台北市	人身保險代理人	30,000	30,000	3,000	100.00%	16,204	(2,267)	(2,267)	關聯企業
復華國際資產管理	復華投信資產管理(香港)	香港	證券投資顧問及資產管理	USD 1,410	USD 1,410	11,000	100.00%	USD 1,462	USD 62	USD 62	關聯企業
復華資本投資顧問	復華資本有限公司	台北市	投資顧問	1,000	1,000	—	100.00%	918	(34)	(34)	關聯企業
復華資本投資顧問	復華資本二有限公司	台北市	投資顧問	34,000	34,000	—	100.00%	34,237	208	208	關聯企業

註1：含未實現損益本期攤銷數及投資成本與股權淨值差異本期攤銷數。

附表七 大陸投資資訊：

單位:新台幣仟元/外幣仟元

大陸投資公司名稱	主要營業項目	實收資本額	投資方式（註1）	本期期初自台灣匯出累積投資金額	本期匯出或收回投資金額		本期期末自台灣匯出累積投資金額	被投資公司本期損益	本公司直接或間接投資之持股比例	本期認列投資損益（註2）	期末投資帳面價值	截至本期止已匯回投資收益
					匯出	收回						
北京三商電腦信息系統設備有限公司	自動提款機設備及電腦網路傳輸設備之設計、開發、生產及銷售	US100萬元	(2)	$33,475	$－	$－	$33,475	$－	100.00%	$－ (二)	$－	$－
南京三商電腦軟件開發有限公司	電腦軟件、信息軟件開發、製作、銷售、自產產品經營及相關技術諮詢服務	US2,100萬元	(2)	668,244	－	－	668,244	(25,909)	100.00%	(25,909) (二)B	244,657	－
南京鼎商數位科技有限公司	軟件開發、電子技術研發、技術轉讓服務、通訊、網路、機電、交通等工程設計及施工	RMB400萬元	(3)	－	－	－	－	(5,849)	42.00%	(2,373) (二)B	4,082	－
三商餐飲管理(上海)有限公司	餐飲管理	－	(2)	293,020	－	－	293,020	(5,985)	100.00%	(5,985) (二)	－	－
瑞果食品(上海)有限公司	烘焙食品	－	(2)	375,267	－	－	375,267	(4,604)	100.00%	(4,604) (二)	－	－
上海商富商貿有限公司	民生用品及飲品零售	RMB67,252	(2)	309,682	－	－	309,682	(11,455)	100.00%	(11,455) (二)A	20,456	－

本期期末累計自台灣匯出赴大陸地區投資金額	經濟部投審會核准投資金額	依經濟部投審會規定赴大陸地區投資限額(註3)
$701,719	(1)北京三商電腦信息系統設備有限公司以美金1,000,000投資 (2)南京三商電腦軟件開發有限公司以美金19,818,822投資	$1,311,701
293,020 (US 9,500仟元)	三商餐飲管理(上海)有限公司以USD 9,500仟元投資	13,499,965
375,267 (US 12,178仟元)	瑞果食品(上海)有限公司以USD 12,178仟元投資	11,433,404
309,682 (US 10,500仟元)	上海商富商貿有限公司以USD 13,500仟元投資	11,824,609

註1：投資方式區分為下列數種，標示種類別即可：

(1) 直接赴大陸地區從事投資。
(2) 透過第三地區公司再投資大陸(請註明該第三地區之投資公司)。
(3) 其他方式。

註2：本期認列投資損益欄中：
（一）若屬籌備中，尚無投資損益者，應予註明
（二）投資損益認列損益基礎分為下列三種，應予註明
A.經與中華民國會計師事務所有合作關係之國際性會計師事務所查核之財務報表
B.經台灣母公司簽證會計師查核之財務報表
C.其他：自行結算未經會計師查核之財務報表。

註3：本表相關數字應以新台幣列示

附件五

109 年第三季合併財務報告及會計師核閱報告

公司代號：2905

三商投資控股股份有限公司及子公司

合 併 財 務 報 表

(內含會計師核閱報告書)

民國一〇九及一〇八年度第三季

公司名稱：三商投資控股股份有限公司

公司地址：台北市建國北路二段 145 號

公司電話：(02)2503-1111

項　　目	頁　　次
壹、封面	1
貳、目錄	2
參、會計師核閱報告書	3 ~ 4
肆、合併資產負債表	5
伍、合併綜合損益表	6
陸、合併權益變動表	7
柒、合併現金流量表	8
捌、財務報表附註	
一、公司沿革	9
二、通過財務報表之日期及程序	9
三、新發布及修訂國際財務報導準則及解釋之適用	9 ~ 11
四、重要會計政策之彙總說明	12 ~ 40
五、重大會計判斷、估計及假設不確定性之主要來源	40 ~ 42
六、重要會計科目之說明	42 ~ 101
七、關係人交易	101 ~ 104
八、質押之資產	105
九、重大或有負債及未認列之合約承諾	105 ~ 106
十、重大之災害損失	106
十一、重大之期後事項	106
十二、其他	106 ~ 157
十三、附註揭露事項	
1.重大交易事項相關資訊	157
2.大陸投資資訊	158 ~ 159
3.主要股東資訊	159
十四、部門資訊	160 ~ 161

Tel: +886 2 2564 3000
Fax: +886 2 2561 6123
www.bdo.com.tw

BDO Taiwan
立本台灣聯合會計師事務所
10F., No.72, Sec. 2, Nanjing E. Rd.,
Taipei City 104, Taiwan (R.O.C.)
台北市南京東路二段 72 號 10 樓

會 計 師 核 閱 報 告

三商投資控股股份有限公司　公鑒：

前言

三商投資控股股份有限公司及子公司民國一〇九年及民國一〇八年九月三十日之合併資產負債表，民國一〇九年及民國一〇八年七月一日至九月三十日、民國一〇九年及民國一〇八年一月一日至九月三十日之合併綜合損益表，暨民國一〇九年及民國一〇八年一月一日至九月三十日之合併權益變動表及合併現金流量表，以及財務報告附註(包括重大會計政策彙總)，業經本會計師核閱竣事。依「證券發行人財務報告編製準則」暨金融監督管理委員會認可並發布生效之國際會計準則第三十四號「期中財務報導」編製允當表達之財務報告係管理階層之責任，本會計師之責任係依據核閱結果對財務報告做成結論。

範圍

除保留結論之基礎段所述者外，本會計師係依照審計準則公報第六十五號「財務報表之核閱」執行核閱工作。核閱財務報表時所執行之程序包括查詢(主要向負責財務與會計事務之人員查詢)、分析性程序及其他核閱程序。核閱工作之範圍明顯小於查核工作之範圍，因此本會計師可能無法查覺所有可藉由查核工作辨認之重大事項，故無法表示查核意見。

保留結論之基礎

如合併財務報表附註四(五)所述，列入上開合併財務報表之部分子公司財務報表，係依據各該公司同期間未經會計師核閱之財務報表所編製，該等子公司民國一〇九年及民國一〇八年九月三十日之資產總額分別為新台幣 10,795,886 仟元及 11,011,148 仟元，各占合併資產總額之 0.81%及 0.87%，負債總額分別為新台幣 6,534,799 仟元及 6,558,555 仟元，各占合併負債總額之 0.50%及 0.53%，民國一〇九年及民國一〇八年七月一日至九月三十日、民國一〇九年及民國一〇八年一月一日至九月三十日之綜合損益總額分別為新台幣 258,910 仟元、176,327 仟元、395,733 仟元及 362,241 仟元，各占合併綜合損益之 10.00%、6.47%、11.26%及 3.23%。另附註六(十一)所述，民國一〇九年及民國一〇八年九月三十日採用權益法之投資分別為新台幣 3,742,824 仟元及 3,576,963 仟元，民國一〇九年及民國一〇八年七月一日至九月三十日、民國一〇九年及民國一〇八年一月一日至九月三十日之採用權益法認列之關聯企業及合資損益之份額分別為 16,486 仟元、77,059 仟元、167,706 仟元及 223,006 仟元，係以該等被投資公司同期間未經會計師核閱之財務報表為依據。另合併財務報表附註十三所揭露之相關資訊，其與前述子公司及採用權益法之投資公司有關之資訊亦未經會計師核閱。

BDO Taiwan, a joint accounting firm, is a member of BDO International Limited, a UK company limited by guarantee, and forms part of the international BDO network of independent member firms.

Tel: +886 2 2564 3000
Fax: +886 2 2561 6123
www.bdo.com.tw

BDO Taiwan
立本台灣聯合會計師事務所
10F., No.72, Sec. 2, Nanjing E. Rd.,
Taipei City 104, Taiwan (R.O.C.)
台北市南京東路二段 72 號 10 樓

保留結論

依本會計師核閱結果及其他會計師核閱報告(請參閱其他事項段)，除保留結論之基礎段所述部分列入合併財務報表之子公司及採權益法之被投資公司財務報表及附註十三所揭露之相關資訊倘經會計師核閱，對合併財務報表可能有所調整之影響外，並未發現上開合併財務報表在所有重大方面有未依照「證券發行人財務報告編製準則」及金融監督管理委員會認可並發布生效之國際會計準則第三十四號「期中財務報導」編製，致無法允當表達三商投資控股股份有限公司及子公司民國一〇九年及民國一〇八年九月三十日之合併財務狀況，與民國一〇九年及民國一〇八年七月一日至九月三十日、民國一〇九年及民國一〇八年一月一日至九月三十日之合併財務績效暨民國一〇九年及民國一〇八年一月一日至九月三十日合併現金流量之情事。

其他事項-提及其他會計師之核閱

列入上開合併財務報表之子公司中，有關旭富製藥科技股份有限公司之財務報表未經本會計師核閱，而係由其他會計師核閱。因此，本會計師對上開合併財務報表所作成之結論，有關該公司財務報表所列之金額及附註十三所揭露之相關資訊，係依據其他會計師之核閱報告。該子公司民國一〇九年及民國一〇八年九月三十日資產總額為新台幣 4,248,645 仟元及 3,953,235 仟元，占合併資產總額之 0.32%及 0.31%，民國一〇九年及民國一〇八年七月一日至九月三十日、民國一〇九年及民國一〇八年一月一日至九月三十日之營業收入淨額分別為新台幣 678,835 仟元、627,814 仟元、2,191,085 仟元及 1,835,788 仟元，占合併營業收入淨額之 1.32%、1.20%、1.47%及 1.13%。

強調事項

如附註四(卅六)所述，三商投資控股股份有限公司及子公司於民國一〇九年一月一日起將投資性不動產後續衡量由成本模式改採公允價值模式，並追溯重編民國一〇八年第三季之合併財務報表。本會計師未因此修正核閱結論。

立本台灣聯合會計師事務所

會 計 師：劉克宜

會 計 師：張書成

證期局核准簽證文號：(80)台財證(六)第 02925 號
證期局核准簽證文號：(86)台財證(六)第 74537 號

中 華 民 國 一〇九 年 十一 月 十三 日

BDO Taiwan, a joint accounting firm, is a member of BDO International Limited, a UK company limited by guarantee, and forms part of the international BDO network of independent member firms.

三商投資控股股份有限公司及子公司

合併資產負債表

中華民國 一〇九 年及 一〇八 年 九 月 三十 日

（僅經核閱，未依一般公認審計準則查核）

單位:新台幣(仟元)

代碼	資產	附註	109年9月30日	%	108年12月31日（重編）	%	108年9月30日（重編）	%	108年01月01日（重編）	%
11XX	流動資產									
1100	現金及約當現金	六(一)	$116,279,634	8.68	$96,408,757	7.48	$70,177,672	5.52	$69,078,201	5.91
1120	透過損益按公允價值衡量之金融資產-流動	六(二)	-	-	676,089	0.05	655,743	0.05	589,377	0.05
1125	透過其他綜合損益按公允價值衡量之金融資產-流動	六(三)	103	-	159,944	0.01	331,382	0.03	309,390	0.03
1145	按攤銷後成本衡量之金融資產-流動		53,433	-	53,984	-	60,136	-	3,588	-
1195	合約資產-流動		297,533	0.02	414,488	0.03	432,629	0.03	466,648	0.04
1200	應收款項淨額	六(四)	18,893,210	1.41	10,848,817	0.84	15,178,975	1.19	11,482,347	0.98
1260	本期所得稅資產		1,846,975	0.14	1,505,983	0.12	1,517,839	0.12	1,335,905	0.11
1270	存貨	六(五)	4,538,995	0.34	4,413,287	0.34	4,366,808	0.34	4,126,057	0.35
1280	預付款項		556,268	0.04	653,467	0.05	726,410	0.06	477,261	0.04
1310	再保險合約資產淨額	六(六)	1,282,963	0.10	986,230	0.08	1,048,005	0.08	567,736	0.05
1320	其他流動資產		26,898	-	191,528	0.02	33,337	0.01	31,591	-
1330	貼現及放款淨額	六(七)	70,305,030	5.25	71,266,014	5.54	71,598,519	5.64	72,386,066	6.21
11XX	小計		214,081,042	15.98	187,578,588	14.56	166,127,455	13.07	160,854,167	13.77
14XX	非流動資產									
1410	透過損益按公允價值衡量之金融資產-非流動	六(八)	104,265,812	7.78	97,052,917	7.53	128,520,133	10.11	108,201,731	9.26
1415	透過其他綜合損益按公允價值衡量之金融資產-非流動	六(九)	51,780,385	3.87	52,743,365	4.09	39,315,143	3.09	39,569,896	3.39
1435	按攤銷後成本衡量之金融資產-非流動	六(十)	802,642,844	59.93	791,295,211	61.43	784,717,830	61.74	724,838,496	62.05
1470	採用權益法之投資	六(十一)	3,742,824	0.28	3,862,579	0.30	3,582,756	0.28	3,541,651	0.30
1500	不動產、廠房及設備	六(十二)	14,716,459	1.10	14,851,289	1.15	14,803,048	1.16	14,978,816	1.28
1595	使用權資產	六(十三)	3,887,782	0.29	3,558,653	0.28	3,635,139	0.29	-	-
1600	投資性不動產	六(十四)	27,648,691	2.06	27,595,662	2.14	27,949,070	2.20	31,200,851	2.67
1700	無形資產		180,190	0.01	220,865	0.02	184,324	0.01	200,649	0.02
1800	遞延所得稅資產淨額		5,133,828	0.38	5,573,047	0.43	4,151,355	0.33	5,007,673	0.43
1900	其他非流動資產	六(十五)	111,267,790	8.32	103,853,107	8.07	97,968,280	7.72	79,801,791	6.83
14XX	小計		1,125,266,605	84.02	1,100,606,695	85.44	1,104,827,078	86.93	1,007,341,554	86.23
1XXX	資產總計		$1,339,347,647	100.00	$1,288,185,283	100.00	$1,270,954,533	100.00	$1,168,195,721	100.00

代碼	負債及股東權益	附註	109年9月30日	%	108年12月31日（重編）	%	108年9月30日（重編）	%	108年01月01日（重編）	%
21XX	流動負債									
2110	短期借款	六(十六)	$1,661,023	0.12	$1,287,000	0.10	$1,015,252	0.08	$636,000	0.05
2120	應付短期票券	六(十七)	1,819,942	0.14	914,801	0.07	592,983	0.05	770,000	0.07
2165	合約負債-流動		789,923	0.06	883,077	0.07	1,127,466	0.09	909,652	0.08
2200	應付款項	六(十八)	12,450,336	0.93	7,237,776	0.56	12,112,540	0.95	7,784,219	0.67
2250	應付佣金		692,137	0.05	1,455,092	0.11	866,669	0.07	1,218,339	0.10
2270	應付保險賠款與給付		702,837	0.05	734,556	0.06	726,007	0.06	788,755	0.07
2280	應付再保賠款與給付		1,058,611	0.08	894,623	0.07	868,278	0.07	300,994	0.03
2310	本期所得稅負債		263,563	0.02	198,044	0.02	254,814	0.02	333,914	0.03
2320	預收款項		116,848	0.01	457,837	0.04	121,046	0.01	188,407	0.01
2330	應付到期長期負債（一年或一營業週期內到期長期負債）	六(廿一)	900,000	0.07	-	-	-	-	-	-
2335	租賃負債-流動	六(十三)	1,195,542	0.09	1,096,167	0.08	997,147	0.08	-	-
2350	其他流動負債		105,243	-	70,761	-	108,636	-	69,219	-
21XX	小計		21,756,005	1.62	15,229,734	1.18	18,790,838	1.48	12,999,499	1.11
25XX	非流動負債									
2510	透過損益按公允價值衡量之金融負債-非流動	六(十九)	305,899	0.02	251,177	0.02	741,904	0.06	1,782,407	0.15
2535	合約負債-非流動		35,607	-	18,928	-	39,404	-	17,562	-
2540	應付債券	六(二十)	7,500,000	0.56	7,500,000	0.58	7,500,000	0.59	7,500,000	0.64
2550	長期借款	六(廿一)	5,565,000	0.42	8,230,000	0.64	8,270,000	0.65	8,038,000	0.69
2600	負債準備	六(廿二)	1,148,604,646	85.76	1,102,882,315	85.62	1,094,202,970	86.09	1,027,724,350	87.98
2610	分離帳戶保險商品負債	六(十五)	104,302,353	7.79	96,566,362	7.50	90,584,053	7.13	72,416,052	6.20
2620	存入保證金		1,560,067	0.12	2,689,984	0.21	894,902	0.07	543,913	0.05
2625	租賃負債-非流動	六(十三)	2,766,440	0.21	2,545,195	0.20	2,665,034	0.21	-	-
2630	遞延所得稅負債		1,606,434	0.12	2,089,064	0.16	1,249,538	0.10	819,361	0.07
2660	其他負債		2,249,142	0.17	2,471,356	0.19	2,409,911	0.19	3,296,280	0.28
25XX	小計		1,274,495,588	95.17	1,225,244,381	95.12	1,208,557,716	95.09	1,122,137,925	96.06
2XXX	負債合計		1,296,251,593	96.79	1,240,474,115	96.30	1,227,348,554	96.57	1,135,137,424	97.17
31XX	歸屬於母公司業主之權益									
3100	股本	六(廿八)								
3110	普通股股本		9,093,510	0.68	8,266,827	0.64	8,266,827	0.65	8,266,827	0.71
3200	資本公積	六(廿九)	1,972,290	0.15	1,913,534	0.15	1,910,584	0.15	2,233,713	0.19
3300	保留盈餘	六(三十)								
3310	法定盈餘公積		2,464,186	0.18	2,111,950	0.16	2,111,950	0.17	2,078,748	0.18
3320	特別盈餘公積		4,068,090	0.30	4,487,427	0.35	4,487,427	0.35	313,993	0.03
3330	未分配盈餘（待彌補虧損）		5,182,264	0.39	6,065,675	0.47	5,100,826	0.40	6,793,204	0.58
3400	其他權益	六(卅二)	(3,990,929)	(0.30)	(1,740,042)	(0.14)	(2,687,831)	(0.21)	(5,703,642)	(0.49)
3500	庫藏股	六(卅一)	(532,672)	(0.04)	(532,672)	(0.04)	(532,672)	(0.04)	(532,672)	(0.05)
31XX	歸屬於母公司業主之權益 合計		18,256,739	1.36	20,572,699	1.59	18,657,111	1.47	13,450,171	1.15
32XX	非控制權益	六(卅三)	24,839,315	1.85	27,138,469	2.11	24,948,868	1.96	19,608,126	1.68
3XXX	權益合計		43,096,054	3.21	47,711,168	3.70	43,605,979	3.43	33,058,297	2.83
3X2X	負債及權益總計		$1,339,347,647	100.00	$1,288,185,283	100.00	$1,270,954,533	100.00	$1,168,195,721	100.00

請參閱後附合併財務報表附註

董 事 長 ：　　經理人 ：　　會計主管 ：

三商投資控股股份有限公司及子公司

合併綜合損益表

中華民國 一〇九 年及 一〇八 年 一 月 一 日 至 九 月 三十 日

（僅經核閱，未依一般公認審計準則查核）

單位:新台幣(仟元)

代碼	項目	附註	109 年 第 三 季	%	108 年 第 三 季(重編)	%	109 年 前 三 季	%	108 年 前 三 季(重編)	%
4XXX	收入									
4010	利息收入		$8,062,027	15.66	$8,929,234	17.14	$25,071,160	16.85	$26,279,297	16.17
4020	保費收入	六(廿六)	24,476,420	47.55	29,330,110	56.29	80,950,891	54.41	90,837,516	55.91
4040	再保佣金收入		(2,893)	(0.01)	5,710	0.01	(889)	-	6,092	-
4050	手續費收入		422,889	0.82	374,676	0.72	1,258,358	0.85	1,043,903	0.64
4060	採用權益法認列之關聯企業及合資利益之份額	六(十一)	16,486	0.03	77,059	0.15	167,706	0.11	223,006	0.14
4070	分離帳戶保險商品收益	六(十五)	3,494,278	6.79	1,523,859	2.92	2,607,684	1.75	13,045,243	8.03
4090	透過損益按公允價值衡量之金融資產及負債利益		4,545,946	8.83	70,397	0.14	2,631,074	1.77	193,869	0.12
4105	透過其他綜合損益按公允價值衡量之金融資產已實現利益		875,859	1.70	270,415	0.52	3,173,310	2.13	844,200	0.52
4115	除列按攤銷後成本衡量之金融資產利益		717,022	1.39	3,678,139	7.06	4,469,684	3.00	5,732,616	3.53
4160	銷貨收入淨額									
4161	銷貨收入		7,353,407	14.29	6,811,650	13.07	20,906,556	14.05	19,532,603	12.02
4162	銷貨退回		(7,585)	(0.01)	(603)	-	(22,020)	(0.01)	(5,446)	-
4163	銷貨折讓		(524)	-	(543)	-	(3,994)	-	(1,954)	-
4170	租賃收入		101,306	0.20	97,943	0.19	301,460	0.20	306,121	0.19
4180	勞務收入		136,456	0.27	102,648	0.20	356,064	0.24	312,766	0.19
4190	營建工程收入		4,892	0.01	-	-	4,892	-	-	-
4200	處分投資利益		8,137	0.02	6,687	0.01	10,988	0.01	7,329	-
4230	投資性不動產利益		123,142	0.24	120,706	0.23	423,529	0.28	1,351,157	0.83
4240	外匯價格變動準備淨變動	六(廿三)	-	-	431,715	0.83	1,002,577	0.67	(1,017,377)	(0.63)
4245	採用覆蓋法重分類之利益	六(八)	1,081,722	2.10	-	-	4,917,068	3.30	-	-
4255	預期信用減損迴轉利益		68	-	187,985	0.36	291,194	0.20	103,930	0.06
4260	兌換利益		-	-	-	-	-	-	3,454,051	2.13
4270	其他收入		67,171	0.12	88,991	0.17	259,662	0.19	234,110	0.15
	收入合計		51,476,226	100.00	52,106,778	100.00	148,776,954	100.00	162,483,032	100.00
5XXX	支出									
5010	利息費用		(29,418)	(0.06)	(35,994)	(0.07)	(88,308)	(0.06)	(107,900)	(0.07)
5030	承保費用		(9,421)	(0.02)	(9,305)	(0.02)	(27,702)	(0.02)	(29,871)	(0.02)
5040	佣金費用		(1,593,361)	(3.10)	(1,834,905)	(3.52)	(5,602,068)	(3.77)	(6,253,548)	(3.85)
5050	保險賠款與給付	六(廿七)	(15,143,415)	(29.42)	(14,502,166)	(27.83)	(45,276,146)	(30.43)	(44,173,126)	(27.19)
5070	其他保險負債淨變動		(16,303,186)	(31.67)	(21,018,921)	(40.34)	(54,430,660)	(36.59)	(63,087,986)	(38.83)
5100	分離帳戶保險商品費用	六(十五)	(3,494,278)	(6.79)	(1,523,859)	(2.92)	(2,607,684)	(1.75)	(13,045,243)	(8.03)
5190	銷貨成本		(4,769,259)	(9.26)	(4,432,896)	(8.51)	(13,614,054)	(9.15)	(12,831,266)	(7.90)
5210	勞務成本		(3,238)	(0.01)	(3,244)	(0.01)	(9,722)	(0.01)	(9,763)	(0.01)
5220	工程成本		(5,004)	(0.01)	(107)	-	(5,004)	-	(2,117)	-
5230	營業費用									
5231	推銷費用		(1,189,490)	(2.31)	(1,126,212)	(2.16)	(3,343,518)	(2.25)	(3,129,125)	(1.93)
5232	管理及總務費用		(1,846,044)	(3.59)	(2,183,480)	(4.19)	(6,130,938)	(4.12)	(6,296,152)	(3.87)
5233	研究發展費用		(50,948)	(0.10)	(41,912)	(0.08)	(145,170)	(0.10)	(123,639)	(0.08)
5250	處分不動產、廠房及設備損失		(135)	-	(242)	-	(296)	-	(4,663)	-
5275	採用覆蓋法重分類之損失	六(八)	-	-	(639,550)	(1.23)	-	-	(7,583,807)	(4.67)
5290	兌換損失		(7,636,463)	(14.83)	(1,790,274)	(3.44)	(15,172,938)	(10.20)	-	-
5320	其他支出		(134,295)	(0.25)	(154,798)	(0.30)	(448,554)	(0.29)	(456,012)	(0.26)
	支出合計		(52,207,955)	(101.42)	(49,297,865)	(94.61)	(146,902,762)	(98.74)	(157,134,218)	(96.71)
6100	繼續營業單位稅前淨利（淨損）		(731,729)	(1.42)	2,808,913	5.39	1,874,192	1.26	5,348,814	3.29
6200	所得稅(費用)利益	六(卅五)	38,944	0.07	(613,973)	(1.18)	(525,160)	(0.35)	(795,018)	(0.49)
6300	繼續營業單位本期淨利（淨損）		(692,785)	(1.35)	2,194,940	4.21	1,349,032	0.91	4,553,796	2.80
6500	本期淨利（淨損）		(692,785)	(1.35)	2,194,940	4.21	1,349,032	0.91	4,553,796	2.80
6600	其他綜合損益									
6610	不重分類至損益之項目									
6617	透過其他綜合損益按公允價值衡量之權益工具評價利益(損失)		36,317	0.07	(249,309)	(0.48)	(83,360)	(0.06)	(127,397)	(0.08)
6649	與不重分類之項目相關之所得稅	六(卅五)	-	-	34,847	0.07	451	-	(5,417)	-
6650	後續可能重分類至損益之項目									
6651	國外營運機構財務報表換算之兌換差額		9,676	0.02	(13,672)	(0.03)	(10,468)	(0.01)	(7,317)	-
6659	透過其他綜合損益按公允價值衡量之債務工具評價利益(損失)		(916,518)	(1.78)	19,967	0.04	(51,904)	(0.03)	48,897	0.03
6675	採用覆蓋法重分類之其他綜合損益	六(八)	(1,081,722)	(2.10)	639,550	1.23	(4,917,068)	(3.30)	7,583,807	4.67
6689	與可能重分類之項目相關之所得稅	六(卅五)	56,116	0.11	97,303	0.19	199,064	0.13	(819,411)	(0.51)
6600	其他綜合損益		(1,896,131)	(3.68)	528,686	1.01	(4,863,285)	(3.27)	6,673,162	4.11
6700	本期綜合損益總額		(2,588,916)	(5.03)	2,723,626	5.22	(3,514,253)	(2.36)	11,226,958	6.91
6800	淨利（淨損）歸屬									
6810	母公司業主		(272,910)	(0.53)	1,047,778	2.01	629,536	0.42	2,560,226	1.58
6820	非控制權益		(419,875)	(0.82)	1,147,162	2.20	719,496	0.49	1,993,570	1.22
	合計		(692,785)	(1.35)	2,194,940	4.21	1,349,032	0.91	4,553,796	2.80
6900	綜合損益總額歸屬									
6910	母公司業主		(1,128,998)	(2.19)	1,228,267	2.36	(1,548,033)	(1.04)	5,530,653	3.40
6920	非控制權益		(1,459,918)	(2.84)	1,495,359	2.87	(1,966,220)	(1.32)	5,696,305	3.51
	合計		$(2,588,916)	(5.03)	$2,723,626	5.22	$(3,514,253)	(2.36)	$11,226,958	6.91
	每股盈餘									
7010	繼續營業單位損益		$(0.32)		$1.22		$0.73		$2.99	
7000	基本每股盈餘	六(卅六)	$(0.32)		$1.22		$0.73		$2.99	
7100	稀釋每股盈餘	六(卅六)	$-		$-		$0.73		$2.98	
	假設子公司對本公司股票之投資不視為庫藏股票時之擬制資料擬制稅後損益		$(225,503)		$1,071,482		$676,943		$2,583,930	
	每股盈餘(元)		$(0.25)		$1.18		$0.74		$2.84	

請參閱後附合併財務報表附註

董 事 長 ：　　經理人 ：　　會計主管 ：

三商投資控股股份有限公司及子公司

合 併 權 益 變 動 表

中華民國 一〇九 年及 一〇八 年 一 月 一 日 至 九 月 三十 日

（僅經核閱，未依一般公認審計準則查核）

單位:新台幣(仟元)

摘　　要	歸屬於母公司業主之權益											非控制權益	權益總額
			保留盈餘			其他權益項目							
	普通股股本	資本公積	法定盈餘公積	特別盈餘公積	未分配盈餘（或待彌補虧損）	國外營運機構財務報表換算之兌換差額	透過其他綜合損益按公允價值衡量之金融資產未實現評價(損)益	採用覆蓋法重分類之其他綜合損益	其他	庫藏股票	歸屬於母公司業主權益總計		
民國 108 年 1 月 1 日 餘額	$8,266,827	$2,233,713	$2,078,748	$313,993	$4,206,636	$(7,492)	$305,418	$(6,008,211)	$6,643	$(532,672)	$10,863,603	$17,957,254	$28,820,857
追溯適用及追溯重編之影響數	-	-	-	-	2,586,568	-	-	-	-	-	2,586,568	1,650,872	4,237,440
民國 108 年 1 月 1 日 重編後餘額	8,266,827	2,233,713	2,078,748	313,993	6,793,204	(7,492)	305,418	(6,008,211)	6,643	(532,672)	13,450,171	19,608,126	33,058,297
107 年度盈餘指撥及分配:													
提列法定盈餘公積	-	-	33,202	-	(33,202)	-	-	-	-	-	-	-	-
提列特別盈餘公積	-	-	-	4,173,434	(4,173,434)	-	-	-	-	-	-	-	-
被投資公司持股比例變動影響數	-	56,408	-	-	(578)	-	-	-	-	-	55,830	-	55,830
被投資公司未分配盈餘變動數	-	-	-	-	(6)	-	-	-	-	-	(6)	-	(6)
被投資公司資本公積變動數	-	10,101	-	-	-	-	-	-	-	-	10,101	-	10,101
資本公積配發現金股利	-	(413,341)	-	-	-	-	-	-	-	-	(413,341)	-	(413,341)
108 年前三季本期稅後淨利	-	-	-	-	2,560,226	-	-	-	-	-	2,560,226	1,993,570	4,553,796
本期其他綜合損益	-	-	-	-	-	(4,319)	(118,499)	3,093,245	-	-	2,970,427	3,702,735	6,673,162
子公司收到本公司股利	-	23,703	-	-	-	-	-	-	-	-	23,703	-	23,703
非控制權益增減	-	-	-	-	-	-	-	-	-	-	-	(355,563)	(355,563)
處分透過其他綜合損益按公允價值衡量之權益工具	-	-	-	-	9,566	-	(9,566)	-	-	-	-	-	-
被投資公司處分透過其他綜合損益按公允價值衡量之權益工具	-	-	-	-	(54,950)	-	54,950	-	-	-	-	-	-
民國 108 年 9 月 30 重編後餘額	$8,266,827	$1,910,584	$2,111,950	$4,487,427	$5,100,826	$(11,811)	$232,303	$(2,914,966)	$6,643	$(532,672)	$18,657,111	$24,948,868	$43,605,979
民國 109 年 1 月 1 日 重編後餘額	$8,266,827	$1,913,534	$2,111,950	$4,487,427	$6,065,675	$(16,180)	$79,948	$(1,810,453)	$6,643	$(532,672)	$20,572,699	$27,138,469	$47,711,168
提列特別盈餘公積（註三十）	-	-	-	2,543,314	(2,543,314)	-	-	-	-	-	-	-	-
108 年度盈餘指撥及分配:													
提列法定盈餘公積	-	-	352,236	-	(352,236)	-	-	-	-	-	-	-	-
特別盈餘公積轉累積盈餘	-	-	-	(2,962,651)	2,962,651	-	-	-	-	-	-	-	-
普通股現金股利	-	-	-	-	(826,683)	-	-	-	-	-	(826,683)	-	(826,683)
普通股股票股利	826,683	-	-	-	(826,683)	-	-	-	-	-	-	-	-
被投資公司持股比例變動影響數	-	(13,254)	-	-	-	-	-	-	-	-	(13,254)	-	(13,254)
被投資公司資本公積變動數	-	24,603	-	-	-	-	-	-	-	-	24,603	-	24,603
109 年前三季本期稅後淨利	-	-	-	-	629,536	-	-	-	-	-	629,536	719,496	1,349,032
本期其他綜合損益	-	-	-	-	-	1,514	(15,499)	(2,163,584)	-	-	(2,177,569)	(2,685,716)	(4,863,285)
子公司收到本公司股利	-	47,407	-	-	-	-	-	-	-	-	47,407	-	47,407
非控制權益增減	-	-	-	-	-	-	-	-	-	-	-	(332,934)	(332,934)
處分透過其他綜合損益按公允價值衡量之權益工具	-	-	-	-	66,158	-	(66,158)	-	-	-	-	-	-
被投資公司處分透過其他綜合損益按公允價值衡量之權益工具	-	-	-	-	7,160	-	(7,160)	-	-	-	-	-	-
民國 109 年 9 月 30 日 餘額	$9,093,510	$1,972,290	$2,464,186	$4,068,090	$5,182,264	$(14,666)	$(8,869)	$(3,974,037)	$6,643	$(532,672)	$18,256,739	$24,839,315	$43,096,054

請參閱後附合併財務報表附註

董 事 長 ：　　經理人 ：　　會計主管 ：

三商投資控股股份有限公司及子公司

合 併 現 金 流 量 表

中華民國一〇九年及一〇八年一月一日至九月三十日

（僅經核閱，未依一般公認審計準則查核）

單位：新台幣(仟元)

項　　目	109年前三季	108年前三季 (重編後)
營業活動之現金流量		
繼續營業單位稅前淨利(損失)	$1,874,192	$5,348,814
調整項目:		
不影響現金流量之收益費損項目		
折舊費用	1,681,110	1,652,662
攤銷費用	142,437	109,181
各項保險負債淨變動	54,548,135	63,168,331
透過損益按公允價值衡量金融資產及負債之淨利益	(2,631,075)	(193,869)
透過其他綜合損益按公允價值衡量金融資產及負債之淨利益	(3,173,310)	(846,223)
利息費用	381,149	240,913
除列按攤銷後成本衡量金融資產之淨利益	(4,469,684)	(5,732,616)
利息收入	(25,071,160)	(26,279,297)
外匯價格變動準備淨變動	(1,002,577)	1,017,377
投資之預期信用減損(迴轉利益)損失	(302,805)	(108,520)
非投資之預期信用減損(迴轉利益)損失	11,611	4,590
採用權益法認列之關聯企業及合資利益之份額	(167,706)	(223,006)
採用覆蓋法重分類之損失(利益)	(4,917,068)	7,583,807
投資性不動產公允價值調整利益	(51,277)	(401,500)
處分及報廢不動產、廠房及設備損失(利益)	883	(600,953)
未實現外幣兌換損失(利益)	13,430,552	(6,772,070)
不影響現金流量之收益費損項目合計	28,409,215	32,618,807
與營業活動相關之資產/負債變動數：		
與營業活動相關之資產之變動數：		
透過損益按公允價值衡量之金融資產(增加)減少	(5,399,311)	(24,695,086)
應收款項(增加)減少	(7,877,635)	(2,831,332)
存貨(增加)減少	(125,708)	(240,751)
預付款項(增加)減少	146,167	(249,148)
合約資產(增加)減少	116,956	34,020
其他流動資產(增加)減少	164,630	(1,747)
再保險合約資產(增加)減少	(251,930)	(444,800)
其他資產(增加)減少	(223,564)	(59,552)
與營業活動相關之資產之變動數合計	(13,450,395)	(28,488,396)
與營業活動相關之負債之變動數：		
應付款項增加(減少)	4,284,028	4,299,234
合約負債增加(減少)	(76,476)	239,657
其他負債增加(減少)	(563,204)	78,375
其他	(7,760,106)	2,215,880
與營業活動相關之負債之變動數合計：	(4,115,758)	6,833,146
與營業活動相關之資產及負債變動數合計	(17,566,153)	(21,655,250)
調整項目合計：	10,843,062	10,963,557
營運產生之現金流入		
收取之利息	17,315,101	16,918,701
收取之股利	1,734,969	3,233,759
支付利息	(83,302)	(281,066)
支付所得稅	(644,530)	(352,938)
營業活動之淨現金流入(流出)	31,039,492	35,830,827
投資活動之現金流量		
放款(增加)減少	973,199	820,905
取得透過其他綜合損益按公允價值衡量之金融資產	(47,901,146)	(25,134,004)
處分透過其他綜合損益按公允價值衡量之金融資產	54,485,526	25,814,881
取得按攤銷後以成本衡量之金融資產	(181,220,000)	(132,561,484)
處分按攤銷後以成本衡量之金融資產	35,638,509	55,875,756
按攤銷後成本衡量金融資產到期還本	130,937,165	37,654,805
透過其他綜合損益按公允價值衡量之金融資產減資退回股款	12,899	22,076
取得採用權益法之關聯企業	-	(3,656)
取得不動產、廠房及設備	(531,540)	(525,815)
處分不動產、廠房及設備	3,004	333
預付設備款(增加)減少	(53,484)	(18,749)
取得無形資產	(42,225)	(33,061)
處分無形資產	-	413
處分投資性不動產	-	3,653,281
存出保證金(增加)減少	442,838	570,253
投資活動之淨現金流入(流出)	(7,255,255)	(33,864,066)
籌資活動之現金流量		
短期借款增加(減少)	374,023	379,252
應付短期票券增加(減少)	905,141	(177,017)
舉借長期借款	60,595,000	60,304,000
償還長期借款	(62,360,000)	(60,072,000)
發放現金股利	(826,683)	(389,638)
存入保證金增加(減少)	(1,129,916)	350,989
租賃負債本金償還	(1,075,274)	(981,034)
非控制權益增加(減少)	(399,458)	(282,346)
籌資活動之淨現金流入(流出)	(3,917,167)	(867,794)
匯率影響數	3,807	504
本期現金及約當現金減少數	19,870,877	1,099,471
期初現金及約當現金餘額	96,408,757	69,078,201
期末現金及約當現金餘額	$116,279,634	$70,177,672

請參閱後附合併財務報告附註

董事長：　　經理人：　　會計主管：

三商投資控股股份有限公司及子公司

合併財務報表附註

中華民國一〇九年及一〇八年九月三十日

僅經核閱，未依一般公認審計準則查核

（除附註特別註明外，單位為新台幣仟元）

一、 公司沿革

三商投資控股股份有限公司係由原三商行股份有限公司於民國104年1月1日經分割讓與其投資以外之資產、負債及營業予新設子公司「三商行股份有限公司」後更名為「三商投資控股股份有限公司」，主要經營之業務為一般投資業。

二、 通過財務報表之日期及程序

本合併財務報表已於民國109年11月13日提報董事會後發布。

三、 新發布及修訂國際財務報導準則及解釋之適用

(一) 已採用金融監督管理委員會(以下簡稱「金管會」)認可之新發布、修正後國際財務報導準則之影響：

下表彙列金管會認可之民國109年適用之國際財務報導準則之新發布、修正及修訂之準則及解釋：

新發布/修正/修訂準則及解釋	國際會計準則理事會發布之生效日
國際會計準則第1號及國際會計準則第8號之修正「揭露倡議-重大性之定義」	民國109年1月1日
國際財務報導準則第3號之修正「業務之定義」	民國109年1月1日
國際財務報導準則第9號、國際會計準則第39號及國際財務報導準則第7號之修正「利率指標變革」	民國109年1月1日
國際財務報導準則第16號之修正「新型冠狀病毒肺炎相關租金減讓」	民國109年6月1日(註)

註：金管會允許提前於民國109年1月1日適用。

本公司及子公司經評估上述準則及解釋對財務狀況與經營結果之影響金額並無重大影響。

(二) 尚未採用金管會認可之新發布、修正後國際財務報導準則之影響：

下表彙列金管會認可之民國110年適用之國際財務報導準則之新發布、修正及修訂之準則及解釋:

新發布/修正/修訂準則及解釋	國際會計準則理事會發布之生效日
國際財務報導準則第4號之修正「暫時豁免適用國際財務報導準則第9號之延長」	民國110年1月1日

配合國際會計準則理事會於2020年6月發布之國際財務報導準則第17號之修正「保險合約」，將國際財務報導準則第4號修正條文之兩項暫時豁免選項之終止期限延長至2023年1月1日，以與國際財務報導準則第17號之生效日一致。因本公司及子公司依據編製準則係採用覆蓋法，而非暫時豁免選項，本公司及子公司經評估上述準則及解釋對財務狀況與經營結果之影響金額並無重大影響。

(三) 國際會計準則理事會已發布但尚未經金管會認可之國際財務報導準則之影響

下表彙列經國際會計準則理事會已發布但尚未納入金管會認可之國際財務報導準則之新發布、修正及修訂之準則及解釋：

新發布/修正/修訂準則及解釋	國際會計準則理事會發布之生效日
國際財務報導準則第3號之修正「對觀念架構之索引」	民國111年1月1日
國際財務報導準則第10號及國際會計準則第28號之修正「投資者與其關聯企業或合資間之資產出售或投入」	待國際會計準則理事會決定
國際財務報導準則第17號「保險合約」	民國112年1月1日
國際財務報導準則第17號「保險合約」之修正	民國112年1月1日
國際會計準則第1號之修正「負債之流動或非流動分類」	民國112年1月1日
國際會計準則第16號之修正「不動產、廠房及設備：達到預定使用狀態前之價款」	民國111年1月1日
國際會計準則第37號之修正「虧損性合約-履行合約之成本」	民國111年1月1日
2018-2020週期之年度改善	民國111年1月1日
國際財務報導準則第9號、國際會計準則第39號、國際財務報導準則第7號、國際財務報導準則第4號及國際財務報導準則第16號之第二階段修正「利率指標變革」	民國110年1月1日

除下列所述者外，本公司及子公司尚在評估上述準則及解釋對財務狀況與經營結果之影響金額，待評估完成時予以揭露：

1.國際財務報導準則第17號「保險合約」

此準則建立所發行之保險合約之認列、衡量、表達及揭露原則，其主要規範如下：

(1)認列：應於合約群組之保障期間開始日、群組中保單持有人第一筆付款到期日及該群組成為虧損性合約時，其中最早之時點起認列所發行之保險合約群組。

(2)衡量：原始認列時，應按履約現金流量及合約服務邊際之合計數衡量保險合約群組。於後續衡量，應更新未來現金流量、折現率及對非財務風險之風險調整之假設。

(3)表達及揭露：保險收入之表達係根據提供服務之型態，保險收入及保險服務費用應排除任何投資組成部分。

2.國際財務報導準則第17號「保險合約」之修正

國際會計準則理事會於2017年5月首次發布國際財務報導準則第17號時所引入的基本原則仍然不受影響。本次修正如下：

(1)簡化準則中之部分要求以降低成本。

(2)使財務績效更易於解釋。

(3)將準則生效日延至2023年及提供額外的放寬，以減輕過渡處理，降低首次適用國際財務報導準則第17號之過渡工作。

3.國際財務報導準則第9號、國際會計準則第39號、國際財務報導準則第7號、國際財務報導準則第4號及國際財務報導準則第16號之第二階段修正「利率指標變革」

此最後階段修正如下：

(1)改變合約現金之流量：公司將不會因利率指標變革而需要除列或調整金融工具之帳面金額，而是更新有效利率以反映替代指標利率之改變。

(2)避險會計：若該避險符合其他避險會計要件，則公司無須僅因利率指標變革導致之修改而停止避險會計。

(3)揭露：公司應揭露關於利率指標變革產生之新風險及如何管理過渡至替代指標利率之資訊。

四、 重要會計政策之彙總說明

編製本合併財務報表所採用之主要會計政策說明如下。除另有說明外，此等政策在所有報導期間一致地適用。

(一)遵循聲明

本合併財務報表係依據證券發行人財務報告編製準則與金管會認可之國際會計準則第34號「期中財務報導」編製。

(二)編製基礎

1.除下列重要項目外，本合併財務報表係按歷史成本編製：

(1)依公允價值衡量之透過損益按公允價值衡量之金融工具(包括衍生金融工具)。

(2)依公允價值衡量之透過其他綜合損益按公允價值衡量之金融工具。

(3)依公允價值衡量之現金交割股份基礎給付協議之負債。

(4)按退休基金資產減除確定福利義務現值之淨額認列之確定福利負債。

(5)再保險準備資產、保險負債及具金融商品性質之保險契約準備，係依「保險業各種準備金提存辦法」計列。

(6)依公允價值衡量之投資性不動產。

2.編製符合金管會認可之國際會計財務報導準則、國際會計準則、解釋及解釋公告(以下簡稱IFRSs)之財務報表需要使用一些重要會計估計，在應用本公司及子公司的會計政策過程中亦需要管理階層運用其判斷，涉及高度判斷或複雜性之項目，或涉及合併財務報表之重大假設及估計之項目，請詳附註五說明。

(三)合併基礎

本合併財務報表包含本公司及由本公司所控制個體(即子公司)之財務報表。控制係指本公司可主導某一個體之財務及營運政策之權力，以從其相關營運活動中獲取利益。

合併綜合損益表已適當納入被收購或被處分子公司於當年度自收購生效日起或至處分生效日止之營運損益。子公司之綜合損益總額係歸屬至本公司業主及非控制權益，即使因而導致非控制權益發生虧損餘額。

子公司之財務報表業已適當調整，俾使其會計政策與本公司所使用之會計政策一致。本公司合併個體間之重大交易、餘額、收益及費損業已於合併時全數銷除。

對於子公司所有權權益之變動未導致本公司喪失對子公司之控制時，此變動係以權益交易處理。為反映本公司及非控制權益對子公司相對權益之變動，已予調整其帳面金額。非控制權益之調整數與所支付或收取對價公允價值間之差額，係直接認列於權益並歸屬於本公司業主。

(四)列入合併財務報表之所有子公司如下：

NO	投資公司名稱	被投資公司名稱	主要營業項目	綜合持股比例			備註
				109年9月30日	108年12月31日	108年9月30日	
1	本公司、三商電腦(股)公司、三商福寶(股)公司、三商美福室內裝修(股)公司、三商行(股)公司及三商餐飲(股)公司	三商美邦人壽保險(股)公司	經營人身保險業務	45.57%	45.57%	45.57%	註1
2	本公司	三商行(股)公司	各式鞋品零售業	100.00%	100.00%	100.00%	註2
3	本公司	三商電腦(股)公司	電腦機器買賣	53.44%	53.44%	53.44%	-
4	本公司及三商福寶(股)公司	旭富製藥科技(股)公司	原料藥、原料藥中間體之加工、製造及銷售	34.18%	33.58%	33.20%	註1
5	本公司	三商福寶(股)公司	飲料、雪茄及香菸買賣及代理	100.00%	100.00%	100.00%	-
6	本公司	三商多媒體(股)公司	錄影帶進口製作等代理	86.96%	86.96%	86.96%	-
7	本公司	商禾(股)公司	各種機器設備租賃及買賣業務	100.00%	100.00%	100.00%	-
8	本公司	三商餐飲(股)公司	牛肉麵、其他各式飯麵、披薩及炸雞餐飲連鎖業務	93.63%	93.63%	93.63%	註2、註3、註4
9	本公司、三商行(股)公司、三商福寶(股)公司、三商餐飲(股)公司及商禾(股)公司	三商休閒產業(股)公司	休閒娛樂業務	81.64%	81.64%	81.64%	-
10	本公司、三商電腦(股)公司及三商福寶(股)公司	華合科技(股)公司	電腦設備安裝、資料處理等業務	86.58%	86.58%	86.58%	-
11	本公司	三商美福室內裝修(股)公司	家具零售及裝修	100.00%	100.00%	100.00%	-
12	本公司、三商電腦(股)公司及三商福寶(股)公司	華眾國際科技(股)公司	資訊軟體服務業	-	-	-	註5
13	本公司	亞爾托羅(股)公司	飲料、雪茄、香菸買賣及代理	100.00%	100.00%	100.00%	註6

NO	投資公司名稱	被投資公司名稱	主要營業項目	綜合持股比例			備註
				109年 9月30日	108年 12月31日	108年 9月30日	
14	本公司	三商美邦保險代理人(股)公司	保險代理業	100.00%	100.00%	100.00%	-
15	本公司	三商食品(股)公司	煙酒、飲料及食品批發業	100.00%	100.00%	100.00%	-
16	本公司	TASTYNOODLE CO., LTD	經營投資業	100.00%	100.00%	100.00%	-
17	本公司及三商行(股)公司	FAMILY SHOEMART CO.,LTD	經營投資業	100.00%	100.00%	100.00%	-
18	本公司	三商家購(股)公司	零售業	68.88%	68.53%	68.53%	註 7
19	三商餐飲(股)公司	MERCURIES FOOD SERVICE JAPAN LTD.	餐飲業	100.00%	100.00%	100.00%	註 8
20	本公司、三商福寶(股)公司、亞爾托羅(股)公司及三商餐飲(股)公司	MERCURIES FOODSERVICE CO., LTD	經營投資業	100.00%	100.00%	100.00%	-
21	本公司及三商福寶(股)公司	英屬維爾京群島台灣連合(股)公司	經營投資業	-	90.96%	90.96%	註 9
22	MERCURIES FOODSERVICE CO., LTD 及 TASTYNOODLE CO., LTD	三商餐飲管理(上海)有限公司	餐飲管理業	-	-	100.00%	註 10
23	MERCURIES FOODSERVICE CO., LTD	瑞果食品(上海)有限公司	餐飲、飲料及食品業	-	-	100.00%	註 11
24	三商電腦(股)公司	MERCURIES DATA SYSTEMS INTERNATIONAL LTD. (MDSI)	經營投資業	100.00%	100.00%	100.00%	-
25	三商電腦(股)公司	天源電子有限公司	電子設備買賣	-	-	100.00%	註 12
26	三商電腦(股)公司	三商資訊股份有限公司	資訊軟體、處理服務業	100.00%	100.00%	100.00%	-
27	MERCURIES DATA SYSTEMS INTERNATIONAL LTD. (MDSI)	香港天元資訊科技有限公司	經營投資業	100.00%	100.00%	100.00%	-
28	香港天元資訊科技有限公司	南京三商電腦軟件開發有限公司	電腦軟件、信息軟件開發、製作、銷售、自產產品經營及相關技術諮詢服務	100.00%	100.00%	100.00%	-

NO	投資公司名稱	被投資公司名稱	主要營業項目	綜合持股比例			備註
				109年9月30日	108年12月31日	108年9月30日	
29	旭富製藥科技(股)公司	YUSHAN HOLDING UNIVERSAL LTD.	經營投資業	-	-	-	註 13
30	旭富製藥科技(股)公司	新高製藥科技股份有限公司	原料藥、製劑之研發製造及銷售	100.00%	100.00%	100.00%	註 14
31	YUSHAN HOLDING UNIVERSAL LTD.	新高製藥科技股份有限公司	原料藥、製劑之研發製造及銷售	-	-	-	註 14
32	三商家購(股)公司	ZFRANCHISES TAIWAN, PTE. LTD.	餐飲零售業	-	-	-	註 15
33	三商家購(股)公司	心樸市集(股)有限公司	零售業	100.00%	100.00%	100.00%	-
34	MERCURIES FOODSERVICE CO., LTD 及 FAMILY SHOEMART CO., LTD	上海商富商貿有限公司	百貨零售及進出口配套服務等	-	100.00%	100.00%	註 16、註 17
35	三商食品(股)公司	商日有限公司	飲料批發業	100.00%	100.00%	100.00%	-
36	瑞果食品(上海)有限公司	瑞果咖啡有限公司	餐飲、飲料及食品	-	-	-	註 18
37	三商餐飲管理(上海)有限公司	上海三商餐飲有限公司	餐飲業	-	-	-	註 18
38	商日有限公司	株式會社日本三商食品	酒類、飲料及食品買賣	100.00%	100.00%	100.00%	-
39	三商餐飲(股)公司	三商餐飲顧問(股)公司	餐飲業	97.00%	97.00%	97.00%	-

註1：本公司可控制該子公司之財務、營運及人事方針，故對該子公司具有控制能力。

註2：子公司三商行(股)公司於民國107年10月26日經董事會決議，將外食事業部之餐飲零售相關營業分割讓與移轉予三商餐飲(股)公司，並訂定民國108年1月1日為分割基準日，相關說明詳附註十二(十三)。

註3：子公司拿帕里(股)公司自民國108年1月1日更名為三商餐飲(股)公司。

註4：子公司三商餐飲(股)公司於民國108年4月9日經董事會決議發行員工認股權憑證2,800仟單位，並於民國108年6月10日執行轉換普通股計2,719仟股，每股發行價格為20元，本公司對三商餐飲(股)公司持股比例降為93.63%。

註5：子公司華眾國際科技(股)公司於民國107年10月30日臨時股東會決議辦理解散，訂定民國107年10月31日為解散基準日，並於民國108年3月15日清算完結。

註6：子公司三商烘焙食品(股)公司於民國108年12月5日更名為亞爾托羅(股)公司。

註7：子公司三商家購(股)公司於民國108年3月7日經董事會決議辦理現金增資585仟股，每股發行價格110元，並訂定民國108年4月10日為增資基準日，本公司未按持比例認購，持股比例降為68.53%。另子公司三商家購(股)公司於民國109年4月買回庫藏股，致持股比例變更為68.88%。

註8：本公司及子公司三商行(股)公司為調整組織架構，於民國108年10月轉讓子公司MERCURIES FOOD SERVICE JAPAN LTD.股權予子公司三商餐飲(股)公司。

註9：子公司英屬維爾京群島台灣連合(股)公司經董事會決議，於民國108年12月31日為解散基準日，並於民國109年5月26日完成解散登記。

註10：子公司三商餐飲管理(上海)有限公司於民國108年10月30日完成註銷登記。

註11：子公司瑞果食品(上海)有限公司於民國108年12月18日完成註銷登記。

註12：子公司天源電子有限公司於民國108年8月12日董事會決議辦理解散，並於民國108年11月1日清算完結。

註13：子公司YUSHAN HOLDING UNIVERSAL LTD.於民國108年5月完成清算程序。

註14：子公司新高製藥科技(股)公司原為子公司YUSHAN HOLDING UNIVERSAL LTD.之子公司，民國108年4月組織架構調整後，為子公司旭富製藥科技(股)公司之子公司。

註15：子公司ZFRANCHISES TAIWAN, PTE. LTD.,於民國108年9月25日完成註銷登記。

註16：子公司上海商富商貿有限公司於民國108年經董事會決議辦理減資退回股款予子公司瑞果食品(上海)有限公司，並於民國108年7月11日完成變更。

註17：子公司上海商富商貿有限公司於民國109年7月27日完成註銷登記。

註18：子公司瑞果咖啡有限公司及子公司上海三商餐飲有限公司分別於民國108年2月22日及民國108年1月16日完成註銷登記。

(五)民國109年及108年9月30日列入合併財務報表之子公司三商行(股)公司、三商美邦人壽保險(股)公司、旭富製藥科技(股)公司及三商電腦(股)公司其財務報表業經會計師核閱外，其餘子公司財務報表未經會計師核閱。該等公司民國109年及108年9月30日之資產總額分別為新台幣10,795,886仟元及11,011,148仟元，各占合併資產總額之0.81%及0.87%，負債總額分別為新台幣6,534,799仟元及6,558,555仟元，各占合併負債總額之0.50%及0.53%，民國109年及108年7月1日至9月30日、民國109年及108年1月1日至9月30日之綜合損益分別為新台幣258,910仟元、176,327仟元、395,733仟元及362,241仟元，各占合併綜合損益之10.00%、6.47%、11.26%及3.23%

(六)未列入本期合併財務報表之子公司：不適用。

(七)對本公司及子公司具重大性之非控制權益之子公司

本公司及子公司民國109年9月30日、108年12月31日、108年9月30日及108年1月1日非控制權益總額分別為24,839,815仟元、27,138,469仟元、24,948,868仟元及19,608,126仟元，下列為對本公司及子公司具重大性之非控制權益及所屬子公司之資訊：

		非控制權益			
	主要營業	109年9月30日		108年12月31日(重編後)	
子公司名稱	場所	金額	持股%	金額	持股%
三商美邦人壽保險	台灣	$20,883,064	54.43%	$23,272,893	54.43%

		非控制權益			
	主要營業	108年9月30日(重編後)		108年1月1日(重編後)	
子公司名稱	場所	金額	持股%	金額	持股%
三商美邦人壽保險	台灣	$21,114,651	54.43%	$15,819,408	54.43%

子公司彙總性財務資訊(未依持股權益比率調整)：

資產負債表

	子公司三商美邦人壽保險			
	109年9月30日	108年12月31日(重編後)	108年9月30日(重編後)	108年1月1日(重編後)
資產	$1,313,989,326	$1,262,555,321	$1,245,043,211	$1,147,175,619
負債	1,275,754,237	1,219,929,571	1,206,396,799	1,118,251,383
淨資產總額	$38,235,089	$42,625,750	$38,646,412	$28,924,236

綜合損益表

	子公司三商美邦人壽保險			
	109年7月至9月	108年7月至9月(重編後)	109年1月至9月	108年1月至9月(重編後)
收入	$36,284,056	$42,545,382	$111,921,523	$133,940,996
繼續營業部門稅前淨利(損)	(1,250,989)	2,364,680	502,565	3,713,267
所得稅(費用)利益	158,286	(534,201)	(146,921)	(554,156)
本期淨利	(1,092,703)	1,830,479	355,644	3,159,111
其他綜合損益	(1,905,168)	552,645	(4,752,842)	6,559,310
本期綜合損益總額	$(2,997,871)	$2,383,124	$(4,397,198)	$9,718,421

現金流量表

	子公司三商美邦人壽保險	
	109 年 1 月至 9 月	108 年 1 月至 9 月 (重編後)
營業活動之淨現金流入(流出)	$28,285,818	$34,148,237
投資活動之淨現金流入(流出)	(6,888,230)	(33,267,961)
籌資活動之淨現金流入(流出)	(1,267,407)	226,734
本期現金及約當現金增加(減少)數	20,130,181	1,107,010
期初現金及約當現金餘額	94,480,586	67,453,680
期末現金及約當現金餘額	$114,610,767	$68,560,690

(八)外幣換算

各合併個體個別財務報表係以該個體所處主要經濟環境之功能性貨幣編製表達。編製合併財務報表時，各合併個體之營運成果及財務狀況予以換算為新台幣，亦即本公司之功能性貨幣列報。

編製各合併個體之個別財務報表時，以該個體功能性貨幣以外之貨幣(外幣)交易者，係以交易日匯率換算認列。於每一報導期間結束日，外幣貨幣性項目以該日即期匯率重新換算；以公允價值衡量之外幣非貨幣性項目，按決定公允價值當日之匯率重新換算；以歷史成本衡量之外幣非貨幣性項目不予重新換算。兌換差額於發生當期認列為損益。

為編製合併財務報表，國外營運機構之資產及負債係以每一報導期間結束日之即期匯率換算為新台幣；收益及費損項目係以當期平均匯率換算，所產生之兌換差額認列為其他綜合損益，並累計於權益之『國外營運機構財務報表換算之兌換差額』(項下並適當地分配予非控制權益)。

(九)資產與負債區分流動與非流動之標準

流動資產包括為交易目的而持有及預期於一年內變現或耗用之資產，資產不屬於流動資產者為非流動資產。流動負債包括為交易目的而發生及須於一年內清償之負債，負債不屬於流動負債者為非流動負債。

子公司三商美邦人壽保險以人身保險業務為主要業務，因保險業之營業週期與循環期間長短依保險契約性質及保險理賠處理存續期間不同而未有明確之劃分標準，故未將資產及負債科目區分為流動或非流動項目。

(十)現金及約當現金

係指短期並具高度流動性之投資，該投資可隨時轉換成定額現金且價值變動之風險甚小。定期存款符合前述定義且其持有目的係為滿足營運上之短期現金承諾者，分類為約當現金。

(十一) 金融資產

金融資產與金融負債係於本公司及子公司成為該金融工具合約條款之一方時認列。於原始係按公允價值加計直接可歸屬於該取得或發行之交易成本衡量。

1.金融資產

本公司及子公司之金融資產分類為：按攤銷後成本衡量之金融資產、透過其他綜合損益按公允價值衡量之金融資產、透過損益按公允價值衡量之金融資產。本公司及子公司僅於改變管理金融資產之經營模式時，始依規定重分類所有受影響之金融資產。

(1)按攤銷後成本衡量之金融資產

金融資產同時符合下列條件，且未指定為透過損益按公允價值衡量時，係按攤銷後成本衡量：

A.係在以收取合約現金流量為目的之經營模式下持有該金融資產。

B.該金融資產之合約條款產生特定日期之現金流量，完全為支付本金及流通在外本金金額之利息。

該等資產後續以原始認列金額加減計採有效利息法計算之累積攤銷數，並調整任何備抵損失之攤銷後成本衡量。利息收入、外幣兌換損益及減損損失係認列於損益。除列時，將利益或損失列入損益。

(2)透過其他綜合損益按公允價值衡量之金融資產

債務工具投資同時符合下列條件，且未指定為透過損益按公允價值衡量時，係透過其他綜合損益按公允價值衡量：

A.係在以收取合約現金流量及出售為目的之經營模式下持有該金融資產。

B.該金融資產之合約條款產生特定日期之現金流量，完全為支付本金及流通在外本金金額之利息。

本公司及子公司於原始認列時，可作一不可撤銷之選擇，將非持有供交易之權益工具投資後續公允價值變動列報於其他綜合損益。前述選擇係按逐項工具基礎所作成。

屬債務工具投資者後續按公允價值衡量。按有效利息法計算之利息收入、外幣兌換損益及減損損失認列於損益，其餘淨利益或損失係認列為其他綜合損益。於除列時，累計之其他綜合損益金額重分類至損益。

屬權益工具投資者後續按公允價值衡量。股利收入（除非明顯代表部分投資成本之回收）係認列於損益。其餘淨利益或損失係認列為其他綜合損益且不重分類至損益。

權益投資之股利收入於本公司及子公司有權利收取股利之日認列(通常係除息日)。

(3)透過損益按公允價值衡量之金融資產

非屬按攤銷後成本衡量或透過其他綜合損益按公允價值衡量之金融資產，係透過損益按公允價值衡量，包括衍生性金融資產。本公司及子公司於原始認列時，為消除或重大減少會計配比不當，得不可撤銷地將符合按攤銷後成本衡量或透過其他綜合損益按公允價值衡量條件之金融資產，指定為透過損益按公允價值衡量之金融資產。

該等資產後續按公允價值衡量，其淨利益或損失(包含任何股利及利息收入) 係認列為損益。

(4)放款

放款係無活絡市場公開報價，且具固定或可決定付款金額之金融資產。原始認列時按公允價值加計直接可歸屬之交易成本衡量，後續評價採有效利率法以攤銷後成本減除減損損失衡量。依交易慣例購買或出售金融資產時，採用交易日會計處理。

放款包括壽險貸款、墊繳保費及擔保放款，其中壽險貸款係以保單為質之放款，墊繳保費係依照保險契約之規定，代為墊繳之保險費，擔保放款包括以不動產、動產、有價證券質押之放款及經主管機關專案核准之放款及催收款項。放款係依流通在外之本金入帳，不計入尚未賺得之收益，並依有效利率計算攤銷後成本及利息收入。

(5)催收款

積欠本金或利息超過清償期 3 個月，或雖未超過 3 個月，惟已向主、從債務人訴追或處分擔保品者，列入逾期放款項下。

逾期放款於清償期屆滿後 6 個月內或有直接證據顯示貸款戶償還財力不足時轉入催收款項。本金連同利息經轉入催收款項者，對內即停止計提應收利息，對外債權照常計息，並仍作備忘紀錄。停止計提應收利息期間之利息，於收現時認列收入。

逾期應收保費、應收收益及其他應收款於清償期屆滿後 3 個月內轉入催收款；應攤回再保賠款及應收再保往來款項則係於清償期屆滿後 9 個月轉催收款項。

(6)經營模式評估

本公司及子公司係以組合層級評估持有金融資產之經營模式之目的，此係最能反映經營管理方式及提供資料予管理階層之方式，考量資訊包括：

A.所述之投資組合政策及目標，及該等政策之運作。包括管理階層之策略是否係著重於賺得合約現金流量、維持特定利息收益率組合、使金融資產之存續期間與相關負債或預期現金流出之存續期間相配合或藉由出售金融資產實現現金流量。

B.經營模式之績效及該經營模式下持有之金融資產如何評估及如何對企業之主要管理人員報告。

C.影響經營模式績效(及該經營模式下持有之金融資產)之風險及該風險之管理方式；

依上述經營目的，移轉金融資產予第三方之交易若不符合除列條件，則非屬上述所指之出售，此與本公司及子公司繼續認列該資產之目的一致。

持有供交易及以公允價值基礎管理並評估績效之金融資產，係透過損益按公允價值衡量。

(7)評估合約現金流量是否完全為支付本金及流通在外本金金額之利息

依評估目的，本金係金融資產於原始認列時之公允價值，利息係由下列對價組成：貨幣時間價值、與特定期間內流通在外本金金額相關之信用風險、其他基本放款風險與成本及利潤邊際。

評估合約現金流量是否完全為支付本金及流通在外本金金額之利息，本公司及子公司考量金融工具合約條款，包括評估金融資產是否包含一項可改變合約現金流量時點或金額之合約條款，導致其不符合此條件。於評估時，本公司及子公司考量：

A.任何會改變合約現金流量時點或金額之或有事項；

B.可能調整合約票面利率之條款，包括變動利率之特性；

C.提前還款及展延特性；及

D.本公司及子公司之請求權僅限於源自特定資產之現金流量之條款(例如無追索權特性)。

(8)金融資產減損

本公司及子公司針對按攤銷後成本衡量之金融資產(包括現金及約當現金、應收款項、按攤銷後成本衡量之金融資產、放款、存出保證金及其他金融資產等)、透過其他綜合損益按公允價值衡量之債務工具投資之預期信用損失認列備抵損失。

下列金融資產係按十二個月預期信用損失金額衡量備抵損失，其餘係按存續期間預期信用損失金額衡量：

A.判定債務證券於報導日之信用風險低；及

B.其他金融工具之信用風險自原始認列後未顯著增加。

存續期間預期信用損失係指金融工具預期存續期間所有可能違約事項產生之預期信用損失。

十二個月預期信用損失係指金融工具於報導日後十二個月內可能違約事項所產生之預期信用損失(或較短期間，若金融工具之預期存續期間短於十二個月時)。

衡量預期信用損失之最長期間為本公司及子公司暴露於信用風險之最長合約期間。

於判定自原始認列後信用風險是否已顯著增加時，本公司及子公司考量合理且可佐證之資訊(無需過度成本或投入即可取得)，包括質性及量化資訊，及根據本公司及子公司之歷史經驗、信用評估及前瞻性資訊所作之分析。

若金融工具之信用風險評等相當於全球所定義之「投資等級」(為標準普爾之投資等級 BBB-、穆迪之投資等級 Baa3 或高於該等級者)，本公司及子公司視為該債務證券之信用風險低。其他金融工具之違約風險低及借款人近期內履行合約現金流量義務之能力強，則本公司及子公司認為其信用風險低。

若放款逾期超過 30 天，或金融工具之信用風險評等低於「投資等級」且較原始取得時之信用評等遭調降之幅度等於或高於兩個級距(notch)，則本公司及子公司假設金融資產之信用風險已顯著增加。

若合約款項逾期超過 90 天，且借款人不太可能履行其信用義務支付全額款項予本公司及子公司時，本公司及子公司視為該金融資產發生違約。

預期信用損失為金融工具預期存續期間信用損失之機率加權估計值。信用損失係按所有現金短收之現值衡量，亦即本公司及子公司依據合約可收取之現金流量與本公司及子公司預期收取之現金流量之差額。預期信用損失係按金融資產之有效利率折現。

於每一報導日本公司及子公司評估按攤銷後成本衡量金融資產及透過其他綜合損益按公允價值衡量之債務證券是否有信用減損。對金融資產之估計未來現金流量具有不利影響之一項或多項事項已發生時，該金融資產已信用減損。金融資產已信用減損之證據包括有關下列事項之可觀察資料：

A.借款人或發行人之重大財務困難；

B.違約，諸如延滯或逾期超過 90 天；

C.因與借款人之財務困難相關之經濟或合約理由，本公司及子公司給予借款人原本不會考量之讓步；

D.借款人很有可能會聲請破產或進行其他財務重整。

按攤銷後成本衡量之金融資產之備抵損失係自資產之帳面金額中扣除。透過其他綜合損益按公允價值衡量債務工具投資之備抵損失係調整損益及認列於其他綜合損益(而不減少資產之帳面金額)。

除前述評估外，子公司三商美邦人壽保險另依「保險業資產評估及逾期放款催收款呆帳處理辦法」之規定，將放款資產分類為第一類：正常之放款資產、第二類：應予注意、第三類：可望收回、第四類：收回困難及第五類：收回無望者，按其債權餘額確實評估提足備抵呆帳金額，前述規範為各類放款備抵評價之最低提列標準，並不得低於下列各項標準：

A.第一類放款資產扣除壽險貸款、墊繳保費及對於我國政府機關之債權餘額後之百分之零點五、第二類放款資產債權餘額之百分之二、第三類放款資產債權餘額之百分之十、第四類放款資產債權餘額之百分之五十及第五類放款資產債權餘額全部之和。

逾期放款及催收款已無擔保部分之合計數。

為強化保險業對特定放款資產損失承擔能力，依金管保財字第 10402506096 號保險業辦理購置住宅加計修繕貸款及建築貸款並扣除自民國 100 年 1 月 1 日起新增之政策性貸款餘額後，其備抵呆帳提存率應至少達百分之一點五，業於民國 105 年提足。

B.第一類至第五類放款資產扣除壽險貸款、墊繳保費及對於我國政府機關之債權餘額後全部之和之百分之一。

備抵呆帳金額之提列係前述兩種方式較高者認列。

子公司三商美邦人壽保險依國際財務報導準則公報第 9 號「金融工具」評估之減損損失金額低於上述規定計算之備抵損失合計數，應以上述法令規定提列相關備抵損失。

(9)金融資產之除列

本公司及子公司僅於對來自該資產現金流量之合約權利終止，或已移轉金融資產且該資產所有權幾乎所有之風險及報酬已移轉予其他企業，或既未移轉亦未保留所有權之幾乎所有風險及報酬且未保留該金融資產之控制時，始將金融資產除列。

本公司及子公司簽訂移轉金融資產之交易，若保留已移轉資產所有權之所有或幾乎所有風險及報酬，則仍持續認列於資產負債表。

(10)覆蓋法

子公司三商美邦人壽保險為減少國際財務報導準則第9號之適用日早於國際財務報導準則第17號（新保險合約）所產生之衝擊及差異，同時選擇採國際財務報導準則第4號「保險合約」之覆蓋法表達指定金融資產之損益。

2.衍生金融工具

本公司及子公司為規避價格波動、外幣及利率風險之暴險而持有衍生金融工具。嵌入式衍生工具於符合特定條件且該主合約非屬金融資產時，其與主合約分離處理。

衍生工具原始認列時係按公允價值衡量；後續依公允價值衡量，再衡量產生之利益或損失直接列入損益。

3.金融資產及負債之互抵

金融資產及金融負債僅於本公司及子公司目前有法律上可執行之權利進行互抵及有意圖以淨額交割或同時變現資產及清償負債時，方予以互抵並以淨額表達於資產負債表。

4.結構型個體

結構型個體係一經過設計之個體，而使表決權或類似權利並非決定控制個體之支配因素，例如當所有表決權僅與行政事務有關，而攸關活動係以合約性協議之方式主導，結構型個體係依下列情況判斷是否須編製合併報告：

(1)對該個體之相關活動有權力，如透過表決或其他權利；

(2)因參與該個體而暴露於或有權取得該個體之變動報酬；

(3)有能力行使其對該個體之權力以影響該個體之報酬。

(十二) 應收帳款及票據

係指依合約約定，已具無條件收取因移轉商品或勞務所換得對價金額權利之帳款及票據。

本公司及子公司於原始認列時按其公允價值衡量，後續採有效利息法按攤銷程序於流通期間內認列利息收入及認列減損損失，將其利益或損失認列於損益。惟屬未付息之短期應收帳款及票據，因折現之影響不大，本公司及子公司係以原始發票金額衡量。

(十三) 存貨

存貨於取得時以成本為入帳基礎，採永續盤存制。存貨之計算採加權平均法計算，期末並按成本與淨變現價值孰低評價，比較成本與淨變現價值時，係採個別項目為基礎。

存貨若有瑕疵、損壞或陳廢等，致其價值顯著減低者，則以淨變現價值為評價基礎。

(十四) 採用權益法之投資-關聯企業

採用權益法之投資係為投資關聯企業。關聯企業係指本公司及子公司對其具有重大影響之企業，但非子公司或合資權益。而重大影響係指參與被投資者財務及營運政策決策的權力，但非控制或聯合控制該等政策決定的權力。

除分類為待出售資產外，關聯企業之經營結果及資產與負債係按權益法納入合併財務報表。在權益法下，投資關聯企業在合併資產負債表中原始係依成本認列，其後依本公司及子公司所享有被投資者淨資產份額之變動而調整。當本公司及子公司對關聯企業之損失份額超過其在該關聯企業之權益時，僅於本公司及子公司發生法定義務、推定義務或已代關聯企業支付款項之範圍內，認列額外損失。

取得成本超過於本公司及子公司於取得日所享有關聯企業可辨認資產及負債淨公允價值份額之部分，係認列為商譽，且包含於投資之帳面金額。若取得日所享有關聯企業可辨認資產及負債淨公允價值份額超過取得成本之部分，於重評估後立即認列為利益。

因公司間交易產生的餘額與交易，及任何未實現收益與費用，於編製合併財務報表均已消除。當有合併個體與關聯企業發生交易時，未實現損益於合併時按其所佔比例消除。

(十五) 聯合營運及採用權益法之投資-合資

聯合協議之投資依其合約權利及義務分類為聯合營運及合資。

1.對於聯合營運之權益，本公司及子公司認列其對聯合營運資產、負債、收入與費用之直接權利(及其份額)，並已包含於財務報告之適用項目中。

2.採用權益法之投資-合資

本公司及子公司採用權益法認列其於合資之權益。本公司及子公司與合資間交易之未實現損益業已依合資權益之比例銷除；惟若證據顯示資產之淨變現價值減少或資產發生減損損失，則立即認列全數損失。本公司及子公司對任一合資之損失份額等於或超過其在該合資之權益（包括任何其他無擔保之應收款），本公司及子公司不認列進一步之損失，除非本公司及子公司對該合資發生法定義務、推定義務或已代其支付款項。

(十六) 再保險合約資產

子公司三商美邦人壽保險為限制某些暴險事件所可能造成之損失金額，爰依業務需要及相關保險法令規定辦理再保險。對於分出再保險，子公司三商美邦人壽保險不得以再保險人不履行其義務為由，拒絕履行對被保險人之義務。

分出再保險業務所產生之再保費支出及再保佣金收入，與應付再保往來款項，係與相關保險合約之收益或費損於同一期間認列；因持有再保險合約之淨權利包括再保險準備資產、應攤回再保賠款與給付與淨應收再保往來款項，係按所簽訂之再保險契約及與相關保險合約負債認列一致方法認列；再保險合約之資產或負債及收益或費損，與相關保險負債及相關保險合約之費損或收益不予以抵銷。

子公司三商美邦人壽保險對再保險人之權利包括再保險準備資產、應攤回再保賠款與給付與淨應收再保往來款項，並定期評估該等權利是否已發生減損或無法收回。當客觀證據顯示該等權利於原始認列後所發生事件，將導致子公司三商美邦人壽保險可能無法收回合約條款規定之所有應收金額，且上述事件對可從再保險人收回金額之影響得以可靠衡量時，子公司三商美邦人壽保險就可回收金額低於前揭權利之帳面價值部份，認列減損損失。

針對再保險合約之分類，子公司三商美邦人壽保險評估其是否移轉顯著保險風險予再保險人，若再保險合約未移轉顯著保險風險時，則該合約以金融工具處理，實務通稱為存款會計。

屬移轉顯著保險風險之再保險合約，如子公司三商美邦人壽保險能單獨衡量其儲蓄組成部分，則分別認列該再保險合約之保險組成部分及儲蓄組成部分。亦即，子公司三商美邦人壽保險將所收取(或支付)之合約對價減除屬於保險組成部份之金額後，認列為金融負債(或資產)，而非收入(或費用)。該金融負債(或資產)係以公允價值認列及衡量，並以未來現金流量折現值作為公允價值衡量之基礎。

(十七) 保險合約

子公司三商美邦人壽保險歸類為保險合約者，係指子公司三商美邦人壽保險藉由同意於特定之不確定未來事件(保險事件)對保單持有人產生不利影響時給予保單持有人補償，以承擔來自另一方(保單持有人)之顯著保險風險之合約。保險風險係指合約持有人移轉予合約發行人之風險中非屬財務風險者。財務風險係指因特定利率、金融工具價格、商品價格、匯率、價格指數、費率指數、信用等級或信用指數或其他變數，於未來變動而產生之風險，前述變數若為非財務變數，該變數須非為合約一方所特有者。保險合約亦可能移轉部分之財務風險。

子公司三商美邦人壽保險對於顯著保險風險之認定，係指於任何保險事件發生時，始導致需支付重大之額外給付，但不包括缺乏商業實質之情況。於原始判斷時，符合保險合約定義者，在所有權利及義務消失或到期前，仍屬保險合約。未移轉顯著保險風險之合約則分類為具金融商品性質之保險契約，具金融商品性質之保險契約若於續後移轉顯著保險風險予子公司三商美邦人壽保險時，子公司三商美邦人壽保險將其重分類為保險合約。

保險合約及具金融商品性質之保險契約亦可再進一步依其是否具有裁量參與特性而予以分類之。裁量參與特性係指收取額外給付之合約權利，以作為保證給付之補充，並且該額外給付：

1.可能占合約給付總額之重大部分。

2.其金額或時點依合約係由子公司三商美邦人壽保險裁量。

3.依合約係基於：

(1)特定合約組合或特定類型合約之績效。

(2)子公司三商美邦人壽保險持有之特定資產群組之已實現及(或)未實現投資報酬。

(3)子公司三商美邦人壽保險、基金或其他個體之損益。

嵌入式衍生商品之經濟特性及風險與主契約之經濟特性及風險並非緊密關聯時，應與主契約分別認列，並以公允價值衡量該嵌入式衍生商品且將其公允價值變動列為當期損益。惟該嵌入式衍生商品若符合保險合約之定義，或整體合約係以公允價值衡量且將公允價值變動列為當期損益者，則子公司三商美邦人壽保險無須將該嵌入式衍生商品與該保險合約分拆。

(十八) <u>投資性不動產</u>

本公司及子公司所持有之不動產，若係為賺取長期租金或資本增值或兩者兼具，始得分類為投資性不動產，包含以營業租賃方式出租之辦公大樓或土地，投資性不動產原始認列時以取得成本入帳，成本包含可直接歸屬於取得投資性不動產之費用，自建之投資性不動產成本包含原料及直接人工、為使投資性不動產達到可使用狀態之任何可直接歸屬之其他成本。

本公司及子公司自民國 109 年 1 月 1 日起變更投資性不動產後續衡量由成本模式改採公允價值模式，將公允價值變動所產生之利益或損失，於發生當期認列為損益，依國際會計準則第 40 號「投資性不動產」對該模式之規定處理，但依國際財務報導準則第 5 號「待出售非流動資產及停業單位」符合分類為待出售(或包括於分類為待出售之處分群組中)之條件者，以及符合國際會計準則第 40 號「投資性不動產」第 53 段所述情況者除外。

當投資性不動產用途變更而重分類為不動產、廠房及設備時，以變更用途時之公允價值作為重分類後之帳面金額。

子公司三商美邦人壽保險依民國 109 年 5 月 11 日金管保財字第 10904917647 號函規定，為維持保險業財務結構之健全與穩定，應就投資性不動產「後續衡量首次採用公允價值模式之影響淨額」及「後續各期公允價值變動之累積增值利益稅後淨額」提列特別盈餘公積。該特別盈餘公積僅得做為後續補足有效契約依國際財務報導準則公報第 17 號「保險合約」、壽險業有效保險契約負債公允價值評估及其他主管機關指定評估方式等規定補足保險合約負債。

(十九) 不動產、廠房及設備

不動產及設備係以取得成本為入帳基礎，並將購建期間之有關利息資本化。

後續成本只有在與該項目有關之未來經濟效益很有可能流入本公司及子公司，且該項目之成本能可靠衡量時，才包括在資產之帳面金額或認列為一項單獨資產。被重置部分之帳面金額應除列。所有其他維修費用於發生時認列為當期損益。

不動產、廠房及設備之後續衡量採成本模式，除土地不提折舊外，其他按估計耐用年限以直線法計提折舊。不動產、廠房及設備各項組成若屬重大，則單獨提列折舊。

本公司及子公司於每一財務年度結束日對各項資產之殘值、耐用年限及折舊方法進行檢視，若殘值及耐用年限之預期值與先前之估計不同時，或資產所含之未來經濟效益之預期消耗型態已有重大變動，則自變動發生日起依國際會計準則第 8 號「會計政策、會計估計變動及錯誤」之會計估計變動規定處理。主要資產耐用年數除房屋及建築為 2~60 年外，其餘設備為 2~15 年。

(二十)租賃交易

1.本公司及子公司為出租人

本公司為出租人之交易，係於租賃成立日將租賃合約依其是否移轉附屬於標的資產所有權之幾乎所有風險與報酬分類，若是則分類為融資租賃，否則分類為營業租賃。於評估時，本公司考量包括租賃期間是否涵蓋標的資產經濟年限之主要部分等相關特定指標。

若協議包含租賃及非租賃組成部分，本公司使用國際財務報導準則第 15 號之規定分攤合約中之對價。

2.本公司及子公司為承租人

租賃資產於可供本公司及子公司使用之日認列為使用權資產及租賃負債。當租賃合約係屬短期租賃或低價值標的資產之租賃時，將租賃給付採直線法於租賃期間認列為費用。

租賃負債於租賃開始日將尚未支付之租賃給付按本公司及子公司增額借款利率折現後之現值認列，租賃給付包括：

(1)固定給付，減除可收取之任何租賃誘因；

(2)取決於某項指數或費率之變動租賃給付；

(3)殘值保證下本集團預期支付之金額；

(4)購買選擇權之行使價格，若承租人可合理確定將行使該選擇權；及

(5)租賃終止所須支付之罰款，若租賃期間反映承租人將行使租賃終止之選擇權。

後續採利息法按攤銷後成本法衡量，於租賃期間提列利息費用。當非屬合約修改造成租賃期間或租賃給付變動時，將重評估租賃負債，並將再衡量數調整使用權資產。

使用權資產於租賃開始日按成本認列，成本包括：

(1)租賃負債之原始衡量金額；

(2)於開始日或之前支付之任何租賃給付；

(3)發生之任何原始直接成本。

後續採成本模式衡量，於使用權資產之耐用年限屆滿時或租賃期間屆滿時兩者之較早者，提列折舊費用。當租賃負債重評估時，使用權資產將調整租賃負債之任何再衡量數。

對減少租賃範圍之租賃修改，承租人將減少使用權資產之帳面金額以反映租賃部分或全面之終止，並將其與租賃負債再衡量金額間之差額認列於損益中。

本公司及子公司針對所有符合下列所有條件之租金減讓，選擇採用實務權宜作法，不評估其是否係租賃修改：

(1)作為新型冠狀病毒肺炎大流行之直接結果而發生之租金減讓；

(2)租賃給付之變動導致租賃之修正後對價與該變動前租賃之對價幾乎相同或較小；

(3)租賃給付之任何減少僅影響原於民國 110 年 6 月 30 日以前到期之給付；且

(4)該租賃之其他條款及條件並無實質變動。

於實務權宜作法下，租金減讓導致租賃給付變動時，係於啟動租金減讓之事件或情況發生時將變動數認列於損益。

(廿一)無形資產

單獨取得之耐用年限無形資產係以成本減除累計攤銷及累計減損列示。攤銷金額係依直線法按經濟耐用年數計提。估計耐用年限及攤銷方法於報導期間結束日進行檢視，任何估計變動之影響係推延適用。

(廿二)非金融資產減損

針對遞延所得稅資產及員工福利產生之資產以外之非金融資產，本公司及子公司於每一報導期間結束日評估是否發生減損，並就有減損跡象之資產估計其可回收金額。若無法估計個別資產之可回收金額，則本公司及子公司估計該項資產所屬現金產生單位之可回收金額以評估減損。

可回收金額為個別資產或現金產生單位之公允價值減出售成本與其使用價值孰高者。個別資產或現金產生單位之可回收金額若低於帳面金額，則將該個別資產或現金產生單位之帳面金額調整減少至可回收金額，並認列減損損失。減損損失係立即認列於當期損益。

本公司及子公司於每一報導期間結束日重新評估是否有跡象顯示，商譽以外之非金融資產於以前年度所認列之減損損失可能已不存在或減少。若用以決定可回收金額之估計有任何改變，則迴轉減損損失，以增加個別資產或現金產生單位之帳面金額至其可回收金額，惟不超過若以前年度該個別資產或現金產生單位未認列減損損失之情況下，減除應提列折舊或攤銷後之帳面金額。

(廿三)員工福利

1.退休金

(1)確定提撥計畫

對於確定提撥計畫，係依權責發生基礎將應提撥之退休基金數額認列為當期之退休金成本。預付提撥金於可退還現金或減少未來給付之範圍內認列為資產。

(2)確定福利計劃

非屬確定提撥計畫之退職福利計畫為確定福利計畫。本公司及子公司對確定福利計畫之淨義務係分別針對各項福利計畫以員工當期或以前期間服務所賺得之未來福利金額折算為現值計算，並減除任何計畫資產之公允價值。

確定福利義務每年由合格精算師以預計單位福利法精算。當計算結果對本公司及子公司可能有利時，認列資產係以從該計畫退還提撥金或對該計畫減少未來提撥金之形式可得之任何經濟效益之現值為限。計算經濟效益現值時，係考量任何最低資金提撥要求。

淨確定福利負債之再衡量數，包含精算損益、計畫資產報酬(不包括利息)，及資產上限影響數之任何變動(不包括利息)係立即認列於其他綜合損益，並累計於保留盈餘。本公司及子公司決定淨確定福利負債(資產)之淨利息費用(收入)，係使用年度報導期間開始時所決定之淨確定福利負債(資產)及折現率。確定福利計畫之淨利息費用及其他費用係認列於損益。

計畫修正或縮減時,所產生與前期服務成本或縮減利益或損失相關之福利變動數，係立即認列為損益。本公司及子公司於清償發生時，認列確定福利計畫之清償損益。

期中期間之退休金係採用前一財務年度結束日依精算決定退休金成本率，以年初至當期期末為基礎計算，並針對該結束日後之重大市場波動，及重大縮減、清償或其他重大一次性事項加以調整。

2.員工酬勞及董事酬勞

員工酬勞及董事酬勞係具法律或推定義務且金額可合理估計時，認列為費用及負債。嗣後決議實際配發金額與估列金額有差異時，則按會計估計變動處理。另以股票發放員工酬勞者，計算股數之基礎為決議日前一日收盤價。

3.短期酬勞福利

短期員工福利義務係以未折現之基礎衡量，且於提供相關服務時認列為費用。

有關短期現金紅利或分紅計畫下預期支付之金額,若係因員工過去提供服務而使公司負有現時之法定或推定支付義務，且該義務能可靠估計時，將該金額認列為負債。

(廿四)<u>分離帳戶保險商品資產</u>

子公司三商美邦人壽保險銷售分離帳戶保險商品，要保人所繳保費依約定方式扣除保險人各項費用，並依要保人同意或指定之投資分配方式置於專設帳簿中，專設帳簿資產之價值以評價日當日之公允價值計算，並依相關法令及國際會計準則計算淨資產價值。

依保險業財務報告編製準則規定，專設帳簿之資產及負債，不論是否由保險合約或具金融商品性質之保險契約產生者，皆分別列帳「分離帳戶保險商品資產」及「分離帳戶保險商品負債」項下；專設帳簿之收益及費用，則係指符合國際財務報導準則公報第 4 號保險合約定義(包括具裁量參與特性之分離帳戶保險商品)之分離帳戶保險商品之各項收益及費用總和，分別帳列「分離帳戶保險商品收益」及「分離帳戶保險商品費用」項下。

(廿五)金融負債及權益工具

1.負債或權益之分類

本公司及子公司發行之債務及權益工具係依據合約協議之實質與金融負債及權益工具之定義分類為金融負債或權益。

2.金融負債

金融負債係分類為攤銷後成本或透過損益按公允價值衡量。金融負債若屬持有供交易、衍生工具或於原始認列時指定，則分類為透過損益按公允價值衡量。透過損益按公允價值衡量之金融負債係以公允價值衡量，且相關淨利益及損失，包括任何利息費用，係認列於損益。

3.其他金融負債

其他金融負債後續採有效利息法按攤銷後成本衡量。利息費用及兌換損益係認列於損益。除列時之任何利益或損失亦係認列於損益。

4.金融負債之除列

本公司及子公司係於合約義務已履行、取消或到期時，除列金融負債。當金融負債條款修改且修改後負債之現金流量有重大差異，則除列原金融負債，並以修改後條款為基礎按公允價值認列新金融負債。

除列金融負債時,其帳面金額與所支付或應支付對價總額(包含任何所移轉之非現金資產或承擔之負債)間之差額認列為損益。

(廿六)保險負債

子公司三商美邦人壽保險保險合約及不論是否具有裁量參與特性之金融工具，其所提存之準備金係依「保險業各種準備金提存辦法」、「人身保險業經營投資型保險業務應提存之各種準備金規範」、「人身保險業就其經營萬能保險業務應提存之各種準備金規範」及「利率變動型年金保險費率相關規範」規定辦理之，並經金管會核可之簽證精算師簽證。除團體短期保險各項準備之提列，應以實收保險費收入與依台財保 852367814 號函規定計算之保險費收入孰高者為計提之基礎外，其餘各項負債準備之提列基礎說明如下：

另，子公司三商美邦人壽保險部分保險合約雖包含裁量參與特性及保證要素，惟子公司三商美邦人壽保險並未分別認列之，故將整體合約分類為負債。

1.未滿期保費準備：

保險期間一年以下尚未屆滿之有效契約及保險期間超過一年之傷害保險、變額萬能壽險及萬能保險，係依據各險未到期之危險計算並提列未滿期保費準備。

2.賠款準備：

係就已報未付及未報保險賠款提列之準備。已報未付保險賠款準備係逐案依實際相關資料估算；未報保險賠款準備按險別(傷害險及保險期間一年以下之健康保險、人壽保險)依其過去理賠經驗及費用，以符合精算原理原則之方法按損失發展三角形法計算之。

3.責任準備：

人壽保險責任準備金以各險報主管機關核准時之生命表及計算責任準備金之預定利率為基礎，依「保險業各種準備金提存辦法」第 12 條規定之修正制及各商品報主管機關核准之計算說明所記載之方式計算提列。

自民國 92 年保單年度起，凡保險單紅利的計算係適用台財保第 800484251 號函規定之紅利計算公式之有效契約，其當年度因死差損益與利差損益互相抵用而減少之紅利金額，增提列為長期有效契約之責任準備金。

為持續強化有效契約責任準備，子公司三商美邦人壽保險依民國 101 年 1 月 19 日金管保財字第 10102500530 號函規定，自 101 年度起將調降營業稅 3%部分未沖銷之備抵損失餘額及依「保險業各種準備金提存辦法」規定計算得收回之重大事故特別準備金金額，自特別準備轉入提列為壽險責任準備，並依民國 102 年 11 月 21 日金管保財字第 10202124790 號函規定，自民國 102 年度起無需再新增提列於負債項下。

投資性不動產選定採用公允價值模式者，其保險負債亦應主管機關每年指定之負債公允價值評估條件進行評估，保險負債公允價值如大於帳列數，其差額應提列責任準備並調減保留盈餘。子公司三商美邦人壽保險於民國 109 年度起變更投資性不動產後續衡量之會計政策由成本模式改為公允價值模式，保險負債公允價值並未大於帳列數，故無須增提保險負債。

4.特別準備：

針對保險期間一年以下及保險期間超過一年的傷害險之保險自留業務提存之特別準備分為「特別盈餘公積－重大事故特別準備金」、「特別盈餘公積－危險變動特別準備金」及「其他因特殊需要而加提之特別準備金」，其提存方式如下：

(1)特別盈餘公積－重大事故特別準備

各險別依主管機關所定之重大事故特別準備金比率提存，發生重大事故之實際自留賠款金額超過新台幣三千萬元之部分，得就重大事故特別準備金沖減之，重大事故特別準備金提存超過十五年者，得經簽證精算人員評估訂定收回機制報送主管機關備查辦理。

前述可沖減或收回金額應依國際會計準則第 12 號扣除所得稅後之餘額，得由提存於業主權益下之特別盈餘公積之重大事故特別準備金沖減或收回之。每年新增提存數，應依國際會計準則第 12 號扣除所得稅後之餘額填列於業主權益項下之特別盈餘公積科目。

(2)特別盈餘公積－危險變動特別準備

各險之實際賠款扣除該險以重大事故特別準備金沖減後之餘額低於預期賠款時，應就其差額部份之百分之十五提存危險變動特別準備金。

各險之實際賠款扣除該險以重大事故特別準備金沖減之餘額超過預期賠款時，其超過部份，得就已提存之危險變動特別準備金沖減之。如該險危險變動特別準備金不足沖減時，得由其他險別已提存之危險變動特別準備金沖減之；其所沖減之險別及金額應報主管機關備查。各險危險變動特別準備金累積提存總額超過其當年度自留滿期保險費之百分之三十時，其超過部份應依收回規定處理。

前述收回金額，主管機關得基於保險業穩健發展之需，另行指定或限制其用途。各險可沖減或收回金額，應依國際會計準則第 12 號扣除所得稅後之餘額，得由提存於業主權益項下之特別盈餘公積之危險變動特別準備金沖減或收回之。每年新增提存數，應依國際會計準則第 12 號扣除所得稅後之餘額填列於業主權益項下之特別盈餘公積項目。

另，子公司三商美邦人壽保險所收回之危險變動特別準備金稅後淨額，依規定應於次年度股東會決議通過後，全數提列特別盈餘公積，且未經主管機關核准不得分配或為其他用途。

(3)其他因特殊需要而加提之特別準備金，加提與沖減方式及累積限額係報經主管機關核准。

子公司三商美邦人壽保險依「保險業財務報告編製準則」第 32 條規定，以公允價值估算不動產後仍有增值，除填補其他會計項目因首次採用國際財務報導準則所造成之不利影響外，超過部分之不動產增值數提列為負債項下之特別準備。

依民國 101 年 11 月 30 日金管保財字第 10102515281 號令規定，人身保險業依民國 101 年 11 月 27 日金管保財字第 10102515285 號函所訂之有效契約公允價值標準計算需強化之責任準備後，得自民國 102 年 1 月 1 日起就該等金額由上述之特別準備轉列為「責任準備－保險合約負債公允價值」，轉列後如有剩餘，得將該剩餘金額之百分之八十於首年度或分五年收回並提列至權益項下之特別盈餘公積，惟每年度得收回並提列至特別盈餘公積之金額均以新台幣 100 億元為上限。

5.保費不足準備：

自民國 90 年度起訂定之保險期間超過一年之壽險、健康險及年金險契約，其簽發之保險費較其依規定計算責任準備金之保險費為低者，應將其未經過繳費期間之保費不足部份提存為保費不足準備金。

保險期間一年以下尚未屆滿之有效契約及保險期間超過一年之傷害保險，應評估未來可能發生之賠款與費用，該評估金額如逾提存之未滿期保費及未來預期之保費收入，應就其差額按險別提存保費不足準備金。

6.未適格再保準備：

按「保險業辦理再保險分出分入及其他危險分散機制管理辦法」規定而有未適格再保險分出之情形，依「保險業未適格再保險準備金提存方式」計算未適格再保險準備，並於財務報告中以附註方式揭露說明。

7.負債適足準備：

係依照國際財務報導準則第 4 號規定之負債適足性測試結果，所需增提之準備屬之。

(廿七)<u>具金融商品性質之保險契約準備</u>

依非屬分離帳戶保險商品且被分為不具裁量參與特性之金融商品依「保險業各種準備金提存辦法」及相關法令之規定所提存之準備金。

(廿八)<u>外匯價格變動準備</u>

子公司三商美邦人壽保險依「保險業各種準備金提存辦法」對所持有之國外投資資產(不含外幣收付之非投資型人身保險商品資產)，自民國 101 年 3 月 1 日起於負債項下提存外匯價格變動準備金(以下簡稱本制度)，依其規定，子公司三商美邦人壽保險得將負債項下之各險種之重大事故特別準備金之部分金額轉列為外匯價格變動準備金之初始金額。其初始轉列金額最高不得超過民國 100 年 12 月 31 日負債項下之各險種之重大事故特別準備金及危險變動特別準備金之半數。

依「人身保險業外匯價格變動準備金應注意事項」等相關規定，本項準備金之累積限額、提存與沖減方式及其他應遵循事項如下：

1.自負債項下之各險種之重大事故特別準備金轉列為外匯價格變動準備金之初始金額應自本制度實施之日起三年內提列特別盈餘公積，除第一年提列金額不得低於稅後初始金額之三分之一外，前二年累計提列金額不得低於稅後初始金額之三分之二。前述提列金額尚應考量子公司三商美邦人壽保險因將重大事故特別準備金轉列至外匯價格變動準備金初始金額後，依「保險業各種準備金提存辦法」規定計算而減少收回之金額。

2.提存額度：當月除以國外投資總額乘以曝險比率再乘以固定提存比率計算應提存金額外，當月有未避險外幣資產兌換利益時，應以該金額乘以額外提存比率，提存本準備金。

3.沖抵額度：當月有未避險外幣資產兌換損失時，應以該金額乘以額外沖抵比率，沖抵本準備金；本準備金每月月底餘額不得低於前一年底累積餘額與自民國 101 年至前一年各年之年底累積餘額平均值孰高之百分之二十(以下簡稱沖抵下限)。

4.本準備金餘額下降至沖抵下限且持續達三個月時，子公司三商美邦人壽保險應提高未避險外幣資產兌換利益之額外提存比率至百分之七十五，並至少使本準備金累積餘額回復至沖抵下限之三倍為止。

上述之每月固定提存比率、額外提存比率及額外沖抵比率如下：

A.固定提存比率為萬分之五。但於符合下述之條件時，為萬分之六。

B.額外提存比率及額外沖抵比率為百分之五十。但於符合下述之條件時，為百分之六十。

前項各款所定之條件，為人身保險業於每年 12 月依前一年度 12 月至當年度 11 月間共計 12 個月之交易日之一年期新臺幣兌換美元換匯(Currency Swaps)交易計算之平均避險成本大於或等於百分之二。

5.本準備金之累積上限為當年度年底國外投資總額之百分之九點五。

6.每年應就因採用本準備金機制所節省之避險成本轉列特別盈餘公積，當年度盈餘不足轉列者，應於以後有盈餘年度補提之。

7.若當年度有稅後盈餘，應就該金額之百分之十提列特別盈餘公積。但報經主管機關核准者不在此限。另依壽會貴字第 1090201026 號函，提列基礎應納入「稅後淨利加計本期稅後淨利以外項目計入當年度未分配盈餘之數額」。

(廿九)負債準備

本公司及子公司因過去事件負有現時義務(法定或推定義務)，且很有可能 50%以上可能性)須清償該義務，並對該義務金額能可靠估計時，認列負債準備。

認列為負債準備之金額係考量義務之風險及不確定性，而為報導期間結束日清償義務所預計支出之最佳估計。若負債準備係以清償該現時義務之估計現金流量衡量，其帳面金額係為該等現金流量之現值。

(三十)庫藏股票

本公司及子公司對於收回已發行股票作為庫藏股票時採成本法處理。買回之庫藏股票成本在資產負債表作為股東權益減項，而庫藏股票交易之價差列為股東權益項下。註銷庫藏股票時，貸記「庫藏股票」，並按股權比例借記「股本」與「資本公積－股票發行溢價」。

子公司持有本公司股票視同庫藏股票處理，自採權益法之長期股權投資重分類為庫藏股票。子公司處分本公司股票之利益及獲配本公司之現金股利列入「資本公積－庫藏股票交易」。

(卅一)收入

收入係按已收或應收對價之公允價值衡量，並扣除估計之客戶退貨、折扣及其他類似之折讓。

1.商品之銷售

本公司及子公司係於商品或勞務移轉控制且具有無條件收取對價之權利時認列應收帳款，該等應收帳款通常期間短且不具重大財務組成部分。商品或勞務已移轉控制予客戶，惟仍未具有無條件收取對價之權利者，係認列合約資產及收入；已向客戶收取部分對價，尚須承擔續後提供商品或勞務之義務者，則係認列合約負債，並於續後滿足履約義務時轉列收入。

2.系統整合與維護收入

子公司三商電腦提供部分軟體及模組安裝之相關服務。勞務收入於服務提供予客戶之財務報導期間內認列為收入。固定價格合約之收入係以資產負債表日止已實際提供之服務占全部應提供服務之比例認列，服務之完工比例以實際發生之成本數占估計總成本數為基礎決定。客戶依照所協議之付款時間表支付合約價款，當已提供之服務超過客戶應付款時認列為合約資產，若客戶應付款超過已提供之服務時則認列為合約負債。

3.保費收入認列及保單取得成本

子公司三商美邦人壽保險保險合約及具裁量參與特性之金融工具，其首期及續期保費係分別於收款並完成承保手續及屆期收款時認列收入。保單取得成本如佣金費用等，於保險契約生效時，認列為當期費用。

非屬分離帳戶保險商品且被分類為無裁量參與特性之金融工具，其所收取之保險費金額於資產負債表上認列為「具金融商品性質之保險契約準備」。該等保單之取得成本於保險契約生效時，沖減「具金融商品性質之保險契約準備」。

4.屬分離帳戶保險商品且分類為無裁量參與特性之金融工具之服務費收入認列基礎

子公司三商美邦人壽保險向屬分離帳戶保險商品且分類為無裁量參與特性之金融工具持有人收取之服務費用包括合約管理費、投資管理費、解約費用及其他等。服務費於收取時認列為收入，惟子公司三商美邦人壽保險對所收取之服務費負有提供未來服務之義務時(例如前置費用)，則將該服務費收入予以遞延至服務提供時，帳列「遞延手續費收入」項下，並與遞延取得成本科目配合一致，依服務提供期間之經過比例，按直線法逐期攤銷，其攤銷數帳列「手續費收入」項下。

另該等保單因投資管理服務而支付之取得成本包括佣金費用及直接與新契約發行有關之增額費用等，予以遞延認列者，帳列「遞延取得成本」項下，並依服務提供期間之經過比例，按直線法逐期攤銷，其攤銷數帳列「其他營業成本」項下。

5.客戶忠誠計畫

客戶忠誠計畫係提供客戶獎勵積分並給予其按折扣價格購買商品之權利。原始銷售已收或應收對價之公允價值係分攤至獎勵積分及該銷售之其他組成部分。分攤予獎勵積分之金額係參照可按折扣價格購買商品之權利之公允價值估計。該公允價值之估計係以折扣金額為基礎，並按預期不會被兌換之比例調整。該等金額應先予以遞延，並俟獎勵積分實際被兌換且已提供折扣商品以履行義務時認列收入。在此情況下，收入認列金額係以實際已兌換數量相對於預期兌換之全部數量為基礎計算。另，當不再預期獎勵積分很有可能被兌換時，將遞延收入轉列收入。

6.股利收益及利息收入

股利收益係投資所產生並於股東收款之權利確立時認列，惟前提係與交易有關之經濟效益很有可能流入本公司及子公司，且收益金額能可靠衡量。

利息收入係依時間之經過按流通在外本金與所適用之有效利率採應計基礎認列。

7.投資性不動產損益

投資性不動產產生之租金收益於租賃期間按直線法認列，所給與之租賃誘因視為全部租賃收益之一部分，於租賃期間內以直線法認列為租金收入之減少。

(卅二)<u>所得稅</u>

1.所得稅費用包含當期及遞延所得稅。除與列入其他綜合損益或直接列入權益之項目有關之所得稅分別列入其他綜合損益或直接列入權益外，所得稅係認列於損益。

2.遞延所得稅採用資產負債表法，按資產及負債之課稅基礎與其於合併資產負債表之帳面金額所產生之暫時性差異認列。若投資子公司產生之暫時性差異，本公司可以控制暫時性差異迴轉之時點，且暫時性差異很有可能於可預見之未來不會迴轉者則不予認列。遞延所得稅採用在報導期間結束日已立法或已實質性立法，並於有關之遞延所得稅資產實現或遞延所得稅負債清償時預期適用之稅率(及稅法)為準。

3.遞延所得稅資產於暫時性差異很有可能用以抵減未來應課稅所得之範圍內認列，並於每一報導期間結束日重評估未認列及已認列之遞延所得稅資產。

4.期中期間之所得稅費用以估計之年度平均有效稅率應用至期中期間之稅前損益計算之，並配合前述政策揭露相關資訊。

5.連結稅制

本公司自 107 年度起依財政部台財稅字第 10500580850 號規定，與持股 90%以上子公司採行連結稅制合併結算申報所得稅之會計處理，係將合併基礎之本期及遞延所得稅與各公司個別之本期及遞延所得稅彙總金額之差額，於本公司合併調整，相關之撥補及撥付金額以應收款項或應付款項項目列帳，並於編製合併財務報表時沖銷之。

(卅三)營運部門資訊

本公司及子公司營運部門資訊與提供給主要營運決策者之內部管理報告採一致之方式報導。主要營運決策者負責分配資源予營運部門並評估其績效。

(卅四)每股盈餘

本公司之基本每股盈餘係以本期純益除以加權平均流通在外股數計算之；稀釋每股盈餘則另考量具稀釋作用之潛在普通股轉換為普通股之影響，惟具反稀釋作用之潛在普通股並不予列入計算。

(卅五)會計原則及變動

本公司及子公司為使財務報表能提供更可靠且攸關之資訊，合理反映投資性不動產公允價值提高財報透明度，有利國際接軌，並增加公司淨值及未來風險承受能力，經本公司及子公司董事會決議通過，自民國 109 年 1 月 1 日起將投資性不動產後續衡量由成本模式改採公允價值模式。

依國際會計準則第 8 號「會計政策、會計估計變動及錯誤」規定，此項會計政策應予以追溯適用。茲將重編後之比較資訊及該會計政策變動對本公司及子公司財務報表之影響項目及影響數說明如下：

(1)資產負債表：

	108年12月31日	108年9月30日	108年1月1日
投資性不動產增加	$4,585,332	$4,895,997	$5,004,086
遞延所得稅負債增加	725,168	987,555	766,646
未分配盈餘增加	2,543,313	2,548,301	2,586,568
非控制權益增加	1,316,851	1,360,141	1,650,872

(2)綜合損益表：

	108年7月至9月	108年1月至9月
投資性不動產(損)益增加	$39,590	$(117,545)
折舊費用減少	3,152	9,456
所得稅(費用)利益增加	(7,977)	(220,908)
合併淨利(損)增加	$34,765	$(328,997)
歸屬於母公司淨利(損)增加	$17,568	$(38,266)
歸屬於非控制權益淨利(損)增加	$17,197	$(290,731)
基本每股盈餘減少	$0.02	$(0.04)

五、 重大會計判斷、假設及估計不確性之主要來源

本公司及子公司編製本合併財務報表時，管理階層已運用其判斷以決定所採用之會計政策，並依據報導期間結束日當時之情況對於未來事件之合理預期以作出會計估計及假設。所作出之重大會計估計與假設可能與實際結果存有差異，將考量歷史經驗其他因子持續評估及調整。該等估計及假設具有導致資產及負債帳面金額於下個財務年度重大調整之風險。請詳下列對重大會計判斷、估計與假設不確定性之說明：

(一)收入認列

銷貨收入係於商品移轉控制予客戶而滿足履約義務時認列；勞務收入以報導期間結束日勞務提供之完成程度認列收入。相關退貨及折讓係依其他已知原因估計可能發生之產品退回及折讓，於產品出售當期列為銷貨收入之減項，且定期檢視估計之合理性。

(二)金融商品

1.公允價值

本公司及子公司持有若干市場並不活絡之金融商品投資，包括無活絡市場報價之金融商品投資，以及市場因市況(例如市場流動性不高)而不再活絡之金融商品投資。當市場不活絡時，通常沒有或僅有少數可觀察之市場數據可供估算衡量金融商品投資之公允價值。

若本公司及子公司某項金融商品投資的市場並不活絡，其公允價值係採用評價技術決定。本公司及子公司透過利用獨立第三方(如經紀商或評價服務)的報價或使用內部開發的評價模型，以決定該些金融商品投資之公允價值。當價格可自獨立來源公開獲取時，會予以優先採用。但整體而言，會選擇評價來源及/或評價方法，以獲得一種公允價值之決定方法，而該方法可以反應報導期間結束日市場參與雙方據以進行常規交易之價格。評價方法包括使用近期公平進行之交易、參照其他基本相同的工具、折現現金流量分析等，亦可能包括與各個變數(如信用風險及利率)相關之若干假設。使用不同之評價技術或參數假設可能導致公允價值估算結果存有重大差異。

2.減損

分類為按攤銷後成本衡量之金融資產及透過其他綜合損益按公允價值衡量之金融資產之債務工具金融資產，無論是否存在客觀減損證據，均應於原始入帳時先認列十二個月預期信用損失，當信用風險顯著增加或有客觀減損證據時，再增加認列存續期間預期信用損失，可能導致提列減損損失金額增加，影響當期損益。

(三)存貨之評價

由於存貨須以成本與淨變現價值孰低者計價，故本公司及子公司必須運用判斷及估計決定報導期間結束日存貨之淨變現價值。本公司評估報導期間結束日存貨因正常損耗、過時陳舊或無市場銷售價值之金額，並將存貨成本沖減至淨變現價值。此存貨評價主要係依未來特定期間內之產品需求為估計基礎，故可能產生重大變動。

(四)保險負債

子公司三商美邦人壽保險於衡量保險負債時，係依據「保險業各種準備金提存辦法」。

壽險責任準備金之計提採用鎖定成本(lock-in)假設，亦即按發單當時的準備金提存利率計提之，並未依現時市場利率提存準備金。

未滿期保費準備係依各險別未到期之危險計算之，而準備金提存方式係由精算人員依各險別特性決定之。

賠款準備中係以損失三角形法估列之。其主要假設為損失發展因子及預期賠款率，從而得出最終賠付成本。各險之損失發展因子及預期賠款率係以子公司三商美邦人壽保險之歷史賠款經驗為基礎，並考慮費率、理賠管理等公司政策之調整。

保險期間超過一年之壽險、健康險及年金險契約，其簽發之保險費較其依規定計算責任準備金之保險費為低者，應將其未經過繳費期間之保費不足部分提存為保費不足準備金；保險期間一年以下尚未屆滿之有效契約及保險期間超過一年之傷害保險，應評估未來可能發生之賠款與費用，該評估金額如逾提存之未滿期保費及未來預期之保費收入，應就其差額按險別提存保費不足準備金。

負債適足準備之估算係遵守中華民國精算學會所頒布之「國際財務報導準則第 4 號之精算實務處理準則—合約分類及負債適足性測試」之規範。子公司三商美邦人壽保險評估負債適足準備時，對於保險合約未來現金流量之現時估計數，係依據子公司三商美邦人壽保險對於未來保險給付、保費收入及相關費用等之合理估計。

上述負債評估過程中所運用之專業判斷將會影響財務報表中有關保險負債淨變動以及保險負債之認列金額。

六、 重要會計科目之說明

(一) 現金及約當現金

	109年9月30日	108年12月31日	108年9月30日
現金及銀行存款	$75,245,294	$54,105,965	$45,897,241
附賣回債券及票券	41,034,340	42,302,792	24,280,431
合計	$116,279,634	$96,408,757	$70,177,672

1.本公司及子公司往來之金融機構信用品質良好，且本公司及子公司與多家金融機構往來以分散信用風險，預期發生違約之可能性甚低。

2.本公司及子公司未有將現金及約當現金提供質押之情形。

(二) 透過損益按公允價值衡量之金融資產－流動

	109年9月30日	108年12月31日	108年9月30日
普通股	$-	$101,120	$94,819
受益憑證	-	334,350	359,065
特別股	-	228,474	201,859
國外受益憑證	-	12,145	-
合計	$-	$676,089	$655,743

本公司及子公司民國109年及108年7月1日至9月30日、民國109年及108年1月1日至9月30日透過損益按公允價值衡量之金融資產所產生之金融資產評價(損)益分別為(4,530)仟元、22,661仟元、(18,770)仟元及32,337仟元。

(三) 透過其他綜合損益按公允價值衡量之金融資產－流動

	109年9月30日	108年12月31日	108年9月30日
普通股	$103	$159,944	$331,382

本公司及子公司之權益投資屬策略性投資分類且非為交易目的所持有，故分類為透過其他綜合損益按公允價值衡量之金融資產，該等投資於民國109年9月30日之公允價值為103仟元。

(四) 應收款項淨額

	109年9月30日	108年12月31日	108年9月30日
應收票據	$150,629	$189,660	$204,989
應收帳款	1,191,855	1,024,347	1,424,726
應收分期帳款	3,658	7,331	-
一年內到期之應收租賃款	14,517	21,987	12,392
應收利息	8,477,350	8,408,917	8,313,464
其他應收款－催收款	15,464	6,800	6,695
其他	9,063,032	1,212,513	5,234,104
小計	$18,916,505	$10,871,555	$15,196,370
減：備抵損失－應收票據	(63)	(63)	(63)
減：備抵損失－應收帳款	(6,052)	(7,834)	(6,267)
減：備抵損失－應收利息	(1,994)	(8,345)	(4,895)
減：備抵損失－催收款	(15,186)	(6,496)	(6,170)
合計	$18,893,210	$10,848,817	$15,178,975

子公司三商電腦以融資租賃出租自動存提款機、補摺機及電腦相關設備，依據租賃契約之條款，該資產之所有權將於租賃期間屆滿後歸屬予承租人，預期所有之租賃款項將依約定按時收取，此外，子公司三商家購轉租承租之辦公處所及零售店面，轉租期間涵蓋主租約之剩餘期間。子公司三商電腦及子公司三商家購應收租賃款總額及應收租賃款淨額如下：

	109年9月30日		
	應收租賃款總額	未賺得融資收益	應收租賃款淨額
流動			
不超過 1 年	$16,415	$(1,898)	$14,517
非流動			
超過 1 年但不超過 5 年	54,692	(2,219)	52,473
合計	$71,107	$(4,117)	$66,990

	108年12月31日		
	應收租賃款總額	未賺得融資收益	應收租賃款淨額
流動			
不超過 1 年	$23,778	$(1,791)	$21,987
非流動			
超過 1 年但不超過 5 年	62,399	(2,244)	60,155
合計	$86,177	$(4,035)	$82,142

	108年9月30日		
	應收租賃款總額	未賺得融資收益	應收租賃款淨額
流動			
不超過 1 年	$13,763	$(1,371)	$12,392
非流動			
超過 1 年但不超過 5 年	24,867	(1,479)	23,388
合計	$38,630	$(2,850)	$35,780

(五) 存貨

	109年9月30日	108年12月31日	108年9月30日
原料	$129,410	$135,016	$139,467
在製品/半成品	126,057	140,495	148,267
製成品	365,373	404,882	351,301
在途存貨	-	28,399	9,834
商品	4,390,797	4,158,034	4,204,553
小計	$5,011,637	$4,866,826	$4,853,422
減：備抵存貨跌價損失	(472,642)	(453,539)	(486,614)
合計	$4,538,995	$4,413,287	$4,366,808

民國 108 年 7 月 1 日至 9 月 30 日及 108 年 1 月 1 日至 9 月 30 日存貨回升利益係因出售部分呆滯品及報廢過期商品，導致存貨價值回升。

(六) 再保險合約資產淨額

	109年9月30日	108年12月31日	108年9月30日
應攤回再保賠款與給付	$998,947	$718,070	$828,578
應收再保往來款項	-	28,946	9,692
	$998,947	$747,016	$838,270
再保險準備資產			
分出未滿期保費準備	$265,406	$227,667	$204,032
分出賠款準備	18,610	11,547	5,703
小計	$284,016	$239,214	209,735
合計	$1,282,963	$986,230	$1,048,005

(七) 貼現及放款淨額

	109年9月30日		
	正常放款	催收款	合計
壽險貸款	$28,863,121	$-	$28,863,121
墊繳保費	12,295,923	-	12,295,923
擔保放款	29,585,595	4,189	29,589,784
	$70,744,639	$4,189	$70,748,828
減：備抵損失	(441,711)	(2,087)	(443,798)
合計	$70,302,928	$2,102	$70,305,030

	108年12月31日		
	正常放款	催收款	合計
壽險貸款	$29,015,603	$-	$29,015,603
墊繳保費	12,301,829	-	12,301,829
擔保放款	30,404,595	-	30,404,595
	$71,722,027	$-	$71,722,027
減：備抵損失	(456,013)	-	(456,013)
合計	$71,266,014	$-	$71,266,014

	108年9月30日		
	正常放款	催收款	合計
壽險貸款	$28,782,203	$-	$28,782,203
墊繳保費	12,449,912	-	12,449,912
擔保放款	30,828,776	-	30,828,776
	$72,060,891	$-	$72,060,891
減：備抵損失	(462,372)	-	(462,372)
合計	$71,598,519	$-	$71,598,519

子公司三商美邦人壽保險截至民國109年9月30日、108年12月31日及108年9月30日之逾期放款逾清償期6個月者，已全數轉入催收款項。

子公司三商美邦人壽保險民國109年及108年1月1日至9月30日備抵損失之提列與沖銷明細如下：

	民國 109 年 1 月 1 日至 9 月 30 日					
	12 個月預期信用損失	存續期間預期信用損失(非信用減損)	存續期間預期信用損失(信用減損)	依國際財務報導準則第 9 號規定提列之減損(合計欄)	依「保險業資產評估及逾期放款催收款呆帳處理辦法」規定提列之減損差異－本期變動數	合計
期初餘額	$134	$114	$3,373	$3,621	$452,392	$456,013
－轉換為存續期間預期信用損失-非信用減損	-	-	-	-	-	-
－轉為 12 個月預期信用損失	113	(113)	-	-	-	-
－於當期除列之金融資產	(11)	-	(496)	(507)	-	(507)
備抵損失之淨再衡量金額	(94)	-	(808)	(902)	-	(902)
購入或創始之新金融資產	4	-	-	4	-	4
依「保險業資產評估及逾期放款催收款呆帳處理辦法」規定提列之減損差異-本期變動數	-	-	-	-	(10,908)	(10,908)
匯兌及其他變動	(113)	1	210	98	-	98
期末餘額	$33	$2	$2,279	$2,314	$441,484	$443,798

	民國 108 年 1 月 1 日至 9 月 30 日					
	12 個月預期信用損失	存續期間預期信用損失(非信用減損)	存續期間預期信用損失(信用減損)	依國際財務報導準則第 9 號規定提列之減損(合計欄)	依「保險業資產評估及逾期放款催收款呆帳處理辦法」規定提列之減損差異－本期變動數	合計
期初餘額	$220	$23	$4,529	$4,772	$490,958	$495,730
－轉為 12 個月預期信用損失	6	(6)	-	-	-	-
－於當期除列之金融資產	(4)	-	(522)	(526)	-	(526)
備抵損失之淨再衡量金額	464	42	(144)	362	-	362
購入或創始之新金融資產	1	-	-	1	-	1
依「保險業資產評估及逾期放款催收款呆帳處理辦法」規定提列之減損差異-本期變動數	-	-	-	-	(33,230)	(33,230)
匯兌及其他變動	(4)	39	-	35	-	35
期末餘額	$683	$98	$3,863	$4,644	$457,728	$462,372

(八) 透過損益按公允價值衡量之金融資產－非流動

項目	109年9月30日	108年12月31日	108年9月30日
1.普通股	$19,642,535	$28,062,950	$42,600,026
2.特別股	3,730,037	5,485,248	6,186,534
3.遠期外匯、無本金交割遠匯及換匯	3,901,954	6,549,819	1,768,167
4.金融債	7,692,809	9,703,612	9,713,182
5.受益憑證及其他	43,547,402	12,175,961	25,657,992
6.換匯換利	212,058	52,114	-
7.組合式存款	-	-	625,699
8. 國外股票	8,325,612	9,038,357	10,067,525
9. 國外存託憑證	2,414,996	669,696	786,101
10. 國外債券	3,025,090	10,011,354	10,213,416
11. 國外受益憑證	11,773,319	15,303,806	20,901,491
合計	$104,265,812	$97,052,917	$128,520,133

本公司及子公司民國109年及108年7月1日至9月30日、民國109年及108年1月1日至9月30日透過損益按公允價值衡量之金融資產(負債)所產生之金融資產(負債)評價淨額分別為利益446,518仟元、利益2,900,255仟元、損失7,478,916仟元及利益10,350,672仟元。

子公司三商美邦人壽保險自民國107年適用國際財務報導準則第9號起，同時選擇採國際財務報導準則第4號「保險合約」之覆蓋法表達指定金融資產之損益。子公司三商美邦人壽保險就所發行保險合約相關之投資活動所投資之金融資產中，指定適用覆蓋法之金融資產如下：

項目	109年9月30日	108年12月31日	108年9月30日
1.普通股	$19,602,267	$28,062,950	$42,600,026
2.特別股	3,387,604	5,374,448	6,074,934
3.受益憑證及其他	43,130,561	12,175,961	25,657,992
4. 金融債	7,692,809	9,703,612	9,713,182
5. 國外受益憑證	11,750,312	15,303,806	20,802,345
6. 國外股票	8,325,612	9,038,357	10,067,525
7. 國外存託憑證	2,414,996	669,696	786,101
8. 國外債券	3,025,090	10,011,354	10,213,416
合計	$99,329,251	$90,340,184	$125,915,521

於民國109年及108年7月1日至9月30日、民國109年及108年1月1日至9月30日，該等指定適用覆蓋法之金融資產，於損益與其他綜合損益間之重分類之金額說明如下：

項目	109年7月1日 至9月30日	108年7月1日 至9月30日
適用 IFRS 9 報導於損益之利益(損失)	$(589,691)	$1,520,073
減：倘若適用 IAS 39 報導於損益之利益	492,031	880,523
調整至採用覆蓋法重分類之利益(損失)	$(1,081,722)	$639,550

項目	109年1月1日 至9月30日	108年1月1日 至9月30日
適用 IFRS 9 報導於損益之利益(損失)	$(3,367,771)	$11,409,203
減:倘若適用 IAS 39 報導於損益之利益(損失)	1,549,297	3,825,396
調整至採用覆蓋法重分類之利益(損失)	$(4,917,068)	$7,583,807

因覆蓋法之調整，民國109年7月1日至9月30日透過損益按公允價值衡量之金融資產利益由4,563,772仟元增加為5,645,494仟元，民國108年7月1日至9月30日透過損益按公允價值衡量之金融資產利益由39,454仟元減少為損失600,096仟元，民國109年1月1日至9月30日透過損益按公允價值衡量之金融資產利益由2,669,051仟元增加為利益7,586,119仟元，民國108年1月1日至9月30日透過損益按公允價值衡量之金融資產利益由149,050仟元減少為損失7,434,757仟元。

子公司三商美邦人壽保險無將先前不符合適用覆蓋法條件，但於民國109年及108年1月1日至9月30日間符合條件之金融商品指定適用覆蓋法之情形，亦無解除指定之情形。

(九) 透過其他綜合損益按公允價值衡量之金融資產－非流動

項目	109年9月30日	108年12月31日	108年9月30日
債務工具			
1.政府公債	$6,503,180	$9,135,871	$2,348,598
2.公司債	12,107,473	8,429,369	8,721,037
3.金融債	13,811,238	16,209,615	16,241,163
4.國外債券	18,098,889	19,509,341	8,524,444
減：抵繳存出保證金	-	(2,290,034)	(2,291,819)
小計	$50,520,780	$50,994,162	$33,543,423
權益工具			
1.普通股	$-	$-	$4,052,242
2.未上市(櫃)股票	1,207,949	1,229,491	1,133,580
3.國外特別股	-	457,519	471,916
4.特別股	51,656	62,193	65,748
5.受益憑證	-	-	48,234
小計	$1,259,605	$1,749,203	$5,771,720
合計	$51,780,385	$52,743,365	$39,315,143

1.透過其他綜合損益按公允價值衡量之債務工具投資

A.本公司及子公司評估係藉由收取合約現金流量及出售金融資產達成目的之經營模式持有債券投資，列報於透過其他綜合損益按公允價值衡量之金融資產。

B.本公司及子公司民國109年及108年1月1日至9月30日持有透過其他綜合損益按公允價值衡量之債務工具投資之累計減損變動情形如下：

項目	12個月預期信用損失	存續期間預期信用損失－非信用減損	存續期間預期信用損失－信用減損	合計
民國 109 年 1 月 1 日餘額	$10,501	$-	$-	$10,501
備抵減損之淨再衡量金額	5,235	-	-	5,235
本期購入或創始之信用減損	6,348	-	-	6,348
本期除列	(4,128)	-	-	(4,128)
匯率及其他變動	(179)	-	-	(179)
民國 109 年 9 月 30 日餘額	$17,777	$-	$-	$17,777

項目	12個月預期信用損失	存續期間預期信用損失－非信用減損	存續期間預期信用損失－信用減損	合計
民國 108 年 1 月 1 日餘額	$8,211	$-	$-	$8,211
備抵減損之淨再衡量金額	(911)	-	-	(911)
本期購入或創始之信用減損	2,290	-	-	2,290
本期除列	(1,167)	-	-	(1,167)
民國 108 年 9 月 30 日餘額	$8,423	$-	$-	$8,423

其中民國109年9月30日、108年12月31日及108年9月30日透過其他綜合損益按公允價值衡量之債務工具投資其應收利息之備抵損失分別為165仟元、84仟元及121仟元。

因透過其他綜合損益按公允價值衡量之債務工具投資帳面金額已為公允價值，故上述備抵減損金額並未認列於資產負債表中。

2.透過其他綜合損益按公允價值衡量之權益工具投資

本公司及子公司持有該等權益工具投資為長期策略性投資具非為交易目的所持有，故已指定為透過其他綜合損益按公允價值衡量。

(十) 按攤銷後成本衡量之金融資產

項目	109年9月30日	108年12月31日	108年9月30日
1.政府公債	$71,126,537	$48,964,032	$31,444,817
2.公司債	49,637,400	39,113,659	36,454,674
3.金融債	25,716,762	22,276,426	21,077,151
4.受益證券	999,805	1,501,432	858,552
5.國外債券	659,936,142	681,971,033	697,414,010
減：抵繳存出保證金	(4,773,802)	(2,531,371)	(2,531,374)
合計	$802,642,844	$791,295,211	$784,717,830

本公司及子公司民國109年及108年1月1日至9月30日持有按攤銷後成本衡量之金融資產之備抵損失(含抵繳存出保證金)變動情形如下：

項目	12個月預期信用損失	存續期間預期信用損失－非信用減損	存續期間預期信用損失－信用減損	合計
民國 109 年 1 月 1 日餘額	$244,092	$282,942	$-	$527,034
備抵減損之淨再衡量金額	(9,883)	9,210	-	(673)
本期購入或創始之信用減損	46,249	-	-	46,249
本期除列	(44,080)	(282,942)	-	(327,022)
匯率及其他變動	(7,210)	(9,210)	-	(16,420)
民國 109 年 9 月 30 日餘額	$229,168	$-	$-	$229,168

項目	12個月預期信用損失	存續期間預期信用損失－非信用減損	存續期間預期信用損失－信用減損	合計
民國 108 年 1 月 1 日餘額	$231,655	$367,150	$-	$598,805
備抵減損之淨再衡量金額	(8,411)	50,953	-	42,542
本期購入或創始之信用減損	44,296	-	-	44,296
本期除列	(25,597)	(142,337)	-	(167,934)
匯率及其他變動	2,032	3,691	-	5,723
民國 108 年 9 月 30 日餘額	$243,975	$279,457	$-	$523,432

其中民國109年9月30日、108年12月31日及108年9月30日持有按攤銷後成本衡量之金融資產其應收利息之備抵損失分別為1,829仟元、8,261仟元及4,774仟元，抵繳存出保證金之備抵減損分別為962仟元、705仟元及706仟元。

民國109年及108年7月1日至9月30日及民國109年及108年1月1日至9月30日處分以攤銷後成本衡量之金融資產當期之損益及除列日之帳面金額：

	109年7月1日 至9月30日	108年7月1日 至9月30日	109年1月1日 至9月30日	108年1月1日 至9月30日
除列帳面金額	$3,932,926	$25,634,101	$31,168,825	$49,117,756
當期所認列之損益	$717,022	$3,678,139	$4,469,684	$5,732,616

(十一) 採用權益法之投資

本公司及子公司採用權益法之關聯企業及合資係依各公司同期間未經會計師核閱之財務報表認列投資損益，其民國 109 年及 108 年 9 月 30 日採權益法之投資分別為 3,742,824 仟元及 3,576,963 仟元，民國 109 年及 108 年 7 月 1 日至 9 月 30 日、民國 109 年及 108 年 1 月 1 日至 9 月 30 日認列之利益份額分別為 16,486 仟元、77,059 仟元、167,706 仟元及 223,006 仟元。

1.本公司及子公司民國109年9月30日、108年12月31日及108年9月30日投資關聯企業及合資之期末餘額如下：

(1)採用權益法之投資

	109年9月30日	108年12月31日	108年9月30日
關聯企業	$3,663,239	$3,661,963	$3,582,756
合資	79,585	200,616	-
合計	$3,742,824	$3,862,579	$3,582,756

(2)採用權益法之投資貸餘

	109年9月30日	108年12月31日	108年9月30日
合資	$-	$-	$5,793

2.本公司及子公司民國109年及108年7月1日至9月30日、民國109年及108年1月1日至9月30日之採用權益法認列之關聯企業及合資利益之份額如下：

	109年7月1日 至9月30日	108年7月1日 至 9 月 30 日	109年1月1日 至9月30日	108年1月1日 至9月30日
採用權益法認列之關聯企業及合資利益之份額	$16,486	$77,059	$167,706	$223,006

3.關聯企業

(1)本公司及子公司重大關聯企業之基本資訊如下：

公司名稱	主要營業場所	持股比率 109年9月30日	持股比率 108年12月31日	持股比率 108年9月30日	關係之性質	衡量方法
宏遠證券	台灣	16.92%	16.12%	15.92%	集團具有重大影響力	權益法
復華投信	台灣	39.99%	39.99%	39.99%	集團具有重大影響力	權益法

(2)本公司及子公司重大關聯企業之彙總性財務資訊如下(未依權益比率調整)：

資產負債表

	宏遠證券		
	109年9月30日	108年12月31日	108年9月30日
流動資產	$15,462,766	$10,283,908	$9,409,180
非流動資產	1,185,883	1,256,463	1,305,036
流動負債	12,658,842	7,550,336	6,667,034
非流動負債	121,169	90,367	163,510
淨資產總額	$3,868,638	$3,899,668	$3,883,672
占關聯企業淨資產之份額	$653,793	$628,952	$620,713
關聯企業投資帳面價值	$653,793	$628,952	$620,713

綜合損益表

	宏遠證券	
	109 年 7 月至 9 月	108 年 7 月至 9 月
收入	$209,281	$204,636
繼續營業單位本期淨利(損)	$1,333	$44,810
其他綜合損益(稅後淨額)	14,158	1,665
本期綜合損益總額	$15,491	$46,475
對關聯企業本期淨利之份額	$179	$7,093

	109 年 1 月至 9 月	108 年 1 月至 9 月
收入	$754,270	$585,952
繼續營業單位本期淨利	$101,473	$97,817
其他綜合損益(稅後淨額)	15,992	461
本期綜合損益總額	$117,465	$98,278
對關聯企業本期淨利之份額	$17,399	$15,323

資產負債表

	復華投信		
	109年9月30日	108年12月31日	108年9月30日
流動資產	$2,133,450	$2,507,785	$1,782,148
非流動資產	1,292,550	1,095,469	1,341,847
流動負債	1,182,011	1,331,710	958,179
非流動負債	250,599	227,197	297,241
淨資產總額	$1,993,390	$2,044,347	$1,868,575
占關聯企業淨資產之份額	$1,486,948	$1,507,350	$1,437,032
關聯企業投資帳面價值	$1,486,948	$1,507,350	$1,437,032

綜合損益表

	復華投信	
	109 年 7 月至 9 月	108 年 7 月至 9 月
收入	$822,598	$803,356
繼續營業單位本期淨利	$265,369	$214,774
其他綜合損益(稅後淨額)	-	-
本期綜合損益總額	$265,369	$214,774
對關聯企業本期淨利之份額	$106,119	$85,886

	復華投信	
	109 年 1 月至 9 月	108 年 1 月至 9 月
收入	$2,332,903	$2,300,870
繼續營業單位本期淨利	$669,044	$625,352
其他綜合損益(稅後淨額)	-	-
本期綜合損益總額	$669,044	$625,352
對關聯企業本期淨利之份額	$267,578	$250,094

(3)本公司及子公司重大關聯企業宏遠證券(股)公司係有公開市場報價，其公允價值如下：

	109年9月30日	108年12月31日	108年9月30日
宏遠證券	$410,930	$390,215	$348,787

(4)本公司及子公司個別不重大關聯企業之帳面金額及其經營結果之彙總如下：

民國109年9月30日、108年12月31日及108年9月30日，本公司及子公司個別不重大關聯企業之投資帳面金額合計分別為1,522,498仟元、1,525,661仟元及1,525,011仟元。

	109 年 7 月至 9 月	108 年 7 月至 9 月
繼續營業單位本期淨利	$9,769	$(2,823)
其他綜合損益(稅後淨額)	-	-
本期綜合損益總額	$9,769	$(2,823)
對關聯企業本期淨利之份額	$3,832	$(483)

	109 年 1 月至 9 月	108 年 1 月至 9 月
繼續營業單位本期淨利	$13,822	$12,974
其他綜合損益(稅後淨額)	-	-
本期綜合損益總額	$13,822	$12,974
對關聯企業本期淨利之份額	$3,760	$4,439

(5)本公司及子公司持有復華證券投資信託(股)公司39.99%之股份，其餘為持股5%以上互為關係人之法人股東及小股東。依據以往經驗，本公司及子公司不易取得過半數董事席次，且亦未取得股東會出席股東過半之表決權，故判斷對該公司不具控制，僅具重大影響。

4.合資

本公司及子公司合資之帳面金額及其經營結果之彙總如下：

民國109年9月30日、108年12月31日及108年9月30日，本公司及子公司合資之投資帳面金額分別為79,585仟元、200,616仟元及(5,793)仟元。

	109 年 7 月至 9 月	108 年 7 月至 9 月
繼續營業單位本期淨利(損)	$(187,288)	$(30,871)
其他綜合損益(稅後淨額)	-	-
本期綜合損益總額	$(187,288)	$(30,871)
對合資公司本期淨利之份額	$(93,644)	$(15,437)

	109 年 1 月至 9 月	108 年 1 月至 9 月
繼續營業單位本期淨利(損)	$(242,062)	$(93,699)
其他綜合損益(稅後淨額)	-	-
本期綜合損益總額	$(242,062)	$(93,699)
對合資公司本期淨利之份額	$(121,031)	$(46,850)

5.被投資公司宏遠證券(股)公司於民國109年及108年經董事會決議買回庫藏股並註銷，上述事實致期末持股比例變更為16.92%。

6.被投資公司南京鼎商數位科技有限公司經董事會決議辦理現金增資，子公司南京三商軟件於民國108年3月增加投資人民幣840仟元，增資後子公司南京三商軟件持股比例為42%。

(十二) 不動產、廠房及設備

	109 年 1 月至 9 月				
	土地	房屋及建築	其他	預付房地款	總計
109年1月1日					
成本	$8,131,580	$6,088,803	$6,352,700	$-	$20,573,083
累計折舊及減損	-	(1,668,993)	(4,052,801)	-	(5,721,794)
合計	$8,131,580	$4,419,810	$2,299,899	$-	$14,851,289
增添	37,558	22,481	471,501	-	531,540
處分及報廢	-	-	(3,887)	-	(3,887)
本期折舊	-	(113,969)	(575,569)	-	(689,538)
重分類	-	2,130	27,214	-	29,344
淨兌換差額	-	(2,229)	(60)	-	(2,289)
109年9月30日					
成本	$8,169,138	$6,109,807	$6,756,706	$-	$21,035,651
累計折舊及減損	-	(1,781,584)	(4,537,608)	-	(6,319,192)
合計	$8,169,138	$4,328,223	$2,219,098	$-	$14,716,459

	108年1月至9月				
	土地	房屋及建築	其他	預付房地款	總計
108年1月1日					
成本	$8,131,581	$6,023,554	$6,146,350	$-	$20,301,485
累計折舊及減損	-	(1,531,225)	(3,791,444)	-	(5,322,669)
合計	$8,131,581	$4,492,329	$2,354,906	$-	$14,978,816
增添	-	33,842	491,973	-	525,815
處分及報廢	-	-	(17,850)	-	(17,850)
本期折舊	-	(111,017)	(562,655)	-	(673,672)
重分類	-	8,475	(13,713)	-	(5,238)
淨兌換差額	-	(4,754)	(69)	-	(4,823)
108年9月30日					
成本	$8,131,581	$6,050,192	$6,006,795	$-	$20,188,568
累計折舊及減損	-	(1,631,317)	(3,754,203)	-	(5,385,520)
合計	$8,131,581	$4,418,875	$2,252,592	$-	$14,803,048

(1) 子公司旭富製藥科技民國102年5月經法院拍賣購入桃園蘆竹鄉供興建廠房之土地，價格為211,184仟元，並於同年6月完成過戶。其中有2,259平方公尺土地因礙於現行法令規定以翁維駿先生名義持有之，雙方訂定協議書聲明上述土地之實質所有權為子公司旭富製藥科技所有。

(2) 本公司及子公司民國109年及108年9月30日之不動產、廠房及設備尚無減損之情形。

(3) 截至民國109年9月30日止，部分固定資產已作為銀行借款之擔保品，詳見附註八「質押之資產」之說明。

(十三) 租賃交易-承租人

本公司及子公司租賃之標的資產包括房屋及建物及運輸設備等，租賃合約之期間介於 1 到 11 年。租賃合約是採個別協商並包含各種不同的條款和條件，除租賃之資產不得用作借貸擔保外，未有加諸其他之限制。本公司及子公司承租房屋及建築及運輸設備等之成本及折舊，其變動明細如下

1.使用權資產

	109年9月30日	108年12月31日	108年9月30日
使用權資產帳面金額			
房屋及建築	$3,800,286	$3,484,116	$3,554,094
運輸設備	48,099	32,420	33,372
其他設備	39,397	42,117	47,673
合計	$3,887,782	$3,558,653	$3,635,139

	109年1月至9月	108年1月至9月
使用權資產之增添	$1,532,743	$754,414

	109年7月至9月	108年7月至9月
使用權資產之折舊費用		
房屋及建築	$321,660	$323,481
運輸設備	6,142	6,151
其他設備	3,974	3,618
合計	$331,776	$333,250

	109年1月至9月	108年1月至9月
使用權資產之折舊費用		
房屋及建築	$961,447	$951,433
運輸設備	18,197	17,617
其他設備	11,928	9,940
合計	$991,572	$978,990

2.租賃負債

本公司及子公司民國 109 年 9 月 30 日、108 年 12 月 31 日及 108 年 9 月 30 日租賃負債如下：

	109年9月30日	108年12月31日	108年9月30日
租賃負債－流動	$1,195,542	$1,096,167	$997,147
租賃負債－非流動	$2,766,440	$2,545,195	$2,665,034

本公司及子公司與租賃合約有關之損益項目資訊如下：

	109年7月至9月	108年7月至9月
影響當期損益之項目		
租賃負債之利息費用	$10,617	$9,985
不計入租賃負債衡量之變動租賃給付	$909	$83
屬短期租賃合約之費用	$22,981	$32,156
屬低價值資產租賃之費用	$5,401	$7,014

	109年1月至9月	108年1月至9月
影響當期損益之項目		
租賃負債之利息費用	$30,612	$30,824
不計入租賃負債衡量之變動租賃給付	$3,376	$226
屬短期租賃合約之費用	$53,707	$101,537
屬低價值資產租賃之費用	$13,829	$14,479

(十四) 投資性不動產淨額

	109年1月至9月		
	土地	房屋及建築	總計
民國109年1月1日餘額	$22,466,811	$5,128,851	$27,595,662
後續支出	-	1,752	1,752
公允價值調整之淨(損)益	350,332	(299,055)	51,277
民國109年9月30日餘額	$22,817,143	$4,831,548	$27,648,691

	108年1月至9月		
	土地	房屋及建築	總計
民國108年1月1日餘額	$25,421,435	$5,779,416	$31,200,851
公允價值調整之淨(損)益	(1,096,583)	1,498,083	401,500
處分	(2,945,836)	(707,445)	(3,653,281)
民國108年9月30日餘額	$21,379,016	$6,570,054	$27,949,070

1.本公司及子公司截至民國 109 年 9 月 30 日、108 年 12 月 31 日、108 年 9 月 30 日及 108 年 1 月 1 日帳列投資性不動產公允價值如下：

	109年9月30日	108年12月31日	108年9月30日	108年1月1日
委外估價	$27,648,691	$27,595,662	$27,949,070	$31,200,851

2.投資性不動產主要內容依公司分述如下：

(1)本公司

投資性不動產之公允價值係分別由下列具備我國不動產估價師資格之聯合估價師事務所估價師依「不動產估價技術規則」進行估價，其估價日期分別為民國 108 年 12 月 31 日及 108 年 1 月 1 日。另經洽估價師檢視原估價報告之有效性表示，前述估價日期之公允價值資訊於民國 109 年及 108 年 9 月 30 日屬仍有效：

估價師事務所名稱	108年12月31日	108年1月1日
泛亞不動產估價師聯合事務所	鍾少佑	鄭惟元、鍾少佑

公允價值之決定係依市場證據支持，採用之評價方法主要為比較法、收益法之直接資本化法、收益法之折現現金流量分析法等。商辦大樓因較具市場流通性，且較易取得鄰近地區相似物件之比較案例及租金案例，故評價方法以比較法及收益法為主；商場視物業之特性及租約之長短與比較案例之可循性，一般除採比較法外，另輔以收益法之直接資本化法或折現現金流量法為評估；尚在開發中之素地，則以比較法、土地開發法及收益法之折現現金流量法為評估。

鑑價方法推估過程係區分已出租及尚未出租，前者採用契約租金計算，後者採用市場價格，同時考慮相似標的租金比較資訊用以決定每年租金成長區間，納入閒置損失、裝修抵減損失等因素，並加計該標的期末處分價值後為未來現金流入，以適當折現率折現後加總推算至估價日期。收益分析期間係以 10 年估算；押金利息收入係以 5 大行庫 1 年期定存利率推估。未來現金流出係與營運直接相關之支出，如地價稅、房屋稅、保險費、管理費、維修費用、重置提撥費及代理費用攤提等，以當年度實際發生之支出，參考公司目前營運情形及未來可能變化推估而得。

本公司持有之投資性不動產後續衡量採公允價值模式，其公允價值層級屬第 3 等級。當預估未來淨現金流入增加或折現率降低時，公允價值將會增加。預估未來淨現金流入資訊如下：

	109年9月30日	108年12月31日	108年9月30日	108年1月1日
預估未來現金流入	$3,895,272	$3,895,272	$3,848,237	$3,848,237
預估未來現金流出	(143,439)	(143,439)	(142,956)	(142,956)
預估未來淨現金流入	$3,751,833	$3,751,833	$3,705,281	$3,705,281

其中主要使用之參數如下：

契約租金行情及市場相似比較標的評估租金行情：

	109年9月30日	108年12月31日	108年9月30日	108年1月1日
契約租金(坪/月/元)	$223~$1,680	$223~$1,680	$223~$1,680	$223~$1,680
評估市場租金(坪/月/元)	$298~$1,620	$298~$1,620	$295~$1,622	$295~$1,622

主要使用之參數

	109年9月30日	108年12月31日	108年9月30日	108年1月1日
收益資本化利率	1.97%~4.10%	1.97%~4.10%	1.88%~4.10%	1.88%~4.10%
折現率	2.20%~3.85%	2.20%~3.85%	2.20%~3.85%	2.20%~3.85%

本公司尚未開發之土地，公允價值係採土地開發分析法評價，其重要假設如下。當估計銷售總金額增加、利潤率增加或資本利息綜合利率降低時，公允價值將會增加。

	109年9月30日	108年12月31日
估計銷售總金額	$23,114	$23,114
利潤率	15%	15%
資本利息綜合利率	1.10%	1.10%

利潤率係考量目前建築業興建同類型產品之年利潤率及興建工期決定。資本利息綜合利率係參考近期各銀行放款融資利率、活存利率及一年期定存利率，考量土地投資與建物投資開發使用之自有資金與借貸資金比例計算。

(2)子公司三商美邦人壽保險

投資性不動產之公允價值係分別由下列具備我國不動產估價師資格之聯合估價師事務所估價師依「不動產估價技術規則」進行估價，其估價日期分別為民國 109 年 6 月 30 日、108 年 12 月 31 日、108 年 6 月 30 日及 108 年 1 月 1 日。

估價師事務所名稱	109年6月30日	108年12月31日	108年6月30日	108年1月1日
泛亞不動產估價師聯合事務所		鍾少佑、楊閔安		鍾少佑、鄭惟元
景瀚不動產估價師聯合事務所		洪啟祥、吳佑軍、陳怡均	洪啟祥、吳佑軍、陳怡均	
高源不動產估價師聯合事務所			陳碧源	陳碧源
中華不動產估價師聯合事務所	謝典璟			
瑞普國際不動產估價師事務所	吳紘緒、蔡友翔、徐珣益			

公允價值之決定係依市場證據支持，採用之評價方法主要為比較法、收益法之直接資本化法、收益法之折現現金流量分析法等。商辦大樓因較具市場流通性，且較易取得鄰近地區相似物件之比較案例及租金案例，故評價方法以比較法及收益法為主；商場視物業之特性及租約之長短與比較案例之可循性，一般除採比較法外，另輔以收益法之直接資本化法或折現現金流量法為評估；出租用工業廠房以比較法、收益法之直接資本化法及成本法評估。

其中主要使用之參數如下：

	109年9月30日	108年12月31日	108年9月30日	108年1月1日
收益資本化利率	約 0.31%~2.76%	約 1.51%~3.42%	約 1.24%~3.30%	約 1.24%~3.30%
折現率	約 1.92%~3.45%	約 1.92%~3.45%	約 2.20%~2.60%	約 2.20%~2.60%

外部估價師以市場萃取法，蒐集近鄰地區與標的性質相類似之成交案例，並考量標的流通性及未來處分風險溢酬，決定其直接資本化率及折現率。

子公司三商美邦人壽保險持有之投資性不動產後續衡量採公允價值模式者，其公允價值層級屬第 3 等級，當主要輸入值直接資本化法之直接資本化率上升時，公允價值減少，反之則增加；當主要輸入值折現率上升時，公允價值減少，反之則增加。

(3)子公司三商福寶

投資性不動產之公允價值係分別由下列具備我國不動產估價師資格之聯合估價師事務所估價師依「不動產估價技術規則」進行估價，其估價日期分別為民國 108 年 12 月 31 日及 108 年 1 月 1 日。另經洽估價師檢視原估價報告之有效性表示，前述估價日期之公允價值資訊於民國 109 年及 108 年 9 月 30 日屬仍有效：

估價師事務所名稱	108年12月31日	108年1月1日
泛亞不動產估價師聯合事務所	鍾少佑	鄭惟元、鍾少佑

公允價值之決定係依市場證據支持，採用之評價方法主要為比較法、收益法之直接資本化法、收益法之折現現金流量分析法等。商辦大樓因較具市場流通性，且較易取得鄰近地區相似物件之比較案例及租金案例，故評價方法以比較法及收益法為主；商場視物業之特性及租約之長短與比較案例之可循性，一般除採比較法外，另輔以收益法之直接資本化法或折現現金流量法為評估；尚在開發中之素地，則以比較法、土地開發法及收益法之折現現金流量法為評估。

鑑價方法推估過程係區分已出租及尚未出租，前者採用契約租金計算，後者採用市場價格，同時考慮相似標的租金比較資訊用以決定每年租金成長區間，納入閒置損失、裝修抵減損失等因素，並加計該標的期末處分價值後為未來現金流入，以適當折現率折現後加總推算至估價日期。收益分析期間係以 10 年估算；押金利息收入係以 5 大行庫 1 年期定存利率推估。未來現金流出係與營運直接相關之支出，如地價稅、房屋稅、保險費、管理費、維修費用、重置提撥費及代理費用攤提等，係以當年度實際發生之支出，參考公司目前營運情形及未來可能變化推估而得。

子公司三商福寶持有之投資性不動產後續衡量採公允價值模式，其公允價值層級屬第 3 等級。當預估未來淨現金流入增加或折現率降低時，公允價值將會增加。預估未來淨現金流入資訊如下：

	109年9月30日	108年12月31日	108年9月30日	108年1月1日
預估未來現金流入	$20,299	$20,299	$20,298	$20,298
預估未來現金流出	(257)	(257)	(255)	(255)
預估未來淨現金流入	$20,042	$20,042	$20,043	$20,043

其中主要使用之參數如下：

	109年9月30日	108年12月31日	108年9月30日	108年1月1日
收益資本化利率	2.30%	2.30%	2.30%	2.30%
折現率	2.20%	2.20%	2.20%	2.20%

子公司三商福寶尚未開發之土地，公允價值係採土地開發分析法評價，其重要假設如下。當估計銷售總金額增加、利潤率增加或資本利息綜合利率降低時，公允價值將會增加。

	109年9月30日	108年12月31日	108年9月30日	108年1月1日
估計銷售總金額	$94,646	$94,646	$94,646	$94,646
利潤率	14%	14%	14%	14%
資本利息綜合利率	1.33%	1.33%	1.33%	1.33%

利潤率係考量目前建築業興建同類型產品之年利潤率及興建工期決定。資本利息綜合利率係參考近期各銀行放款融資利率、活存利率及一年期定存利率，考量土地投資與建物投資開發使用之自有資金與借貸資金比例計算。

(4)子公司三商休閒

投資性不動產之公允價值係分別由下列具備我國不動產估價師資格之聯合估價師事務所估價師依「不動產估價技術規則」進行估價，其估價日期分別為民國 108 年 12 月 31 日及 108 年 1 月 1 日。另經洽估價師檢視原估價報告之有效性表示，前述估價日期之公允價值資訊於民國 109 年及 108 年 9 月 30 日屬仍有效：

估價師事務所名稱	108年12月31日	108年1月1日
泛亞不動產估價師聯合事務所	鍾少佑	鍾少佑

公允價值之決定係依市場證據支持，尚在開發中之素地，則以比較法及收益法之折現現金流量法為評估。

鑑價方法推估過程係區分已出租及尚未出租，前者採用契約租金計算，後者採用市場價格，同時考慮相似標的租金比較資訊用以決定每年租金成長區間，納入閒置損失、裝修抵減損失等因素，並加計該標的期末處分價值後為未來現金流入，以適當折現率折現後加總推算至估價日期。收益分析期間係以 10 年估算；押金利息收入係以 5 大行庫 1 年期定存利率推估。未來現金流出係與營運直接相關之支出，如地價稅、管理費及代理費用攤提等，係以當年度實際發生之支出，參考公司目前營運情形及未來可能變化推估而得。

子公司三商休閒持有之投資性不動產後續衡量採公允價值模式，其公允價值層級屬第 3 等級。當預估未來淨現金流入增加或折現率降低時，公允價值將會增加。預估未來淨現金流入資訊如下：

	109年9月30日	108年12月31日	108年9月30日	108年1月1日
預估未來現金流入	$1,253,338	$1,253,338	$1,253,338	$1,253,338
預估未來現金流出	(26,937)	(26,937)	(26,722)	(26,722)
預估未來淨現金流入	$1,226,401	$1,226,401	$1,226,616	$1,226,616

其中主要使用之參數如下：

	109年9月30日	108年12月31日	108年9月30日	108年1月1日
收益資本化利率	3.00%	3.00%	3.00%	3.00%
折現率	2.90%	2.90%	2.90%	2.90%

3.投資性不動產係出租予他人之不動產，相關資訊請詳附註六(廿四)營業租賃。

4.子公司三商休閒之土地包含農地 242,369 仟元，業以信託方式訂定信託契約並設定以該公司為債權人之他項權利作為保全措施。

5.本公司土地曾以民國 76 年 12 月 31 日為基準日依土地公告現值辦理資產重估價，增值共約計 17,407 仟元，土地增值稅準備 8,153 仟元(帳列長期負債)，扣除轉列成本後餘額約 8,796 仟元，於民國 101 年 1 月 1 日首次適用國際財務報導準則轉列保留盈餘。

6.本公司所有座落於台北市臨沂段一小段地號 210~212 等三筆土地及其地上物帳面價值共計 133,123 仟元，於民國 91 年 9 月經台北市政府捷運工程局以 126,900 仟元予以部份徵收，另相關未徵收之土地計 17,005 仟元轉列投資性不動產-土地項下。

(十五)其他非流動資產

	109年9月30日	108年12月31日	108年9月30日
存出保證金	$6,384,647	$6,879,725	$6,907,721
長期應收款項	52,473	60,155	23,388
預付設備款	73,375	19,891	29,296
分離帳戶保險商品資產	104,302,353	96,566,362	90,584,053
其他	454,942	326,974	423,822
合計	$111,267,790	$103,853,107	$97,968,280

子公司三商美邦人壽保險109年9月30日、108年12月31日及108年9月30日之分離帳戶保險商品相關資產負債科目餘額明細如下：

	109 年 9 月 30 日		
	分離帳戶－保險合約及具裁量參與特性之金融工具	分離帳戶－不具裁量參與特性之金融工具	合計
分離帳戶保險商品資產：			
透過損益按公允價值衡量之金融資產	$58,809,869	$40,778,063	$99,587,932
銀行存款	3,268,842	852,327	4,121,169
其他應收款	593,252	-	593,252
	$62,671,963	$41,630,390	$104,302,353
分離帳戶保險商品負債：			
分離帳戶保險價值準備	$59,072,208	$41,630,390	$100,702,598
其他應付款	3,599,755	-	3,599,755
	$62,671,963	$41,630,390	$ 104,302,353

	108 年 12 月 31 日		
	分離帳戶－保險合約及具裁量參與特性之金融工具	分離帳戶－不具裁量參與特性之金融工具	合計
分離帳戶保險商品資產：			
透過損益按公允價值衡量之金融資產	$61,188,957	$33,122,159	$94,311,116
銀行存款	236,224	1,170,718	1,406,942
其他應收款	848,304	-	848,304
	$62,273,485	$34,292,877	$96,566,362
分離帳戶保險商品負債：			
分離帳戶保險價值準備	$61,672,616	$34,292,877	$95,965,493
其他應付款	600,869	-	600,869
	$62,273,485	$34,292,877	$96,566,362

	108 年 9 月 30 日		
	分離帳戶－保險合約及具裁量參與特性之金融工具	分離帳戶－不具裁量參與特性之金融工具	合計
分離帳戶保險商品資產：			
透過損益按公允價值衡量之金融資產	$58,938,180	$29,735,417	$88,673,597
銀行存款	552,658	956,160	1,508,818
其他應收款	401,638	-	401,638
	$59,892,476	$30,691,577	$90,584,053
分離帳戶保險商品負債：			
分離帳戶保險價值準備	$59,368,038	$30,691,577	$90,059,615
其他應付款	524,438	-	524,438
	$59,892,476	$30,691,577	$90,584,053

子公司三商美邦人壽保險分離帳戶－保險合約及具裁量參與特性之金融工具相關損益明細如下：

	109 年 7 月至 9 月	108 年 7 月至 9 月
分離帳戶保險商品收益：		
保費收入	$2,130,956	$3,113,632
透過損益按公允價值衡量之金融資產及負債評價(損)益	1,426,236	(1,945,002)
透過損益按公允價值衡量之金融資產及負債處分利益	70,859	132,118
兌換(損)益	(261,125)	97,975
利息收入	127,352	125,136
合計	$3,494,278	$1,523,859
分離帳戶保險商品費用：		
保險給付	$23,726	$18,567
解約金	1,439,582	1,455,651
分離帳戶保險價值準備淨變動	1,653,073	(297,805)
管理費支出	377,897	347,446
合計	$3,494,278	$1,523,859

	109 年 1 月至 9 月	108 年 1 月至 9 月
分離帳戶保險商品收益：		
保費收入	$6,839,344	$9,367,095
透過損益按公允價值衡量之金融資產及負債評價(損)益	(4,054,763)	3,122,088
透過損益按公允價值衡量之金融資產及負債處分(損)益	(437,280)	370,066
兌換(損)益	(120,758)	(166,043)
利息收入	381,141	352,037
合計	$2,607,684	$13,045,243
分離帳戶保險商品費用：		
保險給付	$62,755	$89,140
解約金	3,912,912	4,159,888
分離帳戶保險價值準備淨變動	(2,477,215)	7,762,563
管理費支出	1,109,232	1,033,652
合計	$2,607,684	$13,045,243

子公司三商美邦人壽保險民國109年及108年7月1日至9月30日、民國109年及108年1月1日至9月30日因投資型保險商品自交易對手取得之銷售獎金或折讓計202,095仟元及166,899仟元，572,701仟元及449,035仟元，列於手續費收入項下。

(十六) 短期借款

借款性質	109年9月30日	108年12月31日	108年9月30日
信用借款	$1,661,023	$1,287,000	$1,015,252
利率區間	0.85%~1.20%	1.04%~1.20%	0.95%~1.20%

(十七) 應付短期票券

	109年9月30日	108年12月31日	108年9月30日
應付商業本票	$1,819,942	$914,801	$592,983
利率區間	0.90%~1.13%	0.97%~1.15%	1.02%~1.06%

(十八) 應付款項

	109年9月30日	108年12月31日	108年9月30日
應付票據	$18,253	$12,392	$39,266
應付帳款	2,644,068	2,234,854	2,706,059
其他應付款	7,850,933	2,561,958	7,174,236
應付設備款	68,056	74,705	54,494
應付費用	1,562,246	2,148,522	1,723,728
其他應付款-其他	306,780	205,345	414,757
合計	$12,450,336	$7,237,776	$12,112,540

(十九) 透過損益按公允價值衡量之金融負債－非流動

項目	109年9月30日	108年12月31日	108年9月30日
1.遠期外匯、無本金交割遠匯及換匯	$305,899	$251,177	$737,476
2.換匯換利	-	-	4,428
合計	$305,899	$251,177	$741,904

(二十) 應付債券

	109年9月30日	108年12月31日	108年9月30日
發行公司債總金額	$7,500,000	$7,500,000	$7,500,000

1.子公司三商美邦人壽保險經金融監督管理委員會(103)金管保壽字第10302131650號及金管證發字第1030048645號函通知申報生效，於民國103年12月29日發行民國103年度第一期無到期日累積次順位公司債，發行條件如下：

發行總額	50億元整
發行日	103年12月29日
票面金額及發行價格	每張面額新台幣1,000仟元，依票面金額十足發行。
票面利率	自發行日起至屆滿第10年止，票面利率為固定年利率3.9%。 自發行日起屆滿10年之日後，若子公司三商美邦人壽保險未贖回本債券，則票面利率為調整4.9%。
發行期間	無到期日
付息方式	自發行日起依票面利率每年計付息乙次
提前贖回權	發行屆滿十年後，若計算贖回後子公司三商美邦人壽保險資本適足率大於計算時法定最低資本適足率一倍，並經主管機關同意，子公司三商美邦人壽保險得提前按本債券面額加計應付利息，全數贖回，每季得贖回一次。
債券形式	採無實體發行

2.子公司三商美邦人壽保險經金融監督管理委員會(105)金管保壽字第10502121190號及中華民國證券櫃檯買賣中心證櫃債字第10500315231號函通知申報生效，於民國105年11月24日發行民國105年度第一期無到期日累積次順位公司債，發行條件如下：

發行總額	25億元整
發行日	105年11月24日
票面金額及發行價格	每張面額新台幣1,000仟元，依票面金額十足發行。
票面利率	自發行日起至屆滿第10年止，票面利率為固定年利率3.7%。 自發行日起屆滿10年之日後，若子公司三商美邦人壽保險未贖回本債券，則票面利率為調整4.7%。
發行期間	無到期日
付息方式	自發行日起依票面利率每年計付息乙次
提前贖回權	發行屆滿十年後，若計算贖回後子公司三商美邦人壽保險資本適足率大於計算時法定最低資本適足率一倍，並經主管機關同意，子公司三商美邦人壽保險得提前按本債券面額加計應付利息，全數贖回，每季得贖回一次。
債券形式	採無實體發行

(廿一)長期借款

1.明細內容如下：

債權人	還款期間及方式	109年9月30日	108年12月31日	108年9月30日
王道銀行等十四家聯合保證銀行	契約期限自民國106年12月01日至民國111年12月01日止，發行商業本票及申貸信用借款。	$1,440,000	$1,640,000	$1,440,000
華南銀行	契約期限自民國108年10月18日至民國111年10月18日止，發行商業本票。	-	300,000	300,000
元大銀行	契約期限自民國107年08月30日至民國110年08月30日止，申貸信用借款。	600,000	600,000	600,000
永豐銀行	契約期限自民國109年08月31日至民國111年08月31日止，申貸信用借款。	30,000	200,000	200,000
玉山銀行	契約期限自民國108年08月06日至民國110年08月06日止，申貸信用借款。	-	300,000	300,000
新光銀行	契約期限自民國108年09月11日至民國110年09月11日止，申貸信用借款。	300,000	300,000	300,000
第一銀行	契約期限自民國109年02月07日至民國111年02月07日止，申貸抵押借款。	1,050,000	1,300,000	1,200,000
日盛銀行	契約期限自民國109年06月16日至民國111年06月16日止，申貸信用借款。	450,000	450,000	450,000
東亞銀行	契約期限自民國109年05月29日至民國111年05月29日止，申貸信用借款。	200,000	200,000	200,000
台北富邦銀行	契約期限自民國109年01月12日至民國111年01月12日止，申貸信用借款。	-	500,000	500,000

債權人	還款期間及方式	109年9月30日	108年12月31日	108年9月30日
臺灣中小企業銀行	契約期限自民國108年09月11日至民國110年09月11日止，申貸信用借款。	-	250,000	250,000
台新銀行等十二家聯合授信銀行	契約期限自民國104年12月04日至民國109年12月04日止，申貸信用借款。	-	-	1,680,000
台新銀行等十二家聯合授信銀行	契約期限自民國108年12月29日至民國113年12月29日止，發行商業本票。	1,920,000	1,920,000	-
土地銀行	契約期限自民國109年01月14日至民國111年01月14日止，申貸信用借款。	200,000	-	-
安泰銀行	契約期限自民國108年02月26日至民國110年02月26日止，申貸信用借款及發行商業本票。	-	100,000	100,000
遠東銀行	契約期限自民國108年03月18日至民國110年03月18日止，申貸信用借款。	-	50,000	400,000
中國信託	契約期限自民國107年12月31日至民國109年12月31日止，申貸信用借款。	-	-	300,000
日盛銀行	契約期限自民國109年06月16日至民國111年06月16日止，申貸信用借款。	50,000	100,000	50,000
永豐銀行	契約期限自民國109年08月31日至民國111年08月31日止，申貸信用借款。	35,000	-	-

債權人	還款期間及方式	109年9月30日	108年12月31日	108年9月30日
日盛銀行	契約期限自民國108年09月27日至民國111年09月27日止，申貸信用借款。	100,000	20,000	-
玉山銀行	契約期限自民國108年11月11日至民國110年11月11日，申貸信用借款。	90,000	-	-
減:一年內到期長期借款		(900,000)	-	-
合計		$5,565,000	$8,230,000	$8,270,000
利率區間		0.92%~1.79%	1.01%~1.79%	1.01%~1.79%

2.長期信用聯貸借款係分別向台新銀行及王道銀行等金融機構組成之聯貸銀行團貸款，以因應本公司中期營運資金及改善財務結構之所需。依據該聯貸借款合約規定，本公司於貸款存續期間內，應維持每年度之特定流動比率、有形淨值比率、利息保障倍數之比率。

3.本公司向元大銀行及華南銀行申貸長期借款及商業本票借款，以因應本公司中期營運資金及改善財務結構之所需。依據該借款合約規定，本公司於貸款存續期間內，應維持每年度之負債比率及淨值金額。

4.長期借款之擔保品，請詳附註八「質押之資產」之說明。

(廿二)負債準備

	109年9月30日	108年12月31日	108年9月30日
保險負債(詳附註廿三)	$1,148,563,166	$1,102,824,010	$1,094,153,792
除役、復原及修復成本之負債準備	14,259	14,354	15,041
有待法律程序決定之長期負債準備	27,221	41,714	34,137
其他負債準備	-	2,237	-
合計	$1,148,604,646	$1,102,882,315	$1,094,202,970

本公司及子公司有待法律程序決定之長期負債準備相關說明，詳見附註九「重大或有負債及未認列之合約承諾」。

(廿三)保險負債

	109年9月30日	108年12月31日	108年9月30日
未滿期保費準備	$4,061,697	$3,906,386	$3,716,596
賠款準備	1,722,656	1,605,545	1,528,834
責任準備	1,139,939,367	1,093,288,721	1,083,075,733
特別準備	827,228	795,526	789,867
保費不足準備	1,761,574	1,974,611	2,164,696
外匯價格變動準備	250,644	1,253,221	2,878,066
小計	$1,148,563,166	$1,102,824,010	$1,094,153,792
減：分出未滿期保費準備	$265,406	$227,667	$204,032
分出賠款準備	18,610	11,547	5,703
小計	$284,016	$239,214	$209,735
淨額	$1,148,279,150	1,102,584,796	$1,093,944,057

子公司三商美邦人壽保險保險合約及具裁量參與特性之金融工具，其各項準備餘額明細及變動調節如下：

1. 未滿期保費準備

(1)子公司三商美邦人壽保險未滿期保費準備明細如下：

	109 年 9 月 30 日		
	保險合約	具裁量參與特性之金融工具	合計
個人壽險	$2,591	$-	$2,591
個人傷害險	1,635,351	-	1,635,351
個人健康險	2,203,357	-	2,203,357
團體險	171,046	-	171,046
投資型保險	49,352	-	49,352
合計	$4,061,697	$-	$4,061,697
減：分出未滿期保費準備			
個人壽險	$70,983	$-	$70,983
個人傷害險	17,404	-	17,404
個人健康險	170,665	-	170,665
團體險	6,354	-	6,354
合計	$265,406	$-	$265,406
淨額	$3,796,291	$-	$3,796,291

	108 年 12 月 31 日		
	保險合約	具裁量參與 特性之金融工具	合計
個人壽險	$2,546	$-	$2,546
個人傷害險	1,529,845	-	1,529,845
個人健康險	2,105,063	-	2,105,063
團體險	219,107	-	219,107
投資型保險	49,825	-	49,825
合計	$3,906,386	$-	$3,906,386
減：分出未滿期保費準備			
個人壽險	$66,160	$-	$66,160
個人傷害險	19,853	-	19,853
個人健康險	134,007	-	134,007
團體險	7,647	-	7,647
合計	$227,667	$-	$227,667
淨額	$3,678,719	$-	$3,678,719

	108 年 9 月 30 日		
	保險合約	具裁量參與 特性之金融工具	合計
個人壽險	$2,518	$-	$2,518
個人傷害險	1,474,763	-	1,474,763
個人健康險	2,025,175	-	2,025,175
團體險	173,495	-	173,495
投資型保險	40,645	-	40,645
合計	$3,716,596	$-	$3,716,596
減：分出未滿期保費準備			
個人壽險	$62,308	$-	$62,308
個人傷害險	17,720	-	17,720
個人健康險	116,917	-	116,917
團體險	7,087	-	7,087
合計	$204,032	$-	$204,032
淨額	$3,512,564	$-	$3,512,564

(2)前述未滿期保費準備之變動調節如下：

	109 年 1 月 1 日至 9 月 30 日		
	保險合約	具裁量參與特性之金融工具	合計
期初餘額	$3,906,386	$-	$3,906,386
本期提存數	3,503,644	-	3,503,644
本期收回數	(3,348,321)	-	(3,348,321)
兌換損益	(12)	-	(12)
期末餘額	$4,061,697	$-	$4,061,697
減：分出未滿期保費準備			
期初餘額－淨額	$227,667	$-	$227,667
本期增加數	208,578	-	208,578
本期減少數	(170,730)	-	(170,730)
兌換損益	(109)	-	(109)
期末餘額－淨額	$265,406	$-	$265,406
期末餘額	$3,796,291	$-	$3,796,291

	108 年 1 月 1 日至 9 月 30 日		
	保險合約	具裁量參與特性之金融工具	合計
期初餘額	$3,599,657	$-	$3,599,657
本期提存數	3,203,993	-	3,203,993
本期收回數	(3,087,054)	-	(3,087,054)
期末餘額	$3,716,596	$-	$3,716,596
減：分出未滿期保費準備			
期初餘額－淨額	$167,407	$-	$167,407
本期增加數	162,175	-	162,175
本期減少數	(125,581)	-	(125,581)
兌換損益	31	-	31
期末餘額－淨額	$204,032	$-	$204,032
期末餘額	$3,512,564	$-	$3,512,564

2.賠款準備

(1)子公司三商美邦人壽保險賠款準備明細如下：

	109 年 9 月 30 日		
	保險合約	具裁量參與特性之金融工具	合計
個人壽險			
已報未付	$61,251	$-	$61,251
個人傷害險			
已報未付	66,979	-	66,979
未報未付	393,750	-	393,750
個人健康險			
已報未付	157,442	-	157,442
未報未付	763,083	-	763,083
團體險			
已報未付	23,675	-	23,675
未報未付	245,579	-	245,579
投資型保險			
已報未付	10,897	-	10,897
合計	$1,722,656	$-	$1,722,656
減：分出賠款準備			
個人壽險	$4,748	$-	$4,748
個人傷害險	3,831	-	3,831
個人健康險	10,031	-	10,031
合計	$18,610	$-	$18,610
淨額	$1,704,046	$-	$1,704,046

	108 年 12 月 31 日		
	保險合約	具裁量參與 特性之金融工具	合計
個人壽險			
已報未付	$50,552	$-	$50,552
個人傷害險			
已報未付	45,601	-	45,601
未報未付	383,254	-	383,254
個人健康險			
已報未付	167,597	-	167,597
未報未付	674,194	-	674,194
團體險			
已報未付	52,753	-	52,753
未報未付	208,422	-	208,422
投資型保險			
已報未付	23,172	-	23,172
合計	$1,605,545	$-	$1,605,545
減：分出賠款準備			
個人壽險	$125	$-	$125
個人傷害險	499	-	499
個人健康險	8,928	-	8,928
團體險	1,995	-	1,995
合計	$11,547	$-	$11,547
淨額	$1,593,998	$-	$1,593,998

	108 年 9 月 30 日		
	保險合約	具裁量參與 特性之金融工具	合計
個人壽險			
已報未付	$44,440	$-	$44,440
個人傷害險			
已報未付	53,522	-	53,522
未報未付	373,799	-	373,799
個人健康險			
已報未付	134,269	-	134,269
未報未付	670,310	-	670,310
團體險			
已報未付	32,016	-	32,016
未報未付	203,246	-	203,246
投資型保險			
已報未付	17,232	-	17,232
合計	$1,528,834	$-	$1,528,834
減：分出賠款準備			
個人壽險	$740	$-	$740
個人傷害險	4,263	-	4,263
團體險	700	-	700
合計	$5,703	$-	$5,703
淨額	$1,523,131	$-	$1,523,131

(2)前述賠款準備之變動調節如下：

	109 年 1 月 1 日至 9 月 30 日		
	保險合約	具裁量參與 特性之金融工具	合計
期初餘額	$1,605,545	$-	$1,605,545
本期提存數	1,320,424	-	1,320,424
本期收回數	(1,202,997)	-	(1,202,997)
外幣兌換損益	(316)	-	(316)
期末餘額	$1,722,656	$-	$1,722,656
減：分出賠款準備			
期初餘額－淨額	$11,547	$-	$11,547
本期增加數	18,639	-	18,639
本期減少數	(11,547)	-	(11,547)
外幣兌換損益	(29)		(29)
期末餘額－淨額	$18,610	$-	$18,610
期末餘額	$1,704,046	$-	$1,704,046

	108 年 1 月 1 日至 9 月 30 日		
	保險合約	具裁量參與特性之金融工具	合計
期初餘額	$1,368,400	$-	$1,368,400
本期提存數	1,183,099	-	1,183,099
本期收回數	(1,022,736)	-	(1,022,736)
外幣兌換損益	71	-	71
期末餘額	$1,528,834	$-	$1,528,834
減：分出賠款準備			
期初餘額－淨額	$6,858	$-	$6,858
本期增加數	5,460	-	5,460
本期減少數	(6,616)	-	(6,616)
外幣兌換損益	1	-	1
期末餘額－淨額	$5,703	$-	$5,703
期末餘額	$1,523,131	$-	$1,523,131

3.責任準備

(1)子公司三商美邦人壽保險責任準備明細如下：

	109 年 9 月 30 日			
	保險合約	具裁量參與特性之金融工具	其他	合計
個人壽險	$855,220,684	$-	$-	$855,220,684
個人健康險	259,792,223	-	-	259,792,223
年金險	177,988	22,974,581	-	23,152,569
投資型保險	861,336	-	-	861,336
重大事故收回	10,008	-	-	10,008
營業損失準備轉列數	-	-	677,110	677,110
待付保戶款項	-	-	225,437	225,437
合計	$1,116,062,239	$22,974,581	$902,547	$1,139,939,367

	108 年 12 月 31 日			
	保險合約	具裁量參與特性之金融工具	其他	合計
個人壽險	$827,598,337	$-	$-	$827,598,337
個人健康險	238,729,590	-	-	238,729,590
年金險	175,501	25,153,348	-	25,328,849
投資型保險	735,960	-	-	735,960
重大事故收回	10,008	-	-	10,008
營業損失準備轉列數	-	-	677,110	677,110
待付保戶款項	-	-	208,867	208,867
合計	$1,067,249,396	$25,153,348	$885,977	$1,093,288,721

	108 年 9 月 30 日			
	保險合約	具裁量參與特性之金融工具	其他	合計
個人壽險	$823,209,968	$-	$-	$823,209,968
個人健康險	231,409,785	-	-	231,409,785
年金險	185,500	26,669,870	-	26,855,370
投資型保險	706,292	-	-	706,292
重大事故收回	10,008	-	-	10,008
營業損失準備轉列數	-	-	677,110	677,110
待付保戶款項	-	-	207,200	207,200
合計	$1,055,521,553	$26,669,870	$884,310	$1,083,075,733

營業損失準備轉列數係子公司三商美邦人壽保險依台財稅保字第 0920750506 號函之規定，調降營業稅百分之三所提列之未沖銷備抵損失。

待付保戶款項係子公司三商美邦人壽保險依保局(壽)字第 10704548180 號函之規定，將尚未支付保戶款項提列準備金。

(2)前述責任準備之變動調節如下：

	109 年 1 月 1 日至 9 月 30 日			
	保險合約	具裁量參與 特性之金融工具	其他	合計
期初餘額	$1,067,249,396	$25,153,348	$885,977	$1,093,288,721
本期提存數	91,556,935	(173,108)	16,570	91,400,397
本期收回數	(35,074,876)	(1,822,857)	-	(36,897,733)
外幣兌換損益	(7,669,216)	(182,802)	-	(7,852,018)
期末餘額	$1,116,062,239	$22,974,581	$902,547	$1,139,939,367

	108 年 1 月 1 日至 9 月 30 日			
	保險合約	具裁量參與 特性之金融工具	其他	合計
期初餘額	$984,089,191	$32,253,853	$824,898	$1,017,167,942
本期提存數	101,898,600	(2,172,433)	59,412	99,785,579
本期收回數	(32,590,966)	(3,486,841)	-	(36,077,807)
外幣兌換損益	2,124,728	75,291	-	2,200,019
期末餘額	$1,055,521,553	$26,669,870	$884,310	$1,083,075,733

4.特別準備

(1)子公司三商美邦人壽保險特別準備明細如下：

	109 年 9 月 30 日			
	保險合約	具裁量參與 特性之金融工具	其他	合計
個人傷害險	$81,170	$-	$-	$81,170
個人健康險	597,885	-	-	597,885
不動產增值利益	-	-	148,173	148,173
合計	$679,055	$-	$148,173	$827,228

	108 年 12 月 31 日			
	保險合約	具裁量參與特性之金融工具	其他	合計
個人傷害險	$79,531	$-	$-	$79,531
個人健康險	567,822	-	-	567,822
不動產增值利益	-	-	148,173	148,173
合計	$647,353	$-	$148,173	$795,526

	108 年 9 月 30 日			
	保險合約	具裁量參與特性之金融工具	其他	合計
個人傷害險	$79,338	$-	$-	$79,338
個人健康險	562,356	-	-	562,356
不動產增值利益	-	-	148,173	148,173
合計	$641,694	$-	$148,173	$789,867

保險合約係子公司三商美邦人壽保險依台財保第 831496851 號函核准短年期商品之低理賠給付特別準備金。

其他係子公司三商美邦人壽保險依「保險業財務報告編製準則」第 32 條規定，以公允價值估算不動產後仍有增值，除填補其他會計項目因首次採用國際財務報導準則所造成之不利影響外，超過部分之不動產增值數提列為負債項下之特別準備。子公司三商美邦人壽保險依 101 年 11 月 30 日金管保財字第 10102515281 號令規定並經主管機關核准於民國 102 年度一次收回不動產增值特別準備。

(2)前述特別準備之變動調節如下：

	109 年 1 月 1 日至 9 月 30 日			
	保險合約	具裁量參與特性之金融工具	其他	合計
期初餘額	$647,353	$-	$148,173	$795,526
本期提存數	31,702	-	-	31,702
期末餘額	$679,055	$-	$148,173	$827,228

	108 年 1 月 1 日至 9 月 30 日			
	保險合約	具裁量參與特性之金融工具	其他	合計
期初餘額	$592,623	$-	$148,173	$740,796
本期提存數	49,071	-	-	49,071
期末餘額	$641,694	$-	$148,173	$789,867

5.保費不足準備

(1)子公司三商美邦人壽保險保費不足準備明細如下：

	109 年 9 月 30 日		
	保險合約	具裁量參與特性之金融工具	合計
個人壽險	$1,612,759	$-	$1,612,759
個人健康險	56,837	-	56,837
團體險	91,978	-	91,978
合計	$1,761,574	$-	$1,761,574

	108 年 12 月 31 日		
	保險合約	具裁量參與特性之金融工具	合計
個人壽險	$1,918,961	$-	$1,918,961
個人健康險	24,983	-	24,983
團體險	30,667	-	30,667
合計	$1,974,611	$-	$1,974,611

	108 年 9 月 30 日		
	保險合約	具裁量參與特性之金融工具	合計
個人壽險	$2,043,002	$-	$2,043,002
個人健康險	25,083	-	25,083
團體險	96,611	-	96,611
合計	$2,164,696	$-	$2,164,696

(2)前述保費不足準備之變動調節如下：

	109 年 1 月 1 日至 9 月 30 日		
	保險合約	具裁量參與特性之金融工具	合計
期初餘額	$1,974,611	$-	$1,974,611
本期提存數	(173,756)	-	(173,756)
本期收回數	(23,715)	-	(23,715)
外幣兌換損益	(15,566)	-	(15,566)
期末餘額	$1,761,574	$-	$1,761,574

	108 年 1 月 1 日至 9 月 30 日		
	保險合約	具裁量參與特性之金融工具	合計
期初餘額	$2,928,347	$-	$2,928,347
本期提存數	(739,337)	-	(739,337)
本期收回數	(31,626)	-	(31,626)
外幣兌換損益	7,312	-	7,312
期末餘額	$2,164,696	$-	$2,164,696

6.負債適足準備

子公司三商美邦人壽保險民國 109 年 9 月 30 日、108 年 12 月 31 日及 108 年 9 月 30 日依據國際財務報導準則第 4 號進行之負債適足測試如下：

(1)採用總保費評價法之商品類型，其負債適足準備明細如下：

保險合約及具裁量參與特性之金融工具	109年9月30日	108年12月31日	108年9月30日
責任準備	$1,139,026,812	$1,092,392,736	$1,082,181,415
未滿期保費準備	3,877,687	3,674,062	3,528,900
保費不足準備	1,669,596	1,943,944	2,068,085
其他因法令規定或自願增提用於強化財務之準備金	1,366,173	1,334,471	1,328,812
保險負債帳面金額	$1,145,940,268	$1,099,345,213	$1,089,107,212
現金流量現時估計額	$946,035,436	$832,500,428	$805,338,162
負債適足準備金額	$-	$-	$-

子公司三商美邦人壽保險民國 109 年 9 月 30 日、108 年 12 月 31 日及 108 年 9 月 30 日因保險負債淨帳面金額與未來現金流量之現時估計數額相比較，無淨帳面金額不足之情形，故不需提存負債適足準備。

(2)採預期成本法之商品類型，其負債適足準備明細如下：

保險合約及具裁量 參與特性之金融工具	109年9月30日	108年12月31日	108年9月30日
未滿期保費準備	$184,010	$232,324	$187,696
保費不足準備	91,978	30,667	96,611
保險負債帳面金額	$275,988	$262,991	$284,307
未來預期保費收入	$412,620	$354,443	$388,290
預期未來發生之理賠與費用	$585,533	$457,297	$550,706
負債適足準備餘額	$-	$-	$-

子公司三商美邦人壽保險民國 109 年 9 月 30 日、108 年 12 月 31 日及 108 年 9 月 30 日因保險負債帳面金額及未來預期保費收入與預期未來發生之理賠及費用相比較，無淨帳面金額不足之情形，故不需提存負債適足準備。

子公司三商美邦人壽保險負債適足性測試方式說明如下：

測試方式	區分為以下二種商品類型為測試基礎： (1) 長期壽險、萬能壽險、投資型保險（一般帳戶含加值給付）、長年期健康險、長年期傷害險、即期年金保險及利率變動型年金保險/變額年金保險年金化保單、利率變動型保險以及附加於長期險之一年期傷害險及健康險，採用「總保費評價法」。 (2) 一年期以下個人壽險、個人健康險主約、個人傷害險主約、旅平險及團體險(不含團體利率變動型年金保險)，採用「預期成本法」。
群組	整體合約一併測試
重要假設說明	子公司三商美邦人壽保險採用與簽證精算意見書中之精算假設一致的基礎來訂定本項測試之各項精算假設。 折現率的訂定： 參考「人身保險業簽證精算人員實務處理原則」之「最佳估計情境下(於 30 年後採持平假設)之公司整體投資組合報酬率」。自民國 101 年起，因公告申報年度財務報告之期限提前至 3 月底，年度簽證精算報告之提報期限亦配合調整。因此，於實際執行時，每年第一季負債適足性測試之假設需與同年 3 月之簽證精算報告一致；同年第 2、3、4 季之相關假設，可以第一季為基礎，考量現時資訊，以一致性的原則，重新評估其折現率假設。 折現率外之各項精算假設的訂定： 參考「人身保險業簽證精算人員實務處理原則」之「準備金適足性之精算假設」之原則予以釐訂。

7.外匯價格變動準備

(1)子公司三商美邦人壽保險依「保險業各種準備金提存辦法」對所持有之國外投資資產(不含外幣收付之非投資型人身保險商品資產)於負債項下提存外匯價格變動準備金，截至民國 109 年 9 月 30 日、108 年 12 月 31 日及 108 年 9 月 30 日之累積餘額分別為 250,644 仟元、1,253,221 仟元及 2,878,066 仟元，其變動調節如下：

	109年1月1日 至9月30日	108年1月1日 至9月30日
期初餘額	$1,253,221	$1,860,689
本期增加：		
固定提存	$573,708	$776,511
增額提存	485,176	2,033,035
小計	$1,058,884	$2,809,546
本期沖抵數	(2,061,461)	(1,792,169)
合計	$250,644	$2,878,066

子公司三商美邦人壽保險依「保險業各種準備金提存辦法」規定，初始金額係於最高限額內自民國 100 年 12 月 31 日先前一般公認會計原則負債項下之各險種之重大事故特別準備金予以借提並轉列之。依規定，該初始金額應於外匯價格變動準備金制度實施之日起三年內以提列特別盈餘公積之方式，將重大事故特別準備金補足至借提予外匯價格變動準備金前之應有數額。另，每年應就因採用本準備金機制所節省之避險成本及當年度之稅後盈餘百分之十提列特別盈餘公積。

(2)未採用本準備金機制對子公司三商美邦人壽保險損益、負債、股東權益及每股盈餘之影響：

影響項目	未採用金額	採用金額	影響數
109 年 9 月 30 日			
外匯價格變動準備	$-	$250,644	$250,644
權益	$38,435,604	$38,235,089	$(200,515)
108 年 12 月 31 日			
外匯價格變動準備	$-	$1,253,221	$1,253,221
權益	$43,628,327	$42,625,750	$(1,002,577)
108 年 9 月 30 日			
外匯價格變動準備	$-	$2,878,066	$2,878,066
權益	$40,948,865	$38,646,412	$(2,302,453)

影響項目	未採用金額	採用金額	影響數
109 年 7 月至 9 月			
稅後淨損	$(1,092,703)	$(1,092,703)	$-
每股盈餘(稅後)	$(0.46)	$(0.46)	$-
108 年 7 月至 9 月			
稅後淨利	$1,485,106	$1,830,479	$345,373
每股盈餘(稅後)	$0.62	$0.77	$0.15
109 年 1 月至 9 月			
稅後淨利(損)	$(446,417)	$355,644	$802,061
每股盈餘(稅後)	$(0.19)	$0.15	$0.34
108 年 1 月至 9 月			
稅後淨利	$3,973,012	$3,159,111	$(813,901)
每股盈餘(稅後)	$1.68	$1.33	$(0.35)

(3)外匯價格變動準備金機制避險策略及暴險情形

子公司三商美邦人壽保險依保險業風險管理實務守則規定，對國外投資資產建構外匯風險管理及避險機制，包括外匯暴險比率的控制機制、外匯暴險比率之計算基礎、外匯暴險之範圍及其相對應之避險工具及避險策略。子公司三商美邦人壽保險之避險策略仍以傳統美元避險為主，輔以部分澳幣及紐幣避險，避險工具包括遠期外匯、換匯及換匯換利合約等。

(廿四)營業租賃

1.出租人租賃

本公司及子公司出租其投資性不動產，由於並未移轉附屬於標的資產所有權之幾乎所有風險與報酬，該等租賃合約係分類為營業租賃，請詳附註六(十四)投資性不動產。

租賃給付之到期分析以報導日後將收取之未折現租賃給付總額列示如下表：

	109年9月30日	108年12月31日	108年9月30日
低於一年	$654,886	$556,081	$533,752
一年至二年	523,885	477,221	440,960
二年至三年	447,415	415,240	375,005
三年至四年	240,787	359,709	342,197
四年至五年	116,984	110,906	160,273
五年以上	326,701	89,385	108,441
合計	$2,310,658	$2,008,542	$1,960,628

(廿五)退休金

1.自民國94年7月1日起，本公司及子公司依「勞工退休金條例」訂定之員工退休辦法，係屬確定提撥退休辦法。依員工每月薪資總額6%提撥退休金至勞工保險局之個人專戶。

2.本公司依「勞動基準法」訂定之員工退休辦法，係屬確定給付退休辦法，適用於民國94年7月1日實施「勞工退休金條例」前所有正式員工之服務年資，以及於實施「勞工退休金條例」後選擇繼續適用勞動基準法員工之後續服務年資。依該辦法之規定，員工退休金係按年資每滿一年給予兩個基數，超過十五年者每滿一年給予一個基數，總計最高以四十五個基數為限。強制退休之員工，其心神喪失或身體殘廢係因執行職務所致者依前述規定再加給百分之二十計算。本公司依員工每月薪資總額2%提撥員工退休金基金，交由勞工退休準備金監督委員會以該委員會名義存入台灣銀行之專戶。

3.本公司及子公司民國109年及108年7月1日至9月30日、民國109年及108年1月1日至9月30日認列於綜合損益表之退休金費用總額分別為115,638仟元、122,364仟元、358,023仟元及355,283仟元。

4.本公司及子公司於民國108年12月31日後一年內預計支付予退休計畫之提撥金為512,884仟元。

(廿六)保費收入

子公司三商美邦人壽保險保費收入明細如下：

	109 年 7 月 1 日至 9 月 30 日		
	保險合約	具裁量參與特性之金融商品	合計
簽單保費收入	$25,039,606	$1,426	$25,041,032
減：再保費支出	$572,071	$-	$572,071
未滿期保費準備淨變動	(7,459)	-	(7,459)
小計	$564,612	$-	$564,612
自留滿期保費收入	$24,474,994	$1,426	$24,476,420

	108 年 7 月 1 日至 9 月 30 日		
	保險合約	具裁量參與特性之金融商品	合計
簽單保費收入	$29,730,891	$19,996	$29,750,887
減：再保費支出	$427,659	$-	$427,659
未滿期保費準備淨變動	(6,882)	-	(6,882)
小計	$420,777	$-	$420,777
自留滿期保費收入	$29,310,114	$19,996	$29,330,110

	109 年 1 月 1 日至 9 月 30 日		
	保險合約	具裁量參與特性之金融商品	合計
簽單保費收入	$82,752,377	$4,514	$82,756,891
減：再保費支出	$1,688,525	$-	$1,688,525
未滿期保費準備淨變動	117,475	-	117,475
小計	$1,806,000	$-	$1,806,000
自留滿期保費收入	$80,946,377	$4,514	$80,950,891

	108 年 1 月 1 日至 9 月 30 日		
	保險合約	具裁量參與特性之金融商品	合計
簽單保費收入	$91,972,549	$196,437	$92,168,986
減：再保費支出	$1,251,125	$-	$1,251,125
未滿期保費準備淨變動	80,345	-	80,345
小計	$1,331,470	$-	$1,331,470
自留滿期保費收入	$90,641,079	$196,437	$90,837,516

(廿七)保險賠款與給付

子公司三商美邦人壽保險保險賠款與給付明細如下：

	109 年 7 月 1 日至 9 月 30 日		
	保險合約	具裁量參與特性之金融商品	合計
直接簽單業務之保險賠款	$15,699,651	$25,657	$15,725,308
減：攤回再保賠款與給付	581,893	-	581,893
自留保險賠款與給付	$15,117,758	$25,657	$15,143,415

	108 年 7 月 1 日至 9 月 30 日		
	保險合約	具裁量參與特性之金融商品	合計
直接簽單業務之保險賠款	$14,891,199	$20,898	$14,912,097
減：攤回再保賠款與給付	409,931	-	409,931
自留保險賠款與給付	$14,481,268	$20,898	$14,502,166

	109 年 1 月 1 日至 9 月 30 日		
	保險合約	具裁量參與特性之金融商品	合計
直接簽單業務之保險賠款	$46,713,642	$74,633	$46,788,275
減：攤回再保賠款與給付	1,512,129	-	1,512,129
自留保險賠款與給付	$45,201,513	$74,633	$45,276,146

	108 年 1 月 1 日至 9 月 30 日		
	保險合約	具裁量參與特性之金融商品	合計
直接簽單業務之保險賠款	$45,205,940	$59,636	$45,265,576
減：攤回再保賠款與給付	1,092,450	-	1,092,450
自留保險賠款與給付	$44,113,490	$59,636	$44,173,126

(廿八)股本及增(減)資案

截至民國109年9月30日止，本公司實收資本額為9,093,510仟元，流通在外股數為909,351仟股，每股面額10元，均為普通股。

本公司於民國109年6月18日經股東會決議辦理盈餘轉增資826,683仟元，計發行新股82,668仟股，是項盈餘轉增資發行新股業已完成變更登記。

(廿九)資本公積

1.依公司法規定，資本公積僅供彌補虧損，但公司無虧損者得以發行股票溢價及受領贈與所得所產生之資本公積之全部或一部發給新股或現金。另依證券期貨局規定，以資本公積撥充資本者，每年撥充之合計金額不得超過實收資本額百分之十。其中以發行股票溢價轉入之資本公積撥充資本者，應俟產生該次資本公積經主管機關核准登記後之次一年度，始得將該次轉入之資本公積撥充資本。

2. 民國109年9月30日、108年12月31日及108年9月30日資本公積內容如下：

	109年9月30日	108年12月31日	108年9月30日
庫藏股票交易	$288,582	$241,175	$241,175
採權益法認列子公司及關聯企業之變動數	1,083,889	1,072,540	1,069,590
取得或處分子公司股權價格與帳面價值差額	545,327	545,327	545,327
限制員工權利股票	1,368	1,368	1,368
合併溢額	53,124	53,124	53,124
合計	$1,972,290	$1,913,534	$1,910,584

(三十)保留盈餘

1.法定盈餘公積

依公司法規定，公司應就稅後純益提撥10%為法定盈餘公積，直至與實收資本總額相等為止。法定盈餘公積依法僅供彌補虧損之用，但公司無虧損者，得依股東會決議之方法，將該項公積超過實收資本額25%的部份，發給新股或現金。

2.特別盈餘公積

(1)本公司分派盈餘時，依法令規定須就當年度報導期間結束日之其他權益項目借方餘額提列特別盈餘公積始得分派，俟其他權益項目借方餘額迴轉時，迴轉金額得列入可供分派盈餘中。

(2)首次採用IFRSs時，民國101年4月6日金管證發字第1010012865號函提列之特別盈餘公積，本公司於嗣後使用、處分或重分類相關資產時，就原提列特別盈餘公積之比例予以迴轉，前述相關資產若為投資性不動產時，屬土地部分於處分或重分類時迴轉，屬土地以外之部分，則於使用期間逐期迴轉。

(3)本公司及子公司投資性不動產後續衡量由成本模式改採公允價值模式，依民國103年3月18日金管證發字第1030006415號令規定，首次就後續衡量選擇採用公允價值模式衡量時，應就其公允價值增加數轉入保留盈餘部分，提列相同數額之特別盈餘公積。嗣後帳列投資性不動產之累積公允價值淨增加數額減少或處分時，得就其減少部分或處分情形予以迴轉。

(4)民國109年9月30日、108年12月31日及108年9月30日特別盈餘公積內容如下：

	109年9月30日	108年12月31日	108年9月30日
依證券交易法規定提列數	$1,210,783	$4,173,434	$4,173,434
首次適用IFRSs提列數	61,004	61,004	61,004
採權益法認列被投資公司特別盈餘公積變動數	252,989	252,989	252,989
投資性不動產後續衡量採公允價值模式提列數	2,543,314	-	-
合計	$4,068,090	$4,487,427	$4,487,427

3.盈餘分配

本公司章程規定，本公司年度決算如有盈餘，依法繳納稅捐，彌補累積虧損後，再提百分之十為法定盈餘公積，但法定盈餘公積已達本公司實收資本額時，得不再提列，其餘再依法令規定提列或迴轉特別盈餘公積；其餘除派付股息外，如尚有餘額，併同累積未分配盈餘，由董事會擬具盈餘分配議案，提請股東會決議分派股東股息紅利。

本公司股利政策，係配合目前及未來之發展計畫、考量投資環境、資金需求及國內外競爭狀況，並兼顧股東利益等因素，當年度所分配之股利中，現金股利之發放不得少於全部股利發放金額之百分之十。

本公司民國108年及107年盈餘分配議案，業於民國109年6月18日及108年6月14日經股東常會決議通過，其相關資訊請至台灣證券交易所之「公開資訊觀測站」查詢。

有關員工酬勞及董事酬勞資訊，請詳附註六(卅四)。

(卅一)庫藏股票

子公司於民國109年因本公司配發股票股利，故持有本公司股數增加4,776仟股，明細如下：

	109 年 9 月 30 日			
子公司名稱	持有股數(仟股)	市價(元)	總市價金額	庫藏股金額
三商福寶	43,985	$21.55	$947,876	$448,367
三商多媒體	2,914	21.55	62,789	26,264
商禾	5,629	21.55	121,302	58,041
合計	52,528		$1,131,967	$532,672

	108 年 12 月 31 日			
子公司名稱	持有股數(仟股)	市價(元)	總市價金額	庫藏股金額
三商福寶	39,986	$21.65	$865,704	$448,367
三商多媒體	2,649	21.65	57,345	26,264
商禾	5,117	21.65	110,786	58,041
合計	47,752		$1,033,835	$532,672

	108 年 9 月 30 日			
子公司名稱	持有股數(仟股)	市價(元)	總市價金額	庫藏股金額
三商福寶	39,986	$18.90	$755,742	$448,367
三商多媒體	2,649	18.90	50,061	26,264
商禾	5,117	18.90	96,714	58,041
合計	47,752		$902,517	$532,672

(卅二)其他權益

	國外營運機構財務報表換算之兌換差額	透過其他綜合損益按公允價值衡量之金融資產未實現(損)益	採用覆蓋法重分類之其他綜合損益	員工未賺得酬勞成本	總　計
109年1月1日	$(16,180)	$79,948	$(1,810,453)	$6,643	$(1,740,042)
–本公司	2,836	(81,131)	-	-	(78,295)
–子公司及關聯企業	(1,322)	(7,686)	(2,163,584)	-	(2,172,592)
109年9月30日	$(14,666)	$(8,869)	$(3,974,037)	$6,643	$(3,990,929)

	國外營運機構財務報表換算之兌換差額	透過其他綜合損益按公允價值衡量之金融資產未實現(損)益	採用覆蓋法重分類之其他綜合損益	員工未賺得酬勞成本	總　計
108年1月1日	$(7,492)	$305,418	$(6,008,211)	$6,643	$(5,703,642)
–本公司	(806)	(16,580)	-	-	(17,386)
–子公司及關聯企業	(3,513)	(56,535)	3,093,245	-	3,033,197
108年9月30日	$(11,811)	$232,303	$(2,914,966)	$6,643	$(2,687,831)

(卅三)非控制權益

	109 年 1 月 1 日至 9 月 30 日	108 年 1 月 1 日至 9 月 30 日(重編後)
期初餘額	$27,138,469	$19,608,126
歸屬於非控制權益之份額：		
本期淨利	719,496	1,993,570
透過其他綜合損益按公允價值衡量之金融資產未實現(損)益	(73,976)	(10,673)
採用覆蓋法重分類之其他綜合損益	(2,599,759)	3,716,406
國外營運機構財務表換算之兌換差額	(11,981)	(2,998)
非控制權益(減少)增加	(332,934)	(355,563)
期末餘額	$24,839,315	$24,948,868

(卅四)員工福利、折舊及攤銷依其功能別彙總如下：

性質別	109 年 7 月 1 日 至 9 月 30 日	108 年 7 月 1 日 至 9 月 30 日
員工福利費用		
薪資費用	$2,341,601	$2,694,103
勞健保費用	223,179	233,599
退休金費用	115,638	122,364
董事酬金	4,073	27,684
其他員工福利	73,924	73,174
折舊及攤銷費用(重編後)	606,494	596,319

性質別	109 年 1 月 1 日 至 9 月 30 日	108 年 1 月 1 日 至 9 月 30 日
員工福利費用		
薪資費用	$7,971,332	$8,298,177
勞健保費用	698,129	690,413
退休金費用	358,023	355,283
董事酬金	45,292	67,508
其他員工福利	247,870	245,794
折舊及攤銷費用(重編後)	1,823,547	1,761,843

1.依本公司章程規定，本公司年度如有獲利，應提撥不低於百分之一為員工酬勞，由董事會決議以股票或現金分派發放，其發放對象包含符合一定條件之從屬公司員工；本公司得以上開獲利數額，由董事會決議提撥不高於百分之一為董事酬勞。員工酬勞及董事酬勞分派案應提股東會報告。但公司尚有累積虧損時，應預先保留彌補數額，再依前項比例提撥員工酬勞及董事酬勞。

2.本公司民國109年及108年7月1日至9月30日、民國109年及108年1月1日至9月30日之員工酬勞及董事酬勞估列金額分別為(5,600)仟元、21,200仟元、14,300仟元及53,100仟元。經董事會決議發放之民國108年度員工酬勞及董事酬勞與民國108年度估列數一致。

3.本公司董事會通過之員工酬勞及董事酬勞相關資訊可至公開資訊觀測站查詢。

(卅五)所得稅利益(費用)

1.本公司依國際會計準則公報第34號「期中財務報導」規定衡量及揭露期中之所得稅費用。

2. 所得稅利益(費用)

	109年7月至9月	108年7月至9月 (重編後)	109年1月至9月	108年1月至9月 (重編後)
當期所得之所得稅	$(98,632)	$(101,102)	$(348,490)	$(325,935)
未分配盈餘加徵	-	-	(77,421)	(4,951)
所得稅(高)低估	3,164	(1,287)	53,393	664
當期所得稅總額	$(95,468)	$(102,389)	$(372,518)	$(330,222)
遞延所得稅				
暫時性差異之原始產生及迴轉	134,412	(511,584)	(152,642)	(464,796)
所得稅(費用)利益	$38,944	$(613,973)	$(525,160)	$(795,018)

3.與其他綜合損益相關之所得稅(費用)利益：

	109年7月至9月	108年7月至9月
不重分類至損益之項目：		
透過其他綜合損益按公允價值衡量權益工具投資未實現評價損益	$-	$34,847
後續可能重分類至損益之項目：		
透過其他綜合損益按公允價值衡量債務工具投資未實現評價損益	$191,521	$(7,830)
採用覆蓋法重分類之其他綜合損益	(135,405)	105,133
小計	$56,116	$97,303
合計	$56,116	$132,150

	109年1月至9月	108年1月至9月
不重分類至損益之項目：		
透過其他綜合損益按公允價值衡量權益工具金融資產	$451	$(5,417)
後續可能重分類至損益之項目：		
透過其他綜合損益按公允價值衡量債務工具金融資產	$45,340	$(45,255)
採用覆蓋法重分類之其他綜合損益	153,724	(774,156)
小計	$199,064	$(819,411)
合計	$199,515	$(824,828)

4.認列於權益之所得稅：

	109年1月至9月	108年1月至9月
本期所得稅利益		
透過其他綜合損益按公允價值衡量權益工具投資之除列	$3,517	$35,141
遞延所得稅費用		
透過其他綜合損益按公允價值衡量權益工具投資之除列	(3,517)	(35,141)
與權益組成部分相關之所得稅	$-	$-

5.本公司未分配盈餘相關資訊

	109年9月30日	108年12月31日(重編後)	108年9月30日(重編後)	108年1月1日(重編後)
87 年度以後	$5,182,264	$6,065,675	$5,100,826	$6,793,204

6.本公司及子公司營利事業所得結算申報案件經稅捐機關核定情形如下：

核定至民國106年度：本公司、三商美邦人壽保險(股)公司、三商美福(股)公司、三商行(股)公司及三商家購(股)公司。

核定至民國107年度：其餘子公司。

(卅六)基本每股盈餘(虧損)

	109年7月1日至9月30日		
	稅後金額	加權平均流通在外股數(仟股)	每股盈餘(元)
本期(損)益	$(272,910)		
基本每股盈餘			
歸屬於母公司普通股股東之本期淨利	$(272,910)	857,204	$(0.32)

	108年7月1日至9月30日(重編後)		
	稅後金額	加權平均流通在外股數(仟股)	每股盈餘(元)
本期(損)益	$1,047,778		
基本每股盈餘			
歸屬於母公司普通股股東之本期淨利	$1,047,778	857,204	$1.22

	109年1月1日至9月30日		
	稅後金額	加權平均流通在外股數(仟股)	每股盈餘(元)
本期(損)益	$629,536		
基本每股盈餘			
歸屬於母公司普通股股東之本期淨利	$629,536	857,204	$0.73
具稀釋作用之潛在普通股之影響			
員工酬勞		1,025	
稀釋每股盈餘			
歸屬於母公司普通股股東之本期淨利加潛在普通股之影響	$629,536	858,229	$0.73

	108年1月1日至9月30日(重編後)		
	稅後金額	加權平均流通在外股數(仟股)	每股盈餘(元)
本期(損)益	$2,560,226		
基本每股盈餘			
歸屬於母公司普通股股東之本期淨利	$2,560,226	857,204	$2.99
具稀釋作用之潛在普通股之影響			
員工酬勞		976	
稀釋每股盈餘			
歸屬於母公司普通股股東之本期淨利加潛在普通股之影響	$2,560,226	858,180	$2.98

計算稀釋每股盈餘時，員工酬勞若有可能採發放股票者，於該潛在普通股具有稀釋作用時計入加權平均流通在外股數，並以該潛在普通股報導期間結束日之公允價值，作為發行股數之判斷基礎。於次年度股東會決議員工酬勞發放股數前計算稀釋每股盈餘時，亦繼續考量該等潛在普通股之稀釋作用。如員工酬勞採發放股票方式經股東會決議確定股數時，即列入決議年度基本每股盈餘計算。

本公司民國109年及108年7月1日至9月30日員工酬勞經測試為反稀釋作用，故不予計算稀釋每股盈餘。

上述加權平均股數計算如下：

	109 年 1 月 1 日至 9 月 30 日	108 年 1 月 1 日至 9 月 30 日
期初股數	826,683	826,683
109年盈餘轉增資	82,668	82,668
減：子公司持有本公司股數	(52,147)	(52,147)
合計	857,204	857,204

假設子公司持有母公司股票不視為庫藏股票之擬制資料：

	109年7月1日至9月30日	108年7月1日至9月30日(重編後)
歸屬於母公司普通股股東之本期淨利	$(225,503)	$1,071,482
基本每股盈餘加權平均流通股數	909,351	909,351
基本每股盈餘(元)：		
繼續營業單位損益	$(0.25)	$1.18

	109年1月1日至9月30日	108年1月1日至9月30日 (重編後)
歸屬於母公司普通股股東之本期淨利	$676,943	$2,583,930
基本每股盈餘加權平均流通股數	909,351	909,351
基本每股盈餘(元)：		
繼續營業單位損益	$0.74	$2.84

子公司持有本公司股票之說明請詳見附註六(卅一)之說明。

七、 關係人交易事項

本公司及子公司間之交易、帳戶餘額、收益及費損於合併時全數予以銷除，故未揭露於本附註。

(一) 關係人之名稱及關係

關係人名稱	與本公司之關係
三友藥妝(股)公司	合資
宏遠證券(股)公司	關聯企業
復華證券投資信託(股)公司	關聯企業
宏遠證券投資顧問(股)公司	關聯企業
三商行(股)公司職工福利委員會	關聯企業
三商餐飲(股)公司職工福利委員會	關聯企業
財團法人中華飲食文化基金會	關聯企業
中華民國慢速壘球協會	關聯企業
社團法人中華民國刑事偵防協會	關聯企業
社團法人中華民國警察之友第三總隊警友會	關聯企業
財團法人臺灣名人賽高爾夫運動振興基金會	關聯企業
中華民國樂樂棒球推廣協會	關聯企業
南港國際二股份有限公司	關聯企業
主要管理人員	本公司之董事長、董事(含獨立董事)、總經理、副總經理、及直屬總經理之部門主管等
其他關係人	子公司之董事長及總經理之配偶及二親等以內親屬、董事(含獨立董事)之配偶、及公司協理級人員等

(二) 與關係人間之重大交易事項

1. 銷貨

	109年7月至9月	108年7月至9月	109年1月至9月	108年1月至9月
關聯企業	$261	$28	$276	$3,314
合資	2,252	61	2,538	192
合計	$2,513	$89	$2,814	$3,506

對上開公司銷貨，係依一般銷售條件(市場行情價格)辦理，收款期間約為 2-3 個月。

2. 保費收入

	109年7月至9月	108年7月至9月	109年1月至9月	108年1月至9月
關聯企業	$1,601	$1,044	$5,506	$5,728
合資	149	144	397	441
公司之主要管理人員及其他關係人	4,481	12,394	10,159	18,300
合計	$6,231	$13,582	$16,062	$24,469

上列保費費率均係依保險法相關規定計收，與一般交易條件並無差異。

3. 其他收入

	109年7月至9月	108年7月至9月	109年1月至9月	108年1月至9月
關聯企業	$5,834	$5,530	$16,609	$16,580
合資	2,135	881	8,499	7,105
合計	$7,969	$6,411	$25,108	$23,685

4. 勞務收入

	109年7月至9月	108年7月至9月	109年1月至9月	108年1月至9月
合資	$869	$931	$2,606	$2,830

5. 其他支出

	109年7月至9月	108年7月至9月	109年1月至9月	108年1月至9月
關聯企業	$20,632	$23,674	$60,138	$46,471
合資	-	-	176	-
合計	$20,632	$23,674	$60,314	$46,471

6. 資金委外操作

子公司三商美邦人壽保險委任關係人代為操作部份投資標的，各該公司於民國 109 年及 108 年 7 月 1 日至 9 月 30 日、民國 109 年及 108 年 1 月 1 日至 9 月 30 日分別收取之經理費用如下：

	109年7月至9月	108年7月至9月	109年1月至9月	108年1月至9月
關聯企業	$1,829	$3,239	$4,149	$8,490

7. 財產交易

子公司三商美邦人壽保險向關聯企業購置其所發行之受益憑證期末餘額如下：

	109年9月30日	108年12月31日	108年9月30日
基金	$136,500	$140,100	$145,350

8. 應收關係人款

	109年9月30日	108年12月31日	108年9月30日
關聯企業	$19	$12	$1,955
合資	751	4,183	3,455
合計	$770	$4,195	$5,410

9. 應付關係人款

	109年9月30日	108年12月31日	108年9月30日
關聯企業	$1,201	$2,069	$1,709
合資	-	154	-
合計	$1,201	$2,223	$1,709

10.存入保證金

	109年9月30日	108年12月31日	108年9月30日
關聯企業	$139	$-	$-
合資	780	780	780
合計	$919	$780	$780

11.擔保放款

民國 109 年 9 月 30 日、108 年 12 月 31 日及 108 年 9 月 30 日子公司三商美邦人壽保險對主要管理階層及其他關係人所為之不動產及動產抵押放款明細如下：

	109年9月30日	108年12月31日	108年9月30日
不動產及動產抵押放款	$102,062	$172,416	$173,587
應收利息	$32	$82	$75

	109年7月至9月	108年7月至9月	109年1月至9月	108年1月至9月
利息收入	$352	$749	$1,237	$1,985
利率區間	1%~1.78%	1.25%~2.57%	1%~1.78%	1.25%~2.57%

12.資金貸與(帳列其他應收款)

本公司與關係人之資金融通情形如下：

	108年9月30日			
	最高金額	期末餘額	利率區間	利息總額
合資	$250,000	$250,000	2%	$2,603

13.主要管理階層薪酬資訊

	109年7月至9月	108年7月至9月	109年1月至9月	108年1月至9月
薪資及其他短期員工福利	$71,424	$70,120	$258,646	$217,647

八、 質押之資產

本公司及子公司提供下列資產作為銷貨履約、保固、應付商業本票、交割墊款、金融機構借款額度之擔保：

	帳面價值			
	109年9月30日	108年12月31日	108年9月30日	擔保用途
備償存款及定期存款	$172,107	$175,139	$174,048	作為押標金、履保金、進貨履約及金融機構借款額度
三商美邦人壽保險股票	3,040,836	3,219,016	2,877,765	作為金融機構借款額度之擔保
土地、房屋及建築	47,073	47,578	47,781	作為金融機構借款額度之擔保品
政府公債	4,773,802	4,821,405	4,823,193	作為營業及期貨保證金之擔保金
合計	$8,033,818	$8,263,138	$7,922,787	

子公司三商美邦人壽保險依據保險法及相關法令規定，以政府債券抵繳營業保證金及指數期貨交易保證金，分別存於中央銀行、台灣銀行及台灣證券交易所，民國 109 年 9 月 30 日、108 年 12 月 31 日及 108 年 9 月 30 日保證金面額皆為為 4,800,000 仟元。

九、 重大或有負債及未認列之合約承諾

	109年9月30日	108年12月31日	108年9月30日
向金融機構借款而開立之本票	$16,173,116	$10,913,116	$14,691,116
購買商品而開立之遠期信用狀	$61,063	$138,134	$50,747
金融機構為本公司開立之履約保證函	$475,256	$522,541	$438,598

(一)子公司三商美邦人壽保險與保險業務有關之重要法律訴訟共 14 件，要求理賠給付共 24,550 仟元，餘業已評估適當金額提列賠款準備，目前均由法院審理中。

(二)子公司三商美邦人壽保險因日常營業活動產生之法律訴訟，均經適當程序辦理，業已評估適當金額提列負債準備。截至民國 109 年 9 月 30 日因訴訟受限制之銀行存款為美金 37 仟元。

(三)子公司三商美邦人壽保險截至民國 109 年 9 月 30 日、108 年 12 月 31 日及 108 年 9 月 30 日止，已簽訂投資合約中，尚未投入之承諾投資額度上限，民國 109 年 9 月 30 日為美金 1,389 仟元與新台幣 603,362 仟元、民國 108 年 12 月 31 日為美金 3,372 仟元與新台幣 782,434 仟元及民國 108 年 9 月 30 日為美金 3,372 仟元與新台幣 1,043,581 仟元。

(四)本公司及子公司截至民國 109 年 9 月 30 日、108 年 12 月 31 日及 108 年 9 月 30 日，未認列取得不動產、廠房及設備之合約承諾分別為 47,147 仟元、43,481 仟元及 48,674 仟元。

(五)子公司三商電腦與鴻緯有限公司(下稱鴻緯公司)因「高雄市民政局各區監視系統租賃」採購案產生爭議，該公司起訴主張子公司三商電腦應給付合約工程款及工程追加款共 39,823 仟元；子公司三商電腦則反訴就鴻緯公司所主張未依約給付工程款部分有所爭執，對其主張債務不履行之損害賠償，並主張抵銷。案經一審法院於民國（以下同）98 年 10 月 28 日判決子公司三商電腦部份敗訴，應給付鴻緯公司 2,230 仟元；子公司三商電腦上訴並經台灣高等法院於 99 年 7 月 20 日判決駁回子公司三商電腦上訴，並應再給付鴻緯公司 6,043 仟元(內含子公司三商電腦於 98 年 12 月 31 日保固期滿應退還之保固保證金)；嗣後本案經最高法院於 99 年 12 月 24 日判決全案廢棄，發回台灣高等法院（更一審），經更一審法院於 101 年 7 月 4 日判決駁回子公司三商電腦上訴，除一審判決應給付鴻緯公司 2,230 仟元外，子公司三商電腦應再給付鴻緯公司 17,100 仟元。又本案經再次上訴最高法院認為更一審判決遲延完工係不可歸責於鴻緯公司顯有疑義，並未詳予調查，故已於 102 年 6 月 6 日將原審判決廢棄並發回高等法院更審。該案經更二審法院於 108 年 6 月 18 日判決，除一審判決子公司三商電腦應給付鴻緯 2,230 仟元外，應再給付鴻緯 8,362 仟元。目前雙方均已於上訴期間內提出上訴。

十、 重大之災害損失：無。

十一、 重大之期後事項：無。

十二、 其他

(一) 資本風險管理

本公司之資本管理目標，係為維持最佳資本結構以降低資金成本，確保本公司繼續經營，並為股東提供最大報酬。

(二) 金融工具之財務風險

1. 金融工具公允價值資訊

除現金及約當現金、應收/應付款項、放款、再保險合約資產之應收再保往來款項及應攤回再保賠款與給付、存出保證金、短期債務、銀行借款及存入保證金等短期金融工具，因為此類商品到期日甚近，其帳面金額應屬估計公允價值之合理基礎，故未揭露其公允價值，本公司及子公司金融資產及金融負債之公允價值資訊如下：

	109年9月30日		108年12月31日		108年9月30日	
	帳面金額	公允價值	帳面金額	公允價值	帳面金額	公允價值
金融資產：						
透過損益按公允價值衡量之金融資產	104,265,812	104,265,812	97,729,006	97,729,006	129,175,876	129,175,876
透過其他綜合損益按公允價值衡量之金融資產	51,780,488	51,780,488	52,903,309	52,903,309	39,646,525	39,646,525
按攤銷後成本衡量之金融資產	802,696,277	870,316,260	791,349,195	828,140,894	784,777,966	828,586,019
金融負債：						
透過損益按公允價值衡量之金融負債	305,899	305,899	251,177	251,177	741,904	741,904
應付債券	7,500,000	8,094,675	7,500,000	8,058,075	7,500,000	8,287,800

本公司及子公司估計金融商品公允價值所使用之方法及假設如下：

(1)短期金融商品以其在資產負債表上之帳面價值估計其公允價值，因為此類商品到期日甚近，其帳面價值應屬估計公允價值之合理基礎。此方法應用於現金及約當現金、應收/應付票據、應收/應付款項、其他金融資產等。

(2)各項放款因皆為附息之金融資產，故其減除備抵損失後之帳面價值與目前之公允價值相近。

(3)權益工具及債務工具如有活絡市場公開報價時，則以此市場價格為公允價值。若無市場價格可供參考時，則採用評價方法估計或參考市場參與者使用之評價估計方法。所使用之估計及假設係與市場參與者於金融工具訂價時用以作為估計及假設之資訊一致，本公司及子公司使用之折現率與實質上條件及特性相同之金融工具之報酬率相等。

(4)存出保證金及存入保證金係以帳面價值估計公允價值。

(5)銀行借款係以其帳面價值為其估計公允價值。

(6)遠期外匯合約之公允價值，如可得時，係以市場價格為基礎；如無可得之市場價格，則公允價值係以合約遠期價格及現時遠期價格間之差額，以市場利率依合約剩餘到期期間予以折現估計之。

(7)利率交換之公允價值係以經紀商公開報價為基礎，此公開報價係以各個合約之條款及到期日為基礎估計之未來現金流量，使用衡量日類似工具之市場利率折現後之現值測試其合理性。

(8)非衍生金融負債之公允價值，係以未來本金及利息現金流量按報導日市場利率折現之現值計算之。

2. 財務風險管理政策

(1)本公司及子公司日常營運受多項財務風險之影響，包含市場風險(包括匯率風險、利率風險、及價格風險)、信用風險、流動性風險及作業風險。本公司及子公司整體風險管理政策著重於金融市場的不可預測事項，以降低對本公司及子公司財務狀況及財務績效之潛在不利影響，並使用衍生金融工具以規避特定暴險。

(2)風險管理工作由本公司及子公司風險管理單位按照各公司董事會核准之交易權限執行，透過與營運單位密切溝通，負責辨認、評估與規避財務風險。

3. 重大財務風險之性質及程度

(1)市場風險

A.匯率風險

a.本公司及子公司營運，受多種不同貨幣所產生之匯率風險影響，但主要風險為美元。其相關之匯率風險來自已認列之外幣計價資產與負債，主要為應收(付)帳款、預收貨款及金融商品等。

b.本公司及子公司密切注意匯率之變化，利用遠期外匯等方式規避匯率風險。

c.本公司及子公司從事之業務涉及若干非功能性貨幣，故受匯率波動之影響，具重大匯率波動影響之外幣資產及負債資訊如下：

	109年9月30日			108年12月31日			108年9月30日		
	外幣	匯率	台幣	外幣	匯率	台幣	外幣	匯率	台幣
金融資產									
貨幣性項目									
美金	$23,814,051	29.13	$693,607,014	$23,469,376	30.11	$706,565,397	$22,993,873	31.04	713,774,682
澳幣	205,728	20.73	4,265,133	200,720	21.10	4,236,052	207,650	20.98	4,355,470
人民幣	4,347,181	4.28	18,590,426	4,334,977	4.32	18,743,073	4,397,095	4.36	19,162,079
紐幣	162,959	19.16	3,123,102	165,438	20.28	3,354,479	162,933	19.53	3,182,851
加幣	-	-	-	15,306	23.11	353,675	15,119	23.43	354,193
港幣	263,465	3.76	990,127	99,017	3.87	382,819	181,480	3.96	718,496
歐元	26,698	34.11	910,179	15,919	33.77	536,583	8,112	33.96	275,516
日幣	2,395,701	0.28	659,925	759,479	0.28	210,278	1,008,381	0.29	289,848
英鎊	-	-	-	122	39.36	4,802	-	-	-
韓幣	-	-	-	91,028	0.03	2,374	-	-	-
印尼盾	-	-	-	754,877,625	0.0022	1,640,877	-	-	-
新加坡幣	2,826	21.26	60,093	4,280	22.37	95,754	5,133	22.47	1,687,505
印度盧比	-	-	-	-	-	-	770,128,290	0.0022	115,327
			$722,205,999			$736,126,163			$743,915,967
非貨幣性項目									
美金	$608,117	29.13	$17,712,008	$530,294	30.11	$15,965,023	$746,785	31.04	$23,181,702
歐元	34,654	34.11	1,181,918	9,438	33.77	318,715	17,978	33.96	610,484
港幣	340,294	3.76	1,278,858	1,502,139	3.87	5,807,570	1,863,033	3.96	7,375,935
澳幣	30,045	20.73	622,887	26,359	21.10	556,288	26,209	20.98	549,743
人民幣	521,769	4.28	2,231,074	600,279	4.32	2,595,179	683,917	4.36	2,980,693
日幣	2,868,905	0.28	790,383	2,433,482	0.28	675,048	617,664	0.29	177,331
新加坡幣	32,016	21.27	680,907	10,982	22.37	245,730	9,535	22.47	214,234
韓幣	-	-	-	17,475,422	0.03	455,773	-	-	-
			$24,498,035			$26,619,326			$35,090,122
衍生性金融工具									
美金	$-	29.13	$4,589,396	$-	30.11	$14,372,642	$-	31.04	$1,739,499
澳幣	-	20.73	81,647	-	-	-	-	20.98	6,680
紐幣	-	19.16	42,440	-	-	-	-	19.53	21,988
新加坡幣	-	-	-	-	22.37	8,000	-	-	-
			$4,713,483			$14,380,642			$1,768,167
金融負債									
貨幣性項目									
美金	$209,229	29.13	$6,093,787	$77,548	30.11	$2,334,283	$150,198	31.04	$4,662,378
人民幣	106,355	4.28	454,743	-	-	-	-	-	-
歐元	-	-	-	66	33.77	2,203	880	33.96	29,870
港幣	84,554	3.76	317,761	-	-	-	-	-	-
英鎊	-	-	-	67	39.36	2,637	-	-	-
日幣	10,633	0.28	2,917	99,357	0.28	27,424	108,460	0.29	31,215
			$6,869,208			$2,366,547			$4,723,463
衍生性金融工具									
美金	$-	29.13	$302,467	$-	30.11	$130,276	$-	31.04	$734,430
新幣	-	-	-	-	-	-	-	22.47	5,099
澳幣	-	20.73	1,620	-	21.10	67,528	-	-	-
紐幣	-	19.16	1,812	-	20.28	53,373	-	19.53	2,375
			$305,899			$251,177			$741,904

B.匯率敏感性分析

下表列示各外幣等幣別相對新台幣升(貶)值 1%時，對本公司稅前純益及權益之影響。

單位：仟元

幣別	匯率變動	對稅前利潤之影響		對權益之影響	
		109年1月至9月	108年1月至9月	109年1月至9月	108年1月至9月
美元	-1%	(222,004)	(1,065,950)	(306,191)	(1,030,962)
人民幣	-1%	(169,949)	(189,631)	(150,599)	(167,158)
港幣	-1%	(9,901)	(7,181)	(16,255)	(52,284)
日幣	-1%	(6,562)	(2,878)	(11,908)	(2,791)
歐元	-1%	(9,195)	(2,843)	(14,923)	(5,983)

C.市場風險之衡量方法

目前子公司三商美邦人壽保險以風險值(Value at Risk)衡量各項金融工具之市場風險，並訂有「市場風險值限額」，據以監控相關金融工具之風險值變動情形；並定期評估風險限額之合理性。

子公司三商美邦人壽保險採用歷史模擬法，選取750天之歷史數據、99%信賴區間及10天持有期，按日計算並監測投資組合之風險值。子公司三商美邦人壽保險金融工具於民國109年9月30日、108年12月31日及108年9月30日之風險值如下：

	109年9月30日	108年12月31日	108年9月30日
外匯風險	$1,432,705	$1,868,666	$ 3,277,213
利率風險	1,514,065	1,013,425	437,509
股票價格風險	2,173,172	3,016,491	4,610,385
分散效果	(2,448,991)	(3,091,279)	(3,963,511)
風險值總數	$2,670,951	$2,807,303	$4,361,596

風險值計算方法有其可能之限制，子公司三商美邦人壽保險定期針對市場風險值進行回溯測試與壓力測試，以檢視風險值模型之合理性。

D.利率敏感度分析

下表係假設子公司三商美邦人壽保險於其他變數維持不變之情況下，主要利率曲線上升或下降100BPS對金融資產稅前利潤或其他綜合損益之影響。

利率變化	對稅前利潤之影響		對其他綜合損益之影響	
	109年1月至9月	108年1月至9月	109年1月至9月	108年1月至9月
主要利率曲線上升100BPS	(69,646)	(25,186)	(4,732,532)	(2,149,708)
主要利率曲線下跌100BPS	69,879	24,540	6,022,858	2,405,171

E.台灣加權指數敏感度分析

下表係子公司三商美邦人壽保險假設當其他變數維持不變時，若臺灣集中市場加權指數上漲(下跌)10%，對子公司三商美邦人壽保險金融資產稅前利潤及其他綜合損益分別增加(減少)之數額。

臺灣集中市場加權指數變化	對稅前利潤之影響		對其他綜合損益之影響	
	109年1月至9月	108年1月至9月	109年1月至9月	108年1月至9月
上升10%	-	2,091	61,780	3,793,443
下跌10%	-	(2,091)	(61,780)	(3,793,443)

(2)流動性風險

A.金融工具之流動性風險可分為「資金流動性風險」及「市場流動性風險」。「資金流動性風險」係指公司沒有足夠現金且無法及時籌措資金，以致無法履行到期義務(償付債務)之風險；「市場流動性風險」係指市場深度不足或失序，或持有部位規模大於一般交易量，造成處理或抵銷持有部位時無法以現行合理市價結算而蒙受損失之風險。

資金流動性風險方面，本公司及子公司分成短期與中長期兩個層面加以有效管理。短期流動性管理除訂定資產流動性比率做為衡量與控管指標，相關部門已建立即時資金通報機制，運用適當貨幣市場工具進行日常資金調度;中長期流動性管理係透過資產負債定期檢視，運用現金流量分析模型，監控資產負債配合情形以規劃降低相關風險。

市場流動性風險方面，本公司及子公司已經考量市場交易量與所持有部位之相稱性及鉅額交易部位對市場價格造成之變動等風險，訂定相關監控機制，並對日常交易集中度、投資部位限額、流動性資產配置亦有相關規範，以避免市場流動性風險的產生。

另外本公司及子公司亦建立完善經營危機處理應變機制，以應變處理因異常或緊急狀況導致的重大資金需求。

本公司及子公司持有足夠的營運資金，包括現金及約當現金與政府公債等流動性佳之有價證券，足以支應投資運用與償付到期負債，故面臨之流動性風險極低。另本公司及子公司所從事之遠期外匯合約及換匯合約等衍生性金融工具因所承作之幣別整體而言係屬流動性高之貨幣，無法於市場上以合理價格交易之可能性極小，故市場流動性風險低；而到期之遠期外匯合約及換匯合約多予以續作，支應交割之資金充足，故資金流動性風險低。

下表係按報導期間結束日至合約到期日之剩餘期間列示本公司及子公司之非衍生金融負債之現金流出分析。表中揭露之金額係未經折現之合約現金流量，且包含估計利息，故部分項目所揭露金額無法與資產負債中相關科目對應。本公司及子公司對這些金融工具預期之現金流量與下表中之分析可能存有顯著差異。

109年9月30日	1年以下	1~5年	5年以上	合　　計
金融負債預期現金流出				
短期借款	$1,661,023	$-	$-	$1,661,023
應付短期票券	1,819,942	-	-	1,819,942
應付款項	12,450,336	-	-	12,450,336
應付佣金	692,137	-	-	692,137
租賃負債	1,195,542	2,417,617	348,823	3,961,982
存入保證金	1,109,672	434,415	15,980	1,560,067
應付債券	287,500	1,150,000	7,685,000	9,122,500
長期借款(含一年內到期長期借款)	6,465,000	-	-	6,465,000
合計	$25,681,152	$4,002,032	$8,049,803	$37,732,987

108年12月31日	1年以下	1~5年	5年以上	合　　計
金融負債預期現金流出				
短期借款	$1,287,000	$-	$-	$1,287,000
應付短期票券	914,801	-	-	914,801
應付款項	7,237,776	-	-	7,237,776
應付佣金	1,455,092	-	-	1,455,092
租賃負債	1,096,167	2,364,310	180,885	3,641,362
存入保證金	2,252,740	422,819	14,425	2,689,984
應付債券	287,500	1,150,000	7,685,000	9,122,500
長期借款	8,230,000	-	-	8,230,000
合計	$22,761,076	$3,937,129	$7,880,310	$34,578,515

108年9月30日	1年以下	1~5年	5年以上	合　　計
金融負債預期現金流出				
短期借款	$1,015,252	$-	$-	$1,015,252
應付短期票券	592,983	-	-	592,983
應付款項	12,112,540	-	-	12,112,540
應付佣金	866,669	-	-	866,669
租賃負債	997,147	2,340,853	324,181	3,662,181
存入保證金	495,416	385,061	14,425	894,902
應付債券	287,500	1,150,000	7,972,500	9,410,000
長期借款	8,270,000	-	-	8,270,000
合計	$24,637,507	$3,875,914	$8,311,106	$36,824,527

B.衍生性金融負債到期分析

a.以淨額交割之衍生工具

子公司三商美邦人壽保險持有以淨額結算交割之衍生金融工具包括：外匯衍生工具等。

109年9月30日	0~30天	31~90天	91~180天(含)	181天~1年(含)	1年以上	合　　計
透過損益按公允價值衡量之衍生性金融負債： －外匯衍生工具	$48,412	$151,961	$105,526	$-	$-	$305,899
合計	$48,412	$151,961	$105,526	$-	$-	$305,899

108年12月31日	0~30天	31~90天	91~180天(含)	181天~1年(含)	1年以上	合　　計
透過損益按公允價值衡量之衍生性金融負債： －外匯衍生工具	$72,373	$49,223	$3,942	$125,639	$-	$251,177
合計	$72,373	$49,223	$3,942	$125,639	$-	$251,177

108年9月30日	0~30天	31~90天	91~180天(含)	181天~1年(含)	1年以上	合　　計
透過損益按公允價值衡量之衍生性金融負債： －外匯衍生工具	$377,100	$256,480	$44,435	$59,461	$-	$737,476
合計	$377,100	$256,480	$44,435	$59,461	$-	$737,476

b.以總額交割之衍生工具

子公司三商美邦人壽保險持有以總額結算交割之衍生金融工具包括：換匯換利交易。

109年9月30日	0~30天	31~90天	91~180天(含)	181天~1年(含)	1年以上	合　　計
透過損益按公允價值衡量之衍生性金融負債： －換匯換利交易						
現金流出	$-	$-	$-	$2,172,730	$14,689,250	$16,861,980
現金流入	-	-	-	2,279,183	14,794,855	17,074,038
現金流量淨流出(入)	$-	$-	$-	$(106,453)	$(105,605)	$(212,058)

108年12月31日	0~30天	31~90天	91~180天(含)	181天~1年(含)	1年以上	合　　計
透過損益按公允價值衡量之衍生性金融負債：						
－換匯換利交易						
現金流出	$-	$-	$-	$-	$2,172,730	$2,172,730
現金流入	-	-	-	-	2,224,844	2,224,844
現金流量淨流出(入)	$-	$-	$-	$-	$(52,114)	$(52,114)

108年09月30日	0~30天	31~90天	91~180天(含)	181天~1年(含)	1年以上	合　　計
透過損益按公允價值衡量之衍生性金融負債：						
－換匯換利交易						
現金流出	$-	$-	$-	$-	$2,172,730	$2,172,730
現金流入	-	-	-	-	2,168,302	2,168,302
現金流量淨流出(入)	$-	$-	$-	$-	$4,428	$4,428

(3)信用風險

A.信用風險管理

a.信用風險係交易對手或債務人違約，使本公司及子公司可能遭受損失之風險。當所有交易對手集中在單一行業或地區時，本公司及子公司可能會面臨較大風險。其主要是由於不同的交易對手會因處於同一行業或地區而受到同樣的經濟環境影響，可能影響到其還款能力。

b.目前本公司及子公司對於信用風險管理之管理方式如下：

- 限額控管：針對行業別、發行人及國家風險暴險等均分別訂有限額，並隨時監控，以避免風險過度集中。
- 子公司三商美邦人壽保險在提供貸款業務時，作謹慎之信用評估，並要求提供擔保品，以降低子公司三商美邦人壽保險之信用暴險。

B.預期信用損失

a.信用風險顯著增加

當決定金融工具之違約機率自初始認列後是否顯著增加時，本公司及子公司考量無需過度成本或投入即可取得之合理且可支持之攸關證據，包括以本公司及子公司過去經驗、專業之信用評估，以及前瞻性資訊為基礎所得之質性與量化資訊及分析。

評估之目的在於比較下列兩者以辨認信用風險是否顯著增加：

- 報導日金融工具存續期間違約機率；及
- 初始認列時評估之存續期間違約機率

除下列所述係以十二個月存續期間之預期信用損失衡量外，本公司及子公司以存續期間之預期信用損失衡量金融工具之備抵損失：

- 債務投資證券於報導日判斷為低信用風險;及
- 其他金融工具其自初始認列後信用風險並未顯著增加者

當債務債券之信用風險評等約當全球公認投資等級以上債券時，本公司及子公司視為其具低信用風險。十二個月預期信用損失指金融工具於報導日後 12 個月內可能違約事項所產生之預期信用損失。

決定信用風險是否顯著增加之標準在不同投資組合中有顯著之不同，且包含違約機率量的改變及質性要素的變動，包括一違約之支援機制。根據本公司及子公司之量化模型，若一暴險之信用評等降為非投資等級，且信用評等級距與投資等級信用評等顯著差距，則視為信用風險自原始認列後已顯著增加。當使用量化指標無法及時完全反映實際信用風險之狀況時，本公司及子公司可能使用專業信用判斷及可得之相關歷史經驗，根據某特定之質性指標決定一暴險之信用風險已顯著增加。

本公司及子公司之支援機制認為若一資產已逾期 30 日，或具客觀減損證據，即視為信用風險已顯著增加。逾期天數之計算係以全數款項應支付而首次未支付之次日起計算起之天數。

b.信用風險評等

本公司及子公司將各類暴險決定一對應之信用風險評等以用來預估違約風險。信用風險評等為該數值會隨著違約機率之惡化而成指數規律地增加。

各類暴險依據可取得之借款人資訊，於初始認列時分派一信用風險評等。暴險在持續監控下，可能由一信用風險評等移至另一信用風險評等。監控所使用之資料為預期天數及客觀減損證據。

c.產生違約機率期限架構

信用風險等級為決定暴險損失機率的期限結構之一主要輸入值。本公司及子公司蒐集績效及違約資訊中，按區域、產品、借款人及信用風險等級劃分之信用風險暴險分析。

本公司及子公司使用統計模型分析蒐集之資料並產生剩餘存續期間暴險之預期損失及這些結果將如何隨著時間經過改變之估計。

這些分析包括辨認及校正違約機率改變與主要總體經濟指標及其他特定指標之影響之關聯性。對於大部分之暴險而言，主要總體經濟指標包含：生產總值成長率及失業率等。

依據本公司及子公司內部專責單位或經濟專家之建議，及考量多種外部實際及預測之資訊，本公司及子公司制定一對有關經濟變數之未來方向，以預測調整違約機率之估計。

d.違約定義

本公司及子公司認為當下列事項發生時，一金融資產已違約：

- 借款人若非本公司及子公司執行追索權，例如拍賣抵押物，已無法全額償還負債金額。
- 借款人之任何重大款項逾期已超過 90 天。

在評估一借款人是否已違約時，本公司及子公司考量以下指標：

- 質性指標— 違反合約約定。
- 量化指標— 同一借款人對本公司及子公司其他債務逾期及未付款的情況。
- 依據內外部取得之資料評估一金融工具資產已違約時所使用之輸入值及各輸入值之重要性可能隨著時間的不同而有所差異，已適當反映情況的變化。

e.信用減損金融資產定義

在每一個報導日，本公司及子公司評估以攤銷後成本衡量之金融資產及以公允價值變動入其他綜合損益衡量之債務金融資產是否有信用減損。當對金融資產之估計未來現金流量具有不利影響之一項或多項事項已發生時，該金融資產已信用減損。

金融資產已信用減損之證據包括有關下列事項之可觀察資料：

- 發行人或借款人之重大財務困難；
- 違約，諸如延滯或逾期事項；
- 借款人之債權人因與借款人財務困難相關之經濟或合約理由，給予借款人原不可能考量之讓步；
- 借款人很有可能會聲請破產或進行其他財務重整；
- 以反映已發生信用損失之大幅折價購入或創始金融資產。

若一貸款因借款人狀況惡化而進行債務協商，則通常即視為信用減損，除非有證據能顯示未能收取合約現金流量之風險已顯著降低，且未有其他顯示減損之跡象。

f.衡量預期信用損失

衡量預期信用損失之主要輸入值為以下列變數為組合之結構：

- 違約機率
- 違約損失率
- 違約暴險額

這些參數一般取自於公司內部產生之統計模型及其他歷史資料，並經過調整已反映前述前瞻性資訊。

違約機率之估計為在某特定日，以統計性評分模型，按交易對手及暴險類型量身劃分並計算而得。這些統計模型以內部編纂之資料為依據，包含質性及量化因子。在可取得之情況下，市場資料亦可能用來取得大型企業戶交易對手之違約機率。若一交易對手或暴險自一信用等級改變至另一信用等級，其所連結之違約機率估計亦會有所改變。違約機率之估計同時考量一暴險之合約到期日及估計之提前償還比率。

違約損失率為當違約發生時，其最大損失的幅度。本公司及子公司以對違約交易對手之歷史回收率作為估計違約損失率參數之基礎。違約損失率模型考量金融資產整體之結構、擔保品、債權順位、交易對手之產業，及擔保品回收成本。

違約暴險額代表違約事件發生時之債權金額。本公司及子公司自當前對交易對手之暴險及依據合約(包含攤銷)加上應計利息取得違約暴險額。

g.納入前瞻性資訊

本公司及子公司將前瞻性資訊納入衡量一金融工具信用風險於原始認列後是否顯著增加及預期信用損失之考量。依據本公司及子公司內部專責單位或經濟專家之建議，以及考量各種外部實際及預測之資訊，本公司及子公司制定一對相關經濟變數及其他可能預測情境代表性區間之基準看法。外部資訊包含政府機構、國際貨幣基金、選定之私部門及學術預測公開之經濟資料及預測。

本公司及子公司為每一金融工具辨認及紀錄主要信用風險及信用損失驅動因子，並分析歷史資料以估計微觀經濟變數與信用風險及信用損失之間之關係。

C.信用風險品質分析

子公司三商美邦人壽保險透過其他綜合損益按公允價值衡量之債務工具、以攤銷後成本衡量之金融資產、放款及應收帳款之信用品質資訊如下列表格所示。除了特別註明者外，下表所列之金融資產帳面金額以淨額表示。

a.透過其他綜合損益按公允價值衡量之債務工具(不含抵繳存出保證金)

	109 年 1 月 1 日至 9 月 30 日			
	12 個月預期信用損失	存續期間預期信用損失－尚未信用減損	存續期間預期信用損失－信用減損	合計
低信用風險	$50,520,780	$-	$-	$50,520,780
信用風險顯著增加	-	-	-	-
備抵損失	-	-	-	-
帳面金額	$50,520,780	$-	$-	$50,520,780

	108 年 1 月 1 日至 9 月 30 日			
	12 個月預期信用損失	存續期間預期信用損失－尚未信用減損	存續期間預期信用損失－信用減損	合計
低信用風險	$33,543,423	$-	$-	$33,543,423
信用風險顯著增加	-	-	-	-
備抵損失	-	-	-	-
帳面金額	$33,543,423	$-	$-	$33,543,423

b.攤銷後成本衡量之金融資產(不含抵繳存出保證金)

	109 年 1 月 1 日至 9 月 30 日			
	12 個月預期信用損失	存續期間預期信用損失－尚未信用減損	存續期間預期信用損失－信用減損	合計
低信用風險	$802,869,221	$-	$-	$802,869,221
信用風險顯著增加	-	-	-	-
備抵損失	(226,377)	-	-	(226,377)
帳面金額	$802,642,844	$-	$-	$802,642,844

	108 年 1 月 1 日至 9 月 30 日			
	12 個月預期信用損失	存續期間預期信用損失－尚未信用減損	存續期間預期信用損失－信用減損	合計
低信用風險	$782,559,920	$-	$-	$782,559,920
信用風險顯著增加	-	2,675,862	-	2,675,862
備抵損失	(241,309)	(276,643)	-	(517,952)
帳面金額	$782,318,611	$2,399,219	$-	$784,717,830

c.放款(不包含保單貸款及自動墊繳)

	109 年 1 月 1 日至 9 月 30 日			
	12 個月預期信用損失	存續期間預期信用損失－尚未信用減損	存續期間預期信用損失－信用減損	合計
逾期 0-8 天	$29,403,661	$-	$-	$29,403,661
逾期 9-30 天	113,845	-	-	113,845
逾期 31-60 天	-	1,732	-	1,732
逾期 61-90 天	-	-	-	-
逾期91天以上或有違約註記	-	-	70,546	70,546
信用風險顯著增加	-	-	-	-
備抵損失	(442,700)	(26)	(1,072)	(443,798)
帳面金額	$29,074,806	$1,706	$69,474	$29,145,986

	108 年 1 月 1 日至 9 月 30 日			
	12 個月預期信用損失	存續期間預期信用損失－尚未信用減損	存續期間預期信用損失－信用減損	合計
逾期 0-8 天	$30,623,218	$-	$-	$30,623,218
逾期 9-30 天	95,342	-	-	95,342
逾期 31-60 天	-	25,042	-	25,042
逾期 61-90 天	-	-	-	-
逾期91天以上或有違約註記	-	-	85,174	85,174
信用風險顯著增加	-	-	-	-
備抵損失	(460,704)	(375)	(1,293)	(462,372)
帳面金額	$30,257,856	$24,667	$83,881	$30,366,404

d.應收款項(應收利息)

	109 年 1 月 1 日至 9 月 30 日			
	12 個月預期信用損失	存續期間預期信用損失－尚未信用減損	存續期間預期信用損失－信用減損	合計
低信用風險	$6,011,605	$-	$-	$6,011,605
信用風險顯著增加	-	-	-	-
備抵損失	(1,994)	-	-	(1,994)
帳面金額	$6,009,611	$-	$-	$6,009,611

	108 年 1 月 1 日至 9 月 30 日			
	12 個月預期信用損失	存續期間預期信用損失－尚未信用減損	存續期間預期信用損失－信用減損	合計
低信用風險	$5,764,036	$-	$-	$5,764,036
信用風險顯著增加	-	27,517	-	27,517
備抵損失	(2,081)	(2,814)	-	(4,895)
帳面金額	$5,761,955	$24,703	$-	$5,786,658

D.子公司三商美邦人壽保險資產負債表內資產不考慮擔保品或其他信用加強工具之信用風險最大暴險額約當等於其帳面價值。民國 109 年 9 月 30 日、108 年 12 月 31 日及 108 年 9 月 30 日之最大信用風險暴險金額分別為 1,166,942,980 仟元、1,123,247,645 仟元及 1,112,807,019 仟元。另，子公司三商美邦人壽保險不存在與資產負債表外項目有關之信用風險暴險。

E.子公司三商美邦人壽保險放款(不含保單貸款及自動墊繳)依地區別最大信用暴險如下：

	109年9月30日		108年12月31日		108年9月30日	
	金額	%	金額	%	金額	%
台北區	$10,435,151	36	$11,339,679	38	$11,591,347	38
中壢區	5,716,267	20	5,552,205	18	5,597,728	18
台中區	7,107,162	24	7,097,820	24	7,116,541	23
台南區	3,050,332	10	2,907,314	10	2,946,091	10
高雄區	2,837,074	10	3,051,564	10	3,114,697	11
合計	$29,145,986	100	$29,948,582	100	$30,366,404	100

F.子公司三商美邦人壽保險債務工具投資依發行人所在地區別之最大信用暴險如下：

地區		109年9月30日		108年12月31日		108年9月30日	
		金額	%	金額	%	金額	%
臺灣		$250,351,608	27.14	$191,403,351	21.63	$185,495,589	20.86
已開發國家	亞洲	24,422,679	2.65	29,713,795	3.36	29,170,283	3.28
	北美洲	240,326,995	26.05	257,953,107	29.15	259,628,024	29.19
	歐洲	193,451,602	20.97	203,546,153	23.00	199,786,822	22.47
	大洋洲	27,997,768	3.03	34,368,534	3.89	37,203,593	4.18
跨國性投資		4,583,813	0.50	4,433,523	0.50	10,940,029	1.23
新興國家(不含臺灣)		181,406,832	19.66	163,429,094	18.47	167,078,621	18.79
合計		$922,541,297	100.00	884,847,557	100.00	889,302,961	100.00

G：本公司及子公司民國 109 年 9 月 30 日、108 年 12 月 31 日及 108 年 9 月 30 日並無金融資產已逾期未減損之情形。

H：本公司及子公司已減損之金融資產之分析

a. 非衍生金融工具

	109 年 9 月 30 日		
	已減損部位	累計減損	淨　額
應收款項	$23,573	$23,295	$278

	108 年 12 月 31 日		
	已減損部位	累計減損	淨　額
應收款項	$23,042	$22,738	$304

	108 年 9 月 30 日		
	已減損部位	累計減損	淨　額
應收款項	$17,395	$17,395	$-

b. 已減損放款(不含保單貸款及自動墊繳)

	放款(不含保單貸款及自動墊繳)		
109 年 9 月 30 日	不動產抵押貸款	其他擔保放款	總計
已減損部位總額	$70,622	$-	$70,622
減：減損準備	2,279	-	2,279
淨額	$68,343	$-	$68,343

108 年 12 月 31 日	放款(不含保單貸款及自動墊繳)		
	不動產 抵押貸款	其他 擔保放款	總計
已減損部位總額	$91,851	$-	$91,851
減：減損準備	3,375	-	3,375
淨額	$88,476	$-	$88,476

108 年 9 月 30 日	放款(不含保單貸款及自動墊繳)		
	不動產 抵押貸款	其他 擔保放款	總計
已減損部位總額	$85,290	$-	$85,290
減：減損準備	4,307	-	4,307
淨額	$80,983	$-	$80,983

(4)作業風險

作業風險是指所有因錯誤或不適當的程序、系統或人員安排或外部事件而產生損失之風險。本公司及子公司作業風險管理目標是藉由建立及有效執行健全之作業風險管理機制，以降低公司之作業風險，並達成公司之營運及管理目標。

本公司及子公司各項商品、營業活動均訂有業務規章、內部控制制度，供營業單位確實遵循；本公司及子公司應依法令規定、業務性質及作業流程等，執行內部控制程序、自行查核程序、遵守法令程序。同時應依法令規定、內部章則及分層授權，執行作業風險管理。經辦之業務有與外部訂定之契約或交換法律文件，均經本公司及子公司法務單位審查，並視需要參酌外部律師意見或其所出具之法律意見書。如內部作業出現重大缺失或有異常狀況發生時，除依通報程序陳報外，得召開緊急應變會議，以研商因應對策。

另子公司三商美邦人壽保險各部門定期實施作業風險自行評估作業（RCSA），以有效辨識與評估、監測及控制可能面臨之作業風險。其風險管理部定期製作作業風險自行評估管理報告，監控子公司三商美邦人壽保險作業風險暴險情形，並對作業風險管理議題提供建議。

(三) 公允價值估計

1.下表為分析以公允價值衡量之金融工具所採用之評價技術。各等級之定義如下：

第一等級：係指金融工具於活絡市場中，相同金融工具之公開報價，活絡市場係指符合下列所有條件之市場：(1)在市場交易之商品具有同質性；(2)隨時可於市場中尋得具意願之買賣雙方；(3)價格資訊可為大眾所取得。

第二等級：係指除活絡市場公開報價以外之可觀察價格，包括直接(如價格)或間接(如自價格推導而來)自活絡市場取得之可觀察投入參數，例如：

(1)活絡市場中相似金融工具之公開報價，指持有金融工具之公允價值，係依據相似金融工具近期之交易價格推導而得，相似金融工具應依該金融工具之特性及其交易條件予以判斷。金融工具之公允價值須配合相似金融工具之可觀察交易價格予以調整之因素可能包括相似金融工具近期之交易價格已有時間落差、金融工具交易條件之差異、涉及關係人之交易價格、相似金融工具之可觀察交易價格與持有之金融工具價格之相關性。

(2)非活絡市場中，相同或相似金融工具之公開報價。

(3)以評價模型衡量公允價值，而評價模型所使用之投入參數(例如：利率、殖利率曲線、波動率等)，係根據市場可取得之資料(可觀察投入參數，指參數之估計係取自市場資料，且使用該參數評價金融工具之價格時，應能反映市場參與者之預期)。

(4)投入參數大部分係衍生自可觀察市場資料，或可藉由可觀察市場資料驗證其相關性。

第三等級：係指衡量公允價值之投入參數並非根據市場可取得之資料(不可觀察之投入參數，例如：使用歷史波動率之選擇權訂價模型，因歷史波動率並不能代表整體市場參與者對於未來波動率之期望值)。

	109年9月30日			
重複性公允價值衡量	合計	第一層級	第二層級	第三層級
透過損益按公允價值衡量之金融資產：				
普通股	$19,642,535	$19,604,375	$38,160	$-
特別股	3,730,037	3,730,037	-	-
遠期外匯、無本金交割遠匯及換匯	3,901,954	-	3,901,954	-
換匯換利	212,058	-	212,058	-
金融債	7,692,809	-	7,692,809	-
受益憑證及其他	43,547,402	42,940,490	-	606,912
國外股票	8,325,612	8,325,612	-	-
國外存託憑證	2,414,996	2,414,996	-	-
國外債券	3,025,090	-	3,025,090	-
國外受益憑證	11,773,319	11,453,875	-	319,444
合計	$104,265,812	$88,469,385	$14,870,071	$926,356
透過其他綜合損益按公允價值衡量之金融資產：				
政府公債	$6,503,180	$-	$6,503,180	$-
公司債	12,107,473	-	12,107,473	-
金融債	13,811,238	-	13,811,238	-
國外債券	18,098,889	15,469,107	2,629,782	-
未上市櫃股票	1,207,949	23,505	-	1,184,444
普通股	103	103	-	-
特別股	51,656	-	-	51,656
合計	$51,780,488	$15,492,715	$35,051,673	$1,236,100
投資性不動產	$27,648,691	$-	$-	$27,648,691
透過損益按公允價值衡量之金融負債：				
遠期外匯、無本金交割遠匯及換匯	$305,899	$-	$305,899	$-

	108年12月31日			
重複性公允價值衡量	合計	第一層級	第二層級	第三層級
透過損益按公允價值衡量之金融資產：				
普通股	$28,164,070	$28,130,632	$33,438	$-
特別股	5,713,722	5,713,722	-	-
遠期外匯、無本金交割遠匯及換匯	6,549,819	-	6,549,819	-
換匯換利	52,114	-	52,114	-
金融債	9,703,612	-	9,703,612	-
受益憑證及其他	12,510,311	12,087,918	-	422,393
國外股票	9,038,357	9,038,357	-	-
國外存託憑證	669,696	669,696	-	-
國外債券	10,011,354	-	10,011,354	-
國外受益憑證	15,315,951	15,056,164	-	259,787
合計	$97,729,006	$70,696,489	$26,350,337	$682,180
透過其他綜合損益按公允價值衡量之金融資產：				
政府公債	$9,135,871	$-	$9,135,871	$-
公司債	8,429,369	-	8,429,369	-
金融債	16,209,615	-	16,209,615	-
國外債券	19,509,341	17,276,041	2,233,300	-
未上市櫃股票	1,229,491	28,710	-	1,200,781
普通股	159,944	159,944	-	-
特別股	62,193	-	-	62,193
國外特別股	457,519	457,519	-	-
抵繳存出保證金	(2,290,034)	-	(2,290,034)	-
合計	$52,903,309	$17,922,214	$33,718,121	$1,262,974
投資性不動產	$27,595,662	$-	$-	$27,595,662
透過損益按公允價值衡量之金融負債：				
遠期外匯、無本金交割遠匯及換匯	$251,177	$-	$251,177	$-

	108年9月30日			
重複性公允價值衡量	合計	第一層級	第二層級	第三層級
透過損益按公允價值衡量之金融資產：				
普通股	$42,694,845	$42,659,404	$35,441	$-
特別股	6,388,393	6,388,393	-	-
遠期外匯、無本金交割遠匯及換匯	1,768,167	-	1,768,167	-
金融債	9,713,182	-	9,713,182	-
受益憑證及其他	26,017,057	25,856,857	-	160,200
組合式存款	625,699	-	625,699	-
國外股票	10,067,525	10,067,525	-	-
國外存託憑證	786,101	786,101	-	-
國外債券	10,213,416	-	10,213,416	-
國外受益憑證	20,901,491	20,647,830	-	253,661
合計	$129,175,876	$106,406,110	$22,355,905	$413,861
透過其他綜合損益按公允價值衡量之金融資產：				
政府公債	$2,348,598	-	$2,348,598	-
公司債	8,721,037	-	8,721,037	-
金融債	16,241,163	-	16,241,163	-
國外債券	8,524,444	7,773,224	751,220	-
受益證券	48,234	48,234	-	-
未上市櫃股票	1,133,580	28,549	-	1,105,031
普通股	4,383,624	4,383,624	-	-
國外特別股	471,916	471,916	-	-
特別股	65,748	-	-	65,748
抵繳存出保證金	(2,291,819)	-	(2,291,819)	-
合計	$39,646,525	$12,705,547	$25,770,199	$1,170,779
投資性不動產	$27,949,070	$-	$-	$27,949,070
透過損益按公允價值衡量之金融負債：				
遠期外匯、無本金交割遠匯及換匯	$737,476	$-	$737,476	$-
換匯換利	4,428	-	4,428	-
合計	$741,904	$-	$741,904	$-

2.民國109年及108年1月1日至9月30日並無重大第一等級與第二等級間之移轉情事。

3.第三等級之變動明細表

	透過損益按公允價值衡量	透過其他綜合損益按公允價值衡量	投資性不動產	合計
民國 109 年 1 月 1 日	$682,180	$1,262,974	$27,595,662	$29,540,816
總利益或損失				
認列於損益	(5,732)	-	51,277	45,545
認列於其他綜合損益	-	(13,517)	-	(13,517)
購買	249,908	-	1,752	251,660
處分/清償	-	(13,357)	-	(13,357)
民國 109 年 9 月 30 日	$926,356	$1,236,100	$27,648,691	$29,811,147

	透過損益按公允價值衡量	透過其他綜合損益按公允價值衡量	投資性不動產	合計
民國 108 年 1 月 1 日	$236,959	$1,307,428	31,200,851	$32,745,238
總利益或損失				
認列於損益	34,108	-	401,500	435,608
認列於其他綜合損益	-	(30,554)	-	(30,554)
購買	152,451	14,994	-	167,445
處分/清償	(9,657)	(121,089)	(3,653,281)	(3,784,027)
民國 108 年 9 月 30 日	413,861	$1,170,779	$27,949,070	$29,533,710

上述總利益或損失，係列報於「透過損益按公允價值衡量之金融資產及負債損益」、「透過其他綜合損益按公允價值衡量之金融資產未實現評價利益(損失)」及「投資性不動產損益」。其中與民國109年9月30日及108年9月30日仍持有之資產相關者如下：

	109 年 7 月 1 日至 9 月 30 日	108 年 7 月 1 日至 9 月 30 日
總利益或損益		
認列於損益(列報於透過損益按公允價值衡量之金融資產及負債損益)	$26,095	$15,907
認列於其他綜合損益(列報於透過其他綜合損益按公允價值衡量之金融資產未實現評價損益)	37,842	42,560
認列於損益(列報於投資性不動產損益)	(1,338)	-

	109 年 1 月 1 日 至 9 月 30 日	108 年 1 月 1 日 至 9 月 30 日
總利益或損益		
認列於損益(列報於透過損益按公允價值衡量之金融資產及負債損益)	$(5,732)	$34,108
認列於其他綜合損益(列報於透過其他綜合損益按公允價值衡量之金融資產未實現評價損益)	(13,517)	(30,554)
認列於損益(列報於投資性不動產損益)	51,277	401,500

4.重大不可觀察輸入值（第三等級）之公允價值衡量之量化資訊

本公司及子公司公允價值層級第三等級按公允價值衡量之資產，用於公允價值衡量之重大不可觀察輸入值如下表所示：

項目	評價技術	重大不可觀察輸入值	重大不可觀察輸入值與公允價值關係
三商投資控股			
透過其他綜合損益按公允價值衡量之金融資產	市場比較法	流動性折價比率 109.9.30 及 108.12.31 皆為 20%~38.4% 108.9.30 為 20%~63.6%	呈反向關係
子公司三商美邦人壽保險			
透過損益按公允價值衡量之金融資產－受益憑證及其他	資產調整法	流動性折價比率 109.9.30、108.12.31 及 108.9.30 皆為 0%~25%	呈反向關係
透過損益按公允價值衡量之金融資產－私募基金	資產調整法	流動性折價比率 109.9.30 為 0%~40% 108.12.31 及 108.9.30 皆為 0%~25% 折現率 109.9.30 為 0%~40%	呈反向關係
透過其他綜合損益按公允價值衡量之金融資產－未上市櫃股票	資產調整法	流動性折價比率 108.12.31 及 108.9.30 皆為 0%~15%	呈反向關係
透過其他綜合損益按公允價值衡量之金融資產－創投公司	資產調整法	流動性折價比率 109.9.30、108.12.31 及 108.9.30 皆為 0%~30%	呈反向關係

項目	評價技術	重大不可觀察輸入值	重大不可觀察輸入值與公允價值關係
子公司三商福寶			
透過其他綜合損益按公允價值衡量之金融資產	市場比較法	流動性折價比率 109.9.30 及 108.12.31 皆為 20% 108.9.30 為 20%~63.6%	呈反向關係
子公司三商電腦			
透過其他綜合損益按公允價值衡量之金融資產－未上市櫃股票	市場比較法	流動性折價比率 109.9.30 及 108.12.31 皆為 20%~50% 108.9.30 為 20%~40%	呈反向關係
子公司旭富製藥科技			
透過其他綜合損益按公允價值衡量之金融資產－未上市櫃股票	市場比較法	流動性折價比率 109.9.30 為 22.17%~30.22% 108.12.31 為 19.03%~23.38% 108.9.30 為 21.01%	呈反向關係
子公司三商美福室內裝修			
透過損益按公允價值衡量之金融資產－私募基金	選擇權評價法	流動性折價比率 109.9.30 及 108.12.31 皆為 20%	呈反向關係

5.公允價值歸類於第三等級之評價流程

本公司及子公司風險管理部門負責進行公允價值驗證，藉獨立來源資料使評價結果貼近市場狀態、確認資料來源係獨立、可靠、與其他資源一致以及代表可執行價格，並於每一報導日依據本公司及子公司會計政策須作重衡量或重評估之資產價值變動進行分析，以確保評價結果係屬合理。

6.對第三等級之公允價值衡量，公允價值對合理可能替代假設之敏感度分析

本公司及子公司對金融工具之公允價值衡量係屬合理，惟若使用不同之評價模型或評價參數可能導致評價之結果不同。針對分類為第三等級之金融工具，若評價參數變動，則對本期損益或其他綜合損益之影響如下：

	109年9月30日					
		向上或	公允價值變動反應於本期損益		公允價值變動反應於其他綜合損益	
	輸入值	下變動	有利變動	不利變動	有利變動	不利變動
三商投資控股						
透過其他綜合損益按公允價值衡量之金融資產						
-未上市櫃股票	流動性折價	1%	$-	$-	$405	$(407)
-創投公司	流動性折價	1%	-	-	118	(118)
-特別股	流動性折價	1%	-	-	517	(517)
子公司三商美邦人壽保險						
透過損益按公允價值衡量之金融資產						
-受益憑證及其他	流動性折價	10%	-	(3,031)	-	-
-私募基金	流動性折價	10%	-	(57,934)	-	-
	折現率	1%	-	(8,672)	-	-
透過其他綜合損益按公允價值衡量之金融資產						
-創投公司	流動性折價	10%	-	-	-	(63,428)
子公司三商福寶						
透過其他綜合損益按公允價值衡量之金融資產						
-未上市櫃股票	流動性折價	1%	-	-	61	(61)
-創投公司	流動性折價	1%	-	-	177	(177)
子公司三商電腦						
透過其他綜合損益按公允價值衡量之金融資產						
-未上市櫃股票	流動性折價	1%	-	-	1,096	(1,094)
子公司旭富製藥科技						
透過其他綜合損益按公允價值衡量之金融資產						
-未上市櫃股票	流動性折價	5%	-	-	2,778	(2,778)
子公司三商美福室內裝修						
透過損益按公允價值衡量之金融資產						
-私募基金	流動性折價	1%	-	-	230	(230)

	108年12月31日					
		向上或	公允價值變動反應於本期損益		公允價值變動反應於其他綜合損益	
	輸入值	下變動	有利變動	不利變動	有利變動	不利變動
三商投資控股						
透過其他綜合損益按公允價值衡量之金融資產						
-未上市櫃股票	流動性折價	1%	$-	$-	$410	$(410)
-創投公司	流動性折價	1%	-	-	118	(119)
-特別股	流動性折價	1%	-	-	622	(622)
子公司三商美邦人壽保險						
透過損益按公允價值衡量之金融資產						
-受益憑證及其他	流動性折價	10%	-	(2,270)	-	-
-私募基金	流動性折價	10%	-	(40,733)	-	-
透過其他綜合損益按公允價值衡量之金融資產						
-創投公司	流動性折價	10%	-	-	-	(60,817)
子公司三商福寶						
透過其他綜合損益按公允價值衡量之金融資產						
-未上市櫃股票	流動性折價	1%	-	-	59	(59)
-創投公司	流動性折價	1%	-	-	178	(178)
子公司三商電腦						
透過其他綜合損益按公允價值衡量之金融資產						
-未上市櫃股票	流動性折價	1%	-	-	1,032	(1,303)
子公司旭富製藥科技						
透過其他綜合損益按公允價值衡量之金融資產						
-未上市櫃股票	流動性折價	5%	-	-	2,801	(2,801)
子公司三商美福室內裝修						
透過損益按公允價值衡量之金融資產						
-私募基金	流動性折價	1%	-	-	121	(121)

	108年9月30日					
			公允價值變動反應於本期損益		公允價值變動反應於其他綜合損益	
	輸入值	向上或下變動	有利變動	不利變動	有利變動	不利變動
三商投資控股						
透過其他綜合損益按公允價值衡量之金融資產						
-未上市櫃股票	流動性折價	1%	-	-	637	(638)
-創投公司	流動性折價	1%	-	-	9	(9)
-特別股	流動性折價	1%	-	-	657	(657)
子公司三商美邦人壽保險						
透過損益按公允價值衡量之金融資產						
-受益憑證及其他	流動性折價	10%	-	(2,156)	-	-
-私募基金	流動性折價	10%	-	(26,487)	-	-
透過其他綜合損益按公允價值衡量之金融資產						
-未上市櫃股票	流動性折價	10%	-	-	-	(6,749)
-創投公司	流動性折價	10%	-	-	-	(51,643)
子公司三商福寶						
透過其他綜合損益按公允價值衡量之金融資產						
-未上市櫃股票	流動性折價	1%	-	-	143	(143)
-創投公司	流動性折價	1%	-	-	13	(13)
子公司三商電腦						
透過其他綜合損益按公允價值衡量之金融資產						
-未上市櫃股票	流動性折價	1%	-	-	1,457	(1,457)
子公司旭富製藥科技						
透過其他綜合損益按公允價值衡量之金融資產						
-未上市櫃股票	流動性折價	5%	-	-	2,860	(2,860)

本公司及子公司有利及不利變動係指公允價值之波動，而公允價值係根據不同程度之不可觀察之投入參數，以評價技術計算而得。若金融工具之公允價值受一個以上輸入值之所影響，上表僅反應單一輸入值變動所產生之影響，並不將輸入值間之相關性及變異性納入考慮。

(四)非以公允價值衡量者之等級資訊

本公司及子公司非以公允價值衡量之金融工具，除下表所列示之項目外，其他如現金及約當現金、應收/應付款項、放款、再保險合約資產之應收再保往來款項及應攤回再保賠款與給付、短期債務及存出/入保證金之帳面金額係公允價值合理之近似值，故未揭露其公允價值。有關非以公允價值衡量之金融工具其公允價值階層如下：

	109年9月30日			
資產及負債項目	合計	相同資產於活絡市場之報價(第一等級)	重大之其他可觀察輸入值(第二等級)	重大不可觀察輸入值(第三等級)
金融資產				
按攤銷後成本衡量之金融資產	$870,316,260	$329,675,067	$540,641,193	$-
金融負債				
應付債券	8,094,675	-	8,094,675	-

	108年12月31日			
資產及負債項目	合計	相同資產於活絡市場之報價(第一等級)	重大之其他可觀察輸入值(第二等級)	重大不可觀察輸入值(第三等級)
金融資產				
按攤銷後成本衡量之金融資產	$828,140,894	$280,301,146	$547,839,748	$-
金融負債				
應付債券	8,058,075	-	8,058,075	-

	108年9月30日			
資產及負債項目	合計	相同資產於活絡市場之報價(第一等級)	重大之其他可觀察輸入值(第二等級)	重大不可觀察輸入值(第三等級)
金融資產				
按攤銷後成本衡量之金融資產	$828,586,019	$280,571,878	$548,014,141	$-
金融負債				
應付債券	8,287,800	-	8,287,800	-

(五)金融資產及金融負債互抵

子公司三商美邦人壽保險有適用金管會認可之國際會計準則第 32 號第 42 段之規定互抵之金融工具交易，與該類交易相關之金融資產及金融負債係以淨額表達於資產負債表。

子公司三商美邦人壽保險亦有從事未符合公報規定互抵條件，但與交易對手簽訂受可執行淨額交割總約定或類似協議規範，如：衍生工具結算協議。上述受可執行淨交割總約定或類似協議在交易雙方選擇以淨額交割時，得以金融資產及金融負債互抵後淨額交割，若無，則以總額進行交割。但若交易之一方有違約之情事發生時，交易之另一方得選擇以淨額交割。

下表列示上述金融資產與金融負債互抵之相關資訊：

	受互抵、可執行淨額交割總約定或類似協議規範之金融資產(負債)					
				未於資產負債表互抵之相關金額(d)		
	已認列之金融資產(負債)總額 (a)	於資產負債表中互抵之已認列之金融資產(負債)總額 (b)	列報於資產負債表之金融資產(負債)淨額 (c)=(a)-(b)	金融工具	所收取之現金擔保品	淨額 (e)=(c)-(d)
109 年 9 月 30 日						
衍生工具資產	$4,713,483	$-	$4,713,483	$305,803	$-	$4,407,680
衍生工具負債	(305,899)	-	(305,899)	(305,803)	-	(96)
108 年 12 月 31 日						
衍生工具資產	$14,380,643	$-	$14,380,643	$204,991	$-	$14,175,652
衍生工具負債	(251,177)	-	(251,177)	(204,991)	-	(46,186)
108 年 9 月 30 日						
衍生工具資產	$10,234,001	$-	$10,234,001	$677,312	$-	$9,556,689
衍生工具負債	(741,904)	-	(741,904)	(677,312)	-	(64,592)

(六)衍生金融工具相關資訊

子公司三商美邦人壽保險從事之衍生工具計有遠期外匯、換匯合約及換匯換利等，其相關資訊如下：

(1)種類、目的、合約(名目本金)金額及帳面金額

子公司三商美邦人壽保險遠期外匯、換匯合約及換匯換利主要係為規避帳列之部份外幣資產因匯率變動產生之風險。

子公司三商美邦人壽保險之避險策略係以達成能夠規避大部份市場價格風險為目的。子公司三商美邦人壽保險以被避險項目公允價值變動呈高度負相關之衍生工具作為避險工具，並作定期評估。惟因不符合避險會計之條件，視為交易目的之金融商品。子公司三商美邦人壽保險列報明細如下：

	109年9月30日		
	帳面金額	幣別	名目本金
透過損益按公允價值衡量之金融資產：			
遠期外匯、無本金交割遠匯及換匯合約	$3,777,867	USD	$12,151,000
遠期外匯	81,647	AUD	163,700
遠期外匯	42,440	NZD	107,440
換匯換利	212,058	USD	570,000
結構式債券	599,471	USD	20,000
	$4,713,483		
透過損益按公允價值衡量之金融負債：			
遠期外匯、無本金交割遠匯及換匯合約	$302,467	USD	$2,428,000
遠期外匯	1,620	AUD	10,000
遠期外匯	1,812	NZD	26,400
	$305,899		

	108年12月31日		
	帳面金額	幣別	名目本金
透過損益按公允價值衡量之金融資產：			
遠期外匯、無本金交割遠匯及換匯合約	$ 6,541,819	USD	$14,487,000
遠期外匯	8,000	SGD	54,600
換匯換利	52,114	USD	70,000
結構式債券	7,778,710	USD	260,000
	$14,380,643		
透過損益按公允價值衡量之金融負債：			
遠期外匯、無本金交割遠匯及換匯合約	$130,276	USD	$170,000
遠期外匯	53,373	NZD	92,500
遠期外匯	67,528	AUD	150,000
	$251,177		

	108年9月30日		
	帳面金額	幣別	名目本金
透過損益按公允價值衡量之金融資產：			
遠期外匯、無本金交割遠匯及換匯合約	$1,739,499	USD	$6,514,000
遠期外匯	6,680	AUD	150,000
遠期外匯	21,988	NZD	62,500
結構式債券	7,840,135	USD	260,000
組合式存款	625,699	-	-
	$10,234,001		
透過損益按公允價值衡量之金融負債：			
遠期外匯、無本金交割遠匯及換匯合約	$730,002	USD	$6,073,000
遠期外匯	2,375	NZD	48,700
遠期外匯	5,099	SGD	55,020
換匯換利	4,428	USD	70,000
	$741,904		

(2)公允價值

衍生工具之公允價值，係假設子公司三商美邦人壽保險若在財務報導結束日終止合約，依約定預計所能取得或必須支付之金額。一般均包括當期未結清合約之未實現損益。子公司三商美邦人壽保險衍生工具之公允價值係參考金融機構之報價計算而得。

子公司三商美邦人壽保險民國 109 年 9 月 30 日、108 年 12 月 31 日及 108 年 9 月 30 日止所從事之期貨交易皆已平倉。

子公司三商美邦人壽保險民國 109 年 9 月 30 日、108 年 12 月 31 日及 108 年 9 月 30 日因從事期貨交易所支付之保證金，金額分別為 1,140,985 仟元、1,539,950 仟元及 1,550,508 仟元，列於存出保證金項下。

(3)衍生工具於財務報表上之表達方法

子公司三商美邦人壽保險衍生工具(包含遠期外匯、換匯換利及組合式存款等)於資產負債表列示如下：

	109年9月30日	108年12月31日	108年9月30日
透過損益按公允價值衡量之金融資產	$4,713,483	$14,380,643	$10,234,001
透過損益按公允價值衡量之金融負債	$305,899	$251,177	$741,904

(七)子公司三商美邦人壽保險合約風險之性質與範圍

1.保險合約風險管理之目標、政策及程序及方法：

(1)風險管理之架構、組織及權責範圍

A.董事會

a.為整合風險管理業務之規畫、執行、監督與協調運作，於董事會轄下設置「風險管理委員會」，並成立風險管理部負責執行風險管理相關事務。

b.董事會為子公司三商美邦人壽保險建立有效風險管理制度之最高決策單位，並擔負整體風險管理之最終責任。

c.董事會應依整體經營環境與策略，核定風險管理政策與重大決策，並確保風險管理機制之有效運作。

B.風險管理委員會

a.負責擬訂風險管理政策與程序，執行董事會之風險管理決策，並定期向董事會提出風險報告。

b.監控各類風險及建立其管理指標，並協調風險管理功能跨單位之互動與溝通。

C.風險管理部

a.負責彙整、衡量與監控子公司三商美邦人壽保險之整體風險資訊，並定期提出風險報告。

b.執行風險管理決策，協調與溝通各單位之風險管理機制，必要時，提出風險管理行動之建議，以作為各單位決策之參考。

D.子公司三商美邦人壽保險相關單位

a.應依風險管理程序執行風險管理作業，管理所屬日常風險，採取必要的因應措施，並及時提出相關報告。

b.應依據風險管理之需求，提供及時、可靠的風險資訊及可行、有效的控制措施。

E.稽核單位

a.依據現行相關法令規定核閱公司各相關單位之風險管理執行狀況。

(2)風險報導或衡量系統之範圍及性質。

A.採用的方法：有效存續期間或有效凸性分析、現金流量管理、確定情境分析及壓力測試等。

B.相關假設及參數：依各種衡量方法的需要、國內外相關研究資料及子公司三商美邦人壽保險實際經驗來訂定。

C.各種衡量方法之優點及限制：

a.有效存續期間或有效凸性分析

－優點：計算容易、可以衡量內含選擇權的固定收益資產。

－限制：假設收益率曲線為平行移動，無法衡量非平行移動的情況。

b.現金流量管理

－優點：增強決策的實效性、加強財務控制及體現持續經營的能力。

－限制：現金流量的估計可能是主觀的認定，未來現金流量的預計可能無法反應實際的情況。

c.確定情境分析

－優點：可考量多個變數同時變動時的情境、可以針對特定的情境深入分析及計算可能發生的機率。

－限制：只有特定的情境可以測試、情境的變動是主觀的認定及無法考量非線性關係或極端風險之情況。

d.壓力測試

－優點：可以衡量特定的極端情境發生時所可能產生的損失。

－限制：無法衡量特定的極端情境發生的機率。

(3)承受、衡量、監督及控制保險風險之程序，及確保適當風險分類及保費水準之核保政策。

A.保險風險管理程序

a.相關單位應辨識其經管業務可能產生或面臨之風險。

b.相關單位應分析風險事件發生之可能性及其對子公司三商美邦人壽保險產生負面衝擊之程度，以做為後續風險之管理與監控參考依據。

c.相關單位於衡量及彙總風險後，對於所面臨的風險應採取適當的回應措施。

B.核保政策

子公司三商美邦人壽保險經營目標在推動業務發展的同時,能兼顧風險的控管規劃，商品核保原則如下：

a.瞭解投保動機，針對保戶保障需求、財務情況及繳費能力設計適度的保額。

b.必要時視個案情況要求保戶提供相關證明文件、體檢報告或對要保內容作合理調整。

c.鉅額投保須提具財務告知書與體檢報告，並由子公司三商美邦人壽保險進行必要之徵信調查。

d.核保人員得就保戶身體狀況「批註」、「加費限額」或「不予承保」。

e.明訂各險種不予承保之對象。

(4)以企業整體基礎評估及管理保險風險之範圍。

子公司三商美邦人壽保險發行保險合約之主要風險如下：

A.資產配置風險：因資產配置無法符合商品特性，進而發生不利情事之風險。

B.再保險風險：因再保險規劃之不適當，所可能衍生之風險。

C.核保風險：逆選擇等因核保控管不適當所產生之風險。

D.商品結構風險：係指因商品設計與定價之不適當，所衍生之風險。

(5)限制或移轉保險風險暴露及避免不當集中風險之方法。

針對上述風險，子公司三商美邦人壽保險主要的因應方法如下：

A.資產配置計畫：透過投資風險控管及利率風險控管來降低資產配置風險及有效管理投資組合受利率波動影響的風險。

B.再保險規劃：透過再保險方式，將全部或部分之風險移轉第三者承擔。

C.核保控管：訂定投保金額限制、投保年齡限制、核保政策、風險控管措施及銷售必要性說明來降低核保風險。

D.商品結構設計：進行利潤分析、敏感度測試、檢驗各保單年度解約金和所繳保費之比率，與業界相似商品之比較，以確保商品設計、定價及結構之合理性。

(6)資產負債管理方法

A.風險辨識：至少包含下列三項風險因素：

a.市場風險：主要指因利率變動所致之資產和負債價格變動幅度不一。

b.流動性風險：主要指無足夠現金或流動性資產以滿足現金支出。

c.保險風險：主要指保戶行為致使負債現金流量和資產流量無法配合之情形。

B.風險衡量：衡量的方法如下：

a.有效存續期間或有效凸性分析。

b.現金流量管理。

c.確定情境分析。

d.壓力測試。

C.風險回應：衡量及彙總風險後，將定期呈送風險管理委員會中檢視與討論並考慮適當及可行的回應措施：

a.風險規避：決定不從事或不進行該項業務活動或資產商品買賣。

b.風險移轉：透過再保險或避險等方式，將全部或部分資產或負債風險移轉第三者承擔。

c.風險控制：採取適當的控制措施，以降低風險發生之可能性及發生後可能產生的負面衝擊。

2.保險合約之信用風險、流動性風險及市場風險：

(1)信用風險：

對子公司三商美邦人壽保險發行之保險合約而言，信用風險包括再保險人未能履行其再保險合約之義務而使保險人產生財務損失之風險。財務保證合約係指保證人於特定債務人無法償還債務時，必須彌補合約持有人損失之合約，子公司三商美邦人壽保險無持有財務保證合約。為規避上述風險，子公司三商美邦人壽保險再保險安排係遵循「保險業辦理再保險分入分出及其他危險分散機制管理辦法」，所安排之再保險分出對象，大多具有一定之信用評等，符合適格再保險分出對象資格，並定期追蹤檢視分出再保險對象的信用評等變化。

針對未適格再保分出對象的往來，依據「保險業未適格再保險準備金提存方式」第五點規定，於財務報告以附註方式揭露說明，其內容包括：未適格再保險合約之摘要內容及相關險別、未適格再保險費支出及未適格再保險準備金金額及其組成項目等之原則性彙整說明。

(2)流動性風險

子公司三商美邦人壽保險採用現金流量之到期日分析來評估流動性風險。截至民國109年9月30日、108年12月31日及108年9月30日止，子公司三商美邦人壽保險合約負債之流動性風險到期日分析(淨現金流出(入))如下：

單位：新台幣佰萬元

	109年9月30日				
	1年以內	1~3年	3~5年	5~15年	15年以上
包括具裁量參與特性投資合約之保險負債	$(11,848)	$(13,269)	$197	$239,024	$3,159,328
具金融商品性質之保險契約準備	-	-	-	-	-

單位：新台幣佰萬元

	108年12月31日				
	1年以內	1~3年	3~5年	5~15年	15年以上
包括具裁量參與特性投資合約之保險負債	$(32,553)	$(18,612)	$(2,247)	$221,641	$3,186,995
具金融商品性質之保險契約準備	-	-	-	-	-

單位：新台幣佰萬元

	108年9月30日				
	1年以內	1~3年	3~5年	5~15年	15年以上
包括具裁量參與特性投資合約之保險負債	(33,860)	(21,624)	(530)	219,449	3,178,060
具金融商品性質之保險契約準備	-	-	-	-	-

註：本表無法與子公司三商美邦人壽資產負債表之負債勾稽，係因上述合約係未折現之合約現金流量分析到期日，另包括未來續期保費收入之現金流入。

(3)市場風險：

A.子公司三商美邦人壽保險評估保險負債之適足性時，以公司整體投資報酬率作為折現的基礎，故市場風險反應於折現率中。市場風險至少包含下列四項風險因素：

a.利率風險：指國內外固定收益資產因利率期間結構改變等因素，使市場價值減損。

b.匯率風險：指投資國外資產因匯率變動，使市場價值減損。

c.權益證券風險：指國內外權益資產因資產價格波動，使市場價值減損。

d.商品風險：指與商品有關之資產價格波動，使市場價值減損。

B.市場風險衡量：子公司三商美邦人壽保險執行折現率的敏感度分析來衡量市場風險的影響。

C.減少市場狀況改變之影響所採取的因應措施：

a.資產面：定期計算市場風險值，並進行監控及產出定期風險報告，以掌握資產部位的市場風險。

b.負債面：發行分離帳戶合約及利率變動型商品，以減少承擔市場風險。

c.資產負債配合：減少資產負債存續期間(Duration)的差異，降低市場風險的影響。

3.嵌入主保險合約之衍生商品非以公允價值衡量時，該嵌入式衍生商品之市場風險曝險資訊：

(1)子公司三商美邦人壽保險發行之非以公允價值衡量之嵌入主保險合約之衍生性商品，主要有下列三種類型：

A.第一種類型：保單持有人按約定現金解約價值(非指數型或累積利息型)解約之選擇權。

B.第二種類型：保證最低利率之嵌入式衍生性商品：該利率用以決定解約價值或滿期價值，而該合約發行時係價平或價外，且未具槓桿倍數效果。

C.第三種類型：死亡給付金額為下列二者中較大者：

a.投資基金之單位價值(相當於解約金或滿期金之金額)

b.保證最低給付金額

(2)市場風險曝險資訊：

A.第一種類型：為子公司三商美邦人壽保險整體投資報酬率低於平均預定利率時之風險。

B.第二種類型：為子公司三商美邦人壽保險整體投資報酬率或區隔資產投資報酬率低於最低保證利率時之風險。

C.第三種類型：為分離帳戶價值急速下降，造成遠低於保證最低死亡給付金額，以致於收取之人壽保險成本不足之風險。

4.保險風險資訊：

(1)保險風險之敏感度－保險合約及具裁量參與特性之金融工具：

對子公司三商美邦人壽保險稅前損益及權益影響之量化資訊

單位：新台幣仟元

精算假設	109年9月30日		
	假設變動	稅前損益變動	權益變動
生命表/罹病率	+10%	(1,026,043)	(820,834)
	-10%	1,026,043	820,834
投資報酬率/折現率	+0.25%	2,186,479	1,749,183
	-0.25%	(2,186,479)	(1,749,183)
費用	+10%	(282,662)	(226,130)
	-10%	282,662	226,130
脫退率及解約率	+10%	125,437	100,350
	-10%	(125,437)	(100,350)

單位：新台幣仟元

精算假設	108年12月31日		
	假設變動	稅前損益變動	權益變動
生命表/罹病率	+10%	$(1,316,399)	$(1,053,119)
	-10%	1,316,399	1,053,119
投資報酬率/折現率	+0.25%	2,730,948	2,184,758
	-0.25%	(2,730,948)	(2,184,758)
費用	+10%	(423,984)	(339,187)
	-10%	423,984	339,187
脫退率及解約率	+10%	177,663	142,130
	-10%	(177,663)	(142,130)

單位：新台幣仟元

精算假設	108年9月30日		
	假設變動	稅前損益變動	權益變動
生命表/罹病率	+10%	(966,372)	(773,098)
	-10%	966,372	773,098
投資報酬率/折現率	+0.25%	2,059,525	1,647,620
	-0.25%	(2,059,525)	(1,647,620)
費用	+10%	(295,003)	(236,002)
	-10%	295,003	236,002
脫退率及解約率	+10%	131,965	105,572
	-10%	(131,965)	(105,572)

上述對子公司三商美邦人壽保險稅前損益之影響數係指各主要因素變動對民國109年及108年1月1日至9月30日之影響，權益影響數則係考量法定稅率為20%。

(2)保險風險集中之說明：

A.子公司三商美邦人壽保險辨認保險風險集中時，不考慮再保險之因素(即再保前)，下列情況可能導致子公司三商美邦人壽保險保險風險之集中：

a.單一保險合約或少數相關合約，發生頻率低但影響極大之風險，子公司三商美邦人壽保險目前並無承保本項風險。

b.單一意外事件造成多種保險合約暴險，如重大恐怖份子事件。

c.非預期趨勢改變之暴險，如死亡率、罹病率或保單持有人行為之非預期改變。

d.因金融市場狀況可能發生之重大改變，而導致保單持有人持有之選擇權變為價內所造成之暴險。

e.重大訴訟或法律風險，導致單一合約鉅額損失或許多合約具有廣泛影響，如敗訴後巨額賠款或商譽損失。

f.風險間之關聯性及相互影響，如核保政策所篩選之承保對象可能具有某些特定行為。

g.某關鍵變數已接近重大影響未來現金流量水準時之顯著非線性關係。

h.地區別及產業別之風險，子公司三商美邦人壽保險業務遍佈於北、中、南三區，行銷對象並無針對特定族群，本項風險集中程度應屬分散。

B.依「保險業各種準備金提存辦法」規定，子公司三商美邦人壽保險為因應未來發生重大事故所需支應之巨額賠款而提存之重大事故特別準備金，以及為因應各該險別損失率或賠款異常變動而提存之危險變動特別準備金，於民國100年1月1日起，每年新增提存數應依國際會計準則公報第12號扣除所得稅後之餘額提列於權益項下之特別盈餘公積項目。

(3)理賠發展趨勢

子公司三商美邦人壽保險截至民國109年9月30日、108年12月31日及108年9月30日止，過去年度之累積理賠金額如下：

A. 直接業務理賠發展趨勢

民國109年9月30日

事故年度	發展年數								賠款準備金
	0	**1**	**2**	**3**	**4**	**5**	**6**	**7**	
101	2,961,202	3,637,724	3,705,026	3,728,376	3,740,360	3,744,586	3,757,409	3,757,409	6,135
102	3,073,539	3,830,498	3,913,358	3,924,586	3,930,775	3,941,696	3,941,696	3,941,696	2,979
103	3,338,136	4,124,064	4,213,515	4,229,425	4,241,090	4,256,184	4,256,184	4,256,184	5,739
104	3,676,775	4,542,442	4,632,340	4,667,449	4,681,936	4,698,755	4,698,755	4,698,755	17,103
105	4,125,335	5,152,190	5,301,784	5,343,962	5,362,987	5,382,489	5,382,489	5,382,489	40,180
106	3,321,722	4,084,430	4,165,036	4,180,703	4,188,528	4,197,254	4,197,254	4,197,254	32,218
107	4,105,120	4,994,680	5,085,901	5,104,820	5,114,310	5,125,215	5,125,215	5,125,215	130,535
108	4,835,230	5,877,780	5,980,249	6,001,455	6,012,058	6,026,132	6,026,132	6,026,132	1,190,901

本期賠款準備淨變動	122,678
合計	1,548,468
已報未付賠款-長期險	174,188
	$1,722,656
未報未付賠款準備	$1,402,413
加：已報未付賠款(不含具金融商品性質之保險合約)	320,243
賠款準備金餘額	$1,722,656

民國108年12月31日

事故年度	發展年數								賠款準備金
	0	1	2	3	4	5	6	7	
101	2,961,202	3,637,724	3,705,026	3,728,376	3,740,360	3,744,586	3,757,409	3,757,409	6,135
102	3,073,539	3,830,498	3,913,358	3,924,586	3,930,775	3,941,696	3,941,696	3,941,696	2,979
103	3,338,136	4,124,064	4,213,515	4,229,425	4,241,090	4,256,184	4,256,184	4,256,184	5,739
104	3,676,775	4,542,442	4,632,340	4,667,449	4,681,936	4,698,755	4,698,755	4,698,755	17,103
105	4,125,335	5,152,190	5,301,784	5,343,962	5,362,987	5,382,489	5,382,489	5,382,489	40,180
106	3,321,722	4,084,430	4,165,036	4,180,703	4,188,528	4,197,254	4,197,254	4,197,254	32,218
107	4,105,120	4,994,680	5,085,901	5,104,820	5,114,310	5,125,215	5,125,215	5,125,215	130,535
108	4,835,230	5,877,780	5,980,249	6,001,455	6,012,058	6,026,132	6,026,132	6,026,132	1,190,901

合計	1,425,790
已報未付賠款-長期險	179,755
	$1,605,545
未報未付賠款準備	$1,265,870
加：已報未付賠款(不含具金融商品性質之保險合約)	339,675
賠款準備金餘額	$1,605,545

民國108年9月30日

事故年度	發展年數								賠款準備金
	0	1	2	3	4	5	6	7	
100	1,560,720	1,914,373	1,950,053	1,961,641	1,963,441	1,967,522	1,968,095	1,969,100	-
101	2,961,202	3,637,724	3,705,026	3,728,376	3,740,360	3,744,586	3,757,409	3,757,409	8,209
102	3,073,539	3,830,498	3,913,358	3,924,586	3,930,775	3,941,696	3,941,696	3,941,696	3,638
103	3,338,136	4,124,064	4,213,515	4,229,425	4,242,279	4,254,084	4,254,084	4,254,084	14,853
104	3,676,775	4,542,443	4,632,340	4,658,786	4,671,397	4,683,799	4,683,799	4,683,799	25,682
105	4,125,338	5,152,190	5,254,361	5,277,343	5,290,626	5,303,756	5,303,756	5,303,756	50,302
106	3,321,722	4,084,429	4,159,491	4,174,197	4,179,902	4,185,385	4,185,385	4,185,385	100,955
107	4,105,120	5,027,244	5,118,572	5,136,488	5,143,485	5,150,210	5,150,210	5,150,210	1,045,090

本期賠款準備淨變動	139,818
合計	1,388,547
已報未付賠款-長期險	140,287
	$1,528,834
未報未付賠款準備	$ 1,247,355
加：已報未付賠款(不含具金融商品性質之保險合約)	281,479
賠款準備金餘額	$ 1,528,834

B.自留業務損失發展趨勢

民國109年9月30日

事故年度	發展年數								賠款準備金
	0	1	2	3	4	5	6	7	
101	2,955,809	3,626,644	3,693,946	3,717,296	3,729,063	3,733,289	3,746,112	3,746,112	6,135
102	3,069,522	3,823,459	3,906,315	3,917,543	3,923,732	3,934,731	3,934,731	3,934,731	2,979
103	3,329,954	4,115,758	4,204,403	4,220,261	4,231,926	4,247,020	4,247,020	4,247,020	5,739
104	3,666,549	4,525,082	4,614,119	4,649,228	4,663,715	4,680,376	4,680,376	4,680,376	16,945
105	4,110,406	5,127,656	5,276,209	5,317,359	5,334,217	5,353,401	5,353,401	5,353,401	37,695
106	3,312,168	4,072,218	4,151,157	4,166,750	4,172,218	4,180,750	4,180,750	4,180,750	29,594
107	4,079,265	4,962,152	5,050,963	5,069,673	5,076,354	5,086,707	5,086,707	5,086,707	124,555
108	4,823,566	5,861,190	5,961,900	5,983,031	5,990,759	6,004,431	6,004,431	6,004,431	1,180,998

民國108年12月31日

事故年度	發展年數								賠款準備金
	0	1	2	3	4	5	6	7	
101	2,955,809	3,626,644	3,693,946	3,717,296	3,729,063	3,733,289	3,746,112	3,746,112	6,135
102	3,069,522	3,823,459	3,906,315	3,917,543	3,923,732	3,934,731	3,934,731	3,934,731	2,979
103	3,329,954	4,115,758	4,204,403	4,220,261	4,231,926	4,247,020	4,247,020	4,247,020	5,739
104	3,666,549	4,525,082	4,614,119	4,649,228	4,663,715	4,680,376	4,680,376	4,680,376	16,945
105	4,110,406	5,127,656	5,276,209	5,317,359	5,334,217	5,353,401	5,353,401	5,353,401	37,695
106	3,312,168	4,072,218	4,151,157	4,166,750	4,172,218	4,180,750	4,180,750	4,180,750	29,594
107	4,079,265	4,962,152	5,050,963	5,069,673	5,076,354	5,086,707	5,086,707	5,086,707	124,555
108	4,823,566	5,861,190	5,961,900	5,983,031	5,990,759	6,004,431	6,004,431	6,004,431	1,180,998

民國108年9月30日

事故年度	發展年數								賠款準備金
	0	1	2	3	4	5	6	7	
100	1,549,834	1,900,620	1,935,299	1,946,887	1,948,687	1,952,768	1,953,341	1,954,346	-
101	2,955,809	3,626,644	3,693,946	3,717,296	3,729,063	3,733,289	3,746,112	3,746,112	8,209
102	3,069,522	3,823,459	3,906,315	3,917,543	3,923,732	3,934,653	3,934,653	3,934,653	3,638
103	3,329,954	4,115,758	4,204,403	4,220,261	4,233,115	4,244,911	4,244,911	4,244,911	14,844
104	3,666,549	4,525,082	4,614,119	4,640,565	4,653,149	4,665,527	4,665,527	4,665,527	25,631
105	4,110,406	5,127,656	5,228,787	5,251,663	5,264,925	5,278,036	5,278,036	5,278,036	50,156
106	3,312,168	4,072,218	4,145,982	4,160,631	4,166,322	4,171,793	4,171,793	4,171,793	99,574
107	4,079,265	4,987,075	5,075,624	5,093,285	5,100,212	5,106,869	5,106,869	5,106,869	1,027,605

子公司三商美邦人壽保險對已報及未報賠案之預計未來給付及其相關理賠處理成本提存賠款準備。該等準備之提存作業因涉及諸多不確定、估計及判斷，故存有高度之複雜性。任何估計或判斷之改變視為會計估計變動處理，其變動所造成之影響數列入當期損益。某些賠案可能會延遲通報子公司三商美邦人壽保險，另，估列未報賠案預計可能賠付金額時，涉及大量過去之賠付經驗及主觀判斷，因此，並無法確認報導期間結束日所估列之賠款準備會與賠案最終之賠付金額相等。帳列賠款準備係依據目前現時可得之資訊估計，然而，最終之結果可能因賠案之續後發展而偏離原始估計值。

上表係列示賠案之理賠發展趨勢，各事故年度係指賠案發生年度，橫軸代表賠案之發展年數，每一斜線代表每一年度年底之各事故年度累積已付賠款金額，說明子公司三商美邦人壽保險如何隨時間經過估計各事故年度之理賠金額。影響子公司三商美邦人壽保險賠款準備提存數之情況與趨勢未必與未來相同，因此，預期未來賠付金額並無法經由上表之理賠發展趨勢據以決定之。

(八) 參與未納入合併報告之結構型個體

子公司三商美邦人壽保險持有下列類型個體，因子公司三商美邦人壽保險評估未對該等結構型個體具有權力、或暴險於變動報酬中，故未予以合併結構型個體之權益：

類型	性質及目的	合併公司擁有之權益
證券化載具	子公司三商美邦人壽保險購買發行機構所設立發行之證券化載具，以享有該等載具所生利益、孳息及其他收益，以增加投資收益，包含固定收益證券、金融資產證券化受益證券、資產抵押債券、擔保貸款憑單及擔保抵押貸款等。 該等載具係發行之各等級(tranche)債券予投資人之方式籌資。	投資該等載具所發行之債券
私募投資基金	子公司三商美邦人壽保險投資於私募股權基金之權益，並由第三方管理信託資產，再分配該基金收益予合併公司，以增加投資收益。 該等載具係以發行基金(單位)予投資人之方式籌資。	投資該等基金發行之單位

類型	性質及目的	合併公司擁有之權益
不動產投資信託受益證券	子公司三商美邦人壽保險投資於不動產投資信託受益證券受益權持分之權益憑證或證書，以享有該受託機構為不動產投資信託基金而發行或交付表彰受益人享有該信託財產及所生利益，孳息及其他收益。 該等載具係以發行信託受益權益憑證或證書予投資人之方式籌資。	投資該等信託受益權轉讓發行之單位
不動產信託受益權轉讓	子公司三商美邦人壽保險投資於不動產信託受益權轉讓，以享有該不動產開發或銷售專案受益權轉讓之利息收益。 該等載具係以發行信託受益權轉讓予投資人之方式籌資。	投資其所發行之受益證券單位

子公司三商美邦人壽保險考量各類型結構型個體之特性，以該結構型個體之淨資產、總資產或其流通在外本金予以揭露其規模。民國109年9月30日、108年12月31日及108年9月30日未納入財務報告結構型個體之規模如下：

	規模	109年9月30日	108年12月31日	108年9月30日
證券化載具	餘額	$25,671,991	$35,399,021	$34,225,774
私募股權基金	本金	9,104,132	7,295,577	4,934,928
不動產投資信託受益證券	本金	241,969,120	430,263,670	2,873,268,179
合計		$276,745,243	$472,958,268	$2,912,428,881

子公司三商美邦人壽保險對未納入報表之結構型個體權益之損失最大暴險之金額為子公司三商美邦人壽保險所參予權益之帳面金額，其於民國109年9月30日、108年12月31日及108年9月30日未納入財務報告之結構型個體權益有關之資產帳面金額如下：

109年9月30日	透過損益按公允價值衡量之金融資產	透過其他綜合損益按公允價值衡量之金融資產	按攤銷後成本衡量之金融資產	合計
證券化載具	$599,471	$-	$14,106,512	$14,705,983
私募股權基金	860,894	-	-	860,894
不動產投資信託受益證券	228,051	-	-	228,051
合計	$1,688,416	$-	$14,106,512	$15,794,928

108年12月31日	透過損益按公允價值衡量之金融資產	透過其他綜合損益按公允價值衡量之金融資產	按攤銷後成本衡量之金融資產	合計
證券化載具	$7,778,710	$-	$15,356,408	$23,135,118
私募股權基金	632,758	-	-	632,758
不動產投資信託受益證券	404,147	-	-	404,147
合計	$8,815,615	$-	$15,356,408	$24,172,023

108年9月30日	透過損益按公允價值衡量之金融資產	透過其他綜合損益按公允價值衡量之金融資產	按攤銷後成本衡量之金融資產	合計
證券化載具	$8,465,834	$-	$15,054,898	$23,520,732
私募股權基金	521,644	-	-	521,644
不動產投資信託受益證券	479,406	-	-	479,406
合計	$9,466,884	$-	$15,054,898	$24,521,782

民國109年及108年7月1日至9月30日及1月1日至9月30日子公司三商美邦人壽並未對未納入合併財務報告之結構型個體提供財務支援或其他支援，亦無意圖對該結構型個體提供財務或其他支援。民國109年及108年7月1日至9月30日及1月1日至9月30日未發生與其對未納入財務報告之結構型個體之權益有關之損失。

(九)子公司三商美邦人壽保險金融資產之移轉

108年12月31日			
金融資產之移轉	已移轉金融資產帳面金額	已移轉金融資產公允價值	公允價值淨部位
透過損益按公允價值衡量之金融資產證券出借協議	$415,522	$415,522	$415,522

108年9月30日			
金融資產之移轉	已移轉金融資產帳面金額	已移轉金融資產公允價值	公允價值淨部位
透過損益按公允價值衡量之金融資產證券出借協議	$675,454	$675,454	$675,454

民國109年9月30日未有金融資產之移轉情事。

(十)子公司三商美邦人壽保險之資產及負債預期於報導期間結束日後十二個月內回收或償付，及超過十二個月內回收或償付之金額：

	109 年 9 月 30 日		
	預期十二個月內收回或償付	預期超過十二個月內收回或償付	合計
資產			
現金及約當現金	$114,610,767	$-	$114,610,767
應收款項	17,555,831	-	17,555,831
本期所得稅資產	1,839,838	-	1,839,838
投資	95,643,207	958,880,338	1,054,523,545
再保險合約資產	1,282,963	-	1,282,963
不動產及設備	-	8,372,034	8,372,034
使用權資產	-	271,390	271,390
無形資產	-	83,341	83,341
其他資產	106,992	6,054,687	6,161,679
負債			
應付款項	10,907,647	-	10,907,647
透過損益按公允價值衡量之金融負債	305,899	-	305,899
應付債券	-	7,500,000	7,500,000
租賃負債	142,219	130,574	272,793
保險負債	29,112,395	1,119,200,127	1,148,312,522
外匯價格變動準備	-	250,644	250,644
負債準備	17,114	1,162,607	1,179,721
其他負債	235,224	1,385,763	1,620,987

	108 年 12 月 31 日		
	預期十二個月內收回或償付	預期超過十二個月內收回或償付	合計
資產			
現金及約當現金	$94,480,586	$-	$94,480,586
應收款項	9,715,726	-	9,715,726
本期所得稅資產	1,502,455	-	1,502,455
投資	82,775,463	955,738,672	1,038,514,135
再保險合約資產	986,230	-	986,230
不動產及設備	-	8,442,542	8,442,542
使用權資產	-	185,661	185,661
無形資產	-	109,047	109,047
其他資產	51,003	6,599,268	6,650,271
負債			
應付款項	6,478,549	-	6,478,549
透過損益按公允價值衡量之金融負債	251,177	-	251,177
應付債券	-	7,500,000	7,500,000
租賃負債	105,014	80,101	185,115
保險負債	28,762,783	1,072,808,006	1,101,570,789
外匯價格變動準備	-	1,253,221	1,253,221
負債準備	29,465	1,325,303	1,354,768
其他負債	669,937	2,515,392	3,185,329

	108 年 9 月 30 日		
	預期十二個月內收回或償付	預期超過十二個月內收回或償付	合計
資產			
現金及約當現金	$ 68,560,690	$-	$ 68,560,690
應收款項	13,319,330	-	13,319,330
本期所得稅資產	1,511,202	-	1,511,202
投資	117,760,182	932,835,440	1,050,595,622
再保險合約資產	1,048,005	-	1,048,005
不動產及設備	-	8,409,900	8,409,900
使用權資產	-	217,502	217,502
無形資產	-	67,615	67,615
其他資產	132,526	6,641,207	6,773,733
負債			
應付款項	10,109,834	-	10,109,834
透過損益按公允價值衡量之金融負債	741,904	-	741,904
應付債券	-	7,500,000	7,500,000
租賃負債	127,144	89,866	217,010
保險負債	27,975,214	1,063,300,512	1,091,275,726
外匯價格變動準備	-	2,878,066	2,878,066
負債準備	21,887	1,321,828	1,343,715
其他負債	267,183	722,241	989,424

註：保險負債詳附註十二(七)2.(2)保險負債之流動性風險到期日分析。

(十一) 資金委外操作之資訊

受託公司	投資項目	109年9月30日 金額(原始委託)		108年12月31日 金額(原始委託)		108年9月30日 金額(原始委託)	
A	國內股票	NTD	5,000,000	NTD	4,000,000	NTD	4,000,000
D	國外債券及權益投資	USD	25,000	USD	68,000	USD	68,000

(十二) 未適格再保準備

1.子公司三商美邦人壽保險未適格再保險合約之摘要內容及相關險別說明如下：

再保險公司	簽訂之合約險別	合約期間
Trust International Insurance and	巨災再保	106.1.1~106.12.31
Reinsurance CO. B.S.C. (C)	巨災再保	107.1.1~107.12.31
	旅平險再保	106.1.1~106.12.31

2.上述再保險公司於民國 107 年 12 月 5 日起無信用評等，依「保險業辦理再保險分出分入及其他危險分散機制管理辦法」成為未適格再保險人。雙方簽訂之再保險合約均屬一年期再保險合約，民國 109 年及 108 年 7 月 1 日至 9 月 30 日及民國 109 年及 108 年 1 月 1 日至 9 月 30 日其再保險費支出(利益)分別為 0 仟元、0 仟元、0 仟元及(35)仟元。

3.截至民國 109 年 9 月 30 日、108 年 12 月 31 日及 108 年 9 月 30 日止之未適格再保險準備金金額皆為 0 仟元。

(十三) 組織重組分割讓與資訊

子公司三商行及子公司三商餐飲為考量集團長期策略發展所需，提昇整體競爭力及經營績效，於民國 107 年 10 月 26 日經董事會決議，以民國 108 月 1 月 1 日為分割基準日，將子公司三商行外食事業部之相關營業(含資產、負債及營業)分割讓與本公司 100%持有之子公司三商餐飲股份有限公司，由子公司三商餐飲發行新股予子公司三商行之股東。子公司三商行分割讓與之資產及負債帳面價值如下：

資產:	金額
現金及約當現金	$54,593
應收票據及帳款-淨額	513
存貨-淨額	103,908
預付款項	19,374
其他流動資產	620
不動產、廠房及設備	737,526
其他非流動資產	63,327
小計	$979,861

負債:	金額
短期借款	$183,000
應付票據及帳款	110,580
其他應付款	282,855
其他流動負債	13,951
長期借款	80,000
負債準備	3,017
其他非流動負債	6,458
小計	$679,861
淨資產	$300,000

配合本次分割讓與案，子公司三商行辦理分割減資 300,000 仟元，銷除已發行股份 30,000 仟股，分割減資後，子公司三商行實收資本額為 400,000 仟元，分為 40,000 仟股。另子公司三商餐飲配合辦理發行新股 20,000 仟股，計 300,000 仟元予子公司三商行股東(即三商投資控股股份有限公司)。

(十四) 營運之季節性

本公司及子公司之營運不受季節性或週期性因素影響。

十三、 附註揭露事項

(一) 重大交易事項及轉投資事業相關資訊：

1.資金貸與他人：附表一。

2.為他人背書保證：附表二。

3.期末持有有價證券情形(不含投資子公司、關聯企業及合資控制部分)：附表三。

4.累積買進或賣出同一有價證券之金額達新台幣三億元或實收資本額百分之二十以上：無。

5.取得不動產之金額達新台幣三億元或實收資本額百分之二十以上：無。

6.處份不動產之金額達新台幣三億元或實收資本額百分之二十以上：無。

7.與關係人進、銷貨之金額達新台幣一億元或實收資本額百分之二十以上：無。

8.應收關係人款項達新台幣三億元或實收資本額百分之二十以上：無。

9.從事衍生工具交易：詳附註十二(六)

10.母公司與子公司及各子公司間之業務關係及重要交易往來情形及金額：附表四。

11.被投資公司名稱、所在地區....等相關資訊：附表五。

(二) 大陸投資資訊

1.本公司經董事會決議投資MERCURIES FOODSERVICE CO. LTD.美金5,000仟元，並透過MERCURIES FOODSERVICE CO. LTD.轉投資瑞果食品(上海)有限公司。是項投資案經經濟部投資審議委員會於民國101年5月14日經審二字第10100187460號及民國100年11月18日經審二字第10000491270號核准在案。另瑞果食品(上海)有限公司已於民國108年12月18日完成註銷登記，已由MERCURIES FOODSERVICE CO. LTD.匯回瑞果食品(上海)有限公司清算剩餘財產美金174仟元，並經由經濟部投資審議委員會於民國109年8月25日經審二字第10900238140號函備查。

2.本公司經董事會決議投資TASTYNOODLE CO., LTD美金5,000仟元，並透過TASTYNOODLE CO., LTD轉投資三商餐飲管理(上海)有限公司。是項投資案經經濟部投資審議委員會於民國101年5月14日經審二第10100187470號及民國100年11月18日經審二字第10000491280號核准在案。另三商餐飲管理(上海)有限公司已於民國108年10月30日完成註銷登記，已由TASTYNOODLE CO., LTD匯回三商餐飲管理(上海)有限公司清算剩餘財產美金27仟元，並經由經濟部投資審議委員會於民國109年10月12日經審二字第10900258870號函備查。

3.本公司經董事會決議投資FAMILY SHOEMART CO., LTD美金6,500仟元，並透過FAMILY SHOEMART CO., LTD轉投資上海商富商貿有限公司。是項投資案經經濟部投資審議委員會於民國101年5月14日經審二字第10100184740號及民國100年11月18日經審二字第10000491290號核准在案。另上海商富商貿有限公司已於民國109年7月27日完成註銷登記，已由FAMILY SHOEMART CO., LTD匯回上海商富商貿有限公司清算剩餘財產美金390仟元，並經由經濟部投資審議委員會於民國109年11月10日經審二字第10900320080號函備查。

4.子公司三商福寶經董事會決議投資MERCURIES FOODSERVICE CO. LTD.美金1,000仟元，並透過MERCURIES FOODSERVICE CO. LTD轉投資三商餐飲管理(上海)有限公司，是項投資案業經經濟部投資審議委員會於民國96年6月22日經經審二字第09600208890號函核備。另三商餐飲管理(上海)有限公司已於民國108年10月30日完成註銷登記，已由MERCURIES FOODSERVICE CO. LTD.匯回三商餐飲管理(上海)有限公司清算剩餘財產美金2仟元，並經由經濟部投資審議委員會於民國109年10月12日經審二字第10900259000號函備查。

5.子公司三商行經董事會決議投資FAMILY SHOEMART CO., LTD美金4,000仟元，並透過FAMILY SHOEMART CO., LTD轉投資上海商富商貿有限公司。是項投資案業經經濟部投資審議委員會於民國106年5月16日經審二字第10600074280號函核准在案。截至民國106年12月31日止，業已匯出美金1,000仟元，是項投資業經經濟部投資審議委員會於民國107年2月27日經審二字第10700030140號函核備在案。另上海商富商貿有限公司已於民國109年7月27日完成註銷登記，已由FAMILY SHOEMART CO., LTD匯回上海商富商貿有限公司清算剩餘財產美金54仟元，並經由經濟部投資審議委員會於民國109年11月10日經審二字第10900320070號函備查。

6.子公司亞爾托羅於民國97年投資MERCURIES FOODSERVICE CO. LTD.美金4,197仟元，並透過MERCURIES FOODSERVICE CO. LTD.轉投資瑞果食品(上海)有限公司。是項投資案業經經濟部投資審議委員會於民國97年4月8日經審二字第09700098260號函核准在案。另瑞果食品(上海)有限公司已於民國108年12月18日完成註銷登記，已由MERCURIES FOODSERVICE CO. LTD.匯回瑞果食品(上海)有限公司清算剩餘財產美金147仟元，並經由經濟部投資審議委員會於民國109年8月25日經審二字第10900238120號函備查。

7.子公司三商餐飲經董事會決議投資MERCURIES FOODSERVICE CO. LTD.美金9,000仟元，並透過MERCURIES FOODSERVICE CO. LTD.轉投資三商餐飲管理(上海)有限公司、瑞果食品(上海)有限公司及上海商富商貿有限公司。是項投資案分別經由經濟部投資審議委員會於民國99年7月2日、99年10月4日及100年1月3日經審二字第09900252760號、經審二字第09900391710號函及經濟二字第09900555440核准在案。瑞果食品(上海)有限公司及三商餐飲(上海)有限公司於民國108年12月18日及108年10月30日完成註銷登記，已由MERCURIES FOODSERVICE CO. LTD.匯回瑞果食品(上海)有限公司及三商餐飲(上海)有限公司清算剩餘財產分別為美金315仟元及11仟元，並經由經濟部投資審議委員會於民國109年10月12日經審二字第10900249360號函備查。另上海商富商貿有限公司已於民國109年7月27日完成註銷登記，已由MERCURIES FOODSERVICE CO. LTD.匯回上海商富商貿有限公司清算剩餘財產美金74仟元。

8.本公司對大陸地區之投資方式、金額、持股比例之揭露事項，請詳附表六。

(三) 主要股東資訊：

股份 主要股東名稱	持有股數	持股比例
商林投資股份有限公司	187,146,480	20.58%
樹人投資股份有限公司	129,054,542	14,19%
商宏投資股份有限公司	52,907,185	5.81%
樹豐投資股份有限公司	49,172,811	5.40%

註一：本表主要股東資訊係由集保公司以每季底最後一個營業日，計算股東持有公司已完成無實體登錄交付（含庫藏股）之普通股及特別股合計達百分之五以上資料。至於公司財務報告所記載股本與公司實際已完成無實體登錄交付股數，可能因編製計算基礎不同或有差異。

註二：上開資料如屬股東將持股交付信託，係以受託人開立信託專戶之委託人個別分戶揭示。至於股東依據證券交易法令辦理持股超過百分之十之內部人股權申報，其持股包括本人持股加計其交付信託且對信託財產具有運用決定權股份等，有關內部人股權申報資料請參閱公開資訊觀測站。

十四、 部門資訊

(一)一般性資訊

本公司及子公司屬於總合性服務業，提供民生用品、餐飲、保險、資訊等之總合性服務。董事會及經營委員會依商品銷售及服務提供之狀況訂定經營策略、評估經營績效以及分配資源。

(二)部門資訊

本公司及子公司之營運部門會計政策與合併財務報表附註四所述之重要會計政策彙總說明相同。

(三)部門損益、資產之資訊

本公司及子公司營運部門資訊如下：

民國 109 年 1 月 1 日至 9 月 30 日

	民生用品	餐飲	食品	製藥	壽險	資訊	其他部門	調整及沖銷	合併
外部收入	$13,104,255	$3,561,536	$626,850	$2,234,585	$111,901,762	$2,002,398	$186,162	$15,159,406 註	$148,776,954
內部部門收入	58,985	4,166	61,951	-	19,761	9,890	23,581	(178,334)	-
部門收入	$13,163,240	$3,565,702	$688,801	$2,234,585	$111,921,523	$2,012,288	$209,743	$14,981,072	$148,776,954
部門損益	$269,724	$311,719	$39,642	$801,059	$502,565	$126,564	$(177,082)	$-	$1,874,192
部門資產	$-	$-	$-	$-	$-	$-	$-	$-	$-

註：係重分類表達子公司三商美邦人壽保險兌換損失。

民國 108 年 1 月 1 日至 9 月 30 日(重編後)

	民生用品	餐飲	食品	製藥	壽險	資訊	其他部門	調整及沖銷		合併
外部收入	$12,287,549	$3,553,219	$574,589	$1,886,756	$133,926,880	$1,858,048	$193,381	$8,202,610	註	$162,483,032
內部部門收入	39,136	921	73,794	-	14,116	13,464	29,897	(171,328)		-
部門收入	$12,326,685	$3,554,140	$648,383	$1,886,756	$133,940,996	$1,871,512	$223,278	$8,031,282		$162,483,032
部門損益	$107,697	$371,774	$66,222	$605,052	$3,713,267	$69,745	$(203,746)	$618,803	註	$5,348,814
部門資產	$-	$-	$-	$-	$-	$-	$-	$-		$-

註：係重分類表達子公司三商美邦人壽採用覆蓋法重分類之損失及調整處分投資性不動產利益之折價攤銷。

(四)部門損益、資產與負債之調節資訊

本公司及子公司向主要營運決策者呈報之營業淨損益，與損益表內之收入及費用等採用一致之衡量方式。本公司及子公司並未提供營運決策者總資產金額及總負債金額進行經營決策；因提供予營運決策者進行部門經營決策之報表與部門損益表兩者並無差異，故無需予以調節。

(五)地區別財務資訊

本公司及子公司並無國外營運部門，無需分別揭露地區別財務資訊。

(六)外銷銷貨資訊：無。

附表一 資金貸與他人

單位：新台幣仟元

編號(註1)	貸出資金之公司	貸與對象	往來科目(註2)	是否為關係人	本期最高餘額(註3)	期末餘額(註8)	本期實際動支金額	利率區間	資金貸與性質(註4)	業務往來金額(註5)	有短期融通資金必要之原因(註6)	提列備抵呆帳金額	擔保品		對個別對象資金融通限額(註7)	資金貸與總限額(註7)
													名稱	價值		
1	三商電腦股份有限公司	三商資訊股份有限公司	其他應收款	是	$20,000	$20,000	—	1.75%	2	—	營業週轉	—	—	—	$221,260	$885,038

註1：編號欄之填寫方法如下：

(1)發行人填0。

(2)被投資公司按公司別由阿拉伯數字1開始依序編號。

註2：帳列之應收關係企業款項、應收關係人款項、股東往來、預付款、暫付款…等項目，如屬資金貸與性質者均須填入此欄位。

註3：當年度資金貸與他人之最高餘額。

註4：資金貸與性質應填列屬業務往來者為1或屬有短期融通資金之必要者為2。

註5：資金貸與性質屬業務往來者，應填列業務往來金額，業務往來金額係指貸出資金之公司與貸與對象最近一年度之業務往來金額。

註6：資金貸與性質屬有短期融通資金之必要者，應具體說明必要貸與資金之原因及貸與對象之資金用途，例如：償還借款、購置設備、營業週轉...等。

註7：應填列公司依資金貸與他人作業程序，所訂定對個別對象資金貸與之限額及資金貸與總限額，並於備註欄說明資金貸與個別對象及總限額之計算方法。

(1)與子公司三商電腦有業務往來之公司或行號，個別融資金額以不超過雙方間業務往來金額為限。

(2)有短期融通資金必要之公司或行號，個別貸與金額以不超過子公司三商電腦淨值百分之十為限，總貸與金額以不超過子公司三商電腦淨值的百分之四十為限。

註8：若公開發行公司依據公開發行公司資金貸與及背書保證處理準則第14條第1項將資金貸與逐筆提董事會決議，雖尚未撥款，仍應將董事會決議金額列入公告餘額，以揭露其承擔風險；惟嗣後資金償還，則應揭露其償還後餘額，以反應風險之調整。若公開發行公司依據處理準則第14條第2項經董事會決議授權董事長於一定額度及一年期間內分次撥貸或循環動用，仍應以董事會通過之資金貸與額度作為公告申報之餘額，雖嗣後資金償還，惟考量仍可能再次撥貸，故仍應以董事會通過之資金貸與額度作為公告申報之餘額。

附表二 為他人背書保證

單位：新台幣仟元

編　號	背書保證者公司名稱	被背書保證對象		對單一企業背書保證限額(註2)	本期最高背書保證餘額	期末背書保證餘額	實際動支金額	以財產擔保之背書保證金額	累計背書保證金額佔最近期財務報表淨值之比率	背書保證最高限額（註3）	屬母公司對子公司背書保證	屬子公司對母公司背書保證	屬對大陸地區背書保證
		公司名稱	關係(註1)										
1	三商電腦	三商電腦(註5)	1	442,519(註4)	8,000	8,000	8,000	-	0.36%	1,106,298(註4)	N	N	N

註1：背書保證者與被背書保證對象之關係有下列六種：
1. 有業務關係之公司。
2. 直接持有普通股股權超過百分之五十之子公司。
3. 母公司與子公司持有普通股股權合併計算超過百分之五十之被投資公司。
4. 對公司直接或經由子公司間接持有普通股股權超過百分之五十之母公司。
5. 基於承攬工程需要之同業間依合約規定互保之公司。
6. 因共同投資關係由各出資股東依其持股比率對其背書保證之公司。

註2：對單一企業背書保證之限額為本公司財務報表淨值百分之十五為準。

註3：本公司背書保證之總額以不超過本公司財務報表淨值百分之三十為準。

註4： 1.子公司三商電腦累計對外背書保證總額以不超過子公司三商電腦最近期經會計師查核簽證或核閱之財務報表淨值之百分之五十為限。
2.子公司三商電腦對單一企業之背書保證金額以不超過子公司三商電腦最近期經會計師查核簽證或核閱之財務報表淨值之百分之二十為限。

註5：子公司三商電腦因進出口貨物需要辦理關稅背書保證，由子公司三商電腦背書保證經銀行出具保證函予海關方式辦理。

附表三 期末持有有價證券情形

單位：新台幣仟元/仟股(單位)

持有之公司	有價證券種類及名稱		與有價證券發行人之關係	帳列科目	期末				備註
					股數／單位數	帳面金額	持股比例	公允價值	
三商投資控股	股票	第一金控	—	透過其他綜合損益按公允價值衡量之金融資產－流動	5	$103	—	$103	無
三商投資控股	股票	僑馥	—	透過其他綜合損益按公允價值衡量之金融資產－非流動	100	18,567	2.00%	18,567	無
三商投資控股	股票	漢友創投	—	透過其他綜合損益按公允價值衡量之金融資產－非流動	3,124	11,852	3.12%	11,852	無
三商投資控股	股票	友嘉科技	—	透過其他綜合損益按公允價值衡量之金融資產－非流動	366	6,184	0.69%	6,184	無
三商投資控股	股票	聯致科技	—	透過其他綜合損益按公允價值衡量之金融資產－非流動	2,845	13,682	2.42%	13,682	無
三商投資控股	股票	罡境電子	—	透過其他綜合損益按公允價值衡量之金融資產－非流動	300	3,100	1.88%	3,100	無
三商投資控股	特別股	東博資本創投-甲種	—	透過其他綜合損益按公允價值衡量之金融資產－非流動	409	51,656	1.86%	51,656	無
三商投資控股	股票	寶德電化材科技	—	透過其他綜合損益按公允價值衡量之金融資產－非流動	13,630	—	0.96%	—	無
三商投資控股	股票	維嘉科技	—	透過其他綜合損益按公允價值衡量之金融資產－非流動	400	—	2.22%	—	無
三商行	股票	華安醫學	—	透過其他綜合損益按公允價值衡量之金融資產－非流動	322	15,037	0.55%	15,037	無
三商電腦	股票	翔威國際	—	透過其他綜合損益按公允價值衡量之金融資產－非流動	1,072	14,580	10.00%	14,580	無
三商電腦	股票	悠遊卡投資控股	—	透過其他綜合損益按公允價值衡量之金融資產－非流動	2,299	79,246	2.21%	79,246	無

附表三 期末持有有價證券情形

單位：新台幣仟元/仟股(單位)

持有之公司	有價證券種類及名稱		與有價證券發行人之關係	帳列科目	期末				備註
					股數／單位數	帳面金額	持股比例	公允價值	
三商電腦	股票	雲端生活家	—	透過其他綜合損益按公允價值衡量之金融資產－非流動	3,000	12,376	9.09%	12,376	無
三商電腦	股票	維嘉科技	—	透過其他綜合損益按公允價值衡量之金融資產－非流動	600	—	3.33%	—	無
三商電腦	股票	泰豐國際	—	透過其他綜合損益按公允價值衡量之金融資產－非流動	490	4,900	19.69%	4,900	無
三商電腦	特別股	台新金控	—	透過損益按公允價值衡量之金融資產－非流動	2,000	106,200	0.40%	106,200	無
三商福寶	股票	華安醫學	—	透過損益按公允價值衡量之金融資產－非流動	595	39,175	1.01%	39,175	無
三商福寶	股票	漢友創投	—	透過其他綜合損益按公允價值衡量之金融資產－非流動	4,686	17,778	4.69%	17,778	無
三商福寶	股票	嘉實資訊	—	透過其他綜合損益按公允價值衡量之金融資產－非流動	114	4,401	0.43%	4,401	無
三商福寶	股票	三商投資控股	對持有之公司採權益法評價之投資公司	透過其他綜合損益按公允價值衡量之金融資產－非流動	43,985	947,876	4.84%	947,876	無
三商福寶	股票	聯致科技	—	透過其他綜合損益按公允價值衡量之金融資產－非流動	330	1,517	0.28%	1,517	無
三商福寶	股票	寶德電化材科技	—	透過其他綜合損益按公允價值衡量之金融資產－非流動	4,697	—	0.33%	—	無
三商多媒體	股票	三商投資控股	對持有之公司採權益法評價之投資公司	透過其他綜合損益按公允價值衡量之金融資產－非流動	2,914	62,789	0.32%	62,789	無
商禾	股票	三商投資控股	對持有之公司採權益法評價之投資公司	透過其他綜合損益按公允價值衡量之金融資產－非流動	5,629	121,302	0.62%	121,302	無

附表三 期末持有有價證券情形

單位：新台幣仟元/仟股(單位)

持有之公司	有價證券種類及名稱		與有價證券發行人之關係	帳列科目	期末				備註
					股數／單位數	帳面金額	持股比例	公允價值	
旭富製藥科技	受益憑證	統一強棒貨幣市場基金	—	透過損益按公允價值衡量之金融資產－非流動	2,760	46,445	—	46,445	無
旭富製藥科技	受益憑證	國泰台灣貨幣市場基金	—	透過損益按公允價值衡量之金融資產－非流動	4,093	51,267	—	51,267	無
旭富製藥科技	受益憑證	玉山台新1699貨幣市場基金	—	透過損益按公允價值衡量之金融資產－非流動	3,592	48,975	—	48,975	無
旭富製藥科技	受益憑證	野村投信貨幣市場基金	—	透過損益按公允價值衡量之金融資產－非流動	1,273	20,924	—	20,924	無
旭富製藥科技	受益憑證	日盛貨幣市場基金	—	透過損益按公允價值衡量之金融資產－非流動	3,022	45,142	—	45,142	無
旭富製藥科技	受益憑證	野村全球短期收益基金	—	透過損益按公允價值衡量之金融資產－非流動	2,840	29,987	—	29,987	無
旭富製藥科技	受益憑證	中國信託華盈市場基金	—	透過損益按公允價值衡量之金融資產－非流動	4,064	45,113	—	45,113	無
旭富製藥科技	受益憑證	富邦中國政策金融債券ETF基金	—	透過損益按公允價值衡量之金融資產－非流動	420	8,030	—	8,030	無
旭富製藥科技	受益憑證	元大美元貨幣市場基金(美金)	—	透過損益按公允價值衡量之金融資產－非流動	99	30,787	—	30,787	無
旭富製藥科技	受益憑證	元大得利貨幣市場基金	—	透過損益按公允價值衡量之金融資產－非流動	2,744	45,081	—	45,081	無
旭富製藥科技	受益憑證	兆豐國際寶鑽貨幣市場基金	—	透過損益按公允價值衡量之金融資產－非流動	3,568	45,090	—	45,090	無
旭富製藥科技	特別股	富邦特別股	—	透過損益按公允價值衡量之金融資產－非流動	793	49,404	—	49,404	無

附表三 期末持有有價證券情形

單位：新台幣仟元/仟股(單位)

持有之公司	有價證券種類及名稱		與有價證券發行人之關係	帳列科目	期末				備註
					股數／單位數	帳面金額	持股比例	公允價值	
旭富製藥科技	特別股	富邦金乙種特別股	—	透過損益按公允價值衡量之金融資產－非流動	36	2,250	—	2,250	無
旭富製藥科技	特別股	台新金控戊種特別股	—	透過損益按公允價值衡量之金融資產－非流動	400	21,240	—	21,240	無
旭富製藥科技	特別股	國泰特別股	—	透過損益按公允價值衡量之金融資產－非流動	790	49,138	—	49,138	無
旭富製藥科技	特別股	國泰乙種特別股	—	透過損益按公允價值衡量之金融資產－非流動	33	2,067	—	2,067	無
旭富製藥科技	特別股	富邦美國特別股	—	透過損益按公允價值衡量之金融資產－非流動	2,350	39,268	—	39,268	無
旭富製藥科技	特別股	中信金乙種特別股	—	透過損益按公允價值衡量之金融資產－非流動	685	44,457	—	44,457	無
旭富製藥科技	特別股	新光金甲種特別股	—	透過損益按公允價值衡量之金融資產－非流動	642	28,409	—	28,409	無
旭富製藥科技	股票	國泰金	—	透過損益按公允價值衡量之金融資產－非流動	28	1,093	—	1,093	無
旭富製藥科技	股票	祥翊製藥	—	透過其他綜合損益按公允價值衡量之金融資產－非流動	4,497	37,779	3.47%	37,779	無
旭富製藥科技	股票	華安醫學	—	透過其他綜合損益按公允價值衡量之金融資產－非流動	1,458	78,214	2.47%	78,214	無
三商美福	受益憑證	Phi Fund, L.P.基金	—	透過損益按公允價值衡量之金融資產－非流動	—	23,007	—	23,007	無

附表四 母子公司間業務關係及重要交易往來情形

單位：新台幣仟元

編號(註1)	交易人名稱	交易往來對象	與交易人之關係（註2）	交易往來情形			
				科目	金額(註4)	交易條件	佔合併總營收或總資產之比率(註3)
0	三商投資控股股份有限公司	三商行股份有限公司	1	租金收入	$758	按一般條件辦理	0.00%
0	三商投資控股股份有限公司	三商行股份有限公司	1	其他收入	1,410	按一般條件辦理	0.00%
0	三商投資控股股份有限公司	三商行股份有限公司	1	其他應收款	13	按一般條件辦理	0.00%
0	三商投資控股股份有限公司	三商美邦人壽保險股份有限公司	1	租金收入	16,219	按一般條件辦理	0.02%
0	三商投資控股股份有限公司	三商美邦人壽保險股份有限公司	1	其他收入	15,706	按一般條件辦理	0.02%
0	三商投資控股股份有限公司	三商美邦人壽保險股份有限公司	1	應收票據	5,677	按一般條件辦理	0.00%
0	三商投資控股股份有限公司	三商美邦人壽保險股份有限公司	1	預收租金	5,677	按一般條件辦理	0.00%
0	三商投資控股股份有限公司	三商食品股份有限公司	1	租金收入	3,528	按一般條件辦理	0.00%
0	三商投資控股股份有限公司	三商食品股份有限公司	1	其他收入	308	按一般條件辦理	0.00%
0	三商投資控股股份有限公司	三商食品股份有限公司	1	應收帳款	412	按一般條件辦理	0.00%
0	三商投資控股股份有限公司	三商食品股份有限公司	1	其他應收款	34	按一般條件辦理	0.00%
0	三商投資控股股份有限公司	三商福寶股份有限公司	1	租金收入	3,076	按一般條件辦理	0.00%
0	三商投資控股股份有限公司	三商福寶股份有限公司	1	其他收入	3,035	按一般條件辦理	0.00%
0	三商投資控股股份有限公司	三商福寶股份有限公司	1	應收帳款	359	按一般條件辦理	0.00%
0	三商投資控股股份有限公司	三商福寶股份有限公司	1	其他應收款	51	按一般條件辦理	0.00%
0	三商投資控股股份有限公司	旭富製藥科技股份有限公司	1	其他收入	5,041	按一般條件辦理	0.01%
0	三商投資控股股份有限公司	三商多媒體股份有限公司	1	其他收入	179	按一般條件辦理	0.00%
0	三商投資控股股份有限公司	三商美邦保險代理人股份有限公司	1	其他收入	145	按一般條件辦理	0.00%
0	三商投資控股股份有限公司	三商電腦股份限公司	1	其他收入	1,628	按一般條件辦理	0.00%
0	三商投資控股股份有限公司	三商餐飲股份有限公司	1	其他收入	1,600	按一般條件辦理	0.00%

附表四 母子公司間業務關係及重要交易往來情形

單位：新台幣仟元

編號(註1)	交易人名稱	交易往來對象	與交易人之關係（註2）	交易往來情形			
				科目	金額(註4)	交易條件	佔合併總營收或總資產之比率(註3)
1	三商行股份有限公司	三商多媒體股份有限公司	3	租金收入	1,473	按一般條件辦理	0.00%
1	三商行股份有限公司	三商多媒體股份有限公司	3	勞務收入	900	按一般條件辦理	0.00%
1	三商行股份有限公司	三商多媒體股份有限公司	3	應收帳款	282	按一般條件辦理	0.00%
1	三商行股份有限公司	三商多媒體股份有限公司	3	其他應收款	18	按一般條件辦理	0.00%
1	三商行股份有限公司	三商多媒體股份有限公司	3	存入保證金	518	按一般條件辦理	0.00%
1	三商行股份有限公司	三商美邦人壽保險股份有限公司	3	其他支出	114	按一般條件辦理	0.00%
1	三商行股份有限公司	三商美邦人壽保險股份有限公司	3	存出保證金	390	按一般條件辦理	0.00%
1	三商行股份有限公司	三商美邦人壽保險股份有限公司	3	應付費用	16	按一般條件辦理	0.00%
1	三商行股份有限公司	三商美福室內裝修股份有限公司	3	其他支出	250	按一般條件辦理	0.00%
1	三商行股份有限公司	三商美福室內裝修股份有限公司	3	租金收入	2,726	按一般條件辦理	0.00%
1	三商行股份有限公司	三商美福室內裝修股份有限公司	3	勞務收入	2,700	按一般條件辦理	0.00%
1	三商行股份有限公司	三商美福室內裝修股份有限公司	3	應收帳款	315	按一般條件辦理	0.00%
1	三商行股份有限公司	三商美福室內裝修股份有限公司	3	其他應收款	38	按一般條件辦理	0.00%
1	三商行股份有限公司	三商美福室內裝修股份有限公司	3	存入保證金	1,010	按一般條件辦理	0.00%
1	三商行股份有限公司	三商福寶股份有限公司	3	租金收入	6,103	按一般條件辦理	0.01%
1	三商行股份有限公司	三商福寶股份有限公司	3	勞務收入	1,800	按一般條件辦理	0.00%
1	三商行股份有限公司	三商福寶股份有限公司	3	其他支出	22	按一般條件辦理	0.00%
1	三商行股份有限公司	三商福寶股份有限公司	3	其他應收款	57	按一般條件辦理	0.00%
1	三商行股份有限公司	三商福寶股份有限公司	3	應收帳款	922	按一般條件辦理	0.00%
1	三商行股份有限公司	三商福寶股份有限公司	3	存入保證金	1,865	按一般條件辦理	0.00%

附表四 母子公司間業務關係及重要交易往來情形

單位：新台幣仟元

編號(註1)	交易人名稱	交易往來對象	與交易人之關係（註2）	交易往來情形			
				科目	金額(註4)	交易條件	佔合併總營收或總資產之比率(註3)
1	三商行股份有限公司	三商家購股份有限公司	3	租金收入	1,055	按一般條件辦理	0.00%
1	三商行股份有限公司	三商家購股份有限公司	3	其他收入	261	按一般條件辦理	0.00%
1	三商行股份有限公司	三商家購股份有限公司	3	其他支出	10	按一般條件辦理	0.00%
1	三商行股份有限公司	三商家購股份有限公司	3	其他應收款	61	按一般條件辦理	0.00%
1	三商行股份有限公司	三商餐飲股份有限公司	3	租金收入	17,177	按一般條件辦理	0.02%
1	三商行股份有限公司	三商餐飲股份有限公司	3	其他收入	150	按一般條件辦理	0.00%
1	三商行股份有限公司	三商餐飲股份有限公司	3	其他應收款	526	按一般條件辦理	0.00%
1	三商行股份有限公司	三商餐飲股份有限公司	3	存入保證金	5,844	按一般條件辦理	0.00%
1	三商行股份有限公司	三商食品股份有限公司	3	其他支出	171	按一般條件辦理	0.00%
1	三商行股份有限公司	三商食品股份有限公司	3	應付費用	12	按一般條件辦理	0.00%
1	三商行股份有限公司	三商電腦股份有限公司	3	其他支出	86	按一般條件辦理	0.00%
2	三商電腦股份有限公司	三商美邦人壽保險股份有限公司	3	銷貨收入	6,671	按一般條件辦理	0.01%
2	三商電腦股份有限公司	三商家購股份有限公司	3	應收帳款	928	按一般條件辦理	0.00%
2	三商電腦股份有限公司	三商家購股份有限公司	3	銷貨收入	1,515	按一般條件辦理	0.00%
2	三商電腦股份有限公司	三商餐飲股份有限公司	3	銷貨收入	1,705	按一般條件辦理	0.00%
3	三商美邦人壽保險股份有限公司	三商行股份有限公司	3	租金收入	1,142	按一般條件辦理	0.00%
3	三商美邦人壽保險股份有限公司	三商電腦股份有限公司	3	保費收入	2,578	按一般條件辦理	0.00%
3	三商美邦人壽保險股份有限公司	三商家購股份有限公司	3	租金收入	837	按一般條件辦理	0.00%
3	三商美邦人壽保險股份有限公司	三商餐飲股份有限公司	3	保費收入	1,731	按一般條件辦理	0.00%
3	三商美邦人壽保險股份有限公司	三商餐飲股份有限公司	3	租金收入	9,144	按一般條件辦理	0.01%

附表四 母子公司間業務關係及重要交易往來情形

單位：新台幣仟元

編號(註1)	交易人名稱	交易往來對象	與交易人之關係（註2）	交易往來情形			
				科目	金額(註4)	交易條件	佔合併總營收或總資產之比率(註3)
3	三商美邦人壽保險股份有限公司	三商餐飲股份有限公司	3	其他支出	4,032	按一般條件辦理	0.00%
3	三商美邦人壽保險股份有限公司	三商餐飲股份有限公司	3	存入保證金	2,130	按一般條件辦理	0.00%
3	三商美邦人壽保險股份有限公司	旭富製藥科技股份有限公司	3	保費收入	4,329	按一般條件辦理	0.00%
4	三商家購股份有限公司	心樸市集股份有限公司	3	應收帳款	1,963	按一般條件辦理	0.00%
4	三商家購股份有限公司	心樸市集股份有限公司	3	銷貨收入	8,862	按一般條件辦理	0.01%
4	三商家購股份有限公司	心樸市集股份有限公司	3	銷貨折讓	2,424	按一般條件辦理	0.00%
4	三商家購股份有限公司	三商福寶股份有限公司	3	進貨	4,875	按一般條件辦理	0.00%
5	三商餐飲股份有限公司	三商美福室內裝修股份有限公司	3	租金收入	135	按一般條件辦理	0.00%
6	三商福寶股份有限公司	三商美福室內裝修股份有限公司	3	租金收入	1,371	按一般條件辦理	0.00%
7	三商食品股份有限公司	三商餐飲股份有限公司	3	銷貨收入	5,083	按一般條件辦理	0.01%
7	三商食品股份有限公司	株式會社日本三商食品	3	進貨	56,868	按一般條件辦理	0.06%

註1： 母公司及子公司相互間之業務往來資訊應分別於編號欄註明，編號之填寫方法如下：

1.母公司填0。

2.子公司依公司別由阿拉伯數字1 開始依序編號。

註2： 與交易人之關係有以下三種， 標示種類即可：

1.母公司對子公司。

2.子公司對母公司。

3.子公司對子公司。

註3： 交易往來金額佔合併總營收或總資產比率之計算，若屬資產負債科目者，以期末餘額佔合併總資產之方式計算；若屬損益科目者，以期中累積金額佔合併總營收之方式計算。

註4： 於編製合併財務報表時業已沖銷。

附表五 被投資公司名稱、所在地區...等相關資訊

單位：新台幣仟元/外幣仟元/仟股

投資公司名稱	被投資公司名稱	所在地區	主要營業項目	原始投資金額		期末持有			被投資公司本期(損)益	本期認列之投資(損)益(註1)	備註
				本期期末	去年年底	股數	比例	帳面金額(註2)			
三商投資控股	三商美邦人壽保險	台北市	經營人身保險業務	$5,126,587	$5,126,587	984,650	41.51%	$14,970,795	$355,644	$141,379	子公司
三商投資控股	三商行	台北市	各類鞋品及附屬品、各式背包及服飾	250,000	250,000	40,000	100.00%	585,774	106,649	106,504	子公司
三商投資控股	三商電腦	台北市	電腦機器買賣	612,844	612,844	98,505	53.44%	1,163,212	105,412	53,100	子公司
三商投資控股	旭富製藥科技	桃園縣	原料藥、原料藥中間體之加工、製造及銷售	614,293	614,293	25,236	31.75%	1,152,887	638,917	202,853	子公司
三商投資控股	三商家購	台北市	零售業	368,289	368,289	41,119	68.88%	883,065	146,563	100,779	子公司
三商投資控股	三商福寶	台北市	酒類、雪茄、香菸買賣及代理	14,164	14,164	236,260	100.00%	2,807,500	85,649	45,233	子公司
三商投資控股	三商多媒體	台北市	錄影帶進口製作等代理	30,237	30,237	4,200	86.96%	78,019	9,942	6,342	子公司
三商投資控股	商禾	台北市	各種機器設備租賃及買賣	90,478	90,478	9,000	100.00%	100,929	5,073	(44)	子公司
三商投資控股	三商餐飲	台北市	牛肉麵、各式麵飯、披薩、炸雞餐飲連鎖	514,500	514,500	47,940	93.63%	958,376	248,211	232,394	子公司
三商投資控股	三商休閒產業	台北市	休閒娛樂業務	485,203	485,203	44,895	63.14%	430,353	(104)	(66)	子公司
三商投資控股	華合科技	台北市	經營管理顧問、電腦設備安裝	517	517	17	8.61%	506	272	23	子公司
三商投資控股	三商美福室內裝修	台北市	家具連鎖	105,425	105,425	13,000	100.00%	24,021	(25,906)	(26,315)	子公司
三商投資控股	亞爾托羅	台北市	飲料、雪茄、香菸買賣及代理	32,092	32,092	3,209	100.00%	27,713	(457)	(457)	子公司

附表五 被投資公司名稱、所在地區...等相關資訊

單位：新台幣仟元/外幣仟元/仟股

投資公司名稱	被投資公司名稱	所在地區	主要營業項目	原始投資金額		期末持有			被投資公司本期(損)益	本期認列之投資(損)益(註1)	備註
				本期期末	去年年底	股數	比例	帳面金額(註2)			
三商投資控股	三商食品	台北市	煙酒、飲料及各式食品批發業	94,658	180,300	10,500	100.00%	60,628	(30,600)	(30,942)	子公司
三商投資控股	三商美邦保險代理人	台北市	保險代理	3,000	3,000	500	100.00%	22,976	8,899	8,899	子公司
三商投資控股	MERCURIES FOODSERVICE CO., LTD	Samoa	投資業	148,380	148,380	—	25.31%	6,424	(1,843)	(467)	子公司
三商投資控股	TASTYNOODLE CO., LTD	Samoa	投資業	147,913	147,913	—	100.00%	779	—	—	子公司
三商投資控股	FAMILY SHOEMART CO., LTD	Samoa	投資業	192,057	192,057	—	86.67%	9,989	(4,756)	(4,122)	子公司
三商投資控股	ASIANDAWN VENTURES INC.	British Virgin Islands	投資業	—	141,356	—	—	—	—	—	子公司
三商投資控股	復華證券投資信託	台北市	證券投資信託業	86,800	86,800	1,971	3.28%	95,658	669,044	21,976	關聯企業
三商投資控股	三友藥妝	台北市	藥妝品零售業	500,000	500,000	50,000	50.00%	79,585	(242,062)	(121,031)	合資公司
三商電腦	Mercuries Data Systems International LTD.	British Virgin Islands	投資業	738,652	738,652	—	100.00%	231,634	(12,698)	(12,698)	子公司
三商電腦	華合科技	台北市	經營管理顧問、電腦設備安裝	114,435	114,435	146	72.80%	7,021	272	198	子公司
三商電腦	三商資訊	台北市	資訊軟體、處理服務業	3,000	3,000	300	100.00%	1,493	(152)	(152)	子公司
三商電腦	三商美邦人壽保險	台北市	經營人身保險業務	57,892	57,892	5,944	0.25%	95,818	355,644	6,948	子公司
三商電腦	果核數位	台北市	資訊軟體服務	150,000	150,000	6,864	28.92%	170,558	20,442	5,912	關聯企業

附表五 被投資公司名稱、所在地區...等相關資訊

單位：新台幣仟元/外幣仟元/仟股

投資公司名稱	被投資公司名稱	所在地區	主要營業項目	原始投資金額		期末持有			被投資公司本期(損)益	本期認列之投資(損)益(註1)	備註
				本期期末	去年年底	股數	比例	帳面金額(註2)			
Mercuries Data Systems International LTD.	香港天元資訊	香港	投資業	715,423	715,423	—	100.00%	232,480	(12,699)	(12,699)	子公司
三商行	三商休閒產業	台北市	休閒娛樂業務	20,000	20,000	2,000	2.81%	19,172	(104)	(3)	子公司
三商行	FAMILY SHOEMART CO., LTD	Samoa	投資業	29,995	29,995	—	13.33%	1,537	(4,756)	(634)	子公司
三商行	三商美邦人壽保險	台北市	經營人身保險業務	12,769	12,769	1,130	0.05%	18,215	355,644	169	子公司
三商福寶	ASIANDAWN VENTURES INC.	British Virgin Islands	投資業	—	754,077	—	—	—	—	—	子公司
三商福寶	三商美邦人壽保險	台北市	經營人身保險業務	356,117	356,117	63,881	2.69%	1,161,735	355,644	6,637	子公司
三商福寶	旭富製藥科技	桃園縣	原料藥、原料藥中間體之加工、製造及銷售	118,791	65,164	1,931	2.43%	151,530	638,917	14,096	子公司
三商福寶	三商休閒產業	台北市	休閒娛樂業務	75,262	75,262	3,718	5.23%	35,639	(104)	(5)	子公司
三商福寶	華合科技	台北市	經營管理顧問、電腦設備安裝	103	103	10	5.17%	498	272	14	子公司
三商福寶	MERCURIES FOODSERVICE CO., LTD	Samoa	投資業	49,303	49,303	—	7.62%	1,934	(1,843)	(141)	子公司
三商福寶	復華證券投資信託	台北市	證券投資信託業	133,200	133,200	3,602	6.00%	174,936	669,044	40,143	關聯企業
三商福寶	宏遠證券	台北市	綜合證券商	135,631	135,631	20,286	6.13%	237,213	101,473	6,030	關聯企業
商禾	三商休閒產業	台北市	休閒娛樂業務	7,000	7,000	687	0.97%	6,807	(104)	(1)	子公司

附表五 被投資公司名稱、所在地區...等相關資訊

單位：新台幣仟元/外幣仟元/仟股

投資公司名稱	被投資公司名稱	所在地區	主要營業項目	原始投資金額		期末持有			被投資公司本期(損)益	本期認列之投資(損)益(註1)	備註
				本期期末	去年年底	股數	比例	帳面金額(註2)			
三商餐飲	三商美邦人壽保險	台北市	經營人身保險業務	140,408	140,408	13,799	0.58%	222,432	355,644	2,069	子公司
三商餐飲	宏遠證券	台北市	綜合證券商	49,903	49,903	7,129	2.15%	82,477	101,473	2,119	關聯企業
三商餐飲	三商休閒產業	台北市	休閒娛樂業務	68,625	68,625	6,749	9.49%	64,690	(104)	(10)	子公司
三商餐飲	MERCURIES FOODSERVICE CO., LTD	Samoa	投資業	275,896	275,896	—	45.74%	11,606	(1,843)	(843)	子公司
三商餐飲	三商餐飲顧問	台北市	餐飲零售及管理	19,400	19,400	1,940	97.00%	13,240	(4,388)	(4,256)	子公司
三商餐飲	MERCURIES FOOD SERVICE JAPAN LTD.	Japan	餐飲零售	43,699	16,079	—	100.00%	31,443	(8,953)	(8,953)	子公司
旭富製藥科技	新高製藥	桃園縣蘆竹鄉	原料藥、製劑之研發製造及銷售	351,761	351,761	35,190	100.00%	349,397	(326)	(326)	子公司
亞爾托羅	MERCURIES FOODSERVICE CO., LTD	Samoa	投資業	134,428	134,428	—	21.33%	5,412	(1,843)	(393)	子公司
三商美福室內裝修	三商美邦人壽保險	台北市	經營人身保險業務	143,635	143,635	11,629	0.49%	187,525	355,644	1,744	子公司
三商食品	商日	台北市	零售業	6,000	6,000	600	100.00%	5,249	491	491	子公司
三商家購	心樸市集	台北市	餐飲零售	60,000	60,000	6,000	100.00%	45,001	(3,739)	(3,739)	子公司
商日	株式會社日本三商食品	Japan	酒類、食品買賣	4,116	4,116	—	100.00%	4,601	528	528	子公司
三商美邦人壽保險	復華證券投資信託	台北市	證券投資信託業	825,352	825,352	18,426	30.71%	1,216,354	669,044	205,459	關聯企業

附表五 被投資公司名稱、所在地區...等相關資訊

單位：新台幣仟元/外幣仟元/仟股

投資公司名稱	被投資公司名稱	所在地區	主要營業項目	原始投資金額		期末持有			被投資公司本期(損)益	本期認列之投資(損)益(註1)	備註
				本期期末	去年年底	股數	比例	帳面金額(註2)			
三商美邦人壽保險	宏遠證券	台北市	綜合證券商	263,113	263,113	28,570	8.64%	334,103	101,473	9,250	關聯企業
三商美邦人壽保險	南港國際一	台北市	住宅及大樓開發租售業	675,000	675,000	67,500	45.00%	675,225	(1,632)	(734)	關聯企業
三商美邦人壽保險	南港國際二	台北市	住宅及大樓開發租售業	675,000	675,000	67,500	45.00%	672,687	(3,152)	(1,418)	關聯企業
宏遠證券	宏遠證券投資顧問	台北市	證券投資相關業務	114,282	114,282	12,000	100.00%	139,078	155	155	關聯企業
宏遠證券	宏遠證創業投資	台北市	創業投資業	429,420	429,420	45,000	100.00%	360,455	(35,686)	(35,686)	關聯企業
宏遠證券	宏遠證創業投資管理顧問	台北市	管理顧問業務	20,000	20,000	2,000	100.00%	20,962	529	529	關聯企業
復華證券投資信託	復華國際資產管理	Grand Cayman Islands	投資業	46,178	46,178	1,500	100.00%	327,745	(3,379)	(3,379)	關聯企業
復華證券投資信託	復華資本投資顧問	台北市	投資顧問、創業投資、管理顧問	250,000	250,000	25,000	100.00%	198,607	(3,439)	(3,439)	關聯企業
復華證券投資信託	復華保險代理人	台北市	人身保險代理人	—	30,000	—	—	—	3	3	關聯企業
復華國際資產管理	復華投信資產管理(香港)	香港	證券投資顧問及資產管理	USD 1,410	USD 1,410	11,000	100.00%	USD 1,482	USD 20	USD 20	關聯企業
復華資本投資顧問	復華資本有限公司	台北市	投資顧問	1,000	1,000	—	100.00%	900	(18)	(18)	關聯企業
復華資本投資顧問	復華資本二有限公司	台北市	投資顧問	34,000	34,000	—	100.00%	34,285	48	48	關聯企業

註1：含未實現損益本期攤銷數、投資成本與股權淨值差異本期攤銷數及出租關係人投資性不動產公允價值本期調整數。
註2：含出租關係人投資性不動產公允價值調整數

附表六 大陸投資資訊：

單位:新台幣仟元/外幣仟元

大陸投資公司名稱	主要營業項目	實收資本額	投資方式（註1）	本期期初自台灣匯出累積投資金額	本期匯出或收回投資金額		本期期末自台灣匯出累積投資金額	被投資公司本期損益	本公司直接或間接投資之持股比例	本期認列投資損益（註2）	期末投資帳面價值	截至本期止已匯回投資收益
					匯出	收回						
北京三商電腦信息系統設備有限公司	自動提款機設備及電腦網路傳輸設備之設計、開發、生產及銷售	US100萬元	(2)	$33,475	$—	$—	$33,475	$—	100.00%	$— (二)	$—	$—
南京三商電腦軟件開發有限公司	電腦軟件、信息軟件開發、製作、銷售、自產產品經營及相關技術諮詢服務	US2,100萬元	(2)	668,244	—	—	668,244	(12,702)	100.00%	(12,702) (二)C	228,739	—
南京鼎商數位科技有限公司	軟件開發、電子技術研發、技術轉讓服務、通訊、網路、機電、交通等工程設計及施工	RMB400萬元	(3)	—	—	—	—	(1,836)	42.00%	— (二)C	4,028	—
三商餐飲管理(上海)有限公司	餐飲管理	—	(2)	293,020	—	1,500	—	—	—	— (二)	—	—
瑞果食品(上海)有限公司	烘焙食品	—	(2)	375,267	—	20,250	—	—	—	— (二)	—	—
上海商富商貿有限公司	民生用品及飲品零售	—	(2)	309,682	—	—	309,682	(4,138)	—	(4,138) (二)C	—	—

本期期末累計自台灣匯出 赴大陸地區投資金額	經濟部投審會核准投資金額	依經濟部投審會規定 赴大陸地區投資限額(註3)
$701,719	(1)北京三商電腦信息系統設備有限公司以美金1,000,000投資 (2)南京三商電腦軟件開發有限公司以美金19,818,822投資	$1,327,558
309,682 (US 10,500仟元)	上海商富商貿有限公司以USD 13,500仟元投資	11,944,759

註1：投資方式區分為下列數種，標示種類別即可：
(1) 直接赴大陸地區從事投資。
(2) 透過第三地區公司再投資大陸(請註明該第三地區之投資公司)。
(3) 其他方式。
註2：本期認列投資損益欄中：
（一）若屬籌備中，尚無投資損益者，應予註明
（二）投資損益認列損益基礎分為下列三種，應予註明
A.經與中華民國會計師事務所有合作關係之國際性會計師事務所核閱之財務報表
B.經台灣母公司簽證會計師核閱之財務報表
C.其他：自行結算未經會計師核閱之財務報表。
註3：本表相關數字應以新台幣列示

附件六

107 年度個體財務報告及會計師查核報告

公司代號：2905

三商投資控股股份有限公司

個 體 財 務 報 告

(內含會計師查核報告書)

民國一〇七年及一〇六年度

公司名稱：三商投資控股股份有限公司

公司地址：台北市建國北路二段 145 號

公司電話：(02)2503-1111

項　　目	頁　　次
壹、封面	1
貳、目錄	2
參、會計師查核報告	3 ~ 7
肆、個體資產負債表	8
伍、個體綜合損益表	9
陸、個體權益變動表	10
柒、個體現金流量表	11
捌、個體財務報表附註	
一、公司沿革	12
二、通過財務報告之日期及程序	12
三、新發布及修訂國際財務報導準則之適用	12 ~ 16
四、重要會計政策之彙總說明	16 ~ 27
五、重大會計判斷、估計及假設不確定性之主要來源	27 ~ 28
六、重要會計項目之說明	28 ~ 49
七、關係人交易事項	49 ~ 52
八、質押之資產	52
九、重大或有負債及未認列之合約承諾	52
十、重大之災害損失	52
十一、重大之期後事項	52
十二、其他	52 ~ 58
十三、附註揭露事項	59 ~ 78
玖、重要會計項目明細表	79 ~ 98

Tel: +886 2 2564 3000
Fax: +886 2 2561 6123
www.bdo.com.tw

BDO Taiwan
立本台灣聯合會計師事務所
10F., No.72, Sec. 2, Nanjing E. Rd.,
Taipei City 104, Taiwan (R.O.C.)
台北市南京東路二段 72 號 10 樓

會計師查核報告

三商投資控股股份有限公司　公鑒：

查核意見

三商投資控股股份有限公司民國一〇七年十二月三十一日及民國一〇六年十二月三十一日之個體資產負債表，暨民國一〇七年一月一日至十二月三十一日及民國一〇六年一月一日至十二月三十一日之個體綜合損益表、個體權益變動表、個體現金流量表，以及財務報表附註（包括重大會計政策彙總），業經本會計師查核竣事。

依本會計師之意見，基於本會計師之查核結果及其他會計師之查核報告(請參閱其他事項段)，上開個體財務報表在所有重大方面係依照證券發行人財務報告編製準則編製，足以允當表達三商投資控股股份有限公司民國一〇七年十二月三十一日及民國一〇六年十二月三十一日之個體財務狀況，暨民國一〇七年一月一日至十二月三十一日及民國一〇六年一月一日至十二月三十一日之個體財務績效及個體現金流量。

查核意見之基礎

本會計師係依照會計師查核簽證財務報表規則及一般公認審計準則執行查核工作。本會計師於該等準則下之責任將於會計師查核個體財務報表之責任段進一步說明。本會計師所隸屬事務所受獨立性規範之人員已依會計師職業道德規範，與三商投資控股股份有限公司保持超然獨立，並履行該規範之其他責任。基於本會計師之查核結果及其他會計師之查核報告，本會計師相信已取得足夠及適切之查核證據，以作為表示查核意見之基礎。

關鍵查核事項

關鍵查核事項係指依本會計師之專業判斷，對三商投資控股股份有限公司民國一〇七年度個體財務報表之查核最為重要之事項。該等事項已於查核個體財務報表整體及形成查核意見之過程中予以因應，本會計師並不對該等事項單獨表示意見。

三商投資控股股份有限公司民國一〇七年十二月三十一日持有之被投資公司三商美邦人壽保險股份有限公司、三商行股份有限公司及三商家購股份有限公司，其帳列採用權益法之投資金額分別為 9,490,293 仟元、940,112 仟元及 840,187 仟元，占三商投資控股股份有限公司資產總額 49.67%、4.92%及 4.40%；採用權益法認列之損益份額分別為(77,788)仟元、227,909 仟元及 142,844 仟元，占三商投資控股股份有限公司本期稅前損益 15.56%、45.60%及 28.58%，因前開公司對三商投資控股股份有限公司財務報表影響重大，故本會計師將其關鍵查核事項-保險負債提列之完整性與正確性、金融資產評價及營業收入完整性及正確性列為本年度查核最為重要事項之一。

BDO Taiwan, a joint accounting firm, is a member of BDO International Limited, a UK company limited by guarantee, and forms part of the international BDO network of independent member firms.

Tel: +886 2 2564 3000
Fax: +886 2 2561 6123
www.bdo.com.tw

BDO Taiwan
立本台灣聯合會計師事務所
10F., No.72, Sec. 2, Nanjing E. Rd.,
Taipei City 104, Taiwan (R.O.C.)
台北市南京東路二段 72 號 10 樓

有關採用權益法之投資會計政策請詳個體財務報告附註四(七)；會計項目說明請詳個體財務報告附註六(七)。

採用權益法之投資－子公司保險負債提列之完整性與正確性

事項說明

子公司三商美邦人壽保險股份有限公司之保險負債，其各項保險負債準備係由精算人員依據「保險業各種準備金提存辦法」規定辦理，並以專業判斷及經驗，對於不同險別之各項保險負債提存予以估算，故存有高度之複雜性。其中，各項商品責任準備金之提存作業因諸多不確定、估計及判斷，涉及管理階層之重大判斷；另為確保保險負債提列之適足性，針對各項保險給付之最終總清償價值作出重大判斷。若依現時資訊估計保險合約未來現金流量，評估已認列保險負債之帳面價值已有不足，則應將所有不足數提列負債適足性準備，故本會計師認為子公司三商美邦人壽保險股份有限公司保險負債提列之完整性與正確性係本年度查核最為重要事項之一。

因應之主要查核程序

1. 衡量財務報告中與保險負債有關之內部控制設計及執行進行有效性測試，包含確認保單資料之完整性及其正確性之控制。
2. 執行保險負債的變動分析及提存數分析，並核對計算表之相關資料與帳列數。
3. 依據「保險業各種準備金提存辦法」規範，抽核未滿期保費準備、責任準備、賠款準備、保費不足準備、特別準備及負債適足準備，檢查其提存辦法及假設、核對保費及賠款資料，並評估提存之合理性。
4. 評估有關保險負債揭露項目之允當性。

採用權益法之投資－子公司金融資產評價

事項說明

子公司三商美邦人壽保險股份有限公司之透過損益按公允價值衡量之金融資產及透過其他綜合損益按公允價值衡量之金融資產中較無活絡市場之債務工具投資，其公允價值資訊係採用直接或間接可觀察輸入值予以計算，管理階層須選擇評價來源或評價方法，使用不同之評價技術涉及管理階層主觀判斷。此外針對持有按攤銷後成本衡量之金融資產及透過其他綜合損益按公允價值衡量之債務工具，預期信用損失之認列及衡量，亦存有管理階層主觀之重大判斷，故本會計師認為子公司三商美邦人壽保險股份有限公司金融資產評價係本年度查核最為重要事項之一。

因應之主要查核程序

1. 測試投資作業內控循環，包括原始認列、續後衡量與財務報表揭露之內部控制程序。
2. 檢視與金融資產公允價值衡量與揭露有關之會計政策。
3. 取得金融資產明細表，瞭解各商品類別公允價值取得方式，評估其公允價值層級分類是否適當。

BDO Taiwan, a joint accounting firm, is a member of BDO International Limited, a UK company limited by guarantee, and forms part of the international BDO network of independent member firms.

Tel: +886 2 2564 3000
Fax: +886 2 2561 6123
www.bdo.com.tw

BDO Taiwan
立本台灣聯合會計師事務所
10F., No.72, Sec. 2, Nanjing E. Rd.,
Taipei City 104, Taiwan (R.O.C.)
台北市南京東路二段 72 號 10 樓

4. 依據外部可取得之相關資料評估評價之重要假設及公允價值之合理性。
5. 執行減損測試包括評估公司衡量預期信用損失模型所採用之重大假設及參數之合理性，抽核公司對金融資產自原始認列後信用風險是否已顯著增加之判定結果是否合理，並測試計算結果之正確性等。

採用權益法之投資－子公司營業收入完整性及正確性

事項說明

子公司三商行股份有限公司及三商家購股份有限公司之連鎖零售營業收入主要係透過商品主檔資訊（包括商品名稱、進貨成本、零售價、組合促銷等）之建置，由門市銷售 POS 系統記錄每次銷售交易之商品品項、數量、零售價及總銷售額，各門市每日結帳後將當日之銷售資料上傳至 ERP 系統，彙總處理並自動產生營業收入分錄。各門市每日亦須編製現金日報表以顯示每日銷售額與收款資料，並按規定將現金存入銀行。

由於連鎖零售營業收入具有單筆交易金額不高但筆數眾多之特性，且高度仰賴 POS 及 ERP 系統，前述系統彙總處理及紀錄營業收入的過程之正確及可資信賴，對公司營業收入完整性及正確性具有重大之影響，故本會計師認為子公司三商行股份有限公司及三商家購股份有限公司營業收入完整性及正確性係本年度查核最為重要事項之一。

因應之主要查核程序

1. 抽查新增或異動商品主檔資訊業經適當之核准且有相關憑證。
2. 抽查經核准之新增或異動商品主檔資訊正確輸入至商品主檔。
3. 抽查商品主檔資訊及時傳輸至各門市 POS 系統。
4. 抽查 POS 系統銷售資料傳檔至 ERP 系統，並核對門市日結及門市會計資料。
5. 抽查門市現金收支日報表暨相關憑證。
6. 抽查門市日結報表所載現金存款金額與銀行匯款金額一致。

其他事項

三商投資控股股份有限公司部分採用權益法之投資未經本會計師查核，因之，本會計師對上開財務報表就該轉投資部份及附註十三之相關資訊所表示之意見，係依據其他會計師之查核報告。其民國一〇七年十二月三十一日及民國一〇六年十二月三十一日採用權益法之投資金額分別為 2,884,185 仟元及 2,074,457 仟元，各占資產總額之 15.10%及 8.11%；民國一〇七年及一〇六年度採用權益法認列之損益份額分別為 403,488 仟元及 74,795 仟元，各占本期稅前損益之 80.72%及 4.29%。

BDO Taiwan, a joint accounting firm, is a member of BDO International Limited, a UK company limited by guarantee, and forms part of the international BDO network of independent member firms.

Tel: +886 2 2564 3000
Fax: +886 2 2561 6123
www.bdo.com.tw

BDO Taiwan
立本台灣聯合會計師事務所
10F., No.72, Sec. 2, Nanjing E. Rd.,
Taipei City 104, Taiwan (R.O.C.)
台北市南京東路二段 72 號 10 樓

管理階層與治理單位對個體財務報表之責任

管理階層之責任係依照證券發行人財務報告編製準則編製允當表達之個體財務報表，且維持與個體財務報表編製有關之必要內部控制，以確保個體財務報表未存有導因於舞弊或錯誤之重大不實表達。

於編製個體財務報表時，管理階層之責任亦包括評估三商投資控股股份有限公司繼續經營之能力、相關事項之揭露，以及繼續經營之會計基礎之採用，除非管理階層意圖清算三商投資控股股份有限公司或停止營業，或除清算或停業外別無實際可行之其他方案。

三商投資控股股份有限公司之治理單位（含審計委員會）負有監督財務報導流程之責任。

會計師查核個體財務報表之責任

本會計師查核個體財務報表之目的，係對個體財務報表整體是否存有導因於舞弊或錯誤之重大不實表達取得合理確信，並出具查核報告。合理確信係高度確信，惟依照一般公認審計準則執行之查核工作無法保證必能偵出個體財務報表存有之重大不實表達。不實表達可能導因於舞弊或錯誤。如不實表達之個別金額或彙總數可合理預期將影響個體財報表使用者所作之經濟決策，則被認為具有重大性。

本會計師依照一般公認審計準則執行查核時，運用專業判斷並保持專業上之懷疑。本會計師亦執行下列工作：

1. 辨認並評估個體財務報表導因於舞弊或錯誤之重大不實表達風險；對所評估之風險設計及執行適當之因應對策；並取得足夠及適切之查核證據以作為查核意見之基礎。因舞弊可能涉及共謀、偽造、故意遺漏，不實聲明或踰越內部控制，故未偵出導因於舞弊之重大不實表達之風險高於導因於錯誤者。

2. 對與查核攸關之內部控制取得必要之瞭解，以設計當時情況下適當之查核程序，惟其目的非對三商投資控股股份有限公司內部控制之有效性表示意見。

3. 評估管理階層所採用會計政策之適當性，及其所作會計估計與相關揭露之合理性。

4. 依據所取得之查核證據，對管理階層採用繼續經營會計基礎之適當性，以及使三商投資控股股份有限公司繼續經營之能力可能產生重大疑慮之事件或情況是否存在重大不確定性，作出結論。本會計師若認為該等事件或情況存在重大不確定性，則須於查核報告中提醒個體財務報表使用者注意個體財務報表之相關揭露，或於該等揭露係屬不適當時修正查核意見。本會計師之結論係以截至查核報告日所取得之查核證據為基礎。惟未來事件或情況可能導致三商投資控股股份有限公司不再具有繼續經營之能力。

BDO Taiwan, a joint accounting firm, is a member of BDO International Limited, a UK company limited by guarantee, and forms part of the international BDO network of independent member firms.

BDO

Tel: +886 2 2564 3000
Fax: +886 2 2561 6123
www.bdo.com.tw

BDO Taiwan
立本台灣聯合會計師事務所
10F., No.72, Sec. 2, Nanjing E. Rd.,
Taipei City 104, Taiwan (R.O.C.)
台北市南京東路二段 72 號 10 樓

5. 評估個體財務報表（包括相關附註）之整體表達、結構及內容，以及個體財務報表是否允當表達相關交易及事件。

6. 對於三商投資控股股份有限公司內組成個體之財務資訊取得足夠及適切之查核證據，以對個體財務報表表示意見。本會計師負責個體查核案件之指導、監督及執行，並負責形成個體查核意見。

本會計師與治理單位溝通之事項，包括所規劃之查核範圍及時間，以及重大查核發現（包括於查核過程中所辨認之內部控制顯著缺失）。

本會計師亦向治理單位提供本會計師所隸屬事務所受獨立性規範之人員已遵循會計師職業道德規範中有關獨立性之聲明，並與治理單位溝通所有可能被認為會影響會計師獨立性之關係及其他事項（包括相關防護措施）。

本會計師從與治理單位溝通之事項中，決定對三商投資控股股份有限公司民國一〇七年度個體財務報表查核之關鍵查核事項。本會計師於查核報告中敘明該等事項，除非法令不允許公開揭露特定事項，或在極罕見情況下，本會計師決定不於查核報告中溝通特定事項，因可合理預期此溝通所產生之負面影響大於所增進之公眾利益。

立本台灣聯合會計師事務所

會 計 師：劉支宜

會 計 師：許坤錫

證期局核准簽證文號：(80)台財證(六)第 02925 號
(80)台財證(一)第 51636 號

中　華　民　國　一〇八　年　三　月　二十九　日

BDO Taiwan, a joint accounting firm, is a member of BDO International Limited, a UK company limited by guarantee, and forms part of the international BDO network of independent member firms.

三商投資控股股份有限公司

個 體 資 產 負 債 表

中華民國 一〇七 年及 一〇六 年 十二 月 三十一 日

單位：新台幣（仟元）

代碼	資　　產	附註	107年12月31日	%	106年12月31日	%
11XX	流動資產					
1100	現金及約當現金	六(一)	$44,429	0.23	$59,087	0.23
1120	透過其他綜合損益按公允價值衡量之金融資產-流動	六(二)	192,057	1.01	-	-
1125	備供出售金融資產-流動	六(三)	-	-	192,581	0.75
1150	應收票據淨額	六(四)	9,378	0.05	14,286	0.06
1170	應收帳款淨額	六(四)	1,210	0.01	1,593	0.01
1200	其他應收款		2,911	0.01	3,064	0.01
1410	預付款項		66	-	623	-
11XX	小　　計		250,051	1.31	271,234	1.06
15XX	非流動資產					
1517	透過其他綜合損益按公允價值衡量之金融資產-非流動	六(五)	183,324	0.96	-	-
1523	備供出售金融資產-非流動	六(六)	-	-	217,969	0.85
1550	採用權益法之投資	六(七)	16,859,153	88.24	23,264,168	90.92
1600	不動產、廠房及設備	六(八)	376,626	1.97	380,724	1.49
1760	投資性不動產淨額	六(九)	1,421,308	7.44	1,439,418	5.63
1900	其他非流動資產		14,829	0.08	15,401	0.05
15XX	小　　計		18,855,240	98.69	25,317,680	98.94
1XXX	資產總計		$19,105,291	100.00	$25,588,914	100.00

代碼	負債及股東權益	附註	107年12月31日	%	106年12月31日	%
21XX	流動負債					
2200	其他應付款	六(十)	$42,372	0.22	$62,074	0.24
2230	本期所得稅負債		164,256	0.86	100,927	0.39
2300	其他流動負債		9,654	0.05	14,799	0.06
21XX	小　　計		216,282	1.13	177,800	0.69
25XX	非流動負債					
2540	長期借款	六(十一)	7,950,000	41.61	8,420,000	32.90
2570	遞延所得稅負債	六(廿五)	10,097	0.05	9,850	0.05
2600	其他非流動負債		65,309	0.35	65,249	0.26
25XX	小　　計		8,025,406	42.01	8,495,099	33.21
2XXX	負債合計		8,241,688	43.14	8,672,899	33.90
31XX	權益					
3100	股本	六(十五)				
3110	普通股股本		8,266,827	43.27	7,654,617	29.91
3200	資本公積	六(十六)	2,233,713	11.69	1,012,896	3.96
3300	保留盈餘	六(十七)				
3310	法定盈餘公積		2,078,748	10.88	1,914,653	7.48
3320	特別盈餘公積		313,993	1.64	1,224,317	4.78
3350	未分配盈餘(待彌補虧損)		4,206,636	22.02	5,271,424	20.60
3400	其他權益	六(十九)	(5,703,642)	(29.85)	370,780	1.45
3500	庫藏股票	六(十八)	(532,672)	(2.79)	(532,672)	(2.08)
3XXX	權益總計		10,863,603	56.86	16,916,015	66.10
3X2X	負債及權益總計		$19,105,291	100.00	$25,588,914	100.00

請參閱後附個體財務報表附註

董 事 長：　　經理人：　　會計主管：

三商投資控股股份有限公司

個 體 綜 合 損 益 表

中華民國 一〇七 年及 一〇六 年 一 月 一 日 至 十二 月 三十一 日

單位:新台幣(仟元)

代碼	項　　目	附　註	107 年 度	%	106 年 度	%
4000	營業收入	六(二十)	$680,260	100.00	$1,963,153	100.00
5000	營業成本	六(廿一)	(15,778)	(2.32)	(15,741)	(0.80)
5900	營業毛利		664,482	97.68	1,947,412	99.20
5950	營業毛利淨額		664,482	97.68	1,947,412	99.20
6000	營業費用					
6200	管理費用		(107,126)	(15.75)	(139,985)	(7.13)
6000	小　　計		(107,126)	(15.75)	(139,985)	(7.13)
6900	營業利益(損失)		557,356	81.93	1,807,427	92.07
7000	營業外收入及支出					
7010	其他收入	六(廿二)	34,447	5.06	42,567	2.17
7020	其他利益及損失	六(廿三)	(10,836)	(1.59)	(4,833)	(0.25)
7050	財務成本		(81,123)	(11.92)	(102,732)	(5.23)
7000	營業外收入及支出合計		(57,512)	(8.45)	(64,998)	(3.31)
7900	稅前淨利(淨損)		499,844	73.48	1,742,429	88.76
7950	所得稅(費用)利益	六(廿五)	(167,825)	(24.67)	(101,474)	(5.17)
8000	繼續營業單位本期淨利(淨損)		332,019	48.81	1,640,955	83.59
8200	本期淨利(淨損)		332,019	48.81	1,640,955	83.59
8300	其他綜合損益(淨額)					
8310	不重分類至損益之項目					
8316	透過其他綜合損益按公允價值衡量之權益工具投資未實現評價損益		(31,954)	(4.70)	-	-
8330	採用權益法認列之子公司、關聯企業及合資其他綜合損益之份額		(129,464)	(19.03)	27,996	1.43
8360	後續可能重分類至損益之項目					
8361	國外營運機構財務報表換算之兌換差額		(736)	(0.11)	2,054	0.10
8362	備供出售金融資產未實現評價利益(損失)		-	-	74,046	3.77
8380	採用權益法認列之子公司、關聯企業及合資其他綜合損益之份額		(6,930,544)	(1018.80)	1,644,161	83.75
8300	本期其他綜合損益(稅後淨額)		(7,092,698)	(1042.64)	1,748,257	89.05
8500	本期綜合損益總額		(6,760,679)	(993.83)	3,389,212	172.64
	每股盈餘(元)：	六(廿六)				
9710	繼續營業單位損益		$0.43		$2.11	
9750	基本每股盈餘(元)		$0.43		$2.11	
9850	稀釋每股盈餘(元)		$0.43		$2.1	
	假設子公司對本公司股票之投資不視為庫藏股票時之擬制資料					
	擬制稅前損益		$534,960		$1,771,146	
	擬制稅後損益		$367,135		$1,669,671	
	每股盈餘(元)		0.44		2.02	

請參閱後附個體財務報表附註

董 事 長 ：　　經理人 ：　　會計主管 ：

三商投資控股股份有限公司

個 體 權 益 變 動 表

中華民國 一〇七 年及 一〇六 年 一 月 一 日 至 十二 月 三十一 日

單位:新台幣(仟元)

摘　　要	普通股股本	資本公積	保留盈餘			其他權益項目				庫藏股票	權益總額
			法定盈餘公積	特別盈餘公積	未分配盈餘(或待彌補虧損)	國外營運機構財務報表換算之兌換差額	透過其他綜合損益按公允價值衡量之金融資產未實現(損)益	備供出售金融資產未實現(損)益	其他		
民國 106 年 1 月 1 日 餘額	$7,153,989	$1,032,182	$1,709,702	$2,091,174	$4,015,610	$(13,825)	$0	$(1,342,054)	$5,267	$(532,672)	$14,119,373
105 年度盈餘指撥及分配:											
提列法定盈餘公積	-	-	204,951	-	(204,951)	-	-	-	-	-	-
特別盈餘公積轉累積盈餘	-	-	-	(866,857)	866,857	-	-	-	-	-	-
普通股現金股利	-	-	-	-	(500,779)	-	-	-	-	-	(500,779)
普通股股票股利	500,778	-	-	-	(500,778)	-	-	-	-	-	-
被投資公司持股比例變動影響數	-	(54,411)	-	-	(72,267)	-	-	-	-	-	(126,678)
被投資公司未分配盈餘變動數	-	-	-	-	(1,219)	-	-	-	-	-	(1,219)
被投資公司資本公積變動數	-	6,597	-	-	-	-	-	-	-	-	6,597
被投資公司酬勞成本攤銷數	-	-	-	-	-	-	-	-	396	-	396
106 年度本期稅後淨利	-	-	-	-	1,640,955	-	-	-	-	-	1,640,955
本期其他綜合損益	-	-	-	-	27,996	7,384	-	1,712,877	-	-	1,748,257
子公司收到本公司股利	-	28,716	-	-	-	-	-	-	-	-	28,716
員工限制型股票酬勞成本攤銷數	-	-	-	-	-	-	-	-	397	-	397
限制員工權利股票註銷	(150)	(188)	-	-	-	-	-	-	338	-	-
民國 107 年 1 月 1 日 餘額	$7,654,617	$1,012,896	$1,914,653	$1,224,317	$5,271,424	$(6,441)	$0	$370,823	$6,398	$(532,672)	$16,916,015
追溯適用及追溯重編之影響數	-	-	-	-	(620,465)	-	1,940,898	(370,823)	(606,647)	-	342,963
民國 107 年 1 月 1 日 重編後餘額	7,654,617	1,012,896	1,914,653	1,224,317	4,650,959	(6,441)	1,940,898	-	(600,249)	(532,672)	17,258,978
106 年度盈餘指撥及分配:											
提列法定盈餘公積	-	-	164,095	-	(164,095)	-	-	-	-	-	-
特別盈餘公積轉累積盈餘	-	-	-	(910,324)	910,324	-	-	-	-	-	-
普通股現金股利	-	-	-	-	(612,369)	-	-	-	-	-	(612,369)
普通股股票股利	612,370	-	-	-	(612,370)	-	-	-	-	-	-
被投資公司持股比例變動影響數	-	351,557	-	-	(245,259)	-	-	-	-	-	106,298
被投資公司未分配盈餘變動數	-	-	-	-	2,030	-	-	-	-	-	2,030
被投資公司資本公積變動數	-	40,738	-	-	-	-	-	-	-	-	40,738
被投資公司酬勞成本攤銷數	-	-	-	-	-	-	-	-	52	-	52
107 年度本期稅後淨利	-	-	-	-	332,019	-	-	-	-	-	332,019
本期其他綜合損益	-	-	-	-	(57,404)	(1,051)	(1,632,679)	-	(5,401,564)	-	(7,092,698)
子公司收到本公司股利	-	35,116	-	-	-	-	-	-	-	-	35,116
實際取得或處分子公司股權價格與帳面價值差額	-	793,607	-	-	-	-	-	-	-	-	793,607
處分透過其他綜合損益按公允價值衡量之權益工具	-	-	-	-	2,801	-	(2,801)	-	-	-	-
員工限制型股票酬勞成本攤銷數	-	-	-	-	-	-	-	-	(168)	-	(168)
限制員工權利股票註銷	(160)	(201)	-	-	-	-	-	-	361	-	-
民國 107 年 12 月 31 日 餘額	$8,266,827	$2,233,713	$2,078,748	$313,993	$4,206,636	$(7,492)	$305,418	$0	$(6,001,568)	$(532,672)	$10,863,603

請參閱後附個體財務報表附註

董 事 長 ：　　經理人 ：　　會計主管 ：

三商投資控股股份有限公司

個 體 現 金 流 量 表

中華民國 一〇七 年及 一〇六 年 一 月 一 日 至 十二 月 三十一 日

單位:新台幣(仟元)

項　　目	107 年 度	106 年 度
營業活動之現金流量		
繼續營業單位稅前淨利(淨損)	$499,844	$1,742,429
本期稅前淨利（淨損）	499,844	1,742,429
調整項目:		
收益費損項目		
折舊費用	25,519	24,460
利息費用	81,124	102,731
利息收入	(14)	(24)
股利收入	(10,397)	(12,225)
股份基礎給付酬勞成本	(168)	396
採用權益法之關聯企業及合資損失(利益)之份額	(172,601)	(1,137,568)
處分及報廢不動產、廠房及設備損失(利益)	265	265
與營業活動相關之資產/負債變動數		
應收票據(增加)減少	4,909	16,637
應收帳款(增加)減少	384	1,533
其他應收款(增加)減少	153	(1,456)
預付費用(增加)減少	555	(322)
預付退休金增加(減少)	-	4,387
其他應付款增加(減少)	(19,900)	137
預收款項增加(減少)	(5,059)	(16,487)
其他流動負債增加(減少)	(86)	(184)
收取之利息	14	7,103
收取之股利	10,397	12,225
支付利息	(80,926)	(103,951)
退還(支付)之所得稅	(104,250)	38
營業活動之淨現金流入(流出)	229,763	640,124
投資活動之現金流量		
取得透過其他綜合損益按公允價值衡量之金融資產	(18,897)	-
處分透過其他綜合損益按公允價值衡量之金融資產	18,951	-
透過其他綜合損益按公允價值衡量之金融資產減資退回股款	3,161	-
取得備供出售金融資產	-	(14,050)
取得採用權益法之投資	(370,399)	(360,873)
處分子公司	908,110	-
取得不動產、廠房及設備	(3,310)	(3,491)
存出保證金減少	-	6,792
預付設備款(增加)減少	571	(571)
採用權益法之被投資公司減資退回股款	300,000	27,114
投資活動之淨現金流入(流出)	838,187	(345,079)
籌資活動之現金流量		
舉借長期借款	78,040,000	52,760,000
償還長期借款	(78,510,000)	(52,538,000)
存入保證金增加	741	900
存入保證金減少	(982)	(1,036)
其他非流動負債增加	2	-
其他非流動負債減少	-	(94)
發放現金股利	(612,369)	(500,778)
籌資活動之淨現金流入(流出)	(1,082,608)	(279,008)
本期現金及約當現金增加(減少)數	(14,658)	16,037
期初現金及約當現金餘額	59,087	43,050
期末現金及約當現金餘額	$44,429	$59,087

請參閱後附個體財務報表附註

董 事 長 ：　　經理人 ：　　會計主管 ：

三商投資控股股份有限公司

個體財務報表附註

中華民國一〇七年及一〇六年度

（除附註特別註明外，單位為新台幣仟元）

一、公司沿革

三商投資控股股份有限公司係由原三商行股份有限公司於民國104年1月1日經分割讓與其投資以外之資產、負債及營業予新設子公司「三商行股份有限公司」後更名為「三商投資控股股份有限公司」，主要經營之業務為一般投資業。

二、通過財務報告之日期及程序

本個體財務報表已於民國108年3月29日經董事會通過發布。

三、新發布及修訂國際財務報導準則之適用

(一)已採用金融監督管理委員會(以下簡稱「金管會」)認可之新發布、修正後國際財務報導準則之影響：

下表彙列金管會認可之民國107年適用之國際財務報導準則之新發布、修正及修訂之準則及解釋：

新發布/修正/修訂準則及解釋	國際會計準則理事會發布之生效日
國際財務報導準則第2號之修正「股份基礎給付交易之分類及衡量」	民國107年1月1日
國際財務報導準則第4號之修正「於國際財務報導準則第4號『保險合約』下國際財務報導準則第9號『金融工具』之適用」	民國107年1月1日
國際財務報導準則第9號「金融工具」	民國107年1月1日
國際財務報導準則第15號「客戶合約之收入」	民國107年1月1日
國際財務報導準則第15號之修正「國際財務報導準則第15號『客戶合約之收入』之闡釋」	民國107年1月1日
國際會計準則第7號之修正「揭露倡議」	民國106年1月1日
國際會計準則第12號之修正「未實現損失之遞延所得稅資產之認列」	民國106年1月1日
國際會計準則第40號之修正「投資性不動產之轉列」	民國107年1月1日
國際財務報導解釋第 22 號「外幣交易與預收(付)對價」	民國107年1月1日

新發布/修正/修訂準則及解釋	國際會計準則理事會發布之生效日
2014-2016週期之年度改善-國際財務報導準則第1號「首次採用國際財務報導準則」	民國107年1月1日
2014-2016週期之年度改善-國際財務報導準則第12號「對其他個體之權益之揭露」	民國106年1月1日
2014-2016週期之年度改善-國際會計準則第28號「投資關聯企業及合資」	民國107年1月1日

除下列所述者外，本公司經評估上述準則及解釋對財務狀況與經營結果並無重大影響。

1.國際財務報導準則第9號「金融工具」

國際財務報導準則第9號「金融工具」(以下稱國際財務報導準則第9號或IFRS9)取代國際會計準則第39號「金融工具：認列與衡量」(以下稱國際會計準則第39號或IAS39)，修正金融工具之分類與衡量、減損及避險會計。

由於採用國際財務報導準則第9號，本公司採用修正後之國際會計準則第1號「財務報表之表達」，該準則規定於綜合損益表將金融資產之減損列報為單行項目，先前本公司係將金融資產之減損列報於淨投資損益項目下之減損損失。此外，本公司採用修正後之國際財務報導準則第7號「金融工具：揭露」揭露民國107年資訊，該等規定通常不適用於比較期資訊。

本公司適用國際財務報導準則第9號導致之會計政策重大變動說明如下：

(1)金融資產和負債之分類

該準則主要將金融資產分類為按攤銷後成本衡量、透過其他綜合損益按公允價值衡量及透過損益按公允價值衡量三類，國際財務報導準則第9號下金融資產之分類係以持有該金融資產之經營模式及其合約現金流量特性為基礎，並刪除原準則下備供出售金融資產、以成本衡量之金融資產、無活絡市場之債務工具投資及持有至到期日金融資產之分類。依該準則，混合合約包含之主契約若屬該準則範圍內之金融資產，則不拆分嵌入之衍生工具，而係評估整體混合金融工具之分類。本公司於國際財務報導準則第9號下金融資產之分類、衡量及相關利益及損失之認列之會計政策說明請詳附註四(六)。

採用國際財務報導準則第9號對本公司之金融負債會計政策無重大影響。

(2)金融資產之減損

該準則以前瞻性之預期信用損失模式取代現行國際會計準則第39號已發生減損損失模式，新減損模式適用於按攤銷後成本衡量之金融資產、合約資產及透過其他綜合損益按公允價值衡量之債務工具投資，但不適用於權益工具投資。國際財務報導準則第9號下，信用損失之認列時點早於國際會計準則第39號下之認列時點，請詳附註四(六)。

(3)過渡處理

除下列項目外，通常係追溯適用國際財務報導準則第9號：

A.適用國際財務報導準則第9號所產生之金融資產帳面金額差異數，係認列於民國107年1月1日之保留盈餘及其他權益項目，據此，民國106年表達之資訊通常不會反映國際財務報導準則第9號之規定，因此，與民國106年適用國際財務報導準則第9號所揭露之資訊不具可比性。

B.下列事項係以初次適用日存在之事實及情況為基礎評估：

a.判定金融資產係以何種經營模式持有。

b.先前指定為透過損益按公允價值之金融資產及金融負債之指定及撤銷。

c.部分非持有供交易之權益工具投資作透過其他綜合損益按公允價值衡量之指定。

(4)國際財務報導準則第9號初次適用日之金融資產分類

適用國際會計準則第39號衡量種類之金融資產轉換至國際財務報導準則第9號衡量種類之金融資產，該金融資產民國107年1月1日之新衡量種類、帳面金額及說明如下：

	IAS39		IFRS9	
	衡量種類	帳面金額	衡量種類	帳面金額
金融資產				
現金及約當現金	放款及應收款	59,087	攤銷後成本	59,087
應收票據、應收帳款及其他應收款(註 1)	放款及應收款	18,943	攤銷後成本	18,943
權益工具投資(註 2)	備供出售金融資產	410,550	透過其他綜合損益按公允價值衡量	410,550
其他金融資產(存出保證金)(註 1)	放款及應收款	629	攤銷後成本	629

註1：現金及約當現金、應收票據、應收帳款、其他應收款及存出保證金原依國際會計準則第39號分類為放款及應收款，依國際財務報導準則第9號則分類為以攤銷後成本衡量之金融資產，並評估預期信用損失。

註2：該等權益工具代表本公司意圖長期持有策略之投資，按照國際財務報導準則第9號之規定，本公司得於初始適用日指定該投資分類為透過其他綜合損益按公允價值衡量之金融資產，並將相關其他權益－備供出售金融資產未實現損益69,105仟元重分類調整增加其他權益－透過其他綜合損益按公允價值衡量之金融資產未實現損益。

非金融資產之會計項目分類變動相關資訊如下：

	106.12.31 IAS39 帳面金額	重分類	再衡量	107.1.1 IFRS9 帳面金額
採用權益法之投資	$23,264,168	$-	$342,963	$23,607,131

採用權益法之股權投資於初始採用國際財務報導準則第9號增加342,963仟元，其他權益－備供出售金融資產未實現損益減少301,718仟元，其他權益－透過其他綜合損益按公允價值衡量之金融資產未實現損益增加1,871,793仟元，其他權益－其他減少606,647仟元及保留盈餘減少620,465仟元。

(二)尚未採用金管會認可之新發布、修正後國際財務報導準則之影響：

下表彙列金管會認可之民國108年適用之國際財務報導準則之新發布、修正及修訂之準則及解釋：

新發布/修正/修訂準則及解釋	國際會計準則理事會發布之生效日
國際財務報導準則第9號之修正「具負補償之提前還款特性」	民國108年1月1日
國際財務報導準則第16號「租賃」	民國108年1月1日
國際會計準則第 19 號之修正「計畫之修正、縮減或清償」	民國108年1月1日
國際財務報導解釋第23號「不確定性之所得稅處理」	民國108年1月1日
國際會計準則第28號之修正「關聯企業與合資之長期權益」	民國108年1月1日
2015-2017週期之年度改善	民國108年1月1日

除下列所述者外，本公司經評估上述準則及解釋對財務狀況與經營結果之影響金額並無重大影響。

1.國際財務報導解釋第23號「具不確定性之所得稅處理」

於評估具不確定性之租稅處理對課稅所得(損失)、課稅基礎、未使用課稅損失、未使用投資抵減及稅率之影響時，企業應假設租稅主管機關將依法審查相關金額，並且於審查時已取得所有相關資訊。

若企業認為租稅主管機關很有可能接受一項具不確定性之租稅處理，則應以與租稅申報時所使用之處理一致之方式決定課稅所得(損失)、課稅基礎、未使用課稅損失、未使用投資抵減及稅率；反之，若並非很有可能，則企業得以最有可能金額或期望值兩者較適用者，反映每一項具不確定性之租稅處理之影響。

2.國際財務報導解釋第28號之修正「對關聯企業及合資之長期權益」

修正條文闡明企業對關聯企業或合資之權益包括投資其特別股或實質上構成淨投資一部分之長期權益者，若採用權益法認列之損失超過其普通股投資，如何適用國際會計準則第28號及國際財務準則第9號，就各項組成部分認列投資損益。

(三)國際會計準則理事會已發布但尚未經金管會認可之國際財務報導準則之影響：

下表彙列國際會計準則理事會已發布但尚未納入金管會認可之國際財務報導準則之新發布、修正及修訂之準則及解釋：

新發布/修正/修訂準則及解釋	國際會計準則理事會發布之生效日
國際會計準則第1號及國際會計準則第8號之修正「揭露倡議-重大性之定義」	民國109年1月1日
國際財務報導準則第3號之修正「業務之定義」	民國109年1月1日
國際財務報導準則第10號及國際會計準則第28號之修正「投資者與其關聯企業或合資間之資產出售或投入」	待國際會計準則理事會決定
國際財務報導準則第17號「保險合約」	民國110年1月1日

除下列所述者外，本公司經評估上述準則及解釋對財務狀況與經營結果並無重大影響。

1.國際財務報導準則第10號及國際會計準則第28號之修正「投資者與其關聯企業或合資間之資產出售或投入」

闡明當投資者將其子公司移轉與關聯企業或合資時，若所出售或投入之資產構成一項業務，則投資者視為喪失對業務之控制，應認列所有利益或損失；若不構成業務，則應依持股比例計算未實現損益，將部分利益或損失遞延認列。

四、重要會計政策之彙總說明

編製本個體財務報表所採用之主要會計政策說明如下。除另有說明外，此等政策在所有報導期間一致地適用。

(一)遵循聲明

本個體財務報表係依據證券發行人財務報告編製準則編製。

(二)編製基礎

1.除下列重要項目外，本財務報表係按歷史成本編製：

(1)依公允價值衡量之透過其他綜合損益按公允價值衡量之金融工具；

(2)按公允價值衡量之現金交割股份基礎給付協議之負債；

(3)按退休基金資產減除確定福利義務現值之淨額認列之確定福利負債；

2.編製符合IFRSs之財務報表需要使用一些重要會計估計，在應用本公司的會計政策過程中亦需要管理階層運用其判斷。涉及高度判斷或複雜性之項目，或涉及個體財務報表之重大假設及估計之項目，請詳附註五說明。

3.本公司於民國107年1月1日初次適用IFRS 9及IFRS 15，係採用簡易追溯將轉換差額認列於民國107年1月1日之保留盈餘或其他權益，並未重編民國106年度之財務報表及附註，民國106年度係依據IAS 39、IAS 11及IAS 18及其相關解釋及解釋公告編製。

(三)外幣換算

編製個體之財務報表時，以該個體功能性貨幣以外之貨幣（外幣）交易者，係以交易日匯率換算認列。於每一報導期間結束日，外幣貨幣性項目以該日即期匯率重新換算；以公允價值衡量之外幣非貨幣性項目，按決定公允價值當日之匯率重新換算；以歷史成本衡量之外幣非貨幣性項目不予重新換算。兌換差額於發生當期認列為損益。

為編製個體財務報表，本公司國外營運機構之資產及負債係以每一報導期間結束日之即期匯率換算為新台幣；收益及費損項目係以當期平均匯率換算，所產生之兌換差額認列為其他綜合損益，並累計於權益之『國外營運機構財務報表換算之兌換差額』項下。

(四)資產與負債區分流動與非流動之標準

1.資產符合下列條件之一者，分類為流動資產：

(1) 預期將於正常營業週期中實現該資產，或意圖將其出售或消耗者。

(2) 主要為交易目的而持有者。

(3) 預期於報導期間結束日後十二個月內實現者。

(4)現金或約當現金，但於報導期間結束日後至少十二個月交換或用以清償負債受到限制者除外。

本公司將所有不符合上述條件之資產分類為非流動。

2.負債符合下列條件之一者，分類為流動負債：

(1) 預期將於正常營業週期中清償者。

(2) 主要為交易目的而持有者。

(3) 預期於報導期間結束日後十二個月內到期清償者。

(4)不能無條件將清償期限遞延至報導期間結束日後至少十二個月者。負債之條款，可能依交易對方之選擇，以發行權益工具而導致清償者，不影響其分類。

本公司將所有不符合上述條件之負債分類為非流動。

(五)現金及約當現金

係指隨時可轉換成定額現金及即將到期且利率變動對其價值影響甚少之投資。本公司現金流量表係依現金及約當現金之基礎所編製。

(六)金融資產

金融資產係於本公司成為該金融工具合約條款之一方時認列。

107 年

1.金融資產

本公司之金融資產分類為：按攤銷後成本衡量之金融資產、透過其他綜合損益按公允價值衡量之金融資產、透過損益按公允價值衡量之金融資產。本公司僅於改變管理金融資產之經營模式時，始依規定重分類所有受影響之金融資產。

(1)按攤銷後成本衡量之金融資產

金融資產同時符合下列條件，且未指定為透過損益按公允價值衡量時，係按攤銷後成本衡量：

A.係在以收取合約現金流量為目的之經營模式下持有該金融資產。

B.該金融資產之合約條款產生特定日期之現金流量，完全為支付本金及流通在外本金金額之利息。

原始認列時係按公允價值加計直接可歸屬之交易成本衡量；後續採有效利率法以攤銷後成本減除減損損失衡量。利息收入、外幣兌換損益及減損損失係認列於損益。除列時，將利益或損失列入損益。

(2)透過其他綜合損益按公允價值衡量之金融資產

債務工具投資同時符合下列條件，且未指定為透過損益按公允價值衡量時，係透過其他綜合損益按公允價值衡量：

A.係在以收取合約現金流量及出售為目的之經營模式下持有該金融資產。

B.該金融資產之合約條款產生特定日期之現金流量，完全為支付本金及流通在外本金金額之利息。

本公司於原始認列時，可作一不可撤銷之選擇，將非持有供交易之權益工具投資後續公允價值變動列報於其他綜合損益。前述選擇係按逐項工具基礎所作成。

原始認列時係按公允價值加計直接可歸屬之交易成本衡量；後續按公允價值衡量，除債務工具投資之外幣兌換損益、按有效利息法計算之利息收入及減損損失及權益工具投資之股利收入(除非明顯代表部分投資成本之回收)認列於損益外，其餘帳面金額之變動係認列為其他綜合損益，並累積於權益項下之透過其他綜合損益按公允價值衡量之金融資產未實現損益。於除列時，屬債務工具投資者，將權益項下之利益或損失累計金額重分類至損益；屬權益工具投資者，則將權益項下之利益或損失累計金額重分類至保留盈餘，不重分類至損益。

權益投資之股利收入於本公司有權利收取股利之日認列(通常係除息日)。

(3)金融資產減損

本公司針對按攤銷後成本衡量之金融資產(包括現金及約當現金、按攤銷後成本衡量之金融資產、應收票據及應收帳款、其他應收款及存出保證金等)及合約資產之預期信用損失認列備抵損失。

下列金融資產係按十二個月預期信用損失金額衡量備抵損失，其餘係按存續期間預期信用損失金額衡量：

A.判定債務證券於報導日之信用風險低；及

B.其他金融工具之信用風險自原始認列後未顯著增加。

存續期間預期信用損失係指金融工具預期存續期間所有可能違約事項產生之預期信用損失。

十二個月預期信用損失係指金融工具於報導日後十二個月內可能違約事項所產生之預期信用損失(或較短期間，若金融工具之預期存續期間短於十二個月時)。

衡量預期信用損失之最長期間為本公司暴露於信用風險之最長合約期間。

於判定自原始認列後信用風險是否已顯著增加時，本公司考量合理且可佐證之資訊(無需過度成本或投入即可取得)，包括質性及量化資訊，及根據本公司之歷史經驗、信用評估及前瞻性資訊所作之分析。

若合約款項逾期超過三十天，本公司假設金融資產之信用風險已顯著增加。

若合約款項逾期超過九十天，且借款人不太可能履行其信用義務支付全額款項予本公司時，本公司視為該金融資產發生違約。

預期信用損失為金融工具預期存續期間信用損失之機率加權估計值。信用損失係按所有現金短收之現值衡量，亦即本公司依據合約可收取之現金流量與本公司預期收取之現金流量之差額。預期信用損失係按金融資產之有效利率折現。

於每一報導日本公司評估按攤銷後成本衡量金融資產及透過其他綜合損益按公允價值衡量之債務證券是否有信用減損。對金融資產之估計未來現金流量具有不利影響之一項或多項事項已發生時，該金融資產已信用減損。金融資產已信用減損之證據包括有關下列事項之可觀察資料：

A.借款人或發行人之重大財務困難；

B.違約，諸如延滯或逾期超過九十天；

C.因與借款人之財務困難相關之經濟或合約理由，本公司給予借款人原本不會考量之讓步；

D.借款人很有可能會聲請破產或進行其他財務重整。

按攤銷後成本衡量之金融資產之備抵損失係自資產之帳面金額中扣除。透過其他綜合損益按公允價值衡量債務工具投資之備抵損失係認列於其他綜合損益(而不減少資產之帳面金額)，備抵損失之提列或迴轉金額係認列於損益中。

<u>106 年</u>

依慣例交易購買或出售之金融資產，採交易日會計處理。

備供出售金融資產

此類金融資產係指指定為備供出售或非屬其他類別之非衍生金融資產。原始認列時係按公允價值加計直接可歸屬之交易成本衡量；後續評價按公允價值衡量，除減損損失、按有效利率法計算之利息收入、股利收入及貨幣性金融資產外幣兌換損益認列於損益外，其餘帳面金額之變動係認列為其他綜合損益，並累積於權益項下之備供出售金融資產未實現損益。於除列時，將權益項下之利益或損失累計金額重分類至損益。依交易慣例購買或出售金融資產時，採用交易日會計處理。

此類金融資產若屬「無活絡市場公開報價且公允價值無法可靠衡量」之權益投資且未重大影響力者，則以成本減除減損損失後之金額衡量，並列於「以成本衡量之金融資產」。

原分類為備供出售之金融資產，若符合放款及應收款定義，且本公司有意圖及能力持有該金融資產至可預見之未來或到期日者，係以重分類日之公允價值作為重分類之新成本或攤銷後成本，原已認列為權益調整項目之相關損益，如具固定到期日者，係於剩餘期間內攤銷為當期損益；如未具固定到期日者，係繼續列為權益調整項目。

權益投資之股利收入於有權利收取股利之日認列。

(七)採用權益法之投資

採用權益法之投資係為投資子公司、關聯企業及合資。子公司係為本公司所控制之個體，而關聯企業係指本公司對其具有重大影響之企業，但非子公司或合資權益。而重大影響係指參與被投資者財務及營運政策決策的權力，但非控制或聯合控制該等政策決定的權力。

在權益法下，投資子公司、關聯企業及合資在資產負債表中原始係依成本認列，其後依本公司所享有被投資者淨資產份額之變動而調整。其中當本公司對關聯企業之損失份額超過其在該關聯企業之權益時，僅於本公司發生法定義務、推定義務或已代關聯企業支付款項之範圍內，認列額外損失。

取得成本超過於本公司於取得日所享有子公司、關聯企業及合資可辨認資產及負債淨公允價值份額之部分，係認列為商譽，且包含於投資之帳面金額。若取得日所享有關聯企業可辨認資產及負債淨公允價值份額超過取得成本之部分，於重評估後立即認列為利益。

本公司與子公司、關聯企業及合資間交易所產生之未實現損益業已依其對其之權益比例銷除；除非證據顯示該交易所轉讓之資產已減損，否則未實現損失亦予以消除。關聯企業之會計政策已作必要之調整，與本公司採用之政策一致。

子公司、關聯企業增發新股時，若本公司未按比例認購或取得，致使投資比例發生變動但仍對其有重大影響，該增減數係調整「資本公積」及「採用權益法之投資」。若致使投資比例下降者，除上述調整外，與該所有權權益之減少有關而先前已認列於其他綜合損益之利益或損失，且該利益或損失於處分相關資產或負債時須被重分類至損益者，依減少比例重分類至損益。

當本公司對子公司所有權權益之變動，未導致喪失控制者，應做權益交易處理。

當本公司喪失對子公司或關聯企業之控制力或重大影響時，對原子公司或關聯企業之剩餘投資係按公允價值重新衡量，公允價值與帳面金額之差額認列為當期損益。對於先前認列於其他綜合損益與該子公司或關聯企業有關之所有金額，其會計處理與本公司若直接處分相關資產或負債之基礎相同，亦即如先前認列為其他綜合損益之利益或損失，於處分相關資產或負債時將被重分類為損益，則當喪失對子公司或關聯企業之控制力或重大影響力時，將該利益或損失自權益重分類為損益；如於處分相關資產時將被直接轉入保留盈餘，則將該利益或損失直接轉入保留盈餘。如對子公司或關聯企業之所有權權益降低但仍對其有控制力或重大影響力時，僅按比例將先前在其他綜合損益中認列之金額依上述方式轉出。

本公司採用權益法認列其於聯合控制個體之權益。本公司與合資者間交易之未實現損益業已依合資權益之比例銷除；惟若證據顯示流動資產之淨變現價值減少或資產發生減損損失，則立即認列全數損失。

(八)投資性不動產

本公司所持有之不動產，若係為賺取長期租金或資本增值或兩者兼具，始得分類為投資性不動產。投資性不動產包含以營業租賃方式出租之辦公大樓或土地。成本包含可直接歸屬於取得投資性不動產之費用，自建之投資性不動產成本包含原料及直接人工、為使投資性不動產達到可使用狀態之任何可直接歸屬之其他成本。

投資性不動產以取得成本入帳。後續則以成本減除累計折舊及累計減損損失衡量。

當投資性不動產不再出租而轉供自用時，以狀態改變日之帳面價值轉列不動產、廠房及設備。原自用不動產轉供出租時，以狀態改變日之帳面價值轉列投資性不動產。

投資性不動產之折舊係採直線法，於資產耐用年限內沖銷其成本減除殘值後之金額。

(九)不動產、廠房及設備

不動產、廠房及設備項目係依成本減累計折舊與累計減損衡量。成本包含可直接歸屬於取得資產之支出，任何其他使資產達預計用途之可使用狀態的直接可歸屬成本、拆卸與遷移及廠址復原成本。當不動產、廠房及設備之組成部分的耐用年限不同，則視為不動產、廠房及設備之單獨項目(主要組成部分)處理。

不動產、廠房及設備項目之一部分重置時所發生的成本，若該部分之未來經濟效益很有可能流入本公司，且其成本能可靠衡量，則該成本認列為該項目之帳面金額，被重置部分之帳面金額則予以除列認列損失。

不動產、廠房及設備之日常維修成本於發生時認列為損益。

不動產、廠房及設備之處分損益，係由不動產、廠房及設備之帳面金額與處分價款之差額決定，並以淨額認列為損益項下之其他利益及損失。

折舊係依可折舊金額計算，可折舊金額係指資產之成本或其他替代成本之金額，減除殘值後之餘額。折舊係按直線法依不動產、廠房及設備項目之各個部份的估計耐用年限計提並認列為損益，因其最能貼切反映資產未來經濟效益的預期耗用模式。主要資產耐用年數除房屋及建築為 40~60 年外，其餘設備為 5 年。

折舊方法、耐用年限及殘值於每財務年度結束日檢視之，並於必要時作適當調整。

(十)租賃

當租賃條款係移轉附屬所有權之幾乎所有風險與報酬予承租人，則將其分類為融資租賃；所有其他租賃則分類為營業租賃。

1.本公司為出租人

營業租賃之租賃收入係按直線基礎於租賃期間內認列為收入。

2.本公司為承租人

融資租賃資產於原始認列時，係以租賃開始日所決定之公允價值或最低租賃給付現值兩者孰低者認列為資產，並同時於資產負債表中認列融資租賃義務。

營業租賃給付係按直線基礎於租賃期間認列為費用，除非另有系統化的方式更能代表租賃資產經濟效益消耗之時間型態。

(十一)有形資產與無形資產之減損

1.商譽

商譽不予攤銷，但每年需定期進行減損測試。當該現金產生單位出現減損跡象時，則須更頻繁地進行減損測試。進行減損測試時，商譽應分攤至預期可自合併綜效獲益之各現金產生單位。若現金產生單位之可回收金額低於其帳面金額，減損損失係先就已分攤至該現金產生單位之商譽，減少其帳面金額，次就該單位中各資產帳面金額等比例分攤至各資產。任何減損損失應立即於合併綜合損益表直接認列為損失，且不得於後續期間迴轉。

2.其他有形及無形資產

本公司於報導期間結束日檢視有形及無形資產之帳面金額以決定該等資產是否有減損跡象。若顯示有減損跡象，則估計資產之可回收金額以決定應認列之減損金額。倘無法估計個別資產之可回收金額，則估計該項資產所屬現金產生單位之可回收金額。若可按合理一致之基礎分攤時，共用資產亦分攤至個別之現金產生單位，否則，則分攤至按可以合理一致之基礎分攤之最小現金產生單位群組。

可回收金額為公允價值減出售成本與其使用價值孰高者。評估使用價值時，係將估計未來現金流量以稅前折現率加以折現，該折現率係反映現時市場依下列項目之評估：(1)貨幣時間價值、(2)尚未用以調整未來現金流量估計數之資產特定風險。

資產或現金產生單位之可回收金額若預期低於帳面金額，該資產或現金產生單位之帳面金額調減至其可回收金額，減損損失係立即認列於當期損益。

當減損損失於後續期間迴轉時，資產或現金產生單位之帳面金額則調增至修正後之估計可回收金額，惟增加後之帳面金額以以往年度該資產或現金產生單位未認列減損損失之情況下應有之帳面金額為限。迴轉之減損損失係立即認列於當期損益。

(十二)員工福利

1.退休金

(1)確定提撥計畫

對於確定提撥計畫，係依權責發生基礎將應提撥之退休基金數額認列為當期之退休金成本。預付提撥金於可退還現金或減少未來給付之範圍內認列為資產。

2.員工酬勞及董監酬勞

員工酬勞及董監事酬勞係於具法律或推定義務且金額可合理估計時，認列為費用及負債。嗣後決議實際配發金額與估列金額有差異時，則按會計估計變動處理。另以股票發放員工酬勞者，計算股數之基礎為決議日前一日收盤價。

3.短期員工福利

短期員工福利義務係以未折現之基礎衡量，且於提供相關服務時認列為費用。

有關短期現金紅利或分紅計畫下預期支付之金額，若係因員工過去提供服務而使公司負有現時之法定或推定支付義務，且該義務能可靠估計時，將該金額認列為負債。

(十三)股份基礎給付

給與員工之股份基礎給付獎酬以給與日之公允價值，於員工達到可無條件取得報酬之期間內，認列酬勞成本並增加相對權益。認列之酬勞成本係隨預期符合服務條件及非市價既得條件之獎酬數量予以調整；而最終認列之金額係以既得日符合服務條件及非市價既得條件之獎酬數量為基礎衡量。

(十四)庫藏股票

本公司對於收回已發行股票作為庫藏股票時採成本法處理。買回之庫藏股票成本在資產負債表作為股東權益減項，而庫藏股票交易之價差列為股東權益項下。註銷庫藏股票時，貸記「庫藏股票」，並按股權比例借記「股本」與「資本公積－股票發行溢價」。

子公司持有本公司股票視同庫藏股票處理，自採權益法之長期股權投資重分類為庫藏股票。子公司處分本公司股票之利益及獲配本公司之現金股利列入「資本公積－庫藏股票交易」。

(十五)收入

收入係按已收或應收對價之公允價值衡量，並扣除估計之客戶退貨、折扣及其他類似之折讓。

1.勞務之提供

勞務收入於提供勞務期間內，其合約結果能可靠估計時，視勞務提供之完成程度認列相關收入，相關之勞務支出於發生時認列，除非該項支出係產生一項與未來合約活動相關之資產；當提供勞務之結果無法可靠估計時，則僅於已認列可回收成本之範圍內認列收入，且已發生之成本應認列為支出，另，預期所提供之勞務將產生虧損時，則立即認列損失。

2.租金收益

營業租賃之租賃收入係按直線法基礎於租賃期間內認列為收入。

融資租賃係向承租人所收取之款項並按本公司之租賃投資淨額列為應收款。融資租賃收益予以分攤至會計期間，以反映本公司於租賃期間之未到期投資淨額於各期間可獲得之固定報酬率。

3.股利收益及利息收入

股利收益係投資所產生並於股東收款之權利確認時認列，惟前提係與交易有關之經濟效益很有可能流入本公司，且收益金額能可靠衡量。

利息收入係依時間之經過按流通在外本金與所適用之有效利率採應計基礎認列。

4.投資性不動產損益

處份投資性不動產所產生之損益，係按已收或應收對價之公允價值衡量。收入係俟具說服力之證據存在(通常為已簽訂銷售協議)、所有權之重大風險及報酬已移轉予買方、價款很有可能收回、相關成本與可能之商品退回能可靠估計、不持續參與商品之管理及收入金額能可靠衡量時加以認列。

(十六)所得稅

所得稅費用包括當期及遞延所得稅之總和。

1.當期所得稅

當期應付所得稅係以當年度課稅所得為基礎。因部份收益及費損係其他年度之應課稅或可減除項目，或依相關稅法非屬應課稅或可減除項目，致課稅所得不同於綜合損益表所報導之淨利。本公司當期所得稅相關負債係按報導期間結束日已立法或已實質性立法之稅率計算。依所得稅法規定計算未分配盈餘加徵所得稅，係依當年度盈餘俟次年度股東會通過盈餘分配案後，公司始就實際盈餘分配後之情形認列未分配盈餘所得稅費用。

2.遞延所得稅

係就資產及負債之課稅基礎與其財務報導目的之帳面金額間的暫時性差異予以計算認列。遞延所得稅負債一般係就所有未來應課稅暫時性差異予以認列；遞延所得稅資產則係於未來很有可能有課稅所得供可減除暫時性差異使用時認列。

與投資子公司、關聯企業相關之應課稅暫時性差異皆認列遞延所得稅負債，惟本公司若可控制暫時性差異迴轉之時點，且該暫時性差異很有可能於可預見之未來不會迴轉者除外。與此類投資及權益有關之可減除暫時性差異所產生之遞延所得稅資產，僅於其很有可能有足夠課稅所得用以實現暫時性差異之利益，且於可預見之未來預期將迴轉的範圍內予以認列。

遞延所得稅資產之帳面金額於每一報導期間結束日予以重新檢視，並針對已不再很有可能有足夠之課稅所得以供其回收所有或部分資產者，調減帳面金額。原未認列為遞延所得稅資產者，亦於每一報導期間結束日予以重新檢視，並在未來很有可能產生課稅所得以供其回收所有或部分資產者，調增帳面金額。

遞延所得稅資產及負債係以預期負債清償或資產實現當期之稅率衡量，該稅率係以報導期間結束日已立法或已實質性立法之稅率（及稅法）為基礎。遞延所得稅負債及資產之衡量係反映企業於報導期間結束日預期回收或清償其資產及負債帳面金額之方式所產生之租稅後果。

3.連結稅制

本公司自107年度起依財政部台財稅字第 10500580850 號規定，與持股90%以上子公司採行連結稅制合併結算申報所得稅之會計處理，係將合併基礎之本期及遞延所得稅與各公司個別之本期及遞延所得稅彙總金額之差額，於本公司合併調整，相關之撥補及撥付金額以應收款項或應付款項項目列帳，並於編製合併財務報表時沖銷之。

(十八)每股盈餘

本公司之基本每股盈餘係以本期純益除以加權平均流通在外股數計算之；稀釋每股盈餘則另考量具稀釋作用之潛在普通股轉換為普通股之影響，惟具反稀釋作用之潛在普通股並不予列入計算。

五、重大會計判斷、假設及估計不確性之主要來源

本公司編製本個體財務報表時，管理階層已運用其判斷以決定所採用之會計政策，並依據報導期間結束日當時之情況，對於未來事件之合理預期以作出會計估計及假設。所作出之重大會計估計與假設可能與實際結果存有差異，將考量歷史經驗其他因子持續評估及調整。該等估計及假設具有導致資產及負債帳面金額於下個財務年度重大調整之風險。請詳下列對重大會計判斷、估計與假設不確定性之說明：

(一)金融商品

1.公允價值

本公司持有若干市場並不活絡之金融商品投資，包括無活絡市場報價之金融商品投資，以及市場因市況(例如市場流動性不高)而不再活絡之金融商品投資。當市場不活絡時，通常沒有或僅有少數可觀察之市場數據可供估算衡量金融商品投資之公允價值。決定一項金融商品投資是否存在活絡市場需要管理階層進行判斷。

若本公司某項金融商品投資的市場並不活絡，其公允價值係採用評價技術決定。本公司透過利用獨立第三方(如經紀商或評價服務)的報價或使用內部開發的評價模型，以決定該些金融商品投資之公允價值。當價格可自獨立來源公開獲取時，會予以優先採用。但整體而言，會選擇評價來源及/或評價方法，以獲得一種公允價值之決定方法，而該方法可以反應報導期間結束日市場參與雙方據以進行常規交易之價格。評價方法包括使用近期公平進行之交易、參照其他基本相同的工具、折現現金流量分析等，亦可能包括與各個變數(如信用風險及利率)相關之若干假設。使用不同之評價技術或參數假設可能導致公允價值估算結果存有重大差異。

2.減損

107 年

按攤銷後成本衡量之金融資產及透過其他綜合損益按公允價值衡量之金融資產

分類為按攤銷後成本衡量之金融資產及透過其他綜合損益按公允價值衡量之金融資產之債務工具金融資產，無論是否存在客觀減損證據，均應於原始入帳時先認列十二個月預期信用損失，當信用風險顯著增加或有客觀減損證據時，再增加認列存續期間預期信用損失，可能導致提列減損損失金額增加，影響當期損益。

106 年

備供出售證券

考量備供出售證券是否存有減損跡象，需要管理階層進行判斷。本公司及子公司考量之因素包括：

a.金融商品投資之公允價值下跌幅度是否重大。

b.公允價值大幅下跌是否意味著發生會導致減損預期未來現金流量顯著減少之信用違約事件。

c.債券型商品投資是否正常還本及收息。

d.發行人及金融商品部位之信用評等是否調降。

e.發行人之財務狀況及前景或表明投資可能已經減損之其他可觀察情況。

(二)採用權益法之投資減損評估

當有減損跡象顯示某項採權益法之投資可能已經減損致帳面金額無法被回收，本公司隨即評估該項投資之減損。本公司係依據預期可收到現金股利及處分投資所產生未來現金流量之折現值評估可回收金額，並分析其相關假設之合理性。

六、重要會計項目之說明

(一)現金及約當現金

	107年12月31日	106年12月31日
現金	$357	$44
銀行存款	44,072	59,043
合　計	$44,429	$59,087

1.本公司往來之金融機構信用品質良好，且本公司與多家金融機構往來以分散信用風險，預期發生違約之可能性甚低，於報導期間結束日最大信用風險之暴險金額為現金及約當現金之帳面金額。

2.本公司未有將現金及約當現金提供質押之情形。

(二)透過其他綜合損益按公允價值衡量之金融資產-流動

	107年12月31日	106年12月31日
普通股	$192,057	$-

本公司之權益投資屬策略性投資分類且非為交易目的所持有，故分類為透過其他綜合損益按公允價值衡量之金融資產，該等投資於民國107年12月31日之公允價值為192,057仟元。

(三)備供出售金融資產-流動

	107年12月31日	106年12月31日
備供出售金融資產-流動-股票	$-	$112,225
備供出售金融資產評價調整-流動	-	88,081
累計減損-備供出售金融資產-流動	-	(7,725)
合　計	$-	$192,581

(四)應收款項

	107年12月31日	106年12月31日
應收票據	$9,378	$14,286
應收帳款	1,210	1,593
合　計	$10,588	$15,879

107年

1.本公司應收帳款帳齡分析如下：

	未逾期	逾期 1-60 天	逾期 61-120 天	逾期 121-180 天	逾期 181 天以上	合計
107年12月31日						
帳面價值總額	$1,210	$-	$-	$-	$-	$1,210
備抵損失	-	-	-	-	-	-
攤銷後成本	$1,210	$-	$-	$-	$-	$1,210

2.本公司應收帳款備抵損失變動資訊如下：

	107年1月1日至12月31日
期初餘額(IAS 39)	$-
適用IFRS 9 調整數	-
期初餘額(IFRS 9)	-
減：減損損失提列	-
期末餘額(IFRS 9)	$-

3.本公司並未持有任何的擔保品。

106年

1.本公司之應收帳款為未逾期者依據本公司之授信標準的信用品質資訊如下：

	106年12月31日
群組1	$1,593
群組2	-
群組3	-
	$1,593

群組1：收款天數為30天至60天(不含第60天)之客戶。

群組2：收款天數為60天至90天(不含90天)之客戶。

群組3：收款天數為90天以上之客戶。

2.本公司之應收帳款於民國106年12月31日最大信用風險之暴險金額為每類應收帳款之帳面金額。

(五)透過其他綜合損益按公允價值衡量之金融資產－非流動

	107 年 12 月 31 日	106 年 12 月 31 日
普通股	$125,293	$-
特別股	58,031	-
合　計	$183,324	$-

本公司評估係藉由收取合約現金流量及出售金融資產達成目的之經營模式持有權益投資，故自民國 107 年 1 月 1 日開始列報於透過其他綜合損益按公允價值衡量之金融資產。

(六)備供出售金融資產－非流動

	107 年 12 月 31 日	106 年 12 月 31 日
備供出售金融資產-非流動-股票	$-	$302,564
備供出售金融資產評價調整-非流動	-	(18,976)
累計減損-備供出售金融資產	-	(65,619)
合　計	$-	$217,969

(七)採用權益法之投資

(1)本公司民國107年及106年12月31日投資子公司、關聯企業及合資公司之期末餘額如下：

	107 年 12 月 31 日	106 年 12 月 31 日
1.三商美邦人壽保險(股)公司	$9,490,293	$15,517,338
2.三商行(股)公司	940,112	829,717
3.三商電腦(股)公司	1,110,874	1,103,584
4.旭富製藥科技(股)公司	1,019,230	934,576
5.三商福寶(股)公司	2,569,608	2,983,040
6.三商家購(股)公司	840,187	489,792
7.三商餐飲(股)公司	352,966	784,637
8.其他子公司	939,919	1,044,954
9.其他關聯企業	86,796	79,550
10.其他合資公司	41,840	29,652
減：轉列庫藏股	(532,672)	(532,672)
	$16,859,153	$23,264,168

(2)本公司對採用權益法之公司旭富製藥科技及三商家購等被投資公司，係依各公司委任其他會計師查核之財務報表認列投資損益，於民國107年及106年12月31日採用權益法之投資分別為2,884,185仟元及2,074,457仟元，民國107年及106年度認列之損益份額分別為403,488仟元及74,795仟元。

(3)本公司民國107年及106年度採用權益法認列子公司、關聯企業及合資公司損益之份額如下：

	107 年 12 月 31 日	106 年 12 月 31 日
1.三商美邦人壽保險(股)公司	$(77,788)	$1,416,724
2.三商行(股)公司	227,909	201,086
3.三商電腦(股)公司	61,763	38,232
4.旭富製藥科技(股)公司	142,416	60,543
5.三商福寶(股)公司	(6,918)	(82,164)
6.三商家購(股)公司	142,844	38,303
7.三商餐飲(股)公司	157,596	224,894
8.其他子公司	(39,473)	(27,113)
9.其他關聯企業	17,731	17,112
10.其他合資公司	(63,433)	(53,203)
	$562,647	$1,834,414

(4)本公司主要子公司之彙總性財務資訊如下：

	資產	負債	收入	損益	持股比例
107年12月31日					
三商美邦人壽保險	$1,143,823,929	$1,117,728,277	$167,844,489	$(312,413)	41.51%
三商行	$2,702,590	$1,762,477	$6,710,020	$227,909	100.00%
三商電腦	$4,250,290	$2,108,661	$3,324,649	$115,565	53.44%
旭富製藥科技	$3,788,974	$578,748	$1,939,913	$447,237	31.75%
三商福寶	$2,901,300	72,861	$159,040	$22,702	100.00%
三商家購	$3,284,263	2,071,643	$11,965,028	$177,643	69.29%
三商餐飲	$633,455	$281,611	$1,609,361	$157,596	100.00%

	資產	負債	收入	損益	持股比例
106年12月31日					
三商美邦人壽保險	$1,052,905,746	$1,013,693,855	$184,987,213	$3,184,952	43.14%
三商行	$2,829,745	$2,000,028	$11,824,380	$201,086	100.00%
三商電腦	$4,542,291	$2,429,854	$3,262,865	$55,987	53.44%
旭富製藥科技	$3,295,531	$365,783	$1,301,050	$190,976	31.90%
三商福寶	$3,598,313	135,333	$116,110	$(57,942)	100.00%
三商家購	$2,889,411	2,399,619	$5,793,496	$38,663	100.00%
三商餐飲	$1,040,781	$257,272	$1,504,870	$224,894	100.00%

(5)本公司採用權益法之部分公司有公開報價，於報導期間結束日依股票收盤價計算之市價資訊如下：

	107年12月31日	106年12月31日
三商美邦人壽保險	$11,471,173	$13,422,263
三商電腦	$1,088,479	$989,974
旭富製藥科技	$1,784,195	$1,451,078

(6)被投資公司MERCURIES FOODSERVICE JAPAN CO., LTD於民國107年及106年經董事會決議辦理現金增資，本公司未按持股比例認購。該公司並於民國106年12月辦理減資彌補虧損，經增減資後本公司持股比例變更為1.54%。

(7)被投資公司三商美邦人壽保險(股)公司分別於民國107年及106年經董事會決議辦理現金增資，本公司分別於民國107年及106年認購26,035仟股及20,984仟股，計增加294,199仟元及279,084仟元，致期末持股比例變更為41.51%。

(8)被投資公司三友藥妝(股)公司於民國107年經董事會決議辦理現金增資，本公司認購7,500仟股，計增加投資75,000仟元，增資後本公司持股比例為50%。

(9)被投資公司三商餐飲(股)公司(原拿帕里(股)公司)於民國107年經董事會決議辦理減資退回股款30,000仟股，計退回投資款300,000仟元，減資後本公司持股比例為100%。

(10)被投資公司三商美福室內裝修(股)公司於民國107年經董事會決議辦理減資彌補虧損50,000仟元，減資後本公司持股比例為100%。

(11)被投資公司三商夢甜屋(股)公司於民國107年經董事會決議辦理現金增資，本公司認購120仟股，計增加投資1,200仟元，增資後本公司持股比例為50.5%。另該公司經股東會決議辦理解散，訂定民國107年12月1日為解散基準日，並於民國107年12月17日完成解散登記。

(12)本公司為調整集團投資架構，於民國106年5月取得三商家購(股)公司100%股份。另三商行(股)公司於民國106年5月26日經董事會決議，將家購事業部之相關營業及轉投資公司ZFRANCHISES TAIWAN, PTE. LTD.,分割讓與移轉予三商家購(股)公司，並訂定民國106年7月1日為分割基準日。

(13)被投資公司三商家購(股)公司於民國107年3月16日經董事會決議發行員工認股權憑證2,900單位，並於民國107年4月26日執行轉換普通股計2,588仟股，每股發行價格為10.87元，本公司對三商家購持股比例降為94.57%。

(14)被投資公司三商家購(股)公司於民國107年5月11日經董事會決議辦理現金增資每股發行價格100元，本公司為引進策略性投資人SUMITOMO CORPORATION，放棄認購新股5,300仟股。另本公司處分三商家購股票計6,810仟股，每股處分價格約109.1元，相關處分利益計662,557仟元帳列資本公積-取得或處分子公司股權價格與帳面價值差額。經此售股及放棄現金增資，本公司對三商家購持股比例降為72.26%。

(15)被投資公司三商家購(股)公司於民國107年8月13日經董事會決議執行員工認股權憑證轉換普通股計108仟股，每股發行價格為21元，本公司對三商家購持股比例降為72.11%。

(16)本公司於民國107年12月處分被投資公司三商家購(股)公司股票計1,501仟股，每股處分價格為110元，相關處分利益計131,051仟元，帳列資本公積−取得或處分子公司股權價格與帳面價值差額。出售股權後本公司持股比例為69.29%。

(17)被投資公司華眾國際科技(股)公司於民國107年10月30日臨時股東會決議辦理解散，訂定民國107年10月31日為解散基準日，並於民國108年3月15日清算完結。

(18)本公司於民國106年11月7日經董事會決議，向朝日集團控股株式會社收購其所持有之被投資公司三商朝日(股)公司全數股權，並於民國106年11月完成股權轉讓，交易完成後本公司持股增為100%。另被投資公司三商朝日(股)公司自民國107年3月28日更名為三商食品(股)公司。

(19)被投資公司河昌(股)公司於民國105年7月15日臨時股東會決議辦理解散，解散基準日為民國105年7月31日，並於民國106年5月7日清算完結。

(20)子公司持有之本公司股票視同庫藏股票處理，請詳附註六(十八)說明。

(21)子公司、關聯企業及合資公司之所在地之國家及本公司持有之所有權權益比例等相關資訊，請詳附註十三之附表。

(22)採用權益法之投資已作為銀行借款之擔保品，詳見附註八「質押之資產」之說明。

(八)不動產、廠房及設備

	107年度			
	土地	房屋及建築	其他	總計
成本：				
民國107年1月1日餘額	$242,954	$251,444	$18,186	$512,584
增添	-	-	3,310	3,310
重分類	868	3,169	(5,415)	(1,378)
民國107年12月31日餘額	$243,822	$254,613	$16,081	$514,516
折舊及減損：				
民國107年1月1日餘額	$17,005	$103,750	$11,105	$131,860
本期折舊	-	4,798	4,942	9,740
重分類	-	1,705	(5,415)	(3,710)
民國107年12月31日餘額	$17,005	$110,253	$10,632	$137,890
帳面價值：				
民國107年1月1日	$225,949	$147,694	$7,081	$380,724
民國107年12月31日	$226,817	$144,360	$5,449	$376,626

	106年度			
	土地	房屋及建築	其他	總計
成本：				
民國106年1月1日餘額	$250,140	$282,252	$15,319	$547,711
增添	-	-	3,491	3,491
重分類	(7,186)	(30,808)	(624)	(38,618)
民國106年12月31日餘額	$242,954	$251,444	$18,186	$512,584
折舊及減損：				
民國106年1月1日餘額	$17,005	$108,751	$7,699	$133,455
本期折舊	-	4,690	4,030	8,720
重分類	-	(9,691)	(624)	(10,315)
民國106年12月31日餘額	$17,005	$103,750	$11,105	$131,860
帳面價值：				
民國106年1月1日	$233,135	$173,501	$7,620	$414,256
民國106年12月31日	$225,949	$147,694	$7,081	$380,724

(1)本公司土地以民國 76 年 12 月 31 日為基準日依土地公告現值辦理資產重估價，增值共約計 17,407 仟元，土地增值稅準備 8,153 仟元(帳列長期負債)，扣除轉列成本後餘額約 8,796 仟元，於民國 101 年 1 月 1 日首次適用國際財務報導準則時已轉列保留盈餘。

(2)本公司所有座落於台北市臨沂段一小段地號 210~212 等三筆土地及其地上物帳面價值共計 133,123 仟元，於民國 91 年 9 月經台北市政府捷運工程局以 126,900 仟元予以部份徵收，另相關未徵收之土地計 17,005 仟元已按淨變現價值轉列不動產、廠房及設備-土地項下。

(3)不動產、廠房及設備已作為銀行借款之擔保品，詳見附註八「質押之資產」之說明。

(九)投資性不動產淨額

	107年度		
	土地	房屋及建築	總計
成本：			
民國107年1月1日餘額	$947,976	$853,527	$1,801,503
重分類	(868)	(3,169)	(4,037)
民國107年12月31日餘額	$947,108	$850,358	$1,797,466
折舊：			
民國107年1月1日餘額	$-	$362,085	$362,085
本期折舊	-	15,778	15,778
重分類	-	(1,705)	(1,705)
民國107年12月31日餘額	$-	$376,158	$376,158
帳面金額：			
民國107年1月1日	$947,976	$491,442	$1,439,418
民國107年12月31日	$947,108	$474,200	$1,421,308
公允價值：			
民國107年1月1日			$2,724,058
民國107年12月31日			$2,910,073

	106年度		
	土地	房屋及建築	總計
成本：			
民國106年1月1日餘額	$940,790	$822,719	$1,763,509
重分類	7,186	30,808	37,994
民國106年12月31日餘額	$947,976	$853,527	$1,801,503
折舊：			
民國106年1月1日餘額	$-	$336,654	$336,654
本期折舊	-	15,740	15,740
重分類	-	9,691	9,691
民國106年12月31日餘額	$-	$362,085	$362,085
帳面金額：			
民國106年1月1日	$940,790	$486,065	$1,426,855
民國106年12月31日	$947,976	$491,442	$1,439,418
公允價值：			
民國106年1月1日			$2,391,421
民國106年12月31日			$2,724,058

(1)本公司所持有之楊梅土地因受農林用地所有權人名義登記之限制，故暫以王志華名義過戶，並訂定信託契約以為保全措施。

(2)投資性不動產之公允價值係以比較鄰近地區相似條件之不動產市場價值為基礎。

(3)投資性不動產已作為銀行借款之擔保品，詳見附註八「質押之資產」之說明。

(十)其他應付款

	107年12月31日	106年12月31日
應付設備款	$400	$258
應付薪資	12,394	14,002
其他	29,578	47,814
合計	$42,372	$62,074

(十一)長期借款

1.明細內容如下：

債權人	還款期間及方式	107年12月31日	106年12月31日
王道銀行等十四家聯合保證銀行	契約期限自民國106年12月01日至民國111年12月01日止，發行商業本票。	$1,440,000	$1,440,000
華南銀行	契約期限自民國107年10月05日至民國110年10月05日止，發行商業本票。	300,000	150,000
元大銀行	契約期限自民國107年08月30日至民國110年08月30日止，申貸信用借款	600,000	600,000
永豐銀行	契約期限自民國107年08月27日至民國109年08月27日止，申貸信用借款。	200,000	200,000
玉山銀行	契約期限自民國107年08月21日至民國109年08月21日止，申貸信用借款。	300,000	300,000
新光銀行	契約期限自民國107年08月01日至民國109年08月01日止，申貸信用借款。	300,000	300,000
王道銀行	契約期限自民國106年07月13日至民國109年07月12日止，申貸信用借款。	380,000	600,000
第一銀行	契約期限自民國107年06月08日至民國109年06月08日止，申貸信用借款。	1,400,000	1,300,000
第一銀行	契約期限自民國106年06月06日至民國108年06月06日止，申貸信用借款。	-	500,000
日盛銀行	契約期限自民國107年06月16日至民國109年06月16日止，申貸信用借款。	300,000	450,000
凱基銀行	契約期限自民國107年09月11日至民國109年09月11日止，申貸信用借款。	250,000	150,000
東亞銀行	契約期限自民國107年05月09日至民國109年05月09日止，申貸信用借款。	200,000	-
台北富邦銀行	契約期限自民國107年01月11日至民國109年01月12日止，申貸信用借款。	250,000	500,000

債權人	還款期間及方式	107年12月31日	106年12月31日
臺灣中小企業銀行	契約期限自民國107年07月12日至民國109年07月12日止，申貸信用借款。	150,000	-
元大銀行	契約期限自民國105年10月12日至民國108年10月12日止，申貸信用借款。	-	200,000
台新銀行	契約期限自民國105年01月21日至民國109年01月21日止，申貸信用借款。	-	50,000
台新銀行等十二家聯合授信銀行	契約期限自民國104年12月04日至民國109年12月04日止，申貸信用借款。	1,680,000	1,680,000
土地銀行	契約期限自民國107年02月09日至民國110年02月09日止，申貸信用借款。	200,000	-
合計		$7,950,000	$8,420,000
利率區間		0.95%~1.79%	0.95%~1.79%

2.長期信用聯貸借款係分別向台新銀行及王道銀行等金融機構組成之聯貸銀行團貸款，以因應本公司中期營運資金及改善財務結構之所需。依據該聯貸借款合約規定，本公司於貸款存續期間內，應維持每年度之特定流動比率、有形淨值比率、利息保障倍數之比率。

3.本公司向元大銀行及華南銀行申貸長期商業本票貸款，以因應本公司中期營運資金及改善財務結構之所需。依據該借款合約規定，本公司於貸款存續期間內，應維持每年度之負債比率及淨值金額。

4.長期借款之擔保品，請詳附註八「質押之資產」之說明。

(十二)營業租賃

1.承租人租賃

本公司以營業租賃承租辦公室及門市營業場所等，民國106年度認列8,180仟元之租金支出。

2.出租人租賃

本公司以營業租賃出租投資性不動產。民國107年及106年度分別認列107,216仟元及116,514仟元之租金收入。另因不可取消合約之未來最低應收租賃給付總額如下：

	107年12月31日	106年12月31日
一年內	$86,658	$84,378
一年至五年	103,560	124,294
五年以上	20,716	36,400
合計	$210,934	$245,072

(十三)退休金

自民國94年7月1日起，本公司依「勞工退休金條例」訂定之員工退休辦法，係屬確定提撥退休辦法。依員工每月薪資總額6%提撥退休金至勞工保險局之個人專戶。民國107年及106年度認列之退休金成本分別為353仟元及434仟元。

(十四)股份基礎給付

本公司於民國102年6月21日經股東會決議無償發行限制員工權利新股300仟股，授與對象以本公司符合特定條件之全職員工為限，並於民國102年11月14日經董事會決議發行191仟股。

員工獲配股票後之既得條件為給與日起在職需滿五年且須持續績效評核優良並善盡忠誠義務，無重大違規之情事。獲配限制員工權利股票後未達既得條件前，相關股份股東權利依證券發行法規及此辦法受有限制，在既得條件未達期間內直接交付信託，並僅得享有領取股息、股利分配及現金增資之認股權等不需交付信託保管。

員工經獲配限制員工權利股票後，如有未達成既得條件者，除有特殊情形如:退休、資遣、留職停薪等經公司同意者外，由公司無償收回並予以註銷。

本公司限制員工權利新股相關資訊如下：

	107年度	106年度
1月1日流通在外股數(仟股)	125	140
本期已既得數量(仟股)	(109)	-
本期喪失數量(仟股)	(16)	(15)
12月31日流通在外股數(仟股)	-	125

本公司限制員工權利新股於民國107年及106年度分別認列之酬勞成本為(168)仟元及397仟元。

(十五)股本及增(減)資案

1.截至民國107年12月31日止，本公司實收資本額為8,266,827仟元，流通在外股數為826,683仟股，每股面額10元，均為普通股。

2.本公司於民國107年經董事會決議辦理註銷限制員工權利新股共計為16仟股，是項減資案業已完成變更登記。

3.本公司於民國107年6月22日經股東會決議辦理盈餘轉增資612,370仟元，計發行新股61,237仟股，是項盈餘轉增資發行新股業已完成變更登記。

4.本公司於民國106年6月22日經股東會決議辦理盈餘轉增資500,778仟元，計發行新股50,078仟股，是項盈餘轉增資發行新股業已完成變更登記。

(十六)資本公積

1.依公司法規定，資本公積僅供彌補虧損，但公司無虧損者得以發行股票溢價及受領贈與所得所產生之資本公積之全部或一部發給新股或現金。另依證券期貨局規定，以資本公積撥充資本者，每年撥充之合計金額不得超過實收資本額百分之十。其中以發行股票溢價轉入之資本公積撥充資本者，應俟產生該次資本公積經主管機關核准登記後之次一年度，始得將該次轉入之資本公積撥充資本。

2.民國107年及106年12月31日資本公積內容如下：

	107年12月31日	106年12月31日
庫藏股票交易	$217,472	$182,356
採權益法認列子公司及關聯企業之變動數	1,003,081	610,786
取得或處分子公司股權價格與帳面價值差額	958,668	165,061
限制員工權利股票	1,368	1,569
合併溢額	53,124	53,124
	$2,233,713	$1,012,896

(十七)保留盈餘

1.法定盈餘公積

依公司法規定，公司應就稅後純益提撥10%為法定盈餘公積，直至與實收資本總額相等為止。法定盈餘公積依法僅供彌補虧損之用，但公司無虧損者，得依股東會決議之方法，將該項公積超過實收資本額25%的部份，發給新股或現金。

2.特別盈餘公積

(1)本公司分派盈餘時，依法令規定須就當年度報導期間結束日之其他權益項目借方餘額提列特別盈餘公積始得分派，俟後其他權益項目借方餘額迴轉時，迴轉金額得列入可供分派盈餘中。

(2)首次採用IFRSs時，民國101年4月6日金管證發字第1010012865號函提列之特別盈餘公積，本公司於嗣後使用、處分或重分類相關資產時，就原提列特別盈餘公積之比例予以迴轉，前述相關資產若為投資性不動產時，屬土地部分於處分或重分類時迴轉，屬土地以外之部分，則於使用期間逐期迴轉。

(3)民國107年及106年12月31日特別盈餘公積內容如下：

	107年12月31日	106年12月31日
依證券交易法規定提列數	$-	$910,324
首次適用IFRSs提列數	61,004	61,004
採權益法認列被投資公司特別盈餘公積變動數	252,989	252,989
	$313,993	$1,224,317

3.盈餘分配

(1)本公司章程規定，本公司年度決算如有盈餘，依法繳納稅捐，彌補累積虧損後，再提百分之十為法定盈餘公積，但法定盈餘公積已達本公司實收資本額時，得不再提列，其餘再依法令規定提列或迴轉特別盈餘公積；其餘除派付股息外，如尚有餘額，併同累積未分配盈餘，由董事會擬具盈餘分配議案，提請股東會決議分派股東股息紅利。

本公司股利政策，係配合目前及未來之發展計畫、考量投資環境、資金需求及國內外競爭狀況，並兼顧股東利益等因素，當年度所分配之股利中，現金股利之發放不得少於全部股利發放金額之百分之十。

(2)本公司民國107年度盈餘分配議案，有關董事會及股東會決議，其相關資訊請至台灣證券交易所之「公開資訊觀測站」查詢。

(3)本公司民國106年度盈餘分配議案，業於民國107年6月22日經股東常會決議通過，其相關資訊請至台灣證券交易所之「公開資訊觀測站」查詢。

(4)有關員工酬勞及董監酬勞資訊，請詳附註六(廿四)。

(十八)庫藏股票

本公司之子公司於民國107年及106年度間皆未購入本公司股票，其持有原因為以前年度子公司為長期持有本公司股票。子公司持有本公司股票明細如下：

	107 年 12 月 31 日			
子公司名稱	持有股數(仟股)	市價(元)	總市價金額	庫藏股金額
三商福寶	39,986	$17.85	$713,756	$448,367
三商多媒體	2,649	17.85	47,280	26,264
商禾	5,117	17.85	91,341	58,041
合計	47,752		$852,377	$532,672

	106 年 12 月 31 日			
子公司名稱	持有股數(仟股)	市價(元)	總市價金額	庫藏股金額
三商福寶	37,024	$25.25	$934,866	$448,367
三商多媒體	2,453	25.25	61,927	26,264
商禾	4,738	25.25	119,637	58,041
合計	44,215		$1,116,430	$532,672

(十九)其他權益

	國外營運機構財務報表換算之兌換差額	透過其他綜合損益按公允價值衡量之金融資產未實現(損)益	備供出售金融商品未實現(損)益	採用覆蓋法重分類之其他綜合損益	員工未賺得酬勞成本	總　計
107年1月1日	$(6,441)	$-	$370,823	$-	$6,398	$370,780
追溯適用及追溯重編之影響數	-	1,940,898	(370,823)	(606,647)	-	963,428
期初重編後餘額	$(6,441)	$1,940,898	$-	$(606,647)	$6,398	$1,334,208
–本公司	(736)	(34,756)	-	-	193	(35,299)
–子公司及關聯企業	(315)	(1,600,724)	-	(5,401,564)	52	(7,002,551)
107年12月31日	$(7,492)	$305,418	$-	$(6,008,211)	$6,643	$(5,703,642)

	備供出售金融商品 未實現(損)益	國外營運機構財務 報表換算之兌換差額	員工未賺得 酬勞成本	總　計
106年1月1日	$(1,342,054)	$(13,825)	$5,267	$(1,350,612)
–本公司	74,046	2,054	735	76,835
–子公司及關聯企業	1,638,831	5,330	396	1,644,557
106年12月31日	$370,823	$(6,441)	$6,398	$370,780

(二十)營業收入

	107年度	106年度
租賃收入	107,216	116,514
採用權益法認列之損益份額	562,647	1,834,414
股利收入	10,397	12,225
合計	$680,260	$1,963,153

(廿一)營業成本

	107年度	106年度
租賃成本	$15,778	$15,741

(廿二)其他收入

	107年度	106年度
利息收入	$14	$24
其他	34,433	42,543
合計	$34,447	$42,567

(廿三)其他利益及損失

	107年度	106年度
不動產、廠房及設備處分利益(損失)	$(265)	$(265)
其他損失	(10,571)	(4,568)
合計	$(10,836)	$(4,833)

(廿四)員工福利費用

性質別	107 年度	106 年度
薪資費用	$31,165	$49,774
勞健保費用	580	696
退休金費用	1,825	5,116
董事酬金	4,800	10,000
其他員工福利	295	5,322

本公司民國107年及106年12月31員工人數均為15人，其中未兼任員工之董事人數均為8人。

1.依本公司章程規定，本公司年度如有獲利，應提撥不低於百分之一為員工酬勞，由董事會決議以股票或現金分派發放，其發放對象包含符合一定條件之從屬公司員工；本公司得以上開獲利數額，由董事會決議提撥不高於百分之一為董監酬勞。員工酬勞及董監酬勞分派案應提股東會報告。但公司尚有累積虧損時，應預先保留彌補數額，再依前項比例提撥員工酬勞及董監酬勞。

2.本公司民國107年及106年度員工酬勞及董監酬勞估列金額分別為10,200仟元及29,800仟元，帳列薪資費用科目。經決議發放之民國106年度員工酬勞及董監酬勞與民國106年度估列數並無重大差異。

3.本公司董事會通過之員工酬勞及董監酬勞相關資訊請至「公開資訊觀測站」查詢。

(廿五)所得稅費用(利益)

1.所得稅費用

	107年度	106年度
當期所得之所得稅	$-	$9,942
未分配盈餘加徵	79,856	90,984
最低稅負制所得稅影響數	87,722	-
稅率變動之影響	300	-
當期所得稅總額	$167,878	$100,926
遞延所得稅		
暫時性差異之原始產生及迴轉	(53)	548
所得稅費用(利益)	$167,825	$101,474

2.所得稅費用與會計利潤關係：

	107年度	106年度
稅前淨利按法定稅率計算之所得稅	$99,969	$296,213
按稅法規定剔除項目之所得稅影響數	(99,969)	(285,372)
虧損扣抵抵減所得稅	-	(899)
遞延所得稅資產之所得稅影響數	(53)	548
未分配盈餘加徵所得稅	79,856	90,984
最低稅負制所得稅影響數	87,722	-
稅率變動之影響	300	-
所得稅費用	$167,825	$101,474

3.因暫時性差異而產生之各遞延所得稅資產及負債金額如下：

	107年度					
	1 月 1 日	認列於損益	認列於其他綜合損益	認列於權益	稅率變動認列於損益	12 月 31 日
暫時性差異：						
其他	$(1,697)	$53	$-	$-	$(300)	$(1,944)
土地增值稅	(8,153)	-	-	-	-	(8,153)
合計	$(9,850)	$53	$-	$-	$(300)	$(10,097)

表達於資產負債表之資訊如下：

遞延所得稅資產	$-	$-
遞延所得稅負債	(9,850)	(10,097)
	$(9,850)	$(10,097)

	106年度				
	1 月 1 日	認列於損益	認列於其他綜合損益	認列於權益	12 月 31 日
暫時性差異：					
確定福利計劃	$593	$(593)	$-	$-	$-
其他	(1,742)	45	-	-	(1,697)
土地增值稅	(8,153)	-	-	-	(8,153)
合計	$(9,302)	$(548)	$-	$-	$(9,850)
表達於資產負債表之資訊如下：					
遞延所得稅資產	$593				$-
遞延所得稅負債	(9,895)				(9,850)
	$(9,302)				$(9,850)

營利事業所得稅稅率自民國107年1月起由17%調增至20%，相關稅率變動影響數將調整於民國107年度財務報表中。

4.未認列為遞延所得稅資產之可減除暫時性差異：

	107年12月31日	106年12月31日
可減除暫時性差異	$74,935	$54,990

5.本公司營利事業所得稅業經稅捐稽徵機關核定至民國105年度。

6.未分配盈餘相關資訊

	107年12月31日	106年12月31日
87年度以後	$4,206,636	$5,271,424

(廿六)基本每股盈餘(虧損)

	107年度		
	稅後金額	加權平均流通在外股數(仟股)	每股盈餘(元)
本期(損)益	$332,019		
基本每股盈餘			
歸屬於母公司普通股股東之本期淨利	332,019	779,276	$0.43
具稀釋作用之潛在普通股之影響			
員工分紅		486	
稀釋每股盈餘			
歸屬於母公司普通股股東之本期淨利加潛在普通股之影響	$332,019	779,762	$0.43

	106年度		
	稅後金額	加權平均流通在外股數(仟股)	每股盈餘(元)
本期(損)益	$1,640,955		
基本每股盈餘			
歸屬於母公司普通股股東之本期淨利	1,640,955	779,276	$2.11
具稀釋作用之潛在普通股之影響			
員工分紅		1,108	
稀釋每股盈餘			
歸屬於母公司普通股股東之本期淨利加潛在普通股之影響	$1,640,955	780,384	$2.10

計算稀釋每股盈餘時，員工分紅若有可能採發放股票者，於該潛在普通股具有稀釋作用時計入加權平均流通在外股數，並以該潛在普通股報導期間結束日之公允價值，作為發行股數之判斷基礎。於正式決議員工分紅發放股數前計算稀釋每股盈餘時，亦繼續考量該等潛在普通股之稀釋作用。

如員工分紅採發放股票方式經正式決議確定股數時，即列入決議年度基本每股盈餘計算。

上述加權平均股數計算如下：

	107年度	106年度
期初股數	765,446	765,446
加：107年盈餘轉增資	61,237	61,237
減：子公司持有本公司股數	(47,407)	(47,407)
合計	779,276	779,276

假設子公司持有母公司股票不視為庫藏股票之擬制資料：

	107年度	106年度
歸屬於母公司普通股股東之本期淨利	$367,135	$1,669,671
基本每股盈餘加權平均流通股數	826,683	826,683
基本每股盈餘(元)：		
繼續營業單位損益	$0.44	$2.02

子公司持有本公司股票之說明請詳見附註六（十八）之說明。

七、關係人交易事項

(一)關係人之名稱及關係

關係人名稱	與本公司之關係
三商行(股)公司	子公司
三商家購(股)公司	子公司
三商電腦(股)公司	子公司
三商美邦人壽保險(股)公司	子公司
三商福寶(股)公司	子公司

關係人名稱	與本公司之關係
三商餐飲(股)公司(註1)	子公司
三商美福室內裝修(股)公司	子公司
三商食品(股)公司	子公司
三商多媒體(股)公司	子公司
旭富製藥科技(股)公司	子公司
三商美邦保險代理人(股)公司	子公司
宏遠證券(股)公司	關聯企業
三友藥妝(股)公司	合資
三商夢甜屋(股)公司(註2)	合資

註1：拿帕里(股)公司於民國108年1月1日更名為三商餐飲(股)公司。

註2：三商夢甜屋(股)公司於民國107年12月17日完成解散登記。

(二)與關係人間之重大交易事項

1.營業收入

(1)租金收入

	107 年度	106 年度
子公司	$38,497	$45,966
合資公司	-	926
合計	$38,497	$46,892

2.其他收入

	關係人	107 年度	106 年度
其他收入	子公司	$26,580	$32,490
	合資公司	-	17
合計		$26,580	$32,507

3.勞務收入

	關係人	107 年度	106 年度
勞務收入	合資公司	$286	$-

4.其他支出

	關係人	107 年度	106 年度
其他費用等	子公司	$777	$1,681
其他費用等	關聯企業	1,087	1,092
合計		$1,864	$2,773

5.應收(付)關係人款

(1)應收款項

	107年12月31日	106年12月31日
子公司	$836	$524
合資公司	150	-
合計	$986	$524

(2)應付款項

	107年12月31日	106年12月31日
子公司	$6	$6
關聯企業	84	84
合計	$90	$90

6.存入保證金

	關係人	107 年度	106 年度
存入保證金	合資公司	$780	$780

7.主要管理階層薪酬資訊

	107年度	106年度
薪資及其他短期員工福利	$19,979	$24,091

八、質押之資產

本公司提供下列資產作為金融機構借款額度之擔保：

	帳面價值		
資產項目	107年12月31日	106年12月31日	擔保用途
三商美邦人壽保險股票	$1,927,648	$3,745,730	作為金融機構借款額度之擔保
其他流動資產-定期存款	600	600	作為銷貨履約之擔保
土地、房屋	-	864,668	作為金融機構借款額度之擔保
合計	$1,928,248	$4,610,998	

九、重大或有負債及未認列之合約承諾

	107年12月31日	106年12月31日
向金融機構借款而開立之本票	$6,100,000	$9,238,000
對關係企業之背書保證	$250,000	$250,000
與關係企業之共用借款額度	$-	$650,000

十、重大之災害損失：無

十一、重大之期後事項：無

十二、其他

(一)資本風險管理

本公司之資本管理目標，係為維持最佳資本結構以降低資金成本，確保本公司繼續經營，並為股東提供最大報酬。

(二)金融商品

1.金融工具公允價值資訊

	107年12月31日	
	帳面金額	公允價值
金融資產：		
現金及約當現金	$44,429	$44,429
應收票據	9,378	9,378
應收帳款	1,210	1,210
其他應收款	2,911	2,911
透過其他綜合損益按公允價值衡量之金融資產	375,381	375,381
其他金融資產	629	629
金融負債：		
其他應付款	42,372	42,372
長期借款	7,950,000	7,950,000
其他金融負債	16,205	16,205

	106年12月31日	
	帳面金額	公允價值
金融資產：		
現金及約當現金	$59,087	$59,087
應收票據	14,286	14,286
應收帳款	1,593	1,593
其他應收款	3,064	3,064
備供出售金融資產	410,550	410,550
其他金融資產	629	629
金融負債：		
其他應付款	62,074	62,074
長期借款	8,420,000	8,420,000
其他金融負債	16,446	16,446

本公司估計金融商品公允價值所使用之方法及假設如下：

(1)短期金融商品以其在資產負債表上之帳面價值估計其公允價值，因為此類商品到期日甚近，其帳面價值應屬估計公允價值之合理基礎。此方法應用於現金及約當現金、應收/應付票據、應收/應付帳款及其他應收/應付款等。

(2)金融資產如有活絡市場公開報價時，則以此市場價格為公允價值。若無市場價格可供參考時，則採用評價方法估計。本公司採用評價方法所使用之估計及假設係與市場參與者於金融商品訂價時用以作為估計及假設之資訊一致，本公司使用之折現率與實質上條件及特性相同之金融商品之報酬率相等。

(3)其他金融資產/負債係以帳面價值估計公允價值。

(4)銀行借款係以其帳面價值為其估計公允價值。

2.財務風險管理政策

(1)本公司日常營運受多項財務風險之影響，包含市場風險(包括匯率風險、利率風險、及價格風險)、信用風險及流動性風險。本公司整體風險管理政策著重於金融市場的不可預測事項，以降低對本公司財務狀況及財務績效之潛在不利影響。

(2)風險管理工作由本公司總管理處按照董事會核准之交易權限執行。本公司總管理處透過與營運單位密切溝通，負責辨認、評估與規避財務風險。

3.重大財務風險之性質及程度

(1)市場風險

A.匯率風險

a.本公司營運，受多種不同貨幣所產生之匯率風險影響，但主要風險為美元及日圓。其相關之匯率風險來自已認列之外幣計價資產與負債。

b.本公司從事之業務涉及若干非功能性貨幣，故受匯率波動之影響，具重大匯率波動影響之外幣資產及負債資訊如下：

	107年12月31日		
	外幣	匯率	台幣
金融資產			
採用權益法之投資			
美金	$1,063	30.715	$32,654
日幣	1,460	0.2782	406
			$33,060

	106年12月31日		
	外幣	匯率	台幣
金融資產			
採用權益法之投資			
美金	$1,539	29.76	$45,804
日幣	6,043	0.2642	1,596
			$47,400

B.匯率敏感性分析

下表列示各外幣等幣別相對新台幣貶值 1%時，對本公司稅前純益及權益之影響。

幣別	匯率變動	影響損益		影響其他綜合損益	
		107年	106年	107年	106年
美元	-1%	-	-	(327)	(458)
日圓	-1%	-	-	(4)	(16)

C.價格風險

由於本公司持有之投資於資產負債表中係分類為透過其他綜合損益按公允價值衡量之金融資產，因此本公司暴露於權益工具之價格風險。

D.利率風險

本公司之利率風險來自長期借款。按浮動利率發行之借款使本公司承受現金流量利率風險。本公司民國 107 年及 106 年度按浮動利率計算之借款係以新台幣計價。

(2)信用風險

A.信用風險係指交易對方拖欠合約義務而造成本公司財務損失之風險。截至財務報導日，本公司可能因交易對方未履行義務造成財務損失之最大信用風險暴險主要係來自於個體資產負債表所認列之金融資產帳面金額。針對投資產生之財務信用風險，由本公司總管理處衡量並監控。由於本公司之交易對象及履約他方均係信用良好之銀行或金融機構及公司組織，尚無重大無法履約之疑慮。

B.本公司金融資產之信用品質及逾期減損分析如下：

107.12.31	未逾期亦未減損部份金額(A)	已逾期未減損部份金額(B)	已減損部位金額(C)	總計 (A)+(B)+(C)	已提列損失準備額 (D)	淨額 (A)+(B)+(C)-(D)
現金及約當現金	$44,429	$-	$-	$44,429	$-	$44,429
應收款項	13,499	-	-	13,499	-	13,499
透過其他綜合損益按公允價值衡量之金融資產	375,381	-	-	375,381	-	375,381
其他金融資產	629	-	-	629	-	629
總計	$433,938	$-	$-	$433,938	$-	$433,938

106.12.31	未逾期亦未減損部份金額(A)	已逾期未減損部份金額(B)	已減損部位金額(C)	總計 (A)+(B)+(C)	已提列損失準備額 (D)	淨額 (A)+(B)+(C)-(D)
現金及約當現金	$59,087	$-	$-	$59,087	$-	$59,087
應收款項	18,943	-	-	18,943	-	18,943
備供出售金融資產	410,550	-	73,344	483,894	73,344	410,550
其他金融資產	629	-	-	629	-	629
總計	$489,209	$-	$73,344	$562,553	$73,344	$489,209

C.本公司民國107年及106年12月31日並無金融資產已逾期未減損之情形。

(3)流動性風險

A.現金流量預測是由本公司總管理處予以彙總。總管理處監控公司流動資金需求之預測，確保其有足夠資金得以支應營運需要，並在任何時候維持足夠之未支用的借款額度，以使本公司不致違反相關之借款限額或條款，此等預測考量公司之債務融資計畫符合內部資產負債表之財務比率目標。

B.下表係本公司之非衍生金融負債，按相關到期日予以分組，非衍生金融負債係依據資產負債表日至合約到期日之剩餘期間進行分析；下表所揭露之合約現金流量金額係未折現之金額。

非衍生金融負債：

107 年 12 月 31 日	1年以下	1~5年	5年以上	合計
其他應付款	$42,372	$-	$-	$42,372
其他金融負債	-	16,205	-	16,205
長期借款	7,950,000	-	-	7,950,000

非衍生金融負債：

106 年 12 月 31 日	1年以下	1~5年	5年以上	合計
其他應付款	$62,074	$-	$-	$62,074
其他金融負債	-	16,446	-	16,446
長期借款	8,420,000	-	-	8,420,000

C.本公司並不預期到期日分析之現金流量發生時點會顯著提早，或實際金額會有顯著不同。

(三)公允價值估計

1.下表為分析以公允價值衡量之金融工具所採用之評價技術。各等級之定義如下：

第一等級：相同資產或負債於活絡市場之公開報價(未經調整)。

第二等級：除包含於第一等級之公開報價外，資產或負債直接(亦即價格)或間接（亦即由價格推導而得）可觀察之輸入值。

第三等級：非以可觀察市場資料為基礎之資產或負債之輸入值。

以公允價值衡量之金融工具項目	107年12月31日			
	合計	第一層級	第二層級	第三層級
非衍生金融工具				
資產：				
透過其他綜合損益按公允價值衡量之金融資產：				
普通股	$317,350	$192,057	$-	$125,293
特別股	58,031	-	-	58,031

以公允價值衡量之金融工具項目	106年12月31日			
	合計	第一層級	第二層級	第三層級
非衍生金融工具				
資產：				
備供出售金融資產：				
普通股	$328,679	$192,581	$-	$136,098
特別股	81,871	-	-	81,871

本公司於民國107年及106年1月1日至12月31日均未有第一級與第二級公允價值衡量間移轉之情形。

2.衡量公允價值所採用之評價技術及假設

本公司金融資產及金融負債公允價值之決定，係使用下列方法及假設為之：

(1)具標準條款與條件並於活絡市場交易之金融資產及金融負債，其公允價值係分別參照市場報價決定。

(2)其它金融資產及金融負債之公允價值係採用以現金流量折現分析為基礎之一般公認評價模式決定其公允價值。

3.本公司對於公允價值歸類於第三等級之評價流程係由總管理處負責進行金融工具之獨立公允價值驗證，藉獨立來源資料使評價結果貼近市場狀態，並定期覆核，以確保評價結果係屬合理。

4.本公司經審慎評估選擇採用之評價模型及評價參數，因此對公允價值衡量係屬合理，惟當使用不同之評價模型或評價參數可能導致評價之結果不同。有關屬第三等級公允價值衡量項目所使用評價模型之重大不可觀察輸入值之量化資訊如下：

	公允價值	評價技術	重大不可觀察輸入值	區間(加權平均)	輸入值與公允價值關係
非衍生權益工具：					
107 年 12 月 31 日					
非上市上櫃公司股票	$183,324	市場法	缺乏市場流通性折價及控制權溢價	-	控制權溢價愈高，公允價值愈高；缺乏市場流通性折價愈高，公允價值愈低。
106 年 12 月 31 日					
非上市上櫃公司股票	$217,969	市場法	缺乏市場流通性折價及控制權溢價	-	控制權溢價愈高，公允價值愈高；缺乏市場流通性折價愈高，公允價值愈低。

民國107年及106年12月31日重大不可觀察輸入值變動±1%，則認列於其他綜合損益之影響數分別為1,742仟元、(1,742)仟元及2,133仟元、(2,133)仟元。

十三、附註揭露事項

(一) 重大交易事項及轉投資事業相關資訊：

1.資金貸與他人：附表一。

2.為他人背書保證：附表二。

3.期末持有有價證券情形(不含投資子公司、關聯企業及合資控制部分)：附表三。

4.累積買進或賣出同一有價證券之金額達新台幣三億元或實收資本額百分之二十以上：附表四。

5.取得不動產之金額達新台幣三億元或實收資本額百分之二十以上：無。

6.處份不動產之金額達新台幣三億元或實收資本額百分之二十以上：無。

7.與關係人進、銷貨之金額達新台幣一億元或實收資本額百分之二十以上：無。

8.應收關係人款項達新台幣一億元或實收資本額百分之二十以上：無。

9.從事衍生工具交易：附表七。

10.被投資公司名稱、所在地區....等相關資訊：附表五。

(二) 大陸投資資訊

1.本公司經董事會決議投資ASIANDAWN VENTURES INC.美金4,757,683元，並透過ASIANDAWN VENTURES INC.間接取得新加坡UNITED DEVELOPES OF TAIWAN PTE. LTD.之股權暨轉投資上海昆侖台灣商城有限公司。是項投資案經經濟部投資審議委員會分別於民國102年4月3日經審二字第10200099000號、102年4月22日經審二字第10200138360號、102年5月24日經審二字第10200183150號、102年5月29日經審二字第10200202410號及102年7月24日經審二字第10200269970號核准在案。另ASIANDAWN VENTURES INC.於民國106年12月處分新加坡UNITED DEVELOPES OF TAIWAN PTE. LTD.股權，暨間接轉讓上海昆侖台灣商城有限公司股權，是項股權轉讓申報案業經經濟部投資審議委員會於民國107年2月6日經審二字第10700030150號核准在案。

2.本公司經董事會決議投資MERCURIES FOODSERVICE CO. LTD.美金5,000仟元，並透過MERCURIES FOODSERVICE CO. LTD.轉投資瑞果食品(上海)有限公司。是項投資案經經濟部投資審議委員會於民國101年5月14日經審二字第10100187460號及民國100年11月18日經審二字第10000491270號核准在案。

3. 本公司經董事會決議投資TASTYNOODLE CO., LTD美金5,000仟元，並透過TASTYNOODLE CO., LTD轉投資三商餐飲管理(上海)有限公司。是項投資案經經濟部投資審議委員會於民國101年5月14日經審二第10100187470號及民國100年11月18日經審二字第10000491280號核准在案。

4. 本公司經董事會決議投資FAMILY SHOEMART CO., LTD美金6,500仟元，並透過FAMILY SHOEMART CO., LTD轉投資上海商富商貿有限公司。是項投資案經經濟部投資審議委員會於民國101年5月14日經審二字第10100184740號及民國100年11月18日經審二字第10000491290號核准在案。

5.本公司對大陸地區之投資方式、金額、持股比例之揭露事項，請詳附表六。

附表一 資金貸與他人

單位：新台幣仟元

編號(註1)	貸出資金之公司	貸與對象	往來科目(註2)	是否為關係人	本期最高餘額(註3)	期末餘額(註8)	本期實際動支金額	利率區間	資金貸與性質(註4)	業務往來金額(註5)	有短期融通資金必要之原因(註6)	提列備抵呆帳金額	擔保品		對個別對象資金融通限額	資金貸與總限額
													名稱	價值		
1	三商電腦	三商資訊	其他應收款	是	$30,000	—	—	2%	2	—	營業週轉	—	—	—	$214,163 註7	$856,652 註7

註1：編號欄之填寫方法如下：

(1)發行人填0。

(2)被投資公司按公司別由阿拉伯數字1開始依序編號。

註2：帳列之應收關係企業款項、應收關係人款項、股東往來、預付款、暫付款...等項目，如屬資金貸與性質者均須填入此欄位。

註3：當年度資金貸與他人之最高餘額。

註4：資金貸與性質應填列屬業務往來者為1或屬有短期融通資金之必要者為2。

註5：資金貸與性質屬業務往來者，應填列業務往來金額，業務往來金額係指貸出資金之公司與貸與對象最近一年度之業務往來金額。

註6：資金貸與性質屬有短期融通資金之必要者，應具體說明必要貸與資金之原因及貸與對象之資金用途，例如：償還借款、購置設備、營業週轉...等。

註7：應填列公司依資金貸與他人作業程序，所訂定對個別對象資金貸與之限額及資金貸與總限額，並於備註欄說明資金貸與個別對象及總限額之計算方法。

(1)與子公司三商資訊之資金貸與個別對象及總限額如下：

①與子公司有業務往來之公司或行號，個別貸與金額以不超過雙方間業務往來金額為限。

②子公司三商電腦有短期融通資金必要時，個別貸與金額以不超過子公司三商電腦淨值百分之十為限，總貸與金額以不超過子公司三商電腦淨值的百分之四十為限。

③有短期融通資金必要之公司或行號，個別貸與金額以不超過子公司三商電腦淨值百分之五十為限，資金貸與他人之總額不得超過子公司三商電腦淨值的百分之五十。

註8：若公開發行公司依據公開發行公司資金貸與及背書保證處理準則第14條第1項將資金貸與逐筆提董事會決議，雖尚未撥款，仍應將董事會決議金額列入公告餘額，以揭露其承擔風險；惟嗣後資金償還，則應揭露其償還後餘額，以反應風險之調整。若公開發行公司依據處理準則第14條第2項經董事會決議授權董事長於一定額度及一年期間內分次撥貸或循環動用，仍應以董事會通過之資金貸與額度作為公告申報之餘額，雖嗣後資金償還，惟考量仍可能再次撥貸，故仍應以董事會通過之資金貸與額度作為公告申報之餘額。

附表二 為他人背書保證

單位：新台幣仟元

編　號	背書保證者公司名稱	被背書保證對象		對單一企業背書保證限額(註2)	本期最高背書保證餘額	期末背書保證餘額	實際動支金額	以財產擔保之背書保證金額	累計背書保證金額佔最近期財務報表淨值之比率	背書保證最高限額（註3）	屬母公司對子公司背書保證	屬子公司對母公司背書保證	屬對大陸地區背書保證
		公司名稱	關係(註1)										
0	三商投資控股	三友藥妝	6	$1,629,540	$250,000	$250,000	$145,000	-	0.02	$3,259,081	N	N	N
1	上海商富商貿有限公司	ASIANDAWN VENTURES INC.	3	1,086,360 (註4)	91,300	91,300	-	-	0.01	2,172,721 (註5)	N	N	Y

註1：背書保證者與被背書保證對象之關係有下列六種：

1. 有業務關係之公司。
2. 直接持有普通股股權超過百分之五十之子公司。
3. 母公司與子公司持有普通股股權合併計算超過百分之五十之被投資公司。
4. 對公司直接或經由子公司間接持有普通股股權超過百分之五十之母公司。
5. 基於承攬工程需要之同業間依合約規定互保之公司。
6. 因共同投資關係由各出資股東依其持股比率對其背書保證之公司。

註2：對單一企業背書保證之限額為本公司財務報表淨值百分之十五為準。

註3：本公司背書保證之總額以不超過本公司財務報表淨值百分之三十為準。

註4：子公司上海商富商貿背書保證對單一企業背書保證之限額為不超過母公司(三商投資控股)淨值百分之十。

註5：子公司上海商富商背書保證之總額以不超過母公司(三商投資控股)淨值百分之二十。

附表三 期末持有有價證券情形

單位：新台幣仟元/仟股(單位)

持有之公司	有價證券種類及名稱		與有價證券發行人之關係	帳列科目	期末				備註
					股數／單位數	帳面金額	持股比例	公允價值	
三商投資控股	股票	第一金控	—	透過其他綜合損益按公允價值衡量之金融資產－流動	9,179	$183,579	-	$183,579	無
三商投資控股	股票	台灣宅配通	—	透過其他綜合損益按公允價值衡量之金融資產－流動	388	8,478	-	8,478	無
三商投資控股	股票	僑馥	—	透過其他綜合損益按公允價值衡量之金融資產－非流動	100	23,461	2.00%	23,461	無
三商投資控股	股票	漢友創投	—	透過其他綜合損益按公允價值衡量之金融資產－非流動	3,124	6,360	3.12%	6,360	無
三商投資控股	股票	友嘉科技	—	透過其他綜合損益按公允價值衡量之金融資產－非流動	366	5,722	0.69%	5,722	無
三商投資控股	股票	聯致科技	—	透過其他綜合損益按公允價值衡量之金融資產－非流動	2,845	15,133	2.30%	15,133	無
三商投資控股	股票	罡境電子	—	透過其他綜合損益按公允價值衡量之金融資產－非流動	300	2,455	1.88%	2,455	無
三商投資控股	特別股	東博資本創投-甲種	—	透過其他綜合損益按公允價值衡量之金融資產－非流動	500	42,464	2.28%	42,464	無
三商投資控股	特別股	東博資本創投-乙種	—	透過其他綜合損益按公允價值衡量之金融資產－非流動	1,495	15,567	6.82%	15,567	無
三商投資控股	股票	寶德能源科技	—	透過其他綜合損益按公允價值衡量之金融資產－非流動	13,630	72,162	1.03%	72,162	無
三商投資控股	股票	維嘉科技	—	透過其他綜合損益按公允價值衡量之金融資產－非流動	400	-	2.22%	-	無
三商行	受益憑證	保德信貨幣市場基金	—	透過損益按公允價值衡量之金融資產－流動	1,094	17,000	-	17,272	無

附表三 期末持有有價證券情形

單位：新台幣仟元/仟股(單位)

持有之公司	有價證券種類及名稱		與有價證券發行人之關係	帳列科目	期末				備註
					股數／單位數	帳面金額	持股比例	公允價值	
三商電腦	股票	翔威國際	—	透過其他綜合損益按公允價值衡量之金融資產－非流動	1,072	16,902	10.00%	16,902	無
三商電腦	股票	悠遊卡投資控股	—	透過其他綜合損益按公允價值衡量之金融資產－非流動	2,299	77,683	2.21%	77,683	無
三商電腦	股票	雲端生活家	—	透過其他綜合損益按公允價值衡量之金融資產－非流動	3,000	14,800	9.09%	14,800	無
三商電腦	股票	維嘉科技	—	透過其他綜合損益按公允價值衡量之金融資產－非流動	600	-	3.33%	-	無
三商電腦	股票	泰豐國際	—	透過其他綜合損益按公允價值衡量之金融資產－非流動	490	4,900	19.69%	4,900	無
三商電腦	特別股	台新金控	—	透過損益按公允價值衡量之金融資產－非流動	2,000	106,400	0.40%	106,400	無
三商福寶	股票	新光金控	—	透過損益按公允價值衡量之金融資產－流動	5,711	51,232	-	51,232	無
三商福寶	股票	第一金控	—	透過其他綜合損益按公允價值衡量之金融資產－流動	5,867	117,333	-	117,333	無
三商福寶	股票	漢友創投	—	透過其他綜合損益按公允價值衡量之金融資產－非流動	4,686	9,560	4.69%	9,560	無
三商福寶	股票	嘉實資訊	—	透過其他綜合損益按公允價值衡量之金融資產－非流動	114	4,345	0.44%	4,345	無
三商福寶	股票	三商投資控股	對持有之公司採權益法評價之投資公司	透過其他綜合損益按公允價值衡量之金融資產－非流動	39,986	713,756	4.84%	713,756	無
三商福寶	股票	聯致科技	—	透過其他綜合損益按公允價值衡量之金融資產－非流動	330	1,757	0.27%	1,757	無

附表三 期末持有有價證券情形

單位：新台幣仟元/仟股(單位)

持有之公司	有價證券種類及名稱		與有價證券發行人之關係	帳列科目	期末				備註
					股數／單位數	帳面金額	持股比例	公允價值	
三商福寶	股票	寶德能源科技	—	透過其他綜合損益按公允價值衡量之金融資產－非流動	4,697	24,054	0.36%	24,054	無
三商福寶	受益憑證	復華東大	—	透過其他綜合損益按公允價值衡量之金融資產－非流動	4,062	96,640	-	96,640	無
三商多媒體	受益憑證	寶來得寶貨幣市場基金	—	透過損益按公允價值衡量之金融資產－流動	3,925	47,106	-	47,106	無
三商多媒體	股票	三商投資控股	對持有之公司採權益法評價之投資公司	透過其他綜合損益按公允價值衡量之金融資產－非流動	2,649	47,280	0.32%	47,280	無
商禾	受益憑證	中國信託華盈貨幣市場基金	—	透過損益按公允價值衡量之金融資產－流動	1,101	12,115	-	12,115	無
商禾	股票	三商投資控股	對持有之公司採權益法評價之投資公司	透過其他綜合損益按公允價值衡量之金融資產－非流動	5,117	91,341	-	91,341	無
旭富製藥科技	受益憑證	統一強棒貨幣市場基金	—	透過損益按公允價值衡量之金融資產－流動	2,760	46,052	-	46,052	無
旭富製藥科技	受益憑證	國泰台灣貨幣市場基金	—	透過損益按公允價值衡量之金融資產－流動	4,093	50,871	-	50,781	無
旭富製藥科技	受益憑證	玉山台新1699貨幣市場基金	—	透過損益按公允價值衡量之金融資產－流動	3,592	48,522	-	48,522	無
旭富製藥科技	受益憑證	野村投信貨幣市場基金	—	透過損益按公允價值衡量之金融資產－流動	1,273	20,748	-	20,748	無
旭富製藥科技	受益憑證	野村全球短期收益基金	—	透過損益按公允價值衡量之金融資產－流動	2,840	28,913	-	28,913	無
旭富製藥科技	受益憑證	中國信託華盈貨幣市場基金	—	透過損益按公允價值衡量之金融資產－流動	913	10,046	-	10,046	無

附表三 期末持有有價證券情形

單位：新台幣仟元/仟股(單位)

持有之公司	有價證券種類及名稱		與有價證券發行人之關係	帳列科目	期末				備註
					股數／單位數	帳面金額	持股比例	公允價值	
旭富製藥科技	受益憑證	第一金台灣貨幣市場基金	—	透過損益按公允價值衡量之金融資產－流動	2,646	40,427	-	40,427	無
旭富製藥科技	受益憑證	元大美元貨幣市場基金(美金)	—	透過損益按公允價值衡量之金融資產－流動	99	31,534	-	31,534	無
旭富製藥科技	特別股	富邦特別股	—	透過損益按公允價值衡量之金融資產－流動	793	51,466	-	51,466	無
旭富製藥科技	特別股	富邦金乙種特別股	—	透過損益按公允價值衡量之金融資產－流動	36	2,232	-	2,232	無
旭富製藥科技	特別股	台新金控戊種特別股	—	透過損益按公允價值衡量之金融資產－流動	400	21,280	-	21,280	無
旭富製藥科技	特別股	國泰特別股	—	透過損益按公允價值衡量之金融資產－流動	790	50,323	-	50,323	無
旭富製藥科技	特別股	國泰乙種特別股	—	透過損益按公允價值衡量之金融資產－流動	33	2,044	-	2,044	無
旭富製藥科技	特別股	富邦美國特別股	—	透過損益按公允價值衡量之金融資產－流動	1,400	25,648	-	25,648	無
旭富製藥科技	股票	祥翊製藥	—	透過其他綜合損益按公允價值衡量之金融資產－非流動	4,497	38,364	4.02%	38,364	無
旭富製藥科技	股票	華安醫藥	—	透過其他綜合損益按公允價值衡量之金融資產－非流動	779	36,932	0.16%	36,932	無
三商烘焙食品	受益憑證	富邦吉祥貨幣市場基金	—	透過損益按公允價值衡量之金融資產－流動	1,289	20,185	-	20,185	無
三商休閒產業	受益憑證	富邦吉祥貨幣市場基金	—	透過損益按公允價值衡量之金融資產－流動	743	11,634	-	11,634	無

附表四 累積買進或賣出同一有價證券之金額達新臺幣三億元或實收資本額百分之二十以上：

單位：新台幣仟元/仟股(單位)

買、賣之公司	有價證券種類及名稱	帳列科目	交易對象	關係	期初		買入		賣出				期末	
					股數/單位數	金額	股數/單位數	金額	股數/單位數	售價	帳面成本	處分(損)益	股數/單位數	金額
三商投資控股	三商家購股票	採用權益法之投資	SUMITOMO CORPORATION	—	45,100	489,792 (註1)	—	—	6,810	743,000	80,443 (註1)	662,557 (註2)	36,789	840,187 (註1)
			—	—					1,501	165,110	34,060 (註1)	131,050 (註2)		

註1：包含權益法認列之調整。

註2：處分利益帳列資本公積-取得或處分子公司股權價格與帳面價值差額。

附表五 被投資公司名稱、所在地區...等相關資訊

單位：新台幣仟元/外幣仟元/仟股

投資公司名稱	被投資公司名稱	所在地區	主要營業項目	原始投資金額		期末持有			被投資公司本期(損)益	本期認列之投資(損)益(註一)	備註
				本期期末	去年年底	股數	比例	帳面金額			
三商投資控股	三商美邦人壽保險	台北市	經營人生保險業務	$5,126,587	$4,832,387	984,650	41.51%	$9,490,293	($312,413)	($77,788)	子公司
三商投資控股	三商行	台北市	餐飲食品管理、布疋、衣著、鞋、帽、傘、服飾品批發業及百貨零售業	550,000	550,000	70,000	100.00%	940,112	227,909	227,909	子公司
三商投資控股	三商電腦	台北市	電腦機器買賣	612,844	612,844	98,505	53.44%	1,110,874	115,565	61,763	子公司
三商投資控股	旭富製藥科技	桃園縣	原料藥、原料藥中間體之加工、製造及銷售	614,293	614,293	25,236	31.75%	1,019,230	447,237	142,416	子公司
三商投資控股	三商家購	台北市	零售業	368,289	451,489	36,789	69.29%	840,187	177,643	142,844	子公司
三商投資控股	三商福寶	台北市	飲料香菸買賣及代理	14,164	14,164	236,260	100.00%	2,569,608	22,702	(6,918)	子公司
三商投資控股	三商多媒體	台北市	錄影帶進口製作等代理	30,237	30,237	4,200	86.96%	69,161	7,807	5,083	子公司
三商投資控股	商禾	台北市	各種機器設備租賃及買賣	90,478	90,478	9,000	100.00%	96,304	3,718	(72)	子公司
三商投資控股	三商餐飲	台北市	披薩、炸雞餐飲連鎖	214,500	514,500	19,950	100.00%	352,966	157,596	157,596	子公司
三商投資控股	三商休閒產業	台北市	休閒娛樂業務	485,203	485,203	44,895	63.14%	426,205	(2,156)	(1,362)	子公司
三商投資控股	華合科技	台北市	經營管理顧問、電腦設備安裝	517	517	17	8.61%	412	94	8	子公司
三商投資控股	三商美福室內裝修	台北市	家具連鎖	105,425	145,973	13,000	100.00%	86,971	(6,573)	(6,573)	子公司

附表五 被投資公司名稱、所在地區...等相關資訊

單位：新台幣仟元/外幣仟元/仟股

投資公司名稱	被投資公司名稱	所在地區	主要營業項目	原始投資金額		期末持有			被投資公司本期(損)益	本期認列之投資(損)益(註一)	備註
				本期期末	去年年底	股數	比例	帳面金額			
三商投資控股	華眾國際科技	台北市	行動券商、電子商務	9,500	9,500	380	1.81%	495	(76)	(1)	子公司
三商投資控股	三商烘焙食品	台北市	烘焙坎蒸食品製造業	32,092	32,092	3,209	100.00%	30,698	(919)	(919)	子公司
三商投資控股	三商食品	台北市	煙酒批發業	180,300	180,300	20,000	100.00%	175,348	(29,997)	(29,997)	子公司
三商投資控股	三商美邦保險代理人	台北市	保險代理	3,000	3,000	500	100.00%	20,162	7,769	7,769	子公司
三商投資控股	MERCURIES FOODSERVICE CO., LTD	Samoa	投資業	148,380	148,380	—	25.31%	9,885	(4,208)	(1,065)	子公司
三商投資控股	TASTYNOODLE CO., LTD	Samoa	投資業	147,913	147,913	—	100.00%	3,986	1,379	1,379	子公司
三商投資控股	FAMILY SHOEMART CO., LTD	Samoa	投資業	192,057	192,057	—	86.67%	19,886	(14,662)	(12,707)	子公司
三商投資控股	ASIANDAWN VENTURES INC.	British Virgin Islands	投資業	141,356	141,356	—	16.62%	—	(1)	—	子公司
三商投資控股	MERCURIES FOODSERVICE JAPAN CO., LTD	Japan	餐飲管理	28,209	28,209	—	1.54%	406	(26,135)	(1,016)	子公司
三商投資控股	復華證券投資信託	台北市	證券投資信託業	86,800	86,800	1,971	3.28%	86,796	540,168	17,731	關聯企業
三商投資控股	三商夢甜屋	台北市	烘焙坎蒸食品製造業	61,200	60,000	6,120	50.50%	783	(17,012)	(8,520)	合資公司
三商投資控股	三友藥妝	台北市	化粧品零售業	250,000	175,000	25,000	50.00%	41,057	(109,826)	(54,913)	合資公司

附表五 被投資公司名稱、所在地區...等相關資訊

單位：新台幣仟元/外幣仟元/仟股

投資公司名稱	被投資公司名稱	所在地區	主要營業項目	原始投資金額		期末持有			被投資公司本期(損)益	本期認列之投資(損)益(註一)	備註
				本期期末	去年年底	股數	比例	帳面金額			
三商電腦	Mercuries Data Systems International LTD.	British Virgin Islands	投資業	738,652	738,652	—	100.00%	282,803	(28,318)	(28,318)	子公司
三商電腦	華眾國際科技	台北市	行動券商、電子商務	143,247	143,247	12,250	58.33%	15,961	(76)	(44)	子公司
三商電腦	華合科技	台北市	經營管理顧問、電腦設備安裝	114,435	114,435	146	72.80%	6,223	94	68	子公司
三商電腦	三商資訊	台北市	資訊軟體、處理服務業	3,000	3,000	300	100.00%	1,690	8	8	子公司
三商電腦	三商美邦人壽保險	台北市	經營人生保險業務	57,892	54,655	5,944	0.25%	65,397	(312,413)	(795)	子公司
三商電腦	天源電子	Samoa	電子設備買賣	—	—	—	100.00%	(1)	—	—	子公司
三商電腦	果核數位	新北市	資訊軟體服務	150,000	150,000	6,864	28.70%	168,779	32,792	9,410	關聯企業
Mercuries Data Systems International LTD.	香港天元資訊	香港	投資業	715,423	715,423	—	100.00%	283,706	(28,322)	(28,322)	子公司
三商行	三商休閒產業	台北市	休閒娛樂業務	20,000	20,000	2,000	2.81%	18,987	(2,156)	(61)	子公司
三商行	MERCURIES FOODSERVICE JAPAN CO., LTD	Japan	餐飲管理	46,431	42,082	—	98.46%	25,997	(26,135)	(25,119)	子公司
三商行	FAMILY SHOEMART CO., LTD	Samoa	投資業	29,995	29,995	—	13.33%	3,059	(14,662)	(1,955)	子公司
三商行	三商美邦人壽保險	台北市	經營人生保險業務	12,769	—	1,130	0.05%	12,432	(312,413)	(16)	子公司

附表五 被投資公司名稱、所在地區...等相關資訊

單位：新台幣仟元/外幣仟元/仟股

投資公司名稱	被投資公司名稱	所在地區	主要營業項目	原始投資金額		期末持有			被投資公司本期(損)益	本期認列之投資(損)益(註一)	備註
				本期期末	去年年底	股數	比例	帳面金額			
三商福寶	ASIANDAWN VENTURES INC.	British Virgin Islands	投資業	754,077	754,077	—	74.34%	—	(1)	(1)	子公司
三商福寶	三商美邦人壽保險	台北市	經營人生保險業務	356,117	321,330	63,881	2.69%	702,799	(312,413)	(8,543)	子公司
三商福寶	三商電腦	台北市	電腦機器買賣	—	—	—	—	—	121,947	—	子公司
三商福寶	旭富製藥科技	桃園縣	原料藥、原料藥中間體之加工、製造及銷售	12,874	12,874	958	1.21%	38,830	447,237	5,416	子公司
三商福寶	三商休閒產業	台北市	休閒娛樂業務	75,262	75,262	3,718	5.23%	35,296	(2,156)	(113)	子公司
三商福寶	華眾國際科技	台北市	行動券商、電子商務	5,501	5,501	360	1.71%	700	(76)	(1)	子公司
三商福寶	華合科技	台北市	經營管理顧問、電腦設備安裝	103	103	10	5.17%	442	94	5	子公司
三商福寶	MERCURIES FOODSERVICE CO., LTD	Samoa	投資業	49,303	49,303	—	7.62%	2,977	(4,208)	(321)	子公司
三商福寶	復華證券投資信託	台北市	證券投資信託業	133,200	133,200	3,602	6.00%	158,740	540,168	32,429	關聯企業
三商福寶	宏遠證券	台北市	綜合證券商	135,631	135,631	20,286	5.63%	216,880	(440,991)	(24,310)	關聯企業
商禾	三商休閒產業	台北市	休閒娛樂業務	7,000	7,000	687	0.97%	6,743	(2,156)	(21)	子公司
三商餐飲	三商美邦人壽保險	台北市	經營人生保險業務	140,408	132,894	13,799	0.58%	151,811	(312,413)	(1,844)	子公司

附表五 被投資公司名稱、所在地區...等相關資訊

單位：新台幣仟元/外幣仟元/仟股

投資公司名稱	被投資公司名稱	所在地區	主要營業項目	原始投資金額		期末持有			被投資公司本期(損)益	本期認列之投資(損)益(註一)	備註
				本期期末	去年年底	股數	比例	帳面金額			
三商餐飲	宏遠證券	台北市	綜合證券商	49,903	49,903	7,129	1.97%	75,732	(440,991)	(8,549)	關聯企業
三商餐飲	三商休閒產業	台北市	休閒娛樂業務	68,625	68,625	6,749	9.49%	64,067	(2,156)	(205)	子公司
三商餐飲	MERCURIES FOODSERVICE CO., LTD	Samoa	投資業	275,896	275,896	—	45.74%	17,860	(4,204)	(1,923)	子公司
旭富製藥科技	Yushan Holding Universal Ltd.	Grand Cayman Islands	經營投資業	374,750	374,750	12,485	100.00%	354,688	(916)	(916)	子公司
Yushan Holding Universal Ltd.	新高製藥	桃園縣蘆竹鄉	原料藥、製劑之研發製造及銷售	371,000	371,000	37,100	100.00%	351,900	(822)	(822)	子公司
三商烘焙食品	MERCURIES FOODSERVICE CO., LTD	Samoa	投資業	134,428	134,428	—	21.33%	8,328	(4,208)	(897)	子公司
三商美福室內裝修	三商美邦人壽保險	台北市	經營人生保險業務	144,406	105,770	11,697	0.49%	128,689	(312,413)	(1,180)	子公司
三商食品	商日	台北市	零售業	6,000	5,000	600	100.00%	3,894	(1,148)	(1,148)	子公司
三商家購	ZFRANCHISES TAIWAN, PTE. LTD.,	British Virgin Islands	餐飲管理	30,306	30,306	—	100.00%	15,704	244	244	子公司
三商家購	心樸市集	台北市	餐飲管理	60,000	60,000	6,000	100.00%	54,683	5,316	5,316	子公司
商日	株式會社日本三商食品	Japan	酒類、食品買賣	4,116	—	—	100.00%	3,143	(1,011)	(1,011)	子公司
三商美邦人壽保險	復華證券投資信託	台北市	證券投資信託業	825,352	825,352	18,426	30.71%	1,333,387	540,168	165,882	關聯企業

附表五 被投資公司名稱、所在地區...等相關資訊

單位：新台幣仟元/外幣仟元/仟股

投資公司名稱	被投資公司名稱	所在地區	主要營業項目	原始投資金額		期末持有			被投資公司本期(損)益	本期認列之投資(損)益(註一)	備註
				本期期末	去年年底	股數	比例	帳面金額			
三商美邦人壽保險	宏遠證券	台北市	綜合證券商	263,113	263,113	28,570	7.93%	305,447	(440,991)	(34,153)	關聯企業
三商美邦人壽保險	南港國際一	台北市	住宅及大樓開發租售業	675,000	675,000	67,500	45.00%	676,108	671	302	關聯企業
三商美邦人壽保險	南港國際二	台北市	住宅及大樓開發租售業	675,000	675,000	67,500	45.00%	675,088	(322)	(144)	關聯企業
宏遠證券	宏遠證券投資顧問	台北市	證券投資相關業務	114,282	114,282	12,000	100.00%	140,697	2,775	2,775	關聯企業
宏遠證券	宏遠證創業投資	台北市	創業投資業	429,420	300,000	45,000	100.00%	360,463	(67,690)	(67,690)	關聯企業
復華證券投資信託	復華國際資產管理	Grand Cayman Islands	投資業	46,178	46,178	1,500	100.00%	331,075	(28,205)	(28,205)	關聯企業
復華證券投資信託	復華資本投資顧問	台北市	投資顧問、創業投資、管理顧問	250,000	50,000	25,000	100.00%	212,170	(27,210)	(27,210)	關聯企業
復華國際資產管理	復華投信資產管理(香港)	香港	證券投資顧問及資產管理	USD 1,410	USD 1,410	11,000	100.00%	USD 1,391	USD 157	USD 157	關聯企業
復華證券投資信託	復華保險代理人	台北市	人身保險代理人	30,000	30,000	3,000	100.00%	18,471	(7,880)	(7,880)	關聯企業

註1：含未實現損益本期攤銷數及投資成本與股權淨值差異本期攤銷數。

附表六 大陸投資資訊：

單位:新台幣仟元/外幣仟元

大陸投資公司名稱	主要營業項目	實收資本額	投資方式（註1）	本期期初自台灣匯出累積投資金額	本期匯出或收回投資金額		本期期末自台灣匯出累積投資金額	被投資公司本期損益	本公司直接或間接投資之持股比例	本期認列投資損益（註2）	期末投資帳面價值	截至本期止已匯回投資收益
					匯出	收回						
北京三商電腦信息系統設備有限公司	自動提款機設備及電腦網路傳輸設備之設計、開發、生產及銷售	US100萬元	(2)	$33,475	$－	－	$33,475	$－	100.00%	$－ (二)	$－	$－
南京三商電腦軟件開發有限公司	電腦軟件、信息軟件開發、製作、銷售、自產產品經營及相關技術諮詢服務	US2,100萬元	(2)	668,244	－	－	668,244	(28,335)	100.00%	(28,335) (二)B	279,762	－
南京鼎商數位科技有限公司	軟件開發、電子技術研發、技術轉讓服務、通訊、網路、機電、交通等工程設計及施工	RMB200萬元	(3)	－	－	－	－	(1,803)	42.00%	(757) (二)B	2,853	－
三商餐飲管理(上海)有限公司	餐飲管理	293,020	(2)	293,020	－	－	293,020	2,625	100.00%	2,625 (二)A	7,573	－
瑞果食品(上海)有限公司	烘焙食品	375,267	(2)	375,267	－	－	375,267	414	100.00%	414 (二)A	26,081	－
上海商富商貿有限公司	民生用品及飲品零售	RMB72,252	(2)	309,682	－	－	309,682	(21,972)	100.00%	(20,663) (二)A	34,387	－

本期期末累計自台灣匯出赴大陸地區投資金額	經濟部投審會核准投資金額	依經濟部投審會規定赴大陸地區投資限額(註3)
$701,719	(1)北京三商電腦信息系統設備有限公司以美金1,000,000投資 (2)南京三商電腦軟件開發有限公司以美金19,818,822投資	$1,284,977
293,020 (US 9,500仟元)	三商餐飲管理(上海)有限公司以USD 9,500仟元投資	8,426,331
375,267 (US 12,178仟元)	瑞果食品(上海)有限公司以USD 12,178仟元投資	6,747,687
309,682 (US 10,500仟元)	上海商富商貿有限公司以USD 13,500仟元投資	7,293,335

註1：投資方式區分為下列數種，標示種類別即可：

(1) 直接赴大陸地區從事投資。
(2) 透過第三地區公司再投資大陸(請註明該第三地區之投資公司)。
(3) 其他方式。

註2：本期認列投資損益欄中：
（一）若屬籌備中，尚無投資損益者，應予註明
（二）投資損益認列損益基礎分為下列三種，應予註明
A.經與中華民國會計師事務所有合作關係之國際性會計師事務所查核之財務報表
B.經台灣母公司簽證會計師查核之財務報表
C.其他：自行結算未經會計師查核之財務報表。

註3：本表相關數字應以新台幣列示

附表七、轉投資事業從事衍生商品交易相關資訊：

(一)衍生金融商品相關資訊

1.三商美邦人壽保險

三商美邦人壽保險從事之衍生工具計有遠期外匯、換匯合約及換匯換利，其相關資訊如下：

(1)種類、目的、合約(名目本金)金額及帳面金額

三商美邦人壽保險遠期外匯、換匯合約及換匯換利主要係為規避帳列之部份外幣資產因匯率變動產生之風險。

三商美邦人壽保險之避險策略係以達成能夠規避大部份市場價格風險為目的。三商美邦人壽保險以被避險項目公允價值變動呈高度負相關之衍生金融商品作為避險工具，並作定期評估。惟因不符合避險會計之條件，視為交易目的之金融商品。

三商美邦人壽保險民國 107 年及 106 年 12 月 31 日因未適用避險會計列報為持有之衍生工具明細如下：

	107年12月31日		
	帳面金額	幣別	名目本金
透過損益按公允價值衡量之金融資產：			
遠期外匯、無本金交割遠匯及換匯合約	$577,309	USD	7,635,000
遠期外匯	7,591	AUD	50,000
遠期外匯	9,465	NZD	81,800
可轉換公司債	303,625		
組合式存款	594,919	-	-
	$1,492,909		
透過損益按公允價值衡量之金融負債：			
遠期外匯、無本金交割遠匯及換匯合約	$1,739,156	USD	6,624,000
遠期外匯	14,298	NZD	30,000
遠期外匯	20,918	CNH	1,680,000
遠期外匯	922	AUD	20,000
換匯換利	7,113	USD	35,000
	$1,782,407		

	106年12月31日		
	帳面金額	幣別	名目本金
透過損益按公允價值衡量之金融資產：			
遠期外匯、無本金交割遠匯及換匯合約	$3,103,123	USD	11,924,500
換匯換利	136,074	USD	71,000
可轉換公司債轉換權	113,910	-	-
組合式存款	622,456	-	-
	$3,975,563		
透過損益按公允價值衡量之金融負債：			
遠期外匯、無本金交割遠匯及換匯合約	$21,364	USD	410,000
遠期外匯	70,630	NZD	155,700
遠期外匯	426	JPY	1,100,000
遠期外匯	2,386	GBP	19,400
遠期外匯	62,846	AUD	106,500
遠期外匯	13,027	CAD	28,300
指數期貨	29,187	-	-
	$199,866		

(2)公允價值

衍生工具之公允價值，係假設三商美邦人壽保險若在報表日終止合約，依約定預計所能取得或必須支付之金額。一般均包括當期未結清合約之未實現損益。三商美邦人壽保險衍生工具之公允價值係參考金融機構之報價計算而得。

三商美邦人壽保險民國 107 年 12 月 31 日止所從事之期貨交易皆已平倉，民國 106 年 12 月 31 日為經濟避險目的進行期貨之交易列示如下：

106年12月31日					
未平倉部位					
項目	交易種類	買/買方	契約數	合約金額	公允價值
期貨契約	台股指數期貨	賣方	1,000	$2,097,413	$(29,187)

三商美邦人壽保險民國 107 年及 106 年 12 月 31 日因從事期貨交易所支付之保證金分別為 1,612,882 仟元及 1,617,251 仟元，列於存出保證金項下。

(3)衍生工具於財務報表上之表達方法

三商美邦人壽保險民國 107 年及 106 年 12 月 31 日衍生工具(包含遠期外匯、換匯換利、組合式存款、可轉換公司債及期貨)於資產負債表列示如下：

	107年12月31日	106年12月31日
透過損益按公允價值衡量之金融資產	$1,492,909	$3,975,563
透過損益按公允價值衡量之金融負債	$1,782,407	$199,866

2.宏遠證券

(1)宏遠證券因從事期貨交易於財務報表上之表達方法：

A.截至民國 107 年及 106 年 12 月 31 日止，宏遠證券期貨部門期貨交易保證-自有資金帳戶狀況如下：

	107 年 12 月 31 日		
項　　目	帳戶餘額	未平倉(損)益	帳戶淨值
台灣期貨交易所(股)公司	$5,061	$(658)	$4,403
元大期貨(股)公司	2,375	356	2,731
	$7,436	(302)	$7,134

	106 年 12 月 31 日		
項　　目	帳戶餘額	未平倉(損)益	帳戶淨值
台灣期貨交易所(股)公司	$13,828	$(69)	$13,759

B.因期貨自營業務而認列之期貨契約損益明細如下：

	107 年度	106 年度
期貨契約利益(損失)	$6,684	$2,278

C.因期貨自營業務而認列之選擇權交易損益明細如下：

	107 年度	106 年度
選擇權交易利益(損失)	$(107,147)	$8,751

上述之公平價值係以壹灣期貨交易所臺股指數期貨、臺股指數選擇權及個股選擇權之結算價計算合約之公平價值。

(3)宏遠證券從事期貨契約及選擇權交易之未平倉契約部位及未平倉之合約價值明細如下：

		107 年 12 月 31 日			
		未平倉部位		合約金額或支付(收取)權利金	公平價值
項　目	交易種類	買/賣方	契約數		
期貨契約	電子類指數期貨	買方	12	$18,456	$18,468
期貨契約	金融類指數期貨	賣方	11	12,975	12,965
期貨契約	臺股指數期貨	賣方	50	95,688	96,500
期貨契約	臺股指數期貨	買方	96	185,510	185,645
期貨契約	歐元十年債券	買方	5	28,803	28,783
期貨契約	歐元五年債券	買方	10	46,636	46,647
期貨契約	香港小型恒生指數	賣方	2	2,010	2,027
期貨契約	澳幣	買方	1	2,168	2,166
期貨契約	加幣	賣方	3	6,862	6,774
期貨契約	輕原油	賣方	1	1,425	1,395
期貨契約	小型 S&P 500 指數	買方	1	3,729	3,847
期貨契約	美國五年債券	賣方	2	7,028	7,045
期貨契約	黃金	買方	1	3,881	3,936
期貨契約	銅	賣方	2	4,090	4,041
期貨契約	無鉛汽油	賣方	1	1,654	1,680
期貨契約	富時中國 A50 指數	買方	1	321	320
期貨契約	白銀	買方	2	4,686	4,773
期貨契約	印度指數	賣方	2	1,309	1,342
期貨契約	美國二年債券	買方	4	26,051	26,085

		106 年 12 月 31 日			
		未平倉部位		合約金額或支付(收取)權利金	公平價值
項　目	交易種類	買/賣方	契約數		
期貨契約	台股指數期貨	買方	46	$97,833	$97,824
選擇權契約	台股指數選擇權-賣權	買方	65	64	21
選擇權契約	台股指數選擇權-買權	賣方	498	92	196
選擇權契約	台股指數選擇權-賣權	賣方	1,613	349	190

三商投資控股股份有限公司
各科目明細表

目錄	頁次
現金及約當現金明細表	80
透過其他綜合損益按公允價值衡量之金融資產-流動明細表	81
應收票據明細表	82
應收帳款明細表	83
透過其他綜合損益按公允價值衡量之金融資產-非流動明細表	84
採用權益法之投資變動明細表	85
採用權益法之投資累計減損變動明細表	86
不動產、廠房及設備變動明細表	87
不動產、廠房及設備累計折舊變動明細表	88
不動產、廠房及設備累計減損變動明細表	89
投資性不動產變動明細表	90
其他非流動資產明細表	91
其他流動負債明細表	92
長期借款明細表	93
其他非流動負債明細表	94
營業收入明細表	95
營業成本明細表	96
管理費用明細表	97
本期發生之員工福利、折舊、折耗及攤銷費用功能別彙總表	98

現 金 及 約 當 現 金 明 細 表

民國 107 年 12 月 31 日

項　　目	摘　　要	金　　額
庫存現金		$357
台幣存款		44,072
合計		$44,429

透 過 其 他 綜 合 損 益 按 公 允 價 值 衡 量 之 金 融 資 產－流 動 明 細 表

民國 107 年 12 月 31 日

金融工具名稱	摘　要	股數或張數(仟)	面 值	總 額	利 率	取得成本	累計減損	公允價值		備 註
								單價	總額	
透過其他綜合損益按公允價值衡量之金融資產-流動：										
第一金控		9,179	$10	$91,790		$104,500	$-	$20.00	$183,579	
宅配通		388	10	3,880		5,820	5,820	21.85	8,478	
透過其他綜合損益按公允價值衡量之金融資產評價調整-流動：				-		87,557	-	-	-	
合計				$95,670		$197,877	$5,820		$192,057	

應 收 票 據 明 細 表

民國 107 年 12 月 31 日

客 戶 名 稱	摘　　要	金　額	備　　註
非關係人：			
尚智		$4,000	
摩曼頓		3,200	
柏文		1,857	
其他		321	(個別金額均未達總額 5%)
合計		$9,378	

應 收 帳 款 明 細 表

民國 107 年 12 月 31 日

客 戶 名 稱	摘　　要	金　額	備　　註
非關係人：			
藍田		$260	
立揚		97	
其他		50	(個別金額均未達總額5%)
		$407	
關係人：			
三商食品		$294	
三友藥妝		150	
三商福寶		359	
小計		$803	
合計		$1,210	

透 過 其 他 綜 合 損 益 按 公 允 價 值 衡 量 之 金 融 資 產－ 非 流 動 變 動 明 細 表

民國 107 年 1 月 1 日至 12 月 31 日

名　　稱	期　初		本 期 增 加		本 期 減 少		期　末		提供擔保或質押情形	備 註 (註 1)
	股 數 或 張 數	公允價值	股 數 或 張 數	金　額 (註 2)	股 數 或 張 數	金　額 (註 2)	股 數 或 張 數	公允價值		
僑馥建築經理	100	$8,057	-	$15,404	-	$-	100	$ 23,461	無	
漢友創投	3,124	3,612	-	2,748	-	-	3,124	6,360	無	
友嘉科技	366	5,614	-	108	-	-	366	5,722	無	62,619
聯致科技	3,161	12,010	-	6,284	(316)	(3,161)	2,845	15,133	無	
罡境電子	300	1,419	-	1,036	-	-	300	2,455	無	3,000
東博資本創投-甲種特別股	500	50,026	-	-	-	(7,562)	500	42,464	無	
東博資本創投-乙種特別股	3,110	31,845	-	-	(1,615)	(16,278)	1,495	15,567	無	
寶德能源科技	33,933	105,386	1,890	18,897	(22,193)	(52,121)	13,630	72,162	無	
合計	44,594	$217,969	1,890	$44,477	(24,124)	$(79,122)	22,360	$ 183,324		

註 1：係提列累計減損金額。

註 2：係包含公允價值評價調整。

採 用 權 益 法 之 投 資 變 動 明 細 表

民國 107 年 1 月 1 日至 12 月 31 日

名稱	期初餘額		本期增加		本期減少		期末餘額			市價或股權淨值		提供擔保或質押情形	備註
	股數	金額	股數	金額	股數	金額	股數	持股比例	金額	單價	總價		
1.三商美邦人壽保險(股)公司	828,535	$15,517,338	156,115	$-	-	$(6,027,045)	984,650	41.51%	$9,490,293	11.65	$11,471,173	詳附註八	
2.三商行(股)公司	55,000	829,717	15,000	110,395	-	-	70,000	100.00%	940,112	13.43	940,112	無	
3.三商電腦(股)公司	98,505	1,103,584	-	7,290	-	-	98,505	53.44%	1,110,874	11.05	1,088,480	無	
4.旭富製藥科技(股)公司	25,236	988,019	-	84,654	-	-	25,236	31.75%	1,072,673	70.70	1,784,195	無	
5.三商家購(股)公司	45,100	489,792	-	350,395	(8,311)	-	36,789	69.29%	840,187	22.84	840,187	無	
6.三商福寶(股)公司	236,260	2,983,040	-	-	-	(413,432)	236,260	100.00%	2,569,608	12.00	2,834,377	無	
7.三商多媒體(股)公司	4,200	69,072	-	89	-	-	4,200	86.96%	69,161	20.00	84,009	無	
8.商禾(股)公司	9,000	92,586	-	3,718	-	-	9,000	100.00%	96,304	14.40	129,600	無	
9.三商餐飲(股)公司	49,950	784,637	-	-	(30,000)	(431,671)	19,950	100.00%	352,966	17.64	352,966	無	
10.三商休閒產業(股)公司	44,895	427,566	-	-	-	(1,361)	44,895	63.14%	426,205	9.49	426,205	無	
11.華合科技(股)公司	17	3,445	-	8	-	-	17	8.61%	3,453	42.74	736	無	
12.三商美福室內裝修(股)公司	18,000	148,528	-	-	(5,000)	(61,557)	13,000	100.00%	86,971	6,69	86,971	無	
13.華眾國際科技(股)公司	380	6,536	-	-	-	(1)	380	1.81%	6,535	1.30	494	無	
14.三商烘焙食品(股)公司	3,209	31,790	-	-	-	(1,092)	3,209	100.00%	30,698	9.57	30,698	無	
15.三商食品(股)公司	20,000	205,307	-	-	-	(29,959)	20,000	100.00%	175,348	8.77	175,348	無	
16.三商美邦保險代理人(股)公司	300	20,736	200	-	-	(574)	500	100.00%	20,162	40.32	20,162	無	
17.MERCURIES FOODSERVICE CO., LTD	-	11,156	-	-	-	(1,271)	-	25.31%	9,885	-	9,885	無	
18.TASTYNOODLE CO., LTD	-	2,686	-	1,300	-	-	-	100.00%	3,986	-	3,986	無	
19.FAMILY SHOEMART CO.,LTD	-	33,031	-	-	-	(13,145)	-	86.67%	19,886	-	19,886	無	
20. MERCURIES FOODSERVICE JAPAN CO., LTD	-	1,596	-	-	-	(1,190)	-	1.54%	406	-	406	無	
21.復華證券投資信託(股)公司	1,489	116,086	482	7,246	-	-	1,971	3.28%	123,332	28.72	56,522	無	
22.三商夢甜屋(股)公司	6,000	8,682	120	-	-	(7,899)	6,120	50.50%	783	0.13	783	無	
23.三友藥妝(股)公司	17,500	20,970	7,500	20,087	-	-	25,000	50.00%	41,057	1.64	41,057	無	
減:累計減損		(99,060)	-	-	-	-	-	-	(99,060)				
減:轉列庫藏股		(532,672)	-	-	-	-	-	-	(532,672)				
合計		$23,264,168		$585,182		$(6,990,197)			$16,859,153				

採 用 權 益 法 之 投 資 累 計 減 損 變 動 明 細 表

民國 107 年 1 月 1 日至 12 月 31 日

項　目	期初餘額	本期增加額	本期減少額	期末餘額	備　註
1.華合科技(股)公司	$3,041	$-	$-	$3,041	
2.旭富製藥科技(股)公司	53,443	-	-	53,443	
3.華眾國際科技(股)公司	6,040	-	-	6,040	
4.復華證券投資信託(股)公司	36,536	-	-	36,536	
	$99,060			$99,060	

不 動 產 、 廠 房 及 設 備 變 動 明 細 表

民國 107 年 1 月 1 日至 12 月 31 日

項目	期初餘額	本期 增加額	本期 減少額	期末餘額	提供擔保或 質押情形	備 註
固定資產原始成本						
土地	$242,954	$868	$-	$243,822	無	
房屋及建築	251,444	3,169	-	254,613	無	
運輸設備	3,123	-	(3,123)	-	無	
辦公設備	711	-	-	711	無	
租賃改良	14,352	3,310	(2,292)	15,370	無	
成本及重估增值合計	$512,584	$7,347	$(5,415)	$514,516		

不 動 產 、 廠 房 及 設 備 累 計 折 舊 變 動 明 細 表

民國 107 年 1 月 1 日至 12 月 31 日

項　目	期初餘額	本期增加額	本期減少額	期末餘額	備　註
累計折舊：					
房屋及建築	$103,750	$6,503	$-	$110,253	採直線法按40~60年提列
運輸設備	3,123	-	(3,123)	-	採直線法按 5 年提列
辦公設備	582	44	-	626	採直線法按 5 年提列
租賃改良	7,400	4,898	(2,292)	10,006	採直線法按 5 年提列
累計折舊合計	$114,855	$11,445	$(5,415)	$120,885	

不 動 產 、 廠 房 及 設 備 累 計 減 損 變 動 明 細 表

民國 107 年 1 月 1 日至 12 月 31 日

項　　目	期初餘額	本期增加額	本期減少額	期末餘額	備　　註
土地	$17,005	$-	$-	$17,005	
合計	$17,005			$17,005	

投 資 性 不 動 產 變 動 明 細 表

民國 107 年 1 月 1 日至 12 月 31 日

項目	期初餘額		本期增加額		本期減少額		期末餘額		備註
	帳面價值	公允價值	帳面價值	公允價值	帳面價值	公允價值	帳面價值	公允價值	
不動產投資：									
出租資產-土地	$947,976		$-		$(868)		$947,108		
出租資產-建築物	853,527		-		(3,169)		850,358		
不動產投資小　計	1,801,503		-		(4,037)		1,797,466		
累計折舊	(362,085)		(15,778)		1,705		(376,158)		
合計	$1,439,418		$(15,778)		$(2,332)		$1,421,308		

其 他 非 流 動 資 產 明 細 表

民國 107 年 12 月 31 日

項　　目	摘　　要	金　額	備　　註
存出保證金	海關保證金等	$629	
其他		14,200	
合計		$14,829	

其 他 流 動 負 債 明 細 表

民國 107 年 12 月 31 日

項　　目	摘　　要	金　額	備　　註
預收款項		$9,377	
其他		277	
合計		$9,654	

長 期 借 款 明 細 表

民國 107 年 12 月 31 日

債權人	摘　要	借款金額	契約期限	利　率	抵押或擔保	備 註
華南銀行	發行商業本票	$300,000	107.10.05~110.10.05	1.100%	無	
元大銀行	信用借款	600,000	107.08.30~110.08.30	1.050%	無	
凱基銀行	信用借款	250,000	107.09.11~109.09.11	1.038%	無	
永豐銀行	信用借款	200,000	107.08.27~109.08.27	1.040%	無	
玉山銀行	信用借款	300,000	107.08.21~109.08.21	1.200%	無	
王道銀行	信用借款	380,000	106.07.13~109.07.12	1.150%~1.152%	無	
日盛銀行	信用借款	300,000	107.06.16~109.06.16	1.070%	無	
台北富邦銀行	信用借款	250,000	107.01.11~109.01.12	1.363%	無	
台新銀行聯貸	信用借款	1,680,000	104.12.04~109.12.04	1.790%	無	
第一銀行	信用借款	1,400,000	107.06.08~109.06.08	1.010%	無	
王道銀行聯貸	發行商業本票	1,440,000	106.12.01~111.12.01	1.364%	無	
新光銀行	信用借款	300,000	107.08.01~109.08.01	1.020%	無	
東亞銀行	信用借款	200,000	107.05.09~109.05.09	1.108%	無	
台灣中小企業銀行	信用借款	150,000	107.07.12~109.07.12	1.280%	無	
土地銀行	信用借款	200,000	107.02.09~110.02.09	1.100%	無	
合計		$7,950,000				

其 他 非 流 動 負 債 明 細 表

民國 107 年 12 月 31 日

項　　目	摘　　要	金　　額	備　　註
存入保證金		$16,205	
未實現處分資產利益		47,996	
其他		1,108	
合計		$65,309	

營 業 收 入 明 細 表

民國 107 年 1 月 1 日 至 12 月 31 日

項　　目	摘　　要	金　　額	備　　註
租賃收入		$107,216	
採用權益法認列之損益份額		562,647	
股利收入		10,397	
合　計		$680,260	

營 業 成 本 明 細 表

民國 107 年 1 月 1 日 至 12 月 31 日

項　　目	摘　　要	金　額	備　　註
租賃成本		$15,778	
合　計		$15,778	

管 理 費 用 明 細 表

民國 107 年 1 月 1 日 至 12 月 31 日

項　　目	摘　　要	金　　額	備　　註
薪資支出		$37,790	
雜費		23,452	
稅捐		12,328	
折舊		9,741	
勞務費		9,468	
水電瓦斯費		5,503	
其他費用		8,844	(個別金額均未達總額5%)
合　　計		$107,126	

本期發生之員工福利、折舊、折耗及攤銷費用功能別彙總表

功能別 性質別	107 年			106 年		
	屬於營業成本者	屬於營業費用者	合計	屬於營業成本者	屬於營業費用者	合計
員工福利費用						
薪資費用	$-	$31,165	$31,165	$-	$49,774	$49,774
勞健保費用	-	580	580	-	696	696
退休金費用	-	1,825	1,825	-	5,116	5,116
董事酬金	-	4,800	4,800	-	10,000	10,000
其他員工福利費用	-	295	295	-	5,322	5,322
折舊費用	15,778	9,741	25,519	15,741	8,719	24,460
攤銷費用	-	-	-	-	-	-

本公司民國 107 年及 106 年度員工人數均為 15 人，其中未兼任員工之董事人數均為 8 人。

附件七

108 年度個體財務報告及會計師查核報告

公司代號：2905

三商投資控股股份有限公司

個 體 財 務 報 告

(內含會計師查核報告書)

民國一〇八年及一〇七年度

公司名稱：三商投資控股股份有限公司

公司地址：台北市建國北路二段 145 號

公司電話：(02)2503-1111

項　　目	頁　　次
壹、封面	1
貳、目錄	2
參、會計師查核報告	3 ~ 7
肆、個體資產負債表	8
伍、個體綜合損益表	9
陸、個體權益變動表	10
柒、個體現金流量表	11
捌、個體財務報表附註	
一、公司沿革	12
二、通過財務報告之日期及程序	12
三、新發布及修訂國際財務報導準則之適用	12 ~ 13
四、重要會計政策之彙總說明	14 ~ 24
五、重大會計判斷、估計及假設不確定性之主要來源	24 ~ 25
六、重要會計項目之說明	25 ~ 45
七、關係人交易事項	45 ~ 48
八、質押之資產	48
九、重大或有負債及未認列之合約承諾	48
十、重大之災害損失	48
十一、重大之期後事項	48 ~ 49
十二、其他	49 ~ 54
十三、附註揭露事項	54 ~ 74
玖、重要會計項目明細表	75 ~ 95

Tel: +886 2 2564 3000
Fax: +886 2 2561 6123
www.bdo.com.tw

BDO Taiwan
立本台灣聯合會計師事務所
10F., No.72, Sec. 2, Nanjing E. Rd.,
Taipei City 104, Taiwan (R.O.C.)
台北市南京東路二段 72 號 10 樓

會計師查核報告

三商投資控股股份有限公司　公鑒：

查核意見

三商投資控股股份有限公司民國一〇八年十二月三十一日及民國一〇七年十二月三十一日之個體資產負債表，暨民國一〇八年一月一日至十二月三十一日及民國一〇七年一月一日至十二月三十一日之個體綜合損益表、個體權益變動表、個體現金流量表，以及財務報表附註（包括重大會計政策彙總），業經本會計師查核竣事。

依本會計師之意見，基於本會計師之查核結果及其他會計師之查核報告(請參閱其他事項段)，上開個體財務報表在所有重大方面係依照證券發行人財務報告編製準則編製，足以允當表達三商投資控股股份有限公司民國一〇八年十二月三十一日及民國一〇七年十二月三十一日之個體財務狀況，暨民國一〇八年一月一日至十二月三十一日及民國一〇七年一月一日至十二月三十一日之個體財務績效及個體現金流量。

查核意見之基礎

本會計師係依照會計師查核簽證財務報表規則及一般公認審計準則執行查核工作。本會計師於該等準則下之責任將於會計師查核個體財務報表之責任段進一步說明。本會計師所隸屬事務所受獨立性規範之人員已依會計師職業道德規範，與三商投資控股股份有限公司保持超然獨立，並履行該規範之其他責任。基於本會計師之查核結果及其他會計師之查核報告，本會計師相信已取得足夠及適切之查核證據，以作為表示查核意見之基礎。

關鍵查核事項

關鍵查核事項係指依本會計師之專業判斷，對三商投資控股股份有限公司民國一〇八年度個體財務報表之查核最為重要之事項。該等事項已於查核個體財務報表整體及形成查核意見之過程中予以因應，本會計師並不對該等事項單獨表示意見。

三商投資控股股份有限公司民國一〇八年十二月三十一日持有之被投資公司三商美邦人壽保險股份有限公司、三商行股份有限公司及三商家購股份有限公司，其採用權益法之投資金額分別為 15,848,022 仟元、680,183 仟元及 805,548 仟元，占三商投資控股股份有限公司資產總額 60.06%、2.58%及 3.05%；採用權益法認列之損益份額分別為 2,744,639 仟元、104,464 仟元及 28,946 仟元，占三商投資控股股份有限公司本期稅前損益 78.56%、2.99%及 0.83%，因前開公司對三商投資控股股份有限公司財務報表影響重大，故本會計師將其關鍵查核事項-保險負債提列之完整性與正確性、金融資產評價及營業收入完整性及正確性列為本年度查核最為重要事項之一。

有關採用權益法之投資會計政策請詳個體財務報告附註四(七)；會計項目說明請詳個體財務報告附註六(五)。

BDO Taiwan, a joint accounting firm, is a member of BDO International Limited, a UK company limited by guarantee, and forms part of the international BDO network of independent member firms.

Tel: +886 2 2564 3000
Fax: +886 2 2561 6123
www.bdo.com.tw

BDO Taiwan
立本台灣聯合會計師事務所
10F., No.72, Sec. 2, Nanjing E. Rd.,
Taipei City 104, Taiwan (R.O.C.)
台北市南京東路二段 72 號 10 樓

採用權益法之投資－子公司保險負債提列之完整性與正確性

事項說明：

子公司三商美邦人壽保險股份有限公司各項保險負債準備係由精算人員依據「保險業各種準備金提存辦法」規定辦理，並以專業判斷及經驗，對於不同險別之各項保險負債提存予以估算，故存有高度之複雜性。其中，各項商品責任準備金之提存作業因諸多不確定、估計及判斷，涉及管理階層之重大判斷；另為確保保險負債提列之適足性，針對各項保險給付之最終總清償價值作出重大判斷。若依現時資訊估計保險合約未來現金流量，評估已認列保險負債之帳面價值已有不足，則應將所有不足數提列負債適足性準備，故為本會計師進行財務報告查核需高度關注之事項。

因應之主要查核程序：

1. 衡量財務報告中與保險負債有關之內部控制設計及執行進行有效性測試，包含確認保單資料之完整性及其正確性之控制。
2. 執行保險負債的變動分析及提存數分析，並核對計算表之相關資料與帳列數。
3. 依據「保險業各種準備金提存辦法」規範，抽核未滿期保費準備、責任準備、賠款準備、保費不足準備、特別準備及負債適足準備，檢查其提存辦法及假設、核對保費及賠款資料，以評估提存之合理性。
4. 評估有關保險負債揭露項目之允當性。

採用權益法之投資－子公司金融資產評價

事項說明：

子公司三商美邦人壽保險股份有限公司之透過損益按公允價值衡量之金融資產及透過其他綜合損益按公允價值衡量之金融資產中較無活絡市場之債務工具投資，其公允價值資訊係採用直接或間接可觀察輸入值予以計算，管理階層須選擇評價來源或評價方法，使用不同之評價技術涉及管理階層主觀判斷。此外，針對持有按攤銷後成本衡量之金融資產及透過其他綜合損益按公允價值衡量之債務工具，預期信用損失之認列及衡量，亦存有管理階層主觀之重大判斷，故為本會計師進行財務報告查核需高度關注之事項。

因應之主要查核程序：

1. 測試投資作業內控循環，包括原始認列、續後衡量與財務報表揭露之內部控制程序。
2. 檢視與金融資產公允價值衡量與揭露有關之會計政策。
3. 取得金融資產明細表，瞭解各商品類別公允價值取得方式，評估其公允價值層級分類是否適當。
4. 依據外部可取得之相關資料評估評價之重要假設及公允價值之合理性。
5. 執行減損測試包括評估公司衡量預期信用損失模型所採用之重大假設及參數之合理性，抽核公司對金融資產自原始認列後信用風險是否已顯著增加之判定結果是否合理，並測試計算結果之正確性等。

BDO Taiwan, a joint accounting firm, is a member of BDO International Limited, a UK company limited by guarantee, and forms part of the international BDO network of independent member firms.

Tel: +886 2 2564 3000
Fax: +886 2 2561 6123
www.bdo.com.tw

BDO Taiwan
立本台灣聯合會計師事務所
10F., No.72, Sec. 2, Nanjing E. Rd.,
Taipei City 104, Taiwan (R.O.C.)
台北市南京東路二段 72 號 10 樓

採用權益法之投資－子公司營業收入完整性及正確性

事項說明：

子公司三商行股份有限公司及三商家購股份有限公司之連鎖零售營業收入主要係透過商品主檔資訊（包括商品名稱、進貨成本、零售價、組合促銷等）之建置，由門市銷售 POS 系統記錄每次銷售交易之商品品項、數量、零售價及總銷售額，各門市每日結帳後將當日之銷售資料上傳至 ERP 系統，彙總處理並自動產生營業收入分錄。各門市每日亦須編製現金日報表以顯示每日銷售額與收款資料，並按規定將現金存入銀行。

由於連鎖零售營業收入具有單筆交易金額不高但筆數眾多之特性，且高度仰賴 POS 及 ERP 系統，前述系統彙總處理及紀錄營業收入的過程之正確及可資信賴，對公司營業收入完整性及正確性具有重大之影響，故為本會計師進行財務報告查核需高度關注之事項。

因應之主要查核程序：

1. 抽查新增或異動商品主檔資訊業經適當之核准且有相關憑證。
2. 抽查經核准之新增或異動商品主檔資訊正確輸入至商品主檔。
3. 抽查商品主檔資訊及時傳輸至各門市 POS 系統。
4. 抽查 POS 系統銷售資料傳檔至 ERP 系統，並核對門市日結及門市會計資料。
5. 抽查門市現金收支日報表暨相關憑證。
6. 抽查門市日結報表所載現金存款金額與銀行匯款金額一致。

其他事項

三商投資控股股份有限公司部分採用權益法之投資未經本會計師查核，因之，本會計師對上開財務報表就該轉投資部份及附註十三之相關資訊所表示之意見，係依據其他會計師之查核報告。其民國一〇八年十二月三十一日及民國一〇七年十二月三十一日採用權益法之投資金額分別為 3,665,258 仟元及 2,884,185 仟元，各占資產總額之 13.89%及 15.10%；民國一〇八年及一〇七年度採用權益法認列之損益份額分別為 520,525 仟元及 403,488 仟元，各占本期稅前損益之 14.90%及 80.72%。

管理階層與治理單位對個體財務報表之責任

管理階層之責任係依照證券發行人財務報告編製準則編製允當表達之個體財務報表，且維持與個體財務報表編製有關之必要內部控制，以確保個體財務報表未存有導因於舞弊或錯誤之重大不實表達。

BDO Taiwan, a joint accounting firm, is a member of BDO International Limited, a UK company limited by guarantee, and forms part of the international BDO network of independent member firms.

Tel: +886 2 2564 3000
Fax: +886 2 2561 6123
www.bdo.com.tw

BDO Taiwan
立本台灣聯合會計師事務所
10F., No.72, Sec. 2, Nanjing E. Rd.,
Taipei City 104, Taiwan (R.O.C.)
台北市南京東路二段 72 號 10 樓

於編製個體財務報表時，管理階層之責任亦包括評估三商投資控股股份有限公司繼續經營之能力、相關事項之揭露，以及繼續經營之會計基礎之採用，除非管理階層意圖清算三商投資控股股份有限公司或停止營業，或除清算或停業外別無實際可行之其他方案。

三商投資控股股份有限公司之治理單位（含審計委員會）負有監督財務報導流程之責任。

會計師查核個體財務報表之責任

本會計師查核個體財務報表之目的，係對個體財務報表整體是否存有導因於舞弊或錯誤之重大不實表達取得合理確信，並出具查核報告。合理確信係高度確信，惟依照一般公認審計準則執行之查核工作無法保證必能偵出個體財務報表存有之重大不實表達。不實表達可能導因於舞弊或錯誤。如不實表達之個別金額或彙總數可合理預期將影響個體財報表使用者所作之經濟決策，則被認為具有重大性。

本會計師依照一般公認審計準則執行查核時，運用專業判斷並保持專業上之懷疑。本會計師亦執行下列工作：

1. 辨認並評估個體財務報表導因於舞弊或錯誤之重大不實表達風險；對所評估之風險設計及執行適當之因應對策；並取得足夠及適切之查核證據以作為查核意見之基礎。因舞弊可能涉及共謀、偽造、故意遺漏，不實聲明或踰越內部控制，故未偵出導因於舞弊之重大不實表達之風險高於導因於錯誤者。

2. 對與查核攸關之內部控制取得必要之瞭解，以設計當時情況下適當之查核程序，惟其目的非對三商投資控股股份有限公司內部控制之有效性表示意見。

3. 評估管理階層所採用會計政策之適當性，及其所作會計估計與相關揭露之合理性。

4. 依據所取得之查核證據，對管理階層採用繼續經營會計基礎之適當性，以及使三商投資控股股份有限公司繼續經營之能力可能產生重大疑慮之事件或情況是否存在重大不確定性，作出結論。本會計師若認為該等事件或情況存在重大不確定性，則須於查核報告中提醒個體財務報表使用者注意個體財務報表之相關揭露，或於該等揭露係屬不適當時修正查核意見。本會計師之結論係以截至查核報告日所取得之查核證據為基礎。惟未來事件或情況可能導致三商投資控股股份有限公司不再具有繼續經營之能力。

5. 評估個體財務報表（包括相關附註）之整體表達、結構及內容，以及個體財務報表是否允當表達相關交易及事件。

6. 對於三商投資控股股份有限公司內組成個體之財務資訊取得足夠及適切之查核證據，以對個體財務報表表示意見。本會計師負責個體查核案件之指導、監督及執行，並負責形成個體查核意見。

BDO Taiwan, a joint accounting firm, is a member of BDO International Limited, a UK company limited by guarantee, and forms part of the international BDO network of independent member firms.

Tel: +886 2 2564 3000
Fax: +886 2 2561 6123
www.bdo.com.tw

BDO Taiwan
立本台灣聯合會計師事務所
10F., No.72, Sec. 2, Nanjing E. Rd.,
Taipei City 104, Taiwan (R.O.C.)
台北市南京東路二段 72 號 10 樓

本會計師與治理單位溝通之事項，包括所規劃之查核範圍及時間，以及重大查核發現（包括於查核過程中所辨認之內部控制顯著缺失）。

本會計師亦向治理單位提供本會計師所隸屬事務所受獨立性規範之人員已遵循會計師職業道德規範中有關獨立性之聲明，並與治理單位溝通所有可能被認為會影響會計師獨立性之關係及其他事項（包括相關防護措施）。

本會計師從與治理單位溝通之事項中，決定對三商投資控股股份有限公司民國一〇八年度個體財務報表查核之關鍵查核事項。本會計師於查核報告中敘明該等事項，除非法令不允許公開揭露特定事項，或在極罕見情況下，本會計師決定不於查核報告中溝通特定事項，因可合理預期此溝通所產生之負面影響大於所增進之公眾利益。

立本台灣聯合會計師事務所

會 計 師：劉克宜

會 計 師：許坤錫

證期局核准簽證文號：(80)台財證(六)第 02925 號
(80)台財證(一)第 51636 號

中 華 民 國 一〇九 年 三 月 二十七 日

BDO Taiwan, a joint accounting firm, is a member of BDO International Limited, a UK company limited by guarantee, and forms part of the international BDO network of independent member firms.

三商投資控股股份有限公司

個 體 資 產 負 債 表

中華民國 一〇八 年及 一〇七 年 十二 月 三十一 日

單位:新台幣(仟元)

代碼	資　　產	附註	108 年 12 月 31 日	%	107 年 12 月 31 日	%
11XX	流動資產					
1100	現金及約當現金	六(一)	$51,032	0.19	$44,429	0.23
1120	透過其他綜合損益按公允價值衡量之金融資產-流動	六(二)	135,582	0.51	192,057	1.00
1150	應收票據淨額	六(三)	19,072	0.07	9,378	0.05
1170	應收帳款淨額	六(三)	2,143	0.01	1,210	0.01
1200	其他應收款		14,565	0.06	2,911	0.02
1410	預付款項		462	-	66	-
11XX	小　　計		222,856	0.84	250,051	1.31
15XX	非流動資產					
1517	透過其他綜合損益按公允價值衡量之金融資產-非流動	六(四)	115,578	0.44	183,324	0.96
1550	採用權益法之投資	六(五)	24,259,313	91.94	16,859,153	88.24
1600	不動產、廠房及設備	六(六)	2,451	0.01	376,626	1.97
1760	投資性不動產淨額	六(七)	1,772,049	6.72	1,421,308	7.44
1900	其他非流動資產		14,830	0.05	14,829	0.08
15XX	小　　計		26,164,221	99.16	18,855,240	98.69
1XXX	資產總計		$26,387,077	100.00	$19,105,291	100.00

代碼	負債及股東權益	附註	108 年 12 月 31 日	%	107 年 12 月 31 日	%
21XX	流動負債					
2100	短期借款	六(八)	$40,000	0.15	$-	-
2200	其他應付款	六(九)	95,847	0.36	42,372	0.22
2230	本期所得稅負債		19,876	0.08	164,256	0.86
2300	其他流動負債		19,411	0.07	9,654	0.05
21XX	小　　計		175,134	0.66	216,282	1.13
25XX	非流動負債					
2540	長期借款	六(十)	8,110,000	30.73	7,950,000	41.61
2570	遞延所得稅負債	六(廿四)	10,044	0.04	10,097	0.05
2600	其他非流動負債		62,513	0.24	65,309	0.35
25XX	小　　計		8,182,557	31.01	8,025,406	42.01
2XXX	負債合計		8,357,691	31.67	8,241,688	43.14
31XX	權益					
3100	股本	六(十四)				
3110	普通股股本		8,266,827	31.33	8,266,827	43.27
3200	資本公積	六(十五)	1,913,534	7.25	2,233,713	11.69
3300	保留盈餘	六(十六)				
3310	法定盈餘公積		2,111,950	8.00	2,078,748	10.88
3320	特別盈餘公積		4,487,427	17.01	313,993	1.64
3350	未分配盈餘(待彌補虧損)		3,522,361	13.35	4,206,636	22.02
3400	其他權益	六(十八)	(1,740,041)	(6.59)	(5,703,642)	(29.85)
3500	庫藏股票	六(十七)	(532,672)	(2.02)	(532,672)	(2.79)
3XXX	權益總計		18,029,386	68.33	10,863,603	56.86
3X2X	負債及權益總計		$26,387,077	100.00	$19,105,291	100.00

請參閱後附個體財務報表附註

董 事 長 ：　　經理人 ：　　會計主管 ：

三商投資控股股份有限公司

個 體 綜 合 損 益 表

中華民國 一〇八 年及 一〇七 年 一 月 一 日 至 十二 月 三十一 日

單位:新台幣(仟元)

代碼	項　　目	附　註	108 年 度	%	107 年 度	%
4000	營業收入	六(十九)	$3,743,602	100.00	$680,260	100.00
5000	營業成本	六(二十)	(20,436)	(0.55)	(15,778)	(2.32)
5900	營業毛利		3,723,166	99.45	664,482	97.68
5950	營業毛利淨額		3,723,166	99.45	664,482	97.68
6000	營業費用					
6200	管理費用		(160,604)	(4.29)	(107,126)	(15.75)
6000	小　　計		(160,604)	(4.29)	(107,126)	(15.75)
6900	營業利益(損失)		3,562,562	95.16	557,356	81.93
7000	營業外收入及支出					
7010	其他收入	六(廿一)	25,075	0.67	34,447	5.06
7020	其他利益及損失	六(廿二)	(10,446)	(0.28)	(10,836)	(1.59)
7050	財務成本		(83,458)	(2.22)	(81,123)	(11.92)
7000	營業外收入及支出合計		(68,829)	(1.83)	(57,512)	(8.45)
7900	稅前淨利(淨損)		3,493,733	93.33	499,844	73.48
7950	所得稅(費用)利益	六(廿四)	1,100	0.02	(167,825)	(24.67)
8000	繼續營業單位本期淨利(淨損)		3,494,833	93.35	332,019	48.81
8200	本期淨利(淨損)		3,494,833	93.35	332,019	48.81
8300	其他綜合損益(淨額)					
8310	不重分類至損益之項目					
8316	透過其他綜合損益按公允價值衡量之權益工具投資未實現評價損益		(16,997)	(0.45)	(31,954)	(4.70)
8330	採用權益法認列之子公司、關聯企業及合資其他綜合損益之份額		(84,297)	(2.25)	(129,464)	(19.03)
8360	後續可能重分類至損益之項目					
8361	國外營運機構財務報表換算之兌換差額		581	0.02	(736)	(0.11)
8380	採用權益法認列之子公司、關聯企業及合資其他綜合損益之份額		4,092,429	109.31	(6,930,544)	(1018.80)
8300	本期其他綜合損益(稅後淨額)		3,991,716	106.63	(7,092,698)	(1042.64)
8500	本期綜合損益總額		7,486,549	199.98	(6,760,679)	(993.83)
	每股盈餘(元)：	六(廿五)				
9710	繼續營業單位損益		$4.48		$0.43	
9750	基本每股盈餘(元)		$4.48		$0.43	
9850	稀釋每股盈餘(元)		$4.47		$0.43	
	假設子公司對本公司股票之投資不視為庫藏股票時之擬制資料					
	擬制稅前損益		$3,517,436		$534,960	
	擬制稅後損益		$3,518,536		$367,135	
	每股盈餘(元)		$4.26		$0.44	

請參閱後附個體財務報表附註

董 事 長 ：　　經理人 ：　　會計主管 ：

三商投資控股股份有限公司

個 體 權 益 變 動 表

中華民國 一〇八 年及 一〇七 年 一 月 一 日 至 十二 月 三十一 日

單位:新台幣(仟元)

摘　　要	普通股股本	資本公積	保留盈餘 法定盈餘公積	保留盈餘 特別盈餘公積	保留盈餘 未分配盈餘（或待彌補虧損）	其他權益項目 國外營運機構財務報表換算之兌換差額	其他權益項目 透過其他綜合損益按公允價值衡量之金融資產未實現評價(損)益	其他權益項目 備供出售金融資產未實現(損)益	其他權益項目 其他	庫藏股票	權益總額
民國 107 年 1 月 1 日 餘額	$7,654,617	$1,012,896	$1,914,653	$1,224,317	$5,271,424	$(6,441)	$0	$370,823	$6,398	$(532,672)	$16,916,015
追溯適用及追溯重編之影響數	-	-	-	-	(620,465)	-	1,940,898	(370,823)	(606,647)	-	342,963
民國 107 年 1 月 1 日 重編後餘額	7,654,617	1,012,896	1,914,653	1,224,317	4,650,959	(6,441)	1,940,898	-	(600,249)	(532,672)	17,258,978
106 年度盈餘指撥及分配:											
提列法定盈餘公積	-	-	164,095	-	(164,095)	-	-	-	-	-	-
特別盈餘公積轉累積盈餘	-	-	-	(910,324)	910,324	-	-	-	-	-	-
普通股現金股利	-	-	-	-	(612,369)	-	-	-	-	-	(612,369)
普通股股票股利	612,370	-	-	-	(612,370)	-	-	-	-	-	-
被投資公司持股比例變動影響數	-	351,557	-	-	(245,259)	-	-	-	-	-	106,298
被投資公司未分配盈餘變動數	-	-	-	-	2,030	-	-	-	-	-	2,030
被投資公司資本公積變動數	-	40,738	-	-	-	-	-	-	-	-	40,738
被投資公司酬勞成本攤銷數	-	-	-	-	-	-	-	-	52	-	52
107 年度本期稅後淨利	-	-	-	-	332,019	-	-	-	-	-	332,019
本期其他綜合損益	-	-	-	-	(57,404)	(1,051)	(1,632,679)	-	(5,401,564)	-	(7,092,698)
子公司收到本公司股利	-	35,116	-	-	-	-	-	-	-	-	35,116
實際取得或處分子公司股權價格與帳面價值差額	-	793,607	-	-	-	-	-	-	-	-	793,607
處分透過其他綜合損益按公允價值衡量之權益工具	-	-	-	-	2,801	-	(2,801)	-	-	-	-
員工限制型股票酬勞成本攤銷數	-	-	-	-	-	-	-	-	(168)	-	(168)
限制員工權利股票註銷	(160)	(201)	-	-	-	-	-	-	361	-	-
民國 108 年 1 月 1 日 餘額	$8,266,827	$2,233,713	$2,078,748	$313,993	$4,206,636	$(7,492)	$305,418	$0	$(6,001,568)	$(532,672)	$10,863,603
107 年度盈餘指撥及分配:											
提列法定盈餘公積	-	-	33,202	-	(33,202)	-	-	-	-	-	-
提列特別盈餘公積	-	-	-	4,173,434	(4,173,434)	-	-	-	-	-	-
被投資公司持股比例變動影響數	-	57,602	-	-	(579)	-	-	-	-	-	57,023
被投資公司未分配盈餘變動數	-	-	-	-	(8)	-	-	-	-	-	(8)
被投資公司資本公積變動數	-	11,857	-	-	-	-	-	-	-	-	11,857
資本公積配發現金股利	-	(413,341)	-	-	-	-	-	-	-	-	(413,341)
108 年度本期稅後淨利	-	-	-	-	3,494,833	-	-	-	-	-	3,494,833
本期其他綜合損益	-	-	-	-	(21,810)	(8,688)	(175,545)	-	4,197,759	-	3,991,716
子公司收到本公司股利	-	23,703	-	-	-	-	-	-	-	-	23,703
處分透過其他綜合損益按公允價值衡量之權益工具	-	-	-	-	51,801	-	(51,801)	-	-	-	-
被投資公司處分透過其他綜合損益按公允價值衡量之權益工具	-	-	-	-	(1,876)	-	1,876	-	-	-	-
民國 108 年 12 月 31 日 餘額	$8,266,827	$1,913,534	$2,111,950	$4,487,427	$3,522,361	$(16,180)	$79,948	$0	$(1,803,809)	$(532,672)	$18,029,386

請參閱後附個體財務報表附註

董 事 長 ：　　經理人 ：　　會計主管 ：

三商投資控股股份有限公司

個 體 現 金 流 量 表

中華民國 一〇八 年及 一〇七 年 一 月 一 日 至 十二 月 三十一 日

單位:新台幣(仟元)

項　　目	108 年 度	107 年 度
營業活動之現金流量		
繼續營業單位稅前淨利(淨損)	$3,493,733	$499,844
本期稅前淨利（淨損）	3,493,733	499,844
調整項目:		
收益費損項目		
折舊費用	24,022	25,519
利息費用	83,459	81,124
利息收入	(3,398)	(14)
股利收入	(17,143)	(10,397)
股份基礎給付酬勞成本	-	(168)
採用權益法之關聯企業及合資損失(利益)之份額	(3,053,663)	(172,601)
處分及報廢不動產、廠房及設備損失(利益)	265	265
處分採用權益法之投資損失(利益)	2,162	-
清算損失(利得)	(4)	-
與營業活動相關之資產/負債變動數		
應收票據(增加)減少	(9,694)	4,909
應收帳款(增加)減少	(933)	384
其他應收款(增加)減少	(11,655)	153
預付費用(增加)減少	(396)	555
其他應付款增加(減少)	54,292	(19,900)
預收款項增加(減少)	9,694	(5,059)
其他流動負債增加(減少)	62	(86)
收取之利息	3,398	14
收取之股利	17,143	10,397
支付利息	(84,275)	(80,926)
退還(支付)之所得稅	(143,332)	(104,250)
營業活動之淨現金流入(流出)	363,737	229,763
投資活動之現金流量		
取得透過其他綜合損益按公允價值衡量之金融資產	-	(18,897)
處分透過其他綜合損益按公允價值衡量之金融資產	107,224	18,951
透過其他綜合損益按公允價值衡量之金融資產減資退回股款	-	3,161
取得採用權益法之投資	(250,000)	(370,399)
處分採用權益法之投資	247	-
處分子公司	-	908,110
取得不動產、廠房及設備	(589)	(3,310)
預付設備款減少	-	571
採用權益法之被投資公司清算退回股款	1,285	300,000
投資活動之淨現金流入(流出)	(141,833)	838,187
籌資活動之現金流量		
短期借款增加	10,030,000	7,000,000
短期借款減少	(9,990,000)	(7,000,000)
應付短期票券增加	14,610,000	14,583,000
應付短期票券減少	(14,610,000)	(14,583,000)
舉借長期借款	79,110,000	78,040,000
償還長期借款	(78,950,000)	(78,510,000)
存入保證金增加	3,290	741
存入保證金減少	(5,252)	(982)
其他非流動負債增加	2	2
發放現金股利	(413,341)	(612,369)
籌資活動之淨現金流入(流出)	(215,301)	(1,082,608)
本期現金及約當現金增加(減少)數	6,603	(14,658)
期初現金及約當現金餘額	44,429	59,087
期末現金及約當現金餘額	$51,032	$44,429

請參閱後附個體財務報表附註

董 事 長 ：　　經理人 ：　　會計主管 ：

三商投資控股股份有限公司

個體財務報表附註

中華民國一〇八年及一〇七年度

（除附註特別註明外，單位為新台幣仟元）

一、公司沿革

三商投資控股股份有限公司係由原三商行股份有限公司於民國104年1月1日經分割讓與其投資以外之資產、負債及營業予新設子公司「三商行股份有限公司」後更名為「三商投資控股股份有限公司」，主要經營之業務為一般投資業。

二、通過財務報告之日期及程序

本個體財務報表已於民國109年3月27日經董事會通過發布。

三、新發布及修訂國際財務報導準則之適用

(一)已採用金融監督管理委員會(以下簡稱「金管會」)認可之新發布、修正後國際財務報導準則之影響：

下表彙列金管會認可之民國108年適用之國際財務報導準則之新發布、修正及修訂之準則及解釋：

新發布/修正/修訂準則及解釋	國際會計準則理事會發布之生效日
國際財務報導準則第16號「租賃」	民國108年1月1日
國際會計準則第19號之修正「計畫之修正、縮減或清償」	民國108年1月1日
國際財務報導解釋第23號「所得稅務處理之不確定性」	民國108年1月1日
國際會計準則第28號之修正「關聯企業與合資之長期權益」	民國108年1月1日
2015-2017週期之年度改善	民國108年1月1日

本公司經評估上述準則及解釋對財務狀況與財務績效並無重大影響。

(二)尚未採用金管會認可之新發布、修正後國際財務報導準則之影響：

下表彙列金管會認可之民國109年適用之國際財務報導準則之新發布、修正及修訂之準則及解釋：

新發布/修正/修訂準則及解釋	國際會計準則理事會發布之生效日
國際會計準則第1號及國際會計準則第8號之修正「揭露倡議-重大性之定義」	民國109年1月1日
國際財務報導準則第3號之修正「業務之定義」	民國109年1月1日
國際財務報導準則第9號、國際會計準則第39號及國際財務報導準則第7號之修正「利率指標變革」	民國109年1月1日

本公司經評估上述準則及解釋對本公司財務狀況與財務績效並無重大影響。

(三)國際會計準則理事會已發布但尚未經金管會認可之國際財務報導準則之影響：

下表彙列國際會計準則理事會已發布但尚未納入金管會認可國際財務報導準則之新發布、修正及修訂之準則及解釋：

新發布/修正/修訂準則及解釋	國際會計準則理事會發布之生效日
國際財務報導準則第10號及國際會計準則第28號之修正「投資者與其關聯企業或合資間之資產出售或投入」	待國際會計準則理事會決定
國際財務報導準則第17號「保險合約」	民國110年1月1日
國際會計準則第1號之修正「負債之流動或非流動分類」	民國111年1月1日

除下列所述者外，本公司經評估上述準則及解釋對本公司財務狀況與財務績效並無重大影響。

1.國際財務報導準則第10號及國際會計準則第28號之修正「投資者與其關聯企業或合資間之資產出售或投入」

闡明當投資者將其子公司移轉與關聯企業或合資時，若所出售或投入之資產構成一項業務，則投資者視為喪失對業務之控制，應認列所有利益或損失；若不構成業務，則應依持股比例計算未實現損益，將部分利益或損失遞延認列。

四、重要會計政策之彙總說明

編製本個體財務報表所採用之主要會計政策說明如下。除另有說明外，此等政策在所有報導期間一致地適用。

(一)遵循聲明

本個體財務報表係依據證券發行人財務報告編製準則編製。

(二)編製基礎

1.除下列重要項目外，本財務報表係按歷史成本編製：

(1)依公允價值衡量之透過其他綜合損益按公允價值衡量之金融工具；

(2)按公允價值衡量之現金交割股份基礎給付協議之負債；

(3)按退休基金資產減除確定福利義務現值之淨額認列之確定福利負債；

2.編製符合IFRSs之財務報表需要使用一些重要會計估計，在應用本公司的會計政策過程中亦需要管理階層運用其判斷。涉及高度判斷或複雜性之項目，或涉及個體財務報表之重大假設及估計之項目，請詳附註五說明。

(三)外幣換算

編製個體之財務報表時，以該個體功能性貨幣以外之貨幣（外幣）交易者，係以交易日匯率換算認列。於每一報導期間結束日，外幣貨幣性項目以該日即期匯率重新換算；以公允價值衡量之外幣非貨幣性項目，按決定公允價值當日之匯率重新換算；以歷史成本衡量之外幣非貨幣性項目不予重新換算。兌換差額於發生當期認列為損益。

為編製個體財務報表，本公司國外營運機構之資產及負債係以每一報導期間結束日之即期匯率換算為新台幣；收益及費損項目係以當期平均匯率換算，所產生之兌換差額認列為其他綜合損益，並累計於權益之『國外營運機構財務報表換算之兌換差額』項下。

(四)資產與負債區分流動與非流動之標準

1.資產符合下列條件之一者，分類為流動資產：

(1)預期將於正常營業週期中實現該資產，或意圖將其出售或消耗者。

(2)主要為交易目的而持有者。

(3)預期於報導期間結束日後十二個月內實現者。

(4)現金或約當現金,但於報導期間結束日後至少十二個月交換或用以清償負債受到限制者除外。

本公司將所有不符合上述條件之資產分類為非流動。

2.負債符合下列條件之一者，分類為流動負債：

(1)預期將於正常營業週期中清償者。

(2)主要為交易目的而持有者。

(3)預期於報導期間結束日後十二個月內到期清償者。

(4)不能無條件將清償期限遞延至報導期間結束日後至少十二個月者。負債之條款，可能依交易對方之選擇，以發行權益工具而導致清償者，不影響其分類。

本公司將所有不符合上述條件之負債分類為非流動。

(五)現金及約當現金

係指隨時可轉換成定額現金及即將到期且利率變動對其價值影響甚少之投資。本公司現金流量表係依現金及約當現金之基礎所編製。

(六)金融資產

金融資產係於本公司成為該金融工具合約條款之一方時認列。

本公司之金融資產分類為：按攤銷後成本衡量之金融資產及透過其他綜合損益按公允價值衡量之金融資產。本公司僅於改變管理金融資產之經營模式時，始依規定重分類所有受影響之金融資產。

(1)按攤銷後成本衡量之金融資產

金融資產同時符合下列條件，且未指定為透過損益按公允價值衡量時，係按攤銷後成本衡量：

A.係在以收取合約現金流量為目的之經營模式下持有該金融資產。

B.該金融資產之合約條款產生特定日期之現金流量，完全為支付本金及流通在外本金金額之利息。

原始認列時係按公允價值加計直接可歸屬之交易成本衡量；後續採有效利率法以攤銷後成本減除減損損失衡量。利息收入、外幣兌換損益及減損損失係認列於損益。除列時，將利益或損失列入損益。

(2)透過其他綜合損益按公允價值衡量之金融資產

債務工具投資同時符合下列條件，且未指定為透過損益按公允價值衡量時，係透過其他綜合損益按公允價值衡量：

A.係在以收取合約現金流量及出售為目的之經營模式下持有該金融資產。

B.該金融資產之合約條款產生特定日期之現金流量，完全為支付本金及流通在外本金金額之利息。

本公司於原始認列時，可作一不可撤銷之選擇，將非持有供交易之權益工具投資後續公允價值變動列報於其他綜合損益。前述選擇係按逐項工具基礎所作成。

原始認列時係按公允價值加計直接可歸屬之交易成本衡量；後續按公允價值衡量，除債務工具投資之外幣兌換損益、按有效利息法計算之利息收入及減損損失及權益工具投資之股利收入(除非明顯代表部分投資成本之回收)認列於損益外，其餘帳面金額之變動係認列為其他綜合損益，並累積於權益項下之透過其他綜合損益按公允價值衡量之金融資產未實現損益。於除列時，屬債務工具投資者，將權益項下之利益或損失累計金額重分類至損益；屬權益工具投資者，則將權益項下之利益或損失累計金額重分類至保留盈餘，不重分類至損益。

權益投資之股利收入於本公司有權利收取股利之日認列(通常係除息日)。

(3)金融資產減損

本公司針對按攤銷後成本衡量之金融資產(包括現金及約當現金、按攤銷後成本衡量之金融資產、應收票據及應收帳款、其他應收款及存出保證金等)及合約資產之預期信用損失認列備抵損失。

下列金融資產係按十二個月預期信用損失金額衡量備抵損失，其餘係按存續期間預期信用損失金額衡量：

A.判定債務證券於報導日之信用風險低；及

B.其他金融工具之信用風險自原始認列後未顯著增加。

存續期間預期信用損失係指金融工具預期存續期間所有可能違約事項產生之預期信用損失。

十二個月預期信用損失係指金融工具於報導日後十二個月內可能違約事項所產生之預期信用損失(或較短期間，若金融工具之預期存續期間短於十二個月時)。

衡量預期信用損失之最長期間為本公司暴露於信用風險之最長合約期間。

於判定自原始認列後信用風險是否已顯著增加時，本公司考量合理且可佐證之資訊(無需過度成本或投入即可取得)，包括質性及量化資訊，及根據本公司之歷史經驗、信用評估及前瞻性資訊所作之分析。

若合約款項逾期超過三十天，本公司假設金融資產之信用風險已顯著增加。

若合約款項逾期超過九十天，且借款人不太可能履行其信用義務支付全額款項予本公司時，本公司視為該金融資產發生違約。

預期信用損失為金融工具預期存續期間信用損失之機率加權估計值。信用損失係按所有現金短收之現值衡量，亦即本公司依據合約可收取之現金流量與本公司預期收取之現金流量之差額。預期信用損失係按金融資產之有效利率折現。

於每一報導日本公司評估按攤銷後成本衡量金融資產及透過其他綜合損益按公允價值衡量之債務證券是否有信用減損。對金融資產之估計未來現金流量具有不利影響之一項或多項事項已發生時，該金融資產已信用減損。金融資產已信用減損之證據包括有關下列事項之可觀察資料：

A.借款人或發行人之重大財務困難；

B.違約，諸如延滯或逾期超過九十天；

C.因與借款人之財務困難相關之經濟或合約理由，本公司給予借款人原本不會考量之讓步；

D.借款人很有可能會聲請破產或進行其他財務重整。

按攤銷後成本衡量之金融資產之備抵損失係自資產之帳面金額中扣除。透過其他綜合損益按公允價值衡量債務工具投資之備抵損失係認列於其他綜合損益(而不減少資產之帳面金額)，備抵損失之提列或迴轉金額係認列於損益中。

(七)採用權益法之投資

採用權益法之投資係為投資子公司、關聯企業及合資。子公司係為本公司所控制之個體，而關聯企業係指本公司對其具有重大影響之企業，但非子公司或合資權益。而重大影響係指參與被投資者財務及營運政策決策的權力，但非控制或聯合控制該等政策決定的權力。

在權益法下，投資子公司、關聯企業及合資在資產負債表中原始係依成本認列，其後依本公司所享有被投資者淨資產份額之變動而調整。其中當本公司對關聯企業之損失份額超過其在該關聯企業之權益時，僅於本公司發生法定義務、推定義務或已代關聯企業支付款項之範圍內，認列額外損失。

取得成本超過於本公司於取得日所享有子公司、關聯企業及合資可辨認資產及負債淨公允價值份額之部分，係認列為商譽，且包含於投資之帳面金額。若取得日所享有關聯企業可辨認資產及負債淨公允價值份額超過取得成本之部分，於重評估後立即認列為利益。

本公司與子公司、關聯企業及合資間交易所產生之未實現損益業已依其對其之權益比例銷除；除非證據顯示該交易所轉讓之資產已減損，否則未實現損失亦予以消除。關聯企業之會計政策已作必要之調整，與本公司採用之政策一致。

子公司、關聯企業增發新股時，若本公司未按比例認購或取得，致使投資比例發生變動但仍對其有重大影響，該增減數係調整「資本公積」及「採用權益法之投資」。若致使投資比例下降者，除上述調整外，與該所有權權益之減少有關而先前已認列於其他綜合損益之利益或損失，且該利益或損失於處分相關資產或負債時須被重分類至損益者，依減少比例重分類至損益。

當本公司對子公司所有權權益之變動，未導致喪失控制者，應做權益交易處理。

當本公司喪失對子公司或關聯企業之控制力或重大影響時，對原子公司或關聯企業之剩餘投資係按公允價值重新衡量，公允價值與帳面金額之差額認列為當期損益。對於先前認列於其他綜合損益與該子公司或關聯企業有關之所有金額，其會計處理與本公司若直接處分相關資產或負債之基礎相同，亦即如先前認列為其他綜合損益之利益或損失，於處分相關資產或負債時將被重分類為損益，則當喪失對子公司或關聯企業之控制力或重大影響力時，將該利益或損失自權益重分類為損益；如於處分相關資產時將被直接轉入保留盈餘，則將該利益或損失直接轉入保留盈餘。如對子公司或關聯企業之所有權權益降低但仍對其有控制力或重大影響力時，僅按比例將先前在其他綜合損益中認列之金額依上述方式轉出。

本公司採用權益法認列其於聯合控制個體之權益。本公司與合資者間交易之未實現損益業已依合資權益之比例銷除；惟若證據顯示流動資產之淨變現價值減少或資產發生減損損失，則立即認列全數損失。

(八)<u>投資性不動產</u>

本公司所持有之不動產，若係為賺取長期租金或資本增值或兩者兼具，始得分類為投資性不動產。投資性不動產包含以營業租賃方式出租之辦公大樓或土地。成本包含可直接歸屬於取得投資性不動產之費用，自建之投資性不動產成本包含原料及直接人工、為使投資性不動產達到可使用狀態之任何可直接歸屬之其他成本。

投資性不動產以取得成本入帳。後續則以成本減除累計折舊及累計減損損失衡量。

當投資性不動產不再出租而轉供自用時，以狀態改變日之帳面價值轉列不動產、廠房及設備。原自用不動產轉供出租時，以狀態改變日之帳面價值轉列投資性不動產。

投資性不動產之折舊係採直線法，於資產耐用年限內沖銷其成本減除殘值後之金額。

(九)<u>不動產、廠房及設備</u>

不動產、廠房及設備項目係依成本減累計折舊與累計減損衡量。成本包含可直接歸屬於取得資產之支出，任何其他使資產達預計用途之可使用狀態的直接可歸屬成本、拆卸與遷移及廠址復原成本。當不動產、廠房及設備之組成部分的耐用年限不同，則視為不動產、廠房及設備之單獨項目(主要組成部分)處理。

不動產、廠房及設備項目之一部分重置時所發生的成本，若該部分之未來經濟效益很有可能流入本公司，且其成本能可靠衡量，則該成本認列為該項目之帳面金額，被重置部分之帳面金額則予以除列認列損失。

不動產、廠房及設備之日常維修成本於發生時認列為損益。

不動產、廠房及設備之處分損益，係由不動產、廠房及設備之帳面金額與處分價款之差額決定，並以淨額認列為損益項下之其他利益及損失。

折舊係依可折舊金額計算，可折舊金額係指資產之成本或其他替代成本之金額，減除殘值後之餘額。折舊係按直線法依不動產、廠房及設備項目之各個部份的估計耐用年限計提並認列為損益，因其最能貼切反映資產未來經濟效益的預期耗用模式。主要資產耐用年數除房屋及建築為 40~60 年外，其餘設備為 5 年。

折舊方法、耐用年限及殘值於每財務年度結束日檢視之，並於必要時作適當調整。

(十)租賃

108年

1.本公司為承出租人

本公司為出租人之交易，係於租賃成立日將租賃合約依其是否移轉附屬於標的資產所有權之幾乎所有風險與報酬分類，若是則分類為融資租賃，否則分類為營業租賃。於評估時，本公司考量包括租賃期間是否涵蓋標的資產經濟年限之主要部分等相關特定指標。

若協議包含租賃及非租賃組成部分，本公司使用國際財務報導準則第15號之規定分攤合約中之對價。

2.本公司為承租人

租賃資產於可供本公司使用之日認列為使用權資產及租賃負債。當租賃合約係屬短期租賃或低價值標的資產之租賃時，將租賃給付採直線法於租賃期間認列為費用。

租賃負債於租賃開始日將尚未支付之租賃給付按本公司增額借款利率折現後之現值認列，租賃給付包括：

(1)固定給付，減除可收取之任何租賃誘因；

(2)取決於某項指數或費率之變動租賃給付；

(3)殘值保證下本集團預期支付之金額；

(4)購買選擇權之行使價格，若承租人可合理確定將行使該選擇權；及

(5)租賃終止所須支付之罰款，若租賃期間反映承租人將行使租賃終止之選擇權。

後續採利息法按攤銷後成本法衡量，於租賃期間提列利息費用。當非屬合約修改造成租賃期間或租賃給付變動時，將重評估租賃負債，並將再衡量數調整使用權資產。

使用權資產於租賃開始日按成本認列，成本包括：

(1)租賃負債之原始衡量金額；

(2)於開始日或之前支付之任何租賃給付；

(3)發生之任何原始直接成本。

後續採成本模式衡量，於使用權資產之耐用年限屆滿時或租賃期間屆滿時兩者之較早者，提列折舊費用。當租賃負債重評估時，使用權資產將調整租賃負債之任何再衡量數。

107年

當租賃條款係移轉附屬所有權之幾乎所有風險與報酬予承租人，則將其分類為融資租賃；所有其他租賃則分類為營業租賃。

1.本公司為出租人

營業租賃之租賃收入係按直線基礎於租賃期間內認列為收入。

2.本公司為承租人

融資租賃資產於原始認列時，係以租賃開始日所決定之公允價值或最低租賃給付現值兩者孰低者認列為資產，並同時於合併資產負債表中認列融資租賃義務。

營業租賃給付係按直線基礎於租賃期間認列為費用，除非另有系統化的方式更能代表租賃資產經濟效益消耗之時間型態。

(十一)有形資產與無形資產之減損

1.商譽

商譽不予攤銷，但每年需定期進行減損測試。當該現金產生單位出現減損跡象時，則須更頻繁地進行減損測試。進行減損測試時，商譽應分攤至預期可自合併綜效獲益之各現金產生單位。若現金產生單位之可回收金額低於其帳面金額，減損損失係先就已分攤至該現金產生單位之商譽，減少其帳面金額，次就該單位中各資產帳面金額等比例分攤至各資產。任何減損損失應立即於合併綜合損益表直接認列為損失，且不得於後續期間迴轉。

2.其他有形及無形資產

本公司於報導期間結束日檢視有形及無形資產之帳面金額以決定該等資產是否有減損跡象。若顯示有減損跡象，則估計資產之可回收金額以決定應認列之減損金額。倘無法估計個別資產之可回收金額，則估計該項資產所屬現金產生單位之可回收金額。若可按合理一致之基礎分攤時，共用資產亦分攤至個別之現金產生單位，否則，則分攤至按可以合理一致之基礎分攤之最小現金產生單位群組。

可回收金額為公允價值減出售成本與其使用價值孰高者。評估使用價值時，係將估計未來現金流量以稅前折現率加以折現，該折現率係反映現時市場依下列項目之評估：(1)貨幣時間價值、(2)尚未用以調整未來現金流量估計數之資產特定風險。

資產或現金產生單位之可回收金額若預期低於帳面金額，該資產或現金產生單位之帳面金額調減至其可回收金額，減損損失係立即認列於當期損益。

當減損損失於後續期間迴轉時，資產或現金產生單位之帳面金額則調增至修正後之估計可回收金額，惟增加後之帳面金額以以往年度該資產或現金產生單位未認列減損損失之情況下應有之帳面金額為限。迴轉之減損損失係立即認列於當期損益。

(十二)<u>員工福利</u>

1.退休金

(1)確定提撥計畫

對於確定提撥計畫，係依權責發生基礎將應提撥之退休基金數額認列為當期之退休金成本。預付提撥金於可退還現金或減少未來給付之範圍內認列為資產。

2.員工酬勞及董事酬勞

員工酬勞及董事酬勞係於具法律或推定義務且金額可合理估計時，認列為費用及負債。嗣後決議實際配發金額與估列金額有差異時，則按會計估計變動處理。另以股票發放員工酬勞者，計算股數之基礎為決議日前一日收盤價。

3.短期員工福利

短期員工福利義務係以未折現之基礎衡量，且於提供相關服務時認列為費用。

有關短期現金紅利或分紅計畫下預期支付之金額，若係因員工過去提供服務而使公司負有現時之法定或推定支付義務，且該義務能可靠估計時，將該金額認列為負債。

(十三)股份基礎給付

給與員工之股份基礎給付獎酬以給與日之公允價值，於員工達到可無條件取得報酬之期間內，認列酬勞成本並增加相對權益。認列之酬勞成本係隨預期符合服務條件及非市價既得條件之獎酬數量予以調整；而最終認列之金額係以既得日符合服務條件及非市價既得條件之獎酬數量為基礎衡量。

(十四)庫藏股票

本公司對於收回已發行股票作為庫藏股票時採成本法處理。買回之庫藏股票成本在資產負債表作為股東權益減項，而庫藏股票交易之價差列為股東權益項下。註銷庫藏股票時，貸記「庫藏股票」，並按股權比例借記「股本」與「資本公積－股票發行溢價」。

子公司持有本公司股票視同庫藏股票處理，自採權益法之長期股權投資重分類為庫藏股票。子公司處分本公司股票之利益及獲配本公司之現金股利列入「資本公積－庫藏股票交易」。

(十五)收入

收入係按已收或應收對價之公允價值衡量，並扣除估計之客戶退貨、折扣及其他類似之折讓。

1.勞務之提供

勞務收入於提供勞務期間內，其合約結果能可靠估計時，視勞務提供之完成程度認列相關收入，相關之勞務支出於發生時認列，除非該項支出係產生一項與未來合約活動相關之資產；當提供勞務之結果無法可靠估計時，則僅於已認列可回收成本之範圍內認列收入，且已發生之成本應認列為支出，另，預期所提供之勞務將產生虧損時，則立即認列損失。

2.租金收益

營業租賃之租賃收入係按直線法基礎於租賃期間內認列為收入。

融資租賃係向承租人所收取之款項並按本公司之租賃投資淨額列為應收款。融資租賃收益予以分攤至會計期間，以反映本公司於租賃期間之未到期投資淨額於各期間可獲得之固定報酬率。

3.股利收益及利息收入

股利收益係投資所產生並於股東收款之權利確認時認列，惟前提係與交易有關之經濟效益很有可能流入本公司，且收益金額能可靠衡量。

利息收入係依時間之經過按流通在外本金與所適用之有效利率採應計基礎認列。

4.投資性不動產損益

處份投資性不動產所產生之損益，係按已收或應收對價之公允價值衡量。收入係俟具說服力之證據存在(通常為已簽訂銷售協議)、所有權之重大風險及報酬已移轉予買方、價款很有可能收回、相關成本與可能之商品退回能可靠估計、不持續參與商品之管理及收入金額能可靠衡量時加以認列。

(十六)所得稅

所得稅費用包括當期及遞延所得稅之總和。

1.當期所得稅

當期應付所得稅係以當年度課稅所得為基礎。因部份收益及費損係其他年度之應課稅或可減除項目，或依相關稅法非屬應課稅或可減除項目，致課稅所得不同於綜合損益表所報導之淨利。本公司當期所得稅相關負債係按報導期間結束日已立法或已實質性立法之稅率計算。依所得稅法規定計算未分配盈餘加徵所得稅，係依當年度盈餘俟次年度股東會通過盈餘分配案後，公司始就實際盈餘分配後之情形認列未分配盈餘所得稅費用。

2.遞延所得稅

係就資產及負債之課稅基礎與其財務報導目的之帳面金額間的暫時性差異予以計算認列。遞延所得稅負債一般係就所有未來應課稅暫時性差異予以認列；遞延所得稅資產則係於未來很有可能有課稅所得供可減除暫時性差異使用時認列。

與投資子公司、關聯企業相關之應課稅暫時性差異皆認列遞延所得稅負債，惟本公司若可控制暫時性差異迴轉之時點，且該暫時性差異很有可能於可預見之未來不會迴轉者除外。與此類投資及權益有關之可減除暫時性差異所產生之遞延所得稅資產，僅於其很有可能有足夠課稅所得用以實現暫時性差異之利益，且於可預見之未來預期將迴轉的範圍內予以認列。

遞延所得稅資產之帳面金額於每一報導期間結束日予以重新檢視，並針對已不再很有可能有足夠之課稅所得以供其回收所有或部分資產者，調減帳面金額。原未認列為遞延所得稅資產者，亦於每一報導期間結束日予以重新檢視，並在未來很有可能產生課稅所得以供其回收所有或部分資產者，調增帳面金額。

遞延所得稅資產及負債係以預期負債清償或資產實現當期之稅率衡量，該稅率係以報導期間結束日已立法或已實質性立法之稅率（及稅法）為基礎。遞延所得稅負債及資產之衡量係反映企業於報導期間結束日預期回收或清償其資產及負債帳面金額之方式所產生之租稅後果。

3.連結稅制

本公司自107年度起依財政部台財稅字第 10500580850 號規定，與持股90%以上子公司採行連結稅制合併結算申報所得稅之會計處理，係將合併基礎之本期及遞延所得稅與各公司個別之本期及遞延所得稅彙總金額之差額，於本公司合併調整，相關之撥補及撥付金額以應收款項或應付款項項目列帳，並於編製合併財務報表時沖銷之。

(十七)每股盈餘

本公司之基本每股盈餘係以本期純益除以加權平均流通在外股數計算之；稀釋每股盈餘則另考量具稀釋作用之潛在普通股轉換為普通股之影響，惟具反稀釋作用之潛在普通股並不予列入計算。

五、重大會計判斷、假設及估計不確性之主要來源

本公司編製本個體財務報表時，管理階層已運用其判斷以決定所採用之會計政策，並依據報導期間結束日當時之情況，對於未來事件之合理預期作出會計估計及假設。所作出之重大會計估計與假設可能與實際結果存有差異，將考量歷史經驗其他因子持續評估及調整。該等估計及假設具有導致資產及負債帳面金額於下個財務年度重大調整之風險。請詳下列對重大會計判斷、估計與假設不確定性之說明：

(一)金融商品

1.公允價值

本公司持有若干市場並不活絡之金融商品投資，包括無活絡市場報價之金融商品投資，以及市場因市況(例如市場流動性不高)而不再活絡之金融商品投資。當市場不活絡時，通常沒有或僅有少數可觀察之市場數據可供估算衡量金融商品投資之公允價值。決定一項金融商品投資是否存在活絡市場需要管理階層進行判斷。

若本公司某項金融商品投資的市場並不活絡，其公允價值係採用評價技術決定。本公司透過利用獨立第三方(如經紀商或評價服務)的報價或使用內部開發的評價模型，以決定該些金融商品投資之公允價值。當價格可自獨立來源公開獲取時，會予以優先採用。但整體而言，會選擇評價來源及/或評價方法，以獲得一種公允價值之決定方法，而該方法可以反應報導期間結束日市場參與雙方據以進行常規交易之價格。評價方法包括使用近期公平進行之交易、參照其他基本相同的工具、折現現金流量分析等，亦可能包括與各個變數(如信用風險及利率)相關之若干假設。使用不同之評價技術或參數假設可能導致公允價值估算結果存有重大差異。

2.減損

按攤銷後成本衡量之金融資產及透過其他綜合損益按公允價值衡量之金融資產

分類為按攤銷後成本衡量之金融資產及透過其他綜合損益按公允價值衡量之金融資產之債務工具金融資產，無論是否存在客觀減損證據，均應於原始入帳時先認列十二個月預期信用損失，當信用風險顯著增加或有客觀減損證據時，再增加認列存續期間預期信用損失，可能導致提列減損損失金額增加，影響當期損益。

(二)採用權益法之投資減損評估

當有減損跡象顯示某項採權益法之投資可能已經減損致帳面金額無法被回收，本公司隨即評估該項投資之減損。本公司係依據預期可收到現金股利及處分投資所產生未來現金流量之折現值評估可回收金額，並分析其相關假設之合理性。

六、重要會計項目之說明

(一)現金及約當現金

	108年12月31日	107年12月31日
現金	$652	$357
銀行存款	50,380	44,072
合　計	$51,032	$44,429

1.本公司往來之金融機構信用品質良好，且本公司與多家金融機構往來以分散信用風險，預期發生違約之可能性甚低,於報導期間結束日最大信用風險之暴險金額為現金及約當現金之帳面金額。

2.本公司未有將現金及約當現金提供質押之情形。

(二)透過其他綜合損益按公允價值衡量之金融資產-流動

	108年12月31日	107年12月31日
普通股	$135,582	$192,057

本公司之權益投資屬策略性投資分類且非為交易目的所持有，故分類為透過其他綜合損益按公允價值衡量之金融資產，該等投資於民國108年12月31日之公允價值為135,582仟元。

(三)應收款項

	108年12月31日	107年12月31日
應收票據	$19,072	$9,378
應收帳款	2,143	1,210
合　計	$21,215	$10,588

1.本公司應收帳款帳齡分析如下：

	未逾期	逾期 1-60 天	逾期 61-120 天	逾期 121-180 天	逾期 181 天以上	合計
108年12月31日						
帳面價值總額	$2,143	$-	$-	$-	$-	$2,143
備抵損失	-	-	-	-	-	-
攤銷後成本	$2,143	$-	$-	$-	$-	$2,143

	未逾期	逾期 1-60 天	逾期 61-120 天	逾期 121-180 天	逾期 181 天以上	合計
107年12月31日						
帳面價值總額	$1,210	$-	$-	$-	$-	$1,210
備抵損失	-	-	-	-	-	-
攤銷後成本	$1,210	$-	$-	$-	$-	$1,210

2.本公司之應收帳款最大信用風險之暴險金額為每類應收帳款之帳面金額。

3.本公司並未持有任何的擔保品。

(四)透過其他綜合損益按公允價值衡量之金融資產－非流動

	108 年 12 月 31 日	107 年 12 月 31 日
普通股	$53,385	$125,293
特別股	62,193	58,031
合　計	$115,578	$183,324

1.本公司之權益投資屬策略性投資分類且非為交易目的所持有，故分類為透過其他綜合損益按公允價值衡量之金融資產，該等投資於民國108年12月31日之公允價值為115,578仟元。

2.本公司透過損益按公允價值衡量之金融資產並無提供質押之情形。

(五)採用權益法之投資

(1)本公司民國108年及107年12月31日投資子公司、關聯企業及合資公司之期末餘額如下：

	108 年 12 月 31 日	107 年 12 月 31 日
1.三商美邦人壽保險(股)公司	$15,848,022	$9,490,293
2.三商行(股)公司	680,183	940,112
3.三商電腦(股)公司	1,149,087	1,110,874
4.旭富製藥科技(股)公司	1,103,178	1,019,230
5.三商福寶(股)公司	3,042,079	2,569,608
6.三商家購(股)公司	805,548	840,187
7.三商餐飲(股)公司	935,633	352,966
8.其他子公司	930,310	939,919
9.其他關聯企業	97,329	86,796
10.其他合資公司	200,616	41,840
減：轉列庫藏股	(532,672)	(532,672)
	$24,259,313	$16,859,153

(2)本公司對採用權益法之公司旭富製藥科技、三商餐飲及三商家購等被投資公司，係依各公司委任其他會計師查核之財務報表認列投資損益，於民國108年及107年12月31日採用權益法之投資分別為3,665,258仟元及2,884,185仟元，民國108年及107年度認列之損益份額分別為520,525仟元及403,488仟元。

(3)本公司民國108年及107年度採用權益法認列子公司、關聯企業及合資公司損益之份額如下：

	108 年 12 月 31 日	107 年 12 月 31 日
1.三商美邦人壽保險(股)公司	$2,744,639	$(77,788)
2.三商行(股)公司	104,464	227,909
3.三商電腦(股)公司	76,335	61,763
4.旭富製藥科技(股)公司	181,321	142,416
5.三商福寶(股)公司	216,485	(6,918)
6.三商家購(股)公司	28,946	142,844
7.三商餐飲(股)公司	375,515	157,596
8.其他子公司	(38,421)	(39,473)
9.其他關聯企業	26,659	17,731
10.其他合資公司	(90,441)	(63,433)
	$3,625,502	$562,647

(4)本公司主要子公司之彙總性財務資訊如下：

	資產	負債	收入	損益	持股比例
108年12月31日					
三商美邦人壽保險	$1,259,908,262	$1,219,699,162	$179,488,232	$5,423,446	41.51%
三商行	$2,686,720	$2,006,538	$3,779,969	$104,464	100.00%
三商電腦	$4,497,807	$2,311,640	$3,006,533	$115,872	53.44%
旭富製藥科技	$4,081,377	$606,737	$2,355,747	$571,101	31.75%
三商福寶	$3,536,555	64,112	$179,806	$256,063	100.00%
三商家購	$5,016,435	3,840,995	$12,080,447	$42,121	68.53%
三商餐飲	$2,645,129	$1,647,014	$4,637,458	$390,013	93.63%

	資產	負債	收入	損益	持股比例
107年12月31日					
三商美邦人壽保險	$1,143,823,929	$1,117,728,277	$167,844,489	$(312,413)	41.51%
三商行	$2,702,590	$1,762,477	$6,710,020	$227,909	100.00%
三商電腦	$4,250,290	$2,108,661	$3,324,649	$115,565	53.44%
旭富製藥科技	$3,788,979	$578,748	$1,939,913	$447,237	31.75%
三商福寶	$2,901,300	72,861	$158,669	$22,702	100.00%
三商家購	$3,284,263	2,071,643	$11,965,028	$177,643	69.29%
三商餐飲	$633,455	$281,611	$1,609,361	$157,596	100.00%

(5)本公司採用權益法之部分公司有公開報價，於報導期間結束日依股票收盤價計算之市價資訊如下：

	108年12月31日	107年12月31日
三商美邦人壽保險	$11,421,941	$11,471,173
三商電腦	$1,044,152	$1,088,479
旭富製藥科技	$2,750,738	$1,784,195

(6)被投資公司三商餐飲(股)公司(原拿帕里(股)公司)於民國107年經董事會決議辦理減資退回股款30,000仟股，計退回投資款300,000仟元，減資後本公司持股比例為100%。

(7)被投資公司三商行(股)公司為調整集團投資架構，於民國107年10月26日經董事會決議，以民國108年1月1日為分割基準日，將外食事業部之相關營業(含資產、負債及營業)分割讓與被投資公司三商餐飲(股)公司，由三商餐飲(股)公司發行新股20,000仟股，計300,000仟元予三商行(股)公司之股東(即本公司)作為對價。另三商行(股)公司辦理分割減資300,000仟元，銷除已發行股份30,000仟股。經資減資後，本公司對三商行(股)公司及三商餐飲(股)公司持股比例均為100%。

(8)被投資公司三商餐飲(股)公司於民國108年4月9日經董事會決議發行員工認股權憑證2,800仟單位，並於民國108年6月10日執行轉換普通股計2,719仟股，每股發行價格為20元，本公司對三商餐飲(股)公司持股比例降為93.63%。

(9)被投資公司MERCURIES FOOD SERVICE JAPAN CO., LTD.於民國107年經董事會決議辦理現金增資，本公司未按持股比例認購，致持股比例降為1.54%。另本公司為調整集團投資架構，於民國108年11月轉讓全部持有之股權予被投資公司三商餐飲(股)公司。

(10)被投資公司三商美邦人壽保險(股)公司107年經董事會決議辦理現金增資，本公司認購26,035仟股，計增加294,199仟元，致持股比例變更為41.51%。

(11)被投資公司三友藥妝(股)公司於民國108年及107年經董事會決議辦理現金增資，本公司分別認購25,000仟股及7,500仟股，計增加投資250,000仟元及75,000仟元，增資後本公司持股比例為50%。

(12)被投資公司三商美福室內裝修(股)公司於民國107年經董事會決議辦理減資彌補虧損50,000仟元，減資後本公司持股比例為100%。

(13)被投資公司三商夢甜屋(股)公司於民國107年經董事會決議辦理現金增資，本公司認購120仟股，計增加投資1,200仟元，增資後本公司持股比例為50.5%。另該公司經股東會決議辦理解散，訂定民國107年12月1日為解散基準日，並於民國107年12月17日完成解散登記。

(14)被投資公司三商家購(股)公司於民國107年3月16日經董事會決議發行員工認股權憑證2,900仟單位，並於民國107年4月26日執行轉換普通股計2,588仟股，每股發行價格為10.87元，本公司對三商家購持股比例降為94.57%。

(15)被投資公司三商家購(股)公司於民國107年5月11日經董事會決議辦理現金增資每股發行價格100元，本公司為引進策略性投資人SUMITOMO CORPORATION，放棄認購新股5,300仟股。另本公司處分三商家購股票計6,810仟股，每股處分價格約109.1元，相關處分利益計662,557仟元帳列資本公積-取得或處分子公司股權價格與帳面價值差額。經此售股及放棄現金增資，本公司對三商家購持股比例降為72.26%。

(16)被投資公司三商家購(股)公司於民國107年8月13日經董事會決議執行員工認股權憑證轉換普通股計108仟股，每股發行價格為21元，本公司對三商家購持股比例降為72.11%。

(17)本公司於民國107年12月處分被投資公司三商家購(股)公司股票計1,501仟股，每股處分價格為110元，相關處分利益計131,051仟元，帳列資本公積-取得或處分子公司股權價格與帳面價值差額。出售股權後本公司持股比例為69.29%。

(18)被投資公司三商家購(股)公司於民國108年3月7日經董事會決議辦理現金增資585仟股，每股發行價格110元，本公司未按持股比例認列購，增資後本公司持股比例為68.53%。

(19)被投資公司華眾國際科技(股)公司於民國107年10月30日臨時股東會決議辦理解散，訂定民國107年10月31日為解散基準日，並於民國108年3月15日清算完結。

(20)子公司持有之本公司股票視同庫藏股票處理，請詳附註六(十七)說明。

(21)子公司、關聯企業及合資公司之所在地之國家及本公司持有之所有權權益比例等相關資訊，請詳附註十三之附表。

(22)採用權益法之投資已作為銀行借款之擔保品，詳見附註八「質押之資產」之說明。

(六)不動產、廠房及設備

	108年度			
	土地	房屋及建築	其他	總計
成本：				
民國108年1月1日餘額	$243,822	$254,613	$16,081	$514,516
增添	-	-	588	588
重分類	(243,822)	(254,613)	(170)	(498,605)
民國108年12月31日餘額	$-	$-	$16,499	$16,499
折舊及減損：				
民國108年1月1日餘額	$17,005	$110,253	$10,632	$137,890
本期折舊	-	-	3,586	3,586
重分類	(17,005)	(110,253)	(170)	(127,428)
民國108年12月31日餘額	$-	$-	$14,048	$14,048
帳面價值：				
民國108年1月1日	$226,817	$144,360	$5,449	$376,626
民國108年12月31日	$-	$-	$2,451	$2,451

	107年度			
	土地	房屋及建築	其他	總計
成本：				
民國107年1月1日餘額	$242,954	$251,444	$18,186	$512,584
增添	-	-	3,310	3,310
重分類	868	3,169	(5,415)	(1,378)
民國107年12月31日餘額	$243,822	$254,613	$16,081	$514,516
折舊及減損：				
民國107年1月1日餘額	$17,005	$103,750	$11,105	$131,860
本期折舊	-	4,798	4,942	9,740
重分類	-	1,705	(5,415)	(3,710)
民國107年12月31日餘額	$17,005	$110,253	$10,632	$137,890
帳面價值：				
民國107年1月1日	$225,949	$147,694	$7,081	$380,724
民國107年12月31日	$226,817	$144,360	$5,449	$376,626

(七)投資性不動產淨額

	108年度		
	土地	房屋及建築	總計
成本：			
民國108年1月1日餘額	$947,108	$850,358	$1,797,466
重分類	243,822	254,613	498,435
民國108年12月31日餘額	$1,190,930	$1,104,971	$2,295,901
折舊及減損：			
民國108年1月1日餘額	$-	$376,158	$376,158
本期折舊	-	20,436	20,436
重分類	17,005	110,253	127,258
民國108年12月31日餘額	$17,005	$506,847	$523,852
帳面金額：			
民國108年1月1日	$947,108	$474,200	$1,421,308
民國108年12月31日	$1,173,925	$598,124	$1,772,049
公允價值：			
民國108年1月1日			$2,879,015
民國108年12月31日			$3,663,297

	107年度		
	土地	房屋及建築	總計
成本：			
民國107年1月1日餘額	$947,976	$853,527	$1,801,503
重分類	(868)	(3,169)	(4,037)
民國107年12月31日餘額	$947,108	$850,358	$1,797,466
折舊：			
民國107年1月1日餘額	$-	$362,085	$362,085
本期折舊	-	15,778	15,778
重分類	-	(1,705)	(1,705)
民國107年12月31日餘額	$-	$376,158	$376,158
帳面金額：			
民國107年1月1日	$947,976	$491,442	$1,439,418
民國107年12月31日	$947,108	$474,200	$1,421,308
公允價值：			
民國107年1月1日			$2,724,058
民國107年12月31日			$2,879,015

(1)本公司所持有之楊梅土地因受農林用地所有權人名義登記之限制，故暫以王志華名義過戶，並訂定信託契約以為保全措施。

(2)本公司土地以民國 76 年 12 月 31 日為基準日依土地公告現值辦理資產重估價，增值共約計 17,407 仟元，土地增值稅準備 8,153 仟元(帳列長期負債)，扣除轉列成本後餘額約 8,796 仟元，於民國 101 年 1 月 1 日首次適用國際財務報導準則時已轉列保留盈餘。

(3)本公司所有座落於台北市臨沂段一小段地號 210~212 等三筆土地及其地上物帳面價值共計 133,123 仟元，於民國 91 年 9 月經台北市政府捷運工程局以 126,900 仟元予以部份徵收，另相關未徵收之土地計 17,005 仟元已按淨變現價值轉列轉列投資性不動產項下。

(4)投資性不動產之公允價值係以獨立評價人員（具備經認可之相關專業資格，並對所評價之投資性不動產之區位及類型於近期內有相關經驗）之評價為基礎，其公允價值評價技術所使用之輸入值係屬第三等級，該評價係以市場比較法比較鄰近地區相似條件之不動產市場價值，及依收益法考量出租該不動產預期未來淨收益以收益資本化率予以計算收益價格，並綜合評估市場價值及收益價格以決定不動產之價值。

(八)短期借款

	108年12月31日	107年12月31日
信用借款	$40,000	$-
利率區間	1.07%	-

(九)其他應付款

	108年12月31日	107年12月31日
應付設備款	$-	$400
應付薪資	22,827	12,394
其他	73,020	29,578
合計	$95,847	$42,372

(十)長期借款

1.明細內容如下：

債權人	還款期間及方式	108年12月31日	107年12月31日
王道銀行等十四家聯合保證銀行	契約期限自民國106年12月01日至民國111年12月01日止，發行商業本票。	$1,440,000	$1,440,000
王道銀行等十四家聯合保證銀行	契約期限自民國106年12月01日至民國111年12月01日止，申貸信用借款。	200,000	-
華南銀行	契約期限自民國108年10月18日至民國111年10月18日止，發行商業本票。	300,000	300,000
元大銀行	契約期限自民國107年08月30日至民國110年08月30日止，申貸信用借款。	600,000	600,000
永豐銀行	契約期限自民國108年08月21日至民國110年08月31日止，申貸信用借款。	200,000	200,000
玉山銀行	契約期限自民國108年08月06日至民國110年08月06日止，申貸信用借款。	300,000	300,000
新光銀行	契約期限自民國108年09月11日至民國110年09月11日止，申貸信用借款。	300,000	300,000
王道銀行	契約期限自民國106年07月13日至民國109年07月12日止，申貸信用借款。	-	380,000
第一銀行	契約期限自民國108年02月01日至民國110年02月01日止，申貸抵押借款。	1,300,000	1,400,000
日盛銀行	契約期限自民國108年06月16日至民國110年06月16日止，申貸信用借款。	450,000	300,000
凱基銀行	契約期限自民國107年09月11日至民國109年09月11日止，申貸信用借款。	-	250,000
東亞銀行	契約期限自民國108年05月30日至民國110年05月30日止，申貸信用借款。	200,000	200,000
台北富邦銀行	契約期限自民國108年01月12日至民國110年01月12日止，申貸信用借款。	500,000	250,000

債權人	還款期間及方式	108年12月31日	107年12月31日
臺灣中小企業銀行	契約期限自民國108年09月11日至民國110年09月11日止，申貸信用借款。	250,000	150,000
台新銀行等十二家聯合授信銀行	契約期限自民國108年12月29日至民國113年12月29日止，發行商業本票。	1,920,000	1,680,000
土地銀行	契約期限自民國107年02月09日至民國110年02月09日止，申貸信用借款。	-	200,000
安泰銀行	契約期限自民國108年02月26日至民國110年02月26日止，發行商業本票。	100,000	-
遠東銀行	契約期限自民國108年03月18日至民國110年03月18日止，申貸信用借款。	50,000	-
合計		$8,110,000	$7,950,000
利率區間		1.01%~1.79%	0.95%~1.79%

2.長期信用聯貸借款係分別向台新銀行及王道銀行等金融機構組成之聯貸銀行團貸款，以因應本公司中期營運資金及改善財務結構之所需。依據該聯貸借款合約規定，本公司於貸款存續期間內，應維持每年度之特定流動比率、有形淨值比率、利息保障倍數之比率。

3.本公司向元大銀行及華南銀行申貸長期借款及商業本票貸款，以因應本公司中期營運資金及改善財務結構之所需。依據該借款合約規定，本公司於貸款存續期間內，應維持每年度之負債比率及淨值金額。

4.長期借款之擔保品，請詳附註八「質押之資產」之說明。

(十一)營業租賃

1.出租人租賃

本公司出租之投資性不動產，由於並未移轉附屬於標的資產所有權之幾乎所有風險與報酬，該等租賃合約係分類為營業租賃，請詳附註六(七)投資性不動產。

租賃給付之到期分析以報導日後將收取之未折現租賃給付總額列示如下表：

	108年12月31日
低於一年	$ 74,377
一年至二年	51,782
二年至三年	46,616
三年至四年	20,288
四年至五年	10,137
五年以上	16,500
合計	$219,700

因不可取消合約之未來最低應收租賃給付總額如下：

	107年12月31日
一年內	$86,658
一年至五年	103,560
五年以上	20,716
合計	$210,934

(十二)退休金

自民國94年7月1日起，本公司依「勞工退休金條例」訂定之員工退休辦法，係屬確定提撥退休辦法。依員工每月薪資總額6%提撥退休金至勞工保險局之個人專戶。民國108年及107年度認列之退休金成本分別為512仟元及353仟元。

(十三)股份基礎給付

本公司於民國102年6月21日經股東會決議無償發行限制員工權利新股300仟股，授與對象以本公司符合特定條件之全職員工為限，並於民國102年11月14日經董事會決議發行191仟股。

員工獲配股票後之既得條件為給與日起在職需滿五年且須持續績效評核優良並善盡忠誠義務，無重大違規之情事。獲配限制員工權利股票後未達既得條件前，相關股份股東權利依證券發行法規及此辦法受有限制，在既得條件未達期間內直接交付信託，並僅得享有領取股息、股利分配及現金增資之認股權等不需交付信託保管。

員工經獲配限制員工權利股票後，如有未達成既得條件者，除有特殊情形如:退休、資遣、留職停薪等經公司同意者外，由公司無償收回並予以註銷。

本公司限制員工權利新股相關資訊如下：

	107年度
1月1日流通在外股數(仟股)	125
本期已既得數量(仟股)	(109)
本期喪失數量(仟股)	(16)
12月31日流通在外股數(仟股)	-

本公司限制員工權利新股於107年度認列之酬勞成本為(168)仟元。

(十四)股本及增(減)資案

1.截至民國108年12月31日止，本公司實收資本額為8,266,827仟元，流通在外股數為826,683仟股，每股面額10元，均為普通股。

2.本公司於107年經董事會決議辦理註銷限制員工權利新股共計為16仟股，是項減資案業已完成變更登記。

3.本公司於民國107年6月22日經股東會決議辦理盈餘轉增資612,370仟元，計發行新股61,237仟股，是項盈餘轉增資發行新股業已完成變更登記。

(十五)資本公積

1.依公司法規定，資本公積僅供彌補虧損，但公司無虧損者得以發行股票溢價及受領贈與所得所產生之資本公積之全部或一部發給新股或現金。另依證券期貨局規定，以資本公積撥充資本者，每年撥充之合計金額不得超過實收資本額百分之十。其中以發行股票溢價轉入之資本公積撥充資本者，應俟產生該次資本公積經主管機關核准登記後之次一年度，始得將該次轉入之資本公積撥充資本。

2.民國108年及107年12月31日資本公積內容如下：

	108年12月31日	107年12月31日
庫藏股票交易	$241,175	$217,472
採權益法認列子公司及關聯企業之變動數	1,072,540	1,003,081
取得或處分子公司股權價格與帳面價值差額	545,327	958,668
限制員工權利股票	1,368	1,368
合併溢額	53,124	53,124
	$1,913,534	$2,233,713

(十六)保留盈餘

1.法定盈餘公積

依公司法規定，公司應就稅後純益提撥10%為法定盈餘公積，直至與實收資本總額相等為止。法定盈餘公積依法僅供彌補虧損之用，但公司無虧損者，得依股東會決議之方法，將該項公積超過實收資本額25%的部份，發給新股或現金。

2.特別盈餘公積

(1)本公司分派盈餘時，依法令規定須就當年度報導期間結束日之其他權益項目借方餘額提列特別盈餘公積始得分派，俟後其他權益項目借方餘額迴轉時，迴轉金額得列入可供分派盈餘中。

(2)首次採用IFRSs時，民國101年4月6日金管證發字第1010012865號函提列之特別盈餘公積，本公司於嗣後使用、處分或重分類相關資產時，就原提列特別盈餘公積之比例予以迴轉，前述相關資產若為投資性不動產時，屬土地部分於處分或重分類時迴轉，屬土地以外之部分，則於使用期間逐期迴轉。

(3)民國108年及107年12月31日特別盈餘公積內容如下：

	108年12月31日	107年12月31日
依證券交易法規定提列數	$4,173,434	$-
首次適用IFRSs提列數	61,004	61,004
採權益法認列被投資公司特別盈餘公積變動數	252,989	252,989
	$4,487,427	$313,993

3.盈餘分配

(1)本公司章程規定，本公司年度決算如有盈餘，依法繳納稅捐，彌補累積虧損後，再提百分之十為法定盈餘公積，但法定盈餘公積已達本公司實收資本額時，得不再提列，其餘再依法令規定提列或迴轉特別盈餘公積；其餘除派付股息外，如尚有餘額，併同累積未分配盈餘，由董事會擬具盈餘分配議案，提請股東會決議分派股東股息紅利。

本公司股利政策，係配合目前及未來之發展計畫、考量投資環境、資金需求及國內外競爭狀況，並兼顧股東利益等因素，當年度所分配之股利中，現金股利之發放不得少於全部股利發放金額之百分之十。

(2)本公司民國108年度盈餘分配議案，有關董事會及股東會決議，其相關資訊請至台灣證券交易所之「公開資訊觀測站」查詢。

(3)本公司民國107年度盈餘分配議案，業於民國108年6月14日經股東常會決議通過，其相關資訊請至台灣證券交易所之「公開資訊觀測站」查詢。

(4)有關員工酬勞及董事酬勞資訊，請詳附註六(廿三)。

(十七)庫藏股票

本公司之子公司於民國108年及107年度間皆未購入本公司股票，其持有原因為以前年度子公司為長期持有本公司股票。子公司持有本公司股票明細如下：

	108 年 12 月 31 日			
子公司名稱	持有股數(仟股)	市價(元)	總市價金額	庫藏股金額
三商福寶	39,986	$21.65	$865,704	$448,367
三商多媒體	2,649	21.65	57,345	26,264
商禾	5,117	21.65	110,786	58,041
合計	47,752		$1,033,835	$532,672

	107 年 12 月 31 日			
子公司名稱	持有股數(仟股)	市價(元)	總市價金額	庫藏股金額
三商福寶	39,986	$17.85	$713,756	$448,367
三商多媒體	2,649	17.85	47,280	26,264
商禾	5,117	17.85	91,341	58,041
合計	47,752		$852,377	$532,672

(十八)其他權益

	國外營運機構財務報表換算之兌換差額	透過其他綜合損益按公允價值衡量之金融資產未實現(損)益	採用覆蓋法重分類之其他綜合損益	員工未賺得酬勞成本	總　計
108年1月1日	$(7,492)	$305,418	$(6,008,211)	$6,643	$(5,703,642)
–本公司	581	(68,799)	-	-	(68,218)
–子公司及關聯企業	(9,269)	(156,671)	4,197,759	-	4,031,819
108年12月31日	$(16,180)	$79,948	$(1,810,452)	$6,643	$(1,740,041)

	國外營運機構財務報表換算之兌換差額	透過其他綜合損益按公允價值衡量之金融資產未實現(損)益	備供出售金融商品未實現(損)益	採用覆蓋法重分類之其他綜合損益	員工未賺得酬勞成本	總　計
107年1月1日	$(6,441)	$-	$370,823	$-	$6,398	$370,780
追溯適用及追溯重編之影響數	-	1,940,898	(370,823)	(606,647)	-	963,428
期初重編後餘額	$(6,441)	$1,940,898	$-	$(606,647)	$6,398	$1,334,208
–本公司	(736)	(34,756)	-	-	193	(35,299)
–子公司及關聯企業	(315)	(1,600,724)	-	(5,401,564)	52	(7,002,551)
107年12月31日	$(7,492)	$305,418	$-	$(6,008,211)	$6,643	$(5,703,642)

(十九)營業收入

	108年度	107年度
租賃收入	101,400	107,216
採用權益法認列之損益份額	3,625,502	562,647
採用權益法投資出售損失	(2,162)	-
股利收入	17,143	10,397
清算利益	4	-
其他收入	1,715	-
合計	$3,743,602	$680,260

(二十)營業成本

	108年度	107年度
租賃成本	$20,436	$15,778

(廿一)其他收入

	108年度	107年度
利息收入	$3,398	$14
其他	21,677	34,433
合計	$25,075	$34,447

(廿二)其他利益及損失

	108年度	107年度
不動產、廠房及設備處分利益(損失)	$(265)	$(265)
其他損失	(10,181)	(10,571)
合計	$(10,446)	$(10,836)

(廿三)員工福利費用

性質別	108 年度	107 年度
薪資費用	$68,505	$24,667
勞健保費用	699	481
退休金費用	807	1,825
董事酬金	15,000	5,000
其他員工福利	322	273

本公司民國108年及107年12月31員工人數分別為16人及15人，其中未兼任員工之董事人數均為8人。

1.依本公司章程規定，本公司年度如有獲利，應提撥不低於百分之一為員工酬勞，由董事會決議以股票或現金分派發放，其發放對象包含符合一定條件之從屬公司員工；本公司得以上開獲利數額，由董事會決議提撥不高於百分之一為董事酬勞。員工酬勞及董事酬勞分派案應提股東會報告。但公司尚有累積虧損時，應預先保留彌補數額，再依前項比例提撥員工酬勞及董事酬勞。

2.本公司民國108年及107年度員工酬勞及董事酬勞估列金額分別為50,500仟元及10,200仟元，帳列薪資費用科目。經決議發放之民國107年度員工酬勞及董事酬勞與民國107年度估列數並無重大差異。

3.本公司董事會通過之員工酬勞及董事酬勞相關資訊請至「公開資訊觀測站」查詢。

(廿四)所得稅費用(利益)

1.所得稅費用

	108年度	107年度
當期所得之所得稅	$-	$-
未分配盈餘加徵	-	79,856
最低稅負制所得稅影響數	-	87,722
所得稅(高)低估	(1,047)	
稅率變動之影響	-	300
當期所得稅總額	(1,047)	$167,878
遞延所得稅		
暫時性差異之原始產生及迴轉	(53)	(53)
所得稅費用(利益)	$(1,100)	$167,825

2.所得稅費用與會計利潤關係：

	108年度	107年度
稅前淨利按法定稅率計算之所得稅	$699,468	$99,969
按稅法規定剔除項目之所得稅影響數	(699,468)	(99,969)
遞延所得稅資產之所得稅影響數	(53)	(53)
未分配盈餘加徵所得稅	-	79,856
最低稅負制所得稅影響數	-	87,722
所得稅(高)低估	(1,047)	
稅率變動之影響	-	300
所得稅費用	$(1,100)	$167,825

3.因暫時性差異而產生之各遞延所得稅資產及負債金額如下：

	108度				
	1 月 1 日	認列於損益	認列於其他綜合損益	認列於權益	12 月 31 日
暫時性差異：					
其他	$(1,944)	$53	$-	$-	$(1,891)
土地增值稅	(8,153)	-	-	-	(8,153)
合計	$(10,097)	$53	$-	$-	$(10,044)

表達於資產負債表之資訊如下：

遞延所得稅資產	$-	$-
遞延所得稅負債	(10,097)	(10,044)
	$(10,097)	$(10,044)

	107年度					
	1 月 1 日	認列於損益	認列於其他綜合損益	認列於權益	稅率變動認列於損益	12 月 31 日
暫時性差異：						
其他	$(1,697)	$53	$-	$-	$(300)	$(1,944)
土地增值稅	(8,153)	-	-	-	-	(8,153)
合計	$(9,850)	$53	$-	$-	$(300)	$(10,097)

表達於資產負債表之資訊如下：

遞延所得稅資產	$-	$-
遞延所得稅負債	(9,850)	(10,097)
	$(9,850)	$(10,097)

營利事業所得稅稅率自民國107年1月起由17%調增至20%，相關稅率變動影響數將調整於民國107年度財務報表中。

4.未認列為遞延所得稅資產之可減除暫時性差異：

	108年12月31日	107年12月31日
可減除暫時性差異	$89,550	$74,935

5.本公司營利事業所得稅業經稅捐稽徵機關核定至民國106年度。

6.未分配盈餘相關資訊

	108年12月31日	107年12月31日
87年度以後	$3,522,361	$4,206,636

(廿五)基本每股盈餘(虧損)

	108年度		
	稅後金額	加權平均流通在外股數(仟股)	每股盈餘(元)
本期(損)益	$3,494,833		
基本每股盈餘			
歸屬於母公司普通股股東之本期淨利	3,494,833	779,276	$4.48
具稀釋作用之潛在普通股之影響			
員工分紅		1,715	
稀釋每股盈餘			
歸屬於母公司普通股股東之本期淨利加潛在普通股之影響	$3,494,833	780,991	$4.47

	107年度		
	稅後金額	加權平均流通在外股數(仟股)	每股盈餘(元)
本期(損)益	$332,019		
基本每股盈餘			
歸屬於母公司普通股股東之本期淨利	332,019	779,276	$0.43
具稀釋作用之潛在普通股之影響			
員工分紅		486	
稀釋每股盈餘			
歸屬於母公司普通股股東之本期淨利加潛在普通股之影響	$332,019	779,762	$0.43

計算稀釋每股盈餘時，員工酬勞若有可能採發放股票者，於該潛在普通股具有稀釋作用時計入加權平均流通在外股數，並以該潛在普通股報導期間結束日之公允價值，作為發行股數之判斷基礎。於正式決議員工酬勞發放股數前計算稀釋每股盈餘時，亦繼續考量該等潛在普通股之稀釋作用。

如員工酬勞採發放股票方式經正式決議確定股數時，即列入決議年度基本每股盈餘計算。

上述加權平均股數計算如下：

	108年度	107年度
期初股數	826,683	765,446
加：107年盈餘轉增資	-	61,237
減：子公司持有本公司股數	(47,407)	(47,407)
合計	779,276	779,276

假設子公司持有母公司股票不視為庫藏股票之擬制資料：

	108年度	107年度
歸屬於母公司普通股股東之本期淨利	$3,518,536	$367,135
基本每股盈餘加權平均流通股數	826,683	826,683
基本每股盈餘(元)：		
繼續營業單位損益	$4.26	$0.44

子公司持有本公司股票之說明請詳見附註六（十七）之說明。

七、關係人交易事項

(一)關係人之名稱及關係

關係人名稱	與本公司之關係
三商行(股)公司	子公司
三商電腦(股)公司	子公司

關係人名稱	與本公司之關係
三商美邦人壽保險(股)公司	子公司
三商福寶(股)公司	子公司
三商餐飲(股)公司(註1)	子公司
三商食品(股)公司	子公司
三商多媒體(股)公司	子公司
旭富製藥科技(股)公司	子公司
三商美邦保險代理人(股)公司	子公司
宏遠證券(股)公司	關聯企業
三友藥妝(股)公司	合資
三商夢甜屋(股)公司(註2)	合資

註1：拿帕里(股)公司於民國108年1月1日更名為三商餐飲(股)公司。

註2：三商夢甜屋(股)公司於民國107年12月17日完成解散登記。

(二)與關係人間之重大交易事項

1.營業收入

(1)租金收入

	108 年度	107 年度
子公司	$38,477	$38,497

2.其他收入

	關係人	108 年度	107 年度
其他收入	子公司	$12,999	$26,580
	合資公司	550	-
合計		$13,549	$26,580

3.勞務收入

	關係人	108 年度	107 年度
勞務收入	合資公司	$1,714	$286

4.其他支出

	關係人	108 年度	107 年度
其他費用等	子公司	$3,465	$777
其他費用等	關聯企業	1,094	1,087
合計		$4,559	$1,864

5.應收(付)關係人款

(1)應收款項

	108年12月31日	107年12月31日
子公司	$809	$836
合資公司	3,534	150
合計	$4,343	$986

(2)應付款項

	108年12月31日	107年12月31日
子公司	$3	$6
關聯企業	84	84
合資公司	154	-
合計	$241	$90

6.存入保證金

	108 年度	107 年度
合資公司	$780	$780

7.資金貸與(帳列其他應收款)

本公司與關係人之資金融通情形如下：

	108年12月31日			
	最高金額	期末餘額	利率區間	利息總額
合資	$250,000	$-	2%	$3,384

8.主要管理階層薪酬資訊

	108年度	107年度
薪資及其他短期員工福利	$30,700	$20,179

八、質押之資產

本公司提供下列資產作為金融機構借款額度之擔保：

	帳面價值		
資產項目	108年12月31日	107年12月31日	擔保用途
三商美邦人壽保險股票	$3,219,016	$1,927,648	作為金融機構借款額度之擔保
其他流動資產-定期存款	600	600	作為銷貨履約之擔保
合計	$3,219,616	$1,928,248	

九、重大或有負債及未認列之合約承諾

	108年12月31日	106年12月31日
向金融機構借款而開立之本票	$5,850,000	$6,100,000
對關係企業之背書保證	$-	$250,000

十、重大之災害損失：無

十一、重大之期後事項：

本公司於民國109年2月26日經董事會決議，自民國109年1月1日起變更投資性不動產後續衡量之會計政策由成本模式改採公允價值模式，此項會計政策變動追溯適用變更年度之前一年度影響項目及影響數列示如下：

(1)資產負債表：

	108年1月1日	108年12月31日
採用權益法之投資增加	$1,025,596	$895,544
投資性不動產增加	1,809,412	1,891,248
遞延所得稅負債增加	248,440	243,479
未分配盈餘增加	2,586,568	2,543,313

(2)綜合損益表：

	108年度
採用權益法認列之損益份額減少	$(130,052)
投資性不動產利益增加	81,836
所得稅利益增加	4,961
本期淨利減少	$(43,255)

十二、其他

(一)資本風險管理

本公司之資本管理目標，係為維持最佳資本結構以降低資金成本，確保本公司繼續經營，並為股東提供最大報酬。

(二)金融商品

1.金融工具公允價值資訊

本公司管理階層認為金融資產及金融負債之帳面金額趨近其公允價值。流動性金融工具(包括現金及約當現金、應收票據、應收帳款、其他應收款、透過其他綜合損益按公允價衡量之金融資產、其他金融資產、短期借款、其他應付款、長期借款及其他金融負債等)因到期日於一年內故帳面價值趨近於公允價值，另以公允價值衡量之金融工具的公允價值資訊請詳附註十二(三)。

2.財務風險管理政策

(1)本公司日常營運受多項財務風險之影響，包含市場風險(包括匯率風險、利率風險、及價格風險)、信用風險及流動性風險。本公司整體風險管理政策著重於金融市場的不可預測事項，以降低對本公司財務狀況及財務績效之潛在不利影響。

(2)風險管理工作由本公司總管理處按照董事會核准之交易權限執行。本公司總管理處透過與營運單位密切溝通，負責辨認、評估與規避財務風險。

3.重大財務風險之性質及程度

(1)市場風險

A.匯率風險

a.本公司營運，受多種不同貨幣所產生之匯率風險影響，但主要風險為美元及日圓。其相關之匯率風險來自已認列之外幣計價資產與負債。

b.本公司從事之業務涉及若干非功能性貨幣，故受匯率波動之影響，具重大匯率波動影響之外幣資產及負債資訊如下：

	108年12月31日		
	外幣	匯率	台幣
金融資產			
採用權益法之投資			
美金	$679	29.98	$20,362

	107年12月31日		
	外幣	匯率	台幣
金融資產			
採用權益法之投資			
美金	$1,063	30.715	$32,654
日幣	1,460	0.2782	406
			$33,060

B.匯率敏感性分析

下表列示各外幣等幣別相對新台幣貶值 1%時，對本公司稅前純益及權益之影響。

幣別	匯率變動	影響損益		影響其他綜合損益	
		108年	107年	108年	107年
美元	-1%	-	-	(204)	(327)
日圓	-1%	-	-	-	(4)

C.價格風險

由於本公司持有之投資於資產負債表中係分類為透過其他綜合損益按公允價值衡量之金融資產，因此本公司暴露於權益工具之價格風險。

D.利率風險

本公司之利率風險來自長期借款。按浮動利率發行之借款使本公司承受現金流量利率風險。本公司民國 108 年及 107 年度按浮動利率計算之借款係以新台幣計價。

(2)信用風險

A.信用風險係指交易對方拖欠合約義務而造成本公司財務損失之風險。截至財務報導日，本公司可能因交易對方未履行義務造成財務損失之最大信用風險暴險主要係來自於個體資產負債表所認列之金融資產帳面金額。針對投資產生之財務信用風險，由本公司總管理處衡量並監控。由於本公司之交易對象及履約他方均係信用良好之銀行或金融機構及公司組織，尚無重大無法履約之疑慮。

B.本公司金融資產之信用品質及逾期減損分析如下：

108.12.31	未逾期亦未減損部份金額**(A)**	已逾期未減損部份金額**(B)**	已減損部位金額**(C)**	總計 **(A)+(B)+(C)**	已提列損失準備額 **(D)**	淨額 **(A)+(B)+(C)-(D)**
現金及約當現金	$51,032	$-	$-	$51,032	$-	$51,032
應收款項	35,780	-	-	35,780	-	35,780
透過其他綜合損益按公允價值衡量之金融資產	251,160	-	-	251,160	-	251,160
其他金融資產	630	-	-	630	-	630
總計	$338,602	$-	$-	$338,602	$-	$338,602

107.12.31	未逾期亦未減損部份金額**(A)**	已逾期未減損部份金額**(B)**	已減損部位金額**(C)**	總計 **(A)+(B)+(C)**	已提列損失準備額 **(D)**	淨額 **(A)+(B)+(C)-(D)**
現金及約當現金	$44,429	$-	$-	$44,429	$-	$44,429
應收款項	13,499	-	-	13,499	-	13,499
透過其他綜合損益按公允價值衡量之金融資產	375,381	-	-	375,381	-	375,381
其他金融資產	630	-	-	630	-	630
總計	$433,939	$-	$-	$433,939	$-	$433,939

C.本公司民國108年及107年12月31日並無金融資產已逾期未減損之情形。

(3)流動性風險

A.現金流量預測是由本公司總管理處予以彙總。總管理處監控公司流動資金需求之預測，確保其有足夠資金得以支應營運需要，並在任何時候維持足夠之未支用的借款額度，以使本公司不致違反相關之借款限額或條款，此等預測考量公司之債務融資計畫符合內部資產負債表之財務比率目標。

B.下表係本公司之非衍生金融負債，按相關到期日予以分組，非衍生金融負債係依據資產負債表日至合約到期日之剩餘期間進行分析；下表所揭露之合約現金流量金額係未折現之金額。

非衍生金融負債：

108 年 12 月 31 日	1年以下	1~5年	5年以上	合計
其他應付款	$95,847	$-	$-	$95,847
其他金融負債	-	14,244	-	14,244
長期借款	8,110,000	-	-	8,110,000

非衍生金融負債：

107 年 12 月 31 日	1年以下	1~5年	5年以上	合計
其他應付款	$42,372	$-	$-	$42,372
其他金融負債	-	16,205	-	16,205
長期借款	7,950,000	-	-	7,950,000

C.本公司並不預期到期日分析之現金流量發生時點會顯著提早，或實際金額會有顯著不同。

(三)公允價值估計

1.下表為分析以公允價值衡量之金融工具所採用之評價技術。各等級之定義如下：

第一等級：相同資產或負債於活絡市場之公開報價(未經調整)。

第二等級：除包含於第一等級之公開報價外，資產或負債直接(亦即價格)或間接（亦即由價格推導而得）可觀察之輸入值。

第三等級：非以可觀察市場資料為基礎之資產或負債之輸入值。

以公允價值衡量之金融工具項目	108年12月31日			
	合計	第一層級	第二層級	第三層級
非衍生金融工具				
資產：				
透過其他綜合損益按公允價值衡量之金融資產：				
普通股	$188,967	$135,582	$-	$53,385
特別股	62,193	-	-	62,193

以公允價值衡量之金融工具項目	107年12月31日			
	合計	第一層級	第二層級	第三層級
非衍生金融工具				
資產：				
透過其他綜合損益按公允價值衡量之金融資產：				
普通股	$317,350	$192,057	$-	$125,293
特別股	58,031	-	-	58,031

本公司於民國108年及107年1月1日至12月31日均未有第一級與第二級公允價值衡量間移轉之情形。

2.衡量公允價值所採用之評價技術及假設

本公司金融資產及金融負債公允價值之決定，係使用下列方法及假設為之：

(1)具標準條款與條件並於活絡市場交易之金融資產及金融負債，其公允價值係分別參照市場報價決定。

(2)其它金融資產及金融負債之公允價值係採用以現金流量折現分析為基礎之一般公認評價模式決定其公允價值。

3.本公司對於公允價值歸類於第三等級之評價流程係委由獨立專家負責進行金融工具之公允價值驗證，藉獨立來源資料使評價結果貼近市場狀態，並定期覆核，以確保評價結果係屬合理。

4.本公司經審慎評估委由獨立專家選擇採用之評價模型及評價參數，因此對公允價值衡量係屬合理，惟當使用不同之評價模型或評價參數可能導致評價之結果不同。有關屬第三等級公允價值衡量項目所使用評價模型之重大不可觀察輸入值之量化資訊如下：

	公允價值	評價技術	重大不可觀察輸入值	區間(加權平均)	輸入值與公允價值關係
非衍生權益工具：					
108 年 12 月 31 日					
非上市上櫃公司股票	$115,578	市場法	缺乏市場流通性折價及控制權溢價	-	控制權溢價愈高，公允價值愈高；缺乏市場流通性折價愈高，公允價值愈低。
107 年 12 月 31 日					
非上市上櫃公司股票	$183,324	市場法	缺乏市場流通性折價及控制權溢價	-	控制權溢價愈高，公允價值愈高；缺乏市場流通性折價愈高，公允價值愈低。

民國108年及107年12月31日重大不可觀察輸入值變動±1%，則認列於其他綜合損益之影響數分別為1,150仟元、(1,151)仟元及1,742仟元、(1,742)仟元。

十三、附註揭露事項

(一) 重大交易事項及轉投資事業相關資訊：

1.資金貸與他人：附表一。

2.為他人背書保證：附表二。

3.期末持有有價證券情形(不含投資子公司、關聯企業及合資控制部分)：附表三。

4.累積買進或賣出同一有價證券之金額達新台幣三億元或實收資本額百分之二十以上：無。

5.取得不動產之金額達新台幣三億元或實收資本額百分之二十以上：無。

6.處份不動產之金額達新台幣三億元或實收資本額百分之二十以上：附表四。

7.與關係人進、銷貨之金額達新台幣一億元或實收資本額百分之二十以上：無。

8.應收關係人款項達新台幣一億元或實收資本額百分之二十以上：無。

9.從事衍生工具交易：附表七。

10.被投資公司名稱、所在地區….等相關資訊：附表五。

(二) 大陸投資資訊

1.本公司經董事會決議投資ASIANDAWN VENTURES INC.美金4,757,683元，並透過ASIANDAWN VENTURES INC.間接取得新加坡UNITED DEVELOPES OF TAIWAN PTE. LTD.之股權暨轉投資上海昆侖台灣商城有限公司。是項投資案經經濟部投資審議委員會分別於民國102年4月3日經審二字第10200099000號、102年4月22日經審二字第10200138360號、102年5月24日經審二字第10200183150號、102年5月29日經審二字第10200202410號及102年7月24日經審二字第10200269970號核准在案。另ASIANDAWN VENTURES INC.於民國106年12月處分新加坡UNITED DEVELOPES OF TAIWAN PTE. LTD.股權，暨間接轉讓上海昆侖台灣商城有限公司股權，是項股權轉讓申報案業經經濟部投資審議委員會於民國107年2月6日經審二字第10700030150號核准在案。

2.本公司經董事會決議投資MERCURIES FOODSERVICE CO. LTD.美金5,000仟元，並透過MERCURIES FOODSERVICE CO. LTD.轉投資瑞果食品(上海)有限公司。是項投資案經經濟部投資審議委員會於民國101年5月14日經審二字第10100187460號及民國100年11月18日經審二字第10000491270號核准在案。另瑞果食品(上海)有限公司已於民國108年12月18日完成註銷登記。

3.本公司經董事會決議投資TASTYNOODLE CO., LTD美金5,000仟元，並透過TASTYNOODLE CO., LTD轉投資三商餐飲管理(上海)有限公司。是項投資案經經濟部投資審議委員會於民國101年5月14日經審二第10100187470號及民國100年11月18日經審二字第10000491280號核准在案。另三商餐飲管理(上海)有限公司已於民國108年10月30日完成註銷登記。

4.本公司經董事會決議投資FAMILY SHOEMART CO., LTD美金6,500仟元，並透過FAMILY SHOEMART CO., LTD轉投資上海商富商貿有限公司。是項投資案經經濟部投資審議委員會於民國101年5月14日經審二字第10100184740號及民國100年11月18日經審二字第10000491290號核准在案。

5.本公司對大陸地區之投資方式、金額、持股比例之揭露事項，請詳附表六。

附表一 資金貸與他人

單位：新台幣仟元

編 號 (註1)	貸出資金之公司	貸與對象	往來科目 (註2)	是否為關係人	本期最高餘額 (註3)	期末餘額 (註8)	本期實際動支金額	利率區間	資金貸與性質 (註4)	業務往來金額 (註5)	有短期融通資金必要之原因(註6)	提列備抵呆帳金額	擔保品		對個別對象資金融通限額	資金貸與總限額
													名 稱	價 值		
1	三商投資控股股份有限公司	三友藥妝股份有限公司	其他應收款	是	$250,000	—	—	2%	2	—	營業週轉	—	—	—	$1,802,939	$3,605,877

註1：編號欄之填寫方法如下：

(1)發行人填0。

(2)被投資公司按公司別由阿拉伯數字1開始依序編號。

註2：帳列之應收關係企業款項、應收關係人款項、股東往來、預付款、暫付款…等項目，如屬資金貸與性質者均須填入此欄位。

註3：當年度資金貸與他人之最高餘額。

註4：資金貸與性質應填列屬業務往來者為1或屬有短期融通資金之必要者為2。

註5：資金貸與性質屬業務往來者，應填列業務往來金額，業務往來金額係指貸出資金之公司與貸與對象最近一年度之業務往來金額。

註6：資金貸與性質屬有短期融通資金之必要者，應具體說明必要貸與資金之原因及貸與對象之資金用途，例如：償還借款、購置設備、營業週轉...等。

註7：應填列公司依資金貸與他人作業程序，所訂定對個別對象資金貸與之限額及資金貸與總限額，並於備註欄說明資金貸與個別對象及總限額之計算方法。

(1)與合資公司三友藥妝之資金貸與個別對象及總限額如下：

①本公司總貸與金額以不超過本公司淨值的百分之四十為限。

②與合資公司有業務往來之公司或行號，個別貸與金額以不超過雙方間業務往來金額為限，總貸與金額以不超過本公司淨值百分之二十為限。所稱業務往來金額係指雙方進貨或銷貨金額孰高者。

③與合資公司有短期融通資金必要時，個別貸與金額以不超過本公司淨值百分之十為限，總貸與金額以不超過本公司淨值的百分之二十為限。

註8：若公開發行公司依據公開發行公司資金貸與及背書保證處理準則第14條第1項將資金貸與逐筆提董事會決議，雖尚未撥款，仍應將董事會決議金額列入公告餘額，以揭露其承擔風險；惟嗣後資金償還，則應揭露其償還後餘額，以反應風險之調整。若公開發行公司依據處理準則第14條第2項經董事會決議授權董事長於一定額度及一年期間內分次撥貸或循環動用，仍應以董事會通過之資金貸與額度作為公告申報之餘額，雖嗣後資金償還，惟考量仍可能再次撥貸，故仍應以董事會通過之資金貸與額度作為公告申報之餘額。

附表二 為他人背書保證

單位：新台幣仟元

編　號	背書保證者公司名稱	被背書保證對象		對單一企業背書保證限額(註2)	本期最高背書保證餘額	期末背書保證餘額	實際動支金額	以財產擔保之背書保證金額	累計背書保證金額佔最近期財務報表淨值之比率	背書保證最高限額（註3）	屬母公司對子公司背書保證	屬子公司對母公司背書保證	屬對大陸地區背書保證
		公司名稱	關係(註1)										
0	三商投資控股	三友藥妝	6	$2,704,408	$250,000	-	-	-	-	$5,408,816	N	N	N
1	上海商富商貿有限公司	ASIANDAWN VENTURES INC.	3	1,802,939 (註4)	91,300	-	-	-	-	3,605,877 (註5)	N	N	Y
2	三商電腦	三商電腦	1	437,234 (註6)	8,000	8,000	8,000	-	0.37%	1,093,085 (註6)	N	N	N

註1：背書保證者與被背書保證對象之關係有下列六種：

1. 有業務關係之公司。
2. 直接持有普通股股權超過百分之五十之子公司。
3. 母公司與子公司持有普通股股權合併計算超過百分之五十之被投資公司。
4. 對公司直接或經由子公司間接持有普通股股權超過百分之五十之母公司。
5. 基於承攬工程需要之同業間依合約規定互保之公司。
6. 因共同投資關係由各出資股東依其持股比率對其背書保證之公司。

註2：對單一企業背書保證之限額為本公司財務報表淨值百分之十五為準。

註3：本公司背書保證之總額以不超過本公司財務報表淨值百分之三十為準。

註4：子公司上海商富商貿背書保證對單一企業背書保證之限額為不超過母公司(三商投資控股)淨值百分之十。

註5：子公司上海商富商背書保證之總額以不超過母公司(三商投資控股)淨值百分之二十。

註6： 1.子公司三商電腦累計對外背書保證總額以不超過子公司三商電腦最近期經會計師查核簽證或核閱之財務報表淨值之百分之五十為限。

2.子公司三商電腦對單一企業之背書保證金額以不超過子公司三商電腦最近期經會計師查核簽證或核閱之財務報表淨值之百分之二十為限。

附表三 期末持有有價證券情形

單位：新台幣仟元/仟股(單位)

持有之公司	有價證券種類及名稱		與有價證券發行人之關係	帳列科目	期末				備註
					股數／單位數	帳面金額	持股比例	公允價值	
三商投資控股	股票	第一金控	—	透過其他綜合損益按公允價值衡量之金融資產－流動	5,721	$135,582	0.05%	$135,582	無
三商投資控股	股票	僑馥	—	透過其他綜合損益按公允價值衡量之金融資產－非流動	100	18,567	2.00%	18,567	無
三商投資控股	股票	漢友創投	—	透過其他綜合損益按公允價值衡量之金融資產－非流動	3,124	11,852	3.12%	11,852	無
三商投資控股	股票	友嘉科技	—	透過其他綜合損益按公允價值衡量之金融資產－非流動	366	6,184	0.69%	6,184	無
三商投資控股	股票	聯致科技	—	透過其他綜合損益按公允價值衡量之金融資產－非流動	2,845	13,682	2.42%	13,682	無
三商投資控股	股票	罡境電子	—	透過其他綜合損益按公允價值衡量之金融資產－非流動	300	3,100	1.88%	3,100	無
三商投資控股	特別股	東博資本創投-甲種	—	透過其他綜合損益按公允價值衡量之金融資產－非流動	454	62,193	2.09%	62,193	無
三商投資控股	股票	寶德電化材科技	—	透過其他綜合損益按公允價值衡量之金融資產－非流動	13,630	—	0.96%	—	無
三商投資控股	股票	維嘉科技	—	透過其他綜合損益按公允價值衡量之金融資產－非流動	400	—	2.22%	—	無
三商行	受益憑證	保德信貨幣市場基金	—	透過損益按公允價值衡量之金融資產－流動	1,094	17,000	—	17,368	無
三商行	股票	華安醫學	—	透過其他綜合損益按公允價值衡量之金融資產－非流動	322	19,842	0.55%	19,842	無
三商電腦	股票	翔威國際	—	透過其他綜合損益按公允價值衡量之金融資產－非流動	1,072	14,580	10.00%	14,580	無

附表三 期末持有有價證券情形

單位：新台幣仟元/仟股(單位)

持有之公司	有價證券種類及名稱		與有價證券發行人之關係	帳列科目	期末				備註
					股數／單位數	帳面金額	持股比例	公允價值	
三商電腦	股票	悠遊卡投資控股	—	透過其他綜合損益按公允價值衡量之金融資產－非流動	2,299	79,246	2.21%	79,246	無
三商電腦	股票	雲端生活家	—	透過其他綜合損益按公允價值衡量之金融資產－非流動	3,000	12,376	9.09%	12,376	無
三商電腦	股票	維嘉科技	—	透過其他綜合損益按公允價值衡量之金融資產－非流動	600	—	3.33%	—	無
三商電腦	股票	泰豐國際	—	透過其他綜合損益按公允價值衡量之金融資產－非流動	490	4,900	19.69%	4,900	無
三商電腦	特別股	台新金控	—	透過損益按公允價值衡量之金融資產－非流動	2,000	110,800	0.40%	110,800	無
三商福寶	股票	新光金控	—	透過損益按公允價值衡量之金融資產－流動	5,031	52,066	0.04%	52,066	無
三商福寶	特別股	新光金控甲種特別股	—	透過損益按公允價值衡量之金融資產－流動	26	1,182	—	1,207	無
三商福寶	股票	華安醫學	—	透過損益按公允價值衡量之金融資產－流動	595	47,850	1.01%	47,850	無
三商福寶	股票	第一金控	—	透過其他綜合損益按公允價值衡量之金融資產－流動	1,028	24,362	0.01%	24,362	無
三商福寶	股票	漢友創投	—	透過其他綜合損益按公允價值衡量之金融資產－非流動	4,686	17,778	4.69%	17,778	無
三商福寶	股票	嘉實資訊	—	透過其他綜合損益按公允價值衡量之金融資產－非流動	114	4,401	0.43%	4,401	無
三商福寶	股票	三商投資控股	對持有之公司採權益法評價之投資公司	透過其他綜合損益按公允價值衡量之金融資產－非流動	39,986	865,704	4.84%	865,704	無

附表三 期末持有有價證券情形

單位：新台幣仟元/仟股(單位)

持有之公司	有價證券種類及名稱		與有價證券發行人之關係	帳列科目	期末				備註
					股數／單位數	帳面金額	持股比例	公允價值	
三商福寶	股票	聯致科技	—	透過其他綜合損益按公允價值衡量之金融資產－非流動	330	1,516	0.28%	1,516	無
三商福寶	股票	寶德電化材科技	—	透過其他綜合損益按公允價值衡量之金融資產－非流動	4,697	—	0.33%	—	無
三商多媒體	受益憑證	元大得寶貨幣市場基金	—	透過損益按公允價值衡量之金融資產－流動	3,925	47,353	—	47,353	無
三商多媒體	股票	三商投資控股	對持有之公司採權益法評價之投資公司	透過其他綜合損益按公允價值衡量之金融資產－非流動	2,649	57,345	0.32%	57,345	無
商禾	受益憑證	中國信託華盈貨幣市場基金	—	透過損益按公允價值衡量之金融資產－流動	1,101	12,179	—	12,179	無
商禾	股票	三商投資控股	對持有之公司採權益法評價之投資公司	透過其他綜合損益按公允價值衡量之金融資產－非流動	5,117	110,786	0.62%	110,786	無
旭富製藥科技	受益憑證	統一強棒貨幣市場基金	—	透過損益按公允價值衡量之金融資產－流動	2,760	46,304	—	46,304	無
旭富製藥科技	受益憑證	國泰台灣貨幣市場基金	—	透過損益按公允價值衡量之金融資產－流動	4,093	51,111	—	51,111	無
旭富製藥科技	受益憑證	玉山台新1699貨幣市場基金	—	透過損益按公允價值衡量之金融資產－流動	3,592	48,797	—	48,797	無
旭富製藥科技	受益憑證	野村投信貨幣市場基金	—	透過損益按公允價值衡量之金融資產－流動	1,273	20,857	—	20,857	無
旭富製藥科技	受益憑證	野村全球短期收益基金	—	透過損益按公允價值衡量之金融資產－流動	2,840	30,699	—	30,699	無
旭富製藥科技	受益憑證	富邦中國政策金融債券ETF基金	—	透過損益按公允價值衡量之金融資產－流動	420	8,283	—	8,283	無

附表三 期末持有有價證券情形

單位：新台幣仟元/仟股(單位)

持有之公司	有價證券種類及名稱		與有價證券發行人之關係	帳列科目	期末				備註
					股數／單位數	帳面金額	持股比例	公允價值	
旭富製藥科技	受益憑證	元大美元貨幣市場基金(美金)	—	透過損益按公允價值衡量之金融資產－流動	99	31,478	—	31,478	無
旭富製藥科技	特別股	富邦特別股	—	透過損益按公允價值衡量之金融資產－流動	793	51,862	—	51,862	無
旭富製藥科技	特別股	富邦金乙種特別股	—	透過損益按公允價值衡量之金融資產－流動	36	2,315	—	2,315	無
旭富製藥科技	特別股	台新金控戊種特別股	—	透過損益按公允價值衡量之金融資產－流動	400	22,160	—	22,160	無
旭富製藥科技	特別股	國泰特別股	—	透過損益按公允價值衡量之金融資產－流動	790	50,718	—	50,718	無
旭富製藥科技	特別股	國泰乙種特別股	—	透過損益按公允價值衡量之金融資產－流動	33	2,113	—	2,113	無
旭富製藥科技	特別股	富邦美國特別股	—	透過損益按公允價值衡量之金融資產－流動	1,400	27,412	—	27,412	無
旭富製藥科技	股票	祥翊製藥	—	透過其他綜合損益按公允價值衡量之金融資產－非流動	4,497	38,049	3.47%	38,049	無
旭富製藥科技	股票	華安醫學	—	透過其他綜合損益按公允價值衡量之金融資產－非流動	1,458	99,280	2.47%	99,280	無
旭富製藥科技	股票	國泰金	—	透過損益按公允價值衡量之金融資產－流動	28	1,204	—	1,204	無
旭富製藥科技	股票	中信金乙種特別股	—	透過損益按公允價值衡量之金融資產－流動	685	45,347	—	45,347	無
旭富製藥科技	股票	新光金甲種特別股	—	透過損益按公允價值衡量之金融資產－流動	552	25,365	—	25,365	無

附表三 期末持有有價證券情形

單位：新台幣仟元/仟股(單位)

持有之公司	有價證券種類及名稱		與有價證券發行人之關係	帳列科目	期末				備註
					股數／單位數	帳面金額	持股比例	公允價值	
三商美福	受益憑證	Phi Fund, L.P.基金	—	透過損益按公允價值衡量之金融資產－流動	—	12,145	—	12,145	
亞爾托羅	受益憑證	富邦吉祥貨幣市場基金	—	透過損益按公允價值衡量之金融資產－流動	1,289	20,288	—	20,288	無

附表四 處分不動產之金額達新台幣三億元或實收資本額百分之二十以上

單位：新台幣仟元

處分不動產之公司	財產名稱	事實發生日	原始取得日期	帳面價值	交易金額	價款收取情形	處分損益	交易對象	關係	處分目的	價格決定之參考依據	其他約定事項
三商美邦人壽保險	台北市中山區長春路143號1~7樓及145號1~2樓、4~8樓及182個停車位	108.04.23	97.01/99.02	3,012,625	3,768,880	皆已收取	642,837	泰安產物保險(股)公司	-	活化資產	依鑑價報告評估	無

附表五 被投資公司名稱、所在地區...等相關資訊

單位：新台幣仟元/外幣仟元/仟股

投資公司名稱	被投資公司名稱	所在地區	主要營業項目	原始投資金額		期末持有			被投資公司本期(損)益	本期認列之投資(損)益(註一)	備註
				本期期末	去年年底	股數	比例	帳面金額			
三商投資控股	三商美邦人壽保險	台北市	經營人身保險業務	$5,126,587	$5,126,587	984,650	41.51%	$15,848,022	$5,423,446	$2,744,639	子公司
三商投資控股	三商行	台北市	各類鞋品及附屬品、各式背包及服飾	250,000	550,000	40,000	100.00%	680,183	104,464	104,464	子公司
三商投資控股	三商電腦	台北市	電腦機器買賣	612,844	612,844	98,505	53.44%	1,149,087	115,872	76,335	子公司
三商投資控股	旭富製藥科技	桃園縣	原料藥、原料藥中間體之加工、製造及銷售	614,293	614,293	25,236	31.75%	1,103,178	571,101	181,321	子公司
三商投資控股	三商家購	台北市	零售業	368,289	368,289	41,119	68.53%	805,548	42,121	28,946	子公司
三商投資控股	三商福寶	台北市	酒類、雪茄、香菸買賣及代理	14,164	14,164	236,260	100.00%	3,042,079	256,063	216,485	子公司
三商投資控股	三商多媒體	台北市	錄影帶進口製作等代理	30,237	30,237	4,200	86.96%	69,374	7,110	5,031	子公司
三商投資控股	商禾	台北市	各種機器設備租賃及買賣	90,478	90,478	9,000	100.00%	98,182	2,680	122	子公司
三商投資控股	三商餐飲	台北市	牛肉麵、各式麵飯、披薩、炸雞餐飲連鎖	514,500	214,500	39,950	93.63%	935,633	390,013	375,515	子公司
三商投資控股	三商休閒產業	台北市	休閒娛樂業務	485,203	485,203	44,895	63.14%	424,771	(2,270)	(1,433)	子公司
三商投資控股	華合科技	台北市	經營管理顧問、電腦設備安裝	517	517	17	8.61%	483	824	71	子公司
三商投資控股	三商美福室內裝修	台北市	家具連鎖	105,425	105,425	13,000	100.00%	124,538	(4,969)	(4,969)	子公司
三商投資控股	華眾國際科技	台北市	行動券商、電子商務	—	9,500	—	—	—	44	1	子公司

附表五 被投資公司名稱、所在地區...等相關資訊

單位：新台幣仟元/外幣仟元/仟股

投資公司名稱	被投資公司名稱	所在地區	主要營業項目	原始投資金額		期末持有			被投資公司本期(損)益	本期認列之投資(損)益(註一)	備註
				本期期末	去年年底	股數	比例	帳面金額			
三商投資控股	亞爾托羅	台北市	飲料、雪茄、香菸買賣及代理	32,092	32,092	3,209	100.00%	28,174	(2,245)	(2,245)	子公司
三商投資控股	三商食品	台北市	煙酒、飲料及各式食品批發業	180,300	180,300	20,000	100.00%	140,275	(35,021)	(35,021)	子公司
三商投資控股	三商美邦保險代理人	台北市	保險代理	3,000	3,000	500	100.00%	24,151	11,194	11,194	子公司
三商投資控股	MERCURIES FOODSERVICE CO., LTD.	Samoa	投資業	148,380	148,380	—	25.31%	6,895	(10,506)	(2,660)	子公司
三商投資控股	TASTYNOODLE CO., LTD.	Samoa	投資業	147,913	147,913	—	100.00%	803	(2,455)	(2,455)	子公司
三商投資控股	FAMILY SHOEMART CO., LTD.	Samoa	投資業	192,057	192,057	—	86.67%	12,664	(8,079)	(7,002)	子公司
三商投資控股	ASIANDAWN VENTURES INC.	British Virgin Islands	投資業	141,356	141,356	—	16.62%	—	6,682	1,110	子公司
三商投資控股	MERCURIES FOOD SERVICE JAPAN LTD.	Japan	餐飲零售	—	28,209	—	—	—	(13,385)	(165)	子公司
三商投資控股	復華證券投資信託	台北市	證券投資信託業	86,800	86,800	1,971	3.28%	97,329	812,117	26,659	關聯企業
三商投資控股	三商夢甜屋	台北市	烘焙坎蒸食品製造業	—	61,200	—	—	—	2	1	合資公司
三商投資控股	三友藥妝	台北市	藥妝品零售業	500,000	250,000	50,000	50.00%	200,616	(180,883)	(90,442)	合資公司
三商電腦	Mercuries Data Systems International LTD.	British Virgin Islands	投資業	738,652	738,652	—	100.00%	247,651	(25,886)	(25,886)	子公司
三商電腦	華眾國際科技	台北市	行動券商、電子商務	—	143,247	—	—	—	44	25	子公司

附表五 被投資公司名稱、所在地區...等相關資訊

單位：新台幣仟元/外幣仟元/仟股

投資公司名稱	被投資公司名稱	所在地區	主要營業項目	原始投資金額		期末持有			被投資公司本期(損)益	本期認列之投資(損)益(註一)	備註
				本期期末	去年年底	股數	比例	帳面金額			
三商電腦	華合科技	台北市	經營管理顧問、電腦設備安裝	114,435	114,435	146	72.80%	6,823	824	600	子公司
三商電腦	三商資訊	台北市	資訊軟體、處理服務業	3,000	3,000	300	100.00%	1,645	(45)	(45)	子公司
三商電腦	三商美邦人壽保險	台北市	經營人身保險業務	57,892	57,892	5,944	0.25%	100,765	5,423,446	13,591	子公司
三商電腦	天源電子	Samoa	電子設備買賣	—	—	—	100.00%	—	1	1	子公司
三商電腦	果核數位	台北市	資訊軟體服務	150,000	150,000	6,864	28.92%	171,515	29,969	8,645	關聯企業
Mercuries Data Systems International LTD.	香港天元資訊	香港	投資業	715,423	715,423	—	100.00%	248,529	(25,891)	(25,891)	子公司
三商行	三商休閒產業	台北市	休閒娛樂業務	20,000	20,000	2,000	2.81%	18,923	(2,270)	(64)	子公司
三商行	MERCURIES FOOD SERVICE JAPAN LTD.	Japan	餐飲零售	—	46,431	—	—	—	(13,385)	(10,531)	子公司
三商行	FAMILY SHOEMART CO., LTD.	Samoa	投資業	29,995	29,995	1,000	13.33%	1,948	(8,079)	(1,077)	子公司
三商行	三商美邦人壽保險	台北市	經營人身保險業務	12,769	12,769	1,130	0.05%	19,155	5,423,446	2,584	子公司
三商福寶	ASIANDAWN VENTURES INC.	British Virgin Islands	投資業	754,077	754,077	—	74.34%	—	6,682	4,967	子公司
三商福寶	三商美邦人壽保險	台北市	經營人身保險業務	356,117	356,117	63,881	2.69%	1,082,897	5,423,446	146,062	子公司
三商福寶	旭富製藥科技	桃園縣	原料藥、原料藥中間體之加工、製造及銷售	65,164	12,874	1,458	1.83%	94,928	571,101	7,505	子公司

附表五 被投資公司名稱、所在地區...等相關資訊

單位：新台幣仟元/外幣仟元/仟股

投資公司名稱	被投資公司名稱	所在地區	主要營業項目	原始投資金額		期末持有			被投資公司本期(損)益	本期認列之投資(損)益(註一)	備註
				本期期末	去年年底	股數	比例	帳面金額			
三商福寶	三商休閒產業	台北市	休閒娛樂業務	75,262	75,262	3,718	5.23%	35,177	(2,270)	(119)	子公司
三商福寶	華眾國際科技	台北市	行動券商、電子商務	—	5,501	—	—	—	44	1	子公司
三商福寶	華合科技	台北市	經營管理顧問、電腦設備安裝	103	103	10	5.17%	484	824	43	子公司
三商福寶	MERCURIES FOODSERVICE CO., LTD.	Samoa	投資業	49,303	49,303	—	7.62%	2,076	(10,506)	(801)	子公司
三商福寶	復華證券投資信託	台北市	證券投資信託業	133,200	133,200	3,602	6.00%	178,019	812,117	48,756	關聯企業
三商福寶	宏遠證券	台北市	綜合證券商	135,631	135,631	20,286	5.85%	228,220	140,833	8,029	關聯企業
商禾	三商休閒產業	台北市	休閒娛樂業務	7,000	7,000	687	0.97%	6,721	(2,270)	(22)	子公司
三商餐飲	三商美邦人壽保險	台北市	經營人身保險業務	140,408	140,408	13,799	0.58%	233,915	5,423,446	31,551	子公司
三商餐飲	宏遠證券	台北市	綜合證券商	49,903	49,903	7,129	2.03%	79,317	140,833	2,815	關聯企業
三商餐飲	三商休閒產業	台北市	休閒娛樂業務	68,625	68,625	6,749	9.49%	63,851	(2,270)	(215)	子公司
三商餐飲	MERCURIES FOODSERVICE CO., LTD.	Samoa	投資業	275,896	275,896	—	45.74%	12,458	(10,506)	(4,805)	子公司
三商餐飲	三商餐飲顧問	台北市	餐飲零售及管理	19,400	—	1,940	97.00%	17,496	(1,963)	(1,904)	子公司
三商餐飲	MERCURIES FOOD SERVICE JAPAN LTD.	Japan	餐飲零售	16,079	—	—	100.00%	12,797	(13,385)	(3,121)	子公司

附表五 被投資公司名稱、所在地區...等相關資訊

單位：新台幣仟元/外幣仟元/仟股

投資公司名稱	被投資公司名稱	所在地區	主要營業項目	原始投資金額		期末持有			被投資公司本期(損)益	本期認列之投資(損)益(註一)	備註
				本期期末	去年年底	股數	比例	帳面金額			
旭富製藥科技	新高製藥	桃園縣蘆竹鄉	原料藥、製劑之研發製造及銷售	351,761	—	35,190	100.00%	349,723	(2,177)	(2,038)	子公司
旭富製藥科技	Yushan Holding Universal Ltd.	Grand Cayman Islands	經營投資業	—	374,750	—	—	—	(124)	(124)	子公司
Yushan Holding Universal Ltd.	新高製藥	桃園縣蘆竹鄉	原料藥、製劑之研發製造及銷售	—	371,000	—	—	—	(2,177)	(139)	子公司
亞爾托羅	MERCURIES FOODSERVICE CO., LTD.	Samoa	投資業	134,428	134,428	—	21.33%	5,809	(10,506)	(2,241)	子公司
三商美福室內裝修	三商美邦人壽保險	台北市	經營人身保險業務	143,635	144,406	11,629	0.49%	197,133	5,423,446	26,590	子公司
三商食品	商日	台北市	零售業	6,000	6,000	600	100.00%	4,767	925	925	子公司
三商家購	ZFRANCHISES TAIWAN, PTE. LTD.,	British Virgin Islands	餐飲零售	—	52,010	—	—	—	(301)	(301)	子公司
三商家購	心樸市集	台北市	餐飲零售	60,000	60,000	6,000	100.00%	48,740	(5,944)	(5,944)	子公司
商日	株式會社日本三商食品	Japan	酒類、食品買賣	4,116	4,116	—	100.00%	4,082	991	991	子公司
三商美邦人壽保險	復華證券投資信託	台北市	證券投資信託業	825,352	825,352	18,426	30.71%	1,232,002	812,117	249,396	關聯企業
三商美邦人壽保險	宏遠證券	台北市	綜合證券商	263,113	263,113	28,570	8.24%	321,415	140,833	11,323	關聯企業
三商美邦人壽保險	南港國際一	台北市	住宅及大樓開發租售業	675,000	675,000	67,500	45.00%	675,959	(332)	(149)	關聯企業
三商美邦人壽保險	南港國際二	台北市	住宅及大樓開發租售業	675,000	675,000	67,500	45.00%	674,106	(2,182)	(982)	關聯企業

附表五 被投資公司名稱、所在地區...等相關資訊

單位：新台幣仟元/外幣仟元/仟股

投資公司名稱	被投資公司名稱	所在地區	主要營業項目	原始投資金額		期末持有			被投資公司本期(損)益	本期認列之投資(損)益(註一)	備註
				本期期末	去年年底	股數	比例	帳面金額			
宏遠證券	宏遠證券投資顧問	台北市	證券投資相關業務	114,282	114,282	12,000	100.00%	143,723	3,026	3,026	關聯企業
宏遠證券	宏遠證創業投資	台北市	創業投資業	429,420	429,420	45,000	100.00%	396,141	35,678	35,678	關聯企業
宏遠證券	宏遠證創業投資管理顧問	台北市	管理顧問業務	20,000	—	2,000	100.00%	24,313	4,313	4,313	關聯企業
復華證券投資信託	復華國際資產管理	Grand Cayman Islands	投資業	46,178	46,178	1,500	100.00%	331,124	8,009	8,009	關聯企業
復華證券投資信託	復華資本投資顧問	台北市	投資顧問、創業投資、管理顧問	250,000	250,000	25,000	100.00%	202,046	(10,124)	(10,124)	關聯企業
復華證券投資信託	復華保險代理人	台北市	人身保險代理人	30,000	30,000	3,000	100.00%	16,204	(2,267)	(2,267)	關聯企業
復華國際資產管理	復華投信資產管理(香港)	香港	證券投資顧問及資產管理	USD 1,410	USD 1,410	11,000	100.00%	USD 1,462	USD 62	USD 62	關聯企業
復華資本投資顧問	復華資本有限公司	台北市	投資顧問	1,000	1,000	—	100.00%	918	(34)	(34)	關聯企業
復華資本投資顧問	復華資本二有限公司	台北市	投資顧問	34,000	34,000	—	100.00%	34,237	208	208	關聯企業

註1：含未實現損益本期攤銷數及投資成本與股權淨值差異本期攤銷數。

附表六 大陸投資資訊：

單位:新台幣仟元/外幣仟元

大陸投資公司名稱	主要營業項目	實收資本額	投資方式（註1）	本期期初自台灣匯出累積投資金額	本期匯出或收回投資金額		本期期末自台灣匯出累積投資金額	被投資公司本期損益	本公司直接或間接投資之持股比例	本期認列投資損益（註2）	期末投資帳面價值	截至本期止已匯回投資收益
					匯出	收回						
北京三商電腦信息系統設備有限公司	自動提款機設備及電腦網路傳輸設備之設計、開發、生產及銷售	US100萬元	(2)	$33,475	$－	$－	$33,475	$－	100.00%	$－ (二)	$－	$－
南京三商電腦軟件開發有限公司	電腦軟件、信息軟件開發、製作、銷售、自產產品經營及相關技術諮詢服務	US2,100萬元	(2)	668,244	－	－	668,244	(25,909)	100.00%	(25,909) (二)B	244,657	－
南京鼎商數位科技有限公司	軟件開發、電子技術研發、技術轉讓服務、通訊、網路、機電、交通等工程設計及施工	RMB400萬元	(3)	－	－	－	－	(5,849)	42.00%	(2,373) (二)B	4,082	－
三商餐飲管理(上海)有限公司	餐飲管理	－	(2)	293,020	－	－	293,020	(5,985)	100.00%	(5,985) (二)	－	－
瑞果食品(上海)有限公司	烘焙食品	－	(2)	375,267	－	－	375,267	(4,604)	100.00%	(4,604) (二)	－	－
上海商富商貿有限公司	民生用品及飲品零售	RMB67,252	(2)	309,682	－	－	309,682	(11,455)	100.00%	(11,455) (二)A	20,456	－

本期期末累計自台灣匯出赴大陸地區投資金額	經濟部投審會核准投資金額	依經濟部投審會規定赴大陸地區投資限額(註3)
$701,719	(1)北京三商電腦信息系統設備有限公司以美金1,000,000投資 (2)南京三商電腦軟件開發有限公司以美金19,818,822投資	$1,311,701
293,020 (US 9,500仟元)	三商餐飲管理(上海)有限公司以USD 9,500仟元投資	13,499,965
375,267 (US 12,178仟元)	瑞果食品(上海)有限公司以USD 12,178仟元投資	11,433,404
309,682 (US 10,500仟元)	上海商富商貿有限公司以USD 13,500仟元投資	11,824,609

註1：投資方式區分為下列數種，標示種類別即可：

(1) 直接赴大陸地區從事投資。
(2) 透過第三地區公司再投資大陸(請註明該第三地區之投資公司)。
(3) 其他方式。

註2：本期認列投資損益欄中：
（一）若屬籌備中，尚無投資損益者，應予註明
（二）投資損益認列損益基礎分為下列三種，應予註明
A.經與中華民國會計師事務所有合作關係之國際性會計師事務所查核之財務報表
B.經台灣母公司簽證會計師查核之財務報表
C.其他：自行結算未經會計師查核之財務報表。

註3：本表相關數字應以新台幣列示

附表七、轉投資事業從事衍生商品交易相關資訊：

(一)衍生金融商品相關資訊

1.三商美邦人壽保險

三商美邦人壽保險從事之衍生工具計有遠期外匯、換匯合約及換匯換利，其相關資訊如下：

(1)種類、目的、合約(名目本金)金額及帳面金額

三商美邦人壽保險遠期外匯、換匯合約及換匯換利主要係為規避帳列之部份外幣資產因匯率變動產生之風險。

三商美邦人壽保險之避險策略係以達成能夠規避大部份市場價格風險為目的。三商美邦人壽保險以被避險項目公允價值變動呈高度負相關之衍生金融商品作為避險工具，並作定期評估。惟因不符合避險會計之條件，視為交易目的之金融商品。

三商美邦人壽保險民國 108 年及 107 年 12 月 31 日因未適用避險會計列報為持有之衍生工具明細如下：

	108年12月31日		
	帳面金額	幣別	名目本金
透過損益按公允價值衡量之金融資產：			
遠期外匯、無本金交割遠匯及換匯合約	$6,541,819	USD	14,487,000
遠期外匯	8,000	SGD	54,600
換匯換利	52,114	USD	70,000
結構式債券	7,778,710	USD	260,000
	$14,380,643		
透過損益按公允價值衡量之金融負債：			
遠期外匯、無本金交割遠匯及換匯合約	$130,276	USD	170,000
遠期外匯	53,373	NZD	92,500
遠期外匯	67,528	AUD	150,000
	$251,177		

	107年12月31日		
	帳面金額	幣別	名目本金
透過損益按公允價值衡量之金融資產：			
遠期外匯、無本金交割遠匯及換匯合約	$577,309	USD	7,635,000
遠期外匯	7,591	AUD	50,000
遠期外匯	9,465	NZD	81,800
結構式債券	6,794,987	USD	240,000
可轉換公司債	303,625	-	-
組合式存款	594,919	-	-
	$8,287,896		
透過損益按公允價值衡量之金融負債：			
遠期外匯、無本金交割遠匯及換匯合約	$1,739,156	USD	6,624,000
遠期外匯	14,298	NZD	30,000
遠期外匯	20,918	CNH	1,680,000
遠期外匯	922	AUD	20,000
換匯換利	7,113	USD	35,000
	$1,782,407		

(2)公允價值

衍生工具之公允價值，係假設三商美邦人壽保險若在報表日終止合約，依約定預計所能取得或必須支付之金額。一般均包括當期未結清合約之未實現損益。三商美邦人壽保險衍生工具之公允價值係參考金融機構之報價計算而得。

三商美邦人壽保險民國108年及107年12月31日止所從事之期貨交易皆已平倉。

三商美邦人壽保險民國108年及107年12月31日因從事期貨交易所支付之保證金分別為1,539,950仟元及1,612,882仟元，列於存出保證金項下。

(3)衍生工具於財務報表上之表達方法

三商美邦人壽保險民國108年及107年12月31日衍生工具(包含遠期外匯、換匯換利、組合式存款、可轉換公司債等)於資產負債表列示如下：

	108年12月31日	107年12月31日
透過損益按公允價值衡量之金融資產	$14,380,643	$8,287,896
透過損益按公允價值衡量之金融負債	$251,177	$1,782,407

2.宏遠證券

(1)宏遠證券因從事期貨交易於財務報表上之表達方法：

A.截至民國 108 年及 107 年 12 月 31 日止，宏遠證券期貨部門期貨交易保證-自有資金帳戶狀況如下：

項　　目	108 年 12 月 31 日		
	帳戶餘額	未平倉(損)益	帳戶淨值
台灣期貨交易所(股)公司	$3,235	$1,036	$4,271

項　　目	107 年 12 月 31 日		
	帳戶餘額	未平倉(損)益	帳戶淨值
台灣期貨交易所(股)公司	$5,061	$(658)	$4,403
元大期貨(股)公司	2,375	356	2,731
	$7,436	(302)	$7,134

B.因期貨自營業務而認列之期貨契約損益明細如下：

	108 年度	107 年度
期貨契約淨(損失)利益	$(204)	$6,684

C.因期貨自營業務而認列之選擇權交易損益明細如下：

	108 年度	107 年度
選擇權交易淨損失	$(2)	$(107,147)

上述之公平價值係以壹灣期貨交易所臺股指數期貨、臺股指數選擇權及個股選擇權之結算價計算合約之公平價值。

(3)宏遠證券從事期貨契約及選擇權交易之未平倉契約部位及未平倉之合約價值明細如下：

項　目	交易種類	108 年 12 月 31 日			
		未平倉部位		合約金額或支付(收取)權利金	公平價值
		買/賣方	契約數		
期貨契約	電子類指數期貨	賣方	5	$10,550	$10,545
期貨契約	金融類指數期貨	買方	7	9,506	9,509
期貨契約	臺股指數期貨	賣方	44	105,902	105,527

項　目	交易種類	107 年 12 月 31 日			
		未平倉部位		合約金額或支付(收取)權利金	公平價值
		買/賣方	契約數		
期貨契約	電子類指數期貨	買方	12	$18,456	$18,468
期貨契約	金融類指數期貨	賣方	11	12,975	12,965
期貨契約	臺股指數期貨	賣方	50	95,688	96,500
期貨契約	臺股指數期貨	買方	96	185,510	185,645
期貨契約	歐元十年債券	買方	5	28,803	28,783
期貨契約	歐元五年債券	買方	10	46,636	46,647
期貨契約	香港小型恒生指數	賣方	2	2,010	2,027
期貨契約	澳幣	買方	1	2,168	2,166
期貨契約	加幣	賣方	3	6,862	6,774
期貨契約	輕原油	賣方	1	1,425	1,395
期貨契約	小型 S&P 500 指數	買方	1	3,729	3,847
期貨契約	美國五年債券	賣方	2	7,028	7,045
期貨契約	黃金	買方	1	3,881	3,936
期貨契約	銅	賣方	2	4,090	4,041
期貨契約	無鉛汽油	賣方	1	1,654	1,680
期貨契約	富時中國 A50 指數	買方	1	321	320
期貨契約	白銀	買方	2	4,686	4,773
期貨契約	印度指數	賣方	2	1,309	1,342
期貨契約	美國二年債券	買方	4	26,051	26,085

三商投資控股股份有限公司
各科目明細表

目錄	頁次
現金及約當現金明細表	76
透過其他綜合損益按公允價值衡量之金融資產-流動明細表	77
應收票據明細表	78
應收帳款明細表	79
透過其他綜合損益按公允價值衡量之金融資產-非流動明細表	80
採用權益法之投資變動明細表	81
採用權益法之投資累計減損變動明細表	82
不動產、廠房及設備變動明細表	83
不動產、廠房及設備累計折舊變動明細表	84
不動產、廠房及設備累計減損變動明細表	85
投資性不動產變動明細表	86
其他非流動資產明細表	87
短期借款明細表	88
其他流動負債明細表	89
長期借款明細表	90
其他非流動負債明細表	91
營業收入明細表	92
營業成本明細表	93
管理費用明細表	94
本期發生之員工福利、折舊、折耗及攤銷費用功能別彙總表	95

現 金 及 約 當 現 金 明 細 表

民國 108 年 12 月 31 日

項　　目	摘　　要	金　　額
庫存現金		$652
台幣存款		50,380
合計		$51,032

透 過 其 他 綜 合 損 益 按 公 允 價 值 衡 量 之 金 融 資 產－流 動 明 細 表

民國 108 年 12 月 31 日

金融工具名稱	摘　要	股數或張數(仟)	面 值	總 額	利 率	取得成本	累計減損	公允價值		備 註
								單價	總額	
透過其他綜合損益按公允價值衡量之金融資產-流動：										
第一金控		5,721	$10	$57,210		$64,484	$-	$23.70	$135,582	
透過其他綜合損益按公允價值衡量之金融資產評價調整-流動：				-		71,098	-	-	-	
合計				$57,210		$135,582	$-		$135,582	

應 收 票 據 明 細 表

民國 108 年 12 月 31 日

客 戶 名 稱	摘　　要	金　額	備　　註
非關係人：			
采盟		$12,950	
摩曼頓		3,200	
柏文		2,607	
其他		315	(個別金額均未達總額 5%)
合計		$19,072	

應 收 帳 款 明 細 表

民國 108 年 12 月 31 日

客 戶 名 稱	摘　　要	金　額	備　　註
非關係人：			
尚智		$800	
藍田		260	
采盟		120	
立揚		97	
其他		63	(個別金額均未達總額 5%)
		$1,340	
關係人：			
三商食品		$294	
三友藥妝		150	
三商福寶		359	
小計		$803	
合計		$2,143	

透過其他綜合損益按公允價值衡量之金融資產－非流動變動明細表

民國 108 年 1 月 1 日至 12 月 31 日

名稱	期初		本期增加		本期減少		期末		提供擔保或質押情形	備註 (註 1)
	股數或張數	公允價值	股數或張數	金額 (註 2)	股數或張數	金額 (註 2)	股數或張數	公允價值		
僑馥建築經理	100	$23,461	-	$-	-	$(4,894)	100	$ 18,567	無	
漢友創投	3,124	6,360	-	5,492	-	-	3,124	11,852	無	
友嘉科技	366	5,722	-	462	-	-	366	6,184	無	62,619
聯致科技	2,845	15,133	-	-	-	(1,451)	2,845	13,682	無	
罡境電子	300	2,455	-	645	-	-	300	3,100	無	3,000
東博資本創投-甲種特別股	500	42,464	-	23,611	(46)	(3,882)	454	62,193	無	
東博資本創投-乙種特別股	1,495	15,567	-	-	(1,495)	(15,567)	-	-	無	
寶德電化材科技	13,630	72,162	-	-	-	(72,162)	13,630	-	無	
合計	22,360	$183,324	-	$30,210	(1,541)	$(97,956)	20,819	$ 115,578		

註 1：係提列累計減損金額。

註 2：係包含公允價值評價調整。

採 用 權 益 法 之 投 資 變 動 明 細 表

民國 108 年 1 月 1 日至 12 月 31 日

名稱	期初餘額		本期增加		本期減少		期末餘額			市價或股權淨值		提供擔保或質押情形	備註
	股數	金額	股數	金額	股數	金額	股數	持股比例	金額	單價	總價		
1.三商美邦人壽保險(股)公司	984,650	$9,490,293	$-	$6,357,729	$-	$-	984,650	41.51%	$15,848,022	11.60	$11,421,941	詳附註八	
2.三商行(股)公司	70,000	940,112	-	-	(30,000)	(259,929)	40,000	100.00%	680,183	17.00	680,183	無	
3.三商電腦(股)公司	98,505	1,110,874	-	38,213	-	-	98,505	53.44%	1,149,087	10.60	1,044,152	無	
4.旭富製藥科技(股)公司	25,236	1,072,673	-	83,948	-	-	25,236	31.75%	1,156,621	109.00	2,750,738	無	
5.三商家購(股)公司	36,789	840,187	4,330	-	-	(34,639)	41,119	68.53%	805,548	92.23	3,792,401	無	
6.三商福寶(股)公司	236,260	2,569,608	-	472,471	-	-	236,260	100.00%	3,042,079	14.72	3,478,382	無	
7.三商多媒體(股)公司	4,200	69,161	-	213	-	-	4,200	86.96%	69,374	22.14	92,988	無	
8.商禾(股)公司	9,000	96,304	-	1,878	-	-	9,000	100.00%	98,182	16.77	150,930	無	
9.三商餐飲(股)公司	19,950	352,966	20,000	582,667	-	-	39,950	93.63%	935,633	23.39	935,633	無	
10.三商休閒產業(股)公司	44,895	426,205	-	-	-	(1,434)	44,895	63.14%	424,771	9.46	424,707	無	
11.華合科技(股)公司	17	3,453	-	71	-	-	17	8.61%	3,524	46.86	807	無	
12.三商美福室內裝修(股)公司	13,000	86,971	-	37,567	-	-	13,000	100.00%	124,538	9.58	124,538	無	
13.華眾國際科技(股)公司	380	6,535	-	-	(380)	(6,535)	-	-	-	-	-	無	
14.亞爾托羅(股)公司	3,209	30,698	-	-	-	(2,524)	3,209	100.00%	28,174	8.78	28,174	無	
15.三商食品(股)公司	20,000	175,348	-	-	-	(35,073)	20,000	100.00%	140,275	7.01	140,275	無	
16.三商美邦保險代理人(股)公司	500	20,162	-	3,989	-	-	500	100.00%	24,151	48.30	24,151	無	
17.MERCURIES FOODSERVICE CO., LTD.	-	9,885	-	-	-	(2,990)	-	25.31%	6,895	-	6,895	無	
18.TASTYNOODLE CO., LTD.	-	3,986	-	-	-	(3,183)	-	100.00%	803	-	803	無	
19.FAMILY SHOEMART CO.,LTD.	-	19,886	-	-	-	(7,222)	-	86.67%	12,664	-	12,664	無	
20. MERCURIES FOOD SERVICE JAPAN LTD.	-	406	-	-	-	(406)	-	-	-	-	-	無	
21.復華證券投資信託(股)公司	1,971	123,332	-	10,533	-	-	1,971	3.28%	133,865	34.07	67,138	無	
22.三商夢甜屋(股)公司	6,120	783	-	-	(6,120)	(783)	-	-	-	-	-	無	
23.三友藥妝(股)公司	25,000	41,057	25,000	159,559	-	-	50,000	-	200,616	4.01	200,616	無	
減:累計減損	-	(99,060)	-	6,040	-	-	-	-	(93,020)				
減:轉列庫藏股	-	(532,672)	-	-	-	-	-	-	(532,672)				
合計		$16,859,153		$7,754,878		$(354,718)			$24,259,313				

採 用 權 益 法 之 投 資 累 計 減 損 變 動 明 細 表

民國 108 年 1 月 1 日至 12 月 31 日

項　目	期初餘額	本期增加額	本期減少額	期末餘額	備　註
1.華合科技(股)公司	$3,041	$-	$-	$3,041	
2.旭富製藥科技(股)公司	53,443	-	-	53,443	
3.華眾國際科技(股)公司	6,040	-	6,040	-	
4.復華證券投資信託(股)公司	36,536	-	-	36,536	
	$99,060	-	6,040	$93,020	

不 動 產 、 廠 房 及 設 備 變 動 明 細 表

民國 108 年 1 月 1 日至 12 月 31 日

項目	期初餘額	本期 增加額	本期 減少額	期末餘額	提供擔保或 質押情形	備 註
固定資產原始成本						
土地	$243,822	$-	$(243,822)	$-	無	
房屋及建築	254,613	-	(254,613)	-	無	
運輸設備	-	-	-	-	無	
辦公設備	711	471	-	1,182	無	
租賃改良	15,370	117	(170)	15,317	無	
成本及重估增值合計	$514,516	$588	$(498,605)	$16,499		

不 動 產 、 廠 房 及 設 備 累 計 折 舊 變 動 明 細 表

民國 108 年 1 月 1 日至 12 月 31 日

項　目	期初餘額	本期增加額	本期減少額	期末餘額	備　註
累計折舊：					
房屋及建築	$110,253	$-	$(110,253)	$-	採直線法按40~60年提列
運輸設備	-	-	-	-	採直線法按 5 年提列
辦公設備	626	74	-	700	採直線法按 5 年提列
租賃改良	10,006	3,512	(170)	13,348	採直線法按 5 年提列
累計折舊合計	$120,885	$3,586	$(110,423)	$14,048	

不 動 產 、 廠 房 及 設 備 累 計 減 損 變 動 明 細 表

民國 108 年 1 月 1 日至 12 月 31 日

項　　目	期初餘額	本期增加額	本期減少額	期末餘額	備　　註
土地	$17,005	$-	$17,005	$-	
合計	$17,005		$17,005	$-	

投 資 性 不 動 產 變 動 明 細 表

民國 108 年 1 月 1 日至 12 月 31 日

項目	期初餘額		本期增加額		本期減少額		期末餘額		備註
	帳面價值	公允價值	帳面價值	公允價值	帳面價值	公允價值	帳面價值	公允價值	
不動產投資：									
出租資產-土地	$947,108		$243,822		$-		$1,190,930		
出租資產-建築物	850,358		254,613		-		1,104,971		
不動產投資小　計	1,797,466		498,435		-		2,295,901		
累計折舊	(376,158)		(130,689)		-		(506,847)		
累計減損-土地	-		(17,005)		-		(17,005)		
合計	$1,421,308		$350,741		$-		$1,772,049		

其 他 非 流 動 資 產 明 細 表

民國 108 年 12 月 31 日

項　　目	摘　　要	金　額	備　　註
存出保證金	海關保證金等	$630	
其他		14,200	
合計		$14,830	

短 期 借 款 明 細 表

民國 108 年 12 月 31 日

債權人	摘　要	借款金額	契約期限	利　率	抵押或擔保	備 註
台新銀行	信用借款	$40,000	108.08.31~109.08.31	1.070%	無	
合計		$40,000				

其 他 流 動 負 債 明 細 表

民國 108 年 12 月 31 日

項　　目	摘　　要	金　額	備　　註
預收款項		$19,072	
其他		339	
合計		$19,411	

長 期 借 款 明 細 表

民國 108 年 12 月 31 日

債權人	摘　要	借款金額	契約期限	利　率	抵押或擔保	備 註
華南銀行	發行商業本票	$300,000	108.10.18~111.10.18	1.100%	無	
元大銀行	信用借款	600,000	107.08.30~110.08.30	1.080%	無	
安泰銀行	發行商業本票	100,000	108.02.26~110.02.26	1.188%	無	
永豐銀行	信用借款	200,000	108.08.21~110.08.31	1.163%	無	
玉山銀行	信用借款	300,000	108.08.06~110.08.06	1.200%	無	
台新銀行聯貸	發行商業本票	1,920,000	108.12.29~113.12.29	1.415%	無	
日盛銀行	信用借款	450,000	108.06.16~110.06.16	1.050%	無	
台北富邦銀行	信用借款	500,000	108.01.12~110.01.12	1.450%	無	
王道銀行聯貸	信用借款	200,000	106.12.01~111.12.01	1.790%	無	
第一銀行	抵押借款	1,300,000	108.02.01~110.02.01	1.010%	股票	詳附註八
王道銀行聯貸	發行商業本票	1,440,000	106.12.01~111.12.01	1.415%	無	
新光銀行	信用借款	300,000	108.09.11~110.09.11	1.020%	無	
東亞銀行	信用借款	200,000	108.05.30~110.05.30	1.116%	無	
台灣中小企業銀行	信用借款	250,000	108.09.11~110.09.11	1.350%	無	
遠東銀行	信用借款	50,000	108.03.18~110.03.18	1.528%	無	
合計		$8,110,000				

其 他 非 流 動 負 債 明 細 表

民國 108 年 12 月 31 日

項　　目	摘　　要	金　　額	備　　註
存入保證金		$14,244	
未實現處分資產利益		48,261	
其他		8	
合計		$62,513	

營 業 收 入 明 細 表

民國 108 年 1 月 1 日 至 12 月 31 日

項　　目	摘　　要	金　　額	備　　註
租賃收入		$101,400	
採用權益法認列之損益份額		3,625,502	
採用權益法投資出售損失		(2,162)	
股利收入		17,143	
清算利益		4	
其他營業收入		1,715	
合　計		$3,743,602	

營 業 成 本 明 細 表

民國 108 年 1 月 1 日 至 12 月 31 日

項　　目	摘　　要	金　額	備　　註
租賃成本		$20,436	
合　計		$20,436	

管 理 費 用 明 細 表

民國 108 年 1 月 1 日 至 12 月 31 日

項　　目	摘　　要	金　　額	備　　註
薪資支出		$84,312	
雜費		32,877	
稅捐		9,978	
勞務費		16,218	
其他費用		17,219	(個別金額均未達總額5%)
合　　計		$160,604	

本期發生之員工福利、折舊、折耗及攤銷費用功能別彙總表

性質別＼功能別		108 年			107 年		
		屬於營業成本者	屬於營業費用者	合計	屬於營業成本者	屬於營業費用者	合計
員工福利費用							
薪資費用	本公司	$-	$37,499	$37,499	$-	$19,492	$19,492
	從屬公司	-	31,006	31,006	-	5,175	5,175
勞健保費用		-	699	699	-	481	481
退休金費用		-	807	807	-	1,825	1,825
董事酬金		-	15,000	15,000	-	5,000	5,000
其他員工福利費用		-	322	322	-	273	273
折舊費用		20,436	3,586	24,022	15,778	9,741	25,519
攤銷費用		-	-	-	-	-	-

1. 本公司民國 108 年度及 107 年度員工人數為 16 人及 15 人，其中未兼任員工之董事人數均為 8 人。
2. 本公司本年度平均員工福利費用 4,916 仟元；前一年度平均員工福利費用 3,153 仟元。
   本公司本年度平均員工薪資費用 4,687 仟元；前一年度平均員工薪資費用 2,785 仟元。
   本公司平均員工薪資費用調整變動情形 68.29%

台北市會計師公會會員印鑑證明書　北市財證字第　　號

1091426

（簽章）

會員姓名：(1) 劉　克　宜 會計師
(2) 許　坤　錫 會計師

事務所名稱：立本台灣聯合會計師事務所

事務所地址：台北市南京東路二段七十二號十樓

事務所電話：二五六四三000　　事務所統一編號：七六九0二九一六

會員證書字號：(1)北市會證字第 一一八三 號　　委託人統一編號：一一0五二七0

(2)北市會證字第 七三三 號

印鑑證明書用途：辦理 三商投資控股股份有限公司

一0八 年度（自民國 一0八 年 一 月 一 日至
一0八 年 十二 月 三十一 日）財務報表之查核簽

簽名式（一）	劉克宜	存會印鑑（一）	
簽名式（二）	許坤錫	存會印鑑（二）	

理事長：

中　華　民　國　一0九　年　十九　日

附件八

內部控制聲明書

三商投資控股股份有限公司
內部控制制度聲明書

日期：109年03月27日

本公司民國一〇八年度之內部控制制度，依據自行評估的結果，謹聲明如下：

一、本公司確知建立、實施和維護內部控制制度係本公司董事會及經理人之責任，本公司業已建立此一制度。其目的係在對營運之效果及效率(含獲利、績效及保障資產安全等)、報導具可靠性、及時性、透明性及符合相關規範暨相關法令規章之遵循等目標的達成，提供合理的確保。

二、內部控制制度有其先天限制，不論設計如何完善，有效之內部控制制度亦僅能對上述三項目標之達成提供合理的確保；而且，由於環境、情況之改變，內部控制制度之有效性可能隨之改變。惟本公司之內部控制制度設有自我監督之機制，缺失一經辨認，本公司即採取更正之行動。

三、本公司係依據「公開發行公司建立內部控制制度處理準則」(以下簡稱「處理準則」)規定之內部控制制度有效性之判斷項目，判斷內部控制制度之設計及執行是否有效。該「處理準則」所採用之內部控制制度判斷項目，係為依管理控制之過程，將內部控制制度劃分為五個組成要素：1.控制環境，2.風險評估，3.控制作業，4.資訊與溝通，及5.監督作業。每個組成要素又包括若干項目。前述項目請參見「處理準則」之規定。

四、本公司業已採用上述內部控制制度判斷項目，評估內部控制制度之設計及執行的有效性。

五、本公司基於前項評估結果，認為本公司於民國一〇八年十二月三十一日的內部控制制度（含對子公司之監督與管理），包括瞭解營運之效果及效率目標達成之程度、報導係屬可靠、及時、透明及符合相關規範暨相關法令規章之遵循有關的內部控制制度等之設計及執行係屬有效，其能合理確保上述目標之達成。

六、本聲明書將成為本公司年報及公開說明書之主要內容，並對外公開。上述公開之內容如有虛偽、隱匿等不法情事，將涉及證券交易法第二十條、第三十二條、第一百七十一條及第一百七十四條等之法律責任。

七、本聲明書業經本公司民國一〇九年三月二十七日董事會通過，出席董事9人中，有0人持反對意見，餘均同意本聲明書之內容，併此聲明。

三商投資控股股份有限公司

董 事 長

兼總經理： 陳 翔 立

附件九

證券承銷商評估總結意見

承銷商總結意見

三商投資控股股份有限公司本次為辦理公開募集與發行國內第一次無擔保轉換公司債，發行 23,000 張，每張面額新台幣壹拾萬元整，發行總面額為新台幣貳拾參億元整，依票面金額 100.5%發行，募集總金額為新台幣 2,311,500 千元整，依法向金融監督管理委員會提出申報。業經本承銷商採用必要之輔導及評估程序，包括實地了解該公司之營運狀況，與公司董事、經理人及其他相關人員面談或舉行會議，蒐集、整理、查證及比較分析相關資料等，予以審慎評估。特依金融監督管理委員會「發行人募集與發行有價證券處理準則」及中華民國證券商業同業公會「發行人募集與發行有價證券承銷商評估報告應行記載事項要點」及「證券承銷商受託辦理發行人募集與發行有價證券承銷商評估報告之評估查核程序」規定，出具本承銷商總結意見。

依本承銷商之意見，三商投資控股股份有限公司本次募集與發行有價證券符合「發行人募集與發行有價證券處理準則」及相關法令之規定，暨其計畫具可行性及必要性，其資金用途、進度及預計可能產生效益亦具合理性。

華南永昌綜合證券股份有限公司

負　　責　　人：李 啓 賢

承銷部門主管：陳 玟 妤

中華民國 109 年 12 月 9 日

附件十

律師法律意見書

思齊法律事務所
www.cichi.com.tw
誠信 · 專業 · 永續
CICHI LAW OFFICES

律師法律意見書

三商投資控股股份有限公司本次為募集與發行國內第一次無擔保轉換公司債，發行總面額為新台幣 2,300,000 仟元整，每張面額新台幣 10 萬元整，依票面金額之 100.5%發行，發行總張數為貳萬參仟張，發行期間 5 年，向金融監督管理委員會提出申報。經本律師採取必要審核程序，包括實地瞭解，與公司董事、經理人及相關人員面談或舉行會議，蒐集、整理、查證公司議事錄、重要契約及其他相關文件、資料，並參酌相關專家之意見等。特依「發行人募集與發行有價證券處理準則」規定，出具本律師法律意見書。

依本律師意見，三商投資控股股份有限公司本次向金融監督管理委員會提出之法律事項檢查表所載事項，並未發現有違反法令致影響有價證券募集與發行之情事。

此致

三商投資控股股份有限公司

思齊法律事務所

林森敏律師

中 華 民 國 一 〇 九 年 十 二 月 九 日

臺北所 Taipei Office
10680臺北市大安區安和路二段7號7樓之1
7F.-1, No. 7, Sec. 2, Anhe Rd., Da-an District,
Taipei City 10680, Taiwan
電話/Tel 886-2-2325-8836
傳真/Fax 886-2-2325-8837

附件十一

證券承銷商、發行人及其董事、監察人、總經理、財務或會計主管以及與本次申報募集發行有價證券案件有關之經理人等人出具不得退還或收取承銷相關費用之聲明書

聲明書

本公司、本公司之董事、總經理、財務或會計主管以及與本公司申報募集與發行國內第一次無擔保轉換公司債乙案有關之經理人，絕無直接或間接要求、行求、期約、交付賄賂及收受賄賂之行為，且無收取或要求證券承銷商以任何方式或名目補償或退還承銷相關費用予本公司及上開所列人員或其關係人或其指定之人等，絕無虛偽或隱匿之情事，如有上開情事者，涉及違反證券交易法第二十條、第二十條之一及第三十二條等規定，應負證券交易法第一百七十一條、第一百七十四條及其他相關法律責任。

發行人：三商投資控股股份有限公司

負責人：陳翔立

中　華　民　國　一　〇　九　年　十二　月　九　日

聲明書

本人係三商投資控股股份有限公司(以下簡稱三商公司)之董事長兼總經理，於三商公司申報募集與發行國內第一次無擔保轉換公司債乙案，絕無直接或間接要求、行求、期約、交付賄賂及收受賄賂之行為，且無收取或要求證券承銷商以任何方式或名目補償或退還承銷相關費用予三商公司、三商公司之董事、總經理、財務或會計主管及與三商公司申報募集與發行國內第一次無擔保轉換公司債乙案有關之經理人或其關係人或其指定之人等，絕無虛偽或隱匿之情事，如有上開情事者，涉及違反證券交易法第二十條、第二十條之一及第三十二條等規定，應負證券交易法第一百七十一條、第一百七十四條及其他相關法律責任。

董事長兼任總經理：陳翔立

陳翔立

中　華　民　國　一　〇　九　年　十二　月　九　日

聲明書

本公司係指派陳翔立先生、陳翔中先生、鄭義騰先生、毛明宇先生為代表人擔任三商投資控股股份有限公司(以下簡稱三商公司)董事之法人，就三商公司申報募集與發行國內第一次無擔保轉換公司債乙案，絕無直接或間接要求、行求、期約、交付賄賂及收受賄賂之行為，且無收取或要求證券承銷商以任何方式或名目補償或退還承銷相關費用予三商公司、三商公司之董事、總經理、財務或會計主管及與三商公司申報募集與發行國內第一次無擔保轉換公司債乙案有關之經理人或其關係人或其指定之人等，絕無虛偽或隱匿之情事，如有上開情事者，涉及違反證券交易法第二十條、第二十條之一及第三十二條等規定，應負證券交易法第一百七十一條、第一百七十四條及其他相關法律責任。

商林投資股份有限公司

負責人：許昌惠

中　華　民　國　一　〇　九　年　十二　月　九　日

聲明書

本人係三商投資控股股份有限公司(以下簡稱三商公司)之法人代表人董事，於三商公司申報募集與發行國內第一次無擔保轉換公司債乙案，絕無直接或間接要求、行求、期約、交付賄賂及收受賄賂之行為，且無收取或要求證券承銷商以任何方式或名目補償或退還承銷相關費用予三商公司、三商公司之董事、總經理、財務或會計主管及與三商公司申報募集與發行國內第一次無擔保轉換公司債乙案有關之經理人或其關係人或其指定之人等，絕無虛偽或隱匿之情事，如有上開情事者，涉及違反證券交易法第二十條、第二十條之一及第三十二條等規定，應負證券交易法第一百七十一條、第一百七十四條及其他相關法律責任。

法人代表人董事：陳翔立

陳翔立

所代表法人：商林投資股份有限公司

中　華　民　國　一　〇　九　年　十二　月　九　日

聲明書

本人係三商投資控股股份有限公司(以下簡稱三商公司)之法人代表人董事，於三商公司申報募集與發行國內第一次無擔保轉換公司債乙案，絕無直接或間接要求、行求、期約、交付賄賂及收受賄賂之行為，且無收取或要求證券承銷商以任何方式或名目補償或退還承銷相關費用予三商公司、三商公司之董事、總經理、財務或會計主管及與三商公司申報募集與發行國內第一次無擔保轉換公司債乙案有關之經理人或其關係人或其指定之人等，絕無虛偽或隱匿之情事，如有上開情事者，涉及違反證券交易法第二十條、第二十條之一及第三十二條等規定，應負證券交易法第一百七十一條、第一百七十四條及其他相關法律責任。

法人代表人董事：陳翔中

陳翔中

所代表法人：商林投資股份有限公司

中　華　民　國　一　〇　九　年　十二　月　九　日

聲明書

本人係三商投資控股股份有限公司(以下簡稱三商公司)之法人代表人董事，於三商公司申報募集與發行國內第一次無擔保轉換公司債乙案，絕無直接或間接要求、行求、期約、交付賄賂及收受賄賂之行為，且無收取或要求證券承銷商以任何方式或名目補償或退還承銷相關費用予三商公司、三商公司之董事、總經理、財務或會計主管及與三商公司申報募集與發行國內第一次無擔保轉換公司債乙案有關之經理人或其關係人或其指定之人等，絕無虛偽或隱匿之情事，如有上開情事者，涉及違反證券交易法第二十條、第二十條之一及第三十二條等規定，應負證券交易法第一百七十一條、第一百七十四條及其他相關法律責任。

法人代表人董事：毛明宇

毛明宇

所代表法人：商林投資股份有限公司

中　華　民　國　一　〇　九　年　十二　月　九　日

聲明書

本人係三商投資控股股份有限公司(以下簡稱三商公司)之法人代表人董事，於三商公司申報募集與發行國內第一次無擔保轉換公司債乙案，絕無直接或間接要求、行求、期約、交付賄賂及收受賄賂之行為，且無收取或要求證券承銷商以任何方式或名目補償或退還承銷相關費用予三商公司、三商公司之董事、總經理、財務或會計主管及與三商公司申報募集與發行國內第一次無擔保轉換公司債乙案有關之經理人或其關係人或其指定之人等，絕無虛偽或隱匿之情事，如有上開情事者，涉及違反證券交易法第二十條、第二十條之一及第三十二條等規定，應負證券交易法第一百七十一條、第一百七十四條及其他相關法律責任。

法人代表人董事：鄭義騰

所代表法人：商林投資股份有限公司

中華民國一〇九年十二月九日

聲明書

本公司係指派翁維駿先生為代表人擔任三商投資控股股份有限公司(以下簡稱三商公司)董事之法人，就三商公司申報募集與發行國內第一次無擔保轉換公司債乙案，絕無直接或間接要求、行求、期約、交付賄賂及收受賄賂之行為，且無收取或要求證券承銷商以任何方式或名目補償或退還承銷相關費用予三商公司、三商公司之董事、總經理、財務或會計主管及與三商公司申報募集與發行國內第一次無擔保轉換公司債乙案有關之經理人或其關係人或其指定之人等，絕無虛偽或隱匿之情事，如有上開情事者，涉及違反證券交易法第二十條、第二十條之一及第三十二條等規定，應負證券交易法第一百七十一條、第一百七十四條及其他相關法律責任。

樹人投資股份有限公司

負責人：翁肇喜

中　華　民　國　一　〇　九　年　十二　月　九　日

聲明書

本人係三商投資控股股份有限公司(以下簡稱三商公司)之法人代表人董事，於三商公司申報募集與發行國內第一次無擔保轉換公司債乙案，絕無直接或間接要求、行求、期約、交付賄賂及收受賄賂之行為，且無收取或要求證券承銷商以任何方式或名目補償或退還承銷相關費用予三商公司、三商公司之董事、總經理、財務或會計主管及與三商公司申報募集與發行國內第一次無擔保轉換公司債乙案有關之經理人或其關係人或其指定之人等，絕無虛偽或隱匿之情事，如有上開情事者，涉及違反證券交易法第二十條、第二十條之一及第三十二條等規定，應負證券交易法第一百七十一條、第一百七十四條及其他相關法律責任。

法人代表人董事：翁維駿

翁維駿

所代表法人：樹人投資股份有限公司

中　華　民　國　一　〇　九　年　十二　月　九　日

聲明書

本人係三商投資控股股份有限公司(以下簡稱三商公司)之獨立董事，於三商公司申報募集與發行國內第一次無擔保轉換公司債乙案，絕無直接或間接要求、行求、期約、交付賄賂及收受賄賂之行為，且無收取或要求證券承銷商以任何方式或名目補償或退還承銷相關費用予三商公司、三商公司之董事、總經理、財務或會計主管及與三商公司申報募集與發行國內第一次無擔保轉換公司債乙案有關之經理人或其關係人或其指定之人等，絕無虛偽或隱匿之情事，如有上開情事者，涉及違反證券交易法第二十條、第二十條之一及第三十二條等規定，應負證券交易法第一百七十一條、第一百七十四條及其他相關法律責任。

獨立董事：李茂 李茂

中華民國一〇九年十二月九日

聲明書

本人係三商投資控股股份有限公司(以下簡稱三商公司)之獨立董事，於三商公司申報募集與發行國內第一次無擔保轉換公司債乙案，絕無直接或間接要求、行求、期約、交付賄賂及收受賄賂之行為，且無收取或要求證券承銷商以任何方式或名目補償或退還承銷相關費用予三商公司、三商公司之董事、總經理、財務或會計主管及與三商公司申報募集與發行國內第一次無擔保轉換公司債乙案有關之經理人或其關係人或其指定之人等，絕無虛偽或隱匿之情事，如有上開情事者，涉及違反證券交易法第二十條、第二十條之一及第三十二條等規定，應負證券交易法第一百七十一條、第一百七十四條及其他相關法律責任。

獨立董事：杜德成

杜德成

中華民國一〇九年十二月九日

聲明書

本人係三商投資控股股份有限公司(以下簡稱三商公司)之獨立董事，於三商公司申報募集與發行國內第一次無擔保轉換公司債乙案，絕無直接或間接要求、行求、期約、交付賄賂及收受賄賂之行為，且無收取或要求證券承銷商以任何方式或名目補償或退還承銷相關費用予三商公司、三商公司之董事、總經理、財務或會計主管及與三商公司申報募集與發行國內第一次無擔保轉換公司債乙案有關之經理人或其關係人或其指定之人等，絕無虛偽或隱匿之情事，如有上開情事者，涉及違反證券交易法第二十條、第二十條之一及第三十二條等規定，應負證券交易法第一百七十一條、第一百七十四條及其他相關法律責任。

獨立董事：陳昌益

中華民國一〇九年十二月九日

聲明書

本人係三商投資控股股份有限公司(以下簡稱三商公司)之會計主管，於三商公司申報募集與發行國內第一次無擔保轉換公司債乙案，絕無直接或間接要求、行求、期約、交付賄賂及收受賄賂之行為，且無收取或要求證券承銷商以任何方式或名目補償或退還承銷相關費用予三商公司、三商公司之董事、總經理、財務或會計主管及與三商公司申報募集與發行國內第一次無擔保轉換公司債乙案有關之經理人或其關係人或其指定之人等，絕無虛偽或隱匿之情事，如有上開情事者，涉及違反證券交易法第二十條、第二十條之一及第三十二條等規定，應負證券交易法第一百七十一條、第一百七十四條及其他相關法律責任。

會計主管：陳德開

中　華　民　國　一　〇　九　年　十二　月　九　日

聲明書

本人係三商投資控股股份有限公司(以下簡稱三商公司)之財務主管，於三商公司申報募集與發行國內第一次無擔保轉換公司債乙案，絕無直接或間接要求、行求、期約、交付賄賂及收受賄賂之行為，且無收取或要求證券承銷商以任何方式或名目補償或退還承銷相關費用予三商公司、三商公司之董事、總經理、財務或會計主管及與三商公司申報募集與發行國內第一次無擔保轉換公司債乙案有關之經理人或其關係人或其指定之人等，絕無虛偽或隱匿之情事，如有上開情事者，涉及違反證券交易法第二十條、第二十條之一及第三十二條等規定，應負證券交易法第一百七十一條、第一百七十四條及其他相關法律責任。

財務主管：王志華

王志華

中華民國一〇九年十二月九日

聲　明　書

本公司受三商投資控股股份有限公司（下稱三商公司）委託，擔任三商公司募集與發行 109 年度國內第一次無擔保轉換公司債乙案之證券承銷商，茲聲明將善盡注意下列事項，絕無虛偽或隱匿之情事：

一、三商公司本次募集與發行有價證券價格之訂定及相關作業程序，應遵守「中華民國證券商業同業公會承銷商會員輔導發行公司募集與發行有價證券自律規則」及「中華民國證券商業同業公會證券商承銷或再行銷售有價證券處理辦法」等相關規定。

二、本公司絕無直接或間接要求、行求、期約、交付賄賂及收受賄賂之行為，且承銷相關費用之收取，不以其他方式或名目補償或退還予發行人或其關係人或前二者所指定之人等。

三、如有上開情事者，涉及違反證券交易法第二十條及第三十二條等規定，除依中華民國證券商業同業公會訂定之相關規定處理，並應負證券交易法第五十六條、第六十六條、第一百七十一條、第一百七十四條及其他相關法律責任。

證券承銷商：華南永昌綜合證券股份有限公司

負責人：　李啓賢

日　期：　110 年 1 月　15　日

聲　明　書

本公司受三商投資控股股份有限公司（下稱三商公司）委託，擔任三商公司募集與發行 109 年度國內第一次無擔保轉換公司債乙案之證券承銷商，茲聲明將善盡注意下列事項，絕無虛偽或隱匿之情事：

一、三商公司本次募集與發行有價證券價格之訂定及相關作業程序，應遵守「中華民國證券商業同業公會承銷商會員輔導發行公司募集與發行有價證券自律規則」及「中華民國證券商業同業公會證券商承銷或再行銷售有價證券處理辦法」等相關規定。

二、本公司絕無直接或間接要求、行求、期約、交付賄賂及收受賄賂之行為，且承銷相關費用之收取，不以其他方式或名目補償或退還予發行人或其關係人或前二者所指定之人等。

三、如有上開情事者，涉及違反證券交易法第二十條及第三十二條等規定，除依中華民國證券商業同業公會訂定之相關規定處理，並應負證券交易法第五十六條、第六十六條、第一百七十一條、第一百七十四條及其他相關法律責任。

證券承銷商：宏遠證券股份有限公司

負責人：　姜克勤

日　期：110 年　1　月　15　日

聲　明　書

本公司受三商投資控股股份有限公司（下稱三商公司）委託，擔任三商公司募集與發行 109 年度國內第一次無擔保轉換公司債乙案之證券承銷商，茲聲明將善盡注意下列事項，絕無虛偽或隱匿之情事：

一、三商公司本次募集與發行有價證券價格之訂定及相關作業程序，應遵守「中華民國證券商業同業公會承銷商會員輔導發行公司募集與發行有價證券自律規則」及「中華民國證券商業同業公會證券商承銷或再行銷售有價證券處理辦法」等相關規定。

二、本公司絕無直接或間接要求、行求、期約、交付賄賂及收受賄賂之行為，且承銷相關費用之收取，不以其他方式或名目補償或退還予發行人或其關係人或前二者所指定之人等。

三、如有上開情事者，涉及違反證券交易法第二十條及第三十二條等規定，除依中華民國證券商業同業公會訂定之相關規定處理，並應負證券交易法第五十六條、第六十六條、第一百七十一條、第一百七十四條及其他相關法律責任。

證券承銷商：富邦綜合證券股份有限公司

負責人：　韓蔚廷

日　期：110 年　1 月　15　日

聲　明　書

本公司受三商投資控股股份有限公司（下稱三商公司）委託，擔任三商公司募集與發行 109 年度國內第一次無擔保轉換公司債乙案之證券承銷商，茲聲明將善盡注意下列事項，絕無虛偽或隱匿之情事：

一、三商公司本次募集與發行有價證券價格之訂定及相關作業程序，應遵守「中華民國證券商業同業公會承銷商會員輔導發行公司募集與發行有價證券自律規則」及「中華民國證券商業同業公會證券商承銷或再行銷售有價證券處理辦法」等相關規定。

二、本公司絕無直接或間接要求、行求、期約、交付賄賂及收受賄賂之行為，且承銷相關費用之收取，不以其他方式或名目補償或退還予發行人或其關係人或前二者所指定之人等。

三、如有上開情事者，涉及違反證券交易法第二十條及第三十二條等規定，除依中華民國證券商業同業公會訂定之相關規定處理，並應負證券交易法第五十六條、第六十六條、第一百七十一條、第一百七十四條及其他相關法律責任。

證券承銷商：台中銀證券股份有限公司

負責人：葉秀惠

日　期：110 年　1　月　15　日

聲　明　書

本公司受三商投資控股股份有限公司（下稱三商公司）委託，擔任三商公司募集與發行 109 年度國內第一次無擔保轉換公司債乙案之證券承銷商，茲聲明將善盡注意下列事項，絕無虛偽或隱匿之情事：

一、三商公司本次募集與發行有價證券價格之訂定及相關作業程序，應遵守「中華民國證券商業同業公會承銷商會員輔導發行公司募集與發行有價證券自律規則」及「中華民國證券商業同業公會證券商承銷或再行銷售有價證券處理辦法」等相關規定。

二、本公司絕無直接或間接要求、行求、期約、交付賄賂及收受賄賂之行為，且承銷相關費用之收取，不以其他方式或名目補償或退還予發行人或其關係人或前二者所指定之人等。

三、如有上開情事者，涉及違反證券交易法第二十條及第三十二條等規定，除依中華民國證券商業同業公會訂定之相關規定處理，並應負證券交易法第五十六條、第六十六條、第一百七十一條、第一百七十四條及其他相關法律責任。

證券承銷商：統一綜合證券股份有限公司

負責人： 林寬成

日　期：110 年　1　月　15　日

聲　明　書

本公司受三商投資控股股份有限公司（下稱三商公司）委託，擔任三商公司募集與發行 109 年度國內第一次無擔保轉換公司債乙案之證券承銷商，茲聲明將善盡注意下列事項，絕無虛偽或隱匿之情事：

一、三商公司本次募集與發行有價證券價格之訂定及相關作業程序，應遵守「中華民國證券商業同業公會承銷商會員輔導發行公司募集與發行有價證券自律規則」及「中華民國證券商業同業公會證券商承銷或再行銷售有價證券處理辦法」等相關規定。

二、本公司絕無直接或間接要求、行求、期約、交付賄賂及收受賄賂之行為，且承銷相關費用之收取，不以其他方式或名目補償或退還予發行人或其關係人或前二者所指定之人等。

三、如有上開情事者，涉及違反證券交易法第二十條及第三十二條等規定，除依中華民國證券商業同業公會訂定之相關規定處理，並應負證券交易法第五十六條、第六十六條、第一百七十一條、第一百七十四條及其他相關法律責任。

證券承銷商：福邦證券股份有限公司

負責人： 林火燈

日　期：110 年　1　月　15　日

聲　明　書

本公司受三商投資控股股份有限公司（下稱三商公司）委託，擔任三商公司募集與發行 109 年度國內第一次無擔保轉換公司債乙案之證券承銷商，茲聲明將善盡注意下列事項，絕無虛偽或隱匿之情事：

一、三商公司本次募集與發行有價證券價格之訂定及相關作業程序，應遵守「中華民國證券商業同業公會承銷商會員輔導發行公司募集與發行有價證券自律規則」及「中華民國證券商業同業公會證券商承銷或再行銷售有價證券處理辦法」等相關規定。

二、本公司絕無直接或間接要求、行求、期約、交付賄賂及收受賄賂之行為，且承銷相關費用之收取，不以其他方式或名目補償或退還予發行人或其關係人或前二者所指定之人等。

三、如有上開情事者，涉及違反證券交易法第二十條及第三十二條等規定，除依中華民國證券商業同業公會訂定之相關規定處理，並應負證券交易法第五十六條、第六十六條、第一百七十一條、第一百七十四條及其他相關法律責任。

證券承銷商：日盛證券股份有限公司

負責人：　唐承健

日　期：110 年　1　月　15　日

聲　明　書

本公司受三商投資控股股份有限公司（下稱三商公司）委託，擔任三商公司募集與發行 109 年度國內第一次無擔保轉換公司債乙案之證券承銷商，茲聲明將善盡注意下列事項，絕無虛偽或隱匿之情事：

一、三商公司本次募集與發行有價證券價格之訂定及相關作業程序，應遵守「中華民國證券商業同業公會承銷商會員輔導發行公司募集與發行有價證券自律規則」及「中華民國證券商業同業公會證券商承銷或再行銷售有價證券處理辦法」等相關規定。

二、本公司絕無直接或間接要求、行求、期約、交付賄賂及收受賄賂之行為，且承銷相關費用之收取，不以其他方式或名目補償或退還予發行人或其關係人或前二者所指定之人等。

三、如有上開情事者，涉及違反證券交易法第二十條及第三十二條等規定，除依中華民國證券商業同業公會訂定之相關規定處理，並應負證券交易法第五十六條、第六十六條、第一百七十一條、第一百七十四條及其他相關法律責任。

證券承銷商：大展證券股份有限公司

負責人：李 玉 萍

日　期：110 年　1　月　15　日

聲　明　書

本公司受三商投資控股股份有限公司（下稱三商公司）委託，擔任三商公司募集與發行 109 年度國內第一次無擔保轉換公司債乙案之證券承銷商，茲聲明將善盡注意下列事項，絕無虛偽或隱匿之情事：

一、三商公司本次募集與發行有價證券價格之訂定及相關作業程序，應遵守「中華民國證券商業同業公會承銷商會員輔導發行公司募集與發行有價證券自律規則」及「中華民國證券商業同業公會證券商承銷或再行銷售有價證券處理辦法」等相關規定。

二、本公司絕無直接或間接要求、行求、期約、交付賄賂及收受賄賂之行為，且承銷相關費用之收取，不以其他方式或名目補償或退還予發行人或其關係人或前二者所指定之人等。

三、如有上開情事者，涉及違反證券交易法第二十條及第三十二條等規定，除依中華民國證券商業同業公會訂定之相關規定處理，並應負證券交易法第五十六條、第六十六條、第一百七十一條、第一百七十四條及其他相關法律責任。

證券承銷商：元大證券股份有限公司

負責人：　陳修偉

日　期：110 年　1　月　15　日

聲　明　書

本公司受三商投資控股股份有限公司（下稱三商公司）委託，擔任三商公司募集與發行 109 年度國內第一次無擔保轉換公司債乙案之證券承銷商，茲聲明將善盡注意下列事項，絕無虛偽或隱匿之情事：

一、三商公司本次募集與發行有價證券價格之訂定及相關作業程序，應遵守「中華民國證券商業同業公會承銷商會員輔導發行公司募集與發行有價證券自律規則」及「中華民國證券商業同業公會證券商承銷或再行銷售有價證券處理辦法」等相關規定。

二、本公司絕無直接或間接要求、行求、期約、交付賄賂及收受賄賂之行為，且承銷相關費用之收取，不以其他方式或名目補償或退還予發行人或其關係人或前二者所指定之人等。

三、如有上開情事者，涉及違反證券交易法第二十條及第三十二條等規定，除依中華民國證券商業同業公會訂定之相關規定處理，並應負證券交易法第五十六條、第六十六條、第一百七十一條、第一百七十四條及其他相關法律責任。

證券承銷商：玉山綜合證券股份有限公司

負　責　人：林晉輝

日　期：110 年　1 月　15　日

聲　明　書

本公司受三商投資控股股份有限公司（下稱三商公司）委託，擔任三商公司募集與發行 109 年度國內第一次無擔保轉換公司債乙案之證券承銷商，茲聲明將善盡注意下列事項，絕無虛偽或隱匿之情事：

一、三商公司本次募集與發行有價證券價格之訂定及相關作業程序，應遵守「中華民國證券商業同業公會承銷商會員輔導發行公司募集與發行有價證券自律規則」及「中華民國證券商業同業公會證券商承銷或再行銷售有價證券處理辦法」等相關規定。

二、本公司絕無直接或間接要求、行求、期約、交付賄賂及收受賄賂之行為，且承銷相關費用之收取，不以其他方式或名目補償或退還予發行人或其關係人或前二者所指定之人等。

三、如有上開情事者，涉及違反證券交易法第二十條及第三十二條等規定，除依中華民國證券商業同業公會訂定之相關規定處理，並應負證券交易法第五十六條、第六十六條、第一百七十一條、第一百七十四條及其他相關法律責任。

證券承銷商：康和綜合證券股份有限公司

負責人：　鄭大宇

日　期：110 年　1　月　15　日

聲　明　書

本公司受三商投資控股股份有限公司（下稱三商公司）委託，擔任三商公司募集與發行 109 年度國內第一次無擔保轉換公司債乙案之證券承銷商，茲聲明將善盡注意下列事項，絕無虛偽或隱匿之情事：

一、三商公司本次募集與發行有價證券價格之訂定及相關作業程序，應遵守「中華民國證券商業同業公會承銷商會員輔導發行公司募集與發行有價證券自律規則」及「中華民國證券商業同業公會證券商承銷或再行銷售有價證券處理辦法」等相關規定。

二、本公司絕無直接或間接要求、行求、期約、交付賄賂及收受賄賂之行為，且承銷相關費用之收取，不以其他方式或名目補償或退還予發行人或其關係人或前二者所指定之人等。

三、如有上開情事者，涉及違反證券交易法第二十條及第三十二條等規定，除依中華民國證券商業同業公會訂定之相關規定處理，並應負證券交易法第五十六條、第六十六條、第一百七十一條、第一百七十四條及其他相關法律責任。

證券承銷商：第一金證券股份有限公司

負責人：葉光章

日　期：110 年　1　月　15　日

聲　明　書

本公司受三商投資控股股份有限公司（下稱三商公司）委託，擔任三商公司募集與發行 109 年度國內第一次無擔保轉換公司債乙案之證券承銷商，茲聲明將善盡注意下列事項，絕無虛偽或隱匿之情事：

一、三商公司本次募集與發行有價證券價格之訂定及相關作業程序，應遵守「中華民國證券商業同業公會承銷商會員輔導發行公司募集與發行有價證券自律規則」及「中華民國證券商業同業公會證券商承銷或再行銷售有價證券處理辦法」等相關規定。

二、本公司絕無直接或間接要求、行求、期約、交付賄賂及收受賄賂之行為，且承銷相關費用之收取，不以其他方式或名目補償或退還予發行人或其關係人或前二者所指定之人等。

三、如有上開情事者，涉及違反證券交易法第二十條及第三十二條等規定，除依中華民國證券商業同業公會訂定之相關規定處理，並應負證券交易法第五十六條、第六十六條、第一百七十一條、第一百七十四條及其他相關法律責任。

證券承銷商：凱基證券股份有限公司

負責人：方維昌

日　期：110 年　1　月　15　日

聲　明　書

本公司受三商投資控股股份有限公司（下稱三商公司）委託，擔任三商公司募集與發行 109 年度國內第一次無擔保轉換公司債乙案之證券承銷商，茲聲明將善盡注意下列事項，絕無虛偽或隱匿之情事：

一、三商公司本次募集與發行有價證券價格之訂定及相關作業程序，應遵守「中華民國證券商業同業公會承銷商會員輔導發行公司募集與發行有價證券自律規則」及「中華民國證券商業同業公會證券商承銷或再行銷售有價證券處理辦法」等相關規定。

二、本公司絕無直接或間接要求、行求、期約、交付賄賂及收受賄賂之行為，且承銷相關費用之收取，不以其他方式或名目補償或退還予發行人或其關係人或前二者所指定之人等。

三、如有上開情事者，涉及違反證券交易法第二十條及第三十二條等規定，除依中華民國證券商業同業公會訂定之相關規定處理，並應負證券交易法第五十六條、第六十六條、第一百七十一條、第一百七十四條及其他相關法律責任。

證券承銷商：德信綜合證券股份有限公司

負　責　人：孟　慶　蒞

日　　期：110 年 1 月 15 日

附件十二

發行人辦理現金增資或募集具股權性質之公司債，並採詢價圈購對外公開承銷之案件，證券承銷商及發行人等出具不得配售予關係人及內部人等對象之聲明書

聲 明 書

本公司本次為辦理國內第一次無擔保轉換公司債申報案件，係委由華南永昌綜合證券股份有限公司為主辦承銷商，茲聲明本案件詢價圈購配售對象不得為下列各款之人：

一、承銷商之母公司及子公司、承銷商本身所屬金融控股公司及該金融控股公司其他子公司；惟承銷商之證券投資信託子公司或同屬金融控股公司之證券投資信託公司募集之證券投資信託基金則不在此限。

二、承銷商之母公司及子公司、承銷商本身所屬金融控股公司及該金融控股公司其他子公司之董事、監察人、經理人及其配偶及子女。

三、與發行公司、承銷商具實質關係者。

四、發行公司簽證會計師、其事務所之其他會計師及其配偶。

五、就該承銷案件出具法律意見書之律師及其配偶。

六、發行公司採權益法評價之被投資公司。

七、對發行公司之投資採權益法評價之投資者。

八、公司之董事長或總經理與發行公司之董事長或總經理為同一人，或具有配偶或二親等關係者。

九、受發行公司捐贈之金額達其實收基金總額三分之一以上之財團法人。

十、發行公司之董事、監察人、總經理、副總經理、協理及直屬總經理之部門主管。

十一、發行公司之董事、監察人、總經理之配偶。

十二、發行公司之董事、監察人、總經理之二親等親屬。

十三、承銷團之董事、監察人、受僱人及其配偶、二親等親屬。

十四、前各款之人利用他人名義參與應募者（指具證券交易法施行細則第二條規定要件等之實質關係人）。

特此聲明

此致

金融監督管理委員會

聲明人：三商投資控股股份有限公司

負責人：陳翔立

中　華　民　國　一　〇　九　年　十　二　月　九　日

聲 明 書

本公司本次為辦理三商投資控股股份有限公司募集與發行109年度國內第一次無擔保轉換公司債案件，茲聲明本承銷案件詢價圈購配售對象不得為下列各款之人：

一、承銷商之母公司及子公司、承銷商本身所屬金融控股公司及該金融控股公司其他子公司；惟承銷商之證券投資信託子公司或同屬金融控股公司之證券投資信託公司募集之證券投資信託基金則不在此限。

二、承銷商之母公司及子公司、承銷商本身所屬金融控股公司及該金融控股公司其他子公司之董事、監察人、經理人及其配偶及子女。

三、與發行公司、承銷商具實質關係者。

四、發行公司簽證會計師、其事務所之其他會計師及其配偶。

五、就該承銷案件出具法律意見書之律師及其配偶。

六、發行公司採權益法評價之被投資公司。

七、對發行公司之投資採權益法評價之投資者。

八、公司之董事長或總經理與發行公司之董事長或總經理為同一人，或具有配偶或二親等關係者。

九、受發行公司捐贈之金額達其實收基金總額三分之一以上之財團法人。

十、發行公司之董事、監察人、總經理、副總經理、協理及直屬總經理之部門主管。

十一、發行公司之董事、監察人、總經理之配偶。

十二、發行公司之董事、監察人、總經理之二親等親屬。

十三、承銷團之董事、監察人、受僱人及其配偶、二親等親屬。

十四、前各款之人利用他人名義參與應募者（指具證券交易法施行細則第二條規定要件等之實質關係人）。

特此聲明

此致

金融監督管理委員會

聲明人：華南永昌綜合證券股份有限公司

負責人：李啓賢

中　華　民　國　一　一　〇　年　一　月　十五　日

聲 明 書

本公司本次為辦理三商投資控股股份有限公司募集與發行109年度國內第一次無擔保轉換公司債案件，茲聲明本承銷案件詢價圈購配售對象不得為下列各款之人：

一、承銷商之母公司及子公司、承銷商本身所屬金融控股公司及該金融控股公司其他子公司；惟承銷商之證券投資信託子公司或同屬金融控股公司之證券投資信託公司募集之證券投資信託基金則不在此限。

二、承銷商之母公司及子公司、承銷商本身所屬金融控股公司及該金融控股公司其他子公司之董事、監察人、經理人及其配偶及子女。

三、與發行公司、承銷商具實質關係者。

四、發行公司簽證會計師、其事務所之其他會計師及其配偶。

五、就該承銷案件出具法律意見書之律師及其配偶。

六、發行公司採權益法評價之被投資公司。

七、對發行公司之投資採權益法評價之投資者。

八、公司之董事長或總經理與發行公司之董事長或總經理為同一人，或具有配偶或二親等關係者。

九、受發行公司捐贈之金額達其實收基金總額三分之一以上之財團法人。

十、發行公司之董事、監察人、總經理、副總經理、協理及直屬總經理之部門主管。

十一、發行公司之董事、監察人、總經理之配偶。

十二、發行公司之董事、監察人、總經理之二親等親屬。

十三、承銷團之董事、監察人、受僱人及其配偶、二親等親屬。

十四、前各款之人利用他人名義參與應募者（指具證券交易法施行細則第二條規定要件等之實質關係人）。

特此聲明

此致

金融監督管理委員會

聲明人：宏遠證券股份有限公司

負責人：姜克勤

中　華　民　國　一　一　〇　年　一　月　十五　日

聲 明 書

本公司本次為辦理三商投資控股股份有限公司募集與發行109年度國內第一次無擔保轉換公司債案件，茲聲明本承銷案件詢價圈購配售對象不得為下列各款之人：

一、承銷商之母公司及子公司、承銷商本身所屬金融控股公司及該金融控股公司其他子公司；惟承銷商之證券投資信託子公司或同屬金融控股公司之證券投資信託公司募集之證券投資信託基金則不在此限。

二、承銷商之母公司及子公司、承銷商本身所屬金融控股公司及該金融控股公司其他子公司之董事、監察人、經理人及其配偶及子女。

三、與發行公司、承銷商具實質關係者。

四、發行公司簽證會計師、其事務所之其他會計師及其配偶。

五、就該承銷案件出具法律意見書之律師及其配偶。

六、發行公司採權益法評價之被投資公司。

七、對發行公司之投資採權益法評價之投資者。

八、公司之董事長或總經理與發行公司之董事長或總經理為同一人，或具有配偶或二親等關係者。

九、受發行公司捐贈之金額達其實收基金總額三分之一以上之財團法人。

十、發行公司之董事、監察人、總經理、副總經理、協理及直屬總經理之部門主管。

十一、發行公司之董事、監察人、總經理之配偶。

十二、發行公司之董事、監察人、總經理之二親等親屬。

十三、承銷團之董事、監察人、受僱人及其配偶、二親等親屬。

十四、前各款之人利用他人名義參與應募者（指具證券交易法施行細則第二條規定要件等之實質關係人）。

特此聲明

此致

金融監督管理委員會

聲明人：富邦綜合證券股份有限公司

負責人：韓蔚廷

中　華　民　國　一　一　〇　年　一　月　十五　日

聲 明 書

本公司本次為辦理三商投資控股股份有限公司募集與發行109年度國內第一次無擔保轉換公司債案件，茲聲明本承銷案件詢價圈購配售對象不得為下列各款之人：

一、承銷商之母公司及子公司、承銷商本身所屬金融控股公司及該金融控股公司其他子公司；惟承銷商之證券投資信託子公司或同屬金融控股公司之證券投資信託公司募集之證券投資信託基金則不在此限。

二、承銷商之母公司及子公司、承銷商本身所屬金融控股公司及該金融控股公司其他子公司之董事、監察人、經理人及其配偶及子女。

三、與發行公司、承銷商具實質關係者。

四、發行公司簽證會計師、其事務所之其他會計師及其配偶。

五、就該承銷案件出具法律意見書之律師及其配偶。

六、發行公司採權益法評價之被投資公司。

七、對發行公司之投資採權益法評價之投資者。

八、公司之董事長或總經理與發行公司之董事長或總經理為同一人，或具有配偶或二親等關係者。

九、受發行公司捐贈之金額達其實收基金總額三分之一以上之財團法人。

十、發行公司之董事、監察人、總經理、副總經理、協理及直屬總經理之部門主管。

十一、發行公司之董事、監察人、總經理之配偶。

十二、發行公司之董事、監察人、總經理之二親等親屬。

十三、承銷團之董事、監察人、受僱人及其配偶、二親等親屬。

十四、前各款之人利用他人名義參與應募者（指具證券交易法施行細則第二條規定要件等之實質關係人）。

特此聲明

此致

金融監督管理委員會

聲明人：台中銀證券股份有限公司

負責人：葉秀惠

中　華　民　國　一　一　〇　年　一　月　十五　日

聲 明 書

本公司本次為辦理三商投資控股股份有限公司募集與發行109年度國內第一次無擔保轉換公司債案件，茲聲明本承銷案件詢價圈購配售對象不得為下列各款之人：

一、承銷商之母公司及子公司、承銷商本身所屬金融控股公司及該金融控股公司其他子公司；惟承銷商之證券投資信託子公司或同屬金融控股公司之證券投資信託公司募集之證券投資信託基金則不在此限。

二、承銷商之母公司及子公司、承銷商本身所屬金融控股公司及該金融控股公司其他子公司之董事、監察人、經理人及其配偶及子女。

三、與發行公司、承銷商具實質關係者。

四、發行公司簽證會計師、其事務所之其他會計師及其配偶。

五、就該承銷案件出具法律意見書之律師及其配偶。

六、發行公司採權益法評價之被投資公司。

七、對發行公司之投資採權益法評價之投資者。

八、公司之董事長或總經理與發行公司之董事長或總經理為同一人，或具有配偶或二親等關係者。

九、受發行公司捐贈之金額達其實收基金總額三分之一以上之財團法人。

十、發行公司之董事、監察人、總經理、副總經理、協理及直屬總經理之部門主管。

十一、發行公司之董事、監察人、總經理之配偶。

十二、發行公司之董事、監察人、總經理之二親等親屬。

十三、承銷團之董事、監察人、受僱人及其配偶、二親等親屬。

十四、前各款之人利用他人名義參與應募者（指具證券交易法施行細則第二條規定要件等之實質關係人）。

特此聲明

此致

金融監督管理委員會

聲明人：統一綜合證券股份有限公司

負責人：林寬成

中　華　民　國　一　一　〇　年　一　月　十五　日

聲 明 書

本公司本次為辦理三商投資控股股份有限公司募集與發行109年度國內第一次無擔保轉換公司債案件，茲聲明本承銷案件詢價圈購配售對象不得為下列各款之人：

一、承銷商之母公司及子公司、承銷商本身所屬金融控股公司及該金融控股公司其他子公司；惟承銷商之證券投資信託子公司或同屬金融控股公司之證券投資信託公司募集之證券投資信託基金則不在此限。

二、承銷商之母公司及子公司、承銷商本身所屬金融控股公司及該金融控股公司其他子公司之董事、監察人、經理人及其配偶及子女。

三、與發行公司、承銷商具實質關係者。

四、發行公司簽證會計師、其事務所之其他會計師及其配偶。

五、就該承銷案件出具法律意見書之律師及其配偶。

六、發行公司採權益法評價之被投資公司。

七、對發行公司之投資採權益法評價之投資者。

八、公司之董事長或總經理與發行公司之董事長或總經理為同一人，或具有配偶或二親等關係者。

九、受發行公司捐贈之金額達其實收基金總額三分之一以上之財團法人。

十、發行公司之董事、監察人、總經理、副總經理、協理及直屬總經理之部門主管。

十一、發行公司之董事、監察人、總經理之配偶。

十二、發行公司之董事、監察人、總經理之二親等親屬。

十三、承銷團之董事、監察人、受僱人及其配偶、二親等親屬。

十四、前各款之人利用他人名義參與應募者（指具證券交易法施行細則第二條規定要件等之實質關係人）。

特此聲明

此致

金融監督管理委員會

聲明人：福邦證券股份有限公司

負責人：林火燈

中　華　民　國　一　一　〇　年　一　月　十五　日

聲 明 書

本公司本次為辦理三商投資控股股份有限公司募集與發行109年度國內第一次無擔保轉換公司債案件，茲聲明本承銷案件詢價圈購配售對象不得為下列各款之人：

一、承銷商之母公司及子公司、承銷商本身所屬金融控股公司及該金融控股公司其他子公司；惟承銷商之證券投資信託子公司或同屬金融控股公司之證券投資信託公司募集之證券投資信託基金則不在此限。

二、承銷商之母公司及子公司、承銷商本身所屬金融控股公司及該金融控股公司其他子公司之董事、監察人、經理人及其配偶及子女。

三、與發行公司、承銷商具實質關係者。

四、發行公司簽證會計師、其事務所之其他會計師及其配偶。

五、就該承銷案件出具法律意見書之律師及其配偶。

六、發行公司採權益法評價之被投資公司。

七、對發行公司之投資採權益法評價之投資者。

八、公司之董事長或總經理與發行公司之董事長或總經理為同一人，或具有配偶或二親等關係者。

九、受發行公司捐贈之金額達其實收基金總額三分之一以上之財團法人。

十、發行公司之董事、監察人、總經理、副總經理、協理及直屬總經理之部門主管。

十一、發行公司之董事、監察人、總經理之配偶。

十二、發行公司之董事、監察人、總經理之二親等親屬。

十三、承銷團之董事、監察人、受僱人及其配偶、二親等親屬。

十四、前各款之人利用他人名義參與應募者（指具證券交易法施行細則第二條規定要件等之實質關係人）。

特此聲明

此致

金融監督管理委員會

聲明人：日盛證券股份有限公司

負責人：唐承健

中　華　民　國　一　一　〇　年　一　月　十五　日

聲 明 書

本公司本次為辦理三商投資控股股份有限公司募集與發行109年度國內第一次無擔保轉換公司債案件，茲聲明本承銷案件詢價圈購配售對象不得為下列各款之人：

一、承銷商之母公司及子公司、承銷商本身所屬金融控股公司及該金融控股公司其他子公司；惟承銷商之證券投資信託子公司或同屬金融控股公司之證券投資信託公司募集之證券投資信託基金則不在此限。

二、承銷商之母公司及子公司、承銷商本身所屬金融控股公司及該金融控股公司其他子公司之董事、監察人、經理人及其配偶及子女。

三、與發行公司、承銷商具實質關係者。

四、發行公司簽證會計師、其事務所之其他會計師及其配偶。

五、就該承銷案件出具法律意見書之律師及其配偶。

六、發行公司採權益法評價之被投資公司。

七、對發行公司之投資採權益法評價之投資者。

八、公司之董事長或總經理與發行公司之董事長或總經理為同一人，或具有配偶或二親等關係者。

九、受發行公司捐贈之金額達其實收基金總額三分之一以上之財團法人。

十、發行公司之董事、監察人、總經理、副總經理、協理及直屬總經理之部門主管。

十一、發行公司之董事、監察人、總經理之配偶。

十二、發行公司之董事、監察人、總經理之二親等親屬。

十三、承銷團之董事、監察人、受僱人及其配偶、二親等親屬。

十四、前各款之人利用他人名義參與應募者（指具證券交易法施行細則第二條規定要件等之實質關係人）。

特此聲明

此致

金融監督管理委員會

聲明人：大展證券股份有限公司

負責人：李玉萍

中　華　民　國　一　一　〇　年　一　月　十五　日

聲 明 書

本公司本次為辦理三商投資控股股份有限公司募集與發行109年度國內第一次無擔保轉換公司債案件，茲聲明本承銷案件詢價圈購配售對象不得為下列各款之人：

一、承銷商之母公司及子公司、承銷商本身所屬金融控股公司及該金融控股公司其他子公司；惟承銷商之證券投資信託子公司或同屬金融控股公司之證券投資信託公司募集之證券投資信託基金則不在此限。

二、承銷商之母公司及子公司、承銷商本身所屬金融控股公司及該金融控股公司其他子公司之董事、監察人、經理人及其配偶及子女。

三、與發行公司、承銷商具實質關係者。

四、發行公司簽證會計師、其事務所之其他會計師及其配偶。

五、就該承銷案件出具法律意見書之律師及其配偶。

六、發行公司採權益法評價之被投資公司。

七、對發行公司之投資採權益法評價之投資者。

八、公司之董事長或總經理與發行公司之董事長或總經理為同一人，或具有配偶或二親等關係者。

九、受發行公司捐贈之金額達其實收基金總額三分之一以上之財團法人。

十、發行公司之董事、監察人、總經理、副總經理、協理及直屬總經理之部門主管。

十一、發行公司之董事、監察人、總經理之配偶。

十二、發行公司之董事、監察人、總經理之二親等親屬。

十三、承銷團之董事、監察人、受僱人及其配偶、二親等親屬。

十四、前各款之人利用他人名義參與應募者（指具證券交易法施行細則第二條規定要件等之實質關係人）。

特此聲明

此致

金融監督管理委員會

聲明人：元大證券股份有限公司

負責人：陳修偉

中　華　民　國　一　一　〇　年　一　月　十五　日

聲 明 書

本公司本次為辦理三商投資控股股份有限公司募集與發行109年度國內第一次無擔保轉換公司債案件，茲聲明本承銷案件詢價圈購配售對象不得為下列各款之人：

一、承銷商之母公司及子公司、承銷商本身所屬金融控股公司及該金融控股公司其他子公司；惟承銷商之證券投資信託子公司或同屬金融控股公司之證券投資信託公司募集之證券投資信託基金則不在此限。

二、承銷商之母公司及子公司、承銷商本身所屬金融控股公司及該金融控股公司其他子公司之董事、監察人、經理人及其配偶及子女。

三、與發行公司、承銷商具實質關係者。

四、發行公司簽證會計師、其事務所之其他會計師及其配偶。

五、就該承銷案件出具法律意見書之律師及其配偶。

六、發行公司採權益法評價之被投資公司。

七、對發行公司之投資採權益法評價之投資者。

八、公司之董事長或總經理與發行公司之董事長或總經理為同一人，或具有配偶或二親等關係者。

九、受發行公司捐贈之金額達其實收基金總額三分之一以上之財團法人。

十、發行公司之董事、監察人、總經理、副總經理、協理及直屬總經理之部門主管。

十一、發行公司之董事、監察人、總經理之配偶。

十二、發行公司之董事、監察人、總經理之二親等親屬。

十三、承銷團之董事、監察人、受僱人及其配偶、二親等親屬。

十四、前各款之人利用他人名義參與應募者（指具證券交易法施行細則第二條規定要件等之實質關係人）。

特此聲明

此致

金融監督管理委員會

聲明人：玉山綜合證券股份有限公司

負責人：林晉輝

中　華　民　國　一　一　〇　年　一　月　十五　日

聲 明 書

本公司本次為辦理三商投資控股股份有限公司募集與發行109年度國內第一次無擔保轉換公司債案件，茲聲明本承銷案件詢價圈購配售對象不得為下列各款之人：

一、承銷商之母公司及子公司、承銷商本身所屬金融控股公司及該金融控股公司其他子公司；惟承銷商之證券投資信託子公司或同屬金融控股公司之證券投資信託公司募集之證券投資信託基金則不在此限。

二、承銷商之母公司及子公司、承銷商本身所屬金融控股公司及該金融控股公司其他子公司之董事、監察人、經理人及其配偶及子女。

三、與發行公司、承銷商具實質關係者。

四、發行公司簽證會計師、其事務所之其他會計師及其配偶。

五、就該承銷案件出具法律意見書之律師及其配偶。

六、發行公司採權益法評價之被投資公司。

七、對發行公司之投資採權益法評價之投資者。

八、公司之董事長或總經理與發行公司之董事長或總經理為同一人，或具有配偶或二親等關係者。

九、受發行公司捐贈之金額達其實收基金總額三分之一以上之財團法人。

十、發行公司之董事、監察人、總經理、副總經理、協理及直屬總經理之部門主管。

十一、發行公司之董事、監察人、總經理之配偶。

十二、發行公司之董事、監察人、總經理之二親等親屬。

十三、承銷團之董事、監察人、受僱人及其配偶、二親等親屬。

十四、前各款之人利用他人名義參與應募者（指具證券交易法施行細則第二條規定要件等之實質關係人）。

特此聲明

此致

金融監督管理委員會

聲明人：康和綜合證券股份有限公司

負責人：鄭大宇

中　華　民　國　一　一　〇　年　一　月　十五　日

聲 明 書

本公司本次為辦理三商投資控股股份有限公司募集與發行109年度國內第一次無擔保轉換公司債案件，茲聲明本承銷案件詢價圈購配售對象不得為下列各款之人：

一、承銷商之母公司及子公司、承銷商本身所屬金融控股公司及該金融控股公司其他子公司；惟承銷商之證券投資信託子公司或同屬金融控股公司之證券投資信託公司募集之證券投資信託基金則不在此限。

二、承銷商之母公司及子公司、承銷商本身所屬金融控股公司及該金融控股公司其他子公司之董事、監察人、經理人及其配偶及子女。

三、與發行公司、承銷商具實質關係者。

四、發行公司簽證會計師、其事務所之其他會計師及其配偶。

五、就該承銷案件出具法律意見書之律師及其配偶。

六、發行公司採權益法評價之被投資公司。

七、對發行公司之投資採權益法評價之投資者。

八、公司之董事長或總經理與發行公司之董事長或總經理為同一人，或具有配偶或二親等關係者。

九、受發行公司捐贈之金額達其實收基金總額三分之一以上之財團法人。

十、發行公司之董事、監察人、總經理、副總經理、協理及直屬總經理之部門主管。

十一、發行公司之董事、監察人、總經理之配偶。

十二、發行公司之董事、監察人、總經理之二親等親屬。

十三、承銷團之董事、監察人、受僱人及其配偶、二親等親屬。

十四、前各款之人利用他人名義參與應募者（指具證券交易法施行細則第二條規定要件等之實質關係人）。

特此聲明

此致

金融監督管理委員會

聲明人：第一金證券股份有限公司

負責人：葉光章

中　華　民　國　一　一　〇　年　一　月　十五　日

聲 明 書

本公司本次為辦理三商投資控股股份有限公司募集與發行109年度國內第一次無擔保轉換公司債案件，茲聲明本承銷案件詢價圈購配售對象不得為下列各款之人：

一、承銷商之母公司及子公司、承銷商本身所屬金融控股公司及該金融控股公司其他子公司；惟承銷商之證券投資信託子公司或同屬金融控股公司之證券投資信託公司募集之證券投資信託基金則不在此限。

二、承銷商之母公司及子公司、承銷商本身所屬金融控股公司及該金融控股公司其他子公司之董事、監察人、經理人及其配偶及子女。

三、與發行公司、承銷商具實質關係者。

四、發行公司簽證會計師、其事務所之其他會計師及其配偶。

五、就該承銷案件出具法律意見書之律師及其配偶。

六、發行公司採權益法評價之被投資公司。

七、對發行公司之投資採權益法評價之投資者。

八、公司之董事長或總經理與發行公司之董事長或總經理為同一人，或具有配偶或二親等關係者。

九、受發行公司捐贈之金額達其實收基金總額三分之一以上之財團法人。

十、發行公司之董事、監察人、總經理、副總經理、協理及直屬總經理之部門主管。

十一、發行公司之董事、監察人、總經理之配偶。

十二、發行公司之董事、監察人、總經理之二親等親屬。

十三、承銷團之董事、監察人、受僱人及其配偶、二親等親屬。

十四、前各款之人利用他人名義參與應募者（指具證券交易法施行細則第二條規定要件等之實質關係人）。

特此聲明

此致

金融監督管理委員會

聲明人：凱基證券股份有限公司

負責人：方維昌

中　華　民　國　一　一　〇　年　一　月　十五　日

聲 明 書

本公司本次為辦理三商投資控股股份有限公司募集與發行109年度國內第一次無擔保轉換公司債案件，茲聲明本承銷案件詢價圈購配售對象不得為下列各款之人：

一、承銷商之母公司及子公司、承銷商本身所屬金融控股公司及該金融控股公司其他子公司；惟承銷商之證券投資信託子公司或同屬金融控股公司之證券投資信託公司募集之證券投資信託基金則不在此限。

二、承銷商之母公司及子公司、承銷商本身所屬金融控股公司及該金融控股公司其他子公司之董事、監察人、經理人及其配偶及子女。

三、與發行公司、承銷商具實質關係者。

四、發行公司簽證會計師、其事務所之其他會計師及其配偶。

五、就該承銷案件出具法律意見書之律師及其配偶。

六、發行公司採權益法評價之被投資公司。

七、對發行公司之投資採權益法評價之投資者。

八、公司之董事長或總經理與發行公司之董事長或總經理為同一人，或具有配偶或二親等關係者。

九、受發行公司捐贈之金額達其實收基金總額三分之一以上之財團法人。

十、發行公司之董事、監察人、總經理、副總經理、協理及直屬總經理之部門主管。

十一、發行公司之董事、監察人、總經理之配偶。

十二、發行公司之董事、監察人、總經理之二親等親屬。

十三、承銷團之董事、監察人、受僱人及其配偶、二親等親屬。

十四、前各款之人利用他人名義參與應募者（指具證券交易法施行細則第二條規定要件等之實質關係人）。

特此聲明

此致

金融監督管理委員會

聲明人：德信綜合證券股份有限公司

負責人：孟 慶 滋

中 華 民 國 一 一 〇 年 一 月 十五 日

附件十三

承銷商應對出具不實聲明事項之圈購人收取違約金之承諾書

承 諾 書

為落實承銷商詢價圈購之檢核暨強化詢價圈購人或洽商銷售對象誠實聲明之責，以維護募資案件之品質，本承銷商辦理三商投資控股股份有限公司109年度國內第一次無擔保轉換公司債案件，採詢價圈購辦理承銷時，承諾應對出具不實聲明事項之圈購人收取違約金。

特此聲明

此致

金融監督管理委員會

聲明人：華南永昌綜合證券股份有限公司

負責人：李啓賢

中 華 民 國 一 一 〇 年 一 月 十五 日

承 諾 書

為落實承銷商詢價圈購之檢核暨強化詢價圈購人或洽商銷售對象誠實聲明之責，以維護募資案件之品質，本承銷商辦理三商投資控股股份有限公司109年度國內第一次無擔保轉換公司債案件，採詢價圈購辦理承銷時，承諾應對出具不實聲明事項之圈購人收取違約金。

特此聲明

此致

金融監督管理委員會

聲明人：宏遠證券股份有限公司

負責人：姜克勤

中　華　民　國　一　一　〇　年　一　月　十五　日

承 諾 書

為落實承銷商詢價圈購之檢核暨強化詢價圈購人或洽商銷售對象誠實聲明之責，以維護募資案件之品質，本承銷商辦理三商投資控股股份有限公司109年度國內第一次無擔保轉換公司債案件，採詢價圈購辦理承銷時，承諾應對出具不實聲明事項之圈購人收取違約金。

特此聲明

此致

金融監督管理委員會

聲明人：富邦綜合證券股份有限公司

負責人：韓蔚廷

中 華 民 國 一 一 〇 年 一 月 十五 日

承 諾 書

為落實承銷商詢價圈購之檢核暨強化詢價圈購人或洽商銷售對象誠實聲明之責，以維護募資案件之品質，本承銷商辦理三商投資控股股份有限公司109年度國內第一次無擔保轉換公司債案件，採詢價圈購辦理承銷時，承諾應對出具不實聲明事項之圈購人收取違約金。

特此聲明

此致

金融監督管理委員會

聲明人：台中銀證券股份有限公司

負責人：葉秀惠

中 華 民 國 一 一 〇 年 一 月 十 五 日

承 諾 書

為落實承銷商詢價圈購之檢核暨強化詢價圈購人或洽商銷售對象誠實聲明之責，以維護募資案件之品質，本承銷商辦理三商投資控股股份有限公司109年度國內第一次無擔保轉換公司債案件，採詢價圈購辦理承銷時，承諾應對出具不實聲明事項之圈購人收取違約金。

特此聲明

此致

金融監督管理委員會

聲明人：統一綜合證券股份有限公司

負責人：林寬成

中 華 民 國 一 一 〇 年 一 月 十五 日

承 諾 書

為落實承銷商詢價圈購之檢核暨強化詢價圈購人或洽商銷售對象誠實聲明之責，以維護募資案件之品質，本承銷商辦理三商投資控股股份有限公司109年度國內第一次無擔保轉換公司債案件，採詢價圈購辦理承銷時，承諾應對出具不實聲明事項之圈購人收取違約金。

特此聲明

此致

金融監督管理委員會

聲明人：福邦證券股份有限公司

負責人：林火燈

中 華 民 國 一 一 〇 年 一 月 十五 日

承 諾 書

為落實承銷商詢價圈購之檢核暨強化詢價圈購人或洽商銷售對象誠實聲明之責，以維護募資案件之品質，本承銷商辦理三商投資控股股份有限公司109年度國內第一次無擔保轉換公司債案件，採詢價圈購辦理承銷時，承諾應對出具不實聲明事項之圈購人收取違約金。

特此聲明

此致

金融監督管理委員會

聲明人：日盛證券股份有限公司

負責人：唐承健

中 華 民 國 一 一 〇 年 一 月 十五 日

承 諾 書

為落實承銷商詢價圈購之檢核暨強化詢價圈購人或洽商銷售對象誠實聲明之責，以維護募資案件之品質，本承銷商辦理三商投資控股股份有限公司109年度國內第一次無擔保轉換公司債案件，採詢價圈購辦理承銷時，承諾應對出具不實聲明事項之圈購人收取違約金。

特此聲明

此致

金融監督管理委員會

聲明人：大展證券股份有限公司

負責人：李玉萍

中 華 民 國 一 一 〇 年 一 月 十五 日

承 諾 書

為落實承銷商詢價圈購之檢核暨強化詢價圈購人或洽商銷售對象誠實聲明之責，以維護募資案件之品質，本承銷商辦理三商投資控股股份有限公司109年度國內第一次無擔保轉換公司債案件，採詢價圈購辦理承銷時，承諾應對出具不實聲明事項之圈購人收取違約金。

特此聲明

此致

金融監督管理委員會

聲明人：元大證券股份有限公司

負責人：陳修偉

中　華　民　國　一　一　〇　年　一　月　十五　日

承 諾 書

為落實承銷商詢價圈購之檢核暨強化詢價圈購人或洽商銷售對象誠實聲明之責，以維護募資案件之品質，本承銷商辦理三商投資控股股份有限公司109年度國內第一次無擔保轉換公司債案件，採詢價圈購辦理承銷時，承諾應對出具不實聲明事項之圈購人收取違約金。

特此聲明

此致

金融監督管理委員會

聲明人：玉山綜合證券股份有限公司

負責人：林晉輝

中 華 民 國 一 一 〇 年 一 月 十五 日

承 諾 書

為落實承銷商詢價圈購之檢核暨強化詢價圈購人或洽商銷售對象誠實聲明之責，以維護募資案件之品質，本承銷商辦理三商投資控股股份有限公司109年度國內第一次無擔保轉換公司債案件，採詢價圈購辦理承銷時，承諾應對出具不實聲明事項之圈購人收取違約金。

特此聲明

此致

金融監督管理委員會

聲明人：康和綜合證券股份有限公司

負責人：鄭大宇

中 華 民 國 一 一 〇 年 一 月 十五 日

承 諾 書

為落實承銷商詢價圈購之檢核暨強化詢價圈購人或洽商銷售對象誠實聲明之責，以維護募資案件之品質，本承銷商辦理三商投資控股股份有限公司109年度國內第一次無擔保轉換公司債案件，採詢價圈購辦理承銷時，承諾應對出具不實聲明事項之圈購人收取違約金。

特此聲明

此致

金融監督管理委員會

聲明人：第一金證券股份有限公司

負責人：葉光章

中　華　民　國　一　一　〇　年　一　月　十五　日

承 諾 書

為落實承銷商詢價圈購之檢核暨強化詢價圈購人或洽商銷售對象誠實聲明之責，以維護募資案件之品質，本承銷商辦理三商投資控股股份有限公司109年度國內第一次無擔保轉換公司債案件，採詢價圈購辦理承銷時，承諾應對出具不實聲明事項之圈購人收取違約金。

特此聲明

此致

金融監督管理委員會

聲明人：凱基證券股份有限公司

負責人：方維昌

中　華　民　國　一　一　〇　年　一　月　十五　日

承 諾 書

為落實承銷商詢價圈購之檢核暨強化詢價圈購人或洽商銷售對象誠實聲明之責，以維護募資案件之品質，本承銷商辦理三商投資控股股份有限公司109年度國內第一次無擔保轉換公司債案件，採詢價圈購辦理承銷時，承諾應對出具不實聲明事項之圈購人收取違約金。

特此聲明

此致

金融監督管理委員會

聲明人：德信綜合證券股份有限公司

負責人：孟　慶　蒞

中　華　民　國　一　一　〇　年　一　月　十五　日

附件十四

本次發行有關之決議文

三商投資控股股份有限公司
第十九屆第二十三次董事會會議紀錄(節錄本)

時　　間：中華民國 109 年 11 月 13 日（星期五）上午 10 點整

地　　點：本公司 18 樓會議室

主　　席：陳翔立　　記　錄：王志華

出席董事：陳翔立、陳翔中、翁維駿、毛明宇、鄭義騰、
李　茂、杜德成、陳昌益 (共 8 人)

請假及缺席董事：方成義 (共 1 人)

列席人員：副總經理 王志華、顧問 楊麗雲、稽核主管 吳俊麟
三商行股份有限公司 法務長 許瀞心
三商美邦人壽保險(股)公司 總經理 張鎮坤
立本台灣聯合會計師事務所 會計師 劉克宜

壹、主席致詞（略）

貳、確認上次會議記錄（略）

參、報告事項

肆、討論事項

案由一：本公司擬募集與發行國內第一次無擔保轉換公司債，提請　討論。

說　明：(一) 本公司為償還銀行借款，擬募集與發行國內第一次無擔保轉換公司債，發行張數為 23,000 張，每張面額新台幣壹拾萬元整，發行期間五年，發行總面額為新台幣貳拾參億元整，依票面金額 100.5%發行。

(二) 本次募集與發行國內第一次無擔保轉換公司債計畫之所需資金總額、資金來源、計畫項目、資金預定運用進度及預期可能產生之效益等計畫內容暨本次相關發行條件、時程及轉換辦法，請詳附件，發行及轉換辦法擬授權本公司董事長視金融市場、資本市場狀況與主辦承銷商華南永昌綜合證券共同議定後，呈報主管機關申報生效後發行之。

(三) 另因資本市場籌資環境變化快速，為掌握訂定發行條件與實際發行作業時效，本次募集與發行國內第一次無擔保轉換公司債之發行條件、轉換辦法與發行價格之訂定及本次計畫所需資金總額、資金來源、計畫項目、資金預定運用進度、預期可能產生效益及其他發行相關事宜，如遇有法令變更，經

主管機關修正或因應主客觀環境因素而需訂定或修正時，擬授權本公司董事長全權處理之。

(四) 本次募集與發行國內第一次無擔保轉換公司債將採詢價圈購方式全數對外公開承銷，並依證券交易法第八條及發行人募集與發行有價證券處理準則第十條規定得不印製實體債券，採帳簿劃撥交付，本次轉換公司債於主管機關申報生效發行後，將向財團法人中華民國證券櫃檯買賣中心申請櫃檯買賣。

(五) 為配合本次募集與發行國內第一次無擔保轉換公司債之發行作業，擬授權本公司董事長代表本公司簽署一切有關募集與發行國內第一次無擔保轉換公司債所需之契約及文件，並代表本公司辦理一切相關發行事宜。

(六) 本次發行如有未盡事宜，擬授權本公司董事長全權處理之。

(七) 本案經109年11月13日審計委員會審核後提請董事會決議。

決　議：全體出席董事一致同意通過。

伍、臨時動議

陸、散　　會

附件十五

盈餘分配表

三商投資控股股份有限公司

一〇八年度盈餘分派表

單位：新台幣元

項　　目	金　額	
	小　計	合　計
期初未分配盈餘		0
減：被投資公司未分配盈餘變動數(註 1)	(24,272,822)	
加：處分透過其他綜合損益按公允價值衡量之權益工具	51,801,407	
加：迴轉特別盈餘公積	2,962,650,625	
加：本年度稅後淨利(註 2)	3,494,832,767	
可供分配盈餘		6,485,011,977
減：提列法定盈餘公積	(352,236,135)	
分配項目：		
股東紅利-現金(每股 1 元)(註 3)	(826,682,688)	
-股票(每股 1 元)(註 3)	(826,682,680)	
期末未分配盈餘		4,479,410,474

註 1：被投資公司未分配盈餘變動數為(1)確定福利計劃產生的精算損益(2)未分配盈餘變動數(3)持股比例變動數及(4)處分透過其他綜合損益按公允價值衡量之權益工具。

註 2：已扣除員工酬勞 3,550 萬元及董事酬勞 1,500 萬元。

註 3：優先分配 108 年度盈餘。

董事長：　　總經理：　　會計主管：

附件十六

公司章程(含章程新舊條文對照表)

三商投資控股股份有限公司
公司章程

第一章　總則

第一條：　本公司依照公司法規定組織之，定名為三商投資控股股份有限公司。
(英文名稱為：MERCURIES & ASSOCIATES HOLDING, LTD.)

第二條：　本公司所營事業如下：

01. H201010 一般投資業。

第三條：本公司設總公司於台北市，必要時經董事會之決議得在國內外設立分公司及其他分支機構。

第四條：本公司之公告方法依照公司法及主管機關之規定辦理。

第四條之一：本公司轉投資金額，不受公司法第十三條之限制。

第五條：本公司組織規程另訂之。

第二章　股份

第六條：本公司資本總額定為新台幣壹佰貳拾億元，分為壹拾貳億股，每股金額新台幣壹拾元，授權董事會，得分次發行。其中伍仟萬股保留供認股權憑證行使認股權使用。

第七條：本公司股票採記名式於呈准登記後，由本公司董事三人以上簽名或蓋章，經主管機關或其核定之發行登記機構簽證後發行之。本公司得依法令規定以帳簿劃撥方式交付股票，而不印製實體股票；發行其他有價證券者，亦同。

第八條：有關本公司股東股務事項之處理，悉依主管機關頒訂之「公開發行股票公司股務處理準則」及公司法等法令辦理之。

第九條：股票合法持有人欲轉讓、過戶、繼承、贈與、質權設定、質權解除、遺失及滅失股票時，悉依公司法及有關法令規定辦理。

第十條：股東常會開會前六十日內，股東臨時會開會前三十日內或公司決定分派股息及紅利或其他利益之基準日前五日內停止股票過戶，同時不得為股東名簿記載之變更。

第三章　股東會

第十一條：股東會分常會及臨時會兩種，常會每年召開一次，於每會計年度終結後六個月內由董事會依法召集之；但有正當事由報請主管機關核准者，不在此限。臨時會於必要時依法召集之。股東會之召集，股東常會應於開會三十日前，股東臨時會應於開會十五日前通知各股東。本公司對持有記名股東未滿壹仟股之股東，其股東會召集通知得以輸入「公開資訊觀測站」之公告方式為之。

第十二條：本公司各股東除法令另有規定外，每股有一表決權，得以書面或電子方式行使之。

第十三條：股東因故不能出席股東會，得出具委託書載明授權範圍，簽名或蓋章委託代理人

出席。除信託事業或經證券主管機關核准之股務代理機構外，一人同時受二人以上股東委託時，其代理之表決權不得超過已發行股份總數表決權之百分之三，超過時，其超過之表決權不予計算。有關委託書處理事項，悉依證券主管機關頒佈之「公開發行公司出席股東會使用委託書規則」及公司法等有關法令辦理之。

第十四條：股東會之決議，除法令另有規定外，應有代表已發行股份總數過半數股東之出席，以出席股東表決權過半數之同意行之。

第十五條：股東會開會時，以董事長為主席，董事長缺席時由副董事長為主席，董事長、副董事長同時缺席時，由董事中指定一人為主席，未指定時由董事中互推一人為主席。

第十六條：股東會之議決事項應作為議事錄，載明會議日期、地點、主席姓名、決議方法、議事經過之要領及其結果，由主席簽名或蓋章，並於會後二十日內將議事錄分發各股東。前項議事錄之分發，得以公告方式為之。

議事錄之製作及分發，得以電子方式為之。

議事錄於公司存續期間永久保留，出席股東簽名簿及代理出席之委託書一併保存於本公司； 保存期限至少一年，但經股東依公司法第一百八十九條提起訴訟者，保存至訴訟終結為止。

第四章　董事及審計委員會

第十七條：本公司自第十九屆董事會起設董事九人(含獨立董事三人)，任期三年，採候選人提名制度，由股東就候選人名單選任之，連選得連任。獨立董事之專業資格、持股、兼職限制、提名與選任方式及其他事項，依證券交易法、公司法等相關法令辦理。

第十八條：董事組織董事會，由三分之二以上董事之出席及出席董事過半數之同意，互推一人為董事長，對外代表公司，並得視業務需要，依同一方式互推一人為副董事長。

第十九條：董事會由董事長召集之。董事會之召集，應載明事由得以書面傳真或電子郵件方式通知各董事。董事會之決議，除法令另有規定外，應有過半數以上董事之出席。出席董事過半數之同意行之。董事因故不能出席時，得出具委託書，列明授權範圍，委託其他董事代理出席。代理人以受一人委託為限。董事會開會時，如以視訊會議為之，其董事以視訊參與會議者，視為親自出席。

第二十條：董事長請假或因故不能行使職權時，其代理依公司法第二百零八條規定辦理。

第廿一條：本公司依據證券交易法第十四條之四規定設置審計委員會，審計委員會應由全體獨立董事組成。自民國一〇七年六月二十二日起由審計委員會負責執行公司法、證券交易法、暨其他法令規定監察人之職權。

第廿一條之一：審計委員會之職權依本公司「審計委員會組織規程」之規定 辦理。

第廿二條：董事不論公司盈虧，均得支給車馬費；獨立董事不論公司盈虧，均得支給報酬；獨立董事報酬授權由董事會依一般市場行情決議之。

本公司應為董事於任期內購買責任保險，投保方式及保額授權由董事會議定之。

第五章　經理人

第廿三條：本公司得設經理若干人，經理人委任、解任及報酬依照公司法第廿九條規定辦理，其他人員由董事長任免之。

第六章　會計

第廿四條：本公司每年一月一日起至同年十二月卅一日止，為一營業年度，年度終了辦理決算由董事會造具(1)營業報告書(2)財務報表(3)盈餘分派或虧損撥補之議案等，各項表冊於股東常會卅日前送審計委員會查核，並出具查核報告書後，提交股東常會請求承認。

第廿五條：本公司年度如有獲利，應提撥不低於百分之一為員工酬勞，由董事會決議以股票或現金分派發放，其發放對象包含符合一定條件之從屬公司員工；本公司得以上開獲利數額，由董事會決議提撥不高於百分之一為董事酬勞。員工酬勞及董事酬勞分派案應提股東會報告。

但公司尚有累積虧損時，應預先保留彌補數額，再依前項比例提撥員工酬勞及董事酬勞。

第廿五條之一：本公司年度決算如有盈餘，依法繳納稅捐，彌補累積虧損後，再提百分之十為法定盈餘公積，但法定盈餘公積已達本公司實收資本額時，得不再提列，其餘再依法令規定提列或迴轉特別盈餘公積；如尚有餘額，併同累積未分配盈餘，由董事會擬具盈餘分配議案，提請股東會決議分派股東股息紅利。

本公司股利政策，係配合目前及未來之發展計畫、考量投資環境、資金需求及國內外競爭狀況，並兼顧股東利益等因素，當年度所分配之股利中，現金股利之發放不得少於全部股利發放金額之百分之十。

第七章　附則

第廿六條：本公司因業務或投資需要得對外保證。

第廿七條：本章程未盡事宜悉依照公司法及其他相關法令之規定辦理。

第廿八條：本章程訂於民國五十四年一月二十日。
第一次修訂於中華民國五十七年十二月廿九日。
第二次修訂於中華民國五十八年九月十日。
第三次修訂於中華民國六十年九月四日。
第四次修訂於中華民國六十年十月十一日。
第五次修訂於中華民國六十三年四月廿八日。
第六次修訂於中華民國六十五年十二月廿八日。
第七次修訂於中華民國六十七年四月廿四日。
第八次修訂於中華民國六十八年四月四日。
第九次修訂於中華民國六十九年五月十二日。
第十次修訂於中華民國七十一年六月一日。
第十一次修訂於中華民國七十二年三月廿四日。

第十二次修訂於中華民國七十二年四月八日。
第十三次修訂於中華民國七十二年五月五日。
第十四次修訂於中華民國七十二年九月一日。
第十五次修訂於中華民國七十三年三月廿四日。
第十六次修訂於中華民國七十三年十一月廿四日。
第十七次修訂於中華民國七十四年五月十六日。
第十八次修訂於中華民國七十五年三月廿二日。
第十九次修訂於中華民國七十六年三月廿一日。
第二十次修訂於中華民國七十六年八月十五日。
第二十一次修訂於中華民國七十六年十一月十八日。
第二十二次修訂於中華民國七十七年三月十九日。
第二十三次修訂於中華民國七十七年七月三十日。
第二十四次修訂於中華民國七十八年四月二十日。
第二十五次修訂於中華民國七十九年四月十日。
第二十六次修訂於中華民國八十年四月廿三日。
第二十七次修訂於中華民國八十一年五月廿三日。
第二十八次修訂於中華民國八十二年五月廿二日。
第二十九次修訂於中華民國八十三年四月三十日。
第三十次修訂於中華民國八十四年四月廿八日。
第三十一次修訂於中華民國八十五年四月三十日。
第三十二次修訂於中華民國八十六年五月八日。
第三十三次修訂於中華民國八十七年五月二十七日。
第三十四次修訂於中華民國八十九年五月二十六日。
第三十五次修訂於中華民國九十年六月二十九日。
第三十六次修訂於中華民國九十一年九月二十七日。
第三十七次修訂於中華民國九十二年六月二十日。
第三十八次修訂於中華民國九十三年六月十一日。
第三十九次修訂於中華民國九十八年六月十九日。
第四十次修訂於中華民國九十九年六月十八日。
第四十一次修訂於中華民國一〇〇年六月二十四日。
第四十二次修訂於中華民國一〇一年六月五日。
第四十三次修訂於中華民國一〇三年六月二十日。
第四十四次修訂於中華民國一〇五年六月二十四日。
第四十五次修訂於中華民國一〇六年六月二十二日。
第四十六次修訂於中華民國一〇七年六月二十二日。
第四十七次修訂於中華民國一〇九年六月十八日。

三商投資控股股份有限公司
公司章程修正條文對照表

修正條文	現行條文	說明
第六條： 本公司資本總額定為新台幣壹佰貳拾億元，分為壹拾貳億股，每股金額新台幣壹拾元，授權董事會，得分次發行。其中伍仟萬股保留供認股權憑證行使認股權使用。	第六條： 本公司資本總額定為新台幣玖拾億元，分為玖億股，每股金額新台幣壹拾元，授權董事會，得分次發行。其中伍仟萬股保留供認股權憑證行使認股權使用。	
第八條： 有關本公司股東股務事項之處理，悉依主管機關頒訂之「公開發行股票公司股務處理準則」及公司法等法令辦理之。	第八條： 有關本公司股東股務事項之處理，悉依主管機關頒訂之「發行公司股務處理準則」及公司法等法令辦理之。	文字略為修正。
第十二條： 本公司各股東除法令另有規定外，每股有一表決權，得以書面或電子方式行使之。	第十二條： 本公司各股東除法令另有規定外，每股有一表決權。	配合法令修正。
第十七條： 本公司自第十九屆董事會起設董事九人(含獨立董事三人)，任期三年，採候選人提名制度，由股東就候選人名單選任之，連選得連任。獨立董事之專業資格、持股、兼職限制、提名與選任方式及其他事項，依證券交易法、公司法等相關法令辦理。	第十七條： 本公司自第十九屆董事會起設董事九人(含獨立董事三人)，任期三年，採候選人提名制度，由股東就候選人名單選任之，連選得連任。配合證券交易法之規定，本公司獨立董事之專業資格、持股、兼職限制、提名與選任方式及其他事項，依相關法令辦理。	配合法令修正。
第廿一條： 本公司依據證券交易法第十四條之四規定設置審計委員會，審計委員會應由全體獨立董事組成。自民國一〇七年六月二十二日起由審計委員會負責執行公司法、證券交易法、暨其他法令規定監察人之職權。	第廿一條： 本公司依據證券交易法第十四條之四規定設置審計委員會，審計委員會應由全體獨立董事組成。自民國一〇七年六月二十二日起由審計委員會或審計委員會之成員負責執行公司法、證券交易法、暨其他法令規定監察人之職權。	配合法令修正。
第廿二條： 董事不論公司盈虧，均得支給車馬費；獨立董事不論公司盈虧，均得支給報酬；獨立董事報酬授權由董事會依一般市場行情決議之。 本公司應為董事於任期內購買責任保險，投保方式及保額授權由董事會議定之。	第廿二條： 董事不論公司盈虧，均得支給車馬費；獨立董事不論公司盈虧，均得支給報酬；獨立董事報酬授權由董事會依一般市場行情決議之。 本公司得為董事於任期內購買責任保險，投保方式及保額授權由董事會議定之。	文字略為修正。
第廿七條： 本章程未盡事宜悉依照公司法及其他相關法令之規定辦理。	第廿七條： 本章程未盡事宜悉依照公司法之規定辦理。	配合法令修正。
第廿八條： 第一至四十七項略。 第四十七次修訂於中華民國一〇九年六月十八日。	第廿八條： 第一至四十七項略。 自呈奉主管官署核准登記後施行之。	

三商投資控股股份有限公司

負責人：陳翔立