股票代號：3028

增你強股份有限公司
Zenitron Corporation

公開說明書

(國內第四次無擔保轉換公司債申報用稿本)

一、公司名稱：增你強股份有限公司

二、刊印目的：國內第四次無擔保轉換公司債

三、本次發行轉換公司債概要：

(一)發行種類：國內第四次無擔保轉換公司債。

(二)發行金額：發行總面額以新台幣陸億元為上限，每張面額新台幣壹拾萬元整，暫定以不低於面額之 101%發行。另本轉換公司債採競價拍賣方式辦理公開承銷，底標以不低於面額之 101%為限，每張實際發行價格依競價拍賣結果而定。

(三)債券利率：票面利率 0 %。

(四)發行條件：發行期間三年，自發行之日起滿三個月之翌日起至到期日止，可轉換為本公司普通股。

(五)公開承銷比例：全數委由承銷商對外公開承銷，公開承銷比例 100%。

(六)承銷及配售方式：採競價拍賣方式對外公開銷售。

(七)發行及轉換辦法：請參閱本公開說明書附件一。

四、本次資金運用計畫之用途及預計可能產生效益之概要：請參閱本公開說明書第 53 頁。

五、本次發行之相關費用：

(一)承銷費用：承銷手續費為新台幣 5,000 仟元。

(二)其他費用：主要包括會計師、律師等費用約新台幣 150 仟元。

六、有價證券之生效，不得藉以作為證實申報事項或保證證券價值之宣傳。

七、本公開說明書之內容如有虛偽或隱匿之情事者，應由發行人及其負責人與其他曾在公開說明書上簽名或蓋章者依法負責。

八、投資人投資前應至金融監督管理委員會指定之資訊申報網站詳閱本公開說明書之內容，並應注意公司之風險事項，請參閱本公開說明書第 4 頁。

九、本公司普通股股票面額為新台幣壹拾元。

十、投資人應了解轉換公司債之轉換標的證券停止過戶將使轉換公司債無法行使轉換，且當有多個停止轉換原因發生，將導致轉換公司債長期無法轉換，甚至債券到期前均不能行使轉換之情事。另公司法 228 條之 1 已放寬公司得每季辦理盈餘分派或虧損撥補，將可能導致轉換公司債停止轉換期間大幅增長，而大幅縮減投資人可行使轉換期間。

十一、查詢本公開說明書之網址：

(一)公開資訊觀測站：http://mops.twse.com.tw。

(二)本公司網址：http://www.zenitron.com.tw。

增你強股份有限公司 編製

中華民國一一〇年 七 月 十四 日 刊印

一、本次發行前實收資本之來源

單位：新台幣元

資　本　來　源	金　　額	占實收資本額百分比(%)
設立資本	2,500,000	0.12
現金增資	609,400,000	28.50
盈餘轉增資	808,540,270	37.81
資本公積轉增資	-	-
合併增資發行新股	433,665,480	20.28
其他 (公司債及員工認股權轉換)	394,142,890	18.43
註銷庫藏股	(110,000,000)	(5.14)
合　　計	2,138,248,640	100.00

二、公開說明書之分送計畫：

(一)陳列處所：依規定檢送及上傳申報，另備置電腦於本公司股務代理機構供投資人查詢。

(二)分送方式：依主管機關相關規定辦理。

(三)索取方法：請親赴前述陳列處所或附回郵掛號信封向本公司及本公司股務代理機構索取或上網至公開資訊觀測站(http://mops.twse.com.tw)下載媒體檔案。

三、證券承銷商名稱、地址、網址及電話

名稱：群益金鼎證券股份有限公司　　網址：http：//www.capital.com.tw

地址：台北市民生東路三段 156 號 11 樓　電話：(02) 8789-8888

四、公司債保證機構之名稱、地址、網址及電話：不適用

五、公司債受託機構之名稱、地址、網址及電話：

名稱：國泰世華商業銀行信託部　　網址：https://www.cathaybk.com.tw

地址：台北市信義區松仁路 7 號 2 樓　　電話：02-8722-6666

六、股票或公司債簽證機構之名稱、地址、網址及電話：不適用。

七、辦理股票過戶機構之名稱、地址、網址及電話：

名稱：台新國際商業銀行股務代理部　　網址：http://www.taishinbank.com.tw

地址：台北市建國北路一段 96 號 B1　　電話：02-2504-8125

八、信用評等機構之名稱、地址、網址及電話：不適用。

九、公司債簽證會計師及律師姓名、事務所名稱、地址、網址及電話：不適用。

十、最近年度財務報告簽證會計師姓名、事務所名稱、地址、網址及電話：

會計師姓名：陳晉昌、林一帆

事務所名稱：資誠聯合會計師事務所　　網址：http://www.pwc.com/tw

地址：台北市信義區基隆路一段 333 號 27 樓　電話：(02)2729-6666

十一、複核律師姓名、事務所名稱、地址、網址及電話：

複核律師姓名：邱雅文

事務所名稱：翰辰法律事務所　　網址：http://www.fsi-law.com

地址：台北市信義區松德路6號12樓　　電話：(02)2345-0016

十二、本公司發言人、代理發言人姓名、職稱、聯絡電話及電子郵件信箱：

發言人姓名：葉律昌　　代理發言人姓名：周俊賢

職稱：總經理　　職稱：執行長

電話：(02)2792-8788　　電話：(02)2792-8788

電子郵件信箱：tommy_yeh@zenitron.com.tw　　電子郵件信箱：michael_chou@zenitron.com.tw

十三、公司網址：http://www.zenitron.com.tw

增你強股份有限公司公開說明書摘要

實收資本額：2,138,248,640 元	公司地址：台北市內湖區新湖二路 250 巷 8 號		電話：(02)2792-8788
設立日期：民國 71 年 10 月 06 日		網址：http://www.zenitron.com.tw	
上市日期：91 年 8 月 26 日	上櫃日期：89 年 10 月 2 日	公開發行日期：88 年 4 月 15 日	管理股票日期：不適用
負責人：董事長 周友義 總經理 葉律昌		發言人：葉律昌 職稱：總經理 代理發言人：周俊賢 職稱：執行長	
股票過戶機構：台新國際商業銀行股務代理部		電話：(02)2504-8125 網址：http://www.taishinbank.com.tw 地址：台北市建國北路一段 96 號地下一樓	
股票承銷機構：群益金鼎證券股份有限公司		電話：(02)8789-8888 網址：http://www.capital.com.tw 地址：台北市民生東路三段 156 號 11 樓	
最近年度簽證會計師：陳晉昌、林一帆會計師 (資誠聯合會計師事務所)		電話：(02)2729-6666 網址：http://www.pwc.com/tw 地址：臺北市信義區基隆路一段 333 號 27 樓	
複核律師：邱雅文(翰辰法律事務所)		電話：(02)2345-0016 網址：http://www.fsi-law.com 地址：台北市信義區松德路 6 號 12 樓	
信用評等機構：不適用		電話：- 網址：- 地址：-	
評等標的	發行公司：無	無■ ； 有□，評等日期： - 評等等級：-	
	本次發行公司債：無	無■ ； 有□，評等日期： - 評等等級：-	
董事選任日期：107 年 6 月 12 日，任期：3 年		監察人選任日期：不適用	
全體董事持股比例：12.00% (110 年 4 月 13 日)		監察人持股比率：不適用	
董事、監察人及持股超過 10%股東及其持股比例：10.08% (110 年 4 月 13 日)			

職 稱	姓 名	持股比例	職 稱	姓 名	持股比例
董事長	周友義	2.43%	獨立董事	許瑞茂	-
副董事長	陳信義	1.25%	獨立董事	劉鈞	-
董事	謝世富	0.83%	獨立董事	蕭敏志	-
董事	方義雄	0.03%			
董事	增德投資股份有限公司 代表人：周俊賢	4.61%			
董事	佑增投資股份有限公司 代表人：周俊光	2.85%			

工廠地址：台北市內湖區新湖二路 250 巷 8 號		電話：(02)2792-8788	
主要產品：各種電子零件、組件之進出口業務		市場結構：內銷 9.60% 外銷 90.40%	參閱本文之頁次 第 41 頁
風 險 事 項	請參閱本文公司概況之風險事項		第 4 頁
去(109)年度	營業收入：34,401,169 仟元 稅前純益：555,056 元 每股盈餘：2.21 元		第 73 頁
本次募集發行有價證券種類及金額	請參閱本公開說明書封面		
發行條件	請參閱本公開說明書封面		
募集資金用途及預計產生效益概述	請參閱本公開說明書參、發行計畫及執行情形。		
本次公開說明書刊印日期：110 年 7 月 14 日		刊印目的：國內第四次無擔保轉換公司債申報用稿本	
其他重要事項之扼要說明及參閱本文之頁次：請參閱本公開說明書目錄			

增你強股份有限公司

公開說明書目錄

壹、公司概況.....1
一、公司簡介.....1
(一)設立日期.....1
(二)總公司、分公司及工廠之地址及電話.....1
(三)公司沿革.....1
二、風險事項.....4
(一)風險因素.....4
(二)訴訟或非訟事件.....5
(三)公司董事、監察人、經理人及持股比例超過百分之十之大股東最近二年度及截至公開說明書刊印日止，如有發生財務週轉困難或喪失債信情事，應列明其對公司財務狀況之影響.....5
(四)其他重要事項.....5
三、公司組織.....6
(一)組織系統.....6
(二)關係企業圖.....8
(三)總經理、副總經理、協理、各部門及分支機構主管資料.....10
(四)董事及監察人資料.....12
(五)發起人.....15
(六)最近年度給付董事、監察人、總經理及副總經理等之酬金.....16
四、資本及股份.....20
(一)股份種類.....20
(二)股本形成經過.....20
(三)最近股權分散情形.....23
(四)最近二年度每股市價、淨值、盈餘、股利及相關資料.....27
(五)公司股利政策及執行狀況.....27
(六)本年度擬議之無償配股對公司營業績效及每股盈餘之影響.....28
(七)員工、董事及監察人酬勞.....28
(八)公司買回本公司股份情形.....29
五、公司債(含海外公司債)辦理情形.....29
(一)尚未償還及辦理中之公司債相關資料.....29
(二)一年內到期之公司債.....29
(三)已發行附有得轉換為普通股、海外存託憑證或其他有價證券之轉換公司債情形.....29
(四)已發行交換公司債.....29
(五)公司採總括申報方式募集與發行普通公司債.....29
(六)已發行附認股權公司債.....29
(七)最近三年度及截至公開說明書刊印日止私募公司債辦理情形.....29
六、特別股辦理情形.....29
七、參與發行海外存託憑證之辦理情形.....29
八、員工認股權憑證辦理情形.....29
(一)公司尚未屆期之員工認股權憑證辦理情形.....29
(二)累積至公開說明書刊印日止取得員工認股權憑證之經理人及取得認股權憑證可認股數前十大員工之姓名、取得及認購情形.....29

(三)最近三年度及截至公開說明書刊印日止私募員工認股權憑證辦理情形 30
九、限制員工權利新股辦理情形.....30
十、併購辦理情形.....30
十一、受讓他公司股份發行新股辦理情形.....30
貳、營運概況.....31
一、公司之經營.....31
(一)業務內容 31
(二)市場及產銷概況 41
(三)最近二年度從業員工人數 47
(四)環保支出資訊 47
(五)勞資關係 48
二、不動產、廠房及設備、其他不動產或其使用權資產應記載事項.....50
(一)自有資產 50
(二)使用權資產 50
(三)各生產工廠現況及最近二年度設備產能利用率 50
三、轉投資事業.....51
(一)轉投資事業概況 51
(二)綜合持股比例 51
(三)上市或上櫃公司最近二年度及截至公開說明書刊印日止，子公司持有或處分本公司股票之情形及其設定質權之情形並列明資金來源及其對公司經營結果及財務狀況之影響.....52
(四)最近二年度及截至公開說明書刊印日止，發生公司法第一百八十五條情事或有以部分營業、研發成果移轉子公司者，應揭露放棄子公司現金增資認購情形，認購相對人之名稱、及其與公司、董事、監察人及持股比例超過百分之十股東之關係及認購股數.....52
四、重要契約.....52
參、發行計畫及執行情形.....53
一、前次現金增資、併購或受讓他公司股份發行新股或發行公司債資金運用計劃.....53
二、本次現金增資、發行公司債、發行員工認股權憑證或限制員工權利新股計畫應記載事項 53
三、本次受讓他公司股份發行新股應記載事項.....70
四、本次併購發行新股應記載事項.....70
肆、財務概況.....71
一、最近五年度簡明財務資料.....71
(一)簡明資產負債表及綜合損益表 71
(二)影響上述簡明財務報表一致性比較之重要事項如會計變動、公司合併或營業部門停工等及其發生對當年度財務報表之影響.....75
(三)最近五年度簽證會計師姓名及查核意見 75
(四)財務分析 75
(五)會計項目重大變動說明 79
二、財務報告.....81
(一)發行人申報募集發行有價證券時之最近二年度財務報告及會計師查核報告，並應加列最近一季依法公告申報之財務報告.....81
(二)最近二年度發行人經會計師查核簽證之年度個體財務報告 81
(三)發行人申報募集發行有價證券後，截至公開說明書刊印日前，如有最近期

經會計師查核簽證或核閱之財務報告及個體財務報告，應併予揭露.....81
三、財務概況其他重要事項應記載事項.....81
(一)公司及其關係企業最近二年度及截至公開說明書刊印日止，如有發生財務週轉困難情事，應列明其對公司財務狀況之影響.....81
(二)最近二年度及截至公開說明書刊印日止，有發生公司法第一百八十五條情事者，應揭露資訊.....81
(三)期後事項.....81
(四)其他.....81
四、財務狀況及經營結果檢討分析應記載事項.....82
(一)財務狀況.....82
(二)財務績效.....83
(三)現金流量.....83
(四)最近年度重大資本支出對財務業務之影響.....834
(五)最近年度轉投資政策、其獲利或虧損之主要原因、改善計畫及未來一年投資計畫.....84
(六)其他重要事項.....84
伍、特別記載事項.....85
一、內部控制制度執行狀況.....85
(一)最近三年度會計師提出之內部控制改進建議及內部稽核發現重大缺失之改善情形.....85
(二)內部控制聲明書.....85
(三)委託會計師專案審查內部控制者，應列明其原因、會計師審查意見、公司改善措施及缺失事項改善情形.....85
二、委託經本會核准或認可之信用評等機構進行評等者，應揭露該信用評等機構所出具之評等報告.....85
三、證券承銷商評估總結意見.....85
四、律師法律意見書.....85
五、由發行人填寫並經會計師複核之案件檢查表彙總意見.....85
六、前次募集與發行有價證券於申報生效（申請核准）時經本會通知應自行改進事項之改進情形.....85
七、本次募集與發行有價證券於申報生效時經本會通知應補充揭露之事項.....85
八、公司初次上市、上櫃或前次及最近三年度申報(請)募集與發行有價證券時，於公開說明書中揭露之聲明書或承諾事項及其目前執行情形.....85
九、最近年度及截至公開說明書刊印日止，董事或監察人對董事會通過重要決議有不同意見且有記錄或書面聲明者，其主要內容.....85
十、最近年度及截至公開說明書刊印日止，公司及其內部人員依法被處罰，或公司對其內部人員違反內部控制制度規定之處罰，其處罰結果可能對股東權益或證券價格有重大影響者，應列明其處罰內容、主要缺失與改善情形.....85
十一、證券承銷商、發行人及其董事、監察人、總經理、財務或會計主管以及與本次申報募集發行有價證券案件有關之經理人等人出具不得退還或收取承銷相關費用之聲明書.....85
十二、發行人辦理現金增資或募集具股權性質之公司債，並採詢價圈購對外公開承銷之案件，證券承銷商及發行人等出具不得配售予關係人及內部人等對象之聲明書.....85
十三、其他必要補充說明事項：依「中華民國證券商業同業公會證券商承銷或再行

銷售有價證券處理辦法」第三十六條規定，相關人員出具不得受理競拍對象之聲明書 85
十四、發行人視所營事業性質，委請在技術、業務、財務等各方面具備專業知識及豐富經驗之專家，就發行人目前營運狀況及本次發行有價證券後之未來發展，進行比較分析並出具意見者，應揭露該等專家之評估意見 85
十五、上市上櫃公司公司治理運作情形 86
(一)董事會運作情形 86
(二)審計委員會運作情形或監察人參與董事會運作情形 87
(三)公司治理運作情形及與上市上櫃公司治理實務守則差異情形及原因 90
(四)公司如有設置薪酬委員會者，應揭露其組成及運作情形 97
(五)履行社會責任情形及與上市上櫃公司企業社會責任實務守則差異情形及原因 99
(六)履行誠信經營情形及與上市上櫃公司誠信經營守則差異情形及原因 103
(七)公司如有訂定公司治理守則及相關規章者，應揭露其查詢方式 106
(八)最近年度及截至公開說明書刊印日止，公司董事長、總經理、會計主管、財務主管、內部稽核主管、公司治理主管及研發主管等辭職解任情形之彙總 106
(九)其他足以增進對公司治理運作情形瞭解之重要資訊，得一併揭露 106
陸、重要決議 110
附件一、國內第四次無擔保轉換公司債發行及轉換辦法
附件二、國內第四次無擔保轉換公司債發行及轉換價格計算書
附件三、證券承銷商、發行人及其相關人等出具不得退還或收取承銷相關費用之聲明書
附件四、承銷商及發行公司不得受理競拍對象之聲明書
附件五、108 年度及 109 年度個體財務報告
附件六、108 年度、109 年度及 110 年第一季合併財務報告

壹、公司概況

一、公司簡介

(一)設立日期：

中華民國 71 年 10 月 6 日

(二)總公司、分公司及工廠之地址及電話：

總公司地址：台北市內湖區新湖二路 250 巷 8 號

電話：(02)2792-8788

新竹事務所：新竹縣竹北市自強南路 8 號 6 樓之 9

電 話：(03)657-8328

台中事務所：台中市南屯區文心路一段 218 號 5 樓之 5

電 話：(04)3502-8889

高雄事務所：高雄市三民區九如一路 502 號 14 樓 A3 室

電 話：(07)380-1698

(三)公司沿革：

民國 71 年 10 月	於台北市成立增你強有限公司，資本額為新台幣 250 萬元。
民國 72 年 01 月	代理日本 ROHM CO.,LTD 半導體電子零組件產品。
民國 72 年 05 月	代理 TOWA ELECTRON CO.,LTD 電子零組件產品，該公司係日本富士通電子公司投資之子公司，現已改名為 FUJITSU MEDIA DEVICES LTD，主要產品為鉭質電容器及電解電容器。
民國 73 年 07 月	成立高雄市事務所。
民國 74 年 03 月	代理日本富士電機半導體電子零組件產品。
民國 74 年 09 月	現金增資至新台幣 500 萬元。
民國 75 年 03 月	取得美國 INTERNATIONAL RECTIFIER 台灣區總代理權(該公司為全球最大之 POWER MOSFET 製造廠) ，該公司現與 INFINEON 合併。
民國 76 年 09 月	代理美國 LINFINITY MICROELECTRONICS 半導體電子零組件產品，該公司現與 Microsemi 合併。
民國 77 年 07 月	現金增資新台幣 1,200 萬元，並變更公司組織為增你強股份有限公司。
民國 78 年 03 月	購買台北市中山北路二段 112 號 11 樓之 2 瑞星大樓辦公室。
民國 80 年 07 月	現金增資至新台幣 1,500 萬元。
民國 82 年 10 月	現金增資至新台幣 2,500 萬元，年營業額為新台幣 4 億 1 仟萬元。
民國 84 年 11 月	現金增資至新台幣 2,800 萬元，年營業額 9 億 3 仟萬元。
民國 86 年 06 月	現金增資至新台幣 5,800 萬元。
民國 86 年 11 月	現金增資新台幣 5,000 萬元及盈餘轉增資新台幣 2,900 萬元，股本達新台幣 1 億 3,700 萬元，年營業額達 15 億 5 仟萬元，成長 70%。
民國 87 年 03 月	成立新竹事務所。
民國 87 年 06 月	成立增你強(香港)有限公司，持股 100%。
民國 87 年 08 月	現金增資為新台幣 1 億 9,700 萬元。
民國 87 年 11 月	轉投資睿強實業股份有限公司，持股 93.75%，目前持股 100%。
民國 88 年 04 月	現金增資新台幣 1 億 390 萬元及盈餘增資新台幣 5,910 萬元，股本達新台幣 3 億 6,000 萬元，同時辦理股票公開發行。
民國 88 年 11 月	現金增資新台幣 4,000 萬元，股本達新台幣 4 億元，總營業額達新台

幣 35 億元。

民國 89 年 02 月　購買內湖土地(約 460 坪)供興建廠辦大樓使用。

民國 89 年 04 月　購買內湖土地(約 368 坪)供興建廠辦大樓使用。

民國 89 年 05 月　盈餘增資新台幣 1 億 2,000 萬元及員工紅利增資 1,000 萬元，股本達新台幣 5 億 3,000 萬元。

民國 89 年 10 月　股票櫃檯買賣中心掛牌交易。

民國 90 年 04 月　現金增資 1 億元，股本達新台幣 6 億 3,000 萬元。

民國 90 年 07 月　盈餘增資新台幣 1 億 5,900 萬元及員工紅利增資 1,100 萬元，股本達新台幣 8 億元。

民國 90 年 08 月　轉投資 SUPERTRONIC INTERNATIONAL CORP.持股比例為 100%。

民國 91 年 03 月　董事會於 3 月 12 日決議合併華圓科技(股)公司。

民國 91 年 03 月　董事會於 3 月 21 日決議發行國內第一次無擔保轉換公司債。

民國 91 年 04 月　代理 CSR 及 PIXELWORKS 產品。

民國 91 年 06 月　簽訂備忘錄興建內湖科技大樓。

民國 91 年 08 月　合併增資發行新股新台幣 13,306,660 元，股本達新台幣 813,306,660 元。

股票由櫃買中心轉上市部掛牌交易。

民國 91 年 10 月　盈餘增資新台幣 97,596,800 元及員工紅利增資 11,000,000 元，股本達新台幣 921,903,460 元。

民國 91 年 12 月　轉投資友德投資股份有限公司，持股比例為 100%。

民國 92 年 05 月　董事會決議發行國內第二次無擔保轉換公司債。

民國 92 年 06 月　增資轉投資 SUPERTRONIC INTERNATIONAL CORP.投資金額為港幣貳佰肆拾萬元。

民國 92 年 08 月　盈餘增資新台幣 73,752,240 元及員工紅利增資 12,000,000 元，股本達新台幣 1,007,655,700 元。

民國 92 年 09 月　增資轉投資 SUPERTRONIC INTERNATIONAL CORP .投資金額為美金參佰萬元。

民國 93 年 03 月　增你強內湖科技大樓落成。

民國 93 年 09 月　盈餘增資新台幣 55,977,530 元及員工紅利增資 18,000,000 元，股本達新台幣 1,089,836,640 元。

民國 94 年 01 月　轉投資恩悠數位(股)投資金額為台幣貳仟萬元。

民國 94 年 09 月　股東臨時會通過與正達合併，合併基準日為 94 年 12 月 31 日。

民國 94 年 09 月　盈餘增資新台幣 53,513,700 元及員工紅利增資 14,000,000 元，股本達新台幣 1,227,661,520 元。

民國 95 年 04 月　員工認股權證轉換增資發行 2,475,000 元、公司債轉換增資發行 62,524,950 元、合併增資發行 420,358,820 元，股本達新台幣 1,713,020,290 元。

民國 95 年 04 月　員工認股權證轉換增資發行 950,000 元、公司債轉換增資發行 71,436,950 元，股本達新台幣 1,785,407,240 元。

民國 95 年 04 月　董事會決議發行國內第三次無擔保轉換公司債。

民國 95 年 07 月　員工認股權證轉換增資發行 1,420,000 元、公司債轉換增資發行 30,598,750 元，現金增資新台幣 2 億，股本達新台幣 2,017,425,990 元。

民國 95 年 08 月　盈餘增資新台幣 60,600,000 元及員工紅利增資 24,000,000 元，股本達新台幣 2,102,025,990 元。

民國 95 年 10 月　員工認股權證轉換增資發行 3,550,000 元、公司債轉換增資發行 2,695,000 元，股本達新台幣 2,108,270,990 元。

民國 96 年 01 月　員工認股權證轉換增資發行 1,350,000 元、公司債轉換增資發行

2,364,860 元，股本達新台幣 2,111,985,850 元。

民國 96 年 04 月　員工認股權證轉換增資發行 1,550,000 元，股本達新台幣 2,113,535,850 元。

民國 96 年 05 月　本公司第五次庫藏股 2,000,000 股註銷案，股本達新台幣 2,093,535,850 元。

民國 96 年 07 月　員工認股權證轉換增資發行 2,550,000 元，股本達新台幣 2,096,085,850 元。

民國 96 年 10 月　員工認股權證轉換增資發行 950,000 元、公司債轉換增資發行 36,145,530 元，股本達新台幣 2,133,181,380 元。

民國 97 年 01 月　員工認股權證轉換增資發行 9,575,000 元、公司債轉換增資發行 2,436,350 元，股本達新台幣 2,145,192,730 元。

民國 97 年 04 月　員工認股權證轉換增資發行 2,850,000 元、註銷第六次庫藏股 4,000,000 股，股本達新台幣 2,108,042,730 元。

民國 97 年 07 月　員工認股權證轉換增資發行 3,300,000 元，股本達新台幣 2,111,342,730 元。。

民國 97 年 10 月　員工認股權證轉換增資發行 275,000 元，股本達新台幣 2,111,617,730 元。

民國 97 年 12 月　註銷第七次庫藏股 5,000,000 股，股本達新台幣 2,061,617,730 元。

民國 98 年 8 月　員工認股權證轉換 1,050,000 元，股本達新台幣 2,062,667,730 元。

民國 98 年 10 月　員工認股權證轉換 2,787,500 元，股本達新台幣 2,065,455,230 元。

民國 99 年 01 月　員工認股權證轉換 15,450,000 元，公司債轉換 14,456,280 元 股本達新台幣 2,095,361,510 元。

民國 99 年 04 月　員工認股權證轉換 3,545,000 元，公司債轉換 7,662,960 元 股本達新台幣 2,106,569,470 元。

民國 99 年 07 月　員工認股權證轉換 3,000,000 元，公司債轉換 3,260,860 元 股本達新台幣 2,112,830,330 元。

民國 99 年 10 月　員工認股權證轉換 1,075,000 元，公司債轉換 489,130 元 股本達新台幣 2,114,394,460 元。

民國 99 年 12 月　上海增你強購置辦公大樓人民幣 12,720,794 元。

民國 100 年 01 月　員工認股權證轉換 3,400,000 元，公司債轉換 1,141,270 元 股本達新台幣 2,118,935,730 元。

民國 100 年 04 月　員工認股權證轉換 1,075,000 元，公司債轉換 4,565,210 元 股本達新台幣 2,124,575,940 元。

民國 100 年 07 月　員工認股權證轉換 2,095,000 元，公司債轉換 2,065,200 元 股本達新台幣 2,128,736,140 元。

民國 100 年 10 月　員工認股權證轉換 2,492,500 元，股本達新台幣 2,131,228,640 元。

民國 101 年 01 月　員工認股權證轉換 475,000 元，股本達新台幣 2,131,703,640 元。

民國 101 年 04 月　員工認股權證轉換 1,070,000 元，股本達新台幣 2,132,773,640 元。

民國 101 年 08 月　員工認股權證轉換 750,000 元，股本達新台幣 2,133,523,640 元。

民國 101 年 11 月　員工認股權證轉換 510,000 元，股本達新台幣 2,134,033,640 元。

民國 102 年 01 月　員工認股權證轉換 200,000 元，股本達新台幣 2,134,233,640 元。

民國 102 年 04 月　員工認股權證轉換 592,500 元，股本達新台幣 2,134,826,140 元。

民國 102 年 10 月　員工認股權證轉換 557,500 元，股本達新台幣 2,135,383,640 元。

民國 103 年 01 月　員工認股權證轉換 455,000 元，股本達新台幣 2,135,838,640 元。

民國 103 年 04 月　員工認股權證轉換 1,205,000 元，股本達新台幣 2,137,043,640 元。

民國 103 年 07 月　員工認股權證轉換 380,000 元，股本達新台幣 2,137,423,640 元。

民國 103 年 10 月　員工認股權證轉換 162,500 元，股本達新台幣 2,137,586,140 元。

民國 104 年 03 月　員工認股權證轉換 412,500 元，股本達新台幣 2,137,998,640 元。

民國 104 年 07 月　代理 PARADE TECHNOLOGY, LTD.半導體電子零組件產品。
民國 104 年 08 月　員工認股權證轉換 250,000 元，股本達新台幣 2,138,248,640 元。
民國 105 年 05 月　天下雜誌<2015 兩千大企業調查>，增你強排名第 61 名。
民國 106 年 05 月　天下雜誌<2016 兩千大企業調查>，增你強排名第 69 名。
民國 106 年 07 月　轉投資睿強(香港)有限公司，持股 60%，目前已持股 100%。
民國 107 年 05 月　天下雜誌<2017 兩千大企業調查>，增你強排名第 57 名。
民國 108 年 05 月　天下雜誌<2018 兩千大企業調查>，增你強排名第 54 名。
民國 109 年 05 月　天下雜誌<2019 兩千大企業調查>，增你強排名第 60 名。
民國 109 年 11 月　榮獲電子產業媒體 AspenCore 頒發 2020 年度全球分銷商卓越表現獎之<五大技術支援分銷商獎>。
民國 110 年 05 月　天下雜誌<2020 兩千大企業調查>，增你強排名第 52 名。

二、風險事項

(一)風險因素：

1.利率、匯率變動、通貨膨脹情形對公司損益之影響及未來因應措施：

(1)本公司及子公司 109 年度及 110 年第一季財務成本分別為 122,162 仟元及 30,338 仟元，占當期營業收入淨額分別為 0.36%及 0.29%，主係因本集團營運規模擴大，需持續投入資金以支應營運所需，除由本身營運獲利支應外，尚須向金融機構融資以支應營運週轉資金需求，因此市場利率升息對公司損益會產生不利之影響，本集團會隨時評估利率走勢，透過融資工具及營運資金的管理，降低利息費用對本集團之影響。

(2)本公司及子公司 109 年度及 110 年第一季之兌換(損)益分別 117,400 仟元及 15,495 仟元，佔當期營業收入淨額分別為 0.34%及 0.15%，由於本公司及子公司銷售與採購大部分採美元報價，已有相當自然避險效果，匯率變動對營運不致造成重大衝擊。

(3)本公司設有專門風險控管之單位，對匯率之變動、走勢，日常會觀察匯率變動及走勢變化，並確實針對本公司外幣部位曝險部位作適當之避險，因此對匯率變動之風險均能充分掌控，不致對損益產生重大影響。

(4)近年通膨問題仍在預期範圍，且本公司產品市場價格變化較具彈性，尚不致受此因素影響太大。

2.從事高風險、高槓桿投資、資金貸與他人、背書保證及衍生性商品交易之政策、獲利或虧損之主要原因及未來因應措施：

本集團採保守財務操作政策,除避險性之匯率操作及保守型固定收益之投資外，並未從事高風險性投資，除替孫公司增你強(香港)有限公司、宏衢(上海)貿易有限公司、增你強(深圳)科技有限公司、增你強(上海)國際貿易有限公司背書保證外，並未有替其他單位背書保證或資金貸與之情事。

3.未來研發計畫及預計投入之研發費用：本集團係屬專業之技術整合行銷通路商，故不適用之。

本集團主要核心業務為電子行銷通路事業，提供客戶庫存、行銷及整體解決方案等之技術支援，本公司備有多名 FAE 人員對不同客戶提供原廠技術服務、諮詢及整體解決方案，對此類案件之支援及進度掌握狀況良好，預計未來本集團仍將持續投入並擴大對客戶群之技術服務，並朝產品整合之技術層次邁進，期能提升專業技術成為一專業之技術整合行銷通路商。

4.國內外重要政策及法律變動對公司財務業務之影響及因應措施：無重大影響。

5.科技改變及產業變化對公司財務業務之影響及因應措施：

資訊產品應用技術之提昇，加速消費者消費汰換之意願，且加上本集團代理線均為國際級廠商，對技術產品之開發領導有相當之影響力，新產品與推陳出新對本公司銷售及競爭力之提升有相當大之加值空間。簡言之，科技之變化與提昇對本集團之經營與競爭力有相當正面之影響。此外，為因應此類科技衝擊與挑戰，本集團亦不斷尋求先進技術之代理關係以支援公司未來成長之動力。

6.企業形象改變對企業危機管理之影響及因應措施：無重大影響。

7.進行併購之預期效益及可能風險及因應措施：無此情形。

8.擴充廠房之預期效益及可能風險因應措施：不適用。

9.進貨或銷貨集中所面臨之風險因應措施：

本集團係經營半導體電子零組件之代理銷售業務,所代理銷售之產品以記憶卡、功率場效應電晶體、積體電路及二極體為主軸，與原廠供應商均有簽署代理合約且維持穩定合作關係，最近年度及截至公開說明書刊印日止，尚無有進貨來源高度集中之情形；另在銷貨方面，本集團對單一客戶之銷售比重未超過 20%，尚無銷貨高度集中之情事，本集團除與既有客戶維持良好業務合作關係外，亦積極佈局應用領域多元化及持續擴增產品線與開拓新客群，以降低未來銷售集中風險。

10.董事、監察人或持股超過百分之十之大股東，股權之大量移轉或更換對公司之影響、風險及因應措施：無此情形。

11.經營權之改變對公司之影響、風險及因應措施：無此情形。

12.其他重要風險及因應措施：無。

(二)訴訟或非訟事件

1.公司最近二年度及截至公開說明書刊印日止已判決確定或目前尚在繫屬中之訴訟、非訟或行政爭訟事件，其結果可能對股東權益或證券價格有重大影響者，應揭露其系爭事實、標的金額、訴訟開始日期、主要涉訟當事人及目前處理情形：

本公司前員工於離職前將本公司電腦中之重要檔案電磁紀錄予以刪除，並於離職後將本公司具有相當商業價值之營業秘密攜至其後任職公司，此舉已侵害本公司營業秘密及著作財產權，另本公司亦因前述部分重要檔案遭刪除而受到損害，故而對其提出民、刑事告訴，全案上訴中。

2.公司董事、監察人、總經理、實質負責人、持股比例超過百分之十之大股東及從屬公司，最近二年度及截至公開說明書刊印日止已判決確定或目前尚在繫屬中之訴訟、非訟或行政爭訟事件，其結果可能對公司股東權益或證券價格有重大影響者：無此情形。

3.公司董事、監察人、經理人及持股比例超過百分之十之大股東，最近二年度及截至公開說明書刊印日止，發生證券交易法第一百五十七條規定情事及公司目前辦理情形：無。

(三)公司董事、監察人、經理人及持股比例超過百分之十之大股東最近二年度及截至公開說明書刊印日止，如有發生財務週轉困難或喪失債信情事，應列明其對公司財務狀況之影響：無。

(四)其他重要事項：無。

三、公司組織

(一)組織系統

1.組織結構

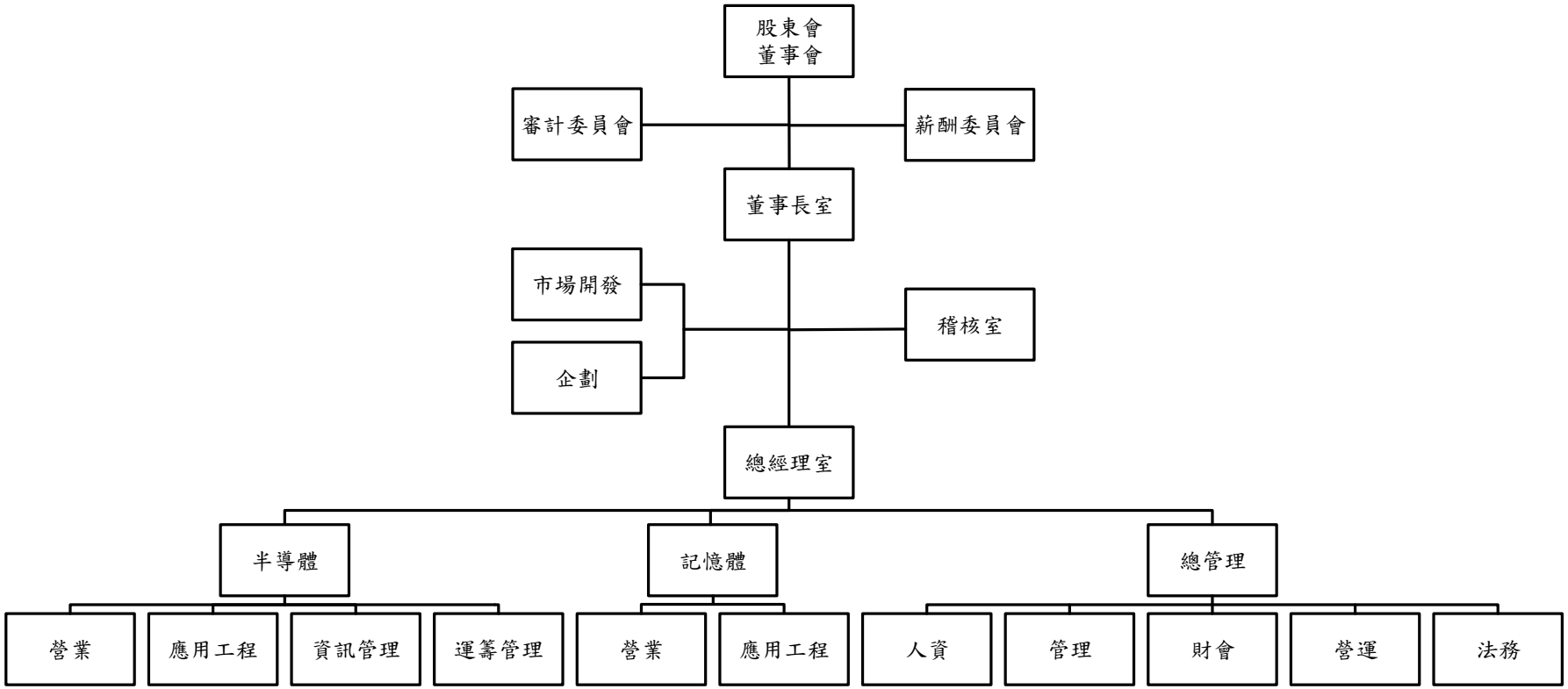

2.各主要部門所營業務

部　門	主　要　職　責
市場開發	(1) 負責新代理、新市場開發之審核、新業務方針之擬定。
企劃	(1) 負責公司企劃、法人及公共關係之服務事宜。
稽核室	(1) 負責全公司稽核工作，協調各部門單位人員各司其職，並確定工作之正確性。 (2) 負責內部控制制度之稽核、維護、改善、建議及協助各單位解決問題與改善作業及提高效率。 (3) 督促各項作業流程制度合理化。 (4) 全公司各單位之考核。
總經理室	(1) 綜理全公司財務結構及業務目標之擬訂、執行、溝通與協調。 (2) 負責中、長期業務目標之規劃、行銷策略之擬定。 (3) 負責本公司各代理別產品全盤銷售業務之規劃、備料計畫、價格政策、客戶服務、銷售分析及考核、產品教育和業務銷售之支援等。
營業	(1) 統籌全公司代理產品之行銷計畫、備料計畫及價格政策等。 (2) 下設各營業單位： A. 負責主機板及筆記型電腦市場之銷售業務。 B. 負責電腦週邊產品、通信器材及消費性電子產品市場之銷售業務。 C. 負責監視器、電源供應器、不斷電系統等市場之業務推展。 D. 負責國內經銷商業務、出口貿易與國外子公司之連繫。 E. 高雄事務所負責台南、高雄至屏東地區之全體客戶之銷售業務。 F. 新竹事務所：負責新竹地區全體客戶之銷售業務。 G. 台中事務所：負責台中地區全體客戶之銷售業務。
應用工程	(1) 負責全公司代理產品之技術對接、測試及相關結果報表製作分析。 (2) 撰寫應用程式以增加產品相容性，並解決客戶應用技術問題。
資訊管理	(1) 負責規劃全公司資訊系統功能、電腦設備管理和軟硬體設計、開發、維護及資料報表處理。
運籌管理	(1) 負責進、出貨物管理及倉庫管理。 (2) 負責協助業務單位出貨及售後服務行政工作。 (3) 進出口事務。
人資	(1) 人才選用育留之各項業務管理。 (2) 全公司整體制度、規章及辦法之制訂與更新。
管理	(1) 全公司設備資產管理。 (2) 總務、庶務、收發、員工伙食及安全衛生。
財會	(1) 負責公司財務資金之分析、規劃及運用。 (2) 掌理資金調度、出納現金收支與銀行往來事宜。 (3) 投資評估/執行/分析。 (4) 衍生性金融商品操作。 (5) 國外轉投資財務管理。 (6) 股務管理。 (7) 經營管理資料分析。 (8) 負責帳務處理、損益計算、稅務申報與營業成本之計算。 (9) 負責子公司財會管理。
營運	(1) 營運方針之整合、營運報表分析與改善建議。
法務	(1) 公司各式合約管理、擬定、審核、用印。 (2) 執行公司各類訴訟相關業務。

(二)關係企業圖

1.關係企業圖

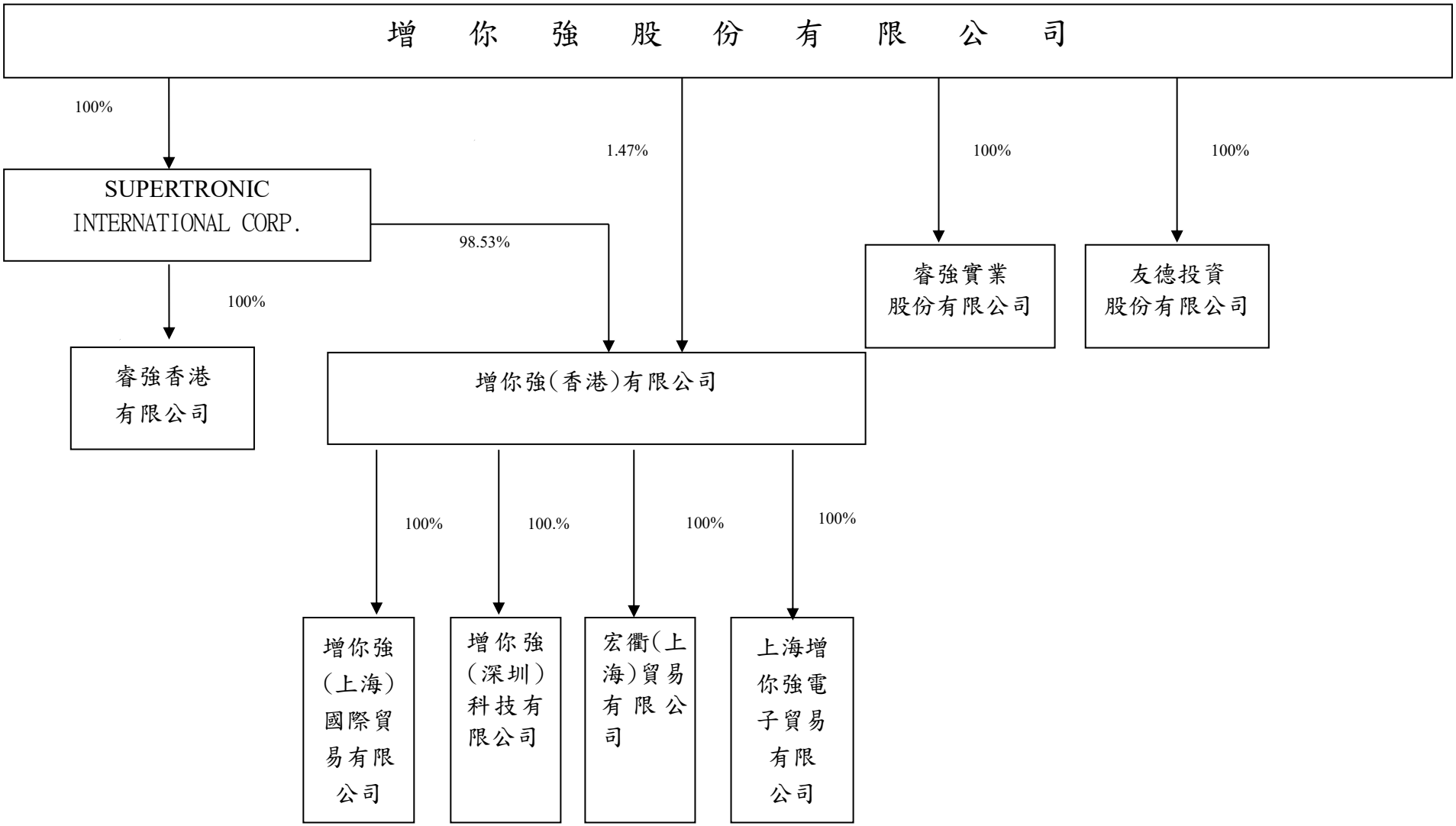

2.與關係企業間之關係、相互持股比例、股份及實際投資金額

110 年 3 月 31 日 單位：新台幣仟元；仟股

企業名稱	與本公司之關係	本公司持有關係企業股份			關係企業持有本公司股份		
		股數	持股比例(%)	實際投資金額	股數	持股比例	實際投資金額
睿強實業股份有限公司	本公司之子公司	1,520	100.00	55,854	-	-	-
友德投資股份有限公司	本公司之子公司	7,700	100.00	84,167	-	-	-
SUPERTRONIC INTERNATIONAL CORP.	本公司之子公司	18,704	100.00	618,023	-	-	-
睿強香港有限公司	本公司之孫公司	23,800	100.00	92,780	-	-	-
增你強（香港）有限公司	本公司之孫公司	34,782	100.00	473,647	-	-	-
增你強（上海）國際貿易有限公司	本公司之孫公司	(註 2)	100.00	97,270	-	-	-
宏衢(上海)貿易有限公司	本公司之孫公司	(註 2)	100.00	116,601	-	-	-
增你強(深圳)科技有限公司	本公司之孫公司	(註 2)	100.00	32,620	-	-	-
上海增你強電子貿易有限公司	本公司之孫公司	(註 2)	100.00	-	-	-	-

註 1：為有限公司無股數。

註 2：增你強(香港)有限公司由本公司直接投資 1.47%，另由本公司持股 100%子公司 SUPERTRONIC INTERNATIONAL CORP.持有其 98.53%。

(三)總經理、副總經理、協理、各部門及分支機構主管資料

110 年 4 月 13 日 單位：股；%

職稱	姓名	性別	國籍	就任日期	持有股份		配偶、未成年子女持有股份		利用他人名義持有股份		主要經（學）歷	目前兼任其他公司之職務	具配偶或二親等以內關係之經理人			經理人取得員工認股權憑證情形	備註
					股數	持股比率	股數	持股比率	股數	持股比率			職稱	姓名	關係		
總經理	葉律昌	男	台灣	109.09.01	700,000	0.33	300,000	0.14	–	–	台灣大學商學碩士 資誠會計師事務所高級審計員 麗嬰房(股)公司董事長特別助理	睿強香港有限公司董事-SUPERTRONIC 法人代表 睿強實業(股)監察人-增你強法人代表 宏衢(上海)董事-增你強(香港)法人代表 增你強(上海)國際貿易監察人-增你強(香港)法人代表	–	–	–	註3	–
執行長	周俊光	男	台灣	109.09.01	3,430,502	1.60	977,883	0.46	–	–	國立臺灣大學商學碩士 復旦大學 高級管理人員工商管理碩士 澳洲墨爾本大學通訊碩士	佑增投資(股)公司董事長 增德投資(股)公司董事 睿強實業(股)公司董事-增你強法人代表 睿強香港有限公司董事-SUPERTRONIC法人代表 增寶科技投資(股)公司監察人	董事長 執行長	周友義 周俊賢	父子 兄弟	註3	–
執行長	周俊賢	男	台灣	109.09.01	3,557,925	1.66	5,000	0.00	–	–	蒙納許大學電腦科學暨電機工程系 墨爾本大學電信工程研究所碩士 政治大學企業家經營管理研究班	友德投資(股)公司董事長-增你強法人代表 增德投資(股)公司董事長 佑增投資(股)公司監察人	董事長 執行長	周友義 周俊光	父子 兄弟	註3	–

職 稱	姓 名	性 別	國籍	就任日期	持有股份		配偶、未成年子女持有股份		利用他人名義持有股份		主要經（學）歷	目前兼任其他公司之職務	具配偶或二親等以內關係之經理人			經理人取得員工認股權憑證情形	備註
					股數	持股比率	股數	持股比率	股數	持股比率			職 稱	姓 名	關係		
事業群總經理	葉榮輝	男	台灣	109.09.01	91,563	0.04	148	0.00	–	–	光武工專 錦星科技(股)公司業務主任	無	–	–	–	註3	–
事業群總經理	張昌富	男	台灣	109.09.01	432,050	0.20	67,950	0.03	–	–	台灣科技大學企研所碩士 映達電子(股)公司業務主任	無	–	–	–	註3	–
資深副總經理	李中興	男	台灣	108.10.01	–	–	–	–	–	–	南哥倫比亞大學企研所碩士 敦南科技(股) 事業部處長 安森美半導體/ 大中華區市場部經理	無	–	–	–	–	–
副總經理	劉盈佐	男	台灣	107.09.10	–	–	–	–	–	–	新埔工專 太平洋房屋業務主任 遠雄建設銷售經理	無	–	–	–	註3	–
副總經理	陳鼎煌	男	台灣	107.09.10	2,000	–	–	–	–	–	淡江大學機械系 輔仁大學科技管理碩士	無	–	–	–	註3	–
財會處長	尤淑儀	女	台灣	110.03.22	–	–	–	–	–	–	清華大學經濟學碩士 台灣水泥(股)公司財務部資深經理 宏達國際電子(股)公司財務部經理	無	–	–	–	–	–

註 1：應包括總經理、副總經理、協理、各部門及分支機構主管資料，以及凡職位相當於總經理、副總經理或協理者，不論職稱，亦均應予揭露。
註 2：與擔任目前職位相關之經歷，如於前揭期間曾於查核簽證會計師事務所或關係企業任職，應敘明其擔任之職稱及負責之職務。
註 3：請參閱本公開說明書壹、八、員工認股權辦理情形。

(四)董事及監察人資料

1.董事(含獨立董事)之姓名、性別、國籍或註冊地、經（學）歷、持有股份及性質

110 年 4 月 13 日 單位：股；%

職稱	姓名	性別	國籍或註冊地	初次選任日期	選(就)任日期	任期	選任時持有股份		現在持有股數		配偶、未成年子女現在持有股份		利用他人名義持有股份		主要經（學）歷	目前兼任本公司及其他公司之職務	具配偶或二親等以內關係之其他主管、董事或監察人			備註
							股數	持股比率	股數	持股比率	股數	持股比率	股數	持股比率			職稱	姓名	關係	
董事長	周友義	男	台灣	71.9.13	107.06.12	3	5,192,074	2.43	5,192,074	2.43	9,552	0.00	–	–	亞洲管理學院MDP 班結業 大同工學院電機系 大同公司電子設計處長	本公司董事長 增你強(香港)董事長-增你強法人代表 SUPERTRONIC董事長-增你強法人代表 增寶科技投資(股)公司董事長 友德投資(股)公司董事-增你強法人代表 恩悠數位(股)公司董事-增你強法人代表 嘉瑞投資董事-SUPERTRONIC法人代表 凌華科技(股)公司、鎰勝工業(股)公司、佑增投資(股)公司之董事 增德投資(股)公司之監察人	執行長 執行長	周俊光 周俊賢	父子 父子	–
副董事長	陳信義	男	台灣	73.7.1	107.06.12	3	2,674,390	1.25	2,674,390	1.25	1,092,122	0.51	–	–	大同工學院電機系 鼎鐘(股)公司業務副理	本公司副董事長 增你強(香港)董事-增你強法人代表 增你強(深圳)董事-增你強(香港)法人代表 宏衢(上海)監察人-增你強(香港)法人代表 上海增你強電子貿易有限公司董事–增你強(香港)法人代表	–	–	–	–
董事	佑增投資(股)公司	-	台灣	90.4.9	107.06.12	3	6,090,840	2.85	6,090,840	2.85	–	–	–	–	國立臺灣大學商學碩士 復旦大學 高級管理人員工商管理碩士 澳洲墨爾本大學通訊碩士 Monash University	本公司記憶體事業群執行長 佑增投資(股)公司董事長 增德投資(股)公司董事 睿強實業(股)公司董事-增你強法人代表 睿強香港有限公司董事-SUPERTRONIC法人代表 增寶科技投資(股)公司監察人	董事長 執行長	周友義 周俊賢	父子 兄弟	–
	代表人：周俊光	男	台灣		107.06.12				3,430,502	1.60	977,883	0.46								

職 稱	姓 名	性 別	國籍或註冊地	初次選任日期	選(就)任日期	任期	選任時持有股份		現在持有股數		配偶、未成年子女現在持有股份		利用他人名義持有股份		主要經（學）歷	目前兼任本公司及其他公司之職務	具配偶或二親等以內關係之其他主管、董事或監察人			備註
							股數	持股比率	股數	持股比率	股數	持股比率	股數	持股比率			職稱	姓名	關係	
董事	增德投資(股)公司	-	台灣	90.4.9	107.06.12	3	9,862,828	4.61	9,862,828	4.61	–	–	–	–	蒙納許大學電腦科學暨電機工程系 墨爾本大學電信工程研究所碩士 政治大學企業家經營管理研究班	本公司半導體事業群執行長 友德投資(股)公司董事長-增你強法人代表 增德投資(股)公司董事長 佑增投資(股)公司監察人	董事長執行長	周友義 周俊光	父子 兄弟	–
	代表人:周俊賢	男	台灣		107.06.12				3,557,925	1.66	5,000	0.00	–	–						
董事	謝世富	男	台灣	84.11.15	107.06.12	3	1,770,802	0.83	1,770,802	0.83	144,746	0.07	–	–	台北工專 大同公司電視廠廠長 大同富士電化總經理	富士鵬科技(股)公司董事	–	–	–	–
董事	方義雄	男	台灣	101.06.15	107.06.12	3	71,867	0.03	71,867	0.03	106,004	0.05	–	–	澳洲伊畢瑞吉專科學校 工管科	龍生工業(股)公司、鎰生(崑山)董事 鎰勝工業(股)公司總經理	–	–	–	–
獨立董事	許瑞茂	男	台灣	107.06.12	107.06.12	3	–	–	–	–	–	–	–	–	台灣大學EMBA 復旦大學工商管理碩士 美國密蘇里大學企業管理碩士 台灣工銀證券(股)公司總經理 台灣工業銀行資深副總經理 中信證券股)公司副總經理	新麗企業(股)公司　獨立董事/薪酬委員	–	–	–	–

職 稱	姓 名	性 別	國籍或註冊地	初次選任日期	選(就)任日期	任期	選任時持有股份		現在持有股數		配偶、未成年子女現在持有股份		利用他人名義持有股份		主要經（學）歷	目前兼任本公司及其他公司之職務	具配偶或二親等以內關係之其他主管、董事或監察人			備註
							股數	持股比率	股數	持股比率	股數	持股比率	股數	持股比率			職稱	姓名	關係	
獨立董事	劉鈞	男	台灣	104.06.10	107.06.12	3	–	–	–	–	–	–	–	–	清華大學計算機管理決策研究所碩士 財團法人資訊工業策進會	凌華科技股份有限公司執行長 凌華國際股份有限公司董事-凌華科技法人代表 香港凌華科技股份有限公司董事-凌華國際法人代表 凌華科技(中國)有限公司董事-香港凌華法人代表 東莞凌曜電子科技有限公司 董事-中國凌華法人代表 ADLINK Technology Japan Co.董事 Ampro ADLINK Technology Inc. 董事長-凌華國際法人代表 ADLINK Technology holding GmbH董事-凌華國際法人代表 ADLINK Technology GmbH 董事 ADLINK Technology Limited 董事 ADLINK Technology Korea Ltd.-凌華科技法人代表	–	–	–	–
獨立董事	蕭敏志	男	台灣	104.06.10	107.06.12	3	–	–	–	–	–	–	–	–	東海大學會計系 美亞鋼管廠(股)公司總經理	美亞鋼管廠股份有限公司總經理 大學光學科技股份有限公司獨立董事 美控開發股份有限公司董事 美亞商旅股份有限公司監察人 廣太精密製造(泰國)有限公司董事	–	–	–	–

註 1：法人股東應將法人股東名稱及代表人分別列示(屬法人股東代表者，應註明法人股東名稱)，並應填列下表。
註 2：填列首次擔任公司董事或監察人之時間，如有中斷情事，應附註說明。
註 3：與擔任目前職位相關之經歷，如於前揭期間曾於查核簽證會計師事務所或關係企業任職，應敘明其擔任之職稱及負責之職務。
註 4：董事長與總經理或相當職務者(最高經理人)為同一人、互為配偶或一親等親屬時，應揭露其原因、合理性、必要性及因應措施(例如增加獨立董事席次，並應有過半數董事未兼任員工或經理人等方式)之相關資訊。

2.法人股東之主要股東

110 年 4 月 13 日

法人股東名稱	法　人　股　東　之　主　要　股　東
佑增投資(股)公司	周俊光(40.7%)、周俊賢(41%)、周友義(9%)、周李美貞(9%)、馮瓊嬅(0.3%)
增德投資(股)公司	周李美貞(32.5%)、周友義(32.5%)、周俊光(17.5%)、周俊賢(17.5%)

3.法人股東之主要股東為法人者其主要股東：不適用

4.董事(含獨立董事)資料

110 年 4 月 13 日

條件 / 姓名		是否具有五年以上工作經驗及下列專業資格			符合獨立性情形(註 1)												兼任其他公開發行公司獨立董事家數
		商務、法務、財務、會計或公司業務所須相關科系之公私立大專院校講師以上	法官、檢察官、律師、會計師或其他與公司業務所需之國家考試及格領有證書之專門職業及技術人員	商務、法務、財務、會計或公司業務所須之工作經驗	1	2	3	4	5	6	7	8	9	10	11	12	
董事長	周友義	✓		✓						✓		✓	✓		✓	✓	無
副董事長	陳信義			✓				✓	✓	✓	✓	✓	✓	✓	✓	✓	無
董　事	佑增投資(股)公司代表人：周俊光			✓						✓		✓	✓		✓		無
董　事	增德投資(股)公司代表人：周俊賢			✓						✓	✓	✓	✓		✓		無
董　事	謝世富			✓	✓	✓	✓	✓	✓	✓	✓	✓	✓	✓	✓	✓	無
董　事	方義雄			✓	✓	✓	✓	✓	✓	✓	✓	✓	✓	✓	✓	✓	無
獨立董事	許瑞茂			✓	✓	✓	✓	✓	✓	✓	✓	✓	✓	✓	✓	✓	1
獨立董事	劉鈞			✓	✓	✓	✓	✓	✓	✓	✓	✓	✓	✓	✓	✓	0
獨立董事	蕭敏志			✓	✓	✓	✓	✓	✓	✓	✓	✓	✓	✓	✓	✓	1

註 1：各董事、監察人於選任前二年及任職期間符合下述各條件者，請於各條件代號下方空格中打“✓”。

(1)非公司或其關係企業之受僱人。

(2)非公司或其關係企業之董事、監察人(但如為公司與其母公司、子公司或屬同一母公司之子公司依本法或當地國法令設置之獨立董事相互兼任者，不在此限)。

(3)非本人及其配偶、未成年子女或以他人名義持有公司已發行股份總數 1%以上或持股前十名之自然人股東。

(4)非(1)所列之經理人或(2)、(3)所列人員之配偶、二親等以內親屬或三親等以內直系血親親屬。

(5)非直接持有公司已發行股份總數 5%以上、持股前五名或依公司法第 27 條第 1 項或第 2 項指派代表人擔任公司董事或監察人之法人股東之董事、監察人或受僱人(但如為公司與其母公司、子公司或屬同一母公司之子公司依本法或當地國法令設置之獨立董事相互兼任者，不在此限)。

(6)非與公司之董事席次或有表決權之股份超過半數係由同一人控制之他公司董事、監察人或受僱人(但如為公司或其母公司、子公司或屬同一母公司之子公司依本法或當地國法令設置之獨立董事相互兼任者，不在此限)

(7)非與公司之董事長、總經理或相當職務者互為同一人或配偶之他公司或機構之董事(理事)、監察人(監事)或受僱人(但如為公司與其母公司、子公司或屬同一母公司之子公司依本法或當地國法令設置之獨立董事相互兼任者，不在此限)。

(8)非與公司有財務或業務往來之特定公司或機構之董事（理事）、監察人（監事）、經理人或持股 5%以上股東（但特定公司或機構如持有公司已發行股份總數 20%以上，未超過 50%，且為公司與其母公司、子公司或屬同一母公司之子公司依本法或當地國法令設置之獨立董事相互兼任者，不在此限）。

(9)非為公司或關係企業提供審計或最近二年取得報酬累計金額未逾新臺幣 50 萬元之商務、法務、財務、會計等相關服務之專業人士、獨資、合夥、公司或機構之企業主、合夥人、董事（理事）、監察人（監事）、經理人及其配偶。但依證券交易法或企業併購法相關法令履行職權之薪資報酬委員會、公開收購審議委員會或併購特別委員會成員，不在此限。

(10)未與其他董事間具有配偶或二親等以內之親屬關係。

(11)未有公司法第 30 條各款情事之一。

(12)未有公司法第 27 條規定以政府、法人或其代表人當選。

(五)發起人：不適用。

(六)最近年度給付董事、監察人、總經理及副總經理等之酬金：

1.一般董事及獨立董事之酬金(109 年度)

單位：仟元；%

職稱	姓名	董事酬金								A、B、 C及D等四項總額占稅後純益之比例		兼任員工領取相關酬金								A、B、C、D、E、F及G等七項總額占稅後純益之比例		領取來自子公司以外轉投資事業或母公司酬金
		報酬(A)		退職退休金(B)		董事酬勞(C)		業務執行費用(D)				薪資、獎金及特支費等(E)		退職退休金(F)(註 1)		員工酬勞(G)						
																本公司		財務報告內所有公司				
		本公司	財務報告內所有公司	本公司	財務報告內所有公司	本公司	財務報告內所有公司	本公司	財務報告內所有公司	本公司	財務報告內所有公司	本公司	財務報告內所有公司	本公司	財務報告內所有公司	現金金額	股票金額	現金金額	股票金額	本公司	財務報告內所有公司	
董事長	周友義	-	-	-	-	12,600	12,600	230	230	2.72%	2.72%	14,865	14,865	216	216	-	-	-	-	5.91%	5.91%	無
副董事長	陳信義																					
董事	謝世富																					
董事	方義雄																					
董事	佑增投資(股)公司 代表人:周俊光																					
董事	增德投資(股)公司 代表人:周俊賢																					
獨立董事	劉鈞	-	-	-	-	2,400	2,400	120	120	0.53%	0.53%	-	-	-	-	-	-	-	-	0.53%	0.53%	無
獨立董事	蕭敏志.																					
獨立董事	許瑞茂																					

註 1：退職退休金為退休金費用化之提撥數。

註 2: 依本公司公司章程規定，本公司董事之報酬，依其對本公司營運參與之程度、貢獻之價值，並參酌同業水準，授權董事會依薪資報酬委員會之評估議定之，公司章程中亦明訂不高於年度獲利之 3% 作為董事酬勞。

*除上表揭露外，最近年度公司董事為財務報告內所有公司提供服務(如擔任非屬員工之顧問等)領取之酬金：0

酬金級距表

109 年度

給付本公司各個董事酬金級距	董事姓名			
	前四項酬金總額(A+B+C+D)		前七項酬金總額(A+B+C+D+E+F+G)	
	本公司	財務報告內所有公司	本公司	財務報告內所有公司
低於 1,000,000 元	謝世富、方義雄、劉鈞、蕭敏志、許瑞茂	謝世富、方義雄、劉鈞、蕭敏志、許瑞茂	方義雄、謝世富、蕭敏志、劉鈞、許瑞茂	方義雄、謝世富、蕭敏志、劉鈞、許瑞茂
1,000,000 元（含）～2,000,000 元（不含）	陳信義	陳信義	-	-
2,000,000 元（含）～3,500,000 元（不含）	周友義、增德投資(股)公司、佑增投資(股)公司	周友義、增德投資(股)公司、佑增投資(股)公司	陳信義	陳信義
3,500,000 元（含）～5,000,000 元（不含）	-	-	-	-
5,000,000 元（含）～10,000,000 元（不含）	-	-	周友義、 佑增投資(股)公司代表人:周俊光、 增德投資(股)公司代表人:周俊賢	周友義、 佑增投資(股)公司代表人:周俊光、 增德投資(股)公司代表人:周俊賢
10,000,000 元（含）～15,000,000 元（不含）	-	-	-	-
15,000,000 元（含）～30,000,000 元（不含）	-	-	-	-
30,000,000 元（含）～50,000,000 元（不含）	-	-	-	-
50,000,000 元（含）～100,000,000 元（不含）	-	-	-	-
100,000,000 元以上	-	-	-	-
總計	9 人	9 人	9 人	9 人

2.監察人之酬金：

本公司為推動公司治理，已依證券交易法於 104.06.10 設置審計委員會取代監察人。

3.總經理及副總經理之酬金 (109 年度)

109 年度 單位：仟元；%

職稱	姓名	薪資 (A)		退職退休金 (B)		獎金及特支費等等(C)		員工酬勞金額 (D)				A、B、 C 及 D 等四項總額占稅後純益之比例（%）		領取來自子公司以外轉投資事業或母公司酬金
		本公司	財務報告內所有公司	本公司	財務報告內所有公	本公司	財務報告內所有公司	本公司		財務報告內所有公司		本公司	財務報告內所有公司	
								現金金額	股票金額	現金金額	股票金額			
總經理	葉律昌	18,059	18,059	856	856	4,849	4,849	0	0	0	0	5.03%	5.03%	無
執行長	周俊光													
執行長	周俊賢													
事業群總經理	葉榮輝													
事業群總經理	張昌富													
資深副總經理	李中興													
副總經理	劉盈佐													
副總經理	陳鼎煌													
副總經理	林致平(註 1)													

註 1：副總經理林致平已於 110 年 03 月 31 日因職務調整解任。

酬金級距表

給付本公司各個總經理及副總經理酬金級距	總經理及副總經理姓名	
	本公司	財務報告內所有公司
低於 1,000,000 元	林致平	林致平
1,000,000 元（含）～2,000,000 元（不含）	-	-
2,000,000 元（含）～3,500,000 元（不含）	葉榮輝、張昌富、李中興、劉盈佐、陳鼎煌	葉榮輝、張昌富、李中興、劉盈佐、陳鼎煌
3,500,000 元（含）～5,000,000 元（不含）	葉律昌、周俊光、周俊賢	葉律昌、周俊光、周俊賢
5,000,000 元（含）～10,000,000 元（不含）	-	-
10,000,000 元（含）～15,000,000 元（不含）	-	-
15,000,000 元（含）～30,000,000 元（不含）	-	-
30,000,000 元（含）～50,000,000 元（不含）	-	-
50,000,000 元（含）～100,000,000 元（不含）	-	-
100,000,000 元以上	-	-
總計	9 人	9 人

4.分派員工酬勞之經理人姓名及分派情形

109年度

單位：仟元；%

職稱		姓名	股票金額	現金金額	總計	總額占稅後純益之比例(%)
經理人	總經理	葉律昌	-	-	-	-
	執行長	周俊光				
	執行長	周俊賢				
	事業群總經理	葉榮輝				
	事業群總經理	張昌富				
	資深副總經理	李中興				
	副總經理	劉盈佐				
	副總經理	陳鼎煌				
	副總經理	林致平(註 1)				

註 1：副總經理林致平已於 110 年 03 月 31 日因職務調整解任。

5.分別比較說明本公司及合併報告所有公司於最近二年度給付本公司董事、監察人、總經理及副總經理等之酬金總額占個體或個別財務報告稅後純益比例之分析並說明給付酬金之政策、標準與組合、訂定酬金之程序、與經營績效及未來風險之關聯性。

(1)酬金總額占稅後純益之比例

109 年度

單位：仟元；%

年度 / 身份	108年度				109年度			
	本公司		財務報告內所有公司		本公司		財務報告內所有公司	
	酬金總額	總額占稅後純益比例	酬金總額	總額占稅後純益比例	酬金總額	總額占稅後純益比例	酬金總額	總額占稅後純益比例
董事	22,389	9.71%	22,389	9.71%	30,431	6.45%	30,431	6.45%
總經理及副總經理	22,361	9.70%	22,361	9.70%	23,764	5.03%	23,764	5.03%

(2)給付酬金之政策、標準與組合、訂定酬金之程序及與經營績效及未來風險之關聯性：

a.本公司董事及經理人之報酬，分別依本公司章程規定以不高於年度獲利之 3%作為董事酬勞；如有獲利，應提撥 3%~12%作為員工酬勞，董事及經理人之薪資報酬依其對本公司營運參與之程度、個人績效貢獻及其他評估項目如：董事及經理人發生道德風險或造成公司形象受影響之事件、內部管理失當、人員弊端、目標達成率、獲利率等綜合考量後計算其酬金，並參酌同業水準，由薪資報酬委員提出建議案，交由董事會討論議定之。

b.本公司已為全體董事及經理人購買責任保險，投保金額計美金 5,000 仟元，藉由董事及經理人責任保險，減緩公司承擔之未知風險，轉嫁董事及重要職員及公司因執行職務的可能所生之損害。

四、資本及股份

(一)股份種類

110 年 4 月 13 日

股份種類	核定股本			備註
	流通在外股份	未發行股份	合計	
記名式普通股	213,824,864 股	136,175,136 股	350,000,000 股	上市公司股票

(二)股本形成經過

1.最近五年度及截至公開說明書刊印日止，股本變動之情形：本公司最近五年度及截至公開說明書刊印日止未有股本變動之情形。

單位：新台幣元；股

年月	發行價格	核定股本		實收股本		備註		
		股數	金額	股數	金額	股本來源	以現金以外之財產抵充股款者	其他
8606	10	5,800,000	58,000,000	5,800,000	58,000,000	現金增資 30,000,000 元	無	–
8611	10	13,700,000	137,000,000	13,700,000	137,000,000	現金增資 50,000,000 元 盈餘轉增資 29,000,000 元	無	–
8708	10	30,000,000	300,000,000	19,700,000	197,000,000	現金增資 60,000,000 元	無	–
8806	12	50,000,000	500,000,000	36,000,000	360,000,000	現金增資 103,900,000 元 盈餘轉增資 59,100,000 元	無	註一
8812	60	50,000,000	500,000,000	40,000,000	400,000,000	現金增資 40,000,000 元	無	註二
8906	10	60,000,000	600,000,000	53,000,000	530,000,000	盈餘轉增資 120,000,000 元 員工紅利轉增資 10,000,000 元	無	註三
9004	10	170,000,000	1,700,000,000	70,000,000	700,000,000	盈餘轉增資 159,000,000 元 員工紅利轉增資 11,000,000 元	無	註四
9005	45	170,000,000	1,700,000,000	80,000,000	800,000,000	現金增資 100,000,000 元	無	註五
9106	10	170,000,000	1,700,000,000	81,330,666	813,306,660	合併增資發行新股 13,306,660 元	無	註六
9108	10	170,000,000	1,700,000,000	92,190,346	921,903,460	盈餘轉增資 97,596,800 元 員工紅利轉增資 11,000,000 元	無	註七
9208	10	170,000,000	1,700,000,000	100,765,570	1,007,655,700	盈餘轉增資 73,752,240 元 員工紅利轉增資 12,000,000 元	無	註八
9302	10	170,000,000	1,700,000,000	100,888,070	1,008,880,700	員工認股權證轉換 1,225,000 元	無	註九
9303	10	170,000,000	1,700,000,000	101,155,070	1,011,550,700	員工認股權證轉換 2,670,000 元	無	註十
9305	10	170,000,000	1,700,000,000	101,458,911	1,014,589,110	公司債轉換 3,038,410 元	無	註十一
9307	10	250,000,000	2,500,000,000	101,585,911	1,015,859,110	員工認股權證轉換 1,270,000 元	無	註十二
9309	10	250,000,000	2,500,000,000	108,983,664	1,089,836,640	盈餘轉增資 55,977,530 元 員工紅利轉增資 18,000,000 元	無	註十三
9311	10	250,000,000	2,500,000,000	109,018,664	1,090,186,640	員工認股權證轉換 350,000 元	無	註十四
9401	10	250,000,000	2,500,000,000	109,027,414	1,090,274,140	員工認股權證轉換 87,500 元	無	註十五
9409	10	250,000,000	2,500,000,000	115,862,534	1,158,625,340	員工認股權證轉換 837,500 元 盈餘轉增資 53,513,700 元 員工紅利轉增資 14,000,000 元	無	註十六
9410	10	250,000,000	2,500,000,000	122,766,152	1,227,661,520	員工認股權證轉換 465,000 元 公司債轉換 68,571,180 元	無	註十七

年　月	發行價格	核定股本		實收股本		備註		
		股　數	金　額	股　數	金　額	股本來源	以現金以外之財產抵充股款者	其　他
9504	10	250,000,000	2,500,000,000	171,302,029	1,713,020,290	員工認股權證轉換 2,475,000 元 公司債轉換 62,524,950 元 合併增資發行 420,358,820 元	無	註十八
9505	10	250,000,000	2,500,000,000	178,540,724	1,785,407,240	員工認股權證轉換 950,000 元 公司債轉換 71,436,950 元	無	註十九
9507	22	350,000,000	3,500,000,000	201,742,599	2,017,425,990	員工認股權證轉換 1,420,,000 元 公司債轉換 30,598,750 元 現金增資 200,000,000 元	無	註二十
9508	10	350,000,000	3,500,000,000	210,202,599	2,102,025,990	盈餘轉增資 84,600,000 元	無	註二十一
9510	10	350,000,000	3,500,000,000	210,827,099	2,108,270,990	員工認股權證轉換 3,550,000 元 公司債轉換 2,695,000 元	無	註二十二
9601	10	350,000,000	3,500,000,000	211,198,585	2,111,985,850	員工認股權證轉換 1,350,000 元 公司債轉換 2,364,860 元	無	註二十三
9604	10	350,000,000	3,500,000,000	211,353,585	2,113,535,850	員工認股權證轉換 1,550,000 元	無	註二十四
9605	10	350,000,000	3,500,000,000	209,353,585	2,093,535,850	庫藏股減資 20,000,000 元	無	註二十五
9607	10	350,000,000	3,500,000,000	209,608,585	2,096,085,850	員工認股權證轉換 2,550,000 元	無	註二十六
9610	10	350,000,000	3,500,000,000	213,318,138	2,133,181,380	員工認股權證轉換 950,000 元 公司債轉換 36,145,530 元	無	註二十七
9701	10	350,000,000	3,500,000,000	214,519,273	2,145,192,730	員工認股權證轉換 9,575,000 元 公司債轉換 2,436,350 元	無	註二十八
9704	10	350,000,000	3,500,000,000	210,804,273	2,108,042,730	員工認股權證轉換 2,850,000 元 庫藏股減資 40,000,000 元	無	註二十九
9707	10	350,000,000	3,500,000,000	211,134,273	2,111,342,730	員工認股權證轉換 3,300,000 元	無	註三十
9710	10	350,000,000	3,500,000,000	211,161,773	2,111,617,730	員工認股權證轉換 275,000 元	無	註三十一
9712	10	350,000,000	3,500,000,000	206,161,773	2,061,617,730	庫藏股減資 50,000,000 元	無	註三十二
9808	10	350,000,000	3,500,000,000	206,266,773	2,062,667,730	員工認股權證轉換 1,050,,000 元	無	註三十三
9810	10	350,000,000	3,500,000,000	206,545,523	2,065,455,230	員工認股權證轉換 2,780,750 元	無	註三十四
9812	10	350,000,000	3,500,000,000	209,536,151	2,095,361,510	員工認股權證轉換 15,450,000 元 公司債轉換 14,456,280 元	無	註三十五
9904	10	350,000,000	3,500,000,000	210,656,947	2,106,569,470	員工認股權證轉換 3,545,000 元 公司債轉換 7,662,960 元	無	註三十六
9907	10	350,000,000	3,500,000,000	211,283,033	2,112,830,330	員工認股權證轉換 3,000,000 元 公司債轉換 3,260,860 元	無	註三十七
9910	10	350,000,000	3,500,000,000	211,439,446	2,114,394,460	員工認股權證轉換 1,075,000 元 公司債轉換 489,130 元	無	註三十八
10001	10	350,000,000	3,500,000,000	211,893,573	2,118,935,730	員工認股權證轉換 3,400,000 元 公司債轉換 1,141,270 元	無	註三十九
10004	10	350,000,000	3,500,000,000	212,457,594	2,124,575,940	員工認股權證轉換 1,075,000 元 公司債轉換 4,565,210 元	無	註四十
10007	10	350,000,000	3,500,000,000	212,873,614	2,128,736,140	員工認股權證轉換 2,095,000 元 公司債轉換 2,065,200 元	無	註四十一
10010	10	350,000,000	3,500,000,000	213,122,864	2,131,228,640	員工認股權證轉換 2,492,500 元	無	註四十二
10101	10	350,000,000	3,500,000,000	213,170,364	2,131,703,640	員工認股權證轉換 475,000 元	無	註四十三
10104	10	350,000,000	3,500,000,000	213,277,364	2,132,773,640	員工認股權證轉換 1,070,000 元	無	註四十四
10108	10	350,000,000	3,500,000,000	213,352,364	2,133,523,640	員工認股權證轉換750,000元	無	註四十五

年　月	發行價格	核定股本		實收股本		備註		
		股　數	金　額	股　數	金　額	股本來源	以現金以外之財產抵充股款者	其　他
10111	10	350,000,000	3,500,000,000	213,403,364	2,134,033,640	員工認股權證轉換510,000元	無	註四十六
10201	10	350,000,000	3,500,000,000	213,423,364	2,134,233,640	員工認股權證轉換200,000元	無	註四十七
10204	10	350,000,000	3,500,000,000	213,482,614	2,134,826,140	員工認股權證轉換592,500元	無	註四十八
10210	10	350,000,000	3,500,000,000	213,538,364	2,135,383,640	員工認股權證轉換557,500元	無	註四十九
10301	10	350,000,000	3,500,000,000	213,583,864	2,135,838,640	員工認股權證轉換455,000元	無	註五十
10304	10	350,000,000	3,500,000,000	213,704,364	2,137,043,640	員工認股權證轉換1,205,000元	無	註五十一
10307	10	350,000,000	3,500,000,000	213,742,364	2,137,423,640	員工認股權證轉換380,000元	無	註五十二
10310	10	350,000,000	3,500,000,000	213,758,614	2,137,586,140	員工認股權證轉換162,500元	無	註五十三
10403	10	350,000,000	3,500,000,000	213,799,864	2,137,998,640	員工認股權證轉換412,500元	無	註五十四
10408	10	350,000,000	3,500,000,000	213,824,864	2,138,248,640	員工認股權證轉換250,000元	無	註五十五

註一：88 年 4 月 15 日(88)台財證(一)第 32096 號函核准

註二：88 年 11 月 9 日(88)台財證(一)第 97993 號函核准

註三：89 年 5 月 18 日(89)台財證(一)第 43309 號函核准

註四：90 年 4 月 23 日(90)台財證(一)第 120516 號函核准

註五：90 年 5 月 15 日(90)台財證(一)第 123591 號函核准

註六：91 年 6 月 21 日(91)台財證(一)第 0910132378 號函核准在案

註七：91 年 8 月 19 日(91)台財證(一)第 0910145797 號函核准在案

註八：92 年 6 月 20 日(92)台財證(一)第 0920127502 號函核准在案

註九：93 年 2 月 2 日經授商字第 09301014120 號函

註十：93 年 3 月 26 日經授商字第 09301052260 號函

註十一：93 年 5 月 10 日經授商字第 09301079150 號函

註十二：93 年 7 月 29 日經授商字第 09301131840 號函

註十三：93 年 9 月 14 日經授商字第 09301173580 號函

註十四：93 年 11 月 3 日經授商字第 09301208340 號函

註十五：94 年 1 月 24 日經授商字第 09401008660 號函

註十六：94 年 9 月 29 日經授商字第 09401182450 號函

註十七：94 年 10 月 18 日經授商字第 09401205930 號函

註十八：95 年 4 月 11 日經授商字第 09501063490 號函

註十九：95 年 5 月 25 日經授商字第 09501096310 號函

註二十：95 年 7 月 24 日經授商字第 09501154950 號函

註二十一：95 年 8 月 25 日經授商字第 09501189080 號函

註二十二：95 年 10 月 25 日經授商字第 09501242180 號函

註二十三：96 年 1 月 18 日經授商字第 09601013870 號函

註二十四：96 年 4 月 16 日經授商字第 09601079950 號函

註二十五：96 年 5 月 15 日經授商字第 09601105580 號函

註二十六：96 年 7 月 23 日經授商字第 09601172310 號函

註二十七：96 年 10 月 17 日經授商字第 09601254450 號函

註二十八：97 年 1 月 21 日經授商字第 09701012720 號函

註二十九：97 年 4 月 18 日經授商字第 09701093070 號函

註三十　：97 年 7 月 31 日經授商字第 09701177430 號函

註三十一：97 年 10 月 20 日經授商字第 09701265840 號函

註三十二：97 年 12 月 18 日經授商字第 09701317790 號函

註三十三：98 年 08 月 04 日經授商字第 09801172890 號函

註三十四：98 年 10 月 22 日經授商字第 09801241310 號函

註三十五：99 年 01 月 20 日經授商字第 09901012680 號函

註三十六：99 年 04 月 20 日經授商字第 09901078550 號函
註三十七：99 年 07 月 19 日經授商字第 09901161800 號函
註三十八：99 年 10 月 19 日經授商字第 09901235730 號函
註三十九：100 年 01 月 20 日經授商字第 10001013380 號函
註四十　：100 年 04 月 25 日經授商字第 10001081730 號函
註四十一：100 年 07 月 25 日經授商字第 10001162800 號函
註四十二：100 年 10 月 18 日經授商字第 10001239440 號函
註四十三：101 年 01 月 30 日經授商字第 10101014870 號函
註四十四：101 年 04 月 19 日經授商字第 10101070610 號函
註四十五：101 年 08 月 06 日經授商字第 10101160880 號函
註四十六：101 年 11 月 08 日經授商字第 10101231870 號函
註四十七：102 年 01 月 27 日經授商字第 10201011630 號函
註四十八：102 年 04 月 17 日經授商字第 10201069480 號函
註四十九：102 年 10 月 22 日經授商字第 10201213440 號函
註五十　：103 年 1 月 20 日經授商字第 10301010670 號函
註五十一：103 年 4 月 17 日經授商字第 10301069730 號函
註五十二：103 年 07 月 17 日經授商字第 10301147750 號函
註五十三：103 年 10 月 21 日經授商字第 10301218270 號函
註五十四：104 年 03 月 13 日經授商字第 10401044550 號函
註五十五：104 年 08 月 06 日經授商字第 10401156710 號函

2.最近三年度及截至公開說明書刊印日止私募普通股之辦理情形：無。

(三)最近股權分散情形

1.股東結構

110 年 4 月 13 日；單位：股

股東結構 / 數量	政府機構	金融機構	其他法人	個人	外國機構及外人	合計
人數	0	8	146	28,369	78	28,601
持有股數	0	5,135,000	33,530,393	159,282,776	15,876,695	213,824,864
持股比例(%)	0.00%	2.40%	15.68%	74.49%	7.43%	100.00%

2.股權分散情形

110 年 4 月 13 日
單位：人；股；%

持股等級(股)	股東人數	持有股數	持股比率
1 至 999	10,867	408,365	0.19%
1,000 至 5,000	13,054	28,530,531	13.34%
5,001 至 10,000	2,347	19,544,803	9.14%
10,001 至 15,000	701	8,976,589	4.20%
15,001 至 20,000	543	10,252,748	4.80%
20,001 至 30,000	409	10,610,795	4.96%
30,001 至 40,000	178	6,438,110	3.01%
40,001 至 50,000	120	5,614,432	2.63%
50,001 至 100,000	215	15,400,027	7.20%

持 股 等 級 (股)	股東人數	持有股數	持股比率
100,001 至 200,000	81	11,632,414	5.44%
200,001 至 400,000	40	11,093,914	5.19%
400,001 至 600,000	15	7,453,506	3.49%
600,001 至 800,000	4	2,875,427	1.34%
800,001 至 1,000,000	4	3,674,777	1.72%
1,000,001 以上	23	71,318,426	33.35%
合 計	28,601	213,824,864	100.00%

3.主要股東名單

110 年 4 月 13 日

單位：股

股份 主要股東名稱	持 有 股 數	持 股 比 例
增德投資股份有限公司	9,862,828	4.61%
增寶科技投資股份有限公司	7,045,916	3.30%
佑增投資股份有限公司	6,090,840	2.85%
周友義	5,192,074	2.43%
台新銀行受託周李美貞信託財產專戶	5,000,000	2.34%
東和鋼鐵企業股份有限公司	3,825,000	1.79%
周俊賢	3,557,925	1.66%
劉來添	3,486,000	1.63%
周俊光	3,430,502	1.60%
渣打國際商業銀行營業部受託保管ＳＰＤＲ（Ｒ）指數股份基金所屬ＳＰＤＲ組合新興市場	2,762,000	1.29%

4.最近二年度及當年度董事、監察人及持股比例超過百分之十之股東放棄現金增資認股之情形

(1)董事、監察人及大股東放棄現金增資認股情形：無

(2)董事、監察人及大股東放棄現金增資洽關係人認購情形：無

5.最近二年度及截至公開說明書刊印日止，董事、監察人、經理人及持股比例超過百分之十之股東股權移轉及股權質押變動情形

(1)董事、監察人、經理人及大股東股權變動及股權質押情形

單位：股

職　稱	姓　名	108 年度		109 年度		110 年截至 4 月 13 日止	
		持有股數增(減)數	質押股數增(減)數	持有股數增(減)數	質押股數增(減)數	持有股數增(減)數	質押股數增(減)數
董事長	周友義	0	0	0	0	0	0
董事兼副董事長	陳信義	0	0	0	0	0	0
董事	范宏達(註 1)	0	0	不適用	不適用	不適用	不適用
董事	方義雄	0	0	0	0	0	0
董事	謝世富	0	0	0	0	0	0
董事	佑增投資股份有限公司	0	0	0	0	0	0
董事代表人兼執行長	周俊光	0	0	0	0	0	0
董事	增德投資股份有限公司	0	0	0	0	0	0
董事代表人兼執行長	周俊賢	0	0	0	0	0	0
總經理	葉律昌	(200,000)	0	0	0	0	0
事業群總經理	葉榮輝	(9,000)	0	0	0	0	0
事業群總經理	張昌富	(9,000)	0	0	0	0	0
副總經理	劉盈佐	0	0	0	0	0	0
副總經理	陳鼎煌	0	0	2,000	0	0	0
資深副總經理	陳曉業(註 2)	0	0	不適用	不適用	不適用	不適用
資深副總經理	李中興(註 3)	0	0	0	0	0	0
獨立董事	劉鈞	0	0	0	0	0	0
獨立董事	蕭敏志	0	0	0	0	0	0
獨立董事	許瑞茂	0	0	0	0	0	0

註 1：董事范宏達已於 108 年 8 月 7 日解任。

註 2：資深副總經理陳曉業已於 108 年 6 月 28 日解任。

註 3：資深副總經理李中興於 108 年 10 月 1 日新任。

(2)董事、監察人、經理人及大股東股權移轉之相對人為關係人者之資訊：本公司董事、經理人及持股 10%之股東移轉股權，係透過證券集中交易市場出售予一般投資大眾。

(3)董事、監察人、經理人及大股東股權質押之相對人為關係人者之資訊：無此情事。

6.持股比例占前十名之股東，其相互間為關係人或為配偶、二親等以內之親屬關係之資訊

110 年 4 月 13 日 單位：股 / %

姓名（註 1）	本人持有股份		配偶、未成年子女持有股份		利用他人名義合計持有股份		前十大股東相互間具關係人或為配偶、二親等以內之親屬關係者，其名稱或姓名及關係。(註 3)		備註
	股數	持股比率(註 2)	股數	持股比率	股數	持股比率	名稱(或姓名)	關係	
增德投資股份有限公司	9,862,828	4.61%	0	0.00%	0	0.00%	周俊賢 周李美貞 周俊光 周友義	該公司董事長 該公司董事 該公司董事 該公司監察人	-
代表人:周俊賢	3,557,925	1.66%	5,000	0.00%	0	0.00%			
增寶科技投資股份有限公司	7,045,916	3.30%	0	0.00%	0	0.00%	周友義 周俊光	該公司董事長 該公司監察人	-
代表人:周友義	5,192,074	2.43%	9,552	0.00%	0	0.00%			
佑增投資股份有限公司	6,090,840	2.85%	0	0.00%	0	0.00%	周俊光 周李美貞 周友義 周俊賢	該公司董事長 該公司董事 該公司董事 該公司監察人	-
代表人:周俊光	3,430,502	1.60%	977,883	0.46%	0	0.00%			
周友義	5,192,074	2.43%	9,552	0.00%	0	0.00%	周李美貞 周俊光 周俊賢	夫妻 父子 父子	-
台新銀行受託周李美貞信託財產專戶 受託人:周李美貞	5,000,000	2.34%	0	0.00%	0	0.00%	周友義 周俊光 周俊賢	夫妻 母子 母子	-
東和鋼鐵企業股份有限公司	3,825,000	1.79%	0	0.00%	0	0.00%	無	無	-
代表人: 侯傑騰	0	0.00%	0	0.00%	0	0.00%	無	無	-
周俊賢	3,557,925	1.66%	5,000	0.00%	0	0.00%	周友義 周李美貞 周俊光	父子 母子 兄弟	-
劉來添	3,486,000	1.63%	0	0.00%	0	0.00%	無	無	-
周俊光	3,430,502	1.60%	977,883	0.46%	0	0.00%	周友義 周李美貞 周俊賢	父子 母子 兄弟	-
渣打國際商業銀行營業部受託保管ＳＰＤＲ（Ｒ）指數股份基金所屬ＳＰＤＲ組合新興市場	2,762,000	1.29%	0	0.00%	0	0.00%	無	無	-

註 1：應將前十名股東全部列示，屬法人股東者應將法人股東名稱及代表人姓名分別列示。

註 2：持股比例之計算係指分別以自己名義、配偶、未成年子女或利用他人名義計算持股比率。

註 3：將前揭所列示之股東包括法人及自然人， 應依發行人財務報告編製準則規定揭露彼此間之關係。

(四)最近二年度每股市價、淨值、盈餘、股利及相關資料

單位：新台幣元；股

項目 \ 年度			108 年 (109 年分配)	109 年 (110 年分配)	當年度截至 110 年 3 月 31 日
每股市價	最　　高		24.45	22.45	27.80
	最　　低		20.40	15.35	21.80
	平　　均		21.77	19.89	24.00
每股淨值	分　配　前		20.60	22.46	23.37
	分　配　後		19.60	20.56(註1)	21.47 (註1)
每股盈餘(註 2)	加權平均股數		213,825仟股	213,825仟股	213,825仟股
	每 股 盈 餘	調整前	1.08	2.21	0.90
		調整後	1.08	2.21(註1)	-
每股股利	現 金 股 利		1.0002	1.90(註1)	-
	無 償 配 股	盈餘配股	-	- (註1)	-
		資本公積配股	-	- (註1)	-
	累積未付股利		-	-	-
投資報酬分析	本益比(註 2)(註 5)		20.16	9.00	6.67
	本利比(註 3)		21.77	10.47(註 1)	-
	現金股利殖利率(註 4)		4.59%	9.55%(註 1)	-

註1：109年度盈餘分派議案業經董事會決議，尚未經股東會承認，其中現金股息及紅利分配金額，業經董事會決議，尚未提報股東會。
註2：本益比＝當年度每股平均收盤價／每股盈餘。
註3：本利比＝當年度每股平均收盤價／每股現金股利。
註4：現金股利殖利率＝每股現金股利／當年度每股平均收盤價。
註5：110年第一季之本益比已按一年為單位換算。

(五)公司股利政策及執行狀況

1.公司章程所訂之股利政策

依據本公司章程所載本公司之股利政策如下：「本公司年度決算如有盈餘，應先彌補已往年度虧損，並依法完納一切稅捐，次提百分之十為法定盈餘公積(但法定盈餘公積，已達資本總額時，不在此限)，並依法令規定提列或迴轉特別盈餘公積後，其餘為當年度可分配盈餘，併同期初未分配盈餘為股東累積可分配盈餘，由董事會擬具分配議案，提請股東會決議分派之。

本公司股利發放以當年度可分配盈餘50%以上為原則並視營運策略與資金規劃作現金與股票股利之適當分配，其中每年發放之現金股利以不低於當年度實際盈餘分配數之20%為限。

本公司授權董事會以三分之二以上董事之出席，及出席董事過半數之決議，將應分派股息及紅利之全部或一部，以發放現金之方式為之，並提報最近一次股東會。

本公司無虧損時，授權董事會以三分之二以上董事之出席，及出席董事過半數之決議，將法定盈餘公積(超過實收資本額百分之二十五之部分)及符合公司法規定之資本公積之全部或一部，以發放現金之方式為之，並提報最近一次股東會。」

2.本年度擬（已）議股利分派之情形

本公司業經 110 年 3 月 22 日董事會決議通過 109 年度盈餘分配案，每股

配發現金股利 1.90 元，總計新台幣 406,300 仟元，惟尚待經股東會決議。

(六)本年度擬議之無償配股對公司營業績效及每股盈餘之影響：

本公司 109 年度盈餘分派案無無償配股之情形，故不適用。

(七)員工、董事及監察人酬勞

1.本公司章程所載員工、董事及監察人酬勞之成數或範圍：

依據本公司章程所載本公司員工酬勞及董事酬勞之成數或範圍如下：「本公司年度如有獲利，應提撥 3%~12%為員工酬勞，董事酬勞不超過 3%，但公司尚有累積虧損時，則應先保留彌補數額後，再就餘額計算提撥。員工酬勞得以股票或現金為之，其發放之對象得包括符合一定條件之從屬公司員工。」

2.本期估列員工、董事及監察人酬勞金額之估列基礎、以股票分派之員工酬勞之股數計算基礎及實際分派金額若與估列數有差異時之會計處理：

上開員工酬勞及董事酬勞係以截至當年度之稅前淨利，考量法定盈餘公積等因素後，以章程所定之成數為基礎估列，並認列為當年度之營業費用，惟若嗣後董事會決議實際配發金額與估列數有差異時，則列為董事會決議年度之損益。另今年本公司並未配發股票股利。

3.董事會通過分派酬勞情形：

(1)以現金或股票分派之員工酬勞及董事、監察人酬勞金額。若與認列費用年度估列金額有差異，應揭露差異數、原因及處理情形

109 年度；單位：仟元

(1)揭露資訊	金額
擬配發員工酬勞-股票	0
擬配發員工酬勞-現金	18,000
擬配發董事酬勞	15,000
擬議配發員工股票紅利金額及占本期個體或個別財務報告稅後純益及員工酬勞總額合計數之比例。	無
(2)每股盈餘相關資訊(單位：新台幣元)	
原每股盈餘	2.21
設算每股盈餘	2.21

另上述金額其與認列費用年度估列金額有差異者，應揭露差異數、原因及處理情形：本公司無此情形。

(2)以股票分派之員工酬勞金額占本期稅後純益及員工酬勞總額合計數之比例

本公司無此情形。

4.股東會報告分派酬勞情形及結果：

109 年度員工酬勞及董事酬勞業於 110 年 3 月 22 日董事會通過，將提報 110 年度股東會。

5.前一年度員工、董事及監察人酬勞之實際分派情形（包括分派股數、金額及股價）、其與認列員工、董事及監察人酬勞有差異者並應敘明差異數、原因及處理情形：

本公司 108 年度實際配發董監酬勞 6,000 仟元，員工酬勞 9,000 仟元，與民國 109 年 3 月 20 日董事會決議擬議配發金額並無差異。

(八)公司買回本公司股份情形：無此情形。

五、公司債(含海外公司債)辦理情形：

(一)尚未償還及辦理中之公司債相關資料：無。

(二)一年內到期之公司債：無。

(三)已發行附有得轉換為普通股、海外存託憑證或其他有價證券之轉換公司債情形：無。

(四)已發行交換公司債：無。

(五)公司採總括申報方式募集與發行普通公司債：無。

(六)已發行附認股權公司債：無。

(七)最近三年度及截至公開說明書刊印日止私募公司債辦理情形：無

六、特別股辦理情形：無。

七、參與發行海外存託憑證之辦理情形：無。

八、員工認股權憑證辦理情形：

(一)公司尚未屆期之員工認股權憑證辦理情形：無。

(二)累積至公開說明書刊印日止取得員工認股權憑證之經理人及取得認股權憑證可認股數前十大員工之姓名、取得及認購情形

110 年 3 月 31 日

職稱		姓名	取得認股數量(仟股)	取得認股數量占已發行股份總數比率	已執行				未執行			
					認股數量(仟股)	認股價格(元)	認股金額(仟元)	認股數量占已發行股份總數比率	認股數量(仟股)	認股價格(元)	認股金額(仟元)	認股數量占已發行股份總數比率
經理人	董事長	周友義	1,140	0.53	1,135	10~17.2	12,680.7	0.53	5	10	50	0.00
	副董事長	陳信義										
	總經理	葉律昌										
	執行長	周俊賢										
	執行長	周俊光										
	事業群總經理	張昌富										
	事業群總經理	葉榮輝										
	副總經理	陳鼎煌										
	副總經理	劉盈佐										
員工(註)	處長	葉秀琦	365	0.17	365	10~17	4,280	0.17	0	0	0	0
	副處長	李振昌										
	資深經理	廖麗惠										

註：本公司發行之員工認股權均已屆期，取得之前十大員工中有 7 位已離職故不予揭露。

(三)最近三年度及截至公開說明書刊印日止私募員工認股權憑證辦理情形：無。

九、限制員工權利新股辦理情形：無。

十、併購辦理情形：無。

十一、受讓他公司股份發行新股辦理情形：無。

貳、營運概況

一、公司之經營

(一)業務內容

1.業務範圍

(1)所營業務之主要內容

A.一般進出口貿易業務(許可業務除外)
B.各種電子零件、組件之進出口業務(管制品除外)
C.代理國內外廠商有關產品經銷投標報價業務(期貨除外)
D.CC01050　資料儲存及處理設備製造業
E.CC01070　無線通信機械器材製造業
F.CC01080　電子零組件製造業
G.F401021　電信管制射頻器材輸入業
H.F113070　電信器材批發業
I.F213060　電信器材零售業
J.I301010　資訊軟體服務業
K.F113030　精密儀器批發業
L.F116010　照相器材批發業
M.F401010　國際貿易業
N.F213040　精密儀器零售業
O.F216010　照相器材零售業
P.E205010　儀器、儀表安裝工程業
Q.CB01020　事務機器製造業
R.CB01010　機器設備製造業
S.CC01030　電器製造業
T.CC01040　照明設備製造業
U.CC01060　有線通信機械器材製造業
V.CC01090　電池製造業
W.CE01010　一般儀器製造業
X.CE01030　光學儀器製造業
Y.CC01990　其他電機及電子機械器材製造業(電器開關光電轉換器、光纖電耦接頭)
Z.CG01010　珠寶及貴金屬製品製造業
AA.E701010　通信工程業
AB.E701030　電信管制射頻器材裝設工程業
AC.F113020　電器批發業
AD.F113050　事務性機器設備批發業
AE.F118010　資訊軟體批發業
AF.F119010　電子材料批發業
AG.F213010　電器零售業
AH.F213110　電池零售業
AI.F214010　汽車零售業
AJ.F208050　乙類成藥零售業
AK.C199990　雜項食品製造業(靈芝粉、靈芝錠、靈芝膠囊)
AL.F203010　食品什貨、飲料零售業

AM.F102160 輔助食品批發業
AN.ZZ99999 除許可業務外，得經營法令非禁止或限制之業務

(2)主要產品之營業比重：

單位：新台幣仟元

年 度	108 年度		109 年度	
數位積體電路	2,668,350	9.89%	2,986,180	8.68%
線性積體電路	5,265,192	19.51%	6,419,802	18.66%
邏輯及特定應用積體電路	3,053,679	11.31%	3,472,390	10.10%
二極體	1,418,376	5.25%	1,278,804	3.72%
功率場效應電晶體	3,216,811	11.92%	3,454,197	10.04%
電晶體	368,440	1.36%	392,448	1.14%
被動元件	582,812	2.16%	557,833	1.62%
記憶卡	7,254,357	26.88%	11,904,476	34.60%
模組及其他(註 1)	3,164,834	11.72%	3,935,039	11.44%
合　　計	26,992,869	100.00%	34,401,169	100.00%

註1：含勞務收入。

(3)公司目前之商品（服務）項目：

本公司主要代理經銷之半導體品牌：

A.威騰/WESTERN DIGITAL CORPORATION
B.羅姆/ROHM CO., LTD.
C.英飛凌/INFINEON
D.威世/VISHAY INTERTECHNOLOGY ASIA PTELTD
E.賽普拉斯/CYPRESS SEMICONDUCTOR CORP
F.富士電機/FUJI ELECTRIC CO., LTD.
G.太誘/TAIYO YUDEN
H.達爾科技/DIODES INCORPORATED TAIWAN CO, LTD
I.微芯科技股份有限公司/MICROCHIP CORP
J.普瑞/PARADE TECHNOLOGIES LTD
K.致新/Global Mixed-mode Technology
L.力林/POWER FOREST TECHNOLOGY CORP
M.義隆/ELAN MICROELECTRONICS CORP
N.應美盛/INVENSENSE INC
O.力吉可/NICHICON CORPORATION
P.昇佳/SENSORTEK
Q.佰維/BIWIN

本公司主要代理經銷之半導體產品：

A.STORAGE PRODUCT /儲存產品 (MEMORY CARD/記憶卡, SSD/固態電容，eMMC嵌入式多媒體儲存卡)
B.IC/積體電路(線性/LINEAR,邏輯/LOGIC,數位/DIGITAL,特定應用/ASSP)
C.TRANSISTOR/電晶體
D.POWER MOSFET/功率場效應電晶體
E.DIODE/二極體(小信號,SCHOTTKEY,快速整流二極體)

F.LED/發光二極體
G.POWER MODULE/功率模組,GSM/MODEM模組
H.RESISTOR/晶片與排狀電阻器
I.CAPACITOR/電容器(積層電容,鉭質電容,機能高分子電容器)
J.CAMERA MODULE/相機模組
K.MCU SOLUTION/微控制器
L.G SENSOR加速度感測器/GYRO SENSOR陀螺儀
M.T-CON/時序控制電路
N.IoT module/ 物聯網模組

(4)計劃開發之新產品與服務

本公司計劃開發之新產品代理經銷：

持續耕耘 PC 與週邊、電源供應市場、消費性產品市場,維持 IT 產業原動力不斷推出新產品以因應持續精進的應用需求。

因應新冠肺炎疫情時代新常態生活, 降低人員流動、接觸需求，將進一步催化物聯網科技技術發展，其中以用於生產製造、醫療監控以及服務接待的相關物聯網裝置為主要成長動能。相關物聯網裝置將視使用者、環境的不同而整合其所需的 AI 運算、影像辨識、高速傳輸等硬體搭配；相關的功能對於相關半導體的處理效能，網通整合、以及耗電量而有更高要求。因此無論從上游的晶片至下游的最終產品，雲端大數據、5G 傳輸、資料中心及人工智慧將是未來發展重點。本公司亦著重重點之應用並擴增代理產品線，以其能提供更優質的服務。

2.產業概況

(1)產業現況與發展

全球資訊產業垂直分工體系現況，凸顯電子元件通路商之價值愈形重要。對上游供應商而言，通路商可代替建構綿密完整之行銷通路網：對下游製造商而言，通路商擁有完備之物流及庫存管理，能在最短的時間內達到訂單確認、貨品準備及運送服務。此外，通路商可提供客戶新產品及新產業發展領域之相關資訊，以協助客戶設計規劃新產品亦將下游市場訊息傳遞給原廠，因此電子元件通路商已成為全球資訊電子產業體系中不可或缺之一環。

隨著電子產業蓬勃發展，半導體製造商家數增加，台灣在亞洲地區的角色逐漸顯現，國內半導體零件代理商極力轉型為全球零件運籌專業公司，有些投入元件通路市場，有些培養專業設計顧問之實力，愈來愈朝向專業「服務」分工及「整合式行銷」的概念發展。而半導體零組件代理商之產業特性主要為「代理模式」及「通路的建立」；基於代理業務之性質，通路商需與原廠簽訂代理業務合約以保障自身之代理權。一般而言，代理業務合約通常一年一簽，期滿雙方若無異議，得再次續約或自動生效，而行銷策略、合約時間、銷售業績等因素，均造成產品代理權的異動，故與原廠間可能存在不確定性之合作風險，因此通路商所掌握之行銷通路及客戶關係乃雙方持續合作之保證，故對大型之專業半導體零組件通路商而言，其與原廠持續合作關係應能維持，甚至為通路商取得供應商更多項產品線之代理銷售。

而在「通路建立」方面，顧客滿意度已成為影響企業營收之重要指標，尤以行銷導向之產業為甚，因此就零組件行銷通路業而言，如何讓客戶在最短的時間取貨，便成為業務成功之關鍵，而掌握通路即掌握市場，因此各企業莫不致力於增加銷售據點，使其形成綿密的行銷通路網，為客戶提供最佳服務，故

須就產品特性、市場條件及適當通路等因素綜合考量，創造產品之最佳價值，才是專業半導體零組件通路商之價值所在。

值得關注的是，全球半導體併購風潮再起，2019 年全球半導體收購金額再度由 2018 年的 259 億美元攀升至 280 億美元，成長動力來自於網路和無線連網 IC 的併購交易，及半導體供應商期望尋找中長期具高成長價值的產品和汽車應用，或是為了在新趨勢之下重新調整公司業務並裁撤一些業務。

更重要的是，在於半導體企業正在爭取下一世代技術的主導權，其中包括 5G 和自駕車等，因而積極展開購併動作。在此情況下，後續仍需留意全球中小型收購案牽動國內半導體通路業者之產品代理線的變化情況，畢竟近年來全球電子零組件產業進行的併購交易，往往也會導致合併的兩家業者各自的通路合作夥伴整合在一起，此趨勢也會讓電子零組件供應商的整體通路商合作數量日漸減少。

事實上，2020 年底 TI 終止與兩大龍頭半導體通路商的代理權，而未來 TI 為了擴大進行客戶關係管理，將與委 OEM 業者、中小規模物流業者進行合作。也就是晶片大廠將不再透過半導體通路商，而反以自身取代通路商，直接與過去較少接洽的中小型客戶直接互動。此也多少反映半導體通路市場已有質變的情況，除了全球電子零組件利潤出現下滑，加深供應商須強化自有銷售管道來維持獲利，並將技術與產品緊握在自身手中之外，意即原本實體商店與代理商為主的方式，正在朝網路商店與直營店發展，其中又以類比半導體領域的變化速度最快，而晶片整合度提升也是促使半導體市場通路生態改變的原因之一；不過半導體通路商在半導體市場供應鏈中，還是具有相對競爭價值，包含 FAE（應用工程師）的技術能力，以及通路商與原廠、客戶三方之間的緊密關係等，都是晶片商直營較難以取代的。

展望 2021 年的防疫曙光，相關的遠距、非接觸、AI、影像辨識等技術工具，將以 5G、物聯網等為發展關鍵，進而深化與工業、醫療、車聯網等領域之結合，以新的應用場景催生商業模式和產業形態，例如智慧醫療將聚焦於遠端醫療、穿戴設備與狀態追蹤上，使檢測能力與準確性成為產品關鍵。另一方面，智慧生活的成長動能來自自動化的舒適性、家庭安全和環衛監控，由於智慧終端需求並未消退，加諸疫情使健康應用生理數據量測再獲重視、預計發表之新機產品及延後 1 年的國際賽事等議題，將使各項產品於 2021 年仍能維持亮眼表現。鑒於 5G 通訊、消費性電子，以及預期回溫的車市與手機消費力道，上游關鍵零組件的半導體其 IC 設計、封測與晶圓代工的需求狀況可審慎樂觀視之。整體而言，後疫情時代衍生的商機不僅牽動著產業發展趨勢，也改變消費者的生活型態。歷經 2020 年考驗，企業與消費者於 2021 年相信將能更正面、多元、積極的應戰疫情，並以新常態為本，迎接雨後天晴的產業復甦。

(2)產業上、中、下游之關聯性

A.本公司為半導體零組件之專業通路商，其上、中、下游關聯性說明如下：

半導體零組件通路商於資訊電子業產銷分工結構模式中，係扮演上游零組件供應商及下游生產製造商重要橋樑的角色，上游主要為國內外各類資訊、通訊及消費性電子產品之電子元件製造商，下游則為資訊、通訊、消費性電子等產品製造商。而位居中游的通路商，對上游製造商提供完整的銷售網路，對下游廠商以專業技術能力及對半導體零組件產品廣泛的涉獵，提供予下游廠商整合、應用之諮詢服務，且通路商可整合下游廠商的需求統一向上游製造商採購，以獲取最大價格優勢，並搭配有系統的倉管及多樣化之經銷代理

品牌，將產品銷售予下游業者，如此上中下游業者分工，可有效提升整體資訊電子產業的運作效率。

B.上、中、下游關聯圖

國內外各大資訊、通訊、消費性電子半導體零組件製造	→	半導體零組件行銷通路	→	資訊、電子通訊產品製造

半導體零組件通路商在原廠與客戶間扮演者雙向溝通的角色，在市場資訊收集、業務行銷、產品推廣、物流/庫存管理、技術支援以及財務槓桿等多重服務，還需要謹慎維持本身的營運與獲利，方能在多變的電子產業中永續經營。

(3)產品之各種發展趨勢與競爭情形

A.產品之各種發展趨勢

本公司所代理半導體元件之銷售，依其下游客戶端的應用領域，茲就手持裝置(Handheld)、電腦及其周邊(IT/Computing)、消費電子(Consumer)、網通及通訊(Telecom&Communciation)、工業電子(Industrial Electronics)、汽車電子(Automotive)等。新冠疫情所產生的不確定和恐慌情緒日增，但上游技術供應商必須繼續專注其長期投資，保持與合作夥伴和潛在客戶的互動，並尋求特定市場的穩定性，而 5G、資料中心、AI 與物聯網(IoT)、高性能計算和智能邊緣等新興技術將成為經濟復甦的基礎。

依客戶端應用領域重點說明如下：

由於智慧型手機成長停滯，使品牌廠商開始嘗試更多種類產品的布局，包括智慧手錶/手環、TWS 藍牙手機、AR/VR裝置等可做為智慧型手機功能延伸的新興產品；其中智慧型的視訊能移轉到AR/VR裝置上，再搭配體感追蹤操作等功能；音訊可延伸到TWS藍牙耳機，並搭配語音助理連接各種功能應用；智慧手錶/手環則可處理來自智慧型手機的訊息通知，做為生理數據感測收集的裝置。

因此即使2020年因新冠肺炎疫情衝擊整體穿戴裝置市場，但在品牌廠商加強投入下，整體市場依舊能維持向上增長趨勢，預估2020年智慧手環增長3%達到8,290萬支，而智慧手錶成長30.2% 達到7,890萬支。智慧手環成長率較智慧手錶低的原因除了基期較高外，也是由於廠商加強投入此產業時，不太會選擇價格較低、功能性較受限的智慧手環，多數會以發展發展智慧手錶為目標。因此市場中既有品牌廠商雖依舊持續推出低價的手環產品，但更多的重心是放在手錶產品，新進入廠商也會以智慧手錶市場做為主要切入點，導致2020年智慧手錶市場依舊有不錯成長性。

b.電腦及其周邊IT&Computing (PC 包含Desktop 與傳統Notebook)

市調機構 Canalys 近日發布 PC 市場前景報告，指出全球 PC 出貨量從 2020 年第二季以來持續增溫，預計 2020 年總出貨量將達 4.58 億台，年增17%；值得一提的是，由於疫情影響，來自企業及教育的桌機換機需求大減，使得桌機在 2020 年出貨反而衰退 23.1%。展望 2021，Canalys 預計仍受惠於筆電的持續成長帶動，全球 PC 出貨量將年增 1.4%，達 4.64 億台。

回顧 2020 年全球 PC 市場，Canalys 調查顯示，受惠於遠距商機，全球筆電和平板需求強勁成長，因而拉抬 PC 整體銷售。到 2020 年第四

季，個人電腦出貨量（包括桌機、筆電、平板）預計將達到 1.43 億台，比去年同期成長 35%；而 2020 年 PC 整體出貨量預期將達 4.58 億台，年增 17%。

其中，由於遠距工作、學習需求強勁，2020 筆電出貨量預期將達 2.41 億台，比去年的 1.88 億台成長了 27.9%；而平板電腦出貨量則來到 1.56 億台，比去年的 1.23億台上升了 26.5%。

然而，相較於筆電、平板的大幅成長，桌機今年的銷售量變顯得十分慘淡。2020 整體出貨量預估為 6,000 萬台左右，和去年的 7,900 萬台相比，下跌了 23.1%；主因為疫情影響，來自企業及教育的桌機換機需求大減。

因此，Canalys 預估，在遠距工作、學習需求不減之下，PC 成長力道將會延續至 2021 年，筆電出貨將持續成長，不過力道會趨緩，年增幅度將縮至 3.3%；但在筆電帶動下，2021 年全球 PC 出貨量預計仍可維持成長走勢，年增 1.4%，來到 4.64 億台左右。

c.消費電子 Consumer

消費性電子產品是指日常消費者生活使用之電子產品，屬於特定的家用電器，內有電子元件，通常會應用於娛樂、通訊以及文書用途，例如音響器材、電視機、DVD播放機甚至電子鐘等。消費電子產品的一個重要特性，就是會隨著時間而有降低價格的趨勢。由於製造商的效率和科技的改善，令消費電子產品能夠不斷推陳出新。

2020年新冠疫情大幅改變全球人類生活型態，傳統以人移動為主的上班、就學、消費、旅遊等習慣被迫改變，在疫情影響所帶來的新常態生活情況下，民眾因隔離在家而逐漸體驗到智慧家庭裝置能夠帶來更多便利性、節能以及更高的安全性。宅經濟趨勢抬頭，而節能、自動化、便利性、促進健康且價格平易近人等特性，將是促進智慧家庭物聯網裝置市場持續成長的關鍵。

據Guidehouse Insights表示，儘管疫情爆發衝擊全球經濟，所幸智慧家庭裝置市場仍基本維持穩定，因許多消費者仍持續採購能夠改善生活並提供附加價值的智慧家庭裝置。不過他也提醒，疫情帶來的經濟下挫副作用仍將某種程度影響消費市場，包括大規模失業等，致使短期內整體市場成長停滯。

不過，Strategy Analytics預估整體市場可望自2021年後逐漸復甦，相關消費支出將來到620億美元，並以15%的CAGR成長至2025年的880億美元。報告指出，整體市場主要由簡易安裝、可線上採購並送貨到府的智慧溫度計、智慧監控攝影機、智慧門鈴、智慧感應燈等裝置支撐；反觀那些較複雜、需要專業人士進行安裝的智慧家庭裝置需求則有所下滑，因在疫情期間，民眾對於與外人接觸甚至共處同一空間仍有所擔憂。預期要等到2023年甚至更後整體市場才能回歸正常。

Strategy Analytics智慧家庭策略顧問服務總監Bill Ablondi指出，針對消費者及供應商的調查顯示有部分智慧家庭裝置因疫情關係而增加需求，例如保全監控攝影機、智慧門鈴、智慧溫度計等，特別是較年輕族群的採購意願最高。

d.網通及通訊Telecom&Communication

資策會產業情報研究所（MIC）展望2021年全球通訊產業發展，預期「消費端（如智慧型手機）」、「5G電信網路」、「企業網路」、「資料

中心」四大市場將帶動2021年全球通訊市場成長，預估產值成長8.1%，達6,133億美元，其中行動裝置約占七成。智慧型手機於2020年受到疫情衝擊全球出貨，不過預估2021年市場可正成長9%，出貨量達13.5億台。針對5G手機，2020年出貨量為2.3億台，滲透率達18.4%，其中，中國大陸市占超過六成，5G手機前三大品牌依序為華為（33%）、蘋果（31%）與三星（13%），預估2021年5G手機出貨量可達5.4億台，年增長率高達136%。

2021年通訊產業有三大關鍵趨勢。第一是智慧型手機，美國對華為管制持續收緊，在華為失去手機市場後，全球版圖勢必產生新局，資策會MIC表示，關鍵點將在於蘋果是否積極發展低價機種，若蘋果扶植中國大陸本土供應鏈，將對臺灣行動通訊產業營收表現產生部分負面影響。另一方面，隨著5G支援大頻寬，螢幕、鏡頭、人工智慧等產品功能與軟硬體規格持續升級下，2021年臺灣通訊產業，仍可期待5G換機潮帶來的商機。 第二個關鍵是南韓5G商用啟示，將成為國內電信商的重要參考依據。資策會MIC表示，2019年4月商用至今，南韓電信商ARPU表現優於4G時代，甚至止跌轉正，5G有助於電信業者營收，而電信商所提供的5G應用，如高品質影音AR/VR、雲端遊戲服務，皆有機會帶來比4G用戶更高的流量與服務量。除此，歐美行動電信商在2021年加快5G網路建設，開放網路、專網、邊際運算等主題，對市場熱絡的提升將是5G另一關注重點。第三個關鍵是網通領域，觀測重點在於固網服務商持續擴大FTTH網路建設，推動1Gbps+家庭端服務，與導入新一代10G PON網路；此外，5G網路帶動25G光纖領域起飛，未來企業端與資料中心等相關網通設備需求，預期有正向表現。

e.工業電子 Industrial Electronics

台灣工業電腦於2020年前三季產值約260億，相較2019年衰退2.7%，主要是受「新冠肺炎疫情」導致零組件短缺與物流不順延後出貨，新冠肺炎疫情持續延燒導致專案開發延宕；再者，整體經濟環境衰退，廠商更加保守、謹慎，使得工業電腦承接的訂單有限。不過從需求端來看，因應防疫與醫療所需，推動體溫偵測系統、呼吸器與醫療設備等，預估2020年整體台灣工業電腦產值仍有望達354億元新台幣。

展望2021年，全球經濟雖仍有待時間復甦，隨著訂單遞延情況緩解，各國為振興經濟將增加公共基礎建設投資，以及新冠疫情帶來的新生活常態，將帶動個別垂直應用領域數位轉型腳步。舉例來說，製造業導入智慧製造可提升其「生存韌性」，零售業為因應「非接觸」互動情境，數位轉型勢在必行，物流業提高AMR/AGV需求以降低人力依賴，而各國為振興經濟而增加公共基礎建設預算，台灣工業電腦產值有機會成長，並乘著物聯網與AI技術發展迎來新商機。

f.汽車電子Automotive

根據拓墣產業研究院表示，隨著全球消費市場需求逐漸回溫，預估2021年全球汽車出貨量可望達8,350萬輛。今年第四季各大車廠與Tier 1業者開始進行庫存回補，進而帶動車用半導體需求上揚。預估2020年全球車用晶片產值可達186.7億美元；2021年將上看210億美元，年成長為12.5%。

2020年車用晶片市場受到中美貿易摩擦與疫情夾擊，除了供給面自年初工廠陸續因疫情影響而導致停工，需求方面也因居家防疫等相關政策，連帶使民眾購買車輛的意願大幅降低，而供應鏈的斷鏈也使得國際車廠不得不延後新車發表上市時程，進而對車市造成明顯的衝擊。

即便汽車市況面臨嚴峻挑戰，但各大車用半導體業者仍積極開發並拓

展車用晶片市場，其主因在於新開發的車用晶片的驗證時間較長，各車廠也分別有其認證規範需要滿足，若能提前布局便有機會進入2023年後所發布的新款車輛的供應鏈。如恩智浦（NXP）已與台積電（TSMC）針對5nm車用處理器上進行合作；意法半導體（ST）與博世（BOSCH）合作開發車用微控制器；英飛凌（INFINEON）在完成對塞普拉斯（Cypress）的收購後，塞普拉斯在車用NOR Flash與微控制器（MCU）強化了英飛凌在車用相關方案的完整度。

整體而言，車載資通訊、ADAS、自駕車與電動車已是汽車產業不可逆的發展趨勢，也是驅動車用半導體成長的重要關鍵，未來能否在市場上勝出將取決於先進製程的導入速度與對車用功率半導體的產能掌握度。拓墣產業研究院也特別提出，目前全球半導體產業受限於晶圓廠產能供應短缺，短期內缺貨問題仍無法解決，預期車用領域也會面臨類似情況，因此擁有自有晶圓廠的IDM廠商在車用市場將具備較大的競爭優勢。

B.競爭情形

過去台灣的通路商所代理產品的營收均集中於筆記型電腦用零組件、記憶體、主機板用零組件，這種集中化的現象是因為台灣系統業務的客戶多集中在此領域。隨著後 PC 時代與資訊家電(IA 產品)的來臨，筆記型電腦與其週邊產品已減少為個位數的成長，半導體通路商的成功關鍵也在於是否能持續找出具市場發展潛力的關鍵應用(killer application) ，進而代理其中必備的關鍵零組件產品。這類新興應用產品如智慧型手機、LED 照明、工業控制、智能、汽車電子、IOT、網通等相關產品族群。

從半導體通路商結構來看，大型通路商通常營運資源相當雄厚，所代理的產品也是多樣而大量，但因產品之規格與市場較為標準化，所以競爭也很激烈，這類通路商必須不斷追求營收成果的成長才能確保其利潤，自然也會朝量大的零組件產品線代理，如果產品價格波動來自這些量大的產品，風險自然很高。另一類中小型通路商的營運資源相對較少，所代理產品也多屬於特殊應用與較多的技術支援，規格與市場也不固定，同業競爭相對較不激烈，這類強調產品差異性的通路商毛利通常較高，如果這些特殊應用產品有不錯的未來市場，通路商的營收與獲利也將水漲船高，其風險也會來自錯誤的產品開發方向。

半導體通路商如能展現當地市場的熟悉度與客源，且具備技術支援的能力，就會有機會拿到半導體領導廠商的代理權。本公司為國內代理產品領域最廣泛的半導體零組件代理商之一，目前代理的產品計有線性積體電路、二極體、功率場效應電晶體、電晶體、被動元件、特定積體電路、記憶體積體電路、數位積體電路及控制元件、記憶卡、面板等，產品種類眾多，可提供客戶一次購足的方便性。熟練的應用工程師(FAE)可協助客戶縮短產品設計時間，增加市場競爭力；市場行銷人員隨時注意產業之動態，適時增加代理經銷品牌及產品，使本公司之新產品開發能領先同業。由於本公司提供市場整體性之加值服務，未來於市場競爭中將持續呈現成長的發展狀態。

目前國際主要半導體廠商授予經銷商代理權大都是複式代理合約，非獨家合約，致在國內半導體產業扮演中游半導體元件代理經銷商角色者有數十家，主要業者除本公司之外，尚有大聯大控股、文曄、威健、益登、全科等。

本公司近年來在市場開發處及業務單位推動下，已陸續成功取得無線通訊領域產品、光電產品及影像多媒體關鍵零組件之代理或經銷權，並持續與

下游系 統製造商合作研發產品，以快速提昇技術支援及開發之層次，達產品整合之效應。

3.技術及研發概況：

(1)所營業務之技術層次及研究發展

本公司深信專業半導體零組件行銷通路商為求永續經營，故公司成立「市場開發處」，除了負責市場調查及新產品市場開發外，更經由原有代理體系發掘新產品及新的應用領域，隨時掌握市場脈動，不時引進新產品之代理權或經銷權，以達產品整合之效應。

本公司更以培養堅強技術支援的人才作為不斷努力的方向，除了提供最佳服務之外，還提供不同的解決應用方案來協助客戶減少產品進入市場(Time to Market)的時間。並已開發電源管理相關(Server power/Industrial and 5G 、光電、周邊/人機介面、通訊、視訊、多媒體裝置、MCU 等不同領域的應用設計解決方案。公司除了在原有的產品線與行銷基礎上持續不斷的努力開發新市場外，預計未來加強經銷或代理開發 IOT、汽車電子、智能家居等相關機會產品與市場。

性質分類	產品應用領域	解決方案說明
手持裝置	穿戴裝置	整合無線通訊模組、
電腦及其周邊	PC(個人電腦)、NB(筆電)、平板電腦(Tablet)，Server(服務器)	USB4的推出、PC規格升級後，PC周邊相關配件如Docking/HUB/Cable相關方案。以及在Type-C control ReDriver/ReTimer以及MUX的解決方案。
網通及通訊	Telecom for 5G 基站、交換機、XPON	5G 基地台的布建以及終端裝置所需的Module與安控方案 POE+ENT在交換機市場方案
工業電子	安全監控、儀器等	無線通訊方案、新能源設備以及電網管理系統。
汽車電子	充電樁與OBC 車用影音、ADAS	電動車的充電樁與OBC、BMS與自駕系統。車用影音娛樂系統解決方案。
消費電子	家電板卡、智慧家居	家電板卡在電機驅動的應用，智慧照明方案，家電/小家電馬達驅動的方案。家居安防、智慧門鈴、智慧鎖等方案

(2)研究發展人員與其學經歷：本公司係半導體通路商並非製造業，故無此情形。

(3)最近五年度每年投入之研發費用：本公司係半導體通路商並非製造業，故無此情形。

(4)最近五年度開發成功之技術或產品：本公司係半導體通路商並非製造業，故不適用。

4.長、短期業務發展計劃

(1)短期發展計畫

A.強化市場與產品規劃能力。

a.加強產品處市場規劃能力，充分掌握市場脈動，並分析未來市場趨勢與規

模，將市場動態反應予原廠供應商並協助業務部推展產品。

b.配合代理產品線之產品發展趨勢，調整代理產品組合，並研發其衍生商品，以擴大代理經銷之附加價值。

c.持續規劃引進符合新市場應用的產品，特別著重於3C市場與新興應用與產業(如智慧電網、物聯網、工控應用、汽車電子、智能家居、節能產業)等。

B.持續強化研發與應用工程處機能

a.整合公司整體產品與技術資源，俾以整體技術提供TURNKEY SOLUTION方式將本公司所代理之產品推薦給客戶。

b.積極培養軟、韌、硬體人才，與市場開發處配合規劃技術導向型商品之引進，並謀求與IC DESIGN HOUSE合作開發符合未來市場趨勢之產品，將之納入公司行銷範圍。

C.強化營運與財務管理

a.重視內部人才培訓，將結合內部資源與外部專業人士安排緊密課程，提昇員工整體專業素質；另為提昇客戶服務品質，強調目標管理的落實，全面提高各營業單位之經營績效。

b.對於未來營運成長所需的資金需求，於資本市場取得長期且低成本之資金，並藉由穩健的內部控制制度與作業流程，協助本公司完成各項發展計畫以及財務體質的提昇。

c.加強管理，提高公司人力和資金運用之效率，減少不必要的流程以及人力資源的浪費，讓公司在競爭激烈的市場上，可以維持良好的成長和獲利。

(2)長期發展計畫

A.聚焦七大產品應用領域

面臨電子產業日益激烈的競爭，增你強致力成為「應用設計解決方案加值型供應商」，加強自身的研發能力，跳脫傳統零組件的買賣，提供客戶整體解決方案，加速客戶的產品上市時程，創造增你強不可取代的價值。為搭配以解決方案為主軸的銷售模式，公司除整合既有的行銷業務團隊，更致力培養 FAE 和研發設計人員。目前在應用設計解決方案的耕耘已逐步展現成效，在「手持裝置」、「電腦與周邊」、「電源管理」、「消費性電子」、「通訊與網絡」、「工業電源」、「汽車電子」等七大領域均有具體的方案內容。除了聚焦整合既有代理線產品，也設立市場開發處積極尋求新代理線，強化各解決方案的競爭力。

B.持續強化 FAE 技術支援與設計開發能力

聚焦解決方案銷售策略，成為「技術領先的加值通路商」為本公司的經營策略。因此掌握新技術與培養專業研發人才，開發高品質的應用設計解決方案，為公司人才培育的重要目標。解決方案的提供，除可減低客戶研發成本與時間外，亦能培養客戶忠誠度，拉大與競爭對手的差距。在另一方面，自有技術的養成，有助於公司爭取新產品代理權，強化產品線競爭實力。

C.投資相關電子通路相關事業，擴大零組件業服務深度

此外，公司也不斷尋求新市場商機，增加競爭優勢。長期而言，本公司之發展重點仍將以半導體零組件通路為其主要核心，未來將以本業為主，延

伸投資電子通路相關事業，透過轉投資上游 IC Design House 或與同業策略聯盟，掌握科技與半導體產業脈動，增加產品代理機會，創造營收成長與獲利來源，並擴大零組件通路業對上中下游相關廠商的服務深度。

(二)市場及產銷概況

1.市場分析

(1)主要商品（服務）之銷售（提供）地區

單位：新台幣仟元

年度 銷售區域	108 年		109 年	
	銷售金額	%	銷售金額	%
中國	22,669,586	83.98	30,326,197	88.15
台灣	3,874,510	14.35	3,301,677	9.60
其他	448,773	1.67	773,295	2.25
合　　計	26,992,869	100.00	34,401,169	100.00

(2)市場占有率

本公司109年營收為34,401,169仟元，佔主要上市公司半導體零組件專業行銷通路商之營收市場佔有率約2%，不僅為WD、ROHM、FUJI、CYPRESS、IFX、MICROCHIP等亞太地區之重要代理/經銷商，並持續規劃引進符合新市場與新應用的產品，所提供給下游電子資訊廠商的專業技術與服務亦備受業界重視與肯定。

(3)市場未來之供需狀況與成長性

A.全球半導體產業將會年度預估正成長 6.2%

2020 年疫情持續衝擊下，終端消費市場受到顯著衝擊，整體需求大幅下滑，受惠 IC 庫存回補與新冠肺炎疫情，促使遠距應用成長，推升 5G 基建，高效能運算(HPC)，筆記型電腦等需求，WSTS（全球半導體貿易統計協會）預估 2020 年全球半導體市場(含記憶體)預計將成長 3.3%，達 4,260 億美元。新冠肺炎的影響，幾乎每個產業都受到嚴重打擊，唯有半導體產業還能維持成長。展望 2021 年，HPC，5G 與 AI 將成為三大成長動能，WSTS 預測全球半導體產業將會年度正成長 6.2%。

新冠肺炎疫情時代新常態生活，將持續帶動遠距商機，宅經濟、醫療需求持續增加，加上 2021 年 5G 通訊應用也逐步成熟，遠距商機延續，線上工作、學習、購物等行為成為常態，加上 Chromebook 等宅經濟商品發燒，預計動能會延續至 2021 年第一季。

因應疫情降低人員流動、接觸需求，將進一步催化物聯網科技技術發展，其中以用於生產製造、醫療監控以及服務接待的相關物聯網裝置為主要成長動能。相關物聯網裝置將視使用者、環境的不同而整合其所需的 AI 運算、影像辨識、高速傳輸等硬體搭配；另外 Always On、手勢操作等功能將成為另一發展重點，相關的功能對於相關半導體的處理效能，網通整合、以及耗電量而有更高要求。

多元運算架構(如多核或 CPU+GPU+ASIC)是當前大廠積極嘗試的發展方向，透過多元運算的最佳工作分配，在達成運算需求的同時滿足功耗的限制。新興應用持續發展下，ASIC(特殊應用積體電路)在特定應用的運算能力

與低功耗是多元運算架構運用的重點，吸引許多公司及新創團隊投入，將帶動產業結構變化。

2020 年在原先預期在 5G 通訊技術以及 HPC 高效運算等需求的帶動下，半導產業將會有大幅的成長，帶動晶圓代工先進製程以及高階晶圓封測需求；而 IC 設計則在物聯網應用擴散下，驅動網通應用與車用晶片成長。

2021 年全球 5G 創新應用案例將增加，由於過去 4G 在物聯網應用的技術的技術侷限性，導致大型 IoT 系統(其是工業 IoT 系統)發展有限，借助新型連結能力發揮潛力，5G 允許開發人員和消費者將許多不同設備和感測器組合到一個大型系統中，甚至覆蓋整個城市，最終使智慧城市可實現，而非僅為願景。運用於物聯網系統中可提高其數據處理能力，協助檢測和預防危險情況並管理複雜的供應鏈。

5G 將以垂直領域主導市場方式，各類廣泛的垂直應用領域，成為 5G 殺手級應用(智慧健康、智慧交通等)，而非完全由科技主導市場方向前進，由產業需求驅動應用轉型，主要可改善 WiFi 問題，包括:(1)資安；(2)效能:干擾、容量(Capacity)等；(3)移動性：其中 5G 開放網路架構，有利於數位整合(IT+CT+OT)、AR 與 VR 應用，透過虛實整合輔助智慧製造降低錯誤率，高度整合 Video as IoT Sensor,徹底改變安全機制，邁向更智慧的製造和提升自動導引車(Autonomous Guided Vehicle,AGV)精準度。

B.非 3C 應用半導體體市場逐年成長

3C 應用中，消費性電子與電腦應用之半導體應用市場比重從 2013 年的 52.4%持續衰退，預期至 2021 年降至 44.0%，反觀通訊應用之半導體市場比重呈現增長趨勢。而非 3C 應用半導體體市場逐年成長，車用及工業用半導體，近年隨智慧化與自動化產品發展，市場比重持續增長；2020 年受疫情衝擊需求下滑，且電腦與消費性電子需求增加，比重略為下降。

C.全球半導體市場以 IC 晶片為主，其中 Memory 佔比最高

全球半導體市場以 IC 晶片為主，佔整體市場 80%以上；光電半導體居次。記憶體 IC 近年受惠於需求增加導致價格攀升，與 Logic IC 同為產值最高的類別；2018 年受到手機記憶體容量提升、挖礦機需求及 4K TV 上市影響，比例大幅提升。Analog、Logic 的佔比與產值，除 2018 年受記憶體影響外，大多呈現穩定成長趨勢。

市場回復的時間需視疫情控制的狀況而定，若疫情能在疫苗的問市而得大幅度的控制，則整體半導體市場將有望在 2021 年第二季回復成長動能。

美國政府若對華為強化出口管制範圍，對台灣半導體業者將造成短期的衝擊，長期而言在市場市佔的轉移，台灣廠商將能恢復成長動能。

過去數十年來全球半導體產業的發展主要是由 PC、NB、無線通訊產品以及雲端運算所帶領，未來產業也將繼續演進，但在 2020 年由於疫情關係，使得各個國家和城市處於部分或全面封鎖狀態，個人失業與企業倒閉的風險快速增加，進而造成非必要的消費類電子產品需求陡降。然而也因為疫情影響工作、生活習慣及消費行為，對電子相關產業與零組件企業受到影響，但同時也會衍生新的需求，如:

防疫醫療器材：呼吸器、額溫槍、耳溫槍、血氧機

政府支出：5G 基建(基地台、小型基站、光纖網路)

宅經濟消費支出:超大型資料中心、伺服器、固態硬碟、遊戲機、頭戴式裝置、智能手錶、真藍芽無線耳機

線上辦公教學硬體：NB、Chrombook、Surface

(4)競爭利基

A.堅實的經營團隊

本公司主要經營團隊中經理級以上幹部擁有多年以上資歷，且經營團隊間擁有良好的經營理念與合作默契，除透過完整的教育訓練規劃，使員工在產業新知與工作的掌握上能迅速完備外，同時也建立全員行銷的服務意識，以提供客戶及時與專業化之服務。另本公司經由每月舉行之經營管理會議，有效掌握產業環境及市場趨勢脈動，不斷構思半導體零件通路商的經營策略，以開創通路商的市場價值。

B.明確的產品與市場定位

本公司在累積多年半導體零組件之行銷經驗下，已發展為一專業半導體零件通路商。本公司原有代理銷售商品之產品線係以線性 IC、類比 IC 及分散式元件為主軸，尤其是在電源轉換/電源管理與消費性電子等相關產品市場的商品組合完整，可提供客戶完整的技術服務和滿足客戶一次購足的便利性。

C.專業的產品服務能力

在全球資訊工業已逐漸朝向國際分工整合發展，專業半導體零組件通路商須在產品市場的推廣上，扮演積極性的產業整合角色。由於全球運籌生產模式，使專業半導體零組件通路商提供予下游客戶的價值不再侷限於產品及價格，而延伸到後勤支援，因此本公司不僅提供完整的供貨計劃來配合系統製造商的生產計劃，更有應用工程師(FAE)團隊，除支援業務人員向客戶推介產品外，亦積極協助客戶解決種種工程應用上的問題，使客戶研發之新產品能領先於市場上推廣，以提升整體的效率及增加最終市場的滿意度。

D.供應商高度認同的通路價值

本公司在專業的行銷組織上建立了半導體零組件通路商的專業市場價值，在原有的銷售產品線上與供應商約有 30 年以上的合作關係，並多次獲供應商 WD、ROHM、FUJI、IFX 等頒發亞太地區最佳代理商獎，在供應商高度認同的通路價值上，本公司擁有相當的主動權及相對的談判籌碼可爭取到對公司有利的條件，並因具專業的行銷能力與完整的經銷網路，使得新代理產品線持續增加中，而國內外的 IC 設計公司亦高度認同本公司的代理銷售能力，樂意與本公司合作開發銷售商品，顯示本公司已成功地建立起半導體零件專業行銷通路商之價值。

E.精確有效率的庫存管理

本公司利用電腦進銷存系統對各類產品之採購及庫存作嚴密的監控，以掌握市場脈動、客戶與供應商間的供需狀態，有效提升物料進銷貨效率及精簡存貨管理成本，滿足客戶及時訂貨(BTO/JIT)的購料需求。

(5)發展遠景之有利、不利因素與因應對策

A.有利因素

a.代理經銷品牌及及維持競爭優勢。

b.持續規劃非 3C 領域之利基市場與開發新多樣種類零組件供應之完整性：

在本公司所代理/經銷之WD、ROHM、FUJI、INFINEON、MICROCHIP、CYPRESS等各大廠牌產品提供電子資訊產業所需之半導體零組件，滿足客戶一次購足之便利性。WD為快閃記憶技術之研發、製造、產品設計、消費品牌與零售配銷之全球龍頭廠商，INFINEON 為功率場效應電晶體(MOSFET)的技術領導者，且為該產品之世界最大製造廠商。各代理品牌持續不斷開發新產品，以利創造新市場需要產品線：

洽談與耕耘新代理線，開發符合未來市場趨勢的新產品與新市場。如節能產業、工業控制、白色家電、車用電子(新能源車)、智能家居、IOT，穿戴式裝置、無人飛行器等領域，是聚焦與耕耘的市場。

c.完整的行銷組織與產業專業化導向之市場開發處/業務單位：

產品部負責規劃各代理商品之整體行銷計劃並分析未來市場趨勢與規模。業務部專精經營其特定產業與地區，提供專業化之服務及長期客戶關係之發展，包含PC暨週邊市場、電源供應器、消費性電子、網路通訊、與其他有利市場等等。台灣以台北為總公司，並在新竹、台中與高雄設立業務單位以就近服務客戶。在高度成長的中國大陸市場，增你強在香港、華南、華東、華北、與西南均設有營業據點及物流中心。

d.專業技術支援團隊，提供客戶即時的解決方案：

本公司迅速掌握科技市場最新動態，傳達客戶最新之產品解決方案訊息與提供即時的服務，與供應商舉辦相關產業及產品訊息座談會，與客戶共同討論掌握最新訊息。本公司提供產品的Total solution且迅速回應客戶有關於零組件技術上的問題，也替客戶節省研發設計成本，縮短新產品上市時間。

B.不利因素及因應對策：

a.一般性電子產品低價化持續發酵獲利空間不斷被壓縮

因應對策：

①加強員工教育訓練，激發公司同仁自我學習意識，並落實執行整體行銷管理，以提升公司之生產與競爭力。

②責成產品經理適時嚴謹的向供應商反應整體市場競爭景況，積極爭取供應商的價格支援，以擴充業績並增加利潤。

③開發高毛利的市場，例如工業電腦、伺服器等。

④成立研發應用工程團隊，協助客戶能更快速採用本公司商品完成設計以利掌握市場先機及確保較高利潤與市場，並適時引進新代理商品，掌握市場汰舊換新商機。

b.產業競爭惡化，呆帳風險提高

因應對策：

加強授信及帳款回收管理，責成客服處、業務處及財務部深入瞭解客戶營運狀況，落實客戶徵信與信用評估。財會部門按月整理應收帳款回收情形轉交業務部門主管，督促業務同仁按時收回應收帳款。

c.產品生命週期短

因應對策：

①每週召開各營業本部會議，針對客戶生產及開發機種所使用零組件與進/銷貨狀況作檢討。

②規範銷售預測，訂貨(備料)/採購流程，利用電腦資訊管理系統明確取得存貨帳齡分析，責成產品經理訂定應採取之處理方式與防範措施。

d.同業合併，大者恒大

因應對策：

①加強員工教育訓練，充分熟悉各經銷品牌之產品與相關應用技術，充分發揮專業半導體經銷通路價值，提供客戶一次購足之便利性。

②加強利基市場耕耘，提供較具彈性且長期配合之經營客戶方式，同時強化公司整體之團隊服務水準以爭取客戶認同，鞏固並發展更佳之客戶與供應商關係。

2.主要產品之重要用途及產製過程

(1)主要產品之重要用途：

主要產品分類	商品名稱及用途
線性(LINEAR)積體電路	運算放大器、比較器、穩壓積體電路、頻寬調節、數位/類比轉換器、音響用積體電路、影像處理、聲音處理、視訊處理、直流馬達驅動、電話與通信用積體電路等。
邏輯及特定應用積體電路	邏輯處理、微控制器(MCU)、USB晶片數位信號處理器(DSP)、光碟機產品、電腦主機板、衛星定位系統、LCD監視器/TV、數位相機等使用。
嵌入式快閃記憶體/記憶卡，固態硬碟（NAND FLASH MEMORY IC/CARD & SSD）、SRAM	應用於平板電腦、筆記型電腦、數位相機、手機、GPS、GAMING等產品之各型NAND快閃記憶體IC/記憶卡及固態硬碟。
分散式半導體元件(含電晶體、功率場效應電晶體、二極體、發光二極體等)	用於電子迴路的信號放大、信號切換、信號控制、信號顯示及穩壓、整流、迴路驅動等應用。
被動元件	晶片與排組狀電阻器、鉭質電容器、積層電容器、機能高分子電容器、行動電話用電壓控制振盪器 SAW FILTER 等。
模組及其他	功率模組、手機用相機模組、SENSOR、FLASH Memory等。

(2)產製過程：本公司為半導體通路商非製造業，故不適用。

3.主要原物料之供應狀況：本公司為半導體通路商非製造業，故不適用。

4.最近二年度主要產品別或部門別毛利率重大變化之說明

(1)主要產品最近二年度毛利率變動如下：

單位：新臺幣仟元

項目＼年度	107	108	109
營業收入	31,079,867	26,992,869	34,401,169
營業毛利	1,813,109	1,483,789	1,621,186
營業毛利率(%)	5.83	5.50	4.71
變動率(%)		(0.06)	(14.36)

(2)最近二年度主要產品別或部門別毛利率重大變化之說明：毛利率較前一年度變動達百分之二十者，應分析造成價量變化之關鍵因素及對毛利率之影響。

最近二年度毛利率變動皆未達20%，故不予分析。

5.主要進銷貨客戶名單

(1)列明最近二年度任一年度中曾占進貨總額百分之十以上之客戶名稱及其進貨金額與比例，並說明其增減變動原因。

單位:新台幣仟元

	108年度				109年度				110 年度截至第一季止			
項目	名稱	金額	占全年度進貨淨額比率(%)	與發行人之關係	名稱	金額	占全年度進貨淨額比率(%)	與發行人之關係	名稱	金額	占當年度截至前一季止進貨淨額比率(%)	與發行人之關係
1	甲供應商(註)	3,574,020	14.97	無	甲供應商(註)	8,103,091	23.17	無	丁供應商(註)	1,561,546	17.17	無
2	乙供應商	2,855,072	11.95	無	乙供應商	3,747,641	10.72	無	丙供應商	1,244,119	13.68	無
					丙供應商	3,639,078	10.40	無	乙供應商	1,204,975	13.25	無
	其他	17,453,143	73.08	無	其他	19,483,014	55.71	無	其他	5,082,804	55.90	無
	進貨淨額	23,882,235	100.00	-	進貨淨額	34,972,824	100.00	-	進貨淨額	9,093,444	100.00	-

註：丁供應商係為甲供應商之母公司，供應商基於業務考量自 109 年 11 月起甲供應商之產品轉由丁供應商接單供應。

本公司所代理銷售之產品係以記憶卡、功率場效應電晶體、積體電路、二極體等為主軸，而其主要供應商有羅姆、WD、INFINEON、MICROCHIP、PARADE及富士國際等，由於本公司與前開廠商均維持長久之合作關係，代理權相當穩固，故歷年來皆列於前十大供應商之列。

(2)列明最近二年度任一年度中曾占銷貨總額百分之十以上之客戶名稱及其銷貨金額與比例，並說明其增減變動原因。

單位:新台幣仟元

	108 年度-合併				109 年度-合併				110 年度截至第一季止			
項目	名稱	金　額	占全年度銷貨淨額比率(%)	與發行人關係	名稱	金　額	占全年度銷貨淨額比率(%)	與發行人關係	名稱	金額	占當年度截至前一季止銷貨淨額比率〔%〕	與發行人關係
1	A 客戶	2,969,687	11.00	無	A 客戶	6,350,843	18.46	無	A 客戶	1,935,440	18.49	無
2	其他	24,023,182	89.00	無	其他	28,050,326	81.54	無	其他	8,532,633	81.51	無
	銷貨淨額	26,992,869	100.00		銷貨淨額	34,401,169	100.00		銷貨淨額	10,468,073	100.00	

本公司主係從事半導體零組件之銷售，其主要客戶遍及國內知名電子產品製造商，如智慧型手機小米、主機板製造商之華碩、技嘉、微星(MICRO STAR)；筆記型電腦製造商之英業達(INVENTEC)、廣達(TECH-FRONT、TECH-COM)、仁寶(COMPAL)；電源與通信週邊之光寶、台達電(Delta)、鴻海；數位相機製造商VIEWQUEST、PREMIER等。另本公司為加強提供外移至香港及大陸地區之廠商相關零組件之需求，於87年度成立增你強(香港)子公司，後因國內廠商西進腳步加快，促使香港子公司營業規模迅速成長。整體而言，本公司對各主要客戶之銷貨金額與比重受該客戶所屬行業景氣、經營狀況或策略調整影響而有增減，銷貨尚稱穩定，且本公司除與既有之客戶保持良好關係外，亦積極尋求新客源，尚無銷貨過度集中之情事發生。

6.最近二年度生產量值

最近二年度生產量值：本公司為半導體通路商非製造業，故不適用。

7.最近二年度之銷售量值

新台幣仟元

年度 銷售量值 主要商品	108年度				109年度			
	內銷		外銷		內銷		外銷	
	量	值	量	值	量	值	量	值
數位積體電路	13,180	561,151	190,849	2,107,199	18,999	323,955	272,391	2,662,225
線性積體電路	158,810	459,019	662,947	4,806,173	191,487	591,382	666,376	5,828,420
邏輯及特定應用積體電路	9,386	573,238	115,410	2,480,459	8,625	356,427	153,138	3,115,963
二極體	167,527	145,296	1,703,256	1,273,080	151,704	140,984	1,753,383	1,137,820
功率場效應電晶體	93,262	335,438	948,846	2,881,373	78,486	293,922	1,123,909	3,160,275
電晶體	58,116	50,484	496,721	317,956	68,571	52,880	531,035	339,568
被動元件	2,301	3,683	674,639	579,129	3,485	6,431	652,902	551,402
記憶卡	6,183	1,402,447	26,163	5,851,910	5,852	1,245,884	56,125	10,658,592
模組及其他	20,347	343,754	547,490	2,821,080	43,180	289,812	931,372	3,645,227
合　　計	529,112	3,874,510	5,366,321	23,118,359	570,389	3,301,677	6,140,631	31,099,492

(三)最近二年度從業員工人數

單位：人；歲；年

年度		108 年	109 年	截至 110 年 3 月 31 日
員工人數	產品業務技術	526	516	520
	行政管理	197	199	198
	合計	723	715	718
平均年歲		36.82	36.82	37.8
平均服務年資		6.04	6.04	6.6
學歷分布比率	博士	0	1	1
	碩士	42	45	46
	大專	596	579	585
	高中	85	87	84
	高中以下	0	3	3

(四)環保支出資訊

1.依法令規定，應申領污染設施設置許可證或污染排放許可證或應繳納污染防治費用或應設立環保專責單位人員者，其申領、繳納或設立情形：

本公司為半導體通路商非製造業，故不適用。

2.公司有關對防治環境污染主要設備之投資及其用途與可能產生效益：

本公司為半導體通路商非製造業，故不適用。

3.最近二年度及截至公開說明書刊印日止，公司改善環境污染之經過，其有污染糾紛事件者，並應說明其處理經過：

本公司係屬專業之技術整合行銷通路商，故於業務範圍內尚不致產生污染情事。

4.最近二年度及截至公開說明書刊印日止，公司因污染環境所遭受之損失（包括賠償及環境保護稽查結果違反環保法規事項，應列明處分日期、處分字號、違反法規條文、違反法規內容、處分內容），並揭露目前及未來可能發生之估計金額與因應措施，如無法合理估計者，應說明其無法合理估計之事實：

本公司為半導體通路商非製造業，故無此情況。

5.目前污染狀況及其改善對公司盈餘、競爭地位及資本支出之影響及其未來二年度預計之重大環保資本支出：

本公司為半導體通路商非製造業，並無污染情事，故無此情況。

(五)勞資關係

1.公司各項員工福利措施、進修、訓練、退休制度與其實施狀況，以及勞資間之協議情形與各項員工權益維護措施情形

(1)員工福利措施：

a.本公司員工除享有依法定之勞保、健保、退休金給付等外，亦提供完整之教育訓練、年節獎金、員工酬勞、團體保險等措施。

b.本公司於88年4月9日取得主管機關八八北府勞四字第一二九六三五號函核准登記設立職工福利委員會，專責辦理員工各項福利，其福利項目包含：慶生會、生日禮券、節日禮品或禮券、國內外員工旅遊活動、婚喪喜慶補助等項目。

c.資深與優秀員工表揚。

(2)員工進修及訓練情形：

本公司重視員工的學習發展，教育訓練以內部訓練、外部訓練二部分進行規劃。並會透過內部課程後的教育訓練課程滿意度問卷，了解同仁對訓練課程的需求。

a.內部訓練

本公司內部訓練區分管理課程、新人訓練課程及專業訓練課程等三類，皆以內部專業同仁擔任講師，或延聘外部專業講師進行專業的指導。

①管理課程：針對主管的管理能力及策略能力進行提升訓練。

②新人訓練：

針對新進人員均進行集團簡介、公司經營理念、人事規章制度介紹、企業資源網站介紹、常用資訊系統操作說明與法規相關事項簡介。

③專業訓練：

各部門依照工作進度與專業需求，不定期進行部門內專業教育訓練及產品訓練。

依上述三類課程總計，本公司員工 109 年度參與內部訓練情況如下：

訓練人次總計	訓練人時總計	訓練費用總計
874 人次	1,311 小時	11,908 元

b.外部訓練

本公司員工可依據工作與個人學習成長需求提出申請、或經由主管指派參與外部專業訓練課程。員工 109 年度參與外部專業訓練情況如下：

訓練人次總計	訓練人時總計	訓練費用總計
21 人次	148 小時	54,163 元

經理人參與公司治理有關之進修與訓練：

受訓經理人名單	受訓課程	受訓時數
葉律昌	會計主管持續進修班	12 小時
葉秀琦	會計主管持續進修班	12 小時
張玉玲	公司治理政策解析-稽核法遵實務	6 小時
熊宗俊	1. 大數據與內控稽核三道防線 2. 公司治理與稽核案例解析	12 小時

(3)退休制度與其實施狀況：

依台北市政府勞工局98年4月13日北市勞二字第09832095900號函，認定本公司所屬產業爰依行政院勞工委員會86年9月1日(86)台勞動一字第037287號函公告自87年3月1日起適用勞動基準法。

本公司為建立長遠和諧勞資關係，於87年12月成立職工退休準備金監督委員會，且已取得台北縣勞工局87年12月16日87北府勞二字第396072號函准予登記，並定期按已付總額2%提撥退休準備金，退休金給付如下：

a.87年3月1日前之工作年資予以承認，但不予計算退休金基數。

b.87年3月1日後之工作年資前十五年，每滿一年給予二個基數；第十六年起之工作年資，每滿一年給予一個基數，最高以四十五個基數為限。未滿半年以半年計，滿半年者以一年計。

c.自94年7月1起依勞工退休金條例,每月按員工薪資6%提繳至勞工保險局勞工退休金個人專戶，凡合乎相關規定條件之員工退休時，均得申請。

(4)勞資間之協議情形：

本公司有關勞資關係之一切規定措施，均依相關法令，故實施情形良好，任何有關勞資關係之新增或修訂措施，均經勞資雙方充分協議溝通，並送勞資會議通過才定案，故無任何爭議發生。

(5)各項員工權益維護措施情形：

本公司其他各項員工權益均依法令辦理。

2.最近二年度及截至公開說明書刊印日止，公司因勞資糾紛所遭受之損失（包括勞工檢查結果違反勞動基準法事項，應列明處分日期、處分字號、違反法規條文、違反法規內容、處分內容），並揭露目前及未來可能發生之估計金額與因應措施，如無法合理估計者，應說明無法合理估計之事實：

(1)本公司截至目前未曾發生任何重大勞資糾紛之情事，勞資雙方相處和諧融洽，無勞資糾紛產生之損失。

(2)目前及未來可能發生之損失金額：

本公司一向秉持和諧、誠信之管理政策，如無其他外界變故，勞資關係應益趨正常和諧，不致發生金額損失。

(3)目前及未來可能發生之因應措施：

a.充份遵循勞工法令並加強福利措施。

b.建立開放、坦誠之勞資溝通與申訴管道。

c.建立全員參與之營運管理體制。

二、不動產、廠房及設備、其他不動產或其使用權資產應記載事項：

(一)自有資產

1.列明取得成本達實收資本額百分之二十或新臺幣三億元以上之不動產、廠房及設備名稱、數量、取得日期、取得成本、重估增值及未折減餘額，並揭露其使用及保險情形、設定擔保及權利受限制之其他情事：

110 年 3 月 31 日 單位:仟元

不動產、廠房及設備名稱	單位	數量	取得年月	原始成本	重估增值	未折減餘額	利用狀況			保險情形	設定擔保及權利受限制之其他情事
							本公司使用部門	出租	閒置		
土地-1 (內湖)	式	1	89/03	132,771	-	132,771	全公司	-	-	已投保	無
土地-2 (內湖)	式	1	89/05	119,821	-	119,821	全公司	-	-	已投保	無
房屋及建築 (含附加)	棟	1	93/02	333,547	-	110,820	全公司	-	-	已投保	無

2.列明閒置不動產及以投資為目的持有期間達五年以上之不動產名稱、面積、座落地點、取得日期、取得成本、重估增值、未折減餘額、公告現值或房屋評定價值、公允價值及預計未來處分或開發計畫：

110 年 3 月 31 日 單位: 仟元

不動產名稱	單位	面積	座落地點	取得年月	取得成本	重估增值	未折減餘額	公告現值、評定價值或公允價值	未來處分或開發計畫
投資性不動產-1 土地	平方公尺	20 公畝 44 平方公尺	中山北路	78/03	1,446	-	1,446	34,255	出租中
投資性不動產-1 房屋	平方公尺	146 平方公尺 90 平方公寸	中山北路	78/03	3,980	-	1,479		出租中
投資性不動產-2 土地	平方公尺	25,855.98 平方公尺	汐止	87/01	31,020	-	15,610	62,637	出租中
投資性不動產-2 房屋	平方公尺	766.86 平方公尺(不含停車場)	汐止	87/01	20,353	-	13,580		出租中

(二)使用權資產：列明金額達實收資本額百分之二十或新臺幣三億元以上之使用權資產租賃標的名稱、數量、租賃期間、出租人名稱、原始帳面金額、未折減餘額，並揭露其保險情形及租約之重要約定事項：無。

(三)各生產工廠現況及最近二年度設備產能利用率：

1.各生產工廠之使用狀況：不適用。

2.最近二年度設備產能利用率：不適用

三、轉投資事業

(一)轉投資事業概況

110 年 3 月 31 日；單位：新台幣仟元；仟股

轉投資事業	主要營業	投資成本	帳面價值	投資股份		股權淨值	市價	會計處理方法	最近(109)年度投資報酬		持有公司股份數額
				股數	股權比例				投資損益	分配股利	
睿強實業股份有限公司	電子零件、組件之買賣業務	55,854	30,324	1,520	100.00	30,324	-	權益法	2, 321	-	-
友德投資股份有限公司	係轉投資之控股公司	84,167	57,490	7,700	100.00	57,490	-	權益法	47,832	-	-
SUPERTRONIC INTERNATIONAL CORP.	係轉投資之控股公司	618,023	2,610,976	18,704	100.00	2,610,976	-	權益法	301,241	-	-
睿強香港有限公司	電子零件、組件之買賣業務	92,780	87,904	23,800	100.00	87,904	-	權益法	348	-	-
增你強(香港)有限公司(註)	電子零件、組件之買賣業務	473,647	2,464,888	34,782	100.00	2,464,888	-	權益法	302,614	-	-
增你強(上海)國際貿易有限公司	電子零件、組件之買賣業務	97,270	181,320	-	100.00	181,320	-	權益法	16,589	-	-
宏衢(上海)貿易有限公司	電腦記憶設備之銷售、提供技術支援及相關零件之販售	116,601	348,913	-	100.00	348,913	-	權益法	48, 087	-	-
增你強(深圳)科技有限公司	電子零件、組件之買賣業務	32,620	44,410	-	100.00	44,410	-	權益法	14,044	-	-
上海增你強電子貿易有限公司	電子零件、組件之買賣業務	-	88,756	-	100.00	88,756	-	權益法	524	-	-

註：增你強(香港)有限公司由本公司直接投資 1.47%，另由本公司持股 100%子公司 SUPERTRONIC INTERNATIONAL CORP.持有其 98.53%。

(二)綜合持股比例

110 年 3 月 31 日 單位：股；%

轉投資事業	本公司投資		董事、監察人、經理人及直接或間接控制事業之投資		綜合投資	
	股數	持股比例	股數	持股比例	股數	持股比例
Supertronic International Corp.	18,703,759	100.00%	-	-	18,703,759	100.00%
睿強實業(股)公司	1,520,000	100.00%	-	-	1,520,000	100.00%
增你強(香港)有限公司	510,000	1.47%	34,272,648	98.53%	34,782,648	100.00%
友德投資(股)公司	7,700,000	100.00%	-	-	7,700,000	100.00%

轉投資事業	本公司投資		董事、監察人、經理人及直接或間接控制事業之投資		綜合投資	
	股數	持股比例	股數	持股比例	股數	持股比例
睿強香港有限公司	23,800,000	100.00%	-	-	23,800,000	100.00%
增你強(上海)國際貿易有限公司	-(註)	100.00%	-	-	-(註)	100.00%
宏衢(上海)貿易有限公司	-(註)	100.00%	-	-	-(註)	100.00%
增你強(深圳)科技有限公司	-(註)	100.00%	-	-	-(註)	100.00%
上海增你強電子貿易有限公司	-(註)	100.00%	-	-	-(註)	100.00%

註：為有限公司無股數。

(三)上市或上櫃公司最近二年度及截至公開說明書刊印日止，子公司持有或處分本公司股票之情形及其設定質權之情形並列明資金來源及其對公司經營結果及財務狀況之影響：無。

(四)最近二年度及截至公開說明書刊印日止，發生公司法第一百八十五條情事或有以部分營業、研發成果移轉子公司者，應揭露放棄子公司現金增資認購情形，認購相對人之名稱、及其與公司、董事、監察人及持股比例超過百分之十股東之關係及認購股數：無。

四、重要契約：

目前仍有效存續及最近一年度到期之供銷契約、技術合作契約、工程契約、長期借款契約及其他足以影響投資人權益之重要契約

契約性質	當事人	契約起訖日期	主要內容	限制條款
代理契約	羅姆半導體股份有限公司	2017.04.01-2018.03.31 每年自動續約	半導體零件之銷售代理	無
代理契約	Infineon Technologies Asia Pacific Pte Ltd	2015.08.01-協議終止為止	半導體零件之銷售代理	無
代理契約	Microchip Technology Ireland Limited	2018.11.8 至提出終止	半導體零件之銷售代理	無
代理契約	Realtek Semiconductor 瑞昱半導體	2016.01.01-協議終止為止	半導體零件之銷售代理	無
代理契約	FUJI ELECTRIC TAIWAN CO., LTD.	2020.4.1~2022.3.31 自動續約一年	半導體零件之銷售代理	無
代理契約	Diodes Taiwan, Inc.	2014.12.15-協議終止為止	半導體零件之銷售代理	無
代理契約	Vishay Intertechnology Asia PTE LTD	2008.04.01-協議終止為止	半導體零件之銷售代理	無
代理合約	CYPRESS SEMICONDUCTOR Corporation	2008.11.24-2010.11.23 每年自動續約	半導體零件之銷售代理	無
代理合約	Western Digital Technologies, Inc.	2018.7.12~2021.7.11 到期續約 1 年	半導體零件之銷售代理	無

參、發行計畫及執行情形

一、前次現金增資、併購或受讓他公司股份發行新股或發行公司債資金運用計劃

本公司 95 年度辦理之現金增資及可轉換公司債案係於 95 年 5 月 30 日申報生效，並依原進度於 95 年第三季執行完畢且已逾三年，故不適用。

二、本次現金增資、發行公司債、發行員工認股權憑證或限制員工權利新股計畫應記載事項

(一)資金來源

1.本次計畫所需資金總額：新台幣 606,000 仟元。

2.本次計畫資金來源：

(1) 本次募集與發行國內第四次無擔保轉換公司債，發行總面額上限為新台幣 600,000 仟元整，發行總張數上限為 6,000 張，暫定以不低於面額之 101%發行，發行期間 3 年，票面年利率為 0%。本次採競價拍賣方式辦理公開承銷，底標以不低於面額 101%為限，每張實際發行價格依競價拍賣結果而定。

(2)募集資金不足或增加時處理方式：本次國內第四次無擔保轉換公司債若實際募集金額高於預定金額，增加之資金將視公司實際需求投入本次計畫或用於充實營運資金。若實際發行未足額部分，本公司擬採自有資金、銀行借款等方式支應。

3.計劃項目、預定資金運用進度：

單位：新台幣仟元

計劃項目	預定完成日期	所需資金總額	預定資金運用進度
			110 年
			第三季
償還借款	110 年第三季	606,000	606,000
合計		606,000	606,000

4.預計可能產生之效益

本次計畫預計於 110 年第三季募集完畢，籌資金額預計全用於償還借款，除可有效減少公司財務負擔、降低金融機構依存度及健全財務結構外，並可提升償債能力及降低營運風險、增加資金靈活運用空間，有利於整體營運發展。另若依本次擬償還之金融機構借款利率區間 0.90%~1.098%設算，預估償還借款後 110 年度約可節省利息支出 2,542 仟元，爾後每年可節省利息支出約 6,100 仟元，將可適度減輕本公司財務負擔及健全財務結構，有利於整體營運發展。

(二)本次發行公司債者，應參照公司法第二百四十八條之規定，揭露有關事項及其償債款項之籌集計畫與保管方法

1.依公司法第二百四十八條之規定應揭露事項

公司債種類	國內第四次無擔保轉換公司債
公司名稱	增你強股份有限公司
公司債總額及債券每張之金額	發行總面額：新台幣600,000仟元 每張面額：新台幣100仟元
公司債之利率	票面年利率為0%
公司債償還方法及期限	1.期限：三年 2.償還方法：除本轉換公司債之持有人依本辦法第十條轉換為本公司普通股、本公司依本辦法第十八條提前贖回者，或本公司由證券商營業處所買回註銷者外，本公司於本轉換公司債到期時，依債券面額將債券持有人所持有之本轉換公司債以現金一次償還。
償還公司債款之籌集計畫及保管方法	1.籌資計畫：本公司債存續期間之償債款項來源，將由營業活動、融資活動項下或資本市場募集之資金支應。 2.保管方法：本公司債因未設立償債基金，故無保管方式。
公司債募得價款之用途及運用計畫	請參閱本公開說明書「參、二、(一)」之說明。
前已募集公司債者，其未償還之數額	無。
公司債發行價格或最低價格	每張面額新台幣100仟元整，暫定以不低於面額之101%發行。
公司股份總數與已發行股份總數及其金額	1.股份總數：350,000,000 股。 （含員工認股權憑證20,000,000股） 2.普通股股數：213,824,864股。 3.已發行股份金額：2,138,249 仟元。
公司現有全部資產，減去全部負債後之餘額	資產總額：18,121,334 仟元。 負債總額：13,529,792 仟元。 資產減負債餘額：4,591,542 仟元。 (110 年 3 月 31 日經會計師核閱之財務報告)
證券主管機關規定之財務報表	請參閱本公開說明書「肆、二」之財務報告。
公司債權人之受託人名稱及其約定事項	1.債權人之受託人名稱：國泰世華商業銀行股份有限公司信託部。 2.約定事項：主係約定本公司本次發行轉換公司債之償債還款義務及違約之清償責任與程序。
代收款項之銀行或郵局名稱及地址	1.代收款項銀行名稱：第一商業銀行新湖分行。 2.代收款項銀行地址：台北市內湖區行愛路159號。
有承銷或代銷機構者，其名稱及約定事項	1.承銷機構：群益金鼎證券股份有限公司。 2.約定事項：主要係約定申報生效後之相關對外公開銷售之權利及事務。
有發行擔保者，其種類、名稱及證明文件	不適用。
有發行保證人者，其名稱及證明文	不適用。

公司債種類	國內第四次無擔保轉換公司債
件	
對於前已發行之公司債或其他債務，曾有違約或遲延支付本息之事實或現況	無。
可轉換股份者，其轉換辦法	請參閱「附件一、本次轉換公司債發行及轉換辦法」。
附認股權者，其認購辦法	不適用。
董事會之議事錄	請參閱本公開說明書「陸、重要決議」。
公司債其他發行事項，或證券主管機關規定之其他事項	無。

2.委託經證期局核准或核可之信用評等機關評等者，應揭露事項：無。

3.發行及轉換辦法：請參閱本公開說明書附件一。

4.附有轉換、交換或認股權利者，並應揭露發行及轉換、交換或認股辦法、發行條件對股權可能稀釋情形與對股東權益影響

就股權可能稀釋之影響觀之，現金增資發行新股會對股權產生稀釋之情形；轉換公司債在債權持有人未要求執行轉換權利前，對公司並無股權稀釋作用，債權持有人在可轉換期間內可選擇對其較有利之時間點進行轉換，因此對股權稀釋具有遞延之效果。而就本公司採不同籌資工具融通資金對股權稀釋之影響而言(係假設原股東並未參與認購現金增資普通股)，現金增資對股權稀釋的影響較轉換公司債為大。本公司選擇以轉換公司債方式募集資金，將可有效延緩對股權稀釋之程度，因而對股東之權益尚不致產生重大影響。再就對現有股東權益之影響觀之，雖轉換公司債於轉換前會增加公司負債，但隨著轉換公司債轉換為普通股時，除了將會降低負債外，亦會增加股東權益，進而提高每股淨值，因此就長期而言對現有股東權益較得以保障。

(三)本次發行特別股者，應揭露每股面額、發行價格、發行條件對特別股股東權益影響、股權可能稀釋情形、對股東權益影響及公司法第一百五十七條所規定之事項：不適用。

(四)上市或上櫃公司發行未上市或未上櫃特別股者，應揭露發行目的、不擬上市或上櫃原因、對現有股東及潛在投資人權益之影響及未來有無申請上市或上櫃之計畫：不適用。

(五)股票依財團法人中華民國證券櫃檯買賣中心證券商營業處所買賣興櫃股票審查準則第五條規定核准在證券商營業處所買賣之公司發行新股者，應說明未來上市(櫃)計畫：不適用。

(六)本次發行員工認股權憑證者，應揭露員工認股權憑證發行及認股辦法：不適用。

(七)本次發行限制員工權利新股者，應揭露限制員工權利新股之發行辦法：不適用。

(八)說明本次計畫之可行性、必要性及合理性，並應分析各種資金調度來源對公司申報年度及未來一年度每股盈餘稀釋影響：

1.本次募集與發行有價證券計畫及資金運用可行性

(1)法定程序上之可行性評估

本次募集與發行國內第四次無擔保轉換公司債之議案，業經 110 年 5 月 14 日董事會決議通過，經查閱本公司本次募集與發行有價證券計畫內容及決議程序均符合「公司法」、「證券交易法」、「發行人募集與發行有價證券處理準則」及「中華民國證券商業同業公會承銷商會員輔導發行公司募集與發行有價證券自律規則」等相關法規規定，且參酌律師對本次募資計畫之內容出具適法性意見書，顯示該計畫內容合乎法令之規定，故本公司本次募集資金計畫，於法定程序上應屬適法可行。

(2)資金募集完成之可行性評估

本公司本次辦理國內第四次無擔保轉換公司債，本次預計發行總額上限 6,000 張，每張面額 100 仟元整，採競價拍賣方式辦理公開承銷，底標以不低於面額 101%為限，實際總發行金額依競價拍賣結果而定。其發行及轉換辦法係經參酌本公司未來成長潛力、產業發展前景及資本市場之接受度而訂定，轉換公司債不僅具備債券價值之保障，亦提供債券持有人未來轉換為普通股以實現資本利得之機會，且本次轉換公司債採承銷團全數包銷並依競價拍賣方式對外銷售，將可確保本次資金募集完成，故本公司本次資金之募集完成應具可行性。

(3)資金運用計畫項目之可行性評估

本次募資計畫所募集之資金 606,000 仟元擬全數用於償還借款，以減輕本公司利息支出之負擔，並強化償債能力、財務結構及增加資金靈活調度彈性。經檢視本次預計償還金融機構借款之借款合約及額度動撥情形，該等借款確實存在且原貸款用途為支應營運所需之購料貨款，尚無不得提前清償之限制。本公司將俟本次募集資金案經金融監督管理委員會核准後，預定於 110 年第三季完成資金募集後，旋即依資金運用進度償還借款，故本次募集資金運用於償還借款計畫，應屬合理可行。

綜上所述，本公司本次募資計畫之適法性、資金募集完成及資金運用計畫等各方面均具有可行性，故本公司本次募資計畫應屬合理可行。

2.本次募集與發行有價證券資金計畫之必要性評估

(1)降低利息費用對獲利之侵蝕，並提高營運競爭力

單位：新台幣仟元；%

項目	108年度	109年度	110年第一季
營業收入	15,469,871	20,128,205	5,718,537
財務成本	109,397	67,696	17,200
財務成本占營業淨利比率(%)	60.91	303.28	(180.44)

資料來源：本公司 108~109 年度經會計師查核簽證之個體財務報告及 110 年第一季個體自結報表

本公司為半導體零組件之專業通路商，整合資通訊、消費性電子等產品製

造商需求並統一向上游製造商採購，以獲取最大價格優勢，且搭配有系統的倉管及多樣化之經銷代理品牌，將產品銷售予下游業者，故為支應營運資金需求，並活化資金運用靈活性，本公司透過金融機構融資借款，提高資金運用效率，然融資方式產生之利息費用亦同時增加公司財務負擔，故本公司需具備營運週轉金及資金調度之能力，以面對競爭激烈之市場，並同時取得充足資金供應其進貨及營運週轉所需。

依上表顯示，本公司 108~109 年度及 110 年第一季之利息費用分別為 109,397 仟元、67,696 仟元及 17,200 仟元，占營業淨利之比重分別為 60.91%、303.28%及(180.44) %，顯見利息費用對本公司近期獲利侵蝕越趨明顯之趨勢，而本公司為因應營運資金需求向金融機構融資借款，若本公司持續仰賴金融機構借款支應營運所需時，將持續提升其財務負擔之風險，降低公司獲利能力。故本公司本次將所募得資金擬全數用於償還借款，可為公司節省利息支出，減輕公司資金流出負擔，同時增加資金運用靈活度並可降低利息支出對獲利之侵蝕，故本次募集資金計畫用以償還金融機構借款確實有其必要性。

(2)強化企業財務結構，降低營運風險

單位： %

分析項目＼年度		公司別	108 年度	109 年度	110 年第 1 季
財務結構	負債比率	增你強	59.98	67.41	67.50
		威健	60.57	59.32	註
		益登	81.52	83.86	註
		全科	63.35	65.03	註
償債能力	流動比率	增你強	126.09	119.40	106.78
		威健	124.53	140.90	註
		益登	118.31	116.16	註
		全科	135.26	121.80	註
	速動比率	增你強	87.35	74.57	71.07
		威健	80.43	98.65	註
		益登	63.65	72.87	註
		全科	61.40	78.99	註

資料來源：各公司 108~109 年度股東會年報、109 年度經會計師查核簽證之個體財務報告及 110 年第一季自結個體報表。

註：因無法取得相關數據，故不予列示。

財務結構方面，本公司 108~109 年度及 110 年第一季負債比率分別為 59.98%、67.41%及 67.50%，因本公司營運規模成長帶動資金需求增加，致使負債比率呈上升趨勢。與採樣同業相較，本公司 108 年度負債比率優於採樣同業，109 年度負債比率則僅優於益登，顯示與同業相較，本公司對金融機構依存度較高，財務結構有改善之必要。

償債能力方面，本公司 108~109 年度及 110 年第一季流動比率分別為 126.09%、119.40%及 106.78%，速動比率分別為 87.35%、74.57%及 71.07%。受本公司金融機構借款增加影響，本公司流動比率及速動比率呈下降趨勢。與採樣同業相較，本公司 108 年度流動比率低於全科，高於威健及益登，速動比率則優於同業，109 年度流動比率及速動比率則僅高於益登。

本次募資計畫預計用於償還借款，不僅可節省利息支出，並可強化本公司之財務結構及償債能力。本次預計發行之無擔保轉換公司債係屬中長期資金，當轉換公司債持有人陸續行使轉換權，將可逐漸降低負債比率而使得財務結構、償債能力逐步提升，減緩轉換公司債到期之償債壓力，對降低整體經營風險具有正面影響，故本次募資計畫用於償還借款，可強化企業財務結構，降低經營風險，以利維持中長期營運競爭力，實有其必要性。

(3)降低對金融機構借款之依存度，並增加資金靈活運用空間

本公司 108~109 年度及 110 年第一季負債比率分別為 59.98%、67.41%及 67.50%，銀行借款及應付短期票券餘額則分別為 4,448,965 仟元、6,930,885 仟元及 6,851,480 仟元，分別佔負債總額之 67.36%、69.78%及 71.83%，顯見對金融機構借款之依存度高，由於金融機構借款之資金成本較高，且受限於金融機構融資額度限制及金融政策之變化，對於營運資金之取得時有影響，不僅財務風險高且長期發展亦遭受限制，故本公司本次籌資計畫擬全數用以償還借款，以期降低對金融機構借款之依存度，並適度減少利息支出以減少本公司財務負擔，增加資金靈活運用空間，實有其必要性。

綜上所述，本公司本次籌資之資金運用計畫及預計進度，已充分考量資金募集完成時點，並依據銷售、採購付款、收付款天數狀況、營運資金收支預測及未來市場需求等因素，故本次償還借款之資金運用計畫、預計進度及預計可能產生效益有其必要性。

3.本次計畫之合理性評估

(1)資金運用計畫與預計進度之合理性

單位：新台幣仟元

計劃項目	預定完成日期	所需資金總額	預定資金運用進度
			110 年第三季
償還借款	110 年第三季	606,000	606,000
合計		606,000	606,000

本公司本次辦理國內第四次無擔保轉換公司債案所募得資金擬全數用於償還借款，對企業經營及強化財務結構將有正面之助益。考量本次募資經主管機關審核及後續辦理承銷作業時間，預計將於 110 年 7 月中完成資金募集，旋即用於償還借款，經檢視本次擬償還之借款合約內容並無對提前還款有特殊之限制，故依本公司預計進度將於 110 年 7 月底前可全數清償完畢，故其資金運用計畫及預定進度尚屬合理。

(2)預計可能產生效益之合理性

A.降低利息費用對獲利之侵蝕，減輕財務負擔

償還債務計畫及預計財務負擔減輕情形明細表

單位:新台幣仟元

貸款機構	契約期間(註)	原始動撥時間	原貸款用途	貸款金額	利率(%)	還款金額	110 年度減少利息	預計未來每年減少利息
安泰銀行	110/01/23-111/01/23	109/04/17	進貨購料	100,000	1.00%	100,000	417	1,000
日盛銀行	109/10/14-110/10/14	109/11/16	進貨購料	150,000	1.00%	150,000	625	1,500
第一銀行	109/08/12-110/08/12	110/01/15	進貨購料	278,710	0.90%	156,000	585	1,404
中華票券	109/01/31-110/01/30	109/02/18	進貨購料	200,000	1.098%	200,000	915	2,196
合計				728,710		606,000	2,542	6,100

註 1：短期借款為每年或每期換約，並約定在額度內循環動用，所列契約期間為最近期有效之合約期間。

註 2：本次籌資預計於 110 年 7 月募集完成，預定於 110 年 7 月底前全數償還上表所列借款，故 110 年度可節省 5 個月之利息。

本次募集金額將全數用以償還借款，預計於資金募集完成後，即依預定時程執行，以降低舉債經營成本，減輕利息費用對獲利之侵蝕，並強化財務結構，以期提高營運競爭力。經參酌本公司擬償還借款之金額、利率水準及還款時點，借款之利率水準為 0.90%~1.098%設算，預估償還借款後 110 年度約可節省利息支出 2,542 仟元，爾後每年可節省利息支出約 6,100 仟元，將可適當減輕本公司之財務負擔，有效降低利息支出對獲利之侵蝕，並增加未來資金運用空間因應業務成長所需，以面對產業環境競爭，故本次募資計畫用以償還借款預計可能產生節省利息支出，降低財務負擔之效益尚屬合理。

B.強化企業財務結構，降低營運風險

單位：%

項目		110 年第一季（籌資前）	110 年籌資後
			轉換公司債全數轉換
財務結構	負債比率	67.50	64.73
償債能力	流動比率	106.78	113.26
	速動比率	71.07	77.55

資料來源：依據本公司 110 年第一季自結個體財務報表估算。

註：籌資後之預估數係以假設國內第四次無擔保轉換公司債於閉鎖期後全數轉換完畢設算。

本公司預計於 110 年第三季完成資金募集作業後，旋即將所募集資金全數用以償還借款，以本公司 110 年第一季底之個體財務報表為基礎，並考量本次募資金額及 110 年第三季償還借款，因本次募資計畫為發行國內第四次無擔保轉換公司債，籌資後且隨著轉換公司債全數轉換後，其負債比率將由原 67.50%逐步降低至 64.73%，達到強化財務結構之效益。此外，在償債能

力部分，本次募資完成後，流動比率及速動比率則預計將由 106.78%及 71.07%，分別上升至 113.26%及 77.55%，顯示本公司籌資後及轉換公司債全數轉換後之財務結構及償債能力均較籌資前為佳，可見本次辦理國內第四次無擔保轉換公司債對本公司之財務結構及償債能力具有正面助益，可在營運規模擴充之同時，維持財務結構之穩定，進而降低本公司財務及營運之風險，以提高營運競爭力，故其預計可能產生效益應屬合理。

C.保留融資額度、提升資金運用彈性

本公司本次募集之資金用以償還借款，不僅降低對金融機構借款之依存度，避免若利率走揚增加利息支出侵蝕本公司之獲利，且可預留未來資金運用之調度空間，避免因景氣惡化時，銀行緊縮銀根而增加本公司之財務風險，因此，本公司藉由本次發行國內第四次無擔保轉換公司債用以償還借款，以期降低負債比率，有效降低營運風險及提升資金運用彈性，其預計效益應屬合理。

綜上所述，本次募集與發行有價證券用以償還借款，其運用計畫、預計進度及預計可能產生效益尚屬合理。

4.分析比較各種資金調度來源對發行人當年度每股盈餘稀釋、財務負擔、股權之可能稀釋情形及對現有股東權益之影響

(1)各種資金調度來源之分析比較

一般上市(櫃)公司資金調度之方式頗具多樣化，其中經常運用之方式包括以普通公司債、金融機構借款與轉換公司債等債權融資方式及發行普通股、海外存託憑證(GDR)等權益證券籌資，茲分析比較如下：

項目		有利因素	不利因素
股權	現金增資發行新股	1.可改善財務結構，降低財務風險，提升市場競爭力。 2.為目前市場上普遍之金融商品，一般投資者接受程度較高，資金募集計畫較能順利進行。 3.增加自有資金可加強對同業之競爭力，避免營運風險。 4.員工依法得優先認購 10%~15%，員工成為公司股東一份子，可提升員工對公司之認同感及向心力。 5.無需面臨到期還本之龐大資金壓力。	1.獲利水準易因股本膨脹而被稀釋，公司經營階層承受壓力高。 2.因對外公開銷售使股權分散，對原股東經營權穩定性造成影響。 3.依會計研究發展基金會二六七號解釋函，於現金增資時保留 10%至 15%供員工認列部份，均必須計算勞務成本，並認列為費用。
	海外存託憑證（GDR 或 ADR）	1.藉海外市場募集資金動作，可拓展公司海外知名度。 2.發行價格可能高於發行海外存託憑證時點之普通股價格，相當於以較高價格溢價發行股票，籌募資金較多。 3.籌資對象以國外法人為主，可避免增資	1.公司海外知名度高低及其產業成長性影響資金募集計畫成功與否頗鉅。 2.固定發行成本較高，為符合經濟規模，募集資金額度不宜過低。 3.因股本膨脹，將使每股盈餘稀釋及每股淨值降低。

項目		有利因素	不利因素
		新股或老股釋出之籌碼過多，對股價產生不利影響。 4.可提高自有資本率，改善財務結構。	
債權	普通公司債	1.每股盈餘沒有被稀釋之顧慮。 2.公司債之債權人對公司沒有管理權，因此對公司經營權掌握，不會有重大影響。 3.債息為費用有節稅效果。 4.可取得中、長期穩定之資金。	1.利息負擔大，利息費用易侵蝕公司獲利。 2.公司債期限屆滿後，公司即面臨龐大之本金償還壓力。 3.相關法令對發行額度之限制。
	可轉換公司債	1.因其附有「轉換權」，票面利率較長期性借款為低，故其資金募集成本較低。 2.轉換公司債換成普通股之轉換價格，一般皆高於發行轉換公司債時普通股之時價，發行公司相當於以較高價格溢價發行股票。 3.未轉換前，對經營控制權影響較小。 4.轉換債經債權人請求轉換後，即由負債轉變成資本，除可節省利息支出外，亦可避免到期還本之龐大資金壓力。 5.轉換公司債之債權人未要求轉換前對公司無經營權，對經營權之影響較小。	1.可轉換公司債轉換與否之主權屬債權人，發行公司較無法訂定一套資金調度計畫。 2.可轉換公司債未全數轉換前，仍屬債務性質，對財務結構改善有限。 3.若於得行使賣回權前，投資人未轉換為股票，而以賣回價格要求公司買回，公司需負擔保證收益率之資金成本。 4.相關法令對發行額度之限制。
	金融機構借款或發行銀行承兌匯票	1.資金挹注能暫時解決公司資金需求。 2.有效運用財務槓桿，公司可以較少之成本，創造較高之利潤。 3.資金籌措因不須主管機關審核，手續較為簡單。 4.利息有節稅效果。	1.利息負擔沈重，利息費用將侵蝕公司獲利。 2.財務結構惡化，不利公司經營。 3.長期投資或固定資產投資不宜以銀行短期借款支應。 4.金額較大時，常須提供大量擔保品設定予金融機構。
	海外可轉換公司債（ECB）	1.因其附有「轉換權」，票面利率較長期性借款為低，故其資金募集成本較低。 2.轉換公司債換成普通股之轉換價格，一般皆高於發行轉換公司債時普通股之時價，發行公司相當於較高價格溢價發行股票。 3.未轉換前，對經營控制權影響較小。 4.轉換債經債權人請求轉換後，即由負債轉變成資本，除可節省利息支出外，亦可避免到期還本之龐大資金壓力。 5.藉由海外可轉換公司債之發行，可提升國際化形象及知名度。	1.可轉換公司債轉換與否之主權屬債權人，發行公司較無法訂定一套資金調度計畫。 2.仍為債權工具，財務結構無法改善。 3.若於得行使賣回權前，投資人未轉換為股票，而以賣回價格要求公司買回，公司需負擔保證收益率之資金成本。 4.需幫海外投資人繳納中華民國利息所得稅(20%)，將增加資金成本。 5.海外募集資金之固定發行成本高，故其籌資額度之經濟規模需達3,000萬美元以上。

(2)各種籌資工具對每股盈餘稀釋、財務負擔、股權之可能稀釋情形及對現有股東權益之影響

一般上市(櫃)公司資金調度之方式頗具多樣化，其中經常運用之方式包括以普通公司債、銀行借款與轉換公司債等債權融資方式及發行普通股、海外存託憑證（GDR）等權益證券籌資，上述各種籌資方式中，發行海外存託憑證（GDR），因固定發行成本較高，故暫不予考慮，另銀行借款與發行普通公司債之效果相同，以下茲就銀行借款、現金增資及發行轉換公司債三種籌資方式來評估其對本公司每股盈餘稀釋之影響：

單位：新台幣仟元；仟股；%

項　目	110/3/31	現金增資	銀行借款	可轉換公司債	
	募資前			未轉換	全數轉換
募資金額	0	606,000	606,000	606,000	606,000
資金資金成本(註 1)	0	0	6,060	7,273	0
籌資前流通在外股數(註 2)	213,825	213,825	213,825	213,825	213,825
籌資後新增之股數 (註 3)	0	27,545	0	0	20,690
籌資後流通在外股數(仟股)(註 2)	213,825	241,370	213,825	213,825	234,515
資金成本對每股盈餘影響(註 4)	0	0	2.83%	3.40%	0.00%
每股盈餘稀釋影響(註 5、6)	0	11.41%	0	0	8.82%
總負債(註 7)	9,537,828	9,537,828	10,143,828	10,143,828	9,537,828
負債比率	67.50%	64.73%	68.84%	68.84%	64.73%
股東權益	4,591,543	5,197,543	4,591,543	4,591,543	5,197,543
每股淨值（元）	21.47	21.53	21.47	21.47	22.16

註 1:不考慮發行成本下，各項籌資工具現金增資、銀行借款及轉換公司債之資金成本依序分別為 0%、1.00%(以本次擬償還借款之短期平均借款利率計算)及 1.2002%(國內轉換公司債若全數未轉換，以預計本公司可轉換公司債之風險折現率作為計算基礎)。

註 2:上表以本公司 110 年 3 月 31 日流通在外股數為 213,825 仟股為計算基礎。

註 3:籌資新增之股數以募集金額除以發行價格或轉換價格。假設採現金增資發行價格為每股 22 元，則 606,000 仟元現金增資預計需發行之股數為 27,545 仟股；假設採發行轉換公司債，轉換價格訂定為每股 29 元，最大可能轉換普通股股數為 20,690 仟股。

註 4:銀行借款、轉換公司債未轉換之資金成本對每股盈餘影響分別為 2.83%(=6,060/213,825) 及 3.40%(=7,273/213,825) 元。

註 5:不考慮公司庫藏股、無償配股等非現金增資股數增加之稀釋效果，僅分析因現金增資或轉換公司債轉換後股本增加所造成之稀釋效果。

註 6:不考慮員工分紅費用化及轉換公司債利息費用化之影響

(1)現金增資之稀釋程度為 11.41%=1-213,825 /241,370

(2)轉換公司債全數轉換之稀釋程度為 8.82%=1- 213,825/234,515

註 7:總資產、總負債及股東權益係依據 110 年第一季自結個體財務報表分別為 14,129,371 仟元、9,537,828 仟元及 4,591,543 仟元為基礎。

A.對每股盈餘稀釋之影響

本次募資若採現金增資方式，雖無資金成本及負債比率最低，惟獲利水準易因股本膨脹而被立即稀釋，對於每股盈餘稀釋程度高於發行轉換公司債，致未來公司經營階層承受較高壓力；若以銀行借款籌資，則資金成本高於現金增資，且侵蝕獲利水準，雖然股本並未變動，仍會稀釋每股盈餘，惟負債比率將大幅提升，且公司有實際之利息資金流出，屆時尚有分期或到期

還款壓力，致增加財務風險；若採轉換公司債之方式籌資，雖然轉換公司債全數轉換後較銀行借款之籌資對每股盈餘之稀釋程度為高，惟轉換公司債具有轉換成普通股股權之性質，實際上債權人請求轉換時點不一，對每股盈餘之稀釋具有遞延之效果，且對每股盈餘的稀釋程度低於現金增資，惟在尚未轉換成普通股前仍屬負債。

本公司本次發行轉換公司債募資 606,000 仟元，其資金成本高於銀行借款，惟未有實際之利息資金流出，另相較於全數採現金增資方式，其股本增加幅度及對每股盈餘稀釋程度相對較小，而負債比率又較銀行借款方式為低，且在轉換公司債轉換為普通股後，可避免本公司於債券到期時發生償還資金之壓力，減少本公司財務負擔並降低財務風險。

綜上所述，本公司本次籌資計劃，不論在盈餘稀釋效果或對公司財務結構之負面影響方面，其效果均優於以現金增資、銀行借款或發行普通公司債方式籌資，故其以發行轉換公司債方式作為本次計劃之資金來源尚具合理性，對於本公司每股盈餘稀釋之影響有限。

B.對本公司財務負擔之影響

本公司籌資若採銀行借款，須依借款利率還本付息並產生固定之現金流出，經參酌本公司目前向往來銀行借款之利率為 1%設算，若以借款額度 606,000 仟元估算，每年利息費用約 6,060 仟元，三年合計 18,180 仟元。本公司本次籌資若採發行轉換公司債，其發行期間 3 年，票面利率為 0%，各年度雖需依國際財務報導準則第 32 號及第 39 號規定計算應攤銷認列之利息費用，惟實際上並未支付利息，故有利於減少現金流出及降低資金成本。另轉換公司債經債權人請求轉換後，即由負債轉變為資本，除可避免到期還本之龐大資金壓力，亦可優化財務結構並降低財務風險，較有利於中長期發展，故為較佳之募集資金方式。

整體而言，本公司本次發行轉換公司債用以償還借款，可降低對金融機構借款依存度，提高其自有資金比率，降低資金成本，減輕其利息負擔，使其資金來源趨向長期穩定的方向，有助於公司中長期發展，對本公司有健全財務之正面助益。

C.股權之可能稀釋情形及對現有股東權益之影響

(A)110年度股權可能稀釋情形

$$=1-\frac{\text{已發行並流通在外之普通股股數(註)}}{\text{普通股已發行並流通在外股數(註)}+\text{轉換公司債股數}}$$

$$=1-\frac{213{,}825\text{ 仟股}}{213{,}825\text{ 仟股}+20{,}690\text{ 仟股}}$$

$$=1-\ 91.18\ \%$$

$$=\ \ 8.82\ \%$$

註：本公司截至評估報告出具日止之已發行股份 213,825 仟股為設算基礎。

由上述計算結果顯示，本公司本次辦理無擔保轉換公司債對原股東股權稀釋之最大可能稀釋效果為8.82 %。

(B)對每股淨值之影響

以本公司110年個體財務報表之股東權益4,591,543仟元基礎，則

a.募資前每股淨值：4,591,543仟元÷213,825仟股=21.47元

b.募資後(轉換公司債未轉換成普通股)每股淨值：

4,591,543仟元÷213,825仟股=21.47元

c.募資後(轉換公司債全數轉換成普通股)每股淨值：

5,197,543仟元÷234,515仟股=22.16元

經由上述之計算結果可知，本公司本次發行可轉換公司債之後，可轉換公司債尚未轉換前每股淨值仍與募資前的21.47元一致，轉換後將使每股淨值提升至22.16元，故整體而言對現有股東權益並無重大不利之影響。

5.以低於票面金額發行股票者，應說明公司折價發行新股之必要性與合理性、未採用其他籌資方式之原因與其合理性及所沖減資本公積或保留盈餘之數額：不適用。

(九)說明本次發行價格、轉換價格、交換價格或認股價格之訂定方式：

詳本公開說明書「附件二、國內第四次無擔保轉換公司債發行轉換價格計算書」。

(十)資金運用概算及可能產生之效益

1.收購其他公司、擴建或新建不動產、廠房及設備者，應說明本次計畫完成後，預計可能增加之產銷量、值、成本結構(含總成本及單位成本)、獲利能力之變動情形、產品品質之改善情形及其他可能產生之效益：不適用。

2.轉投資其他公司者，應列明事項：不適用。

3.充實營運資金、償還債務者，應列明下列事項：

(1)公司債務逐年到期金額、償還計畫及預計財務負擔減輕情形、目前營運資金狀況、所需之資金額度及預計運用情形，並列示所編製之申報年度及未來一年度各月份之現金收支預測表

A.公司債務逐年到期金額、償還計畫及預計財務負擔減輕情形：

本公司本次籌資計畫，預計於 110 年第三季募集完成，所募集資金 606,000 仟元將作為償還借款，若依擬償還之借款利率予以設算，預計 110 年度及未來每年可節省利息支出約 2,542 仟元及 6,100 仟元。

B.目前營運資金狀況及所需之資金額度及預計運用情形：

由下表一顯示，本公司如本次未辦理募資，110 年 7 月底資金餘額將出現缺口(117,326)仟元，若前述資金缺口再以增加銀行借款支應，則將提升財務成本並侵蝕獲利，營運風險亦隨之提升，故為避免因增加舉債而造成公司利息支出負擔，並降低對金融機構融資依存度及提升競爭力，本公司本次預計發行國內第四次可轉換公司債募集資金 606,000 仟元，以因應本公司未來營運發展、提高資金運用彈性與儲備競爭力之所需，應有其合理性與必要性。

【表一：未辦理籌資之 110 年度現金收支預測表】

單位：新台幣仟元

項目	1 月	2 月	3 月	4 月	5 月	6 月	7 月	8 月	9 月	10 月	11 月	12 月
期初現金	562,899	552,575	415,446	558,329	488,666	495,591	530,516	(117,326)	(125,901)	(42,476)	(139,146)	(99,721)
非融資性收入	1,608,520	1,357,420	3,749,829	1,320,706	1,833,520	2,696,520	1,689,520	1,481,520	2,361,520	1,547,520	1,505,520	2,314,520
非融資性支出	2,408,095	1,821,690	2,410,773	1,772,629	2,126,595	2,161,595	2,237,362	1,690,095	1,778,095	1,844,190	1,866,095	1,965,095
要求最低現金餘額	300,000	300,000	300,000	300,000	300,000	300,000	300,000	300,000	300,000	300,000	300,000	300,000
營運資金餘絀	(536,676)	(211,695)	1,454,502	(193,594)	(104,409)	730,516	(317,326)	(625,901)	157,524	(639,146)	(799,721)	(50,296)
融資淨額	789,251	327,141	(1,196,173)	382,260	300,000	(500,000)	(100,000)	200,000	(500,000)	200,000	400,000	(300,000)
期末現金	552,575	415,446	558,329	488,666	495,591	530,516	(117,326)	(125,901)	(42,476)	(139,146)	(99,721)	(50,296)

【表二：未辦理籌資之 111 年度現金收支預測表】

單位：新台幣仟元

項目	1 月	2 月	3 月	4 月	5 月	6 月	7 月	8 月	9 月	10 月	11 月	12 月
期初現金	(50,296)	(96,707)	(58,190)	(63,423)	(172,006)	(130,589)	(99,172)	(198,730)	(161,788)	(63,846)	(125,782)	(121,840)
非融資性收入	1,768,520	1,492,520	4,118,520	1,452,520	1,774,520	3,015,520	1,857,020	1,689,520	2,597,520	1,761,520	1,655,520	2,605,520
非融資性支出	2,666,931	1,969,003	2,643,753	1,943,103	2,233,103	2,384,103	2,556,578	1,852,578	1,949,578	2,023,456	2,051,578	2,160,578
要求最低現金餘額	300,000	300,000	300,000	300,000	300,000	300,000	300,000	300,000	300,000	300,000	300,000	300,000
營運資金餘絀	(1,248,707)	(873,190)	1,116,577	(854,006)	(930,589)	200,828	(1,098,730)	(661,788)	186,154	(625,782)	(821,840)	23,102
融資淨額	852,000	515,000	(1,480,000)	382,000	500,000	(600,000)	600,000	200,000	(550,000)	200,000	400,000	(400,000)
期末現金	(96,707)	(58,190)	(63,423)	(172,006)	(130,589)	(99,172)	(198,730)	(161,788)	(63,846)	(125,782)	(121,840)	(76,898)

C.申報年度及未來一年度各月份之現金收支預測表：

110 年度現金收支預測表

單位：新台幣仟元

項目/月份	1 月	2 月	3 月	4 月	5 月	6 月	7 月	8 月	9 月	10 月	11 月	12 月	合　　計
期初現金餘額 1	562,899	552,575	415,446	558,329	488,666	495,591	530,516	488,674	480,099	563,524	466,854	506,279	562,899
加：非融資性收入 2													
應收帳款收現	1,608,000	1,356,900	3,744,411	1,320,186	1,613,000	2,696,000	1,675,000	1,481,000	2,361,000	1,547,000	1,505,000	2,314,000	23,221,497
應收票據收現	520	520	520	520	520	520	520	520	520	520	520	520	6,240
股利收入							14,000						14,000
其他			4,898		220,000								224,898
合　　計	1,608,520	1,357,420	3,749,829	1,320,706	1,833,520	2,696,520	1,689,520	1,481,520	2,361,520	1,547,520	1,505,520	2,314,520	23,466,635
減：非融資性支出 3													
應付帳款付現	2,320,000	1,710,000	2,300,178	1,685,034	1,943,000	2,057,000	1,734,000	1,607,000	1,695,000	1,735,000	1,782,000	1,880,000	22,448,212
應付票據付現	2,500												2,500
應付稅款付現	26,000	27,000	37,000	27,000	123,000	26,000	22,000	23,000	23,000	23,000	24,000	25,000	406,000
薪資付現(含年終)	26,095	52,190	26,095	26,095	26,095	26,095	26,095	26,095	26,095	52,190	26,095	26,095	365,330
支付現金股利、董監酬勞、員工分紅						18,000	421,267						439,267
其他	33,500	32,500	47,500	34,500	34,500	34,500	34,000	34,000	34,000	34,000	34,000	34,000	421,000
合　　計	2,408,095	1,821,690	2,410,773	1,772,629	2,126,595	2,161,595	2,237,362	1,690,095	1,778,095	1,844,190	1,866,095	1,965,095	24,082,309
要求最低現金餘額 4	300,000	300,000	300,000	300,000	300,000	300,000	300,000	300,000	300,000	300,000	300,000	300,000	300,000
所需資金總額 5=3+4	2,708,095	2,121,690	2,710,773	2,072,629	2,426,595	2,461,595	2,537,362	1,990,095	2,078,095	2,144,190	2,166,095	2,265,095	24,382,309
融資前可供支用現金餘額(短絀)　6=1+2-5	(536,676)	(211,695)	1,454,502	(193,594)	(104,409)	730,516	(317,326)	(19,901)	763,524	(33,146)	(193,721)	555,704	(352,775)
融資淨額　7													
發行可轉換公司債							606,000						606,000
短期借款	2,952,635	2,015,435	1,597,469	2,004,353	2,000,000	2,200,000	1,700,000	1,600,000	1,600,000	1,500,000	1,700,000	1,800,000	22,669,892
償債	(2,163,384)	(1,688,294)	(2,793,642)	(1,622,093)	(1,700,000)	(2,700,000)	(1,800,000)	(1,400,000)	(2,100,000)	(1,300,000)	(1,300,000)	(2,100,000)	(22,667,413)
合　　計	789,251	327,141	(1,196,173)	382,260	300,000	(500,000)	506,000	200,000	(500,000)	200,000	400,000	(300,000)	608,479
期末現金餘額 8=1+2-3+7	552,575	415,446	558,329	488,666	495,591	530,516	488,674	480,099	563,524	466,854	506,279	555,704	555,704

111 年度現金收支預測表

單位：新台幣仟元

項目/月份	1 月	2 月	3 月	4 月	5 月	6 月	7 月	8 月	9 月	10 月	11 月	12 月	合　　計
期初現金餘額 1	555,704	509,293	547,810	542,577	433,994	475,411	506,828	407,270	444,212	542,154	480,218	484,160	555,704
加：非融資性收入 2													
應收帳款收現	1,768,000	1,492,000	4,118,000	1,452,000	1,774,000	3,015,000	1,842,500	1,689,000	2,597,000	1,761,000	1,655,000	2,605,000	25,768,500
應收票據收現	520	520	520	520	520	520	520	520	520	520	520	520	6,240
股利收入							14,000						14,000
合　　計	1,768,520	1,492,520	4,118,520	1,452,520	1,774,520	3,015,520	1,857,020	1,689,520	2,597,520	1,761,520	1,655,520	2,605,520	25,788,740
減：非融資性支出 3													
應付帳款付現	2,552,000	1,881,000	2,530,000	1,853,000	2,137,000	2,262,000	1,907,000	1,767,000	1,864,000	1,908,000	1,960,000	2,068,000	24,689,000
應付稅款付現	26,000	27,000	37,000	27,000	33,000	34,000	22,000	23,000	23,000	26,000	29,000	30,000	337,000
薪資付現(含年終)	53,756	26,878	26,878	26,878	26,878	26,878	26,878	26,878	26,878	53,756	26,878	26,878	376,292
支付現金股利、董監酬勞、員工分紅						25,000	565,000						590,000
其他	35,175	34,125	49,875	36,225	36,225	36,225	35,700	35,700	35,700	35,700	35,700	35,700	442,050
合　　計	2,666,931	1,969,003	2,643,753	1,943,103	2,233,103	2,384,103	2,556,578	1,852,578	1,949,578	2,023,456	2,051,578	2,160,578	26,434,342
要求最低現金餘額 4	300,000	300,000	300,000	300,000	300,000	300,000	300,000	300,000	300,000	300,000	300,000	300,000	300,000
所需資金總額 5=3+4	2,966,931	2,269,003	2,943,753	2,243,103	2,533,103	2,684,103	2,856,578	2,152,578	2,249,578	2,323,456	2,351,578	2,460,578	26,734,342
融資前可供支用現金餘額(短絀)　6=1+2-5	(642,707)	(267,190)	1,722,577	(248,006)	(324,589)	806,828	(492,730)	(55,788)	792,154	(19,782)	(215,840)	629,102	(389,898)
融資淨額　7													
短期借款	2,952,000	2,015,000	1,520,000	2,004,000	2,200,000	2,000,000	2,100,000	1,600,000	1,650,000	1,800,000	1,800,000	1,900,000	23,541,000
償債	(2,100,000)	(1,500,000)	(3,000,000)	(1,622,000)	(1,700,000)	(2,600,000)	(1,500,000)	(1,400,000)	(2,200,000)	(1,600,000)	(1,400,000)	(2,300,000)	(22,922,000)
合　　計	852,000	515,000	(1,480,000)	382,000	500,000	(600,000)	600,000	200,000	(550,000)	200,000	400,000	(400,000)	619,000
期末現金餘額 8=1+2-3+7	509,293	547,810	542,577	433,994	475,411	506,828	407,270	444,212	542,154	480,218	484,160	529,102	529,102

(2)就公司申報年度及預計未來一年度應收帳款收款與應付帳款付款政策、資本支出計畫、財務槓桿及負債比率(或自有資產與風險性資產比率)，說明償債或充實營運資金之原因

A.應收帳款收款政策及應付帳款付款政策

單位：次；天

項目	108 年度	109 年度	110 年第一季
應收款項週轉率	3.09	4.10	4.02
應收款項週轉天數	118	89	91
應付款項週轉率	6.87	8.99	10.16
應付款項週轉天數	53	41	36

資料來源:本公司 108~109 年度經會計師查核簽證之個體財務報告及 110 年第一季自結個體報表。

註：110 年第一季應收款項週轉率及應付款項週轉率係年化後數據。

本公司應收帳款收現政策係考量客戶營運概況、授信狀況、銀行往來信用狀況、交易頻繁度等因素作為收付款條件之依據。本公司之授信條件主係考量銷貨客戶之財務與業務狀況、過往經驗及其他因素，以評估客戶之信用品質，並定期監控信用額度之使用。本公司銷售授信期間為月結 30～120 天內，以本公司 108~109 年度及 110 年第一季之應收款項週轉天數分別為 118 天、89 天及 91 天，其應收款項收現天數尚在其授信期限內。綜上所述，本公司 110 及 111 年度各月份之現金收支預測表中應收帳款收款期間係以前述收款政策為編製基礎，並考量目前客戶實際收款情形與其授信政策等因素，其編製基礎尚屬合理。

在應付帳款政策方面，本公司購買半導體零組件之應付款項付款條件為月結 10~75 天，108~109 年度及 110 年第一季之應付款項付現天數分別為 53 天、41 天及 36 天，故本公司 110 及 111 年度以其應付款項之付款政策作為現金收支預測表中對每月應付帳款付款數之預估，其編製之現金收支預測表假設基礎應屬合理。

B.資本支出計畫

本公司本次募集未有資本支出計畫。

C.財務槓桿度及負債比率

單位：%

項目	籌資前	籌資後
	110 年第一季	
負債比率	67.50	64.73
流動比率	106.78	113.26
速動比率	71.07	77.55
財務槓桿度(倍)	註	註

資料來源：本公司 110 年第一季自結個體財務報表

註：該年度為營業損失，故不予計算比率。

財務槓桿度係衡量公司舉債經營之財務風險，評估利息費用之變動對於營業利益之影響程度，若公司未舉債經營，則其財務槓桿度為 1，該項指標數值愈高則表示公司所承擔之財務風險愈大，而該指數為正，顯示舉債經營仍屬有利，若財務槓桿度小於 1，則顯示公司產生營業虧損。本公司 110 年第一季為營業損失，故不予計算財務槓桿度。本公司為因應營運資金需求向金融機構融資借款，若本公司持續仰賴金融機構借款支應營運所需時，將持續提升其財務負擔之風險，而本公司本次預計辦理國內第四次無擔保可轉換公司債，以期降低向金融機構借款以支應因營收成長而增加之營運週轉金需求，並可節省利息支出，以降低本公司之財務風險。

負債比率方面，籌資前負債比率為 67.50%，籌資後且隨著轉換公司債全數轉換後，其負債比率將由原 67.50%逐步降低至 64.73%，對強化財務結構有直接正面之效果，故本次籌資確有其必要性及合理性。

(3)增資計畫如用於償債，應說明原借款用途及其效益達成情形：

單位:新台幣仟元

貸款機構	契約期間(註)	原始動撥時間	原貸款用途	貸款金額	利率(%)	還款金額	110 年度減少利息	預計未來每年減少利息
安泰銀行	110/01/23-111/01/23	109/04/17	進貨購料	100,000	1.00%	100,000	417	1,000
日盛銀行	109/10/14-110/10/14	109/11/16	進貨購料	150,000	1.00%	150,000	625	1,500
第一銀行	109/08/12-110/08/12	110/01/15	進貨購料	278,710	0.90%	156,000	585	1,404
中華票券	109/01/31-110/01/30	109/02/18	進貨購料	200,000	1.098%	200,000	915	2,196
合計				728,710		606,000	2,542	6,100

註 1：短期借款為每年或每期換約，並約定在額度內循環動用，所列契約期間為最近期有效之合約期間。
註 2：本次籌資預計於 110 年 7 月募集完成，預定於 110 年 7 月底前全數償還上表所列借款，故 110 年度可節省 5 個月之利息。

A.原借款用途之必要性、合理性

本公司本次籌資目的係為償還借款，原借款用途為支應進貨購料所需之營運週轉金，本公司為半導體電子零組件通路商，為滿足客戶即時訂貨(JIT)的購料需求，故需備有相當水位之存貨及足夠之營運週轉金支應，近年來本公司營運規模持續呈現穩定成長趨勢，109年及110年第一季因新冠肺炎疫情帶動宅經濟商機使遠距應用增加，推升包含高速傳輸、雲端應用、筆電及網通產品等相關應用成長，使得本公司營收規模大幅成長，亦帶動相關營運資金需求增加，而在本公司自有資金有限下，因而有向金融機構借款以支應營運購料之資金需求，始能維持公司正常營運。

本公司本次預計償還之借款主要為償還110年第二季陸續向上表所列之金融機構動撥短期借款，其均與金融機構訂有融資契約，原借款用途係用於支應營運所需之進貨購料。本公司依前述授信合約向金融機構融資舉借，上述借款乃維持該公司資金收付之正常營運，而在本次募集資金到位前，上述借款仍須存續，始能維持公司正常營運，故原借款用途實有其必

要性及合理性。

B.原借款之效益

單位：新台幣仟元；%

年度 項目	109 年度		110 年第一季	
	金額	成長率	金額	成長率
合併營業收入	34,401,169	27.45%	10,468,073	68.25%
合併稅前淨利	555,056	80.55%	245,562	241.90%

資料來源:本公司109年度及110年第一季經會計師查核簽證之合併財務報告

由於本公司主要銷售市場位於大陸，最近年度本集團營收來自子公司營收比重約有 6 成，以合併營收及獲利來看，本公司 109 年度及 110 年第一季之營業收入淨額分別為 34,401,169 仟元及 10,468,073 仟元，較去年同期分別成長 27.45%及 68.25%，稅前淨利分別為 555,056 仟元及 245,562 仟元，較去年同期分別成長 80.55%及 241.90%，顯見本公司業績呈成長趨勢，故原借款用以營運周轉之效益應屬顯現。

綜上，本公司本次擬償還之借款，其借款用途主要為支應營運購料貨款所需，其原借款用途確有其必要性、合理性，且經評估其借款效益業已顯現。

(4)現金收支預測表中，未來如有重大資本支出及長期股權投資合計之金額達本次募資金額百分之六十者，應敘明其必要性、預計資金來源及效益：

本公司現金收支預測表中未來並未有重大資本支出及長期股權投資合計之金額達本次募資金額百分之六十者之情形，故不適用本項之規定。

4.購買營建用地、支付營建工程款或承攬工程者，應詳列預計自購買土地至營建個案銷售完竣或承攬工程完竣所需之資金總額、不足資金之來源及各階段資金投入及工程進度，並就認列損益之時點、金額說明預計可能產生效益：不適用。

5.購買未完工程並承受賣方未履行契約者，應列明買方轉讓理由、受讓價格決定依據及受讓過程對契約相對人權利義務之影響：不適用。

三、本次受讓他公司股份發行新股應記載事項：不適用。

四、本次併購發行新股應記載事項：不適用。

肆、財務概況

一、最近五年度簡明財務資料

(一)簡明資產負債表及綜合損益表

1.合併簡明資產負債表-採用國際財務報導準則

單位：新台幣仟元

項目＼年度		最近五年度財務資料（註1~註2）					當年度截至110年3月31日財務資料（註3）
		105年	106年	107年	108年	109年	
流動資產		11,791,586	14,163,339	15,973,739	13,493,379	18,490,142	16,495,692
不動產、廠房及設備		494,887	474,478	460,307	449,200	440,004	434,299
無形資產		–	–	-	-	-	-
其他資產		395,986	370,166	280,147	284,521	360,031	1,191,343
資產總額		12,682,459	15,007,983	16,714,193	14,227,100	19,290,177	18,121,334
流動負債	分配前	7,740,230	10,025,588	12,166,280	9,633,359	14,243,165	12,886,322
	分配後	8,003,662	10,414,749	12,529,780	9,847,259	14,649,465	13,292,622
非流動負債		195,306	164,881	181,561	188,033	245,454	237,170
負債總額	分配前	7,935,536	10,190,469	12,347,841	9,821,392	14,488,619	13,123,492
	分配後	8,198,968	10,579,630	12,711,341	10,035,292	14,894,919	13,529,792
歸屬於母公司業主之權益		4,746,923	4,781,766	4,366,352	4,405,708	4,801,558	4,591,542
股本		2,138,249	2,138,249	2,138,249	2,138,249	2,138,249	2,138,249
資本公積		1,020,594	963,289	965,034	965,034	958,734	958,734
保留盈餘	分配前	1,060,871	1,222,566	1,218,257	1,085,221	1,361,862	1,560,656
	分配後	797,439	833,405	854,757	877,621	955,562	1,154,356
其他權益		527,209	457,662	44,812	217,204	342,713	340,203
庫藏股票		–	–	–	–	–	–
非控制權益		–	35,748	–	–	–	–
權益總額	分配前	4,746,923	4,817,514	4,366,352	4,405,708	4,801,558	4,997,842
	分配後	4,483,491	4,428,353	4,002,852	4,191,808	4,395,258	4,591,542

註1：105~109年度財務報告皆經會計師查核簽證。

註2：本公司無辦理資產重估價。

註3：110年第一季財務報告係經會計師核閱。

2.個體簡明資產負債表-採用國際財務報導準則

單位：新台幣仟元

項目＼年度		最近五年度財務資料（註1~註2）					當年度截至110年3月31日財務資料（註3）
		105年	106年	107年	108年	109年	
流動資產		7,980,279	10,097,919	10,628,977	8,101,683	11,638,694	不適用
不動產、廠房及設備		416,440	398,127	386,569	382,711	376,212	
無形資產		–	–	–	–	–	
其他資產		2,014,293	2,210,413	2,448,605	2,526,420	2,719,063	
資產總額		10,411,012	12,706,459	13,464,151	11,010,814	14,733,969	
流動負債	分配前	5,470,959	7,761,805	8,918,289	6,424,930	9,747,597	
	分配後	5,734,391	8,150,966	9,281,789	6,638,830	10,153,897	
非流動負債		193,130	162,888	179,510	180,176	184,814	
負債總額	分配前	5,664,089	7,924,693	9,097,799	6,605,106	9,932,411	
	分配後	5,927,521	8,313,854	9,461,299	6,819,006	10,338,711	
歸屬於母公司業主之權益		4,746,923	4,781,766	4,366,352	4,405,708	4,801,558	
股本		2,138,249	2,138,249	2,138,249	2,138,249	2,138,249	
資本公積		1,020,594	963,289	965,034	965,034	958,734	
保留盈餘	分配前	1,060,871	1,222,566	1,218,257	1,085,221	1,361,862	
	分配後	797,439	833,405	854,757	877,621	955,562	
其他權益		527,209	457,662	44,812	217,204	342,713	
庫藏股票		–	–	–	–	–	
非控制權益		–	–	–	–	–	
權益總額	分配前	4,746,923	4,781,766	4,366,352	4,405,708	4,801,558	
	分配後	4,483,491	4,392,605	4,002,852	4,198,108	4,395,258	

註1：105年度~109年度財務報告皆經會計師查核簽證。

註2：本公司無辦理資產重估價。

註3：依證券發行人財務報告編製準則(採國際財務報導準則版本)第七條規定，無須編製110年度第1季個體財務報告。

3.合併簡明綜合損益表-採用國際財務報導準則

單位：除每股盈餘為元外，餘為新台幣仟元

年度 項目	最近五年度財務資料（註1）					當年度截至110年3月31日財務資料（註2）
	105年	106年	107年	108年	109年	
營業收入	22,266,768	27,575,938	31,079,867	26,992,869	34,401,169	10,468,073
營業毛利	1,331,170	1,477,754	1,813,109	1,483,789	1,621,186	555,900
營業損益	343,610	490,162	694,040	385,569	426,977	253,969
營業外收入及支出	(8,477)	26,572	(154,615)	(78,142)	128,079	(8,407)
稅前淨利	335,133	516,734	539,425	307,427	555,056	245,562
繼續營業單位稅後淨利	292,596	432,055	409,036	230,581	472,025	192,557
停業單位損失	–	–	–	–	–	–
本期淨利（損）	292,596	432,055	409,036	230,581	472,025	192,557
本期其他綜合損益（稅後淨額）	(259,777)	(76,912)	(412,163)	172,275	137,725	3,727
本期綜合損益總額	32,819	355,143	(3,127)	402,856	609,750	196,284
淨利歸屬於母公司業主	292,596	432,492	406,646	230,581	472,025	192,557
淨利歸屬於非控制權益	–	(437)	2,390	–	–	–
綜合損益總額歸屬於母公司業主	32,819	355,580	(6,844)	402,856	609,750	196,284
綜合損益總額歸屬於非控制權益	–	(437)	3,717	–	–	–
每股盈餘	1.37	2.02	1.90	1.08	2.21	0.90

註1：105~109年度財務報告皆經會計師查核簽證。

註2：110年第一季財務報告係經會計師核閱。

4.個體簡明綜合損益表-採用國際財務報導準則

單位：除每股盈餘為元外，餘為新台幣仟元

年度 項目	最近五年度財務資料（註1）					當年度截至110年3月31日財務資料（註2）
	105年	106年	107年	108年	109年	
營業收入	13,401,666	17,601,080	19,875,551	15,469,871	20,128,205	不適用
營業毛利	669,935	614,872	794,545	692,791	648,480	
營業損益	123,358	77,060	272,576	179,599	22,321	
營業外收入及支出	186,715	367,371	200,543	99,340	455,433	
稅前淨利	310,073	444,431	473,119	278,939	477,754	
繼續營業單位稅前淨利	310,073	444,431	473,119	278,939	477,754	
停業單位損失	–	–	–	–	–	
本期淨利（損）	292,596	432,492	406,646	230,581	472,025	
本期其他綜合損益（稅後淨額）	(259,777)	(76,912)	(413,490)	172,275	137,725	
本期綜合損益總額	32,819	355,580	(6,844)	402,856	609,750	
淨利歸屬於母公司業主	–	–	–	–	–	
淨利歸屬於非控制權益	–	–	–	–	–	
綜合損益總額歸屬於母公司業主	–	–	–	–	–	
綜合損益總額歸屬於非控制權益	–	–	–	–	–	
每股盈餘	1.37	2.02	1.90	1.08	2.21	

註1：105年度~109年度財務報告皆經會計師查核簽證。

註2：依證券發行人財務報告編製準則(採國際財務報導準則版本)第七條規定,無須編製110年度第1季個體財務報告。

(二)影響上述簡明財務報表一致性比較之重要事項如會計變動、公司合併或營業部門停工等及其發生對當年度財務報表之影響：

1.會計原則變動：無。

2.公司合併或營業部門停工等及其發生對當年度財務報表之影響：無。

(三)最近五年度簽證會計師姓名及查核意見

1.最近五年度簽證會計師姓名及查核意見：

年度	會計師事務所	會計師姓名	查核意見
109	資誠聯合會計師事務所	陳晉昌、林一帆	無保留意見
108	資誠聯合會計師事務所	陳晉昌、林一帆	無保留意見
107	資誠聯合會計師事務所	陳晉昌、林一帆	無保留意見
106	資誠聯合會計師事務所	林一帆、王輝賢	無保留意見
105	資誠聯合會計師事務所	杜佩玲、王輝賢	無保留意見

2.最近五年度如有更換會計師之情事者，應列示公司、前任及繼會計師對更換原因之說明：

本公司 106 年度因會計師事務所內部調整，由原簽證會計師杜佩玲會計師、王輝賢會計師更換為林一帆會計師、王輝賢會計師；107 年度因會計師事務所內部調整，由原簽證會計師林一帆會計師、王輝賢會計師變更為陳晉昌會計師、林一帆會計師。

(四)財務分析：

1.財務分析-國際財務報導準則(合併)

年度 / 分析項目		最近五年度財務分析(註 1)					當年度截至 110 年 3 月 31 日 (註 2)
		105 年	106 年	107 年	108 年	109 年	
財務結構(%)	負債占資產比率	62.57	67.90	73.87	69.03	75.10	74.66
	長期資金占不動產、廠房及設備比率	998.65	1,050.07	988.01	1,022.64	1,147.03	1,111.84
償債能力%	流動比率	152.34	141.27	131.29	139.77	129.81	124.09
	速動比率	97.43	84.16	82.48	95.13	84.44	81.30
	利息保障倍數	607.66	543.07	362.20	259.10	554.36	909.42
經營能力	應收款項週轉率（次）(註 4)	3.95	4.64	4.24	3.48	4.11	4.41
	平均收現日數	92.40	78.66	86.08	104.88	88.80	82.76
	存貨週轉率（次）(註 4)	4.85	5.17	4.96	4.83	5.79	6.20
	應付款項週轉率（次）	7.61	7.50	7.79	7.52	8.63	9.80
	平均銷貨日數	75.25	70.59	73.58	75.56	63.03	58.87
	不動產、廠房及設備週轉率（次）	45.07	56.89	66.49	59.35	77.37	95.76
	總資產週轉率（次）	1.73	1.99	1.95	1.74	2.05	2.20
獲利能力	資產報酬率（%）(註 3)	2.70	3.81	3.61	2.48	3.39	4.63
	權益報酬率（%）(註 3)	5.95	9.03	8.90	5.25	10.25	16.39
	稅前純益占實收資本額比率（%） *(註 3)	15.67	24.16	25.22	14.37	25.95	45.93
	純益率（%）	1.31	1.56	1.31	0.85	1.37	1.83
	每股盈餘（元）	1.37	2.02	1.90	1.08	2.21	0.90

分析項目 \ 年度		最近五年度財務分析(註1)					當年度截至110年3月31日(註2)
		105年	106年	107年	108年	109年	
現金流量	現金流量比率（%）	10.81	(9.60)	(15.43)	23.51	(17.13)	2.40
	現金流量允當比率（%）	53.40	(17.33)	(32.41)	23.24	(38.27)	(52.26)
	現金再投資比率（%）	10.32	(23.48)	(46.75)	39.13	(50.69)	6.34
槓桿度	營運槓桿度	1.77	1.57	1.47	1.73	1.78	1.27
	財務槓桿度	1.24	1.31	1.42	2.00	1.40	1.13

請說明最近二年度各項財務比率變動原因。（若增減變動未達20% 者可免分析）

本公司最近二年度各項財務比率變動達20%以上如下表所示

分析項目 \ 年度	108年度	109年度	變動比率	說明
利息保障倍數	259.10	554.36	113.96%	1
不動產、廠房及設備週轉率（次）	59.35	77.37	30.36%	1
資產報酬率（%）	2.48	3.39	36.69%	1
權益報酬率（%）	5.25	10.25	95.24%	1
稅前純益占實收資本額比率（%）	14.37	25.95	80.58%	1
純益率（%）	0.85	1.37	61.18%	1
每股盈餘（元）	1.08	2.21	104.63%	1
現金流量比率（%）	23.51	(17.13)	(172.86)%	2
現金流量允當比率（%）	23.24	(38.27)	(264.67)%	2
現金再投資比率（%）	39.13	(50.69)	(229.54)%	2
財務槓桿度	2.00	1.40	(30.00)%	1

1.主要因109年度業績成長，銷貨淨額增加，影響營業利益、稅前(後)純益增加所致。

2.主要因109年度業績成長，帶動應收款項增加，又因提前備貨，以因應客戶需求，造成存貨增加，導致現金流入減少。

註1：105年度~109年度財務報告皆經會計師查核簽證。

註2：110年度第一季財務報告係經會計師核閱。

註3：110年第一季部分比率已按一年為單位換算。

註4：相關比率應收款項及存貨皆採總額計算。

2.財務分析-國際財務報導準則(個體)

分析項目 \ 年度		最近五年度財務分析(註1)					當年度截至110年3月31日（註2）
		105年	106年	107年	108年	109年	
財務結構(%)	負債占資產比率	54.41	62.36	67.57	59.98	67.41	不適用
	長期資金占不動產、廠房及設備比率	1,186.26	1,241.97	1,175.95	1,198.26	1,325.41	
償債能力%	流動比率	145.87	130.09	119.18	126.09	119.40	
	速動比率	99.01	87.10	77.48	87.35	74.57	
	利息保障倍數	771.21	685.08	437.53	354.97	805.73	
經營能力	應收款項週轉率（次）(註3)	3.21	3.83	3.59	3.09	4.10	
	平均收現日數	113.71	95.30	101.67	118.12	89.02	
	存貨週轉率（次）(註3)	4.91	5.79	5.43	4.66	5.47	
	應付款項週轉率（次）	7.41	7.39	7.18	6.87	8.99	
	平均銷貨日數	74.34	63.03	67.21	78.32	66.72	
	不動產、廠房及設備週轉率（次）	32.12	43.21	50.65	40.21	53.04	
	總資產週轉率（次）	1.25	1.52	1.51	1.26	1.56	

年度 分析項目		最近五年度財務分析(註1)					當年度截至110年3月31日（註2）
		105年	106年	107年	108年	109年	
獲利能力	資產報酬率（%）	3.10	4.28	3.96	2.59	4.08	
	權益報酬率（%）	5.96	9.07	8.89	5.25	10.25	
	稅前純益占實收資本額比率（%）	14.50	20.78	22.12	13.04	22.34	
	純益率（%）	2.18	2.45	2.04	1.49	2.34	
	每股盈餘（元）	1.37	2.02	1.90	1.08	2.21	
現金流量	現金流量比率（%）	13.66	(13.26)	(10.57)	30.97	(23.69)	
	現金流量允當比率（%）	64.68	(17.31)	(26.71)	50.59	(33.37)	
	現金再投資比率（%）	8.65	(25.16)	(27.76)	33.74	(48.40)	
槓桿度	營運槓桿度	2.26	3.35	1.67	1.89	10.14	
	財務槓桿度	1.60	70.05	2.05	2.55	(0.49)	

請說明最近二年度各項財務比率變動原因。（若增減變動未達20% 者可免分析）

本公司最近二年度各項財務比率變動達20%以上如下表所示。

年度 分析項目	108年	109年	變動比率	說明
利息保障倍數	354.97	805.73	126.99%	1
應收款項週轉率（次）	3.09	4.10	32.69%	1
平均收現日數	118.12	89.02	(24.64)%	1
應付款項週轉率（次）	6.87	8.99	30.86%	1
不動產、廠房及設備週轉率（次）	40.21	53.04	31.91%	1
總資產週轉率（次）	1.26	1.56	23.81%	1
資產報酬率（%）	2.59	4.08	57.53%	1
權益報酬率（%）	5.25	10.25	95.24%	1
稅前純益占實收資本額比率（%）	13.04	22.34	71.32%	1
純益率（%）	1.49	2.34	57.05%	1
每股盈餘（元）	1.08	2.21	104.63%	1
現金流量比率（%）	30.97	(23.69)	(176.49)%	2
現金流量允當比率（%）	50.59	(33.37)	(165.96)%	2
現金再投資比率（%）	33.74	(48.40)	(243.45)%	2
營運槓桿度	1.89	10.14	436.51%	3
財務槓桿度	2.55	(0.49)	(119.22)%	3

1.主要因109年度業績成長，銷貨淨額增加，影響銷貨成本、稅前(後)純益增加所致。

2.主要因109年業績成長，帶動應收款項增加，又因提前備貨，以因應客戶需求，造成存貨增加，導致現金流入減少。

3.主要因109年台幣匯率波動，與產品銷售組成改變，影響營業利益減少所致。

註1：105年度~109年度財務報告皆經會計師查核簽證。

註2：依證券發行人財務報告編製準則(採國際財務報導準則版本)第七條規定，無須編製110年度第一季個體財務報告。

註3：相關比率應收款項及存貨皆採總額計算。

最近五年度財務分析應列示如下之計算公式：

1.財務結構

(1)負債占資產比率＝負債總額／資產總額。

(2)長期資金占不動產、廠房及設備比率＝（權益總額＋非流動負債）／ 不動產、廠房及設備淨額。

2.償債能力

(1)流動比率＝流動資產／流動負債。

(2)速動比率＝（流動資產－存貨－預付費用）／流動負債。

(3)利息保障倍數＝所得稅及利息費用前純益／本期利息支出。

3.經營能力

(1)應收款項(包括應收帳款與因營業而產生之應收票據)週轉率＝ 銷貨淨額／各期平均應收款項(包括應收帳款與因營業而產生之應收票據)餘額。

(2)平均收現日數＝365／應收款項週轉率。

(3)存貨週轉率＝銷貨成本／平均存貨額。

(4)應付款項(包括應付帳款與因營業而產生之應付票據)週轉率＝ 銷貨成本／各期平均應付款項(包括應付帳款與因營業而產生之應付票據)餘額。

(5)平均銷貨日數＝365／存貨週轉率。

(6) 不動產、廠房及設備週轉率＝銷貨淨額／平均不動產、廠房及設備淨額。

(7)總資產週轉率＝銷貨淨額／平均資產總額。

4.獲利能力

(1)資產報酬率＝〔稅後損益＋利息費用×（１－稅率）〕／ 平均資產總額。

(2)權益報酬率＝稅後損益／平均權益總額。

(3)純益率＝稅後損益／銷貨淨額。

(4)每股盈餘＝（歸屬於母公司業主之損益－特別股股利）／加權平均已發行股數。（註 4）

5.現金流量

(1)現金流量比率＝營業活動淨現金流量／流動負債。

(2)淨現金流量允當比率＝最近五年度營業活動淨現金流量／最近五年度(資本支出＋存貨增加額＋現金股利)。

(3)現金再投資比率＝(營業活動淨現金流量－現金股利)／(不動產、廠房及設備毛額＋長期投資＋其他非流動資產＋營運資金)。(註 5)

6.槓桿度

(1)營運槓桿度＝(營業收入淨額－變動營業成本及費用) ／ 營業利益(註 6)。

(2)財務槓桿度＝營業利益 ／ (營業利益－利息費用)。

註 4：上開每股盈餘之計算公式，在衡量時應特別注意下列事項：

1.以加權平均普通股股數為準，而非以年底已發行股數為基礎。

2.凡有現金增資或庫藏股交易者，應考慮其流通期間，計算加權平均股數。

3.凡有盈餘轉增資或資本公積轉增資者，在計算以往年度及半年度之每股盈餘時，應按增資比例追溯調整，無庸考慮該增資之發行期間。

4.若特別股為不可轉換之累積特別股，其當年度股利（不論是否發放）應自稅後淨利減除、或增加稅後淨損。特別股若為非累積性質，在有稅後淨利之情況，特別股股利應自稅後淨利減除；如為虧損，則不必調整。

註 5：現金流量分析在衡量時應特別注意下列事項：

1.營業活動淨現金流量係指現金流量表中營業活動淨現金流入數。

2.資本支出係指每年資本投資之現金流出數。

3.存貨增加數僅在期末餘額大於期初餘額時方予計入，若年底存貨減少，則以零計算。

4.現金股利包括普通股及特別股之現金股利。

5.不動產、廠房及設備毛額係指扣除累計折舊前之不動產、廠房及設備總額。

註 6：發行人應將各項營業成本及營業費用依性質區分為固定及變動，如有涉及估計或主觀判斷，應注意其合理性並維持一致。

註 7：公司股票為無面額或每股面額非屬新臺幣十元者，前開有關占實收資本比率計算，則改以資產負債表歸屬於母公司業主之權益比率計算之。

(五)會計項目重大變動說明

最近二年度資產負債表及綜合損益表之會計項目，若金額變動達 10%以上且金額達當年度資產總額 1%以上者，應詳予分析其變動原因：

1.合併財報

單位：新台幣仟元

項目＼年度	109 年度		108 年度		增減變動		說明
	金額	% (註 1)	金額	% (註 1)	金額	% (註 2)	
現金及約當現金	1,676,223	8.69	1,198,560	8.42	477,663	39.85	主係本期因營運所需增加短期借款，籌資活動之淨現金流入，使現金及約當現金較前期增加。
透過其他綜合損益按公允價值衡量之金融資產—流動	858,856	4.45	667,431	4.69	191,425	28.68	主係本期持有之上市櫃及興櫃公司股票，按公允價值之評價調整增加所致。
應收帳款淨額	9,146,660	47.42	6,904,459	48.53	2,242,201	32.47	主係本期業績成長，期末應收款項亦同步上升所致。
存貨	6,377,512	33.06	4,184,671	29.41	2,192,841	52.40	主係本期業績成長並因應客戶需求備貨所致。
短期借款	8,668,103	44.94	5,512,308	38.75	3,155,795	57.25	主要係因應營運成長及進貨所需而增加銀行短期借款。
應付帳款	4,403,301	22.83	3,185,177	22.39	1,218,124	38.24	主係本期因應營運所需進貨增加所致。
未分配盈餘	643,662	3.34	390,067	2.74	253,595	65.01	主係本期淨利增加所致。
營業收入	34,401,169	100.00	26,992,869	100.00	7,408,300	27.45	主係本期受惠於下游客戶業績成長，帶動公司營收成長所致。
營業成本	32,779,983	95.29	25,509,080	94.50	7,270,903	28.50	主要係本期營收成長所致。
營業外收入及支出	128,079	0.37	-78,142	-0.29	206,221	263.91	主係本期因美元匯率波動產生之淨外幣兌換利益及處分透過損益按公允價值衡量之金融資產之利益較前期增加所致。
稅前淨利	555,056	1.61	307,427	1.14	247,629	80.55	主係本期營收及獲利成長所致。
本期淨利	472,025	1.37	230,581	0.85	241,444	104.71	主係本期營收及獲利成長所致。
本期綜合損益總額	609,750	1.77	402,856	1.49	206,894	51.36	主係本期營收及獲利成長所致。
淨利歸屬於母公司業主	472,025	1.37	230,581	0.85	241,444	104.71	主係本期營收及獲利成長所致。
綜合損益總額歸屬於母公司業主	609,750	1.77	402,856	1.49	206,894	51.36	主係本期營收及獲利成長所致。

註 1：% 指該項目於各相關報表之同型比率。

註 2：% 指以前一年為 100% 所計算出之變動比率。

2.個體財報

單位：新台幣仟元

年度 項目	109 年度		108 年度		增減變動		說明
	金額	% (註 1)	金額	% (註 1)	金額	% (註 2)	
透過其他綜合損益按公允價值衡量之金融資產—流動	858,856	5.83	667,431	6.06	191,425	28.68	主係本期持有之上市櫃及興櫃公司股票，按公允價值之評價調整增加所致。
應收帳款淨額	4,357,461	29.57	3,644,468	33.10	712,993	19.56	主係本期業績成長，期末應收款項亦同步上升所致。
應收帳款－關係人淨額	1,141,133	7.74	499,230	4.53	641,903	128.58	主係本期業績成長，期末應收款項亦同步上升所致。
存貨	4,297,237	29.17	2,392,963	21.73	1,904,274	79.58	主係本期業績成長並因應客戶需求備貨所致。
短期借款	6,381,379	43.31	3,949,484	35.87	2,431,895	61.58	主要係因應營運成長及進貨所需而增加銀行短期借款。
應付帳款	2,506,644	17.01	1,760,945	15.99	745,699	42.35	主係本期因應營運所需進貨增加所致。
未分配盈餘	643,662	4.37	390,067	3.54	253,595	65.01	主係本期淨利增加所致。
營業收入	20,128,205	100.00	15,469,871	100.00	4,658,334	30.11	主係本期受惠於下游客戶業績成長，帶動公司營收成長所致。
營業成本	19,479,725	96.78	14,777,080	95.52	4,702,645	31.82	主要係本期營收成長所致。
營業利益	22,321	0.11	179,599	1.16	(157,278)	(87.57)	主要係本期毛利率較前期為低所致。
採用權益法認列之子公司、關聯企業及合資損益之份額	355,842	1.77	89,909	0.58	265,933	295.78	主係因轉投資公司 Supertronic International Corp.之本期損益較前期增加所致。
營業外收入及支出	455,433	2.26	99,340	0.64	356,093	358.46	主係本期因美元匯率波動產生之淨外幣兌換利益較前期增加及採用權益法認列之子公司、關聯企業及合資損益之份額增加所致。
稅前淨利	477,754	2.37	278,939	1.80	198,815	71.28	主係本期營收及獲利成長所致。
本期淨利	472,025	2.35	230,581	1.49	241,444	104.71	主係本期營收及獲利成長所致。
本期綜合損益總額	609,750	3.03	402,856	2.60	206,894	51.36	主係本期營收及獲利成長所致。

註 1：% 指該項目於各相關報表之同型比率。

註 2：% 指以前一年為 100% 所計算出之變動比率。

二、財務報告

(一)發行人申報募集發行有價證券時之最近二年度財務報告及會計師查核報告，並應加列最近一季依法公告申報之財務報告：

108 年度、109 年度及 110 年第一季財務報告及會計師查核或核閱簽證報告，請詳閱公開說明書附件六。

(二)最近二年度發行人經會計師查核簽證之年度個體財務報告。但不包括重要會計項目明細表：

108 年度及 109 年度會計師查核簽證之年度個體財務報告，請詳閱公開說明書附件五。

(三)發行人申報募集發行有價證券後，截至公開說明書刊印日前，如有最近期經會計師查核簽證或核閱之財務報告及個體財務報告，應併予揭露：無。

三、財務概況其他重要事項應記載事項

(一)公司及其關係企業最近二年度及截至公開說明書刊印日止，如有發生財務週轉困難情事，應列明其對公司財務狀況之影響：無。

(二)最近二年度及截至公開說明書刊印日止，有發生公司法第一百八十五條情事者，應揭露資訊：無。

(三)期後事項：無。

(四)其他：無。

四、財務狀況及經營結果檢討分析應記載事項

(一)財務狀況

單位：新台幣仟元；%

項目＼年度	109 年度	108 年度	差異		
			金額	%	說明
流動資產	18,490,142	13,493,379	4,996,763	37.03	1
非流動資產	800,035	733,721	66,314	9.04	
資產總額	19,290,177	14,227,100	5,063,077	35.59	1
流動負債	14,243,165	9,633,359	4,609,806	47.85	2
非流動負債	245,454	188,033	57,421	30.54	3
負債總額	14,488,619	9,821,392	4,667,227	47.52	2
股本	2,138,249	2,138,249	0	-	
資本公積	958,734	965,034	(6,300)	(0.65)	
保留盈餘	1,361,862	1,085,221	276,641	25.49	4
其他權益	342,713	217,204	125,509	57.78	5
非控制權益	-	-	0	-	
股東權益總額	4,801,558	4,405,708	395,850	8.98	

說明：

最近二年度增減比例變動分析說明(前後期增減變動達 20%者)

1. 流動資產係因本期業績成長，應收帳款增加且因應相關客戶需求備貨，存貨增加所致。
2. 流動負債係因本期進貨增加，相應短期借款與應付款項增加所致。
3. 非流動負債係因租賃負債－非流動增加所致。
4. 保留盈餘係因本期淨利增加所致。
5. 其他權益係因透過其他綜合損益按公允價值衡量之金融資產評價利益影響所致。

(二)財務績效

1.財務績效比較分析表

單位：新台幣仟元

項目 \ 年度	109 年度	108 年度	增 (減) 金 額	變動比例 (%)	變動分析說明
營業收入淨額	34,401,169	26,992,869	7,408,300	27.45	1
營業成本	(32,779,983)	(25,509,080)	(7,270,903)	28.50	1
營業毛利	1,621,186	1,483,789	137,397	9.26	
營業費用	(1,194,209)	(1,098,220)	(95,989)	8.74	
營業利益	426,977	385,569	41,408	10.74	
營業外收入及支出					
其他收入	80,725	81,765	(1,040)	(1.27)	
其他利益及損失	169,516	33,320	136,196	408.75	2
財務成本	(122,162)	(193,227)	71,065	(36.78)	3
稅前淨利	555,056	307,427	247,629	80.55	1
所得稅費用	(83,031)	(76,846)	(6,185)	8.05	
本期淨利	472,025	230,581	241,444	104.71	1

說明：

最近二年度增減比例變動分析說明(前後期增減變動達 20%者)

1.本期受主要客戶業績成長影響，故全年營業收入、營業成本、稅前淨利及本期淨利較前期增加。

2.本期因受匯率影響，淨兌換利益較前期增加；處分透過損益按公允價值衡量之金融資產之利益較前期增加。

3.本期因借款利率降低，財務成本減少。

2.預期銷售數量及其依據，對公司未來財務業務之可能影響及因應計劃：

本公司主要銷售產品為各種電子零組件，因產品種類繁多且各項產品銷售單價差異頗大，故不適宜以銷售量作為衡量基礎。而面對營業規模之持續成長，財務方面，本公司將提高資產之運用效率；業務方面，提供客戶更高附加價值服務，增加新產品線之代理、中國大陸地區業績及客戶滲透率，並運用本身及資訊等優勢，以提升市場佔有率，創造公司及股東之最大價值。

(三)現金流量

最近年度現金流量變動之分析說明、流動性不足之改善計畫及未來一年現金流動性分析。

單位：新台幣仟元

期初現金餘額 (1)	全年來自營業活動淨現金流量 (2)	全年因投資及籌資活動淨現金流量 (3)	匯率影響數 (4)	現金剩餘(不足)數額 (1)+(2)+(3)+(4)	現金不足額之補救措施	
					投資計劃	理財計劃
1,198,560	(2,440,090)	2,997,197	(79,444)	1,676,223	-	-

1.本年度現金流量變動金額較期初增加$477,663 仟元，說明如下：

項目	淨現金流量增(減)數
(1)營業活動：營業活動之淨現金流出	$ (2,440,090) 仟元
(2)投資活動：投資活動之淨現金流入	47,431 仟元

(3)融資活動：融資活動之淨現金流入　　2, 949,766　仟元
(4)匯率影響數　　(79,444)　仟元
　　$　477,663　仟元

2.預計現金不足額之補救措施及流動性分析：不適用

3.未來一年現金流動性分析(個體)：

期初現金餘額 (1)	預計全年來自營業活動淨現金流量 (2)	預計全年因投資及籌資活動淨現金流量 (3)	預計現金剩餘(不足)數額 (1)+(2)+(3)	現金不足額之補救措施	
				投資計劃	理財計劃
562,899	5,695	(618,890)	(50,296)	-	606,000

1.未來一年度現金流量變動情形分析：

(1)營業活動：全年來自營運活動淨現金流量為 5,695 仟元。

(2)融資活動：本公司預計來自投資及融資活動產生之淨現金流出為(618,890)仟元，主要係支付股利與利息支出及償還短期借款增加而產生淨現金流入。

2.預計現金不足額之補救措施及流動性分析：本公司預計發行國內第四次無擔保轉換公司債，預計增加現金流入 606,000 仟元，營運資金尚稱充裕。

(四)最近年度重大資本支出對財務業務之影響：無此情形。

(五)最近年度轉投資政策、其獲利或虧損之主要原因、改善計畫及未來一年投資計畫：

轉投資公司	帳面金額	政策	109 年度投資(損)益	獲利或虧損之主要原因	改善計劃	未來其他投資計劃
睿強實業股份有限公司	30,475	長期股權投資	2, 321	透過損益按公允價值衡量之金融資產評價利益及業務拓展獲利	不適用	因應子公司發展調整
友德投資股份有限公司	57, 676	長期股權投資	47,832	透過損益按公允價值衡量之金融資產處分獲利所致	不適用	因應子公司發展調整
SUPERTRONIC INTERNATIONAL CORP.	2,414,819	長期股權投資	301,241	轉投資增你強(香港)獲利所致	不適用	因應營運規模擴展，適度調整
睿強香港有限公司	87,490	透過 SUPERTRONIC INTERNATIONAL CORP.長期股權投資	348	業務持續拓展	不適用	因應子公司發展調整
增你強(香港)有限公司(註)	2,266,439	長期股權投資	302, 614	本期因業務持續拓展產生獲利	不適用	因應子公司發展調整
增你強(上海)國際貿易有限公司	181,056	透過增你強(香港)有限公司長期股權投資	16,589	本期因業務持續拓展產生獲利	不適用	因應子公司發展調整
宏衢(上海)貿易有限公司	326,338	透過增你強(香港)有限公司長期股權投資	48, 087	本期因業務持續拓展產生獲利	不適用	因應子公司發展調整
增你強(深圳)科技有限公司	68,438	透過增你強(香港)有限公司長期股權投資	14, 044	業務持續拓展	不適用	因應子公司發展調整
上海增你強電子貿易有限公司	89,599	透過增你強(香港)有限公司長期股權投資	524	業務持續拓展	不適用	因應子公司發展調整

註：增你強(香港)有限公司由本公司直接投資 1.47%，另由本公司持股 100%子公司 SUPERTRONIC INTERNATIONAL CORP.持有其 98.53%。

(六)其他重要事項：無。

伍、特別記載事項

一、內部控制制度執行狀況

(一)最近三年度會計師提出之內部控制改進建議及內部稽核發現重大缺失之改善情形

1.最近三年度會計師提出之內部控制制度改進建議及目前之改善情形：無。

年度	會計師內控建議	改善情形
107	無	無
108	無	無
109	無	無

2.最近三年度內部稽核發現重大缺失及目前之改善情形：無重大缺失。

(二)內部控制聲明書：請參閱第 107 頁。

(三)委託會計師專案審查內部控制者，應列明其原因、會計師審查意見、公司改善措施及缺失事項改善情形：無。

二、委託經本會核准或認可之信用評等機構進行評等者，應揭露該信用評等機構所出具之評等報告：不適用。

三、證券承銷商評估總結意見：請參閱第 108 頁。

四、律師法律意見書：請參閱第 109。

五、由發行人填寫並經會計師複核之案件檢查表彙總意見：不適用。

六、前次募集與發行有價證券於申報生效（申請核准）時經本會通知應自行改進事項之改進情形：無。

七、本次募集與發行有價證券於申報生效時經本會通知應補充揭露之事項：不適用。

八、公司初次上市、上櫃或前次及最近三年度申報(請)募集與發行有價證券時，於公開說明書中揭露之聲明書或承諾事項及其目前執行情形：無。

九、最近年度及截至公開說明書刊印日止，董事或監察人對董事會通過重要決議有不同意見且有記錄或書面聲明者，其主要內容：無。

十、最近年度及截至公開說明書刊印日止，公司及其內部人員依法被處罰，或公司對其內部人員違反內部控制制度規定之處罰，其處罰結果可能對股東權益或證券價格有重大影響者，應列明其處罰內容、主要缺失與改善情形：無。

十一、證券承銷商、發行人及其董事、監察人、總經理、財務或會計主管以及與本次申報募集發行有價證券案件有關之經理人等人出具不得退還或收取承銷相關費用之聲明書：請參閱附件三。

十二、發行人辦理現金增資或募集具股權性質之公司債，並採詢價圈購對外公開承銷之案件，證券承銷商及發行人等出具不得配售予關係人及內部人等對象之聲明書：不適用。

十三、其他必要補充說明事項：依「中華民國證券商業同業公會證券商承銷或再行銷售有價證券處理辦法」第三十六條規定，相關人員出具不得受理競拍對象之聲明書：請參閱附件四。

十四、發行人視所營事業性質，委請在技術、業務、財務等各方面具備專業知識及豐富經驗之專家，就發行人目前營運狀況及本次發行有價證券後之未來發展，進行比較分析並

出具意見者，應揭露該等專家之評估意見：無。

十五、上市上櫃公司公司治理運作情形

(一)董事會運作情形：開會次數、每位董事出席率、當年度及最近年度加強董事會職能之目標與執行情形評估，以及其他應記載事項等資訊。

最近年度(109)董事會開會 4 次（A），董事出列席情形如下：

職稱	姓名(註 1)	實際出(列)席次數B	委託出席次數	實際出(列)席率(%)【B/A】(註 2)	備註
董事長	周友義	4	0	100.00%	連任
副董事長	陳信義	4	0	100.00%	連任
董事	佑增代表人: 周俊光	3	0	75.00%	連任
董事	增德代表人: 周俊賢	4	0	100.00%	連任
董事	謝世富	4	0	100.00%	連任
董事	方義雄	4	0	100.00%	連任
獨立董事	許瑞茂	4	0	100.00%	連任
獨立董事	劉鈞	4	0	100.00%	連任
獨立董事	蕭敏志	4	0	100.00%	連任

其他應記載事項：

一、董事會之運作如有下列情形之一者，應敘明董事會日期、期別、議案內容、所有獨立董事意見及公司對獨立董事意見之處理

(一)證券交易法第 14 條之 3 所列事項：

開會日期(期別)	議案內容	所有獨立董事意見及公司對獨立董事意見之處理
109 年 3 月 20 日 (109 年第一次董事會)	核准本公司提供背書保證	所有獨立董事 核准通過
109 年 5 月 13 日 (109 年第二次董事會)	核准本公司提供背書保證	
109 年 8 月 12 日 (109 年第三次董事會)	核准本公司提供背書保證 核准逾正常授信期限三個月未收回且金額重大之應收帳款	
109 年 11 月 9 日 (109 年第四次董事會)	核准本公司提供背書保證	
110 年 3 月 22 日 (110 年第一次董事會)	核准財務及會計主管異動 核准本公司提供背書保證	

(二)除前開事項外，其他經獨立董事反對或保留意見且有紀錄或書面聲明之董事會議決事項：無。

二、董事對利害關係議案迴避之執行情形，應敘明董事姓名、議案內容、應利益迴避原因以及參與表決情形：無。

三、上市上櫃公司應揭露董事會自我(或同儕)評鑑之評估週期及期間、評估範圍、方式及評估內容等資訊，並填列董事會評鑑執行情形：

評估週期	評估期間	評估範圍	評估方式	評估內容
每年執行一次	109.01.01~ 109.12.31	1. 董事會 2. 個別董事成員 3. 功能性委員會	董事會、個別董事成員、功能性委員會自行填寫績效考核自評問卷	**董事會運作績效自評** 1. 對公司營運之參與程度 2. 提升董事會決策品質 3. 董事會組成與結構

				4. 董事之選任及持續進修 5. 內部控制 **董事會成員績效自評** 1. 公司目標與任務之掌握 2. 董事職責認知 3. 對公司營運之參與程度 4. 內部關係經營與溝通 5. 董事之專業及持續進修 6. 內部控制 **審計委員會運作績效自評** 1. 對公司營運之參與程度 2. 功能性委員會職責認知 3. 提升功能性委員會決策品質 4. 功能性委員會組成及成員選任 5. 內部控制 **薪資報酬委員會運作績效自評** 1. 對公司營運之參與程度 2. 功能性委員會職責認知 3. 提升功能性委員會決策品質 4. 功能性委員會組成及成員選任 109 年整體董事會評估結果，各構面平均分數為 4.51-4.73 分/滿分 5 分，顯示本公司董事會整體運作情況為良好，並已將結果提報 110 年 03 月 22 日董事會議。本公司將依據 109 年度董事會之評估結果持續強化，以提升公司治理成效。

四、當年度及最近年度加強董事會職能之目標（例如設立審計委員會、提昇資訊透明度等）與執行情形評估：

1.本公司董事會通過設立審計委員會及薪酬委員會，分別協助董事會履行其監督職責並定期向董事會報告其活動和決議。

2.自民國 100 年 12 月 30 日設置薪資報酬委員會迄今，運作情形順暢。
自民國 104 年 06 月 10 日成立審計委員會，依證券交易法第 14 條之 5 規定執行相關作業及代為行使監察人職權運作情形順暢。

(二)審計委員會運作情形或監察人參與董事會運作情形：開會次數、每位獨立董事或監察人出（列）席率，以及其他應記載事項等資訊。

1.本公司審計委員會由三名獨立董事組成，審計委員會旨在協助董事會履行其監督公司在執行有關會計、稽核、財務報導流程及財務控制上的品質及誠信度。

2.審計委員會年度工作重點如下：

- 審閱財務報告
- 審閱稽核及會計政策與程序
- 考核內部控制制度暨相關政策與程序
- 重大之資產或衍生性商品交易
- 重大之資金貸與、背書或提供保證
- 監督法規遵循
- 管控資訊安全
- 公司風險管理
- 簽證會計師資歷、獨立性及績效評量
- 簽證會計師之委任、解任或報酬
- 財務、會計或內部稽核主管之任免

3.本屆審計委員任期：107 年 6 月 12 日至 110 年 6 月 11 日。

最近年度(109 年度)審計委員會開會 4 次(A)，委員資格及出席情形如下：

職稱	姓名	實際出席次數(B)	委託出席次數	實際出席率(%)(B/A)(註)	備註
召集人	許瑞茂	4	0	100.00%	
委員	劉鈞	4	0	100.00%	
委員	蕭敏志	4	0	100.00%	

其他應記載事項：

一、審計委員會之運作如有下列情形之一者，應敘明董事會日期、期別、議案內容、審計委員會決議結果以及公司對審計委員會意見之處理：

(一)證券交易法第 14 條之 5 所列事項。

開會日期(期別)	議案內容	所有獨立董事意見及公司對獨立董事意見之處理
109 年 3 月 20 日（第二屆第七次）	核准民國 108 年度財務報表 核准民國 108 年度內控自行評估及「內部控制制度聲明書」 核准本公司提供背書保證及資金貸與他人	所有獨立董事核准通過
109 年 5 月 13 日（第二屆第八次）	核准本公司提供背書保證及資金貸與他人	
109 年 8 月 12 日（第二屆第九次）	核准民國 109 年度第二季財務報表 核准本公司提供背書保證	
109 年 11 月 9 日(第二屆第十次)	核准本公司提供背書保證及資金貸與他人	
110 年 3 月 22 日（第二屆第十一次）	核准民國 109 年度財務報表 核准民國 109 年度內控自行評估及「內部控制制度聲明書」 核准財務及會計主管異動 核准本公司提供背書保證及資金貸與他人	

(二)除前開事項外，其他未經審計委員會通過，而經全體董事三分之二以上同意之議決事項：無。

二、獨立董事對利害關係議案迴避之執行情形，應敘明獨立董事姓名、議案內容、應利益迴避原因以及參與表決情形：無。

三、獨立董事與內部稽核主管及會計師之溝通情形（應包括就公司財務、業務狀況進行溝通之重大事項、方式及結果等）：

(一)本公司內部稽核主管定期與審計委員會溝通稽核報告結果，並於每季的審計委員會會議中作內部稽核報告，若有特殊狀況時，亦會即時向審計委員會委員報告。民國一百零九年度並無上述特殊狀況。本公司審計委員會與內部稽核主管溝通狀況良好。

(二)本公司簽證會計師於每季的審計委員會會議中報告當季財務報表查核或核閱結果以及其他相關法令要求之溝通事項，若有特殊狀況時，亦會即時向審計委員會委員報告，民國一百零九年度並無上述特殊狀況。本公司審計委員會與簽證會計師溝通狀況良好。

開會日期(期別)	與內部稽核主管溝通事項	與簽證會計師溝通事項
109 年 3 月 20 日(第二屆第七次)	審閱內部稽核報告 審核民國 108 年度內控自行評估及內部控制制度聲明書	討論民國 108 年度財務報表查核情況 審閱簽證會計師資歷、績效及獨立性
109 年 5 月 13 日(第二屆第八次)	審閱內部稽核報告	討論民國 109 年第一季財務報表審閱情況
109 年 8 月 12 日(第二屆第九次)	審閱內部稽核報告	討論民國 109 年第二季財務報表審閱情況
109 年 11 月 9 日(第二屆第十次)	審閱內部稽核報告	討論民國 109 年第三季財務報表審閱情況

110 年 3 月 22 日 (第二屆第十一次)	審閱內部稽核報告 審核民國 109 年度內控自行評估及內部控制制度聲明書	討論民國 109 年度財務報表查核情況 審閱簽證會計師資歷、績效及獨立性
結果：上述事項皆經審計委員會審閱或核准通過，獨立董事並無反對意見。		

4.監察人參與董事會運作情形

本公司為推動公司治理，已依證券交易法設置審計委員會取代監察人，並於 104 年 6 月 10 日改選獨立董事三人，故無監察人參與董事會運作之情形。

(三)公司治理運作情形及與上市上櫃公司治理實務守則差異情形及原因

評估項目	運作情形			與上市上櫃公司治理實務守則差異情形及原因
	是	否	摘要說明	
一、公司是否依據「上市上櫃公司治理實務守則」訂定並揭露公司治理實務守則？	V		本公司訂定公司治理實務守則，並於公開資訊觀測站及公司網站揭露。	無重大差異。
二、公司股權結構及股東權益				無重大差異。
（一）公司是否訂定內部作業程序處理股東建議、疑義、糾紛及訴訟事宜，並依程序實施？	V		(一)本公司治理實務守則已訂定相關內容，並由本公司發言人及代理發言人負責處理。	
（二）公司是否掌握實際控制公司之主要股東及主要股東之最終控制者名單？	V		(二)透過內部人股權事前事後申報制度掌握名單。	
（三）公司是否建立、執行與關係企業間之風險控管及防火牆機制？	V		(三)本公司內部控制制度訂有「對子公司監理辦法」、「關係人交易管理之書面制度」，並就各公司人員及財產管理權責均已明確劃分及運作。	
（四）公司是否訂定內部規範，禁止公司內部人利用市場上未公開資訊買賣有價證券？	V		(四)本公司誠信經營守則已訂定相關內容，禁止公司內部人利用所知悉之未公開資訊從事內線交易。	
三、董事會之組成及職責				無重大差異。
（一）董事會是否就成員組成擬訂多元化方針及落實執行？	V		(一)本公司治理實務守則已明訂董事會成員組成應考量多元化，以確保董事會整體能具有營運判斷、經營管理及分析監督能力，其落實多元化政策及具備執行職務所必須之能力如下表(註2)	
（二）公司除依法設置薪資報酬委員會及審計委員會外，是否自願設置其他各類功能性委員會？	V		(二)本公司除已依法設置薪資報酬委員會外，治理實務守則已訂定公司得考量董事會規模及獨立董事人，設置各類功能性委員會，公司亦已於104年正式選任獨立董事、修章並設置審計委員會後，考量前項因素再行討論是否設置其他功能性委員會。	
（三）公司是否訂定董事會績效評估辦法及其評估方式，	V		(三)本公司已於109年3月20日董事會決議通過訂定「董事會績效評估辦法」，評估之範圍為本公司董事會暨所設各功能委員會之績效評估；	

評估項目	運作情形			與上市上櫃公司治理實務守則差異情形及原因
	是	否	摘要說明	
每年並定期進行績效評估，且將績效評估之結果提報董事會，並運用於個別董事薪資報酬及提名續任之參考？			評估之方式得採董事會內部自評、董事成員自評及委由外部獨立機構或專家學者團隊進行績效評估； 董事會績效評估之衡量項目，含括下列六大面向： 一、 對公司營運之參與程度 二、 對公司的內部控制與風險管控 三、 對外部與內部關係的經營 四、 董事會的組成與能力 五、 董事會決策品質與運作 六、 當屆工作目標的執行與達成 評估董事會所設置各功能性委員會之績效應包括以下各面向之指標： 一、 委員會的運作 二、 當屆委員會工作目標之達成 由本公司治理單位負責執行，於年度結束後對於整體董事會內部績效進行評估，並將該結果於完成後最近一次董事會中提報，且將作為未來遴選或提名董事之參考依據之一。 110年初已完成109年整體董事會評估，評估結果各構面平均分數為4.51-4.73分/滿分5分，顯示本公司董事會整體運作情況為良好，並已將結果提報110年03月22日董事會議。本公司將依據109年度董事會之評估結果持續強化，以提升公司治理成效。(各項評鑑請參閱第86頁)	
（四）公司是否定期評估簽證會計師獨立性？	∨		(四)本公司財會單位一年一次自行評估簽證會計師之獨立性，並將結果提報110年03月22日審計委員會及董事會審議並通過，經本公司財會單位評估資誠聯合會計師事務所陳晉昌及林一帆會計師，皆符合本公司獨立性評估標準(註1)足堪擔任本公司簽證會計師 。	
四、上市上櫃公司是否配置適任及適當人數之公司治理人員，並指定公司治理主管，負責公司治理相關事務(包括但不限於提供董事、監察	∨		本公司為落實治理，促使董事會發揮應有職能，以維護投資人權益，已於 110 年 03 月 22 日董事會決議通過委任財務處處長尤淑儀為公司治理主管乙職，尤處長具備從事公開發行公司財務主管達三年以上之經驗，並由股務單位負責直接向其報告。 公司治理主管主要職責為提供董事執行業務所需之資料，與經營有關之最新法	無重大差異。

評估項目	運作情形			與上市上櫃公司治理實務守則差異情形及原因
	是	否	摘要說明	
人執行業務所需資料、協助董事、監察人遵循法令、依法辦理董事會及股東會之會議相關事宜、製作董事會及股東會議事錄等)？			規發展，以協助董事遵循法令。除遵循法令規定外，由股務單位依法辦理董事會及股東會之會議相關事宜、製作董事會及股東會議事錄，並依下述原則辦理： 1.重大訊息之即時揭露，以保障投資人交易資訊對等。 2.維持董事會與經營團隊間之溝通及交流。 3.為強化董事會運作效率，每年皆會對董事會上年度整體運作進行內部績效評估，並將結果提報董事會。 4.不定期提供董事相關進修資訊並完成相關規定時數進修之申報。 5.每年逐項檢視公司治理評鑑指標達成情形，針對未得分之指標提供改善計畫及因應措施。 6.辦理公司各項作業之變更登記。	
五、公司是否建立與利害關係人(包括但不限於股東、員工、客戶及供應商等)溝通管道，及於公司網站設置利害關係人專區，並妥適回應利害關係人所關切之重要企業社會責任議題？	∨		本公司於公司網站上設有投資人專區，內有發言人及相關業務之聯絡資訊，利害關係人亦可透過電話或 E-MAIL 信箱與公司聯絡。	無重大差異。
六、公司是否委任專業股務代辦機構辦理股東會事務？	∨		公司已委任專業股務代辦機構台新辦理股東會事務。	無重大差異。
七、資訊公開 （一）公司是否架設網站，揭露財務業務及公司治理資訊？ （二）公司是否採行其他資訊揭露之方式（如架設英文網站、指定專人負責公司資訊之蒐集及揭露、落實發	 ∨ ∨		 (一)本公司設有公司網站(http://www.zenitron.com.tw/)，揭露財務業務及公司治理資訊並不定期更新以供投資人查閱。 (二)本公司設有發言人及代理發言人。網站除中文版本外，亦有英文及簡體版本。若有法人說明會，其重要內容亦可在公司網站及公開資訊觀測站查詢。	無重大差異。

評估項目	運作情形			與上市上櫃公司治理實務守則差異情形及原因
	是	否	摘要說明	
言人制度、法人說明會過程放置公司網站等）？ （三）公司是否於會計年度終了後兩個月內公告並申報年度財務報告，及於規定期限前提早公告並申報第一、二、三季財務報告與各月份營運情形？		V	(三)本公司財務報告及各月份營運情形，均於法定期限內完成公告及申報。	
八、公司是否有其他有助於瞭解公司治理運作情形之重要資訊（包括但不限於員工權益、僱員關懷、投資者關係、供應商關係、利害關係人之權利、董事及監察人進修之情形、風險管理政策及風險衡量標準之執行情形、客戶政策之執行情形、公司為董事及監察人購買責任保險之情形等）？	V		(一) 員工權益：制定各項員工福利措施、訓練、退休制度以維護員工權益，並依據法令訂有員工手冊以進行日常管理。 (二) 僱員關懷：本公司透過勞資會議及職工福利委員會之運作建立直接與員工溝通與關懷。 (三) 投資者關係：本公司設有發言及代理發言人，期能做好公司與投資人之間的溝通橋樑。並在公司網站設立投資人聯絡方式及訊息通知等服務，對於來電詢問亦以合適合理予以回答說明服務，以維持與投資大眾之溝通。 (四) 供應商關係：本公司與供應商間均保持暢通之溝通管道，並秉持誠信原則與其往來。 (五) 利害關係人之權利：本公司一直致力於技術創新並提高對客戶服務，創造員工成長的工作環境，透過營收及利潤的成長來為股東謀求穩定的投資報酬率，追求股東、員工及社會整體的最大價值。並在公司網站設立聯絡方式及訊息自以email通知等服務，對於來電詢問亦以合適合理予以回答說明服務，以維持溝通。 (六) 董事(含獨立董事)進修之情形：本公司董事(含獨立董事)均具有相關財務、業務、會計、資訊…等背景，其進修情形已依規定輸入公開資訊觀測站。同時本公司委任之會計師及法律顧問亦提供適當之法律諮詢服務以協助提升其相關之法律素養，避免觸法之可能性。 董事(含獨立董事)進修之情形：依據「上市上櫃公司董事、監察人進修推行要點」之規定辦理：	本公司目前皆已依據上市上櫃公司治理實務守則執行中，無重大差異。

<table>
<tr><td rowspan="2">評估項目</td><td colspan="3">運作情形</td><td rowspan="2">與上市上櫃公司治理實務守則差異情形及原因</td></tr>
<tr><td>是</td><td>否</td><td>摘要說明</td></tr>
<tr><td></td><td></td><td></td><td>
<table>
<tr><th rowspan="2">職稱</th><th rowspan="2">姓名</th><th rowspan="2">就任日期</th><th colspan="2">進修日期</th><th rowspan="2">主辦單位</th><th rowspan="2">課程名稱</th><th rowspan="2">進修時數</th></tr>
<tr><th>起</th><th>迄</th></tr>
<tr><td rowspan="2">獨立董事</td><td rowspan="2">蕭敏志</td><td rowspan="2">107/06/12</td><td>109/12/21</td><td>109/12/21</td><td>財團法人中華民國證券暨期貨市場發展基金會</td><td>洗錢防制與打擊資恐實務探討</td><td>3.0</td></tr>
<tr><td>109/12/17</td><td>109/12/17</td><td>財團法人中華民國證券暨期貨市場發展基金會</td><td>董監事非常規交易分析與案例探討</td><td>3.0</td></tr>
<tr><td>獨立董事</td><td>許瑞茂</td><td>107/06/12</td><td>110/01/05</td><td>110/01/05</td><td>社團法人中華民國企業永續發展協會</td><td>2020 臺灣永續金融論壇-打造永續金融生態圈</td><td>3.0</td></tr>
</table>
(七) 風險管理政策及風險衡量標準之執行情形：本公司之風險管理及衡量標準由董事長室及財會相關單位綜合負責風險管理政策及執行風險衡量。
(八) 客戶政策之執行情形：本公司日常運作依相關法令規範制定制度供員工遵循，並設有法務單位協助業務或客戶權益等申訴處理等事件，稽核單位並依程序查核及揭露。
(九) 公司為全體董事及經理人購買責任保險之情形：本公司之董事及經理人於任期內，已授權董事會就其業務範圍依法應負之賠償責任內購買責任險。
(十) 本公司已制定內部重大資訊處理作業程序，並隨時更新公司最新訊息於公司網頁上，以供利害關係人瞭解公司治理運作情形。
(十一)本公司董事會成員及中高階管理階層之接班規劃:
1.本公司董事選舉採候選人提名制度，由股東就董事候選人名單中選任，目前董事由主要股東提名並經股東會選任。每位董事均具備經營管理、產業知識及國際觀等專業能力，於任職期間，每年會另行安排進修課程，協助董事具備執行職務所需之各項專業知識。
2.為企業永續經營需要，並確保中高階管理階層人才之養成，得以順利接任延續，本公司針對所選之養成人才培訓模式共分為管理能力、專業能力、個人發展及工作輪調等四大模組，其內容包括了人力資源、財務風險、海外派遣、EMBA、語言學習等。對於養成人選之年度工作目標達成情形，依「考核辦法」規定納入定期工作評核，並以定期工作考核作</td></tr>
</table>

評估項目	運作情形			與上市上櫃公司治理實務守則差異情形及原因
	是	否	摘要說明	
			為評定年終考績之依據。 3.本公司109年度針對中高階主管提供之內訓課程，主要有和副董從實務工作面談管理共計27人次及高效率人的七項習慣共計147人次。	

九、請就臺灣證券交易所股份有限公司公司治理中心最近年度發布之公司治理評鑑結果說明已改善情形，及就尚未改善者提出優先加強事項與措施。

本公司民國109年「公司治理評鑑」結果為36%-50%。針對以下項目未得分項目，說明如下：

1.上傳英文版的股東會開會通知、議事手冊、股東會年報及年度財報：已於110年編製前述英文資訊，皆會於規定期限內上傳相關資訊至公開資訊觀測站。

2.公司是否制訂與營運目標連結之智慧財產管理計畫：本公司預計於110年度制訂相關辦法並向董事會報告。

3.建置資訊安全風險管理架構，訂定資訊安全政策及具體管理方案：本公司預計於110年度制訂相關辦法並向董事會報告。

其它未盡事宜將視公司規劃逐步改善。

註 1.會計師獨立性標準

獨立性	是	否
1.會計師是否未擔任本公司或關係企業之董事或獨立董事？	✓	
2.會計師是否未為本公司或關係企業之股東？	✓	
3.會計師是否未在本公司或關係企業支薪？	✓	
4.會計師是否未超過連續七年提供本公司審計服務？	✓	
5.會計師是否確認其所屬聯合會計師事務所已遵循相關獨立性之規範。	✓	
6.會計師所屬聯合會計師事務所之共同執業會計師卸任一年以內是否未擔任本公司董事、經理人或對審計案件有重大影響之職務？	✓	
7.會計師所屬聯合會計師事務所於財務報導期間所提供之非審計服務公費及服務內容是否未違反相關獨立性之規範。	✓	

註 2：董事會成員落實多元化政策及具備執行職務所必須之能力：

個別成員具備執行職務所必須之能力如下：

職稱	姓名	性別	年齡	國籍	兼任員工	獨立董事任職年資			營運判斷能力	會計及財務分析能力	經營管理能力	危機處理能力	產業知識	國際市場觀	領導能力	決策能力	產業經驗/專業能力
						3 年以下	3 年至 9 年	9 年以上									
董事長	周友義	男	>50	中華民國					✓	✓	✓	✓	✓	✓	✓	✓	經營管理 電子零組件
副董事長	陳信義	男	>50	中華民國					✓	✓	✓	✓	✓	✓	✓	✓	電子零組件
董事	謝世富	男	>50	中華民國					✓	✓	✓	✓	✓	✓	✓	✓	電視/電化業
董事	方義雄	男	>50	中華民國					✓	✓	✓	✓	✓	✓	✓	✓	製造/電子零組件
董事	周俊光	男	<50	中華民國	✓				✓	✓	✓	✓	✓	✓	✓	✓	電子零組件
董事	周俊賢	男	<50	中華民國	✓				✓	✓	✓	✓	✓	✓	✓	✓	電子零組件
獨立董事	劉鈞	男	>50	中華民國			✓		✓	✓	✓	✓	✓	✓	✓	✓	工業電腦
獨立董事	蕭敏志	男	>50	中華民國			✓		✓	✓	✓	✓	✓	✓	✓	✓	鋼管工業
獨立董事	許瑞茂	男	>50	中華民國		✓			✓	✓	✓	✓	✓	✓	✓	✓	金融業

(1)具員工身分之董事占比 22%

(2)獨立董事占比 33%

(四)公司如有設置薪酬委員會者，應揭露其組成及運作情形：

1.本公司目前已依「上市上櫃公司治理實務守則」設置薪資報酬委員會。

2.本委員會成員三人，同擔任本委員會第四屆委員。名單/簡歷如下

3.本委員會之職責，為訂定並定期檢討董事及經理人績效評估與薪資報酬之政策、制度、標準與結構以及定期評估並訂定董事及經理人之薪資報酬。並將所提建議提交董事會討論。

(1)薪資報酬委員會成員資料

身份別（註1）	條件 / 姓名	是否具有五年以上工作經驗及下列專業資格			符合獨立性情形（註2）										兼任其他公開發行公司薪資報酬委員會成員家數	備註
		商務、法務、財務、會計或公司業務所需相關科系之公私立大專院校講師以上	法官、檢察官、律師、會計師或其他與公司業務所需之國家考試及格領有證書之專門職業及技術人員	具有商務、法務、財務、會計或公司業務所需之工作經驗	1	2	3	4	5	6	7	8	9	10		
獨立董事	許瑞茂			✓	✓	✓	✓	✓	✓	✓	✓	✓	✓	✓	1	
獨立董事	蕭敏志			✓	✓	✓	✓	✓	✓	✓	✓	✓	✓	✓	1	
獨立董事	劉鈞			✓	✓	✓	✓	✓	✓	✓	✓	✓	✓	✓	0	

註1：身分別請填列係為董事、獨立董事或其他。

註2：各成員於選任前二年及任職期間符合下述各條件者，請於各條件代號下方空格中打“✓”。

(1)非為公司或其關係企業之受僱人。

(2)非公司或其關係企業之董事、監察人(但如為公司與其母公司、子公司或屬同一母公司之子公司依本法或當地國法令設置之獨立董事相互兼任者，不在此限)。

(3)非本人及其配偶、未成年子女或以他人名義持有公司已發行股份總數 1%以上或持股前十名之自然人股東。

(4)非(1)所列之經理人或(2)、(3)所列人員之配偶、二親等以內親屬或三親等以內直系血親親屬。

(5)非直接持有公司已發行股份總數 5%以上、持股前五名或依公司法第 27 條第 1 項或第 2 項指派代表人擔任公司董事或監察人之法人股東之董事、監察人或受僱人(但如為公司與其母公司、子公司或屬同一母公司之子公司依本法或當地國法令設置之獨立董事相互兼任者，不在此限)。

(6)非與公司之董事席次或有表決權之股份超過半數係由同一人控制之他公司董事、監察人或受僱人(但如為公司或其母公司、子公司或屬同一母公司之子公司依本法或當地國法令設置之獨立董事相互兼任者，不在此限)

(7)非與公司之董事長、總經理或相當職務者互為同一人或配偶之他公司或機構之董事(理事)、監察人(監事)或受僱人(但如為公司與其母公司、子公司或屬同一母公司之子公司依本法或當地國法令設置之獨立董事相互兼任者，不在此限)。

(8)非與公司有財務或業務往來之特定公司或機構之董事（理事）、監察人（監事）、經理人或持股 5%以上股東（但特定公司或機構如持有公司已發行股份總數 20%以上，未超過 50%，且為公司與其母公司、子公司或屬同一母公司之子公司依本法或當地國法令設置之獨立董事相互兼任者，不在此限）。

(9)非為公司或關係企業提供審計或最近二年取得報酬累計金額未逾新臺幣 50 萬元之商務、法務、財務、會計等相關服務之專業人士、獨資、合夥、公司或機構之企業主、合夥人、董事（理事）、監察人（監事）、經理人及其配偶。但依證券交易法或企業併購法相關法令履行職權之薪資報酬委員會、公開收購審議委員會或併購特別委員會成員，不在此限。

(10)未有公司法第 30 條各款情事之一。

(2)薪資報酬委員會運作情形資訊

一、本公司之薪資報酬委員會委員計 3 人。

二、本屆委員任期：107 年 6 月 12 日至 110 年 6 月 11 日，最近年度(109 年度)薪資報酬委員會開會 2 次(A)，委員資格及出席情形如下：

職稱	姓名	實際出席次數(B)	委託出席次數	實際出席率(%)(B/A)(註)	備註
召集人	劉鈞	2	0	100	
獨立董事	許瑞茂	2	0	100	
獨立董事	蕭敏志	2	0	100	

其他應記載事項：

一、董事會如不採納或修正薪資報酬委員會之建議，應敘明董事會日期、期別、議案內容、董事會決議結果以及公司對薪資報酬委員會意見之處理(如董事會通過之薪資報酬優於薪資報酬委員會之建議，應敘明其差異情形及原因)：無

二、薪資報酬委員會之議決事項，如成員有反對或保留意見且有紀錄或書面聲明者，應敘明薪資報酬委員會日期、期別、議案內容、所有成員意見及對成員意見之處理：無

三、本公司薪資報酬委員會職權:

(1) 本公司薪資報酬委員會每年定期檢討本公司董事及經理人之績效與薪資報酬之政策、制度、標準與結構。

(2) 定期檢討本公司薪酬辦法並提出修正建議。

(3) 定期評估本公司董事及經理人薪資報酬。

四、薪資報酬委員會之討論事由、決議結果及公司對於成員意見之處理

開會日期(期別)	議案內容及後續處理	決議結果	公司對薪資報酬委員會意見之處理
109 年 3 月 20 日(第四屆第四次)	108 年度員工及董事酬勞分配案	所有薪酬委員同意通過	提董事會由全體出席董事同意通過
109 年 8 月 12 日(第四屆第五次)	審議本公司 109 年度經理人調薪案	所有薪酬委員同意通過	提董事會由全體出席董事同意通過
110 年 3 月 22 日(第四屆第六次)	109 年度員工及董事酬勞分配案 審議新制獎金激勵計畫案	所有薪酬委員同意通過	提董事會由全體出席董事同意通過

註：

(1)年度終了日前有薪資報酬委員會成員離職者，應於備註欄註明離職日期，實際出席率(%)則以其在職期間薪資報酬委員會開會次數及其實際出席次數計算之。

(2)年度終了日前，有薪資報酬委員會改選者，應將新、舊任薪資報酬委員會成員均予以填列，並於備註欄註明該成員為舊任、新任或連任及改選日期。實際出席率(%)則以其在職期間薪資報酬委員會開會次數及其實際出席次數計算之。

(五)履行社會責任情形及與上市上櫃公司企業社會責任實務守則差異情形及原因：

評估項目	運作情形			與上市上櫃公司企業社會責任實務守則差異情形及原因
	是	否	摘要說明	
一、公司是否依重大性原則，進行與公司營運相關之環境、社會及公司治理議題之風險評估，並訂定相關風險管理政策或策略？	V		本公司已訂定公司企業社會責任實務守則，並經104年3月23日董事會決議通過在案。	無差異。
二、公司是否設置推動企業社會責任專(兼)職單位，並由董事會授權高階管理階層處理，及向董事會報告處理情形？	V		本公司已訂定公司企業社會責任實務守則，並由總管理本部負責企業社會責任之推動，並向董事會報告處理情形。	無差異。
三、環境議題 （一）公司是否依其產業特性建立合適之環境管理制度？ （二）公司是否致力於提升各項資源之利用效率，並使用對環境負荷衝擊低之再生物料？ （三）公司是否評估氣候變遷對企業現在及未來的潛在風險與機會，並採取氣候相關議題之因應措施？ （四）公司是否統計過去兩年溫室氣體排放量、用水量及廢棄物總重量，並制定節能減碳、溫室氣體減量、減少用水或其他廢棄物管理之政策？	V V V V		本公司遵循環境相關法規及相關國際準則之規範，致力於環境永續之目標： (一)本公司已依廢棄物清理法及節能減碳管理規定等進行環境管理。 (二)本公司已推行垃圾分類回收可利用資源，廢料委託專業廢棄物清除機構負責回收，減少對環境負荷之衝擊。 (三)本公司非製造業，面臨的潛在風險主要為環境及經營層面：如資源短缺、原物料成本增加、運輸過程的不穩定性、極端氣候造成員工生命安全受到威脅等，皆可能造成公司營運產生直接衝擊而增加損失。 (四)本公司係專業半導體通路商，無產製過程會污染環境之疑慮。其環境管理及維護主要係透過管理部宣導及各單位的配合，政策如下所示： 1.節約用紙： (1) 推動文件表單及流程電子化，降低 紙張使用。 (2) 宣導雙面列印；設立廢紙回收箱，以利紙張反面重複利用。 2.節約用電： (1) 汰換耗能燈具：以省電LED應用產品為主。 (2) 夏日空調定溫：溫度設定為26～28度，且注意門窗有無確實關閉。 (3) 提倡午休時段辦公室關燈節能1小時。 (4) 鼓勵同仁多走樓梯，少搭電梯。	本公司目前皆已依據上市上櫃公司企業社會責任實務守則執行中，無差異情形。

<table>
<tr><th rowspan="2">評估項目</th><th colspan="3">運作情形</th><th rowspan="2">與上市上櫃公司企業社會責任實務守則差異情形及原因</th></tr>
<tr><th>是</th><th>否</th><th>摘要說明</th></tr>
<tr><td></td><td></td><td></td><td>3.節約用水：
於茶水間、拖布間水龍頭裝設節水裝置，以減省出水量，避免水資源浪費。
4.最近兩年度溫室氣體排放、用水量及廢棄物總重量：
<table>
<tr><th colspan="6">溫室氣體排放</th></tr>
<tr><th>盤查年度</th><th>用電量（度）</th><th>計算標準（公斤/度）</th><th>排放量（公噸）</th><th>增(減)數（公噸）</th><th>增(減)%</th></tr>
<tr><td>109</td><td>1,139,011</td><td>0.509
(註1)</td><td>579.76</td><td>7.70</td><td>1.35%</td></tr>
<tr><td>108</td><td>1,123,879</td><td>0.509</td><td>572.05</td><td>(19.39)</td><td>(3.28)%</td></tr>
</table>
註1：以108年電力排碳係數標準計算之。
註2：因新冠肺炎疫情影響，為了讓同仁辦公時能維持適當社交距離，故有分層辦公的政策造成用電量較前期微幅上升。
<table>
<tr><th>盤查年度</th><th>用水量（度）</th><th>廢棄物總量（公噸）</th></tr>
<tr><td>109</td><td>7,160</td><td>27.45</td></tr>
<tr><td>108</td><td>5,986</td><td>27.04</td></tr>
</table>
本公司將不定期宣導節能減碳，隨手關閉不必要之電源，節約用水、用紙等，期望能達成較上一年溫室氣體排放量減少2~3%之負成長目標。</td><td></td></tr>
<tr><td>四、社會議題

（一）公司是否依照相關法規及國際人權公約，制定相關之管理政策與程序？</td><td>V</td><td></td><td>本公司依勞動基準法等勞動法規保障員工之合法權益
(一)適時提供員工資訊，除了法律上保障的權利外，亦會提供員工其他福利，如退休金、醫療、意外保險等或是訓練教育補助之方案；相關員工任免、薪酬等亦均照本公司相關作業辦法執行，以保障員工基本權益。</td><td>本公司目前皆已依據上市上櫃公司企業社會責任實務守則執行中，無差異情形。</td></tr>
</table>

<table>
<tr><th rowspan="2">評估項目</th><th colspan="3">運作情形</th><th rowspan="2">與上市上櫃公司企業社會責任實務守則差異情形及原因</th></tr>
<tr><th>是</th><th>否</th><th>摘要說明</th></tr>
<tr><td>（二）公司是否訂定及實施合理員工福利措施（包括薪酬、休假及其他福利等），並將經營績效或成果適當反映於員工薪酬？</td><td>V</td><td></td><td>(二)本公司依勞動基準法及相關法令訂定員工各項福利措施，並提供具市場競爭力之福利以激勵員工，此外定期考核，發放績效獎金，與同仁共享盈餘成果。</td><td></td></tr>
<tr><td>（三）公司是否提供員工安全與健康之工作環境，並對員工定期實施安全與健康教育？</td><td>V</td><td></td><td>(三)本公司每年辦理員工健康檢查、定期工作環境消防檢查，以磁卡及電子保全進行門禁管制，以提供員工安全與健康之工作環境，並進行「勞工安全衛生教育系列」教育訓練，109年度具體實施內容請詳下表。
<table>
<tr><th>項目</th><th>實施日期</th><th>備註</th></tr>
<tr><td>工作環境消防檢查</td><td>109.02.24</td><td>每年 1 次</td></tr>
<tr><td>建物公共安全檢查</td><td>109.10.20</td><td>每年 1 次</td></tr>
<tr><td>消防演習教育訓練</td><td>109.09.19</td><td>資訊人員防災演練</td></tr>
<tr><td>員工建康(健檢、醫療諮詢)</td><td>109.05.30-07.04
109.12.28</td><td>全體員工健康檢查
醫師問診</td></tr>
</table></td><td></td></tr>
<tr><td>（四）公司是否為員工建立有效之職涯能力發展培訓計畫？</td><td>V</td><td></td><td>(四)公司於新人錄用時會填列培訓計畫表，依照中長期不同給予培訓及規劃。</td><td></td></tr>
<tr><td>（五）對產品與服務之顧客健康與安全、客戶隱私、行銷及標示，公司是否遵循相關法規及國際準則，並制定相關保護消費者權益政策及申訴程序？</td><td>V</td><td></td><td>(五)本公司已投保產品責任險以確保消費者權益，消費者可透過客服專線或客服信箱進行申訴，另本公司亦透由公司網站提供公司治理等相關內容資訊供投資大眾參酌，設有專人及電子郵件信箱，處理有關公司之申訴及相關問題之回覆。</td><td></td></tr>
<tr><td>（六）公司是否訂定供應商管理政策，要求供應商在環保、職業安全衛生或勞動人權等議題遵</td><td>V</td><td></td><td>(六)本公司係專業半導體通路商，於代理產品線前，均會評估供應商過去之背景及企業形象，</td><td></td></tr>
</table>

評估項目	運作情形			與上市上櫃公司企業社會責任實務守則差異情形及原因
	是	否	摘要說明	
循相關規範，及其實施情形？			確保原料之供應符合環境限用物質管理規範要求，並與供應商維繫良好關係，相關往來皆依據商業模式及進行，共同建立社會責任管理體系，堅持並持續改進社會責任績效，並無重大社會責任違反爭議事件發生。	
五、公司是否參考國際通用之報告書編製準則或指引，編製企業社會責任報告書等揭露公司非財務資訊之報告書？前揭報告書是否取得第三方驗證單位之確信或保證意見？	V		本公司透過公司網站及公開資訊觀測站內揭露履行社會責任相關資訊，加強相關資訊之揭露，並於年報中說明推動企業社會責任之相關情形，並將相關規範揭露於本公司網站及公開資訊觀測站中。	無差異。
六、公司如依據「上市上櫃公司企業社會責任實務守則」訂有本身之企業社會責任守則者，請敘明其運作與所訂守則之差異情形： 本公司已訂定公司企業社會責任實務守則，並經 104 年 3 月 23 日董事會決議通過在案，其運作情形與所訂之守則無重大差異，相關經營及治理等精神皆遵守此守則的規範，並將相關規範揭露於本公司網站及公開資訊觀測站中。 本公司於從事企業經營之同時，積極實踐企業社會責任，以符合平衡環境，社會及公司治理發展之國際趨勢，並透過企業公民擔當，提昇國家經濟貢獻，改善員工、社區及社會之生活品質，促進以企業責任為本之競爭優勢。				
七、其他有助於瞭解企業社會責任運作情形之重要資訊： 本公司對環保、社區參與、社會貢獻、社會服務、社會公益、消費者權益、人權、安全衛生與其他社會責任活動等皆依本公司企業社會責任實務守則執行，並依據相關法令履行企業對社會應盡之責任。				

(六)履行誠信經營情形及與上市上櫃公司誠信經營守則差異情形及原因：

本公司向來秉持誠信原則營運，遵循相關法規及內部控制制度良善經營，目前已訂「誠信經營守則」及「道德行為準則」。

評　估　項　目	運作情形			與上市上櫃公司誠信經營守則差異情形及原因
	是	否	摘要說明	
一、訂定誠信經營政策及方案				
（一）公司是否制定經董事會通過之誠信經營政策，並於規章及對外文件中明示誠信經營之政策、作法，以及董事會與高階管理階層積極落實經營政策之承諾？	V		（一）本公司已訂定誠信經營守則，另本公司亦已增訂道德行為準則，並經104年3月23日董事會決議通過在案。	無差異。
（二）公司是否建立不誠信行為風險之評估機制，定期分析及評估營業範圍內具較高不誠信行為風險之營業活動，並據以訂定防範不誠信行為方案，且至少涵蓋「上市上櫃公司誠信經營守則」第七條第二項各款行為之防範措施？	V		（二）本公司在營運過程中，皆有落實誠信經營方針，並積極落實董事會與管理階層之營運管理要求。	無差異。
（三)公司是否於防範不誠信行為方案內明定作業程序、行為指南、違規之懲戒及申訴制度，且落實執行，並定期檢討修正前揭方案？	V		（三)本公司規範新人報到時須簽立員工承諾書，要求公司所有同仁遵守誠信原則，做好廉潔自律工作，避免產生任何不法行為	無差異。
二、落實誠信經營				
（一）公司是否評估往來對象之誠信紀錄，並於其與往來交易對象簽訂之契約中明訂誠信行為條款？	V		(一) 本公司對於往來之供應商與客戶，都以商業條款或承諾書方式約定陽光廉潔及反賄賂行為條款，杜絕不當行為，建立共存發展之良好合作關係。	無差異。
（二）公司是否設置隸屬董事會之推動企業誠信經營專責單位，並定期(至少一年一次)向董事會報告其誠信經營政策與防範不誠信行為方案及監督執行情形？	V		(二) 本公司已訂定公司誠信經營守則，並由財會本部負責企業誠信經營之推動，並向董事會報告處理情形。	無差異。
（三）公司是否制定防止利益衝突政策、提供適當陳述管道，並落實執行？	V		(三) 本公司人員於執行業務時，有利益衝突時應予以迴避，相關規範制定於「道德行為準則」	無差異。

評　估　項　目	運作情形			與上市上櫃公司誠信經營守則差異情形及原因
	是	否	摘要說明	
			中，藉以作為防止利益衝突之政策。	
（四）公司是否為落實誠信經營已建立有效的會計制度、內部控制制度，並由內部稽核單位依不誠信行為風險之評估結果，擬訂相關稽核計畫，並據以查核防範不誠信行為方案之遵循情形，或委託會計師執行查核？	V		(四) 本公司為落實誠信經營所建立之會計及內控制度皆依相關法規訂定之，並藉由內、外部審計職能之發揮確實落實有效運作。	無差異。
（五）公司是否定期舉辦誠信經營之內、外部之教育訓練？	V		(五) 公司由人資部定期舉辦內、外部之教育訓練。	無差異。
三、公司檢舉制度之運作情形 （一）公司是否訂定具體檢舉及獎勵制度，並建立便利檢舉管道，及針對被檢舉對象指派適當之受理專責人員？	V		本公司由人資部負責建立工作規則及相關人事規範，並建立適當之檢舉管道，若有員工違反誠信經營規定，將依情節重大性予以懲戒，保障申訴人身分不公開。	無差異。
（二）公司是否訂定受理檢舉事項之調查標準作業程序、調查完成後應採取之後續措施及相關保密機制？	V			
（三）公司是否採取保護檢舉人不因檢舉而遭受不當處置之措施？	V			
四、加強資訊揭露 公司是否於其網站及公開資訊觀測站，揭露其所訂誠信經營守則內容及推動成效？	V		本公司網站設有投資人專區，其中有關公司治理之相關組織及公司重要法規內容，均在公司網站揭露、供利害關係人查詢。於公司網站及公開資訊觀測站中陸續揭露相關資訊內容。 本公司有專職部門負責定期維護公司網站之資訊內容，以利於該網站能充分揭露公司誠信經營和公司治理運作相關資訊。	無差異。

評　估　項　目	運作情形			與上市上櫃公司誠信經營守則差異情形及原因
	是	否	摘要說明	
五、公司如依據「上市上櫃公司誠信經營守則」訂有本身之誠信經營守則者，請敘明其運作與所訂守則之差異情形： 本公司於103年03月24日及104年03月23日董事會分別通過，訂定「誠信經營守則」及「道德行為準則」，並將相關規範揭露於本公司網站及公開資訊觀測站中。本於廉潔、透明及負責之經營理念，制定以誠信為基礎之政策，於守則中清楚且詳盡地訂定防範不誠信行為方案，包括作業程序、行為指南及教育訓練，以此建立良好之公司治理與風險控管機制，以創造永續發展之經營環境。				
六、其他有助於瞭解公司誠信經營運作情形之重要資訊（如公司檢討修正公司其訂定之誠信經營守則等情形）： 本公司已訂定誠信經營守則及增訂道德行為準則，隨時注意國內外誠信經營相關規範之發展，並檢討改進，以提升本公司誠信經營之成效。				

(七)公司如有訂定公司治理守則及相關規章者，應揭露其查詢方式：

本公司網站之投資人專區，設立公司治理專區，並放置公司章程、董事及監察人選舉辦法、股東會議事規則等供投資人查詢。

(八)最近年度及截至公開說明書刊印日止，公司董事長、總經理、會計主管、財務主管、內部稽核主管、公司治理主管及研發主管等辭職解任情形之彙總：

職稱	姓名	到任日期	解任日期	辭職或解任原因
總經理	周俊光	106 年 09 月 01 日	109 年 09 月 01 日	職務調整
會計/財務主管	葉律昌	89 年 07 月 01 日	110 年 03 月 22 日	職務調整

(九)其他足以增進對公司治理運作情形瞭解之重要資訊，得一併揭露：

本公司會即時揭露重大訊息及法人說明會相關資訊，並會將相關資訊放置於公開資訊觀測站及公司網站。

增你強股份有限公司
內部控制制度聲明書

日期：110 年 3 月 22 日

本公司民國 109 年度之內部控制制度，依據自行評估的結果，謹聲明如下：

一、本公司確知建立、實施和維護內部控制制度係本公司董事會及經理人之責任，本公司業已建立此一制度。其目的係在對營運之效果及效率(含獲利、績效及保障資產安全等)、報導具可靠性、及時性、透明性及符合相關規範暨相關法令規章之遵循等目標的達成，提供合理的確保。

二、內部控制制度有其先天限制，不論設計如何完善，有效之內部控制制度亦僅能對上述三項目標之達成提供合理的確保；而且，由於環境、情況之改變，內部控制制度之有效性可能隨之改變。惟本公司之內部控制制度設有自我監督之機制，缺失一經辨認，本公司即採取更正之行動。

三、本公司係依據「公開發行公司建立內部控制制度處理準則」(以下簡稱「處理準則」)規定之內部控制制度有效性之判斷項目，判斷內部控制制度之設計及執行是否有效。該「處理準則」所採用之內部控制制度判斷項目，係為依管理控制之過程，將內部控制制度劃分為五個組成要素：1.控制環境，2.風險評估，3.控制作業，4.資訊與溝通，及5.監督作業。每個組成要素又包括若干項目。前述項目請參見「處理準則」之規定。

四、本公司業已採用上述內部控制制度判斷項目，評估內部控制制度之設計及執行的有效性。

五、本公司基於前項評估結果，認為本公司於民國109年12月31日的內部控制制度(含對子公司之監督與管理)，包括瞭解營運之效果及效率目標達成之程度、報導係屬可靠、及時、透明及符合相關規範暨相關法令規章之遵循有關的內部控制制度等之設計及執行係屬有效，其能合理確保上述目標之達成。

六、本聲明書將成為本公司年報及公開說明書之主要內容，並對外公開。上述公開之內容如有虛偽、隱匿等不法情事，將涉及證券交易法第二十條、第三十二條、第一百七十一條及第一百七十四條等之法律責任。

七、本聲明書業經本公司民國110年3月22日董事會通過，出席董事八人中，無人持反對意見，餘均同意本聲明書之內容，併此聲明。

增你強股份有限公司

董事長：

總經理：

承銷商總結意見

增你強股份有限公司(以下簡稱「該公司」）本次為辦理國內第四次無擔保轉換公司債總張數上限為6,000張，每張面額新台幣壹拾萬元整，發行總面額上限為新台幣600,000仟元整，依法向金融監督管理委員會提出申報。業經本承銷商採用必要之輔導及評估程序，包括實地了解該公司之營運狀況，與公司董事、經理人、及其他相關人員面談或舉行會議，蒐集、整理、查證及比較分析相關資料等，予以審慎評估。特依金融監督管理委員會「發行人募集與發行有價證券處理準則」及中華民國證券商業同業公會「發行人募集與發行有價證券承銷商評估報告應行記載事項要點」及「證券承銷商受託辦理發行人募集與發行有價證券承銷商評估報告之評估查核程序」規定，出具本承銷商總結意見。

依本承銷商之意見，增你強股份有限公司本次募集與發行有價證券符合「發行人募集與發行有價證券處理準則」及相關法令之規定，暨其計畫具可行性及必要性，其資金用途、進度及預計可能產生效益亦具合理性。

群益金鼎證券股份有限公司

負責人：王濬智

承銷部門主管：張嘉紋

中　華　民　國　一　一　〇　年　六　月　八　日

律師法律意見書

增你強股份有限公司本次為募集與發行國內第四次無擔保轉換公司債，發行總張數上限為陸仟張，每張面額為新台幣壹拾萬元，發行總面額上限為新台幣陸億元整，向金融監督管理委員會提出申報。經本律師採取必要審核程序，包括實地瞭解，與公司董事、經理人及相關人員面談或舉行會議，蒐集、整理、查證公司議事錄、重要契約及其他相關文件、資料，並參酌相關專家之意見等。特依「發行人募集與發行有價證券處理準則」規定，出具本律師法律意見書。

依本律師意見，增你強股份有限公司本次向金融監督管理委員會提出之法律事項檢查表所載事項，並未發現有違反法令致影響有價證券募集與發行之情事。

此致

增你強股份有限公司

翰辰法律事務所

邱雅文律師

中　華　民　國　一　一　〇　年　　六　　月　　八　　日

陸、重要決議

一、重要決議事項，以及本次發行有關之決議文(含章程新舊條文對照表及盈餘分配表)

(一)本次發行有關之決議文：請參閱第 111 頁。

(二)公司章程新舊條文對照表：請參閱第 112 頁。

(三)盈餘分配表(虧損撥補表)：請參閱第 113 頁。

增你強股份有限公司110年第二次董事會議事錄(節錄)

會議時間：民國110年5月14日(星期五) 下午3時

會議地點：台北市內湖區新湖二路250巷8號8樓(本公司會議室)

出席董事：周友義、陳信義、謝世富、增德投資股份有限公司代表人周俊賢、
佑增投資股份有限公司代表人周俊光、董事-方義雄委託周友義出席、
獨立董事-劉鈞、獨立董事-蕭敏志、獨立董事-許瑞茂
(親自出席8人，委託出席1人：方義雄)

列　　席：總經理葉律昌、稽核主管熊宗俊、財務處長尤淑儀

主　　席：周友義　　記　　錄：尤淑儀

一、宣佈開會

二、主席致詞(略)

三、報告事項(略)

四、討論事項

上次會議保留之討論事項：無。

本次會議討論事項：

(一)案由：擬募集發行「國內第四次無擔保轉換公司債」乙案，提請　討論。

說明：1. 因應營運需求，擬發行國內第四次無擔保轉換公司債用以償還借款，發行總面額以新臺幣陸億元為上限，發行期間三年，票面利率為0%，採競價拍賣方式辦理公開承銷，底標以不低於面額為限，實際總發行金額依競價拍賣結果而定，本案若實際募資金額高於預定金額，增加之資金將視公司實際需求投入本次計畫。關於此次國內無擔保轉換公司債發行說明，詳如附件第24頁。

2. 本次轉換公司債案之資金運用計劃、預計完成日期、計劃項目所需總金額、預計資金運用進度與預計可能產生之效益，如附件第28頁；本次轉換公司債暫訂之發行及轉換辦法，如附件第29頁。

3. 本次轉換公司債實際發行及轉換辦法與發行條件及其他相關發行細節，擬授權董事長或其指定之人視發行當時市場狀況與主辦承銷商共同議定。

4. 本次轉換公司債其相關發行條件及價格、資金運用項目、預計完成日期、計劃項目所需資金總額、預計資金運用進度、預計可能產生效益、實際發行日期及其他相關與本次募集與發行國內無擔保轉換公司債相關事項之實際議定，如遇法令變更、依主管機關指示、或為因應主客觀環境變化而有修正之必要時，擬授權董事長或其指定之人全權處理。

5. 本次轉換公司債於獲主管機關核准發行後，擬向中華民國證券櫃檯買賣中心申請洽上櫃買賣相關事宜。

決議：全體出席董事同意通過。

(二)案由：(略)

五、臨時動議(無)

六、散會

增你強股份有限公司

「公司章程」修訂前後條文對照表

條次	修訂後條文	修訂前條文	修訂原因
第十七條	本公司設董事七~十人，採候選人提名制度，股東應就董事候選人名單中選任之，任期三年，連選得連任。 前項董事名額中設置獨立董事人數不得少於三人，其提名方式依公司法第一九二條之一規定辦理。	本公司設董事七~十人，由股東會就有行為能力之人選任之，任期三年，連選得連任。 前項董事名額中設置獨立董事人數不得少於三人，且不得少於董事席次五分之一。獨立董事之選任採候選人提名制度，由股東就獨立董事候選人名單中選任之，並依公司法第一九二條之一規定辦理。	配合法令修訂
第廿八條	本章程訂立於民國七十一年九月十三日。 第一次修正於民國七十一年九月二十日。 (略) 第三十一次修正於民國一O五年六月十五日。 第三十二次修正於民國一O八年六月十二日。 第三十三次修正於民國一O九年六月十二日。	本章程訂立於民國七十一年九月十三日。 第一次修正於民國七十一年九月二十日。 (略) 第三十一次修正於民國一O五年六月十五日。 第三十二次修正於民國一O八年六月十二日。	增列章程修訂日期及次別。

增你強股份有限公司

109 年度盈餘分配表

單位：新台幣元

項　　目	金　額
期初未分配盈餘	159,419,631
加(減)：109 年度保留盈餘調整數	12,216,493
調整後未分配盈餘	171,636,124
109 年度稅後淨利	472,025,500
減： 提列法定盈餘公積	(48,424,199)
提列特別盈餘公積	0
109 年度可供分配盈餘	423,601,301
累積可供分配盈餘	595,237,425
減：分配盈餘：	
股東紅利-現金(每股 1.9 元)	(406,300,000)
期末未分配盈餘	188,937,425

董事長：　　經理人：　　會計主管：

說明:本年度盈餘分配以分配 109 年度可供分配盈餘為優先，不足之數由 108 年度可供分配餘額分配之，以此類推。

附件一、國內第四次無擔保轉換公司債發行及轉換辦法

增你強股份有限公司

國內第四次無擔保轉換公司債發行及轉換辦法

一、債券名稱：

增你強股份有限公司(以下簡稱「本公司」)國內第四次無擔保轉換公司債(以下簡稱「本轉換公司債」)。

二、發行日期：

民國(以下同) 110年8月3日(以下簡稱「發行日」)。

三、發行總額：

本轉換公司債每張面額為新台幣壹拾萬元整，發行總面額上限為新台幣陸億元整，發行總張數上限為陸仟張，暫定以不低於面額之101%發行，本轉換公司債採競價拍賣方式辦理公開承銷，底標以不低於面額之101%為限，每張實際發行價格依競價拍賣結果而定。

四、發行期間：

發行期間三年，自110年8月3日發行，至113年8月3日到期(以下簡稱「到期日」)。

五、債券票面利率：

票面年利率為0 %。

六、還本日期及方式：

除本轉換公司債之持有人(以下簡稱「債權人」)依本辦法第十條轉換為本公司普通股、本公司依本辦法第十八條提前贖回者，或本公司由證券商營業處所買回註銷者外，本公司於本轉換公司債到期日後十個營業日內依債券面額將債券持有人所持有之本轉換公司債以現金一次償還。前述日期如遇證券集中交易市場停止營業日，則順延至次一營業日。

七、擔保情形：

本轉換公司債為無擔保債券，惟如本轉換公司債發行後，本公司另發行其他有擔保附認股權或轉換公司債時，本轉換公司債亦將比照該有擔保附認股權或轉換公司債，設定同等級之債權或同順位之擔保物權。

八、轉換標的：

本公司普通股，本公司將以發行新股之方式履行轉換義務。

九、轉換期間：

債券持有人得於本轉換公司債發行日後滿三個月之翌日(110年11月4日)起，至到期日(113年8月3日) 止，除(一)普通股依法暫停過戶期間、(二）本公司無償配股停止過戶日、現金股息停止過戶日或現金增資認股停止過戶日前十五個營業日起，至權利分派基準日止之期間、(三)辦理減資之減資基準日起至減資換發股票開始交易日前一日止、(四)辦理股票變更面額之停止轉換(認購)起始日至新股換發股票開始交易日前一日止之外，得隨時透過交易券商轉知台灣集中保管結算所股份有限公司(以下簡稱「集保公司」)向本公司之股務代理機構請求依本辦法規定將所持有之本轉換公司債轉換為本公司普通股股票，並依本辦法第十條、第十一條、第十三條、第十五條規定辦理。

(註：前項變更面額之停止轉換（認購）起始日係指向經濟部申請變更登記之前一個營業日。)

十、請求轉換程序：

(一)債券持有人透過集保公司以帳簿劃撥方式辦理轉換。

債券持有人至原交易券商填具「轉換公司債帳簿劃撥轉換／贖回／賣回申請書」(註明轉換)，由交易券商向集保公司提出申請，集保公司於接受申請後，以電子化方式通知本公司股務代理機構，於送達時即生轉換之效力，且不得申請撤銷，並於送達後五個營業日內完成轉換手續，直接將本公司普通股股票撥入該債券持有人之集保帳戶。

(二)華僑及外國人申請將所持有之本轉換公司債轉換為本公司普通股時，一律統由集保公司採取帳簿劃撥方式辦理配發。

十一、轉換價格及其調整：

(一)轉換價格之訂定方式

本轉換公司債轉換價格之訂定，係以 110 年 7 月 14 日為轉換價格訂定基準日，取基準日(不含)前一、三、五個營業日擇一計算之本公司普通股收盤價之簡單算術平均數為基準價格，再以基準價格乘以 103.35%之轉換溢價率，即為本轉換公司債之轉換價格(計算至新臺幣分為止，毫以下四捨五入)。訂價基準日前如遇有除權或除息者，其經採樣用以計算轉換價格之收盤價，應先設算為除權或除息後價格；轉換價格於決定後至實際發行日前，如遇有除權或除息者，應依本條第(二)項之轉換價格調整公式調整之。依上述方式，發行時之轉換價格為每股新臺幣 29 元。

(二)轉換價格之調整

1.本轉換公司債發行後，除本公司所發行(或私募)具有普通股轉換權或認股權之各種有價證券換發普通股股份或因員工酬勞發行新股者外，遇有本公司已發行(或私募)之普通股股份增加時(包含但不限於以募集發行或私募方式辦理之現金增資、盈餘轉增資、資本公積轉增資、公司合併或受讓他公司股份發行新股、股票分割及現金增資參與發行海外存託憑證等)，本公司應依下列公式調整本轉換公司債之轉換價格(計算至新臺幣分為止，毫以下四捨五入，向下調整，向上則不予調整)，並洽證券櫃檯買賣中心(以下簡稱「櫃買中心」)公告，於新股發行除權基準日（註 1）調整之，但有實際繳款作業者於股款繳足日調整之：

$$\text{調整後轉換價格} = \text{調整前轉換價格} \times \frac{\left(\text{已發行股數(註 2)} + \dfrac{\text{每股繳款額(註 3)} \times \text{新股發行或私募股數}}{\text{每股時價(註 4)}}\right)}{(\text{已發行股數} + \text{新股發行或私募股數})}$$

註 1：如為股票分割則為分割基準日；如為合併或受讓增資則於合併或受讓基準日調整；如係採詢價圈購辦理之現金增資或現金增資參與發行海外存託憑證，因無除權基準日，則於股款繳足日調整；如係採私募方式辦理之現金增資，則於私募有價證券交付日調整。如於現金增資發行新股之除權基準日後變更新股發行價格，則依更新後之新股發行價格重新調整，如經設算調整後之轉換價格低於原除權基準日前已公告調整之轉換價格，則函請櫃買中心重新公告調整之。

註 2：已發行股數係指普通股已發行股份總數(包括募集發行與私募股份)減除本公司買回惟尚未註銷或轉讓之庫藏股股數。

註 3：每股繳款額如係無償配股或股票分割，則其繳款額為零。若係屬合併增資發行新股者，則其每股繳款額為合併基準日前依消滅公司最近期經會計師簽證或核閱之財務報表計算之每股淨值乘以換股比例。如係受讓他公司股份發行新股，則每股繳款額

為受讓之他公司最近期經會計師簽證或核閱之財務報表計算之每股淨值乘以換股比例。

註 4：每股時價之訂定，應以除權基準日、訂價基準日、股票合併及分割基準日或私募有價證券交付日前一、三、五個營業日擇一計算之本公司普通股收盤價之簡單算術平均數為準。

2.本轉換公司債發行後，如遇本公司發放普通股現金股利時，應於除息基準日調降轉換價格（計算至新臺幣分為止，毫以下四捨五入，向下調整，向上則不予調整），並應函請櫃買中心公告調整後之轉換價格。本項轉換價格調降之規定，不適用於除息基準日（不含）前已提出請求轉換者。其調整公式如下：

調降後轉換價格＝調降前轉換價格×(1-發放普通股現金股利占每股時價(註)之比率)

註：每股時價以現金股息停止過戶除息公告日之前一、三、五個營業日擇一計算之本公司普通股收盤價之簡單算術平均數為準。

3.本轉換公司債發行後，遇有本公司以低於每股時價（註 1）之轉換或認股價格再募集發行(或私募)具有普通股轉換權或認股權之各種有價證券，本公司應依下列公式調整本轉換公司債之轉換價格（計算至新臺幣分為止，毫以下四捨五入，向下調整，向上則不予調整），並函請櫃買中心公告，於前述有價證券或認股權發行之日或私募有價證券交付日調整之：

$$\text{調整後轉換價格} = \text{調整前轉換價格} \times \frac{\text{已發行股數（註 2）} + \dfrac{\left(\text{新發行(或私募)具有普通股轉換權或認股權之有價證券或認股權其轉換或認股價格} \times \text{新發行(或私募)具有普通股轉換權或認股權之有價證券或認股權其可轉換或認購之股數}\right)}{\text{每股時價}}}{\text{已發行股數＋新發行(或私募) 具有普通股轉換權或認股權之有價證券或認股權其可轉換或認購之股數}}$$

註 1：每股時價為再發行(或私募)具有普通股轉換權或認股權之各種有價證券之訂價基準日前一、三、五個營業日擇一計算之本公司普通股收盤價之簡單算術平均數為準。

註 2：已發行股數係指普通股已募集發行與私募股份，減除本公司買回惟尚未註銷或轉讓之庫藏股股數。再發行(或私募)具有普通股轉換權或認股權之各種有價證券如係以庫藏股支應，則調整公式中之已發行股數應減除新發行(或私募)有價證券可轉換或認購之股數。

4.本轉換公司債發行後，如遇本公司非因庫藏股註銷之減資致普通股股份減少時，應依下列公式計算調整後轉換價格（計算至新臺幣分為止，毫以下四捨五入），並函請櫃買中心公告，於減資基準日調整之：

a.減資彌補虧損時:

調整後轉換價格＝調整前轉換價格×〔減資前已發行普通股股數(註)/減資後已發行普通股股數〕

b.現金減資時:

調整後之轉換價格＝(調整前轉換價格-每股退還現金金額) ×（減資前已發行普通股股數(註)/減資後已發行普通股股數）

註：已發行股數應包括發行及私募之股數，並減除本公司買回惟尚未註銷或轉讓之庫藏股股數。

5.本轉換公司債發行後，如遇本公司股票面額變更致已發行普通股份增加，應依下列公式計算調整後轉換價格（計算至新臺幣分為止，毫以下四捨五入），並函請櫃買中心公告，於新股換發基準日調整之。

調整後之轉換價格＝調整前轉換價格×（股票面額變更前已發行普通股股數/股票面額變更後已發行普通股股數）

6.本轉換公司債發行後，如遇本公司股票面額變更致已發行普通股份減少，應依下列公式計算調整後轉換價格（計算至新臺幣分為止，毫以下四捨五入），並函請櫃買中心公告，於新股換發基準日調整之。

調整後之轉換價格＝調整前轉換價格×（股票面額變更前已發行普通股股數/股票面額變更後已發行普通股股數）

十二、本轉換公司債之上櫃及終止上櫃：

本轉換公司債於發行日之前向櫃買中心申請上櫃買賣，至全數轉換為普通股股份或全數由本公司買回或償還時終止上櫃，以上事項均由本公司洽櫃買中心同意後公告之。

十三、轉換後新股之上市：

本轉換公司債經轉換為本公司普通股者，所轉換之普通股自交付日起於臺灣證券交易所股份有限公司上市(以下簡稱「交易所」)買賣。以上事項由本公司洽交易所同意後公告之。本公司普通股採無實體發行，轉換後之普通股以無實體方式自交付日起於交易所買賣。

十四、股本變更登記作業：

本公司應於每季結束後十五日內，將前一季因本轉換公司債轉換所交付之股票數額予以公告，每季並應向公司登記之主管機關申請資本額變更登記至少一次。

十五、換股時不足壹股股份金額之處理：

轉換本公司普通股時，若有不足壹股之股份金額，本公司將以現金償付(計算至新台幣元為止，角以下四捨五入)。

十六、轉換年度現金股利及股票股利之歸屬：

(一)現金股利

1.本轉換公司債持有人於當年度一月一日起至當年度本公司向主管機關洽辦現金股息停止過戶日前十五個營業日(不含)以前請求轉換者，得參與當年度股東會決議發放之前一年度現金股利。

2.當年度本公司向主管機關洽辦現金股息停止過戶日前十五個營業日(含)起至現金股息除息基準日(含)止，停止本轉換公司債轉換。

3.本轉換公司債持有人於當年度現金股息除息基準日翌日起至當年度十二月三十一日(含)請求轉換者，不得享有當年度股東會決議發放之前一年度現金股利，但得參與次年度股東會決議發放之當年度現金股利。

(二)股票股利

1.本轉換公司債持有人於當年度一月一日起至當年度本公司向主管機關洽辦無償配股停止過戶日前十五個營業日(不含)以前請求轉換者，得參與當年度股東會決議發放之前一年度股票股利。

2.當年度本公司向主管機關洽辦無償配股停止過戶日前十五個營業日(含)起至無償配股除權基準日(含)止，停止本轉換公司債轉換。

3.本轉換公司債持有人於當年度無償配股除權基準日翌日起至當年度十二月三十一日(含)請求轉換者，不得享有當年度股東會決議發放之前一年度股票股利，但得參與次年度股東會決議發放之當年度股票股利。

十七、轉換後之權利義務：

債券持有人於請求轉換生效後所取得普通股股票之權利義務與本公司原已發行之普通股股份相同。

十八、本公司之贖回權

(一) 本轉換公司債於發行滿三個月之翌日(110 年 11 月 4 日)起至發行期間屆滿前四十日(113 年 6 月 24 日)止，若本公司普通股在集中交易市場之收盤價格連續三十個營業日超過當時轉換價格達百分之三十(含)以上時，本公司得於其後三十個營業日內，以掛號寄發債券持有人(以「債券收回通知書」寄發日前第五個營業日債券持有人名冊所載者為準，對於其後因買賣或其他原因始取得本轉換公司債之持有人，則以公告方式為之)一份三十日期滿之「債券收回通知書」(前述期間自本公司發信之日起算，並以該期間屆滿日為債券收回基準日，且前述期間不得為本轉換公司債之停止轉換期間) ，並函請櫃買中心公告，並於債券收回基準日後五個營業日內，按債券面額以現金收回該債券持有人之本轉換公司債。

(二) 本轉換公司債於發行滿三個月之翌日(110 年 11 月 4 日)起至發行期間屆滿前四十日(113 年 6 月 24 日)止，若本債券流通在外餘額低於原發行總面額之百分之十時，本公司得於其後任何時間，以掛號寄發債券持有人(以「債券收回通知書」寄發日前第五個營業日債券人名冊所載者為準，對於其後因買賣或其他原因始取得本轉換公司債之持有人，則以公告方式為之)一份三十日期滿之「債券收回通知書」(前述期間自本公司發信之日起算，並以該期間屆滿日為債券收回基準日，且前述期間不得為本轉換公司債之停止轉換期間)，並函請櫃買中心公告，並於債券收回基準日後五個營業日內，按債券面額以現金收回該債券持有人之本轉換公司債。

(三)若債券持有人於「債券收回通知書」所載債券收回基準日前，未以書面回覆本公司股務代理機構（於送達時即生效力，採郵寄者以郵戳日為憑）者，本公司於債券收回基準日後五個營業日內，將其所持有之本轉換公司債依債券面額以現金收回。

(四)若本公司執行收回請求，債券持有人請求轉換之最後期限為本轉換公司債終止櫃檯買賣日後第二個營業日。

十九、所有本公司收回(包括由證券商營業處所買回)、償還或已轉換之本轉換公司債將被註銷，不得再賣出或發行，其所附轉換權併同消滅。

二十、本轉換公司債及所換發之普通股均為記名式，其過戶、異動登記、設質、遺失等均依「公開發行股票公司股務處理準則」及公司法相關之規定辦理，另稅賦事宜依當時之稅法規定辦理。

二十一、本轉換公司債由國泰世華商業銀行信託部為債權人之受託人，以代表債券持有人之利益行使查核及監督本公司履行本轉換公司債發行事項之權責。凡持有本轉換公司債之債券持有人，不論係於發行時認購或中途買受者，對於本公司與其受託人之間所定受託契約規定、受託人

之權利義務及本發行及轉換辦法均予同意，並授與受託人有關受託事項之全權代理，此項授權並不得中途撤銷；至於受託契約內容，債券持有人得在營業時間內隨時至本公司或受託人營業處所查詢。

二十二、本轉換公司債委由本公司股務代理機構辦理還本及轉換事宜。

二十三、本轉換公司債之發行依證券交易法第八條規定不印製實體債券。

二十四、本轉換公司債發行及轉換辦法如有未盡事宜之處，悉依相關法令辦理之。

附件二、國內第四次無擔保轉換公司債發行及轉換價格計算書

增你強股份有限公司
國內第四次無擔保轉換公司債發行及轉換價格計算書

一、說明

增你強股份有限公司（以下稱該公司）經 110 年 5 月 14 日董事會決議通過，辦理發行國內第四次無擔保轉換公司債，每張面額 100,000 元整，發行總面額上限為新台幣 600,000 仟元整，發行總張數上限為 6,000 張，暫定以不低於面額之 101%發行。另本次採競價拍賣方式辦理公開承銷，底標以不低於面額之 101%為限，實際總發行金額依競價拍賣結果而定。

二、該公司最近三年度及最近期之財務狀況

（一）最近三年度每股稅後純益及每股股利

單位：新台幣元

項目 年度	每股稅後純益（追溯後）	股利分配			
		現金股利	股票股利		合計
			盈餘配股	資本公積	
107 年度	1.90	1.70	-	-	1.70
108 年度	1.08	1.0002	-	-	1.0002
109 年度	2.21	1.90	-	-	1.90
110 年第一季	0.90	-	-	-	-

資料來源：該公司各年度經會計師查核簽證或核閱之合併財務報告

（二）最近期會計師查核簽證或核閱之股東權益、流通在外股數及每股淨值

說 明	金 額
110 年 3 月 31 日歸屬於母公司業主之權益	4,591,542 仟元
110 年 3 月 31 日發行在外股數	213,825 仟股
110 年 3 月 31 日每股帳面淨值	21.47 元

資料來源：該公司 110 年第一季經會計師核閱之合併財務報告

（三）最近三年度及最近期財務資料

1.簡明資產負債表(合併) —國際財務報導準則

單位：新臺幣仟元

年度 項目		最近三年度財務資料 107年度	108年度	109年度	110年截至 3月31日止
流動資產		15,973,739	13,493,379	18,490,142	16,495,692
不動產、廠房及設備		460,307	449,200	440,004	434,299
無形資產		-	-	-	-
其他資產		280,147	284,521	360,031	1,191,343
資產總額		16,714,193	14,227,100	19,290,177	18,121,334
流動負債	分配前	12,166,280	9,633,359	14,243,165	12,886,322
	分配後	12,529,780	9,847,259	14,649,465	13,292,622
非流動負債		181,561	188,033	245,454	237,170
負債總額	分配前	12,347,841	9,821,392	14,488,619	13,123,492
	分配後	12,711,341	10,035,292	14,894,919	13,529,792
歸屬於母公司業主之權益		4,366,352	4,405,708	4,801,558	4,591,542
股本		2,138,249	2,138,249	2,138,249	2,138,249
資本公積		965,034	965,034	958,734	958,734
保留盈餘	分配前	1,218,257	1,085,221	1,361,862	1,560,656
	分配後	854,757	877,621	955,562	1,154,356
其他權益		44,812	217,204	342,713	340,203
庫藏股票		-	-	-	-
非控制權益		-	-	-	-
權益總額	分配前	4,366,352	4,405,708	4,801,558	4,997,842
	分配後	4,002,852	4,191,808	4,395,258	4,591,542

資料來源：經會計師查核簽證或核閱之合併財務報告

2.簡明綜合損益表(合併) —國際財務報導準則

單位：新臺幣仟元

項目＼年度	最近三年度財務資料			110年截至3月31日止
	107年度	108年度	109年度	
營業收入	31,079,867	26,992,869	34,401,169	10,468,073
營業毛利	1,813,109	1,483,789	1,621,186	555,900
營業損益	694,040	385,569	426,977	253,969
營業外收入及支出	(154,615)	(78,142)	128,079	(8,407)
稅前淨利	539,425	307,427	555,056	245,562
繼續營業單位本期淨利	409,036	230,581	472,025	192,557
停業單位損失	-	-	-	-
本期淨利（損）	409,036	230,581	472,025	192,557
本期其他綜合損益（稅後淨額）	(412,163)	172,275	137,725	3,727
本期綜合損益總額	(3,127)	402,856	609,750	196,284
淨利歸屬於母公司業主	406,646	230,581	472,025	192,557
淨利歸屬於非控制權益	2,390	-	-	-
綜合損益總額歸屬於母公司業主	(6,844)	402,856	609,750	196,284
綜合損益總額歸屬於非控制權益	3,717	-	-	-
每股盈餘（元）	1.90	1.08	2.21	0.90

資料來源：經會計師查核簽證或核閱之合併財務報告

3.簡明資產負債表(個體) —國際財務報導準則

單位：新臺幣仟元

項目＼年度		最近三年度財務資料		
		107 年	108 年	109 年
流動資產		10,628,977	8,101,683	11,638,694
不動產、廠房及設備		386,569	382,711	376,212
無形資產		-	-	-
其他資產		2,448,605	2,526,420	2,719,063
資產總額		13,464,151	11,010,814	14,733,969
流動負債	分配前	8,918,289	6,424,930	9,747,597
	分配後	9,281,789	6,638,830	10,153,897
非流動負債		179,510	180,176	184,814
負債總額	分配前	9,097,799	6,605,106	9,932,411
	分配後	9,461,299	6,819,006	10,338,711
歸屬於母公司業主之權益		4,366,352	4,405,708	4,801,558
股本		2,138,249	2,138,249	2,138,249
資本公積		965,034	965,034	958,734
保留盈餘	分配前	1,218,257	1,085,221	1,361,862
	分配後	854,757	877,621	955,562
其他權益		44,812	217,204	342,713
庫藏股票		-	-	-
非控制權益		-	-	-
權益總額	分配前	4,366,352	4,405,708	4,801,558
	分配後	4,002,852	4,198,108	4,395,258

資料來源：經會計師查核簽證之個體財務報告

4.簡明綜合損益表(個體) —國際財務報導準則

單位：新臺幣仟元；每股盈餘為元

項目 \ 年度	最近三年度財務資料		
	107 年度	108 年度	109 年度
營業收入	19,875,551	15,469,871	20,128,205
營業毛利	794,545	692,791	648,480
營業損益	272,576	179,599	22,321
營業外收入及支出	200,543	99,340	455,433
稅前淨利	473,119	278,939	477,754
繼續營業單位本期淨利	406,646	230,581	472,025
停業單位損失	-	-	-
本期淨利(損)	406,646	230,581	472,025
本期其他綜合損益(稅後淨額)	(413,490)	172,275	137,725
本期綜合損益總額	(6,844)	402,856	609,750
淨利歸屬於母公司業主	-	-	-
淨利歸屬於非控制權益	-	-	-
綜合損益總額歸屬於母公司業主	-	-	-
綜合損益總額歸屬於非控制權益	-	-	-
每股盈餘(元)	1.90	1.08	2.21

資料來源：經會計師查核簽證之個體財務報告

三、發行價格之訂定方式及合理性評估

該公司本次發行國內第四次無擔保轉換公司債每張面額 100,000 元整，發行期間三年，票面年利率為 0%，發行總面額上限為新台幣 600,000 仟元整，發行總張數上限為 6,000 張，發行價格暫定以不低於面額之 101%為限，轉換溢價率為 103.35%。另本次採競價拍賣方式辦理公開承銷，底標以不低於面額之 101%為限，實際總發行金額依競價拍賣結果而定。每張實際發行價格依競價拍賣結果而定。發行時轉換價格之訂定，係參考國內轉換公司債之計算方式，並視國內證券市場轉換公司債交易及發行概況，暨該公司未來營運發展等因素訂定之。其計算方式及訂定原則如下：

(一)轉換價格之訂定原則、方式及合理性

1.轉換價格訂定之法規根據(訂定原則)

依「中華民國證券商業同業公會承銷商會員輔導發行公司募集與發行有價證券自律規則」(以下簡稱「券商自律規則」)第十七條規定：發行公司發行轉換公司債，其用以計算暫定轉換價格之基準價格，應以向金管會申報日前一、三、五個營業日擇一計算之普通股收盤價之簡單算術平均數為準，且暫定轉換價格之訂定應高於基準價格；其實際發行時，用以計算轉換價格之基準價格，應以申報承銷契約日前一、三、五個營業日擇一計算之普通股收盤價之簡單算術平均數為準；且轉換價格之訂定應高於基準價格。

亦即轉換價格>(MA1,MA3,MA5)擇一，其中：

MA1 為基準日前 1 個營業日該公司普通股收盤價之簡單算術平均數

MA3 為基準日前 3 個營業日該公司普通股收盤價之簡單算術平均數

MA5 為基準日前 5 個營業日該公司普通股收盤價之簡單算術平均數

以上述基準價格乘以溢價率為本次轉換公司債發行之轉換價格。

2.轉換價格訂定方式

(1)採用基準日前一個營業日、三個營業日與五個營業日擇一計算之普通股收盤價之簡單算術平均數為計算標準，主要為適切反映目前交易市場狀況，貼近時價發行，並與國際接軌，有助於訂定一比較公平之基準價格。

(2)依據「中華民國證券商業同業公會承銷商會員輔導發行公司募集與發行有價證券自律規則」(以下簡稱「券商自律規則」)第十七條規定，轉換價格應高於基準價格，並參考國內證券市場轉換公司債之發行及交易概況與發行公司近年來之經營績效、獲利能力及未來營運展望，本次轉換公司債之轉換溢價比率訂為 103.35%。該公司本次轉換公司債之轉換價格，係兼顧券商自律規則之規定、市場發行及交易概況與發行公司未來之營運展望並保障債權人權益所訂立，其訂定方式應屬合理。

3.轉換價格訂定合理性說明

(1)從總體經濟及所屬產業趨勢分析

①總體經濟

109 年初爆發新冠肺炎疫情並快速蔓延全球，迫使各國政府採取嚴厲程度不一的防疫封城措施，導致全球經濟活動急凍，金融市場亦劇烈震盪，多國央行紛紛祭出寬鬆貨幣政策及財政政策來緩和疫情衝擊的影響，自 109 年下半年開始，各主要國家陸續重啟經濟活動，輔以大規模財政及貨幣政策支撐，各項實體經濟數據顯示景氣正獲得逐步改善，然因疫情反覆，拖累經

濟復甦的腳步，國際貨幣基金(IMF)於 110 年 4 月份出具之報告顯示 109 年全球經濟成長率為-3.3%，衰退幅度遠甚於 98 年金融海嘯時期的-0.1%，是戰後以來最差表現。

展望 110 年，儘管全球疫情至今仍未獲有效解決，然疫情對經濟的衝擊已隨著各國陸續施打疫苗而逐漸淡化，全球經濟呈現穩健回升的態勢，尤其疫情改變民眾生活及消費習慣，帶動新興科技應用需求暢旺，半導體元件更是供不應求，因此，儘管疫情仍具有高度不確定性，但隨著各國政府及民眾逐漸適應新的工作及生活模式，應變能力也有所提升，國際貨幣基金(IMF)預估 110 年經濟復甦力道仍較預期強勁，故上修今年全球經濟成長率至 6%。

②所屬產業趨勢分析

該公司為專業電子零組件代理商，主要代理之電子零組件多屬半導體類元件，故該公司營運表現主要受半導體景氣好壞影響。根據世界半導體貿易統計協會 WSTS 之預估，109 年全球半導體市場成長 6.8%，由 108 年的 4,123 億美元增加至 4,404 億美元，主係 108 年半導體市場在中美貿易戰衝擊下，衰退幅度較大因此基期較低，而 109 年雖受到新冠疫情衝擊致整體需求下滑，然疫情亦帶動遠距應用增加，推升包含高速傳輸、雲端應用、筆電等相關需求成長，並導致關鍵零組件呈現供貨吃緊現象，多項晶片面臨缺貨危機。此外，美國對華為及中芯的制裁也連帶影響全球半導體市場供需關係，除了華為受美國制裁而大量囤貨採購之外，其他智慧型手機品牌廠為瓜分華為市占亦加大採購，而中芯國際被列入美國管制技術出口的實體清單，減少晶片供應，則加劇了供應緊張的狀況。

晶片缺貨除影響現有資通訊產品外，也進而擴大影響至其他產業，尤其衝擊汽車產業，主因 109 年上半年車市受疫情衝擊，整車廠看淡市場，取消原有車用晶片訂單，而下半年市場回溫，整車廠態度仍保守而成為最後追單客戶，然晶圓製造產能早已呈現滿載現象，調度空間有限，以致於車用半導體產能出現嚴重缺口。

展望 110 年，世界半導體貿易統計協會 WSTS 預測全球半導體產業將達 10.9%的兩位數增長(如表一)，主係疫情改變生活型態，線上工作、學習、購物等行為成為常態，遠距商機延續，此外，為防堵疫情、降低人員接觸頻率，將進一步催化物聯網技術發展，其中用於生產製造、醫療監控以及服務接待的相關物聯網裝置為主要成長動能。

表一：WSTS 預估未來全球半導體市場規模

Fall 2020 Q4 Update CORRECTED	Amounts in US$M			Year on Year Growth in %		
	2019	2020	2021	2019	2020	2021
Americas	78,619	95,366	104,663	-23.7	21.3	9.7
Europe	39,816	37,520	42,975	-7.3	-5.8	14.5
Japan	35,993	36,471	40,350	-9.9	1.3	10.6
Asia Pacific	257,879	271,032	300,287	-8.8	5.1	10.8
Total World - $M	412,307	440,389	488,274	-12.0	6.8	10.9
Discrete Semiconductors	23,881	23,804	26,189	-0.9	-0.3	10.0
Optoelectronics	41,561	40,397	43,966	9.3	-2.8	8.8
Sensors	13,511	14,962	17,471	1.2	10.7	16.8
Integrated Circuits	333,354	361,226	400,648	-15.2	8.4	10.9
Analog	53,939	55,658	64,105	-8.2	3.2	15.2
Micro	66,440	69,678	76,262	-1.2	4.9	9.5
Logic	106,535	118,408	133,856	-2.5	11.1	13.0
Memory	106,440	117,482	126,424	-32.6	10.4	7.6
Total Products - $M	412,307	440,389	488,274	-12.0	6.8	10.9

資料來源：WSTS (2021/03)

(2)從公司財務結構及經營績效分析

①財務結構

該公司及其子公司 107~109 年度及 110 年第一季之權益占資產比率分別為 26.12%、30.97%、24.89%及 25.34%，其中 108 年度因全球半導體市場衰退 12.1%，該公司身為該產業中游之通路商，受到整體半導體產業衰退及客戶業績下滑影響，致應收帳及票據、存貨等流動資產減少致總資產規模減少，使得權益占資產比率增加 18.57%，然整體而言，最近三年度及最近期權益占資產比率尚呈平穩，並無重大異常變化情形。

該公司及其子公司 107~109 年度及 110 年第一季之負債占資產比率分別為 73.87%、69.03%、75.10%及 74.66%，負債比率變動主要受到該公司因營運資金需求而增加或減少銀行借款所致，108 年因業績下滑致短期借款同步減少，使得負債比率下降，另該公司因其產業特性致負債比率偏高，惟尚介於同業水準，整體而言尚無重大異常情形。

該公司及其子公司 107~109 年度及 110 年第一季長期資金占不動產、廠房及設備比率分別為 988.01%、1,022.64%、1,147.03%及 1,111.84%，最近三年度長期資金適合率主要受到不動產廠房設備略減而增加，整體而言，最近三年度及最近期該比率尚呈平穩，尚無重大異常情形。

綜上，整體而言，該公司及其子公司 107~109 年度及 110 年第一季財務結構變化尚屬合裡，應無重大異常之情事。

②經營績效

該公司及其子公司 107~109 年度及 110 年第一季之營業收入分別為 31,079,867 仟元、26,992,869 仟元、34,401,169 仟元及 10,468,073 仟元，108、109 年度及 110 年第一季營收成長率分別為(13.15)%、27.45%及 68.25%，其中 108 年受中美貿易戰影響終端產品市場需求，使得主要客戶下單趨緩，整體市場需求下滑，致當年度營收較其前期衰退 13.15%；109 年則因新冠肺炎疫情，促使遠距應用成長，推升 5G 基礎建設，高效能運算(HPC)及筆記型電腦等產品需求，帶動電子產品相關零組件需求量成長，致該年度營收較其前期成長 27.45%；110 年第一季則隨著遠距商機延續、高效能運算維持強勁及新興科技應用需求仍殷致現階段半導體相關業者接單依舊呈現滿載態勢，加上供應鏈出現恐慌性備料，電子產品的車用電子、晶片、記憶體市場需求上揚，帶動需求端搶補庫存，致 110 年第一季營收較去年同期大幅成長 68.25%。綜上，該公司最近三年度及近期營收變化趨勢應屬合理。

該公司及其子公司 107~109 年度及 110 年第一季之營業毛利分別為 1,813,109 仟元、1,483,789 仟元、1,621,186 仟元及 555,900 仟元，毛利率分別為 5.83%、5.50%、4.71%及 5.31%，由於該公司代理產品種類品項多，各年度營業毛利率隨其產品組合及銷售變動情形，致毛利率互有消長，惟其最近三年度及 110 年第一季之營業毛利率變動尚屬穩定情形。

該公司及其子公司 107~109 年度及 110 年第一季之營業利益分別為 694,040 仟元、385,569 仟元、426,977 仟元及 253,969 仟元，營業利益率分別為 2.23%、1.43%、1.24%及 2.43%。最近三年度及最近期之營業利益率大致維持在 1.24%～2.43%間，主係因推銷費用、管理費用控制得宜所致，110 年第一季則隨營收大幅成長及毛利率提升，在營業費用有效控制下，其整體營業利益率上升至 2.43%，應尚屬合理。

整體而言，該公司及其子公司 107~109 年度及 110 年第一季營業收入、營業毛利及營業利益變化尚屬合裡，應無重大異常之情事。

(3)從擔保情形及其他發行條件分析

①擔保情形

該公司本次係發行無擔保轉換公司債，故不適用。

②其他發行條件

A.票面利率

該公司本次發行國內第四次無擔保轉換公司債之票面利率為 0%，並不支付票息，主要參考該公司未來營運前景、債信記錄及所定該公司轉換公司債之發行條件，主要係鼓勵投資人著眼於未來轉為普通股之權利，故該票面利率之設計應屬合理。

B.發行期間年限

依「發行人募集與發行有價證券處理準則」第三十條規定，公司發行轉換公司債之償還期限不得超過十年，發行年限過長，表示投資人承受之信用風險越高；發行年限過短，在投資效益尚未完全顯現時，償債的壓力將會影響發行公司資金的運用。觀察近年來上市及上櫃公司發行國內轉換公司債之發行年期，以三~五年居多，綜合考量該公司本次資金運用計劃與未來現金流量的估算，本次國內第四次無擔保轉換公司債發行年限訂為三年，應屬合理。

C.轉換期間

債券持有人自本債券發行滿三個月之翌日起至到期日止，除依發行及轉換辦法第九條限制轉換期間外，得隨時透過交易券商轉知台灣集中保管結算所股份有限公司向該公司之股務代理機構請求依該發行及轉換辦法規定，將所持有之本轉換公司債轉換為該公司普通股股票，並依該發行及轉換辦法第九條、第十三條、第十五條規定辦理。其轉換期間已涵蓋發行年限之絕大部份，投資人執行轉換權利甚具便利性，其規定應屬合理。

D.轉換價格重設

該公司為了保障原始股東權益，並降低公平價值變動列入損益之金融負債評價損益對該公司損益表造成之波動影響，本次發行之國內第四次無擔保轉換公司債轉換價格調整機制除因普通股股份變動或配發現金股利之反稀釋調整外，並無設計轉換價格向下重設之條件，本次國內第四次無擔保轉換公司債發行後於該公司普通股股份發生變動時之轉換價格反稀釋調整設計，主要係為避免該公司普通股股份之變動而損害債券投資人之權益，另未來不致因公司發放現金股利時有損害原賦予債券投資人之債權情事，將現金股利納入轉換價格調整機制，因此對於股東權益並無重大影響，且反稀釋條款訂定原則符合「承銷商會員輔導發行公司募集與發行有價證券自律規則」第十八條及第二十五條規定，應屬合理。

E.賣回權

該公司本次國內第四次無擔保轉換公司債並無賣回權之設定。另依據國內第四次無擔保轉換公司債轉換辦法第六條之規定，該公司於本轉換公司債到期時依債券面額將債券持有人所持有之本轉換公司債以現金一次償還。

F.公司贖回權

(A)本轉換公司債於發行滿三個月之翌日(110 年 11 月 4 日)起至發行期間屆滿前四十日(113 年 6 月 24 日)止，若本公司普通股在集中交易市場之收盤價格連續三十個營業日超過當時轉換價格達百分之三十(含)以上時，本公司得於其後三十個營業日內，以掛號寄發債券持有人(以「債券收回通知書」寄發日前第五個營業日債券持有人名冊所載者為準，對於其後因買賣或其他原因始取得本轉換公司債之持有人，則以公告方式為之)一份三十日期滿之「債券收回通知書」(前述期間自本公司發信之日起算，並以該期間屆滿日為債券收回基準日，且前述期間不得為本轉換公司債之停止轉換期間) ，並函請櫃買中心公告，並於債券收回基準日後五個營業日內，按債券面額以現金收回該債券持有人之本轉換公司債。

(B)本轉換公司債於發行滿三個月之翌日(110 年 11 月 4 日)起至發行期間屆滿前四十日(113 年 6 月 24 日)止，若本債券流通在外餘額低於原發行總面額之百分之十時，本公司得於其後任何時間，以掛號寄發債券持有人(以「債券收回通知書」寄發日前第五個營業日債券人名冊所載者為準，對於其後因買賣或其他原因始取得本轉換公司債之持有人，則以公告方式為之)一份三十日期滿之「債券收回通知書」(前述期間自本公司發信之日起算，並以該期間屆滿日為債券收回基準日，且前述期間不得為本轉換公司債之停止轉換期間)，並函請櫃買中心公告，並於債券收回基準日後五個營業日內，按債券面額以現金收回該債券持有人之本轉換公司債。

(C)若債券持有人於「債券收回通知書」所載債券收回基準日前，未以書面回覆本公司股務代理機構（於送達時即生效力，採郵寄者以郵戳日為憑）者，本公司於債券收回基準日後五個營業日內，將其所持有之本轉換公司債依債券面額以現金收回。

(D)若本公司執行收回請求，債券持有人請求轉換之最後期限為本轉換公司債終止櫃檯買賣日後第二個營業日。

上述收回條款之行使條件，係符合券商自律規則第四條之十七及第十六條之規定，在該公司普通股收盤價格連續三十個營業日超過當時轉換價格達百分之三十(含)以上時，該公司有權利以約定之價格收回全部債券，其用意係可鼓勵投資人行使轉換權利，並減少發行公司處理債券業務作業；另一行使收回權之目的為使發行公司可收回少量在外流通之轉換債餘額，亦得以減少發行公司處理債券業務作業。另在收回權行使程序上，已訂定相關流程以通知書及公告方式通知債權人，並明訂若債權人未作書面回覆之處理方式，同時亦明訂請求轉換之最後期限，以保障債權人之權利。因此，此項收回條款之規定已兼顧法令規定及發行公司與債權人雙方之權益，應屬合理。

G.其他決定發行價格之因素

該公司以各參數代入理論模型所計算出之價格作為此次國內第四次無擔保轉換公司債之理論價值，再以銀行一年期定存利率 0.755%折現流動性貼水之調整，並以相關法令規定之九折計算之後，該調整後理論價值扣除流動性貼水後之九成約為 92,836 元，惟此價格僅一參考值。本案採競價拍賣方式訂價，每張實際發行價格依競價拍賣結果而定，故未來有關發行價格之訂定，除參考本轉換公司債之理論價值外，主係依「中華民國證券商業同業公會證券商承銷或再行銷售有價證券處理辦法」第十六條規定若得標總數量達該次競價拍賣數量，則該有價證券之首日掛牌價格及承銷商自行認購部分之

承銷價格，以各得標單之價格及其數量加權平均所得之價格(分以下四捨五入)為之。

(4)其他：無。

綜上，該公司本次無擔保轉換公司債之轉換價格訂定原則、方式、擔保情形及其他發行條件，係參考該公司過去經營績效及未來營運展望、目前國內轉換公司債發行條件訂定方式，暨參考國內證券市場轉換公司債發行及交易概況，將轉換溢價比率訂為 103.35％，其轉換價格之訂定應屬合理。

(二)發行價格之訂定模型

1.發行條件主要條款

(1)發行額度：發行總面額上限為新台幣 600,000 仟元整。

(2)票面金額：每張新台幣壹拾萬元整。

(3)發行價格：本次採競價拍賣方式辦理公開承銷，底標以不低於面額之 101%為限，每張實際發行價格及實際總發行金額依競價拍賣結果而定。

(4)票面利率：0%。

(5)發行期間：三年。

(6)基準價格：基準日前一、三、五個營業日普通股收盤價並設算除息後價格之簡單算術平均數（分別為 27.9 元、28 元及 28.06 元）擇一即 28.06 元。

(7)轉換溢價率：103.35％。

(8)擔保情形：無擔保轉換公司債。

(9)凍結期：發行後 3 個月。

2.理論模型概述

轉換公司債兼具股權及利率兩項商品特性，目前國內轉換公司債在發行條件設計中，包含多項選擇權，造成轉換公司債訂價過程相對困難，傳統 Black-Scholes 選擇權評價模型並無法評定轉換公司債之價值。因此，本承銷商利用其他數值方式求算其價值，本轉換債券理論價格所採用之數值方法，其評價理論基礎為 Cox, Ross 與 Rubinstein(1979)所提出之二元樹模型，以股價之二元展開，並考量包含投資人轉換、賣回權，發行公司買回權，重設條款等條件，與標的股價之市場風險、利率風險及信用風險。上述模型係為兼顧公司資金募集成本與保障投資人之權益而演繹。

3.理論價值之分解

依發行條款設計，可將轉換公司債之理論價值分解成下列五項：

(1)純債券價值

(2)轉換權價值

(3)賣回權價值

(4)買回權價值

(5)重設權價值

在二元樹模型評價過程中，於展開之各期各節點上可得對應的基本變數值(Underlying Variable Values)，再依據上述各發行條款的有效期間及觸發條件，可計算得到轉換公司債理論價值，與上述五種價值之數值。

4.建立評價模型之路徑展開

(1)評價模型之假設基礎

在推演二元樹評價模型時，Cox, Ross 與 Rubinstein(1979)採用下列假設條件：

A.資本市場是競爭性的市場(Competitive Market)。

B.在資本市場內，諸如交易費用及稅率均不存在。投資者可任意借與貸放資金而不受限制。任一投資者或市場交易都無能力控制價格，也就是，他們接受市場所決定的價格(Price Takers)。

C.投資者可無限制地賣空或放空任何資產(諸如股票)。

D.無風險借貸利率存在，固定不變且相等。備有條件 b、c 及 d 的資本市場，稱之爲完全市場(Perfect Market)。

E.履約股票在選擇權到期日或之前，無股息的分發。

F.投資者是有理性的，他們尋求最高的利潤。因此，他們偏好高利潤(Preferring More Wealth to Less)。

(2)評價模型之路徑展開

以二元樹模型評價歐式買權契約，在推論二元樹評價模型時，須要下列符號：

△代表所應購買或放空的履約股股數；

B 代表以無風險股利籌借或貸發的資金金額；

(u-1)代表履約股價上升的百分比(u>1)，q 代表股價上升的機率；

(d-1)代表履約股價下降的百分比(d<1)，(1-q)代表股價下降的機率。

A.單一期的評價

由 t=0 至 t=1，履約股價可能上升(u-1)百分比或下降(d-1)百分比。

在 t=1 時，股價可由下圖代表：

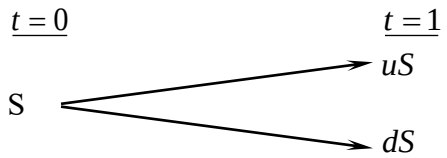

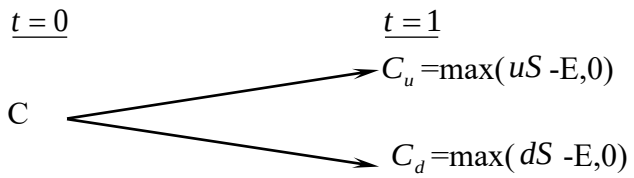

此處，

E 代表買權的履約價

C_u 代表，在 t=1 時，當股價上升(u-1)百分比的買權價格；

C_d 代表，在 t=1 時，當股價下降(d-1)百分比的買權價格；

uS 代表，在 t=1 時，當股價上升(u-1)時的價格；

dS 代表，在 t=1 時，當股價上升(d-1)時的價格。

目的是要評價在 t=1 時該買權契約的合理價格。評價的方法是複製一個避險組合，使其在 t=1 時的資金結構(Payoff Structure)與該買權在 t=1 時的資

金完全相同。該避險組合的成分包括履約股股數(△)及籌借或貸發某些資金(B)。所以進行第二步，以求出△及 B。

在 t=0 至 t=1 時，因股價上升(u-1)或下降(d-1)，以致避險組合的價值也發生變動。其價值變動可由下圖表示：

$\underline{t=0}$ $\underline{t=1}$

$$\triangle S+B \begin{cases} \nearrow \triangle(uS)+rB \\ \searrow \triangle(dS)+rB \end{cases}$$

此處，r=(1+i), i=無風險利率

因要建立複製(避險)組合，使其在 t=1 時的資金結構與買權的資金結構相同。故根據上面 t=1 時的圖表，可建立下列兩方程式：

$$C_u = \triangle uS + rB \qquad \text{(a)}$$

$$C_d = \triangle dS + rB \qquad \text{(b)}$$

解答上面二項方程式得到：

$$\triangle = \frac{C_u - C_d}{S(u-d)} \qquad \text{(c)}$$

$$\text{B} = \frac{uC_d - dC_u}{(u-d)r} \qquad \text{(d)}$$

公式(c)及(d)代表在 t=0 時複製(避險)組合所應包含的履約股數及籌借或貸發資金的金額。

因在 t=1 時複製組合與買權的資金結構完全相同(由公式(a)及(b)所表示)，兩者的現值(t=0)也應相同。也就是，

$$C = \triangle S + B \qquad \text{(e)}$$

將公式(c)及(d)的△及 B 代入公式(e)，獲得買權契約在 t=0 時的價格如下：

$$C = \frac{1}{r}\left[\frac{(r-d)}{u-d}\cdot C_u + \frac{(u-r)}{u-d}\cdot C_d\right] \qquad \text{(f)}$$

$$= \frac{1}{r}\left[pC_u + (1-p)C_d\right] \qquad \text{(f}^1\text{)}$$

此處，p=(r-d)/(u-d), 1-p=(u-r)/(u-d)

公式(f)或(f^1)可說是歐式買權的單一期評價模型(A Single Period Pricing Model)。買權價格是由其未來的價格(C_u 及 C_d)、股價的未來變動百分比(u 及 d)、履約價格(X)與利率(r)所決定。也可說，在 t=0 時，買權價格是其期望價值[$pC_u + (1-p)C_d$]的現值。

因此買權的價格是，在風險中立環境下，買權未來折現價值的期望值，這並不是說，買權的期望報酬率等於無風險利率。在均衡下，持有買權一個時期等於有套利組合一個時期，因此，買權的期望報酬率應等於套利組合的期望報酬率。若買權受到市場的錯誤評價(Mispriced)，則其期望報酬率與風險將會與套利組合的期望報酬率及風險不同，這會引起投資者的套利活動。

B.兩個時期的評價

上面單一期的評價程式可重復應用於推演兩個時期的買權評價模型(Two-Period Option Pricing Model)。爲推演兩個時期的評價模型，假設股價由 t=1 至 t=2 的變動百分比仍由(u-1)及(d-1)所代表。也就是，股價變動的隨機過程不變或穩定(the Stationary Stochastic Process of the Stock Price)。在兩個時期的架構下，履約股價的變動可由下圖表示之：

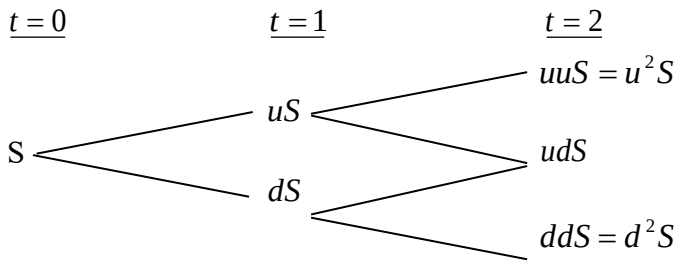

因股價的變動，買權價格也隨之變動。買權在 t=2 的價格可由下圖表示：

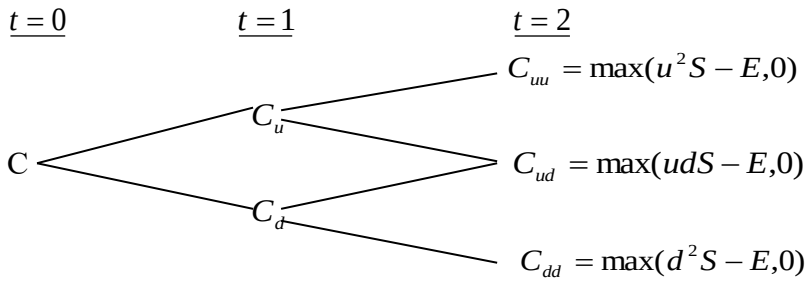

下一步驟，我們將 t=1 至 t=2 看做一個時期。而後，運用公式(f')，我們可求得在 t=1 時買權契約的兩種可能價格 C_u 及 C_d，如下：

由 t=1 至 t=2，股價由 uS 上升至 u2S 或下降至 udS 的情況下，買權在 t=1 時的價格應爲：

$$C_u=\frac{1}{r}\left[pC_{uu}+(1-p)C_{ud}\right] \qquad \text{(g)}$$

類似的，有 t=1 至 t=2，股價由 dS 上升至 udS 或下降至 d2S 的情況下，買權在 t=1 時的價格爲：

$$C_d=\frac{1}{r}\left[pC_{du}+(1-p)C_{dd}\right] \qquad \text{(h)}$$

應注意的是，在第二期初時，套利組合(或稱避險組合)的成份必須重新調整才能使套利組合維持無風險，以及套利組合的期望報酬等於買權的期望報酬。利用公式(a)、(b)、(c)及(d)，在第二期初應調整的股數與借款金額如下：

在 t=1 時，當股價是 uS 時，

$$C_{uu}=\triangle(uuS)+rB$$
$$C_{ud}=\triangle(udS)+rB$$

解出上面兩公式的△及 B 而得，

$$\triangle=\frac{C_{uu}-C_{ud}}{(u-d)S},B=\frac{uC_{ud}-dC_{uu}}{(u-d)r}$$

與單一期(或第一期)的原理相同，根據上面公式調整後的套利組合與買權

在 t=2 的期望報酬率都是相同。因此可決定買權在 t=1 的價格，正如公式(g)與(h)所示。決定買權在 t=1 的價格(C_u 與 C_d)後，我們可進一步決定買權在 t=0 的價格，如下。

因在 t=0 時買權的現值是其在 t=1 時期望值的現值。由公式(g)及(h)，買權在 t=0 的現值應爲：

$$c = \frac{1}{r}\left[pC_u + (1-p)C_d\right] \qquad \text{(i)}$$

將公式(g)及(h)代入公式(i)，即得買權的現值如下：

$$c = \frac{1}{r^2}\left[p^2 C_u u + 2p(1-p)C_{du} + (1-p)^2 C_{dd}\right] \qquad \text{(j)}$$

$$= \frac{1}{r^2}[p^2 \max(u^2 S - X, 0) + 2p(1-p)\max(udS - X, 0)$$
$$+ (1-p)^2 \max(d^2 S - X, 0)] \qquad (\text{j}^1)$$

而後可運用統計上的二項分配函數(Binomial Distribution Function)重新改寫公式(j1)如下：

$$c = \frac{1}{r^2}[\binom{2}{2} p^2 \max(u^2 d^u S - X, 0$$
$$+ \binom{2}{1} p(1-p)\max(u^1 d^{2-1} S - X\ \ ,0$$
$$+ \binom{2}{0}(1-P)^2 \max(d^2 uS - X, 0)] \qquad \text{(k)}$$

此處，$\binom{n}{j} = \frac{n!}{j!(n-j)!}, \binom{2}{0} = 1, \binom{2}{1} = 2, \binom{2}{2} = 1$。

再以簡化(k)，買權的現值可表示爲

$$c = \frac{1}{r^2}\left[\sum_{j=0}^{2}\binom{2}{j} p^j (1-p)^{2-j} \bullet \max(u^j d^{2-j} S - X, 0)\right] \qquad \text{(l)}$$

或者，

$$c = \frac{1}{r^2}\left[\sum_{j=0}^{2}\frac{2!}{j!(2-j)!} p^j (1-p)^{2-j} \bullet \max(u^j d^{2-j} S - X, 0)\right] \qquad (\text{l}^1)$$

5.理論模型之推導模型

公式(l)或(l^1)代表若買權的到期限爲兩個時期時，其現值可由二項式程式來決定(或評價)。若將之延伸到 n 個時期(n≧2)，則買權的現值可由公式(m)所決定(即將公式(l^1)內的 2 改爲 n)

$$c = \frac{1}{r^n}\left[\sum_{j=0}^{n}\frac{n!}{j!(n-j)!} p^j (1-p)^{n-j} \bullet \max(u^j d^{n-j} S - X, 0)\right] \qquad \text{(m)}$$

但在公式(m)中，若 $u^j d^{n-j} S < X$ ，則 $\max(u^j d^{n-j} S - X, 0) = 0$。若 $u^j d^{n-j} S > X$ ，則 $\max(u^j d^{n-j} S - X, 0) = u^j d^{n-j} S - X > 0$ 。

故可將所有的零項消除，而只保留正項。在公式(m)中，假設 k 是一個最小的整數能使。也就是，

$$k > \frac{\ln(X / Sd^n)}{\ln(u/d)} \qquad \text{(n)}$$

所以由公式(n)我們就可找出公式(m)中的所有的正項，去除零項後的公式(m)成爲：

$$\begin{aligned} c &= \frac{1}{r^n}\left[\sum_{j=k}^{n}\frac{n!}{j!(n-j)!}p^j(1-p)^{n-j}\bullet(u^j d^{n-j}S - X)\right] \\ &= \frac{1}{r^n}\left[\sum_{j=k}^{n}\frac{n!}{j!(n-j)!}p^j(1-p)^{n-j}\bullet u^j d^{n-j}S\right] - \left[\sum_{j=k}^{n}\frac{n!}{j!(n-j)!}p^j(1-p)^{n-j}X\right] \\ &= S\sum_{j=k}^{n}\frac{n!}{j!(n-j)!}p'^j(1-p')^{n-j}\bullet u^j d^{n-j}S \qquad - \frac{X}{r^n}\sum_{j=k}^{n}\frac{n!}{j!(n-j)!}p^j(1-p)^{n-j} \end{aligned} \qquad \text{(o)}$$

此處， $p' = \frac{pu}{r}, 1-p' = \frac{(1-p)d}{r}$ (p)

公式(o)就是二項式買權評價模型，其簡化公式如下：

$$c = S\bullet B(n,k,p') - \frac{X}{r^n}B(n,k,p) \qquad \text{(q)}$$

此處，

$$B(n,k,p') = \sum_{j=k}^{n}\frac{n!}{j!(n-j)!}p'^j(1-p')^{n-j}, n > k \qquad \text{(r)}$$

$$B(n,k,p) = \sum_{j=k}^{n}\frac{n!}{j!(n-j)!}p^j(1-p')^{n-j} \qquad \text{(s)}$$

註： $n < k, c = 0$ 。

(三)理論價值之計算

經由上述之評價模式，可求得該公司國內第四次無擔保轉換公司債之理論價值為 103,930 元。模型中所需使用參數及說明如下。

參數項目	數值	說明
評價日期	110/7/13	
基準價格	28.06 元	按發行轉換辦法，以民國 110/7/14 為轉換價格基準日，取基準日(不含)前五個營業日本公司普通股收盤均價並設算除息後價格為基準價格 28.06 元
轉換價格	29 元	按發行轉換辦法，基準價格乘以轉換溢價率 103.35%為計算依據(計算至新台幣分為止，毫以下四捨五入)，轉換價格為每股 29 元。
發行期間	3 年	取可轉債發行期間為 3 年。
股價波動度	19.76%	樣本期間-(109/7/14-110/7/13)，樣本數-245 1. 採 110/7/13 起前一年為樣本期間。 2. 以日還原股價，計算樣本期間之日自然對數報酬率。 3. 以日報酬率標準差，乘上根號 245，可得股價波動度。
無風險利率	0.1984%	取證券櫃檯買賣中心，公債殖利率曲線圖於 110/7/13，2 年及 5 年期公債殖利率報價，分別為 109 央債甲 6(剩餘年限約為 1.93 年)及 110 央債甲 1(剩餘年限約為 4.504 年)之 0.1580%及 0.2553%，以插補法計算可轉債存續期 3 年殖利率為 0.1984%，為無風險利率數值。
風險折現率	1.2002%	評估風險折現率時，可嘗試採用發行公司借款利率評估法、同業公司借款利率評估法等方式。本次擬採用同業公司借款利率評估法，評估數值為 1.2002%，做為風險折現率之參數值。
信用風險貼水	100.18BP	以風險折現率減無風險利率可得信用風險貼水。
切割期數	1825 期	將可轉債剩餘年限分割為 1825 期。
賣回收益率	-	本轉換公司債並無賣回條款之設計。
到期收益率	0%	按發行轉換辦法，債券到期時依債券面額加計 0%之年收益率將本債券全數償還。

2.理論價值計算結果

(1)純債券價值

純債券價值為各期應付本息之折現後之現值(Present Value)，本轉換公司債之票面利率為 0%，故其純債券價值等於 3 年後本金之折現值，計算本債券純債券價值所使用之風險折現利率，係以參考公司之借款利率為依據估算而得。本模型所採用之折現利率為 1.2002% (具體估算方式參考上表)，以計算本轉換公司債之純債券價值如下：100,000/(1+1.2002%)^3=96,490。

(2)轉換權

轉換權之計算方式為將買回、賣回與重設權條件自模型中抽離，推演求得不具買回、賣回與重設權之轉換公司債價值 103,940 元，將其扣除純債券價值 96,490 元，得轉換權價值 7,450 元。

(3)賣回權

本轉換公司債並無賣回條款之設計，故無賣回權價值。

(4)買回權

買回權之計算方式為先計算出具買回權條件之轉換公司債價值，再將買回權條件自模型中抽離，推演求得不具買回權之轉換公司債價值，兩者之差異(10)元即為買回權的價值。

(5)重設權

本轉換公司債並無重設條款之設計，故無重設權價值。

(6)各權利價值百分比

權利	價值(元)	百分比例
純債券價值	96,490	92.84%
轉換權價值	7,450	7.17%
賣回權價值	0	0.00%
買回權價值	(10)	-0.01%
重設權價值	0	0.00%
總理論價值	103,930	100%

(四)發行價格訂定之合理性評估

本轉換公司債之理論價格為 103,930 元，以 110 年 7 月 13 日臺灣銀行一年期定期存款利率 0.755%估算流動性貼水，於扣除流動性貼水後為 103,151 元。經參酌該公司近年來經營績效、獲利能力、產業狀況及未來發展潛力，且為確保轉換公司債得順利對外募集，於考量國內轉換公司債市場市況，及不損害發行公司股東權益下，該公司與本承銷商共同議定本債券每張發行價格以不低於 101,000 元為限，尚不低於理論價格扣除流動性貼水後之九成(即 103,151×0.9=92,836 元)，符合「中華民國證券商業同業公會承銷商會員輔導發行公司募集與發行有價證券自律規則」之規定，其發行價格應屬合理。

發行公司：增你強股份有限公司

董事長：周　友　義

中　華　民　國　一　一　〇　年　　七　　月　　十　四　　日

(僅限增你強股份有限公司國內第四次無擔保轉換公司債發行及轉換價格計算書使用)

主辦承銷商：群益金鼎證券股份有限公司

代 表 人： 王 濬 智

中 華 民 國 一 一 〇 年 七 月 十 四 日

(僅限增你強股份有限公司國內第四次無擔保轉換公司債發行及轉換價格計算書使用)

附件三、證券承銷商、發行人及其相關人等出具不得退還或收取承銷相關費用之聲明書

聲 明 書

本公司、本公司之董事、總經理、財務或會計主管以及與本公司申報募集與發行國內第四次無擔保轉換公司債案件有關之經理人，絕無直接或間接要求、行求、期約、交付賄賂及收受賄賂之行為，且無收取或要求證券承銷商以任何方式或名目補償或退還承銷相關費用予本公司及上開所列人員或其關係人或其指定之人等，絕無虛偽或隱匿之情事，如有上開情事者，涉及違反證券交易法第二十條、第二十條之一及第三十二條等規定，應負證券交易法第一百七十一條、第一百七十四條及其他相關法律責任。

聲明人

發行人：增你強股份有限公司

董事長：周友義

總經理：葉律昌

財務暨會計主管：尤淑儀

中 華 民 國 一 一 〇 年 六 月 八 日

聲 明 書

本公司係增你強股份有限公司(以下簡稱「該公司」)之法人董事，於該公司申報募集與發行國內第四次無擔保轉換公司債乙案，絕無直接或間接要求、行求、期約、交付賄賂及收受賄賂之行為，且無收取或要求證券承銷商以任何方式或名目補償或退還承銷相關費用予該公司、該公司之董事、總經理、財務、會計主管或與本案有關之經理人，或其關係人或其指定之人等，絕無虛偽或隱匿之情事，如有上開情事者，涉及違反證券交易法第二十條、第二十條之一及第三十二條等規定，應負證券交易法第一百七十一條、第一百七十四條及其他相關法律責任。

聲明人

佑增投資股份有限公司

法人董事：佑增投資股份有限公司

法人董事之負責人：周俊光

法人董事之代表人：周俊光

中 華 民 國 一 一 〇 年 六 月 八 日

聲 明 書

本公司係增你強股份有限公司(以下簡稱「該公司」)之法人董事，於該公司申報募集與發行國內第四次無擔保轉換公司債乙案，絕無直接或間接要求、行求、期約、交付賄賂及收受賄賂之行為，且無收取或要求證券承銷商以任何方式或名目補償或退還承銷相關費用予該公司、該公司之董事、總經理、財務、會計主管或與本案有關之經理人，或其關係人或其指定之人等，絕無虛偽或隱匿之情事，如有上開情事者，涉及違反證券交易法第二十條、第二十條之一及第三十二條等規定，應負證券交易法第一百七十一條、第一百七十四條及其他相關法律責任。

聲明人 周俊賢

法人董事：增德投資股份有限公司

法人董事之負責人：周俊賢

法人董事之代表人：周俊賢

增德投資股份有限公司

中 華 民 國 一 一 〇 年 六 月 八 日

聲 明 書

本人係增你強股份有限公司(以下簡稱「該公司」)之董事，於該公司申報募集與發行國內第四次無擔保轉換公司債乙案，絕無直接或間接要求、行求、期約、交付賄賂及收受賄賂之行為，且無收取或要求證券承銷商以任何方式或名目補償或退還承銷相關費用予該公司、該公司之董事、總經理、財務、會計主管或與本案有關之經理人，或其關係人或其指定之人等，絕無虛偽或隱匿之情事，如有上開情事者，涉及違反證券交易法第二十條、第二十條之一及第三十二條等規定，應負證券交易法第一百七十一條、第一百七十四條及其他相關法律責任。

聲明人 陳信義

董 事：陳信義

中 華 民 國 一 一 〇 年 六 月 八 日

聲 明 書

本人係增你強股份有限公司(以下簡稱「該公司」)之董事，於該公司申報募集與發行國內第四次無擔保轉換公司債乙案，絕無直接或間接要求、行求、期約、交付賄賂及收受賄賂之行為，且無收取或要求證券承銷商以任何方式或名目補償或退還承銷相關費用予該公司、該公司之董事、總經理、財務、會計主管或與本案有關之經理人，或其關係人或其指定之人等，絕無虛偽或隱匿之情事，如有上開情事者，涉及違反證券交易法第二十條、第二十條之一及第三十二條等規定，應負證券交易法第一百七十一條、第一百七十四條及其他相關法律責任。

聲明人

董 事：方義雄

中 華 民 國 一 一 〇 年 六 月 八 日

聲 明 書

本人係增你強股份有限公司(以下簡稱「該公司」)之董事，於該公司申報募集與發行國內第四次無擔保轉換公司債乙案，絕無直接或間接要求、行求、期約、交付賄賂及收受賄賂之行為，且無收取或要求證券承銷商以任何方式或名目補償或退還承銷相關費用予該公司、該公司之董事、總經理、財務、會計主管或與本案有關之經理人，或其關係人或其指定之人等，絕無虛偽或隱匿之情事，如有上開情事者，涉及違反證券交易法第二十條、第二十條之一及第三十二條等規定，應負證券交易法第一百七十一條、第一百七十四條及其他相關法律責任。

聲明人 謝世富

董 事：謝世富

中 華 民 國 一 一 〇 年 六 月 八 日

聲 明 書

本人係增你強股份有限公司(以下簡稱「該公司」)之獨立董事，於該公司申報募集與發行國內第四次無擔保轉換公司債乙案，絕無直接或間接要求、行求、期約、交付賄賂及收受賄賂之行為，且無收取或要求證券承銷商以任何方式或名目補償或退還承銷相關費用予該公司、該公司之董事、總經理、財務、會計主管或與本案有關之經理人，或其關係人或其指定之人等，絕無虛偽或隱匿之情事，如有上開情事者，涉及違反證券交易法第二十條、第二十條之一及第三十二條等規定，應負證券交易法第一百七十一條、第一百七十四條及其他相關法律責任。

聲明人 劉鈞

獨立董事：劉鈞

中 華 民 國 一 一 〇 年 六 月 八 日

聲 明 書

本人係增你強股份有限公司(以下簡稱「該公司」)之獨立董事，於該公司申報募集與發行國內第四次無擔保轉換公司債乙案，絕無直接或間接要求、行求、期約、交付賄賂及收受賄賂之行為，且無收取或要求證券承銷商以任何方式或名目補償或退還承銷相關費用予該公司、該公司之董事、總經理、財務、會計主管或與本案有關之經理人，或其關係人或其指定之人等，絕無虛偽或隱匿之情事，如有上開情事者，涉及違反證券交易法第二十條、第二十條之一及第三十二條等規定，應負證券交易法第一百七十一條、第一百七十四條及其他相關法律責任。

聲明人

獨立董事：蕭敏志

中　華　民　國　一　一　〇　年　六　月　八　日

聲 明 書

本人係增你強股份有限公司(以下簡稱「該公司」)之獨立董事，於該公司申報募集與發行國內第四次無擔保轉換公司債乙案，絕無直接或間接要求、行求、期約、交付賄賂及收受賄賂之行為，且無收取或要求證券承銷商以任何方式或名目補償或退還承銷相關費用予該公司、該公司之董事、總經理、財務、會計主管或與本案有關之經理人，或其關係人或其指定之人等，絕無虛偽或隱匿之情事，如有上開情事者，涉及違反證券交易法第二十條、第二十條之一及第三十二條等規定，應負證券交易法第一百七十一條、第一百七十四條及其他相關法律責任。

聲明人

獨立董事：許瑞茂

中 華 民 國 一 一 〇 年 六 月 八 日

聲 明 書

本公司受增你強股份有限公司（下稱該公司或增你強公司）委託，擔任增你強公司募集與發行國內第四次無擔保轉換公司債乙案之證券承銷商，茲聲明將善盡注意下列事項，絕無虛偽或隱匿之情事：

一、增你強公司本次募集與發行有價證券價格之訂定及相關作業程序，應遵守「中華民國證券商業同業公會承銷商會員輔導發行公司募集與發行有價證券自律規則」及「中華民國證券商業同業公會證券商承銷或再行銷售有價證券處理辦法」等相關規定。

二、本公司絕無直接或間接要求、行求、期約、交付賄賂及收受賄賂之行為，且承銷相關費用之收取，不以其他方式或名目補償或退還予發行人或其關係人或前二者所指定之人等。

三、如有上開情事者，涉及違反證券交易法第二十條及第三十二條等規定，除依中華民國證券商業同業公會訂定之相關規定處理，並應負證券交易法第五十六條、第六十六條、第一百七十一條、第一百七十四條及其他相關法律責任。

證券承銷商：群益金鼎證券股份有限公司

負　責　人：王濬智

中　華　民　國　一一〇　年　六　月　八　日

聲 明 書

本公司受增你強股份有限公司（下稱該公司或增你強公司）委託，擔任增你強公司募集與發行國內第四次無擔保轉換公司債乙案之證券承銷商，茲聲明將善盡注意下列事項，絕無虛偽或隱匿之情事：

一、增你強公司本次募集與發行有價證券價格之訂定及相關作業程序，應遵守「中華民國證券商業同業公會承銷商會員輔導發行公司募集與發行有價證券自律規則」及「中華民國證券商業同業公會證券商承銷或再行銷售有價證券處理辦法」等相關規定。

二、本公司絕無直接或間接要求、行求、期約、交付賄賂及收受賄賂之行為，且承銷相關費用之收取，不以其他方式或名目補償或退還予發行人或其關係人或前二者所指定之人等。

三、如有上開情事者，涉及違反證券交易法第二十條及第三十二條等規定，除依中華民國證券商業同業公會訂定之相關規定處理，並應負證券交易法第五十六條、第六十六條、第一百七十一條、第一百七十四條及其他相關法律責任。

證券承銷商：元大證券股份有限公司

代　表　人：陳修偉

中　華　民　國　一一〇　年　七　月　十四　日

聲 明 書

本公司受增你強股份有限公司（下稱該公司或增你強公司）委託，擔任增你強公司募集與發行國內第四次無擔保轉換公司債乙案之證券承銷商，茲聲明將善盡注意下列事項，絕無虛偽或隱匿之情事：

一、增你強公司本次募集與發行有價證券價格之訂定及相關作業程序，應遵守「中華民國證券商業同業公會承銷商會員輔導發行公司募集與發行有價證券自律規則」及「中華民國證券商業同業公會證券商承銷或再行銷售有價證券處理辦法」等相關規定。

二、本公司絕無直接或間接要求、行求、期約、交付賄賂及收受賄賂之行為，且承銷相關費用之收取，不以其他方式或名目補償或退還予發行人或其關係人或前二者所指定之人等。

三、如有上開情事者，涉及違反證券交易法第二十條及第三十二條等規定，除依中華民國證券商業同業公會訂定之相關規定處理，並應負證券交易法第五十六條、第六十六條、第一百七十一條、第一百七十四條及其他相關法律責任。

證券承銷商：華南永昌綜合證券股份有限公司

負　責　人：黃進明

中　華　民　國　一一〇　年　七月　十四　日

附件四、承銷商及發行公司不得受理競拍對象之聲明書

聲　明　書

本公司辦理國內第四次無擔保轉換公司債案(以下稱「本案件」)，茲聲明本募資案件競價拍賣投標對象不得為下列各款之人:

一、本公司採權益法評價之被投資公司。
二、對本公司之投資採權益法評價之投資者。
三、公司之董事長或總經理與發行公司之董事長或總經理為同一人，或具有配偶關係者。
四、受本公司捐贈之金額達其實收基金總額三分之一以上之財團法人。
五、本公司之董事、監察人、總經理、副總經理、協理及直屬總經理之部門主管。
六、本公司之董事、監察人、總經理之配偶。
七、本案件承銷團之董事、監察人、受僱人及其配偶。
八、本案件承銷團各證券商。
九、擔任興櫃股票公司辦理增資發行新股為初次上市(櫃)公開銷售時之推薦證券商。
十、前各款之人利用他人名義參與應募者（指具證券交易法施行細則第二條規定要件等之實質關係人)。

此致

金融監督管理委員會

聲明人：增你強股份有限公司

負責人：周友義

中　華　民　國　一　一　〇　年　六　月　八　日

聲　明　書

本公司為辦理增你強股份有限公司募集與發行國內第四次無擔保轉換公司債案，茲聲明本承銷案件採競價拍賣投標對象不得為下列各款之人:

一、發行公司採權益法評價之被投資公司。

二、對發行公司之投資採權益法評價之投資者。

三、公司之董事長或總經理與發行公司之董事長或總經理為同一人，或具有配偶關係者。

四、受發行公司捐贈之金額達其實收基金總額三分之一以上之財團法人。

五、發行公司之董事、監察人、總經理、副總經理、協理及直屬總經理之部門主管。

六、發行公司之董事、監察人、總經理之配偶。

七、承銷團之董事、監察人、受僱人及其配偶。

八、承銷團各證券商。

九、擔任興櫃股票公司辦理增資發行新股為初次上市(櫃)公開銷售時之推薦證券商。

十、前各款之人利用他人名義參與應募者（指具證券交易法施行細則第二條規定要件等之實質關係人）。

此致

金融監督管理委員會

聲明人：群益金鼎證券股份有限公司

代表人：王 濬 智

中　華　民　國　一　一　〇　年　六　月　八　日

聲　明　書

本公司為辦理增你強股份有限公司募集與發行國內第四次無擔保轉換公司債案，茲聲明本承銷案件採競價拍賣投標對象不得為下列各款之人:

一、發行公司採權益法評價之被投資公司。

二、對發行公司之投資採權益法評價之投資者。

三、公司之董事長或總經理與發行公司之董事長或總經理為同一人，或具有配偶關係者。

四、受發行公司捐贈之金額達其實收基金總額三分之一以上之財團法人。

五、發行公司之董事、監察人、總經理、副總經理、協理及直屬總經理之部門主管。

六、發行公司之董事、監察人、總經理之配偶。

七、承銷團之董事、監察人、受僱人及其配偶。

八、承銷團各證券商。

九、擔任興櫃股票公司辦理增資發行新股為初次上市(櫃)公開銷售時之推薦證券商。

十、前各款之人利用他人名義參與應募者（指具證券交易法施行細則第二條規定要件等之實質關係人）。

此致

金融監督管理委員會

聲明人：元大證券股份有限公司

代表人：陳修偉

中　華　民　國　一　一　〇　年　七　月　十　四　日

聲　明　書

本公司為辦理增你強股份有限公司募集與發行國內第四次無擔保轉換公司債案，茲聲明本承銷案件採競價拍賣投標對象不得為下列各款之人:

一、發行公司採權益法評價之被投資公司。

二、對發行公司之投資採權益法評價之投資者。

三、公司之董事長或總經理與發行公司之董事長或總經理為同一人，或具有配偶關係者。

四、受發行公司捐贈之金額達其實收基金總額三分之一以上之財團法人。

五、發行公司之董事、監察人、總經理、副總經理、協理及直屬總經理之部門主管。

六、發行公司之董事、監察人、總經理之配偶。

七、承銷團之董事、監察人、受僱人及其配偶。

八、承銷團各證券商。

九、擔任興櫃股票公司辦理增資發行新股為初次上市(櫃)公開銷售時之推薦證券商。

十、前各款之人利用他人名義參與應募者（指具證券交易法施行細則第二條規定要件等之實質關係人)。

此致

金融監督管理委員會

聲明人:華南永昌綜合證券股份有限公司

負責人：黃進明

中　華　民　國　一　一　〇　年　七　月　十　四　日

附件五、108 年度及 109 年度個體財務報告

增你強股份有限公司
個體財務報告暨會計師查核報告
民國 108 年度及 107 年度
（股票代碼 3028）

公司地址：台北市內湖區新湖二路 250 巷 8 號

電　　話：(02)2792-8788

增你強股份有限公司

民國 108 年度及 107 年度個體財務報告暨會計師查核報告

目　　錄

項　　目	頁次/編號/索引
一、　封面	1
二、　目錄	2 ~ 3
三、　會計師查核報告	4 ~ 8
四、　個體資產負債表	9 ~ 10
五、　個體綜合損益表	11
六、　個體權益變動表	12
七、　個體現金流量表	13
八、　個體財務報表附註	14 ~ 46
（一）　公司沿革	14
（二）　通過財務報告之日期及程序	14
（三）　新發布及修訂準則及解釋之適用	14 ~ 15
（四）　重大會計政策之彙總說明	16 ~ 21
（五）　重大會計判斷、估計及假設不確定性之主要來源	22
（六）　重要會計項目之說明	22 ~ 38
（七）　關係人交易	38 ~ 39
（八）　質押之資產	39
（九）　重大或有負債及未認列之合約承諾	40

項　　目	頁次/編號/索引
(十)　重大之災害損失	40
(十一)重大之期後事項	40
(十二)其他	40 ~ 45
(十三)附註揭露事項	45 ~ 46
(十四)營運部門資訊	46
九、　重要會計項目明細表	
現金及約當現金明細表	明細表一
透過其他綜合損益按公允價值衡量之金融資產-流動	明細表二
應收帳款明細表	明細表三
存貨明細表	明細表四
採用權益法之投資變動明細表	明細表五
不動產、廠房及設備變動明細表	附註六(七)
短期借款明細表	明細表六
應付帳款明細表	明細表七
營業收入明細表	明細表八
營業成本明細表	明細表九
營業費用明細表	明細表十
本期發生之員工福利、折舊、折耗及攤銷費用功能別彙總表	附註六(二十)
財務成本	附註六(二十一)

會計師查核報告

(109)財審報字第 19003591 號

增你強股份有限公司　公鑒：

查核意見

增你強股份有限公司民國 108 年及 107 年 12 月 31 日之個體資產負債表，暨民國 108 年及 107 年 1 月 1 日至 12 月 31 日之個體綜合損益表、個體權益變動表、個體現金流量表，以及個體財務報表附註(包括重大會計政策彙總)，業經本會計師查核竣事。

依本會計師之意見，上開個體財務報表在所有重大方面係依照「證券發行人財務報告編製準則」編製，足以允當表達增你強股份有限公司民國 108 年及 107 年 12 月 31 日之個體財務狀況，暨民國 108 年及 107 年 1 月 1 日至 12 月 31 日之個體財務績效及個體現金流量。

查核意見之基礎

本會計師民國 108 年度係依照「會計師查核簽證財務報表規則」、「金融監督管理委員會民國 109 年 2 月 25 日金管證審字第 1090360805 號函」及中華民國一般公認審計準則執行查核工作；民國 107 年度係依照「會計師查核簽證財務報表規則」及中華民國一般公認審計準則執行查核工作。本會計師於該等準則下之責任本會計師於該等準則下之責任將於會計師查核個體財務報表之責任段進一步說明。本會計師所隸屬事務所受獨立性規範之人員已依中華民國會計師職業道德規範，與增你強股份有限公司保持超然獨立，並履行該規範之其他責任。本會計師相信已取得足夠及適切之查核證據，以作為表示查核意見之基礎。

關鍵查核事項

關鍵查核事項係指依本會計師之專業判斷，對增你強股份有限公司民國 108 年度個體財務報表之查核最為重要之事項。該等事項已於查核個體財務報表整體及形成查核意見之過程中予以因應，本會計師並不對該等事項單獨表示意見。

增你強股份有限公司民國 108 年度個體財務報表之關鍵查核事項如下：

應收帳款備抵損失提列之評估

事項說明

有關應收帳款之會計政策、減損評估之會計估計及假設與減損相關之說明，請詳個體財務報告附註四(七)、附註四(八)、附註五(一)及附註六(四)。

增你強股份有限公司評估應收帳款減損，係參考歷史經驗，考量客戶過去違約紀錄與現時財務狀況等計算預期損失率認列備抵損失。另對個別客戶之債款經個別辨認有減損跡象或實際發生信用減損者，提列足額備抵損失。該評估過程係管理階層運用判斷及估計決定未來可回收性，而其未來之可回收性係受管理階層對客戶信用風險假設等多項因素之影響，因此本會計師將個別客戶之應收帳款減損之估計列為關鍵查核事項之一。

因應之查核程序

本會計師對上開關鍵查核事項所敘明之特定層面已執行之查核程序彙總說明如下：

1. 瞭解及評估信用風險管理及應收帳款減損評估之相關政策及內部控制。
2. 針對管理階層提供期末應收帳款帳齡報表，瞭解其計算邏輯，檢視其相關佐證文件並核對帳載紀錄，以確認帳齡期間分類之正確性。
3. 針對管理階層個別認定之重大應收帳款減損，複核管理階層提供之評估佐證文件，以評估回收可能性之合理性。
4. 抽樣金額重大之逾期應收帳款，驗證其期後收款之情形。

存貨備抵評價損失之評估

事項說明

有關存貨評價之會計政策、會計估計及假設與備抵跌價損失之說明，請詳個體財務報告附註四(十一)、附註五(二)及附註六(五)。

增你強股份有限公司主要經營各種電子零組件之銷售，期末存貨係採用成本與淨變現價值孰低者衡量，同時輔以個別辨認過時陳舊之存貨可使用狀況，據以提列跌價損失。該等存貨因生命週期短且市場競爭激烈，個別辨認過時陳舊之備抵存貨跌價涉及管理階層之主觀判斷，因此將該等存貨評價損失之估計列為關鍵查核事項之一。

因應之查核程序

本會計師對於個別過時陳舊存貨之備抵跌價損失已執行之因應程序彙列如下：

1. 瞭解及評估增你強股份有限公司個別辨認過時陳舊之存貨內部控管流程。
2. 瞭解增你強股份有限公司倉儲管理之流程、檢視其年度盤點計畫並實地參與觀察年度存貨盤點之執行，以評估管理階層區分及管控過時陳舊存貨之有效性。
3. 取得管理階層個別辨認後之過時陳舊存貨項目之明細，檢視其相關佐證文件並核對帳載紀錄。

發貨倉收入截止之適當性

事項說明

有關收入認列之會計政策，請詳個體財務報告附註四(二十二)。

增你強股份有限公司之銷貨型態主要分為自有倉直接出貨及發貨倉出貨兩類，其中發貨倉存貨係於客戶提貨時始認列收入。增你強股份有限公司之負責單位定期自客戶之發貨倉存貨倉儲系統撈取存貨異動資料，以發貨倉之存貨異動情形開立發票並作為認列收入之依據。

由於增你強股份有限公司發貨倉散布大陸地區各地，此等認列收入流程通常涉及許多人工作業，考慮發貨倉銷貨收入認列時點之適當性，因此將屬發貨倉銷貨之收入認列列為關鍵查核事項之一。

因應之查核程序

本會計師對上開關鍵查核事項所敘明之特定層面已執行之因應程序彙列如下：

1. 瞭解發貨倉出貨方認列收入之流程，評估並抽核雙方平日對帳之內部控制。
2. 取得資產負債表日前後自客戶發貨倉存貨倉儲系統撈取之存貨異動資料，檢視收入認列時點之合理性。
3. 針對存貨金額重大之發貨倉執行實地盤點觀察或發函詢證。

管理階層與治理單位對個體財務報表之責任

管理階層之責任係依照「證券發行人財務報告編製準則」編製允當表達之個體財務報表，且維持與個體財務報表編製有關之必要內部控制，以確保個體財務報表未存有導因於舞弊或錯誤之重大不實表達。

於編製個體財務報表時，管理階層之責任亦包括評估增你強股份有限公司繼續經營之能力、相關事項之揭露，以及繼續經營會計基礎之採用，除非管理階層意圖清算增你強股份有限公司或停止營業，或除清算或停業外別無實際可行之其他方案。

增你強股份有限公司之治理單位(含審計委員會)負有監督財務報導流程之責任。

會計師查核個體財務報表之責任

本會計師查核個體財務報表之目的，係對個體財務報表整體是否存有導因於舞弊或錯誤之重大不實表達取得合理確信，並出具查核報告。合理確信係高度確信，惟依照中華民國一般公認審計準則執行之查核工作無法保證必能偵出個體財務報表存有之重大不實表達。不實表達可能導因於舞弊或錯誤。如不實表達之個別金額或彙總數可合理預期將影響個體財務報表使用者所作之經濟決策，則被認為具有重大性。

本會計師依照中華民國一般公認審計準則查核時，運用專業判斷並保持專業上之懷疑。本會計師亦執行下列工作：

1. 辨認並評估個體財務報表導因於舞弊或錯誤之重大不實表達風險；對所評估之風險設計及執行適當之因應對策；並取得足夠及適切之查核證據以作為查核意見之基礎。因舞弊可能涉及共謀、偽造、故意遺漏、不實聲明或踰越內部控制，故未偵出導因於舞弊之重大不實表達之風險高於導因於錯誤者。
2. 對與查核攸關之內部控制取得必要之瞭解，以設計當時情況下適當之查核程序，惟其目的非對增你強股份有限公司內部控制之有效性表示意見。
3. 評估管理階層所採用會計政策之適當性，及其所作會計估計與相關揭露之合理性。
4. 依據所取得之查核證據，對管理階層採用繼續經營會計基礎之適當性，以及使增你強股份有限公司繼續經營之能力可能產生重大疑慮之事件或情況是否存在重大不確定性，作出結論。本會計師若認為該等事件或情況存在重大不確定性，則須於查核報告中提醒個體財務報表使用者注意個體財務報表之相關揭露，或於該等揭露係屬不適當時修正查核意見。本會計師之結論係以截至查核報告日所取得之查核證據為基礎。惟未來事件或情況可能導致增你強股份有限公司不再具有繼續經營之能力。
5. 評估個體財務報表（包括相關附註）之整體表達、結構及內容，以及個體財務報表是否允當表達相關交易及事件。
6. 對於增你強股份有限公司內組成個體之財務資訊取得足夠及適切之查核證據，以對個體財務報表表示意見。本會計師負責個體查核案件之指導、監督及執行，並負責形成個體財務報表之查核意見。

本會計師與治理單位溝通之事項，包括所規劃之查核範圍及時間，以及重大查核發現（包括於查核過程中所辨認之內部控制顯著缺失）。

本會計師亦向治理單位提供本會計師所隸屬事務所受獨立性規範之人員已遵循中華民國會計師職業道德規範中有關獨立性之聲明，並與治理單位溝通所有可能被認為會影響會計師獨立性之關係及其他事項（包括相關防護措施）。

本會計師從與治理單位溝通之事項中，決定對增你強股份有限公司民國 108 年度個體報表查核之關鍵查核事項。本會計師於查核報告中敘明該等事項，除非法令不允許公開揭露特定事項，或在極罕見情況下，本會計師決定不於查核報告中溝通特定事項，因可合理預期此溝通所產生之負面影響大於所增進之公眾利益。

資 誠 聯 合 會 計 師 事 務 所

陳晉昌

會計師

林一帆

金融監督管理委員會
核准簽證文號：金管證審字第 1060025060 號
金管證審字第 1030048544 號

中 華 民 國 1 0 9 年 3 月 2 0 日

增你強股份有限公司

個體資產負債表

民國108年及107年12月31日

單位：新台幣仟元

	資產	附註	108年12月31日 金額	%	107年12月31日 金額	%
	流動資產					
1100	現金及約當現金	六(一)	$ 465,932	4	$ 451,550	3
1110	透過損益按公允價值衡量之金融資	六(二)				
	產－流動		32,196	-	27,201	-
1120	透過其他綜合損益按公允價值衡量	六(三)				
	之金融資產－流動		667,431	6	434,217	3
1150	應收票據淨額	六(四)	9,313	-	10,792	-
1170	應收帳款淨額	六(四)	3,644,468	33	3,983,656	30
1180	應收帳款－關係人淨額	七	499,230	5	1,717,327	13
1200	其他應收款		73,357	1	56,584	-
1210	其他應收款－關係人	七	220,435	2	229,041	2
130X	存貨	六(五)	2,392,963	22	3,596,792	27
1470	其他流動資產		96,358	1	121,817	1
11XX	**流動資產合計**		8,101,683	74	10,628,977	79
	非流動資產					
1517	透過其他綜合損益按公允價值衡量	六(三)				
	之金融資產－非流動		46,111	-	18,611	-
1550	採用權益法之投資	六(六)	2,357,370	20	2,319,213	17
1600	不動產、廠房及設備	六(七)	382,711	4	386,569	3
1755	使用權資產	六(八)	995	-	-	-
1760	投資性不動產淨額	六(十)及八	37,579	-	38,123	-
1840	遞延所得稅資產	六(二十二)	35,543	-	22,323	-
1900	其他非流動資產	八	48,822	2	50,335	1
15XX	**非流動資產合計**		2,909,131	26	2,835,174	21
1XXX	**資產總計**		$ 11,010,814	100	$ 13,464,151	100

（續次頁）

增你強股份有限公司

個體資產負債表

民國108年及107年12月31日

單位：新台幣仟元

	負債及權益	附註	108年12月31日 金額	%	107年12月31日 金額	%
	流動負債					
2100	短期借款	六(十一)	$ 3,949,484	36	$ 5,441,866	40
2110	應付短期票券	六(十二)	499,481	5	599,403	5
2150	應付票據		3,664	-	3,127	-
2170	應付帳款		1,760,945	16	2,492,900	19
2180	應付帳款－關係人	七	14,725	-	21,777	-
2200	其他應付款		162,485	1	297,669	2
2230	本期所得稅負債		25,123	-	44,960	-
2280	租賃負債－流動	六(八)	871	-	-	-
2300	其他流動負債		8,152	-	16,587	-
21XX	**流動負債合計**		6,424,930	58	8,918,289	66
	非流動負債					
2570	遞延所得稅負債	六(二十二)	114,468	1	114,468	1
2580	租賃負債－非流動	六(八)	123	-	-	-
2600	其他非流動負債	六(十三)	65,585	1	65,042	1
25XX	**非流動負債合計**		180,176	2	179,510	2
2XXX	**負債總計**		6,605,106	60	9,097,799	68
	權益					
	股本	六(十四)				
3110	普通股股本		2,138,249	19	2,138,249	16
	資本公積	六(十五)				
3200	資本公積		965,034	9	965,034	7
	保留盈餘	六(十六)				
3310	法定盈餘公積		695,154	6	654,490	5
3350	未分配盈餘		390,067	4	563,767	4
	其他權益					
3400	其他權益		217,204	2	44,812	-
3XXX	**權益總計**		4,405,708	40	4,366,352	32
	重大或有負債及未認列之合約承諾	九				
	重大之期後事項	六(十六)及十一				
3X2X	**負債及權益總計**		$ 11,010,814	100	$ 13,464,151	100

後附個體財務報表附註為本個體財務報告之一部分，請併同參閱。

董事長：周友義　　經理人：周俊光　　會計主管：葉律昌

增你強股份有限公司

個體綜合損益表

民國108年及107年1月1日至12月31日

單位：新台幣仟元
(除每股盈餘為新台幣元外)

	項目	附註	108年度 金額	%	107年度 金額	%
4000	**營業收入**	六(十七)及七	$ 15,469,871	100	$ 19,875,551	100
5000	**營業成本**	六(五)及七	(14,777,080)	(96)	(19,081,006)	(96)
5900	**營業毛利**		692,791	4	794,545	4
5910	未實現銷貨利益		(1,600)	-	(1,600)	-
5920	已實現銷貨利益		1,600	-	1,600	-
5950	**營業毛利淨額**		692,791	4	794,545	4
	營業費用	六(二十)				
6100	推銷費用		(353,160)	(2)	(337,267)	(2)
6200	管理費用		(160,032)	(1)	(184,702)	(1)
6000	**營業費用合計**		(513,192)	(3)	(521,969)	(3)
6900	**營業利益**		179,599	1	272,576	1
	營業外收入及支出					
7010	其他收入	六(十八)	71,396	-	55,889	-
7020	其他利益及損失	六(十九)	47,432	-	20,125	-
7050	財務成本	六(二十一)	(109,397)	(1)	(140,167)	-
7070	採用權益法認列之子公司、關聯企業及合資損益之份額	六(六)	89,909	1	264,696	1
7000	**營業外收入及支出合計**		99,340	-	200,543	1
7900	**稅前淨利**		278,939	1	473,119	2
7950	所得稅費用	六(二十二)	(48,358)	-	(66,473)	-
8200	**本期淨利**		$ 230,581	1	$ 406,646	2
	其他綜合損益					
	不重分類至損益之項目					
8311	確定福利計畫之再衡量數	六(十三)	($ 147)	-	$ 680	-
8316	透過其他綜合損益按公允價值衡量之權益工具投資未實現評價損益	六(三)	224,144	1	(443,366)	(2)
8330	採用權益法認列之子公司、關聯企業及合資之其他綜合損益之份額-不重分類至損益之項目	六(三)	-	-	(1,852)	-
8349	與不重分類之項目相關之所得稅	六(二十二)	30	-	532	-
	後續可能重分類至損益之項目					
8361	國外營運機構財務報表換算之兌換差額		(51,752)	-	30,516	-
8300	**本期其他綜合利益(損失)之稅後淨額**		$ 172,275	1	($ 413,490)	(2)
8500	**本期綜合利益(損失)總額**		$ 402,856	2	($ 6,844)	-
	每股盈餘	六(二十三)				
9750	**基本每股盈餘**		$ 1.08		$ 1.90	
9850	**稀釋每股盈餘**		$ 1.08		$ 1.89	

後附個體財務報表附註為本個體財務報告之一部分，請併同參閱。

董事長：周友義　　經理人：周俊光　　會計主管：葉律昌

增你強股份有限公司
個體權益變動表
民國108年及107年1月1日至12月31日

單位：新台幣仟元

	附註	普通股股本	資本公積	保留盈餘 法定盈餘公積	保留盈餘 未分配盈餘	其他權益 國外營運機構財務報表換算之兌換差額	其他權益 透過其他綜合損益按公允價值衡量之金融資產未實現損益	其他權益 備供出售金融資產未實現損益	權益總額
107年									
1月1日		$ 2,138,249	$ 963,289	$ 611,241	$ 611,325	($ 69,435)	$ -	$ 527,097	$ 4,781,766
追溯適用及追溯重編之影響數		-	-	-	(21,154)	-	527,097	(527,097)	(21,154)
1月1日重編後餘額		2,138,249	963,289	611,241	590,171	(69,435)	527,097	-	4,760,612
本期淨利		-	-	-	406,646	-	-	-	406,646
本期其他綜合損益		-	-	-	1,212	30,516	(445,218)	-	(413,490)
本期綜合損益總額		-	-	-	407,858	30,516	(445,218)	-	(6,844)
106年度盈餘指撥及分配	六(十六)								
法定盈餘公積		-	-	43,249	(43,249)	-	-	-	-
發放現金股利		-	-	-	(389,161)	-	-	-	(389,161)
採用權益法之投資公司處分透過其他綜合損益按公允價值衡量之金融資產		-	-	-	(1,852)	-	1,852	-	-
實際取得子公司股權價格與帳面價值差額		-	1,745	-	-	-	-	-	1,745
12月31日		$ 2,138,249	$ 965,034	$ 654,490	$ 563,767	($ 38,919)	$ 83,731	$ -	$ 4,366,352
108年									
1月1日		$ 2,138,249	$ 965,034	$ 654,490	$ 563,767	($ 38,919)	$ 83,731	$ -	$ 4,366,352
本期淨利		-	-	-	230,581	-	-	-	230,581
本期其他綜合損益		-	-	-	(117)	(51,752)	224,144	-	172,275
本期綜合損益總額		-	-	-	230,464	(51,752)	224,144	-	402,856
107年度盈餘指撥及分配	六(十六)								
法定盈餘公積		-	-	40,664	(40,664)	-	-	-	-
發放現金股利		-	-	-	(363,500)	-	-	-	(363,500)
12月31日		$ 2,138,249	$ 965,034	$ 695,154	$ 390,067	($ 90,671)	$ 307,875	$ -	$ 4,405,708

後附個體財務報表附註為本個體財務報告之一部分，請併同參閱。

董事長：周友義　　經理人：周俊光　　會計主管：葉律昌

增你強股份有限公司
個體現金流量表
民國108年及107年1月1日至12月31日

單位：新台幣仟元

	附註	108年1月1日至12月31日	107年1月1日至12月31日
營業活動之現金流量			
本期稅前淨利		$ 278,939	$ 473,119
調整項目			
不影響現金流量之收益費損項目			
未實現銷貨利益		1,600	1,600
已實現銷貨利益		(1,600)	(1,600)
透過損益按公允價值衡量金融資產淨(利益)損失	六(十九)	(10,696)	16,339
預期信用減損利益	六(四)	(2,095)	(8,050)
採用權益法認列之子公司利益之份額	六(六)	(89,909)	(264,696)
折舊費用及各項攤銷	六(二十)	18,281	22,364
處分不動產、廠房及設備損失	六(十九)	161	-
處分投資性不動產利益	六(十九)	-	(3,305)
利息費用	六(二十一)	109,397	140,167
利息收入	六(十八)	(7,867)	(10,920)
股利收入	六(十八)	(20,593)	(21,532)
與營業活動相關之資產/負債變動數			
與營業活動相關之資產之淨變動			
透過損益按公允價值衡量之金融資產		5,701	(6,126)
應收票據及帳款		342,762	(774,984)
應收帳款－關係人淨額		1,218,097	287,644
其他應收款(含關係人)		(23,353)	(2,759)
存貨		1,203,829	(411,567)
其他流動資產		25,459	30,094
與營業活動相關之負債之淨變動			
應付票據及帳款		(738,470)	(275,105)
其他應付款		(123,803)	(4,098)
其他流動負債		(8,435)	(3,954)
其他非流動負債		396	132
營運產生之現金流入(流出)		2,177,801	(817,237)
收取之利息		7,867	10,920
支付之利息		(120,778)	(133,777)
支付之所得稅		(74,689)	(3,108)
營業活動之淨現金流入(流出)		1,990,201	(943,202)
投資活動之現金流量			
取得透過其他損益按公允價值衡量之金融資產		(36,570)	-
取得不動產、廠房及設備	六(七)	(10,260)	(5,444)
處分不動產、廠房及設備價款		786	-
處分投資性不動產價款		-	44,417
存出保證金減少		27	-
其他應收款-關係人		8,491	5,769
其他非流動資產增加		(1,938)	(562)
收取之股利		20,593	21,532
投資活動之淨現金(流出)流入		(18,871)	65,712
籌資活動之現金流量			
短期借款	六(二十四)	(1,492,382)	988,693
應付短期票券	六(二十四)	(99,922)	399,598
租賃本金償還	六(二十四)	(1,144)	-
發放現金股利	六(十六)	(363,500)	(389,161)
籌資活動之淨現金(流出)流入		(1,956,948)	999,130
本期現金及約當現金增加數		14,382	121,640
期初現金及約當現金餘額		451,550	329,910
期末現金及約當現金餘額		$ 465,932	$ 451,550

後附個體財務報表附註為本個體財務報告之一部分，請併同參閱。

董事長：周友義　　經理人：周俊光　　會計主管：葉律昌

增你強股份有限公司
個 體 財 務 報 表 附 註
民國 108 年度及 107 年度

單位：新台幣仟元
(除特別註明者外)

一、公司沿革

增你強股份有限公司(以下簡稱本公司)於民國 71 年 10 月設立。本公司股票自民國 91 年 8 月 26 日起於台灣證券交易所掛牌買賣，主要營業項目為電子零件、組件之買賣業務。

二、通過財務報告之日期及程序

本個體財務報告已於民國 109 年 3 月 20 日經董事會通過發布。

三、新發布及修訂準則及解釋之適用

(一)已採用金融監督管理委員會(以下簡稱「金管會」)認可之新發布、修正後國際財務報導準則之影響

下表彙列金管會認可之民國 108 年適用之國際財務報導準則之新發布、修正及修訂之準則及解釋：

新發布/修正/修訂準則及解釋	國際會計準則理事會發布之生效日
國際財務報導準則第9號之修正「具負補償之提前還款特性」	民國108年1月1日
國際財務報導準則第16號「租賃」	民國108年1月1日
國際會計準則第19號之修正「計畫之修正、縮減或清償」	民國108年1月1日
國際會計準則第28號之修正「關聯企業與合資之長期權益」	民國108年1月1日
國際財務報導解釋第23號「所得稅務處理之不確定性」	民國108年1月1日
2015-2017週期之年度改善	民國108年1月1日

除下列所述者外，本公司經評估上述準則及解釋對本公司財務狀況與財績效並無重大影響：

國際財務報導準則第 16 號「租賃」

1. 國際財務報導準則第 16 號「租賃」取代國際會計準則第 17 號「租賃」及其相關解釋及解釋公告。此準則規定承租人應認列使用權資產及租賃負債(除租賃期間短於 12 個月或低價值標的資產之租賃外)；出租人會計處理仍相同，按營業租賃及融資租賃兩種類型處理，僅增加相關揭露。
2. 於適用金管會認可之民國 108 年 IFRSs 版本時，本公司對於國際財務報導準則第 16 號係採用不重編比較資訊(以下簡稱「修正式追溯調整」)，將屬承租人之租賃合約，於民國 108 年 1 月 1 日調增使用權資產$2,138，並調增租賃負債$2,138。

3.本公司於初次適用國際財務報導準則第 16 號,採用之實務權宜作法如下:

(1)未重評估合約是否係屬(或包含)租賃,係按先前適用國際會計準則第 17 號及國際財務報導解釋第 4 號時已辨認為租賃之合約,適用國際財務報導準則第 16 號之規定處理。

(2)將對具有合理類似特性之租賃組合使用單一折現率。

(3)未將原始直接成本計入使用權資產之衡量。

4.本公司於計算租賃負債之現值時,係採用本公司增額借款利率,其加權平均利率為 1.29%~1.39%。

5.本公司按國際會計準則第 17 號揭露營業租賃承諾之金額,採用初次適用日之增額借款利率折現之現值,除屬短期租賃及低價值之豁免$402 外,與民國 108 年 1 月 1 日認列之租賃負債的金額相同。

(二)尚未採用金管會認可之新發布、修正後國際財務報導準則之影響

下表彙列金管會認可之民國 109 年適用之國際財務報導準則之新發布、修正及修訂之準則及解釋:

新發布/修正/修訂準則及解釋	國際會計準則理事會發布之生效日
國際會計準則第1號及國際會計準則第8號之修正「揭露倡議-重大性之定義」	民國109年1月1日
國際財務報導準則第3號之修正「業務之定義」	民國109年1月1日
國際財務報導準則第9號、國際會計準則第39號及國際財務報導準則第7號之修正「利率指標變革」	民國109年1月1日

本公司經評估上述準則及解釋對本公司財務狀況與財務績效並無重大影響。

(三)國際會計準則理事會已發布但尚未經金管會認可之國際財務報導準則之影響

下表彙列國際會計準則理事會已發布但尚未納入金管會認可之國際財務報導準則之新發布、修正及修訂之準則及解釋:

新發布/修正/修訂準則及解釋	國際會計準則理事會發布之生效日
國際財務報導準則第10號及國際會計準則第28號之修正「投資者與其關聯企業或合資間之資產出售或投入」	待國際會計準則理事會決定
國際財務報導準則第17號「保險合約」	民國110年1月1日
國際會計準則第1號之修正「負債之流動或非流動分類」	民國111年1月1日

本公司經評估上述準則及解釋對本公司財務狀況與財務績效並無重大影響。

四、重大會計政策之彙總說明

編製本個體財務報告所採用之主要會計政策說明如下。除另有說明外，此等政策在所有報導期間一致地適用。

(一)遵循聲明

本個體財務報告係依據證券發行人財務報告編製準則編製。

(二)編製基礎

1.除下列重要項目外，本個體財務報告係按歷史成本編製：

(1)按公允價值衡量之透過損益按公允價值衡量之金融資產。

(2)按公允價值衡量之透過其他綜合損益按公允價值衡量之金融資產。

(3)按退休基金資產減除確定福利義務現值之淨額認列之確定福利負債。

2.編製符合金管會認可之國際財務報導準則、國際會計準則、解釋及解釋公告(以下簡稱 IFRSs)之財務報告需要使用一些重要會計估計，在應用本公司的會計政策過程中亦需要管理階層運用其判斷，涉及高度判斷或複雜性之項目，或涉及個體財務報告之重大假設及估計之項目，請詳附註五說明。

(三)外幣換算

本個體財務報告係以本公司營運所處主要經濟環境之貨幣「新台幣」(即功能性貨幣)作為表達貨幣列報。

1.外幣交易及餘額

(1)外幣交易採用交易日或衡量日之即期匯率換算為功能性貨幣，換算此等交易產生之換算差額認列為當期損益。

(2)外幣貨幣性資產及負債餘額，按資產負債表日之即期匯率評價調整，因調整而產生之換算差額認列為當期損益。

(3)外幣非貨幣性資產及負債餘額，屬透過損益按公允價值衡量者，按資產負債表日之即期匯率評價調整，因調整而產生之兌換差額認列為當期損益；屬透過其他綜合損益按公允價值衡量者，按資產負債表日之即期匯率評價調整，因調整而產生之兌換差額認列於其他綜合損益項目；屬非按公允價值衡量者，則按初始交易日之歷史匯率衡量。

(4)所有兌換損益於綜合損益表之「其他利益及損失」列報。

2.國外營運機構之換算

功能性貨幣與表達貨幣不同之所有集團個體,其經營結果和財務狀況以下列方式換算為表達貨幣:

(1)表達於每一資產負債表之資產及負債係以該資產負債表日之收盤匯率換算；

(2)表達於每一綜合損益表之收益及費損係以當期平均匯率換算；及

(3)所有因換算而產生之兌換差額認列為其他綜合損益。

(四)資產負債區分流動及非流動之分類標準

1.資產符合下列條件之一者，分類為流動資產：

(1)預期將於正常營業週期中實現該資產，或意圖將其出售或消耗者。

(2)主要為交易目的而持有者。

(3)預期於資產負債表日後十二個月內實現者。

(4)現金或約當現金，但於資產負債表日後至少十二個月交換或用以清償負債受到限制者除外。

本公司將所有不符合上述條件之資產分類為非流動。

2.負債符合下列條件之一者，分類為流動負債：

(1)預期將於正常營業週期中清償者。

(2)主要為交易目的而持有者。

(3)預期於資產負債表日後十二個月內到期清償者。

(4)不能無條件將清償期限遞延至資產負債表日後至少十二個月者。負債之條款，可能依交易對方之選擇，以發行權益工具而導致清償者，不影響其分類。

本公司將所有不符合上述條件之負債分類為非流動。

(五)透過損益按公允價值衡量之金融資產

1.係指非屬按攤銷後成本衡量或透過其他綜合損益按公允價值衡量之金融資產。

2.本公司對於符合慣例交易之透過損益按公允價值衡量之金融資產係採用交易日會計。

3.本公司於原始認列時按公允價值衡量，相關交易成本認列於損益，後續按公允價值衡量，其利益或損失認列於損益。

4.當收取股利之權利確立，與股利有關之經濟效益很有可能流入，及股利金額能可靠衡量時，本公司於損益認列股利收入。

(六)透過其他綜合損益按公允價值衡量之金融資產

1.係指原始認列時作一不可撤銷之選擇，將非持有供交易之權益工具投資的公允價值變動列報於其他綜合損益。

2.本公司對於符合交易慣例之透過其他綜合損益按公允價值衡量之金融資產係採用交易日會計。

3.本公司於原始認列時按其公允價值加計交易成本衡量，後續按公允價值衡量：

屬權益工具之公允價值變動認列於其他綜合損益，於除列時，先前認列於其他綜合損益之累積利益或損失後續不得重分類至損益，轉列至保留盈餘項下。當收取股利之權利確立，與股利有關之經濟效益很有可能流入，及股利金額能可靠衡量時，本公司於損益認列股利收入。

(七)應收帳款及票據

1. 係指依合約約定，已具無條件收取因移轉商品所換得對價金額權利之帳款及票據。

2. 屬未付息之短期應收帳款及票據，因折現之影響不大，本公司係以原始發票金額衡量。

(八)金融資產減損

本公司於每一資產負債表日，就包含重大財務組成部分之應收帳款或合約資產，考量所有合理且可佐證之資訊(包括前瞻性者)後，對自原始認列後信用風險並未顯著增加者，按 12 個月預期信用損失金額衡量備抵損失；對自原始認列後信用風險已顯著增加者，按存續期間預期信用損失金額衡量備抵損失，就不包含重大財務組成部分之應收帳款或合約資產，按存續期間預期信用損失金額衡量備抵損失。

(九)金融資產之除列

本公司於符合下列情況之一時，將除列金融資產：

1. 收取來自金融資產現金流量之合約權利失效。

2. 移轉收取金融資產現金流量之合約權利，且業已移轉金融資產所有權之幾乎所有風險及報酬。

3. 移轉收取金融資產現金流量之合約權利，惟未保留對金融資產之控制。

(十)出租人之租賃交易－應收租賃款/營業租賃

營業租賃之租賃收益扣除給予承租人之任何誘因，於租賃期間內按直線法攤銷認列為當期損益。

(十一)存貨

存貨按成本與淨變現價值孰低者衡量，成本依移動平均法決定。比較成本與淨變現價值孰低時，採逐項比較法，淨變現價值係指在正常營業過程中之估計售價減除相關變動銷售費用後之餘額。

(十二)採用權益法之投資/子公司

1. 子公司指受本公司控制之個體（包括結構型個體)，當本公司暴露於來自對該個體之參與之變動報酬或對該等變動報酬享有權利，且透過對該個體之權力有能力影響該等報酬時，本公司即控制該個體。

2. 本公司與子公司間交易所產生之未實現損益業已銷除。子公司之會計政策已作必要之調整，與本公司採用之政策一致。

3. 本公司對子公司取得後之損益份額認列為當期損益，對其取得後之其他綜合損益份額則認列為其他綜合損益。如本公司對子公司所認列之損失份額等於或超過在該子公司之權益時，本公司繼續按持股比例認列損失。

4. 對子公司持股之變動若未導致喪失控制（與非控制權益之交易），係作為權益交易處理，亦即視為與業主間進行之交易。非控制權益之調整金額與所支付或收取對價之公允價值間之差額係直接列為權益。

5. 依「證券發行人財務報告編製準則」規定，個體財務報告當期損益及其他綜合損益應與合併基礎編製之財務報告中當期損益及其他綜合損益歸屬於母公司業主之分攤數相同，個體財務報告業主權益應與合併基礎編製之財務報告中歸屬於母公司業主之權益相同。

（十三）不動產、廠房及設備

1. 不動產、廠房及設備係以取得成本為入帳基礎，並將購建期間之有關利息資本化。

2. 後續成本只有在與該項目有關之未來經濟效益很有可能流入本公司，且該項目之成本能可靠衡量時，才包括在資產之帳面金額或認列為一項單獨資產。被重置部分之帳面金額應除列。所有其他維修費用於發生時認列為當期損益。

3. 不動產、廠房及設備之後續衡量採成本模式，除土地不提折舊外，其他按估計耐用年限以直線法計提折舊。不動產、廠房及設備之各項組成若屬重大，應單獨提列折舊。

4. 本公司於每一財務年度結束日對各項資產之殘值、耐用年限及折舊方法進行檢視，若殘值及耐用年限之預期值與先前之估計不同時，或資產所含之未來經濟效益之預期消耗型態已有重大變動，則自變動發生日起依國際會計準則第 8 號「會計政策、會計估計變動及錯誤」之會計估計變動規定處理。各項資產耐用年限如下：

房屋與建築	1年 ～ 55年
運輸設備	1年 ～ 5年
辦公設備	1年 ～ 5年

（十四）承租人之租賃交易－使用權資產/租賃負債
民國 108 年度適用

1. 租賃資產於可供本公司使用之日認列為使用權資產及租賃負債。當租賃合約係屬短期租賃或低價值標的資產之租賃時，將租賃給付採直線法於租賃期間認列為費用。

2. 租賃負債於租賃開始日將尚未支付之租賃給付按本公司增額借款利率折現後之現值認列，租賃給付包括固定給付，減除可收取之任何租賃誘因。
後續採利息法按攤銷後成本法衡量，於租賃期間提列利息費用。當非屬合約修改造成租賃期間或租賃給付變動時，將重評估租賃負債，並將再衡量數調整使用權資產。

3. 使用權資產於租賃開始日按成本認列，成本包括：
(1)租賃負債之原始衡量金額；
(2)於開始日或之前支付之任何租賃給付；

(3)發生之任何原始直接成本；及

(4)為拆卸、移除標的資產及復原其所在地點，或將標的資產復原至租賃之條款及條件中所要求之狀態之估計成本。

後續採成本模式衡量,於使用權資產之耐用年限屆滿時或租賃期間屆滿時兩者之較早者，提列折舊費用。當租賃負債重評估時，使用權資產將調整租賃負債之任何再衡量數。

(十五)投資性不動產

投資性不動產以取得成本認列，後續衡量採成本模式。除土地外，按估計耐用年限以直線法提列折舊，耐用年限為 50～55 年。

(十六)非金融資產減損

本公司於資產負債表日針對有減損跡象之資產，估計其可回收金額，當可回收金額低於其帳面價值時，則認列減損損失。可回收金額係指一項資產之公允價值減處分成本或其使用價值，兩者較高者。當以前年度已認列資產減損之情況不存在或減少時，則迴轉減損損失，惟迴轉減損損失而增加之資產帳面金額，不超過該資產若未認列減損損失情況下減除折舊或攤銷後之帳面金額。

(十七)借款

係指向銀行借入之短期款項及其他短期借款。

(十八)應付帳款及票據

1.係指因賒購原物料、商品所發生之債務及因營業與非因營業而發生之應付票據。

2.屬未付息之短期應付帳款及票據，因折現之影響不大，本公司係以原始發票金額衡量。

(十九)金融負債之除列

本公司於合約所載之義務履行、取消或到期時，除列金融負債。

(二十)員工福利

1.短期員工福利

短期員工福利係以預期支付之非折現金額衡量，並於相關服務提供時認列為費用。

2.退休金

(1)確定提撥計畫

對於確定提撥計畫，係依權責發生基礎將應提撥之退休基金數額認列為當期之退休金成本。預付提撥金於可退還現金或減少未來給付之範圍內認列為資產。

(2)確定福利計畫

A.確定福利計畫下之淨義務係以員工當期或過去服務所賺得之未來福利金額折現計算，並以資產負債表日之確定福利義務現值減除計畫資產之公允價值。確定福利淨義務每年由精算師採

用預計單位福利法計算，折現率係使用政府公債（於資產負債表日)之市場殖利率。

B.確定福利計畫產生之再衡量數於發生當期認列於其他綜合損益，並表達於保留盈餘。

C.前期服務成本之相關費用立即認列為損益。

3.員工酬勞及董事酬勞

員工酬勞及董事酬勞係於具法律或推定義務且金額可合理估計時，認列為費用及負債。嗣後決議實際配發金額與估列金額有差異時，則按會計估計變動處理。

(二十一)所得稅

1.所得稅費用包含當期及遞延所得稅。除與列入其他綜合損益或直接列入權益之項目有關之所得稅分別列入其他綜合損益或直接列入權益外，所得稅係認列於損益。

2.本公司依據營運及產生應課稅所得之所在國家在資產負債表日已立法或已實質性立法之稅率計算當期所得稅。管理階層就適用所得稅相關法規定期評估所得稅申報之狀況，並在適用情況下根據預期須向稅捐機關支付之稅款估列所得稅負債。未分配盈餘依所得稅法加徵之所得稅，嗣盈餘產生年度之次年度於股東會通過盈餘分派案後，始就實際盈餘之分派情形，認列未分配盈餘所得稅費用。

3.遞延所得稅採用資產負債表法，按資產及負債之課稅基礎與其於合併資產負債表之帳面金額所產生之暫時性差異認列。若遞延所得稅源自於交易（不包括企業合併）中對資產或負債之原始認列，且在交易當時未影響會計利潤或課稅所得(課稅損失)，則不予認列。若投資子公司產生之暫時性差異，本公司可以控制暫時性差異迴轉之時點，且暫時性差異很有可能於可預見之未來不會迴轉者則不予認列。遞延所得稅採用在資產負債表日已立法或已實質性立法，並於有關之遞延所得稅資產實現或遞延所得稅負債清償時預期適用之稅率（及稅法）為準。

4.遞延所得稅資產於暫時性差異很有可能用以抵減未來應課稅所得之範圍內認列，並於每一資產負債表日重評估未認列及已認列之遞延所得稅資產。

(二十二)收入認列

商品銷售—代理商

1.本公司為電子零組件代理商，銷貨收入於產品之控制移轉予客戶時認列，即當產品被交付予客戶，客戶對於產品銷售之通路及價格具有裁量權，且本公司並無尚未履行之履約義務可能影響接受該產品時。當產品被運送至指定地點，陳舊過時及滅失之風險已移轉予客戶，且客戶依據銷售合約接受產品，或有客觀證據證明所有接受標準皆已滿足時，商品交付方屬發生。

2.應收帳款於商品交付予客戶時認列，依交易條件之時點，本公司對合約價款具無條件權利，僅須時間經過即可自客戶收取對價。

五、重大會計判斷、估計及假設不確定性之主要來源

本公司編製本個體財務報告時，管理階層已運用其判斷以決定所採用之會計政策，並依據資產負債表日當時之情況對於未來事件之合理預期以作出會計估計及假設。所作出之重大會計估計與假設可能與實際結果存有差異，將考量歷史經驗及其他因子持續評估及調整。該等估計及假設具有導致資產及負債帳面金額於下個財務年度重大調整之風險。請詳下列對重大會計估計及假設不確定性之說明：

(一)應收帳款備抵損失之評估

本公司評估應收帳款減損，須運用判斷及估計決定應收帳款之未來可回收性。而其未來可回收性受多項因素影響，如：客戶之財務狀況、本公司內部信用評等、歷史交易紀錄及目前經濟狀況等多項可能影響客戶付款能力之因素。若有對其可回收性產生疑慮時，本公司針對該帳款評估回收之可能性並提列適當之備抵。此備抵之評估係依據資產負債表日當時之情況對於未來事件之合理預期，惟實際結果可能與估計存有差異，故可能產生重大變動。

(二)存貨之評價

由於存貨須以成本與淨變現價值孰低者計價，故本公司必須運用判斷及估計決定資產負債表日存貨之淨變現價值。由於科技快速變遷，本公司評估資產負債表日存貨因正常損耗、過時陳舊或無市場銷售價值之金額，並將存貨成本沖減至淨變現價值。此存貨評價主要係依未來特定期間內之產品需求為估計基礎，故可能產生重大變動。

六、重要會計項目之說明

(一)現金

	108年12月31日	107年12月31日
庫存現金及週轉金	$ 192	$ 223
支票存款及活期存款	465,740	451,327
	$ 465,932	$ 451,550

1. 本公司往來之金融機構信用品質良好，且本公司與多家金融機構往來以分散信用風險，預期發生違約之可能性甚低。
2. 本公司未有將現金提供質押之情形。

(二)透過損益按公允價值衡量之金融資產

	108年12月31日	107年12月31日
流動項目		
強制透過損益按公允價值衡量之金融資產		
上市櫃公司股票	$ 60,942	$ 66,375
評價調整	(28,746)	(39,174)
合計	$ 32,196	$ 27,201

1. 本公司透過損益按公允價值衡量之金融資產於民國 108 年及 107 年度認列之淨利益(損失)之金額分別為$10,696 及($16,339)。

2. 本公司未有將透過損益按公允價值衡量之金融資產提供作為質押之情形。

3. 相關透過損益按公允價值衡量之金融資產公允價值資訊，請詳附註十二(三)。

(三)透過其他綜合損益按公允價值衡量之金融資產

	108年12月31日	107年12月31日
流動項目		
權益工具		
上市櫃公司股票	$ 357,168	$ 348,098
興櫃公司股票	2,388	2,388
	359,556	350,486
評價調整	307,875	83,731
合計	$ 667,431	$ 434,217
非流動項目		
權益工具		
非上市櫃、興櫃公司股票	$ 46,111	$ 18,611

1. 本公司選擇將爲穩定收取股利之股票投資分類為透過其他綜合損益按公允價值衡量之金融資產，該等投資於民國 108 年及 107 年度之公允價值分別為$713,542 及$452,828。在不考慮所持有之擔保品或其他信用增強之情況下，截至報導期間結束日，本公司可能因交易對方未履行義務造成財務損失之最大信用風險係所認列之金融資產帳面價值。

2. 透過其他綜合損益按公允價值衡量之金融資產認列於綜合損益之之明細如下：

	108年度	107年度
透過其他綜合損益按公允價值衡量之權益工具		
認列於其他綜合損益之公允價值變動	$ 224,144	($ 443,366)
累積利益或損失因除列轉列保留盈餘	$ -	($ 1,852)

3. 本公司未有將透過其他綜合損益按公允價值衡量之金融資產提供質押之情形。

4. 相關透過其他綜合損益按公允價值衡量之金融資產公允價值資訊請詳附註十二、(三)。

(四)應收票據及帳款

	108年12月31日	107年12月31日
應收票據	$ 9,313	$ 10,792
應收帳款	$ 3,709,350	$ 4,050,632
減：備抵損失	(64,882)	(66,976)
	$ 3,644,468	$ 3,983,656

1. 本公司參考歷史經驗，考量客戶過去違約紀錄與現時財務狀況及產業經濟情勢，計算預期損失率認列備抵損失。另對個別客戶之債款經個別辨認有減損跡象或實際發生信用減損且無提供擔保品者，本公司將對其提列足額備抵損失。
2. 應收帳款及應收票據之帳齡分析如下:

	108年12月31日		107年12月31日	
	應收帳款	應收票據	應收帳款	應收票據
未逾期	$ 3,607,334	$ 9,313	$ 3,941,566	$ 10,792
30天內	4,880	-	4,662	-
31-90天	46,719	-	39,661	-
91天以上	50,417	-	64,743	-
	$ 3,709,350	$ 9,313	$ 4,050,632	$ 10,792

以上係以逾期天數為基準進行之帳齡分析。

3. 本公司係採用簡化作法以準備矩陣、損失率法為基礎估計預期信用損失。
4. 本公司按特定期間歷史及現時資訊所建立之損失率，以估計應收帳款的備抵損失，民國108年及107年12月31日之準備矩陣滾動率法如下：

	未逾期	逾期30天	逾期31-90天	逾期91天以上	合計
108年12月31日					
預期損失率	0.3%	0.3%	0.3%	53.6%-100%	
應收帳款總額	$ 3,607,334	$ 4,880	$ 46,719	$ 50,417	$ 3,709,350

	未逾期	逾期30天	逾期31-90天	逾期91天以上	合計
107年12月31日					
預期損失率	0.3%	0.3%	0.3%	53.6%-100%	
應收帳款總額	$ 3,941,566	$ 4,662	$ 39,661	$ 64,743	$ 4,050,632

5. 本公司採簡化作法之應收帳款備抵損失變動表如下：

	108年
1月1日	$ 66,976
減損損失迴轉	(2,095)
沖銷	1
12月31日	$ 64,882

	107年
1月1日_IAS 39	$ 65,669
適用新準則調整數	9,621
1月1日_IFRS 9	$ 75,290
減損損失迴轉	(8,050)
沖銷	(264)
12月31日	$ 66,976

6.民國108年12月31日、107年12月31日及107年1月1日，本公司與客戶合約之應收款(含應收票據)餘額分別為$3,718,663、$4,061,424及$3,286,704。在不考慮所持有之擔保品或其他信用增強之情況下，截至報導期間結束日，本公司可能因交易對方未履行義務造成財務損失之最大信用風險係所認列之金融資產帳面價值。

(五)存貨

	108年12月31日		
	成本	備抵跌價損失	帳面價值
商品存貨	$ 2,534,104	($ 203,483)	$ 2,330,621
在途存貨	62,342	-	62,342
合計	$ 2,596,446	($ 203,483)	$ 2,392,963

	107年12月31日		
	成本	備抵跌價損失	帳面價值
商品存貨	$ 2,604,846	($ 137,532)	$ 2,467,314
在途存貨	1,129,478	-	1,129,478
合計	$ 3,734,324	($ 137,532)	$ 3,596,792

本公司當期認列為費損之存貨成本:

	108年度	107年度
已出售存貨成本	$ 14,700,112	$ 19,018,542
跌價損失	76,968	62,464
	$ 14,777,080	$ 19,081,006

(六)採用權益法之投資

1.採用權益法投資之子公司

	108年12月31日	107年12月31日
Supertronic International Corp.	$ 2,187,631	$ 2,153,977
增你強(香港)有限公司	29,836	29,249
友德投資股份有限公司	111,749	110,557
睿強實業股份有限公司	28,154	25,430
	$ 2,357,370	$ 2,319,213

2.採用權益法之子公司損益份額

	108年度	107年度
Supertronic International Corp.	$ 84,699	$ 266,246
增你強(香港)有限公司	1,294	3,866
友德投資股份有限公司	1,192	(3,186)
睿強實業股份有限公司	2,724	(2,230)
	$ 89,909	$ 264,696

有關本公司之子公司資訊，請參見本公司民國 108 年度合併財務報表附註四(三)。

(七)不動產、廠房及設備

	土　地	房屋及建築	運輸設備	辦公設備	合　計
108年1月1日					
成本	$ 252,592	$ 334,227	$ 46,284	$ 67,135	$ 700,238
累計折舊	-	(225,862)	(32,165)	(55,642)	(313,669)
	$ 252,592	$ 108,365	$ 14,119	$ 11,493	$ 386,569
108年					
1月1日	$ 252,592	$ 108,365	$ 14,119	$ 11,493	$ 386,569
增添	-	-	5,500	4,760	10,260
處份	-	-	(924)	(23)	(947)
折舊費用	-	(5,066)	(4,297)	(3,808)	(13,171)
12月31日	$ 252,592	$ 103,299	$ 14,398	$ 12,422	$ 382,711
108年12月31日					
成本	$ 252,592	$ 334,227	$ 43,704	$ 60,445	$ 690,968
累計折舊	-	(230,928)	(29,306)	(48,023)	(308,257)
	$ 252,592	$ 103,299	$ 14,398	$ 12,422	$ 382,711

	土　地	房屋及建築	運輸設備	辦公設備	合　計
107年1月1日					
成本	$ 252,592	$ 334,227	$ 41,184	$ 67,131	$ 695,134
累計折舊	-	(216,514)	(27,958)	(52,535)	(297,007)
	$ 252,592	$ 117,713	$ 13,226	$ 14,596	$ 398,127
107年					
1月1日	$ 252,592	$ 117,713	$ 13,226	$ 14,596	$ 398,127
增添	-	-	5,100	344	5,444
折舊費用	-	(9,348)	(4,207)	(3,447)	(17,002)
12月31日	$ 252,592	$ 108,365	$ 14,119	$ 11,493	$ 386,569
107年12月31日					
成本	$ 252,592	$ 334,227	$ 46,284	$ 67,135	$ 700,238
累計折舊	-	(225,862)	(32,165)	(55,642)	(313,669)
	$ 252,592	$ 108,365	$ 14,119	$ 11,493	$ 386,569

本公司房屋及建築之重大組成部份包括建物及建物附屬，分別按 55 年及 15 年提列折舊。

(八)租賃交易－承租人

民國 108 年度適用

	108年12月31日
	帳面金額
使用權資產：	
房屋及建築	$ 995
租賃負債：	
流動	$ 871
非流動	123
	$ 994

1. 本公司租賃之標的資產為建物，租賃合約之期間通常介於 1 到 3 年。租賃合約是採個別協商並包含各種不同的條款及條件，除租賃之資產不得用作借貸擔保外，未有加諸其他之限制。
2. 本公司承租之運輸設備、房屋及建築之租賃期間不超過 12 個月，及承租屬低價值之標的之辦公設備，未認列使用權資產及租賃負債。
3. 使用權資產認列之折舊費用資訊如下：

	108年度
	折舊費用
房屋及建築	$ 1,142

4.除折舊外，其餘與租賃合約有關之損益項目資訊如下：

	108年度
影響當期損益之項目	
租賃負債之利息費用	$ 19
屬短期租賃及低價值資產合約之費用	471

5.本公司於民國108年度租賃現金流出總額為$1,634。

(九)租賃交易－出租人

民國108年度適用

本公司於民國108年及107年度基於營業租賃合約分別認列為$6,907及$6,596之租金收入，其中未有屬變動之租賃給付。

(十)投資性不動產淨額

	土　地	房屋及建築	合　計
108年1月1日			
成本	$ 32,466	$ 29,941	$ 62,407
累計折舊	(15,410)	(8,874)	(24,284)
	$ 17,056	$ 21,067	$ 38,123
108年			
1月1日	$ 17,056	$ 21,067	$ 38,123
折舊費用	-	(544)	(544)
12月31日	$ 17,056	$ 20,523	$ 37,579
108年12月31日			
成本	$ 32,466	$ 29,941	$ 62,407
累計折舊	(15,410)	(9,418)	(24,828)
	$ 17,056	$ 20,523	$ 37,579

	土　地	房屋及建築	合　計
107年1月1日			
成本	$ 61,626	$ 50,911	$ 112,537
累計折舊	(15,410)	(17,194)	(32,604)
	$ 46,216	$ 33,717	$ 79,933
107年			
1月1日	$ 46,216	$ 33,717	$ 79,933
處分	(29,160)	(11,952)	(41,112)
折舊費用	-	(698)	(698)
12月31日	$ 17,056	$ 21,067	$ 38,123
107年12月31日			
成本	$ 32,466	$ 29,941	$ 62,407
累計折舊	(15,410)	(8,874)	(24,284)
	$ 17,056	$ 21,067	$ 38,123

1. 投資性不動產之租金收入及直接營運費用：

	108年度	107年度
投資性不動產之租金收入	$ 2,546	$ 2,384
當期產生租金收入之投資性不動產所發生之直接營運費用	$ 544	$ 698

2. 本公司持有之投資性不動產於民國 108 年及 107 年 12 月 31 日之公允價值分別為$91,476 及$87,411，係參考鄰近地段成交行情之評價結果。
3. 以投資性不動產提供擔保之資訊，請詳附註八之說明。

(十一)短期借款

	108年12月31日	107年12月31日
信用借款	$ 3,949,484	$ 5,441,866
利率區間	1%~3%	1%~3.79%

1. 於民國 108 年及 107 年度認列於損益之利息費用分別$105,580 及$131,845。
2. 截至民國 108 年及 107 年 12 月 31 日止，本公司為短期借款之融資額度所提供之擔保品除附註八所述者外，尚分別開立保證票據$11,516,175 及$8,630,945 擔保。

(十二)應付短期票券

	108年12月31日	107年12月31日
應付短期票券	$ 500,000	$ 600,000
應付短期票券折價	(519)	(597)
	$ 499,481	$ 599,403
利率	1%~1.2%	1%~1.5%

上述商業本票係以金融機構擔任保證機構。

(十三)退休金

1.(1)本公司依據「勞動基準法」之規定，訂有確定福利之退休辦法，適用於民國 94 年 7 月 1 日實施「勞工退休金條例」前所有正式員工之服務年資，以及於實施「勞工退休金條例」後選擇繼續適用勞動基準法員工之後續服務年資。員工符合退休條件者，退休金之支付係根據服務年資及退休前 6 個月之平均薪資計算，15 年以內(含)的服務年資每滿一年給予兩個基數，超過 15 年之服務年資每滿一年給予一個基數，惟累積最高以 45 個基數為限。本公司按月就薪資總額 2%提撥退休基金，以勞工退休準備金監督委員會之名義專戶儲存於台灣銀行。

(2)資產負債表認列之金額如下：

	108年12月31日	107年12月31日
確定福利義務現值	$ 80,044	$ 78,464
計畫資產公允價值	(19,246)	(18,234)
淨確定福利負債	$ 60,798	$ 60,230

(3)淨確定福利負債之變動如下：

	確定福利義務現值	計畫資產公允價值	淨確定福利負債
108年			
1月1日餘額	($ 78,464)	$ 18,234	($ 60,230)
利息(費用)收入	(775)	174	(601)
	(79,239)	18,408	(60,831)
再衡量數：			
計畫資產報酬	-	658	658
人口統計假設變動影響數	9	-	9
財務假設變動影響數	(2,017)	-	(2,017)
經驗調整	1,203	-	1,203
	(805)	658	(147)
提撥退休基金	-	180	180
12月31日餘額	($ 80,044)	$ 19,246	($ 60,798)

	確定福利義務現值	計畫資產公允價值	淨確定福利負債
107年			
1月1日餘額	($ 78,859)	$ 18,053	($ 60,806)
當期服務成本	323	-	323
利息(費用)收入	(780)	173	(607)
	(79,316)	18,226	(61,090)
再衡量數：			
計畫資產報酬	-	596	596
人口統計假設變動影響數	1,456	-	1,456
經驗調整	(1,372)	-	(1,372)
	84	596	680
提撥退休基金	-	180	180
支付退休金	768	(768)	-
12月31日餘額	($ 78,464)	$ 18,234	($ 60,230)

(4)本公司之確定福利退休計畫基金資產，係由臺灣銀行按該基金年度投資運用計畫所定委託經營項目之比例及金額範圍內，依勞工退休基金收支保管及運用辦法第六條之項目（即存放國內外之金融機構，投資國內外上市、上櫃或私募之權益證券及投資國內外不動產之證券化商品等）辦理委託經營，相關運用情形係由勞工退休基金監理會進行監督。該基金之運用，其每年決算分配之最低收益，不得低於依當地銀行二年定期存款利率計算之收益，若有不足，則經主管機關核准後由國庫補足。因本公司無權參與該基金之運作及管理，故無法依國際會計準則第 19 號第 142 段規定揭露計劃資產公允價值之分類。民國 108 年及 107 年 12 月 31 日構成該基金總資產之公允價值，請詳政府公告之各年度之勞工退休基金運用報告。

(5)有關退休金之精算假設彙總如下：

	108年度	107年度
折現率	0.75%	1.00%
未來薪資增加率	2.00%	2.00%

對於未來死亡率之假設係按照臺灣壽險業第五回經驗生命表的統計數字及經驗估計。

因採用之主要精算假設變動而影響之確定福利義務現值分析如下：

	折現率		未來薪資增加率	
	增加0.25%	減少0.25%	增加0.25%	減少0.25%
108年12月31日				
對確定福利義務現值之影響	$ 2,016	$ 2,095	$ 2,064	$ 1,997
107年12月31日				
對確定福利義務現值之影響	$ 2,112	$ 2,199	$ 2,172	$ 2,097

上述之敏感度分析係基於其他假設不變的情況下分析單一假設變動之影響。實務上許多假設的變動則可能是連動的。敏感度分析係與計算資產負債表之淨退休金負債所採用的方法一致。

本期編製敏感度分析所使用之方法與假設與前期相同。

(6)本公司於民國 109 年度預計支付予退休計畫之提撥金為$180。

(7)截至民國 108 年 12 月 31 日，該退休計畫之加權平均存續期間為 10 年。退休金支付之到期分析如下：

短於1年	2,211
1-2年	6,636
2-5年	16,474
5年以上	60,674
	$ 85,995

2.(1)自民國 94 年 7 月 1 日起，本公司依據「勞工退休金條例」，訂有確定提撥之退休辦法，適用於本國籍之員工。本公司就員工選擇適用「勞工退休金條例」所定之勞工退休金制度部分，每月按不低於薪資之 6%提繳勞工退休金至勞保局員工個人帳戶，員工退休金之支付依員工個人之退休金專戶及累積收益之金額採月退休金或一次退休金方式領取。

(2)民國 108 年度及 107 年度，本公司依上開退休金辦法認列之退休金成本分別為$14,540 及$13,054。

(十四)股本

1.民國 108 年 12 月 31 日，本公司額定資本額為$3,500,000，分為 350,000 仟股(含員工認股權憑證可認購股數 20,000 仟股及附認股權公司債可認購股數 30,000 仟股)，實收資本額為$2,138,249，每股面額 10 元。本公司已發行股份之股款均已收訖。

2.本公司民國 108 年及 107 年 12 月 31 日期初及期末普通股流通在外股數均為 213,825 仟股。

(十五)資本公積

依公司法規定，超過票面金額發行股票所得之溢額及受領贈與之所得之資本公積，除得用於彌補虧損外，於公司無累積虧損時，按股東原有股份之比例發給新股或現金。另依證券交易法之相關規定，以上開資本公積撥充資本時，每年以其合計數不超過實收資本額 10%為限。公司非於盈餘公積填補資本虧損仍有不足時，不得以資本公積補充之。

(十六)保留盈餘/期後事項

1.依本公司章程規定，年度決算如有盈餘，除依法完納一切稅捐外，應先彌補以往年度虧損，次提列 10%為法定盈餘公積，並依法令規定提列特別盈餘公積後，其餘為當年度可分配盈餘。

2.本公司之股利政策:股利發放以當年度可分配盈餘 50%以上，其中每年發放之現金股利以不低於當年度實際盈餘分配數之 20%。

3. 法定盈餘公積除彌補公司虧損及按股東原有股份之比例發給新股或現金外，不得使用之，惟發給新股或現金者，以該項公積超過實收資本額25%部份為限。

4. 本公司分派盈餘時，依法令規定須就當年度資產負債表日之其他權益項目借方餘額提列特別盈餘公積始得分派，嗣後其他權益項目借方餘額迴轉時，迴轉金額得列入可供分派盈餘中。

5. 本公司於民國 108 年 6 月 12 日及 107 年 6 月 12 日，經股東會決議通過之民國 107 年度及 106 年度盈餘分派案如下：

	107年度		106年度	
	金額	每股股利(元)	金額	每股股利(元)
法定盈餘公積	$ 40,664		$ 43,249	
現金股利	363,500	$ 1.70	389,161	$ 1.82
合計	$ 404,164		$ 432,410	

6. 期後事項

本公司於民國 109 年 3 月 20 日經董事會提議如下：

(1)民國 108 年度盈餘分派議案：

	108年度	
	金額	每股股利及分配現金(元)
法定盈餘公積	$ 23,046	
現金股利	207,600	$ 0.9708
合計	$ 230,646	

(2)民國 108 年度資本公積發放現金每股 0.0294 元，總計$6,300。

前述民國 108 年度盈餘分派議案，尚未經股東會決議。

7. 有關員工酬勞及董事酬勞資訊，請詳附註六、(二十)。

(十七)營業收入

	108年度	107年度
客戶合約之收入	$ 15,469,871	$ 19,875,551

客戶合約收入之細分

本公司之收入源於某一時點移轉之商品，收入可細分為下列地理區域：

108年度	中國地區	台灣地區	其他地區	合計
外部客戶合約收入	$ 11,232,581	$ 3,797,872	$ 439,418	$ 15,469,871

107年度	中國地區	台灣地區	其他地區	合計
外部客戶合約收入	$ 16,146,183	$ 3,245,849	$ 483,519	$ 19,875,551

(十八)其他收入

	108年度	107年度
利息收入	$ 7,867	$ 10,920
租金收入	6,907	6,596
廣告收入	11,100	5,093
股利收入	20,593	21,532
其他收入	24,929	11,748
合計	$ 71,396	$ 55,889

(十九)其他利益及損失

	108年度	107年度
淨外幣兌換利益	$ 35,905	$ 33,159
透過損益按公允價值衡量之金融資產淨利益(損失)	10,696	(16,339)
處分投資性不動產利益	-	3,305
處分不動產、廠房及設備損失	(161)	-
其他	992	-
合計	$ 47,432	$ 20,125

(二十)費用性質之額外資訊

	108年度	107年度
員工福利費用		
薪資費用	$ 245,909	$ 259,736
勞健保費用	25,791	23,111
退休金費用	15,141	13,338
董事酬金	6,380	10,000
其他用人費用	16,532	15,742
折舊費用	14,857	17,700
攤銷費用	3,424	4,664

截至民國 108 年及 107 年 12 月 31 日止，員工人數分別為 355 人及 339 人，其中未兼任員工之董事人數分別為 6 人及 7 人。

註：上述費用皆屬營業費用。

1.(1)民國 108 年及 107 年度平均員工福利費用分別為$869 及$940。

(2)民國 108 年及 107 年度平均員工薪資費用分別為$705 及$782。

(3)民國 108 年度平均員工薪資費用調整變動情形為(10%)。

2.依本公司章程規定，本公司依當年度獲利狀況扣除累積虧損後，如尚有餘額，應提撥 3%~12%為員工酬勞，董事酬勞不高於 3%。

3.本公司董事酬勞及員工酬勞估列金額如下，帳列營業費用：

	108年度	107年度
董事酬勞	$ 6,000	$ 10,000
員工酬勞	9,000	16,000
	$ 15,000	$ 26,000

4.民國 108 年度係依截至當期止之獲利情況，以章程所定之成數為基礎估列。

5.經董事會決議之民國 107 年度員工酬勞及董事酬勞金額分別為$16,000及$10,000，與民國 107 年度財務報告認列之金額一致。

6.本公司董事會通過之員工及董事酬勞相關資訊可至公開資訊觀測站查詢。

(二十一)財務成本

	108年度	107年度
利息費用		
銀行借款	$ 105,580	$ 131,845
其他利息費用	3,817	8,322
	$ 109,397	$ 140,167

(二十二)所得稅

1.所得稅費用

(1)所得稅費用組成部分:

	108年度	107年度
當期所得稅:		
當期所得產生之所得稅	$ 52,955	$ 48,444
以前年度所得稅低估數	8,593	859
當期所得稅總額	61,548	49,303
遞延所得稅:		
暫時性差異之原始產生及迴轉	(13,190)	-
稅率改變之影響	-	17,170
遞延所得稅總額	(13,190)	17,170
所得稅費用	$ 48,358	$ 66,473

(2)與其他綜合損益相關之所得稅金額:

	108年度	107年度
確定福利義務之再衡量數	$ 30	($ 136)
稅率改變之影響	-	668
	$ 30	$ 532

2.所得稅費用與會計利潤關係：

	108年度	107年度
稅前淨利按法定稅率計算所得稅	$ 55,788	$ 94,624
按稅法規定剔除項目之所得稅影響數	(16,023)	(46,180)
以前年度所得稅低估數	8,593	859
稅法修正之所得稅影響數	-	17,170
所得稅費用	$ 48,358	$ 66,473

3.因暫時性差異而產生之各遞延所得稅資產或負債金額如下：

	108年			
	1月1日	認列於損益	認列於其他綜合損益	12月31日
遞延所得稅資產(負債)				
未實現存貨跌價及呆滯損失	$ 18,002	$ 13,190	$ -	$ 31,192
未實現確定福利計畫精算損失	4,321	-	30	4,351
採用權益法認列之子公司利益份額	(114,468)	-	-	(114,468)
	($ 92,145)	$ 13,190	$ 30	($ 78,925)

	107年			
	1月1日	認列於損益	認列於其他綜合損益	12月31日
遞延所得稅資產(負債)				
未實現存貨跌價及呆滯損失	$ 18,002	$ -	$ -	$ 18,002
未實現確定福利計畫精算損失	3,789	-	532	4,321
採用權益法認列之子公司利益份額	(97,298)	(17,170)	-	(114,468)
	($ 75,507)	($ 17,170)	$ 532	($ 92,145)

4.未認列遞延所得稅資產之可減除暫時性差異：

	108年12月31日	107年12月31日
可減除暫時性差異	$ 243,718	$ 160,102

5.本公司營利事業所得稅業經稅捐稽徵機關核定至民國 106 年度。

6.台灣所得稅法修正案於民國 107 年 2 月 7 日公布生效，營利事業所得稅之稅率自 17%調增至 20%，此修正自民國 107 年度開始適用。本公司業已就此稅率變動評估相關之所得稅影響。

(二十三)每股盈餘

	108年度		
	税後金額	加權平均流通在外股數(仟股)	每股盈餘(元)
基本每股盈餘			
歸屬於普通股股東之本期淨利	$ 230,581	213,825	$ 1.08
稀釋每股盈餘			
歸屬於普通股股東之本期淨利	$ 230,581	213,825	
具稀釋作用之潛在普通股之影響			
員工酬勞	-	576	
歸屬於普通股股東之本期淨利加潛在普通股之影響	$ 230,581	214,401	$ 1.08

	107年度		
	税後金額	加權平均流通在外股數(仟股)	每股盈餘(元)
基本每股盈餘			
歸屬於普通股股東之本期淨利	$ 406,646	213,825	$ 1.90
稀釋每股盈餘			
歸屬於普通股股東之本期淨利	$ 406,646	213,825	
具稀釋作用之潛在普通股之影響			
員工酬勞	-	917	
歸屬於普通股股東之本期淨利加潛在普通股之影響	$ 406,646	214,742	$ 1.89

(二十四)來自籌資活動之負債之變動

	短期借款	應付短期票券	租賃負債	來自籌資活動之負債總額
108年1月1日	$ 5,441,866	$ 599,403	$ 2,138	$ 6,043,407
籌資現金流量之變動	(1,492,382)	(99,922)	(1,144)	(1,593,448)
108年12月31日	$ 3,949,484	$ 499,481	$ 994	$ 4,449,959

	短期借款	應付短期票券	來自籌資活動之負債總額
107年1月1日	$ 4,453,173	$ 199,805	$ 4,652,978
籌資現金流量之變動	988,693	399,598	1,388,291
107年12月31日	$ 5,441,866	$ 599,403	$ 6,041,269

七、關係人交易

(一)關係人名稱及關係

請詳合併財務報告附註四、(三)、2.。

(二)與關係人間之重大交易事項

1.營業收入

	108年度	107年度
增你強(香港)有限公司	$ 3,661,538	$ 6,203,204
其他	237,575	961,001
總計	$ 3,899,113	$ 7,164,205

本公司對上開關係人銷貨價格之訂定係以原始成本加計必要利潤為依據，對關係人之收款期間為月結 60~90 天收款。對一般客戶則為月結 30~120 天內收款。

2.進貨

	108年度	107年度
增你強(香港)有限公司	$ 109,359	$ 81,137

本公司對上開關係人之進貨係按一般進貨價格及條件辦理，付款期間為月結 60~90 天付款，對一般供應商之付款條件為月結約 10~75 天付款。

3.應收帳款關係人款項

	108年12月31日	107年12月31日
應收帳款		
增你強(香港)有限公司	$ 454,209	$ 1,549,036
睿強香港有限公司	-	133,757
其他	45,021	34,534
總計	$ 499,230	$ 1,717,327

	108年12月31日	107年12月31日
其他應收款		
宏衢(上海)貿易有限公司	$ 214,600	$ 223,091
其他	5,835	5,950
總計	$ 220,435	$ 229,041

4.應付關係人款項

	108年12月31日	107年12月31日
應付帳款		
增你強(香港)有限公司	$ 14,725	$ 21,777

5.資金貸與關係人

對關係人放款

A.期末餘額

	108年12月31日	107年12月31日
宏衢(上海)貿易有限公司	$ 214,000	$ 222,350

B.利息收入

	108年度	107年度
宏衢(上海)貿易有限公司	$ 5,509	$ 5,634

6.關係人提供背書保證情形

	108年12月31日	107年12月31日
增你強(香港)有限公司	$ 576,273	$ 640,188
增你強(上海)國際貿易有限公司	270,518	329,654
增你強(深圳)科技有限公司	232,904	118,022
宏衢(上海)貿易有限公司	-	67,050
	$ 1,079,695	$ 1,154,914

7.主要管理階層薪酬資訊

	108年度	107年度
薪資及其他短期員工福利	$ 36,845	$ 40,736

八、質押之資產

本公司資產提供擔保明細如下：

資產名稱	帳面價值 108年12月31日	帳面價值 107年12月31日	擔保用途
投資性不動產	$ 3,023	$ 3,101	短期借款
存出保證金 (帳列其他非流動資產)	10,000	10,000	法院擔保金
	$ 13,023	$ 13,101	

九、重大或有負債及未認列之合約承諾

(一)或有事項

無此情形。

(二)承諾事項

截至民國 108 年 12 月 31 日止，其他重大承諾事項如下：

1.因購買商品所開立信用狀而未使用之金額為$16,749。

2.因申請辦理進口貨物先放後稅案，而向銀行申請海關保證金額為$20,000。

十、重大之災害損失

無此情形。

十一、 重大之期後事項

本公司於民國 109 年 3 月 20 日經董事會決議通過民國 108 年度盈餘分派案，請詳附註六(十六)說明。

十二、 其他

(一)資本管理

本公司資本管理之最主要目標，係確認維持健全之信用評等及良好之資本比例，以支持企業營運及股東權益之極大化。相關負債及資本比例請詳個體資產負債表。

(二)金融工具

1.金融工具之種類

	108年12月31日	107年12月31日
金融資產		
透過損益按公允價值衡量之金融資產		
強制透過損益按公允價值衡量之金融資產	$ 32,196	$ 37,414
透過其他綜合損益按公允價值衡量之金融資產		
選擇指定之權益工具投資	$ 713,542	$ 452,828

	108年12月31日	107年12月31日
按攤銷後成本衡量		
之金融資產/應收款		
現金及約當現金	$ 465,932	$ 451,550
應收票據	9,313	10,792
應收帳款(含關係人)	4,143,698	5,700,983
其他應收款(含關係人)	293,792	285,625
存出保證金		
(帳列其他非流動資產)	42,338	42,366
	$ 4,955,073	$ 6,491,316
金融負債		
按攤銷後成本衡量		
之金融負債		
短期借款	$ 3,949,484	$ 5,441,866
應付短期票券	499,481	599,403
應付票據	3,664	3,127
應付帳款(含關係人)	1,775,670	2,514,677
其他應付帳款	162,485	297,669
存入保證金		
(帳列其他非流動負債)	3,187	3,211
	$ 6,393,971	$ 8,859,953
租賃負債	$ 994	$ -

2.風險管理政策

(1)本公司日常營運受多項財務風險之影響，包含市場風險(包括匯率風險、利率風險及價格風險)、信用風險及流動性風險。本公司整體風險管理政策係適當考量整體經濟、產業發展、市場競爭及公司營運發展對公司財務影響下，分析及辨認本公司所有風險，以達到最佳化之風險部位、維持適當流動性部位及集中管理所有市場風險。

(2)風險管理工作由本公司財務單位按照董事會核准之政策執行。董事會對整體風險管理訂有書面原則，亦對特定範圍與事項提供書面政策。

3.重大財務風險之性質及程度

(1)市場風險

匯率風險

A.本公司係跨國營運，因此受多種不同貨幣所產生之匯率風險，主要為美元。相關匯率風險來自未來之商業交易、以認列之資產與負債及對國外營運機構之淨投資。

B.本公司從事之業務涉及若干非功能性貨幣，故受匯率波動之影響，具重大匯率波動影響之外幣資產、負債之資訊及市場風險分析如下：

	108年12月31日					
			帳面金額	敏感度分析		
(外幣:功能性貨幣)	外幣(仟元)	匯率	(新台幣仟元)	變動幅度	影響損益	影響其他綜合損益
金融資產						
貨幣性項目						
美金	$ 142,763	29.93	$ 4,272,897	1%	$ 42,729	$ -
日圓	181,021	0.27	48,876	1%	489	-
人民幣	54,037	4.28	231,278	1%	2,313	-
採用權益法之投資						
美金	$ 72,970	29.98	$ 2,187,631	-	-	-
港幣	7,751	3.85	29,836	-	-	-
金融負債						
貨幣性項目						
美金	$ 148,837	30.03	$ 4,469,575	1%	$ 44,696	$ -
日圓	135,897	0.28	38,051	1%	381	-

	107年12月31日					
			帳面金額	敏感度分析		
(外幣:功能性貨幣)	外幣(仟元)	匯率	(新台幣仟元)	變動幅度	影響損益	影響其他綜合損益
金融資產						
貨幣性項目						
美金	$ 191,330	30.67	$ 5,868,091	1%	$ 58,681	$ -
日圓	205,140	0.28	57,439	1%	574	-
人民幣	52,977	4.45	235,748	1%	2,357	-
採用權益法之投資						
美金	70,116	30.72	2,153,977	-	-	-
港幣	7,481	3.91	29,249	-	-	-
金融負債						
貨幣性項目						
美金	$ 219,853	30.77	$ 6,764,877	1%	$ 67,649	$ -
日圓	153,556	0.28	42,996	1%	430	-

C.本公司貨幣性項目因匯率波動具重大影響於民國108年及107年度認列之全部兌換利益(含已實現及未實現)彙總金額分別為$35,905及$33,159。

(2)信用風險

A.信用風險係本公司因客戶或金融工具之交易對手無法履行合約義務而產生財務損失之風險。本公司依內部明定之授信政策，就每一交易客戶進行管理及信用風險分析。內部風險控管係透過考慮其財務與業務狀況、過往經驗及其他因素，以評估客戶之信用品質，並定期監控信用額度之使用。主要信用風險來自於顧客之信用風險，並包括尚未收現之應收帳款。

B.本公司採用以下前提假設，作為判斷自原始認列後金融工具之信用風險是否有顯著增加之依據：

(A)當合約款項按約定之支付條款逾期超過 30 天，視為金融資產自原始認列後信用風險已顯著增加。

(B)具有任一外部評等機構於資產負債表日評比為投資等級者，視該金融資產為信用風險低。

C.當合約款項按約定之支付條款逾期超過 90 天，視為已發生違約。

D.本公司按客戶評等之特性將對客戶之應收帳款分組，採用簡化作法以準備矩陣為基礎估計預期信用損失。

E.本公司經追索程序後，對無法合理預期可回收金融資產之金額予以沖銷，惟本公司仍會持續進行追索之法律程序以保全債權之權利。

F.本公司對未來前瞻性的考量調整按特定期間歷史及現時資訊所建立之損失率，以估計應收帳款的備抵損失，民國 108 年及 107 年度之準備矩陣及備抵損失變動表請詳附註六(四)說明。

(3)流動性風險

A.現金流量預測是由本公司財務單位予以執行並監控公司流動資金需求之預測，確保其有足夠資金得以支應營運需要，並在任何時候維持足夠之未支用的借款承諾額度，已使公司不致違反相關之借款限額或條款。此等預測考量公司之債務融資計畫、債務條款遵循即符合內部資產負債表比率等目標。

B.本公司之非衍生性金融負債均為一年內到期，於民國 108 年及 107 年 12 月 31 日之短期借款、應付短期票券、應付票據、應付帳款(含關係人)及其他應付款等一年以內之現金流量金額，係未折現之金額，與資產負債表之各科目一致。

C.本公司並不預期到期日分析之現金流量發生時點會顯著提早，或實際金額會有顯著不同。

(三)公允價值資訊

1.為衡量金融及非金融工具之公允價值所採用評價技術的各等級定義如下：

第一等級：企業於衡量日可取得之相同資產或負債於活絡市場之報價(未經調整)。活絡市場係指有充分頻率及數量之資產或負債交易發生，以在持續基礎上提供定價資訊之市場。本公司投資之上市櫃股票投資及興櫃股票投資的公允價值皆屬之。

第二等級：資產或負債直接或間接之可觀察輸入值，但包括於第一等級之報價者除外。

第三等級：資產或負債之不可觀察輸入值。本公司投資無活絡市場之權益工具投資皆屬之。

2.以公允價值衡量之金融及非金融工具

(1)本公司依資產及負債之性質、特性及風險及公允價值等級之基礎分類，相關資訊如下：

108年12月31日	第一等級	第二等級	第三等級	合計
資產				
重複性公允價值				
透過損益按公允價值衡量之金融資產				
上市櫃公司股票	$ 32,196	$ -	$ -	$ 32,196
透過其他綜合損益按公允價值衡量之金融資產				
上市櫃公司股票	666,941	-	-	666,941
興櫃公司股票	490	-	-	490
非上市櫃、興櫃股票	-	-	46,111	46,111
合計	$ 699,627	$ -	$46,111	$ 745,738

107年12月31日	第一等級	第二等級	第三等級	合計
資產				
重複性公允價值				
透過損益按公允價值衡量之金融資產				
上市櫃公司股票	$ 27,201	$ -	$ -	$ 27,201
透過其他綜合損益按公允價值衡量之金融資產				
上市櫃公司股票	433,687	-	-	433,687
興櫃公司股票	530	-	-	530
非上市櫃、興櫃股票	-	-	18,611	18,611
合計	$ 461,418	$ -	$18,611	$ 480,029

(2)本公司用以衡量公允價值所使用之方法及假設說明如下：

A.本公司採用市場報價作為公允價輸入值(即第一等級)者，皆為上市(櫃)公司股票，係依收盤價作為其市場報價。

B.除上述有活絡市場之金融工具外，其餘金融工具之公允價值係以評價技術或參考交易對手報價取得。透過評價技術所取得之公允價值可參照其他實質上條件及特性相似之金融工具之現時公允價值、現金流量折現法或以其他評價技術，包括以個體資產負債表日可取得之市場資訊運用模型計算而得。

C.評價模型之產出係預估之概算值，而評價技術可能無法反映本公司持有金融工具及非金融工具之所有攸關因素。因此評價模型之預估值會適當地根據額外之參數予以調整，例如模型風險或流動性風險等。根據本公司之公允價值評價模型管理政策及相關之控制程序，管理階層相信為允當表達個體資產負債表中金融工具及非金融工具之公允價值，評價調整係屬適當且必要。在評價過程

中所使用之價格資訊及參數係經審慎評估，且適當地根據目前市場狀況調整。

D.本公司將信用風險評價調整納入金融工具及非金融工具公允價值計算考量，以分別反映交易對手信用風險及本公司信用品質。

3.民國 108 年及 107 年 12 月 31 日無第一等級與第二等級間之任何移轉。

4.民國 108 年及 107 年 12 月 31 日無自第三等級轉入及轉出之情形。

5.本公司對於公允價值歸類於第三等級之評價流程係由投資部門負責進行金融工具之獨立公允價值驗證，藉獨立來源資料使評價結果貼近市場狀態、確認資料來源係獨立、可靠、與其他資源一致以及代表可執行價格，並定期校準、更新評價模型所需輸入值及資料及其他任何必要之公允價值調整，以確保評價結果係屬合理。

6.本公司有關屬第三等級公允價值衡量項目所使用評價模型之重大不可觀察輸入值之量化資訊及重大不可觀察輸入值變動之敏感度分析說明如下：

	108年12月31日 公允價值	評價技術	重大不可觀察 輸入值	區間 (加權平均)	輸入值與 公允價值關係
非衍生權益工具：					
非上市上櫃 公司股票	$ 27,500	以最近一次 非活絡市場 之交易價格	不適用	不適用	不適用
非上市上櫃 公司股票	18,611	淨資產價值 法	不適用	不適用	不適用
	$ 46,111				

	107年12月31日 公允價值	評價技術	重大不可觀察 輸入值	區間 (加權平均)	輸入值與 公允價值關係
非衍生權益工具：					
非上市上櫃 公司股票	$ 18,611	淨資產價值 法	不適用	不適用	不適用

十三、 附註揭露事項

(一)重大交易事項相關資訊

1. 資金貸與他人：請詳附表一。

2. 為他人背書保證：請詳附表二。

3. 期末持有有價證券情形（不包含投資子公司、關聯企業及合資控制部分）：請詳附表三。

4. 累積買進或賣出同一有價證券之金額達新台幣三億元或實收資本額百分之二十以上：無。

5. 取得不動產之金額達新台幣三億元或實收資本額百分之二十以上：無。

6. 處分不動產之金額達新台幣三億元或實收資本額百分之二十以上：無。

7. 與關係人進、銷貨之金額達新台幣一億元或實收資本額百分之二十以上：請詳附表四。

8. 應收關係人款項達新台幣一億元或實收資本額百分之二十以上：請詳附表五。

9. 從事衍生工具交易：無。

10. 母公司與子公司及各子公司間之業務關係及重要交易往來情形及金額：請詳附表六。

(二)轉投資事業相關資訊

被投資公司名稱、所在地區等相關資訊（不包含大陸被投資公司）：請詳附表七。

(三)大陸投資資訊

1. 基本資料：請詳附表八。

2. 直接或間接經由第三地區事業與轉投資大陸之被投資公司所發生之重大交易事項：請詳本附註(一)之 1、2 及 10。

十四、 營運部門資訊

不適用。

增你強股份有限公司

資金貸與他人

民國108年1月1日至12月31日

附表一

單位：新台幣仟元

(除特別註明者外)

編號(註1)	貸出資金之公司	貸與對象	往來項目(註2)	是否為關係人	本期最高金額(註3)	期末餘額(註8)	實際動支金額	利率區間	資金貸與性質(註4)	業務往來金額(註5)	有短期融通資金必要之原因(註6)	提列備抵呆帳金額	擔保品 名稱	擔保品 價值	對個別對象資金貸與限額(註7)	資金貸與總限額(註7)	備註
0	增你強股份有限公司	宏衢(上海)貿易有限公司	其他應收款	是	$ 660,180	$ 620,450	$ 214,000	2.50%	2	-	營運週轉	$ -	-	$ -	$ 1,762,283	$ 1,762,283	
1	宏衢(上海)貿易有限公司	增你強(上海)國際貿易有限公司	其他應收款	是	92,060	86,200	-	-	2	-	營運週轉	-	-	-	546,934	546,934	
1	宏衢(上海)貿易有限公司	增你強(深圳)科技有限公司	其他應收款	是	276,180	258,600	107,750	2.50%	2	-	營運週轉	-	-	-	546,934	546,934	
2	上海增你強電子貿易有限公司	增你強(上海)國際貿易有限公司	其他應收款	是	55,236	51,720	43,100	4.35%	2	-	營運週轉	-	-	-	175,792	175,792	
3	友德投資股份有限公司	睿強實業股份有限公司	其他應收款	是	20,000	20,000	20,000	1.10%	2	-	營運週轉	-	-	-	44,699	44,699	

註1：編號欄之說明如下：

(1).發行人填0。

(2).被投資公司按公司別由阿拉伯數字1開始依序編號。

註2：帳列之應收關係企業款項、應收關係人款項、股東往來、預付款、暫付款…等項目，如屬資金貸與性質者均須填入此欄位。

註3：當年度資金貸與他人之最高餘額。

註4：資金貸與性質填列方法如下:

(1)屬業務往來者填1。

(2)屬有短借融通資金之必要者填2。

註5：資金貸與性質屬1者，應填列業務往來金額，業務往來金額係指貸出資金之公司與貸與對象最近一年度之業務往來金額。

註6：資金貸與性質屬2者，應具體說明必要貸與資金之原因及貸與對象之資金用途，例如：償還借款、購置設備、營業週轉...等。

註7：應填列公司依資金貸與他人作業程序，所訂定對個別對象資金貸與之限額及資金貸與總限額，計算方法及其金額如下:

(1)對個別對象資金貸與限額以該貸出資金公司最近期財報淨值之40%為限。

(2)資金貸與總限額以該貸出資金公司最近期財報淨值之40%為限。

(3)本公司直接及間接持有表決權股份百分百之國外公司間資金貸與限額以該貸出資金公司最近期財報淨值之200%為限。

註8：若公開發行公司依據公開發行公司資金貸與及背書保證處理準則第14條第1項將資金貸與逐筆提董事會決議，雖尚未撥款，仍應將董事會決議金額列入公告餘額，以揭露其承擔風險；惟嗣後資金償還，則應揭露其償還後餘額，以反應風險之調整。若公開發行公司依據處理準則第14條第2項經董事會決議授權董事長於一定額度及一年期間內分次撥貸或循環動用，仍應以董事會通過之資金貸與額度作為公告申報之餘額，雖嗣後資金償還，惟考量仍可能再次撥貸，故仍應以董事會通過之資金貸與額度作為公告申報之餘額。

增你強股份有限公司

為他人背書保證

民國108年1月1日至12月31日

附表二

單位：新台幣仟元

(除特別註明者外)

編號 (註1)	背書保證者公司名稱	被背書保證對象 公司名稱	被背書保證對象 關係 (註2)	對單一企業背書保證限額 (註3)	本期最高背書保證餘額 (註4)	期末背書保證餘額 (註5)	實際動支金額 (註6)	以財產擔保之背書保證金額	累計背書保證金額佔最近期財務報表淨值之比率	背書保證最高限額 (註3)	屬母公司對子公司背書保證(註7)	屬子公司對母公司背書保證(註7)	屬對大陸地區背書保證 (註7)	備註
0	增你強股份有限公司	睿強香港有限公司	3	$ 6,608,562	$ 400,010	$ -	$ -	-	0.00%	$ 6,608,562	Y	N	N	
0	增你強股份有限公司	增你強(香港)有限公司	3	6,608,562	2,274,670	1,589,000	576,273	-	36.07%	6,608,562	Y	N	N	
0	增你強股份有限公司	增你強(深圳)科技有限公司	3	6,608,562	522,800	494,700	232,904	-	11.23%	6,608,562	Y	N	Y	
0	增你強股份有限公司	增你強(上海)國際貿易有限公司	3	6,608,562	666,734	585,020	270,518	-	13.28%	6,608,562	Y	N	Y	
0	增你強股份有限公司	宏衢(上海)貿易有限公司	3	6,608,562	868,065	460,030	-	-	10.44%	6,608,562	Y	N	Y	

註1：編號欄之說明如下：

(1).發行人填0。

(2).被投資公司按公司別由阿拉伯數字1開始依序編號。

註2：背書保證者與被背書保證對象之關係有下列七種，標示種類即可：

(1).有業務往來之公司。

(2).直接持有普通股股權超過百分之五十之子公司。

(3).母公司與子公司持有普通股股權合併計算超過百分之五十之被投資公司。

(4).對於直接或經由子公司間接持有普通股股權超過百分之五十之母公司。

(5).基於承攬工程需要之同業間依合約規定互保之公司。

(6).因共同投資關係由各出資股東依其持股比率對其背書保證之公司。

(7).同業間依消費者保護法規範從事預售屋銷售合約之履約保證連帶擔保。

註3：最高限額之計算方法及最高限額之金額如下：(財務報告如有認列或有損失，應註明已認列之金額)

(1)本公司對單一企業背書保證限額以本公司淨值150%為限。

(2)本公司背書保證最高限額以本公司淨值150%為限。

註4：當年度為他人背書保證之最高餘額。

註5：應填列董事會通過之金額。但董事會依公開發行公司資金貸與及背書保證處理準則第十二條第八款授權董事長決行者，係指董事長決行之金額。

註6：應輸入被背書保證公司於使用背書保證餘額範圍內之實際動支金額。

註7：屬上市櫃母公司對子公司背書保證者、屬子公司對上市櫃母公司背書保證者、屬大陸地區背書證者始須填列Y。

增你強股份有限公司

期末持有有價證券情形（不包含投資子公司、關聯企業及合資控制部分）

民國108年12月31日

附表三

單位：新台幣元

（除特別註明者外）

持有之公司	有價證券種類及名稱（註1）		與有價證券發行人之關係（註2）	帳列科目	期末 股數	期末 帳面金額（註3）	期末 持股比例	期末 公允價值	備註（註4）
增你強股份有限公司	股票	東陽實業廠股份有限公司	-	透過損益按公允價值衡量之金融資產-流動	44,000	$ 2,052,600	0.01	$ 2,052,600	
增你強股份有限公司	股票	永冠能源科技集團有限公司	-	透過損益按公允價值衡量之金融資產-流動	90,000	5,580,000	0.09	5,580,000	
增你強股份有限公司	股票	毅嘉科技股份有限公司	-	透過損益按公允價值衡量之金融資產-流動	579,000	9,582,450	0.19	9,582,450	
增你強股份有限公司	股票	光環科技股份有限公司	-	透過損益按公允價值衡量之金融資產-流動	7,000	259,350	0.01	259,350	
增你強股份有限公司	股票	碩天科技股份有限公司	-	透過損益按公允價值衡量之金融資產-流動	16,000	1,744,000	0.02	1,744,000	
增你強股份有限公司	股票	華星光通科技股份有限公司	-	透過損益按公允價值衡量之金融資產-流動	16,291	416,235	0.02	416,235	
增你強股份有限公司	股票	鎧勝控股有限公司	-	透過損益按公允價值衡量之金融資產-流動	34,439	1,630,687	0.01	1,630,687	
增你強股份有限公司	股票	凌華科技股份有限公司	-	透過損益按公允價值衡量之金融資產-流動	227,732	10,931,136	0.10	10,931,136	
增你強股份有限公司	股票	凌華科技股份有限公司	-	透過其他綜合損益按公允價值衡量之金融資產-流動	13,894,592	666,940,416	6.39	666,940,416	
增你強股份有限公司	股票	友霖生技醫藥股份有限公司	-	透過其他綜合損益按公允價值衡量之金融資產-流動	33,804	490,158	0.02	490,158	
增你強股份有限公司	股票	恩悠數位股份有限公司	-	透過其他綜合損益按公允價值衡量之金融資產-非流動	1,136,364	8,610,838	7.89	8,610,838	
增你強股份有限公司	股票	寬緯科技股份有限公司	-	透過其他綜合損益按公允價值衡量之金融資產-非流動	500,000	10,000,000	3.62	10,000,000	
增你強股份有限公司	股票	明緯企業股份有限公司	-	透過其他綜合損益按公允價值衡量之金融資產-非流動	100,000	27,500,000	0.07	27,500,000	
睿強實業股份有限公司	股票	永冠能源科技集團有限公司	-	透過損益按公允價值衡量之金融資產-流動	49,000	3,038,000	0.05	3,038,000	
睿強實業股份有限公司	股票	毅嘉科技股份有限公司	-	透過損益按公允價值衡量之金融資產-流動	200,000	3,310,000	0.07	3,310,000	
睿強實業股份有限公司	股票	友霖生技醫藥股份有限公司	-	透過損益按公允價值衡量之金融資產-流動	14,952	216,804	0.01	216,804	
友德投資股份有限公司	股票	東陽實業廠股份有限公司	-	透過損益按公允價值衡量之金融資產-流動	20,000	933,000	-	933,000	
友德投資股份有限公司	股票	智晶光電股份有限公司	-	透過損益按公允價值衡量之金融資產-流動	58,103	1,757,616	0.13	1,757,616	
友德投資股份有限公司	股票	Fresco Logic Inc.	-	透過其他綜合損益按公允價值衡量之金融資產-非流動	1,423,409	28,598,596	5.82	28,598,596	註5
Supertronic International Corp.	股票	Capital Investment Development Corp.	-	透過其他綜合損益按公允價值衡量之金融資產-非流動	2,400,000	64,397,520	3.57	64,397,520	

註1：本表所稱有價證券，係指屬國際會計準則第9號「金融工具」範圍內之股票、債券、受益憑證及上述項目所衍生之有價證券。

註2：有價證券發行人非屬關係人者，該欄免填。

註3：按公允價值衡量者，帳面金額乙欄請填公允價值評價調整後及扣除累計減損之帳面餘額；非屬按公允價值衡量者，帳面金額乙欄請填原始取得成本或攤銷後成本扣除累計減損之帳面餘額。

註4：所列有價證券有因提供擔保、質押借款或其他依約定而受限制使用者，應於備註欄註明提供擔保或質借股數、擔保或質借金額及限制使用情形。

註5：揭露之股數係特別股股數。

增你強股份有限公司

與關係人進、銷貨之金額達新台幣一億元或實收資本額百分之二十以上

民國108年1月1日至12月31日

附表四

單位：新台幣仟元

(除特別註明者外)

進(銷)貨之公司	交易對象名稱	關係	交易情形				交易條件與一般交易不同之情形及原因（註1）		應收(付)票據、帳款		
			進(銷)貨	金額	佔總進(銷)貨之比率	授信期間	單價	授信期間	餘額	佔總應收(付)票據、帳款之比率	備註（註2）
增你強股份有限公司	增你強(香港)有限公司	孫公司	銷貨	($ 3,661,538)	(24)	月結約60~90天收款	銷售價格係以原始成本加計必要利潤為依據	對一般客戶約為月結30～120天內收款	$ 454,209	11	
增你強(香港)有限公司	增你強股份有限公司	母公司	進貨	3,661,538	30	月結約60~90天付款	與一般價格相當	對一般廠商約為月結10~75天內付款	(454,209)	(27)	
增你強股份有限公司	增你強(上海)國際貿易有限公司	曾孫公司	銷貨	(308,859)	(2)	月結約60~90天收款	銷售價格係以原始成本加計必要利潤為依據	對一般客戶約為月結30～120天內收款	44,995	1	
增你強(上海)國際貿易有限公司	增你強股份有限公司	母公司	進貨	308,859	26	月結約60~90天付款	與一般價格相當	對一般廠商約為月結10~75天內付款	(44,995)	(27)	
增你強(香港)有限公司	增你強(深圳)科技有限公司	曾孫公司	銷貨	(948,743)	(7)	月結約60~90天收款	銷售價格係以原始成本加計必要利潤為依據	對一般客戶約為月結30～120天內收款	90,992	3	
增你強(深圳)科技有限公司	增你強(香港)有限公司	孫公司	進貨	948,743	95	月結約60~90天付款	與一般價格相當	對一般廠商約為月結10~75天內付款	(90,992)	(86)	
增你強(香港)有限公司	增你強(上海)國際貿易有限公司	曾孫公司	銷貨	(603,853)	(5)	月結約60~90天收款	銷售價格係以原始成本加計必要利潤為依據	對一般客戶約為月結30～120天內收款	80,637	3	
增你強(上海)國際貿易有限公司	增你強(香港)有限公司	孫公司	進貨	603,853	51	月結約60~90天付款	與一般價格相當	對一般廠商約為月結10~75天內付款	(80,637)	(48)	

註1：關係人交易條件如與一般交易條件不同，應於單價及授信期間欄位敘明差異情形及原因。

註2：若有預收（付）款項情形者，應於備註欄敘明原因、契約約定條款、金額及與一般交易型態之差異情形。

註3：實收資本額係指母公司之實收資本額。發行人股票無面額或每股面額非屬新臺幣十元者，有關實收資本額百分之二十之交易金額規定，以資產負債表歸屬於母公司業主之權益百分之十計算之。

增你強股份有限公司

應收關係人款項達新台幣一億元或實收資本額百分之二十以上

民國108年12月31日

附表五

單位：新台幣仟元

(除特別註明者外)

帳列應收款項之公司	交易對象名稱	關係	應收關係人款項餘額（註1）	週轉率	逾期應收關係人款項		應收關係人款項期後收回金額	提列備抵呆帳金額
					金額	處理方式		
應收帳款								
增你強股份有限公司	增你強(香港)有限公司	孫公司	$ 454,209	3.66	$ -	-	$ 149,650	$ -
其他應收款								
增你強股份有限公司	宏衢(上海)貿易有限公司	曾孫公司	214,600	-	-	-	-	-
宏衢(上海)貿易有限公司	增你強(深圳)科技有限公司	曾孫公司	108,016	-	-	-	-	-

註1：請依應收關係人帳款、票據、其他應收款…等分別填列。

註2：實收資本額係指母公司之實收資本額。發行人股票無面額或每股面額非屬新臺幣十元者，有關實收資本額百分之二十之交易金額規定，以資產負債表歸屬於母公司業主之權益百分之十計算之。

增你強股份有限公司

母公司與子公司及各子公司間之業務關係及重要交易往來情形及金額

民國108年1月1日至12月31日

附表六

單位：新台幣仟元

(除特別註明者外)

編號 (註1)	交易人名稱	交易往來對象	與交易人之關係 (註2)	交易往來情形				估合併總營收或總資產之比率(註3)
				科目	金額	交易條件		
0	增你強股份有限公司	增你強(香港)有限公司	1	銷貨	$ 3,661,538	銷貨價格與一般客戶無明顯差異		14
0	增你強股份有限公司	增你強(香港)有限公司	1	應收帳款	454,209	月結60～90天		3
0	增你強股份有限公司	增你強(上海)國際貿易有限公司	1	銷貨	308,859	銷貨價格與一般客戶無明顯差異		1
0	增你強股份有限公司	增你強(上海)國際貿易有限公司	1	應收帳款	44,995	月結60～90天		0
0	增你強股份有限公司	宏衢(上海)貿易有限公司	1	其他應收款	214,600	依雙方議定		2
1	增你強(香港)有限公司	增你強(深圳)科技有限公司	3	銷貨	948,743	銷貨價格與一般客戶無明顯差異		4
1	增你強(香港)有限公司	增你強(深圳)科技有限公司	3	應收帳款	90,992	月結60～90天		1
1	增你強(香港)有限公司	增你強(上海)國際貿易有限公司	3	銷貨	603,853	銷貨價格與一般客戶無明顯差異		2
1	增你強(香港)有限公司	增你強(上海)國際貿易有限公司	3	應收帳款	80,637	月結60～90天		1
2	宏衢(上海)貿易有限公司	增你強(深圳)科技有限公司	3	其他應收款	108,016	依雙方議定		1

註1：母公司及子公司相互間之業務往來資訊應分別於編號欄註明，編號之填寫方法如下：

(1).母公司填0。

(2).子公司依公司別由阿拉伯數字1開始依序編號。

註2：與交易人之關係有以下三種，標示種類即可(若係母子公司間或各子公司間之同一筆交易，則無須重複揭露。如：母公司對子公司之交易，若母公司已揭露，則子公司部分無須重複揭露；子公司對子公司之交易，若其一子公司已揭露，則另一子公司無須重複揭露)：

(1).母公司對子公司。

(2).子公司對母公司。

(3).子公司對子公司。

註3：交易往來金額佔合併總營收或總資產比率之計算，若屬資產負債項目者，以期末餘額佔合併總資產之方式計算；若屬損益項目者，以期末累積金額佔合併總營收之方式計算。

註4：本表之重要交易往來情形得由公司依重大性原則決定是否須列示。

增你強股份有限公司

被投資公司名稱、所在地區等相關資訊（不包含大陸被投資公司）

民國108年1月1日至12月31日

附表七

單位：新台幣仟元

（除特別註明者外）

投資公司名稱	被投資公司名稱（註1、2）	所在地區	主要營業項目	原始投資金額 本期期末	原始投資金額 去年年底	期末持有 股數(仟股)	期末持有 比率	期末持有 帳面金額	被投資公司本期損益（註2(2)）	本期認列之投資損益（註2(3)）	備註
增你強股份有限公司	睿強實業股份有限公司	台灣	電子零件、組件之買賣業務	$ 55,854	$ 55,854	1,520	100.00	$ 28,154	$ 2,724	$ 2,724	子公司
增你強股份有限公司	增你強(香港)有限公司	香港	電子零件、組件之買賣業務	2,008	2,008	510	1.47	29,836	88,033	1,294	孫公司
增你強股份有限公司	Supertronic International Corp.	英屬維京群島	係轉投資之控股公司	618,023	618,023	18,704	100.00	2,187,631	84,699	84,699	子公司
增你強股份有限公司	友德投資股份有限公司	台灣	係轉投資之控股公司	115,000	115,000	17,783	100.00	111,749	1,192	1,192	子公司
Supertronic International Corp.	增你強(香港)有限公司	香港	電子零件、組件之買賣業務	471,639	471,639	34,272	98.53	1,999,841	88,033	86,739	子公司
Supertronic International Corp.	睿強香港有限公司	香港	電子零件、組件之買賣業務	92,780	92,780	23,800	100.00	91,389	(5,183)	(5,183)	子公司

註1：公開發行公司如設有國外控股公司且依當地法令規定以合併財務報告為主要財務報告者，有關國外被投資公司資訊之揭露，得僅揭露至該控股公司之相關資訊。

註2：非屬註1所述情形者，依下列規定填寫：

（1）「被投資公司名稱」、「所在地區」、「主要營業項目」「原始投資金額」及「期末持股情形」等欄，應依本（公開發行）公司轉投資情形及每一直接或間接控制之被投資公司再轉投資情形依序填寫，並於備註欄註明各被投資公司與本（公開發行）公司之關係（如係屬子公司或孫公司）。

（2）「被投資公司本期損益」乙欄，應填寫各被投資公司之本期損益金額。

（3）「本期認列之投資損益」乙欄，僅須填寫本（公開發行）公司認列直接轉投資之各子公司及採權益法評價之各被投資公司之損益金額，餘得免填。於填寫「認列直接轉投資之各子公司本期損益金額」時，應確認各子公司本期損益金額業已包含其再轉投資依規定應認列之投資損益。

增你強股份有限公司

大陸投資資訊－基本資料

民國108年1月1日至12月31日

附表八

單位：新台幣仟元

(除特別註明者外)

大陸被投資公司名稱	主要營業項目	實收資本額	投資方式（註1）	本期期初自台灣匯出累積投資金額	本期匯出或收回投資金額		本期期末自台灣匯出累積投資金額	被投資公司本期損益	本公司直接或間接投資之持股比例	本期認列投資損益（註2）	期末投資帳面金額	截至本期止已匯回投資收益	備註
					匯出	收回							
增你強(上海)國際貿易有限公司	電子零件、組件之買賣業務	$ 157,730	(2)-1	$ 97,270	-	-	$ 97,270	$ 1,686	100.00	$ 1,686	$ 161,920	$ -	
宏衢(上海)貿易有限公司	電腦記憶設備之銷售、提供技術支援及相關零件之販售	116,601	(2)-1	116,601	-	-	116,601	21,989	100.00	21,989	273,467	-	
增你強(深圳)科技有限公司	電子零件、組件之買賣業務	93,080	(2)-1	32,620	-	-	32,620	(518)	100.00	(518)	53,349	-	
上海增你強電子貿易有限公司	電子零件、組件之買賣業務	94,760	(2)-1	-	-	-	-	350	100.00	350	87,896	-	
睿強電子(深圳)有限公司	電子零件、組件之買賣業務	-	(2)-2	-	-	-	-	6,640	-	6,640	-	-	註4

公司名稱	本期期末累計自台灣匯出赴大陸地區投資金額	經濟部投審會核准投資金額	依經濟部投審會規定赴大陸地區投資限額
增你強股份有限公司及其孫公司	$ 246,491	$ 443,484	$ 2,635,511

註1：投資方式區分為下列三種，標示種類別即可：

(1).直接赴大陸地區從事投資

(2)-1.透過第三地區公司-增你強(香港)有限公司再投資大陸。

(2)-2.透過第三地區公司-睿強香港有限公司再投資大陸。

(3).其他方式

註2：投資損益認列基礎係依經臺灣母公司簽證會計師查核之財務報告。。

註3：本表相關數字應以新台幣列示。

註4：睿強電子(深圳)業已於民國108年9月30日辦理清算完畢。

增你強股份有限公司
個體財務報告暨會計師查核報告
民國 109 年度及 108 年度
（股票代碼 3028）

公司地址：台北市內湖區新湖二路 250 巷 8 號

電　　話：(02)2792-8788

增你強股份有限公司

民國 109 年度及 108 年度個體財務報告暨會計師查核報告

目　　錄

項　　目	頁次/編號/索引
一、　封面	1
二、　目錄	2 ~ 3
三、　會計師查核報告	4 ~ 8
四、　個體資產負債表	9 ~ 10
五、　個體綜合損益表	11
六、　個體權益變動表	12
七、　個體現金流量表	13
八、　個體財務報表附註	14 ~ 46
（一）　公司沿革	14
（二）　通過財務報告之日期及程序	14
（三）　新發布及修訂準則及解釋之適用	14 ~ 15
（四）　重大會計政策之彙總說明	16 ~ 21
（五）　重大會計判斷、估計及假設不確定性之主要來源	22
（六）　重要會計項目之說明	22 ~ 38
（七）　關係人交易	38 ~ 39
（八）　質押之資產	39
（九）　重大或有負債及未認列之合約承諾	39 ~ 40

項　　目	頁次/編號/索引
(十)　重大之災害損失	40
(十一)重大之期後事項	40
(十二)其他	40 ~ 45
(十三)附註揭露事項	45 ~ 46
(十四)營運部門資訊	46
九、　重要會計項目明細表	
現金及約當現金明細表	明細表一
透過其他綜合損益按公允價值衡量之金融資產-流動	明細表二
應收帳款明細表	明細表三
存貨明細表	明細表四
採用權益法之投資變動明細表	明細表五
不動產、廠房及設備變動明細表	附註六(七)
短期借款明細表	明細表六
應付帳款明細表	明細表七
營業收入明細表	明細表八
營業成本明細表	明細表九
營業費用明細表	明細表十
本期發生之員工福利、折舊、折耗及攤銷費用功能別彙總表	附註六(二十)
財務成本	附註六(二十一)

會計師查核報告

(110)財審報字第 20004157 號

增你強股份有限公司　公鑒：

查核意見

增你強股份有限公司民國 109 年及 108 年 12 月 31 日之個體資產負債表，暨民國 109 年及 108 年 1 月 1 日至 12 月 31 日之個體綜合損益表、個體權益變動表、個體現金流量表，以及個體財務報表附註(包括重大會計政策彙總)，業經本會計師查核竣事。

依本會計師之意見，上開個體財務報表在所有重大方面係依照證券發行人財務報告編製準則編製，足以允當表達增你強股份有限公司民國 109 年及 108 年 12 月 31 日之個體財務狀況，暨民國 109 年及 108 年 1 月 1 日至 12 月 31 日之個體財務績效及個體現金流量。

查核意見之基礎

本會計師民國 109 年度係依照會計師查核簽證財務報表規則及中華民國一般公認審計準則執行查核工作；民國 108 年度係依照會計師查核簽證財務報表規則、金融監督管理委員會民國 109 年 2 月 25 日金管證審字第 1090360805 號函及中華民國一般公認審計準則執行查核工作。本會計師於該等準則下之責任本會計師於該等準則下之責任將於會計師查核個體財務報表之責任段進一步說明。本會計師所隸屬事務所受獨立性規範之人員已依中華民國會計師職業道德規範，與增你強股份有限公司保持超然獨立，並履行該規範之其他責任。本會計師相信已取得足夠及適切之查核證據，以作為表示查核意見之基礎。

關鍵查核事項

關鍵查核事項係指依本會計師之專業判斷，對增你強股份有限公司民國 109 年度個體財務報表之查核最為重要之事項。該等事項已於查核個體財務報表整體及形成查核意見之過程中予以因應，本會計師並不對該等事項單獨表示意見。

增你強股份有限公司民國 109 年度個體財務報表之關鍵查核事項如下：

應收帳款備抵損失提列之評估

事項說明

有關應收帳款之會計政策、減損評估之會計估計及假設與減損相關之說明，請詳個體財務報告附註四(七)、附註四(八)、附註五(一)及附註六(四)。

增你強股份有限公司評估應收帳款減損，係參考歷史經驗，考量客戶過去違約紀錄與現時財務狀況等計算預期損失率認列備抵損失。另對個別客戶之債款經個別辨認有減損跡象或實際發生信用減損者，提列足額備抵損失。該評估過程係管理階層運用判斷及估計決定未來可回收性，而其未來之可回收性係受管理階層對客戶信用風險假設等多項因素之影響，因此本會計師將個別客戶之應收帳款減損之估計列為關鍵查核事項之一。

因應之查核程序

本會計師對上開關鍵查核事項所敘明之特定層面已執行之查核程序彙總說明如下：

1. 瞭解及評估信用風險管理及應收帳款減損評估之相關政策及內部控制。
2. 針對管理階層提供期末應收帳款帳齡報表，瞭解其計算邏輯，檢視其相關佐證文件並核對帳載紀錄，以確認帳齡期間分類之正確性。
3. 針對管理階層個別認定之重大應收帳款減損，複核管理階層提供之評估佐證文件，以評估回收可能性之合理性。
4. 抽樣金額重大之逾期應收帳款，驗證其期後收款之情形。

存貨備抵評價損失之評估

事項說明

有關存貨評價之會計政策、會計估計及假設與備抵跌價損失之說明，請詳個體財務報告附註四(十一)、附註五(二)及附註六(五)。

增你強股份有限公司主要經營各種電子零組件之銷售，期末存貨係採用成本與淨變現價值孰低者衡量，同時輔以個別辨認過時陳舊之存貨可使用狀況，據以提列跌價損失。該等存貨因生命週期短且市場競爭激烈，個別辨認過時陳舊之備抵存貨跌價涉及管理階層之主觀判斷，因此將該等存貨評價損失之估計列為關鍵查核事項之一。

因應之查核程序

本會計師對於個別過時陳舊存貨之備抵跌價損失已執行之因應程序彙列如下：

1. 瞭解及評估增你強股份有限公司個別辨認過時陳舊之存貨內部控管流程。
2. 瞭解增你強股份有限公司倉儲管理之流程、檢視其年度盤點計畫並實地參與觀察年度存貨盤點之執行，以評估管理階層區分及管控過時陳舊存貨之有效性。
3. 取得管理階層個別辨認後之過時陳舊存貨項目之明細，檢視其相關佐證文件並核對帳載紀錄。

發貨倉收入截止之適當性

事項說明

有關收入認列之會計政策，請詳個體財務報告附註四(二十二)。

增你強股份有限公司之銷貨型態主要分為自有倉直接出貨及發貨倉出貨兩類，其中發貨倉存貨係於客戶提貨時始認列收入。增你強股份有限公司之負責單位定期自客戶之發貨倉存貨倉儲系統撈取存貨異動資料，以發貨倉之存貨異動情形開立發票並作為認列收入之依據。

由於增你強股份有限公司發貨倉散布大陸地區各地，此等認列收入流程通常涉及許多人工作業，考慮發貨倉銷貨收入認列時點之適當性，因此將屬發貨倉銷貨之收入認列列為關鍵查核事項之一。

因應之查核程序

本會計師對上開關鍵查核事項所敘明之特定層面已執行之因應程序彙列如下：

1. 瞭解發貨倉出貨方認列收入之流程，評估並抽核雙方平日對帳之內部控制。
2. 取得資產負債表日前後自客戶發貨倉存貨倉儲系統撈取之存貨異動資料，檢視收入認列時點之合理性。
3. 針對存貨金額重大之發貨倉執行實地盤點觀察或發函詢證。

管理階層與治理單位對個體財務報表之責任

管理階層之責任係依照「證券發行人財務報告編製準則」編製允當表達之個體財務報表，且維持與個體財務報表編製有關之必要內部控制，以確保個體財務報表未存有導因於舞弊或錯誤之重大不實表達。

於編製個體財務報表時，管理階層之責任亦包括評估增你強股份有限公司繼續經營之能力、相關事項之揭露，以及繼續經營會計基礎之採用，除非管理階層意圖清算增你強股份有限公司或停止營業，或除清算或停業外別無實際可行之其他方案。

增你強股份有限公司之治理單位(含審計委員會)負有監督財務報導流程之責任。

會計師查核個體財務報表之責任

本會計師查核個體財務報表之目的，係對個體財務報表整體是否存有導因於舞弊或錯誤之重大不實表達取得合理確信，並出具查核報告。合理確信係高度確信，惟依照中華民國一般公認審計準則執行之查核工作無法保證必能偵出個體財務報表存有之重大不實表達。不實表達可能導因於舞弊或錯誤。如不實表達之個別金額或彙總數可合理預期將影響個體財務報表使用者所作之經濟決策，則被認為具有重大性。

本會計師依照中華民國一般公認審計準則查核時，運用專業判斷並保持專業上之懷疑。本會計師亦執行下列工作：

1. 辨認並評估個體財務報表導因於舞弊或錯誤之重大不實表達風險；對所評估之風險設計及執行適當之因應對策；並取得足夠及適切之查核證據以作為查核意見之基礎。因舞弊可能涉及共謀、偽造、故意遺漏、不實聲明或踰越內部控制，故未偵出導因於舞弊之重大不實表達之風險高於導因於錯誤者。
2. 對與查核攸關之內部控制取得必要之瞭解，以設計當時情況下適當之查核程序，惟其目的非對增你強股份有限公司內部控制之有效性表示意見。
3. 評估管理階層所採用會計政策之適當性，及其所作會計估計與相關揭露之合理性。
4. 依據所取得之查核證據，對管理階層採用繼續經營會計基礎之適當性，以及使增你強股份有限公司繼續經營之能力可能產生重大疑慮之事件或情況是否存在重大不確定性，作出結論。本會計師若認為該等事件或情況存在重大不確定性，則須於查核報告中提醒個體財務報表使用者注意個體財務報表之相關揭露，或於該等揭露係屬不適當時修正查核意見。本會計師之結論係以截至查核報告日所取得之查核證據為基礎。惟未來事件或情況可能導致增你強股份有限公司不再具有繼續經營之能力。
5. 評估個體財務報表（包括相關附註）之整體表達、結構及內容，以及個體財務報表是否允當表達相關交易及事件。
6. 對於增你強股份有限公司內組成個體之財務資訊取得足夠及適切之查核證據，以對個體財務報表表示意見。本會計師負責個體查核案件之指導、監督及執行，並負責形成個體財務報表之查核意見。

本會計師與治理單位溝通之事項，包括所規劃之查核範圍及時間，以及重大查核發現（包括於查核過程中所辨認之內部控制顯著缺失）。

本會計師亦向治理單位提供本會計師所隸屬事務所受獨立性規範之人員已遵循中華民國會計師職業道德規範中有關獨立性之聲明，並與治理單位溝通所有可能被認為會影響會計師獨立性之關係及其他事項（包括相關防護措施）。

本會計師從與治理單位溝通之事項中，決定對增你強股份有限公司民國 108 年度個體報表查核之關鍵查核事項。本會計師於查核報告中敘明該等事項，除非法令不允許公開揭露特定事項，或在極罕見情況下，本會計師決定不於查核報告中溝通特定事項，因可合理預期此溝通所產生之負面影響大於所增進之公眾利益。

資　誠　聯　合　會　計　師　事　務　所

陳晉昌

會計師

林一帆

金融監督管理委員會
核准簽證文號：金管證審字第 1060025060 號
金管證審字第 1030048544 號

中　華　民　國　１１０　年　３　月　２２　日

增你強股份有限公司

個體資產負債表

民國109年及108年12月31日

單位：新台幣仟元

	資產	附註	109年12月31日 金額	%	108年12月31日 金額	%
	流動資產					
1100	現金及約當現金	六(一)	$ 562,899	4	$ 465,932	4
1110	透過損益按公允價值衡量之金融資產－流動	六(二)	14,626	-	32,196	-
1120	透過其他綜合損益按公允價值衡量之金融資產－流動	六(三)	858,856	6	667,431	6
1150	應收票據淨額	六(四)	11,770	-	9,313	-
1170	應收帳款淨額	六(四)	4,357,461	30	3,644,468	33
1180	應收帳款－關係人淨額	七	1,141,133	8	499,230	5
1200	其他應收款		98,069	1	73,357	1
1210	其他應收款－關係人	七	224,194	2	220,435	2
130X	存貨	六(五)	4,297,237	29	2,392,963	22
1470	其他流動資產		72,449	-	96,358	1
11XX	**流動資產合計**		11,638,694	80	8,101,683	74
	非流動資產					
1517	透過其他綜合損益按公允價值衡量之金融資產－非流動	六(三)	46,111	-	46,111	-
1550	採用權益法之投資	六(六)	2,536,286	17	2,357,370	20
1600	不動產、廠房及設備	六(七)	376,212	3	382,711	4
1755	使用權資產	六(八)	764	-	995	-
1760	投資性不動產淨額	六(十)及八	37,036	-	37,579	-
1840	遞延所得稅資產	六(二十二)	50,424	-	35,543	-
1900	其他非流動資產	八	48,442	-	48,822	2
15XX	**非流動資產合計**		3,095,275	20	2,909,131	26
1XXX	**資產總計**		$ 14,733,969	100	$ 11,010,814	100

（續次頁）

增你強股份有限公司

個體資產負債表

民國109年及108年12月31日

單位：新台幣仟元

	負債及權益	附註	109年12月31日 金額	%	108年12月31日 金額	%
	流動負債					
2100	短期借款	六(十一)	$ 6,381,379	43	$ 3,949,484	36
2110	應付短期票券	六(十二)	549,506	4	499,481	5
2150	應付票據		2,496	-	3,664	-
2170	應付帳款		2,506,644	17	1,760,945	16
2180	應付帳款－關係人	七	44,694	-	14,725	-
2200	其他應付款		250,499	2	162,485	1
2230	本期所得稅負債		-	-	25,123	-
2280	租賃負債－流動	六(八)	406	-	871	-
2300	其他流動負債		11,973	-	8,152	-
21XX	**流動負債合計**		9,747,597	66	6,424,930	58
	非流動負債					
2570	遞延所得稅負債	六(二十二)	114,468	1	114,468	1
2580	租賃負債－非流動	六(八)	354	-	123	-
2600	其他非流動負債	六(十三)	69,992	-	65,585	1
25XX	**非流動負債合計**		184,814	1	180,176	2
2XXX	**負債總計**		9,932,411	67	6,605,106	60
	權益					
	股本	六(十四)				
3110	普通股股本		2,138,249	15	2,138,249	19
	資本公積	六(十五)				
3200	資本公積		958,734	7	965,034	9
	保留盈餘	六(十六)				
3310	法定盈餘公積		718,200	5	695,154	6
3350	未分配盈餘		643,662	4	390,067	4
	其他權益					
3400	其他權益		342,713	2	217,204	2
3XXX	**權益總計**		4,801,558	33	4,405,708	40
	重大或有負債及未認列之合約承諾	九				
	重大之期後事項	六(十六)及十一				
3X2X	**負債及權益總計**		$ 14,733,969	100	$ 11,010,814	100

後附個體財務報表附註為本個體財務報告之一部分，請併同參閱。

董事長：周友義　　經理人：葉律昌　　會計主管：葉律昌

增你強股份有限公司

個體綜合損益表

民國109年及108年1月1日至12月31日

單位：新台幣仟元
(除每股盈餘為新台幣元外)

	項目	附註	109年度 金額	%	108年度 金額	%
4000	營業收入	六(十七)及七	$ 20,128,205	100	$ 15,469,871	100
5000	營業成本	六(五)及七	(19,479,725)	(97)	(14,777,080)	(96)
5900	營業毛利		648,480	3	692,791	4
5910	未實現銷貨利益		(1,600)	-	(1,600)	-
5920	已實現銷貨利益		1,600	-	1,600	-
5950	營業毛利淨額		648,480	3	692,791	4
	營業費用	六(二十)				
6100	推銷費用		(421,985)	(2)	(353,160)	(2)
6200	管理費用		(204,174)	(1)	(160,032)	(1)
6000	營業費用合計		(626,159)	(3)	(513,192)	(3)
6900	營業利益		22,321	-	179,599	1
	營業外收入及支出					
7100	利息收入		6,054	-	7,867	-
7010	其他收入	六(十八)	60,443	-	63,529	-
7020	其他利益及損失	六(十九)	100,790	1	47,432	-
7050	財務成本	六(二十一)	(67,696)	-	(109,397)	(1)
7070	採用權益法認列之子公司、關聯企業及合資損益之份額	六(六)	355,842	2	89,909	1
7000	營業外收入及支出合計		455,433	3	99,340	-
7900	**稅前淨利**		477,754	3	278,939	1
7950	所得稅費用	六(二十二)	(5,729)	-	(48,358)	-
8200	**本期淨利**		$ 472,025	3	$ 230,581	1
	其他綜合損益					
	不重分類至損益之項目					
8311	確定福利計畫之再衡量數	六(十三)	($ 5,623)	-	($ 147)	-
8316	透過其他綜合損益按公允價值衡量之權益工具投資未實現評價損益	六(三)	217,244	1	224,144	1
8349	與不重分類之項目相關之所得稅	六(二十二)	1,124	-	30	-
	後續可能重分類至損益之項目					
8361	國外營運機構財務報表換算之兌換差額		(75,020)	-	(51,752)	-
8300	**本期其他綜合利益之稅後淨額**		$ 137,725	1	$ 172,275	1
8500	**本期綜合利益總額**		$ 609,750	4	$ 402,856	2
	每股盈餘	六(二十三)				
9750	基本每股盈餘		$ 2.21		$ 1.08	
9850	稀釋每股盈餘		$ 2.20		$ 1.08	

後附個體財務報表附註為本個體財務報告之一部分，請併同參閱。

董事長：周友義　　經理人：葉律昌　　會計主管：葉律昌

增你強股份有限公司

個體權益變動表

民國109年及108年1月1日至12月31日

單位：新台幣仟元

	附註	普通股股本	資本公積	保留盈餘 法定盈餘公積	保留盈餘 未分配盈餘	其他權益 國外營運機構財務報表換算之兌換差額	其他權益 透過其他綜合損益按公允價值衡量之金融資產未實現損益	權益總額
108年								
1月1日		$ 2,138,249	$ 965,034	$ 654,490	$ 563,767	($ 38,919)	$ 83,731	$ 4,366,352
本期淨利		-	-	-	230,581	-	-	230,581
本期其他綜合損益		-	-	-	(117)	(51,752)	224,144	172,275
本期綜合損益總額		-	-	-	230,464	(51,752)	224,144	402,856
107年度盈餘指撥及分配	六(十六)							
法定盈餘公積		-	-	40,664	(40,664)	-	-	-
發放現金股利		-	-	-	(363,500)	-	-	(363,500)
12月31日		$ 2,138,249	$ 965,034	$ 695,154	$ 390,067	($ 90,671)	$ 307,875	$ 4,405,708
109年								
1月1日		$ 2,138,249	$ 965,034	$ 695,154	$ 390,067	($ 90,671)	$ 307,875	$ 4,405,708
本期淨利		-	-	-	472,025	-	-	472,025
本期其他綜合損益		-	-	-	(4,499)	(75,020)	217,244	137,725
本期綜合損益總額		-	-	-	467,526	(75,020)	217,244	609,750
法定盈餘公積		-	-	23,046	(23,046)	-	-	-
發放現金股利		-	-	-	(207,600)	-	-	(207,600
資本公積配發現金	六(十六)	-	(6,300)	-	-	-	-	(6,300
處分透過其他綜合損益按公允價值衡量之權益工具	六(三)	-	-	-	16,715	-	(16,715)	-
12月31日		$ 2,138,249	$ 958,734	$ 718,200	$ 643,662	($ 165,691)	$ 508,404	$ 4,801,558

後附個體財務報表附註為本個體財務報告之一部分，請併同參閱。

董事長：周友義　　經理人：葉律昌　　會計主管：葉律昌

增你強股份有限公司
個體現金流量表

單位：新台幣仟元

	附註	109 年 1 月 1 日 至 12 月 31 日	108 年 1 月 1 日 至 12 月 31 日
營業活動之現金流量			
本期稅前淨利		$ 477,754	$ 278,939
調整項目			
不影響現金流量之收益費損項目			
未實現銷貨利益		1,600	1,600
已實現銷貨利益		(1,600)	(1,600)
透過損益按公允價值衡量金融資產淨利益	六(十九)	(2,568)	(10,696)
預期信用減損損失(利益)	六(四)	5,674	(2,095)
採用權益法認列之子公司利益之份額	六(六)	(355,842)	(89,909)
折舊費用及各項攤銷	六(二十)	17,743	18,281
處分不動產、廠房及設備(利益)損失	六(十九)	(74)	161
利息費用	六(二十一)	67,696	109,397
利息收入		(6,054)	(7,867)
股利收入	六(十八)	(24,105)	(20,593)
與營業活動相關之資產/負債變動數			
與營業活動相關之資產之淨變動			
透過損益按公允價值衡量之金融資產		20,138	5,701
應收票據及帳款		(721,124)	342,762
應收帳款－關係人淨額		(641,903)	1,218,097
其他應收款(含關係人)		(20,367)	(23,353)
存貨		(1,904,274)	1,203,829
其他流動資產		23,909	25,459
與營業活動相關之負債之淨變動			
應付票據及帳款(含關係人)		774,500	(738,470)
其他應付款		88,815	(123,803)
其他流動負債		3,821	(8,435)
其他非流動負債		(1,216)	396
營運產生之現金(流出)流入		(2,197,477)	2,177,801
收取之利息		6,054	7,867
支付之利息		(68,497)	(120,778)
支付之所得稅		(49,712)	(74,689)
營業活動之淨現金(流出)流入		(2,309,632)	1,990,201
投資活動之現金流量			
取得透過其他損益按公允價值衡量之金融資產		(74)	(36,570)
處分透過其他損益按公允價值衡量之金融資產		25,892	-
採用權益法之被投資公司減資退回股款		100,833	-
取得不動產、廠房及設備	六(七)	(6,380)	(10,260)
處分不動產、廠房及設備價款		200	786
存出保證金(增加)減少		(999)	27
其他應收款-關係人		(3,000)	8,491
其他非流動資產增加		(1,982)	(1,938)
收取之股利		25,177	20,593
投資活動之淨現金流入(流出)		139,667	(18,871)
籌資活動之現金流量			
短期借款增加(減少)	六(二十四)	2,431,895	(1,492,382)
應付短期票券增加(減少)	六(二十四)	50,025	(99,922)
租賃本金償還	六(二十四)	(1,088)	(1,144)
發放現金股利	六(十六)	(213,900)	(363,500)
籌資活動之淨現金流入(流出)		2,266,932	(1,956,948)
本期現金及約當現金增加數		96,967	14,382
期初現金及約當現金餘額		465,932	451,550
期末現金及約當現金餘額		$ 562,899	$ 465,932

後附個體財務報表附註為本個體財務報告之一部分，請併同參閱。

董事長：周友義　　經理人：葉律昌　　會計主管：葉律昌

增你強股份有限公司
個體財務報表附註
民國109年度及108年度

單位：新台幣仟元
(除特別註明者外)

一、公司沿革

增你強股份有限公司(以下簡稱本公司)於民國71年10月設立。本公司股票自民國91年8月26日起於台灣證券交易所掛牌買賣，主要營業項目為電子零件、組件之買賣業務。

二、通過財務報告之日期及程序

本個體財務報告已於民國110年3月22日經董事會通過發布。

三、新發布及修訂準則及解釋之適用

(一)已採用金融監督管理委員會(以下簡稱「金管會」)認可之新發布、修正後國際財務報導準則之影響

下表彙列金管會認可之民國109年適用之國際財務報導準則之新發布、修正及修訂之準則及解釋：

新發布/修正/修訂準則及解釋	國際會計準則理事會發布之生效日
國際會計準則第1號及國際會計準則第8號之修正「揭露倡議-重大性之定義」	民國109年1月1日
國際財務報導準則第3號之修正「業務之定義」	民國109年1月1日
國際財務報導準則第9號、國際會計準則第39號及國際財務報導準則第7號之修正「利率指標變革」	民國109年1月1日
國際財務報導準則第16號之修正「新型冠狀病毒肺炎相關租金減讓」	民國109年6月1日(註)

註：金管會允許提前於民國109年1月1日適用。

除下列所述者外，本公司經評估上述準則及解釋對本公司財務狀況與財務績效並無重大影響：

國際財務報導準則第16號之修正「新型冠狀病毒肺炎相關租金減讓」

此修正提供一實務權宜作法，承租人在符合下列所有條件下之新型冠狀病毒肺炎相關租金減讓，得選擇不評估其是否係租賃修改，將該租金減讓導致之任何租賃給付變動在減讓期間按變動租賃給付處理：

1. 租賃給付之變動導致租賃之修改後對價與變動前租賃之對價幾乎相同或較小；

2.租賃給付之任何減少僅影響原於民國 110 年 6 月 30 日以前到期之給付；且

3.該租賃之其他條款及條件並無實質變動。

(二)尚未採用金管會認可之新發布、修正後國際財務報導準則之影響

下表彙列金管會認可之民國 110 年適用之國際財務報導準則之新發布、修正及修訂之準則及解釋：

新發布/修正/修訂準則及解釋	國際會計準則理事會發布之生效日
國際財務報導準則第4號之修正「暫時豁免適用國際財務報導準則第9號之延長」	民國110年1月1日
國際財務報導準則第9號、國際會計準則第39號、國際財務報導準則第7號、國際財務報導準則第4號及國際財務報導準則第16號之第二階段修正「利率指標變革」	民國110年1月1日

本公司經評估上述準則及解釋對本公司財務狀況與財務績效並無重大影響。

(三)國際會計準則理事會已發布但尚未經金管會認可之國際財務報導準則之影響

下表彙列國際會計準則理事會已發布但尚未納入金管會認可之國際財務報導準則之新發布、修正及修訂之準則及解釋：

新發布/修正/修訂準則及解釋	國際會計準則理事會發布之生效日
國際財務報導準則第3號之修正「對觀念架構之索引」	民國111年1月1日
國際財務報導準則第10號及國際會計準則第28號之修正「投資者與其關聯企業或合資間之資產出售或投入」	待國際會計準則理事會決定
國際財務報導準則第17號「保險合約」	民國112年1月1日
國際財務報導準則第17號「保險合約」之修正	民國112年1月1日
國際財務報導準則第1號之修正「負債之流動或非流動分類」	民國112年1月1日
國際會計準則第1號之修正「會計政策之揭露」	民國112年1月1日
國際會計準則第8號之修正「會計估計之定義」	民國112年1月1日
國際會計準則第16號之修正「不動產、廠房及設備：達到預定使用狀態前之價款」	民國111年1月1日
國際會計準則第37號之修正「虧損性合約－履行合約之成本」	民國111年1月1日
2018-2020週期之年度改善	民國111年1月1日

本公司經評估上述準則及解釋對本公司財務狀況與財務績效並無重大影響。

四、重大會計政策之彙總說明

編製本個體財務報告所採用之主要會計政策說明如下。除另有說明外，此等政策在所有報導期間一致地適用。

(一)遵循聲明

本個體財務報告係依據證券發行人財務報告編製準則編製。

(二)編製基礎

1.除下列重要項目外，本個體財務報告係按歷史成本編製：

(1)按公允價值衡量之透過損益按公允價值衡量之金融資產。

(2)按公允價值衡量之透過其他綜合損益按公允價值衡量之金融資產。

(3)按退休基金資產減除確定福利義務現值之淨額認列之確定福利負債。

2.編製符合金管會認可之國際財務報導準則、國際會計準則、解釋及解釋公告(以下簡稱 IFRSs)之財務報告需要使用一些重要會計估計，在應用本公司的會計政策過程中亦需要管理階層運用其判斷，涉及高度判斷或複雜性之項目，或涉及個體財務報告之重大假設及估計之項目，請詳附註五說明。

(三)外幣換算

本個體財務報告係以本公司營運所處主要經濟環境之貨幣「新台幣」(即功能性貨幣)作為表達貨幣列報。

1.外幣交易及餘額

(1)外幣交易採用交易日或衡量日之即期匯率換算為功能性貨幣，換算此等交易產生之換算差額認列為當期損益。

(2)外幣貨幣性資產及負債餘額，按資產負債表日之即期匯率評價調整，因調整而產生之換算差額認列為當期損益。

(3)外幣非貨幣性資產及負債餘額，屬透過損益按公允價值衡量者，按資產負債表日之即期匯率評價調整，因調整而產生之兌換差額認列為當期損益；屬透過其他綜合損益按公允價值衡量者，按資產負債表日之即期匯率評價調整，因調整而產生之兌換差額認列於其他綜合損益項目；屬非按公允價值衡量者，則按初始交易日之歷史匯率衡量。

(4)所有兌換損益於綜合損益表之「其他利益及損失」列報。

2.國外營運機構之換算

功能性貨幣與表達貨幣不同之所有集團個體，其經營結果和財務狀況以下列方式換算為表達貨幣:

(1)表達於每一資產負債表之資產及負債係以該資產負債表日之收盤匯率換算；

(2)表達於每一綜合損益表之收益及費損係以當期平均匯率換算；及

(3)所有因換算而產生之兌換差額認列為其他綜合損益。

(四)資產負債區分流動及非流動之分類標準

1.資產符合下列條件之一者，分類為流動資產：

(1)預期將於正常營業週期中實現該資產，或意圖將其出售或消耗者。

(2)主要為交易目的而持有者。

(3)預期於資產負債表日後十二個月內實現者。

(4)現金或約當現金,但於資產負債表日後至少十二個月交換或用以清償負債受到限制者除外。

本公司將所有不符合上述條件之資產分類為非流動。

2.負債符合下列條件之一者，分類為流動負債：

(1)預期將於正常營業週期中清償者。

(2)主要為交易目的而持有者。

(3)預期於資產負債表日後十二個月內到期清償者。

(4)不能無條件將清償期限遞延至資產負債表日後至少十二個月者。負債之條款，可能依交易對方之選擇，以發行權益工具而導致清償者，不影響其分類。

本公司將所有不符合上述條件之負債分類為非流動。

(五)透過損益按公允價值衡量之金融資產

1.係指非屬按攤銷後成本衡量或透過其他綜合損益按公允價值衡量之金融資產。

2.本公司對於符合慣例交易之透過損益按公允價值衡量之金融資產係採用交易日會計。

3.本公司於原始認列時按公允價值衡量，相關交易成本認列於損益，後續按公允價值衡量，其利益或損失認列於損益。

4.當收取股利之權利確立，與股利有關之經濟效益很有可能流入，及股利金額能可靠衡量時，本公司於損益認列股利收入。

(六)透過其他綜合損益按公允價值衡量之金融資產

1.係指原始認列時作一不可撤銷之選擇，將非持有供交易之權益工具投資的公允價值變動列報於其他綜合損益。

2.本公司對於符合交易慣例之透過其他綜合損益按公允價值衡量之金融資產係採用交易日會計。

3.本公司於原始認列時按其公允價值加計交易成本衡量，後續按公允價值衡量：

屬權益工具之公允價值變動認列於其他綜合損益，於除列時，先前認列於其他綜合損益之累積利益或損失後續不得重分類至損益，轉列至保留盈餘項下。當收取股利之權利確立，與股利有關之經濟效益很有可能流入，及股利金額能可靠衡量時，本公司於損益認列股利收入。

(七)應收帳款及票據

1. 係指依合約約定，已具無條件收取因移轉商品所換得對價金額權利之帳款及票據。

2. 屬未付息之短期應收帳款及票據，因折現之影響不大，本公司係以原始發票金額衡量。

(八)金融資產減損

本公司於每一資產負債表日，就包含重大財務組成部分之應收帳款或合約資產，考量所有合理且可佐證之資訊(包括前瞻性者)後，對自原始認列後信用風險並未顯著增加者，按 12 個月預期信用損失金額衡量備抵損失；對自原始認列後信用風險已顯著增加者，按存續期間預期信用損失金額衡量備抵損失，就不包含重大財務組成部分之應收帳款或合約資產，按存續期間預期信用損失金額衡量備抵損失。

(九)金融資產之除列

本公司於符合下列情況之一時，將除列金融資產：

1. 收取來自金融資產現金流量之合約權利失效。

2. 移轉收取金融資產現金流量之合約權利，且業已移轉金融資產所有權之幾乎所有風險及報酬。

3. 移轉收取金融資產現金流量之合約權利，惟未保留對金融資產之控制。

(十)出租人之租賃交易－應收租賃款/營業租賃

營業租賃之租賃收益扣除給予承租人之任何誘因，於租賃期間內按直線法攤銷認列為當期損益。

(十一)存貨

存貨按成本與淨變現價值孰低者衡量，成本依移動平均法決定。比較成本與淨變現價值孰低時，採逐項比較法，淨變現價值係指在正常營業過程中之估計售價減除相關變動銷售費用後之餘額。

(十二)採用權益法之投資/子公司

1. 子公司指受本公司控制之個體(包括結構型個體)，當本公司暴露於來自對該個體之參與之變動報酬或對該等變動報酬享有權利，且透過對該個體之權力有能力影響該等報酬時，本公司即控制該個體。

2. 本公司與子公司間交易所產生之未實現損益業已銷除。子公司之會計政策已作必要之調整，與本公司採用之政策一致。

3. 本公司對子公司取得後之損益份額認列為當期損益，對其取得後之其他綜合損益份額則認列為其他綜合損益。如本公司對子公司所認列之損失份額等於或超過在該子公司之權益時，本公司繼續按持股比例認列損失。

4. 對子公司持股之變動若未導致喪失控制(與非控制權益之交易)，係作為權益交易處理，亦即視為與業主間進行之交易。非控制權益之調整金額與所支付或收取對價之公允價值間之差額係直接列為權益。

5. 依證券發行人財務報告編製準則規定，個體財務報告當期損益及其他綜合損益應與合併基礎編製之財務報告中當期損益及其他綜合損益歸屬於母公司業主之分攤數相同，個體財務報告業主權益應與合併基礎編製之財務報告中歸屬於母公司業主之權益相同。

(十三)不動產、廠房及設備

1. 不動產、廠房及設備係以取得成本為入帳基礎，並將購建期間之有關利息資本化。

2. 後續成本只有在與該項目有關之未來經濟效益很有可能流入本公司，且該項目之成本能可靠衡量時，才包括在資產之帳面金額或認列為一項單獨資產。被重置部分之帳面金額應除列。所有其他維修費用於發生時認列為當期損益。

3. 不動產、廠房及設備之後續衡量採成本模式，除土地不提折舊外，其他按估計耐用年限以直線法計提折舊。不動產、廠房及設備之各項組成若屬重大，應單獨提列折舊。

4. 本公司於每一財務年度結束日對各項資產之殘值、耐用年限及折舊方法進行檢視，若殘值及耐用年限之預期值與先前之估計不同時，或資產所含之未來經濟效益之預期消耗型態已有重大變動，則自變動發生日起依國際會計準則第 8 號「會計政策、會計估計變動及錯誤」之會計估計變動規定處理。各項資產耐用年限如下：

房屋與建築	1年 ～ 55年
運輸設備	1年 ～ 5年
辦公設備	1年 ～ 5年

(十四)承租人之租賃交易－使用權資產/租賃負債

1. 租賃資產於可供本公司使用之日認列為使用權資產及租賃負債。當租賃合約係屬短期租賃或低價值標的資產之租賃時，將租賃給付採直線法於租賃期間認列為費用。

2. 租賃負債於租賃開始日將尚未支付之租賃給付按本公司增額借款利率折現後之現值認列，租賃給付包括固定給付，減除可收取之任何租賃誘因。

   後續採利息法按攤銷後成本法衡量，於租賃期間提列利息費用。當非屬合約修改造成租賃期間或租賃給付變動時，將重評估租賃負債，並將再衡量數調整使用權資產。

3. 使用權資產於租賃開始日按成本認列，成本包括：

   (1)租賃負債之原始衡量金額；
   (2)於開始日或之前支付之任何租賃給付；
   (3)發生之任何原始直接成本；及
   (4)為拆卸、移除標的資產及復原其所在地點，或將標的資產復原至租

賃之條款及條件中所要求之狀態之估計成本。

後續採成本模式衡量，於使用權資產之耐用年限屆滿時或租賃期間屆滿時兩者之較早者，提列折舊費用。當租賃負債重評估時，使用權資產將調整租賃負債之任何再衡量數。

(十五)投資性不動產

投資性不動產以取得成本認列，後續衡量採成本模式。除土地外，按估計耐用年限以直線法提列折舊，耐用年限為 50～55 年。

(十六)非金融資產減損

本公司於資產負債表日針對有減損跡象之資產，估計其可回收金額，當可回收金額低於其帳面價值時，則認列減損損失。可回收金額係指一項資產之公允價值減處分成本或其使用價值，兩者較高者。當以前年度已認列資產減損之情況不存在或減少時，則迴轉減損損失，惟迴轉減損損失而增加之資產帳面金額，不超過該資產若未認列減損損失情況下減除折舊或攤銷後之帳面金額。

(十七)借款

係指向銀行借入之短期款項及其他短期借款。

(十八)應付帳款及票據

1. 係指因賒購原物料、商品所發生之債務及因營業與非因營業而發生之應付票據。
2. 屬未付息之短期應付帳款及票據，因折現之影響不大，本公司係以原始發票金額衡量。

(十九)金融負債之除列

本公司於合約所載之義務履行、取消或到期時，除列金融負債。

(二十)員工福利

1. 短期員工福利

短期員工福利係以預期支付之非折現金額衡量，並於相關服務提供時認列為費用。

2. 退休金

(1)確定提撥計畫

對於確定提撥計畫，係依權責發生基礎將應提撥之退休基金數額認列為當期之退休金成本。預付提撥金於可退還現金或減少未來給付之範圍內認列為資產。

(2)確定福利計畫

A. 確定福利計畫下之淨義務係以員工當期或過去服務所賺得之未來福利金額折現計算，並以資產負債表日之確定福利義務現值減除計畫資產之公允價值。確定福利淨義務每年由精算師採用預計單位福利法計算，折現率係使用政府公債（於資產負債表日)之市場殖利率。

B.確定福利計畫產生之再衡量數於發生當期認列於其他綜合損益，並表達於保留盈餘。

C.前期服務成本之相關費用立即認列為損益。

3.員工酬勞及董事酬勞

員工酬勞及董事酬勞係於具法律或推定義務且金額可合理估計時，認列為費用及負債。嗣後決議實際配發金額與估列金額有差異時，則按會計估計變動處理。

(二十一)所得稅

1.所得稅費用包含當期及遞延所得稅。除與列入其他綜合損益或直接列入權益之項目有關之所得稅分別列入其他綜合損益或直接列入權益外，所得稅係認列於損益。

2.本公司依據營運及產生應課稅所得之所在國家在資產負債表日已立法或已實質性立法之稅率計算當期所得稅。管理階層就適用所得稅相關法規定期評估所得稅申報之狀況，並在適用情況下根據預期須向稅捐機關支付之稅款估列所得稅負債。未分配盈餘依所得稅法加徵之所得稅,嗣盈餘產生年度之次年度於股東會通過盈餘分派案後,始就實際盈餘之分派情形，認列未分配盈餘所得稅費用。

3.遞延所得稅採用資產負債表法，按資產及負債之課稅基礎與其於合併資產負債表之帳面金額所產生之暫時性差異認列。若遞延所得稅源自於交易（不包括企業合併）中對資產或負債之原始認列，且在交易當時未影響會計利潤或課稅所得(課稅損失)，則不予認列。若投資子公司產生之暫時性差異，本公司可以控制暫時性差異迴轉之時點，且暫時性差異很有可能於可預見之未來不會迴轉者則不予認列。遞延所得稅採用在資產負債表日已立法或已實質性立法，並於有關之遞延所得稅資產實現或遞延所得稅負債清償時預期適用之稅率（及稅法）為準。

4.遞延所得稅資產於暫時性差異很有可能用以抵減未來應課稅所得之範圍內認列，並於每一資產負債表日重評估未認列及已認列之遞延所得稅資產。

(二十二)收入認列

商品銷售—代理商

1.本公司為電子零組件代理商，銷貨收入於產品之控制移轉予客戶時認列，即當產品被交付予客戶，客戶對於產品銷售之通路及價格具有裁量權，且本公司並無尚未履行之履約義務可能影響接受該產品時。當產品被運送至指定地點，陳舊過時及滅失之風險已移轉予客戶，且客戶依據銷售合約接受產品，或有客觀證據證明所有接受標準皆已滿足時，商品交付方屬發生。

2.應收帳款於商品交付予客戶時認列，依交易條件之時點，本公司對合約價款具無條件權利，僅須時間經過即可自客戶收取對價。

五、重大會計判斷、估計及假設不確定性之主要來源

本公司編製本個體財務報告時，管理階層已運用其判斷以決定所採用之會計政策，並依據資產負債表日當時之情況對於未來事件之合理預期以作出會計估計及假設。所作出之重大會計估計與假設可能與實際結果存有差異，將考量歷史經驗及其他因子持續評估及調整。該等估計及假設具有導致資產及負債帳面金額於下個財務年度重大調整之風險。請詳下列對重大會計估計及假設不確定性之說明：

(一)應收帳款備抵損失之評估

本公司評估應收帳款減損，須運用判斷及估計決定應收帳款之未來可回收性。而其未來可回收性受多項因素影響，如：客戶之財務狀況、本公司內部信用評等、歷史交易紀錄及目前經濟狀況等多項可能影響客戶付款能力之因素。若有對其可回收性產生疑慮時，本公司針對該帳款評估回收之可能性並提列適當之備抵。此備抵之評估係依據資產負債表日當時之情況對於未來事件之合理預期，惟實際結果可能與估計存有差異，故可能產生重大變動。

(二)存貨之評價

由於存貨須以成本與淨變現價值孰低者計價，故本公司必須運用判斷及估計決定資產負債表日存貨之淨變現價值。由於科技快速變遷，本公司評估資產負債表日存貨因正常損耗、過時陳舊或無市場銷售價值之金額，並將存貨成本沖減至淨變現價值。此存貨評價主要係依未來特定期間內之產品需求為估計基礎，故可能產生重大變動。

六、重要會計項目之說明

(一)現金

	109年12月31日	108年12月31日
庫存現金及週轉金	$ 192	$ 192
支票存款及活期存款	562,707	465,740
	$ 562,899	$ 465,932

1. 本公司往來之金融機構信用品質良好，且本公司與多家金融機構往來以分散信用風險，預期發生違約之可能性甚低。
2. 本公司未有將現金提供質押之情形。

(二)透過損益按公允價值衡量之金融資產

	109年12月31日	108年12月31日
流動項目		
強制透過損益按公允價值衡量之金融資產		
上市櫃公司股票	$ 22,951	$ 60,942
評價調整	(8,325)	(28,746)
合計	$ 14,626	$ 32,196

1. 本公司透過損益按公允價值衡量之金融資產於民國 109 年及 108 年度認列之淨利益之金額分別為$2,568及$10,696。

2. 本公司未有將透過損益按公允價值衡量之金融資產提供作為質押之情形。

3. 相關透過損益按公允價值衡量之金融資產公允價值資訊，請詳附註十二(三)。

(三)透過其他綜合損益按公允價值衡量之金融資產

	109年12月31日	108年12月31日
流動項目		
權益工具		
上市櫃公司股票	$ 347,990	$ 357,168
興櫃公司股票	2,462	2,388
	350,452	359,556
評價調整	508,404	307,875
合計	$ 858,856	$ 667,431
非流動項目		
權益工具		
非上市櫃、興櫃公司股票	$ 46,111	$ 46,111

1. 本公司選擇將爲穩定收取股利之股票投資分類為透過其他綜合損益按公允價值衡量之金融資產，該等投資於民國 109 年及 108 年度之公允價值分別為$904,967 及$713,542。在不考慮所持有之擔保品或其他信用增強之情況下，截至報導期間結束日，本公司可能因交易對方未履行義務造成財務損失之最大信用風險係所認列之金融資產帳面價值。

2. 本公司於民國109年度因策略投資調整，出售公允價值為$25,892之股票，累積處分利益為$16,715。

3. 透過其他綜合損益按公允價值衡量之金融資產認列於綜合損益之之明細如下：

	109年度	108年度
透過其他綜合損益按公允價值衡量之		
權益工具		
認列於其他綜合損益之公允價值變動	$ 217,244	$ 224,144
累積利益因除列轉列保留盈餘	($ 16,715)	$ -

4. 本公司未有將透過其他綜合損益按公允價值衡量之金融資產提供質押之情形。

5. 相關透過其他綜合損益按公允價值衡量之金融資產公允價值資訊請詳附註十二、(三)。

(四)應收票據及帳款

	109年12月31日	108年12月31日
應收票據	$ 11,770	$ 9,313
應收帳款	$ 4,428,017	$ 3,709,350
減：備抵損失	(70,556)	(64,882)
	$ 4,357,461	$ 3,644,468

1. 本公司參考歷史經驗，考量客戶過去違約紀錄與現時財務狀況及產業經濟情勢，計算預期損失率認列備抵損失。另對個別客戶之債款經個別辨認有減損跡象或實際發生信用減損且無提供擔保品者，本公司將對其提列足額備抵損失。
2. 應收帳款及應收票據之帳齡分析如下:

	109年12月31日		108年12月31日	
	應收帳款	應收票據	應收帳款	應收票據
未逾期	$ 4,293,105	$ 11,770	$ 3,607,334	$ 9,313
30天內	4,294	-	4,880	-
31-90天	78,043	-	46,719	-
91天以上	52,575	-	50,417	-
	$ 4,428,017	$ 11,770	$ 3,709,350	$ 9,313

以上係以逾期天數為基準進行之帳齡分析。

3. 本公司係採用簡化作法以準備矩陣、損失率法為基礎估計預期信用損失。
4. 本公司按特定期間歷史及現時資訊所建立之損失率，以估計應收帳款的備抵損失，民國 109 年及 108 年 12 月 31 日之準備矩陣滾動率法如下：

	未逾期	逾期30天	逾期31-90天	逾期91天以上	合計
109年12月31日					
預期損失率	0.11%	0.11%-0.13%	0.11%-100%	0.11%-100%	
應收帳款總額	$ 4,293,105	$ 4,294	$ 78,043	$ 52,575	$ 4,428,017

	未逾期	逾期30天	逾期31-90天	逾期91天以上	合計
108年12月31日					
預期損失率	0.3%	0.3%	0.3%	53.6%-100%	
應收帳款總額	$ 3,607,334	$ 4,880	$ 46,719	$ 50,417	$ 3,709,350

5. 本公司採簡化作法之應收帳款備抵損失變動表如下：

	109年	108年度
1月1日	$ 64,882	$ 66,976
減損損失提列(迴轉)	5,674	(2,095)
沖銷	-	1
12月31日	$ 70,556	$ 64,882

6. 民國 109 年 12 月 31 日、108 年 12 月 31 日及 108 年 1 月 1 日，本公司與客戶合約之應收款(含應收票據)餘額分別為$4,439,787、$3,718,663及$4,061,424。在不考慮所持有之擔保品或其他信用增強之情況下，截至報

導期間結束日，本公司可能因交易對方未履行義務造成財務損失之最大信用風險係所認列之金融資產帳面價值。

7.相關應收帳款及應收票據信用風險資訊請詳附註十二、(二)。

(五)存貨

	109年12月31日		
	成本	備抵跌價損失	帳面價值
商品存貨	$ 4,175,374	($ 224,747)	$ 3,950,627
在途存貨	346,610	-	346,610
合計	$ 4,521,984	($ 224,747)	$ 4,297,237

	108年12月31日		
	成本	備抵跌價損失	帳面價值
商品存貨	$ 2,534,104	($ 203,483)	$ 2,330,621
在途存貨	62,342	-	62,342
合計	$ 2,596,446	($ 203,483)	$ 2,392,963

本公司當期認列為費損之存貨成本:

	109年度	108年度
已出售存貨成本	$ 19,416,759	$ 14,700,112
跌價損失	62,966	76,968
	$ 19,479,725	$ 14,777,080

(六)採用權益法之投資

1.採用權益法投資之子公司

	109年12月31日	108年12月31日
Supertronic International Corp.	$ 2,414,819	$ 2,187,631
增你強(香港)有限公司	33,316	29,836
友德投資股份有限公司	57,676	111,749
睿強實業股份有限公司	30,475	28,154
	$ 2,536,286	$ 2,357,370

2.採用權益法之子公司損益份額

	109年度	108年度
Supertronic International Corp.	$ 301,241	$ 84,699
增你強(香港)有限公司	4,448	1,294
友德投資股份有限公司	47,832	1,192
睿強實業股份有限公司	2,321	2,724
	$ 355,842	$ 89,909

有關本公司之子公司資訊，請參見本公司民國 109 年度合併財務報表附註四(三)。

(七)不動產、廠房及設備

	土　地	房屋及建築	運輸設備	辦公設備	合　計
109年1月1日					
成本	$ 252,592	$ 334,227	$ 43,704	$ 60,445	$ 690,968
累計折舊	-	(230,928)	(29,306)	(48,023)	(308,257)
	$ 252,592	$ 103,299	$ 14,398	$ 12,422	$ 382,711
109年					
1月1日	$ 252,592	$ 103,299	$ 14,398	$ 12,422	$ 382,711
增添	-	-	5,740	640	6,380
處份	-	-	(126)	-	(126)
折舊費用	-	(4,779)	(4,253)	(3,721)	(12,753)
12月31日	$ 252,592	$ 98,520	$ 15,759	$ 9,341	$ 376,212
109年12月31日					
成本	$ 252,592	$ 334,227	$ 43,864	$ 61,002	$ 691,685
累計折舊	-	(235,707)	(28,105)	(51,661)	(315,473)
	$ 252,592	$ 98,520	$ 15,759	$ 9,341	$ 376,212

	土　地	房屋及建築	運輸設備	辦公設備	合　計
108年1月1日					
成本	$ 252,592	$ 334,227	$ 46,284	$ 67,135	$ 700,238
累計折舊	-	(225,862)	(32,165)	(55,642)	(313,669)
	$ 252,592	$ 108,365	$ 14,119	$ 11,493	$ 386,569
108年					
1月1日	$ 252,592	$ 108,365	$ 14,119	$ 11,493	$ 386,569
增添	-	-	5,500	4,760	10,260
處分	-	-	(924)	(23)	(947)
折舊費用	-	(5,066)	(4,297)	(3,808)	(13,171)
12月31日	$ 252,592	$ 103,299	$ 14,398	$ 12,422	$ 382,711
108年12月31日					
成本	$ 252,592	$ 334,227	$ 43,704	$ 60,445	$ 690,968
累計折舊	-	(230,928)	(29,306)	(48,023)	(308,257)
	$ 252,592	$ 103,299	$ 14,398	$ 12,422	$ 382,711

本公司房屋及建築之重大組成部份包括建物及建物附屬，分別按 55 年及 15 年提列折舊。

(八)租賃交易－承租人

	109年12月31日	108年12月31日
	帳面金額	帳面金額
使用權資產：		
房屋及建築	$ 764	$ 995
租賃負債：		
流動	$ 406	$ 871
非流動	354	123
	$ 760	$ 994

1. 本公司租賃之標的資產為建物，租賃合約之期間通常介於 1 到 3 年。租賃合約是採個別協商並包含各種不同的條款及條件，除租賃之資產不得用作借貸擔保外，未有加諸其他之限制。
2. 本公司承租之運輸設備、房屋及建築之租賃期間不超過 12 個月，及承租屬低價值之標的之辦公設備，未認列使用權資產及租賃負債。
3. 使用權資產認列之折舊費用資訊如下：

	109年度	108年度
	折舊費用	折舊費用
房屋及建築	$ 1,086	$ 1,142

4. 本公司於民國 109 年及 108 年度使用權資產之增減分別為$854及$0。
5. 除折舊外，其餘與租賃合約有關之損益項目資訊如下：

	109年度	108年度
影響當期損益之項目		
租賃負債之利息費用	$ 15	$ 19
屬短期租賃及低價值資產合約之費用	489	471

6. 本公司於民國 109 年及 108 年度租賃現金流出總額分別為$1,592及$1,634。

(九)租賃交易－出租人

本公司於民國 109 年及 108 年度基於營業租賃合約分別認列為$6,897及$6,907之租金收入，其中未有屬變動之租賃給付。

(十)投資性不動產淨額

	土　地	房屋及建築	合　計
109年1月1日			
成本	$ 32,466	$ 29,941	$ 62,407
累計折舊及減損	(15,410)	(9,418)	(24,828)
	$ 17,056	$ 20,523	$ 37,579
109年			
1月1日	$ 17,056	$ 20,523	$ 37,579
折舊費用	-	(543)	(543)
12月31日	$ 17,056	$ 19,980	$ 37,036
109年12月31日			
成本	$ 32,466	$ 29,941	$ 62,407
累計折舊及減損	(15,410)	(9,961)	(25,371)
	$ 17,056	$ 19,980	$ 37,036

	土　地	房屋及建築	合　計
108年1月1日			
成本	$ 32,466	$ 29,941	$ 62,407
累計折舊及減損	(15,410)	(8,874)	(24,284)
	$ 17,056	$ 21,067	$ 38,123
108年			
1月1日	$ 17,056	$ 21,067	$ 38,123
折舊費用	-	(544)	(544)
12月31日	$ 17,056	$ 20,523	$ 37,579
108年12月31日			
成本	$ 32,466	$ 29,941	$ 62,407
累計折舊及減損	(15,410)	(9,418)	(24,828)
	$ 17,056	$ 20,523	$ 37,579

1.投資性不動產之租金收入及直接營運費用：

	109年度	108年度
投資性不動產之租金收入	$ 2,546	$ 2,546
當期產生租金收入之投資性不動產所發生之直接營運費用	$ 543	$ 544

2.本公司持有之投資性不動產於民國109年及108年12月31日之公允價值分別為$95,101及$91,476，係參考鄰近地段成交行情之評價結果。

3.以投資性不動產提供擔保之資訊，請詳附註八之說明。

(十一)短期借款

	109年12月31日	108年12月31日
信用借款	$ 6,381,379	$ 3,949,484
利率區間	0.64%~1.21%	1%~3%

1.於民國109年及108年度認列於損益之利息費用分別$64,592及$105,580。

2.截至民國109年及108年12月31日止，本公司為短期借款之融資額度所提供之擔保品除附註八所述者外，尚分別開立保證票據$11,309,510及$11,516,175擔保。

(十二)應付短期票券

	109年12月31日	108年12月31日
應付短期票券	$ 550,000	$ 500,000
應付短期票券折價	(494)	(519)
	$ 549,506	$ 499,481
利率	1%~1.2%	1%~1.2%

上述商業本票係以金融機構擔任保證機構。

(十三)退休金

1.(1)本公司依據「勞動基準法」之規定，訂有確定福利之退休辦法，適用於民國94年7月1日實施「勞工退休金條例」前所有正式員工之服務年資，以及於實施「勞工退休金條例」後選擇繼續適用勞動基準法員工之後續服務年資。員工符合退休條件者，退休金之支付係根據服務年資及退休前6個月之平均薪資計算，15年以內(含)的服務年資每滿一年給予兩個基數，超過15年之服務年資每滿一年給予一個基數，惟累積最高以45個基數為限。本公司按月就薪資總額2%提撥退休基金，以勞工退休準備金監督委員會之名義專戶儲存於台灣銀行。

(2)資產負債表認列之金額如下：

	109年12月31日	108年12月31日
確定福利義務現值	$ 84,217	$ 80,044
計畫資產公允價值	(18,965)	(19,246)
淨確定福利負債	$ 65,252	$ 60,798

(3)淨確定福利負債之變動如下：

	確定福利義務現值	計畫資產公允價值	淨確定福利負債
109年			
1月1日餘額	($ 80,044)	$ 19,246	($ 60,798)
當期服務成本	1,444	-	1,444
利息(費用)收入	(592)	137	(455)
	(79,192)	19,383	(59,809)
再衡量數：			
計畫資產報酬	-	632	632
人口統計假設變動影響數	(465)	-	(465)
財務假設變動影響數	(3,702)	-	(3,702)
經驗調整	(2,088)	-	(2,088)
	(6,255)	632	(5,623)
支付退休金	1,230	(1,230)	-
提撥退休基金	-	180	180
12月31日餘額	($ 84,217)	$ 18,965	($ 65,252)

	確定福利義務現值	計畫資產公允價值	淨確定福利負債
108年			
1月1日餘額	($ 78,464)	$ 18,234	($ 60,230)
利息(費用)收入	(775)	174	(601)
	(79,239)	18,408	(60,831)
再衡量數：			
計畫資產報酬	-	658	658
人口統計假設變動影響數	9	-	9
財務假設變動影響數	(2,017)	-	(2,017)
經驗調整	1,203	-	1,203
	(805)	658	(147)
提撥退休基金	-	180	180
12月31日餘額	($ 80,044)	$ 19,246	($ 60,798)

(4)本公司之確定福利退休計畫基金資產，係由臺灣銀行按該基金年度投資運用計畫所定委託經營項目之比例及金額範圍內，依勞工退休基金收支保管及運用辦法第六條之項目（即存放國內外之金融機構，投資國內外上市、上櫃或私募之權益證券及投資國內外不動產之證券化商品等）辦理委託經營，相關運用情形係由勞工退休基金監理會進行監督。該基金之運用，其每年決算分配之最低收益，不得低於依當地銀行二年定期存款利率計算之收益，若有不足，則經

主管機關核准後由國庫補足。因本公司無權參與該基金之運作及管理，故無法依國際會計準則第 19 號第 142 段規定揭露計劃資產公允價值之分類。民國 109 年及 108 年 12 月 31 日構成該基金總資產之公允價值，請詳政府公告之各年度之勞工退休基金運用報告。

(5)有關退休金之精算假設彙總如下：

	109年度	108年度
折現率	0.30%	0.75%
未來薪資增加率	2.00%	2.00%

對於未來死亡率之假設係按照臺灣壽險業第五回經驗生命表的統計數字及經驗估計。

因採用之主要精算假設變動而影響之確定福利義務現值分析如下：

	折現率		未來薪資增加率	
	增加0.25%	減少0.25%	增加0.25%	減少0.25%
109年12月31日				
對確定福利義務現值之影響	($ 2,061)	$ 2,139	$ 2,097	($ 2,032)
108年12月31日				
對確定福利義務現值之影響	($ 2,016)	$ 2,095	$ 2,064	($ 1,997)

上述之敏感度分析係基於其他假設不變的情況下分析單一假設變動之影響。實務上許多假設的變動則可能是連動的。敏感度分析係與計算資產負債表之淨退休金負債所採用的方法一致。

本期編製敏感度分析所使用之方法與假設與前期相同。

(6)本公司於民國 110 年度預計支付予退休計畫之提撥金為$180。

(7)截至民國 109 年 12 月 31 日，該退休計畫之加權平均存續期間為 9 年。退休金支付之到期分析如下：

短於1年	$ 2,421
1-2年	3,767
2-5年	20,562
5年以上	59,483
	$ 86,233

2.(1)自民國 94 年 7 月 1 日起，本公司依據「勞工退休金條例」，訂有確定提撥之退休辦法，適用於本國籍之員工。本公司就員工選擇適用「勞工退休金條例」所定之勞工退休金制度部分，每月按不低於薪資之 6%提繳勞工退休金至勞保局員工個人帳戶，員工退休金之支付依員工個人之退休金專戶及累積收益之金額採月退休金或一次退休金方式領取。

(2)民國 109 年及108 年度，本公司依上開退休金辦法認列之退休金成本分別為$14,710及$14,540。

(十四)股本

1. 民國 109 年 12 月 31 日，本公司額定資本額為$3,500,000，分為 350,000 仟股(含員工認股權憑證可認購股數 20,000 仟股)，實收資本額為$2,138,249，每股面額 10 元。本公司已發行股份之股款均已收訖。
2. 本公司民國 109 年及 108 年 12 月 31 日期初及期末普通股流通在外股數均為 213,825 仟股。

(十五)資本公積

依公司法規定，超過票面金額發行股票所得之溢額及受領贈與之所得之資本公積，除得用於彌補虧損外，於公司無累積虧損時，按股東原有股份之比例發給新股或現金。另依證券交易法之相關規定，以上開資本公積撥充資本時，每年以其合計數不超過實收資本額 10%為限。公司非於盈餘公積填補資本虧損仍有不足時，不得以資本公積補充之。

(十六)保留盈餘/期後事項

1. 依本公司章程規定，年度決算如有盈餘，除依法完納一切稅捐外，應先彌補以往年度虧損，次提列 10%為法定盈餘公積，並依法令規定提列特別盈餘公積後，其餘為當年度可分配盈餘。
2. 股利政策：
   (1)股利發放以當年度可分配盈餘 50%以上，其中每年發放之現金股利以不低於當年度實際盈餘分配數之 20%。
   (2)本公司授權董事會以三分之二以上董事之出席，及出席董事過半數決議，將應分派股息及紅利之全部或一部份，以發放現金之方式為之，並提報最近一次股東會。
   (3)本公司無虧損時，授權董事會以三分之二以上董事之出席，及出席董事過半數決議，將法定盈餘公積(超過實收資本額百分之二十五之部分)及符合公司法規定之資本公積之全部或一部份，以發放現金之方式為之，並提報最近一次股東會。
3. 法定盈餘公積除彌補公司虧損及按股東原有股份之比例發給新股或現金外，不得使用之，惟發給新股或現金者，以該項公積超過實收資本額 25%部份為限。
4. 本公司分派盈餘時，依法令規定須就當年度資產負債表日之其他權益項目借方餘額提列特別盈餘公積始得分派，嗣後其他權益項目借方餘額迴轉時，迴轉金額得列入可供分派盈餘中。
5. 本公司於民國 109 年 6 月 12 日及 108 年 6 月 12 日，經股東會決議通過之民國 108 年度及 107 年度盈餘分派案如下：
   (1)民國 108 年度及 107 年度盈餘分派案如下：

	108年度		107年度	
	金額	每股股利(元)	金額	每股股利(元)
法定盈餘公積	$ 23,046		$ 40,664	
現金股利	207,600	$ 0.9708	363,500	$ 1.70
合計	$ 230,646		$ 404,164	

(2)民國 108 年度資本公積發放現金每股 0.0294 元，總計$6,300。

6.期後事項

本公司於民國 110 年 3 月 22 日經董事會提議民國 109 年度盈餘分派議案如下：

	109年度	
	金額	每股股利及分配現金(元)
法定盈餘公積	$ 48,424	
現金股利	406,300	$ 1.90
合計	$ 454,724	

前述民國 109 年度盈餘分派議案，尚未經股東會決議。

(十七)營業收入

	109年度	108年度
客戶合約之收入	$ 20,128,205	$ 15,469,871

客戶合約收入之細分

本公司之收入源於某一時點移轉之商品，收入可細分為下列地理區域：

109年度	中國地區	台灣地區	其他地區	合計
外部客戶合約收入	$ 16,190,543	$ 3,171,880	$ 765,782	$ 20,128,205

108年度	中國地區	台灣地區	其他地區	合計
外部客戶合約收入	$ 11,232,581	$ 3,797,872	$ 439,418	$ 15,469,871

(十八)其他收入

	109年度	108年度
租金收入	$ 6,897	$ 6,907
廣告收入	13,131	11,100
股利收入	24,105	20,593
其他收入	16,310	24,929
合計	$ 60,443	$ 63,529

(十九)其他利益及損失

	109年度	108年度
淨外幣兌換利益	$ 98,148	$ 35,905
透過損益按公允價值衡量之金融資產淨利益	2,568	10,696
處分不動產、廠房及設備利益(損失)	74	(161)
其他	-	992
合計	$ 100,790	$ 47,432

(二十)費用性質之額外資訊

	109年度	108年度
員工福利費用		
薪資費用	$ 354,698	$ 245,909
勞健保費用	25,237	25,791
退休金費用	13,721	15,141
董事酬金	15,350	6,380
其他用人費用	16,039	16,532
折舊費用	14,382	14,857
攤銷費用	3,361	3,424

截至民國 109 年及 108 年 12 月 31 日止，員工人數分別為 361 人及 355 人，其中未兼任員工之董事人數分別為 6 人及 6 人。

註：上述費用皆屬營業費用。

1.(1)民國 109 年及 108 年度平均員工福利費用分別為$1,154 及$869。

(2)民國 109 年及 108 年度平均員工薪資費用分別為$999 及$705。

(3)民國 109 年度平均員工薪資費用調整變動情形為 42%。

2.本公司係設置審計委員會故無監察人酬勞。

3.本公司薪資報酬政策(包含董事、經理人及員工)：

(1)董事薪資報酬政策

依本公司章程規定，本公司董事之報酬，依其對本公司營運參與之程度、貢獻之價值，並參酌同業水準，授權董事會依薪資報酬委員會之評估議定之，公司章程中亦明訂不高於年度獲利之3% 作為董事酬勞。

(2)經理人薪資報酬政策

本公司經理人之薪資報酬係依據個人績效表現與對公司整體營運貢獻度，並考量公司未來之營運風險及同業水準，由薪資報酬委員提出建議案，交由董事會討論議定之。

(3)員工薪資報酬政策

A.本公司遵循勞動基準法及相關法令訂定員工各項薪資福利措施，員工薪酬包括按月發給之薪資、按季結算之業績獎金以及根據公司獲利狀況所發放之員工酬勞及績效獎金，與同仁共享盈餘成果。

B.本公司章程規定，本公司年度如有獲利，應提撥 3%~12%為員工酬勞，但公司尚有累積虧損時，則應先保留彌補數額後，再就餘額計算提撥。員工酬勞得以股票或現金為之，其發放之對象得包括符合一定條件之從屬公司員工。

4.本公司董事酬勞及員工酬勞估列金額如下，帳列營業費用：

	109年度	108年度
董事酬勞	$ 15,000	$ 6,000
員工酬勞	18,000	9,000
	$ 33,000	$ 15,000

5.民國 109 年度係依截至當期止之獲利情況，以章程所定之成數為基礎估列。

6.經董事會決議之民國 108 年度員工酬勞及董事酬勞金額分別為$9,000 及$6,000，與民國 108 年度財務報告認列之金額一致。

7.本公司董事會通過之員工及董事酬勞相關資訊可至公開資訊觀測站查詢。

(二十一)財務成本

	109年度	108年度
利息費用		
銀行借款	$ 64,592	$ 105,580
其他利息費用	3,104	3,817
	$ 67,696	$ 109,397

(二十二)所得稅

1.所得稅費用

(1)所得稅費用組成部分:

	109年度	108年度
當期所得稅:		
當期所得產生之所得稅	$ 21,150	$ 52,955
以前年度所得稅(高)低估數	(1,664)	8,593
當期所得稅總額	19,486	61,548
遞延所得稅:		
暫時性差異之原始產生及迴轉	(13,757)	(13,190)
遞延所得稅總額	(13,757)	(13,190)
所得稅費用	$ 5,729	$ 48,358

(2)與其他綜合損益相關之所得稅金額:

	109年度	108年度
確定福利義務之再衡量數	$ 1,124	$ 30

2.所得稅費用與會計利潤關係：

	109年度	108年度
稅前淨利按法定稅率計算所得稅	$ 95,551	$ 55,788
按稅法規定剔除項目之所得稅影響數	(88,158)	(16,023)
以前年度所得稅(高)低估數	(1,664)	8,593
所得稅費用	$ 5,729	$ 48,358

3.因暫時性差異而產生之各遞延所得稅資產或負債金額如下：

	109年			
	1月1日	認列於損益	認列於其他綜合損益	12月31日
遞延所得稅資產(負債)				
未實現存貨跌價及呆滯損失	$ 31,192	$ 13,757	$ -	$ 44,949
未實現確定福利計畫精算損失	4,351	-	1,124	5,475
採用權益法認列之子公司利益份額	(114,468)	-	-	(114,468)
	($ 78,925)	$ 13,757	$ 1,124	($ 64,044)

	108年			
	1月1日	認列於損益	認列於其他綜合損益	12月31日
遞延所得稅資產(負債)				
未實現存貨跌價及呆滯損失	$ 18,002	$ 13,190	$ -	$ 31,192
未實現確定福利計畫精算損失	4,321	-	30	4,351
採用權益法認列之子公司利益份額	(114,468)	-	-	(114,468)
	($ 92,145)	$ 13,190	$ 30	($ 78,925)

4.未認列遞延所得稅資產之可減除暫時性差異：

	109年12月31日	108年12月31日
可減除暫時性差異	$ 184,415	$ 243,718

5.本公司營利事業所得稅業經稅捐稽徵機關核定至民國 106 年度。

(二十三)每股盈餘

	109年度		
	稅後金額	加權平均流通在外股數(仟股)	每股盈餘(元)
基本每股盈餘			
歸屬於普通股股東之本期淨利	$ 472,025	213,825	$ 2.21
稀釋每股盈餘			
歸屬於普通股股東之本期淨利	$ 472,025	213,825	
具稀釋作用之潛在普通股之影響			
員工酬勞	-	946	
歸屬於普通股股東之本期淨利加潛在普通股之影響	$ 472,025	214,771	$ 2.20

	108年度		
	稅後金額	加權平均流通在外股數(仟股)	每股盈餘(元)
基本每股盈餘			
歸屬於普通股股東之本期淨利	$ 230,581	213,825	$ 1.08
稀釋每股盈餘			
歸屬於普通股股東之本期淨利	$ 230,581	213,825	
具稀釋作用之潛在普通股之影響			
員工酬勞	-	576	
歸屬於普通股股東之本期淨利加潛在普通股之影響	$ 230,581	214,401	$ 1.08

(二十四)來自籌資活動之負債之變動

	短期借款	應付短期票券	租賃負債	來自籌資活動之負債總額
109年1月1日	$ 3,949,484	$ 499,481	$ 994	$ 4,449,959
籌資現金流量之變動	2,431,895	50,025	(1,088)	2,480,832
其他非現金之變動	-	-	854	854
109年12月31日	$ 6,381,379	$ 549,506	$ 760	$ 6,931,645

	短期借款	應付短期票券	租賃負債	來自籌資活動之負債總額
108年1月1日	$ 5,441,866	$ 599,403	$ 2,138	$ 6,043,407
籌資現金流量之變動	(1,492,382)	(99,922)	(1,144)	(1,593,448)
108年12月31日	$ 3,949,484	$ 499,481	$ 994	$ 4,449,959

七、關係人交易

(一)關係人名稱及關係

請詳合併財務報告附註四、(三)、2.。

(二)與關係人間之重大交易事項

1.營業收入

	109年度	108年度
增你強(香港)有限公司	$ 7,259,607	$ 3,661,538
其他	614,648	237,575
總計	$ 7,874,255	$ 3,899,113

本公司對上開關係人銷貨價格之訂定係以原始成本加計必要利潤為依據，對關係人之收款期間為月結 60~90 天收款。對一般客戶則為月結 30~120 天內收款。

2.進貨

	109年度	108年度
增你強(香港)有限公司	$ 242,132	$ 109,359

本公司對上開關係人之進貨係按一般進貨價格及條件辦理，付款期間為月結 60~90 天付款，對一般供應商之付款條件為月結約 10~75 天付款。

3.應收帳款關係人款項

	109年12月31日	108年12月31日
應收帳款		
增你強(香港)有限公司	$ 1,065,084	$ 454,209
其他	76,049	45,021
總計	$ 1,141,133	$ 499,230

	109年12月31日	108年12月31日
其他應收款		
宏衢(上海)貿易有限公司	$ 217,600	$ 214,600
其他	6,594	5,835
總計	$ 224,194	$ 220,435

4.應付關係人款項

	109年12月31日	108年12月31日
應付帳款		
增你強(香港)有限公司	$ 25,170	$ 14,725
其他	19,524	-
總計	$ 44,694	$ 14,725

5.資金貸與關係人

對關係人放款

A.期末餘額

	109年12月31日	108年12月31日
宏衢(上海)貿易有限公司	$ 217,600	$ 214,000

B.利息收入

	109年度	108年度
宏衢(上海)貿易有限公司	$ 5,335	$ 5,509

6.關係人提供背書保證情形

	109年12月31日	108年12月31日
增你強(香港)有限公司	$ 997,208	$ 576,273
增你強(上海)國際貿易有限公司	294,079	270,518
增你強(深圳)科技有限公司	158,856	232,904
	$ 1,450,143	$ 1,079,695

7.主要管理階層薪酬資訊

	109年度	108年度
薪資及其他短期員工福利	$ 46,314	$ 36,845

八、質押之資產

本公司資產提供擔保明細如下：

	帳面價值		
資產名稱	109年12月31日	108年12月31日	擔保用途
投資性不動產	$ 2,945	$ 3,023	短期借款
存出保證金 (帳列其他非流動資產)	10,000	10,000	法院擔保金
	$ 12,945	$ 13,023	

九、重大或有負債及未認列之合約承諾

(一)或有事項

無此情形。

(二)承諾事項

截至民國 109 年 12 月 31 日止，其他重大承諾事項如下：

因申請辦理進口貨物先放後稅案，而向銀行申請海關保證金額為$20,000。

十、重大之災害損失

無此情形。

十一、 重大之期後事項

本公司於民國 110 年 3 月 22 日經董事會決議通過民國 109 年度盈餘分派案，請詳附註六(十六)說明。

十二、 其他

(一)資本管理

本公司資本管理之最主要目標，係確認維持健全之信用評等及良好之資本比例，以支持企業營運及股東權益之極大化。相關負債及資本比例請詳個體資產負債表。

(二)金融工具

1.金融工具之種類

	109年12月31日	108年12月31日
金融資產		
透過損益按公允價值衡量之金融資產		
強制透過損益按公允價值衡量之金融資產	$ 14,626	$ 32,196
透過其他綜合損益按公允價值衡量之金融資產		
選擇指定之權益工具投資	$ 904,967	$ 713,542
按攤銷後成本衡量之金融資產/應收款		
現金及約當現金	$ 562,899	$ 465,932
應收票據	11,770	9,313
應收帳款(含關係人)	5,498,594	4,143,698
其他應收款(含關係人)	322,263	293,792
存出保證金(帳列其他非流動資產)	43,337	42,338
	$ 6,438,863	$ 4,955,073

	109年12月31日	108年12月31日
金融負債		
按攤銷後成本衡量之金融負債		
短期借款	$ 6,381,379	$ 3,949,484
應付短期票券	549,506	499,481
應付票據	2,496	3,664
應付帳款(含關係人)	2,551,338	1,775,670
其他應付帳款	250,499	162,485
存入保證金(帳列其他非流動負債)	3,139	3,187
	$ 9,738,357	$ 6,393,971
租賃負債	$ 760	$ 994

2.風險管理政策

(1)本公司日常營運受多項財務風險之影響，包含市場風險(包括匯率風險、利率風險及價格風險)、信用風險及流動性風險。本公司整體風險管理政策係適當考量整體經濟、產業發展、市場競爭及公司營運發展對公司財務影響下，分析及辨認本公司所有風險，以達到最佳化之風險部位、維持適當流動性部位及集中管理所有市場風險。

(2)風險管理工作由本公司財務單位按照董事會核准之政策執行。董事會對整體風險管理訂有書面原則，亦對特定範圍與事項提供書面政策。

3.重大財務風險之性質及程度

(1)市場風險

匯率風險

A.本公司係跨國營運，因此受多種不同貨幣所產生之匯率風險，主要為美元。相關匯率風險來自未來之商業交易、以認列之資產與負債及對國外營運機構之淨投資。

B.本公司從事之業務涉及若干非功能性貨幣，故受匯率波動之影響，具重大匯率波動影響之外幣資產、負債之資訊及市場風險分析如下：

	109年12月31日					
			帳面金額	敏感度分析		
(外幣:功能性貨幣)	外幣(仟元)	匯率	(新台幣仟元)	變動幅度	影響損益	影響其他綜合損益
金融資產						
貨幣性項目						
美金	$ 199,209	28.43	$ 5,663,512	1%	$ 56,635	$ -
日圓	230,186	0.27	62,150	1%	622	-
港幣	836	3.64	3,034	1%	30	-
人民幣	55,091	4.35	239,646	1%	2,396	-
採用權益法之投資						
美金	$ 84,790	28.48	$ 2,414,819	-	-	-
港幣	9,075	3.67	33,317	-	-	-
金融負債						
貨幣性項目						
美金	$ 281,890	28.53	$ 8,042,322	1%	$ 80,423	$ -
日圓	53,597	0.28	15,007	1%	150	-
港幣	468	3.70	1,732	1%	17	-

	108年12月31日					
			帳面金額	敏感度分析		
(外幣:功能性貨幣)	外幣(仟元)	匯率	(新台幣仟元)	變動幅度	影響損益	影響其他綜合損益
金融資產						
貨幣性項目						
美金	$ 142,763	29.93	$ 4,272,897	1%	$ 42,729	$ -
日圓	181,021	0.27	48,876	1%	489	-
人民幣	54,037	4.28	231,278	1%	2,313	-
採用權益法之投資						
美金	72,970	29.98	2,187,631	-	-	-
港幣	7,751	3.85	29,836	-	-	-
金融負債						
貨幣性項目						
美金	$ 148,837	30.03	$ 4,469,575	1%	$ 44,696	$ -
日圓	135,897	0.28	38,051	1%	381	-

C.本公司貨幣性項目因匯率波動具重大影響於民國 109 年及 108 年度認列之全部兌換利益(含已實現及未實現)彙總金額分別為$98,148 及$35,905。

(2)信用風險

A.信用風險係本公司因客戶或金融工具之交易對手無法履行合約義務而產生財務損失之風險。本公司依內部明定之授信政策，就每一交易客戶進行管理及信用風險分析。內部風險控管係透過考慮其財務與業務狀況、過往經驗及其他因素，以評估客戶之信用品質，並定期監控信用額度之使用。主要信用風險來自於顧客之

信用風險，並包括尚未收現之應收帳款。

B.本公司採用以下前提假設,作為判斷自原始認列後金融工具之信用風險是否有顯著增加之依據：

(A)當合約款項按約定之支付條款逾期超過 30 天，視為金融資產自原始認列後信用風險已顯著增加。

(B)具有任一外部評等機構於資產負債表日評比為投資等級者，視該金融資產為信用風險低。

C.當合約款項按約定之支付條款逾期超過60天,視為已發生違約。

D.本公司按客戶評等之特性將對客戶之應收帳款分組,採用簡化作法以準備矩陣為基礎估計預期信用損失。

E.本公司經追索程序後,對無法合理預期可回收金融資產之金額予以沖銷,惟本公司仍會持續進行追索之法律程序以保全債權之權利。

F.本公司對未來前瞻性的考量調整按特定期間歷史及現時資訊所建立之損失率，以估計應收帳款的備抵損失，民國 109 年及 108 年度之準備矩陣及備抵損失變動表請詳附註六(四)說明。

(3)流動性風險

A.現金流量預測是由本公司財務單位予以執行並監控公司流動資金需求之預測,確保其有足夠資金得以支應營運需要,並在任何時候維持足夠之未支用的借款承諾額度,已使公司不致違反相關之借款限額或條款。此等預測考量公司之債務融資計畫、債務條款遵循即符合內部資產負債表比率等目標。

B.除下表所列者外，本公司之非衍生性金融負債均為一年內到期，於民國 109 年及 108 年 12 月 31 日之短期借款、應付短期票券、應付票據、應付帳款(含關係人)及其他應付款等一年以內之現金流量金額，係未折現之金額，與資產負債表之各科目一致。

109年12月31日	1年以內	2至5年內	5年以上
非衍生金融負債:			
租賃負債	$ 413	$ 356	$ -

108年12月31日	1年以內	2至5年內	5年以上
非衍生金融負債:			
租賃負債	$ 878	$ 123	$ -

C.本公司並不預期到期日分析之現金流量發生時點會顯著提早,或實際金額會有顯著不同。

(三)公允價值資訊

1.為衡量金融及非金融工具之公允價值所採用評價技術的各等級定義如下：

第一等級：企業於衡量日可取得之相同資產或負債於活絡市場之報價(未經調整)。活絡市場係指有充分頻率及數量之資產或負債交易發生，以在持續基礎上提供定價資訊之市場。本公司投資之上市櫃股票投資及興櫃股票投資的公允價值皆屬

之。

第二等級：資產或負債直接或間接之可觀察輸入值，但包括於第一等級之報價者除外。

第三等級：資產或負債之不可觀察輸入值。本公司投資無活絡市場之權益工具投資皆屬之。

2.以公允價值衡量之金融及非金融工具

(1)本公司依資產及負債之性質、特性及風險及公允價值等級之基礎分類，相關資訊如下：

109年12月31日	第一等級	第二等級	第三等級	合計
資產				
重複性公允價值				
透過損益按公允價值衡量之金融資產				
上市櫃公司股票	$ 14,626	$ -	$ -	$ 14,626
透過其他綜合損益按公允價值衡量之金融資產				
上市櫃公司股票	858,283	-	-	858,283
興櫃公司股票	573	-	-	573
非上市櫃、興櫃股票	-	-	46,111	46,111
合計	$ 873,482	$ -	$46,111	$ 919,593

108年12月31日	第一等級	第二等級	第三等級	合計
資產				
重複性公允價值				
透過損益按公允價值衡量之金融資產				
上市櫃公司股票	$ 32,196	$ -	$ -	$ 32,196
透過其他綜合損益按公允價值衡量之金融資產				
上市櫃公司股票	666,941	-	-	666,941
興櫃公司股票	490	-	-	490
非上市櫃、興櫃股票	-	-	46,111	46,111
合計	$ 699,627	$ -	$46,111	$ 745,738

(2)本公司用以衡量公允價值所使用之方法及假設說明如下：

A.本公司採用市場報價作為公允價輸入值(即第一等級)者，皆為上市(櫃)公司股票，係依收盤價作為其市場報價。

B.除上述有活絡市場之金融工具外，其餘金融工具之公允價值係以評價技術或參考交易對手報價取得。透過評價技術所取得之公允價值可參照其他實質上條件及特性相似之金融工具之現時公允價值、現金流量折現法或以其他評價技術，包括以個體資產負債表日可取得之市場資訊運用模型計算而得。

C.評價模型之產出係預估之概算值，而評價技術可能無法反映本公司持有金融工具及非金融工具之所有攸關因素。因此評價模型之預估值會適當地根據額外之參數予以調整，例如模型風險或流動性風險等。根據本公司之公允價值評價模型管理政策及相關之控制程序，管理階層相信為允當表達個體資產負債表中金融工具及非金融工具之公允價值，評價調整係屬適當且必要。在評價過程中所使用之價格資訊及參數係經審慎評估，且適當地根據目前市場狀況調整。

D.本公司將信用風險評價調整納入金融工具及非金融工具公允價值計算考量，以分別反映交易對手信用風險及本公司信用品質。

3.民國109年及108年12月31日無第一等級與第二等級間之任何移轉。

4.民國109年及108年12月31日無自第三等級轉入及轉出之情形。

5.本公司對於公允價值歸類於第三等級之評價流程係由投資部門負責進行金融工具之獨立公允價值驗證，藉獨立來源資料使評價結果貼近市場狀態、確認資料來源係獨立、可靠、與其他資源一致以及代表可執行價格，並定期校準、更新評價模型所需輸入值及資料及其他任何必要之公允價值調整，以確保評價結果係屬合理。

6.本公司有關屬第三等級公允價值衡量項目所使用評價模型之重大不可觀察輸入值之量化資訊及重大不可觀察輸入值變動之敏感度分析說明如下：

	109年12月31日 公允價值	評價技術	重大不可觀察 輸入值	區間 (加權平均)	輸入值與 公允價值關係
非衍生權益工具：					
非上市上櫃 公司股票	$ 46,111	淨資產價值 法	不適用	不適用	不適用
	$ 46,111				

	108年12月31日 公允價值	評價技術	重大不可觀察 輸入值	區間 (加權平均)	輸入值與 公允價值關係
非衍生權益工具：					
非上市上櫃 公司股票	$ 27,500	以最近一次 非活絡市場 之交易價格	不適用	不適用	不適用
非上市上櫃 公司股票	18,611	淨資產價值 法	不適用	不適用	不適用
	$ 46,111				

十三、 附註揭露事項

(一)重大交易事項相關資訊

1. 資金貸與他人：請詳附表一。

2. 為他人背書保證：請詳附表二。

3. 期末持有有價證券情形（不包含投資子公司、關聯企業及合資控制部分）：請詳附表三。

4. 累積買進或賣出同一有價證券之金額達新台幣三億元或實收資本額百分之二十以上：無。

5. 取得不動產之金額達新台幣三億元或實收資本額百分之二十以上：無。

6. 處分不動產之金額達新台幣三億元或實收資本額百分之二十以上：無。

7. 與關係人進、銷貨之金額達新台幣一億元或實收資本額百分之二十以上：請詳附表四。

8. 應收關係人款項達新台幣一億元或實收資本額百分之二十以上：請詳附表五。

9. 從事衍生工具交易：無。

10. 母公司與子公司及各子公司間之業務關係及重要交易往來情形及金額：請詳附表六。

(二)轉投資事業相關資訊

被投資公司名稱、所在地區等相關資訊（不包含大陸被投資公司）：請詳附表七。

(三)大陸投資資訊

1. 基本資料：請詳附表八。

2. 直接或間接經由第三地區事業與轉投資大陸之被投資公司所發生之重大交易事項：請詳本附註(一)之 1、2 及 10。

(四)主要股東資訊

未有持股 5%以上之股東。

十四、 營運部門資訊

不適用。

增你強股份有限公司

資金貸與他人

民國109年1月1日至12月31日

附表一

單位：新台幣仟元

(除特別註明者外)

編號 (註1)	貸出資金之公司	貸與對象	往來項目 (註2)	是否為關係人	本期最高金額 (註3)	期末餘額 (註8)	實際動支金額	利率區間	資金貸與性質 (註4)	業務往來金額 (註5)	有短期融通資金必要之原因(註6)	提列備抵呆帳金額	擔保品 名稱	擔保品 價值	對個別對象資金貸與限額(註7)	資金貸與總限額 (註7)	備註
0	增你強股份有限公司	宏衢(上海)貿易有限公司	其他應收款	是	$ 749,450	$ 609,280	$ 217,600	2.50%	2	$ -	營運週轉	$ -	-	$ -	$ 1,920,623	$ 1,920,623	
1	宏衢(上海)貿易有限公司	增你強(上海)國際貿易有限公司	其他應收款	是	87,600	87,600	-	-	2	-	營運週轉	-	-	-	652,676	652,676	
1	宏衢(上海)貿易有限公司	增你強(深圳)科技有限公司	其他應收款	是	262,800	262,800	109,500	2.50%	2	-	營運週轉	-	-	-	652,676	652,676	
2	上海增你強電子貿易有限公司	增你強(上海)國際貿易有限公司	其他應收款	是	52,560	52,560	43,800	4.35%	2	-	營運週轉	-	-	-	179,198	179,198	
3	友德投資股份有限公司	睿強實業股份有限公司	其他應收款	是	20,000	-	-	-	2	-	營運週轉	-	-	-	23,070	23,070	

註1：編號欄之說明如下：

(1).發行人填0。

(2).被投資公司按公司別由阿拉伯數字1開始依序編號。

註2：帳列之應收關係企業款項、應收關係人款項、股東往來、預付款、暫付款…等項目，如屬資金貸與性質者均須填入此欄位。

註3：當年度資金貸與他人之最高餘額。

註4：資金貸與性質填列方法如下:

(1)屬業務往來者填1。

(2)屬有短借融通資金之必要者填2。

註5：資金貸與性質屬1者，應填列業務往來金額，業務往來金額係指貸出資金之公司與貸與對象最近一年度之業務往來金額。

註6：資金貸與性質屬2者，應具體說明必要貸與資金之原因及貸與對象之資金用途，例如：償還借款、購置設備、營業週轉...等。

註7：應填列公司依資金貸與他人作業程序，所訂定對個別對象資金貸與之限額及資金貸與總限額，計算方法及其金額如下:

(1)對個別對象資金貸與限額以該貸出資金公司最近期財報淨值之40%為限。

(2)資金貸與總限額以該貸出資金公司最近期財報淨值之40%為限。

(3)本公司直接及間接持有表決權股份百分百之國外公司間資金貸與限額以該貸出資金公司最近期財報淨值之200%為限。

註8：若公開發行公司依據公開發行公司資金貸與及背書保證處理準則第14條第1項將資金貸與逐筆提董事會決議，雖尚未撥款，仍應將董事會決議金額列入公告餘額，以揭露其承擔風險；惟嗣後資金償還，則應揭露其償還後餘額，以反應風險之調整。若公開發行公司依據處理準則第14條第2項經董事會決議授權董事長於一定額度及一年期間內分次撥貸或循環動用，仍應以董事會通過之資金貸與額度作為公告申報之餘額，雖嗣後資金償還，惟考量仍可能再次撥貸，故仍應以董事會通過之資金貸與額度作為公告申報之餘額。

增你強股份有限公司

為他人背書保證

民國109年1月1日至12月31日

附表二

單位：新台幣仟元

(除特別註明者外)

編號 (註1)	背書保證者 公司名稱	被背書保證對象 公司名稱	被背書保證對象 關係	對單一企業背書保證限額 (註3)	本期最高背書保證餘額 (註4)	期末背書保證餘額 (註5)	實際動支金額 (註6)	以財產擔保之背書保證金額	累計背書保證金額佔最近期財務報表淨值之比率	背書保證最高限額 (註3)	屬母公司對子公司背書保證(註7)	屬子公司對母公司背書保證(註7)	屬對大陸地區背書保證 (註7)	備註
0	增你強股份有限公司	增你強(香港)有限公司	3	$ 7,202,337	$ 2,109,080	$ 2,086,640	$ 997,208	$ -	43.46%	$ 7,202,337	Y	N	N	
0	增你強股份有限公司	增你強(深圳)科技有限公司	3	7,202,337	538,160	536,600	158,856	-	11.18%	7,202,337	Y	N	Y	
0	增你強股份有限公司	增你強(上海)國際貿易有限公司	3	7,202,337	658,929	657,060	294,079	-	13.68%	7,202,337	Y	N	Y	
0	增你強股份有限公司	宏衢(上海)貿易有限公司	3	7,202,337	462,200	455,580	-	-	9.49%	7,202,337	Y	N	Y	

註1：編號欄之說明如下：

(1).發行人填0。

(2).被投資公司按公司別由阿拉伯數字1開始依序編號。

註2：背書保證者與被背書保證對象之關係有下列六種，標示種類即可：

(1).有業務關係之公司。

(2).直接持有普通股股權超過百分之五十之子公司。

(3).母公司與子公司持有普通股股權合併計算超過百分之五十之被投資公司。

(4).對於直接或經由子公司間接持有普通股股權超過百分之五十之母公司。

(5).基於承攬工程需要之同業間依合約規定互保之公司。

(6).因共同投資關係由各出資股東依其持股比例對其背書保證之公司。

註3：最高限額之計算方法及最高限額之金額如下:(財務報告如有認列或有損失，應註明已認列之金額)

(1)本公司對單一企業背書保證限額以本公司淨值150%為限。

(2)本公司背書保證最高限額以本公司淨值150%為限。

註4：當年度為他人背書保證之最高餘額。

註5：截至年底舉凡公司向銀行簽具背書保證契約或票據之額度獲准時，即承擔背書或保證責任；另其他相關有背書保證情事者，皆應入計背書保證餘額中。

註6：應輸入被背書保證公司於使用背書保證餘額範圍內之實際動支金額。

註7：屬上市櫃母公司對子公司背書保證者、屬子公司對上市櫃母公司背書保證者、屬大陸地區背書證者始須填列Y。

增你強股份有限公司

期末持有有價證券情形（不包含投資子公司、關聯企業及合資控制部分）

民國109年1月1日至12月31日

附表三

單位：新台幣元

（除特別註明者外）

持有之公司	有價證券種類及名稱（註1）		與有價證券發行人之關係（註2）	帳列科目	期末 股數（股/單位）	期末 帳面金額（註3）	期末 持股比例	期末 公允價值	備註（註4）
增你強股份有限公司	股票	東陽實業廠股份有限公司	-	透過損益按公允價值衡量之金融資產-流動	44,000	$ 1,716,000	0.01	$ 1,716,000	
增你強股份有限公司	股票	永冠能源科技集團有限公司	-	透過損益按公允價值衡量之金融資產-流動	93,834	7,731,922	0.08	7,731,922	
增你強股份有限公司	股票	光環科技股份有限公司	-	透過損益按公允價值衡量之金融資產-流動	7,000	311,850	0.01	311,850	
增你強股份有限公司	股票	碩天科技股份有限公司	-	透過損益按公允價值衡量之金融資產-流動	16,000	1,420,800	0.02	1,420,800	
增你強股份有限公司	股票	華星光通科技股份有限公司	-	透過損益按公允價值衡量之金融資產-流動	16,291	439,042	0.01	439,042	
增你強股份有限公司	股票	鎧勝控股有限公司	-	透過損益按公允價值衡量之金融資產-流動	34,439	3,006,525	0.01	3,006,525	
增你強股份有限公司	股票	凌華科技股份有限公司	-	透過其他綜合損益按公允價值衡量之金融資產-流動	13,537,592	858,283,333	6.22	858,283,333	
增你強股份有限公司	股票	友霖生技醫藥股份有限公司	-	透過其他綜合損益按公允價值衡量之金融資產-流動	39,462	572,988	0.02	572,988	
增你強股份有限公司	股票	思恆數位股份有限公司	-	透過其他綜合損益按公允價值衡量之金融資產-非流動	1,136,364	8,610,838	7.89	8,610,838	
增你強股份有限公司	股票	寬緯科技股份有限公司	-	透過其他綜合損益按公允價值衡量之金融資產-非流動	500,000	10,000,000	3.62	10,000,000	
增你強股份有限公司	股票	明緯企業股份有限公司	-	透過其他綜合損益按公允價值衡量之金融資產-非流動	100,000	27,500,000	0.07	27,500,000	
睿強實業股份有限公司	股票	永冠能源科技集團有限公司	-	透過損益按公允價值衡量之金融資產-流動	51,087	4,209,569	0.05	4,209,569	
睿強實業股份有限公司	股票	毅嘉科技股份有限公司	-	透過損益按公允價值衡量之金融資產-流動	165,000	3,052,500	0.05	3,052,500	
睿強實業股份有限公司	股票	友霖生技醫藥股份有限公司	-	透過損益按公允價值衡量之金融資產-流動	17,454	253,432	0.01	253,432	
友德投資股份有限公司	股票	東陽實業廠股份有限公司	-	透過損益按公允價值衡量之金融資產-流動	20,000	780,000	-	780,000	
友德投資股份有限公司	股票	智晶光電股份有限公司	-	透過損益按公允價值衡量之金融資產-流動	58,103	2,385,128	0.13	2,385,128	
Supertronic International Corp	股票	Capital Investment Development Corp.	-	透過其他綜合損益按公允價值衡量之金融資產-非流動	2,000,000	49,783,496	3.57	49,783,496	

註1：本表所稱有價證券，係指屬國際會計準則第9號「金融工具」範圍內之股票、債券、受益憑證及上述項目所衍生之有價證券。

註2：有價證券發行人非屬關係人者，該欄免填。

註3：按公允價值衡量者，帳面金額乙欄請填公允價值評價調整後及扣除累計減損之帳面餘額；非屬按公允價值衡量者，帳面金額乙欄請填原始取得成本或攤銷後成本扣除累計減損之帳面餘額。

註4：所列有價證券有因提供擔保、質押借款或其他依約定而受限制使用者，應於備註欄註明提供擔保或質借股數、擔保或質借金額及限制使用情形。

增你強股份有限公司

與關係人進、銷貨之金額達新台幣一億元或實收資本額百分之二十以上

民國109年1月1日至12月31日

附表四

單位：新台幣仟元

(除特別註明者外)

進(銷)貨之公司	交易對象名稱	關係(註2)	交易情形 進(銷)貨	交易情形 金額	交易情形 佔總進(銷)貨之比率	交易情形 授信期間	交易條件與一般交易不同之情形及原因(註1) 單價	交易條件與一般交易不同之情形及原因(註1) 授信期間	應收(付)票據、帳款 餘額	應收(付)票據、帳款 佔總應收(付)票據、帳款之比率	備註(註2)
增你強股份有限公司	增你強(香港)有限公司	1	銷貨	($ 7,259,607)	(36)	月結約60-90天收款	銷售價格係以原始成本加計必要利潤為依據	對一般客戶約為月結30～120天內收款	$ 1,065,084	19	
增你強(香港)有限公司	增你強股份有限公司	2	進貨	7,259,607	40	月結約60-90天付款	與一般價格相當	對一般廠商約為月結10-75天內付款	(1,065,084)	(39)	
增你強股份有限公司	增你強(上海)國際貿易有限公司	1	銷貨	(402,271)	(2)	月結約60-90天收款	銷售價格係以原始成本加計必要利潤為依據	對一般客戶約為月結30～120天內收款	48,040	1	
增你強(上海)國際貿易有限公司	增你強股份有限公司	2	進貨	402,271	33	月結約60-90天付款	與一般價格相當	對一般廠商約為月結10-75天內付款	(48,040)	(27)	
增你強股份有限公司	增你強(深圳)科技有限公司	1	銷貨	(212,346)	(1)	月結約60-90天收款	銷售價格係以原始成本加計必要利潤為依據	對一般客戶約為月結30～120天內收款	28,009	1	
增你強(深圳)科技有限公司	增你強股份有限公司	2	進貨	212,346	25	月結約60-90天付款	與一般價格相當	對一般廠商約為月結10-75天內付款	(28,009)	(31)	
增你強(香港)有限公司	增你強(深圳)科技有限公司	3	銷貨	(526,494)	(3)	月結約60-90天收款	銷售價格係以原始成本加計必要利潤為依據	對一般客戶約為月結30～120天內收款	52,296	1	
增你強(深圳)科技有限公司	增你強(香港)有限公司	3	進貨	526,494	63	月結約60-90天付款	與一般價格相當	對一般廠商約為月結10-75天內付款	(52,296)	(57)	
增你強(香港)有限公司	增你強(上海)國際貿易有限公司	3	銷貨	(565,070)	(3)	月結約60-90天收款	銷售價格係以原始成本加計必要利潤為依據	對一般客戶約為月結30～120天內收款	62,580	2	
增你強(上海)國際貿易有限公司	增你強(香港)有限公司	3	進貨	565,070	46	月結約60-90天付款	與一般價格相當	對一般廠商約為月結10-75天內付款	(62,580)	(35)	
增你強(香港)有限公司	增你強股份有限公司	2	銷貨	(242,132)	(1)	月結約60-90天收款	銷售價格係以原始成本加計必要利潤為依據	對一般客戶約為月結30～120天內收款	25,170	1	
增你強股份有限公司	增你強(香港)有限公司	1	進貨	242,132	1	月結約60-90天付款	與一般價格相當	對一般廠商約為月結10-75天內付款	(25,170)	(1)	

註1：關係人交易條件如與一般交易條件不同，應於單價及授信期間欄位敘明差異情形及原因。

註2：與交易人之關係有以下三種，標示種類即可。

(1).母公司對子公司。

(2).子公司對母公司。

(3).子公司對子公司。

註3：若有預收（付）款項情形者，應於備註欄敘明原因、契約約定條款、金額及與一般交易型態之差異情形。

註4：實收資本額係指母公司之實收資本額。發行人股票無面額或每股面額非屬新臺幣十元者，有關實收資本額百分之二十之交易金額規定，以資產負債表歸屬於母公司業主之權益百分之十計算之。

增你強股份有限公司

應收關係人款項達新台幣一億元或實收資本額百分之二十以上

民國109年1月1日至12月31日

附表五

單位：新台幣仟元

(除特別註明者外)

帳列應收款項之公司	交易對象名稱	關係 (註2)	應收關係人款項餘額 (註1)	週轉率	逾期應收關係人款項 金額	逾期應收關係人款項 處理方式	應收關係人款項期後收回金額	提列備抵呆帳金額
應收帳款								
增你強股份有限公司	增你強(香港)有限公司	1	$ 1,065,084	9.56	$ -	-	$ 503,313	$ -
其他應收款								
增你強股份有限公司	宏衢(上海)貿易有限公司	1	217,600	-	-	-	-	-
宏衢(上海)貿易有限公司	增你強(深圳)科技有限公司	3	109,371	-	-	-	-	-

註1：請依應收關係人帳款、票據、其他應收款…等分別填列。

註2：與交易人之關係有以下三種，標示種類即可(若係母子公司間或各子公司間之同一筆交易，則無須重複揭露。如：母公司對子公司之交易，若母公司已揭露，則子公司部分無須重複揭露；子公司對子公司之交易，若其一子公司已揭露，則另一子公司無須重複揭露)：

(1).母公司對子公司。

(2).子公司對母公司。

(3).子公司對子公司。

註3：實收資本額係指母公司之實收資本額。發行人股票無面額或每股面額非屬新臺幣十元者，有關實收資本額百分之二十之交易金額規定，以資產負債表歸屬於母公司業主之權益百分之十計算之。

增你強股份有限公司

母公司與子公司及各子公司間之業務關係及重要交易往來情形及金額

民國109年1月1日至12月31日

附表六

單位：新台幣仟元

(除特別註明者外)

編號 (註1)	交易人名稱	交易往來對象	與交易人之關係 (註2)	交易往來情形				佔合併總營收或總資產之比率(註3)
				科目		金額	交易條件	
0	增你強股份有限公司	增你強(香港)有限公司	1	銷貨	$	7,259,607	銷貨價格與一般客戶無明顯差異	21
0	增你強股份有限公司	增你強(香港)有限公司	1	應收帳款		1,065,084	月結60～90天	6
0	增你強股份有限公司	增你強(上海)國際貿易有限公司	1	銷貨		402,271	銷貨價格與一般客戶無明顯差異	1
0	增你強股份有限公司	增你強(上海)國際貿易有限公司	1	應收帳款		48,040	月結60～90天	0
0	增你強股份有限公司	增你強(深圳)科技有限公司	1	銷貨		212,346	銷貨價格與一般客戶無明顯差異	1
0	增你強股份有限公司	增你強(深圳)科技有限公司	1	應收帳款		28,009	月結60～90天	0
0	增你強股份有限公司	宏衢(上海)貿易有限公司	1	其他應收款		217,600	依雙方議定	1
1	增你強(香港)有限公司	增你強股份有限公司	2	銷貨		242,132	銷貨價格與一般客戶無明顯差異	1
1	增你強(香港)有限公司	增你強股份有限公司	2	應收帳款		25,170	月結60～90天	0
1	增你強(香港)有限公司	增你強(深圳)科技有限公司	3	銷貨		526,494	銷貨價格與一般客戶無明顯差異	2
1	增你強(香港)有限公司	增你強(深圳)科技有限公司	3	應收帳款		52,296	月結60～90天	0
1	增你強(香港)有限公司	增你強(上海)國際貿易有限公司	3	銷貨		565,070	銷貨價格與一般客戶無明顯差異	2
1	增你強(香港)有限公司	增你強(上海)國際貿易有限公司	3	應收帳款		62,580	月結60～90天	0
2	宏衢(上海)貿易有限公司	增你強(深圳)科技有限公司	3	其他應收款		109,371	依雙方議定	1

註1：母公司及子公司相互間之業務往來資訊應分別於編號欄註明，編號之填寫方法如下：

(1).母公司填0。

(2).子公司依公司別由阿拉伯數字1開始依序編號。

註2：與交易人之關係有以下三種，標示種類即可(若係母子公司間或各子公司間之同一筆交易，則無須重複揭露。如：母公司對子公司之交易，若母公司已揭露，則子公司部分無須重複揭露；子公司對子公司之交易，若其一子公司已揭露，則另一子公司無須重複揭露)：

(1).母公司對子公司。

(2).子公司對母公司。

(3).子公司對子公司。

註3：交易往來金額佔合併總營收或總資產比率之計算，若屬資產負債項目者，以期末餘額佔合併總資產之方式計算；若屬損益項目者，以期中累積金額佔合併總營收之方式計算。

註4：本表之重要交易往來情形得由公司依重大性原則決定是否須列示。

增你強股份有限公司

被投資公司名稱、所在地區等相關資訊（不包含大陸被投資公司）

民國109年1月1日至12月31日

附表七

單位：新台幣仟元

(除特別註明者外)

投資公司名稱	被投資公司名稱（註1、2）	所在地區	主要營業項目	原始投資金額		期末持有			被投資公司本期損益（註2(2)）	本期認列之投資損益（註2(3)）	備註
				本期期末	去年年底	股數(仟股)	比率	帳面金額			
增你強股份有限公司	睿強實業股份有限公司	台灣	電子零件、組件之買賣業務	$ 55,854	$ 55,854	1,520	100.00	$ 30,475	$ 2,321	$ 2,321	係子公司
增你強股份有限公司	增你強(香港)有限公司	香港	電子零件、組件之買賣業務	2,008	2,008	510	1.47	33,316	302,614	4,448	係孫公司
增你強股份有限公司	Supertronic International Corp.	英屬維京群島	係轉投資之控股公司	618,023	618,023	18,704	100.00	2,414,819	301,241	301,241	係子公司
增你強股份有限公司	友德投資股份有限公司	台灣	係轉投資之控股公司	84,167	185,000	7,700	100.00	57,676	47,832	47,832	係子公司
Supertronic International Corp.	增你強(香港)有限公司	香港	電子零件、組件之買賣業務	471,639	471,639	34,272	98.53	2,233,123	302,614	298,166	係子公司
Supertronic International Corp.	睿強香港有限公司	香港	電子零件、組件之買賣業務	92,780	92,780	23,800	100.00	87,490	348	348	係子公司

註1：公開發行公司如設有國外控股公司且依當地法令規定以合併財務報告為主要財務報告者，有關國外被投資公司資訊之揭露，得僅揭露至該控股公司之相關資訊。

註2：非屬註1所述情形者，依下列規定填寫：

(1)「被投資公司名稱」、「所在地區」、「主要營業項目」「原始投資金額」及「期末持股情形」等欄，應依本（公開發行）公司轉投資情形及每一直接或間接控制之被投資公司再轉投資情形依序填寫，並於備註欄註明各被投資公司與本（公開發行）公司之關係（如係屬子公司或孫公司）。

(2)「被投資公司本期損益」乙欄，應填寫各被投資公司之本期損益金額。

(3)「本期認列之投資損益」乙欄，僅須填寫本（公開發行）公司認列直接轉投資之各子公司及採權益法評價之各被投資公司之損益金額，餘得免填。於填寫「認列直接轉投資之各子公司本期損益金額」時，應確認各子公司本期損益金額業已包含其再轉投資依規定應認列之投資損益。

增你強股份有限公司

大陸投資資訊－基本資料

民國109年1月1日至12月31日

附表八

單位：新台幣仟元

(除特別註明者外)

大陸被投資公司名稱	主要營業項目	實收資本額	投資方式(註1)	本期期初自台灣匯出累積投資金額	本期匯出或收回投資金額 匯出	本期匯出或收回投資金額 收回	本期期末自台灣匯出累積投資金額	被投資公司本期損益	本公司直接或間接投資之持股比例	本期認列投資損益(註2)	期末投資帳面金額	截至本期止已匯回投資收益	備註
增你強(上海)國際貿易有限公司	電子零件、組件之買賣業務	$ 157,730	(2)	$ 97,270	$ -	$ -	$ 97,270	$ 16,589	100.00	$ 16,589	$ 181,056	$ -	
宏衢(上海)貿易有限公司	電腦記憶設備之銷售、提供技術支援及相關零件之販售	116,601	(2)	116,601	-	-	116,601	48,087	100.00	48,087	326,338	-	
增你強(深圳)科技有限公司	電子零件、組件之買賣業務	93,080	(2)	32,620	-	-	32,620	14,044	100.00	14,044	68,438	-	
上海增你強電子貿易有限公司	電子零件、組件之買賣業務	94,760	(2)	-	-	-	-	524	100.00	524	89,599	-	

公司名稱	本期期末累計自台灣匯出赴大陸地區投資金額	經濟部投審會核准投資金額	依經濟部投審會規定赴大陸地區投資限額
增你強股份有限公司	$ 246,491	$ 443,484	$ 2,880,935

註1：投資方式區分為下列三種，標示種類別即可：

(1).直接赴大陸地區從事投資

(2).透過第三地區公司-增你強(香港)有限公司再投資大陸。

(3).其他方式

註2：投資損益認列基礎係經臺灣母公司簽證會計師查核簽證之財務報告。

註3：本表相關數字應以新台幣列示。

附件六、108 年度、109 年度及 110 年第一季合併財務報告

增你強股份有限公司及子公司
合併財務報告暨會計師查核報告
民國 108 年度及 107 年度
（股票代碼 3028）

公司地址：台北市內湖區新湖二路 250 巷 8 號

電　　話：(02)2792-8788

增你強股份有限公司及子公司

民國108年度及107年度合併財務報告暨會計師查核報告

目　　錄

項　　目	頁　　次
一、　封面	1
二、　目錄	2 ~ 3
三、　聲明書	4
四、　會計師查核報告	5 ~ 9
五、　合併資產負債表	10 ~ 11
六、　合併綜合損益表	12
七、　合併權益變動表	13
八、　合併現金流量表	14
九、　合併財務報表附註	15 ~ 49
（一）　公司沿革	15
（二）　通過財務報告之日期及程序	15
（三）　新發布及修訂準則及解釋之適用	15 ~ 16
（四）　重大會計政策之彙總說明	17 ~ 24
（五）　重大會計判斷、估計及假設不確定性之主要來源	24
（六）　重要會計項目之說明	24 ~ 40
（七）　關係人交易	40
（八）　質押之資產	41

項　　目	頁　　次

(九)　重大或有負債及未認列之合約承諾	41
(十)　重大之災害損失	41
(十一)重大之期後事項	41
(十二)其他	41 ~ 47
(十三)附註揭露事項	47 ~ 48
(十四)部門資訊	48 ~ 49

增你強股份有限公司

關係企業合併財務報表聲明書

本公司民國 108 年度（自民國 108 年 1 月 1 日至 108 年 12 月 31 日止）依「關係企業合併營業報告書、關係企業合併財務報表及關係報告書編製準則」應納入編製關係企業合併財務報表之公司與依國際財務報導準則第十號應納入編製母子公司合併財務報表之公司均相同，且關係企業合併財務報表所應揭露相關資訊於前揭母子公司合併財務報表中均已揭露，爰不再另行編製關係企業合併財務報表。

特此聲明

公司名稱：增你強股份有限公司

負 責 人：周友義

中華民國 109 年 3 月 20 日

會計師查核報告

(109)財審報字第 19003592 號

增你強股份有限公司　公鑒：

查核意見

增你強股份有限公司及子公司（以下簡稱「增你強集團」）民國 108 年及 107 年 12 月 31 日之合併資產負債表，暨民國 108 年及 107 年 1 月 1 日至 12 月 31 日之合併綜合損益表、合併權益變動表、合併現金流量表，以及合併財務報表附註(包括重大會計政策彙總)，業經本會計師查核竣事。

依本會計師之意見，上開合併財務報表在所有重大方面係依照「證券發行人財務報告編製準則」暨金融監督管理委員會認可之國際財務報導準則、國際會計準則、解釋及解釋公告編製，足以允當表達增你強集團民國 108 年及 107 年 12 月 31 日之合併財務狀況，暨民國 108 年及 107 年 1 月 1 日至 12 月 31 日之合併財務績效及合併現金流量。

查核意見之基礎

本會計師民國 108 年度係依照「會計師查核簽證財務報表規則」、「金融監督管理委員會民國 109 年 2 月 25 日金管證審字第 1090360805 號函」及中華民國一般公認審計準則執行查核工作；民國 107 年度係依照「會計師查核簽證財務報表規則」及中華民國一般公認審計準則執行查核工作。本會計師於該等準則下之責任將於會計師查核合併財務報表之責任段進一步說明。本會計師所隸屬事務所受獨立性規範之人員已依中華民國會計師職業道德規範，與增你強集團保持超然獨立，並履行該規範之其他責任。本會計師相信已取得足夠及適切之查核證據，以作為表示查核意見之基礎。

關鍵查核事項

關鍵查核事項係指依本會計師之專業判斷，對增你強集團民國 108 年度合併財務報表之查核最為重要之事項。該等事項已於查核合併財務報表整體及形成查核意見之過程中予以因應，本會計師並不對該等事項單獨表示意見。

增你強股份有限公司及子公司民國 108 年度合併財務報表之關鍵查核事項如下：

應收帳款備抵損失提列之評估

事項說明

有關應收帳款之會計政策、減損評估之會計估計及假設與減損相關之說明，請詳合併財務報告附註四(八)、附註四(九)、附註五(一)及附註六(四)。

增你強集團評估應收帳款減損，係參考歷史經驗，考量客戶過去違約紀錄與現時財務狀況等計算預期損失率認列備抵損失。另對個別客戶之債款經個別辨認有減損跡象或實際發生信用減損者，提列足額備抵損失。該評估過程係管理階層運用判斷及估計決定未來可回收性，而其未來之可回收性係受管理階層對客戶信用風險假設等多項因素之影響，因此本會計師將個別客戶之應收帳款減損之估計列為關鍵查核事項之一。

因應之查核程序

本會計師對上開關鍵查核事項所敘明之特定層面已執行之查核程序彙總說明如下：

1. 瞭解及評估信用風險管理及應收帳款減損評估之相關政策及內部控制。
2. 針對管理階層提供期末應收帳款帳齡報表，瞭解其計算邏輯，檢視其相關佐證文件並核對帳載紀錄，以確認帳齡期間分類之正確性。
3. 針對管理階層個別認定之重大應收帳款減損，複核管理階層提供之評估佐證文件，以評估回收可能性之合理性。
4. 抽樣金額重大之逾期應收帳款，驗證其期後收款之情形。

存貨備抵評價損失之評估

事項說明

有關存貨評價之會計政策、會計估計及假設與備抵跌價損失之說明，請詳合併財務報告附註四(十一)、附註五(二)及附註六(五)。

增你強集團主要經營各種電子零組件之銷售，期末存貨係採用成本與淨變現價值孰低者衡量，同時輔以個別辨認過時陳舊之存貨可使用狀況，據以提列跌價損失。該等存貨因生命週期短且市場競爭激烈，個別辨認過時陳舊之備抵存貨跌價涉及管理階層之主觀判斷，因此將該等存貨評價損失之估計列為關鍵查核事項之一。

因應之查核程序

本會計師對於個別過時陳舊存貨之備抵跌價損失已執行之因應程序彙列如下：

1. 瞭解及評估增你強集團個別辨認過時陳舊之存貨內部控管流程。
2. 瞭解增你強集團倉儲管理之流程、檢視其年度盤點計畫並實地參與觀察年度存貨盤點之執行，以評估管理階層區分及管控過時陳舊存貨之有效性。
3. 取得管理階層個別辨認後之過時陳舊存貨項目之明細，檢視其相關佐證文件並核對帳載紀錄。

發貨倉銷貨收入之認列

事項說明

有關收入認列之會計政策，請詳合併財務報告附註四(二十一)。

增你強集團之銷貨型態主要分為自有倉直接出貨及發貨倉出貨兩類，其中發貨倉存貨係於客戶提貨時始認列收入。增你強集團負責單位定期自客戶之發貨倉存貨倉儲系統撈取存貨異動資料，以發貨倉之存貨異動情形開立發票並作為認列收入之依據。

由於增你強集團發貨倉散布大陸地區各地，此等認列收入流程通常涉及許多人工作業，考慮發貨倉銷貨收入認列時點之適當性，因此將屬發貨倉銷貨之收入認列為關鍵查核事項之一。

因應之查核程序

本會計師對於上開關鍵查核事項已執行之因應程序彙列如下：

1. 瞭解發貨倉出貨方認列收入之流程，評估並抽核雙方平日對帳之內部控制。
2. 取得資產負債表日前後自客戶發貨倉存貨倉儲系統撈取之存貨異動資料，檢視收入認列時點之合理性。
3. 針對存貨金額重大之發貨倉執行實地盤點觀察或發函詢證。

其他事項－ 個體財務報告

增你強股份有限公司已編製民國 108 年度及 107 年度個體財務報表，並經本會計師出具無保留意見之查核報告在案，備供參考。

管理階層與治理單位對合併財務報表之責任

管理階層之責任係依照「證券發行人財務報告編製準則」暨金融監督管理委員會認可之國際財務報導準則、國際會計準則、解釋及解釋公告編製允當表達之合併財務報表，且維持與合併財務報表編製有關之必要內部控制，以確保合併財務報表未存有導因於舞弊或錯誤之重大不實表達。

於編製合併財務報表時，管理階層之責任亦包括評估增你強集團繼續經營之能力、相關事項之揭露，以及繼續經營會計基礎之採用，除非管理階層意圖清算增你強集團或停止營業，或除清算或停業外別無實際可行之其他方案。

增你強集團之治理單位(含審計委員會)負有監督財務報導流程之責任。

會計師查核合併財務報表之責任

本會計師查核合併財務報表之目的，係對合併財務報表整體是否存有導因於舞弊或錯誤之重大不實表達取得合理確信，並出具查核報告。合理確信係高度確信，惟依照中華民國一般公認審計準則執行之查核工作無法保證必能偵出合併財務報表存有之重大不實表達。不實表達可能導因於舞弊或錯誤。如不實表達之個別金額或彙總數可合理預期將影響合併財務報表使用者所作之經濟決策，則被認為具有重大性。

本會計師依照中華民國一般公認審計準則查核時，運用專業判斷並保持專業上之懷疑。本會計師亦執行下列工作：

1. 辨認並評估合併財務報表導因於舞弊或錯誤之重大不實表達風險；對所評估之風險設計及執行適當之因應對策；並取得足夠及適切之查核證據以作為查核意見之基礎。因舞弊可能涉及共謀、偽造、故意遺漏、不實聲明或踰越內部控制，故未偵出導因於舞弊之重大不實表達之風險高於導因於錯誤者。
2. 對與查核攸關之內部控制取得必要之瞭解，以設計當時情況下適當之查核程序，惟其目的非對增你強集團內部控制之有效性表示意見。
3. 評估管理階層所採用會計政策之適當性，及其所作會計估計與相關揭露之合理性。
4. 依據所取得之查核證據，對管理階層採用繼續經營會計基礎之適當性，以及使增你強集團繼續經營之能力可能產生重大疑慮之事件或情況是否存在重大不確定性，作出結論。本會計師若認為該等事件或情況存在重大不確定性，則須於查核報告中提醒合併財務報表使用者注意合併財務報表之相關揭露，或於該等揭露係屬不適當時

修正查核意見。本會計師之結論係以截至查核報告日所取得之查核證據為基礎。惟未來事件或情況可能導致增你強集團不再具有繼續經營之能力。

5. 評估合併財務報表（包括相關附註）之整體表達、結構及內容，以及合併財務報表是否允當表達相關交易及事件。

6. 對於集團內組成個體之財務資訊取得足夠及適切之查核證據，以對合併財務報表表示意見。本會計師負責集團查核案件之指導、監督及執行，並負責形成集團查核意見。

本會計師與治理單位溝通之事項，包括所規劃之查核範圍及時間，以及重大查核發現（包括於查核過程中所辨認之內部控制顯著缺失）。

本會計師亦向治理單位提供本會計師所隸屬事務所受獨立性規範之人員已遵循中華民國會計師職業道德規範中有關獨立性之聲明，並與治理單位溝通所有可能被認為會影響會計師獨立性之關係及其他事項（包括相關防護措施）。

本會計師從與治理單位溝通之事項中，決定對增你強集團民國 108 年度合併財務報表查核之關鍵查核事項。本會計師於查核報告中敘明該等事項，除非法令不允許公開揭露特定事項，或在極罕見情況下，本會計師決定不於查核報告中溝通特定事項，因可合理預期此溝通所產生之負面影響大於所增進之公眾利益。

資 誠 聯 合 會 計 師 事 務 所

陳晉昌

會計師

林一帆

金融監督管理委員會
核准簽證文號：金管證審字第 1060025060 號
金管證審字第 1030048544 號

中 華 民 國 1 0 9 年 3 月 2 0 日

增 你 強 股 份 有 限 公 司 及 子 公 司

合 併 資 產 負 債 表

民國108年及107年12月31日

單位：新台幣仟元

	資 產	附註	108 年 12 月 31 日 金 額	%	107 年 12 月 31 日 金 額	%
	流動資產					
1100	現金及約當現金	六(一)	$ 1,198,560	8	$ 1,363,734	8
1110	透過損益按公允價值衡量之金融資	六(二)				
	產－流動		41,452	-	37,920	-
1120	透過其他綜合損益按公允價值衡量	六(三)				
	之金融資產－流動		667,431	5	434,217	3
1150	應收票據淨額	六(四)	247,446	2	351,050	2
1170	應收帳款淨額	六(四)	6,904,459	49	7,777,542	47
1200	其他應收款		105,692	1	71,476	-
130X	存貨	六(五)	4,184,671	29	5,811,516	35
1470	其他流動資產		115,070	1	126,284	1
11XX	**流動資產合計**		13,464,781	95	15,973,739	96
	非流動資產					
1517	透過其他綜合損益按公允價值衡量	六(三)				
	之金融資產－非流動		139,107	1	137,772	1
1600	不動產、廠房及設備	六(六)	449,200	3	460,307	3
1755	使用權資產	六(七)	21,563	-	-	-
1760	投資性不動產淨額	六(九)及八	37,579	-	38,123	-
1840	遞延所得稅資產	六(二十一)	48,809	-	35,234	-
1900	其他非流動資產	八	66,061	1	69,018	-
15XX	**非流動資產合計**		762,319	5	740,454	4
1XXX	**資產總計**		$ 14,227,100	100	$ 16,714,193	100

（續 次 頁）

增 你 強 股 份 有 限 公 司 及 子 公 司

合 併 資 產 負 債 表

民國108年及107年12月31日

單位：新台幣仟元

	負債及股東權益	附註	108 年 12 月 31 日 金額	%	107 年 12 月 31 日 金額	%
	流動負債					
2100	短期借款	六(十)	$ 5,512,308	39	$ 7,381,295	44
2110	應付短期票券	六(十一)	499,481	4	599,402	4
2150	應付票據		3,664	-	4,813	-
2170	應付帳款		3,185,177	22	3,583,922	21
2200	其他應付款		324,944	2	471,929	3
2230	本期所得稅負債		32,573	-	64,276	-
2280	租賃負債－流動	六(七)	20,499	-	-	-
2399	其他流動負債－其他		54,713	-	60,643	-
21XX	**流動負債合計**		9,633,359	67	12,166,280	72
	非流動負債					
2570	遞延所得稅負債	六(二十一)	114,468	1	114,468	1
2580	租賃負債－非流動	六(七)	1,216	-	-	-
2600	其他非流動負債		72,349	1	67,093	1
25XX	**非流動負債合計**		188,033	2	181,561	2
2XXX	**負債總計**		9,821,392	69	12,347,841	74
	權益					
	股本	六(十三)				
3110	普通股股本		2,138,249	15	2,138,249	13
	資本公積	六(十四)				
3200	資本公積		965,034	6	965,034	6
	保留盈餘	六(十五)				
3310	法定盈餘公積		695,154	5	654,490	4
3350	未分配盈餘		390,067	3	563,767	3
	其他權益					
3400	其他權益		217,204	2	44,812	-
31XX	**歸屬於母公司業主之權益合計**		4,405,708	31	4,366,352	26
3XXX	**權益總計**		4,405,708	31	4,366,352	26
	重大或有負債及未認列之合約承諾	九				
	重大之期後事項	六(十五)及十一				
3X2X	**負債及股東權益總計**		$ 14,227,100	100	$ 16,714,193	100

後附合併財務報表附註為本合併財務報告之一部分，請併同參閱。

董事長：周友義　　經理人：周俊光　　會計主管：葉律昌

增 你 強 股 份 有 限 公 司 及 子 公 司

合 併 綜 合 損 益 表

民國 108 年及 107 年 1 月 1 日至 12 月 31 日

單位：新台幣仟元
(除每股盈餘為新台幣元外)

	項目	附註	108 年度 金額	%	107 年度 金額	%
4000	**營業收入**	六(十六)	$ 26,992,869	100	$ 31,079,867	100
5000	**營業成本**	六(五)	(25,509,080)	(95)	(29,266,758)	(94)
5900	**營業毛利**		1,483,789	5	1,813,109	6
	營業費用	六(二十)				
6100	推銷費用		(812,972)	(3)	(789,475)	(3)
6200	管理費用		(285,248)	(1)	(329,594)	(1)
6000	**營業費用合計**		(1,098,220)	(4)	(1,119,069)	(4)
6900	**營業利益**		385,569	1	694,040	2
	營業外收入及支出					
7010	其他收入	六(十七)	81,765	-	68,428	-
7020	其他利益及損失	六(十八)	33,320	-	(17,315)	-
7050	財務成本	六(十九)	(193,227)	-	(205,728)	(1)
7000	**營業外收入及支出合計**		(78,142)	-	(154,615)	(1)
7900	**稅前淨利**		307,427	1	539,425	1
7950	所得稅費用	六(二十一)	(76,846)	-	(130,389)	-
8200	**本期淨利**		$ 230,581	1	$ 409,036	1
	其他綜合損益					
	不重分類至損益之項目					
8311	確定福利計畫之再衡量數	六(十二)	($ 147)	-	$ 680	-
8316	透過其他綜合損益按公允價值衡量之權益工具投資未實現評價損益	六(三)	224,144	-	(445,218)	(2)
8349	與不重分類之項目相關之所得稅	六(二十一)	30	-	532	-
	後續可能重分類至損益之項目					
8361	國外營運機構財務報表換算之兌換差額		(51,752)	-	31,843	-
8300	**其他綜合損益(淨額)**		$ 172,275	-	($ 412,163)	(2)
8500	**本期綜合損益總額**		$ 402,856	1	($ 3,127)	(1)
	淨利歸屬於：					
8610	母公司業主		$ 230,581	1	$ 406,646	1
8620	非控制權益		-	-	2,390	-
			$ 230,581	1	$ 409,036	1
	綜合損益總額歸屬於：					
8710	母公司業主		$ 402,856	1	($ 6,844)	(1)
8720	非控制權益		-	-	3,717	-
			$ 402,856	1	($ 3,127)	(1)
	每股盈餘	六(二十二)				
9750	**基本每股盈餘**		$ 1.08		$ 1.90	
9850	**稀釋每股盈餘**		$ 1.08		$ 1.89	

後附合併財務報表附註為本合併財務報告之一部分，請併同參閱。

董事長：周友義　　經理人：周俊光　　會計主管：葉律昌

增你強股份有限公司及子公司

合併權益變動表

民國108年及107年1月1日至12月31日

單位：新台幣仟元

	附註	歸屬於母公司業主之權益								非控制權益	權益總額
				保留盈餘		其他權益					
		普通股股本	資本公積	法定盈餘公積	未分配盈餘	國外營運機構財務報表換算之兌換差額	透過其他綜合損益按公允價值衡量之金融資產未實現損益	備供出售金融資產未實現損益	總計		
107年											
1月1日餘額		$ 2,138,249	$ 963,289	$ 611,241	$ 611,325	($ 69,435)	$ -	$ 527,097	$4,781,766	$ 35,748	$ 4,817,514
追溯適用及追溯重編之影響數		-	-	-	(21,154)	-	527,097	(527,097)	(21,154)	(70)	(21,224)
1月1日重編後餘額		2,138,249	963,289	611,241	590,171	(69,435)	527,097	-	4,760,612	35,678	4,796,290
本期淨利		-	-	-	406,646	-	-	-	406,646	2,390	409,036
本期其他綜合損益	六(三)	-	-	-	1,212	30,516	(445,218)	-	(413,490)	1,327	(412,163)
本期綜合損益總額		-	-	-	407,858	30,516	(445,218)	-	(6,844)	3,717	(3,127)
106年度盈餘指撥及分配	六(十五)										
法定盈餘公積		-	-	43,249	(43,249)	-	-	-	-	-	-
發放現金股利		-	-	-	(389,161)	-	-	-	(389,161)	-	(389,161)
處分透過其他綜合損益按公允價值衡量之權益工具	六(三)	-	-	-	(1,852)	-	1,852	-	-	-	-
取得非控制權益之影響	六(二十四)	-	1,745	-	-	-	-	-	1,745	(39,395)	(37,650)
12月31日餘額		$ 2,138,249	$ 965,034	$ 654,490	$ 563,767	($ 38,919)	$ 83,731	$ -	$4,366,352	$ -	$ 4,366,352
108年											
1月1日餘額		$ 2,138,249	$ 965,034	$ 654,490	$ 563,767	($ 38,919)	$ 83,731	$ -	$4,366,352	$ -	$ 4,366,352
本期淨利		-	-	-	230,581	-	-	-	230,581	-	230,581
本期其他綜合損益	六(三)	-	-	-	(117)	(51,752)	224,144	-	172,275	-	172,275
本期綜合損益總額		-	-	-	230,464	(51,752)	224,144	-	402,856	-	402,856
107年度盈餘指撥及分配	六(十五)										
法定盈餘公積		-	-	40,664	(40,664)	-	-	-	-	-	-
發放現金股利		-	-	-	(363,500)	-	-	-	(363,500)	-	(363,500)
12月31日餘額		$ 2,138,249	$ 965,034	$ 695,154	$ 390,067	($ 90,671)	$ 307,875	$ -	$4,405,708	$ -	$ 4,405,708

後附合併財務報表附註為本合併財務報告之一部分，請併同參閱。

董事長：周友義　　經理人：周俊光　　會計主管：葉律昌

增 你 強 股 份 有 限 公 司 及 子 公 司
合 併 現 金 流 量 表
民國 108 年及 107 年 1 月 1 日至 12 月 31 日

單位：新台幣仟元

	附註	108 年 1 月 1 日 至 12 月 31 日	107 年 1 月 1 日 至 12 月 31 日
營業活動之現金流量			
本期稅前淨利		$ 307,427	$ 539,425
調整項目			
收益費損項目			
透過損益按公允價值衡量金融資產淨(利益)損失	六(十八)	(12,983)	22,274
預期信用(利益)減損損失	六(四)	(6,523)	9,730
折舊費用及各項攤銷	六(二十)	73,937	33,200
處分不動產、廠房及設備損失	六(十八)	396	257
處分投資性不動產利益	六(十八)	-	(3,305)
利息費用	六(十九)	193,227	205,728
利息收入	六(十七)	(7,551)	(5,534)
股利收入	六(十七)	(23,782)	(25,711)
與營業活動相關之資產/負債變動數			
與營業活動相關之資產之淨變動			
透過損益按公允價值衡量金融資產		9,451	(8,583)
應收票據及帳款		983,210	(1,833,509)
其他應收款		(21,528)	903
存貨		1,626,845	(245,375)
其他流動資產		11,214	32,885
與營業活動相關之負債之淨變動			
應付票據及帳款		(399,894)	(327,968)
其他應付款		(133,510)	43,219
其他流動負債		(5,930)	(18,734)
其他非流動負債		5,403	189
營運產生之現金流入(流出)		2,599,409	(1,580,909)
收取之利息		7,551	5,534
支付之利息		(206,702)	(195,953)
支付之所得稅		(134,807)	(106,655)
營業活動之淨現金流入(流出)		2,265,451	(1,877,983)
投資活動之現金流量			
取得透過其他綜合損益公允價值衡量之金融資產		(36,570)	-
透過其他綜合損益按公允價值衡量之金融資產減資退回股款		24,728	23,632
取得不動產、廠房及設備	六(六)	(16,615)	(14,470)
處分不動產、廠房及設備價款		913	61
處分投資性不動產價款		-	44,417
存出保證金減少		1,329	-
處分透過其他綜合損益按公允價值衡量之權益工具		-	27,860
其他非流動資產增加		(3,042)	(6,188)
收取之股利		23,782	25,711
投資活動之淨現金(流出)流入		(5,475)	101,023
籌資活動之現金流量			
短期借款(減少)增加	六(二十三)	(1,868,987)	2,013,449
應付短期票券(減少)增加	六(二十三)	(99,921)	399,597
租賃本金償還	六(二十三)	(42,776)	-
發放現金股利	六(十五)	(363,500)	(389,161)
取得非控制權益之價款		-	(37,650)
籌資活動之淨現金(流出)流入		(2,375,184)	1,986,235
匯率影響數		(49,966)	33,348
本期現金及約當現金(減少)增加數		(165,174)	242,623
期初現金及約當現金餘額		1,363,734	1,121,111
期末現金及約當現金餘額		$ 1,198,560	$ 1,363,734

後附合併財務報表附註為本合併財務報告之一部分，請併同參閱。

董事長：周友義　　經理人：周俊光　　會計主管：葉律昌

增你強股份有限公司及子公司

合併財務報表附註

民國108年度及107年度

單位：新台幣仟元

(除特別註明者外)

一、公司沿革

增你強股份有限公司(以下簡稱本公司)於民國71年10月設立，本公司股票自民國91年8月26日起於台灣證券交易所掛牌買賣，本公司及子公司(以下統稱「本集團」)，主要營業項目為電子零件、組件之買賣業務。

二、通過財務報告之日期及程序

本合併財務報告已於民國109年3月20日經董事會通過。

三、新發布及修訂準則及解釋之適用

(一)已採用金融監督管理委員會(以下簡稱「金管會」)認可之新發布、修正後國際財務報導準則之影響

下表彙列金管會認可之民國108年適用之國際財務報導準則之新發布、修正及修訂之準則及解釋：

新發布/修正/修訂準則及解釋	國際會計準則理事會發布之生效日
國際財務報導準則第9號之修正「具負補償之提前還款特性」	民國108年1月1日
國際財務報導準則第16號「租賃」	民國108年1月1日
國際會計準則第19號之修正「計畫之修正、縮減或清償」	民國108年1月1日
國際會計準則第28號之修正「關聯企業與合資之長期權益」	民國108年1月1日
國際財務報導解釋第23號「所得稅務處理之不確定性」	民國108年1月1日
2015-2017週期之年度改善	民國108年1月1日

除下列所述者外，本集團經評估上述準則及解釋對本集團財務狀況與財務績效並無重大影響：

國際財務報導準則第16號「租賃」

1. 國際財務報導準則第16號「租賃」取代國際會計準則第17號「租賃」及其相關解釋及解釋公告。此準則規定承租人應認列使用權資產及租賃負債(除租賃期間短於12個月或低價值標的資產之租賃外)；出租人會計處理仍相同，按營業租賃及融資租賃兩種類型處理，僅增加相關揭露。

2. 於適用金管會認可之民國108年IFRSs版本時，本集團對於國際財務報導準則第16號係採用不重編比較資訊(以下簡稱「修正式追溯調整」)，將屬承租人之租賃合約，於民國108年1月1日調增使用權資產$64,130，並調增租賃負債$64,130。

3.本集團於初次適用國際財務報導準則第 16 號,採用之實務權宜作法如下:

(1)未重評估合約是否係屬(或包含)租賃,係按先前適用國際會計準則第 17 號及國際財務報導解釋第 4 號時已辨認為租賃之合約,適用國際財務報導準則第 16 號之規定處理。

(2)將對具有合理類似特性之租賃組合使用單一折現率。

(3)對租賃期間將於民國 108 年 12 月 31 日前結束之租賃,採取短期租賃之方式處理,該些合約於民國 108 年度認列之租金費用為$380。

(4)未將原始直接成本計入使用權資產之衡量。

4.本集團於計算租賃負債之現值時,係採用本集團增額借款利率,其加權平均利率為 1.29%~5.8%。

5.本集團按國際會計準則第 17 號揭露營業租賃承諾之金額,採用初次適用日之增額借款利率折現之現值,除屬短期租賃及低價值之豁免$6,174 外,與民國 108 年 1 月 1 日認列之租賃負債的金額相同。

(二)尚未採用金管會認可之新發布、修正後國際財務報導準則之影響

下表彙列金管會認可之民國 109 年適用之國際財務報導準則之新發布、修正及修訂之準則及解釋:

新發布/修正/修訂準則及解釋	國際會計準則理事會發布之生效日
國際會計準則第1號及國際會計準則第8號之修正「揭露倡議-重大性之定義」	民國109年1月1日
國際財務報導準則第3號之修正「業務之定義」	民國109年1月1日
國際財務報導準則第9號、國際會計準則第39號及國際財務報導準則第7號之修正「利率指標變革」	民國109年1月1日

本集團經評估上述準則及解釋對本集團財務狀況與財務績效並無重大影響。

(三)國際會計準則理事會已發布但尚未經金管會認可之國際財務報導準則之影響

下表彙列國際會計準則理事會已發布但尚未納入金管會認可之國際財務報導準則之新發布、修正及修訂之準則及解釋:

新發布/修正/修訂準則及解釋	國際會計準則理事會發布之生效日
國際財務報導準則第10號及國際會計準則第28號之修正「投資者與其關聯企業或合資間之資產出售或投入」	待國際會計準則理事會決定
國際財務報導準則第17號「保險合約」	民國110年1月1日
國際會計準則第1號之修正「負債之流動或非流動分類」	民國111年1月1日

本集團經評估上述準則及解釋對本集團財務狀況與財務績效並無重大影響。

四、 重大會計政策之彙總說明

編製本合併財務報告所採用之主要會計政策說明如下。除另有說明外，此等政策在所有報導期間一致地適用。

(一)遵循聲明

本合併財務報告係依據證券發行人財務報告編製準則與金管會認可之國際財務報導準則、國際會計準則、解釋及解釋公告(以下簡稱 IFRSs)編製。

(二)編製基礎

1.除下列重要項目外，本合併財務報告係按歷史成本編製：

(1)按公允價值衡量之透過損益按公允價值衡量之金融資產。

(2)按公允價值衡量之透過其他綜合損益按公允價值衡量之金融資產。

(3)按退休基金資產減除確定福利義務現值之淨額認列之確定福利負債。

2.編製符合金管會認可之國際財務報導準則、國際會計準則、解釋及解釋公告(以下簡稱 IFRSs)之財務報告需要使用一些重要會計估計，在應用本集團的會計政策過程中亦需要管理階層運用其判斷，涉及高度判斷或複雜性之項目，或涉及合併財務報告之重大假設及估計之項目，請詳附註五說明。

(三)合併基礎

1.合併財務報告編製原則

(1)本集團將所有子公司納入合併財務報告編製之個體。子公司指受本集團控制之個體(包括結構型個體)，當本集團暴露於來自對該個體之參與之變動報酬或對該等變動報酬享有權利，且透過對該個體之權力有能力影響該等報酬時，本集團即控制該個體。子公司自本集團取得控制之日起納入合併財務報告，於喪失控制之日起終止合併。

(2)集團內公司間之交易、餘額及未實現損益業已銷除。子公司之會計政策已作必要之調整，與本集團採用之政策一致。

(3)損益及其他綜合損益各組成部分歸屬於母公司業主及非控制權益；綜合損益總額亦歸屬於母公司業主及非控制權益，即使因而導致非控制權益發生虧損餘額。

(4)對子公司持股之變動若未導致喪失控制(與非控制權益之交易)，係作為權益交易處理，亦即視為與業主間進行之交易。非控制權益之調整金額與所支付或收取對價之公允價值間之差額係直接認列為權益。

2.列入合併財務報告之子公司：

投資公司名稱	子公司名稱	業務性質	所持股權百分比 108年12月31日	所持股權百分比 107年12月31日	備註
本公司	Supertronic International Corp.（以下簡稱Supertronic）	投資業務	100.00	100.00	
本公司	友德投資股份有限公司（以下簡稱友德）	投資業務	100.00	100.00	
本公司	睿強實業股份有限公司（以下簡稱睿強）	電子零件、組件之買賣業務	100.00	100.00	
本公司	增你強(香港)有限公司（以下簡稱增你強(香港)）	電子零件、組件之買賣業務	1.47	1.47	
Supertronic	增你強(香港)	電子零件、組件之買賣業務	98.53	98.53	
Supertronic	睿強香港有限公司（以下簡稱睿強(香港)）	電子零件、組件之買賣業務	100.00	100.00	註1
睿強(香港)	睿強電子(深圳)有限公司（以下簡稱睿強(深圳)）	電子零件、組件之買賣業務	-	100.00	註2
增你強(香港)	增你強(上海)國際貿易有限公司（以下簡稱增你強(上海)）	電子零件、組件之買賣業務	100.00	100.00	
增你強(香港)	增你強(深圳)科技有限公司（以下簡稱增你強(深圳)）	電子零件、組件之買賣業務	100.00	100.00	
增你強(香港)	上海增你強電子貿易有限公司（以下簡稱上海增你強貿易）	電子零件、組件之買賣業務	100.00	100.00	
增你強(香港)	宏衢(上海)貿易有限公司（以下簡稱宏衢(上海)）	電腦記憶設備之銷售、提供技術支援及相關零件之販售業務	100.00	100.00	

註1：Supertronic於107年12月取得睿強(香港)流通在外之40%股權。

註2：睿強(深圳)業於民國108年9月30日辦理清算完畢。

3.未列入合併財務報告之子公司：無。

4.子公司會計期間不同之調整及處理方式：無。

5.重大限制：無。

6.對本集團具重大性之非控制權益之子公司：無。

(四)外幣換算

本集團內每一個體之財務報告所列之項目，均係以該個體營運所處主要經濟環境之貨幣(即功能性貨幣)衡量。本合併財務報告係以本公司之功能性貨幣「新台幣」作為表達貨幣列報。

1.外幣交易及餘額

(1)外幣交易採用交易日或衡量日之即期匯率換算為功能性貨幣，換算此等交易產生之換算差額認列為當期損益。

(2)外幣貨幣性資產及負債餘額，按資產負債表日之即期匯率評價調整，因調整而產生之換算差額認列為當期損益。

(3)外幣非貨幣性資產及負債餘額，屬透過損益按公允價值衡量者，按資產負債表日之即期匯率評價調整，因調整而產生之兌換差額認列為當期損益；屬透過其他綜合損益按公允價值衡量者，按資產負債表日之即期匯率評價調整，因調整而產生之兌換差額認列於其他綜合損益項目；屬非按公允價值衡量者，則按初始交易日之歷史匯率衡量。

(4)所有兌換損益在綜合損益表之「其他利益及損失」列報。

2.國外營運機構之換算

功能性貨幣與表達貨幣不同之所有集團個體,其經營結果和財務狀況以下列方式換算為表達貨幣:

(1)表達於每一資產負債表之資產及負債係以該資產負債表日之收盤匯率換算；

(2)表達於每一綜合損益表之收益及費損係以當期平均匯率換算；及

(3)所有因換算而產生之兌換差額認列為其他綜合損益。

(五)資產負債區分流動及非流動之分類標準

1.資產符合下列條件之一者，分類為流動資產：

(1)預期將於正常營業週期中實現該資產，或意圖將其出售或消耗者。

(2)主要為交易目的而持有者。

(3)預期於資產負債表日後十二個月內實現者。

(4)現金或約當現金，但於資產負債表日後至少十二個月交換或用以清償負債受到限制者除外。

本集團將所有不符合上述條件之資產分類為非流動。

2.負債符合下列條件之一者，分類為流動負債：

(1)預期將於正常營業週期中清償者。

(2)主要為交易目的而持有者。

(3)預期於資產負債表日後十二個月內到期清償者。

(4)不能無條件將清償期限遞延至資產負債表日後至少十二個月者。負債之條款，可能依交易對方之選擇，以發行權益工具而導致清償者，不影響其分類。

本集團將所有不符合上述條件之負債分類為非流動。

(六)透過損益按公允價值衡量之金融資產

1.係指非屬按攤銷後成本衡量或透過其他綜合損益按公允價值衡量之金融資產。

2.本集團對於符合慣例交易之透過損益按公允價值衡量之金融資產係採用交易日會計。

3. 本集團於原始認列時按公允價值衡量，相關交易成本認列於損益，後續按公允價值衡量，其利益或損失認列於損益。
4. 當收取股利之權利確立，與股利有關之經濟效益很有可能流入，及股利金額能可靠衡量時，本集團於損益認列股利收入。

(七)透過其他綜合損益按公允價值衡量之金融資產

1. 係指原始認列時作一不可撤銷之選擇，將非持有供交易之權益工具投資的公允價值變動列報於其他綜合損益。
2. 本集團對於符合交易慣例之透過其他綜合損益按公允價值衡量之金融資產係採用交易日會計。
3. 本集團於原始認列時按其公允價值加計交易成本衡量，後續按公允價值衡量：

   屬權益工具之公允價值變動認列於其他綜合損益，於除列時，先前認列於其他綜合損益之累積利益或損失後續不得重分類至損益，轉列至保留盈餘項下。當收取股利之權利確立，與股利有關之經濟效益很有可能流入，及股利金額能可靠衡量時，本集團於損益認列股利收入。

(八)應收帳款及票據

1. 係指依合約約定，已具無條件收取因移轉商品所換得對價金額權利之帳款及票據。
2. 屬未付息之短期應收帳款及票據，因折現之影響不大，本集團係以原始發票金額衡量。

(九)金融資產減損

本集團於每一資產負債表日，就包含重大財務組成部分之應收帳款或合約資產，考量所有合理且可佐證之資訊(包括前瞻性者)後，對自原始認列後信用風險並未顯著增加者，按 12 個月預期信用損失金額衡量備抵損失；對自原始認列後信用風險已顯著增加者，按存續期間預期信用損失金額衡量備抵損失；就不包含重大財務組成部分之應收帳款或合約資產，按存續期間預期信用損失金額衡量備抵損失。

(十)金融資產之除列

本集團於符合下列情況之一時，將除列金融資產：

1. 收取來自金融資產現金流量之合約權利失效。
2. 移轉收取金融資產現金流量之合約權利，且業已移轉金融資產所有權之幾乎所有風險及報酬。
3. 移轉收取金融資產現金流量之合約權利，惟未保留對金融資產之控制。

(十一)存貨

存貨按成本與淨變現價值孰低者衡量，成本依移動平均法決定。比較成本與淨變現價值孰低時，採逐項比較法，淨變現價值係指在正常營業過程中之估計售價減除相關變動銷售費用後之餘額。

(十二)不動產、廠房及設備

1. 不動產、廠房及設備係以取得成本為入帳基礎，並將購建期間之有關利息資本化。
2. 後續成本只有在與該項目有關之未來經濟效益很有可能流入本集團，且該項目之成本能可靠衡量時，才包括在資產之帳面金額或認列為一項單獨資產。被重置部分之帳面金額應除列。所有其他維修費用於發生時認列為當期損益。
3. 不動產、廠房及設備之後續衡量採成本模式，除土地不提折舊外，其他按估計耐用年限以直線法計提折舊。不動產、廠房及設備之各項組成若屬重大，應單獨提列折舊。
4. 本集團於每一財務年度結束日對各項資產之殘值、耐用年限及折舊方法進行檢視，若殘值及耐用年限之預期值與先前之估計不同時，或資產所含之未來經濟效益之預期消耗型態已有重大變動，則自變動發生日起依國際會計準則第 8 號「會計政策、會計估計變動及錯誤」之會計估計變動規定處理。

   各項資產耐用年限如下：

房屋建築	1 年～55 年
運輸設備	1 年～ 5 年
辦公設備	1 年～15 年

(十三)承租人之租賃交易－使用權資產/租賃負債

民國 108 年度適用

1. 租賃資產於可供本集團使用之日認列為使用權資產及租賃負債。當租賃合約係屬短期租賃或低價值標的資產之租賃時，將租賃給付採直線法於租賃期間認列為費用。
2. 租賃負債於租賃開始日將尚未支付之租賃給付按本集團增額借款利率折現後之現值認列，租賃給付包括固定給付，減除可收取之任何租賃誘因。

   後續採利息法按攤銷後成本法衡量，於租賃期間提列利息費用。當非屬合約修改造成租賃期間或租賃給付變動時，將重評估租賃負債，並將再衡量數調整使用權資產。
3. 使用權資產於租賃開始日按成本認列，成本包括：

   (1)租賃負債之原始衡量金額；

   (2)於開始日或之前支付之任何租賃給付；

   (3)發生之任何原始直接成本；及

   (4)為拆卸、移除標的資產及復原其所在地點，或將標的資產復原至租賃之條款及條件中所要求之狀態之估計成本。

   後續採成本模式衡量，於使用權資產之耐用年限屆滿時或租賃期間屆滿時兩者之較早者，提列折舊費用。當租賃負債重評估時，使用權資產將調整租賃負債之任何再衡量數。

(十四)投資性不動產

投資性不動產以取得成本認列，後續衡量採成本模式。除土地外，按估計耐用年限以直線法提列折舊，耐用年限為 50～55 年。

(十五)非金融資產減損

本集團於資產負債表日針對有減損跡象之資產，估計其可回收金額，當可回收金額低於其帳面價值時，則認列減損損失。可回收金額係指一項資產之公允價值減處分成本或其使用價值，兩者較高者。當以前年度已認列資產減損之情況不存在或減少時，則迴轉減損損失，惟迴轉減損損失而增加之資產帳面金額，不超過該資產若未認列減損損失情況下減除折舊或攤銷後之帳面金額。

(十六)借款

係指向銀行借入之短期款項及其他短期借款。

(十七)應付帳款及票據

1.係指因賒購原物料、商品所發生之債務及因營業與非因營業而發生之應付票據。

2.屬未付息之短期應付帳款及票據，因折現之影響不大，本集團係以原始發票金額衡量。

(十八)金融負債之除列

本集團於合約明定之義務履行、取消或到期時，除列金融負債。

(十九)員工福利

1.短期員工福利

短期員工福利係以預期支付之非折現金額衡量，並於相關服務提供時認列為費用。

2.退休金

(1)確定提撥計畫

對於確定提撥計畫，係依權責發生基礎將應提撥之退休基金數額認列為當期之退休金成本。預付提撥金於可退還現金或減少未來給付之範圍內認列為資產。

(2)確定福利計畫

A.確定福利計畫下之淨義務係以員工當期或過去服務所賺得之未來福利金額折現計算，並以資產負債表日之確定福利義務現值減除計畫資產之公允價值。確定福利淨義務每年由精算師採用預計單位福利法計算，折現率係使用政府公債(於資產負債表日)之市場殖利率。

B.確定福利計畫產生再衡量數於發生當期認列於其他綜合損益，並表達於保留盈餘。

C.前期服務成本相關費用立即認列為損益。

3.員工酬勞及董事酬勞

員工酬勞及董事酬勞係於具法律或推定義務且金額可合理估計時，認列為費用及負債。嗣後股東會決議實際配發金額與估列金額有差異時，則按會計估計變動處理。

(二十)所得稅

1.所得稅費用包含當期及遞延所得稅。除與列入其他綜合損益或直接列入權益之項目有關之所得稅分別列入其他綜合損益或直接列入權益外，所得稅係認列於損益。

2.本集團依據營運及產生應課稅所得之所在國家在資產負債表日已立法或已實質性立法之稅率計算當期所得稅。管理階層就適用所得稅相關法規定期評估所得稅申報之狀況，並在適用情況下根據預期須向稅捐機關支付之稅款估列所得稅負債。未分配盈餘依所得稅法加徵之所得稅，嗣盈餘產生年度之次年度於股東會通過盈餘分派案後，始就實際盈餘之分派情形，認列之未分配盈餘所得稅費用。

3.遞延所得稅採用資產負債表法，按資產及負債之課稅基礎與其於合併資產負債表之帳面金額所產生之暫時性差異認列。若遞延所得稅源自於交易（不包括企業合併）中對資產或負債之原始認列，且在交易當時未影響會計利潤或課稅所得(課稅損失)，則不予認列。若投資子公司產生之暫時性差異，本集團可以控制暫時性差異迴轉之時點，且暫時性差異很有可能於可預見之未來不會迴轉者則不予認列。遞延所得稅採用在資產負債表日已立法或已實質性立法，並於有關之遞延所得稅資產實現或遞延所得稅負債清償時預期適用之稅率（及稅法）為準。

4.遞延所得稅資產於暫時性差異很有可能用以抵減未來應課稅所得之範圍內認列，並於每一資產負債表日重評估未認列及已認列之遞延所得稅資產。

(二十一)收入認列

商品銷售—代理商

1.本集團為電子零組件代理商，銷貨收入於產品之控制移轉予客戶時認列，即當產品被交付予客戶，客戶對於產品銷售之通路及價格具有裁量權，且本集團並無尚未履行之履約義務可能影響接受該產品時。當產品被運送至指定地點，陳舊過時及滅失之風險已移轉予客戶，且客戶依據銷售合約接受產品，或有客觀證據證明所有接受標準皆已滿足時，商品交付方屬發生。因移轉所承諾之商品或服務予客戶與客戶付款間之時間間隔未有超過一年者，因此本集團並未調整交易價格以反映貨幣時間價值。

2.應收帳款於商品交付予客戶時認列，依交易條件之時點，本集團對合約價款具無條件權利，僅須時間經過即可自客戶收取對價。

(二十二)營運部門

本公司營運部門資訊與提供給主要營運決策者之內部管理報告採一致之方式報導。主要營運決策者負責分配資源予營運部門並評估其績效，經辨識本公司之主要營運決策者為董事會。

五、 重大會計判斷、估計及假設不確定性之主要來源

本集團編製本合併財務報告時，管理階層已運用其判斷以決定所採用之會計政策，並依據資產負債表日當時之情況對於未來事件之合理預期以作出會計估計及假設。所作出之重大會計估計與假設可能與實際結果存有差異，將考量歷史經驗及其他因子持續評估及調整。該等估計及假設具有導致資產及負債帳面金額於下個財務年度重大調整之風險。請詳下列對重大會計估計與假設不確定性之說明：

(一)應收帳款備抵損失之評估

本公司評估應收帳款減損，須運用判斷及估計決定應收帳款之未來可回收性。而其未來可回收性受多項因素影響，如：客戶之財務狀況、本公司內部信用評等、歷史交易紀錄及目前經濟狀況等多項可能影響客戶付款能力之因素。若有對其可回收性產生疑慮時，本公司針對該帳款評估回收之可能性並提列適當之備抵。此備抵之評估係依據資產負債表日當時之情況對於未來事件之合理預期，惟實際結果可能與估計存有差異，故可能產生重大變動。

(二)存貨之評價

由於存貨須以成本與淨變現價值孰低者計價，故本集團必須運用判斷及估計決定資產負債表日存貨之淨變現價值。由於科技快速變遷，本集團評估資產負債表日存貨因正常損耗、過時陳舊或無市場銷售價值之金額，並將存貨成本沖減至淨變現價值。此存貨評價主要係依未來特定期間內之產品需求為估計基礎，故可能產生重大變動。

六、 重要會計項目之說明

(一)現金及約當現金

	108年12月31日	107年12月31日
庫存現金及週轉金	$ 1,792	$ 1,112
支票存款及活期存款	906,232	1,362,622
定期存款	290,536	-
合計	$ 1,198,560	$ 1,363,734

1. 本集團往來之金融機構信用品質良好，且本集團與多家金融機構往來以分散信用風險，預期發生違約之可能性甚低。

2. 本集團未有將現金及約當現金提供質押之情形。

(二)透過損益按公允價值衡量之金融資產

	108年12月31日	107年12月31日
流動項目		
強制透過損益按公允價值衡量之金融資產		
上市櫃公司股票	$ 85,097	$ 94,139
興櫃公司股票	1,130	1,130
	86,227	95,269
評價調整	(44,775)	(57,349)
合計	$ 41,452	$ 37,920

1. 本集團透過損益按公允價值衡量之金融資產於民國 108 年及 107 年度認列之淨利益(損失)之金額分別為$12,983 及($22,274)。
2. 本集團未有將透過損益按公允價值衡量之金融資產提供作為質押之情形。
3. 相關透過損益按公允價值衡量之金融資產公允價值資訊，請詳附註十二(三)。

(三)透過其他綜合損益按公允價值衡量之金融資產

	108年12月31日	107年12月31日
流動項目		
權益工具		
上市櫃公司股票	$ 357,168	$ 348,098
興櫃公司股票	2,388	2,388
	359,556	350,486
評價調整	307,875	83,731
合計	$ 667,431	$ 434,217
非流動項目		
權益工具		
非上市櫃、興櫃公司股票	$ 139,107	$ 137,772

1. 本集團選擇將爲穩定收取股利之股票投資分類為透過其他綜合損益按公允價值衡量之金融資產，該等投資於民國 108 年及 107 年 12 月 31 日之公允價值分別為$806,538 及$571,989。在不考慮所持有之擔保品或其他信用增強之情況下，截至報導期間結束日，本集團可能因交易對方未履行義務造成財務損失之最大信用風險係所認列之金融資產帳面價值。
2. 透過其他綜合損益按公允價值衡量之金融資產認列於綜合損益之之明細如下：

	108年度	107年度
透過其他綜合損益按公允價值衡量之權益工具		
認列於其他綜合損益之公允價值變動	$ 224,144	($ 445,218)
累積利益或損失因除列轉列保留盈餘	$ -	($ 1,852)

3. 本集團未有將透過其他綜合損益按公允價值衡量之金融資產提供質押之情形。

4. 相關透過其他綜合損益按公允價值衡量之金融資產公允價值資訊請詳附註十二、(三)。

(四)應收票據及帳款

	108年12月31日	107年12月31日
應收票據	$ 247,446	$ 351,050
應收帳款	$ 7,002,403	$ 7,887,829
減：備抵損失	(97,944)	(110,287)
	$ 6,904,459	$ 7,777,542

1. 本集團參考歷史經驗，考量客戶過去違約紀錄與現時財務狀況及產業經濟情勢，計算預期損失率認列備抵損失。另對個別客戶之債款經個別辨認有減損跡象或實際發生信用減損且無提供擔保品者，本集團將對其提列足額備抵損失。

2. 應收帳款及票據之帳齡分析如下：

	108年12月31日		107年12月31日	
	應收帳款	應收票據	應收帳款	應收票據
未逾期	$ 6,437,642	$ 247,446	$ 7,474,318	$ 351,050
30天內	243,239	-	153,128	-
31-90天	241,050	-	153,330	-
91天以上	80,472	-	107,053	-
	$ 7,002,403	$ 247,446	$ 7,887,829	$ 351,050

以上係以逾期天數為基準進行之帳齡分析。

3. 本集團係採用簡化作法以準備矩陣、損失率法為基礎估計預期信用損失。

4. 本集團按特定期間歷史及現時資訊所建立之損失率，以估計應收帳款的備抵損失，民國 108 年及 107 年 12 月 31 日之準備矩陣、損失率法如下：

	未逾期	逾期30天	逾期31-90天	逾期91天以上	合計
108年12月31日					
預期損失率	0.3%	0.3%	0.3%	53.6%-100%	
應收帳款總額	$6,437,642	$243,239	$ 241,050	$ 80,472	$7,002,403

	未逾期	逾期30天	逾期31-90天	逾期91天以上	合計
107年12月31日					
預期損失率	0.3%	0.3%	0.3%	53.6%-100%	
應收帳款總額	$7,474,318	$153,128	$ 153,330	$ 107,053	$7,887,829

5.本集團採簡化作法之應收帳款備抵損失變動表如下：

	108年
	應收帳款
1月1日	$ 110,287
減損損失迴轉	(6,523)
沖銷之款項	(4,734)
匯率影響數	(1,086)
12月31日	$ 97,944

	107年
	應收帳款
1月1日-IAS39	$ 87,116
適用新準則調整數	21,224
1月1日-IFRS9	108,340
減損損失提列	9,730
沖銷之款項	(7,668)
匯率影響數	(115)
12月31日	$ 110,287

6.民國108年12月31日、107年12月31日及107年1月1日，本集團與客戶合約之應收款(含應收票據)餘額分別為$7,249,849、$8,238,879、及$6,413,153。在不考慮所持有之擔保品或其他信用增強之情況下，截至報導期間結束日，本集團可能因交易對方未履行義務造成財務損失之最大信用風險係所認列之金融資產帳面價值。

7.整體除列之已移轉金融資產：

本集團與金融機構簽訂應收帳款讓售合約，依合約規定本集團無須承擔應收帳款無法回收之風險，僅須負擔因商業糾紛所造成之損失，本集團除簽發與額度相同之本票作為擔保外，並無提供其他擔保品，係符合金融資產除列之條件且本集團對於該些已移轉應收帳款並無任何持續參與，因此本集團除列該些讓售之應收帳款，其尚未到期之相關資訊如下：

108年12月31日

讓售對象	讓售應收帳款金額（即除列金額）	已預支金額	尚可預支金額	已預支金額之利率區間
彰化銀行	$ 188,511	$ 188,511	$ -	2.94%~3.31%

107年12月31日

讓售對象	讓售應收帳款金額（即除列金額）	已預支金額	尚可預支金額	已預支金額之利率區間
彰化銀行	$ 920,751	$ 920,751	$ -	3.7%~3.9%

8.未整體除列之已移轉金融資產：

(1)民國 108 年 12 月 31 日無未整體除列之已移轉金融資產。

(2)本集團與彰化銀行簽訂應收帳款讓售合約，依合約規定本集團移轉整體應收帳款，並提供無法回收之保證，因此本集團未除列讓售之應收帳款。相關已預支之價款帳列短期借款項下。民國 107 年 12 月 31 日尚未到期之讓售應收帳款相關資訊如下:

	107年12月31日
讓售應收帳款金額	$ 295,337
已預支金額	美金 9,610仟元

(五)存貨

	108年12月31日		
	成本	備抵跌價損失	帳面價值
商品存貨	$ 4,410,597	($ 330,834)	$ 4,079,763
在途存貨	104,908	-	104,908
合計	$ 4,515,505	($ 330,834)	$ 4,184,671

	107年12月31日		
	成本	備抵跌價損失	帳面金額
商品存貨	$ 4,747,522	($ 231,144)	$ 4,516,378
在途存貨	1,295,138	-	1,295,138
合計	$ 6,042,660	($ 231,144)	$ 5,811,516

本集團當期認列為費損之存貨成本：

	108年度	107年度
已出售存貨成本	$ 25,388,134	$ 29,185,898
跌價損失	120,946	80,860
	$ 25,509,080	$ 29,266,758

（六）不動產、廠房及設備

	土　地	房屋及建築	運輸設備	辦公設備	合　計
108年1月1日					
成本	$ 252,592	$ 410,892	$ 54,478	$ 116,447	$ 834,409
累計折舊	-	(248,422)	(37,293)	(88,387)	(374,102)
	$ 252,592	$ 162,470	$ 17,185	$ 28,060	$ 460,307
108年					
1月1日	$ 252,592	$ 162,470	$ 17,185	$ 28,060	$ 460,307
增添	-	-	6,493	10,122	16,615
處分	-	-	(924)	(385)	(1,309)
折舊費用	-	(8,532)	(5,290)	(10,465)	(24,287)
淨兌換差額	-	(1,786)	(74)	(266)	(2,126)
12月31日	$ 252,592	$ 152,152	$ 17,390	$ 27,066	$ 449,200
108年12月31日					
成本	$ 252,592	$ 408,193	$ 52,602	$ 110,365	$ 823,752
累計折舊	-	(256,041)	(35,212)	(83,299)	(374,552)
	$ 252,592	$ 152,152	$ 17,390	$ 27,066	$ 449,200

	土　地	房屋及建築	運輸設備	辦公設備	合　計
107年1月1日					
成本	$ 252,592	$ 412,650	$ 49,856	$ 111,948	$ 827,046
累計折舊	-	(236,042)	(33,411)	(83,115)	(352,568)
	$ 252,592	$ 176,608	$ 16,445	$ 28,833	$ 474,478
107年					
1月1日	$ 252,592	$ 176,608	$ 16,445	$ 28,833	$ 474,478
增添	-	-	6,129	8,341	14,470
處分	-	-	(133)	(185)	(318)
折舊費用	-	(12,896)	(5,208)	(8,792)	(26,896)
淨兌換差額	-	(1,242)	(48)	(137)	(1,427)
12月31日	$ 252,592	$ 162,470	$ 17,185	$ 28,060	$ 460,307
107年12月31日					
成本	$ 252,592	$ 410,892	$ 54,478	$ 116,447	$ 834,409
累計折舊	-	(248,422)	(37,293)	(88,387)	(374,102)
	$ 252,592	$ 162,470	$ 17,185	$ 28,060	$ 460,307

(七)租賃交易－承租人

108 年度適用

	108年12月31日 帳面金額
使用權資產：	
房屋及建築	$ 21,563
租賃負債：	
流動	$ 20,499
非流動	1,216
	$ 21,715

1. 本集團租賃之標的資產為建物，租賃合約之期間通常介於 1 到 3 年。租賃合約是採個別協商並包含各種不同的條款及和條件，除租賃之資產不得用作借貸擔保外，未有加諸其他之限制。

2. 本集團承租之運輸設備、房屋及建築之租賃期間不超過 12 個月，及承租屬低價值之標的之辦公設備，未認列使用權資產及租賃負債。

3. 使用權資產認列之折舊費用資訊如下：

	108年度 折舊費用
房屋及建築	$ 44,513

4. 本集團於民國 108 年度使用權資產之增添為$2,181。

5. 除折舊外，其餘與租賃合約有關之損益項目資訊如下：

	108年度
影響當期損益之項目	
租賃負債之利息費用	$ 1,278
屬短期租賃及低價值資產 合約之費用	15,904

6. 本集團於民國 108 年度租賃現金流出總額為$61,451。

(八)租賃交易－出租人

108 年度適用

本集團於民國 108 年及 107 年度基於營業租賃合約分別認列為$6,895 及$6,584 之租金收入，其中未有屬變動之租賃給付。

(九)投資性不動產淨額

	土　地	房屋及建築	合　計
108年1月1日			
成本	$ 32,466	$ 29,941	$ 62,407
累計折舊及減損	(15,410)	(8,874)	(24,284)
	$ 17,056	$ 21,067	$ 38,123
108年			
1月1日	$ 17,056	$ 21,067	$ 38,123
折舊費用	-	(544)	(544)
12月31日	$ 17,056	$ 20,523	$ 37,579
108年12月31日			
成本	$ 32,466	$ 29,941	$ 62,407
累計折舊及減損	(15,410)	(9,418)	(24,828)
	$ 17,056	$ 20,523	$ 37,579

	土　地	房屋及建築	合　計
107年1月1日			
成本	$ 61,626	$ 50,911	$ 112,537
累計折舊及減損	(15,410)	(17,194)	(32,604)
	$ 46,216	$ 33,717	$ 79,933
107年			
1月1日	$ 46,216	$ 33,717	$ 79,933
處分	(29,160)	(11,952)	(41,112)
折舊費用	-	(698)	(698)
12月31日	$ 17,056	$ 21,067	$ 38,123
107年12月31日			
成本	$ 32,466	$ 29,941	$ 62,407
累計折舊及減損	(15,410)	(8,874)	(24,284)
	$ 17,056	$ 21,067	$ 38,123

1. 投資性不動產之租金收入及直接營運費用：

	108年度	107年度
投資性不動產之租金收入	$ 2,546	$ 2,384
當期產生租金收入之投資性不動產所發生之直接營運費用	$ 544	$ 698

2. 本集團持有之投資性不動產於民國 108 年及 107 年 12 月 31 日之公允價值分別為$91,476 及$87,411，係參考鄰近地段成交行情之評價結果。
3. 以投資性不動產提供擔保之資訊，請詳附註八之說明。

(十)短期借款

	108年12月31日	107年12月31日
信用借款	$ 5,512,308	$ 7,381,295
利率區間	1%~4.79%	1%~5.22%

1. 於民國 108 年及 107 年度認列於損益之利息費用分別為$165,125 及$183,691。

2. 截至民國 108 年及 107 年 12 月 31 日，本集團為短期借款之融資額度所提供之擔保品除附註八所述者外，尚分別開立保證票據$15,441,663 及$12,888,987 擔保。

(十一)應付短期票券

	108年12月31日	107年12月31日
應付短期票券	$ 500,000	$ 600,000
應付短期票券折價	(519)	(598)
	$ 499,481	$ 599,402
利率	1%~1.2%	1%~1.5%

上述商業本票係以金融機構擔任保證機構。

(十二)退休金

1.(1)本公司依據「勞動基準法」之規定，訂有確定福利之退休辦法，適用於民國 94 年 7 月 1 日實施「勞工退休金條例」前所有正式員工之服務年資，以及於實施「勞工退休金條例」後選擇繼續適用勞動基準法員工之後續服務年資。員工符合退休條件者，退休金之支付係根據服務年資及退休前 6 個月之平均薪資計算，15 年以內(含)的服務年資每滿一年給予兩個基數，超過 15 年之服務年資每滿一年給予一個基數，惟累積最高以 45 個基數為限。本公司按月就薪資總額 2%提撥退休基金，以勞工退休準備金監督委員會之名義專戶儲存於台灣銀行。

(2)資產負債表認列之金額如下：

	108年12月31日	107年12月31日
確定福利義務現值	$ 80,044	$ 78,464
計畫資產公允價值	(19,246)	(18,234)
淨確定福利負債	$ 60,798	$ 60,230

(3)淨確定福利負債之變動如下：

	確定福利義務現值	計畫資產公允價值	淨確定福利負債
108年			
1月1日餘額	($ 78,464)	$ 18,234	($ 60,230)
利息(費用)收入	(775)	174	(601)
	(79,239)	18,408	(60,831)
再衡量數：			
計畫資產報酬	-	658	658
人口統計假設變動影響數	9	-	9
財務假設變動影響數	(2,017)	-	(2,017)
經驗調整	1,203	-	1,203
	(805)	658	(147)
提撥退休基金	-	180	180
12月31日餘額	($ 80,044)	$ 19,246	($ 60,798)

	確定福利義務現值	計畫資產公允價值	淨確定福利負債
107年			
1月1日餘額	($ 78,859)	$ 18,053	($ 60,806)
利息(費用)收入	(780)	173	(607)
前期服務成本	323	-	323
	(79,316)	18,226	(61,090)
再衡量數：			
計畫資產報酬	-	596	596
人口統計假設變動影響數	1,456	-	1,456
經驗調整	(1,372)	-	(1,372)
	84	596	680
提撥退休基金	-	180	180
支付退休金	768	(768)	-
12月31日餘額	($ 78,464)	$ 18,234	($ 60,230)

(4)本公司之確定福利退休計畫基金資產，係由臺灣銀行按該基金年度投資運用計畫所定委託經營項目之比例及金額範圍內，依勞工退休基金收支保管及運用辦法第六條之項目（即存放國內外之金融機構，投資國內外上市、上櫃或私募之權益證券及投資國內外不動產之證券化商品等）辦理委託經營，相關運用情形係由勞工退休基金監理會進行監督。該基金之運用，其每年決算分配之最低收益，不得低於依當地銀行二年定期存款利率計算之收益，若有不足，則經主管機關核准後由國庫補足。因本公司無權參與該基金之運作及管理，故無法依國際會計準則第 19 號第 142 段規定揭露計劃資產公允價值之分類。108 年及 107 年 12 月 31 日構成該基金總資產之公允價值，請詳政府公告之各年度之勞工退休基金運用報告。

(5)有關退休金之精算假設彙總：

	108年度	107年度
折現率	0.75%	1.00%
未來薪資增加率	2.00%	2.00%

對於未來死亡率之假設係按照臺灣壽險業第五回經驗生命表的統計數字及經驗估計。

因採用之主要精算假設變動而影響之確定福利義務現值分析如下：

	折現率		未來薪資增加率	
	增加0.25%	減少0.25%	增加0.25%	減少0.25%
108年12月31日				
對確定福利義務現值之影響	$ 2,016	$ 2,095	$ 2,064	$ 1,967
107年12月31日				
對確定福利義務現值之影響	$ 2,112	$ 2,199	$ 2,172	$ 2,097

上述之敏感度分析係基於其他假設不變的情況下分析單一假設變動之影響。實務上許多假設的變動則可能是連動的。敏感度分析係與計算資產負債表之淨退休金負債所採用的方法一致。

本期編製敏感度分析所使用之方法與假設與前期相同。

(6)本集團於民國 109 年度預計支付予退休計畫之提撥金為$180。

(7)截至民國 108 年 12 月 31 日，該退休計畫之加權平均存續期間為 10 年。退休金支付之到期分析如下：

短於1年	2,211
1-2年	6,636
2-5年	16,474
5年以上	60,674
	$ 85,995

2.(1)自民國 94 年 7 月 1 日起，本公司依據「勞工退休金條例」，訂有確定提撥之退休辦法，適用於本國籍之員工。本公司就員工選擇適用「勞工退休金條例」所定之勞工退休金制度部分，每月按不低於薪資之 6%提繳勞工退休金至勞保局員工個人帳戶，員工退休金之支付依員工個人之退休金專戶及累積收益之金額採月退休金或一次退休金方式來領取。本公司民國 108 年及 107 年度依上開退休金辦法認列之退休金費用分別為$14,540 及$13,054。

(2)國外子公司增你強(香港)、增你強(上海)、增你強(深圳)、宏衢(上海)、睿強(深圳)及上海增你強貿易，按當地政府規定之養老保險制度，每月依當地員工薪資總額之一定比率提撥養老保險金。每位員工之退休金由政府管理統籌安排，上開公司除按月提撥外，無進一步義務。民國 108 年及 107 年度，認列之退休金費用分別為$29,674 及$29,289。

3.國外子公司 Supertronic、睿強(香港)及國內子公司友德、睿強無所屬員工，故未訂定退休金辦法。

(十三)股本

1. 民國 108 年 12 月 31 日，本公司額定資本額為$3,500,000，分為 350,000 仟股(含員工認股權憑證可認購股數 20,000 仟股)，實收資本額為$2,138,249，每股面額 10 元，本公司已發行股份之股款均已收訖。

2. 本公司民國 108 年及 107 年 12 月 31 日期初及期末普通股流通在外股數均為 213,825 仟股。

(十四)資本公積

依公司法規定，超過票面金額發行股票所得之溢額及受領贈與之所得之資本公積，除得用於彌補虧損外，於公司無累積虧損時，按股東原有股份之比例發給新股或現金。另依證券交易法之相關規定，以上開資本公積撥充資本時，每年以其合計數不超過實收資本額 10%為限。公司非於盈餘公積填補資本虧損仍有不足時，不得以資本公積補充之。

(十五)保留盈餘\期後事項

1. 依本公司章程規定，年度決算如有盈餘，除依法完納一切稅捐外，應先彌補以往年度虧損，次提列 10%為法定盈餘公積，並依法令規定提列特別盈餘公積後，其餘為當年度可分配盈餘。

2. 本公司之股利政策：股利發放以當年度可分配盈餘 50%以上，其中每年發放之現金股利以不低於當年度實際盈餘分配數之 20%。

3. 法定盈餘公積除彌補公司虧損及按股東原有股份之比例發給新股或現金外，不得使用之，惟發給新股或現金者，以該項公積超過實收資本額 25%部份為限。

4. 本公司分派盈餘時，依法令規定須就當年度資產負債表日之其他權益項目借方餘額提列特別盈餘公積始得分派，嗣後其他權益項目借方餘額迴轉時，迴轉金額得列入可供分派盈餘中。

5. 本公司於民國 108 年 6 月 12 日及 107 年 6 月 12 日經股東會決議通過之民國 107 年度及 106 年度盈餘分派案分別如下：

	107年度		106年度	
	金額	每股股利及分配現金(元)	金額	每股股利及分配現金(元)
法定盈餘公積	$ 40,664		$ 43,249	
現金股利	363,500	$ 1.70	389,161	$ 1.82
合計	$ 404,164		$ 432,410	

6.期後事項

本公司於民國109年3月20日經董事會提議如下：

(1)民國108年度盈餘分派議案：

	108年度	
	金額	每股股利及分配現金(元)
法定盈餘公積	$ 23,046	
現金股利	207,600	$ 0.9708
合計	$ 230,646	

(2)民國108年度資本公積發放現金每股0.0294元，總計$6,300。

前述民國108年度盈餘分派議案，尚未經股東會決議。

7.有關員工酬勞及董事酬勞資訊，請詳附註六、(二十)。

(十六)營業收入

	108年度	107年度
客戶合約之收入	$ 26,992,869	$ 31,079,867

本集團之收入皆源於某一時點移轉之商品，收入可細分為下列地理區域：

108年度	中國地區	台灣地區	其他地區	合計
外部客戶合約收入	$22,669,586	$3,874,510	$448,773	$26,992,869

107年度	中國地區	台灣地區	其他地區	合計
外部客戶合約收入	$27,199,095	$3,374,378	$506,394	$31,079,867

(十七)其他收入

	108年度	107年度
銀行存款利息收入	$ 7,551	$ 5,534
租金收入	6,895	6,584
廣告收入	11,100	5,093
股利收入	23,782	25,711
其他收入	32,437	25,506
	$ 81,765	$ 68,428

(十八)其他利益及損失

	108年度	107年度
外幣兌換利益	$ 19,792	$ 1,649
透過損益按公允價值衡量之金融資產利益(損失)	12,983	(22,274)
處分不動產、廠房及設備損失	(396)	(257)
處分投資性不動產利益	-	3,305
其他	941	262
	$ 33,320	($ 17,315)

(十九)財務成本

	108年度	107年度
利息費用	$ 165,125	$ 183,691
其他利息費用	28,102	22,037
	$ 193,227	$ 205,728

(二十)費用性質之額外資訊

	108年度	107年度
員工福利費用		
薪資費用	$ 528,961	$ 553,172
勞健保費用	41,903	37,009
退休金費用	44,815	42,627
其他用人費用	33,287	32,513
折舊費用	69,344	27,594
攤銷費用	4,593	5,606

1. 依本公司章程規定，本公司依當年度獲利狀況扣除累積虧損後，如尚有餘額，應提撥 3%~12%為員工酬勞，董事酬勞不高於 3%。

2. 本公司董事酬勞及員工酬勞估列金額如下，帳列營業費用：

	108年度	107年度
董事酬勞	$ 6,000	$ 10,000
員工酬勞	9,000	16,000
	$ 15,000	$ 26,000

3. 民國 108 年度至係依截至當期止之獲利情況，以章程所定之成數為基礎估列。

4. 經董事會決議之民國 107 年度員工酬勞及董事酬勞金額分別為$16,000及$10,000，與民國 107 年度財務報告認列之金額一致。

5. 本公司董事會通過之員工及董事酬勞相關資訊可至公開資訊觀測站查詢。

(二十一)所得稅

1.所得稅費用

(1)所得稅費用組成部分：

	108年度	107年度
當期所得總額		
當期所產生之所得稅	$ 78,339	$ 108,951
以前年度所得稅低估數	12,052	5,603
當期所得稅總額	90,391	114,554
遞延所得稅：		
暫時性差異之原始產生及迴轉	(13,545)	(1,335)
稅率改變之影響	-	17,170
遞延所得稅總額	(13,545)	15,835
所得稅費用	$ 76,846	$ 130,389

(2)與其他綜合損益相關之所得稅金額：

	108年度	107年度
確定福利義務之再衡量數	$ 30	($ 136)
稅率改變之影響	-	668
	$ 30	$ 532

2.所得稅費用與會計利潤關係：

	108年度	107年度
稅前淨利按法定稅率計算所得稅	$ 81,906	$ 156,984
按稅法規定剔除項目之所得稅影響數	(17,112)	(49,368)
以前年度所得稅低估數	12,052	5,603
稅法修正之所得稅影響數	-	17,170
所得稅費用	$ 76,846	$ 130,389

3.因暫時性差異而產生之各遞延所得稅資產或負債金額如下：

	108年			
	1月1日	認列於損益	認列於其他綜合損益	12月31日
遞延所得稅資產(負債)				
未實現存貨跌價及呆滯損失	$ 23,918	$ 14,184	$ -	$ 38,102
未實現呆帳損失	5,105	(759)	-	4,346
未支付之薪資	1,890	120	-	2,010
未實現確定福利計畫精算損失	4,321	-	30	4,351
採用權益法認列之子公司利益份額	(114,468)	-	-	(114,468)
	($ 79,234)	$ 13,545	$ 30	($ 65,659)

	107年			
	1月1日	認列於損益	認列於其他綜合損益	12月31日
遞延所得稅資產(負債)				
未實現存貨跌價及呆滯損失	$ 23,514	$ 404	$ -	$ 23,918
未實現呆帳損失	2,595	2,510	-	5,105
未支付之薪資	1,593	297	-	1,890
虧損扣抵	1,876	(1,876)	-	-
未實現確定福利計畫精算損失	3,789	-	532	4,321
採用權益法認列之子公司利益份額	(97,298)	(17,170)	-	(114,468)
	($ 63,931)	($ 15,835)	$ 532	($ 79,234)

4.未認列遞延所得稅資產之可減除暫時性差異：

	108年12月31日	107年12月31日
可減除暫時性差異	$ 243,718	$ 160,102

5.本公司及國內子公司營利事業所得稅業經稅捐稽徵機關核定至民國106年度。

6.台灣所得稅法修正案於民國107年2月7日公布生效，營利事業所得稅之稅率自17%調增至20%，此修正自民國107年度開始適用。本集團業已就此稅率變動評估相關之所得稅影響。

(二十二)每股盈餘

	108年度		
	稅後金額	加權平均流通在外股數(仟股)	每股盈餘(元)
基本每股盈餘			
歸屬於母公司普通股股東之本期淨利	$ 230,581	213,825	$ 1.08
稀釋每股盈餘			
歸屬於母公司普通股股東之本期淨利	$ 230,581	213,825	
具稀釋作用之潛在普通股之影響			
員工酬勞	-	576	
歸屬於母公司普通股股東之本期淨利加潛在普通股之影響	$ 230,581	214,401	$ 1.08

	107年度		
	稅後金額	加權平均流通在外股數(仟股)	每股盈餘(元)
基本每股盈餘			
歸屬於母公司普通股股東之本期淨利	$ 406,646	213,825	$ 1.90
稀釋每股盈餘			
歸屬於母公司普通股股東之本期淨利	$ 406,646	213,825	
具稀釋作用之潛在普通股之影響			
員工酬勞	-	917	
歸屬於母公司普通股股東之本期淨利加潛在普通股之影響	$ 406,646	214,742	$ 1.89

(二十三)來自籌資活動之負債之變動

	短期借款	應付短期票券	租賃負債	來自籌資活動之負債總額
108年1月1日	$ 7,381,295	$ 599,402	$ 64,130	$ 8,044,827
籌資現金流量之變動	(1,868,987)	(99,921)	(42,776)	(2,011,684)
其他非現金之變動	-	-	361	361
108年12月31日	$ 5,512,308	$ 499,481	$ 21,715	$ 6,033,504

	短期借款	應付短期票券	來自籌資活動之負債總額
107年1月1日	$ 5,367,846	$ 199,805	$ 5,567,651
籌資現金流量之變動	2,013,449	399,597	2,413,046
107年12月31日	$ 7,381,295	$ 599,402	$ 7,980,697

(二十四)與非控制權益之交易

本集團於民國 107 年 12 月以美金 1,220 仟元透過子公司 Supertronic 取得睿強(香港)額外 40%之已發行股份。睿強(香港)非控制權益於收購日之帳面金額為$39,395 該交易減少非控制權益$39,395。

七、 關係人交易

主要管理階層薪酬資訊

	108年度	107年度
薪資及其他短期員工福利	$ 36,845	$ 41,197

八、 質押之資產

本集團資產提供擔保明細如下：

資產名稱	帳面價值 108年12月31日	帳面價值 107年12月31日	擔保用途
投資性不動產	$ 3,023	$ 3,101	短期借款
存出保證金 (帳列其他非流動資產)	10,000	10,000	法院擔保金
	$ 13,023	$ 13,101	

九、 重大或有負債及未認列之合約承諾

(一)或有事項

無此情形。

(二)承諾事項

截至民國 108 年 12 月 31 日止，其他重大承諾事項如下：

1. 因購買商品所開立信用狀而未使用之金額為$16,749。
2. 因申請辦理進口貨物先放後稅案，而向銀行申請海關保證金額為$20,000。

十、 重大之災害損失

無此情形。

十一、 重大之期後事項

本公司民國 109 年 3 月 20 日經董事會決議通過民國 108 年度盈餘分派案，請詳附註六(十五)說明。

十二、 其他

(一)資本管理

本集團資本管理之最主要目標，係確認維持健全之信用評等及良好之資本比例，以支持企業營運及股東權益之極大化。相關負債及資本比例請詳各期合併資產負債表。

(二)金融工具

1.金融工具之種類

	108年12月31日	107年12月31日
金融資產		
透過損益按公允價值衡量之金融資產		
強制透過損益按公允價值衡量之金融資產	$ 41,452	$ 37,920
透過其他綜合損益按公允價值衡量之金融資產		
選擇指定之權益工具投資	$ 806,538	$ 571,989
按攤銷後成本衡量之金融資產/應收款		
現金及約當現金	$ 1,198,560	$ 1,363,734
應收票據	247,446	351,050
應收帳款	6,904,459	7,777,542
其他應收款	105,692	71,476
存出保證金(帳列其他非流動資產)	56,443	57,772
	$ 8,512,600	$ 9,621,574
金融負債		
按攤銷後成本衡量之金融負債		
短期借款	$ 5,512,308	$ 7,381,295
應付短期票券	499,481	599,402
應付票據	3,664	4,813
應付帳款	3,185,177	3,583,922
其他應付帳款	324,944	471,929
存入保證金(帳列其他非流動負債)	7,936	3,211
	$ 9,533,510	$ 12,044,572
租賃負債	$ 21,715	$ -

2.風險管理政策

(1)本集團日常營運受多項財務風險之影響，包含市場風險(包括匯率風險、利率風險及價格風險)、信用風險及流動性風險。本集團整體風險管理政策係適當考慮總體經濟、產業發展、市場競爭及集團營運發展對集團財務影響下，分析及辨認本集團所有風險，以達到最佳化之風險部位、維持適當流動性部位及集中管理所有市場風險。

(2)風險管理工作由本集團財務單位按照董事會核准之政策執行。董事會對整體風險管理訂有書面原則，亦對特定範圍與事項提供書面政策。

3.重大財務風險之性質及程度

(1)市場風險

匯率風險

A.本集團係跨國營運，因此受多種不同貨幣所產生之匯率風險，主要為美元及人民幣。相關匯率風險來自未來之商業交易、已認列之資產與負債。

B.本集團從事之業務涉及若干非功能性貨幣(本公司及部分子公司之功能性貨幣為新台幣、部分子公司之功能性貨幣為美金、人民幣及港幣)，故受匯率波動之影響，具重大匯率波動影響之外幣資產、負債資訊如下：

	108年12月31日					
			帳面金額	敏感度分析		
(外幣:功能性貨幣)	外幣(仟元)	匯率	(新台幣仟元)	變動幅度	影響損益	影響其他綜合損益
金融資產						
貨幣性項目						
美金:新台幣	$ 142,764	29.93	$ 4,272,927	1%	$ 42,729	$ -
日圓:新台幣	181,021	0.27	48,876	1%	489	-
人民幣:新台幣	54,037	4.28	231,278	1%	2,313	-
美金:港幣(註)	104,322	7.79	3,122,357	1%	31,224	-
金融負債						
貨幣性項目						
美金:新台幣	$ 148,837	30.03	$ 4,469,575	1%	$ 44,696	$ -
日圓:新台幣	135,897	0.28	38,051	1%	381	-
美金:港幣(註)	90,537	7.79	2,718,826	1%	27,188	-
美金:人民幣(註)	7,613	6.98	228,618	1%	2,286	-

	107年12月31日					
			帳面金額	敏感度分析		
(外幣:功能性貨幣)	外幣(仟元)	匯率	(新台幣仟元)	變動幅度	影響損益	影響其他綜合損益
金融資產						
貨幣性項目						
美金:新台幣	$ 191,331	30.67	$ 5,868,122	1%	$ 58,681	$ -
日圓:新台幣	205,139	0.28	57,439	1%	574	-
人民幣:新台幣	52,977	4.45	235,748	1%	2,357	-
美金:港幣(註)	153,866	7.84	4,719,070	1%	47,191	-
金融負債						
貨幣性項目						
美金:新台幣	$ 219,853	30.77	$ 6,764,877	1%	$ 67,649	$ -
日圓:新台幣	153,556	0.28	42,996	1%	430	-
美金:港幣(註)	135,374	7.84	4,196,228	1%	41,962	-
美金:人民幣(註)	11,140	6.86	342,778	1%	3,428	-

註:由於合併個體中部分個體之功能性貨幣非為新台幣，因此於揭露時亦須予以考量，例如當某一子公司之功能性貨幣為人

民幣，但有美金之外幣部位亦須列入考量。

B.本集團貨幣性項目因匯率波動具重大影響於民國108年及107年度認列之全部兌換利益(含已實現及未實現)彙總金額分別為$19,792及$1,649。

(2)信用風險

A.信用風險係本集團因客戶或金融工具之交易對手無法履行合約義務而產生財務損失之風險。本集團依內部明定之授信政策，就每一交易客戶進行管理及信用風險分析。內部風險控管係透過考慮其財務與業務狀況、過往經驗及其他因素，以評估客戶之信用品質，並定期監控信用額度之使用。主要信用風險來自於顧客之信用風險，並包括尚未收現之應收帳款。

B.本集團採用以下前提假設，作為判斷自原始認列後金融工具之信用風險是否有顯著增加之依據：

(A)當合約款項按約定之支付條款逾期超過30天，視為金融資產自原始認列後信用風險已顯著增加。

(B)具有任一外部評等機構於資產負債表日評比為投資等級者，視該金融資產為信用風險低。

C.當合約款項按約定之支付條款逾期超過90天，視為已發生違約。

D.本集團按客戶評等之特性將對客戶之應收帳款分組，採用簡化作法以準備矩陣為基礎估計預期信用損失。

E.本公司經追索程序後，對無法合理預期可回收金融資產之金額予以沖銷，惟本集團仍會持續進行追索之法律程序以保全債權之權利。

F.本集團對外來前瞻性的考量調整按特定期間歷史及現時資訊所建立之損失率，以估計應收帳款備抵損失，民國108年及107年度之準備矩陣及備抵損失變動表請詳附註六(四)說明。

(3)流動性風險

A.現金流量預測是由集團內各營運個體執行，並由集團財務單位予以彙總。集團財務單位監控集團流動資金需求之預測，確保其有足夠資金得以支應營運需要，並在任何時候維持足夠之未支用的借款承諾額度，以使集團不致違反相關之借款限額或條款。此等預測考量集團之債務融資計畫、債務條款遵循及符合內部資產負債表比率等目標。

B.本集團之非衍生性金融負債均為一年內到期，於民國108年及107年12月31日之短期借款、應付短期票券、應付票據、應付帳款及其他應付款等一年以內之現金流量金額，係未折現之金額，與資產負債表之各科目餘額一致。

C.本集團並不預期到期日分析之現金流量發生時點會顯著提早，或實際金額會有顯著不同。

(三)公允價值資訊

1. 為衡量金融及非金融工具之公允價值所採用評價技術的各等級定義如下：

第一等級：企業於衡量日可取得之相同資產或負債於活絡市場之報價(未經調整)。活絡市場係指有充分頻率及數量之資產或負債交易發生，以在持續基礎上提供定價資訊之市場。本集團投資之上市櫃股票投資及興櫃股票投資的公允價值皆屬之。

第二等級：資產或負債直接或間接之可觀察輸入值，但包括於第一等級之報價者除外。

第三等級：資產或負債之不可觀察輸入值。本集團投資無活絡市場之權益工具投資皆屬之。

2. 以公允價值衡量之金融及非金融工具

(1)本集團依資產及負債之性質、特性及風險及公允價值等級之基礎分類，相關資訊如下：

108年12月31日	第一等級	第二等級	第三等級	合計
資產				
重複性公允價值				
透過損益按公允價值衡量之金融資產				
上市櫃公司股票	$ 41,235	$ -	$ -	$ 41,235
興櫃公司股票	217	-	-	217
透過其他綜合損益按公允價值衡量之金融資產				
上市櫃公司股票	666,941	-	-	666,941
興櫃公司股票	490	-	-	490
非上市櫃、興櫃股票	-	-	139,107	139,107
合計	$ 708,883	$ -	$ 139,107	$ 847,990

107年12月31日	第一等級	第二等級	第三等級	合計
資產				
重複性公允價值				
透過損益按公允價值衡量之金融資產				
上市櫃公司股票	$ 37,686	$ -	$ -	$ 37,686
興櫃公司股票	234	-	-	234
透過其他綜合損益按公允價值衡量之金融資產				
上市櫃公司股票	433,687	-	-	433,687
興櫃公司股票	530	-	-	530
非上市櫃、興櫃股票	-	-	137,772	137,772
合計	$ 472,137	$ -	$ 137,772	$ 609,909

(2)本集團用以衡量公允價值所使用之方法及假設說明如下：

A.本集團採用市場報價作為公允價輸入值(即第一等級)者，皆為上市(櫃)公司股票，係依收盤價作為其市場報價。

B.除上述有活絡市場之金融工具外，其餘金融工具之公允價值係以評價技術或參考交易對手報價取得。透過評價技術所取得之公允價值可參照其他實質上條件及特性相似之金融工具之現時公允價值、現金流量折現法或以其他評價技術，包括以合併資產負債表日可取得之市場資訊運用模型計算而得。

C.評價模型之產出係預估之概算值，而評價技術可能無法反映本集團持有金融工具及非金融工具之所有攸關因素。因此評價模型之預估值會適當地根據額外之參數予以調整，例如模型風險或流動性風險等。根據本集團之公允價值評價模型管理政策及相關之控制程序，管理階層相信為允當表達合併資產負債表中金融工具及非金融工具之公允價值，評價調整係屬適當且必要。在評價過程中所使用之價格資訊及參數係經審慎評估，且適當地根據目前市場狀況調整。

D.本集團將信用風險評價調整納入金融工具及非金融工具公允價值計算考量，以分別反映交易對手信用風險及本集團信用品質。

3.民國108年及107年12月31日無第一等級與第二等級間之任何移轉。

4.民國108年及107年12月31日無自第三等級轉入及轉出之情形。

5.本集團對於公允價值歸類於第三等級之評價流程係由投資部門負責進行金融工具之獨立公允價值驗證，藉獨立來源資料使評價結果貼近市場狀態、確認資料來源係獨立、可靠、與其他資源一致以及代表可執行價格，並定期校準、更新評價模型所需輸入值及資料及其他任何必要之公允價值調整，以確保評價結果係屬合理。

6.本集團有關屬第三等級公允價值衡量項目所使用評價模型之重大不可觀察輸入值之量化資訊及重大不可觀察輸入值變動之敏感度分析說明如下：

	108年12月31日 公允價值	評價技術	重大不可觀察 輸入值	區間 (加權平均)	輸入值與 公允價值關係
非衍生權益工具：					
非上市上櫃 公司股票	$ 27,500	以最近一次 非活絡市場 之交易價格	不適用	不適用	不適用
非上市上櫃 公司股票	111,607	淨資產價值 法	不適用	不適用	不適用
	$ 139,107				

	107年12月31日 公允價值	評價技術	重大不可觀察 輸入值	區間 (加權平均)	輸入值與 公允價值關係
非衍生權益工具：					
非上市上櫃 公司股票	$ 137,772	淨資產價值 法	不適用	不適用	不適用

十三、 附註揭露事項

(一)重大交易事項相關資訊

1.資金貸與他人：請詳附表一。
2.為他人背書保證：請詳附表二。
3.期末持有有價證券情形(不包含投資子公司、關聯企業及合資控制部分)：請詳附表三。
4.累積買進或賣出同一有價證券之金額達新台幣三億元或實收資本額百分之二十以上：無。
5.取得不動產之金額達新台幣三億元或實收資本額百分之二十以上：無。
6.處分不動產之金額達新台幣三億元或實收資本額百分之二十以上：無。
7.與關係人進、銷貨之金額達新台幣一億元或實收資本額百分之二十以上：請詳附表四。
8.應收關係人款項達新台幣一億元或實收資本額百分之二十以上：請詳附表五。
9.從事衍生工具交易：無。
10.母公司與子公司及各子公司間之業務關係及重要交易往來情形及金額：請詳附表六。

(二)轉投資事業相關資訊

被投資公司名稱、所在地區等相關資訊(不包含大陸被投資公司)：請詳附表七。

(三)大陸投資資訊

1.基本資料：請詳附表八。

2.直接或間接經由第三地區事業與轉投資大陸之被投資公司所發生之重大交易事項：請詳附註十三、(一)之1、2及10。

十四、 部門資訊

(一)一般性資訊

本集團僅經營單一產業，且董事會係以集團整體評估績效及分配資源，經辨認本集團為一應報導部門。

(二)部門資訊

營運部門損益係以稅前淨利衡量，並作為評估績效之基礎，提供予主要營運決策者之應報導部門資訊如下：

	108年度	107年度
部門收入	$ 26,992,869	$ 31,079,867
部門損益	$ 230,581	$ 409,036
部門損益包含：		
折舊及攤銷	$ 73,937	$ 33,200

(三)部門損益之調節資訊

1.本集團向董事會呈報之外部收入，與損益表內之收入採用一致之衡量方式。

2.由於本集團董事會於評估部門績效及決定如何分配資源時，係以稅後淨利為基礎，故無調節之必要。

(四)產品別及勞務別之資訊

外部客戶收入主要來自銷售電子零組件。

(五)地區別資訊

本集團民國108年及107年度地區別資訊如下：

	108年度		107年度	
	收入	非流動資產	收入	非流動資產
中國	$ 22,669,586	$ 104,296	$ 27,199,095	$ 92,421
台灣	3,874,510	470,107	3,374,378	475,027
其他	448,773	-	506,394	-
合計	$ 26,992,869	$ 574,403	$ 31,079,867	$ 567,448

(六)重要客戶資訊

本集團民國108年及107年度重要客戶資訊如下：

	108年度	107年度
	收入	收入
甲	$ 2,969,687	$ 3,887,214

增你強股份有限公司及子公司

資金貸與他人

民國108年1月1日至12月31日

附表一

單位：新台幣仟元

(除特別註明者外)

編號(註1)	貸出資金之公司	貸與對象	往來項目(註2)	是否為關係人	本期最高金額(註3)	期末餘額(註8)	實際動支金額	利率區間	資金貸與性質(註4)	業務往來金額(註5)	有短期融通資金必要之原因(註6)	提列備抵呆帳金額	擔保品 名稱	擔保品 價值	對個別對象資金貸與限額(註7)	資金貸與總限額(註7)	備註
0	增你強股份有限公司	宏衢(上海)貿易有限公司	其他應收款	是	$ 660,180	$ 620,450	$ 214,000	2.50%	2	-	營運週轉	$ -	-	$ -	$ 1,762,283	$ 1,762,283	
1	宏衢(上海)貿易有限公司	增你強(上海)國際貿易有限公司	其他應收款	是	92,060	86,200	-	-	2	-	營運週轉	-	-	-	546,934	546,934	
1	宏衢(上海)貿易有限公司	增你強(深圳)科技有限公司	其他應收款	是	276,180	258,600	107,750	2.50%	2	-	營運週轉	-	-	-	546,934	546,934	
2	上海增你強電子貿易有限公司	增你強(上海)國際貿易有限公司	其他應收款	是	55,236	51,720	43,100	4.35%	2	-	營運週轉	-	-	-	175,792	175,792	
3	友德投資股份有限公司	睿強實業股份有限公司	其他應收款	是	20,000	20,000	20,000	1.10%	2	-	營運週轉	-	-	-	44,699	44,699	

註1：編號欄之說明如下：

(1).發行人填0。

(2).被投資公司按公司別由阿拉伯數字1開始依序編號。

註2：帳列之應收關係企業款項、應收關係人款項、股東往來、預付款、暫付款…等項目，如屬資金貸與性質者均須填入此欄位。

註3：當年度資金貸與他人之最高餘額。

註4：資金貸與性質填列方法如下:

(1)屬業務往來者填1。

(2)屬有短借融通資金之必要者填2。

註5：資金貸與性質屬1者，應填列業務往來金額，業務往來金額係指貸出資金之公司與貸與對象最近一年度之業務往來金額。

註6：資金貸與性質屬2者，應具體說明必要貸與資金之原因及貸與對象之資金用途，例如：償還借款、購置設備、營業週轉...等。

註7：應填列公司依資金貸與他人作業程序，所訂定對個別對象資金貸與之限額及資金貸與總限額，計算方法及其金額如下:

(1)對個別對象資金貸與限額以該貸出資金公司最近期財報淨值之40%為限。

(2)資金貸與總限額以該貸出資金公司最近期財報淨值之40%為限。

(3)本公司直接及間接持有表決權股份百分百之國外公司間資金貸與限額以該貸出資金公司最近期財報淨值之200%為限。

註8：若公開發行公司依據公開發行公司資金貸與及背書保證處理準則第14條第1項將資金貸與逐筆提董事會決議，雖尚未撥款，仍應將董事會決議金額列入公告餘額，以揭露其承擔風險；惟嗣後資金償還，則應揭露其償還後餘額，以反應風險之調整。若公開發行公司依據處理準則第14條第2項經董事會決議授權董事長於一定額度及一年期間內分次撥貸或循環動用，仍應以董事會通過之資金貸與額度作為公告申報之餘額，雖嗣後資金償還，惟考量仍可能再次撥貸，故仍應以董事會通過之資金貸與額度作為公告申報之餘額。

增你強股份有限公司及子公司

為他人背書保證

民國108年1月1日至12月31日

附表二

單位：新台幣仟元

(除特別註明者外)

編號(註1)	背書保證者公司名稱	被背書保證對象 公司名稱	被背書保證對象 關係(註2)	對單一企業背書保證限額(註3)	本期最高背書保證餘額(註4)	期末背書保證餘額(註5)	實際動支金額(註6)	以財產擔保之背書保證金額	累計背書保證金額佔最近期財務報表淨值之比率	背書保證最高限額(註3)	屬母公司對子公司背書保證(註7)	屬子公司對母公司背書保證(註7)	屬對大陸地區背書保證(註7)	備註
0	增你強股份有限公司	睿強香港有限公司	3	$ 6,608,562	$ 400,010	$ -	$ -	-	0.00%	$ 6,608,562	Y	N	N	
0	增你強股份有限公司	增你強(香港)有限公司	3	6,608,562	2,274,670	1,589,000	576,273	-	36.07%	6,608,562	Y	N	N	
0	增你強股份有限公司	增你強(深圳)科技有限公司	3	6,608,562	522,800	494,700	232,904	-	11.23%	6,608,562	Y	N	Y	
0	增你強股份有限公司	增你強(上海)國際貿易有限公司	3	6,608,562	666,734	585,020	270,518	-	13.28%	6,608,562	Y	N	Y	
0	增你強股份有限公司	宏衢(上海)貿易有限公司	3	6,608,562	868,065	460,030	-	-	10.44%	6,608,562	Y	N	Y	

註1：編號欄之說明如下：

(1).發行人填0。

(2).被投資公司按公司別由阿拉伯數字1開始依序編號。

註2：背書保證者與被背書保證對象之關係有下列七種，標示種類即可：

(1).有業務往來之公司。

(2).直接持有普通股股權超過百分之五十之子公司。

(3).母公司與子公司持有普通股股權合併計算超過百分之五十之被投資公司。

(4).對於直接或經由子公司間接持有普通股股權超過百分之五十之母公司。

(5).基於承攬工程需要之同業間依合約規定互保之公司。

(6).因共同投資關係由各出資股東依其持股比率對其背書保證之公司。

(7).同業間依消費者保護法規範從事預售屋銷售合約之履約保證連帶擔保。

註3：最高限額之計算方法及最高限額之金額如下：(財務報告如有認列或有損失，應註明已認列之金額)

(1)本公司對單一企業背書保證限額以本公司淨值150%為限。

(2)本公司背書保證最高限額以本公司淨值150%為限。

註4：當年度為他人背書保證之最高餘額。

註5：應填列董事會通過之金額。但董事會依公開發行公司資金貸與及背書保證處理準則第十二條第八款授權董事長決行者，係指董事長決行之金額。

註6：應輸入被背書保證公司於使用背書保證餘額範圍內之實際動支金額。

註7：屬上市櫃母公司對子公司背書保證者、屬子公司對上市櫃母公司背書保證者、屬大陸地區背書證者始須填列Y。

增你強股份有限公司及子公司

期末持有有價證券情形（不包含投資子公司、關聯企業及合資控制部分）

民國108年12月31日

附表三

單位：新台幣元

（除特別註明者外）

持有之公司	有價證券種類及名稱（註1）		與有價證券發行人之關係（註2）	帳列科目	期末 股數	期末 帳面金額（註3）	期末 持股比例	期末 公允價值	備註（註4）
增你強股份有限公司	股票	東陽實業廠股份有限公司	-	透過損益按公允價值衡量之金融資產-流動	44,000	$ 2,052,600	0.01	$ 2,052,600	
增你強股份有限公司	股票	永冠能源科技集團有限公司	-	透過損益按公允價值衡量之金融資產-流動	90,000	5,580,000	0.09	5,580,000	
增你強股份有限公司	股票	毅嘉科技股份有限公司	-	透過損益按公允價值衡量之金融資產-流動	579,000	9,582,450	0.19	9,582,450	
增你強股份有限公司	股票	光環科技股份有限公司	-	透過損益按公允價值衡量之金融資產-流動	7,000	259,350	0.01	259,350	
增你強股份有限公司	股票	碩天科技股份有限公司	-	透過損益按公允價值衡量之金融資產-流動	16,000	1,744,000	0.02	1,744,000	
增你強股份有限公司	股票	華星光通科技股份有限公司	-	透過損益按公允價值衡量之金融資產-流動	16,291	416,235	0.02	416,235	
增你強股份有限公司	股票	鎧勝控股有限公司	-	透過損益按公允價值衡量之金融資產-流動	34,439	1,630,687	0.01	1,630,687	
增你強股份有限公司	股票	凌華科技股份有限公司	-	透過損益按公允價值衡量之金融資產-流動	227,732	10,931,136	0.10	10,931,136	
增你強股份有限公司	股票	凌華科技股份有限公司	-	透過其他綜合損益按公允價值衡量之金融資產-流動	13,894,592	666,940,416	6.39	666,940,416	
增你強股份有限公司	股票	友霖生技醫藥股份有限公司	-	透過其他綜合損益按公允價值衡量之金融資產-流動	33,804	490,158	0.02	490,158	
增你強股份有限公司	股票	恩悠數位股份有限公司	-	透過其他綜合損益按公允價值衡量之金融資產-非流動	1,136,364	8,610,838	7.89	8,610,838	
增你強股份有限公司	股票	寬緯科技股份有限公司	-	透過其他綜合損益按公允價值衡量之金融資產-非流動	500,000	10,000,000	3.62	10,000,000	
增你強股份有限公司	股票	明緯企業股份有限公司	-	透過其他綜合損益按公允價值衡量之金融資產-非流動	100,000	27,500,000	0.07	27,500,000	
睿強實業股份有限公司	股票	永冠能源科技集團有限公司	-	透過損益按公允價值衡量之金融資產-流動	49,000	3,038,000	0.05	3,038,000	
睿強實業股份有限公司	股票	毅嘉科技股份有限公司	-	透過損益按公允價值衡量之金融資產-流動	200,000	3,310,000	0.07	3,310,000	
睿強實業股份有限公司	股票	友霖生技醫藥股份有限公司	-	透過損益按公允價值衡量之金融資產-流動	14,952	216,804	0.01	216,804	
友德投資股份有限公司	股票	東陽實業廠股份有限公司	-	透過損益按公允價值衡量之金融資產-流動	20,000	933,000	-	933,000	
友德投資股份有限公司	股票	智晶光電股份有限公司	-	透過損益按公允價值衡量之金融資產-流動	58,103	1,757,616	0.13	1,757,616	
友德投資股份有限公司	股票	Fresco Logic Inc.	-	透過其他綜合損益按公允價值衡量之金融資產-非流動	1,423,409	28,598,596	5.82	28,598,596	註5
Supertronic International Corp.	股票	Capital Investment Development Corp.	-	透過其他綜合損益按公允價值衡量之金融資產-非流動	2,400,000	64,397,520	3.57	64,397,520	

註1：本表所稱有價證券，係指屬國際會計準則第9號「金融工具」範圍內之股票、債券、受益憑證及上述項目所衍生之有價證券。

註2：有價證券發行人非屬關係人者，該欄免填。

註3：按公允價值衡量者，帳面金額乙欄請填公允價值評價調整後及扣除累計減損之帳面餘額；非屬按公允價值衡量者，帳面金額乙欄請填原始取得成本或攤銷後成本扣除累計減損之帳面餘額。

註4：所列有價證券有因提供擔保、質押借款或其他依約定而受限制使用者，應於備註欄註明提供擔保或質借股數、擔保或質借金額及限制使用情形。

註5：揭露之股數係特別股股數。

增你強股份有限公司及子公司

與關係人進、銷貨之金額達新台幣一億元或實收資本額百分之二十以上

民國108年1月1日至12月31日

附表四

單位：新台幣仟元

(除特別註明者外)

			交易情形				交易條件與一般交易不同之情形及原因（註1）		應收(付)票據、帳款		
進(銷)貨之公司	交易對象名稱	關係	進(銷)貨	金額	佔總進(銷)貨之比率	授信期間	單價	授信期間	餘額	佔總應收(付)票據、帳款之比率	備註（註2）
增你強股份有限公司	增你強(香港)有限公司	孫公司	銷貨	($ 3,661,538)	(24)	月結約60-90天收款	銷售價格係以原始成本加計必要利潤為依據	對一般客戶約為月結30～120天內收款	$ 454,209	11	
增你強(香港)有限公司	增你強股份有限公司	母公司	進貨	3,661,538	30	月結約60-90天付款	與一般價格相當	對一般廠商約為月結10-75天內付款	(454,209)	(27)	
增你強股份有限公司	增你強(上海)國際貿易有限公司	曾孫公司	銷貨	(308,859)	(2)	月結約60-90天收款	銷售價格係以原始成本加計必要利潤為依據	對一般客戶約為月結30～120天內收款	44,995	1	
增你強(上海)國際貿易有限公司	增你強股份有限公司	母公司	進貨	308,859	26	月結約60-90天付款	與一般價格相當	對一般廠商約為月結10-75天內付款	(44,995)	(27)	
增你強(香港)有限公司	增你強(深圳)科技有限公司	曾孫公司	銷貨	(948,743)	(7)	月結約60-90天收款	銷售價格係以原始成本加計必要利潤為依據	對一般客戶約為月結30～120天內收款	90,992	3	
增你強(深圳)科技有限公司	增你強(香港)有限公司	孫公司	進貨	948,743	95	月結約60-90天付款	與一般價格相當	對一般廠商約為月結10-75天內付款	(90,992)	(86)	
增你強(香港)有限公司	增你強(上海)國際貿易有限公司	曾孫公司	銷貨	(603,853)	(5)	月結約60-90天收款	銷售價格係以原始成本加計必要利潤為依據	對一般客戶約為月結30～120天內收款	80,637	3	
增你強(上海)國際貿易有限公司	增你強(香港)有限公司	孫公司	進貨	603,853	51	月結約60-90天付款	與一般價格相當	對一般廠商約為月結10-75天內付款	(80,637)	(48)	

註1：關係人交易條件如與一般交易條件不同，應於單價及授信期間欄位敘明差異情形及原因。

註2：若有預收（付）款項情形者，應於備註欄敘明原因、契約約定條款、金額及與一般交易型態之差異情形。

註3：實收資本額係指母公司之實收資本額。發行人股票無面額或每股面額非屬新臺幣十元者，有關實收資本額百分之二十之交易金額規定，以資產負債表歸屬於母公司業主之權益百分之十計算之。

增你強股份有限公司及子公司

應收關係人款項達新台幣一億元或實收資本額百分之二十以上

民國108年12月31日

附表五

單位：新台幣仟元

(除特別註明者外)

帳列應收款項之公司	交易對象名稱	關係	應收關係人款項餘額（註1）	週轉率	逾期應收關係人款項		應收關係人款項期後收回金額	提列備抵呆帳金額
					金額	處理方式		
應收帳款								
增你強股份有限公司	增你強(香港)有限公司	孫公司	$ 454,209	3.66	$ -	-	$ 149,650	$ -
其他應收款								
增你強股份有限公司	宏衢(上海)貿易有限公司	曾孫公司	214,600	-	-	-	-	-
宏衢(上海)貿易有限公司	增你強(深圳)科技有限公司	曾孫公司	108,016	-	-	-	-	-

註1：請依應收關係人帳款、票據、其他應收款…等分別填列。

註2：實收資本額係指母公司之實收資本額。發行人股票無面額或每股面額非屬新臺幣十元者，有關實收資本額百分之二十之交易金額規定，以資產負債表歸屬於母公司業主之權益百分之十計算之。

增你強股份有限公司及子公司

母公司與子公司及各子公司間之業務關係及重要交易往來情形及金額

民國108年1月1日至12月31日

附表六

單位：新台幣仟元

(除特別註明者外)

編號 (註1)	交易人名稱	交易往來對象	與交易人之關係 (註2)	交易往來情形			
				科目	金額	交易條件	佔合併總營收或總資產之比率(註3)
0	增你強股份有限公司	增你強(香港)有限公司	1	銷貨	$ 3,661,538	銷貨價格與一般客戶無明顯差異	14
0	增你強股份有限公司	增你強(香港)有限公司	1	應收帳款	454,209	月結60～90天	3
0	增你強股份有限公司	增你強(上海)國際貿易有限公司	1	銷貨	308,859	銷貨價格與一般客戶無明顯差異	1
0	增你強股份有限公司	增你強(上海)國際貿易有限公司	1	應收帳款	44,995	月結60～90天	0
0	增你強股份有限公司	宏衢(上海)貿易有限公司	1	其他應收款	214,600	依雙方議定	2
1	增你強(香港)有限公司	增你強(深圳)科技有限公司	3	銷貨	948,743	銷貨價格與一般客戶無明顯差異	4
1	增你強(香港)有限公司	增你強(深圳)科技有限公司	3	應收帳款	90,992	月結60～90天	1
1	增你強(香港)有限公司	增你強(上海)國際貿易有限公司	3	銷貨	603,853	銷貨價格與一般客戶無明顯差異	2
1	增你強(香港)有限公司	增你強(上海)國際貿易有限公司	3	應收帳款	80,637	月結60～90天	1
2	宏衢(上海)貿易有限公司	增你強(深圳)科技有限公司	3	其他應收款	108,016	依雙方議定	1

註1：母公司及子公司相互間之業務往來資訊應分別於編號欄註明，編號之填寫方法如下：

(1).母公司填0。

(2).子公司依公司別由阿拉伯數字1開始依序編號。

註2：與交易人之關係有以下三種，標示種類即可(若係母子公司間或各子公司間之同一筆交易，則無須重複揭露。如：母公司對子公司之交易，若母公司已揭露，則子公司部分無須重複揭露；子公司對子公司之交易，若其一子公司已揭露，則另一子公司無須重複揭露)：

(1).母公司對子公司。

(2).子公司對母公司。

(3).子公司對子公司。

註3：交易往來金額佔合併總營收或總資產比率之計算，若屬資產負債項目者，以期末餘額佔合併總資產之方式計算；若屬損益項目者，以期末累積金額佔合併總營收之方式計算。

註4：本表之重要交易往來情形得由公司依重大性原則決定是否須列示。

增你強股份有限公司及子公司

被投資公司名稱、所在地區等相關資訊（不包含大陸被投資公司）

民國108年1月1日至12月31日

附表七

單位：新台幣仟元

（除特別註明者外）

投資公司名稱	被投資公司名稱（註1、2）	所在地區	主要營業項目	原始投資金額 本期期末	原始投資金額 去年年底	期末持有 股數(仟股)	期末持有 比率	期末持有 帳面金額	被投資公司本期損益（註2(2)）	本期認列之投資損益（註2(3)）	備註
增你強股份有限公司	睿強實業股份有限公司	台灣	電子零件、組件之買賣業務	$ 55,854	$ 55,854	1,520	100.00	$ 28,154	$ 2,724	$ 2,724	子公司
增你強股份有限公司	增你強(香港)有限公司	香港	電子零件、組件之買賣業務	2,008	2,008	510	1.47	29,836	88,033	1,294	孫公司
增你強股份有限公司	Supertronic International Corp.	英屬維京群島	係轉投資之控股公司	618,023	618,023	18,704	100.00	2,187,631	84,699	84,699	子公司
增你強股份有限公司	友德投資股份有限公司	台灣	係轉投資之控股公司	115,000	115,000	17,783	100.00	111,749	1,192	1,192	子公司
Supertronic International Corp.	增你強(香港)有限公司	香港	電子零件、組件之買賣業務	471,639	471,639	34,272	98.53	1,999,841	88,033	86,739	子公司
Supertronic International Corp.	睿強香港有限公司	香港	電子零件、組件之買賣業務	92,780	92,780	23,800	100.00	91,389	(5,183)	(5,183)	子公司

註1：公開發行公司如設有國外控股公司且依當地法令規定以合併財務報告為主要財務報告者，有關國外被投資公司資訊之揭露，得僅揭露至該控股公司之相關資訊。

註2：非屬註1所述情形者，依下列規定填寫：

（1）「被投資公司名稱」、「所在地區」、「主要營業項目」「原始投資金額」及「期末持股情形」等欄，應依本（公開發行）公司轉投資情形及每一直接或間接控制之被投資公司再轉投資情形依序填寫，並於備註欄註明各被投資公司與本（公開發行）公司之關係（如係屬子公司或孫公司）。

（2）「被投資公司本期損益」乙欄，應填寫各被投資公司之本期損益金額。

（3）「本期認列之投資損益」乙欄，僅須填寫本（公開發行）公司認列直接轉投資之各子公司及採權益法評價之各被投資公司之損益金額，餘得免填。於填寫「認列直接轉投資之各子公司本期損益金額」時，應確認各子公司本期損益金額業已包含其再轉投資依規定應認列之投資損益。

增你強股份有限公司及子公司

大陸投資資訊－基本資料

民國108年1月1日至12月31日

附表八

單位：新台幣仟元

(除特別註明者外)

大陸被投資公司名稱	主要營業項目	實收資本額	投資方式(註1)	本期期初自台灣匯出累積投資金額	本期匯出或收回投資金額		本期期末自台灣匯出累積投資金額	被投資公司本期損益	本公司直接或間接投資之持股比例	本期認列投資損益(註2)	期末投資帳面金額	截至本期止已匯回投資收益	備註
					匯出	收回							
增你強(上海)國際貿易有限公司	電子零件、組件之買賣業務	$ 157,730	(2)-1	$ 97,270	-	-	$ 97,270	$ 1,686	100.00	$ 1,686	$ 161,920	$ -	
宏衢(上海)貿易有限公司	電腦記憶設備之銷售、提供技術支援及相關零件之販售	116,601	(2)-1	116,601	-	-	116,601	21,989	100.00	21,989	273,467	-	
增你強(深圳)科技有限公司	電子零件、組件之買賣業務	93,080	(2)-1	32,620	-	-	32,620	(518)	100.00	(518)	53,349	-	
上海增你強電子貿易有限公司	電子零件、組件之買賣業務	94,760	(2)-1	-	-	-	-	350	100.00	350	87,896	-	
睿強電子(深圳)有限公司	電子零件、組件之買賣業務	-	(2)-2	-	-	-	-	6,640	-	6,640	-	-	註4

公司名稱	本期期末累計自台灣匯出赴大陸地區投資金額	經濟部投審會核准投資金額	依經濟部投審會規定赴大陸地區投資限額
增你強股份有限公司及其孫公司	$ 246,491	$ 443,484	$ 2,635,511

註1：投資方式區分為下列三種，標示種類別即可：

(1).直接赴大陸地區從事投資

(2)-1.透過第三地區公司-增你強(香港)有限公司再投資大陸。

(2)-2.透過第三地區公司-睿強香港有限公司再投資大陸。

(3).其他方式

註2：投資損益認列基礎係依經臺灣母公司簽證會計師查核之財務報告。

註3：本表相關數字應以新台幣列示。

註4：睿強電子(深圳)業已於民國108年9月30日辦理清算完畢。

增你強股份有限公司及子公司
合併財務報告暨會計師查核報告
民國 109 年度及 108 年度
（股票代碼 3028）

公司地址：台北市內湖區新湖二路 250 巷 8 號

電　　話：(02)2792-8788

增你強股份有限公司及子公司

民國 109 年度及 108 年度合併財務報告暨會計師查核報告

目　　錄

項　　目	頁　　次
一、　封面	1
二、　目錄	2 ~ 3
三、　聲明書	4
四、　會計師查核報告	5 ~ 9
五、　合併資產負債表	10 ~ 11
六、　合併綜合損益表	12
七、　合併權益變動表	13
八、　合併現金流量表	14
九、　合併財務報表附註	15 ~ 47
（一）　公司沿革	15
（二）　通過財務報告之日期及程序	15
（三）　新發布及修訂準則及解釋之適用	15 ~ 16
（四）　重大會計政策之彙總說明	17 ~ 23
（五）　重大會計判斷、估計及假設不確定性之主要來源	23 ~ 24
（六）　重要會計項目之說明	24 ~ 39
（七）　關係人交易	39
（八）　質押之資產	40

項　　目	頁　　次

(九)　重大或有負債及未認列之合約承諾	40
(十)　重大之災害損失	40
(十一)重大之期後事項	40
(十二)其他	40 ~ 46
(十三)附註揭露事項	46 ~ 47
(十四)部門資訊	47

增你強股份有限公司

關係企業合併財務報表聲明書

本公司民國 109 年度（自民國 109 年 1 月 1 日至 109 年 12 月 31 日止）依「關係企業合併營業報告書、關係企業合併財務報表及關係報告書編製準則」應納入編製關係企業合併財務報表之公司與依國際財務報導準則第十號應納入編製母子公司合併財務報表之公司均相同，且關係企業合併財務報表所應揭露相關資訊於前揭母子公司合併財務報表中均已揭露，爰不再另行編製關係企業合併財務報表。

特此聲明

公司名稱：增你強股份有限公司

負 責 人：周友義

中華民國 110 年 3 月 22 日

會計師查核報告

(110)財審報字第 20004150 號

增你強股份有限公司　公鑒：

查核意見

增你強股份有限公司及子公司（以下簡稱「增你強集團」）民國 109 年及 108 年 12 月 31 日之合併資產負債表，暨民國 109 年及 108 年 1 月 1 日至 12 月 31 日之合併綜合損益表、合併權益變動表、合併現金流量表，以及合併財務報表附註(包括重大會計政策彙總)，業經本會計師查核竣事。

依本會計師之意見，上開合併財務報表在所有重大方面係依照證券發行人財務報告編製準則暨金融監督管理委員會認可之國際財務報導準則、國際會計準則、解釋及解釋公告編製，足以允當表達增你強集團民國 109 年及 108 年 12 月 31 日之合併財務狀況，暨民國 109 年及 108 年 1 月 1 日至 12 月 31 日之合併財務績效及合併現金流量。

查核意見之基礎

本會計師民國 109 年度係依照會計師查核簽證財務報表規則及中華民國一般公認審計準則執行查核工作；民國 108 年度係依照會計師查核簽證財務報表規則、金融監督管理委員會民國 109 年 2 月 25 日金管證審字第 1090360805 號函及中華民國一般公認審計準則執行查核工作。本會計師於該等準則下之責任將於會計師查核合併財務報表之責任段進一步說明。本會計師所隸屬事務所受獨立性規範之人員已依中華民國會計師職業道德規範，與增你強集團保持超然獨立，並履行該規範之其他責任。本會計師相信已取得足夠及適切之查核證據，以作為表示查核意見之基礎。

關鍵查核事項

關鍵查核事項係指依本會計師之專業判斷，對增你強集團民國 109 年度合併財務報表之查核最為重要之事項。該等事項已於查核合併財務報表整體及形成查核意見之過程中予以因應，本會計師並不對該等事項單獨表示意見。

增你強股份有限公司及子公司民國 109 年度合併財務報表之關鍵查核事項如下：

應收帳款備抵損失提列之評估

事項說明

有關應收帳款之會計政策、減損評估之會計估計及假設與減損相關之說明，請詳合併財務報告附註四(八)、附註四(九)、附註五(一)及附註六(四)。

增你強集團評估應收帳款減損，係參考歷史經驗，考量客戶過去違約紀錄與現時財務狀況等計算預期損失率認列備抵損失。另對個別客戶之債款經個別辨認有減損跡象或實際發生信用減損者，提列足額備抵損失。該評估過程係管理階層運用判斷及估計決定未來可回收性，而其未來之可回收性係受管理階層對客戶信用風險假設等多項因素之影響，因此本會計師將個別客戶之應收帳款減損之估計列為關鍵查核事項之一。

因應之查核程序

本會計師對上開關鍵查核事項所敘明之特定層面已執行之查核程序彙總說明如下：

1. 瞭解及評估信用風險管理及應收帳款減損評估之相關政策及內部控制。
2. 針對管理階層提供期末應收帳款帳齡報表，瞭解其計算邏輯，檢視其相關佐證文件並核對帳載紀錄，以確認帳齡期間分類之正確性。
3. 針對管理階層個別認定之重大應收帳款減損，複核管理階層提供之評估佐證文件，以評估回收可能性之合理性。
4. 抽樣金額重大之逾期應收帳款，驗證其期後收款之情形。

存貨備抵評價損失之評估

事項說明

有關存貨評價之會計政策、會計估計及假設與備抵跌價損失之說明，請詳合併財務報告附註四(十一)、附註五(二)及附註六(五)。

增你強集團主要經營各種電子零組件之銷售，期末存貨係採用成本與淨變現價值孰低者衡量，同時輔以個別辨認過時陳舊之存貨可使用狀況，據以提列跌價損失。該等存貨因生命週期短且市場競爭激烈，個別辨認過時陳舊之備抵存貨跌價涉及管理階層之主觀判斷，因此將該等存貨評價損失之估計列為關鍵查核事項之一。

因應之查核程序

本會計師對於個別過時陳舊存貨之備抵跌價損失已執行之因應程序彙列如下：

1. 瞭解及評估增你強集團個別辨認過時陳舊之存貨內部控管流程。
2. 瞭解增你強集團倉儲管理之流程、檢視其年度盤點計畫並實地參與觀察年度存貨盤點之執行，以評估管理階層區分及管控過時陳舊存貨之有效性。
3. 取得管理階層個別辨認後之過時陳舊存貨項目之明細，檢視其相關佐證文件並核對帳載紀錄。

發貨倉銷貨收入之認列

事項說明

有關收入認列之會計政策，請詳合併財務報告附註四(二十一)。

增你強集團之銷貨型態主要分為自有倉直接出貨及發貨倉出貨兩類，其中發貨倉存貨係於客戶提貨時始認列收入。增你強集團負責單位定期自客戶之發貨倉存貨倉儲系統撈取存貨異動資料，以發貨倉之存貨異動情形開立發票並作為認列收入之依據。

由於增你強集團發貨倉散布大陸地區各地，此等認列收入流程通常涉及許多人工作業，考慮發貨倉銷貨收入認列時點之適當性，因此將屬發貨倉銷貨之收入認列為關鍵查核事項之一。

因應之查核程序

本會計師對於上開關鍵查核事項已執行之因應程序彙列如下：

1. 瞭解發貨倉出貨方認列收入之流程，評估並抽核雙方平日對帳之內部控制。
2. 取得資產負債表日前後自客戶發貨倉存貨倉儲系統撈取之存貨異動資料，檢視收入認列時點之合理性。
3. 針對存貨金額重大之發貨倉執行實地盤點觀察或發函詢證。

其他事項－ 個體財務報告

增你強股份有限公司已編製民國 109 年度及 108 年度個體財務報表，並經本會計師出具無保留意見之查核報告在案，備供參考。

管理階層與治理單位對合併財務報表之責任

管理階層之責任係依照證券發行人財務報告編製準則暨金融監督管理委員會認可之國際財務報導準則、國際會計準則、解釋及解釋公告編製允當表達之合併財務報表，且維持與合併財務報表編製有關之必要內部控制，以確保合併財務報表未存有導因於舞弊或錯誤之重大不實表達。

於編製合併財務報表時，管理階層之責任亦包括評估增你強集團繼續經營之能力、相關事項之揭露，以及繼續經營會計基礎之採用，除非管理階層意圖清算增你強集團或停止營業，或除清算或停業外別無實際可行之其他方案。

增你強集團之治理單位(含審計委員會)負有監督財務報導流程之責任。

會計師查核合併財務報表之責任

本會計師查核合併財務報表之目的，係對合併財務報表整體是否存有導因於舞弊或錯誤之重大不實表達取得合理確信，並出具查核報告。合理確信係高度確信，惟依照中華民國一般公認審計準則執行之查核工作無法保證必能偵出合併財務報表存有之重大不實表達。不實表達可能導因於舞弊或錯誤。如不實表達之個別金額或彙總數可合理預期將影響合併財務報表使用者所作之經濟決策，則被認為具有重大性。

本會計師依照中華民國一般公認審計準則查核時，運用專業判斷並保持專業上之懷疑。本會計師亦執行下列工作：

1. 辨認並評估合併財務報表導因於舞弊或錯誤之重大不實表達風險；對所評估之風險設計及執行適當之因應對策；並取得足夠及適切之查核證據以作為查核意見之基礎。因舞弊可能涉及共謀、偽造、故意遺漏、不實聲明或踰越內部控制，故未偵出導因於舞弊之重大不實表達之風險高於導因於錯誤者。
2. 對與查核攸關之內部控制取得必要之瞭解，以設計當時情況下適當之查核程序，惟其目的非對增你強集團內部控制之有效性表示意見。
3. 評估管理階層所採用會計政策之適當性，及其所作會計估計與相關揭露之合理性。
4. 依據所取得之查核證據，對管理階層採用繼續經營會計基礎之適當性，以及使增你強集團繼續經營之能力可能產生重大疑慮之事件或情況是否存在重大不確定性，作出結論。本會計師若認為該等事件或情況存在重大不確定性，則須於查核報告中提醒合併財務報表使用者注意合併財務報表之相關揭露，或於該等揭露係屬不適當時

修正查核意見。本會計師之結論係以截至查核報告日所取得之查核證據為基礎。惟未來事件或情況可能導致增你強集團不再具有繼續經營之能力。

5. 評估合併財務報表（包括相關附註）之整體表達、結構及內容，以及合併財務報表是否允當表達相關交易及事件。

6. 對於集團內組成個體之財務資訊取得足夠及適切之查核證據，以對合併財務報表表示意見。本會計師負責集團查核案件之指導、監督及執行，並負責形成集團查核意見。

本會計師與治理單位溝通之事項，包括所規劃之查核範圍及時間，以及重大查核發現（包括於查核過程中所辨認之內部控制顯著缺失）。

本會計師亦向治理單位提供本會計師所隸屬事務所受獨立性規範之人員已遵循中華民國會計師職業道德規範中有關獨立性之聲明，並與治理單位溝通所有可能被認為會影響會計師獨立性之關係及其他事項（包括相關防護措施）。

本會計師從與治理單位溝通之事項中，決定對增你強集團民國 109 年度合併財務報表查核之關鍵查核事項。本會計師於查核報告中敘明該等事項，除非法令不允許公開揭露特定事項，或在極罕見情況下，本會計師決定不於查核報告中溝通特定事項，因可合理預期此溝通所產生之負面影響大於所增進之公眾利益。

資 誠 聯 合 會 計 師 事 務 所

陳晉昌 陳晉昌

會計師

林一帆 林一帆

金融監督管理委員會
核准簽證文號：金管證審字第 1060025060 號
金管證審字第 1030048544 號

中 華 民 國 1 1 0 年 3 月 2 2 日

增 你 強 股 份 有 限 公 司 及 子 公 司

合 併 資 產 負 債 表

民國 109 年及 108 年 12 月 31 日

單位：新台幣仟元

	資　　產	附註	109 年 12 月 31 日 金額	%	108 年 12 月 31 日 金額	%
	流動資產					
1100	現金及約當現金	六(一)	$ 1,676,223	9	$ 1,198,560	8
1110	透過損益按公允價值衡量之金融資	六(二)				
	產－流動		25,307	-	70,050	-
1120	透過其他綜合損益按公允價值衡量	六(三)				
	之金融資產－流動		858,856	4	667,431	5
1150	應收票據淨額	六(四)	220,785	1	247,446	2
1170	應收帳款淨額	六(四)	9,146,660	47	6,904,459	49
1200	其他應收款		100,253	1	105,692	1
130X	存貨	六(五)	6,377,512	33	4,184,671	29
1470	其他流動資產		84,546	1	115,070	1
11XX	**流動資產合計**		18,490,142	96	13,493,379	95
	非流動資產					
1517	透過其他綜合損益按公允價值衡量	六(三)				
	之金融資產－非流動		95,894	1	110,509	1
1600	不動產、廠房及設備	六(六)	440,004	2	449,200	3
1755	使用權資產	六(七)	98,306	1	21,563	-
1760	投資性不動產淨額	六(九)及八	37,036	-	37,579	-
1840	遞延所得稅資產	六(二十一)	63,504	-	48,809	-
1900	其他非流動資產	八	65,291	-	66,061	1
15XX	**非流動資產合計**		800,035	4	733,721	5
1XXX	**資產總計**		$ 19,290,177	100	$ 14,227,100	100

（續 次 頁）

增 你 強 股 份 有 限 公 司 及 子 公 司

合 併 資 產 負 債 表

民國109年及108年12月31日

單位：新台幣仟元

	負債及股東權益	附註	109 年 12 月 31 日 金額	%	108 年 12 月 31 日 金額	%
	流動負債					
2100	短期借款	六(十)	$ 8,668,103	45	$ 5,512,308	39
2110	應付短期票券	六(十一)	549,506	3	499,481	4
2150	應付票據		2,528	-	3,664	-
2170	應付帳款		4,403,301	23	3,185,177	22
2200	其他應付款		447,222	2	324,944	2
2230	本期所得稅負債		59,326	-	32,573	-
2280	租賃負債－流動	六(七)	40,234	-	20,499	-
2399	其他流動負債－其他		72,945	1	54,713	-
21XX	**流動負債合計**		14,243,165	74	9,633,359	67
	非流動負債					
2570	遞延所得稅負債	六(二十一)	114,468	1	114,468	1
2580	租賃負債－非流動	六(七)	59,073	-	1,216	-
2600	其他非流動負債	六(十二)	71,913	-	72,349	1
25XX	**非流動負債合計**		245,454	1	188,033	2
2XXX	**負債總計**		14,488,619	75	9,821,392	69
	權益					
	股本	六(十三)				
3110	普通股股本		2,138,249	11	2,138,249	15
	資本公積	六(十四)				
3200	資本公積		958,734	5	965,034	6
	保留盈餘	六(十五)				
3310	法定盈餘公積		718,200	4	695,154	5
3350	未分配盈餘		643,662	3	390,067	3
	其他權益					
3400	其他權益		342,713	2	217,204	2
31XX	**歸屬於母公司業主之權益合計**		4,801,558	25	4,405,708	31
3XXX	**權益總計**		4,801,558	25	4,405,708	31
	重大或有負債及未認列之合約承諾	九				
	重大之期後事項	六(十五)及十一				
3X2X	**負債及股東權益總計**		$ 19,290,177	100	$ 14,227,100	100

後附合併財務報表附註為本合併財務報告之一部分，請併同參閱。

董事長：周友義　　經理人：葉律昌　　會計主管：葉律昌

增 你 強 股 份 有 限 公 司 及 子 公 司

合 併 綜 合 損 益 表

民國 109 年及 108 年 1 月 1 日至 12 月 31 日

單位：新台幣仟元
(除每股盈餘為新台幣元外)

	項目	附註	109 年度 金額	%	108 年度 金額	%
4000	營業收入	六(十六)	$ 34,401,169	100	$ 26,992,869	100
5000	營業成本	六(五)	(32,779,983)	(95)	(25,509,080)	(95)
5900	營業毛利		1,621,186	5	1,483,789	5
	營業費用	六(二十)				
6100	推銷費用		(857,343)	(3)	(812,972)	(3)
6200	管理費用		(336,866)	(1)	(285,248)	(1)
6000	營業費用合計		(1,194,209)	(4)	(1,098,220)	(4)
6900	營業利益		426,977	1	385,569	1
	營業外收入及支出					
7100	利息收入		6,425	-	7,551	-
7010	其他收入	六(十七)	74,300	-	74,214	-
7020	其他利益及損失	六(十八)	169,516	-	33,320	-
7050	財務成本	六(十九)	(122,162)	-	(193,227)	-
7000	營業外收入及支出合計		128,079	-	(78,142)	-
7900	**稅前淨利**		555,056	1	307,427	1
7950	所得稅費用	六(二十一)	(83,031)	-	(76,846)	-
8200	**本期淨利**		$ 472,025	1	$ 230,581	1
	其他綜合損益					
	不重分類至損益之項目					
8311	確定福利計畫之再衡量數	六(十二)	($ 5,623)	-	($ 147)	-
8316	透過其他綜合損益按公允價值衡量之權益工具投資未實現評價損益	六(三)	217,244	1	224,144	-
8349	與不重分類之項目相關之所得稅	六(二十一)	1,124	-	30	-
	後續可能重分類至損益之項目					
8361	國外營運機構財務報表換算之兌換差額		(75,020)	-	(51,752)	-
8300	**其他綜合損益(淨額)**		$ 137,725	1	$ 172,275	-
8500	**本期綜合損益總額**		$ 609,750	2	$ 402,856	1
	淨利歸屬於：					
8610	母公司業主		$ 472,025	1	$ 230,581	1
8620	非控制權益		-	-	-	-
			$ 472,025	1	$ 230,581	1
	綜合損益總額歸屬於：					
8710	母公司業主		$ 609,750	2	$ 402,856	1
8720	非控制權益		-	-	-	-
			$ 609,750	2	$ 402,856	1
	每股盈餘	六(二十二)				
9750	基本每股盈餘		$ 2.21		$ 1.08	
9850	稀釋每股盈餘		$ 2.20		$ 1.08	

後附合併財務報表附註為本合併財務報告之一部分，請併同參閱。

董事長：周友義　　經理人：葉律昌　　會計主管：葉律昌

增祿強股份有限公司及子公司

合併權益變動表

民國109年及108年1月1日至12月31日

單位：新台幣仟元

	附註	歸屬於母公司業主之權益						其他權益		權益總額
		普通股股本	資本公積	保留盈餘				國外營運機構財務報表換算之兌換差額	透過其他綜合損益按公允價值衡量之金融資產未實現損益	
				法定盈餘公積	未分配盈餘					
108年										
1月1日餘額		$ 2,138,249	$ 965,034	$ 654,490	$ 563,767			($ 38,919)	$ 83,731	$ 4,366,352
本期淨利		-	-	-	230,581			-	-	230,581
本期其他綜合損益	六(三)	-	-	-	(117)			(51,752)	224,144	172,275
本期綜合損益總額		-	-	-	230,464			(51,752)	224,144	402,856
107年度盈餘指撥及分配	六(十五)									
法定盈餘公積		-	-	40,664	(40,664)			-	-	-
發放現金股利		-	-	-	(363,500)			-	-	(363,500)
12月31日餘額		$ 2,138,249	$ 965,034	$ 695,154	$ 390,067			($ 90,671)	$ 307,875	$ 4,405,708
109年										
1月1日餘額		$ 2,138,249	$ 965,034	$ 695,154	$ 390,067			($ 90,671)	$ 307,875	$ 4,405,708
本期淨利		-	-	-	472,025			-	-	472,025
本期其他綜合損益	六(三)	-	-	-	(4,499)			(75,020)	217,244	137,725
本期綜合損益總額		-	-	-	467,526			(75,020)	217,244	609,750
108年度盈餘指撥及分配	六(十五)									
法定盈餘公積		-	-	23,046	(23,046)			-	-	-
發放現金股利		-	-	-	(207,600)			-	-	(207,600)
資本公積配發現金股利	六(十五)	-	(6,300)	-	-			-	-	(6,300)
處分透過其他綜合損益按公允價值衡量之權益工具	六(三)	-	-	-	16,715			-	(16,715)	-
12月31日餘額		$ 2,138,249	$ 958,734	$ 718,200	$ 643,662			($ 165,691)	$ 508,404	$ 4,801,558

後附合併財務報表附註為本合併財務報告之一部分，請併同參閱。

董事長：周友義　　經理人：葉律昌　　會計主管：葉律昌

股份有限公司及子公司

合併現金流量表

民國109年及108年1月1日至12月31日

單位：新台幣仟元

	附註	109年1月1日至12月31日	108年1月1日至12月31日
營業活動之現金流量			
本期稅前淨利		$ 555,056	$ 307,427
調整項目			
收益費損項目			
透過損益按公允價值衡量金融資產淨利益	六(十八)	(52,030)	(12,983)
預期信用減損損失(利益)	六(四)	12,100	(6,523)
折舊費用及各項攤銷	六(二十)	71,700	73,937
處分不動產、廠房及設備(利益)損失	六(十八)	(196)	396
利息費用	六(十九)	122,162	193,227
利息收入		(6,425)	(7,551)
股利收入	六(十七)	(26,654)	(23,782)
與營業活動相關之資產/負債變動數			
與營業活動相關之資產之淨變動			
透過損益按公允價值衡量金融資產		96,773	9,451
應收票據及帳款		(2,227,640)	983,210
其他應收款		(19,157)	(21,528)
存貨		(2,192,841)	1,626,845
其他流動資產		30,524	11,214
與營業活動相關之負債之淨變動			
應付票據及帳款		1,216,988	(399,894)
其他應付款		123,088	(133,510)
其他流動負債		18,232	(5,930)
其他非流動負債		(436)	5,403
營運產生之現金(流出)流入		(2,278,756)	2,599,409
收取之利息		6,425	7,551
支付之利息		(122,972)	(206,702)
支付之所得稅		(44,787)	(134,807)
營業活動之淨現金(流出)流入		(2,440,090)	2,265,451
投資活動之現金流量			
取得透過其他綜合損益公允價值衡量之金融資產		(74)	(36,570)
透過其他綜合損益按公允價值衡量之金融資產減資退回股款		11,392	24,728
處分透過其他綜合損益按公允價值衡量之權益工具		25,892	-
取得不動產、廠房及設備	六(六)	(13,739)	(16,615)
處分不動產、廠房及設備價款		681	913
存出保證金(增加)減少		(1,138)	1,329
其他非流動資產增加		(2,237)	(3,042)
收取之股利		26,654	23,782
投資活動之淨現金流入(流出)		47,431	(5,475)
籌資活動之現金流量			
短期借款增加(減少)	六(二十三)	3,155,795	(1,868,987)
應付短期票券增加(減少)	六(二十三)	50,025	(99,921)
租賃本金償還	六(二十三)	(42,154)	(42,776)
發放現金股利	六(十五)	(213,900)	(363,500)
籌資活動之淨現金流入(流出)		2,949,766	(2,375,184)
匯率影響數		(79,444)	(49,966)
本期現金及約當現金增加(減少)數		477,663	(165,174)
期初現金及約當現金餘額		1,198,560	1,363,734
期末現金及約當現金餘額		$ 1,676,223	$ 1,198,560

後附合併財務報表附註為本合併財務報告之一部分，請併同參閱。

董事長：周友義　　經理人：葉律昌　　會計主管：葉律昌

增你強股份有限公司及子公司

合併財務報表附註

民國109年度及108年度

單位：新台幣仟元

(除特別註明者外)

一、公司沿革

增你強股份有限公司(以下簡稱本公司)於民國71年10月設立，本公司股票自民國91年8月26日起於台灣證券交易所掛牌買賣，本公司及子公司(以下統稱「本集團」)，主要營業項目為電子零件、組件之買賣業務。

二、通過財務報告之日期及程序

本合併財務報告已於民國110年3月22日經董事會通過。

三、新發布及修訂準則及解釋之適用

(一)已採用金融監督管理委員會(以下簡稱「金管會」)認可之新發布、修正後國際財務報導準則之影響

下表彙列金管會認可之民國109年適用之國際財務報導準則之新發布、修正及修訂之準則及解釋：

新發布/修正/修訂準則及解釋	國際會計準則理事會發布之生效日
國際會計準則第1號及國際會計準則第8號之修正「揭露倡議-重大性之定義」	民國109年1月1日
國際財務報導準則第3號之修正「業務之定義」	民國109年1月1日
國際財務報導準則第9號、國際會計準則第39號及國際財務報導準則第7號之修正「利率指標變革」	民國109年1月1日
國際財務報導準則第16號之修正「新型冠狀病毒肺炎相關租金減讓」	民國109年6月1日(註)

註：金管會允許提前於民國109年1月1日適用。

除下列所述者外，本集團經評估上述準則及解釋對本集團財務狀況與財務績效並無重大影響：

國際財務報導準則第16號之修正「新型冠狀病毒肺炎相關租金減讓」

此修正提供一實務權宜作法，承租人在符合下列所有條件下之新型冠狀病毒肺炎相關租金減讓，得選擇不評估其是否係租賃修改，將該租金減讓導致之任何租賃給付變動在減讓期間按變動租賃給付處理：

1. 租賃給付之變動導致租賃之修改後對價與變動前租賃之對價幾乎相同或較小；

2.租賃給付之任何減少僅影響原於民國 110 年 6 月 30 日以前到期之給付；且

3.該租賃之其他條款及條件並無實質變動。

(二)尚未採用金管會認可之新發布、修正後國際財務報導準則之影響

下表彙列金管會認可之民國 110 年適用之國際財務報導準則之新發布、修正及修訂之準則及解釋：

新發布/修正/修訂準則及解釋	國際會計準則理事會發布之生效日
國際財務報導準則第4號之修正「暫時豁免適用國際財務報導準則第9號之延長」	民國110年1月1日
國際財務報導準則第9號、國際會計準則第39號、國際財務報導準則第7號、國際財務報導準則第4號及國際財務報導準則第16號之第二階段修正「利率指標變革」	民國110年1月1日

本集團經評估上述準則及解釋對本集團財務狀況與財務績效並無重大影響。

(三)國際會計準則理事會已發布但尚未經金管會認可之國際財務報導準則之影響

下表彙列國際會計準則理事會已發布但尚未納入金管會認可之國際財務報導準則之新發布、修正及修訂之準則及解釋：

新發布/修正/修訂準則及解釋	國際會計準則理事會發布之生效日
國際財務報導準則第3號之修正「對觀念架構之索引」	民國111年1月1日
國際財務報導準則第10號及國際會計準則第28號之修正「投資者與其關聯企業或合資間之資產出售或投入」	待國際會計準則理事會決定
國際財務報導準則第17號「保險合約」	民國112年1月1日
國際財務報導準則第17號「保險合約」之修正	民國112年1月1日
國際財務報導準則第1號之修正「負債之流動或非流動分類」	民國112年1月1日
國際會計準則第1號之修正「會計政策之揭露」	民國112年1月1日
國際會計準則第8號之修正「會計估計之定義」	民國112年1月1日
國際會計準則第16號之修正「不動產、廠房及設備：達到預定使用狀態前之價款」	民國111年1月1日
國際會計準則第37號之修正「虧損性合約－履行合約之成本」	民國111年1月1日
2018-2020週期之年度改善	民國111年1月1日

本集團經評估上述準則及解釋對本集團財務狀況與財務績效並無重大影響。

四、重大會計政策之彙總說明

編製本合併財務報告所採用之主要會計政策說明如下。除另有說明外，此等政策在所有報導期間一致地適用。

(一)遵循聲明

本合併財務報告係依據證券發行人財務報告編製準則與金管會認可之國際財務報導準則、國際會計準則、解釋及解釋公告(以下簡稱 IFRSs)編製。

(二)編製基礎

1.除下列重要項目外，本合併財務報告係按歷史成本編製：

(1)按公允價值衡量之透過損益按公允價值衡量之金融資產。

(2)按公允價值衡量之透過其他綜合損益按公允價值衡量之金融資產。

(3)按退休基金資產減除確定福利義務現值之淨額認列之確定福利負債。

2.編製符合 IFRSs 之財務報告需要使用一些重要會計估計，在應用本集團的會計政策過程中亦需要管理階層運用其判斷，涉及高度判斷或複雜性之項目，或涉及合併財務報告之重大假設及估計之項目，請詳附註五說明。

(三)合併基礎

1.合併財務報告編製原則

(1)本集團將所有子公司納入合併財務報告編製之個體。子公司指受本集團控制之個體(包括結構型個體)，當本集團暴露於來自對該個體之參與之變動報酬或對該等變動報酬享有權利，且透過對該個體之權力有能力影響該等報酬時，本集團即控制該個體。子公司自本集團取得控制之日起納入合併財務報告，於喪失控制之日起終止合併。

(2)集團內公司間之交易、餘額及未實現損益業已銷除。子公司之會計政策已作必要之調整，與本集團採用之政策一致。

(3)損益及其他綜合損益各組成部分歸屬於母公司業主及非控制權益；綜合損益總額亦歸屬於母公司業主及非控制權益，即使因而導致非控制權益發生虧損餘額。

(4)對子公司持股之變動若未導致喪失控制(與非控制權益之交易)，係作為權益交易處理，亦即視為與業主間進行之交易。非控制權益之調整金額與所支付或收取對價之公允價值間之差額係直接認列為權益

2.列入合併財務報告之子公司：

投資公司名稱	子公司名稱	業務性質	所持股權百分比 109年12月31日	所持股權百分比 108年12月31日	備註
本公司	Supertronic International Corp.(以下簡稱Supertronic)	投資業務	100.00	100.00	
本公司	友德投資股份有限公司(以下簡稱友德)	投資業務	100.00	100.00	註1

本公司	睿強實業股份有限公司 (以下簡稱睿強)	電子零件、組件之買賣業務	100.00	100.00	
本公司	增你強(香港)有限公司 (以下簡稱增你強(香港))	電子零件、組件之買賣業務	1.47	1.47	
Supertronic	增你強(香港)	電子零件、組件之買賣業務	98.53	98.53	
Supertronic	睿強香港有限公司 (以下簡稱睿強(香港))	電子零件、組件之買賣業務	100.00	100.00	
睿強(香港)	睿強電子(深圳)有限公司 (以下簡稱睿強(深圳))	電子零件、組件之買賣業務	-	-	註2
增你強(香港)	增你強(上海)國際貿易有限公司 (以下簡稱增你強(上海))	電子零件、組件之買賣業務	100.00	100.00	
增你強(香港)	增你強(深圳)科技有限公司 (以下簡稱增你強(深圳))	電子零件、組件之買賣業務	100.00	100.00	
增你強(香港)	上海增你強電子貿易有限公司 (以下簡稱上海增你強貿易)	電子零件、組件之買賣業務	100.00	100.00	
增你強(香港)	宏衢(上海)貿易有限公司 (以下簡稱宏衢(上海))	電腦記憶設備之銷售、提供技術支援及相關零件之販售業務	100.00	100.00	

註1：本公司之子公司友德於民國109年6月30日減資$100,833。

註2：睿強(深圳)業於民國108年9月30日辦理清算完畢。

3.未列入合併財務報告之子公司：無。

4.子公司會計期間不同之調整及處理方式：無。

5.重大限制：無。

6.對本集團具重大性之非控制權益之子公司：無。

(四)外幣換算

本集團內每一個體之財務報告所列之項目，均係以該個體營運所處主要經濟環境之貨幣(即功能性貨幣)衡量。本合併財務報告係以本公司之功能性貨幣「新台幣」作為表達貨幣列報。

1.外幣交易及餘額

(1)外幣交易採用交易日或衡量日之即期匯率換算為功能性貨幣，換算此等交易產生之換算差額認列為當期損益。

(2)外幣貨幣性資產及負債餘額，按資產負債表日之即期匯率評價調整，因調整而產生之換算差額認列為當期損益。

(3)外幣非貨幣性資產及負債餘額，屬透過損益按公允價值衡量者，按資產負債表日之即期匯率評價調整，因調整而產生之兌換差額認列為當期損益；屬透過其他綜合損益按公允價值衡量者，按資產負債表日之即期匯率評價調整，因調整而產生之兌換差額認列於其他綜合損益項

目；屬非按公允價值衡量者，則按初始交易日之歷史匯率衡量。

(4)所有兌換損益在綜合損益表之「其他利益及損失」列報。

2.國外營運機構之換算

功能性貨幣與表達貨幣不同之所有集團個體,其經營結果和財務狀況以下列方式換算為表達貨幣:

(1)表達於每一資產負債表之資產及負債係以該資產負債表日之收盤匯率換算；

(2)表達於每一綜合損益表之收益及費損係以當期平均匯率換算；及

(3)所有因換算而產生之兌換差額認列為其他綜合損益。

(五)資產負債區分流動及非流動之分類標準

1.資產符合下列條件之一者，分類為流動資產：

(1)預期將於正常營業週期中實現該資產，或意圖將其出售或消耗者。

(2)主要為交易目的而持有者。

(3)預期於資產負債表日後十二個月內實現者。

(4)現金或約當現金，但於資產負債表日後至少十二個月交換或用以清償負債受到限制者除外。

本集團將所有不符合上述條件之資產分類為非流動。

2.負債符合下列條件之一者，分類為流動負債：

(1)預期將於正常營業週期中清償者。

(2)主要為交易目的而持有者。

(3)預期於資產負債表日後十二個月內到期清償者。

(4)不能無條件將清償期限遞延至資產負債表日後至少十二個月者。負債之條款，可能依交易對方之選擇，以發行權益工具而導致清償者，不影響其分類。

本集團將所有不符合上述條件之負債分類為非流動。

(六)透過損益按公允價值衡量之金融資產

1.係指非屬按攤銷後成本衡量或透過其他綜合損益按公允價值衡量之金融資產。

2.本集團對於符合慣例交易之透過損益按公允價值衡量之金融資產係採用交易日會計。

3.本集團於原始認列時按公允價值衡量，相關交易成本認列於損益，後續按公允價值衡量，其利益或損失認列於損益。

4.當收取股利之權利確立，與股利有關之經濟效益很有可能流入，及股利金額能可靠衡量時，本集團於損益認列股利收入。

(七)透過其他綜合損益按公允價值衡量之金融資產

1.係指原始認列時作一不可撤銷之選擇，將非持有供交易之權益工具投資的公允價值變動列報於其他綜合損益。

2. 本集團對於符合交易慣例之透過其他綜合損益按公允價值衡量之金融資產係採用交易日會計。

3. 本集團於原始認列時按其公允價值加計交易成本衡量，後續按公允價值衡量：

屬權益工具之公允價值變動認列於其他綜合損益，於除列時，先前認列於其他綜合損益之累積利益或損失後續不得重分類至損益，轉列至保留盈餘項下。當收取股利之權利確立，與股利有關之經濟效益很有可能流入，及股利金額能可靠衡量時，本集團於損益認列股利收入。

(八)應收帳款及票據

1. 係指依合約約定，已具無條件收取因移轉商品所換得對價金額權利之帳款及票據。

2. 屬未付息之短期應收帳款及票據，因折現之影響不大，本集團係以原始發票金額衡量。

(九)金融資產減損

本集團於每一資產負債表日，就包含重大財務組成部分之應收帳款或合約資產，考量所有合理且可佐證之資訊(包括前瞻性者)後，對自原始認列後信用風險並未顯著增加者，按 12 個月預期信用損失金額衡量備抵損失；對自原始認列後信用風險已顯著增加者，按存續期間預期信用損失金額衡量備抵損失；就不包含重大財務組成部分之應收帳款或合約資產，按存續期間預期信用損失金額衡量備抵損失。

(十)金融資產之除列

本集團於符合下列情況之一時，將除列金融資產：

1. 收取來自金融資產現金流量之合約權利失效。

2. 移轉收取金融資產現金流量之合約權利，且業已移轉金融資產所有權之幾乎所有風險及報酬。

3. 移轉收取金融資產現金流量之合約權利，惟未保留對金融資產之控制。

(十一)存貨

存貨按成本與淨變現價值孰低者衡量，成本依移動平均法決定。比較成本與淨變現價值孰低時，採逐項比較法，淨變現價值係指在正常營業過程中之估計售價減除相關變動銷售費用後之餘額。

(十二)不動產、廠房及設備

1. 不動產、廠房及設備係以取得成本為入帳基礎，並將購建期間之有關利息資本化。

2. 後續成本只有在與該項目有關之未來經濟效益很有可能流入本集團，且該項目之成本能可靠衡量時，才包括在資產之帳面金額或認列為一項單獨資產。被重置部分之帳面金額應除列。所有其他維修費用於發生時認列為當期損益。

3.不動產、廠房及設備之後續衡量採成本模式，除土地不提折舊外，其他按估計耐用年限以直線法計提折舊。不動產、廠房及設備之各項組成若屬重大，應單獨提列折舊。

4.本集團於每一財務年度結束日對各項資產之殘值、耐用年限及折舊方法進行檢視，若殘值及耐用年限之預期值與先前之估計不同時，或資產所含之未來經濟效益之預期消耗型態已有重大變動，則自變動發生日起依國際會計準則第 8 號「會計政策、會計估計變動及錯誤」之會計估計變動規定處理。

各項資產耐用年限如下：

房屋建築	1 年～55 年
運輸設備	1 年～ 5 年
辦公設備	1 年～15 年

(十三)承租人之租賃交易－使用權資產/租賃負債

1.租賃資產於可供本集團使用之日認列為使用權資產及租賃負債。當租賃合約係屬短期租賃或低價值標的資產之租賃時，將租賃給付採直線法於租賃期間認列為費用。

2.租賃負債於租賃開始日將尚未支付之租賃給付按本集團增額借款利率折現後之現值認列，租賃給付包括固定給付，減除可收取之任何租賃誘因。

後續採利息法按攤銷後成本法衡量，於租賃期間提列利息費用。當非屬合約修改造成租賃期間或租賃給付變動時，將重評估租賃負債，並將再衡量數調整使用權資產。

3.使用權資產於租賃開始日按成本認列，成本包括：

(1)租賃負債之原始衡量金額；

(2)於開始日或之前支付之任何租賃給付；

(3)發生之任何原始直接成本；及

(4)為拆卸、移除標的資產及復原其所在地點，或將標的資產復原至租賃之條款及條件中所要求之狀態之估計成本。

後續採成本模式衡量，於使用權資產之耐用年限屆滿時或租賃期間屆滿時兩者之較早者，提列折舊費用。當租賃負債重評估時，使用權資產將調整租賃負債之任何再衡量數。

(十四)投資性不動產

投資性不動產以取得成本認列，後續衡量採成本模式。除土地外，按估計耐用年限以直線法提列折舊，耐用年限為 50～55 年。

(十五)非金融資產減損

本集團於資產負債表日針對有減損跡象之資產，估計其可回收金額，當可回收金額低於其帳面價值時，則認列減損損失。可回收金額係指一項資產之公允價值減處分成本或其使用價值，兩者較高者。當以前年度已認列資產減損之情況不存在或減少時，則迴轉減損損失，惟迴轉減損損失而增加

之資產帳面金額，不超過該資產若未認列減損損失情況下減除折舊或攤銷後之帳面金額。

(十六)借款

係指向銀行借入之短期款項及其他短期借款。

(十七)應付帳款及票據

1.係指因賒購原物料、商品所發生之債務及因營業與非因營業而發生之應付票據。

2.屬未付息之短期應付帳款及票據，因折現之影響不大，本集團係以原始發票金額衡量。

(十八)金融負債之除列

本集團於合約明定之義務履行、取消或到期時，除列金融負債。

(十九)員工福利

1.短期員工福利

短期員工福利係以預期支付之非折現金額衡量，並於相關服務提供時認列為費用。

2.退休金

(1)確定提撥計畫

對於確定提撥計畫，係依權責發生基礎將應提撥之退休基金數額認列為當期之退休金成本。預付提撥金於可退還現金或減少未來給付之範圍內認列為資產。

(2)確定福利計畫

A.確定福利計畫下之淨義務係以員工當期或過去服務所賺得之未來福利金額折現計算，並以資產負債表日之確定福利義務現值減除計畫資產之公允價值。確定福利淨義務每年由精算師採用預計單位福利法計算，折現率係使用政府公債(於資產負債表日)之市場殖利率。

B.確定福利計畫產生再衡量數於發生當期認列於其他綜合損益，並表達於保留盈餘。

C.前期服務成本相關費用立即認列為損益。

3.員工酬勞及董事酬勞

員工酬勞及董事酬勞係於具法律或推定義務且金額可合理估計時，認列為費用及負債。嗣後股東會決議實際配發金額與估列金額有差異時，則按會計估計變動處理。

(二十)所得稅

1.所得稅費用包含當期及遞延所得稅。除與列入其他綜合損益或直接列入權益之項目有關之所得稅分別列入其他綜合損益或直接列入權益外，所得稅係認列於損益。

2. 本集團依據營運及產生應課稅所得之所在國家在資產負債表日已立法或已實質性立法之稅率計算當期所得稅。管理階層就適用所得稅相關法規定期評估所得稅申報之狀況，並在適用情況下根據預期須向稅捐機關支付之稅款估列所得稅負債。未分配盈餘依所得稅法加徵之所得稅，嗣盈餘產生年度之次年度於股東會通過盈餘分派案後，始就實際盈餘之分派情形，認列之未分配盈餘所得稅費用。
3. 遞延所得稅採用資產負債表法，按資產及負債之課稅基礎與其於合併資產負債表之帳面金額所產生之暫時性差異認列。若遞延所得稅源自於交易（不包括企業合併）中對資產或負債之原始認列，且在交易當時未影響會計利潤或課稅所得(課稅損失)，則不予認列。若投資子公司產生之暫時性差異，本集團可以控制暫時性差異迴轉之時點，且暫時性差異很有可能於可預見之未來不會迴轉者則不予認列。遞延所得稅採用在資產負債表日已立法或已實質性立法，並於有關之遞延所得稅資產實現或遞延所得稅負債清償時預期適用之稅率（及稅法）為準。
4. 遞延所得稅資產於暫時性差異很有可能用以抵減未來應課稅所得之範圍內認列，並於每一資產負債表日重評估未認列及已認列之遞延所得稅資產。

(二十一)收入認列

商品銷售—代理商

1. 本集團為電子零組件代理商，銷貨收入於產品之控制移轉予客戶時認列，即當產品被交付予客戶，客戶對於產品銷售之通路及價格具有裁量權，且本集團並無尚未履行之履約義務可能影響接受該產品時。當產品被運送至指定地點，陳舊過時及滅失之風險已移轉予客戶，且客戶依據銷售合約接受產品，或有客觀證據證明所有接受標準皆已滿足時，商品交付方屬發生。因移轉所承諾之商品或服務予客戶與客戶付款間之時間間隔未有超過一年者，因此本集團並未調整交易價格以反映貨幣時間價值。
2. 應收帳款於商品交付予客戶時認列，依交易條件之時點，本集團對合約價款具無條件權利，僅須時間經過即可自客戶收取對價。

(二十二)營運部門

本公司營運部門資訊與提供給主要營運決策者之內部管理報告採一致之方式報導。主要營運決策者負責分配資源予營運部門並評估其績效，經辨識本公司之主要營運決策者為董事會。

五、重大會計判斷、估計及假設不確定性之主要來源

本集團編製本合併財務報告時，管理階層已運用其判斷以決定所採用之會計政策，並依據資產負債表日當時之情況對於未來事件之合理預期以作出會計估計及假設。所作出之重大會計估計與假設可能與實際結果存有差異，將考量歷史經驗及其他因子持續評估及調整。該等估計及假設具有導致資產及負債帳面金額於下個財務年度重大調整之風險。請詳下列對重大會計估計與假設不確定性之說明：

(一)應收帳款備抵損失之評估

本公司評估應收帳款減損，須運用判斷及估計決定應收帳款之未來可回收性。而其未來可回收性受多項因素影響，如：客戶之財務狀況、本公司內部信用評等、歷史交易紀錄及目前經濟狀況等多項可能影響客戶付款能力之因素。若有對其可回收性產生疑慮時，本公司針對該帳款評估回收之可能性並提列適當之備抵。此備抵之評估係依據資產負債表日當時之情況對於未來事件之合理預期，惟實際結果可能與估計存有差異，故可能產生重大變動。

(二)存貨之評價

由於存貨須以成本與淨變現價值孰低者計價，故本集團必須運用判斷及估計決定資產負債表日存貨之淨變現價值。由於科技快速變遷，本集團評估資產負債表日存貨因正常損耗、過時陳舊或無市場銷售價值之金額，並將存貨成本沖減至淨變現價值。此存貨評價主要係依未來特定期間內之產品需求為估計基礎，故可能產生重大變動。

六、重要會計項目之說明

(一)現金及約當現金

	109年12月31日	108年12月31日
庫存現金及週轉金	$ 944	$ 1,792
支票存款及活期存款	1,446,046	906,232
定期存款	229,233	290,536
合計	$ 1,676,223	$ 1,198,560

1. 本集團往來之金融機構信用品質良好，且本集團與多家金融機構往來以分散信用風險，預期發生違約之可能性甚低。

2. 本集團未有將現金及約當現金提供質押之情形。

(二)透過損益按公允價值衡量之金融資產

	109年12月31日	108年12月31日
流動項目		
強制透過損益按公允價值衡量之金融資產		
上市櫃公司股票	$ 45,927	$ 85,097
非上市、上櫃、興櫃股票	-	28,598
興櫃公司股票	1,163	1,130
	47,090	114,825
評價調整	(21,783)	(44,775)
合計	$ 25,307	$ 70,050

1. 本集團透過損益按公允價值衡量之金融資產於民國 109 年及 108 年度認列之淨利益之金額分別為$52,030 及$12,983。

2. 本集團於民國 109 年第二季處分 Fresco Logic Inc.，取得處分價款計 $76,182。依交易合約需將部分處分價款信託作為待決事項費用扣款計美金 303 千元，並於交易日一年後取得剩餘款項，本集團依據 IAS 37 評估，尚未認列該處分利益。

3. 本集團未有將透過損益按公允價值衡量之金融資產提供作為質押之情形。

4. 相關透過損益按公允價值衡量之金融資產公允價值資訊，請詳附註十二(三)。

(三)透過其他綜合損益按公允價值衡量之金融資產

	109年12月31日	108年12月31日
流動項目		
權益工具		
上市櫃公司股票	$ 347,990	$ 357,168
興櫃公司股票	2,462	2,388
	350,452	359,556
評價調整	508,404	307,875
合計	$ 858,856	$ 667,431
非流動項目		
權益工具		
非上市櫃、興櫃公司股票	$ 95,894	$ 110,509

1. 本集團選擇將爲穩定收取股利之股票投資分類為透過其他綜合損益按公允價值衡量之金融資產，該等投資於民國 109 年及 108 年 12 月 31 日之公允價值分別為為$954,750 及$777,940。在不考慮所持有之擔保品或其他信用增強之情況下，截至報導期間結束日，本集團可能因交易對方未履行義務造成財務損失之最大信用風險係所認列之金融資產帳面價值。

2. 本集團於民國 109 年度因策略投資調整，出售公允價值為$25,892 之股票，累積處分利益為$16,715。

3. 透過其他綜合損益按公允價值衡量之金融資產認列於綜合損益之之明細如下：

	109年度	108年度
透過其他綜合損益按公允價值衡量之權益工具		
認列於其他綜合損益之公允價值變動	$ 217,244	$ 224,144
累積利益因除列轉列保留盈餘	($ 16,715)	$ -

4. 本集團未有將透過其他綜合損益按公允價值衡量之金融資產提供質押之情形。

5. 相關透過其他綜合損益按公允價值衡量之金融資產公允價值資訊請詳附註十二、(三)。

(四)應收票據及帳款

	109年12月31日	108年12月31日
應收票據	$ 220,785	$ 247,446
應收帳款	$ 9,255,767	$ 7,002,403
減：備抵損失	(109,107)	(97,944)
	$ 9,146,660	$ 6,904,459

1. 本集團參考歷史經驗，考量客戶過去違約紀錄與現時財務狀況及產業經濟情勢，計算預期損失率認列備抵損失。另對個別客戶之債款經個別辨認有減損跡象或實際發生信用減損且無提供擔保品者，本集團將對其提列足額備抵損失。
2. 應收帳款及票據之帳齡分析如下：

	109年12月31日		108年12月31日	
	應收帳款	應收票據	應收帳款	應收票據
未逾期	$ 8,688,643	$ 220,785	$ 6,437,642	$ 247,446
30天內	301,830	-	243,239	-
31-90天	187,497	-	241,050	-
91天以上	77,797	-	80,472	-
	$ 9,255,767	$ 220,785	$ 7,002,403	$ 247,446

以上係以逾期天數為基準進行之帳齡分析。

3. 本集團係採用簡化作法以準備矩陣、損失率法為基礎估計預期信用損失。
4. 本集團按特定期間歷史及現時資訊所建立之損失率，以估計應收帳款的備抵損失，民國 109 年及 108 年 12 月 31 日之準備矩陣、損失率法如下：

	未逾期	逾期30天	逾期31-90天	逾期91天以上	合計
109年12月31日					
預期損失率	0.11%-0.44%	0.11%-2.5%	0.11%-100%	0.11%-100%	
應收帳款總額	$8,688,643	$ 301,830	$ 187,497	$ 77,797	$9,255,767

	未逾期	逾期30天	逾期31-90天	逾期91天以上	合計
108年12月31日					
預期損失率	0.3%	0.3%	0.3%	53.6%-100%	
應收帳款總額	$6,437,642	$ 243,239	$ 241,050	$ 80,472	$7,002,403

5. 本集團採簡化作法之應收帳款備抵損失變動表如下：

	109年	108年
	應收帳款	應收帳款
1月1日	$ 97,944	$ 110,287
減損損失提列(迴轉)	12,100	(6,523)
沖銷之款項	(480)	(4,734)
匯率影響數	(457)	(1,086)
12月31日	$ 109,107	$ 97,944

6.民國 109 年 12 月 31 日、108 年 12 月 31 日及 108 年 1 月 1 日，本集團與客戶合約之應收款(含應收票據)餘額分別為$9,476,552、$7,249,849 及$8,238,879。在不考慮所持有之擔保品或其他信用增強之情況下，截至報導期間結束日，本集團可能因交易對方未履行義務造成財務損失之最大信用風險係所認列之金融資產帳面價值。

7.整體除列之已移轉金融資產：

本集團與金融機構簽訂應收帳款讓售合約，依合約規定本集團無須承擔應收帳款無法回收之風險，僅須負擔因商業糾紛所造成之損失，本集團除簽發與額度相同之本票作為擔保外，並無提供其他擔保品，係符合金融資產除列之條件且本集團對於該些已移轉應收帳款並無任何持續參與，因此本集團除列該些讓售之應收帳款，其尚未到期之相關資訊如下：

109年12月31日					
讓售對象	讓售應收帳款金額	除列金額	已預支金額	尚可預支金額	已預支金額之利率區間
彰化銀行	$1,564,867	$1,564,867	$ 1,564,867	$ -	0.94%~1.16%
永豐銀行	217,716	206,831	206,831	10,885	0.94%~1.16%

108年12月31日				
讓售對象	讓售應收帳款金額(即除列金額)	已預支金額	尚可預支金額	已預支金額之利率區間
彰化銀行	$ 188,511	$ 188,511	$ -	2.94%~3.31%

8.未整體除列之已移轉金融資產

(1)本集團與彰化銀行簽訂應收帳款讓售合約，依合約規定本集團移轉整體應收帳款，並提供無法回收之保證，因此本集團未除列讓售之應收帳款。相關已預支之價款帳列短期借款項下。民國 109 年 12 月 31 日尚未到期之讓售應收帳款相關資訊如下:

	109年12月31日
讓售應收帳款金額	$ 427,312
已預支金額	美金 15,000仟元

(2)民國 108 年 12 月 31 日無未整體除列之已移轉金融資產。

9.相關應收帳款及應收票據信用風險資訊請詳附註十二、(二)。

(五)存貨

	109年12月31日		
	成本	備抵跌價損失	帳面價值
商品存貨	$ 6,233,422	($ 412,900)	$ 5,820,522
在途存貨	556,990	-	556,990
合計	$ 6,790,412	($ 412,900)	$ 6,377,512

	108年12月31日		
	成本	備抵跌價損失	帳面價值
商品存貨	$ 4,410,597	($ 330,834)	$ 4,079,763
在途存貨	104,908	-	104,908
合計	$ 4,515,505	($ 330,834)	$ 4,184,671

本集團當期認列為費損之存貨成本：

	109年度	108年度
已出售存貨成本	$ 32,640,551	$ 25,388,134
跌價損失	139,432	120,946
	$ 32,779,983	$ 25,509,080

(六)不動產、廠房及設備

	土　地	房屋及建築	運輸設備	辦公設備	合　計
109年1月1日					
成本	$ 252,592	$ 408,193	$ 52,602	$ 110,365	$ 823,752
累計折舊	-	(256,041)	(35,212)	(83,299)	(374,552)
	$ 252,592	$ 152,152	$ 17,390	$ 27,066	$ 449,200
109年					
1月1日	$ 252,592	$ 152,152	$ 17,390	$ 27,066	$ 449,200
增添	-	-	7,888	5,851	13,739
處分	-	-	(330)	(155)	(485)
折舊費用	-	(8,091)	(5,065)	(9,809)	(22,965)
淨兌換差額	-	569	27	(81)	515
12月31日	$ 252,592	$ 144,630	$ 19,910	$ 22,872	$ 440,004
109年12月31日					
成本	$ 252,592	$ 409,175	$ 51,828	$ 113,366	$ 826,961
累計折舊	-	(264,545)	(31,918)	(90,494)	(386,957)
	$ 252,592	$ 144,630	$ 19,910	$ 22,872	$ 440,004

	土　地	房屋及建築	運輸設備	辦公設備	合　計
108年1月1日					
成本	$ 252,592	$ 410,892	$ 54,478	$ 116,447	$ 834,409
累計折舊	-	(248,422)	(37,293)	(88,387)	(374,102)
	$ 252,592	$ 162,470	$ 17,185	$ 28,060	$ 460,307
108年					
1月1日	$ 252,592	$ 162,470	$ 17,185	$ 28,060	$ 460,307
增添	-	-	6,493	10,122	16,615
處分	-	-	(924)	(385)	(1,309)
折舊費用	-	(8,532)	(5,290)	(10,465)	(24,287)
淨兌換差額	-	(1,786)	(74)	(266)	(2,126)
12月31日	$ 252,592	$ 152,152	$ 17,390	$ 27,066	$ 449,200
108年12月31日					
成本	$ 252,592	$ 408,193	$ 52,602	$ 110,365	$ 823,752
累計折舊	-	(256,041)	(35,212)	(83,299)	(374,552)
	$ 252,592	$ 152,152	$ 17,390	$ 27,066	$ 449,200

(七)租賃交易－承租人

	109年12月31日	108年12月31日
使用權資產：		
房屋及建築	$ 98,306	$ 21,563
租賃負債：		
流動	$ 40,234	$ 20,499
非流動	59,073	1,216
	$ 99,307	$ 21,715

1. 本集團租賃之標的資產為建物，租賃合約之期間通常介於 1 到 3 年。租賃合約是採個別協商並包含各種不同的條款及條件，除租賃之資產不得用作借貸擔保外，未有加諸其他之限制。

2. 本集團承租之運輸設備、房屋及建築之租賃期間不超過 12 個月，及承租屬低價值之標的之辦公設備，未認列使用權資產及租賃負債。

3. 使用權資產認列之折舊費用資訊如下：

	109年度	108年度
房屋及建築	$ 44,026	$ 44,513

4. 本集團於民國 109 年及 108 年度使用權資產之增減分別為$120,324 及$2,181。

5. 除折舊外，其餘與租賃合約有關之損益項目資訊如下：

	109年度	108年度
影響當期損益之項目		
租賃負債之利息費用	$ 2,195	$ 1,278
屬短期租賃及低價值資產合約之費用	13,534	15,904

6. 本集團於民國 109 年及 108 年度租賃現金流出總額分別為$57,883 及 $61,451。

7. 本集團採用「新型冠狀病毒肺炎相關之租金減讓」之實務權宜作法，於民國 109 年度認列租金減讓所產生之租賃給付變動之利益為$1,435，認列為其他收入。

(八)租賃交易－出租人

本集團於民國 109 年及 108 年度基於營業租賃合約分別認列為$6,886 及 $6,895 之租金收入，內無屬變動租賃給付。

(九)投資性不動產淨額

	土　地	房屋及建築	合　計
109年1月1日			
成本	$ 32,466	$ 29,941	$ 62,407
累計折舊及減損	(15,410)	(9,418)	(24,828)
	$ 17,056	$ 20,523	$ 37,579
109年			
1月1日	$ 17,056	$ 20,523	$ 37,579
折舊費用	-	(543)	(543)
12月31日	$ 17,056	$ 19,980	$ 37,036
109年12月31日			
成本	$ 32,466	$ 29,941	$ 62,407
累計折舊及減損	(15,410)	(9,961)	(25,371)
	$ 17,056	$ 19,980	$ 37,036

	土　地	房屋及建築	合　計
108年1月1日			
成本	$ 32,466	$ 29,941	$ 62,407
累計折舊及減損	(15,410)	(8,874)	(24,284)
	$ 17,056	$ 21,067	$ 38,123
108年			
1月1日	$ 17,056	$ 21,067	$ 38,123
折舊費用	-	(544)	(544)
12月31日	$ 17,056	$ 20,523	$ 37,579
108年12月31日			
成本	$ 32,466	$ 29,941	$ 62,407
累計折舊及減損	(15,410)	(9,418)	(24,828)
	$ 17,056	$ 20,523	$ 37,579

1.投資性不動產之租金收入及直接營運費用：

	109年度	108年度
投資性不動產之租金收入	$ 2,546	$ 2,546
當期產生租金收入之投資性不動產所發生之直接營運費用	$ 543	$ 544

2.本集團持有之投資性不動產於民國 109 年及 108 年 12 月 31 日之公允價值分別為$95,101 及$91,476，係參考鄰近地段成交行情之評價結果。

3.以投資性不動產提供擔保之資訊，請詳附註八之說明。

(十)短期借款

	109年12月31日	108年12月31日
信用借款	$ 8,668,103	$ 5,512,308
利率區間	0.64%~4.25%	1%~4.79%

1.於民國 109 年及 108 年度認列於損益之利息費用分別為$106,397 及$165,125。

2.截至民國 109 年及 108 年 12 月 31 日，本集團為短期借款之融資額度所提供之擔保品除附註八所述者外，尚分別開立保證票據$15,271,888 及$15,441,663 擔保。

(十一)應付短期票券

	109年12月31日	108年12月31日
應付短期票券	$ 550,000	$ 500,000
應付短期票券折價	(494)	(519)
	$ 549,506	$ 499,481
利率	1%~1.2%	1%~1.2%

上述商業本票係以金融機構擔任保證機構。

(十二)退休金

1.(1)本公司依據「勞動基準法」之規定，訂有確定福利之退休辦法，適用於民國 94 年 7 月 1 日實施「勞工退休金條例」前所有正式員工之服務年資，以及於實施「勞工退休金條例」後選擇繼續適用勞動基準法員工之後續服務年資。員工符合退休條件者，退休金之支付係根據服務年資及退休前 6 個月之平均薪資計算，15 年以內(含)的服務年資每滿一年給予兩個基數，超過 15 年之服務年資每滿一年給予一個基數，惟累積最高以 45 個基數為限。本公司按月就薪資總額 2%提撥退休基金，以勞工退休準備金監督委員會之名義專戶儲存於台灣銀行。

(2)資產負債表認列之金額如下：

	109年12月31日	108年12月31日
確定福利義務現值	$ 84,217	$ 80,044
計畫資產公允價值	(18,965)	(19,246)
淨確定福利負債	$ 65,252	$ 60,798

(3)淨確定福利負債之變動如下：

	確定福利義務現值	計畫資產公允價值	淨確定福利負債
109年			
1月1日餘額	($ 80,044)	$ 19,246	($ 60,798)
前期服務成本	1,444	-	1,444
利息(費用)收入	(592)	137	(455)
	(79,192)	19,383	(59,809)
再衡量數：			
計畫資產報酬	-	632	632
人口統計假設變動影響數	(465)	-	(465)
財務假設變動影響數	(3,702)	-	(3,702)
經驗調整	(2,088)	-	(2,088)
	(6,255)	632	(5,623)
支付退休金	1,230	(1,230)	-
提撥退休基金	-	180	180
12月31日餘額	($ 84,217)	$ 18,965	($ 65,252)

	確定福利義務現值	計畫資產公允價值	淨確定福利負債
108年			
1月1日餘額	($ 78,464)	$ 18,234	($ 60,230)
利息(費用)收入	(775)	174	(601)
	(79,239)	18,408	(60,831)
再衡量數：			
計畫資產報酬	-	658	658
人口統計假設變動影響數	9	-	9
財務假設變動影響數	(2,017)	-	(2,017)
經驗調整	1,203	-	1,203
	(805)	658	(147)
提撥退休基金	-	180	180
12月31日餘額	($ 80,044)	$ 19,246	($ 60,798)

(4)本公司之確定福利退休計畫基金資產，係由臺灣銀行按該基金年度投資運用計畫所定委託經營項目之比例及金額範圍內，依勞工退休基金收支保管及運用辦法第六條之項目（即存放國內外之金融機構，投資國內外上市、上櫃或私募之權益證券及投資國內外不動產之證券化商品等）辦理委託經營，相關運用情形係由勞工退休基金監理會進行監督。該基金之運用，其每年決算分配之最低收益，不得低於依當地銀行二年定期存款利率計算之收益，若有不足，則經主管機關核准後由國庫補足。因本公司無權參與該基金之運作及管理，故無法依國際會計準則第 19 號第 142 段規定揭露計劃資產公允價值之分類。民國 109 年及 108 年 12 月 31 日構成該基金總資產之公允價值，請詳政府公告之各年度之勞工退休基金運用報告。

(5)有關退休金之精算假設彙總：

	109年度	108年度
折現率	0.30%	0.75%
未來薪資增加率	2.00%	2.00%

對於未來死亡率之假設係按照臺灣壽險業第五回經驗生命表的統計數字及經驗估計。

因採用之主要精算假設變動而影響之確定福利義務現值分析如下：

	折現率		未來薪資增加率	
	增加0.25%	減少0.25%	增加0.25%	減少0.25%
109年12月31日				
對確定福利義務現值之影響	($ 2,061)	$ 2,139	$ 2,097	($ 2,032)
108年12月31日				
對確定福利義務現值之影響	($ 2,016)	$ 2,095	$ 2,064	($ 1,997)

上述之敏感度分析係基於其他假設不變的情況下分析單一假設變動之影響。實務上許多假設的變動則可能是連動的。敏感度分析係與計算資產負債表之淨退休金負債所採用的方法一致。

本期編製敏感度分析所使用之方法與假設與前期相同。

(6)本集團於民國 110 年度預計支付予退休計畫之提撥金為$180。

(7)截至民國109年12月31日，該退休計畫之加權平均存續期間為9年。退休金支付之到期分析如下：

短於1年	$ 2,421
1-2年	3,767
2-5年	20,562
5年以上	59,483
	$ 86,233

2.(1)自民國 94 年 7 月 1 日起，本公司依據「勞工退休金條例」，訂有確定提撥之退休辦法，適用於本國籍之員工。本公司就員工選擇適用「勞工退休金條例」所定之勞工退休金制度部分，每月按不低於薪資之 6%提繳勞工退休金至勞保局員工個人帳戶，員工退休金之支付

依員工個人之退休金專戶及累積收益之金額採月退休金或一次退休金方式來領取。本公司民國 109 年及 108 年度依上開退休金辦法認列之退休金費用分別為$14,710 及$14,540。

(2)國外子公司增你強(香港)、增你強(上海)、增你強(深圳)、宏衢(上海)、睿強(深圳)及上海增你強貿易，按當地政府規定之養老保險制度，每月依當地員工薪資總額之一定比率提撥養老保險金。每位員工之退休金由政府管理統籌安排，上開公司除按月提撥外，無進一步義務。民國 109 年及 108 年度，認列之退休金費用分別為$3,880 及$29,674。

3.國外子公司 Supertronic、睿強(香港)及國內子公司友德、睿強無所屬員工，故未訂定退休金辦法。

(十三)股本

1.民國 109 年 12 月 31 日，本公司額定資本額為$3,500,000，分為 350,000 仟股(含員工認股權憑證可認購股數 20,000 仟股)，實收資本額為$2,138,249，每股面額 10 元，本公司已發行股份之股款均已收訖。

2.本公司民國 109 年及 108 年 12 月 31 日期初及期末普通股流通在外股數均為 213,825 仟股。

(十四)資本公積

依公司法規定，超過票面金額發行股票所得之溢額及受領贈與之所得之資本公積，除得用於彌補虧損外，於公司無累積虧損時，按股東原有股份之比例發給新股或現金。另依證券交易法之相關規定，以上開資本公積撥充資本時，每年以其合計數不超過實收資本額 10%為限。公司非於盈餘公積填補資本虧損仍有不足時，不得以資本公積補充之。

(十五)保留盈餘\期後事項

1.依本公司章程規定，年度決算如有盈餘，除依法完納一切稅捐外，應先彌補以往年度虧損，次提列 10%為法定盈餘公積，並依法令規定提列特別盈餘公積後，其餘為當年度可分配盈餘。

2.股利政策：

(1)股利發放以當年度可分配盈餘 50%以上，其中每年發放之現金股利以不低於當年度實際盈餘分配數之 20%。

(2)本公司授權董事會以三分之二以上董事之出席，及出席董事過半數決議，將應分派股息及紅利之全部或一部份，以發放現金之方式為之，並提報最近一次股東會。

(3)本公司無虧損時，授權董事會以三分之二以上董事之出席，及出席董事過半數決議，將法定盈餘公積(超過實收資本額百分之二十五之部分)及符合公司法規定之資本公積之全部或一部份，以發放現金之方式為之，並提報最近一次股東會。

3. 法定盈餘公積除彌補公司虧損及按股東原有股份之比例發給新股或現金外，不得使用之，惟發給新股或現金者，以該項公積超過實收資本額25%部份為限。

4. 本公司分派盈餘時，依法令規定須就當年度資產負債表日之其他權益項目借方餘額提列特別盈餘公積始得分派，嗣後其他權益項目借方餘額迴轉時，迴轉金額得列入可供分派盈餘中。

5. 本公司於民國 109 年 6 月 12 日及民國 108 年 6 月 12 日經股東會決議通過民國 108 年及 107 年度盈餘分派案分別如下：

(1)民國 108 年度及 107 年度盈餘分派議案：

	108年度		107年度	
	金額	每股股利及分配現金(元)	金額	每股股利及分配現金(元)
法定盈餘公積	$ 23,046		$ 40,664	
現金股利	207,600	$ 0.9708	363,500	$ 1.70
合計	$ 230,646		$ 404,164	

(2)民國 108 年度資本公積發放現金每股 0.0294 元，總計$6,300。

6. 期後事項

本公司於民國 110 年 3 月 22 日經董事會提議民國 109 年度盈餘分派議案如下：

	109年度	
	金額	每股股利及分配現金(元)
法定盈餘公積	$ 48,424	
現金股利	406,300	$ 1.90
合計	$ 454,724	

前述民國 109 年度盈餘分派議案，尚未經股東會決議。

(十六)營業收入

	109年度	108年度
客戶合約之收入	$ 34,401,169	$ 26,992,869

本集團之收入皆源於某一時點移轉之商品，收入可細分為下列地理區域：

109年度	中國地區	台灣地區	其他地區	合計
外部客戶合約收入	$ 30,326,197	$ 3,301,677	$ 773,295	$ 34,401,169

108年度	中國地區	台灣地區	其他地區	合計
外部客戶合約收入	$ 22,669,586	$ 3,874,510	$ 448,773	$ 26,992,869

(十七)其他收入

	109年度	108年度
租金收入	$ 6,886	$ 6,895
廣告收入	13,131	11,100
股利收入	26,654	23,782
其他收入	27,629	32,437
	$ 74,300	$ 74,214

(十八)其他利益及損失

	109年度	108年度
外幣兌換利益	$ 117,400	$ 19,792
透過損益按公允價值衡量之金融資產利益	52,030	12,983
處分不動產、廠房及設備利益(損失)	196	(396)
其他	(110)	941
	$ 169,516	$ 33,320

(十九)財務成本

	109年度	108年度
利息費用	$ 106,397	$ 165,125
其他利息費用	15,765	28,102
	$ 122,162	$ 193,227

(二十)費用性質之額外資訊

	109年度	108年度
員工福利費用		
薪資費用	$ 636,883	$ 528,961
勞健保費用	36,331	41,903
退休金費用	17,601	44,815
其他用人費用	33,504	33,287
折舊費用	67,534	69,344
攤銷費用	4,166	4,593

1. 依本公司章程規定，本公司依當年度獲利狀況扣除累積虧損後，如尚有餘額，應提撥 3%~12%為員工酬勞，董事酬勞不高於 3%。
2. 本公司董事酬勞及員工酬勞估列金額如下，帳列營業費用：

	109年度	108年度
董事酬勞	$ 15,000	$ 6,000
員工酬勞	18,000	9,000
	$ 33,000	$ 15,000

3. 民國 109 年度至係依截至當期止之獲利情況，以章程所定之成數為基礎估列。

4. 經董事會決議之民國 108 年度員工酬勞及董事酬勞金額分別為$9,000及$6,000，與民國 108 年度財務報告認列之金額一致。

5. 本公司董事會通過之員工及董事酬勞相關資訊可至公開資訊觀測站查詢。

(二十一)所得稅

1. 所得稅費用

(1)所得稅費用組成部分：

	109年度	108年度
當期所得總額		
當期所得產生之所得稅	$ 99,075	$ 78,339
以前年度所得稅(高)低估數	(2,473)	12,052
當期所得稅總額	96,602	90,391
遞延所得稅：		
暫時性差異之原始產生及迴轉	(13,571)	(13,545)
遞延所得稅總額	(13,571)	(13,545)
所得稅費用	$ 83,031	$ 76,846

(2)與其他綜合損益相關之所得稅金額：

	109年度	108年度
確定福利義務之再衡量數	$ 1,124	$ 30

2. 所得稅費用與會計利潤關係：

	109年度	108年度
稅前淨利按法定稅率計算所得稅	$ 179,747	$ 81,906
按稅法規定剔除項目之所得稅影響數	(94,243)	(17,112)
以前年度所得稅(高)低估數	(2,473)	12,052
所得稅費用	$ 83,031	$ 76,846

3. 因暫時性差異而產生之各遞延所得稅資產或負債金額如下：

	109年			
	1月1日	認列於損益	認列於其他綜合損益	12月31日
遞延所得稅資產(負債)				
未實現存貨跌價及呆滯損失	$ 38,102	$11,767	$ -	$ 49,869
未實現呆帳損失	4,346	1,090	-	5,436
未支付之薪資	2,010	714	-	2,724
未實現確定福利計畫精算損失	4,351	-	1,124	5,475
採用權益法認列之子公司利益份額	(114,468)	-	-	(114,468)
	($ 65,659)	$13,571	$ 1,124	($ 50,964)

	108年			
	1月1日	認列於損益	認列於其他綜合損益	12月31日
遞延所得稅資產(負債)				
未實現存貨跌價及呆滯損失	$ 23,918	$14,184	$ -	$ 38,102
未實現呆帳損失	5,105	(759)	-	4,346
未支付之薪資	1,890	120	-	2,010
未實現確定福利計畫精算損失	4,321	-	30	4,351
採用權益法認列之子公司利益份額	(114,468)	-	-	(114,468)
	($ 79,234)	$13,545	$ 30	($ 65,659)

4.未認列遞延所得稅資產之可減除暫時性差異：

	109年12月31日	108年12月31日
可減除暫時性差異	$ 184,415	$ 243,718

5.本公司及國內子公司營利事業所得稅業經稅捐稽徵機關分別核定至民國 106 年度及 107 年度。

(二十二)每股盈餘

	109年度		
	稅後金額	加權平均流通在外股數(仟股)	每股盈餘(元)
基本每股盈餘			
歸屬於母公司普通股股東之本期淨利	$ 472,025	213,825	$ 2.21
稀釋每股盈餘			
歸屬於母公司普通股股東之本期淨利	$ 472,025	213,825	
具稀釋作用之潛在普通股之影響			
員工酬勞	-	946	
歸屬於母公司普通股股東之本期淨利加潛在普通股之影響	$ 472,025	214,771	$ 2.20

	108年度		
	稅後金額	加權平均流通在外股數(仟股)	每股盈餘(元)
基本每股盈餘			
歸屬於母公司普通股股東之本期淨利	$ 230,581	213,825	$ 1.08
稀釋每股盈餘			
歸屬於母公司普通股股東之本期淨利	$ 230,581	213,825	
具稀釋作用之潛在普通股之影響			
員工酬勞	-	576	
歸屬於母公司普通股股東之本期淨利加潛在普通股之影響	$ 230,581	214,401	$ 1.08

(二十三)來自籌資活動之負債之變動

	短期借款	應付短期票券	租賃負債	來自籌資活動之負債總額
109年1月1日	$ 5,512,308	$ 499,481	$ 21,715	$ 6,033,504
籌資現金流量之變動	3,155,795	50,025	(42,154)	3,163,666
其他非現金之變動	-	-	119,746	119,746
109年12月31日	$ 8,668,103	$ 549,506	$ 99,307	$ 9,316,916

	短期借款	應付短期票券	租賃負債	來自籌資活動之負債總額
108年1月1日	$ 7,381,295	$ 599,402	$ 64,130	$ 8,044,827
籌資現金流量之變動	(1,868,987)	(99,921)	(42,776)	(2,011,684)
其他非現金之變動	-	-	361	361
108年12月31日	$ 5,512,308	$ 499,481	$ 21,715	$ 6,033,504

七、關係人交易

主要管理階層薪酬資訊

	109年度	108年度
薪資及其他短期員工福利	$ 46,314	$ 36,845

八、質押之資產

本集團資產提供擔保明細如下：

資產名稱	帳面價值 109年12月31日	帳面價值 108年12月31日	擔保用途
應收帳款淨額：			
設定擔保應收帳款	$ 427,312	$ -	短期借款
投資性不動產	2,945	3,023	短期借款
存出保證金（帳列其他非流動資產）	10,000	10,000	法院擔保金
	$ 440,257	$ 13,023	

九、重大或有負債及未認列之合約承諾

(一)或有事項

無此情形。

(二)承諾事項

截至民國 109 年 12 月 31 日止，其他重大承諾事項如下：

因申請辦理進口貨物先放後稅案，而向銀行申請海關保證金額為$20,000。

十、重大之災害損失

無此情形。

十一、重大之期後事項

本公司民國 110 年 3 月 22 日經董事會決議通過民國 109 年度盈餘分派案，請詳附註六(十五)說明。

十二、其他

(一)資本管理

本集團資本管理之最主要目標，係確認維持健全之信用評等及良好之資本比例，以支持企業營運及股東權益之極大化。相關負債及資本比例請詳各期合併資產負債表。

(二)金融工具

1. 金融工具之種類

	109年12月31日	108年12月31日
金融資產		
透過損益按公允價值衡量之金融資產		
強制透過損益按公允價值衡量之金融資產	$ 25,307	$ 70,050

	109年12月31日	108年12月31日
透過其他綜合損益按		
公允價值衡量之金融資產		
選擇指定之權益工具投資	$ 954,750	$ 777,940
按攤銷後成本衡量		
之金融資產/應收款		
現金及約當現金	$ 1,676,223	$ 1,198,560
應收票據	220,785	247,446
應收帳款	9,146,660	6,904,459
其他應收款	100,253	105,692
存出保證金		
(帳列其他非流動資產)	57,581	56,443
	$ 11,201,502	$ 8,512,600
金融負債		
按攤銷後成本衡量		
之金融負債		
短期借款	$ 8,668,103	$ 5,512,308
應付短期票券	549,506	499,481
應付票據	2,528	3,664
應付帳款	4,403,301	3,185,177
其他應付帳款	447,222	324,944
存入保證金		
(帳列其他非流動負債)	3,139	7,936
	$ 14,073,799	$ 9,533,510
租賃負債	$ 99,307	$ 21,715

2.風險管理政策

(1)本集團日常營運受多項財務風險之影響，包含市場風險(包括匯率風險、利率風險及價格風險)、信用風險及流動性風險。本集團整體風險管理政策係適當考慮總體經濟、產業發展、市場競爭及集團營運發展對集團財務影響下，分析及辨認本集團所有風險，以達到最佳化之風險部位、維持適當流動性部位及集中管理所有市場風險。

(2)風險管理工作由本集團財務單位按照董事會核准之政策執行。董事會對整體風險管理訂有書面原則，亦對特定範圍與事項提供書面政策。

3.重大財務風險之性質及程度

(1)市場風險

匯率風險

A.本集團係跨國營運，因此受多種不同貨幣所產生之匯率風險，主要為美元及人民幣。相關匯率風險來自未來之商業交易、已認列之資產與負債。

B. 本集團從事之業務涉及若干非功能性貨幣(本公司及部分子公司之功能性貨幣為新台幣、部分子公司之功能性貨幣為美金、人民幣及港幣)，故受匯率波動之影響，具重大匯率波動影響之外幣資產、負債資訊如下：

	109年12月31日					
			帳面金額	敏感度分析		
(外幣:功能性貨幣)	外幣(仟元)	匯率	(新台幣仟元)	變動幅度	影響損益	影響其他綜合損益
金融資產						
貨幣性項目						
美金:新台幣	$ 199,209	28.43	$ 5,663,512	1%	$ 56,635	$ -
日圓:新台幣	230,186	0.27	62,150	1%	622	-
人民幣:新台幣	55,091	4.35	239,646	1%	2,396	-
美金:港幣(註)	233,273	7.76	6,631,961	1%	66,320	-
日圓:港幣(註)	63,162	0.08	17,054	1%	171	-
金融負債						
貨幣性項目						
美金:新台幣	$ 281,890	28.53	$ 8,042,322	1%	$ 80,423	$ -
日圓:新台幣	53,597	0.28	15,007	1%	150	-
美金:港幣(註)	160,790	7.76	4,587,339	1%	45,873	-
美金:人民幣(註)	7,175	6.52	204,703	1%	2,047	-
日圓:港幣(註)	46,403	0.08	12,993	1%	130	-

	108年12月31日					
			帳面金額	敏感度分析		
(外幣:功能性貨幣)	外幣(仟元)	匯率	(新台幣仟元)	變動幅度	影響損益	影響其他綜合損益
金融資產						
貨幣性項目						
美金:新台幣	$ 142,764	29.93	$ 4,272,927	1%	$ 42,729	$ -
日圓:新台幣	181,021	0.27	48,876	1%	489	-
人民幣:新台幣	54,037	4.28	231,278	1%	2,313	-
美金:港幣(註)	104,322	7.79	3,122,357	1%	31,224	-
金融負債						
貨幣性項目						
美金:新台幣	$ 148,837	30.03	$ 4,469,575	1%	$ 44,696	$ -
日圓:新台幣	135,897	0.28	38,051	1%	381	-
美金:港幣(註)	90,537	7.79	2,718,826	1%	27,188	-
美金:人民幣(註)	7,613	6.98	228,618	1%	2,286	-

註:由於合併個體中部分個體之功能性貨幣非為新台幣，因此於揭露時亦須予以考量，例如當某一子公司之功能性貨幣為人民幣，但有美金之外幣部位亦須列入考量。

C. 本集團貨幣性項目因匯率波動具重大影響於民國109年及108年度認列之全部兌換(損失)利益(含已實現及未實現)彙總金額分別為$117,400及$19,792。

(2)信用風險

A.信用風險係本集團因客戶或金融工具之交易對手無法履行合約義務而產生財務損失之風險。本集團依內部明定之授信政策，就每一交易客戶進行管理及信用風險分析。內部風險控管係透過考慮其財務與業務狀況、過往經驗及其他因素，以評估客戶之信用品質，並定期監控信用額度之使用。主要信用風險來自於顧客之信用風險，並包括尚未收現之應收帳款。

B.本集團採用以下前提假設，作為判斷自原始認列後金融工具之信用風險是否有顯著增加之依據：

(A)當合約款項按約定之支付條款逾期超過 30 天，視為金融資產自原始認列後信用風險已顯著增加。

(B)具有任一外部評等機構於資產負債表日評比為投資等級者，視該金融資產為信用風險低。

C.當合約款項按約定之支付條款逾期超過 60 天，視為已發生違約。

D.本集團按客戶評等之特性將對客戶之應收帳款分組，採用簡化作法以準備矩陣為基礎估計預期信用損失。

E.本公司經追索程序後，對無法合理預期可回收金融資產之金額予以沖銷，惟本集團仍會持續進行追索之法律程序以保全債權之權利。

F.本集團對外來前瞻性的考量調整按特定期間歷史及現時資訊所建立之損失率，以估計應收帳款備抵損失，民國 109 年及 108 年度之準備矩陣及備抵損失變動表請詳附註六(四)說明。

(3)流動性風險

A.現金流量預測是由集團內各營運個體執行，並由集團財務單位予以彙總。集團財務單位監控集團流動資金需求之預測，確保其有足夠資金得以支應營運需要，並在任何時候維持足夠之未支用的借款承諾額度，以使集團不致違反相關之借款限額或條款。此等預測考量集團之債務融資計畫、債務條款遵循及符合內部資產負債表比率等目標。

B.除下表所列者外，本集團之非衍生性金融負債均為一年內到期，於民國 109 年及 108 年 12 月 31 日之短期借款、應付短期票券、應付票據、應付帳款及其他應付款等一年以內之現金流量金額，係未折現之金額，與資產負債表之各科目餘額一致。

租賃負債	$ 43,538	$ 61,061	$ -

108年12月31日	1年以內	2至5年內	5年以上
非衍生金融負債:			
租賃負債	$ 20,887	$ 1,278	$ -

C.本集團並不預期到期日分析之現金流量發生時點會顯著提早，或實際金額會有顯著不同。

(三)公允價值資訊

1. 為衡量金融及非金融工具之公允價值所採用評價技術的各等級定義如下：

第一等級：企業於衡量日可取得之相同資產或負債於活絡市場之報價(未經調整)。活絡市場係指有充分頻率及數量之資產或負債交易發生，以在持續基礎上提供定價資訊之市場。本集團投資之上市櫃股票投資及興櫃股票投資的公允價值皆屬之。

第二等級：資產或負債直接或間接之可觀察輸入值，但包括於第一等級之報價者除外。

第三等級：資產或負債之不可觀察輸入值。本集團投資無活絡市場之權益工具投資皆屬之。

2. 以公允價值衡量之金融及非金融工具

(1)本集團依資產及負債之性質、特性及風險及公允價值等級之基礎分類，相關資訊如下：

109年12月31日	第一等級	第二等級	第三等級	合計
資產				
重複性公允價值				
透過損益按公允價值衡量之金融資產				
上市櫃公司股票	$ 25,054	$ -	$ -	$ 25,054
興櫃公司股票	253	-	-	253
透過其他綜合損益按公允價值衡量之金融資產				
上市櫃公司股票	858,283	-	-	858,283
興櫃公司股票	573	-	-	573
非上市櫃、興櫃股票	-	-	95,894	95,894
合計	$ 884,163	$ -	$ 95,894	$ 980,057

108年12月31日	第一等級	第二等級	第三等級	合計
資產				
重複性公允價值				
透過損益按公允價值衡量之金融資產				
上市櫃公司股票	$ 41,235	$ -	$ -	$ 41,235
興櫃公司股票	217	-	-	217
非上市櫃、興櫃股票	-	-	28,598	28,598
透過其他綜合損益按公允價值衡量之金融資產				
上市櫃公司股票	666,941	-	-	666,941
興櫃公司股票	490	-	-	490
非上市櫃、興櫃股票	-	-	110,509	110,509
合計	$ 708,883	$ -	$ 139,107	$ 847,990

(2)本集團用以衡量公允價值所使用之方法及假設說明如下：

A.本集團採用市場報價作為公允價輸入值(即第一等級)者，皆為上市(櫃)公司股票，係依收盤價作為其市場報價。

B.除上述有活絡市場之金融工具外，其餘金融工具之公允價值係以評價技術或參考交易對手報價取得。透過評價技術所取得之公允價值可參照其他實質上條件及特性相似之金融工具之現時公允價值、現金流量折現法或以其他評價技術，包括以合併資產負債表日可取得之市場資訊運用模型計算而得。

C.評價模型之產出係預估之概算值，而評價技術可能無法反映本集團持有金融工具及非金融工具之所有攸關因素。因此評價模型之預估值會適當地根據額外之參數予以調整，例如模型風險或流動性風險等。根據本集團之公允價值評價模型管理政策及相關之控制程序，管理階層相信為允當表達合併資產負債表中金融工具及非金融工具之公允價值，評價調整係屬適當且必要。在評價過程中所使用之價格資訊及參數係經審慎評估，且適當地根據目前市場狀況調整。

D.本集團將信用風險評價調整納入金融工具及非金融工具公允價值計算考量，以分別反映交易對手信用風險及本集團信用品質。

3.民國 109 年及 108 年度無第一等級與第二等級間之任何移轉。

4.下表列示民國 109 年及 108 年度第三等級之變動：

	109年	108年
1月1日	$ 139,107	$ 137,772
本期購買	-	27,500
本期出售	(28,598)	-
減資退回股款	(11,392)	(24,728)
匯率影響數	(3,223)	(1,437)
12月31日	$ 95,894	$ 139,107

5.本集團對於公允價值歸類於第三等級之評價流程係由投資部門負責進行金融工具之獨立公允價值驗證，藉獨立來源資料使評價結果貼近市場狀態、確認資料來源係獨立、可靠、與其他資源一致以及代表可執行價格，並定期校準、更新評價模型所需輸入值及資料及其他任何必要之公允價值調整，以確保評價結果係屬合理。

6.本集團有關屬第三等級公允價值衡量項目所使用評價模型之重大不可觀察輸入值之量化資訊及重大不可觀察輸入值變動之敏感度分析說明如下：

	109年12月31日 公允價值	評價技術	重大不可觀察 輸入值	區間 (加權平均)	輸入值與 公允價值關係
非衍生權益工具：					
非上市上櫃 公司股票	$ 95,894	淨資產價值 法	不適用	不適用	不適用

	108年12月31日 公允價值	評價技術	重大不可觀察 輸入值	區間 （加權平均）	輸入值與 公允價值關係
非衍生債務工具：					
非上市上櫃 公司股票	$ 28,598	可類比上市 上櫃公司法	本淨比乘數及 缺乏市場流通 性折價	不適用	乘數及控制權溢價 愈高，公允價值愈 高；缺乏市場流通 性折價愈高，公允 價值愈低：
非衍生權益工具：					
非上市上櫃 公司股票	$ 27,500	以最近一次 非活絡市場 之交易價格	不適用	不適用	不適用
非上市上櫃 公司股票	83,009	淨資產價值 法	不適用	不適用	不適用
	$ 110,509				

十三、 附註揭露事項

(一)重大交易事項相關資訊

1.資金貸與他人：請詳附表一。

2.為他人背書保證：請詳附表二。

3.期末持有有價證券情形（不包含投資子公司、關聯企業及合資控制部分)：請詳附表三。

4.累積買進或賣出同一有價證券之金額達新台幣三億元或實收資本額百分之二十以上：無。

5.取得不動產之金額達新台幣三億元或實收資本額百分之二十以上：無。

6.處分不動產之金額達新台幣三億元或實收資本額百分之二十以上：無。

7.與關係人進、銷貨之金額達新台幣一億元或實收資本額百分之二十以上：請詳附表四。

8.應收關係人款項達新台幣一億元或實收資本額百分之二十以上：請詳附表五。

9.從事衍生工具交易：無。

10.母公司與子公司及各子公司間之業務關係及重要交易往來情形及金額：請詳附表六。

(二)轉投資事業相關資訊

被投資公司名稱、所在地區等相關資訊（不包含大陸被投資公司)：請詳附表七。

(三)大陸投資資訊

1.基本資料：請詳附表八。

2.直接或間接經由第三地區事業與轉投資大陸之被投資公司所發生之重

大交易事項：請詳附註十三、(一)之 1、2 及 10。

(四)主要股東資訊

未有持股 5%以上之股東。

十四、 部門資訊

(一)一般性資訊

本集團僅經營單一產業，且董事會係以集團整體評估績效及分配資源，經辨認本集團為一應報導部門。

(二)部門資訊

營運部門損益係以稅前淨利衡量，並作為評估績效之基礎，提供予主要營運決策者之應報導部門資訊如下：

	109年度	108年度
部門收入	$ 34,401,169	$ 26,992,869
部門損益	$ 472,025	$ 230,581
部門損益包含：		
折舊及攤銷	$ 71,700	$ 73,937

(三)部門損益之調節資訊

1. 本集團向董事會呈報之外部收入，與損益表內之收入採用一致之衡量方式。
2. 由於本集團董事會於評估部門績效及決定如何分配資源時，係以稅後淨利為基礎，故無調節之必要。

(四)產品別及勞務別之資訊

外部客戶收入主要來自銷售電子零組件。

(五)地區別資訊

本集團民國 109 年及 108 年度地區別資訊如下：

	109年度		108年度	
	收入	非流動資產	收入	非流動資產
中國	$ 30,326,197	$ 178,183	$ 22,669,586	$ 104,296
台灣	3,301,677	462,454	3,874,510	470,107
其他	773,295	-	448,773	-
合計	$ 34,401,169	$ 640,637	$ 26,992,869	$ 574,403

(六)重要客戶資訊

本集團民國 109 年及 108 年度重要客戶資訊如下：

	109年度	108年度
	收入	收入
甲	$ 6,350,843	$ 2,969,687

增你強股份有限公司及子公司

資金貸與他人

民國109年1月1日至12月31日

附表一

單位：新台幣仟元

(除特別註明者外)

編號(註1)	貸出資金之公司	貸與對象	往來項目(註2)	是否為關係人	本期最高金額(註3)	期末餘額(註8)	實際動支金額	利率區間	資金貸與性質(註4)	業務往來金額(註5)	有短期融通資金必要之原因(註6)	提列備抵呆帳金額	擔保品 名稱	擔保品 價值	對個別對象資金貸與限額(註7)	資金貸與總限額(註7)	備註
0	增你強股份有限公司	宏衢(上海)貿易有限公司	其他應收款	是	$ 749,450	$ 609,280	$ 217,600	2.50%	2	$ -	營運週轉	$ -	-	$ -	$ 1,920,623	$ 1,920,623	
1	宏衢(上海)貿易有限公司	增你強(上海)國際貿易有限公司	其他應收款	是	87,600	87,600	-	-	2	-	營運週轉	-	-	-	652,676	652,676	
1	宏衢(上海)貿易有限公司	增你強(深圳)科技有限公司	其他應收款	是	262,800	262,800	109,500	2.50%	2	-	營運週轉	-	-	-	652,676	652,676	
2	上海增你強電子貿易有限公司	增你強(上海)國際貿易有限公司	其他應收款	是	52,560	52,560	43,800	4.35%	2	-	營運週轉	-	-	-	179,198	179,198	
3	友德投資股份有限公司	睿強實業股份有限公司	其他應收款	是	20,000	-	-	-	2	-	營運週轉	-	-	-	23,070	23,070	

註1：編號欄之說明如下：

(1).發行人填0。

(2).被投資公司按公司別由阿拉伯數字1開始依序編號。

註2：帳列之應收關係企業款項、應收關係人款項、股東往來、預付款、暫付款…等項目，如屬資金貸與性質者均須填入此欄位。

註3：當年度資金貸與他人之最高餘額。

註4：資金貸與性質填列方法如下:

(1)屬業務往來者填1。

(2)屬有短借融通資金之必要者填2。

註5：資金貸與性質屬1者，應填列業務往來金額，業務往來金額係指貸出資金之公司與貸與對象最近一年度之業務往來金額。

註6：資金貸與性質屬2者，應具體說明必要貸與資金之原因及貸與對象之資金用途，例如：償還借款、購置設備、營業週轉...等。

註7：應填列公司依資金貸與他人作業程序，所訂定對個別對象資金貸與之限額及資金貸與總限額，計算方法及其金額如下:

(1)對個別對象資金貸與限額以該貸出資金公司最近期財報淨值之40%為限。

(2)資金貸與總限額以該貸出資金公司最近期財報淨值之40%為限。

(3)本公司直接及間接持有表決權股份百分百之國外公司間資金貸與限額以該貸出資金公司最近期財報淨值之200%為限。

註8：若公開發行公司依據公開發行公司資金貸與及背書保證處理準則第14條第1項將資金貸與逐筆提董事會決議，雖尚未撥款，仍應將董事會決議金額列入公告餘額，以揭露其承擔風險；惟嗣後資金償還，則應揭露其償還後餘額，以反應風險之調整。若公開發行公司依據處理準則第14條第2項經董事會決議授權董事長於一定額度及一年期間內分次撥貸或循環動用，仍應以董事會通過之資金貸與額度作為公告申報之餘額，雖嗣後資金償還，惟考量仍可能再次撥貸，故仍應以董事會通過之資金貸與額度作為公告申報之餘額。

增你強股份有限公司及子公司

為他人背書保證

民國109年1月1日至12月31日

附表二

單位：新台幣仟元

(除特別註明者外)

編號 (註1)	背書保證者公司名稱	被背書保證對象 公司名稱	被背書保證對象 關係	對單一企業背書保證限額 (註3)	本期最高背書保證餘額 (註4)	期末背書保證餘額 (註5)	實際動支金額 (註6)	以財產擔保之背書保證金額	累計背書保證金額佔最近期財務報表淨值之比率	背書保證最高限額 (註3)	屬母公司對子公司背書保證(註7)	屬子公司對母公司背書保證(註7)	屬對大陸地區背書保證 (註7)	備註
0	增你強股份有限公司	增你強(香港)有限公司	3	$ 7,202,337	$ 2,109,080	$ 2,086,640	$ 997,208	$ -	43.46%	$ 7,202,337	Y	N	N	
0	增你強股份有限公司	增你強(深圳)科技有限公司	3	7,202,337	538,160	536,600	158,856	-	11.18%	7,202,337	Y	N	Y	
0	增你強股份有限公司	增你強(上海)國際貿易有限公司	3	7,202,337	658,929	657,060	294,079	-	13.68%	7,202,337	Y	N	Y	
0	增你強股份有限公司	宏衢(上海)貿易有限公司	3	7,202,337	462,200	455,580	-	-	9.49%	7,202,337	Y	N	Y	

註1：編號欄之說明如下：

(1).發行人填0。

(2).被投資公司按公司別由阿拉伯數字1開始依序編號。

註2：背書保證者與被背書保證對象之關係有下列六種，標示種類即可：

(1).有業務關係之公司。

(2).直接持有普通股股權超過百分之五十之子公司。

(3).母公司與子公司持有普通股股權合併計算超過百分之五十之被投資公司。

(4).對於直接或經由子公司間接持有普通股股權超過百分之五十之母公司。

(5).基於承攬工程需要之同業間依合約規定互保之公司。

(6).因共同投資關係由各出資股東依其持股比例對其背書保證之公司。

註3：最高限額之計算方法及最高限額之金額如下:(財務報告如有認列或有損失，應註明已認列之金額)

(1)本公司對單一企業背書保證限額以本公司淨值150%為限。

(2)本公司背書保證最高限額以本公司淨值150%為限。

註4：當年度為他人背書保證之最高餘額。

註5：截至年底舉凡公司向銀行簽具背書保證契約或票據之額度獲准時，即承擔背書或保證責任；另其他相關有背書保證情事者，皆應入計背書保證餘額中。

註6：應輸入被背書保證公司於使用背書保證餘額範圍內之實際動支金額。

註7：屬上市櫃母公司對子公司背書保證者、屬子公司對上市櫃母公司背書保證者、屬大陸地區背書證者始須填列Y。

增你強股份有限公司及子公司

期末持有有價證券情形（不包含投資子公司、關聯企業及合資控制部分）

民國109年1月1日至12月31日

附表三

單位：新台幣元

（除特別註明者外）

持有之公司	有價證券種類及名稱（註1）		與有價證券發行人之關係	帳列科目	期末 股數（股/單位）	期末 帳面金額（註3）	期末 持股比例	期末 公允價值	備註（註4）
增你強股份有限公司	股票	東陽實業廠股份有限公司	-	透過損益按公允價值衡量之金融資產-流動	44,000	$ 1,716,000	0.01	$ 1,716,000	
增你強股份有限公司	股票	永冠能源科技集團有限公司	-	透過損益按公允價值衡量之金融資產-流動	93,834	7,731,922	0.08	7,731,922	
增你強股份有限公司	股票	光環科技股份有限公司	-	透過損益按公允價值衡量之金融資產-流動	7,000	311,850	0.01	311,850	
增你強股份有限公司	股票	碩天科技股份有限公司	-	透過損益按公允價值衡量之金融資產-流動	16,000	1,420,800	0.02	1,420,800	
增你強股份有限公司	股票	華星光通科技股份有限公司	-	透過損益按公允價值衡量之金融資產-流動	16,291	439,042	0.01	439,042	
增你強股份有限公司	股票	鎧勝控股有限公司	-	透過損益按公允價值衡量之金融資產-流動	34,439	3,006,525	0.01	3,006,525	
增你強股份有限公司	股票	凌華科技股份有限公司	-	透過其他綜合損益按公允價值衡量之金融資產-流動	13,537,592	858,283,333	6.22	858,283,333	
增你強股份有限公司	股票	友霖生技醫藥股份有限公司	-	透過其他綜合損益按公允價值衡量之金融資產-流動	39,462	572,988	0.02	572,988	
增你強股份有限公司	股票	思恣數位股份有限公司	-	透過其他綜合損益按公允價值衡量之金融資產-非流動	1,136,364	8,610,838	7.89	8,610,838	
增你強股份有限公司	股票	寬緯科技股份有限公司	-	透過其他綜合損益按公允價值衡量之金融資產-非流動	500,000	10,000,000	3.62	10,000,000	
增你強股份有限公司	股票	明緯企業股份有限公司	-	透過其他綜合損益按公允價值衡量之金融資產-非流動	100,000	27,500,000	0.07	27,500,000	
睿強實業股份有限公司	股票	永冠能源科技集團有限公司	-	透過損益按公允價值衡量之金融資產-流動	51,087	4,209,569	0.05	4,209,569	
睿強實業股份有限公司	股票	毅嘉科技股份有限公司	-	透過損益按公允價值衡量之金融資產-流動	165,000	3,052,500	0.05	3,052,500	
睿強實業股份有限公司	股票	友霖生技醫藥股份有限公司	-	透過損益按公允價值衡量之金融資產-流動	17,454	253,432	0.01	253,432	
友德投資股份有限公司	股票	東陽實業廠股份有限公司	-	透過損益按公允價值衡量之金融資產-流動	20,000	780,000	-	780,000	
友德投資股份有限公司	股票	智晶光電股份有限公司	-	透過損益按公允價值衡量之金融資產-流動	58,103	2,385,128	0.13	2,385,128	
Supertronic International Corp	股票	Capital Investment Development Corp.	-	透過其他綜合損益按公允價值衡量之金融資產-非流動	2,000,000	49,783,496	3.57	49,783,496	

註1：本表所稱有價證券，係指屬國際會計準則第9號「金融工具」範圍內之股票、債券、受益憑證及上述項目所衍生之有價證券。

註2：有價證券發行人非屬關係人者，該欄免填。

註3：按公允價值衡量者，帳面金額乙欄請填公允價值評價調整後及扣除累計減損之帳面餘額；非屬按公允價值衡量者，帳面金額乙欄請填原始取得成本或攤銷後成本扣除累計減損之帳面餘額。

註4：所列有價證券有因提供擔保、質押借款或其他依約定而受限制使用者，應於備註欄註明提供擔保或質借股數、擔保或質借金額及限制使用情形。

增你強股份有限公司及子公司

與關係人進、銷貨之金額達新台幣一億元或實收資本額百分之二十以上

民國109年1月1日至12月31日

附表四

單位：新台幣仟元

(除特別註明者外)

進(銷)貨之公司	交易對象名稱	關係(註2)	交易情形				交易條件與一般交易不同之情形及原因(註1)		應收(付)票據、帳款		備註(註2)
			進(銷)貨	金額	佔總進(銷)貨之比率	授信期間	單價	授信期間	餘額	佔總應收(付)票據、帳款之比率	
增你強股份有限公司	增你強(香港)有限公司	1	銷貨	($ 7,259,607)	(36)	月結約60-90天收款	銷售價格係以原始成本加計必要利潤為依據	對一般客戶約為月結30～120天內收款	$ 1,065,084	19	
增你強(香港)有限公司	增你強股份有限公司	2	進貨	7,259,607	40	月結約60-90天付款	與一般價格相當	對一般廠商約為月結10-75天內付款	(1,065,084)	(39)	
增你強股份有限公司	增你強(上海)國際貿易有限公司	1	銷貨	(402,271)	(2)	月結約60-90天收款	銷售價格係以原始成本加計必要利潤為依據	對一般客戶約為月結30～120天內收款	48,040	1	
增你強(上海)國際貿易有限公司	增你強股份有限公司	2	進貨	402,271	33	月結約60-90天付款	與一般價格相當	對一般廠商約為月結10-75天內付款	(48,040)	(27)	
增你強股份有限公司	增你強(深圳)科技有限公司	1	銷貨	(212,346)	(1)	月結約60-90天收款	銷售價格係以原始成本加計必要利潤為依據	對一般客戶約為月結30～120天內收款	28,009	1	
增你強(深圳)科技有限公司	增你強股份有限公司	2	進貨	212,346	25	月結約60-90天付款	與一般價格相當	對一般廠商約為月結10-75天內付款	(28,009)	(31)	
增你強(香港)有限公司	增你強(深圳)科技有限公司	3	銷貨	(526,494)	(3)	月結約60-90天收款	銷售價格係以原始成本加計必要利潤為依據	對一般客戶約為月結30～120天內收款	52,296	1	
增你強(深圳)科技有限公司	增你強(香港)有限公司	3	進貨	526,494	63	月結約60-90天付款	與一般價格相當	對一般廠商約為月結10-75天內付款	(52,296)	(57)	
增你強(香港)有限公司	增你強(上海)國際貿易有限公司	3	銷貨	(565,070)	(3)	月結約60-90天收款	銷售價格係以原始成本加計必要利潤為依據	對一般客戶約為月結30～120天內收款	62,580	2	
增你強(上海)國際貿易有限公司	增你強(香港)有限公司	3	進貨	565,070	46	月結約60-90天付款	與一般價格相當	對一般廠商約為月結10-75天內付款	(62,580)	(35)	
增你強(香港)有限公司	增你強股份有限公司	2	銷貨	(242,132)	(1)	月結約60-90天收款	銷售價格係以原始成本加計必要利潤為依據	對一般客戶約為月結30～120天內收款	25,170	1	
增你強股份有限公司	增你強(香港)有限公司	1	進貨	242,132	1	月結約60-90天付款	與一般價格相當	對一般廠商約為月結10-75天內付款	(25,170)	(1)	

註1：關係人交易條件如與一般交易條件不同，應於單價及授信期間欄位敘明差異情形及原因。

註2：與交易人之關係有以下三種，標示種類即可。

(1).母公司對子公司。

(2).子公司對母公司。

(3).子公司對子公司。

註3：若有預收（付）款項情形者，應於備註欄敘明原因、契約約定條款、金額及與一般交易型態之差異情形。

註4：實收資本額係指母公司之實收資本額。發行人股票無面額或每股面額非屬新臺幣十元者，有關實收資本額百分之二十之交易金額規定，以資產負債表歸屬於母公司業主之權益百分之十計算之。

增你強股份有限公司及子公司

應收關係人款項達新台幣一億元或實收資本額百分之二十以上

民國109年1月1日至12月31日

附表五

單位：新台幣仟元

(除特別註明者外)

帳列應收款項之公司	交易對象名稱	關係（註2）	應收關係人款項餘額（註1）	週轉率	逾期應收關係人款項 金額	逾期應收關係人款項 處理方式	應收關係人款項期後收回金額	提列備抵呆帳金額
應收帳款								
增你強股份有限公司	增你強(香港)有限公司	1	$ 1,065,084	9.56	$ -	-	$ 503,313	$ -
其他應收款								
增你強股份有限公司	宏衢(上海)貿易有限公司	1	217,600	-	-	-	-	-
宏衢(上海)貿易有限公司	增你強(深圳)科技有限公司	3	109,371	-	-	-	-	-

註1：請依應收關係人帳款、票據、其他應收款…等分別填列。

註2：與交易人之關係有以下三種，標示種類即可。

(1). 母公司對子公司。

(2). 子公司對母公司。

(3). 子公司對子公司。

註3：實收資本額係指母公司之實收資本額。發行人股票無面額或每股面額非屬新臺幣十元者，有關實收資本額百分之二十之交易金額規定，以資產負債表歸屬於母公司業主之權益百分之十計算之。

增你強股份有限公司及子公司

母公司與子公司及各子公司間之業務關係及重要交易往來情形及金額

民國109年1月1日至12月31日

附表六

單位：新台幣仟元

(除特別註明者外)

編號(註1)	交易人名稱	交易往來對象	與交易人之關係(註2)	交易往來情形				估合併總營收或總資產之比率(註3)
				科目		金額	交易條件	
0	增你強股份有限公司	增你強(香港)有限公司	1	銷貨	$	7,259,607	銷貨價格與一般客戶無明顯差異	21
0	增你強股份有限公司	增你強(香港)有限公司	1	應收帳款		1,065,084	月結60～90天	6
0	增你強股份有限公司	增你強(上海)國際貿易有限公司	1	銷貨		402,271	銷貨價格與一般客戶無明顯差異	1
0	增你強股份有限公司	增你強(上海)國際貿易有限公司	1	應收帳款		48,040	月結60～90天	0
0	增你強股份有限公司	增你強(深圳)科技有限公司	1	銷貨		212,346	銷貨價格與一般客戶無明顯差異	1
0	增你強股份有限公司	增你強(深圳)科技有限公司	1	應收帳款		28,009	月結60～90天	0
0	增你強股份有限公司	宏衢(上海)貿易有限公司	1	其他應收款		217,600	依雙方議定	1
1	增你強(香港)有限公司	增你強股份有限公司	2	銷貨		242,132	銷貨價格與一般客戶無明顯差異	1
1	增你強(香港)有限公司	增你強股份有限公司	2	應收帳款		25,170	月結60～90天	0
1	增你強(香港)有限公司	增你強(深圳)科技有限公司	3	銷貨		526,494	銷貨價格與一般客戶無明顯差異	2
1	增你強(香港)有限公司	增你強(深圳)科技有限公司	3	應收帳款		52,296	月結60～90天	0
1	增你強(香港)有限公司	增你強(上海)國際貿易有限公司	3	銷貨		565,070	銷貨價格與一般客戶無明顯差異	2
1	增你強(香港)有限公司	增你強(上海)國際貿易有限公司	3	應收帳款		62,580	月結60～90天	0
2	宏衢(上海)貿易有限公司	增你強(深圳)科技有限公司	3	其他應收款		109,371	依雙方議定	1

註1：母公司及子公司相互間之業務往來資訊應分別於編號欄註明，編號之填寫方法如下：

(1).母公司填0。

(2).子公司依公司別由阿拉伯數字1開始依序編號。

註2：與交易人之關係有以下三種，標示種類即可。

(1).母公司對子公司。

(2).子公司對母公司。

(3).子公司對子公司。

註3：交易往來金額佔合併總營收或總資產比率之計算，若屬資產負債項目者，以期末餘額佔合併總資產之方式計算；若屬損益項目者，以期中累積金額佔合併總營收之方式計算。

註4：本表之重要交易往來情形得由公司依重大性原則決定是否須列示。

增你強股份有限公司及子公司

被投資公司名稱、所在地區等相關資訊（不包含大陸被投資公司）

民國109年1月1日至12月31日

附表七

單位：新台幣仟元

(除特別註明者外)

投資公司名稱	被投資公司名稱（註1、2）	所在地區	主要營業項目	原始投資金額		期末持有			被投資公司本期損益（註2(2)）	本期認列之投資損益（註2(3)）	備註
				本期期末	去年年底	股數(仟股)	比率	帳面金額			
增你強股份有限公司	睿強實業股份有限公司	台灣	電子零件、組件之買賣業務	$ 55,854	$ 55,854	1,520	100.00	$ 30,475	$ 2,321	$ 2,321	係子公司
增你強股份有限公司	增你強(香港)有限公司	香港	電子零件、組件之買賣業務	2,008	2,008	510	1.47	33,316	302,614	4,448	係孫公司
增你強股份有限公司	Supertronic International Corp.	英屬維京群島	係轉投資之控股公司	618,023	618,023	18,704	100.00	2,414,819	301,241	301,241	係子公司
增你強股份有限公司	友德投資股份有限公司	台灣	係轉投資之控股公司	84,167	185,000	7,700	100.00	57,676	47,832	47,832	係子公司
Supertronic International Corp.	增你強(香港)有限公司	香港	電子零件、組件之買賣業務	471,639	471,639	34,272	98.53	2,233,123	302,614	298,166	係子公司
Supertronic International Corp.	睿強香港有限公司	香港	電子零件、組件之買賣業務	92,780	92,780	23,800	100.00	87,490	348	348	係子公司

註1：公開發行公司如設有國外控股公司且依當地法令規定以合併財務報告為主要財務報告者，有關國外被投資公司資訊之揭露，得僅揭露至該控股公司之相關資訊。

註2：非屬註1所述情形者，依下列規定填寫：

(1)「被投資公司名稱」、「所在地區」、「主要營業項目」「原始投資金額」及「期末持股情形」等欄，應依本（公開發行）公司轉投資情形及每一直接或間接控制之被投資公司再轉投資情形依序填寫，並於備註欄註明各被投資公司與本（公開發行）公司之關係（如係屬子公司或孫公司）。

(2)「被投資公司本期損益」乙欄，應填寫各被投資公司之本期損益金額。

(3)「本期認列之投資損益」乙欄，僅須填寫本（公開發行）公司認列直接轉投資之各子公司及採權益法評價之各被投資公司之損益金額，餘得免填。於填寫「認列直接轉投資之各子公司本期損益金額」時，應確認各子公司本期損益金額業已包含其再轉投資依規定應認列之投資損益。

增你強股份有限公司及子公司

大陸投資資訊－基本資料

民國109年1月1日至12月31日

附表八

單位：新台幣仟元

(除特別註明者外)

大陸被投資公司名稱	主要營業項目	實收資本額	投資方式（註1）	本期期初自台灣匯出累積投資金額	本期匯出或收回投資金額 匯出	本期匯出或收回投資金額 收回	本期期末自台灣匯出累積投資金額	被投資公司本期損益	本公司直接或間接投資之持股比例	本期認列投資損益（註2）	期末投資帳面金額	截至本期止已匯回投資收益	備註
增你強(上海)國際貿易有限公司	電子零件、組件之買賣業務	$ 157,730	(2)	$ 97,270	$ -	$ -	$ 97,270	$ 16,589	100.00	$ 16,589	$ 181,056	$ -	
宏衢(上海)貿易有限公司	電腦記憶設備之銷售、提供技術支援及相關零件之販售	116,601	(2)	116,601	-	-	116,601	48,087	100.00	48,087	326,338	-	
增你強(深圳)科技有限公司	電子零件、組件之買賣業務	93,080	(2)	32,620	-	-	32,620	14,044	100.00	14,044	68,438	-	
上海增你強電子貿易有限公司	電子零件、組件之買賣業務	94,760	(2)	-	-	-	-	524	100.00	524	89,599	-	

公司名稱	本期期末累計自台灣匯出赴大陸地區投資金額	經濟部投審會核准投資金額	依經濟部投審會規定赴大陸地區投資限額
增你強股份有限公司	$ 246,491	$ 443,484	$ 2,880,935

註1：投資方式區分為下列三種，標示種類別即可：

(1).直接赴大陸地區從事投資

(2).透過第三地區公司-增你強(香港)有限公司再投資大陸。

(3).其他方式

註2：投資損益認列基礎係經臺灣母公司簽證會計師查核簽證之財務報告。

註3：本表相關數字應以新台幣列示。

增你強股份有限公司及子公司
合併財務報告暨會計師核閱報告
民國 110 年及 109 年第一季
（股票代碼 3028）

公司地址：台北市內湖區新湖二路 250 巷 8 號

電　　話：(02)2792-8788

增你強股份有限公司及子公司

民國 110 年及 109 年第一季合併財務報告暨會計師核閱報告

目　　錄

項　　目	頁　　次
一、　封面	1
二、　目錄	2 ~ 3
三、　會計師核閱報告	4 ~ 5
四、　合併資產負債表	6 ~ 7
五、　合併綜合損益表	8
六、　合併權益變動表	9
七、　合併現金流量表	10
八、　合併財務報表附註	11 ~ 35
（一）　公司沿革	11
（二）　通過財務報告之日期及程序	11
（三）　新發布及修訂準則及解釋之適用	11 ~ 12
（四）　重大會計政策之彙總說明	12 ~ 14
（五）　重大會計判斷、估計及假設不確定性之主要來源	14
（六）　重要會計項目之說明	14 ~ 27
（七）　關係人交易	27
（八）　質押之資產	28
（九）　重大或有負債及未認列之合約承諾	28

項　　目	頁　　次

(十)　重大之災害損失	28
(十一)重大之期後事項	28
(十二)其他	28 ~ 34
(十三)附註揭露事項	34 ~ 35
(十四)部門資訊	35

會計師核閱報告

(110)財審報字第 21000200 號

增你強股份有限公司　公鑒：

前言

增你強股份有限公司及子公司(以下簡稱「增你強集團」)民國 110 年及 109 年 3 月 31 日之合併資產負債表，暨民國 110 年及 109 年 1 月 1 日至 3 月 31 日之合併綜合損益表、合併權益變動表、合併現金流量表，以及合併財務報表附註(包括重大會計政策彙總)，業經本會計師核閱竣事。依證券發行人財務報告編製準則及金融監督管理委員會認可之國際會計準則第三十四號「期中財務報導」編製允當表達之合併財務報表係管理階層之責任，本會計師之責任係依據核閱結果對合併財務報表作成結論。

範圍

除保留結論之基礎段所述者外，本會計師係依照審計準則公報第六十五號「財務報表之核閱」執行核閱工作。核閱合併財務報表時所執行之程序包括查詢(主要向負責財務與會計事務之人員查詢)、分析性程序及其他核閱程序。核閱工作之範圍明顯小於查核工作之範圍，因此本會計師可能無法察覺所有可藉由查核工作辨認之重大事項，故無法表示查核意見。

保留結論之基礎

如合併財務報表附註四、(三)、2 所述，列入上開合併財務報表之部分非重要子公司之同期間財務報表未經會計師核閱，其民國 110 年及 109 年 3 月 31 日之資產總額分別為新台幣 2,038,298 仟元及新台幣 1,819,159 仟元，分別占合併資產總額之 11%及 13%；負債總額分別為新台幣 786,168 仟元及新台幣 823,833 仟元，分別占合併負債總額之 6%及 8%；其民國 110 年及 109 年 1 月 1 日至 3 月 31 日之綜合損益總額分別為新台幣 3,847 仟元及新台幣(39,061)仟元，分別占合併綜合損益總額之 2%及(11%)。

保留結論

依本會計師核閱結果，除保留結論之基礎段所述部分非重要子公司之財務報表尚經會計師核閱，對合併財務報表可能有所調整之影響外，並未發現上開合併財務報表在所有重大方面有未依照證券發行人財務報告編製準則及金融監督管理委員會認可之國際會計準則第三十四號「期中財務報導」編製，致無法允當表達增你強股份有限公司及子公司民國 110 年及 109 年 3 月 31 日之合併財務狀況，暨民國 110 年及 109 年 1 月 1 日至 3 月 31 日之合併財務績效及合併現金流量之情事。

資 誠 聯 合 會 計 師 事 務 所

會計師 陳晉昌

會計師 林一帆

金融監督管理委員會
核准簽證文號：金管證審字第 1060025060 號
金管證審字第 1030048544 號

中 華 民 國 1 1 0 年 5 月 1 4 日

增 你 強 股 份 有 限 公 司 及 子 公 司

合 併 資 產 負 債 表

民國 110 年 3 月 31 日及民國 109 年 12 月 31 日、3 月 31 日

（民國 110 年及 109 年 3 月 31 日之合併資產負債表僅經核閱，未依一般公認審計準則查核）

單位：新台幣仟元

	資 產	附註	110 年 3 月 31 日 金額	%	109 年 12 月 31 日 金額	%	109 年 3 月 31 日 金額	%
	流動資產							
1100	現金及約當現金	六(一)	$ 1,321,745	7	$ 1,676,223	9	$ 1,432,845	10
1110	透過損益按公允價值衡量之	六(二)						
	金融資產－流動		11,882	-	25,307	-	49,811	-
1120	透過其他綜合損益按公允價	六(三)						
	值衡量之金融資產－流動		653	-	858,856	4	940,154	7
1150	應收票據淨額	六(四)	253,483	1	220,785	1	208,326	1
1170	應收帳款淨額	六(四)	9,154,066	51	9,146,660	47	6,650,641	46
1200	其他應收款		65,444	-	100,253	1	64,871	-
130X	存貨	六(五)	5,558,783	31	6,377,512	33	4,341,272	30
1470	其他流動資產		129,636	1	84,546	1	133,610	1
11XX	**流動資產合計**		16,495,692	91	18,490,142	96	13,821,530	95
	非流動資產							
1517	透過其他綜合損益按公允價	六(三)						
	值衡量之金融資產－非流動		939,042	6	95,894	1	98,954	1
1600	不動產、廠房及設備	六(六)	434,299	2	440,004	2	442,983	3
1755	使用權資產	六(七)	91,679	1	98,306	1	11,371	-
1760	投資性不動產淨額	六(九)及八	36,900	-	37,036	-	37,443	-
1840	遞延所得稅資產		58,147	-	63,504	-	47,207	-
1900	其他非流動資產	八	65,575	-	65,291	-	65,514	1
15XX	**非流動資產合計**		1,625,642	9	800,035	4	703,472	5
1XXX	**資產總計**		$ 18,121,334	100	$ 19,290,177	100	$ 14,525,002	100

（續 次 頁）

增 你 強 股 份 有 限 公 司 及 子 公 司

合 併 資 產 負 債 表

民國 110 年 3 月 31 日及民國 109 年 12 月 31 日、3 月 31 日

（民國 110 年及 109 年 3 月 31 日之合併資產負債表僅經核閱，未依一般公認審計準則查核）

單位：新台幣仟元

	負債及股東權益	附註	110 年 3 月 31 日 金額	%	109 年 12 月 31 日 金額	%	109 年 3 月 31 日 金額	%
	流動負債							
2100	短期借款	六(十)	$ 7,936,670	44	$ 8,668,103	45	$ 5,795,503	40
2110	應付短期票券	六(十一)	599,463	3	549,506	3	599,430	4
2150	應付票據		1,304	-	2,528	-	2,312	-
2170	應付帳款		3,681,756	20	4,403,301	23	2,758,059	19
2200	其他應付款		822,708	5	447,222	2	508,326	3
2230	本期所得稅負債		90,273	1	59,326	-	34,011	-
2280	租賃負債－流動	六(七)	42,573	-	40,234	-	10,137	-
2399	其他流動負債－其他		117,875	1	72,945	1	88,916	1
21XX	**流動負債合計**		13,292,622	74	14,243,165	74	9,796,694	67
	非流動負債							
2570	遞延所得稅負債		114,468	1	114,468	1	114,468	1
2580	租賃負債－非流動	六(七)	50,778	-	59,073	-	1,303	-
2600	其他非流動負債		71,924	-	71,913	-	72,470	1
25XX	**非流動負債合計**		237,170	1	245,454	1	188,241	2
2XXX	**負債總計**		13,529,792	75	14,488,619	75	9,984,935	69
	權益							
	股本	六(十三)						
3110	普通股股本		2,138,249	12	2,138,249	11	2,138,249	15
	資本公積	六(十四)						
3200	資本公積		958,734	5	958,734	5	958,734	6
	保留盈餘	六(十五)						
3310	法定盈餘公積		718,200	4	718,200	4	695,154	5
3350	未分配盈餘		436,156	2	643,662	3	240,189	2
	其他權益							
3400	其他權益		340,203	2	342,713	2	507,741	3
31XX	**歸屬於母公司業主之權益合計**		4,591,542	25	4,801,558	25	4,540,067	31
3XXX	**權益總計**		4,591,542	25	4,801,558	25	4,540,067	31
	重大或有負債及未認列之合約承諾	九						
	重大之期後事項	十一						
3X2X	**負債及股東權益總計**		$ 18,121,334	100	$ 19,290,177	100	$ 14,525,002	100

後附合併財務報表附註為本合併財務報告之一部分，請併同參閱。

董事長：周友義　　經理人：葉律昌　　會計主管：尤淑儀

增你強股份有限公司及子公司

合併綜合損益表

民國110年及109年1月1日至3月31日

（僅經核閱，未依一般公認審計準則查核）

單位：新台幣仟元

（除每股盈餘為新台幣元外）

	項目	附註	110年1月1日至3月31日 金額	%	109年1月1日至3月31日 金額	%
4000	營業收入	六(十六)	$ 10,468,073	100	$ 6,221,559	100
5000	營業成本	六(五)	(9,912,173)	(95)	(5,879,600)	(95)
5900	營業毛利		555,900	5	341,959	5
	營業費用	六(二十)				
6100	推銷費用		(231,013)	(2)	(179,548)	(3)
6200	管理費用		(70,918)	(1)	(59,949)	(1)
6000	營業費用合計		(301,931)	(3)	(239,497)	(4)
6900	營業利益		253,969	2	102,462	1
	營業外收入及支出					
7100	利息收入		639	-	1,159	-
7010	其他收入	六(十七)	6,627	-	14,900	-
7020	其他利益及損失	六(十八)	14,665	-	(7,625)	-
7050	財務成本	六(十九)	(30,338)	-	(39,073)	-
7000	營業外收入及支出合計		(8,407)	-	(30,639)	-
7900	**稅前淨利**		245,562	2	71,823	1
7950	所得稅費用	六(二十一)	(53,005)	-	(20,602)	-
8200	**本期淨利**		$ 192,557	2	$ 51,221	1
	其他綜合損益					
	不重分類至損益之項目					
8316	透過其他綜合損益按公允價值衡量之權益工具投資未實現評價損益	六(三)	$ 8,657	-	$ 283,235	5
	後續可能重分類至損益之項目					
8361	國外營運機構財務報表換算之兌換差額		(4,930)	-	13,803	-
8300	**其他綜合損益(淨額)**		$ 3,727	-	$ 297,038	5
8500	**本期綜合損益總額**		$ 196,284	2	$ 348,259	6
	淨利歸屬於：					
8610	母公司業主		$ 192,557	2	$ 51,221	1
8620	非控制權益		-	-	-	-
			$ 192,557	2	$ 51,221	1
	綜合損益總額歸屬於：					
8710	母公司業主		$ 196,284	2	$ 348,259	6
8720	非控制權益		-	-	-	-
			$ 196,284	2	$ 348,259	6
	每股盈餘	六(二十二)				
9750	基本每股盈餘		$ 0.90		$ 0.24	
9850	稀釋每股盈餘		$ 0.90		$ 0.24	

後附合併財務報表附註為本合併財務報告之一部分，請併同參閱。

董事長：周友義　　經理人：葉律昌　　會計主管：尤淑儀

增你強股份有限公司及子公司

合併權益變動表

民國110年及109年1月1日至3月31日

（僅經核閱，未依一般公認審計準則查核）

單位：新台幣仟元

	附註	歸屬於母公司業主之權益						
				保留盈餘		其他權益		
		普通股股本	資本公積	法定盈餘公積	未分配盈餘	國外營運機構財務報表換算之兌換差額	透過其他綜合損益按公允價值衡量之金融資產未實現損益	權益總額
109年								
1月1日餘額		$ 2,138,249	$ 965,034	$ 695,154	$ 390,067	($ 90,671)	$ 307,875	$ 4,405,708
本期淨利		-	-	-	51,221	-	-	51,221
本期其他綜合損益	六(三)	-	-	-	-	13,803	283,235	297,038
本期綜合損益總額		-	-	-	51,221	13,803	283,235	348,259
108年度盈餘指撥及分配(註)	六(十五)							
發放現金股利		-	-	-	(207,600)	-	-	(207,600)
資本公積配發現金股利		-	(6,300)	-	-	-	-	(6,300)
處分透過其他綜合損益按公允價值衡量之權益工具	六(三)	-	-	-	6,501	-	(6,501)	-
3月31日餘額		$ 2,138,249	$ 958,734	$ 695,154	$ 240,189	($ 76,868)	$ 584,609	$ 4,540,067
110年								
1月1日餘額		$ 2,138,249	$ 958,734	$ 718,200	$ 643,662	($ 165,691)	$ 508,404	$ 4,801,558
本期淨利		-	-	-	192,557	-	-	192,557
本期其他綜合損益	六(三)	-	-	-	-	(4,930)	8,657	3,727
本期綜合損益總額		-	-	-	192,557	(4,930)	8,657	196,284
109年度盈餘指撥及分配(註)	六(十五)							
發放現金股利		-	-	-	(406,300)	-	-	(406,300)
處分透過其他綜合損益按公允價值衡量之權益工具	六(三)	-	-	-	6,237	-	(6,237)	-
3月31日餘額		$ 2,138,249	$ 958,734	$ 718,200	$ 436,156	($ 170,621)	$ 510,824	$ 4,591,542

註:經董事會決議通過，尚未提報股東會。

後附合併財務報表附註為本合併財務報告之一部分，請併同參閱。

董事長：周友義　　經理人：葉律昌　　會計主管：尤淑儀

增你強股份有限公司及子公司

合併現金流量表

民國110年及109年1月1日至3月31日

（僅經核閱，未依一般公認審計準則查核）

單位：新台幣仟元

	附註	110年1月1日至3月31日	109年1月1日至3月31日
營業活動之現金流量			
本期稅前淨利		$ 245,562	$ 71,823
調整項目			
收益費損項目			
透過損益按公允價值衡量金融資產淨損失	六(十八)	682	6,099
預期信用利益	六(四)	(17,061)	(12,063)
折舊費用及各項攤銷	六(二十)	17,568	18,007
處分不動產、廠房及設備損失	六(十八)	37	10
利息收入		(639)	(1,159)
利息費用	六(十九)	30,338	39,073
與營業活動相關之資產/負債變動數			
與營業活動相關之資產之淨變動			
透過損益按公允價值衡量金融資產		12,743	14,140
應收票據及帳款		(23,043)	305,001
其他應收款		34,809	26,915
存貨		818,729	(156,601)
其他流動資產		(45,090)	(18,540)
與營業活動相關之負債之淨變動			
應付票據及帳款		(722,769)	(428,470)
其他應付款		(31,212)	(30,831)
其他流動負債		44,930	34,203
其他非流動負債		11	121
營運產生之現金流入(流出)		365,595	(132,272)
收取之利息		639	1,159
支付之利息		(29,940)	(38,760)
支付所得稅		(16,839)	(3,439)
營業活動之淨現金流入(流出)		319,455	(173,312)
投資活動之現金流量			
透過其他綜合損益按公允價值衡量之金融資產減資退回股款		13,699	12,044
處分透過其他綜合損益按公允價值衡量之權益工具		10,119	10,512
取得不動產、廠房及設備	六(六)	(582)	(550)
處分不動產、廠房及設備價款		-	73
存出保證金減少(增加)		742	(543)
其他非流動資產增加		(2,016)	(76)
投資活動之淨現金流入		21,962	21,460
籌資活動之現金流量			
短期借款(減少)增加	六(二十四)	(731,433)	283,195
應付短期票券增加	六(二十四)	49,957	99,949
租賃本金償還	六(二十四)	(10,049)	(10,958)
籌資活動之淨現金(流出)流入		(691,525)	372,186
匯率影響數		(4,370)	13,951
本期現金及約當現金(減少)增加數		(354,478)	234,285
期初現金及約當現金餘額		1,676,223	1,198,560
期末現金及約當現金餘額		$ 1,321,745	$ 1,432,845

後附合併財務報表附註為本合併財務報告之一部分，請併同參閱。

董事長：周友義　　經理人：葉律昌　　會計主管：尤淑儀

增你強股份有限公司及子公司

合併財務報表附註

民國110年及109年第一季

(僅經核閱，未依一般公認審計準則查核)

單位：新台幣仟元

(除特別註明者外)

一、公司沿革

增你強股份有限公司(以下簡稱本公司)於民國71年10月設立，本公司股票自民國91年8月26日起於台灣證券交易所掛牌買賣，本公司及子公司(以下統稱「本集團」)，主要營業項目為電子零件、組件之買賣業務。

二、通過財務報告之日期及程序

本合併財務報告已於民國110年5月14日提報董事會。

三、新發布及修訂準則及解釋之適用

(一)已採用金融監督管理委員會(以下簡稱「金管會」)認可之新發布、修正後國際財務報導準則之影響

下表彙列金管會認可之民國110年適用之國際財務報導準則之新發布、修正及修訂之準則及解釋：

新發布/修正/修訂準則及解釋	國際會計準則理事會發布之生效日
國際財務報導準則第4號之修正「暫時豁免適用國際財務報導準則第9號之延長」	民國110年1月1日
國際財務報導準則第9號、國際會計準則第39號、國際財務報導準則第7號、國際財務報導準則第4號及國際財務報導準則第16號之第二階段修正「利率指標變革」	民國110年1月1日
國際財務報導準則第16號之修正「2021年6月30日後之新型冠狀病毒肺炎相關租金減讓」	民國110年4月1日(註)

註：金管會允許提前於民國110年1月1日適用。

除下列所述者外，本集團經評估上述準則及解釋對本集團財務狀況與財務績效並無重大影響：

國際財務報導準則第16號之修正「2021年6月30日後之新型冠狀病毒肺炎相關租金減讓」

此修正就承租人得選擇新型冠狀病毒肺炎相關租金減讓之實務權宜作法中，須符合特定所有條件下的租賃給付之任何減少給付，自僅影響原於民國110年6月30日以前到期之給付，延長為僅影響原於民國111年6月30日以前到期之給付。

(二)尚未採用金管會認可之新發布、修正後國際財務報導準則之影響

無。

(三)國際會計準則理事會已發布但尚未經金管會認可之國際財務報導準則之影響

下表彙列國際會計準則理事會已發布但尚未納入金管會認可之國際財務報導準則之新發布、修正及修訂之準則及解釋：

新發布/修正/修訂準則及解釋	國際會計準則理事會發布之生效日
國際財務報導準則第3號之修正「對觀念架構之索引」	民國111年1月1日
國際財務報導準則第10號及國際會計準則第28號之修正「投資者與其關聯企業或合資間之資產出售或投入」	待國際會計準則理事會決定
國際財務報導準則第17號「保險合約」	民國112年1月1日
國際財務報導準則第17號「保險合約」之修正	民國112年1月1日
國際財務報導準則第1號之修正「負債之流動或非流動分類」	民國112年1月1日
國際會計準則第1號之修正「會計政策之揭露」	民國112年1月1日
國際會計準則第8號之修正「會計估計之定義」	民國112年1月1日
國際會計準則第12號之修正「與單一交易所產生之資產及負債有關之遞延所得稅」	民國112年1月1日
國際會計準則第16號之修正「不動產、廠房及設備：達到預定使用狀態前之價款」	民國111年1月1日
國際會計準則第37號之修正「虧損性合約－履行合約之成本」	民國111年1月1日
2018-2020週期之年度改善	民國111年1月1日

本集團經評估上述準則及解釋對本集團財務狀況與財務績效並無重大影響。

四、重大會計政策之彙總說明

重大會計政策除遵循聲明、編製基礎、合併基礎及新增部份說明如下，餘與民國109年度合併財務報表附註四相同。除另有說明外，此等政策在所有報導期間一致地適用。

(一)遵循聲明

1. 本合併財務報告係依據證券發行人財務報告編製準則與金管會認可之國際會計準則第34號「期中財務報導」編製。
2. 本合併財務報告應併同民國109年度合併財務報告閱讀。

(二)編製基礎

1. 除下列重要項目外，本合併財務報告係按歷史成本編製：

(1)按公允價值衡量之透過損益按公允價值衡量之金融資產。
(2)按公允價值衡量之透過其他綜合損益按公允價值衡量之金融資產。
(3)按退休基金資產減除確定福利義務現值之淨額認列之確定福利負債。

2.編製符合金管會認可之國際財務報導準則、國際會計準則、解釋及解釋公告(以下簡稱 IFRSs)之財務報告需要使用一些重要會計估計，在應用本集團的會計政策過程中亦需要管理階層運用其判斷，涉及高度判斷或複雜性之項目，或涉及合併財務報告之重大假設及估計之項目，請詳附註五說明。

(三)合併基礎

1.合併財務報告編製原則

本合併財務報告之編製原則與民國 109 年度合併財務報告相同。

2.列入合併財務報告之子公司：

投資公司名稱	子公司名稱	業務性質	所持股權百分比 110年3月31日	109年12月31日	109年3月31日	備註
本公司	Supertronic International Corp.(以下簡稱Supertronic)	投資業務	100.00	100.00	100.00	註2
本公司	友德投資股份有限公司(以下簡稱友德)	投資業務	100.00	100.00	100.00	註1及註2
本公司	睿強實業股份有限公司(以下簡稱睿強)	電子零件、組件之買賣業務	100.00	100.00	100.00	註2
本公司	增你強(香港)有限公司(以下簡稱增你強(香港))	電子零件、組件之買賣業務	1.47	1.47	1.47	註2
Supertronic	增你強(香港)	電子零件、組件之買賣業務	98.53	98.53	98.53	註2
Supertronic	睿強香港有限公司(以下簡稱睿強(香港))	電子零件、組件之買賣業務	100.00	100.00	100.00	註2
增你強(香港)	增你強(上海)國際貿易有限公司(以下簡稱增你強(上海))	電子零件、組件之買賣業務	100.00	100.00	100.00	註2
增你強(香港)	增你強(深圳)科技有限公司(以下簡稱增你強(深圳))	電子零件、組件之買賣業務	100.00	100.00	100.00	註2
增你強(香港)	上海增你強電子貿易有限公司(以下簡稱上海增你強貿易)	電子零件、組件之買賣業務	100.00	100.00	100.00	註2
增你強(香港)	宏衢(上海)貿易有限公司(以下簡稱宏衢(上海))	電腦記憶設備之銷售、提供技術支援及相關零件之販售業務	100.00	100.00	100.00	註2

註 1：本公司之子公司友德於民國 109 年 6 月 30 日減資$100,833。

註 2：民國 110 年及 109 年 3 月 31 日列入合併財務報告之子公司除 Supertronic 及增你強(香港)係經會計師核閱外，其餘各合併個體財務報告未經會計師核閱。

3.未列入合併財務報告之子公司：無。

4.子公司會計期間不同之調整及處理方式：無。

5.重大限制：無。

6.對本集團具重大性之非控制權益之子公司：無。

(四)員工福利

退休金

確定福利計畫

期中期間之退休金成本係採用前一財務年度結束日依精算決定之退休金成本率，以年初至當期末為基礎計算。若該結束日後有重大市場變動及重大縮減、清償或其他重大一次性事項，則加以調整，並配合前述政策揭露相關資訊。

(五)所得稅

期中期間發生稅率變動時，本集團於變動發生當期一次認列變動影響數，對於所得稅與認列於損益之外的項目有關者，將變動影響數認列於其他綜合損益或權益項目，對於所得稅與認列於損益的項目有關者，則將變動影響數認列於損益。

五、重大會計判斷、估計及假設不確定性之主要來源

本期無重大變動，請參閱民國109年度合併財務表附註五。

六、重要會計項目之說明

(一)現金及約當現金

	110年3月31日	109年12月31日	109年3月31日
庫存現金及週轉金	$ 1,473	$ 944	$ 2,200
支票存款及活期存款	1,280,316	1,446,046	1,133,675
定期存款	39,956	229,233	296,970
合計	$ 1,321,745	$ 1,676,223	$ 1,432,845

1.本集團往來之金融機構信用品質良好，且本集團與多家金融機構往來以分散信用風險，預期發生違約之可能性甚低。

2.本集團未有將現金及約當現金提供質押之情形。

(二)透過損益按公允價值衡量之金融資產

	110年3月31日	109年12月31日	109年3月31日
流動項目			
強制透過損益按公允價值衡量之金融資產			
上市櫃公司股票	$ 19,975	$ 45,927	$ 51,928
非上市、上櫃、興櫃股票	-	-	28,598
興櫃公司股票	1,163	1,163	1,130
	21,138	47,090	81,656
評價調整	(9,256)	(21,783)	(31,845)
合計	$ 11,882	$ 25,307	$ 49,811

1.本集團透過損益按公允價值衡量之金融資產於民國110年及109年1月1

日至 3 月 31 日認列之淨損失之金額分別為$682 及$6,099。

2. 本集團於民國 109 年第二季處分 Fresco Logic Inc.，取得處分價款計$76,182。依交易合約需將部分處分價款信託作為待決事項費用扣款計美金 303 仟元，並於交易日一年後取得剩餘款項，本集團依據 IAS 37 評估，尚未認列該處分利益。

3. 本集團未有將透過損益按公允價值衡量之金融資產提供作為質押之情形。

4. 相關透過損益按公允價值衡量之金融資產公允價值資訊，請詳附註十二(三)。

(三)透過其他綜合損益按公允價值衡量之金融資產

	110年3月31日	109年12月31日	109年3月31日
流動項目			
權益工具			
上市櫃公司股票	$ -	$ 347,990	$ 353,157
興櫃公司股票	2,462	2,462	2,388
	2,462	350,452	355,545
評價調整	(1,809)	508,404	584,609
合計	$ 653	$ 858,856	$ 940,154
非流動項目			
權益工具			
上市櫃公司股票	$ 344,109	$ -	$ -
非上市櫃、興櫃公司股票	82,300	95,894	98,954
	426,409	95,894	98,954
評價調整	512,633	-	-
合計	$ 939,042	$ 95,894	$ 98,954

1. 本集團選擇將爲穩定收取股利之股票投資分類為透過其他綜合損益按公允價值衡量之金融資產，該等投資於民國 110 年 3 月 31 日、109 年 12 月 31 日及 109 年 3 月 31 日之公允價值分別為為$939,695、$954,750 及$1,039,108。在不考慮所持有之擔保品或其他信用增強之情況下，截至報導期間結束日，本集團可能因交易對方未履行義務造成財務損失之最大信用風險係所認列之金融資產帳面價值。

2. 本集團於民國 110 年度第一季因策略投資調整，將權益工具投資$858,283 自流動重分類至非流動；民國 110 年及 109 年 1 月 1 日至 3 月 31 日出售權益工具投資之公允價值分別為$10,119 及$10,512，累積處分利益分別為$6,237 及$6,501。

3. 透過其他綜合損益按公允價值衡量之金融資產認列於綜合損益之之明細如下：

	110年1月1日至3月31日	109年1月1日至3月31日
透過其他綜合損益按公允價值衡量之權益工具		
認列於其他綜合損益之公允價值變動	$ 8,657	$ 283,235
累積利益因除列轉列保留盈餘	($ 6,237)	($ 6,501)

4. 本集團未有將透過其他綜合損益按公允價值衡量之金融資產提供質押之情形。

5. 相關透過其他綜合損益按公允價值衡量之金融資產公允價值資訊請詳附註十二、(三)。

(四)應收票據及帳款

	110年3月31日	109年12月31日	109年3月31日
應收票據	$ 253,483	$ 220,785	$ 208,326
應收帳款	$ 9,245,940	$ 9,255,767	$ 6,736,375
減：備抵損失	(91,874)	(109,107)	(85,734)
	$ 9,154,066	$ 9,146,660	$ 6,650,641

1. 本集團參考歷史經驗，考量客戶過去違約紀錄與現時財務狀況及產業經濟情勢，計算預期損失率認列備抵損失。另對個別客戶之債款經個別辨認有減損跡象或實際發生信用減損且無提供擔保品者，本集團將對其提列足額備抵損失。

2. 應收帳款及票據之帳齡分析如下：

	110年3月31日		109年12月31日		109年3月31日	
	應收帳款	應收票據	應收帳款	應收票據	應收帳款	應收票據
未逾期	$ 8,519,434	$ 253,483	$ 8,688,643	$ 220,785	$ 6,148,028	$ 208,326
30天內	313,239	-	301,830	-	246,159	-
31-90天	337,206	-	187,497	-	228,200	-
91天以上	76,061	-	77,797	-	113,988	-
	$ 9,245,940	$ 253,483	$ 9,255,767	$ 220,785	$ 6,736,375	$ 208,326

以上係以逾期天數為基準進行之帳齡分析。

3. 本集團係採用簡化作法以準備矩陣、損失率法為基礎估計預期信用損失。

4. 本集團按特定期間歷史及現時資訊所建立之損失率，以估計應收帳款的備抵損失，民國 110 年 3 月 31 日、109 年 12 月 31 日及 109 年 3 月 31 日之準備矩陣、損失率法如下：

	未逾期	逾期30天	逾期31-90天	逾期91天以上	合計
110年3月31日					
預期損失率	0.11%-0.54%	0.11%-2.5%	0.11%-100%	0.11%-100%	
應收帳款總額	$8,519,434	$ 313,239	$ 337,206	$ 76,061	$9,245,940

	未逾期	逾期30天	逾期31-90天	逾期91天以上	合計
109年12月31日					
預期損失率	0.11%-0.44%	0.11%-2.5%	0.11%-100%	0.11%-100%	
應收帳款總額	$8,688,643	$ 301,830	$ 187,497	$ 77,797	$9,255,767

	未逾期	逾期30天	逾期31-90天	逾期91天以上	合計
109年3月31日					
預期損失率	0.11%-0.44%	0.11%-2.5%	0.11%-100%	0.11%-100%	
應收帳款總額	$6,148,028	$ 246,159	$ 228,200	$ 113,988	$6,736,375

5. 本集團採簡化作法之應收帳款備抵損失變動表如下：

	110年	109年
	應收帳款	應收帳款
1月1日	$ 109,107	$ 97,944
減損損失迴轉	(17,061)	(12,063)
沖銷之款項	-	(83)
匯率影響數	(172)	(64)
3月31日	$ 91,874	$ 85,734

6. 民國110年3月31日、109年12月31日、109年3月31日及109年1月1日，本集團與客戶合約之應收款(含應收票據)餘額分別為$9,499,423、$9,476,552、$6,944,701及$7,249,849。在不考慮所持有之擔保品或其他信用增強之情況下，截至報導期間結束日，本集團可能因交易對方未履行義務造成財務損失之最大信用風險係所認列之金融資產帳面價值。

7. 整體除列之已移轉金融資產：

本集團與金融機構簽訂應收帳款讓售合約，依合約規定本集團無須承擔應收帳款無法回收之風險，僅須負擔因商業糾紛所造成之損失，本集團除簽發與額度相同之本票作為擔保外，並無提供其他擔保品，係符合金融資產除列之條件且本集團對於該些已移轉應收帳款並無任何持續參與，因此本集團除列該些讓售之應收帳款，其尚未到期之相關資訊如下：

110年3月31日				
讓售對象	讓售應收帳款金額(即除列金額)	已預支金額	尚可預支金額	已預支金額之利率區間
彰化銀行	$ 1,563,327	$1,563,327	$ -	0.90%~1.01%
永豐銀行	278,258	278,258	-	0.90%~1.01%

109年12月31日					
讓售對象	讓售應收帳款金額	除列金額	已預支金額	尚可預支金額	已預支金額之利率區間
彰化銀行	$1,564,867	$1,564,867	$1,564,867	$ -	0.94%~1.16%
永豐銀行	217,716	206,831	206,831	10,885	0.94%~1.16%

109年3月31日				
讓售對象	讓售應收帳款金額（即除列金額）	已預支金額	尚可預支金額	已預支金額之利率區間
彰化銀行	$ 297,471	$ 297,471	$ -	2.51%~2.76%

8.未整體除列之已移轉金融資產

(1)本集團與彰化銀行簽訂應收帳款讓售合約，依合約規定本集團移轉整體應收帳款，並提供無法回收之保證，因此本集團未除列讓售之應收帳款。相關已預支之價款帳列短期借款項下。民國 109 年 12 月 31 日尚未到期之讓售應收帳款相關資訊如下:

	109年12月31日
讓售應收帳款金額	$ 427,312
已預支金額	美金 15,000仟元

(2)民國 110 年及 109 年 3 月 31 日無未整體除列之已移轉金融資產。

9.相關應收帳款及應收票據信用風險資訊請詳附註十二、(二)。

(五)存貨

	110年3月31日		
	成本	備抵跌價損失	帳面價值
商品存貨	$ 5,658,327	($ 395,989)	$ 5,262,338
在途存貨	296,445	-	296,445
合計	$ 5,954,772	($ 395,989)	$ 5,558,783

	109年12月31日		
	成本	備抵跌價損失	帳面價值
商品存貨	$ 6,233,422	($ 412,900)	$ 5,820,522
在途存貨	556,990	-	556,990
合計	$ 6,790,412	($ 412,900)	$ 6,377,512

	109年3月31日		
	成本	備抵跌價損失	帳面價值
商品存貨	$ 4,189,269	($ 321,970)	$ 3,867,299
在途存貨	473,973	-	473,973
合計	$ 4,663,242	($ 321,970)	$ 4,341,272

本集團當期認列為費損之存貨成本：

	110年1月1日至3月31日	109年1月1日至3月31日
已出售存貨成本	$ 9,927,441	$ 5,889,263
回升利益	(15,268)	(9,663)
	$ 9,912,173	$ 5,879,600

本集團民國 110 年及 109 年 1 月 1 日至 3 月 31 日因積極處理呆滯存貨，導致存貨淨變現價值回升而認列為銷貨成本減少。

(六)不動產、廠房及設備

	土　地	房屋及建築	運輸設備	辦公設備	合　計
110年1月1日					
成本	$ 252,592	$ 409,175	$ 51,828	$ 113,366	$ 826,961
累計折舊	-	(264,545)	(31,918)	(90,494)	(386,957)
	$ 252,592	$ 144,630	$ 19,910	$ 22,872	$ 440,004
110年					
1月1日	$ 252,592	$ 144,630	$ 19,910	$ 22,872	$ 440,004
增添	-	-	-	582	582
處分	-	-	-	(37)	(37)
折舊費用	-	(1,848)	(1,404)	(2,487)	(5,739)
淨兌換差額	-	(388)	(33)	(90)	(511)
3月31日	$ 252,592	$ 142,394	$ 18,473	$ 20,840	$ 434,299
110年3月31日					
成本	$ 252,592	$ 408,528	$ 51,760	$ 113,017	$ 825,897
累計折舊	-	(266,134)	(33,287)	(92,177)	(391,598)
	$ 252,592	$ 142,394	$ 18,473	$ 20,840	$ 434,299

	土　地	房屋及建築	運輸設備	辦公設備	合　計
109年1月1日					
成本	$ 252,592	$ 408,193	$ 52,602	$ 110,365	$ 823,752
累計折舊	-	(256,041)	(35,212)	(83,299)	(374,552)
	$ 252,592	$ 152,152	$ 17,390	$ 27,066	$ 449,200
109年					
1月1日	$ 252,592	$ 152,152	$ 17,390	$ 27,066	$ 449,200
增添	-	-	-	550	550
處分	-	-	(73)	(10)	(83)
折舊費用	-	(2,053)	(1,300)	(2,545)	(5,898)
淨兌換差額	-	(679)	(40)	(67)	(786)
3月31日	$ 252,592	$ 149,420	$ 15,977	$ 24,994	$ 442,983
109年3月31日					
成本	$ 252,592	$ 407,151	$ 51,006	$ 110,569	$ 821,318
累計折舊	-	(257,731)	(35,029)	(85,575)	(378,335)
	$ 252,592	$ 149,420	$ 15,977	$ 24,994	$ 442,983

(七)租賃交易－承租人

	110年3月31日	109年12月31日	109年3月31日
使用權資產：			
房屋及建築	$ 91,679	$ 98,306	$ 11,371
租賃負債：			
流動	$ 42,573	$ 40,234	$ 10,137
非流動	50,778	59,073	1,303
	$ 93,351	$ 99,307	$ 11,440

1. 本集團租賃之標的資產為建物，租賃合約之期間通常介於 1 到 3 年。租賃合約是採個別協商並包含各種不同的條款及條件，除租賃之資產不得用作借貸擔保外，未有加諸其他之限制。

2. 本集團承租之運輸設備、房屋及建築之租賃期間不超過 12 個月，及承租屬低價值之標的之辦公設備，未認列使用權資產及租賃負債。

3. 使用權資產認列之折舊費用資訊如下：

	110年1月1日至3月31日	109年1月1日至3月31日
房屋及建築	$ 10,724	$ 10,848

4. 本集團於民國 110 年及 109 年 1 月 1 日至 3 月 31 日使用權資產之增減分別為$4,374 及$706。

5.除折舊外，其餘與租賃合約有關之損益項目資訊如下：

	110年1月1日至3月31日	109年1月1日至3月31日
影響當期損益之項目		
租賃負債之利息費用	$ 965	$ 205
屬短期租賃及低價值資產合約之費用	2,516	3,572

6.本集團於民國110年及109年1月1日至3月31日租賃現金流出總額分別為$13,530及$14,735。

7.本集團採用「新型冠狀病毒肺炎相關之租金減讓」之實務權宜作法，於民國110年及109年1月1日至3月31日將租金減讓所產生之租賃給付變動之利益分別為$133及$852，認列為其他收入。

(八)租賃交易－出租人

本集團於民國110年及109年1月1日至3月31日基於營業租賃合約分別認列為$1,780及$1,716之租金收入，內無屬變動租賃給付。

(九)投資性不動產淨額

	土　地	房屋及建築	合　計
110年1月1日			
成本	$ 32,466	$ 29,941	$ 62,407
累計折舊及減損	(15,410)	(9,961)	(25,371)
	$ 17,056	$ 19,980	$ 37,036
110年			
1月1日	$ 17,056	$ 19,980	$ 37,036
折舊費用	-	(136)	(136)
3月31日	$ 17,056	$ 19,844	$ 36,900
110年3月31日			
成本	$ 32,466	$ 29,941	$ 62,407
累計折舊及減損	(15,410)	(10,097)	(25,507)
	$ 17,056	$ 19,844	$ 36,900

	土　地	房屋及建築	合　計
109年1月1日			
成本	$ 32,466	$ 29,941	$ 62,407
累計折舊及減損	(15,410)	(9,418)	(24,828)
	$ 17,056	$ 20,523	$ 37,579
109年			
1月1日	$ 17,056	$ 20,523	$ 37,579
折舊費用	-	(136)	(136)
3月31日	$ 17,056	$ 20,387	$ 37,443
109年3月31日			
成本	$ 32,466	$ 29,941	$ 62,407
累計折舊及減損	(15,410)	(9,554)	(24,964)
	$ 17,056	$ 20,387	$ 37,443

1.投資性不動產之租金收入及直接營運費用：

	110年1月1日至3月31日	109年1月1日至3月31日
投資性不動產之租金收入	$ 636	$ 636
當期產生租金收入之投資性不動產所發生之直接營運費用	$ 136	$ 136

2.本集團持有之投資性不動產於民國110年3月31日、109年12月31日及109年3月31日之公允價值分別為$96,892、$95,101及$94,113，係參考鄰近地段成交行情之評價結果。

3.以投資性不動產提供擔保之資訊，請詳附註八之說明。

(十)短期借款

	110年3月31日	109年12月31日	109年3月31日
信用借款	$ 7,936,670	$ 8,668,103	$ 5,795,503
利率區間	0.65%~4.39%	0.64%~4.25%	1%~4.79%

1.於民國110年及109年1月1日至3月31日認列於損益之利息費用分別為$26,208及$36,340。

2.截至民國110年3月31日、109年12月31日及109年3月31日，本集團為短期借款之融資額度所提供之擔保品除附註八所述者外，尚分別開立保證票據$16,002,670、$15,271,888及$15,157,319擔保。

(十一)應付短期票券

	110年3月31日	109年12月31日	109年3月31日
應付短期票券	$ 600,000	$ 550,000	$ 600,000
應付短期票券折價	(537)	(494)	(570)
	$ 599,463	$ 549,506	$ 599,430
利率	1%~1.2%	1%~1.2%	1%~1.2%

上述商業本票係以金融機構擔任保證機構。

(十二)退休金

1.(1)本公司依據「勞動基準法」之規定，訂有確定福利之退休辦法，適用於民國 94 年 7 月 1 日實施「勞工退休金條例」前所有正式員工之服務年資，以及於實施「勞工退休金條例」後選擇繼續適用勞動基準法員工之後續服務年資。員工符合退休條件者，退休金之支付係根據服務年資及退休前6個月之平均薪資計算，15年以內(含)的服務年資每滿一年給予兩個基數，超過 15 年之服務年資每滿一年給予一個基數，惟累積最高以 45 個基數為限。本公司按月就薪資總額 2%提撥退休基金，以勞工退休準備金監督委員會之名義專戶儲存於台灣銀行。

(2)民國 110 年及 109 年 1 月 1 日至 3 月 31 日，本集團依上述退休金辦法認列之退休金成本分別為$49 及$114。

(3)本集團於民國 110 年度預計支付予退休金計劃之提撥金為$180。

2.(1)自民國 94 年 7 月 1 日起，本公司依據「勞工退休金條例」，訂有確定提撥之退休辦法，適用於本國籍之員工。本公司就員工選擇適用「勞工退休金條例」所定之勞工退休金制度部分，每月按不低於薪資之 6%提繳勞工退休金至勞保局員工個人帳戶，員工退休金之支付依員工個人之退休金專戶及累積收益之金額採月退休金或一次退休金方式來領取。本公司民國 110 年及 109 年 1 月 1 日至 3 月 31 日依上開退休金辦法認列之退休金費用分別為$3,908 及$3,724。

(2)國外子公司增你強(香港)、增你強(上海)、增你強(深圳)、宏衢(上海)及上海增你強貿易，按當地政府規定之養老保險制度，每月依當地員工薪資總額之一定比率提撥養老保險金。每位員工之退休金由政府管理統籌安排，上開公司除按月提撥外，無進一步義務。民國 110 年及 109 年 1 月 1 日至 3 月 31 日，認列之退休金費用分別為$7,722 及$4,802。

3.國外子公司 Supertronic、睿強(香港)及國內子公司友德、睿強無所屬員工，故未訂定退休金辦法。

(十三)股本

1.民國 110 年 3 月 31 日，本公司額定資本額為$3,500,000，分為 350,000 仟股(含員工認股權憑證可認購股數 20,000 仟股)，實收資本額為$2,138,249，每股面額 10 元，本公司已發行股份之股款均已收訖。

2.本公司民國 110 年及 109 年 3 月 31 日期初及期末普通股流通在外股數均為 213,825 仟股。

(十四)資本公積

依公司法規定，超過票面金額發行股票所得之溢額及受領贈與之所得之資本公積，除得用於彌補虧損外，於公司無累積虧損時，按股東原有股份之比例發給新股或現金。另依證券交易法之相關規定，以上開資本公積撥充資本時，每年以其合計數不超過實收資本額 10%為限。公司非於盈餘公積填補資本虧損仍有不足時，不得以資本公積補充之。

(十五)保留盈餘

1.依本公司章程規定，年度決算如有盈餘，除依法完納一切稅捐外，應先彌補以往年度虧損，次提列 10%為法定盈餘公積，並依法令規定提列特別盈餘公積後，其餘為當年度可分配盈餘。

2.股利政策：

(1)股利發放以當年度可分配盈餘 50%以上，其中每年發放之現金股利以不低於當年度實際盈餘分配數之 20%。

(2)本公司授權董事會以三分之二以上董事之出席，及出席董事過半數決議，將應分派股息及紅利之全部或一部份，以發放現金之方式為之，並提報最近一次股東會。

(3)本公司無虧損時，授權董事會以三分之二以上董事之出席，及出席董事過半數決議，將法定盈餘公積(超過實收資本額百分之二十五之部分)及符合公司法規定之資本公積之全部或一部份，以發放現金之方式為之，並提報最近一次股東會。

3.法定盈餘公積除彌補公司虧損及按股東原有股份之比例發給新股或現金外，不得使用之，惟發給新股或現金者，以該項公積超過實收資本額 25%部份為限。

4.本公司分派盈餘時，依法令規定須就當年度資產負債表日之其他權益項目借方餘額提列特別盈餘公積始得分派，嗣後其他權益項目借方餘額迴轉時，迴轉金額得列入可供分派盈餘中。

5.本公司於民國 110 年 3 月 22 日經董事會提議通過民國 109 年度盈餘分派案，及民國 109 年 6 月 12 日經股東會決議通過民國 108 年度盈餘分派案如下：

(1)民國 109 年度及 108 年度盈餘分派案：

	109年度		108年度	
	金額	每股股利及分配現金(元)	金額	每股股利及分配現金(元)
法定盈餘公積	$ 48,424		$ 23,046	
現金股利	406,300	$ 1.90	207,600	$ 0.9708
合計	$ 454,724		$ 230,646	

(2)民國 108 年度資本公積發放現金每股 0.0294 元，總計$6,300。

前述民國 109 年度盈餘分派案，業經董事會決議通過，尚未提報股東會。

(十六)營業收入

	110年1月1日至3月31日	109年1月1日至3月31日
客戶合約之收入	$ 10,468,073	$ 6,221,559

本集團之收入皆源於某一時點移轉之商品，收入可細分為下列地理區域：

110年1月1日至3月31日	中國地區	台灣地區	其他地區	合計
外部客戶合約收入	$ 9,338,658	$ 907,790	$221,625	$10,468,073

109年1月1日至3月31日	中國地區	台灣地區	其他地區	合計
外部客戶合約收入	$ 5,152,233	$ 927,176	$142,150	$ 6,221,559

(十七)其他收入

	110年1月1日至3月31日	109年1月1日至3月31日
租金收入	$ 1,780	$ 1,716
廣告收入	2,878	1,947
其他收入	1,969	11,237
	$ 6,627	$ 14,900

(十八)其他利益及損失

	110年1月1日至3月31日	109年1月1日至3月31日
外幣兌換利益(損失)	$ 15,495	($ 1,504)
透過損益按公允價值衡量之金融資產損失	(682)	(6,099)
處分不動產、廠房及設備損失	(37)	(10)
其他	(111)	(12)
	$ 14,665	($ 7,625)

(十九)財務成本

	110年1月1日至3月31日	109年1月1日至3月31日
利息費用	$ 26,208	$ 36,340
其他利息費用	4,130	2,733
	$ 30,338	$ 39,073

(二十)費用性質之額外資訊

	110年1月1日至3月31日	109年1月1日至3月31日
員工福利費用		
薪資費用	$ 174,130	$ 142,115
勞健保費用	11,493	9,545
退休金費用	11,679	8,640
其他用人費用	8,508	7,490
折舊費用	16,599	16,882
攤銷費用	969	1,125

1. 依本公司章程規定，本公司依當年度獲利狀況扣除累積虧損後，如尚有餘額，應提撥 3%~12%為員工酬勞，董事酬勞不高於 3%。

2.本公司董事酬勞及員工酬勞估列金額如下，帳列營業費用：

	110年1月1日至3月31日	109年1月1日至3月31日
董事酬勞	$ 4,000	$ 1,500
員工酬勞	7,000	2,000
	$ 11,000	$ 3,500

3.民國 110 年 1 月 1 日至 3 月 31 日係依截至當期止之獲利情況，以章程所定之成數為基礎估列。

4.經董事會決議之民國 109 年度員工酬勞及董事酬勞金額分別為$18,000及$15,000，與民國 109 年度財務報告認列之金額一致。

5.本公司董事會通過之員工及董事酬勞相關資訊可至公開資訊觀測站查詢。

(二十一)所得稅

1.所得稅費用

	110年1月1日至3月31日	109年1月1日至3月31日
當期所得總額		
當期所得產生之所得稅	$ 47,648	$ 19,000
當期所得稅總額	47,648	19,000
遞延所得稅：		
暫時性差異之原始產生及迴轉	5,357	1,602
遞延所得稅總額	5,357	1,602
所得稅費用	$ 53,005	$ 20,602

2.本公司及國內子公司營利事業所得稅業經稅捐稽徵機關分別核定至民國 106 年度及 108 年度。

(二十二)每股盈餘

	110年1月1日至3月31日		
	稅後金額	加權平均流通在外股數(仟股)	每股盈餘(元)
基本每股盈餘			
歸屬於母公司普通股股東之本期淨利	$ 192,557	213,825	$ 0.90
稀釋每股盈餘			
歸屬於母公司普通股股東之本期淨利	$ 192,557	213,825	
具稀釋作用之潛在普通股之影響			
員工酬勞	-	856	
歸屬於母公司普通股股東之本期淨利加潛在普通股之影響	$ 192,557	214,681	$ 0.90

	109年1月1日至3月31日		
	稅後金額	加權平均流通在外股數(仟股)	每股盈餘(元)
基本每股盈餘			
歸屬於母公司普通股股東之本期淨利	$ 51,221	213,825	$ 0.24
稀釋每股盈餘			
歸屬於母公司普通股股東之本期淨利	$ 51,221	213,825	
具稀釋作用之潛在普通股之影響			
員工酬勞	-	625	
歸屬於母公司普通股股東之本期淨利加潛在普通股之影響	$ 51,221	214,450	$ 0.24

(二十三)現金流量補充資訊

	110年度	109年度
已宣告尚未發放之現金股利及資本公積配發現金	$ 406,300	$ 213,900

(二十四)來自籌資活動之負債之變動

	短期借款	應付短期票券	租賃負債	來自籌資活動之負債總額
110年1月1日	$8,668,103	$ 549,506	$ 99,307	$9,316,916
籌資現金流量之變動	(731,433)	49,957	(10,049)	(691,525)
其他非現金之變動	-	-	4,093	4,093
110年3月31日	$7,936,670	$ 599,463	$ 93,351	$8,629,484

	短期借款	應付短期票券	租賃負債	來自籌資活動之負債總額
109年1月1日	$5,512,308	$ 499,481	$ 21,715	$6,033,504
籌資現金流量之變動	283,195	99,949	(10,958)	372,186
其他非現金之變動	-	-	683	683
109年3月31日	$5,795,503	$ 599,430	$ 11,440	$6,406,373

(二十五)營運之季節性

因 3C 電子通路業之季節性因素，通常於一年度之下半年會產生較上半年高的銷貨收入和營運利潤。

七、關係人交易

主要管理階層薪酬資訊

	110年1月1日至3月31日	109年1月1日至3月31日
薪資及其他短期員工福利	$ 14,780	$ 9,658

八、質押之資產

本集團資產提供擔保明細如下：

資產名稱	帳面價值 110年3月31日	帳面價值 109年12月31日	帳面價值 109年3月31日	擔保用途
應收帳款淨額：				
設定擔保應收帳款	$ -	$ 427,312	$ -	短期借款
投資性不動產	2,925	2,945	3,003	短期借款
存出保證金（帳列其他非流動資產）	10,000	10,000	10,000	法院擔保金
	$ 12,925	$ 440,257	$ 13,003	

九、重大或有負債及未認列之合約承諾

(一)或有事項

無此情形。

(二)承諾事項

截至民國 110 年 3 月 31 日止，其他重大承諾事項如下：

因申請辦理進口貨物先放後稅案，而向銀行申請海關保證金額為$20,000。

十、重大之災害損失

無此情形。

十一、 重大之期後事項

本公司於民國 110 年 5 月 14 日經董事會決議通過辦理國內第四次無擔保轉換公司債，發行總面額 6 億元為上限，發行期間為 3 年。本次轉換公司債於獲主管機關核准發行後，擬向中華民國證券櫃檯買賣中心申請上櫃買賣之相關事宜。

十二、 其他

(一)資本管理

本期無重大變動，請參閱民國 109 年度合併財務報表附註十二。。

(二)金融工具

1.金融工具之種類

	110年3月31日	109年12月31日	109年3月31日
金融資產			
透過損益按公允價值衡量之金融資產			
強制透過損益按公允價值衡量之金融資產	$ 11,882	$ 25,307	$ 49,811

	110年3月31日	109年12月31日	109年3月31日
透過其他綜合損益按公允價值衡量之金融資產選擇指定之權益工具投資	$ 939,695	$ 954,750	$ 1,039,108
按攤銷後成本衡量之金融資產/應收款			
現金及約當現金	$ 1,321,745	$ 1,676,223	$ 1,432,845
應收票據	253,483	220,785	208,326
應收帳款	9,154,066	9,146,660	6,650,641
其他應收款	65,444	100,253	64,871
存出保證金(帳列其他非流動資產)	56,839	57,581	56,986
	$ 10,851,577	$ 11,201,502	$ 8,413,669
金融負債			
按攤銷後成本衡量之金融負債			
短期借款	$ 7,936,670	$ 8,668,103	$ 5,795,503
應付短期票券	599,463	549,506	599,430
應付票據	1,304	2,528	2,312
應付帳款	3,681,756	4,403,301	2,758,059
其他應付帳款	822,708	447,222	508,326
存入保證金(帳列其他非流動負債)	3,147	3,139	7,962
	$ 13,045,048	$ 14,073,799	$ 9,671,592
租賃負債	$ 93,351	$ 99,307	$ 11,440

2. 風險管理政策

本期無重大變動，請參閱民國 109 年度合併財務報表附註十二。

3. 重大財務風險之性質及程度

除以下說明者外，本期無重大變動，請參閱民國 109 年度合併財務報表附註十二。

市場風險

匯率風險

(1)本集團從事之業務涉及若干非功能性貨幣(本公司及部分子公司之功能性貨幣為新台幣、部分子公司之功能性貨幣為美金、人民幣及港幣)，故受匯率波動之影響，具重大匯率波動影響之外幣資產、負債資訊如下：

	110年3月31日					
			帳面金額	敏感度分析		
(外幣:功能性貨幣)	外幣(仟元)	匯率	(新台幣仟元)	變動幅度	影響損益	影響其他綜合損益
金融資產						
貨幣性項目						
美金:新台幣	$ 210,115	28.49	$ 5,986,176	1%	$ 59,862	$ -
日圓:新台幣	262,940	0.26	68,364	1%	684	-
人民幣:新台幣	55,403	4.32	239,341	1%	2,393	-
美金:港幣(註)	224,791	7.78	6,404,296	1%	64,043	-
日圓:港幣(註)	75,940	0.07	19,744	1%	197	-
金融負債						
貨幣性項目						
美金:新台幣	$ 240,694	28.59	$ 6,881,441	1%	$ 68,814	$ -
日圓:新台幣	101,055	0.26	26,274	1%	263	-
美金:港幣(註)	150,342	7.78	4,298,278	1%	42,983	-
美金:人民幣(註)	8,998	6.57	257,253	1%	2,573	-
日圓:港幣(註)	47,441	0.07	12,335	1%	123	-

	109年12月31日					
			帳面金額	敏感度分析		
(外幣:功能性貨幣)	外幣(仟元)	匯率	(新台幣仟元)	變動幅度	影響損益	影響其他綜合損益
金融資產						
貨幣性項目						
美金:新台幣	$ 199,209	28.43	$ 5,663,512	1%	$ 56,635	$ -
日圓:新台幣	230,186	0.27	62,150	1%	622	-
人民幣:新台幣	55,091	4.35	239,646	1%	2,396	-
美金:港幣(註)	233,273	7.76	6,631,961	1%	66,320	-
日圓:港幣(註)	63,162	0.08	17,054	1%	171	-
金融負債						
貨幣性項目						
美金:新台幣	$ 281,890	28.53	$ 8,042,322	1%	$ 80,423	$ -
日圓:新台幣	53,597	0.28	15,007	1%	150	-
美金:港幣(註)	160,790	7.76	4,587,339	1%	45,873	-
美金:人民幣(註)	7,175	6.52	204,703	1%	2,047	-
日圓:港幣(註)	46,403	0.08	12,993	1%	130	-

	109年3月31日					
			帳面金額	敏感度分析		
(外幣:功能性貨幣)	外幣(仟元)	匯率	(新台幣仟元)	變動幅度	影響損益	影響其他綜合損益
金融資產						
貨幣性項目						
美金:新台幣	$ 149,461	30.18	$ 4,510,733	1%	$ 45,107	$ -
日圓:新台幣	237,887	0.28	66,608	1%	666	-
人民幣:新台幣	54,353	4.23	229,913	1%	2,299	-
美金:港幣(註)	128,168	7.75	3,868,110	1%	38,681	-
金融負債						
貨幣性項目						
美金:新台幣	$ 152,094	30.28	$ 4,605,406	1%	$ 46,054	$ -
日圓:新台幣	183,440	0.28	51,363	1%	514	-
美金:港幣(註)	115,136	7.75	3,468,318	1%	34,683	-
美金:人民幣(註)	6,259	7.09	189,523	1%	1,895	-

註:由於合併個體中部分個體之功能性貨幣非為新台幣,因此於揭露時亦須予以考量,例如當某一子公司之功能性貨幣為人民幣,但有美金之外幣部位亦須列入考量。

(2)本集團貨幣性項目因匯率波動具重大影響於民國 110 年及 109 年 1 月 1 日至 3 月 31 日認列之全部兌換利益(損失)(含已實現及未實現)彙總金額分別為$15,495 及($1,504)。

(三)公允價值資訊

1. 為衡量金融及非金融工具之公允價值所採用評價技術的各等級定義如下:

第一等級:企業於衡量日可取得之相同資產或負債於活絡市場之報價(未經調整)。活絡市場係指有充分頻率及數量之資產或負債交易發生,以在持續基礎上提供定價資訊之市場。本集團投資之上市櫃股票投資及興櫃股票投資的公允價值皆屬之。

第二等級:資產或負債直接或間接之可觀察輸入值,但包括於第一等級之報價者除外。

第三等級:資產或負債之不可觀察輸入值。本集團投資無活絡市場之權益工具投資皆屬之。

2. 以公允價值衡量之金融及非金融工具

(1)本集團依資產及負債之性質、特性及風險及公允價值等級之基礎分類,相關資訊如下:

110年3月31日	第一等級	第二等級	第三等級	合計
資產				
重複性公允價值				
透過損益按公允價值衡量之金融資產				
上市櫃公司股票	$ 11,594	$ -	$ -	$ 11,594
興櫃公司股票	288	-	-	288
透過其他綜合損益按公允價值衡量之金融資產				
上市櫃公司股票	856,742	-	-	856,742
興櫃公司股票	653	-	-	653
非上市櫃、興櫃股票	-	-	82,300	82,300
合計	$ 869,277	$ -	$ 82,300	$ 951,577

109年12月31日	第一等級	第二等級	第三等級	合計
資產				
重複性公允價值				
透過損益按公允價值衡量之金融資產				
上市櫃公司股票	$ 25,054	$ -	$ -	$ 25,054
興櫃公司股票	253	-	-	253
透過其他綜合損益按公允價值衡量之金融資產				
上市櫃公司股票	858,283	-	-	858,283
興櫃公司股票	573	-	-	573
非上市櫃、興櫃股票	-	-	95,894	95,894
合計	$ 884,163	$ -	$ 95,894	$ 980,057

109年3月31日	第一等級	第二等級	第三等級	合計
資產				
重複性公允價值				
透過損益按公允價值衡量之金融資產				
上市櫃公司股票	$ 21,021	$ -	$ -	$ 21,021
興櫃公司股票	192	-	-	192
非上市櫃、興櫃股票	-	-	28,598	28,598
透過其他綜合損益按公允價值衡量之金融資產				
上市櫃公司股票	939,720	-	-	939,720
興櫃公司股票	434	-	-	434
非上市櫃、興櫃股票	-	-	98,954	98,954
合計	$ 961,367	$ -	$127,552	$ 1,088,919

(2)本集團用以衡量公允價值所使用之方法及假設說明如下：

A.本集團採用市場報價作為公允價輸入值(即第一等級)者，皆為上市(櫃)公司股票，係依收盤價作為其市場報價。

B.除上述有活絡市場之金融工具外，其餘金融工具之公允價值係以評價技術或參考交易對手報價取得。透過評價技術所取得之公允價值可參照其他實質上條件及特性相似之金融工具之現時公允價值、現金流量折現法或以其他評價技術，包括以合併資產負債表日可取得之市場資訊運用模型計算而得。

C.評價模型之產出係預估之概算值，而評價技術可能無法反映本集團持有金融工具及非金融工具之所有攸關因素。因此評價模型之預估值會適當地根據額外之參數予以調整，例如模型風險或流動性風險等。根據本集團之公允價值評價模型管理政策及相關之控制程序，管理階層相信為允當表達合併資產負債表中金融工具及非金融工具之公允價值，評價調整係屬適當且必要。在評價過程中所使用之價格資訊及參數係經審慎評估，且適當地根據目前市場狀況調整。

D.本集團將信用風險評價調整納入金融工具及非金融工具公允價值計算考量，以分別反映交易對手信用風險及本集團信用品質。

3.民國 110 年及 109 年 1 月 1 日至 3 月 31 日無第一等級與第二等級間之任何移轉。

4.下表列示民國 110 年及 109 年 1 月 1 日至 3 月 31 日第三等級之變動：

	110年	109年
1月1日	$ 95,894	$ 139,107
減資退回股款	(13,699)	(12,044)
匯率影響數	105	489
3月31日	$ 82,300	$ 127,552

5.本集團對於公允價值歸類於第三等級之評價流程係由投資部門負責進行金融工具之獨立公允價值驗證，藉獨立來源資料使評價結果貼近市場狀態、確認資料來源係獨立、可靠、與其他資源一致以及代表可執行價格，並定期校準、更新評價模型所需輸入值及資料及其他任何必要之公允價值調整，以確保評價結果係屬合理。

6.本集團有關屬第三等級公允價值衡量項目所使用評價模型之重大不可觀察輸入值之量化資訊及重大不可觀察輸入值變動之敏感度分析說明如下：

	110年3月31日 公允價值	評價技術	重大不可觀察 輸入值	區間 (加權平均)	輸入值與 公允價值關係
非衍生權益工具：					
非上市上櫃 公司股票	$ 82,300	淨資產價值 法	不適用	不適用	不適用

	109年12月31日 公允價值	評價技術	重大不可觀察 輸入值	區間 (加權平均)	輸入值與 公允價值關係
非衍生權益工具：					
非上市上櫃 公司股票	$ 95,894	淨資產價值 法	不適用	不適用	不適用

	109年3月31日 公允價值	評價技術	重大不可觀察 輸入值	區間 (加權平均)	輸入值與 公允價值關係
非衍生債務工具：					
非上市上櫃 公司股票	$ 28,598	可類比上市 上櫃公司法	本淨比乘數及 缺乏市場流通 性折價	不適用	乘數及控制權溢 價愈高，公允價 值愈高；缺乏市 場流通性折價愈 高，公允價值愈 低：
非衍生權益工具：					
非上市上櫃 公司股票	$ 27,500	以最近一次 非活絡市場 之交易價格	不適用	不適用	不適用
非上市上櫃 公司股票	71,454	淨資產價值 法	不適用	不適用	不適用
	$ 98,954				

十三、 附註揭露事項

(一)重大交易事項相關資訊

1. 資金貸與他人：請詳附表一。
2. 為他人背書保證：請詳附表二。
3. 期末持有有價證券情形（不包含投資子公司、關聯企業及合資控制部分)：請詳附表三。
4. 累積買進或賣出同一有價證券之金額達新台幣三億元或實收資本額百分之二十以上：無。
5. 取得不動產之金額達新台幣三億元或實收資本額百分之二十以上：無。
6. 處分不動產之金額達新台幣三億元或實收資本額百分之二十以上：無。
7. 與關係人進、銷貨之金額達新台幣一億元或實收資本額百分之二十以上：請詳附表四。
8. 應收關係人款項達新台幣一億元或實收資本額百分之二十以上：請詳附表五。
9. 從事衍生工具交易：無。
10. 母公司與子公司及各子公司間之業務關係及重要交易往來情形及金額：請詳附表六。

(二)轉投資事業相關資訊

被投資公司名稱、所在地區等相關資訊(不包含大陸被投資公司):請詳附表七。

(三)大陸投資資訊

1.基本資料:請詳附表八。

2.直接或間接經由第三地區事業與轉投資大陸之被投資公司所發生之重大交易事項:請詳附註十三、(一)之1、2及10。

(四)主要股東資訊

未有持股5%以上之股東。

十四、 部門資訊

(一)一般性資訊

本集團僅經營單一產業,且董事會係以集團整體評估績效及分配資源,經辨認本集團為一應報導部門。

(二)部門資訊

營運部門損益係以稅前淨利衡量,並作為評估績效之基礎,提供予主要營運決策者之應報導部門資訊如下:

	110年1月1日至3月31日	109年1月1日至3月31日
部門收入	$ 10,468,073	$ 6,221,559
部門損益	$ 192,557	$ 51,221
部門損益包含:		
折舊及攤銷	$ 17,568	$ 18,007

(三)部門損益之調節資訊

1.本集團向董事會呈報之外部收入,與損益表內之收入採用一致之衡量方式。

2.由於本集團董事會於評估部門績效及決定如何分配資源時,係以稅後淨利為基礎,故無調節之必要。

增你強股份有限公司及子公司

資金貸與他人

民國110年1月1日至3月31日

附表一

單位：新台幣仟元

(除特別註明者外)

編號(註1)	貸出資金之公司	貸與對象	往來項目(註2)	是否為關係人	本期最高金額(註3)	期末餘額(註8)	實際動支金額	利率區間	資金貸與性質(註4)	業務往來金額(註5)	有短期融通資金必要之原因(註6)	提列備抵呆帳金額	擔保品 名稱	擔保品 價值	對個別對象資金貸與限額(註7)	資金貸與總限額(註7)	備註
0	增你強股份有限公司	宏衢(上海)貿易有限公司	其他應收款	是	$ 613,760	$ 604,660	$ 215,950	2.50%	2	$ -	營運週轉	$ -	-	$ -	$ 1,836,617	$ 1,836,617	
1	宏衢(上海)貿易有限公司	增你強(上海)國際貿易有限公司	其他應收款	是	87,680	86,800	-	-	2	-	營運週轉	-	-	-	697,826	697,826	
1	宏衢(上海)貿易有限公司	增你強(深圳)科技有限公司	其他應收款	是	263,040	260,400	86,800	2.50%	2	-	營運週轉	-	-	-	697,826	697,826	
2	上海增你強電子貿易有限公司	增你強(上海)國際貿易有限公司	其他應收款	是	52,608	52,080	43,400	4.35%	2	-	營運週轉	-	-	-	177,512	177,512	

註1：編號欄之說明如下：

(1).發行人填0。

(2).被投資公司按公司別由阿拉伯數字1開始依序編號。

註2：帳列之應收關係企業款項、應收關係人款項、股東往來、預付款、暫付款…等項目，如屬資金貸與性質者均須填入此欄位。

註3：當年度資金貸與他人之最高餘額。

註4：資金貸與性質填列方法如下:

(1)屬業務往來者填1。

(2)屬有短借融通資金之必要者填2。

註5：資金貸與性質屬1者，應填列業務往來金額，業務往來金額係指貸出資金之公司與貸與對象最近一年度之業務往來金額。

註6：資金貸與性質屬2者，應具體說明必要貸與資金之原因及貸與對象之資金用途，例如：償還借款、購置設備、營業週轉...等。

註7：應填列公司依資金貸與他人作業程序，所訂定對個別對象資金貸與之限額及資金貸與總限額，計算方法及其金額如下:

(1)對個別對象資金貸與限額以該貸出資金公司最近期財報淨值之40%為限。

(2)資金貸與總限額以該貸出資金公司最近期財報淨值之40%為限。

(3)本公司直接及間接持有表決權股份百分百之國外公司間資金貸與限額以該貸出資金公司最近期財報淨值之200%為限。

註8：若公開發行公司依據公開發行公司資金貸與及背書保證處理準則第14條第1項將資金貸與逐筆提董事會決議，雖尚未撥款，仍應將董事會決議金額列入公告餘額，以揭露其承擔風險；惟嗣後資金償還，則應揭露其償還後餘額，以反應風險之調整。若公開發行公司依據處理準則第14條第2項經董事會決議授權董事長於一定額度及一年期間內分次撥貸或循環動用，仍應以董事會通過之資金貸與額度作為公告申報之餘額，雖嗣後資金償還，惟考量仍可能再次撥貸，故仍應以董事會通過之資金貸與額度作為公告申報之餘額。

增你強股份有限公司及子公司

為他人背書保證

民國110年1月1日至3月31日

附表二

單位：新台幣仟元

(除特別註明者外)

編號 (註1)	背書保證者公司名稱	被背書保證對象 公司名稱	被背書保證對象 關係	對單一企業背書保證限額 (註3)	本期最高背書保證餘額 (註4)	期末背書保證餘額 (註5)	實際動支金額 (註6)	以財產擔保之背書保證金額	累計背書保證金額佔最近期財務報表淨值之比率	背書保證最高限額 (註3)	屬母公司對子公司背書保證(註7)	屬子公司對母公司背書保證(註7)	屬對大陸地區背書保證 (註7)	備註
0	增你強股份有限公司	增你強(香港)有限公司	3	$ 6,887,313	$ 2,090,720	$ 2,090,720	$ 654,498	$ -	45.53%	$ 6,887,313	Y	N	N	
0	增你強股份有限公司	增你強(深圳)科技有限公司	3	6,887,313	536,510	533,300	190,496	-	11.61%	6,887,313	Y	N	Y	
0	增你強股份有限公司	增你強(上海)國際貿易有限公司	3	6,887,313	783,180	783,180	271,013	-	17.06%	6,887,313	Y	N	Y	
0	增你強股份有限公司	宏衢(上海)貿易有限公司	3	6,887,313	455,300	453,340	-	-	9.87%	6,887,313	Y	N	Y	

註1：編號欄之說明如下：

(1).發行人填0。

(2).被投資公司按公司別由阿拉伯數字1開始依序編號。

註2：背書保證者與被背書保證對象之關係有下列六種，標示種類即可：

(1).有業務關係之公司。

(2).直接持有普通股股權超過百分之五十之子公司。

(3).母公司與子公司持有普通股股權合併計算超過百分之五十之被投資公司。

(4).對於直接或經由子公司間接持有普通股股權超過百分之五十之母公司。

(5).基於承攬工程需要之同業間依合約規定互保之公司。

(6).因共同投資關係由各出資股東依其持股比例對其背書保證之公司。

註3：最高限額之計算方法及最高限額之金額如下:(財務報告如有認列或有損失，應註明已認列之金額)

(1)本公司對單一企業背書保證限額以本公司淨值150%為限。

(2)本公司背書保證最高限額以本公司淨值150%為限。

註4：當年度為他人背書保證之最高餘額。

註5：截至年底舉凡公司向銀行簽具背書保證契約或票據之額度獲准時，即承擔背書或保證責任；另其他相關有背書保證情事者，皆應入計背書保證餘額中。

註6：應輸入被背書保證公司於使用背書保證餘額範圍內之實際動支金額。

註7：屬上市櫃母公司對子公司背書保證者、屬子公司對上市櫃母公司背書保證者、屬大陸地區背書證者始須填列Y。

增你強股份有限公司及子公司

期末持有有價證券情形（不包含投資子公司、關聯企業及合資控制部分）

民國110年1月1日至3月31日

附表三

單位：新台幣元

（除特別註明者外）

持有之公司	有價證券種類及名稱（註1）		與有價證券發行人之關係（註2）	帳列科目	期末 股數（股/單位）	期末 帳面金額（註3）	期末 持股比例	期末 公允價值	備註（註4）
增你強股份有限公司	股票	永冠能源科技集團有限公司	-	透過損益按公允價值衡量之金融資產-流動	93,834	$ 7,506,720	0.08	$ 7,506,720	
增你強股份有限公司	股票	友霖生技醫藥股份有限公司	-	透過其他綜合損益按公允價值衡量之金融資產-流動	39,462	652,701	0.02	652,701	
增你強股份有限公司	股票	凌華科技股份有限公司	-	透過其他綜合損益按公允價值衡量之金融資產-非流動	13,386,592	856,741,888	6.15	856,741,888	
增你強股份有限公司	股票	恩悠數位股份有限公司	-	透過其他綜合損益按公允價值衡量之金融資產-非流動	1,136,364	8,610,838	7.89	8,610,838	
增你強股份有限公司	股票	寬緯科技股份有限公司	-	透過其他綜合損益按公允價值衡量之金融資產-非流動	500,000	10,000,000	3.62	10,000,000	
增你強股份有限公司	股票	明緯企業股份有限公司	-	透過其他綜合損益按公允價值衡量之金融資產-非流動	100,000	27,500,000	0.07	27,500,000	
睿強實業股份有限公司	股票	永冠能源科技集團有限公司	-	透過損益按公允價值衡量之金融資產-流動	51,087	4,086,960	0.05	4,086,960	
睿強實業股份有限公司	股票	友霖生技醫藥股份有限公司	-	透過損益按公允價值衡量之金融資產-流動	17,454	288,689	0.01	288,689	
Supertronic International Corp	股票	Capital Investment Development Corp.	-	透過其他綜合損益按公允價值衡量之金融資產-非流動	1,520,000	36,189,177	3.57	36,189,177	

註1：本表所稱有價證券，係指屬國際會計準則第9號「金融工具」範圍內之股票、債券、受益憑證及上述項目所衍生之有價證券。

註2：有價證券發行人非屬關係人者，該欄免填。

註3：按公允價值衡量者，帳面金額乙欄請填公允價值評價調整後及扣除累計減損之帳面餘額；非屬按公允價值衡量者，帳面金額乙欄請填原始取得成本或攤銷後成本扣除累計減損之帳面餘額。

註4：所列有價證券有因提供擔保、質押借款或其他依約定而受限制使用者，應於備註欄註明提供擔保或質借股數、擔保或質借金額及限制使用情形。

增你強股份有限公司及子公司

與關係人進、銷貨之金額達新台幣一億元或實收資本額百分之二十以上

民國110年1月1日至3月31日

附表四

單位：新台幣仟元

(除特別註明者外)

			交易情形				交易條件與一般交易不同之情形及原因（註1）		應收(付)票據、帳款		
進(銷)貨之公司	交易對象名稱	關係（註2）	進(銷)貨	金額	佔總進(銷)貨之比率	授信期間	單價	授信期間	餘額	佔總應收(付)票據、帳款之比率	備註（註2）
增你強股份有限公司	增你強(香港)有限公司	1	銷貨	($ 2,283,501)	(40)	月結約60~90天收款	銷售價格係以原始成本加計必要利潤為依據	對一般客戶約為月結30～120天內收款	$ 1,251,294	22	
增你強(香港)有限公司	增你強股份有限公司	2	進貨	2,283,501	37	月結約60~90天付款	與一般價格相當	對一般廠商約為月結10~75天內付款	(1,251,294)	42	
增你強股份有限公司	增你強(上海)國際貿易有限公司	1	銷貨	(110,373)	(2)	月結約60~90天收款	銷售價格係以原始成本加計必要利潤為依據	對一般客戶約為月結30～120天內收款	50,268	1	
增你強(上海)國際貿易有限公司	增你強股份有限公司	2	進貨	110,373	29	月結約60~90天付款	與一般價格相當	對一般廠商約為月結10~75天內付款	(50,268)	(30)	
增你強(香港)有限公司	增你強(深圳)科技有限公司	3	銷貨	(194,046)	(3)	月結約60~90天收款	銷售價格係以原始成本加計必要利潤為依據	對一般客戶約為月結30～120天內收款	78,062	2	
增你強(深圳)科技有限公司	增你強(香港)有限公司	3	進貨	194,046	69	月結約60~90天付款	與一般價格相當	對一般廠商約為月結10~75天內付款	(78,062)	(60)	
增你強(香港)有限公司	增你強(上海)國際貿易有限公司	3	銷貨	(183,855)	(3)	月結約60~90天收款	銷售價格係以原始成本加計必要利潤為依據	對一般客戶約為月結30～120天內收款	83,236	2	
增你強(上海)國際貿易有限公司	增你強(香港)有限公司	3	進貨	183,855	49	月結約60~90天付款	與一般價格相當	對一般廠商約為月結10~75天內付款	(83,236)	(49)	

註1：關係人交易條件如與一般交易條件不同，應於單價及授信期間欄位敘明差異情形及原因。

註2：與交易人之關係有以下三種，標示種類即可。

(1).母公司對子公司。

(2).子公司對母公司。

(3).子公司對子公司。

註3：若有預收（付）款項情形者，應於備註欄敘明原因、契約約定條款、金額及與一般交易型態之差異情形。

註4：實收資本額係指母公司之實收資本額。發行人股票無面額或每股面額非屬新臺幣十元者，有關實收資本額百分之二十之交易金額規定，以資產負債表歸屬於母公司業主之權益百分之十計算之。

增你強股份有限公司及子公司

應收關係人款項達新台幣一億元或實收資本額百分之二十以上

民國110年1月1日至3月31日

附表五

單位：新台幣仟元

(除特別註明者外)

帳列應收款項之公司	交易對象名稱	關係（註2）	應收關係人款項餘額（註1）	週轉率	逾期應收關係人款項 金額	逾期應收關係人款項 處理方式	應收關係人款項期後收回金額	提列備抵呆帳金額
應收帳款								
增你強股份有限公司	增你強(香港)有限公司	1	$ 1,251,294	7.89	$ -	-	$ 13,433	$ -
其他應收款								
增你強股份有限公司	宏衢(上海)貿易有限公司	1	217,300	-	-	-	-	-

註1：請依應收關係人帳款、票據、其他應收款…等分別填列。

註2：與交易人之關係有以下三種，標示種類即可。

(1).母公司對子公司。

(2).子公司對母公司。

(3).子公司對子公司。

註3：實收資本額係指母公司之實收資本額。發行人股票無面額或每股面額非屬新臺幣十元者，有關實收資本額百分之二十之交易金額規定，以資產負債表歸屬於母公司業主之權益百分之十計算之。

增你強股份有限公司及子公司

母公司與子公司及各子公司間之業務關係及重要交易往來情形及金額

民國110年1月1日至3月31日

附表六

單位：新台幣仟元

(除特別註明者外)

編號 (註1)	交易人名稱	交易往來對象	與交易人之關係 (註2)	交易往來情形 科目	金額	交易條件	佔合併總營收或總資產之比率(註3)
0	增你強股份有限公司	增你強(香港)有限公司	1	銷貨	$ 2,283,501	銷貨價格與一般客戶無明顯差異	22
0	增你強股份有限公司	增你強(香港)有限公司	1	應收帳款	1,251,294	月結60～90天	7
0	增你強股份有限公司	增你強(上海)國際貿易有限公司	1	銷貨	110,373	銷貨價格與一般客戶無明顯差異	1
0	增你強股份有限公司	增你強(上海)國際貿易有限公司	1	應收帳款	50,268	月結60～90天	0
0	增你強股份有限公司	增你強(深圳)科技有限公司	1	銷貨	81,573	銷貨價格與一般客戶無明顯差異	1
0	增你強股份有限公司	增你強(深圳)科技有限公司	1	應收帳款	35,248	月結60～90天	0
0	增你強股份有限公司	宏衢(上海)貿易有限公司	1	其他應收款	217,300	依雙方議定	1
1	增你強(香港)有限公司	增你強(深圳)科技有限公司	3	銷貨	194,046	銷貨價格與一般客戶無明顯差異	2
1	增你強(香港)有限公司	增你強(深圳)科技有限公司	3	應收帳款	78,062	月結60～90天	0
1	增你強(香港)有限公司	增你強(上海)國際貿易有限公司	3	銷貨	183,855	銷貨價格與一般客戶無明顯差異	2
1	增你強(香港)有限公司	增你強(上海)國際貿易有限公司	3	應收帳款	83,236	月結60～90天	0

註1：母公司及子公司相互間之業務往來資訊應分別於編號欄註明，編號之填寫方法如下：

(1).母公司填0。

(2).子公司依公司別由阿拉伯數字1開始依序編號。

註2：與交易人之關係有以下三種，標示種類即可。

(1).母公司對子公司。

(2).子公司對母公司。

(3).子公司對子公司。

註3：交易往來金額佔合併總營收或總資產比率之計算，若屬資產負債項目者，以期末餘額佔合併總資產之方式計算；若屬損益項目者，以期中累積金額佔合併總營收之方式計算。

註4：本表之重要交易往來情形得由公司依重大性原則決定是否須列示。

增你強股份有限公司及子公司

被投資公司名稱、所在地區等相關資訊（不包含大陸被投資公司）

民國110年1月1日至3月31日

附表七

單位：新台幣仟元

（除特別註明者外）

投資公司名稱	被投資公司名稱（註1、2）	所在地區	主要營業項目	原始投資金額		期末持有			被投資公司本期損益（註2(2)）	本期認列之投資損益（註2(3)）	備註
				本期期末	去年年底	股數(仟股)	比率	帳面金額			
增你強股份有限公司	睿強實業股份有限公司	台灣	電子零件、組件之買賣業務	$ 55,854	$ 55,854	1,520	100.00	$ 30,324	($ 151)	($ 151)	係子公司
增你強股份有限公司	增你強(香港)有限公司	香港	電子零件、組件之買賣業務	2,008	2,008	510	1.47	36,234	203,558	2,992	係孫公司
增你強股份有限公司	Supertronic International Corp.	英屬維京群島	係轉投資之控股公司	618,023	618,023	18,704	100.00	2,610,976	201,012	201,012	係子公司
增你強股份有限公司	友德投資股份有限公司	台灣	係轉投資之控股公司	84,167	84,167	7,700	100.00	57,490	(186)	(186)	係子公司
Supertronic International Corp.	增你強(香港)有限公司	香港	電子零件、組件之買賣業務	471,639	471,639	34,272	98.53	2,428,654	203,558	200,566	係子公司
Supertronic International Corp.	睿強香港有限公司	香港	電子零件、組件之買賣業務	92,780	92,780	23,800	100.00	87,904	431	431	係子公司

註1：公開發行公司如設有國外控股公司且依當地法令規定以合併財務報告為主要財務報告者，有關國外被投資公司資訊之揭露，得僅揭露至該控股公司之相關資訊。

註2：非屬註1所述情形者，依下列規定填寫：

（1）「被投資公司名稱」、「所在地區」、「主要營業項目」「原始投資金額」及「期末持股情形」等欄，應依本（公開發行）公司轉投資情形及每一直接或間接控制之被投資公司再轉投資情形依序填寫，並於備註欄註明各被投資公司與本（公開發行）公司之關係（如係屬子公司或孫公司）。

（2）「被投資公司本期損益」乙欄，應填寫各被投資公司之本期損益金額。

（3）「本期認列之投資損益」乙欄，僅須填寫本（公開發行）公司認列直接轉投資之各子公司及採權益法評價之各被投資公司之損益金額，餘得免填。於填寫「認列直接轉投資之各子公司本期損益金額」時，應確認各子公司本期損益金額業已包含其再轉投資依規定應認列之投資損益。

增你強股份有限公司及子公司

大陸投資資訊－基本資料

民國110年1月1日至3月31日

附表八

單位：新台幣仟元

（除特別註明者外）

大陸被投資公司名稱	主要營業項目	實收資本額	投資方式（註1）	本期期初自台灣匯出累積投資金額	本期匯出或收回投資金額 匯出	本期匯出或收回投資金額 收回	本期期末自台灣匯出累積投資金額	被投資公司本期損益	本公司直接或間接投資之持股比例	本期認列投資損益（註2）	期末投資帳面金額	截至本期止已匯回投資收益	備註
增你強(上海)國際貿易有限公司	電子零件、組件之買賣業務	$ 157,730	(2)	$ 97,270	$ -	$ -	$ 97,270	$ 1,848	100.00	$ 1,848	$ 181,320	$ -	
宏衢(上海)貿易有限公司	電腦記憶設備之銷售、提供技術支援及相關零件之販售	116,601	(2)	116,601	-	-	116,601	25,687	100.00	25,687	348,913	-	
增你強(深圳)科技有限公司	電子零件、組件之買賣業務	93,080	(2)	32,620	-	-	32,620	(23,711)	100.00	(23,711)	44,410	-	
上海增你強電子貿易有限公司	電子零件、組件之買賣業務	94,760	(2)	-	-	-	-	(71)	100.00	(71)	88,756	-	

公司名稱	本期期末累計自台灣匯出赴大陸地區投資金額	經濟部投審會核准投資金額	依經濟部投審會規定赴大陸地區投資限額
增你強股份有限公司	$ 246,491	$ 443,484	$ 2,754,925

註1：投資方式區分為下列三種，標示種類別即可：

(1).直接赴大陸地區從事投資

(2).透過第三地區公司-增你強(香港)有限公司再投資大陸。

(3).其他方式

註2：投資損益認列基礎係依被投資公司之自結財務報表。

註3：本表相關數字應以新台幣列示。

增你強股份有限公司

董 事 長： 周 友 義