股票代號：6715

嘉基科技股份有限公司
Lintes Technology Co., Ltd.
公開說明書

(一一〇年度現金增資發行新股暨國內第一次無擔保轉換公司債)

一、公司名稱：嘉基科技股份有限公司

二、公開說明書編印目的：一一〇年度現金增資發行新股暨國內第一次無擔保轉換公司債

三、本次現金增資發行新股：

(一)新股來源：現金增資發行新股。

(二)新股種類：記名式普通股，**每股面額新台幣 10 元整**。

(三)發行股數：3,500 千股。

(四)發行金額：新台幣 35,000 千元。

(五)發行條件：

1.本次現金增資發行新股 3,500 千股，每股面額新台幣 10 元整，每股以新台幣 95 元溢價發行，預計共可募集資金總額為新台幣 332,500 千元。

2.本次現金增資發行新股依公司法第 267 條規定，保留 15%計 525 千股供員工認購，並依證券交易法第 28 條之 1 規定，提撥本次發行新股之 10%計 350 千股對外公開承銷，其餘增資發行股數之 75%計 2,625 千股，由原股東按認股基準日股東名簿記載之持股比例認購，其認購不足一股之畸零股，由股東自停止過戶日起五日內自行至本公司股務代理機構辦理拼湊一整股認購。原股東及員工放棄認購或拼湊不足一股之畸零股部分，擬請董事會授權董事長洽特定人按發行價格認足。

3.本次現金增資發行新股之權利義務與原已發行股份相同。

(六)公開承銷比例：本次現金增資發行新股總數之 10%對外公開承銷。

(七)承銷及配售方式：以公開申購配售方式辦理公開承銷，並由證券承銷商餘額包銷。

四、本次轉換公司債：

(一)發行種類：國內第一次無擔保轉換公司債。

(二)發行金額：發行總額為新台幣 300,000 千元整，每張面額為新台幣 100 千元整，依票面金額之 116.22%發行，實際募集總金額為新台幣 348,656 千元。

(三)債券利率：票面利率 0%。

(四)發行條件：發行期間為三年，自發行日後屆滿三個月翌日起至到期日止，得依轉換辦法規定轉換為本公司之普通股股票。

(五)公開承銷比例：全數委由證券承銷商對外公開承銷，公開承銷比例 100%。

(六)承銷及配售方式：採競價拍賣方式對外公開銷售。

(七)發行與轉換辦法：請參閱本公開說明書附件二。

五、本次資金運用計畫之用途及預計可能產生效益之概要：請參閱本公開說明書第 53 頁。

六、本次發行之相關費用：

(一)承銷費用：新台幣 5,000 千元。

(二)其他費用：包含會計師、律師等其他費用約新台幣 250 千元。

七、有價證券之生效，不得藉以作為證實申報事項或保證證券價值之宣傳。

八、本公開說明書之內容如有虛偽或隱匿之情事者，應由發行人及其負責人與其他曾在公開說明書上簽名或蓋章者依法負責。

九、投資人投資前應至金融監督管理委員會指定之資訊申報網站詳閱本公開說明書之內容，並應注意公司之風險事項，請參閱本公開說明書第 2~5 頁。

十、投資人應了解轉換公司債之轉換標的證券停止過戶將使轉換公司債無法行使轉換，且當有多個停止轉換原因發生，將導致轉換公司債長期無法轉換，甚至債券到期前均不能行使轉換之情事。另公司法第 228 條之 1 已放寬公司得每季辦理盈餘分派或虧損撥補，將可能導致轉換公司債停止轉換期間大幅增長，而大幅縮減投資人可行使轉換期間。

十一、本公司普通股股票面額為每股新台幣壹拾元。

十二、查詢本公開說明書之網址：http://mops.twse.com.tw。

嘉 基 科 技 股 份 有 限 公 司 編製

中 華 民 國 一 一 一 年 一 月 十 八 日 刊印

一、本次發行前實收資本之來源：

單位：新台幣千元；%

實收資本來源	金額	占實收資本額比率
設立資本	40,000	7.02
現金增資	530,000	92.98
合計	570,000	100.00

二、公開說明書之分送計畫：

(一)陳列處所：依規定函送有關單位外，另放置於本公司以供查閱。

(二)分送方式：依主管機關規定之方式辦理。

(三)索取方式：請至公開資訊觀測站(http://mops.twse.com.tw)查詢及下載。

三、證券承銷商名稱、地址、網址及電話：

名稱：中國信託綜合證券股份有限公司　網址：www.ctbcsec.com.tw
地址：台北市南港區經貿二路 188 號 13 樓　電話：(02)6639-2000

名稱：玉山綜合證券股份有限公司　網址：www.esunsec.com.tw
地址：台北市松山區民生東路三段 158 號 6 樓　電話：(02)5556-1313

名稱：華南永昌綜合證券股份有限公司　網址：www.entrust.com.tw
地址：台北市民生東路四段 54 號 5 樓　電話：(02)2545-6888

名稱：元大證券股份有限公司　網址：www.yuanta.com.tw
地址：台北市敦化南路一段 66 號 11 樓　電話：(02)2718-1234

名稱：宏遠證券股份有限公司　網址：www.honsec.com.tw
地址：台北市信義路四段 236 號 3 樓　電話：(02)2700-8899

四、公司債保證機構之名稱、地址、網址及電話：不適用。

五、公司債受託機構名稱、地址、網址及電話：

名稱：兆豐國際商業銀行股份有限公司　網址：www.megabank.com.tw
地址：台北市中山區吉林路 100 號 11 樓　電話：(02)2563-3156

六、股票或公司債簽證機構之名稱、地址、網址及電話：採無實體發行，故不適用。

七、辦理股票過戶機構之名稱、地址、網址及電話：

名稱：中國信託商業銀行代理部　網址：www.ctbcbank.com
地址：台北市中正區重慶南路一段 83 號 5 樓　電話：(02)2311-1838

八、信用評等機構之名稱、地址、網址及電話：不適用。

九、公司債簽證會計師及律師姓名、事務所名稱、地址、網址及電話：不適用。

十、最近年度財務報告簽證會計師姓名、事務所名稱、地址、網址及電話：

會計師姓名：簡明彥會計師、莊碧玉會計師
事務所名稱：勤業眾信聯合會計師事務所　網址：www.deloitte.com.tw
地址：台北市信義區松仁路 100 號 20 樓　電話：(02)2725-9988

十一、複核律師姓名、事務所名稱、地址、網址及電話：

律師姓名：邱雅文
事務所名稱：翰辰法律事務所　網址：www.fsi-law.com.
地址：台北市信義區松德路 6 號 8 樓　電話：(02)2345-0016

十二、發言人、代理發言人姓名、職稱、聯絡電話及電子郵件信箱：

發言人	代理發言人
姓名：朱祖琪　職稱：財務長	姓名：廖健谷　職稱：會計經理
電話：(02)8226-5880	電話：(02)8226-5880
電子郵件信箱：eric.chu@lintestech.com	電子郵件信箱：nelson.liao@lintestech.com

十三、公司網址：http://www.lintestech.com

嘉基科技股份有限公司公開說明書摘要

實收資本額：新台幣 570,000,000 元	公司地址：新北市中和區建一路 166 號 12 樓	公司電話：(02)8226-5880
設立日期：100 年 8 月 22 日	公司網址：http://www.lintestech.com	
上市日期：108 年 12 月 12 日 上櫃日期：不適用	公開發行日期：107 年 10 月 8 日	管理股票日期：不適用
負責人：董事長：朱德祥 總經理：羅偉仁	發言人：朱祖琪 職稱：財務長 代理發言人：廖健谷 職稱：會計主管	
股票過戶機構：中國信託商業銀行代理部	電話：(02)2311-1838 網址：www.ctbcbank.com 地址：台北市中正區重慶南路一段 83 號 5 樓	
股票承銷機構：中國信託綜合證券股份有限公司	電話：(02)6639-2000 網址：www.ctbcsec.com.tw 地址：台北市南港區經貿二路 188 號 13 樓	
股票承銷機構：玉山綜合證券股份有限公司	電話：(02)5556-1313 網址：www.esunsec.com.tw 地址：台北市松山區民生東路三段 158 號 6 樓	
股票承銷機構：華南永昌綜合證券股份有限公司	電話：(02)2545-6888 網址：www.entrust.com.tw 地址：台北市民生東路四段 54 號 5 樓	
股票承銷機構：元大證券股份有限公司	電話：(02)2718-1234 網址：www.yuanta.com.tw 地址：台北市敦化南路一段 66 號 11 樓	
股票承銷機構：宏遠證券股份有限公司	電話：(02)2700-8899 網址：www.honsec.com.tw 地址：台北市信義路四段 236 號 3 樓	
最近年度簽證會計師：勤業眾信聯合會計師事務所 簡明彥、莊碧玉 會計師	電話：(02)2725-9988 網址：www.deloitte.com.tw 地址：台北市信義區松仁路 100 號 20 樓	
複核律師：翰辰法律事務所 邱雅文律師	電話：(02)2345-0016 網址：www.fsi-law.com 地址：台北市信義區松德路 6 號 8 樓	
信用評等機構：不適用	電話：不適用 網址：不適用 地址：不適用	
評等標的	發行公司：不適用 無■ ； 有□，評等日期：不適用 評等等級：不適用	
	本次發行公司債：不適用 無■ ； 有□，評等日期：不適用 評等等級：不適用	
董事選任日期：109 年 6 月 17 日，任期：3 年	監察人選任日期：不適用，本公司設置審計委員會	
全體董事持股比例：52.13%（110 年 11 月 30 日）	全體監察人持股比例：不適用	

董事、監察人及持股超過 10%股東及其持股比例：52.13% (110 年 11 月 30 日)

職　稱	姓　　名	持股比例	職　稱	姓名	持股比例
董事長	嘉祐投資股份有限公司 代表人：朱德祥	52.13%	獨立董事	凌　閣	—
董　事	嘉祐投資股份有限公司 代表人：何德佑	52.13%	獨立董事	楊芝青	—
董　事	嘉祐投資股份有限公司 代表人：羅偉仁	52.13%	獨立董事	葉敬忠	—
董　事	賴威儒	—	大股東	嘉祐投資股份有限公司	52.13%

工廠地址：新北市中和區建八路 16 號 9 樓之 2 電話：無		
主要產品：高速電/光傳輸線及連接器相關產品之研發、生產與銷售	市場結構(109 年度)：內銷 15.16%，外銷 84.84%	參閱本文之頁次 第 38 頁
風險事項	請參閱本公開說明書公司概況之風險事項說明	第 2~5 頁
去(109)年度	營業收入：新台幣 2,404,160 千元 稅前純益：新台幣 357,745 千元 每股盈餘：4.77 元	第 72 頁
本次募集發行有價證券種類及金額	請參閱本公開說明書封面	
發行條件	請參閱本公開說明書封面	
募集資金用途及預計產生效益概述	請參閱本公開說明書第 53 頁	
本次公開說明書刊印日期：111 年 1 月 18 日	刊印目的：辦理 110 年現金增資發行新股暨國內第一次無擔保轉換公司債	
其他重要事項之扼要說明及參閱本文之頁次：請參閱本公開說明書目錄		

公開說明書目錄

壹、公司概況
一、公司簡介 1
(一)設立日期 1
(二)總公司、分公司及工廠之地址及電話 1
(三)公司沿革 1
二、風險事項 2
(一)風險因素 2
(二)訴訟或非訟事件 5
(三)公司董事、監察人、經理人及持股比例超過百分之十之大股東最近二年度及截至公開說明書刊印日止，如有發生財務週轉困難或喪失債信情事，應列明其對公司財務狀況之影響 5
(四)其他重要事項 5
三、公司組織 6
(一)組織系統 6
(二)關係企業 7
(三)總經理、副總經理、協理及各部門與分支機構主管 9
(四)董事及監察人 10
(五)發起人 13
(六)最近年度給付董事、監察人、總經理及副總經理等之酬金 14
四、資本及股份 18
(一)股份種類 18
(二)股本形成經過 18
(三)最近股權分散情形 19
(四)最近二年度每股市價、淨值、盈餘、股利及相關資料 22
(五)公司股利政策及執行狀況 22
(六)本年度擬議之無償配股對公司營業績效及每股盈餘之影響 22
(七)員工、董事及監察人酬勞 23
(八)公司買回本公司股份情形 23
五、公司債（含海外公司債）辦理情形 24
六、特別股辦理情形 24
七、參與發行海外存託憑證之辦理情形 24
八、員工認股權憑證辦理情形 24
九、限制員工權利新股辦理情形 24
十、併購辦理情形 24
十一、受讓他公司股份發行新股辦理情形 24
貳、營運概況
一、公司之經營 25
(一)業務內容 25
(二)市場及產銷概況 38
(三)最近二年度從業員工人數 44
(四)環保支出資訊 45
(五)勞資關係 45
二、不動產、廠房及設備及其他不動產 48
(一)自有資產 48
(二)使用權資產 48
(三)各生產工廠現況及最近二年度設備產能利用率 48
三、轉投資事業 49
(一)轉投資事業概況 49
(二)綜合持股比例 49
(三)上市或上櫃公司最近二年度及截至公開說明書刊印日止，子公司持有或處分本公司股票情形及其設定質權之情形，並列明資金來源及其對公司財務績效及財務狀況之影響 49
(四)最近二年度及截至公開說明書刊印日止，發生公司法第一百八十五條情事或有以部分營業、研發成果移轉子公司者，應揭露放棄子公司現金增資認購情形，認購相對人之名稱、及其與公司、董事、監察人及持股比例超過百分之十股東之關係及認購股數 49
四、重要契約 50

參、發行計畫及執行情形

一、前次現金增資、併購或受讓他公司股份發行新股或發行公司債資金運用計畫分析…… 51
二、本次現金增資、發行公司債、發行員工認股權憑證或限制員工權利新股計畫應記載事項…..... 52
三、本次受讓他公司股份發行新股應記載事項 …….…….…….…

十四、發行人視所營事業性質，委請在技術、業務、財務等各方面具備專業知識及豐富經驗之專家，就發行人目前營運狀況及本次發行有價證券後之未來發展，進行比較分析並出具意見者，應揭露該等專家之評估意見…… 90
十五、上市上櫃公司治理運作之情形…… 90
陸、重要決議、公司章程及相關法規
一、重要決議…… 107
二、公司章程新舊條文對照表…… 107
三、盈餘分配表…… 107

附件一、現金增資發行新股承銷價格計算書
附件二、國內第一次無擔保轉換公司債發行及轉換辦法
附件三、國內第一次無擔保轉換公司債發行及轉換價格計算書
附件四、108 年度合併財務報告暨會計師查核報告
附件五、109 年度合併財務報告暨會計師查核報告
附件六、110 年第三季合併財務報告暨會計師核閱報告
附件七、108 年度個體財務報告暨會計師查核報告
附件八、109 年度個體財務報告暨會計師查核報告
附件九、內部控制聲明書
附件十、證券承銷商評估總結意見
附件十一、律師法律意見書
附件十二、不得退還或收取承銷相關費用之聲明書
附件十三、不得受理競拍對象之聲明書
附件十四、與本次發行有關之決議文
附件十五、公司章程新舊條文對照表
附件十六、盈餘分配表

壹、公司概況

一、公司簡介

(一)設立日期：民國 100 年 8 月 22 日

(二)總公司、分公司及工廠之地址及電話

名　　稱	地址	電話
總 公 司	新北市中和區建一路 166 號 12 樓	(02)8226-5880
工　　廠	新北市中和區建八路 16 號 9 樓之 2	
分 公 司	無	

(三)公司沿革

日期	重要記事
100 年 08 月	嘉基科技股份有限公司成立，設立股本為新台幣 40,000 千元。
100 年 09 月	轉投資設立 Pure Fortune Limited 境外公司。
100 年 10 月	完成 Electrical Thunderbolt Cable(TBT)之原型。
100 年 12 月	轉投資設立 Blooming Chance Limited 及 Radiant Day Limited 境外公司。
101 年 01 月	通過 Intel 與 Apple TBT 技術測試認證，成為全球唯三獲得 Intel Thunderbolt Technology 認證並生產 Thunderbolt 傳輸線之專業製造商。 間接轉投資設立大陸蘇州子公司-嘉基電子科技(蘇州)有限公司，專職連接器及週邊產品之生產製造及銷售。
101 年 04 月	Intel 網站公布本公司為 Thunderbolt 傳輸線及連接器之認證廠商。
101 年 06 月	以新一代晶片組成功開發出更低成本與低耗能的 TBT（GEN2）傳輸線。
102 年 06 月	引進策略性合作夥伴 Intel Capital Corporation。
102 年 11 月	獲得 IECQ QC080000 有害物質流程管理系統標準認證。
103 年 06 月	Thunderbolt Active Optical Cable 通過 Intel 及 Apple 認證。
103 年 11 月	獲得 ISO14001 環境管理系統標準認證。
104 年 09 月	取得中國電商之光高速連接線產品認證。
104 年 12 月	40Gb/s Thunderbolt 3 passive cable 獲得 Intel 認證。 20Gb/s Thunderbolt 3 passive cable 1m/2m 獲得 Intel 認證。
105 年 01 月	USB3.1 Gen2 1m cable 獲得 USB-IF 認證。
105 年 05 月	發表 25G/100G SFP/QSFP 銅線產品。
105 年 07 月	40G Thunderbolt 3 active cable 1M/2M 獲得 Intel 認證。
105 年 09 月	發表 25G SFP AOC 產品。
105 年 11 月	發表 100G QSFP AOC 產品。
106 年 02 月	40Gb thunderbolt 3 tether cable 通過 Intel 認證，供給 Thunderbolt 3 dongle, docking 產品使用。 獲得 OHSAS18001 職業安全衛生管理系統標準認證。
107 年 03 月	40Gb Thunderbolt 3 passive 0.7M cable 通過 Intel 認證。
107 年 05 月	Thunderbolt 3 e-SATA/USB dongle 通過 Intel 認證。
107 年 06 月	Thunderbolt 3 Travel dock 通過 Intel 認證，並銷售到 Apple store。
107 年 07 月	USB 3.0 A to micro B optical cable 通過日本 Hirakawa 驗證。
107 年 08 月	嘉基電子科技(蘇州)有限公司擴建二廠。

日期	重要記事
107 年 10 月	經財團法人中華民國證券櫃檯買賣中心核准成為公開發行公司。
107 年 11 月	於財團法人中華民國證券櫃檯買賣中心登錄為興櫃股票。
108 年 04 月	取得經濟部工業局出具之「係屬科技事業及產品開發成功且具市場性」意見書。
108 年 12 月	股票於臺灣證券交易所掛牌上市。
109 年 05 月	併購均英精密工業股份有限公司。
109 年 07 月	參與認購子公司均英精密工業股份有限公司現金增資案。
109 年 10 月	Thunderbolt 4 0.8M Passive 及 USB4 高速傳輸線通過 Intel、Apple 及 USB-IF 認證。
110 年 01 月	Lintes USB4 1M Passive cable 通過 USB-IF 認證。 購置位於中和區之新廠辦。
110 年 05 月	Thunderbolt 4 1M passive 通過 Intel 認證。
110 年 07 月	獲得 ISO9001/14001/45001 標準認證。

二、風險事項

(一)風險因素：

1.利率、匯率變動、通貨膨脹情形對公司損益之影響及未來因應措施

(1)利率變動對公司損益之影響及未來因應措施

本公司及子公司因應營運成長所需向銀行承作營業週轉融資，隨著營運成長、經營績效提升，以致營業活動淨現金流入，充實營運資金。本公司仍將持續定期評估國際金融市場變化、資金情形及美金、台幣利率波動，與銀行間保持良好互動，運用適當籌資及財務調度工具，將財務成本控制在合理水準。

(2)匯率變動對公司損益之影響及未來因應措施

本公司及子公司營業收入主要以美元計價，故透過進銷貨同樣以美金收付，達到自然避險規避部份匯率風險。財務部持續觀察匯率變動情形，充分掌握國際匯率走勢及變化訊息，評估匯率波動對未能自然避險部位所產生之損益影響，根據取得或處分資產處理程序，謹慎執行外匯避險交易，以降低匯率變動對損益的影響。

(3)通貨膨脹情形對公司損益之影響及未來因應措施

最近年度及截至公開說明書刊印日止，本公司及子公司之營收及獲利未因通貨膨脹而產生重大財務業務影響。若因通貨膨脹導致進貨成本提高，本公司將適當調整價格及掌握上游原物料與關鍵零組件的價格變化情形，以減少因通貨膨脹造成產品成本變動對公司損益之影響。

2.從事高風險、高槓桿投資、資金貸與他人、背書保證及衍生性商品交易之政策、獲利或虧損之主要原因及未來因應措施

本公司及子公司專注於本業之經營，且財務政策以穩健保守為原則，並無從事高風險、高槓桿投資之情事。此外，本公司已訂定「資金貸與他人作業程序」、「背書保證作業程序」及「取得或處分資產處理程序」等作業辦法，作為從事相關行為之遵循依據。因應本公司集團資金調度需求，截至公開說明書刊印日止，本公司對持股 60%子公司均英精密工業股份有限公司背書保證新台幣 97,000 千元，皆依本公司背書保證作業程序規定辦理。

3.未來研發計畫及預計投入之研發費用

(1)未來研發計畫

Thunderbolt 已成為新一代電腦週邊之高效能、高資料傳輸率之主要介面，未來隨著更高解析度顯示要求及更多樣影音資料運算與傳輸要求，本公司將更積極與 Intel 共同開發可符合下一代 Thunderbolt 規範之連接器、傳輸線及電腦週邊裝置。隨著 AI 技術日趨成熟，其應用如 VR /AR 與自駕車等亦是蓬勃發展，本公司將基於高精度光學封裝製程及高性能光引擎設計能力，投入更多資源於開發廣泛應用於 VR/AR 之關鍵零組件及 3D 感測元件。各項應用將直接驅動下一代資料中心對更寬頻資料傳輸的龐大需求。本公司將更著力於資料中心新一代 200G/400G 主動式光纖線之開發，為市場提供完整解決方案。

(2)預計投入之研發費用

基於維持公司產業競爭力及現有技術優勢，公司每年投入全年營收不低於 3%，作為支持研發部門持續從事新技術與新產品開發及採購研發設備之資金來源，而投入之研發費用將視產品開發進度逐項編列，並投入經費挖掘與培訓優秀研發人才，期望能持續推出新技術產品，以提升核心競爭力並鞏固技術領導廠商之地位。

4.國內外重要政策及法律變動對公司財務業務之影響及因應措施

本公司及子公司日常營運均遵照國內外相關法令規定辦理，並隨時注意國內外政策發展趨勢及法規變動情形，蒐集相關資訊提供經營階層決策參考，以調整公司相關營運策略。最近年度及截至公開說明書刊印日止，本公司並未受國內外重要政策及法律變動而有影響公司財務業務之情形。

5.科技改變及產業變化對公司財務業務之影響及因應措施

本公司研發團隊對產品開發已具相當能力，除確保各項研發專案不侵犯他人專利外，並積極開發創新技術，以維持技術領先廠商之地位。本公司隨時關注相關科技改變、市場變化及技術發展演變，並定期蒐集與分析整體環境變化對公司營運之影響，擬定相關因應對策，以做好相關之規劃及因應措施，並提升創新技術能力保有競爭力，故目前並無重大科技改變及產業變化對公司財務業務有重大影響之情形。

6.企業形象改變對企業危機管理之影響及因應措施

本公司秉持「團隊合作、熱忱服務、效率研發、創新技術」之經營理念，強調團隊合作的重要性，在「品質至上，顧客滿意」之前提下，提供優越產品，滿足客戶之需求，在公司營運上確實遵守相關法令規定，重視企業形象和風險控管。截至公開說明書刊印日止，本公司並無企業形象重大改變而造成危機管理之情事。

7.進行併購之預期效益、可能風險及因應措施

本公司於 109 年 5 月以每股新台幣 13 元向均英精密工業(股)公司(以下簡稱「均英精密」)董事長鄭良忠先生購買其所持有均英精密普通股 6,041 千股，總投資金額為 78,533 千元，取得均英精密 63.93%之股權，並於 109 年 7 月參與認購子公司均英精密現金增資案，依持股比率認購 8,630 千股，增資價款為 86,300 千元，增資後本公司對均英精密之持股比率下降至 60%：

(1)預期效益：透過其精密模具與自動化設備開發領先關鍵技術，得以對嘉基在光通訊領域中之 Lens 關鍵零組件開發與生產自動化設備之建構能力發揮綜效，有利於增加競爭利基。

(2)可能風險：轉投資事業受整體經濟環境影響經營績效未如預期。

(3)因應措施：定期檢視轉投資事業營運狀況並及時檢討。

8.擴充廠房之預期效益、可能風險及因應措施

本公司因應中美貿易戰減緩關稅衝擊、市場變化及業務成長之需求，已於台灣擴展生產基地。未來將審慎評估海外廠房擴充計劃，以分散供應鏈斷鏈及生產集中風險，對公司營運實可帶來正面效益。

9.進貨或銷貨集中所面臨之風險及因應措施

(1)進貨集中所面臨之風險及因應措施

本公司及子公司 109 年度及 110 年前三季因終端品牌商產品設計所需之線纜使用量增加，致第一大供應商之進貨金額分別占進貨淨額之 32.75%及 21.23%，然此為商品型態所需，非屬進貨集中。另除客戶指定用料外，本公司針對重要原物料多有兩家以上供應商，以確保採購彈性並分散進貨來源，且長期以來與供應商建立穩健的合作關係，各供應商之品質及交期皆屬正常，尚無料源短缺或中斷之情事發生。

(2)銷貨集中所面臨之風險及因應措施

本公司及子公司主要從事高速電/光傳輸線及連接器相關產品之研發、生產與銷售，為全球 Thunderbolt 技術之領先廠商，銷售客戶多為國際知名大廠，109 年度及 110 年前三季對前二大銷貨客戶之銷售金額占合併營業收入淨額比重分別為 68.15%及 54.54%，有銷貨集中之情形，主係本公司產品主要應用於消費性電子產品，終端客戶集中於終端國際大廠，加上其出貨皆指定合作廠商所致，因應此情形，本公司除持續加強及穩固與銷貨客戶雙方合作關係外，亦積極開發新客戶，分散訂單來源，以期擴大

公司營運規模，並進一步降低銷貨集中風險。

10.董事、監察人或持股超過百分之十之大股東，股權之大量移轉或更換對公司之影響、風險及因應措施

本公司董事、監察人或持股超過百分之十之大股東，最近年度及截至公開說明書刊印日止，並無因股權大量移轉或更換而對本公司之營運造成重大影響之情事。

11.經營權之改變對公司之影響、風險及因應措施

最近年度及截至公開說明書刊印日止，本公司並無經營權改變之情事。

12.其他重要風險及因應措施：無。

(二)訴訟或非訟事件

1.公司最近二年度及截至公開說明書刊印日止已判決確定或目前尚在繫屬中之訴訟、非訟或行政爭訟事件，其結果可能對股東權益或證券價格有重大影響者：無此情形。

2.公司董事、監察人、總經理、實質負責人、持股比例超過百分之十之大股東及從屬公司，最近二年度及截至公開說明書刊印日止已判決確定或目前尚在繫屬中之訴訟、非訟或行政爭訟事件，其結果可能對公司股東權益或證券價格有重大影響者：

除本公司從屬公司均英精密工業股份有限公司有下列訴訟案件外，本公司董事、總經理、持股比例達百分之十以上股東及從屬公司並無其他已判決確定或目前尚在繫屬中之訴訟、非訟或行政爭訟事件，其結果可能對股東權益或證券價格有重大影響之情事，均英精密目前繫屬中之訴訟案件如下：

鎵泓國際股份有限公司向臺灣桃園地方法院聲請核發支付命令，請求均英精密賠償 19 萬 400 元。均英精密對該支付命令不服，已對其提出異議，本案目前尚在桃園地方法院審理中。惟前開案件所牽涉之金額，對均英精密或本公司而言非屬重大，故前開案件對於本公司之財務、業務並無重大影響。

3.公司董事、監察人、經理人及持股比例超過百分之十之大股東，最近二年度及截至公開說明書刊印日止發生證券交易法第一百五十七條規定情事及公司目前辦理情形：無此情形。

(三)公司董事、監察人、經理人及持股比例超過百分之十之大股東最近二年度及截至公開說明書刊印日止，如有發生財務週轉困難或喪失債信情事，應列明其對公司財務狀況之影響：無此情形。

(四)其他重要事項：無。

三、公司組織

(一)組織系統

1.組織結構圖

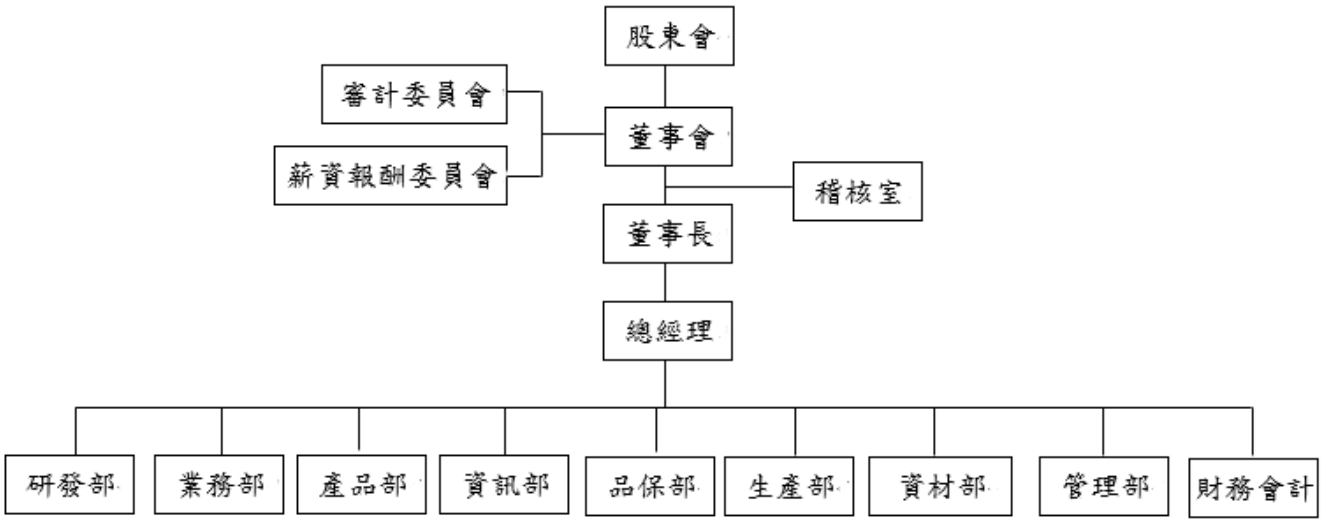

2.各主要部門所營業務

主要部門	工　作　職　掌
稽核室	1.檢查公司內部控制制度是否持續有效運作，營運活動是否按既定計畫執行，法令規章是否確實遵循並提出改善建議。 2.協調並推動各部門相關內控執行之自行檢查作業。
研發部	1.藉由與技術領導廠商合作，提前佈局前瞻技術與應用產品之研發。 2.產品之製造流程設計與生產技術開發。 3.設計與製造規格之制定。 4.製程技術之生產成本評估與分析。 5.新技術導入之測試規劃與執行。 6.針對研發佈局、規劃與提出相關專利申請，保障研發成果。 7.評估產業發展與客戶新世代產品之走向，訂定技術與產品開發計畫。 8.新產品與新技術之研究發展與評估、開發。
業務部	1.擬定公司年度營業目標及計劃，研擬產品與市場行銷策略。 2.擔任客戶與本公司間最佳的溝通橋樑，反應市場與客戶之需求，建立最佳的產品售後服務。 3.協調產品生產及出貨規劃。 4.瞭解產品市場需求及技術發展之趨勢訂定未來發展方向。 5.與研發部門共同負責新產品的規劃。 6.依市場及公司發展方向協助與其他公司建立策略聯盟。
產品部	1.專案建立。 2.計畫流程進度排定追蹤執行。 3.產品開發階段人員物料設備等資源串接，溝通協調。 4.召開各產品開發階段會議。 5.產品認證檢測安排。 6.客戶需求與產品規劃討論。 7.其他產品開發過程及試產相關安排協調。

主要部門	工　作　職　掌
資訊部	1.負責公司電子資料、軟體及網路有關系統安全之運作。 2.負責資訊管理、資訊系統的日常性維護與應用能力、資訊系統操作開發與導入、資訊設備安全管理。
品保部	訂定公司品質管理作業規章，負責工程測試、出貨檢驗、品質認證、ISO 品質體系之執行、及改善，提升公司產品品質。
生產部	負責生產排程規劃、製程管理與改良、生產效率管理及出貨作業。
資材部	1.配合公司策略擬定原物料及資本支出計畫。 2.配合公司策略完成各類供應鏈之建置。 3.確保採購物料與設備之品質、交期和價格競爭等，能符合公司整體的需求。 4.負責公司進出口各項事宜與報關聯繫作業。
管理部	1.各項管理規章及制度之制定、修改與執行。 2.負責公司總務事務。 4.統籌公司組織、人力資源規劃與員工發展。 5.負責薪資與獎酬制度。 6.負責人資制度及各項作業辦法之推行與落實。
財務會計部	1.資金管理、授信控管、融資規劃及外匯避險等營運需求。 2.投資人關係維護、公司治理相關事宜及各項股務作業。 3.長期投資規劃分析及控管。 4.負責會計帳務處理、成本分析及稅務規劃作業。 5.財務報表編制、分析及預算作業之規劃與彙總。 6.會計制度及相關政策之建立、評估及執行。

(二)關係企業

1.關係企業組織圖

110 年 9 月 30 日

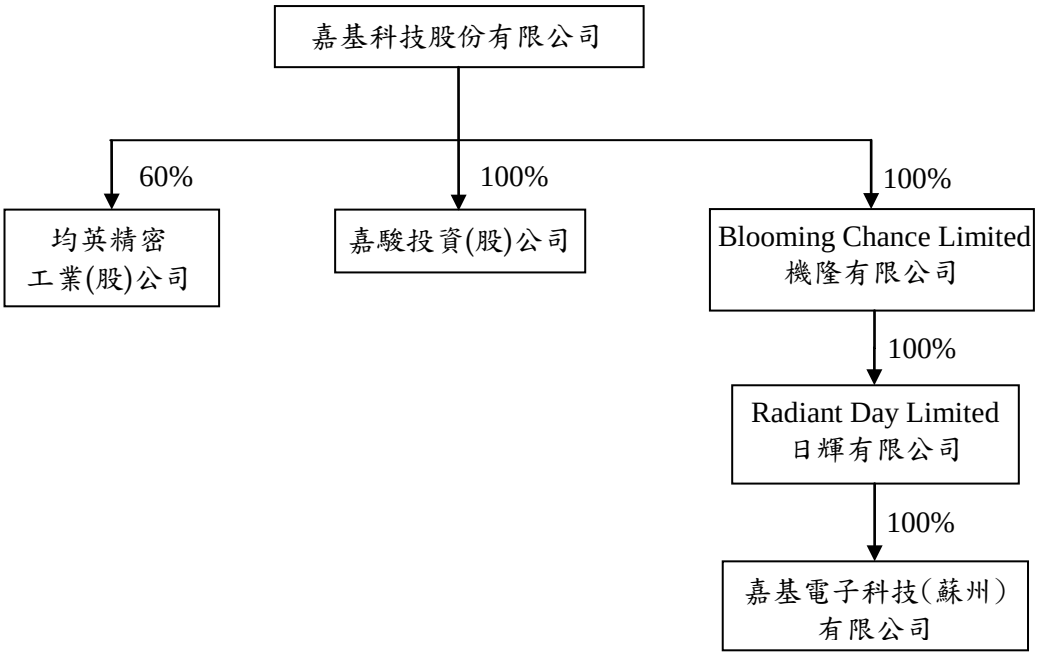

2.與關係企業之關係及相互持股情形：

110 年 9 月 30 日；單位：新台幣千元

關係企業名稱	與本公司關係	本公司持有關係企業之股份			關係企業持有本公司之股份		
		持股比例	股數(仟股)	投資金額	持股比例	股數(仟股)	投資金額
Blooming Chance Limited 機隆有限公司	子公司	100.00%	4,950	137,858 (美元 4,950 千元)	-	-	-
嘉駿投資(股)公司	子公司	100.00%	1,500	15,000	-	-	-
均英精密工業(股)公司	子公司	60.00%	14,671	164,833	-	-	-
Radiant Day Limited 日輝有限公司	孫公司	100.00%	4,950	137,858 (美元 4,950 千元)	-	-	-
嘉基電子科技(蘇州)有限公司	曾孫公司	100.00%	註	137,858 (美元 4,950 千元)	-	-	-

註：係有限公司，故無股數。

(三)總經理、副總經理、協理及各部門與分支機構主管

110 年 11 月 30 日；單位：股；%

職稱	姓名	性別	國籍	就任日期	持有股份		配偶、未成年子女持有股份		利用他人名義持有股份		主要經(學)歷	目前兼任其他公司之職務	具配偶或二親等以內關係之經理人			經理人取得員工認股權憑證情形	備註
					股數	持股比率	股數	持股比率	股數	持股比率			職稱	姓名	關係		
總經理	羅偉仁	男	中華民國	100/10/03	1,163,000	2.04	300,000	0.53	—	—	國立海洋大學電機所碩士 美商英特爾區域經理	本公司法人董事代表人 嘉基電子科技(蘇州)有限公司總經理 來達科技(股)公司董事 均英精密工業(股)公司董事暨總經理	—	—	—	—	—
副總經理暨財務長	朱祖琪	男	中華民國	101/07/09	138,000	0.24	—	—	—	—	美國休士頓大學企管所碩士 連揚通訊(股)公司財務長	均英精密工業(股)公司監察人 澤米科技股份有限公司獨立董事	—	—	—	—	—
研發部協理	塗金益	男	中華民國	107/10/01	188,000	0.33	—	—	—	—	元智大學電機所碩士 香港商昂科射頻工程師 美商英特爾射頻工程師	—	—	—	—	—	—
生產部協理	卞敬塘	男	中華民國	107/10/01	396,000	0.69	53,000	0.09	—	—	台灣科技大學電子所碩士 香港商昂科電機工程師 美商英特爾電機工程師	—	—	—	—	—	—
業務部協理	涂志翔	男	中華民國	107/10/01	50,000	0.09	—	—	—	—	元智大學電機系學士 友勁科技(股)公司業務經理	—					—
產品部協理	張嘉文	男	中華民國	108/07/01	—	—	—	—	—	—	台灣大學資訊工程所碩士 中央大學數學系學士 荷商台灣戴爾(股)公司-產品部主管 廣達電腦(股)公司-產品部主管	—	—	—	—	—	—
會計主管	廖健谷	男	中華民國	108/03/19	2,000	0.00	—	—	—	—	淡江大學會計系學士 安侯建業聯合會計師事務所–主任 勤業眾信聯合會計師事務所–經理 星友科技(股)公司–財會經理 頑石生活(股)公司–財會經理	—	—	—	—	—	—
公司治理主管	王臻怡	女	中華民國	109/03/17	—	—	—	—	—	—	淡江大學金融所碩士 台揚科技(股)公司財務副理	—	—	—	—	—	—

(四)董事及監察人

1.董事及監察人資料

110 年 11 月 30 日；單位：股；%

職稱	姓名	性別	國籍或註冊地	初次選任日期	選任日期	任期	選任時持有股數		現在持有股數		配偶、未成年子女現在持有股份		利用他人名義持有股份		主要經(學)歷	目前兼任本公司及其他公司之職務	具配偶或二親等以內關係之其他主管、董事或監察人			備註
							股數	持股比率	股數	持股比率	股數	持股比率	股數	持股比率			職稱	姓名	關係	
董事長	嘉祐投資(股)公司	-	中華民國	100/08/15	109/06/17	3年	29,712,788	52.13	29,712,788	52.13	—	—	—	—	—	—	—	—	—	—
	代表人：朱德祥	男	中華民國	100/08/15	109/06/17	3年	—	—	—	—	—	—	—	—	泰山高工機械科 嘉澤端子工業(股)公司總經理	嘉澤端子工業(股)公司董事長 嘉基電子科技(蘇州)有限公司董事 得意精密電子(蘇州)有限公司董事長 番禺得意精密電子工業有限公司副董事長 鴻奇機器人(股)公司董事長 來達科技(股)公司董事長 嘉雨思科技(股)公司董事長 嘉德晶光電(股)公司之法人董事代表人 誠翌科技(股)公司之法人董事代表人 嘉祐投資(股)公司董事長 嘉明投資(股)公司董事長 德創投資(股)公司董事長 嘉望投資有限公司董事長 金嶺投資(股)公司監察人 LOTES INVESTMENT LTD.董事長 均英精密工業(股)公司副董事長。	董事	何德佑	兄弟	—
董事	嘉祐投資(股)公司	-	中華民國	100/08/15	109/06/17	3年	29,712,788	52.13	29,712,788	52.13	—	—	—	—	—	—	—	—	—	—
	代表人：何德佑	男	中華民國	100/08/15	109/06/17	3年	—	—	—	—	—	—	—	—	中埔國中 北區職訓局模具科 番禺得意電子工業有限公司總經理	嘉澤端子工業(股)公司董事暨總經理 嘉基電子科技(蘇州)有限公司董事長 得意精密電子(蘇州)有限公司副董事長 衡南得意精密電子工業有限公司董事長 中山得意電子有限公司董事長 番禺得意精密電子工業有限公司董事長 廣州得志精密電子工業有限公司董事長 衡南得志精密電子工業有限公司董事長 宗喀有限公司董事 來達科技(股)公司董事 嘉祐投資(股)公司董事	董事長	朱德祥	兄弟	—

職稱	姓名	性別	國籍或註冊地	初次選任日期	選任日期	任期	選任時持有股數		現在持有股數		配偶、未成年子女現在持有股份		利用他人名義持有股份		主要經(學)歷	目前兼任本公司及其他公司之職務	具配偶或二親等以內關係之其他主管、董事或監察人			備註
							股數	持股比率	股數	持股比率	股數	持股比率	股數	持股比率			職稱	姓名	關係	
																嘉望投資有限公司董事 金嶺投資(股)公司董事長 敦臨投資(股)公司董事長 LOTES INVESTMENT LTD.董事				
董事	嘉祐投資(股)公司	-	中華民國	100/08/15	109/06/17	3年	29,712,788	52.13	29,712,788	52.13	—	—	—	—	—	—	—	—	—	—
	代表人：羅偉仁	男	中華民國	100/08/15	109/06/17	3年	1,113,000	1.95	1,163,000	2.04	300,000	0.53	—	—	國立海洋大學電機所碩士 美商英特爾區域經理	本公司總經理 嘉基電子科技(蘇州)有限公司董事暨總經理 來達科技(股)公司董事 均英精密工業(股)公司董事暨總經理	—	—	—	—
董事	賴威儒	男	中華民國	107/11/28	109/06/17	3年	—	—	—	—	—	—	—	—	台灣大學工商管理學系 美商恩暐有限公司分析師 金鼎證券研究員 摩根大通銀行商業分析師	薩摩亞商惟智資產管理(股)公司分析師 永裕投資有限公司分析師	—	—	—	—
獨立董事	葉敬忠	男	中華民國	107/11/28	109/06/17	3年	—	—	—	—	—	—	—	—	國立臺北大學會計學系碩士 勤業眾信會計師事務所副理	廣臻國際顧問有限公司總經理 廣臻聯合會計師事務所合夥會計師	—	—	—	—
獨立董事	凌閣	男	中華民國	107/11/28	109/06/17	3年	—	—	—	—	—	—	—	—	美國南加州大學電機工程研究所博士 中山科學研究院研發研究員 連揚通訊(股)公司研究與開發部副總經理 台揚科技(股)公司美國分公司總經理	台揚科技(股)公司顧問	—	—	—	—
獨立董事	楊芝青	女	中華民國	107/11/28	109/06/17	3年	—	—	—	—	—	—	—	—	美國哥倫比亞大學法學博士 協合國際法律事務所律師	創拓國際法律事務所合夥律師 名盛管理顧問(股)公司監察人 國立臺灣科技大學工程學院兼任助理教授	—	—	—	—

註：董事長與總經理或相當職務者(最高經理人)為同一人、互為配偶或一親等親屬時，應揭露其原因、合理性、必要性及因應措施：無此情形。

2.法人股東之主要股東：

110 年 11 月 30 日

法人股東名稱	法人股東之主要股東	持股比例
嘉祐投資股份有限公司	嘉澤端子工業股份有限公司	100.00%

3.法人股東之主要股東為法人者，其主要股東：

110 年 4 月 23 日

法人名稱	法人之主要股東	持股比例
嘉澤端子工業股份有限公司	金嶺投資股份有限公司	10.59%
	嘉明投資股份有限公司	9.54%
	新制勞工退休基金	6.76%
	國泰人壽保險股份有限公司	5.13%
	敦臨投資股份有限公司	4.83%
	富邦人壽保險股份有限公司	3.68%
	德創投資股份有限公司	2.85%
	德銀託管斯威德銀行羅伯科技投資專戶	2.42%
	渣打託管斯威德銀行羅伯全球基金	1.93%
	舊制勞工退休基金	1.91%

資料來源：嘉澤端子工業股份有限公司之 109 年年報。

4.董事及監察人所具之專業知識及獨立性之情形

條件 姓名	是否具有五年以上工作經驗及下列專業資格			符合獨立性情形（註）												兼任其他公開發行公司獨立董事家數
	商務、法務、財務、會計或公司業務所須相關科系之公私立大專院校講師以上	法官、檢察官、律師、會計師或其他與公司業務所需之國家考試及格領有證書之專門職業及技術人員	商務、法務、財務、會計或公司業務所須之工作經驗	1	2	3	4	5	6	7	8	9	10	11	12	
嘉祐投資(股)公司 代表人：朱德祥	—	—	✓	—	—	—	—	—	—	✓	—	✓	—	✓	—	0
嘉祐投資(股)公司 代表人：何德佑	—	—	✓	—	—	—	—	—	—	✓	—	✓	—	✓	—	0
嘉祐投資(股)公司 代表人：羅偉仁	—	—	✓	—	—	—	✓	✓	—	✓	✓	✓	—	✓	—	0
賴威儒	—	—	✓	✓	✓	✓	✓	✓	✓	✓	✓	✓	✓	✓	✓	0
葉敬忠	—	✓	✓	✓	✓	✓	✓	✓	✓	✓	✓	✓	✓	✓	✓	0
凌閣	—	—	✓	✓	✓	✓	✓	✓	✓	✓	✓	✓	✓	✓	✓	0
楊芝青	—	✓	✓	✓	✓	✓	✓	✓	✓	✓	✓	✓	✓	✓	✓	0

註：各董事、監察人於選任前二年及任職期間符合下述各條件者，於各條件代號下方空格中打“✓”。

(1)非公司或其關係企業之受僱人。

(2)非公司或其關係企業之董事、監察人(但如為公司與其母公司、子公司或屬同一母公司之子公司依本法或當地國法令設置之獨立董事相互兼任者，不在此限)。

(3)非本人及其配偶、未成年子女或以他人名義持有公司已發行股份總數 1%以上或持股前十名之自然人股東。

(4)非(1)所列之經理人或(2)、(3)所列人員之配偶、二親等以內親屬或三親等以內直系血親親屬。

(5)非直接持有公司已發行股份總數 5%以上、持股前五名或依公司法第 27 條第 1 項或第 2 項指派代表人擔任公司董事或監察人之法人股東之董事、監察人或受僱人(但如為公司與其母公司、子公司或屬同一母公司之子公司依本法或當地國法令設置之獨立董事相互兼任者，不在此限)。
(6)非與公司之董事席次或有表決權之股份超過半數係由同一人控制之他公司董事、監察人或受僱人(但如為公司或其母公司、子公司或屬同一母公司之子公司依本法或當地國法令設置之獨立董事相互兼任者，不在此限)
(7)非與公司之董事長、總經理或相當職務者互為同一人或配偶之他公司或機構之董事(理事)、監察人(監事)或受僱人(但如為公司與其母公司、子公司或屬同一母公司之子公司依本法或當地國法令設置之獨立董事相互兼任者，不在此限)。
(8)非與公司有財務或業務往來之特定公司或機構之董事（理事）、監察人（監事）、經理人或持股 5%以上股東（但特定公司或機構如持有公司已發行股份總數 20%以上，未超過 50%，且為公司與其母公司、子公司或屬同一母公司之子公司依本法或當地國法令設置之獨立董事相互兼任者，不在此限）。
(9)非為公司或關係企業提供審計或最近二年取得報酬累計金額未逾新臺幣 50 萬元之商務、法務、財務、會計等相關服務之專業人士、獨資、合夥、公司或機構之企業主、合夥人、董事（理事）、監察人（監事）、經理人及其配偶。但依證券交易法或企業併購法相關法令履行職權之薪資報酬委員會、公開收購審議委員會或併購特別委員會成員，不在此限。
(10)未與其他董事間具有配偶或二親等以內之親屬關係。
(11)未有公司法第 30 條各款情事之一。
(12)未有公司法第 27 條規定以政府、法人或其代表人當選。

(五)發起人：不適用。

(六)最近年度(109 年度)給付董事、監察人、總經理及副總經理等之酬金

1.一般董事及獨立董事之酬金

單位：新台幣千元

職稱	姓名	董事酬金								A、B、C及D等四項總額占稅後純益之比例		兼任員工領取相關酬金								A、B、C、D、E、F及G等七項總額占稅後純益之比例		領取來自子公司以外轉投資事業或母公司酬金
		報酬(A)		退職退休金(B)		董事酬勞(C)		業務執行費用(D)				薪資、獎金及特支費等(E)		退職退休金(F)		員工酬勞(G)						
																本公司		財務報告內所有公司				
		本公司	財務報告內所有公司	本公司	財務報告內所有公司	本公司	財務報告內所有公司	本公司	財務報告內所有公司	本公司	財務報告內所有公司	本公司	財務報告內所有公司	本公司	財務報告內所有公司	現金金額	股票金額	現金金額	股票金額	本公司	財務報告內所有公司	
董事長	嘉祐投資(股)公司 代表人：朱德祥	—	—	—	—	800	800	81	81	881	881	11,825	12,075	108	108	4,004	—	4,004	—	17,699	17,949	7,579
董事	嘉祐投資(股)公司 代表人：何德佑																					
董事 (註 3)	嘉祐投資(股)公司 代表人：羅偉仁																					
董事	賴威儒																					
獨立董事	葉敬忠	—	—	—	—	1,050	1,050	63	63	1,113	1,113	—	—	—	—	—	—	—	—	1,113	1,113	—
獨立董事	凌閣																					
獨立董事	楊芝青																					

註 1：請敘明獨立董事酬金給付政策、制度、標準與結構，並依所擔負之職責、風險、投入時間等因素敘明與給付酬金數額之關聯性：本公司獨立董事酬金給付，僅依出席情形發放車馬費及出席費等固定報酬為主，並未發放變動報酬。另依本公司章程第 21 條規定，由董事會決議提撥不高於獲利狀況之 3%為董事酬勞。

註 2：除上表揭露外，最近年度公司董事為財務報告內所有公司提供服務(如擔任非屬員工之顧問等)領取之酬金：無。

註 3：董事羅偉仁兼任本公司總經理。

酬金級距表

給付本公司各個董事酬金級距	董事姓名			
	前四項酬金總額(A+B+C+D)		前七項酬金總額(A+B+C+D+E+F+G)	
	本公司	財務報告內所有公司	本公司	財務報告內所有公司
低於 1,000,000 元	嘉祐投資(股)公司代表人：朱德祥 嘉祐投資(股)公司代表人：何德佑 嘉祐投資(股)公司代表人：羅偉仁 賴威儒 葉敬忠 凌閣 楊芝青	嘉祐投資(股)公司代表人：朱德祥 嘉祐投資(股)公司代表人：何德佑 嘉祐投資(股)公司代表人：羅偉仁 賴威儒 葉敬忠 凌閣 楊芝青	嘉祐投資(股)公司代表人：朱德祥 嘉祐投資(股)公司代表人：何德佑 賴威儒 葉敬忠 凌閣 楊芝青	嘉祐投資(股)公司代表人：朱德祥 嘉祐投資(股)公司代表人：何德佑 賴威儒 葉敬忠 凌閣 楊芝青
1,000,000 元（含）～2,000,000 元（不含）	—	—	—	—
2,000,000 元（含）～3,500,000 元（不含）	—	—	—	—
3,500,000 元（含）～5,000,000 元（不含）	—	—	—	—
5,000,000 元（含）～10,000,000 元（不含）	—	—	—	—
10,000,000 元（含）～15,000,000 元（不含）	—	—	—	—
15,000,000 元（含）～30,000,000 元（不含）	—	—	嘉祐投資(股)公司代表人：羅偉仁	嘉祐投資(股)公司代表人：羅偉仁
30,000,000 元（含）～50,000,000 元（不含）	—	—	—	—
50,000,000 元（含）～100,000,000 元（不含）	—	—	—	—
總計	7 人	7 人	7 人	7 人

2.監察人之酬金：本公司於 107 年 11 月 28 日設置審計委員會，取代原有之監察人制度。

3.總經理及副總經理之酬金

單位：新台幣千元

職稱	姓名	薪資(A)		退職退休金(B)		獎金及特支費等(C)		員工酬勞金額(D)				A、B、C及D等四項總額占稅後純益之比例(%)		領取來自子公司以外轉投資事業或母公司酬金
		本公司	財務報告內所有公司	本公司	財務報告內所有公司	本公司	財務報告內所有公司	本公司		財務報告內所有公司		本公司	財務報告內所有公司	
								現金金額	股票金額	現金金額	股票金額			
總經理	羅偉仁	12,448	12,698	216	216	2,723	2,723	5,606	—	5,606	—	7.72	7.81	—
副總經理暨財務長	朱祖琪													

酬金級距表

給付本公司各個總經理及副總經理酬金級距	總經理及副總經理姓名	
	本公司	財務報告內所有公司
低於 1,000,000 元	—	—
1,000,000 元（含）～2,000,000 元（不含）	—	—
2,000,000 元（含）～3,500,000 元（不含）	—	—
3,500,000 元（含）～5,000,000 元（不含）	—	—
5,000,000 元（含）～10,000,000 元（不含）	朱祖琪	朱祖琪
10,000,000 元（含）～15,000,000 元（不含）	—	—
15,000,000 元（含）～30,000,000 元（不含）	羅偉仁	羅偉仁
30,000,000 元（含）～50,000,000 元（不含）	—	—
50,000,000 元（含）～100,000,000 元（不含）	—	—
100,000,000 元以上	—	—
總計	2 人	2 人

4.109 年度分派員工酬勞之經理人姓名及分派情形：

109 年 12 月 31 日；單位：新台幣千元

職稱	姓名	股票金額	現金金額	總計	總額占稅後純益之比例(%)
總經理	羅偉仁	—	10,168	10,168	3.74
副總經理暨財務長	朱祖琪				
研發部協理	塗金益				
資材部協理	卞敬塘				
業務部協理	涂志翔				
產品部協理	張嘉文				
會計主管	廖健谷				
公司治理主管	王臻怡				

5.分別比較說明本公司及合併報告所有公司於最近二年度給付本公司董事、監察人、總經理及副總經理等之酬金總額占個體或個別財務報告稅後純益比例之分析並說明給付酬金之政策、標準與組合、訂定酬金之程序、與經營績效及未來風險之關聯性：

(1)最近二年度支付董事、監察人、總經理及副總經理酬金總額占稅後純益比例：

單位：新台幣千元；%

職稱	108 年度		109 年度	
	酬金總額	占稅後純益比例	酬金總額	占稅後純益比例
董事(含獨立董事)	1,952	1.25	1,994	0.71
總經理及副總經理	16,936	10.85	20,993	7.72

(2)給付酬金之政策、標準與組合、訂定酬金之程序、與經營績效及未來風險之關聯性：

依本公司章程第 21 條規定，由董事會決議提撥不高於獲利狀況之 3%為董事酬勞及不低於 3 %為員工酬勞。

A.董事(含獨立董事)：

本公司董事酬金給付，僅依出席情形發放車馬費及出席費等固定報酬為主，並未發放變動報酬。

B.總經理及副總經理：

本公司總經理及副總經理酬金給付，係依據本公司薪資相關管理規定，考量其所擔任之職位、職等及權責範圍、對公司整體營運績效貢獻度及個人年度目標達成情形，並參酬同業薪資水準，給予合理之報酬。相關績效考核及薪酬合理性並經薪資報酬委員會、董事會決議。

四、資本及股份

(一)股份種類

單位：股

股份種類	核定股本			備註
	流通在外股份	未發行股份	合計	
普通股	57,000,000	13,000,000	70,000,000	上市股票

(二)股本形成經過

1.公司最近五年度及截至公開說明書刊印日止，股本變動之情形

單位：千股；新台幣千元

年月	發行價格	核定股本		實收股本		備註		
		股 數	金 額	股 數	金 額	股本來源	以現金以外之財產抵充股款	其他
100.08	10	10,000	100,000	4,000	40,000	設立實收股本	-	註 1
101.02	10	35,000	350,000	14,000	140,000	現金增資 100,000 千元	-	註 2
101.11	10	35,000	350,000	24,056.5	240,565	現金增資 100,565 千元	-	註 3
102.07	20	35,000	350,000	27,056.5	270,565	現金增資 30,000 千元	-	註 4
102.11	10	35,000	350,000	34,725	347,250	現金增資 76,685 千元	-	註 5
105.09	21	45,000	450,000	43,000	430,000	現金增資 82,750 千元	-	註 6
106.12	30	60,000	600,000	46,000	460,000	現金增資 30,000 千元	-	註 7
107.04	50	60,000	600,000	51,000	510,000	現金增資 50,000 千元	-	註 8
108.12	10	70,000	700,000	57,000	570,000	現金增資 60,000 千元	-	註 9

註 1：100.08.22 北府經登字第 1005052475 號函。
註 2：101.02.03 北府經登字第 1015005924 號函。
註 3：101.11.01 北府經登字第 1015069304 號函。
註 4：102.07.15 北府經登字第 1025043403 號函。
註 5：102.11.22 北府經登字第 1025074663 號函。
註 6：105.09.07 新北府經司字第 1055309569 號函。
註 7：106.12.11 新北府經司字第 1068079750 號函。
註 8：107.04.18 經授商字第 10701038910 號函。
註 9：109.01.14 經授商字第 10801192950 號函。

2.最近三年度及截至公開說明書刊印日止私募普通股之辦理情形：無此情事。

(三)最近股權分散情形

1.股東結構

110 年 8 月 31 日；單位：人；股；%

股東結構 數量	政府機構	金融機構	其他法人	個　人	外國機構及外人	合　計
人　數	-	1	20	1,689	16	1,726
持有股數	-	1,000	35,846,683	20,255,155	897,162	57,000,000
持股比例	-	0.00	62.89	35.54	1.57	100.00

2.股權分散情形

110 年 8 月 31 日；單位：人；股；%

持 股 分 級	股 東 人 數	持 有 股 數(股)	持 股 比 例
1 至 999	146	13,794	0.02
1,000 至 5,000	1,189	2,245,650	3.94
5,001 至 10,000	184	1,480,480	2.60
10,001 至 15,000	65	837,368	1.47
15,001 至 20,000	31	566,840	0.99
20,001 至 30,000	27	714,334	1.25
40,001 至 40,000	18	658,031	1.15
30,001 至 50,000	7	344,000	0.60
50,001 至 100,000	23	1,475,162	2.59
100,001 至 200,000	14	2,047,000	3.59
200,001 至 400,000	5	1,474,000	2.59
400,001 至 600,000	5	2,347,500	4.12
600,001 至 800,000	1	615,000	1.08
800,001 至 1,000,000	2	1,669,395	2.93
1,000,001 以上	9	40,511,446	71.08
合計	1,726	57,000,000	100.00

3.主要股東名單

茲列示持股比例達百分之五以上之股東或持股比例占前十名之股東名稱、持股數額及比例如下：

110 年 8 月 31 日；單位：股；%

股份 主要股東名稱	持有股數	持股比例
嘉祐投資股份有限公司	29,712,788	52.13
商林投資股份有限公司	1,573,000	2.76
朱妍婉	1,458,824	2.56
朱靖馥	1,377,099	2.42
商宏投資股份有限公司	1,342,000	2.35
何朱顏	1,317,603	2.31
朱佩璇	1,301,368	2.28
何碩頡	1,265,764	2.22
羅偉仁	1,163,000	2.04
金嶺投資股份有限公司	866,395	1.52

4.最近二年度及當年度董事、監察人及持股比例超過百分之十之股東放棄現金增資認股之情形

董事、監察人及大股東放棄現金增資認股情形：本公司於 108 年現金增資發行新股辦理上市前公開承銷，除保留 10%供公司員工承購外，其餘經 107 年 11 月 28 日股東臨時會通過原股東全數放棄優先認購權。

5.最近二年度及截至公開說明書刊印日止，董事、監察人、經理人及持股比例超過百分之十之股東股權移轉及股權抵押變動情形

(1)董事、監察人、經理人及大股東股權變動情形

單位：股

職稱	姓　　名	108 年度		109 年度		110 年截至公開說明書刊印日止	
		持有股數增(減)數	質押股數增(減)數	持有股數增(減)數	質押股數增(減)數	持有股數增(減)數	質押股數增(減)數
董事暨大股東	嘉祐投資(股)公司	(50,000)	-	-	-	-	-
法人董事之代表人	朱德祥	-	-	-	-	-	-
法人董事之代表人	何德佑	-	-	-	-	-	-
法人董事之代表人暨總經理	羅偉仁	20,000	-	105,000	-	-	-
董事	賴威儒	-	-	-	-	-	-
獨立董事	葉敬忠	-	-	-	-	-	-
獨立董事	凌閣	-	-	-	-	-	-
獨立董事	楊芝青	-	-	-	-	-	-
副總經理暨財務長	朱祖琪	20,000	-	-	-	-	-
資材部協理	卞敬塘	20,000	-	-	-	-	-
業務部協理	塗金益	4,000	-	(6,000)	-	(14,000)	-
業務部協理	涂志翔	10,000	-	-	-	-	-
產品部協理	張嘉文(註 1)	7,000	-	(7,000)	-	-	-
會計部經理	廖健谷(註 2)	6,000	-	(7,000)	-	(2,000)	-
公司治理主管	王臻怡(註 3)	-	-	-	-	-	-

註 1：係於 108 年 7 月 1 日就任產品部協理。
註 2：係於 108 年 3 月 19 日就任會計主管。
註 3：係於 109 年 3 月 17 日就任公司治理主管。

(2)股權移轉之相對人為關係人者：無此情形。

(3)股權質押之相對人為關係人者：無此情形。

6.持股比例占前十名之股東，其相互間為關係人或為配偶、二親等以內之親屬關係之資訊

110 年 8 月 31 日；單位：股；%

姓名	本人持有股份		配偶、未成年子女持有股份		利用他人名義合計持有股份		前十大股東相互間具有關係人或為配偶、二親等以內之親屬關係者，其名稱或姓名及關係		備註
	股數	持股比率	股數	持股比率	股數	持股比率	名稱(或姓名)	關係	
嘉祐投資(股)公司	29,712,788	52.13	—	—	—	—	—	—	—
嘉祐投資(股)公司 代表人：朱德祥	—	—	—	—	—	—	何德佑 朱靖馥 朱妍婉 朱佩璇	兄弟 父女 父女 父女	—
商林投資(股)公司	1,573,000	2.76	—	—	—	—	—	—	—
商林投資(股)公司代表人：許昌惠	—	—	—	—	—	—	—	—	—
朱妍婉	1,458,824	2.56	—	—	—	—	朱靖馥 朱佩璇 嘉祐投資(股)公司	姊妹 姊妹 負責人之一親等	—
朱靖馥	1,377,099	2.42	—	—	—	—	朱妍婉 朱佩璇 嘉祐投資(股)公司	姊妹 姊妹 負責人之一親等	—
商宏投資(股)公司	1,342,000	2.35	—	—	—	—	—	—	—
商宏投資(股)公司代表人：陳翔立	—	—	—	—	—	—	—	—	—
何朱顏	1,317,603	2.31	—	—	—	—	何碩頡 金嶺投資(股)公司	姊弟 負責人之一親等	—
朱佩璇	1,301,368	2.28	—	—	—	—	朱靖馥 朱妍婉 嘉祐投資(股)公司	姊妹 姊妹 負責人之一親等	—
何碩頡	1,265,764	2.22	—	—	—	—	何朱顏 金嶺投資(股)公司	姊弟 負責人之一親等	—
羅偉仁	1,163,000	2.04	300,000	0.53	—	—	—	—	—
金嶺投資(股)公司	866,395	1.52	—	—	—	—	—	—	—
金嶺投資(股)公司 代表人：何德佑	—	—	—	—	—	—	朱德祥 何朱顏 何碩頡	兄弟 父女 父子	—

(四)最近二年度每股市價、淨值、盈餘、股利及相關資料

單位：新台幣元

項目＼年度			108 年	109 年	110 年截至 9 月 30 日(註 4)
每股市價	最高		96.00	174.50	135.00
	最低		87.90	63.00	100.00
	平均		90.91	120.09	119.13
每股淨值	分配前		26.13	31.42	31.17
	分配後		24.30	28.92	31.17
每股盈餘	加權平均股數(仟股)		51,362	57,000	57,000
	每股盈餘		3.04	4.77	2.19
每股股利	現金股利		1.80	2.50	尚未分配
	無償配股	盈餘配股	—	—	尚未分配
		資本公積配股	—	—	尚未分配
	累積未付股利		—	—	—
投資報酬分析	本益比(註 1)		29.90	25.18	54.40
	本利比(註 2)		50.51	48.04	—
	現金股利殖利率(註 3)		1.98%	2.08%	—

註 1：本益比＝當年度每股平均收盤價／每股盈餘。

註 2：本利比＝當年度每股平均收盤價／每股現金股利，惟 110 年截至 9 月 30 日止尚未發放現金股利，故不適用。

註 3：現金股利殖利率＝每股現金股利／當年度每股平均收盤價，惟 110 年截至 9 月 30 日止尚未發放現金股利，故不適用。

註 4：每股淨值、每股盈餘係填列 110 年第三季經會計師核閱之資料。

(五)公司股利政策及執行狀況

1.公司章程所訂之股利政策

本公司年度總決算如有盈餘，應先提繳稅款，彌補以往虧損，次提百分之十為法定盈餘公積，但法定盈餘公積已達本公司實收資本額時不在此限，並依法令規定提列或迴轉特別盈餘公積，如尚有盈餘，連同上年度累積未分配盈餘由董事會擬定盈餘分配議案提請股東會議定之。

本公司所屬產業正處於成長階段，股利分派政策，須考量公司目前及未來之投資環境、資金需求、國內外競爭狀況及資本預算等因素，並兼顧股東利益、平衡股利及公司長期之財務業務規劃等，以不低於當年度盈餘之 10%分派股東股息紅利，惟每普通股配發股息紅利新台幣 0.2 元時，得不予分配。分派股東股利，其中現金股利分派之比例，應不低於股利總額之 10%。每年依法由董事會擬具分配案，提請股東會決議。

2.本年度擬(已)議股利分配之情形

110 年 3 月 17 日董事會決議 109 年度盈餘分配案，擬分配現金股利新台幣 142,500 千元，每股配發新台幣 2.5 元，並於 110 年 8 月 6 日股東常會決議通過，授權董事長訂定配息基準日為 110 年 8 月 31 日，業依相關規定辦理。

(六)本年度擬議之無償配股對公司營業績效及每股盈餘之影響：本年度股東會無擬議無償配股，不適用。

(七)員工及董事酬勞

1.公司章程所載員工、董事及監察人酬勞之成數或範圍

本公司年度如有獲利(係指稅前淨利尚未扣除分派員工酬勞及董事酬勞費用)，應提撥不低於 3%為員工酬勞，由董事會決議以股票或現金分派發放，其發放對象得包括符合一定條件之從屬公司員工，相關辦法授權董事會制定之；本公司得以上開獲利數額，由董事會決議提撥不高於 3%為董事酬勞。員工酬勞、董事酬勞分派案應提股東會報告。但公司尚有累積虧損時，應預先保留彌補數額，再依前項比例提撥員工酬勞及董事酬勞。

2.本期估列員工及董事酬勞金額之估列基礎、以股票分派之員工酬勞之股數計算基礎及實際分派金額若與估列數有差異時之會計處理

本公司依公司章程規定按一定比率估列員工及董事酬勞。若估列金額與實際發放金額有差異時，依會計估計變動處理，於發放年度認列為損益調整入帳。

3.董事會通過分派酬勞情形

(1)本公司 109 年度員工及董事酬勞，經 110 年 3 月 17 日董事會通過以現金配發員工酬勞新台幣 21,000 千元及董事酬勞新台幣 1,850 千元，與 109 年度財務報告認列費用金額無差異。

(2)以股票分派之員工酬勞金額及占本期個別財務報告稅後純益及員工酬勞總額合計數之比例：本公司 109 年度無以股票配發員工酬勞，故不適用。

4.股東會報告分派酬勞情形及結果

本公司已於 110 年 8 月 6 日股東會報告分派酬勞情形及結果如下：
經 110 年 3 月 17 日董事會決議通過,依據公司章程提撥員工酬勞新台幣 21,000 千元及董事酬勞 1,850 千元。

5.前一年度員工及董事酬勞之實際分派情形(包括分派股數、金額及股價)、其與認列員工及董事酬勞有差異者並應敘明差異數、原因及處理情形

本公司業經 109 年 3 月 17 日董事會決議 108 年度員工及董事酬勞以現金配發員工及董事酬勞分別為新台幣 16,400 千元及 1,850 千元。實際分派金額與董事會決議帳列金額無差異。

(八)公司買回本公司股份情形：不適用。

五、公司債（含海外公司債）辦理情形：無。

六、特別股辦理情形：無。

七、參與發行海外存託憑證之辦理情形：無。

八、員工認股權憑證辦理情形：無。

九、限制員工權利新股辦理情形：無。

十、併購辦理情形：無。

十一、受讓他公司股份發行新股尚在進行中者，應揭露事項：無。

貳、營運概況

一、公司之經營

(一)業務內容

1.業務範圍

(1)所營業務之主要內容

CC01020　電線及電纜製造業
CC01030　電器及視聽電子產品製造業
CC01060　有線通信機械器材製造業
CC01080　電子零組件製造業
CC01990　其他電機及電子機械器材製造業
CD01030　汽車及其零件製造業
CE01010　一般儀器製造業
F119010　電子材料批發業
F401010　國際貿易業
ZZ99999　除許可業務外，得經營法令非禁止或限制之業務

(2)主要產品之營業比重

單位：新台幣千元；%

主要產品	108 年度		109 年		110 年前三季	
	金額	比率	金額	比率	金額	比率
高速電傳輸線	2,204,926	98.21	2,123,393	88.32	1,547,923	86.16
高速光纖通訊傳輸線	7,172	0.32	34,096	1.42	29,324	1.63
光學電子零件	-	-	220,334	9.16	203,825	11.35
其他(註 2)	33,040	1.47	26,337	1.10	15,527	0.86
合計	2,245,138	100.00	2,404,160	100.00	1,796,599	100.00

註 1：係經會計師查核簽證或核閱之合併財務報告。

註 2：其他係包含銷售原物料、半成品等非成品之收入及 NRE 收入。

(3)公司目前之商品(服務)項目

A.高速電傳輸線產品

(A)Thunderbolt 3/4 系列

(B)USB type C(USB 4.0)系列

B.高速光纖通訊傳輸線產品

(A)SFP+AOC 系列

(B)SFP+DAC 系列

(C)QSFP+AOC 系列

(D)QSFP+DAC 系列

(E)QSFP+AOC 及 SFP+AOC 系列

(F)QSFP+DAC 及 SFP+DAC 系列

(4)計畫開發之新商品(服務)

產品分類	計畫開發之新商品
高速電傳輸線	● 應用於週邊裝置之長距離主、被動式 TBT 全功能傳輸線。 ● 電腦內輕薄型且低成本之 TBT 傳輸線開發。 ● 下一代 USB 及 TBT 規格之連接器及傳輸線。 ● 同軸電纜線自動化組裝技術開發。 ● 極細同軸線原材料開發。
高速光纖通訊傳輸線	● 應用於室內裝置設備之超長距離主動式 TBT 光纜線。 ● 應用於資訊中心之下一代 PAM4 光纜線。 ● 應用於資訊中心之下一代 PAM4 線性驅動 IC。 ● 應用於資訊中心或基地台之下一代收發模組。
其他	感測器封裝技術開發。

2.產業概況

(1)產業之現況與發展

本公司及子公司主要從事高速互連科技產品之研發設計、製造及銷售，產品包括應用於筆記型電腦之 Thunderbolt 主、被動高速連接線/器，以及應用於伺服器及資料中心等領域之光纖通訊高速傳輸線，係屬高速傳輸介面產品之專業製造商。以下分別就高速傳輸介面及其產品應用端之相關產業現況與發展進行分析與說明。

A.高速傳輸介面市場分析

在過去，個人電腦的演進一直引領著高速傳輸介面的技術快速發展，無論是儲存應用的整合式電子裝置(IDE)、串列式先進附加(SATA)介面技術，或是高速影音傳輸的高解析度多媒體介面(HDMI)、行動高畫質鏈結(MHL)、DisplayPort 介面，以及標準的 PCI Express 電腦匯流排介面，再到可熱插拔的通訊序列匯流排(USB)介面，都緊跟著桌上型電腦、筆電產業的技術演進；然而，隨著行動裝置、攜帶式產品的興起，各種電子產品連結的應用不斷發展，個人電腦的技術發展不再一枝獨秀，惟不變的是，高速傳輸介面的需求仍為人們所殷殷期盼，更甚者，隨著行動裝置的便利性帶動消費者自行製作影音多媒體的熱潮以及線上遊戲日益盛行，使得消費者對於資料傳輸的要求日漸提高，進而推升高速傳輸技術的發展，各項傳輸協定紛紛提高速率以因應市場需求。

由根據思科最新發布的年度網際網路報告，關於思科視覺化網路指數（Cisco Visual Networking Index™，VNI）2017 年至 2022 年預測報告指出，近 2022 年時，行動網路流量每年的運行速度（run rate）將接近 1 ZB（zettabyte）；2022 年時，行動網路流量將佔全球 IP 流量近 20%，屆時每年流量預計將高達 930 EB（exabyte），比起 2012 年的全球行動網路總流量，僅在十年間已高出將近 113 倍之多。

思科年度網際網路報告涵蓋了行動、Wi-Fi 及固定寬頻網路，並對未來五年（2018 年至 2023 年）用戶、裝置、連接的增長，以至網路表現及相關趨勢進行了量化預測。2023 年前的全球裝置及連接預測：

- 人均 3.6 個網路裝置/連接，而平均每個家庭則有約 10 個裝置及連接。
- 47%的裝置及連接將具有視訊功能。
- 支援物聯網應用的機器對機器（M2M）互聯，將佔全球裝置及連接中 50%(約 147 億個)。

【全球連接裝置成長】

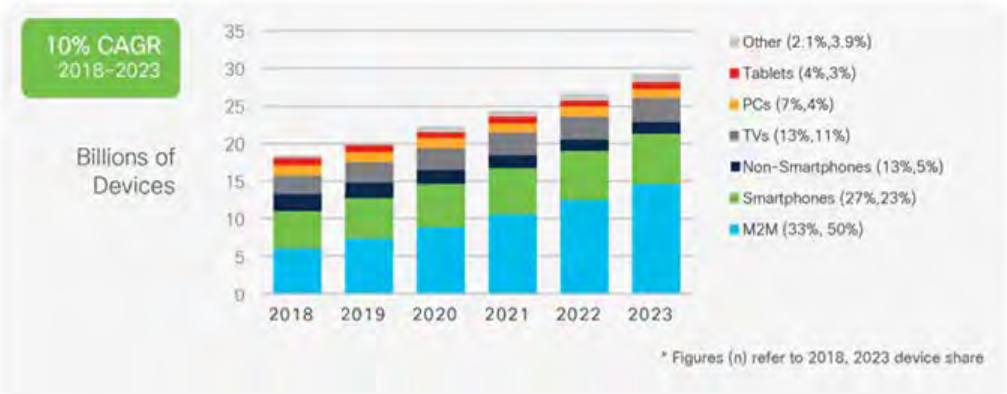

資料來源：Cisco Annual Internet Report,2018-2023

【每人平均擁有之連接裝置】

Region	2018	2023
Global	2.4	3.6
Asia Pacific	2.1	3.1
Central and Eastern Europe	2.5	4.0
Latin America	2.2	3.1
Middle East and Africa	1.1	1.5
North America	8.2	13.4
Western Europe	5.6	9.4

資料來源：Cisco Annual Internet Report, 2018-2023

由於智慧型手機及平板電腦的普及化，改變人們上網使用習慣，消費者對頻寬需求日益增加，進而促使雲端產業蓬勃發展，亦將消費性電子設備之高頻寬、高速連接帶入一個新的里程。一般來說，消費性電子設備所採用的連接傳輸介面可分為傳輸接口(連接埠)與傳輸協定兩部分，常見的傳輸接口有 USB 系列的 Type-A、Type-B、Type-C、Mini-A、Mini-B、Micro-A、Micro-B，以及 HDMI、DisplayPort(DP)等，而傳輸協定則有 USB 2.0、USB 3.0、USB 3.1、Thunderbolt、HDMI、DP 等；以目前市場滲透率最高的 USB 協定而言，USB-IF 協會於 2019 年發表之最新規格 USB 4.0，其最高傳輸頻寬為 40 Gbps，且提升了電源管理效率，而本公司及子公司所從事研發、生產之 Thunderbolt 高速傳輸連接線產品，是由 Intel 主導開發能夠承載多種傳輸協定的底層連接技術，可在個人電腦、外圍週邊及顯示裝置之間提供更快的資料與視訊傳輸捷徑，其於 2019 年發表的最新規格 Thunderbolt 4 之傳輸速率高達 40 Gbps，並向下間容於所有 USB/DP 訊號，亦可提供比 HDMI 2.0 高 2 倍的視訊頻寬，此外，由於 Thunderbolt 整合了眾多傳輸協定，包含 DP、PCIe、HDMI 以及 USB 等，除了可為顯示器、擴充基座與儲存設備提供簡單的單一傳輸線連接之外，同時也可以替系統充電，使得 Thunderbolt 技術於傳輸速度及裝置相容上均較 USB 具有優勢。

【USB 與 Thunderbolt 傳輸速率比較】

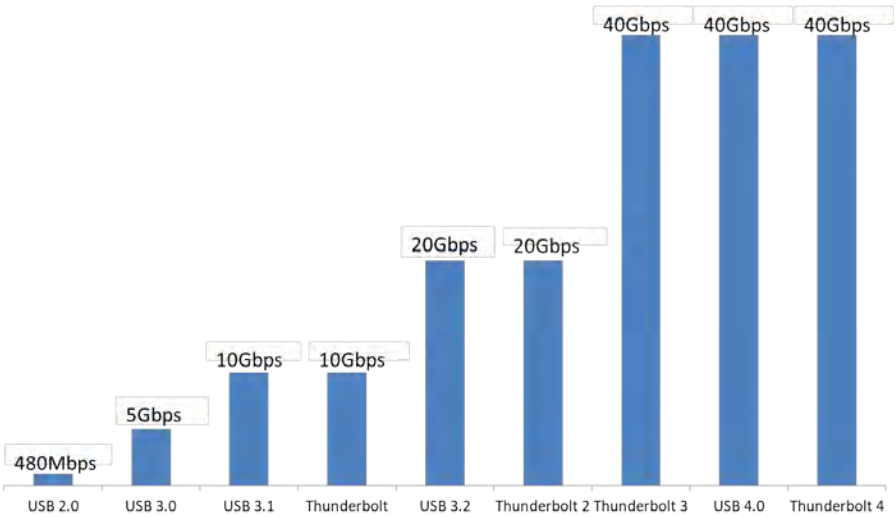

資料來源：Intel；中國信託證券整理

在傳輸接口方面，由於 USB Type-C 可同時支援傳輸資訊、電力與影音內容等實用性能，以及具有輕薄短小與雙面插拔等便利性，使得 USB Type-C 介面普及性越來越高。歐盟會議通過，要求行政單位加速促使科技公司統一產品充電器規格，能適用於不同品牌和種類的電子設備，市場人士認為，預計統一規格將朝向 USB Type-C 發展，且透過法律推動、5G 帶動快充需求攀升，均有助 Type-C 加速滲透。根據資策會(MIC)針對 Computex 2018 年期間所

展示的產品而出具的觀察報告顯示，有越來越多輕薄規格的筆記型電腦陸續導入 USB Type-C 接口；根據資策會(MIC)針對 Computex 2018 期間所展示的產品而出具的觀察報告顯示，有越來越多輕薄規格的筆記型電腦陸續導入 USB Type-C 接口。另外，隨著 USB 4 成為新一代傳輸規格，並逐漸普及，USB Type-C 接口數將隨之成長，全球知名研究機構 IHS 預測，直至 2023 年，全球至少具有一個 USB Type-C 連接埠的裝置數量將由 2018 年的 11 億台成長至近 68 億台。IHS Markit 預估，手機搭有 Type C 接口之數量將由 2018 年 8.24 億成長至 2023 年之 35 億；而預估在 2022 年前，車用及電腦相關的裝置至少使用一個 Type C 介面的比例將超過 50%。

【全球採用 USB Type-C 裝置產品之成長趨勢】

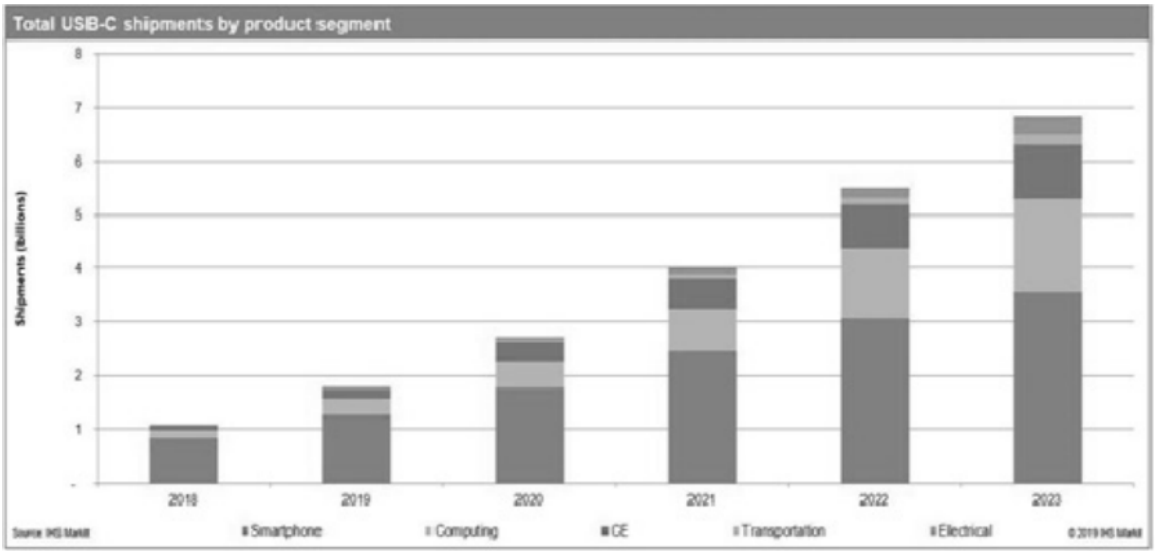

進而就 Thunderbolt 高速傳輸產品之技術發展言，最初該介面技術是由蘋果公司與 Intel 所合作研發，研發階段的專案代號為 Light Peak(簡稱 LPK)，該技術後於 2009 年 9 月的 Intel 開發者論壇上首次實機展示，其擁有遠比 USB 快的速度，亦支援雙向傳輸等優點，惟亮相後之 LPK 並未立即商業化，直至 2011 年 2 月蘋果公司正式發表最先採用 LPK 技術的筆電 MacBook Pro，然在技術與名稱上均有變化，LPK 成為正式技術後也捨棄代號稱呼，正式命名為 Thunderbolt，然自 Thunderbolt 技術發表以來，支援 Thunderbolt 1 及 2 之廠商不多，且採用 Thunderbolt 技術之裝置多是高端機種配備，其價格相對昂貴，加上採用蘋果公司獨家介面 Mini DisplayPort，相關配件無法用在其他電子裝置，普及程度遠不及 USB，然至第三代 Thunderbolt 技術產品推出，其連接阜改成市場主流之 USB Type-C，對 Thunderbolt 生態系統的開展顯有推波助瀾之效，而隨著消費者接受度提高，Thunderbolt 亦轉向中階機種，加上 Intel 宣示將於 2018 年底開放 Thunderbolt 免費授權，且於 2019 年將 Thunderbolt Control IC 整合至 Intel CPU 處理器中，2020 年第 3 季 Intel 發表 tiger lake 平台，正式將 Thunderbolt 整合

到 CPU，命名為 Thunderbolt 4，意味著 2020 年第 3 季後所有出廠的電腦，均有 thunderbolt 功能，終端使用者可以隨自己的使用情境，選擇適合的輸出資料量（480M/5G/10G/20G/40G），而嘉基的產品則是全面性支援各協定的應用。

嘉基也在 2020 年第 4 季通過 Intel thunderbolt 4 cable，以及 USB-IF USB4 cable 認證;將可以擴大在高速傳輸 cable 的滲透率，不僅在 Thunderbolt 的高速領域,也可以將 USB4 的應用整合起來，提供給使用者更好的使用經驗，不會再有一條 cable 因為不同協定之間的差異，而讓使用者無所適從。Intel 相關的研究顯示 Thunderbolt 的滲透率也會相對增加。相對的，市場的應用面也將因此擴大，對於營收的成長有正面的助益。

B.筆記型電腦產業

目前本公司高速電傳輸線產品之終端應用主要係以筆記型電腦為主，根據全球知名調研機構 IDC 統計，2020 年因新冠肺炎疫情興起的遠距辦公與教學等宅經濟需求使得 2020 年全球筆記型電腦市場規模年出貨量達 2 億台。另一方面，雖受到行動上網普及率的提升以及第三方(Third Party)應用服務蓬勃發展等便利性誘因，再加上智慧型手機功能持續強化與螢幕解析度愈加細緻,使得多數使用者已把智慧型手機當作主要的隨身資訊裝置，然而桌上型電腦、筆記型電腦或平板電腦等個人電腦產品在生產辦公、教育學習與數位娛樂等需求方面，仍有智慧型手機無法取代的市場空間，尤其對筆記型電腦而言，受惠於半導體技術持續的演進，各品牌大廠無不卯足全力滿足消費者對於產品在功能提升的同時仍需具備輕薄規格之需求，且透過外接裝置的應用，使得筆記型電腦亦有逐漸取代桌上型電腦。

展望未來，根據 TrendForce 2021 年 7 月份的調查，2020 年因遠距辦公與教學等宅經濟需求，使筆記型電腦打破過去年增、減 3%的低谷循環，年成長近 26%，而此波強勁的需求動能也延續至 2021 年，預估今年筆記型電腦出貨量將突破 2.36 億台，年成長率 15%。另外，雖筆記型電腦市場不論供給或需求面雖皆充斥不利因素，然研調機構 DIGITIMES Research 對 2022 年以後 NB 市場發展亦不悲觀，預估 2021 年全球 NB 出貨量達 235.8 百萬台，較 2020 年之 200.8 百萬台成長 17.43%，2022 年預估出貨量雖略減至 224.9 百萬台，然預期全球 NB 出貨量 2021~2026 年複合成長率(CAGR)將為 1%，2026 年可維持 2.46 億台以上規模，綜上研調機構預估，顯見整體筆記型電腦市場仍具相當規模趨勢。

【全球 NB 出貨量】

單位：百萬台

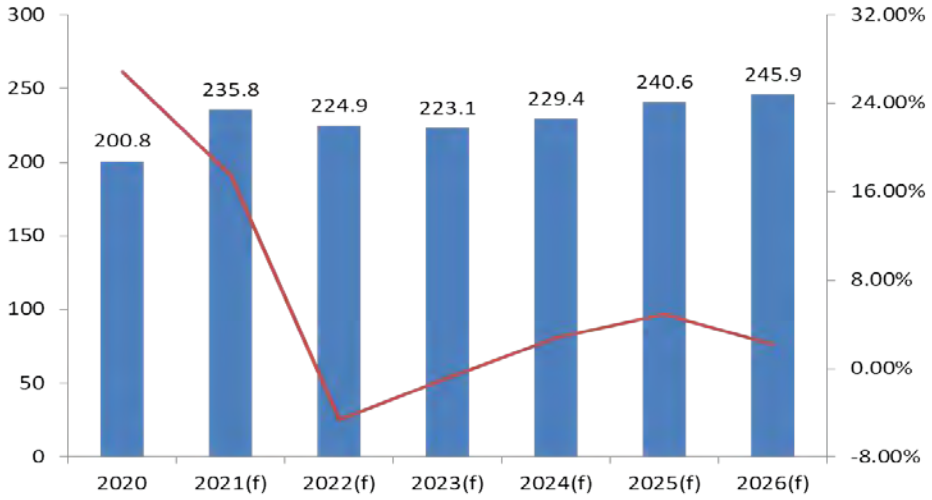

資料來源：DIGITIMES Research (2021/9)

在相關報導裡面可以得知，當今競爭最激烈的科技產品，已經從智慧手機移回筆電、伺服器市場，加強了筆電在 COVID-19 後疫情時代 WFH 的需求帶動下，逐步成長的趨勢，並帶動相關周邊產品的需求；在所有 NB 都強調短小輕薄的市場要求下，type C connector 的滲透率將高於預期，相當程度的也帶起 type C 接口的周邊產品，docking station 將是個穩定成長的產品；嘉基亦在客戶的驅使以及要求下，開始拓展 USB C docking station 的設計生產，並在 2021 年第 1 季開始出貨。

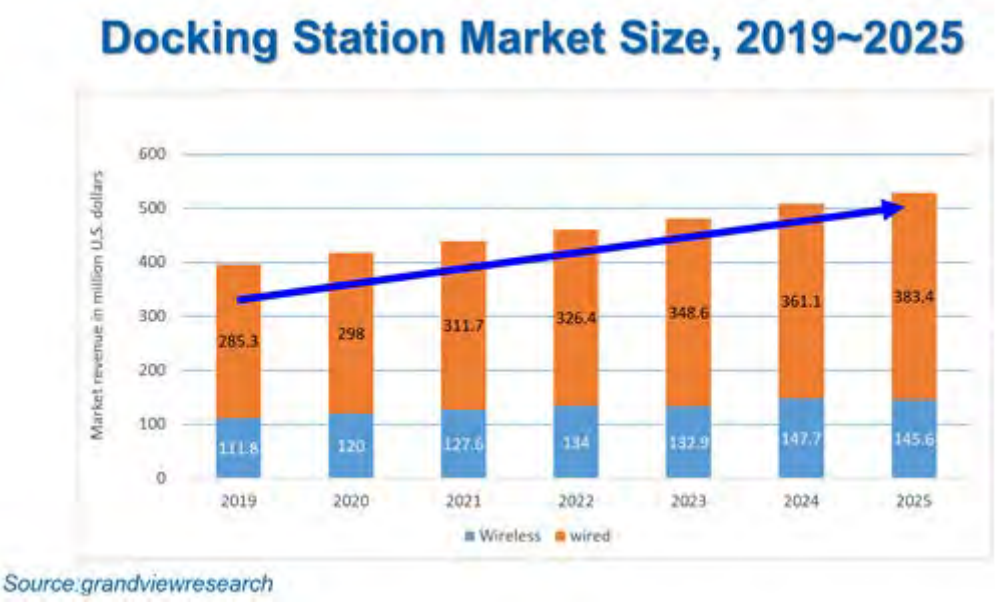

C.伺服器產業及資料中心

伺服器泛指具有較高計算能力,能管理資源並為多個用戶提供服務的電腦或軟體。以往伺服器多以傳統型為主，亦即提供檔案或列印分享、軟體防火牆、郵件或網頁服務、企業資源管理、資料庫管理、客戶關係或供應鏈管理等一般企業常見之營運需求；而隨著行動通訊與巨量資料時代的到來、智慧型終端裝置的普及率增加，越來越多的服務都是透過伺服器來做統合,使得伺服器也逐漸朝向任務型導向的趨勢發展，如虛擬化平台、雲端運算及雲端儲存、結合網通應用、巨量資料與高效運算等。

有鑑於雲端應用與大數據時代的來臨引爆對於任務型伺服器的需求，因應而起的，便是出現了擔任雲端巨量資料處理與交易的資料中心(Data Center)建置熱潮，且因企業與消費者對於資料中心與雲端資源的需求正在快速增長,進而帶來大型公有雲資料中心，也就是超大型資料中心(Hyperscale Data Centers)的出現。根據市場研究機構 Synergy Research Group 2021 年調查顯示，全球超大規模資料中心數量持續成長,自 2015 年底以來,其總數已成長了一倍，增加到 597 座，主要分布在美國、中國和日本。

【全球超大型資料中心成長趨勢】

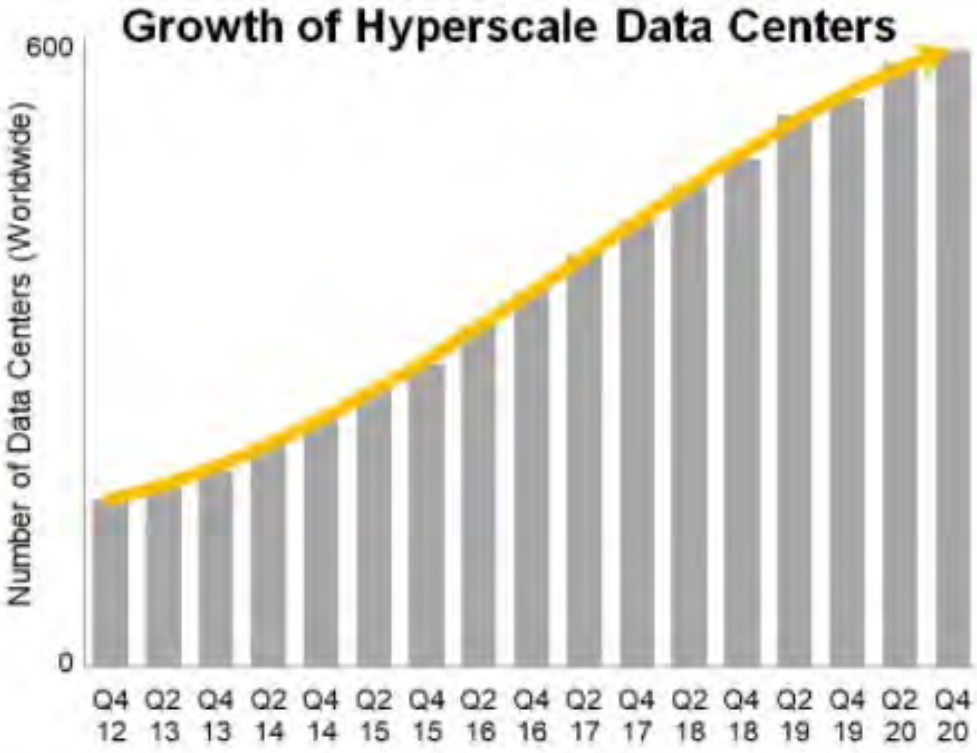

資料來源：Synergy Research Group (2021)

若依全球市場研究機構 TrendForce 旗下研究部門 DRAMeXchange 調查統計來看，平均一座資料中心可容納約 8,000 至 15,000 個伺服器機架，而一個機架可搭載 4 台以上不同尺寸的伺服器，顯示未來伺服器產品的需求量將相當可觀；同樣地，Digitimes 2021 年 10 月份報告亦指出，由於雲端運算與儲存需求持續熱絡，促進相關應用服務發展蓬勃，預測未來五年之伺服器出貨量將由 2021 年 17,091 千台成長至 2026 年 23,836 千台，年複合成長率(CAGR)達 6.9%，呈現穩定成長之趨勢。因此，隨著大數據儲存應用日益蓬勃，雲端運用及資料中心建置之需求量將日益激增，預期運用於伺服器間之串接與傳輸的高速傳輸線(銅線/光纖線)之需求將大幅提升。

【全球伺服器出貨預測】

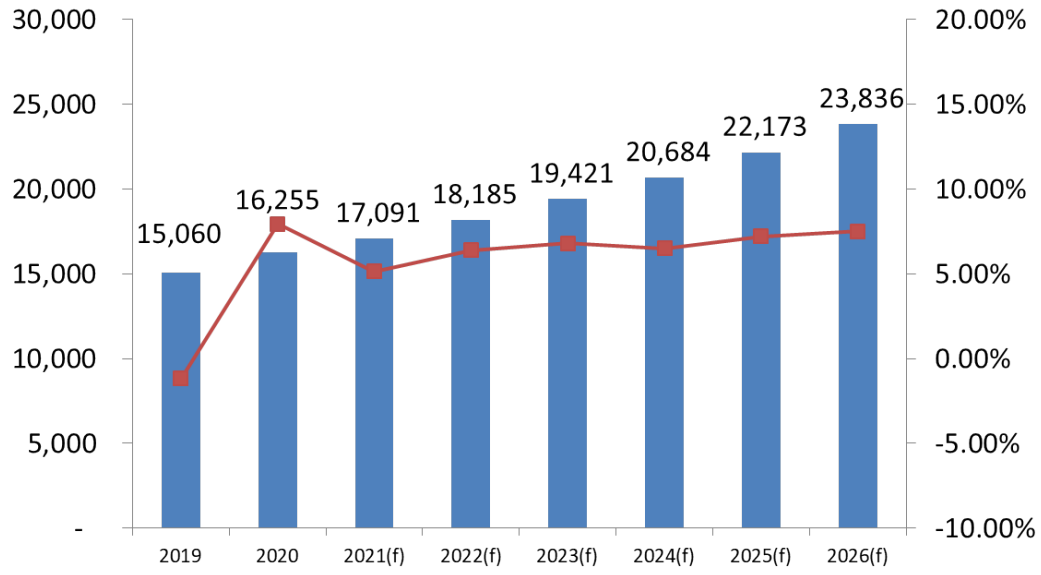

資料來源：Digitimes (2021)

(2)產業上、中、下游之關聯性

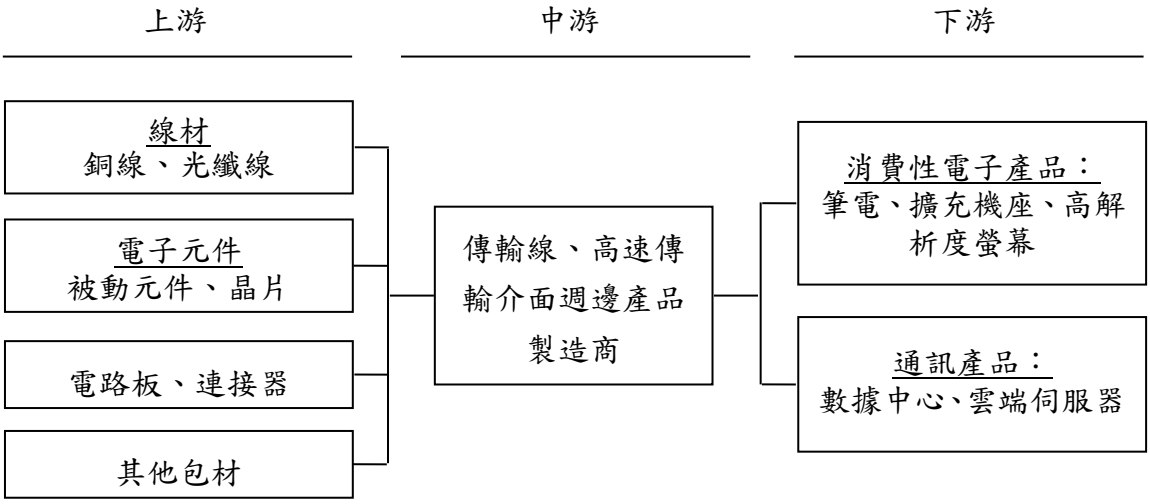

(3)產品之各種發展趨勢

本公司為高速傳輸線之領導廠商，其終端產品主要應用於消費性電子產品及通訊產品，隨著大數據時代來臨及智慧手機之普及，使用者對高速傳輸設備需求相對增長，就 Thunderbolt 產品來說，目前已列為國際電腦大廠高階機種之標準配備，未來將逐漸擴展至中低階機種，並完全普及，且 Thunderbolt 技術搭載光纖傳輸價值後，其應用層面將更加廣泛，如高解析度(4K/8K)之攝影、動畫製作、虛擬實境相關之影像傳輸等應用，將提升 Thunderbolt 產品需求持續提升及發展多元化，而受到上述影響，全球如火如荼規劃興建數據中心，造成伺服器等需求與日俱增，並使伺服器遠端控制晶片及高速傳輸介面等產品需求大幅增長，而高速傳輸介面內之傳輸線主係以 SFP/QSFP 光纖為主，預期未來成長動能將持續增強，且除消費性產品動能外，尚有工業控制及醫療等產業有長距離傳輸之需求，故未來產品應用欲趨多元化發展。

(4)產品之競爭情形

本公司以精密的工藝技術、傳輸線及光路設計能力、光引擎及高速連接器之完整解決方案，提供客制化且高品質之產品，以滿足客戶多樣化之需求，並以此為基礎，尋求及拓展更多國際大廠之客群。此外，本公司 Thunderbolt 產品之主、被動線分別為通過 Intel 認證之唯二及唯三廠商，加上多年來與 Intel 合作密切，對於市場最新技術訊息之發展能率先一步掌握，相對於其他廠商不僅已佔得市場先機，在產品技術發展上亦取得絕對優勢。

PC/NB 因傳輸速度越來越快，傳統 PCB 無法處理衰減的問題，以致於高速的傳輸，chip to chip 或者是 chip to connector 的設計，需要透過類似 thunderbolt 的設計概念來實現，目前也已經有相關內部傳輸線的設計，跟 Intel 共同開發中，未來有機會成為 NB/PC 內部線的設計標準，直接 design in 新機種。

在 SFP/QSFP 產品上，10G SFP+AOC 已取得 ODCC(Open Data Center Committee；中國開放數據中心委員會)之認證，故在爭取中國地區數據中心專案上，係具有一定之競爭優勢。目前也正在透過美國合作夥伴，將 QSFP 100G AOC 提供給資料中心客戶，並於 2020 年第 4 季開始小量出貨，並跟客戶攜手拓展市場，在 2021 年將既有產品 SFP+25GAOC 提供給客戶認證；除了北美之外，中國數據中心客戶也已經通過嘉基的 SFP+25GAOC 的測試認證，於 2021 年上半年開始出貨。

綜上，雖然 Intel 於 2018 年底開放 Thunderbolt 免費授權，勢必促使市場上的競爭者增加，惟本公司將憑藉上述競爭優勢，持續提升公司之產品競爭力，並維持市場領導廠商之地位。

3.技術及研發概況

(1)所營業務之技術層次與研究發展

由於智慧型手機及平板電腦的普及化,改變人們上網使用習慣，而大數據及人工智慧之應用更是讓消費者對頻寬需求日益增加,進而促使雲端產業蓬勃發展，然而卻凸顯出目前高速傳輸技術之不足，主係消費者傳統觀念上仍認為傳輸線屬低成本低技術門檻之產品,相較於 USB 傳輸線之製作方式，Thunderbolt 高頻、誤碼測試及傳輸線設計方式完全不同，故技術進入門檻相對較高，然在伺服器高速、高密度連結產業發展蓬勃，亦將消費性電子產品之高頻寬、高速連接帶入一個新的里程碑。

本公司產品為因應技術發展，除原有之 Thunderbolt 產品外，已著手與 Intel 共同開發頻寬高達 80G 之新一代 Thunderbolt 連接器及連接線，為 8K 影像傳輸應用預作準備，以及因應虛擬實境及擴增實境等產品應用。符合第三代 Thunderbolt 規格之 40G 主動式光纖連接線已進入大量生產階段，期以提供客戶更具價格競爭力、高速、低耗能與輕量化之連接線解決方案。另在光通訊應用領域上，本公司將以現有單通道 25G 及四通道 100G 之主動式光纖連接線於模組板高速訊號之設計、光學鏡頭之光路設計,以及高精度光引擎之組裝技術為基礎,進一步開發 PAM4 調變技術之 50G/200G/400G 等相關光電收發模組及主動式高速連接線,以滿足未來新一代數據中心對寬頻連接線之需求，並針對雲端伺服器間的高速連結、雲端伺服器內高速晶片連結、及超高清影像與資料混合傳輸技術所衍生出之高密度、高頻寬之連接器及光電轉換模組，期望本公司研發團隊能率先解決面臨之困難，進而提供市場完整解決方案而帶動未來高頻寬產業的持續發展。

(2)研究發展人員與其學經歷

單位：人

項目		108 年度	109 年度	110 年截至 10 月 31 日止
學歷分佈	博士	—	—	—
	碩士	14	19	20
	大學(專)	34	74	72
	高中(含)以下	13	32	32
合計		61	125	124

(3)最近五年度每年投入之研發費用

單位：新台幣千元；%

項目＼年度	105 年度	106 年度	107 年度	108 年度	109 年度	110 年前三季
研發費用(A)	70,401	76,818	89,754	110,644	143,346	115,920
營業收入淨額(B)	351,203	997,067	2,122,938	2,245,138	2,404,160	1,796,599
占營收淨額比例(A)/(B)	20.05	7.70	4.23	4.92	5.96	6.45

註：係經會計師查核簽證或核閱之財務報告。

(4)最近五年度開發成功之技術或產品

年度	開發成功之技術或產品
105年度	● 2m TBT Gen3 2x20G CBR active cable(TYPE-C TBT Gen3主動式傳輸線，應用於電腦及週邊裝置) ● 2m TBT Gen3 2x10G passive cable(TYPE-C TBT Gen3被動式傳輸線，應用於電腦及週邊裝置) ● TBT Gen3 active & passive dock cable(TBT Gen3 主動式與被動式傳輸線) ● Trinity USB3.1 Gen1 dock passive cable(TBT GEN3 被動式傳輸線)
106年度	● TBT Gen3 USB3.0+ESATA dongle(轉換裝置，提供TBT Gen3電腦連接至 USB3.1 Gen2 TYPE-A及ESTA等傳統裝置) ● TBT Gen3 to Dual DP adaptor(轉換裝置，提供TBT Gen3電腦轉換至雙4K2K畫質之DP介面) ● TBT Gen3 passive dock cable(TBT Gen3 被動式傳輸線) ● 10G/25G SFP+ DAC(被動式傳輸線，應用於資料中心內各SFP介面之伺服器與或交換機間之高速連接線) ● USB3.0 Type-A to Type-uB Engine module(光引擎，應用於USB TYPE-A至TYPE-uB介面之長距離光電複合傳輸線，亦應用於工業控制之機器視覺控制)
107年度	● 0.7m TBT Gen3 2x20G passive cable(TYPE-C被動式傳輸線) ● 0.2m Thunderbolt Gen3 2x20G low cost passive cable(低成本TYPE-C被動式傳輸線) ● USB3.1 Gen1 Type-A to USB3。1 Gen1 Type-uB AOC(USB TYPE-A至TYPE-uB介面之長距離光電複合傳輸線，應用於工業控制之機器視覺控制) ● TBT Gen3 Travel dock(小型行動式介面轉換裝置，應用於TBT GEN3電腦連接至傳統 USB3.1 GEN2 TYPE-A、4K2K DP、 4K2K HDMI及ETHERNET等介面裝置) ● 25G SFP+ AOC(單通道主動式傳輸線，應用於資料中心內各SFP介面之伺服器與或交換機間之高速連接) ● 4x25G QSFP+ AOC(四通道主動式傳輸線，應用於資料中心內各QSFP介面之伺服器與或交換機間之高速連接) ● 40G/100G QSFP+ DAC(四通道被動式傳輸線,應用於資料中心內各QSFP介面之伺服器與或交換機間之高速連接)

年度	開發成功之技術或產品
108年度	● 0.8m Thunderbolt Gen3 2x20G longer advance passive cable ● (TYPE-C被動式傳輸線) ● 0.3m Thunderbolt Gen3 2x20G low cost passive tether cable ● (TBT 3被動式系繩電纜) ● Salomon customized TBT3 & USB3.1 Type-C Dock cable ● (客製化擴充基座專用線) ● Hook customized TBT3 Dock cable 客製化擴充基座專用線) ● Customized TBT3 Dock cable (客製化擴充基座專用線) ● 2m TBT3 DBR active cable (TBT 3主動式傳輸線) ● 50m TBT3 optical active cable (TBT 3主動式光纖傳輸線)
109年度	● 0.8m Thunderbolt Gen4/USB4 2x20G passive cable (TYPE-C被動式傳輸線) ● USB3.2 Gen2 10Gbps professional dock ● TBT Gen4 2x20Gbps tether cable ● 2m TBT Gen4 2x20Gbps active cable ● 25Gbps low cost SFP+ AOC ● Customized TBT Gen4 2x20Gbps dock passive cable ● TBT Gen3 2x20Gbps FFC socket ● HDMI1.4 hybrid AOC ● Type-C USB3.1 Gen1 5Gbps hybrid AOC
110年截至公開說明書刊印日止	● 1m USB4 Gen3 passive cable ● 1m TBT Gen4 passive cable ● 2m USB4/TBT4/DP full function low cost active cable ● HP customized TBT Gen4 Hook2 passive dock cable ● Dell customized TBT Gen4 MLK Dock cable ● 100G low cost QSFP+ AOC ● 200G/400G low cost QSFP+ AOC ● Lintes USB3.2 professional Dock ● Lintes USB3.2/TBT4 high speed storage drive ● Slimluster TBT internal socket & thin connection cable

4.長、短期業務發展計畫

本公司為因應產業發展及整體經濟環境趨勢，藉由擬定各長、短期計畫以規劃集團未來經營方向，進而提升競爭力，茲就本公司之短期及長期計畫概要說明如下：

(1)短期業務發展計畫

A.研發策略：持續開發高速傳輸介面產品，以推出引領市場之利基型產品，以及積極培育人才，強化研發能量，滿足客戶多樣化之需求。

B.行銷策略：專注於自有品牌之標準品及客制化產品之結合，提供客戶多樣化選擇，並積極參國內外展覽，提升知名度，進而爭取國內外大廠訂單，提高市場占有率。

C.生產策略：全面升級零組件規格，期以有效改善生產效率及提升產品品質及穩定性，並降低產品成本。

D.營運及財務策略：以一條鞭的管理方式，由市場訊息帶領，依據客

戶提出的需求，從研發設計源頭就將產品生產效率納入考量，從而提升產品良率，降低生產成本，進而使毛利提升，充實營運資金。

(2)長期業務發展計畫

A.研發策略：結合本公司之研發技術與 ODM 客戶合作共同開發新一代 Thunderbolt 產品，並利用技術層次，提升客製化設計能力，建立產品區隔及價格競爭力。目前主要客戶在 TBT4 的客製設計上，均已開始規劃，基於長期的合作默契以及對嘉基技術上的信任，目前都已選定嘉基為首要合作夥伴，預計在 2021 年第四季開始出貨。

B.行銷策略：密切觀察產業動態及市場趨勢，規劃具有遠景且符合公司核心競爭力之產品，並以高品質高單價產品區隔市場之產品，以及與客戶建立長期夥伴關係，保持國際間享有之地位。

C.生產策略：重新規劃生產線製程，提升產線自動化，達到智慧生產之目標，以及與供應商維持密切良好合作關係，掌握原物料貨源，分散不同廠商進貨，確保供貨來源無虞；並積極建立第二生產基地，以便免過度集中生產的風險。

D.營運及財務策略：建立良好管理制度，落實公司經營理念，實現企業永續經營的遠景，並藉由資本市場穩定籌資管道，強化財務結構及公司體質，厚植長期發展實力，朝國際化企業前進。

(二)市場及產銷概況

1.市場分析

(1)主要商品(服務)之銷售(提供)地區

單位：新台幣千元；%

地區＼年度		108 年度		109 年度		110 年前三季	
		金額	比率(%)	金額	比率(%)	金額	比率(%)
內銷		470,965	20.98	364,523	15.16	439,726	24.48
外銷	亞洲	1,695,626	75.52	1,971,298	82.00	1,255,077	69.86
	美洲	77,173	3.44	58,031	2.41	90,680	5.05
	歐洲	1,374	0.06	10,308	0.43	11,116	0.61
總計		2,245,138	100.00	2,404,160	100.00	1,796,599	100.00

(2)市場占有率

本公司主要從事高速電/光傳輸線及相關產品之研發、生產與銷售，以 Thunderbolt 高速傳輸線為主要產品，而主、被動線分別是目前全球唯二及唯三通過 Intel 認證之 Thunderbolt 專業製造商，可知目前 Thunderbolt 市場仍為一寡佔市場。

另若單就 Thunderbolt 之主、被動傳輸線來說，本公司目前為全球唯二及唯三生產廠商之一，後續在客戶新產品陸續開出以及 Thunderbolt 普及(Intel CPU 內建)的助力下，出貨數字應會持續攀升，

即便未來有能力生產 Thunderbolt 傳輸線之廠商會有所增加，然受限於技術難度，預期近 1~2 年內廠商家數仍屬少數，加上目前只有本公司具備客製化能力，客戶在作產品規劃時，勢必會以本公司為首選，且長期以來與 Intel 合作關係良好，可領先業界掌握第一手技術發展資訊，於市場上占有絕對優勢。

(3)市場未來之供需狀況與成長性

過去數十年，筆記型電腦等消費性行動裝置產品市場已趨成熟，然近年來消費者上網使用習慣改變、多媒體傳輸應用及線上遊戲日益盛行，消費者對於資料傳輸之需求日漸提高，進而推升高速傳輸技術之發展，各項傳輸協定紛紛提高速率以因應市場需求，而 Thunderbolt 產品發表以來，自第一代的傳輸速度 10Gbit/s 發展至現今第四代的 40Gbit/s，其頻寬皆凌駕於其他同類產品，但也因頻寬極高，適合有特殊需求之消費者族群，加上產品價格相對高昂，限制了 Thunderbolt 的發展空間，所幸自 2015 年下半年起主導 Thunderbolt 規格發展的 Intel 對 Thunderbolt 的推廣活動轉趨積極，除首度開放第三方實驗室進行授權認證外，Thunderbolt 3 捨棄 Mini DisplayPort，改用 USB Type-C 接頭，亦有助於推升 Thunderbolt 產品市場之滲透率，此外周邊硬體業者對 Thunderbolt 的興趣轉趨濃厚，除最早支援該介面的磁碟陣列業者持續相挺，推出支援 Thunderbolt 3 之最新產品外，近來火紅的電競 PC 與相關周邊設備也開始看到 Thunderbolt 3 的身影，而未來預期 Intel 將 Thunderbolt 整合至 CPU 晶片後，搭載 Thunderbolt 之機種將成為與 USB 同樣普及之標準配備，以及高解析度(4K/8K)之攝影、動畫製作、虛擬實境、智慧手機及數據中心等高傳輸需求提升，亦推升高速電/光傳輸線產品之市場普及率，而本公司目前雖為通過 Intel 認證之少數廠商之一，惟為因應未來其開放 Thunderbolt 免費授權之下市場競爭廠商增加，本公司將持續精進研發技術能力以期提升產品競爭力，並密切關注、掌握市場發展，除與終端客戶建立深厚信賴關係，亦積極拓展新市場，以期維持領導地位並提高產品市佔率。

展望 2020 年，Thunderbolt 推出新的規範 Thunderbolt 4，為目前輸出介面唯一全向下兼容 USB4/3/2, DP 以及 TBT3/TBT2 的協定之後的 3C 產品也逐漸導向統一介面，對 thunderbolt 的發展是一大助力。

(4)競爭利基

本公司具有自主設計高速光電通訊產品之能力，並提供客製化之服務，因而在產品開發上擁有優勢，能大幅縮短產品從設計到商品化之時間，並對客戶之專案需求即時回覆，故具有絕大之彈性及快速交貨之能力，且本公司研發團隊多年來持續不斷地專注研發與創新的開發工作，累積豐厚、堅強的研發經驗，將結合自身專業之高速通訊產品研發設計能力(100G/200G/400G)，轉化為開發下一代 Thunderbolt 5 (80G)之能量來源，另外本公司除具有傳輸線研發設計、製造優勢外，

由於目前係由 Intel 主導設計 Thunderbolt，而本公司與 Intel 亦維持良好之技術合作關係，故在新產品開發階段皆給予適當之協助，大幅提升產品競爭力，並搶得市場先機。

(5)發展遠景之有利、不利因素與因應對策

A.有利因素

(A)透過國際大廠積極推廣，產品未來商機可期

目前消費者對於 Thunderbolt 或 USB 之產品選擇上，仍然以USB為主，主係一般消費者選擇時，係以價格作為主要考量，加上低傳輸速度已足夠使用所致，然國際龍頭大廠 Intel 即將宣示，未來推出之高低階機種將使 Thunderbolt 整合至 CPU 中，預計讓所有機種(PC/NB)均內建 Thunderbolt 高傳輸功能，預期 Thunderbolt 滲透率大幅提昇，且此舉對於機種內部訊號傳輸，亦會造成一定程度之衰減，而本公司已針對此狀況全面佈局，可望搶得市場先機。

(B)5G 高傳輸世代來臨，資料中心熱潮持續延燒

5G 世代將為無限制連接及智慧化之時代，全球營運商競相投入大量資源規劃佈署，國際電信聯盟（ITU）IMT-2020 規範將成為 5G 的全球網路標準，然而由於通路頻寬擁擠或基站距離等因素，將會使網路速度降低並受到影響，故未來對於資料中心(Data center)之建置需求將會倍速成長，而本公司高速光纖通訊傳輸線產品主要提供數據中心交換機之間之訊號傳輸，預期將帶動成長動能，且本公司亦陸續開發無線收發產品，滿足客戶所有需求。

(C)優質研發團隊，滿足客製化需求

本公司研發團隊從事該產業多年，並累積豐富之專業經驗，且主要研發幹部之技術背景皆係來自於國際大廠，綜上因素，在面臨傳輸技術不斷變化及同業競爭下，研發團隊能不斷提升產品優化之技術，以及新產品之開發，讓本公司得以搶佔競爭先機，除此之外，本公司亦透過產學合作與異業合作，累積研發實力，作為長遠發展之研發能量。

B.不利因素與因應對策

(A)潛在競爭者跨足市場之風險

由於 Thunderbolt 產品日漸普及，消費者接受度提升，市場需求規模逐漸擴增，加上 Intel 釋出 Thunderbolt 規格協定，降低廠商跨足該產業之成本，勢必吸引潛在競爭者進入分食此一市場大餅。

<u>因應對策：</u>

本公司已進入產業多年，Thunderbolt 產品更是少數通過 Intel 認證之既有廠商，多年來與 Intel 合作密切早已成為相互依賴之夥伴，加上具備優良之客製化技術能力，深獲國際大廠客戶之高度信賴，故即便在 Intel 釋出 Thunderbolt 3 協定規格予 USB-IF 推廣協會，進而吸引潛在競爭者進入市場情況下，其亦難以跨足客製化產品領域，而本公司亦有信心憑藉所掌握之關鍵技術能力及多年來與大廠合作關係，率先一步掌握最新技術訊息之發展，並維持市場技術領導者之地位，相對於其他廠商不僅已占得市場先機，在產品技術發展上亦取得絕對優勢，未來本公司將持續以累積多年之產品與技術開發經驗，積極提升產線自動化及生產良率，並且加速開發新一代 Thunderbolt 產品，搶先獲得認證，以持續保有先占優勢。

(B)通訊產品認證時間長，品牌知名度尚且不足

本公司高速光纖通訊傳輸線產品之競爭對手為 Finisar 及 Avago 等國際大廠，而以數據中心(Data Center)主要使用者，如 Google、 Facebook 及 Microsoft 等大廠而言，挑選傳輸線之主要因素除價格外，傳輸穩定性及產品品牌仍為挑選重點，而本公司目前相較於國際大廠之知名度甚有差異，且產品之關鍵零組件仍係以自行研發為主，對於數據中心大廠而言，其對產品之測試認證有一定難度。

因應對策：

本公司高速光纖通訊傳輸線產品之關鍵零組件，目前已分別與國際大廠 Intel 及嘉澤端子共同合作開發驅動晶片及雷射鏡片，希冀透過本公司與國際大廠間之合作關係，於品牌數據中心之測試認證上，成功突破並取得認證，以利產品後續之推廣。

2.主要產品之重要用途及產製過程

(1)主要產品之重要用途：

主要產品	重要用途
高速電傳輸線	針對不同客戶的特殊需求，設計製造其專用的傳輸線，提供電腦與擴充基座之間的高速傳輸。
高速光纖通訊傳輸線	針對不同客戶的特殊需求，設計製造其專用的傳輸線，提供數據中心交換機之間的訊號傳輸。

(2)主要產品之產製過程：

本公司致力於主/被動式高速電/光纖通訊傳輸線之研發設計、製造及銷售，其主要產品之產製過程如下：

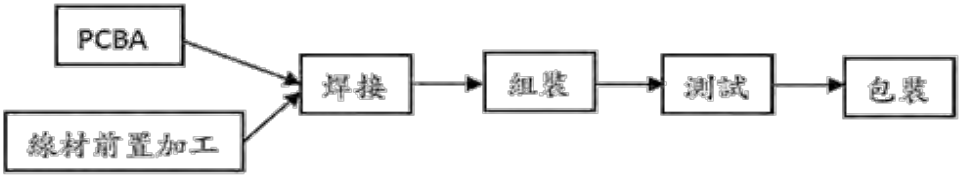

3.主要原料之供應狀況

本公司主要產品為高速電/光纖通訊傳輸線，主要原料為線材、電子元件、電路板、連接器及其他包材，與主要供應商合作關係良好，供貨來源穩定。

4.最近二年度主要產品別或部門別毛利率重大變化之說明

(1)毛利率變動分析表

單位：新台幣千元；%

年度 產品別	108 年度			109 年度			毛利率變動率
	營業收入	營業毛利	毛利率	營業收入	營業毛利	毛利率	
高速電傳輸線	2,204,926	534,583	24.24	2,123,393	639,034	30.09	24.13
高速光纖通訊傳輸線	7,172	(5,658)	(78.89)	34,096	13,832	40.57	151.42
光學電子零件	-	-	-	220,334	71,063	32.25	100.00
其他	33,040	11,664	35.30	26,337	6,676	25.35	(28.20)
合計	2,245,138	540,589	24.08	2,404,160	730,605	30.39	26.21

(2)毛利率變動達 20%以上之說明：

本公司 108 年適逢終端品牌商新舊機種交替期，高速電傳輸線新產品製程良率受到影響，拉低整體毛利率所致，而高速光纖通訊傳輸線則係新產品開發初期成本較高有負毛利之情形，另 109 年因製程改善，遂使整體毛利率由 108 年度之 24.08%上升至 109 年度之 30.39%。

(3)價量變化對毛利之影響

主要產品	分析項目	108 及 109 年度	說明
高速電傳輸線	(一)營業收入差異分析		1.高速電傳輸線之營業收入減少，主係受全球新冠病毒疫情、台幣升值及中美貿易戰等多重影響，進而影響銷貨數量下滑，產生數量不利差異；而價格有利部分，主係提升客製化設計能力，使單位價格增加，遂產生價格有利差異；另隨著產品製程改良進而提升產品良率，使單位成本有效降低。 2.高速光纖通訊傳輸線之營業收入增加，主係隨 5G 商轉，雲端與伺服器之連結採用高速光纖通訊傳輸線之需求增加，產生數量有利差異；而受產品系列項下之模組不同，單位售價亦有所不同，致使產生價格有利差異；另因產線認證及量產時程延誤，致使平均單位
	P(Q′－Q)	(136,702)	
	Q(P′－P)	58,816	
	(P′－P)(Q′－Q)	(3,646)	
	P′Q′－PQ	(81,533)	
	(二)營業成本差異分析		
	P(Q′－Q)	(103,559)	
	Q(P′－P)	(87,873)	
	(P′－P)(Q′－Q)	5,448	
	P′Q′－PQ	(185,984)	
	(三)營業毛利變動金額	104,451	
高速光纖通訊傳輸線	(一)營業收入差異分析		
	P(Q′－Q)	3,972	
	Q(P′－P)	14,772	
	(P′－P)(Q′－Q)	8,180	
	P′Q′－PQ	26,924	
	(二)營業成本差異分析		
	P(Q′－Q)	7,105	
	Q(P′－P)	212	
	(P′－P)(Q′－Q)	117	
	P′Q′－PQ	7,434	
	(三)營業毛利變動金額	19,490	

主要產品	分析項目	108 及 109 年度	說明
光學電子零件(註)	(一)營業收入差異分析		成本微幅上升。整體而言，終致 109 年度高速電傳輸線及高速光纖通訊傳輸線營業毛利較 108 年分別增加 104,451 千元及 19,490 千元。
	(一)營業收入差異分析	-	
	P(Q′－Q)	-	
	Q(P′－P)	-	
	(P′－P)(Q′－Q)	220,334	
	P′Q′－PQ	220,334	
	(二)營業成本差異分析	-	
	P(Q′－Q)	-	
	Q(P′－P)	-	
	(P′－P)(Q′－Q)	149,271	
	P′Q′－PQ	149,271	
	(三)營業毛利變動金額	71,063	

註：本公司係於 109 年 5 月收購均英精密，因 108 及 109 年度光學電子零件比較基期不同，僅列示價量差異，故不予以進行價量分析說明。

5.主要進銷貨客戶名單

(1)最近二年度任一年度中曾占進貨總額百分之十以上之供應商名稱及其進貨金額與比例，並說明其增減變動原因

單位：新台幣千元

項目	108 年度				109 年度				110 年前三季			
	名稱	金額	占全年度進貨淨額比率(%)	與發行人之關係	名稱	金額	占全年度進貨淨額比率(%)	與發行人之關係	名稱	金額	占 110 年前三季進貨淨額比率(%)	與發行人之關係
1	乙公司	298,653	34.26	無	乙公司	275,838	32.75	無	乙公司	196,252	21.23	無
2	Neoconix	88,669	10.17	無	Neoconix	98,272	11.67	無	Neoconix	88,854	9.61	無
	其他	484,367	55.57	—	其他	468,111	55.58	—	其他	639,166	69.16	—
	進貨淨額	871,689	100.00	—	進貨淨額	842,221	100.00	—	進貨淨額	924,272	100.00	—

增減變動原因：主係隨公司營收成長，進貨金額相對增加所致。

(2)最近二年度任一年度中曾占銷貨總額百分之十以上之客戶名稱及其銷貨金額與比例，並說明其增減變動原因

單位：新台幣千元

項目	108 年度				109 年度				110 年前三季			
	名稱	金額	占全年度銷貨淨額比率(%)	與發行人之關係	名稱	金額	占全年度銷貨淨額比率(%)	與發行人之關係	名稱	金額	占 110 年前三季銷貨淨額比率(%)	與發行人之關係
1	A 集團	1,372,056	61.11	無	A 集團	1,262,022	52.49	無	A 集團	804,060	44.75	無
2	B 集團	399,294	17.79	無	B 集團	376,512	15.66	無	B 集團	175,844	9.79	無
	其他	473,788	21.10	—	其他	765,626	31.85	—	其他	816,695	45.46	—
	銷貨淨額	2,245,138	100.00	—	銷貨淨額	2,404,160	100.00	—	銷貨淨額	1,796,599	100.00	—

增減變動原因：A 集團及 B 集團分別為本公司第一及第二大銷貨客戶，109 年度主係受台幣升值及筆記型電腦零組件缺料影響，銷售金額小幅減少。

6.最近二年度生產量值表

單位：件、個；新台幣千元

年度 生產量值 主要商品	108 年度			109 年度		
	產能	產量	產值	產能	產量	產值
高速電傳輸線	7,119,000	5,932,792	1,944,915	7,179,000	5,982,793	1,600,519
高速光纖通訊傳輸線	30,000	25,345	27,504	16,000	13,536	22,650
光學電子零件(註)	—	—	—	23,790	18,958	237,578
合　　計	7,149,000	5,958,137	1,972,419	7,218,790	6,015,287	1,860,747

註：係於 109 年 5 月新增光學電子零件產品。

7.最近二年度銷售量值表

單位：件、個；新台幣千元

年度 銷售量值 主要商品	108 年度				109 年度			
	內銷		外銷		內銷		外銷	
	量	值	量	值	量	值	量	值
高速電傳輸線	727,211	465,415	4,112,531	1,739,511	780,729	292,773	4,826,057	1,831,161
高速光纖通訊傳輸線	3,686	3,053	3,702	4,119	10,569	16,467	12,806	17,088
光學電子零件(註)	—	—	—	—	4,554	50,872	6,914	169,462
其他	—	2,497	—	30,543	—	4,411	—	21,926
合　　計	730,897	470,965	4,116,233	1,774,173	795,852	364,523	4,845,777	2,039,637

註：係於 109 年 5 月新增光學電子零件產品。

(三)最近二年度從業員工人數

單位：人；年；%

年　度		108 年度	109 年度	110 年 截至 10 月 31 日止
員工人數	直接人員	1,141	950	858
	間接人員	424	296	405
	合　計	1,565	1,246	1,263
平均年歲		34.90	34.69	35.33
平均服務年資		2.64	2.74	2.95
學歷分布比率	博　士	—	—	—
	碩　士	4.11	4.41	5.23
	大　專	26.79	26.33	28.18
	高　中	69.10	69.26	66.59
	高中以下	—	—	—

(四)環保支出資訊

1.依法令規定，應申領污染設施設置許可證或污染排放許可證或應繳納污染防治費用或應設立環保專責單位人員者，其申領、繳納或設立情形之說明：

本公司主要由大陸子公司嘉基電子科技（蘇州）有限公司負責產品之生產，過程中並無特殊污染產生，尚無須申請污染設施設置許可證或污染排放許可證，惟依中國大陸《固定污染源排污許可分類管理名錄（2017 年版)》的規定，國家根據排放污染物的企業事業單位和其他生產經營者污染物產生量、排放量和環境危害程度，實行排污許可重點管理和簡化管理，現有企業事業單位和其他生產經營者應當按照該名錄的規定，在實施時限內申請排污許可證。嘉基電子科技（蘇州）有限公司已向蘇州市生態環境局申請排污許可證完成，有效期限至 2022 年 11 月 10 日。

2.列示公司有關防治環境污染主要設備之投資及其用途與可能產生效益：不適用。

3.說明最近二年度及截至公開說明書刊印日止，公司改善環境污染之經過；其有污染糾紛事件者，並應說明其處理經過：

最近二年度及截至公開說明書刊印日止，本公司並無發生環境汙染糾紛之情事。

4.說明最近二年度及截至公開說明書刊印日止，公司因污染環境所遭受之損失（包括賠償及環境保護稽查結果違反環保法規事項，應列明處分日期、處分字號、違反法規條文、違反法規內容、處分內容），並揭露目前及未來可能發生之估計金額與因應措施，如無法合理估計者，應說明其無法合理估計之事實：

最近二年度及截至公開說明書刊印日止，本公司並無因污染環境所受損失之情事。

5.說明目前污染狀況及其改善對於公司盈餘、競爭地位及資本支出之影響及其未來二年度預計之重大環保資本支出：

最近二年度及截至公開說明書刊印日止，本公司皆無污染環境之情事，各項廢棄物均委由合格廠商清運，環保工作均有效運行，於本公司業務範圍內不致有重大環境污染之情形。

(五)勞資關係

1.公司各項員工福利措施、進修、訓練、退休制度與其實施狀況，以及勞資間之協議與各項員工權益維護措施情形：

(1)員工福利措施

本公司設有職工福利委員會提撥福利金，提供之福利措施包括員工健康檢查、員工團體保險、員工分紅及認股等、定期舉辦員工旅遊、部門聚餐、婚喪喜慶補助、三節禮金及生日禮金等。

(2)進修及訓練情形

新進員工均須接受新進人員教育訓練，引領新進員工熟悉工作環境、組織規章及公司制度。本公司十分重視員工職涯發展與人才培育，以組織策略、部門目標、個人績效發展導向及個人職能為主軸，架構教育訓練執行之規劃方向，提供員工一個持續學習的在職訓練計畫及工作環境。輔以工作授權、任務指派、專案參與、職務輪調及外訓機會等多元的學習資源，延伸人才培訓管理，結合績效管理制度，激發員工潛能，達到組織績效提昇及個人成長之目的。

(3)退休制度與實施狀況

本公司成立於民國 100 年，故所有員工全面適用「勞工退休金條例」，即依據勞工保險局發布的「勞工退休金月提繳工資分級表」，每月按員工薪資之 6%提繳至勞保局設立之勞工退休金個人退休金專戶；員工亦得依個人意願，在其每月工資百分之六範圍內另行提繳退休金。本公司訂定員工退休辦法，退休金給予標準依勞動基準法第五十五條規定及勞工退休金條例辦理，並依有關規定申報提繳退休金至臺灣銀行信託部或員工個人退休金專戶。

退休制度與實施狀況： 公司依法每年補提列退休金至臺灣銀行信託部專戶，依勞動基準法修正條文第 56 條之修正，「雇主應於每年年度終了前， 估算前項勞工退休準備金專戶餘額，該餘額不足給付次一年度內預估成就第 53 條或第 54 條第一項第一款退休條件之勞工，依前條計算之退休金數額者，雇主應於次年度 3 月底前一次提撥其差額，並送事業單位勞工退休準備金監督委員會審議。」

員工有下列情形之一，得自請退休：A.工作十五年以上年滿五十五歲者；B.工作二十五年以上者；C.工作十年以上年滿六十歲者。

員工非有下列情形之一，不得強制其退休：A.年滿六十五歲者；B.心神喪失或身體殘廢不堪勝任工作者。員工退休依其適用勞動基準法之年資，其退休金給付如下：

A.按其工作年資，每滿 1 年給 2 個基數，滿 15 年後，每超過 1 年給 1 個基數，最高數以 45 個基數為限，未滿半年者以半年計，滿半年者以 1 年計。

B.心神喪失或身體殘障係因執行職務所致者，依前款規定加給20%。前項退休金基數之標準，係指核准退休時 1 個月平均工資。

(4)勞資間之協議與各項員工權益維護措施情形

本公司已依法選任及指派勞資代表，並根據相關法令定期舉行勞資會議，除各單位依法所提交送議的勞資事項外，該會亦委由雙方代表徵詢員工提案，透過此會議，勞資雙方意見皆充分溝通與協商，未曾發生勞資糾紛之情形。

2.說明最近二年度及截至公開說明書刊印日止，公司因勞資糾紛所遭受之損失（包括勞工檢查結果違反勞動基準法事項，應列明處分日期、處分字號、違反法規條文、違反法規內容、處分內容），並揭露目前及未來可能發生之估計金額與因應措施，如無法合理估計者，應說明無法合理估計之事實：

本公司重視勞資關係，並定期召開勞資會議，最近二年度及截至公開說明書刊印日止，未曾發生因勞資糾紛而遭受損失之情事，惟本公司之子公司均英精密於 109 年 7 月 10 日因員工資遣通報未於員工離職前 10 日前將員工相關資料等事項列冊通報，致有違反就業服務法第 33 條第 1 項之情事，並處以罰鍰新台幣 30,000 元。

公司	處分日期	處分字號	違反法規條文	違反法規內容	處分內容
均英精密	109.07.10	府勞就字第1090167177號	就業服務法第 33 條第 1 項	雇主資遣員工時，應於員工離職之十日前，將被資遣員工之姓名、性別、年齡、住址、電話、擔任工作、資遣事由及需否就業輔導等事項，列冊通報當地主管機關及公立就業服務機構。但其資遣係因天災、事變或其他不可抗力之情事所致者，應自被資遣員工離職之日起三日內為之	罰鍰新台幣30,000元

二、不動產、廠房及設備、其他不動產或其使用權資產

(一)自有資產

1.取得成本達實收資本額百分之二十或新臺幣三億元以上之不動產、廠房及設備：

110 年 9 月 30 日；單位：千元

不動產、廠房及設備名稱	單位	數量	取得年月	原始成本	重估增值	未折減餘額	利用狀況			保險情形	設定擔保及權利受限制之其他情事
							本公司使用部門	出租	閒置		
土地及建築物新北市中和區健康段 1159 地號	平方公尺	2,491.29	109/12	237,700	—	235,624	台北嘉基全部門已於 110 年 11 月底搬遷使用	—	—	已投保商業火災保險	—

註：本公司係於 109 年 12 月 16 日經董事會決議通過購置中和新廠辦，並於同日簽訂買賣契約，並至 110 年 1 月完成過戶手續。

2.閒置不動產及以投資為目的持有期間達五年以上之不動產：無。

(二)使用權資產（金額達實收資本額百分之二十或新臺幣三億元以上者）：

110 年 11 月 26 日；單位：千元

租賃標的名稱	單位	數量	租賃期間	出租人	原始帳面金額	未折減餘額	保險情形	租約之其他重要約定事項
蘇州市相城區漕湖經濟開發區漕湖大道 26 號	平方公尺	18,509.32	110.03.01~112.02.28	得意精密電子(蘇州)有限公司	28,051	18,700	由出租人投保	—
	平方公尺	971	110.12.01~112.02.28		924	924		—

(三)各生產工廠現況及最近二年度設備產能利用率

1.各生產工廠現況

110 年 10 月 31 日；單位：平方公尺；人

項目 / 工廠	建物面積	員工人數	生產商品種類	目前使用狀況
蘇州廠	18,509.32	1,073	高速傳輸線	正常使用中
中和廠	537.78	7	高速傳輸線	正常使用中

2.最近二年度設備產能利用率

單位：件、個；新台幣千元；%

年度 / 生產量值 / 主要商品	108 年度				109 年度			
	產能	產量	產能利用率	產值	產能	產量	產能利用率	產值
高速電傳輸線	7,119,000	5,932,792	83.34	1,944,915	7,179,000	5,982,793	83.34	1,600,519
高速光纖通訊傳輸線	30,000	25,345	84.48	27,504	16,000	13,536	84.60	22,650
光學電子零件	—	—	—	—	23,790	18,958	79.69	237,578
合計	7,149,000	5,958,137	83.34	1,972,419	7,218,790	6,015,287	83.33	1,860,747

三、轉投資事業

(一)轉投資事業概況

110 年 9 月 30 日　單位：新台幣千元；千股；%

轉投資事業	主要營業	投資成本	帳面價值	投資股份		股權淨值	市價	會計處理方法	最近年度投資報酬		持有公司股份數額
				股數	股權比例				投資損益	分配股利	
Blooming Chance Limited	控股公司	137,858 (美元 4,950 千元)	233,546	4,950	100.00	233,546	—	權益法	84,902 (美元 2,840 千元)	—	—
Radiant Day Limited(註 1)	控股公司	137,858 (美元 4,950 千元)	233,546	4,950	100.00	233,546	—	權益法	84,902 (美元 2,840 千元)	—	—
嘉基電子科技(蘇州)有限公司	從事電線、電纜及電子零組件等之製造加工及買賣	137,858 (美元 4,950 千元)	278,220	註 1	100.00	278,220	—	權益法	95,912 (人民幣 22,154 千元)	—	—
嘉駿投資股份有限公司	投資公司	15,000	15,001	1,500	100.00	15,001	—	權益法	1	—	—
均英精密工業股份有限公司	光學模具製造及買賣	164,833	204,558	14,671	60.00	204,558	—	權益法	13,121	—	—
來達科技股份有限公司	電子零組件製造及買賣	14,620	6,708	877	11.77	6,708	—	權益法	(1,394)	—	—
嘉雨思科技股份有限公司(註 2)	電腦之 IC 設計、測試及銷售	5,471	4,270	547	1.90	4,270	—	權益法	註 2	—	—

註 1：係有限公司未發行股份，故無面額及股數。
註 2：自取得日 110 年 7 月 23 日起，按持股比例認列之投資損益。

(二)綜合持股比例

110 年 11 月 5 日　單位：千股；%

轉投資事業	本公司投資		董事、經理人及直接或間控制事業之投資		綜合投資	
	股數	持股比例	股數	持股比例	股數	持股比例
Blooming Chance Limited	4,950	100.00	—	—	4,950	100.00
Radiant Day Limited	4,950	100.00	—	—	4,950	100.00
嘉基電子科技（蘇州）有限公司	註	100.00	—	—	註	100.00
嘉駿投資股份有限公司	1,500	100.00	—	—	1,500	100.00
均英精密工業股份有限公司	14,671	60.00	905	3.89	15,621	63.89
來達科技股份有限公司	877	11.77	3,833	45.59	4,710	57.26
嘉雨思科技股份有限公司	547	1.90	—	—	547	1.90

註：係有限公司未發行股份，故無面額及股數。

(三)上市或上櫃公司最近二年度及截至公開說明書刊印日止，子公司持有或處分本公司股票情形及其設定質權之情形，並列明資金來源及其對公司財務績效及財務狀況之影響：無。

(四)最近二年度及截至公開說明書刊印日止，發生公司法第一百八十五條情事或有以部分營業、研發成果移轉子公司者，應揭露放棄子公司現金增資認購情形，認購相對人之名稱、及其與公司、董事、監察人及持股比例超過百分之十股東之關係及認購股數：無。

四、重要契約

契約性質	當事人	契約起訖日期	主要內容	限制條款
短期借款	兆豐國際商業銀行	110.02.04~111.02.03	進出口融資及營運週轉借款	無
	中國信託商業銀行	110.08.31~111.08.31	進出口融資及營運週轉借款	無
	台北富邦商業銀行	110.05.08~111.05.07	進出口融資及營運週轉借款	無
	玉山商業銀行	110.06.08~111.06.08	進出口融資及營運週轉借款	無
租賃	艾德蒙海外股份有限公司	109.12.10~110.12.31	辦公室租約	無
	吳志隆及吳志誠	110.12.01~111.11.30	廠房租約	無
租賃合作協議	得意精密電子(蘇州)有限公司	110.03.01~112.02.28	廠房租約	無
不動產買賣	單麗娟	109.12.16	不動產買賣	無

參、發行計畫及執行情形

一、前次現金增資、併購或受讓他公司股份發行新股或發行公司債資金運用計畫分析

本公司並未有辦理併購或受讓他公司股份發行新股或發行公司債之情形，而前各次現金增資發行新股計畫均已執行完畢，茲將前各次現金增資計畫實際完成日距申報時未逾三年者之計畫內容、執行情形及效益分析如下：

(一)108 年度辦理現金增資發行新股案(上市前辦理之公開承銷)

1.計畫內容

(1)主管機關核准日期及文號：108 年 9 月 20 日臺證上一字第 1081804562 號。

(2)計畫所需資金總額：新台幣 482,107 千元。

(3)資金來源：

A.競價拍賣 4,320 千股，每股面額新台幣 10 元，每股得標加權平均價格新台幣 84.07 元，總計募集總金額為新台幣 363,163 千元。

B.公開申購及員工認購 1,680 千股，每股面額新台幣 10 元，每股價格新台幣 70.8 元，總計募集總金額為新台幣 118,944 千元。

(4)計畫項目及預計資金運用進度

單位：新台幣千元

計畫項目	預定完成日期	所需資金總額	預定資金運用進度	
			108 年第四季	109 年第一季
充實營運資金	109 年第一季	482,107	108,000	374,107
合計	-	482,107	108,000	374,107
預計效益	因應未來營運規模成長所需之營運週轉,除可減少銀行借款及節省利息支出，亦有助於提高短期償債能力並強化財務結構。			

(5)變更計畫內容、變更原因及變更前後效益：不適用。

(6)輸入證期局指定申報網站日期：108 年 10 月 17 日。

2.執行情形

單位：新台幣千元；%

計畫項目	執行狀況		108 年第四季	109 年第一季	進度超前或落後之原因及改進計畫
充實營運資金	支用金額	預定	108,000	374,107	本次充實營運資金已依預定進度於109年第1季執行完畢，執行情況良好。
		實際	108,000	374,107	
	執行進度	預定	22.40	77.60	
		實際	22.40	77.60	

3.執行效益

單位：新台幣千元；%

項目		108 年前二季 (增資前)	108 年第四季 (增資後)
基本財務資料	流動資產	1,621,946	1,970,618
	流動負債	855,380	649,878
	負債總額	864,634	661,321
	利息支出	7,377	10,651
	營業收入	1,184,678	2,245,138
	每股盈餘(元)	1.34	3.04
財務結構	負債比率	48.32	30.75
	長期資金占固定資產比率	720.03	1,147.33
償債能力	流動比率	189.62	303.16
	速動比率	148.63	256.70

本公司為辦理上市前之公開承銷，於 108 年度辦理現金增資，募資金額 482,107 千元，係用以充實營運資金，除提高自有資本比率及強化財務結構外，更以長期而穩定之資金，降低營運風險，並可因應公司營運規模擴張及研發新產品所需之資金需求，本次辦理增資後本公司負債比率由籌資前之 48.32%降至 30.75%，長期資金占不動產、廠房及設備比率由籌資前之 720.03%上升至 1,147.33%，而流動比率及速動比率亦分別由籌資前之 189.62%及 148.63%上升至籌資後之 303.16%及 256.70%，故對本公司整體營運發展、健全財務結構及強化償債能力均具有正面助益，財務結構業已改善，故該次現金增資之效益應已顯現。

二、本次現金增資、發行公司債、發行員工認股權憑證或限制員工權利新股計畫應記載事項

(一)本次計畫內容

1.計畫所需資金總額：新台幣 681,156 千元。

2.資金來源：

(1)現金增資發行新股 3,500 千股，每股面額新台幣 10 元，每股發行價格為新台幣 95 元，預計募集總金額為新台幣 332,500 千元。

(2)發行國內第一次無擔保轉換公司債，發行張數為 3,000 張，每張面額新台幣 100 千元，發行總面額為 300,000 千元，發行期間為三年，票面利率為 0%，採競價拍賣方式辦理公開承銷，依票面金額之 116.22%發行，實際募集總金額為新台幣 348,656 千元，因實際募集金額高於發行總額，增加之資金亦將用於充實營運資金。

(3)本次現金增資發行普通股如每股實際發行價格因市場變動而調整，致募集資金不足時，其差額將減少充實營運資金之金額，惟若募集資金增加時，則增加償還銀行借款或充實營運資金之金額。

3.計畫項目及運用進度：

單位：新台幣千元

計畫項目	預定完成日期	所需資金總額	預定資金運用進度		
			110 年	111 年	
			第四季	第一季	第二季
償還銀行借款	111 年第一季	317,884	-	317,884	-
充實營運資金	111 年第二季	363,272	-	133,116	230,156
合計		681,156	-	451,000	230,156

4.本次募集之資金如有不足，其籌措方法及來源：

(1)本次計畫現金增資發行普通股，若實際發行價格低於暫定發行價格致募集金額較預定不足時，將減少充實營運資金；而若實際發行價格高於暫定發行價格致募集金額較預定增加時，增加之資金亦將用於償還銀行借款或充實營運資金。

(2)本次發行之國內第一次無擔保轉換公司債業於 110 年 11 月 26 日經董事會決議辦理發行 3,000 張，發行總額新台幣 300,000 千元，係採足額發行，故不適用本項評估。

5.預計可能產生效益：

(1)償還銀行借款

本公司本次計畫所需資金總額中預計以 317,884 千元用於償還銀行借款，預計可減少銀行借款之利息負擔，依本公司目前擬償還之借款金額及利率計算，預估 111 年度約可節省利息 1,965 千元，往後每年約可節省利息支出 2,145 千元，將可適度減輕本公司財務負擔、降低對金融機構之依存度及改善財務結構，並健全財務結構與提升短期償債能力，有助於公司整體營運發展。

(2)充實營運資金

本公司本次計畫所需資金總額中預計以 363,272 千元用於充實營運資金，以因應未來營運規模成長所增加對營運週轉金之需求，除可降低本公司對銀行之依存度，增加長期穩定資金及資金運用靈活度之外，若依目前本公司平均借款之利率水準 0.67%估算，預計 111 年度及往後年度之利息支出可分別節省 2,028 千元及 2,434 千元，亦可適度減輕本公司財務負擔，強化財務結構，進而增加其長期競爭力。

(二)本次發行公司債者，應參照公司法第二百四十八條之規定，揭露有關事項及其償債款項之籌集計畫與保管方法。如有委託經金管會核准或認可之信用評等機構評等者，並應揭露該機構名稱、評等日期及公司債信用評等結果。如附有轉換、交換或認股權利者，並應揭露發行及轉換、交換或認股辦法、發行條件對股權可能稀釋情形與對股東權益影響：

1.依公司法第二百四十八條之規定應揭露事項

項目	內容說明
公司名稱	嘉基科技股份有限公司
公司債總額及債券每張之金額	發行總面額為新台幣參億元整，每張面額為新台幣壹拾萬元，發行張數為參仟張。
公司債之利率	票面利率為 0%
公司債償還方法及期限	1.除本債券持有人依本辦法第十條轉換為本公司普通股，或本公司依本辦法第十七條贖回，或自證券商營業處所買回註銷者外，本公司於本債券到期時之翌日起十個營業日內，依債券面額以現金一次償還。 2.發行期限：三年
償還公司債款之籌集計畫及保管方法	1.本次公司債存續期間之償債款項來源，將由營運資金或銀行借款或自資本市場籌資支應。 2.為確保償債款項來源無虞，本次公司債存續期間所擬支應款項來源，除備供提撥標的之公司債支付本息外，所為運用標的將注意評估其風險及必要性。 3.本公司將依規定持續於公開資訊觀測站辦理相關資訊之公開。
公司債募得價款之用途及運用計畫	請參閱本公開說明書參、二、(一)之說明。
前已募集公司債者，其未償還之數額	無。
公司債發行價格或最低價格	每張面額為新臺幣 100 千元整，依票面金額之 116.22%發行，實際募資總金額為新台幣 348,656 千元。
公司股份總數與已發行股份總數及其金額	1.股份總數：額定資本 700,000 千元，分為 70,000 千股 2.已發行股份總數：57,000 千股 3.已發行股份金額：新臺幣 570,000 千元
公司現有全部資產，減去全部負債後之餘額	資產總額：3,031,505 千元 負債總額：1,254,783 千元 全部資產減去全部負債餘額：1,776,722 千元 (依 110 年 9 月 30 日經會計師核閱之合併財務報告計算)
證券主管機關規定之財務報表	請參閱本公開說明書肆、二之財務報表。
公司債權人之受託人名稱及其約定事項	受託機構：兆豐國際商業銀行股份有限公司 約定事項：主係約定本次發行國內第一次無擔保轉換公司債之償債還款義務及違約之清償責任與程序。
代收款項之銀行或郵局名稱及地址	第一商業銀行股份有限公司仁和分行 台北市大安區仁愛路四段 376 號
有承銷或代銷機構者，其名稱及約定事項	中國信託綜合證券股份有限公司 約定事項：主係約定申報生效後之相關對外公開銷售事務之權利及義務
有發行擔保者，其種類、名稱及證明文件	不適用。
有發行保證人者，其名稱及證明文件	不適用。
對於前已發行之公司債或其他債務，曾有違約或遲延支付本息之事實或現況	無。
可轉換股份者，其轉換辦法	請參閱本公開說明書「附件二、國內第一次無擔保轉換公司債發行及轉換辦法」。
附認股權者，其認購辦法	不適用。
董事會之議事錄	請參閱本公開說明書「陸、重要決議」。
公司債其他發行事項，或證券主管機關規定之其他事項	無。

2.委託經證期局核准或核可之信用評等機關評等者，應揭露事項：不適用。

3.附有轉換、交換或認股權利者，並應揭露發行及轉換、交換或認股辦法、發行條件對股權可能稀釋情形與對股東權益影響：

(1)發行及轉換辦法：請詳本公開說明書附件二。

(2)對股權可能稀釋情形與對股東權益影響：請參閱本公開說明書參、二、(八)、4。

(三)本次發行特別股者，應揭露每股面額、發行價格、發行條件對特別股股東權益影響、股權可能稀釋情形、對股東權益影響及公司法第一百五十七條所規定之事項。如附有轉換權利或認股權利者，並應揭露發行及轉換辦法或認股辦法(含轉換前原特別股未分配之股息等權利義務於強制轉換後之歸屬)：不適用。

(四)上市或上櫃公司發行未上市或未上櫃特別股者，應揭露發行目的、不擬上市或上櫃原因、對現有股東及潛在投資人權益之影響及未來有無申請上市或上櫃之計畫：不適用。

(五)股票依財團法人中華民國證券櫃檯買賣中心證券商營業處所買賣興櫃股票審查準則第五條規定核准在證券商營業處所買賣之公司發行新股者，應說明未來上市(櫃)計畫：不適用。

(六)本次發行員工認股權憑證者，應揭露員工認股權憑證發行及認股辦法：不適用。

(七)本次發行限制員工權利新股者，應揭露限制員工權利新股之發行辦法：不適用。

(八)本次計畫之可行性、必要性及合理性，並分析各種資金調度來源對公司申報年度及未來一年度每股盈餘稀釋影響

1.本次計畫之可行性評估

(1)法定程序之可行性

本公司本次辦理現金增資發行新股暨國內第一次無擔保轉換公司債之相關內容，業經 110 年 11 月 26 日董事會決議通過並依規定辦理公告申報，經評估其決議程序及計畫內容，均符合「公司法」、「證券交易法」、「發行人募集與發行有價證券處理準則」、「中華民國證券商業同業公會承銷商輔導發行公司募集與發行有價證券自律規則」及其他相關法令之規定，並經律師出具適法性意見書，顯示本次募集與發行有價證券計畫確已符合相關法令之規定，於法定程序上應屬適法可行。

(2)本次增資募集計畫募集完成之可行性

本公司本次辦理現金增資發行普通股 3,500 千股，每股面額新臺幣 10 元，發行價格為每股新臺幣 95 元，預計募集資金新臺幣 332,500 千元，除依公司法第 267 條規定保留發行股數之 15%，由員工承購，並按證券交易法第 28 條之 1 規定，提撥本次發行股數之 10%採公開申購方式辦理公開銷售，其餘 75%由原股東按認股基準日股東名簿記載之持股比率認購，如原股東及員工放棄認購或拼湊不足一股之畸零股部份，擬請董事會授權董事長洽特定人

按實際發行價格認足，對外公開承銷部分，則由承銷商採餘額包銷方式，應足以確保本次現金增資募集完成。

另本公司本次發行國內第一次無擔保轉換公司債 3,000 張，每張面額為新臺幣 100 千元，票面利率 0%，發行總額為新臺幣 300,000 千元，採競價拍賣方式辦理公開承銷，依票面金額之 116.22%發行，實際募集總金額為新臺幣 348,656 千元。由於本次轉換公司債之發行及轉換辦法係經參酌本公司及所屬產業成長潛力及資本市場發行條件所訂定，倘本次競價拍賣得標總數量未達對外競價拍賣數量，則由承銷商就剩餘部分包銷，並按「中華民國證券商業同業公會證券商承銷或再行銷售有價證券處理辦法」第十八條規定，依最低承銷價格認購之，應可確保本次轉換公司債資金募集完成。

(3)本次資金運用計畫之可行性

A.償還銀行借款

本公司本次辦理現金增資暨發行國內第一次無擔保轉換公司債計畫所募集資金中 317,884 千元將用於償還購料及日常營運所需而舉借之銀行借款。經核閱其借款合約，顯示該等借款確實存在，且並無不得提前清償之限制條款或其他特殊之限制，因此俟本次募資案經金融監督管理委員會核准，並於 111 年第一季募集完成後，即可依預計資金運用計畫償還銀行借款，故本次籌資償還銀行借款計畫應屬可行。

B.充實營運資金

本公司為高速傳輸線之領導廠商，其終端產品主要應用於消費性電子產品及通訊產品，隨著高速傳輸設備需求增長，目前高速傳輸技術 Thunderbolt 已列為國際電腦大廠中高階機種之標準配備，隨著上年度 TBT4 技術推出，除支援 USB4 規格外，也相容過去 TBT3 及 USB 功能，在影像輸出可以支援 2 個 4K 及 1 個 8K 顯示器，頻寬及線材長度也相較 TBT3 大幅提升，應用層面將更加廣泛，如遊戲、攝影、動畫製作、虛擬實境相關之影像傳輸等應用，將提升高速電傳輸產品需求持續提升及發展多元化，而歐美政府近年積極補助寬頻建設，全面加速高速寬頻網路普及，加上後疫情時代全新生活型態來臨，資訊傳輸需求暴增，居家辦公、視訊教學、高畫質影音串流、智慧穿戴暨遠端監控、以及元宇宙帶動的產業變革等，大舉推升全球寬頻設備升級潮，市場需求強勁，將使本公司的商機更加顯著，突顯本公司產品終端應用未來業績成長力道可期。本公司本次辦理現金增資暨發行國內第一次無擔保轉換公司債計畫，預計 363,272 千元用以充實營運資金，主係為因應消費性電子及伺服器產業及資料中心設備高速傳輸頻寬之需求趨勢，預計在 Thunderbolt 的高速領域及 USB 4 之應用將呈現穩定增長態勢，所需支付之購料款項及營運資金將隨之增加，以及終端客戶缺料仍需預留存貨庫存及持續投入新產品之研發等因素，現階段確實有營運資金之需求，取得資金後將可降低公司未來財務風險，增加資金靈活調度彈性，故本次募集資金用以充實營運資金計畫，應屬合理可行。

綜上所述，本公司本次辦理現金增資暨發行國內第一次無擔保轉換公司債之計畫內容，就其法定程序、資本市場募得資金及資金運用項目及進度等各方面評估均具可行性，故籌資計畫應屬可行。

2.本次計畫之必要性

(1)償還銀行借款

A.降低對銀行的依存度及預留未來舉債空間

單位：新臺幣千元

項目＼年度	107 年度	108 年度	109 年度	110 年前三季
長短期銀行借款	61,430	29,980	-	208,875
負債總額	357,883	436,390	554,316	622,818
銀行借款占負債總額比率(%)	17.16%	6.87%	0.00%	33.54%

資料來源：107~109 年度經會計師查核簽證之個體財務報告；110 年前三季個體自結數字由本公司提供。

本公司日常營運所需支出，除以自有資金支應外，不足部分係以借款因應，亦使相關利息支出隨之增加。如上表資料顯示，107~109 年度及 110 年前三季銀行借款占負債總額比率分別為 17.16%、6.87%、0.00%及 33.54%，可見本公司自 110 年起對銀行借款之依存度增加，本公司本次辦理現金增資暨發行國內第一次無擔保轉換公司債，預計募得資金總額為新臺幣 681,156 千元，其中 317,884 千元用於償還銀行借款，不僅可降低對銀行借款之依存度，且可預留未來資金運用之調度空間，避免因供應鏈長短料狀況持續惡化或疫情突然面臨缺工之影響下，增加公司資金調度壓力。因此，本公司本次募集資金計畫部分用以償還金融機構借款，實有其必要性。

B.改善財務結構

單位:新臺幣千元；%

項目/年度		本次募資前(實際數)	籌資後旋即償還短期借款(預估數)	
			轉換公司債未轉換	轉換公司債全數轉換
流動資產		1,478,657	1,841,929	1,841,929
流動負債(註)		560,649	242,765	242,765
負債總額		622,818	604,934	304,934
財務結構	負債占資產比率	27.51%	23.03%	11.61%
	長期資金占不動產、廠房設備比率	633.64%	887.09%	887.09%
償債能力	流動比率	263.74%	758.73%	758.73%
	速動比率	229.79%	680.31%	680.31%

資料來源：本公司提供之 110 年前三季個體自結報表。
註：本次償還銀行借款 317,884 千元，全數係屬短期借款。

本公司本次辦理現金增資暨國內第一次無擔保轉換公司債，就募集資金前後比較，負債比率在轉換公司債未轉換情形下可由 27.51%下降至

23.03%，若轉換公司債轉換成普通股之後，負債比率更可大幅下降至11.61%，而長期資金占不動產、廠房及設備比率也由 633.64%提升至887.09%，流動比率及速動比率則分別由 263.74%及 229.79%上升至758.73%及 680.31%，可見財務結構及償債能力顯著改善，進而提升中長期競爭力，並降低財務及營運之風險，故本公司本次募集資金計畫部份用以償還金融機構借款，實有其必要性。

(2)充實營運資金

本公司為高速傳輸介面產品之專業製造商，主要產品為應用於筆記型電腦之 Thunderbolt 主、被動高速連接線/器，以及應用於應用連接於轉換器(Dongle)及擴充基座(Dock)等產品)及高速光纖通訊傳輸線產品，就Thunderbolt 產品來說，目前已列為國際電腦大廠中高階機種之標準配備，本公司於 101 年通過 Intel 與 Apple 電腦 Thunderbolt 技術測試認證，成為全球主、被動線之唯二及唯三家獲得 Intel Thunderbolt Technology 認證並生產Thunderbolt 傳輸線的專業製造商，且為 Intel Thunderbolt 官方網站上公告之供應商，並以此為基礎發展，早已成為國際電腦大廠(如 Dell、HP 及 Lenovo等)之緊密合作夥伴，另外，本公司 Thunderbolt 4 及 USB 4 高速傳輸線也於109 年 10 月通過 Intel、Apple 及 USB-IF 之認證。

根據 TrendForce 2021 年 7 月份的調查，2020 年因遠距辦公與教學等宅經濟需求，使筆記型電腦年成長近 26%，而此波強勁的需求動能也延續至2021 年，預估今年筆記型電腦出貨量將突破 2.36 億台，年成長率 15%。本公司 109 年度營業收入達 2,404,160 千元，較上年度成長 7.08%；隨著Thunderbolt 4 及 USB 4 產品通過認證，預期終端客戶將陸續推出支援Thunderbolt 4 及 USB 4 之產品，在公司營運規模持續擴增下，營業成本將亦相對增加，且在新冠肺炎疫情影響下，工廠停工引發上游原物料及 IC 缺料，造成製造成本上升，惟為避免缺料影響交期，本公司提前備料以維持存貨庫存安全，110 年前三季之進貨金額達 924,272 千元，較 109 年度成長 9.74%，加以終端客戶因缺料而延遲拉貨，本公司 110 年 9 月底之存貨總額高達870,798 千元，造成公司需保留較高之資金水位以因應面對市場變化。

綜上，根據美國商務部報告顯示，10 月個人消費支出物價指數 (PCE price index) 年增 5%，高於 9 月的 4.4%，創 1990 年以來最大增幅，通膨飆升主要展現在能源成本上，能源價格較去年同期增長 30.2%，食品價格也漲 4.8%。受到通膨持續上升，市場預期 Fed 勢必要加快縮減的步伐，升息也將會較預期的更快，預期 Fed 將在明年下半年升息 2 次，每次上升 0.25%，隨後在 2023年間再加息 4 次，每次升息 0.25%。在通膨飆升及市場利率逐步攀升下，本公司未來勢必面臨更高之營運成本及利息支出，致而加重其財務負擔並侵蝕公司獲利，且借款期間屆滿尚有資金調度壓力，故為提升本公司業務經營的應變能力，降低對銀行依存度及減輕利息負擔，本次辦理現金增資暨發行國內第一次無擔保轉換公司債用以償還銀行借款及充實營運資金，以長期穩定之資金替代短期融資，並規避利率上揚之風險，應有其必要性。

3.資金運用進度及預計可能產生效益之合理性

(1)資金運用預計進度之合理性

單位：新台幣千元

計畫項目	預定完成日期	所需資金總額	預定資金運用進度		
			110 年	111 年	
			第四季	第一季	第二季
償還銀行借款	111 年第一季	317,884	-	317,884	-
充實營運資金	111 年第二季	363,272	-	133,116	230,156
合計		681,156	-	451,000	230,156

資料來源：本公司提供。

A.償還銀行借款

本公司本次募集資金計畫部分係用以償還因營運需求而向銀行動撥之借款，擬償還之借款合約並無限制還款之條件與要求，考量主管機關審核時間及資金募集相關作業，預計於 111 年第一季完成資金募集，即可依預定資金運用計畫進行償還銀行借款作業，故本公司預計於 111 年第一季償還銀行借款之資金運用計畫與預計進度應屬合理。

B.充實營運資金

本公司本次募集資金總金額為新臺幣 681,156 千元，其中 363,272 千元擬用於充實營運資金，經考量資金募集作業所需時間及公司業務狀況之每季購料與營運支出情形，預計於 111 年第一季陸續支應日常營運與購料等支出，並於 111 年第二季支用完畢，其資金運用及預定進度係依公司預計營運發展所對應之支出狀況估列應屬合理。

(2)預計可能產生效益之合理性

A.償還銀行借款

(a)節省利息支出，降低財務負擔

單位：新台幣千元；%

貸款機構	契約期間	原貸款用途	貸款金額	利率	還款金額(註 1)	節省利息金額	
						111 年度	以後各年度
玉山銀行(註 2)	110/06/08~111/06/08	購料及營運週轉金	USD 3,400	0.70	94,979	609	665
			USD 2,000	0.70	55,660	357	390
台北富邦(註 2)	110/05/08~111/05/07	購料及營運週轉金	USD 3,000	0.65	83,490	497	543
			USD 1,000	0.66	27,935	169	184
			USD 2,000	0.65	55,820	333	363
合計					317,884	1,965	2,145

註 1：係借款當時匯率計算。

註 2：銀行借款可於契約期間循環動撥，預計於 111 年 1 月償還，故以節省 11 個月利息設算。

本公司預計於111年第一季資金募集完成後，將募集資金之317,884千元用以償還銀行借款，以減少向銀行辦理短期借款所產生之利息費

用，以各該銀行借款之利率設算償還銀行借款後，預計111年度可節省利息支出約1,965千元，往後年度每年可節省利息支出約2,145千元，將可適度減輕本公司之財務負擔，對本公司之未來營運將有正面助益，故本次辦理現金增資暨發行無擔保轉換公司債用以償還銀行借款，經評估其預計可能產生之效益應屬合理。

(b)改善財務結構並強化短期償債能力

單位:新台幣千元；%

項目/年度		本次募資前(實際數)	籌資後旋即償還短期借款(預估數)	
			轉換公司債未轉換	轉換公司債全數轉換
財務結構	負債占資產比率	27.51%	23.03%	11.61%
	長期資金占不動產、廠房設備比率	633.64%	887.09%	887.09%
償債能力	流動比率	263.74%	758.73%	758.73%
	速動比率	229.79%	680.31%	680.31%

資料來源：本公司提供之 110 年前三季個體自結報表。
註：本次償還銀行借款 317,884 千元，全數係屬短期借款。

本公司本次辦理現金增資暨發行國內第一次無擔保轉換公司債，預計募集總金額為新台幣681,156千元，在完成籌資並償還銀行借款後，資金運用將更為靈活，未來隨著轉換公司債轉換為普通股，將可提升公司自有資金比率，財務結構亦更為改善。以本公司110年前三季之自結財務資料為基礎設算，負債比率在轉換公司債未轉換情形下可由27.51%下降至23.03%，而因轉換公司債附有債權持有人將債券轉換為本公司普通股之權利，故本公司本次發行之轉換公司債如隨時間推移全數轉換完畢後，則負債比率更可大幅降至11.61%，屆時財務結構將更為健全，且本次預計募集金額之317,884千元償還銀行借款，係將長期資金用於償還短期負債，更可使本公司之流動比率及速動比率分別由263.74%及229.79%提升至758.73%及680.31%，償債能力甚有提升，故本次辦理現金增資暨發行國內第一次無擔保轉換公司債用以償還銀行借款，經評估其預計可能產生之效益應屬合理。

B.充實營運資金

本公司本次辦理現金增資暨發行國內第一次無擔保轉換公司債募集資金之 363,272 千元擬用於充實營運資金，主係因應未來營運成長所需，若依目前本公司平均借款之利率水準 0.67%估算，預計 111 年度及往後年度之利息支出可分別節省 2,028 千元及 2,434 千元，其節省利息支出之效益應屬合理，另經檢視本公司 110 及 111 年度個體現金收支預測表與要求最低現金餘額之估算依據，以及考量本公司營運規模日益擴增，以本次募集資金支應本公司日常營運所需之資金，將可降低對銀行之依存度、增加資金調度之靈活性，對本公司未來營運發展將有所助益，預期效益應屬合理。

綜上所述，本公司本次募集與發行有價證券所募資金用以償還銀行借款及充實營運資金，其資金運用計畫、預計進度及預計可能產生之效益應具合理性。

4.各種資金調度來源對公司申報年度及未來一年度每股盈餘稀釋影響

(1)各種資金調度來源之比較分析

一般上市(櫃)公司使用的籌資工具大致可分為兩種，一種與股權有關的籌資工具，如現金增資和海外存託憑證；另一種與債權有關的籌資工具，如國內、國外可轉換公司債和一般普通公司債及銀行借款，茲將上述資金調度方式之有利及不利因素彙總如下：

項目		有利因素	不利因素
股權	現金增資發行新股	1.改善財務結構，降低財務風險，提升市場競爭力。 2.係為資本市場較為普遍之金融商品，一般投資者接受程度高。 3.員工依法得優先認購 10%~15%，可提升員工之認同感及向心力。 4.增加自有資金可加強同業之競爭力，避免營運風險。 5.無需面臨到期還本之龐大資金壓力。	1.每股盈餘易因股本膨脹而被稀釋。 2.對於股權較不集中之公司，其經營權易受威脅。 3.依 IFRS 2 號公報之規定，於現金增資時保留 10%~15%供員工認購部分，需計算勞務成本並認列為費用。 4.原股東有認股資金需求之壓力。
	海外存託憑證(GDR 或 ADR)	1.經由海外市場募集資金，可拓展公司之知名度。 2.籌資對象以國外法人為主，避免國內籌碼膨脹太多，對股價產生不利影響。 3.提高自有資本比率，改善財務結構，提升市場競爭力。	1.公司海外知名度及其產業成長性影響資金募集計畫成功與否。 2.固定發行成本較高，為符合經濟規模，發行額度不宜過低。 3.每股盈餘易因股本膨脹而被稀釋。
債權	國內外轉換公司債	1.因其附有「轉換權」，票面利率較長期性借款為低。 2.轉換公司債換成普通股之轉換價格，一般皆高於發行轉換公司債時普通股之時價，發行公司相當於以較高價格溢價發行股票。 3.稀釋每股盈餘之壓力較低。 4.轉換債經債權人請求轉換後，即由負債轉變成資本，除可節省利息支出外，亦可避免到期還本之龐大資金壓力。	1.目前市場流通性較普通股低。 2.轉換與否之權利屬於債權人，發行公司難以掌握其轉換時點。 3.轉換前仍為負債，無法及時降低財務比率，對財務結構改善仍有限。 4.若到期時無人轉換，或債權人要求贖回，發行公司將面臨較大資金壓力。 5.投資人多為國際法人，募資成功與否需視發行條件、轉換溢價率及可能性而定。
	普通公司債	1.對每股盈餘無稀釋效果。 2.債權人對公司不具管理權，對公司經營權掌握，不會造成重大影響。 3.有效運用財務槓桿，創造較高之利潤。 4.可取得中長期穩定資金。	1.利息負擔侵蝕公司獲利。 2.易致財務結構惡化，降低競爭力。 3.公司債期限屆滿後，公司即面臨龐大資金贖回壓力。
	銀行借款	1.對股權沒有稀釋效果。 2.債權人對公司不具管理權，對公司經營權掌握，不會造成重大影響。 3.有效運用財務槓桿，創造較高之利潤。	1.利息負擔沉重並侵蝕公司獲利。 2.財務結構惡化，降低競爭能力。 3.長期投資或固定資產投資不宜以銀行短期借款支應。 4.金額較大時，常需提供大量擔保品設質。

(2)各種資金調度來源對每股盈餘稀釋、財務負擔、股權之可能稀釋情形及對現有股東權益之影響

本公司可運用之籌資工具包括現金增資、銀行借款、發行普通公司債、轉換公司債、海外存託憑證及海外可轉換公司債等，其中發行海外存託憑證及海外可轉換公司債之固定發行成本較高，且存在資金匯兌風險，較不利於國內資金需求，是以本次募資計畫並不考慮，而銀行借款與發行普通公司債之效果相同，然本次計畫所募資金中係用於償還金融機構借款，故不建議採行銀行借款之籌資方式。因此僅就現金增資發行新股及發行轉換公司債，比較其對本公司每股盈餘稀釋、財務負擔、股權之可能稀釋情形及對現有股東權益之影響：

單位：新台幣千元；千股

假設性財務資料	現金增資	轉換公司債(全數轉換)	現金增資暨轉換公司債	
募集金額	681,156	681,156	現金增資	轉換公司債
			332,500	348,656
籌資工具利率(註 1)	0%	0%	0%	
預計增加之利息支出淨額(註 2)	-	-	-	
籌資前流通在外股數(註 3)	57,000	57,000	57,000	
預計增加發行股數(註 4)	7,170	5,125	5,931	
籌資後流通在外股數(註 5)	64,170	62,125	62,931	
利息支出對每股盈餘影響(元)	-	-	-	
每股盈餘稀釋程度(%)(註 6)	11.17%	8.25%	9.42%	

註 1：不考慮發行成本下，各種籌資工具之資金成本分別為：現金增資為 0%，轉換公司債票面利率為 0%。

註 2：在不考慮發行成本之下，銀行借款資金成本以全年度計算：681,156 千元x0.67%=4,564 千元。

註 3：籌資前之流通在外普通股股數為 57,000 千股，每股面額為新台幣 10 元。

註 4：本次公司債發行基準日(12/29) 取基準日(不含)之前五個營業日本公司普通股平均收盤價 121.00 元為基準價格，假設本次募資採現金增資發行新股，以定價基準日(1/18)前五個營業日平均收盤價 120.50 元之 78.84%設算，發行價格為 95 元，則 681,156 千元現金增資預計發行之股數為 7,170 千股(681,156 千元÷95 元)；假設本次募資係採轉換公司債，依溢價率 102%計算轉換價格為 123.40 元，則發行總面額 632,500 千元之轉換公司債最大可能轉換普通股股數為 5,125 千股(632,500 千元÷123.40 元)；本次募資採現金增資暨轉換公司債，則發行總面額 300,000 千元之轉換公司債最大可能轉換普通股股數為 2,431 千股(300,000 千元÷123.40 元)，而 301,000 千元之現金增資發行之股數為 3,500 千股(332,500 千元÷95 元)，總計 5,931 千股。

註 5：為便於分析，均以籌資後流通在外股數計算「利息支出對每股盈餘影響」及「每股盈餘稀釋程度」，不另考慮加權平均流通在外股數。

註 6：在未考慮資金成本下，現金增資每股盈餘稀釋程度為 1-(57,000/64,170)=11.17%；轉換公司債(全數轉換)每股盈餘稀釋程度為 1-(57,000/62,125)=8.25%；現金增資暨轉換公司債每股盈餘稀釋程度為 1-(57,000/62,931)=9.42%。

A.對每股盈餘稀釋之影響

由上表觀之，如採現金增資暨轉換公司債方式，對每股盈餘之稀釋程度為 9.42%，介於其他籌資工具之間，結合現金增資低資金成本優點與轉換公司債股本膨脹遞延效果，有效降低並遞延對每股盈餘稀釋程度，故本次採現金增資暨轉換公司債募集資金應為較適合之選擇。

B.對發行人財務負擔之影響

前揭各項籌資方式中，採現金增資發行新股方式募集資金，可取得長期、穩定、成本低廉之資金，減輕利息負擔並強化財務結構，短期雖造成每股盈餘之稀釋，惟就長期而言應有健全財務之正面效益，另轉換公司債經債權人請求轉換後，即由負債轉變為資本，除可節省利息支出外，亦可避免到期還本之龐大資金壓力，故本次辦理現金增資暨發行轉換公司債籌措所需之資金，將可降低本公司之財務負擔風險，使其資金來源趨向長期且穩定的方向，有助於本公司中長期發展，實屬本公司現行最佳之籌資方式。

(a)股權可能稀釋情形

若本次全數以現金增資方式籌資總額新台幣 681,156 千元，並依發行價格 95 元設算總發行股數為 7,170 千股，其對股權之稀釋比率算為：

$$=1-\frac{\text{發行時流通在外股數}}{\text{發行時流通在外股數}+\text{發行現金增資之普通股}}$$

$$=1-\frac{57{,}000\text{ 千股}}{57{,}000\text{ 千股}+(681{,}156\text{ 千元}/95\text{ 元})}$$

$$=1-\frac{57{,}000\text{ 千股}}{57{,}000\text{ 千股}+7{,}170\text{ 千股}}$$

$$=1-88.83\%$$

$$=11.17\%$$

若本次全數發行可轉換公司債籌資總額新台幣 681,156 千元，本公司以 110 年 12 月 29 日為轉換價格訂價基準日，選定前五個營業日之普通股平均收盤價 121.00 元為基準價格，乘以溢價率 102%，計算之轉換價格為 123.40 元，在計算股權之最大稀釋效果時，假設轉換公司債之債權人全部請求轉換為本公司普通股，預計最大可轉換股數為 5,125 千股，其對當時股東之持股將造成之最大稀釋比率，計算式如下：

$$=1-\frac{\text{已發行並流通在外股數(註)}}{\text{普通股已發行並流通在外股數(註)}+\text{轉換公司債之轉換股數}}$$

$$=1-\frac{57{,}000\text{ 仟股}}{57{,}000\text{ 千股}+(632{,}500\text{ 千元}/123.40\text{ 元})\text{ 千股}}$$

$$=1-\frac{57{,}000\text{ 仟股}}{57{,}000\text{ 千股}+5{,}125\text{ 千股}}$$

$$=1-91.75\%$$

$$=8.25\%$$

本公司本次計畫募集資金係以現金增資發行新股 332,500 千元暨發行轉換公司債 348,656 千元，其中現金增資發行新股以定價基準日前五個營業日平均收盤價 120.50 元之 78.84%設算，發行價格為 95 元，則發行之股數為 3,500 千股(332,500 千元÷95 元)；轉換公司債以 110 年 12 月 29 日為轉換價格訂價基準日，選定前五個營業日之普通股平均收盤價 121.00 元為基準價格，乘以溢價率 102%，計算之轉換價格為 123.40 元，假設轉換公司債之債權人全部請求轉換為本公司普通股，預計最大可轉換股數為 2,431 千股(發行總面額 300,000 千元÷123.40 元)，共計 5,931 千股，就其對當時股東之持股將造成之最大稀釋比率，計算式如下：

$$=1-\frac{\text{已發行並流通在外股數(註)}}{\text{普通股已發行並流通在外股數(註)}+\text{轉換公司債之轉換股數}+\text{現金增資股數}}$$

$$=1-\frac{57{,}000\text{ 仟股}}{57{,}000\text{ 千股}+(300{,}000\text{ 千元}/123.40\text{ 元})+(332{,}500\text{ 千元}/95\text{ 元})}$$

$$=1-\frac{57{,}000\text{ 仟股}}{57{,}000\text{ 仟股}+2{,}431\text{ 千股}+3{,}500\text{ 千股}}$$

$$=1-90.58\%$$

$$=9.42\%$$

綜上所述，以股權稀釋影響程度由小至大依序為轉換公司債、現金增資暨轉換公司債、現金增資，以現金增資對股權稀釋的影響最大。本公司選擇以現金增資暨轉換公司債方式募集資金，將可有效減少並延緩對股權稀釋之程度。

(b)對現有股東權益之影響

對股東權益而言，雖發行轉換公司債於轉換前將略為增加公司負債，但隨著公司債轉換為普通股時，除將會降低負債外，亦會增加股東權益，進而提高每股淨值，且由上段之稀釋比例觀之，長期而言對現有之股東權益影響尚不致深遠。綜上所述，本公司本次辦理現金增資暨發行國內轉換公司債作為籌資來源，對股權稀釋影響程度有限，並有助於本公司每股淨值之提升，另經投資人轉換公司債後，將對本公司提高自有資本比率、健全財務結構及強化獲利能力亦顯具裨益，對現有股東權益較得以保障。

5.以低於票面金額發行股票者，應說明公司折價發行新股之必要性與合理性、未採用其他採用其他籌資方式之原因及其合理性暨所沖減資本公積或保留盈餘之數額：不適用。

(九)說明本次發行價格、轉換價格、交換價格或認股價格之訂定方式：請參閱本公開說明書之附件一及附件三。

(十)資金運用概算及可能產生之效益

1.如為收購其他公司、擴建或新建不動產、廠房及設備者，應說明本次計畫完成後，預計可能增加之產銷量、值、成本結構(含總成本及單位成本)、獲利能力之變動情形、產品品質之改善情形及其他可能產生之效益：不適用。

2.如為轉投資其他公司，應列明事項：不適用。

3.如為充實營運資金、償還債務者，應列明下列事項：

(1)公司債務逐年到期金額、償還計畫及預計財務負擔減輕情形、目前營運資金狀況、所需之資金額度及預計運用情形，並列示所編製之申報年度及未來一年度各月份之現金收支預測表

A.公司債務逐年到期金額、償還計畫及預計財務負擔減輕情形：

本公司各項債務均待計畫於完成資金募集後隨即償還借款，相關財務負擔則隨之減輕，請參閱本公開說明書之現金收支預測表。

B.目前營運資金狀況：請參閱本公開說明書之現金收支預測表。

C.所需之資金額度及預計運用情形：

單位：新台幣千元

項目		110 年 1~10 月(實際數)	110 年 11~12 月及 111 年度(預估數)
期初現金餘額①		649,624	456,768
非融資性收入②		1,663,239	2,630,693
非融資性支出③		2,002,719	2,887,695
非融資性收支差額④=②-③		(339,480)	(257,002)
要求最低現金餘額⑤		400,000	400,000
融資前現金餘額(餘絀)⑥=①+④-⑤		(89,856)	(200,234)
發放現金股利⑦		142,500	87,569
償還借款金額⑧		-	317,884
現金餘額(短絀) ⑥-⑦-⑧		(232,356)	(605,687)
因應方式	現金增資發行新股		301,000
	發行可轉換公司債		348,656

就上表觀之，本公司 110 年 11 月至 111 年 12 月非融資性收入總計為 2,630,693 千元，若加計 110 年 11 月期初現金餘額 456,768 千元，扣除非融資性支出 2,887,695 千元，並考量每月最低現金餘額為 400,000 千元、發放現金股利 87,569 千元、預計償還銀行借款 317,884 千元，則 110 年 11 月至 111 年 12 月將出現資金缺口達 605,687 千元。在中國大陸缺工、限電政策以及供應鏈上游長短料等因素下，電子料備貨時間增加，影響客戶拉貨意願轉向保守，致整體庫存水位上升及平均銷貨日數增加，以及倘若新一波疫情來臨也可能影響終端需求，所需支付之購料款項及營運資金亦將隨之增加，如持續透過銀行融資方式予以支應，將增加利息支出侵蝕公司獲利，同時增加流動性風險，故本公司擬以辦理現金增資暨發行國內第一次轉換公司債因應可能產生之資金缺口，確有其必要性及合理性。

D.申報年度及未來一年度個月分之現金收支預測表

本公司編制之現金收支預測表，110 年 1~10 月份係為實際數，110 年 11~12 月份及 111 年度則為預估數，其預估數係考量產業未來發展趨勢、公司營運狀況、產品出貨數量、款項收付情形，以及配合未來銷售計畫等因素編製而成，本公司 110 年度及 111 年度現金收支預測表列示如下：

110 年度各月份現金收支預測表

單位：新台幣千元

項目 \ 月份	1 月份 (實際數)	2 月份 (實際數)	3 月份 (實際數)	4 月份 (實際數)	5 月份 (實際數)	6 月份 (實際數)	7 月份 (實際數)	8 月份 (實際數)	9 月份 (實際數)	10 月份 (實際數)	11 月份 (預估數)	12 月份 (預估數)	合計
期初現金餘額(1)	649,624	464,296	426,199	438,008	480,829	529,460	588,099	578,168	608,677	451,263	456,768	525,198	649,624
加：非融資性收入(2)													
應收帳款及票據收現	118,380	150,375	195,495	200,695	187,946	201,225	167,501	195,089	166,397	79,159	208,086	216,795	2,087,143
利息收入及其他收入	92	85	101	100	103	104	106	110	88	88	79	86	1,142
合計(2)	118,472	150,460	195,596	200,795	188,049	201,329	167,607	195,199	166,485	79,247	208,165	216,881	2,088,285
減：非融資性支出(3)													
應付票據及帳款付現	95,310	192,030	165,023	190,807	200,131	194,489	164,675	154,197	153,645	122,885	186,327	182,194	2,001,713
薪資費用付現	6,490	18,497	6,241	6,333	6,415	6,953	6,462	6,410	26,514	6,351	7,627	7,800	112,093
購置不動產、廠房及設備	191,540	2,086	-	-	-	9,533	-	2,936	-	23,944	-	-	230,039
長期股權投資	-	-	-	-	-	-	5,471	-	-	-	-	-	5,471
各項費用付現	10,449	4,211	12,497	2,697	1,910	791	804	1,023	1,122	1,068	1,200	1,200	38,972
利息費用	11	13	26	32	62	124	126	124	118	143	201	201	1,181
合計(3)	303,800	216,837	183,787	199,869	208,518	211,890	177,538	164,690	181,399	154,391	195,355	191,395	2,389,469
要求最低現金餘額(4)	400,000	400,000	400,000	400,000	400,000	400,000	400,000	400,000	400,000	400,000	400,000	400,000	400,000
所需資金總額(5)=(3)+(4)	703,800	616,837	583,787	599,869	608,518	611,890	577,538	564,690	581,399	554,391	595,355	591,395	2,789,469
融資前可供支用現金餘額(短絀)(6)=(1)+(2)-(5)	64,296	(2,081)	38,008	38,934	60,360	118,899	178,168	208,677	193,763	(23,881)	69,578	150,684	(51,560)
融資淨額(7)													
銀行借款(還款)	-	28,280	-	41,895	69,100	69,200	-	-	-	80,649	55,620	-	344,744
發放現金股利	-	-	-	-	-	-	-	-	(142,500)	-	-	-	(142,500)
合計(7)	-	28,280	-	41,895	69,100	69,200	-	-	(142,500)	80,649	55,620	-	202,244
期末現金餘額(8)=(1)+(2)-(3)+(7)	464,296	426,199	438,008	480,829	529,460	588,099	578,168	608,677	451,263	456,768	525,198	550,684	550,684

111 年度各月份現金收支預測表

單位：新台幣千元

月份 項目	1 月份 (預估數)	2 月份 (預估數)	3 月份 (預估數)	4 月份 (預估數)	5 月份 (預估數)	6 月份 (預估數)	7 月份 (預估數)	8 月份 (預估數)	9 月份 (預估數)	10 月份 (預估數)	11 月份 (預估數)	12 月份 (預估數)	合計
期初現金餘額(1)	550,684	592,390	935,353	984,355	921,220	870,926	802,202	725,698	601,440	588,618	573,949	532,396	550,684
加：非融資性收入(2)													
應收帳款及票據收現	227,834	210,377	204,694	96,617	129,340	148,779	164,596	177,722	200,918	218,929	208,086	216,795	2,204,687
利息收入及其他收入	80	80	80	80	80	80	80	80	80	80	80	80	960
合計(2)	227,914	210,457	204,774	96,697	129,420	148,859	164,676	177,802	200,998	219,009	208,166	216,875	2,205,647
減：非融資性支出(3)													
應付票據及帳款付現	182,194	182,194	144,772	149,182	170,714	203,783	231,680	172,291	203,520	224,378	240,329	208,793	2,313,830
薪資費用付現	23,400	7,800	7,800	7,800	7,800	7,800	7,800	30,800	7,800	7,800	8,190	8,190	132,980
購置不動產、廠房及設備	10,000	5,000	-	1,650	-	4,800	500	10,200	1,300	300	-	-	33,750
各項費用付現	1,200	5,000	3,200	1,200	1,200	1,200	1,200	1,200	1,200	1,200	1,200	1,200	20,200
利息費用	186	-	-	-	-	-	-	-	-	-	-	-	186
合計(3)	216,980	199,994	155,772	159,832	179,714	217,583	241,180	214,491	213,820	233,678	249,719	218,183	2,500,946
要求最低現金餘額(4)	400,000	400,000	400,000	400,000	400,000	400,000	400,000	400,000	400,000	400,000	400,000	400,000	400,000
所需資金總額(5)=(3)+(4)	616,980	599,994	555,772	559,832	579,714	617,583	641,180	614,491	613,820	633,678	649,719	618,183	2,900,946
融資前可供支用現金餘額(短絀) (6)=(1)+(2)-(5)	161,618	202,853	584,355	521,220	470,926	402,202	325,698	289,009	188,618	173,949	132,396	131,088	(144,615)
融資淨額(7)													
現金增資發行新股	-	332,500	-	-	-	-	-	-	-	-	-	-	332,500
發行可轉換公司債	348,656	-	-	-	-	-	-	-	-	-	-	-	348,656
銀行借款(還款)	(317,884)	-	-	-	-	-	-	-	-	-	-	-	(317,884)
發放現金股利	-	-	-	-	-	-	-	(87,569)	-	-	-	-	(87,569)
合計(7)	30,772	332,500	-	-	-	-	-	(87,569)	-	-	-	-	275,703
期末現金餘額(8)=(1)+(2)-(3)+(7)	592,390	935,353	984,355	921,220	870,926	802,202	725,698	601,440	588,618	573,949	532,396	531,088	531,088

(2)就公司申報年度及預計未來一年度應收帳款與應付帳款付款政策、資本支出計畫、財務槓桿及負債比率(或自有資產與風險性資產比率)，說明償債或充實營運資金之原因

A.應收帳款及應付帳款政策

本公司之應收帳款政策主係考量個別客戶營運規模、財務狀況、信用記錄及過去往來交易情形給予不同之授信條件，其客戶平均授信條件約為月結 60~120 天，主要銷貨客戶授信條件則為月結 90~120 天，每月應收款項收現數之編製基礎，係以應收款項平均收現天數作為預估依據，並考量本公司未來銷售情形、客戶授信條件及保守穩健原則，預估本公司 110 年及 111 年度應收帳款收款政策與目前之收款條件應無顯著變更及差異，故其編製之假設基礎尚屬合理。

另應付帳款政策方面，本公司對主要供應商之付款政策係考量營運規模、交易情形及進貨數量而定，供應商平均付款條件約為月結 30~90 天，而 110 及 111 年度現金收支預測表之各月應付款項及費用之基礎，主係依據本公司之付款政策及應付帳款平均付現天數，並預估未來之付款條件、薪資及折舊等費用作為推估每月應付款項付現之基礎，故其編製基礎假設尚屬合理。

B.資本支出計畫

本公司 110 及 111 年各月份現金收支預測表中，購置不動產、廠房及設備金額分別為 230,039 千元及 33,750 千元，其中 110 年之 191,540 千元為 109 年底購買辦公大樓支付之尾款，其餘為購置研發所需之實驗設備及測試儀器，以及 3D 設計及電磁模擬等軟體資產，另 110 年之長期股權投資金額 5,471 千元係基於策略聯盟考量購買嘉雨思科技(股)公司之股權，皆係依據本公司之經營策略及營運計畫所編列，故其編製基礎假設尚屬合理。

C.財務槓桿及負債比率

單位：新台幣千元

項目＼年度	107年度	108年度	109年度	110年前三季
財務槓桿度(倍)	1.02	1.06	1.06	1.00
負債比率(%)	28.89	22.66	25.00	27.51

財務槓桿度係為衡量公司舉債經營之財務風險指標，評估利息變動對於營業利益之影響程度，該項指標數值愈高，表示公司所承擔之財務風險愈大，若公司係以自有資金支應，財務槓桿度為 1，反之若公司舉債經營，則財務槓桿度提高，若維持正數，顯示舉債經營仍屬有利。本公司 107~109 年度及 110 年前三季之財務槓桿度分別為 1.02 倍、1.06 倍、1.06 倍及 1.00 倍，足以顯示其利息費用對於本公司之財務風險影響尚屬有限，另就財務結構而言，負債比率係用以衡量公司財務結構與財務風險。本公司 107~109

年度及 110 年前三季之負債比率分別為 28.89%、22.66%、25.00%及 27.51%，預計本次辦理現金增資發行新股暨發行國內第一次無擔保轉換公司債用於償還銀行借款及充實營運資金後，負債比率可望降低，並增加資金靈活調度彈性，整體而言，對財務結構及償債能力均有正面助益。

(3)增資計畫如用於償債，應說明原借款用途及其效益達成情形。若原借款係用以購買營建用地或支付營建工程款或承攬工程，應就預計自購置該營建用地至營建個案銷售完竣或承攬工程完竣所需之資金總額、不足資金之來源及各階段資金投入及工程進度，說明原借款原因，並就認列損益之時點、金額說明預計可能產生效益及其達成情形：

A.原借款用途之必要性及合理性

本次募集資金共計新台幣 681,156 千元，其中 317,884 千元擬用於償還金融機構借款，原借款用途明細列示如下：

單位：新台幣千元；%

貸款機構	契約期間	原貸款用途	貸款金額	利率	還款金額	節省利息金額	
						111 年度 (註 1)	以後各年度
玉山銀行 (註 2)	110/06/08~111/06/08	購料及營運週轉金	USD3,400	0.70	94,979	609	665
			USD2,000	0.70	55,660	357	390
台北富邦 (註 2)	110/05/08~111/05/07	購料及營運週轉金	USD3,000	0.65	83,490	497	543
			USD1,000	0.66	27,935	169	184
			USD2,000	0.65	55,820	333	363
合計					317,884	1,965	2,145

註 1：係借款當時匯率計算。

註 2：銀行借款可於契約期間循環動撥，預計於 111 年 1 月償還，故以節省 11 個月利息設算。

本公司為主要從事高速電/光傳輸線及連接器相關產品之研發、生產與銷售業務，產品主要搭載於消費性電子產品進行銷售，銷售對象大多為國際知名筆電代工客戶，往年因應年末旺季，筆電廠會於第 3 季提前備貨，然終端品牌商受到缺料影響，拉貨速度放緩，零組件供應商仍須備有充足庫存支應終端品牌商預估之訂單出貨量，以至於存貨水位較高，另外上游長短料狀況日趨嚴重，為穩定貨源廠商積極搶料，使得交期拉長，需要較多營運資金因應，故本公司之原借款用途用於充實營運資金，應有其必要性及合理性。

B.原借款用途之效益評估

單位:新台幣千元；%

期間 / 項目	110 年上半年度	110 年前三季	110 年上半年度 (年化) (A)	110 年前三季 (年化) (B)	年化成長率 C=(B-A)/A
營業收入	867,746	1,538,368	1,735,492	2,051,157	18.19%
營業毛利	192,090	308,033	384,180	410,711	6.91%

資料來源：本公司提供。

本公司本次預計償還銀行借款之借款期間為 110 年 8 月至 110 年 11 月，原借款用途主要係供支付貨款及營運週轉使用。而本公司 110 年上半年度及前三季之營業收入及營業毛利分別為 867,746 千元、192,090 千元及 1,538,368 千元、308,033 千元，若以年化之 110 年上半年度及 110 年前三季之營業收入及營業毛利設算成長率分別為 18.19%及 6.91%，無論在營業規模或獲利狀況皆呈現成長之趨勢，顯示本公司向銀行融資借款以支應營運活動之效益已合理顯現。

(4)現金收支預測表中，未來如有重大資本支出及長期股權投資合計之金額達本次募資金額百分之六十者，應敘明其必要性、預計資金來源及效益

依據 110 及 111 年度現金收支預測表，其資本支出及長期投資金額分別為 263,789 千元及 5,471 千元，合計占本次募集金額 681,156 千元之 39.53%，其中 191,540 千元係 109 年底購買辦公大樓支付尾款，且未達本次募集金額百分之六十，故不適用本項評估。

4.如為購買營建用地或支付營建工程款或承攬工程者，應詳列預計自購買土地至營建個案銷售完竣或承攬工程完竣所需之資金總額、不足資金之來源及各階段資金投入及工程進度，並就認列損益之時點、金額說明預計可能產生效益：不適用。

5.如為購買未完工程並承受賣方未履行契約者，應列明買方轉讓理由、受讓價格決定依據及受讓過程對契約相對人權利義務之影響：不適用。

三、本次受讓他公司股份發行新股應記載事項：不適用。

四、本次併購發行新股應記載事項：不適用。

肆、財務概況

一、最近五年度簡明財務資料

(一)簡明資產負債表及綜合損益表-採用國際財務報導準則

1.簡明資產負債表(合併財務報告)

單位：新台幣千元

項目＼年度		最近五年度財務資料					當年度截至 110 年 9 月 30 日
		105 年	106 年	107 年	108 年	109 年	
流動資產		410,482	936,374	1,439,118	1,970,618	2,297,917	2,293,215
不動產、廠房及設備		78,111	66,675	91,294	130,809	415,182	591,337
無形資產		643	784	2,338	2,020	3,935	26,588
其他資產		1,134	2,623	16,796	47,673	104,240	120,365
資產總額		490,370	1,006,456	1,549,546	2,151,120	2,821,274	3,031,505
流動負債	分配前	268,309	624,573	666,646	650,314	954,458	1,179,447
	分配後	268,309	624,573	692,146	752,914	1,096,958	—
非流動負債		—	—	1,846	11,443	75,631	75,336
負債總額	分配前	268,309	624,573	668,492	661,757	1,030,089	1,254,783
	分配後	268,309	624,573	693,992	764,357	1,172,589	—
歸屬於母公司業主之權益		222,061	381,883	881,054	1,489,363	1,662,701	1,640,749
股本		430,000	460,000	510,000	570,000	570,000	570,000
資本公積		121,025	181,025	261,025	684,842	689,519	689,519
保留盈餘	分配前	(323,861)	(254,914)	115,422	229,101	371,485	391,207
	分配後	(323,861)	(254,914)	89,922	126,501	228,985	—
其他權益		(5,103)	(4,228)	(5,393)	(11,515)	(6,971)	(9,977)
庫藏股票		—	—	—	—	—	—
非控制權益		—	—	—	—	128,484	135,973
權益總額	分配前	222,061	381,883	881,054	1,489,363	1,791,185	1,776,722
	分配後	222,061	381,883	855,554	1,386,763	1,648,685	—

資料來源：經會計師查核簽證或核閱之合併財務報告。

2.簡明綜合損益表(合併財務報告)

單位：新台幣千元

項目＼年度	最近五年度財務資料					當年度截至 110 年 9 月 30 日
	105 年	106 年	107 年	108 年	109 年	
營業收入	351,203	997,067	2,122,938	2,245,138	2,404,160	1,796,599
營業毛利	10,104	224,348	499,805	540,589	730,605	455,748
營業(損)益	(113,672)	67,435	291,387	258,803	402,803	177,352
營業外收入及支出	(6,994)	1,512	(7,340)	(19,597)	(45,058)	(6,431)
稅前淨(損)利	(120,666)	68,947	284,047	239,206	357,745	170,921
繼續營業單位本期淨利(損)	(120,666)	68,947	250,336	156,114	279,530	136,031
停業單位損失	—	—	—	—	—	—
本期淨利(損)	(120,666)	68,947	250,336	156,114	279,530	136,031
本期其他綜合損益(稅後淨額)	(2,731)	875	(1,165)	(6,122)	4,544	(3,006)
本期綜合損益總額	(123,397)	69,822	249,171	149,992	284,074	133,025
淨(損)歸屬於母公司業主	(120,666)	68,947	250,336	156,114	271,870	124,630
淨利(損)歸屬於非控制權益	—	—	—	—	7,660	11,401
綜合損益總額歸屬於母公司業主	(123,397)	69,822	249,171	149,992	276,414	121,624
綜合損益總額歸屬於非控制權益	—	—	—	—	7,660	11,401
每股盈餘(虧損)(元)	(3.19)	1.59	5.01	3.04	4.77	2.19

資料來源：經會計師查核簽證或核閱之合併財務報告。

3.簡明資產負債表(個體財務報告)

單位：新台幣千元

項目＼年度		最近五年度財務資料				
		105 年	106 年	107 年	108 年	109 年
流動資產		339,151	688,517	1,086,534	1,706,837	1,624,043
不動產、廠房及設備		8,055	9,834	8,061	12,036	68,577
無形資產		643	613	1,054	1,483	662
其他資產		821	56,257	143,288	205,397	523,735
資產總額		348,670	755,221	1,238,937	1,925,753	2,217,017
流動負債	分配前	117,855	373,338	356,037	425,774	506,225
	分配後	117,855	373,338	381,537	528,374	648,725
非流動負債		8,754	—	1,846	10,616	48,091
負債總額	分配前	126,609	373,338	357,883	436,390	554,316
	分配後	126,609	373,338	383,383	538,990	696,816
歸屬於母公司業主之權益		222,061	381,883	881,054	1,489,363	1,662,701
股本		430,000	460,000	510,000	570,000	570,000
資本公積		121,025	181,025	261,025	684,842	689,519
保留盈餘	分配前	(323,861)	(254,914)	115,422	229,101	371,485
	分配後	(323,861)	(254,914)	89,922	126,501	228,985
其他權益		(5,103)	(4,228)	(5,393)	(11,515)	(6,971)
庫藏股票		—	—	—	—	—
非控制權益		—	—	—	—	—
權益總額	分配前	222,061	381,883	881,054	1,489,363	1,662,701
	分配後	222,061	381,883	855,554	1,386,763	1,520,201

資料來源：經會計師查核簽證之個體財務報告。

4.簡明綜合損益表(個體財務報告)

單位：新台幣千元

年度 項目	最近五年度財務資料				
	105 年	106 年	107 年	108 年	109 年
營業收入	343,773	990,688	2,093,039	2,191,726	2,100,878
營業毛利	37,708	89,619	271,029	336,116	426,234
營業(損)益	(32,676)	8,022	160,208	181,686	261,703
營業外收入及支出	(87,990)	60,925	88,982	18,430	74,755
稅前淨(損)利	(120,666)	68,947	249,190	200,116	336,458
繼續營業單位本期淨利(損)	(120,666)	68,947	249,190	200,116	336,458
停業單位損失	—	—	—	—	—
本期淨利(損)	(120,666)	68,947	250,336	156,114	271,870
本期其他綜合損益(稅後淨額)	(2,731)	875	(1,165)	(6,122)	4,544
本期綜合損益總額	(123,397)	69,822	249,171	149,992	276,414
淨(損)歸屬於母公司業主	(120,666)	68,947	250,336	156,114	271,870
淨利(損)歸屬於非控制權益	—	—	—	—	—
綜合損益總額歸屬於母公司業主	(123,397)	69,822	249,171	149,992	276,414
綜合損益總額歸屬於非控制權益	—	—	—	—	—
每股盈餘(虧損)(元)	(3.19)	1.59	5.01	3.04	4.77

資料來源：經會計師查核簽證之個體財務報告。

(二)影響上述簡明財務報表作一致性比較之重要事項如會計變動、公司合併或營業部門停工等及其發生對當年度財務報告之影響：無。

(三)最近五年度簽證會計師姓名及查核意見

1.最近五年度簽證會計師姓名及查核意見

年度	會計師事務所名稱	簽證會計師姓名	查核(核閱)意見
105 年	勤業眾信聯合會計師事務所	韋亮發	無保留意見
106 年	勤業眾信聯合會計師事務所	韋亮發、邱政俊	無保留意見
107 年	勤業眾信聯合會計師事務所	簡明彥、莊碧玉	無保留意見
108 年	勤業眾信聯合會計師事務所	簡明彥、莊碧玉	無保留意見
109 年	勤業眾信聯合會計師事務所	簡明彥、莊碧玉	無保留意見
110 年第 1 季	勤業眾信聯合會計師事務所	簡明彥、莊碧玉	無保留意見
110 年第 2 季	勤業眾信聯合會計師事務所	簡明彥、莊碧玉	無保留意見
110 年第 3 季	勤業眾信聯合會計師事務所	簡明彥、莊碧玉	無保留意見

2.最近五年度如有更換會計師之情事者，應列示公司前任及繼任會計師更換原因之說明：

本公司105~110年第3季均係委任勤業眾信聯合會計師事務所辦理財務報表查核簽證作業，為符合公開發行法令規定，重新出具105及106年度之財務報告，並於106年度增加邱政俊會計師為簽證會計師，嗣後107年度又因配合簽證會計師事務所內部輪調政策變更為簡明彥會計師及莊碧玉會計師。

(四)財務分析

1.財務比率分析-採用國際財務報導準則(合併)

分析項目(註 2) \ 年度(註 1)		最近五年度財務分析					當年度截至 110 年 9 月 30 日
		105 年	106 年	107 年	108 年	109 年	
財務結構	負債占資產比率(%)	54.72	62.06	43.14	30.76	36.51	41.39
	長期資金占不動產、廠房及設備比率(%)	284.29	572.75	967.10	1,147.33	449.64	313.20
償債能力	流動比率(%)	152.99	149.92	215.87	303.03	240.76	194.43
	速動比率(%)	85.20	91.77	147.28	256.59	190.83	130.68
	利息保障倍數	(66.00)	15.92	20.92	23.46	47.70	122.13
經營能力	應收款項週轉率(次)	3.84	3.17	3.52	2.94	2.61	2.39
	平均收現日數(天)	95	115	104	124	139	153
	存貨週轉率(次)	1.89	2.12	3.23	3.46	3.26	2.46
	應付款項週轉率(次)	3.55	3.51	4.89	4.81	3.70	3.46
	平均銷貨日數(天)	193	172	113	105	111	149
	不動產、廠房及設備週轉率(次)	3.86	13.77	26.88	20.22	8.81	4.76
	總資產週轉率(次)	0.80	1.33	1.66	1.21	0.97	0.82
獲利能力	資產報酬率(%)	(27.13)	9.72	20.48	8.90	11.49	4.69
	權益報酬率(%)	(61.29)	22.83	39.64	13.17	17.04	7.63
	稅前純益占實收資本比率(%)	(28.06)	14.99	55.70	41.97	62.76	29.99
	純益率(%)	(34.36)	6.91	11.79	6.95	11.63	5.68
	每股盈餘(虧損) (元)	(3.19)	1.59	5.01	3.04	4.77	2.19
現金流量	現金流量比率(%)	註 2	註 2	5.77	64.26	49.14	0.75
	現金流量允當比率(%)	註 2	註 2	註 2	註 2	56.08	46.21
	現金再投資比率(%)	註 2	註 2	3.90	24.07	16.87	(6.00)
槓桿度	營運槓桿度	0.76	1.37	1.09	1.19	1.24	1.55
	財務槓桿度	0.98	1.07	1.05	1.04	1.02	1.01

最近二年度各項財務比率變動原因說明：(若增減變動未達 20%者可免分析)

(1)長期資金占不動產、廠房及設備比率減少：主係 109 年度設備及未完工程增加所致。

(2)流動比率及速動比率減少：主係購料產生之應付帳款及營運活動相關之其他應付款增加，使整體流動負債增加所致。

(3)利息保障倍數增加：主係 109 年度營收成長，且稅前淨利增加所致。

(4)應付款項週轉率(次)減少：主係 109 年度生產良率提升導致銷貨成本下降所致。

(5)不動產、廠房及設備週轉率(次)減少：主係購買設備及未完工程增加，導致 109 年底設備金額增加所致。

(6)資產報酬率、權益報酬率、純益率及每股盈餘(元)增加：主係 109 年度營收成長，且稅後淨利增加所致。

(7)稅前純益占實收資本比率增加：主係 109 年度營收成長，且稅前淨利增加所致。
(8)現金流量比率減少：主係購料產生之應付帳款及營運活動相關之其他應付款增加，使整體流動負債增加所致。
(9)現金流量允當比率增加：主係營收成長，導致營業活動淨現金流量增加所致。
(10)現金再投資比率減少：主係 109 年度設備及未完工程增加所致。

註 1：財務資料均經會計師查核簽證。
註 2：現金流量分析：係指營業活動為淨現金流入，若為淨現金流出則不予計算。
註 3：財務分析計算公式：

1.財務結構
(1)負債占資產比率=負債總額/資產總額。
(2)長期資金占不動產、廠房及設備比率=(權益淨額+非流動負債)/不動產、廠房及設備淨額。

2.償債能力
(1)流動比率=流動資產/流動負債。
(2)速動比率=(流動資產-存貨-預付費用)/流動負債。
(3)利息保障倍數=所得稅及利息費用前純益/本期利息支出。

3.經營能力
(1)應收款項(包括應收帳款與因營業而產生之應收票據)週轉率=銷貨淨額/各期平均應收款項(包括應收帳款與因營業而產生之應收票據)餘額。
(2)平均收現日數=365/應收款項週轉率。
(3)存貨週轉率=銷貨成本/平均存貨額。
(4)應付款項(包括應付帳款與因營業而產生之應付票據)週轉率=銷貨成本/各期平均應付款項(包括應付帳款與因營業而產生之應付票據)餘額。
(5)平均銷貨日數=365/存貨週轉率。
(6)不動產、廠房及設備週轉率=銷貨淨額/平均不動產、廠房及設備淨額。
(7)總資產週轉率=銷貨淨額/平均資產總額。

4.獲利能力
(1)資產報酬率=〔稅後損益+利息費用×(1－稅率)〕/ 平均資產總額。
(2)權益報酬率=稅後損益/平均權益淨額。
(3)稅前純益占實收資本比率=(稅前純益/實收資本)*100%
(4)純益率=稅後損益/銷貨淨額。
(5)每股盈餘=(歸屬於母公司業主之損益-特別股股利)/加權平均已發行股數。

5.現金流量
(1)現金流量比率=營業活動淨現金流量/流動負債。
(2)淨現金流量允當比率=最近五年度營業活動淨現金流量/最近五年度(資本支出+存貨增加額+現金股利)。
(3)現金再投資比率=(營業活動淨現金流量-現金股利)/(不動產、廠房及設備毛額＋長期投資＋其他非流動資產+營運資金)。

6.槓桿度
(1)營運槓桿度=(營業收入淨額-變動營業成本及費用)/營業利益。
(2)財務槓桿度=營業利益/(營業利益－利息費用)。

2.財務比率分析-採用國際財務報導準則(個體)

分析項目(註 2) \ 年度(註 1)		最近五年度財務分析				
		105 年(註 3)	106 年	107 年	108 年	109 年
財務結構	負債占資產比率(%)	34.67	49.43	28.89	22.66	25.00
	長期資金占不動產、廠房及設備比率(%)	2,756.81	3,883.29	10,952.74	12,462.44	2,494.70
償債能力	流動比率(%)	287.77	184.42	305.17	400.88	320.81
	速動比率(%)	260.14	157.96	267.96	373.41	305.66
	利息保障倍數	(193.00)	30.09	27.01	39.20	1,285.19
經營能力	應收款項週轉率(次)	2.42	2.67	3.35	2.88	2.45
	平均收現日數(天)	151	137	109	127	149
	存貨週轉率(次)	10.01	10.83	14.16	14.19	15.96
	應付款項週轉率(次)	4.24	6.84	7.75	6.63	4.93
	平均銷貨日數(天)	36	34	26	26	22
	不動產、廠房及設備週轉率(次)	31.81	110.76	233.92	218.11	52.12
	總資產週轉率(次)	1.07	1.81	2.10	1.39	1.01
獲利能力	資產報酬率(%)	(37.37)	12.95	25.88	10.13	13.14
	權益報酬率(%)	(61.29)	22.83	39.64	13.17	17.25
	稅前純益占實收資本比率(%)	(28.06)	14.99	48.86	35.11	59.03
	純益率(%)	(35.10)	6.96	11.96	7.12	12.94
	每股盈餘(虧損)(元)	(3.19)	1.59	5.01	3.04	4.77
現金流量	現金流量比率(%)	註 2	註 2	註 2	44.04	58.33
	現金流量允當比率(%)	註 2	註 2	註 2	註 2	4.21
	現金再投資比率(%)	註 2	註 2	註 2	12.40	17.06
槓桿度	營運槓桿度	0.87	1.56	1.02	1.06	1.06
	財務槓桿度	0.98	1.42	1.06	1.03	1.00

最近二年度各項財務比率變動原因說明：(若增減變動未達 20%者可免分析)

(1)長期資金占不動產、廠房及設備比率減少：係 109 年度設備及未完工程增加所致。

(2)利息保障倍數增加：主係 109 年度營收成長，且稅前淨利增加所致。

(3)應付款項週轉率(次)減少：主係 109 年度生產良率提升導致銷貨成本下降所致。

(4)不動產、廠房及設備週轉率(次)減少：主係購買設備及未完工程增加，導致 109 年底設備金額增加所致。

(5)資產報酬率、權益報酬率、純益率及每股盈餘(元)增加：主係生產良率提升及投資利益增加，使稅後淨利增加所致。

(6)稅前純益占實收資本比率增加：主係 109 年度營收成長，且稅前淨利增加所致。

(7)現金流量比率增加：主係營收成長，導致營業活動淨現金流量增加所致。

(8)現金流量允當比率增加：主係營收成長，導致營業活動淨現金流量增加所致。

註 1：上述財務資料均經會計師查核簽證。

註 2：現金流量分析：係指營業活動為淨現金流入，若為淨現金流出則不予計算。

註 3：105 年度為允當表達公司營運狀況，於計算該年度之財務比率時，將會計項目中非流動負債之「採用權益法之投資貸餘」調整至非流動資產之「採用權益法之投資」減項，致該年度資產

及負債有所變動。

註 4：財務分析計算公式：

1.財務結構

(1)負債占資產比率=負債總額/資產總額。

(2)長期資金占不動產、廠房及設備比率=(權益淨額+非流動負債)/不動產、廠房及設備淨額。

2.償債能力

(1)流動比率=流動資產/流動負債。

(2)速動比率=(流動資產-存貨-預付費用)/流動負債。

(3)利息保障倍數=所得稅及利息費用前純益/本期利息支出。

3.經營能力

(1)應收款項(包括應收帳款與因營業而產生之應收票據)週轉率=銷貨淨額/各期平均應收款項(包括應收帳款與因營業而產生之應收票據)餘額。

(2)平均收現日數=365/應收款項週轉率。

(3)存貨週轉率=銷貨成本/平均存貨額。

(4)應付款項(包括應付帳款與因營業而產生之應付票據)週轉率=銷貨成本/各期平均應付款項(包括應付帳款與因營業而產生之應付票據)餘額。

(5)平均銷貨日數=365/存貨週轉率。

(6)不動產、廠房及設備週轉率=銷貨淨額/平均不動產、廠房及設備淨額。

(7)總資產週轉率=銷貨淨額/平均資產總額。

4.獲利能力

(1)資產報酬率=〔稅後損益+利息費用×(1－稅率)〕/ 平均資產總額。

(2)權益報酬率=稅後損益/平均權益淨額。

(3)稅前純益占實收資本比率=(稅前純益/實收資本)*100%

(4)純益率=稅後損益/銷貨淨額。

(5)每股盈餘=(歸屬於母公司業主之損益-特別股股利)/加權平均已發行股數。

5.現金流量

(1)現金流量比率=營業活動淨現金流量/流動負債。

(2)淨現金流量允當比率=最近五年度營業活動淨現金流量/最近五年度(資本支出+存貨增加額+現金股利)。

(3)現金再投資比率=(營業活動淨現金流量-現金股利)/(不動產、廠房及設備毛額＋長期投資＋其他非流動資產+營運資金)。

6.槓桿度

(1)營運槓桿度=(營業收入淨額-變動營業成本及費用)/營業利益。

(2)財務槓桿度=營業利益/(營業利益－利息費用)。

(五)會計項目重大變動說明

1.合併財務報告

比較最近二年度資產負債表及綜合損益表之會計項目，若金額變動達百分之十以上，且金額達當年度資產總額百分之一者，應詳予分析其變動原因列述如下：

單位：新台幣千元

年度 會計項目	108 年度		109 年度		增減變動		說 明
	金 額	%(註 1)	金 額	%(註 1)	金 額	%(註 2)	
應收帳款	826,490	38.42	970,493	34.40	144,003	17.42	主係 109 年 5 月收購均英精密，將其帳列之應收帳款併入合併個體中，導致 109 年底應收帳款淨額增加。
存貨	284,867	13.24	447,640	15.87	162,773	57.14	主係 109 年 5 月收購均英精密，將其帳列之存貨併入合併個體中，導致 109 年底存貨淨額增加。
不動產、廠房及設備	130,809	6.08	415,182	14.72	284,373	217.40	主係 109 年 5 月收購均英精密，將其帳列之不動產、廠房及設備併入合併個體中，導致 109 年底不動產、廠房及設備淨額增加。
短期借款	29,980	1.39	-	-	(29,980)	(100.00)	主係原 108 年底之短期借款於 109 年間陸續償還所致。
合約負債-流動	-	-	68,839	2.44	68,839	100.00	主係 109 年 5 月收購均英精密，將其帳列之合約負債-流動併入合併個體中，導致 109 年底合約負債-流動增加。
應付帳款	329,417	15.31	505,744	17.93	176,327	53.53	主係 109 年營收增加導致進貨相關之應付帳款增加外，另於 109 年 5 月收購均英精密，將其帳列之應付帳款併入合併個體中，導致 109 年底應付帳款增加。
其他應付款	162,561	7.56	237,862	8.43	75,301	46.32	主係隨公司營運規模擴大，與營運相關之應付費用增加所致。
非控制權益	-	-	128,484	4.55	128,484	100.00	主係本公司持股均英精密 60%之股權，剩於 40%之股權歸屬至非控制權益。
營業毛利	540,589	24.08	730,605	30.39	190,016	35.15	主係受惠營收成長及生產良率提升，營業毛利隨之增加所致。
研究發展費用	110,644	4.93	143,346	5.96	32,702	29.56	主係持續投入新產品之研發導致相關之費用增加所致。
營業淨利	258,803	11.53	402,803	16.75	144,000	55.64	主係營業毛利增加，其營業淨利亦增加所致。
外幣兌換損失	(14,095)	(0.63)	(64,362)	(2.68)	(50,267)	356.63	主係 109 年間台幣兌美元之兌換匯率持續升值，故外幣交易產生之兌換損失增加所致。
稅前淨利	239,206	10.65	357,745	14.88	118,539	49.56	主係受惠營收成長及生產良率提升，其營業毛利與營業淨利增加所致。
本年度淨利	156,114	6.95	279,530	11.63	123,416	79.06	主係受惠營收成長及生產良率提升，其稅前淨利增加所致。
本年度綜合損益總額	149,992	6.68	284,074	11.82	134,082	89.39	主係受惠營收成長及生產良率提升，其稅後淨利增加所致。

資料來源：係經會計師查核簽證之合併財務報告。

註 1：%指該項目於各相關報表之同型比率。

註 2：%指以前一年為 100%所計算出之變動比率。

2.個體財務報告

比較最近二年度資產負債表及綜合損益表之會計項目，若金額變動達百分之十以上，且金額達當年度資產總額百分之一者，應詳予分析其變動原因列述如下：

單位：新台幣千元

會計項目＼年度	108 年度		109 年度		增減變動		說明
	金額	%(註 1)	金額	%(註 1)	金額	%(註 2)	
現金及約當現金	770,379	40.00	649,624	29.30	(120,755)	(15.67)	主係收購均英精密、償還銀行借款、購置不動產及發放較多現金股利所致。
存貨	109,652	5.69	65,900	2.97	(43,752)	(39.90)	主係存貨持續去化所致。
採用權益法之投資	169,589	8.81	479,007	21.61	309,418	182.45	主係新增收購子公司均英精密，並採用權益法評價所致。
不動產、廠房及設備	12,036	0.63	68,577	3.09	56,541	469.77	主係購買新辦公室及設備增加所致。
短期借款	29,980	1.56	-	-	(29,980)	(100.00)	主係陸續償還短期借款所致。
應付帳款－關係人	297,411	15.44	372,397	16.80	74,986	25.21	主係銷貨數量成長，其對關係人之成品採購增加，導致對關係人之應付帳款增加所致。
未分配盈餘	229,101	11.90	371,485	16.76	142,384	62.15	主係獲利持續增加所致。
營業毛利	336,116	15.34	426,234	20.29	90,118	26.81	主係生產良率提升，營業毛利隨之增加所致。
營業淨利	181,686	8.29	261,703	12.46	80,017	44.04	主係營業毛利增加，營業淨利相對增加所致。
採用權益法認列之子公司及關聯企業損益之份額	39,325	1.79	96,630	4.60	57,305	145.72	主係子公司機隆之獲利增加，其認列之投資利益亦增加所致。
稅前淨利	200,116	9.13	336,458	16.02	136,342	68.13	主係生產良率提升及投資利益增加，其營業毛利與營業外收入均增加所致。
本年度淨利	156,114	7.12	271,870	12.94	115,756	74.15	主係生產良率提升及投資利益增加，其營業毛利與營業外收入均增加，使稅前淨利增加所致。
本年度綜合損益總額	149,992	6.84	276,414	13.16	126,422	84.29	主係生產良率提升及投資利益增加，其營業毛利與營業外收入均增加，使稅後淨利增加所致。

資料來源：經會計師查核簽證之個體財務報告。
註 1：%指該項目於各相關報表之同型比率。
註 2：%指以前一年為 100%所計算出之變動比率。

二、財務報告應記載事項

(一)發行人申報募集發行有價證券時之最近二年度財務報告及會計師查核報告，並應加列最近一季依法公告申報之財務報告。

1.108 年度合併財務報告暨會計師查核報告：請參閱附件四。

2.109 年度合併財務報告暨會計師查核報告：請參閱附件五。

3.110 年度第三季合併財務報告暨會計師核閱報告：請參閱附件六。

(二)最近二年度發行人經會計師查核簽證之年度個體財務報告。但不包括重要會計項目明細表。

1.108 年度個體財務報告暨會計師查核報告：請參閱附件七。

2.109 年度個體財務報告暨會計師查核報告：請參閱附件八。

(三)發行人申報募集發行有價證券後，截至公開說明書刊印日前，如有最近期經會計師查核簽證或核閱之財務報告及個體財務報告，應併予揭露：無。

三、財務概況及其他重要事項

(一)公司及其關係企業最近二年度及截至公開說明書刊印日止，如有發生財務週轉困難情事，應列明其對公司財務狀況之影響：無。

(二)最近二年度及截至公開說明書刊印日止，有發生公司法第一百八十五條情事者，應揭露之相關資訊：無。

(三)期後事項：無。

(四)其他：無。

四、財務狀況及經營結果檢討分析

(一)財務狀況

1.財務狀況-國際財務報導準則(合併財報)

單位：新台幣千元；%

年度 會計項目	108 年	109 年	增減變動	
			金額	%
流動資產	1,970,618	2,297,917	327,299	16.61
不動產、廠房及設備	130,809	415,182	284,373	217.40
無形資產	2,020	3,935	1,915	94.80
其他資產	47,673	104,240	56,567	118.66
資產總額	2,151,120	2,821,274	670,154	31.15
流動負債	650,314	954,458	304,144	46.77
非流動負債	11,443	75,631	64,188	560.94
負債總額	661,757	1,030,089	368,332	55.66
股本	570,000	570,000	-	-
資本公積	684,842	689,519	4,677	0.68
保留盈餘	246,036	410,153	164,117	66.70
其他權益	(11,515)	(6,971)	4,544	(39.46)
非控制權益	-	128,484	128,484	100.00
權益總額	1,489,363	1,791,185	301,822	20.27

1.重大變動項目說明：(前後期增減變動比率達 20%以上，且變動金額達新台幣一仟萬元以上者。)

(1)不動產、廠房及設備增加：主係 109 年度設備及未完工程增加所致。

(2)其他資產增加：主係透過其他綜合損益按公允價值衡量之金融資產—非流動、採用權益法之投資及預付設備款增加所致。

(3)資產總額增加：主係應收帳款、存貨、設備及未完工程增加，使整體資產總額增加所致。

(4)流動負債增加：主係購料產生之應付帳款及營運活動相關之其他應付款增加，使整體流動負債增加所致。

(5)非流動負債增加：主係增加長期借款、本期及遞延所得稅負債增加所致。

(6)負債總額增加：主係購料產生之應付帳款、與營運活動相關之其他應付款、長期借款、本期及遞延所得稅負債等增加，使負債總額增加所致。

(7)保留盈餘增加：主係 109 年度營運獲利使未分配盈餘增加所致。

(8)非控制權益增加：主係 109 年度收購均英精密部份股權所致。

(9)權益總額增加：主係 109 年度營運獲利使未分配盈餘增加及非控制權益增加等所致。

2.影響重大者之未來因應計畫：無。

資料來源：係經會計師查核簽證之合併財務報告。

2.財務狀況-國際財務報導準則(個體財報)

單位：新台幣千元；%

會計項目＼年度	108 年	109 年	增減變動	
			金額	%
流動資產	1,706,837	1,624,043	(82,794)	(4.85)
不動產、廠房及設備	12,036	68,577	56,541	469.77
無形資產	1,483	662	(821)	(55.36)
其他資產	205,397	523,735	318,338	154.99
資產總額	1,925,753	2,217,017	291,264	15.12
流動負債	425,774	506,225	80,451	18.90
非流動負債	10,616	48,091	37,475	353.00
負債總額	436,390	554,316	117,926	27.02
股本	570,000	570,000	-	-
資本公積	684,842	689,519	4,677	0.68
保留盈餘	246,036	410,153	164,117	66.70
其他權益	(11,515)	(6,971)	4,544	(39.46)
權益總額	1,489,363	1,662,701	173,338	11.64

1.重大變動項目說明：(前後期增減變動比率達 20%以上，且變動金額達新台幣一仟萬元以上者。)

(1)不動產、廠房及設備增加：主係 109 年度設備及未完工程增加所致。

(2)其他資產增加：主係透過其他綜合損益按公允價值衡量之金融資產—非流動、採用權益法之投資及預付設備款增加所致。

(3)非流動負債增加：主係增加長期借款、本期及遞延所得稅負債增加所致。

(4)負債總額增加：主係購料產生之應付帳款、與營運活動相關之其他應付款、長期借款、本期及遞延所得稅負債等增加，使負債總額增加所致。

(5)保留盈餘增加：主係 109 年度營運獲利使未分配盈餘增加所致。

2.影響重大者之未來因應計畫：無。

資料來源：係經會計師查核簽證之個體財務報告。

(二)財務績效

1.最近二年度營業收入、營業純益及稅前純益重大變動之主要原因

(1)採用國際財務報導準則(合併財報)

單位：新台幣千元；%

項目＼年度	108 年度	109 年度	增(減)金額	變動比率
營業收入	2,245,138	2,404,160	159,022	7.08
營業成本	1,704,549	1,673,555	(30,994)	(1.82)
營業毛利	540,589	730,605	190,016	35.15
營業費用	281,786	327,802	46,016	16.33
營業利益	258,803	402,803	144,000	55.64
營業外收入及支出	(19,597)	(45,058)	(25,461)	129.92
稅前淨利	239,206	357,745	118,539	49.56
本期淨利	156,114	279,530	123,416	79.06
本期其他綜合利益(損失)之稅後淨額	(6,122)	4,544	10,666	(174.22)
本期綜合損益總額	149,992	284,074	134,082	89.39

重大變動項目說明：(前後期增減變動比率達 20%以上，且變動金額達新台幣一仟萬元以上者。)

(1)營業毛利增加：主係 109 年度營收成長及生產良率提升導致營業成本下降，遂使營業毛利增加所致。

(2)營業費用增加：主係 109 年度研究發展費用及管理費用增加所致。

(3)營業利益增加：主係營業毛利增加所致。

(4)營業外收入及支出淨額增加：主係受台幣不斷升值，導致外幣兌換淨損失增加所致。

(5)稅前淨利、本期淨利及本期綜合損益總額增加：主係營業利益增加所致。

(6)本期其他綜合利益(損失)之稅後淨額增加：主係國外營運機構財務報表換算之兌換利益增加所致。

資料來源：係經會計師查核簽證之合併財務報告。

(2)採用國際財務報導準則(個體財報)

單位：新台幣千元；%

項目＼年度	108 年度	109 年度	增(減)金額	變動比率(%)
營業收入	2,191,726	2,100,878	(90,848)	(4.15)
營業成本	1,855,610	1,674,644	(180,966)	(9.75)
營業毛利	336,116	426,234	90,118	26.81
營業費用	154,430	164,531	10,101	6.54
營業利益	181,686	261,703	80,017	44.04
營業外收入及支出	18,430	74,755	56,325	305.62
稅前淨利	200,116	336,458	136,342	68.13
本期淨利	156,114	271,870	115,756	74.15
本期其他綜合利益(損失)之稅後淨額	(6,122)	4,544	10,666	(174.22)
本期綜合損益總額	149,992	276,414	126,422	84.29

重大變動項目說明：(前後期增減變動比率達 20%以上，且變動金額達新台幣一仟萬元以上者。)

(1)營業毛利增加：主係生產良率提升導致營業成本下降，遂使營業毛利增加所致。

(2)營業利益增加：主係營業毛利增加所致。

(3)營業外收入及支出淨額增加：主係認列採用權益法認列之子公司及關聯企業損益之份額增加所致。

(4)稅前淨利、本期淨利及本期綜合損益總額增加：主係營業利益增加所致。

(5)本期其他綜合利益(損失)之稅後淨額增加：主係國外營運機構財務報表換算之兌換利益增加所致。

資料來源：係經會計師查核簽證之個體財務報告。

2.預期未來銷售數量及其依據，對公司未來財務業務之可能影響及因應計畫

本公司係依據目前產業概況及未來市場發展，並參酌客戶預估之滾動式訂單及實際營運狀況，預期未來年度銷售數量將持續成長，且隨著營運規模逐漸擴大，因應訂單備料之營運資金需求將持續增加，本公司將視營運狀況適時尋求銀行借款支應，故目前對未來財務業務應無影響。

(三)現金流量

1.最近年度現金流量變動之分析說明：

單位：新台幣千元

項目\年度	108 年度	109 年度	增(減)變動	
			金額	比率(%)
營業活動淨現金流入	417,912	468,996	51,084	12.22
投資活動淨現金流出	(91,247)	(201,405)	(110,158)	120.73
籌資活動淨現金流入(出)	272,043	(307,339)	(579,382)	(212.97)
最近年度現金流量變動之主要原因如下： 1.營業活動淨現金流入增加：主係營運獲利所致。 2.投資活動淨現金流出增加：主係購置生產用設備所及未完工程增加所致。 3.籌資活動淨現金流出增加：主係償還銀行借款及發放現金股利所致。				

2.流動性不足之改善計劃：

本公司於 109 年獲利持續成長，營業活動呈淨現金流入，截至 110 年 9 月 30 日止現金餘額為 533,643 千元，且尚有銀行融資額度未動用，預期未來應可支應營運活動之現金流出，應無現金不足額之虞。

3.未來一年(110 年)現金流動性分析：

單位：新台幣千元

期初現金餘額(1)	預計全年來自營業活動淨現金流量(2)	預計全年來自投資及籌資活動現金流入(出)量(3)	預計現金剩餘(不足)數額 (4)=(1)+(2)+(3)	現金不足額之補教措施	
				投資計畫	理財計畫
792,228	164,246	(489,315)	467,159	無	無
預計未來一年現金流量變動情形分析： 1.營業活動：營收成長及營運績效提升，致營業活動呈淨現金流入。 2.投資活動：購置廠辦不動產及產線設備資本支出，致投資活動呈淨現金流出。 3.籌資活動：發放現金股利，致籌資活動呈淨現金流出。					

(四)最近年度重大資本支出對財務業務之影響：

最近年度及截至公開說明書刊印日，本公司資本支出主要為購置辦公大樓及廠房不動產、產線設備及研發測試設備，以因應業務日益擴展、擴充產能及產品創新，提升產品品質及生產效能，優化產品組合以提昇公司競爭優勢。

(五)最近年度轉投資政策、其獲利或虧損之主要原因、改善計畫及未來一年投資計畫：

1.本公司轉投資政策

本公司專注於本業，轉投資政策係以營運需求或擴充子公司規模等因素而進行轉投資，就轉投資事業之市場狀況、業務發展及財務狀況等項目進行評估。本公司隨時掌控被投資事業之經營狀況，定期評估被投資事業之營運，並持續監督及追蹤。

2.最近年度轉投資獲利或虧損之主要原因及改善計畫

單位：新台幣千元

轉投資公司名稱	持股比率(%)	109年度認列之投資利益(損失)	獲利或虧損原因	改善計劃
Blooming Chance Limited	100.00	84,902 (美元 2,840 千元)	主係認列 Radiant Day Limited之投資利益所致。	—
Radiant Day Limited	100.00	84,902 (美元 2,840 千元)	主係認列嘉基電子科技（蘇州）有限公司之投資利益所致。	—
嘉基電子科技(蘇州)有限公司	100.00	95,912 (人民幣 22,154 千元)	主係業績暢旺，公司獲利所致。	—
嘉駿投資股份有限公司	100.00	1	—	—
均英精密工業股份有限公司	60.00	13,121	主係業績暢旺，公司獲利所致。	—
來達科技股份有限公司	11.77	(1,394)	主係公司仍屬新創公司，尚未有銷貨收入所致。	尚待公司完成產品開發並量產。

註：本公司於 110 年 7 月因應集團營運規劃轉投資嘉雨思科技股份有限公司 3.1%之股權，截至 110 年 9 月 30 日止對嘉雨思公司之持股比率為 1.9%，本公司認列嘉雨思公司之投資損失為 125 千元，主係嘉雨思公司仍於草創初期，營運持續虧損中，尚待規模經濟效益化後開始獲利。

3.未來一年投資計畫：

本公司之轉投資政策，係配合集團營運發展所需，以長期策略投資為原則。未來將視市場景氣趨勢、集團業務策略、集團產能及集團財務資金狀況，持續審評估轉投資計劃。

(六)其他重要事項：無。

伍、特別記載事項

一、內部控制制度執行狀況

(一)列明最近三年度會計師提出之內部控制改進建議

年度	會計師提出之內部控制改善建議	目前改進情形
107	無	—
108	無	—
109	無	—

(二)內部稽核發現重大缺失之改善情形：本公司內部稽核人員於執行職務過程中，除發現一般作業問題並提出改善建議要求內部人員改正外，並無發現重大缺失之情事。

(三)內部控制聲明書：請參閱本公開說明書附件九。

(四)委託會計師專案審查內部控制者，應列明其原因、會計師審查意見、公司改善措施及缺失事項改善情形：無。

二、委託經金融監督管理委員會核准或認可之信用評等機構進行評等者，應揭露該信用評等機構所出具之評等報告：不適用。

三、證券承銷商評估總結意見：請參閱本公開說明書附件十。

四、律師法律意見書：請參閱本公開說明書附件十一。

五、由發行人填寫並經會計師複核之案件檢查表彙總意見：不適用。

六、前次募集與發行有價證券於申報生效(申請核准)時經金融監督管理委員會通知應自行改進事項之改進情形：無。

七、本次募集與發行有價證券於申報生效時經金融監督管理委員會通知應補充揭露之事項：無。

八、公司初次上市、上櫃或前次及最近三年度申報(請)募集與發行有價證券時，於公開說明書中揭露之聲明書或承諾事項及其目前執行情形：無。

九、最近年度及截至公開說明書刊印日止，董事或監察人對董事會通過重要決議有不同意見且有紀錄或書面聲明者，其主要內容：無。

十、最近年度及截至公開說明書刊印日止，公司及其內部人員依法被處罰，或公司對其內部人員違反內部控制制度規定之處罰，其處罰結果主要缺失與改善情形：無。

十一、證券承銷商、發行人及其董事、監察人、總經理、財務或會計主管以及本次申報募集發行有價證券案件有關之經理人等人出具不得退還或收取承銷相關費用之聲明書：請參閱本公開說明書附件十二。

十二、發行人辦理現金增資或募集具股權性質之公司債，並採詢價圈購對外公開承銷之案件，證券承銷商及發行人等出具不得配售予關係人及內部人等對象之聲明書：不適用。

十三、其他必要補充事項：依「中華民國證券商業同業公會證券商承銷或再行銷售有價證券處理辦法」第三十六條規定，相關人員出具不得受理競拍對象之聲明書，請參閱本公開說明書附件十三。

十四、發行人視所營事業性質，委請在技術、業務、財務等各方面具備專業知識及豐富經驗之專家，就發行人目前營運狀況及本次發行有價證券後之未來發展，進行比較分析並出具意見者，應揭露該等專家之評估意見：不適用。

十五、上市上櫃公司治理運作之情形

(一)董事會運作情形

最近年度(109 年)及 110 年截至公開說明書刊印日止，董事會開會 13 次(A)，董事出列席情形如下：

職稱	姓名	實際出(列)席次數 B	委託出席次數	實際出(列)席率(%)(B/A)	備註
董事長	嘉祐投資(股)公司 代表人：朱德祥	13	0	100.00	109/6/17 續任
董事	嘉祐投資(股)公司 代表人：何德佑	12	1	92.31	109/6/17 續任
董事	嘉祐投資(股)公司 代表人：羅偉仁	13	0	100.00	109/6/17 續任
董事	賴威儒	13	0	100.00	109/6/17 續任
獨立董事	葉敬忠	13	0	100.00	109/6/17 續任
獨立董事	凌閣	13	0	100.00	109/6/17 續任
獨立董事	楊芝青	13	0	100.00	109/6/17 續任

其他應記載事項：

一、董事會之運作如有下列情形之一者，應敘明董事會日期、期別、議案內容、所有獨立董事意見及公司對獨立董事意見之處理：

(一)證交法第 14 條之 3 所列事項：本公司已設立審計委員會，不適用證交法第 14 條之 3 規定，相關資料請參閱「審計委員會運作情形」。

(二)除前開事項外，其他經獨立董事反對或保留意見且有紀錄或書面聲明之董事會議決事項：無。

二、董事對利害關係議案迴避之執行情形，應敘明董事姓名、議案內容、應利益迴避原因以及參與表決情形：

日期/期別	董事姓名	議案內容	應利益迴避原因	參與表決情形
109.03.17 第三屆第十五次	朱德祥 何德佑 羅偉仁 賴威儒 葉敬忠 凌閣 楊芝青	108 年度個別董事及經理人酬勞	本案就個別董事及經理人報酬討論，於利害關係之董事逐一迴避未加入討論及表決	經主席徵詢其餘出席董事，無異議照案通過

109.07.08 第四屆第二次	羅偉仁	解除本公司經理人競業禁止之限制	本案利害關係人羅偉仁董事具利害關係，進行利益迴避而未參與討論及表決	經主席徵詢其餘出席董事，無異議照案通過
109.11.4 第四屆第四次	羅偉仁	本公司董事及經理人報酬	全體出席董事除羅偉仁因利益迴避未加入討論及表決	經主席徵詢其餘出席董事，無異議照案通過
110.03.17 第四屆第六次	朱德祥 何德佑 羅偉仁 賴威儒 葉敬忠 凌閣 楊芝青	109 年度個別董事及經理人酬勞	本案就個別董事及經理人報酬討論，於利害關係之董事逐一迴避未加入討論及表決	經主席徵詢其餘出席董事，無異議照案通過
110.05.07 第四屆第七次	何德佑	購置廠房不動產	本案利害關係人何德佑董事具利害關係，進行利益迴避而未參與討論及表決	經主席徵詢其餘出席董事，無異議照案通過
110.11.05 第四屆第十次	羅偉仁	本公司經理人薪資調整	本案利害關係人羅偉仁董事具利害關係，進行利益迴避而未參與討論及表決	經主席徵詢其餘出席董事，無異議照案通過

(三)上市上櫃公司應揭露董事會自我(或同儕)評鑑之評估週期及期間、評估範圍、方式及評估內容等資訊，並填列董事會評鑑執行情形。

評估週期	評估期間	評估範圍	評估方式	評估內容
每年執行一次	109.01.01~ 109.12.31	董事會績效	董事會內部自評	董事會績效評估：包括對公司營運之參與程度、董事會決策品質、董事會組成與結構、董事的選任及持續進修、內部控制等五大面向，共計 25 項評估指標。
		個別董事成員	個別董事成員自評	個別董事成員績效評估：包括公司目標與任務之掌握、董事職責認知、對公司營運之參與程度、內部關係經營與溝通、董事之專業及持續進修、內部控制等六大面向，共計 20 項評估指標。

(四)當年度及最近年度加強董事會職能之目標（例如設立審計委員會、提昇資訊透明度等）與執行情形評估：本公司已設立審計委員會及薪資報酬委員會，輔助董事會以執行其職責，並依法即時將財務、業務及公司治理等資訊揭露於公開資訊觀測站，以達資訊透明化。

(二)審計委員會運作情形

109 年度及 110 年截至公開說明書刊印日止，審計委員會開會 11 次(A)，委員列席情形如下：

職稱	姓名	實際出席次數(B)	委託出席次數	實際出席率(%)【B/A】	備註
獨立董事	葉敬忠	11	0	100.00	無
獨立董事	凌閣	11	0	100.00	無
獨立董事	楊芝青	11	0	100.00	無

其他應記載事項：

一、證券交易法第14條之5所列事項暨其他未經審計委員會通過而經全體董事三分之二以上同意之議決事項，應敘明董事會日期、期別、議案內容、審計委員會決議結果及公司對審計委員會意見之處理：下列議案經審計委員會全體出席委員同意後，提交董事會經全體出席董事無異議照案通過。

(一)證券交易法第 14 條之 5 所列事項：

日期/屆次	議案內容
109.03.17 第一屆第七次	1.108 年度營業報告書暨財務報表。 2.108 年度盈餘分配。 3.108 年度內部控制聲明書。 4.定期評估本公司簽證會計師之獨立性及適任性。 5.通過投資計畫。
109.05.05 第一屆第八次	1.109 年第一季財務報告。 2.以現金為對價，取得均英公司股權案。 3.提供子公司背書保證。
109.07.08 第二屆第一次	1.選任第二屆審計委員會召集人。 2.參與認購子公司均英精密工業股份有限公司現金增資案。 3.提供子公司背書保證額度。
109.08.07 第二屆第二次	1.109 年第二季財務報告。 2.提供子公司背書保證額度。
109.11.04 第二屆第三次	1.109 年第三季財務報告。 2.110 年度稽核計劃。 3.提供子公司背書保證額度種類修正。
109.12.16 第二屆第四次	1.購置廠房不動產。
110.03.17 第二屆第五次	1.109 年度營業報告書暨財務報表。 2.109 年度盈餘分派。 3.108 年度內部控制聲明書。 4.定期評估本公司簽證會計師之獨立性及適任性。
110.05.07 第二屆第六次	1.本公司 110 年第一季營運報告書及財務報表。 2.購置廠房不動產
110.08.06 第二屆第七次	1.110 年第二季財務報告。 2.通過提供子公司背書保證額度。 3.簽證會計師公費審查案。
110.11.05 第二屆第八次	1.110 年第三季財務報告案。 2.111 年度稽核計劃。 3.通過提供子公司背書保證額度案。

110.11.26 第二屆第九次	1.發行國內第一次無擔保轉換公司債及辦理現金增資發行新股。 2.本公司 111 年營業計劃、預算暨資本支出預算。 3.通過提供子公司背書保證額度。

(二)除前開事項外，其他未經審計委員會通過，而經全體董事三分之二以上同意之議決事項：無。

二、獨立董事對利害關係議案迴避之執行情形，應敘明董事姓名、議案內容、應利益迴避原因以及參與表決情形：無此情形。

三、獨立董事與內部稽核主管及會計師之溝通情形(應包括就公司財務、業務狀況進行溝通之重大事項、方式及結果等)：

1.內部稽核主管根據年度稽核計劃編製稽核彙總報告，按月向審計委員會提報，並列席每季召開審計委員會報告溝通稽核計畫執行及改善情形，就內控執行成效進行意見交流。

2.簽證會計師與獨立董事於審計委員會議中定期進行溝通，說明核閱或查核公司財務報表過程及範圍、內控查核及其他相關法令要求事項向獨立董事報告及溝通。

(三)公司治理運作情形及其與上市上櫃公司治理實務守則差異情形及原因

評估項目	運作情形			與上市上櫃公司治理實務守則差異情形及原因
	是	否	摘要說明	
一、公司是否依據「上市上櫃公司治理實務守則」訂定並揭露公司治理實務守則？	V		(一)本公司已訂定「公司治理實務守則」。	無重大差異。
二、公司股權結構及股東權益				
(一)公司是否訂定內部作業程序處理股東建議、疑義、糾紛及訴訟事宜，並依程序實施？	V		(一)公司訂有「內部重大資訊處理作業程序」，設有發言人、代理發言人及股務代理機構等專責人員處理股東之相關問題及建議；若有糾紛，將會同相關人員協助妥善處理。	無重大差異。
(二)公司是否掌握實際控制公司之主要股東及主要股東之最終控制者名單？	V		(二)本公司隨時掌握實際控制公司之主要股東名單，依法定期申報董事、經理人及持股前十名股東等主要股東持股異動情形。	無重大差異。
(三)公司是否建立、執行與關係企業間之風險控管及防火牆機制？	V		(三)本公司與關係企業皆為獨立業務及財務營運個體，並已訂定「與集團企業、特定公司或關係人財務業務往來作業辦法」。各公司業已依法制定相關內部管理規範，建立適當風險控管及防火牆機制。	無重大差異。
(四)公司是否訂定內部規範，禁止公司內部人利用市場上未公開資訊買賣有價證券？	V		(四)本公司已訂定「防止內線交易管理作業程序」及「道德行為準則」，禁止公司內部人利用市場上未公開資訊買賣有價證券。	無重大差異。
三、董事會之組成及職責				
(一)董事會是否就成員組成擬訂多元化方針及落實執行？	V		(一)本公司七位董事的提名是經由嚴謹的遴選程序，考量多元背景(包含產業、財務會計、法務或科技)、專業能力與經驗。目前本公司董事七位成員皆擁有國際市場觀及領導決策能力；董事朱德祥、何德佑、羅偉仁、凌閣具有產業專業領域經驗；董事楊芝青擁有法務專業，亦為董事成員中唯一女性(占比14%)；董事葉敬忠及賴威儒尤其長於會計及財務分	無重大差異。

評估項目	運作情形			與上市上櫃公司治理實務守則差異情形及原因
	是	否	摘要說明	
			析。獨立董事為三席(占比43%)，其任期年資皆在3年以下。本公司目標設置四席以上獨立董事及至少二名女性董事，預計在第五及第六屆董事會達成目標。	
(二)公司除依法設置薪資報酬委員會及審計委員會外，是否自願設置其他各類功能性委員會？	∨		(二)本公司目前已設置薪資報酬委員會及審計委員會，日後將視營運情形所需，設置其他各類功能性委員會。	無重大差異。
(三)公司是否訂定董事會績效評估辦法及其評估方式，每年並定期進行績效評估？	∨		(三)本公司已訂定「董事及經理人績效評估辦法」，建立制度化、合理化之報酬政策及績效考核作業。每年定期執行內部董事會績效自評一次，評估範圍，包括整體董事會、個別董事成員，董事會績效評估之衡量項目含括五大面向25項指標，董事成員自評含括六大面向20項指標。109年度評估結果已提報110年3月17董事會，以作為持續提升董事會職能及訂定董事酬勞之參考依據。	無重大差異。
(四)公司是否定期評估簽證會計師獨立性？	∨		(四)本公司會計部門定期每年一次檢視簽證會計師之專業性、獨立性及適任性，並將評估結果提報審計委員會及董事會。評估標準為：審計品質、溝通能力、會計師暨審計小組成員之獨立性、會計師查核實績等。另簽證會計師亦提供「獨立性聲明書」。 109年評估結果已於110年3月17日提報審計委員會及董事會審議，經評估勤業眾信聯合會計師事務所簡明彥及莊碧玉會計師皆符合之獨立性評估標準，足堪擔任本公司簽證會計師。	無重大差異。

評估項目	運作情形			與上市上櫃公司治理實務守則差異情形及原因
	是	否	摘要說明	
四、上市上櫃公司是否設置公司治理專(兼)職單位或人員負責公司治理相關事務(包括但不限於提供董事、監察人執行業務所需資料、依法辦理董事會及股東會之會議相關事宜、辦理公司登記及變更登記、製作董事會及股東會議事錄等)?	V		本公司之公司治理事務由已具備公開發行公司從事財務、股務及公司治理相關事務單位之主管職務達三年以上之財務主管負責督導，並由股務單位負責執行公司治理相關事務。公司治理相關事務包括：依法辦理董事會及股東會之會議相關事宜、製作董事會及股東會議事錄、安排董事就任及持續進修、提供董事執行業務所需之資料、召開法人說明會及座談會、相關工商登記及法令遵循等。 本公司初任公司治理主管將依規定安排進修，於擔任此職務之日(109年3月17日)起一年內至少進修18小時，截至110年11月5日止已進修18小時。	無重大差異。
五、公司是否建立與利害關係人(包括但不限於股東、員工、客戶及供應商等)溝通管道，及於公司網站設置利害關係人專區，並妥適回應利害關係人所關切之重要企業社會責任議題？	V		本公司與客戶、供應商、往來銀行、員工、投資人等相關利害關係人皆設有適當之溝通管道，並已於本公司官網設置利害關係人網頁專區，以回應利害關係人所關切之重要企業社會責任議題。	無重大差異。
六、公司是否委任專業股務代辦機構辦理股東會事務？	V		本公司委任專業股務代理機構「中國信託商業銀行代理部」辦理相關股東會事務。	無重大差異。
七、資訊公開 (一)公司是否架設網站，揭露財務業務及公司治理資訊？ (二)公司是否採行其他資訊揭露之方式（如架設英文網站、指定專人負責公司資訊之蒐集及揭露、落實發言人制度、法人說明會過程放置公司網站等）？	 V V		(一)本公司設有中英文網站，揭露本公司相關財務、業務及公司治理資訊，並依法規定將相關資揭露於公開資訊觀測站查詢。 (二)本公司依規落實發言人制度及設置利害關係人處理窗口，不定期舉辦法人說明會及座談會。並依工作職掌，指定專責人員負責定期更新公司網站資訊揭露。	無重大差異。 無重大差異。

評估項目	運作情形			與上市上櫃公司治理實務守則差異情形及原因
	是	否	摘要說明	
(三)公司是否於會計年度終了後兩個月內公告並申報年度財務報告，及於規定期限前提早公告並申報第一、二、三季財務報告與各月份營運情形？		V	(三)本公司已於規定期限前提早公告各月份營運情形。未來將視實際作業提早規劃會計師查核程序，以利提早申報及公告年度財務報告，提升資訊時效性。	未來將視實際作業情行，規劃提早申報年度財務報告。
八、公司是否有其他有助於瞭解公司治理運作情形之重要資訊（包括但不限於員工權益、僱員關懷、投資者關係、供應商關係、利害關係人之權利、董事及監察人進修之情形、風險管理政策及風險衡量標準之執行情形、客戶政策之執行情形、公司為董事及監察人購買責任保險之情形等）？	V		1.員工權益、僱員關懷：本公司依勞基法保障員工合法權益，詳細內容請參閱本公開說明書貳、營運概況之(五)勞資關係之說明。 2.投資者關係：本公司依法即時將財務、業務及公司治理等資訊揭露於公開資訊觀測站，以達資訊透明化，秉持公平公開原則對待所有投資人。並設置發言人、代理發言人及股務等單位處理股東建議或糾紛等問題。 3.供應商關係：本公司與供應商溝通管道暢通且互動良好，雙方簽署採購合約以確保雙方合法權益。 4.利害關係人之權利：本公司尊重及維護利害關係人應有之合法權益。 5.董事進修情形:依主管機關規定時數定期進修。 6.風險管理政策及風險衡量標準之執行情形：本公司專注本業，配合相關法令執行及實際運作需要制定各種內部控制制度，內部稽核人員亦定期進行查核，針對缺失進行改善，以期有效監督風險管理機制之運作。 7.客戶政策之執行情形：本公司與客戶均維持穩定良好關係，以創造公司利益。 8.公司為董事購買責任保險情形：本公司已為董事購買責任保險，投保金額為美金300萬元，投保期間從110年3月1日至111年3月1日，於110	無重大差異。

評估項目	運作情形			與上市上櫃公司治理實務守則差異情形及原因
	是	否	摘要說明	
			年3月17日董事會報告續保情形。	
九、請就臺灣證券交易所股份有限公司公司治理中心最近年度發布之公司治理評鑑結果說明已改善情形，及就尚未改善者提出優先加強事項與措施：109年度第七屆評鑑結果為排名36%~50%，為本公司上市後第一次接受公司治理評鑑。110年度本公司優先加強事項為應訂定風險管理政策與程序，規範風險管理範疇、組織架構及定期向董事會提報運作情形。				

(四)公司設置薪酬委員會者，應揭露其組成、職責及運作情形

1.薪酬委員會組成

本公司已於 109 年 6 月 17 日經董事會通過聘任第二屆薪資報酬委員，任期自董事會聘任三位薪資報酬委員後開始生效起算至 112 年 6 月 16 日同本屆事董會任期截止日，並依本公司所制定之「薪酬委員會組織規程」實際運作。

薪資報酬委員名單下表：

身分別	條件／姓名	是否具有五年以上工作經驗及下列專業資格			符合獨立性情形(註)										兼任其他公開發行公司薪資報酬委員會成員家數	備註
		商務、法務、財務、會計或公司業務所需相關料系之公私立大專院校講師以上	法官、檢察官、律師、會計師或其他與公司業務所需之國家考試及格領有證書之專門職業及技術人員	具有商務、法務、財務、會計或公司業務所需之工作經驗	1	2	3	4	5	6	7	8	9	10		
獨立董事	葉敬忠	—	∨	∨	∨	∨	∨	∨	∨	∨	∨	∨	∨	∨	0	—
獨立董事	凌閣	—	—	∨	∨	∨	∨	∨	∨	∨	∨	∨	∨	∨	0	—
獨立董事	楊芝青	—	∨	∨	∨	∨	∨	∨	∨	∨	∨	∨	∨	∨	0	—

註：各成員於選任前二年及任職期間符合下述各條件者，於各條件代號下方空格中打“✓”。

(1)非公司或其關係企業之受僱人。

(2)非公司或其關係企業之董事、監察人(但如為公司與其母公司、子公司或屬同一母公司之子公司依本法或當地國法令設置之獨立董事相互兼任者，不在此限)。

(3)非本人及其配偶、未成年子女或以他人名義持有公司已發行股份總數 1%以上或持股前十名之自然人股東。

(4)非(1)所列之經理人或(2)、(3)所列人員之配偶、二親等以內親屬或三親等以內直系血親親屬。

(5)非直接持有公司已發行股份總數 5%以上、持股前五名或依公司法第 27 條第 1 項或第 2 項指派代表人擔任公司董事或監察人之法人股東之董事、監察人或受僱人(但如為公司與其母公司、子公司或屬同一母公司之子公司依本法或當地國法令設置之獨立董事相互兼任者，不在此限)。

(6)非與公司之董事席次或有表決權之股份超過半數係由同一人控制之他公司董事、監察人或受僱人(但如為公司或其母公司、子公司或屬同一母公司之子公司依本法或當地國法令設置之獨立董事相互兼任者，不在此限)

(7)非與公司之董事長、總經理或相當職務者互為同一人或配偶之他公司或機構之董事(理事)、監察人(監事)或受僱人(但如為公司與其母公司、子公司或屬同一母公司之子公司依本法或當地國法令設置之獨立董事相互兼任者，不在此限)。

(8)非與公司有財務或業務往來之特定公司或機構之董事（理事）、監察人（監事）、經理人或持股 5%以上股東（但特定公司或機構如持有公司已發行股份總數 20%以上，未超過 50%，且為公司與其母公司、子公司或屬同一母公司之子公司依本法或當地國法令設置之獨立董事相互兼任者，不在此限）。

(9)非為公司或關係企業提供審計或最近二年取得報酬累計金額未逾新臺幣 50 萬元之商務、法務、財務、會計等相關服務之專業人士、獨資、合夥、公司或機構之企業主、合夥人、董事（理事）、監察人（監事）、經理人及其配偶。但依證券交易法或企業併購法相關法令履行職權之薪資報酬委員會、公開收購審議委員會或併購特別委員會成員，不在此限。

(10)未有公司法第 30 條各款情事之一。

2.薪酬委員會職責

應以善良管理人之注意，忠實履行下列職權，並對董事會負責，且將所提建議提交董事會討論：

(1)訂定並定期檢討董事及經理人績效評估與薪資報酬之政策、制度、標準與結構。

(2)定期評估並訂定董事及經理人之薪資報酬。

3.薪酬委員會運作情形

(1)本公司之薪資報酬委員會委員計 3 人。

(2)本屆委員任期：109 年 6 月 17 日至 112 年 6 月 16 日，109 年度及 110 年截至公開說明書刊印日止，薪資報酬委員會開會 4 次(A)，委員出席情形如下：

職稱	姓名	實際出席次數(B)	委託出席次數	實際出席率(%)(B/A)(註)	備註
召集人	葉敬忠	4	0	100.00%	109/6/17 續任
委員	凌閣	4	0	100.00%	109/6/17 續任
委員	楊芝青	4	0	100.00%	109/6/17 續任
其他應記載事項： 一、董事會如不採納或修正薪資報酬委員會之建議，應敘明董事會日期、期別、議案內容、董事會決議結果以及公司對薪資報酬委員會意見之處理(如董事會通過之薪資報酬優於薪資報酬委員會之建議，應敘明其差異情形及原因)：無此情形。 二、薪資報酬委員會之議決事項，如成員有反對或保留意見且有紀錄或書面聲明者，應敘明薪資報酬委員會日期、期別、議案內容、所有成員意見及對成員意見之處理：無此情形。					

(五)履行社會責任情形及與上市上櫃公司企業社會責任實務守則差異情形及原因

評估項目	運作情形			與上市上櫃公司企業社會責任實務守則差異情形及原因
	是	否	摘要說明	
一、公司是否依重大性原則，進行與公司營運相關之環境、社會及公司治理議題之風險評估，並訂定相關風險管理政策或策略？	V		本公司於110年3月17日經董事會決議通過訂定「風險管理政策與程序」。 由董事會衡量不同來源的風險，管理階層整合各部門之風險，進行風險評估及提出對應之策略建議，進行報告並制定工作計劃，內部稽核人員定期執行查核，針對缺失進行改善建議，以有效監督風險對營運及財務之影響。	無重大差異。
二、公司是否設置推動企業社會責任專（兼）職單位，並由董事會授權高階管理階層處理，及向董事會報告處理情形？		V	本公司企業社會責任專（兼）職單位設置尚在研議中。目前由管理部、資材部及業務部等共同推動企業社會責任，注重及維護利害關係人應有之合法權益。	無重大差異。
三、環境議題 （一）公司是否依其產業特性建立合適之環境管理制度？ （二）公司是否致力於提升各項資源之利用效率，並使用對環境負荷衝擊低之再生物料？ （三）公司是否評估氣候變遷對企業現在及未來的潛在風險與機會，並採取氣候相關議題之因應措施？ （四）公司是否統計過去兩年溫室氣體排放量、用水量及廢棄物總重量，並制定節能減碳、溫室氣體減量、減少用水或其他廢棄物管理之政策？	 V V V V		本公司與供應商共同努力達到國際環保政策之標準，檢測並要求所廠商提供產品均符合國際環境管理規範。本公司通過ISO 9001(有效期至110年11月30日)、ISO 14001(有效期至112年11月20日)、ISO45001(有效期至112年2月8日)、IECQ QC080000(有效期至110年11月25日)等管理系統認證，於每年定期進行稽核，證書皆維持有效性。 本公司關注全球環境保護議題與趨勢。工程設計開發及製程階段，即要求相關人員進行環境友善面評估，藉由技術提升推動原物料減量，減少危害物質使用及污染物質排放，以提升能源效率。除了積極提升產品設計、研發與生產流程的能資源使用效率，本公司也持續將節能減碳的觀念與行動落實在工作環境中。 本公司積極致力於實施節能減碳、表單電子化、	 無重大差異。 無重大差異。 無重大差異。 無重大差異。

評估項目	運作情形			與上市上櫃公司企業社會責任實務守則差異情形及原因
	是	否	摘要說明	
			鼓勵同仁少搭電梯及減少生產對環境的影響，唯尚未統計過去兩年溫室氣體排放量、用水量及廢棄物總重量。	
四、社會議題				
（一）公司是否依照相關法規及國際人權公約，制定相關之管理政策與程序？	∨		(一)本公司遵守當地相關勞動法規、就業服務法規及性別平等法等法規，辦理員工任免及薪酬、工時規範均依循辦理，以保障員工合法權益及建立安全與健康的工作環境。	無重大差異。
（二）公司是否訂定及實施合理員工福利措施(包括薪酬、休假及其他福利等)，並將經營績效獲成果適當反映於員工薪酬？	∨		(二)本公司設有職工福利委員會，定期舉辦員工旅遊及部門聚餐、婚喪喜慶補助、發放三節及生日禮金等。依法提供勞健保、勞工退休金、團體保險。 員工薪酬訂定，係綜合考量其對公司貢獻及個人年度績效目標達成程度，並參酌相關產業薪資水準。若有公司有獲利時，依章程規定提撥員工酬勞予以配發。	無重大差異。
（三）公司是否提供員工安全與健康之工作環境，並對員工定期實施安全與健康教育？	∨		(三)本公司訂立勞工安全衛生工作守則，辦理員工健康檢查及不定期實施安全與健康教育宣導講座。	無重大差異。
（四）公司是否為員工建立有效之職涯能力發展培訓計畫？	∨		(四)本公司重視人力培養，依其職務性質所需，規劃內外部教育訓練課程，包含新進員工訓練、專業課程及管理職能等，以提升員工的職能力。	無重大差異。
（五）對產品與服務之顧客健康與安全、客戶隱私、行銷及標示，公司是否遵循相關法規及國際準則，並制定相關保護消費者權益政策及申訴程序？	∨		(五)本公司對於各項產品的行銷與標示，皆係遵循相關法令及國際準則之規範。建立以客戶為導向的作業系統，透過會議、電話及電子郵件的溝通，充份了解顧客需求，設計開發客製化產品，提供專業的維修及保固服務，	無重大差異。

評估項目	運作情形			與上市上櫃公司企業社會責任實務守則差異情形及原因
	是	否	摘要說明	
（六）公司是否訂定供應商管理政策，要求供應商在環保、職業安全衛生或勞動人權等議題遵循相關規範，及其實施情形？	∨		以提昇顧客滿意度。 (六)本公司對供應商皆要求需符合國際環保之規範，並於契約中訂定相關規範。本公司定期針對供應商實施年度RBA稽核查檢，稽核後要求回復改善不合格項目，範圍包含：勞工、健康與安全、環境、道德及管理體系等。	無重大差異。
五、公司是否參考國際通用之報告書編製準則或指引，編製企業社會責任報告書等揭露公司非財務性資訊之報告？前揭報告書是否取得第三方驗證單位之確信或保證意見？		∨	本公司尚未編製企業社會責任報告書。	未來將評估編製。
六、公司如依據「上市上櫃公司企業社會責任實務守則」定有本身之企業社會責任守則者，請敘明其運作與所定守則之差異情形：無。				
七、其他有助於瞭解企業社會責任運作情形之重要資訊：無此情形。				

(六)履行誠信經營情形及與上市上櫃公司誠信經營守則差異情形及原因

評　估　項　目	運作情形			與上市上櫃公司誠信經營守則差異情形及原因
	是	否	摘要說明	
一、訂定誠信經營政策及方案				
（一）公司是否制定經董事會通過之誠信經營政策，並於規章及對外文件中明示誠信經營之政策、作法，以及董事會與高階管理階層積極落實經營政策之承諾？	V		(一)本公司於108年3月19日訂定，並於109年3月19日修訂「誠信經營守則」、「道德行為準則」等相關規章辦法以資遵循。董事會與管理階層積極落實誠信經營政策之承諾，並於內部管理及商業活動中確實執行。	無重大差異。
（二）公司是否建立不誠信行為風險之評估機制，定期分析及評估營業範圍內具較高不誠信行為風險之營業活動，並據以訂定防範不誠信行為方案，且至少涵蓋「上市上櫃公司誠信經營守則」第七條第二項各款行為之防範措施？	V		(二)本公司訂定防範方案涵蓋下列不誠信行為風險行為之防範：行賄及收賄、提供非法政治獻金、不當慈善捐贈或贊助、不合理款待或其他不正當利益、侵害智慧財產權、從事不公平競爭之行為、產品或服務損害利害關係人等。本公司亦要求受僱人應遵守誠信經營政策 。針對誠信經營政策、聲明、承諾及執行，並訂定檢舉不法舉報處理流程及懲戒等作業規範。	無重大差異。
（三）公司是否於防範不誠信行為方案內明定作業程序、行為指南、違規之懲戒及申訴制度，且落實執行，並定期檢討修正前揭方案？	V		(三)本公司「誠信經營守則」中已針對防範不誠信行為訂定防範措施。配合公司內部稽核機制及員工守則獎懲辦法，俾確保誠信行為的落實及防範措施之有效性。	無重大差異。
二、落實誠信經營				
（一）公司是否評估往來對象之誠信紀錄，並於其與往來交易對象簽訂之契約中明定誠信行為條款？	V		(一)本公司對於有商業往來的公司與廠商就其交易的合法性及誠信進行評量，以公平、透明、正直及合法方式進行後續交易。不得有收受賄絡或佣金謀取私人利益，及任何造成公司利益受損之情形。對於簽訂的商業契約也會加入誠信條款	無重大差異。

評　估　項　目	運作情形			與上市上櫃公司誠信經營守則差異情形及原因
	是	否	摘要說明	
			並經法務單位檢視後簽立。	
（二）公司是否設置隸屬董事會之推動企業誠信經營專責單位，並定期(至少一年一次)向董事會報告其誠信經營政策與防範不誠信行為方案及監督執行情形？	V		(二)為善盡誠信經營之監督責任，本公司由管理部負責誠信經營政策與防範方案之制定及監督執行，並辦理查核與追蹤，並定期每年第一季向董事會報告執行情形。109年執行情形為： 1.不定期宣導相關從業道德規範以確保能共同遵守，參與外部關於誠信經營之教育訓練。 2.法遵宣達：各部門定期盤點於執行業務時應注意及遵循之法令。 3.定期檢核：109年未發生違反誠信經營及未接獲檢舉等情事。	無重大差異。
（三）公司是否制定防止利益衝突政策、提供適當陳述管道，並落實執行？	V		(三)依據本公司「誠信經營守則」及「道德行為準則」規定，若有利益衝突事宜，要求董事、經理人及所有同仁本公司應主動說明其潛在之利益衝突之情事，並應予迴避。	無重大差異。
（四）公司是否為落實誠信經營已建立有效的會計制度、內部控制制度，並由內部稽核單位依不誠信行為風險之評估結果，擬訂相關稽核計畫，並據以查核防範不誠信行為方案之遵循情形，或委託會計師執行查核？	V		(四)本公司已建立有效之會計制度及內部控制制度，以確保制度之設計及執行持續有效。稽核人員定期查核會計制度、內部控制制度遵循情形，並作成稽核報告提報董事會。並委由勤業眾信聯合會計師事務所為本公司定期查核財務報表。	無重大差異。
（五）公司是否定期舉辦誠信經營之內、外部之教育訓練？	V		(五)本公司不定期宣導相關從業道德規範以確保能共同遵守，參與外部關於誠信經營之教育訓練(公司治理法規、內線交易、勞工及職業安全管理、會計制度及內部控制等相關課程)計94人次，合計160人時。	無重大差異。

評　估　項　目	運作情形			與上市上櫃公司誠信經營守則差異情形及原因
	是	否	摘要說明	
三、公司檢舉制度之運作情形 （一）公司是否訂定具體檢舉及獎勵制度，並建立便利檢舉管道，及針對被檢舉對象指派適當之受理專責人員？ （二）公司是否訂定受理檢舉事項之調查標準作業程序、調查完成後應採取之後續措施及相關保密機制？ （三）公司是否採取保護檢舉人不因檢舉而遭受不當處置之措施？	∨ ∨ ∨		依據本公司「違反從業道德行為檢舉辦法」，檢舉方式可透過書面舉報，亦可透過檢舉專用保密信箱ethics@lintestech.com，供內、外部人員對於本公司之董事、經理人及受僱人涉及不法或舞弊行為申訴與舉發。由專責單位管理部負責處理舉報與調查相關事項，並確保舉報人身分保密且防範相對人可能之報復。 檢舉人應提供可供真實聯絡資料及檢舉具體內容以供調查。檢舉事件經查證屬實者，應立即為適當之處置，並作成書面報告。於必要時透過法律程序請求損害賠償，以維護公司之名譽及權益。 檢舉案件經查屬實，依其檢舉之情節輕重，提供檢舉獎勵，並對違法人員給予相當懲處。	無重大差異。 無重大差異。 無重大差異。
四、加強資訊揭露 公司是否於其網站及公開資訊觀測站，揭露其所定誠信經營守則內容及推動成效？	∨		本公司目前係透過內部網站進行誠信經營守則及觀念宣導。	無重大差異。
五、公司如依據「上市上櫃公司誠信經營守則」定有本身之誠信經營守則者，請敘明其運作與所定守則之差異情形：無重大差異。				
六、其他有助於瞭解公司誠信經營運作情形之重要資訊：(如公司檢討修正其訂定之誠信經營守則等情形）無。				

(七)公司如有訂定公司治理守則及相關規章者，應揭露其查詢方式：公開資訊觀測站公司治理專區。

(八)最近年度及截至公開說明書刊印日止，公司董事長、總經理、會計主管、財務主管、內部稽核主管、公司治理主管及研發主管等辭職解任情形之彙總：無此情形。

(九)其他足以增進對公司治理運作情形之瞭解的重要資訊，得一併揭露：本公司網站。

陸、重要決議

一、重要決議應記載與本次發行有關之決議：請參閱本公開說明書附件十四。

二、公司章程新舊條文對照表：請參閱本公開說明書附件十五。

三、盈餘分配表：請參閱本公開說明書附件十六。

附件一

現金增資發行新股

承銷價格計算書

嘉基科技股份有限公司

一一〇年度現金增資發行新股承銷價格計算書

一、說明

(一)嘉基科技股份有限公司(以下簡稱嘉基公司)經 110 年 11 月 26 日董事會決議通過辦理現金增資發行普通股 3,500 千股，每股面額 10 元，總額新台幣 35,000 千元。

(二)嘉基公司額定資本額為新台幣 700,000 千元，目前實收資本額為新台幣 570,000 千元，而本次現金增資 35,000 千元後，實收資本額將為新台幣 605,000 千元。

(三)前述現金增資發行新股 3,500 千股，除依公司法第 267 條規定保留發行股數之 15%，計 525 千股予員工認購外，另依證券交易法第 28 條之 1 規定，提撥 10%，計 350 千股對外公開承銷，餘 2,625 千股由原股東按認股基準日之股東名簿記載股東及持股比例認購，原股東認購不足一股之畸零股，得由股東於決定有權參與本次現金增資認購股票之停止過戶期間開始日起五日內，逕向嘉基公司股務代理機構辦理併湊認購。原股東及員工放棄認購或認購不足之股份及逾期未併湊或併湊後不足一股之畸零股，擬授權董事長洽特定人按發行價格認購之。

(四)本次現金增資發行新股原股東、員工、承銷商自行認購部分及本次承銷之申購人均採同一價格認購。

(五)本次現金增資發行新股之權利義務與原已發行股份相同。

二、嘉基公司最近期及最近三個會計年度之財務資料如下：

(一) 最近期及最近三個會計年度每股稅後盈餘及每股股利及每股淨值列示如下

單位：新台幣元

項目 年度	每股稅後盈餘	股利分派			
		現金股利	股票股利		合計
			盈餘	資本公積	
107 年度	5.01	0.50	-	-	0.50
108 年度	3.04	1.80	-	-	1.80
109 年度	4.77	2.50	-	-	2.50
110 年前三季	2.19	-	-	-	-

資料來源：各期經會計師查核簽證或核閱之合併財務報告

(二) 截至 110 年 9 月 30 日經會計師核閱之股東權益、流通在外股數及每股淨值列示如下：

單位：新台幣千元/千股

項目	金額/股數
110 年 9 月 30 日歸屬於母公司業主之權益	1,640,749
110 年 9 月 30 日流通在外股數	57,000
每股帳面淨值(元)	28.79

資料來源：經會計師核閱之合併財務報告

(三)最近期及最近三個會計年度之財務資料

1.簡明資產負債表-國際財務報導準則(合併)

單位：新台幣千元

項目＼年度		107 年	108 年	109 年	110 年 9 月 30 日
流動資產		1,439,118	1,970,618	2,297,917	2,293,215
不動產、廠房及設備		91,294	130,809	415,182	591,337
無形資產		2,338	2,020	3,935	26,588
其他資產		16,796	47,673	104,240	120,365
資產總額		1,549,546	2,151,120	2,821,274	3,031,505
流動負債	分配前	666,646	650,314	954,458	1,179,447
	分配後	692,146	752,914	1,096,958	尚未分配
非流動負債		1,846	11,443	75,631	75,336
負債總額	分配前	668,492	661,757	1,030,089	1,254,783
	分配後	693,992	764,357	1,172,589	尚未分配
歸屬於母公司業主之權益		881,054	1,489,363	1,662,701	1,640,749
股本		510,000	570,000	570,000	570,000
資本公積		261,025	684,842	689,519	689,519
保留盈餘	分配前	115,422	229,101	371,485	391,207
	分配後	89,922	126,501	228,985	尚未分配
其他權益		(5,393)	(11,515)	(6,971)	(9,977)
庫藏股票		-	-	-	-
非控制權益		-	-	128,484	135,973
權益總額	分配前	881,054	1,489,363	1,791,185	1,776,722
	分配後	855,554	1,386,763	1,648,685	尚未分配

資料來源：經會計師查核簽證或核閱之合併財務報告。

2.簡明綜合損益表-國際財務報導準則(合併)

單位：新台幣千元；每股盈餘為元

項目＼年度	107 年	108 年	109 年	110 年前三季
營業收入	2,122,938	2,245,138	2,404,160	1,796,599
營業毛利	499,805	540,589	730,605	455,748
營業利益	291,387	258,803	402,803	177,352
營業外收入及支出	(7,340)	(19,597)	(45,058)	(6,431)
稅前淨利	284,047	239,206	357,745	170,921
繼續營業單位本期淨利	250,336	156,114	279,530	136,031
停業單位損益	-	-	-	-
本期淨利	250,336	156,114	279,530	136,031
本期其他綜合(損)益（稅後淨額）	(1,165)	(6,122)	4,544	(3,006)
本期綜合損益總額	249,171	149,992	284,074	133,025
淨利歸屬於母公司業主	250,336	156,114	271,870	124,630
淨利歸屬於非控制權益	-	-	7,660	11,401
綜合損益總額歸屬於母公司業主	249,171	149,992	276,414	121,624
綜合損益總額歸屬於非控制權益	-	-	7,660	11,401
每股盈餘（元）	5.01	3.04	4.77	2.19

資料來源：經會計師查核簽證或核閱之合併財務報告。

三、承銷價格之訂定方式及說明

(一)承銷價格之訂定方式

嘉基公司本次現金增資發行新股案業經110年11月26日董事會決議通過辦理，並決議每股發行價格暫定為新台幣86元，另該次董事會亦決議本次現金增資實際發行價格授權董事長依據「中華民國證券商業同業公會承銷商會員輔導發行公司募集與發行有價證券自律規則」第六條第一項規定，與主辦承銷商依當時市場狀況共同議訂之。

(二)承銷價格計算之說明

1.嘉基公司以111年1月18日為基準日，其普通股在集中市場最近前一、三、五個營業日之平均收盤價分別為122.50元、121.67元及120.50元，三者擇其一為參考價(擇前五個營業日平均收盤價)，其參考價為120.50元。

2.本次現金增資發行新股，經考量市場整體情形，並參酌嘉基公司之經營績效及未來展望，董事會經主辦承銷商與嘉基公司共同議定之發行價格為每股新台幣95元，經核算佔前述參考價格120.50元之之78.84%，其承銷價格符合「中華民國證券商業同業公會承銷商會員輔導發行公司募集與發行有價證券自律規則」第六條之規定，其承銷價格之訂定應屬合理。

發行公司：嘉基科技股份有限公司

董事長：朱德祥

中　華　民　國　一　一　一　年　一　月　十八　日

(僅限於嘉基科技股份有限公司一一〇年度現金增資發行新股承銷價格計算書使用)

主辦證券承銷商：中國信託綜合證券股份有限公司

代表人：陸　　子　　元

中　華　民　國　一　一　一　年　一　月　十八　日

(僅限於嘉基科技股份有限公司一一〇年度現金增資發行新股承銷價格計算書使用)

附件二

國內第一次無擔保轉換公司債
發行及轉換辦法

嘉基科技股份有限公司

國內第一次無擔保轉換公司債發行及轉換辦法

一、債券名稱

嘉基科技股份有限公司(以下簡稱「本公司」)國內第一次無擔保轉換公司債(以下簡稱「本債券」)。

二、發行日期

民國(以下同) 111 年 1 月 19 日(以下簡稱「發行日」)。

三、發行總額

本債券每張面額為新台幣壹拾萬元，發行張數為參仟張，依票面金額十足發行，發行總面額為新台幣參億元整。另本債券採競價拍賣方式辦理公開承銷，依票面金額之116.22%發行，實際發行總金額為新台幣348,655,590元。

四、發行期間

發行期間三年，自 111 年 1 月 19 日開始發行，至 114 年 1 月 19 日到期(以下簡稱「到期日」)。

五、債券票面利率

票面年利率 0%。

六、還本日期及方式

依本辦法第五條規定本轉換公司債之票面利率為 0%，故無需訂定付息日期及方式。除本債券持有人依本辦法第十條轉換為本公司普通股，或本公司依本辦法第十七條贖回，或自證券商營業處所買回註銷者外，本公司於本債券到期時之翌日起十個營業日內，依債券面額以現金一次償還。前述日期如遇台北市證券集中交易市場停止營業之日，將順延至次一營業日。

七、擔保情形

本轉換公司債為無擔保債券，惟如本轉換公司債發行後，本公司另發行或私募其他有擔保附認股權或有擔保轉換公司債時，本轉換公司債亦將比照該有擔保附認股權或有擔保轉換公司債，設定同等級之債權或同順位之擔保物權。

八、轉換標的

本公司普通股，並以發行新股之方式履行轉換義務，換發之新股以帳簿劃撥交付，不印製實體方式為之。

九、轉換期間

債券持有人得於本債券發行滿三個月翌日(111 年 4 月 20 日)起，至到期日(114 年 1 月 19 日)止，除本公司(一)無償配股停止過戶日、現金股息停止過戶日或現金增資認股停止過戶日前十五個營業日起，至權利分派基準日止之期間、(二)辦理減資之減資基準日起至減資換發股票開始交易日前一日止、(三)辦理股票變更面額之停止轉換起始日至新股換發股票開始交易日前一日止、(四)其他普通股依法暫停過戶期間外，得隨時透過交易券商轉知臺灣集中保管結算所股份有限公司(以下簡稱「集保公司」)向本公司之股務代理機構請求依本辦法轉換為本公司普通股，並依本辦法第十條、第十五條及第十六條規定辦理。本公司並應依財團法人中華民國證券櫃檯買賣中心(以下簡稱櫃買中心)規定之期限，於前述無償配股停止過戶除權公告日、現金股息停止過戶除息公告日或現金增資認股停止過戶除權公告日前，將停止轉換之期間予以公告並函報櫃買中心。

十、請求轉換程序

(一)債券持有人至原交易券商填具「轉換公司債帳簿劃撥轉換／贖回／賣回申請書」(註明轉換)，由交易券商向集保公司提出申請，集保公司於接受申請後，以電子方式通知本公司股務代理機構，於送達時即生轉換之效力，且不得申請撤銷，並於送達後五個營業日內完成轉換手續，直接將本公司普通股股票撥入原債券持有人之集保帳戶。

(二)華僑及外國人申請將所持有之本債券轉換為本公司普通股時，一律統由集保公司採取帳簿劃撥方式辦理配發。

十一、轉換價格及其調整：

(一)本債券轉換價格訂定基準日為 110 年 12 月 29 日，以基準日前一個營業日、三個營業日及五個營業日本公司普通股收盤價之簡單算術平均數擇一為基準價格，再乘以轉換溢價率 102~110%為計算依據（計算至新台幣角為止，以下四捨五入）。基準日前如遇有除權或除息者，經採樣用以計算轉換價格之收盤價應先設算為除權或除息後價格；轉換價格於決定後至實際發行日前，如遇有除權或除息者，應依本條第(二)、(三)項之轉換價格調整公式調整之。依上述方式，基準價格 121.00 元乘以轉換溢價率 102%後，轉換價格為每股新台幣 123.40 元。

(二)本債券發行後，除本公司所發行或私募具有普通股轉換權或認股權之各種有價證券換發普通股股份或因員工酬勞發行新股者外，遇有本公司已發行或私募普通股股份增加時(包含但不限於以募集發行或私募方式辦理現金增資、盈餘轉增資、資本公積轉增資、公司合併或受讓他公司股份發行新股、股票分割及現金增資參與發行海外存託憑證及因股票面額變更致已發行普通股股份增加等)，本公司應依下列公式調整本債券轉換價格（計算至新台幣角為止，以下四捨五入，向下調整，向上則不予調整)，並函請櫃買中心公告，於新股發行除權基準日(註 1)調整之，但有實際繳款作業者，則於股款繳足日調整之。如於現金增資發行新股之除權基準日後變更新股發行價格，則依變更後之新股發行價格與每股時價(以本公司決定之更新後新股發行價格訂定基準日作為更新後每股時價訂定基準日)重新按下列公式調整，如經設算調整後之轉換價格低於原除權基準日前已公告調整之轉換價格，則應函請櫃買中心重新公告。

調整後轉換價格＝調整前轉換價格×〔已發行股數(註2)＋(每股繳款額(註3)×新股發行股數或私募股數)/每股時價(註4)〕/(已發行股數(註2)＋新股發行股數或私募股數)

股票面額變更時：

調整後之轉換價格＝調整前轉換價格 × (股票面額變更前已發行普通股股數/股票面額變更後已發行普通股股數）

註1：如為合併或受讓增資則於合併或受讓基準日調整；股票分割則於股票分割基準日調整；如係採詢價圈購辦理之現金增資或現金增資參與發行海外存託憑證，因無除權基準日，則於股款繳足日調整；另如係私募普通股股份增加，則於私募交付日調整；如係因股票面額變更致已發行普通股股份增加，於新股換發基準日調整。

註2：已發行股數係指普通股已發行股份總數(包括已私募股數)，並減除本公司買回惟尚未註銷或轉讓之庫藏股股數。

註3：每股繳款金額如係屬無償配股或股票分割，則其繳款金額為零。若係屬合併增資發行新股者，則其每股繳款額為合併基準日前依消滅公司最近期經會計師簽證或核閱之財務報表計算之每股淨值乘以換股比例。如係受讓他公司股份發行新股，則每股繳款額為受讓之他公司最近期經會計師簽證或核閱之財務報表計算之每股淨值乘以換股比例。

註4：每股時價之訂定，應以除權基準日、訂價基準日、股票合併及股票分割基準日或私募有價證券交付日之前一、三、五個營業日本公司普通股收盤價之簡單算術平均數擇一。

(三)本債券發行後，如遇本公司配發普通股現金股利時，應於除息基準日按下列公式調降轉換價格(計算至新台幣角為止，以下四捨五入)，並應函請櫃買中心公告調整後之轉換價格。

調降後轉換價格＝調降前轉換價格× (1–發放普通股現金股利占每股時價之比率)

註：每股時價係以現金股息停止過戶除息公告日之前一、三、五個營業日本公司普通股收盤價之簡單算術平均數擇一為準。

(四)本債券發行後，如遇有本公司以低於每股時價(註1)之轉換或認股價格再募集發行或私募具有普通股轉換權或認股權之各種有價證券時，或非因辦理現金增資而賦予他人發行公司普通股認購權時，轉換價格依下列公式調整（計算至新台幣角為止，以下四捨五入，向下調整，向上則不予調整），並函請櫃買中心公告，於前述有價證券或認股權發行之日或私募有價證券交付日調整之：

調整後轉換價格＝調整前轉換價格×〔已發行股數(註2)(註3)＋(新發行或私募有價證券或認股權之轉換或認股價格×新發行或私募有價證券或認股權可轉換或認購之股數)/每股時價(註1)〕/(已發行股數(註2)(註3)＋新發行或私募有價證券或認股權可轉換或認購之股數)

註1：每股時價為再發行或私募具有普通股轉換權或認股權之各種有價證券之除權基

準日、訂價基準日、股票合併或股票分割基準日或私募有價證券交付日之前一、三、五個營業日本公司普通股收盤價之簡單算術平均數擇一。

註2：已發行股數係指普通股已發行股份總數(包括已私募股數)，並減除本公司已買回惟尚未註銷或轉讓之庫藏股股數。

註3：再發行或私募具有普通股轉換權或認股權之各種有價證券如係以庫藏股支應，則調整公式中之已發行股數應減除新發行或私募有價證券可轉換或認股之股數。

(五)本債券發行後，如遇本公司非因庫藏股註銷之減資致普通股股份減少時，應依下列公式計算調整後轉換價格，並函請櫃買中心公告，於減資基準日調整之，如係因股票面額變更致普通股股份減少，於新股換發基準日調整之：

1.減資彌補虧損時：

$$\text{調整後轉換價格} = \frac{\text{調整前轉換價格} \times \text{減資前已發行普通股股數(註)}}{\text{減資後已發行普通股股數}}$$

2.現金減資時：

$$\text{調整後轉換價格} = \frac{(\text{調整前轉換價格-每股退還現金金額}) \times \text{減資前已發行普通股股數(註)}}{\text{減資後已發行普通股股數}}$$

註：已發行普通股股數包括發行與私募股數，並減除本公司買回惟尚未註銷或轉讓之庫藏股股數。

3.股票面額變更時：

調整後之轉換價格＝調整前轉換價格 × (股票面額變更前已發行普通股股數/股票面額變更後已發行普通股股數）

十二、本債券之上櫃及終止上櫃

本債券於發行日之前向櫃買中心申請上櫃買賣，至全數轉換為普通股股份或全數由本公司買回或償還時終止上櫃。

十三、轉換年度股利之歸屬

(一)現金股利

1.債券持有人於當年度一月一日起至當年度本公司現金股息停止過戶日前十五個營業日(不含)以前請求轉換者，轉換而得之普通股得參與當年度股東會決議發放之前一年度現金股利。

2.本公司現金股息停止過戶日前十五個營業日(含)起至現金股息除息基準日(含)

止，停止本債券轉換。

3.債券持有人於當年度現金股息除息基準日翌日起至當年度十二月三十一日(含)以前請求轉換者，不得享有當年度股東會決議發放之前一年度現金股利，但得參與次年度股東會決議發放之當年度現金股利。

(二)股票股利

1.債券持有人於當年度一月一日起至當年度本公司無償配股停止過戶日前十五個營業日(不含)以前請求轉換者，轉換而得之普通股得參與當年度股東會決議發放之前一年度股票股利。

2.本公司無償配股停止過戶日前十五個營業日(含)起至無償配股除權基準日(含)止停止本債券轉換。

3.債券持有人於當年度無償配股除權基準日翌日起至當年度十二月三十一日(含)以前請求轉換者，不得享有當年度股東會決議發放之前一年度股票股利，但得參與次年度股東會決議發放之當年度股票股利。

十四、股本變更登記作業

本公司應於每季結束後十五日內，將前一季因本債券轉換所交付之股票數額予以公告，每季並應向公司登記之主管機關申請資本額變更登記至少一次。

十五、轉換時不足壹股股份金額之處理

轉換為本公司普通股時，若有不足壹股之股份金額，本公司將扣除帳簿劃撥作業手續費後，以現金償付(計算至新台幣元為止，以下四捨五入)。

十六、轉換後之新股上市及轉換後之權利義務

本債券經轉換後換發之普通股自交付日起於臺灣證券交易所股份有限公司上市買賣，並由本公司洽臺灣證券交易所股份有限公司同意後公告之。轉換後之新股權利義務與本公司原已發行之普通股股份相同。

十七、本公司對本債券之贖回權

(一)本債券發行滿三個月翌日(111年4月20日)起至到期日前四十日(113年12月10日)止，若本公司普通股股票在臺灣證券交易所之收盤價格連續三十個營業日超過當時本債券轉換價格達百分之三十(含)以上時，本公司得於其後三十個營業日內，以掛號寄發債券持有人(以寄發日前第五個營業日債券持有人名冊所載者為準，對於其後因買賣或其他原因始取得本債券之債券持有人，則以公告方式為之)一份三十日期滿之「債券收回通知書」(前述期間自本公司寄發之日起算，並以該期間屆滿日為債券收回基準日，前述期間不得為第九條之停止轉換期間)，且函請櫃買中心公告，並於債券收回基準日後五個營業日內，按債券面額以現金收回該債券持有人之本債券。

(二)本債券發行滿三個月翌日(111年4月20日)起至到期日前四十日(113年12月10日)止，若本轉換公司債流通在外餘額低於原發行總額之百分之十時，本公司得於其後任何時間，以掛號寄發債券持有人(以寄發日前第五個營業日債券持有人名冊所載者為準，對於其後因買賣或其他原因始取得本債券之債券持有人，則以公告方式為之)一份三十日期滿之「債券收回通知書」(前述期間自本公司寄發之日起算，

並以該期間屆滿日為債券收回基準日，前述期間不得為第九條之停止轉換期間)，且函請櫃買中心公告，並於債券收回基準日後五個營業日內，按債券面額以現金收回該債券持有人之本債券。

(三)若債券持有人於「債券收回通知書」所載債券收回基準日前，未以書面回覆本公司股務代理機構(於送達時即生效力，採郵寄者以郵戳日為憑)，本公司即於債券收回基準日後五個營業日內，按債券面額以現金贖回本債券。

(四)若本公司執行收回請求，債券持有人請求轉換之最後期限為本轉換公司債終止櫃檯買賣日後第二個營業日。

十八、所有本公司收回（包括由證券商營業處所買回）、償還或已轉換之本債券將被註銷，不再賣出或發行。

十九、本債券及其所轉換之普通股均為記名式，其過戶、異動登記、設質、遺失等均依「公開發行股票公司股務處理準則」及公司法相關之規定，另稅賦事宜依當時之稅法規定辦理。

二十、本債券由兆豐國際商業銀行股份有限公司為債權人之受託人，代表債券持有人之利益行使查核及監督本公司履行本債券發行事項之權責。凡本債券之債券持有人不論係於發行時認購或中途買受，對於本公司與受託人之間所定受託契約規定、受託人之權利義務及本發行及轉換辦法，均予同意並授與受託人有關受託事項之全權代理，此項授權並不得中途撤銷，至於受託契約內容，債券持有人得在營業時間內隨時至本公司或受託人營業處所查詢。

二十一、本債券委由本公司股務代理機構辦理還本付息及轉換事宜。

二十二、本債券之發行依證券交易法第八條規定採帳簿劃撥交付，不印製實體債券。

二十三、本債券發行及轉換辦法如有未盡事宜之處，悉依相關法令規定辦理之。

附件三

國內第一次無擔保轉換公司債
發行及轉換價格計算書

嘉基科技股份有限公司
國內第一次無擔保轉換公司債
發行及轉換價格計算書

一、說明

嘉基科技股份有限公司(以下簡稱嘉基公司或該公司) 經民國 110 年 11 月 26 日董事會決議通過募集與發行國內第一次無擔保轉換公司債總額新台幣 300,000 千元整，發行張數為 3,000 張，每張面額新台幣壹拾萬元整，票面利率 0%，發行期間 3 年，以競價拍賣方式辦理公開承銷，依票面金額之 116.22%發行，實際募集總金額為新台幣 348,656 千元。

二、嘉基公司最近期及最近三年度之財務資料如下：

(一) 最近期及最近三年度每股稅後盈餘及每股股利

單位：新台幣元

項目 年度	每股稅後純益	股利分派			
		現金股利	股票股利		合計
			盈　餘	資本公積	
107 年度	5.01	0.50	-	-	0.50
108 年度	3.04	1.80	-	-	1.80
109 年度	4.77	2.50	-	-	2.50
110 年前三季	2.19	-	-	-	-

資料來源：各期經會計師查核簽證或核閱之合併財務報告

(二) 截至 110 年 9 月 30 日經會計師核閱之股東權益、流通在外股數及每股淨值列示如下：

單位：新台幣千元/千股

項目	金額/股數
110 年 9 月 30 日歸屬於母公司業主之權益	1,640,749
110 年 9 月 30 日流通在外股數	57,000
每股帳面淨值(元)	28.79

資料來源：經會計師核閱之合併財務報告

(三)最近期及最近三個會計年度之財務資料

1.簡明資產負債表-國際財務報導準則(合併)

單位：新台幣千元

項目＼年度		107 年	108 年	109 年	110 年 9 月 30 日
流動資產		1,439,118	1,970,618	2,297,917	2,293,215
不動產、廠房及設備		91,294	130,809	415,182	591,337
無形資產		2,338	2,020	3,935	26,588
其他資產		16,796	47,673	104,240	120,365
資產總額		1,549,546	2,151,120	2,821,274	3,031,505
流動負債	分配前	666,646	650,314	954,458	1,179,447
	分配後	692,146	752,914	1,096,958	尚未分配
非流動負債		1,846	11,443	75,631	75,336
負債總額	分配前	668,492	661,757	1,030,089	1,254,783
	分配後	693,992	764,357	1,172,589	尚未分配
歸屬於母公司業主之權益		881,054	1,489,363	1,662,701	1,640,749
股本		510,000	570,000	570,000	570,000
資本公積		261,025	684,842	689,519	689,519
保留盈餘	分配前	115,422	229,101	371,485	391,207
	分配後	89,922	126,501	228,985	尚未分配
其他權益		(5,393)	(11,515)	(6,971)	(9,977)
庫藏股票		-	-	-	-
非控制權益		-	-	128,484	135,973
權益總額	分配前	881,054	1,489,363	1,791,185	1,776,722
	分配後	855,554	1,386,763	1,648,685	尚未分配

資料來源：經會計師查核簽證或核閱之合併財務報告。

2.簡明綜合損益表-國際財務報導準則(合併)

單位:新台幣千元；每股盈餘為元

項目＼年度	107 年	108 年	109 年	110 年前三季
營業收入	2,122,938	2,245,138	2,404,160	1,796,599
營業毛利	499,805	540,589	730,605	455,748
營業利益	291,387	258,803	402,803	177,352
營業外收入及支出	(7,340)	(19,597)	(45,058)	(6,431)
稅前淨利	284,047	239,206	357,745	170,921
繼續營業單位本期淨利	250,336	156,114	279,530	136,031
停業單位損益	-	-	-	-
本期淨利	250,336	156,114	279,530	136,031
本期其他綜合(損)益（稅後淨額）	(1,165)	(6,122)	4,544	(3,006)
本期綜合損益總額	249,171	149,992	284,074	133,025
淨利歸屬於母公司業主	250,336	156,114	271,870	124,630
淨利歸屬於非控制權益	-	-	7,660	11,401
綜合損益總額歸屬於母公司業主	249,171	149,992	276,414	121,624
綜合損益總額歸屬於非控制權益	-	-	7,660	11,401
每股盈餘(元)	5.01	3.04	4.77	2.19

資料來源：經會計師查核簽證或核閱之合併財務報告。

三、本次公司債發行價格及轉換價格之訂定方式及合理性之評估

嘉基公司本次發行國內第一次無擔保轉換公司債 3,000 張，採無實體發行，每張面額新台幣壹拾萬元整，共計發行總面額為新台幣參億元整，票面利率 0%，發行期間三年。採競價拍賣方式辦理公開承銷，底標以不低於面額為限，實際總發行金額依競價拍賣結果而定。

發行時轉換價格之訂定，係參考國內轉換公司債發行之相關法令及計算方式，並視中華民國境內證券市場轉換公司債交易及發行概況暨該公司未來營運之發展等因素訂定，其計算方法及訂立原則如下：

(一)轉換價格之訂定原則、及合理性評估

1.轉換價格之訂立原則

發行時轉換價格之訂定，係依據「中華民國證券商業同業公會承銷商會員輔導發行公司募集與發行有價證券自律規則」第十七條規定：承銷商輔導發行公司發行國內轉換公司債，其用以計算轉換價格之基準價格，應以決定轉換價格基準日前一、三、五個營業日擇一計算之普通股收盤價之簡單算術平均數為準，且轉換價格之訂定應高於基準價格。本次轉換公司債係以上述基準價格乘以議定之轉換溢價率 102%作為轉換價格。

2.轉換價格訂定方式

(1)採用基準日前一個營業日該公司普通股收盤價，主要係反應目前交易市場狀況，而採用基準日前一、三、五個營業日普通股收盤價之簡單算術平均數，取上述三者擇一為基準價格，係為了避免投資人權益受到股票市場價格波動之影響，並且能充分反應市場狀況，上述考量有助於訂定一比較公平之基準價格，並符合「中華民國證券商業同業公會承銷商會員輔導發行公司募集與發行有價證券自律規則」之規定。

(2)另外參考目前國內轉換公司債發行條件訂定的方式、國內證券市場轉換公司債之發行及交易概況，暨發行公司未來之營運展望，將轉換價格定為基準價格之 102%。

3.轉換價格訂定合理性評估

(1)從總體經濟及所屬產業趨勢分析

①總體經濟

就總體經濟發展而言，隨新冠肺炎疫苗覆蓋率持續擴大、經濟逐步解封，全球經濟活動已明顯復甦，世界貿易組織(WTO)表示，商品貿易逐漸回復至疫情爆發前水準，預計 2021 年全球商品貿易量將成長 10.8%，惟近期多個新興市場與開發中國家接連爆發新一波疫情，加上原先全球原物料

供需失衡與產業供應鏈中斷尚未完全回復疫情前水準，成為經濟復甦隱憂。諸多國際預測組織如 IMF、IHS 及經濟學人(Economist Intelligence Unit，EIU)等近期均下修 2021 年之全球經濟成長表現，惟 IMF 預計 2021 年全球 GDP 成長率仍有 5.9%，而 IHS Markit Ltd 預計 201 年全球經濟成長率亦仍有 5.5%，相較 2020 年之全球經濟成長率仍呈上升趨勢。綜觀全球經濟成長之風險，仍以新冠肺炎疫情(包括疫苗分配不均及新變種病毒肆虐)為最大不確定風險，此外，美中經貿爭端持續延燒、通膨壓力持續升溫等之因素紛擾下，未來前景風險仍高，使得全球經濟成長產生分歧。

就國內情勢而言，2021 年以來隨著全球主要經濟體重啟經濟活動帶動出口表現，台灣經濟研究院更上調 2021 年 GDP 成長率至 6.1%，展望 2022 年，台灣景氣維持熱絡，科技應用產品及傳產貨品需求暢旺，惟受 2021 年高基期影響，預估 2022 年經濟成長率為 4.1%。成長幅度較 2021 年略低。

②所屬產業

A.高速傳輸市場

在過去，個人電腦的演進一直引領著高速傳輸介面的技術快速發展，無論是儲存應用的整合式電子裝置(IDE)、串列式先進附加(SATA)介面技術，或是高速影音傳輸的高解析度多媒體介面(HDMI)、行動高畫質鏈結(MHL)、DisplayPort 介面，以及標準的 PCI Express 電腦匯流排介面，再到可熱插拔的通訊序列匯流排(USB)介面，都緊跟著桌上型電腦、筆電產業的技術演進；然而，自從手機出現到現在發展了 20 多年，手機功能越來越強大，個人電腦的技術發展不再一枝獨秀。而且隨著行動裝置、攜帶式產品的興起，各種電子產品連結的應用不斷發展，惟不變的是，高速傳輸介面的需求仍為人們所殷殷期盼，更甚者，隨著行動裝置的便利性帶動消費者自行製作影音多媒體的熱潮以及線上遊戲日益盛行，使得消費者對於資料傳輸的要求日漸提高，進而推升高速傳輸技術的發展，各項傳輸協定紛紛提高速率以因應市場需求。

由根據思科最新發布的年度網際網路報告，關於思科視覺化網路指數（Cisco Visual Networking Index™，VNI）2017 年至 2022 年預測報告指出，近 2022 年時，行動網路流量每年的運行速度（run rate）將接近 1 ZB（zettabyte）；2022 年時，行動網路流量將佔全球 IP 流量近 20%，屆時每年流量預計將高達 930 EB（exabyte），比起 2012 年的全球行動網路總流量，僅在十年間已高出將近 113 倍之多。

思科年度網際網路報告涵蓋了行動、Wi-Fi 及固定寬頻網路，並對未來五年（2018 年至 2023 年）用戶、裝置、連接的增長，以至網路表現及相關趨勢進行了量化預測。2023 年前的全球裝置及連接預測：

- 人均 3.6 個網路裝置/連接，而平均每個家庭則有約 10 個裝置及連接。

- 47%的裝置及連接將具有視訊功能。
- 支援物聯網應用的機器對機器（M2M）互聯，將佔全球裝置及連接中 50%(約 147 億個)。

【全球連接裝置成長】

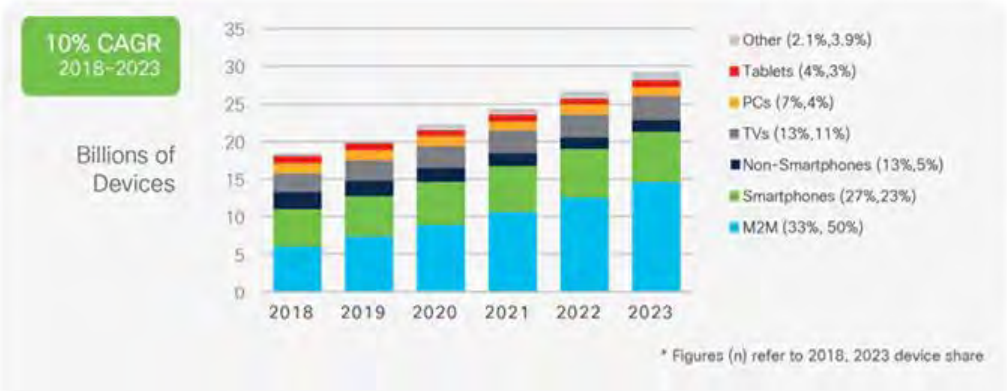

資料來源：Cisco Annual Internet Report,2018-2023

【每人平均擁有之連接裝置】

Region	2018	2023
Global	2.4	3.6
Asia Pacific	2.1	3.1
Central and Eastern Europe	2.5	4.0
Latin America	2.2	3.1
Middle East and Africa	1.1	1.5
North America	8.2	13.4
Western Europe	5.6	9.4

資料來源：Cisco Annual Internet Report, 2018-2023

由於近年來智慧型手機及平板電腦的普及化，改變人們上網使用習慣，消費者對頻寬需求日益增加，進而促使雲端產業蓬勃發展，然而卻凸顯出低成本，高速傳輸技術之不足。高頻寬之需求除了帶來伺服器高速、高密度連結產業，亦將消費性電子設備之高頻寬、高速連接帶入一個新的里程碑。由 Intel 及 Apple 主導之 Thunderbolt 技術即為此產業演化之主要先例。

一般來說，消費性電子設備所採用的連接傳輸介面可分為傳輸接口(連接埠)與傳輸協定兩部分，常見的傳輸接口有 USB 系列的 Type-A、Type-B、Type-C、Mini-A、Mini-B、Micro-A、Micro-B，以及 HDMI、DisplayPort(DP)等，而傳輸協定則有 USB 2.0、USB 3.0、USB 3.1、Thunderbolt、HDMI、DP 等。以目前市場滲透率最高的 USB 協定而言，USB-IF 協會於 2019 年發表之最新規格 USB 4.0，其最高傳輸頻寬為 40 Gbps，且提升了電源管理效率，而該公司所從事研發、生產之 Thunderbolt 高速傳輸連接線產品，係由 Intel 主導開發能夠承載多種傳輸協定的底層連接技術，可在個人電腦、外圍週邊及顯示裝置之間提供更快的資料與視訊傳輸捷徑，其於 2019 年發表的最新規格 Thunderbolt 4 之傳輸速率高達 40 Gbps，並向下兼容於所有 USB/DP 訊號，亦可提供比 HDMI 2.0 高二倍的視訊頻寬，並已於 2020 第四季正式通過 Intel 認證，2021 年正式量產出貨。此外，由於 Thunderbolt 整合了眾多傳輸協定，包含 DP、PCIe、HDMI 以及 USB 等，除了可為顯示器、擴充基座與儲存設備提供簡單的單一傳輸線連接之外，同時也可以替系統充電，使得 Thunderbolt 技術於傳輸速度及裝置相容上均較 USB 具有優勢。

【USB 與 Thunderbolt 傳輸速率比較】

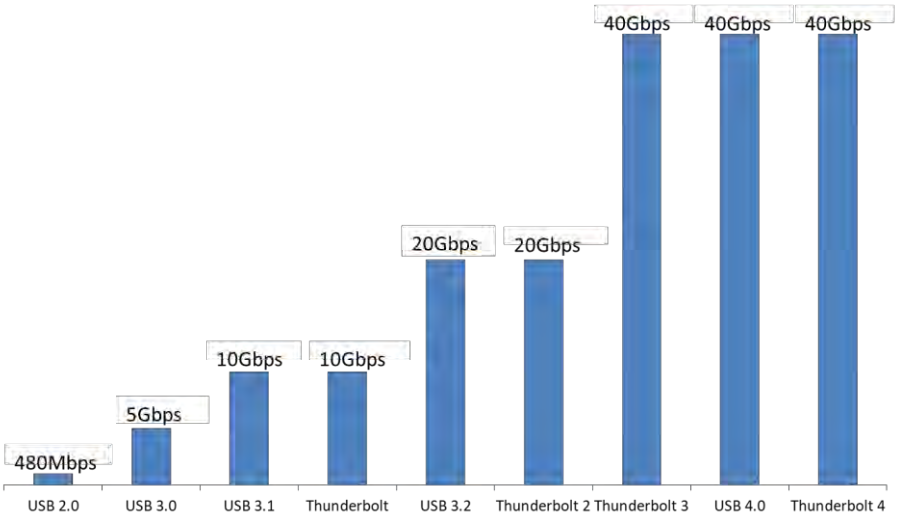

資料來源：Intel；中國信託證券整理

在傳輸接口方面，由於 USB Type-C 可同時支援傳輸資訊、電力與影音內容等實用性能，以及具有輕薄短小與雙面插拔等便利性，使得 USB Type-C 介面普及性越來越高。另外，歐盟會議通過，要求各國政府加速促使科技公司統一產品充電器規格，可適用於不同品牌及種類的電子設備，市場人士認為，預計統一規格將朝向 USB Type-C 發展，且透過法律推動及 5G 帶動快充需求攀升，均有助 Type-C 加速滲透。根據資策會(MIC)針對 Computex 2018 期間所展示的產品而出具的觀察報告顯示，有越來越多輕薄規格的筆記型電腦陸續導入 USB Type-C 接口。另外，隨著 USB

4 成為新一代傳輸規格，並逐漸普及，USB Type-C 接口數將隨之成長，全球知名研究機構 IHS 預測，直至 2023 年，全球至少具有一個 USB Type-C 連接埠的裝置數量將由 2018 年的 11 億台成長至近 68 億台。IHS Markit 預估，手機搭有 Type C 接口之數量將由 2018 年 8.24 億成長至 2023 年之 35 億；而預估在 2022 年前，車用及電腦相關的裝置至少使用一個 Type C 介面的比例將超過 50%。

【全球採用 USB Type-C 裝置產品之成長趨勢】

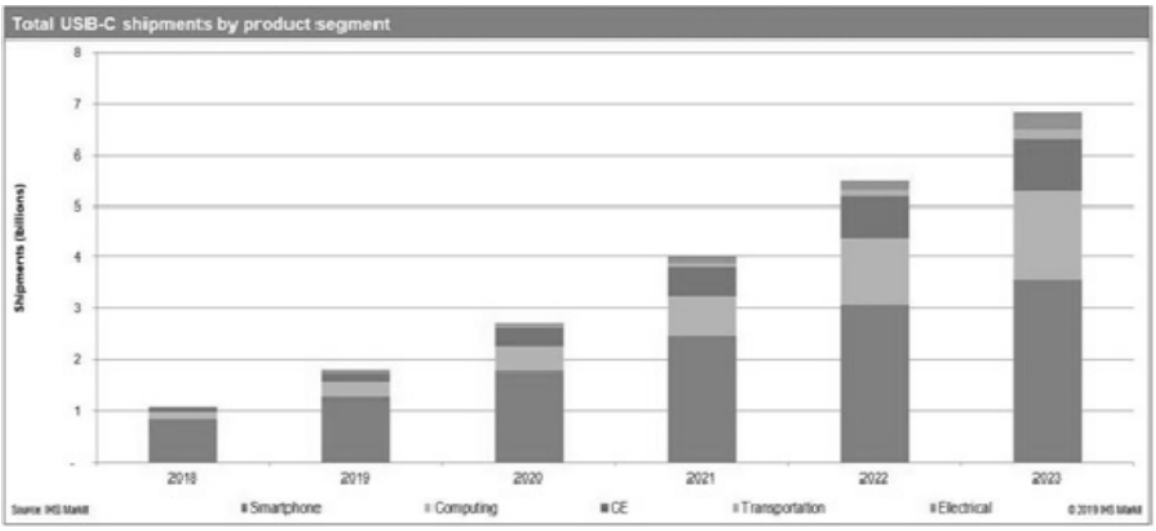

資料來源：IHS Markit (USB Type C Report 2019)

進而就 Thunderbolt 高速傳輸產品之技術發展言，最初該介面技術是由蘋果公司與 Intel 所合作研發，研發階段的專案代號為 Light Peak(簡稱 LPK)，該技術後於 2009 年 9 月的 Intel 開發者論壇上首次實機展示，其擁有遠比 USB 快的速度，亦支援雙向傳輸等優點，惟亮相後之 LPK 並未立即商業化，直至 2011 年 2 月蘋果公司正式發表最先採用 LPK 技術的筆電 MacBook Pro，然在技術與名稱上均有變化，LPK 成為正式技術後也捨棄代號稱呼，正式命名為 Thunderbolt，然自 Thunderbolt 技術發表以來，支援 Thunderbolt 1 及 2 之廠商不多，且採用 Thunderbolt 技術之裝置多是高端機種配備，其價格相對昂貴，加上採用蘋果公司獨家介面 Mini DisplayPort，相關配件無法用在其他電子裝置，普及程度遠不及 USB，然至第三代 Thunderbolt 技術產品推出，其連接阜改成市場主流之 USB Type-C，對 Thunderbolt 生態系統的開展顯有推波助瀾之效，而隨著消費者接受度提高，Thunderbolt 亦轉向中階機種，加上 Intel 宣示將於 2018 年底開放 Thunderbolt 免費授權，且於 2019 年將 Thunderbolt Control IC 整合至 Intel CPU 處理器中，2020 年第 3 季 Intel 發表 tiger lake 平台，正式將 Thunderbolt 整合到 CPU，命名為 Thunderbolt 4，意味著 2020 年第 3 季後所有出廠的電腦，均有 Thunderbolt 功能，終端使用者可以隨自己的使用情境，選擇適合的輸出資料量（480M/5G/10G/20G/40G），而嘉基的產品則是全面性支援各協定的應用。

嘉基也在 2020 年第 4 季通過 Intel thunderbolt 4 cable，以及 USB-IF USB4 cable 認證；將可以擴大在高速傳輸 cable 的滲透率，不僅在 Thunderbolt 的高速領域，也可以將 USB4 的應用整合起來，提供給使用者更好的使用經驗，不會再有一條 cable 因為不同協定之間的差異，而讓使用者無所適從。Intel 相關的研究顯示 Thunderbolt 的滲透率也會相對增加。相對市場應用面也將因此擴大，對於營收成長有正面的助益。

B.筆記型電腦產業

目前該公司高速電傳輸線產品之終端應用主要係以筆記型電腦為主，根據全球知名調研機構 IDC 統計，2020 年因新冠肺炎疫情興起的遠距辦公與教學等宅經濟需求使得 2020 年全球筆記型電腦市場規模年出貨量達 2 億台。另一方面，雖受到行動上網普及率的提升以及第三方(Third Party)應用服務蓬勃發展等便利性誘因，再加上智慧型手機功能持續強化與螢幕解析度愈加細緻，使得多數使用者已把智慧型手機當作主要的隨身資訊裝置，然而桌上型電腦、筆記型電腦或平板電腦等個人電腦產品在生產辦公、教育學習與數位娛樂等需求方面，仍有智慧型手機無法取代的市場空間，尤其對筆記型電腦而言，受惠於半導體技術持續的演進，各品牌大廠無不卯足全力滿足消費者對於產品在功能提升的同時仍需具備輕薄規格之需求，且透過外接裝置的應用，使得筆記型電腦亦有逐漸取代桌上型電腦的趨勢。

展望未來，根據 TrendForce 2021 年 7 月份的調查，2020 年因遠距辦公與教學等宅經濟需求，使筆記型電腦打破過去年增、減 3%的低谷循環，年成長近 26%，而此波強勁的需求動能也延續至 2021 年，預估今年筆記型電腦出貨量將突破 2.36 億台，年成長率 15%。另外，雖筆記型電腦市場不論供給或需求面雖皆充斥不利因素，然研調機構 DIGITIMES Research 對 2022 年以後 NB 市場發展亦不悲觀，預估 2021 年全球 NB 出貨量達 235.8 百萬台，較 2020 年之 200.8 百萬台成長 17.43%，2022 年預估出貨量雖略減至 224.9 百萬台，然預期全球 NB 出貨量 2021~2026 年複合成長率(CAGR)將為 1%，2026 年可維持 2.46 億台以上規模，綜上研調機構預估，顯見整體筆記型電腦市場仍具相當規模。

【全球 NB 出貨量】

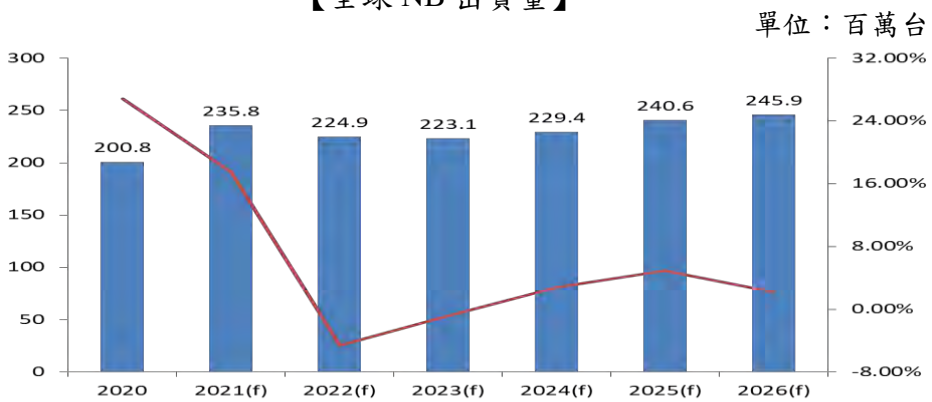

資料來源：DIGITIMES Research (2021/9)

C.伺服器產業及資料中心

伺服器泛指具有較高計算能力，能管理資源並為多個用戶提供服務的電腦或軟體。以往伺服器多以傳統型為主，亦即提供檔案或列印分享、軟體防火牆、郵件或網頁服務、企業資源管理、資料庫管理、客戶關係或供應鏈管理等一般企業常見之營運需求；而隨著行動通訊與巨量資料時代的到來、智慧型終端裝置的普及率增加，越來越多的服務都是透過伺服器來做統合，使得伺服器也逐漸朝向任務型導向的趨勢發展，如虛擬化平台、雲端運算及雲端儲存、結合網通應用、巨量資料與高效運算等。

有鑑於雲端應用與大數據時代的來臨引爆對於任務型伺服器的需求，因應而起的，便是出現了擔任雲端巨量資料處理與交易的資料中心(Data Center)建置熱潮，且因企業與消費者對於資料中心與雲端資源的需求正在快速增長，進而帶來大型公有雲資料中心，也就是超大型資料中心(Hyperscale Data Centers)的出現。根據市場研究機構 Synergy Research Group 2021 年調查顯示，全球超大規模資料中心數量持續成長，自 2015 年底以來，其總數已成長了一倍，增加到 597 座，主要分布在美國、中國和日本。

【全球超大型資料中心成長趨勢】

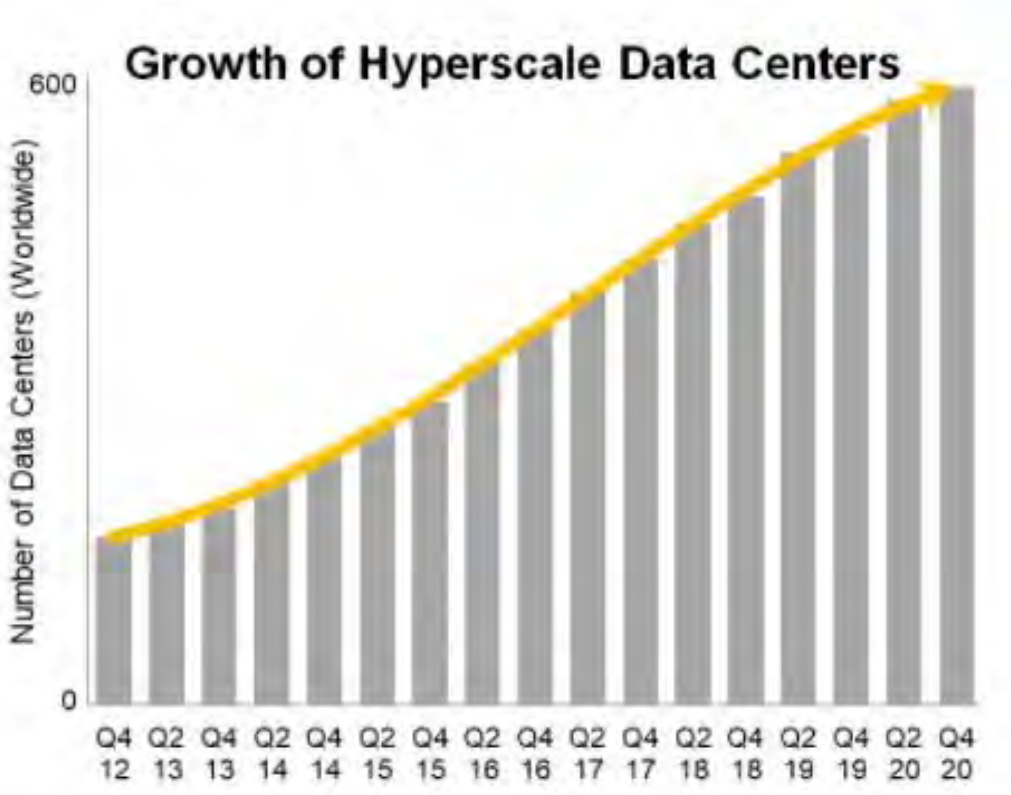

資料來源：Synergy Research Group (2021)

若依全球市場研究機構 TrendForce 旗下研究部門 DRAMeXchange 調查統計來看，平均一座資料中心可容納約 8,000 至 15,000 個伺服器機架，而一個機架可搭載 4 台以上不同尺寸的伺服器，顯示未來伺服器產品的需求量將相當可觀；同樣地，Digitimes 2021 年 10 月份報告亦指出，由於雲端運算與儲存需求持續熱絡，促進相關應用服務發展蓬勃，預測未來五年之伺服器出貨量將由 2021 年 17,091 千台成長至 2026 年 23,836 千台，年複合成長率(CAGR)達 6.9%，呈現穩定成長之趨勢。因此，隨著大數據儲存應用日益蓬勃，雲端運用及資料中心建置之需求量將日益激增，預期運用於伺服器間之串接與傳輸的高速傳輸線(銅線/光纖線)之需求將大幅提升。

【全球伺服器出貨預測】

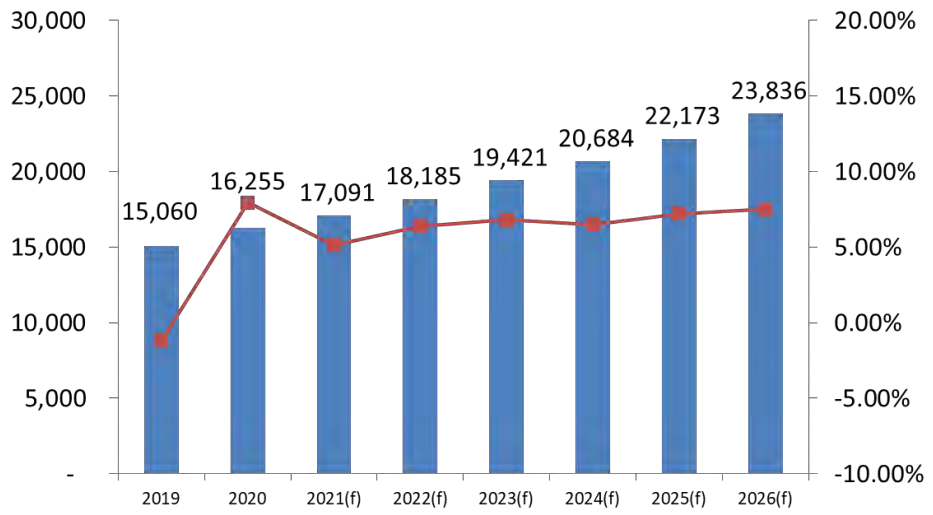

資料來源：Digitimes (2021)

(2)從公司財務結構及經營績效分析

①財務結構

單位：%

項目	107 年度	108 年度	109 年度	110 年前三季
負債占資產比率	43.14	30.76	36.51	41.39
長期資金占不動產、廠房及設備比率	967.10	1,147.33	449.64	313.20

資料來源：各期經會計師查核簽證或核閱之合併財務報告及公開資訊觀測站。

該公司 107~109 年度及 110 年前三季之負債占資產比率分別為 43.14%、30.76%、36.51%及 41.39%。108 年度較 107 年度下滑，係因訂單成長帶動其營收及獲利成長，以及當年度辦理上市前現金增加發行新股，致使現金及約當現金增加，並在營運資金較為充足，陸續償還銀行借款

下，負債總額隨之減少；109 年度較 108 年度上升，主係 109 年度隨 Thunderbolt 3 高速傳輸線系列產品訂單持續暢旺帶動全年營收成長，以及合併均英精密致期末應收款項增加及存貨相對攀升，以及隨營運規模成長，在添購新產品線相關設備及員工增加，以及因應訂單需求提前備貨下，其他應付款及應付購料款增加，故在負債增幅大於資產增幅下，負債占資產比率提高；110 年前三季隨著業務發展及購料款相關需求向銀行辦理融資，負債總額增加，負債占資產比率上升至 41.39%；而該公司 107~109 年度及 110 年前三季之長期資金占不動產、廠房及設備比率分別為 967.10%、1,147.33%、449.64%及 313.20%。108 年度該合併公司為配合股票初次上市公開承銷案，現金增資發行新股 6,000 千股，權益總額自 107 年度之 881,054 千元增加至 108 年度之 1,489,363 千元，長期資金占不動產、廠房及設備比率攀升至 1,147.33%；109 年度及 110 年前三季長期資金占不動產、廠房及設備比率逐年下降，主係隨營運規模逐漸擴大，添購新產品線相關設備及購買辦公大樓，致不動產、廠房及設備逐年提升所致。綜上，該公司 107~109 年度及 110 年前三季之財務結構指標主係隨營運需求而變動，財務結構指標尚屬健全。

②經營績效

單位:新台幣千元；每股盈餘為元

年　度 項　目	107 年度	108 年度	109 年度	110 年前三季
營業收入	2,122,938	2,245,138	2,404,160	1,796,599
營業毛利	499,805	540,589	730,605	455,748
營業利益	291,387	258,803	402,803	177,352
營業外收入及支出	(7,340)	(19,597)	(45,058)	(6,431)
稅前淨利	284,047	239,206	357,745	170,921
本期淨利	250,336	156,114	279,530	136,031
每股盈餘	5.01	3.04	4.77	2.19

資料來源：經會計師查核簽證或核閱之合併財務報告。

該公司在高速傳輸應用及市場需求持續擴張下，近年受惠於終端品牌商推出新專案產品訂單，加上進入 5G 時代以及筆記型電腦市場需求強勁，該公司持續朝高階技術產業布局並持續推出新產品，加上旗下之光學模具廠訂單暢旺，使 107~109 年及 110 年前三季營業收入呈穩定態勢，108 年度營業成本隨營業收入增加而成長，109 年該公司生產自動化及生產效能持續改善，提升生產良率所致，遂使營業成本減少，110 年前三季營業成本較去年同期增加，主係高速電傳輸線產品 TBT4 推出初期開發成本較高、蘇州嘉基設置新產線所需之設備提列折舊費用增長，以及市場缺料潮導致採購單價相對增加所致；而該公司 108 年度在營業費用因該合併公司因應上市產生相關費用、大陸子公司依法提列員工五險一金費用及研發測試費用增加影響下，

營業利益及稅前淨利較 107 年度分別減少，而 109 年度則在生產良率提升，營業毛利率較 108 年度上升加上營業費用管控得宜下，稅前淨利隨著營業利益增加；110 年前三季因推出新產品 Thunderbolt 4 致使營業成本墊高，營業毛利率下降以及新增合併子公司均英精密及研發新產品，使整體各項營業費用增加，致營業利益較去年同期減少，稅前淨利及本期淨利分別較 109 年同期減少。綜上，該公司最近期及最近三個會計年度之經營績效主係隨該公司營運狀況及市場變化而波動，尚屬合理。

(3)從擔保情形及其他發行條件分析

①擔保情形

該公司本次發行轉換公司債為無擔保債券，惟如本轉換公司債發行後，該公司另發行或私募其他有擔保附認股權或有擔保轉換公司債時，本轉換公司債亦將比照該有擔保附認股權或有擔保轉換公司債，設定同等級之債權或同順位之擔保物權。

②其他發行條件

A.票面利率

該公司本次發行國內第一次無擔保轉換公司債，票面利率訂為 0%，一方面可減少公司每年實際之現金支出，一方面則鼓勵投資人著重未來轉換之價值，故對著眼於股票轉換價值之投資人而言，應屬合理。

B.發行年限

依「發行人募集與發行有價證券處理準則」第三十條規定，公司發行轉換公司債之償還期限不得超過十年，發行年限過長，表示投資人承受之信用風險越高；發行年限過短，在投資效益尚未完全顯現時，償債的壓力將會影響發行公司資金的運用。以近年來上市櫃公司發行之國內轉換債之發行條件觀之，以三~五年期較多，顯示投資人對此年限接受程度較高，故經綜合考量市場之發行條件、該公司本次資金運用計劃與未來現金流量的估算，設定本次國內第一次無擔保轉換公司債發行年限訂為三年，應屬合理。

C.轉換期間

持有該公司國內第一次無擔保轉換公司債之債券持有人，於轉換債發行日後屆滿三個月之翌日起至到期日止，除依發行及轉換辦法第九條規定之依法暫停過戶期間外，得隨時向該公司請求依辦法轉換為該公司之普通股，其所設計之轉換期間符合「發行人募集與發行有價證券處理準則」第三十二條及「中華民國證券商業同業公會承銷商會員輔導發行公司募集與發行有價證券自律規則」第四條之三之規定；同時已涵蓋發行年限之絕大部分，債券持有人執行轉換權利甚為便利，可增加市場接受度，故本項設

計應屬合理。

D.轉換價格重設

本次發行之轉換公司債轉換價格調整機制除本次轉換公司債發行辦法第十一條外，並無其他轉換價格重設或特別重設之情形，對原股東亦無不利之影響，故本項設計應屬合理。

E.公司贖回權

本轉換公司債發行滿三個月翌日起至到期日前四十日止，若該公司普通股在臺灣證券交易所之收盤價格連續三十個營業日超過當時本債券轉換價格達百分之三十(含)以上時，該公司得於其後三十個營業日內，以掛號寄發債券持有人(以寄發日前第五個營業日債券持有人名冊所載者為準，對於其後因買賣或其他原因始取得本轉換公司債之債券持有人，則以公告方式為之)一份三十日期滿之「債券收回通知書」(前述期間自該公司寄發之日起算，並以該期間屆滿日為債券收回基準日，前述期間不得為第九條之停止轉換期間) ，且函請櫃買中心公告並於債券收回基準日後五個營業日內，按債券面額以現金收回該債券持有人之本債券。

本轉換公司債發行滿三個月翌日起至到期日前四十日止，若本轉換公司債流通在外餘額低於原發行總額之 10%者，該公司得於其後任何時間，以掛號寄發債券持有人(以寄發日前第五個營業日債券持有人名冊所載者為準，對於其後因買賣或其他原因始取得本轉換公司債之債券持有人，則以公告方式為之)一份三十日期滿之「債券收回通知書」(前述期間自該公司寄發之日起算，並以該期間屆滿日為債券收回基準日，前述期間不得為第九條之停止轉換期間)予，且函請櫃買中心公告，並於債券收回基準日後五個營業日內，按債券面額以現金收回該債券持有人之本債券。

若債券持有人於「債券收回通知書」所載債券收回基準日前，未以書面回覆該公司股務代理機構(於送達時即生效力，採郵寄者以郵戳日為憑)，該公司即於債券收回基準日後五個營業日內，按債券面額以現金贖回本債券。

若該公司執行收回請求，債券持有人請求轉換之最後期限為本轉換公司債終止櫃檯買賣後第二個營業日。

F.其他決定發行價格之因素

該公司以各參數代入理論模型所計算出之價格做為本次轉換公司債之理論價值，再以臺灣銀行一年期定期存款利率 0.755%折現流動性貼水之調整，並以金管會規定之九折計算後，本次國內第一次無擔保轉換公司債調整後理論價值之九成為 95,337 元，惟此價格僅參考值。本案係競價拍賣訂價，故未來有關發行價格之訂定，除了參考本轉換債之理論價值外，將再視未來競拍結果而定。

③其他：無此情形。

綜上所述，該公司本次發行國內第一次轉換公司債之轉換價格，係採用向券商公會申報競拍約定書前一、三、五個營業日擇一計算之普通股收盤價之簡單算術平均數為基準價格，再乘以轉換溢價率 102%為轉換價格，轉換價格之訂定高於基準價格，除符合「中華民國證券商業同業公會承銷商會員輔導發行公司募集與發行有價證券自律規則」之規定，其轉換溢價率之訂定係參考目前國內轉換公司債發行概況、發行條件訂定方式、次級市場交易情況暨發行公司近年來之經營績效、獲利能力與外來的營運前景暨保障債權人及現有股東權益，其訂定方式應屬合理。

(二)發行價格之訂價模型

1.發行條件主要條款

考慮該公司近年來之經營績效、獲利能力與未來發展潛力等因素，及未來國內債券市場利率走勢，經與該公司議定轉換公司債之發行條件摘要如下：

項目	國內第一次無擔保轉換公司債
發行總額	發行總額為新臺幣 300,000 千元整,每張債券發行面額新臺幣 100 千元整，依票面金額十足發行。另競價拍賣底標以不低於面額為限，實際發行總額依競價拍賣結果而定。
擔保狀況	無
發行價格	票面利率為 0%，採競價拍賣方式辦理公開承銷，底標以不低於面額為限。
發行年限	三年
票面利率	0%
轉換標的	嘉基科技股份有限公司新發行之普通股。
轉換價格之訂定	取基準日(不含)前一個營業日、三個營業日及五個營業日該公司普通股收盤價之簡單算術平均數擇一為基準價格，乘以 102%之轉換溢價率，為計算轉換價格（計算至新台幣角為止，以下四捨五入）之依據。
轉換價格調整	1.依「中華民國證券商業同業公會承銷商會員輔導發行公司募集與發行有價證券自律規則」反稀釋條款規定調整轉換價格。 2.重設條款：無。
轉換凍結期	發行起至滿三個月止。
發行公司之贖回權	1.本轉換公司債自發行滿三個月之翌日起至到期日前四十日止，若該公司普通股之收盤價格連續三十個營業日超過當時轉換價格達百分之三十(含)以上時,該公司得按債券面額以現金收回全部債券。 2.本轉換公司債自發行滿三個月之翌日起至到期日前四十日止，若本轉換公司債流通在外餘額低原發行總額之 10%時，該公司得於其後任何時間，按債券面額以現金收回其全部債券。
上櫃掛牌	本轉換公司債向中華民國證券櫃檯買賣中心申請上櫃掛牌。

2.理論模型概述

轉換公司債兼具股權及利率兩項商品特性，目前國內轉換公司債在發行條件設計中，包含多項選擇權，造成轉換公司債訂價過程相對困難，傳統 Black-Scholes 選擇權評價模型並無法評定轉換公司債之價值。因此，本承銷商利用其他數值方式求算其價值，本轉換債券理論價格所採用之數值方法，其評價理論基礎為 Cox, Ross 與 Rubinstein(1979)所提出之二元樹模型，以股價之二元展開，並考量包含投資人轉換、賣回權，發行公司買回權，重設條款等條件，與標的股價之市場風險、利率風險及信用風險。上述模型係為兼顧公司資金募集成本與保障投資人之權益而演繹。

3.理論價值之分解

依發行條款設計，可將轉換公司債之理論價值分解成下列五項：

(1)純債券價值

(2)轉換權價值

(3)賣回權價值

(4)買回權價值

(5)重設權價值

在二元樹模型評價過程中，於展開之各期各節點上可得對應的基本變數值(Underlying Variable Values)，再依據上述各發行條款的有效期間及觸發條件，可計算得到轉換公司債理論價值，與上述五種價值之數值。

4.建立評價模型之路徑展開

(1)評價模型之假設基礎

在推演二元樹評價模型時，Cox, Ross 與 Rubinstein(1979)採用下列假設條件：

①資本市場是競爭性的市場(Competitive Market)

②在資本市場內，諸如交易費用及稅率均不存在。投資者可任意借與貸放資金而不受限制。任一投資者或市場交易都無能力控制價格，也就是，他們接受市場所決定的價格(Price Takers)。

③投資者可無限制地賣空或放空任何資產(諸如股票)。

④無風險借貸利率存在，固定不變且相等。備有條件 b、c 及 d 的資本市場，稱之爲完全市場(Perfect Market)。

⑤履約股票在選擇權到期日或之前，無股息的分發。

⑥投資者是有理性的，他們尋求最高的利潤。因此，他們偏好高利潤(Preferring More Wealth to Less)。

(2)評價模型之路徑展開

以二元樹模型評價歐式買權契約，在推論二元樹評價模型時，須要下列符號：

△代表所應購買或放空的履約股股數；

B 代表以無風險股利籌借或貸發的資金金額；

(u-1)代表履約股價上升的百分比(u>1)，q 代表股價上升的機率；

(d-1)代表履約股價下降的百分比(d>1)，(1-q)代表股價下降的機率。

①單一期的評價

由 t=0 至 t=1，履約股價可能上升(u-1)百分比或下降(d-1)百分比。在 t=1 時，股價可由下圖代表：

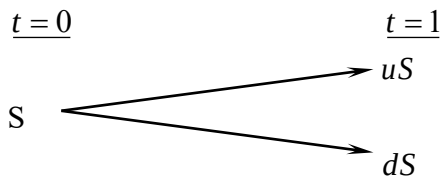

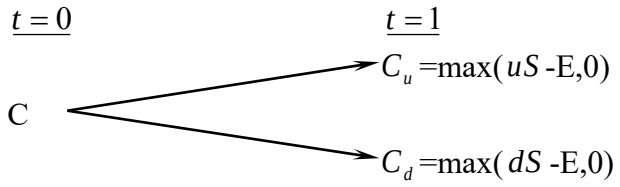

此處，

E 代表買權的履約價

C_u 代表，在 t=1 時，當股價上升(u-1)百分比的買權價格；

C_d 代表，在 t=1 時，當股價下降(d-1)百分比的買權價格；

uS 代表，在 t=1 時，當股價上升(u-1)時的價格；

dS 代表，在 t=1 時，當股價上升(d-1)時的價格。

目的是要評價在 t=1 時該買權契約的合理價格。評價的方法是複製一個避險組合，使其在 t=1 時的資金結構(Payoff Structure)與該買權在 t=1 時的資金完全相同。該避險組合的成分包括履約股股數(△)及籌借或貸發某些資金(B)。所以進行第二步，以求出△及 B。

在 t=0 至 t=1 時，因股價上升(u-1)或下降(d-1)，以致避險組合的價值也發

生變動。其價值變動可由下圖表示：

$\underline{t=0}$ $\underline{t=1}$

$\triangle S+B \rightarrow \triangle(uS)+rB$

$\triangle S+B \rightarrow \triangle(dS)+rB$

此處，r=(1+i), i=無風險利率

因要建立複製(避險)組合，使其在 t=1 時的資金結構與買權的資金結構相同。故根據上面 t=1 時的圖表，可建立下列兩方程式：

$$C_u = \triangle uS + rB \qquad \text{(a)}$$

$$C_d = \triangle dS + rB \qquad \text{(b)}$$

解答上面二項方程式得到：

$$\triangle = \frac{C_u - C_d}{S(u-d)} \qquad \text{(c)}$$

$$B = \frac{uC_d - dC_u}{(u-d)r} \qquad \text{(d)}$$

公式(c)及(d)代表在 t=0 時複製(避險)組合所應包含的履約股數及籌借或貸發資金的金額。

因在 t=1 時複製組合與買權的資金結構完全相同(由公式(a)及(b)所表示)，兩者的現值(t=0)也應相同。也就是，

$C = \triangle S+B$ (e)

將公式(c)及(d)的△及 B 代入公式(e)，獲得買權契約在 t=0 時的價格如下：

$$C = \frac{1}{r}\left[\frac{(r-d)}{u-d}\cdot C_u + \frac{(u-r)}{u-d}\cdot C_d\right] \qquad \text{(f)}$$

$$= \frac{1}{r}\left[pC_u + (1-p)C_d\right] \qquad \text{(f1)}$$

此處，p=(r-d)/(u-d), 1-p=(u-r)/(u-d)

公式(f)或(f1)可說是歐式買權的單一期評價模型(A Single Period Pricing Model)。買權價格是由其未來的價格(C_u 及 C_d)、股價的未來變動百分比(u 及 d)、履約價格(X)與利率(r)所決定。也可說，在 t=0 時，買權價格是其期望

價值[$pC_u + (1-p)C_d$]的現值。

因此買權的價格是，在風險中立環境下，買權未來折現價值的期望值，這並不是說，買權的期望報酬率等於無風險利率。在均衡下，持有買權一個時期等於有套利組合一個時期，因此，買權的期望報酬率應等於套利組合的期望報酬率。若買權受到市場的錯誤評價(Mispriced)，則其期望報酬率與風險將會與套利組合的期望報酬率及風險不同，這會引起投資者的套利活動。

②兩個時期的評價

上面單一期的評價程式可重復應用於推演兩個時期的買權評價模型(Two-Period Option Pricing Model)。爲推演兩個時期的評價模型，假設股價由 t=1 至 t=2 的變動百分比仍由(u-1)及(d-1)所代表。也就是，股價變動的隨機過程不變或穩定(the Stationary Stochastic Process of the Stock Price)。在兩個時期的架構下，履約股價的變動可由下圖表示之：

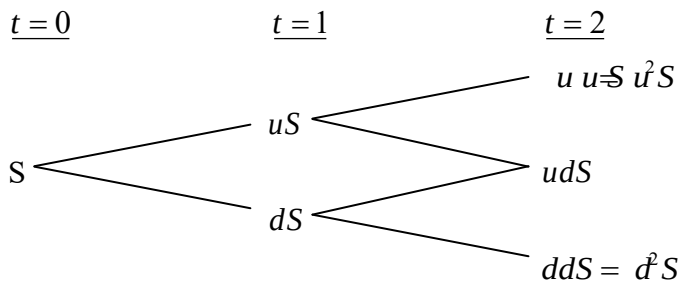

因股價的變動，買權價格也隨之變動。買權在 t=2 的價格可由下圖表示：

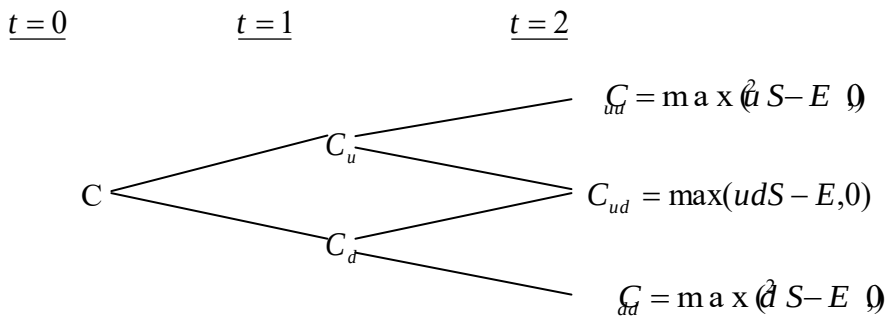

下一步驟，我們將 t=1 至 t=2 看做一個時期。而後，運用公式(f')，我們可求得在 t=1 時買權契約的兩種可能價格 C_u 及 C_d ，如下：

由 t=1 至 t=2，股價由 uS 上升至 u2S 或下降至 udS 的情況下，買權在 t=1 時的價格應爲：

$$C_u = \frac{1}{r}\left[pC_{uu} + (1-p)C_{ud}\right] \qquad \text{(g)}$$

類似的，有 t=1 至 t=2，股價由 dS 上升至 udS 或下降至 d2S 的情況下，買權在 t=1 時的價格爲：

$$C_d = \frac{1}{r}\left[pC_{du} + (1-p)C_{dd}\right] \qquad \text{(h)}$$

應注意的是，在第二期初時，套利組合(或稱避險組合)的成份必須重新調整才能使套利組合維持無風險，以及套利組合的期望報酬等於買權的期望報酬。利用公式(a)、(b)、(c)及(d)，在第二期初應調整的股數與借款金額如下：

在 t=1 時，當股價是 uS 時，

$$C_{uu} = \triangle(uuS) + rB$$

$$C_{ud} = \triangle(udS) + rB$$

解出上面兩公式的△及 B 而得，

$$\triangle = \frac{C_{uu} - C_{ud}}{(u-d)S}, B = \frac{uC_{ud} - dC_{uu}}{(u-d)r}$$

與單一期(或第一期)的原理相同，根據上面公式調整後的套利組合與買權在 t=2 的期望報酬率都是相同。因此可決定買權在 t=1 的價格，正如公式(g)與(h)所示。決定買權在 t=1 的價格(C_u 與 C_d)後，我們可進一步決定買權在 t=0 的價格，如下。

因在 t=0 時買權的現值是其在 t=1 時期望值的現值。由公式(g)及(h)，買權在 t=0 的現值應爲：

$$c = \frac{1}{r}\left[pC_u + (1-p)C_d\right] \qquad \text{(i)}$$

將公式(g)及(h)代入公式(i)，即得買權的現值如下：

$$c = \frac{1}{r^2}\left[p^2 C_u u + 2p(1-p)C_{du} + (1-p)^2 C_{dd}\right] \qquad \text{(j)}$$

$$= \frac{1}{r^2}[p^2 \max(u^2 S - X, 0) + 2p(1-p)\max(udS - X, 0)$$

$$+ (1-p)^2 \max(d^2 S - X, 0)] \qquad (\text{j}^1)$$

而後可運用統計上的二項分配函數(Binomial Distribution Function)重新改寫公式(j1)如下：

$$c=\frac{1}{r^2}[\binom{2}{2}p^2\max(u^2d^uS-X,0$$

$$+\binom{2}{1}p(1-p)\max(u^1d^{2-1}S-X\ ,0$$

$$+\binom{2}{0}(1-P)^2\max(d^2uS-X,0)] \qquad \text{(k)}$$

此處，$\binom{n}{j}=\frac{n!}{j!(n-j)!},\binom{2}{0}=1,\binom{2}{1}=2,\binom{2}{2}=1$。

再以簡化(k)，買權的現值可表示爲

$$c=\frac{1}{r^2}\left[\sum_{j=0}^{2}\binom{2}{j}p^j(1-p)^{2-j}\bullet\max(u^jd^{2-j}S-X,0)\right] \qquad \text{(l)}$$

或者，

$$c=\frac{1}{r^2}\left[\sum_{j=0}^{2}\frac{2!}{j!(2-j)!}p^j(1-p)^{2-j}\bullet\max(u^jd^{2-j}S-X,0)\right] \quad (\text{l}^1)$$

5.理論模型之推導模型

公式(l)或(l1)代表若買權的到期限爲兩個時期時，其現值可由二項式程式來決定(或評價)。若將之延伸到 n 個時期(n≧2)，則買權的現值可由公式(m)所決定(即將公式(l1)內的 2 改爲 n)

$$c=\frac{1}{r^n}\left[\sum_{j=0}^{n}\frac{n!}{j!(n-j)!}p^j(1-p)^{n-j}\bullet\max(u^jd^{n-j}S-X,0)\right] \qquad \text{(m)}$$

但在公式(m)中，若 $u^jd^{n-j}S<X$，則 $\max(u^jd^{n-j}S-X,0)=0$。若 $u^jd^{n-j}S>X$，則 $\max(u^jd^{n-j}S-X,0)=u^jd^{n-j}S-X>0$。

故可將所有的零項消除，而只保留正項。在公式(m)中，假設 k 是一個最小的整數能使。也就是，

$$k>\frac{\ln(X/Sd^n)}{\ln(u/d)} \qquad \text{(n)}$$

所以由公式(n)我們就可找出公式(m)中的所有的正項，去除零項後的公式(m)成爲：

$$c=\frac{1}{r^n}\left[\sum_{j=k}^{n}\frac{n!}{j!(n-j)!}p^j(1-p)^{n-j}\bullet(u^jd^{n-j}S-X)\right]$$

$$=\frac{1}{r^n}\left[\sum_{j=k}^{n}\frac{n!}{j!(n-j)!}p^j(1-p)^{n-j}\bullet u^jd^{n-j}S\right]-\left[\sum_{j=k}^{n}\frac{n!}{j!(n-j)!}p^j(1-p)^{n-j}X\right]$$

$$=S\sum_{j=k}^{n}\frac{n!}{j!(n-j)!}p'^j(1-p')^{n-j}\bullet u^jd^{n-j}S-\frac{X}{r^n}\sum_{j=k}^{n}\frac{n!}{j!(n-j)!}p^j(1-p)^{n-j} \qquad \text{(o)}$$

此處，$p'=\frac{pu}{r},1-p'=\frac{(1-p)d}{r}$ (p)

公式(o)就是二項式買權評價模型，其簡化公式如下：

$$c=S\bullet B(n,k,p')-\frac{X}{r^n}B(n,k,p) \qquad \text{(q)}$$

此處，

$$B(n,k,p')=\sum_{j=k}^{n}\frac{n!}{j!(n-j)!}p'^j(1-p')^{n-j},n>k \qquad \text{(r)}$$

$$B(n,k,p)=\sum_{j=k}^{n}\frac{n!}{j!(n-j)!}p^j(1-p')^{n-j} \qquad \text{(s)}$$

註：$n<k,c=0$。

(三)理論價值之計算

1.中華民國境內第一次無擔保轉換公司債

參數項目	數值	說明
評價日期	110/12/28	
基準價格	121 元	按發行轉換辦法，以民國 110/12/29 為轉換價格訂定基準日，取基準日(不含)前五個營業日本公司普通股收盤價平均值為基準價格 121 元。
轉換價格	123.4 元	按發行轉換辦法，基準價格乘以訂定轉換溢價率 102%為計算依據(計算至新台幣角為止，分以下四捨五入)，訂定轉換價格為每股 123.4 元。
發行期間	3 年	取可轉債發行期間為 3 年。
股價波動度	28.30%	樣本期間-(109/12/29-110/12/28)，樣本數-245 1. 採 110/12/28 起前一年為樣本期間。 2. 以日還原股價，計算樣本期間之日自然對數報酬率。 3. 以日報酬率標準差，乘上根號 245，可得股價波動度。
無風險利率	0.4485%	取證券櫃檯買賣中心，公債殖利率曲線圖於 110/12/27，2 年及 5 年期公債殖利率報價，分別為 110 央債甲 9(剩餘年限約為 1.662 年)及 110 央債甲 8(剩餘年限約為 4.586 年)之 0.4050%及 0.5000%，以插補法計算可轉債

參數項目	數值	說明
		存續期 3 年殖利率為 0.4485%，為無風險利率數值。
風險折現率	0.9520%	評估風險折現率時，可嘗試採用發行公司借款利率評估法、同業公司借款利率評估法等方式。本次擬採用同業公司借款利率評估法，評估數值為 0.9520%，做為風險折現率之參數值。
信用風險貼水	50.35BP	以風險折現率減無風險利率可得信用風險貼水。
切割期數	1825 期	將可轉債剩餘年限分割為 1825 期。
賣回收益率	-	本轉換公司債並無賣回條款之設計。
到期收益率	0%	按發行轉換辦法，債券到期時依債券面額加計 0%之年收益率將本債券全數償還。

2.理論價值計算之結果

(1)純債券價值

純債券價值為各期應付本息之折現後之現值(Present Value)，本轉換公司債之票面利率為 0%，故其純債券價值等於 3 年後本金之折現值，計算本債券純債券價值所使用之風險折現利率，係以參考公司之借款利率為依據估算而得。本模型所採用之折現利率為 0.952% (具體估算方式參考上表)，以計算本轉換公司債之純債券價值如下：

100,000/(1+0.952%)^3=97,200。

(2)轉換權

轉換權之計算方式為將買回、賣回與重設權條件自模型中抽離，推演求得不具買回、賣回與重設權之轉換公司債價值 106,780 元，將其扣除純債券價值 97,200 元，得轉換權價值 9,580 元。

(3)賣回權

本轉換公司債並無賣回條款之設計，故無賣回權價值。

(4)買回權

買回權之計算方式為先計算出具買回權條件之轉換公司債價值，再將買回權條件自模型中抽離，推演求得不具買回權之轉換公司債價值，兩者之差異(50)元即為買回權的價值。

(5)重設權

本轉換公司債並無重設條款之設計，故無重設權價值。

(6)各權利價值百分比

權 利	價 值(元)	占理論價值之百分比
純債券價值	97,200	91.07%
轉換權價值	9,580	8.98%
賣回權價值	-	-
買回權價值	(50)	(0.05)%
重設權價值	-	-
理論價值	106,730	100.00%

(四)發行價格訂定之合理性評估

本轉換公司債之理論價格為 106,730 元，以 110 年 12 月 28 日臺灣銀行一年期定期存款利率 0.755%估算流動性貼水，於扣除流動性貼水後為 105,930 元。經參酌該公司近年來經營績效、獲利能力、產業狀況及未來發展潛力，且為確保轉換公司債得順利對外募集，於考量國內轉換公司債市場市況，及不損害發行公司股東權益下，該公司與本承銷商共同議定本債券每張發行價格為 100,000 元，尚不低於理論價格扣除流動性貼水後之九成(即 105,930×0.9=95,337 元)，符合「中華民國證券商業同業公會承銷商會員輔導發行公司募集與發行有價證券自律規則」之規定，其發行價格應屬合理。

發行公司：嘉基科技股份有限公司

董事長：朱德祥

中　華　民　國　一　一　一　年　一　月　十　日

(僅限於嘉基科技股份有限公司國內第一次無擔保轉換公司債價格計算書使用)

主辦證券承銷商：中國信託綜合證券股份有限公司

代表人：陸　　子　　元

中　華　民　國　一　一　一　年　一　月　十　日

(僅限於嘉基科技股份有限公司國內第一次無擔保轉換公司債價格計算書使用)

附件四

108 年度合併財務報告暨

會計師查核報告

股票代碼：6715

嘉基科技股份有限公司及子公司

合併財務報表暨會計師查核報告

民國108及107年度

地址：新北市中和區連城路268號2樓之1

電話：(02)8226-5880

§目　　錄§

項目	頁次	財務報告附註編號
一、封　　面	1	-
二、目　　錄	2	-
三、關係企業合併財務報告聲明書	3	-
四、會計師查核報告	4～7	-
五、合併資產負債表	8	-
六、合併綜合損益表	9～10	-
七、合併權益變動表	11	-
八、合併現金流量表	12～13	-
九、合併財務報表附註		
(一) 公司沿革	14	一
(二) 通過財務報告之日期及程序	14	二
(三) 新發布及修訂準則及解釋之適用	14～17	三
(四) 重大會計政策之彙總說明	17～26	四
(五) 重大會計判斷、估計及假設不確定性之主要來源	26	五
(六) 重要會計科目之說明	26～46	六～二三
(七) 關係人交易	46～48	二四
(八) 質抵押之資產	-	-
(九) 重大或有負債及未認列之合約承諾	-	-
(十) 重大之災害損失	-	-
(十一) 重大之期後事項	-	-
(十二) 具重大影響之外幣資產及負債資訊	48～49	二五
(十三) 附註揭露事項		
1. 重大交易事項相關資訊	49～50、52～56	二六
2. 轉投資事業相關資訊	49～50、52～56	二六
3. 大陸投資資訊	50、57	二六
(十四) 部門資訊	51	二七

關係企業合併財務報表聲明書

本公司民國108年度（自108年1月1日至12月31日止）依「關係企業合併營業報告書關係企業合併財務報表及關係報告書編製準則」應納入編製關係企業合併財務報表之公司與依國際財務報導準則第十號應納入編製母子公司合併財務報表之公司均相同，且關係企業合併財務報表所應揭露相關資訊於前揭母子公司合併財務報表中均已揭露，爰不再另行編製關係企業合併財務報表。

特此聲明

公司名稱：嘉基科技股份有限公司

負責人：朱　德　祥

中　華　民　國　109　年　3　月　25　日

Deloitte.

勤業眾信

勤業眾信聯合會計師事務所
11073 台北市信義區松仁路100號20樓

Deloitte & Touche
20F, Taipei Nan Shan Plaza
No. 100, Songren Rd.,
Xinyi Dist., Taipei 11073, Taiwan

Tel :+886 (2) 2725-9988
Fax:+886 (2) 4051-6888
www.deloitte.com.tw

會計師查核報告

嘉基科技股份有限公司　公鑒：

查核意見

嘉基科技股份有限公司及其子公司民國 108 年及 107 年 12 月 31 日之合併資產負債表，暨民國 108 年及 107 年 1 月 1 日至 12 月 31 日之合併綜合損益表、合併權益變動表、合併現金流量表，以及合併財務報表附註（包括重大會計政策彙總），業經本會計師查核竣事。

依本會計師之意見，上開合併財務報表在所有重大方面係依照證券發行人財務報告編製準則暨經金融監督管理委員會認可並發布生效之國際財務報導準則、國際會計準則、解釋及解釋公告編製，足以允當表達嘉基科技股份有限公司及其子公司民國 108 年及 107 年 12 月 31 日之合併財務狀況，暨民國 108 年及 107 年 1 月 1 日至 12 月 31 日之合併財務績效與合併現金流量。

查核意見之基礎

本會計師係依照會計師查核簽證財務報表規則及一般公認審計準則執行查核工作。本會計師於該等準則下之責任將於會計師查核合併財務報表之責任段進一步說明。本會計師所隸屬事務所受獨立性規範之人員已依會計師職業道德規範，與嘉基科技股份有限公司及其子公司保持超然獨立，並履行該規範之其他責任。本會計師相信已取得足夠及適切之查核證據，以作為表示查核意見之基礎。

關鍵查核事項

關鍵查核事項係指依本會計師之專業判斷，對嘉基科技股份有限公司及其子公司民國 108 年度合併財務報表之查核最為重要之事項。該等事項已於查核合併財務報表整體及形成查核意見之過程中予以因應，本會計師並不對該等事項單獨表示意見。

茲對嘉基科技股份有限公司及其子公司民國 108 年度合併財務報表之關鍵查核事項敘明如下：

特定產品別銷貨收入之真實性

嘉基科技股份有限公司及其子公司民國 108 年度銷貨收入主要為高速電傳輸線及高速光纖通訊傳輸線之銷售，於民國 108 年度之營業收入淨額 2,245,138 仟元，其組成係集中於最大客戶，其中又以特定產品別銷貨收入較 107 年度有顯著之成長，占銷貨收入淨額 41%，對合併財務報表影響係屬重大，因是將之判斷為本年度之關鍵查核事項。

有關收入之會計政策及攸關資訊揭露，請參閱合併財務報表附註四之(十一)、附註十七及附註二四。

本會計師於查核中因應銷貨收入認列潛在風險之查核程序如下：

1. 瞭解、評估並測試與收入認列相關之內部控制制度設計及執行之有效性。
2. 取得民國 108 年度特定產品銷貨收入明細，抽核其相關交易之原始訂單、出貨單及發票等相關文件，並與入帳金額核對，以確認收入之真實性。

管理階層與治理單位對合併財務報表之責任

管理階層之責任係依照證券發行人財務報告編製準則暨經金融監督管理委員會認可並發布生效之國際財務報導準則、國際會計準則、解釋及解釋公告編製允當表達之合併財務報表，且維持與合併財務報表編製有關之必要內部控制，以確保合併財務報表未存有導因於舞弊或錯誤之重大不實表達。

於編製合併財務報表時，管理階層之責任亦包括評估嘉基科技股份有限公司及其子公司繼續經營之能力、相關事項之揭露，以及繼續經營會計基礎之採用，除非管理階層意圖清算嘉基科技股份有限公司及其子公司或停止營業，或除清算或停業外別無實際可行之其他方案。

嘉基科技股份有限公司及其子公司之治理單位（含審計委員會）負有監督財務報導流程之責任。

其他事項

嘉基科技股份有限公司業已編製民國 108 及 107 年度之個體財務報表，並經本會計師出具無保留意見之查核報告在案，備供參考。

會計師查核合併財務報表之責任

本會計師查核合併財務報表之目的，係對合併財務報表整體是否存有導因於舞弊或錯誤之重大不實表達取得合理確信，並出具查核報告。合理確信係高度確信，惟依照一般公認審計準則執行之查核工作無法保證必能偵出合併財務報表存有重大不實表達。不實表達可能導因於舞弊或錯誤。如不實表達之個別金額或彙總數可合理預期將影響合併財務報表使用者所作之經濟決策，則被認為具有重大性。

本會計師依照一般公認審計準則查核時，運用專業判斷並保持專業上之懷疑。本會計師亦執行下列工作：

1. 辨認並評估合併財務報表導因於舞弊或錯誤之重大不實表達風險；對所評估之風險設計及執行適當之因應對策；並取得足夠及適切之查核證據以作為查核意見之基礎。因舞弊可能涉及共謀、偽造、故意遺漏、不實聲明或踰越內部控制，故未偵出導因於舞弊之重大不實表達之風險高於導因於錯誤者。
2. 對與查核攸關之內部控制取得必要之瞭解，以設計當時情況下適當之查核程序，惟其目的非對嘉基科技股份有限公司及其子公司內部控制之有效性表示意見。
3. 評估管理階層所採用會計政策之適當性，及其所作會計估計與相關揭露之合理性。
4. 依據所取得之查核證據，對管理階層採用繼續經營會計基礎之適當性，以及使嘉基科技股份有限公司及其子公司繼續經營之能力可能產生重大疑慮之事件或情況是否存在重大不確定性，作出結論。本會計師若認為該等事件或情況存在重大不確定性，則須於查核報告中提醒合併財務報表使用者注意合併財務報表之相關揭露，或於該等揭露係屬不適當時修正查核意見。本會計師之結論係以截至查核報告日所取得之查核證據為基礎。惟未來事件或情況可能導致嘉基科技股份有限公司及其子公司不再具有繼續經營之能力。
5. 評估合併財務報表（包括相關附註）之整體表達、結構及內容，以及合併財務報表是否允當表達相關交易及事件。

6. 對於集團內組成個體之財務資訊取得足夠及適切之查核證據，以對合併財務報表表示意見。本會計師負責集團查核之案件之指導、監督及執行，並負責形成集團查核意見。

本會計師與治理單位溝通之事項，包括所規劃之查核範圍及時間，以及重大查核發現（包括於查核過程中所辨認之內部控制顯著缺失）。

本會計師亦向治理單位提供本會計師所隸屬事務所受獨立性規範之人員已遵循會計師職業道德規範中有關獨立性之聲明，並與治理單位溝通所有可能被認為會影響會計師獨立性之關係及其他事項（包括相關防護措施）。

本會計師從與治理單位溝通之事項中，決定對嘉基科技股份有限公司及其子公司民國 108 年度合併財務報表查核之關鍵查核事項。本會計師於查核報告中敘明該等事項，除非法令不允許公開揭露特定事項，或在極罕見情況下，本會計師決定不於查核報告中溝通特定事項，因可合理預期此溝通所產生之負面影響大於所增進之公眾利益。

勤業眾信聯合會計師事務所

會計師　簡明彥　　會計師　莊碧玉

金融監督管理委員會核准文號
金管證審字第 1000028068 號

金融監督管理委員會核准文號
金管證審字第 1070323246 號

中華民國 109 年 3 月 25 日

嘉基科技股份有限公司及子公司

合併資產負債表

民國 108 年及 107 年 12 月 31 日

單位：新台幣仟元

代碼	資產	108年12月31日 金額	%	107年12月31日 金額	%
	流動資產				
1100	現金及約當現金（附註四及六）	$ 832,511	39	$ 225,420	15
1170	應收帳款（附註四、七及二三）	826,490	39	688,196	44
1180	應收帳款－關係人（附註四、七及二四）	7,559	-	1,276	-
1200	其他應收款（附註四、七及二三）	414	-	59,082	4
130X	存貨（附註四、五及八）	284,867	13	433,443	28
1410	其他流動資產（附註十二）	18,341	1	31,701	2
11XX	流動資產總計	1,970,182	92	1,439,118	93
	非流動資產				
1600	不動產、廠房及設備（附註四、十及二四）	130,809	6	91,294	6
1755	使用權資產（附註三、四及十一）	16,665	1	-	-
1780	無形資產（附註四）	2,020	-	2,338	-
1840	遞延所得稅資產（附註四及十九）	9,598	-	4,382	-
1900	其他非流動資產（附註九及十二）	21,410	1	12,414	1
15XX	非流動資產總計	180,502	8	110,428	7
1XXX	資產總計	$ 2,150,684	100	$ 1,549,546	100
代碼	負債及權益				
	流動負債				
2100	短期借款（附註十三）	$ 29,980	1	$ 199,643	13
2170	應付帳款	329,417	15	299,888	19
2180	應付帳款－關係人（附註二四）	38,728	2	50,277	3
2200	其他應付款（附註十四）	162,561	8	100,763	7
2220	其他應付款－關係人（附註十四及二四）	7,621	-	2,297	-
2230	本期所得稅負債（附註四及十九）	67,389	3	11,766	1
2280	租賃負債－流動（附註三、四、十一及二四）	12,281	1	-	-
2300	其他流動負債	1,901	-	2,012	-
21XX	流動負債總計	649,878	30	666,646	43
	非流動負債				
2570	遞延所得稅負債（附註四及十九）	6,809	1	1,846	-
2580	租賃負債－非流動（附註三、四、十一及二四）	4,634	-	-	-
25XX	非流動負債總計	11,443	1	1,846	-
2XXX	負債總計	661,321	31	668,492	43
	權益（附註四、十六、十九及二一）				
	股本				
3110	普通股股本	570,000	27	510,000	33
3200	資本公積	684,842	32	261,025	17
	保留盈餘				
3310	法定盈餘公積	11,542	-	-	-
3320	特別盈餘公積	5,393	-	-	-
3350	未分配盈餘	229,101	11	115,422	7
3300	保留盈餘總計	246,036	11	115,422	7
3400	其他權益	(11,515)	(1)	(5,393)	-
3XXX	權益總計	1,489,363	69	881,054	57
	負債及權益總計	$ 2,150,684	100	$ 1,549,546	100

後附之附註係本合併財務報告之一部分。

董事長：朱德祥　　經理人：羅偉仁　　會計主管：廖健谷

嘉基科技股份有限公司及子公司

合併綜合損益表

民國 108 年及 107 年 1 月 1 日至 12 月 31 日

單位：新台幣仟元，惟每股盈餘為元

代碼		108年度 金額	108年度 %	107年度 金額	107年度 %
4000	營業收入淨額（附註四、十七及二四）	$2,245,138	100	$2,122,938	100
5000	營業成本（附註四、八、十、十一、十八及二四）	1,704,549	76	1,623,133	76
5900	營業毛利	540,589	24	499,805	24
	營業費用（附註四、十、十一、十八、二一及二四）				
6100	推銷費用	38,295	1	28,657	2
6200	管理及總務費用	132,847	6	90,007	4
6300	研究發展費用	110,644	5	89,754	4
6000	營業費用合計	281,786	12	208,418	10
6900	營業淨利	258,803	12	291,387	14
	營業外收入及支出（附註四、十、十一、十八及二四）				
7050	財務成本	(10,651)	-	(14,257)	(1)
7100	利息收入	4,192	-	553	-
7190	其他收入－其他	1,728	-	1,302	-
7210	處分不動產、廠房及設備利益	-	-	322	-
7230	外幣兌換淨利益	-	-	5,279	-
7590	其他支出	(382)	-	(539)	-
7610	處分不動產、廠房及設備損失	(389)	-	-	-
7630	外幣兌換淨損失	(14,095)	(1)	-	-
7000	營業外收入及支出合計	(19,597)	(1)	(7,340)	(1)

（接次頁）

（承前頁）

代碼		108年度 金額	108年度 %	107年度 金額	107年度 %
7900	稅前淨利	$ 239,206	11	$ 284,047	13
7950	所得稅費用（附註四及十九）	(83,092)	(4)	(33,711)	(1)
8200	本年度淨利	156,114	7	250,336	12
	其他綜合損益（附註四及十九）				
8360	後續可能重分類至損益之項目				
8361	國外營運機構財務報表換算之兌換差額	(7,653)	-	(2,513)	-
8399	與可能重分類之項目相關之所得稅	1,531	-	1,348	-
8300	其他綜合損益（稅後淨額）合計	(6,122)	-	(1,165)	-
8500	本年度綜合損益總額	$ 149,992	7	$ 249,171	12
	每股盈餘（附註二十）				
9710	基本	$ 3.04		$ 5.01	
9810	稀釋	$ 3.03		$ 5.00	

後附之附註係本合併財務報告之一部分。

董事長：朱德祥　　經理人：羅偉仁　　會計主管：廖健谷

嘉基科技股份有限公司及子公司

合併權益變動表

民國 108 年及 107 年 1 月 1 日至 12 月 31 日

單位：新台幣仟元

代碼		股本（附註四及十六）股數	股本（附註四及十六）金額	資本公積（附註四、十六及二一）	保留盈餘（附註十六）法定盈餘公積	保留盈餘（附註十六）特別盈餘公積	保留盈餘（附註十六）未分配盈餘（待彌補虧損）	保留盈餘（附註十六）合計	其他權益項目 國外營運機構財務報表換算之兌換差額（附註四及十九）	權益總額
A1	107 年 1 月 1 日餘額	46,000,000	$ 460,000	$ 181,025	$ -	$ -	($ 254,914)	($ 254,914)	($ 4,228)	$ 381,883
E1	現金增資	5,000,000	50,000	200,000	-	-	-	-	-	250,000
C11	資本公積彌補虧損	-	-	(120,000)	-	-	120,000	120,000	-	-
D1	107 年度淨利	-	-	-	-	-	250,336	250,336	-	250,336
D3	107 年度稅後其他綜合損益	-	-	-	-	-	-	-	(1,165)	(1,165)
D5	107 年度綜合損益總額	-	-	-	-	-	250,336	250,336	(1,165)	249,171
Z1	107 年 12 月 31 日餘額	51,000,000	510,000	261,025	-	-	115,422	115,422	(5,393)	881,054
	107 年度盈餘分配									
B1	法定盈餘公積	-	-	-	11,542	-	(11,542)	-	-	-
B3	特別盈餘公積	-	-	-	-	5,393	(5,393)	-	-	-
B5	本公司股東現金股利	-	-	-	-	-	(25,500)	(25,500)	-	(25,500)
E1	現金增資	6,000,000	60,000	419,108	-	-	-	-	-	479,108
N1	現金增資保留員工認股	-	-	4,709	-	-	-	-	-	4,709
D1	108 年度淨利	-	-	-	-	-	156,114	156,114	-	156,114
D3	108 年度稅後其他綜合損益	-	-	-	-	-	-	-	(6,122)	(6,122)
D5	108 年度綜合損益總額	-	-	-	-	-	156,114	156,114	(6,122)	149,992
Z1	108 年 12 月 31 日餘額	57,000,000	$ 570,000	$ 684,842	$ 11,542	$ 5,393	$ 229,101	$ 246,036	($ 11,515)	$ 1,489,363

後附之附註係本合併財務報告之一部分。

董事長：朱德祥　　經理人：羅偉仁　　會計主管：廖健谷

嘉基科技股份有限公司及子公司

合併現金流量表

民國 108 年及 107 年 1 月 1 日至 12 月 31 日

單位：新台幣仟元

代　碼		108年度	107年度
	營業活動之現金流量		
A10000	本年度稅前淨利	$ 239,206	$ 284,047
A20010	收益費損項目		
A20100	折舊費用	47,042	25,222
A20200	攤銷費用	1,621	685
A20300	預期信用損失迴轉利益	(14)	(172)
A20900	財務成本	10,651	14,257
A21200	利息收入	(4,192)	(553)
A21900	股份基礎給付酬勞成本	4,709	-
A22500	處分不動產、廠房及設備損失（利益）	389	(322)
A23700	存貨跌價及呆滯損失	55,520	-
A23800	存貨跌價及呆滯損失迴轉利益	-	(3,916)
A24100	未實現外幣兌換損失（利益）	19,215	(3,181)
A30000	營業資產及負債之淨變動數		
A31150	應收帳款	(161,291)	(177,072)
A31160	應收帳款－關係人	(6,480)	1,101
A31180	其他應收款	57,224	(57,572)
A31200	存　　貨	85,334	(106,357)
A31240	其他流動資產	13,359	3,359
A32150	應付帳款	29,441	32,922
A32160	應付帳款－關係人	(8,534)	4,538
A32180	其他應付款	62,704	58,825
A32190	其他應付款－關係人	5,647	639
A32230	其他流動負債	(96)	(56)
A33000	營運產生之現金	451,455	76,394
A33100	收取之利息	4,192	553
A33300	支付之利息	(11,544)	(14,002)
A33500	支付之所得稅	(26,191)	(24,481)
AAAA	營業活動之淨現金流入	417,912	38,464

（接次頁）

（承前頁）

代　碼		108年度	107年度
	投資活動之現金流量		
B02000	預付投資款增加	($ 15,000)	$ -
B02700	購置不動產、廠房及設備	(62,345)	(35,176)
B02800	處分不動產、廠房及設備價款	278	348
B03700	存出保證金增加	(248)	(172)
B04500	購置無形資產	(1,324)	(2,264)
B07100	預付設備款增加	(12,608)	(26,032)
BBBB	投資活動之淨現金流出	(91,247)	(63,296)
	籌資活動之現金流量		
C00100	短期借款增加	232,791	490,492
C00200	短期借款減少	(403,381)	(551,454)
C04020	租賃本金償還	(10,975)	-
C04500	發放現金股利	(25,500)	-
C04600	現金增資	479,108	250,000
CCCC	籌資活動之淨現金流入	272,043	189,038
DDDD	匯率變動對現金之影響	8,383	3,946
EEEE	現金及約當現金淨增加	607,091	168,152
E00100	年初現金及約當現金餘額	225,420	57,268
E00200	年底現金及約當現金餘額	$ 832,511	$ 225,420

後附之附註係本合併財務報告之一部分。

董事長：朱德祥　　經理人：羅偉仁　　會計主管：廖健谷

嘉基科技股份有限公司及子公司

合併財務報表附註

民國 108 年及 107 年 1 月 1 日至 12 月 31 日

（除另註明外，金額以新台幣仟元為單位）

一、公司沿革及營業

嘉基科技股份有限公司（以下簡稱本公司）於 100 年 8 月 22 日依公司法規定組成，並經核准設立登記。本公司主要業務係電線及電纜、電器及視聽電子產品、電子零組件之製造加工及買賣及前述有關項目之進出口貿易業務及代理。

本公司股票自 107 年 11 月起經財團法人中華民國證券櫃檯買賣中心核准，於該中心之興櫃股票櫃檯買賣，並於 108 年 12 月 12 日起在臺灣證券交易所上市買賣。

母公司為嘉祐投資股份有限公司，於 108 及 107 年底分別持有本公司普通股 52.13%及 58.36%。本公司最終母公司為嘉澤端子工業股份有限公司。

本合併財務報告係以本公司之功能性貨幣新台幣表達。

二、通過財務報告之日期及程序

本合併財務報告於 109 年 3 月 17 日經董事會通過。

三、新發布及修訂準則及解釋之適用

(一) 首次適用修正後之證券發行人財務報告編製準則及金融監督管理委員會（以下稱「金管會」）認可並發布生效之國際財務報導準則（IFRS）、國際會計準則（IAS）、解釋（IFRIC）及解釋公告（SIC）（以下稱「IFRSs」）

除下列說明外，適用修正後之證券發行人財務報告編製準則及金管會認可並發布生效之 IFRSs 將不致造成合併公司會計政策之重大變動：

IFRS 16「租賃」

IFRS 16 規範租賃協議之辨認與出租人及承租人會計處理，該準則取代 IAS 17「租賃」及 IFRIC 4「決定一項安排是否包含租賃」等相關解釋。相關會計政策請參閱附註四。

租賃定義

合併公司選擇僅就 108 年 1 月 1 日以後簽訂（或變動）之合約依 IFRS 16 評估是否係屬（或包含）租賃，先前已依 IAS 17 及 IFRIC 4 辨認為租賃之合約不予重新評估並依 IFRS 16 之過渡規定處理。

合併公司為承租人

除低價值標的資產租賃及短期租賃選擇按直線基礎認列費用外，其他租賃係於合併資產負債表認列使用權資產及租賃負債。合併綜合損益表係分別表達使用權資產之折舊費用及租賃負債按有效利息法所產生之利息費用。於合併現金流量表中，償付租賃負債之本金金額表達為籌資活動，支付利息部分則列為營業活動。適用 IFRS 16 前，分類為營業租賃之合約係按直線基礎認列費用。營業租賃現金流量於合併現金流量表係表達於營業活動。

合併公司選擇將追溯適用 IFRS 16 之累積影響數調整於 108 年 1 月 1 日保留盈餘，不重編比較資訊。

先前依 IAS 17 以營業租賃處理之協議，於 108 年 1 月 1 日租賃負債之衡量係以剩餘租賃給付按該日承租人之增額借款利率折現，全部使用權資產係以該日之租賃負債金額衡量。所認列之使用權資產均適用 IAS 36 評估減損。

合併公司亦適用下列權宜作法：

1. 對具有合理類似特性之租賃組合使用單一折現率衡量租賃負債。
2. 租賃期間於 108 年 12 月 31 日以前結束之租賃依短期租賃處理。
3. 不將原始直接成本計入 108 年 1 月 1 日之使用權資產衡量中。
4. 進行租賃負債之衡量時，對諸如租賃期間之決定使用後見之明。

合併公司於 108 年 1 月 1 日認列租賃負債所適用之增額借款利率區間為 3.34%~3.75%，該租賃負債金額與 107 年 12 月 31 日不可取消營業租賃之未來最低租賃給付總額之差異說明如下：

107 年 12 月 31 日不可取消營業租賃之未來最低租賃給付總額	$ 26,272
減：適用豁免之短期租賃	(70)
108 年 1 月 1 日未折現總額	$ 26,202
按 108 年 1 月 1 日增額借款利率折現後之現值／租賃負債餘額	$ 23,836

首次適用 IFRS 16 對 108 年 1 月 1 日各資產、負債及權益項目調整如下：

	108年1月1日重編前金額	首次適用之調整	108年1月1日重編後金額
使用權資產	$ -	$ 23,836	$ 23,836
資產影響	$ -	$ 23,836	$ 23,836
租賃負債－流動	$ -	$ 10,297	$ 10,297
租賃負債－非流動	-	13,539	13,539
負債影響	$ -	$ 23,836	$ 23,836

(二) 109 年適用之金管會認可之 IFRSs

新發布／修正／修訂準則及解釋	IASB 發布之生效日
IFRS 3 之修正「業務之定義」	2020 年 1 月 1 日（註 1）
IFRS 9、IAS 39 及 IFRS 7 之修正「利率指標變革」	2020 年 1 月 1 日（註 2）
IAS 1 及 IAS 8 之修正「重大性之定義」	2020 年 1 月 1 日（註 3）

註 1： 收購日在年度報導期間開始於 2020 年 1 月 1 日以後之企業合併及於前述日期以後發生之資產取得適用此項修正。

註 2： 2020 年 1 月 1 日以後開始之年度期間追溯適用此項修正。

註 3： 2020 年 1 月 1 日以後開始之年度期間推延適用此項修正。

截至本合併財務報告通過發布日止，合併公司仍持續評估上述準則、解釋之修正對財務狀況與財務績效之影響，相關影響待評估完成時予以揭露。

(三) IASB 已發布但尚未經金管會認可並發布生效之 IFRSs

新發布／修正／修訂準則及解釋	IASB 發布之生效日(註1)
IFRS 10 及 IAS 28 之修正「投資者與其關聯企業或合資間之資產出售或投入」	未定
IFRS 17「保險合約」	2021 年 1 月 1 日
IAS 1 之修正「將負債分類為流動或非流動」	2022 年 1 月 1 日

註 1：除另註明外，上述新發布／修正／修訂準則或解釋係於各該日期以後開始之年度報導期間生效。

截至本合併財務報告通過發布日止，合併公司仍持續評估上述準則、解釋之修正對財務狀況與財務績效之影響，相關影響待評估完成時予以揭露。

四、重大會計政策之彙總說明

(一) 遵循聲明

本合併財務報告係依照證券發行人財務報告編製準則及經金管會認可並發布生效之 IFRSs 編製。

(二) 編製基礎

本合併財務報告係依歷史成本基礎編製。

(三) 資產與負債區分流動與非流動之標準

流動資產包括：

1. 主要為交易目的而持有之資產；
2. 預期於資產負債表日後 12 個月內實現之資產；及
3. 現金及約當現金（但不包括於資產負債表日後逾 12 個月用以交換或清償負債而受到限制者）。

流動負債包括：

1. 主要為交易目的而持有之負債；
2. 於資產負債表日後 12 個月內到期清償之負債，以及
3. 不能無條件將清償期限遞延至資產負債表日後至少 12 個月之負債。

非屬上述流動資產或流動負債者，係分類為非流動資產或非流動負債。

(四) 合併基礎

本合併財務報告係包含本公司及由本公司所控制個體（子公司）之財務報告。子公司之財務報告已予調整，以使其會計政策與合併公司之會計政策一致。於編製合併財務報告時，各個體間之交易、帳戶餘額、收益及費損已全數予以銷除。

子公司明細、持股比率及營業項目，請參閱附註九、附表五及附表六。

(五) 外　　幣

各個體編製個體財務報告時，以個體功能性貨幣以外之貨幣（外幣）交易者，依交易日匯率換算為功能性貨幣記錄。

外幣貨幣性項目於每一資產負債表日以收盤匯率換算。因交割貨幣性項目或換算貨幣性項目產生之兌換差額，於發生當期認列於損益。

以歷史成本衡量之外幣非貨幣性項目係以交易日之匯率換算，不再重新換算。

於編製合併財務報告時，國外營運機構（包含營運所在國家或使用之貨幣與本公司不同之子公司）之資產及負債以每一資產負債表日匯率換算為新台幣。收益及費損項目係以當期平均匯率換算，所產生之兌換差額列於其他綜合損益。

(六) 存　　貨

存貨包括原料、在製品及製成品。存貨係以成本與淨變現價值孰低衡量，比較成本與淨變現價值時除同類別存貨外係以個別項目為基礎。淨變現價值係指在正常情況下之估計售價減除至完工尚需投入之估計成本及完成出售所需之估計成本後之餘額。存貨成本之計算係採加權平均法。

(七) 不動產、廠房及設備

不動產、廠房及設備係以成本認列，後續以成本減除累計折舊及累計減損損失後之金額衡量。

不動產、廠房及設備於耐用年限內按直線基礎，對每一重大部分單獨提列折舊。合併公司至少於每一年度結束日對估計耐用年限、殘值及折舊方法進行檢視，並推延適用會計估計變動之影響。

不動產、廠房及設備除列時，淨處分價款與該資產帳面金額間之差額係認列於損益。

(八) 無形資產

1. 單獨取得

單獨取得之有限耐用年限無形資產原始以成本衡量，後續係以成本減除累計攤銷及累計減損損失後之金額衡量。無形資產於耐用年限內按直線基礎進行攤銷，合併公司至少於每一年度結束日對估計耐用年限、殘值及攤銷方法進行檢視，並推延適用會計估計變動之影響。

2. 除　　列

無形資產除列時，淨處分價款與該資產帳面金額間之差額係認列於當期損益。

(九) 有形及無形資產之減損

合併公司於每一資產負債表日評估是否有任何跡象顯示有形及無形資產（商譽除外）可能已減損。若有任一減損跡象存在，則估計該資產之可回收金額。倘無法估計個別資產之可回收金額，合併公司估計該資產所屬現金產生單位之可回收金額。共用資產係依合理一致基礎分攤至個別現金產生單位。

可回收金額為公允價值減出售成本與其使用價值之較高者。個別資產或現金產生單位之可回收金額若低於其帳面金額時，將該資產或現金產生單位之帳面金額調減至其可回收金額，減損損失係認列於損益。

當減損損失於後續迴轉時，該資產及現金產生單位之帳面金額調增至修訂後之可回收金額，惟增加後之帳面金額以不超過該資產及現金產生單位若未於以前年度認列減損損失時所決定之帳面金額（減除攤銷或折舊）。減損損失之迴轉係認列於損益。

(十) 金融工具

金融資產與金融負債於合併公司成為該工具合約條款之一方時認列於合併資產負債表。

原始認列金融資產與金融負債時，若金融資產或金融負債非屬透過損益按公允價值衡量者，係按公允價值加計直接可歸屬於取得或發行金融資產或金融負債之交易成本衡量。直接可歸屬於取得或發行透過損益按公允價值衡量之金融資產或金融負債之交易成本，則立即認列為損益。

1. 金融資產

金融資產之慣例交易係採交易日會計認列及除列。

(1) 衡量種類

合併公司所持有之金融資產種類為按攤銷後成本衡量之金融資產及透過其他綜合損益按公允價值衡量之債務工具投資。

A.按攤銷後成本衡量之金融資產

合併公司投資金融資產若同時符合下列兩條件，則分類為按攤銷後成本衡量之金融資產：

a. 係於某經營模式下持有，該模式之目的係持有金融資產以收取合約現金流量；及

b. 合約條款產生特定日期之現金流量，該等現金流量完全為支付本金及流通在外本金金額之利息。

按攤銷後成本衡量之金融資產（包括現金及約當現金、按攤銷後成本衡量之應收帳款與其他應收款）於原始認列後，係以有效利息法決定之總帳面金額減除任何減損損失之攤銷後成本衡量，任何外幣兌換損益則認列於損益。

除下列兩種情況外，利息收入係以有效利率乘以金融資產總帳面金額計算：

a. 購入或創始之信用減損金融資產，利息收入係以信用調整後有效利率乘以金融資產攤銷後成本計算。

b. 非屬購入或創始之信用減損，但後續變成信用減損之金融資產，應自信用減損後之次一報導期間起以有效利率乘以金融資產攤銷後成本計算利息收入。

信用減損金融資產係指發行人或債務人已發生重大財務困難、違約、債務人很有可能聲請破產或其他財務重整或由於財務困難而使金融資產之活絡市場消失。

約當現金包括自取得日起 3 個月內、高度流動性、可隨時轉換成定額現金且價值變動風險甚小之定期存款，係用於滿足短期現金承諾。

B. 透過其他綜合損益按公允價值衡量之債務工具投資

合併公司投資債務工具若同時符合下列兩條件，則分類為透過其他綜合損益按公允價值衡量之金融資產：

a. 係於某經營模式下持有，該模式之目的係藉由收取合約現金流量及出售金融資產達成；及

b. 合約條款產生特定日期之現金流量，該等現金流量完全為支付本金及流通在外本金金額之利息。

透過其他綜合損益按公允價值衡量之債務工具投資係按公允價值衡量，帳面金額之變動中屬以有效利息法計算之利息收入、外幣兌換損益係認列於損益，其餘變動係認列於其他綜合損益，於投資處分時重分類為損益。

(2) 金融資產之減損

合併公司於每一資產負債表日按預期信用損失評估按攤銷後成本衡量之金融資產（含應收帳款）及透過其他綜合損益按公允價值衡量之債務工具投資之減損損失。

應收帳款均按存續期間預期信用損失認列備抵損失。其他金融資產係先評估自原始認列後信用風險是否顯著增加，若未顯著增加，則按 12 個月預期信用損失認列備抵損失，若已顯著增加，則按存續期間預期信用損失認列備抵損失。

預期信用損失係以發生違約之風險作為權重之加權平均信用損失。12 個月預期信用損失係代表金融工具於報導日後 12 個月內可能違約事項所產生之預期信用損失，存續期間預期信用損失則代表金融工具於預期存續期間所有可能違約事項產生之預期信用損失。

合併公司為內部信用風險管理目的，在不考量所持有擔保品之前提下，判定下列情況代表金融資產已發生違約：

A.有內部或外部資訊顯示債務人已不可能清償債務。

B.逾期超過 90 天，除非有合理且可佐證之資訊顯示延後之違約基準更為適當。

所有金融資產之減損損失係藉由備抵帳戶調降其帳面金額。

(3) 金融資產之除列

合併公司僅於對來自金融資產現金流量之合約權利失效，或已移轉金融資產且該資產所有權之幾乎所有風險及報酬已移轉予其他企業時，始將金融資產除列。

按攤銷後成本衡量之金融資產整體除列時，其帳面金額與所收取對價間之差額係認列於損益。透過其他綜合損益按公允價值衡量之債務工具投資整體除列時，其帳面金額與所收取對價加計已認列於其他綜合損益之任何累計利益或損失之總和間之差額係認列於損益。

2. 權益工具

合併公司發行之債務及權益工具係依據合約協議之實質與金融負債及權益工具之定義分類為金融負債或權益。

合併公司發行之權益工具係以取得之價款扣除直接發行成本後之金額認列。

再取回本公司本身之權益工具係於權益項下認列與減除。購買、出售、發行或註銷本公司本身之權益工具不認列於損益。

3. 金融負債

(1) 後續衡量

合併公司所有金融負債係以有效利息法按攤銷後成本衡量。

(2) 金融負債之除列

除列金融負債時，其帳面金額與所支付對價（包含任何所移轉之非現金資產或承擔之負債）間之差額認列為損益。

(十一) 收入認列

合併公司於客戶合約辨認履約義務後，將交易價格分攤至各履約義務，並於滿足各履約義務時認列收入。

商品銷貨收入

商品銷貨收入來自電子零組件產品之銷售。由於產品於運抵客戶指定地點時／起運時，客戶對商品已有訂定價格與使用之權利且負有再銷售之主要責任，並承擔商品陳舊過時風險，合併公司係於該時點認列收入及應收帳款。

去料加工時，加工產品所有權之控制並未移轉，是以去料時不認列收入。

(十二) 租　　賃

108 年

合併公司於合約成立日評估合約是否係屬租賃。

合併公司為承租人

除適用認列豁免之低價值標的資產租賃及短期租賃之租賃給付係按直線基礎於租賃期間內認列為費用，其他租賃皆於租賃開始日認列使用權資產及租賃負債。

使用權資產原始按成本（包含租賃負債之原始衡量金額、租賃開始日前支付之租賃給付減除收取之租賃誘因、原始直接成本及復原標的資產之估計成本）衡量，後續按成本減除累計折舊及累計減損損失後之金額衡量，並調整租賃負債之再衡量數。使用權資產係單獨表達於合併資產負債表。

使用權資產採直線基礎自租賃開始日起至耐用年限屆滿時或租賃期間屆滿時兩者之較早者提列折舊。

租賃負債原始按租賃給付（包含固定給付）之現值衡量。若租賃隱含利率容易確定，租賃給付使用該利率折現。若該利率並非容易確定，則使用承租人增額借款利率。

後續，租賃負債採有效利息法按攤銷後成本基礎衡量，且利息費用係於租賃期間分攤。若租賃期間變動導致未來租賃給付有變動，合併公司再衡量租賃負債，並相對調整使用權資產，惟若使用權資產之帳面金額已減至零，則剩餘之再衡量金額認列於損益中。租賃負債係單獨表達於合併資產負債表。

107 年

當租賃條款係移轉附屬於資產所有權之幾乎所有風險與報酬予承租人，則將其分類為融資租賃。所有其他租賃則分類為營業租賃。

合併公司為承租人

營業租賃給付係按直線基礎於租賃期間內認列為費用。

(十三) 員工福利

1. 短期員工福利

短期員工福利相關負債係以換取員工服務而預期支付之非折現金額衡量。

2. 退職後福利

確定提撥退休計畫之退休金係於員工提供服務期間將應提撥之退休金數額認列為費用。

(十四) 股份基礎給付協議

給與員工之員工認股權

員工認股權係按給與日權益工具之公允價值及預期既得之最佳估計數量，於既得期間內以直線基礎認列費用，並同時調整資本公積—員工認股權。若其於給與日立即既得，係於給與日全數認列費用。本公司辦理現金增資保留員工認購，係以董事會通過日為給與日。

合併公司於每一資產負債表日修正預期既得之員工認股權估計數量。若有修正原估計數量，其影響數係認列為損益，使累計費用反映修正之估計數，並相對調整資本公積—員工認股權。

(十五) 所　得　稅

所得稅費用係當期所得稅及遞延所得稅之總和。

1. 當期所得稅

依我國所得稅法規定計算之未分配盈餘加徵所得稅，係於股東會決議年度認列。

以前年度應付所得稅之調整，列入當期所得稅。

2. 遞延所得稅

遞延所得稅係依帳載資產及負債帳面金額與計算課稅所得之課稅基礎二者所產生之暫時性差異計算。

遞延所得稅負債一般係就所有應課稅暫時性差異予以認列，而遞延所得稅資產則於很有可能有課稅所得以供可減除暫時性差異及虧損扣抵等支出所產生之所得稅抵減使用時認列。

與投資子公司相關之應課稅暫時性差異皆認列遞延所得稅負債，惟合併公司若可控制暫時性差異迴轉之時點，且該暫時性差異很有可能於可預見之未來不會迴轉者除外。與此類投資有關之可減除暫時性差異，僅於其很有可能有足夠課稅所得用以實現暫時性差異，且於可預見之未來預期將迴轉的範圍內，予以認列遞延所得稅資產。

遞延所得稅資產之帳面金額於每一資產負債表日予以重新檢視，並針對已不再很有可能有足夠之課稅所得以供其回收所有或部分資產者，調減帳面金額。原未認列為遞延所得稅資產者，亦於每一資產負債表日予以重新檢視，並在未來很有可能產生課稅所得以供其回收所有或部分資產者，調增帳面金額。

遞延所得稅資產及負債係以預期負債清償或資產實現當期之稅率衡量，該稅率係以資產負債表日已立法或已實質性立法之稅率及稅法為基礎。遞延所得稅負債及資產之衡量係反映合

併公司於資產負債表日預期回收或清償其資產及負債帳面金額之方式所產生之租稅後果。

3. 當期及遞延所得稅

當期及遞延所得稅係認列於損益，惟與認列於其他綜合損益或直接計入權益之項目相關之當期及遞延所得稅係分別認列於其他綜合損益或直接計入權益。

五、重大會計判斷、估計及假設不確定性之主要來源

合併公司於採用會計政策時，對於不易自其他來源取得相關資訊者，管理階層必須基於歷史經驗及其他攸關之因素作出相關之判斷、估計及假設。實際結果可能與估計有所不同。

管理階層將對估計與基本假設持續檢視。若估計之修正僅影響當期，則於修正當期認列；若會計估計之修正同時影響當期及未來期間，則於修正當期及未來期間認列。

估計及假設不確定性之主要來源－存貨之減損

存貨淨變現價值係正常營業過程中之估計售價減除至完工尚需投入之估計成本及完成出售所需之估計成本後之餘額估計，該等估計係依目前市場狀況及類似產品之歷史銷售經驗評估，市場情況之改變可能重大影響該等估計結果。

六、現金及約當現金

	108年12月31日	107年12月31日
庫存現金及週轉金	$ 12	$ 1
銀行支票及活期存款	226,633	138,794
約當現金（原始到期日在3個月以內之投資）		
銀行定期存款	605,866	86,625
	$832,511	$225,420

銀行定期存款於資產負債表日之利率區間如下：

	108年12月31日	107年12月31日
銀行定期存款	0.54%~2.11%	0.60%~3.20%

七、應收帳款及其他應收款

	108年12月31日	107年12月31日
應收帳款(一)		
按攤銷後成本衡量		
總帳面金額（非關係人）	$329,668	$260,465
減：備抵損失	(1,106)	(1,120)
	328,562	259,345
總帳面金額（關係人）	7,559	1,276
	336,121	260,621
透過其他綜合損益按公允價值衡量	497,928	428,851
	$834,049	$689,472
其他應收款(二)		
按攤銷後成本衡量		
應收退稅款	$ 331	$ 7,870
其　　他	83	242
	414	8,112
透過其他綜合損益按公允價值衡量	-	50,970
	$ 414	$ 59,082

(一) 應收帳款

1. 按攤銷後成本衡量之應收帳款

合併公司對商品銷售之平均授信期間為 90～120 天，應收帳款不予計息。為減輕信用風險，合併公司管理階層指派特定人員負責相關監控程序以確保逾期應收帳款之回收已採取適當行動。此外，合併公司於資產負債表日會逐一複核應收帳款之可回收金額以確保無法回收之應收帳款已提列適當減損損失。據此，本公司管理階層認為合併公司之信用風險已顯著減少。

合併公司按存續期間預期信用損失認列應收帳款之備抵損失。存續期間預期信用損失係使用準備矩陣計算，其考量客戶過去違約紀錄與現時財務狀況、產業經濟情勢。因合併公司之信用損失歷史經驗顯示，不同客戶群之損失型態並無顯著差異，因此準備矩陣未進一步區分客戶群，僅以應收帳款逾期天數訂定預期信用損失率。

合併公司依準備矩陣衡量應收帳款之備抵損失如下：

108 年 12 月 31 日

	未逾期	逾期1～30天	逾期31～60天	逾期61～120天	逾期121～270天	逾期超過270天	合計
總帳面金額	$ 249,495	$ 75,547	$ 10,695	$ -	$ 390	$ 1,100	$ 337,227
備抵損失（存續期間預期信用損失）	-	-	-	-	(6)	(1,100)	(1,106)
攤銷後成本	$ 249,495	$ 75,547	$ 10,695	$ -	$ 384	$ -	$ 336,121

107 年 12 月 31 日

	未逾期	逾期1～30天	逾期31～60天	逾期61～120天	逾期121～270天	逾期超過270天	合計
總帳面金額	$ 205,803	$ 42,032	$ 12,778	$ 4	$ 10	$ 1,114	$ 261,741
備抵損失（存續期間預期信用損失）	-	-	-	(1)	(5)	(1,114)	(1,120)
攤銷後成本	$ 205,803	$ 42,032	$ 12,778	$ 3	$ 5	$ -	$ 260,621

應收帳款備抵損失之變動資訊如下：

	108年度	107年度
年初餘額	$ 1,120	$ 1,292
減：本年度迴轉減損損失	(14)	(172)
年底餘額	$ 1,106	$ 1,120

2. 透過其他綜合損益按公允價值衡量之應收帳款

針對部分應收帳款，合併公司視營運資金情況決定以無追索權之方式讓售予銀行或不予讓售。合併公司管理此類應收帳款之經營模式，係藉由收取合約現金流量及出售金融資產達成目的，故此類應收帳款係透過其他綜合損益按公允價值衡量。

(二) 其他應收款

合併公司之其他應收款主係已讓售但尚未收回之帳款及應收退稅款。

透過其他綜合損益按公允價值衡量之其他應收款

依讓售合約之約定，因商業糾紛（如銷貨退回或折讓等）而產生之損失由合併公司承擔，因信用風險而產生之損失則由該等銀行承擔。

已讓售且尚未收回之應收帳款保留款轉列其他應收款。

八、存　　貨

	108年12月31日	107年12月31日
製成品	$173,370	$218,523
在製品	45,841	72,491
原　料	65,656	142,429
	$284,867	$433,443

108 及 107 年度與存貨相關之銷貨成本分別為 1,704,549 仟元及 1,623,133 仟元。銷貨成本分別包括存貨跌價及呆滯損失 55,520 仟元及存貨跌價及呆滯損失迴轉利益 3,916 仟元。

九、子　公　司

列入合併財務報告之子公司

本合併財務報告編製主體如下：

投資公司名稱	子公司名稱	業務性質	所持股權百分比 108年12月31日	所持股權百分比 107年12月31日	說明
本公司	Blooming Chance Limited	控股公司	100%	100%	註 1
本公司	Pure Fortune Limited	電線、電纜及電子零組件之買賣	-	100%	註 2
Blooming Chance Limited	Radiant Day Limited	控股公司	100%	100%	註 1
Radiant Day Limited	嘉基電子科技（蘇州）有限公司	電線、電纜及電子零組件之製造加工及買賣	100%	100%	註 1

註 1：本公司為因應營業需要，於第三地區投資設立 Blooming Chance Limited 轉投資設立 Radiant Day Limited 再間接於大陸設立嘉基電子科技（蘇州）有限公司，截至 108 年及 107 年 12 月 31 日止，資本額皆為美元 4,950 仟元。

註 2：本公司為因應營業需要，於第三地區投資設立 Pure Fortune Limited。截至 107 年 12 月 31 日止，資本額為美元 124 仟元。本公司於 108 年 5 月 7 日董事會通過清算並解散 Pure Fortune Limited，股款已於 108 年 7 月 23 日匯回。

本公司為因應營運需要，於 108 年 11 月 5 日經董事會決議設立嘉駿投資股份有限公司，並於 109 年 2 月 3 日完成設立登記，資本額為新台幣 15,000 仟元，本公司持股比例為 100%。

本公司於 109 年 3 月 17 日經董事會決議投資來達科技股份有限公司，該公司主係從事電子零組件製造，並於 109 年 3 月投資 4,386 仟元，持股比例為 10.46%。

十、不動產、廠房及設備

(一) 自用－108 年

	租賃改良	機器設備	運輸設備	辦公設備	其他設備	未完工程	合計
成本							
108年1月1日餘額	$ 1,053	$ 109,007	$ 1,098	$ 7,970	$ 59,602	$ 14,756	$ 193,486
增添	7,339	4,425	-	4,658	44,168	1,755	62,345
處分	(1,053)	(62)	-	(320)	(520)	-	(1,955)
內部移轉	-	650	-	-	32,918	(14,883)	18,685
匯率影響數	-	(4,143)	-	(447)	(5,500)	7	(10,083)
108年12月31日餘額	7,339	109,877	1,098	11,861	130,668	1,635	262,478
累計折舊及減損							
108年1月1日餘額	663	60,196	1,098	2,439	37,796	-	102,192
處分	(678)	(61)	-	(105)	(444)	-	(1,288)
折舊費用	2,491	16,058	-	2,027	15,236	-	35,812
匯率影響數	-	(2,836)	-	(153)	(2,058)	-	(5,047)
108年12月31日餘額	2,476	73,357	1,098	4,208	50,530	-	131,669
108年12月31日淨額	$ 4,863	$ 36,520	$ -	$ 7,653	$ 80,138	$ 1,635	$ 130,809

(二) 107 年

	租賃改良	機器設備	運輸設備	辦公設備	其他設備	未完工程	合計
成本							
107年1月1日餘額	$ 2,708	$ 103,634	$ 1,098	$ 6,635	$ 46,523	$ -	$ 160,598
增添	-	11,568	-	4,435	18,195	978	35,176
處分	(1,655)	(4,449)	-	(2,969)	(6,209)	-	(15,282)
內部移轉	-	-	-	-	2,132	14,063	16,195
匯率影響數	-	(1,746)	-	(131)	(1,039)	(285)	(3,201)
107年12月31日餘額	1,053	109,007	1,098	7,970	59,602	14,756	193,486
累計折舊及減損							
107年1月1日餘額	2,107	49,214	1,021	4,536	37,045	-	93,923
處分	(1,655)	(4,441)	-	(2,967)	(6,193)	-	(15,256)
折舊費用	211	16,426	77	910	7,598	-	25,222
匯率影響數	-	(1,003)	-	(40)	(654)	-	(1,697)
107年12月31日餘額	663	60,196	1,098	2,439	37,796	-	102,192
107年12月31日淨額	$ 390	$ 48,811	$ -	$ 5,531	$ 21,806	$ 14,756	$ 91,294

於 108 及 107 年度由於並無任何減損跡象，故合併公司並未進行減損評估。

折舊費用係以直線基礎按下列耐用年數計提：

租賃改良	2 至 3 年
機器設備	2 至 10 年
運輸設備	5 年
辦公設備	2 至 5 年
其他設備	2 至 5 年

十一、租賃協議

(一) 使用權資產－108 年

	108年12月31日
使用權資產帳面金額	
建 築 物	$ 16,665

	108年度
使用權資產之增添	$ 4,352
使用權資產之折舊費用	
建 築 物	$ 11,230

(二) 租賃負債－108 年

	108年12月31日
租賃負債帳面金額	
流 動	$ 12,281
非 流 動	$ 4,634

租賃負債之折現率區間如下：

	108年12月31日
建 築 物	2.76%~3.49%

(三) 重要承租活動及條款

合併公司承租建築物做為廠房及辦公室使用，租賃期間為 2～3 年。於租賃期間終止時，合併公司對所租賃之土地及建築物並無優惠承購權，並約定未經出租人同意，合併公司不得將租賃標的之全部或一部轉租或轉讓。

(四) 其他租賃資訊

	108年度
短期租賃費用	$ 185
租賃之現金流出總額	($ 11,855)

合併公司選擇對符合短期租賃之建築物租賃適用認列之豁免，不對該等租賃認列相關使用權資產及租賃負債。

不可取消營業租賃之未來最低租賃給付總額如下：

	107年12月31日
不超過1年	$ 11,346
1~5年	14,926
	$ 26,272

十二、其他資產

	108年12月31日	107年12月31日
流　　動		
留抵稅額	$ 16,430	$ 22,843
其　　他	1,911	8,858
	$ 18,341	$ 31,701
非 流 動		
預付投資款（附註九）	$ 15,000	$ -
預付設備款	4,980	11,224
存出保證金	1,430	1,190
	$ 21,410	$ 12,414

十三、借　　款

無擔保借款	108年12月31日	107年12月31日
銀行借款	$ 29,980	$199,643

銀行週轉性借款之利率於108年及107年12月31日分別為2.54%及3.86%～3.99%。

十四、其他負債

	108年12月31日	107年12月31日
流　　動		
其他應付款		
應付薪資	$ 64,545	$ 49,151
應付五險一金	47,832	22,063
應付員工及董事酬勞	18,250	9,000
其他應付費用	10,905	9,772
應付設備款	9,350	2,226
應付股務代理費	3,011	-
應付研發測試費	-	3,146
其　　他	8,668	5,405
	162,561	100,763
其他應付款－關係人	7,621	2,297
	$170,182	$103,060

十五、退職後福利計畫

合併公司中之本公司所適用「勞工退休金條例」之退休金制度，係屬政府管理之確定提撥退休計畫，依員工每月薪資 6%提撥退休金至勞工保險局之個人專戶。

合併公司於中國之子公司員工，係屬當地政府營運之退休福利計畫成員。該子公司須提撥薪資成本之特定比例至退休福利計畫，以提供該計畫資金，合併公司對於此政府營運之退休福利計畫之義務僅為提撥特定金額。

十六、權　　益

(一) 股　　本

	108年12月31日	107年12月31日
額定股數（仟股）	70,000	70,000
額定股本	$ 700,000	$ 700,000
已發行且已收足股款之股數（仟股）	57,000	51,000
已發行股本	$ 570,000	$ 510,000

107 年 2 月 12 日董事會決議現金增資發行新股 5,000 仟股，每股面額 10 元，並以每股新台幣 50 元溢價發行，增資基準日為 107 年 3 月 5 日，增資後實收股本為 510,000 仟元。

為配合申請股票初次上市公開承銷案，108 年 9 月 6 日董事會決議現金增資發行新股 6,000 仟股，每股面額 10 元，業經臺證上一字第 1081804562 號函申報生效。上述現金增資發行新股包含公開申購、保留員工認購及競價拍賣之股數分別為 1,080 仟股、600 仟股及 4,320 仟股，其中公開申購及員工認購均以每股 70.80 元溢價發行，競價拍賣係以得標加權平均價每股 84.07 元溢價發行，並以 108 年 12 月 10 日為增資基準日，扣除發行相關直接成本後共計募得現金 479,108 仟元，該增資案已於 109 年 1 月 14 日完成變更登記。

(二) 資本公積

	108年12月31日	107年12月31日
得用以彌補虧損、發放現金或撥充股本(1)		
股票發行溢價	$ 680,133	$ 261,025
不得作為任何用途		
現金增資保留員工認股	4,709	-
	$ 684,842	$ 261,025

1. 此類資本公積得用以彌補虧損，亦得於公司無虧損時，用以發放現金或撥充股本，惟撥充股本時每年以實收股本之一定比率為限。

(三) 保留盈餘及股利政策

依本公司章程之盈餘分派政策規定，年度決算如有盈餘，依法繳納稅捐，彌補累積虧損後，再提 10%為法定盈餘公積，其餘再依法令規定提列或迴轉特別盈餘公積；如尚有餘額，併同累積未分配盈餘，由董事會擬具盈餘分配議案，提請股東會決議分派股東股息紅利。本公司章程規定之員工及董事酬勞分派政策，參閱附註十八之(三)員工酬勞及董事酬勞。

另本公司於 109 年 3 月 17 日董事會擬議修正公司章程，依本公司修正後章程之股利政策規定，本公司處於成長階段，股利政策係考量目前及未來之投資環境、資金需求、國內外競爭狀況及資金預算等因素，並兼顧股東利益、平衡股利及公司長期之財務業務規劃等，以不低於當年度盈餘之 10%分派股東股息紅利，惟每普通股配發股息紅利新台幣 0.2 元時，得不予分配。分配股東股利，其中現金股利分派之比例，應不低於股利總額之 10%。每年依法由董事會擬具分配案，提請股東會決議，以上修正尚待預計於 109 年 6 月 17 日召開之股東會決議。

依本公司修正前章程之股利政策係考量目前及未來之投資環境、資金需求、國內外競爭狀況及資金預算等因素，並兼顧股東利益、平衡股利及公司長期之財務業務規劃等，由董事會擬具分派案

提報股東會，就可分配盈餘提撥股東股利，其中現金股利須佔股利總額的 10%以上。

法定盈餘公積應提撥至其餘額達公司實收股本總額時為止。法定盈餘公積得用以彌補虧損。公司無虧損時，法定盈餘公積超過實收股本總額 25%之部分除得撥充股本外，尚得以現金分配。

本公司依金管證發字第 1010012865 號函、金管證發字第 1010047490 號函、金管證發字第 1030006415 號函及「採用國際財務報導準則（IFRSs）後，提列特別盈餘公積之適用疑義問答」等規定提列及迴轉特別盈餘公積。

本公司於 107 年 6 月 14 日舉行股東常會，決議通過 106 年度虧損撥補案。另於 108 年 6 月 19 日舉行股東常會，決議通過 107 年度盈餘分配案如下：

	107 年度
法定盈餘公積	$ 11,542
特別盈餘公積	$ 5,393
現金股利	$ 25,500
每股現金股利（元）	$ 0.5

本公司於 109 年 3 月 17 日董事會擬議 108 年度盈餘分配案如下：

	108 年度
法定盈餘公積	$ 15,611
特別盈餘公積	$ 6,122
現金股利	$102,600
每股現金股利（元）	$ 1.8

有關 108 年度之盈餘分配案尚待預計於 109 年 6 月 17 日召開之股東常會決議。

(四) 特別盈餘公積（107 年度：無）

	108年度
年初餘額	$ -
提列特別盈餘公積	
其他權益項目減項提列數	5,393
年底餘額	$ 5,393

十七、收　　入

	108年度	107年度
客戶合約收入		
商品銷貨收入	$ 2,212,098	$ 2,080,460
其他營業收入	33,040	42,478
	$ 2,245,138	$ 2,122,938

十八、淨　　利

(一) 折舊及攤銷

	108年度	107年度
折舊費用依功能別彙總		
營業成本	$ 29,608	$ 16,154
營業費用	17,434	9,068
	$ 47,042	$ 25,222
攤銷費用依功能別彙總		
營業費用	$ 1,621	$ 685

(二) 員工福利費用

	108年度	107年度
退職後福利（附註十五）		
確定提撥計畫	$ 64,967	$ 45,053
其他員工福利	585,094	367,960
員工福利費用合計	$ 650,061	$ 413,013
依功能別彙總		
營業成本	$ 435,418	$ 275,822
營業費用	214,643	137,191
	$ 650,061	$ 413,013

(三) 員工酬勞及董事酬勞

本公司依章程規定係按當年度扣除分派員工及董事酬勞前之稅前利益分別以不低於 3%及不高於 3%提撥員工酬勞及董事酬勞。108 及 107 年度估列之員工酬勞及董事酬勞分別於 109 年 3 月 17 日及 108 年 3 月 19 日經董事會決議如下：

估列比例

	108年度	107年度
員工酬勞	7.51%	6.89%
董事酬勞	0.85%	0.41%

金　　額

	108年度	107年度
員工酬勞	$ 16,400	$ 8,495
董事酬勞	$ 1,850	$ 505

年度合併財務報告通過發布日後若金額仍有變動，則依會計估計變動處理，於次一年度調整入帳。

107 年度員工酬勞及董事酬勞之實際配發金額與 107 年度合併財務報告之認列金額並無差異。106 年度為累積虧損，故不予估列員工酬勞及董事酬勞。

有關本公司董事會決議之員工酬勞及董事酬勞資訊，請至台灣證券交易所「公開資訊觀測站」查詢。

(四) 財務成本

	108年度	107年度
銀行借款利息	$ 9,956	$ 14,257
租賃負債之利息	695	-
	$ 10,651	$ 14,257

(五) 外幣兌換（損）益

	108年度	107年度
外幣兌換利益總額	$ 53,410	$ 63,877
外幣兌換損失總額	(67,505)	(58,598)
淨（損）益	($ 14,095)	$ 5,279

十九、所 得 稅

(一) 認列於損益之所得稅

所得稅費用之主要組成項目如下：

	108年度	107年度
當期所得稅		
本年度產生者	$ 76,176	$ 33,204
未分配盈餘加徵	3,649	-
以前年度之調整	1,989	1,695
	81,814	34,899
遞延所得稅		
本年度產生者	1,278	(1,188)
認列於損益之所得稅費用	$ 83,092	$ 33,711

會計所得與所得稅費用之調節如下：

	108年度	107年度
繼續營業單位稅前淨利	$ 239,206	$ 284,047
稅前淨利按法定稅率計算之所得稅費用計算之所得稅	$ 69,549	$ 64,350
稅上不可減除之費損	855	8
使用之虧損扣抵	-	(28,328)
未認列之暫時性差異	11,581	(1,189)
以前年度之當期所得稅費用於本年度之調整	1,989	1,695
免稅所得	(761)	-
未分配盈餘加徵	3,649	-
其 他	(3,770)	(2,825)
認列於損益之所得稅費用	$ 83,092	$ 33,711

我國於 107 年修正中華民國所得稅法，將營利事業所得稅稅率由 17%調整為 20%。該修正並規定 107 年度未分配盈餘所適用之稅率由 10%調降為 5%。中國地區子公司所適用之稅率為 25%。

(二) 認列於其他綜合損益之所得稅

	108年度	107年度
遞延所得稅		
本年度產生		
一國外營運機構換算	($ 1,531)	($ 1,348)

(三) 本期所得稅資產與負債

	108年12月31日	107年12月31日
本期所得稅資產		
應收退款稅	$ 436	$ -
本期所得稅負債		
應付所得稅	$ 67,825	$ 11,766

(四) 遞延所得稅資產與負債

遞延所得稅資產及負債之變動如下：

108 年度

	年初餘額	認列於損益	認列於其他綜合損益	年底餘額
遞延所得稅資產				
暫時性差異				
未實現存貨跌價損失	$ 1,873	$ 1,284	$ -	$ 3,157
未實現兌換損失	-	3,301	-	3,301
應付休假給付	105	156	-	261
採權益法認列之投資損失	1,056	(1,056)	-	-
國外營運機構兌換差額	1,348	-	1,531	2,879
	$ 4,382	$ 3,685	$ 1,531	$ 9,598
遞延所得稅負債				
暫時性差異				
未實現兌換利益	($ 1,846)	$ 1,846	$ -	$ -
採權益法認列之投資利益	-	(6,809)	-	(6,809)
	($ 1,846)	($ 4,963)	$ -	($ 6,809)

107 年度

	年初餘額	認列於損益	認列於其他綜合損益	年底餘額
遞延所得稅資產				
暫時性差異				
未實現存貨跌價損失	$ -	$ 1,873	$ -	$ 1,873
應付休假給付	-	105	-	105
採權益法認列之投資損益	-	1,056	-	1,056
國外營運機構兌換差額	-	-	1,348	1,348
	$ -	$ 3,034	$ 1,348	$ 4,382
遞延所得稅負債				
暫時性差異				
未實現兌換利益	$ -	($ 1,846)	$ -	($ 1,846)

(五) 未於合併資產負債表中認列遞延所得稅資產之可減除暫時性差異金額

	108年12月31日	107年12月31日
可減除暫時性差異	$142,385	$ 99,276

(六) 本公司之營利事業所得稅申報，截至 106 年度以前之申報案件業經稅捐稽徵機關核定。

二十、每股盈餘

單位：每股元

	108年度	107年度
基本每股盈餘	$ 3.04	$ 5.01
稀釋每股盈餘	$ 3.03	$ 5.00

用以計算每股盈餘之盈餘及普通股加權平均股數如下：

本年度淨利

	108年度	107年度
用以計算基本及稀釋每股盈餘之本年度淨利	$ 156,114	$ 250,336

股　　數

單位：仟股

	108年度	107年度
用以計算基本每股盈餘之普通股加權平均股數	51,362	49,932
具稀釋作用潛在普通股之影響：		
員工酬勞	195	94
用以計算稀釋每股盈餘之普通股加權平均數	51,557	50,026

若合併公司得選擇以股票或現金發放員工酬勞，則計算稀釋每股盈餘時，假設員工酬勞將採發放股票方式，並於該潛在普通股具有稀釋作用時計入加權平均流通在外股數，以計算稀釋每股盈餘。於次年度決議員工酬勞發放股數前計算稀釋每股盈餘時，亦繼續考量該等潛在普通股之稀釋作用。

二一、股份基礎給付協議

本公司於 108 年 9 月 6 日經董事會決議辦理現金增資發行新股 6,000 仟股，並保留 600 仟股由員工認購，108 年度因現金增資保留員工認購計畫認列之酬勞成本為 4,709 仟元，相關說明請參閱附註十八(一)。

二二、資本風險管理

合併公司進行資本管理以確保公司能夠於繼續經營之前提下，藉由將債務及權益餘額最適化，以使股東報酬極大化。合併公司之整體策略於近 3 年來並無重大變化。

合併公司資本結構係由合併公司之淨債務及權益組成。

合併公司主要管理階層定期檢視資本結構，其檢視內容包括考量各類資本之成本及相關風險。合併公司藉由舉借新債或償付舊債等方式平衡其整體資本結構。

二三、金融工具

(一) 公允價值之資訊－非按公允價值衡量之金融工具

合併公司管理階層認為非按公允價值衡量之金融資產及金融負債之帳面金額趨近其公允價值或其公允價值無法可靠衡量。

(二) 金融工具之種類

	108年12月31日	107年12月31日
金融資產		
按按攤銷後成本衡量之金融資產		
現金及約當現金	$ 832,511	$ 225,420
應收帳款（含關係人）	336,121	260,621
存出保證金	1,430	1,190
其他應收款（不含應收退稅款）	83	242
透過其他綜合損益按公允價值衡量之金融資產		
應收帳款	497,928	428,851
其他應收款	-	50,970

（接次頁）

（承前頁）

	108年12月31日	107年12月31日
金融負債		
按攤銷後成本衡量		
短期借款	$ 29,980	$ 199,643
應付帳款（含關係人）	368,145	350,165
其他應付款（含關係人）	170,182	103,060

(三) 財務風險管理目的與政策

合併公司主要金融工具包括應收帳款（含關係人）、其他應收款（不含應收退稅款）、應付帳款（含關係人）、其他應付款（含關係人）及借款。合併公司之財務管理部門係為各業務單位提供服務，統籌協調進入國內與國際金融市場操作，藉由依照風險程度與廣度分析暴險之內部風險報告監督及管理合併公司營運有關之財務風險。該等風險包括市場風險（包含匯率風險及利率風險）、信用風險及流動性風險。

1. 市場風險

合併公司之營運活動使合併公司主要承擔之市場風險為外幣匯率變動風險以及利率變動風險。

合併公司有關金融工具市場風險之暴險及其對該等暴險之管理與衡量方式並無改變。

(1) 匯率風險

合併公司從事外幣計價之銷貨與進貨交易，因而使合併公司產生匯率變動暴險。

合併公司於資產負債表日非功能性貨幣計價之貨幣性資產與貨幣性負債帳面金額，請參閱附註二五。

敏感度分析

合併公司主要受到美元匯率波動之影響。

下表詳細說明當新台幣（功能性貨幣）對美元之匯率增加及減少 3%時，合併公司之敏感度分析。3%係為合併公司內部向主要管理階層報告匯率風險時所使用之敏感度

比率，亦代表管理階層對外幣匯率之合理可能變動範圍之評估。敏感度分析僅包括流通在外之外幣貨幣性項目，並將其期末之換算以匯率變動3%予以調整。下表之正數係表示當新台幣相對於美元升值3%時，將使稅前淨利減少之金額；當新台幣相對於美元貶值3%時，其對稅前淨利之影響將為同金額之負數。

	美元之影響	
	108年度	107年度
損　益(i)	$ 30,607	$ 17,406

(i) 主要源自於合併公司於資產負債表日尚流通在外且未進行現金流量避險之美元計價之活期存款、應收款項、應付款項及短期借款。

(2) 利率風險

合併公司因持有固定利率之金融資產及金融負債，故有利率變動之公允價值暴險；因持有浮動利率之金融資產及金融負債，故有利率變動之現金流量暴險。合併公司管理階層定期監控市場利率之變動，並藉由浮動利率金融資產及金融負債部位之調節，以使合併公司之利率趨近於市場利率，以因應市場利率變動所產生之風險。

合併公司於資產負債表日受利率暴險之金融資產及金融負債帳面金額如下：

	108年12月31日	107年12月31日
具公允價值利率風險		
一金融資產	$ 555,866	$ 86,625
一金融負債	$ 46,895	$ -
具現金流量利率風險		
一金融資產	$ 276,086	$ 138,794
一金融負債	$ -	$ 199,643

敏感度分析

下列敏感度分析係依非衍生工具於資產負債表日之利率暴險而決定。對於浮動利率負債，其分析方式係假設資

產負債表日流通在外之負債金額於報導期間皆流通在外。集團內部向主要管理階層報告利率時所使用之變動率為利率增加或減少 50 基點，此亦代表管理階層對利率之合理可能變動範圍之評估。

若利率增加／減少 50 基點，在所有其他變數維持不變之情況下，合併公司 108 及 107 年度之稅前淨利將分別增加／減少 1,380 仟元及減少／增加 304 仟元，主係合併公司持有之具現金流量利率風險之金融資產及金融負債。

2. 信用風險

信用風險係指交易對方拖欠合約義務而造成合併公司財務損失之風險。截至資產負債表日，合併公司最大信用風險金額與帳列金融資產之帳面金額相當。合併公司採行之政策係僅與信用良好之對象進行交易，以減輕所產生財務損失之風險，並持續監督信用暴險及交易對象之信用狀況。

合併公司之信用風險主要係集中於合併公司最大客戶，截至 108 年及 107 年 12 月 31 日止，應收帳款總額來自前述客戶之比率分別為 60%及 62%。

3. 流動性風險

合併公司係透過管理及維持足夠部位之現金及約當現金以支應集團營運並減輕現金流量波動之影響。合併公司管理階層監督銀行融資額度使用狀況並確保借款合約條款之遵循。

銀行借款對合併公司而言係為一項重要流動性來源。合併公司未動用之融資額度，參閱下列(2)融資額度之說明。

(1) 非衍生金融負債之流動性及利率風險表

非衍生金融負債剩餘合約到期分析係依合併公司最早可能被要求還款之日期，按金融負債未折現現金流量（包含本金及估計利息）編製。因此，合併公司可被要求立即還款之銀行借款，係列於下表最早之期間內，不考慮銀行立即執行該權利之機率；其他非衍生金融負債到期分析係依照約定之還款日編製。

108 年 12 月 31 日

	加權平均有效利率（%）	要求即付或短於 1 年	1 至 5 年	5 年以上
非衍生金融負債				
無付息負債	-	$ 538,327	$ -	$ -
固定利率工具	2.54%	29,980	-	-
租賃負債	2.76%～3.49%	12,658	4,696	-
		$ 580,965	$ 4,696	$ -

107 年 12 月 31 日

	加權平均有效利率（%）	要求即付或短於 1 年	1 至 5 年	5 年以上
非衍生金融負債				
無付息負債	-	$ 453,225	$ -	$ -
浮動利率工具	3.86%～3.99%	199,643	-	-
		$ 652,868	$ -	$ -

(2) 融資額度

	108年12月31日	107年12月31日
無擔保額度		
－已動用金額	$ 29,980	$ 199,643
－未動用金額	589,880	360,357
	$ 619,860	$ 560,000

(四) 金融資產移轉資訊

合併公司期末尚未到期之應收帳款進行讓售之相關資訊如下：

108 年 12 月 31 日

交易對象	讓售金額	轉列至其他應收款金額	尚可預支金額	已預支金額	已預支金額年利率（%）
中國信託銀行	$ -	$ -	$ 749,500	$ -	-
	USD -		(USD 25,000)	USD -	

107 年 12 月 31 日

交易對象	讓售金額	轉列至其他應收款金額	尚可預支金額	已預支金額	已預支金額年利率（%）
中國信託銀行	$ 287,511	$ 50,970	$ 480,364	$ 235,467	3.10%-3.73%
	(USD 9,361)	(USD 1,695)	(USD 15,639)	(USD 7,666)	

上述額度係循環使用，中國信託對合併公司讓售之未到期應收帳款係屬無追索權承購方式。依讓售合約之約定，中國信託將讓售金額以約定成數預支價款予合併公司，因商業糾紛（如銷貨退回或

折讓等）而產生之損失由合併公司承擔，因信用風險而產生之損失則由該等銀行承擔。

已讓售且尚未收回之應收帳款保留款轉列其他應收款。

二四、關係人交易

本公司之母公司為嘉祐投資股份有限公司，於 108 年及 107 年 12 月 31 日持有本公司普通股分別為 52.13%及 58.36%。本公司之最終母公司為嘉澤端子工業股份有限公司。

本公司及子公司（係本公司之關係人）間之交易、帳戶餘額、收益及費損於合併時全數予以銷除，故未揭露於本附註。除已於其他附註揭露外，合併公司與其他關係人間之交易如下。

除已於其他附註揭露外，合併公司與關係人間之交易如下。

(一) 關係人名稱及其關係

關係人名稱	與合併公司之關係
嘉澤端子工業股份有限公司（嘉澤端子）	本公司之最終母公司
得意精密電子（蘇州）有限公司（得意蘇州）	最終母公司相同
番禺得意精密電子工業有限公司（番禺得意）	最終母公司相同

(二) 營業收入

帳列項目	關係人類別／名稱	108年度	107年度
銷貨收入	最終母公司	$ 13,798	$ 2,067
	最終母公司相同	2,062	12,618
		$ 15,860	$ 14,685

合併公司對關係人銷貨係按約定銷售價格辦理，銷售價格與一般客戶並無顯著差異，至於交易條件均比照一般客戶方式訂定。

(三) 進　　貨

關係人類別／名稱	108年度	107年度
最終母公司	$ 118	$ -
最終母公司相同		
番禺得意	85,903	86,694
得意蘇州	16,855	29,185
	$ 102,876	$ 115,879

合併公司與關係人進貨交易之價格與交易條件均與一般供應商條件相同。約定之付款條件與一般供應商及加工廠商相似。

(四) 應收關係人款項

帳列項目	關係人類別／名稱	108年12月31日	107年12月31日
應收帳款	最終母公司		
	嘉澤端子	$ 7,063	$ -
	最終母公司相同		
	得意蘇州	496	1,276
		$ 7,559	$ 1,276

流通在外之應收關係人款項未收取保證。108 及 107 年度應收關係人款項並未提列備抵損失。

(五) 應付關係人款項

帳列項目	關係人類別／名稱	108年12月31日	107年12月31日
應付帳款	最終母公司相同		
	番禺得意	$ 32,789	$ 42,102
	得意蘇州	5,939	8,175
		$ 38,728	$ 50,277
其他應付款	最終母公司	$ 165	$ 104
	最終母公司相同		
	得意蘇州	7,456	2,193
		$ 7,621	$ 2,297

流通在外之應付關係人款項餘額係未提供擔保。

(六) 取得之不動產、廠房及設備

	取得價款	
關係人類別／名稱	108年度	107年度
最終母公司相同		
得意蘇州	$ 3,179	$ 4,015

(七) 承租協議

帳列項目	關係人類別／名稱	108年12月31日
租賃負債	最終母公司相同	
	得意蘇州	$ 7,414

關係人類別／名稱	108年度	107年度
利息費用		
最終母公司相同	$ 377	$ -
租賃費用		
最終母公司相同	$ -	$ 4,215

(八) 背書保證

取得背書保證（108 年 12 月 31 日：無）

關係人類別／名稱	107年12月31日
最終母公司	
嘉澤端子	
被保證金額	$ 100,000
實際動支金額	$ 61,430

關係人為他人背書保證請詳附表一。

(九) 其　　他

營業費用：

關係人類別／名稱	108年度	107年度
最終母公司	$ 258	$ 99

(十) 主要管理階層薪酬

108 及 107 年度對董事及其他主要管理階層之薪酬總額如下：

	108年度	107年度
短期員工福利	$ 9,762	$ 8,317
股份基礎給付	432	-
退職後福利	108	108
	$ 10,302	$ 8,425

董事及其他主要管理階層之薪酬係由薪酬委員會依照個人績效及市場趨勢決定。

二五、具重大影響之外幣資產及負債資訊

以下資訊係按合併公司各個體功能性貨幣以外之外幣彙總表達，所揭露之匯率係指該等外幣換算至功能性貨幣之匯率。具重大影響之外幣資產及負債如下：

108 年 12 月 31 日

	外幣	匯率	功能性貨幣	新台幣
外幣資產				
貨幣性項目				
美元	$ 36,697	29.9800（美元:新台幣）	$1,100,181	$1,100,181
美元	10,113	6.9761（美元:人民幣）	70,549	303,197
				$1,403,378
外幣負債				
貨幣性項目				
美元	10,995	29.9800（美元:新台幣）	329,629	$ 329,629
美元	1,785	6.9761（美元:人民幣）	12,452	53,524
				$ 383,153

107 年 12 月 31 日

	外幣	匯率	功能性貨幣	新台幣
外幣資產				
貨幣性項目				
美元	$ 29,142	30.7150（美元:新台幣）	$ 895,091	$ 895,091
美元	7,809	6.8632（美元:人民幣）	53,595	239,857
				$1,134,948
外幣負債				
貨幣性項目				
美元	10,467	30.7150（美元:新台幣）	321,508	$ 321,508
美元	7,594	6.8632（美元:人民幣）	52,119	233,245
				$ 554,753

具重大影響之外幣兌換損益（已實現及未實現）如下：

	108 年度		107 年度	
外幣	匯率	淨兌換損益	匯率	淨兌換損益
美元	29.980	($ 14,908)	30.715	$ 5,281

二六、附註揭露事項

(一) 重大交易事項及(二)轉投資事業相關資訊：

1. 資金貸與他人：無。
2. 為他人背書保證。(附表一)
3. 期末持有有價證券情形（不包含投資子公司、關聯企業及合資權益部分)：無。

4. 累積買進或賣出同一有價證券之金額達新臺幣 3 億元或實收資本額 20%以上：無。

5. 取得不動產之金額達新臺幣 3 億元或實收資本額 20%以上：無。

6. 處分不動產之金額達新臺幣 3 億元或實收資本額 20%以上：無。

7. 與關係人進、銷貨之金額達新臺幣 1 億元或實收資本額 20%以上。(附表二)

8. 應收關係人款項達新臺幣 1 億元或實收資本額 20%以上。(附表三)

9. 從事衍生工具交易：無。

10. 其他：母子公司間及各子公司間之業務關係及重要交易往來情形及金額。(附表四)

11. 被投資公司資訊。(附表五)

(三) 大陸投資資訊：

1. 大陸被投資公司名稱、主要營業項目、實收資本額、投資方式、資金匯出入情形、持股比例、本期損益及認列之投資損益、期末投資帳面金額、已匯回投資損益及赴大陸地區投資限額。(附表六)

2. 與大陸被投資公司直接或間接經由第三地區所發生下列之重大交易事項，及其價格、付款條件、未實現損益：(附表一至四)

(1) 進貨金額及百分比與相關應付款項之期末餘額及百分比。

(2) 銷貨金額及百分比與相關應收款項之期末餘額及百分比。

(3) 財產交易金額及其所產生之損益數額。

(4) 票據背書保證或提供擔保品之期末餘額及其目的。

(5) 資金融通之最高餘額、期末餘額、利率區間及當期利息總額。

(6) 其他對當期損益或財務狀況有重大影響之交易事項，如勞務之提供或收受等。

二七、部門資訊

(一) 營運部門資訊：依 IFRS 8「營運部門」之規定，合併公司為產銷電線、電纜及電子零組件之單一營運部門，故無須揭露。

(二) 地區別財務資訊

合併公司來自外部客戶之繼續營業單位收入係依客戶所在國家為基礎劃分與非流動資產係按資產所在地區分之資訊列示如下：

	來自外部客戶之收入		非流動資產	
	108年度	107年度	108年12月31日	107年12月31日
台灣	$ 470,965	$ 191,260	$ 39,729	$ 10,073
亞洲	1,695,626	1,867,426	131,175	95,973
美洲	77,173	60,344	-	-
歐洲	1,374	3,908	-	-
	$ 2,245,138	$ 2,122,938	$ 170,904	$ 106,046

非流動資產不包括遞延所得稅資產。

(三) 主要客戶資訊：

佔合併公司銷貨收入淨額10%以上之客戶：

客戶名稱	108年度	107年度
甲客戶	$ 1,370,745	$ 1,537,285
乙客戶	$ 399,294	$ 219,219

嘉基科技股份有限公司及子公司

為他人背書保證

民國 108 年度

附表一

單位：除另予註明者外，為新台幣仟元

編號	背書保證者公司名稱	被背書保證對象		對單一企業背書保證限額（註 2）	本期最高背書保證餘額	期末背書保證餘額	實際動支金額	以財產擔保之背書保證金額	累計背書保證金額佔最近期財務報表淨值之比率（%）	背書保證最高限額（註 3）	屬母公司對子公司背書保證	屬子公司對母公司背書保證	屬對大陸地區背書保證	備註
		公司名稱	關係											
0	嘉基科技股份有限公司	嘉基電子科技（蘇州）有限公司	2	$ 744,681	$ 252,800	$ 179,880	$ -	$ -	12.08	$ 1,489,363	是	否	是	-

註 1：本公司填 0；子公司依公司別由阿拉伯數字開始編號。

註 2：本公司對單一企業背書保證之金額，以不超過本公司淨值之 50%為限（本公司 108 年 12 月 31 日淨值為 1,489,363 仟元）。

註 3：本公司對他人背書保證之總額，以不超過本公司淨值 100%為限（本公司 108 年 12 月 31 日淨值為 1,489,363 仟元）。

嘉基科技股份有限公司及子公司

與關係人進、銷貨之金額達新臺幣1億元或實收資本額20%以上

民國108年度

附表二

單位：除另予註明者外，為新台幣仟元

進（銷）貨之公司	交易對象名稱	關係	交易情形				交易條件與一般交易不同之情形及原因		應收（付）票據、帳款		備註
			進（銷）貨	金額	佔總進（銷）貨之比率	授信期間	單價	授信期間	餘額	佔總應收(付)票據、帳款之比率	
嘉基科技股份有限公司	嘉基電子科技（蘇州）有限公司	子公司	進貨	$1,898,007	98%	月結90天	—	—	($ 297,411)	(99%)	註
嘉基電子科技（蘇州）有限公司	嘉基科技股份有限公司	母公司	銷貨	(1,898,007)	(97%)	月結90天	—	—	297,411	93%	註

註：相關交易已於合併財務報告沖銷。

嘉基科技股份有限公司及子公司

應收關係人款項達新臺幣1億元或實收資本額20%以上

民國108年12月31日

附表三

單位：除另予註明者外，為新台幣仟元

帳列應收款項之公司	交易對象名稱	關係	應收關係人款項餘額（註1）	週轉率	逾期應收關係人款項		應收關係人款項期後收回金額（註2）	提列備抵呆帳金額
					金額	處理方式		
嘉基電子科技（蘇州）有限公司	嘉基科技股份有限公司	母公司	$ 297,411	7.09	$ -	—	$ 264,469	$ -

註1： 截至109年3月25日止皆未逾授信期間。

註2： 係截至109年3月25日已收回之金額。

註3： 相關交易已於合併財務報告沖銷。

嘉基科技股份有限公司及子公司

母子公司間及各子公司間之業務關係及重要交易往來情形及金額

民國 108 年度

附表四

單位：除另予註明者外，為新台幣仟元

編號（註 1）	交易人名稱	交易往來對象	與交易人之關係（註 2）	交易往來情形			
				科目	金額	交易條件	佔合併總營收或總資產之比率（註 3）
0	嘉基科技股份有限公司	嘉基電子科技（蘇州）有限公司	1	應收帳款	$ 6,752	—	0.31%
0	嘉基科技股份有限公司	嘉基電子科技（蘇州）有限公司	1	應付帳款	297,411	—	13.83%
0	嘉基科技股份有限公司	嘉基電子科技（蘇州）有限公司	1	進貨	1,898,007	月結 90 天	84.54%

註 1： 母公司及子公司相互間之業務往來資訊應分別於編號欄註明，編號之填寫方法如下：

(1) 母公司填 0。

(2) 子公司依公司別由阿拉伯數字 1 開始依序編號。

註 2： 與交易人之關係有以下三種：

(1) 母公司對子公司。

(2) 子公司對母公司。

(3) 子公司對子公司。

註 3： 交易往來金額佔合併總營收或總資產比率之計算，若屬資產負債項目者，以期末餘額佔合併總資產之方式計算；若屬損益項目者，以期中累積金額佔合併總營收之方式計算。

註 4： 相關交易已於合併財務報告沖銷。

嘉基科技股份有限公司及子公司

被投資公司資訊、所在地區...等相關資訊

民國 108 年度

附表五

單位：除另予註明者外，為新台幣仟元

投資公司名稱	被投資公司名稱（註 2）	所在地區	主要營業項目	原始投資金額（註 1）		期末持有			被投資公司本期損益（註 3、4）	本期認列之投資損益（註 3、4）	備註
				本期期末	去年年底	股數（仟股）	比率	帳面金額			
嘉基科技股份有限公司	Blooming Chance Limited	薩摩亞	控股公司	$ 148,401 (美元 4,950 仟元)	$ 148,401 (美元 4,950 仟元)	4,950	100	$ 169,589	$ 51,537 (美元 1,667 仟元)	$ 39,325 (美元 1,281 仟元)	註 5
嘉基科技股份有限公司	Pure Fortune Limited	薩摩亞	貿易公司	-	3,718 (美元 124 仟元)	-	-	-	-	-	註 6
Blooming Chance Limited	Radiant Day Limited	薩摩亞	控股公司	148,401 (美元 4,950 仟元)	148,401 (美元 4,950 仟元)	4,950	100	169,589	51,537 (美元 1,667 仟元)	39,325 (美元 1,281 仟元)	註 5

註 1：係按 108 年 12 月 31 日之美元匯率換算。

註 2：大陸被投資公司相關資訊請參閱附表六。

註 3：本年度認列投資損益係按經會計師查核簽證之財務報表計算。

註 4：係按 108 年度平均之美元匯率換算。

註 5：本期認列投資損益已調整逆流交易之未實現利益 12,212 仟元（美元 386 仟元），期末投資帳面價值係扣除期末未實現逆流交易之未實現利益後之餘額。

註 6：本公司於 108 年 5 月 7 日董事會通過清算並解散 Pure Fortune Limited，股款已於 108 年 7 月 23 日匯回。

嘉基科技股份有限公司及子公司

大陸投資資訊

民國 108 年度

附表六

單位：除另予註明者外，為新台幣仟元

大陸被投資公司名稱	主要營業項目	實收資本額（註1）	投資方式	本期期初自台灣匯出累積投資金額（註1）	本期匯出或收回投資金額		本期期末自台灣匯出累積投資金額（註1）	被投資公司本期損益（註4、5）	本公司直接或間接投資之持股比例	本期認列投資損益（註4、5）	期末投資帳面金額	截至本期止已匯回投資收益	備註
					匯出	收回							
嘉基電子科技（蘇州）有限公司	從事電線、電纜及電子零組件等之製造加工及買賣	$ 148,401 (美元 4,950 仟元)	（註2）	$ 148,401 (美元 4,950 仟元)	$ -	$ -	$ 148,401 (美元 4,950 仟元)	$ 51,537 (人民幣 11,492 仟元)	100%	$ 39,325 (人民幣 8,731 仟元)	$ 169,589	$ -	註6

本期期末累計自台灣匯出赴大陸地區投資金額（註1）	經濟部投審會核准投資金額（註1）	依經濟部投審會規定赴大陸地區投資限額（註3）
$148,401（美元 4,950 仟元）	$148,401（美元 4,950 仟元）	$ 893,618

註1：係按 108 年 12 月 31 日之美元匯率換算。

註2：係透過第三地區投資設立公司再投資大陸公司。

註3：依經濟部經審字第 09704604680 號函規定，係按本公司 108 年 12 月 31 日淨值 60%計算。

註4：本年度認列投資損益，係按經會計師查核簽證之財務報表計算。

註5：係按 108 年度平均之人民幣匯率換算。

註6：本期認列投資損益已調整逆流交易之未實現利益 12,212 仟元（人民幣 2,761 仟元），期末投資帳面價值係扣除期末未實現逆流交易之未實現利益後之餘額。

附件五

109 年度合併財務報告暨
會計師查核報告

股票代碼：6715

嘉基科技股份有限公司及子公司

合併財務報表暨會計師查核報告

民國109及108年度

地址：新北市中和區連城路268號2樓之1

電話：(02)8226-5880

§目　　錄§

項目	頁次	財務報告附註編號
一、封　　面	1	-
二、目　　錄	2	-
三、關係企業合併財務報告聲明書	3	-
四、會計師查核報告	4～7	-
五、合併資產負債表	8	-
六、合併綜合損益表	9～11	-
七、合併權益變動表	12	-
八、合併現金流量表	13～14	-
九、合併財務報表附註		
(一) 公司沿革	15	一
(二) 通過財務報告之日期及程序	15	二
(三) 新發布及修訂準則及解釋之適用	15～17	三
(四) 重大會計政策之彙總說明	17～28	四
(五) 重大會計判斷、估計及假設不確定性之主要來源	28	五
(六) 重要會計科目之說明	29～53	六～二六
(七) 關係人交易	53～56	二七
(八) 質抵押之資產	56	二八
(九) 重大或有負債及未認列之合約承諾	-	-
(十) 重大之災害損失	-	-
(十一) 重大之期後事項	-	-
(十二) 具重大影響之外幣資產及負債資訊	56～57	二九
(十三) 附註揭露事項		
1. 重大交易事項相關資訊	57～58、61～66	三十
2. 轉投資事業相關資訊	58、67	三十
3. 大陸投資資訊	58、61、64～66、68	三十
4. 主要股東資訊	58、69	三十
(十四) 部門資訊	59～60	三一

關係企業合併財務報表聲明書

本公司民國 109 年度（自 109 年 1 月 1 日至 12 月 31 日止）依「關係企業合併營業報告書關係企業合併財務報表及關係報告書編製準則」應納入編製關係企業合併財務報表之公司與依國際財務報導準則第十號應納入編製母子公司合併財務報表之公司均相同，且關係企業合併財務報表所應揭露相關資訊於前揭母子公司合併財務報表中均已揭露，爰不再另行編製關係企業合併財務報表。

特此聲明

公司名稱：嘉基科技股份有限公司

負責人：朱　德　祥

中　華　民　國　110　年　3　月　22　日

Deloitte.

勤業眾信

勤業眾信聯合會計師事務所
11073 台北市信義區松仁路100號20樓

Deloitte & Touche
20F, Taipei Nan Shan Plaza
No. 100, Songren Rd.,
Xinyi Dist., Taipei 11073, Taiwan

Tel :+886 (2) 2725-9988
Fax:+886 (2) 4051-6888
www.deloitte.com.tw

會計師查核報告

嘉基科技股份有限公司　公鑒：

查核意見

嘉基科技股份有限公司及其子公司民國 109 年及 108 年 12 月 31 日之合併資產負債表，暨民國 109 年及 108 年 1 月 1 日至 12 月 31 日之合併綜合損益表、合併權益變動表、合併現金流量表，以及合併財務報表附註（包括重大會計政策彙總），業經本會計師查核竣事。

依本會計師之意見，上開合併財務報表在所有重大方面係依照證券發行人財務報告編製準則暨經金融監督管理委員會認可並發布生效之國際財務報導準則、國際會計準則、解釋及解釋公告編製，足以允當表達嘉基科技股份有限公司及其子公司民國 109 年及 108 年 12 月 31 日之合併財務狀況，暨民國 109 年及 108 年 1 月 1 日至 12 月 31 日之合併財務績效及合併現金流量。

查核意見之基礎

本會計師係依照會計師查核簽證財務報表規則及一般公認審計準則執行查核工作。本會計師於該等準則下之責任將於會計師查核合併財務報表之責任段進一步說明。本會計師所隸屬事務所受獨立性規範之人員已依會計師職業道德規範，與嘉基科技股份有限公司及其子公司保持超然獨立，並履行該規範之其他責任。本會計師相信已取得足夠及適切之查核證據，以作為表示查核意見之基礎。

關鍵查核事項

關鍵查核事項係指依本會計師之專業判斷，對嘉基科技股份有限公司及其子公司民國 109 年度合併財務報表之查核最為重要之事項。該等事項已於查核合併財務報表整體及形成查核意見之過程中予以因應，本會計師並不對該等事項單獨表示意見。

茲對嘉基科技股份有限公司及其子公司民國 109 年度合併財務報表之關鍵查核事項敘明如下：

特定產品別銷貨收入之真實性

嘉基科技股份有限公司及其子公司民國 109 年度銷貨收入主要為高速電傳輸線及高速光纖通訊傳輸線之銷售，民國 109 年度之營業收入淨額為 2,404,160 仟元，其組成係集中於最大客戶，其中又以特定產品別銷貨收入較 108 年度有顯著之成長，占銷貨收入淨額 53%，對合併財務報表影響係屬重大，因是將其判斷為本年度之關鍵查核事項。

有關收入之會計政策及攸關資訊揭露，請參閱合併財務報表附註四之(十三)、附註十九及附註二七。

本會計師於查核中因應銷貨收入認列潛在風險之查核程序如下：

1. 瞭解、評估並測試與收入認列相關之內部控制制度設計及執行之有效性。
2. 取得民國 109 年度特定產品銷貨收入明細，抽核其相關交易之原始訂單、出貨單及發票等相關文件，並與入帳金額核對，以確認收入之真實性。

管理階層與治理單位對合併財務報表之責任

管理階層之責任係依照證券發行人財務報告編製準則暨經金融監督管理委員會認可並發布生效之國際財務報導準則、國際會計準則、解釋及解釋公告編製允當表達之合併財務報表，且維持與合併財務報表編製有關之必要內部控制，以確保合併財務報表未存有導因於舞弊或錯誤之重大不實表達。

於編製合併財務報表時，管理階層之責任亦包括評估嘉基科技股份有限公司及其子公司繼續經營之能力、相關事項之揭露，以及繼續經營會計基礎之採用，除非管理階層意圖清算嘉基科技股份有限公司及其子公司或停止營業，或除清算或停業外別無實際可行之其他方案。

嘉基科技股份有限公司及其子公司之治理單位（含審計委員會）負有監督財務報導流程之責任。

其他事項

嘉基科技股份有限公司業已編製民國 109 及 108 年度之個體財務報表，並經本會計師出具無保留意見之查核報告在案，備供參考。

會計師查核合併財務報表之責任

本會計師查核合併財務報表之目的，係對合併財務報表整體是否存有導因於舞弊或錯誤之重大不實表達取得合理確信，並出具查核報告。合理確信係高度確信，惟依照一般公認審計準則執行之查核工作無法保證必能偵出合併財務報表存有重大不實表達。不實表達可能導因於舞弊或錯誤。如不實表達之個別金額或彙總數可合理預期將影響合併財務報表使用者所作之經濟決策，則被認為具有重大性。

本會計師依照一般公認審計準則查核時，運用專業判斷並保持專業上之懷疑。本會計師亦執行下列工作：

1. 辨認並評估合併財務報表導因於舞弊或錯誤之重大不實表達風險；對所評估之風險設計及執行適當之因應對策；並取得足夠及適切之查核證據以作為查核意見之基礎。因舞弊可能涉及共謀、偽造、故意遺漏、不實聲明或踰越內部控制，故未偵出導因於舞弊之重大不實表達之風險高於導因於錯誤者。
2. 對與查核攸關之內部控制取得必要之瞭解，以設計當時情況下適當之查核程序，惟其目的非對嘉基科技股份有限公司及其子公司內部控制之有效性表示意見。
3. 評估管理階層所採用會計政策之適當性，及其所作會計估計與相關揭露之合理性。
4. 依據所取得之查核證據，對管理階層採用繼續經營會計基礎之適當性，以及使嘉基科技股份有限公司及其子公司繼續經營之能力可能產生重大疑慮之事件或情況是否存在重大不確定性，作出結論。本會計師若認為該等事件或情況存在重大不確定性，則須於查核報告中提醒合併財務報表使用者注意合併財務報表之相關揭露，或於該等揭露係屬不適當時修正查核意見。本會計師之結論係以截至查核報告日所取得之查核證據為基礎。惟未來事件或情況可能導致嘉基科技股份有限公司及其子公司不再具有繼續經營之能力。
5. 評估合併財務報表（包括相關附註）之整體表達、結構及內容，以及合併財務報表是否允當表達相關交易及事件。

6. 對於集團內組成個體之財務資訊取得足夠及適切之查核證據，以對合併財務報表表示意見。本會計師負責集團查核之案件之指導、監督及執行，並負責形成集團查核意見。

本會計師與治理單位溝通之事項，包括所規劃之查核範圍及時間，以及重大查核發現（包括於查核過程中所辨認之內部控制顯著缺失）。

本會計師亦向治理單位提供本會計師所隸屬事務所受獨立性規範之人員已遵循會計師職業道德規範中有關獨立性之聲明，並與治理單位溝通所有可能被認為會影響會計師獨立性之關係及其他事項（包括相關防護措施）。

本會計師從與治理單位溝通之事項中，決定對嘉基科技股份有限公司及其子公司民國 109 年度合併財務報表查核之關鍵查核事項。本會計師於查核報告中敘明該等事項，除非法令不允許公開揭露特定事項，或在極罕見情況下，本會計師決定不於查核報告中溝通特定事項，因可合理預期此溝通所產生之負面影響大於所增進之公眾利益。

勤業眾信聯合會計師事務所

會計師　簡明彥

簡明彥

會計師　莊碧玉

莊碧玉

金融監督管理委員會核准文號
金管證審字第 1000028068 號

金融監督管理委員會核准文號
金管證審字第 1070323246 號

中華民國 110 年 3 月 22 日

嘉基科技股份有限公司及子公司

合併資產負債表

民國109年及108年12月31日

單位：新台幣仟元

代碼	資產	109年12月31日 金額	%	108年12月31日 金額	%
	流動資產				
1100	現金及約當現金（附註四及六）	$ 792,228	28	$ 832,511	39
1150	應收票據（附註四、八及十九）	19,683	1	-	-
1170	應收帳款（附註四、八、十九及二六）	970,493	34	826,490	39
1180	應收帳款－關係人（附註四、八、十九及二七）	17,277	1	7,559	-
1200	其他應收款（附註四及八）	6,253	-	414	-
1220	本期所得稅資產（附註四及二一）	12,467	-	436	-
130X	存貨（附註四、五及九）	447,640	16	284,867	13
1410	其他流動資產（附註十四）	31,876	1	18,341	1
11XX	流動資產總計	2,297,917	81	1,970,618	92
	非流動資產				
1517	透過其他綜合損益按公允價值衡量之金融資產－非流動（附註四及七）	20,120	1	-	-
1550	採用權益法之投資（附註四及十一）	10,379	-	-	-
1600	不動產、廠房及設備（附註四、十二、二七及二八）	415,182	15	130,809	6
1755	使用權資產（附註四、十三及二七）	18,868	1	16,665	1
1780	無形資產（附註四）	3,935	-	2,020	-
1840	遞延所得稅資產（附註四及二一）	9,706	-	9,598	-
1900	其他非流動資產（附註十及十四）	45,167	2	21,410	1
15XX	非流動資產總計	523,357	19	180,502	8
1XXX	資產總計	$ 2,821,274	100	$ 2,151,120	100
代碼	負債及權益				
	流動負債				
2100	短期借款（附註十五）	$ -	-	$ 29,980	1
2130	合約負債－流動（附註十九）	68,839	3	-	-
2150	應付票據	801	-	-	-
2170	應付帳款	505,744	18	329,417	15
2180	應付帳款－關係人（附註二七）	40,634	2	38,728	2
2200	其他應付款（附註十六）	237,862	8	162,561	8
2220	其他應付款－關係人（附註十六及二七）	6,525	-	7,621	-
2230	本期所得稅負債－流動（附註四及二一）	57,734	2	67,825	3
2280	租賃負債－流動（附註四、十三及二七）	10,425	-	12,281	1
2320	一年內到期之長期借款（附註十五及二八）	5,335	-	-	-
2399	其他流動負債－其他	20,559	1	1,901	-
21XX	流動負債總計	954,458	34	650,314	30
	非流動負債				
2540	長期借款（附註十五及二八）	18,661	1	-	-
2560	本期所得稅負債－非流動（附註四及二一）	21,037	1	-	-
2570	遞延所得稅負債（附註四及二一）	27,054	1	6,809	1
2580	租賃負債－非流動（附註四、十三及二七）	8,879	-	4,634	-
25XX	非流動負債總計	75,631	3	11,443	1
2XXX	負債總計	1,030,089	37	661,757	31
	歸屬於本公司業主之權益（附註四、七、十八、二一及二三）				
	股本				
3110	普通股股本	570,000	20	570,000	27
3200	資本公積	689,519	24	684,842	32
	保留盈餘				
3310	法定盈餘公積	27,153	1	11,542	-
3320	特別盈餘公積	11,515	1	5,393	-
3350	未分配盈餘	371,485	13	229,101	11
3300	保留盈餘總計	410,153	15	246,036	11
3400	其他權益	(6,971)	-	(11,515)	(1)
31XX	本公司業主權益總計	1,662,701	59	1,489,363	69
36XX	非控制權益	128,484	4	-	-
3XXX	權益總計	1,791,185	63	1,489,363	69
	負債及權益總計	$ 2,821,274	100	$ 2,151,120	100

後附之附註係本合併財務報告之一部分。

董事長：朱德祥　　經理人：羅偉仁　　會計主管：廖健谷

嘉基科技股份有限公司及子公司

合併綜合損益表

民國 109 年及 108 年 1 月 1 日至 12 月 31 日

單位：新台幣仟元，惟
每股盈餘為元

代碼		109年度 金額	109年度 %	108年度 金額	108年度 %
4000	營業收入淨額（附註四、十九及二七）	$ 2,404,160	100	$ 2,245,138	100
5000	營業成本（附註四、五、九、十二、十三、二十及二七）	1,673,555	69	1,704,549	76
5900	營業毛利	730,605	31	540,589	24
	營業費用（附註四、八、十二、十三、二十、二三及二七）				
6100	推銷費用	44,475	2	38,295	1
6200	管理及總務費用	139,981	6	132,847	6
6300	研究發展費用	143,346	6	110,644	5
6000	營業費用合計	327,802	14	281,786	12
6900	營業淨利	402,803	17	258,803	12
	營業外收入及支出（附註四、十一、十二、二十、二四及二七）				
7050	財務成本	(7,661)	-	(10,651)	-
7060	採用權益法認列之關聯企業損益之份額	(1,394)	-	-	-
7100	利息收入	3,956	-	4,192	-
7140	廉價購買利益－取得子公司	13,055	1	-	-
7190	其他收入－其他	12,667	-	1,728	-
7210	處分不動產、廠房及設備利益	671	-	-	-
7590	其他支出	(1,990)	-	(382)	-

（接次頁）

（承前頁）

代碼		109年度 金額	109年度 %	108年度 金額	108年度 %
7610	處分不動產、廠房及設備損失	$ -	-	($ 389)	-
7630	外幣兌換淨損失	(64,362)	(3)	(14,095)	(1)
7000	營業外收入及支出合計	(45,058)	(2)	(19,597)	(1)
7900	稅前淨利	357,745	15	239,206	11
7950	所得稅費用（附註四及二一）	(78,215)	(3)	(83,092)	(4)
8200	本年度淨利	279,530	12	156,114	7
	其他綜合損益（附註四、七及二一）				
8310	不重分類至損益之項目				
8316	透過其他綜合損益按公允價值衡量之權益工具投資未實現評價損益	(66)	-	-	-
8360	後續可能重分類至損益之項目				
8361	國外營運機構財務報表換算之兌換差額	5,756	-	(7,653)	-
8399	與可能重分類之項目相關之所得稅	(1,146)	-	1,531	-
	後續可能重分類至損益之項目合計	4,610	-	(6,122)	-
8300	其他綜合損益（稅後淨額）合計	4,544	-	(6,122)	-
8500	本年度綜合損益總額	$ 284,074	12	$ 149,992	7
	淨利歸屬於：				
8610	本公司業主	$ 271,870	11	$ 156,114	7
8620	非控制權益	7,660	1	-	-
8600		$ 279,530	12	$ 156,114	7

（接次頁）

（承前頁）

代 碼		109年度 金 額	109年度 %	108年度 金 額	108年度 %
	綜合損益總額歸屬於：				
8710	本公司業主	$ 276,414	12	$ 149,992	7
8720	非控制權益	7,660	-	-	-
8700		$ 284,074	12	$ 149,992	7
	每股盈餘（附註二二）				
9710	基　本	$ 4.77		$ 3.04	
9810	稀　釋	$ 4.75		$ 3.03	

後附之附註係本合併財務報告之一部分。

董事長：朱德祥　　經理人：羅偉仁　　會計主管：廖健谷

嘉基科技股份有限公司及子公司

合併權益變動表

民國 109 年及 108 年 1 月 1 日至 12 月 31 日

單位：新台幣仟元

代碼		歸屬於本公司業主之權益												
									其他權益項目					
		股本（附註十八）		資本公積（附註四、十八及二三）	保留盈餘（附註四及十八）				國外營運機構財務報表換算之兌換差額（附註四及二一）	透過其他綜合損益按公允價值衡量之金融資產未實現評價損益（附註四及七）				
		股數	金額		法定盈餘公積	特別盈餘公積	未分配盈餘	保留盈餘合計			其他權益合計	總計	非控制權益	權益總額
A1	108 年 1 月 1 日餘額	51,000,000	$ 510,000	$ 261,025	$ -	$ -	$ 115,422	$ 115,422	($ 5,393)	$ -	($ 5,393)	$ 881,054	$ -	$ 881,054
	107 年度盈餘分配：													
B1	法定盈餘公積	-	-	-	11,542	-	(11,542)	-	-	-	-	-	-	-
B3	特別盈餘公積	-	-	-	-	5,393	(5,393)	-	-	-	-	-	-	-
B5	本公司股東現金股利	-	-	-	-	-	(25,500)	(25,500)	-	-	-	(25,500)	-	(25,500)
E1	現金增資	6,000,000	60,000	419,108	-	-	-	-	-	-	-	479,108	-	479,108
N1	現金增資保留員工認股	-	-	4,709	-	-	-	-	-	-	-	4,709	-	4,709
D1	108 年度淨利	-	-	-	-	-	156,114	156,114	-	-	-	156,114	-	156,114
D3	108 年度稅後其他綜合損益	-	-	-	-	-	-	-	(6,122)	-	(6,122)	(6,122)	-	(6,122)
D5	108 年度綜合損益總額	-	-	-	-	-	156,114	156,114	(6,122)	-	(6,122)	149,992	-	149,992
Z1	108 年 12 月 31 日餘額	57,000,000	570,000	684,842	11,542	5,393	229,101	246,036	(11,515)	-	(11,515)	1,489,363	-	1,489,363
	108 年度盈餘分配：													
B1	法定盈餘公積	-	-	-	15,611	-	(15,611)	-	-	-	-	-	-	-
B3	特別盈餘公積	-	-	-	-	6,122	(6,122)	-	-	-	-	-	-	-
B5	本公司股東現金股利	-	-	-	-	-	(102,600)	(102,600)	-	-	-	(102,600)	-	(102,600)
M7	對子公司所有權權益變動	-	-	4,677	-	-	(2,306)	(2,306)	-	-	-	2,371	-	2,371
C7	採用權益法認列關聯企業之變動數	-	-	-	-	-	(2,847)	(2,847)	-	-	-	(2,847)	-	(2,847)
D1	109 年度淨利	-	-	-	-	-	271,870	271,870	-	-	-	271,870	7,660	279,530
D3	109 年度稅後其他綜合損益	-	-	-	-	-	-	-	4,610	(66)	4,544	4,544	-	4,544
D5	109 年度綜合損益總額	-	-	-	-	-	271,870	271,870	4,610	(66)	4,544	276,414	7,660	284,074
O1	非控制權益增加數	-	-	-	-	-	-	-	-	-	-	-	120,824	120,824
Z1	109 年 12 月 31 日餘額	57,000,000	$ 570,000	$ 689,519	$ 27,153	$ 11,515	$ 371,485	$ 410,153	($ 6,905)	($ 66)	($ 6,971)	$ 1,662,701	$ 128,484	$ 1,791,185

後附之附註係本合併財務報告之一部分。

董事長：朱德祥　　經理人：羅偉仁　　會計主管：廖健谷

嘉基科技股份有限公司及子公司

合併現金流量表

民國 109 年及 108 年 1 月 1 日至 12 月 31 日

單位：新台幣仟元

代　碼		109年度	108年度
	營業活動之現金流量		
A10000	本年度稅前淨利	$ 357,745	$ 239,206
A20010	收益費損項目		
A20100	折舊費用	94,550	47,042
A20200	攤銷費用	2,066	1,621
A20300	預期信用減損損失（迴轉利益）	202	(14)
A20900	財務成本	7,661	10,651
A21200	利息收入	(3,956)	(4,192)
A21900	股份基礎給付酬勞成本	7,795	4,709
A22300	採用權益法認列之關聯企業損益之份額	1,394	-
A22500	處分不動產、廠房及設備（利益）損失	(671)	389
A22600	不動產、廠房及設備轉列費用數	51	-
A23700	（迴轉）提列存貨跌價及呆滯損失	(50,318)	55,520
A23800	非金融資產減損迴轉利益	(306)	-
A24100	未實現外幣兌換損失	13,952	19,215
A29900	廉價購買利益	(13,055)	-
A30000	營業資產及負債之淨變動數		
A31130	應收票據	(11,084)	-
A31150	應收帳款	(50,294)	(161,291)
A31160	應收帳款－關係人	(9,842)	(6,480)
A31180	其他應收款	(4,214)	57,224
A31200	存　　貨	35,131	85,334
A31240	其他流動資產	(1,237)	13,359
A32125	合約負債	34,557	-
A32130	應付票據	(6,864)	-
A32150	應付帳款	100,520	29,441
A32160	應付帳款－關係人	294	(8,534)
A32180	其他應付款	14,145	62,704
A32190	其他應付款－關係人	(1,198)	5,647
A32230	其他流動負債	17,638	(96)
A33000	營運產生之現金	534,662	451,455
A33100	收取之利息	3,770	4,192
A33300	支付之利息	(7,661)	(11,544)
A33500	支付之所得稅	(61,775)	(26,191)
AAAA	營業活動之淨現金流入	468,996	417,912

（接次頁）

（承前頁）

代　碼		109年度	108年度
	投資活動之現金流量		
B00010	取得透過其他綜合損益按公允價值衡量之金融資產	($ 20,186)	$ -
B00050	處分按攤銷後成本衡量之金融資產	5,009	-
B01800	取得採用權益法之長期股權投資	(14,620)	-
B02000	預付長期投資款增加	-	(15,000)
B02100	預付長期投資款減少	15,000	-
B02200	企業合併之淨現金流出	(59,647)	-
B02700	購置不動產、廠房及設備	(120,989)	(62,345)
B02800	處分不動產、廠房及設備價款	2,240	278
B03700	存出保證金增加	-	(248)
B03800	存出保證金減少	3,497	-
B04500	購置無形資產	(2,914)	(1,324)
B06700	其他非流動資產增加	(13,244)	-
B07100	預付設備款增加	-	(12,608)
B07200	預付設備款減少	4,449	-
BBBB	投資活動之淨現金流出	(201,405)	(91,247)
	籌資活動之現金流量		
C00100	短期借款增加	46,700	232,791
C00200	短期借款減少	(113,845)	(403,381)
C01600	舉借長期借款	20,035	-
C01700	償還長期借款	(125,583)	-
C04020	租賃本金償還	(19,555)	(10,975)
C04400	其他非流動負債減少	(76,191)	-
C04500	發放現金股利	(102,600)	(25,500)
C04600	現金增資	-	479,108
C05800	非控制權益變動	63,700	-
CCCC	籌資活動之淨現金流（出）入	(307,339)	272,043
DDDD	匯率變動對現金之影響	(535)	8,383
EEEE	現金及約當現金淨（減少）增加數	(40,283)	607,091
E00100	年初現金及約當現金餘額	832,511	225,420
E00200	年底現金及約當現金餘額	$ 792,228	$ 832,511

後附之附註係本合併財務報告之一部分。

董事長：朱德祥　　經理人：羅偉仁　　會計主管：廖健谷

嘉基科技股份有限公司及子公司

合併財務報表附註

民國 109 年及 108 年 1 月 1 日至 12 月 31 日

（除另註明外，金額以新台幣仟元為單位）

一、公司沿革及營業

嘉基科技股份有限公司（以下簡稱本公司）於 100 年 8 月 22 日依公司法規定組成，並經核准設立登記。本公司主要業務係電線及電纜、電器及視聽電子產品、電子零組件之製造加工及買賣及前述有關項目之進出口貿易業務及代理。

本公司股票自 107 年 11 月起經財團法人中華民國證券櫃檯買賣中心核准，於該中心之興櫃股票櫃檯買賣，並自 108 年 12 月 12 日起在臺灣證券交易所上市買賣。

母公司為嘉祐投資股份有限公司，於 109 及 108 年底皆持有本公司普通股 52.13%。本公司最終母公司為嘉澤端子工業股份有限公司。

本合併財務報告係以本公司之功能性貨幣新台幣表達。

二、通過財務報告之日期及程序

本合併財務報告於 110 年 3 月 17 日經董事會通過。

三、新發布及修訂準則及解釋之適用

(一) 首次適用金融監督管理委員會（以下稱「金管會」）認可並發布生效之國際財務報導準則（IFRS）、國際會計準則（IAS）、解釋（IFRIC）及解釋公告（SIC）（以下稱「IFRSs」）

合併公司於 109 年度適用 IFRS3 之「業務之定義」等修正後之金管會認可並發布生效之 IFRSs 將不致造成合併公司會計政策之重大變動。

(二) 110 年適用之金管會認可之 IFRSs

新發布／修正／修訂準則及解釋	IASB 發布之生效日
IFRS 4 之修正「適用 IFRS 9 之暫時豁免之展延」	發布日起生效
IFRS 9、IAS 39、IFRS 7、IFRS 4 及 IFRS 16 之修正「利率指標變革－第二階段」	2021 年 1 月 1 日以後開始之年度報導期間生效
IFRS 16 之修正「新型冠狀病毒肺炎相關租金減讓」	2020 年 6 月 1 日以後開始之年度報導期間生效

截至本合併財務報告通過發布日止，合併公司經評估上述準則、解釋之修正對財務狀況與財務績效並無重大之影響。

(三) IASB 已發布但尚未經金管會認可並發布生效之 IFRSs

新發布／修正／修訂準則及解釋	IASB 發布之生效日(註 1)
「2018-2020 週期之年度改善」	2022 年 1 月 1 日（註 2）
IFRS 3 之修正「更新對觀念架構之索引」	2022 年 1 月 1 日（註 3）
IFRS 10 及 IAS 28 之修正「投資者與其關聯企業或合資間之資產出售或投入」	未　　定
IFRS 17「保險合約」	2023 年 1 月 1 日
IFRS 17 之修正	2023 年 1 月 1 日
IAS 1 之修正「負債分類為流動或非流動」	2023 年 1 月 1 日
IAS 1 之修正「會計政策之揭露」	2023 年 1 月 1 日（註 6）
IAS 8 之修正「會計估計之定義」	2023 年 1 月 1 日（註 7）
IAS 16 之修正「不動產、廠房及設備：達到預定使用狀態前之價款」	2022 年 1 月 1 日（註 4）
IAS 37 之修正「虧損性合約－履行合約之成本」	2022 年 1 月 1 日（註 5）

註 1：除另註明外，上述新發布／修正／修訂準則或解釋係於各該日期以後開始之年度報導期間生效。

註 2：IFRS 9 之修正適用於 2022 年 1 月 1 日以後開始之年度報導期間所發生之金融負債之交換或條款修改；IAS 41「農業」之修正適用於 2022 年 1 月 1 日以後開始之年度報導期間之公允價值衡量；IFRS 1「首次採用 IFRSs」之修正係追溯適用於 2022 年 1 月 1 日以後開始之年度報導期間。

註 3：收購日在年度報導期間開始於 2022 年 1 月 1 日以後之企業合併適用此項修正。

註 4：於 2021 年 1 月 1 日以後始達管理階層預期運作方式之必要地點及狀態之廠房、不動產及設備適用此項修正。

註 5： 於 2022 年 1 月 1 日尚未履行所有義務之合約適用此項修正。

註 6： 於 2023 年 1 月 1 日以後開始之年度報導期間推延適用此項修正。

註 7： 於 2023 年 1 月 1 日以後開始之年度報導期間所發生之會計估計變動及會計政策變動適用此項修正。

截至本合併財務報告通過發布日止，合併公司仍持續評估上述準則、解釋之修正對財務狀況與財務績效之影響，相關影響待評估完成時予以揭露。

四、重大會計政策之彙總說明

(一) 遵循聲明

本合併財務報告係依照證券發行人財務報告編製準則及經金管會認可並發布生效之 IFRSs 編製。

(二) 編製基礎

除按公允價值衡量之金融工具外，本合併財務報告係依歷史成本基礎編製。

公允價值衡量依照相關輸入值之可觀察程度及重要性分為第 1 等級至第 3 等級：

1. 第 1 等級輸入值：係指於衡量日可取得之相同資產或負債於活絡市場之報價（未經調整）。
2. 第 2 等級輸入值：係指除第 1 等級之報價外，資產或負債直接（亦即價格）或間接（亦即由價格推導而得）之可觀察輸入值。
3. 第 3 等級輸入值：係指資產或負債之不可觀察之輸入值。

(三) 資產與負債區分流動與非流動之標準

流動資產包括：

1. 主要為交易目的而持有之資產；
2. 預期於資產負債表日後 12 個月內實現之資產；及
3. 現金及約當現金（但不包括於資產負債表日後逾 12 個月用以交換或清償負債而受到限制者）。

流動負債包括：

1. 主要為交易目的而持有之負債；

2. 於資產負債表日後12個月內到期清償之負債，以及

3. 不能無條件將清償期限遞延至資產負債表日後至少12個月之負債。

非屬上述流動資產或流動負債者，係分類為非流動資產或非流動負債。

(四) 合併基礎

本合併財務報告係包含本公司及由本公司所控制個體（子公司）之財務報告。合併綜合損益表已納入被收購子公司於當期自收購日起之營運損益。子公司之財務報告已予調整，以使其會計政策與合併公司之會計政策一致。於編製合併財務報告時，各個體間之交易、帳戶餘額、收益及費損已全數予以銷除。子公司之綜合損益總額係歸屬至本公司業主及非控制權益，即使非控制權益因而成為虧損餘額。

當合併公司對子公司所有權權益之變動未導致喪失控制者，係作為權益交易處理。合併公司及非控制權益之帳面金額已予調整，以反映其於子公司相對權益之變動。非控制權益之調整金額與所支付或收取對價之公允價值間之差額，係直接認列為權益且歸屬於本公司業主。

子公司明細、持股比率及營業項目，請參閱附註十、附表七及附表八。

(五) 企業合併

企業合併係採收購法處理。收購相關成本於成本發生及勞務取得當期列為費用。

商譽係按移轉對價之公允價值、被收購者之非控制權益金額以及收購者先前已持有被收購者之權益於收購日之公允價值之總額，超過收購日所取得可辨認資產及承擔負債之淨額衡量。倘於重評估後，收購日所取得可辨認資產及承擔負債之淨額仍超過移轉對價、被收購者之非控制權益以及收購者先前已持有被收購者之權益於收購日公允價值之總數，則該差額為廉價購買利益，並立即認列為損益。

對被收購者具有現時所有權權益且清算時有權按比例享有被收購者淨資產之非控制權益，係以其所享有被收購者可辨認淨資產已認列金額之比例份額衡量。其他非控制權益係以公允價值衡量。

因企業合併所取得可辨認資產及承擔負債之衡量若尚未完成，資產負債表日係以暫定金額認列，並於衡量期間進行追溯調整或認列額外之資產或負債，以反映所取得有關收購日已存在事實與情況之新資訊。

(六) 外　　幣

各個體編製個體財務報告時，以個體功能性貨幣以外之貨幣（外幣）交易者，依交易日匯率換算為功能性貨幣記錄。

外幣貨幣性項目於每一資產負債表日以收盤匯率換算。因交割貨幣性項目或換算貨幣性項目產生之兌換差額，於發生當期認列於損益。

以歷史成本衡量之外幣非貨幣性項目係以交易日之匯率換算，不再重新換算。

於編製合併財務報告時，國外營運機構（包含營運所在國家或使用之貨幣與本公司不同之子公司）之資產及負債以每一資產負債表日匯率換算為新台幣。收益及費損項目係以當期平均匯率換算，所產生之兌換差額列於其他綜合損益。

(七) 存　　貨

存貨包括原料、製成品及在製品。存貨係以成本與淨變現價值孰低衡量，比較成本與淨變現價值時除同類別存貨外係以個別項目為基礎。淨變現價值係指在正常情況下之估計售價減除至完工尚需投入之估計成本及完成出售所需之估計成本後之餘額。存貨成本之計算係採加權平均法。

(八) 投資關聯企業

關聯企業係指合併公司具有重大影響，但非屬子公司或合資之企業。

合併公司對投資關聯企業係採用權益法。

權益法下，投資關聯企業原始依成本認列，取得日後帳面金額係隨合併公司所享有之關聯企業損益及其他綜合損益份額與利潤分配而增減。此外，針對關聯企業權益之變動係按持股比例認列。

取得成本超過合併公司於取得日所享有關聯企業可辨認資產及負債淨公允價值份額之數額列為商譽，該商譽係包含於該投資之帳面金額且不得攤銷；合併公司於取得日所享有關聯企業可辨認資產及負債淨公允價值份額超過取得成本之數額列為當期損益。

關聯企業發行新股時，合併公司若未按持股比例認購，致使持股比例發生變動，並因而使投資之股權淨值發生增減時，其增減數調整資本公積－採權益法認列關聯企業股權淨值之變動數及採用權益法之投資。惟若未按持股比例認購或取得致使對關聯企業之所有權權益減少者，於其他綜合損益中所認列與該關聯企業有關之金額按減少比例重分類，其會計處理之基礎係與關聯企業若直接處分相關資產或負債所必須遵循之基礎相同；前項調整如應借記資本公積，而採用權益法之投資所產生之資本公積餘額不足時，其差額借記保留盈餘。

合併公司於評估減損時，係將投資之整體帳面金額（含商譽）視為單一資產比較可回收金額與帳面金額，進行減損測試，所認列之減損損失不分攤至構成投資帳面金額組成部分之任何資產，包括商譽。減損損失之任何迴轉，於該投資之可回收金額後續增加之範圍內予以認列。

(九) 不動產、廠房及設備

不動產、廠房及設備係以成本認列，後續以成本減除累計折舊及累計減損損失後之金額衡量。

不動產、廠房及設備於耐用年限內按直線基礎，對每一重大部分單獨提列折舊。合併公司至少於每一年度結束日對估計耐用年限、殘值及折舊方法進行檢視，並推延適用會計估計變動之影響。

不動產、廠房及設備除列時，淨處分價款與該資產帳面金額間之差額係認列於損益。

(十) 無形資產

1. 單獨取得

單獨取得之有限耐用年限無形資產原始以成本衡量，後續係以成本減除累計攤銷及累計減損損失後之金額衡量。無形資產於耐用年限內按直線基礎進行攤銷，合併公司至少於每一年度結束日對估計耐用年限、殘值及攤銷方法進行檢視，並推延適用會計估計變動之影響。

2. 除　　列

無形資產除列時，淨處分價款與該資產帳面金額間之差額係認列於當期損益。

(十一) 不動產、廠房及設備、使用權資產及無形資產（商譽除外）之減損

合併公司於每一資產負債表日評估是否有任何跡象顯示不動產、廠房及設備、使用權資產及無形資產（商譽除外）可能已減損。若有任一減損跡象存在，則估計該資產之可回收金額。倘無法估計個別資產之可回收金額，合併公司估計該資產所屬現金產生單位之可回收金額。共用資產係依合理一致基礎分攤至個別現金產生單位。

可回收金額為公允價值減出售成本與其使用價值之較高者。個別資產或現金產生單位之可回收金額若低於其帳面金額時，將該資產或現金產生單位之帳面金額調減至其可回收金額，減損損失係認列於損益。

當減損損失於後續迴轉時，該資產及現金產生單位之帳面金額調增至修訂後之可回收金額，惟增加後之帳面金額以不超過該資產及現金產生單位若未於以前年度認列減損損失時所決定之帳面金額（減除攤銷或折舊）。減損損失之迴轉係認列於損益。

(十二) 金融工具

金融資產與金融負債於合併公司成為該工具合約條款之一方時認列於合併資產負債表。

原始認列金融資產與金融負債時，若金融資產或金融負債非屬透過損益按公允價值衡量者，係按公允價值加計直接可歸屬於取得或發行金融資產或金融負債之交易成本衡量。直接可歸屬於取得或

發行透過損益按公允價值衡量之金融資產或金融負債之交易成本，則立即認列為損益。

1. 金融資產

金融資產之慣例交易係採交易日會計認列及除列。

(1) 衡量種類

合併公司所持有之金融資產種類為按攤銷後成本衡量之金融資產、透過其他綜合損益按公允價值衡量之債務工具投資及透過其他綜合損益按公允價值衡量之權益工具投資。

A.按攤銷後成本衡量之金融資產

合併公司投資金融資產若同時符合下列兩條件，則分類為按攤銷後成本衡量之金融資產：

a. 係於某經營模式下持有，該模式之目的係持有金融資產以收取合約現金流量；及

b. 合約條款產生特定日期之現金流量，該等現金流量完全為支付本金及流通在外本金金額之利息。

按攤銷後成本衡量之金融資產（包括現金及約當現金、按攤銷後成本衡量之應收票據、應收帳款與其他應收款）於原始認列後，係以有效利息法決定之總帳面金額減除任何減損損失之攤銷後成本衡量，任何外幣兌換損益則認列於損益。

除下列兩種情況外，利息收入係以有效利率乘以金融資產總帳面金額計算：

a. 購入或創始之信用減損金融資產，利息收入係以信用調整後有效利率乘以金融資產攤銷後成本計算。

b. 非屬購入或創始之信用減損，但後續變成信用減損之金融資產，應自信用減損後之次一報導期間起以有效利率乘以金融資產攤銷後成本計算利息收入。

信用減損金融資產係指發行人或債務人已發生重大財務困難、違約、債務人很有可能聲請破產或其他財務重整或由於財務困難而使金融資產之活絡市場消失。

約當現金包括自取得日起 3 個月內、高度流動性、可隨時轉換成定額現金且價值變動風險甚小之定期存款，係用於滿足短期現金承諾。

B. 透過其他綜合損益按公允價值衡量之債務工具投資

合併公司投資債務工具若同時符合下列兩條件，則分類為透過其他綜合損益按公允價值衡量之金融資產：

a. 係於某經營模式下持有，該模式之目的係藉由收取合約現金流量及出售金融資產達成；及

b. 合約條款產生特定日期之現金流量，該等現金流量完全為支付本金及流通在外本金金額之利息。

透過其他綜合損益按公允價值衡量之債務工具投資係按公允價值衡量，帳面金額之變動中屬以有效利息法計算之利息收入、外幣兌換損益與減損損失或迴轉利益係認列於損益，其餘變動係認列於其他綜合損益，於投資處分時重分類為損益。

C. 透過其他綜合損益按公允價值衡量之權益工具投資

合併公司於原始認列時，可作一不可撤銷之選擇，將非持有供交易且非企業合併收購者所認列或有對價之權益工具投資，指定透過其他綜合損益按公允價值衡量。

透過其他綜合損益按公允價值衡量之權益工具投資係按公允價值衡量，後續公允價值變動列報於其他綜合損益，並累計於其他權益中。於投資處分時，累積損益直接移轉至保留盈餘，並不重分類為損益。

透過其他綜合損益按公允價值衡量之權益工具投資之股利於合併公司收款之權利確立時認列於損益中，除非該股利明顯代表部分投資成本之回收。

(2) 金融資產之減損

合併公司於每一資產負債表日按預期信用損失評估按攤銷後成本衡量之金融資產（含應收帳款）及透過其他綜合損益按公允價值衡量之債務工具投資之減損損失。

應收帳款均按存續期間預期信用損失認列備抵損失。其他金融資產係先評估自原始認列後信用風險是否顯著增加，若未顯著增加，則按 12 個月預期信用損失認列備抵損失，若已顯著增加，則按存續期間預期信用損失認列備抵損失。

預期信用損失係以發生違約之風險作為權重之加權平均信用損失。12 個月預期信用損失係代表金融工具於報導日後 12 個月內可能違約事項所產生之預期信用損失，存續期間預期信用損失則代表金融工具於預期存續期間所有可能違約事項產生之預期信用損失。

合併公司為內部信用風險管理目的，在不考量所持有擔保品之前提下，判定下列情況代表金融資產已發生違約：

A.有內部或外部資訊顯示債務人已不可能清償債務。

B.逾期超過 90 天，除非有合理且可佐證之資訊顯示延後之違約基準更為適當。

所有金融資產之減損損失係藉由備抵帳戶調降其帳面金額，惟透過其他綜合損益按公允價值衡量之債務工具投資之備抵損失係認列於其他綜合損益，並不減少其帳面金額。

(3) 金融資產之除列

合併公司僅於對來自金融資產現金流量之合約權利失效，或已移轉金融資產且該資產所有權之幾乎所有風險及報酬已移轉予其他企業時，始將金融資產除列。

按攤銷後成本衡量之金融資產整體除列時，其帳面金額與所收取對價間之差額係認列於損益。透過其他綜合損益按公允價值衡量之債務工具投資整體除列時，其帳面金

額與所收取對價加計已認列於其他綜合損益之任何累計利益或損失之總和間之差額係認列於損益。透過其他綜合損益按公允價值衡量之權益工具投資整體除列時，累積損益直接移轉至保留盈餘，並不重分類為損益。

2. 權益工具

合併公司發行之債務及權益工具係依據合約協議之實質與金融負債及權益工具之定義分類為金融負債或權益。

合併公司發行之權益工具係以取得之價款扣除直接發行成本後之金額認列。

再取回合併公司本身之權益工具係於權益項下認列與減除。購買、出售、發行或註銷合併公司本身之權益工具不認列於損益。

3. 金融負債

(1) 後續衡量

合併公司所有金融負債係以有效利息法按攤銷後成本衡量。

(2) 金融負債之除列

除列金融負債時，其帳面金額與所支付對價（包含任何所移轉之非現金資產或承擔之負債）間之差額認列為損益。

(十三) 收入認列

合併公司於客戶合約辨認履約義務後，將交易價格分攤至各履約義務，並於滿足各履約義務時認列收入。

<u>商品銷貨收入</u>

商品銷貨收入主要來自電子零組件產品之銷售。由於產品於運抵客戶指定地點時／起運時，客戶對商品已有訂定價格與使用之權利且負有再銷售之主要責任，並承擔商品陳舊過時風險，合併公司係於該時點認列收入及應收帳款。

去料加工時，加工產品所有權之控制並未移轉，是以去料時不認列收入。

(十四) 租　　賃

合併公司於合約成立日評估合約是否係屬租賃。

合併公司為承租人

除適用認列豁免之低價值標的資產租賃及短期租賃之租賃給付係按直線基礎於租賃期間內認列為費用，其他租賃皆於租賃開始日認列使用權資產及租賃負債。

使用權資產原始按成本（包含租賃負債之原始衡量金額、租賃開始日前支付之租賃給付減除收取之租賃誘因、原始直接成本及復原標的資產之估計成本）衡量，後續按成本減除累計折舊及累計減損損失後之金額衡量，並調整租賃負債之再衡量數。使用權資產係單獨表達於合併資產負債表。

使用權資產採直線基礎自租賃開始日起至耐用年限屆滿時或租賃期間屆滿時兩者之較早者提列折舊。

租賃負債原始按租賃給付（包含固定給付）之現值衡量。若租賃隱含利率容易確定，租賃給付使用該利率折現。若該利率並非容易確定，則使用承租人增額借款利率。

後續，租賃負債採有效利息法按攤銷後成本基礎衡量，且利息費用係於租賃期間分攤。若租賃期間變動導致未來租賃給付有變動，合併公司再衡量租賃負債，並相對調整使用權資產，惟若使用權資產之帳面金額已減至零，則剩餘之再衡量金額認列於損益中。租賃負債係單獨表達於合併資產負債表。

(十五) 員工福利

1. 短期員工福利

短期員工福利相關負債係以換取員工服務而預期支付之非折現金額衡量。

2. 退職後福利

確定提撥退休計畫之退休金係於員工提供服務期間將應提撥之退休金數額認列為費用。

(十六) 股份基礎給付協議

給與員工之員工認股權

員工認股權係按給與日權益工具之公允價值及預期既得之最佳估計數量，於既得期間內以直線基礎認列費用，並同時調整資本公積－員工認股權。若其於給與日立即既得，係於給與日全數認列費用。本公司辦理現金增資保留員工認購，係以董事會通過日為給與日。

合併公司於每一資產負債表日修正預期既得之員工認股權估計數量。若有修正原估計數量，其影響數係認列為損益，使累計費用反映修正之估計數，並相對調整資本公積－員工認股權。

(十七) 所 得 稅

所得稅費用係當期所得稅及遞延所得稅之總和。

1. 當期所得稅

合併公司依各所得稅申報轄區所制定之法規決定當期所得（損失），據以計算應付（可回收）之所得稅。

依中華民國所得稅法規定計算之未分配盈餘加徵所得稅，係於股東會決議年度認列。

以前年度應付所得稅之調整，列入當期所得稅。

2. 遞延所得稅

遞延所得稅係依帳載資產及負債帳面金額與計算課稅所得之課稅基礎二者所產生之暫時性差異計算。

遞延所得稅負債一般係就所有應課稅暫時性差異予以認列，而遞延所得稅資產則於很有可能有課稅所得以供可減除暫時性差異及虧損扣抵等支出所產生之所得稅抵減使用時認列。

與投資子公司及關聯企業相關之應課稅暫時性差異皆認列遞延所得稅負債，惟合併公司若可控制暫時性差異迴轉之時點，且該暫時性差異很有可能於可預見之未來不會迴轉者除外。與此類投資有關之可減除暫時性差異，僅於其很有可能有足夠課稅所得用以實現暫時性差異，且於可預見之未來預期將迴轉的範圍內，予以認列遞延所得稅資產。

遞延所得稅資產之帳面金額於每一資產負債表日予以重新檢視，並針對已不再很有可能有足夠之課稅所得以供其回收所有或部分資產者，調減帳面金額。原未認列為遞延所得稅資產者，亦於每一資產負債表日予以重新檢視，並在未來很有可能產生課稅所得以供其回收所有或部分資產者，調增帳面金額。

遞延所得稅資產及負債係以預期負債清償或資產實現當期之稅率衡量，該稅率係以資產負債表日已立法或已實質性立法之稅率及稅法為基礎。遞延所得稅負債及資產之衡量係反映合併公司於資產負債表日預期回收或清償其資產及負債帳面金額之方式所產生之租稅後果。

3. 當期及遞延所得稅

當期及遞延所得稅係認列於損益，惟與認列於其他綜合損益或直接計入權益之項目相關之當期及遞延所得稅係分別認列於其他綜合損益或直接計入權益。

五、<u>重大會計判斷、估計及假設不確定性之主要來源</u>

合併公司於採用會計政策時，對於不易自其他來源取得相關資訊者，管理階層必須基於歷史經驗及其他攸關之因素作出相關之判斷、估計及假設。實際結果可能與估計有所不同。

合併公司將新型冠狀病毒肺炎疫情造成之經濟影響納入重大會計估計之考量，管理階層將對估計與基本假設持續檢視。若估計之修正僅影響當期，則於修正當期認列；若會計估計之修正同時影響當期及未來期間，則於修正當期及未來期間認列。

<u>估計及假設不確定性之主要來源－存貨之減損</u>

存貨淨變現價值係正常營業過程中之估計售價減除至完工尚需投入之估計成本及完成出售所需之估計成本後之餘額估計，該等估計係依目前市場狀況及類似產品之歷史銷售經驗評估，市場情況之改變可能重大影響該等估計結果。

六、現金及約當現金

	109年12月31日	108年12月31日
庫存現金及週轉金	$ 45	$ 12
銀行支票及活期存款	362,183	226,633
約當現金（原始到期日在3個月以內之投資）		
銀行定期存款	430,000	605,866
	$ 792,228	$ 832,511

銀行定期存款於資產負債表日之利率區間如下：

	109年12月31日	108年12月31日
銀行定期存款	0.06%～0.37%	0.54%～2.11%

七、透過其他綜合損益按公允價值衡量之金融資產－非流動（108年12月31日：無）

權益工具投資

	109年12月31日
國內投資	
上市股票	
中租控股股份有限公司甲種特別股	$ 20,120

合併公司分別於109年9月及10月購買中租控股股份有限公司甲種特別股總計20,186仟元，並預期透過長期投資獲利。合併公司管理階層認為若將該等投資之短期公允價值波動列入損益，與前述長期投資規劃並不一致，因此選擇指定該等投資為透過其他綜合損益按公允價值衡量。

八、應收票據、應收帳款及其他應收款

	109年12月31日	108年12月31日
應收票據		
按攤銷後成本衡量		
因營業而發生	$ 19,683	$ -

（接次頁）

（承前頁）

	109年12月31日	108年12月31日
應收帳款(一)		
按攤銷後成本衡量		
總帳面金額（非關係人）	$ 975,015	$ 329,668
減：備抵損失	(4,522)	(1,106)
	970,493	328,562
總帳面金額（關係人）	17,277	7,559
	987,770	336,121
透過其他綜合損益按公允價值衡量	-	497,928
	$ 987,770	$ 834,049
其他應收款		
按攤銷後成本衡量		
應收退稅款	$ 5,606	$ 331
其　　他	647	83
	$ 6,253	$ 414

(一) 應收帳款

1. 按攤銷後成本衡量之應收帳款

合併公司對商品銷售之平均授信期間為 90～120 天，應收帳款不予計息。為減輕信用風險，合併公司管理階層指派特定人員負責相關監控程序以確保逾期應收帳款之回收已採取適當行動。此外，合併公司於資產負債表日會逐一複核應收帳款之可回收金額以確保無法回收之應收帳款已提列適當減損損失。據此，本公司管理階層認為合併公司之信用風險已顯著減少。

合併公司按存續期間預期信用損失認列應收帳款之備抵損失。存續期間預期信用損失係使用準備矩陣計算，其考量客戶過去違約紀錄與現時財務狀況、產業經濟情勢。因合併公司之信用損失歷史經驗顯示，不同客戶群之損失型態並無顯著差異，因此準備矩陣未進一步區分客戶群，僅以應收帳款逾期天數訂定預期信用損失率。

合併公司依準備矩陣衡量應收帳款之備抵損失如下：

109 年 12 月 31 日

	未逾期	逾期 1～30天	逾期 31～60天	逾期 61～120天	逾期 121～270天	逾期 超過270天	合計
總帳面金額	$ 941,754	$ 16,224	$ 29,533	$ 65	$ 235	$ 4,481	$ 992,292
備抵損失(存續期間預期信用損失)	-	-	-	(3)	(38)	(4,481)	(4,522)
攤銷後成本	$ 941,754	$ 16,224	$ 29,533	$ 62	$ 197	$ -	$ 987,770

108 年 12 月 31 日

	未逾期	逾期 1～30天	逾期 31～60天	逾期 61～120天	逾期 121～270天	逾期 超過270天	合計
總帳面金額	$ 249,495	$ 75,547	$ 10,695	$ -	$ 390	$ 1,100	$ 337,227
備抵損失(存續期間預期信用損失)	-	-	-	-	(6)	(1,100)	(1,106)
攤銷後成本	$ 249,495	$ 75,547	$ 10,695	$ -	$ 384	$ -	$ 336,121

應收帳款備抵損失之變動資訊如下：

	109年度	108年度
年初餘額	$ 1,106	$ 1,120
加：由企業合併取得	3,214	-
加：本年度提列減損損失	202	-
減：本年度迴轉減損損失	-	(14)
年底餘額	$ 4,522	$ 1,106

2. 透過其他綜合損益按公允價值衡量之應收帳款

針對部分應收帳款，合併公司視營運資金情況決定以無追索權之方式讓售予銀行或不予讓售。合併公司管理此類應收帳款之經營模式，係藉由收取合約現金流量及出售金融資產達成目的，故此類應收帳款係透過其他綜合損益按公允價值衡量。

合併公司按存續期間預期信用損失認列應收帳款之備抵損失。存續期間預期信用損失係使用準備矩陣計算，其考量客戶過去違約紀錄與現時財務狀況、產業經濟情勢。因合併公司之信用損失歷史經驗顯示，不同客戶群之損失型態並無顯著差異，因此準備矩陣未進一步區分客戶群，僅以應收帳款逾期天數訂定預期信用損失率。

合併公司依準備矩陣衡量應收帳款之備抵損失如下（109年12月31日：無）：

108年12月31日

	未逾期	逾期1～30天	逾期31～60天	逾期61～120天	逾期121～270天	逾期超過270天	合計
總帳面金額	$ 420,403	$ 68,757	$ 8,768	$ -	$ -	$ -	$ 497,928
備抵損失（存續期間預期信用損失）	-	-	-	-	-	-	-
透過其他綜合損益按公允價值	$ 420,403	$ 68,757	$ 8,768	$ -	$ -	$ -	$ 497,928

九、存　　貨

	109年12月31日	108年12月31日
製成品	$ 185,303	$ 173,370
在製品	128,748	45,841
原　料	133,589	65,656
	$ 447,640	$ 284,867

109及108年度與存貨相關之銷貨成本分別為1,673,555仟元及1,704,549仟元。

109年度之銷貨成本包括迴轉存貨跌價及呆滯損失為50,318仟元，迴轉存貨跌價損失係因處分存貨而實現。108年度銷貨成本包括存貨跌價及呆滯損失55,520仟元。

十、子　公　司

列入合併財務報告之子公司

本合併財務報告編製主體如下：

投資公司名稱	子公司名稱	業務性質	所持股權百分比 109年12月31日	所持股權百分比 108年12月31日	說明
本公司	Blooming Chance Limited	控股公司	100%	100%	註1
本公司	嘉駿投資股份有限公司	投資公司	100%	-	註2
本公司	均英精密工業股份有限公司（均英公司）	光學模具製造及買賣	60%	-	註3
Blooming Chance Limited	Radiant Day Limited	控股公司	100%	100%	註1
Radiant Day Limited	嘉基電子科技（蘇州）有限公司	電線、電纜及電子零組件之製造加工及買賣	100%	100%	註1

註1：本公司為因應營業需要，於第三地區投資設立Blooming Chance Limited轉投資設立Radiant Day Limited再間接於大陸設立嘉基電子科技（蘇州）有限公司，截至109年及108年12月31日止，資本額皆為美元4,950仟元。

註 2： 本公司為因應營業需要，於 108 年 11 月 5 日經董事會決議設立嘉駿投資股份有限公司，並於 109 年 2 月 3 日完成設立登記，截至 109 年 12 月 31 日止，資本額為新台幣 15,000 仟元。

註 3： 本公司為擴大營運規模，於 109 年 5 月 5 日經董事會決議以每股新台幣 13 元向均英公司之董事長鄭良忠取得其持有均英公司之普通股 6,041 仟股，計 78,533 仟元，並於 109 年 5 月 13 日完成相關股權移轉交易（附註二四）。均英公司於 109 年 7 月 8 日經董事會決議以每股 10 元增資 15,000 仟股。本公司於 109 年 7 月 8 日經董事會決議以每股 10 元取得 8,630 仟股，並於 109 年 7 月 8 日完成繳款認股作業，截至 109 年 12 月 31 日止，本公司持有比率自 63.93%降為 60%。

十一、採用權益法之投資（108 年 12 月 31 日：無）

投資關聯企業

	109年12月31日
個別不重大之關聯企業	
來達科技股份有限公司	$ 10,379

個別不重大之關聯企業彙總資訊如下：

	109年12月31日
來達科技股份有限公司	11.77%

個別不重大之關聯企業彙總資訊如下：

	109年度
合併公司享有之份額	
本年度淨損	($ 1,394)

本公司於 109 年 3 月 17 日經董事會決議投資來達科技股份有限公司，該公司主係從事電子零組件製造。本公司分別於 109 年 3 月及 12 月投資 4,386 仟元及 10,234 仟元，增資基準日分別為 109 年 4 月 30 日及 109 年 12 月 16 日，截至 109 年 12 月 31 日止，本公司持股比例為 11.77%。

合併公司對來達科技股份有限公司持股比例雖未達 20%，但因母公司嘉祐投資股份有限公司持股 35.34%，視為具重大影響力，因此採權益法評價。

十二、不動產、廠房及設備

自　　用

	租賃改良	機器設備	運輸設備	辦公設備	其他設備	未完工程	合　　計
成　　本							
109年1月1日餘額	$ 7,339	$109,877	$ 1,098	$ 11,861	$130,668	$ 1,635	$262,478
增　　添	521	23,832	-	6,261	25,454	64,921	120,989
處　　分	(694)	(3,977)	(1,960)	(169)	(1,070)	-	(7,870)
由企業合併取得（附註二四）	42,071	211,567	2,270	749	60,299	-	316,956
內部移轉	1,755	10,959	-	4,460	7,920	(2,299)	22,795
匯率影響數	-	2,005	-	224	2,564	339	5,132
109年12月31日餘額	50,992	354,263	1,408	23,386	225,835	64,596	720,480
累計折舊及減損							
109年1月1日餘額	2,476	73,357	1,098	4,208	50,530	-	131,669
處　　分	(328)	(3,973)	(760)	(170)	(1,070)	-	(6,301)
折舊費用	6,870	35,737	23	2,783	29,493	-	74,906
由企業合併取得（附註二四）	14,919	62,001	916	374	24,488	-	102,698
迴轉減損損失	-	(306)	-	-	-	-	(306)
匯率影響數	-	1,349	-	98	1,185	-	2,632
109年12月31日餘額	23,937	168,165	1,277	7,293	104,626	-	305,298
109年12月31日淨額	$ 27,055	$186,098	$ 131	$ 16,093	$121,209	$ 64,596	$415,182
成　　本							
108年1月1日餘額	$ 1,053	$109,007	$ 1,098	$ 7,970	$ 59,602	$ 14,756	$193,486
增　　添	7,339	4,425	-	4,658	44,168	1,755	62,345
處　　分	(1,053)	(62)	-	(320)	(520)	-	(1,955)
內部移轉	-	650	-	-	32,918	(14,883)	18,685
匯率影響數	-	(4,143)	-	(447)	(5,500)	7	(10,083)
108年12月31日餘額	7,339	109,877	1,098	11,861	130,668	1,635	262,478
累計折舊及減損							
108年1月1日餘額	663	60,196	1,098	2,439	37,796	-	102,192
處　　分	(678)	(61)	-	(105)	(444)	-	(1,288)
折舊費用	2,491	16,058	-	2,027	15,236	-	35,812
匯率影響數	-	(2,836)	-	(153)	(2,058)	-	(5,047)
108年12月31日餘額	2,476	73,357	1,098	4,208	50,530	-	131,669
108年12月31日淨額	$ 4,863	$ 36,520	$ -	$ 7,653	$ 80,138	$ 1,635	$130,809

因應未來產品開發及中長期業務發展所需，本公司於 109 年 12 月 16 日經董事會決議通過購置不動產做為辦公室使用，交易總金額為 237,770 仟元，並於 110 年 1 月 11 日完成所有權移轉登記。

於 109 及 108 年度由於並無任何減損跡象，故合併公司並未進行減損評估。

折舊費用係以直線基礎按下列耐用年數計提：

租賃改良	1至6年
機器設備	2至11年
運輸設備	3至6年
辦公設備	2至5年
其他設備	2至7年

設定作為借款擔保之不動產、廠房及設備金額，請參閱附註二八。

十三、租賃協議

(一) 使用權資產

	109年12月31日	108年12月31日
使用權資產帳面金額		
建築物	$ 18,868	$ 16,665

	109年度	108年度
使用權資產之增添	$ 5,031	$ 4,352
使用權資產之折舊費用		
建築物	$ 19,644	$ 11,230

(二) 租賃負債

	109年12月31日	108年12月31日
租賃負債帳面金額		
流動	$ 10,425	$ 12,281
非流動	$ 8,879	$ 4,634

租賃負債之折現率區間如下：

	109年12月31日	108年12月31日
建築物	2.76%～3.49%	2.76%～3.49%

(三) 重要承租活動及條款

合併公司承租建築物做為廠房及辦公室使用，租賃期間為2～10年。於租賃期間終止時，合併公司對所租賃之土地及建築物並無優惠承購權，並約定未經出租人同意，合併公司不得將租賃標的之全部或一部轉租或轉讓。

(四) 其他租賃資訊

	109年度	108年度
短期租賃費用	$ 575	$ 185
低價值資產租賃費用	$ 163	$ -
租賃之現金（流出）總額	($ 21,082)	($ 11,855)

合併公司選擇對符合短期租賃之建築物及低價值資產租賃之運輸設備租賃適用認列之豁免，不對該等租賃認列相關使用權資產及租賃負債。

十四、其他資產

	109年12月31日	108年12月31日
流　動		
留抵稅額	$ 28,583	$ 16,430
其　他	3,293	1,911
	$ 31,876	$ 18,341
非 流 動		
預付設備款	$ 29,106	$ 4,980
存出保證金	2,817	1,430
預付投資款（附註十）	-	15,000
其　他	13,244	-
	$ 45,167	$ 21,410

十五、借　款

(一) 短期借款（109 年 12 月 31 日：無）

	108年12月31日
無擔保借款	
銀行借款	$ 29,980

銀行週轉性借款之利率於 108 年 12 月 31 日為 2.54%。

(二) 長期借款（108 年 12 月 31：無）

	109年12月31日
擔保借款（附註二八）	
銀行借款（註一）	$ 23,022
無擔保借款	
銀行借款（註二）	974
	23,996
減：1 年內到期部分	(5,335)
長期借款	$ 18,661

註一：該等銀行借款係以合併公司機器設備抵押擔保（參閱附註二八），分別於 111 年 5 月 30 日至 112 年 7 月 27 日到期，109 年 12 月 31 日之有效年利率為 1.31%～1.83%，分別自 109 年 12 月 18 日及 110 年 8 月 27 日起按月攤還本金及利息。

註二：該等銀行借款係為信用額度借款，並無設定抵押擔保，於 112 年 7 月 27 日到期，109 年 12 月 31 日之有效利率為 1.83%，自 110 年 8 月 27 日起按月攤還本金及利息。

十六、其他負債

	109年12月31日	108年12月31日
流　　動		
其他應付款		
應付薪資	$ 98,175	$ 64,545
應付五險一金	57,454	47,832
應付員工及董事酬勞	22,850	18,250
應付設備款	20,821	9,350
其他應付費用	21,781	13,916
其　　他	16,781	8,668
	237,862	162,561
其他應付款－關係人	6,525	7,621
	$ 244,387	$ 170,182

十七、退職後福利計畫

合併公司中之本公司及均英公司所適用「勞工退休金條例」之退休金制度，係屬政府管理之確定提撥退休計畫，依員工每月薪資 6%提撥退休金至勞工保險局之個人專戶。

合併公司於中國之子公司員工，係屬當地政府營運之退休福利計畫成員。該子公司須提撥薪資成本之特定比例至退休福利計畫，以提供該計畫資金，合併公司對於此政府營運之退休福利計畫之義務僅為提撥特定金額。

十八、權　　益

(一) 股　　本

	109年12月31日	108年12月31日
額定股數（仟股）	70,000	70,000
額定股本	$ 700,000	$ 700,000
已發行且已收足股款之股數（仟股）	57,000	57,000
已發行股本	$ 570,000	$ 570,000

為配合申請股票初次上市公開承銷案，108 年 9 月 6 日董事會決議現金增資發行新股 6,000 仟股，每股面額 10 元，業經臺證上一字第 1081804562 號函申報生效。上述現金增資發行新股包含公開申購、保留員工認購及競價拍賣之股數分別為 1,080 仟股、600 仟股及 4,320 仟股，其中公開申購及員工認購均以每股 70.80 元溢價發行，競價拍賣係以得標加權平均價每股 84.07 元溢價發行，並以 108 年 12 月 10 日為增資基準日，扣除發行相關直接成本後共計募得現金 479,108 仟元，該增資案已於 109 年 1 月 14 日完成變更登記。

(二) 資本公積

	109年12月31日	108年12月31日
得用以彌補虧損、發放現金或撥充股本(1)		
股票發行溢價	$ 680,133	$ 680,133
僅得用以彌補虧損		
認列對子公司所有權權益變動數(2)	4,677	-
員工認股權執行之股票發行溢價	4,709	-
不得作為任何用途		
現金增資保留員工認股	-	4,709
	$ 689,519	$ 684,842

1. 此類資本公積得用以彌補虧損，亦得於公司無虧損時，用以發放現金或撥充股本，惟撥充股本時每年以實收股本之一定比率為限。

2. 此類資本公積係本公司未實際取得或處分子公司股權時，因子公司權益變動認列之權益交易影響數，或本公司採權益法認列子公司資本公積之調整數。

(三) 保留盈餘及股利政策

依本公司章程之盈餘分派政策規定，年度決算如有盈餘，依法繳納稅捐，彌補累積虧損後，再提 10%為法定盈餘公積，其餘再依法令規定提列或迴轉特別盈餘公積；如尚有餘額，併同累積未分配盈餘，由董事會擬具盈餘分配議案，提請股東會決議分派股東股息紅利。本公司章程規定之員工及董事酬勞分派政策，參閱附註二十之(三)員工酬勞及董事酬勞。

另本公司已於 109 年 6 月 17 日股東會決議通過修正公司章程，依本公司修正後章程之股利政策規定，本公司處於成長階段，股利政策係考量目前及未來之投資環境、資金需求、國內外競爭狀況及資金預算等因素，並兼顧股東利益、平衡股利及公司長期之財務業務規劃等，以不低於當年度盈餘之 10%分派股東股息紅利，惟每普通股配發股息紅利新台幣 0.2 元時，得不予分配。分配股東股利，其中現金股利分派之比例，應不低於股利總額之 10%。每年依法由董事會擬具分配案，提請股東會決議。

依本公司修正前章程之股利政策係考量目前及未來之投資環境、資金需求、國內外競爭狀況及資金預算等因素，並兼顧股東利益、平衡股利及公司長期之財務業務規劃等，由董事會擬具分派案提報股東會，就可分配盈餘提撥股東股利，其中現金股利須佔股利總額的 10%以上。

法定盈餘公積應提撥至其餘額達公司實收股本總額時為止。法定盈餘公積得用以彌補虧損。公司無虧損時，法定盈餘公積超過實收股本總額 25%之部分除得撥充股本外，尚得以現金分配。

本公司依金管證發字第 1010012865 號函、金管證發字第 1010047490 號函、金管證發字第 1030006415 號函及「採用國際財務報導準則（IFRSs）後，提列特別盈餘公積之適用疑義問答」等規定提列及迴轉特別盈餘公積。

本公司於109年6月17日及108年6月19日舉行股東常會，分別決議通過108年度及107年度盈餘分配案如下：

	108年度	107年度
法定盈餘公積	$ 15,611	$ 11,542
特別盈餘公積	$ 6,122	$ 5,393
現金股利	$ 102,600	$ 25,500
每股現金股利（元）	$ 1.8	$ 0.5

本公司於110年3月17日董事會擬議109年度盈餘分配案如下：

	109年度
法定盈餘公積	$ 26,672
特別盈餘公積迴轉	($ 4,543)
現金股利	$ 142,500
每股現金股利（元）	$ 2.5

有關109年度之盈餘分配案尚待預計於110年6月10日召開之股東常會決議。

(四) 特別盈餘公積

	109年度	108年度
年初餘額	$ 5,393	$ -
提列特別盈餘公積		
其他權益項目減項提列數	6,122	5,393
年底餘額	$ 11,515	$ 5,393

十九、收　　入

	109年度	108年度
客戶合約收入		
商品銷貨收入	$ 2,377,823	$ 2,212,098
其他營業收入	26,337	33,040
	$ 2,404,160	$ 2,245,138

合約餘額

	109年12月31日	108年12月31日	108年1月1日
應收票據（附註八）	$ 19,683	$ -	$ -
應收帳款（附註八）	$ 970,493	$ 826,490	$ 688,196
應收帳款－關係人（附註八及二七）	$ 17,277	$ 7,559	$ 1,276
合約負債－流動			
商品銷售	$ 68,839	$ -	$ -

合約負債之變動主要係來自滿足履約義務之時點與客戶付款時點之差異。

二十、淨　　利

(一) 折舊及攤銷

	109年度	108年度
折舊費用依功能別彙總		
營業成本	$ 71,600	$ 29,608
營業費用	22,950	17,434
	$ 94,550	$ 47,042
攤銷費用依功能別彙總		
營業成本	$ 106	$ -
營業費用	1,960	1,621
	$ 2,066	$ 1,621

(二) 員工福利費用

	109年度	108年度
退職後福利（附註十七）		
確定提撥計畫	$ 56,397	$ 64,967
其他員工福利	634,080	585,094
員工福利費用合計	$ 690,477	$ 650,061
依功能別彙總		
營業成本	$ 480,791	$ 435,418
營業費用	209,686	214,643
	$ 690,477	$ 650,061

(三) 員工酬勞及董事酬勞

本公司依章程規定係按當年度扣除分派員工及董事酬勞前之稅前利益分別以不低於3%及不高於3%提撥員工酬勞及董事酬勞。109及108年度估列之員工酬勞及董事酬勞分別於110年3月17日及109年3月17日經董事會決議如下：

估列比例

	109年度	108年度
員工酬勞	5.84%	7.51%
董事酬勞	0.51%	0.85%

金　　額

	109年度	108年度
員工酬勞	$ 21,000	$ 16,400
董事酬勞	$ 1,850	$ 1,850

年度合併財務報告通過發布日後若金額仍有變動，則依會計估計變動處理，於次一年度調整入帳。

108 及 107 年度員工酬勞及董事酬勞之實際配發金額與 108 及 107 年度合併財務報告之認列金額並無差異。

有關本公司董事會決議之員工酬勞及董事酬勞資訊，請至台灣證券交易所「公開資訊觀測站」查詢。

(四) 財務成本

	109年度	108年度
銀行借款利息	$ 6,872	$ 9,956
租賃負債之利息	789	695
	$ 7,661	$ 10,651

(五) 外幣兌換（損）益

	109年度	108年度
外幣兌換利益總額	$ 76,832	$ 53,410
外幣兌換損失總額	(141,194)	(67,505)
淨　　損	($ 64,362)	($ 14,095)

二一、所　得　稅

(一) 認列於損益之所得稅

所得稅費用之主要組成項目如下：

	109年度	108年度
當期所得稅		
本年度產生者	$ 52,212	$ 76,176
未分配盈餘加徵	902	3,649
以前年度之調整	(80)	1,989
	53,034	81,814
遞延所得稅		
本年度產生者	25,181	1,278
認列於損益之所得稅費用	$ 78,215	$ 83,092

會計所得與所得稅費用之調節如下：

	109年度	108年度
繼續營業單位稅前淨利	$ 357,745	$ 239,206
稅前淨利按法定稅率計算之所得稅費用計算之所得稅	$ 93,409	$ 69,549
稅上不可減除之費損	543	855
未認列之暫時性差異	(12,221)	11,581
以前年度之當期所得稅費用於本年度之調整	(80)	1,989
免稅所得	(2,346)	(761)
未分配盈餘加徵	902	3,649
其　　他	(1,992)	(3,770)
認列於損益之所得稅費用	$ 78,215	$ 83,092

我國於 108 年 7 月經總統公布修正產業創新條例，明訂以 107 年度起之未分配盈餘興建或購置特定資產或技術得列為計算未分配盈餘之減除項目，合併公司計算未分配盈餘稅時，僅將已實際進行再投資之資本支出金額減除。

本公司及台灣子公司所適用之稅率為 20%，中國地區子公司所適用稅率為 25%。

(二) 認列於其他綜合損益之所得稅

	109年度	108年度
遞延所得稅		
本年度產生		
－國外營運機構換算	$ 1,146	($ 1,531)

(三) 本期所得稅資產與負債

	109年12月31日	108年12月31日
本期所得稅資產		
應收退款稅	$ 12,467	$ 436
本期所得稅負債		
應付所得稅－流動	$ 57,734	$ 67,825
應付所得稅－非流動	21,037	-
	$ 78,771	$ 67,825

(四) 遞延所得稅資產與負債

遞延所得稅資產及負債之變動如下：

109 年度

	年初餘額	由企業合併取得（附註二四）	認列於損益	認列於其他綜合損益	年底餘額
遞延所得稅資產					
暫時性差異					
未實現存貨跌價損失	$ 3,157	$ 4,780	($ 1,699)	$ -	$ 6,238
未實現兌換損失	3,301	252	(3,328)	-	225
呆帳超限	-	574	(36)	-	538
應付休假給付	261	-	99	-	360
採權益法認列之投資損失	-	79	(79)	-	-
未實現售後服務費用	-	505	(505)	-	-
國外營運機構兌換差額	2,879	-	-	(1,146)	1,733
職工福利	-	-	612	-	612
	$ 9,598	$ 6,190	($ 4,936)	($ 1,146)	$ 9,706
遞延所得稅負債					
暫時性差異					
未實現兌換利益	$ -	$ -	($ 1,176)	$ -	($ 1,176)
採權益法認列之投資利益	(6,809)	-	(16,980)	-	(23,789)
廉價購買利益	-	-	(2,089)	-	(2,089)
	($ 6,809)	$ -	($ 20,245)	$ -	($ 27,054)

108 年度

	年初餘額	認列於損益	認列於其他綜合損益	年底餘額
遞延所得稅資產				
暫時性差異				
未實現存貨跌價損失	$ 1,873	$ 1,284	$ -	$ 3,157
未實現兌換損失	-	3,301	-	3,301
應付休假給付	105	156	-	261
採權益法認列之投資損失	1,056	(1,056)	-	-
國外營運機構兌換差額	1,348	-	1,531	2,879
	$ 4,382	$ 3,685	$ 1,531	$ 9,598
遞延所得稅負債				
暫時性差異				
未實現兌換利益	($ 1,846)	$ 1,846	$ -	$ -
採權益法認列之投資利益	-	(6,809)	-	(6,809)
	($ 1,846)	($ 4,963)	$ -	($ 6,809)

(五) 未於合併資產負債表中認列遞延所得稅資產之可減除暫時性差異金額

	109年12月31日	108年12月31日
可減除暫時性差異	$ 102,011	$ 142,385

(六) 本公司及均英公司之營利事業所得稅申報，截至 107 年度以前之申報案件業經稅捐稽徵機關核定。

二二、每股盈餘

單位：每股元

	109年度	108年度
基本每股盈餘	$ 4.77	$ 3.04
稀釋每股盈餘	$ 4.75	$ 3.03

用以計算每股盈餘之盈餘及普通股加權平均股數如下：

本年度淨利

	109年度	108年度
用以計算基本及稀釋每股盈餘之歸屬於本公司業主淨利	$ 271,870	$ 156,114

股　　數

單位：仟股

	109年度	108年度
用以計算基本每股盈餘之普通股加權平均股數	57,000	51,362
具稀釋作用潛在普通股之影響：		
員工酬勞	211	195
用以計算稀釋每股盈餘之普通股加權平均數	57,211	51,557

若合併公司得選擇以股票或現金發放員工酬勞，則計算稀釋每股盈餘時，假設員工酬勞將採發放股票方式，並於該潛在普通股具有稀釋作用時計入加權平均流通在外股數，以計算稀釋每股盈餘。於次年度決議員工酬勞發放股數前計算稀釋每股盈餘時，亦繼續考量該等潛在普通股之稀釋作用。

二三、股份基礎給付協議

本公司於 108 年 9 月 6 日經董事會決議辦理現金增資發行新股 6,000 仟股，並保留 600 仟股由員工認購，認列之酬勞成本（帳列薪資費用）為 4,709 仟元，相關說明請參閱附註十八(一)。

子公司均英公司於 109 年 7 月 8 日經董事會決議辦理現金增資發行新股 15,000 仟股，並保留 1,500 仟股由員工認購。合併公司認列之酬勞成本（帳列薪資費用）為 7,795 仟元。

二四、企業合併

(一) 收購子公司

	主要營運活動	收購日	具表決權之所有權權益／收購比例(%)	移轉對價
均英精密工業股份有限公司（均英公司）	超精密光學模具及自動化設備製造及買賣	109年5月13日	63.93%	$ 78,533

合併公司為增加產品組合多樣性及拓展市場客群，於 109 年 5 月 13 日收購均英公司 63.93%之股權。

(二) 移轉對價

本公司收購均英公司之移轉對價為 78,533 仟元。截至 109 年 12 月 31 日，收購相關成本已予排除於移轉對價之外，並於收購期間認列其他費用。

(三) 收購日取得之資產及承擔之負債

	均英公司
流動資產	
現金	$ 18,886
按攤銷後成本衡量之金融資產	5,009
應收票據、應收帳款及其他應收款	116,145
存貨	144,150
其他流動資產	12,297

（接次頁）

（承前頁）

	均　英　公　司
非流動資產	
不動產、廠房及設備	$ 214,258
無形資產	1,054
遞延所得稅資產	6,190
其他非流動資產	53,033
流動負債	
短期借款	(36,680)
合約負債－流動	(34,282)
應付票據、應付帳款及其他應付款	(142,001)
本期所得稅負債－流動	(7,955)
一年內到期之長期借款	(29,491)
其他流動負債－其他	(1,097)
非流動負債	
長期借款	(100,053)
其他非流動負債	(76,191)
	$ 143,272

收購均英公司之原始會計處理於資產負債表日僅係暫定。基於課稅目的，均英公司資產之課稅基礎須依照該等資產之市場價值重新決定。於本合併財務報告通過發布日時，所需之市場評價及其他計算尚未完成，因此僅依合併公司管理階層之最佳估計暫定可能之課稅價值。

企業合併交易中自均英公司所取得之應收款項（主要為應收帳款）之公允價值及合約總額皆為 116,145 仟元，於收購日預期並無無法回收之合約現金流量。

(四) 非控制權益

均英公司之非控制權益（36.07%之所有權權益），係按非控制權益所享有被收購者可辨認淨資產已認列金額之比例份額衡量。

(五) 取得子公司之淨現金流出

	均　英　公　司
現金支付之對價	$ 78,533
減：取得之現金及約當現金餘額	(18,886)
	$ 59,647

(六) 企業合併對經營成果之影響

自收購日起，來自被收購公司之經營成果如下：

	109年5月1日至12月31日
營業收入	$ 220,334
本期淨利	$ 21,514

倘該等企業合併係發生於收購日所屬之會計年度開始日，109年度合併公司擬制營業收入為 2,503,474 仟元，擬制淨利為 289,221 仟元。該等金額無法反映若企業合併於收購當年度開始日完成時，合併公司實際可產生之收入及營運結果，亦不應作為預測未來營運結果之用。

二五、資本風險管理

合併公司進行資本管理以確保公司能夠於繼續經營之前提下，藉由將債務及權益餘額最適化，以使股東報酬極大化。合併公司之整體策略於近 3 年來並無重大變化。

合併公司資本結構係由合併公司之淨債務及歸屬於本公司業主之權益組成。

合併公司主要管理階層定期檢視資本結構，其檢視內容包括考量各類資本之成本及相關風險。合併公司藉由舉借新債或償付舊債等方式平衡其整體資本結構。

二六、金融工具

(一) 公允價值之資訊－非按公允價值衡量之金融工具

合併公司管理階層認為非按公允價值衡量之金融資產及金融負債之帳面金額趨近其公允價值或其公允價值無法可靠衡量。

(二) 公允價值之資訊－以重複性基礎按公允價值衡量之金融工具（108年12月31日：無）

公允價值層級

109年12月31日

	第1等級	第2等級	第3等級	合計
透過其他綜合損益按公允價值衡量之金融資產－非流動				
權益工具投資				
國內上市股票	$ 20,120	$ -	$ -	$ 20,120

109年度無第1等級與第2等級公允價值衡量間轉移之情形。

(三) 金融工具之種類

	109年12月31日	108年12月31日
金融資產		
按按攤銷後成本衡量之金融資產		
現金及約當現金	$ 792,228	$ 832,511
應收票據	19,683	-
應收帳款（含關係人）	987,770	336,121
存出保證金	2,817	1,430
其他應收款（不含應收退稅款）	647	83
透過其他綜合損益按公允價值衡量之金融資產		
權益工具投資	20,120	-
應收帳款	-	497,928
金融負債		
按攤銷後成本衡量		
短期借款	-	29,980
長期借款(含一年內到期之長期借款)	23,996	-
應付票據	801	-
應付帳款（含關係人）	546,378	368,145
其他應付款（含關係人）	244,387	170,182

(四) 財務風險管理目的與政策

合併公司主要金融工具包括權益工具投資、應收票據、應收帳款（含關係人）、其他應收款（不含應收退稅款）、應付票據、應付帳款（含關係人）、其他應付款（含關係人）及借款。合併公司之財

務管理部門係為各業務單位提供服務，統籌協調進入國內與國際金融市場操作，藉由依照風險程度與廣度分析暴險之內部風險報告監督及管理合併公司營運有關之財務風險。該等風險包括市場風險(包含匯率風險及利率風險)、信用風險及流動性風險。

1. 市場風險

合併公司之營運活動使合併公司主要承擔之市場風險為外幣匯率變動風險以及利率變動風險。

合併公司有關金融工具市場風險之暴險及其對該等暴險之管理與衡量方式並無改變。

(1) 匯率風險

合併公司從事外幣計價之銷貨與進貨交易，因而使合併公司產生匯率變動暴險。

合併公司於資產負債表日非功能性貨幣計價之貨幣性資產與貨幣性負債帳面金額，請參閱附註二九。

<u>敏感度分析</u>

合併公司主要受到美元匯率波動之影響。

下表詳細說明當新台幣（功能性貨幣）對美元之匯率增加及減少 3%時，合併公司之敏感度分析。3%係為合併公司內部向主要管理階層報告匯率風險時所使用之敏感度比率，亦代表管理階層對外幣匯率之合理可能變動範圍之評估。敏感度分析僅包括流通在外之外幣貨幣性項目，並將其期末之換算以匯率變動 3%予以調整。下表之正數係表示當新台幣相對於美元升值 3%時，將使稅前淨利減少之金額；當新台幣相對於美元貶值 3%時，其對稅前淨利之影響將為同金額之負數。

	美元之影響	
	109年度	108年度
損　益(i)	$ 29,319	$ 30,607

(i) 主要源自於合併公司於資產負債表日尚流通在外且未進行現金流量避險之美元計價之銀行存款、應收款項、應付款項及短期借款。

(2) 利率風險

合併公司因持有固定利率之金融資產及金融負債，故有利率變動之公允價值暴險；因持有浮動利率之金融資產及金融負債，故有利率變動之現金流量暴險。合併公司管理階層定期監控市場利率之變動，並藉由浮動利率金融資產及金融負債部位之調節，以使合併公司之利率趨近於市場利率，以因應市場利率變動所產生之風險。

合併公司於資產負債表日受利率暴險之金融資產及金融負債帳面金額如下：

	109年12月31日	108年12月31日
具公允價值利率風險		
－金融資產	$ 430,000	$ 555,866
－金融負債	$ 19,304	$ 46,895
具現金流量利率風險		
－金融資產	$ 359,411	$ 276,086
－金融負債	$ 23,996	$ -

敏感度分析

下列敏感度分析係依非衍生工具於資產負債表日之利率暴險而決定。對於浮動利率負債，其分析方式係假設資產負債表日流通在外之負債金額於報導期間皆流通在外。集團內部向主要管理階層報告利率時所使用之變動率為利率增加或減少 50 基點，此亦代表管理階層對利率之合理可能變動範圍之評估。

若利率增加／減少 50 基點，在所有其他變數維持不變之情況下，合併公司 109 及 108 年度之稅前淨利將分別增加／減少 1,677 仟元及 1,380 仟元，主係合併公司持有之具現金流量利率風險之金融資產及金融負債。

2. 信用風險

信用風險係指交易對方拖欠合約義務而造成合併公司財務損失之風險。截至資產負債表日，合併公司最大信用風險金額與帳列金融資產之帳面金額相當。合併公司採行之政策係僅與信用良好之對象進行交易，以減輕所產生財務損失之風險，並持續監督信用暴險及交易對象之信用狀況。

合併公司之信用風險主要係集中於合併公司最大客戶，截至 109 年及 108 年 12 月 31 日止，應收帳款總額來自前述客戶之比率分別為 64%及 60%。

3. 流動性風險

合併公司係透過管理及維持足夠部位之現金及約當現金以支應集團營運並減輕現金流量波動之影響。合併公司管理階層監督銀行融資額度使用狀況並確保借款合約條款之遵循。

銀行借款對合併公司而言係為一項重要流動性來源。合併公司未動用之融資額度，參閱下列(2)融資額度之說明。

(1) 非衍生金融負債之流動性及利率風險表

非衍生金融負債剩餘合約到期分析係依合併公司最早可能被要求還款之日期，按金融負債未折現現金流量（包含本金及估計利息）編製。因此，合併公司可被要求立即還款之銀行借款，係列於下表最早之期間內，不考慮銀行立即執行該權利之機率；其他非衍生金融負債到期分析係依照約定之還款日編製。

109 年 12 月 31 日

	加權平均有效利率（%）	要求即付或短於 1 年	1 至 5 年	5 年以上
非衍生金融負債				
無付息負債	-	$ 791,566	$ -	$ -
租賃負債	2.76%～3.49%	10,814	9,551	-
浮動利率工具	1.31%～1.83%	5,335	18,661	-
		$ 807,715	$ 28,212	$ -

108 年 12 月 31 日

	加權平均有效利率（%）	要求即付或短於 1 年	1 至 5 年	5 年以上
非衍生金融負債				
無付息負債	-	$ 538,327	$ -	$ -
固定利率工具	2.54%	29,980	-	-
租賃負債	2.76%～3.49%	12,658	4,696	-
		$ 580,965	$ 4,696	$ -

(2) 融資額度

	109年12月31日	108年12月31日
無擔保銀行額度		
－已動用金額	$ 974	$ 29,980
－未動用金額	898,626	589,880
	$ 899,600	$ 619,860
有擔保銀行額度		
－已動用金額	$ 23,022	$ -
－未動用金額	91,880	-
	$ 114,902	$ -

(五) 金融資產移轉資訊（109 年 12 月 31 日：無）

合併公司期末尚未到期之應收帳款進行讓售之相關資訊如下：

108 年 12 月 31 日

交易對象	讓售金額	轉列至其他應收款金額	尚可預支金額	已預支金額	已預支金額年利率（%）
中國信託銀行	$ -	$ -	$ 749,500	$ -	-
	USD -		(USD 25,000)	USD -	

上述額度係循環使用，中國信託對合併公司讓售之未到期應收帳款係屬無追索權承購方式。依讓售合約之約定，中國信託將讓售金額以約定成數預支價款予合併公司，因商業糾紛（如銷貨退回或折讓等）而產生之損失由合併公司承擔，因信用風險而產生之損失則由該等銀行承擔。

二七、關係人交易

本公司之母公司為嘉祐投資股份有限公司，於 109 年及 108 年 12 月 31 日持有本公司普通股之持股比率皆為 52.13%。本公司之最終母公司為嘉澤端子工業股份有限公司。

本公司及子公司（係本公司之關係人）間之交易、帳戶餘額、收益及費損於合併時全數予以銷除，故未揭露於本附註。除已於其他附註揭露外，合併公司與其他關係人間之交易如下。

(一) 關係人名稱及其關係

關係人名稱	與合併公司之關係
嘉澤端子工業股份有限公司（嘉澤端子）	本公司之最終母公司
得意精密電子（蘇州）有限公司（得意蘇州）	最終母公司相同
番禺得意精密電子工業有限公司（番禺得意）	最終母公司相同
中山得意電子有限公司（中山得意）	最終母公司相同

(二) 營業收入

帳列項目	關係人類別／名稱	109年度	108年度
銷貨收入	最終母公司	$ 42,476	$ 13,798
	最終母公司相同	15	2,062
		$ 42,491	$ 15,860

合併公司對關係人銷貨係按約定銷售價格辦理，銷售價格與一般客戶並無顯著差異，至於交易條件均比照一般客戶方式訂定。

(三) 進　　貨

關係人類別／名稱	109年度	108年度
最終母公司	$ 72	$ 118
最終母公司相同		
番禺得意	62,458	85,903
其　　他	14,295	16,855
	76,753	102,758
	$ 76,825	$ 102,876

合併公司與關係人進貨交易之價格與交易條件均與一般供應商條件相同。約定之付款條件與一般供應商及加工廠商相似。

(四) 應收關係人款項

帳列項目	關係人類別／名稱	109年12月31日	108年12月31日
應收帳款	最終母公司		
	嘉澤端子	$ 17,277	$ 7,063
	最終母公司相同	-	496
		$ 17,277	$ 7,559

流通在外之應收關係人款項未收取保證。109 及 108 年度應收關係人款項並未提列備抵損失。

(五) 應付關係人款項

帳列項目	關係人類別／名稱	109年12月31日	108年12月31日
應付帳款	最終母公司	$ 11	$ -
	最終母公司相同		
	番禺得意	34,418	32,789
	得意蘇州	6,183	5,939
	中山得意	22	-
		40,623	38,728
		$ 40,634	$ 38,728
其他應付款	最終母公司	$ -	$ 165
	最終母公司相同		
	得意蘇州	6,525	7,456
		$ 6,525	$ 7,621

流通在外之應付關係人款項餘額係未提供擔保。

(六) 取得之不動產、廠房及設備

	取得價款	
關係人類別／名稱	109年度	108年度
最終母公司相同		
得意蘇州	$ 21,029	$ 3,179

(七) 承租協議

關係人類別／名稱	109年度	108年度
取得使用權資產		
最終母公司相同		
得意蘇州	$ 5,011	$ 1,351

帳列項目	關係人類別／名稱	109年12月31日	108年12月31日
租賃負債	最終母公司相同		
	得意蘇州	$ 1,826	$ 7,414

關係人類別／名稱	109年度	108年度
利息費用		
最終母公司相同	$ 267	$ 377

合併公司向最終母公司相同之得意蘇州承租廠房，租賃期間為 2 至 3 年，租金係參考類似資產之租金水準，並依租約案計支付固定租賃給付。

(八) 其　　他

營業費用

關係人類別／名稱	109年度	108年度
最終母公司	$ 155	$ 258

(九) 主要管理階層薪酬

	109年度	108年度
短期員工福利	$ 12,449	$ 9,762
退職後福利	189	108
股份基礎給付	-	432
	$ 12,638	$ 10,302

董事及其他主要管理階層之薪酬係由薪酬委員會依照個人績效及市場趨勢決定。

二八、質抵押之資產（108 年 12 月 31 日：無）

下列資產業經提供為融資借款之擔保品：

	109年12月31日
機器設備－淨額	$ 22,954

二九、具重大影響之外幣資產及負債資訊

以下資訊係按合併公司各個體功能性貨幣以外之外幣彙總表達，所揭露之匯率係指該等外幣換算至功能性貨幣之匯率。具重大影響之外幣資產及負債如下：

109 年 12 月 31 日

外幣資產	外幣	匯率	功能性貨幣	新台幣
貨幣性項目				
美元	$ 36,832	28.4800（美元：新台幣）	$ 1,048,972	$ 1,048,972
美元	13,864	6.5249（美元：人民幣）	90,461	394,841
				$ 1,443,813

（接次頁）

（承前頁）

	外幣	匯率	功能性貨幣	新台幣
外幣負債				
貨幣性項目				
美元	$ 13,301	28.4800（美元：新台幣）	378,817	$ 378,817
美元	3,079	6.5249（美元：人民幣）	20,090	87,686
				$ 466,503

108 年 12 月 31 日

	外幣	匯率	功能性貨幣	新台幣
外幣資產				
貨幣性項目				
美元	$ 36,697	29.9800（美元：新台幣）	$ 1,100,181	$ 1,100,181
美元	10,113	6.9761（美元：人民幣）	70,549	303,197
				$ 1,403,378
外幣負債				
貨幣性項目				
美元	10,995	29.9800（美元：新台幣）	329,629	$ 329,629
美元	1,785	6.9761（美元：人民幣）	12,452	53,524
				$ 383,153

具重大影響之外幣兌換損益（已實現及未實現）如下：

	109年度		108年度	
外幣	匯率	淨兌換損益	匯率	淨兌換損益
美元	28.480	($ 64,357)	29.980	($ 14,908)

三十、附註揭露事項

(一) 重大交易事項相關資訊：

1. 資金貸與他人：無。
2. 為他人背書保證。(附表一)
3. 期末持有有價證券情形（不包含投資子公司、關聯企業及合資權益部分)。(附表二)
4. 累積買進或賣出同一有價證券之金額達新臺幣 3 億元或實收資本額 20%以上。(附表三)
5. 取得不動產之金額達新臺幣 3 億元或實收資本額 20%以上：無。
6. 處分不動產之金額達新臺幣 3 億元或實收資本額 20%以上：無。

7. 與關係人進、銷貨之金額達新臺幣 1 億元或實收資本額 20%以上。(附表四)

8. 應收關係人款項達新臺幣 1 億元或實收資本額 20%以上。(附表五)

9. 從事衍生工具交易：無。

10. 其他：母子公司間及各子公司間之業務關係及重要交易往來情形及金額。(附表六)

(二) 轉投資事業相關資訊。(附表七)

(三) 大陸投資資訊：

1. 大陸被投資公司名稱、主要營業項目、實收資本額、投資方式、資金匯出入情形、持股比例、本期損益及認列之投資損益、期末投資帳面金額、已匯回投資損益及赴大陸地區投資限額。(附表八)

2. 與大陸被投資公司直接或間接經由第三地區所發生下列之重大交易事項，及其價格、付款條件、未實現損益：(附表一、四至六)

(1) 進貨金額及百分比與相關應付款項之期末餘額及百分比。

(2) 銷貨金額及百分比與相關應收款項之期末餘額及百分比。

(3) 財產交易金額及其所產生之損益數額。

(4) 票據背書保證或提供擔保品之期末餘額及其目的。

(5) 資金融通之最高餘額、期末餘額、利率區間及當期利息總額。

(6) 其他對當期損益或財務狀況有重大影響之交易事項，如勞務之提供或收受等。

(四) 主要股東資訊：股權比例達 5%以上之股東名稱、持股數額及比例。(附表九)

三一、部門資訊

提供給主要營運決策者用以分配資源及評量部門績效之資訊，著重於每一交付或提供之產品或勞務之種類。合併公司之應報導部門如下（108 年度係屬電子零組件之單一營運部門）：

電子零組件業

光學電子業

(一)部門收入與營運結果

合併公司繼續營業單位之收入與營運結果依應報導部門分析如下：

109 年度

	電子零組件業	光學電子業	總計
營業收入	$ 2,183,826	$ 220,334	$ 2,404,160
營業成本	1,524,284	149,271	1,673,555
營業毛利	659,542	71,063	730,605
營業費用	298,056	29,746	327,802
營業利益	$ 361,486	$ 41,317	402,803
營業外收入及支出			(45,058)
稅前淨利			$ 357,745

以上報導之部門收入均係與外部客戶交易所產生。109 及 108 年度並無任何部門間銷售。

部門利益係指各個部門所賺取之利潤，不包含應分攤之利息收入、採用權益法認列之關聯企業損益份額、處分不動產、廠房及設備損益、外幣兌換淨損益、財務成本、廉價購買利益－取得子公司、其他收入－其他、其他支出及所得稅費用。此衡量金額係提供予主要營運決策者，用以分配資源予部門及評量其績效。

(二) 地區別資訊

合併公司來自外部客戶之繼續營業單位收入係依客戶所在國家為基礎劃分與非流動資產係按資產所在地區分之資訊列示如下：

	來自外部客戶之收入		非流動資產	
	109年度	108年度	109年12月31日	108年12月31日
台灣	$ 364,523	$ 470,965	$ 321,453	$ 39,729
亞洲	1,971,298	1,695,626	172,078	131,175
美洲	58,031	77,173	-	-
歐洲	10,308	1,374	-	-
	$ 2,404,160	$ 2,245,138	$ 493,531	$ 170,904

非流動資產不包括金融工具及遞延所得稅資產。

(三) 主要客戶資訊：

佔合併公司銷貨收入淨額10%以上之客戶：

客戶名稱	109年度	108年度
甲客戶	$ 1,262,022	$ 1,372,056
乙客戶	$ 376,512	$ 399,294

嘉基科技股份有限公司及子公司

為他人背書保證

民國 109 年度

附表一

單位：除另予註明者外，為新台幣仟元

編號	背書保證者公司名稱	被背書保證對象		對單一企業背書保證限額（註 3）	本期最高背書保證餘額	期末背書保證餘額	實際動支金額	以財產擔保之背書保證金額	累計背書保證金額佔最近期財務報表淨值之比率（%）	背書保證最高限額（註 4）	屬母公司對子公司背書保證	屬子公司對母公司背書保證	屬對大陸地區背書保證	備註
		公司名稱	關係（註 2）											
0	嘉基科技股份有限公司	嘉基電子科技（蘇州）有限公司	2	$ 831,350	$ 181,500	$ 113,920	$ -	$ -	6.85	$ 1,662,701	是	否	是	-
0	嘉基科技股份有限公司	均英精密工業股份有限公司	2	831,350	125,280	101,260	19,125	-	6.09	1,662,701	是	否	否	-

註 1：本公司填 0；子公司依公司別由阿拉伯數字開始編號。

註 2：與交易人之關係有以下三種：

(1) 母公司對子公司。

(2) 子公司對母公司。

(3) 子公司對子公司。

註 3：本公司對單一企業背書保證之金額，以不超過本公司淨值之 50%為限（本公司 109 年 12 月 31 日淨值為 1,662,701 仟元）。

註 4：本公司對他人背書保證之總額，以不超過本公司淨值 100%為限（本公司 109 年 12 月 31 日淨值為 1,662,701 仟元）。

嘉基科技股份有限公司及子公司

期末持有有價證券情形

民國 109 年 12 月 31 日

附表二

單位：除另予註明者外，為新台幣仟元

持有之公司	有價證券種類及名稱（註1）	與有價證券發行人之關係	帳列科目	期末				備註
				股數	帳面金額	持股比例	公允價值	
嘉基科技股份有限公司	中租控股股份有限公司甲種特別股	-	透過其他綜合損益按公允價值衡量之金融資產－非流動	202,000	$ 20,120	0.13%	$ 20,120	

註 1：本表所稱有價證券，係指屬國際財務報導準則第 9 號「金融工具」範圍內之股票、債券、受益憑證及上述項目所衍生之有價證券。

註 2：投資子公司相關資訊，請參閱附表七及附表八。

嘉基科技股份有限公司及子公司

累積買進或賣出同一有價證券之金額達新臺幣 3 億元或實收資本額 20%以上

民國 109 年度

附表三

單位：除另予註明者外，為新台幣仟元

買、賣之公司	有價證券種類及名稱（註1）	帳列科目	交易對象	關係	期初		買入		賣出				期末（註2）	
					股數	金額	股數	金額	股數	售價	帳面成本	處分損益	股數	金額
嘉基科技股份有限公司	普通股 均英精密工業股份有限公司	採用權益法之投資	-	-	-	$ -	14,671,000	$ 164,833	-	$ -	$ -	$ -	14,671,000	$ 193,404

註 1：本表所稱有價證券，係指股票、債券、受益憑證及上述項目所衍生之有價證券。

註 2：帳面金額係包含原始取得成本、按權益法認列之投資損益及淨值變動調整數。

嘉基科技股份有限公司及子公司

與關係人進、銷貨之金額達新臺幣1億元或實收資本額20%以上

民國109年度

附表四

單位：除另予註明者外，為新台幣仟元

進（銷）貨之公司	交易對象名稱	關係	交易情形				交易條件與一般交易不同之情形及原因		應收（付）票據、帳款		備註
			進（銷）貨	金額	佔總進（銷）貨之比率	授信期間	單價	授信期間	餘額	佔總應收(付)票據、帳款之比率	
嘉基科技股份有限公司	嘉基電子科技（蘇州）有限公司	子公司	進貨	$1,634,841	99.85%	月結90天	—	—	($ 372,386)	(98.14%)	註
嘉基電子科技（蘇州）有限公司	嘉基科技股份有限公司	母公司	銷貨	(1,634,841)	(94.81%)	月結90天	—	—	372,386	93.32%	註

註：相關交易已於合併財務報告沖銷。

嘉基科技股份有限公司及子公司

應收關係人款項達新臺幣1億元或實收資本額20%以上

民國109年12月31日

附表五

單位：除另予註明者外，為新台幣仟元

帳列應收款項之公司	交易對象名稱	關係	應收關係人款項餘額（註1）	週轉率	逾期應收關係人款項		應收關係人款項期後收回金額（註2）	提列備抵呆帳金額
					金額	處理方式		
嘉基電子科技（蘇州）有限公司	嘉基科技股份有限公司	母公司	$ 372,386	4.88	$ -	—	$ 321,898	$ -

註1： 截至110年3月22日止皆未逾授信期間。

註2： 係截至110年3月22日已收回之金額。

註3： 相關交易已於合併財務報告沖銷。

嘉基科技股份有限公司及子公司

母子公司間及各子公司間之業務關係及重要交易往來情形及金額

民國 109 年度

附表六

單位：除另予註明者外，為新台幣仟元

編號（註 1）	交易人名稱	交易往來對象	與交易人之關係（註 2）	交易往來情形			
				科目	金額	交易條件	佔合併總營收或總資產之比率（註 3）
0	嘉基科技股份有限公司	嘉基電子科技（蘇州）有限公司	1	應收帳款	$ 6,500	—	0.23%
0	嘉基科技股份有限公司	嘉基電子科技（蘇州）有限公司	1	應付帳款	372,386	—	13.20%
0	嘉基科技股份有限公司	嘉基電子科技（蘇州）有限公司	1	其他應付款	811	—	0.03%
0	嘉基科技股份有限公司	嘉基電子科技（蘇州）有限公司	1	進貨	1,634,841	月結 90 天	68.00%

註 1： 母公司及子公司相互間之業務往來資訊應分別於編號欄註明，編號之填寫方法如下：

(1) 母公司填 0。

(2) 子公司依公司別由阿拉伯數字 1 開始依序編號。

註 2： 與交易人之關係有以下三種：

(1) 母公司對子公司。

(2) 子公司對母公司。

(3) 子公司對子公司。

註 3： 交易往來金額佔合併總營收或總資產比率之計算，若屬資產負債項目者，以期末餘額佔合併總資產之方式計算；若屬損益項目者，以期中累積金額佔合併總營收之方式計算。

註 4： 相關交易已於合併財務報告沖銷。

嘉基科技股份有限公司及子公司

被投資公司資訊、所在地區...等相關資訊

民國 109 年度

附表七

單位：除另予註明者外，為新台幣仟元

投資公司名稱	被投資公司名稱（註 2）	所在地區	主要營業項目	原始投資金額（註 1）		期末持有			被投資公司本期損益（註 3、4）	本期認列之投資損益（註 3、4）	備註
				本期期末	去年年底	股數（仟股）	比率	帳面金額			
嘉基科技股份有限公司	Blooming Chance Limited	薩摩亞	控股公司	$ 140,976 (美元 4,950 仟元)	$ 140,976 (美元 4,950 仟元)	4,950	100%	$ 260,223	$ 64,085 (美元 2,169 仟元)	$ 84,902 (美元 2,840 仟元)	註 5
嘉基科技股份有限公司	嘉駿投資股份有限公司	台灣	投資公司	15,000	-	1,500	100%	15,001	1	1	註 6
嘉基科技股份有限公司	均英精密工業股份有限公司	台灣	光學模具製造及買賣	164,833	-	14,671	60%	193,404	31,205	13,121	註 7
嘉基科技股份有限公司	來達科技股份有限公司	台灣	電子零組件製造及買賣	14,620	-	877	11.77%	10,379	(29,260)	(1,394)	註 8
Blooming Chance Limited	Radiant Day Limited	薩摩亞	控股公司	140,976 (美元 4,950 仟元)	140,976 (美元 4,950 仟元)	4,950	100%	260,223	64,085 (美元 2,169 仟元)	84,902 (美元 2,840 仟元)	註 5

註 1：係按 109 年 12 月 31 日之美元匯率換算。

註 2：大陸被投資公司相關資訊請參閱附表八。

註 3：本年度認列投資損益係按經會計師查核簽證之財務報表計算。

註 4：係按 109 年度平均之美元匯率換算。

註 5：本期認列投資損益已調整逆流交易之已實現利益 20,817 仟元（美元 671 仟元），期末投資帳面價值係扣除期末逆流交易未實現利益後之餘額。

註 6：本公司於 108 年 11 月 5 日董事會決議設立嘉駿投資股份有限公司，並於 109 年 2 月 3 日完成設立登記。

註 7：自取得日 109 年 5 月 13 日起，按持股比例認列之投資損益。

註 8：自取得日 109 年 4 月 30 日起，按持股比例認列之投資損益。

嘉基科技股份有限公司及子公司

大陸投資資訊

民國 109 年度

附表八

單位：除另予註明者外，為新台幣仟元

大陸被投資公司名稱	主要營業項目	實收資本額（註1）	投資方式	本期期初自台灣匯出累積投資金額（註1）	本期匯出或收回投資金額		本期期末自台灣匯出累積投資金額（註1）	被投資公司本期損益（註4、5）	本公司直接或間接投資之持股比例	本期認列投資損益（註4、5）	期末投資帳面金額	截至本期止已匯回投資收益	備註
					匯出	收回							
嘉基電子科技（蘇州）有限公司	從事電線、電纜及電子零組件等之製造加工及買賣	$ 140,976 (美元 4,950 仟元)	（註2）	$ 140,976 (美元 4,950 仟元)	$ -	$ -	$ 140,976 (美元 4,950 仟元)	$ 75,095 (人民幣 17,527 仟元)	100%	$ 95,912 (人民幣 22,154 仟元)	$ 296,073	$ -	註6

本期期末累計自台灣匯出赴大陸地區投資金額（註1）	經濟部投審會核准投資金額（註1）	依經濟部投審會規定赴大陸地區投資限額（註3）
$ 140,976（美元 4,950 仟元）	$ 140,976（美元 4,950 仟元）	$ 997,621

註 1：係按 109 年 12 月 31 日之美元匯率換算。

註 2：係透過第三地區投資設立公司再投資大陸公司。

註 3：依經濟部經審字第 09704604680 號函規定，係按本公司 109 年 12 月 31 日淨值 60%計算（本公司 109 年 12 月 31 日淨值為 1,662,701 仟元）。

註 4：本年度認列投資損益，係按經會計師查核簽證之財務報表計算。

註 5：係按 109 年度平均之人民幣匯率換算。

註 6：本期認列投資損益已調整逆流交易之已實現利益 20,817 仟元（人民幣 4,627 仟元），期末投資帳面價值係扣除期末逆流交易未實現利益後之餘額。

嘉基科技股份有限公司

主要股東資訊

民國 109 年 12 月 31 日

附表九

主要股東名稱	股份	
	持有股數	持股比例
嘉祐投資股份有限公司	29,712,788	52.13%

註：本表主要股東資訊係由集保公司以當季季底最後一個營業日，計算股東持有公司已完成無實體登錄交付（含庫藏股）之普通股及特別股合計達5%以上資料。本公司合併財務報告所記載股本與實際已完成無實體登錄交付股數，可能因編製計算基礎不同或有差異。

附件六

110 年第三季合併財務報告暨

會計師核閱報告

股票代碼：6715

嘉基科技股份有限公司及子公司

合併財務報告暨會計師核閱報告

民國110及109年第3季

地址：新北市中和區連城路268號2樓之1

電話：(02)8226-5880

§目　　錄§

項目	頁次	財務報告附註編號
一、封　　面	1	-
二、目　　錄	2	-
三、會計師核閱報告	3	-
四、合併資產負債表	4	-
五、合併綜合損益表	5	-
六、合併權益變動表	6	-
七、合併現金流量表	7～8	-
八、合併財務報表附註		
(一) 公司沿革	9	一
(二) 通過財務報告之日期及程序	9	二
(三) 新發布及修訂準則及解釋之適用	9～10	三
(四) 重大會計政策之彙總說明	11～13	四
(五) 重大會計判斷、估計及假設不確定性之主要來源	13	五
(六) 重要會計科目之說明	13～36	六～二六
(七) 關係人交易	36～39	二七
(八) 質抵押之資產	39	二八
(九) 重大或有負債及未認列之合約承諾	-	-
(十) 重大之災害損失	-	-
(十一) 重大之期後事項	-	-
(十二) 具重大影響之外幣資產及負債資訊	39～40	二九
(十三) 附註揭露事項		
1. 重大交易事項相關資訊	41、44～49	三十
2. 轉投資事業相關資訊	41、50	三十
3. 大陸投資資訊	41～42、44、47～50、51	三十
4. 主要股東資訊	42、52	三十
(十四) 部門資訊	42～43	三一

Deloitte.

勤業眾信

勤業眾信聯合會計師事務所
11073 台北市信義區松仁路100號20樓

Deloitte & Touche
20F, Taipei Nan Shan Plaza
No. 100, Songren Rd.,
Xinyi Dist., Taipei 11073, Taiwan

Tel: +886 (2) 2725-9988
Fax: +886 (2) 4051-6888
www.deloitte.com.tw

會計師核閱報告

嘉基科技股份有限公司　公鑒：

前　　言

嘉基科技股份有限公司及其子公司民國 110 年及 109 年 9 月 30 日之合併資產負債表，暨民國 110 年及 109 年 7 月 1 日至 9 月 30 日，以及民國 110 年及 109 年 1 月 1 日至 9 月 30 日之合併綜合損益表、民國 110 年及 109 年 1 月 1 日至 9 月 30 日合併權益變動表、合併現金流量表，以及合併財務報表附註（包括重大會計政策彙總），業經本會計師核閱竣事。依證券發行人財務報告編製準則及經金融監督管理委員會認可並發布生效之國際會計準則第 34 號「期中財務報導」編製允當表達之財務報表係管理階層之責任，本會計師之責任係依據核閱結果對合併財務報表作成結論。

範　　圍

本會計師係依照審計準則公報第 65 號「財務報表之核閱」執行核閱工作。核閱合併財務報表時所執行之程序包括查詢（主要向負責財務與會計事務之人員查詢）、分析性程序及其他核閱程序。核閱工作之範圍明顯小於查核工作之範圍，因此本會計師可能無法察覺所有可藉由查核工作辨認之重大事項，故無法表示查核意見。

結　　論

依本會計師核閱結果，並未發現上開合併財務報表在所有重大方面有未依照證券發行人財務報告編製準則及經金融監督管理委員會認可並發布生效之國際會計準則第 34 號「期中財務報導」編製，致無法允當表達嘉基科技股份有限公司及其子公司民國 110 年及 109 年 9 月 30 日之合併財務狀況，暨民國 110 年及 109 年 7 月 1 日至 9 月 30 日之合併財務績效，以及民國 110 年及 109 年 1 月 1 日至 9 月 30 日之合併財務績效及合併現金流量之情事。

勤業眾信聯合會計師事務所
會計師　簡明彥　簡明彥

會計師　莊碧玉　莊碧玉

金融監督管理委員會核准文號
金管證審字第 1000028068 號

金融監督管理委員會核准文號
金管證審字第 1070323246 號

中　華　民　國　110　年　11　月　5　日

嘉基科技股份有限公司及子公司

合併資產負債表

民國 110 年 9 月 30 日暨民國 109 年 12 月 31 日及 9 月 30 日

單位：新台幣仟元

代碼	資產	110年9月30日（經核閱）金額	%	109年12月31日（經查核）金額	%	109年9月30日（經核閱）金額	%
	流動資產						
1100	現金及約當現金（附註六）	$ 533,643	18	$ 792,228	28	$ 832,322	32
1150	應收票據（附註八及十九）	12,763	-	19,683	1	17,795	-
1170	應收帳款（附註八、十九及二六）	936,806	31	970,493	34	914,177	35
1180	應收帳款－關係人（附註八、十九及二七）	39,592	1	17,277	1	24,259	1
1200	其他應收款	13,906	1	6,253	-	3,462	-
1220	本期所得稅資產（附註四及二一）	534	-	12,467	-	-	-
130X	存貨（附註九）	721,958	24	447,640	16	361,278	14
1410	其他流動資產（附註十四）	34,013	1	31,876	1	24,674	1
11XX	流動資產總計	2,293,215	76	2,297,917	81	2,177,967	83
	非流動資產						
1517	透過其他綜合損益按公允價值衡量之金融資產－非流動（附註七及二六）	20,180	1	20,120	1	15,884	1
1550	採用權益法之投資（附註十一）	10,978	-	10,379	-	3,526	-
1600	不動產、廠房及設備（附註十二、二七及二八）	591,337	19	415,182	15	343,787	13
1755	使用權資產（附註十三及二七）	29,301	1	18,868	1	24,417	1
1780	無形資產	26,588	1	3,935	-	2,266	-
1840	遞延所得稅資產（附註四及二一）	11,200	-	9,706	-	13,317	1
1900	其他非流動資產（附註十四）	48,706	2	45,167	2	38,478	1
15XX	非流動資產總計	738,290	24	523,357	19	441,675	17
1XXX	資產總計	$ 3,031,505	100	$ 2,821,274	100	$ 2,619,642	100
代碼	負債及權益						
	流動負債						
2100	短期借款（附註十五）	$ 208,875	7	$ -	-	$ -	-
2130	合約負債－流動（附註十九）	174,291	6	68,839	3	71,976	3
2150	應付票據	1,000	-	801	-	-	-
2170	應付帳款	452,024	15	505,744	18	335,689	13
2180	應付帳款－關係人（附註二七）	33,705	1	40,634	2	42,133	2
2200	其他應付款（附註十六）	193,734	6	237,862	8	196,916	7
2220	其他應付款項－關係人（附註十六及二七）	6,534	-	6,525	-	12,409	-
2230	本期所得稅負債－流動（附註四及二一）	60,562	2	57,734	2	47,114	2
2280	租賃負債－流動（附註十三及二七）	16,930	1	10,425	-	14,466	-
2322	一年內到期之長期借款（附註十五及二八）	15,885	-	5,335	-	16,287	1
2399	其他流動負債－其他	15,907	1	20,559	1	7,144	-
21XX	流動負債總計	1,179,447	39	954,458	34	744,134	28
	非流動負債						
2540	長期借款（附註十五及二八）	-	-	18,661	1	35,683	1
2550	本期所得稅負債－非流動（附註四及二一）	38,312	1	21,037	1	24,543	1
2570	遞延所得稅負債（附註四及二一）	24,023	1	27,054	1	22,080	1
2580	租賃負債－非流動（附註十三及二七）	13,001	-	8,879	-	10,225	1
2600	其他非流動負債	-	-	-	-	75,949	3
25XX	非流動負債總計	75,336	2	75,631	3	168,480	7
2XXX	負債總計	1,254,783	41	1,030,089	37	912,614	35
	歸屬於本公司業主之權益（附註十八、二一及二三）						
	股本						
3110	普通股股本	570,000	19	570,000	20	570,000	22
3200	資本公積	689,519	23	689,519	24	689,519	26
	保留盈餘						
3310	法定盈餘公積	53,825	2	27,153	1	27,153	1
3320	特別盈餘公積	6,972	-	11,515	1	11,515	1
3350	未分配盈餘	330,410	11	371,485	13	299,178	11
3300	保留盈餘總計	391,207	13	410,153	15	337,846	13
3400	其他權益	(9,977)	(1)	(6,971)	-	(12,502)	(1)
31XX	本公司業主權益總計	1,640,749	54	1,662,701	59	1,584,863	60
36XX	非控制權益	135,973	5	128,484	4	122,165	5
3XXX	權益總計	1,776,722	59	1,791,185	63	1,707,028	65
	負債及權益總計	$ 3,031,505	100	$ 2,821,274	100	$ 2,619,642	100

後附之附註係本合併財務報告之一部分。

董事長：朱德祥　　經理人：羅偉仁　　會計主管：廖健谷

嘉基科技股份有限公司及子公司

合併綜合損益表

民國 110 年及 109 年 7 月 1 日至 9 月 30 日及民國 110 年及 109 年 1 月 1 日至 9 月 30 日

（僅經核閱，未依一般公認審計準則查核）

單位：新台幣仟元，惟每股盈餘為元

代碼		110年7月1日至9月30日 金額	%	109年7月1日至9月30日 金額	%	110年1月1日至9月30日 金額	%	109年1月1日至9月30日 金額	%
4000	營業收入（附註十九及二七）	$ 745,478	100	$ 516,591	100	$ 1,796,599	100	$ 1,667,505	100
5000	營業成本（附註九、十二、十三、二十及二七）	565,051	76	366,060	71	1,340,851	75	1,155,268	70
5900	營業毛利	180,427	24	150,531	29	455,748	25	512,237	30
	營業費用（附註八、十二、十三、二十、二三及二七）								
6100	推銷費用	13,328	2	10,341	2	33,269	2	28,749	2
6200	管理及總務費用	53,123	7	41,279	8	129,207	7	97,633	6
6300	研究發展費用	39,040	5	28,711	5	115,920	6	95,010	5
6000	營業費用合計	105,491	14	80,331	15	278,396	15	221,392	13
6900	營業淨利	74,936	10	70,200	14	177,352	10	290,845	17
	營業外收入及支出（附註四、十一、十二、二十、二四及二七）								
7050	財務成本	(596)	-	(2,846)	(1)	(1,411)	-	(5,209)	-
7060	採用權益法認列之關聯企業損益之份額	(2,161)	-	(589)	-	(3,796)	-	(860)	-
7100	利息收入	462	-	474	-	1,320	-	3,448	-
7140	廉價購買利益－取得子公司	-	-	-	-	-	-	8,385	1
7190	其他收入－其他	4,109	-	3,934	1	12,492	1	6,992	-
7210	處分不動產、廠房及設備利益	-	-	-	-	-	-	620	-
7230	外幣兌換淨利益	2,274	-	-	-	-	-	-	-
7235	透過損益按公允價值衡量之金融負債利益	197	-	-	-	-	-	-	-
7590	什項支出	-	-	(1,403)	-	(305)	-	(2,899)	-
7610	處分不動產、廠房及設備損失	-	-	(87)	-	(283)	-	-	-
7630	外幣兌換淨損失	-	-	(26,744)	(5)	(14,448)	(1)	(29,738)	(2)
7000	營業外收入及支出合計	4,285	-	(27,261)	(5)	(6,431)	-	(19,261)	(1)
7900	稅前淨利	79,221	10	42,939	9	170,921	10	271,584	16
7950	所得稅費用（附註四及二一）	(16,968)	(2)	(14,374)	(3)	(34,890)	(2)	(70,877)	(4)
8200	本期淨利	62,253	8	28,565	6	136,031	8	200,707	12
	其他綜合損益（附註二一）								
8310	不重分類至損益之項目								
8316	透過其他綜合損益按公允價值衡量之金融資產未實現評價損益	(20)	-	(12)	-	60	-	(12)	-
8360	後續可能重分類至損益之項目								
8361	國外營運機構財務報表換算之兌換差額	(1,330)	-	5,905	1	(3,833)	-	(1,219)	-
8399	與可能重分類之項目相關之所得稅	266	-	(1,180)	-	767	-	244	-
	後續可能重分類至損益之項目合計	(1,064)	-	4,725	1	(3,066)	-	(975)	-
8300	其他綜合損益（稅後淨額）合計	(1,084)	-	4,713	1	(3,006)	-	(987)	-
8500	本期綜合損益總額	$ 61,169	8	$ 33,278	6	$ 133,025	8	$ 199,720	12
	淨利歸屬於：								
8610	本公司業主	$ 60,318	8	$ 29,619	6	$ 124,630	7	$ 196,716	12
8620	非控制權益	1,935	-	(1,054)	-	11,401	1	3,991	-
8600		$ 62,253	8	$ 28,565	6	$ 136,031	8	$ 200,707	12
	綜合損益總額歸屬於：								
8710	本公司業主	$ 59,234	8	$ 34,325	6	$ 121,624	7	$ 195,729	12
8720	非控制權益	1,935	-	(1,047)	-	11,401	1	3,991	-
8700		$ 61,169	8	$ 33,278	6	$ 133,025	8	$ 199,720	12
	每股盈餘（附註二二）								
9710	基本	$ 1.06		$ 0.52		$ 2.19		$ 3.45	
9810	稀釋	$ 1.06		$ 0.52		$ 2.18		$ 3.44	

後附之附註係本合併財務報告之一部分。

董事長：朱德祥　　經理人：羅偉仁　　會計主管：廖健谷

嘉基科技股份有限公司及子公司

合併權益變動表

民國 110 年及 109 年 1 月 1 日至 9 月 30 日

（僅經複核，未依一般公認審計準則查核）

單位：新台幣仟元

代碼		歸屬於本公司業主之權益：股本（附註十八）股數	股本（附註十八）金額	資本公積（附註十八及二三）	保留盈餘（附註十一及十八）法定盈餘公積	保留盈餘（附註十一及十八）特別盈餘公積	保留盈餘（附註十一及十八）未分配盈餘	保留盈餘（附註十一及十八）保留盈餘合計	其他權益項目：國外營運機構財務報表換算之兌換差額（附註二一）	其他權益項目：透過其他綜合損益按公允價值衡量之金融資產未實現評價損益（附註七）	其他權益項目：其他權益合計	總計	非控制權益（附註二三）	權益總額
A1	109 年 1 月 1 日餘額	57,000,000	$ 570,000	$ 684,842	$ 11,542	$ 5,393	$ 229,101	$ 246,036	($ 11,515)	$ -	($ 11,515)	$ 1,489,363	$ -	$ 1,489,363
	108 年度盈餘分配													
B1	法定盈餘公積	-	-	-	15,611	-	(15,611)	-	-	-	-	-	-	-
B3	特別盈餘公積	-	-	-	-	6,122	(6,122)	-	-	-	-	-	-	-
B5	本公司股東現金股利	-	-	-	-	-	(102,600)	(102,600)	-	-	-	(102,600)	-	(102,600)
O1	子公司現金增資保留員工認股（附註二三）	-	-	-	-	-	-	-	-	-	-	-	3,118	3,118
M7	對子公司所有權權益變動	-	-	4,677	-	-	(2,306)	(2,306)	-	-	-	2,371	-	2,371
D1	109 年 1 月 1 日至 9 月 30 日淨利	-	-	-	-	-	196,716	196,716	-	-	-	196,716	3,991	200,707
D3	109 年 1 月 1 日至 9 月 30 日稅後其他綜合損益	-	-	-	-	-	-	-	(975)	(12)	(987)	(987)	-	(987)
D5	109 年 1 月 1 日至 9 月 30 日綜合損益總額	-	-	-	-	-	196,716	196,716	(975)	(12)	(987)	195,729	3,991	199,720
O1	非控制權益增加數	-	-	-	-	-	-	-	-	-	-	-	115,056	115,056
Z1	109 年 9 月 30 日餘額	57,000,000	$ 570,000	$ 689,519	$ 27,153	$ 11,515	$ 299,178	$ 337,846	($ 12,490)	($ 12)	($ 12,502)	$ 1,584,863	$ 122,165	$ 1,707,028
A1	110 年 1 月 1 日餘額	57,000,000	$ 570,000	$ 689,519	$ 27,153	$ 11,515	$ 371,485	$ 410,153	($ 6,905)	($ 66)	($ 6,971)	$ 1,662,701	$ 128,484	$ 1,791,185
	109 年度盈餘分配													
B1	法定盈餘公積	-	-	-	26,672	-	(26,672)	-	-	-	-	-	-	-
B3	特別盈餘公積	-	-	-	-	(4,543)	4,543	-	-	-	-	-	-	-
B5	本公司股東現金股利	-	-	-	-	-	(142,500)	(142,500)	-	-	-	(142,500)	-	(142,500)
O1	非控制權益減少	-	-	-	-	-	-	-	-	-	-	-	(3,912)	(3,912)
C7	採權益法認列關聯企業之變動數	-	-	-	-	-	(1,076)	(1,076)	-	-	-	(1,076)	-	(1,076)
D1	110 年 1 月 1 日至 9 月 30 日淨利	-	-	-	-	-	124,630	124,630	-	-	-	124,630	11,401	136,031
D3	110 年 1 月 1 日至 9 月 30 日稅後其他綜合損益	-	-	-	-	-	-	-	(3,066)	60	(3,006)	(3,006)	-	(3,006)
D5	110 年 1 月 1 日至 9 月 30 日綜合損益總額	-	-	-	-	-	124,630	124,630	(3,066)	60	(3,006)	121,624	11,401	133,025
Z1	110 年 9 月 30 日餘額	57,000,000	$ 570,000	$ 689,519	$ 53,825	$ 6,972	$ 330,410	$ 391,207	($ 9,971)	($ 6)	($ 9,977)	$ 1,640,749	$ 135,973	$ 1,776,722

後附之附註係本合併財務報告之一部分。

董事長：朱德祥　　經理人：羅偉仁　　會計主管：廖健谷

嘉基科技股份有限公司及子公司

合併現金流量表

民國 110 年及 109 年 1 月 1 日至 9 月 30 日

（僅經核閱，未依一般公認審計準則查核）

單位：新台幣仟元

代碼		110年1月1日至9月30日	109年1月1日至9月30日
	營業活動之現金流量		
A10000	本期稅前淨利	$ 170,921	$ 271,584
A20010	收益費損項目		
A20100	折舊費用	92,390	65,171
A20200	攤銷費用	5,425	1,287
A20300	預期信用減損損失	1,105	921
A20900	財務成本	1,411	5,209
A21200	利息收入	(1,320)	(3,448)
A21300	股利收入	(244)	-
A21900	股份基礎給付酬勞成本	-	7,795
A22300	採用權益法認列之關聯企業損益之份額	3,796	860
A22500	處分不動產、廠房及設備損失(利益)	283	(620)
A23700	提列（迴轉）存貨跌價及呆滯損失	17,403	(8,078)
A24100	未實現外幣兌換利益	(19,452)	(1,362)
A29900	廉價購買利益	-	(8,385)
A30000	營業資產及負債之淨變動數		
A31130	應收票據	6,920	(9,196)
A31150	應收帳款	55,149	20,712
A31160	應收帳款－關係人	(22,133)	(16,881)
A31180	其他應收款	(7,513)	(1,563)
A31200	存　　貨	(296,248)	74,710
A31240	其他流動資產	(2,137)	5,963
A32125	合約負債	105,452	37,705
A32130	應付票據	199	(7,665)
A32150	應付帳款	(57,821)	(69,911)
A32160	應付帳款－關係人	(6,164)	1,663
A32180	其他應付款	(27,297)	(33,124)
A32190	其他應付款項－關係人	117	4,823
A32230	其他流動負債	(4,489)	4,193
A33000	營運產生之現金	15,753	342,363
A33100	收取之利息	1,248	3,403

（接次頁）

（承前頁）

代　碼		110年1月1日 至9月30日	109年1月1日 至9月30日
A33300	支付之利息	($ 1,411)	($ 5,209)
A33500	支付之所得稅	(6,701)	(56,409)
AAAA	營業活動之淨現金流入	8,889	284,148
	投資活動之現金流量		
B00010	取得透過其他綜合損益按公允價值衡量之金融資產	-	(15,896)
B00050	處分按攤銷後成本衡量之金融資產	-	5,009
B01800	取得採用權益法之長期股權投資	(5,471)	(4,386)
B02100	預付長期投資款減少	-	15,000
B02200	企業合併之淨現金流出	-	(59,647)
B02700	購置不動產、廠房及設備	(219,734)	(42,508)
B02800	處分不動產、廠房及設備價款	-	2,188
B03800	存出保證金減少	11	3,424
B04500	購置無形資產	(13,696)	(1,408)
B07100	預付設備款增加	(69,358)	-
B07200	預付設備款減少	-	11,105
B07600	收取之股利	244	-
BBBB	投資活動之淨現金流出	(308,004)	(87,119)
	籌資活動之現金流量		
C00100	短期借款增加	980,288	46,700
C00200	短期借款減少	(771,260)	(139,850)
C01600	舉借長期借款	2,000	4,870
C01700	償還長期借款	(10,111)	(56,439)
C04020	租賃負債本金償還	(17,075)	(14,088)
C04400	其他非流動負債減少	-	(242)
C04500	發放現金股利	(142,500)	(102,600)
C05800	支付非控制權益現金股利	(3,912)	-
C09900	非控制權益變動	-	63,700
CCCC	籌資活動之淨現金流入（出）	37,430	(197,949)
DDDD	匯率變動對現金及約當現金之影響	3,100	731
EEEE	現金及約當現金淨減少數	(258,585)	(189)
E00100	期初現金及約當現金餘額	792,228	832,511
E00200	期末現金及約當現金餘額	$ 533,643	$ 832,322

後附之附註係本合併財務報告之一部分。

董事長：朱德祥　　經理人：羅偉仁　　會計主管：廖健谷

嘉基科技股份有限公司及子公司

合併財務報表附註

民國 110 年及 109 年 1 月 1 日至 9 月 30 日

（僅經核閱，未依一般公認審計準則查核）

（除另註明外，金額以新台幣仟元為單位）

一、公司沿革及營業

嘉基科技股份有限公司（以下簡稱本公司）於 100 年 8 月 22 日依公司法規定組成，並經核准設立登記。本公司主要業務係電線及電纜、電器及視聽電子產品、電子零組件之製造加工及買賣及前述有關項目之進出口貿易業務及代理。

本公司股票自 107 年 11 月起經財團法人中華民國證券櫃檯買賣中心核准，於該中心之興櫃股票櫃檯買賣，並於 108 年 12 月 12 日起在臺灣證券交易所上市買賣。

母公司為嘉祐投資股份有限公司，於 110 年 9 月 30 日暨 109 年 12 月 31 日及 9 月 30 日皆持有本公司普通股 52.13%。本公司最終母公司為嘉澤端子工業股份有限公司。

本合併財務報告係以本公司之功能性貨幣新台幣表達。

二、通過財務報告之日期及程序

本合併財務報告於 110 年 11 月 5 日經董事會通過。

三、新發布及修訂準則及解釋之適用

(一) 首次適用金融監督管理委員會（以下稱「金管會」）認可並發布生效之國際財務報導準則（IFRS）、國際會計準則（IAS）、解釋（IFRIC）及解釋公告（SIC）（以下稱「IFRSs」）

合併公司於 110 年度適用 IFRS 9、IAS 39、IFRS 7、IFRS 4 及 IFRS 16 之修正「利率指標變革－第二階段」等修正後之金管會認可並發布生效之 IFRSs 將不致造成合併公司會計政策之重大變動。

(二) 111 年適用之金管會認可之 IFRSs

新發布／修正／修訂準則及解釋	IASB 發布之生效日
「IFRSs 2018-2020 之年度改善」	2022 年 1 月 1 日（註 1）
IFRS 3 之修正「對觀念架構之引述」	2022 年 1 月 1 日（註 2）
IAS 16 之修正「不動產、廠房及設備：達到預定使用狀態前之價款」	2022 年 1 月 1 日（註 3）
IAS 37 之修正「虧損性合約－履行合約之成本」	2022 年 1 月 1 日（註 4）

註 1： IFRS 9 之修正適用於 2022 年 1 月 1 日以後開始之年度報導期間所發生之金融負債之交換或條款修改；IAS 41「農業」之修正適用於 2022 年 1 月 1 日以後開始之年度報導期間之公允價值衡量；IFRS 1「首次採用 IFRSs」之修正係追溯適用於 2022 年 1 月 1 日以後開始之年度報導期間。

註 2： 收購日在年度報導期間開始於 2022 年 1 月 1 日以後之企業合併適用此項修正。

註 3： 於 2021 年 1 月 1 日以後始達管理階層預期運作方式之必要地點及狀態之廠房、不動產及設備適用此項修正。

註 4： 於 2022 年 1 月 1 日尚未履行所有義務之合約適用此項修正。

截至本合併財務報告通過發布日止，合併公司仍持續評估其他準則、解釋之修正對財務狀況與財務績效之影響，相關影響待評估完成時予以揭露。

(三) IASB 已發布但尚未經金管會認可並發布生效之 IFRSs

新發布／修正／修訂準則及解釋	IASB 發布之生效日(註 1)
IFRS 10 及 IAS 28 之修正「投資者與其關聯企業或合資間之資產出售或投入」	未　　定
IFRS 17「保險合約」	2023 年 1 月 1 日
IFRS 17 之修正	2023 年 1 月 1 日
IAS 1 之修正「負債分類為流動或非流動」	2023 年 1 月 1 日
IAS 1 之修正「會計政策之揭露」	2023 年 1 月 1 日（註 2）
IAS 8 之修正「會計估計之定義」	2023 年 1 月 1 日（註 3）
IAS 12 之修正「與單一交易所產生之資產及負債有關之遞延所得稅」	2023 年 1 月 1 日（註 4）

註 1： 除另註明外，上述新發布／修正／修訂準則或解釋係於各該日期以後開始之年度期間生效。

註 2： 於 2023 年 1 月 1 日以後開始之年度報導期間推延適用此項修正。

註 3： 於 2023 年 1 月 1 日以後開始之年度報導期間所發生之會計估計變動及會計政策變動適用此項修正。

註 4： 除於 2022 年 1 月 1 日就租賃及除役義務之暫時性差異認列遞延所得稅外，該修正係適用於 2022 年 1 月 1 日以後所發生之交易。

截至本合併財務報告通過發布日止，合併公司仍持續評估其他準則、解釋之修正對財務狀況與財務績效之影響，相關影響待評估完成時予以揭露。

四、重大會計政策之彙總說明

(一) 遵循聲明

本合併財務報告係依照證券發行人財務報告編製準則及經金管會認可並發布生效之 IAS 34「期中財務報導」編製。本合併財務報告並未包含整份年度財務報告所規定之所有 IFRSs 揭露資訊。

(二) 編製基礎

除按公允價值衡量之金融工具外，本合併財務報告係依歷史成本基礎編製。

公允價值衡量依照相關輸入值之可觀察程度及重要性分為第 1 等級至第 3 等級：

1. 第 1 等級輸入值：係指於衡量日可取得之相同資產或負債於活絡市場之報價（未經調整）。
2. 第 2 等級輸入值：係指除第 1 等級之報價外，資產或負債直接（亦即價格）或間接（亦即由價格推導而得）之可觀察輸入值。
3. 第 3 等級輸入值：係指資產或負債之不可觀察之輸入值。

(三) 合併基礎

本合併財務報告係包含本公司及由本公司所控制個體（子公司）之財務報告。子公司之財務報告已予調整，以使其會計政策與合併公司之會計政策一致。於編製合併財務報告時，各個體間之交易、帳戶餘額、收益及費損已全數予以銷除。子公司之綜合損益總額係

歸屬至本公司業主及非控制權益，即使非控制權益因而成為虧損餘額。

當合併公司對子公司所有權權益之變動未導致喪失控制者，係作為權益交易處理。合併公司及非控制權益之帳面金額已予調整，以反映其於子公司相對權益之變動。非控制權益之調整金額與所支付或收取對價之公允價值間之差額，係直接認列為權益且歸屬於本公司業主。

子公司明細、持股比率及營業項目，請參閱附註十、附表七及附表八。

(四) 其他重大會計政策

除下列說明外，請參閱 109 年度合併財務報告之重大會計政策彙總說明。

1. 所得稅

所得稅費用係當期所得稅及遞延所得稅之總和。期中期間之所得稅係以年度為基礎進行評估，以預期年度總盈餘所適用之稅率，就期中稅前利益予以計算。

2. 金融工具

(1) 金融負債

除下列情況外，所有金融負債係以有效利息法按攤銷後成本衡量：

<u>透過損益按公允價值衡量之金融負債</u>

透過損益按公允價值衡量之金融負債為持有供交易。

持有供交易之金融負債係按公允價值衡量，相關利益或損失係認列於其他利益及損失。

公允價值之決定方式請參閱附註二六。

除列金融負債時，其帳面金額與所支付對價（包含任何所移轉之非現金資產或承擔之負債）間之差額認列損益。

(2) 衍生工具

合併公司簽訂之衍生工具為遠期外匯合約，用以管理合併公司之匯率風險。

衍生工具於簽訂衍生工具合約時，原始以公允價值認列，後續於資產負債表日按公允價值再衡量，後續衡量產生之利益或損失直接列入損益。當衍生工具之公允價值為正值時，列為金融資產；公允價值為負值時，列為金融負債。

3. 政府補助

政府補助僅於可合理確信合併公司將遵循政府補助所附加之條件，且將可收到該項補助時，始予以認列。

若政府補助係用於補償已發生之費用或損失，或係以給與合併公司立即財務支援為目的且無未來相關成本，則於其可收取之期間認列於損益。

五、重大會計判斷、估計及假設不確定性之主要來源

本合併財務報告所採用之重大會計判斷、估計及假設不確定性主要來源請參閱 109 年度合併財務報告。

六、現金及約當現金

	110年9月30日	109年12月31日	109年9月30日
庫存現金及週轉金	$ 95	$ 45	$ 40
銀行支票及活期存款	203,548	362,183	591,542
約當現金（原始到期日在3個月以內之投資）			
銀行定期存款	330,000	430,000	240,740
	$ 533,643	$ 792,228	$ 832,322

銀行定期存款於資產負債表日之利率區間如下：

	110年9月30日	109年12月31日	109年9月30日
銀行定期存款	0.05%~0.37%	0.06%～0.37%	0.25%~0.37%

七、透過其他綜合損益按公允價值衡量之金融資產－非流動權益工具投資

	110年9月30日	109年12月31日	109年9月30日
國內投資			
上市股票			
中租控股股份有限公司甲種特別股	$ 20,180	$ 20,120	$ 15,884

合併公司分別於109年9月及10月購買中租控股股份有限公司甲種特別股總計20,186仟元，並預期透過長期投資獲利。合併公司管理階層認為若將該等投資之短期公允價值波動列入損益，與前述長期投資規劃並不一致，因此選擇指定該等投資為透過其他綜合損益按公允價值衡量。

八、應收票據及應收帳款

	110年9月30日	109年12月31日	109年9月30日
應收票據			
按攤銷後成本衡量			
因營業而發生	$ 12,763	$ 19,683	$ 17,795
應收帳款(一)			
按攤銷後成本衡量			
總帳面金額	$ 942,433	$ 975,015	$ 919,418
減：備抵損失	(5,627)	(4,522)	(5,241)
	936,806	970,493	914,177
總帳面金額（關係人）	39,592	17,277	24,259
	$ 976,398	$ 987,770	$ 938,436

(一) 應收帳款

1. 按攤銷後成本衡量之應收帳款

合併公司對商品銷售之平均授信期間為90～120天，應收帳款不予計息。為減輕信用風險，合併公司管理階層指派特定人員負責相關監控程序以確保逾期應收帳款之回收已採取適當行動。此外，合併公司於資產負債表日會逐一複核應收帳款之可回收金額以確保無法回收之應收帳款已提列適當減損損失。據此，本公司管理階層認為合併公司之信用風險已顯著減少。

合併公司按存續期間預期信用損失認列應收帳款之備抵損失。存續期間預期信用損失係使用準備矩陣計算，其考量客戶過去違約紀錄與現時財務狀況、產業經濟情勢。因合併公司之信用損失歷史經驗顯示，不同客戶群之損失型態並無顯著差異，因此準備矩陣未進一步區分客戶群，僅以應收帳款逾期天數訂定預期信用損失率。

合併公司依準備矩陣衡量應收帳款之備抵損失如下：

110 年 9 月 30 日

	未逾期	逾期 1～30 天	逾期 31～60 天	逾期 61～120 天	逾期 121～270 天	逾期超過 270 天	合計
總帳面金額	$926,229	$ 32,462	$ 10,566	$ 6,859	$ 1,429	$ 4,480	$982,025
備抵損失（存續期間預期信用損失）	-	-	-	(332)	(815)	(4,480)	(5,627)
攤銷後成本	$926,229	$ 32,462	$ 10,566	$ 6,527	$ 614	$ -	$976,398

109 年 12 月 31 日

	未逾期	逾期 1～30 天	逾期 31～60 天	逾期 61～120 天	逾期 121～270 天	逾期超過 270 天	合計
總帳面金額	$ 941,754	$ 16,224	$ 29,533	$ 65	$ 235	$ 4,481	$ 992,292
備抵損失（存續期間預期信用損失）	-	-	-	(3)	(38)	(4,481)	(4,522)
攤銷後成本	$ 941,754	$ 16,224	$ 29,533	$ 62	$ 197	$ -	$ 987,770

109 年 9 月 30 日

	未逾期	逾期 1～30 天	逾期 31～60 天	逾期 61～120 天	逾期 121～270 天	逾期超過 270 天	合計
總帳面金額	$862,879	$ 49,180	$ 25,524	$ 824	$ 268	$ 5,002	$943,677
備抵損失（存續期間預期信用損失）	-	-	-	(145)	(94)	(5,002)	(5,241)
攤銷後成本	$862,879	$ 49,180	$ 25,524	$ 679	$ 174	$ -	$938,436

應收帳款備抵損失之變動資訊如下：

	110年1月1日至9月30日	109年1月1日至9月30日
期初餘額	$ 4,522	$ 1,106
加：由企業合併取得	-	3,214
加：本期提列減損損失	1,105	921
期末餘額	$ 5,627	$ 5,241

九、存　　貨

	110年9月30日	109年12月31日	109年9月30日
製成品	$ 316,073	$ 185,303	$ 158,346
在製品	180,614	128,748	117,934
原　料	225,271	133,589	84,998
	$ 721,958	$ 447,640	$ 361,278

110 年及 109 年 7 月 1 日至 9 月 30 日與 110 年及 109 年 1 月 1 日至 9 月 30 日與存貨相關之銷貨成本分別為 565,051 仟元、366,060 仟元、1,340,851 仟元及 1,155,268 仟元。

110 年 7 月 1 日至 9 月 30 日及 1 月 1 日至 9 月 30 日之銷貨成本包括提列存貨跌價及呆滯損失分別為 1,874 仟元及 17,403 仟元。

109 年 7 月 1 日至 9 月 30 日及 1 月 1 日至 9 月 30 日之銷貨成本包括迴轉存貨跌價及呆滯損失分別為 345 仟元及 8,078 仟元。迴轉存貨跌價損失係因處分存貨而實現。

十、子　公　司

列入合併財務報告之子公司

本合併財務報告編製主體如下：

投資公司名稱	子公司名稱	業務性質	所持股權百分比 110年9月30日	109年12月31日	109年9月30日	說明
本公司	Blooming Chance Limited	控股公司	100%	100%	100%	註 1
本公司	嘉駿投資股份有限公司	投資公司	100%	100%	100%	註 2
本公司	均英精密工業股份有限公司（均英公司）	光學模具製造及買賣	60%	60%	60%	註 3
Blooming Chance Limited	Radiant Day Limited	控股公司	100%	100%	100%	註 1
Radiant Day Limited	嘉基電子科技（蘇州）有限公司	電線、電纜及電子零組件之製造加工及買賣	100%	100%	100%	註 1

註 1：本公司為因應營業需要，於第三地區投資設立 Blooming Chance Limited 轉投資設立 Radiant Day Limited 再間接於大陸設立嘉基電子科技（蘇州）有限公司，截至 110 年 9 月 30 日暨 109 年 12 月 31 日及 9 月 30 日止，資本額皆為美元 4,950 仟元。

註 2：本公司為因應營業需要，於 108 年 11 月 5 日經董事會決議設立嘉駿投資股份有限公司，並於 109 年 2 月 3 日完成設立登記，

截至 110 年 9 月 30 日暨 109 年 12 月 31 日及 9 月 30 日止，資本額為新台幣 15,000 仟元。

註 3： 本公司為擴大營運規模，於 109 年 5 月 5 日經董事會決議以每股新台幣 13 元向均英公司之董事長鄭良忠取得其持有均英公司之普通股 6,041 仟股，計 78,533 仟元，持股比例為 63.93%，並於 109 年 5 月 13 日完成相關股權移轉交易（附註二四）。均英公司於 109 年 7 月 8 日經董事會決議以每股 10 元增資 15,000 仟股，本公司於 109 年 7 月 8 日經董事會決議以每股 10 元取得 8,630 仟股，持股比率由 63.93%降為 60%，並於 109 年 7 月 8 日完成繳款認股作業。

十一、採用權益法之投資

投資關聯企業

	110年9月30日	109年12月31日	109年9月30日
個別不重大之關聯企業			
來達科技股份有限公司	$ 6,708	$ 10,379	$ 3,526
嘉雨思科技股份有限公司	4,270	-	-
	$ 10,978	$ 10,379	$ 3,526

個別不重大之關聯企業彙總資訊如下：

	110年9月30日	109年12月31日	109年9月30日
來達科技股份有限公司	11.77%	11.77%	10.46%
嘉雨思科技股份有限公司	1.90%	-	-

個別不重大之關聯企業彙總資訊如下：

	110年7月1日至9月30日	109年7月1日至9月30日	110年1月1日至9月30日	109年1月1日至9月30日
合併公司享有之份額				
本期淨損	($ 2,161)	($ 589)	($ 3,796)	($ 860)

本公司於 109 年 3 月 17 日經董事會決議投資來達科技股份有限公司，該公司主係從事電子零組件製造。本公司分別於 109 年 3 月及 12 月投資 4,386 仟元及 10,234 仟元，增資基準日分別為 109 年 4 月 30 日及 109 年 12 月 16 日。

合併公司對來達科技股份有限公司持股比例雖未達 20%，但因母公司嘉祐投資股份有限公司持股 35.34%，視為具重大影響力，因此採權益法評價。

本公司為因應集團整體營運發展規劃，於 110 年 7 月 23 日向關係人何秀蘭取得嘉雨思科技股份有限公司之股權，投資總金額為 5,471 仟元，持股比率為 3.1%。嘉雨思科技股份有限公司於 110 年 9 月辦理現金增資，惟本公司未參與該次增資，持股比例由 3.1%降為 1.9%。

合併公司對嘉雨思科技股份有限公司持股比例雖未達 20%，但因最終母公司嘉澤端子工業股份有限公司具有控制力，因此採權益法評價。

十二、不動產、廠房及設備

自　　用

	土地	建築物	租賃改良	機器設備	運輸設備	辦公設備	其他設備	未完工程	合計
成本									
110 年 1 月 1 日餘額	$ -	$ -	$ 50,992	$ 354,263	$ 1,408	$ 23,386	$ 225,835	$ 64,596	$ 720,480
增添	128,951	62,399	915	8,584	-	5	2,324	-	203,178
處分	-	-	-	(2,141)	-	(9)	(2,630)	-	(4,780)
內部移轉	31,235	15,115	-	47,326	-	643	17,413	(61,054)	50,678
淨兌換差額	-	-	1	(2,186)	-	(228)	(2,683)	(155)	(5,251)
110 年 9 月 30 日餘額	$ 160,186	$ 77,514	$ 51,908	$ 405,846	$ 1,408	$ 23,797	$ 240,259	$ 3,387	$ 964,305
累計折舊及減損									
110 年 1 月 1 日餘額	$ -	$ -	$ 23,937	$ 168,165	$ 1,277	$ 7,293	$ 104,626	$ -	$ 305,298
處分	-	-	-	(1,896)	-	(9)	(2,592)	-	(4,497)
折舊費用	-	2,076	6,910	33,673	26	3,478	29,190	-	75,353
內部移轉	-	-	(15)	-	-	15	(392)	-	(392)
淨兌換差額	-	-	(1)	(1,387)	-	(110)	(1,296)	-	(2,794)
110 年 9 月 30 日餘額	$ -	$ 2,076	$ 30,831	$ 198,555	$ 1,303	$ 10,667	$ 129,536	$ -	$ 372,968
110 年 9 月 30 日淨額	$ 160,186	$ 75,438	$ 21,077	$ 207,291	$ 105	$ 13,130	$ 110,723	$ 3,387	$ 591,337
成本									
109 年 1 月 1 日餘額	$ -	$ -	$ 7,339	$ 109,877	$ 1,098	$ 11,861	$ 130,668	$ 1,635	$ 262,478
增添	-	-	279	22,412	-	2,311	16,841	665	42,508
處分	-	-	(694)	(135)	(1,960)	(169)	(434)	-	(3,392)
由企業合併取得(附註二四)	-	-	38,990	213,892	2,270	749	54,677	-	310,578
內部移轉	-	-	1,755	10,959	-	468	5,088	(2,297)	15,973
淨兌換差額	-	-	-	(539)	-	(56)	(705)	(3)	(1,303)
109 年 9 月 30 日餘額	$ -	$ -	$ 47,669	$ 356,466	$ 1,408	$ 15,164	$ 206,135	$ -	$ 626,842
累計折舊及減損									
109 年 1 月 1 日餘額	$ -	$ -	$ 2,476	$ 73,357	$ 1,098	$ 4,208	$ 50,530	$ -	$ 131,669
處分	-	-	(329)	(131)	(761)	(169)	(434)	-	(1,824)
折舊費用	-	-	4,389	24,768	15	1,885	20,098	-	51,155
由企業合併取得(附註二四)	-	-	14,919	62,001	916	374	24,488	-	102,698
淨兌換差額	-	-	-	(369)	-	(17)	(257)	-	(643)
109 年 9 月 30 日餘額	$ -	$ -	$ 21,455	$ 159,626	$ 1,268	$ 6,281	$ 94,425	$ -	$ 283,055
109 年 9 月 30 日淨額	$ -	$ -	$ 26,214	$ 196,840	$ 140	$ 8,883	$ 111,710	$ -	$ 343,787

因應未來產品開發及中長期業務發展所需，本公司於 109 年 12 月 16 日經董事會決議通過購置不動產做為辦公室使用，交易總金額為 237,700 仟元，並於 110 年 1 月 11 日完成所有權移轉登記。

於 110 年及 109 年 1 月 1 日至 9 月 30 日並未認列或迴轉減損損失。

折舊費用係以直線基礎按下列耐用年數計提：

建築物	28 年
租賃改良	1 至 6 年
機器設備	2 至 11 年
運輸設備	3 至 6 年
辦公設備	2 至 5 年
其他設備	2 至 7 年

設定作為借款擔保之不動產、廠房及設備金額，請參閱附註二八。

十三、租賃協議

(一) 使用權資產

	110年9月30日	109年12月31日	109年9月30日
使用權資產帳面金額			
建 築 物	$ 29,301	$ 18,868	$ 24,417

	110年7月1日至9月30日	109年7月1日至9月30日	110年1月1日至9月30日	109年1月1日至9月30日
使用權資產之增添			$ 28,171	$ 5,011
使用權資產之折舊費用				
建 築 物	$ 5,795	$ 4,676	$ 17,037	$ 14,016

除以上所列增添及認列折舊費用外，合併公司之使用權資產於 110 年及 109 年 1 月 1 日至 9 月 30 日並未發生重大轉租及減損情形。

(二) 租賃負債

	110年9月30日	109年12月31日	109年9月30日
租賃負債帳面金額			
流 動	$ 16,930	$ 10,425	$ 14,466
非 流 動	$ 13,001	$ 8,879	$ 10,225

租賃負債之折現率區間如下：

	110年9月30日	109年12月31日	109年9月30日
建 築 物	1.69%~3.49%	2.76%~3.49%	2.76%~3.49%

(三) 重要承租活動及條款

合併公司承租建築物做為廠房及辦公室使用，租賃期間為 2～10 年。於租賃期間終止時，合併公司對所租賃之土地及建築物並無優

惠承購權，並約定未經出租人同意，合併公司不得將租賃標的之全部或一部轉租或轉讓。

(四) 其他租賃資訊

	110年7月1日 至9月30日	109年7月1日 至9月30日	110年1月1日 至9月30日	109年1月1日 至9月30日
短期租賃費用	$ 456	$ 45	$ 1,669	$ 135
低價值資產租賃費用	$ 77	$ 156	$ 232	$ 285
租賃之現金流出總額			($ 19,536)	($ 15,123)

合併公司選擇對符合短期租賃之建築物及低價值資產租賃之運輸設備租賃適用認列之豁免，不對該等租賃認列相關使用權資產及租賃負債。

十四、其他資產

	110年9月30日	109年12月31日	109年9月30日
流　動			
留抵稅額	$ 25,425	$ 28,583	$ 19,515
預付貨款	3,155	1,316	774
進項稅額	2,196	-	945
其　他	3,237	1,977	3,440
	$ 34,013	$ 31,876	$ 24,674
非 流 動			
預付設備款	$ 45,903	$ 29,106	$ 25,774
存出保證金	2,803	2,817	2,885
預付購置電腦軟體	-	13,244	9,819
	$ 48,706	$ 45,167	$ 38,478

十五、借　款

(一) 短期借款（109 年 12 月 31 日及 9 月 30 日：無）

	110年9月30日
無擔保借款	
銀行借款	$208,875

銀行週轉性借款之利率於 110 年 9 月 30 日為 0.66%～0.70%。

(二) 長期借款

	110年9月30日	109年12月31日	109年9月30日
擔保借款（附註二八）			
銀行借款（註一）	$ -	$ 23,022	$ 31,774
其他借款（註二）	-	-	19,222
無擔保借款			
銀行借款（註三）	15,885	974	974
	15,885	23,996	51,970
減：1年內到期部分	(15,885)	(5,335)	(16,287)
長期借款	$ -	$ 18,661	$ 35,683

註一：109 年 12 月 31 日及 9 月 30 日該等銀行借款 19,126 仟元及 31,774 仟元係以合併公司機器設備抵押擔保（參閱附註二八），109 年 12 月 31 日該等銀行借款其餘 3,896 仟元係由財團法人中小企業保證基金擔保。上述借款分別於 111 年 5 月 30 日至 112 年 7 月 27 日到期，109 年 12 月 31 日及 9 月 30 日之有效年利率分別為 1.31%～1.83%及 1.83%～2.73%，分別自 107 年 6 月 1 日至 110 年 8 月 27 日起按月攤還本金及利息。109 年 12 月 31 日及 9 月 30 日該等銀行借款 3,896 仟元及 31,774 仟元分別已於 110 年 7 月及 109 年 11 月提前清償完畢。110 年 3 月 2 日合併公司取得桃園市政府核准註銷動產抵押權，故重分類為無擔保借款。

註二：其他借款係以合併公司機器設備抵押擔保（參閱附註二八），向融資公司以固定利率借款，分別於 112 年 11 月 28 日至 112 年 12 月 23 日到期，109 年 9 月 30 日之有效年利率為 7.51%～7.54%，自 108 年 12 月 28 日至 109 年 1 月 23 日起按月攤還本金及利息。109 年 9 月 30 日其他借款 19,222 仟元已於 109 年 12 月提前清償完畢。

註三：該等銀行借款係為信用額度借款，並無設定抵押擔保，分別於 111 年 5 月 30 日至 112 年 7 月 27 日到期，110 年 9 月 30 日暨 109 年 12 月 31 日及 9 月 30 日之有效利率分別為 1.31%、1.83%及 1.83%，分別自 109 年 11 月 18 日至 110 年 8 月 27

日起按月攤還本金及利息。109 年 12 月 31 日及 9 月 30 日該等銀行借款 974 仟元已於 110 年 7 月提前清償完畢。

十六、其他負債

	110年9月30日	109年12月31日	109年9月30日
流　　動			
其他應付款			
應付薪資及獎金	$ 75,532	$ 98,175	$ 67,726
應付五險一金	65,846	57,454	50,768
其他應付費用	22,130	21,781	17,314
應付員工及董事酬勞	14,288	22,850	14,888
應付設備款	4,265	20,821	20,725
應付軟體費	-	3,596	10,310
其　　他	11,673	13,185	15,185
	193,734	237,862	196,916
其他應付款－關係人（附註二七）	6,534	6,525	12,409
	$ 200,268	$ 244,387	$ 209,325

十七、退職後福利計畫

合併公司中之本公司及均英公司所適用「勞工退休金條例」之退休金制度，係屬政府管理之確定提撥退休計畫，依員工每月薪資 6%提撥退休金至勞工保險局之個人專戶。

合併公司於中國之子公司員工，係屬當地政府營運之退休福利計畫成員。該子公司須提撥薪資成本之特定比例至退休福利計畫，以提供該計畫資金，合併公司對於此政府營運之退休福利計畫之義務僅為提撥特定金額。

十八、權　　益

(一) 股　　本

	110年9月30日	109年12月31日	109年9月30日
額定股數（仟股）	70,000	70,000	70,000
額定股本	$ 700,000	$ 700,000	$ 700,000
已發行且已收足股款之股數（仟股）	57,000	57,000	57,000
已發行股本	$ 570,000	$ 570,000	$ 570,000

(二) 資本公積

	110年9月30日	109年12月31日	109年9月30日
得用以彌補虧損、發放現金或撥充股本(1)			
股票發行溢價	$ 680,133	$ 680,133	$ 680,133
僅得用以彌補虧損			
認列對子公司所有權權益變動數(2)	4,677	4,677	4,677
員工認股權執行之股票發行溢價	4,709	4,709	4,709
	$ 689,519	$ 689,519	$ 689,519

1. 此類資本公積得用以彌補虧損，亦得於公司無虧損時，用以發放現金或撥充股本，惟撥充股本時每年以實收股本之一定比率為限。
2. 此類資本公積係本公司未實際取得或處分子公司股權時，因子公司權益變動認列之權益交易影響數，或本公司採權益法認列子公司資本公積之調整數。

(三) 保留盈餘及股利政策

依本公司章程之盈餘分派政策規定，本公司年度決算如有盈餘，依法繳納稅捐，彌補累積虧損後，再提 10%為法定盈餘公積，其餘再依法令規定提列或迴轉特別盈餘公積；如尚有餘額，併同累積未分配盈餘，由董事會擬具盈餘分配議案，提請股東會決議分派股東股息紅利。本公司章程規定之員工及董事酬勞分派政策，參閱附註二十之(三)員工酬勞及董事酬勞。

本公司已於 109 年 6 月 17 日股東會決議通過修正章程，依本公司修正後章程之股利政策規定，本公司處於成長階段，股利政策係考量目前及未來之投資環境、資金需求、國內外競爭狀況及資金預算等因素，並兼顧股東利益、平衡股利及公司長期之財務業務規劃等，以不低於當年度盈餘之 10%分派股東股息紅利，惟每普通股配發股息紅利新台幣 0.2 元時，得不予分配。分配股東股利，其中現金股利分派之比例，應不低於股利總額之 10%。每年依法由董事會擬具分配案，提請股東會決議。

依本公司修正前章程之股利政策係考量目前及未來之投資環境、資金需求、國內外競爭狀況及資金預算等因素，並兼顧股東利益、平衡股利及公司長期之財務業務規劃等，由董事會擬具分派案提報股東會，就可分配盈餘提撥股東股利，其中現金股利須佔股利總額的 10%以上。

法定盈餘公積應提撥至其餘額達公司實收股本總額時為止。法定盈餘公積得用以彌補虧損。公司無虧損時，法定盈餘公積超過實收股本總額 25%之部分除得撥充股本外，尚得以現金分配。

本公司於 110 年 8 月 6 日及 109 年 6 月 17 日舉行股東常會，分別決議通過 109 及 108 年度盈餘分配案如下：

	109年度	108年度
法定盈餘公積	$ 26,672	$ 15,611
特別盈餘公積	($ 4,543)	$ 6,122
現金股利	$ 142,500	$ 102,600
每股現金股利（元）	$ 2.5	$ 1.8

(四) 特別盈餘公積

	110年1月1日 至9月30日	109年1月1日 至9月30日
期初餘額	$ 11,515	$ 5,393
提列特別盈餘公積		
其他權益項目減項提列數	-	6,122
迴轉特別盈餘公積		
其他權益項目減項迴轉數	(4,543)	-
期末餘額	$ 6,972	$ 11,515

十九、收　　入

	110年7月1日 至9月30日	109年7月1日 至9月30日	110年1月1日 至9月30日	109年1月1日 至9月30日
客戶合約收入				
商品銷貨收入	$ 740,124	$ 504,137	$ 1,781,072	$ 1,642,672
其他營業收入	5,354	12,454	15,527	24,833
	$ 745,478	$ 516,591	$ 1,796,599	$ 1,667,505

合約餘額

	110年9月30日	109年12月31日	109年9月30日	109年1月1日
應收票據（附註八）	$ 12,763	$ 19,683	$ 17,795	$ -
應收帳款（附註八）	$ 936,806	$ 970,493	$ 914,177	$ 826,490
應收帳款－關係人（附註八及二七）	$ 39,592	$ 17,277	$ 24,259	$ 7,559
合約負債－流動				
商品銷售	$ 174,291	$ 68,839	$ 71,976	$ -

二十、淨　　利

(一) 折舊及攤銷

	110年7月1日至9月30日	109年7月1日至9月30日	110年1月1日至9月30日	109年1月1日至9月30日
折舊費用依功能別彙總				
營業成本	$ 24,981	$ 21,941	$ 73,075	$ 47,302
營業費用	6,880	5,378	19,315	17,869
	$ 31,861	$ 27,319	$ 92,390	$ 65,171
攤銷費用依功能別彙總				
營業成本	$ 140	$ 39	$ 368	$ 39
營業費用	1,762	453	5,057	1,248
	$ 1,902	$ 492	$ 5,425	$ 1,287

(二) 員工福利費用

	110年7月1日至9月30日	109年7月1日至9月30日	110年1月1日至9月30日	109年1月1日至9月30日
退職後福利（附註十七）				
確定提撥計畫	$ 14,507	$ 16,042	$ 39,299	$ 42,218
其他員工福利	202,434	170,415	604,596	452,580
員工福利費用合計	$ 216,941	$ 186,457	$ 643,895	$ 494,798
依功能別彙總				
營業成本	$ 159,007	$ 130,001	$ 491,240	$ 353,359
營業費用	57,934	56,456	152,655	141,439
	$ 216,941	$ 186,457	$ 643,895	$ 494,798

(三) 員工酬勞及董事酬勞

本公司依章程規定係以當年度扣除分派員工及董事酬勞前之稅前利益分別以不低於 3%及不高於 3%提撥員工酬勞及董事酬勞。110 年及 109 年 7 月 1 日至 9 月 30 日及 110 年及 109 年 1 月 1 日至 9 月 30 日估列之員工酬勞及董事酬勞如下：

估列比例

	110年1月1日 至9月30日	109年1月1日 至9月30日
員工酬勞	7.93%	5.20%
董事酬勞	0.85%	0.53%

金　　額

	110年7月1日 至9月30日	109年7月1日 至9月30日	110年1月1日 至9月30日	109年1月1日 至9月30日
員工酬勞	$ 7,400	$ 3,000	$ 12,900	$ 13,500
董事酬勞	$ 463	$ 463	$ 1,388	$ 1,388

年度合併財務報告通過發布日後若金額仍有變動，則依會計估計變動處理，於次一年度調整入帳。

109 及 108 年度員工酬勞及董事酬勞分別於 110 年 3 月 17 日及 109 年 3 月 17 日經董事會決議如下：

金　　額

	109年度 現　　金	108年度 現　　金
員工酬勞	$ 21,000	$ 16,400
董事酬勞	$ 1,850	$ 1,850

109 及 108 年度員工酬勞及董事酬勞之實際配發金額與 109 及 108 年度合併財務報告之認列金額並無差異。

有關本公司董事會決議之員工酬勞及董事酬勞資訊，請至台灣證券交易所「公開資訊觀測站」查詢。

(四) 財務成本

	110年7月1日 至9月30日	109年7月1日 至9月30日	110年1月1日 至9月30日	109年1月1日 至9月30日
銀行借款利息	$ 418	$ 2,628	$ 851	$ 4,594
租賃負債之利息	178	218	560	615
	$ 596	$ 2,846	$ 1,411	$ 5,209

(五) 外幣兌換（損）益

	110年7月1日 至9月30日	109年7月1日 至9月30日	110年1月1日 至9月30日	109年1月1日 至9月30日
外幣兌換利益總額	$ 5,366	$ 6,978	$ 32,322	$ 63,251
外幣兌換損失總額	(3,092)	(33,722)	(46,770)	(92,989)
淨 損 益	$ 2,274	($ 26,744)	($ 14,448)	($ 29,738)

二一、所 得 稅

(一) 認列於損益之所得稅

所得稅費用之主要組成項目如下：

	110年7月1日 至9月30日	109年7月1日 至9月30日	110年1月1日 至9月30日	109年1月1日 至9月30日
當期所得稅				
本期產生者	$ 12,492	$ 14,511	$ 41,203	$ 50,479
未分配盈餘加徵	915	-	915	2,490
以前年度之調整	-	727	(3,470)	(78)
	13,407	15,238	38,648	52,891
遞延所得稅				
本期產生者	3,561	(864)	(3,758)	17,986
認列於損益之所得稅費用	$ 16,968	$ 14,374	$ 34,890	$ 70,877

本公司及台灣子公司所適用之稅率為 20%，中國地區子公司所適用稅率為 25%。

(二) 認列於其他綜合損益之所得稅

	110年7月1日 至9月30日	109年7月1日 至9月30日	110年1月1日 至9月30日	109年1月1日 至9月30日
遞延所得稅				
當期產生				
－國外營運機構換算	($ 266)	$ 1,180	($ 767)	($ 244)

(三) 本公司及均英公司之營利事業所得稅申報，截至 108 年度以前之申報案件業經稅捐稽徵機關核定。

二二、每股盈餘

單位：每股元

	110年7月1日 至9月30日	109年7月1日 至9月30日	110年1月1日 至9月30日	109年1月1日 至9月30日
基本每股盈餘	$ 1.06	$ 0.52	$ 2.19	$ 3.45
稀釋每股盈餘	$ 1.06	$ 0.52	$ 2.18	$ 3.44

用以計算每股盈餘之盈餘及普通股加權平均股數如下：

本期淨利

	110年7月1日至9月30日	109年7月1日至9月30日	110年1月1日至9月30日	109年1月1日至9月30日
用以計算基本及稀釋每股盈餘之歸屬於本公司業主淨利	$ 60,318	$ 29,619	$ 124,630	$ 196,716

股　　數

單位：仟股

	110年7月1日至9月30日	109年7月1日至9月30日	110年1月1日至9月30日	109年1月1日至9月30日
用以計算基本每股盈餘之普通股加權平均股數	57,000	57,000	57,000	57,000
具稀釋作用潛在普通股之影響：				
員工酬勞	110	102	156	165
用以計算稀釋每股盈餘之普通股加權平均股數	57,110	57,102	57,156	57,165

若合併公司得選擇以股票或現金發放員工酬勞，則計算稀釋每股盈餘時，假設員工酬勞將採發放股票方式，並於該潛在普通股具有稀釋作用時計入加權平均流通在外股數，以計算稀釋每股盈餘。於次年度決議員工酬勞發放股數前計算稀釋每股盈餘時，亦繼續考量該等潛在普通股之稀釋作用。

二三、股份基礎給付協議

子公司均英公司於 109 年 7 月 8 日經董事會決議辦理現金增資發行新股 15,000 仟股，並保留 1,500 仟股由員工認購。合併公司認列之酬勞成本（帳列薪資費用）為 7,795 仟元。

二四、企業合併

(一) 收購子公司

	主要營運活動	收購日	具表決權之所有權權益／收購比例(%)	移轉對價
均英精密工業股份有限公司（均英公司）	超精密光學模具及自動化設備製造及買賣	109年5月13日	63.93%	$ 78,533

合併公司為增加產品組合多樣性及拓展市場客群，於 109 年 5 月 13 日收購均英公司 63.93%之股權。

(二) 移轉對價

本公司收購均英公司之移轉對價為 78,533 仟元。截至 109 年 12 月 31 日，收購相關成本已予排除於移轉對價之外，並於收購期間認列其他費用。

(三) 收購日取得之資產及承擔之負債

	均英公司
流動資產	
現　　金	$ 18,886
按攤銷後成本衡量之金融資產	5,009
應收票據、應收帳款及其他應收款	116,145
存　　貨	144,150
其他流動資產	12,297
非流動資產	
不動產、廠房及設備	214,258
無形資產	1,054
遞延所得稅資產	6,190
其他非流動資產	53,033
流動負債	
短期借款	(36,680)
合約負債－流動	(34,282)
應付票據、應付帳款及其他應付款	(142,001)
本期所得稅負債－流動	(7,955)
一年內到期之長期借款	(29,491)
其他流動負債－其他	(1,097)
非流動負債	
長期借款	(100,053)
其他非流動負債	(76,191)
	$ 143,272

企業合併交易中自均英公司所取得之應收款項（主要為應收帳款）之公允價值及合約總額皆為 116,145 仟元，於收購日預期並無無法回收之合約現金流量。

(四) 非控制權益

均英公司之非控制權益（36.07%之所有權權益），係按非控制權益所享有被收購者可辨認淨資產已認列金額之比例份額衡量。

(五) 取得子公司之淨現金流出

	均　英　公　司
現金支付之對價	$ 78,533
減：取得之現金及約當現金餘額	(18,886)
	$ 59,647

(六) 企業合併對經營成果之影響

自收購日起，來自被收購公司之經營成果如下：

	109年5月1日 至9月30日
營業收入	$ 128,920
本期淨利	$ 11,681

倘該等企業合併係發生於收購日所屬之會計年度開始日，109年1月1日至9月30日合併公司擬制營業收入為1,766,820仟元，擬制淨利為210,398仟元。該等金額無法反映若企業合併於收購當年度開始日完成時，合併公司實際可產生之收入及營運結果，亦不應作為預測未來營運結果之用。

二五、資本風險管理

合併公司進行資本管理以確保公司能夠於繼續經營之前提下，藉由將債務及權益餘額最適化，以使股東報酬極大化。合併公司之整體策略於近3年來並無重大變化。

合併公司資本結構係由合併公司之淨債務及歸屬於本公司業主之權益組成。

合併公司主要管理階層定期檢視資本結構，其檢視內容包括考量各類資本之成本及相關風險。合併公司藉由舉借新債或償付舊債等方式平衡其整體資本結構。

二六、金融工具

(一) 公允價值之資訊－非按公允價值衡量之金融工具

合併公司管理階層認為非按公允價值衡量之金融資產及金融負債之帳面金額趨近其公允價值或其公允價值無法可靠衡量。

(二) 公允價值之資訊－以重複性基礎按公允價值衡量之金融工具

公允價值層級

110 年 9 月 30 日

	第 1 等級	第 2 等級	第 3 等級	合計
透過其他綜合損益按公允價值衡量之金融資產－非流動				
權益工具投資				
國內上市股票	$ 20,180	$ -	$ -	$ 20,180

109 年 12 月 31 日

	第 1 等級	第 2 等級	第 3 等級	合計
透過其他綜合損益按公允價值衡量之金融資產－非流動				
權益工具投資				
國內上市股票	$ 20,120	$ -	$ -	$ 20,120

109 年 9 月 30 日

	第 1 等級	第 2 等級	第 3 等級	合計
透過其他綜合損益按公允價值衡量之金融資產－非流動				
權益工具投資				
國內上市股票	$ 15,884	$ -	$ -	$ 15,884

110 年及 109 年 1 月 1 日至 9 月 30 日無第 1 等級與第 2 等級公允價值衡量間移轉之情形。

(三) 金融工具之種類

	110年9月30日	109年12月31日	109年9月30日
金融資產			
按攤銷後成本衡量之金融資產			
現金及約當現金	$ 533,643	$ 792,228	$ 832,322
應收票據	12,763	19,683	17,795
應收帳款(含關係人)	976,398	987,770	938,436
其他應收款（不含應收退稅款）	12,506	647	1,750
存出保證金	2,803	2,817	2,885
透過其他綜合損益按公允價值衡量之金融資產			
權益工具投資	20,180	20,120	15,884

（接次頁）

（承前頁）

	110年9月30日	109年12月31日	109年9月30日
金融負債			
按攤銷後成本衡量			
短期借款	$ 208,875	$ -	$ -
長期借款（含一年內到期之長期借款）	15,885	23,996	51,970
應付票據	1,000	801	-
應付帳款(含關係人)	485,729	546,378	377,822
其他應付款（含關係人）	200,268	244,387	209,325

(四) 財務風險管理目的與政策

合併公司主要金融工具包括權益工具投資、應收票據、應收帳款（含關係人)、其他應收款（不含應收退稅款)、存出保證金、應付票據、應付帳款（含關係人)、其他應付款（含關係人）及借款。合併公司之財務管理部門係為各業務單位提供服務，統籌協調進入國內與國際金融市場操作，藉由依照風險程度與廣度分析暴險之內部風險報告監督及管理合併公司營運有關之財務風險。該等風險包括市場風險（包含匯率風險及利率風險)、信用風險及流動性風險。

合併公司透過衍生金融工具規避暴險，以減輕該等風險之影響。衍生金融工具之運用受合併公司董事會通過之政策所規範，其為匯率風險、利率風險、信用風險、衍生金融工具與非衍生金融工具之運用以及剩餘流動資金之投資書面原則。內部稽核人員持續地針對政策之遵循與暴險額度進行複核。合併公司並未以投機目的而進行金融工具（包括衍生金融工具）之交易。

1. 市場風險

合併公司之營運活動使合併公司主要承擔之市場風險為外幣匯率變動風險以及利率變動風險。

合併公司有關金融工具市場風險之暴險及其對該等暴險之管理與衡量方式並無改變。

(1) 匯率風險

合併公司從事外幣計價之銷貨與進貨交易，因而使合併公司產生匯率變動暴險。合併公司匯率暴險之管理係於政策許可之範圍內，利用遠期合約管理風險。

合併公司於資產負債表日非功能性貨幣計價之貨幣性資產與貨幣性負債帳面金額，請參閱附註二九。

敏感度分析

合併公司主要受到美元匯率波動之影響。

下表詳細說明當新台幣（功能性貨幣）對美元之匯率增加及減少 3%時，合併公司之敏感度分析。3%係為合併公司內部向主要管理階層報告匯率風險時所使用之敏感度比率，亦代表管理階層對外幣匯率之合理可能變動範圍之評估。敏感度分析僅包括流通在外之外幣貨幣性項目，並將其期末之換算以匯率變動 3%予以調整。下表之正數係表示當新台幣相對於美元升值 3%時，將使稅前淨利減少之金額；當新台幣相對於美元貶值 3%時，其對稅前淨利之影響將為同金額之負數。

	美元之影響	
	110年1月1日 至9月30日	109年1月1日 至9月30日
損　益(i)	$ 19,390	$ 33,595

(i) 主要源自於合併公司於資產負債表日尚流通在外且未進行現金流量避險之美元計價之活期存款、應收款項、應付款項及短期借款。

(2) 利率風險

合併公司因持有固定利率之金融資產及金融負債，故有利率變動之公允價值暴險；因持有浮動利率之金融資產及金融負債，故有利率變動之現金流量暴險。合併公司管理階層定期監控市場利率之變動，並藉由浮動利率金融資

產及金融負債部位之調節，以使合併公司之利率趨近於市場利率，以因應市場利率變動所產生之風險。

合併公司於資產負債表日受利率暴險之金融資產及金融負債帳面金額如下：

	110年9月30日	109年12月31日	109年9月30日
具公允價值利率風險			
－金融資產	$ 330,000	$ 430,000	$ 240,740
－金融負債	$ 238,806	$ 19,304	$ 43,912
具現金流量利率風險			
－金融資產	$ 200,939	$ 359,411	$ 589,432
－金融負債	$ 15,885	$ 23,996	$ 32,748

敏感度分析

下列敏感度分析係依非衍生工具於資產負債表日之利率暴險而決定。對於浮動利率負債，其分析方式係假設資產負債表日流通在外之負債金額於報導期間皆流通在外。集團內部向主要管理階層報告利率時所使用之變動率為利率增加或減少 50 基點，此亦代表管理階層對利率之合理可能變動範圍之評估。

若利率增加／減少 50 基點，在所有其他變數維持不變之情況下，合併公司 110 年及 109 年 1 月 1 日至 9 月 30 日之稅前淨利將分別增加／減少 694 仟元及增加／減少 2,088 仟元，主係合併公司持有之具現金流量利率風險之金融資產及金融負債。

2. 信用風險

信用風險係指交易對方拖欠合約義務而造成合併公司財務損失之風險。截至資產負債表日，合併公司最大信用風險金額與帳列金融資產之帳面金額相當。合併公司採行之政策係僅與信用良好之對象進行交易，以減輕所產生財務損失之風險，並持續監督信用暴險及交易對象之信用狀況。

合併公司之信用風險主要係集中於合併公司最大客戶，截至 110 年 9 月 30 日暨 109 年 12 月 31 日及 9 月 30 日止，總應收帳款來自前述客戶之比率分別為 46%、64%及 51%。

3. 流動性風險

合併公司係透過管理及維持足夠部位之現金及約當現金及銀行融資額度以支應集團營運並減輕現金流量波動之影響。

銀行借款對合併公司而言係為一項重要流動性來源。合併公司未動用之融資額度，參閱下列(2)融資額度之說明。

(1) 非衍生金融負債之流動性及利率風險表

非衍生金融負債剩餘合約到期分析係依合併公司最早可能被要求還款之日期，按金融負債未折現現金流量（包含本金及估計利息）編製。因此，合併公司可被要求立即還款之銀行借款，係列於下表最早之期間內，不考慮銀行立即執行該權利之機率；其他非衍生金融負債到期分析係依照約定之還款日編製。

110 年 9 月 30 日

	加權平均有效利率（%）	要求即付或短於 1 年	1 至 5 年	5 年以上
非衍生金融負債				
無附息負債		$ 686,997	$ -	$ -
租賃負債	1.69%～3.49%	17,397	13,529	-
浮動利率工具	1.31%	16,053	-	-
固定利率工具	0.66%～0.70%	209,148	-	-
		$ 929,595	$ 13,529	$ -

109 年 12 月 31 日

	加權平均有效利率（%）	要求即付或短於 1 年	1 至 5 年	5 年以上
非衍生金融負債				
無附息負債	-	$ 791,566	$ -	$ -
租賃負債	2.76%～3.49%	10,814	9,551	-
浮動利率工具	1.31%～1.83%	5,335	18,661	-
		$ 807,715	$ 28,212	$ -

109 年 9 月 30 日

	加權平均有效利率（%）	要求即付或短於 1 年	1 至 5 年	5 年以上
非衍生金融負債				
無附息負債	-	$ 587,147	$ -	$ -
租賃負債	2.76%～3.49%	14,959	10,966	-
浮動利率工具	0.99%～2.73%	9,086	23,662	-
固定利率工具	7.51%～7.54%	7,201	12,021	-
		$ 618,393	$ 46,649	$ -

(2) 融資額度

	110年9月30日	109年12月31日	109年9月30日
無擔保銀行額度			
－已動用金額	$ 224,760	$ 974	$ 974
－未動用金額	943,340	898,626	843,726
	$ 1,168,100	$ 899,600	$ 844,700
有擔保銀行額度			
－已動用金額	$ -	$ 23,022	$ 31,774
－未動用金額	-	91,880	59,911
	$ -	$ 114,902	$ 91,685

二七、關係人交易

本公司之母公司為嘉祐投資股份有限公司，於 110 年 9 月 30 日暨 109 年 12 月 31 日及 9 月 30 日持有本公司普通股均為 52.13%。本公司之最終母公司為嘉澤端子工業股份有限公司。

本公司及子公司（係本公司之關係人）間之交易、帳戶餘額、收益及費損於合併時全數予以銷除，故未揭露於本附註。除已於其他附註揭露外，合併公司與其他關係人間之交易如下。

(一) 關係人名稱及其關係

關係人名稱	與合併公司之關係
嘉澤端子工業股份有限公司（嘉澤端子）	本公司之最終母公司
得意精密電子（蘇州）有限公司（得意蘇州）	最終母公司相同
番禺得意精密電子工業有限公司（番禺得意）	最終母公司相同
中山得意電子有限公司（中山得意）	最終母公司相同
何 秀 蘭	本公司董事之二親等

(二) 營業收入

帳列項目	關係人類別／名稱	110年7月1日至9月30日	109年7月1日至9月30日	110年1月1日至9月30日	109年1月1日至9月30日
銷貨收入	最終母公司	$ 28,853	$ 18,137	$ 69,302	$ 32,298
	最終母公司相同	-	-	-	15
		$ 28,853	$ 18,137	$ 69,302	$ 32,313

合併公司對關係人銷貨係按約定銷售價格辦理，銷售價格與一般客戶並無顯著差異，至於交易條件均比照一般客戶方式訂定。

(三) 進　　貨

關係人類別／名稱	110年7月1日至9月30日	109年7月1日至9月30日	110年1月1日至9月30日	109年1月1日至9月30日
最終母公司	$ 260	$ -	$ 388	$ 62
最終母公司相同	19,734	19,014	59,962	52,765
	$ 19,994	$ 19,014	$ 60,350	$ 52,827

合併公司與關係人進貨交易之價格與交易條件均與一般供應商條件相同。約定之付款條件與一般供應商及加工廠商相似。

(四) 應收關係人款項

帳列項目	關係人類別／名稱	110年9月30日	109年12月31日	109年9月30日
應收帳款	最終母公司			
	嘉澤端子	$ 39,592	$ 17,277	$ 24,259

流通在外之應收關係人款項未收取保證。110 年及 109 年 1 月 1 日至 9 月 30 日應收關係人款項並未提列備抵損失。

(五) 應付關係人款項

帳列項目	關係人類別／名稱	110年9月30日	109年12月31日	109年9月30日
應付帳款	最終母公司	$ 358	$ 11	$ -
	最終母公司相同			
	中山得意	17,703	22	2
	番禺得意	13,453	34,418	37,921
	得意蘇州	2,191	6,183	4,210
		33,347	40,623	42,133
		$ 33,705	$ 40,634	$ 42,133
其他應付款	最終母公司相同			
	得意蘇州	$ 6,534	$ 6,525	$ 12,409

流通在外之應付關係人款項餘額係未提供擔保。

(六) 取得之不動產、廠房及設備（110 年 1 月 1 日至 9 月 30 日：無）

關係人類別／名稱	取得價款 109年1月1日至9月30日
最終母公司相同	$ 21,029

(七) 承租協議

關係人類別／名稱	110年1月1日至9月30日	109年1月1日至9月30日
取得使用權資產		
最終母公司相同		
得意蘇州	$ 28,051	$ 5,011

帳列項目	關係人類別／名稱	110年9月30日	109年12月31日	109年9月30日
租賃負債	最終母公司相同			
	得意蘇州	$ 19,586	$ 1,826	$ 4,802

關係人類別／名稱	110年7月1日至9月30日	109年7月1日至9月30日	110年1月1日至9月30日	109年1月1日至9月30日
利息費用				
最終母公司相同	$ 92	$ 56	$ 247	$ 234

合併公司向最終母公司相同之得意蘇州承租廠房，租賃期間為 2 至 3 年，租金係參考類似資產之租金水準，並依租約按季支付固定租賃給付。

(八) 取得金融資產（109 年 1 月 1 日至 9 月 30 日：無）

關係人類別／名稱	帳列項目	交易股數	交易標的	取得價款 110年1月1日至9月30日
其他關係人				
何秀蘭	採用權益法之投資	547,059	嘉雨思科技股份有限公司	$ 5,471

(九) 其　　他

製造費用（109 年 1 月 1 日至 9 月 30 日：無）

關係人類別／名稱	110年7月1日至9月30日	110年1月1日至9月30日
最終母公司相同	$ 117	$ 342

營業費用

關係人類別／名稱	110年7月1日至9月30日	109年7月1日至9月30日	110年1月1日至9月30日	109年1月1日至9月30日
最終母公司	$ 13	$ -	$ 222	$ 155
最終母公司相同	-	-	16	-
	$ 13	$ -	$ 238	$ 155

(十) 主要管理階層獎酬

	110年7月1日至9月30日	109年7月1日至9月30日	110年1月1日至9月30日	109年1月1日至9月30日
短期員工福利	$ 8,902	$ 3,037	$ 15,504	$ 9,138
退職後福利	54	54	162	135
	$ 8,956	$ 3,091	$ 15,666	$ 9,273

董事及其他主要管理階層之薪酬係由薪酬委員會依照個人績效及市場趨勢決定。

二八、 質抵押之資產（110 年 9 月 30 日：無）

下列資產業經提供為融資借款之擔保品：

	109年12月31日	109年9月30日
機器設備－淨額	$ 22,954	$ 78,407
其他設備－淨額	-	4,161
	$ 22,954	$ 82,568

二九、具重大影響之外幣資產及負債資訊

以下資訊係按合併公司各個體功能性貨幣以外之外幣彙總表達，所揭露之匯率係指該等外幣換算至功能性貨幣之匯率。具重大影響之外幣資產及負債如下：

110 年 9 月 30 日

	外幣	匯率	功能性貨幣	新台幣
外幣資產				
貨幣性項目				
美元	$ 32,633	27.8500（美元：新台幣）	$ 908,843	$ 908,843
美元	9,330	6.4851（美元：人民幣）	60,506	259,841
				$1,168,684
外幣負債				
貨幣性項目				
美元	16,330	27.8500（美元：新台幣）	454,784	$ 454,784
美元	2,426	6.4851（美元：人民幣）	15,733	67,560
				$ 522,344

109 年 12 月 31 日

	外幣	匯率	功能性貨幣	新台幣
外幣資產				
貨幣性項目				
美元	$ 36,832	28.4800（美元：新台幣）	$1,048,972	$1,048,972
美元	13,864	6.5249（美元：人民幣）	90,461	394,841
				$1,443,813
外幣負債				
貨幣性項目				
美元	13,301	28.4800（美元：新台幣）	378,817	$ 378,817
美元	3,079	6.5249（美元：人民幣）	20,090	87,686
				$ 466,503

109 年 9 月 30 日

	外幣	匯率	功能性貨幣	新台幣
外幣資產				
貨幣性項目				
美元	$ 37,201	29.1000（美元：新台幣）	$1,082,537	$1,082,537
美元	10,648	6.8100（美元：人民幣）	72,513	309,844
				$1,392,381
外幣負債				
貨幣性項目				
美元	7,719	29.1000（美元：新台幣）	224,630	$ 224,630
美元	1,647	6.8100（美元：人民幣）	11,216	47,929
				$ 272,559

具重大影響之外幣兌換損益（已實現及未實現）如下：

	110年7月1日至9月30日		109年7月1日至9月30日	
外幣	匯率	淨兌換損益	匯率	淨兌換損益
美元	27.85	$ 2,274	29.100	($ 26,745)

	110年1月1日至9月30日		109年1月1日至9月30日	
外幣	匯率	淨兌換損益	匯率	淨兌換損益
美元	27.85	($ 14,485)	29.100	($ 29,733)

三十、附註揭露事項

(一) 重大交易事項相關資訊：

1. 資金貸與他人：無。
2. 為他人背書保證。(附表一)
3. 期末持有有價證券情形(不包含投資子公司、關聯企業及合資權益部分)：(附表二)。
4. 累積買進或賣出同一有價證券之金額達新臺幣 3 億元或實收資本額 20%以上：無。
5. 取得不動產之金額達新臺幣 3 億元或實收資本額 20%以上：(附表三)。
6. 處分不動產之金額達新臺幣 3 億元或實收資本額 20%以上：無。
7. 與關係人進、銷貨之金額達新臺幣 1 億元或實收資本額 20%以上。(附表四)
8. 應收關係人款項達新臺幣 1 億元或實收資本額 20%以上。(附表五)
9. 從事衍生工具交易：無。
10. 其他：母子公司間及各子公司間之業務關係及重要交易往來情形及金額。(附表六)

(二) 轉投資事業相關資訊。(附表七)

(三) 大陸投資資訊：

1. 大陸被投資公司名稱、主要營業項目、實收資本額、投資方式、資金匯出入情形、持股比例、本期損益及認列之投資損益、期末投資帳面金額、已匯回投資損益及赴大陸地區投資限額。(附表八)
2. 與大陸被投資公司直接或間接經由第三地區所發生下列之重大交易事項，及其價格、付款條件、未實現損益：(附表一、四至六)

(1) 進貨金額及百分比與相關應付款項之期末餘額及百分比。

(2) 銷貨金額及百分比與相關應收款項之期末餘額及百分比。

(3) 財產交易金額及其所產生之損益數額。

(4) 票據背書保證或提供擔保品之期末餘額及其目的。

(5) 資金融通之最高餘額、期末餘額、利率區間及當期利息總額。

(6) 其他對當期損益或財務狀況有重大影響之交易事項，如勞務之提供或收受等。

(四) 主要股東資訊：股權比例達 5%以上之股東名稱、持股數額及比例。（附表九）

三一、部門資訊

提供給主要營運決策者用以分配資源及評量部門績效之資訊，著重於每一交付或提供之產品或勞務之種類。合併公司之應報導部門如下：

電子零組件業

光學電子業

部門收入與營運結果

合併公司繼續營業單位之收入與營運結果依應報導部門分析如下：

110 年 1 月 1 日至 9 月 30 日

	電子零組件業	光學電子業	總計
營業收入	$ 1,592,774	$ 203,825	$ 1,796,599
營業成本	1,185,252	155,599	1,340,851
營業毛利	407,522	48,226	455,748
營業費用	259,914	18,482	278,396
營業利益	$ 147,608	$ 29,744	177,352
營業外收入及支出			(6,431)
稅前淨利			$ 170,921

109 年 1 月 1 日至 9 月 30 日

	電子零組件業	光學電子業	總計
營業收入	$ 1,538,585	$ 128,920	$ 1,667,505
營業成本	1,073,907	81,361	1,155,268
營業毛利	464,678	47,559	512,237
營業費用	199,806	21,586	221,392
營業利益	$ 264,872	$ 25,973	290,845
營業外收入及支出			(19,261)
稅前淨利			$ 271,584

以上報導之部門收入均係與外部客戶交易所產生。110 年及 109 年 1 月 1 日至 9 月 30 日並無任何部門間銷售。

部門利益係指各個部門所賺取之利潤，不包含應分攤之採用權益法認列之關聯企業損益之份額、利息收入、處分不動產、廠房及設備損益、外幣兌換淨損益、財務成本、廉價購買利益－取得子公司、其他收入－其他、什項支出及所得稅費用。此衡量金額係提供予主要營運決策者，用以分配資源予部門及評量其績效。

嘉基科技股份有限公司及子公司

為他人背書保證

民國 110 年 1 月 1 日至 9 月 30 日

附表一

單位：除另予註明者外，為新台幣仟元

編號（註1）	背書保證者公司名稱	被背書保證對象		對單一企業背書保證限額（註3）	本期最高背書保證餘額	期末背書保證餘額	實際動支金額	以財產擔保之背書保證金額	累計背書保證金額佔最近期財務報表淨值之比率（%）	背書保證最高限額（註4）	屬母公司對子公司背書保證	屬子公司對母公司背書保證	屬對大陸地區背書保證	備註
		公司名稱	關係（註2）											
0	嘉基科技股份有限公司	嘉基電子科技(蘇州)有限公司	2	$ 820,374	$ 114,140	$ -	$ -	$ -	-	$ 1,640,749	是	否	是	-
0	嘉基科技股份有限公司	均英精密工業股份有限公司	2	820,374	101,260	97,000	15,885	-	5.91	1,640,749	是	否	否	-

註 1：本公司填 0；子公司依公司別由阿拉伯數字開始編號。

註 2：與交易人之關係有以下三種：

(1) 母公司對子公司。

(2) 子公司對母公司。

(3) 子公司對子公司。

註 3：本公司對單一企業背書保證之金額，以不超過本公司淨值之 50%為限（本公司 110 年 9 月 30 日淨值為 1,640,749 仟元）。

註 4：本公司對他人背書保證之總額，以不超過本公司淨值 100%為限（本公司 110 年 9 月 30 日淨值為 1,640,749 仟元）。

嘉基科技股份有限公司及子公司

期末持有有價證券情形

民國 110 年 9 月 30 日

附表二

單位：除另予註明者外，為新台幣仟元

持有之公司	有價證券種類及名稱（註1）	與有價證券發行人之關係	帳列科目	期末				備註
				股數	帳面金額	持股比例	公允價值	
嘉基科技股份有限公司	中租控股股份有限公司甲種特別股	-	透過其他綜合損益按公允價值衡量之金融資產－非流動	202,000	$ 20,180	0.13%	$ 20,180	

註 1：本表所稱有價證券，係指屬國際財務報導準則第 9 號「金融工具」範圍內之股票、債券、受益憑證及上述項目所衍生之有價證券。

註 2：投資子公司相關資訊，請參閱附表七及附表八。

嘉基科技股份有限公司及子公司

取得不動產之金額達新臺幣 3 億元或實收資本額 20%以上

民國 110 年 1 月 1 日至 9 月 30 日

附表三

單位：除另予註明者外，為新台幣仟元

取得不動產之公司	財產名稱	事實發生日	交易金額	價款支付情形	交易對象	關係	交易對象為關係人者，其前次移轉資料				價格決定之參考依據	取得目的及使用情形	其他約定事項
							所有人	與發行人之關係	移轉日期	金額			
嘉基科技股份有限公司	新北市中和區健康段 1159 地號土地及建築物	109.12.16	$ 237,700	$ 237,700	自然人	無	-	-	-	$ -	參酌市價及專業估價報告(註)	取得目的：辦公室使用 使用情形：尚待裝潢完畢後做為辦公室使用	無

註：品佑不動產估價師事務所估價金額為 238,540 仟元。

嘉基科技股份有限公司及子公司

與關係人進、銷貨之金額達新臺幣1億元或實收資本額20%以上

民國110年1月1日至9月30日

附表四

單位：除另予註明者外，為新台幣仟元

進（銷）貨之公司	交易對象名稱	關係	交易情形				交易條件與一般交易不同之情形及原因		應收（付）票據、帳款		備註
			進（銷）貨	金額	佔總進（銷）貨之比率	授信期間	單價	授信期間	餘額	佔總應收(付)票據、帳款之比率	
嘉基科技股份有限公司	嘉基電子科技（蘇州）有限公司	子公司	進貨	$1,330,862	98.4%	月結90天	—	—	($ 243,809)	(99.24%)	註
嘉基電子科技（蘇州）有限公司	嘉基科技股份有限公司	母公司	銷貨	(1,330,862)	(96.36%)	月結90天	—	—	243,809	94.87%	註

註：相關交易已於合併財務報告沖銷。

嘉基科技股份有限公司及子公司

應收關係人款項達新臺幣1億元或實收資本額20%以上

民國110年9月30日

附表五

單位：除另予註明者外，為新台幣仟元

帳列應收款項之公司	交易對象名稱	關係	應收關係人款項餘額（註1）	週轉率	逾期應收關係人款項		應收關係人款項期後收回金額（註2）	提列備抵呆帳金額
					金額	處理方式		
嘉基電子科技（蘇州）有限公司	嘉基科技股份有限公司	母公司	$ 243,809	5.76	$ -	—	$ 136,932	$ -

註1：截至110年11月5日止皆未逾授信期間。

註2：係截至110年11月5日已收回之金額。

註3：相關交易已於合併財務報告沖銷。

嘉基科技股份有限公司及子公司

母子公司間及各子公司間之業務關係及重要交易往來情形及金額

民國 110 年 1 月 1 日至 9 月 30 日

附表六

單位：除另予註明者外，為新台幣仟元

編號（註 1）	交易人名稱	交易往來對象	與交易人之關係（註 2）	交易往來情形			
				科目	金額	交易條件	佔合併總營收或總資產之比率（註 3）
0	嘉基科技股份有限公司	嘉基電子科技（蘇州）有限公司	1	應收帳款	$ 5,180	—	0.17%
0	嘉基科技股份有限公司	嘉基電子科技（蘇州）有限公司	1	應付帳款	243,809	—	8.04%
0	嘉基科技股份有限公司	嘉基電子科技（蘇州）有限公司	1	進貨	1,330,862	月結 90 天	74.08%

註 1： 母公司及子公司相互間之業務往來資訊應分別於編號欄註明，編號之填寫方法如下：

(1) 母公司填 0。

(2) 子公司依公司別由阿拉伯數字 1 開始依序編號。

註 2： 與交易人之關係有以下三種：

(1) 母公司對子公司。

(2) 子公司對母公司。

(3) 子公司對子公司。

註 3： 交易往來金額佔合併總營收或總資產比率之計算，若屬資產負債項目者，以期末餘額佔合併總資產之方式計算；若屬損益項目者，以期中累積金額佔合併總營收之方式計算。

註 4： 相關交易已於合併財務報告沖銷。

嘉基科技股份有限公司及子公司

被投資公司資訊、所在地區...等相關資訊

民國 110 年 1 月 1 日至 9 月 30 日

附表七

單位：除另予註明者外，為新台幣仟元

投資公司名稱	被投資公司名稱（註2）	所在地區	主要營業項目	原始投資金額（註1）		期末持有			被投資公司本期損益（註3、4）	本期認列之投資損益（註3、4）	備註
				本期期末	去年年底	股數	比率	帳面金額			
嘉基科技股份有限公司	Blooming Chance Limited	薩摩亞	控股公司	$ 137,858 (美元 4,950 仟元)	$ 137,858 (美元 4,950 仟元)	4,950	100%	$ 233,546	($ 4,410) (美元 (157)仟元)	($ 22,844) (美元 (816)仟元)	註 5
嘉基科技股份有限公司	嘉駿投資股份有限公司	台灣	投資公司	15,000	15,000	1,500	100%	15,001	-	-	-
嘉基科技股份有限公司	均英精密工業股份有限公司	台灣	光學模具製造及買賣	164,833	164,833	14,671	60%	204,558	29,511	17,023	-
嘉基科技股份有限公司	來達科技股份有限公司	台灣	電子零組件製造及買賣	14,620	14,620	877	11.77%	6,708	(31,177)	(3,671)	-
嘉基科技股份有限公司	嘉雨思科技股份有限公司	台灣	電腦之 IC 設計、測試及銷售	5,471	-	547	1.90%	4,270	(43,592)	(125)	註 6
Blooming Chance Limited	Radiant Day Limited	薩摩亞	控股公司	137,858 (美元 4,950 仟元)	137,858 (美元 4,950 仟元)	4,950	100%	233,546	(4,410) (美元 (157)仟元)	(22,844) (美元 (816)仟元)	註 5

註 1：係按 110 年 9 月 30 日之美元匯率換算。

註 2：大陸被投資公司相關資訊請參閱附表八。

註 3：本期認列投資損益，係按經會計師核閱之財務報表計算。

註 4：係按 110 年 1 月 1 日至 9 月 30 日平均之美元匯率換算。

註 5：本期認列投資損益已調整逆流交易之已實現損失 18,434 仟元（美元 659 仟元），期末投資帳面價值係扣除期末逆流交易未實現利益後之餘額。

註 6：自取得日 110 年 7 月 23 日起，按持股比例認列之投資損益。

嘉基科技股份有限公司及子公司

大陸投資資訊

民國 110 年 1 月 1 日至 9 月 30 日

附表八

單位：除另予註明者外，為新台幣仟元

大陸被投資公司名稱	主要營業項目	實收資本額	投資方式	本期期初自台灣匯出累積投資金額（註1）	本期匯出或收回投資金額		本期期末自台灣匯出累積投資金額（註1）	被投資公司本期損益（註4、5）	本公司直接或間接投資之持股比例	本期認列投資損益（註4、5）	期末投資帳面金額	截至本期止已匯回投資收益	備註
					匯出	收回							
嘉基電子科技(蘇州)有限公司	從事電線、電纜及電子零組件等之製造加工及買賣	$ 137,858 (美元 4,950 仟元)	(註2)	$ 137,858 (美元 4,950 仟元)	$ -	$ -	$ 137,858 (美元 4,950 仟元)	$ 5,204 (人民幣 1,200 仟元)	100%	($ 13,230) (人民幣 (3,046)仟元)	$ 278,220	$ -	註 6

本期期末累計自台灣匯出赴大陸地區投資金額（註1）	經濟部投審會核准投資金額（註1）	依經濟部投審會規定赴大陸地區投資限額（註3）
$ 137,858（美元 4,950 仟元）	$ 137,858（美元 4,950 仟元）	$ 984,449

註 1：係按 110 年 9 月 30 日之美元匯率換算。

註 2：係透過第三地區投資設立公司再投資大陸公司。

註 3：依經濟部經審字第 09704604680 號函規定，係按本公司 110 年 9 月 30 日淨值 60%計算（本公司 110 年 9 月 30 日淨值為 1,640,749 仟元）。

註 4：本期認列投資損益，係按經會計師核閱之財務報表計算。

註 5：係按 110 年 1 月 1 日至 9 月 30 日平均之人民幣匯率換算。

註 6：本期認列投資損益已調整逆流交易之已實現損失 18,434 仟元（人民幣 4,246 仟元），期末投資帳面價值係扣除期末逆流交易之未實現利益後之餘額。

嘉基科技股份有限公司

主要股東資訊

民國 110 年 9 月 30 日

附表九

主要股東名稱	股份	
	持有股數	持股比例
嘉祐投資股份有限公司	29,712,788	52.13%

註：本表主要股東資訊係由集保公司以當季季底最後一個營業日，計算股東持有公司已完成無實體登錄交付（含庫藏股）之普通股及特別股合計達5%以上資料。本公司合併財務報告所記載股本與實際已完成無實體登錄交付股數，可能因編製計算基礎不同或有差異。

附件七

108 年度個體財務報告暨

會計師查核報告

股票代碼：6715

嘉基科技股份有限公司

個體財務報告暨會計師查核報告

民國108及107年度

地址：新北市中和區連城路268號2樓之1

電話：(02)8226-5880

§目　　錄§

項目	頁次	財務報告附註編號
一、封　　面	1	-
二、目　　錄	2	-
三、會計師查核報告	3～6	-
四、個體資產負債表	7	-
五、個體綜合損益表	8～9	-
六、個體權益變動表	10	-
七、個體現金流量表	11～12	-
八、個體財務報表附註		
(一) 公司沿革	13	一
(二) 通過財務報告之日期及程序	13	二
(三) 新發布及修訂準則及解釋之適用	13～16	三
(四) 重大會計政策之彙總說明	16～25	四
(五) 重大會計判斷、估計及假設不確定性之主要來源	25～26	五
(六) 重要會計科目之說明	26～44	六～二二
(七) 關係人交易	44～47	二三
(八) 質抵押之資產	-	-
(九) 重大或有負債及未認列之合約承諾	-	-
(十) 重大之災害損失	-	-
(十一) 重大之期後事項	-	-
(十二) 具重大影響之外幣資產及負債資訊	47～48	二四
(十三) 附註揭露事項		
1. 重大交易事項相關資訊	48、50～53	二五
2. 轉投資事業相關資訊	48、49～53	二五
3. 大陸投資資訊	48～49、54	二五
九、重要會計項目明細表	55～67	-

Deloitte.

勤業眾信

勤業眾信聯合會計師事務所
11073 台北市信義區松仁路100號20樓

Deloitte & Touche
20F, Taipei Nan Shan Plaza
No. 100, Songren Rd.,
Xinyi Dist., Taipei 11073, Taiwan

Tel :+886 (2) 2725-9988
Fax:+886 (2) 4051-6888
www.deloitte.com.tw

會計師查核報告

嘉基科技股份有限公司　公鑒：

查核意見

嘉基科技股份有限公司民國 108 年及 107 年 12 月 31 日之個體資產負債表，暨民國 108 年及 107 年 1 月 1 日至 12 月 31 日之個體綜合損益表、個體權益變動表、個體現金流量表以及個體財務報告附註（包括重大會計政策彙總），業經本會計師查核竣事。

依本會計師之意見，上開個體財務報告在所有重大方面係依照證券發行人財務報告編製準則編製，足以允當表達嘉基科技股份有限公司民國 108 年及 107 年 12 月 31 日之個體財務狀況，暨民國 108 年及 107 年 1 月 1 日至 12 月 31 日之個體財務績效及個體現金流量。

查核意見之基礎

本會計師係依照會計師查核簽證財務報表規則及一般公認審計準則執行查核工作。本會計師於該等準則下之責任將於會計師查核個體財務報告之責任段進一步說明。本會計師所隸屬事務所受獨立性規範之人員已依會計師職業道德規範，與嘉基科技股份有限公司保持超然獨立，並履行該規範之其他責任。本會計師相信已取得足夠及適切之查核證據，以作為表示查核意見之基礎。

關鍵查核事項

關鍵查核事項係指依本會計師之專業判斷，對嘉基科技股份有限公司民國 108 年度個體財務報告之查核最為重要之事項。該等事項已於查核個體財務報告整體及形成查核意見之過程中予以因應，本會計師並不對該等事項單獨表示意見。

茲對嘉基科技股份有限公司民國 108 年度個體財務報告之關鍵查核事項敘明如下：

特定產品別銷貨收入之真實性

嘉基科技股份有限公司民國 108 年度銷貨收入主要為高速電傳輸線及高速光纖通訊傳輸線之銷售，於民國 108 年度之營業收入淨額 2,191,726 仟元，其組成係集中於最大客戶，其中又以特定產品別銷貨收入較民國 107 年度有顯著之成長，占營業收入淨額 42%，對個體財務報告影響係屬重大，因是將之判斷為本年度之關鍵查核事項。

有關收入之會計政策及攸關資訊揭露，請參閱財務報表附註四之(十一)、附註十六及附註二三。

本會計師於查核中因應銷貨收入認列潛在風險之查核程序如下：

1. 瞭解、評估並測試與收入認列相關之內部控制制度設計及執行之有效性。
2. 取得民國 108 年度特定產品銷貨收入明細，抽核其相關交易之原始訂單、出貨單及發票等相關文件，並與入帳金額核對，以確認收入之真實性。

管理階層與治理單位對個體財務報告之責任

管理階層之責任係依照證券發行人財務報告編製準則編製允當表達之個體財務報告，且維持與個體財務報告編製有關之必要內部控制，以確保個體財務報告未存有導因於舞弊或錯誤之重大不實表達。

於編製個體財務報告時，管理階層之責任亦包括評估嘉基科技股份有限公司繼續經營之能力、相關事項之揭露，以及繼續經營會計基礎之採用，除非管理階層意圖清算嘉基科技股份有限公司或停止營業，或除清算或停業外別無實際可行之其他方案。

嘉基科技股份有限公司之治理單位（含審計委員會）負有監督財務報導流程之責任。

會計師查核個體財務報告之責任

本會計師查核個體財務報告之目的，係對個體財務報告整體是否存有導因於舞弊或錯誤之重大不實表達取得合理確信，並出具查核報告。合理確信係高度確信，惟依照一般公認審計準則執行之查核工作無法保證必能偵出個體財務報告存有之重大不實表達。不實表達可能導因於舞弊或錯誤。如不實

表達之個別金額或彙總數可合理預期將影響個體財務報告使用者所作之經濟決策，則被認為具有重大性。

本會計師依照一般公認審計準則查核時，運用專業判斷並保持專業上之懷疑。本會計師亦執行下列工作：

1. 辨認並評估個體財務報告導因於舞弊或錯誤之重大不實表達風險；對所評估之風險設計及執行適當之因應對策；並取得足夠及適切之查核證據以作為查核意見之基礎。因舞弊可能涉及共謀、偽造、故意遺漏、不實聲明或踰越內部控制，故未偵出導因於舞弊之重大不實表達之風險高於導因於錯誤者。
2. 對與查核攸關之內部控制取得必要之瞭解，以設計當時情況下適當之查核程序，惟其目的非對嘉基科技股份有限公司內部控制之有效性表示意見。
3. 評估管理階層所採用會計政策之適當性，及其所作會計估計與相關揭露之合理性。
4. 依據所取得之查核證據，對管理階層採用繼續經營會計基礎之適當性，以及使嘉基科技股份有限公司繼續經營之能力可能產生重大疑慮之事件或情況是否存在重大不確定性，作出結論。本會計師若認為該等事件或情況存在重大不確定性，則須於查核報告中提醒個體財務報告使用者注意個體財務報告之相關揭露，或於該等揭露係屬不適當時修正查核意見。本會計師之結論係以截至查核報告日所取得之查核證據為基礎。惟未來事件或情況可能導致嘉基科技股份有限公司不再具有繼續經營之能力。
5. 評估個體財務報告（包括相關附註）之整體表達、結構及內容，以及個體財務報告是否允當表達相關交易及事件。
6. 對於嘉基科技股份有限公司內組成個體之財務資訊取得足夠及適切之查核證據，以對個體財務報告表示意見。本會計師負責查核案件之指導、監督及執行，並負責形成嘉基科技股份有限公司查核意見。

本會計師與治理單位溝通之事項，包括所規劃之查核範圍及時間，以及重大查核發現（包括於查核過程中所辨認之內部控制顯著缺失）。

本會計師亦向治理單位提供本會計師所隸屬事務所受獨立性規範之人員已遵循會計師職業道德規範中有關獨立性之聲明，並與治理單位溝通所有可能被認為會影響會計師獨立性之關係及其他事項（包括相關防護措施）。

本會計師從與治理單位溝通之事項中，決定對嘉基科技股份有限公司民國 108 年度個體財務報告查核之關鍵查核事項。本會計師於查核報告中敘明該等事項，除非法令不允許公開揭露特定事項，或在極罕見情況下，本會計師決定不於查核報告中溝通特定事項，因可合理預期此溝通所產生之負面影響大於所增進之公眾利益。

勤業眾信聯合會計師事務所

會計師　簡明彥

會計師　莊碧玉

金融監督管理委員會核准文號
金管證審字第 1000028068 號

金融監督管理委員會核准文號
金管證審字第 1070323246 號

中華民國 109 年 3 月 25 日

嘉基科技股份有限公司

個體資產負債表

民國 108 年及 107 年12月 31 日

單位：新台幣仟元

代碼	資產	108年12月31日 金額	%	107年12月31日 金額	%
	流動資產				
1100	現金及約當現金（附註四及六）	$ 770,379	40	$ 192,178	16
1170	應收帳款（附註四、七及二二）	804,150	42	678,499	55
1180	應收帳款－關係人（附註四、七及二三）	13,815	1	24,557	2
1200	其他應收款（附註四、七及二二）	331	-	51,023	4
130X	存貨（附註四、五及八）	109,652	6	126,699	10
1410	其他流動資產（附註十二）	8,510	-	13,578	1
11XX	流動資產總計	1,706,837	89	1,086,534	88
	非流動資產				
1550	採用權益法之投資（附註四及九）	169,589	9	137,948	11
1600	不動產、廠房及設備（附註四、十及二三）	12,036	1	8,061	1
1755	使用權資產（附註三、四及十一）	9,371	-	-	-
1780	無形資產（附註四）	1,483	-	1,054	-
1840	遞延所得稅資產（附註四及十八）	9,598	-	4,382	-
1900	其他非流動資產（附註九及十二）	16,839	1	958	-
15XX	非流動資產總計	218,916	11	152,403	12
1XXX	資產總計	$ 1,925,753	100	$ 1,238,937	100
代碼	負債及權益				
	流動負債				
2100	短期借款（附註十三）	$ 29,980	2	$ 61,430	5
2170	應付帳款	2,196	-	21,750	2
2180	應付帳款－關係人（附註二三）	297,411	16	238,007	19
2200	其他應付款	46,613	2	32,805	3
2220	其他應付款－關係人（附註二三）	165	-	104	-
2230	本期所得稅負債（附註四及十八）	42,343	2	26	-
2280	租賃負債－流動（附註三、四及十一）	5,694	-	-	-
2300	其他流動負債	1,372	-	1,915	-
21XX	流動負債總計	425,774	22	356,037	29
	非流動負債				
2570	遞延所得稅負債（附註四及十八）	6,809	1	1,846	-
2580	租賃負債－非流動（附註三、四及十一）	3,807	-	-	-
25XX	非流動負債總計	10,616	1	1,846	-
2XXX	負債總計	436,390	23	357,883	29
	權益（附註四、十五、十八及二十）				
	股本				
3110	普通股股本	570,000	30	510,000	41
3200	資本公積	684,842	35	261,025	21
	保留盈餘				
3310	法定盈餘公積	11,542	1	-	-
3320	特別盈餘公積	5,393	-	-	-
3350	未分配盈餘	229,101	12	115,422	9
3300	保留盈餘總計	246,036	13	115,422	9
3400	其他權益	(11,515)	(1)	(5,393)	-
3XXX	權益總計	1,489,363	77	881,054	71
	負債及權益總計	$ 1,925,753	100	$ 1,238,937	100

後附之附註係本個體財務報告之一部分。

董事長：朱德祥　　經理人：羅偉仁　　會計主管：廖健谷

嘉基科技股份有限公司

個體綜合損益表

民國 108 年及 107 年 1 月 1 日至 12 月 31 日

單位：新台幣仟元，惟
每股盈餘為元

代碼		108年度 金額	108年度 %	107年度 金額	107年度 %
4000	營業收入淨額（附註四、十六及二三）	$ 2,191,726	100	$ 2,093,039	100
5000	營業成本（附註四、八及二三）	1,855,610	85	1,822,010	87
5900	營業毛利	336,116	15	271,029	13
	營業費用（附註四、十、十一、十七、二十及二三）				
6100	推銷費用	19,219	1	14,915	1
6200	管理及總務費用	83,540	4	50,055	2
6300	研究發展費用	51,671	2	45,851	2
6000	營業費用合計	154,430	7	110,821	5
6900	營業淨利	181,686	8	160,208	8
	營業外收入及支出（附註四、九、十一、十七及二三）				
7050	財務成本	(5,238)	-	(9,581)	(1)
7070	採用權益法認列之子公司損益份額	39,325	2	85,000	4
7100	利息收入	3,533	-	222	-
7190	其他收入－其他	447	-	98	-
7210	處分不動產、廠房及設備利益	-	-	348	-
7230	外幣兌換淨利益	-	-	13,175	1
7590	其他支出	-	-	(280)	-
7610	處分不動產、廠房及設備損失	(375)	-	-	-

（接次頁）

（承前頁）

代碼		108年度 金額	108年度 %	107年度 金額	107年度 %
7625	處分投資損失	($ 11)	-	$ -	-
7630	外幣兌換淨損失	(19,251)	(1)	-	-
7000	營業外收入及支出合計	18,430	1	88,982	4
7900	稅前淨利	200,116	9	249,190	12
7950	所得稅（費用）利益（附註四及十八）	(44,002)	(2)	1,146	-
8200	本年度淨利	156,114	7	250,336	12
	其他綜合損益（附註四及十八）				
8360	後續可能重分類至損益之項目				
8361	國外營運機構財務報表換算之兌換差額	(7,653)	-	(2,513)	-
8399	與可能重分類之項目相關之所得稅	1,531	-	1,348	-
8300	其他綜合損益（稅後淨額）合計	(6,122)	-	(1,165)	-
8500	本年度綜合損益總額	$ 149,992	7	$ 249,171	12
	每股盈餘（附註十九）				
9710	基本	$ 3.04		$ 5.01	
9810	稀釋	$ 3.03		$ 5.00	

後附之附註係本個體財務報告之一部分。

董事長：朱德祥　經理人：羅偉仁　會計主管：廖健谷

嘉基科技股份有限公司

個體權益變動表

民國 108 年及 107 年 1 月 1 日至 12 月 31 日

單位：新台幣仟元

代碼		股本（附註四及十五）股數	股本（附註四及十五）金額	資本公積（附註四、十五及二十）	保留盈餘（附註十五）法定盈餘公積	保留盈餘（附註十五）特別盈餘公積	保留盈餘（附註十五）未分配盈餘（待彌補虧損）	保留盈餘（附註十五）保留盈餘合計	其他權益項目 國外營運機構財務報表換算之兌換差額（附註四及十五）	權益總額
A1	107 年 1 月 1 日餘額	46,000,000	$ 460,000	$ 181,025	$ -	$ -	($ 254,914)	($ 254,914)	($ 4,228)	$ 381,883
E1	現金增資	5,000,000	50,000	200,000	-	-	-	-	-	250,000
C11	資本公積彌補虧損	-	-	(120,000)	-	-	120,000	120,000	-	-
D1	107 年度淨利	-	-	-	-	-	250,336	250,336	-	250,336
D3	107 年度稅後其他綜合損益	-	-	-	-	-	-	-	(1,165)	(1,165)
D5	107 年度綜合損益總額	-	-	-	-	-	250,336	250,336	(1,165)	249,171
Z1	107 年 12 月 31 日餘額	51,000,000	510,000	261,025	-	-	115,422	115,422	(5,393)	881,054
	107 年度盈餘分配：									
B1	法定盈餘公積	-	-	-	11,542	-	(11,542)	-	-	-
B3	特別盈餘公積	-	-	-	-	5,393	(5,393)	-	-	-
B5	本公司股東現金股利	-	-	-	-	-	(25,500)	(25,500)	-	(25,500)
E1	現金增資	6,000,000	60,000	419,108	-	-	-	-	-	479,108
N1	現金增資保留員工認股	-	-	4,709	-	-	-	-	-	4,709
D1	108 年度淨利	-	-	-	-	-	156,114	156,114	-	156,114
D3	108 年度稅後其他綜合損益	-	-	-	-	-	-	-	(6,122)	(6,122)
D5	108 年度綜合損益總額	-	-	-	-	-	156,114	156,114	(6,122)	149,992
Z1	108 年 12 月 31 日餘額	57,000,000	$ 570,000	$ 684,842	$ 11,542	$ 5,393	$ 229,101	$ 246,036	($ 11,515)	$1,489,363

後附之附註係本財務報告之一部分。

董事長：朱德祥　　經理人：羅偉仁　　會計主管：廖健谷

嘉基科技股份有限公司

個體現金流量表

民國 108 年及 107 年 1 月 1 日至 12 月 31 日

單位：新台幣仟元

代　碼		108 年度	107 年度
	營業活動之現金流量		
A10000	本年度稅前淨利	$ 200,116	$ 249,190
A20010	收益費損項目		
A20100	折舊費用	10,193	3,248
A20200	攤銷費用	895	491
A20300	預期信用損失迴轉利益	(14)	(172)
A20900	財務成本	5,238	9,581
A21200	利息收入	(3,533)	(222)
A21900	股份基礎給付酬勞成本	4,709	-
A22300	採用權益法之子公司損益份額	(39,325)	(85,000)
A22500	處分不動產、廠房及設備損失（利益）	375	(348)
A23700	存貨跌價及呆滯損失	6,421	1,174
A23100	處分投資損失	11	-
A24100	未實現外幣兌換損失（利益）	16,567	(1,394)
A30000	營業資產及負債之淨變動數		
A31150	應收帳款	(143,620)	(168,838)
A31160	應收帳款—關係人	10,545	8,463
A31180	其他應收款	49,248	(49,565)
A31200	存　　貨	10,626	(33,980)
A31240	其他流動資產	5,068	(8,028)
A32150	應付帳款	(19,642)	6,602
A32160	應付帳款—關係人	62,419	43,769
A32180	其他應付款	13,821	17,537
A32190	其他應付款—關係人	61	104
A32230	其他流動負債	(541)	175
A33000	營運產生（使用）之現金	189,638	(7,213)
A33100	收取之利息	3,533	222
A33300	支付之利息	(5,238)	(9,497)
A33500	支付之所得稅	(407)	(16)
AAAA	營業活動之淨現金流入（出）	187,526	(16,504)

（接次頁）

（承前頁）

代　碼		108 年度	107 年度
	投資活動之現金流量		
B01900	採用權益法之投資清算退回股款	$ 20	$ -
B02000	預付投資款增加	(15,000)	-
B02700	購置不動產、廠房及設備	(9,907)	(1,475)
B02800	處分不動產、廠房及設備價款	-	348
B03700	存出保證金增加	(265)	(162)
B04500	購置無形資產	(1,324)	(932)
B07100	預付設備款增加	(616)	-
BBBB	投資活動之淨現金流出	(27,092)	(2,221)
	籌資活動之現金流量		
C00100	短期借款增加	185,285	-
C00200	短期借款減少	(216,620)	(84,024)
C04020	租賃本金償還	(4,506)	-
C04500	發放現金股利	(25,500)	-
C04600	現金增資	479,108	250,000
CCCC	籌資活動之淨現金流入	417,767	165,976
EEEE	現金及約當現金淨增加	578,201	147,251
E00100	年初現金及約當現金餘額	192,178	44,927
E00200	年底現金及約當現金餘額	$ 770,379	$ 192,178

後附之附註係本個體財務報告之一部分。

董事長：朱德祥　　經理人：羅偉仁　　會計主管：廖健谷

嘉基科技股份有限公司

個體財務報表附註

民國 108 年及 107 年 1 月 1 日至 12 月 31 日

（除另註明外，金額以新台幣仟元為單位）

一、公司沿革及營業

嘉基科技股份有限公司（以下簡稱本公司）於 100 年 8 月 22 日依公司法規定組成，並經核准設立登記。本公司主要業務係電線及電纜、電器及視聽電子產品、電子零組件之製造加工及買賣及前述有關項目之進出口貿易業務及代理。

本公司股票自 107 年 11 月起經財團法人中華民國證券櫃檯買賣中心核准，於該中心之興櫃股票櫃檯買賣，並自 108 年 12 月 12 日起在臺灣證券交易所上市買賣。

母公司為嘉祐投資股份有限公司，於 108 及 107 年底分別持有本公司普通股 52.13%及 58.36%。本公司最終母公司為嘉澤端子工業股份有限公司。

本個體財務報告係以本公司之功能性貨幣新台幣表達。

二、通過財務報告之日期及程序

本個體財務報告於 109 年 3 月 17 日經董事會通過。

三、新發布及修訂準則及解釋之適用

(一) 首次適用修正後之證券發行人財務報告編製準則及金融監督管理委員會（以下稱「金管會」）認可並發布生效之國際財務報導準則（IFRS）、國際會計準則（IAS）、解釋（IFRIC）及解釋公告（SIC）（以下稱「IFRSs」）

除下列說明外，適用修正後之證券發行人財務報告編製準則及金管會認可並發布生效之 IFRSs 將不致造成本公司會計政策之重大變動：

IFRS 16「租賃」

IFRS 16 規範租賃協議之辨認與出租人及承租人會計處理，該準則取代 IAS 17「租賃」及 IFRIC 4「決定一項安排是否包含租賃」等相關解釋。相關會計政策請參閱附註四。

租賃定義

本公司選擇僅就 108 年 1 月 1 日以後簽訂（或變動）之合約依 IFRS 16 評估是否係屬（或包含）租賃，先前已依 IAS 17 及 IFRIC 4 辨認為租賃之合約不予重新評估並依 IFRS 16 之過渡規定處理。

本公司為承租人

除低價值標的資產租賃及短期租賃選擇按直線基礎認列費用外，其他租賃係於個體資產負債表認列使用權資產及租賃負債。個體綜合損益表係分別表達使用權資產之折舊費用及租賃負債按有效利息法所產生之利息費用。於個體現金流量表中，償付租賃負債之本金金額表達為籌資活動，支付利息部分則列為營業活動。適用 IFRS 16 前，分類為營業租賃之合約係按直線基礎認列費用。營業租賃現金流量於個體現金流量表係表達於營業活動。

本公司選擇將追溯適用 IFRS 16 之累積影響數調整於 108 年 1 月 1 日保留盈餘，不重編比較資訊。

先前依 IAS 17 以營業租賃處理之協議，於 108 年 1 月 1 日租賃負債之衡量係以剩餘租賃給付按該日承租人之增額借款利率折現，全部使用權資產係以該日之租賃負債金額衡量。所認列之使用權資產均適用 IAS 36 評估減損。

本公司適用下列權宜作法：

1. 對具有合理類似特性之租賃組合使用單一折現率衡量租賃負債。
2. 租賃期間於 108 年 12 月 31 日以前結束之租賃依短期租賃處理。
3. 不將原始直接成本計入 108 年 1 月 1 日之使用權資產衡量中。
4. 進行租賃負債之衡量時，對諸如租賃期間之決定使用後見之明。

本公司於 108 年 1 月 1 日認列租賃負債所適用之增額借款利率區間為 3.34%，該租賃負債金額與 107 年 12 月 31 日不可取消營業租賃之未來最低租賃給付總額之差異說明如下：

107 年 12 月 31 日不可取消營業租賃之未來最低租賃給付總額	$ 12,768
減：適用豁免之短期租賃	(70)
108 年 1 月 1 日未折現總額	$ 12,698
按 108 年 1 月 1 日增額借款利率折現後之現值／租賃負債餘額	$ 11,006

首次適用 IFRS 16 對 108 年 1 月 1 日各資產、負債及權益項目調整如下：

	108年1月1日重編前金額	首次適用之調整	108年1月1日重編後金額
使用權資產	$ -	$ 11,006	$ 11,006
資產影響	$ -	$ 11,006	$ 11,006
租賃負債－流動	$ -	$ 4,394	$ 4,394
租賃負債－非流動	-	6,612	6,612
負債影響	$ -	$ 11,006	$ 11,006

(二) 109 年適用之金管會認可之 IFRSs

新發布／修正／修訂準則及解釋	IASB 發布之生效日
IFRS 3 之修正「業務之定義」	2020 年 1 月 1 日（註 1）
IFRS 9、IAS 39 及 IFRS 7 之修正「利率指標變革」	2020 年 1 月 1 日（註 2）
IAS 1 及 IAS 8 之修正「重大性之定義」	2020 年 1 月 1 日（註 3）

註 1： 收購日在年度報導期間開始於 2020 年 1 月 1 日以後之企業合併及於前述日期以後發生之資產取得適用此項修正。

註 2： 2020 年 1 月 1 日以後開始之年度期間追溯適用此項修正。

註 3： 2020 年 1 月 1 日以後開始之年度期間推延適用此項修正。

截至本個體財務報告通過發布日止，本公司仍持續評估上述準則、解釋之修正對財務狀況與財務績效之影響，相關影響待評估完成時予以揭露。

(三) IASB 已發布但尚未經金管會認可並發布生效之 IFRSs

新發布／修正／修訂準則及解釋	IASB 發布之生效日(註1)
IFRS 10 及 IAS 28 之修正「投資者與其關聯企業或合資間之資產出售或投入」	未定
IFRS 17「保險合約」	2021 年 1 月 1 日
IAS 1 之修正「將負債分類為流動或非流動」	2022 年 1 月 1 日

註 1：除另註明外，上述新發布／修正／修訂準則或解釋係於各該日期以後開始之年度報導期間生效。

截至本個體財務報告通過發布日止，本公司仍持續評估上述準則、解釋之修正對財務狀況與財務績效之影響，相關影響待評估完成時予以揭露。

四、重大會計政策之彙總說明

(一) 遵循聲明

本個體財務報告係依照證券發行人財務報告編製準則編製。

(二) 編製基礎

本個體財務報告係依歷史成本基礎編製。

本公司於編製個體財務報告時，對投資子公司係採權益法處理。為使本個體財務報告之本年度損益、其他綜合損益及權益與本公司合併財務報告中歸屬於本公司業主之本年度損益、其他綜合損益及權益相同，個體基礎與合併基礎下若干會計處理差異係調整「採用權益法之投資」、「採用權益法認列之子公司損益份額」暨相關權益項目。

(三) 資產與負債區分流動與非流動之標準

流動資產包括：

1. 主要為交易目的而持有之資產；
2. 預期於資產負債表日後 12 個月內實現之資產；及
3. 現金及約當現金（但不包括於資產負債表日後逾 12 個月用以交換或清償負債而受到限制者）。

流動負債包括：

1. 主要為交易目的而持有之負債；

2. 於資產負債表日後12個月內到期清償之負債，以及

3. 不能無條件將清償期限遞延至資產負債表日後至少12個月之負債。

非屬上述流動資產或流動負債者，係分類為非流動資產或非流動負債。

(四) 外　　幣

本公司編製個體財務報告時，以本公司功能性貨幣以外之貨幣（外幣）交易者，依交易日匯率換算為功能性貨幣記錄。

外幣貨幣性項目於每一資產負債表日以收盤匯率換算。因交割貨幣性項目或換算貨幣性項目產生之兌換差額，於發生當期認列於損益。

以歷史成本衡量之外幣非貨幣性項目係以交易日之匯率換算，不再重新換算。

於編製個體財務報告時，國外營運機構（包含營運所在國家或使用之貨幣與本公司不同之子公司）之資產及負債以每一資產負債表日匯率換算為新台幣。收益及費損項目係以當期平均匯率換算，所產生之兌換差額列於其他綜合損益。

(五) 存　　貨

存貨包括原料及製成品。存貨係以成本與淨變現價值孰低衡量，比較成本與淨變現價值時除同類別存貨外係以個別項目為基礎。淨變現價值係指在正常情況下之估計售價減除至完工尚需投入之估計成本及完成出售所需之估計成本後之餘額。存貨成本之計算係採加權平均法。

(六) 投資子公司

本公司採用權益法處理對子公司之投資。

子公司係指本公司具有控制之個體。

權益法下，投資原始依成本認列，取得日後帳面金額係隨本公司所享有之子公司損益及其他綜合損益份額與利潤分配而增減。此外，針對本公司可享有子公司其他權益之變動係按持股比例認列。

當本公司對子公司所有權權益之變動未導致喪失控制者，係作為權益交易處理。投資帳面金額與所支付或收取對價之公允價值間之差額，係直接認列為權益。

本公司評估減損時，係以財務報告整體考量現金產生單位並比較其可回收金額與帳面金額。嗣後若資產可回收金額增加時，將減損損失之迴轉認列為利益，惟資產於減損損失迴轉後之帳面金額，不得超過該項資產在未認列減損損失之情況下，減除應提列攤銷後之帳面金額。

本公司與子公司之順流交易未實現損益於財務報告予以銷除。本公司與子公司之逆流及側流交易所產生之損益，僅在與本公司對子公司權益無關之範圍內，認列於個體財務報告。

(七) 不動產、廠房及設備

不動產、廠房及設備係以成本認列，後續以成本減除累計折舊及累計減損損失後之金額衡量。

不動產、廠房及設備於耐用年限內按直線基礎，對每一重大部分單獨提列折舊。本公司至少於每一年度結束日對估計耐用年限、殘值及折舊方法進行檢視，並推延適用會計估計變動之影響。

不動產、廠房及設備除列時，淨處分價款與該資產帳面金額間之差額係認列於損益。

(八) 無形資產

1. 單獨取得

單獨取得之有限耐用年限無形資產原始以成本衡量，後續係以成本減除累計攤銷及累計減損損失後之金額衡量。無形資產於耐用年限內按直線基礎進行攤銷，本公司至少於每一年度結束日對估計耐用年限、殘值及攤銷方法進行檢視，並推延適用會計估計變動之影響。

2. 除　　列

無形資產除列時，淨處分價款與該資產帳面金額間之差額係認列於當期損益。

(九) 有形及無形資產之減損

本公司於每一資產負債表日評估是否有任何跡象顯示有形及無形資產（商譽除外）可能已減損。若有任一減損跡象存在，則估計該資產之可回收金額。倘無法估計個別資產之可回收金額，本公司估計該資產所屬現金產生單位之可回收金額。共用資產係依合理一致基礎分攤至個別現金產生單位。

可回收金額為公允價值減出售成本與其使用價值之較高者。個別資產或現金產生單位之可回收金額若低於其帳面金額時，將該資產或現金產生單位之帳面金額調減至其可回收金額，減損損失係認列於損益。

當減損損失於後續迴轉時，該資產及現金產生單位之帳面金額調增至修訂後之可回收金額，惟增加後之帳面金額以不超過該資產及現金產生單位若未於以前年度認列減損損失時所決定之帳面金額（減除攤銷或折舊）。減損損失之迴轉係認列於損益。

(十) 金融工具

金融資產與金融負債於本公司成為該工具合約條款之一方時認列於個體資產負債表。

原始認列金融資產與金融負債時，若金融資產或金融負債非屬透過損益按公允價值衡量者，係按公允價值加計直接可歸屬於取得或發行金融資產或金融負債之交易成本衡量。直接可歸屬於取得或發行透過損益按公允價值衡量之金融資產或金融負債之交易成本，則立即認列為損益。

1. 金融資產

金融資產之慣例交易係採交易日會計認列及除列。

(1) 衡量種類

本公司所持有之金融資產種類為按攤銷後成本衡量之金融資產及透過其他綜合損益按公允價值衡量之債務工具投資。

A.按攤銷後成本衡量之金融資產

本公司投資金融資產若同時符合下列兩條件，則分類為按攤銷後成本衡量之金融資產：

a. 係於某經營模式下持有，該模式之目的係持有金融資產以收取合約現金流量；及

b. 合約條款產生特定日期之現金流量，該等現金流量完全為支付本金及流通在外本金金額之利息。

按攤銷後成本衡量之金融資產（包括現金及約當現金、按攤銷後成本衡量之應收帳款與其他應收款）於原始認列後，係以有效利息法決定之總帳面金額減除任何減損損失之攤銷後成本衡量，任何外幣兌換損益則認列於損益。

除下列兩種情況外，利息收入係以有效利率乘以金融資產總帳面金額計算：

a. 購入或創始之信用減損金融資產，利息收入係以信用調整後有效利率乘以金融資產攤銷後成本計算。

b. 非屬購入或創始之信用減損，但後續變成信用減損之金融資產，應自信用減損後之次一報導期間起以有效利率乘以金融資產攤銷後成本計算利息收入。

信用減損金融資產係指發行人或債務人已發生重大財務困難、違約、債務人很有可能聲請破產或其他財務重整或由於財務困難而使金融資產之活絡市場消失。

約當現金包括自取得日起 3 個月內、高度流動性、可隨時轉換成定額現金且價值變動風險甚小之定期存款，係用於滿足短期現金承諾。

B. 透過其他綜合損益按公允價值衡量之債務工具投資

本公司投資債務工具若同時符合下列兩條件，則分類為透過其他綜合損益按公允價值衡量之金融資產：

a. 係於某經營模式下持有，該模式之目的係藉由收取合約現金流量及出售金融資產達成；及

b. 合約條款產生特定日期之現金流量，該等現金流量完全為支付本金及流通在外本金金額之利息。

透過其他綜合損益按公允價值衡量之債務工具投資係按公允價值衡量，帳面金額之變動中屬以有效利息法計算之利息收入、外幣兌換損益係認列於損益，其餘變動係認列於其他綜合損益，於投資處分時重分類為損益。

(2) 金融資產之減損

本公司於每一資產負債表日按預期信用損失評估按攤銷後成本衡量之金融資產（含應收帳款）及透過其他綜合損益按公允價值衡量之債務工具投資之減損損失。

應收帳款均按存續期間預期信用損失認列備抵損失。其他金融資產係先評估自原始認列後信用風險是否顯著增加，若未顯著增加，則按 12 個月預期信用損失認列備抵損失，若已顯著增加，則按存續期間預期信用損失認列備抵損失。

預期信用損失係以發生違約之風險作為權重之加權平均信用損失。12 個月預期信用損失係代表金融工具於報導日後 12 個月內可能違約事項所產生之預期信用損失，存續期間預期信用損失則代表金融工具於預期存續期間所有可能違約事項產生之預期信用損失。

本公司為內部信用風險管理目的，在不考量所持有擔保品之前提下，判定下列情況代表金融資產已發生違約：

A. 有內部或外部資訊顯示債務人已不可能清償債務。

B. 逾期超過 90 天，除非有合理且可佐證之資訊顯示延後之違約基準更為適當。

所有金融資產之減損損失係藉由備抵帳戶調降其帳面金額。

(3) 金融資產之除列

本公司僅於對來自金融資產現金流量之合約權利失效，或已移轉金融資產且該資產所有權之幾乎所有風險及報酬已移轉予其他企業時，始將金融資產除列。

按攤銷後成本衡量之金融資產整體除列時，其帳面金額與所收取對價間之差額係認列於損益。透過其他綜合損益按公允價值衡量之債務工具投資整體除列時，其帳面金額與所收取對價加計已認列於其他綜合損益之任何累計利益或損失之總和間之差額係認列於損益。

2. 權益工具

本公司發行之債務及權益工具係依據合約協議之實質與金融負債及權益工具之定義分類為金融負債或權益。

本公司發行之權益工具係以取得之價款扣除直接發行成本後之金額認列。

再取回本公司本身之權益工具係於權益項下認列與減除。購買、出售、發行或註銷本公司本身之權益工具不認列於損益。

3. 金融負債

(1) 後續衡量

本公司所有金融負債係以有效利息法按攤銷後成本衡量。

(2) 金融負債之除列

除列金融負債時，其帳面金額與所支付對價（包含任何所移轉之非現金資產或承擔之負債）間之差額認列為損益。

(十一) 收入認列

本公司於客戶合約辨認履約義務後，將交易價格分攤至各履約義務，並於滿足各履約義務時認列收入。

<u>商品銷貨收入</u>

商品銷貨收入來自電子零組件產品之銷售。由於產品於運抵客戶指定地點時／起運時，客戶對商品已有訂定價格與使用之權利且

負有再銷售之主要責任，並承擔商品陳舊過時風險，本公司係於該時點認列收入及應收帳款。

去料加工時，加工產品所有權之控制並未移轉，是以去料時不認列收入。

(十二) 租　　賃

108 年

本公司於合約成立日評估合約是否係屬租賃。

本公司為承租人

除適用認列豁免之低價值標的資產租賃及短期租賃之租賃給付係按直線基礎於租賃期間內認列為費用，其他租賃皆於租賃開始日認列使用權資產及租賃負債。

使用權資產原始按成本（包含租賃負債之原始衡量金額、租賃開始日前支付之租賃給付減除收取之租賃誘因、原始直接成本及復原標的資產之估計成本）衡量，後續按成本減除累計折舊及累計減損損失後之金額衡量，並調整租賃負債之再衡量數。使用權資產係單獨表達於個體資產負債表。

使用權資產採直線基礎自租賃開始日起至耐用年限屆滿時或租賃期間屆滿時兩者之較早者提列折舊。

租賃負債原始按租賃給付（包含固定給付）之現值衡量。若租賃隱含利率容易確定，租賃給付使用該利率折現。若該利率並非容易確定，則使用承租人增額借款利率。

後續，租賃負債採有效利息法按攤銷後成本基礎衡量，且利息費用係於租賃期間分攤。若租賃期間變動導致未來租賃給付有變動，本公司再衡量租賃負債，並相對調整使用權資產，惟若使用權資產之帳面金額已減至零，則剩餘之再衡量金額認列於損益中。租賃負債係單獨表達於個體資產負債表。

107 年

當租賃條款係移轉附屬於資產所有權之幾乎所有風險與報酬予承租人，則將其分類為融資租賃。所有其他租賃則分類為營業租賃。

本公司為承租人

營業租賃給付係按直線基礎於租賃期間內認列為費用。

(十三) 員工福利

1. 短期員工福利

短期員工福利相關負債係以換取員工服務而預期支付之非折現金額衡量。

2. 退職後福利

確定提撥退休計畫之退休金係於員工提供服務期間將應提撥之退休金數額認列為費用。

(十四) 股份基礎給付協議

給與員工之員工認股權

員工認股權係按給與日權益工具之公允價值及預期既得之最佳估計數量，於既得期間內以直線基礎認列費用，並同時調整資本公積—員工認股權。若其於給與日立即既得，係於給與日全數認列費用。本公司辦理現金增資保留員工認購，係以董事會通過日為給與日。

本公司於每一資產負債表日修正預期既得之員工認股權估計數量。若有修正原估計數量，其影響數係認列為損益，使累計費用反映修正之估計數，並相對調整資本公積—員工認股權。

(十五) 所 得 稅

所得稅費用係當期所得稅及遞延所得稅之總和。

1. 當期所得稅

依我國所得稅法規定計算之未分配盈餘加徵所得稅，係於股東會決議年度認列。

以前年度應付所得稅之調整，列入當期所得稅。

2. 遞延所得稅

遞延所得稅係依帳載資產及負債帳面金額與計算課稅所得之課稅基礎二者所產生之暫時性差異計算。

遞延所得稅負債一般係就所有應課稅暫時性差異予以認列，而遞延所得稅資產則於很有可能有課稅所得以供可減除暫時性差異及虧損扣抵等支出所產生之所得稅抵減使用時認列。

與投資子公司相關之應課稅暫時性差異皆認列遞延所得稅負債，惟本公司若可控制暫時性差異迴轉之時點，且該暫時性差異很有可能於可預見之未來不會迴轉者除外。與此類投資有關之可減除暫時性差異，僅於其很有可能有足夠課稅所得用以實現暫時性差異，且於可預見之未來預期將迴轉的範圍內，予以認列遞延所得稅資產。

遞延所得稅資產之帳面金額於每一資產負債表日予以重新檢視，並針對已不再很有可能有足夠之課稅所得以供其回收所有或部分資產者，調減帳面金額。原未認列為遞延所得稅資產者，亦於每一資產負債表日予以重新檢視，並在未來很有可能產生課稅所得以供其回收所有或部分資產者，調增帳面金額。

遞延所得稅資產及負債係以預期負債清償或資產實現當期之稅率衡量，該稅率係以資產負債表日已立法或已實質性立法之稅率及稅法為基礎。遞延所得稅負債及資產之衡量係反映本公司於資產負債表日預期回收或清償其資產及負債帳面金額之方式所產生之租稅後果。

3. 當期及遞延所得稅

當期及遞延所得稅係認列於損益，惟與認列於其他綜合損益或直接計入權益之項目相關之當期及遞延所得稅係分別認列於其他綜合損益或直接計入權益。

五、<u>重大會計判斷、估計及假設不確定性之主要來源</u>

本公司於採用會計政策時，對於不易自其他來源取得相關資訊者，管理階層必須基於歷史經驗及其他攸關之因素作出相關之判斷、估計及假設。實際結果可能與估計有所不同。

管理階層將對估計與基本假設持續檢視。若估計之修正僅影響當期，則於修正當期認列；若會計估計之修正同時影響當期及未來期間，則於修正當期及未來期間認列。

估計及假設不確定性之主要來源－存貨之減損

存貨淨變現價值係正常營業過程中之估計售價減除至完工尚需投入之估計成本及完成出售所需之估計成本後之餘額估計，該等估計係依目前市場狀況及類似產品之歷史銷售經驗評估，市場情況之改變可能重大影響該等估計結果。

六、現金及約當現金

	108年12月31日	107年12月31日
庫存現金及週轉金	$ 12	$ 1
銀行支票及活期存款	164,501	105,552
約當現金（原始到期日在3個月以內之投資）		
銀行定期存款	605,866	86,625
	$770,379	$192,178

銀行定期存款於資產負債表日之利率區間如下：

	108年12月31日	107年12月31日
銀行定期存款	0.54%~2.11%	0.60%~3.20%

七、應收帳款及其他應收款

	108年12月31日	107年12月31日
應收帳款(一)		
按攤銷後成本衡量		
總帳面金額（非關係人）	$307,328	$250,768
減：備抵損失	(1,106)	(1,120)
	306,222	249,648
總帳面金額（關係人）	13,815	24,557
	320,037	274,205
透過其他綜合損益按公允價值衡量	497,928	428,851
	$817,965	$703,056
其他應收款(二)		
按攤銷後成本衡量	$ 331	$ 53
透過其他綜合損益按公允價值衡量	-	50,970
	$ 331	$ 51,023

(一) 應收帳款

1. 按攤銷後成本衡量之應收帳款

本公司對商品銷售之平均授信期間為 90～120 天，應收帳款不予計息。為減輕信用風險，本公司管理階層指派特定人員負責相關監控程序以確保逾期應收帳款之回收已採取適當行動。此外，本公司於資產負債表日會逐一複核應收帳款之可回收金額以確保無法收回之應收帳款已提列適當減損損失。據此，本公司管理階層認為本公司之信用風險已顯著減少。

本公司按存續期間預期信用損失認列應收帳款之備抵損失。存續期間預期信用損失係使用準備矩陣計算，其考量客戶過去違約紀錄與現時財務狀況、產業經濟情勢。因本公司之信用損失歷史經驗顯示，不同客戶群之損失型態並無顯著差異，因此準備矩陣未進一步區分客戶群，僅以應收帳款逾期天數訂定預期信用損失率。

本公司依準備矩陣衡量應收帳款之備抵損失如下：

108 年 12 月 31 日

	未逾期	逾期 1～30 天	逾期 31～60 天	逾期 61～120 天	逾期 121～270 天	逾期超過 270 天	合計
總帳面金額	$237,033	$ 72,295	$ 10,695	$ -	$ 20	$ 1,100	$321,143
備抵損失(存續期間預期信用損失)	-	-	-	-	(6)	(1,100)	(1,106)
攤銷後成本	$237,033	$ 72,295	$ 10,695	$ -	$ 14	$ -	$320,037

107 年 12 月 31 日

	未逾期	逾期 1～30 天	逾期 31～60 天	逾期 61～120 天	逾期 121～270 天	逾期超過 270 天	合計
總帳面金額	$220,090	$ 41,329	$ 12,778	$ 4	$ 10	$ 1,114	$275,325
備抵損失(存續期間預期信用損失)	-	-	-	(1)	(5)	(1,114)	(1,120)
攤銷後成本	$220,090	$ 41,329	$ 12,778	$ 3	$ 5	$ -	$274,205

應收帳款備抵損失之變動資訊如下：

	108年度	107年度
年初餘額	$ 1,120	$ 1,292
減：本年度迴轉減損損失	(14)	(172)
年底餘額	$ 1,106	$ 1,120

2. 透過其他綜合損益按公允價值衡量之應收帳款

針對部分應收帳款，本公司視營運資金情況決定以無追索權之方式讓售予銀行或不予讓售。本公司管理此類應收帳款之經營模式，係藉由收取合約現金流量及出售金融資產達成目的，故此類應收帳款係透過其他綜合損益按公允價值衡量。

(二) 其他應收款

本公司之其他應收款主係已讓售但尚未收回之帳款及應收退稅款。

透過其他綜合損益按公允價值衡量之應收帳款

依讓售合約之約定，因商業糾紛（如銷貨退回或折讓）而產生之損失由本公司承擔，因信用風險而產生之損失則由該等銀行承擔。

已讓售且尚未收回之應收帳款保留款轉列其他應收款。

八、存　　貨

	108年12月31日	107年12月31日
製成品	$105,218	$126,080
原　料	4,434	619
	$109,652	$126,699

108 及 107 年度與存貨相關之銷貨成本分別為 1,855,610 仟元及 1,822,010 仟元。銷貨成本分別包括存貨跌價及呆滯損失 6,421 仟元及 1,174 仟元。

九、採用權益法之投資

投資子公司

	108年12月31日	107年12月31日
Blooming Chance Limited	$169,589	$137,928
Pure Fortune Limited	-	20
	$169,589	$137,948

	所有權權益及表決權百分比	
子公司名稱	108年12月31日	107年12月31日
Blooming Chance Limited	100%	100%
Pure Fortune Limited	-	100%

本公司為因應營業需要，於第三地區投資設立 Blooming Chance Limited 轉投資設立 Radiant Day Limited 再間接於大陸設立嘉基電子科技（蘇州）有限公司，截至 108 年及 107 年 12 月 31 日止，資本額皆為美元 4,950 仟元。

本公司為因應營業需要，於第三地區投資設立 Pure Fortune Limited，截至 107 年 12 月 31 日止，資本額為美元 124 仟元。本公司於 108 年 5 月 7 日董事會通過清算並解散 Pure Fortune Limited，股款已於 108 年 7 月 23 日匯回。

本公司為因應營運需要，於 108 年 11 月 5 日經董事會決議設立嘉駿投資股份有限公司，並於 109 年 2 月 3 日完成設立登記，資本額為新台幣 15,000 仟元，本公司持股比例為 100%。

本公司於 109 年 3 月 17 日經董事會決議投資來達科技股份有限公司，該公司主係從事電子零組件製造。並於 109 年 3 月投資 4,386 仟元，持股比例為 10.46%。

本公司間接持有之投資子公司明細，請參閱附註二五。

108 及 107 年度採用權益法之子公司之損益份額，係依據各子公司同期間經會計師查核之財務報表認列。

十、不動產、廠房及設備

(一) 自用－108 年

	租賃改良	機器設備	運輸設備	辦公設備	其他設備	未完工程	合計
成本							
108 年 1 月 1 日餘額	$ 1,053	$ 10,205	$ 1,098	$ 848	$ 2,032	$ -	$ 15,236
增加	7,339	479	-	478	515	1,096	9,907
處分	(1,053)	-	-	-	-	-	(1,053)
108 年 12 月 31 日餘額	$ 7,339	$ 10,684	$ 1,098	$ 1,326	$ 2,547	$ 1,096	$ 24,090
累計折舊							
108 年 1 月 1 日餘額	$ 662	$ 4,196	$ 1,098	$ 244	$ 975	$ -	$ 7,175
折舊費用	2,492	1,809	-	397	859	-	5,557
處分	(678)	-	-	-	-	-	(678)
108 年 12 月 31 日餘額	$ 2,476	$ 6,005	$ 1,098	$ 641	$ 1,834	$ -	$ 12,054
108 年 12 月 31 日淨額	$ 4,863	$ 4,679	$ -	$ 685	$ 713	$ 1,096	$ 12,036

(二) 107 年

	租賃改良	機器設備	運輸設備	辦公設備	其他設備	合計
成本						
107 年 1 月 1 日餘額	$ 2,708	$ 14,607	$ 1,098	$ 3,126	$ 6,715	$ 28,254
增加	-	-	-	540	935	1,475
處分	(1,655)	(4,402)	-	(2,818)	(5,618)	(14,493)
107 年 12 月 31 日餘額	$ 1,053	$ 10,205	$ 1,098	$ 848	$ 2,032	$ 15,236
累計折舊						
107 年 1 月 1 日餘額	$ 2,107	$ 6,481	$ 1,021	$ 2,915	$ 5,896	$ 18,420
折舊費用	210	2,117	77	147	697	3,248
處分	(1,655)	(4,402)	-	(2,818)	(5,618)	(14,493)
107 年 12 月 31 日餘額	$ 662	$ 4,196	$ 1,098	$ 244	$ 975	$ 7,175
107 年 12 月 31 日淨額	$ 391	$ 6,009	$ -	$ 604	$ 1,057	$ 8,061

於 108 及 107 年度由於並無任何減損跡象，故本公司並未進行減損評估。

折舊費用係以直線基礎按下列耐用年數計提：

租賃改良	2 至 3 年
機器設備	2 至 6 年
運輸設備	5 年
辦公設備	2 至 3 年
其他設備	2 至 5 年

十一、租賃協議

(一) 使用權資產－108 年

	108年12月31日
使用權資產帳面金額	
建築物	$ 9,371

	108年度
使用權資產之增添	$ 3,001
使用權資產之折舊費用	
建築物	$ 4,636

(二) 租賃負債－108 年

	108年12月31日
租賃負債帳面金額	
流動	$ 5,694
非流動	$ 3,807

租賃負債之折現率區間如下：

	108年12月31日
建 築 物	3.34%~3.49%

(三) 重要承租活動及條款

本公司承租建築物做為辦公室使用，租賃期間為 2～3 年。於租賃期間終止時，本公司對所租賃之土地及建築物並無優惠承購權，並約定未經出租人同意，本公司不得將租賃標的之全部或一部轉租或轉讓。

(四) 其他租賃資訊

108 年

	108年度
短期租賃費用	$ 185
租賃之現金（流出）總額	($ 5,009)

本公司選擇對符合短期租賃之建築物租賃適用認列之豁免，不對該等租賃認列相關使用權資產及租賃負債。

107 年

不可取消營業租賃之未來最低租賃給付總額如下：

	107年12月31日
不超過 1 年	$ 4,999
1~5 年	7,769
	$ 12,768

十二、其他資產

	108年12月31日	107年12月31日
流 動		
留抵稅額	$ 7,018	$ 4,956
其 他	1,492	8,622
	$ 8,510	$ 13,578
非 流 動		
預付投資款（附註九）	$ 15,000	$ -
存出保證金	1,223	958
預付設備款	616	-
	$ 16,839	$ 958

十三、借　　款

	108年12月31日	107年12月31日
無擔保借款		
銀行借款	$ 29,980	$ 61,430

銀行週轉性借款之利率於108年及107年12月31日分別為2.54%及3.86%。

十四、退職後福利計畫

本公司所適用「勞工退休金條例」之退休金制度，係屬政府管理之確定提撥退休計畫，依員工每月薪資6%提撥退休金至勞工保險局之個人專戶。

十五、權　　益

(一) 股　　本

	108年12月31日	107年12月31日
額定股數（仟股）	70,000	70,000
額定股本	$700,000	$700,000
已發行且已收足股款之股數（仟股）	57,000	51,000
已發行股本	$570,000	$510,000

107年2月12日董事會決議現金增資發行新股5,000仟股，每股面額10元，並以每股新台幣50元溢價發行，增資基準日為107年3月5日，增資後實收股本為510,000仟元。

為配合申請股票初次上市公開承銷案，108年9月6日董事會決議現金增資發行新股6,000仟股，每股面額10元，業經臺證上一字第1081804562號函申報生效。上述現金增資發行新股包含公開申購、保留員工認購及競價拍賣之股數分別為1,080仟股、600仟股及4,320仟股，其中公開申購及員工認購均以每股70.80元溢價發行，競價拍賣係以得標加權平均價每股84.07元溢價發行，並以108年12月10日為增資基準日，扣除發行相關直接成本後共計募得現金479,108仟元，該增資案已於109年1月14日完成變更登記。

(二) 資本公積

	108年12月31日	107年12月31日
得用以彌補虧損、發放現金或撥充股本(1)		
股票發行溢價	$680,133	$261,025
不得作為任何用途		
現金增資保留員工認股	4,709	-
	$684,842	$261,025

1. 此類資本公積得用以彌補虧損，亦得於公司無虧損時，用以發放現金或撥充股本，惟撥充股本時每年以實收股本之一定比率為限。

(三) 保留盈餘及股利政策

依本公司章程之盈餘分派政策規定，年度決算如有盈餘，依法繳納稅捐，彌補累積虧損後，再提 10%為法定盈餘公積，其餘再依法令規定提列或迴轉特別盈餘公積；如尚有餘額，併同累積未分配盈餘，由董事會擬具盈餘分配議案，提請股東會決議分派股東股息紅利。本公司章程規定之員工及董事酬勞分派政策，參閱附註十六之(三)員工酬勞及董事酬勞。

另本公司於 109 年 3 月 17 日董事會擬議修正公司章程，依本公司修正後章程之股利政策規定，本公司處於成長階段，股利政策係考量目前及未來之投資環境、資金需求、國內外競爭狀況及資金預算等因素，並兼顧股東利益、平衡股利及公司長期之財務業務規劃等，以不低於當年度盈餘之 10%分派股東股息紅利，惟每普通股配發股息紅利新台幣 0.2 元時，得不予分配。分配股東股利，其中現金股利分派之比例，應不低於股利總額之 10%。每年依法由董事會擬具分配案，提請股東會決議，以上修正尚待預計於 109 年 6 月 17 日召開之股東會決議。

依本公司修正前章程之股利政策係考量目前及未來之投資環境、資金需求、國內外競爭狀況及資本預算等因素，並兼顧股東利益、平衡股利及公司長期之財務業務規劃等，由董事會擬具分配案

提報股東會，就可分配盈餘提撥股東股利，其中現金股利須佔總額的 10%以上。

法定盈餘公積應提撥至其餘額達公司實收股本總額時為止。法定盈餘公積得用以彌補虧損。公司無虧損時，法定盈餘公積超過實收股本總額 25%之部分除得撥充股本外，尚得以現金分配。

本公司依金管證發字第 1010012865 號函、金管證發字第 1010047490 號函、金管證發字第 1030006415 號函及「採用國際財務報導準則（IFRSs）後，提列特別盈餘公積之適用疑義問答」等規定提列及迴轉特別盈餘公積。

本公司於 107 年 6 月 14 日舉行股東常會，決議通過 106 年度虧損撥補案。另於 108 年 6 月 19 日舉行股東常會，決議通過 107 年度盈餘分配案如下：

	107 年度
法定盈餘公積	$ 11,542
特別盈餘公積	$ 5,393
現金股利	$ 25,500
每股現金股利（元）	$ 0.5

本公司於 109 年 3 月 17 日董事會擬議 108 年度盈餘分配案如下：

	108 年度
法定盈餘公積	$ 15,611
特別盈餘公積	$ 6,122
現金股利	$102,600
每股現金股利（元）	$ 1.8

有關 108 年度之盈餘分配案尚待預計於 109 年 6 月 17 日召開之股東常會決議。

(四) 特別盈餘公積（107 年度：無）

	108年度
年初餘額	$ -
提列特別盈餘公積	
其他權益項目減項提列數	5,393
年底餘額	$ 5,393

十六、收　　入

	108年度	107年度
客戶合約收入		
商品銷貨收入	$ 2,158,475	$ 2,054,017
其他營業收入	33,251	39,022
	$ 2,191,726	$ 2,093,039

十七、淨　　利

(一) 折舊及攤銷

	108年度	107年度
折舊費用依功能別彙總		
營業費用	$ 10,193	$ 3,248
攤銷費用依功能別彙總		
營業費用	$ 895	$ 491

(二) 員工福利費用

	108年度	107年度
退職後福利（附註十四）		
確定提撥計畫	$ 2,602	$ 2,660
其他員工福利	98,196	64,756
員工福利費用合計	$100,798	$ 67,416
依功能別彙總		
營業費用	$100,798	$ 67,416

(三) 員工酬勞及董事酬勞

本公司依章程規定係按當年度扣除分派員工及董事酬勞前之稅前利益分別以不低於 3%及不高於 3%提撥員工酬勞及董事酬勞。108 及 107 年度估列之員工酬勞及董監事酬勞分別於 109 年 3 月 17 日及 108 年 3 月 19 日經董事會決議如下：

估列比例

	108年度	107年度
員工酬勞	7.51%	6.89%
董事酬勞	0.85%	0.41%

金　　額

	108年度	107年度
員工酬勞	$ 16,400	$ 8,495
董事酬勞	$ 1,850	$ 505

年度個體財務報告通過發布日後若金額仍有變動，則依會計估計變動處理，於次一年度調整入帳。

107 年度員工酬勞及董事酬勞之實際發配金額與 107 年度個體財務報告之認列金額並無差異。106 年度為累積虧損，故不予估列員工酬勞及董事酬勞。

有關本公司董事會決議之員工酬勞及董事酬勞資訊，請至台灣證券交易所「公開資訊觀測站」查詢。

(四) 財務成本

	108年度	107年度
銀行借款利息	$ 4,920	$ 9,581
租賃負債之利息	318	-
	$ 5,238	$ 9,581

(五) 外幣兌換（損）益

	108年度	107年度
外幣兌換利益總額	$ 23,672	$ 29,579
外幣兌換損失總額	(42,923)	(16,404)
淨（損）益	($ 19,251)	$ 13,175

十八、所　得　稅

(一) 認列於損益之所得稅

所得稅費用（利益）之主要組成項目如下：

	108 年度	107 年度
當期所得稅		
本年度產生者	$ 38,748	$ 42
未分配盈餘加徵	3,649	-
以前年度之調整	327	-
	42,724	42
遞延所得稅		
本年度產生者	1,278	(1,188)
認列於損益之所得稅費用（利益）	$ 44,002	($ 1,146)

會計所得與所得稅費用（利益）之調節如下：

	108 年度	107 年度
本年度稅前淨利	$200,116	$249,190
稅前淨利按法定稅率計算之所得稅費用	$ 40,023	$ 49,838
稅上不可減除之費損	764	-
免稅所得	(761)	-
未分配盈餘加徵	3,649	-
以前年度之當期所得稅費用於本年度之調整	327	-
使用之虧損扣抵	-	(28,328)
未認列之暫時性差異	-	(22,656)
認列於損益之所得稅費用（利益）	$ 44,002	($ 1,146)

我國於 107 年修正中華民國所得稅法，將營利事業所得稅稅率由 17%調整為 20%。該修正並規定 107 年度未分配盈餘所適用之稅率將由 10%調降為 5%。

(二) 認列於其他綜合損益之所得稅

	108年度	107年度
遞延所得稅		
本年度產生		
－國外營運機構換算	($ 1,531)	($ 1,348)

(三) 本期所得稅負債

	108年12月31日	107年12月31日
本期所得稅負債		
應付所得稅	$ 42,343	$ 26

(四) 遞延所得稅資產與負債

遞延所得稅資產及負債之變動如下：

108 年度

	年初餘額	認列於損益	認列於其他綜合損益	年底餘額
遞延所得稅資產				
暫時性差異				
未實現存貨跌價損失	$ 1,873	$ 1,284	$ -	$ 3,157
未實現兌換損失	-	3,301	-	3,301
應付休假給付	105	156	-	261
採權益法認列之投資損失	1,056	(1,056)	-	-
國外營運機構兌換差額	1,348	-	1,531	2,879
	$ 4,382	$ 3,685	$ 1,531	$ 9,598
遞延所得稅負債				
暫時性差異				
未實現兌換利益	($ 1,846)	$ 1,846	$ -	$ -
採權益法認列之投資利益	-	(6,809)	-	(6,809)
	($ 1,846)	($ 4,963)	$ -	($ 6,809)

107 年度

	年初餘額	認列於損益	認列於其他綜合損益	年底餘額
遞延所得稅資產				
暫時性差異				
未實現存貨跌價損失	$ -	$ 1,873	$ -	$ 1,873
應付休假給付	-	105	-	105
採權益法認列之投資損益	-	1,056	-	1,056
國外營運機構兌換差額	-	-	1,348	1,348
	$ -	$ 3,034	$ 1,348	$ 4,382
遞延所得稅負債				
暫時性差異				
未實現兌換利益	$ -	($ 1,846)	$ -	($ 1,846)

(五) 所得稅核定情形

本公司之營利事業所得稅申報，截至 106 年度以前之申報案件業經稅捐稽徵機關核定。

十九、每股盈餘

單位：每股元

	108年度	107年度
基本每股盈餘	$ 3.04	$ 5.01
稀釋每股盈餘	$ 3.03	$ 5.00

用以計算每股盈餘之盈餘及普通股加權平均股數如下：

本年度淨利

	108年度	107年度
用以計算基本及稀釋每股盈餘之本年度淨利	$156,114	$250,336

股　　數　　單位：仟股

	108年度	107年度
用以計算基本每股盈餘之普通股加權平均股數	51,362	49,932
稀釋作用潛在普通股之影響：		
員工酬勞	195	94
用以計算稀釋每股盈餘之普通股加權平均數	51,557	50,026

若本公司得選擇以股票或現金發放員工酬勞，則計算稀釋每股盈餘時，假設員工酬勞將採發放股票方式，並於該潛在普通股具有稀釋作用時計入加權平均流通在外股數，以計算稀釋每股盈餘。於次年度決議員工酬勞發放股數前計算稀釋每股盈餘時，亦繼續考量該等潛在普通股之稀釋作用。

二十、股份基礎給付協議

本公司於 108 年 9 月 6 日經董事會決議辦理現金增資發行新股 6,000 仟股，並保留 600 仟股由員工認購，108 年度因現金增資保留員工認購計畫認列之酬勞成本為 4,709 仟元，相關說明請參閱附註十五(一)。

二一、資本風險管理

本公司進行資本管理以確保能夠於繼續經營之前提下，藉由將債務及權益餘額最適化，以使股東報酬極大化。本公司之整體策略於近 3 年來並無重大變化。

本公司資本結構係由本公司之淨債務及權益組成。

本公司主要管理階層定期檢視公司資本結構，其檢視內容包括考量各類資本之成本及相關風險。本公司藉由舉借新債或償付舊債等方式平衡其整體資本結構。

二二、金融工具

(一) 公允價值資訊－非按公允價值衡量之金融工具

本公司管理階層認為非按公允價值衡量之金融資產及金融負債之帳面金額趨近其公允價值或其公允價值無法可靠衡量。

(二) 金融工具之種類

	108年12月31日	107年12月31日
金融資產		
按攤銷後成本衡量之金融資產		
現金及約當現金	$ 770,379	$ 192,178
應收帳款（含關係人）	320,037	274,205
存出保證金	1,223	958
透過其他綜合損益按公允價值衡量之金融資產		
應收帳款	497,928	428,851
其他應收款	-	50,970
金融負債		
按攤銷後成本衡量		
短期借款	29,980	61,430
應付帳款（含關係人）	299,607	259,757
其他應付款（含關係人）	46,778	32,909

(三) 財務風險管理目的與政策

本公司主要金融工具包括應收帳款（含關係人）、其他應收款、應付帳款（含關係人）、其他應付款（含關係人）及借款。本公司之財務管理部門係為各業務單位提供服務，統籌協調進入國內與國際金融市場操作，藉由依照風險程度與廣度分析暴險之內部風險報告監督及管理本公司營運有關之財務風險。該等風險包括市場風險（包含匯率風險及利率風險）、信用風險及流動性風險。

1. 市場風險

本公司之營運活動使本公司主要承擔之市場風險為外幣匯率變動風險以及利率變動風險。

本公司有關金融工具市場風險之暴險及其對該等暴險之管理與衡量方式並無改變。

(1) 匯率風險

本公司從事外幣計價之銷貨與進貨交易，因而使本公司產生匯率變動暴險。

本公司於資產負債表日非功能性貨幣計價之貨幣性及非貨幣性資產與貨幣性負債帳面金額，請參閱附註二四。

敏感度分析

本公司主要受到美元匯率波動之影響。

下表詳細說明當新台幣（功能性貨幣）對美元之匯率增加及減少 3%時，本公司之敏感度分析。3%係為本公司內部向主要管理階層報告匯率風險時所使用之敏感度比率，亦代表管理階層對外幣匯率之合理可能變動範圍之評估。敏感度分析僅包括流通在外之外幣貨幣性項目，並將其期末之換算以匯率變動 3%予以調整。下表之正數係表示當新台幣相對於美元升值 3%時，將使稅前淨利減少之金額；當新台幣相對於美元貶值 3%時，其對稅前淨利之影響將為同金額之負數。

	美元之影響	
	108年度	107年度
損益(i)	$ 23,117	$ 17,207

(i) 主要源自於本公司於資產負債表日尚流通在外且未進行現金流量避險之美元計價之現金及約當現金、應收款項、應付款項及短期借款。

(2) 利率風險

本公司因持有固定利率之金融資產及金融負債，故有利率變動之公允價值暴險；因持有浮動利率之金融資產及金融負債，故有利率變動之現金流量暴險。本公司管理階層定期監控市場利率之變動，並藉由浮動利率金融資產及金融負債部位之調節，以使本公司之利率趨近於市場利率，以因應市場利率變動所產生之風險。

本公司於資產負債表日受利率暴險之金融資產及金融負債帳面金額如下：

	108年12月31日	107年12月31日
具公允價值利率風險		
一金融資產	$ 555,866	$ 86,625
一金融負債	$ 39,481	$ -
具現金流量利率風險		
一金融資產	$ 213,954	$ 105,552
一金融負債	$ -	$ 61,430

敏感度分析

下列敏感度分析係依非衍生工具於資產負債表日之利率暴險而決定。對於浮動利率負債，其分析方式係假設資產負債表日流通在外之負債金額於報導期間皆流通在外。本公司內部向主要管理階層報告利率時所使用之變動率為利率增加或減少 50 基點，此亦代表管理階層對利率之合理可能變動範圍之評估。

若利率增加／減少 50 基點，在所有其他變數維持不變之情況下，本公司 108 及 107 年度之稅前淨利將分別增加／減少 1,070 仟元及 221 仟元，主係本公司持有之具現金流量利率風險之金融資產及金融負債。

2. 信用風險

信用風險係指交易對方拖欠合約義務而造成本公司財務損失之風險。截至資產負債表日，本公司可能因交易對方未履行義務之最大信用風險暴險主要係來自於個體資產負債表所認列之金融資產帳面金額。

本公司之信用風險主要係集中於本公司最大客戶，截至 108 年及 107 年 12 月 31 日止，總應收帳款來自前述客戶之比率均為 61%。

3. 流動性風險

本公司之管理階層係透過維持足夠部位之現金及約當現金以支應營運並減輕現金流量波動之影響。本公司管理階層監督銀行融資額度使用狀況並確保借款合約條款之遵循。

銀行借款對本公司而言係為一項重要流動性來源。本公司未動用之融資額度，參閱下列(2)融資額度之說明。

(1) 非衍生金融負債之流動性及利率風險表

非衍生金融負債剩餘合約到期分析係依本公司最早可能被要求還款之日期，按金融負債未折現現金流量編製。因此，本公司可被要求立即還款之銀行借款，係列於下表最早之期間內，不考慮銀行立即執行該權利之機率；其他非衍生金融負債到期分析係依照約定之還款日編製。

108 年 12 月 31 日

	加權平均有效利率（%）	要求即付或短於 1 年	1 至 5 年	5 年以上
非衍生金融負債				
無付息負債	-	$ 346,385	$ -	$ -
固定利率工具	2.54%	29,980	-	-
租賃負債	3.34%~3.49%	5,924	3,865	-
		$ 382,289	$ 3,865	$ -

107 年 12 月 31 日

	加權平均有效利率（%）	要求即付或短於 1 年	1 至 5 年	5 年以上
非衍生金融負債				
無付息負債	-	$ 292,666	$ -	$ -
浮動利率工具	3.86%	61,430	-	-
		$ 354,096	$ -	$ -

(2) 融資額度

	108年12月31日	107年12月31日
無擔保銀行透支額度		
－已動用金額	$ 29,980	$ 61,430
－未動用金額	589,880	498,570
	$ 619,860	$ 560,000

(四) 金融資產移轉資訊

本公司期末尚未到期之應收帳款進行讓售之相關資訊如下：

108 年 12 月 31 日

交易對象	讓售金額	轉列至其他應收款金額	尚可預支金額	已預支金額	已預支金額年利率（%）
中國信託銀行	$ -	$ -	$ 749,500	$ -	-
	(USD -)		(USD 25,000)	(USD -)	

107 年 12 月 31 日

交易對象	讓售金額	轉列至其他應收款金額	尚可預支金額	已預支金額	已預支金額年利率（%）
中國信託銀行	$ 287,511	$ 50,970	$ 480,364	$ 235,467	3.10%-3.73%
	(USD 9,361)	(USD 1,695)	(USD 15,639)	(USD 7,666)	

上述額度係循環使用，中國信託對本公司讓售之未到期應收帳款係屬無追索權承購方式。依讓售合約之約定，中國信託將讓售金額以約定成數預支價款予本公司，因商業糾紛（如銷貨退回或折讓等）而產生之損失由本公司承擔，因信用風險而產生之損失則由該等銀行承擔。

已讓售且尚未收回之應收帳款保留款轉列其他應收款。

二三、關係人交易

本公司之母公司為嘉祐投資股份有限公司，於 108 年及 107 年 12 月 31 日持有本公司普通股分別為 52.13%及 58.36%。本公司之最終母公司為嘉澤端子工業股份有限公司。

除已於其他附註揭露外，本公司與關係人間之交易如下。

(一) 關係人名稱及其關係

關係人名稱	與本公司之關係
嘉澤端子工業股份有限公司(嘉澤端子)	本公司之最終母公司
Blooming Chance Limited	子公司
Radiant Day Limited	Blooming Chance Limited 之子公司
嘉基電子科技（蘇州）有限公司（嘉基蘇州）	Radiant Day Limited 之子公司
得意精密電子（蘇州）有限公司（得意蘇州）	最終母公司相同

(二) 營業收入

帳列項目	關係人類別／名稱	108年度	107年度
銷貨收入	最終母公司	$ 13,798	$ 2,067
	最終母公司相同	32	8,606
		$ 13,830	$ 10,673

本公司將原料交付嘉基蘇州加工，加工後再將成品銷售本公司，交付原料予嘉基蘇州不做銷貨處理，108 及 107 年度本公司已自行調整減少重複計算之銷貨收入及銷貨成本分別為 90,267 仟元及 238,606 仟元。

本公司對關係人銷貨主要係銷售予嘉澤端子與得意蘇州，係按約定銷售價格辦理，銷售價格與一般客戶並無顯著差異，至於交易條件均比照代理商及一般客戶方式訂定。

(三) 進　　貨

關係人類別／名稱	108年度	107年度
最終母公司	$ 118	$ -
子公司		
嘉基蘇州	1,898,007	1,866,307
	$ 1,898,125	$ 1,866,307

本公司與關係人進貨交易之價格與交易條件均與一般供應商條件相同。約定之付款條件與一般供應商及加工廠商相似。

(四) 應收關係人款項

關係人類別／名稱	108年12月31日	107年12月31日
最終母公司	$ 7,063	$ -
子公司		
嘉基蘇州	6,752	24,557
	$ 13,815	$ 24,557

流通在外之應收關係人款項未收取保證。108 及 107 年度應收關係人款項並未提列備抵損失。

(五) 應付關係人款項

帳列項目	關係人類別／名稱	108年12月31日	107年12月31日
應付帳款	子公司		
	嘉基蘇州	$ 297,411	$ 238,007
其他應付款	最終母公司	$ 165	$ 104

流通在外之應付關係人款項餘額未提供擔保。

(六) 取得之不動產、廠房及設備

	取得價款	
關係人類別／名稱	108年度	107年度
子公司		
嘉基蘇州	$ 44	$ -

(七) 出售之不動產、廠房及設備（108 年度：無）

	處份價款	處份（損）益
關係人類別／名稱	107年度	107年度
子公司		
嘉基蘇州	$ 348	$ 348

(八) 背書保證

取得背書保證（108 年 12 月 31 日：無）

關係人類別／名稱	107年12月31日
最終母公司	
嘉澤端子	
被保證金額	$100,000
實際動支金額	$ 61,430

關係人為他人背書保證請詳附表一。

(九) 其　　他

營業費用：

關係人類別／名稱	108年度	107年度
最終母公司	$ 258	$ 99

(十) 主要管理階層薪酬

108 及 107 年度對董事及其他主要管理階層之薪酬總額如下：

	108年度	107年度
短期員工福利	$ 9,762	$ 8,317
股份基礎給付	432	-
退職後福利	108	108
	$ 10,302	$ 8,425

董事及其他主要管理階層之薪酬係由薪酬委員會依照個人績效及市場趨勢決定。

二四、具重大影響之外幣資產及負債資訊

以下資訊係按本公司功能性貨幣以外之外幣彙總表達，所揭露之匯率係指該等外幣換算至功能性貨幣之匯率。具重大影響之外幣資產及負債如下：

108 年 12 月 31 日

	外幣	匯率	帳面金額
外幣資產			
貨幣性項目			
美元	$ 36,697	29.980（美元：新台幣）	$1,100,181
非貨幣性項目			
採權益法之子公司			
美元	6,368	29.980（美元：新台幣）	190,916
外幣負債			
貨幣性項目			
美元	10,995	29.980（美元：新台幣）	329,629

107 年 12 月 31 日

	外幣	匯率	帳面金額
外幣資產			
貨幣性項目			
美元	$ 29,142	30.715（美元：新台幣）	$ 895,091
非貨幣性項目			
採權益法之子公司			
美元	4,812	30.715（美元：新台幣）	147,808
外幣負債			
貨幣性項目			
美元	10,467	30.715（美元：新台幣）	321,508

具重大影響之外幣兌換損益（已實現及未實現）如下：

外幣	108年度 匯率	108年度 淨兌換損益	107年度 匯率	107年度 淨兌換損益
美元	29.980	($ 19,253)	30.715	$ 13,177

二五、附註揭露事項

(一) 重大交易事項及(二)轉投資事業相關資訊：

1. 資金貸與他人：無。
2. 為他人背書保證。(附表一)
3. 期末持有有價證券情形（不包含投資子公司、關聯企業及合資權益部分)：無。
4. 累積買進或賣出同一有價證券之金額達新臺幣 3 億元或實收資本額 20%以上：無。
5. 取得不動產之金額達新臺幣 3 億元或實收資本額 20%以上：無。
6. 處分不動產之金額達新臺幣 3 億元或實收資本額 20%以上：無。
7. 與關係人進、銷貨之金額達新臺幣 1 億元或實收資本額 20%以上。(附表二)
8. 應收關係人款項達新臺幣 1 億元或實收資本額 20%以上。(附表三)
9. 從事衍生工具交易：無。
10. 被投資公司資訊。(附表四)

(三) 大陸投資資訊：

1. 大陸被投資公司名稱、主要營業項目、實收資本額、投資方式、資金匯出入情形、持股比例、本期損益及認列之投資損益、期末投資帳面金額、已匯回投資損益及赴大陸地區投資限額。(附表五)

2. 與大陸被投資公司直接或間接經由第三地區所發生下列之重大交易事項，及其價格、付款條件、未實現損益：(附註二三、附表一、二及三)

(1) 進貨金額及百分比與相關應付款項之期末餘額及百分比。

(2) 銷貨金額及百分比與相關應收款項之期末餘額及百分比。

(3) 財產交易金額及其所產生之損益數額。

(4) 票據背書保證或提供擔保品之期末餘額及其目的。

(5) 資金融通之最高餘額、期末餘額、利率區間及當期利息總額。

(6) 其他對當年度損益或財務狀況有重大影響之交易事項，如勞務之提供或收受等。

嘉基科技股份有限公司及子公司

為他人背書保證

民國 108 年度

附表一

單位：除另予註明者外，為新台幣仟元

編號	背書保證者公司名稱	被背書保證對象		對單一企業背書保證限額（註 2）	本期最高背書保證餘額	期末背書保證餘額	實際動支金額	以財產擔保之背書保證金額	累計背書保證金額佔最近期財務報表淨值之比率（%）	背書保證最高限額（註 3）	屬母公司對子公司背書保證	屬子公司對母公司背書保證	屬對大陸地區背書保證	備註
		公司名稱	關係（註 1）											
0	嘉基科技股份有限公司	嘉基電子科技（蘇州）有限公司	2	$ 744,681	$ 252,800	$ 179,880	$ -	$ -	12.08	$ 1,489,363	是	否	是	-

註 1：本公司填 0；子公司依公司別由阿拉伯數字開始編號。

註 2：本公司對單一企業背書保證之金額，以不超過本公司淨值之 50%為限（本公司 108 年 12 月 31 日淨值為 1,489,363 仟元）。

註 3：本公司對他人背書保證之總額，以不超過本公司淨值 100%為限（本公司 108 年 12 月 31 日淨值為 1,489,363 仟元）。

嘉基科技股份有限公司及子公司

與關係人進、銷貨之金額達新臺幣1億元或實收資本額20%以上

民國108年度

附表二

單位：除另予註明者外，為新台幣仟元

進（銷）貨之公司	交易對象名稱	關係	交易情形				交易條件與一般交易不同之情形及原因		應收（付）票據、帳款		備註
			進（銷）貨	金額	佔總進（銷）貨之比率	授信期間	單價	授信期間	餘額	佔總應收(付)票據、帳款之比率	
嘉基科技股份有限公司	嘉基電子科技（蘇州）有限公司	子公司	進貨	$1,898,007	98%	月結90天	—	—	($ 297,411)	(99%)	註
嘉基電子科技（蘇州）有限公司	嘉基科技股份有限公司	母公司	銷貨	(1,898,007)	(97%)	月結90天	—	—	297,411	93%	註

註：相關交易已於合併財務報告沖銷。

嘉基科技股份有限公司及子公司

應收關係人款項達新臺幣1億元或實收資本額20%以上

民國108年12月31日

附表三

單位：除另予註明者外，為新台幣仟元

帳列應收款項之公司	交易對象名稱	關係	應收關係人款項餘額（註1）	週轉率	逾期應收關係人款項		應收關係人款項期後收回金額（註2）	提列備抵呆帳金額
					金額	處理方式		
嘉基電子科技（蘇州）有限公司	嘉基科技股份有限公司	母公司	$ 297,411	7.09	$ -	—	$ 264,469	$ -

註1：截至109年3月25日止皆未逾授信期間。

註2：係截至109年3月25日止已收回之金額。

註3：相關交易已於合併財務報告沖銷。

嘉基科技股份有限公司及子公司

被投資公司資訊、所在地區...等相關資訊

民國 108 年度

附表四

單位：除另予註明者外，為新台幣仟元

投資公司名稱	被投資公司名稱（註 2）	所在地區	主要營業項目	原始投資金額（註 1）		期末持有			被投資公司本期損益（註 3、4）	本期認列之投資損益（註 3、4）	備註
				本期期末	去年年底	股數（仟股）	比率	帳面金額			
嘉基科技股份有限公司	Blooming Chance Limited	薩摩亞	控股公司	$ 148,401 (美元 4,950 仟元)	$ 148,401 (美元 4,950 仟元)	4,950	100	$ 169,589	$ 51,537 (美元 1,667 仟元)	$ 39,325 (美元 1,281 仟元)	註 5
嘉基科技股份有限公司	Pure Fortune Limited	薩摩亞	貿易公司	-	3,718 (美元 124 仟元)	-	-	-	-	-	註 6
Blooming Chance Limited	Radiant Day Limited	薩摩亞	控股公司	148,401 (美元 4,950 仟元)	148,401 (美元 4,950 仟元)	4,950	100	169,589	51,537 (美元 1,667 仟元)	39,325 (美元 1,281 仟元)	註 5

註 1：係按 108 年 12 月 31 日之美元匯率換算。

註 2：大陸被投資公司相關資訊請參閱附表五。

註 3：本年度認列投資損益係按經會計師查核簽證之財務報表計算。

註 4：係按 108 年度平均之美元匯率換算。

註 5：本期認列投資損益已調整逆流交易之未實現利益 12,212 仟元（美元 386 仟元），期末投資帳面價值係扣除期末未實現逆流交易之未實現利益後之餘額。

註 6：本公司於 108 年 5 月 7 日董事會通過清算並解散 Pure Fortune Limited，股款已於 108 年 7 月 23 日匯回。

嘉基科技股份有限公司及子公司

大陸投資資訊

民國 108 年度

附表五

單位：除另予註明者外，為新台幣仟元

大陸被投資公司名稱	主要營業項目	實收資本額（註1）	投資方式	本期期初自台灣匯出累積投資金額（註1）	本期匯出或收回投資金額		本期期末自台灣匯出累積投資金額（註1）	被投資公司本期損益（註4、5）	本公司直接或間接投資之持股比例	本期認列投資損益（註4、5）	期末投資帳面金額	截至本期止已匯回投資收益	備註
					匯出	收回							
嘉基電子科技(蘇州)有限公司	從事電線、電纜及電子零組件等之製造加工及買賣	$ 148,401 (美元 4,950 仟元)	（註2）	$ 148,401 (美元 4,950 仟元)	$ -	$ -	$ 148,401 (美元 4,950 仟元)	$ 51,537 (人民幣 11,492 仟元)	100%	$ 39,325 (人民幣 8,731 仟元)	$ 169,589	$ -	註 6

本期期末累計自台灣匯出赴大陸地區投資金額（註1）	經濟部投審會核准投資金額（註1）	依經濟部投審會規定赴大陸地區投資限額（註3）
$ 148,401（美元 4,950 仟元）	$ 148,401（美元 4,950 仟元）	$ 893,618

註 1：係按 108 年 12 月 31 日之美元匯率換算。

註 2：係透過第三地區投資設立公司再投資大陸公司。

註 3：依經濟部經審字第 09704604680 號函規定，係按本公司 108 年 12 月 31 日淨值 60%計算。

註 4：本年度認列投資損益，係按經會計師查核簽證之財務報表計算。

註 5：係按 108 年度平均之人民幣匯率換算。

註 6：本期認列投資損益已調整逆流交易之未實現利益 12,212 仟元（人民幣 2,761 仟元），期末投資帳面價值係扣除期末未實現逆流交易之未實現利益後之餘額。

附件八

109 年度個體財務報告暨
會計師查核報告

股票代碼：6715

嘉基科技股份有限公司

個體財務報告暨會計師查核報告

民國109及108年度

地址：新北市中和區連城路268號2樓之1

電話：(02)8226-5880

§目　　錄§

項目	頁次	財務報告附註編號
一、封　　面	1	-
二、目　　錄	2	-
三、會計師查核報告	3～6	-
四、個體資產負債表	7	-
五、個體綜合損益表	8～9	-
六、個體權益變動表	10	-
七、個體現金流量表	11～12	-
八、個體財務報表附註		
(一) 公司沿革	13	一
(二) 通過財務報告之日期及程序	13	二
(三) 新發布及修訂準則及解釋之適用	13～15	三
(四) 重大會計政策之彙總說明	15～26	四
(五) 重大會計判斷、估計及假設不確定性之主要來源	26	五
(六) 重要會計項目之說明	26～47	六～二五
(七) 關係人交易	47～49	二六
(八) 質抵押之資產	-	-
(九) 重大或有負債及未認列之合約承諾	-	-
(十) 重大之災害損失	-	-
(十一) 重大之期後事項	-	-
(十二) 具重大影響之外幣資產及負債資訊	50	二七
(十三) 附註揭露事項		
1. 重大交易事項相關資訊	51、53～57	二八
2. 轉投資事業相關資訊	51、58	二八
3. 大陸投資資訊	51～52、59	二八
4. 主要股東資訊	52、60	二八
九、重要會計項目明細表	61～75	-

Deloitte.

勤業眾信

勤業眾信聯合會計師事務所
11073 台北市信義區松仁路100號20樓

Deloitte & Touche
20F, Taipei Nan Shan Plaza
No. 100, Songren Rd.,
Xinyi Dist., Taipei 11073, Taiwan

Tel :+886 (2) 2725-9988
Fax:+886 (2) 4051-6888
www.deloitte.com.tw

會計師查核報告

嘉基科技股份有限公司　公鑒：

查核意見

嘉基科技股份有限公司民國 109 年及 108 年 12 月 31 日之個體資產負債表，暨民國 109 年及 108 年 1 月 1 日至 12 月 31 日之個體綜合損益表、個體權益變動表、個體現金流量表以及個體財務報告附註（包括重大會計政策彙總），業經本會計師查核竣事。

依本會計師之意見，上開個體財務報告在所有重大方面係依照證券發行人財務報告編製準則編製，足以允當表達嘉基科技股份有限公司民國 109 年及 108 年 12 月 31 日之個體財務狀況，暨民國 109 年及 108 年 1 月 1 日至 12 月 31 日之個體財務績效及個體現金流量。

查核意見之基礎

本會計師係依照會計師查核簽證財務報表規則及一般公認審計準則執行查核工作。本會計師於該等準則下之責任將於會計師查核個體財務報告之責任段進一步說明。本會計師所隸屬事務所受獨立性規範之人員已依會計師職業道德規範，與嘉基科技股份有限公司保持超然獨立，並履行該規範之其他責任。本會計師相信已取得足夠及適切之查核證據，以作為表示查核意見之基礎。

關鍵查核事項

關鍵查核事項係指依本會計師之專業判斷，對嘉基科技股份有限公司民國 109 年度個體財務報告之查核最為重要之事項。該等事項已於查核個體財務報告整體及形成查核意見之過程中予以因應，本會計師並不對該等事項單獨表示意見。

茲對嘉基科技股份有限公司民國 109 年度個體財務報告之關鍵查核事項敘明如下：

特定產品別銷貨收入之真實性

嘉基科技股份有限公司民國 109 年度銷貨收入主要為高速電傳輸線及高速光纖通訊傳輸線之銷售，民國 109 年度之營業收入淨額為 2,100,878 仟元，其組成係集中於最大客戶，其中又以特定產品別銷貨收入較民國 108 年度有顯著之成長，占營業收入淨額 60%，對個體財務報告影響係屬重大，因是將其判斷為本年度之關鍵查核事項。

有關收入之會計政策及攸關資訊揭露，請參閱財務報表附註四之(十二)、附註十七及附註二六。

本會計師於查核中因應銷貨收入認列潛在風險之查核程序如下：

1. 瞭解、評估並測試與收入認列相關之內部控制制度設計及執行之有效性。
2. 取得民國 109 年度特定產品銷貨收入明細，抽核其相關交易之原始訂單、出貨單及發票等相關文件，並與入帳金額核對，以確認收入之真實性。

管理階層與治理單位對個體財務報告之責任

管理階層之責任係依照證券發行人財務報告編製準則編製允當表達之個體財務報告，且維持與個體財務報告編製有關之必要內部控制，以確保個體財務報告未存有導因於舞弊或錯誤之重大不實表達。

於編製個體財務報告時，管理階層之責任亦包括評估嘉基科技股份有限公司繼續經營之能力、相關事項之揭露，以及繼續經營會計基礎之採用，除非管理階層意圖清算嘉基科技股份有限公司或停止營業，或除清算或停業外別無實際可行之其他方案。

嘉基科技股份有限公司之治理單位（含審計委員會）負有監督財務報導流程之責任。

會計師查核個體財務報告之責任

本會計師查核個體財務報告之目的，係對個體財務報告整體是否存有導因於舞弊或錯誤之重大不實表達取得合理確信，並出具查核報告。合理確信係高度確信，惟依照一般公認審計準則執行之查核工作無法保證必能偵出個體財務報告存有之重大不實表達。不實表達可能導因於舞弊或錯誤。如不實

表達之個別金額或彙總數可合理預期將影響個體財務報告使用者所作之經濟決策，則被認為具有重大性。

本會計師依照一般公認審計準則查核時，運用專業判斷並保持專業上之懷疑。本會計師亦執行下列工作：

1. 辨認並評估個體財務報告導因於舞弊或錯誤之重大不實表達風險；對所評估之風險設計及執行適當之因應對策；並取得足夠及適切之查核證據以作為查核意見之基礎。因舞弊可能涉及共謀、偽造、故意遺漏、不實聲明或踰越內部控制，故未偵出導因於舞弊之重大不實表達之風險高於導因於錯誤者。
2. 對與查核攸關之內部控制取得必要之瞭解，以設計當時情況下適當之查核程序，惟其目的非對嘉基科技股份有限公司內部控制之有效性表示意見。
3. 評估管理階層所採用會計政策之適當性，及其所作會計估計與相關揭露之合理性。
4. 依據所取得之查核證據，對管理階層採用繼續經營會計基礎之適當性，以及使嘉基科技股份有限公司繼續經營之能力可能產生重大疑慮之事件或情況是否存在重大不確定性，作出結論。本會計師若認為該等事件或情況存在重大不確定性，則須於查核報告中提醒個體財務報告使用者注意個體財務報告之相關揭露，或於該等揭露係屬不適當時修正查核意見。本會計師之結論係以截至查核報告日所取得之查核證據為基礎。惟未來事件或情況可能導致嘉基科技股份有限公司不再具有繼續經營之能力。
5. 評估個體財務報告（包括相關附註）之整體表達、結構及內容，以及個體財務報告是否允當表達相關交易及事件。
6. 對於嘉基科技股份有限公司內組成個體之財務資訊取得足夠及適切之查核證據，以對個體財務報告表示意見。本會計師負責查核案件之指導、監督及執行，並負責形成嘉基科技股份有限公司查核意見。

本會計師與治理單位溝通之事項，包括所規劃之查核範圍及時間，以及重大查核發現（包括於查核過程中所辨認之內部控制顯著缺失）。

本會計師亦向治理單位提供本會計師所隸屬事務所受獨立性規範之人員已遵循會計師職業道德規範中有關獨立性之聲明，並與治理單位溝通所有可能被認為會影響會計師獨立性之關係及其他事項（包括相關防護措施）。

本會計師從與治理單位溝通之事項中，決定對嘉基科技股份有限公司民國 109 年度個體財務報告查核之關鍵查核事項。本會計師於查核報告中敘明該等事項，除非法令不允許公開揭露特定事項，或在極罕見情況下，本會計師決定不於查核報告中溝通特定事項，因可合理預期此溝通所產生之負面影響大於所增進之公眾利益。

勤業眾信聯合會計師事務所

會計師　簡明彥

簡明彥

會計師　莊碧玉

莊碧玉

金融監督管理委員會核准文號
金管證審字第 1000028068 號

金融監督管理委員會核准文號
金管證審字第 1070323246 號

中華民國 110 年 3 月 22 日

嘉基科技股份有限公司

個體資產負債表

民國 109 年及 108 年 12 月 31 日

單位：新台幣仟元

代碼	資產	109年12月31日 金額	%	108年12月31日 金額	%
	流動資產				
1100	現金及約當現金（附註四及六）	$ 649,624	29	$ 770,379	40
1170	應收帳款（附註四、八、十七及二五）	871,835	39	804,150	42
1180	應收帳款－關係人（附註四、八、十七及二六）	23,777	1	13,815	1
1200	其他應收款（附註四）	872	-	331	-
130X	存貨（附註四、五及九）	65,900	3	109,652	6
1410	其他流動資產（附註十三）	12,035	1	8,510	-
11XX	流動資產總計	1,624,043	73	1,706,837	89
	非流動資產				
1517	透過其他綜合損益按公允價值衡量之金融資產－非流動(附註四及七)	20,120	1	-	-
1550	採用權益法之投資（附註四、十、二二及二三）	479,007	22	169,589	9
1600	不動產、廠房及設備（附註四、十一及二六）	68,577	3	12,036	1
1755	使用權資產（附註四及十二）	3,643	-	9,371	-
1780	無形資產（附註四）	662	-	1,483	-
1840	遞延所得稅資產（附註四及十九）	6,406	-	9,598	-
1900	其他非流動資產（附註十及十三）	14,559	1	16,839	1
15XX	非流動資產總計	592,974	27	218,916	11
1XXX	資產總計	$ 2,217,017	100	$ 1,925,753	100
代碼	負債及權益				
	流動負債				
2100	短期借款（附註十四）	$ -	-	$ 29,980	2
2150	應付票據	342	-	-	-
2170	應付帳款	6,695	-	2,196	-
2180	應付帳款－關係人（附註二六）	372,397	17	297,411	16
2200	其他應付款	66,174	3	46,613	2
2220	其他應付款－關係人（附註二六）	811	-	165	-
2230	本期所得稅負債（附註四及十九）	55,582	3	42,343	2
2280	租賃負債－流動（附註四及十二）	3,807	-	5,694	-
2300	其他流動負債	417	-	1,372	-
21XX	流動負債總計	506,225	23	425,774	22
	非流動負債				
2560	本期所得稅負債－非流動（附註四及十九）	21,037	1	-	-
2570	遞延所得稅負債（附註四及十九）	27,054	1	6,809	1
2580	租賃負債－非流動（附註四及十二）	-	-	3,807	-
25XX	非流動負債總計	48,091	2	10,616	1
2XXX	負債總計	554,316	25	436,390	23
	權益（附註四、七、十六、十九及二一）				
	股本				
3110	普通股股本	570,000	26	570,000	30
3200	資本公積	689,519	31	684,842	35
	保留盈餘				
3310	法定盈餘公積	27,153	1	11,542	1
3320	特別盈餘公積	11,515	-	5,393	-
3350	未分配盈餘	371,485	17	229,101	12
3300	保留盈餘總計	410,153	18	246,036	13
3400	其他權益	(6,971)	-	(11,515)	(1)
3XXX	權益總計	1,662,701	75	1,489,363	77
	負債及權益總計	$ 2,217,017	100	$ 1,925,753	100

後附之附註係本個體財務報告之一部分。

董事長：朱德祥　　經理人：羅偉仁　　會計主管：廖健谷

嘉基科技股份有限公司

個體綜合損益表

民國 109 年及 108 年 1 月 1 日至 12 月 31 日

單位：新台幣仟元，惟
每股盈餘為元

代碼		109年度 金額	109年度 %	108年度 金額	108年度 %
4000	營業收入淨額（附註四、十七、十八及二六）	$ 2,100,878	100	$ 2,191,726	100
5000	營業成本（附註四、五、九、十一、十二、十八及二六）	1,674,644	80	1,855,610	85
5900	營業毛利	426,234	20	336,116	15
	營業費用（附註四、八、十一、十二、十八、二一及二六）				
6100	推銷費用	21,964	1	19,219	1
6200	管理及總務費用	83,851	4	83,540	4
6300	研究發展費用	58,716	3	51,671	2
6000	營業費用合計	164,531	8	154,430	7
6900	營業淨利	261,703	12	181,686	8
	營業外收入及支出（附註四、十、十一、十八及二六）				
7050	財務成本	(262)	-	(5,238)	-
7070	採用權益法認列之子公司及關聯企業損益之份額	96,630	5	39,325	2
7100	利息收入	3,360	-	3,533	-
7140	廉價購買利益－取得子公司	13,055	1	-	-
7190	其他收入－其他	42	-	447	-
7610	處分不動產、廠房及設備損失	(4)	-	(375)	-
7625	處分投資損失	-	-	(11)	-

（接次頁）

（承前頁）

代碼		109年度 金額	109年度 %	108年度 金額	108年度 %
7630	外幣兌換淨損失	($ 38,066)	(2)	($ 19,251)	(1)
7000	營業外收入及支出合計	74,755	4	18,430	1
7900	稅前淨利	336,458	16	200,116	9
7950	所得稅費用（附註四及十九）	(64,588)	(3)	(44,002)	(2)
8200	本年度淨利	271,870	13	156,114	7
	其他綜合損益（附註四及十九）				
8310	不重分類至損益之項目				
8316	透過其他綜合損益按公允價值衡量之權益工具投資未實現評價損益	(66)	-	-	-
8360	後續可能重分類至損益之項目				
8361	國外營運機構財務報表換算之兌換差額	5,756	-	(7,653)	-
8399	後續與可能重分類之項目相關之所得稅	(1,146)	-	1,531	-
	小計	4,610	-	(6,122)	-
8300	其他綜合損益（稅後淨額）合計	4,544	-	(6,122)	-
8500	本年度綜合損益總額	$ 276,414	13	$ 149,992	7
	每股盈餘（附註二十）				
9710	基本	$ 4.77		$ 3.04	
9810	稀釋	$ 4.75		$ 3.03	

後附之附註係本個體財務報告之一部分。

董事長：朱德祥　經理人：羅偉仁　會計主管：廖健谷

嘉基科技股份有限公司

個體權益變動表

民國 109 年及 108 年 1 月 1 日至 12 月 31 日

單位：新台幣仟元

代碼		股本（附註十六）股數	股本（附註十六）金額	資本公積（附註四、十六及二一）	保留盈餘（附註四及十六）法定盈餘公積	保留盈餘（附註四及十六）特別盈餘公積	保留盈餘（附註四及十六）未分配盈餘	保留盈餘（附註四及十六）保留盈餘合計	其他權益項目：國外營運機構財務報表換算之兌換差額（附註四）	其他權益項目：透過其他綜合損益按公允價值衡量之金融資產未實現評價損益（附註四及七）	其他權益項目：其他權益合計	權益總額
A1	108 年 1 月 1 日餘額	51,000,000	$ 510,000	$ 261,025	$ -	$ -	$ 115,422	$ 115,422	($ 5,393)	$ -	($ 5,393)	$ 881,054
	107 年度盈餘分配：											
B1	法定盈餘公積	-	-	-	11,542	-	(11,542)	-	-	-	-	-
B3	特別盈餘公積	-	-	-	-	5,393	(5,393)	-	-	-	-	-
B5	本公司股東現金股利	-	-	-	-	-	(25,500)	(25,500)	-	-	-	(25,500)
E1	現金增資	6,000,000	60,000	419,108	-	-	-	-	-	-	-	479,108
N1	現金增資保留員工認股	-	-	4,709	-	-	-	-	-	-	-	4,709
D1	108 年度淨利	-	-	-	-	-	156,114	156,114	-	-	-	156,114
D3	108 年度稅後其他綜合損益	-	-	-	-	-	-	-	(6,122)	-	(6,122)	(6,122)
D5	108 年度綜合損益總額	-	-	-	-	-	156,114	156,114	(6,122)	-	(6,122)	149,992
Z1	108 年 12 月 31 日餘額	57,000,000	570,000	684,842	11,542	5,393	229,101	246,036	(11,515)	-	(11,515)	1,489,363
	108 年度盈餘分配：											
B1	法定盈餘公積	-	-	-	15,611	-	(15,611)	-	-	-	-	-
B3	特別盈餘公積	-	-	-	-	6,122	(6,122)	-	-	-	-	-
B5	本公司股東現金股利	-	-	-	-	-	(102,600)	(102,600)	-	-	-	(102,600)
M7	對子公司所有權權益變動	-	-	4,677	-	-	(2,306)	(2,306)	-	-	-	2,371
C7	採用權益法認列關聯企業之變動數	-	-	-	-	-	(2,847)	(2,847)	-	-	-	(2,847)
D1	109 年度淨利	-	-	-	-	-	271,870	271,870	-	-	-	271,870
D3	109 年度稅後其他綜合損益	-	-	-	-	-	-	-	4,610	(66)	4,544	4,544
D5	109 年度綜合損益總額	-	-	-	-	-	271,870	271,870	4,610	(66)	4,544	276,414
Z1	109 年 12 月 31 日餘額	57,000,000	$ 570,000	$ 689,519	$ 27,153	$ 11,515	$ 371,485	$ 410,153	($ 6,905)	($ 66)	($ 6,971)	$ 1,662,701

後附之附註係本個體財務報告之一部分。

董事長：朱德祥　　經理人：羅偉仁　　會計主管：廖健谷

嘉基科技股份有限公司

個體現金流量表

民國 109 年及 108 年 1 月 1 日至 12 月 31 日

單位：新台幣仟元

代　碼		109 年度	108 年度
	營業活動之現金流量		
A10000	本年度稅前淨利	$ 336,458	$ 200,116
A20010	收益費損項目		
A20100	折舊費用	14,001	10,193
A20200	攤銷費用	893	895
A20300	預期信用減損損失（迴轉利益）	30	(14)
A20900	財務成本	262	5,238
A21200	利息收入	(3,360)	(3,533)
A21900	股份基礎給付酬勞成本	-	4,709
A22300	採用權益法之子公司損益份額	(96,630)	(39,325)
A22500	處分不動產、廠房及設備損失	4	375
A22600	不動產、廠房及設備轉列費用數	51	-
A23100	處分投資損失	-	11
A23700	存貨跌價及呆滯損失	2,722	6,421
A24100	未實現外幣兌換損失	4,974	16,567
A29900	廉價購買利益	(13,055)	-
A30000	營業資產及負債之淨變動數		
A31150	應收帳款	(73,880)	(143,620)
A31160	應收帳款—關係人	(9,838)	10,545
A31180	其他應收款	(541)	49,248
A31200	存　　貨	41,030	10,626
A31240	其他流動資產	(3,525)	5,068
A32130	應付票據	342	-
A32150	應付帳款	4,506	(19,642)
A32160	應付帳款—關係人	76,598	62,419
A32180	其他應付款	19,658	13,821
A32190	其他應付款—關係人	646	61
A32230	其他流動負債	(1,032)	(541)
A33000	營運產生之現金	300,314	189,638
A33100	收取之利息	3,360	3,533
A33300	支付之利息	(349)	(5,238)
A33500	支付之所得稅	(8,021)	(407)
AAAA	營業活動之淨現金流入	295,304	187,526

（接次頁）

（承前頁）

代　碼		109 年度	108 年度
	投資活動之現金流量		
B00010	取得透過其他綜合損益按公允價值衡量之金融資產	($ 20,186)	$ -
B01800	取得關聯企業	(14,620)	-
B01900	採用權益法之投資清算退回股款	-	20
B02000	預付投資款增加	-	(15,000)
B02200	取得子公司之淨現金流出	(78,533)	-
B02700	購置不動產、廠房及設備	(59,423)	(9,907)
B03700	存出保證金增加	(1)	(265)
B04500	購置無形資產	(72)	(1,324)
B06700	其他非流動資產增加	(13,244)	-
B07100	預付設備款增加	(4,921)	(616)
BBBB	投資活動之淨現金流出	(191,000)	(27,092)
	籌資活動之現金流量		
C00100	短期借款增加	-	185,285
C00200	短期借款減少	(30,465)	(216,620)
C04020	租賃本金償還	(5,694)	(4,506)
C04500	發放現金股利	(102,600)	(25,500)
C04600	現金增資	-	479,108
C05400	取得子公司股權	(86,300)	-
CCCC	籌資活動之淨現金流（出）入	(225,059)	417,767
EEEE	現金及約當現金淨（減少）增加	(120,755)	578,201
E00100	年初現金及約當現金餘額	770,379	192,178
E00200	年底現金及約當現金餘額	$ 649,624	$ 770,379

後附之附註係本個體財務報告之一部分。

董事長：朱德祥　　經理人：羅偉仁　　會計主管：廖健谷

嘉基科技股份有限公司

個體財務報表附註

民國 109 年及 108 年 1 月 1 日至 12 月 31 日

（除另註明外，金額以新台幣仟元為單位）

一、公司沿革及營業

嘉基科技股份有限公司（以下簡稱本公司）於 100 年 8 月 22 日依公司法規定組成，並經核准設立登記。本公司主要業務係電線及電纜、電器及視聽電子產品、電子零組件之製造加工及買賣及前述有關項目之進出口貿易業務及代理。

本公司股票自 107 年 11 月起經財團法人中華民國證券櫃檯買賣中心核准，於該中心之興櫃股票櫃檯買賣，並自 108 年 12 月 12 日起在臺灣證券交易所上市買賣。

母公司為嘉祐投資股份有限公司，於 109 及 108 年底皆持有本公司普通股 52.13%。本公司最終母公司為嘉澤端子工業股份有限公司。

本個體財務報告係以本公司之功能性貨幣新台幣表達。

二、通過財務報告之日期及程序

本個體財務報告於 110 年 3 月 17 日經董事會通過。

三、新發布及修訂準則及解釋之適用

(一) 首次適用金融監督管理委員會（以下稱「金管會」）認可並發布生效之國際財務報導準則（IFRS）、國際會計準則（IAS）、解釋（IFRIC）及解釋公告（SIC）（以下稱「IFRSs」）

本公司於 109 年度適用 IFRS3 之修正「業務之定義」等修正後之金管會認可並發布生效之 IFRSs 將不致造成本公司會計政策之重大變動。

(二) 110 年適用之金管會認可之 IFRSs

新發布／修正／修訂準則及解釋	IASB 發布之生效日
IFRS 4 之修正「適用 IFRS 9 之暫時豁免之展延」	發布日起生效
IFRS 9、IAS 39、IFRS 7、IFRS 4 及 IFRS 16 之修正「利率指標變革－第二階段」	2021 年 1 月 1 日以後開始之年度報導期間生效
IFRS 16 之修正「新型冠狀病毒肺炎相關租金減讓」	2020 年 6 月 1 日以後開始之年度報導期間生效

截至本個體財務報告通過發布日止，本公司經評估上述準則、解釋之修正對財務狀況與財務績效並無重大之影響。

(三) IASB 已發布但尚未經金管會認可並發布生效之 IFRSs

新發布／修正／修訂準則及解釋	IASB 發布之生效日(註 1)
「2018-2020 週期之年度改善」	2022 年 1 月 1 日（註 2）
IFRS 3 之修正「更新對觀念架構之索引」	2022 年 1 月 1 日（註 3）
IFRS 10 及 IAS 28 之修正「投資者與其關聯企業或合資間之資產出售或投入」	未　　定
IFRS 17「保險合約」	2023 年 1 月 1 日
IFRS 17 之修正	2023 年 1 月 1 日
IAS 1 之修正「負債分類為流動或非流動」	2023 年 1 月 1 日
IAS 1 之修正「會計政策之揭露」	2023 年 1 月 1 日（註 6）
IAS 8 之修正「會計估計之定義」	2023 年 1 月 1 日（註 7）
IAS 16 之修正「不動產、廠房及設備：達到預定使用狀態前之價款」	2022 年 1 月 1 日（註 4）
IAS 37 之修正「虧損性合約－履行合約之成本」	2022 年 1 月 1 日（註 5）

註 1：除另註明外，上述新發布／修正／修訂準則或解釋係於各該日期以後開始之年度報導期間生效。

註 2：IFRS 9 之修正適用於 2022 年 1 月 1 日以後開始之年度報導期間所發生之金融負債之交換或條款修改；IAS 41「農業」之修正適用於 2022 年 1 月 1 日以後開始之年度報導期間之公允價值衡量；IFRS 1「首次採用 IFRSs」之修正係追溯適用於 2022 年 1 月 1 日以後開始之年度報導期間。

註 3：收購日在年度報導期間開始於 2022 年 1 月 1 日以後之企業合併適用此項修正。

註 4：於 2021 年 1 月 1 日以後始達管理階層預期運作方式之必要地點及狀態之廠房、不動產及設備適用此項修正。

註 5： 於 2022 年 1 月 1 日尚未履行所有義務之合約適用此項修正。

註 6： 於 2023 年 1 月 1 日以後開始之年度報導期間推延適用此項修正。

註 7： 於 2023 年 1 月 1 日以後開始之年度報導期間所發生之會計估計變動及會計政策變動適用此項修正。

截至本個體財務報告通過發布日止，本公司仍持續評估上述準則、解釋之修正對財務狀況與財務績效之影響，相關影響待評估完成時予以揭露。

四、重大會計政策之彙總說明

(一) 遵循聲明

本個體財務報告係依照證券發行人財務報告編製準則編製。

(二) 編製基礎

除按公允價值衡量之金融工具外，本個體財務報告係依歷史成本基礎編製。

公允價值衡量依照相關輸入值之可觀察程度及重要性分為第 1 等級至第 3 等級：

1. 第 1 等級輸入值：係指於衡量日可取得之相同資產或負債於活絡市場之報價（未經調整）。
2. 第 2 等級輸入值：係指除第 1 等級之報價外，資產或負債直接（亦即價格）或間接（亦即由價格推導而得）之可觀察輸入值。
3. 第 3 等級輸入值：係指資產或負債之不可觀察之輸入值。

本公司於編製個體財務報告時，對投資子公司及關聯企業係採權益法處理。為使本個體財務報告之本年度損益、其他綜合損益及權益與本公司合併財務報告中歸屬於本公司業主之本年度損益、其他綜合損益及權益相同，個體基礎與合併基礎下若干會計處理差異係調整「採用權益法之投資」、「採用權益法認列之子公司及關聯企業損益份額」暨相關權益項目。

(三) 資產與負債區分流動與非流動之標準

流動資產包括：

1. 主要為交易目的而持有之資產；

2. 預期於資產負債表日後12個月內實現之資產；及

3. 現金及約當現金（但不包括於資產負債表日後逾12個月用以交換或清償負債而受到限制者）。

流動負債包括：

1. 主要為交易目的而持有之負債；

2. 於資產負債表日後12個月內到期清償之負債，以及

3. 不能無條件將清償期限遞延至資產負債表日後至少12個月之負債。

非屬上述流動資產或流動負債者，係分類為非流動資產或非流動負債。

(四) 外　　幣

本公司編製個體財務報告時，以本公司功能性貨幣以外之貨幣（外幣）交易者，依交易日匯率換算為功能性貨幣記錄。

外幣貨幣性項目於每一資產負債表日以收盤匯率換算。因交割貨幣性項目或換算貨幣性項目產生之兌換差額，於發生當期認列於損益。

以歷史成本衡量之外幣非貨幣性項目係以交易日之匯率換算，不再重新換算。

於編製個體財務報告時，國外營運機構（包含營運所在國家或使用之貨幣與本公司不同之子公司）之資產及負債以每一資產負債表日匯率換算為新台幣。收益及費損項目係以當期平均匯率換算，所產生之兌換差額列於其他綜合損益。

(五) 存　　貨

存貨包括原料及製成品。存貨係以成本與淨變現價值孰低衡量，比較成本與淨變現價值時除同類別存貨外係以個別項目為基礎。淨變現價值係指在正常情況下之估計售價減除至完工尚需投入之估計成本及完成出售所需之估計成本後之餘額。存貨成本之計算係採加權平均法。

(六) 投資子公司

本公司採用權益法處理對子公司之投資。

子公司係指本公司具有控制之個體。

權益法下，投資原始依成本認列，取得日後帳面金額係隨本公司所享有之子公司損益及其他綜合損益份額與利潤分配而增減。此外，針對本公司可享有子公司其他權益之變動係按持股比例認列。

當本公司對子公司所有權權益之變動未導致喪失控制者，係作為權益交易處理。投資帳面金額與所支付或收取對價之公允價值間之差額，係直接認列為權益。

本公司於取得日所享有構成業務之子公司可辨認資產及負債淨公允價值份額超過取得成本之數額列為當期收益。

本公司評估減損時，係以財務報告整體考量現金產生單位並比較其可回收金額與帳面金額。嗣後若資產可回收金額增加時，將減損損失之迴轉認列為利益，惟資產於減損損失迴轉後之帳面金額，不得超過該項資產在未認列減損損失之情況下，減除應提列攤銷後之帳面金額。

本公司與子公司之順流交易未實現損益於個體財務報告予以銷除。本公司與子公司之逆流及側流交易所產生之損益，僅在與本公司對子公司權益無關之範圍內，認列於個體財務報告。

(七) 投資關聯企業

關聯企業係指本公司具有重大影響，但非屬子公司或合資之企業。

本公司對投資關聯企業係採用權益法。

權益法下，投資關聯企業原始依成本認列，取得日後帳面金額係隨本公司所享有之關聯企業損益及其他綜合損益份額與利潤分配而增減。此外，針對關聯企業權益之變動係按持股比例認列。

取得成本超過本公司於取得日所享有關聯企業可辨認資產及負債淨公允價值份額之數額列為商譽，該商譽係包含於該投資之帳面金額且不得攤銷；本公司於取得日所享有關聯企業可辨認資產及負債淨公允價值份額超過取得成本之數額列為當期損益。

關聯企業發行新股時，本公司若未按持股比例認購，致使持股比例發生變動，並因而使投資之股權淨值發生增減時，其增減數調

整資本公積－採權益法認列關聯企業股權淨值之變動數及採用權益法之投資。惟若未按持股比例認購或取得致使對關聯企業之所有權權益減少者，於其他綜合損益中所認列與該關聯企業有關之金額按減少比例重分類，其會計處理之基礎係與關聯企業若直接處分相關資產或負債所必須遵循之基礎相同；前項調整如應借記資本公積，而採用權益法之投資所產生之資本公積餘額不足時，其差額借記保留盈餘。

本公司於評估減損時，係將投資之整體帳面金額（含商譽）視為單一資產比較可回收金額與帳面金額，進行減損測試，所認列之減損損失不分攤至構成投資帳面金額組成部分之任何資產，包括商譽。減損損失之任何迴轉，於該投資之可回收金額後續增加之範圍內予以認列。

(八) 不動產、廠房及設備

不動產、廠房及設備係以成本認列，後續以成本減除累計折舊及累計減損損失後之金額衡量。

不動產、廠房及設備於耐用年限內按直線基礎，對每一重大部分單獨提列折舊。本公司至少於每一年度結束日對估計耐用年限、殘值及折舊方法進行檢視，並推延適用會計估計變動之影響。

不動產、廠房及設備除列時，淨處分價款與該資產帳面金額間之差額係認列於損益。

(九) 無形資產

1. 單獨取得

單獨取得之有限耐用年限無形資產原始以成本衡量，後續係以成本減除累計攤銷及累計減損損失後之金額衡量。無形資產於耐用年限內按直線基礎進行攤銷，本公司至少於每一年度結束日對估計耐用年限、殘值及攤銷方法進行檢視，並推延適用會計估計變動之影響。

2. 除　　列

無形資產除列時，淨處分價款與該資產帳面金額間之差額係認列於當期損益。

(十) 不動產、廠房及設備、使用權資產及無形資產（商譽除外）之減損

本公司於每一資產負債表日評估是否有任何跡象顯示不動產、廠房及設備、使用權資產及無形資產（商譽除外）可能已減損。若有任一減損跡象存在，則估計該資產之可回收金額。倘無法估計個別資產之可回收金額，本公司估計該資產所屬現金產生單位之可回收金額。共用資產係依合理一致基礎分攤至個別現金產生單位。

可回收金額為公允價值減出售成本與其使用價值之較高者。個別資產或現金產生單位之可回收金額若低於其帳面金額時，將該資產或現金產生單位之帳面金額調減至其可回收金額，減損損失係認列於損益。

當減損損失於後續迴轉時，該資產及現金產生單位之帳面金額調增至修訂後之可回收金額，惟增加後之帳面金額以不超過該資產及現金產生單位若未於以前年度認列減損損失時所決定之帳面金額（減除攤銷或折舊）。減損損失之迴轉係認列於損益。

(十一) 金融工具

金融資產與金融負債於本公司成為該工具合約條款之一方時認列於個體資產負債表。

原始認列金融資產與金融負債時，若金融資產或金融負債非屬透過損益按公允價值衡量者，係按公允價值加計直接可歸屬於取得或發行金融資產或金融負債之交易成本衡量。直接可歸屬於取得或發行透過損益按公允價值衡量之金融資產或金融負債之交易成本，則立即認列為損益。

1. 金融資產

金融資產之慣例交易係採交易日會計認列及除列。

(1) 衡量種類

本公司所持有之金融資產種類為按攤銷後成本衡量之金融資產、透過其他綜合損益按公允價值衡量之債務工具投資及透過其他綜合損益按公允價值衡量之權益工具投資。

A.按攤銷後成本衡量之金融資產

本公司投資金融資產若同時符合下列兩條件，則分類為按攤銷後成本衡量之金融資產：

a. 係於某經營模式下持有，該模式之目的係持有金融資產以收取合約現金流量；及

b. 合約條款產生特定日期之現金流量，該等現金流量完全為支付本金及流通在外本金金額之利息。

按攤銷後成本衡量之金融資產（包括現金及約當現金、按攤銷後成本衡量之應收帳款與其他應收款）於原始認列後，係以有效利息法決定之總帳面金額減除任何減損損失之攤銷後成本衡量，任何外幣兌換損益則認列於損益。

除下列兩種情況外，利息收入係以有效利率乘以金融資產總帳面金額計算：

a. 購入或創始之信用減損金融資產，利息收入係以信用調整後有效利率乘以金融資產攤銷後成本計算。

b. 非屬購入或創始之信用減損，但後續變成信用減損之金融資產，應自信用減損後之次一報導期間起以有效利率乘以金融資產攤銷後成本計算利息收入。

信用減損金融資產係指發行人或債務人已發生重大財務困難、違約、債務人很有可能聲請破產或其他財務重整或由於財務困難而使金融資產之活絡市場消失。

約當現金包括自取得日起 3 個月內、高度流動性、可隨時轉換成定額現金且價值變動風險甚小之定期存款，係用於滿足短期現金承諾。

B. 透過其他綜合損益按公允價值衡量之債務工具投資

本公司投資債務工具若同時符合下列兩條件，則分類為透過其他綜合損益按公允價值衡量之金融資產：

a. 係於某經營模式下持有，該模式之目的係藉由收取合約現金流量及出售金融資產達成；及

b. 合約條款產生特定日期之現金流量，該等現金流量完全為支付本金及流通在外本金金額之利息。

透過其他綜合損益按公允價值衡量之債務工具投資係按公允價值衡量，帳面金額之變動中屬以有效利息法計算之利息收入、外幣兌換損益係認列於損益，其餘變動係認列於其他綜合損益，於投資處分時重分類為損益。

C.透過其他綜合損益按公允價值衡量之權益工具投資

本公司於原始認列時，可作一不可撤銷之選擇，將非持有供交易且非企業合併收購者所認列或有對價之權益工具投資，指定透過其他綜合損益按公允價值衡量。

透過其他綜合損益按公允價值衡量之權益工具投資係按公允價值衡量，後續公允價值變動列報於其他綜合損益，並累計於其他權益中。於投資處分時，累積損益直接移轉至保留盈餘，並不重分類為損益。

透過其他綜合損益按公允價值衡量之權益工具投資之股利於本公司收款之權利確立時認列於損益中，除非該股利明顯代表部分投資成本之回收。

(2) 金融資產之減損

本公司於每一資產負債表日按預期信用損失評估按攤銷後成本衡量之金融資產（含應收帳款）及透過其他綜合損益按公允價值衡量之債務工具投資之減損損失。

應收帳款均按存續期間預期信用損失認列備抵損失。其他金融資產係先評估自原始認列後信用風險是否顯著增加，若未顯著增加，則按 12 個月預期信用損失認列備抵損失，若已顯著增加，則按存續期間預期信用損失認列備抵損失。

預期信用損失係以發生違約之風險作為權重之加權平均信用損失。12 個月預期信用損失係代表金融工具於報導日後 12 個月內可能違約事項所產生之預期信用損失，存續

期間預期信用損失則代表金融工具於預期存續期間所有可能違約事項產生之預期信用損失。

本公司為內部信用風險管理目的，在不考量所持有擔保品之前提下，判定下列情況代表金融資產已發生違約：

A.有內部或外部資訊顯示債務人已不可能清償債務。

B.逾期超過 90 天，除非有合理且可佐證之資訊顯示延後之違約基準更為適當。

所有金融資產之減損損失係藉由備抵帳戶調降其帳面金額，惟透過其他綜合損益按公允價值衡量之債務工具投資之備抵損失係認列於其他綜合損益，並不減少其帳面金額。

(3) 金融資產之除列

本公司僅於對來自金融資產現金流量之合約權利失效，或已移轉金融資產且該資產所有權之幾乎所有風險及報酬已移轉予其他企業時，始將金融資產除列。

按攤銷後成本衡量之金融資產整體除列時，其帳面金額與所收取對價間之差額係認列於損益。透過其他綜合損益按公允價值衡量之債務工具投資整體除列時，其帳面金額與所收取對價加計已認列於其他綜合損益之任何累計利益或損失之總和間之差額係認列於損益。透過其他綜合損益按公允價值衡量之權益工具投資整體除列時，累積損益直接移轉至保留盈餘，並不重分類為損益。

2. 權益工具

本公司發行之債務及權益工具係依據合約協議之實質與金融負債及權益工具之定義分類為金融負債或權益。

本公司發行之權益工具係以取得之價款扣除直接發行成本後之金額認列。

再取回本公司本身之權益工具係於權益項下認列與減除。購買、出售、發行或註銷本公司本身之權益工具不認列於損益。

3. 金融負債

(1) 後續衡量

本公司所有金融負債係以有效利息法按攤銷後成本衡量。

(2) 金融負債之除列

除列金融負債時，其帳面金額與所支付對價（包含任何所移轉之非現金資產或承擔之負債）間之差額認列為損益。

(十二) 收入認列

本公司於客戶合約辨認履約義務後，將交易價格分攤至各履約義務，並於滿足各履約義務時認列收入。

商品銷貨收入

商品銷貨收入來自電子零組件產品之銷售。由於產品於運抵客戶指定地點時／起運時，客戶對商品已有訂定價格與使用之權利且負有再銷售之主要責任，並承擔商品陳舊過時風險，本公司係於該時點認列收入及應收帳款。

去料加工時，加工產品所有權之控制並未移轉，是以去料時不認列收入。

(十三) 租　　賃

本公司於合約成立日評估合約是否係屬租賃。

本公司為承租人

除適用認列豁免之低價值標的資產租賃及短期租賃之租賃給付係按直線基礎於租賃期間內認列為費用，其他租賃皆於租賃開始日認列使用權資產及租賃負債。

使用權資產原始按成本（包含租賃負債之原始衡量金額、租賃開始日前支付之租賃給付減除收取之租賃誘因、原始直接成本及復原標的資產之估計成本）衡量，後續按成本減除累計折舊及累計減損損失後之金額衡量，並調整租賃負債之再衡量數。使用權資產係單獨表達於個體資產負債表。

使用權資產採直線基礎自租賃開始日起至耐用年限屆滿時或租賃期間屆滿時兩者之較早者提列折舊。

租賃負債原始按租賃給付（包含固定給付）之現值衡量。若租賃隱含利率容易確定，租賃給付使用該利率折現。若該利率並非容易確定，則使用承租人增額借款利率。

後續，租賃負債採有效利息法按攤銷後成本基礎衡量，且利息費用係於租賃期間分攤。若租賃期間變動導致未來租賃給付有變動，本公司再衡量租賃負債，並相對調整使用權資產，惟若使用權資產之帳面金額已減至零，則剩餘之再衡量金額認列於損益中。租賃負債係單獨表達於個體資產負債表。

(十四) 員工福利

1. 短期員工福利

短期員工福利相關負債係以換取員工服務而預期支付之非折現金額衡量。

2. 退職後福利

確定提撥退休計畫之退休金係於員工提供服務期間將應提撥之退休金數額認列為費用。

(十五) 股份基礎給付協議

給與員工之員工認股權

員工認股權係按給與日權益工具之公允價值及預期既得之最佳估計數量，於既得期間內以直線基礎認列費用，並同時調整資本公積—員工認股權。若其於給與日立即既得，係於給與日全數認列費用。本公司辦理現金增資保留員工認購，係以董事會通過日為給與日。

本公司於每一資產負債表日修正預期既得之員工認股權估計數量。若有修正原估計數量，其影響數係認列為損益，使累計費用反映修正之估計數，並相對調整資本公積—員工認股權。

(十六) 所 得 稅

所得稅費用係當期所得稅及遞延所得稅之總和。

1. 當期所得稅

本公司依所得稅申報轄區所制定之法規決定當期所得（損失），據以計算應付（可回收）之所得稅。

依中華民國所得稅法規定計算之未分配盈餘加徵所得稅，係於股東會決議年度認列。

以前年度應付所得稅之調整，列入當期所得稅。

2. 遞延所得稅

遞延所得稅係依帳載資產及負債帳面金額與計算課稅所得之課稅基礎二者所產生之暫時性差異計算。

遞延所得稅負債一般係就所有應課稅暫時性差異予以認列，而遞延所得稅資產則於很有可能有課稅所得以供可減除暫時性差異及虧損扣抵等支出所產生之所得稅抵減使用時認列。

與投資子公司及關聯企業相關之應課稅暫時性差異皆認列遞延所得稅負債，惟本公司若可控制暫時性差異迴轉之時點，且該暫時性差異很有可能於可預見之未來不會迴轉者除外。與此類投資有關之可減除暫時性差異，僅於其很有可能有足夠課稅所得用以實現暫時性差異，且於可預見之未來預期將迴轉的範圍內，予以認列遞延所得稅資產。

遞延所得稅資產之帳面金額於每一資產負債表日予以重新檢視，並針對已不再很有可能有足夠之課稅所得以供其回收所有或部分資產者，調減帳面金額。原未認列為遞延所得稅資產者，亦於每一資產負債表日予以重新檢視，並在未來很有可能產生課稅所得以供其回收所有或部分資產者，調增帳面金額。

遞延所得稅資產及負債係以預期負債清償或資產實現當期之稅率衡量，該稅率係以資產負債表日已立法或已實質性立法之稅率及稅法為基礎。遞延所得稅負債及資產之衡量係反映本公司於資產負債表日預期回收或清償其資產及負債帳面金額之方式所產生之租稅後果。

3. 當期及遞延所得稅

當期及遞延所得稅係認列於損益，惟與認列於其他綜合損益或直接計入權益之項目相關之當期及遞延所得稅係分別認列於其他綜合損益或直接計入權益。

五、重大會計判斷、估計及假設不確定性之主要來源

本公司於採用會計政策時，對於不易自其他來源取得相關資訊者，管理階層必須基於歷史經驗及其他攸關之因素作出相關之判斷、估計及假設。實際結果可能與估計有所不同。

本公司將新型冠狀病毒肺炎疫情造成之經濟影響納入重大會計估計之考量，管理階層將對估計與基本假設持續檢視。若估計之修正僅影響當期，則於修正當期認列；若會計估計之修正同時影響當期及未來期間，則於修正當期及未來期間認列。

估計及假設不確定性之主要來源－存貨之減損

存貨淨變現價值係正常營業過程中之估計售價減除至完工尚需投入之估計成本及完成出售所需之估計成本後之餘額估計，該等估計係依目前市場狀況及類似產品之歷史銷售經驗評估，市場情況之改變可能重大影響該等估計結果。

六、現金及約當現金

	109年12月31日	108年12月31日
庫存現金及週轉金	$ 15	$ 12
銀行支票及活期存款	219,609	164,501
約當現金（原始到期日在3個月以內之投資）		
銀行定期存款	430,000	605,866
	$ 649,624	$ 770,379

銀行定期存款於資產負債表日之利率區間如下：

	109年12月31日	108年12月31日
銀行定期存款	0.06%~0.37%	0.54%~2.11%

七、透過其他綜合損益按公允價值衡量之金融資產－非流動（108 年 12 月 31 日：無）

權益工具投資

	109年12月31日
國內投資	
上市股票	
中租控股股份有限公司甲種特別股	$ 20,120

本公司分別於 109 年 9 月及 10 月購買中租控股股份有限公司甲種特別股總計 20,186 仟元，並預期透過長期投資獲利。本公司管理階層認為若將該等投資之短期公允價值波動列入損益，與前述長期投資規劃並不一致，因此選擇指定該等投資為透過其他綜合損益按公允價值衡量。

八、應收帳款

	109年12月31日	108年12月31日
應收帳款(一)		
按攤銷後成本衡量		
總帳面金額（非關係人）	$872,971	$307,328
減：備抵損失	(1,136)	(1,106)
	871,835	306,222
總帳面金額（關係人）	23,777	13,815
	895,612	320,037
透過其他綜合損益按公允價值衡量	-	497,928
	$895,612	$817,965

(一) 應收帳款

1. 按攤銷後成本衡量之應收帳款

本公司對商品銷售之平均授信期間為 90～120 天，應收帳款不予計息。為減輕信用風險，本公司管理階層指派特定人員負責相關監控程序以確保逾期應收帳款之回收已採取適當行動。此外，本公司於資產負債表日會逐一複核應收帳款之可回收金額以確保無法收回之應收帳款已提列適當減損損失。據此，本公司管理階層認為本公司之信用風險已顯著減少。

本公司按存續期間預期信用損失認列應收帳款之備抵損失。存續期間預期信用損失係使用準備矩陣計算，其考量客戶過去違約紀錄與現時財務狀況、產業經濟情勢。因本公司之信用損失歷史經驗顯示，不同客戶群之損失型態並無顯著差異，因此準備矩陣未進一步區分客戶群，僅以應收帳款逾期天數訂定預期信用損失率。

本公司依準備矩陣衡量應收帳款之備抵損失如下：

109 年 12 月 31 日

	未逾期	逾期 1～30 天	逾期 31～60 天	逾期 61～120 天	逾期 121～270 天	逾期超過 270 天	合計
總帳面金額	$888,918	$ 5,049	$ 1,386	$ 65	$ 235	$ 1,095	$896,748
備抵損失(存續期間預期信用損失)	-	-	-	(3)	(38)	(1,095)	(1,136)
攤銷後成本	$888,918	$ 5,049	$ 1,386	$ 62	$ 197	$ -	$895,612

108 年 12 月 31 日

	未逾期	逾期 1～30 天	逾期 31～60 天	逾期 61～120 天	逾期 121～270 天	逾期超過 270 天	合計
總帳面金額	$237,033	$ 72,295	$ 10,695	$ -	$ 20	$ 1,100	$321,143
備抵損失(存續期間預期信用損失)	-	-	-	-	(6)	(1,100)	(1,106)
攤銷後成本	$237,033	$ 72,295	$ 10,695	$ -	$ 14	$ -	$320,037

應收帳款備抵損失之變動資訊如下：

	109年度	108年度
年初餘額	$ 1,106	$ 1,120
加：本年度提列減損損失	30	-
減：本年度迴轉減損損失	-	(14)
年底餘額	$ 1,136	$ 1,106

2. 透過其他綜合損益按公允價值衡量之應收帳款

針對部分應收帳款，本公司視營運資金情況決定以無追索權之方式讓售予銀行或不予讓售。本公司管理此類應收帳款之經營模式，係藉由收取合約現金流量及出售金融資產達成目的，故此類應收帳款係透過其他綜合損益按公允價值衡量。

本公司按存續期間預期信用損失認列應收帳款之備抵損失。存續期間預期信用損失係使用準備矩陣計算，其考量客戶

過去違約紀錄與現時財務狀況、產業經濟情勢。因本公司之信用損失歷史經驗顯示，不同客戶群之損失型態並無顯著差異，因此準備矩陣未進一步區分客戶群，僅以應收帳款逾期天數訂定預期信用損失率。

本公司依準備矩陣衡量應收帳款之備抵損失如下（109 年 12 月 31 日：無）：

108 年 12 月 31 日

	未逾期	逾期 1～30 天	逾期 31～60 天	逾期 61～120 天	逾期 121～270 天	逾期超過 270 天	合計
總帳面金額	$420,403	$ 68,757	$ 8,768	$ -	$ -	$ -	$497,928
備抵損失(存續期間預期信用損失)	-	-	-	-	-	-	-
透過其他綜合損益按公允價值	$420,403	$ 68,757	$ 8,768	$ -	$ -	$ -	$497,928

九、存　　貨

	109年12月31日	108年12月31日
製成品	$ 57,621	$105,218
原　料	8,279	4,434
	$ 65,900	$109,652

109 及 108 年度與存貨相關之銷貨成本分別為 1,674,644 仟元及 1,855,610 仟元。銷貨成本分別包括存貨跌價及呆滯損失 2,722 仟元及 6,421 仟元。

十、採用權益法之投資

	109年12月31日	108年12月31日
投資子公司	$ 468,628	$ 169,589
投資關聯企業	10,379	-
	$ 479,007	$ 169,589

(一) 投資子公司

	109年12月31日	108年12月31日
Blooming Chance Limited	$ 260,223	$ 169,589
嘉駿投資股份有限公司	15,001	-
均英精密工業股份有限公司（均英公司）	193,404	-
	$ 468,628	$ 169,589

子公司名稱	所有權權益及表決權百分比	
	109年12月31日	108年12月31日
Blooming Chance Limited	100%	100%
嘉駿投資股份有限公司	100%	-
均英精密工業股份有限公司	60%	-

本公司為因應營業需要，於第三地區投資設立 Blooming Chance Limited 轉投資設立 Radiant Day Limited 再間接於大陸設立嘉基電子科技（蘇州）有限公司，截至 109 年及 108 年 12 月 31 日止，資本額皆為美元 4,950 仟元。

本公司為因應營運需要，於 108 年 11 月 5 日經董事會決議設立嘉駿投資股份有限公司，並於 109 年 2 月 3 日完成設立登記，截至 109 年 12 月 31 日止，資本額為新台幣 15,000 仟元。

本公司為擴大營運規模，於 109 年 5 月 5 日經董事會決議以每股新台幣 13 元向均英公司之董事長鄭良忠取得其持有均英公司之普通股 6,041 仟股，計 78,533 仟元，並於 109 年 5 月 13 日完成相關股權移轉交易。均英公司於 109 年 7 月 8 日經董事會決議以每股 10 元增資 15,000 仟股。本公司於 109 年 7 月 8 日經董事會決議以每股 10 元取得 8,630 仟股，並於 109 年 7 月 8 日完成繳款認股作業，截至 109 年 12 月 31 日止，本公司持有比率自 63.93%降為 60%。本公司收購均英公司之揭露，請參閱本公司 109 年度合併財務報表附註二四。本公司間接持有之投資子公司明細，請參閱附註二八。

109 及 108 年度採用權益法之子公司之損益份額，係依據各子公司同期間經會計師查核之財務報表認列。

(二) 投資關聯企業（108 年 12 月 31 日：無）

	109年12月31日
個別不重大之關聯企業	
來達科技股份有限公司	$ 10,379

個別不重大之關聯企業彙總資訊如下：

	109年12月31日
來達科技股份有限公司	11.77%

個別不重大之關聯企業彙總資訊如下：

	109年度
本公司享有之份額	
本年度淨損	($ 1,394)

本公司於 109 年 3 月 17 日經董事會決議投資來達科技股份有限公司，該公司主係從事電子零組件製造。本公司分別於 109 年 3 月及 12 月投資 4,386 仟元及 10,234 仟元，增資基準日分別為 109 年 4 月 30 日及 109 年 12 月 16 日，截至 109 年 12 月 31 日止，本公司持股比例為 11.77%。

本公司對來達科技股份有限公司持股比例雖未達 20%，但因母公司嘉祐投資股份有限公司持股 35.34%，視為具重大影響力，因此採權益法評價。

十一、不動產、廠房及設備

自　　用

	租賃改良	機器設備	運輸設備	辦公設備	其他設備	未完工程	合　計
成　本							
109 年 1 月 1 日餘額	$ 7,339	$ 10,684	$ 1,098	$ 1,326	$ 2,547	$ 1,096	$ 24,090
增　加	280	1,973	-	3,879	6,276	47,015	59,423
處　分	-	(100)	-	(127)	(270)	-	(497)
重分類	1,710	1,423	-	3,990	33	(1,761)	5,395
109 年 12 月 31 日餘額	$ 9,329	$ 13,980	$ 1,098	$ 9,068	$ 8,586	$ 46,350	$ 88,411
累計折舊							
109 年 1 月 1 日餘額	$ 2,476	$ 6,005	$ 1,098	$ 641	$ 1,834	$ -	$ 12,054
折舊費用	3,094	2,877	-	581	1,721	-	8,273
處　分	-	(96)	-	(127)	(270)	-	(493)
109 年 12 月 31 日餘額	$ 5,570	$ 8,786	$ 1,098	$ 1,095	$ 3,285	$ -	$ 19,834
109 年 12 月 31 日淨額	$ 3,759	$ 5,194	$ -	$ 7,973	$ 5,301	$ 46,350	$ 68,577
成　本							
108 年 1 月 1 日餘額	$ 1,053	$ 10,205	$ 1,098	$ 848	$ 2,032	$ -	$ 15,236
增　加	7,339	479	-	478	515	1,096	9,907
處　分	(1,053)	-	-	-	-	-	(1,053)
108 年 12 月 31 日餘額	$ 7,339	$ 10,684	$ 1,098	$ 1,326	$ 2,547	$ 1,096	$ 24,090
累計折舊							
108 年 1 月 1 日餘額	$ 662	$ 4,196	$ 1,098	$ 244	$ 975	$ -	$ 7,175
折舊費用	2,492	1,809	-	397	859	-	5,557
處　分	(678)	-	-	-	-	-	(678)
108 年 12 月 31 日餘額	$ 2,476	$ 6,005	$ 1,098	$ 641	$ 1,834	$ -	$ 12,054
108 年 12 月 31 日淨額	$ 4,863	$ 4,679	$ -	$ 685	$ 713	$ 1,096	$ 12,036

因應未來產品開發及中長期業務發展所需，本公司於 109 年 12 月 16 日經董事會決議通過購置不動產做為辦公室使用，交易總金額為 237,770 仟元，並於 110 年 1 月 11 日完成所有權移轉登記。

於 109 及 108 年度由於並無任何減損跡象，故本公司並未進行減損評估。

折舊費用係以直線基礎按下列耐用年數計提：

租賃改良	1 至 3 年
機器設備	2 至 6 年
運輸設備	5 年
辦公設備	2 至 5 年
其他設備	2 至 3 年

十二、租賃協議

(一) 使用權資產

	109年12月31日	108年12月31日
使用權資產帳面金額		
建 築 物	$ 3,643	$ 9,371

	109年度	108年度
使用權資產之增添	$ -	$ 3,001
使用權資產之折舊費用		
建 築 物	$ 5,728	$ 4,636

(二) 租賃負債

	109年12月31日	108年12月31日
租賃負債帳面金額		
流 動	$ 3,807	$ 5,694
非 流 動	$ -	$ 3,807

租賃負債之折現率區間如下：

	109年12月31日	108年12月31日
建 築 物	3.34%~3.49%	3.34%~3.49%

(三) 重要承租活動及條款

本公司承租建築物做為辦公室使用，租賃期間為 2～3 年。於租賃期間終止時，本公司對所租賃之土地及建築物並無優惠承購權，並約定未經出租人同意，本公司不得將租賃標的之全部或一部轉租或轉讓。

(四) 其他租賃資訊

	109年度	108年度
短期租賃費用	$ 266	$ 185
租賃之現金（流出）總額	($ 6,190)	($ 5,009)

本公司選擇對符合短期租賃之建築物租賃適用認列之豁免，不對該等租賃認列相關使用權資產及租賃負債。

十三、其他資產

	109年12月31日	108年12月31日
流　動		
留抵稅額	$ 10,812	$ 7,018
其　他	1,223	1,492
	$ 12,035	$ 8,510
非 流 動		
存出保證金	$ 1,224	$ 1,223
預付設備款	92	616
預付投資款（附註十）	-	15,000
其　他	13,243	-
	$ 14,559	$ 16,839

十四、借　款（109 年 12 月 31 日：無）

	108年12月31日
無擔保借款	
銀行借款	$ 29,980

銀行週轉性借款之利率於 108 年 12 月 31 日為 2.54%。

十五、退職後福利計畫

本公司所適用「勞工退休金條例」之退休金制度，係屬政府管理之確定提撥退休計畫，依員工每月薪資 6%提撥退休金至勞工保險局之個人專戶。

十六、權　　益

(一) 股　　本

	109年12月31日	108年12月31日
額定股數（仟股）	70,000	70,000
額定股本	$700,000	$700,000
已發行且已收足股款之股數（仟股）	57,000	57,000
已發行股本	$570,000	$570,000

為配合申請股票初次上市公開承銷案，108 年 9 月 6 日董事會決議現金增資發行新股 6,000 仟股，每股面額 10 元，業經臺證上一字第 1081804562 號函申報生效。上述現金增資發行新股包含公開申購、保留員工認購及競價拍賣之股數分別為 1,080 仟股、600 仟股及 4,320 仟股，其中公開申購及員工認購均以每股 70.80 元溢價發行，競價拍賣係以得標加權平均價每股 84.07 元溢價發行，並以 108 年 12 月 10 日為增資基準日，扣除發行相關直接成本後共計募得現金 479,108 仟元，該增資案已於 109 年 1 月 14 日完成變更登記。

(二) 資本公積

	109年12月31日	108年12月31日
得用以彌補虧損、發放現金或撥充股本(1)		
股票發行溢價	$680,133	$680,133
僅得用以彌補虧損		
認列對子公司所有權權益變動數(2)	4,677	-
員工認股權執行之股票發行溢價	4,709	-
不得作為任何用途		
現金增資保留員工認股	-	4,709
	$689,519	$684,842

1. 此類資本公積得用以彌補虧損，亦得於公司無虧損時，用以發放現金或撥充股本，惟撥充股本時每年以實收股本之一定比率為限。

2. 此類資本公積係本公司未實際取得或處分子公司股權時，因子公司權益變動認列之權益交易影響數，或本公司採權益法認列子公司資本公積之調整數。

(三) 保留盈餘及股利政策

依本公司章程之盈餘分派政策規定，年度決算如有盈餘，依法繳納稅捐，彌補累積虧損後，再提 10%為法定盈餘公積，其餘再依法令規定提列或迴轉特別盈餘公積；如尚有餘額，併同累積未分配盈餘，由董事會擬具盈餘分配議案，提請股東會決議分派股東股息紅利。本公司章程規定之員工及董事酬勞分派政策，參閱附註十八之(三)員工酬勞及董事酬勞。

另本公司於 109 年 6 月 17 日股東會決議通過修正公司章程，依本公司修正後章程之股利政策規定，本公司處於成長階段，股利政策係考量目前及未來之投資環境、資金需求、國內外競爭狀況及資金預算等因素，並兼顧股東利益、平衡股利及公司長期之財務業務規劃等，以不低於當年度盈餘之 10%分派股東股息紅利，惟每普通股配發股息紅利新台幣 0.2 元時，得不予分配。分配股東股利，其中現金股利分派之比例，應不低於股利總額之 10%。每年依法由董事會擬具分配案，提請股東會決議。

依本公司修正前章程之股利政策係考量目前及未來之投資環境、資金需求、國內外競爭狀況及資本預算等因素，並兼顧股東利益、平衡股利及公司長期之財務業務規劃等，由董事會擬具分配案提報股東會，就可分配盈餘提撥股東股利，其中現金股利須佔股利總額的 10%以上。

法定盈餘公積應提撥至其餘額達公司實收股本總額時為止。法定盈餘公積得用以彌補虧損。公司無虧損時，法定盈餘公積超過實收股本總額 25%之部分除得撥充股本外，尚得以現金分配。

本公司依金管證發字第 1010012865 號函、金管證發字第 1010047490 號函、金管證發字第 1030006415 號函及「採用國際財務報導準則（IFRSs）後，提列特別盈餘公積之適用疑義問答」等規定提列及迴轉特別盈餘公積。

本公司於 109 年 6 月 17 日及 108 年 6 月 19 日舉行股東常會，分別決議通過 108 年及 107 度盈餘分配案如下：

	108 年度	107 年度
法定盈餘公積	$ 15,611	$ 11,542
特別盈餘公積	$ 6,122	$ 5,393
現金股利	$102,600	$ 25,500
每股現金股利（元）	$ 1.8	$ 0.5

本公司於 110 年 3 月 17 日董事會擬議 109 年度盈餘分配案如下：

	109 年度
法定盈餘公積	$ 26,672
特別盈餘公積迴轉	($ 4,543)
現金股利	$142,500
每股現金股利（元）	$ 2.5

有關 109 年度之盈餘分配案尚待預計於 110 年 6 月 10 日召開之股東常會決議。

(四) 特別盈餘公積

	109年度	108年度
年初餘額	$ 5,393	$ -
提列特別盈餘公積		
其他權益項目減項		
提列數	6,122	5,393
年底餘額	$ 11,515	$ 5,393

十七、收　　入

	109年度	108年度
客戶合約收入		
商品銷貨收入	$ 2,078,221	$ 2,158,475
其他營業收入	22,657	33,251
	$ 2,100,878	$ 2,191,726

合約餘額

	109年12月31日	108年12月31日	108年1月1日
應收帳款（附註八）	$ 871,835	$ 804,150	$ 678,499
應收帳款－關係人（附註八及二六）	$ 23,777	$ 13,815	$ 24,557

十八、淨　　利

(一) 折舊及攤銷

	109年度	108年度
折舊費用依功能別彙總		
營業成本	$ 2,373	$ -
營業費用	11,628	10,193
	$ 14,001	$ 10,193
攤銷費用依功能別彙總		
營業費用	$ 893	$ 895

(二) 員工福利費用

	109年度	108年度
退職後福利（附註十五）		
確定提撥計畫	$ 3,644	$ 2,602
其他員工福利	120,076	98,196
員工福利費用合計	$123,720	$100,798
依功能別彙總		
營業成本	$ 6,570	$ -
營業費用	117,150	100,798
	$123,720	$100,798

(三) 員工酬勞及董事酬勞

本公司依章程規定係按當年度扣除分派員工及董事酬勞前之稅前利益分別以不低於 3%及不高於 3%提撥員工酬勞及董事酬勞。109 及 108 年度估列之員工酬勞及董監事酬勞分別於 110 年 3 月 17 日及 109 年 3 月 17 日經董事會決議如下：

估列比例

	109年度	108年度
員工酬勞	5.84%	7.51%
董事酬勞	0.51%	0.85%

金　　額

	109年度	108年度
員工酬勞	$ 21,000	$ 16,400
董事酬勞	$ 1,850	$ 1,850

年度個體財務報告通過發布日後若金額仍有變動，則依會計估計變動處理，於次一年度調整入帳。

108 及 107 年度員工酬勞及董事酬勞之實際發配金額與 108 及 107 年度個體財務報告之認列金額並無差異。

有關本公司董事會決議之員工酬勞及董事酬勞資訊，請至台灣證券交易所「公開資訊觀測站」查詢。

(四) 財務成本

	109年度	108年度
銀行借款利息	$ 32	$ 4,920
租賃負債之利息	230	318
	$ 262	$ 5,238

(五) 外幣兌換（損）益

	109年度	108年度
外幣兌換利益總額	$ 54,986	$ 23,672
外幣兌換損失總額	(93,052)	(42,923)
淨　損	($ 38,066)	($ 19,251)

十九、所 得 稅

(一) 認列於損益之所得稅

所得稅費用之主要組成項目如下：

	109 年度	108 年度
當期所得稅		
本年度產生者	$ 41,840	$ 38,748
未分配盈餘加徵	-	3,649
以前年度之調整	457	327
	42,297	42,724
遞延所得稅		
本年度產生者	22,291	1,278
認列於損益之所得稅費用	$ 64,588	$ 44,002

會計所得與所得稅費用之調節如下：

	109 年度	108 年度
本年度稅前淨利	$336,458	$200,116
稅前淨利按法定稅率計算之所得稅費用	$ 67,292	$ 40,023
稅上不可減除之費損	1	764
免稅所得	(2,346)	(761)
未分配盈餘加徵	-	3,649
以前年度之當期所得稅費用於本年度之調整	457	327
未認列之可減除暫時性差異	(816)	-
認列於損益之所得稅費用	$ 64,588	$ 44,002

我國於 108 年 7 月經總統公布修正產業創新條例，明訂以 107 年度起之未分配盈餘興建或購置特定資產或技術得列為計算未分配盈餘之減除項目，本公司計算未分配盈餘稅時，僅將已實際進行再投資之資本支出金額減除。

(二) 認列於其他綜合損益之所得稅

	109年度	108年度
遞延所得稅		
本年度產生		
一國外營運機構換算	$ 1,146	($ 1,531)

(三) 本期所得稅負債

	109年12月31日	108年12月31日
本期所得稅負債		
應付所得稅－流動	$ 55,582	$ 42,343
應付所得稅－非流動	$ 21,037	$ -

(四) 遞延所得稅資產與負債

遞延所得稅資產及負債之變動如下：

109 年度

	年初餘額	認列於損益	認列於其他綜合損益	年底餘額
遞延所得稅資產				
暫時性差異				
未實現存貨跌價損失	$ 3,157	$ 544	$ -	$ 3,701
未實現兌換損失	3,301	(3,301)	-	-
應付休假給付	261	99	-	360
國外營運機構兌換差額	2,879	-	(1,146)	1,733
職工福利	-	612	-	612
	$ 9,598	($ 2,046)	($ 1,146)	$ 6,406
遞延所得稅負債				
暫時性差異				
未實現兌換利益	$ -	($ 1,176)	$ -	($ 1,176)
採權益法認列之投資利益	(6,809)	(16,980)	-	(23,789)
廉價購買利益	-	(2,089)	-	(2,089)
	($ 6,809)	($ 20,245)	$ -	($ 27,054)

108 年度

	年初餘額	認列於損益	認列於其他綜合損益	年底餘額
遞延所得稅資產				
暫時性差異				
未實現存貨跌價損失	$ 1,873	$ 1,284	$ -	$ 3,157
未實現兌換損失	-	3,301	-	3,301
應付休假給付	105	156	-	261
採權益法認列之投資損失	1,056	(1,056)	-	-
國外營運機構兌換差額	1,348	-	1,531	2,879
	$ 4,382	$ 3,685	$ 1,531	$ 9,598
遞延所得稅負債				
暫時性差異				
未實現兌換利益	($ 1,846)	$ 1,846	$ -	$ -
採權益法認列之投資利益	-	(6,809)	-	(6,809)
	($ 1,846)	($ 4,963)	$ -	($ 6,809)

(五) 所得稅核定情形

本公司之營利事業所得稅申報，截至 107 年度以前之申報案件業經稅捐稽徵機關核定。

二十、每股盈餘

單位：每股元

	109年度	108年度
基本每股盈餘	$ 4.77	$ 3.04
稀釋每股盈餘	$ 4.75	$ 3.03

用以計算每股盈餘之盈餘及普通股加權平均股數如下：

本年度淨利

	109年度	108年度
用以計算基本及稀釋每股盈餘之本年度淨利	$271,870	$156,114

股　　數

單位：仟股

	109年度	108年度
用以計算基本每股盈餘之普通股加權平均股數	57,000	51,362
稀釋作用潛在普通股之影響：		
員工酬勞	211	195
用以計算稀釋每股盈餘之普通股加權平均數	57,211	51,557

若本公司得選擇以股票或現金發放員工酬勞，則計算稀釋每股盈餘時，假設員工酬勞將採發放股票方式，並於該潛在普通股具有稀釋作用時計入加權平均流通在外股數，以計算稀釋每股盈餘。於次年度決議員工酬勞發放股數前計算稀釋每股盈餘時，亦繼續考量該等潛在普通股之稀釋作用。

二一、股份基礎給付協議

本公司於 108 年 9 月 6 日經董事會決議辦理現金增資發行新股 6,000 仟股，並保留 600 仟股由員工認購，108 年度因現金增資保留員工認購計畫認列之酬勞成本為 4,709 仟元，相關說明請參閱附註十六(一)。

二二、取得投資子公司－取得一項業務之控制

	主要營運活動	收購日	具表決權之所有權權益／收購比例(%)	移轉對價
均英精密工業股份有限公司（均英公司）	超精密光學模具及自動化設備製造及買賣	109年5月13日	63.93%	$ 78,533

本公司收購均英公司為增加產品組合多樣性及拓展市場客群。取得均英公司之說明，請參閱本公司 109 年度合併財務報告附註二四。

二三、部分取得投資子公司－不影響控制

本公司於 109 年 7 月 21 日未按持股比例認購均英公司現金增資股權，致持股比例由 63.93%下降至 60%。

由於上述交易並未改變本公司對該等子公司之控制，本公司係視為權益交易處理。

二四、資本風險管理

本公司進行資本管理以確保能夠於繼續經營之前提下，藉由將債務及權益餘額最適化，以使股東報酬極大化。本公司之整體策略於近 3 年來並無重大變化。

本公司資本結構係由本公司之淨債務及權益組成。

本公司主要管理階層定期檢視公司資本結構，其檢視內容包括考量各類資本之成本及相關風險。本公司藉由舉借新債或償付舊債等方式平衡其整體資本結構。

二五、金融工具

(一) 公允價值資訊－非按公允價值衡量之金融工具

本公司管理階層認為非按公允價值衡量之金融資產及金融負債之帳面金額趨近其公允價值或其公允價值無法可靠衡量。

(二) 公允價值之資訊－以重複性基礎按公允價值衡量之金融工具（108年12月31日：無）

公允價值層級

109年12月31日

	第1等級	第2等級	第3等級	合計
透過其他綜合損益按公允價值衡量之金融資產－非流動				
權益工具投資				
國內上市股票	$ 20,120	$ -	$ -	$ 20,120

109年度無第1等級與第2等級公允價值衡量間移轉之情形。

(三) 金融工具之種類

	109年12月31日	108年12月31日
金融資產		
按攤銷後成本衡量之金融資產		
現金及約當現金	$ 649,624	$ 770,379
應收帳款（含關係人）	895,612	320,037
其他應收款(不含應收退稅）	186	-
存出保證金	1,224	1,223
透過其他綜合損益按公允價值衡量之金融資產		
權益工具投資	20,120	-
應收帳款	-	497,928
金融負債		
按攤銷後成本衡量		
短期借款	-	29,980
應付票據	342	-
應付帳款（含關係人）	379,092	299,607
其他應付款（含關係人）	66,985	46,778

(四) 財務風險管理目的與政策

本公司主要金融工具包括權益工具投資、應收帳款（含關係人）、其他應收款（不含應收退稅款）、應付票據、應付帳款（含關係人）、其他應付款（含關係人）及借款。本公司之財務管理部門係為各業務單位提供服務，統籌協調進入國內與國際金融市場操作，

藉由依照風險程度與廣度分析暴險之內部風險報告監督及管理本公司營運有關之財務風險。該等風險包括市場風險（包含匯率風險及利率風險）、信用風險及流動性風險。

1. 市場風險

本公司之營運活動使本公司主要承擔之市場風險為外幣匯率變動風險以及利率變動風險。

本公司有關金融工具市場風險之暴險及其對該等暴險之管理與衡量方式並無改變。

(1) 匯率風險

本公司從事外幣計價之銷貨與進貨交易，因而使本公司產生匯率變動暴險。

本公司於資產負債表日非功能性貨幣計價之貨幣性及非貨幣性資產與貨幣性負債帳面金額，請參閱附註二七。

敏感度分析

本公司主要受到美元匯率波動之影響。

下表詳細說明當新台幣（功能性貨幣）對美元之匯率增加及減少 3%時，本公司之敏感度分析。3%係為本公司內部向主要管理階層報告匯率風險時所使用之敏感度比率，亦代表管理階層對外幣匯率之合理可能變動範圍之評估。敏感度分析僅包括流通在外之外幣貨幣性項目，並將其期末之換算以匯率變動 3%予以調整。下表之正數係表示當新台幣相對於美元升值 3%時，將使稅前淨利減少之金額；當新台幣相對於美元貶值 3%時，其對稅前淨利之影響將為同金額之負數。

	美元之影響	
	109年度	108年度
損益(i)	$ 17,926	$ 23,117

(i) 主要源自於本公司於資產負債表日尚流通在外且未進行現金流量避險之美元計價之銀行存款、應收款項、應付款項及短期借款。

(2) 利率風險

本公司因持有固定利率之金融資產及金融負債，故有利率變動之公允價值暴險；因持有浮動利率之金融資產及金融負債，故有利率變動之現金流量暴險。本公司管理階層定期監控市場利率之變動，並藉由浮動利率金融資產及金融負債部位之調節，以使本公司之利率趨近於市場利率，以因應市場利率變動所產生之風險。

本公司於資產負債表日受利率暴險之金融資產及金融負債帳面金額如下：

	109年12月31日	108年12月31日
具公允價值利率風險		
－金融資產	$ 430,000	$ 555,866
－金融負債	$ 3,807	$ 39,481
具現金流量利率風險		
－金融資產	$ 217,796	$ 213,954

敏感度分析

下列敏感度分析係依非衍生工具於資產負債表日之利率暴險而決定。對於浮動利率負債，其分析方式係假設資產負債表日流通在外之負債金額於報導期間皆流通在外。本公司內部向主要管理階層報告利率時所使用之變動率為利率增加或減少 50 基點，此亦代表管理階層對利率之合理可能變動範圍之評估。

若利率增加／減少 50 基點，在所有其他變數維持不變之情況下，本公司 109 及 108 年度之稅前淨利將分別增加／減少 1,089 仟元及 1,070 仟元，主係本公司持有之具現金流量利率風險之金融資產及金融負債。

2. 信用風險

信用風險係指交易對方拖欠合約義務而造成本公司財務損失之風險。截至資產負債表日，本公司最大信用風險金額與帳列金融資產之帳面金額相當。本公司採行之政策係僅與信用良

好之對象進行交易，以減輕所產生財務損失之風險，並持續監督信用暴險及交易對象之信用狀況。

本公司之信用風險主要係集中於本公司最大客戶，截至 109 年及 108 年 12 月 31 日止，總應收帳款來自前述客戶之比率分別為 71%及 61%。

3. 流動性風險

本公司之管理階層係透過維持足夠部位之現金及約當現金以支應營運並減輕現金流量波動之影響。本公司管理階層監督銀行融資額度使用狀況並確保借款合約條款之遵循。

銀行借款對本公司而言係為一項重要流動性來源。本公司未動用之融資額度，參閱下列(2)融資額度之說明。

(1) 非衍生金融負債之流動性及利率風險表

非衍生金融負債剩餘合約到期分析係依本公司最早可能被要求還款之日期，按金融負債未折現現金流量編製。因此，本公司可被要求立即還款之銀行借款，係列於下表最早之期間內，不考慮銀行立即執行該權利之機率；其他非衍生金融負債到期分析係依照約定之還款日編製。

109 年 12 月 31 日

	加權平均有效利率（%）	要求即付或短於 1 年	1 至 5 年	5 年以上
非衍生金融負債				
無付息負債		$ 446,419	$ -	$ -
租賃負債	3.34%~3.49%	3,865	-	-
		$ 450,284	$ -	$ -

108 年 12 月 31 日

	加權平均有效利率（%）	要求即付或短於 1 年	1 至 5 年	5 年以上
非衍生金融負債				
無付息負債	-	$ 346,385	$ -	$ -
固定利率工具	2.54%	29,980	-	-
租賃負債	3.34%~3.49%	5,924	3,865	-
		$ 382,289	$ 3,865	$ -

(2) 融資額度

	109年12月31日	108年12月31日
無擔保銀行透支額度		
－已動用金額	$ -	$ 29,980
－未動用金額	838,600	589,880
	$ 838,600	$ 619,860

(五) 金融資產移轉資訊（109 年 12 月 31 日：無）

本公司期末尚未到期之應收帳款進行讓售之相關資訊如下：

108 年 12 月 31 日

交易對象	讓售金額	轉列至其他應收款金額	尚可預支金額	已預支金額	已預支金額年利率（%）
中國信託銀行	$ - (USD -)	$ -	$ 749,500 (USD 25,000)	$ - (USD -)	-

上述額度係循環使用，中國信託對本公司讓售之未到期應收帳款係屬無追索權承購方式。依讓售合約之約定，中國信託將讓售金額以約定成數預支價款予本公司，因商業糾紛（如銷貨退回或折讓等）而產生之損失由本公司承擔，因信用風險而產生之損失則由該等銀行承擔。

二六、關係人交易

本公司之母公司為嘉祐投資股份有限公司，於 109 年及 108 年 12 月 31 日持有本公司普通股皆為 52.13%。本公司之最終母公司為嘉澤端子工業股份有限公司。

除已於其他附註揭露外，本公司與關係人間之交易如下。

(一) 關係人名稱及其關係

關係人名稱	與本公司之關係
嘉澤端子工業股份有限公司(嘉澤端子)	本公司之最終母公司
Blooming Chance Limited	子公司
均英精密工業股份有限公司	子公司
Radiant Day Limited	Blooming Chance Limited 之子公司
嘉基電子科技（蘇州）有限公司（嘉基蘇州）	Radiant Day Limited 之子公司
得意精密電子（蘇州）有限公司（得意蘇州）	最終母公司相同

(二) 營業收入

帳列項目	關係人類別／名稱	109年度	108年度
銷貨收入	最終母公司	$ 42,476	$ 13,798
	最終母公司相同	-	32
		$ 42,476	$ 13,830

本公司將原料交付嘉基蘇州加工，加工後再將成品銷售本公司，交付原料予嘉基蘇州不做銷貨處理，109 及 108 年度本公司已自行調整減少重複計算之銷貨收入及銷貨成本分別為 32,034 仟元及 90,267 仟元。

本公司對關係人銷貨主要係銷售予嘉澤端子與得意蘇州，係按約定銷售價格辦理，銷售價格與一般客戶並無顯著差異，至於交易條件均比照代理商及一般客戶方式訂定。

(三) 進　　貨

關係人類別／名稱	109年度	108年度
最終母公司	$ 72	$ 118
子公司		
嘉基蘇州	1,634,841	1,898,007
	$ 1,634,913	$ 1,898,125

本公司與關係人進貨交易之價格與交易條件均與一般供應商條件相同。約定之付款條件與一般供應商及加工廠商相似。

(四) 應收關係人款項

關係人類別／名稱	109年12月31日	108年12月31日
最終母公司		
嘉澤端子	$ 17,277	$ 7,063
子公司		
嘉基蘇州	6,500	6,752
	$ 23,777	$ 13,815

流通在外之應收關係人款項未收取保證。109 及 108 年度應收關係人款項並未提列備抵損失。

(五) 應付關係人款項

帳列項目	關係人類別／名稱	109年12月31日	108年12月31日
應付帳款	最終母公司	$ 11	$ -
	子公司		
	嘉基蘇州	372,386	297,411
		$ 372,397	$ 297,411
其他應付款	最終母公司	$ -	$ 165
	子公司	811	-
		$ 811	$ 165

流通在外之應付關係人款項餘額未提供擔保。

(六) 取得之不動產、廠房及設備

關係人類別／名稱	取得價款 109年度	取得價款 108年度
子公司		
嘉基蘇州	$ -	$ 44

(七) 其　　他

營業費用：

關係人類別／名稱	109年度	108年度
最終母公司	$ 155	$ 258
子公司	1,428	-
	$ 1,583	$ 258

(八) 主要管理階層薪酬

109 及 108 年度對董事及其他主要管理階層之薪酬總額如下：

	109年度	108年度
短期員工福利	$ 12,449	$ 9,762
股份基礎給付	-	432
退職後福利	189	108
	$ 12,638	$ 10,302

董事及其他主要管理階層之薪酬係由薪酬委員會依照個人績效及市場趨勢決定。

二七、具重大影響之外幣資產及負債資訊

以下資訊係按本公司功能性貨幣以外之外幣彙總表達，所揭露之匯率係指該等外幣換算至功能性貨幣之匯率。具重大影響之外幣資產及負債如下：

109 年 12 月 31 日

	外幣	匯率	帳面金額
外幣資產			
貨幣性項目			
美元	$ 34,281	28.480（美元：新台幣）	$ 976,334
非貨幣性項目			
採權益法之子公司			
美元	9,189	28.480（美元：新台幣）	261,696
外幣負債			
貨幣性項目			
美元	13,301	28.480（美元：新台幣）	378,817

108 年 12 月 31 日

	外幣	匯率	帳面金額
外幣資產			
貨幣性項目			
美元	$ 36,697	29.980（美元：新台幣）	$1,100,181
非貨幣性項目			
採權益法之子公司			
美元	6,368	29.980（美元：新台幣）	190,916
外幣負債			
貨幣性項目			
美元	$ 10,995	29.980（美元：新台幣）	$ 329,629

具重大影響之外幣兌換損益（已實現及未實現）如下：

	109年度		108年度	
外幣	匯率	淨兌換損益	匯率	淨兌換損益
美元	28.480	($ 38,066)	29.980	($ 19,253)

二八、附註揭露事項

(一) 重大交易事項相關資訊：

1. 資金貸與他人：無。
2. 為他人背書保證。(附表一)
3. 期末持有有價證券情形(不包含投資子公司、關聯企業及合資權益部分)：(附表二)
4. 累積買進或賣出同一有價證券之金額達新臺幣 3 億元或實收資本額 20%以上：(附表三)
5. 取得不動產之金額達新臺幣 3 億元或實收資本額 20%以上：無。
6. 處分不動產之金額達新臺幣 3 億元或實收資本額 20%以上：無。
7. 與關係人進、銷貨之金額達新臺幣 1 億元或實收資本額 20%以上。(附表四)
8. 應收關係人款項達新臺幣 1 億元或實收資本額 20%以上。(附表五)
9. 從事衍生工具交易：無。

(二) 轉投資事業相關資訊。(附表六)

(三) 大陸投資資訊：

1. 大陸被投資公司名稱、主要營業項目、實收資本額、投資方式、資金匯出入情形、持股比例、本期損益及認列之投資損益、期末投資帳面金額、已匯回投資損益及赴大陸地區投資限額。(附表七)
2. 與大陸被投資公司直接或間接經由第三地區所發生下列之重大交易事項，及其價格、付款條件、未實現損益：(附註二六、附表一、四及六)
   (1) 進貨金額及百分比與相關應付款項之期末餘額及百分比。
   (2) 銷貨金額及百分比與相關應收款項之期末餘額及百分比。
   (3) 財產交易金額及其所產生之損益數額。
   (4) 票據背書保證或提供擔保品之期末餘額及其目的。

(5) 資金融通之最高餘額、期末餘額、利率區間及當期利息總額。

(6) 其他對當年度損益或財務狀況有重大影響之交易事項，如勞務之提供或收受等。

(四) 主要股東資訊：股權比例達 5%以上之股東名稱、持股數額及比例。（附表八）

嘉基科技股份有限公司

為他人背書保證

民國 109 年度

附表一

單位：除另予註明者外，為新台幣仟元

編號	背書保證者公司名稱	被背書保證對象		對單一企業背書保證限額（註 3）	本期最高背書保證餘額	期末背書保證餘額	實際動支金額	以財產擔保之背書保證金額	累計背書保證金額佔最近期財務報表淨值之比率（%）	背書保證最高限額（註 4）	屬母公司對子公司背書保證	屬子公司對母公司背書保證	屬對大陸地區背書保證	備註
		公司名稱	關係（註 2）											
0	嘉基科技股份有限公司	嘉基電子科技（蘇州）有限公司	2	$ 831,350	$ 181,500	$ 113,920	$ -	$ -	6.85	$ 1,662,701	是	否	是	-
0	嘉基科技股份有限公司	均英精密工業股份有限公司	2	831,350	125,280	101,260	19,125	-	6.09	1,662,701	是	否	否	-

註 1：本公司填 0；子公司依公司別由阿拉伯數字開始編號。

註 2：與交易人之關係有以下三種：

(1) 母公司對子公司。

(2) 子公司對母公司。

(3) 子公司對子公司。

註 3：本公司對單一企業背書保證之金額，以不超過本公司淨值之 50%為限（本公司 109 年 12 月 31 日淨值為 1,662,701 仟元）。

註 4：本公司對他人背書保證之總額，以不超過本公司淨值 100%為限（本公司 109 年 12 月 31 日淨值為 1,662,701 仟元）。

嘉基科技股份有限公司

期末持有有價證券情形

民國 109 年 12 月 31 日

附表二

單位：除另予註明者外，為新台幣仟元

持有之公司	有價證券種類及名稱（註1）	與有價證券發行人之關係	帳列科目	期末				備註
				股數	帳面金額	持股比例	公允價值	
嘉基科技股份有限公司	中租控股股份有限公司甲種特別股	-	透過其他綜合損益按公允價值衡量之金融資產－非流動	202,000	$ 20,120	0.13%	$ 20,120	

註 1：本表所稱有價證券，係指屬國際財務報導準則第 9 號「金融工具」範圍內之股票、債券、受益憑證及上述項目所衍生之有價證券。

註 2：投資子公司相關資訊，請參閱附表六及附表七。

嘉基科技股份有限公司

累積買進或賣出同一有價證券之金額達新臺幣 3 億元或實收資本額 20%以上

民國 109 年度

附表三

單位：除另予註明者外，為新台幣仟元

買、賣之公司	有價證券種類及名稱（註1）	帳列科目	交易對象	關係	期初		買入		賣出				期末（註2）	
					股數	金額	股數	金額	股數	售價	帳面成本	處分損益	股數	金額
嘉基科技股份有限公司	普通股 均英精密工業股份有限公司	採用權益法之投資	-	-	-	$ -	14,671,000	$ 164,833	-	$ -	$ -	$ -	14,671,000	$ 193,404

註 1：本表所稱有價證券，係指股票、債券、受益憑證及上述項目所衍生之有價證券。

註 2：帳面金額係包含原始取得成本、按權益法認列之投資損益及淨值變動調整數。

嘉基科技股份有限公司

與關係人進、銷貨之金額達新臺幣1億元或實收資本額20%以上

民國109年度

附表四

單位：除另予註明者外，為新台幣仟元

進（銷）貨之公司	交易對象名稱	關係	交易情形				交易條件與一般交易不同之情形及原因		應收（付）票據、帳款		備註
			進（銷）貨	金額	佔總進（銷）貨之比率	授信期間	單價	授信期間	餘額	佔總應收(付)票據、帳款之比率	
嘉基科技股份有限公司	嘉基電子科技（蘇州）有限公司	子公司	進貨	$1,634,841	99.85%	月結90天	—	—	($ 372,386)	(98.14%)	註
嘉基電子科技（蘇州）有限公司	嘉基科技股份有限公司	母公司	銷貨	(1,634,841)	(94.81%)	月結90天	—	—	372,386	93.32%	註

註：相關交易已於合併財務報告沖銷。

嘉基科技股份有限公司

應收關係人款項達新臺幣1億元或實收資本額20%以上

民國109年12月31日

附表五

單位：除另予註明者外，為新台幣仟元

帳列應收款項之公司	交易對象名稱	關係	應收關係人款項餘額（註1）	週轉率	逾期應收關係人款項		應收關係人款項期後收回金額（註2）	提列備抵呆帳金額
					金額	處理方式		
嘉基電子科技（蘇州）有限公司	嘉基科技股份有限公司	母公司	$ 372,386	4.88	$ -	—	$ 321,898	$ -

註1：截至110年3月22日止皆未逾授信期間。

註2：係截至110年3月22日止已收回之金額。

註3：相關交易已於合併財務報告沖銷。

嘉基科技股份有限公司

被投資公司資訊、所在地區...等相關資訊

民國 109 年度

附表六

單位：除另予註明者外，為新台幣仟元

投資公司名稱	被投資公司名稱（註 2）	所在地區	主要營業項目	原始投資金額（註 1）		期末持有			被投資公司本期損益（註 3、4）	本期認列之投資損益（註 3、4）	備註
				本期期末	去年年底	股數（仟股）	比率	帳面金額			
嘉基科技股份有限公司	Blooming Chance Limited	薩摩亞	控股公司	$ 140,976 (美元 4,950 仟元)	$ 140,976 (美元 4,950 仟元)	4,950	100%	$ 260,223	$ 64,085 (美元 2,169 仟元)	$ 84,902 (美元 2,840 仟元)	註 5
嘉基科技股份有限公司	嘉駿投資股份有限公司	台灣	投資公司	15,000	-	1,500	100%	15,001	1	1	註 6
嘉基科技股份有限公司	均英精密工業股份有限公司	台灣	光學模具製造及買賣	164,833	-	14,671	60%	193,404	31,205	13,121	註 7
嘉基科技股份有限公司	來達科技股份有限公司	台灣	電子零組件製造及買賣	14,620	-	877	11.77%	10,379	(29,260)	(1,394)	註 8
Blooming Chance Limited	Radiant Day Limited	薩摩亞	控股公司	140,976 (美元 4,950 仟元)	140,976 (美元 4,950 仟元)	4,950	100%	260,223	64,085 (美元 2,169 仟元)	84,902 (美元 2,840 仟元)	註 5

註 1：係按 109 年 12 月 31 日之美元匯率換算。

註 2：大陸被投資公司相關資訊請參閱附表七。

註 3：本年度認列投資損益係按經會計師查核簽證之財務報表計算。

註 4：係按 109 年度平均之美元匯率換算。

註 5：本期認列投資損益已調整逆流交易之已實現利益 20,817 仟元（美元 671 仟元），期末投資帳面價值係扣除期末逆流交易未實現利益後之餘額。

註 6：本公司於 108 年 11 月 5 日董事會決議設立嘉駿投資股份有限公司，並於 109 年 2 月 3 日完成設立登記。

註 7：自取得日 109 年 5 月 13 日起，按持股比例認列之投資損益。

註 8：自取得日 109 年 4 月 30 日起，按持股比例認列之投資損益。

嘉基科技股份有限公司

大陸投資資訊

民國 109 年度

附表七

單位：除另予註明者外，為新台幣仟元

大陸被投資公司名稱	主要營業項目	實收資本額（註1）	投資方式	本期期初自台灣匯出累積投資金額（註1）	本期匯出或收回投資金額		本期期末自台灣匯出累積投資金額（註1）	被投資公司本期損益（註4、5）	本公司直接或間接投資之持股比例	本期認列投資損益（註4、5）	期末投資帳面金額	截至本期止已匯回投資收益	備註
					匯出	收回							
嘉基電子科技(蘇州)有限公司	從事電線、電纜及電子零組件等之製造加工及買賣	$ 140,976 (美元 4,950 仟元)	（註2）	$ 140,976 (美元 4,950 仟元)	$ -	$ -	$ 140,976 (美元 4,950 仟元)	$ 75,095 (人民幣 17,527 仟元)	100%	$ 95,912 (人民幣 22,154 仟元)	$ 296,073	$ -	註 6

本期期末累計自台灣匯出赴大陸地區投資金額（註1）	經濟部投審會核准投資金額（註1）	依經濟部投審會規定赴大陸地區投資限額（註3）
$ 140,976（美元 4,950 仟元）	$ 140,976（美元 4,950 仟元）	$ 997,621

註 1：係按 109 年 12 月 31 日之美元匯率換算。

註 2：係透過第三地區投資設立公司再投資大陸公司。

註 3：依經濟部經審字第 09704604680 號函規定，係按本公司 109 年 12 月 31 日淨值 60%計算（本公司 109 年 12 月 31 日淨值為 1,662,701 仟元）。

註 4：本年度認列投資損益，係按經會計師查核簽證之財務報表計算。

註 5：係按 109 年度平均之人民幣匯率換算。

註 6：本期認列投資損益已調整逆流交易之已實現利益 20,817 仟元（人民幣 4,627 仟元），期末投資帳面價值係扣除期末逆流交易未實現利益後之餘額。

嘉基科技股份有限公司

主要股東資訊

民國 109 年 12 月 31 日

附表八

主要股東名稱	股份	
	持有股數	持股比例
嘉祐投資股份有限公司	29,712,788	52.13%

註：本表主要股東資訊係由集保公司以當季季底最後一個營業日，計算股東持有公司已完成無實體登錄交付（含庫藏股）之普通股及特別股合計達5%以上資料。本公司個體財務報告所記載股本與實際已完成無實體登錄交付股數，可能因編製計算基礎不同或有差異。

附件九

內部控制聲明書

LINTES
嘉基科技股份有限公司
Lintes Technology Co., Ltd.

嘉基科技股份有限公司
內部控制制度聲明書

日期： 110 年 3 月 17 日

本公司民國 109 年度之內部控制制度，依據自行檢查的結果，謹聲明如下：

一、本公司確知建立、實施和維護內部控制制度係本公司董事會及經理人之責任，本公司業已建立此一制度。其目的係在對營運之效果及效率(含獲利、績效及保障資產安全等)、報導具可靠性、及時性、透明性及符合相關規範暨相關法令規章之遵循等目標的達成，提供合理的確保。

二、內部控制制度有其先天限制，不論設計如何完善，有效之內部控制制度亦僅能對上述三項目標之達成提供合理的確保；而且，由於環境、情況之改變，內部控制制度之有效性可能隨之改變。惟本公司之內部控制制度設有自我監督之機制，缺失一經辨認，本公司即採取更正之行動。

三、本公司係依據「公開發行公司建立內部控制制度處理準則」(以下簡稱「處理準則」) 規定之內部控制制度有效性之判斷項目，判斷內部控制制度之設計及執行是否有效。該「處理準則」所採用之內部控制制度判斷項目，係為依管理控制之過程，將內部控制制度劃分為五個組成要素：1.控制環境，2.風險評估，3.控制作業，4.資訊及溝通，及 5.監督作業。每個組成要素又包括若干項目。前述項目請參見「處理準則」之規定。

四、本公司業已採用上述內部控制制度判斷項目，評估內部控制制度之設計及執行的有效性。

五、本公司基於前項檢查結果，認為本公司於民國 109 年 12 月 31 日的內部控制制度（含對子公司之監督與管理），包括瞭解營運之效果及效率目標達成之程度、報導係屬可靠、及時、透明及符合相關規範暨相關法令規章之遵循有關的內部控制制度等之設計及執行係屬有效，其能合理確保上述目標之達成。

六、本聲明書將成為本公司年報及公開說明書之主要內容，並對外公開。上述公開之內容如有虛偽、隱匿等不法情事，將涉及證券交易法第二十條、第三十二條、第一百七十一條及第一百七十四條等之法律責任。

七、本聲明書業經本公司民國 110 年 3 月 17 日董事會通過，出席董事 7 人中，有 0 人持反對意見，餘均同意本聲明書之內容，併此聲明。

嘉基科技股份有限公司

董事長：朱德祥　　簽章

總經理：羅偉仁　　簽章

附件十

證券承銷商評估總結意見

承銷商總結意見

嘉基科技股份有限公司本次為辦理一一〇年度現金增資發行普通股3,500,000股，每股面額新臺幣壹拾元整，發行總額新臺幣35,000,000元，暨發行國內第一次無擔保轉換公司債，每張面額新台幣壹拾萬元，發行張數參仟張，發行總額為新台幣參億元整，依法向金融監督管理委員會提出申報。業經本承銷商採用必要之輔導及評估程序，包括實地了解嘉基科技股份有限公司之營運狀況，與公司董事、經理人及其他相關人員面談或舉行會議，蒐集、整理、查證及比較分析相關資料等，予以審慎評估。特依金融監督管理委員會「發行人募集與發行有價證券處理準則」及中華民國證券商業同業公會「發行人募集與發行有價證券承銷商評估報告應行記載事項要點」及「證券承銷商受託辦理發行人募集與發行有價證券承銷商評估報告之評估查核程序」規定，出具本承銷商總結意見。

依本承銷商之意見，嘉基科技股份有限公司本次募集與發行有價證券符合「發行人募集與發行有價證券處理準則」及相關法令之規定，暨其計畫具可行性及必要性，其資金用途、進度及預計可能產生效益亦具合理性。

中國信託綜合證券股份有限公司

負　　責　　人：陸　子　元

承銷部門主管　：楊　修　豪

中華民國一一〇年十二月九日

附件十一

律師法律意見書

律師法律意見書

嘉基科技股份有限公司本次為募集與發行普通股 3,500,000 股，每股面額新台幣壹拾元，發行總面額新台幣 35,000,000 元及辦理國內第一次無擔保轉換公司債 3,000 張，依面額發行，發行總面額為新台幣 300,000 仟元，向金融監督管理委員會提出申報。經本律師採取必要審核程序，包括實地瞭解，與公司董事、經理人及相關人員面談或舉行會議，蒐集、整理、查證公司議事錄、重要契約及其他相關文件、資料，並參酌相關專家之意見等。特依「發行人募集與發行有價證券處理準則」規定，出具本律師法律意見書。

依本律師意見，嘉基科技股份有限公司本次向金融監督管理委員會提出之法律事項檢查表所載事項，並未發現有違反法令致影響有價證券募集與發行之情事。

此致

嘉基科技股份有限公司

翰辰法律事務所

邱雅文律師

邱雅文律師

中　華　民　國　一　一　〇　年　十二　月　九　日

附件十二

不得退還或收取承銷相關費用之聲明書

聲明書

本公司、本公司之董事及監察人、總經理、財務或會計主管以及與本公司申報募集與發行一一〇年度現金增資發行新股暨國內第一次無擔保轉換公司債乙案有關之經理人，絕無直接或間接要求、行求、期約、交付賄賂及收受賄賂之行為，且無收取或要求證券承銷商以任何方式或名目補償或退還承銷相關費用予本公司及上開所列人員或其關係人或其指定之人等，絕無虛偽或隱匿之情事，如有上開情事者，涉及違反證券交易法第二十條、第二十條之一及第三十二條等規定，應負證券交易法第一百七十一條、第一百七十四條及其他相關法律責任。

特此聲明

此致

金融監督管理委員會

發行人：嘉基科技股份有限公司

負責人：朱德祥

中　華　民　國　一　一　〇　年　十二　月　九　日

聲明書

本公司、本公司之董事及監察人、總經理、財務或會計主管以及與本公司申報募集與發行一一〇年度現金增資發行新股暨國內第一次無擔保轉換公司債乙案有關之經理人，絕無直接或間接要求、行求、期約、交付賄賂及收受賄賂之行為，且無收取或要求證券承銷商以任何方式或名目補償或退還承銷相關費用予本公司及上開所列人員或其關係人或其指定之人等，絕無虛偽或隱匿之情事，如有上開情事者，涉及違反證券交易法第二十條、第二十條之一及第三十二條等規定，應負證券交易法第一百七十一條、第一百七十四條及其他相關法律責任。

發行人：嘉基科技股份有限公司

董事長暨法人董事代表人：朱德祥

中　華　民　國　一　一　〇　年　十二　月　九　日

聲明書

本公司、本公司之董事及監察人、總經理、財務或會計主管以及與本公司申報募集與發行一一〇年度現金增資發行新股暨國內第一次無擔保轉換公司債乙案有關之經理人，絕無直接或間接要求、行求、期約、交付賄賂及收受賄賂之行為，且無收取或要求證券承銷商以任何方式或名目補償或退還承銷相關費用予本公司及上開所列人員或其關係人或其指定之人等，絕無虛偽或隱匿之情事，如有上開情事者，涉及違反證券交易法第二十條、第二十條之一及第三十二條等規定，應負證券交易法第一百七十一條、第一百七十四條及其他相關法律責任。

發行人：嘉基科技股份有限公司

董事：嘉祐投資股份有限公司

負責人：朱德祥

中　華　民　國　一　一　〇　年　十二　月　九　日

聲明書

本公司、本公司之董事及監察人、總經理、財務或會計主管以及與本公司申報募集與發行一一〇年度現金增資發行新股暨國內第一次無擔保轉換公司債乙案有關之經理人，絕無直接或間接要求、行求、期約、交付賄賂及收受賄賂之行為，且無收取或要求證券承銷商以任何方式或名目補償或退還承銷相關費用予本公司及上開所列人員或其關係人或其指定之人等，絕無虛偽或隱匿之情事，如有上開情事者，涉及違反證券交易法第二十條、第二十條之一及第三十二條等規定，應負證券交易法第一百七十一條、第一百七十四條及其他相關法律責任。

發行人：嘉基科技股份有限公司

法人董事代表人：何德佑

何德佑

中 華 民 國 一 一 〇 年 十二 月 九 日

聲明書

本公司、本公司之董事及監察人、總經理、財務或會計主管以及與本公司申報募集與發行一一〇年度現金增資發行新股暨國內第一次無擔保轉換公司債乙案有關之經理人，絕無直接或間接要求、行求、期約、交付賄賂及收受賄賂之行為，且無收取或要求證券承銷商以任何方式或名目補償或退還承銷相關費用予本公司及上開所列人員或其關係人或其指定之人等，絕無虛偽或隱匿之情事，如有上開情事者，涉及違反證券交易法第二十條、第二十條之一及第三十二條等規定，應負證券交易法第一百七十一條、第一百七十四條及其他相關法律責任。

發行人：嘉基科技股份有限公司

法人董事代表人暨總經理：羅偉仁

中　華　民　國　一　一　〇　年　十二　月　九　日

聲明書

本公司、本公司之董事及監察人、總經理、財務或會計主管以及與本公司申報募集與發行一一〇年度現金增資發行新股暨國內第一次無擔保轉換公司債乙案有關之經理人，絕無直接或間接要求、行求、期約、交付賄賂及收受賄賂之行為，且無收取或要求證券承銷商以任何方式或名目補償或退還承銷相關費用予本公司及上開所列人員或其關係人或其指定之人等，絕無虛偽或隱匿之情事，如有上開情事者，涉及違反證券交易法第二十條、第二十條之一及第三十二條等規定，應負證券交易法第一百七十一條、第一百七十四條及其他相關法律責任。

發行人：嘉基科技股份有限公司

董事：賴威儒

中　華　民　國　一　一　〇　年　十二　月　九　日

聲明書

本公司、本公司之董事及監察人、總經理、財務或會計主管以及與本公司申報募集與發行一一〇年度現金增資發行新股暨國內第一次無擔保轉換公司債乙案有關之經理人，絕無直接或間接要求、行求、期約、交付賄賂及收受賄賂之行為，且無收取或要求證券承銷商以任何方式或名目補償或退還承銷相關費用予本公司及上開所列人員或其關係人或其指定之人等，絕無虛偽或隱匿之情事，如有上開情事者，涉及違反證券交易法第二十條、第二十條之一及第三十二條等規定，應負證券交易法第一百七十一條、第一百七十四條及其他相關法律責任。

發行人：嘉基科技股份有限公司

獨立董事：葉敬忠

葉敬忠

中　華　民　國　一　一　〇　年　十二　月　九　日

聲明書

本公司、本公司之董事及監察人、總經理、財務或會計主管以及與本公司申報募集與發行一一〇年度現金增資發行新股暨國內第一次無擔保轉換公司債乙案有關之經理人，絕無直接或間接要求、行求、期約、交付賄賂及收受賄賂之行為，且無收取或要求證券承銷商以任何方式或名目補償或退還承銷相關費用予本公司及上開所列人員或其關係人或其指定之人等，絕無虛偽或隱匿之情事，如有上開情事者，涉及違反證券交易法第二十條、第二十條之一及第三十二條等規定，應負證券交易法第一百七十一條、第一百七十四條及其他相關法律責任。

發行人：嘉基科技股份有限公司

獨立董事：凌閣

中　華　民　國　一　一　〇　年　十二　月　九　日

聲明書

本公司、本公司之董事及監察人、總經理、財務或會計主管以及與本公司申報募集與發行一一〇年度現金增資發行新股暨國內第一次無擔保轉換公司債乙案有關之經理人，絕無直接或間接要求、行求、期約、交付賄賂及收受賄賂之行為，且無收取或要求證券承銷商以任何方式或名目補償或退還承銷相關費用予本公司及上開所列人員或其關係人或其指定之人等，絕無虛偽或隱匿之情事，如有上開情事者，涉及違反證券交易法第二十條、第二十條之一及第三十二條等規定，應負證券交易法第一百七十一條、第一百七十四條及其他相關法律責任。

發行人：嘉基科技股份有限公司

獨立董事：楊芝青

中　華　民　國　一　一　〇　年　十二　月　九　日

聲明書

本公司、本公司之董事及監察人、總經理、財務或會計主管以及與本公司申報募集與發行一一〇年度現金增資發行新股暨國內第一次無擔保轉換公司債乙案有關之經理人，絕無直接或間接要求、行求、期約、交付賄賂及收受賄賂之行為，且無收取或要求證券承銷商以任何方式或名目補償或退還承銷相關費用予本公司及上開所列人員或其關係人或其指定之人等，絕無虛偽或隱匿之情事，如有上開情事者，涉及違反證券交易法第二十條、第二十條之一及第三十二條等規定，應負證券交易法第一百七十一條、第一百七十四條及其他相關法律責任。

特此聲明

此致

金融監督管理委員會

發行人：嘉基科技股份有限公司

經理人：朱祖琪

中　華　民　國　一　一　〇　年　十二　月　九　日

聲明書

本公司、本公司之董事及監察人、總經理、財務或會計主管以及與本公司申報募集與發行一一〇年度現金增資發行新股暨國內第一次無擔保轉換公司債乙案有關之經理人，絕無直接或間接要求、行求、期約、交付賄賂及收受賄賂之行為，且無收取或要求證券承銷商以任何方式或名目補償或退還承銷相關費用予本公司及上開所列人員或其關係人或其指定之人等，絕無虛偽或隱匿之情事，如有上開情事者，涉及違反證券交易法第二十條、第二十條之一及第三十二條等規定，應負證券交易法第一百七十一條、第一百七十四條及其他相關法律責任。

特此聲明

此致

金融監督管理委員會

發行人：嘉基科技股份有限公司

經理人：塗金益

中　華　民　國　一　一　〇　年　十二　月　九　日

聲明書

本公司、本公司之董事及監察人、總經理、財務或會計主管以及與本公司申報募集與發行一一〇年度現金增資發行新股暨國內第一次無擔保轉換公司債乙案有關之經理人，絕無直接或間接要求、行求、期約、交付賄賂及收受賄賂之行為，且無收取或要求證券承銷商以任何方式或名目補償或退還承銷相關費用予本公司及上開所列人員或其關係人或其指定之人等，絕無虛偽或隱匿之情事，如有上開情事者，涉及違反證券交易法第二十條、第二十條之一及第三十二條等規定，應負證券交易法第一百七十一條、第一百七十四條及其他相關法律責任。

特此聲明

此致

金融監督管理委員會

發行人：嘉基科技股份有限公司

經理人：卞敬塘

中　華　民　國　一　一　〇　年　十二　月　九　日

聲明書

本公司、本公司之董事及監察人、總經理、財務或會計主管以及與本公司申報募集與發行一一〇年度現金增資發行新股暨國內第一次無擔保轉換公司債乙案有關之經理人，絕無直接或間接要求、行求、期約、交付賄賂及收受賄賂之行為，且無收取或要求證券承銷商以任何方式或名目補償或退還承銷相關費用予本公司及上開所列人員或其關係人或其指定之人等，絕無虛偽或隱匿之情事，如有上開情事者，涉及違反證券交易法第二十條、第二十條之一及第三十二條等規定，應負證券交易法第一百七十一條、第一百七十四條及其他相關法律責任。

特此聲明

此致

金融監督管理委員會

發行人：嘉基科技股份有限公司

經理人：涂志翔

中　華　民　國　一　一　〇　年　十二　月　九　日

聲明書

本公司、本公司之董事及監察人、總經理、財務或會計主管以及與本公司申報募集與發行一一〇年度現金增資發行新股暨國內第一次無擔保轉換公司債乙案有關之經理人，絕無直接或間接要求、行求、期約、交付賄賂及收受賄賂之行為，且無收取或要求證券承銷商以任何方式或名目補償或退還承銷相關費用予本公司及上開所列人員或其關係人或其指定之人等，絕無虛偽或隱匿之情事，如有上開情事者，涉及違反證券交易法第二十條、第二十條之一及第三十二條等規定，應負證券交易法第一百七十一條、第一百七十四條及其他相關法律責任。

特此聲明

此致

金融監督管理委員會

發行人：嘉基科技股份有限公司

經理人：張嘉文

中　華　民　國　一　一　〇　年　十二　月　九　日

聲明書

本公司、本公司之董事及監察人、總經理、財務或會計主管以及與本公司申報募集與發行一一〇年度現金增資發行新股暨國內第一次無擔保轉換公司債乙案有關之經理人，絕無直接或間接要求、行求、期約、交付賄賂及收受賄賂之行為，且無收取或要求證券承銷商以任何方式或名目補償或退還承銷相關費用予本公司及上開所列人員或其關係人或其指定之人等，絕無虛偽或隱匿之情事，如有上開情事者，涉及違反證券交易法第二十條、第二十條之一及第三十二條等規定，應負證券交易法第一百七十一條、第一百七十四條及其他相關法律責任。

特此聲明

此致

金融監督管理委員會

發行人：嘉基科技股份有限公司

會計主管：廖健谷　廖健谷

中　華　民　國　一　一　〇　年　十二　月　九　日

聲明書

本公司、本公司之董事及監察人、總經理、財務或會計主管以及與本公司申報募集與發行一一〇年度現金增資發行新股暨國內第一次無擔保轉換公司債乙案有關之經理人，絕無直接或間接要求、行求、期約、交付賄賂及收受賄賂之行為，且無收取或要求證券承銷商以任何方式或名目補償或退還承銷相關費用予本公司及上開所列人員或其關係人或其指定之人等，絕無虛偽或隱匿之情事，如有上開情事者，涉及違反證券交易法第二十條、第二十條之一及第三十二條等規定，應負證券交易法第一百七十一條、第一百七十四條及其他相關法律責任。

特此聲明

此致

金融監督管理委員會

發行人：嘉基科技股份有限公司

公司治理主管：王臻怡 王臻怡

中 華 民 國 一 一 〇 年 十二 月 九 日

聲明書

本公司受嘉基科技股份有限公司（以下簡稱該公司）委託，擔任該公司募集與發行一一〇年度現金增資發行新股暨國內第一次無擔保轉換公司債乙案之證券承銷商，茲聲明將善盡注意下列事項，絕無虛偽或隱匿之情事：

一、該公司本次募集與發行有價證券價格之訂定及相關作業程序，應遵守「中華民國證券商業同業公會承銷商會員輔導發行公司募集與發行有價證券自律規則」及「中華民國證券商業同業公會證券商承銷或再行銷售有價證券處理辦法」等相關規定。

二、本公司絕無直接或間接要求、行求、期約、交付賄賂及收受賄賂之行為，且承銷相關費用之收取，不以其他方式或名目補償或退還予發行人或其關係人或前二者所指定之人等。

三、如有上開情事者，涉及違反證券交易法第二十條及第三十二條等規定，除依中華民國證券商業同業公會訂定之相關規定處理，並應負證券交易法第五十六條、第六十六條、第一百七十一條、第一百七十四條及其他相關法律責任。

證券承銷商：中國信託綜合證券股份有限公司

負責人：陸 子 元

中　華　民　國　一一〇　年　十二　月　九　日

聲明書

本公司受嘉基科技股份有限公司（以下簡稱該公司）委託，擔任該公司募集與發行一一〇年度現金增資發行新股暨國內第一次無擔保轉換公司債乙案之證券承銷商，茲聲明將善盡注意下列事項，絕無虛偽或隱匿之情事：

一、該公司本次募集與發行有價證券價格之訂定及相關作業程序，應遵守「中華民國證券商業同業公會承銷商會員輔導發行公司募集與發行有價證券自律規則」及「中華民國證券商業同業公會證券商承銷或再行銷售有價證券處理辦法」等相關規定。

二、本公司絕無直接或間接要求、行求、期約、交付賄賂及收受賄賂之行為，且承銷相關費用之收取，不以其他方式或名目補償或退還予發行人或其關係人或前二者所指定之人等。

三、如有上開情事者，涉及違反證券交易法第二十條及第三十二條等規定，除依中華民國證券商業同業公會訂定之相關規定處理，並應負證券交易法第五十六條、第六十六條、第一百七十一條、第一百七十四條及其他相關法律責任。

證券承銷商：玉山綜合證券股份有限公司

負責人：林晉輝

中　華　民　國　一　一　〇　年　十二　月　二十九　日

聲明書

本公司受嘉基科技股份有限公司（以下簡稱該公司）委託，擔任該公司募集與發行一一〇年度現金增資發行新股暨國內第一次無擔保轉換公司債乙案之證券承銷商，茲聲明將善盡注意下列事項，絕無虛偽或隱匿之情事：

一、該公司本次募集與發行有價證券價格之訂定及相關作業程序，應遵守「中華民國證券商業同業公會承銷商會員輔導發行公司募集與發行有價證券自律規則」及「中華民國證券商業同業公會證券商承銷或再行銷售有價證券處理辦法」等相關規定。

二、本公司絕無直接或間接要求、行求、期約、交付賄賂及收受賄賂之行為，且承銷相關費用之收取，不以其他方式或名目補償或退還予發行人或其關係人或前二者所指定之人等。

三、如有上開情事者，涉及違反證券交易法第二十條及第三十二條等規定，除依中華民國證券商業同業公會訂定之相關規定處理，並應負證券交易法第五十六條、第六十六條、第一百七十一條、第一百七十四條及其他相關法律責任。

證券承銷商：華南永昌綜合證券股份有限公司

負責人：黃進明

中　華　民　國　一一〇　年　十二　月　二十九　日

聲明書

本公司受嘉基科技股份有限公司（以下簡稱該公司）委託，擔任該公司募集與發行一一〇年度現金增資發行新股暨國內第一次無擔保轉換公司債乙案之證券承銷商，茲聲明將善盡注意下列事項，絕無虛偽或隱匿之情事：

一、該公司本次募集與發行有價證券價格之訂定及相關作業程序，應遵守「中華民國證券商業同業公會承銷商會員輔導發行公司募集與發行有價證券自律規則」及「中華民國證券商業同業公會證券商承銷或再行銷售有價證券處理辦法」等相關規定。

二、本公司絕無直接或間接要求、行求、期約、交付賄賂及收受賄賂之行為，且承銷相關費用之收取，不以其他方式或名目補償或退還予發行人或其關係人或前二者所指定之人等。

三、如有上開情事者，涉及違反證券交易法第二十條及第三十二條等規定，除依中華民國證券商業同業公會訂定之相關規定處理，並應負證券交易法第五十六條、第六十六條、第一百七十一條、第一百七十四條及其他相關法律責任。

證券承銷商：元大證券股份有限公司

負責人：陳修偉

中　華　民　國　一一〇　年　十二　月　二十九　日

聲明書

本公司受嘉基科技股份有限公司（以下簡稱該公司）委託，擔任該公司募集與發行一一〇年度現金增資發行新股暨國內第一次無擔保轉換公司債乙案之證券承銷商，茲聲明將善盡注意下列事項，絕無虛偽或隱匿之情事：

一、該公司本次募集與發行有價證券價格之訂定及相關作業程序，應遵守「中華民國證券商業同業公會承銷商會員輔導發行公司募集與發行有價證券自律規則」及「中華民國證券商業同業公會證券商承銷或再行銷售有價證券處理辦法」等相關規定。

二、本公司絕無直接或間接要求、行求、期約、交付賄賂及收受賄賂之行為，且承銷相關費用之收取，不以其他方式或名目補償或退還予發行人或其關係人或前二者所指定之人等。

三、如有上開情事者，涉及違反證券交易法第二十條及第三十二條等規定，除依中華民國證券商業同業公會訂定之相關規定處理，並應負證券交易法第五十六條、第六十六條、第一百七十一條、第一百七十四條及其他相關法律責任。

證券承銷商：宏遠證券股份有限公司

負責人：姜克勤

中　華　民　國　一一〇　年　十二　月　二十九　日

附件十三

不得受理競拍對象之聲明書

聲 明 書

茲聲明本公司本次辦理募集與發行國內第一次無擔保轉換公司債案件，將不受理下列對象之投標單：

一、本公司採權益法評價之被投資公司。
二、對本公司之投資採權益法評價之投資者。
三、公司之董事長或總經理與本公司之董事長或總經理為同一人，或具有配偶關係者。
四、受本公司捐贈之金額達其實收基金總額三分之一以上之財團法人。
五、本公司之董事、監察人、總經理、副總經理、協理及直屬總經理之部門主管。
六、本公司之董事、監察人、總經理之配偶。
七、承銷團之董事、監察人、受僱人及其配偶。
八、承銷團各證券商。
九、擔任興櫃股票公司辦理增資發行新股為初次上市（櫃）公開銷售時之推薦證券商。
十、前各款之人利用他人名義參與應募者(指具證券交易法施行細則第二條規定要件等之實質關係人)。

此　　致

金融監督管理委員會

聲明人：嘉基科技股份有限公司

負責人：朱德祥

中　華　民　國　一　一　〇　年　十二　月　九　日

聲明書

茲聲明本公司辦理嘉基科技股份有限公司(以下簡稱發行公司)募集與發行國內第一次無擔保轉換公司債之承銷案件，將不受理下列對象之投標單：

一、發行公司採權益法評價之被投資公司。

二、對發行公司之投資採權益法評價之投資者。

三、公司之董事長或總經理與發行公司之董事長或總經理為同一人，或具有配偶關係者。

四、受發行公司捐贈之金額達其實收基金總額三分之一以上之財團法人。

五、發行公司之董事、監察人、總經理、副總經理、協理及直屬總經理之部門主管。

六、發行公司之董事、監察人、總經理之配偶。

七、承銷團之董事、監察人、受僱人及其配偶。

八、承銷團各證券商。

九、擔任興櫃股票公司辦理增資發行新股為初次上市（櫃）公開銷售時之推薦證券商。

十、前各款之人利用他人名義參與應募者(指具證券交易法施行細則第二條規定要件等之實質關係人)。

此　致

金融監督管理委員會

聲明人：中國信託綜合證券股份有限公司

負責人：陸　子　元

中　華　民　國　一　一　〇　年　十　二　月　　九　　日

聲明書

茲聲明本公司辦理嘉基科技股份有限公司(以下簡稱發行公司)募集與發行國內第一次無擔保轉換公司債之承銷案件，將不受理下列對象之投標單：

一、發行公司採權益法評價之被投資公司。

二、對發行公司之投資採權益法評價之投資者。

三、公司之董事長或總經理與發行公司之董事長或總經理為同一人，或具有配偶關係者。

四、受發行公司捐贈之金額達其實收基金總額三分之一以上之財團法人。

五、發行公司之董事、監察人、總經理、副總經理、協理及直屬總經理之部門主管。

六、發行公司之董事、監察人、總經理之配偶。

七、承銷團之董事、監察人、受僱人及其配偶。

八、承銷團各證券商。

九、擔任興櫃股票公司辦理增資發行新股為初次上市（櫃）公開銷售時之推薦證券商。

十、前各款之人利用他人名義參與應募者(指具證券交易法施行細則第二條規定要件等之實質關係人)。

此　　致

金融監督管理委員會

聲明人：玉山綜合證券股份有限公司

負責人：林晉輝

中　華　民　國　一　一　〇　年　十　二　月　二　十　九　日

聲明書

茲聲明本公司辦理嘉基科技股份有限公司(以下簡稱發行公司)募集與發行國內第一次無擔保轉換公司債之承銷案件，將不受理下列對象之投標單：

一、發行公司採權益法評價之被投資公司。

二、對發行公司之投資採權益法評價之投資者。

三、公司之董事長或總經理與發行公司之董事長或總經理為同一人，或具有配偶關係者。

四、受發行公司捐贈之金額達其實收基金總額三分之一以上之財團法人。

五、發行公司之董事、監察人、總經理、副總經理、協理及直屬總經理之部門主管。

六、發行公司之董事、監察人、總經理之配偶。

七、承銷團之董事、監察人、受僱人及其配偶。

八、承銷團各證券商。

九、擔任興櫃股票公司辦理增資發行新股為初次上市（櫃）公開銷售時之推薦證券商。

十、前各款之人利用他人名義參與應募者(指具證券交易法施行細則第二條規定要件等之實質關係人)。

此　致

金融監督管理委員會

聲明人：華南永昌綜合證券股份有限公司

負責人：黃進明

中　華　民　國　一　一　〇　年　十　二　月　二　十　九　日

聲明書

茲聲明本公司辦理嘉基科技股份有限公司(以下簡稱發行公司)募集與發行國內第一次無擔保轉換公司債之承銷案件，將不受理下列對象之投標單：

一、發行公司採權益法評價之被投資公司。

二、對發行公司之投資採權益法評價之投資者。

三、公司之董事長或總經理與發行公司之董事長或總經理為同一人，或具有配偶關係者。

四、受發行公司捐贈之金額達其實收基金總額三分之一以上之財團法人。

五、發行公司之董事、監察人、總經理、副總經理、協理及直屬總經理之部門主管。

六、發行公司之董事、監察人、總經理之配偶。

七、承銷團之董事、監察人、受僱人及其配偶。

八、承銷團各證券商。

九、擔任興櫃股票公司辦理增資發行新股為初次上市（櫃）公開銷售時之推薦證券商。

十、前各款之人利用他人名義參與應募者(指具證券交易法施行細則第二條規定要件等之實質關係人)。

此　致

金融監督管理委員會

聲明人：元大證券股份有限公司

負責人：陳修偉

中　華　民　國　一　一　〇　年　十二　月　二　十　九　日

聲明書

茲聲明本公司辦理嘉基科技股份有限公司(以下簡稱發行公司)募集與發行國內第一次無擔保轉換公司債之承銷案件，將不受理下列對象之投標單：

一、發行公司採權益法評價之被投資公司。

二、對發行公司之投資採權益法評價之投資者。

三、公司之董事長或總經理與發行公司之董事長或總經理為同一人，或具有配偶關係者。

四、受發行公司捐贈之金額達其實收基金總額三分之一以上之財團法人。

五、發行公司之董事、監察人、總經理、副總經理、協理及直屬總經理之部門主管。

六、發行公司之董事、監察人、總經理之配偶。

七、承銷團之董事、監察人、受僱人及其配偶。

八、承銷團各證券商。

九、擔任興櫃股票公司辦理增資發行新股為初次上市（櫃）公開銷售時之推薦證券商。

十、前各款之人利用他人名義參與應募者(指具證券交易法施行細則第二條規定要件等之實質關係人)。

此　致

金融監督管理委員會

聲明人：宏遠證券股份有限公司

負責人：姜克勤

中　華　民　國　一　一　〇　年　十二　月　二　十　九　日

附件十四

與本次發行有關之決議文

LINTES
Lintes Technology Co., Ltd

嘉基科技股份有限公司
第四屆第十一次董事會議事錄(節錄版)

時　　間：中華民國 110 年 11 月 26 日(星期五)上午十一時整
地　　點：本公司會議室(新北市中和區建一路 166 號 12 樓)
應出席董事：朱德祥、何德佑、羅偉仁、賴威儒、葉敬忠、凌閣、楊芝青等共 7 人
列席人員：財務長朱祖琪、會計主管廖健谷、財務經理王臻怡
主　　席：朱德祥　　紀　　錄：王臻怡

主席宣布開會開始

壹、報告事項(略)

貳、承認及討論事項

第一案：本公司擬發行國內第一次無擔保轉換公司債及辦理現金增資發行新股案，敬請決議。

說　明：1.本公司為償還銀行借款及充實營運資金，擬發行國內第一次無擔保轉換公司債發行張數 3,000 張暨辦理現金增資發行普通股不超過 3,600 仟股，有關資金來源、計畫項目、資金運用進度與預計可能產生效益，詳附件一。

2.發行金額及條件

(1)國內第一次無擔保轉換公司債

A.本次發行國內第一次無擔保轉換公司債採無實體發行，發行總張數 3,000 張，每張面額新台幣壹拾萬元整，共計發行總面額為新台幣參億元整，票面利率 0%，發行期間三年。採競價拍賣方式辦理公開承銷，底標以不低於面額為限，實際總發行金額依競價拍賣結果而定。本案實際募集金額高於預計金額，增加資金將用於充實營運資金。

B.本次發行國內第一次無擔保轉換公司債由證券承銷商包銷，暫定發行及轉換辦法請詳附件二。實際發行及轉換辦法俟呈主管機關核准發行後，擬請董事會授權董事長視金融市場狀況與主辦承銷商共同議定之。

C.為增加本次發行轉換公司債之流動性，本次轉換公司債於主管機關申報生效發行後，擬授權董事長另訂發行日，並向中華民國財團法人證券櫃檯買賣中心申請於櫃檯買賣市場(店頭市場)掛牌交易。

D.因資本市場籌資環境變化快速，為掌握訂定發行條件與實際發行作業時效，本次發行無擔保轉換公司債有關之發行條件、發行及轉換辦法之訂定、計畫所需資金總額、資金來源、計畫項目、資金運用進度及預計可能產生效益及其他相關事宜，如遇有法令變更、經主管機關指示修正或因應主客觀因素而須訂定或修正時，擬請授權董事長全權處理之。

E.為配合本次無擔保轉換公司債之發行作業，擬授權董事長代表本公司簽署一切有關本次發行無擔保轉換公司債之契約及文件，並代表本公司辦理相

關發行事宜。

(2)現金增資發行新股

A.本次擬辦理現金增資發行普通股不超過 3,600 仟股，採無實體發行，每股面額新台幣壹拾元,每股暫訂發行價格授權董事長於每股新台幣 84 元~102 元之價格區間內參酌發行市場狀況訂定之，預計募集資金新台幣 300,000 仟元整。實際發行價格及發行條件俟主管機關申報生效後，授權董事長依相關法令規定訂定之。

B.本次現金增資依公司法第 267 條規定，保留 10%~15%予本公司員工承購，並依證券交易法第 28 條之 1 規定，提撥本次發行股數之 10%，採公開申購方式公開銷售，其餘 75%~80%，由原股東按認股基準日股東名簿記載之持股比率認購，其認購不足一股之畸零股，由股東自停止過戶日起五日內自行至本公司股務代理機構辦理拼湊一整股認購。原股東及員工放棄認購或拼湊不足一股之畸零股部份，擬請董事會授權董事長洽特定人按發行價格認足。惟如因買回本公司股份或將庫藏股轉讓、轉換為本公司普通股股本，致影響流通在外股份數量，每千股可認購股數因此發生變動者，擬請董事會授權董事長辦理認股率調整事宜。

C.本次現金增資之實際發行價格，若因市場情形之變動，將依「承銷商會員輔導發行公司募集與發行有價證券自律規則」第六條第一項規定予以調整。本次現金增資發行普通股如每股實際發行價格因市場變動而調整，致募集資金不足時，其差額將減少充實營運資金之金額；惟若募集資金增加時，則增加償還銀行借款或充實營運資金之金額。

D.本次現金增資發行新股之權利義務與原已發行之股份相同。

E.本次現金增資案俟呈主管機關申報生效後，有關實際發行價格、認股基準日、增資基準日及其他未盡事宜，擬請董事會授權董事長視實際情況依相關法令規定辦理。

F.本次現金增資發行新股籌資計畫之重要內容，包括發行條件、發行價格以及計畫所需資金總額、資金來源、計畫內容、計畫項目、資金運用進度及預計可能產生效益及其他相關發行條件，如有因法令變更、依主管機關指示修正，或有未儘事宜，或因應主客觀因素而需修正者，擬請董事會授權董事長全權處理。

G.為配合本次現金增資發行新股作業，擬授權董事長代表本公司簽署一切有關辦理現金增資之相關契約及文件，並代表本公司辦理相關發行事宜。

4.本案經 110 年 11 月 26 日審計委員會決議通過，依法提請董事會決議。

決　議：經主席徵詢全體出席董事無異議照案通過。

第二~三案：(略)

參、臨時動議

肆、議畢散會

附件十五

公司章程新舊條文對照表

嘉基科技(股)公司
公司章程修訂條文對照表

修訂前條文	修訂後條文	修訂說明
第一條 本公司依照公司法規定組織之，定名為嘉基科技股份有限公司。	第一條 本公司依照公司法規定組織之，定名為嘉基科技股份有限公司，英文名稱為Lintes Technology Co., Ltd.。	新增公司外文名稱
第六條之一 本公司股票擬撤銷公開發行時，應提股東會決議通過後始得為之，且於興櫃及上市(櫃)期間均不變動此條文。	第六條之一 (刪除)	配合公司實務需求
第七條 本公司股票概為記名式，由董事三人以上簽名或蓋章，經依法簽證後發行之。本公司~~股票公開發行後，~~發行新股時得就該次發行總數合併印製股票，發行之股份亦得依相關法令規定免印製股票，惟應洽證券集中保管事業機構保管或登錄。	第七條 本公司股票概為記名式，由代表公司之董事簽名或蓋章，經依法簽證後發行之。本公司發行新股時得就該次發行總數合併印製股票，發行之股份亦得依相關法令規定免印製股票，惟應洽證券集中保管事業機構保管或登錄。	配合法令修訂
第十一條 除法令另有規定外，本公司股東每股有一表決權。 本公司~~於股票上市(櫃)後~~召開股東會時，應將電子方式列為股東行使表決權管道之一，以電子方式行使表決權之股東視為親自出席，其相關事宜悉依公司法及主管機關之規定辦理。	第十一條 除法令另有規定外，本公司股東每股有一表決權。但受限制或公司法第一百七十九條第二項所列無表決權者，不在此限。 本公司召開股東會時，應將電子方式列為股東行使表決權管道之一，以電子方式行使表決權之股東視為親自出席，其相關事宜悉依公司法及主管機關之規定辦理。	配合法令修訂及配合公司實務需求
第二十一條之一 第一項（略） 本公司股利分派得以現金股利及股票股利方式為之，惟須考量公司目前及未來之投資環境、資金需求、國內外競爭狀況及資本預算等因素，並兼顧股東利益、平衡股利及公司長期之財務業務規劃等，就可分配盈餘提撥股東股利。若~~公司決定~~分派股東股利，其中現金股利分派之比例，應不低於股利總額之10%~~，惟實際分派比率~~。~~仍應依~~股東會決議~~辦理~~。	第二十一條之一 第一項（略） 本公司處於成長階段，股利分派政策須考量公司目前及未來之投資環境、資金需求、國內外競爭狀況及資本預算等因素，並兼顧股東利益、平衡股利及公司長期之財務業務規劃等，以不低於當年度盈餘之10%分派股東股息紅利，惟每普通股配發股息紅利新台幣0.2元時，得不予分配。分派股東股利，其中現金股利分派之比例，應不低於股利總額之10%。每年依法由董事會擬具分配案，提請股東會決議。	具體明訂股利政策

修訂前條文	修訂後條文	說明
第二十三條 本章程訂立於民國一〇〇年八月十五日。 第一次至第七次修訂日期(略) 第八次修訂於民國一〇七年十一月二十八日。	第二十三條 本章程訂立於民國一〇〇年八月十五日。 第一次至第七次修訂日期(略) 第八次修訂於民國一〇七年十一月二十八日。 第九次修訂於民國一〇九年六月十七日。	增訂修訂次數及日期

附件十六

盈餘分配表

嘉基科技股份有限公司
民國109年度盈餘分派表

單位：新台幣元

項目	金額
期初未分配盈餘	104,768,420
加(減)：	
迴轉權益減項特別盈餘公積	4,543,475
對子公司及關聯企業所有權權益變動	(5,153,206)
民國109年度淨利	271,869,922
可供分配盈餘	376,028,611
加(減)：	
提列10%法定盈餘公積	(26,671,672)
分配項目	
普通股現金股利(每股新台幣2.5元)	(142,500,000)
期末未分配盈餘	206,856,939

董事長：　　總經理：　　會計主管：

嘉基科技股份有限公司

董 事 長：朱德祥