

公開說明書

(發行國內第一次無擔保轉換公司債)

- 一、公司名稱：復盛應用科技股份有限公司
- 二、本公開說明書編印目的：發行國內第一次無擔保轉換公司債
  - (一)發行種類：國內第一次無擔保轉換公司債。
  - (二)發行金額：發行總張數為壹萬伍仟張，每張面額為新台幣壹拾萬元整，發行總面額為壹拾伍億元整，依票面金額112.01%發行，實際募集金額為1,680,102千元。
  - (三)債券利率：票面利率0%。
  - (四)發行條件：發行期間三年，自本轉換公司債發行後屆滿三個月之翌日起，至到期日止，可轉換為本公司之普通股股票。
  - (五)公開承銷比例：100%委由承銷商對外公開承銷。
  - (六)承銷及配售方式：以競價拍賣方式對外公開銷售，並由證券承銷商餘額包銷。
  - (七)發行及轉換辦法：請參閱附件一。
- 三、本次資金運用計畫之用途及預期可能產生效益之概要：請參閱本公開說明書第 65 頁。
- 四、本次發行之相關費用：
  - (一)承銷費用：新台幣伍佰萬元整。
  - (二)其他費用：包括會計師、律師等其他費用約新台幣貳拾萬元。
- 五、有價證券之生效，不得藉以作為證實申報事項或保證證券價值之宣傳。
- 六、本公開說明書之內容如有虛偽或隱匿之情事者，應由發行人及其負責人與其他曾在公開說明書上簽名或蓋章者依法負責。
- 七、投資人投資前應至金融監督管理委員會指定之資訊申報網站詳閱本公開說明書之內容，並應注意公司之風險事項：請參閱本公開說明書第 2~6 頁。
- 八、投資人應了解轉換公司債之轉換標的證券停止過戶將使轉換公司債無法行使轉換，且當有多個停止轉換原因發生，將導致轉換公司債長期無法轉換，甚至債券到期前均不能行使轉換之情事。另公司法第 228 條之 1 已放寬公司得每季辦理盈餘分派或虧損撥補，將可能導致轉換公司債停止轉換期間大幅增長，而大幅縮減投資人可行使轉換期間。
- 九、本公司普通股股票面額為每股新台幣壹拾元。
- 十、查詢本公開說明書之網址：公開資訊觀測站：<http://mops.twse.com.tw>  
本公司網址：<https://www.fusheng-precision.com/>

復盛應用科技股份有限公司 編製

中華民國一一年三月三十日 刊印



## 一、本次發行前實收資本之來源

資本來源	金額(新台幣元)	占實收資本額比率(%)
設立資本	200,000	0.02
現金增資	2,310,100,000	176.30
現金減資	(1,000,000,000)	(76.32)
合計	1,310,300,000	100.00

## 二、公開說明書之分送計畫

- (一) 陳列處所：除依規定函送臺灣證券交易所股份有限公司、財團法人中華民國證券櫃檯買賣中心、中華民國證券商同業公會、財團法人中華民國證券暨期貨市場發展基金會外，另備置於本公司及本公司股務代理機構以供查閱。
- (二) 分送方式：依照證券交易法第三十一條及主管機關規定辦理。
- (三) 索取方式：請至公開資訊觀測站(<http://mops.twse.com.tw>)查詢或親洽上列陳列處所索取。

## 三、證券承銷商名稱、地址、網址及電話：

名稱：富邦綜合證券股份有限公司 電話：(02)8771-6888  
地址：台北市仁愛路四段 169 號 3、4 樓 網站：<https://www.fbs.com.tw>

## 四、公司債保證機構之名稱、地址、網址及電話：不適用。

## 五、公司債受託機構之名稱、地址、網址及電話：

名稱：台北富邦商業銀行股份有限公司 電話：(02)2718-6888  
地址：台北市松山區民生東路三段 138 號 4 樓 網站：<https://www.fubon.com>

## 六、股票或公司債簽證機構之名稱地址、網址及電話：不適用。

## 七、辦理股票過戶機構之名稱、地址、網址及電話：

名稱：台新綜合證券股份有限公司股務代理部 電話：(02)2504-8125  
地址：台北市建國北路一段 96 號地下一樓 網址：  
<https://stocktransfer.tssco.com.tw/>

## 八、信用評等機構之名稱、地址、網址及電話：不適用。

## 九、公司債簽證會計師及律師姓名、事務所名稱、地址、網址及電話：不適用。

## 十、最近年度財務報告簽證會計師姓名、事務所名稱、地址、網址及電話：

簽證會計師：林素雯、涂嘉玲會計師  
事務所名稱：安永聯合會計師事務所 電話：(02)2757-8888  
地址：台北市信義區基隆路一段 333 號 9 樓 網站：[http://www.ey.com/zh\\_tw](http://www.ey.com/zh_tw)

## 十一、複核律師姓名、事務所名稱、地址、網址及電話：

複核律師：邱雅文律師  
事務所名稱：翰辰法律事務所 電話：(02)2345-0016  
地址：台北市信義區松德路 6 號 12 樓 網站：<http://www.fsi-law.com/>

## 十二、發言人、代理發言人姓名、職稱、聯絡電話及電子郵件信箱：

發言人姓名：許廷儀 代理發言人：陳品言  
職稱：財務總監 職稱：公司治理主管  
電話：(03)363-5370 電話：(03)363-5370  
Email：[investor\\_service@fusheng.com.tw](mailto:investor_service@fusheng.com.tw) Email：[investor\\_service@fusheng.com.tw](mailto:investor_service@fusheng.com.tw)

## 十三、公司網址：<https://www.fusheng-precision.com/>

## 復盛應用科技股份有限公司公開說明書摘要

實收資本額：1,310,300,000 元		公司地址：台北市中山區南京東路二段 172 號 3 樓		電話：(03)363-5370	
設立日期：99 年 09 月 14 日			網址： <a href="https://www.fusheng-precision.com">https://www.fusheng-precision.com</a>		
上市日期：107 年 12 月 18 日		上櫃日期：不適用		公開發行日期：106 年 10 月 19 日	
管理股票日期：不適用		負責人：董事長：李亮箴 總經理：江慶生		發言人：許廷儀 職稱：財務總監 代理發言人：陳品言 職稱：公司治理主管	
股票過戶機構：台新綜合證券股份有限公司 股務代理部		電話：(02)2504-8125		網址： <a href="https://stocktransfer.tssco.com.tw/">https://stocktransfer.tssco.com.tw/</a> 地址：台北市建國北路一段 96 號地下一樓	
股票承銷機構：富邦綜合證券股份有限公司		電話：(02)8771-6888		網址： <a href="http://www.fbs.com.tw">http://www.fbs.com.tw</a> 地址：台北市仁愛路四段 169 號 3、4 樓	
最近年度簽證會計師：安永聯合會計師事務所 林素雯、涂嘉玲會計師		電話：(02)2757-8888		網址： <a href="http://www.ey.com/zh_tw">http://www.ey.com/zh_tw</a> 地址：台北市信義區基隆路一段 333 號 9 樓	
複核律師：翰辰法律事務所 邱雅文律師		電話：(02)2345-0016		網址： <a href="http://www.fsi-law.com/">http://www.fsi-law.com/</a> 地址：台北市信義區松德路 6 號 12 樓	
信用評等機構：無		電話：無		網址：無 地址：無	
評等標的	發行公司：不適用		無 <input checked="" type="checkbox"/> ；有 <input type="checkbox"/> ，評等日期：不適用		評等等級：不適用
	本次發行公司債：不適用		無 <input checked="" type="checkbox"/> ；有 <input type="checkbox"/> ，評等日期：不適用		評等等級：不適用
董事選任日期：109 年 6 月 23 日，任期：3 年			監察人選任日期：設置審計委員會，故不適用。		
全體董事持股比例：7.82% (111 年 2 月 28 日)			全體監察人持股份比：設置審計委員會，故不適用。		
董事、監察人及持股百分之十以上股東及其持股比例：(111 年 2 月 28 日)					
		職 稱	姓 名		持 股 比 例
		董 事 長	李亮箴		4.04%
		董 事	江慶生		1.07%
		董 事	聯盛投資股份有限公司 代表人：李汪明		2.56%
		董 事	陳泰亨		—
		董 事	頤達夥伴股份有限公司 代表人：鄭敦謙		0.15%
		獨立董事	劉維琪		—
		獨立董事	高繼祖		—
		獨立董事	陳志康		—
工廠地址：(桃園廠)桃園市桃園區興中街 9 號				電話：(03)363-5370	
(廣盛廠)中國廣東省中山市火炬開發區置業路 32 號				+86-0760-85333555	
(越盛廠)越南平陽省順安縣新加坡工業區友誼大道 19 號				+0084 2743 782 969	
主要產品：高爾夫球桿頭及其半成品 之製造、委託加工、裝配及銷售		市場結構：內銷：0.03%；外銷：99.97%(110年度)			參閱本文之頁次 第 45 頁
風 險 事 項	請參閱公開說明書壹、公司概況之風險事項				第 2~6 頁
去 ( 1 1 0 ) 年 度 ( 合 併 財 報 )	營業收入：23,215,008 仟元 稅前純益：3,196,278 仟元；每股稅後盈餘：18.03 元				第 90 頁
本次募集發行有價 證券種類及金額	請參閱本公開說明書封面				
發 行 條 件	請參閱本公開說明書封面及轉換公司債發行及轉換辦法				
募集資金用途及預 計產生效益概述	請參閱本公開說明書第 65 頁				
本次公開說明書刊印日期：111 年 3 月 30 日			刊印目的：發行國內第一次無擔保轉換公司債		
其他重要事項之扼要說明及參閱本文之頁次：請參閱本公開說明書目錄					

## § 目 錄 §

頁 次

壹、公司概况.....	1
一、公司簡介.....	1
(一)設立日期.....	1
(二)總公司、分公司及工廠之地址及電話.....	1
(三)公司沿革.....	1
二、風險事項.....	2
(一)風險因素.....	2
(二)訴訟或非訟事件.....	5
(三)公司董事、監察人、經理人及持股比例超過百分之十之大股東最近二年度及截至 本年度公開說明書刊印日止，如有發生財務週轉困難或喪失債信情事，應列明其 對公司財務狀況之影響.....	6
(四)其他重要事項.....	6
三、公司組織.....	6
(一)組織系統.....	6
(二)關係企業圖.....	9
(三)總經理、副總經理、協理、各部門及分支機構主管資料.....	11
(四)董事及監察人資料.....	14
(五)發起人.....	18
(六)最近年度給付董事、監察人、總經理及副總經理等之酬金.....	19
四、資本及股份.....	24
(一)股份種類.....	24
(二)股本形成經過.....	24
(三)最近股權分散情形.....	25
(四)最近二年度每股市價、淨值、盈餘、股利及相關資料.....	28
(五)公司股利政策及執行狀況.....	28
(六)本年度擬議之無償配股對公司營業績效及每股盈餘之影響.....	29
(七)員工、董事及監察人酬勞.....	29
(八)公司買回本公司股份情形.....	30
五、公司債(含海外公司債)辦理情形.....	30
六、特別股辦理情形.....	30
七、參與發行海外存託憑證之辦理情形.....	30
八、員工認股權憑證辦理情形.....	30
九、限制員工權利新股辦理情形.....	30
十、併購辦理情形.....	30

十一、受讓其他公司股份發行新股尚在進行中者辦理情形 .....	30
<b>貳、營運概況.....</b>	<b>31</b>
一、公司之經營 .....	31
(一)業務內容 .....	31
(二)市場及產銷概況 .....	45
(三)最近二年度從業員工人數 .....	51
(四)環保支出資訊 .....	52
(五)勞資關係 .....	54
二、不動產、廠房及設備、其他不動產或其使用權資產 .....	55
(一)自有資產 .....	57
(二)使用權資產 .....	57
(三)各生產工廠現況及最近二年度設備產能利用率 .....	58
三、轉投資事業 .....	58
(一)轉投資事業概況 .....	58
(二)綜合持股比例 .....	60
(三)上市或上櫃公司最近二年度及截至公開說明書刊印日止，子公司持有或處分本公司股票情形及其設定質權之情形，並列明資金來源及其對公司經營結果及財務績效及財務狀況之影響 .....	60
(四)最近二年度及截至公開說明書刊印日止，發生公司法第一百八十五條情事或有以部分營業、研發成果移轉子公司者，應揭露放棄子公司現金增資認購之情形認購相對人之名稱、及其與公司、董事、監察人及持股比例超過百分之十股東之關係及認購股數 .....	60
四、重要契約 .....	61
<b>參、發行計劃及執行情形.....</b>	<b>62</b>
一、前次現金增資、併購或受讓其他公司股份發行新股或發行公司債資金運用計畫分析 ...	62
二、本次現金增資、發行公司債、發行員工認股權憑證或限制員工權利新股計畫應記載事項.....	65
三、本次受讓其他公司股份發行新股應記載事項 .....	88
四、本次併購發行新股應記載事項 .....	88
<b>肆、財務概況.....</b>	<b>89</b>
一、最近五年度簡明財務資料 .....	89
(一)簡明資產負債表及綜合損益表 .....	89
(二)影響上述財務報表作一致性比較之重要事項如會計變動、公司合併或營業部門停工等及其發生對當年度財務報表之影響 .....	92
(三)最近五年度簽證會計師之姓名及查核意見 .....	92
(四)財務分析 .....	93
(五)會計項目重大變動說明 .....	96

二、財務報告應記載事項 .....	100
(一)發行人申報募集發行有價證券時之最近二年度財務報告及會計師查核報告，並應 加列最近一季依法公告申報之財務報告 .....	100
(二)最近二年度發行人經會計師查核簽證之年度個體財務報告 .....	100
(三)發行人申報募集發行有價證券後，截至公開說明書刊印日前，如有最近期經會計 師查核簽證或核閱之財務報告及個體財務報告，應併予揭露 .....	100
三、財務概況及其他重要事項 .....	100
(一)公司及其關係企業最近二年度及截至公開說明書刊印日止，如有發生財務週轉困 難情事，應列明其對公司財務狀況之影響 .....	100
(二)最近二年度及截至公開說明書刊印日止，有發生公司法第一百八十五條情事者， 應揭露之資料 .....	100
(三)期後事項 .....	100
(四)其他 .....	100
四、財務狀況及經營結果之檢討分析 .....	101
(一)財務狀況 .....	101
(二)財務績效 .....	102
(三)現金流量 .....	103
(四)最近年度重大資本支出對財務業務之影響 .....	103
(五)最近年度轉投資政策、其獲利或虧損之主要原因、改善計畫及未來一年投資計畫 .....	103
(六)其他重要事項 .....	104
<b>伍、特別記載事項.....</b>	<b>105</b>
一、內部控制制度執行狀況 .....	105
二、委託經金融監督管理委員會核准或認可之信用評等機構進行評等者，應揭露該信 用評等機構所出具之評等報告 .....	105
三、證券承銷商評估總結意見 .....	105
四、律師法律意見書 .....	105
五、由發行人填寫並經會計師複核之案件檢查表彙總意見 .....	105
六、前次募集與發行有價證券於申報生效(申請核准)時經金融監督管理委員會通知應自 行改進事項之改進情形 .....	105
七、本次募集與發行有價證券於申報生效時，經金融監督管理委員會通知應補充揭露 事項 .....	105
八、公司初次上市、上櫃或前次及最近三年度申報(請)募集與發行有價證券時，於公開 說明書中揭露之聲明書或承諾事項及其目前執行情形 .....	105
九、最近年度及截至公開說明書刊印日止，董事或監察人對董事會通過重要決議有不 同意見且有紀錄或書面聲明者，其主要內容 .....	105

十、最近年度及截至公開說明書刊印日止，公司及其內部人員依法被處罰、公司對其內部人員違反內部控制制度規定之處罰，其處罰結果可能對股東權益或證券價格有重大影響者，應列明其處罰內容、主要缺失與改善情形 .....	105
十一、證券承銷商、發行人及其董事、監察人、總經理、財務或會計主管以及與本次申報募集發行有價證券案件有關之經理人等人出具不得退還或收取承銷相關費用之聲明書 .....	105
十二、發行人辦理現金增資或募集具股權性質之公司債，並採詢價圈購對外公開承銷之案件，證券承銷商及發行人等出具不得配售予關係人及內部人等對象之聲明書 .....	106
十三、其他必要補充說明事項： .....	106
十四、發行人視所營事業性質，委請在技術、業務、財務等各方面具備專業知識及豐富經驗之專家，就發行人目前營運狀況及本次發行有價證券後之未來發展，進行比較分析並出具意見者，應揭露該等專家之評估意見 .....	106
十五、上市上櫃公司之公司治理運作情形 .....	107
<b>陸、重要決議.....</b>	<b>129</b>

附件一、國內第一次無擔保轉換公司債發行及轉換辦法

附件二、國內第一次無擔保轉換公司債發行及轉換價格計算書

附件三、109 年度合併財務報告暨會計師查核報告書

附件四、110 年度合併財務報告暨會計師查核報告書

附件五、109 年度個體財務報告暨會計師查核報告書

附件六、110 年度個體財務報告暨會計師查核報告書

附件七、不得退還或收取承銷相關費用之聲明書

## 壹、公司概況

### 一、公司簡介

(一)設立日期：民國 99 年 09 月 14 日

(二)總公司、分公司及工廠之地址及電話：

單	位地	址電	話
總公司	台北市中山區南京東路二段 172 號 3 樓	(02)2507-2211	
桃園廠	桃園市桃園區興中街 9 號	(03)363-5370	
廣盛廠	中國廣東省中山市火炬開發區置業路 32 號	+86-0760-85333555	
越盛廠	越南平陽省順安縣新加坡工業區友誼大道 19 號	+0084 2743 782 969	
高雄分公司	高雄市楠梓加工出口區東五街 2 號	(07)361-3141	

(三)公司沿革

年 度	沿 革
99 年 09 月	復盛集團組織再造，本公司正式成立，公司名稱為「復盛應用科技股份有限公司」，實收資本額為新台幣 2,184,300 仟元，承接「運動器材事業部」業務；「復盛精密工業股份有限公司」承接「電子事業部」；「機械事業部」則續留原「復盛股份有限公司」。
99 年 10 月	投資成立 100% 持股之控股公司香港威基集團有限公司。
100 年 01 月	投資成立 100% 持股之中山市隆興精工機械有限公司，從事機加工製造服務。
100 年 03 月	投資入資 55% 持股之中山鼎興真空科技有限公司，從事表面處理製造服務。
100 年 08 月	香港威基集團有限公司以美金 54,000 仟元，向香港廣盛股份有限公司收購中山廣盛運動器材有限公司 100% 股權。
102 年 07 月	100% 持股之越盛股份有限公司新建綜合大樓完工。
103 年 10 月	正式清算 100% 持股之醫療配件鑄件廠健盛精密金屬科技（常熟）有限公司。
104 年 12 月	現金減資新台幣 1,000,000 仟元，減資後實收資本額新台幣 1,184,300 仟元。
105 年 06 月	投資取得中山鼎興真空科技有限公司 45% 之非控制權益，持股比例增為 100%。
106 年 10 月	經主管機關核准為股票公開發行公司。
106 年 11 月	正式登錄興櫃交易。
107 年 07 月	投資取得航太鑄件廠嘉華盛科技股份有限公司 69.74% 之股權。
107 年 08 月	投資取得香港康盛創建有限公司 52.5% 股權，整合高爾夫配件業務。
107 年 08 月	桃園廠取得 AS9100D 航太品質系統認證。
107 年 12 月	於台灣證券交易所正式掛牌上市。
108 年 02 月	投資取得 3D 金屬列印服務商數可科技股份有限公司 9.93% 股權。
108 年 02 月	投資成立 100% 持股之可思創品股份有限公司，發展自有品牌之純鈦生活用品。
108 年 11 月	桃園廠取得 NADCAP NDT 航太非破壞性檢測認證。
108 年 12 月	桃園廠取得 NADCAP Vacuum HT 航太真空熱處理認證。
109 年 11 月	投資取得民盛應用企業股份有限公司 85% 股權，拓展業務至冰上及極限運動鞋靴及運動裝配。



## 二、風險事項

### (一)風險因素

#### 1.最近年度及截至公開說明書刊印日止利率、匯率變動、通貨膨脹情形對公司損益之影響及未來因應措施

(1)利率：本集團對於營運所需資金之成本，會以往來銀行配合度及實際利率走勢來取得對集團較有利之資金，109年度及110年度因銀行借款產生利息費用僅占全年度營業收入淨額0.08%及0.08%，比重不大，且本集團將隨時注意利率變動情形，採取必要因應措施，降低利率變動影響。

(2)匯率：本集團產品外銷多以美元報價為主，由於109年度新台幣大幅升值，使得本集團認列兌換損失為(306,173)仟元，占營收淨額及營業利益比率分別為(2.15)%及(18.66)%，顯示匯率波動對本集團獲利仍有一定影響；110年度美元兌新台幣匯率呈現區間波動，本集團認列兌換損失為(53,936)仟元，占營收淨額及營業利益比率分別為(0.23)%及(1.72)%。

因應措施：本集團在外幣資金管理上採穩健保守原則，未從事以投機為目的之外匯相關交易，主要以自然避險為原則。本集團隨時蒐集匯率相關之國際金融資訊，將匯率走勢納入報價決策，以降低匯率變動所造成之影響。

(3)通貨膨脹：觀察本集團過去之損益尚未因通貨膨脹而產生重大影響，故通膨壓力對本集團損益影響有限。本集團隨時注意市場價格之波動，採取適當因應措施以緩和通貨膨脹對公司損益之影響。

#### 2.最近年度及截至公開說明書刊印日止從事高風險、高槓桿投資、資金貸與他人、背書保證及衍生性商品交易之政策、獲利或虧損之主要原因及未來因應措施

(1)本集團並未從事高風險及高槓桿投資情事。

(2)本公司已訂有「資金貸與他人作業程序」，109年及本年度截至公開說明書刊印日止，本公司資金貸與情事除因有業務往來而資金貸與明發誠企業有限公司50,000仟元外，其餘為屬於集團間之資金調度，風險有限，故對本集團並無不利之影響。

(3)本公司已訂有「背書保證作業程序」，本集團係因應子公司之營運需求而提供之背書保證，對本集團並無不利之影響。

(4)本集團最近年度及本年度截至公開說明書刊印日止並未從事衍生性商品交易之情事。

#### 3.未來研發計畫及預計投入之研發費用

##### (1)未來研發計畫

①利用真空精密鑄造技術，開發輕量化、高強度合金產品。

- ②強化CNC能力，落實CAD、CAM、CAE，縮短模具開發時間。
- ③持續引進快速原型機，縮短新產品之研發時間；建置快速乾燥系統，縮短量產製程時間，提高鑄件品質與精度。
- ④強化智働化設備導入以減少人工作業，提升生產效益及改善品質。
- ⑤推動智慧製造：
  - A.導入智慧設備，強化設備保養
  - B.能源監控系統，有效改善且即時監控能源效率
  - C.建立製程參數大數據，有效追溯生產履歷，掌控生產條件。
- ⑥開發具環保且快速成型之碳纖維成型材料與技術。
- ⑦發展航太級精密鑄造技術，建置符合航太規範與能量的鑄件產能。

## (2)預計投入之研發費用

本公司110年度已投入研發費用約為新台幣551,658仟元，111年度將視公司營運狀況及需求做適當規畫與調整。

### 4.最近年度及截至公開說明書刊印日止國內外重要政策及法律變動對公司財務業務之影響及因應措施

本公司之管理經營均遵循國內外相關法令規範，且密切關注與本集團營運相關之國內外政策走向及法規變動資訊，並徵詢律師、會計師等專業意見研議因應措施，以遵守政策與法規之要求及降低公司財務業務之影響。

### 5.最近年度及截至公開說明書刊印日止科技改變(包括資通安全風險)及產業變化對公司財務業務之影響及因應措施

本集團為全球最大之高爾夫球具代工企業，擁有堅實之精密鑄造、鍛造製造技術，對於產業相關之科技變化及技術發展持續關注，並不斷提升產品研發能力及效率，適當調整公司經營策略，以持續強化市場競爭力及領導地位，故科技改變及產業變化並未對本集團財務業務造成重大影響。

### 6.最近年度及截至公開說明書刊印日止企業形象改變對企業危機管理之影響及因應措施

本集團本公司以實事求是、精益求精的態度提供客戶卓越的產品與服務，同時持續強化公司內部管理，保障所有利害關係人之權益，故本集團並無因企業形象改變而造成企業危機或需進行危機管理之情事。

### 7.最近年度及截至公開說明書刊印日止進行併購之預期效益、可能風險及因應措施

本公司本為拓展營運版圖，以現金收購民盛應用企業股份有限公司 85% 股權，拓展業務至冰上及極限運動鞋靴及運動裝配等運動用品事業，為本集團注入營收動能，尚無重大風險等情事。

8.最近年度及截至公開說明書刊印日止擴充廠房之預期效益、可能風險及因應措施

本集團於 107 年起開始擴充越南子公司產能，目前廠房已興建完成並陸續投入相關設備，以滿足後續訂單需求。本擴廠計劃業經董事會決議，預計將有助於營收成長及獲利增加，並無重大風險等情事。

9.最近年度及截至公開說明書刊印日止進貨或銷貨集中所面臨之風險及因應措施

(1)銷貨方面：高爾夫球市場幾乎均為各大品牌產品所占有，且消費者具忠誠品牌之心理，使品牌大廠呈現大者恆大趨勢。故本集團主要客戶甲公司屢次推出新系列高爾夫球桿上市後，因其獨特的打擊手感亦或是造型深受消費者喜愛而造成熱銷，109年度及110年度對甲公司銷貨比重分別為30.60%及30.37%，致本集團有銷貨予單一客戶金額達總銷售額之30%以上之情事。本集團積極爭取國際知名運動品牌之代工訂單，期以為知名品牌開發及生產高爾夫球桿頭之成功經驗，獲得其他運動用品大廠青睞，另將業務拓展至航太工業領域，以增加產品多樣性，以期有效運用本集團為客戶產品需求設計及開發之整合規劃能力，以求產品種類齊全，有助於開拓及掌握未來商機。

(2)進貨方面：本集團與主要原料之供應商均已合作多年且保持良好關係，各項原料之供應尚屬穩定，主要進貨係依照個別客戶需求，而向專案指定用料或其他未指定但符合需求規格之供應商採購所需之零組件，本集團主要採購之原物料以鈦錠、銘牌、球頭、球桿及碳纖布為主，109年度及110年度對單一供應商採購比率皆低於5%，故尚無進貨來源過度集中於少數供應商之情事。

10.最近年度及截至公開說明書刊印日止董事、監察人或持股超過百分之十之大股東，股權之大量移轉或更換對公司之影響、風險及因應措施

本公司之董事並無股權之大量移轉或更換之情形。

11.最近年度及截至公開說明書刊印日止經營權之改變對公司之影響、風險及因應措施

本公司最近年度及 111 年截至公開說明書刊印日止，未有經營權改變情事。

12.其他重要風險及因應措施：無。

## (二)訴訟或非訟事件

- 1.公司最近二年度及截至公開說明書刊印日止已判決確定或目前尚在繫屬中之訴訟、非訟或行政爭訟事件，其結果可能對股東權益或證券價格有重大影響者，應揭露其系爭事實、標的金額、訴訟開始日期、主要涉訟當事人及目前處理情形

主要涉訟當事人	訴訟開始日期	系爭事實	標的金額	目前處理情形
再審聲請人：復盛應用科技股份有限公司 再審相對人：財政部臺北國稅局	102年4月	99年稅務案件	新台幣 27,740仟元	經最高行政法院裁定再審之聲請駁回
再審聲請人：復盛應用科技股份有限公司 再審相對人：財政部臺北國稅局	104年7月	100年稅務案件	新台幣 265,352仟元	經最高行政法院裁定再審之聲請駁回
再審聲請人：復盛應用科技股份有限公司 再審相對人：財政部臺北國稅局	104年6月	101年稅務案件	新台幣 166,444仟元	經最高行政法院裁定再審之聲請駁回
再審聲請人：復盛應用科技股份有限公司 再審相對人：財政部臺北國稅局	105年2月	102年稅務案件	新台幣 166,444仟元	向最高行政法院提起行政訴訟聲請再審狀
再審聲請人：復盛應用科技股份有限公司 再審相對人：財政部臺北國稅局	106年5月	103年稅務案件	新台幣 166,444仟元	向最高行政法院提起行政訴訟聲請再審狀
再審聲請人：復盛應用科技股份有限公司 再審相對人：財政部臺北國稅局	107年4月	104年稅務案件	新台幣 166,137仟元	經最高行政法院裁定再審之聲請駁回

本公司以99年11月1日為分割受讓日，完成分割受讓後，本公司承受復盛股份有限公司運動器材事業部及精製品事業部，依據當時會計環境之處理方式依財務會計準則公報第二十五號「企業合併—購買法之會計處理」規定辦理可辨認淨資產公平價值及商譽，並依企業併購法第40條規定，得於15年內平均攤提，故本公司自99年度起辦理營利事業所得稅結算申報，逐年列報「各項耗竭及攤提」項目，惟各該年度均經臺北國稅局核定剔除各項耗竭及攤提數額。本公司不服，針對財政部臺北國稅局業核定99~104年度之營利事業所得稅，循序申請復查、訴願及行政訴訟。本公司係依法提出之稅務行政救濟程序，且目前本公司業已先行繳清相關稅賦，因此其訴訟結果對本公司之營運或股東權益並無重大影響。

- 2.公司董事、監察人、總經理、實質負責人、持股比例超過百分之十之大股東及從屬公司，最近二年度及截至公開說明書刊印日止已判決確定或目前尚在繫屬中之訴訟、非訟或行政爭訟事件，其結果可能對公司股東權益或證券價格有重大影響者：

本公司之子公司中山廣盛因部分員工因使用震動研磨機而有罹患職業手臂震動病(即「白指症」)，向廣東省中山市第一人民法院及中山市中級人民法院提起民事賠償訴訟，中山廣盛已採取相當勞動防護措施，並已依相關法令規定安排確診者接受醫療，且按法令規定給予工傷給付。可能產生之費用已於帳上適足提列，對本集團之營運或股東權益尚無重大影響。

3.公司董事、監察人、經理人及持股比例超過百分之十之大股東，最近二年度及截至公開說明書刊印日止發生證券交易法第一百五十七條規定情事及公司目前辦理情形：

本公司經理人曾○○暨其配偶楊○○於 109 年 12 月及 110 年 6 月分別違反證券交易法第 157 條短期交易，本公司業已收訖該經理人繳納之短線交易利益。

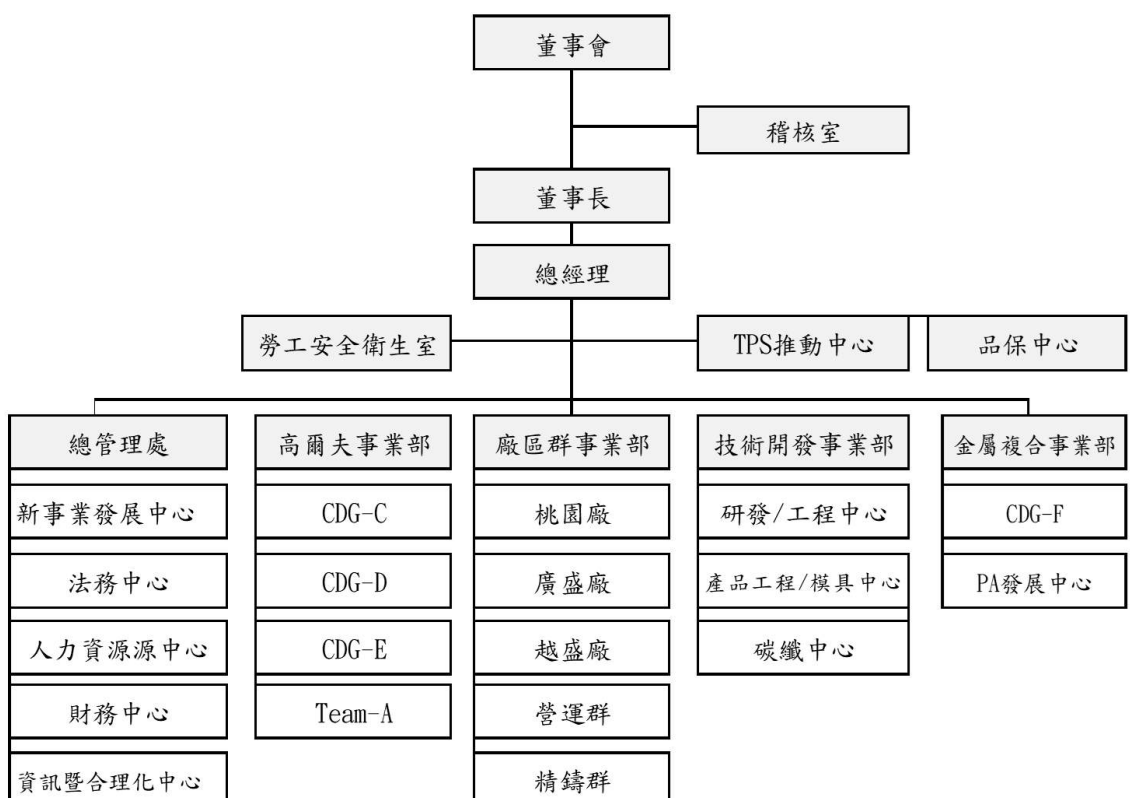
(三)公司董事、監察人、經理人及持股比例超過百分之十之大股東最近二年度及截至本年度公開說明書刊印日止，如有發生財務週轉困難或喪失債信情事，應列明其對公司財務狀況之影響：無。

(四)其他重要事項：無。

### 三、公司組織

#### (一)組織系統

##### 1.組織結構



## 2.各部門主要所營業務

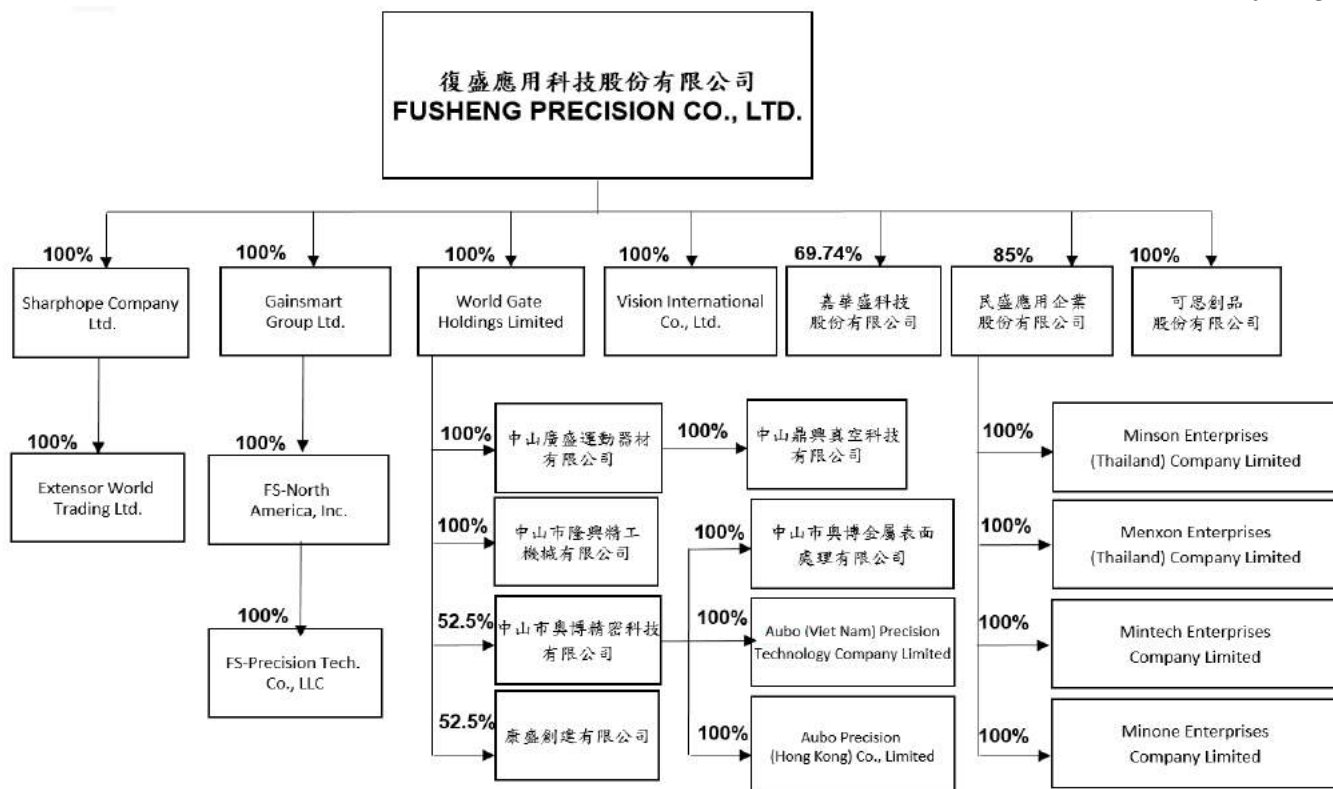
主要部門	各部門主要職掌業務
稽核室	<ol style="list-style-type: none"> <li>1. 評估全公司內部控制制度之缺失及衡量營運效率，提報稽核報告。</li> <li>2. 適時提供改善建議，合理確保內部控制制度持續有效實施。</li> <li>3. 協助管理階層確實履行其責任。</li> </ol>
勞工安全衛生室	<ol style="list-style-type: none"> <li>1. 督導、維護及執行公司內各項安全衛生管理。</li> <li>2. 員工健康管理。</li> </ol>
TPS 推動中心	<ol style="list-style-type: none"> <li>1. 公司自主研改善規劃</li> <li>2. 標準作業推廣、提案改善。</li> <li>3. PPH 及線內率達成狀況改善。</li> </ol>
品保中心	<ol style="list-style-type: none"> <li>1. 原物料、製程品、成品之品質控制，全面提升產品品質。</li> <li>2. 品質系統管理、內部稽核及品質認證活動。</li> <li>3. 協調處理客戶、供應商、外包商或內部之品質相關的問題。</li> </ol>
總管理處	<ol style="list-style-type: none"> <li>1. 擬訂未來經營方針。</li> <li>2. 投資開發計劃。</li> <li>3. 經營分析及專案改善案件辦理。</li> <li>4. 統籌規劃管理資金之來源與運用。</li> <li>5. 人力資源管理作業之規劃建立與執行。</li> <li>6. 資訊數位之發展。</li> <li>7. 智權及法務保障之執行。</li> </ol>
新事業發展中心	<ol style="list-style-type: none"> <li>1. 策劃中長期營運發展方向。</li> <li>2. 對相關產業或新事業的投資開發計劃。</li> <li>3. 開拓海內外市場，整合新事業機會。</li> <li>4. 取得市場行銷知識以建立策略發展藍圖。</li> </ol>
法務中心	<ol style="list-style-type: none"> <li>1. 督導執行法律事務作業，維護公司合法權益。</li> <li>2. 執行債權確保及各項抵押設定作業、各項工商與專利登記、審核各項合約和提供法律諮詢事宜。</li> </ol>
人力資源中心	<ol style="list-style-type: none"> <li>1. 透過人力資源選、育、用、留程序，提供適時/適地/適質/適量之人才。</li> <li>2. 提升組織成員工作績效及未來發展潛力，強化公司核心競爭優勢。</li> </ol>
財務中心	<ol style="list-style-type: none"> <li>1. 財務規劃與資金調度管理。</li> <li>2. 避險操作策略與管理。</li> <li>3. 年度預算編列與控管。</li> <li>4. 各項成本分析與財務報表編製。</li> </ol>
資訊暨合理化中心	<ol style="list-style-type: none"> <li>1. 建構與整合公司資訊管理系統。</li> <li>2. 確保發展及滿足各使用單位所需之資訊系統。</li> <li>3. 資訊安全機制之擬訂與執行。</li> <li>4. 電腦軟硬體之規劃與維護。</li> <li>5. 建立安全管控及防火牆等相關機制。</li> <li>6. 全球網路通訊系統連結及 ERP 等平台。</li> </ol>
高爾夫事業部	<ol style="list-style-type: none"> <li>1. 經營策略之規劃。</li> <li>2. 業務計畫與銷售目標擬訂。</li> <li>3. 成本和效益分析及售價擬訂計劃。</li> <li>4. 督導規劃產銷制度，確認公司產品之發展方向。</li> <li>5. 監督與追蹤各項營運績效管理目標，引領團隊達成目標。</li> </ol>
CDG-C	<ol style="list-style-type: none"> <li>1. 產品銷售策略、公司營運目標之擬訂與執行。</li> </ol>
CDG-D	<ol style="list-style-type: none"> <li>2. 提高公司產品市場佔有率策略與執行。</li> </ol>
CDG-E	<ol style="list-style-type: none"> <li>3. 產品發展趨勢分析及新產品規格開發規劃。</li> <li>4. 樣品開發的評估以及開發計畫的執行。</li> </ol>
Team-A	<ol style="list-style-type: none"> <li>5. 協助產品開發及新產品導入量產。</li> <li>6. 生產製造管理。</li> <li>7. 顧客開發、服務，銷售、訂單及出貨管理。</li> </ol>

主要部門	各部門主要職掌業務
廠區群事業部	<ol style="list-style-type: none"> <li>1.生產管理監督、製程及安衛環保等廠務管理。</li> <li>2.規劃工廠設施維護措施及職工福利實施。</li> <li>3.固定資產及設備管理。</li> </ol>
桃園廠	<ol style="list-style-type: none"> <li>1.行政管理目標與制度之擬訂、執行、溝通與協調。</li> </ol>
廣盛廠	<ol style="list-style-type: none"> <li>2.資產管理及庶務類用品需求之規劃與控管。</li> </ol>
越盛廠	<ol style="list-style-type: none"> <li>3.資源的有效利用及公共設備資源維護與管理。</li> <li>4.營繕工程及消防安全管理。</li> </ol>
營運群	<ol style="list-style-type: none"> <li>5.員工福利制度規劃及活動推行。</li> <li>6.廠區門禁保全、員工宿舍及健康管理。</li> </ol>
精鑄群	<ol style="list-style-type: none"> <li>1.採購策略之擬訂。</li> <li>2.供應鏈管理。</li> <li>3.倉儲管理。</li> <li>4.生產統籌管理。</li> </ol>
技術開發事業部	<ol style="list-style-type: none"> <li>1.生產目標管理。</li> <li>2.生產作業流程評估規劃、執行與管理。</li> <li>3.各項製程問題之協調、解決及流程監督與管制。</li> <li>4.製程技術評估規劃設計。</li> <li>5.製程良率、品質問題的解決與提昇。</li> </ol>
研發/工程中心	<ol style="list-style-type: none"> <li>1.產品及技術藍圖之擬訂。</li> <li>2.材料及技術等研究發展計劃。</li> <li>3.客戶需求產品協同設計開發及量產。</li> <li>4.品質保證體系及品質政策擬訂。</li> <li>5.製造技術發展及引進、確保中長期生產計劃。</li> <li>6.模具開發設計之發展計劃。</li> </ol>
產品工程/ 模具中心	<ol style="list-style-type: none"> <li>1.產品及技術藍圖之執行。</li> <li>2.新產品、新材料及新技術研究開發計劃之推展。</li> <li>3.廠房設施設建置、擴建計劃及執行。</li> <li>4.機器設備購置及維護規劃及執行。</li> <li>5.IE標準建立及維護。</li> </ol>
碳纖中心	<ol style="list-style-type: none"> <li>1.新產品開發流程制定與維護。</li> <li>2.設計開發技術橫展，設計規範制定、資源整合。</li> <li>3.前製程樣品產能規劃與製作進度安排。</li> <li>4.模具設計、開模、試模，電腦軟體設計圖轉換為CNC控制。</li> </ol>
金屬複合事業部	<ol style="list-style-type: none"> <li>1.產品發展趨勢分析。</li> <li>2.新產品開發及新技術的開發與導入。</li> <li>3.樣品開發的評估以及開發計畫的執行。</li> </ol>
CDG-F	<ol style="list-style-type: none"> <li>1.金屬複合產品發展計劃之擬訂。</li> <li>2.銷售目標擬訂。</li> <li>3.生產製造管理。</li> <li>4.監督與追蹤各項營運績效管理目標。</li> </ol>
CDG-F	<ol style="list-style-type: none"> <li>1.產品銷售策略、公司營運目標之擬訂與執行。</li> <li>2.提高公司產品市場佔有率策略與執行。</li> <li>3.產品發展趨勢分析及新產品規格開發規劃。</li> <li>4.樣品開發的評估以及開發計畫的執行。</li> <li>5.協助產品開發及新產品導入量產。</li> <li>6.生產製造管理。</li> <li>7.顧客開發、服務，銷售、訂單及出貨管理。</li> </ol>

(二)關係企業圖

1.關係企業圖

110/12/31



註：康盛創建有限公司業經本公司 110/12/22 董事會決議清算並解散。

2.與關係企業間之關係及相互持股情形

110年12月31日；單位：股/外幣仟元/新台幣仟元

關係企業名稱	關係	本公司及從屬對關係企業之持股			關係企業對本公司之持股		
		股數	比率 (%)	投資金額	股數	比率	投資金額
Sharpope Company Ltd.	本公司之子公司	50,000	100.00	1,538 (USD 50)	—	—	—
Gainsmart Group Ltd.	本公司之子公司	18,000,000	100.00	599,096 (USD 18,000)	—	—	—
Vision International Co.,Ltd.	本公司之子公司	11,000,000	100.00	375,418 (USD 11,000)	—	—	—
World Gate Holdings Ltd.	本公司之子公司	93,000,000	100.00	349,750 (HKD 93,000)	—	—	—
Extensor World Trading Ltd. (Hong Kong)	本公司之孫公司	10,000,000	100.00	294,166 (USD 10,000)	—	—	—
FS-North America, Inc.	本公司之孫公司	10,000	100.00	522,548 (USD 15,700)	—	—	—
FS-Precision Tech Co., LLC	本公司之曾孫公司	(註 1)	100.00	522,548 (USD 15,700)	—	—	—
中山廣盛運動器材有限公司	本公司之孫公司	(註 1)	100.00	USD 54,000	—	—	—
中山市隆興精工機械有限公司	本公司之孫公司	(註 1)	100.00	USD 2,000	—	—	—
中山鼎興真空科技有限公司	本公司之曾孫公司	(註 1)	100.00	(註 2)	—	—	—



關係企業名稱	關係	本公司及從屬對關係企業之持股			關係企業對本公司之持股		
		股數	比率 (%)	投資金額	股數	比率	投資金額
嘉華盛科技股份有限公司	本公司之子公司	13,600,000	69.74	226,000	—	—	—
康盛創建有限公司(註4)	本公司之孫公司	—	—	—	—	—	—
中山市奧博精密科技有限公司	本公司之孫公司	(註1)	52.50	USD 5,500	—	—	—
中山市奧博金屬表面處理有限公司	本公司之曾孫公司	(註1)	52.50	(註3)	—	—	—
Aubo (Viet Nam) Precision Technology Company Limited	本公司之曾孫公司	300,000	100.00	92,155 (USD 3,000)	—	—	—
Aubo Precision (Hong Kong) Co., Limited	本公司之曾孫公司	100,000	100.00	363 (USD 100)	—	—	—
可思創品股份有限公司	本公司之子公司	100,000	100.00	1,000	—	—	—
民盛應用企業股份有限公司	本公司之子公司	19,125,000	85.00	1,331,100	—	—	—
Mintech Enterprises Company Limited	本公司之孫公司	19,999,998	100.00	400,000	—	—	—
Minone Enterprises Company Limited	本公司之孫公司	1,199,988	100.00	90,000	—	—	—
Minson Enterprises (Thailand) Company Limited	本公司之孫公司	11,999,998	100.00	280,000	—	—	—
Menxon Enterprises (Thailand) Company Limited	本公司之孫公司	9,999,998	100.00	280,000	—	—	—

註1：為「有限公司」之組織型態者，故無面額及股數之情事。

註2：係由中山廣盛運動器材有限公司直接投資。

註3：係由中山市奧博精密科技有限公司直接投資。

註4：康盛創建有限公司業經本公司 110/12/22 董事會決議清算並解散。

(三)總經理、副總經理、協理、各部門及分支機構主管資料

111年2月28日；單位：股；%

職稱	國籍	姓名	性別	就任日期	持有股份		配偶、未成年子女持有股份		利用他人名義持有股份		主要經(學)歷	目前兼任其他公司之職務	具配偶或二親等以內關係之經理人			經理人取得員工認股權憑證情形	備註
					股數	持股比率	股數	持股比率	股數	持股比率			職稱	姓名	關係		
總經理	中華民國	江慶生	男	99/9/14	1,407,430	1.07%	2,335,230	1.78%	—	—	明志工專機械工程科 復盛股份有限公司運動器材事業部總經理 中山廣盛運動器材有限公司總經理	中山廣盛運動器材有限公司董事長、中山市隆興精工機械有限公司 董事、World Gate Holding Ltd.董事、復盛股份有限公司 法人董事代表、FS-Precision Tech Co., LLC董事 復盛應用科技股份有限公司董事、復盛精密工業股份有限公司法人董事代表、康盛創建有限公司董事、嘉華盛科技股份有限公司董事長、民盛應用企業股份有限公司董事	無	無	無	無	無
執行副總	中華民國	李注明	男	99/09/14	106,000	0.08%	3,000	0.00%	—	—	淡水工商企業管理科 中山廣盛運動器材有限公司副總經理	中山市隆興精工機械有限公司董事、中山廣盛運動器材有限公司董事、World Gate Holdings Limited董事、復盛應用科技股份有限公司董事	無	無	無	無	無
副總經理	中華民國	林啟明	男	99/9/14	30,000	0.02%	—	—	—	—	南台工專機械工程科 復盛股份有限公司運動器材事業部協理	無	無	無	無	無	
協理	中華民國	陳啟清	男	99/9/14	41,000	0.03%	—	—	—	—	大華工專機械工程科 復盛股份有限公司運動器材事業部資深經理 復盛應用科技股份有限公司資深經理	無	無	無	無	無	

職稱	國籍	姓名	性別	就任日期	持有股份		配偶、未成年子女持有股份		利用他人名義持有股份		主要經(學)歷	目前兼任其他公司之職務	具配偶或二親等以內關係之經理人			經理人取得員工認股權憑證情形	備註
					股數	持股比例	股數	持股比例	股數	持股比例			職稱	姓名	關係		
資深協理	中華民國	曾雅伶	女	99/9/14	80,000	0.06%	8,000	0.01%	—	—	中央大學高階主管企管碩士 復盛股份有限公司運動器材事業部協理	民盛應用企業股份有限公司董事	無	無	無	無	無
協理	中華民國	傅季宏	男	99/9/14	83,000	0.06%	—	—	—	—	政治大學經營管理研究所碩士 復盛股份有限公司運動器材事業部總經理特別助理	中山市隆興精工機械有限公司董事、嘉華盛科技股份有限公司董事	無	無	無	無	無
協理	中華民國	顏國賢	男	106/11/01	—	—	—	—	—	—	中原大學工業工程學系 學士 Vision International Co., Ltd 資深經理	無	無	無	無	無	無
協理	中華民國	簡振榮	男	106/11/01	10,000	0.01%	—	—	—	—	中興大學機械系學士 復盛應用科技股份有限公司資深經理	無	無	無	無	無	無
協理	中華民國	李柏宗	男	106/11/01	21,000	0.02%	—	—	—	—	健行工專機械科 復盛應用科技股份有限公司資深經理	無	無	無	無	無	無
協理	中華民國	秦福南	男	109/5/1	—	—	—	—	—	—	中山大學資訊管理學系 學士 復盛應用科技股份有限公司協理	無	無	無	無	無	無
協理	中華民國	尤文瑞	男	109/11/1	—	—	—	—	—	—	逢甲大學工業工程學系 學士 復盛應用科技股份有限公司協理	無	無	無	無	無	無
協理	中華民國	廖彥嵐	男	110/6/1	—	—	—	—	—	—	高雄第一科技大學應用日文系畢業 明基材料股份有限公司採購處長 明基材料股份有限公司業務處長	無	無	無	無	無	無
協理	中華民國	于志豪	男	111/1/1	—	—	—	—	—	—	中央大學資訊管理學系學士 日冠金屬股份有限公司協理 艾迪森光電股份有限公司協理 可成科技股份有限公司經理	無	無	無	無	無	無
財務總監	中華民國	許廷儀	男	99/9/14	88,000	0.07%	—	—	—	—	台灣大學財務金融學系學士 成功大學企業管理研究所碩士 環隆電氣股份有限公司總經理室	復盛股份有限公司監察人、 中山市奧博精密科技有限	無	無	無	無	無

職稱	國籍	姓名	性別	就任日期	持有股份		配偶、未成年子女持有股份		利用他人名義持有股份		主要經(學)歷	目前兼任其他公司之職務	具配偶或二親等以內關係之經理人			經理人取得員工認股權憑證情形	備註
					股數	持股比例	股數	持股比例	股數	持股比例			職稱	姓名	關係		
											專案經理 美商中經合集團副總經理	公司 董事長、中山廣盛運動器材有限公司董事、嘉華盛科技股份有限公司監察人、可思創品股份有限公司董事長、民盛應用企業股份有限公司監察人					
會計主管	中華民國	陳佳境	男	110/5/12	7,000	0.01%	—	—	—	—	輔仁大學會計學系畢業 致遠聯合會計師事務所審計部組長 楠盛股份有限公司-會計課課長 復盛應用科技股份有限公司-財會部經理	無	無	無	無	無	無
稽核主管	中華民國	陳淑真	女	101/5/2	4,000	0.00%	—	—	—	—	東海大學經濟學系學士 富晶通科技股份有限公司 副理 東凌股份有限公司 經理 錦明實業股份有限公司 經理	無	無	無	無	無	無
公司治理主管	中華民國	陳品言	女	110/3/24	5,000	0.00%	—	—	—	—	美國德州大學達拉斯分校會計學碩士 台灣大學會計系學士 中華民國會計師考試及格 美國會計師考試及格 復盛應用科技股份有限公司財會部特別助理	無	無	無	無	無	無

(四)董事及監察人資料

1.董事及監察人資料

111年2月28日；單位：股；%

職稱	國籍或註冊地	姓名	性別	年齡	選(就)任日期	任期	初次選任日期	選任時持有股份		現在持有股份		配偶、未成年子女現在持有股份		利用他人名義持有股份		主要經(學)歷	目前兼任本公司及其他公司之職務	具配偶或二親等以內關係之其他主管、董事或監察人			備註
								股數	持股比例	股數	持股比例	股數	持股比例	股數	持股比例			職稱	姓名	關係	
董事長	中華民國	李亮箴	男	58	109.6.23	三年	99.9.14	5,287,929	4.04%	5,287,929	4.04%	-	-	-	-	日本東京國際大學肄業 復盛股份有限公司總經理 復盛股份有限公司董事長	(註1)	董事	江慶生	姻親	無
董事	中華民國	江慶生	男	64	109.6.23	三年	99.9.14	1,407,430	1.07%	1,407,430	1.07%	2,335,230	1.78%	-	-	明志工專機械工程科 中山廣盛運動器材有限公司總經理 復盛股份有限公司運動器材事業部總經理	中山廣盛運動器材有限公司董事長、中山市隆興精工機械有限公司董事、World Gate Holding Ltd. 董事、復盛股份有限公司 法人董事代表、FS-Precision Tech Co., LLC 董事、復盛精密工業股份有限公司法人董事代表、復盛應用科技股份有限公司總經理、康盛創建有限公司董事、嘉華盛科技股份有限公司董事長、民盛應用企業股份有限公司董事	董事長	李亮箴	姻親	無
董事	中華民國	聯盛投資股份有限公司	-	-	109.6.23	三年	106.9.15	3,352,343	2.56%	3,352,343	2.56%	-	-	-	-	-	-	-	-	-	無
	中華民國	代表人：李汪明	男	57				106,000	0.08%	106,000	0.08%	3,000	-	-	-	淡水工商企業管理科 中山廣盛運動器材有限公司副總經理	中山市隆興精工機械有限公司董事、中山廣盛運動器材有限公司董事及總經理、World Gate Holdings Limited 董事	無	無	無	無

職稱	國籍或註冊地	姓名	性別	年齡	選(就)任日期	任期	初次選任日期	選任時持有股份		現在持有股份		配偶、未成年子女現在持有股份		利用他人名義持有股份		主要經(學)歷	目前兼任本公司及其他公司之職務	具配偶或二親等以內關係之其他主管、董事或監察人			備註
								股數	持股比率	股數	持股比率	股數	持股比率	股數	持股比率			職稱	姓名	關係	
董事	中華民國	陳泰亨	男	71	110.8.11	三年	110.8.11	-	-	-	-	1,150,000	0.88%	-	-	民盛應用企業股份有限公司董事長	民舜企業股份有限公司董事長 民暘股份有限公司董事長 民盛應用企業股份有限公司董事長 Minson (Thailand) Enterprises Co.,Ltd. 董事 Menxon (Thailand) Enterprises Co. Ltd. 董事 Mintech Enterprises Co.,Ltd. 董事	無	無	無	無
董事	中華民國	頤達夥伴股份有限公司	-	-	109.6.23	三年	107.1.24	200,000	0.15%	200,000	0.15%	-	-	-	-	-	-	-	-	-	無
	中華民國	代表人：鄭敦謙	男	60				-	-	-	-	-	-	-	-	-	美國哥倫比亞大學MBA 台灣大學商學系學士 公信電子股份有限公司董事長 公信電子股份有限公司董事 UMC Capital Corporation 總經理 聯合管理顧問股份有限公司董事總經理 Morgan Stanley Asia Limited 執行董事及台灣總經理 Goldman Sachs Asia L.L.C.執行董事	閱鼎資本股份有限公司董事長、士鼎創業投資股份有限公司董事長、華星光通科技股份有限公司董事長、益登科技股份有限公司獨立董事、大亞電線電纜股份有限公司獨立董事、亞洲聚合股份有限公司獨立董事、台光電子材料股份有限公司獨立董事、Appier Holdings Inc. 董事、Advanced Energy Solution Holding Co., Ltd. 董事、民盛應用企業股份有限公司董事	無	無	無

職稱	國籍或註冊地	姓名	性別	年齡	選(就)任日期	任期	初次選任日期	選任時持有股份		現在持有股份		配偶、未成年子女現在持有股份		利用他人名義持有股份		主要經(學)歷	目前兼任本公司及其他公司之職務	具配偶或二親等以內關係之其他主管、董事或監察人			備註
								股數	持股比率	股數	持股比率	股數	持股比率	股數	持股比率			股數	持股比率	職稱	
獨立董事	中華民國	劉維琪	男	70	109.6.23	三年	107.1.24	-	-	-	-	-	-	-	-	美國西北大學管理學院博士 國立中山大學校長 國際票券金融股份有限公司董事長 台灣高速鐵路股份有限公司董事長 國票金融控股股份有限公司董事長	財團法人中華大學校長、財團法人龍應台文化基金會董事、東元電機股份有限公司獨立董事、華藝數位股份有限公司董事、安心食品股份有限公司獨立董事	無	無	無	無
獨立董事	中華民國	高繼祖	男	62	109.6.23	三年	107.1.24	-	-	-	-	-	-	-	-	美國柏克萊加州大學化學博士畢業 台灣大學管理學院碩士畢業 台灣大學化學系學士畢業 聯茂電子股份有限公司共同創辦人及執行副總經理、總經理、副董事長 鼎茂光電股份有限公司董事長	台灣工研新創協會理事長、鼎茂光電股份有限公司董事、佳邦科技股份有限公司獨立董事、大量科技(股)公司獨立董事、久尹(股)公司獨立董事、升茂投資股份有限公司董事、達裕科技股份有限公司董事、仁茂科技管理顧問股份有限公司董事長、豪崑管理務顧問股份有限公司法人董事代表、蘋果芽數位科技粉有限公司董事、捷能材料股份有限公司監察人、冠緯科技股份有限公司法人董事、德茂投資股份有限公司監察人、登豐管理顧問股份有限公司董事長	無	無	無	無
獨立董事	中華民國	陳志康	男	56	109.6.23	三年	107.1.24	-	-	-	-	-	-	-	-	成功大學畢業 楠梓電子股份有限公司董事及總經理	楠梓電子股份有限公司董事、楠梓電子股份有限公司總經理、WUS Group Holdings Co., Ltd. 董事長、WUS Group (BVI) Holdings Co., Ltd. 董事長、永續投資股份有限公司董事長兼總經理、WUS Printed Circuit (Singapore) Pte., Ltd. 董事長兼總經理、China Electronic (BVI) Holdings Co., Ltd. 董事、昆山先創電子有限公司董事	無	無	無	無

註 1：復盛股份有限公司董事長、復盛精密工業股份有限公司董事長、復盛實業(上海)有限公司董事、Well Base International Limited 董事、Caysheng Holding Co., Ltd 董事、High Honour Limited 董事、Worldmark Services Limited 董事、Earnest Pacific Limited 董事、FS-ELLIOTT MACHINRY CO., Ltd 董事、Fu Sheng USA, Inc. 董事、Curtis-Toledo Inc. 董事、Curtis-East, Inc 董事、California Air Compressor Company 董事、Magnolia Air Compressor Company 董事、Curtis-Toledo Distribution Inc. 董事、FS Compressor India Private Limited 董事、FS-America Inc. 董事、Valiant APO Holding Ltd. 董事、Valiant APO Holding II Ltd. 董事、Valiant APO Holding III Ltd. 董事、Valiant APO Investments Ltd. 董事、FS-Elliott Co., LLC. 董事、Vision International Co., Ltd. 法人董事代表、World Gate Holding Ltd, 法人董事代表。

2.董事、監察人屬法人股東代表者，應註明法人股東名稱及該法人之股東持股比例占前十名之股東名稱及其持股比例：

111年2月28日

法人股東名稱	法人股東之主要股東
聯盛投資股份有限公司	李亮箴 16.69%、李琇絹 15.65%、李孟芬 14.24%、李維真 13.86%、李彥德 7.08%、李柏儀 5.63%、李盈村 4.26%、李亭毅 4.24%、李岳勳 4.22%、李怡蓁 3.65%
頤達夥伴股份有限公司	鄭敦謙 43.10%、賴欣儀 35.29%、劉靜怡 7.88%、游永桂 7.84%

3.各該前十名股東屬法人股東者，應註明法人股東名稱及該法人之股東持股比例占前十名股東之名稱及其持股比例：無。



#### 4.董事、監察人所具專業知識及獨立性之情形

姓名	條件 專業資格與經驗（註1）	符合獨立性情形（註2）	兼任其他公開發行 公司獨立董事家數
李亮箴	董事會領導、製造業、環球市場經驗	—	0
江慶生	製造業、環球市場經驗	—	0
李汪明	製造業、環球市場經驗	—	0
陳泰亨	製造業、環球市場經驗	—	0
鄭敦謙	董事會領導、財會金融、環球市場經驗、其他上市公司董事會成員	—	3
劉維琪 (獨立董事)	董事會領導、財會金融、環球市場經驗、其他上市公司董事會成員	無違反獨立性要求之情事	2
高繼祖 (獨立董事)	科技業、環球市場經驗、其他上市公司董事會成員	無違反獨立性要求之情事	3
陳志康 (獨立董事)	財會專業(具中華民國會計師證書)、製造業、環球市場經驗、其他上市公司董事會成員	無違反獨立性要求之情事	0

註1：專業資格與經驗：敘明個別董事及監察人之專業資格與經驗，如屬審計委員會成員且具備會計或財務專長者，應敘明其會計或財務背景及工作經歷，另說明是否未有公司法第30條各款情事。

註2：獨立董事應敘明符合獨立性情形，包括但不限於本人、配偶、二親等以內親屬是否擔任本公司或其關係企業之董事、監察人或受僱人；本人、配偶、二親等以內親屬(或利用他人名義)持有公司股份數及比重；是否擔任與本公司有特定關係公司(參考公開發行公司獨立董事設置及應遵循事項辦法第3條第1項第5款至第8款規定)之董事、監察人或受僱人；最近2年提供本公司或其關係企業商務、法務、財務、會計等服務所取得之報酬金額。

(五)發起人：不適用。

(六)最近年度給付董事、監察人、總經理及副總經理等之酬金

1.最近(110)年度支付董事、監察人、總經理及副總經理之酬金

(1)一般董事及獨立董事之酬金(110 年度)

單位：新台幣仟元

職稱	姓名	董事酬金								A、B、C及D等四項總額及占稅後純益之比例(%)				兼任員工領取相關酬金								A、B、C、D、E、F及G等七項總額及占稅後純益之比例(%)		領取來自子公司以外轉投資事業或母公司酬金
		報酬(A)		退職退休金(B)		董事酬勞(C)		業務執行費用(D)		本公司	財務報告內所有公司	本公司	財務報告內所有公司	薪資、獎金及特支費等(E)		退職退休金(F)		員工酬勞(G)				本公司	財務報告內所有公司	
		本公司	財務報告內所有公司	本公司	財務報告內所有公司	本公司	財務報告內所有公司	本公司	財務報告內所有公司					本公司	財務報告內所有公司	本公司	財務報告內所有公司	現金金額	股票金額	現金金額	股票金額			
董事長	李亮歲	-	-	-	-	600	600	-	-	0.03	0.03	-	-	-	-	-	-	-	-	0.03	0.03	-		
董事	江慶生	-	-	-	-	300	300	-	-	0.01	0.01	11,789	11,789	-	-	4,900	-	4,900	-	0.72	0.72	-		
董事	聯盛投資股份有限公司 代表人：李汪明	-	-	-	-	300	300	-	-	0.01	0.01	7,270	8,350	-	-	2,700	-	2,700	-	0.43	0.48	-		
董事	頤達夥伴股份有限公司 代表人：鄭敦謙	-	-	-	-	300	300	-	-	0.01	0.01	-	-	-	-	-	-	-	-	0.01	0.01	-		
董事	陳泰亨	-	-	-	-	125	125	-	-	0.01	0.01	-	-	-	-	-	-	-	-	0.01	0.01	-		
獨立董事	劉維琪	1,200	1,200	-	-	-	-	-	-	0.05	0.05	-	-	-	-	-	-	-	-	0.05	0.05	-		
獨立董事	高繼祖	1,200	1,200	-	-	-	-	-	-	0.05	0.05	-	-	-	-	-	-	-	-	0.05	0.05	-		
獨立董事	陳志康	1,200	1,200	-	-	-	-	-	-	0.05	0.05	-	-	-	-	-	-	-	-	0.05	0.05	-		

1.請敘明獨立董事酬金給付政策、制度、標準與結構，並依所擔負之職責、風險、投入時間等因素敘明與給付酬金數額之關聯性：  
獨立董事的酬金政策如下：  
(1)無車馬費與出席費。  
(2)董事酬勞：公司章程中亦明訂不高於年度獲利之0.5% 作為董事酬勞，董事及獨立董事目前支領固定薪資，公司獲利時未額外給付酬金。(董事長新台幣 60 萬/年，董事新台幣 30 萬/年，獨立董事 120 萬/年)。

2.除上表揭露外，最近年度公司董事提供服務(如擔任母公司/財務報告內所有公司/轉投資事業非屬員工之顧問等)領取之酬金：無。

酬金級距表

給付本公司各個董事酬金級距	董事姓名			
	前四項酬金總額(A+B+C+D)		前七項酬金總額(A+B+C+D+E+F+G)	
	本公司	財務報告內 所有公司	本公司	財務報告內 所有公司
低於 1,000,000 元	李亮箴、江慶生、聯盛投資股份有限公司(代表人：李汪明)、頤達夥伴股份有限公司(代表人：鄭敦謙)、陳泰亨	李亮箴、江慶生、聯盛投資股份有限公司(代表人：李汪明)、頤達夥伴股份有限公司(代表人：鄭敦謙)、陳泰亨	李亮箴、頤達夥伴股份有限公司(代表人：鄭敦謙)、陳泰亨	李亮箴、頤達夥伴股份有限公司(代表人：鄭敦謙)、陳泰亨
1,000,000 元 (含) ~ 2,000,000 元 (不含)	劉維琪、高繼祖、陳志康	劉維琪、高繼祖、陳志康	劉維琪、高繼祖、陳志康	劉維琪、高繼祖、陳志康
2,000,000 元 (含) ~ 3,500,000 元 (不含)	—	—	—	—
3,500,000 元 (含) ~ 5,000,000 元 (不含)	—	—	—	—
5,000,000 元 (含) ~ 10,000,000 元 (不含)	—	—	聯盛投資股份有限公司 (代表人：李汪明)	—
10,000,000 元 (含) ~ 15,000,000 元 (不含)	—	—	—	聯盛投資股份有限公司 (代表人：李汪明)
15,000,000 元 (含) ~ 30,000,000 元 (不含)	—	—	江慶生	江慶生
30,000,000 元 (含) ~ 50,000,000 元 (不含)	—	—	—	—
50,000,000 元 (含) ~ 100,000,000 元 (不含)	—	—	—	—
100,000,000 元以上	—	—	—	—
總 計	8 人	8 人	8 人	8 人

(2)監察人之酬金；本公司設置審計委員會，故不適用。

## (3)最近年度支付總經理及副總經理之酬金

單位：新台幣仟元

職稱	姓名	薪資(A)		退職退休金(B)		獎金及特支費等等(C)		員工酬勞金額(D)				A、B、C及D等四項總額及占稅後純益之比例(%)		領取來自子公司以外轉投資事業或母公司酬金
		本公司	財務報告內所有公司	本公司	財務報告內所有公司	本公司	財務報告內所有公司	本公司		財務報告內所有公司		本公司	財務報告內所有公司	
								現金金額	股票金額	現金金額	股票金額			
總經理	江慶生	9,530	10,610	-	-	12,590	12,590	8,270	-	8,270	-	1.29	1.33	-
執行副總	李汪明													
副總經理	林啟明													

酬金級距表

給付本公司各個總經理及副總經理酬金級距	總經理及副總經理姓名	
	本公司	財務報告內所有公司(E)
低於 1,000,000 元	—	—
1,000,000 元 (含) ~ 2,000,000 元 (不含)	—	—
2,000,000 元 (含) ~ 3,500,000 元 (不含)	—	—
3,500,000 元 (含) ~ 5,000,000 元 (不含)	林啟明	林啟明
5,000,000 元 (含) ~ 10,000,000 元 (不含)	李汪明	—
10,000,000 元 (含) ~ 15,000,000 元 (不含)	—	李汪明
15,000,000 元 (含) ~ 30,000,000 元 (不含)	江慶生	江慶生
30,000,000 元 (含) ~ 50,000,000 元 (不含)	—	—
50,000,000 元 (含) ~ 100,000,000 元 (不含)	—	—
100,000,000 元以上	—	—
總計	3 人	3 人

## (4)上市上櫃公司前五位酬金最高主管之酬金

單位：新台幣仟元

職稱	姓名	薪資(A)		退職退休金(B)		獎金及特支費等(C)		員工酬勞金額(D)				A、B、C及D等四項總額占稅後純益之比例(%)		領取來自子公司以外轉投資事業或母公司酬金
		本公司	財務報告內所有公司	本公司	財務報告內所有公司	本公司	財務報告內所有公司	本公司		財務報告內所有公司		本公司	財務報告內所有公司	
								現金金額	股票金額	現金金額	股票金額			
總經理	江慶生	4,689	4,689	-	-	7,100	7,100	4,900	-	4,900	-	0.71	0.71	-
執行副總	李汪明	3,070	4,150	-	-	4,200	4,200	2,700	-	2,700	-	0.42	0.47	-
財務總監	許廷儀	1,863	1,863	-	-	4,400	4,400	3,000	-	3,000	-	0.39	0.39	-
資深協理	曾雅伶	1,828	1,828	-	-	3,200	3,200	2,150	-	2,150	-	0.30	0.30	-
協理	傅季宏	1,618	1,618	-	-	2,400	2,400	1,750	-	1,750	-	0.24	0.24	-

## (5)分派員工酬勞之經理人姓名及分派情形

單位：新台幣仟元

項目	職稱	姓名	股票金額	現金金額	總計	總額占稅後純益之比例(%)
經理人	總經理	江慶生	-	21,269	21,269	0.90
	執行副總	李汪明				
	副總經理	林啟明				
	資深協理	曾雅伶				
	協理	傅季宏				
	協理	陳啟清				
	協理	顏國賢				
	協理	簡振榮				
	協理	李柏宗				
	協理	秦福南				
	協理	尤文瑞				
	協理	廖彥嵐				
	協理	于志豪				
	財務總監	許廷儀				
	會計主管	舒孝龍(註1)				
	會計主管	陳佳境(註2)				
	公司治理主管	陳品言(註3)				

註1：因應集團營運策略於110年5月12日轉任子公司會計主管。

註2：110年5月12日新任。

註3：110年3月24日新任。

2.分別比較說明本公司及合併報表所有公司於最近二年度支付本公司董事、監察人、總經理及副總經理酬金總額占個體或個別財務報告稅後純益比例之分析並說明給付酬金之政策、標準與組合、訂定酬金之程序、與經營績效及未來風險之關聯性

(1)本公司及合併報告所有公司於最近二年度支付董事、監察人、總經理及副總經理酬金總額占稅後純益之比例

單位：新台幣仟元

項目	年度	109 年度				110 年度			
		酬金		占稅後純益比例(%)		酬金		占稅後純益比例(%)	
		本公司	財務報告內所有公司	本公司	財務報告內所有公司	本公司	財務報告內所有公司	本公司	財務報告內所有公司
董事	31,098	31,996	2.75	2.83	28,644	29,424	1.21	1.25	
總經理及副總經理	37,463	39,200	3.32	3.47	30,390	31,470	1.29	1.33	

(2)本公司給付酬金之政策、標準與組合、訂定酬金之程序、與經營績效及未來風險之關聯性

①董事及監察人：

本公司董事之報酬，係依本公司章程之規定提撥，送董事會決議後發放，並報告股東會。

②總經理及副總經理：

本公司給付總經理及副總經理之酬金，係依對公司貢獻暨參考同業薪酬標準制定，並考量實際經營績效及評估未來風險調整之；員工酬勞的分派則係遵循公司章程，送董事會決議後發放，並報告股東會。

綜上，本公司董事、總經理及副總經理之酬金皆依本公司章程、人事規章等要素訂定之，且與經營績效之關聯性成正相關，並同時考量產業波動之風險。

四、資本及股份

(一)股份種類

111年02月28日；單位：股

股份種類	核定股本			備註
	流通在外股份	未發行股份	合計	
記名式普通股	131,030,000	168,970,000	300,000,000	上市公司股票

(二)股本形成經過

1.最近五年度及截至公開說明書刊印日止股本變動情形

單位：新台幣仟元；仟股

年月	發行價格	核定股本		實收股本		備註		
		股數	金額	股數	金額	股本來源	以現金外之財產抵充股款者	其他
99.09	10	20	200	20	200	現金	無	府產業商字第 09987699510 號
99.11	28	218,430	2,184,300	218,430	2,184,300	分割	無	經濟部 99 年 11 月 22 日經授商字第 09901260880 號
101.06	10	300,000	3,000,000	218,430	2,184,300	-	無	經濟部 101 年 6 月 8 日經授商字第 10101105070 號
104.12	10	300,000	3,000,000	118,430	1,184,300	現金減資	無	經濟部 105 年 2 月 5 日經授商字第 10501010630 號
107.12	120	300,000	3,000,000	131,030	1,310,300	現金	無	經濟部 108 年 1 月 7 日經授商字第 10701163550 號

2.最近三年度及截至公開說明書刊印日止，私募普通股之辦理情形：無此情事。

### (三)最近股權分散情形

#### 1.股東結構

110年8月16日；單位：人；股

股東結構 數量	政府機構	金融機構	其他法人	個人	外國機構及 外人	合計
人 數	5	34	58	2,355	164	2,616
持有股數	1,500,000	23,704,029	28,163,181	47,727,192	29,935,598	131,030,000
持股比例(%)	1.14%	18.09%	21.49%	36.43%	22.85%	100.00%

#### 2.股權分散情形

110年8月16日；單位：股

持股分級	股東人數	持有股數	持股比例(%)
1 至 999	497	57,327	0.04%
1,000 至 5,000	1,636	2,925,061	2.23%
5,001 至 10,000	161	1,287,165	0.98%
10,001 至 15,000	50	641,969	0.49%
15,001 至 20,000	43	787,078	0.60%
20,001 至 30,000	37	992,237	0.76%
30,001 至 40,000	25	895,439	0.68%
40,001 至 50,000	23	1,051,000	0.80%
50,001 至 100,000	34	2,347,257	1.79%
100,001 至 200,000	27	3,998,957	3.05%
200,001 至 400,000	22	5,941,494	4.54%
400,001 至 600,000	12	5,988,952	4.57%
600,001 至 800,000	6	4,345,087	3.32%
800,001 至 1,000,000	6	5,408,179	4.13%
1,000,001 以上	37	94,362,798	72.02%
合 計	2,616	131,030,000	100.00%

#### 3.主要股東名單

110年8月16日；單位：股

主要股東名稱	股份	持有股數	持股比例(%)
財團法人感恩社會福利基金會		9,000,000	6.86%
Valiant APO Holdings III Ltd.		6,754,260	5.15%
富邦人壽保險股份有限公司		6,550,000	5.00%
李亮箴		5,287,929	4.04%
南山人壽保險股份有限公司		4,890,000	3.73%
李後昇		4,359,820	3.33%
士鼎創業投資股份有限公司		3,800,000	2.90%
李後泉		3,596,659	2.74%
聯盛投資股份有限公司		3,352,343	2.56%
李汪鏞		3,157,546	2.41%



4.最近二年度及當年度董事、監察人及持股比例超過百分之十之股東放棄現金增資認股之情形：本公司最近二年度及 111 年截至公開說明書刊印日止並未辦理現金增資發行新股，故不適用。

5.最近二年度及截至公開說明書刊印日止，董事、監察人、經理人及持股比例超過百分之十之股東股權移轉及股權質押變動情形

(1)董事、監察人、經理人及持股比例超過百分之十之股東及股權質押變動情形：

單位：股

職稱	姓名	109 年度		110 年度		111 年截至 02月28日止	
		持有股數 增(減)數	質押股數 增(減)數	持有股數 增(減)數	質押股數 增(減)數	持有股數 增(減)數	質押股數 增(減)數
董事長	李亮箴	—	—	—	—	—	—
董事兼總經理	江慶生	—	—	—	—	—	—
董事	聯盛投資股份有限公司	—	—	—	—	—	—
董事代表人兼中山廣盛總經理	李汪明	—	—	—	—	—	—
董事	陳泰亨(註 1)	不適用	不適用	—	—	—	—
董事	頤達夥伴股份有限公司	—	—	—	—	—	—
董事代表人	鄭敦謙	—	—	—	—	—	—
總經理	鄭錦聰(註 2)	(8,000)	—	不適用	不適用	不適用	不適用
副總經理	張端揆(註 3)	—	—	不適用	不適用	不適用	不適用
副總經理	林啟明	(10,000)	—	—	—	—	—
協理	徐聖添(註 4)	—	—	不適用	不適用	不適用	不適用
協理	陳啟清	(10,000)	—	—	—	—	—
協理	曾雅伶	2,000	—	—	—	—	—
協理	池明珠	—	—	—	—	—	—
協理	傅季宏	—	—	—	—	—	—
協理	顏國賢	—	—	—	—	—	—
協理	秦福南(註 9)	—	—	—	—	—	—
協理	簡振榮	(32,000)	—	(7,000)	—	—	—
協理	李柏宗	(5,000)	—	—	—	—	—
協理	林翰昀(註 5)	—	—	不適用	不適用	不適用	不適用
協理	尤文瑞	—	—	—	—	—	—
協理	廖彥嵐(註 6)	不適用	不適用	—	—	—	—
協理	于志豪(註 11)	不適用	不適用	不適用	不適用	—	—
獨立董事	劉維琪	—	—	—	—	—	—
獨立董事	高繼祖	—	—	—	—	—	—
獨立董事	陳志康	—	—	—	—	—	—
財務主管	許廷儀	—	—	8,000	—	—	—
會計主管	舒孝龍(註 7)	—	—	—	—	—	—
會計主管	陳佳境(註 8)	不適用	不適用	不適用	不適用	—	—
公司治理主管	陳品言(註 10)	不適用	不適用	(3,000)	0	—	—

註1：110年8月11日選任。  
 註2：109年11月1日退休。  
 註3：109年10月31日退休。  
 註4：109年2月1日離職。  
 註5：109年2月1日升任、109年3月25日離職。  
 註6：110年6月1日就任。

註7：110年5月12日卸任。  
 註8：110年5月12日就任。  
 註9：109年5月1日升任。  
 註10：110年3月24日就任。  
 註11：111年1月1日就任。

(2)股權移轉之相對人為關係人資訊：無。

(3)股權質押之相對人為關係人資訊：無。

6.持股比例占前十名之股東，其相互間為關係人或為配偶、二親等以內之親屬關係之資訊

110年8月16日；單位：股

姓名	本人持有股份		配偶、未成年子女持有股份		利用他人名義合計持有股份		前十大股東相互間具有關係人或為配偶、二親等以內之親屬關係者，其名稱或姓名及關係		備註
	股數	持股比率	股數	持股比率	股數	持股比率	名稱(或姓名)	關係	
財團法人感恩社會福利基金會	9,000,000	6.86%	不適用	不適用	-	-	無	無	-
代表人:李亮箴	5,287,929	4.04%	-	-	-	-	李汪鏞	兄弟	-
Valiant APO Holdings III Ltd.	6,754,260	5.15%	不適用	不適用	-	-	無	無	-
代表人:李亮箴	5,287,929	4.04%	-	-	-	-	李汪鏞	兄弟	-
富邦人壽保險股份有限公司	6,550,000	5.00%	不適用	不適用	-	-	無	無	-
李亮箴	5,287,929	4.04%	-	-	-	-	李汪鏞	兄弟	-
南山人壽保險股份有限公司	4,890,000	3.73%	不適用	不適用	-	-	無	無	-
李後昇	4,359,820	3.33%	535,439	0.41%	-	-	李後泉	兄弟	-
士鼎創業投資(股)公司	3,800,000	2.90%	不適用	不適用	-	-	無	無	-
代表人:鄭敦謙	-	-	-	-	-	-	無	無	-
李後泉	3,596,659	2.74%	244,494	0.19%	-	-	李後昇	兄弟	-
聯盛投資(股)公司	3,352,343	2.56%	不適用	不適用	-	-	無	無	-
李汪鏞	3,157,546	2.41%	-	-	-	-	李亮箴	兄弟	-

## (四)最近二年度每股市價、淨值、盈餘、股利及相關資料

單位：元；仟股；%

項目	年度		108 年度	109 年度	110 年度
	最	高			
每股市價 (註 1)	最	低	144.50	133.50	162.50
	平	均	171.29	173.06	204.59
			204.00	216.50	261.50
每股淨值 (註 2)	分	配	48.19	48.40	59.60
	分	配	40.19	41.80	尚未分配
每股盈餘 (註 3)	加 權 平 均 股 數		131,030	131,030	131,030
	每 股 盈 餘		16.61	8.62	18.03
每股股利	現 金 股 利		8.00	6.60	12.00(註 8)
	無 償 配 股	盈 餘 配 股	—	—	—
		資 本 公 積 配 股	—	—	—
	累 積 未 付 股 利 (註 4)		—	—	—
投資報酬分析	本 益 比 (註 5)		10.31	20.08	11.35
	本 利 比 (註 6)		21.41	26.22	17.05
	現 金 股 利 殖 利 率 (註 7)		4.67%	3.81%	5.87%

註 1：列示各年度普通股最高及最低市價，並按各年度成交值與成交量計算各年度平均市價。

註 2：請以年底已發行之股數為準並依據董事會或次年度股東會決議分配之情形填列。

註 3：如有因無償配股等情形而須追溯調整者，應列示調整前及調整後之每股盈餘。

註 4：權益證券發行條件如有規定當年度未發放之股利得累積至有盈餘年度發放者，應分別揭露截至當年度止累積未付之股利。

註 5：本益比=當年度每股平均收盤價/每股盈餘。

註 6：本利比=當年度每股平均收盤價/每股現金股利。

註 7：現金股利殖利率=每股現金股利/當年度每股平均收盤價。

註 8：110 年度盈餘分配案業經本公司 111 年 3 月 23 日董事會決議，尚未經股東常會承認。

## (五)公司股利政策及執行狀況

## 1. 公司章程所訂之股利政策

本公司年度決算如有盈餘，應先提繳稅款，彌補已往虧損，次提百分之十為法定盈餘公積，但法定盈餘公積已達本公司實收資本額時，得不再提列；其餘於必要時得經股東會決議或依法令規定，提撥或迴轉特別盈餘公積，如尚有盈餘，併同以前年度累積未分配盈餘，由董事會擬具分派股東股利之議案，提請股東會決議分配之。

本公司盈餘之分派，需視公司所處環境及成長階段，兼顧股東利益、平衡股利及公司長期財務規劃等，由董事會依據經營結果及資本規劃情形，擬訂盈餘分派方式及金額，提報股東會決議，惟採現金股利方式分派之數額，不得低於當年度擬分派之股東股利總數額的百分之十。

## 2.本年度擬(已)議股利分配之情形：

本公司經 111 年 3 月 23 日董事會決議，自 110 年度可供分配盈餘中提撥新台幣 1,572,360 仟元配發股利，每股擬配發現金股利 12.00 元，該盈餘分配案尚未經 111 年度股東常會承認。

(六)本年度擬議之無償配股對公司營業績效及每股盈餘之影響：本年度並未有無償配股，故不適用。

## (七)員工、董事及監察人酬勞

### 1.公司章程所載員工、董事及監察人酬勞之成數或範圍：

本公司章程第二十七條如下：

本公司年度如有獲利，應提撥不低於 2% 為員工酬勞，由董事會決議以股票或現金分派發放，其發放對象包含符合一定條件之從屬公司員工；本公司得以上開獲利數額，由董事會決議提撥不高於 0.5% 為董事酬勞。員工酬勞及董事酬勞之分派應由董事會以董事三分之二以上之出席及出席董事過半數同意之決議行之，並報告股東會。但公司尚有累積虧損時，應預先保留彌補數額，再依前項比例提撥員工酬勞及董監酬勞。

### 2.本期估列員工、董事及監察人酬勞金額之估列基礎，以股票分派之員工酬勞之股數計算基礎及實際分派金額若與估列數有差異時之會計處理：

本公司係依據 110 年度獲利情形，分別以 2.00% 及 0.06% 估列員工酬勞及董監酬勞，董事會通過之員工酬勞及董事酬勞與 110 年度估列數相同。

### 3.董事會通過分派酬勞情形：

(1)以現金或股票分派之員工酬勞及董事、監察人酬勞金額。若與認列費用年度估列金額有差異，應揭露差異數、原因及處理情形：

本公司經 111 年 3 月 23 日董事會決議以現金配發員工酬勞 57,769 仟元及董事酬勞 1,625 仟元，與認列費用年度估列金額無差異。

(2)以股票分派之員工酬勞金額佔本期稅後純益及員工酬勞總額合計數之比例：本次並無以股票分派員工酬勞之情形，故不適用。

### 4.股東會報告分派酬勞情形及結果：擬提報 111 年股東常會報告。

### 5.前一年度員工、董事及監察人酬勞之實際配發情形(包括配發股數、金額及股價)、其與認列員工、董事及監察人酬勞有差異者並應敘明差異數、原因及處理情形

實際配發 109 年度員工現金酬勞 41,422 仟元及董事酬勞金額 1,500 仟元。實際配發情形與認列金額並無差異。

- (八)公司買回本公司股份情形：無。
- 五、公司債(含海外公司債)辦理情形：無。
- 六、特別股辦理情形：無。
- 七、參與發行海外存託憑證之辦理情形：無。
- 八、員工認股權憑證辦理情形：
- 九、限制員工權利新股辦理情形：無。
- 十、併購辦理情形：無。
- 十一、受讓他公司股份發行新股尚在進行中者辦理情形：無。

## 貳、營運概況

### 一、公司之經營

#### (一)業務內容

##### 1.業務範圍

##### (1)所營業務之主要內容

本集團主要從事高爾夫球具之代工製造業務，並開始跨入航太、車用及精密五金零配件、冰上運動及極限運動裝配之生產與銷售。

##### (2)主要產品營業比重

單位：新台幣仟元；%

主要產品	年度	109 年度		110 年度	
		金額	%	金額	%
高爾夫球桿頭		12,548,318	88.18	18,542,989	79.88
冰上曲棍球鞋、越野摩托車車靴等運動用品		144,041	1.01	2,308,028	9.94
其他		1,537,375	10.81	2,363,991	10.18
合計		14,229,734	100.00	23,215,008	100.00

##### (3)公司目前之商品(服務)項目

##### ①高爾夫球具產品

本集團主要從事代工製造服務，主要產品為高爾夫球桿頭、碳纖球桿、組立球具，並透過併購投資，進入球桿頭零配件領域，以作生產上之垂直整合。

##### ②航太零配件

憑藉堅實之精密鑄造技術，本集團近年開始進入航太鑄件相關產業，除了在台灣新設與在美國持續投入航太生產設備，並陸續取得 AS9100、NADCAP 相關認證外，並透過併購方式以擴大航太事業版圖。

##### (4)計畫開發之新產品及服務

##### ①新材質開發方面

持續開發應用於高爾夫球桿頭之新型材料，包括高強度不鏽鋼、鈦合金及其他高比重、輕量化金屬及高分子材料。除了延續以往材質所具備之低成本、高強度的特性外，更以低環境污染及可回收性作為目標。

##### ②創新結構設計方面

A.鈦合金球桿頭減重及薄型化製程開發

- B.金屬配重結構鑄包與鍛包、高分子配重結構射包之設計與技術開發
- C.低 CT、高 COR 之結構設計與產品開發
- D.可依不同重心需求來調整配重塊位置
- E.高爾夫球桿頭異種材質直接鑄造成型

## 2.產業概況

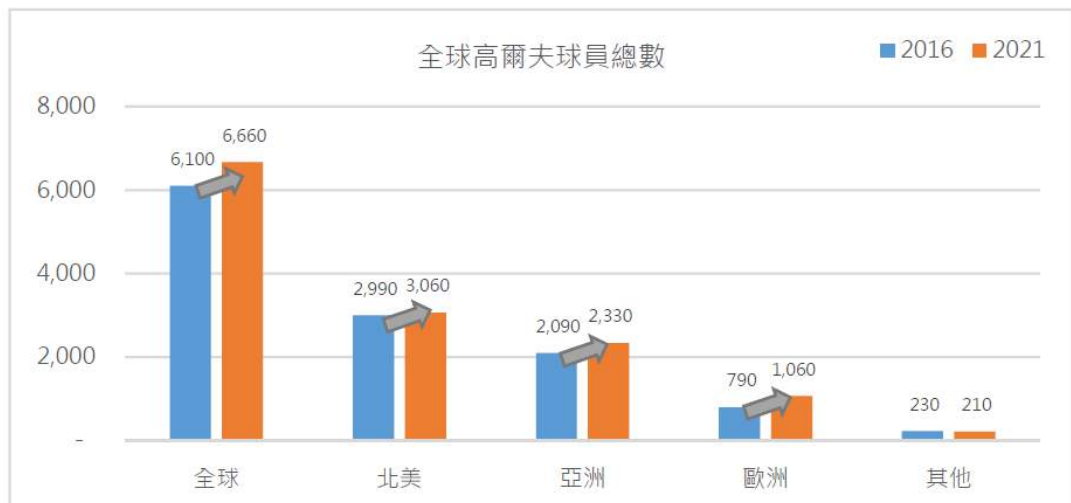
### (1)產業之現況與發展

本集團係成立於民國99年9月14日，為精密鑄造加工廠商，主要產品為高爾夫球桿頭、碳纖維球桿、高爾夫組立球具、棒壘球棒、航太和精密工業等零件產品，為目前全球最大的高爾夫球桿頭代工廠商，就其營業項目而言，本公司係以高爾夫球用品事業為其主要核心業務，高爾夫球運動起源自歐洲，為一項歷史悠久的運動，初期以歐美為發展中心，近幾年隨著全球科技崛起且經濟持續發展快速，人類生活水準日益提升且消費型態改變，使休閒活動逐漸備受重視，高爾夫球運動已在世界各地拓展開來，已是一個成熟且成長穩定之產業。另外，本集團為拓展營收與獲利管道，除透過內部增長策略來開發非高爾夫產品外，也成立相關部門積極尋求非高爾夫之投資標的，於107年以現金收購航太零配件專業鑄造廠商-嘉華盛科技(股)公司69.74%股權，另為拓展運動用品事業布局，多角化經營，並於109年第四季以現金收購冰上、極限運動裝備專業代工大廠民盛應用企業(股)公司85%股權，經檢視本集團110年前三季各產品營收比重，本集團營收仍以高爾夫球桿頭之比重較高，110年前三季高爾夫球桿頭營收占整體營收比重為80.66%。以下茲就其產業現況與發展說明如下：

#### ①高爾夫產業發展概況

##### A.全球高爾夫球運動發展概況

單位：萬人



資料來源：R&A (2021)；

## Golf courses compared to population

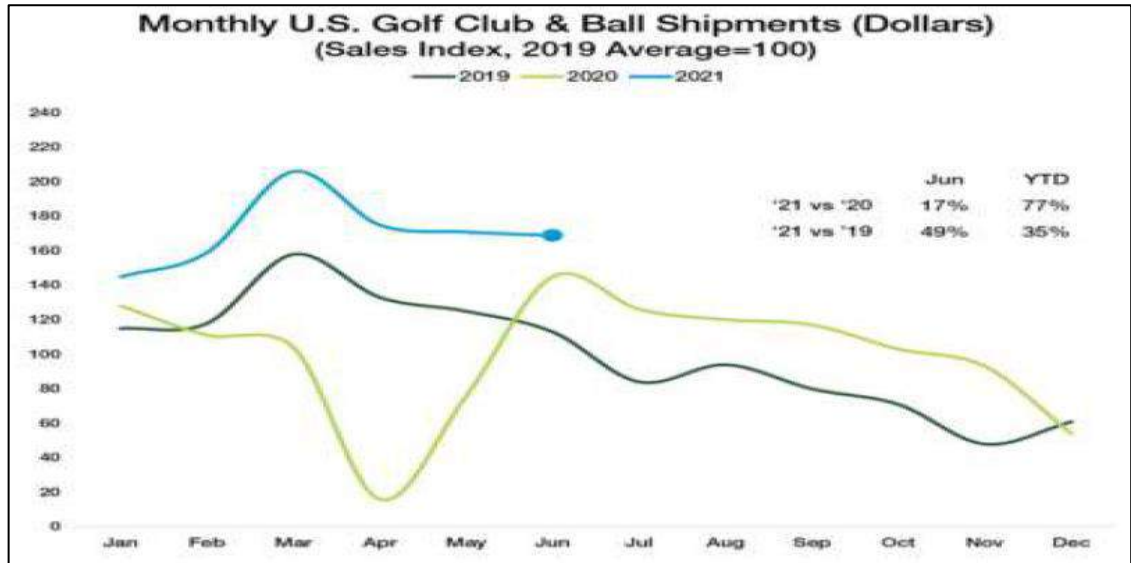
Region	Population	Golf holes	Golf courses	Population per hole
Africa	1,340,598,113	12,207	930	109,822
Asia & the Middle East	4,640,251,290	87,072	6,323	54,659
Europe	748,900,178	124,290	8,888	6,025
North America (incl. Caribbean & Central Am)	592,015,432	282,372	19,160	2,097
Oceania	42,273,644	29,784	2,077	1,419
South America	430,759,772	9,141	703	47,124
<b>The World</b>	<b>7,794,798,729</b>	<b>544,866</b>	<b>38,081</b>	<b>14,306</b>

資料來源：R&A Golf Around the World.(2021)

根據 R&A Golf Around the World.(2021)研究報告顯示，全球高爾夫球員總數從 2016 年 6,100 萬人增加至 2021 年 6,660 萬人，主係仍受到高爾夫球運動在全球市場呈現普及及正面發展趨勢，其中增長幅度最大的地區包括亞洲地區(由 2,090 萬增至 2,330 萬人)；歐洲地區(英國由 790 萬增至 1,060 萬及愛爾蘭由 360 萬增至 570 萬)；和北美地區(由 2,990 萬增至 3,060 萬)。根據統計截至 2020 年全球高爾夫球場約有 38,081 個場地，其中全球高爾夫球運動盛行主要以美國、歐盟及日本為三大市場，這主要是因美歐日所得較高，已開發國家之國民生活水準較高，對生活品質較重視，人民對休閒時間的需求增加，且熱衷高爾夫球運動及消費能力較強，其中又以美國為全球最大高爾夫球單一市場。由於現行高爾夫主要市場則由知名品牌大廠所壟斷，包含：TAYLORMADE、CALLAWAY、PING、TITLEIST、COBRA、DUNLOP 等其他公司為領導者，其品牌大廠夾帶著豐厚的行銷資源，加上高知名度的運動知名球星塑造形象，以吸引大眾追逐品牌，也進一步帶動高爾夫球具用品運動蓬勃發展。雖 2020 年 3、4 月高爾夫市場受到疫情封城等影響，高爾夫產業整體趨勢強烈震盪，而直到 2020 年 5 月整體市場開始大幅反彈。隨疫情逐漸趨緩，美國各州逐漸解封，加上美國多數民眾將高爾夫球視作最能保持社交距離的戶外休閒運動，且有更多年輕人將投入該項運動，高爾夫運動參與者年齡層逐漸下降，使 2021 年市場狀況持續成長。

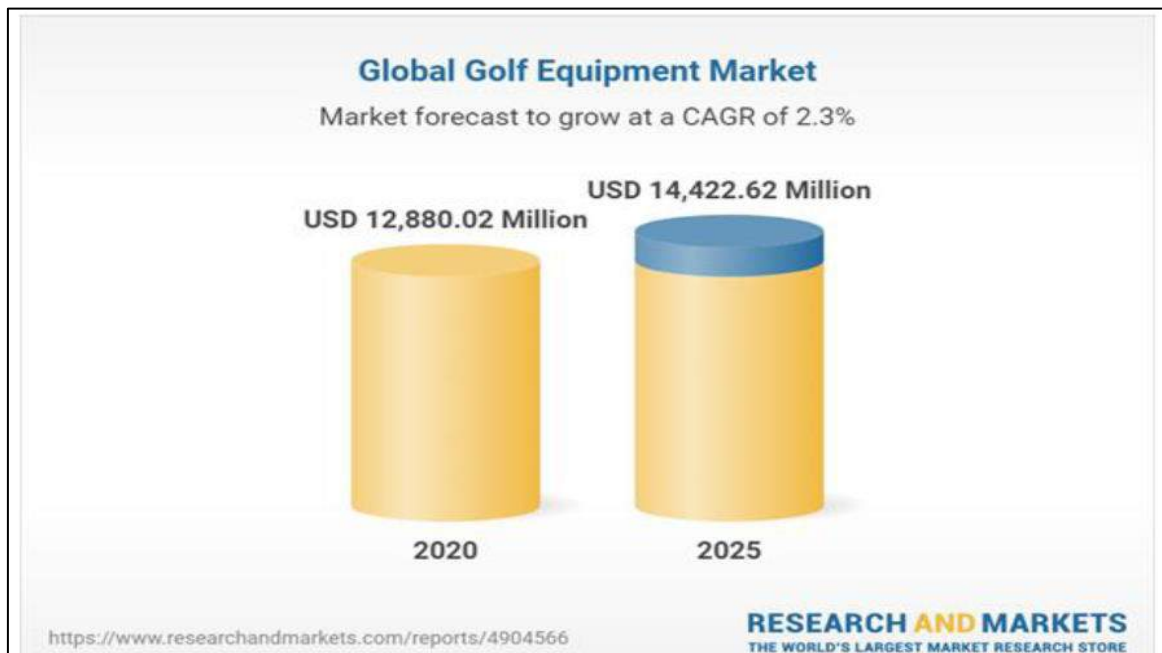


## 2021 年美國高爾夫產業概況



資料來源: NGF (2021)

隨著科技的進步，社會生產力持續提升，人們所能支配的休閒時間持續增加，加上全球運動風氣逐漸盛行，有氧運動、健身及自行車等運動市場在近幾年呈現成長趨勢。高爾夫球運動亦受到人們價值觀轉變之時代紅利，市場不斷成長，且參與者年齡層不斷下降，透過社交軟體的在年輕世代內的傳播，高爾夫球運動已不再是中年成功人士所獨享之運動，自 2020 年第 2 季起高爾夫打球人口有結構性改變情形，根據研究機構 Research and Markets 之報告指出，全球高爾夫球市場 2020 年產值約為 129 億美元，在未來五年會以年複合年均增長率 2.3% 成長，並在 2025 年達到 144 億美元之規模。



資料來源: Research&markets (2021)

## B.台灣高爾夫球產業之現況與發展

針對我國體育用品製造業的銷售值趨勢進行分析，運動用品產業若按主要產品別區分，共有羽球拍、高爾夫球用品、室內健身器材、釣魚用品、其他體育用品及零件 5 項。根據經濟部工業生產統計磁帶資料的顯示，高爾夫球用品產業，截至 2021 年 1~5 月的銷售值所占比重僅次於室內健身器材，更是所有球類運動用品中產值最高的，主要係因自 2020 年第四季起，全球市場受到新冠疫情影響，後疫情時代的生活型態大幅改變，對於高爾夫球用品的需求明顯復甦，使得美、日系高爾夫品牌客戶對我國相關代工業者的拉貨力道轉趨強勁。

### 我國體育用品製造業各主要產品銷售值比重趨勢

單位：%					
主要產品	2017 年	2018 年	2019 年	2020 年	2021 年 1~5 月
羽球拍	1.55	1.39	1.14	0.81	0.68
高爾夫球用品	24.73	24.23	23.64	17.87	16.69
室內健身器材	46.12	46.90	50.69	60.00	64.94
釣魚用品	2.20	2.24	1.95	1.71	1.50
其他體育用品及零件	25.40	25.24	22.58	19.61	16.19

資料來源：經濟部工業生產統計磁帶資料，台經院產經資料庫整理(2021.08)。

全球八成以上高爾夫球用品係由台灣企業生產，其中球桿頭為高爾夫球用品當中附加價值最高、製造技術最為複雜者，由於國內內需市場較小且逐漸飽和，國內體育用品製造業主要係以外銷為主，2020 年以來新冠肺炎(COVID-19)疫情蔓延全球，從而衍生居家健身與數位健身的蓬勃商機，海外市場對於家用健身器材的需求未見消退，且 2021 年以來商用健身器材市場亦因歐美各國疫情漸獲控制而明顯回溫；此外，有鑑於美國高爾夫打球人口有所增加，美系高爾夫球品牌業者持續向我國相關代工廠商積極拉貨，使得國產室內健身器材及高爾夫球用品的外銷力道同步呈現強勁態勢，加上國內從事複合材料運動用品研發的業者在開展新市場、新產品、新客戶及新通路已出現斬獲。

### 我國體育用品製造業內、外銷比重趨勢

單位：%					
	2017 年	2018 年	2019 年	2020 年	2021 年 1~5 月
內銷比重	12.25	10.98	9.24	9.13	8.19
外銷比重	87.75	89.02	90.76	90.97	91.81

資料來源：經濟部統計處工業生產統計磁帶資料，台經院產經資料庫整理(2021.08)。

整體而言，高爾夫球用品產業鏈已相當成熟，不論是製程設計、材質應用、外觀造型等均已形成專業分工，在產製過程中需有相當完整之供應體系配合，因國際品牌大廠較貼近主要高爾夫市場，台灣廠商在行

銷通路較難以暢通，發展自有品牌比重低，多屬以 OEM 或 ODM 代工生產為主。台灣高爾夫球具產業歷經 40 多年之製造經驗，產品開發及量產能力強，優良的鑄造品質技術，且交期準時，再加上歷史地緣關係及生產成本優勢，目前約達八成以上的高爾夫球具係來自台灣企業所生產製造，國內主要廠商與品牌大廠形成緊密的合作體系，成為世界重要的高爾夫球具生產基地，在全球供應鏈中扮演著舉足輕重角色。

## ② 冬季運動產業發展概況

冬季運動是指在雪上或冰上進行的運動。大多數的運動是滑雪、滑冰和滑雪橇的變化。原本只流行於冬季寒冷的地區，不過有人造雪後，在許多不下雪的地方也開始流行。常見的個人運動包括越野滑雪、高山滑雪、單板滑雪、跳台滑雪、競速滑冰、花式滑冰、無舵雪橇、俯式冰橇、有舵雪橇和雪上機車。常見的團隊運動，包括冰上曲棍球、冰壺和班迪球。冬季運動的綜合性運動賽事就是冬季奧運。其中，目前從事冰上曲棍球(Ice Hockey)的國家估算超過 80 個，人數約達 600 萬人。冰上曲棍球活絡於世界各地，最大與最顯著市場則是在加拿大、美國及部分歐洲國家，包括北歐國家(主要是瑞典和芬蘭)，中歐國家(主要是捷克共和國、德國、瑞士、奧地利及斯洛伐克)和東歐國家(主要是俄羅斯)。全球參與此項活動的人口相對穩定，然中國則因 2022 年北京冬奧將會有較大成長，在東歐國家(主要是俄羅斯)及女子參與冰上曲棍球之部分成長速度更是超過全球的平均水平。根據 Modor Intelligence 2020 年預估 2019-2024 年冰上曲棍球(Ice Hockey)設備，包含溜冰鞋、頭盔、護具及曲棍球棍等，年複合成長率(CAGR)達 3.8%。



全球冰上曲棍球設備及相關產品有顯著的進入門檻，並且穩定在某些地區和國家中成長，例如美國、東歐及俄羅斯。冰上曲棍球設備及相關產品的銷售驅動主要受全球冰上曲棍球參與率影響。設備銷售的影響因素包括需求創建力度、創新產品推出，產品更新換代的週期、總體經濟條件及消費者可支配收入的水平。加上中國官方為爭取 2022 年北京冬奧八強門票，已將發展冰上曲棍球視為國家重要政策，中國政策對冰上曲棍球的重視將帶動中國冰上曲棍球風潮，進而增加全球冰上曲棍球器材銷售總量。

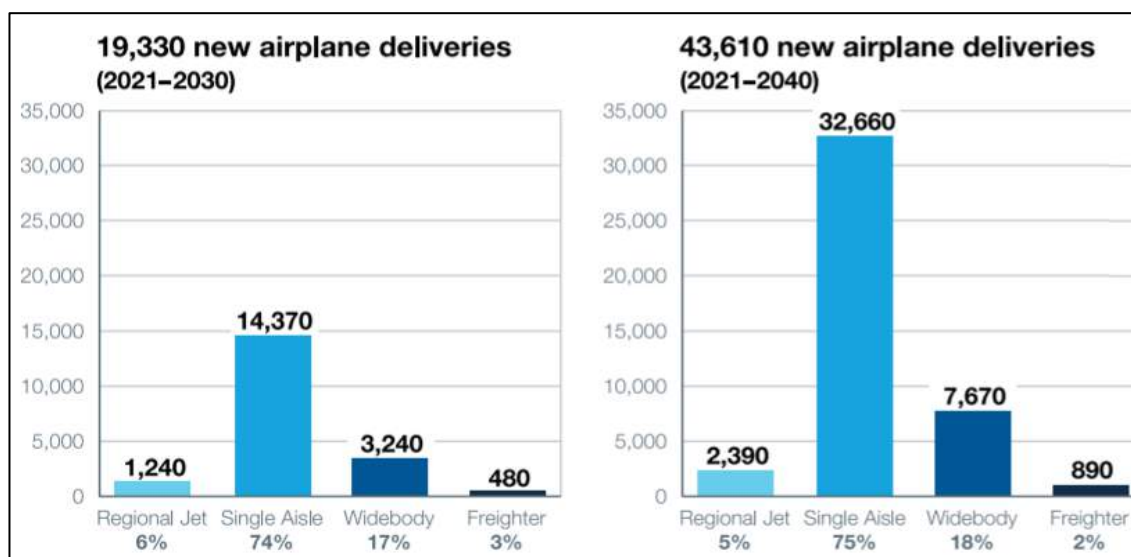
### ③ 航太產業發展概況

#### A. 全球航太產業發展情形



資料來源：BOEING Commercial Market Outlook 2021–2040(2021)

根據波音公司 Commercial Market Outlook 2021–2040 報告中顯示，在經歷了長達十年的持續穩定成長後，全球航空業在新冠肺炎疫情中遭遇了前所未有的挑戰，雖然當下並沒有走出疫情之影響，但在疫苗有效性不斷提升、接種範圍不斷擴大，人們恢復對航空旅行的信心，全球旅行限制逐步放寬、航空貨運市場持續增長等利好因素的影響下，全球航空運輸業正在逐步復甦，目前全球各國之國內短途航空旅行需求正在穩定成長，隨著跨區域間對健康、旅行限制的逐漸放寬。



資料來源：BOEING Commercial Market Outlook 2021-2040(2021)

波音預計在 2023 年至 2024 年，長途航空旅行市場能恢復到疫情前的水準，預期全球航空貨運與 2020 年和 2019 年相比，未來 20 年內全球航空貨運的年平均複合成長率分別為 4.6%和 4.0%，未來 10 年全球航空器需要產值約為 3.2 萬億美元，需要約 19,000 架民用飛機，而截至 2040 年之 20 年期航空器需要產值約為 7.2 萬億美元，需求超過 43,500 架新飛機，較上年度預估增加約 500 架。

#### B.台灣航太產業之現況與發展

根據經濟航太工業發展推動小組之公布資料，我國航空產業發展範疇包含機體結構、發動機、內裝、航電、航空休閒載具以及維修等項目，其中機體結構之產品項目主要生產 B717/BD-100 飛機尾段、Ae-270 機翼、S-92 座艙段、派龍結構、B767 起落架搖臂、翼肋、複材結構、輕型直昇機等。

航空及其零件製造業為未分類其他運輸工具及零件製造業其中之一，根據財政部財稅資料中心之資料顯示，國際航空業營運發展，政府長期對國內業者的輔導，產品獲得國際廠商認證，使得我國航空製造廠商成為國際大廠的代工夥伴，加上國內領導廠商受惠波音及空中巴士民用航空系統零件釋出訂單與接獲國際大廠飛機發動機機匣下單帶動，且主要產品包含引擎零件、起落架、致動器、客機及直升機的結構件、次結構及內裝件訂單等，可供應美系、歐系、日系等航空大廠，隨著 LEAP 引擎零件訂單增溫，及部分公司打入國防產品，進行品項的認證，使得 2017~2018 年航空器及其零件製造業占未分類其他運輸工具及零件製造業銷售額比重介於 47~53%，不過因 2019 年波音旗下熱門機款 737MAX 發生兩起重大飛安事故停飛，加上 2020 年新冠肺炎疫情導致

世界多國採取邊境控管，衝擊航空器及其零件製造業的景氣發展，因此使得航空及其零件製造業銷售額比重占未分類其他運輸工具及零件製造業為 40.54%，2021 年 1~4 月此銷售額占比略有回升至 43.61%。

#### 未分類其他運輸工具及零件製造業銷售額比重變化概況

	2017 年	2018 年	2019 年	2020 年	2021 年 1~4 月
代步車製造	1.02%	1.33%	2.06%	1.89%	2.34%
無動力車輛及其零件製造	2.09%	2.73%	3.82%	3.74%	4.62%
軌道車輛及其零件製造	13.71%	7.36%	6.26%	11.03%	6.80%
航空器及其零件製造	47.85%	52.85%	32.29%	40.54%	43.61%
嬰兒車製造	2.47%	2.61%	3.44%	3.43%	2.95%
其他未分類運輸工具及其零件製造	32.86%	33.12%	52.13%	39.37%	39.69%
合計	100%	100%	100%	100%	100%

資料來源：財政統計資料庫，台灣經濟研究院產經資料庫整理 (2021 年 6 月)

#### (2) 產業上、中、下游之關聯性

高爾夫球桿頭產業上、中、下游之關聯性如下圖所示，其產品主要由鈦、鐵金屬板及碳纖維等原料，以及耐高溫砂粉、耐火泥等物料；中游產業則為高爾夫球桿頭、球桿、球具製造商等；下游產業則包括各國際高爾夫球具用品大廠等。

#### 高爾夫球具產業上、中、下游之關聯性：

上游產業	鋼鐵冶煉業、金屬製造業、碳纖維製造業(包含各材料之供應商)
中游產業	高爾夫球桿頭、球桿、球具製造業，如：復盛應用、明安、大田、鉅明、寶豐、順龍、遠藤..等
下游產業	高爾夫球具品牌，如：Bridgestone、Callaway、Cleveland、Cobra(PUMA)、Dunlop、Honma、Mizuno、Ping、PRGR、TaylorMade、Titleist、Wilson、Yamaha、YRC...等

### (3)產業及產品之發展趨勢

#### ①產業發展趨勢

高爾夫市場雖已成熟，惟仍呈緩慢成長趨勢。近年來，因新興市場如中國及東南亞之經濟成長，健康休閒活動益受重視，高爾夫運動更是最佳選擇之一，加上有更多之青少年、女性及多元族群投入高爾夫行列，使得本項參與該項運動之人數有日益增加的趨勢。

#### ②產品發展趨勢

##### A.木桿

開球木桿(Driver)需能打得遠、直、準，且為擴大擊球範圍，設計上以大型化、輕量化為主。目前因鈦合金有高強度、高剛性及低比重特性，應用上可讓 CT 值高、體積與甜蜜區較大、聲音佳、打感好，也可增加球速並保持方向之穩定性，故市場上 Driver 以鈦合金材質為主流，而球道木桿(Fairway)，一般多以不銹鋼材質居多。

就發展方向而言，複合材質與金屬之異材結合因具創新性，可創造配重最佳效果。現今 Driver 的設計已更多元，「可調配重」、「可調桿」、「可調角度」、「溝線結構」、「空氣力學」等推陳出新，也愈來愈強調「美學創意」、「外觀色彩」、「用色大膽活潑」、「立體感塗裝」等，為的就是吸引更多消費者眼光，希望藉此刺激消費者買桿、換桿意願。

##### B.鐵桿

鐵頭需打直、打準，材質以不銹鋼為主，功能設計也趨向擴大甜蜜區發展，新材質、新結構、複合材料及具吸振效果的產品開發為其重要發展方向。

##### C.推桿

推桿使用在果嶺上擊球入洞時，故需打穩、打準，且要能控制球的方向與距離；在外觀上仍無一標準，在設計時著重造型美，在功能上強調重心設計，打擊時不致旋轉；在製造上以精密鑄造為主，部分使用 CNC 直接加工，以維持設計重心之位置及保持球頭之均勻性；在材料上，不銹鋼仍為主流。

### (4)競爭情形

高爾夫球頭是屬於一種高度設計且材料變化快速的產品，新的結構與複合材料將引領未來產品發展，例如：鈦金屬擁有無毒與輕量等優點，被廣

為應用在各種產業中，近來隨著加工製程技術的演進、原料和相關產品的價格漸趨合理，其具有耐高溫、高比強度的特性，且隨著輕量化議題的崛起，再加上近年來積層技術的導入，例如：3D列印，鈦合金材料應用於高爾夫球頭市場持續攀升，因此製造商必須以優異的設計與快速的新產品開發能力，因應高爾夫球產品生命週期日漸縮短的趨勢，才能維持在市場之競爭優勢，未來將持續強化產品設計及製程技術，以保有產業之競爭能力。

台灣之高爾夫球具產業歷經數十年發展，已成為全球生產製造中心，並成為主要品牌之OEM及ODM代工夥伴。本公司同業為大田、明安及鉅明；本公司因產品開發時程短、交期穩定，能迅速提供服務以滿足客戶需求，且具複合材質生產能力，因此能保持競爭優勢，各項營運指標優於同業，目前為全球最大之高爾夫球具代工廠商。

### 3.技術及研發概況

#### (1)所營業務之技術層次與研究發展概況

本集團主要從事高爾夫球桿頭、高爾夫組立成品、碳纖維球桿、棒壘球棒、汽車/航太/精製五金等零件產品研發設計、生產製造及銷售等業務，專營品牌大廠產品代工製作，故本集團技術團隊具協助各大知名高爾夫球品牌廠商之高爾夫球桿頭產製、研發業務三十年以上相關經驗，並以產品智能化設備替代人工作業、提升生產效益及品質改善為目標，其中主要製程係以鈦金屬產品之鍛造及鑄造為主，且持續開發並導入鈦合金與航太級鎳基材質的鑄造系統。

#### (2)研究發展人員與其學經歷

單位：人

學歷	年度	109年底		110年底	
		人數	%	人數	%
博 士		3	0.81	3	0.73
碩 士		55	14.91	65	15.70
大 專		221	59.89	222	53.62
高中以下		90	24.39	124	29.95
合 計		369	100.00	414	100.00



## (3)最近五年度每年投入之研發費用

單位：新台幣仟元

人員 \ 年度	106 年度	107 年度	108 年度	109 年度	110 年度
研發費用(A)	333,320	409,170	497,623	504,733	551,658
營收淨額(B)	14,448,588	16,007,920	17,200,853	14,229,734	23,215,008
(A)/(B)(%)	2.31%	2.56%	2.89%	3.55%	2.38%

## (4)最近五年度開發成功之技術或產品

年度	研發成果	相關技術介紹
106	高強度鈦合金板材TP2	鈦合金開球木桿，打擊面材質
	高強度鈦合金板材Ti-72S	鈦合金開球木桿，打擊面材質
	高強度易調角鍛造材SUP-10	SUP-10鍛造、水淬熱處理，高周波調角處理
	鈦閃標外觀技術	金銀箔(金屬色)水轉寫
107	低比重鈦合金鑄造材811+	一般鈦合金鑄材為64TI，密度為4.43g/cm <sup>3</sup> ，此低比重鑄材密度為4.33g/cm <sup>3</sup> ，在開球桿上節省4g重量，可增加配重預度，靈活重心設計。
108	板擠鍛技術	打擊面沖壓技術，製程能力提升。
	反發係數全距縮減至+/-6 $\mu$ s	製程精度再精進，規格公差縮減。
	3D 列印	提供客戶更快速的樣品時間。
	二代 Plasma 銲接	配重塊與球頭本體材質銲接製程精進。
	HST-140C 高強度鈦合金鑄材	高強度鈦合金鑄造材，強度提升20%。
	鈦合金自動大小切磨	鈦合金之大、小切磨流程導入自動化設備生產
	球頭自動研磨	球頭研磨導入自動化設備生產
	角度自動量測	導入自動量測角度規格設備
	自動量測反發係數	導入自動量測反發係數
	第二代雷射銲接技術 Advanced laser welding	導入鈦合金打擊面板雷射銲接技術，大幅下降銲接針縮孔。Capability improvement on pin hole reduction for titanium
	耐磨可調角表面處理 Hosel adjustable QPQ	耐磨QPQ技術導入，鐵桿頭客制化調角技術開發。 Hosel adjustable QPQ provide custom fitting capability
	HST-180 高強度鈦合金板材 High strength Titanium sheet, HST-180	高強度鈦合金開球木桿，打擊面材質。 For Driver Face
	109	Shaft 蒸發鍍膜技術 vacuum evaporation on composite shaft
電阻銲接 Resistance weld		用於鐵桿頭配重塊銲接，提供客戶配重自由度。 For tungsten weight weld on iron product
水性塗料 Water base paint application		導入符合環保法規之水溶性烤漆。 Water base paint application fulfill the environment policy
高鋁 PVD		高硬度超高耐磨PVD表面外觀

年度	研發成果	相關技術介紹
	Aluminum dopted PVD	Durable PVD, New costmetic
	S-330 板材 High strength steel sheet, S-330	超高強度鋼類板材330Ksi，打擊面材質。 For metal wood and iron
	製程自動化設備與工序 Automation application expansion	後製程自動大切、自動上漆、自動噴漆、智能雷雕、自動粉塵清潔技術開發。 Auto de-gateing, painting, laser engraving, cleaning
110 年度	高強度易調角鉻鉬鋼鑄造材，4130	230Ksi，高強度鋼類鑄造材質使用於鑄造本體。
	BMC 碳纖維材質	BMC熱壓成型技術，運用於高爾夫球上蓋不等厚補強調。
	高比重密度 17 異材焊接技術	高比重配重塊，可焊接異材(鈦合金與不銹鋼)
	超深黑色 PVD	新穎外觀技術
	鎳上雷雕	新穎外觀技術
	雙色電鍍	新穎外觀技術
	3D 列印 FDM RP	提供客戶更快速的樣品時間。 L/T improvement for prototype
	量測自動化設備與工序	自動量測系統~面框、角度、曲面等高線、線溝規格
	製程自動化設備與工序	自動點焊、自動吹塵聽異音、自動收縮膜包裝、鋼類球頭自動浸漿導入
	TA-15 高強度鈦合金板材	高強度鈦合金開球木桿，打擊面材質。
	TI-17 高強度鈦合金板材	高強度鈦合金開球木桿，打擊面材質。
	HSR-300 高強度鋼類板材	高氮不銹鋼，高強度不銹鋼材質。
	CFRTP carbon 材質與成型技術	熱塑性連續性碳纖維材質與成型技術開發，建置自動化產線，搶攻碳板鞋墊市場。
	Shaft 奈米噴鍍技術	碳纖維球桿新穎外觀技術
	光學銘牌	新穎銘牌外觀技術
	藍色電鍍	新穎性外觀技術
智慧製造智慧現場	能源管理戰情看板，水資源回收與管理戰情看板，生產MES系統。	

#### 4.長、短期業務發展計劃

##### (1)短期發展方向

###### ①行銷策略

- A.強化 CNC、CAD、CAM 能力，縮短模具開發時間。
- B.研發 e 化，強化技術，並加強人員的訓練，培養與客戶協同設計開發的能力，以提昇與客戶合作層次。
- C.開發新材料與新製程，以符合市場潮流。

###### ②生產策略

- A.進行製程改善，降低不良率及回修率。
- B.改善生產佈線，加快生產流動速度，縮短交貨時間。

- C.運用精實生產制度，提高產出效率。
- D.運用 ERP 系統，即時掌握生產真實狀況。
- E.改善生產環境並符合環保需求，藉以保障員工安全。

### ③銷售策略

- A.持續與客戶維持良好關係，使訂單來源更趨穩定。
- B.產品多樣化以滿足需求，提供客戶整體服務。
- C.提高附加價值產品比重。

### ④人力發展

- A.加強在職訓練，提昇員工能力，持續且固定安排同仁參與精進各製程能力的訓練課程。
- B.多能工學習成長。
- C.定期評核績效，即時檢討及提出改善對策。

## (2)長期發展方向

### ①研發策略

- A.積極研發可應用於現有產品之替代金屬材料，以滿足客戶多樣化的需求。
- B.開發新材質以提昇公司產品之附加價值與應用範圍。
- C.開發複合性與多功能性球頭，形成市場區隔，提高公司產品之競爭力。
- D.擴大自動化生產設備的投入，並與資訊科技結合，以提高生產效率。

### ②生產策略

- A.結合上、中、下游廠商，建立衛星工廠之合作模式，以降低原料庫存，加快生產速度。
- B.運用分工合作方式，視需求佈局生產基地。

### ③銷售策略

- A.與客戶形成供應鏈系統，互相依賴，擴大市場佔有率。
- B.產品線多元化，以提升一次購足(one stop shopping)的能力。

### ④人力發展

- A.配合長期發展策略，佈局人力需求。
- B.職位輪調及跨廠區派駐，以培植未來管理及專業人員之能力。
- C.與各大學知名系所合作，吸收及招聘優秀具潛質人員加入公司團隊。

## (二)市場及產銷概況

### 1.市場分析

#### (1)主要商品(服務)之銷售(提供)地區

本集團係以高爾夫球桿頭為其主要產品，並以OEM、ODM方式服務世界知名之高爾夫球具品牌公司。由於美、日兩國為高爾夫球具之主要消費國，世界知名高爾夫球具品牌亦多為美、日兩國廠商，故本集團最近二年度之銷售主要以外銷為主，約佔各年度銷貨淨額99%以上。由於美、日、歐等地市場趨於成熟，未來主要成長動能將來自中國大陸、東南亞等新興國家對高爾夫運動之市場需求。

單位：新台幣仟元；%

銷售地區	年度	109 年度		110 年度	
		金額	比率(%)	金額	比率(%)
內	銷	4,771	0.03	6,170	0.03
外	銷	14,224,963	99.97	23,208,838	99.97
總	計	14,229,734	100.00	23,215,008	100.00

#### (2)市場佔有率

高爾夫球具市場已處於成熟期，全球代工訂單約有八成以上由台灣廠商承作，本集團從事高爾夫球桿頭代工服務已超過四十年，由於品質交期穩定，布局完整，出貨量、銷售金額及市場佔有率皆處於領先地位，為全球第一大高爾夫球具代工廠商，本集團在高爾夫球桿頭全球市占率超過40%，我國產業中主要競爭對手為明安、大田及鉅明等，共同的佈局模式皆為台灣接單，中國大陸或其它第三地區進行生產，近年來鉅明則是由大陸移回台灣生產，下表為109年度我國主要高爾夫球桿頭製造廠商之銷售淨額，由下表可知，本集團為我國高爾夫球頭龍頭廠商。

單位：新台幣仟元

公司名稱	高爾夫球具之營收
復盛應用	12,548,318
明安(註 1)	7,407,896
大田(註 2)	3,502,767
鉅明(註 3)	2,091,357

資料來源：各公司109年度年報及109年度合併財報

註1：不含高爾夫球及複合產品營收

註2：不含自行車及其他產品營收

註3：不含租賃收入及其他產品營收

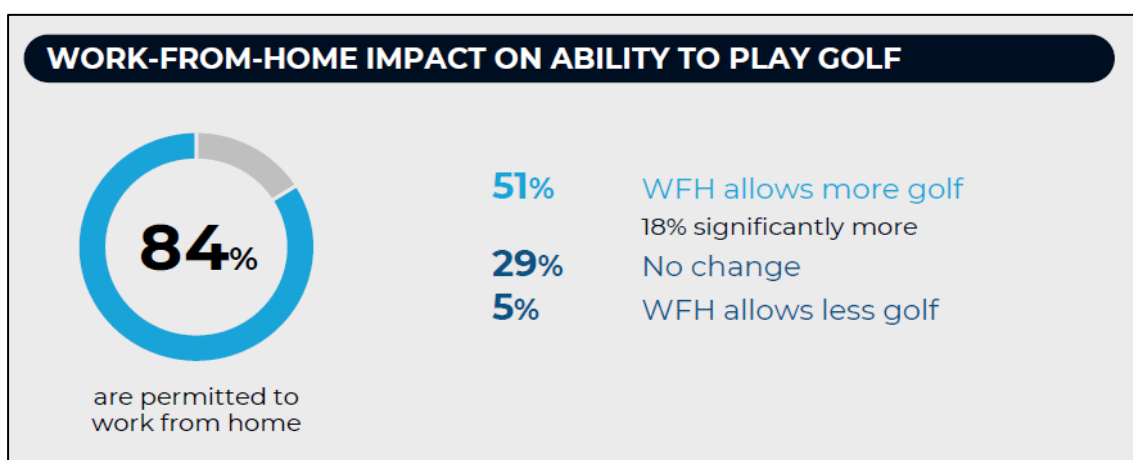
### (3)市場未來之供需狀況與成長性

#### ①市場供給面

高爾夫球具中以附加價值最高之球桿頭製造技術最為複雜，其前製程屬「技術密集」，需精密鑄、鍛造能力；後製程屬「勞力密集」，需由訓練有素之熟練工人作業。且高爾夫球桿頭不論在材質、結構、樣式之設計開發上都必須受到高爾夫球具規則的限制，充滿各種設計及技術的挑戰，但就台灣製造業者而言，因已累積數十年之生產管理經驗，且已擁有豐富之熟練人力、高層次的製造技術及優良成熟之開發設計能力，且現今高爾夫球具無論是材質應用、外觀造型、製程設計等均日益複雜，因此在生產製造過程中需有相當完整之供應體系配合，也需與品牌大廠密切溝通與合作，此均為外部加入者之進入障礙。

#### ②市場需求面及成長性

近兩年受到疫情影響，全球工作與生活習慣大變動，居家辦公的工作模式從疫情中誕生，使社會逐漸接受此種工作模式，由於居家辦公能讓勞工更好的取得生活與工作時間的平衡，除提升工作效率，亦增加勞工所能支配的休閒娛樂時間，加以現今運動觀念逐漸蓬勃，能在疫情期間保持社交距離的高爾夫運動成為首選。未來疫情若流感化，居家辦公模式持續被社會所接受，搭配美國興起的複合式高爾夫娛樂場館，如Topgolf，此類新形態的高爾夫遊戲場館如同一個充滿聲光效果的高爾夫練習場，搭配各種不同大小的球洞與計分方式，並提供完整的餐飲，適合舉辦各種親友聚會及企業活動，大幅降低高爾夫運動之參與門檻，讓更多人有機會體驗高爾夫運動的樂趣，可預見高爾夫運動之參與者將持續成長。



資料來源：GGA Partners/Nextgengolf Golf Industry Survey 2021.

另外，國際性賽事主辦機構對於巡迴賽之的開辦與推展也不遺餘力，除傳統歐美知名球星如老虎伍茲等等，亞洲地區近年來也有許多新興球星竄起，如美國名人賽冠軍得主松山英樹、台灣奧運奪牌選手潘政琮等等，推動大眾及年輕人口對於高爾夫運動的認知普及化，進一步帶動高爾夫球運動人口蓬勃增加。

#### (4)競爭利基

##### ①專業而穩定的經營團隊

本公司之經營管理階層多屬產業之資深從業人員，不但具豐富之生產管理經驗與強大執行能力，且熟悉產品過去、現在與未來之發展，並對市場需求具有高度之敏感性，故能充分掌握整體市場之變化，彈性靈活運用策略，搭配外部招募之多元人才，使本公司位居領導地位

##### ②堅實且優異之研發產製能力

本公司研發部門人數與能量為同業之最，並致力於新式樣、新材質之開發設計，以追求產品創新與多樣化，來提高產品之技術層次與附加價值。本公司也與十多家世界知名之高爾夫品牌之研發團隊互動交流並累積數十年之經驗，研發實力有目共睹。

本公司長年推行豐田式生產系統(Toyota Production System)，有效提高生產效率及減少生產製程浪費，並以品質、交期、服務、成本為核心，提供超乎客戶期望的產品與服務。

##### ③良好的管理制度與和諧之勞資關係

本公司深知欲在日趨競爭且多變的環境中保持領導地位、並追求永續經營與發展，則公司管理制度之強化與人力資源之培訓就至為關鍵，而和諧之勞資關係也扮演著重要角色。有鑑於此，本公司除藉由書面化、標準化制度建立合理且健全之管理制度外，也相當重視員工福利與團隊士氣之激勵，以期提升經營績效，共創公司最大之利潤。

#### (5)發展遠景之有利、不利因素與因應對策

##### ①有利因素

A.台灣高爾夫代工產業歷經數十年之發展，已建立完整之製造與供應鏈體系，產品品質優良，並具低成本之優勢條件，已是高爾夫球具主要生產基地，供應全球8成以上之市場需求。

B.隨著全球經濟穩定成長，運動、休閒與健康意識被日益重視，高爾夫已成為最佳選項之一；加上中國大陸、東南亞等新興國家市場需求逐年攀升，青少年、女性、多元族群參與率亦逐步走高，相信高爾夫運動用品市場仍有廣大的發展空間。

C.開球木桿(Driver)以鈦合金為主要之製造材質，本公司在鈦合金球桿頭之模具開發能力與精密鑄造技術均領先同業，更增加本公司之產品競爭優勢。

D.本公司為全球最大之高爾夫球具代工廠，多年來營收與獲利穩定，各項表現均優於同業，可投入高爾夫本業或非高爾夫業務發展之資源相對豐富。

## ②不利因素及因應對策

A.高爾夫球桿頭製程繁瑣，不易進行自動化生產，故為一勞力密集產業。由於勞工成本逐年上升，加上人力募集難度增加，致生產成本不易降低。本公司藉由增加員工技能，採取多能工之教育訓練，以提高人力資源之運用效率，同時全力發展智働化製程，以尋求最佳競爭利基。

B.由於本公司以承接國際品牌公司之 OEM 訂單為主，部分零配件供應商係由客戶直接指定，不易建立安全庫存量，在交期要求愈來愈短的時代，對生產進度及成本控制愈趨困難。本公司充分掌握市場變化，隨時與客戶保持密切接觸及了解訂單狀況，並加強產銷協調，適時調整庫存，並與原料供應商維持良好互動關係，以確保供料不虞短缺。

C.本公司之銷售絕大多數以美元計價，故一定會有匯率風險。本公司參酌往來銀行提供之匯率變動資訊，於業務單位報價時，加入匯率機制來調整售價，以作適當避險。

D.因環保因素或供需失衡，有時會造成大宗原物料價格波動，造成成本上漲，影響公司獲利。本公司致力於提高製程良率以減少材料使用量，並適時與客戶反應調整售價。

## 2.主要產品之重要用途及產製過程

### (1)主要產品之重要用途

球桿頭為高爾夫球具之主要零配件之一，不同設計為影響打擊者成績表現之重要因素。

### (2)主要產品之產製過程

#### ①高爾夫球桿頭之產製過程

##### A.鑄造製程：

模具製作→射蠟→掛鈎→浸漿→脫蠟→澆鑄→切斷→熱處理→加工→磨光→塗裝→成品

##### B.鍛造製程：

模具製作→粗、中、細鍛打→噴砂→精鍛打→表面處理→加工→磨光→塗裝→成品

## ②碳纖維球桿之產製過程

碳纖維預浸布→裁剪→疊層→捲布→捲 OPP 帶→硬化→研磨→塗裝→成品

### 3.主要原料之供應狀況

目前本公司原料供應相當穩定，品質亦良好，供應狀況為：

- (1)不銹鋼鋼錠：主要來源係國內供應商，部分採購自國外廠商。
- (2)鈦料：主要來源係國外廠商，部分採購自國內供應商。
- (3)氧化鋁砂、粉：主要來源係國外廠商。

### 4.最近二年度主要產品別或部門別毛利率重大變化之說明

單位：新台幣仟元

項目 \ 年度	109 年度	110 年度
營業收入	14,229,734	23,215,008
營業毛利	3,258,331	5,468,998
毛利率	22.90%	23.56%
毛利率變動率	—	(2.88)%

本集團 109 及 110 年度毛利率分別為 22.90%及 23.56%，毛利率變動率未達 20%以上，故不擬分析。



### 5.主要進銷貨客戶名單

(1)最近二年度任一年度中曾占進貨總額百分之十以上之供應商名稱及其進貨金額與比例，並說明其增減變

本集團為從事高爾夫球桿頭等各項金屬製品之製造加工裝配買賣業務，因進貨對象相當分散，最近二年度並未有佔進貨淨額10%以上之供應商。

(2)最近二年度任一年度中曾占銷貨總額百分之十以上之客戶名稱及其銷貨金額與比例，並說明其增減變動原因

單位：新台幣仟元

項目	108 年度				109 年度				110 年度			
	名稱	金額	占全年度銷貨淨額比率 (%)	與發行人之關係	名稱	金額	占全年度銷貨淨額比率 (%)	與發行人之關係	名稱	金額	占當期銷貨淨額比率 (%)	與發行人之關係
1	甲公司	5,269,902	30.64	無	甲公司	4,354,590	30.60	無	甲公司	7,051,233	30.37	無
2	乙公司	2,971,311	17.27	無	乙公司	2,963,710	20.83	無	乙公司	3,384,609	14.58	無
3	丙公司	2,222,878	12.92	無	戊公司	1,451,340	10.20	無	丁公司	1,991,433	8.58	無
	其他	6,736,762	39.17		其他	5,460,094	38.37		其他	10,787,733	46.47	
	銷貨淨額	17,200,853	100.00		銷貨淨額	14,229,734	100.00		銷貨淨額	23,215,008	100.00	

本集團為從事高爾夫球桿頭等各項金屬製品之製造加工裝配買賣業務，銷貨客戶穩定，其中甲公司及乙公司最近三年度皆為本集團前二大銷貨客戶。

## 6.最近二年度生產量值表及變動分析

### (1)最近二年度生產量值表

單位：萬支；新台幣仟元

主要產品	年度	109 年度			110 年度		
		產能	產量	產值	產能	產量	產值
高爾夫球桿頭		2,940	1,340	9,197,359	3,060	2,018	13,855,336

註：不含其他產能，單位不同無法加總計算。

### (2)增減變動分析

本集團110年度產量及產值分別較109年度增加50.60%及50.64%，主係受市場需求大增影響，訂單增加所致。

## 7.最近二年度銷售量值表及變動分析

### (1)最近二年度銷售量值表

單位：萬支；新台幣仟元

主要產品	年度	109 年度				110 年度			
		內銷		外銷		內銷		外銷	
		量	值	量	值	量	值	量	值
高爾夫球桿頭		0.1	1,341	1,307	12,546,977	0.03	540	1,998	18,542,449

註：不含其他銷售量值，單位不同無法加總計算。

### (2)增減變動分析

本集團109及110年度內銷值分別為1,341仟元及540仟元，成長率為(59.73)%，外銷值分別為12,546,977仟元及18,542,449仟元，成長率為47.78%，本集團主要銷售係以外銷為主，110年度外銷金額較109年度增加，主係因110年度受疫情後新生活型態影響，歐美高爾夫產業主要市場需求急遽上升所致。

### (三)最近二年度從業員工人數

單位：人

項目	年度	109 年度	110 年度
		經理人	43
一般職員		1,980	2,395
直接人員		14,626	15,671
合計		16,649	18,110
平均年齡		33.8	34.04
平均服務年資(年)		5.4	4.62

項目		年度	109 年度	110 年度
		學歷 分布 比率	博 士	
碩 士			0.76%	0.78%
大 專			9.47%	10.00%
大專以下			89.73%	89.20%
合 計			100.00%	100.00%

(四)環保支出資訊

1. 依法令規定，應申領污染設施設置許可證或污染排放許可證或應繳納污染防治費用或應設立環保專責單位人員者，其申領、繳納或設立情形之說明

(1) 專責人員：含空氣污染專責人員、廢水專責人員、廢棄物專責人員、毒化物專責人員。

項 目	桃園工廠	高雄分公司
空氣污染專責人員	無設置需求	無設置需求
廢水專責人員	設置甲級 1 人 廠內專責人員： 證號：(107)環署訓證字第 GA450185 號	無設置需求
廢棄物專責人員	設置乙級 1 人 廠內專責人員： 証號：(100)環署訓證字第 HA320093 號	無設置需求
毒化物專責人員	無設置需求	無設置需求

(2) 許可證：

項 目	桃園工廠	高雄分公司
空污許可證	操證字第 6758-01 號	無申請空污許可證之需求
水污許可證	桃市環排許字第 H3220-02 號	高市府環土水措字第 00016-03 號
廢棄物清理計畫書	事業管制編號：H42A5547	事業管制編號：E49A4387
毒化物運作核可	無申請毒化物運作核可之需求	無申請毒化物運作核可之需求

(3) 廢棄物皆依法規規定交由合格之清除、處理或再利用廠商進行處理或再利用。

(4) 棄物之清除、處理及再利用之費用桃園工廠及高雄分公司分別約為 750,000 元/月及 3,000 元/月。

(5) 空氣污染防治費桃園工廠及高雄分公司分別約為 120,000 元及 0 元。

(6) 污水處理費用桃園工廠及高雄分公司分別約為 330,000 元及 18,000 元。

2.列示公司有關對防治環境污染主要設備之投資及其用途與可能產生效益：

本公司及各子公司設置防治環境污染主要設備情形如下表：

110年12月31日；單位：新台幣仟元

設備名稱	數量	取得日期	投資成本	未折減餘額	用途及預計可能產生效益
洗滌塔設備系統	4	107年12月~ 109年11月	17,420,000	13,345,817	用於空污防治，降低污染物排放、維護人體健康、降低空污費用
集塵設備系統	26	105年3月~ 110年12月	24,201,472	15,676,118	用於空污防治，降低污染物排放、維護人體健康、降低空污費用
廢水處理設備	1	108年12月~ 110年12月	6,498,060	5,522,256	用於水汙防治，降低污染物流放、維護人體健康、降低水汙費用

3.說明最近二年度及截至公開說明書刊印日止，公司改善環境污染之經過，其有污染糾紛事件者，並應說明其處理經過：本集團最近二年度及截至公開說明書刊印日止，並無污染糾紛之情事。

4.說明最近二年度及截至公開說明書刊印日止，公司因污染環境所遭受之損失(包括賠償及環境保護稽查結果違反還保法規事項，應列名處分日期、處分字號、違反法規條文、違反法規內容、處分內容)，並揭露目前及未來可能發生之估計金額與因應措施，如無法合理估計者，應說明其無法合理估計之事實

本公司最近二年度及本年度截至公開說明書刊印日止，被環保稽查而受處分之情形如下，本公司已繳納罰款，由於罰款金額並不重大，且本公司業已改善缺失，故對本公司財務業務並無重大影響。

(1)108/8/5 府環空字第 1080194998 號函，違反毒性化學物質管理法第 13 條第 4 項規定，未於運作前取得毒性化學物質核可文件，裁罰 60,000 元。受處分之化學物質為該法案立法前已持有之研發用料，已多年不曾使用，目前已清運完畢，並建立有毒化學品管理控制程序及化學品盤查管理機制，避免遭受處分。

(2)108/10/21 府環空字第 1080237077 號函，違反空氣汙染防制法第 24 條第 2 項，未取得操作許可證即逕行操作金屬品加工程序之噴砂及乙醇使用，裁罰 100,000 元。已於 108 年增設集塵機 5 台及洗滌塔 1 台，並向主管機關申請空氣汙染操作許可證。

(3)108/11/11 府環水字第 1080283060 號函，違反水汙染防治法第 18 條暨水汙染防治措施及檢測申報管理辦法第 4 條，廢水儲槽尺寸、雨水放流口位置及鹽霧腐蝕試驗機管線延伸，與許可登載不符。裁罰 10,000 元。未涉及實質汙染，並已申報水汙染防治措施變更完成。

(4)109/2/14 府環稽字第 1090027967 號函，違反水汙染防治法第 30 條第 1 項

第 2 款，清洗推車殘留之廢水傾倒廠內雨水溝，影響水污染管制區水體品質，裁罰 52,500 元。已清理雨水溝底部，並建立污水處理系統管理作業標準，另對員工施以教育訓練。

(5)109/3/17 高市環局廢管字第 10931486100 號函，違反廢棄物清理法第 36 條第 1 項暨事業廢棄物貯存清除處理方法及設施標準第 43 條第 1 項，未於清除前先與受託處理者簽訂書面契約，裁罰 6,000 元。已參與環保署教育訓練環境講習，並與受託清除者簽訂書面契約。

5.說明目前污染狀況及其改善對公司盈餘、競爭地位及資本支出之影響及其未來二年度預計之重大環保資本支出：

本公司最近二年度及截至公開說明書刊印日止，並無重大環境污染之情事。

#### (五)勞資關係

1.列示各項員工福利措施、進修、訓練、退休制度與其實施狀況，以及勞資間之協議與各項員工權益維護措施情形

##### (1)員工福利措施與其實施情形

本公司員工福利措施均依勞動基準法、勞工保險條例及相關法令規定。對於員工之福利包括各類禮金、勞保、健保、員工團體保險、退休金提撥、員工健康檢查、年終/員工酬勞、員工子女教暨員工育幼補助、社團補助、員工福利社、員工餐廳及健身設施及不定期舉辦員工福利活動等，以增加員工之向心力。

##### (2)員工進修、教育訓練與其實施情形

鼓勵提升自我專業技能，與公司共同達到持續精進、永續成長的目標，特針對進修在職碩班畢業者，且對公司組織發展有助益者，於學習期間提供學雜費補助及取得學歷證明後予以調薪獎勵。

本公司規劃完善之教育訓練體系，主要分為職前訓練(針對新進人員進行對公司制度規範)與在職訓練，在職訓練由各部門依其需求另行規劃、執行員工內部及外部之教育訓練，提供員工多樣之學習管道及專業課程訓練，以達到本公司創造持續學習發展之工作環境及培育專業人才之目標。

##### (3)退休制度與其實施情形

①勞動基準法(舊制)年資：採退休金確定給付制

A.員工退休申請：員工「工作十五年以上年滿五十五歲者」、「工作二十五年以上者」、「工作十年以上年滿六十歲者」，得自請退休。工作年資或

年齡未達前幾項標準，但配合公司政策需要且經勞工退休準備金監督委員會同意者，可接受其提早退休之申請。

- B.員工退休金支付：以核准員工退休時一個月平均工資為員工退休金基數計算標準。按員工工作年資，每滿一年給與兩個基數；但超過十五年之工作年資，每滿一年給與一個基數，最高總數以四十五個基數為限。未滿半年者以半年計；滿半年者以一年計。惟依勞動基準法第五十四條因執行職務致符合強制退之員工，其退休金依前述規定加給 20%。
- C.員工退休準備金提撥：本公司依適用勞動基準法退休制度員工之每月薪資總額，按月提撥百分之 10%存儲於員工退休準備金專戶中，確保其不得作為讓與、扣押、抵銷或擔保之標的。
- D.員工退休金監督：於民國 99 年 11 月起依法成立勞工退休準備金監督委員會，以複核勞工退休準備金提撥數額、存儲支用、給付等事宜，確保勞工權益。

②勞工退休金條例(新制)年資：採退休金確定提撥制

- A.公司按月提撥 6%退休金：依據勞工保險局發布的「勞工退休金月提繳工資分級表」，每月提撥員工工資的 6%至員工個人退休金專戶。
- B.員工個人退休金自提：員工亦可以依照個人意願，在其每月工資 6%的範圍內自願提繳退休金。
- C.本公司從業人員退休金之給予標準如下：
  - (A)按其工作年資，每滿一年給與兩個基數。但超過十五年之工作年資，每滿一年給與一個基數，最高總數以四十五個基數為限。未滿半年者以半年計；滿半年者以一年計。
  - (B)依勞動基準法第五十四條第一項第二款規定，強制退休之勞工，其心神喪失或身體殘廢係因執行職務所致，依前款規定加給百分之二十。前項第一款退休基數之標準，係指核准退休時一個月平均工資。

(4)勞資間之協議情形與各項員工權益維護措施情形

本公司定期舉辦勞資會議、擴大早會揭露新法令、生產達標激勵獎勵及公司各項管理福利措施等，以提升員工向心力及工作滿意度並為公司創造更大貢獻與價值，進而使勞資雙方關係和諧。

- 2.最近二年度及截至公開說明書刊印日止，公司因勞資糾紛所遭受之損失（包括勞工檢查結果違反勞動基準法事項，應列明處分日期、處分字號、違反法規條文、違反法規內容、處分內容），並揭露目前及未來可能發生之估計金額與因應措施，如無法合理估計者，應說明無法合理估計之事實：

本公司之子公司中山廣盛於106至110年間，部分員工向住房公積金中心

投訴，要求公司先行繳存先前年度之住房公積金。中山廣盛部分員工已完成補繳，部分員工仍在調查階段及進行行政訴訟程序。由於中山廣盛已依地方政府規定與員工按月共同繳納住房公積金，未繳納者亦已估列入帳，整體而言對本集團之營運或股東權益尚無重大影響。

## (六)資通安全管理

1.敘明資通安全風險管理架構、資通安全政策、具體管理方案及投入資通安全管理之資源等。

本公司整體資安策略主要以落實資安管理機制、提升集團資安防護能力最終目的，分別透過人員治理、設備資源和政策管理三個主軸構築交織而成。

### (1)資訊安全治理架構

- 人員治理：提升員工資安威脅意識，落實資安教育宣導。
- 設備資源：建構合宜資安設備，強化防護等級，提升防禦能力。
- 政策管理：持續檢討與修正維持資安政策之完善，同時符合國際資安標準及海外地區法令法規。

### (2)資訊安全具體管理方案

依威脅影響期間的推演，將具體管理方案分別依事前預防、防護措施、緊急應變三個層面運行，並輔以不斷推陳出新的資訊技術與產品進行管理，藉此以強化對資訊安全之管理能力，以期能達到滴水不漏之資安防護。

- 事前預防：
  - (1)不定期對集團人員宣導資安政策或相關重大資安訊息，並確認施行成效。
  - (2)資訊暨合理化中心對資安策略與機制進行滾動式的檢討與修正。
  - (3)與業者長期配合，不間斷地針對內外部進行偵測與防範，並適時修補漏洞。
- 防護措施：
  - (1)資訊機房獨立空調、電力系統及備援，並具備防火防震確保設備資料安全。
  - (2)建構資安聯防機制，降低資安事件誤報與漏報，發掘潛在威脅與早期預警。
  - (3)內部網路進行功能性區隔，侷限事故影響範圍。
  - (4)資訊暨合理化中心蒐集各廠防火牆數據分析並制定合宜之防禦政策，確保各廠不受外部攻擊。
  - (5)管控與規範所有端點設備的控管與使用權限，避免資安缺口。
  - (6)對於重要系統和機敏資料數據的訪問，建構安全認證保障

帳戶的存取安全。

-緊急應變：(1)重要系統、資料庫及檔案皆具備援備份機制，緊急事件發生時可立即切換備援或資料還原，確保服務不中斷。

(2)各廠際間具備主備網路線路備援機制，確保不因網路異常影響集團營運。

(3)每年演練並驗證重要主機災難還原機制，確保重要系統可還原性。

2.列明最近二年度及截至公開說明書刊印日止，因重大資通安全事件所遭受之損失、可能影響及因應措施，如無法合理估計者，應說明其無法合理估計之事實。

本公司最近二年度及截至公開說明書刊印日止，未有因重大資通安全事件而遭受損失之情事發生。

## 二、不動產、廠房及設備、其他不動產或其使用權資產

### (一)自有資產

1.列明取得成本達實收資本額百分之二十或三億元以上之不動產、廠房及設備名稱、數量、取得日期、取得成本、重估增值及未折減餘額，並揭露其使用及保險情形、設定擔保及權利受限制之其他情事：

110年12月31日；單位：仟元

不動產、廠房及設備名稱	單位	數量	取得年月	幣別	原始成本	重估增值	未折減餘額	利用狀況			保險情形	設定擔保及權利受限制之其他情事
								本集團使用部門	出租	閒置		
復盛應用一廠土地(桃園大樹林段)	平方公尺	16,643	99年9月	2	392,692	—	—	各部門	—	—	—	—

2.閒置不動產及以投資為目的持有期間達五年以上之不動產名稱、面積、座落地點、取得日期、取得成本、重估增值、未折減餘額、公告現值或房屋評定價值、公允價值及預計未來處分或開發計畫：無。

### (二)使用權資產：

1.列明金額達實收資本額百分之二十或新台幣三億元以上之使用權資產租賃標的名稱、數量、租賃期間、出租人名稱、原始帳面金額、未折減餘額，並揭露其保險情形及租約之重要約定事項：無。



## (三)各生產工廠現況及最近二年度設備產能利用率

## 1.各生產工廠之使用狀況

110年12月31日；單位：人；面積：平方公尺

項目	建物面積(m <sup>2</sup> )	員工人數	生產商品種類	目前使用狀況
桃園廠房	23,480	822	高爾夫球桿頭	良好營運中
廣盛廠房	100,100	7,584	高爾夫球桿頭	良好營運中
越盛廠房	52,995	5,395	高爾夫球桿頭	良好營運中
民盛廠房	47,287	3,223	滑冰靴、摩托車車靴	良好營運中

## 2.最近二年度設備產能利用率

單位：萬支；新台幣仟元

年度 生產量值 主要商品	109年度				110年度			
	產能	產量	產能 利用率	產值	產能	產量	產能 利用率	產值
高爾夫球桿頭	2,940	1,340	45.58%	9,197,359	3,060	2,018	65.95%	13,855,336

註：不含其他產能，單位不同無法加總計算。

## 三、轉投資事業

## (一)轉投資事業概況

110年12月31日；單位：新台幣/外幣仟元；股；%

轉投資事業	主要營業	投資成本	帳面價值	投資股份		股權 淨值	市 價	會計處 理方法	最近年度(110) 投資報酬		持 公 股 總 額	有 司 份 額
				股數	股權 比例				投資 損益	分配 股利		
World Gate Holdings Ltd.	投資控股	349,750 (HKD 93,000)	4,203,137	93,000,000	100.00	4,203,137	—	權益法	800,453	—	—	—
Sharphope Company Ltd.	投資控股	1,538 (USD 50)	761,226	50,000	100.00	761,226	—	權益法	150,367	—	—	—
Vision International Co., Ltd.	高爾夫球桿頭 製造銷售	375,418 (USD 11,000)	162,733	11,000,000	100.00	162,733	—	權益法	(349,548)	—	—	—
Gainsmart Group Ltd.	投資控股	599,096 (USD 18,000)	34,320	18,000,000	100.00	34,320	—	權益法	93,170	—	—	—
中山廣盛運動器材有限公司	高爾夫球桿頭 之製造銷售	USD54,000	3,876,618	註2	100.00	3,876,618	—	權益法	584,993	—	—	—
中山市隆興精工機械有限公司	運動器材、汽 車零配件、模 具等產品之製 造銷售	USD 2,000	114,708	註2	100.00	114,708	—	權益法	7,811	—	—	—
中山鼎興真空科技有限公司	真空技術產品 之研發及製 造、真空鍍膜 加工及運動器 材、五金製品 進出口業務	註3	81,496	註2	100.00	81,496	—	權益法	13,573	—	—	—
中山市奧博精密科技有限公司	研發及生產精 密五金製品與 包裝印刷品	USD 5,500	489,489	註2	52.50	489,489	—	權益法	173,473	—	—	—
中山市奧博金屬表面處理有限公司	陽極電鍍製程 服務	註4	10,820	註2	52.50	10,820	—	權益法	4,169	—	—	—

轉投資事業	主要營業	投資成本	帳面價值	投資股份		股權淨值	市價	會計處理方法	最近年度(110)投資報酬		持有股份總額
				股數	股權比例				投資損益	分配股利	
嘉華盛科技股份有限公司	精密鑄造之航空零件之生產銷售	226,000	197,869	13,600,000	69.74	197,869	—	權益法	(18,692)	—	—
可思創品股份有限公司	純鈦餐具及廚房用品之銷售	1,000	983	100,000	100.00	983	—	權益法	(207)	—	—
民盛應用企業股份有限公司	冰上曲棍球、越野摩托車、棒球、滑雪等運動之鞋靴、頭盔及護具之研發銷售	1,331,100	1,359,460	19,125,000	85.00	1,359,460	—	權益法	108,399	—	—
康盛創建有限公司(註5)	國際貿易	57,163 (HKD 15,000)	—	—	—	—	—	權益法	75	—	—
Extensor World Trading Ltd. (Hong Kong)	國際貿易	294,166 (USD 10,000)	501,500	10,000,000	100.00	501,500	—	權益法	207,103	—	—
FS-North America, Inc.	投資控股	522,548 (USD 15,700)	34,317	10,000	100.00	34,317	—	權益法	93,169	—	—
FS-Precision Tech Co., LLC.	汽車零件、航空零件及精製五金	522,548 (USD 15,700)	32,074	註2	100.00	32,074	—	權益法	93,119	—	—
AUBO (VIETNAM) PRECISION TECHNOLOGY Co., Ltd.	生產精密五金製品之製造與銷售	92,155 (USD 3,000)	92,591	300,000	100.00	92,591	—	權益法	233	—	—
AUBO PRECISION (HONG KONG) Co., Ltd.	國際貿易	363 (USD 100)	16,194	100,000	100.00	16,194	—	權益法	15,962	—	—
MINTECH ENTERPRISES Co., Ltd.	各式鞋靴、護具等之塑膠射出料件及運動頭盔之生產、研發和銷售	400,000	388,358	19,999,998	100.00	388,358	—	權益法	23,759	—	—
MINONE ENTERPRISES Co., Ltd.	越野摩托車車靴、花式溜冰鞋及運動護具之生產銷售	90,000	64,514	1,199,988	100.00	64,514	—	權益法	(8,500)	—	—
MINSON ENTERPRISES (THAILAND) Co., Ltd.	越野摩托車車靴及其護具、直排輪鞋等之生產銷售	280,000	282,479	11,999,998	100.00	282,479	—	權益法	40,578	—	—
MENXON ENTERPRISES (THAILAND) Co., Ltd.	冰上曲棍球鞋及越野摩托車車靴之生產銷售	280,000	215,467	9,999,998	100.00	215,467	—	權益法	13,021	—	—

註1：所稱從屬公司，係指符合公司法第三百六十九條之二及第三百六十九條之三規定之公司。

註2：為「有限公司」之組織型態者，均無面額及股數之情事。

註3：係由中山廣盛運動器材有限公司直接投資。

註4：係由中山市奧博精密科技有限公司直接投資。

註5：康盛創建有限公司業經本公司 110/12/22 董事會通過辦理清算並解散。

(二)綜合持股比例

110年12月31日；單位：仟股；%

轉投資事業 (註1)	本公司投資		董事、監察人、經理人及直接或間接控制事業之投資		綜合投資	
	股數	持股比例(%)	股數	持股比例(%)	股數	持股比例(%)
Sharphope Co., Ltd.	50	100.00%	-	-	50	100.00%
Extensor World Trading Ltd. (Hong Kong)	-	-	10,000	100.00%	10,000	100.00%
Vision International Co.,Ltd	11,000	100.00%	-	-	11,000	100.00%
Gainsmart Group Ltd.	18,000	100.00%	-	-	18,000	100.00%
FS-North America, Inc.	10	100.00%	-	-	10	100.00%
FS-Precision Tech Co., LLC	-	-	註2	100.00%	註2	100.00%
World Gate Holdings Ltd.	93,000	100.00%	-	-	93,000	100.00%
中山廣盛運動器材有限公司	-	-	註2	100.00%	註2	100.00%
中山市隆興精工機械有限公司	-	-	註2	100.00%	註2	100.00%
中山鼎興真空科技有限公司	-	-	註2	100.00%	註2	100.00%
嘉華盛科技股份有限公司	13,600	69.74%	-	-	13,600	69.74%
康盛創建有限公司	-	-	5.25	52.50%	5.25	52.50%
中山市奧博精密科技有限公司	-	-	註2	52.50%	註2	52.50%
中山市奧博金屬表面處理有限公司	-	-	註2	52.50%	註2	52.50%
AUBO (VIET NAM ) PRECISION TECHNOLOGY COMPANY LIMITE	-	-	300	52.50%	300	52.50%
AUBO PRECISION (HONG KONG ) CO., LIMITED	-	-	100	52.50%	100	52.50%
可思創品股份有限公司	100	100.00%	-	-	100	100.00%
民盛應用企業股份有限公司	19,125	85.00%	3,375	15.00%	22,500	100.00%
MINTECH ENTERPRISES COMPANY LIMITED	-	-	20,000	100.00%	20,000	100.00%
MINONE ENTERPRISES COMPANY LIMITED	-	-	1,200	100.00%	1,200	100.00%
MINSON ENTERPRISES (THAILAND) COMPANY LIMITED	-	-	12,000	100.00%	12,000	100.00%
MENXON ENTERPRISES (THAILAND) COMPANY LIMITED	-	-	10,000	100.00%	10,000	100.00%

註1：係本公司採用權益法之投資。

註2：因屬有限公司型態未發行股票，故無股數。

(三)上市或上櫃公司最近二年度及截至公開說明書刊印日止，子公司持有或處分本公司股票情形及其設定質權之情形，並列明資金來源及其對公司經營結果及財務績效及財務狀況之影響：無。

(四)最近二年度及截至公開說明書刊印日止，發生公司法第一百八十五條情事或有以部分營業、研發成果移轉子公司者，應揭露放棄子公司現金增資認購之情形認購相對人之名稱、及其與公司、董事、監察人及持股比例超過百分之十股東之關係及認購股數：無。

#### 四、重要契約

契約性質	當事人	契約起訖日期	主要內容	限制條款
借款合同	凱基銀行	2021/01/15-2024/01/15	借款額度及借款條件等	無
借款合同	兆豐銀行	2021/11/9-2022/11/8	借款額度及借款條件等	無
借款合同	中國信託	2021/7/31-2022/7/31	借款額度及借款條件等	無
借款合同	富邦銀行	2021/10/12-2022/10/12	借款額度及借款條件等	無
借款合同	永豐銀行	2021/10/31-2022/10/31	借款額度及借款條件等	無
借款合同	台新銀行	2021/02/28-2022/02/28	借款額度及借款條件等	無
借款合同	彰化銀行	2021/5/23-2022/5/31	借款額度及借款條件等	無
借款合同	大中票券	2021/08/25-2022/08/25	借款額度及借款條件等	無
借款合同	澳盛銀行	2021/9/16-2022/09/16	借款額度及借款條件等	無
借款合同	花旗銀行	2021/2/05-2022/2/05	借款額度及借款條件等	無
借款合同	星展銀行	2021/11/13-2022/10/31	借款額度及借款條件等	無
借款合同	玉山銀行	2021/6/22-2022/6/22	借款額度及借款條件等	無
借款合同	渣打銀行	2021/7/1-2022/7/1	借款額度及借款條件等	無
借款合同	國泰世華	2021/6/10-2022/6/10	借款額度及借款條件等	無
借款合同	輸出入銀	2021/8/19-2022/3/16	借款額度及借款條件等	無
借款合同	中國銀行	2021/3/10-2022/3/10	借款額度及借款條件等	無
借款合同	建設銀行	2021/6/3-2022/6/3	借款額度及借款條件等	無
借款合同	交通銀行	2020/5/14-2022/4/26	借款額度及借款條件等	無
借款合同	工商銀行	2020/12/31-2021/12/31	借款額度及借款條件等	無
借款合同	滙豐銀行	2021/3/3-2022/3/3	借款額度及借款條件等	無

## 參、發行計劃及執行情形

### 一、前次現金增資、併購或受讓他公司股份發行新股或發行公司債資金運用計畫分析

本公司未曾辦理併購或受讓他公司股份發行新股及發行公司債。本公司自 106 年 10 月 19 日公開發行後募集與發行之有價證券僅有 107 年辦理初次上市前現金增資發行新股，107 年初次上市前現金增資業已依計畫於 108 年第一季執行完畢，距本次申報發行國內第一次無擔保轉換公司債時尚未逾三年，以下茲就其計劃內容、進度執行情形及原預定效益是否顯現，說明如下：

#### (一)計畫內容

- 1.主管機關核准日期及文號：臺灣證券交易所股份有限公司 107 年 10 月 25 日 臺證上一字第 1071805162 號函。
- 2.本次計劃所需資金總額：新台幣 1,641,684 仟元。
- 3.資金來源：現金增資發行新股 12,600 仟股，每股面額新台幣 10 元整，其中 8,568 仟股採競價拍賣方式，其最低承銷價格(拍賣底價)定為每股新台幣 100.00 元，依投標價格高者優先得標，每一得標人應依其得標價格認購，該次競價拍賣得標總金額為新台幣 1,157,844 仟元；另 2,142 仟股公開申購辦理承銷及員工認購 1,890 仟股，合計 4,032 仟股則按公開承銷價格銷售，由於競價拍賣各得標單之價格及其數量加權平均所得之價格為新台幣 135.14 元，惟均高於最低承銷價格之 1.2 倍，公開申購承銷價格每股以新台幣 120.00 元溢價發行，故公開申購及員工認購募集金額為新台幣 483,840 仟元，募集資金總額為新台幣 1,641,684 仟元。
- 4.計畫項目及預計進度

單位：新台幣仟元

項目	完成日期	所需資金總額	資金運用進度	
			107年第四季	108年第一季
償還銀行借款	107年第四季	550,000	550,000	-
充實營運資金	108年第一季	1,091,684	300,000	791,684
合計		1,641,684	850,000	791,684

## 5. 預計產生效益

### ① 償還銀行借款

單位：新台幣仟元

貸款機構	利率 (%)	契約期間(註)	原貸款 用途	原借款金額	107年第四 季償還金額	減少利息	
						107年度 (註2)	未來年度
輸出入銀行	0.82%	2018/5/30~2019/5/30	營運週轉金	100,000	100,000	34	820
渣打銀行	0.79%	2018/11/05~2018/12/05(註1)	營運週轉金	200,000	200,000	66	1,580
永豐銀行	0.80%	2018/11/03~2018/12/03(註1)	營運週轉金	100,000	100,000	33	800
	0.80%	2018/11/19~2018/12/19(註1)	營運週轉金	100,000	100,000	33	800
花旗銀行	0.80%	2018/11/13~2018/12/13(註1)	營運週轉金	500,000	50,000	17	400
合計				1,000,000	550,000	183	4,400

註1：契約到期後可持續展期。

註2：預計資金募集完成用以償還銀行借款之時點為12月中旬。

本公司該次籌資計畫項目中預計償還銀行借款550,000仟元，以擬償還銀行借款利率設算，預計107年度可節省183仟元，以後每年約可節省利息支出4,400仟元，此外，可進一步強化公司之財務結構、降低負債比率，以及提升流動比率及速動比率。

### ② 充實營運資金

本公司為因應未來營運規模成長之資金需求，並提升市場競爭力，故本次計畫以1,091,684仟元充實營運資金，替代向銀行融資，除可增加長期資金穩定度、強化資金靈活調度能力及健全財務結構外，並可節省利息支出，提高公司營運競爭力。上述資金需求若全數改以銀行借款支應，依本公司目前短期借款利率約為0.8%計算，107年度可節省利息支出364仟元，之後每年度將可分別節省利息支出8,733仟元。

## (二) 執行情形

單位：新台幣仟元

計畫項目	執行狀況			進度超前或落後之原因及改進計畫
		預定	實際	
償還銀行借款	支用金額	550,000	550,000	償還銀行借款已於107年第四季執行完畢，充實營運資金已於108年第一季執行完畢，已按進度執行完畢。
		100.00%	100.00%	
	執行進度	100.00%	100.00%	
		100.00%	100.00%	
充實營運資金	支用金額	1,091,684	1,091,684	
		100.00%	100.00%	
	執行進度	100.00%	100.00%	
		100.00%	100.00%	
合計	支用金額	1,641,684	1,641,684	
		100.00%	100.00%	
	執行進度	100.00%	100.00%	
		100.00%	100.00%	

本公司 107 年辦理初次上市前現金增資發行新股之資金運用計畫用以償還銀行借款及充實營運資金，已依規定於每季結束 10 日內將資金運用情形輸入公開資訊觀測站，並洽請主辦券商對該次現金增資之計畫執行進度、未支用資金用途或是否涉及計畫變更等出具之意見，該次現金增資發行新股業已於 108 年第一季按計畫執行完畢，並無計畫變更之情事。

### (三)效益評估

#### 1.償還銀行借款

本公司 107 年辦理初次上市前現金增資發行新股款項於 107 年 12 月中旬到位後隨即於 107 年第四季用以償還銀行借款。在節省銀行借款利息支出方面，本公司 107 年度因銀行借款產生之利息費用為 10,278 仟元，而 108 年度因銀行借款產生之利息費用為 0 仟元，故在節省銀行借款利息支出之效益應已展現。

#### 2.充實營運資金

單位：新台幣仟元

項目	107 年度 (募資前)	108 年度 (募資後)
營業收入	10,171,002	15,606,528
營業毛利	2,459,243	2,696,222
營業利益	1,786,820	2,039,979
稅前純益	2,417,509	2,586,664
每股盈餘	16.85 元	16.61 元

資料來源：經會計師查核簽證之個體財務報告

本公司 107 年辦理初次上市前現金增資發行新股款項於 107 年 12 月中旬到位後，隨即分別於 107 年第四季及 108 年第一季用以支應營運資金，受惠高爾夫代工業務穩定成長及集團接單模式調整下，本公司 108 年度營收較 107 年度增加 5,435,526 仟元，成長率為 53.44%，在營收成長下，使得營業毛利、營業淨利及稅前純益皆較 107 年度提升，顯示本公司辦理初次上市前現金增資發行新股款項用以充實營運資金以支應本公司營運之效益業已顯現。

單位：%

項目		年度	107 年底 (募資前)	108 年底 (募資後)
財務結構	負債比率		40.42	37.47
	長期資金占不動產、 廠房及設備比率		627.44	684.42
償債能力	流動比率		116.30	120.58
	速動比率		113.14	117.85

資料來源：經會計師查核簽證之個體財務報告

在改善財務結構及償債能力方面，負債比率已由 107 年底 40.42% 下降至 108 年底 37.47%，另 108 年底長期資金占不動產、廠房及設備比率、流動比率及速動比率分別為 684.42%、120.58% 及 117.85% 皆較 107 年底上升，故就改善財務結構及償債能力而言，107 年辦理初次上市前現金增資發行新股之效益業已顯現。

## 二、本次現金增資、發行公司債、發行員工認股權憑證或限制員工權利新股計畫應記載事項

### (一) 資金來源

1. 本次計畫所需資金總金額：新台幣 1,680,102 仟元。

#### 2. 資金來源

發行國內第一次無擔保轉換公司債為 15,000 張，每張面額為新台幣壹拾萬元整，發行總面額為新台幣 1,500,000 仟元，票面利率 0%，發行期間三年，依票面金額 112.01% 發行，實際募集總金額為 1,680,102 仟元。

#### 3. 計畫項目、預定資金運用進度

單位：新台幣仟元

項目/計畫	預計完成日期	所需資金總額	預定資金運用進度
			111 年第一季
償還銀行借款	111 年第一季	656,000	656,000
充實營運資金		1,024,102	1,024,102
合計		1,680,102	1,680,102

#### 4. 預計可能產生之效益

##### (1) 償還銀行借款

本公司本次籌資計畫項目中預計以 656,000 仟元用於償還銀行借款，以擬償還銀行借款利率設算，以後每年約可節省利息支出 3,697 仟元，此外，可進一步提升公司流動比率及速動比率。

##### (2) 充實營運資金

本次籌資計畫項目中預計將所募金額 1,024,102 仟元用於充實營運資金，以因應營運成長所需之資金需求，本次所募得資金將取代向銀行融資，除可增加長期資金穩定度及強化資金靈活調度能力外，並可減少再融資利息支出，提高公司營運競爭力。上述資金需求若全數改以銀行借款支應，若依本公司目前平均短期借款利率約為 0.55% 計算，預估 111 年度可節省再融資利息支出 4,224 仟元，之後每年度將可減少向金融機構借款所造成之再融資利息支出 5,633 仟元。

(二) 本次發行公司債者，應參照公司法第二百四十八條之規定，揭露有關事項及其償債款項之籌集計畫及保管方法。如有委託經金融監督管理委員會核准或認可



之信用評等機構評等者，並應揭露該機構名稱、評等日期及公司債信用評等結果。如附有轉換、交換或認股權利者，並應揭露發行及轉換、交換或認股辦法、發行條件對股權可能稀釋情形與對股東權益影響

1.依公司法第二百四十八條之規定應揭露事項

項 目	國內第一次無擔保轉換公司債
公司名稱	復盛應用科技股份有限公司
公司債總額及債券每張之金額	發行總額：新台幣 1,500,000 仟元 每張面額：新台幣 100,000 元
公司債之利率	票面利率 0%
公司債償還方法及期限	1.期限：三年 2.償還方法：除債權人依本轉換公司債發行及轉換辦法第十條轉換為本公司之普通股或本公司依發行及轉換辦法第十八條提前收回及由證券商營業處所買回註銷者外，本公司到期日後十個營業日內按債券面額以現金一次償還，前述日期如遇台北市證券集中交易市場停止營業之日，將順延至次一營業日。
償還公司債款之籌集計畫及保管方法	1.籌集計畫：本轉換公司債之償還資金預計由本公司每年營業及籌資活動產生之資金項下支應，並於債券還本付息日或到期日前一個營業日交付還本付息代理機構。 2.保管方式：本公司債因未設立償債基金，故無保管方式。
公司債募得價款之用途及運用計畫	請參閱本公開說明書「參、二、(一)」之說明。
前已募集公司債者，其未償還數額	無。
公司債發行價格或最低價格	每張面額新臺幣 100,000 元，依票面金額 112.01%發行。
公司股份總數與已發行股份總數及其金額	1.股份總數：額定資本額新台幣3,000,000仟元。 2.已發行股份總數：131,030,000股。 3.已發行股份金額：1,310,300,000元。
公司現有全部資產，減去全部負債之餘額	依110年度經會計師查核簽證之合併財務報告計算之全部資產減去全部負債後之餘額為新台幣 8,572,770仟元。
證券管理機關規定之財務報表	請參閱本公開說明書「肆、二、財務報告」。
公司債權人之受託人名稱及其約定事項	1.債權人之受託人名稱：台北富邦商業銀行股份有限公司。 2.約定事項：主係約定本公司本次發行轉換公司債之償債還款義務及違約之清償責任與程序。
代收款項之銀行或郵局名稱地址	1.代收款項銀行名稱：台北富邦商業銀行敦南分行。 2.地址：台北市敦化南路1段108號。
有承銷或代銷機構者，其名稱及約定事項	1.承銷機構：富邦綜合證券股份有限公司 2.約定事項：主係約定申報生效後由富邦綜合證券股份有限公司主辦相關對外公開承銷事務。

項 目	國內第一次無擔保轉換公司債
有發行擔保者，其種類、名稱及證明文件	不適用。
有發行保證人者，其名稱及證明文件	不適用。
對於前已發行之公司債或其他債務，曾有違約或遲延支付本息之事實或現況	無。
可轉換股份者，其轉換辦法	請參閱本公開說明書附件一。
附認股權者，其認購辦法	不適用。
董事會之議事錄	請參閱本公開說明書「陸、重要決議」。
公司債其他發行事項，或證券管理機關規定之其他事項	無。

2.如有委託經金管會核准或認可之信用評等機構評等者，應揭露事項：無。

3.發行及轉換辦法：請參閱本公開說明書附件一。

4.附有轉換、交換或認股權者，對股權可能稀釋情形與對股東權益影響：

詳本公開說明書「參、二、(八)、4.」之說明。

(三)本次發行特別股者，應揭露每股面額、發行價格、發行條件對特別股股東權益影響、股權可能稀釋情形、對股東權益影響及公司法第一百五十七條所規定之事項。如附有轉換權利或認股權利者，並應揭露發行及轉換辦法或認股辦法(含轉換前原特別股未分配之股息等權利義務於強制轉換後之歸屬)：不適用。

(四)上市或上櫃公司發行未上市或未上櫃特別股者，應揭露發行目的、不擬上市或上櫃原因、對現有股東及潛在投資人權益之影響及未來有無申請上市或上櫃之計畫：不適用。

(五)股票依財團法人中華民國證券櫃檯買賣中心證券商營業處所買賣興櫃股票審查準則第五條規定核准在證券商營業處所買賣之公司發行新股者，應說明未來上市(櫃)計畫：不適用。

(六)本次發行員工認股權憑證者，應揭露員工認股權憑證發行及認股辦法：不適用。

(七)本次發行限制員工權利新股者，應揭露員工權利新股之發行辦法：不適用。

(八)說明本次計畫之可行性、必要性及合理性，並應分析各種資金調度來源對公司申報年度及未來一年度每股盈餘稀釋影響。以低於票面金額發行股票者，應說明公司折價發行新股之必要性與合理性、未採用其他籌資方式之原因與其合理性及所沖減資本公積或保留盈餘之數額

1.本次募集資金計畫之可行性

(1)法定程序之可行性

本公司本次辦理國內第一次無擔保轉換公司債計畫，業經110年12月

22日審計委員會及110年12月22日董事會決議通過辦理，本公司本次募集與發行有價證券計畫內容及決議程序均符合「公司法」、「證券交易法」、「發行人募集與發行有價證券處理準則」、「中華民國證券商業同業公會承銷商輔導發行公司募集與發行有價證券自律規則」等相關法令規定，且經本公司洽請律師對本次籌資之內容出具適法性意見書，顯示本次計畫內容合乎法令之規定，故本公司本次辦理發行國內第一次無擔保轉換公司債計畫，於法定程序上屬適法可行。

## (2) 本次募資計畫募集完成之可行性

本公司本次預計發行國內第一次無擔保轉換公司債為15,000張，每張面額為新台幣壹拾萬元整，票面利率0%，發行期間三年，本轉換公司債採競價拍賣方式辦理公開承銷，依面額112.01%發行，募集資金總額為新台幣1,680,102仟元。本公司本次發行轉換公司債之發行及轉換辦法係經依據本集團未來營運發展狀況、所屬產業發展前景及資本市場接受度與主辦券商洽定。發行國內無擔保轉換公司債，不僅具備債券價值之保障，亦提供債券持有人未來轉換為普通股以實現資本利得的機會。加以進入後疫情時代，高爾夫球運動為戶外且能維持社交距離的休閒活動，且有更多年輕人投入該項運動，高爾夫運動參與者年齡層逐漸下降，110年在產業景回溫，加上受惠於109年度訂單遞延，及109年第四季收購民盛應用85%股權，使得本集團110年1~11月營收較去年同期成長71.36%，而高爾夫產品終端市場需求強勁且各大品牌庫存水位仍低之下，本集團營收及獲利應可持續增長，將吸引投資人之投資意願，且本次轉換公司債採承銷團全數包銷並採競價拍賣方式對外銷售，應可確保完成本次資金之募集，故本公司本次募集資金之計畫應具可行性。

## (3) 本次募資計畫資金運用計畫之可行性

### ① 償還銀行借款

本公司本次募資計畫預計以 656,000 仟元用於償還銀行借款，以減少借款所產生之實際利息支出，並提升財務融通彈性及改善短期償債能力。而本次擬償還之銀行借款係本公司為支付供應商購料貨款及營運周轉所需而向金融機構借貸，本公司該等借款確實存在，且並無不得提前清償之限制條款或其他特殊之限制，故俟本次發行國內第一次無擔保轉換公司債案經金融監督管理委員會核准，並預計於 111 年第一季完成資金募集後即可用於償還銀行借款，故本次計畫用於償還銀行借款之資金運用項目應屬可行。

### ② 充實營運資金

本公司本次募資計畫預計以 1,024,102 仟元用於充實營運資金，使本公司具備較高之財務操作彈性，以確保有足夠資金可供日常營運所需。隨著疫情逐漸受到控制，加以疫苗施打覆蓋率提升，各國對於休閒育樂活動之規範日漸鬆綁，而高爾夫球運動係為戶外活動且亦能保持社交距離之休閒活動，故為後疫情時代戶外熱門活動之一。隨著終端需求暢旺，業績持續上揚，本公司目前仍呈訂單滿載，使相關備貨需求隨之增加，故本次發行轉換公司債所籌措之資金將可適時挹注本公司之營運資金需求，強化本公司資金之週轉能力及短期償債能力，以提升市場競爭力，故本次用以充實營運資金之資金運用計畫應具合理性。另在資金運用之進度方面，係考量向主管機關申報及募集資金所需之作業時程而定，預計 111 年 3 月完成資金募集作業後，即按進度將其中 1,024,102 仟元用於充實營運資金，故本次資金運用計畫尚屬合理。

綜上所述，本公司本次辦理發行國內第一次無擔保轉換公司債計畫，就適法性、資金募集完成及資金運用項目執行等各方面評估均具可行性，故整體而言，本次籌資計畫應屬可行。

## 2. 本次募資計畫之必要性

### (1) 償還銀行借款之必要性

#### ① 提升償債能力，降低財務風險

單位：%

項目		年度			
		107 年底	108 年底	109 年底	110 年 9 月底
償債能力	流動比率	116.30	120.58	77.28	84.24
	速動比率	113.14	117.85	75.32	70.40

資料來源：各年度經會計師查核簽證之個體財務報告及本公司自結數

本公司最近三年度及 110 年第三季流動比率分別為 116.30%、120.58%、77.28% 及 84.24%，速動比率分別為 113.14%、117.85%、75.32% 及 70.40%，雖 107 及 108 年度流動比率及速動比率超過 100%，惟 109 年第四季因受惠於高爾夫球終端市場需求復甦，下游客戶一掃 109 年上半年度受到全球各地大舉封城之陰霾，且由於各品牌商庫存水位仍低，使訂單需求滿載。本公司為因應訂單需求而向子公司採購成品金額增加，使應付帳款-關係人較 108 年底增加，加以因 109 年度營收在第二季及第三季受疫情影響下滑，使得全年度營收較 108 年度下滑，獲利亦較 108 年度減少，致 109 年度營業活動產生現金流入減少，本公司為支應營運向銀行舉借短期借款支應，使得銀行借款較 108 年底增加，致 109 年底流動負債較 108 年底增加 31.64%，使得 109 年底流動比率及速動比率皆未達 100%，而 110 年 9 月底之流動比率雖較 109 年底提升，然速動比率

較 109 年底下滑，110 年 9 月底之流動比率及速動比率然仍低於 100%，顯示本公司短期償債能力略顯不足，當經濟景氣不佳或產業下行時，銀行常會進行緊縮銀根，短期償債能力不佳企業恐將面臨資金短絀之風險，故為調整長短期債務結構，本次發行國內第一次無擔保轉換公司債用以償還短期借款，可有效提升流動比率及速動比率，以避免銀行緊縮銀根時面臨資金短絀之風險。

②降低對金融機構依存度，提高資金調度彈性

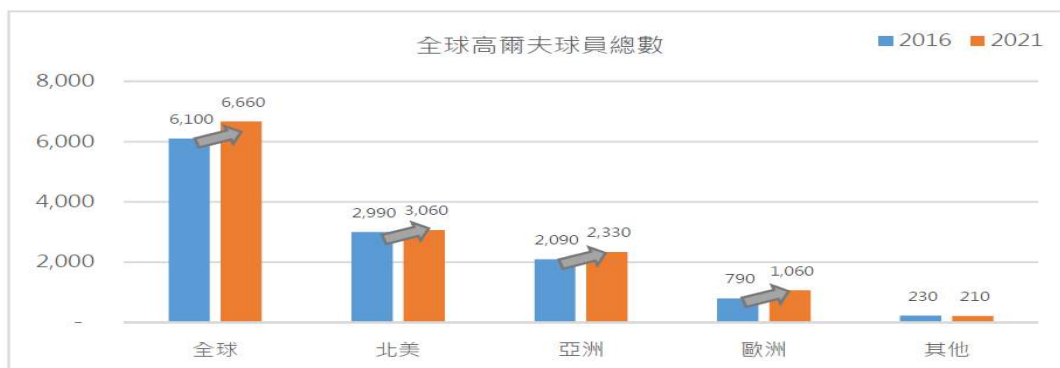
本公司藉由本次募資用以償還銀行借款，將可降低對銀行借款之依存度，並預留未來資金調度空間。此外，自 109 年度受到新冠肺炎疫情影響，並衝擊全球經濟，隨著病毒數次突變造成各國疫情仍有數波反撲，對全球經濟影響仍存有高度不確定性。倘若經濟環境轉變或是產業需求反轉，其資金調度易受融資額度限制及金融緊縮之影響，不僅財務風險高且長期發展亦易遭受限制。本公司本次藉由發行轉換公司債，得以鎖定長期資金成本，並可取得長期資金，除可避免景氣衰退時，遭銀行緊縮銀根外，亦可避免經濟好轉或因應通膨持續上升時，央行調升利率，造成利息費用增加，且若投資人全數請求轉換為普通股，本公司無須認列轉換公司債攤銷之利息費用，可有效降低利息費用，對本公司獲利較無不利之影響，故本次募集資金償還銀行借款確有其必要性。

(2)充實營運資金之必要性

①因應未來產業成長與發展

本公司係成立於民國 99 年 9 月 14 日，為精密鑄造加工廠商，主要產品為高爾夫球桿頭、碳纖維球桿、高爾夫組立球具等產品，為目前全球最大的高爾夫球桿頭代工廠商，就營業項目而言，本公司係以高爾夫用品事業為其主要核心業務。

單位：萬人



資料來源：R&A (2021)

隨著進入後疫情時代，高爾夫球運動為戶外且能維持社交距離的休閒運動，成為後疫情時代的熱門運動之一。另疫苗施打覆蓋率提升，再加上受惠於前一年度訂單遞延，終端市場需求強勁且各大品牌庫存水位仍低之下，促使 110 年第二季至第三季淡季不淡。根據 R&A Golf Around the World.(2021)研究報告顯示，全球高爾夫球員總數從 2016 年 6,100 萬人增加至 2021 年 6,660 萬人，主係仍受到高爾夫球運動在全球市場日漸普及與正面發展趨勢，其中增長幅度最大的地區包括亞洲地區(由 2,090 萬增至 2,330 萬人)；歐洲地區(由 790 萬增至 1,060 萬人)；和北美地區(由 2,990 萬增至 3,060 萬)。根據統計截至 2020 年全球高爾夫球場約有 38,081 個場地，其中全球高爾夫球運動盛行主要以美國、歐盟及日本為三大市場，這主要是因美歐日所得較高，已開發國家之國民生活水準較高，對生活品質較重視，人民對休閒時間的需求增加，且熱衷高爾夫球運動及消費能力較強，其中又以美國為全球最大高爾夫球單一市場。由於現行高爾夫主要市場則由知名品牌大廠所壟斷，包含：TAYLORMADE、CALLAWAY、PING、TITLEIST、COBRA、DUNLOP 等其他公司為領導者，其品牌大廠夾帶著豐厚的行銷資源，加上高知名度的運動球星塑造形象，以吸引大眾追逐品牌，也進一步帶動高爾夫球具用品運動蓬勃發展。

而全球八成以上高爾夫球用品係由台灣企業代工，其中球桿頭為高爾夫球用品當中附加價值最高、製造技術最為複雜者，由於國內內需市場較小且逐漸飽和，使高爾夫球用品製造廠商主要仍以外銷為主。此外，有鑑於美國高爾夫打球人口有所增加，美系高爾夫球品牌業者持續向我國相關代工廠商積極拉貨，使得高爾夫球用品的外銷力道同步呈現強勁態勢，加以本公司為全球第一大專業高爾夫 ODM 球頭廠商，在終端需求暢旺下，可望提升本公司整體業績的成長。

綜上，為因應未來營運持續成長之需求，以及維持本公司營運競爭力，以本次募集資金部分用以支應營運需求，應有必要性。

②改善集團償債能力

單位：%

項目		年度			
		107 年底	108 年底	109 年底	110 年 9 月底
個體資訊	負債比率	40.42	37.47	43.82	37.23
	流動比率	116.30	120.58	77.28	84.24
	速動比率	113.14	117.85	75.32	70.40
合併資訊	負債比率	42.71	43.80	51.70	47.40
	流動比率	187.65	180.67	128.17	138.15
	速動比率	140.44	132.37	84.20	77.44

資料來源：經會計師查核簽證之個體財務報告；經會計師查核簽證或核閱之合併財務報告及本公司自結數

由上表可知，本公司最近三年度及 110 年 9 月底個體負債比率約落在 40% 上下，而 109 年底合併負債比率已達 51.70%，雖 110 年 9 月底微幅下降至 47.40%，但若以銀行借款持續支應本公司營運所需之資金，加以子公司持續擴充產能，就長遠觀之恐使得負債比率攀升超過五成，將不利於本集團財務結構。而本公司 109 年底及 110 年 9 月底流動比率及速動比率已低於 100%，顯示本公司如持續以短期借款支應營運所需資金，將使得流動比率及速動比率更形惡化，不利於公司向銀行申請融資額度。另就合併流動比率及合併速動比率觀之，由於本公司於 109 年第四季以現金收購民盛應用 85% 股權，並併入合併報表，加以 109 年第四季高爾夫產業需求回溫，且因原物料價格上揚，本集團增加備貨，使得 109 年底短期借款及應付帳款較 108 年底增加，致 109 年底流動負債較 108 年底增加 49.40%，致 109 年底合併流動比率及合併速動比率較 108 年底大幅下降，且 109 年底及 110 年 9 月底之合併流動比率已貼近 100%，加以 109 年底及 110 年 9 月底合併速動比率已下降至 100% 以下，顯示集團之短期償債能力已呈現弱化。綜上，隨著高爾夫產業終端市場需求持續暢旺，使得本公司購料及向子公司採購成品金額亦隨之成長，將提升本公司未來營運資金之需求。而本公司雖 110 年 9 月底負債比率為 37.23%，惟合併負債比率已近 50%；合併及個體之速動比率皆低於 100%，將不利於本集團未來營運。本次辦理發行國內第一次無擔保轉換公司債用以充實營運資金，雖無助於負債比率之改善，惟有助於本集團提升償債能力，調整長短期負債結構，可確保本集團營運契機及對中長期營運競爭力維持亦有相當之助益，實有必要性。另隨著轉換公司債轉換為普通股，將有助於負債比率之改善。

綜上所述，本公司考量財務結構及未來營運發展，本次辦理發行國內第一次無擔保轉換公司債用以償還銀行借款及充實營運資金，將可適時支應本公司未來因營運成長產生之營運資金缺口，可調整長短期債務結構，提升償債能力，亦可將資金調整趨向長期且穩定方向，可降低公司財務營運風險，有助未來中長期發展，故本公司本次辦理發行國內第一次無擔保轉換公司債用於償還短期借款及充實營運資金之資金計畫實屬必要。

### 3. 本次資金運用計畫、預計進度及預計可能產生效益之合理性

#### (1) 本次資金運用計畫與預計進度之合理性

單位：新台幣仟元

項目/計畫	預計完成日期	所需資金總額	預定資金運用進度
			111 年第一季
償還銀行借款	111 年第一季	656,000	656,000
充實營運資金		1,024,102	1,024,102
合計		1,680,102	1,680,102

本公司本次辦理發行國內第一次無擔保轉換公司債預計於 110 年 12 月底向金融監督管理委員會提出申報，經主管機關申報生效後，擬採競價拍賣方式對外公開承銷，經考量本案向主管機關申報作業、審查時程、公開承銷及繳款作業等因素，本公司預計將於 111 年 3 月收足債款，隨即可分別於 111 年第一季用於償還銀行借款 656,000 仟元及充實營運資金 1,024,102 仟元，故本公司本次募集資金之資金運用計畫與進度尚屬合理。

#### (2) 本次募資計畫預計可能產生效益之合理性

##### ① 減少實際利息支出，減輕財務負擔

##### A. 償還銀行借款

單位：新台幣仟元；外幣仟元

貸款機構	利率%	契約期間	原貸款用途	原貸款餘額 (註 1)	本次預計償 還金額(註 1)	往後年度 減少利息
中國信託銀行	0.50%	110/11/9~111/3/30	營運週轉金	100,000	100,000	500
匯豐銀行	0.57%	110/10/26~111/2/27(註 2)	購料款	278,000 (USD10,000)	278,000 (USD10,000)	1,585
國泰世華銀行	0.58%	110/12/24~111/2/24(註 2)	購料款	278,000 (USD10,000)	278,000 (USD10,000)	1,612
合計				656,000	656,000	3,697

註 1：係以 110 年 12 月 13 日台灣銀行公告之美元匯兌新台幣之利率 27.80 元計算新台幣還款金額。

註 2：到期時續展。

本公司本次募資計畫擬以 656,000 仟元用於償還銀行借款，就資金運用計畫來看，預計於 111 年第一季資金到位後即可依資金運用進度進行償還借款，依據本次擬償還金融機構借款之最近期借款利率，預估每年則可減少 3,697 仟元之實際利息支出，預計效益應屬合理。



## B.充實營運資金

本公司本次計畫擬以1,024,102仟元用於充實營運資金，若以募得之資金取代銀行融資，以本公司目前短期借款平均利率0.55%設算，預計往後每年度將可節省5,633仟元之再融資利息支出。另考量本公司以本次募集資金之部分資金用以支應本公司未來營運需求，將可增加財務調度靈活性並維持公司未來成長之競爭力，對本公司未來長期營運發展將更有助益，故本公司本次計畫用以充實營運資金之效益應屬合理。

### ②提升公司短期償債能力，降低營運風險

單位：%

項目 \ 年度	107 年底	108 年底	109 年底	110 年 9 月底
負債比率	40.42	37.47	43.82	37.23
流動比率	116.30	120.58	77.28	84.24
速動比率	113.14	117.85	75.32	70.40

由上表可知，本公司 109 年底及 110 年第三季底流動比率及速動比率均小於 100%，顯示本公司短期償債能力較弱，另最近三年度及 110 年第三季之負債比率約維持在四成上下，本次發行國內第一次無擔保轉換公司債用以償還銀行借款及充實營運資金雖將使得負債比率提升，然有助於改善長短期債務結構，提升流動比率及速動比率，另隨著轉換公司債投資人將轉換公司債轉換為普通股，將有助於負債比率之改善。綜上，本次辦理發行國內第一次無擔保轉換公司債用以償還短期借款及充實營運資金，將可改善長短期債務結構及提升償債能力，並可保留未來融資空間以增加公司經營應變能力，且有助於降低企業財務風險並提升公司競爭力。

綜上所述，本公司本次籌資計畫預計用以償還銀行借款及充實營運資金，其資金運用計畫、預計進度及預計可能產生之效益應屬合理。

## 4.分析各種資金調度來源對公司申報年度及未來一年度每股盈餘稀釋影響

### (1)各種資金調度來源之分析比較

一般上市(櫃)公司較常用之籌資工具，可分為股權相關之籌資工具及與債權有關之籌資工具，前者如現金增資(普通股或特別股)及海外存託憑證，後者如國內外轉換公司債、普通公司債及銀行借款或發行銀行承兌匯票。茲比較各種資金調度來源有利及不利因素如下：

項目	名稱	有利因素	不利因素
債權工具	銀行借款或發行銀行承兌匯票	<ol style="list-style-type: none"> <li>1. 資金挹注能暫時支應公司資金需求。</li> <li>2. 程序簡便，資金額度運用彈性較大。</li> <li>3. 資金籌措因不須主管機關審核，故取得資金最迅速。</li> <li>4. 若能有效運用財務槓桿，利用較低成本，促創造較高利潤。</li> <li>5. 利息可產生節稅效果。</li> </ol>	<ol style="list-style-type: none"> <li>1. 利息負擔較重，負債增加，易侵蝕公司獲利能力。</li> <li>2. 財務結構惡化，降低同業競爭能力。</li> <li>3. 融通期限一般較短，限制條款較多且嚴格及需提供擔保品。</li> <li>4. 長期投資及或不動產、廠房及設備購置不宜以銀行短期借款支應。</li> </ol>
	普通公司債	<ol style="list-style-type: none"> <li>1. 每股盈餘無被稀釋之虞。</li> <li>2. 公司債之債權人對公司無經營權，故對公司經營權掌握不致造成重大影響。</li> <li>3. 可取得中、長期穩定資金。</li> <li>4. 債息可產生節稅效果。</li> </ol>	<ol style="list-style-type: none"> <li>1. 利息負擔較重，負債增加，易侵蝕公司獲利。</li> <li>2. 財務結構惡化，降低同業競爭能力。</li> <li>3. 公司債期限屆滿後，公司將面臨龐大資金贖回壓力。</li> <li>4. 公司債信評等須達一定等級，或由金融機構進行擔保，否則將不利資金募集。</li> </ol>
	轉換公司債	<ol style="list-style-type: none"> <li>1. 因其附有轉換權，票面利率與殖利率皆可較發行公司債為低，故其資金募集成本較低。</li> <li>2. 轉換公司債經債權人請求轉換後，即由負債轉為資本，除可節省利息支出外，亦避免到期還本之龐大資金壓力。</li> <li>3. 轉換公司債之債權人未要求轉換前，對公司無經營權，故對經營權影響較小。</li> <li>4. 債權人請求轉換時點不一，將延緩對每股盈餘之稀釋效果。</li> <li>5. 轉換公司債轉換價格，一般以較高價格溢價發行，對每股盈餘稀釋程度降低。</li> </ol>	<ol style="list-style-type: none"> <li>1. 轉換公司債未全數轉換前，對於財務結構之改善仍屬有限。</li> <li>2. 依目前市場發行之轉換公司債，其轉換與否之主權屬債權人，發行人較難以掌握其資金調度計畫。</li> <li>3. 債權人要求贖回或到期無人轉換，發行人將面臨較大資金壓力。</li> </ol>
股權工具	海外存託憑證	<ol style="list-style-type: none"> <li>1. 藉海外市場募集資金動作，拓展公司海外知名度。</li> <li>2. 發行價格一般高於發行海外存託憑證時點之國內普通股價格，相當於以較高價格溢價發行股票，籌募資金較多。</li> <li>3. 募資對象以國外法人為主，避免國內籌碼膨脹太多，對股價產生不利影響。</li> <li>4. 可提高自有資本率，改善財務結構。</li> </ol>	<ol style="list-style-type: none"> <li>1. 公司海外知名度高低及其產業成長性將影響資金募集計畫成功與否。</li> <li>2. 目前國內法令規定，海外存託憑證雖可轉換為普通股，惟手續繁雜，買賣易受限，致流通性不高。</li> <li>3. 固定發行成本較高，為符合規模經濟效益，募集資金不宜過低。</li> <li>4. 因股本膨脹而產生每股盈餘稀釋效果。</li> </ol>
	現金增資	<ol style="list-style-type: none"> <li>1. 提高自有資本比率，強化財務結構，減少利息支出，降低財務風險，提升競爭力。</li> <li>2. 為目前投資者接受程度最高之金融商品，資金募集計畫較易順利完成。</li> <li>3. 員工依法得優先認購 10% 至 15%，成為公司股東，提升員工對公司之認同度及向心力。</li> </ol>	<ol style="list-style-type: none"> <li>1. 獲利水準易因股本膨脹而被立即稀釋，公司經營階層承受壓力高。</li> <li>2. 對於股權較不集中公司，其經營權易受威脅。</li> <li>3. 原股東有認股資金需求之壓力。</li> </ol>

(2)各種資金調度來源對發行人申報年度及未來一年度每股盈餘稀釋、財務負擔、股權之可能稀釋情形及對現有股東權益之影響

目前市場主要使用之籌資工具及融資工具包括現金增資、海外存託憑證、銀行借款、發行公司債及轉換公司債等，其中除了現金增資及海外存託憑證外，餘均為負債性質。由於發行海外存託憑證及海外可轉換公司債之固定發行成本較高，且存在資金匯兌風險，以本次募資計畫並不適合發行海外籌資工具。而採用銀行借款與發行普通公司債之效果相同，由於本公司本次募資計畫係用於償還銀行借款及充實營運資金，如新增銀行借款用以借新還舊對本公司並無實質意義，且本集團於110年第三季負債比率已達47.40%，業已貼近50%，如再以借款支應營運所需之資金，將使本集團負債比率上升致財務結構惡化，著實不利於本集團整體營運。加以若採用銀行借款方式取得資金，易受總體經濟及經營環境改變進而影響公司資金取得條件及授信額度。近年各國通膨居高不下，央行加速收水升息，根據聯準會最新利率點陣圖顯示，預期2022年將升息三次，且升息趨勢將延續至2024年。隨利率上揚，利息費用將侵蝕本公司獲利，故為取得長期穩定之資金，故不考慮採行銀行借款之籌資方式；若採用發行普通公司債之籌資方式，目前市場較能接受之普通公司債為有擔保普通公司債，惟普通公司債之銀行保證額度將排擠本公司一般銀行融資額度，加以每年需支付發行利率加計保證費用及其他受託費用等利息費用，形成固定之利息負擔，且到期亦須償還，如到期時遇產業景氣反轉，將對公司財務調度造成影響，故採單純負債型之籌資工具，對本公司每年之資金調度造成負擔，有違公司穩健經營原則，亦將影響其銀行授信額度之調度及未來之融資資金成本、獲利能力及財務結構；若以現金增資方式籌措資金雖無資金成本，且可立即降低負債比率，惟現金增資多採股價折價七至九成價格募集，在同等募集金額下，所須發行之股數相對較大，使得每股盈餘將較易受到股本立即膨脹而產生較大之稀釋效果。相較之下，若採發行轉換公司債，不致立即產生稀釋每股盈餘之效果，僅需以實質利率來認列利息費用，毋須實際支付利息。另外，轉換公司債轉換成普通股後，可降低公司到期還款壓力，且其股本膨脹比率又較現金增資為低，因此本次發行轉換公司債係較有利本公司之中長期發展，對本公司所造成之財務負擔較有限，為本公司較佳之資金籌措方式。

①對當年度每股盈餘稀釋之影響

採行各種資金調度方式對每股盈餘稀釋之影響

單位：新台幣仟元；仟股

假設性財務資料	現金增資	轉換公司債	
		全數轉換	全數未轉換
籌資金額	1,680,102	1,680,102	
籌資工具利率 (註 2)	—	0.915%	
預計增加之資金成本(註 3)	—	—	13,450
計劃前之股數 (註 4)	131,030	131,030	131,030
增加股數 (註 2、5)	11,823	7,143	—
計劃後之股數 (註 6)	142,853	138,173	131,030
資金成本對每股盈餘之影響	—	—	0.10
每股盈餘稀釋程度 (註 7)	8.28%	5.17%	0.00%

註 1：由於本次發行國內第一次無擔保轉換公司債係依面額 112.01%發行，故有關轉換公司債資金成本設算或轉換股數設算以面額計算之。

註 2：不考慮發行成本下，各種籌資工具之資金成本分別為：現金增資為 0%，而轉換公司債係依設算之實質利率為 0.915%，以直線法計算。

註 3：為便於分析，資金成本及每股盈餘稀釋效果皆以一年為評估期間。另假設轉換公司債債權人全數未轉換，預估本公司發行國內第一次無擔保轉換公司債須分別攤銷之利息費用為  $40,350/3=13,450$  仟元(以直線法計算)。

註 4：本公司目前登記之實收資本額為 131,030 仟股。

註 5：若以本次定價基準日(3/18)前一、三、五個營業日之平均收盤價擇一為 203.0 元，假設現金增資採公開申購方式之發行價格以參考價格之 70%，即每股 142.1 元 ( $203.0 \times 70\%$ ) 設算，則以現金增資預計須發行之股數為 11,823 仟股；假設改採發行國內第一次無擔保轉換公司債，以溢價率 103.45% 計算轉換價格 210.0 元 ( $203.0 \times 103.45\%$ )，最大可能轉換普通股股數為 7,143 ( $1,500,000/210.0$ ) 仟股。

註 6：不考慮公司無償配股等非現金增資股數增加之稀釋效果，僅分析因現金增資或轉換公司債轉換後股本增加所造成之稀釋效果。

註 7：為便於分析，因此資金成本計算期間以一年估算，未考慮資金成本之節省下，則現金增資每股盈餘稀釋程度為  $1-(131,030/142,853)=8.28\%$ ；發行轉換公司債每股盈餘稀釋程度則為  $1-(131,030/138,173)=5.17\%$ 。

經比較各種籌資工具對於每股盈餘之影響，採現金增資方式籌資，其資金成本低於其他籌資方式，惟立即大量膨脹股本，對每股盈餘產生稀釋效果最大且最快速；另採用轉換公司債方式募集資金，雖資金成本對於獲利水準略有影響，惟在假設轉換公司債全數未予轉換下，對於每股盈餘之影響僅為 0.10 元，影響並不重大。而在全數轉換下，則無須負擔資金成本，且轉換價格係高於市價，稀釋效果較現金增資小，加以債權人請求轉換時點不一，未必全數在同一時點轉換為普通股，對每股盈餘的稀釋具有遞延效果，且每股盈餘得稀釋程度相較現金增資為低，故本公司以發行轉換公司債方式作為本次計畫之資金來源應屬較為適當。

②對本公司財務負擔之影響

就財務負擔來看，本公司本次發行國內第一次無擔保轉換公司債應依實質利率認列債券存續期間攤銷之利息費用，然實質上無須以現金支

付此筆利息，有助於減少營運現金流出及資金成本，並提升公司資金運用之靈活度。再者，由於公司目前所處產業景氣及公司目前營運仍持續成長，如股價上揚將增加債券持有人轉換成普通股意願，將可大幅降低每年攤銷之利息費用，故本次擬辦理發行轉換公司債籌措所需之資金，可使資金來源趨向長期且穩定的方向，有助於本公司中長期發展，且較採現金增資方式具有可緩和股本膨脹、減緩每股盈餘稀釋速度之效果，故辦理發行轉換公司債實屬本公司現行較佳之籌資方式。

### ③股權之可能稀釋情形及對現有股東權益之影響

#### A.對股權可能之稀釋情形

本公司本次擬發行國內第一次無擔保轉換公司債總面額 1,500,000 仟元，其中轉換公司債之持有人於日後行使轉換時，將對可轉換時點之股東的股權造成稀釋效果。本公司本次以 111 年 3 月 18 日為定價基準日，選定前一個營業日、前三個營業日及前五個營業日本公司普通股平均收盤價擇一 203.0 元為基準價格，再乘上溢價比率 103.45%，計算得出轉換價格為 210.0 元，因此，在計算股權之最大稀釋效果時，假設轉換公司債之債權人全部依轉換價格 210.0 元請求轉換為本公司普通股，預計最大可轉換股數為 7,143 仟股，分析其對當時股東之持股將造成之最大稀釋比率，計算式如下：

$$\begin{aligned}
 & \text{辦理發行轉換公司債轉換成普通股對轉換時股東股權稀釋比率} \\
 = & 1 - \frac{\text{已發行並流通在外股數}}{\text{普通股已發行並流通在外股數(註)+轉換公司債之轉換股數}} \\
 = & 1 - \frac{131,030 \text{ 仟股}}{131,030 \text{ 仟股} + (1,500,000 \text{ 仟元} / 210.0 \text{ 元})} \\
 = & 1 - \frac{131,030 \text{ 仟股}}{131,030 \text{ 仟股} + 7,143 \text{ 仟股}} \\
 = & 1 - 94.83\% = 5.17\%
 \end{aligned}$$

註：以本公司目前登記之實收資本額 131,030 仟股為設算基礎。

由上述計算結果顯示，本公司本次發行之轉換公司債對原股東股權之可能最大稀釋效果為 5.17%。

然若本次以現金增資方式募集新台幣 1,680,102 仟元，並依公開申購方式辦理公開承銷，以定價基準日前一、三、五個營業日收盤價擇一，並以最大價格訂定成數 7 成作為發行價格，其發行價格為 142.1 元(203.0 元\*70%)，經設算總發行股數為 11,823 仟股，其對股權之稀釋比率算為：

$$= 1 - \frac{\text{發行時流通在外股數}}{\text{發行時流通在外股數} + \text{發行現金增資之普通股}}$$

$$=1 - \frac{131,030 \text{ 仟股}}{131,030 \text{ 仟股} + (1,680,102 \text{ 仟元} / 142.1 \text{ 元})}$$

$$=1 - \frac{131,030 \text{ 仟股}}{131,030 \text{ 仟股} + 11,823 \text{ 仟股}}$$

$$=1 - 91.72\% = 8.28\%$$

綜上所述，針對股權可能造成之稀釋情形分析，辦理轉換公司債對股權之稀釋效果較辦理現金增資為小，且不若現金增資對股本膨脹有立即性效果，可減緩股權及每股盈餘之稀釋程度，有助於維持平穩之獲利能力，以保障股東長期穩定之報酬率，故採發行國內轉換公司債實為現階段較佳之籌資工具。

#### B.對現有股東權益之影響

依本公司 110 年 12 月 31 日歸屬母公司股東權益為 7,809,006 仟元，以目前股本 131,030 仟股計算之每股淨值為 59.60 元。

假設本公司本次發行轉換公司債，且前述轉換公司債全數轉換為普通股，則本公司每股淨值將提升至 68.68 元。

$$(7,809,006 + 1,680,102) \text{ 仟元} / (131,030 + 7,143) \text{ 仟股} = 68.68 \text{ 元}$$

若以相同的資金需求預估，採現金增資並依公開申購方式辦理公開承銷，以定價基準日前一、三、五個營業日收盤價擇一，並以最大價格訂定成數 7 成作為發行價格，其暫定發行價格為 142.1 元，經設算本公司需辦理現金增資 11,823 仟股，則每股淨值之變化計算如下：

$$(7,809,006 + 1,680,102) \text{ 仟元} / (131,030 + 11,823) \text{ 仟股} = 66.43 \text{ 元}$$

本公司每股淨值將由原來之每股 59.60 元提升至每股 66.43 元。

綜上評估，若依對每股淨值之影響觀之，採發行轉換公司債對每股淨值之提升效果較現金增資為高。

整體而言，由對股權稀釋及每股淨值之效果觀之，發行轉換公司債如全數轉換，對股權稀釋效果較現金增資小，且對淨值增加之效果較現金增資影響數大，故在考量股權稀釋及對每股淨值增加之影響，本公司本次採發行轉換公司債作為籌資來源，除對本公司年度每股盈餘之稀釋效果較低外，並有助本公司每股淨值增加數較大，另於轉換公司債經投資人轉換後對本公司提高自有資本比率、健全財務結構及強化獲利能力亦顯具裨益，故符合公司長期發展規劃。

5.以低於票面金額發行股票者，應說明公司折價發行新股之必要性與合理性、未採用其他籌資方式之原因及其合理性暨所沖減資本公積或保留盈餘之數額

本次發行國內第一次無擔保轉換公司債之轉換價格未低於面額，故不適用。

(九)說明本次發行價格、轉換價格、交換價格或認股價格之訂定方式

本次發行國內第一次無擔保轉換公司債發行及轉換價格計算書，請參閱本公開說明書附件二。

(十)資金運用概算及可能產生之效益

1.收購其他公司、擴建或新建不動產、廠房及設備者，應說明本次計畫完成後，預計可能增加之產銷量、值、成本結構(含總成本及單位成本)、獲利能力之變動情形、產品品質之改善情形及其他可能產生之效益

本公司本次資金募集計畫非為收購其他公司、擴建或新建不動產、廠房及設備，故不適用。

2.如為轉投資其他公司，應列明下列事項

本公司本次資金募集計畫並非用於轉投資其他公司，故不適用。

3.如為充實營運資金、償還債務者，應列明下列事項

(1)公司債務逐年到期金額、償還計畫及預計財務負擔減輕情形、目前營運資金狀況、所需之資金額度及預計運用情形，並列示編製之申報年度及未來一年度各月份之現金收支預測表

①公司債務逐年到期金額、償還計畫及預計財務負擔減輕情形

本公司目前並無流通在外之公司債，亦無長期借款，故不適用。

②營運資金狀況、所需之資金額度及預計運用情形

本次募集資金計畫 1,680,102 仟元係用於償還銀行借款及充實營運資金，對發行人之資金需求狀況、資金不足時點與原因相關之必要性及合理性之說明如下：

單位：新台幣仟元

項目	111年1月~111年8月
期初現金餘額(1)	405,840
非融資性收入(2)	19,964,643
非融資性支出(3)	20,078,268
要求最低現金餘額(4)	600,000
現金股利(5)	1,441,330
所需資金總額(6)=(3)+(4)+(5)	22,119,598
資金(短絀)餘額(7)=(1)+(2)-(6)	(1,749,115)

資料來源：本公司編制之 111 年度現金收支預測表

由上表可知，本公司預期 111 年 1 月至 111 年 8 月之非融資性支出為 20,078,268 仟元，加計考量每月最低現金餘額約為 600,000 仟元，111 年度發放現金股利合計 1,441,330 仟元，評估 111 年 1 月至 111 年 8 月所需資金總額為 22,119,598 仟元，扣除 111 年 1 月份預估期初現金餘額 405,840 仟元及 111 年 1 月~8 月非融資性收入 19,964,643 仟元後，本公司預估資金缺口將達 1,749,115 仟元，顯示帳上現金及營業產生現金流入並不足以支應本公司 111 年 1~8 月預計支付現金股利及營運產生之現金流出等，如全數改以銀行借款支應該資金缺口，將使得本集團負債比率上升，並弱化本集團償債能力，使得本集團財務風險增加。加以聯準會於近期利率決策會議顯示，預期明年將會陸續升息，而我國央行總裁也表示 111 年貨幣政策一定朝緊縮方向走，並伺機升息，隨利率上揚借款金額較高之企業將因利息增加而侵蝕獲利，不利於企業之經營，故本次辦理發行國內第一次無擔保轉換公司債預計募集 1,680,102 仟元，將可適時補足本公司資金缺口並避免本集團財務風險提升，故本次籌資應有其必要性及合理性。

- ③所需之資金額度及預計運用情形：請參閱本公開說明書「參、二、(一)、3.」。
- ④申報年度及未來一年度各月份之現金收支預測表：請參閱本公開說明書第 82~83 頁。



110 年度現金收支預測表

單位：新台幣仟元

	110/1	110/2	110/3	110/4	110/5	110/6	110/7	110/8	110/9	110/10	110/11	110/12	合計
期初現金餘額	316,691	724,061	932,067	891,614	525,474	551,638	494,400	767,110	688,896	398,756	461,450	572,167	316,691
加：非融資性收入 2													
應收款項收現	2,038,088	2,005,433	2,078,387	1,656,996	1,747,388	1,949,502	2,039,912	2,271,800	1,901,269	1,693,943	1,667,394	1,906,927	22,957,039
利息收入及其他收入	7,427	7,999	9,379	34,255	6,905	7,519	105,211	23,785	7,112	23,251	10,499	6,935	250,277
台商回台專法款項轉可 動用資金	113,220	-	-	-	-	-	-	-	-	-	-	-	113,220
處分股權投資	-	-	-	-	-	-	-	24,066	-	-	-	-	24,066
合計 2	2,158,735	2,013,432	2,087,766	1,691,251	1,754,293	1,957,021	2,145,123	2,319,651	1,908,381	1,717,194	1,677,893	1,913,862	23,344,602
減：非融資性支出 3													
購料及應付帳款付現	2,119,677	1,571,340	1,633,005	1,793,974	1,380,989	1,852,465	1,755,022	1,555,423	1,814,781	1,731,695	1,851,930	1,856,252	20,916,553
薪資	159,857	36,542	34,538	39,175	38,787	38,296	39,773	41,625	115,790	40,721	41,529	42,278	668,911
應付費用付現	27,201	39,102	30,305	32,379	38,917	30,371	49,138	45,794	46,519	40,615	38,772	57,589	476,702
董事酬勞	-	-	-	-	-	-	-	-	1,500	-	-	-	1,500
不動產、廠房及設備	8,046	9,618	10,052	3,587	9,022	19,907	23,554	4,611	13,840	13,785	6,951	17,799	140,772
利息費用及其他支出	593	540	528	304	192	195	154	142	319	112	222	499	3,800
所得稅	5,772	5,772	5,772	5,772	5,772	175,125	5,772	5,772	5,772	5,772	5,772	5,772	238,617
合計 3	2,321,146	1,662,914	1,714,200	1,875,191	1,473,679	2,116,359	1,873,413	1,653,367	1,998,521	1,832,700	1,945,176	1,980,189	22,446,855
要求最低現金餘額 4	600,000	600,000	600,000	600,000	600,000	600,000	600,000	600,000	600,000	600,000	600,000	600,000	600,000
所需資金總額 5=3+4	2,921,146	2,262,914	2,314,200	2,475,191	2,073,679	2,716,359	2,473,413	2,253,367	2,598,521	2,432,700	2,545,176	2,580,189	23,046,855
融資前可供支用現金餘額 (短絀)6=1+2-5	(445,720)	474,579	705,633	107,674	206,088	(207,700)	166,110	833,394	(1,244)	(316,750)	(405,833)	(94,160)	614,438
發行轉換公司債	-	-	-	-	-	-	-	-	-	-	-	-	-
短長借款增加(減少)	569,781	(142,512)	(414,019)	(182,200)	(254,450)	102,100	1,000	120,300	(200,000)	178,200	378,000	(100,000)	56,200
現金股利	-	-	-	-	-	-	-	(864,798)	-	-	-	-	(864,798)
融資淨額 7	569,781	(142,512)	(414,019)	(182,200)	(254,450)	102,100	1,000	(744,498)	(200,000)	178,200	378,000	(100,000)	(808,598)
期末現金餘額 8=1+2-3+7	724,061	932,067	891,614	525,474	551,638	494,400	767,110	688,896	398,756	461,450	572,167	405,840	405,840

111 年度現金收支預測表

單位：新台幣仟元

	111/01	111/02	111/03	111/04	111/05	111/06	111/07	111/08	111/09	111/10	111/11	111/12	合計
期初現金餘額	405,840	401,395	538,264	1,532,324	1,499,836	1,248,065	1,406,820	1,481,313	774,987	752,487	864,401	726,573	405,840
加：非融資性收入 2													
應收款項收現	2,023,878	2,430,826	2,586,366	2,562,542	2,622,828	2,642,740	2,404,915	2,624,796	2,432,510	2,831,015	2,411,230	3,113,249	30,686,895
利息收入及其他收入	7,119	7,127	9,130	7,139	7,144	7,749	7,130	13,214	7,140	7,122	7,118	7,135	94,267
合計 2	2,030,997	2,437,953	2,595,496	2,569,681	2,629,972	2,650,489	2,412,045	2,638,010	2,439,650	2,838,137	2,418,348	3,120,384	30,781,162
減：非融資性支出 3													
購料及應付帳款付現	2,321,762	2,195,750	2,491,300	2,442,305	2,319,099	2,340,771	2,212,397	2,070,945	2,138,768	2,195,787	2,436,228	2,540,333	27,705,445
薪資	220,659	43,000	43,000	43,000	43,000	43,000	43,000	43,000	172,000	45,000	45,000	45,000	828,659
應付費用付現	55,000	40,000	55,000	55,000	55,000	55,000	55,000	55,000	60,000	60,000	60,000	60,000	665,000
董事酬勞	-	-	-	-	-	-	-	-	1,500	-	-	-	1,500
不動產、廠房及設備	31,808	15,771	29,675	55,684	30,680	46,783	20,975	27,881	19,751	19,110	8,797	20,203	327,119
利息費用及其他支出	441	791	791	408	408	408	408	408	467	554	379	379	5,842
所得稅	5,772	5,772	5,772	5,772	433,556	5,772	5,772	5,772	219,664	5,772	5,772	5,772	710,940
合計 3	2,635,442	2,301,084	2,625,538	2,602,169	2,881,743	2,491,734	2,337,552	2,203,006	2,612,150	2,326,223	2,556,176	2,671,687	30,244,504
要求最低現金餘額 4	600,000	600,000	600,000	600,000	600,000	600,000	600,000	600,000	600,000	600,000	600,000	600,000	600,000
所需資金總額 5=3+4	3,235,442	2,901,084	3,225,538	3,202,169	3,481,743	3,091,734	2,937,552	2,803,006	3,212,150	2,926,223	3,156,176	3,271,687	30,844,504
融資前可供支用現金餘額(短絀)6=1+2-5	(798,605)	(61,736)	(91,778)	764,734	512,963	671,718	746,211	1,181,215	(132,615)	529,299	(8,529)	440,168	342,498
發行轉換公司債	-	-	1,680,102	-	-	-	-	-	-	-	-	-	1,680,102
短長借款增加(減少)	600,000	-	(656,000)	-	-	-	-	300,000	150,000	(400,000)	-	(400,000)	(406,000)
現金股利	-	-	-	-	-	-	-	(1,441,330)	-	-	-	-	(1,441,330)
融資淨額 7	600,000	0	1,024,102	-	-	-	-	(1,141,330)	150,000	(400,000)	-	(400,000)	(167,228)
期末現金餘額 8=1+2-3+7	401,395	538,264	1,532,324	1,499,836	1,248,065	1,406,820	1,481,313	774,987	752,487	864,401	726,573	775,270	775,270

(2)就申報年度及預計未來一年度應收帳款收款與應付帳款付款政策、資本支出計畫、財務槓桿及負債比率(或自有資產與風險性資產比率)，說明償債或充實營運資金之原因

①申報年度及預計未來一年度應收帳款與應付帳款付款政策、資本支出計畫

A.應收帳款收款及應付帳款付款政策

項 目	108 年度	109 年度	110 年前三季
應收款項收現天數	62	79	50
應付款項付現天數	84	97	71

資料來源：經會計師查核簽證之個體財務報告及本公司自結數；上述數字係以總額計算

本公司在應收帳款收款政策係依據個別客戶之營運規模、財務狀況、信用記錄及過去往來交易情形，給予適當之授信額度及收款條件，主要授信條件區間為月結 30~90 天。本公司最近二年度及 110 年前三季之應收帳款收現天數分別為 62 天、79 天及 50 天，109 年度應收帳款收現天數較 108 年度增加，主係因受新冠肺炎疫情影響，使高爾夫主要市場美歐日等區域需求下滑，致 109 年度個體營收較 108 年度減少 15.18%，然應收款項卻因延長部分主要客戶收款天期，使得 109 年底平均應收款項較 108 年底增加 7.95%，致整體應收帳款收現天數上升至 79 天，110 年前三季全球疫情趨緩，使終端市場需求暢旺，加以部分主要客戶收款天期已恢復疫情前之收款條件，使收現天數下降至 50 天，符合本公司對客戶之主要收款條件區間。預計 110 年 12 月及 111 年度對銷售客戶的主要收款政策不變下，並考量市場需求及本公司未來發展策略後，預估未來銷售金額再依據目前收款狀況作為推估未來每月應收款項收現基礎，因此本公司編製 110 年度及 111 年度現金收支預測表預估應收帳款收現天數應屬合理。

本公司主要負責集團高爾夫球具(包括 Driver 球頭、鐵桿球頭、推桿球頭及組立球具)之研發及接單，本公司接單後委由子公司中山廣盛及 Vision(越盛)生產後直接出貨給客戶，而為將 Driver 球頭前段製程-鈦合金鑄造等核心技術根留台灣，故本公司僅從事 Driver 球頭前段製程生產，Driver 後段屬勞力密集製程則轉予子公司中山廣盛及 Vision(越盛)，加工完成後由子公司直接出貨予客戶，本公司主要進貨項目包括鈦錠等原物料及向子公司中山廣盛與 Vision(越盛)採購生產完成之成品，再由本公司銷售給終端客戶。採購模式為本公司負責接單，再透過 Extensor(HK)向中山廣盛採購成品，付款條件為 T/T 60 天；對 Vision(越盛)則為直接採購，付款條件則為 T/T90 天，另本公司對

一般供應商之付款條件為 30 天~90 天，考量市場狀況及未來發展策略後，推估未來每月應付款項付現基礎，因此本公司編製 110 年度及 111 年度現金收支預測表預估應付帳款付現天數應屬合理。

## B. 資本支出

本公司所編列資本支出計畫係依據公司經營策略予以擬定，在不動產、廠房及設備方面，110 年度係以實際發生資本支出依驗收時程及實際支付帳款為編製依據，而預估 111 年度支付不動產、廠房及設備金額為 327,118 仟元，主要包含支付維護廠房及機器例行性維修及保養、設備及辦公用品汰舊換新所生之費用約為 156,247 仟元，及因應終端客戶需求而新增設備所編列支出約為 126,211 仟元，另為提升產線自動化程度而增添智働設備共計 44,660 仟元，上述金額資本支出計畫編製基礎係依據本公司各單位編列之預算及以往資本支出金額所編製而成，應屬合理。

## ② 財務槓桿及負債比率

項目	108 年度	109 年度	110 年前三季
財務槓桿度(倍)	1.00	1.00	1.00
負債比率(%)	37.47	43.82	37.23

資料來源：本公司經會計師查核簽證之個體財務報告及本公司自結數

## A. 財務槓桿度

財務槓桿係為衡量公司舉債經營之財務風險，以評估利息費用之變動對於營業利益之影響程度，該指標數值愈高表示公司所承擔之財務風險愈大，而該指數為正數，表示舉債經營仍屬有利情勢，若指數小於 1 或為負數，則顯示經營產生虧損或其營業淨利不足以支應利息費用。由上表所示，本公司最近二年度及 110 年前三季之財務槓桿度皆為 1 倍，主係本公司 108 年度並無借款，而 109 年度雖動撥短期借款用以支應營運所需資金，然自 109 年間美國聯準會降息及啟動量化寬鬆政策，使 109 年迄今利率處於歷史低檔，加以本公司營運狀況佳，使得最近二年度及 110 年前三季財務槓桿度皆維持在 1.00，然考量本集團 110 年第三季底負債比率已達 47.40%，業已貼近 50%，且部分子公司還在持續擴充產能，如本公司持續以借款支應營運，除將排擠子公司借款額度外，亦將使得集團整體財務風險上升，加以全球消費者物價指數持續成長，有通膨之疑慮，目前美國央行表示 111 年將加速升息，根據聯準會最新利率點陣圖顯示，預期 2022 年將升息三次，且升息趨勢將延續至 2024 年。未來隨美國升息，我國利率亦可能隨美國升息往上調整，市場利率上調亦將加重公司利息負擔，使得公司及集

團財務槓桿度上升，將不利於本集團整體營運。而本次辦理發行國內第一次無擔保轉換公司債用以償還銀行借款及充實營運資金，雖須依規定認列應攤銷認列之利息費用，惟可鎖定長期利率，加以隨著轉換公司債轉換後，即可不須再攤銷利息費用，有助於財務槓桿度之改善，且本次募集資金用以償還銀行借款將有助於降低銀行依存度。

## B. 負債比率

另就負債比率而言，本公司最近二年度及 110 年第三季底之負債比率約落在四成上下，在營運規模持續擴增加下，如以銀行借款支應營運，屆時將產生利息費用，對獲利侵蝕之影響性增加外亦受限於金融機構融資額度限制導致營運周轉受限，將使得負債比率持續上升，不利集團整體未來營運，而本次發行國內第一次無擔保轉換公司債用以償還銀行借款及充實營運資金雖無助於負債比率之改善，惟可提升短期償債能力，另隨著轉換公司債持有者行使轉換權後，負債比率將隨之下降。

(3)增資計畫如用於償債，應說明原借款用途及其效益達成情形。若原借款係用以購買營建用地、支付營建工程款或承攬工程，應就預計自購置該營建用地至營建個案銷售完竣或承攬工程完竣所需之資金總額、不足資金之來源及各階段資金投入及工程進度，說明原借款原因，並就認列損益之時點、金額說明預計可能產生效益及其達成情形

### ①原借款用途之必要性及合理性

本公司本次辦理發行國內第一次無擔保轉換公司債預計募集資金 1,680,102 仟元，其中 656,000 仟元將用以償還銀行借款。茲就本公司預計償還之銀行借款明細列示如下：

單位：新台幣仟元；外幣仟元

貸款機構	利率%	契約期間	原貸款用途	原貸款餘額 (註 1)	本次預計償 還金額(註 1)	往後年度 減少利息
中國信託銀行	0.50%	110/11/9~110/12/30(註 2)	營運週轉金	100,000	100,000	500
匯豐銀行	0.57%	110/10/26~111/2/27(註 2)	購料款	278,000 (USD10,000)	278,000 (USD10,000)	1,585
國泰世華銀行	0.58%	110/12/24~111/2/24(註 2)	購料款	278,000 (USD10,000)	278,000 (USD10,000)	1,612
合 計				656,000	656,000	3,697

註 1：係以 110 年 12 月 13 日台灣銀行公告之美元匯兌新台幣之利率 27.80 元計算新台幣還款金額。

註 2：到期時續展。

本公司本次辦理發行國內第一次無擔保轉換公司債預計募集資金 1,680,102 仟元，其中 656,000 仟元將用以償還短期銀行借款，本公司於 108 年間並無舉借銀行借款，本公司係自 109 年 8 月開始陸續舉借短期

借款，主係受新冠肺炎疫情影響使整體業績下滑，另因疫情關係延長部分主要客戶收款天期，為使公司現金維持安全水位及在疫情狀況急轉之下能維持營運下所舉借之借款。而本次計畫償還之銀行借款計有中國信託銀行 100,000 仟元、匯豐銀行美金借款 10,000 仟元(折合台幣 278,000 仟元)及國泰世華銀行美金借款 10,000 仟元(折合台幣 278,000 仟元)，其中匯豐銀行借款及國泰世華銀行借款分別於 110 年 3 月及 110 年 11 月動撥，用以支應營運成長所需支付購料資金，而中國信託銀行借款則係於 110 年 8 月動撥用以支應日常營運所需資金。前述借款之用途均用於支應營運週轉所需，惟為維持正常營運所需之最低現金餘額，本公司必須與金融機構簽定融資授信合約，以支應經常性購料款及人事成本等相關支出並考量存貨週轉、應收帳款收現與應付帳款天數存有落差，前揭融資合約屬可循環使用之短期借款，且於本次籌募資金到位前仍屬存續，為維持公司業務正常運作，該等借款實屬必要及合理。

②原借款用途之效益評估

單位：新台幣仟元；%

項目	年度	109年前三季	110年前三季
營業收入		8,842,467	14,071,780
營業毛利		1,307,897	1,940,863
毛利率 (%)		14.79	13.79
營業利益		869,854	1,171,637
稅後淨利		642,408	1,763,583

本公司本次籌資計劃擬償還之銀行借款，主係為因應營運週轉所需而增加借款，由上表可知，110 年受惠於 109 年訂單遞延，加以疫情穩定帶動戶外運動盛行，尤以高爾夫球為戶外且能維持社交距離之運動，在後疫情時代係為熱門活動之一，也因 7 月份東京奧運熱潮，帶動高爾夫球周邊用品熱銷，使本公司 110 年前三季營收、營業毛利及稅後淨利均較 109 年同期大幅成長，顯示本公司舉借短期借款用以支應營運之效益應已顯現。

(4)現金收支預測表中，未來如有重大資本支出及長期股權投資合計之金額達本次募資金額百分之六十者，應敘明其必要性、預計資金來源及效益

本公司近期並無轉投資計畫，另於 110 年度及 111 年度現金收支預測表中，本公司 110 年 1~11 月實際資本支出為 122,973 仟元，而 110 年 12 月至 111 年 12 月預計之資本支出 344,918 仟元，110 年度及 111 年度預計資本支出共計 467,891 仟元，主要係根據實際產生費用及依各單位需求所編列之廠房維護、機器設備定期維修及汰舊換新以及新增部分設備等資本

支出，金額僅占本次預計募集資金 1,680,102 仟元之 27.85%，未達本次募資金額百分之六十，故不適用本項評估。

4.購買營建用地、支付營建工程款或承攬工程者，應詳列預計自購買土地至營建個案銷售完竣或承攬工程完竣所需之資金總額、不足資金之來源及各階段資金投入及工程進度，並就認列損益之時點、金額說明預計可能產生效益：不適用。

5.購買未完工程並承受賣方未履行契約者，應列明買方轉讓理由、受讓價格決定依據及受讓過程對契約相對人權利義務之影響：不適用。

三、本次受讓他公司股份發行新股應記載事項：不適用。

四、本次併購發行新股應記載事項：不適用。

## 肆、財務概況

### 一、最近五年度簡明財務資料

#### (一)簡明資產負債表及綜合損益表

##### 1.合併財務資訊

##### (1)簡明資產負債表－國際財務報導準則

單位：新台幣仟元

項目	年度	最近五年度財務資料				
		106 年底	107 年底	108 年底	109 年底	110 年底
流動資產		6,787,439	7,621,639	8,385,481	8,887,055	11,197,163
不動產、廠房及設備		2,104,801	2,332,385	2,612,107	3,819,913	4,349,271
無形資產		14,465	161,270	159,547	817,513	712,320
其他資產		263,586	326,635	663,607	949,750	1,066,967
資產總額		9,170,291	10,441,929	11,820,742	14,474,231	17,325,721
流動負債	分配前	5,421,080	4,061,553	4,641,282	6,934,061	8,267,047
	分配後	6,486,950	5,502,883	5,689,522	7,798,859	尚未分配
非流動負債		462,924	398,129	536,591	549,498	485,904
負債總額	分配前	5,884,004	4,459,682	5,177,873	7,483,559	8,752,951
	分配後	6,949,874	5,901,012	6,226,113	8,348,357	尚未分配
歸屬於母公司業主之權益		3,087,490	5,734,554	6,314,623	6,341,946	7,809,006
股本		1,184,300	1,310,300	1,310,300	1,310,300	1,310,300
資本公積		—	1,664,358	1,664,358	1,664,358	1,665,067
保留盈餘	分配前	2,253,357	3,194,020	3,909,173	3,971,561	5,464,093
	分配後	1,187,487	1,752,690	2,860,933	3,106,763	尚未分配
其他權益		(350,167)	(434,124)	(569,208)	(604,273)	(630,454)
庫藏股票		—	—	—	—	—
共同控制下 前手權益		104,368	—	—	—	—
非控制權益		94,429	247,693	328,246	648,726	763,764
權益總額	分配前	3,286,287	5,982,247	6,642,869	6,990,672	8,572,770
	分配後	2,220,417	4,540,917	5,594,629	6,125,874	尚未分配

資料來源：各年度經會計師查核簽證之合併財務報告。



## (2)簡明綜合損益表－國際財務報導準則

單位：新台幣仟元

項目	年度	最近五年度財務資料				
		106 年度	107 年度	108 年度	109 年度	110 年度
營業收入		14,448,588	16,007,920	17,200,853	14,229,734	23,215,008
營業毛利		3,424,371	3,937,087	4,404,149	3,258,331	5,468,998
營業損益		2,125,731	2,469,587	2,785,803	1,640,505	3,140,163
營業外收入及支出		(248,870)	202,465	73,520	(165,849)	56,115
稅前淨利		1,876,861	2,672,052	2,859,323	1,474,656	3,196,278
繼續營業單位本期淨利		1,448,392	2,102,252	2,265,689	1,212,881	2,529,896
停業單位損失		—	—	—	—	—
本期淨利		1,448,392	2,102,252	2,265,689	1,212,881	2,529,896
本期其他綜合損益		(19,298)	(83,302)	(163,737)	(56,838)	(39,557)
本期綜合損益總額		1,469,094	2,018,950	2,101,952	1,156,043	2,490,339
淨利歸屬於母公司業主		1,383,477	2,005,631	2,176,302	1,129,679	2,362,987
淨利歸屬於共同控制下前手權益		55,080	27,342	—	—	—
淨利歸屬於非控制權益		49,835	69,279	89,387	83,202	166,909
綜合損益總額歸屬於母公司業主		1,372,899	1,922,576	2,021,399	1,075,563	2,331,149
綜合損益總額歸屬於共同控制下前手權益		50,502	28,667	—	—	—
綜合損益總額歸屬於非控制權益		45,693	67,707	80,553	80,480	159,190
基本每股盈餘(元)(註)		11.68	16.85	16.61	8.62	18.03

資料來源：各年度經會計師查核簽證之合併財務報告。

註：未追溯調整之每股盈餘。

## 2.個體財務資訊

### (1)簡明資產負債表－國際財務報導準則

單位：新台幣仟元

項目	年度	最近五年度財務資料				
		106 年底	107 年底	108 年底	109 年底	110 年底
流動資產		1,551,969	4,382,038	4,330,180	3,653,430	4,766,660
不動產、廠房及設備		813,998	933,390	950,890	926,862	938,096
無形資產		7,273	3,594	1,520	3,530	3,034
其他資產		3,707,537	4,305,205	4,816,678	6,703,966	6,985,629
資產總額		6,080,777	9,624,227	10,099,268	11,287,788	12,693,419
流動負債	分配前	2,761,839	3,767,792	3,591,186	4,727,516	4,729,541
	分配後	3,827,709	5,209,122	4,639,426	5,592,314	尚未分配
非流動負債		127,080	121,881	193,459	218,326	154,872
負債總額	分配前	2,888,919	3,889,673	3,784,645	4,945,842	4,884,413
	分配後	3,954,789	5,331,003	4,832,885	5,810,640	尚未分配
股本		1,184,300	1,310,300	1,310,300	1,310,300	1,310,300
資本公積		—	1,664,358	1,664,358	1,664,358	1,665,067
保留盈餘	分配前	2,253,357	3,194,020	3,909,173	3,971,561	5,464,093
	分配後	1,187,487	1,752,690	2,860,933	3,106,763	尚未分配
其他權益		(350,167)	(434,124)	(569,208)	(604,273)	(630,454)
庫藏股票		—	—	—	—	—
共同控制下前手權益		104,368	—	—	—	—
權益總額	分配前	3,191,858	5,734,554	6,314,623	6,341,946	7,809,006
	分配後	2,125,988	4,293,224	5,266,383	5,477,148	尚未分配

資料來源：各年度經會計師查核簽證之個體財務報告。

## (2)簡明綜合損益表

單位：新台幣仟元

項目	年度	最近五年度財務資料				
		106 年度	107 年度	108 年度	109 年度	110 年度
營業收入		3,735,694	10,171,002	15,606,528	13,237,248	19,150,200
營業毛利		1,787,411	2,459,243	2,696,222	1,537,700	2,657,317
營業損益		1,254,340	1,786,820	2,039,979	926,462	1,835,538
營業外收入及支出		383,105	630,689	546,685	357,789	993,536
稅前淨利		1,637,445	2,417,509	2,586,664	1,284,251	2,829,074
繼續營業單位本期淨利		1,438,557	2,032,973	2,176,302	1,129,679	2,362,987
停業單位損失		—	—	—	—	—
本期淨利		1,438,557	2,032,973	2,176,302	1,129,679	2,362,987
本期其他綜合損益		(15,156)	(81,730)	(154,903)	(54,116)	(31,838)
本期綜合損益總額		1,423,401	1,951,243	2,021,399	1,075,563	2,331,149
淨利歸屬於本公司業主		1,383,477	2,005,631	2,176,302	1,129,679	2,362,987
淨利歸屬於共同控制下前手權益		55,080	27,342	—	—	—
綜合損益總額歸屬於本公司業主		1,372,899	1,922,576	2,021,399	1,075,563	2,331,149
綜合損益總額歸屬於共同控制下前手權益		50,502	28,667	—	—	—
基本每股盈餘		11.68	16.85	16.61	8.62	18.03

資料來源：各年度經會計師查核簽證之個體財務報告。

(二)影響上述財務報表作一致性比較之重要事項如會計變動、公司合併或營業部門停工等及其發生對當年度財務報表之影響：無。

(三)最近五年度簽證會計師之姓名及查核意見

## 1.最近五年度簽證會計師姓名及查核意見

年度	會計師事務所名稱	簽證會計師姓名	查核意見
106 年度	安永聯合會計師事務所	楊智惠、林素雯	無保留意見
107 年度	安永聯合會計師事務所	楊智惠、林素雯	包含強調事項段之無保留意見(註1)
108 年度	安永聯合會計師事務所	林素雯、涂嘉玲	包含強調事項段之無保留意見(註2)
109 年度	安永聯合會計師事務所	林素雯、涂嘉玲	包含強調事項段及其他事項段之無保留意見(註3)
110 年度	安永聯合會計師事務所	林素雯、涂嘉玲	包含其他事項段之無保留意見(註4)

註1：係因107年8月13日併購康盛創建有限公司依相關函釋追溯重編，而加註強調事項段。

註2：本公司自108年1月1日起適用國際財務報導準則第十六號「租賃」，並選擇不重編比較期間之合併財務報表，而加註強調事項段。

註3：本公司109年11月30日依國際財務報導準則第3號「企業合併」收購民盛應用企業股份有限公司及其子公司，因截至合併財務報表日尚未取得正式評估報告，而加註強調事項段。列入本公司合併財務報表中，部分子公司之財務報表係由其他會計師查核，而加註其他事項段。

註4：因列入本公司合併財務報表中，部分子公司之財務報表係由其他會計師查核，而加註其他事項段。

2.最近五年度如有更換會計師之情事者，應列示公司前任及繼任會計師更換原因之說明

本公司於 107 年 12 月 28 日經董事會決議通過，為配合本公司查核簽證會計師事務所內部輪調，自民國 108 年第一季起，簽證會計師由安永聯合會計師事務所楊智惠會計師及林素雯會計師變更為林素雯會計師及涂嘉玲會計師。

#### (四)財務分析

##### 1.財務分析資料－合併財務報告

分析項目		年 度	最近五年度財務分析				
		106 年度	107 年度	108 年度	109 年度	110 年度	
財務結構	負債占資產比率(%)	64.16	42.71	43.80	51.70	50.52	
	長期資金占不動產、廠房及設備比率(%)	178.13	273.56	274.85	197.39	208.28	
償債能力	流動比率(%)	125.20	187.65	180.67	128.17	135.44	
	速動比率(%)	90.81	140.44	132.37	84.20	75.72	
	利息保障倍數(倍)	58.68	98.00	99.56	65.17	121.32	
經營能力	應收款項週轉率(次)	5.78	5.92	5.81	4.14	6.00	
	平均收現日數	63	62	63	88	61	
	存貨週轉率(次)	7.27	6.60	6.29	4.25	4.53	
	應付款項週轉率(次)	5.71	5.58	5.89	4.15	5.62	
	平均銷貨日數	50	55	58	86	81	
	不動產、廠房及設備週轉率(次)	6.76	7.22	6.96	4.42	5.68	
	總資產週轉率(次)	1.59	1.63	1.55	1.08	1.46	
獲利能力	資產報酬率(%)	16.85	21.67	20.56	9.37	15.00	
	權益報酬率(%)	59.53	45.36	35.89	17.79	31.69	
	稅前純益占實收資本額比率(%)	158.48	203.93	218.22	112.54	243.93	
	純益率(%)	10.30	13.13	13.17	8.52	10.18	
	每股盈餘(元)	11.68	16.85	16.61	8.62	18.03	
現金流量	現金流量比率(%)	28.95	51.39	43.98	6.09	22.80	
	現金流量允當比率(%)	109.24	107.38	94.66	92.46	74.94	
	現金再投資比率(%)	27.83	12.12	6.36	(6.53)	9.02	
槓桿度	營運槓桿度	2.16	2.01	1.98	2.78	2.22	
	財務槓桿度	1.02	1.01	1.01	1.01	1.01	

最近二年度各項財務比率變動原因。(若增減變動未達20%者可免分析)

1. 利息保障倍數上升：主要係因 110 年度營運狀況良好，稅前淨利較 109 年度上揚所致。
2. 應收款項週轉率上升、平均收現日數下降、應付款項週轉率上升、不動產、廠房及設備週轉率上升及總資產週轉率上升：主要係 110 年度營運狀況良好，銷貨收入及成本皆較 109 年度大幅增加，且收付款天期調整為正常天期所致。
3. 資產報酬率、權益報酬率、稅前純益占實收資本比率皆上升，主要係 110 年度營運狀況良好，獲利較 109 年度提升所致。

註1：各年度經會計師查核簽證或核閱之合併財務報告。

註2：營業活動之淨現金流量合計數為負數，故該現金流量之相關比率不予以計算。

註3：應收帳款週轉率係以總額計算；存貨週轉率係以總額計算。

註4：財務比率計算如下公式所列示：

1.財務結構

(1)負債占資產比率 = 負債總額 / 資產總額。

(2)長期資金占不動產、廠房及設備比率 = (權益總額 + 非流動負債) / 不動產、廠房及設備淨額。

2.償債能力

(1)流動比率 = 流動資產 / 流動負債。

(2)速動比率 = (流動資產 - 存貨 - 預付費用) / 流動負債。

(3)利息保障倍數 = 所得稅及利息費用前純益 / 本期利息支出。

3.經營能力

(1)應收款項(包括應收帳款與因營業而產生之應收票據)週轉率 = 銷貨淨額 / 各期平均應收款項(包括應收帳款與因營業而產生之應收票據)餘額。

(2)平均收現日數 = 365 / 應收款項週轉率。

(3)存貨週轉率 = 銷貨成本 / 平均存貨額。

(4)應付款項(包括應付帳款與因營業而產生之應付票據)週轉率 = 銷貨成本 / 各期平均應付款項(包括應付帳款與因營業而產生之應付票據)餘額。

(5)平均銷貨日數 = 365 / 存貨週轉率。

(6)不動產、廠房及設備週轉率 = 銷貨淨額 / 平均不動產、廠房及設備淨額。

(7)總資產週轉率 = 銷貨淨額 / 平均資產總額。

4.獲利能力

(1)資產報酬率 = [稅後損益 + 利息費用 × (1 - 稅率)] / 平均資產總額。

(2)權益報酬率 = 稅後損益 / 平均權益總額。

(3)純益率 = 稅後損益 / 銷貨淨額。

(4)每股盈餘 = (歸屬於母公司業主之損益 - 特別股股利) / 加權平均已發行股數。

5.現金流量

(1)現金流量比率 = 營業活動淨現金流量 / 流動負債。

(2)淨現金流量允當比率 = 最近五年度營業活動淨現金流量 / 最近五年度(資本支出 + 存貨增加額 + 現金股利)。

(3)現金再投資比率 = (營業活動淨現金流量 - 現金股利) / (不動產、廠房及設備毛額 + 長期投資 + 其他非流動資產 + 營運資金)。

6.槓桿度：

(1)營運槓桿度 = (營業收入淨額 - 變動營業成本及費用) / 營業利益

(2)財務槓桿度 = 營業利益 / (營業利益 - 利息費用)。

註5：上開每股盈餘之計算公式，在衡量時應特別注意下列事項：

1.以加權平均普通股股數為準，而非以年底已發行股數為基礎。

2.凡有現金增資或庫藏股交易者，應考慮其流通期間，計算加權平均股數。

3.凡有盈餘轉增資或資本公積轉增資者，在計算以往年度及半年度之每股盈餘時，應按增資比例追溯調整，無庸考慮該增資之發行期間。

4.若特別股為不可轉換之累積特別股，其當年度股利(不論是否發放)應自稅後淨利減除、或增加稅後淨損。特別股若為非累積性質，在有稅後淨利之情況，特別股股利應自稅後淨利減除；如為虧損，則不必調整。

註6：現金流量分析在衡量時應特別注意下列事項：

1.營業活動淨現金流量係指現金流量表中營業活動淨現金流入數。

2.資本支出係指每年資本投資之現金流出數。

3.存貨增加數僅在期末餘額大於期初餘額時方予計入，若年底存貨減少，則以零計算。

4.現金股利包括普通股及特別股之現金股利。

5.不動產、廠房及設備毛額係指扣除累計折舊前之不動產、廠房及設備總額。

註7：發行人應將各項營業成本及營業費用依性質區分為固定及變動，如有涉及估計或主觀判斷，應注意其合理性並維持一致。

2.採用國際財務報導準則(個體)

分析項目		年度	最近五年度財務分析				
			106 年度	107 年度	108 年度	109 年度	110 年度
財務結構	負債占資產比率(%)		47.51	40.42	37.47	43.82	38.48
	長期資金占不動產、廠房及設備比率(%)		407.73	627.44	684.42	707.79	848.94
償債能力	流動比率(%)		56.19	116.30	120.58	77.28	100.78
	速動比率(%)		49.94	113.14	117.85	75.32	78.21
	利息保障倍數		113.29	236.21	20,530.08	466.81	761.10
經營能力	應收款項週轉率(次)		5.98	6.25	5.92	4.65	6.46
	平均收現日數		61	58	62	79	57
	存貨週轉率(次)		22.97	68.47	129.05	148.00	177.21
	平均銷貨日數		16	5	3	2	2
	應付款項週轉率(次)		3.09	3.78	4.36	3.77	5.15
	不動產、廠房及設備週轉率(次)		4.54	11.64	16.56	14.10	20.54
	總資產週轉率(次)		0.66	1.30	1.58	1.24	1.60
獲利能力	資產報酬率(%)		25.45	26.00	22.07	10.59	19.73
	權益報酬率(%)		59.91	46.09	36.12	17.85	33.40
	稅前純益占實收資本額比率(%)		138.26	184.50	197.41	98.01	215.91
	純益率(%)		38.51	19.99	13.94	8.53	12.34
	每股盈餘(元)		11.68	16.85	16.61	8.62	18.03
現金流量	現金流量比率(%)		45.71	55.39	33.55	19.53	17.65
	現金流量允當比率(%)		88.42	99.36	94.24	103.48	125.11
	現金再投資比率(%)		33.30	16.10	(3.35)	(1.75)	(0.35)
槓桿度	營運槓桿度		1.45	1.50	3.34	4.59	3.13
	財務槓桿度		1.01	1.01	1.00	1.00	1.00

請說明最近二年度各項財務比率變動原因：(若增減變動未達 20%者可免分析)

1. 流動比率上升，主要係因 110 年度業績暢旺，致預付購料款較 109 年度增加，使流動資產金額上升。
2. 利息保障倍數上升主要係因 110 年度業績暢旺獲利狀況良好，稅前淨利較 109 年度上揚所致。
3. 應收款項週轉率上升、平均收現日數下降、不動產、廠房及設備週轉率上升及總資產週轉率上升，主要係 110 年度營運狀況良好，銷貨收入增加，且收款天期調整為正常天期所致。
4. 應付款項週轉率上升主要因 110 年度因業績暢旺銷貨成本亦隨之增加，致週轉率較 109 年度上揚。
5. 資產報酬率、權益報酬率、稅前純益占實收資本比率、純益率及每股盈餘皆下滑，主要係受 110 年度營運狀況良好，獲利較 109 年度提升所致。

註 1：經會計師查核簽證之個體財務報告。

註 2：財務比率計算如上所述。

(五)會計項目重大變動說明

比較最近二年度資產負債表及綜合損益表之會計科目，金額變動達百分之十以上，且金額達當年資產總額百分之一者，其變動說明如下：

1.合併財務報告

單位：新台幣仟元；%

項目	109 年度		110 年度		差 異		說 明
	金額	% (註 1)	金額	% (註 1)	金額	% (註 2)	
按攤銷後成本衡量之金融資產－流動	29,700	0.21	285,808	1.65	256,108	862.32	主要係本集團將部分現金及約當現金改存放於 3 個月以上 1 年以下定期存款所致。
存貨	2,902,577	20.05	4,714,896	27.21	1,812,319	62.44	主係 109 年第四季收購民盛應用，民盛應用及子公司納入合併報表，加以高爾夫產品需求回溫，為因應下游需求增加備貨所致。
不動產、廠房及設備	3,819,913	26.39	4,349,271	25.10	529,358	13.86	主係 109 年第四季收購民盛應用，民盛應用及子公司納入合併報表，加以子公司 Vision(越盛)及中山奧博產能擴充所致。
其他非流動資產	222,487	1.54	501,072	2.89	278,585	125.21	主係子公司產能擴充，使得預付設備款及存出保證金分別較 109 年度增加所致。
短期借款	2,227,367	15.39	2,629,657	15.18	402,290	18.06	主係 109 年第四季收購民盛應用，民盛應用及子公司納入合併報表，加以民盛應用及其子公司與越南子公司 Vision(越盛)因營運需求增加短期借款支應所致。
合約負債－流動	28,538	0.20	233,068	1.35	204,530	716.69	主係高爾夫球產品需求回溫，預付貨款增加所致。
其他應付款	1,110,312	7.67	1,410,543	8.14	300,231	27.04	主係 110 年度營運狀況良好，生產及出貨較 109 年度大幅上揚，故使薪資、獎金及營運支出等費用較 109 年度增加。
未分配盈餘	2,218,377	15.33	3,564,781	20.58	1,346,404	60.69	主係高爾夫球產業景氣回溫，使得本集團 110 年度獲利較 109 年度上揚所致。
保留盈餘	3,971,561	27.44	5,464,093	31.54	1,492,532	37.58	
歸屬於母公司業主之權益	6,341,946	43.82	7,809,006	45.07	1,467,060	23.13	

項目	109 年度		110 年度		差 異		說 明
	金額	% (註 1)	金額	% (註 1)	金額	% (註 2)	
營業收入	14,229,734	100.00	23,215,008	100.00	8,985,274	63.14	主係 110 年度起各國新冠肺炎漸獲控制，同時高爾夫為保持社交距離要求下最佳的運動，隨著疫情走穩、各國球場及賽事陸續重啟之際，加以高爾夫運動的特性，帶動本集團高爾夫產品需求回升，加以 109 年第四季收購民盛應用，民盛應用及子公司納入合併報表，使得本集團 110 年度營收較 109 年度成長 63.14%，因營收成長，使得本集團 110 年度成本、毛利及獲利亦較 109 年度增加。另因獲利成長，使得所得稅費用亦較 109 年度增加。
營業成本	10,971,403	77.10	17,746,010	76.44	6,774,607	61.75	
營業毛利	3,258,331	22.90	5,468,998	23.56	2,210,667	67.85	
營業利益	1,640,505	11.53	3,140,163	13.53	1,499,658	91.41	
稅前淨利	1,474,656	10.36	3,196,278	13.77	1,721,622	116.75	
所得稅費用	261,775	1.84	666,382	2.87	404,607	154.56	
本期淨利	1,212,881	8.52	2,529,896	10.90	1,317,015	108.59	
本期綜合損益總額	1,156,043	8.12	2,490,339	10.73	1,334,296	115.42	
管理費用	749,486	5.27	1,253,969	5.40	504,483	67.31	主係 109 年第四季收購民盛應用，民盛應用及子公司納入合併報表，加上因獲利增加，使得 110 年度管理費用較 109 年度增加。
營業費用合計	1,617,826	11.37	2,328,835	10.03	711,009	43.95	主係 109 年第四季收購民盛應用，民盛應用及子公司納入合併報表，加以 110 年度營收及獲利增加，使得 110 年度推銷費用、管理費用及研發費用分別較 109 年度增加 145,670 仟元、504,483 仟元及 46,925 仟元。
其他收入	151,657	1.07	343,391	1.48	191,734	126.43	主係因 110 年度收取各項補貼款共計 142,273 仟元；另子公司民盛因泰國水災獲保險理賠 43,840 仟元所致。
營業外收入及支出	(165,849)	(1.17)	56,115	0.24	221,964	(133.83)	主係因 110 年度收取各項補貼款共計 142,273 仟元，以及 110 年度淨外幣兌換損失較 109 年度減少所致。

註 1：% 指該項目於各相關報表之同型比率。

註 2：% 指以前一年為 100% 所計算出之變動比率。



2.個體財務報告

單位：新台幣仟元；%

項目	109 年度		110 年度		差 異		說明
	金額	%(註 1)	金額	%(註 1)	金額	%(註 2)	
預付款項	29,852	0.26	977,155	7.70	947,303	3,173.33	主要係 110 年度業績暢旺，使預付購料款較 109 年度增加。
按攤銷後成本衡量之金融資產－非流動	259,757	2.30	129,589	1.02	(130,168)	(50.11)	本公司 109 年 8 月依據「境外資金匯回管理運用及課稅條例」匯回境外轉投資收益美金 10,000 仟元，依前述專法規定，未從事實質投資及金融投資之資金，應於外匯專戶存放五年。然本公司於 110 年間為從事實質投資活動而於專戶提領美金 4,520 仟元(折合台幣 132,775 仟元)。
合約負債	11,689	0.10	222,062	1.75	210,373	1,799.75	主係高爾夫球產品需求回溫，預付貨款增加所致。
應付帳款－關係人	2,948,904	6.12	2,453,834	19.33	(495,070)	(16.79)	主要係 109 年第四季高爾夫球產業景氣回溫，本公司向子公司進貨金額成長，然 110 年第四季受到 Vision(越盛)停工及缺櫃塞港等因素，因第四季進貨受到影響致應付款項-關係人較 109 年底下降。
本期所得稅負債	322,511	2.86	470,307	3.71	147,796	45.83	因 110 年度業績暢旺獲利較 109 年度上揚，使本期所得稅負債較為增加。
未分配盈餘	2,218,377	19.65	3,564,781	28.08	1,346,404	60.69	主係高爾夫球產業景氣回溫，使得本公司 110 年度獲利較 109 年度上揚所致。
保留盈餘合計	3,971,561	35.18	5,464,093	43.05	1,492,532	37.58	
營業收入	13,237,248	100.00	19,150,200	100.00	5,912,952	44.67	主係 110 年度起各國新冠肺炎漸獲控制，同時高爾夫為保持社交距離要求下最佳的運動，隨著疫情走穩、各國球場及賽事陸續重啟之際，加以高爾夫運動的特性，帶動本公司高爾夫產品需求回升，使 110 年度營收較 109 年度成長 44.67%，因營收成長，使得本公司 110 年度成本、毛利及獲利亦較 109 年度增加。另因獲利成長，使得所得稅費用亦較 109 年度增加。
營業成本	11,900,764	89.90	16,193,653	84.56	4,292,889	36.07	
營業毛利淨額	1,537,700	11.62	2,657,317	13.88	1,119,617	72.81	
營業利益(損失)	926,462	7.00	1,835,538	9.58	909,076	98.12	
稅前淨利	1,284,251	9.70	2,829,074	14.77	1,544,823	120.29	
所得稅費用	154,572	1.17	466,087	2.43	311,515	201.53	
本期淨利	1,129,679	8.53	2,362,987	12.34	1,233,308	109.17	
本期綜合損益總額	1,075,563	8.13	2,331,149	12.17	1,255,586	116.74	

項目	109 年度		110 年度		差 異		說明
	金額	% (註 1)	金額	% (註 1)	金額	% (註 2)	
營業費用合計	611,238	4.62	821,779	4.29	210,541	34.45	主要係 110 年度業績暢旺使相關推銷費用隨之上揚，亦因獲利較 109 年度上揚使薪資獎金較為增加。
採用權益法認列之關聯企業及合資損益之份額淨額	364,798	2.76	782,495	4.09	417,697	114.50	主要係 110 年度營運狀況良好，使得本公司從事高爾夫球產業之子公司獲利狀況較 109 年度成長所致。
營業外收入及支出合計	357,789	2.70	993,536	5.19	635,747	177.69	

註 1：% 指該項目於各相關報表之同型比率。

註 2：% 指以前一年為 100% 所計算出之變動比率。

## 二、財務報告應記載事項

(一)發行人申報募集發行有價證券時之最近二年度財務報告及會計師查核報告，並應加列最近一季依法公告申報之財務報告

1.民國 109 年度合併財務報告及會計師查核報告：請參閱附件三。

2.民國 110 年度合併財務報告及會計師查核報告：請參閱附件四。

(二)最近二年度發行人經會計師查核簽證之年度個體財務報告

1.民國 109 年度個體財務報告及會計師查核報告：請參閱附件五。

2.民國 110 年度個體財務報告及會計師查核報告：請參閱附件六。

(三)發行人申報募集發行有價證券後，截至公開說明書刊印日前，如有最近期經會計師查核簽證或核閱之財務報告及個體財務報告，應併予揭露：無。

## 三、財務概況及其他重要事項

(一)公司及其關係企業最近二年度及截至公開說明書刊印日止，如有發生財務週轉困難情事，應列明其對公司財務狀況之影響：無。

(二)最近二年度及截至公開說明書刊印日止，有發生公司法第一百八十五條情事者，應揭露之資料：無。

(三)期後事項：無。

(四)其他：無。

#### 四、財務狀況及經營結果之檢討分析

##### (一)財務狀況

單位：新台幣仟元；%

項目	年度	109 年度	110 年度	差異	
				金額	%
流動資產		8,887,055	11,197,163	2,310,108	25.99
不動產、廠房及設備		3,819,913	4,349,271	529,358	13.86
無形資產		817,513	712,320	(105,193)	(12.87)
其他資產		949,750	1,066,967	117,217	12.34
資產總額		14,474,231	17,325,721	2,851,490	19.70
流動負債		6,934,061	8,267,047	1,332,986	19.22
非流動負債		549,498	485,904	(63,594)	(11.57)
負債總額		7,483,559	8,752,951	1,269,392	16.96
股本		1,310,300	1,310,300	—	0.00
資本公積		1,664,358	1,665,067	709	0.04
保留盈餘		3,971,561	5,464,093	1,492,532	37.58
其他權益		(604,273)	(630,454)	(26,181)	4.33
歸屬於母公司業主之權益		6,341,946	7,809,006	1,467,060	23.13
非控制權益		648,726	763,764	115,038	17.73
權益總額		6,990,672	8,572,770	1,582,098	22.63
<p>1.最近二年度資產、負債及權益發生重大變動(前後期變動達 20%以上，且絕對變動金額達新台幣一仟萬元者之分析說明)之主要原因及其影響：</p> <p>(1)流動資產：主係 109 年第四季收購民盛應用，民盛應用及子公司納入合併報表，加以高爾夫產品需求回溫，為因應下游需求增加備貨使存貨金額提高所致。</p> <p>(2)保留盈餘、歸屬於母公司業主之權益及權益總額：主係高爾夫球產業景氣回溫，使得本集團 110 年度獲利較 109 年度上揚致保留盈餘較 109 年度增加。</p> <p>2.若影響重大者應說明未來因應計畫：無。</p>					

## (二)財務績效

### 1.最近二年度財務績效分析比較表

單位：新台幣仟元

項目	109 年度	110 年度	增(減)金額	變動比例(%)
營業收入淨額	14,229,734	23,215,008	8,985,274	63.14
營業成本	10,971,403	17,746,010	6,774,607	61.75
營業毛利	3,258,331	5,468,998	2,210,667	67.85
營業費用	1,617,826	2,328,835	711,009	43.95
營業利益	1,640,505	3,140,163	1,499,658	91.41
營業外收入及支出	(165,849)	56,115	221,964	(133.83)
稅前淨利	1,474,656	3,196,278	1,721,622	116.75
所得稅費用	261,775	666,382	404,607	154.56
本期淨利	1,212,881	2,529,896	1,317,015	108.59
其他綜合損益(淨額)	(56,838)	(39,557)	17,281	(30.40)
本期綜合損益總額	1,156,043	2,490,339	1,334,296	115.42

針對前後期變動達 20%以上，且絕對變動金額達新台幣一仟萬元者，分析說明如下：

- 1.營業收入、營業成本、營業毛利、營業利益、稅前淨利、所得稅費用、本期淨利：主係 110 年度起各國新冠肺炎漸獲控制，同時高爾夫為保持社交距離要求下最佳的運動，隨著疫情走穩、各國球場及賽事陸續重啟之際，加以高爾夫球類運動之特性，帶動本集團高爾夫產品需求回升，加以 109 年第四季收購民盛應用，民盛應用及子公司納入合併報表，使得本集團 110 年度營收較 109 年度成長 63.14%，因營收成長，使得本集團 110 年度成本及獲利亦較 109 年度增加。另因獲利成長，使得所得稅費用亦較 109 年度增加。
- 2.營業外收入及支出較 109 年度增加，主係因 110 年度收取各項補貼款計 142,273 仟元以及 110 年度淨外幣兌換損失較 109 年度減少所致。

### 2.預期銷售數量與其依據

於後疫情時代對戶外運動休閒之需求將更為強烈，高爾夫球運動之特性，在往後保持社交距離之新常態是有利的，由於高爾夫原本就是一種適合任何年齡層與性別之運動，因此本公司預期在更多元之族群紛紛加入高爾夫之行列帶動下，預期在未來一年，銷售量趨勢仍穩定成長，對公司未來財務業務有正面助益。

### 3.對公司未來財務之可能影響及因應計畫：無。

### (三)現金流量

#### 1.最近年度(110 年度)現金流量變動之分析說明

單位：新台幣仟元

項目	年度	109 年度	110 年度	差異	
				金額	%
營運活動之淨現金流入		422,343	1,884,793	1,462,450	346.27
投資活動之淨現金流出		1,803,907	1,348,305	(455,602)	(25.26)
籌資活動之淨現金流(出)入		323,033	(548,355)	(871,388)	(269.75)
變動金額達 20%，且絕對變動金額達當年度資產總額 1%者： 1.營運活動之淨現金流入增加，主係受惠歐美國家疫情趨緩使 110 年度獲利成長所致。 2.投資活動之淨現金流出減少，主係 109 年度投資民盛應用企業股份有限公司，以增加公司產品線，跨入冰上/極限運動用品之生產製造所致。 3.籌資活動之現金流入增加，主係 109 年因疫情關係嚴格控管現金水位，故現金股利發放數減少以及銀行借款增加。					

2.流動性不足之改善計畫:無現金流動性不足之情形。

3.未來一年(111 年度)現金流動性分析及流動性不足之改善計畫(個體)

單位：新台幣仟元

期初現金餘額 (1)	預計全年來自營業活動淨現金流量(2)	預計全年來自投資及籌資活動之現金流量(3)	預計現金剩餘(不足)數額 (1)+(2)+(3)	預計現金不足額之補救措施	
				投資計劃	理財計劃
405,840	863,777	(2,174,448)	(904,831)	—	發行國內轉換公司債募集 1,680,102 仟元
1.未來一年現金流量變動情形分析： (1)營業活動現金流入：預計 111 年受惠於高爾夫球終端市場需求強勁且各大品牌庫存水位仍低之下，致營業活動淨現金流入。 (2)投資及籌資活動：111 年預計購置機器設備，並償還部份借款及配發現金股利，致投資活動及籌資活動產生淨現金流出。 2.預計現金不足額之補救措施及流動性分析：發行國內第一次無擔保轉換公司債預計募集 1,680,102 仟元。					

(四)最近年度重大資本支出對財務業務之影響：無。

(五)最近年度轉投資政策、其獲利或虧損之主要原因、改善計畫及未來一年投資計畫

#### 1.最近年度轉投資政策

本公司轉投資係以強化高爾夫球桿頭本業營運，積極擴展非高爾夫產品之相關業務，構建營運獲利的成長動能，並提昇本公司核心競爭力。

2.最近年度轉投資獲利或虧損之主要原因、改善計畫

單位：新台幣仟元

轉投資事業	主要營業	認列之投資損益	獲利或虧損之主要原因	改善計畫
Sharphope Company Ltd.	投資控股	150,367	營運正常	無
Gainsmart Group Ltd.	投資控股	93,170	營運正常	無
Vision International Co.,Ltd.	高爾夫球桿頭製造銷售	(349,548)	為配合當地政府防疫政策停工，以及後續投入防疫支出造成虧損	無
World Gate Holdings Limited	投資控股	800,453	營運正常	無
Extensor World Trading Ltd.(Hong Kong)	國際貿易	207,103	營運正常	無
FS-North America, Inc.	投資控股	93,169	營運正常	無
FS-Precision Tech Co., LLC	汽車零件、航太零件及精製五金之製造銷售	93,119	營運正常	無
中山廣盛運動器材有限公司	高爾夫球桿頭之製造銷售	584,993	營運正常	無
中山市隆興精工機械有限公司	運動器材、汽車零配件、模具等產品之製造銷售	7,811	營運正常	無
中山鼎興真空科技有限公司	真空技術產品之研發及製造、真空鍍膜加工及運動器材、五金製品進出口業務	13,573	營運正常	無
嘉華盛科技股份有限公司	精密鑄造之航太零配件產品的生產銷售	(18,692)	航太產業受到疫情影響，使市場需求下滑所致	積極拓展業務，待產業回穩時，期待能轉虧為盈
康盛創建有限公司(註1)	國際貿易	75	營運正常	無
中山市奧博精密科技有限公司	研發及生產精密五金製品、塑料製品與包裝裝潢印刷品印刷	173,473	營運正常	無
中山市奧博金屬表面處理有限公司	陽極電鍍製程服務	4,169	營運正常	無
Aubo (Viet Nam) Precision Technology Company Limited	生產精密五金製品、塑料製品	233	營運初期	無
Aubo Precision (Hong Kong) Co., Limited	國際貿易	15,962	營運正常	無
可思創品股份有限公司	純鈦餐具及廚房用品之銷售	(207)	產品推廣中	持續推廣產品
民盛應用企業股份有限公司	冰上曲棍球、越野摩托車、棒球、滑雪等運動之鞋靴、頭盔及護具之研發銷售	108,399	營運正常	無
Mintech Enterprises Company Limited	各式鞋靴、護具等之塑膠射出料件及運動頭盔之生產、研發和銷售	23,759	營運正常	無
Minone Enterprises Company Limited	越野摩托車車靴、花式溜冰鞋及運動護具之生產銷售	(8,500)	主要係營運規模較小，稼動率不足。	積極拓展客源，提升稼動率
Minson Enterprises (Thailand) Company Limited	越野摩托車車靴及其護具、直排輪鞋等之生產銷售	40,578	營運正常	無
Menxon Enterprises (Thailand) Company Limited	冰上曲棍球鞋及越野摩托車車靴之生產銷售	13,021	營運正常	無

註1：康盛創建有限公司已於110/12/22經本公司董事會決議清算並解散。

3.未來一年投資計畫：本公司將以中長期策略角度，審慎評估各項投資計畫，並持續投資非高爾夫產品之業務。

(六)其他重要事項：無。

## 伍、特別記載事項

### 一、內部控制制度執行狀況

(一)最近三年度會計師提出之內部控制改進建議及內部稽核發現重大缺失之改善情形

#### 1.會計師提出之內部控制改進建議及改善情形

年度	會計師提出之內部控制改進建議	改善情形
108年度	無重大缺失	—
109年度	無重大缺失	—
110年度	無重大缺失	—

2.內部稽核發現之重大缺失及其改善情形：無。

(二)內部控制聲明書：請參閱本公開說明書第 126 頁。

(三)委託會計師專案審查內部控制者，應列明其原因、會計師審查意見、公司改善措施及缺失事項改善情形：107 年為申請股票上市，委請會計師專案審查內部控制，經會計師出具無重大缺失之審查意見。

二、委託經金融監督管理委員會核准或認可之信用評等機構進行評等者，應揭露該信用評等機構所出具之評等報告：不適用。

三、證券承銷商評估總結意見：請參閱本公開說明書第 127 頁。

四、律師法律意見書：請參閱本公開說明書第 128 頁。

五、由發行人填寫並經會計師複核之案件檢查表彙總意見：不適用。

六、前次募集與發行有價證券於申報生效(申請核准)時經金融監督管理委員會通知應自行改進事項之改進情形：無。

七、本次募集與發行有價證券於申報生效時，經金融監督管理委員會通知應補充揭露事項：不適用。

八、公司初次上市、上櫃或前次及最近三年度申報(請)募集與發行有價證券時，於公開說明書中揭露之聲明書或承諾事項及其目前執行情形：無。

九、最近年度及截至公開說明書刊印日止，董事或監察人對董事會通過重要決議有不同意見且有紀錄或書面聲明者，其主要內容：無。

十、最近年度及截至公開說明書刊印日止，公司及其內部人員依法被處罰、公司對其內部人員違反內部控制制度規定之處罰，其處罰結果可能對股東權益或證券價格有重大影響者，應列明其處罰內容、主要缺失與改善情形：無。

十一、證券承銷商、發行人及其董事、監察人、總經理、財務或會計主管以及與本次申



報募集發行有價證券案件有關之經理人等人出具不得退還或收取承銷相關費用之聲明書：請參閱本公開說明書附件七。

十二、發行人辦理現金增資或募集具股權性質之公司債，並採詢價圈購對外公開承銷之案件，證券承銷商及發行人等出具不得配售予關係人及內部人等對象之聲明書：不適用。

十三、其他必要補充說明事項：無。

十四、發行人視所營事業性質，委請在技術、業務、財務等各方面具備專業知識及豐富經驗之專家，就發行人目前營運狀況及本次發行有價證券後之未來發展，進行比較分析並出具意見者，應揭露該等專家之評估意見：無此情事。

## 十五、上市上櫃公司之公司治理運作情形

### (一)董事會運作情形

1.董事會運作情形資訊：最近年度(110年度)董事會開會 9 次(A)，董事出席情形如下：

職 稱	姓 名	實際出席 次數(B)	委託出席 次數	實際出席率(%) (B)/(A)	備註
董 事 長	李亮箴	9	—	100%	110 年度應出席 9 次
董 事	江慶生	8	1	89%	110 年度應出席 9 次
董 事	聯盛投資股份有限公司 代表人：李汪明	9	—	100%	110 年度應出席 9 次
董 事	頤達夥伴股份有限公司 代表人：鄭敦謙	9	—	100%	110 年度應出席 9 次
獨立董事	劉維琪	3	1	75%	110 年度應出席 4 次
獨立董事	高繼祖	9	—	100%	110 年度應出席 9 次
獨立董事	陳志康	9	—	100%	110 年度應出席 9 次

其他應記載事項：

一、董事會之運作如有下列情形之一者，應敘明董事會日期、期別、議案內容、所有獨立董事意見及公司對獨立董事意見之處理：

(一)證券交易法第 14 條之 3 所列事項：請詳附註。

(二)除前開事項外，其他經獨立董事反對或保留意見且有紀錄或書面聲明之董事會議決事項：無。

二、董事對利害關係議案迴避之執行情形，應敘明董事姓名、議案內容、應利益迴避原因以及參與表決情形：

(一)110 年 1 月 22 日董事會經理人年終獎金案，有自身利害關係之董事江慶生、李汪明因利益迴避未參與討論及表決，其餘出席董事全體無異議照案通過。

(二)110 年 3 月 24 日授權子公司 Vision 董事會通過與關係人復盛(越南)工業有限公司簽署建廠協議案，有自身利害關係之董事李亮箴、江慶生因利益迴避未參與討論及表決外，經代理主席高繼祖獨立董事徵詢其餘出席董事全體無異議照案通過。

(三)110 年 9 月 7 日董事會經理人員工酬勞分配建議案，有自身利害關係之董事江慶生、李汪明因利益迴避未參與討論及表決，其餘出席董事全體無異議照案通過。

三、上市上櫃公司應揭露董事會自我(或同儕)評鑑之評估週期及期間、評估範圍、方式及評估內容等資訊，並填列附表董事會評鑑執行情形：

評估週期	評估期間	評估範圍	評估方式	評估內容
每年執行一次內部評估  每三年執行一次外部評估	110 年 1 月 1 日 至 12 月 31 日	董事會績效評估 董事成員自我績效評估 功能性委員會績效評估	內部評估	<b>董事會績效評估</b> • 對公司營運之參與程度 • 提升董事會決策品質 • 董事會組成與結構 • 董事的選任及持續進修 • 內部控制 <b>董事成員自我績效評估</b> • 公司目標與任務之掌握

				<ul style="list-style-type: none"> <li>• 董事職責認知</li> <li>• 對公司營運之參與程度</li> <li>• 內部關係經營與溝通</li> <li>• 董事之專業及持續進修</li> <li>• 內部控制</li> </ul> <b>功能性委員會績效評估</b> <ul style="list-style-type: none"> <li>• 對公司營運之參與程度</li> <li>• 功能性委員會職責認知</li> <li>• 提升功能性委員會決策品質</li> <li>• 功能性委員會組成及成員選任</li> <li>• 內部控制</li> </ul>
--	--	--	--	---

110 年度董事會績效評估依據前述辦法進行內部評估，獲得平均分數為 4.99 分(優)至 5 分(極優)之間，代表董事對公司董事會及各功能性委員會之現行運作及公司治理績效之認同。110 年度之評估結果已於 111 年 1 月 17 日向董事會報告。

董事會績效評估	董事成員自我績效評估	功能性委員會績效評估
評估結果 4.99 分	評估結果 4.97 分	評估結果 5 分

評估選項：極優 5 分；優 4 分；中等 3 分；差 2 分；極差 1 分

四、當年度及最近年度加強董事會職能之目標(例如設立審計委員會、提昇資訊透明度等)與執行情形評估：

- (一)提升董事會成員多元性：110 年 3 月 24 日董事會通過增選一席董事案，以廣納多元專業領域之人才，增加董事成員多元性。
- (二)110 年 3 月 24 日董事會通過設置公司治理主管，協助董事執行職務並提升董事會效能。
- (三)董事進修：本公司安排董事進修課程，使董事便利取得相關資訊，以保持其核心價值及專業優勢與能力。

附註：與證券交易法第 14 條之 3 相關之董事會日期、期別、議案內容、所有獨立董事意見及公司對獨立董事意見之處理如下：

董事會日期	期別	議案內容	獨立董事意見	對獨立董事意見之處理
110/01/22	第七屆第七次	本公司『2020 年經理人年終獎金』建議案	無異議照案通過	依決議事項辦理
110/03/24	第七屆第八次	109 年度員工及董事酬勞分配案	無異議照案通過	依決議事項辦理
		修訂本公司「股東會議事規則」		
		擬授權子公司 Vision International Co., Ltd. (以下簡稱「Vision」)董事會通過與關係人復盛(越南)工業有限公司簽署建廠協議案		
		提請通過本公司提供保證予 Vision 以協助其申請供應商信用額度案		
		提請通過本公司提供保證予子公司 World Gate Holdings Ltd.(簡稱「World Gate」)、FS-Precision Tech Co.,LLC.(簡稱「FSPT」)以協助其申請銀行融資額度案		
110/05/12	第七屆第九次	本公司會計主管異動案	無異議照案通過	依決議事項辦理
110/05/25	第七屆第十次	擬向科技部南部科學園區管理局申請租用高雄園區工業用地案	無異議照案通過	依決議事項辦理

董事會日期	期別	議案內容	獨立董事 意見	對獨立董事 意見之處理
		提請通過 Vision 二廠機器設備支出		
110/07/27	第七屆 第十一次	追認處份數可科技股份有限公司持股案	無異議照案 通過	依決議事項 辦理
110/09/07	第七屆 第十三次	本公司經理人 109 年員工酬勞分配建議案	無異議照案 通過	依決議事項 辦理
		提請通過本公司提供保證予 Extensor World Trading Limited (Hong Kong)、World Gate 以協助其申請銀行融資額度案		
		提請出具支持函(Letter of Support)予 Vision 供中國信託商業銀行胡志明市分行使用案		
		擬通過子公司中山廣盛自動化機器設備支出案		
110/11/11	第七屆 第十四次	提請通過本公司提供資金貸與予明發誠企業有限公司	無異議照案 通過	依決議事項 辦理
		提請通過本公司提供保證予子公司 Extensor (Hong Kong)、FSPT 以協助其申請銀行融資額度案		
		提請出具支持函(Letter of Support)予 Vision 協助其申請銀行融資額度案		
110/12/22	第七屆 第十五次	本公司財務報告簽證會計師之獨立性及適任性評估案	無異議照案 通過	依決議事項 辦理
		擬委任本公司簽證會計師並決議其報酬		
		提請通過本公司提供保證予民盛應用企業股份有限公司以協助其申請銀行融資額度案		
		本公司擬發行國內第一次無擔保轉換公司債案		
		擬解散及清算子公司康盛創建有限公司		

(二)審計委員會運作情形或監察人參與董事會運作情形

1.審計委員會運作情形：

本公司審計委員會於 107 年 1 月 24 日正式成立，由三位獨立董事組成，並推選劉維琪獨立董事擔任召集人，每季至少開會一次，負責執行公司財務報表之允當表達、簽證會計師之選(解)任及獨立性與績效、公司內部控制之有效實施、公司遵循相關法令及規則以及公司存在或潛在風險之管控等，其主要職權事項如下：

- (1)依證交法第十四條之一規定訂定或修正內部控制制度。
- (2)內部控制制度有效性之考核。
- (3)依證交法第三十六條之一規定訂定或修正取得或處分資產、從事衍生性商品交易、資金貸與他人、為他人背書或提供保證之重大財務業務行為之處理程序。
- (4)涉及董事自身利害關係之事項。
- (5)重大之資產或衍生性商品交易。
- (6)重大之資金貸與、背書或提供保證。
- (7)募集、發行或私募具有股權性質之有價證券。

- (8)簽證會計師之委任、解任或報酬。  
 (9)財務、會計或內部稽核主管之任免。  
 (10)年度財務報告及半年度財務報告。  
 (11)其他公司或主管機關規定之重大事項。

本公司最近年度(110 年度)審計委員會共計開會 8 次(A)，獨立董事出席情形如下：

職稱	姓名	實際出席次數(B)	委託出席次數	實際出席率(%) (B)/(A)	備註
獨立董事	劉維琪	8	—	100.00	無
獨立董事	高繼祖	8	—	100.00	
獨立董事	陳志康	8	—	100.00	

其他應記載事項：

一、審計委員會之運作如有下列情形之一者，應敘明審計委員會召開日期、期別、議案內容、獨立董事反對意見、保留意見或重大建議項目內容、審計委員會決議結果以及公司對審計委員會意見之處理：

(一)證交法第 14 條之 5 所列事項：請詳附註。

(二)除前開事項外，其他未經審計委員會通過，而經全體董事三分之二以上同意之議決事項：無此情事。

二、獨立董事對利害關係議案迴避之執行情形，應敘明獨立董事姓名、議案內容、應利益迴避原因以及參與表決情形：無此情形。

三、獨立董事與內部稽核主管及會計師之溝通情形（應包括就公司財務、業務狀況進行溝通之重大事項、方式及結果等）

(一)獨立董事與內部稽核主管及會計師之溝通情形：歷次審計委員會稽核主管及會計師均列席參與，溝通情形良好。

附註：列示證券交易法第 14 條之 5 相關之審計委員會日期、期別、議案內容、審計委員會決議結果以及公司對審計委員會意見之處理情形如下：

審計委員會日期	期別	審計委員會議案內容	審計委員意見	對審計委員意見之處理
110/03/24	第二屆第五次	109 年度營業報告書及財務報表案	無異議照案通過	依決議事項辦理
		本公司 109 年度「內部控制制度有效性考核」及「內部控制制度聲明書」案		
		修訂本公司「股東會議事規則」		
		擬授權子公司 Vision 董事會通過與關係人復盛(越南)工業有限公司簽署建廠協議案		
		提請通過本公司提供保證予 Vision 以協助其申請供應商信用額度案		
		提請通過本公司提供保證予 World Gate、FSPT 以協助其申請銀行融資額度案		
110/05/12	第二屆第六次	110 年第一季合併財務報表案	無異議照案通過	依決議事項辦理
		本公司會計主管異動案		
110/05/25	第二屆	擬向科技部南部科學園區管理局申請租用高雄園區工業用地案	無異議照案通過	依決議事項辦理

審計委員會日期	期別	審計委員會議案內容	審計委員意見	對審計委員意見之處理
	第七次	提請通過 Vision 二廠機器設備支出		
110/07/27	第二屆第八次	追認處份數可科技股份有限公司持股案	無異議照案通過	依決議事項辦理
110/08/11	第二屆第九次	110 年第二季合併財務報表案	無異議照案通過	依決議事項辦理
110/09/07	第二屆第十次	提請通過本公司提供保證予 Extensor World Trading Limited (Hong Kong)、World Gate 以協助其申請銀行融資額度案	無異議照案通過	依決議事項辦理
		提請出具支持函(Letter of Support)予 Vision 供中國信託商業銀行胡志明市分行使用案		
		擬通過子公司中山廣盛自動化機器設備支出案		
110/11/11	第二屆第十一次	110 年第三季合併財務報表案	無異議照案通過	依決議事項辦理
		提請通過本公司提供資金貸與予明發誠企業有限公司		
		提請通過本公司提供保證予子公司 Extensor (Hong Kong)、FSPT 以協助其申請銀行融資額度案		
		提請出具支持函(Letter of Support)予 Vision 協助其申請銀行融資額度案		
110/12/22	第二屆第十二次	本公司 110 年度營運計畫暨財務預算案 (含資本支出)	無異議照案通過	依決議事項辦理
		本公司 110 年度稽核計畫案		
		本公司財務報告簽證會計師之獨立性及適任性評估案		
		擬委任本公司簽證會計師並決議其報酬		
		提請通過本公司提供保證予民盛應用企業股份有限公司以協助其申請銀行融資額度案		
		本公司擬發行國內第一次無擔保轉換公司債案		
		擬解散及清算子公司康盛創建有限公司		

2. 監察人參與董事會運作情形：不適用。

(三)公司治理運作情形及其與上市上櫃公司治理實務守則差異情形及原因

評估項目	運作情形			與上市上櫃公司治理實務守則差異情形及原因
	是	否	摘要說明	
一、公司是否依據「上市上櫃公司治理實務守則」訂定並揭露公司治理實務守則？	✓		本公司已制訂「公司治理實務守則」，並揭露於公司網站。	無重大差異。
二、公司股權結構及股東權益				
(一)公司是否訂定內部作業程序處理股東建議、疑義、糾紛及訴訟事宜，並依程序實施？	✓		(一)本公司已制訂「內部重大資訊處理作業程序」為確保股東權益，透過發言人、股務等專責人員處理股東建議或糾紛等事項。	無重大差異。
(二)公司是否掌握實際控制公司之主要股東及主要股東之最終控制者名單？	✓		(二)本公司目前主要股東大都為經營團隊或專業人士，本公司可隨時掌握實際控制公司之主要股東名單，並經常互動以建立良好關係，確保經營權之穩定性。	無重大差異。
(三)公司是否建立、執行與關係企業間之風險控管及防火牆機制？	✓		(三)本公司已訂「對子公司之監理及管理作業」及「關係人交易之管理作業」及「集團企業、特定公司及關係人交易作業程序」之內控制度，並依規定程序執行之。	無重大差異。
(四)公司是否訂定內部規範，禁止公司內部人利用市場上未公開資訊買賣有價證券？	✓		(四)本公司已制訂「防範內線交易之管理作業」及「內部重大資訊處理作業程序」並揭露於公司網站，禁止公司內部人利用市場上未公開資訊買賣有價證券。 本公司每年至少一次對董事、經理人及受僱人辦理「內部重大資訊處理作業程序」及相關法令之教育宣導。課程內容包括內部重大資訊範圍、保密作業、公開作業與違規處理，並提供課程教材供參與人參考。對新任董事、經理人及受僱人應於到職後1個月內適時提供教育宣導。	無重大差異。
三、董事會之組成及職責				
(一)董事會是否就成員組成擬訂多元化政策、具體管理目標及落實執行？	✓		(一)本公司已訂定「公司治理實務守則」，並將其完整內容揭露於公司網站及公開資訊觀測站。其中第三章第一節第一條載明董事會成員組成多元化方針宜包括但不限於以下二大面向： 1.基本條件與價值：性別、年齡、國籍及文化等。 2.專業知識與技能：專業背景(如法律、會計、產業、財務、行銷或科技)、專業技能及產業經歷等。	無重大差異。

評估項目	運作情形		與上市上櫃公司治理實務守則差異情形及原因																																																
	是	否																																																	
		<p>摘要說明</p> <p>董事會成員應普遍具備執行職務所必須之知識、技能及素養。為達到公司治理之理想目標，董事會整體應具備之能力如下：</p> <ol style="list-style-type: none"> <li>1.營運判斷能力。</li> <li>2.會計及財務分析能力。</li> <li>3.經營管理能力。</li> <li>4.危機處理能力。</li> <li>5.產業知識。</li> <li>6.國際市場觀。</li> <li>7.領導能力。</li> <li>8.決策能力。</li> </ol> <p>本公司落實董事會多元化政策情形說明如下：</p> <table border="1"> <thead> <tr> <th>類別</th> <th>姓名</th> <th>性別</th> <th>年齡</th> <th>國籍</th> <th>獨立董事年資</th> </tr> </thead> <tbody> <tr> <td>董事</td> <td>李亮箴</td> <td>男</td> <td>55~60</td> <td>中華民國</td> <td>—</td> </tr> <tr> <td>董事</td> <td>江慶生</td> <td>男</td> <td>60~65</td> <td>中華民國</td> <td>—</td> </tr> <tr> <td>董事</td> <td>聯盛投資股份有限公司 代表人 李汪明</td> <td>男</td> <td>55~60</td> <td>中華民國</td> <td>—</td> </tr> <tr> <td>董事</td> <td>頤達夥伴股份有限公司 代表人 鄭敦謙</td> <td>男</td> <td>55~60</td> <td>中華民國</td> <td>—</td> </tr> <tr> <td>獨立董事</td> <td>劉維琪</td> <td>男</td> <td>65~70</td> <td>中華民國</td> <td>3~9年</td> </tr> <tr> <td>獨立董事</td> <td>高繼祖</td> <td>男</td> <td>60~65</td> <td>中華民國</td> <td>3~9年</td> </tr> <tr> <td>獨立董事</td> <td>陳志康</td> <td>男</td> <td>55~60</td> <td>中華民國</td> <td>3~9年</td> </tr> </tbody> </table>	類別	姓名	性別	年齡	國籍	獨立董事年資	董事	李亮箴	男	55~60	中華民國	—	董事	江慶生	男	60~65	中華民國	—	董事	聯盛投資股份有限公司 代表人 李汪明	男	55~60	中華民國	—	董事	頤達夥伴股份有限公司 代表人 鄭敦謙	男	55~60	中華民國	—	獨立董事	劉維琪	男	65~70	中華民國	3~9年	獨立董事	高繼祖	男	60~65	中華民國	3~9年	獨立董事	陳志康	男	55~60	中華民國	3~9年	
類別	姓名	性別	年齡	國籍	獨立董事年資																																														
董事	李亮箴	男	55~60	中華民國	—																																														
董事	江慶生	男	60~65	中華民國	—																																														
董事	聯盛投資股份有限公司 代表人 李汪明	男	55~60	中華民國	—																																														
董事	頤達夥伴股份有限公司 代表人 鄭敦謙	男	55~60	中華民國	—																																														
獨立董事	劉維琪	男	65~70	中華民國	3~9年																																														
獨立董事	高繼祖	男	60~65	中華民國	3~9年																																														
獨立董事	陳志康	男	55~60	中華民國	3~9年																																														



評估項目	運作情形					與上市上櫃公司治理實務守則差異情形及原因																																																												
	是	否	摘要說明																																																															
			<table border="1"> <thead> <tr> <th rowspan="2">類別</th> <th rowspan="2">姓名</th> <th colspan="5">專業背景、技能、經歷</th> </tr> <tr> <th>產業</th> <th>科技</th> <th>營運</th> <th>風險管理</th> <th>財會</th> </tr> </thead> <tbody> <tr> <td>董事</td> <td>李亮箴</td> <td>V</td> <td>V</td> <td>V</td> <td>V</td> <td></td> </tr> <tr> <td>董事</td> <td>江慶生</td> <td>V</td> <td>V</td> <td>V</td> <td>V</td> <td></td> </tr> <tr> <td>董事</td> <td>聯盛投資股份有限公司 代表人 李汪明</td> <td>V</td> <td>V</td> <td>V</td> <td>V</td> <td></td> </tr> <tr> <td>董事</td> <td>頤達夥伴股份有限公司 代表人 鄭敦謙</td> <td>V</td> <td></td> <td>V</td> <td>V</td> <td>V</td> </tr> <tr> <td>獨立董事</td> <td>劉維琪</td> <td>V</td> <td></td> <td>V</td> <td>V</td> <td>V</td> </tr> <tr> <td>獨立董事</td> <td>高繼祖</td> <td>V</td> <td>V</td> <td>V</td> <td>V</td> <td></td> </tr> <tr> <td>獨立董事</td> <td>陳志康</td> <td>V</td> <td></td> <td>V</td> <td>V</td> <td>V</td> </tr> </tbody> </table>	類別	姓名	專業背景、技能、經歷					產業	科技	營運	風險管理	財會	董事	李亮箴	V	V	V	V		董事	江慶生	V	V	V	V		董事	聯盛投資股份有限公司 代表人 李汪明	V	V	V	V		董事	頤達夥伴股份有限公司 代表人 鄭敦謙	V		V	V	V	獨立董事	劉維琪	V		V	V	V	獨立董事	高繼祖	V	V	V	V		獨立董事	陳志康	V		V	V	V		
類別	姓名	專業背景、技能、經歷																																																																
		產業	科技	營運	風險管理	財會																																																												
董事	李亮箴	V	V	V	V																																																													
董事	江慶生	V	V	V	V																																																													
董事	聯盛投資股份有限公司 代表人 李汪明	V	V	V	V																																																													
董事	頤達夥伴股份有限公司 代表人 鄭敦謙	V		V	V	V																																																												
獨立董事	劉維琪	V		V	V	V																																																												
獨立董事	高繼祖	V	V	V	V																																																													
獨立董事	陳志康	V		V	V	V																																																												
(二)公司除依法設置薪資報酬委員會及審計委員會外，是否自願設置其他各類功能性委員會？		✓	(二)本公司已設置薪酬委員會及審計委員會，未來將視需求評估設置其他功能性員會。			未來將視需求評估設置其他功能性員會。																																																												
(三)公司是否訂定董事會績效評估辦法及其評估方式，每年並定期進行績效評估，且將績效評估之結果提報董事會，並運用於個別董事薪資報酬及提名續任之參考？	✓		(三)本公司已於109年5月12日訂定董事會績效評估辦法及其評估方式，每年進行績效評估，至少每三年執行外部評估一次，將績效評估之結果提報董事會，並運用於個別董事薪資報酬及提名續任之參考。110年度之評估結果已於111年1月17日向董事會報告。			無重大差異。																																																												
(四)公司是否定期評估簽證會計師獨立性？	✓		(四)本公司委任安永聯合會計師事務所之會計師簽證，並於110年12月22日董事會評估會計師之獨立性及適任性。			無重大差異。																																																												
四、上市上櫃公司是否配置適任及適當人數之公司治理人員，並指定公司治理主管，負責公司治理相關事務(包括但不限於提供董事、監察人執行業務所需資料、協助董事、監察人遵循	✓		本公司已設置財務中心為董事會議事單位，並於110年3月24日董事會通過，指定財會部特助陳品言為專任公司治理主管，其具備中華民國會計師資格及公開發行公司從事相關管理工作經驗達三年以上。主要職責為負責公司治理相關事務，包括但不限於提供董事監察人執行業			無重大差異。																																																												

評估項目	運作情形			與上市上櫃公司治理實務守則差異情形及原因																				
	是	否	摘要說明																					
法令、依法辦理董事會及股東會之會議相關事宜、製作董事會及股東會議事錄等)?			務所需資料、協助董事、監察人遵循法令、依法辦理董事會及股東會之會議相關事宜、製作董事會及股東會議事錄等。自110年3月24日就任至110年12月31日止，已完成18小時之課程進修。																					
五、公司是否建立與利害關係人(包括但不限於股東、員工、客戶及供應商等)溝通管道，及於公司網站設置利害關係人專區，並妥適回應利害關係人所關切之重要企業社會責任議題?	✓		<p>本公司設有發言人及代理發言人制度，定期並透明的公開財務資訊，官網設有投資人專區及聯絡信箱，並至少一年一次向董事會報告與利害關係人溝通情形，110年度已於110年12月22日向董事會報告。</p> <table border="1"> <thead> <tr> <th>主要關注議題</th> <th>主要利害關係人 (非全部)</th> <th>溝通管道 (非全部)</th> </tr> </thead> <tbody> <tr> <td rowspan="2">1. 顧客的健康與安全 2. 產品法規遵循 3. 環境法規遵循 4. 社會法規遵循 5. 產品與服務標示 6. 專利</td> <td>客戶</td> <td>直接溝通</td> </tr> <tr> <td>員工</td> <td>勞資會議 員工績效面談 福委會議 滿意度調查 內部宣傳管道</td> </tr> <tr> <td>7. 勞資關係 8. 顧客隱私 9. 經濟績效 10. 行銷溝通 11. 職業健康與安全</td> <td>供應商</td> <td>直接溝通 供應商評鑑</td> </tr> <tr> <td>12. 教育與訓練 13. 反貪腐 14. 能源</td> <td>股東</td> <td>年報/財報 公開資訊觀測站 股東會</td> </tr> <tr> <td></td> <td>銀行</td> <td>直接溝通 公開資訊觀測站</td> </tr> <tr> <td></td> <td>政府機關</td> <td>公文往返 公開資訊觀測站</td> </tr> </tbody> </table>	主要關注議題	主要利害關係人 (非全部)	溝通管道 (非全部)	1. 顧客的健康與安全 2. 產品法規遵循 3. 環境法規遵循 4. 社會法規遵循 5. 產品與服務標示 6. 專利	客戶	直接溝通	員工	勞資會議 員工績效面談 福委會議 滿意度調查 內部宣傳管道	7. 勞資關係 8. 顧客隱私 9. 經濟績效 10. 行銷溝通 11. 職業健康與安全	供應商	直接溝通 供應商評鑑	12. 教育與訓練 13. 反貪腐 14. 能源	股東	年報/財報 公開資訊觀測站 股東會		銀行	直接溝通 公開資訊觀測站		政府機關	公文往返 公開資訊觀測站	無重大差異。
主要關注議題	主要利害關係人 (非全部)	溝通管道 (非全部)																						
1. 顧客的健康與安全 2. 產品法規遵循 3. 環境法規遵循 4. 社會法規遵循 5. 產品與服務標示 6. 專利	客戶	直接溝通																						
	員工	勞資會議 員工績效面談 福委會議 滿意度調查 內部宣傳管道																						
7. 勞資關係 8. 顧客隱私 9. 經濟績效 10. 行銷溝通 11. 職業健康與安全	供應商	直接溝通 供應商評鑑																						
12. 教育與訓練 13. 反貪腐 14. 能源	股東	年報/財報 公開資訊觀測站 股東會																						
	銀行	直接溝通 公開資訊觀測站																						
	政府機關	公文往返 公開資訊觀測站																						
六、公司是否委任專業股務代辦機構辦理股東會事務?	✓		本公司股務代理機構：台新綜合證券股份有限公司股務代理部。	無重大差異。																				
七、資訊公開																								
(一)公司是否架設網站，揭露財務業務及公司治理資訊?	✓		(一)本公司網站及公開資訊觀測站依據法令揭露財務業務相關資訊及投資人關係專區，供股東及社會大眾查閱。	無重大差異。																				
(二)公司是否採行其他資訊揭露之方式(如架	✓		(二)本公司指派專人負責公司資訊之蒐集並利用公開資訊觀測站定期	無重大差異。																				

評估項目	運作情形			與上市上櫃公司 治理實務守則差 異情形及原因
	是	否	摘要說明	
<p>設英文網站、指定專人負責公司資訊之蒐集及揭露、落實發言人制度、法人說明會過程放置公司網站等)？</p> <p>(三)公司是否於會計年度終了後兩個月內公告並申報年度財務報告，及於規定期限前提早公告並申報第一、二、三季財務報告與各月份營運情形？</p>		✓	<p>及不定期揭露法人說明會等資訊，並架設中英文網站，揭露相關資訊提供國內、外投資人查閱。業已建立發言人與代理發言人制度，確保可能影響股東及利害關係人決策之資訊，即時允當揭露。</p> <p>(三)本公司110年度均於法定期限內公告年度及第一、二、三季財務報告與各月份營運情形。</p>	未來視需要提早公告時程
<p>八、公司是否有其他有助於瞭解公司治理運作情形之重要資訊(包括但不限於員工權益、僱員關懷、投資者關係、供應商關係、利害關係人之權利、董事及監察人進修之情形、風險管理政策及風險衡量標準之執行情形、客戶政策之執行情形、公司為董事及監察人購買責任保險之情形等)？</p>	✓		<p>(一)本公司設有職工福利委員會，並訂有相關規章，保障員工權益。</p> <p>(二)本公司為維護股東權益，使投資大眾便於瞭解公司之經營狀況，本公司架設『投資人關係』專區於本公司網站，可於公開資訊觀測站查詢外，提供投資人另一選擇。</p> <p>(三)本公司與供應商及利害關係人均有暢通之溝通申訴管道，由各專屬部門負責溝通、協調，以保障其應有之合法權益。</p> <p>(四)本公司不定期提供董事需注意之相關法規資訊及相關單位舉辦之專業知識進修課程資訊，並已依「上市上櫃公司董事、監察人進修推行要點參考範例」之規定進修。</p> <p>(五)風險管理政策及風險衡量標準之執行情形：本公司依法訂定各項規章，進行風險評估，並落實內部稽核作業。</p> <p>(六)客戶政策之執行情形：本公司與客戶維持良好及穩定之合作關係，以創造公司利潤。</p> <p>(七)本公司已為董事(包含獨立董事)購買責任保險。</p>	無重大差異。
<p>九、請就臺灣證券交易所股份有限公司公司治理中心最近年度發布之公司治理評鑑結果說明已改善情形，及就尚未改善者提出優先加強事項與措施。</p> <p>本公司每年就公司治理評鑑指標組成專案小組進行改善，第七屆(109年度)公司治理評鑑結果列為上市公司排名第三級距(21%~35%)，較第六屆(108年度)評鑑結果排名第七級距(81%~100%)大幅進步，已加強揭露各項英文財務業務資訊、公司治理落實情形，提升公司資訊透明度，另積極落實企業社會責任、維護股東權益等等。</p>				

(四)公司如有設置薪資報酬委員會者，應揭露其組成、職責及運作情形

1.薪資報酬委員會組成

身分別	條件	專業資格與經驗(註 1)	獨立性情形(註 2)	兼任其他公開發行公司薪資報酬委員會成員家數
	姓名			
獨立董事 (召集人)	劉維琪	請參閱本公開說明書第 18 頁	無違反獨立性要求之情事	2
獨立董事	高繼祖	請參閱本公開說明書第 18 頁	無違反獨立性要求之情事	1
獨立董事	陳志康	請參閱本公開說明書第 18 頁	無違反獨立性要求之情事	0

註 1：專業資格與經驗：敘明個別薪資報酬委員會成員之專業資格與經驗。

註 2：符合獨立性情形：敘明薪資報酬委員會成員符合獨立性情形，包括但不限於本人、配偶、二親等以內親屬是否擔任本公司或其關係企業之董事、監察人或受僱人；本人、配偶、二親等以內親屬(或利用他人名義)持有公司股份數及比重；是否擔任與本公司有特定關係公司(參考股票上市或於證券商營業處所買賣公司薪資報酬委員會設置及行使職權辦法第 6 條第 1 項第 5 款至第 8 款規定)之董事、監察人或受僱人；最近 2 年提供本公司或其關係企業商務、法務、財務、會計等服務所取得之報酬金額。

2.薪資報酬委員會職責範圍

本委員會應以善良管理人之注意，忠實履行下列職權，並將所提建議提交董事會討論：

- (1)定期檢討本規程並提出修正建議。
- (2)訂定並定期檢討本公司董事、監察人及經理人年度及長期之績效目標與薪資報酬之政策、制度、標準與結構。
- (3)定期評估本公司董事、監察人及經理人之績效目標達成情形，並訂定其個別薪資報酬之內容及數額。

本委員會履行前項職權時，應依下列原則為之：

- (1)確保公司之薪資報酬安排符合相關法令並足以吸引優秀人才。
- (2)董事、監察人及經理人之績效評估及薪資報酬，應參考同業通常水準支給情形，並考量個人所投入之時間、所擔負之職責、達成個人目標情形、擔任其他職位表現、公司近年給予同等職位者之薪資報酬，暨由公司短期及長期業務目標之達成、公司財務狀況等評估個人表現與公司經營績效及未來風險之關連合理性。
- (3)不應引導董事及經理人為追求薪資報酬而從事逾越公司風險胃納之行為。
- (4)針對董事及高階經理人短期績效發放紅利之比例及部分變動薪資報酬支付時間，應考量行業特性及公司業務性質予以決定。
- (5)本委員會成員對於其個人薪資報酬之決定，不得加入討論及表決。

前二項所稱之薪資報酬，包括現金報酬、認股權、分紅入股、退休福利或離職給付、各項津貼及其他具有實質獎勵之措施；其範疇應與公司募集與發行有價證券公開說明書應行記載事項準則中有關董事、監察人及經理人酬金一致。

董事會討論薪資報酬委員會之建議時，應綜合考量薪資報酬之數額、支付方式及公司未來風險等事項。

董事會不採納或修正薪資報酬委員會之建議，應由全體董事三分之二以上出席，及出席董事過半數之同意行之，並於決議中依前項綜合考量及具體說明通過之薪資報酬有無優於薪資報酬委員會之建議。

董事會通過之薪資報酬如優於薪資報酬委員會之建議，除應就差異情形及原因於董事會議事錄載明外，並應於董事會通過之即日起算二日內於主管機關指定之資訊申報網站辦理公告申報。

本公司子公司之董事及經理人薪資報酬事項如依子公司分層負責決行事項須經本公司董事會核定者，應先經本委員會提出建議後，再提交董事會討論。

### 3.薪資報酬委員會運作情形

(1)本公司之薪資報酬委員會委員計3人。

(2)本屆委員任期：109年6月23日至112年6月22日，最近年度(110)薪資報酬委員會開會3次(A)，委員資格及出席情形如下：

職稱	姓名	實際出席次數	委託出席次數	實際出席率(%)	備註
召集人	劉維琪	3	—	100.00	
委員	高繼祖	3	—	100.00	
委員	陳志康	3	—	100.00	
其他應記載事項：					
一、董事會如不採納或修正薪資報酬委員會之建議，應敘明董事會日期、期別、議案內容、董事會決議結果以及公司對薪資報酬委員會意見之處理(如董事會通過之薪資報酬優於薪資報酬委員會之建議，應敘明其差異情形及原因)：無。					
二、薪資報酬委員會之議決事項，如成員有反對或保留意見且有紀錄或書面聲明者，應敘明薪資報酬委員會日期、期別、議案內容、所有成員意見及對成員意見之處理：無。					

附註：薪資報酬委員會110年開會日期、議案內容、決議結果以及公司對薪資報酬委員會意見之處理：

薪酬委員會日期	議案內容及後續處理	決議結果	公司對薪資報酬委員會意見之處理
110/01/22	1.本公司『2020年經理人年終獎金』建議案。	委員會全體成員同意通過	提董事會由全體出席董事同意通過
110/03/24	1.109年度員工酬勞及董事酬勞(不含獨董)分配及發放方式建議案。	委員會全體成員同意通過	提董事會由全體出席董事同意通過
110/09/07	1.本公司經理人109年員工酬勞分配建議案。	委員會全體成員同意通過	提董事會由全體出席董事同意通過

(五)推動永續發展執行情形及與上市上櫃公司永續發展實務守則差異情形及原因

推動項目	執行情形(註1)		與上市上櫃公司永續發展實務守則差異情形及原因																			
	是	否		摘要說明																		
一、公司是否建立推動永續發展之治理架構，且設置推動永續發展專(兼)職單位，並由董事會授權高階管理階層處理，及董事會督導情形？	✓		本公司已制訂「環境考量面與風險評估管理辦法」對公司營運相關之環境、社會、活動、服務可能造成之重大性影響，進行鑑別與評估，並制訂相關因應策略。	無重大差異。																		
二、公司是否依重大性原則，進行與公司營運相關之環境、社會及公司治理議題之風險評估，並訂定相關風險管理政策或策略？	✓		本公司指定行管課為推動企業社會責任兼職單位，負責企業社會責任之履行。	無重大差異。																		
三、環境議題																						
(一)公司是否依其產業特性建立合適之環境管理制度？	✓		(一)本公司已通過ISO 45001職業安全衛生管理系統認證及ISO 14001環境管理系統認證，致力於使組織實現預防傷害和疾病、提升職業衛生安全績效，並遵行各項環保相關法令規定。	無重大差異。																		
(二)公司是否致力於提升能源使用效率及使用對環境負荷衝擊低之再生物料？	✓		(二)本公司長期以來均致力於使用對環境負荷衝擊低之再生物料。	無重大差異。																		
(三)公司是否評估氣候變遷對企業現在及未來的潛在風險與機會，並採取氣候相關議題之因應措施？	✓		(三)本公司已建立節能減碳措施與策略進行溫調控制，有效利用能源，以達節能減碳的目標以及水資源使用量、電力使用量與二氧化碳排放量之統計與監控。	無重大差異。																		
(四)公司是否統計過去兩年溫室氣體排放量、用水量及廢棄物總重量，並制定節能減碳、溫室氣體減量、減少用水或其他廢棄物管理之政策？	✓		(四)本公司於110年度完成下列節能減廢政策及成果： 1. 擴大環保設施改善，110年12月取得固定汙染操作許可證。 2. 提高綠電使用率，110年12月完成設置290KW/日發電量太陽能屋頂。 3. 廢水減排，自來水減量，2021年10月完成設置50噸/日廢水回收處理系統。 4. 110年度及109年度碳排放量、用水量、用電量及廢棄物總重量：	無重大差異。																		
			<table border="1"> <thead> <tr> <th>年度</th> <th>總用水量 (千度)</th> <th>總用電量 (千度)</th> <th>總廢棄物量 (噸)</th> <th>碳排放量 (噸)</th> <th>單位球桿頭碳排放量 (kgCO<sub>2</sub>/支)</th> </tr> </thead> <tbody> <tr> <td>110年</td> <td>119</td> <td>36,508</td> <td>8,238</td> <td>18,539</td> <td>2.84</td> </tr> <tr> <td>109年</td> <td>96</td> <td>27,699</td> <td>5,684</td> <td>14,098</td> <td>3.09</td> </tr> </tbody> </table>	年度	總用水量 (千度)	總用電量 (千度)	總廢棄物量 (噸)	碳排放量 (噸)	單位球桿頭碳排放量 (kgCO <sub>2</sub> /支)	110年	119	36,508	8,238	18,539	2.84	109年	96	27,699	5,684	14,098	3.09	
年度	總用水量 (千度)	總用電量 (千度)	總廢棄物量 (噸)	碳排放量 (噸)	單位球桿頭碳排放量 (kgCO <sub>2</sub> /支)																	
110年	119	36,508	8,238	18,539	2.84																	
109年	96	27,699	5,684	14,098	3.09																	

推動項目	執行情形(註1)		與上市上櫃公司永續發展實務守則差異情形及原因									
	是	否		摘要說明								
<p>四、社會議題</p> <p>(一) 公司是否依照相關法規及國際人權公約，制定相關之管理政策與程序？</p> <p>(二) 公司是否訂定及實施合理員工福利措施(包括薪酬、休假及其他福利等)，並將經營績效或成果適當反映於員工薪酬？</p> <p>(三) 公司是否提供員工安全與健康之工作環境，並對員工定期實施安全與健康教育？</p> <p>(四) 公司是否為員工建立有效之職涯能力發展培訓計畫？</p> <p>(五) 針對產品與服務之顧客健康與安全、客戶隱私、行銷及標示等議題，公司是否遵循相關法規及國際準則，並制定相關保護消費者或客戶權益政策及申訴程序？</p>	<p>✓</p> <p>✓</p> <p>✓</p> <p>✓</p> <p>✓</p>	<p>否</p>	<p>(一) 本公司承諾遵守國家勞動法規，並參酌《OECD 跨國企業指導綱領》、《BSCI 行為準則》、《國際勞工組織各號公約》與其他適用的國際公約與指導準則，持續改善全體員工之工作環境條件與員工福利。定期檢視與評估營運活動與內部管理對人權、環境與社會公益事項的影響，採行具體措施並完善相關規範，以承擔對員工、消費者、利害關係人與環境永續發展的企業社會責任，具體措施請參閱七、(一)。</p> <p>(二) 本公司依據「勞動基準法」訂定「工作規則」及依據「職工福利金條例」成立福利委員會並訂定「員工福利金管理辦法」實施合理員工福利措施，本公司制訂「員工績效考核作業標準」每年訂定績效指標，依據 KPI：關鍵績效指標；OPI：部門的績效指標；IPI：個人的績效指標，連結部門及員工個人績效，每年考核兩次，並將經營績效經由董事會通過後，反映於員工之薪酬。110 年度經理人無調整薪酬，非經理人薪酬平均調整 3.8%。</p> <p>(三) 本公司已制訂「安全衛生工作守則」，設置職業安全衛生管理組織，並設置職業安全衛生管理及醫護人員，負責執行職業安全衛生相關事宜。每年實施員工體檢及提供勞保防護器具實施工作環境之保護，每月定期實施安全與健康教育之宣導。勞安單位每月定期廠內稽查，針對現場安全衛生事項，提出矯正單要求改善。</p> <p>(四) 本公司已建立職系職能體系，成立專業訓練委員會，有效的培養多元化優秀員工，透過公平透明的考核及晉升管道，建立有效的職涯發展規劃。</p> <p>(五) 本公司各項產品生產過程均已經國際認證，並建立「客戶抱怨處理辦法」作為客戶申訴管道，並已投保產品責任險。另已取得下列各項認證：</p> <table border="1" data-bbox="1070 1278 1843 1425"> <thead> <tr> <th>認證</th> <th>效期起迄日期</th> </tr> </thead> <tbody> <tr> <td>ISO 9001:2015</td> <td>2020年5月7日至2023年5月6日</td> </tr> <tr> <td>AS 9100 D</td> <td>2021年8月30日至2024年8月29日</td> </tr> <tr> <td>ISO 14001:2015</td> <td>2021年2月2日至2024年2月1日</td> </tr> </tbody> </table>	認證	效期起迄日期	ISO 9001:2015	2020年5月7日至2023年5月6日	AS 9100 D	2021年8月30日至2024年8月29日	ISO 14001:2015	2021年2月2日至2024年2月1日	<p>無重大差異。</p> <p>無重大差異。</p> <p>無重大差異。</p> <p>無重大差異。</p> <p>無重大差異。</p>
認證	效期起迄日期											
ISO 9001:2015	2020年5月7日至2023年5月6日											
AS 9100 D	2021年8月30日至2024年8月29日											
ISO 14001:2015	2021年2月2日至2024年2月1日											



推動項目	執行情形(註1)			與上市上櫃公司永續發展實務守則差異情形及原因
	是	否	摘要說明	
(六)公司是否訂定供應商管理政策，要求供應商在環保、職業安全衛生或勞動人權等議題遵循相關規範，及其實施情形？	✓		ISO 45001:2018 2021年2月2日至2024年2月1日 (六) 本公司已訂定供應商管理及評鑑政策，定期考核供應商在環保、職業安全衛生或勞動人權等項目，作為供應商選定及維持之重要指標。	無重大差異。
五、公司是否參考國際通用之報告書編製準則或指引，編製企業社會責任報告書等揭露公司非財務資訊之報告書？前揭報告書是否取得第三方驗證單位之確信或保證意見？		✓	本公司目前尚未編製企業社會責任報告書。	未來視需要計畫辦理。
六、公司如依據「上市上櫃公司永續發展實務守則」定有本身之永續發展守則者，請敘明其運作與所定守則之差異情形： 無重大差異。				
七、其他有助於瞭解推動永續發展執行情形之重要資訊： (一)本公司保障人權政策與具體管理方案：				
內容		執行情形		
職場健康與安全		<ul style="list-style-type: none"> <li>本公司已通過 ISO14001(環境管理系統)及 ISO 45001 (職安衛管理系統)之審核及驗證，提供公司員工安全之工作環境。</li> <li>本公司依勞工健康保護法令之規定，聘有護理人員專職辦理臨場勞工健康服務事宜，亦特約從事勞工健康服務之醫師提供臨場服務。</li> <li>本公司針對所有新進同仁，於其入職前提供一般體格檢查；並就所有在職同仁提供優於法令規定頻率與項目之健康檢查，前述檢查之費用均由本公司負擔。</li> <li>每年邀請安全技師、醫護或營養師等專家，辦理多場次安全與健康教育。</li> </ul>		
杜絕不法歧視及確保工作機會均等		<ul style="list-style-type: none"> <li>依據本公司「工作規則」規定，不因各項因素如種族、宗教、信仰、性別、婚姻或生育狀況、年齡、政治背景、國籍、殘疾、性取向、星座、血型等任何理由影響招募的過程與決定。</li> </ul>		
禁用童工		<ul style="list-style-type: none"> <li>依據本公司「人員甄試作業標準」規定，為確保遵守企業社會責任及道德規範，招募對象皆為18歲以上成年人。</li> </ul>		
禁止強迫勞動		<ul style="list-style-type: none"> <li>依據本公司「工作規則」規定，公司不得採用任何形式之奴役或脅迫使員工進行非自願性勞動。</li> </ul>		
身心健康與工作平衡		<ul style="list-style-type: none"> <li>公司成立多種社團(如健行社、羽球社、高爾夫球社、有氧瑜珈社、自行車社等)並提供適當補助以協助順利運作。公司鼓勵員工參與社團活動，期透過社團活動連結同仁的情感。</li> <li>舉辦尾牙、春季旅遊、秋季郊遊、耶誕活動、趣味競賽等活動調劑員工身心與凝聚向心力外，公司並設置交誼廳及健身房，促進員工的交流、運動強身及舒解壓力。</li> <li>每年舉辦多場心靈雞湯講座，邀請社會名人到公司演講，促進積極正向的職場環境。</li> </ul>		

(六)履行誠信經營情形及與上市上櫃公司誠信經營守則差異情形及原因

評估項目	運作情形(註)			與上市上櫃公司誠信經營守則差異情形及原因
	是	否	摘要說明	
<p>一、訂定誠信經營政策及方案</p> <p>(一) 公司是否制定經董事會通過之誠信經營政策，並於規章及對外文件中明示誠信經營之政策、作法，以及董事會與高階管理階層積極落實經營政策之承諾？</p> <p>(二) 公司是否建立不誠信行為風險之評估機制，定期分析及評估營業範圍內具較高不誠信行為風險之營業活動，並據以訂定防範不誠信行為方案，且至少涵蓋「上市上櫃公司誠信經營守則」第七條第二項各款行為之防範措施？</p> <p>(三) 公司是否於防範不誠信行為方案內明定作業程序、行為指南、違規之懲戒及申訴制度，且落實執行，並定期檢討修正前揭方案？</p>	<p>✓</p> <p>✓</p> <p>✓</p>		<p>(一) 本公司已訂定「誠信經營作業程序及行為指南」，及於公司各項規章及對外文件中明示誠信經營之政策，董事會與管理階層承諾積極落實。</p> <p>(二) 依本公司「誠信經營作業程序及行為指南」訂定檢舉制度，違規懲戒與申訴管道，並與員工績效考核連結。</p> <p>(三) 已訂定「反貪腐管理辦法」及員工工作規則，並與供應商簽訂廉潔承諾書明確規範。</p>	<p>無重大差異。</p> <p>無重大差異。</p> <p>無重大差異。</p>
<p>二、落實誠信經營</p> <p>(一) 公司是否評估往來對象之誠信紀錄，並於其與往來交易對象簽訂之契約中明訂誠信行為條款？</p> <p>(二) 公司是否設置隸屬董事會之推動企業誠信經營專責單位，並定期(至少一年一次)向董事會報告其誠信經營政策與防範不誠信行為方案及監督執行情形？</p> <p>(三) 公司是否制定防止利益衝突政策、提供適當陳述管道，並落實執行？</p>	<p>✓</p> <p>✓</p> <p>✓</p>		<p>(一) 本公司評估往來交易對象，對客戶有信用調查、對供應商有評鑑並簽訂廉潔承諾書，以避免不誠信的商業活動。(110年與客戶簽訂廉潔承諾共計16份)</p> <p>(二) 本公司設置人資單位為推動企業誠信經營專職單位，並至少一年一次向董事會報告。110年度誠信經營執行情形已於110年12月22日向董事會報告。</p> <p>(三) 本公司已訂定「誠信經營作業程序及行為指南」、「反貪腐管理辦法」及「董事會議事規範」： 1. 「董事會議事規範」中訂定董事利益迴避制度，規範董事、經理人及員工應秉持高度自律，對董事會所列議案與自身或其代表之法人有利害關係，至有損及公司利益之虞時，得陳述意見及答詢，不得加入討論及表決，</p>	<p>無重大差異。</p> <p>無重大差異。</p> <p>無重大差異。</p>

評估項目	運作情形(註)			與上市上櫃公司誠信經營守則差異情形及原因
	是	否	摘要說明	
(四)公司是否為落實誠信經營已建立有效的會計制度、內部控制制度，並由內部稽核單位依不誠信行為風險之評估結果，擬訂相關稽核計畫，並據以查核防範不誠信行為方案之遵循情形，或委託會計師執行查核？	✓		且討論及表決時應予迴避，並不得代理其他董事行使其表決權。 2.經理人及員工對外商業活動、金錢往來、利益衝突迴避及秘密資料管理。 3.公司網站提供聯絡方式，內部設置檢舉信箱及提案改善制度，提供內外部建言管道。  (四)本公司已建有會計制度及內部控制制度，並落實執行，且由內部稽核人員定期查核制度遵循情形，並作成稽核報告提報董事會；另本公司為確保制度之設計及執行持續有效，每年進行檢視及修訂作業，以建立良好公司治理與風險管控機制，作為評估整體內部控制制度有效性及出具內部控制制度聲明書之依據。	無重大差異。
(五)公司是否定期舉辦誠信經營之內、外部之教育訓練？	✓		(五)本公司 110 年度落實誠信經營的情況如下： 擴大早會宣導：110/6/2 08:00~09:00 計 335 人次、110/12/02 08:00~09:00 計 356 人次。	無重大差異。
三、公司檢舉制度之運作情形				
(一)公司是否訂定具體檢舉及獎勵制度，並建立便利檢舉管道，及針對被檢舉對象指派適當之受理專責人員？	✓		(一)本公司已制訂「反貪腐管理辦法」、「誠信經營作業程序及行為指南」及「道德行為準則」並指定法務主管及人資單位為受理單位。	無重大差異。
(二)公司是否訂定受理檢舉事項之調查標準作業程序、調查完成後應採取之後續措施及相關保密機制？	✓		(二)本公司於內部設置檢舉信箱或專線提供內外部檢舉人使用。(110年未有接獲及受理外部檢舉案件及員工直接檢舉案)	無重大差異。
(三)公司是否採取保護檢舉人不因檢舉而遭受不當處置之措施？	✓		(三)本公司於「誠信經營作業程序及行為指南」內明訂公司人員涉不誠信行為之處理程序及保護檢舉人之措施。	無重大差異。
四、加強資訊揭露 公司是否於其網站及公開資訊觀測站，揭露其所訂	✓		本公司已於公司網站及公開資訊觀測站揭露「誠	無重大差異。

評估項目	運作情形(註)			與上市上櫃公司誠信經營守則差異情形及原因
	是	否	摘要說明	
誠信經營守則內容及推動成效？			信經營作業程序及行為指南」,日常經營以此規範作為圭臬並執行。	
五、公司如依據「上市上櫃公司誠信經營守則」訂有本身之誠信經營守則者，請敘明其運作與所定守則之差異情形：無重大差異。				
六、其他有助於瞭解公司誠信經營運作情形之重要資訊：(如公司檢討修正其訂定之誠信經營守則等情形)無。				

(七)公司如有訂定公司治理守則及相關規章者，應揭露其查詢方式

請參閱公開資訊觀測站 (<http://mops.twse.com.tw>) 或至本公司企業網站(<https://www.fusheng-precision.com/>)查詢

(八)最近年度及截至公開說明書刊印日止，公司董事長、總經理、會計主管、財務主管、內部稽核主管、公司治理主管及研發主管等辭職解任情形之彙總：

職稱	姓名	到任日期	解任日期	辭職或解任原因
會計主管	舒孝龍	108/5/14	110/5/12	職務調整

(九)其他足以增進對公司治理運作情形瞭解之重要資訊，得一併揭露：無。

復盛應用科技股份有限公司  
內部控制制度聲明書

日期：111年3月23日

本公司民國 110 年度之內部控制制度，依據自行評估的結果，謹聲明如下：

- 一、本公司確知建立、實施和維護內部控制制度係本公司董事會及經理人之責任，本公司業已建立此一制度。其目的係在對營運之效果及效率(含獲利、績效及保障資產安全等)、報導具可靠性、及時性、透明性及符合相關規範暨相關法令規章之遵循等目標的達成，提供合理的確保。
- 二、內部控制制度有其先天限制，不論設計如何完善，有效之內部控制制度亦僅能對上述三項目標之達成提供合理的確保；而且，由於環境、情況之改變，內部控制制度之有效性可能隨之改變。惟本公司之內部控制制度設有自我監督之機制，缺失一經辨認，本公司即採取更正之行動。
- 三、本公司係依據「公開發行公司建立內部控制制度處理準則」（以下簡稱「處理準則」）規定之內部控制制度有效性之判斷項目，判斷內部控制制度之設計及執行是否有效。該「處理準則」所採用之內部控制制度判斷項目，係為依管理控制之過程，將內部控制制度劃分為五個組成要素：1. 控制環境，2. 風險評估，3. 控制作業，4. 資訊與溝通，及5. 監督作業。每個組成要素又包括若干項目。前述項目請參見「處理準則」之規定。
- 四、本公司業已採用上述內部控制制度判斷項目，評估內部控制制度之設計及執行的有效性。
- 五、本公司基於前項評估結果，認為本公司於民國110年12月31日的內部控制制度（含對子公司之監督與管理），包括瞭解營運之效果及效率目標達成之程度、報導係屬可靠、及時、透明及符合相關規範暨相關法令規章之遵循有關的內部控制制度等之設計及執行係屬有效，其能合理確保上述目標之達成。
- 六、本聲明書將成為本公司年報及公開說明書之主要內容，並對外公開。上述公開之內容如有虛偽、隱匿等不法情事，將涉及證券交易法第二十條、第三十二條、第一百七十一條及第一百七十四條等之法律責任。
- 七、本聲明書業經本公司民國 111 年 3 月 23 日董事會通過，出席董事 8 人中，無人持反對意見，餘均同意本聲明書之內容，併此聲明。

復盛應用科技股份有限公司



董事長：李亮箴



簽章

總經理：江慶生



簽章

## 承銷商總結意見

復盛應用科技股份有限公司(以下簡稱復盛應用或該公司)本次為辦理公開募集與發行國內第一次無擔保轉換公司債上限壹萬伍仟張，每張面額新台幣壹拾萬元，發行總面額上限為新台幣壹拾伍億元整，依法向金融監督管理委員會提出申報。業經本承銷商採用必要之輔導及評估程序，包括實地了解該公司之營運狀況，與公司董事、經理人、及其他相關人員面談或舉行會議，蒐集、整理、查證及比較分析相關資料等，予以審慎評估。特依金融監督管理委員會「發行人募集與發行有價證券處理準則」及中華民國證券商業同業公會「發行人募集與發行有價證券承銷商評估報告應行記載事項要點」及「證券承銷商受託辦理發行人募集與發行有價證券承銷商評估報告之評估查核程序」規定，出具本承銷商總結意見。

依本承銷商之意見，復盛應用科技股份有限公司本次募集與發行有價證券符合「發行人募集與發行有價證券處理準則」及相關法令之規定，暨其計畫具可行性及必要性，其資金用途、進度及預計可能產生效益亦具合理性。

富邦綜合證券股份有限公司



負 責 人：韓 蔚 廷



承銷部門主管：吳 春 敏



中華民國一一〇年十二月二十九日

# 律師法律意見書

復盛應用科技股份有限公司本次為募集與發行國內第一次無擔保轉換公司債，發行總張數上限為壹萬伍仟張，每張面額為新台幣壹拾萬元，發行總面額上限為新台幣壹拾伍億元整，向金融監督管理委員會提出申報。經本律師採取必要審核程序，包括實地瞭解，與公司董事、經理人及相關人員面談或舉行會議，蒐集、整理、查證公司議事錄、重要契約及其他相關文件、資料，並參酌相關專家之意見等。特依「發行人募集與發行有價證券處理準則」規定，出具本律師法律意見書。

依本律師意見，復盛應用科技股份有限公司本次向金融監督管理委員會提出之法律事項檢查表所載事項，並未發現有違反法令致影響有價證券募集與發行之情事。

此致

復盛應用科技股份有限公司

翰辰法律事務所

邱雅文律師



中華民國 110 年 12 月 29 日

## 陸、重要決議

- 一、重要決議應記載與本次發行有關之決議文：請參閱第 130~131 頁。



復盛應用科技股份有限公司  
第七屆第十五次董事會議事錄【節錄本】



時間：110年12月22日 上午10時00分  
地點：台北市南京東路二段172號3樓

主席：李亮箴



記錄：陳品言



董事出席狀況：

親自出席：李亮箴、江慶生、鄭敦謙、劉維琪、高繼祖、陳志康

視訊出席：李汪明

委託出席：陳泰亨董事委託李亮箴董事長代理出席

列席人員：財務總監許廷儀、稽核室經理陳淑真、財會部經理陳佳境、財務中心特助曹晏誌、法務中心副理藍守德、安永聯合會計師事務所林素雯會計師、中華開發優勢創投吳幸儒、士鼎創投賴欣儀

請假者：無

開會議程：

壹、宣布開會

貳、主席致詞

參、報告事項：(略)

肆、討論事項：

1. 上次會議保留之討論事項：無。
2. 本次會議討論事項：

<第一案> 至 <第五案>：略

<第六案>

案由：本公司擬發行國內第一次無擔保轉換公司債案，提請討論。

說明：一、本公司為充實營運資金及償還銀行借款，擬發行國內第一次無擔保公司債上限壹萬伍仟張，每張面額壹拾萬元，發行總面額上限為新台幣壹拾伍億元整，票面利率 0%，發行期間三年，本次發行轉換公司債係採競價拍賣方式辦理公開承銷，實際總發行金額依競價拍賣結果而定，底標為票面金額之 101%~103%，若實際募集金額高於預計金額，將增加用於充實營運資金之金額，若未足額發行則減少充實營運資金之金額。

二、本次發行轉換公司債暫訂發行及轉換辦法，請參閱【附件 10】。本次發行轉換公司債實際發行條件擬授權董事長視金融市場狀況與主辦承銷商共同議定之。

三、本次轉換公司債計劃之資金總額、資金來源、計劃項目、預定進度、預計可能產生效益及發行條件請參閱【附件 11】。

- 四、本次轉換公司債於獲主管機關核准發行後，擬授權董事長另訂發行日，並向財團法人中華民國證券櫃檯買賣中心申請為櫃檯買賣。
- 五、為配合本次發行國內第一次無擔保轉換公司債發行作業，擬授權董事長代表本公司簽署一切有關發行之相關契約及文件，並代表本公司辦理相關發行事宜。
- 六、本次發行轉換公司債之主要內容(如資金來源、發行條件、資金運用計劃、預定進度、預計可能效益等)及其他與本次發行相關事宜如經主管機關修正或有未盡事宜，或因客觀環境而需變更時，包括向主管機關申請延期或撤銷，擬授權董事長全權處理。
- 七、本案已提第二屆第十二次審計委員會通過在案。

決議：經主席徵詢全體出席董事無異議照案通過。

<第七案>：略

伍、臨時動議：無。

陸、散會

# 附件一

國內第一次無擔保轉換公司債發行及轉換辦法



# 復盛應用科技股份有限公司

## 國內第一次無擔保轉換公司債發行及轉換辦法

### 一、債券名稱

復盛應用科技股份有限公司(以下簡稱「本公司」)國內第一次無擔保轉換公司債(以下簡稱「本轉換公司債」)。

### 二、發行日期

民國111年4月11日(以下簡稱「發行日」)。

### 三、發行總額及每張面額

本轉換公司債發行總張數為壹萬伍仟張，每張面額為新台幣壹拾萬元整，發行總面額為壹拾伍億元整。本轉換公司債採競價拍賣方式辦理公開承銷，依面額之112.01%發行，實際募集總金額為1,680,102,040元整。

### 四、發行期間

發行期間為三年，自民國111年4月11日開始發行，至民國114年4月11日到期(以下簡稱「到期日」)。

### 五、債券票面利率

本轉換公司債之票面年利率為0%。

### 六、還本付息日期及方式

依本辦法第五條規定本轉換公司債之票面利率為0%，故無需訂定付息日期及方式。除本轉換公司債之持有人(以下簡稱「債權人」)依本辦法第十條轉換為本公司普通股，或本公司依本辦法第十八條提前收回者及由證券商營業處所買回註銷者外，本公司到期日後十個營業日內按債券面額以現金一次償還，前述日期如遇台北市證券集中交易市場停止營業之日，將順延至次一營業日。

### 七、擔保情形

本轉換公司債為無擔保債券，惟如本轉換公司債發行後，本公司另發行或私募其他有擔保附認股權公司債或有擔保轉換公司債時，本轉換公司債亦將比照該有擔保附認股權或有擔保轉換公司債，設定同等級之債權或同順位之擔保物權。

### 八、轉換標的

債權人得依本辦法之規定，向本公司請求將本轉換公司債依面額及請求轉換當時之轉換價格，轉換為本公司普通股股票，本公司將以發行新股之方式履行轉換義務。換發之新股以帳簿劃撥交付，不印製實體方式為之。

### 九、轉換期間

債權人自本轉換公司債發行滿三個月之次日(民國111年7月12日)起，至到期日(民國114年4月11日)止，除(一)普通股依法暫停過戶期間；(二)本公司無償配股停止過戶日、現

金股息停止過戶日或現金增資認股停止過戶日前十五個營業日起，至權利分派基準日止；(三)辦理減資之減資基準日起至減資換發股票開始交易日前一日止；(四)辦理股票變更面額之停止轉換起始日至新股換發股票開始交易日前一日止，不得請求轉換之外，得隨時向本公司請求依本辦法將本轉換公司債轉換為本公司普通股股票，並依本辦法第十條、第十一條、第十三條及第十五條規定辦理。

前項股票變更面額之停止轉換起始日係指向經濟部申請變更登記之前一個營業日。本公司將於該起始日前四個營業日公告停止轉換期間。

#### 十、請求轉換程序

(一)債權人至原交易券商填具「轉換公司債帳簿劃撥轉換／贖回／賣回申請書」，註明轉換並檢同登載債券之存摺，由交易券商向臺灣集中保管結算所股份有限公司(以下簡稱「集保公司」)提出申請。集保公司於接受申請後，以電子化方式通知本公司股務代理機構，於送達時即生轉換之效力，且不得申請撤銷，並於送達後五個營業日內完成轉換手續，直接將本公司普通股股票撥入該債權人之集保帳戶。

(二)華僑及外國人申請將所持有之本轉換公司債轉換為本公司普通股時，一律統由集保公司採取帳簿劃撥方式辦理配發。

#### 十一、轉換價格及其調整

##### (一)轉換價格之訂定方式

本轉換公司債轉換價格之訂定，以民國111年3月18日為轉換價格訂定基準日，取基準日(不含)前一個營業日、前三個營業日、前五個營業日之本公司普通股收盤價之簡單算術平均數擇一為基準價格，再以基準價格乘以103.45%之轉換溢價率，為計算轉換價格(計算至新台幣角為止，分以下四捨五入)之依據。基準日前如遇有除權或除息者，其經採樣用以計算轉換價格之收盤價，應先設算為除權或除息後價格；轉換價格於決定後至實際發行日前，如遇有除權或除息者，應依轉換價格調整公式調整之。依上述方式，本轉換公司債發行時之轉換價格為每股新台幣210元。

##### (二)轉換價格之調整

1.本轉換公司債發行後，除本公司履行本公司所發行或私募具有普通股轉換權或認股權之各種有價證券而換發普通股股份或因員工酬勞發行新股者外，遇有本公司已發行(包括私募)之普通股股份增加時(包含但不限於現金增資、盈餘轉增資、資本公積轉增資、公司合併或受讓他公司股份發行新股、股票分割及現金增資參與發行海外存託憑證等)，本公司應依下列公式調整本轉換公司債之轉換價格(計算至新台幣角為止，分以下四捨五入，向下調整，向上則不予調整)，並函請財團法人中華民國證券櫃檯買賣中心(以下簡稱「櫃買中心」)公告，於新股發行除權基準日(註1)調整之，但有實際繳款作業者則於股款繳足日調整之。如係因股票面額變更致已發行普通股股份增加，於新股換發基準日調整之。如於現金增資發行新股之除權基準日後變更新股發行價格，則依更新後之新股發行價格與每股時價(以本公司決定之更新後新股發行價格訂定基準日作為更新後每股時價訂定基準日)重新按下列公式調整，如經設算調整後之轉換價格低於原除權基準日前已公告調整

之轉換價格，則函請櫃買中心重新公告調整之。

(1)非股票面額變更之普通股股份增加

$$\text{調整後轉換價格} = \text{調整前轉換價格} \times \frac{\text{已發行股數 (註2)} + \frac{\text{每股繳款額 (註3)} \times \text{新發行或再私募股數}}{\text{每股時價 (註4)}}}{\text{已發行股數} + \text{新發行或再私募股數}}$$

註1：如為股票分割則為分割基準日調整；如為合併或受讓增資則於合併或受讓基準日調整；如係採詢價圈購辦理之現金增資或現金增資參與發行海外存託憑證，因無除權基準日，則於股款繳足日調整；如係採私募方式辦理之現金增資，則於私募有價證券交付日調整。

註2：已發行股數係指普通股已發行及私募股份總數減除本公司買回惟尚未註銷或轉讓之庫藏股股數。

註3：每股繳款額如係屬無償配股或股票分割，則其繳款額為零。若係屬合併增資發行新股者，則其每股繳款額為合併基準日前依消滅公司最近期經會計師簽證或核閱之財務報表計算之每股淨值乘以換股比例。如係受讓他公司股份發行新股，則每股繳款額為受讓之他公司最近期經會計師簽證或核閱之財務報表計算之每股淨值乘以換股比例。

註4：每股時價係以新股發行之除權基準日、訂價基準日、股票分割基準日或私募有價證券交付日之前一、三、五個營業日本公司普通股收盤價之簡單算術平均數擇一計算。

(2)股票面額變更致普通股股份增加時

$$\text{調整後之轉換價格} = \text{調整前轉換價格} \times \frac{\text{股票面額變更前已發行普通股股數}}{\text{股票面額變更後已發行普通股股數}}$$

2.本轉換公司債發行後，如遇有本公司發放普通股現金股利時，應於除息基準日按每股時價之比率調降轉換價格(計算至新台幣角為止，分以下四捨五入)，並函請櫃買中心於除息基準日公告調整之。本項轉換價格調降之規定，不適用於除息基準日(不含)前已提出請求轉換者。其調整公式如下：

調降後轉換價格＝

調降前轉換價格 ×(1-發放普通股現金股利占每股時價(註5)之比率)

註5：每股時價之訂定，應以現金股息停止過戶除息公告日之前一、三、五個營業日擇一計算普通股收盤價之簡單算術平均數為準。

3.本轉換公司債發行後，遇有本公司以低於每股時價(註6)之轉換或認股價格再募集發行(包括再私募)具有普通股轉換權或認股權之各種有價證券時，本公司應依下列公式調整本轉換公司債之轉換價格(計算至新台幣角為止，分以下四捨五入，向下調整，向上則不予調整)，並函請櫃買中心公告，於前述有價證券或認股權發行

之日或私募有價證券交付日調整之：

$$\begin{aligned} & \text{調整後之轉換價格} = \\ & \text{調整前轉換價格} \times \left[ \frac{\text{已發行股數 (註7)} + \frac{\text{新發行或私募具有普通股轉換權或認股權之有價證券其轉換或認購價格} \times \text{新發行或私募具有普通股轉換權或認股權之有價證券其可轉換或認購之股數}}{\text{每股時價(註6)}}}{\text{已發行股數} + \text{新發行或私募具有普通股轉換權或認股權之有價證券其可轉換或認購之股數}} \right] \end{aligned}$$

註6:每股時價為再發行或私募具有普通股轉換權或認股權之各種有價證券之訂價基準日或私募有價證券交付日之前一、三、五個營業日本公司普通股收盤價之簡單算術平均數擇一計算。如訂價基準日前遇有除權或除息者，其經採樣用以計算轉換價格之收盤價，應先設算為除權或除息後價格。

註7:已發行股數係指普通股已發行及私募股份總數減除本公司買回惟尚未註銷或轉讓之庫藏股股數。再發行或私募具有普通股轉換權或認股權之各種有價證券如係以庫藏股支應，則調整公式中之已發行股數應減除新發行(或私募)有價證券可轉換或認購之股數。

4.本轉換公司債券發行後，如遇本公司非因庫藏股註銷之減資致普通股股份減少時，本公司應依下列公式計算調整後轉換價格(計算至新台幣角為止，分以下四捨五入)，並函請櫃買中心公告，於減資基準日調整之。如係因股票面額變更致已發行普通股股份減少，於新股換發基準日調整之。

(1)減資彌補虧損時：

調整後之轉換價格＝

調整前轉換價格×(減資前已發行普通股股數(註8)/減資後已發行普通股股數)

(2)現金減資時：

調整後之轉換價格＝

[ 調整前認股價格 × (1-每股退還現金金額占換發新股票前最後交易日收盤價之比率) ] × (減資前已發行普通股股數(註8) / 減資後已發行普通股股數)。

(3)股票面額變更致普通股股份減少時

$$\text{調整後之轉換價格} = \text{調整前轉換價格} \times \frac{\text{股票面額變更前已發行普通股股數}}{\text{股票面額變更後已發行普通股股數}}$$

註8:已發行普通股股數為本公司已發行之普通股及私募股數之總數減除本公司買回惟尚未註銷或轉讓之庫藏股普通股股數。

## 十二、本轉換公司債之上櫃及終止上櫃

本轉換公司債於發行日之前向櫃買中心申請上櫃買賣，並由本公司洽櫃買中心同意後公告之。本轉換公司債至全數轉換為普通股股份或全數由本公司買回或償還時終止上櫃。

## 十三、轉換後之新股上市

本轉換公司債經轉換後換發之普通股自交付日起於臺灣證券交易所股份有限公司(以下簡稱「臺灣證券交易所」)上市買賣，並由本公司洽臺灣證券交易所同意後公告之。本公司普通股採無實體發行，轉換後之普通股以無實體方式自交付日起於臺灣證券交易所上市買賣。

## 十四、股本變更登記作業

本公司應於每季結束後十五日內，將前一季因本轉換公司債行使轉換所交付之普通股股票數額予以公告，且每季至少應向公司登記之主管機關申請資本額變更登記至少一次。

## 十五、換股時不足壹股股份金額之處理

轉換本公司普通股時，若有不足壹股之畸零股，該股份金額，本公司將以現金償付(計算至新台幣元為止，角以下四捨五入)。

## 十六、轉換後之權利義務

除本辦法另有約定者外，請求轉換之債券持有人，於請求轉換生效後所取得普通股股票，其權利義務與持有本公司原已發行普通股股份相同。

## 十七、轉換年度現金股利及股票股利之歸屬

### (一)現金股利

- 1.債權人於本公司向臺灣證券交易所洽辦現金股息停止過戶日前十五個營業日(不含)以前請求轉換者，得參與當次發放之現金股利。
- 2.本公司向臺灣證券交易所洽辦現金股息停止過戶日前十五個營業日(含)起至現金股息除息基準日(含)止，停止本轉換公司債轉換。
- 3.債權人於當次現金股息除息基準日次日起至下一次現金股息停止過戶日前十五個營業日(不含)以前請求轉換者，不得享有當次發放之現金股利，但得參與下一次發放之現金股利。

### (二)股票股利

- 1.債權人於當年度一月一日起至當年度本公司向臺灣證券交易所洽辦無償配股停止過戶日前十五個營業日(不含)以前請求轉換者，轉換而得之普通股得參與當年度股東會決議發放之前一年度股票股利。
- 2.當年度本公司向臺灣證券交易所洽辦無償配股停止過戶日前十五個營業日(含)起至無償配股除權基準日(含)止停止本轉換公司債轉換。



- 3.債權人於當年度本公司無償配股除權基準日次日起至十二月三十一日(含)以前請求轉換者，不得享有當年度股東會決議發放之前一年度股票股利，但得參與次年度股東會決議發放之當年度股票股利。

#### 十八、本公司對本轉換公司債之贖回權

- (一)本轉換公司債於自發行日起滿三個月之翌日(民國111年7月12日)起至發行期間屆滿前四十日(民國114年3月2日)止，若本公司普通股收盤價格連續三十個營業日超過當時轉換價格達百分之三十(含)以上時，本公司得於其後三十個營業日內，以掛號寄發一份三十日期滿之「債券收回通知書」(前述期間自本公司發信之日起算，並以該期間屆滿日為債券收回基準日，且前述期間不得為第九條之停止轉換期間)予債權人(以「債券收回通知書」寄發日前第五個營業日債券持有人名冊所載者為準，對於其後因買賣或其他原因始取得本轉換公司債之債券持有人，則以公告方式為之)，贖回價格訂為本債券面額，以現金收回其全部債券，並函請櫃買中心公告，本公司執行收回請求，應於債券收回基準日後五個營業日內，按債券面額以現金贖回其流通在外之本轉換公司債。
- (二)本轉換公司債於發行滿三個月之次日(民國111年7月12日)起至發行期間屆滿前四十日(民國114年3月2日)止，若本轉換公司債流通在外餘額低於原發行總額之百分之十時，本公司得於其後任何時間，以掛號寄發給債券持有人(以「債券收回通知書」寄發日前五個營業日債權人名冊所載者為準，對於其後因買賣或其他原因始取得本債券之投資人，則以公告方式為之)一份三十日期滿之「債券收回通知書」(前述期間自本公司寄發之日起算，並以該期間屆滿日為債券收回基準日，且前述期間不得為第九條之停止轉換期間)，贖回價格訂為本債券面額，以現金收回其全部債券，並函請櫃買中心公告本公司贖回權之行使。本公司執行收回請求時，應於債券收回基準日後五個營業日內，按債券面額以現金收回其流通在外之本轉換公司債。
- (三)本轉換公司債債券收回基準日之次一個營業日為本轉換公司債終止上櫃日，債權人請求轉換之最後期限為本轉換公司債終止上櫃日後第二個營業日，惟債權人最遲應於本轉換公司債終止上櫃日後次一個營業日前向原交易券商申請將本轉換公司債轉換為本公司普通股，如債權人未於前述期限內申請轉換，本公司將按債券面額贖回其所持有之本轉換公司債，並於債券收回基準日後五個營業日內以現金收回本轉換公司債。前述日期如遇台北市證券集中交易市場停止營業之日，將順延至次一營業日。

十九、所有本公司收回(包括由證券商營業處所買回)、償還或已轉換之本轉換公司債將被註銷，不再賣出或發行，其所附轉換權併同消滅。

二十、本轉換公司債及其所轉換之普通股均為記名式，其過戶、異動登記、設質、遺失等均依「公開發行股票公司股務處理準則」及公司法相關之規定辦理，另稅賦事宜依當時之稅務法規之規定辦理。

二十一、本轉換公司債由台北富邦商業銀行股份有限公司為債權人之受託人，以代表債權人之利益行使查核及監督本公司履行本轉換公司債發行事項之權責。凡本轉換公司債之債券持有人不論係於發行時認購或中途買受者，對於本公司與受託人之間所定受託契約規定、受託人之權利義務及本發行及轉換辦法均予同意，並授與受託人有關

受託事項之全權代理，此項授權並不得中途撤銷，至於受託契約內容，債權人得在營業時間內隨時至本公司或受託人營業處所查詢。

二十二、本轉換公司債委由本公司股務代理機構辦理還本付息及轉換事宜。

二十三、本轉換公司債之發行依證券交易法第八條規定採帳簿劃撥方式交付，不印製實體債券。

二十四、本轉換公司債發行及轉換辦法如有未盡事宜之處，悉依相關法令規定辦理之。

## 附件二

國內第一次無擔保轉換公司債發行及轉換價格計算書

**復盛應用科技股份有限公司**  
**國內第一次無擔保轉換公司債發行及轉換價格計算書**

一、說明

復盛應用科技股份有限公司(以下簡稱該公司或復盛應用)本次發行國內第一次無擔保轉換公司債，業經 110 年 12 月 22 日審計委員會及董事會決議通過，發行張數 15,000 張，每張面額新台幣壹拾萬元整，票面利率 0%，發行期間為三年，採競價拍賣方式辦理公開承銷，依票面金額之 112.01%發行，實際募集總金額為 1,680,102 仟元整。

二、復盛應用最近期及最近三年度之財務狀況

(一)最近三年度每股稅後純益及每股股利

單位：新台幣元

年度	項目 每股稅後純益	盈餘分配		
		現金股利	股票股利	
			盈餘	資本公積
108 年度	16.61	8.0	—	—
109 年度	8.62	6.6	—	—
110 年度	18.03	12.00(註)	—	—

資料來源：該公司各年度經會計師查核簽證之合併財務報告。  
註：經董事會決議，尚未報告股東會。

(二)最近期經會計師查核簽證之歸屬於母公司業主權益及每股淨值

項 目	金額/股數
110 年 12 月 31 日歸屬於母公司業主之權益	7,809,006 仟元
110 年 12 月 31 日流通在外股數	131,030 仟股
每股淨值	59.60 元

資料來源：該公司 110 年度經會計師查核簽證之合併財務報告。

## (三)最近期及最近三年度財務資料

## 1.簡明資產負債表

單位：新台幣仟元

項目	年度	最近三年度財務資料		
		108 年底	109 年底	110 年底
流動資產		8,385,481	8,887,055	11,197,163
不動產、廠房及設備		2,612,107	3,819,913	4,349,271
無形資產		159,547	817,513	712,320
其他資產		663,607	949,750	1,066,967
資產總額		11,820,742	14,474,231	17,325,721
流動負債		4,641,282	6,934,061	8,267,047
非流動負債		536,591	549,498	485,904
負債總額		5,177,873	7,483,559	8,752,951
歸屬於母公司業主之權益		6,314,623	6,341,946	7,809,006
股本		1,310,300	1,310,300	1,310,300
資本公積		1,664,358	1,664,358	1,665,067
保留盈餘		3,909,173	3,971,561	5,464,093
其他權益		(569,208)	(604,273)	(630,454)
庫藏股票		—	—	—
非控制權益		328,246	648,726	763,764
股東權益總額		6,642,869	6,990,672	8,572,770

資料來源：經會計師查核簽證之合併財務報告。

## 2.簡明損益表

單位：新台幣仟元

項目	年度	最近三年度財務資料		
		108 年度	109 年度	110 年度
營業收入		17,200,853	14,229,734	23,215,008
營業毛利		4,404,149	3,258,331	5,468,998
營業（損）益		2,785,803	1,640,505	3,140,163
營業外收入及支出		73,520	(165,849)	56,115
稅前淨利		2,859,323	1,474,656	3,196,278
繼續營業單位本期淨利		2,265,689	1,212,881	2,529,896
停業單位損失		—	—	—
本期淨利（損）		2,265,689	1,212,881	2,529,896
本期其他綜合損益（稅後淨額）		(163,737)	(56,838)	(39,557)
本期綜合（損）益總額		2,101,952	1,156,043	2,490,339
淨利歸屬於母公司業主		2,176,302	1,129,679	2,362,987
淨利歸屬於非控制權益		89,387	83,202	166,909
綜合損益總額歸屬於母公司業主		2,021,399	1,075,563	2,331,149
綜合損益總額歸屬於非控制權益		80,553	80,480	159,190
每股盈餘（虧損）（元）		16.61	8.62	18.03

資料來源：經會計師查核簽證之合併財務報告

### 三、發行價格之訂定方式及合理性評估

該公司本次發行國內第一次無擔保轉換公司債 15,000 張，發行期間為三年，每張票面金額新台幣壹拾萬元整，採競價拍賣方式辦理公開承銷，每張實際發行價格依競價拍賣結果而定，以不低於票面金額 102% 發行。發行時轉換價格之訂定，係配合國內轉換公司債發行之相關法令，並視國內證券市場轉換公司債交易及發行概況，暨該公司未來營運之發展等因素訂定之，其計算方法及訂立原則為：

#### (一)轉換價格之訂定原則、方式及合理性

##### 1.轉換價格訂定之法規根據(訂定原則)

發行時轉換價格之訂定，係依據「中華民國證券商業同業公會承銷商會員輔導發行公司募集與發行有價證券自律規則」第十七條之規定，向金管會申報發行國內轉換公司債時，用以計算轉換價格之基準價格，應以向金管會申報日前一、三、五個營業日擇一計算之普通股收盤價之簡單算術平均數為準，且轉換價格之訂定應高於基準價格；其實際發行時，採競拍方式辦理者，用以計算轉換價格之基準價格，應以向中華民國證券商業同業公會申報競拍約定書日前一、三、五個營業日擇一計算之普通股收盤價之簡單算術平均數為準；且轉換價格之訂定應高於基準價格。計算方式如下：

亦即，基準價格 $\Rightarrow (MA^1, MA^3, MA^5)$ ，其中，

$MA^1$ =為基準日前 1 個營業日該公司普通股收盤價之簡單算術平均數。

$MA^3$ =為基準日前 3 個營業日該公司普通股收盤價之簡單算術平均數。

$MA^5$ =為基準日前 5 個營業日該公司普通股收盤價之簡單算術平均數。

以上基準價格 $\times$ 轉換溢價率 103.45% 為本轉換公司債之轉換價格。(計算至新台幣角為止，分以下四捨五入)

##### 2.轉換價格訂定方式

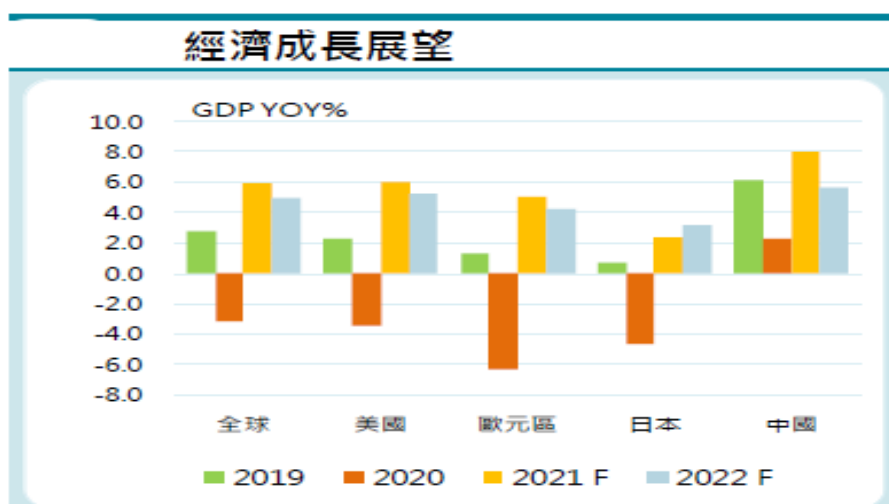
- (1)採用向金管會申報日或向中華民國證券商業同業公會申報競拍約定書前一、三、五個營業日普通股收盤價之簡單算術平均數，主要是反映目前交易市場狀況，並符合「中華民國證券商業同業公會承銷商會員輔導發行公司募集與發行有價證券自律規則」之規定。
- (2)取上述三者擇一基準價格，係為了避免投資人權益受股票市場波動影響，並且能充分反應市場狀況。
- (3)參考目前國內轉換公司債發行概況、發行條件訂定方式、次級市場交易情況及發行公司近年來之經營績效、獲利能力與未來的營運前景暨，暨保障債券持有人及現有股東權益，將本次無擔保轉換公司債之轉換溢價率為 103.45%，其訂定方式應屬合理。

### 3.轉換價格訂定之合理性說明

#### (1)從總體經濟及所屬產業趨勢分析

##### ①總體經濟

2021 年全球 GDP 強勁增長，一方面來自疫苗接種後，重症數下降，社交活動重啟；另一方面則得益於 2020 年全球經濟衰退 3.1% 的低基期，2021 年 10 月 IMF 經濟展望報告預估 2021 年全球 GDP 成長率將達到 5.9%。展望 2022 年，全球疫情將因疫苗覆蓋率提高與高療效口服藥上市，疫情將得到更好的控制、供應鏈瓶頸可望在假期消費告一段落後，逐步舒緩，新興國家經濟也可望在疫情趨穩後復甦，惟因 2021 年成長基期較高，預期全球經濟成長率將降至 5% 以下，但仍將高於疫情前平均年成長率，預期美、歐消費將持續增長，但由商品需求轉向服務需求，出口與部份投資的成長率將較為溫和，預期美國、歐元區 2022 年經濟成長率將分別為 4.8%、4.4%；中國因房市調控與新監管制度，官方穩增長、調結構政策基調下，經濟成長率預估將略低於 6%。



資料來源：IMF(2021/10)、富邦投顧整理

2021 年台灣爆發較 2020 年嚴重的本土新冠疫情，防疫措施升至三級，民間消費持續疲弱，但民間投資、出口需求強勁，推升經濟增長，累計 2021 年前三季 GDP 年增 6.8%，隨著本土疫情和緩、逐漸鬆綁集會人數與外出用餐等防疫管制，2021 年 10 月各級政府推出 5 倍券等刺激消費的措施，2021 年第四季民間消費可望明顯回升，全年 GDP 年增率預估可望接近 6%，將是 2011 年來最快增長幅度。

展望 2022 年，因台灣疫苗完整施打率已突破 5 成，疫情對消費影響逐步淡化，上市櫃企業獲利大幅成長，將有助提高薪資，以及 2021 年低基期等因素，將促使民間消費回升，成為推動 2022 年 GDP 增長主力，另外新興科技需求前景佳，全球景氣持續復甦，將推動出口續增、廠商擴大產能投資，加上政府力推都市更新、危老重建計畫，以及服務業景氣回溫等有利因素，均將促進

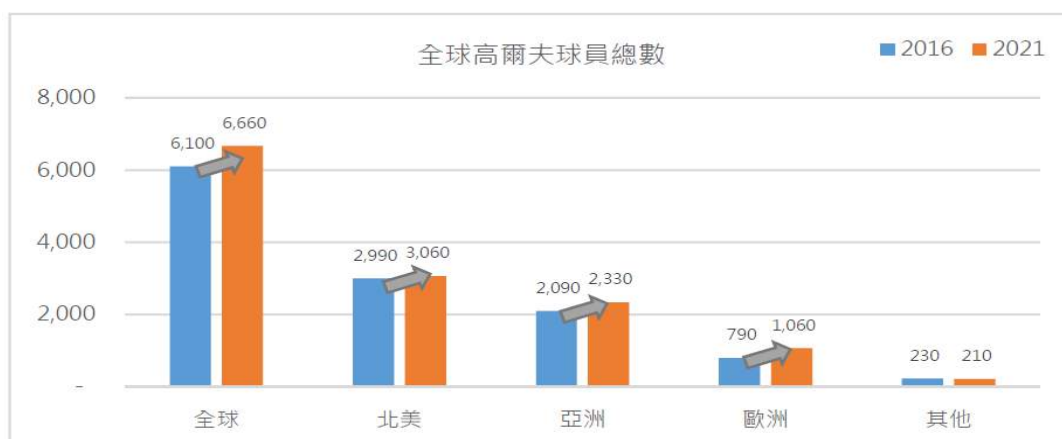
民間投資持續增長，惟出口、投資比較基期較高，貢獻 GDP 增長力道預期將低於 2021 年，但在民間消費回升的支持下，GDP 增長仍有機會達到高於 3.5% 的穩健增長。

預測機構	公布時間	2021 年 預估值%	2022 年 預估值%
中央銀行	2021/9/23	5.75	3.45
中經院	2021/10/20	5.84	3.55
主計總處	2021/11/26	6.09	4.15
台經院	2021/11/8	6.10	4.10

資料來源：各預測單位、富邦投顧整理

## ②所屬產業趨勢分析

單位：萬人



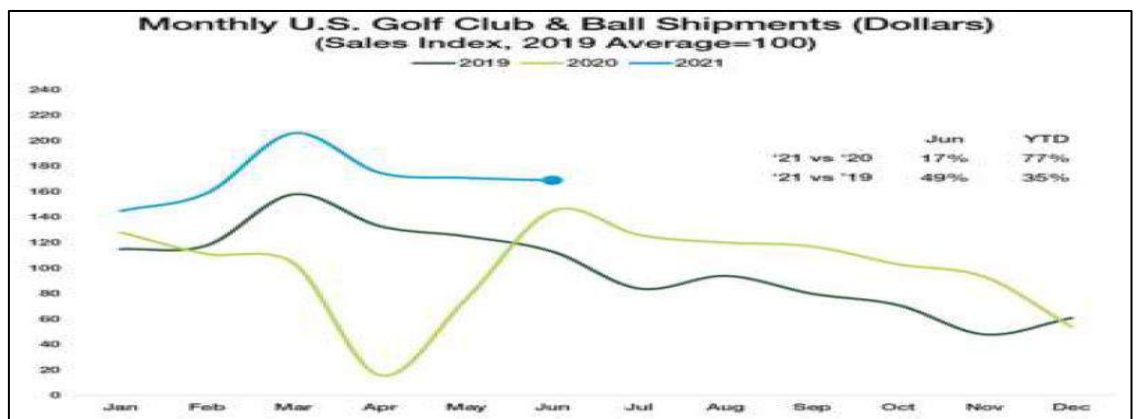
資料來源：R&A (2021)；富邦證券整理

隨著進入後疫情時代，高爾夫球運動為戶外且能維持社交距離的休閒運動，成為後疫情時代的熱門運動之一。另疫苗施打覆蓋率提升，再加上受惠於前一年度訂單遞延，終端市場需求強勁且各大品牌庫存水位仍低之下，促使 110 年第二季至第三季淡季不淡。根據 R&A Golf Around the World.(2021) 研究報告顯示，全球高爾夫球員總數從 2016 年 6,100 萬人增加至 2021 年 6,660 萬人，主係仍受到高爾夫球運動在全球市場日漸普及與正面發展趨勢，其中增長幅度最大的地區包括亞洲地區(由 2,090 萬增至 2,330 萬人)；歐洲地區(由 790 萬增至 1,060 萬人)；和北美地區(由 2,990 萬增至 3,060 萬)。根據統計截至 2020 年全球高爾夫球場約有 38,081 個場地，其中全球高爾夫球運動盛行主要以美國、歐盟及日本為三大市場，這主要是因美歐日所得較高，已開發國家之國民生活水準較高，對生活品質較重視，人民對休閒時間的需求增加，且熱衷高爾夫球運動及消費能力較強，其中又以美國為全球最大高爾夫球單一市場。由於現行高爾夫主要市場則由知名品牌大廠所壟斷，包含：TAYLORMADE、



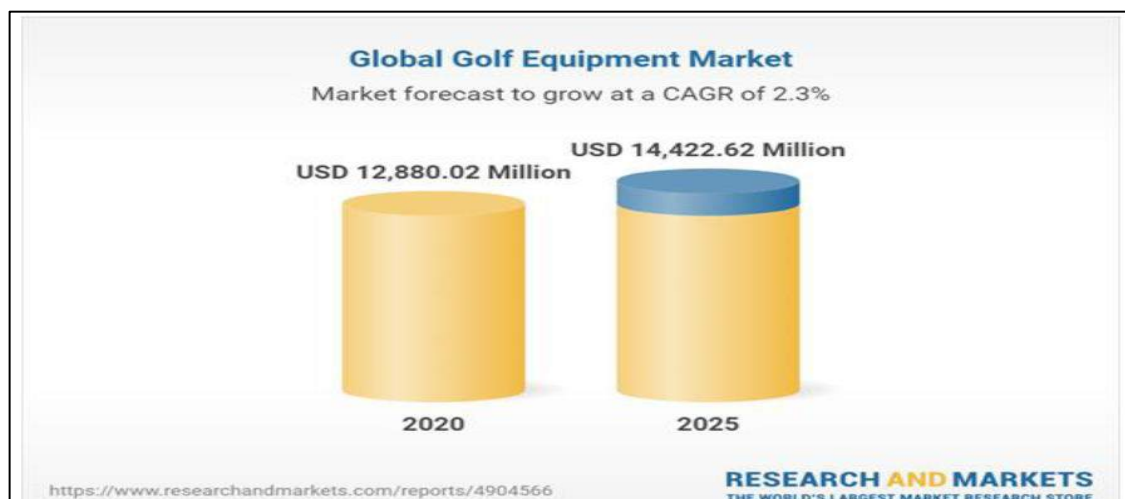
CALLAWAY、PING、TITLEIST、COBRA、DUNLOP 等其他公司為領導者，其品牌大廠夾帶著豐厚的行銷資源，加上高知名度的運動球星塑造形象，以吸引大眾追逐品牌，也進一步帶動高爾夫球具用品運動蓬勃發展。雖 2020 年 3、4 月高爾夫市場受到疫情封城等影響，高爾夫產業整體趨勢強烈震盪，而直到 2020 年 5 月整體市場開始大幅反彈。隨疫情逐漸趨緩，美國各州逐漸解封，加上美國多數民眾將高爾夫球視作最能保持社交距離的戶外休閒運動，有更多家庭及青少年人口投入該項運動，使高爾夫運動參與者的性別、年齡、種族更加多元化，2021 年整體市場狀況持續成長。

### 2021 年美國高爾夫產業概況



資料來源: NGF (2021)

隨著科技的進步，社會生產力持續提升，人們所能支配的休閒時間持續增加，加上全球運動風氣逐漸盛行，有氧運動、健身及自行車等運動市場在近幾年呈現成長趨勢。高爾夫球運動亦受到人們價值觀轉變之時代紅利，市場不斷成長，且參與者年齡層不斷下降，透過社交軟體的在年輕世代內的傳播，高爾夫球運動已不再是中年成功人士所獨享之運動，自 2020 年第 2 季起高爾夫打球人口有結構性改變情形，根據研究機構 Research and Markets 之報告指出，全球高爾夫球市場 2020 年產值約為 129 億美元，在未來五年會以年複合年均增長率 2.3% 成長，並在 2025 年達到 144 億美元之規模。



資料來源: Research&markets (2021)

而全球八成以上高爾夫球用品係由台灣企業代工，其中球桿頭為高爾夫球用品當中附加價值最高、製造技術最為複雜者，由於國內內需市場較小且逐漸飽和，使高爾夫球用品製造廠商主要仍以外銷為主。此外，有鑑於美國高爾夫打球人口有所增加，美系高爾夫球品牌業者持續向我國相關代工廠商積極拉貨，使得高爾夫球用品的外銷力道同步呈現強勁態勢，加以該公司為全球第一大專業高爾夫 ODM 球頭廠商，在終端需求暢旺下，可望提升該公司整體業績的成長。

## (2)從公司財務結構及經營績效分析

該集團最近期及最近三年度財務結構及經營績效分析說明如下：

### ①財務結構

該集團 107、108、109 年底及 110 年第三季底之權益占資產比率分別為 57.29%、56.20%、48.30%及 52.60%；該集團 107、108、109 年底及 110 年第三季底之負債比率則分別為 42.71%、43.80%、51.70%及 47.40%，108 年底負債比率與 107 年底相當；109 年度受疫情影響使得該集團獲利較 108 年度衰退，加以 109 年第四季以現金收購民盛應用 85% 股權，及為支應營運增加借款，使得 109 年底負債比率較 108 年底上升；110 年前三季在高爾夫產業景氣回溫，加以民盛應用及其子公司併入合併報表，使得該集團 110 年前三季獲利提升，另償還部分短期借款，使得 110 年第三季底負債比率較 109 年底下降。由於該集團最近三年度及 110 年第三季負債比率除 109 年底略高於 50% 以外，其餘皆低於 50%，顯示該集團負債比率尚稱穩健。

該集團 107、108、109 年底及 110 年第三季底之長期資金占不動產、廠房及設備比率分別為 273.56%、274.85%、197.39%及 200.05%。108 年底長期資金占不動產、廠房及設備比率與 107 年底相當；109 年第四季收購民盛應用 85% 股權，因民盛應用及其子公司納入合併報表，加以越南子公司 Vision(越盛)擴廠，使得 109 年底不動產、廠房及設備較 108 年底增加 46.24%，致 109 年底長期資金占不動產、廠房及設備比率較 108 年底下滑；110 年前三季雖子公司 Vision(越盛)及中山奧博擴廠，使得 110 年 9 月底不動產、廠房及設備較 109 年底增加 10.51%，然 110 年前三季在高爾夫產業景氣回溫，加以民盛應用及其子公司於 110 年第四季納入合併報表，使得 110 年 9 月底長期資金較 109 年底增加 12.00%，由於長期資金增加幅度高於不動產、廠房及設備增加幅度，使得 110 年 9 月底長期資金占不動產、廠房及設備比率較 109 年底上升。整體而言，該集團最近三個年度及 110 年第三季長期資金占不動產、廠房及設備比率皆高於 100%，顯示該集團尚無以短期資金支應不動產、廠房及設備之情事。

## ②經營績效

該集團 107~109 年度及 110 年第三季之總資產報酬率分別為 21.67 %、20.56%、9.37% 及 17.04%；權益報酬率分別為 45.36%、35.89%、17.79% 及 33.46%；營業利益占實收資本額比率分別為 188.47%、212.61%、125.20% 及 232.09%；稅前純益占實收資本額比率分別為 203.93%、218.22%、112.54% 及 237.98%；純益率分別為 13.13%、13.17%、8.52% 及 11.04%；每股盈餘分別為 16.85 元、16.61 元、8.62 元及 13.53 元。108 年度在營收較 107 年度成長 7.45% 下，使得該集團 108 年度獲利皆略較 107 年度增加，致營業利益占實收資本額比率、稅前純益占實收資本額比率及純益率皆較 108 年度上揚，惟 107 年辦理上市前現金增資，加以 107 年以現金收購嘉華盛 69.74% 股權，且 108 年度獲利增長，使得該集團 108 年底平均資產總額及平均股權權益較 107 年底上揚，致總資產報酬率及權益報酬較 107 年度下滑，另因 107 年辦理上市前現金增資，使得 108 年度平均流通在外股數較 107 年度上揚，致每股盈餘略較 107 年度下滑；109 年受疫情影響，使得高爾夫產業需求衰退，致該集團 109 年度營收及獲利皆較 108 年度衰退，該集團 109 年度獲利指標表現皆不如 108 年度；110 年前三季在高爾夫產業景氣回溫下，加以民盛應用及其子公司納入合併報表，使得該集團 110 年前三季營收及獲利皆較 109 年同期增長，致 110 年前三季各項獲利指標皆較 109 年度上揚。

### (3)從擔保情形及其他發行條件分析

#### ①擔保情形

該公司本次係辦理發行無擔保轉換公司債，故不適用。

#### ②其他發行條件

##### A.票面利率

該公司本次發行國內第一次無擔保轉換公司債，其票面利率為 0%，主要參考目前市場之發行條件及國內股票市場變化，轉換公司債之發行主要係鼓勵投資人著重未來轉換價值，故對著眼於股票轉換價值之投資人而言，應屬合理。

##### B.發行年限

依「發行人募集與發行有價證券處理準則」第三十條規定，公司發行轉換公司債之償還期限不得超過十年，且以近年來上市及上櫃公司發行國內轉換公司債之發行條件觀之，以三至五年期最多，顯示投資人對此年限接受程度高，故經參考市場之發行條件並考量公司本身之財務規劃後，該公司本次發行轉換公司債發行年限訂為三年應屬合理。

### C.轉換期間

債券持有人得於本轉換公司債發行日後屆滿三個月之次日，至到期日止，除依發行及轉換辦法第九條限制轉換間外，得隨時透過交易券商轉知台灣集中保管結算所股份有限公司(以下簡稱「集保公司」)向該公司股務代理機構請求依本辦法規定將所持有之本轉換公司債轉換為該公司普通股股票，並依該發行及轉換辦法第十條、第十一條、第十三條及第十五條規定辦理。其轉換期間已涵蓋發行年限之絕大部分，投資人執行轉換權利甚具便利性，其規定應屬合理。

### D.轉換價格重設

為保障該公司股東之權益，並降低公平價值變動列入損益之金融負債評價損益對該公司損益表造成之波動影響，該公司本次發行之轉換公司債轉換價格調整機制除因普通股股份變動或低於時價發行具轉換權或認股權之有價證券之反稀釋調整外，並無設計轉換價格向下重設之條件。本轉換公司債發行後於該公司普通股股份發生變動時之轉換價格反稀釋調整設計，主要係為避免該公司普通股股份之變動而損害債券投資人之權益；另未來不致因公司發放現金股利時，有損害其原賦予債券投資人之債權情事，將現金股利納入轉換價格調整機制，因此對原股東權益並無重大影響。另該反稀釋條款訂定之原則，符合「中華民國證券商業同業公會承銷商會員輔導發行公司募集與發行有價證券自律規則」第十八條及第二十五條之規定，故其應屬合理。

### E.賣回權

依該公司本次發行國內第一次無擔保轉換公司債之發行及轉換辦法，並無設計債券持有人具有賣回之權利。

### F.公司贖回權

依該公司國內第一次無擔保轉換公司債發行及轉換辦法第十八條有關該公司對國內第一次無擔保轉換公司債之贖回權規定為：

- (A)本轉換公司債於自發行日起滿三個月之翌日起至發行期間屆滿前四十日止，若該公司普通股收盤價格連續三十個營業日超過當時轉換價格達百分之三十(含)以上時，該公司得於其後三十個營業日內，以掛號寄發一份三十日期滿之「債券收回通知書」(前述期間自該公司發信之日起算，並以該期間屆滿日為債券收回基準日，且前述期間不得為第九條之停止轉換期間)予債權人(以「債券收回通知書」寄發日前第五個營業日債券持有人名冊所載者為準，對於其後因買賣或其他原因始取得本轉換公司債之債券持有人，則以公告方式為之)，贖回價格訂為本債券面額，以現金收回其全部債券，並函請櫃買中心公告，該公司執行收回請求，應於

債券收回基準日後五個營業日內，按債券面額以現金收回其流通在外之本轉換公司債。

(B)本轉換公司債於發行滿三個月之次日起至發行期間屆滿前四十日止，若本轉換公司債流通在外餘額低於原發行總額之百分之十時，該公司得於其後任何時間，以掛號寄發給債券持有人(以「債券收回通知書」寄發日前五個營業日債權人名冊所載者為準，對於其後因買賣或其他原因始取得本債券之投資人，則以公告方式為之)一份三十日期滿之「債券收回通知書」(前述期間自該公司寄發之日起算，並以該期間屆滿日為債券收回基準日，且前述期間不得為第九條之停止轉換期間)，贖回價格訂為本債券面額，以現金收回其全部債券，並函請櫃買中心公告該公司贖回權之行使。該公司執行收回請求時，應於債券收回基準日後五個營業日內，按債券面額以現金收回其流通在外之本轉換公司債。

(C)本轉換公司債債券收回基準日之次一個營業日為本轉換公司債終止上櫃日，債權人請求轉換之最後期限為本轉換公司債終止上櫃日後第二個營業日，惟債權人最遲應於本轉換公司債終止上櫃日後次一個營業日前向原交易券商申請將本轉換公司債轉換為該公司普通股，如債權人未於前述期限內申請轉換，該公司將按債券面額贖回其所持有之本轉換公司債，並於債券收回基準日後五個營業日內以現金收回本轉換公司債。前述日期如遇台北市證券集中交易市場停止營業之日，將順延至次一營業日。

上述贖回條款第(A)項之規定主要目的係在投資人若將公司債轉換成普通股獲利至少 30% 以上時，以債券面額收回全部債券，一方面鼓勵投資人行使轉換權利，一方面減少公司處理債券業務作業；第(B)項之規定主要目的，則使公司收回少量在外流通之公司債以減少公司處理債券業務作業。綜上，本項贖回條款之規定應屬合理。

#### G.其他決定發行價格之因素

本承銷商以各參數代入理論模型所計算出之價格作為該公司本次發行國內第一次無擔保轉換公司債之理論價值，再以銀行一年期定存利率 0.755% 折現流動性貼水之調整，並以相關法令規定之九折計算之後價值作為參考價格，經計算後之理論價值扣除流動性貼水後之九成約為 95,632 元，惟此價格僅一參考值。

該公司本次發行國內第一次無擔保轉換公司債係採競價拍賣方式對外承銷，故未來有關發行價格之訂定，除了參考本轉換公司債之理論價值外，將再視未來競價拍賣結果而定。

(4)其他：無。

綜上，該公司本次發行國內第一次無擔保轉換公司債之轉換價格訂定原則、方式及其他發行條件，係參考該公司過去經營績效及未來營運展望、目前國內轉換公司債發行條件訂定方式，暨參考國內證券市場轉換公司債發行及交易概況，將轉換溢價比率訂為 103.45%，其轉換價格之訂定應屬合理。

## (二)發行價格之訂定模型

### 1.發行條件主要條款

考量該公司近年來之經營績效與發展潛力等因素，以及未來國內債券市場利率走勢，該公司本次發行國內第一次無擔保轉換公司債之發行條件摘要如下：

債券名稱	復盛應用科技股份有限公司國內第一次無擔保轉換公司債
發行總額	本轉換公司債發行總張數為壹萬伍仟張，每張面額為新台幣壹拾萬元整，發行總面額為壹拾伍億元整。本轉換公司債採競價拍賣方式辦理公開承銷，底標為票面金額之 102%，每張實際發行價格依競價拍賣結果而定。
發行期間	三年
票面利率	0%
到期還本	該公司將於到期日後十個營業日內按債券面額以現金一次償還。
擔保情形	無擔保債券
轉換期間	債權人自本轉換公司債發行滿三個月之次日起至到期日止，除(一)普通股依法暫停過戶期間；(二)該公司無償配股停止過戶日、現金股息停止過戶日或現金增資認股停止過戶日前十五個營業日起，至權利分派基準日止；(三)辦理減資之減資基準日起至減資換發股票開始交易前一日止；(四)辦理股票變更面額之停止轉換起始日至新股換發股票開始交易前一日止，不得請求轉換之外，得隨時向該公司請求依本辦法將本轉換公司債轉換為該公司普通股股票，並依發行及轉換辦法第十條、第十一條、第十三條及第十五條規定辦理。 前項股票變更面額之停止轉換起始日係指向經濟部申請變更登記之前一個營業日。該公司將於該起始日前四個營業日公告停止轉換期間。
轉換價格	依訂價基準日前一、三、五個營業日之該公司普通股收盤價簡單算術平均數擇一乘以溢價率 103.45%，轉換價格為 210.0 元。
轉換價格調整	反稀釋調整： 依「中華民國證券商業同業公會承銷商輔導發行公司募集與發行有價證券自律規則」所載有關轉換公司債反稀釋調整之方式辦理。
發行公司之贖回權	若符合下列條件該公司得按債券面額以現金收回流通在外之債券： (1)本轉換公司債於自發行日起滿三個月之翌日起至發行期間屆滿前四十日止，若該公司普通股收盤價格連續三十個營業日超過當時轉換價格達百分之三十(含)以上者。 (2)本債券於發行滿三個月之次日起至發行期間屆滿前四十日止，本債券流通在外餘額低於原發行總額之百分之十者。 (3)本轉換公司債債券收回基準日之次一個營業日為本轉換公司債終止上櫃日，債權人請求轉換之最後期限為本轉換公司債終止上櫃日後第二個營業日，惟債權人最遲應於本轉換公司債終止上櫃日後次一個營業日前向原交易券商申請將本轉換公司債轉換為該公司普通股，如債權人未於前述期限內申請轉換，該公司將按債券面額贖回其所持有之本轉換公司債，並於債券收回基準日後五個營業日內以現金收回本轉換公司債。前述日期如遇台北市證券集中交易市場停止營業之日，將順延至次一營業日。

## 2.理論模型概述

轉換公司債兼具股權及利率兩項商品特性，目前國內轉換公司債在發行條件設計中，包含多項選擇權，造成轉換公司債訂價過程相對困難，傳統 Black-Scholes 選擇權評價模型並無法評定轉換公司債之價值。因此，本承銷商利用其他數值方式求算其價值，本轉換債券理論價格所採用之數值方法，其評價理論基礎為 Cox, Ross 與 Rubinstein(1979)所提出之二元樹模型，以股價之二元展開，並考量包含投資人轉換、賣回權，發行公司買回權，重設條款等條件，與標的股價之市場風險、利率風險及信用風險。上述模型係為兼顧公司資金募集成本與保障投資人之權益而演繹。

## 3.理論價值之分解

依發行條款設計，可將轉換公司債之理論價值分解成下列五項：

- (1)純債券價值
- (2)轉換權價值
- (3)賣回權價值
- (4)買回權價值
- (5)重設權價值

在二元樹模型評價過程中，於展開之各期各節點上可得對應的基本變數值(Underlying Variable Values)，再依據上述各發行條款的有效期間及觸發條件，可計算得到轉換公司債理論價值，與上述五種價值之數值。

## 4.建立評價模型之路徑展開

### (1)評價模型之假設基礎

在推演二元樹評價模型時，Cox, Ross 與 Rubinstein(1979)採用下列假設條件：

- ①資本市場是競爭性的市場(Competitive Market)。
- ②在資本市場內，諸如交易費用及稅率均不存在。投資者可任意借與貸放資金而不受限制。任一投資者或市場交易都無能力控制價格，也就是，他們接受市場所決定的價格(Price Takers)。
- ③投資者可無限制地賣空或放空任何資產(諸如股票)。
- ④無風險借貸利率存在，固定不變且相等。備有條件②、③及④的資本市場，稱之為完全市場(Perfect Market)。
- ⑤履約股票在選擇權到期日或之前，無股息的分發。

⑥投資者是有理性的，他們尋求最高的利潤。因此，他們偏好高利潤(Preferring More Wealth to Less)。

(2)評價模型之路徑展開

以二元樹模型評價歐式買權契約，在推論二元樹評價模型時，須要下列符號：

$\Delta$ 代表所應購買或放空的履約股數；

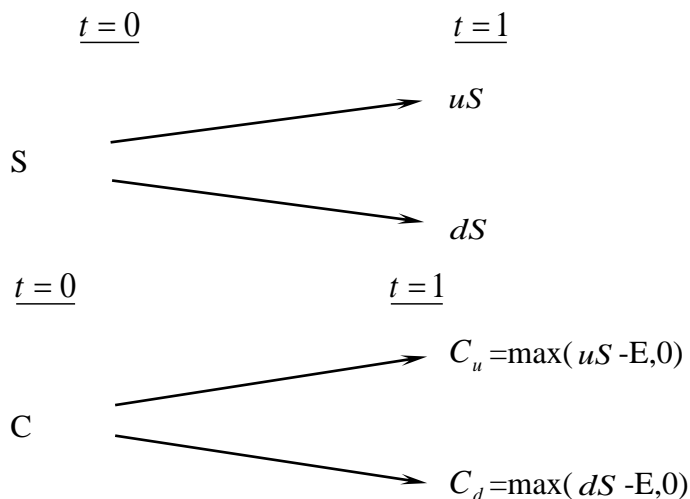
B代表以無風險股利籌借或貸發的資金金額；

(u-1)代表履約股價上升的百分比(u>1)，q代表股價上升的機率；

(d-1)代表履約股價下降的百分比(d>1)，(1-q)代表股價下降的機率。

①單一期的評價

由 t=0 至 t=1，履約股價可能上升(u-1)百分比或下降(d-1)百分比。在 t=1 時，股價可由下圖代表：



此處，

E代表買權的履約價

$C_u$ 代表，在 t=1 時，當股價上升(u-1)百分比的買權價格；

$C_d$ 代表，在 t=1 時，當股價下降(d-1)百分比的買權價格；

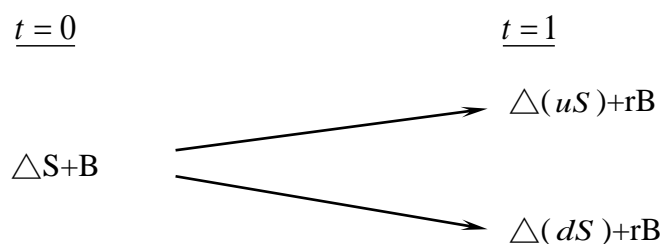
$uS$ 代表，在 t=1 時，當股價上升(u-1)時的價格；

$dS$ 代表，在 t=1 時，當股價上升(d-1)時的價格。

目的是要評價在 t=1 時該買權契約的合理價格。評價的方法是複製一個避險組合，使其在 t=1 時的資金結構(Payoff Structure)與該買權在 t=1 時的資金完全相同。該避險組合的成分包括履約股數( $\Delta$ )及籌借或貸發某些資金(B)。所以進行第二步，以求出 $\Delta$ 及 B。

在 t=0 至 t=1 時，因股價上升(u-1)或下降(d-1)，以致避險組合的價值也發生變動。其價值變動可由下圖表示：





此處， $r=(1+i)$ ,  $i$ =無風險利率

因要建立複製(避險)組合，使其在  $t=1$  時的資金結構與買權的資金結構相同。故根據上面  $t=1$  時的圖表，可建立下列兩方程式：

$$C_u = \Delta uS + rB \quad (a)$$

$$C_d = \Delta dS + rB \quad (b)$$

解答上面二項方程式得到：

$$\Delta = \frac{C_u - C_d}{S(u-d)} \quad (c)$$

$$B = \frac{uC_d - dC_u}{(u-d)r} \quad (d)$$

公式(c)及(d)代表在  $t=0$  時複製(避險)組合所應包含的履約股數及籌借或貸發資金的金額。

因在  $t=1$  時複製組合與買權的資金結構完全相同(由公式(a)及(b)所表示)，兩者的現值( $t=0$ )也應相同。也就是，

$$C = \Delta S + B \quad (e)$$

將公式(c)及(d)的 $\Delta$ 及  $B$  代入公式(e)，獲得買權契約在  $t=0$  時的價格如下：

$$C = \frac{1}{r} \left[ \frac{(r-d)}{u-d} \cdot C_u + \frac{(u-r)}{u-d} \cdot C_d \right] \quad (f)$$

$$= \frac{1}{r} [pC_u + (1-p)C_d] \quad (f1)$$

此處， $p=(r-d)/(u-d)$ ,  $1-p=(u-r)/(u-d)$

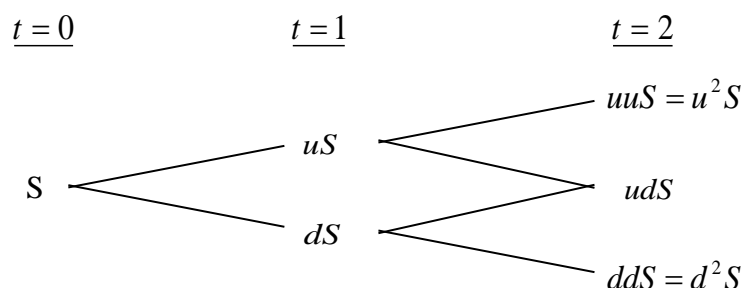
公式(f)或(f1)可說是歐式買權的單一期評價模型(A Single Period Pricing Model)。買權價格是由其未來的價格( $C_u$  及  $C_d$ )、股價的未來變動百分比( $u$  及  $d$ )、履約價格( $X$ )與利率( $r$ )所決定。也可說，在  $t=0$  時，買權價格是其期望價值 $[pC_u + (1-p)C_d]$ 的現值。

因此買權的價格是，在風險中立環境下，買權未來折現價值的期望值，這並不是說，買權的期望報酬率等於無風險利率。在均衡下，持有買權一個時期等於有套利組合一個時期，因此，買權的期望報酬率應等於套利組合的

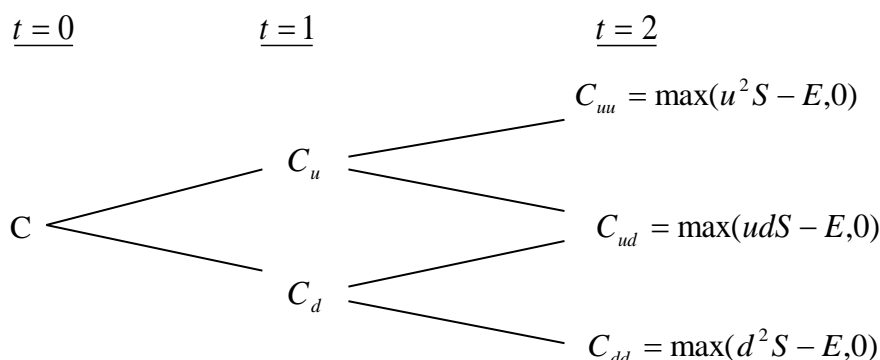
期望報酬率。若買權受到市場的錯誤評價(Mispriced)，則其期望報酬率與風險將會與套利組合的期望報酬率及風險不同，這會引起投資者的套利活動。

## ②兩個時期的評價

上面單一期的評價程序可重複應用於推演兩個時期的買權評價模型(Two-Period Option Pricing Model)。為推演兩個時期的評價模型，假設股價由  $t=1$  至  $t=2$  的變動百分比仍由  $(u-1)$  及  $(d-1)$  所代表。也就是，股價變動的隨機過程不變或穩定(the Stationary Stochastic Process of the Stock Price)。在兩個時期的架構下，履約股價的變動可由下圖表示之：



因股價的變動，買權價格也隨之變動。買權在  $t=2$  的價格可由下圖表示：



下一步驟，我們將  $t=1$  至  $t=2$  看做一個時期。而後，運用公式(f<sup>1</sup>)，我們可求得在  $t=1$  時買權契約的兩種可能價格  $C_u$  及  $C_d$ ，如下：

由  $t=1$  至  $t=2$ ，股價由  $uS$  上升至  $u^2S$  或下降至  $udS$  的情況下，買權在  $t=1$  時的價格應為：

$$C_u = \frac{1}{r} [pC_{uu} + (1-p)C_{ud}] \quad (g)$$

類似的，有  $t=1$  至  $t=2$ ，股價由  $dS$  上升至  $udS$  或下降至  $d^2S$  的情況下，買權在  $t=1$  時的價格為：

$$C_d = \frac{1}{r} [pC_{du} + (1-p)C_{dd}] \quad (h)$$

應注意的是，在第二期初時，套利組合(或稱避險組合)的成份必須重新

調整才能使套利組合維持無風險，以及套利組合的期望報酬等於買權的期望報酬。利用公式(a)、(b)、(c)及(d)，在第二期初應調整的股數與借款金額如下：

在  $t=1$  時，當股價是  $uS$  時，

$$C_{uu} = \Delta(uuS) + rB$$

$$C_{ud} = \Delta(udS) + rB$$

解出上面兩公式的  $\Delta$  及  $B$  而得，

$$\Delta = \frac{C_{uu} - C_{ud}}{(u-d)S}, B = \frac{uC_{ud} - dC_{uu}}{(u-d)r}$$

與單一期(或第一期)的原理相同，根據上面公式調整後的套利組合與買權在  $t=2$  的期望報酬率都是相同。因此可決定買權在  $t=1$  的價格，正如公式(g)與(h)所示。決定買權在  $t=1$  的價格( $C_u$  與  $C_d$ )後，我們可進一步決定買權在  $t=0$  的價格，如下。

因在  $t=0$  時買權的現值是其在  $t=1$  時期望值的現值。由公式(g)及(h)，買權在  $t=0$  的現值應為：

$$c = \frac{1}{r} [pC_u + (1-p)C_d] \quad (i)$$

將公式(g)及(h)代入公式(i)，即得買權的現值如下：

$$c = \frac{1}{r^2} [p^2 C_{uu} + 2p(1-p)C_{ud} + (1-p)^2 C_{dd}] \quad (j)$$

$$= \frac{1}{r^2} [p^2 \max(u^2 S - X, 0) + 2p(1-p) \max(udS - X, 0) + (1-p)^2 \max(d^2 S - X, 0)] \quad (j^1)$$

而後可運用統計上的二項分配函數(Binomial Distribution Function)重新改寫公式(j1)如下：

$$c = \frac{1}{r^2} \left[ \binom{2}{2} p^2 \max(u^2 d^0 S - X, 0) + \binom{2}{1} p(1-p) \max(u^1 d^{2-1} S - X, 0) + \binom{2}{0} (1-p)^2 \max(d^2 u^0 S - X, 0) \right] \quad (k)$$

此處， $\binom{n}{j} = \frac{n!}{j!(n-j)!}$ ,  $\binom{2}{0} = 1$ ,  $\binom{2}{1} = 2$ ,  $\binom{2}{2} = 1$ 。

再以簡化(k)，買權的現值可表示為

$$c = \frac{1}{r^2} \left[ \sum_{j=0}^2 \binom{2}{j} p^j (1-p)^{2-j} \bullet \max(u^j d^{2-j} S - X, 0) \right] \quad (l)$$

或者，

$$c = \frac{1}{r^2} \left[ \sum_{j=0}^2 \frac{2!}{j!(2-j)!} p^j (1-p)^{2-j} \bullet \max(u^j d^{2-j} S - X, 0) \right] \quad (l^1)$$

## 5. 理論模型之推導模型

公式(l)或(l<sup>1</sup>)代表若買權的到期限為兩個時期時，其現值可由二項式程式來決定(或評價)。若將之延伸到n個時期(n≥2)，則買權的現值可由公式(m)所決定(即將公式(l1)內的2改為n)

$$c = \frac{1}{r^n} \left[ \sum_{j=0}^n \frac{n!}{j!(n-j)!} p^j (1-p)^{n-j} \bullet \max(u^j d^{n-j} S - X, 0) \right] \quad (m)$$

但在公式(m)中，若  $u^j d^{n-j} S < X$ ，則  $\max(u^j d^{n-j} S - X, 0) = 0$ 。若  $u^j d^{n-j} S > X$ ，則  $\max(u^j d^{n-j} S - X, 0) = u^j d^{n-j} S - X > 0$ 。

故可將所有的零項消除，而只保留正項。在公式(m)中，假設k是一個最小的整數能使。也就是，

$$k > \frac{\ln(X / Sd^n)}{\ln(u/d)} \quad (n)$$

所以由公式(n)我們就可找出公式(m)中的所有的正項，去除零項後的公式(m)成爲：

$$\begin{aligned} c &= \frac{1}{r^n} \left[ \sum_{j=k}^n \frac{n!}{j!(n-j)!} p^j (1-p)^{n-j} \bullet (u^j d^{n-j} S - X) \right] \\ &= \frac{1}{r^n} \left[ \sum_{j=k}^n \frac{n!}{j!(n-j)!} p^j (1-p)^{n-j} \bullet u^j d^{n-j} S \right] - \left[ \sum_{j=k}^n \frac{n!}{j!(n-j)!} p^j (1-p)^{n-j} X \right] \\ &= S \sum_{j=k}^n \frac{n!}{j!(n-j)!} p'^j (1-p')^{n-j} \bullet u^j d^{n-j} S - \frac{X}{r^n} \sum_{j=k}^n \frac{n!}{j!(n-j)!} p^j (1-p)^{n-j} \quad (o) \end{aligned}$$

$$\text{此處， } p' = \frac{pu}{r}, 1-p' = \frac{(1-p)d}{r} \quad (p)$$

公式(o)就是二項式買權評價模型，其簡化公式如下：

$$c = S \bullet B(n, k, p') - \frac{X}{r^n} B(n, k, p) \quad (q)$$

此處，

$$B(n, k, p') = \sum_{j=k}^n \frac{n!}{j!(n-j)!} p'^j (1-p')^{n-j}, n > k \quad (r)$$

$$B(n, k, p) = \sum_{j=k}^n \frac{n!}{j!(n-j)!} p^j (1-p)^{n-j} \quad (s)$$

註：  $n < k, c = 0$ 。

### (三)理論價值之計算

#### 1.計算參數說明

參數項目	數值	說明
評價日期	111/3/17	
基準價格	203 元	按發行轉換辦法，以 111 年 3 月 18 日為轉換價格基準日，取基準日(不含)前一個營業日、前三個營業日、前五個營業日之該公司普通股收盤價之簡單算術平均數，選取前一個營業日該公司普通股收盤價為基準價格 203 元。
轉換價格	210.0 元	按發行轉換辦法，基準價格乘以轉換溢價率 103.45% 為計算依據(計算至新台幣角為止，分以下四捨五入)，訂定轉換價格為每股 210.0 元。
發行期間	3 年	取可轉債發行期間為 3 年。
股價波動度	31.21%	樣本期間-(110/3/18-111/3/17)，樣本數-245 1.採 111/3/17 起前一年為樣本期間。 2.以日還原股價，計算樣本期間之日自然對數報酬率。 3.以日報酬率標準差，乘上根號 245，可得股價波動度。
無風險利率	0.5027%	取證券櫃檯買賣中心，公債殖利率曲線圖於 111/3/16，2 年及 5 年期公債殖利率報價，分別為 110 央債甲 9(剩餘年限約為 1.446 年)及 111 央債甲 3(剩餘年限約為 4.945 年)之 0.3772% 及 0.6597%，以插補法計算可轉債存續期 3 年殖利率為 0.5027%，為無風險利率數值。
風險折現率	0.9150%	評估風險折現率時，可嘗試採用發行公司借款利率評估法、同業公司借款利率評估法等方式。本次擬採用發行公司借款利率評估法，評估數值為 0.9150%，做為風險折現率之參數值。
信用風險貼水	41.23BP	以風險折現率減無風險利率可得信用風險貼水。
分割期數	1825 期	將可轉債剩餘年限分割為 1825 期。
賣回收益率	-	本轉換公司債並無賣回條款之設計。
到期收益率	0%	按發行轉換辦法，債券到期時依債券面額加計 0% 之年收益率將本債券全數償還。

#### 2.理論價值計算結果

##### (1)純債券價值

純債券價值為各期應付本息之折現後之現值(Present Value)，本轉換公司債之票面利率為 0%，故其純債券價值等於 3 年後本金之折現值，計算本債券純債券價值所使用之風險折現利率，係以發行公司之借款利率為依據估算而得。本

模型所採用之折現利率為 0.915%(具體估算方式參考上表)，以計算本轉換公司債之純債券價值如下：

$$\frac{100,000}{(1 + 0.915\%)^3} = 97,310$$

(2)轉換權

轉換權之計算方式為將買回、賣回與重設權條件自模型中抽離，推演求得不具買回、賣回與重設權之轉換公司債價值 107,110 元，將其扣除純債券價值 97,310 元，得轉換權價值 9,800 元。

(3)賣回權

本轉換公司債並無賣回條款之設計，故無賣回權價值。

(4)買回權

買回權之計算方式為先計算出具買回權條件之轉換公司債價值，再將買回權條件自模型中抽離，推演求得不具買回權之轉換公司債價值，兩者之差異(50)元即為買回權的價值。

(5)重設權

本轉換公司債並無重設條款之設計，故無重設權價值。

(6)各權利價值百分比

權利	價值(元)	百分比
純債券價值	97,310	90.89%
轉換權價值	9,800	9.15%
賣回權價值	0	0.00%
買回權價值	(50)	(0.04)%
重設權價值	0	0.00%
總理論價值	107,060	100.00%

(四)發行價格訂定之合理性評估

本轉換公司債之理論價格為 107,060 元，以 111 年 3 月 17 日臺灣銀行一年期定期存款利率 0.755% 估算流動性貼水，於扣除流動性貼水後為 106,258 元。經參酌該公司近年來經營績效、獲利能力、產業狀況及未來發展潛力，且為確保轉換公司債得順利對外募集，於考量國內轉換公司債市場市況，及不損害發行公司股東權益下，該公司與本承銷商共同議定本轉換公司債每張最低承銷價格為 102,000 元，尚不低於理論價格扣除流動性貼水後之九成(即  $106,258 \times 0.9 = 95,632$  元)，符合「中華民國證券商業同業公會承銷商會員輔導發行公司募集與發行有價證券自律規則」第 20 條之規定，其發行價格應屬合理。

發行公司：復盛應用科技股份有限公司



代表人：李 亮 箴



中 華 民 國 一 一 一 年 三 月 十 八 日

(本用印僅限於復盛應用科技有限公司國內第一次無擔保轉換公司債發行及轉換價格說明書使用)

主辦承銷商：富邦綜合證券股份有限公司



代表人：韓蔚廷



中 華 民 國 一 一 一 年 三 月 十 八 日

(本用印僅限於復盛應用科技股份有限公司國內第一次無擔保轉換公司債發行及轉換價格說明書使用)



## 附件三

109 年度合併財務報告暨會計師查核報告書

6670

復盛應用科技股份有限公司及子公司  
合併財務報告暨會計師查核報告  
民國一〇九年度及一〇八年度

公司地址：臺北市中山區南京東路二段 172 號 3 樓  
公司電話：(02)2507-2211

# 合併財務報告

## 目 錄


項 目	頁 次
一、封面	1
二、目錄	2
三、聲明書	3
四、會計師查核報告	4-8
五、合併資產負債表	9-10
六、合併綜合損益表	11
七、合併權益變動表	12
八、合併現金流量表	13
九、合併財務報表附註	
(一) 公司沿革	14
(二) 通過財務報告之日期及程序	14
(三) 新發布及修訂準則及解釋之適用	14-18
(四) 重大會計政策之彙總說明	18-38
(五) 重大會計判斷、估計及假設不確定性之主要來源	38-39
(六) 重要會計項目之說明	39-63
(七) 關係人交易	63-67
(八) 質押之資產	67
(九) 重大或有負債及未認列之合約承諾	68
(十) 重大之災害損失	68
(十一) 重大之期後事項	68
(十二) 其他	69-78
(十三) 附註揭露事項	
1. 重大交易事項相關資訊	78、82-87
2. 轉投資事業相關資訊	79、88
3. 大陸投資資訊	79、89-90
4. 主要股東資訊	79
(十四) 部門資訊	79-81

## 聲 明 書

本公司民國一〇九年度(自民國一〇九年一月一日至十二月三十一日止)依「關係企業合併營業報告書關係企業合併財務報表及關係報告書編製準則」應納入編製關係企業合併財務報表之公司與依國際財務報導準則第十號應納入編製母子公司合併財務報表之公司均相同，且關係企業合併財務報表所應揭露相關資訊於前揭母子公司合併財務報表中均已揭露，爰不再另行編製關係企業合併財務報表。

特此聲明

公司名稱：復盛應用科技股份有限公司



負 責 人：李 亮 箴



中華民國一一〇年三月二十四日

## 會計師查核報告

復盛應用科技股份有限公司 公鑒：

### 查核意見

復盛應用科技股份有限公司及其子公司民國一〇九年十二月三十一日及民國一〇八年十二月三十一日之合併資產負債表，暨民國一〇九年一月一日至十二月三十一日及民國一〇八年一月一日至十二月三十一日之合併綜合損益表、合併權益變動表、合併現金流量表，以及合併財務報表附註(包括重大會計政策彙總)，業經本會計師查核竣事。

依本會計師之意見，基於本會計師之查核結果及其他會計師之查核報告(請參閱其他事項段)，上開合併財務報表在所有重大方面係依照證券發行人財務報告編製準則暨經金融監督管理委員會認可並發布生效之國際財務報導準則、國際會計準則、國際財務報導解釋及解釋公告編製，足以允當表達復盛應用科技股份有限公司及其子公司民國一〇九年十二月三十一日及民國一〇八年十二月三十一日之合併財務狀況，暨民國一〇九年一月一日至十二月三十一日及民國一〇八年一月一日至十二月三十一日之合併財務績效及合併現金流量。

### 查核意見之基礎

本會計師係依照會計師查核簽證財務報表規則及一般公認審計準則執行查核工作。本會計師於該等準則下之責任將於會計師查核合併財務報表之責任段進一步說明。本會計師所隸屬事務所受獨立性規範之人員已依會計師職業道德規範，與復盛應用科技股份有限公司及其子公司保持超然獨立，並履行該規範之其他責任。基於本會計師之查核結果及其他會計師之查核報告，本會計師相信已取得足夠及適切之查核證據，以作為表示查核意見之基礎。

### 關鍵查核事項

關鍵查核事項係指依本會計師之專業判斷，對復盛應用科技股份有限公司及其子公司民國一〇九年度合併財務報表之查核最為重要之事項。該等事項已於查核合併財務報表整體及形成查核意見之過程中予以因應，本會計師並不對該等事項單獨表示意見。

### 應收款項之備抵損失

截至民國一〇九年十二月三十一日止，復盛應用科技股份有限公司及其子公司應收款項淨額為3,780,487千元，占合併資產總額26%，對於合併財務報表係屬重大，基於衡量預期信用損失涉及判斷、分析與估計，本會計師因此決定為關鍵查核事項。

本會計師之查核程序包括但不限於瞭解管理階層針對應收款項減損評估所建立內部控制、分析應收款項之分組方式之適當性，確認是否將以類似風險特性為群組予以適當分組；對所採用之準備矩陣進行測試，包括評估各組帳齡區間之決定是否合理，並針對基礎資訊抽核原始憑證檢查其正確性；測試一年間以滾動率計算之平均損失率及標準差統計資訊；考量納入損失率評估之前瞻資訊合理性；評估前瞻資訊對損失率之影響程度，並重新計算存續期間之預期信用損失。

本會計師亦考量合併財務報表附註五及附註六中有關應收款項及相關風險揭露的適當性。

### 存貨之評價

截至民國一〇九年十二月三十一日止，復盛應用科技股份有限公司及其子公司存貨淨額為2,902,577千元，占合併資產總額20%，對於合併財務報表係屬重大，上述存貨之備抵跌價損失，係以成本與淨變現價值孰低衡量評估，其評估涉及管理階層重大判斷，本會計師因此決定為關鍵查核事項。

本會計師之查核程序包括但不限於了解估計存貨備抵跌價損失流程，並評估攸關控制之設計，抽選樣本驗算存貨之單位成本，考量存貨之預期需求及市場價值，評估管理階層對於存貨變現的可能性，並對不同存貨類型管理階層所採用之淨變現價值，抽選樣本檢視相關憑證，以確認其正確性。

本會計師亦考量合併財務報表附註五及附註六中有關存貨揭露的適當性。

### **強調事項—企業併購**

如合併財務報表附註六.25所述，復盛應用科技股份有限公司以民國一〇九年十一月三十日為收購日，併購民盛應用企業股份有限公司及其子公司。惟復盛應用科技股份有限公司正針對上述併購交易進行獨立鑑價，截至通過發布本合併財務報表之日止尚未取得正式評估報告，故依國際財務報導準則第3號「企業合併」之規定，若企業合併之原始會計處理於合併發生之報導期間結束日前尚待完成，應於其財務報表中報導尚待完成會計處理項目之暫定金額，故復盛應用科技股份有限公司民國一〇九年十二月三十一日合併財務報表，因收購該等子公司所合併之可辨認資產、承擔負債及被收購者之非控制權益之金額，係以暫定金額認列之，嗣後正式出具評估報告時可能會有調整。本會計師未因此而修正查核意見。

## 其他事項—提及其他會計師之查核

列入復盛應用科技股份有限公司及其子公司合併財務報表中，部分子公司之財務報表未經本會計師查核，而係由其他會計師查核。因此，本會計師對上開合併財務報表所表示之意見中，有關該等子公司財務報表所列之金額，係依據其他會計師之查核報告。該等子公司民國一〇九年十二月三十一日及民國一〇八年十二月三十一日之資產總額分別為1,249,718千元及0元，分別占合併資產總之9%及0%。民國一〇九年一月一日至民國一〇九年十二月三十一日及民國一〇八年一月一日至民國一〇八年十二月三十一日之營業收入分別為42,466千元及0元，占合併營業收入皆為0%。

## 管理階層與治理單位對合併財務報表之責任

管理階層之責任係依照證券發行人財務報告編製準則暨經金融監督管理委員會認可並發布生效之之國際財務報導準則、國際會計準則、國際財務報導解釋及解釋公告編製允當表達之合併財務報表，且維持與合併財務報表編製有關之必要內部控制，以確保合併財務報表未存有導因於舞弊或錯誤之重大不實表達。

於編製合併財務報表時，管理階層之責任亦包括評估復盛應用科技股份有限公司及其子公司繼續經營之能力、相關事項之揭露，以及繼續經營會計基礎之採用，除非管理階層意圖清算復盛應用科技股份有限公司及其子公司或停止營業，或除清算或停業外別無實際可行之其他方案。

復盛應用科技股份有限公司及其子公司之治理單位(含審計委員會)負有監督財務報導流程之責任。

## 會計師查核合併財務報表之責任

本會計師查核合併財務報表之目的，係對合併財務報表整體是否存有導因於舞弊或錯誤之重大不實表達取得合理確信，並出具查核報告。合理確信係高度確信，惟依照一般公認審計準則執行之查核工作無法保證必能偵出合併財務報表存有之重大不實表達。不實表達可能導因於舞弊或錯誤。如不實表達之個別金額或彙總數可合理預期將影響合併財務報表使用者所作之經濟決策，則被認為具有重大性。

本會計師依照一般公認審計準則查核時，運用專業判斷並保持專業上之懷疑。本會計師亦執行下列工作：

1. 辨認並評估合併財務報表導因於舞弊或錯誤之重大不實表達風險；對所評估之風險設計及執行適當之因應對策；並取得足夠及適切之查核證據以作為查核意見之基礎。因舞弊可能涉及共謀、偽造、故意遺漏、不實聲明或踰越內部控制，故未偵出導因於舞弊之重大不實表達之風險高於導因於錯誤者。
2. 對與查核攸關之內部控制取得必要之瞭解，以設計當時情況下適當之查核程序，惟其目的非對復盛應用科技股份有限公司及其子公司內部控制之有效性表示意見。
3. 評估管理階層所採用會計政策之適當性，及其所作會計估計與相關揭露之合理性。
4. 依據所取得之查核證據，對管理階層採用繼續經營會計基礎之適當性，以及使復盛應用科技股份有限公司及其子公司繼續經營之能力可能產生重大疑慮之事件或情況是否存在重大不確定性，作出結論。本會計師若認為該等事件或情況存在重大不確定性，則須於查核報告中提醒合併財務報表使用者注意合併財務報表之相關揭露，或於該等揭露係屬不適當時修正查核意見。本會計師之結論係以截至查核報告日所取得之查核證據為基礎。惟未來事件或情況可能導致復盛應用科技股份有限公司及其子公司不再具有繼續經營之能力。
5. 評估合併財務報表(包括相關附註)之整體表達、結構及內容，以及合併財務報表是否允當表達相關交易及事件。
6. 對於集團內組成合併之財務資訊取得足夠及適切之查核證據，以對合併財務報表表示意見。本會計師負責集團查核案件之指導、監督及執行，並負責形成集團查核意見。

本會計師與治理單位溝通之事項，包括所規劃之查核範圍及時間，以及重大查核發現(包括於查核過程中所辨認之內部控制顯著缺失)。

本會計師亦向治理單位提供本會計師所隸屬事務所受獨立性規範之人員已遵循會計師職業道德規範中有關獨立性之聲明，並與治理單位溝通所有可能被認為會影響會計師獨立性之關係及其他事項(包括相關防護措施)。

本會計師從與治理單位溝通之事項中，決定對復盛應用科技股份有限公司及其子公司民國一〇九年度合併財務報表查核之關鍵查核事項。本會計師於查核報告中敘明該等事項，除非法令不允許公開揭露特定事項，或在極罕見情況下，本會計師決定不於查核報告中溝通特定事項，因可合理預期此溝通所產生之負面影響大於所增進之公眾利益。



## 其他

復盛應用科技股份有限公司已編製民國一〇九年度及民國一〇八年度之個體財務報告，並經本會計師分別出具包含其他事項段之無保留意見及包含強調事項段之無保留意見之查核報告在案，備供參考。

安永聯合會計師事務所  
主管機關核准辦理公開發行公司財務報告  
查核簽證文號：金管證審字第1000002854號  
(100)金管證六字第1000002854號

林素雯 

會計師：

涂嘉玲 



中華民國一一〇年三月二十四日



復盛應用科技股份有限公司及子公司

民國一〇九年十二月三十一日及一〇八年十二月三十一日

單位：新臺幣千元

代碼	會計項目	附註	一〇九年十二月三十一日		一〇八年十二月三十一日	
			金額	%	金額	%
	流動資產					
1100	現金及約當現金	四及六.1	\$1,573,175	11	\$2,665,743	23
1110	透過損益按公允價值衡量之金融資產—流動	四及六.2	233,623	2	181,748	1
1136	按攤銷後成本衡量之金融資產—流動	四、六.3、六.18及八	29,700	-	17,158	-
1150	應收票據淨額	四、五、六.4及六.18	8,661	-	13,144	-
1170	應收帳款淨額	四、五、六.5、六.18及七	3,771,826	26	3,065,493	26
1200	其他應收款	七	210,328	1	196,561	2
1220	本期所得稅資產		361	-	706	-
130x	存貨淨額	四、五及六.6	2,902,577	20	2,117,552	18
1410	預付款項	七	145,788	1	124,118	1
1470	其他流動資產		11,016	-	3,258	-
11xx	流動資產合計		<u>8,887,055</u>	<u>61</u>	<u>8,385,481</u>	<u>71</u>
	非流動資產					
1510	透過損益按公允價值衡量之金融資產—非流動	四及六.2	1,801	-	1,789	-
1536	按攤銷後成本衡量之金融資產—非流動	四、六.3、六.18及八	259,757	2	-	-
1550	採用權益法之投資	四及六.7	20,857	-	22,297	-
1600	不動產、廠房及設備	四、六.8、六.23、六.25、七、八及九	3,819,913	27	2,612,107	22
1755	使用權資產	四、六.19及七	382,633	3	409,218	4
1760	投資性不動產淨額	四及六.9	9,208	-	-	-
1780	無形資產	四、六.10及六.25	817,513	6	159,547	1
1840	遞延所得稅資產	四、五及六.23	53,007	-	77,826	1
1915	預付設備款	七及九	44,235	-	10,980	-
1920	存出保證金		18,438	-	15,557	-
1995	其他非流動資產—其他		159,814	1	125,940	1
15xx	非流動資產合計		<u>5,587,176</u>	<u>39</u>	<u>3,435,261</u>	<u>29</u>
1xxx	資產總計		<u>\$14,474,231</u>	<u>100</u>	<u>\$11,820,742</u>	<u>100</u>

(請參閱合併財務報表附註)

董事長：李亮箴



經理人：江慶生



會計主管：舒孝龍





復盛應用科技股份有限公司及子公司  
合併資產負債表(續)  
民國一〇九年十二月三十一日及一〇八年十二月三十一日

單位：新臺幣千元

代碼	負債及權益		一〇九年十二月三十一日		一〇八年十二月三十一日	
	會計項目	附註	金額	%	金額	%
	流動負債					
2100	短期借款	四、六.11及八	\$2,227,367	15	\$894,177	8
2130	合約負債	四	28,538	-	9,634	-
2150	應付票據	四	317	-	-	-
2170	應付帳款	四	3,017,541	21	2,271,270	19
2200	其他應付款	六.12及七	1,110,312	8	1,053,879	9
2230	本期所得稅負債	四、五及六.23	405,728	3	340,447	3
2250	負債準備—流動	四、五及六.15	39,452	-	-	-
2280	租賃負債—流動	四、六.19、六.21及七	68,767	1	56,894	-
2322	一年或一營業週期內到期長期借款	六.13	4,536	-	-	-
2399	其他流動負債		31,503	-	14,981	-
21xx	流動負債合計		6,934,061	48	4,641,282	39
	非流動負債					
2540	長期借款	六.13	25,702	-	-	-
2550	負債準備—非流動	四、五及六.15	56,321	-	151,894	1
2570	遞延所得稅負債	四、五及六.23	88,678	1	2,366	-
2580	租賃負債—非流動	四、六.19、六.21及七	218,275	2	241,469	3
2640	淨確定福利負債	四、五及六.14	153,587	1	136,303	1
2645	存入保證金		5,862	-	4,412	-
2670	其他非流動負債		1,073	-	147	-
25xx	非流動負債合計		549,498	4	536,591	5
2xxx	負債總計		7,483,559	52	5,177,873	44
	權益	六.16				
3110	普通股股本		1,310,300	9	1,310,300	11
3200	資本公積		1,664,358	12	1,664,358	14
3300	保留盈餘					
3310	法定盈餘公積		1,183,976	8	966,346	8
3320	特別盈餘公積		569,208	4	434,124	4
3350	未分配盈餘		2,218,377	15	2,508,703	21
	保留盈餘合計		3,971,561	27	3,909,173	33
3400	其他權益	四				
3410	國外營運機構財務報表換算之兌換差額		(604,273)	(4)	(569,208)	(5)
31xx	歸屬於母公司業主之權益合計		6,341,946	44	6,314,623	53
36xx	非控制權益	六.16及六.25	648,726	4	328,246	3
3xxx	權益總計		6,990,672	48	6,642,869	56
	負債及權益總計		\$14,474,231	100	\$11,820,742	100

(請參閱合併財務報表附註)

董事長：李亮箴



經理人：江慶生



會計主管：舒孝龍



## 復盛應用科技股份有限公司及子公司

## 合併綜合損益表

民國一〇九年及一〇八年一月一日至十二月三十一日

單位：新臺幣千元

代碼	會計項目	附註	一〇九年度		一〇八年度	
			金額	%	金額	%
4100	營業收入淨額	四、六.17及七	\$14,229,734	100	\$17,200,853	100
5000	營業成本	六.6、六.10、六.14、六.19 、六.20及七	(10,971,403)	(77)	(12,796,704)	(74)
5900	營業毛利		3,258,331	23	4,404,149	26
6000	營業費用	四、六.10、六.14、六.19 、六.20及七				
6100	推銷費用		(362,426)	(2)	(365,650)	(2)
6200	管理費用		(749,486)	(5)	(758,141)	(4)
6300	研究發展費用		(504,733)	(4)	(497,623)	(3)
6450	預期信用減損(損失)利益	六.18	(1,181)	-	3,068	-
	營業費用合計		(1,617,826)	(11)	(1,618,346)	(9)
6900	營業淨利		1,640,505	12	2,785,803	17
7000	營業外收入及支出	四、六.21及七				
7100	利息收入		25,199	-	35,309	-
7010	其他收入		151,657	1	75,439	-
7020	其他利益及損失		(318,286)	(2)	(5,315)	-
7050	財務成本		(22,979)	-	(29,010)	-
7070	採用權益法認列之關聯企業及合資之份額	六.7	(1,440)	-	(2,903)	-
	營業外收入及支出合計		(165,849)	(1)	73,520	-
7900	稅前淨利		1,474,656	11	2,859,323	17
7950	所得稅費用	四、五及六.23	(261,775)	(2)	(593,634)	(4)
8200	本期淨利		1,212,881	9	2,265,689	13
8300	其他綜合損益	六.22				
8310	不重分類至損益之項目					
8311	確定福利計畫之再衡量數		(23,814)	-	(24,774)	-
8349	與不重分類之項目相關之所得稅	六.23	4,763	-	4,955	-
8360	後續可能重分類至損益之項目					
8361	國外營運機構財務報表換算之兌換差額		(37,787)	-	(143,918)	(1)
	本期其他綜合損益(稅後淨額)		(56,838)	-	(163,737)	(1)
8500	本期綜合損益總額		\$1,156,043	9	\$2,101,952	12
8600	淨利歸屬於：					
8610	母公司業主		\$1,129,679	8	\$2,176,302	13
8620	非控制權益	六.16	83,202	1	89,387	-
			\$1,212,881	9	\$2,265,689	13
8700	綜合損益總額歸屬於：					
8710	母公司業主		\$1,075,563	8	\$2,021,399	12
8720	非控制權益	六.16	80,480	1	80,553	-
			\$1,156,043	9	\$2,101,952	12
	每股盈餘：	六.24				
9750	基本每股盈餘(元)		\$8.62		\$16.61	
9850	稀釋每股盈餘(元)		\$8.61		\$16.57	

(請參閱合併財務報表附註)

董事長：李亮箴



經理人：江慶生



會計主管：舒孝龍



復盛應用材料股份有限公司及子公司

合併權益變動表

民國一〇九年及一〇八年一月一日起至十二月三十一日



單位：新臺幣千元

代碼	項目	歸屬於母公司業主之權益						總計	非控制權益	權益總額
		股本	資本公積	保留盈餘			其他權益項目			
				法定盈餘公積	特別盈餘公積	未分配盈餘	國外營運機構 財務報表轉換 之兌換差額			
3100	3200	3310	3320	3350	3410	31XX	36XX	3XXX		
A1	民國一〇八年一月一日餘額	\$1,310,300	\$1,664,358	\$765,783	\$350,167	\$2,078,070	\$(434,124)	\$5,734,554	\$247,693	\$5,982,247
B1	民國一〇七年度盈餘指撥及分配： 提列法定盈餘公積			200,563		(200,563)		-		-
B3	提列特別盈餘公積				83,957	(83,957)		-		-
B5	普通股現金股利					(1,441,330)		(1,441,330)		(1,441,330)
D1	民國一〇八年度淨利					2,176,302		2,176,302	89,387	2,265,689
D3	民國一〇八年度其他綜合損益					(19,819)	(135,084)	(154,903)	(8,834)	(163,737)
D5	本期綜合損益總額	-	-	-	-	2,156,483	(135,084)	2,021,399	80,553	2,101,952
Z1	民國一〇八年十二月三十一日餘額	\$1,310,300	\$1,664,358	\$966,346	\$434,124	\$2,508,703	\$(569,208)	\$6,314,623	\$328,246	\$6,642,869
A1	民國一〇九年一月一日餘額	\$1,310,300	\$1,664,358	\$966,346	\$434,124	\$2,508,703	\$(569,208)	\$6,314,623	\$328,246	\$6,642,869
B1	民國一〇八年度盈餘指撥及分配： 提列法定盈餘公積			217,630		(217,630)		-		-
B3	提列特別盈餘公積				135,084	(135,084)		-		-
B5	普通股現金股利					(1,048,240)		(1,048,240)		(1,048,240)
D1	民國一〇九年度淨利					1,129,679		1,129,679	83,202	1,212,881
D3	民國一〇九年度其他綜合損益					(19,051)	(35,065)	(54,116)	(2,722)	(56,838)
D5	本期綜合損益總額	-	-	-	-	1,110,628	(35,065)	1,075,563	80,480	1,156,043
O1	非控制權益增減								240,000	240,000
Z1	民國一〇九年十二月三十一日餘額	\$1,310,300	\$1,664,358	\$1,183,976	\$569,208	\$2,218,377	\$(604,273)	\$6,341,946	\$648,726	\$6,990,672

(請參閱合併財務報表附註)

董事長：李亮箴



經理人：江慶生



會計主管：舒孝龍



復盛應用科技股份有限公司及子公司

合併現金流量表

民國一〇九年及一〇八年一月一日至十二月三十一日

單位：新臺幣千元

代碼	項 目	一〇九年度	一〇八年度	代碼	項 目	一〇九年度	一〇八年度
		金 額	金 額			金 額	金 額
AAAA	營業活動之現金流量：			BBBB	投資活動之現金流量：		
A10000	本期稅前淨利	\$1,474,656	\$2,859,323	B00040	取得按攤銷後成本衡量之金融資產	(274,457)	(2,158)
A20000	調整項目：			B00050	處分按攤銷後成本衡量之金融資產	2,132	5,989
A20010	不影響現金流量之收益及費損項目：			B00100	取得透過損益按公允價值衡量之金融資產	(58,786)	(180,000)
A20100	折舊費用	479,803	423,647	B00200	處分透過損益按公允價值衡量之金融資產	-	180,516
A20200	攤銷費用	12,038	13,332	B01800	取得採用權益法之投資	-	(25,200)
A20300	預期信用減損損失(利益)數	1,181	(3,068)	B02200	對子公司之收購(扣除所取得之現金)	(822,629)	-
A20400	透過損益按公允價值衡量金融資產及負債之淨損失(利益)	4,269	(6,842)	B02700	取得不動產、廠房及設備	(587,204)	(700,681)
A20900	利息費用	22,979	29,010	B02800	處分不動產、廠房及設備	47,341	21,545
A21200	利息收入	(25,199)	(35,309)	B03700	存出保證金增加	(1,330)	(8,998)
A22400	採用權益法認列之關聯企業及合資損失之份額	1,440	2,903	B04500	取得無形資產	(6,121)	(9,873)
A22500	處分及報廢不動產、廠房及設備(利益)損失	(96)	7,097	B06800	其他非流動資產增加	(29,395)	(69,824)
A29900	其他項目	(866)	(49)	B07100	預付設備款增加	(73,458)	-
A30000	與營業活動相關之資產及負債變動數：			B07200	預付設備款減少	-	52,246
A31130	應收票據淨額減少(增加)	4,483	(1,937)	BBBB	投資活動之淨現金流出	(1,803,907)	(736,438)
A31150	應收帳款淨額增加	(396,347)	(246,860)	CCCC	籌資活動之現金流量：		
A31180	其他應收款增加	(2,995)	(26,768)	C00100	短期借款增加	1,170,616	482,601
A31200	存貨淨額增加	(413,337)	(303,916)	C01700	長期借款增加	31,654	-
A31230	預付款項減少(增加)	4,986	(46,733)	C03000	存入保證金增加	1,778	2,976
A31240	其他流動資產(增加)減少	(4,911)	705	C04020	租賃負債本金償還	(73,701)	(61,284)
A32125	合約負債增加(減少)	8,696	(2,062)	C04300	其他非流動負債增加	926	-
A32130	應付票據增加	184	-	C04400	其他非流動負債減少	-	(13,653)
A32150	應付帳款增加	503,437	195,593	C04500	發放現金股利	(1,048,240)	(1,441,330)
A32180	其他應付款減少	(1,052,997)	(67,168)	C05800	非控制權益變動	240,000	-
A32200	負債準備減少	(55,852)	(109,322)	CCCC	籌資活動之淨現金流入(出)	323,033	(1,030,690)
A32230	其他流動負債增加	15,078	7,705	DDDD	匯率變動對現金及約當現金之影響	(34,037)	(112,961)
A32240	淨確定福利負債減少	(6,530)	(8,832)	EEEE	本期現金及約當現金淨(減少)增加數	(1,092,568)	161,232
A33000	營運產生之現金流入	574,100	2,680,449	E00100	期初現金及約當現金餘額	2,665,743	2,504,511
A33100	收取之利息	25,199	35,309	E00200	期末現金及約當現金餘額	\$1,573,175	\$2,665,743
A33300	支付之利息	(10,817)	(24,363)				
A33500	支付之所得稅	(166,139)	(650,074)				
AAAA	營業活動之淨現金流入	422,343	2,041,321				

(請參閱合併財務報表附註)

董事長：李亮葳



經理人：江慶生



會計主管：舒孝龍



復盛應用科技股份有限公司及子公司  
合併財務報表附註  
民國一〇九年一月一日至十二月三十一日及  
一〇八年一月一日至十二月三十一日  
(金額除另有註明者外，均以新臺幣千元為單位)

一、公司沿革

1. 復盛應用科技股份有限公司(以下簡稱本公司)由荷蘭商Coöperatieve Valiant APO Global U.A.於民國九十九年九月十四日設立。
2. 本公司為配合原母公司Coöperatieve Valiant APO Global U.A.進行組織重組及專業分工，以提高競爭力及經營績效，依企業併購法、公司法等相關規定於民國九十九年九月十四日經董事會決議通過受讓復盛(股)公司(以下簡稱復盛公司)運動器材事業部及精製品事業部之相關事業，並以民國九十九年十一月一日為分割受讓日。完成分割受讓後，本公司承受復盛公司運動器材事業部及精製品事業部之資產、負債及一切權利與義務，包括現有廠房、機器設備和員工，公司繼續從事其原有業務。
3. 本公司於民國一〇六年十月經核准辦理股票公開發行，並於民國一〇六年十一月三十日於興櫃市場交易買賣，自民國一〇八年十二月十八日起在臺灣證券交易所上市，其註冊地及主要營運據點分別位於臺北市中山區南京東路2段172號3樓及桃園市桃園區興中街9號。

二、通過財務報告之日期及程序

本公司及子公司(以下簡稱本集團)民國一〇九年度及一〇八年度之合併財務報告業經董事會於民國一一〇年三月二十四日通過發布。

三、新發布及修訂準則及解釋之適用

1. 首次適用國際財務報導準則而產生之會計政策變動

本集團已採用金融監督管理委員會(以下簡稱金管會)已認可且自民國一〇九年一月一日以後開始之會計年度適用之國際財務報導準則、國際會計準則、國際財務報導解釋或解釋公告，除下述新準則及修正之性質及影響說明外，其餘首次適用對本集團並無重大影響：

本集團選擇提前自民國一〇九年一月一日以後開始之會計年度適用金管會已認可之國際財務報導準則第16號「新型冠狀病毒肺炎相關租金減讓」修正，並依該修訂準則之過渡規定處理。對符合新型冠狀病毒肺炎大流行之直接結果而發生之相關租金減讓選擇不評估其是否係租賃修改，而將該租金減讓以租賃給付變動處理。依照該修正之與承租人相關之附註揭露請詳附註六。

復盛應用科技股份有限公司及子公司合併財務報表附註(續)  
(金額除另予註明外，均以新臺幣千元為單位)

2. 本集團尚未採用下列國際會計準則理事會已發布且金管會已認可之新發布、修訂及修正準則或解釋：

項次	新發布/修正/修訂準則及解釋	國際會計準則理事會發布之生效日
1	利率指標變革－第二階段(國際財務報導準則第9號、國際會計準則第39號、國際財務報導準則第7號、國際財務報導準則第4號及國際財務報導準則第16號之修正)	民國110年1月1日

- (1) 利率指標變革－第二階段(國際財務報導準則第9號、國際會計準則第39號、國際財務報導準則第7號、國際財務報導準則第4號及國際財務報導準則第16號之修正)

- 此最終階段之修正主要著重於利率指標變革對企業財務報表之影響，包括：
- A. 對於決定金融工具合約現金流量之基礎之變動中屬利率指標變革所要求者，不會除列或調整金融工具帳面金額，係以更新有效利率之方式反應可替代指標利率之變動；
  - B. 當避險仍然符合避險會計之規定，不會僅因為變革所要求之變動而停止適用避險會計；及
  - C. 對於因變革產生之新風險及如何管理過渡至替代指標利率，要求提供揭露資訊。

本集團評估以上自民國110年1月1日以後開始之會計年度適用之修正，對本集團並無重大影響。

3. 截至財務報告通過發布日為止，本集團未採用下列國際會計準則理事會已發布但金管會尚未認可之新發布、修訂及修正準則或解釋：

項次	新發布/修正/修訂準則及解釋	國際會計準則理事會發布之生效日
1	國際財務報導準則第10號「合併財務報表」及國際會計準則第28號「投資關聯企業及合資」之修正－投資者與其關聯企業或合資間之資產出售或投入	待國際會計準則理事會決定
2	國際財務報導準則第17號「保險合約」	民國112年1月1日
3	負債分類為流動或非流動(國際會計準則第1號之修正)	民國112年1月1日
4	對國際財務報導準則有限度範圍修正，包括對國際財務報導準則第3號、國際會計準則第16號及國際會計準則第37號之修正，以及年度改善	民國111年1月1日
5	揭露倡議－會計政策(國際會計準則第1號之修正)	民國112年1月1日
6	會計估計之定義(國際會計準則第8號之修正)	民國112年1月1日



復盛應用科技股份有限公司及子公司合併財務報表附註(續)  
(金額除另予註明外，均以新臺幣千元為單位)

- (1) 國際財務報導準則第10號「合併財務報表」及國際會計準則第28號「投資關聯企業及合資」之修正—投資者與其關聯企業或合資間之資產出售或投入

此計畫係為處理國際財務報導準則第10號「合併財務報表」與國際會計準則第28號「投資關聯企業及合資」間，有關以子公司作價投資關聯企業或合資而喪失控制之不一致。國際會計準則第28號規定投入非貨幣性資產以交換關聯企業或合資之權益時，應依順流交易之處理方式銷除所產生利益或損失之份額；國際財務報導準則第10號則規定應認列喪失對子公司之控制時之全數利益或損失。此修正限制國際會計準則第28號之前述規定，當構成國際財務報導準則第3號所定義為業務之資產出售或投入時，其所產生之利益或損失應全數認列。

此修正亦修改國際財務報導準則第10號使得投資者與其關聯企業或合資間，當出售或投入不構成國際財務報導準則第3號所定義業務之子公司時，其產生之利益或損失，僅就非屬投資者所享有份額之範圍認列。

- (2) 國際財務報導準則第17號「保險合約」

此準則提供保險合約全面性之模型，含括所有會計相關部分(認列、衡量、表達及揭露原則)，準則之核心為一般模型，於此模型下，原始認列以履約現金流量及合約服務邊際兩者之合計數衡量保險合約群組，其中履約現金流量包括：

- A. 未來現金流量之估計值
- B. 折現率：反映貨幣時間價值及與未來現金流量相關之財務風險(在財務風險未包含於未來現金流量之估計值範圍內)之調整；及
- C. 對非財務風險之風險調整

保險合約群組於每一報導期間結束日之帳面金額為剩餘保障負債及已發生理賠負債兩者之總和。

除一般模型外，並提供：

- A. 具直接參與特性合約之特定適用方法(變動收費法)
- B. 短期合約之簡化法(保費分攤法)

復盛應用科技股份有限公司及子公司合併財務報表附註(續)  
(金額除另予註明外，均以新臺幣千元為單位)

此準則於民國106年5月發布後，另於民國109年6月發布修正，此修正除於過渡條款中將生效日延後2年(亦即由原先民國110年1月1日延後至民國112年1月1日)並提供額外豁免外，並藉由簡化部分規定而降低採用此準則成本，以及修改部分規定使部分情況更易於解釋。此準則之生效將取代過渡準則(亦即國際財務報導準則第4號「保險合約」)

(3) 負債分類為流動或非流動(國際會計準則第1號之修正)

此係針對會計準則第1號「財務報表之表達」第69段至76段中負債分類為流動或非流動進行修正。

(4) 對國際財務報導準則有限度範圍修正，包括對國際財務報導準則第3號、國際會計準則第16號及國際會計準則第37號之修正，以及年度改善

A. 更新對觀念架構之索引(國際財務報導準則第3號之修正)

此修正係藉由取代對財務報導之觀念架構的舊版索引，以2018年3月發布之最新版本索引更新國際財務報導準則第3號。另新增一項認列原則之例外，以避免因負債及或有負債產生可能的「第2日」利得或損失。此外，釐清針對不受取代架構索引影響之或有資產之既有指引。

B. 不動產、廠房及設備：意圖使用前之收益(國際會計準則第16號之修正)

此修正係就公司針對其意圖使用而準備資產時出售所產生之項目，禁止企業自不動產、廠房及設備之成本減除出售之金額；反之，企業將此等銷售收益及其相關成本認列於損益。

C. 虧損性合約—履行合約之成本(國際會計準則第37號之修正)

此修正釐清企業於評估合約是否係屬虧損性時，應予計入之成本。

D. 2018-2020年國際財務報導準則之改善

*國際財務報導準則第1號之修正*

此修正簡化子公司於母公司之後成為首次適用者時，關於適用國際財務報導準則第1號之累積換算調整數衡量。

*國際財務報導準則第9號「金融工具」之修正*

此修正釐清當企業評估金融負債之新合約條款或修改後條款是否與原始金融負債具有重大差異時所包括之費用。

復盛應用科技股份有限公司及子公司合併財務報表附註(續)  
(金額除另予註明外，均以新臺幣千元為單位)

*國際財務報導準則第16號「租賃」釋例之修正*

此係對釋例13承租人之權益改良相關之租賃誘因進行修正。

*國際會計準則第41號之修正*

此修正移除衡量公允價值時現金流量不計入稅捐之規定，以使國際會計準則第41號之公允價值衡量之規定與其他國際財務報導準則之相關規定一致。

(5) 揭露倡議－會計政策(國際會計準則第1號之修正)

此修正係改善會計政策之揭露，以提供投資者及其他財務報表主要使用者更有用之資訊。

(6) 會計估計之定義(國際會計準則第8號之修正)

此修正直接定義會計估計，並對會計準則第8號「會計政策、會計估計變動及錯誤」進行其他修正，以協助企業區分會計政策變動與會計估計變動。

以上國際會計準則理事會已發布但金管會尚未認可之準則或解釋，其實際適用日期以金管會規定為準，本集團除現正評估(1)、(3)、(4)、(5)及(6)之新公布或修正準則、或解釋之潛在影響，暫時無法合理估計前述準則或解釋對本集團之影響外，其餘新公布或修正準則、或解釋對本集團並無重大影響。

#### 四、重大會計政策之彙總說明

##### 1. 遵循聲明

本集團民國一〇九年度及一〇八年度之合併財務報告係依據證券發行人財務報告編製準則暨經金管會認可之國際財務報導準則、國際會計準則、國際財務報導解釋及解釋公告編製。

##### 2. 編製基礎

合併財務報表除以公允價值衡量之金融工具外，係以歷史成本為編製基礎。除另行註明者外，合併財務報表均以新臺幣千元為單位。

復盛應用科技股份有限公司及子公司合併財務報表附註(續)  
(金額除另予註明外，均以新臺幣千元為單位)

### 3. 合併概況

#### 合併財務報表編製原則

當本集團暴露於來自對被投資者之參與之變動報酬或對該等變動報酬享有權利，且透過其對被投資者之權力有能力影響該等報酬時，控制即達成。特別是，本集團僅於具有下列三項控制要素時，本集團始控制被投資者：

- (1) 對被投資者之權力(亦即具有賦予其現時能力以主導攸關活動之既存權利)
- (2) 來自對被投資者之參與之變動報酬之暴險或權利，及
- (3) 使用其對被投資者之權力以影響投資者報酬金額之能力

當本集團直接或間接持有少於多數之被投資者表決權或類似權利時，本集團考量所有攸關事實及情況以評估其是否對被投資者具有權力，包括：

- (1) 與被投資者其他表決權持有人間之合約協議
- (2) 由其他合約協議所產生之權利
- (3) 表決權及潛在表決權

當事實及情況顯示三項控制要素中之一項或多項發生變動時，本集團即重評估是否仍控制被投資者。

子公司自收購日(即本集團取得控制之日)起，即全部編入合併報表中，直到喪失對子公司控制之日為止。子公司財務報表之會計期間及會計政策與母公司一致。所有集團內部帳戶餘額、交易、因集團內部交易所產生之未實現內部利得與損失及股利，係全數銷除。

對子公司持股之變動，若未喪失對子公司之控制，則該股權變動係以權益交易處理。

子公司綜合損益總額係歸屬至本集團業主及非控制權益，即使非控制權益因而產生虧損餘額亦然。

若本集團喪失對子公司之控制，則

- (1) 除列子公司之資產(包括商譽)和負債；
- (2) 除列任何非控制權益之帳面金額；
- (3) 認列取得對價之公允價值；
- (4) 認列所保留任何投資之公允價值；
- (5) 認列任何利益或虧損為當期損益；
- (6) 重分類母公司之前認列於其他綜合損益之項目金額為當期損益。

復盛應用科技股份有限公司及子公司合併財務報表附註(續)  
(金額除另予註明外，均以新臺幣千元為單位)

合併財務報表編製主體如下：

投資公司名稱	子公司名稱	業務性質	所持股權百分比	
			109.12.31	108.12.31
本公司	Sharphope Company Ltd.	投資控股	100%	100%
本公司	Vision International Co., Ltd.	高爾夫球桿頭之製造銷售	100%	100%
本公司	Gainsmart Group Ltd.	投資控股	100%	100%
本公司	World Gate Holdings Ltd.	投資控股	100%	100%
本公司	嘉華盛科技股份有限公司	精密鑄造之航太零配件產品的生產銷售	69.74%	69.74%
本公司	可思創品股份有限公司	純鈦餐具及廚房用品之銷售	100%	100%
本公司	民盛應用企業股份有限公司	冰上曲棍球、越野摩托車、棒球、滑雪等運動之鞋靴、頭盔及護具之研發銷售	85% (註1)	-
Sharphope Company Ltd.	Extensor World Trading Ltd. (Cayman)	國際貿易	- (註2)	100%
Sharphope Company Ltd.	Extensor World Trading Ltd. (Hong Kong)	國際貿易	100% (註2)	100% (註2)
Gainsmart Group Ltd.	FS-North America, Inc.	投資控股	100%	100%
FS-North America, Inc.	FS-Precision Tech Co., LLC	汽車零件、航太零件及精密五金之製造銷售	100%	100%
World Gate Holdings Ltd.	中山廣盛運動器材有限公司	高爾夫球桿頭之製造銷售	100%	100%
World Gate Holdings Ltd.	中山市隆興精工機械有限公司	運動器材、汽車零配件、模具等產品之製造銷售	100%	100%
World Gate Holdings Ltd.	康盛創建有限公司	國際貿易及投資控股	52.5%	52.5%
World Gate Holdings Ltd.	中山市奧博精密科技有限公司	研發及生產精密五金製品、塑料製品與包裝裝潢印刷品印刷	52.5% (註3)	52.5% (註3)
中山市奧博精密科技有限公司	中山市奧博金屬表面處理有限公司	陽極電鍍製程服務	100%	100%
中山市奧博精密科技有限公司	AUBO (VIET NAM) PRECISION TECHNOLOGY COMPANY LIMITED	生產精密五金製品及塑料製品	100%	100%
中山廣盛運動器材有限公司	中山鼎興真空科技有限公司	真空技術產品之研發及製造、真空鍍膜加工及運動器材、五金製品進出口業務	100%	100%

復盛應用科技股份有限公司及子公司合併財務報表附註(續)  
(金額除另予註明外，均以新臺幣千元為單位)

投資公司名稱	子公司名稱	業務性質	所持股權百分比	
			109.12.31	108.12.31
中山市奧博精密科技有限公司	AUBO PRECISION (HONG KONG) CO., LIMITED	國際貿易	100% (註4)	-
民盛應用企業股份有限公司	MENXON ENTERPRISES (THAILAND) COMPANY LIMITED	冰上曲棍球鞋及越野摩托車車靴之生產銷售	100% (註1)	-
民盛應用企業股份有限公司	MINONE ENTERPRISES COMPANY LIMITED	越野摩托車車靴、花式溜冰鞋及運動護具之生產銷售	100% (註1)	-
民盛應用企業股份有限公司	MINSON ENTERPRISES (THAILAND) COMPANY LIMITED	越野摩托車車靴及其護具、直排輪鞋等之生產銷售	100% (註1)	-
民盛應用企業股份有限公司	MINTECH ENTERPRISES COMPANY LIMITED	各式鞋靴、護具等之塑膠射出料件及運動頭盔之生產、研發和銷售	100% (註1)	-

(註1) 本公司為拓展運動用品事業布局，多角化經營，提升經營績效，以總投資金額1,360,000千元收購民盛應用企業股份有限公司及其子公司，並以民國一〇九年十一月三十日為收購日，相關說明請詳附註六.25。

(註2) 本公司為因應開曼經濟實質法案，透過子公司Sharphope Company Ltd.以美金1元設立香港子公司Extensor World Trading Ltd. (Hong Kong)取代原有開曼子公司Extensor World Trading Ltd. (Cayman)之國際貿易功能，已於民國一〇八年七月十九日核准登記設立，並於民國一〇八年八月十四日經母公司董事會決議追認通過；另開曼子公司Extensor World Trading Ltd.(Cayman)因已完成階段性任務，為簡化組織架構並整合內部資源，已於民國一〇九年六月三十日辦理完成公司解散及清算。

(註3) 本公司於民國一〇七年透過子公司World Gate Holdings Ltd.購入康盛創建有限公司52.5%之股權後，間接持有康盛創建有限公司之100%子公司一「中山市奧博精密科技有限公司」，後為因應中山市奧博精密科技有限公司未來發展計畫，於民國一〇八年八月十四日經母公司董事會決議通過，進行相關組織重組，調整投資架構，轉由子公司World Gate Holdings Ltd.直接持有中山市奧博精密科技有限公司52.5%之股權，並於民國一〇八年十月一日完成股權移轉。

(註4) 本公司為因應境外接單需求，於民國一〇九年三月二十四日董事會決議通過，透過子公司中山市奧博精密科技有限公司以港幣100,000元設立香港子公司AUBO PRECISION (HONG KONG) CO., LIMITED，並已於民國一〇九年七月十三日核准登記設立。

復盛應用科技股份有限公司及子公司合併財務報表附註(續)  
(金額除另予註明外，均以新臺幣千元為單位)

#### 4. 外幣交易

本集團之合併財務報表係以本公司之功能性貨幣新臺幣表達。集團內的每一個體係自行決定其功能性貨幣，並以該功能性貨幣衡量其財務報表。

集團內個體之外幣交易係以交易日匯率換算為其功能性貨幣記錄。於每一報導期間結束日，外幣貨幣性項目以該日收盤匯率換算；以公允價值衡量之外幣非貨幣性項目，以衡量公允價值當日之匯率換算；以歷史成本衡量之外幣非貨幣性項目，以原始交易日之匯率換算。

除下列所述者外，因交割或換算貨幣性項目所產生之兌換差額，於發生當期認列為損益：

- (1) 為取得符合要件之資產所發生之外幣借款，其產生之兌換差額若視為對利息成本之調整者，為借款成本之一部分，予以資本化作為該項資產之成本。
- (2) 適用國際財務報導準則第9號「金融工具」之外幣項目，依金融工具之會計政策處理。
- (3) 構成報導個體對國外營運機構淨投資一部分之貨幣性項目，所產生之兌換差額原始係認列為其他綜合損益，並於處分該淨投資時，自權益重分類至損益。

當非貨幣性項目之利益或損失認列為其他綜合損益時，該利益或損失之任何兌換組成部分認列為其他綜合損益。當非貨幣性項目之利益或損失認列為損益時，該利益或損失之任何兌換組成部分認列為損益。

#### 5. 外幣財務報表之換算

編製合併財務報表時，國外營運機構之資產與負債係以該資產負債表日之收盤匯率換算為新臺幣，收益及費損項目係以當期平均匯率換算。因換算而產生之兌換差額認列為其他綜合損益，並於處分該國外營運機構時，將先前已認列於其他綜合損益並累計於權益項下之單獨組成部分之累計兌換差額，於認列處分損益時，自權益重分類至損益。涉及對包含國外營運機構之子公司喪失控制之部分處分，及部分處分對包含國外營運機構之關聯企業或聯合協議之權益後，所保留之權益係一包含國外營運機構之金融資產者，亦按處分處理。

復盛應用科技股份有限公司及子公司合併財務報表附註(續)  
(金額除另予註明外，均以新臺幣千元為單位)

在未喪失控制下部分處分包含國外營運機構之子公司時，按比例將認列於其他綜合損益之累計兌換差額重新歸屬予該國外營運機構之非控制權益，而不認列為損益；在未喪失重大影響或聯合控制下，部分處分包含國外營運機構之關聯企業或聯合協議時，累計兌換差額則按比例重分類至損益。

本集團因收購國外營運機構產生之商譽及對其資產與負債帳面金額所作之公允價值調整，視為該國外營運機構之資產及負債，並以其功能性貨幣列報。

#### 6. 資產與負債區分流動與非流動之分類標準

有下列情況之一者，分類為流動資產，非屬流動資產，則分類為非流動資產：

- (1) 預期於其正常營業週期中實現該資產，或意圖將其出售或消耗。
- (2) 主要為交易目的而持有該資產。
- (3) 預期於報導期間後十二個月內實現該資產。
- (4) 現金或約當現金，但於報導期間後至少十二個月將該資產交換或用以清償負債受到限制者除外。

有下列情況之一者，分類為流動負債，非屬流動負債，則分類為非流動負債：

- (1) 預期於其正常營業週期中清償該負債。
- (2) 主要為交易目的而持有該負債。
- (3) 預期於報導期間後十二個月內到期清償該負債。
- (4) 不能無條件將清償期限遞延至報導期間後至少十二個月之負債。負債之條款，可能依交易對方之選擇，以發行權益工具而導致其清償者，並不影響其分類。

#### 7. 現金及約當現金

現金及約當現金係庫存現金、活期存款及可隨時轉換成定額現金且價值變動風險甚小之短期並具高度流動性之定期存款或投資(包括合約期間三個月內之定期存款)。

#### 8. 金融工具

金融資產與金融負債於本集團成為該金融工具合約條款之一方時認列。

符合國際財務報導準則第9號「金融工具」適用範圍之金融資產與金融負債，於原始認列時，係依公允價值衡量，直接可歸屬於金融資產與金融負債(除分類為透過損益按公允價值衡量之金融資產及金融負債外)取得或發行之交易成本，係從該金融資產及金融負債之公允價值加計或減除。



復盛應用科技股份有限公司及子公司合併財務報表附註(續)  
(金額除另予註明外，均以新臺幣千元為單位)

(1) 金融資產之認列與衡量

本集團所有慣例交易金融資產之認列與除列，採交易日會計處理。

本集團以下列兩項為基礎將金融資產分類為後續按攤銷後成本衡量、透過其他綜合損益按公允價值衡量或透過損益按公允價值衡量之金融資產：

- A. 管理金融資產之經營模式
- B. 金融資產之合約現金流量特性

按攤銷後成本衡量之金融資產

同時符合下列兩條件之金融資產，按攤銷後成本衡量，並以應收票據、應收帳款、按攤銷後成本衡量之金融資產及其他應收款等項目列報於資產負債表：

- A. 管理金融資產之經營模式：持有金融資產以收取合約現金流量
- B. 金融資產之合約現金流量特性：現金流量完全為支付本金及流通在外本金金額之利息

此等金融資產(不包括涉及避險關係者)後續以攤銷後成本【原始認列時衡量之金額，減除已償付之本金，加計或減除該原始金額與到期金額間差額之累積攤銷數(使用有效利息法)，並調整備抵損失】衡量。於除列、透過攤銷程序或認列減損利益或損失時，將其利益或損失認列於損益。

以有效利息法(以有效利率乘以金融資產總帳面金額)或下列情況計算之利息，則認列於損益：

- A. 如屬購入或創始之信用減損金融資產，以信用調整後有效利率乘以金融資產攤銷後成本
- B. 非屬前者，惟後續變成信用減損者，以有效利率乘以金融資產攤銷後成本

透過其他綜合損益按公允價值衡量之金融資產

同時符合下列兩條件之金融資產，按透過其他綜合損益按公允價值衡量，並以透過其他綜合損益按公允價值衡量之金融資產列報於資產負債表：

- A. 管理金融資產之經營模式：收取合約現金流量及出售金融資產
- B. 金融資產之合約現金流量特性：現金流量完全為支付本金及流通在外本金金額之利息

復盛應用科技股份有限公司及子公司合併財務報表附註(續)  
(金額除另予註明外，均以新臺幣千元為單位)

此類金融資產相關損益之認列說明如下：

- A. 除列或重分類前，除減損利益或損失與外幣兌換損益認列於損益外，其利益或損失係認列於其他綜合損益
- B. 除列時，先前認列於其他綜合損益之累積利益或損失係自權益重分類至損益作為重分類調整
- C. 以有效利息法(以有效利率乘以金融資產總帳面金額)或下列情況計算之利息，則認列於損益：
  - (a) 如屬購入或創始之信用減損金融資產，以信用調整後有效利率乘以金融資產攤銷後成本
  - (b) 非屬前者，惟續後變成信用減損者，以有效利率乘以金融資產攤銷後成本

此外，對於屬國際財務報導準則第9號適用範圍之權益工具，且該權益工具既非持有供交易，亦非適用國際財務報導準則第3號之企業合併中之收購者所認列之或有對價，於原始認列時，選擇(不可撤銷)將其後續公允價值變動列報於其他綜合損益。列報於其他綜合損益中之金額後續不得移轉至損益(處分該等權益工具時，將列入其他權益項目之累積金額，直接轉入保留盈餘)，並以透過其他綜合損益按公允價值衡量之金融資產列報於資產負債表。投資之股利則認列於損益，除非該股利明顯代表部分投資成本之回收。

透過損益按公允價值衡量之金融資產

除前述符合特定條件而按攤銷後成本衡量或透過其他綜合損益按公允價值衡量外，金融資產均採透過損益按公允價值衡量，並以透過損益按公允價值衡量之金融資產及應收帳款列報於資產負債表。

此類金融資產以公允價值衡量，其再衡量產生之利益或損失認列為損益，該認列為損益之利益或損失包含該金融資產所收取之任何股利或利息。

(2) 金融資產減損

本集團對按攤銷後成本衡量之金融資產，係以預期信用損失認列並衡量備抵損失。

本集團以反映下列各項之方式衡量預期信用損失：

- A. 藉由評估各可能結果而決定之不偏且以機率加權之金額
- B. 貨幣時間價值
- C. 與過去事項、現時狀況及未來經濟狀況預測有關之合理且可佐證之資訊(於資產負債表日無須過度成本或投入即可取得者)

復盛應用科技股份有限公司及子公司合併財務報表附註(續)  
(金額除另予註明外，均以新臺幣千元為單位)

衡量備抵損失之方法說明如下：

- A. 按12個月預期信用損失金額衡量：包括金融資產自原始認列後信用風險未顯著增加，或於資產負債表日判定為信用風險低者。此外，亦包括前一報導期間按存續期間預期信用損失金額衡量備抵損失，但於本期資產負債表日不再符合自原始認列後信用風險已顯著增加之條件者。
- B. 存續期間預期信用損失金額衡量：包括金融資產自原始認列後信用風險已顯著增加，或屬購入或創始之信用減損金融資產。
- C. 對於屬國際財務報導準則第15號範圍內之交易所產生之應收帳款或合約資產，本集團採用存續期間預期信用損失金額衡量備抵損失。
- D. 對於屬國際財務報導準則第16號範圍內之交易所產生之應收租賃款，本集團採用存續期間預期信用損失金額衡量備抵損失。

本集團於每一資產負債表日，以比較金融工具於資產負債表日與原始認列日之違約風險之變動，評估金融工具於原始認列後之信用風險是否已顯著增加。另與信用風險相關資訊請詳附註十二。

### (3) 金融資產除列

本集團持有之金融資產於符合下列情況之一時除列：

- A. 來自金融資產現金流量之合約權利終止。
- B. 已移轉金融資產且將該資產所有權之幾乎所有風險及報酬移轉予他人。
- C. 既未移轉亦未保留資產所有權之幾乎所有風險及報酬，但已移轉對資產之控制。

一金融資產整體除列時，其帳面金額與已收取或可收取對價加計認列於其他綜合損益之任何累計利益或損失總和間之差額係認列於損益。

### (4) 金融負債及權益工具

#### 負債或權益之分類

本集團發行之負債及權益工具係依據合約協議之實質與金融負債及權益工具之定義分類為金融負債或權益。

#### 權益工具

權益工具係指表彰本集團於資產減除所有負債後剩餘權益之任何合約，本集團發行之權益工具係以取得之價款扣除直接發行成本後之金額認列。

復盛應用科技股份有限公司及子公司合併財務報表附註(續)  
(金額除另予註明外，均以新臺幣千元為單位)

金融負債

符合國際財務報導準則第9號適用範圍之金融負債於原始認列時，分類為以攤銷後成本衡量之金融負債。

以攤銷後成本衡量之金融負債

以攤銷後成本衡量之金融負債包括應付款項及借款等，於原始認列後，續後以有效利率法衡量。當金融負債除列及透過有效利率法攤提時，將其相關損益及攤銷數認列於損益。

攤銷後成本之計算考量取得時之折價或溢價及交易成本。

金融負債之除列

當金融負債之義務解除、取消或失效時，則除列該金融負債。

當本集團與債權人間就具重大差異條款之債務工具進行交換，或對現有金融負債之全部或部分條款作重大修改(不論是否因財務困難)，以除列原始負債並認列新負債之方式處理，除列金融負債時，將其帳面金額與所支付或應支付對價總額(包括移轉之非現金資產或承擔之負債)間之差額認列於損益。

(5) 金融資產及負債之互抵

金融資產及金融負債僅於已認列金額目前具互抵之法律行使權利且有意圖以淨額交割或同時變現資產及清償負債時，方能予以互抵並以淨額列示於資產負債表。

9. 公允價值衡量

公允價值係指於衡量日，市場參與者間在有秩序之交易中出售某一資產所能收取或移轉某一負債所需支付之價格。公允價值衡量假設該出售資產或移轉負債之交易發生於下列市場之一：

- (1) 該資產或負債之主要市場，或
- (2) 若無主要市場，該資產或負債之最有利市場

主要或最有利市場必須是集團所能進入以進行交易者。

復盛應用科技股份有限公司及子公司合併財務報表附註(續)  
(金額除另予註明外，均以新臺幣千元為單位)

資產或負債之公允價值衡量係使用市場參與者於定價資產或負債時會使用之假設，其假設該等市場參與者依其經濟最佳利益為之。

非金融資產之公允價值衡量考量市場參與者藉由將該資產用於其最高及最佳使用或藉由將該資產出售予會將該資產用於其最高及最佳使用之另一市場參與者，以產生經濟效益之能力。

本集團採用在相關情況下適合且有足夠資料可得之評價技術以衡量公允價值，並最大化攸關可觀察輸入值之使用且最小化不可觀察輸入值之使用。

#### 10. 存貨

存貨按逐項比較之成本與淨變現價值孰低法評價。

成本指為使存貨達到可供銷售或可供生產狀態及地點所產生之成本：

原物料 — 以實際進貨成本，採加權平均法。

製成品及在製品 — 包括直接原料、人工及以正常產能分攤之固定製造費用，但不包含借款成本。

淨變現價值指在正常情況下，估計售價減除至完工尚須投入之成本及銷售費用後之餘額。

勞務提供係依據國際財務報導準則第15號之規定處理，非屬存貨範圍。

#### 11. 採用權益法之投資

本集團對關聯企業之投資除分類為待出售資產外，係採用權益法處理。關聯企業係指本集團對其有重大影響者。合資係指本集團對聯合協議(具聯合控制者)之淨資產具有權利者。

於權益法下，投資關聯企業或合資於資產負債表之列帳，係以成本加計取得後本集團對該關聯企業或合資淨資產變動數依持股比例認列之金額。對關聯企業或合資投資之帳面金額及其他相關長期權益於採用權益法減少至零後，於發生法定義務、推定義務或已代關聯企業支付款項之範圍內，認列額外損失及負債。本集團與關聯企業或合資間交易所產生之未實現損益，則依其對關聯企業或合資之權益比例銷除。

復盛應用科技股份有限公司及子公司合併財務報表附註(續)  
(金額除另予註明外，均以新臺幣千元為單位)

當關聯企業或合資之權益變動並非因損益及其他綜合損益項目而發生且不影響本集團對其持股比例時，本集團係按持股比例認列相關所有權權益變動。因而所認列之資本公積於後續處分關聯企業或合資時，係按處分比例轉列損益。

關聯企業或合資增發新股時，本集團未按持股比例認購致使投資比例發生變動，因而使本集團對該關聯企業或合資所享有之淨資產持份發生增減者，以「資本公積」及「採用權益法之投資」調整該增減數。於投資比例變動為減少時，另將先前已認列於其他綜合損益之相關項目，依減少比例重分類至損益或其他適當科目。前述所認列之資本公積於後續處分關聯企業或合資時，係按處分比例轉列損益。

關聯企業或合資之財務報表係就與集團相同之報導期間編製，並進行調整以使其會計政策與本集團之會計政策一致。

本集團於每一報導期間結束日依國際會計準則第28號「投資關聯企業及合資」之規定確認是否有客觀證據顯示對關聯企業或合資之投資發生減損，若有減損之客觀證據，本集團即依國際會計準則第36號「資產減損」之規定以關聯企業或合資之可回收金額與帳面金額間之差異數計算減損金額，並將該金額認列於對關聯企業或合資之損益中。前述可回收金額如採用該投資之使用價值，本集團則依據下列估計決定相關使用價值：

- (1) 本集團所享有關聯企業或合資估計未來產生現金流量現值之份額，包括關聯企業或合資因營運所產生之現金流量及最終處分該投資所得之價款；或
- (2) 本集團預期由該投資收取股利及最終處分該投資所產生之估計未來現金流量現值。

因構成投資關聯企業或合資帳面金額之商譽組成項目，並未單獨認列，故無須對其適用國際會計準則第36號「資產減損」商譽減損測試之規定。

當喪失對關聯企業之重大影響或對合資之聯合控制時，本集團係以公允價值衡量並認列所保留之投資部分。喪失重大影響或聯合控制時，該投資關聯企業或合資之帳面金額與所保留投資之公允價值加計處分所得價款間之差額，則認列為損益。此外，當對關聯企業之投資成為對合資之投資，或對合資之投資成為對關聯企業之投資時，本集團持續適用權益法而不對保留權益作再衡量。

復盛應用科技股份有限公司及子公司合併財務報表附註(續)  
(金額除另予註明外，均以新臺幣千元為單位)

12. 不動產、廠房及設備

不動產、廠房及設備係以取得成本為認列基礎，並減除累計折舊及累計減損後列示，前述成本包含不動產、廠房及設備之拆卸、移除及復原其所在地點之成本及因未完工程所產生之必要利息支出。不動產、廠房及設備之各項組成若屬重大，則單獨提列折舊。當不動產、廠房及設備之重大組成項目須被定期重置，本集團將該項目視為個別資產並以特定耐用年限及折舊方法分別認列。該等被重置部分之帳面金額，則依國際會計準則第16號「不動產、廠房及設備」之除列規定予以除列。重大檢修成本若符合認列條件，係視為替換成本而認列為廠房及設備帳面金額之一部分，其他修理及維護支出則認列至損益。

折舊係以直線法按下列資產之估計耐用年限計提：

房屋及建築	6~45年
機器設備	1~10年
其他設備	2~16年

不動產、廠房及設備之項目或任一重要組成部分於原始認列後，若予處分或預期未來不會因使用或處分而有經濟效益之流入，則予以除列並認列損益。

不動產、廠房及設備之殘值、耐用年限及折舊方法係於每一財務年度終了時評估，若預期值與先前之估計不同時，該變動視為會計估計變動。

13. 租賃

本集團就合約成立日評估是否係屬(或包含)租賃。若合約轉讓對已辨認資產之使用之控制權一段時間以換得對價，該合約係屬(或包含)租賃。為評估合約是否轉讓對已辨認資產之使用之控制權一段時間，本公司評估在整個使用期間是否具有下列兩者：

- (1) 取得來自使用已辨認資產之幾乎所有經濟效益之權利；及
- (2) 主導已辨認資產之使用之權利。

對於合約係屬(或包含)租賃者，本集團將合約中每一租賃組成部分作為單獨租賃，並與合約中之非租賃組成部分分別處理。對於合約包含一項租賃組成部分以及一項或多項之額外租賃或非租賃組成部分者，本集團以每一租賃組成部分之相對單獨價格及非租賃組成部分之彙總單獨價格為基礎，將合約中之對價分攤至該租賃組成部分。租賃及非租賃組成部分之相對單獨價格，以出租人(或類似供應者)分別對該組成部分(或類似組成部分)收取之價格為基礎決定。若可觀察之單獨價格並非隨時可得，本集團最大化可觀察資訊之使用以估計該單獨價格。

復盛應用科技股份有限公司及子公司合併財務報表附註(續)  
(金額除另予註明外，均以新臺幣千元為單位)

集團為承租人

除符合並選擇短期租賃或低價值標的資產之租賃外，當本集團係租賃合約之承租人時，對所有租賃認列使用權資產及租賃負債。

本集團於開始日，按於該日尚未支付之租賃給付之現值衡量租賃負債。若租賃隱含利率容易確定，租賃給付使用該利率折現。若該利率並非容易確定，使用承租人增額借款利率。於開始日，計入租賃負債之租賃給付，包括與租賃期間內之標的資產使用權有關且於該日尚未支付之下列給付：

- (1) 固定給付(包括實質固定給付)，減除可收取之任何租賃誘因；
- (2) 取決於某項指數或費率之變動租賃給付(採用開始日之指數或費率原始衡量)；
- (3) 殘值保證下承租人預期支付之金額；
- (4) 購買選擇權之行使價格，若本集團可合理確定將行使該選擇權；及
- (5) 租賃終止所須支付之罰款，若租賃期間反映承租人將行使租賃終止之選擇權。

開始日後，本集團按攤銷後成本基礎衡量租賃負債，以有效利率法增加租賃負債帳面金額，反映租賃負債之利息；租賃給付之支付減少租賃負債帳面金額。

本集團於開始日，按成本衡量使用權資產，使用權資產之成本包含：

- (1) 租賃負債之原始衡量金額；
- (2) 於開始日或之前支付之任何租賃給付，減除收取之任何租賃誘因；
- (3) 承租人發生之任何原始直接成本；及
- (4) 承租人拆卸、移除標的資產及復原其所在地點，或將標的資產復原至租賃之條款及條件中所要求之狀態之估計成本。

使用權資產後續衡量以成本減除累計折舊及累計減損損失後列示，亦即適用成本模式衡量使用權資產。

若租賃期間屆滿時標的資產所有權移轉予本集團，或若使用權資產之成本反映本集團將行使購買選擇權，則自開始日起至標的資產耐用年限屆滿時，對使用權資產提列折舊。否則，本集團自開始日起至使用權資產之耐用年限屆滿時或租賃期間屆滿時兩者之較早者，對使用權資產提列折舊。



復盛應用科技股份有限公司及子公司合併財務報表附註(續)  
(金額除另予註明外，均以新臺幣千元為單位)

本集團適用國際會計準則第36號「資產減損」判定使用權資產是否發生減損並處理任何已辨認之減損損失。

除符合並選擇短期租賃或低價值標的資產之租賃外，本集團於資產負債表列報使用權資產及租賃負債，並於綜合損益表分別列報與租賃相關之折舊費用及利息費用。

本集團對短期租賃及低價值標的資產之租賃，選擇按直線基礎或另一種有系統之基礎，將有關該等租賃之租賃給付於租賃期間認列為費用。

#### 集團為出租人

本集團於合約成立日將其每一租賃分類為營業租賃或融資租賃。租賃如移轉附屬於標的資產所有權之幾乎所有風險與報酬，係分類為融資租賃；若未移轉，則分類為營業租賃。於開始日，本集團於資產負債表認列融資租賃下所持有之資產，並按租賃投資淨額將其表達為應收融資租賃款。

對於合約包含租賃組成部分以及非租賃組成部分，本集團適用國際財務報導準則第15號規定分攤合約中之對價。

本集團按直線基礎或另一種有系統之基礎，將來自營業租賃之租賃給付認列為租金收入。對於營業租賃之非取決於某項指數或費率之變動租賃給付，於發生時認列為租金收入。

#### 14. 無形資產

單獨取得之無形資產於原始認列時係以成本衡量。透過企業合併取得之無形資產成本為收購日之公允價值。無形資產於原始認列後，係以其成本減除累計攤銷及累計減損損失後之金額作為帳面金額。不符合認列條件之內部產生無形資產不予資本化，而係於發生時認列至損益。

無形資產之耐用年限區分為有限及非確定耐用年限。

有限耐用年限之無形資產係於其耐用年限內攤銷，並於存有減損跡象時進行減損測試。有限耐用年限之無形資產攤銷期間及攤銷方法係至少於每一財務年度結束時進行複核。若資產之預估耐用年限與先前之估計不同或未來經濟效益消耗之預期型態已發生改變，則攤銷方法或攤銷期間將予以調整並視為會計估計變動。

復盛應用科技股份有限公司及子公司合併財務報表附註(續)  
(金額除另予註明外，均以新臺幣千元為單位)

非確定耐用年限之無形資產不予攤銷，但於每一年度依個別資產或現金產生單位層級進行減損測試。非確定耐用年限之無形資產係於每期評估是否有事件及情況繼續支持該資產之耐用年限仍屬非確定。若耐用年限由非確定改為有限耐用年限時，則推延適用。

無形資產之除列所產生之利益或損失係認列至損益。

客戶關係

客戶關係係因合併而產生成本，於其估計效益年限(七年)採直線法攤提。

技術及Know-how

技術及Know-how係因合併而產生成本，於其估計效益年限(七年)採直線法攤提。

電腦軟體

電腦軟體成本於其估計效益年限(一年至二年)採直線法攤提。

本集團無形資產會計政策彙總如下：

	<u>客戶關係</u>	<u>技術及Know-how</u>	<u>電腦軟體</u>
耐用年限	有限	有限	有限
使用之攤銷方法	於估計效益年限以 直線法攤銷	於估計效益年限以 直線法攤銷	於估計效益年限以 直線法攤銷
內部產生或外部取得	外部取得	外部取得	外部取得

15. 非金融資產之減損

本集團於每一報導期間結束日評估所有適用國際會計準則第36號「資產減損」之資產是否存有減損跡象。如有減損跡象或須針對某一資產每年定期進行減損測試，本集團即以個別資產或資產所屬之現金產生單位進行測試。減損測試結果如資產或資產所屬現金產生單位之帳面金額大於其可回收金額，則認列減損損失。可回收金額為淨公允價值或使用價值之較高者。

本集團於每一報導期間結束日針對商譽以外之資產，評估是否有跡象顯示先前已認列之減損損失可能已不存在或減少。如存有此等跡象，本集團即估計該資產或現金產生單位之可回收金額。若可回收金額因資產之估計服務潛能變動而增加時，則迴轉減損。惟迴轉後帳面金額不超過資產在未認列減損損失情況下，減除應提列折舊或攤銷後之帳面金額。

復盛應用科技股份有限公司及子公司合併財務報表附註(續)  
(金額除另予註明外，均以新臺幣千元為單位)

商譽所屬之現金產生單位或群組，不論有無減損跡象，係每年定期進行減損測試。減損測試結果如須認列減損損失，則先行減除商譽，減除不足之數再依帳面金額之相對比例分攤至商譽以外之其他資產。商譽之減損，一經認列，嗣後不得以任何理由迴轉。

繼續營業單位之減損損失及迴轉數係認列於損益。

## 16. 負債準備

負債準備之認列條件係因過去事件所產生之現時義務(法定義務或推定義務)，於清償義務時，很有可能需要流出具經濟效益之資源，且該義務金額能可靠估計。當本集團預期某些或所有負債準備可被歸墊時，只有當歸墊幾乎完全確定時認列為單獨資產。若貨幣時間價值影響重大時，負債準備以可適當反映負債特定風險之現時稅前利率折現。負債折現時，因時間經過而增加之負債金額，認列為借款成本。

### 除役、復原及修復成本之負債準備

拆卸、移除不動產、廠房及設備及復原其所在地點所產生之除役負債準備，其金額以預期清償義務之現金流量估計折現值衡量，且將該除役成本認列為資產成本之一部分。現金流量以反映除役負債特定風險之現時稅前利率折現。負債準備之折現攤銷於發生時認列為借款成本。估計之未來除役成本於每個報導期間結束日進行適當之評估及調整。未來除役成本之估計變動或折現率之改變，相對增加或減少相關資產成本。

### 其他長期負債準備

本集團依據管理階層之判斷及其他已知原因，估計未來將發生之員工職災費用認列為什項支出，並估列相關負債準備。

## 17. 收入認列

本集團與客戶合約之收入主要包括銷售商品及提供勞務，會計處理分別說明如下：

### 銷售商品

本集團製造並銷售商品，於承諾之商品運送至客戶端且客戶取得其控制(即客戶主導該商品之使用並取得該商品之幾乎所有剩餘效益之能力)時認列收入，主要商品為高爾夫球具產品，以合約敘明之價格為基礎認列收入。

復盛應用科技股份有限公司及子公司合併財務報表附註(續)  
(金額除另予註明外，均以新臺幣千元為單位)

本集團對於部分提供銷售商品之合約，於簽約時即先向客戶收取部分對價，本集團承擔須於後續提供勞務之義務，故認列為合約負債。

本集團前述合約負債轉列收入之期間通常不超過一年，並未導致重大財務組成部分之產生。

提供勞務

本集團提供之勞務服務主要為技術服務收入，該等服務依相關協議內容認列收入，且大部分合約協議價款係於技術服務提供後之合約期間平均收取。

18. 退職後福利計畫

本公司及國內子公司員工退休辦法適用於所有正式任用之員工，員工退休基金全數提存於勞工退休準備金監督委員會管理，並存入退休基金專戶，由於上述退休金係以退休準備金監督委員會名義存入，與本公司及國內子公司完全分離，故未列入上開合併財務報表中。國外子公司及分公司員工退休辦法係依當地法令規定辦理。

對於屬確定提撥計畫之退職後福利計畫，本公司及國內子公司每月負擔之員工退休金提撥率，不得低於員工每月薪資百分之六，所提撥之金額認列為當期費用；國外子公司及分公司則依當地特定比例提撥並認列為當期費用。

對於屬確定福利計畫之退職後福利計畫，依據預計單位福利法於年度報導期間結束日按精算報告提列。淨確定福利負債(資產)再衡量數包括計畫資產報酬與資產上限影響數之任何變動，並減除包含於淨確定福利負債(資產)淨利息之金額，以及精算損益。淨確定福利負債(資產)再衡量數於發生時，列入其他綜合損益項下，並立即認列於保留盈餘。前期服務成本為計畫修正或縮減所產生之確定福利義務現值之變動數，且於下列兩者較早之日期認列為費用：

- (1) 當計畫修正或縮減發生時；及
- (2) 當集團認列相關重組成本或離職福利時。

淨確定福利負債(資產)淨利息係由淨確定福利負債(資產)乘以折現率決定，兩者均於年度報導期間開始時決定，再考量該期間淨確定福利負債(資產)因提撥金及福利支付產生之任何變動。

復盛應用科技股份有限公司及子公司合併財務報表附註(續)  
(金額除另予註明外，均以新臺幣千元為單位)

19. 所得稅

所得稅費用(利益)係指包含於決定本期損益中，與當期所得稅及遞延所得稅有關之彙總數。

當期所得稅

與本期及前期有關之本期所得稅負債(資產)，係以報導期間結束日已立法或實質性立法之稅率及稅法衡量。當期所得稅與認列於其他綜合損益或直接認列於權益之項目有關者，係分別認列於其他綜合損益或權益而非損益。

未分配盈餘加徵營利事業所得稅部分，於股東會決議分配盈餘之日列為所得稅費用。

遞延所得稅

遞延所得稅係就報導期間結束日，資產與負債之課稅基礎與其於資產負債表之帳面金額間所產生之暫時性差異予以計算。

除下列兩者外，所有應課稅暫時性差異皆予認列為遞延所得稅負債：

- (1) 商譽之原始認列；或非屬企業合併交易所產生，且於交易當時既不影響會計利潤亦不影響課稅所得(損失)之資產或負債原始認列；
- (2) 因投資子公司、關聯企業及聯合協議權益所產生，其迴轉時點可控制且於可預見之未來很有可能不會迴轉之應課稅暫時性差異。

除下列兩者外，可減除暫時性差異、未使用課稅損失及未使用所得稅抵減產生之遞延所得稅資產，於很有可能未來課稅所得之範圍內認列：

- (1) 與非屬企業合併交易，且於交易當時既不影響會計利潤亦不影響課稅所得(損失)之資產或負債原始認列所產生之可減除暫時性差異有關；
- (2) 與投資子公司、關聯企業及聯合協議權益所產生之可減除暫時性差異有關，僅於可預見之未來很有可能迴轉且迴轉當時有足夠之課稅所得以供該暫時性差異使用之範圍內認列。

復盛應用科技股份有限公司及子公司合併財務報表附註(續)  
(金額除另予註明外，均以新臺幣千元為單位)

遞延所得稅資產及負債係以預期資產實現或負債清償當期之稅率衡量，該稅率並以報導期間結束日已立法或實質性立法之稅率及稅法為基礎。遞延所得稅資產及負債之衡量係反映報導期間結束日預期回收資產或清償負債帳面金額之方式所產生之租稅後果。遞延所得稅與不列於損益之項目有關者，亦不認列於損益，而係依其相關交易認列於其他綜合損益或直接認列於權益。遞延所得稅資產於每一報導期間結束日予以重新檢視並認列。

遞延所得稅資產與負債僅於本期所得稅資產及本期所得稅負債之互抵具有法定執行權，且遞延所得稅係屬同一納稅主體並與由同一稅捐機關課徵之所得稅有關時，可予互抵。

## 20. 企業合併與商譽

企業合併係採用收購法進行會計處理。企業合併之移轉對價、所取得之可辨認資產及承擔之負債，係以收購日之公允價值衡量。收購者針對每一企業合併，係以公允價值或被收購者可辨認淨資產之相對比例衡量非控制權益。所發生之收購相關成本係當期費用化並包括於管理費用。

本集團收購業務時，係依據收購日所存在之合約條件、經濟情況及其他相關情況，進行資產與負債分類與指定是否適當之評估，包括被收購者所持有主契約中嵌入式衍生金融工具之分離考量。

企業合併如係分階段完成者，則收購者先前所持有被收購者之權益，係以收購日之公允價值重新衡量，並將所產生之利益或損失認列為當期損益。

收購者預計移轉之或有對價將以收購日之公允價值認列。被視為資產或負債之或有對價，其續後之公允價值變動將依國際財務報導準則第9號規定認列為當期損益或其他綜合損益之變動。惟或有對價如係分類為權益時，則在其最終於權益項下結清前，均不予以重新衡量。

商譽之原始衡量係所移轉之對價加計非控制權益後之總數，超過本集團所取得可辨認資產與負債公允價值之金額；此對價如低於所取得淨資產公允價值，其差額則認列為當期損益。

復盛應用科技股份有限公司及子公司合併財務報表附註(續)  
(金額除另予註明外，均以新臺幣千元為單位)

商譽於原始認列後，係以成本減累計減損衡量。因企業合併所產生之商譽自取得日起分攤至集團中預期自此合併而受益之每一現金產生單位，無論被收購者之其他資產或負債是否歸屬於此等現金產生單位。每一受攤商譽之單位或單位群組代表為內部管理目的監管商譽之最低層級，且不大於彙總前之營運部門。

處分部分包含商譽之現金產生單位時，此處分部分之帳面金額包括與被處分營運有關之商譽。所處分之商譽，係依據該被處分營運與所保留部分之相對可回收金額予以衡量。

## 五、重大會計判斷、估計及假設不確定性之主要來源

本集團編製合併財務報表時，管理階層須於報導期間結束日進行估計及假設，此將影響收入、費用、資產與負債報導金額及或有負債之揭露。然而，這些重大假設與估計之不確定性可能導致資產或負債之帳面金額須於未來期間進行重大調整之結果。

### 估計及假設

於報導期間結束日對有關未來所作之估計及假設不確定性之主要來源資訊，具有導致資產及負債帳面金額於下一財務年度重大調整之重大風險。茲說明如下：

#### 1. 退職後福利計畫

退職後福利計畫之確定福利成本與確定福利義務現值係取決於精算評價。精算評價牽涉各種不同假設，包括：折現率及預期薪資之增減變動等。

#### 2. 所得稅

所得稅的不確定性存在於對複雜稅務法規之解釋、產生未來課稅所得的金額及時點。由於廣泛的國際商業關係與契約的長期性和複雜性，其實際結果與所作假設間產生之差異，或此等假設於未來之改變，可能迫使將已入帳的所得稅利益和費用於未來予以調整。對所得稅之提列，係依據本集團營業所在各國之稅捐機關可能的查核結果，所作之合理估計。所提列的金額是基於不同因素，例如：以往稅務查核經驗及課稅主體與所屬稅捐機關對稅務法規解釋之不同。此解釋之差異，因集團個別企業所在地之情況，而可能產生各種議題。

復盛應用科技股份有限公司及子公司合併財務報表附註(續)  
(金額除另予註明外，均以新臺幣千元為單位)

未使用之課稅損失與所得稅抵減遞轉後期及可減除暫時性差異，係於未來很有可能產生課稅所得或有應課稅暫時性差異之範圍內，認列遞延所得稅資產。決定遞延所得稅資產可認列之金額係以未來課稅所得及應課稅暫時性差異可能發生之時點及水準併同未來之稅務規劃策略為估計之依據。

3. 應收款項-減損損失之估計

本集團應收款項減損損失之估計係採用存續期間預計信用損失金額衡量，將依據合約可收取之合約現金流量(帳面金額)與預期收取之現金流量(評估前瞻資訊)兩者間差額之現值為信用損失，惟短期應收款之折現影響不重大，信用損失以未折現之差額衡量。若未來實際現金流量少於預期，可能會產生重大減損損失，請詳附註六。

4. 存貨

存貨淨變現價值之估計值係考量存貨發生毀損、全部或部分過時或售價下跌等情況，以估計時可得之存貨預期變現金額之最可靠證據為之，請詳附註六。

5. 負債準備

負債準備之認列條件係因過去事件所產生之現時義務(法定義務或推定義務)，於清償義務時，很有可能需要流出具經濟效益之資源，且該義務金額能可靠估計。

六、重要會計項目之說明

1. 現金及約當現金

	109.12.31	108.12.31
庫存現金及零用金	\$2,115	\$1,349
支票及活期存款	1,558,092	2,550,500
定期存款	12,968	113,894
合計	<u>\$1,573,175</u>	<u>\$2,665,743</u>



復盛應用科技股份有限公司及子公司合併財務報表附註(續)  
(金額除另予註明外，均以新臺幣千元為單位)

2. 透過損益按公允價值衡量之金融資產

	109.12.31	108.12.31
強制透過損益按公允價值衡量：		
特別股股票	\$177,466	\$181,748
理財商品	56,157	-
非上市櫃股票	1,400	1,400
美元積極型組合	401	389
合    計	<u>\$235,424</u>	<u>\$183,537</u>
流    動	\$233,623	\$181,748
非 流 動	1,801	1,789
合    計	<u>\$235,424</u>	<u>\$183,537</u>

本集團上述透過損益按公允價值衡量之金融資產未有提供擔保之情形。

3. 按攤銷後成本衡量之金融資產

	109.12.31	108.12.31
定期存款	\$15,000	\$15,000
使用受限制之活期存款	14,700	2,158
資金回台專法款項(註)	259,757	-
合    計	<u>\$289,457</u>	<u>\$17,158</u>
流    動	\$29,700	\$17,158
非 流 動	259,757	-
合    計	<u>\$289,457</u>	<u>\$17,158</u>

(註) 本集團於民國一〇九年四月申請適用「境外資金匯回管理運用及課稅條例」，經財政部北區國稅局核准開立外匯存款專戶，並於民國一〇九年八月匯回境外轉投資收益美金10,000千元，適用8%扣繳稅率。支付美金800千元所得稅後，剩餘款項美金9,200千元(折合新台幣258,980千元)及其產生之當期利息收入美金28千元(折合新台幣777千元)，依前述專法規定，未從事實質投資及金融投資之資金，應於外匯存款專戶內存放達五年，於期限屆滿後分三年提取，相關所得稅認列資訊，請參閱附註六.23。

本集團將部分金融資產分類為按攤銷後成本衡量之金融資產，備抵損失相關資訊，請詳附註六.18，提供擔保情形請詳附註八，與信用風險相關資訊請詳附註十二。

復盛應用科技股份有限公司及子公司合併財務報表附註(續)  
(金額除另予註明外，均以新臺幣千元為單位)

4. 應收票據

	109.12.31	108.12.31
應收票據—因營業而發生(總帳面金額)	\$8,661	\$13,144
減：備抵損失	-	-
合 計	<u>\$8,661</u>	<u>\$13,144</u>

本集團之應收票據未有提供擔保之情況。

本集團依國際財務報導準則第9號規定評估減損，備抵損失相關資訊，請詳附註六.18，與信用風險相關資訊請詳附註十二。

5. 應收帳款淨額

	109.12.31	108.12.31
應收帳款(總帳面金額)	\$3,777,110	\$3,069,401
減：備抵損失	(6,489)	(6,257)
小 計	<u>\$3,770,621</u>	<u>3,063,144</u>
應收帳款—關係人(總帳面金額)	1,205	2,349
減：備抵損失	-	-
小 計	<u>1,205</u>	<u>2,349</u>
合 計	<u>\$3,771,826</u>	<u>\$3,065,493</u>

本集團之應收帳款未有提供擔保之情況。

本集團對客戶之授信期間通常為30天至90天。於民國一〇九年十二月三十一日及一〇八年十二月三十一日應收票據及應收帳款之總帳面金額分別為3,786,976千元及3,084,894千元，於民國一〇九年度及一〇八年度備抵損失相關資訊詳附註六.18，信用風險相關資訊請詳附註十二。

6. 存貨

	109.12.31	108.12.31
原 物 料	\$636,369	\$445,093
在 製 品	993,803	691,959
製 成 品	632,409	550,896
買賣商品	6,008	5,293
在途存貨	633,988	424,311
合 計	<u>\$2,902,577</u>	<u>\$2,117,552</u>

復盛應用科技股份有限公司及子公司合併財務報表附註(續)  
(金額除另予註明外，均以新臺幣千元為單位)

本集團民國一〇九年度及一〇八年度認列為費用之存貨成本分別為10,971,403千元及12,796,704千元，包括認列存貨跌價損失(回升利益)分別為16,462千元及(12,232)千元。由於本集團於民國一〇八年度報廢部分呆滯存貨，因而認列存貨跌價回升利益。

上述存貨未有提供擔保之情事。

#### 7. 採用權益法之投資

本集團採用權益法之投資明細如下：

被投資公司名稱	109.12.31		108.12.31	
	金額	持股 比例(%)	金額	持股 比例(%)
投資關聯企業：				
數可科技股份有限公司(註)	\$20,857	9.93	\$22,297	9.93

(註) 本集團為充實積層製造技術能量並拓展航太事業版圖，經民國一〇七年十二月二十八日本公司董事會決議，於民國一〇八年二月一日完成股權交割，以新台幣25,200千元取得數可科技股份有限公司9.93%之股權，並具有重大影響力。

本集團對數可科技股份有限公司之投資對本集團並非重大。本集團投資數可科技股份有限公司於民國一〇九年十二月三十一日及一〇八年十二月三十一日之彙總帳面金額分別為20,857千元及22,297千元，其彙總性財務資訊依所享有份額合計列示如下：

	109年度	108年度
繼續營業單位本期淨損	\$(1,440)	\$(2,903)
本期其他綜合損益(稅後淨額)	-	-
本期綜合損益總額	\$(1,440)	\$(2,903)

前述投資關聯企業於民國一〇九年十二月三十一日及一〇八年十二月三十一日並無或有負債或資本承諾，亦未有提供擔保之情事。

復盛應用科技股份有限公司及子公司合併財務報表附註(續)  
(金額除另予註明外，均以新臺幣千元為單位)

8. 不動產、廠房及設備

	土地	房屋及建築	機器設備	其他設備	未完工程及 待驗設備	合計
成本：						
109.1.1	\$552,444	\$1,533,644	\$2,452,789	\$484,908	\$77,746	\$5,101,531
增添	-	137,714	340,227	32,595	76,668	587,204
透過企業合併取得	577,622	556,450	493,799	184,176	-	1,812,047
處分	-	(5,076)	(137,355)	(28,732)	-	(171,163)
重分類	-	(89,966)	65,649	(3,521)	(25,886)	(53,724)
匯率變動之影響	(165)	(20,308)	(52,642)	(10,757)	(1,599)	(85,471)
109.12.31	<u>\$1,129,901</u>	<u>\$2,112,458</u>	<u>\$3,162,467</u>	<u>\$658,669</u>	<u>\$126,929</u>	<u>\$7,190,424</u>
108.1.1	\$552,444	\$1,475,910	\$2,058,554	\$384,345	\$156,715	\$4,627,968
增添	-	16,323	517,204	77,401	89,753	700,681
處分	-	(14,763)	(98,301)	(9,447)	-	(122,511)
重分類	-	99,607	40,630	38,666	(168,232)	10,671
匯率變動之影響	-	(43,433)	(65,298)	(6,057)	(490)	(115,278)
108.12.31	<u>\$552,444</u>	<u>\$1,533,644</u>	<u>\$2,452,789</u>	<u>\$484,908</u>	<u>\$77,746</u>	<u>\$5,101,531</u>
折舊及減損：						
109.1.1	\$-	\$881,517	\$1,330,992	\$276,915	\$-	\$2,489,424
折舊	-	58,509	287,806	57,197	-	403,512
透過企業合併取得	-	298,741	340,317	76,367	-	715,425
處分	-	(5,076)	(92,528)	(26,314)	-	(123,918)
重分類	-	(81,648)	-	-	-	(81,648)
匯率變動之影響	-	(4,640)	(21,587)	(6,057)	-	(32,284)
109.12.31	<u>\$-</u>	<u>\$1,147,403</u>	<u>\$1,845,000</u>	<u>\$378,108</u>	<u>\$-</u>	<u>\$3,370,511</u>
108.1.1	\$-	\$864,000	\$1,186,672	\$244,911	\$-	\$2,295,583
折舊	-	58,237	251,613	45,364	-	355,214
處分	-	(14,763)	(72,646)	(6,460)	-	(93,869)
重分類	-	-	(1,692)	(2,313)	-	(4,005)
匯率變動之影響	-	(25,957)	(32,955)	(4,587)	-	(63,499)
108.12.31	<u>\$-</u>	<u>\$881,517</u>	<u>\$1,330,992</u>	<u>\$276,915</u>	<u>\$-</u>	<u>\$2,489,424</u>
淨帳面金額：						
109.12.31	<u>\$1,129,901</u>	<u>\$965,055</u>	<u>\$1,317,467</u>	<u>\$280,561</u>	<u>\$126,929</u>	<u>\$3,819,913</u>
108.12.31	<u>\$552,444</u>	<u>\$652,127</u>	<u>\$1,121,797</u>	<u>\$207,993</u>	<u>\$77,746</u>	<u>\$2,612,107</u>

本集團建築物之重大組成部分主要為主建物、水電消防工程、空調設備及電梯等，並分別按其耐用年限提列折舊。

本公司民國一〇九年度及一〇八年度均無利息資本化之情事。

前述不動產、廠房及設備提供擔保之情事，請詳附註八，另部分土地受限情形，請詳附註六.23。

復盛應用科技股份有限公司及子公司合併財務報表附註(續)  
(金額除另予註明外，均以新臺幣千元為單位)

9. 投資性不動產

本集團之投資性不動產為自有之投資性不動產。本集團對自有之投資性不動產簽訂商業財產租賃合約，租賃期間為3年。

	建築物	
	109年度	108年度
成本：		
期初	\$-	\$-
自不動產、廠房及設備轉入	90,720	-
匯率變動之影響	1,358	-
期末	<u>\$92,078</u>	<u>\$-</u>
折舊及減損：		
期初	\$-	\$-
自不動產、廠房及設備轉入	81,648	-
匯率變動之影響	1,222	-
期末	<u>\$82,870</u>	<u>\$-</u>
期末淨帳面金額	<u>\$9,208</u>	<u>\$-</u>
	109年度	108年度
投資性不動產之租金收入	\$2,075	\$-
減：當期產生租金收入之投資性不動產所發生之 直接營運費用	-	-
當期末產生租金收入之投資性不動產所發生 之直接營運費用	-	-
合計	<u>\$2,075</u>	<u>\$-</u>

本集團投資性不動產未有提供擔保之情事。

本集團持有之投資性不動產並非按公允價值衡量，而僅揭露其公允價值之資訊，其公允價值層級屬第三等級。本集團持有之投資性不動產之公允價值於民國一〇九年十二月三十一日及一〇八年十二月三十一日分別為23,180千元及0元，上開公允價值係本集團根據相關資產鄰近地區類似不動產之市場價格評估而得。

復盛應用科技股份有限公司及子公司合併財務報表附註(續)  
(金額除另予註明外，均以新臺幣千元為單位)

10. 無形資產

	客戶關係	技術及 Know-how	商譽	電腦軟體	合計
成本：					
109.1.1	\$28,000	\$19,000	\$107,476	\$47,461	\$201,937
增添－單獨取得	-	-	-	6,121	6,121
透過企業合併取得	108,000	106,000	442,752	6,453	663,205
重分類	-	-	-	-	-
匯率變動之影響	-	-	(260)	(1,186)	(1,446)
109.12.31	<u>\$136,000</u>	<u>\$125,000</u>	<u>\$549,968</u>	<u>\$58,849</u>	<u>\$869,817</u>
108.1.1	\$28,000	\$19,000	\$107,559	\$31,926	\$186,485
增添－單獨取得	-	-	-	9,873	9,873
重分類	-	-	-	6,074	6,074
匯率變動之影響	-	-	(83)	(412)	(495)
108.12.31	<u>\$28,000</u>	<u>\$19,000</u>	<u>\$107,476</u>	<u>\$47,461</u>	<u>\$201,937</u>
攤銷及減損：					
109.1.1	\$6,000	\$4,071	\$-	\$32,319	\$42,390
攤銷	4,000	2,714	-	5,324	12,038
透過企業合併取得	-	-	-	1,403	1,403
重分類	-	-	-	(3,071)	(3,071)
匯率變動之影響	-	-	-	(456)	(456)
109.12.31	<u>\$10,000</u>	<u>\$6,785</u>	<u>\$-</u>	<u>\$35,519</u>	<u>\$52,304</u>
108.1.1	\$2,000	\$1,357	\$-	\$21,858	\$25,215
攤銷	4,000	2,714	-	6,618	13,332
重分類	-	-	-	4,006	4,006
匯率變動之影響	-	-	-	(163)	(163)
108.12.31	<u>\$6,000</u>	<u>\$4,071</u>	<u>\$-</u>	<u>\$32,319</u>	<u>\$42,390</u>
淨帳面金額：					
109.12.31	<u>\$126,000</u>	<u>\$118,215</u>	<u>\$549,968</u>	<u>\$23,330</u>	<u>\$817,513</u>
108.12.31	<u>\$22,000</u>	<u>\$14,929</u>	<u>\$107,476</u>	<u>\$15,142</u>	<u>\$159,547</u>

認列無形資產之攤銷金額如下：

	109年度	108年度
營業成本	<u>\$2,164</u>	<u>\$2,073</u>
營業費用	<u>\$9,874</u>	<u>\$11,259</u>

復盛應用科技股份有限公司及子公司合併財務報表附註(續)  
(金額除另予註明外，均以新臺幣千元為單位)

11. 短期借款

	利率區間(%)	109.12.31	108.12.31
無擔保銀行借款	0.60%~4.00%	\$1,951,531	\$894,177
擔保銀行借款	1.86%~1.88%	275,836	-
合 計		<u>\$2,227,367</u>	<u>\$894,177</u>

本集團截至民國一〇九年十二月三十一日及一〇八年十二月三十一日，尚未使用之借款額度分別約為8,545,958千元及8,270,456千元。

擔保銀行借款係以土地、房屋及建築提供擔保，擔保情形請詳附註八。

12. 其他應付款

	109.12.31	108.12.31
應付薪資	\$748,507	\$776,289
應付費用	262,782	162,768
應付員工及董事酬勞	43,199	58,450
應付利息	301	-
其他應付款—其他	55,523	41,149
其他應付款—關係人	-	15,223
合 計	<u>\$1,110,312</u>	<u>\$1,053,879</u>

13. 長期借款

民國一〇九年十二月三十一日長期借款明細如下：

債權人	109.12.31	利率(%)	償還期間及辦法
中國銀行信用借款	\$30,238	4.15%	自109年5月29日至112年5月28日，借款第12個月起，每3個月償還本金5%，到期全部結清，利息按季付息
小 計	30,238		
減：一年內到期	(4,536)		
合 計	<u>\$25,702</u>		

民國一〇八年十二月三十一日：無此情事。

14. 退職後福利計畫

確定提撥計畫

本公司及國內子公司依「勞工退休金條例」訂定之員工退休辦法係屬確定提撥計畫。依該條例規定，本公司及國內子公司每月負擔之勞工退休金提撥率，不得低於員工每月薪資百分之六。本公司及國內子公司業已依照該條例訂定之員工退休辦法，每月依員工薪資百分之六提撥至勞工保險局之個人退休金帳戶。

復盛應用科技股份有限公司及子公司合併財務報表附註(續)  
(金額除另予註明外，均以新臺幣千元為單位)

於中國大陸境內之子公司依所在地政府法令規定，依員工薪資總額之一定比例提撥養老保險金，繳付予政府有關部門，專戶儲存於各員工獨立帳戶。

本集團其他國外子公司依當地政府法令規定提撥退休金至相關退休金管理事業。

本集團民國一〇九年度及一〇八年度認列確定提撥計畫之費用金額分別為163,870千元及184,663千元。

### 確定福利計畫

本公司及國內子公司依「勞動基準法」訂定之員工退休金辦法係屬確定福利計畫，員工退休金之支付係根據服務年資之基數及核准其退休時一個月平均工資計算。十五年以內(含)的服務年資滿一年給與兩個基數，超過十五年之服務年資每滿一年給與一個基數，惟基數累積最高以45個基數為限。本公司及國內子公司依勞動基準法規定按月就薪資總額2%提撥退休金基金，以勞工退休準備金監督委員會名義專戶儲存於臺灣銀行之專戶。另，本公司及國內子公司於每年年度終了前，估算前述勞工退休準備金專戶餘額，若該餘額不足給付次一年度內預估符合退休條件之勞工依前述計算之退休金數額者，將於次年度三月底前一次提撥其差額。

由勞動部依據勞工退休基金收支保管及運用辦法進行資產配置，基金之投資以自行經營及委託經營方式，兼採主動與被動式管理之中長期投資策略進行投資。考量市場、信用、流動性等風險，勞動部設定基金風險限額與控管計畫，使在不過度承擔風險下有足夠彈性達成目標報酬。該基金之運用，其每年決算分配之最低收益，不得低於依當地銀行二年定期存款計算之收益，若有不足，則經主管機關准後由國庫補足。因本公司及國內子公司無權參與該基金之運作及管理，故無法依國際會計準則第19號第142段規定揭露計畫資產公允價值之分類。截至民國一〇九年十二月三十一日，本公司及國內子公司之確定福利計畫預期於下一年度提撥13,943千元。

截至民國一〇九年十二月三十一日及一〇八年十二月三十一日，本集團因各子公司之確定福利計畫時程不一，惟預期最長到期年度分別為民國一二〇年及一一九年期到。

下表彙整確定福利計畫認列至損益之成本：

	109年度	108年度
當期服務成本	\$5,952	\$3,094
淨確定福利負債(資產)之淨利息	973	1,280
合計	<u>\$6,925</u>	<u>\$4,374</u>



復盛應用科技股份有限公司及子公司合併財務報表附註(續)  
(金額除另予註明外，均以新臺幣千元為單位)

確定福利義務現值及計畫資產公允價值之調節如下：

	109.12.31	108.12.31
確定福利義務現值	\$322,383	\$269,486
計畫資產之公允價值	(168,796)	(133,183)
其他非流動負債－淨確定福利負債之帳列數	\$153,587	\$136,303

淨確定福利負債(資產)之調節：

	確定福利 義務現值	計畫資產 公允價值	淨確定福利 負債(資產)
108.1.1	\$254,400	\$(134,039)	\$120,361
當期服務成本	3,094	-	3,094
利息費用(收入)	2,862	(1,582)	1,280
小計	260,356	(135,621)	124,735
確定福利負債/資產再衡量數：			
人口統計假設變動產生之精算損益	794	-	794
財務假設變動產生之精算損益	10,356	-	10,356
經驗調整	18,095	-	18,095
確定福利資產再衡量數	-	(4,471)	(4,471)
小計	29,245	(4,471)	24,774
支付之福利	(20,115)	20,115	-
雇主提撥數	-	(13,206)	(13,206)
108.12.31	269,486	(133,183)	136,303
當期服務成本	5,952	-	5,952
利息費用(收入)	2,010	(1,037)	973
小計	277,448	(134,220)	143,228
確定福利負債/資產再衡量數：			
人口統計假設變動產生之精算損益	679	-	679
財務假設變動產生之精算損益	13,913	-	13,913
經驗調整	13,551	-	13,551
確定福利資產再衡量數	-	(4,329)	(4,329)
小計	28,143	(4,329)	23,814
企業合併承擔(取得)之負債	38,364	(38,364)	-
支付之福利	(21,605)	21,605	-
雇主提撥數	33	(13,488)	(13,455)
109.12.31	\$322,383	\$(168,796)	\$153,587

下列主要假設係用以決定本公司之確定福利計畫：

	109.12.31	108.12.31
折現率	0.50%	0.75%
預期薪資增加率	2.00%~2.50%	2.25%

復盛應用科技股份有限公司及子公司合併財務報表附註(續)  
(金額除另予註明外，均以新臺幣千元為單位)

每一重大精算假設之敏感度分析：

	109年度		108年度	
	確定福利 義務增加	確定福利 義務減少	確定福利 義務增加	確定福利 義務減少
折現率增加0.25%	\$-	\$8,085	\$-	\$6,970
折現率減少0.25%	8,381	-	7,232	-
預期薪資增加0.25%	8,079	-	7,001	-
預期薪資減少0.25%	-	7,838	-	6,784

進行前述敏感度分析時係假設其他假設不變之情況下，單一精算假設(例如：折現率或預期薪資)發生合理可能之變動時，對確定福利義務可能產生之影響進行分析。由於部分精算假設相互有關，實務上甚少僅有單一精算假設發生變動，故此分析有其限制。

本期敏感度分析所使用之方法與假設與前期並無不同。

15. 負債準備

	除役、復原 及修復成本	其他長期 負債準備	合 計
109.1.1	\$8,804	\$143,090	\$151,894
當期使用	-	(55,852)	(55,852)
折現率之調整及因時間經過而增加 之折現金額	311	-	311
匯率影響數	-	(580)	(580)
109.12.31	\$9,115	\$86,658	\$95,773
108.1.1	\$8,488	\$252,412	\$260,900
當期使用	-	(104,650)	(104,650)
折現率之調整及因時間經過而增加 之折現金額	316	-	316
匯率影響數	-	(4,672)	(4,672)
108.12.31	\$8,804	\$143,090	\$151,894
流 動—109.12.31	\$-	\$39,452	\$39,452
非流動—109.12.31	9,115	47,206	56,321
109.12.31	\$9,115	\$86,658	\$95,773
流 動—108.12.31	\$-	\$-	\$-
非流動—108.12.31	8,804	143,090	151,894
108.12.31	\$8,804	\$143,090	\$151,894

復盛應用科技股份有限公司及子公司合併財務報表附註(續)  
(金額除另予註明外，均以新臺幣千元為單位)

除役、復原及修復成本

此負債準備係認列本公司之子公司所承租工廠有關之除役成本。本集團依約於廠房除役後，會將廠房所在地恢復原狀。

其他長期負債準備

此負債準備係本公司之子公司依據管理階層之判斷及其他已知原因，估計未來將發生之員工職災費用認列為什項支出，並估列相關負債準備。

16. 權益

(1) 普通股

截至民國一〇九年十二月三十一日及一〇八年十二月三十一日止，本公司額定股本均為3,000,000千元，每股票面金額10元，實收股本均為1,310,300千元，分次發行，每股享有一表決權及收取股利之權利。

(2) 資本公積

	109.12.31	108.12.31
發行溢價	\$1,515,684	\$1,515,684
實際取得或處分子公司股權價格與帳面價值差額	75,872	75,872
員工認股權	72,802	72,802
	<u>\$1,664,358</u>	<u>\$1,664,358</u>

依法令規定，資本公積除填補公司虧損外，不得使用，公司無虧損時，超過票面金額發行股票所得之溢額及受領贈與之所得產生之資本公積，每年得以實收資本之一定比率為限撥充資本，前述資本公積亦得按股東原有股份之比例以現金分配。

(3) 盈餘分派及股利政策

依本公司章程規定，年度決算如有盈餘，依下列順序分派之：

- A. 提繳稅捐。
- B. 彌補虧損。
- C. 提存百分之十為法定盈餘公積。
- D. 其他依法令規定或依主管機關命令提列或迴轉特別盈餘公積。
- E. 其餘由董事會依股利政策擬定盈餘分派案，提報股東會。

復盛應用科技股份有限公司及子公司合併財務報表附註(續)  
(金額除另予註明外，均以新臺幣千元為單位)

本公司分配股利之政策，須視公司目前及未來之投資環境、資金需求、國內外競爭狀況及資本預算等因素，兼顧股東利益、平衡股利及公司長期財務規劃等，每年依法由董事會擬具分派案，提報股東會。股東股利之發放，其中現金股利不低於股利總額之10%。

依公司法規定，法定盈餘公積應提撥至其總額已達資本總額為止。法定盈餘公積得彌補虧損。公司無虧損時，得以法定盈餘公積超過實收資本額百分之二十五之部分按股東原有股份之比例發放新股或現金。

採用國際財務報導準則後，本公司依金管會於民國一〇一年四月六日發布之金管證發字第1010012865號函令規定，首次採用國際財務報導準則時，帳列未實現重估增值及累積換算調整數利益於轉換日因選擇採用國際財務報導準則第1號「首次採用國際財務報導準則」豁免項目而轉入保留盈餘部分，提列相同數額之特別盈餘公積。開始採用國際財務報導準則編製財務報告後，於分派可分配盈餘時，就首次採用國際財務報導準則時已提列特別盈餘公積之餘額與其他權益減項淨額之差額補提列特別盈餘公積。嗣後其他股東權益減項餘額有迴轉時，得就迴轉部分分派盈餘。

本公司首次採用國際財務報導準則所提列之特別盈餘公積金額為112,383千元。於民國一〇九年度及一〇八年度就首次採用國際財務報導準則時已提列特別盈餘公積之餘額與其他權益減項淨額之差額補提列特別盈餘公積分別為135,084千元及83,957千元；民國一〇九年度及一〇八年度並未有使用、處分或重分類相關資產，而有迴轉特別盈餘公積至未分配盈餘。

本公司於民國一一〇年三月二十四日之董事會及民國一〇九年六月二十三日之股東常會，分別擬議及決議民國一〇九年度及一〇八年度盈餘指撥及分配案及每股股利，列示如下：

	盈餘指撥及分配案		每股股利(元)	
	109年度	108年度	109年度	108年度
法定盈餘公積	\$111,063	\$217,630		
特別盈餘公積	35,065	135,084		
普通股現金股利	864,798	1,048,240	\$6.6	\$8.0

有關員工酬勞及董事酬勞估列基礎及認列金額之相關資訊請詳附註六.20。

復盛應用科技股份有限公司及子公司合併財務報表附註(續)  
(金額除另予註明外，均以新臺幣千元為單位)

(4) 非控制權益

	109年度	108年度
期初餘額	\$328,246	\$247,693
歸屬於非控制權益之本期淨利	83,202	89,387
歸屬於非控制權益之其他綜合損益：		
國外營運機構財務報表換算之兌換差額	(2,722)	(8,834)
收購子公司已發行之股份	240,000	-
期末餘額	<u>\$648,726</u>	<u>\$328,246</u>

17. 營業收入

(1) 收入細分：

	109年度	108年度
客戶合約之收入		
商品銷售收入	\$14,042,856	\$16,975,891
其他營業收入	186,878	224,962
合 計	<u>\$14,229,734</u>	<u>\$17,200,853</u>

(2) 本集團與客戶合約之收入，其收入認列時點方式為某一時點認列。

18. 預期信用減損(損失)利益

	109年度	108年度
營業費用－預期信用減損(損失)利益		
應收帳款	<u>\$(1,181)</u>	<u>\$3,068</u>

與信用風險相關資訊請詳附註十二。

本集團按攤銷後成本衡量之金融資產，於民國一〇九年十二月三十一日及一〇八年十二月三十一日評估係屬信用風險低者(與期初評估結果相同)，且由於本集團之交易對象皆係屬信用良好之銀行等金融機構，故皆以預期信用損失率0%衡量備抵損失金額計0元。

復盛應用科技股份有限公司及子公司合併財務報表附註(續)  
(金額除另予註明外，均以新臺幣千元為單位)

本集團之應收款項(包含應收票據及應收帳款)皆採存續期間預期信用損失金額衡量備抵損失，於民國一〇九年十二月三十一日及一〇八年十二月三十一日評估備抵損失金額之相關說明如下：

應收款項係考量交易對手信用等級、區域及產業等因素衡量備抵損失，相關資訊如下：

109.12.31

	已逾期但尚未減損之應收款項				
	未逾期	60天內	61-180天	181天以上	合計
總帳面金額	\$3,511,723	\$264,474	\$6,457	\$4,322	\$3,786,976
損失率					0.1714%
存續期間預期信用損失	-	-	(2,167)	(4,322)	(6,489)
淨額	\$3,511,723	\$264,474	\$4,290	\$-	\$3,780,487

108.12.31

	已逾期但尚未減損之應收款項				
	未逾期	60天內	61-180天	181天以上	合計
總帳面金額	\$2,902,141	\$91,917	\$90,382	\$454	\$3,084,894
損失率					0.2028%
存續期間預期信用損失	-	(26)	(6,215)	(16)	(6,257)
淨額	\$2,902,141	\$91,891	\$84,167	\$438	\$3,078,637

註：本集團之應收票據皆屬未逾期。

本集團民國一〇九年度及一〇八年度之應收票據及應收帳款之備抵損失變動資訊如下：

	應收票據	應收帳款
109.1.1	\$-	\$6,257
本期發生金額	-	1,181
因無法收回而沖銷	-	(656)
匯率變動影響數	-	(293)
109.12.31	\$-	\$6,489
108.1.1	\$-	\$9,425
本期迴轉金額	-	(3,068)
匯率變動影響數	-	(100)
108.12.31	\$-	\$6,257

復盛應用科技股份有限公司及子公司合併財務報表附註(續)  
(金額除另予註明外，均以新臺幣千元為單位)

19. 租賃

(1) 本集團為承租人

本集團承租多項不同之資產，包括不動產(土地、房屋及建築)、機器設備及其他設備。各個合約之租賃期間介於一年至十三年間，且並未對本集團加諸任何特殊限制事項。

租賃對本集團財務狀況、財務績效及現金流量之影響說明如下：

A. 資產負債表認列之金額

(a) 使用權資產

使用權資產之帳面金額

	109.12.31	108.12.31
土 地	\$100,015	\$97,304
房屋及建築	282,618	311,914
合 計	<u>\$382,633</u>	<u>\$409,218</u>

本集團民國一〇九年度及一〇八年度對使用權資產分別增添70,946千元及157,258千元。

(b) 租賃負債

	109.12.31	108.12.31
租賃負債	<u>\$287,042</u>	<u>\$298,363</u>
流 動	\$68,767	\$56,894
非 流 動	218,275	241,469
合 計	<u>\$287,042</u>	<u>\$298,363</u>

本集團民國一〇九年度及一〇八年度租賃負債之利息費用請詳附註六.21財務成本；民國一〇九年十二月三十一日及一〇八年十二月三十一日租賃負債之到期分析請詳附註十二.5流動性風險管理。

復盛應用科技股份有限公司及子公司合併財務報表附註(續)  
(金額除另予註明外，均以新臺幣千元為單位)

B. 綜合損益表認列之金額

使用權資產之折舊

	109.12.31	108.12.31
土 地	\$3,855	\$3,666
房屋及建築	72,436	64,767
合 計	<u>\$76,291</u>	<u>\$68,433</u>

C. 承租人與租賃活動相關之收益及費損

	109.12.31	108.12.31
低價值資產租賃之費用 (包括短期租賃之低價值資產租賃之費用)	<u>\$10,017</u>	<u>\$13,194</u>

本集團於民國一〇九年度，對符合新型冠狀病毒肺炎大流行之直接結果而發生之相關租金減讓為730千元，係認列於其他收益(請詳附註六.21其他收入)，以反映已適用相關實務權宜作法所產生之租賃給付變動。

D. 承租人與租賃活動相關之現金流出

本集團於民國一〇九年度及一〇八年度租賃之現金流出總額分別為83,718千元及74,478千元。

E. 其他與租賃活動相關之資訊

本集團部分之不動產租賃合約包括租賃延長之選擇權及租賃終止之選擇權。於決定租賃期間時，具有標的資產使用權之不可取消期間，併同可合理確定本集團將行使租賃延長之選擇權所涵蓋之期間，及可合理確定本集團將不行使租賃終止之選擇權所涵蓋之期間。此等選擇權之使用可將管理合約之經營彈性極大化。所具有之大多數租賃延長之選擇權及租賃終止之選擇權僅可由本集團行使。開始日後發生重大事項或情況重大改變(係在承租人控制範圍內且影響本集團是否可合理確定將行使先前於決定租賃期間時所未包含之選擇權，或將不行使先前於決定租賃期間時所包含之選擇權)時，本集團重評估租賃期間。

(2) 本集團為出租人

本集團對自有之投資性不動產由於未移轉附屬於標的資產所有權之幾乎所有風險與報酬，分類為營業租賃。

	109年度	108年度
營業租賃認列之租賃收益		
固定租賃給付之相關收益	<u>\$10,231</u>	<u>\$-</u>



復盛應用科技股份有限公司及子公司合併財務報表附註(續)  
(金額除另予註明外，均以新臺幣千元為單位)

本集團對屬於營業租賃出租之不動產、廠房及設備之揭露請詳附註六、9。  
本集團簽訂營業租賃合約，民國一〇九年十二月三十一日及一〇八年十二月三十一日將收取之未折現之租賃給付及剩餘年度之總金額如下：

	109.12.31	108.12.31
不超過一年	\$12,450	\$-
超過一年但不超過五年	21,788	-
超過五年	-	-
合 計	<u>\$34,238</u>	<u>\$-</u>

20. 員工福利、折舊及攤銷費用功能別彙總表如下：

性質別 \ 功能別	109年度			108年度		
	屬於營業 成本者	屬於營業 費用者	合計	屬於營業 成本者	屬於營業 費用者	合計
員工福利費用						
薪資費用	\$2,485,822	\$709,999	\$3,195,821	\$2,685,421	\$715,670	\$3,401,091
勞健保費用	33,239	25,944	59,183	36,060	24,783	60,843
退休金費用	102,454	68,341	170,795	159,791	29,246	189,037
董事酬金	-	5,100	5,100	-	5,100	5,100
其他員工福利費用	422,969	61,240	484,209	464,816	68,346	533,162
折舊費用	365,863	113,940	479,803	318,185	105,462	423,647
攤銷費用	2,164	9,874	12,038	2,073	11,259	13,332

本公司章程規定年度如有獲利，應提撥不低於2%為員工酬勞，不高於0.5%為董事酬勞。但尚有累積虧損時，應預先保留彌補數額。前述員工酬勞以股票或現金為之，應由董事會以董事三分之二以上之出席及出席董事過半數同意之決議行之，並報告股東會。估計之員工酬勞及董事酬勞於當年度認列為費用，若於次年度之董事會決議金額有重大變動時，則依會計估計變動處理，調整次年度之損益。有關董事會通過之員工酬勞及董事酬勞相關資訊，請至臺灣證券交易所之「公開資訊觀測站」查詢。

本公司民國一〇九年度依獲利狀況，分別以3.12%及0.11%估列員工酬勞及董事酬勞，並認列員工酬勞及董事酬勞金額分別為41,422千元及1,500千元，帳列於薪資費用項下。本公司於民國一一〇年三月二十四日董事會決議以現金發放員工酬勞及董事酬勞分別為41,422千元及1,500千元，其與民國一〇九年度財務報告以費用列帳之金額並無差異。

本公司於一〇九年三月二十四日董事會決議以現金發放民國一〇八年度員工酬勞及董事酬勞分別為56,880千元及1,500千元，其與民國一〇八年度財務報告以費用列帳之金額並無差異。

復盛應用科技股份有限公司及子公司合併財務報表附註(續)  
(金額除另予註明外，均以新臺幣千元為單位)

21. 營業外收入及支出

(1) 利息收入

	109年度	108年度
利息收入		
攤銷後成本衡量之金融資產	\$23,897	\$35,205
資金貸與他人(註)	1,302	104
合    計	<u>\$25,199</u>	<u>\$35,309</u>

(註)本集團資金貸與他人情形，請參閱合併財務報表附表一。

(2) 其他收入

	109年度	108年度
股利收入	\$6,135	\$4,198
租金收入	10,231	11,929
其他收入—政府補助	81,135	-
其他收入—其他	53,426	59,312
其他收益—租金減讓	730	-
合    計	<u>\$151,657</u>	<u>\$75,439</u>

(3) 其他利益及損失

	109年度	108年度
處分不動產、廠房及設備利益(損失)	\$96	\$(7,097)
透過損益按公允價值衡量之金融資產(損失)利益	(4,269)	6,842
淨外幣兌換(損失)利益	(306,173)	17,370
什項支出	(7,940)	(22,430)
合    計	<u>\$(318,286)</u>	<u>\$(5,315)</u>

(4) 財務成本

	109年度	108年度
銀行借款之利息	\$11,429	\$23,371
租賃負債之利息	11,550	5,639
合    計	<u>\$22,979</u>	<u>\$29,010</u>

復盛應用科技股份有限公司及子公司合併財務報表附註(續)  
(金額除另予註明外，均以新臺幣千元為單位)

22. 其他綜合損益組成部分

民國一〇九年度其他綜合損益組成部分如下：

	當期 當期產生	當期 重分類調整	其他 綜合損益	所得稅 利益(費用)	稅後金額
不重分類至損益之項目：					
確定福利計劃之再衡量數	\$(23,814)	\$-	\$(23,814)	\$4,763	\$(19,051)
後續可能重分類至損益之項目：					
國外營運機構財務報表換算之 兌換差額	(37,787)	-	(37,787)	-	(37,787)
合 計	\$(61,601)	\$-	\$(61,601)	\$4,763	\$(56,838)

民國一〇八年度其他綜合損益組成部分如下：

	當期 當期產生	當期 重分類調整	其他 綜合損益	所得稅 利益(費用)	稅後金額
不重分類至損益之項目：					
確定福利計劃之再衡量數	\$(24,774)	\$-	\$(24,774)	\$4,955	\$(19,819)
後續可能重分類至損益之項目：					
國外營運機構財務報表換算之 兌換差額	(143,918)	-	(143,918)	-	(143,918)
合 計	\$(168,692)	\$-	\$(168,692)	\$4,955	\$(163,737)

23. 所得稅

民國一〇九年度及一〇八年度所得稅費用主要組成如下：

認列於損益之所得稅

	109年度	108年度
當期所得稅費用：		
當期應付所得稅	\$262,789	\$578,920
以前年度之當期所得稅於本期之調整	(60,265)	5,148
境外資金匯回扣繳稅額(註)	23,500	-
遞延所得稅費用：		
與暫時性差異之原始產生及其迴轉有關之遞延 所得稅利益	35,933	9,566
其 他	(182)	-
所得稅費用	\$261,775	\$593,634

(註) 本集團依「境外資金匯回管理運用及課稅條例」，支付8%所得稅金額為美金800千元(折合新台幣23,500千元)。

復盛應用科技股份有限公司及子公司合併財務報表附註(續)  
(金額除另予註明外，均以新臺幣千元為單位)

認列於其他綜合損益之所得稅

	109年度	108年度
遞延所得稅利益：		
確定福利計畫之再衡量數	\$4,763	\$4,955

所得稅費用與會計利潤乘以所適用所得稅率之金額調節如下：

	109年度	108年度
來自於繼續營業單位之稅前淨利	\$1,474,656	\$2,859,323
按相關國家所得所適用之國內稅率計算之稅額	\$398,940	\$737,932
免稅收益之所得稅影響數	(116,588)	(110,566)
報稅上不可減除費用之所得稅影響數	(40,824)	(43,921)
遞延所得稅資產/負債之所得稅影響數	43,187	8,780
未分配盈餘加徵所得稅	34,220	8,264
以前年度之當期所得稅於本年度之調整	(60,265)	5,148
其他依稅法調整之所得稅影響數	3,105	(12,185)
其他	-	182
認列於損益之所得稅費用合計	\$261,775	\$593,634

與下列項目有關之遞延所得稅資產(負債)餘額：

民國一〇九年度

	期初餘額	透過企業		認列於其他		期末餘額
		合併取得	認列於損益	綜合損益	兌換差額	
暫時性差異						
存貨跌價及呆滯損失	\$2,988	\$-	\$620	\$-	\$(63)	\$3,545
未休假獎金	1,669	-	(185)	-	(8)	1,476
未實現兌換利益	-	-	(1,285)	-	-	(1,285)
未實現兌換損失	1,130	-	(967)	-	(8)	155
集團內個體間未實現交易	52,376	-	(40,243)	-	-	12,133
淨確定福利負債—非流動	19,369	-	-	4,763	-	24,132
透過損益按公允價值衡量之金融						
資產評價利益	(2,366)	-	857	-	-	(1,509)
透過損益按公允價值衡量之金融						
資產評價損失	42	-	(2)	-	-	40
其他可減除暫時性差異	252	-	7,217	-	(15)	7,454
廉價購買利益	-	-	(6,017)	-	-	(6,017)
投資損失	-	-	4,072	-	-	4,072
企業合併所產生之公允價值調整	-	(79,867)	-	-	-	(79,867)
遞延所得稅(費用)/利益		\$ (79,867)	\$ (35,933)	\$ 4,763	\$ (94)	
遞延所得稅資產/(負債)淨額	\$75,460					\$ (35,671)
表達於資產負債表之資訊如下：						
遞延所得稅資產	\$77,826					\$53,007
遞延所得稅負債	\$(2,366)					(88,678)

復盛應用科技股份有限公司及子公司合併財務報表附註(續)  
(金額除另予註明外，均以新臺幣千元為單位)

民國一〇八年度

	期初餘額	透過企業		認列於其他		期末餘額
		合併取得	認列於損益	綜合損益	兌換差額	
暫時性差異						
存貨跌價及呆滯損失	\$4,171	\$-	\$(1,134)	\$-	\$(49)	\$2,988
未休假獎金	965	-	710	-	(6)	1,669
未實現兌換利益	(410)	-	410	-	-	-
未實現兌換損失	148	-	987	-	(5)	1,130
集團內個體間未實現交易	61,847	-	(9,471)	-	-	52,376
淨確定福利負債－非流動	14,414	-	-	4,955	-	19,369
透過損益按公允價值衡量之金融						
資產評價利益	(1,110)	-	(1,256)	-	-	(2,366)
透過損益按公允價值衡量之金融						
資產評價損失	52	-	(10)	-	-	42
其他可減除暫時性差異	61	-	198	-	(7)	252
遞延所得稅(費用)/利益		\$-	\$(9,566)	\$4,955	\$(67)	
遞延所得稅資產/(負債)淨額	\$80,138					\$75,460
表達於資產負債表之資訊如下：						
遞延所得稅資產	\$81,658					\$77,826
遞延所得稅負債	\$(1,520)					\$(2,366)

與投資子公司相關之未認列遞延所得稅負債

本公司對於國外子公司之未分配盈餘於匯回時可能產生的應付所得稅，並未認列相關之遞延所得稅負債，係因本公司已決定於可預見之未來，不會分配其子公司之未分配盈餘。截至民國一〇九年十二月三十一日及一〇八年十二月三十一日及止，未認列為遞延所得稅負債之應課稅暫時性差異金額分別為4,685,877千元及4,471,105千元。

所得稅申報核定情形

截至民國一〇九年十二月三十一日，本公司之所得稅申報核定情形如下：

	所得稅申報核定情形
本公司	核定至民國一〇七年度

復盛應用科技股份有限公司及子公司合併財務報表附註(續)  
(金額除另予註明外，均以新臺幣千元為單位)

本公司民國九十九年至一〇四年度之營利事業所得稅結算申報核定案中有關商譽之攤提與國稅局之見解產生差異，故已提請行政救濟，並依規定繳納半數，尚未繳納之稅額，於帳上全數提列負債，部分土地經國稅局函請有關機關辦理禁止移轉或設定他項權利登記，截至民國一〇九年十二月三十一日及一〇八年十二月三十一日，土地受限制之帳面金額均為18,724千元，已委請律師配合法院進行審理中，公司之營運、財務與業務一切正常，不受案件之影響。

#### 24. 每股盈餘

基本每股盈餘金額之計算，係以當期歸屬於母公司普通股持有人之淨利除以當期流通在外之普通股加權平均股數。

稀釋每股盈餘金額之計算，係以當期歸屬於母公司普通股持有人之淨利除以當期流通在外之普通股加權平均股數加上所有具稀釋作用之潛在普通股轉換為普通股時將發行之加權平均普通股股數。

	109年度	108年度
(1) 基本每股盈餘		
歸屬於母公司普通股持有人之淨利(千元)	\$1,129,679	\$2,176,302
基本每股盈餘之普通股加權平均股數(千股)	131,030	131,030
基本每股盈餘(元)	\$8.62	\$16.61
(2) 稀釋每股盈餘		
歸屬於母公司普通股持有人之淨利(千元)	\$1,129,679	\$2,176,302
基本每股盈餘之普通股加權平均股數(千股)	131,030	131,030
稀釋效果：		
員工紅利—股票(千股)	239	317
經調整稀釋效果後之普通股加權平均股數(千股)	131,269	131,347
稀釋每股盈餘(元)	\$8.61	\$16.57

於報導期間後至財務報表通過發布前，並無任何重大改變期末流通在外普通股或潛在普通股股數之其他交易。

#### 25. 企業合併

##### 民盛應用企業(股)公司及其子公司之收購

本公司為拓展運動用品事業布局，多角化經營，提升經營績效，欲併購座落於泰國從事生產製造冰上曲棍球、越野摩托車、棒球、滑雪等運動之鞋靴、頭盔及護具之公司。由於交易相對方係於泰國透過設立四家公司擁有六座工廠營運該等事業。遂本公司與交易相對方協商合議，為此併購案設立民盛應用企業股份有限公司(下稱「民盛應用公司」)，民盛應用公司除於台灣營運外，尚取得前述泰國四家公司，使得民盛應用公司對各該公司之持股比例為100%後，本公司再遂行收購民盛應用公司。

復盛應用科技股份有限公司及子公司合併財務報表附註(續)  
(金額除另予註明外，均以新臺幣千元為單位)

上述併購案業經本公司民國一〇九年十月十五日臨時董事會決議，先行以833,000千元取得民盛應用公司85%之股份後，再行參與民盛應用公司現金增資案，本公司認股金額為527,000千元，經上述現金收購及認股完成後，本公司以合計投入1,360,000千元取得民盛應用公司已發行股份總數之85%股權，並以民國一〇九年十一月三十日為收購日。

本公司選擇以可辨認淨資產以認列金額之相對份額衡量民盛應用企業(股)公司及其子公司之非控制權益。

民盛應用企業(股)公司及其子公司之可辨認資產與負債於收購日之公允價值如下：

	<u>收購日之公允價值</u>
現金及約當現金	\$777,371
應收帳款淨額	310,874
其他應收款	10,772
存貨	371,688
預付款項	25,607
其他流動資產	2,847
存出保證金	1,551
其他資產－其他	4,479
不動產、廠房及設備	1,096,622
無形資產	219,050
可辨認資產合計	<u>2,820,861</u>
短期借款	(213,981)
應付票據	(133)
應付帳款	(242,834)
其他應付款	(1,001,623)
應付費用	(81,236)
預收款項	(10,208)
其他流動負債	(721)
其他負債	(112,877)
承擔之負債合計	<u>(1,663,613)</u>
可辨認淨資產之公允價值總計	<u><u>\$1,157,248</u></u>

民盛應用企業(股)公司及其子公司之商譽金額如下：

	<u>金額</u>
現金對價	\$1,360,000
加:非控制權益	240,000
減:可辨認淨資產之公允價值	<u>(1,157,248)</u>
商譽	<u><u>\$442,752</u></u>

復盛應用科技股份有限公司及子公司合併財務報表附註(續)  
(金額除另予註明外，均以新臺幣千元為單位)

收購之現金流量：

	金額
自子公司取得之淨現金	\$777,371
現金支付數	(1,360,000)
淨現金流出	\$(582,629)

截至民國一〇九年十二月三十一日止，本集團所支付之現金對價，係依股權買賣合約所載，以交割日（民國一〇九年十一月三十日）資產負債表所載之實際營運資本扣除雙方同意之正常營運資本水準（即新台幣350,000千元）後之金額（下稱「營運資本調整數」）為初始價金決定之基礎，待交割日之營運資本調整數確定後，如在上述正常營運資本水準的正或負3%（含）以內，則初始價金無須進行調整，但超過正或負3%時，初始價金則將全額反映增加/減少之營運資本調整數。前開所稱「營運資本」，係依以交割日資產負債表所載之全部資產（不含固定資產及無形資產）後，扣除全部負債（不含應付股款債務）計算之。

民國一〇九年十二月三十一日合併財務報表所列之淨資產金額係依暫定之金額評估，本公司正針對上述淨資產進行獨立鑑價，截至通過發布本合併財務報表之日止尚未取得評估結果，嗣後正式出具評估報告時可能會有所調整。

自收購日(民國一〇九年十一月三十日)至民國一〇九年十二月三十一日止，民盛應用企業(股)公司對本集團產生之繼續營業單位淨利為11,872千元。合併如發生於民國一〇九年年初，則所產生之繼續營業單位收入將為498,890千元，且繼續營業單位淨利將為26,798千元。

商譽係預期因收購所產生之綜效。

## 七、關係人交易

於財務報導期間與本集團有交易之關係人如下：

### 關係人名稱及關係

關係人名稱	與本集團之關係
Fu Sheng Elliott Co. LLC.	實質關係人
Fusheng Curtis Direct	實質關係人
復盛(股)公司	實質關係人
復盛精密工業(股)公司	實質關係人



復盛應用科技股份有限公司及子公司合併財務報表附註(續)  
(金額除另予註明外，均以新臺幣千元為單位)

關係人名稱	與本集團之關係
復盛實業(上海)有限公司	實質關係人
中山復盛機電有限公司	實質關係人
中山復盛機械有限公司	實質關係人
上海復盛埃爾曼機電有限公司	實質關係人
Fu Sheng USA	實質關係人
Max Source Holdings Ltd.	實質關係人
Worldmark Service Ltd.	實質關係人
Well Base International Limited	實質關係人
數可科技股份有限公司	實質關係人

1. 銷貨

	109年度	108年度
復盛(股)公司	\$3,325	\$1,568
其他	109	402
合計	\$3,434	\$1,970

本集團售予關係人之銷貨價格係由雙方參考市場行情議價辦理；關係人部份國內客戶為月結90天，國外客戶約為起運點30~120天；非關係人部份國內客戶為月結30~60天，國外客戶為起運點30~90天。年底之流通在外款項為無擔保、免計息且須以現金清償。對於應收關係人帳款並未收受任何保證。

2. 進貨

	109年度	108年度
復盛(股)公司	\$7,018	\$-
Fu Sheng USA	-	2,866
其他	4,754	3,283
合計	\$11,772	\$6,149

本集團向關係人進貨價格係由雙方參考市場行情議價辦理；本集團向關係人進貨之付款條件與一般廠商相當，其付款期限為30~90天。

復盛應用科技股份有限公司及子公司合併財務報表附註(續)  
(金額除另予註明外，均以新臺幣千元為單位)

3. 應收帳款

	109.12.31	108.12.31
復盛(股)公司	\$1,205	\$952
其 他	-	1,396
合 計	<u>\$1,205</u>	<u>\$2,348</u>

4. 其他應收款

	109.12.31	108.12.31
Max Source Holdings Ltd.	<u>\$-</u>	<u>\$1,223</u>

5. 預付款項

	109.12.31	108.12.31
復盛(股)公司	\$-	\$1,400
其 他	14	25
合 計	<u>\$14</u>	<u>\$1,425</u>

6. 其他應付款

	109.12.31	108.12.31
Max Source Holdings Ltd.	\$-	\$12,713
其 他	-	2,510
合 計	<u>\$-</u>	<u>\$15,223</u>

7. 租賃－關係人

(1) 租金收入

	109年度	108年度
Max Source Holdings Ltd.	\$-	\$4,728
Worldmark Service Ltd.	2,280	2,364
其 他	2,189	2,322
合 計	<u>\$4,469</u>	<u>\$9,414</u>

租金收入係出租廠房及辦公室予關係人，交易條件係雙方約定，租金係按月付。

復盛應用科技股份有限公司及子公司合併財務報表附註(續)  
(金額除另予註明外，均以新臺幣千元為單位)

(2) 租金支出

	<u>109年度</u>	<u>108年度</u>
復盛(股)公司	<u>\$1,260</u>	<u>\$1,255</u>

租金支出係向關係人承租辦公室，交易條件係雙方約定，租金係按月付。

(3) 使用權資產

	<u>109.12.31</u>	<u>108.12.31</u>
中山復盛機電有限公司	<u>\$25,369</u>	<u>\$34,660</u>

(4) 租賃負債

	<u>109.12.31</u>	<u>108.12.31</u>
中山復盛機電有限公司	<u>\$14,522</u>	<u>\$17,626</u>

(5) 利息費用

	<u>109年度</u>	<u>108年度</u>
中山復盛機電有限公司	<u>\$768</u>	<u>\$951</u>

(6) 折舊

	<u>109年度</u>	<u>108年度</u>
中山復盛機電有限公司	<u>\$8,165</u>	<u>\$8,565</u>

8. 營業費用

	<u>109年度</u>	<u>108年度</u>
帳列銷售費用－運費、雜費等(註)		
Max Source Holdings Ltd.	<u>\$-</u>	<u>\$104,274</u>

(註) 係受本公司及子公司委託代為處理貨物進出口業務，再向本公司及子公司收取相關運費及雜費等。

復盛應用科技股份有限公司及子公司合併財務報表附註(續)  
(金額除另予註明外，均以新臺幣千元為單位)

9. 財產交易

A. 購入固定資產

109年度：

關係人	資產名稱	購買價格
復盛(股)公司等	機器設備	\$3,153
復盛(股)公司	其他設備	59,791
合 計		\$62,944

108年度：

關係人	資產名稱	購買價格
復盛實業(上海)有限公司等	機器設備	\$14,752
復盛(股)公司	其他設備	2,956
合 計		\$17,708

上述購買價格係由買賣雙方議定而成。

B. 本公司之子公司中山市奧博精密科技有限公司於民國一〇八年八月二十一日，與關係人—中山復盛機電有限公司簽訂坐落於中國廣東省中山市火炬開發區火炬路之土地使用權及其地上建築物之轉讓合約，請詳附註九。

10. 本集團主要管理人員之獎酬

	109年度	108年度
短期員工福利	\$71,196	\$68,769

八、質押之資產

本集團除附註六.23所述者外，計有下列資產作為擔保品：

項 目	帳面金額		擔保債務內容
	109.12.31	108.12.31	
按攤銷後成本衡量之金融資產	\$15,000	\$15,000	天然氣保證金
按攤銷後成本衡量之金融資產	14,700	-	履約保證金
按攤銷後成本衡量之金融資產	-	2,158	短期借款
不動產、廠房及設備—土地	64,984	-	短期借款
不動產、廠房及設備—房屋及建築	114,116	-	短期借款
合 計	\$208,800	\$17,158	

復盛應用科技股份有限公司及子公司合併財務報表附註(續)  
(金額除另予註明外，均以新臺幣千元為單位)

九、重大或有負債及未認列之合約承諾

1. 截至民國一〇九年十二月三十一日止，本集團已開立未使用之信用狀如下：(外幣係以元為單位)

幣別	信用狀金額
日幣(JPY)	\$98,252,352
美元(USD)	\$2,450,000

2. 本公司及子公司背書保證情形，請參閱合併財務報表附表二。

3. 金融機構為本公司及子公司提供下列保證項目：

金融機構名稱	項 目	金 額
兆豐國際商業銀行	關稅記帳保證	\$3,000
泰國盤谷銀行	電力使用保證	5,108
		<u>\$8,108</u>

4. 已簽約而尚未付款之承諾明細如下：

合約名稱	合約金額	已付金額	未付金額
機器設備等	\$58,007	\$35,817	\$22,190

5. 本公司之子公司中山市奧博精密科技有限公司因應建廠需求，於民國一〇八年八月二十一日經其董事會決議通過，以人民幣48,629千元，折合新臺幣約219,000千元，向實質關係人—中山復盛機電有限公司取得坐落於中國廣東省中山市火炬開發區火炬路之土地使用權及其地上建築物，並於同日，雙方完成轉讓合約之簽訂，依雙方合約約定，前述交易金額將配合該土地使用權及其地上建築物移轉登記之時程，分期付款之，截至民國一〇九年十二月三十一日止，前述交易尚未進行移轉。

十、重大之災害損失

無此事項。

十一、重大之期後事項

無此事項。

復盛應用科技股份有限公司及子公司合併財務報表附註(續)  
(金額除另予註明外，均以新臺幣千元為單位)

十二、其他

1. 金融工具之種類

金融資產

	109.12.31	108.12.31
透過損益按公允價值衡量之金融資產：		
強制透過損益按公允價值衡量	\$235,424	\$183,537
小計	<u>235,424</u>	<u>183,537</u>
按攤銷後成本衡量之金融資產：		
現金及約當現金(不含庫存現金)	1,571,060	2,664,394
按攤銷後成本衡量之金融資產	289,457	17,158
應收票據及帳款淨額(含關係人)	3,780,487	3,078,637
其他應收款(含關係人)	210,328	196,561
存出保證金	18,438	15,557
小計	<u>5,869,770</u>	<u>5,972,307</u>
合計	<u>\$6,105,194</u>	<u>\$6,155,844</u>

金融負債

	109.12.31	108.12.31
攤銷後成本衡量之金融負債：		
短期借款	\$2,227,367	\$894,177
應付款項(含關係人)	3,017,858	2,271,270
租賃負債	287,042	298,363
其他應付款(含關係人)	1,110,312	1,053,879
存入保證金	5,862	4,412
長期借款(含一年內到期)	30,238	-
其他非流動負債	1,073	147
合計	<u>\$6,679,752</u>	<u>\$4,522,248</u>

2. 財務風險管理目的與政策

本集團財務風險管理目標主要為管理營運活動相關之市場風險、信用風險及流動性風險，本集團依集團之政策及風險偏好，進行前述風險之辨認、衡量及管理。

本集團對於前述財務風險管理已依相關規範建立適當之政策、程序及內部控制，重要財務活動須經董事會及審計委員會依相關規範及內部控制制度進行覆核。於財務管理活動執行期間，本集團須確實遵循所訂定之財務風險管理之相關規定。

復盛應用科技股份有限公司及子公司合併財務報表附註(續)  
(金額除另予註明外，均以新臺幣千元為單位)

### 3. 市場風險

本集團之市場風險係金融工具因市場價格變動，導致其公允價值或現金流量波動之風險，市場風險主要包括匯率風險、利率風險及其他價格風險(例如權益工具)。

實務上極少發生單一風險變數單獨變動之情況，且各風險變數之變動通常具關聯性，惟以下各風險之敏感度分析並未考慮相關風險變數之交互影響。

#### 匯率風險

本集團匯率風險主要與營業活動(收入或費用所使用之貨幣與本集團功能性貨幣不同時)及國外營運機構淨投資有關。

本集團之應收外幣款項與應付外幣款項之部分幣別相同，此時，部位相當部分會產生自然避險效果，基於前述自然避險不符合避險會計之規定，因此未採用避險會計；另國外營運機構淨投資係屬策略投資，因此，本集團未對此進行避險。

本集團匯率風險之敏感度分析主要針對財務報導期間結束日之主要外幣貨幣性項目，其相關之外幣升值/貶值對本集團損益及權益之影響。本集團之匯率風險主要受美金匯率波動影響，敏感度分析資訊如下：

當新臺幣對美金升值/貶值1%時，對本集團於民國一〇九年度及一〇八年度之利益將分別減少/增加2,876千元及24,131千元。

#### 利率風險

利率風險係因市場利率之變動而導致金融工具之公允價值或未來現金流量波動之風險，本集團之利率風險主要係來自於分類為放款及應收款之浮動利率投資、固定利率借款及浮動利率借款。

本集團以維持適當之固定利率及浮動利率之組合，以管理利率風險。

有關利率風險之敏感度分析主要針對財務報導期間結束日之利率暴險項目，包括浮動利率借款，並假設持有一個會計年度，當利率上升/下降十個基本點(千分之一)，對本集團於民國一〇九年度及一〇八年度之損益將分別減少/增加1,321千元及864千元。

復盛應用科技股份有限公司及子公司合併財務報表附註(續)  
(金額除另予註明外，均以新臺幣千元為單位)

權益價格風險

本集團持有上市櫃之權益證券，其公允價值會因該等投資標的未來價值之不確定性而受影響。本集團持有之上市櫃權益證券，皆包含於透過損益按公允價值衡量之金融資產類別。本集團藉由多角化投資並針對單一及整體之權益證券投資設定限額，以管理權益證券之價格風險。

屬透過損益按公允價值衡量之上市櫃權益證券，當該等權益證券價格上升/下降1%，對本集團於民國一〇九年度及一〇八年度之利益將分別增加/減少1,775千元及1,817千元。

其他權益工具或與權益工具連結之衍生工具之公允價值層級屬第三等級者，敏感度分析資訊請詳附註十二.8。

4. 信用風險管理

信用風險係指交易對手無法履行合約所載之義務，並導致財務損失之風險。本集團之信用風險係因營業活動(主要為應收帳款及票據)及財務活動(主要為銀行存款及各種金融工具)所致。

本集團各單位係依循信用風險之政策、程序及控制以管理信用風險。所有交易對手之信用風險評估係綜合考量該交易對手之財務狀況、信評機構之評等、以往之歷史交易經驗、目前經濟環境以及本集團內部評等標準等因素。本集團亦於適當時機使用某些信用增強工具(例如預收貨款)，以降低特定交易對手之信用風險。

本集團截至民國一〇九年十二月三十一日及一〇八年十二月三十一日止，前十大客戶應收款項占本集團應收款項總額之百分比分別為81%及91%，其餘應收款項之信用集中風險相對並不重大。

本集團之財務部依照集團政策管理銀行存款、固定收益證券及其他金融工具之信用風險。由於本集團之交易對象係由內部之控管程序決定，屬信用良好之銀行及具有投資等級之金融機構、公司組織及政府機關，故無重大之信用風險。

本集團依國際財務報導準則第9號規定評估預期信用損失，除應收款項以存續期間預期信用損失衡量備抵損失外，其餘非屬透過損益按公允價值衡量者，其原始購入係以信用風險低者為前提，於每一資產負債表日評估是否仍符合信用風險低之條件，以決定衡量備抵損失之方法，本集團並藉由適當時機(例如信用風險顯著增加)處分該等投資，以降低信用損失。



復盛應用科技股份有限公司及子公司合併財務報表附註(續)  
(金額除另予註明外，均以新臺幣千元為單位)

另本集團於評估無法合理預期將收回金融資產時(例如發行人或債務人之重大財務困難，或已破產)，則予以沖銷。

本集團採用國際財務報導準則第9號規定評估預期信用損失時，評估之前瞻性資訊(無須過度成本或投入即可取得者)尚包括總體經濟資訊及產業資訊等，並於前瞻資訊將造成重大影響情況下進一步調整損失率。

## 5. 流動性風險管理

本集團藉由現金及約當現金、銀行借款及租賃等合約以維持財務彈性，下表係彙總本集團金融負債之合約所載付款之到期情形，依據最早可能被要求還款之日期並以其未折現現金流量編製，所列金額亦包括約定之利息。以浮動利率支付之利息現金流量，其未折現之利息金額係依據報導期間結束日殖利率曲線推導而得。

### 非衍生金融負債

	短於一年	二至三年	四至五年	五年以上	合計
109.12.31					
短期借款(含應付利息)	\$2,242,954	\$-	\$-	\$-	\$2,242,954
應付款項(含關係人)	3,017,858	-	-	-	3,017,858
租賃負債	76,226	136,630	76,591	16,307	305,754
其他應付款項(含關係人)	1,110,312	-	-	-	1,110,312
存入保證金	5,862	-	-	-	5,862
長期借款(含應付利息)	5,695	26,915	-	-	32,610
其他非流動負債	1,073	-	-	-	1,073
合計	\$6,459,980	\$163,545	\$76,591	\$16,307	\$6,716,423
108.12.31					
短期借款(含應付利息)	\$918,110	\$-	\$-	\$-	\$918,110
應付款項(含關係人)	2,271,270	-	-	-	2,271,270
租賃負債	67,244	126,115	106,559	28,975	328,893
其他應付款項(含關係人)	1,053,879	-	-	-	1,053,879
存入保證金	4,412	-	-	-	4,412
其他非流動負債	147	-	-	-	147
合計	\$4,315,062	\$126,115	\$106,559	\$28,975	\$4,576,711

復盛應用科技股份有限公司及子公司合併財務報表附註(續)  
(金額除另予註明外，均以新臺幣千元為單位)

6. 來自籌資活動之負債之調節

民國一〇九年度之負債之調節資訊：

	短期借款	長期借款	存入保證金	租賃負債	其他 非流動負債	來自籌資活動 之負債總額
109.1.1	\$894,177	\$-	\$4,412	\$298,363	\$147	\$1,197,099
現金流量	1,170,616	31,654	1,778	(73,701)	926	1,131,273
非現金之變動	213,981	-	-	71,501	-	285,482
匯率變動	(51,407)	(1,416)	(328)	(9,121)	-	(62,272)
109.12.31	<u>\$2,227,367</u>	<u>\$30,238</u>	<u>\$5,862</u>	<u>\$287,042</u>	<u>\$1,073</u>	<u>\$2,551,582</u>

民國一〇八年度之負債之調節資訊：

	短期借款	長期借款	存入保證金	租賃負債	其他 非流動負債	來自籌資活動 之負債總額
108.1.1	\$436,281	\$-	\$1,548	\$209,925	\$13,800	\$661,554
現金流量	482,601	-	2,976	(61,284)	(13,653)	410,640
非現金之變動	-	-	-	156,577	-	156,577
匯率變動	(24,705)	-	(112)	(6,855)	-	(31,672)
108.12.31	<u>\$894,177</u>	<u>\$-</u>	<u>\$4,412</u>	<u>\$298,363</u>	<u>\$147</u>	<u>\$1,197,099</u>

7. 金融工具之公允價值

(1) 公允價值所採用之評價技術及假設

公允價值係指於衡量日，市場參與者間在有秩序之交易中出售資產所能收取或移轉負債所需支付之價格。本集團衡量或揭露金融資產及金融負債公允價值所使用之方法及假設如下：

- A. 現金及約當現金、應收款項、應付款項及其他流動負債之帳面金額為公允價值之合理近似值，主要係因此類工具之到期期間短。
- B. 於活絡市場交易且具標準條款與條件之金融資產及金融負債，其公允價值係參照市場報價決定(例如，上市櫃股票、受益憑證、債券及期貨等)。

復盛應用科技股份有限公司及子公司合併財務報表附註(續)  
(金額除另予註明外，均以新臺幣千元為單位)

- C. 無活絡市場交易之權益工具(例如，上市櫃私募股票、無活絡市場之公開發行公司股票及未公開發行公司股票)採市場法估計公允價值，係以相同或可比公司權益工具之市場交易所產生之價格及其他攸關資訊(例如缺乏流通性折價因素、類似公司股票本益比、類似公司股票股價淨值比等輸入值)推估公允價值。
- D. 無活絡市場報價之債務類工具投資、銀行借款及其他非流動負債，公允價值係以交易對手報價或評價技術決定，評價技術係以現金流量折現分析為基礎決定，其利率及折現率等假設主要係參考類似工具相關資訊(例如櫃買中心參考殖利率曲線、Reuters商業本票利率平均報價及信用風險等資訊)。
- E. 無活絡市場報價之衍生金融工具，其中屬非選擇權衍生金融工具，係採用交易對手報價或存續期間適用之殖利率曲線以現金流量折現分析計算公允價值；屬選擇權衍生金融工具，則採用交易對手報價、適當之選擇權定價模式(例如Black-Scholes模型)或其他評價方法(例如，Monte Carlo Simulation)計算公允價值。

(2) 以攤銷後成本衡量金融工具之公允價值

本集團以攤銷後成本衡量之金融資產及金融負債之帳面金額為公允價值之合理近似值。

(3) 金融工具公允價值層級相關資訊

本集團金融工具公允價值層級資訊請詳附註十二.8。

## 8. 公允價值層級

### (1) 公允價值層級定義

以公允價值衡量或揭露之所有資產及負債，係按對整體公允價值衡量具重要性之最低等級輸入值，歸類其所屬公允價值層級。各等級輸入值如下：

第一等級：於衡量日可取得之相同資產或負債於活絡市場之報價(未經調整)。

第二等級：資產或負債直接或間接之可觀察輸入值，但包括於第一等級之報價者除外。

第三等級：資產或負債之不可觀察輸入值。

復盛應用科技股份有限公司及子公司合併財務報表附註(續)  
(金額除另予註明外，均以新臺幣千元為單位)

對以重複性基礎認列於財務報表之資產及負債，於每一報導期間結束日重評估其分類，以決定是否發生公允價值層級之各等級間之移轉。

(2) 公允價值衡量之層級資訊

本集團未有非重複性按公允價值衡量之資產，重複性資產及負債之公允價值層級資訊列示如下：

民國一〇九年十二月三十一日：

	第一等級	第二等級	第三等級	合計
以公允價值衡量之資產：				
透過損益按公允價值衡量之金融資產				
特別股股票	\$177,466	\$-	\$-	\$177,466
理財商品	-	-	56,157	56,157
非上市櫃股票	-	-	1,400	1,400
美元積極型組合	-	-	401	401

民國一〇八年十二月三十一日：

	第一等級	第二等級	第三等級	合計
以公允價值衡量之資產：				
透過損益按公允價值衡量之金融資產				
特別股股票	\$181,748	\$-	\$-	\$181,748
非上市櫃股票	-	-	1,400	1,400
美元積極型組合	-	-	389	389

公允價值層級第一等級與第二等級間之移轉

於民國一〇九年度及一〇八年度間，本集團重複性公允價值衡量之資產及負債，並無公允價值層級第一等級與第二等級間之移轉。

復盛應用科技股份有限公司及子公司合併財務報表附註(續)  
(金額除另予註明外，均以新臺幣千元為單位)

重複性公允價值層級第三等級之變動明細

本集團重複性公允價值衡量之資產及負債屬公允價值層級第三等級者，期初至期末餘額之調節列示如下：

	<u>資產</u>
	<u>透過損益按公允</u>
	<u>價值衡量</u>
109.1.1	\$1,789
本期取得	56,157
評價利益	12
109.12.31	<u>\$57,958</u>
108.1.1	\$1,744
評價利益	45
108.12.31	<u>\$1,789</u>

上述認列於損益之總利益中，與截至民國一〇九年度及一〇八年度持有之資產相關之損益分別為12千元及45千元。

公允價值層級第三等級之重大不可觀察輸入值資訊

本集團公允價值層級第三等級之重複性公允價值衡量之資產，用於公允價值衡量之重大不可觀察輸入值如下所列示：

- A. 組合式商品及理財商品之公允價值衡量係使用不加調整之交易對手之報價，故無重大不可觀察輸入值之量化資訊及敏感度分析資訊。
- B. 未上市櫃股票係採用市場法估計公允價值。市場法則係參考被投資標的業務及產業屬性相似之可類比公司之市場交易價格，並考量流動性折價參數後推算股票公允價格。

第三等級公允價值衡量之評價流程

本集團管理階層負責進行公允價值驗證，藉理財商品合約使評價結果貼近市場狀態、確認資料來源係獨立、可靠、與其他資源一致以及代表可執行價格，並於每一報導日依據集團會計政策須作重衡量或重評估之資產及負債之價值變動進行分析，以確保評價結果係屬合理。

復盛應用科技股份有限公司及子公司合併財務報表附註(續)  
(金額除另予註明外，均以新臺幣千元為單位)

9. 具重大影響之外幣金融資產及負債資訊

本集團具重大影響之外幣金融資產及負債資訊如下：

		金額單位：千元		
		109.12.31		
		外幣	匯率	新臺幣
<u>金融資產</u>				
貨幣性項目：				
美	金	\$155,407	28.15	\$4,374,707
日	元	56,746	0.2728	15,480
非貨幣性項目：				
美	金	1,404	28.15	39,523
<u>金融負債</u>				
貨幣性項目：				
美	金	145,189	28.15	4,087,070
日	元	56,232	0.2728	15,340
港	幣	5,186	3.63	18,825
非貨幣性項目：				
美	金	933	28.15	26,264
		108.12.31		
		外幣	匯率	新臺幣
<u>金融資產</u>				
貨幣性項目：				
美	金	\$157,302	29.99	\$4,717,487
日	元	48,293	0.276	13,305
歐	元	511	33.60	17,170
人	民	2,428	4.30	10,440
幣				
非貨幣性項目：				
美	金	1,181	29.99	35,418
<u>金融負債</u>				
貨幣性項目：				
美	金	22,095	29.99	662,629
港	幣	12,901	3.85	49,669
非貨幣性項目：				
美	金	538	29.99	16,135

上述資訊係以外幣帳面金額為基礎揭露。匯率則是參考花旗銀行公布之即期賣出匯率決定之。

復盛應用科技股份有限公司及子公司合併財務報表附註(續)  
(金額除另予註明外，均以新臺幣千元為單位)

由於本集團之集團個體功能性貨幣種類繁多，故無法按各重大影響之外幣幣別揭露貨幣性金融性金融資產及金融負債之兌換損益資訊，本集團於民國一〇九年度及一〇八年度之淨外幣兌換(損失)利益分別為(306,173)千元及17,370千元。

10. 資本管理

本集團資本管理之最主要目標，係確認維持健全之信用評等及良好之資本比率，以支持企業營運及股東權益之極大化。本集團依經濟情況以管理並調整資本結構，可能藉由調整股利支付、返還資本或發行新股以達成維持及調整資本結構之目的。

11. 因本年度新型冠狀病毒肺炎(COVID-19)疫情之爆發，各國實施社區隔離以遏止疫情蔓延等措施，使得本集團自民國一〇九年第一季起營運受到生產天數減少、供應鏈之原物料短缺及市場需求停滯等不可控制因素影響，使得本期營業收入較去年同期大幅下降，且部分營業成本及費用屬固定成本支出性質，無法隨之等比例遞減，致本期營業毛利及營業淨利亦較去年同期衰退，未來本集團將持續密切監控該疫情可能產生之風險及不確定性，隨時採取適當措施並機動性調整營運活動，以因應該疫情對本集團可能產生之營運及財務之影響。

十三、附註揭露事項

1. 重大交易事項相關資訊

- (1) 資金貸與他人者：詳附表一。
- (2) 為他人背書保證者：詳附表二。
- (3) 期末持有有價證券情形：詳附表三。
- (4) 累積買進或賣出同一有價證券之金額達新臺幣三億元或實收資本額百分之二十以上者：無。
- (5) 取得不動產之金額達新臺幣三億元或實收資本額百分之二十以上者：無。
- (6) 處分不動產之金額達新臺幣三億元或實收資本額百分之二十以上者：無。
- (7) 與關係人進、銷貨之金額達新臺幣一億元或實收資本額百分之二十以上者：詳附表四。
- (8) 應收關係人款項達新臺幣一億元或實收資本額百分之二十以上者：詳附表五。
- (9) 從事衍生性商品交易：無。
- (10) 其他：母子公司間及各子公司間之業務關係及重要交易往來情形及金額，詳附表六。

復盛應用科技股份有限公司及子公司合併財務報表附註(續)  
(金額除另予註明外，均以新臺幣千元為單位)

2. 轉投資事業相關資訊：

對被投資公司直接或間接具有重大影響或控制者，應揭露其名稱、所在地區、主要營業項目、原始投資金額、期末持股情形、本期損益及認列之投資損益：詳附表七。

3. 大陸投資資訊：(因編製合併報表而沖銷)

(1) 大陸被投資公司名稱、主要營業項目、實收資本額、投資方式、資金匯出入情形、持股比例、投資損益、期末投資帳面價值、已匯回投資損益及赴大陸地區投資限額：詳附表八。

(2) 與大陸被投資公司直接或間接經由第三地區所發生下列之重大交易事項，及其價格、付款條件、未實現損益：詳附表九。

4. 主要股東資訊：

主要股東名稱	股份 持有股數(股)	持股比例
財團法人感恩社會福利基金會	9,000,000	6.86%
Valiant APO Holdings III Limited	6,754,260	5.15%

十四、部門資訊

1. 一般性資訊

為管理之目的，本集團依據不同產品與勞務劃分營運單位，並分為下列兩個應報導營運部門：

(1) 高爾夫事業部：該部門負責高爾夫球頭及球桿之製造及銷售。

(2) 運動裝配事業部：該部門負責冰上曲棍球、越野摩托車、棒球、滑雪等相關運動之鞋靴、頭盔與護具之製造及銷售。

前述應報導營運部門並未彙總一個以上之營運部門。

2. 應報導部門資訊之考量

管理階層個別監督其業務單位之營運結果，以制定資源分配與績效評估之決策。部門之績效係根據稅前損益予以評估，應報導部門之會計政策皆與本集團重要會計政策彙總說明相同。



復盛應用科技股份有限公司及子公司合併財務報表附註(續)  
(金額除另予註明外，均以新臺幣千元為單位)

3. 應報導部門損益、資產與負債之資訊

民國一〇九年度

	高爾夫 事業部	運動裝配 事業部	應報導部門 小計	其他部門 (註1)	調節及銷除	集團合計
來自外部客戶收入	\$13,376,080	\$144,402	\$13,520,482	\$709,252	\$-	\$14,229,734
部門間收入(註2)	-	-	-	17,850	(17,850)	-
收入合計	<u>\$13,376,080</u>	<u>\$144,402</u>	<u>\$13,520,482</u>	<u>\$727,102</u>	<u>\$(17,850)</u>	<u>\$14,229,734</u>
部門損益	<u>\$1,277,167</u>	<u>\$(18,213)</u>	<u>\$1,258,954</u>	<u>\$(46,073)</u>	<u>\$-</u>	<u>\$1,212,881</u>
部門資產	<u>\$11,147,646</u>	<u>\$2,460,888</u>	<u>\$13,608,534</u>	<u>\$870,957</u>	<u>\$(5,260)</u>	<u>\$14,474,231</u>
部門負債	<u>\$5,506,438</u>	<u>\$1,368,124</u>	<u>\$6,874,562</u>	<u>\$614,257</u>	<u>\$(5,260)</u>	<u>\$7,483,559</u>

民國一〇八年度

	高爾夫 事業部	運動裝配 事業部	應報導部門 小計	其他部門 (註1)	調節及銷除	集團合計
來自外部客戶收入	\$16,379,440	\$-	\$16,379,440	\$821,413	\$-	\$17,200,853
部門間收入(註2)	-	-	-	19,458	(19,458)	-
收入合計	<u>\$16,379,440</u>	<u>\$-</u>	<u>\$16,379,440</u>	<u>\$840,871</u>	<u>\$(19,458)</u>	<u>\$17,200,853</u>
部門損益	<u>\$2,319,532</u>	<u>\$-</u>	<u>\$2,319,532</u>	<u>\$(53,843)</u>	<u>\$-</u>	<u>2,265,689</u>
部門資產	<u>\$10,946,557</u>	<u>\$-</u>	<u>\$10,946,557</u>	<u>\$874,185</u>	<u>\$-</u>	<u>11,820,742</u>
部門負債	<u>\$4,451,290</u>	<u>\$-</u>	<u>\$4,451,290</u>	<u>\$726,583</u>	<u>\$-</u>	<u>5,177,873</u>

註1：該等部門從未達到應報導部門之量化門檻

註2：部門間之收入係於合併時銷除並反映於「調整及銷除」項下。

4. 產品別及勞務別之資訊

產品別	109年度	108年度
高爾夫球桿頭	\$12,548,318	\$15,147,657
冰上曲棍球鞋、越野摩托車車靴等運動用品	144,041	-
其他	1,537,375	2,053,196
合計	<u>\$14,229,734</u>	<u>\$17,200,853</u>

復盛應用科技股份有限公司及子公司合併財務報表附註(續)  
(金額除另予註明外，均以新臺幣千元為單位)

5. 地區別資訊

(1) 來自外部客戶收入：

	109年度	108年度
美 國	\$8,977,240	\$10,229,152
日 本	2,998,110	4,496,260
其他國家(其他國家均未達10%)	2,254,384	2,475,441
合 計	<u>\$14,229,734</u>	<u>\$17,200,853</u>

收入係以客戶所在國家為基礎歸類。

(2) 非流動資產：

	109年度	108年度
台 灣	\$2,278,135	\$1,274,732
中國大陸	1,079,083	1,156,096
亞 洲	1,744,415	718,873
美 洲	170,978	205,945
合 計	<u>\$5,272,611</u>	<u>\$3,355,646</u>

非流動資產包括不動產、廠房及設備、使用權資產、投資性不動產、無形資產及其他非流動資產，但不包含金融工具及遞延所得稅資產。

6. 重要客戶資訊

	109年度	108年度
A 公 司	\$4,354,590	\$5,269,902
B 公 司	2,963,710	2,971,311
C 公 司	1,451,340	1,219,816
D 公 司	1,345,416	2,222,878
E 公 司	1,263,750	1,782,984
合 計	<u>\$11,378,806</u>	<u>\$13,466,891</u>

復盛應用科技股份有限公司及子公司合併財務報表附註(續)  
(金額除另有註明者外，均以新台幣仟元為單位)

附表一：資金貸與他人明細表：

單位：新臺幣千元

編號 (註1)	貸出資金之公司	貸與對象	往來項目 (註2)	是否為 關係人	本期 最高金額 (註3)	期末餘額 (註8)	實際動支 金額	利率 區間	資金貸與 性質 (註4)	業務往來 金額(註5)	有短期 融通資金 必要之原因 (註6)	提列備抵 損失金額	擔保品		對個別對象 資金貸與 限額(註7)	資金貸 與總限額 (註7)
													名稱	價值		
0	復盛應用科技股份有限公司	明發誠企業有限公司	其他應收款	否	\$50,000	\$50,000	\$50,000	2.5%	1	\$74,479	-	\$-	第三方開立之本票	\$50,000	\$74,479	\$2,536,778

註1：編號欄之說明如下：

(1)發行人填0。

(2)被投資公司按公司別由阿拉伯數字1開始依序編號。

註2：帳列之應收關係企業款項、應收關係人款項、股東往來、預付款、暫付款...等項目，如屬資金貸與性質者均須填入此欄位。

註3：當年度資金貸與他人之最高餘額。

註4：資金貸與性質應填列屬業務往來者或屬有短期融通資金之必要者。

(1)有業務往來者請填1。

(2)有短期融通資金之必要者請填2。

註5：資金貸與性質屬業務往來者，應填列業務往來金額，業務往來金額係指貸出資金之公司與貸與對象最近一年度之業務往來金額。

註6：資金貸與性質屬有短期融通資金之必要者，應具體說明必要貸與資金之原因及貸與對象之資金用途，例如：償還借款、購置設備、營業週轉...等。

註7：與本公司有業務往來之公司或行號，個別貸與金額以不超過雙方間業務往來金額為限。所稱業務往來金額係指雙方間最近一年度進貨或銷貨孰高者，且不得高於本公司淨值百分之十。累積資金貸與他人總額以不超過本公司淨值的百分之四十為限。

註8：若公開發行公司依據公開發行公司資金貸與及背書保證處理準則第14條第1項將資金貸與逐筆提董事會決議，雖尚未撥款，仍應將董事會決議金額列入公告餘額，以揭露其承擔風險；惟嗣後資金償還，則應揭露其償還後餘額，以反應風險之調整。若公開發行公司依據處理準則第14條第2項經董事會決議授權董事長於一定額度及一年期間內分次撥貸或循環動用，仍應以董事會通過之資金貸與額度作為公告申報之餘額，雖嗣後資金償還，惟考量仍可能再次撥貸，故仍應以董事會通過之資金貸與額度作為公告申報之餘額。

復盛應用科技股份有限公司及子公司合併財務報表附註(續)  
(金額除另予註明外，均以新臺幣千元為單位)

附表二：為他人背書保證明細表：

單位：新臺幣千元/美金千元

編號 (註1)	背書保證者 公司名稱	被背書保證對象		對單一企業 背書保證 限額(註3)	本期最高 背書保證 餘額 (註4)	期末背書 保證餘額 (註5)(註8)	實際動支 金額 (註6)(註8)	以財產擔保 之背書 保證金額	累計背書保證 金額佔最近期 財務報表 淨值之比率	背書保證 最高限額 (註3)	屬母公司 對子公司 背書保證 (註7)	屬子公司 對母公司 背書保證 (註7)	屬對 大陸地區 背書保證 (註7)
		公司名稱	關係 (註2)										
0	復盛應用科技股份有限公司	World Gate Holdings Ltd.	2	\$15,854,865	\$1,688,400 (USD56,000)	\$1,576,400 (USD56,000)	\$-	無	24.86%	\$15,854,865	Y	-	-
0	復盛應用科技股份有限公司	Extensor World Trading Ltd.(Cayman)	2	15,854,865	603,000 (USD20,000)	- (註10)	-	無	-	15,854,865	Y	-	-
0	復盛應用科技股份有限公司	FS-Precision Tech Co.,LLC.	2	15,854,865	753,750 (USD25,000)	647,450 (USD23,000)	331,489 (USD11,776)	無	10.21%	15,854,865	Y	-	-
0	復盛應用科技股份有限公司	Vision International Co., Ltd.	2	15,854,865	844,200 (USD28,000)	422,250 (USD15,000)	107,815 (USD3,830)	無	6.66%	15,854,865	Y	-	-
0	復盛應用科技股份有限公司	Extensor World Trading Ltd.(Hong Kong)	2	15,854,865	904,500 (USD30,000)	844,500 (USD30,000)	-	無	13.32%	15,854,865	Y	-	-
0	復盛應用科技股份有限公司	民盛應用企業股份有限公司	2	7,610,335	1,450,000	1,450,000	400,000	無	22.86%	15,854,865	Y	-	-

註1：編號欄之說明如下：

- (1)發行人填0。
- (2)被投資公司按公司別由阿拉伯數字1開始依序編號。

註2：背書保證者與被背書保證對象之關係如下：

- (1)有業務往來之公司。
- (2)公司直接及間接持有表決權之股份超過百分之五十之公司。
- (3)直接及間接對公司持有表決權之股份超過百分之五十之公司。
- (4)公司直接及間接持有表決權股份達百分之九十以上之公司間。
- (5)基於承攬工程需要之同業間或共同起造人間依合約規定互保之公司。
- (6)因共同投資關係由全體出資股東依其持股比率對其背書保證之公司。
- (7)同業間依消費者保護法規範從事預售屋銷售合約之履約保證連帶擔保。

註3：對單一企業背書保證之限額以不逾本公司淨值之120%為限，但對本公司直間接持股達100%之公司間背書保證金額不受此限，惟最高仍不逾本公司淨值250%為限。累積對外背書保證責任總額以不逾本公司淨值之250%為限；本公司及子公司整體累積對外背書保證責任總額以不逾本公司淨值之250%為限。

註4：當年度為他人背書保證之最高餘額。

註5：應填列董事會通過之金額。但董事會依公開發行公司資金貸與及背書保證處理準則第十二條第八款授權董事長決行者，係指董事長決行之金額。

註6：應輸入被背書保證公司於使用背書保證餘額範圍內之實際動支金額。

註7：屬母公司對子公司背書保證者、屬子公司對母公司背書保證者、屬大陸地區背書保證者始須填列Y。

註8：係以期末之匯率換算而得。

註9：本集團截至民國109年12月31日之關稅背書保證金額為新台幣3,000千元，佔最近期財務報表淨值之比率為0.05%。

註10：本公司之子公司Extensor World Trading Ltd.(Cayman)已於民國109年6月完成清算。

復盛應用科技股份有限公司及子公司合併財務報表附註(續)

(金額除另予註明外，均以新臺幣千元為單位)

附表三：期末持有有價證券情形(不包括投資子公司、關聯企業及合資控股部分)：

單位：新臺幣千元/外幣千元

持有之公司	有價證券種類 及名稱(註1)	與有價證券發行人 之關係(註2)	帳列科目	期 末				備註 (註4)
				股數/單位數	帳面金額(註3)	持股比例	公允價值	
復盛應用科技股份有限公司	特別股股票—富邦金乙種特別股	-	透過損益按公允價值衡量之金融資產—流動	1,666 千股	\$104,125	-	\$104,125	
復盛應用科技股份有限公司	特別股股票—國泰金控乙種特別股	-	透過損益按公允價值衡量之金融資產—流動	1,166 千股	73,341	-	73,341	
中山市奧博精密科技有限公司	理財商品—人民幣理財商品	-	透過損益按公允價值衡量之金融資產—流動	RMB 13,000千元	56,157	-	56,157	
嘉華盛科技股份有限公司	美金積極型組合式商品	-	透過損益按公允價值衡量之金融資產—非流動	USD 20,000	401	-	401	
嘉華盛科技股份有限公司	陽信股票	-	透過損益按公允價值衡量之金融資產—非流動	273 千股	1,400	-	1,400	

註1：本表所稱有價證券，係指屬國際財務報導準則第9號「金融工具」範圍內之股票、債券、受益憑證及上述項目所衍生之有價證券。

註2：有價證券發行人非屬關係人者，該欄免填。

註3：按公允價值衡量者，帳面金額係公允價值評價調整後及扣除累計減損之帳面餘額；非屬按公允價值衡量者，帳面金額係原始取得成本或攤銷後成本扣除累計減損之帳面餘額。

註4：所列有價證券有因提供擔保、質押借款或其他依約定而受限制使用者，應於備註欄註明提供擔保或質借股數、擔保或質借金額及限制使用情形。

復盛應用科技股份有限公司及子公司合併財務報表附註(續)  
(金額除另予註明外，均以新臺幣千元為單位)

附表四：與關係人進、銷貨交易金額達新台幣一億元或實收資本額百分之二十以上明細表：

單位：新臺幣千元

進(銷)貨之公司	交易對象	關係	交易情形				交易條件與一般交易不同之情形及原因		應收(付)票據、帳款		備註
			進(銷)貨	金額(註2)	佔總進(銷)貨之比率	授信期間	單價	授信期間	餘額(註2)	佔總應收(付)票據、帳款之比率	
復盛應用科技股份有限公司	Extensor World Trading Ltd.(Hong Kong)	母子公司	銷貨	\$(460,475)	3.48%	T/T 60 days	無顯著不同	無顯著不同	應收帳款	\$5,300	0.18%
復盛應用科技股份有限公司	Extensor World Trading Ltd.(Hong Kong)	母子公司	進貨	7,345,459	65.28%	T/T 60 days	無顯著不同	無顯著不同	應付帳款	(2,516,548)	(74.76)%
復盛應用科技股份有限公司	Vision International Co., Ltd.	母子公司	進貨	2,978,801	26.47%	T/T 90 days	無顯著不同	無顯著不同	應付帳款	(422,429)	(12.55)%
Extensor World Trading Ltd.(Hong Kong)	復盛應用科技股份有限公司	母子公司	銷貨	(7,345,459)	(97.58)%	T/T 60 days	無顯著不同	無顯著不同	應收帳款	2,516,548	96.20%
Extensor World Trading Ltd.(Hong Kong)	復盛應用科技股份有限公司	母子公司	進貨	460,475	6.62%	T/T 60 days	無顯著不同	無顯著不同	應付帳款	(5,300)	(0.17)%
Extensor World Trading Ltd.(Hong Kong)	中山廣盛運動器材有限公司	聯屬公司	進貨	5,586,796	80.34%	T/T 90 days	無顯著不同	無顯著不同	應付帳款	(2,606,738)	84.77%
Extensor World Trading Ltd.(Hong Kong)	康盛創建有限公司	聯屬公司	進貨	285,192	4.10%	T/T 75 days	無顯著不同	無顯著不同	應付帳款	(126,942)	(4.13)%
Extensor World Trading Ltd.(Hong Kong)	Vision International Co., Ltd.	聯屬公司	銷貨	(181,247)	(2.41)%	T/T 120 days	無顯著不同	無顯著不同	應收帳款	100,272	3.83%
Extensor World Trading Ltd.(Hong Kong)	Vision International Co., Ltd.	聯屬公司	進貨	153,927	2.21%	T/T 30 days	無顯著不同	無顯著不同	應付帳款	(24,187)	(0.79)%
Vision International Co., Ltd.	復盛應用科技股份有限公司	母子公司	銷貨	(2,978,801)	(90.71)%	T/T 90 days	無顯著不同	無顯著不同	應收帳款	422,429	83.06%
Vision International Co., Ltd.	康盛創建有限公司	聯屬公司	進貨	127,865	4.14%	T/T 75 days	無顯著不同	無顯著不同	應付帳款	(53,916)	(5.80)%
Vision International Co., Ltd.	Extensor World Trading Ltd.(Hong Kong)	聯屬公司	銷貨	(153,927)	(4.69)%	T/T 30 days	無顯著不同	無顯著不同	應收帳款	24,187	4.76%
Vision International Co., Ltd.	Extensor World Trading Ltd.(Hong Kong)	聯屬公司	進貨	181,247	5.87%	T/T 120 days	無顯著不同	無顯著不同	應付帳款	(100,272)	(10.78)%
中山廣盛運動器材有限公司	Extensor World Trading Ltd.(Hong Kong)	聯屬公司	銷貨	(5,586,796)	(99.93)%	T/T 90 days	無顯著不同	無顯著不同	應收帳款	2,606,738	99.81%
康盛創建有限公司	Extensor World Trading Ltd.(Hong Kong)	聯屬公司	銷貨	(285,192)	(35.26)%	T/T 75 days	無顯著不同	無顯著不同	應收帳款	126,942	45.74%
康盛創建有限公司	Vision International Co., Ltd.	聯屬公司	銷貨	(127,865)	(15.81)%	T/T 75 days	無顯著不同	無顯著不同	應收帳款	53,916	19.43%

註1：以上比率係以佔進(銷)貨之公司之個體財務報表計算之。

註2：已於編製合併財務報表時沖銷。

復盛應用科技股份有限公司及子公司合併財務報表附註(續)

(金額除另予註明外，均以新臺幣千元為單位)

附表五：應收關係人款項達新台幣一億元或實收資本額百分之二十以上：

單位：新臺幣千元

帳列應收 款項之公司	交易對象	關係	應收關係人 款項餘額(註)	週轉率	逾期應收關係人款項		應收關係人款項 期後收回金額	提列備抵 呆帳金額
					金額	處理方式		
Extensor World Trading Ltd.(Hong Kong)	復盛應用科技股份有限公司	母子公司	\$2,516,548	4.94	\$-	-	\$619,300	\$-
Extensor World Trading Ltd.(Hong Kong)	Vision International Co., Ltd.	聯屬公司	100,272	3.62	-	-	-	-
Vision International Co., Ltd.	復盛應用科技股份有限公司	母子公司	422,429	7.95	-	-	422,429	-
中山廣盛運動器材有限公司	Extensor World Trading Ltd.(Hong Kong)	聯屬公司	2,606,738	4.25	-	-	2,606,738	-
康盛創建有限公司	Extensor World Trading Ltd.(Hong Kong)	聯屬公司	126,942	2.89	-	-	898	-

註：已於編製合併財務報表時沖銷。

復盛應用科技股份有限公司及子公司合併財務報表附註(續)  
(金額除另予註明外，均以新臺幣千元為單位)

附表六：母子公司間業務關係及重要交易往來情形

單位：新臺幣千元

編號 (註1)	交易人名稱	交易往來對象	與關係人之關係	交易往來情形			佔合併總營收或 總資產之比率(註2)
				科目	金額 (註3)	交易條件	
0	復盛應用科技股份有限公司	Vision International Co., Ltd.	母公司對子公司	應付帳款	\$422,429	T/T 90 days	3%
0	復盛應用科技股份有限公司	Vision International Co., Ltd.	母公司對子公司	銷貨	53,591	T/T 30 days	-%
0	復盛應用科技股份有限公司	Vision International Co., Ltd.	母公司對子公司	進貨	2,978,801	T/T 90 days	21%
0	復盛應用科技股份有限公司	Vision International Co., Ltd.	母公司對子公司	應收帳款	13,315	T/T 30 days	-%
0	復盛應用科技股份有限公司	Extensor World Trading Ltd.(Hong Kong)	母公司對子公司	銷貨	460,475	T/T 60 days	3%
0	復盛應用科技股份有限公司	Extensor World Trading Ltd.(Hong Kong)	母公司對子公司	應收帳款	5,300	T/T 60 days	-%
0	復盛應用科技股份有限公司	Extensor World Trading Ltd.(Hong Kong)	母公司對子公司	進貨	7,345,459	T/T 60 days	52%
0	復盛應用科技股份有限公司	Extensor World Trading Ltd.(Hong Kong)	母公司對子公司	應付帳款	2,516,548	T/T 60 days	17%
0	復盛應用科技股份有限公司	Extensor World Trading Ltd.(Hong Kong)	母公司對子公司	其他應收款	12,918	T/T 60 days	-%
0	復盛應用科技股份有限公司	Extensor World Trading Ltd.(Hong Kong)	母公司對子公司	其他收入	71,862	T/T 60 days	1%
0	復盛應用科技股份有限公司	FS-North America, Inc.	母公司對子公司	營業費用	17,015	T/T	-%
1	Vision International Co., Ltd.	Extensor World Trading Ltd.(Hong Kong)	子公司對子公司	應付帳款	100,272	T/T 60 days	1%
1	Vision International Co., Ltd.	Extensor World Trading Ltd.(Hong Kong)	子公司對子公司	應收帳款	24,187	T/T 60 days	-%
1	Vision International Co., Ltd.	Extensor World Trading Ltd.(Hong Kong)	子公司對子公司	銷貨	153,927	T/T 60 days	1%
1	Vision International Co., Ltd.	Extensor World Trading Ltd.(Hong Kong)	子公司對子公司	進貨	181,247	T/T 60 days	1%
1	Vision International Co., Ltd.	康盛創建有限公司	子公司對子公司	應付帳款	53,916	T/T 75 days	-%
1	Vision International Co., Ltd.	康盛創建有限公司	子公司對子公司	進貨	127,865	T/T 75 days	1%
2	Extensor World Trading Ltd.(Hong Kong)	康盛創建有限公司	子公司對子公司	應付帳款	126,942	T/T 75 days	1%
2	Extensor World Trading Ltd.(Hong Kong)	康盛創建有限公司	子公司對子公司	進貨	285,192	T/T 75 days	2%
2	Extensor World Trading Ltd.(Hong Kong)	中山廣盛運動器材有限公司	子公司對子公司	應付帳款	2,606,738	T/T 90 days	18%
2	Extensor World Trading Ltd.(Hong Kong)	中山廣盛運動器材有限公司	子公司對子公司	進貨	5,586,796	T/T 90 days	39%
3	中山廣盛運動器材有限公司	Extensor World Trading Ltd.(Hong Kong)	子公司對子公司	機器設備	10,759	T/T 120 days	-%

註1：母公司及子公司相互間之業務往來資訊應分別於編製欄註明，編製之填寫方法如下：

1. 母公司填0。

2. 子公司依公司別由阿拉伯數字1開始依序編號。

註2：交易往來金額占合併總營收或總資產比率之計算，若屬資產負債科目者，以期末餘額占合併總資產之方式計算；

若屬損益科目者，以累積金額占合併營收淨額之方式計算。

註3：上述重要往來交易已於編製合併財務報表時沖銷。

註4：本表之重要交易往來情形得由公司依重大性原則決定是否須列示。



復盛應用科技股份有限公司及子公司合併財務報表附註(續)  
(金額除另予註明外，均以新臺幣千元為單位)

附表七：被投資公司名稱、所在地區...等相關資訊(不包含大陸被投資公司)：

單位：新臺幣千元/美金千元

投資公司名稱	被投資公司名稱(註1.2)	所在地區	主要營業項目	原始投資金額		期末持有			被投資公司本期(損)益	本期認列之投資(損)益(註3)	備註
				本期期末	上期期末	股數	比率	帳面金額(註3)			
復盛應用科技股份有限公司	World Gate Holdings Ltd.	Unit 908, 9/F, Lippo Sun Plaza, 28 Canton Road, Tsimshatsui, Kowloon, HongKong.	投資控股	\$349,750 (HKD 93,000)	\$349,750 (HKD 93,000)	93,000,000	100.00%	\$3,656,298	\$361,453	\$317,685	註4
復盛應用科技股份有限公司	Sharpope Company Ltd.	Tropic Isle Building, P.O. Box 438, Road Town, Tortola, British Virgin Island.	投資控股	1,538 (USD 50)	1,538 (USD 50)	50,000	100.00%	617,708	(4,957)	28,368	註4
復盛應用科技股份有限公司	Vision International Co., Ltd.	越南平陽省順安縣新加坡工業區友誼大道19號	高爾夫球桿頭製造銷售	375,418 (USD 11,000)	375,418 (USD 11,000)	11,000,000	100.00%	513,722	58,743	58,743	註4
復盛應用科技股份有限公司	Gainsmart Group Ltd.	P.O. Box 957, Offshore Incorporations Centre, Road Town, Tortola, British Virgin Island.	投資控股	599,096 (USD 18,000)	599,096 (USD 18,000)	18,000,000	100.00%	(58,946)	(8,362)	(8,362)	註4
復盛應用科技股份有限公司	嘉華盛科技股份有限公司	高雄市岡山區為隨西路88號	精密鑄造之航太零配件產品的生產銷售	226,000	226,000	13,600,000	69.74%	216,561	(20,224)	(14,104)	註4
復盛應用科技股份有限公司	可思創品股份有限公司	臺北市中山區南京東路2段172號3樓	純鈦餐具及廚房用品之銷售	1,000	1,000	100,000	100.00%	1,190	(611)	(611)	註4
復盛應用科技股份有限公司	數可科技股份有限公司	臺北市內湖區洲子街88號2樓之1	金屬、塑膠材質3D列印及3D列印設備買賣	25,200	25,200	1,260,000	9.93%	20,857	(14,503)	(1,440)	註4
復盛應用科技股份有限公司	民盛應用企業股份有限公司	臺北市松山區敦化北路222巷18弄3號	冰上曲棍球、越野摩托車、棒球、滑雪等運動之鞋靴、頭盔及護具之研發銷售	1,360,000	-	19,125,000	85.00%	1,343,202	(18,213)	(15,481)	註4
World Gate Holdings Ltd.	康盛創建有限公司	Unit 908, 9/F, Lippo Sun Plaza, 28 Canton Road, Tsimshatsui, Kowloon, HongKong.	國際貿易及投資控股	57,163 (HKD 15,000)	57,163 (HKD 15,000)	5,250	52.50%	39,370	37,903	19,899	註4
Sharpope Company Ltd.	Extensor World Trading Ltd.(Hong Kong)	Unit 908, 9/F, Lippo Sun Plaza, 28 Canton Road, Tsimshatsui, Kowloon, HongKong.	國際貿易	294,166 (USD 10,000)	0 (USD 1)	10,000,000	100.00%	301,246	13,454	13,454	註4、5
Gainsmart Group Ltd.	FS-North America, Inc.	Ste. 1B, 9 E. Lockerman Street, Dover, Kent 19901, Delaware, USA.	投資控股	522,548 (USD 15,700)	522,548 (USD 15,700)	10,000	100.00%	(58,948)	(8,360)	(8,360)	註4
FS-North America, Inc.	FS-Precision Tech Co., LLC.	3025 East Victoria Street.Rancho Dominguez, CA 90221, USA.	汽車零件、船太零件及精製五金之製造銷售	522,548 (USD 15,700)	522,548 (USD 15,700)	-	100.00%	(61,179)	(8,103)	(8,103)	註4
中山市奧博精密科技有限公司	AUBO (VIET NAM) PRECISION TECHNOLOGY COMPANY LIMITE	越南平陽省土龍水市富新坊神浪三工業區N2路12D號CN16	生產精密五金製品、塑料製品	92,155 (USD 3,000)	92,155 3,000	300,000	100.00%	79,007	(6,069)	(6,069)	註4
中山市奧博精密科技有限公司	AUBO PRECISION (HONG KONG) CO., LIMITED	Unit 908, 9/F, Lippo Sun Plaza, 28 Canton Road, TST, KLN, HongKong.	國際貿易	376 (USD 100)	-	100,000	100.00%	363	-	-	註4、6
民盛應用企業股份有限公司	MINTECH ENTERPRISES COMPANY LIMITED	No.692,Moo 4, Tambol Praksa,Amphur Muang Samutprakarn,Samutprakarn.	各式鞋靴、護具等之塑膠射出材料及運動頭盔之生產、研發和銷售	400,000	-	19,999,998	100.00%	405,185	1,327	1,327	註4
民盛應用企業股份有限公司	MINONE ENTERPRISES COMPANY LIMITED	No.675,Moo 4, Tambol Praksa,Amphur Muang Samutprakarn,Samutprakarn.	越野摩托車車靴、花式溜冰鞋及運動護具之生產銷售	90,000	-	1,199,998	100.00%	90,133	(5,962)	(5,962)	註4
民盛應用企業股份有限公司	MINSON ENTERPRISES (THAILAND) COMPANY LIMITED	No.667,Moo 4, Tambol Praksa,Amphur Muang Samutprakarn,Samutprakarn.	越野摩托車車靴及其護具、直排輪鞋等之生產銷售	280,000	-	11,999,998	100.00%	270,830	(8,798)	(8,798)	註4
民盛應用企業股份有限公司	MENXON ENTERPRISES (THAILAND) COMPANY LIMITED	No.666,Moo 4, Tambol Praksa,Amphur Muang Samutprakarn,Samutprakarn.	冰上曲棍球鞋及越野摩托車車靴之生產銷售	230,000	-	9,999,998	100.00%	242,028	(6,926)	(6,926)	註4

註1：公開發行公司如設有國外控股公司且依當地法令規定以合併報表為主要財務報表者，有關國外被投資公司資訊之揭露，得僅揭露至該控股公司之相關資訊。

註2：非屬註1所述情形者，依下列規定填寫：

(1)「被投資公司名稱」、「所在地區」、「主要營業項目」、「原始投資金額」及「期末持股情形」等欄，應依本(公開發行)公司轉投資情形及每一直接或間接控制之被投資公司再轉投資情形依序填寫，並於備註欄註明各被投資公司與本(公開發行)公司之關係(如係屬子公司或孫公司)。

(2)「被投資公司本期損益」乙欄，應填寫各被投資公司之本期損益金額。

(3)「本期認列之投資損益」乙欄，僅須填寫本(公開發行)公司認列直接轉投資之各子公司及採權益法評價之各被投資公司之損益金額，餘得免填。於填寫「認列直接轉投資之各子公司本期損益金額」時，應確認各子公司本期損益金額業已包含其再轉投資依規定應認列之投資損益。

註3：係包含本期順逆流銷貨未實現毛利。

註4：已於編製合併財務報表時沖銷。

註5：於民國109年8月12日，經Sharpope Company Ltd.董事會決議，以盈餘美金9,999,999元(每股美金1元)轉增予子公司Extensor World Trading Ltd.(Hong Kong)，增資後使子公司Extensor World Trading Ltd.(Hong Kong)之股本由美金1元增加至美金10,000,000元。

註6：係由中山市奧博精密科技有限公司以港幣100,000元設立。

復盛應用科技股份有限公司及子公司合併財務報表附註(續)  
(金額除另予註明外，均以新臺幣千元為單位)

附表八：大陸投資資訊：

單位：新臺幣千元/外幣千元

大陸被投資公司名稱	主要營業項目	實收資本額	投資方式(註1)	本期期初自台灣匯出累積投資金額	本期匯出或收回投資金額		本期期末自台灣匯出累積投資金額	被投資公司本期損益	本公司直接或間接投資之持股比例	本期認列投資(損)益(註9)	期末投資帳面價值(註9)	截至本期止已匯回投資收益	備註
					匯出	收回							
中山廣盛運動器材有限公司	高爾夫球桿頭之製造銷售。	USD40,900	(2)	USD54,000 (註4)	\$-	\$-	USD54,000 (註4)	\$256,684 RMB 60,311	100.00%	\$256,684 RMB 60,311 (註2)(2)B	\$3,250,116 RMB 752,394 (註2)(2)B	\$-	
中山市隆興精工機械有限公司	運動器材、汽車零配件、模具等產品之製造銷售。	USD2,000	(2)	USD 2,000	-	-	USD 2,000	6,035 RMB 1,418	100.00%	6,035 RMB 1,418 (註2)(2)B	105,669 RMB 24,462 (註2)(2)B	-	
中山鼎興真空科技有限公司	真空技術產品之研發及製造、真空鍍膜加工及運動器材、五金製品進出口業務。	RMB 15,200	(3) (註6)	-	-	-	-	3,953 RMB 929	100.00%	3,953 RMB 929 (註2)(2)B	67,050 RMB 15,522 (註2)(2)B	-	
中山市奧博精密科技有限公司	研發及生產精密五金製品、塑料製品與包裝裝潢印刷品印刷。	RMB 60,000	(2)	USD 5,500 (註7)	-	-	USD 5,500 (註7)	155,896 RMB 36,630	52.50%	81,846 RMB 19,231 (註2)(2)B	163,704 RMB 37,897 (註2)(2)B	-	
中山市奧博金屬表面處理有限公司	陽極電鍍製程服務。	RMB 500	(3) (註8)	-	-	-	-	1,468 RMB 345	52.50%	770 RMB 181 (註2)(2)B	6,536 RMB 1,513 (註2)(2)B	-	

本期期末累計自台灣匯出赴大陸地區投資金額(註1)(註3)	經濟部投審會核准投資金額(註3)	依經濟部投審會規定赴大陸地區投資限額(註5)
\$1,731,225 (USD 61,500)	\$1,731,225 (USD 61,500)	\$4,194,403

註1：投資方式區分為下列三種，標示種類別即可：

- (1) 直接赴大陸地區從事投資。
- (2) 透過第三地區公司再投資大陸。
- (3) 其他方式。

註2：本期認列投資損益欄中：

- (1) 若屬籌備中，尚無投資損益者，應予註明
- (2) 投資損益認列基礎分為下列三種，應予註明
  - A. 經與中華民國會計師事務所所有合作關係之國際性會計師事務所查核簽證之財務報表
  - B. 經台灣母公司簽證會計師查核簽證之財務報表
  - C. 其他。

註3：本表相關數字應以新臺幣列示。涉及外幣者，除被投資公司本期損益及本期認列之投資損益以財務報表期間平均匯率換算外，以財務報告資產負債表日之匯率換算為新臺幣。

註4：係透過轉投資公司 World Gate Holdings Ltd. 間接投資匯出投資金額。

註5：對大陸投資上限：淨值或合併淨值之60%，其較高者。

註6：係由中山廣盛運動器材有限公司直接投資。

註7：實際匯出金額為港幣15,000千元，折合美金約2,000千元。

註8：係由中山市奧博精密科技有限公司直接投資。

註9：已於編製合併財務報表時沖銷。

復盛應用科技股份有限公司及子公司合併財務報表附註(續)  
(金額除另予註明外，均以新臺幣千元為單位)

附表九：與大陸被投資公司直接或間接經由第三地區所發生下列之重大交易事項，暨其價格、付款條件、未實現損益：

(1) 進(銷)貨：

單位：新臺幣千元

進(銷)貨 之公司	交易對象	交易情形				交易條件與一般交易 不同之情形及原因		應收(付)票據、帳款		備註
		進(銷)貨	金額	占總進(銷) 貨之比率	授 信 期 間	單 價	授 信 期 間	餘 額	占總應收(付) 票據、帳款之比率	
復盛應用科技股份有限公司	中山廣盛運動器材有限公司	銷貨	\$ (460,475)	3.48%	T/T 60 days	(不適用)		\$5,300	0.18%	註1、註2
復盛應用科技股份有限公司	中山廣盛運動器材有限公司	進貨	7,345,459	65.28%	T/T 60 days	(不適用)		(2,516,548)	74.76%	註1、註2

註1：上列比率皆以本公司個體財報計算之。

註2：上列重要往來交易已於編製合併財務報表時沖銷。

(2) 票據背書保證或提供擔保品之期末餘額及其目的：無。

(3) 資金融通之最高餘額、期末餘額、利率區間及當期利息總額：無。

(4) 其他對當期損益或財務狀況有重大影響之交易事項：無。

## 附件四

110 年度合併財務報告暨會計師查核報告書

6670

復盛應用科技股份有限公司及子公司  
合併財務報告暨會計師查核報告  
民國一一〇年度及一〇九年度

公司地址：臺北市中山區南京東路二段 172 號 3 樓  
公司電話：(02)2507-2211

# 合併財務報告

## 目 錄


項 目	頁 次
一、封面	1
二、目錄	2
三、聲明書	3
四、會計師查核報告	4-8
五、合併資產負債表	9-10
六、合併綜合損益表	11
七、合併權益變動表	12
八、合併現金流量表	13
九、合併財務報表附註	
(一) 公司沿革	14
(二) 通過財務報告之日期及程序	14
(三) 新發布及修訂準則及解釋之適用	14-17
(四) 重大會計政策之彙總說明	17-36
(五) 重大會計判斷、估計及假設不確定性之主要來源	36-38
(六) 重要會計項目之說明	38-62
(七) 關係人交易	62-66
(八) 質押之資產	66
(九) 重大或有負債及未認列之合約承諾	66-67
(十) 重大之災害損失	67
(十一) 重大之期後事項	67
(十二) 其他	68-77
(十三) 附註揭露事項	
1. 重大交易事項相關資訊	77、81-86
2. 轉投資事業相關資訊	78、87
3. 大陸投資資訊	78、88-89
4. 主要股東資訊	78
(十四) 部門資訊	78-80

## 聲 明 書

本公司民國一一〇年度(自民國一一〇年一月一日至十二月三十一日止)依「關係企業合併營業報告書關係企業合併財務報表及關係報告書編製準則」應納入編製關係企業合併財務報表之公司與依國際財務報導準則第十號應納入編製母子公司合併財務報表之公司均相同，且關係企業合併財務報表所應揭露相關資訊於前揭母子公司合併財務報表中均已揭露，爰不再另行編製關係企業合併財務報表。

特此聲明

公司名稱：復盛應用科技股份有限公司



負 責 人：李 亮 箴



中華民國一一一年三月二十三日

## 會計師查核報告

復盛應用科技股份有限公司 公鑒：

### 查核意見

復盛應用科技股份有限公司及其子公司民國一一〇年十二月三十一日及民國一〇九年十二月三十一日之合併資產負債表，暨民國一一〇年一月一日至十二月三十一日及民國一〇九年一月一日至十二月三十一日之合併綜合損益表、合併權益變動表、合併現金流量表，以及合併財務報表附註(包括重大會計政策彙總)，業經本會計師查核竣事。

依本會計師之意見，基於本會計師之查核結果及其他會計師之查核報告(請參閱其他事項段)，上開合併財務報表在所有重大方面係依照證券發行人財務報告編製準則暨經金融監督管理委員會認可並發布生效之國際財務報導準則、國際會計準則、國際財務報導解釋及解釋公告編製，足以允當表達復盛應用科技股份有限公司及其子公司民國一一〇年十二月三十一日及民國一〇九年十二月三十一日之合併財務狀況，暨民國一一〇年一月一日至十二月三十一日及民國一〇九年一月一日至十二月三十一日之合併財務績效及合併現金流量。

### 查核意見之基礎

本會計師係依照會計師查核簽證財務報表規則及一般公認審計準則執行查核工作。本會計師於該等準則下之責任將於會計師查核合併財務報表之責任段進一步說明。本會計師所隸屬事務所受獨立性規範之人員已依會計師職業道德規範，與復盛應用科技股份有限公司及其子公司保持超然獨立，並履行該規範之其他責任。基於本會計師之查核結果及其他會計師之查核報告，本會計師相信已取得足夠及適切之查核證據，以作為表示查核意見之基礎。

### 關鍵查核事項

關鍵查核事項係指依本會計師之專業判斷，對復盛應用科技股份有限公司及其子公司民國一一〇年度合併財務報表之查核最為重要之事項。該等事項已於查核合併財務報表整體及形成查核意見之過程中予以因應，本會計師並不對該等事項單獨表示意見。



### 應收款項之備抵損失

截至民國一一〇年十二月三十一日止，復盛應用科技股份有限公司及其子公司應收款項淨額為3,934,304千元，占合併資產總額23%，對於合併財務報表係屬重大，基於衡量預期信用損失涉及判斷、分析與估計，本會計師因此決定為關鍵查核事項。

本會計師之查核程序包括但不限於瞭解管理階層針對應收款項減損評估所建立內部控制、分析應收款項之分組方式之適當性，確認是否將以類似風險特性為群組予以適當分組；對所採用之準備矩陣進行測試，包括評估各組帳齡區間之決定是否合理，並針對基礎資訊抽核原始憑證檢查其正確性；測試一年間以滾動率計算之平均損失率及標準差統計資訊；考量納入損失率評估之前瞻資訊合理性；評估前瞻資訊對損失率之影響程度，並重新計算存續期間之預期信用損失。

本會計師亦考量合併財務報表附註五及附註六中有關應收款項及相關風險揭露的適當性。

### 存貨之評價

截至民國一一〇年十二月三十一日止，復盛應用科技股份有限公司及其子公司存貨淨額為4,714,896千元，占合併資產總額27%，對於合併財務報表係屬重大，上述存貨之備抵跌價損失，係以成本與淨變現價值孰低衡量評估，其評估涉及管理階層重大判斷，本會計師因此決定為關鍵查核事項。

本會計師之查核程序包括但不限於了解估計存貨備抵跌價損失流程，並評估攸關控制之設計，抽選樣本驗算存貨之單位成本，考量存貨之預期需求及市場價值，評估管理階層對於存貨變現的可能性，並對不同存貨類型管理階層所採用之淨變現價值，抽選樣本檢視相關憑證，以確認其正確性。

本會計師亦考量合併財務報表附註五及附註六中有關存貨揭露的適當性。

### 其他事項一提及其他會計師之查核

列入復盛應用技股份有限公司及其子公司合併財務報表中，部分子公司之財務報表未經本會計師查核，而係由其他會計師查核。因此，本會計師對上開合併財務報表所表示之意見中，有關該等子公司財務報表所列之金額，係依據其他會計師之查核報告。該等子公司民國一一〇年十二月三十一日及一〇九年十二月三十一日之資產總額分別為512,888千元及1,249,718千元，分別占合併資產總額之3%及9%。民國一一〇年一月一日至十二月三十一日及民國一〇九年一月一日至十二月三十一日之營業收入分別為721,173千元及42,466千元，分別占合併營業收入之3%及0%。

## 管理階層與治理單位對合併財務報表之責任

管理階層之責任係依照證券發行人財務報告編製準則暨經金融監督管理委員會認可並發布生效之之國際財務報導準則、國際會計準則、國際財務報導解釋及解釋公告編製允當表達之合併財務報表，且維持與合併財務報表編製有關之必要內部控制，以確保合併財務報表未存有導因於舞弊或錯誤之重大不實表達。

於編製合併財務報表時，管理階層之責任亦包括評估復盛應用科技股份有限公司及其子公司繼續經營之能力、相關事項之揭露，以及繼續經營會計基礎之採用，除非管理階層意圖清算復盛應用科技股份有限公司及其子公司或停止營業，或除清算或停業外別無實際可行之其他方案。

復盛應用科技股份有限公司及其子公司之治理單位(含審計委員會)負有監督財務報導流程之責任。

## 會計師查核合併財務報表之責任

本會計師查核合併財務報表之目的，係對合併財務報表整體是否存有導因於舞弊或錯誤之重大不實表達取得合理確信，並出具查核報告。合理確信係高度確信，惟依照一般公認審計準則執行之查核工作無法保證必能偵出合併財務報表存有之重大不實表達。不實表達可能導因於舞弊或錯誤。如不實表達之個別金額或彙總數可合理預期將影響合併財務報表使用者所作之經濟決策，則被認為具有重大性。

本會計師依照一般公認審計準則查核時，運用專業判斷並保持專業上之懷疑。本會計師亦執行下列工作：

1. 辨認並評估合併財務報表導因於舞弊或錯誤之重大不實表達風險；對所評估之風險設計及執行適當之因應對策；並取得足夠及適切之查核證據以作為查核意見之基礎。因舞弊可能涉及共謀、偽造、故意遺漏、不實聲明或踰越內部控制，故未偵出導因於舞弊之重大不實表達之風險高於導因於錯誤者。
2. 對與查核攸關之內部控制取得必要之瞭解，以設計當時情況下適當之查核程序，惟其目的非對復盛應用科技股份有限公司及其子公司內部控制之有效性表示意見。

3. 評估管理階層所採用會計政策之適當性，及其所作會計估計與相關揭露之合理性。
4. 依據所取得之查核證據，對管理階層採用繼續經營會計基礎之適當性，以及使復盛應用科技股份有限公司及其子公司繼續經營之能力可能產生重大疑慮之事件或情況是否存在重大不確定性，作出結論。本會計師若認為該等事件或情況存在重大不確定性，則須於查核報告中提醒合併財務報表使用者注意合併財務報表之相關揭露，或於該等揭露係屬不適當時修正查核意見。本會計師之結論係以截至查核報告日所取得之查核證據為基礎。惟未來事件或情況可能導致復盛應用科技股份有限公司及其子公司不再具有繼續經營之能力。
5. 評估合併財務報表(包括相關附註)之整體表達、結構及內容，以及合併財務報表是否允當表達相關交易及事件。
6. 對於集團內組成合併之財務資訊取得足夠及適切之查核證據，以對合併財務報表表示意見。本會計師負責集團查核案件之指導、監督及執行，並負責形成集團查核意見。

本會計師與治理單位溝通之事項，包括所規劃之查核範圍及時間，以及重大查核發現(包括於查核過程中所辨認之內部控制顯著缺失)。

本會計師亦向治理單位提供本會計師所隸屬事務所受獨立性規範之人員已遵循會計師職業道德規範中有關獨立性之聲明，並與治理單位溝通所有可能被認為會影響會計師獨立性之關係及其他事項(包括相關防護措施)。

本會計師從與治理單位溝通之事項中，決定對復盛應用科技股份有限公司及其子公司民國一一〇年度合併財務報表查核之關鍵查核事項。本會計師於查核報告中敘明該等事項，除非法令不允許公開揭露特定事項，或在極罕見情況下，本會計師決定不於查核報告中溝通特定事項，因可合理預期此溝通所產生之負面影響大於所增進之公眾利益。

## 其他

復盛應用科技股份有限公司已編製民國一一〇年度及民國一〇九年度之個體財務報告，並經本會計師出具包含其他事項段之無保留意見之查核報告在案，備供參考。

安永聯合會計師事務所

主管機關核准辦理公開發行公司財務報告

查核簽證文號：金管證審字第1000002854號

(100)金管證六字第1000002854號

林素雯



會計師：

涂嘉玲



中華民國一一年三月二十三日



復盛應用科技股份有限公司及子公司  
合併資產負債表  
民國一〇九年十二月三十一日及一〇九年十二月三十一日

單位：新臺幣千元

代碼	會計項目	附註	一一〇年十二月三十一日		一〇九年十二月三十一日	
			金額	%	金額	%
	流動資產					
1100	現金及約當現金	四及六.1	\$1,538,125	9	\$1,573,175	11
1110	透過損益按公允價值衡量之金融資產－流動	四及六.2	179,166	1	233,623	2
1136	按攤銷後成本衡量之金融資產－流動	四、六.3、六.18及八	285,808	2	29,700	-
1150	應收票據淨額	四、五、六.4及六.18	13,278	-	8,661	-
1170	應收帳款淨額	四、五、六.5、六.18及七	3,921,026	23	3,771,826	26
1200	其他應收款		315,625	2	210,328	1
1220	本期所得稅資產		-	-	361	-
130x	存貨淨額	四、五及六.6	4,714,896	27	2,902,577	20
1410	預付款項		222,340	1	145,788	1
1470	其他流動資產		6,899	-	11,016	-
11xx	流動資產合計		11,197,163	65	8,887,055	61
	非流動資產					
1510	透過損益按公允價值衡量之金融資產－非流動	四及六.2	1,762	-	1,801	-
1536	按攤銷後成本衡量之金融資產－非流動	四、六.3、六.18及八	130,074	1	259,757	2
1550	採用權益法之投資	四、六.7及六.21	-	-	20,857	-
1600	不動產、廠房及設備	四、六.8、六.23、六.25、七、八及九	4,349,271	25	3,819,913	27
1755	使用權資產	四、六.19及七	294,418	2	382,633	3
1760	投資性不動產淨額	四及六.9	9,308	-	9,208	-
1780	無形資產	四、六.10及六.25	712,320	4	817,513	6
1840	遞延所得稅資產	四、五及六.23	130,333	1	53,007	-
1915	預付設備款	七及九	148,672	1	44,235	-
1920	存出保證金		89,636	-	18,438	-
1995	其他非流動資產－其他		262,764	1	159,814	1
15xx	非流動資產合計		6,128,558	35	5,587,176	39
1xxx	資產總計		\$17,325,721	100	\$14,474,231	100

(請參閱合併財務報表附註)

董事長：李亮歲



經理人：江慶生



會計主管：陳佳境





## 復盛應用科技股份有限公司及子公司

合併資產負債表(續)

民國一〇九年十二月三十一日及一〇九年十二月三十一日

單位：新臺幣千元

代碼	負債及權益		一一〇年十二月三十一日		一〇九年十二月三十一日	
	會計項目	附註	金額	%	金額	%
	流動負債					
2100	短期借款	四、六.11及八	\$2,629,657	15	\$2,227,367	15
2130	合約負債	四	233,068	2	28,538	-
2150	應付票據	四	-	-	317	-
2170	應付帳款	四	3,298,528	19	3,017,541	21
2200	其他應付款	六.12	1,410,543	8	1,110,312	8
2230	本期所得稅負債	四、五及六.23	557,788	3	405,728	3
2250	負債準備—流動	四、五及六.15	27,956	-	39,452	-
2280	租賃負債—流動	四、六.19、六.21及七	67,670	1	68,767	1
2322	一年或一營業週期內到期長期借款	六.13	6,113	-	4,536	-
2399	其他流動負債		35,724	-	31,503	-
21xx	流動負債合計		8,267,047	48	6,934,061	48
	非流動負債					
2540	長期借款	六.13	19,867	-	25,702	-
2550	負債準備—非流動	四、五及六.15	9,410	-	56,321	-
2570	遞延所得稅負債	四、五及六.23	98,664	1	88,678	1
2580	租賃負債—非流動	四、六.19、六.21及七	146,545	1	218,275	2
2640	淨確定福利負債	四、五及六.14	204,267	1	153,587	1
2645	存入保證金		6,144	-	5,862	-
2670	其他非流動負債		1,007	-	1,073	-
25xx	非流動負債合計		485,904	3	549,498	4
2xxx	負債總計		8,752,951	51	7,483,559	52
	權益	六.16				
3110	普通股股本		1,310,300	8	1,310,300	9
3200	資本公積		1,665,067	10	1,664,358	12
3300	保留盈餘					
3310	法定盈餘公積		1,295,039	7	1,183,976	8
3320	特別盈餘公積		604,273	3	569,208	4
3350	未分配盈餘		3,564,781	21	2,218,377	15
	保留盈餘合計		5,464,093	31	3,971,561	27
3400	其他權益	四				
3410	國外營運機構財務報表換算之兌換差額		(630,454)	(4)	(604,273)	(4)
31xx	歸屬於母公司業主之權益合計		7,809,006	45	6,341,946	44
36xx	非控制權益	六.16及六.25	763,764	4	648,726	4
3xxx	權益總計		8,572,770	49	6,990,672	48
	負債及權益總計		\$17,325,721	100	\$14,474,231	100

(請參閱合併財務報表附註)

董事長：李亮歲



經理人：江慶生



會計主管：陳佳境



## 復盛應用科技股份有限公司及子公司

## 合併綜合損益表

民國一〇一〇年及一〇〇九年一月一日至十二月三十一日

單位：新臺幣千元

代碼	會計項目	附註	一〇一〇年度		一〇〇九年度	
			金額	%	金額	%
4100	營業收入淨額	四、六.17及七	\$23,215,008	100	\$14,229,734	100
5000	營業成本	六.6、六.10、六.14、六.19、六.20及七	(17,746,010)	(76)	(10,971,403)	(77)
5900	營業毛利		5,468,998	24	3,258,331	23
6000	營業費用	四、六.10、六.14、六.19、六.20及七				
6100	推銷費用		(508,096)	(2)	(362,426)	(2)
6200	管理費用		(1,253,969)	(6)	(749,486)	(5)
6300	研究發展費用		(551,658)	(2)	(504,733)	(4)
6450	預期信用減損損失	六.18	(15,112)	-	(1,181)	-
	營業費用合計		(2,328,835)	(10)	(1,617,826)	(11)
6900	營業淨利		3,140,163	14	1,640,505	12
7000	營業外收入及支出	四、六.21及七				
7100	利息收入		14,845	-	25,199	-
7010	其他收入		343,391	1	151,657	1
7020	其他利益及損失		(274,110)	(1)	(318,286)	(2)
7050	財務成本		(26,564)	-	(22,979)	-
7070	採用權益法認列之關聯企業及合資之份額	六.7	(1,447)	-	(1,440)	-
	營業外收入及支出合計		56,115	-	(165,849)	(1)
7900	稅前淨利		3,196,278	14	1,474,656	11
7950	所得稅費用	四、五及六.23	(666,382)	(3)	(261,775)	(2)
8200	本期淨利		2,529,896	11	1,212,881	9
8300	其他綜合損益	六.22				
8310	不重分類至損益之項目					
8311	確定福利計畫之再衡量數		(7,147)	-	(23,814)	-
8349	與不重分類之項目相關之所得稅	六.23	1,429	-	4,763	-
8360	後續可能重分類至損益之項目					
8361	國外營運機構財務報表換算之兌換差額		(33,839)	-	(37,787)	-
	本期其他綜合損益(稅後淨額)		(39,557)	-	(56,838)	-
8500	本期綜合損益總額		\$2,490,339	11	\$1,156,043	9
8600	淨利歸屬於：					
8610	母公司業主		\$2,362,987	10	\$1,129,679	8
8620	非控制權益	六.16	166,909	1	83,202	1
			\$2,529,896	11	\$1,212,881	9
8700	綜合損益總額歸屬於：					
8710	母公司業主		\$2,331,149	10	\$1,075,563	8
8720	非控制權益	六.16	159,190	1	80,480	1
			\$2,490,339	11	\$1,156,043	9
	每股盈餘：	六.24				
9750	基本每股盈餘(元)		\$18.03		\$8.62	
9850	稀釋每股盈餘(元)		\$17.99		\$8.61	

(請參閱合併財務報表附註)

董事長：李亮箴



經理人：江慶生



會計主管：陳佳境



復盛應用科技股份有限公司及子公司

合併權益變動表

民國一〇一年及一〇九年一月一日至十二月三十一日



單位：新臺幣千元

代碼	項目	歸屬於母公司業主之權益						總計	非控制權益	權益總額
		股本	資本公積	保留盈餘			其他權益項目			
				法定盈餘公積	特別盈餘公積	未分配盈餘	國外營運機構 財務報表轉換 之兌換差額			
3100	3200	3310	3320	3350	3410	31XX	36XX	3XXX		
A1	民國一〇九年一月一日餘額	\$1,310,300	\$1,664,358	\$966,346	\$434,124	\$2,508,703	\$(569,208)	\$6,314,623	\$328,246	\$6,642,869
B1	民國一〇八年度盈餘指撥及分配： 提列法定盈餘公積			217,630		(217,630)	-	-		-
B3	提列特別盈餘公積				135,084	(135,084)	-	-		-
B5	普通股現金股利					(1,048,240)		(1,048,240)		(1,048,240)
D1	民國一〇九年度淨利					1,129,679		1,129,679	83,202	1,212,881
D3	民國一〇九年度其他綜合損益					(19,051)	(35,065)	(54,116)	(2,722)	(56,838)
D5	本期綜合損益總額	-	-	-	-	1,110,628	(35,065)	1,075,563	80,480	1,156,043
O1	非控制權益增減							-	240,000	240,000
Z1	民國一〇九年十二月三十一日餘額	\$1,310,300	\$1,664,358	\$1,183,976	\$569,208	\$2,218,377	\$(604,273)	\$6,341,946	\$648,726	\$6,990,672
A1	民國一一〇年一月一日餘額	\$1,310,300	\$1,664,358	\$1,183,976	\$569,208	\$2,218,377	\$(604,273)	\$6,341,946	\$648,726	\$6,990,672
B1	民國一〇九年度盈餘指撥及分配： 提列法定盈餘公積			111,063		(111,063)	-	-		-
B3	提列特別盈餘公積				35,065	(35,065)	-	-		-
B5	普通股現金股利					(864,798)		(864,798)		(864,798)
D1	民國一一〇年度淨利					2,362,987		2,362,987	166,909	2,529,896
D3	民國一一〇年度其他綜合損益					(5,657)	(26,181)	(31,838)	(7,719)	(39,557)
D5	本期綜合損益總額	-	-	-	-	2,357,330	(26,181)	2,331,149	159,190	2,490,339
M7	對子公司所有權權益變動		709					709		709
O1	非控制權益增減								(44,152)	(44,152)
Z1	民國一一〇年十二月三十一日餘額	\$1,310,300	\$1,665,067	\$1,295,039	\$604,273	\$3,564,781	\$(630,454)	\$7,809,006	\$763,764	\$8,572,770

(請參閱合併財務報表附註)

董事長：李亮箴



經理人：江慶生



會計主管：陳佳境





## 復盛應用科技股份有限公司及子公司

## 合併現金流量表

民國一〇一年及一〇九年度一月一日至十二月三十一日

單位：新臺幣千元

代碼	項 目	一一〇年度	一〇九年度	代碼	項 目	一一〇年度	一〇九年度
		金 額	金 額			金 額	金 額
AAAA	營業活動之現金流量：			BBBB	投資活動之現金流量：		
A10000	本期稅前淨利	\$3,196,278	\$1,474,656	B00040	取得按攤銷後成本衡量之金融資產	(271,318)	(274,457)
A20000	調整項目：			B00050	處分按攤銷後成本衡量之金融資產	148,252	2,132
A20010	不影響現金流量之收益及費損項目：			B00100	取得透過損益按公允價值衡量之金融資產	-	(58,786)
A20100	折舊費用	597,686	479,803	B00200	處分透過損益按公允價值衡量之金融資產	55,692	-
A20200	攤銷費用	43,541	12,038	B01900	處分採用權益法之投資	24,066	-
A20300	預期信用減損損失數	15,112	1,181	B02200	取得收購子公司之初始價金調整	28,900	-
A20400	透過損益按公允價值衡量金融資產及負債之淨(利益)損失	(1,660)	4,269	B02200	對子公司之收購(扣除所取得之現金)	-	(822,629)
A20900	利息費用	26,564	22,979	B02700	取得不動產、廠房及設備	(971,958)	(587,204)
A21200	利息收入	(14,845)	(25,199)	B02800	處分不動產、廠房及設備	25,890	47,341
A22400	採用權益法認列之關聯企業及合資損失之份額	1,447	1,440	B03700	存出保證金增加	(71,198)	(1,330)
A22500	處分及報廢不動產、廠房及設備利益	(2,160)	(96)	B04500	取得無形資產	(12,238)	(6,121)
A23200	處分採用權益法之投資利益	(4,656)	-	B06800	其他非流動資產增加	(199,956)	(29,395)
A29900	其他項目	(731)	(866)	B07100	預付設備款增加	(104,437)	(73,458)
A30000	與營業活動相關之資產及負債變動數：			BBBB	投資活動之淨現金流出	(1,348,305)	(1,803,907)
A31130	應收票據淨額(增加)減少	(4,617)	4,483	CCCC	籌資活動之現金流量：		
A31150	應收帳款淨額增加	(164,169)	(396,347)	C00100	短期借款增加	438,460	1,170,616
A31180	其他應收款增加	(105,297)	(2,995)	C01700	長期借款(減少)增加	(3,641)	31,654
A31200	存貨淨額增加	(1,812,319)	(413,337)	C03000	存入保證金增加	391	1,778
A31230	預付款項(增加)減少	(67,490)	4,986	C04020	租賃負債本金償還	(74,549)	(73,701)
A31240	其他流動資產減少(增加)	4,117	(4,911)	C04300	其他非流動負債(減少)增加	(66)	926
A32125	合約負債增加	204,530	8,696	C04500	發放現金股利	(864,798)	(1,048,240)
A32130	應付票據(減少)增加	(317)	184	C05800	非控制權益變動	(44,152)	240,000
A32150	應付帳款增加	280,987	503,437	CCCC	籌資活動之淨現金流(出)入	(548,355)	323,033
A32180	其他應付款增加(減少)	299,892	(1,052,997)	DDDD	匯率變動對現金及約當現金之影響	(23,183)	(34,037)
A32200	負債準備減少	(59,005)	(55,852)	EEEE	本期現金及約當現金淨(減少)增加數	(35,050)	(1,092,568)
A32230	其他流動負債增加	4,221	15,078	E00100	期初現金及約當現金餘額	1,573,175	2,665,743
A32240	淨確定福利負債增加(減少)	25,269	(6,530)	E00200	期末現金及約當現金餘額	\$1,538,125	\$1,573,175
A33000	營運產生之現金流入	2,462,378	574,100				
A33100	收取之利息	14,845	25,199				
A33300	支付之利息	(18,658)	(10,817)				
A33500	支付之所得稅	(573,772)	(166,139)				
AAAA	營業活動之淨現金流入	1,884,793	422,343				

(請參閱合併財務報表附註)

董事長：李亮箴



經理人：江慶生



會計主管：陳佳境



復盛應用科技股份有限公司及子公司  
合併財務報表附註  
民國一一〇年一月一日至十二月三十一日及  
一〇九年一月一日至十二月三十一日  
(金額除另有註明者外，均以新臺幣千元為單位)

一、公司沿革

1. 復盛應用科技股份有限公司(以下簡稱本公司)由荷蘭商Coöperatieve Valiant APO Global U.A.於民國九十九年九月十四日設立。
2. 本公司為配合原母公司Coöperatieve Valiant APO Global U.A.進行組織重組及專業分工，以提高競爭力及經營績效，依企業併購法、公司法等相關規定於民國九十九年九月十四日經董事會決議通過受讓復盛(股)公司(以下簡稱復盛公司)運動器材事業部及精製品事業部之相關事業，並以民國九十九年十一月一日為分割受讓日。完成分割受讓後，本公司承受復盛公司運動器材事業部及精製品事業部之資產、負債及一切權利與義務，包括現有廠房、機器設備和員工，公司繼續從事其原有業務。
3. 本公司於民國一〇六年十月經核准辦理股票公開發行，並於民國一〇六年十一月三十日於興櫃市場交易買賣，自民國一〇九年十二月十八日起在臺灣證券交易所上市，其註冊地及主要營運據點分別位於臺北市中山區南京東路2段172號3樓及桃園市桃園區興中街9號。

二、通過財務報告之日期及程序

本公司及子公司(以下簡稱本集團)民國一一〇年度及一〇九年度之合併財務報告業經董事會於民國一一一年三月二十三日通過發布。

三、新發布及修訂準則及解釋之適用

1. 首次適用國際財務報導準則而產生之會計政策變動

本集團已採用金融監督管理委員會(以下簡稱金管會)已認可且自民國一一〇年一月一日以後開始之會計年度適用之國際財務報導準則、國際會計準則、國際財務報導解釋或解釋公告，新準則及修正之首次適用對本集團並無重大影響。

2. 本集團尚未採用下列國際會計準則理事會已發布且金管會已認可之新發布、修訂及修正準則或解釋：

項次	新發布/修正/修訂準則及解釋	國際會計準則理事會發布之生效日
1	對國際財務報導準則有限度範圍修正，包括對國際財務報導準則第3號、國際會計準則第16號及國際會計準則第37號之修正，以及年度改善	民國111年1月1日

復盛應用科技股份有限公司及子公司合併財務報表附註(續)  
(金額除另予註明外，均以新臺幣千元為單位)

- (1) 對國際財務報導準則有限度範圍修正，包括對國際財務報導準則第3號、國際會計準則第16號及國際會計準則第37號之修正，以及年度改善

A. 更新對觀念架構之索引(國際財務報導準則第3號之修正)

此修正係藉由取代對財務報導之觀念架構的舊版索引，以2018年3月發布之最新版本索引更新國際財務報導準則第3號。另新增一項認列原則之例外，以避免因負債及或有負債產生可能的「第2日」利得或損失。此外，釐清針對不受取代架構索引影響之或有資產之既有指引。

B. 不動產、廠房及設備：達到預定使用狀態前之價款(國際會計準則第16號之修正)

此修正係就企業針對其於資產達到預定使用狀態時出售所生產之項目，禁止企業自不動產、廠房及設備之成本減除出售之價款；反之，企業將此等銷售價款及其相關成本認列於損益。

C. 虧損性合約－履行合約之成本(國際會計準則第37號之修正)

此修正釐清企業於評估合約是否係屬虧損性時，應予計入之成本。

D. 2018-2020年國際財務報導準則之改善

*國際財務報導準則第1號之修正*

此修正簡化子公司於母公司之後成為首次適用者時，關於適用國際財務報導準則第1號之累積換算調整數衡量。

*國際財務報導準則第9號「金融工具」之修正*

此修正釐清當企業評估金融負債之新合約條款或修改後條款是否與原始金融負債具有重大差異時所包括之費用。

*國際財務報導準則第16號「租賃」釋例之修正*

此係對釋例13承租人之權益改良相關之租賃誘因進行修正。

*國際會計準則第41號之修正*

此修正移除衡量公允價值時現金流量不計入稅捐之規定，以使國際會計準則第41號之公允價值衡量之規定與其他國際財務報導準則之相關規定一致。

以上為國際會計準則理事會已發布，金管會已認可且自民國 111 年 1 月 1 日以後開始之會計年度適用之新發布、修訂及修正之準則或解釋，本集團評估新公布或修正準則、或解釋對本集團並無重大影響。

復盛應用科技股份有限公司及子公司合併財務報表附註(續)

(金額除另予註明外，均以新臺幣千元為單位)

3. 截至財務報告通過發布日為止，本集團未採用下列國際會計準則理事會已發布但金管會尚未認可之新發布、修訂及修正準則或解釋：

項次	新發布/修正/修訂準則及解釋	國際會計準則理事會發布之生效日
1	國際財務報導準則第10號「合併財務報表」及國際會計準則第28號「投資關聯企業及合資」之修正－投資者與其關聯企業或合資間之資產出售或投入	待國際會計準則理事會決定
2	國際財務報導準則第17號「保險合約」	民國112年1月1日
3	負債分類為流動或非流動(國際會計準則第1號之修正)	民國112年1月1日
4	揭露倡議－會計政策(國際會計準則第1號之修正)	民國112年1月1日
5	會計估計之定義(國際會計準則第8號之修正)	民國112年1月1日
6	與單一交易所產生之資產及負債有關之遞延所得稅(國際會計準則第12號之修正)	民國112年1月1日

- (1) 國際財務報導準則第10號「合併財務報表」及國際會計準則第28號「投資關聯企業及合資」之修正－投資者與其關聯企業或合資間之資產出售或投入

此計畫係為處理國際財務報導準則第10號「合併財務報表」與國際會計準則第28號「投資關聯企業及合資」間，有關以子公司作價投資關聯企業或合資而喪失控制之不一致。國際會計準則第28號規定投入非貨幣性資產以交換關聯企業或合資之權益時，應依順流交易之處理方式銷除所產生利益或損失之份額；國際財務報導準則第10號則規定應認列喪失對子公司之控制時之全數利益或損失。此修正限制國際會計準則第28號之前述規定，當構成國際財務報導準則第3號所定義為業務之資產出售或投入時，其所產生之利益或損失應全數認列。

此修正亦修改國際財務報導準則第10號使得投資者與其關聯企業或合資間，當出售或投入不構成國際財務報導準則第3號所定義業務之子公司時，其產生之利益或損失，僅就非屬投資者所享有份額之範圍認列。

- (2) 國際財務報導準則第17號「保險合約」

此準則提供保險合約全面性之模型，含括所有會計相關部分(認列、衡量、表達及揭露原則)，準則之核心為一般模型，於此模型下，原始認列以履約現金流量及合約服務邊際兩者之合計數衡量保險合約群組；於每一報導期間結束日之帳面金額為剩餘保障負債及已發生理賠負債兩者之總和。

復盛應用科技股份有限公司及子公司合併財務報表附註(續)  
(金額除另予註明外，均以新臺幣千元為單位)

除一般模型外，並提供具直接參與特性合約之特定適用方法(變動收費法)；及短期合約之簡化法(保費分攤法)。

此準則於民國106年5月發布後，另於民國109年及110年發布修正，該等修正除於過渡條款中將生效日延後2年(亦即由原先民國110年1月1日延後至民國112年1月1日)並提供額外豁免外，並藉由簡化部分規定而降低採用此準則成本，以及修改部分規定使部分情況更易於解釋。此準則之生效將取代過渡準則(亦即國際財務報導準則第4號「保險合約」)

(3) 負債分類為流動或非流動(國際會計準則第1號之修正)

此係針對會計準則第1號「財務報表之表達」第69段至76段中負債分類為流動或非流動進行修正。

(4) 揭露倡議－會計政策(國際會計準則第1號之修正)

此修正係改善會計政策之揭露，以提供投資者及其他財務報表主要使用者更有用之資訊。

(5) 會計估計之定義(國際會計準則第8號之修正)

此修正直接定義會計估計，並對國際會計準則第8號「會計政策、會計估計變動及錯誤」進行其他修正，以協助企業區分會計政策變動與會計估計變動。

(6) 與單一交易所產生之資產及負債有關之遞延所得稅(國際會計準則第12號之修正)

此修正係限縮國際會計準則第12號「所得稅」第15及24段中有關遞延所得稅認列豁免之範圍，使該豁免不適用於原始認列時產生相同金額之應課稅及可減除暫時性差異之交易。

以上國際會計準則理事會已發布但金管會尚未認可之準則或解釋，其實際適用日期以金管會規定為準，本集團除現正評估(1)、(3)、(4)、(5)及(6)之新公布或修正準則、或解釋之潛在影響，暫時無法合理估計前述準則或解釋對本集團之影響外，其餘新公布或修正準則、或解釋對本集團並無重大影響。

復盛應用科技股份有限公司及子公司合併財務報表附註(續)  
(金額除另予註明外，均以新臺幣千元為單位)

四、重大會計政策之彙總說明

1. 遵循聲明

本集團民國一一〇年度及一〇九年度之合併財務報告係依據證券發行人財務報告編製準則暨經金管會認可之國際財務報導準則、國際會計準則、國際財務報導解釋或解釋公告編製。

2. 編製基礎

合併財務報表除以公允價值衡量之金融工具外，係以歷史成本為編製基礎。除另行註明者外，合併財務報表均以新臺幣千元為單位。

3. 合併概況

合併財務報表編製原則

當本集團暴露於來自對被投資者之參與之變動報酬或對該等變動報酬享有權利，且透過其對被投資者之權力有能力影響該等報酬時，控制即達成。特別是，本公司僅於具有下列三項控制要素時，本公司始控制被投資者：

- (1) 對被投資者之權力(亦即具有賦予其現時能力以主導攸關活動之既存權利)
- (2) 來自對被投資者之參與之變動報酬之暴險或權利，及
- (3) 使用其對被投資者之權力以影響投資者報酬金額之能力

當本集團直接或間接持有少於多數之被投資者表決權或類似權利時，本集團考量所有攸關事實及情況以評估其是否對被投資者具有權力，包括：

- (1) 與被投資者其他表決權持有人間之合約協議
- (2) 由其他合約協議所產生之權利
- (3) 表決權及潛在表決權

當事實及情況顯示三項控制要素中之一項或多項發生變動時，本集團即重評估是否仍控制被投資者。

子公司自收購日(即本集團取得控制之日)起，即全部編入合併報表中，直到喪失對子公司控制之日為止。子公司財務報表之會計期間及會計政策與母公司一致。所有集團內部帳戶餘額、交易、因集團內部交易所產生之未實現內部利得與損失及股利，係全數銷除。

復盛應用科技股份有限公司及子公司合併財務報表附註(續)  
(金額除另予註明外，均以新臺幣千元為單位)

對子公司持股之變動，若未喪失對子公司之控制，則該股權變動係以權益交易處理。

子公司綜合損益總額係歸屬至本公司業主及非控制權益，即使非控制權益因而產生虧損餘額亦然。

若本集團喪失對子公司之控制，則

- (1) 除列子公司之資產(包括商譽)和負債；
- (2) 除列任何非控制權益之帳面金額；
- (3) 認列取得對價之公允價值；
- (4) 認列所保留任何投資之公允價值；
- (5) 認列任何利益或虧損為當期損益；
- (6) 重分類母公司之前認列於其他綜合損益之項目金額為當期損益。

合併財務報表編製主體如下：

投資公司名稱	子公司名稱	業務性質	所持股權百分比	
			110.12.31	109.12.31
本公司	Sharphope Company Ltd.	投資控股	100%	100%
本公司	Vision International Co., Ltd.	高爾夫球桿頭之製造銷售	100%	100%
本公司	Gainsmart Group Ltd.	投資控股	100%	100%
本公司	World Gate Holdings Ltd.	投資控股	100%	100%
本公司	嘉華盛科技股份有限公司	精密鑄造之航太零配件產品的生產銷售	69.74%	69.74%
本公司	可思創品股份有限公司	純鈦餐具及廚房用品之銷售	100%	100%
本公司	民盛應用企業股份有限公司	冰上曲棍球、越野摩托車、棒球、滑雪等運動之鞋靴、頭盔及護具之研發銷售	85% (註1)	85% (註1)
Sharphope Company Ltd.	Extensor World Trading Ltd. (Hong Kong)	國際貿易	100%	100%
Gainsmart Group Ltd.	FS-North America, Inc.	投資控股	100%	100%
FS-North America, Inc.	FS-Precision Tech Co., LLC.	汽車零件、航太零件及精製五金之製造銷售	100%	100%
World Gate Holdings Ltd.	中山廣盛運動器材有限公司	高爾夫球桿頭之製造銷售	100%	100%
World Gate Holdings Ltd.	中山市隆興精工機械有限公司	運動器材、汽車零配件、模具等產品之製造銷售	100%	100%
World Gate Holdings Ltd.	康盛創建有限公司	國際貿易及投資控股	-	52.5% (註2)

復盛應用科技股份有限公司及子公司合併財務報表附註(續)  
(金額除另予註明外，均以新臺幣千元為單位)

投資公司名稱	子公司名稱	業務性質	所持股權百分比	
			110.12.31	109.12.31
World Gate Holdings Ltd.	中山市奧博精密科技有限公司	研發及生產精密五金製品、塑料製品與包裝裝潢印刷品印刷	52.5%	52.5%
中山市奧博精密科技有限公司	中山市奧博金屬表面處理有限公司	陽極電鍍製程服務	100%	100%
中山市奧博精密科技有限公司	AUBO (VIET NAM) PRECISION TECHNOLOGY COMPANY LIMITED	生產精密五金製品及塑料製品	100%	100%
中山市奧博精密科技有限公司	AUBO PRECISION (HONG KONG) CO., LIMITED	國際貿易	100%	100%
中山廣盛運動器材有限公司	中山鼎興真空科技有限公司	真空技術產品之研發及製造、真空鍍膜加工及運動器材、五金製品進出口業務	100%	100%
民盛應用企業股份有限公司	MENXON ENTERPRISES (THAILAND) COMPANY LIMITED	冰上曲棍球鞋及越野摩托車車靴之生產銷售	100%	100%
民盛應用企業股份有限公司	MINONE ENTERPRISES COMPANY LIMITED	越野摩托車車靴、花式溜冰鞋及運動護具之生產銷售	100%	100%
民盛應用企業股份有限公司	MINSON ENTERPRISES (THAILAND) COMPANY LIMITED	越野摩托車車靴及其護具、直排輪鞋等之生產銷售	100%	100%
民盛應用企業股份有限公司	MINTECH ENTERPRISES COMPANY LIMITED	各式鞋靴、護具等之塑膠射出料件及運動頭盔之生產、研發和銷售	100%	100%

(註1) 本公司為拓展運動用品事業布局，多角化經營，提升經營績效，以總投資金額1,331,100千元收購民盛應用企業股份有限公司及其子公司，並以民國一〇九年十一月三十日為收購日，相關說明請詳附註六.25。

(註2) 本公司於民國一〇七年透過子公司World Gate Holdings Ltd.購入康盛創建有限公司52.5%之股權，因已完成階段性任務，為簡化組織架構並整合內部資源，已於民國一一〇年十二月二十二日辦理完成公司解散及清算。

#### 4. 外幣交易

本集團之合併財務報表係以本公司之功能性貨幣新臺幣表達。集團內的每一個體係自行決定其功能性貨幣，並以該功能性貨幣衡量其財務報表。



復盛應用科技股份有限公司及子公司合併財務報表附註(續)  
(金額除另予註明外，均以新臺幣千元為單位)

集團內個體之外幣交易係以交易日匯率換算為其功能性貨幣記錄。於每一報導期間結束日，外幣貨幣性項目以該日收盤匯率換算；以公允價值衡量之外幣非貨幣性項目，以衡量公允價值當日之匯率換算；以歷史成本衡量之外幣非貨幣性項目，以原始交易日之匯率換算。

除下列所述者外，因交割或換算貨幣性項目所產生之兌換差額，於發生當期認列為損益：

- (1) 為取得符合要件之資產所發生之外幣借款，其產生之兌換差額若視為對利息成本之調整者，為借款成本之一部分，予以資本化作為該項資產之成本。
- (2) 適用國際財務報導準則第9號「金融工具」之外幣項目，依金融工具之會計政策處理。
- (3) 構成報導個體對國外營運機構淨投資一部分之貨幣性項目，所產生之兌換差額原始係認列為其他綜合損益，並於處分該淨投資時，自權益重分類至損益。

當非貨幣性項目之利益或損失認列為其他綜合損益時，該利益或損失之任何兌換組成部分認列為其他綜合損益。當非貨幣性項目之利益或損失認列為損益時，該利益或損失之任何兌換組成部分認列為損益。

#### 5. 外幣財務報表之換算

編製合併財務報表時，國外營運機構之資產與負債係以該資產負債表日之收盤匯率換算為新臺幣，收益及費損項目係以當期平均匯率換算。因換算而產生之兌換差額認列為其他綜合損益，並於處分該國外營運機構時，將先前已認列於其他綜合損益並累計於權益項下之單獨組成部分之累計兌換差額，於認列處分損益時，自權益重分類至損益。涉及對包含國外營運機構之子公司喪失控制之部分處分，及部分處分對包含國外營運機構之關聯企業或聯合協議之權益後，所保留之權益係一包含國外營運機構之金融資產者，亦按處分處理。

在未喪失控制下部分處分包含國外營運機構之子公司時，按比例將認列於其他綜合損益之累計兌換差額重新歸屬予該國外營運機構之非控制權益，而不認列為損益；在未喪失重大影響或聯合控制下，部分處分包含國外營運機構之關聯企業或聯合協議時，累計兌換差額則按比例重分類至損益。

本集團因收購國外營運機構產生之商譽及對其資產與負債帳面金額所作之公允價值調整，視為該國外營運機構之資產及負債，並以其功能性貨幣列報。

復盛應用科技股份有限公司及子公司合併財務報表附註(續)  
(金額除另予註明外，均以新臺幣千元為單位)

6. 資產與負債區分流動與非流動之分類標準

有下列情況之一者，分類為流動資產，非屬流動資產，則分類為非流動資產：

- (1) 預期於其正常營業週期中實現該資產，或意圖將其出售或消耗。
- (2) 主要為交易目的而持有該資產。
- (3) 預期於報導期間後十二個月內實現該資產。
- (4) 現金或約當現金，但於報導期間後至少十二個月將該資產交換或用以清償負債受到限制者除外。

有下列情況之一者，分類為流動負債，非屬流動負債，則分類為非流動負債：

- (1) 預期於其正常營業週期中清償該負債。
- (2) 主要為交易目的而持有該負債。
- (3) 預期於報導期間後十二個月內到期清償該負債。
- (4) 不能無條件將清償期限遞延至報導期間後至少十二個月之負債。負債之條款，可能依交易對方之選擇，以發行權益工具而導致其清償者，並不影響其分類。

7. 現金及約當現金

現金及約當現金係庫存現金、活期存款及可隨時轉換成定額現金且價值變動風險甚小之短期並具高度流動性之定期存款或投資(包括合約期間三個月內之定期存款)。

8. 金融工具

金融資產與金融負債於本集團成為該金融工具合約條款之一方時認列。

符合國際財務報導準則第9號「金融工具」適用範圍之金融資產與金融負債，於原始認列時，係依公允價值衡量，直接可歸屬於金融資產與金融負債(除分類為透過損益按公允價值衡量之金融資產及金融負債外)取得或發行之交易成本，係從該金融資產及金融負債之公允價值加計或減除。

(1) 金融資產之認列與衡量

本集團所有慣例交易金融資產之認列與除列，採交易日會計處理。

本集團以下列兩項為基礎將金融資產分類為後續按攤銷後成本衡量、透過其他綜合損益按公允價值衡量或透過損益按公允價值衡量之金融資產：

- A. 管理金融資產之經營模式
- B. 金融資產之合約現金流量特性

復盛應用科技股份有限公司及子公司合併財務報表附註(續)  
(金額除另予註明外，均以新臺幣千元為單位)

按攤銷後成本衡量之金融資產

同時符合下列兩條件之金融資產，按攤銷後成本衡量，並以應收票據、應收帳款、按攤銷後成本衡量之金融資產及其他應收款等項目列報於資產負債表：

- A. 管理金融資產之經營模式：持有金融資產以收取合約現金流量
- B. 金融資產之合約現金流量特性：現金流量完全為支付本金及流通在外本金金額之利息

此等金融資產(不包括涉及避險關係者)後續以攤銷後成本【原始認列時衡量之金額，減除已償付之本金，加計或減除該原始金額與到期金額間差額之累積攤銷數(使用有效利息法)，並調整備抵損失】衡量。於除列、透過攤銷程序或認列減損利益或損失時，將其利益或損失認列於損益。

以有效利息法(以有效利率乘以金融資產總帳面金額)或下列情況計算之利息，則認列於損益：

- A. 如屬購入或創始之信用減損金融資產，以信用調整後有效利率乘以金融資產攤銷後成本
- B. 非屬前者，惟後續變成信用減損者，以有效利率乘以金融資產攤銷後成本

透過其他綜合損益按公允價值衡量之金融資產

同時符合下列兩條件之金融資產，按透過其他綜合損益按公允價值衡量，並以透過其他綜合損益按公允價值衡量之金融資產列報於資產負債表：

- A. 管理金融資產之經營模式：收取合約現金流量及出售金融資產
- B. 金融資產之合約現金流量特性：現金流量完全為支付本金及流通在外本金金額之利息

此類金融資產相關損益之認列說明如下：

- A. 除列或重分類前，除減損利益或損失與外幣兌換損益認列於損益外，其利益或損失係認列於其他綜合損益
- B. 除列時，先前認列於其他綜合損益之累積利益或損失係自權益重分類至損益作為重分類調整
- C. 以有效利息法(以有效利率乘以金融資產總帳面金額)或下列情況計算之利息，則認列於損益：
  - (a) 如屬購入或創始之信用減損金融資產，以信用調整後有效利率乘以金融資產攤銷後成本
  - (b) 非屬前者，惟後續變成信用減損者，以有效利率乘以金融資產攤銷後成本

復盛應用科技股份有限公司及子公司合併財務報表附註(續)

(金額除另予註明外，均以新臺幣千元為單位)

此外，對於屬國際財務報導準則第9號適用範圍之權益工具，且該權益工具既非持有供交易，亦非適用國際財務報導準則第3號之企業合併中之收購者所認列之或有對價，於原始認列時，選擇(不可撤銷)將其後續公允價值變動列報於其他綜合損益。列報於其他綜合損益中之金額後續不得移轉至損益(處分該等權益工具時，將列入其他權益項目之累積金額，直接轉入保留盈餘)，並以透過其他綜合損益按公允價值衡量之金融資產列報於資產負債表。投資之股利則認列於損益，除非該股利明顯代表部分投資成本之回收。

透過損益按公允價值衡量之金融資產

除前述符合特定條件而按攤銷後成本衡量或透過其他綜合損益按公允價值衡量外，金融資產均採透過損益按公允價值衡量，並以透過損益按公允價值衡量之金融資產及應收帳款列報於資產負債表。

此類金融資產以公允價值衡量，其再衡量產生之利益或損失認列為損益，該認列為損益之利益或損失包含該金融資產所收取之任何股利或利息。

(2) 金融資產減損

本集團對按攤銷後成本衡量之金融資產，係以預期信用損失認列並衡量備抵損失。

本集團以反映下列各項之方式衡量預期信用損失：

- A. 藉由評估各可能結果而決定之不偏且以機率加權之金額
- B. 貨幣時間價值
- C. 與過去事項、現時狀況及未來經濟狀況預測有關之合理且可佐證之資訊(於資產負債表日無須過度成本或投入即可取得者)

衡量備抵損失之方法說明如下：

- A. 按12個月預期信用損失金額衡量：包括金融資產自原始認列後信用風險未顯著增加，或於資產負債表日判定為信用風險低者。此外，亦包括前一報導期間按存續期間預期信用損失金額衡量備抵損失，但於本期資產負債表日不再符合自原始認列後信用風險已顯著增加之條件者。
- B. 存續期間預期信用損失金額衡量：包括金融資產自原始認列後信用風險已顯著增加，或屬購入或創始之信用減損金融資產。
- C. 對於屬國際財務報導準則第15號範圍內之交易所產生之應收帳款或合約資產，本集團採用存續期間預期信用損失金額衡量備抵損失。
- D. 對於屬國際財務報導準則第16號範圍內之交易所產生之應收租賃款，本集團採用存續期間預期信用損失金額衡量備抵損失。

本集團於每一資產負債表日，以比較金融工具於資產負債表日與原始認列日之違約風險之變動，評估金融工具於原始認列後之信用風險是否已顯著增加。另與信用風險相關資訊請詳附註十二。

復盛應用科技股份有限公司及子公司合併財務報表附註(續)  
(金額除另予註明外，均以新臺幣千元為單位)

(3) 金融資產除列

本集團持有之金融資產於符合下列情況之一時除列：

- A. 來自金融資產現金流量之合約權利終止。
- B. 已移轉金融資產且將該資產所有權之幾乎所有風險及報酬移轉予他人。
- C. 既未移轉亦未保留資產所有權之幾乎所有風險及報酬，但已移轉對資產之控制。

一金融資產整體除列時，其帳面金額與已收取或可收取對價加計認列於其他綜合損益之任何累計利益或損失總和間之差額係認列於損益。

(4) 金融負債及權益工具

負債或權益之分類

本集團發行之負債及權益工具係依據合約協議之實質與金融負債及權益工具之定義分類為金融負債或權益。

權益工具

權益工具係指表彰本集團於資產減除所有負債後剩餘權益之任何合約，本集團發行之權益工具係以取得之價款扣除直接發行成本後之金額認列。

金融負債

符合國際財務報導準則第9號適用範圍之金融負債於原始認列時，分類為以攤銷後成本衡量之金融負債。

以攤銷後成本衡量之金融負債

以攤銷後成本衡量之金融負債包括應付款項及借款等，於原始認列後，續後以有效利率法衡量。當金融負債除列及透過有效利率法攤提時，將其相關損益及攤銷數認列於損益。

攤銷後成本之計算考量取得時之折價或溢價及交易成本。

復盛應用科技股份有限公司及子公司合併財務報表附註(續)  
(金額除另予註明外，均以新臺幣千元為單位)

金融負債之除列

當金融負債之義務解除、取消或失效時，則除列該金融負債。

當本集團與債權人間就具重大差異條款之債務工具進行交換，或對現有金融負債之全部或部分條款作重大修改(不論是否因財務困難)，以除列原始負債並認列新負債之方式處理，除列金融負債時，將其帳面金額與所支付或應支付對價總額(包括移轉之非現金資產或承擔之負債)間之差額認列於損益。

(5) 金融資產及負債之互抵

金融資產及金融負債僅於已認列金額目前具互抵之法律行使權利且有意圖以淨額交割或同時變現資產及清償負債時，方能予以互抵並以淨額列示於資產負債表。

9. 公允價值衡量

公允價值係指於衡量日，市場參與者間在有秩序之交易中出售某一資產所能收取或移轉某一負債所需支付之價格。公允價值衡量假設該出售資產或移轉負債之交易發生於下列市場之一：

- (1) 該資產或負債之主要市場，或
- (2) 若無主要市場，該資產或負債之最有利市場

主要或最有利市場必須是集團所能進入以進行交易者。

資產或負債之公允價值衡量係使用市場參與者於定價資產或負債時會使用之假設，其假設該等市場參與者依其經濟最佳利益為之。

非金融資產之公允價值衡量考量市場參與者藉由將該資產用於其最高及最佳使用或藉由將該資產出售予會將該資產用於其最高及最佳使用之另一市場參與者，以產生經濟效益之能力。

本集團採用在相關情況下適合且有足夠資料可得之評價技術以衡量公允價值，並最大化攸關可觀察輸入值之使用且最小化不可觀察輸入值之使用。

復盛應用科技股份有限公司及子公司合併財務報表附註(續)  
(金額除另予註明外，均以新臺幣千元為單位)

10. 存貨

存貨按逐項比較之成本與淨變現價值孰低法評價。

成本指為使存貨達到可供銷售或可供生產狀態及地點所產生之成本：

原物料 一 以實際進貨成本，採加權平均法。  
製成品及在製品 一 包括直接原料、人工及以正常產能分攤之固定製造費用，但不包含借款成本。

淨變現價值指在正常情況下，估計售價減除至完工尚須投入之成本及銷售費用後之餘額。

勞務提供係依據國際財務報導準則第15號之規定處理，非屬存貨範圍。

11. 採用權益法之投資

本集團對關聯企業之投資除分類為待出售資產外，係採用權益法處理。關聯企業係指本集團對其有重大影響者。合資係指本集團對聯合協議(具聯合控制者)之淨資產具有權利者。

於權益法下，投資關聯企業或合資於資產負債表之列帳，係以成本加計取得後本集團對該關聯企業或合資淨資產變動數依持股比例認列之金額。對關聯企業或合資投資之帳面金額及其他相關長期權益於採用權益法減少至零後，於發生法定義務、推定義務或已代關聯企業支付款項之範圍內，認列額外損失及負債。本集團與關聯企業或合資間交易所產生之未實現損益，則依其對關聯企業或合資之權益比例銷除。

當關聯企業或合資之權益變動並非因損益及其他綜合損益項目而發生且不影響本集團對其持股比例時，本集團係按持股比例認列相關所有權權益變動。因而所認列之資本公積於後續處分關聯企業或合資時，係按處分比例轉列損益。

關聯企業或合資增發新股時，本集團未按持股比例認購致使投資比例發生變動，因而使本集團對該關聯企業或合資所享有之淨資產持份發生增減者，以「資本公積」及「採用權益法之投資」調整該增減數。於投資比例變動為減少時，另將先前已認列於其他綜合損益之相關項目，依減少比例重分類至損益或其他適當科目。前述所認列之資本公積於後續處分關聯企業或合資時，係按處分比例轉列損益。

關聯企業或合資之財務報表係就與集團相同之報導期間編製，並進行調整以使其會計政策與本集團之會計政策一致。

復盛應用科技股份有限公司及子公司合併財務報表附註(續)  
(金額除另予註明外，均以新臺幣千元為單位)

本集團於每一報導期間結束日依國際會計準則第28號「投資關聯企業及合資」之規定確認是否有客觀證據顯示對關聯企業或合資之投資發生減損，若有減損之客觀證據，本集團即依國際會計準則第36號「資產減損」之規定以關聯企業或合資之可回收金額與帳面金額間之差異數計算減損金額，並將該金額認列於對關聯企業或合資之損益中。前述可回收金額如採用該投資之使用價值，本集團則依據下列估計決定相關使用價值：

- (1) 本集團所享有關聯企業或合資估計未來產生現金流量現值之份額，包括關聯企業或合資因營運所產生之現金流量及最終處分該投資所得之價款；或
- (2) 本集團預期由該投資收取股利及最終處分該投資所產生之估計未來現金流量現值。

因構成投資關聯企業或合資帳面金額之商譽組成項目，並未單獨認列，故無須對其適用國際會計準則第36號「資產減損」商譽減損測試之規定。

當喪失對關聯企業之重大影響或對合資之聯合控制時，本集團係以公允價值衡量並認列所保留之投資部分。喪失重大影響或聯合控制時，該投資關聯企業或合資之帳面金額與所保留投資之公允價值加計處分所得價款間之差額，則認列為損益。此外，當對關聯企業之投資成為對合資之投資，或對合資之投資成為對關聯企業之投資時，本集團持續適用權益法而不對保留權益作再衡量。

## 12. 不動產、廠房及設備

不動產、廠房及設備係以取得成本為認列基礎，並減除累計折舊及累計減損後列示，前述成本包含不動產、廠房及設備之拆卸、移除及復原其所在地點之成本及因未完工程所產生之必要利息支出。不動產、廠房及設備之各項組成若屬重大，則單獨提列折舊。當不動產、廠房及設備之重大組成項目須被定期重置，本集團將該項目視為個別資產並以特定耐用年限及折舊方法分別認列。該等被重置部分之帳面金額，則依國際會計準則第16號「不動產、廠房及設備」之除列規定予以除列。重大檢修成本若符合認列條件，係視為替換成本而認列為廠房及設備帳面金額之一部分，其他修理及維護支出則認列至損益。

折舊係以直線法按下列資產之估計耐用年限計提：

房屋及建築	6~45年
機器設備	1~10年
其他設備	1~16年

不動產、廠房及設備之項目或任一重要組成部分於原始認列後，若予處分或預期未來不會因使用或處分而有經濟效益之流入，則予以除列並認列損益。

不動產、廠房及設備之殘值、耐用年限及折舊方法係於每一財務年度終了時評估，若預期值與先前之估計不同時，該變動視為會計估計變動。



復盛應用科技股份有限公司及子公司合併財務報表附註(續)  
(金額除另予註明外，均以新臺幣千元為單位)

13. 投資性不動產

本集團自有之投資性不動產係以原始成本衡量，並包含取得該項資產之交易成本。投資性不動產之帳面金額包括於達到成本可認列之條件下，因修繕或新增現有投資性不動產而投入之成本，但一般日常發生之維修費用則不作為其成本之一部分。於原始認列後，除依國際財務報導準則第5號「待出售非流動資產及停業單位」符合分類為待出售(或包括於分類為待出售之處分群組中)之條件者外，投資性不動產之衡量係採成本模式，依國際會計準則第16號「不動產、廠房及設備」對該模式之規定處理，惟若其由承租人以使用權資產所持有且依國際財務報導準則第5號之規定非為待出售者，係依國際財務報導準則第16號之規定處理。

折舊係以直線法按下列資產之估計耐用年限計提：

建築物                      20年

投資性不動產在處分、或永久不再使用且預期無法由處分產生未來經濟效益之情況下，即予以除列並認列損益。

本集團依資產實際用途決定轉入或轉出投資性不動產。

當不動產符合或不再符合投資性不動產定義且有證據顯示用途改變時，本集團將不動產轉列為投資性不動產或從投資性不動產轉出。

14. 租賃

本集團就合約成立日評估是否係屬(或包含)租賃。若合約轉讓對已辨認資產之使用之控制權一段時間以換得對價，該合約係屬(或包含)租賃。為評估合約是否轉讓對已辨認資產之使用之控制權一段時間，本集團評估在整個使用期間是否具有下列兩者：

- (1) 取得來自使用已辨認資產之幾乎所有經濟效益之權利；及
- (2) 主導已辨認資產之使用之權利。

對於合約係屬(或包含)租賃者，本集團將合約中每一租賃組成部分作為單獨租賃，並與合約中之非租賃組成部分分別處理。對於合約包含一項租賃組成部分以及一項或多項之額外租賃或非租賃組成部分者，本集團以每一租賃組成部分之相對單獨價格及非租賃組成部分之彙總單獨價格為基礎，將合約中之對價分攤至該租賃組成部分。租賃及非租賃組成部分之相對單獨價格，以出租人(或類似供應者)分別對該組成部分(或類似組成部分)收取之價格為基礎決定。若可觀察之單獨價格並非隨時可得，本集團最大化可觀察資訊之使用以估計該單獨價格。

復盛應用科技股份有限公司及子公司合併財務報表附註(續)  
(金額除另予註明外，均以新臺幣千元為單位)

集團為承租人

除符合並選擇短期租賃或低價值標的資產之租賃外，當本集團係租賃合約之承租人時，對所有租賃認列使用權資產及租賃負債。

本集團於開始日，按於該日尚未支付之租賃給付之現值衡量租賃負債。若租賃隱含利率容易確定，租賃給付使用該利率折現。若該利率並非容易確定，使用承租人增額借款利率。於開始日，計入租賃負債之租賃給付，包括與租賃期間內之標的資產使用權有關且於該日尚未支付之下列給付：

- (1) 固定給付(包括實質固定給付)，減除可收取之任何租賃誘因；
- (2) 取決於某項指數或費率之變動租賃給付(採用開始日之指數或費率原始衡量)；
- (3) 殘值保證下承租人預期支付之金額；
- (4) 購買選擇權之行使價格，若本集團可合理確定將行使該選擇權；及
- (5) 租賃終止所須支付之罰款，若租賃期間反映承租人將行使租賃終止之選擇權。

開始日後，本集團按攤銷後成本基礎衡量租賃負債，以有效利率法增加租賃負債帳面金額，反映租賃負債之利息；租賃給付之支付減少租賃負債帳面金額。

本集團於開始日，按成本衡量使用權資產，使用權資產之成本包含：

- (1) 租賃負債之原始衡量金額；
- (2) 於開始日或之前支付之任何租賃給付，減除收取之任何租賃誘因；
- (3) 承租人發生之任何原始直接成本；及
- (4) 承租人拆卸、移除標的資產及復原其所在地點，或將標的資產復原至租賃之條款及條件中所要求之狀態之估計成本。

使用權資產後續衡量以成本減除累計折舊及累計減損損失後列示，亦即適用成本模式衡量使用權資產。

若租賃期間屆滿時標的資產所有權移轉予本集團，或若使用權資產之成本反映本集團將行使購買選擇權，則自開始日起至標的資產耐用年限屆滿時，對使用權資產提列折舊。否則，本集團自開始日起至使用權資產之耐用年限屆滿時或租賃期間屆滿時兩者之較早者，對使用權資產提列折舊。

本集團適用國際會計準則第36號「資產減損」判定使用權資產是否發生減損並處理任何已辨認之減損損失。

復盛應用科技股份有限公司及子公司合併財務報表附註(續)  
(金額除另予註明外，均以新臺幣千元為單位)

除符合並選擇短期租賃或低價值標的資產之租賃外，本集團於資產負債表列報使用權資產及租賃負債，並於綜合損益表分別列報與租賃相關之折舊費用及利息費用。

本集團對短期租賃及低價值標的資產之租賃，選擇按直線基礎或另一種有系統之基礎，將有關該等租賃之租賃給付於租賃期間認列為費用。

#### 集團為出租人

本集團於合約成立日將其每一租賃分類為營業租賃或融資租賃。租賃如移轉附屬於標的資產所有權之幾乎所有風險與報酬，係分類為融資租賃；若未移轉，則分類為營業租賃。於開始日，本集團於資產負債表認列融資租賃下所持有之資產，並按租賃投資淨額將其表達為應收融資租賃款。

對於合約包含租賃組成部分以及非租賃組成部分，本集團適用國際財務報導準則第15號規定分攤合約中之對價。

本集團按直線基礎或另一種有系統之基礎，將來自營業租賃之租賃給付認列為租金收入。對於營業租賃之非取決於某項指數或費率之變動租賃給付，於發生時認列為租金收入。

#### 15. 無形資產

單獨取得之無形資產於原始認列時係以成本衡量。透過企業合併取得之無形資產成本為收購日之公允價值。無形資產於原始認列後，係以其成本減除累計攤銷及累計減損損失後之金額作為帳面金額。不符合認列條件之內部產生無形資產不予資本化，而係於發生時認列至損益。

無形資產之耐用年限區分為有限及非確定耐用年限。

有限耐用年限之無形資產係於其耐用年限內攤銷，並於存有減損跡象時進行減損測試。有限耐用年限之無形資產攤銷期間及攤銷方法係至少於每一財務年度結束時進行複核。若資產之預估耐用年限與先前之估計不同或未來經濟效益消耗之預期型態已發生改變，則攤銷方法或攤銷期間將予以調整並視為會計估計變動。

非確定耐用年限之無形資產不予攤銷，但於每一年度依個別資產或現金產生單位層級進行減損測試。非確定耐用年限之無形資產係於每期評估是否有事件及情況繼續支持該資產之耐用年限仍屬非確定。若耐用年限由非確定改為有限耐用年限時，則推延適用。

無形資產之除列所產生之利益或損失係認列至損益。

復盛應用科技股份有限公司及子公司合併財務報表附註(續)  
(金額除另予註明外，均以新臺幣千元為單位)

客戶關係

客戶關係係因合併而產生成本，於其估計效益年限(七年至十年)採直線法攤提。

技術及Know-how

技術及Know-how係因合併而產生成本，於其估計效益年限(七年)採直線法攤提。

商譽

本集團因併購所產生之商譽不予攤銷，且續後每年定期進行減損測試外，如有跡象顯示帳面金額無法回收時，亦應進行測試。倘經濟事實或環境變動，而導致商譽有減損時，就其減損部分認列損失，此項減損損失嗣後不得迴轉。

電腦軟體

電腦軟體成本於其估計效益年限(一年至二十年)採直線法攤提。

本集團無形資產會計政策彙總如下：

	<u>客戶關係</u>	<u>技術及 Know-how</u>	<u>商譽</u>	<u>電腦軟體</u>
耐用年限	有限	有限	非確定	有限
使用之攤銷方法	於估計效益年限 以直線法攤銷	於估計效益年限 以直線法攤銷	不攤銷	於估計效益年限 以直線法攤銷
內部產生或外部取得	外部取得	外部取得	外部取得	外部取得

16. 非金融資產之減損

本集團於每一報導期間結束日評估所有適用國際會計準則第36號「資產減損」之資產是否存有減損跡象。如有減損跡象或須針對某一資產每年定期進行減損測試，本集團即以個別資產或資產所屬之現金產生單位進行測試。減損測試結果如資產或資產所屬現金產生單位之帳面金額大於其可回收金額，則認列減損損失。可回收金額為淨公允價值或使用價值之較高者。

本集團於每一報導期間結束日針對商譽以外之資產，評估是否有跡象顯示先前已認列之減損損失可能已不存在或減少。如存有此等跡象，本集團即估計該資產或現金產生單位之可回收金額。若可回收金額因資產之估計服務潛能變動而增加時，則迴轉減損。惟迴轉後帳面金額不超過資產在未認列減損損失情況下，減除應提列折舊或攤銷後之帳面金額。

復盛應用科技股份有限公司及子公司合併財務報表附註(續)  
(金額除另予註明外，均以新臺幣千元為單位)

商譽所屬之現金產生單位或群組，不論有無減損跡象，係每年定期進行減損測試。減損測試結果如須認列減損損失，則先行減除商譽，減除不足之數再依帳面金額之相對比例分攤至商譽以外之其他資產。商譽之減損，一經認列，嗣後不得以任何理由迴轉。

繼續營業單位之減損損失及迴轉數係認列於損益。

## 17. 負債準備

負債準備之認列條件係因過去事件所產生之現時義務(法定義務或推定義務)，於清償義務時，很有可能需要流出具經濟效益之資源，且該義務金額能可靠估計。當本集團預期某些或所有負債準備可被歸墊時，只有當歸墊幾乎完全確定時認列為單獨資產。若貨幣時間價值影響重大時，負債準備以可適當反映負債特定風險之現時稅前利率折現。負債折現時，因時間經過而增加之負債金額，認列為借款成本。

### 除役、復原及修復成本之負債準備

拆卸、移除不動產、廠房及設備及復原其所在地點所產生之除役負債準備，其金額以預期清償義務之現金流量估計折現值衡量，且將該除役成本認列為資產成本之一部分。現金流量以反映除役負債特定風險之現時稅前利率折現。負債準備之折現攤銷於發生時認列為借款成本。估計之未來除役成本於每個報導期間結束日進行適當之評估及調整。未來除役成本之估計變動或折現率之改變，相對增加或減少相關資產成本。

### 其他長期負債準備

本集團依據管理階層之判斷及其他已知原因，估計未來將發生之員工職災費用認列為什項支出，並估列相關負債準備。

## 18. 收入認列

本集團與客戶合約之收入主要包括銷售商品及提供勞務，會計處理分別說明如下：

### 銷售商品

本集團製造並銷售商品，於承諾之商品運送至客戶端且客戶取得其控制(即客戶主導該商品之使用並取得該商品之幾乎所有剩餘效益之能力)時認列收入，主要商品為高爾夫球具產品，以合約敘明之價格為基礎認列收入。

復盛應用科技股份有限公司及子公司合併財務報表附註(續)  
(金額除另予註明外，均以新臺幣千元為單位)

本集團對於部分提供銷售商品之合約，於簽約時即先向客戶收取部分對價，本集團承擔須於後續提供勞務之義務，故認列為合約負債。

本集團前述合約負債轉列收入之期間通常不超過一年，並未導致重大財務組成部分之產生。

#### 提供勞務

本集團提供之勞務服務主要為技術服務收入，該等服務依相關協議內容認列收入，且大部分合約協議價款係於技術服務提供後之合約期間平均收取。

### 19. 退職後福利計畫

本公司及國內子公司員工退休辦法適用於所有正式任用之員工，員工退休基金全數提存於勞工退休準備金監督委員會管理，並存入退休基金專戶，由於上述退休金係以退休準備金監督委員會名義存入，與本公司及國內子公司完全分離，故未列入上開合併財務報表中。國外子公司員工退休辦法係依當地法令規定辦理。

對於屬確定提撥計畫之退職後福利計畫，本公司及國內子公司每月負擔之員工退休金提撥率，不得低於員工每月薪資百分之六，所提撥之金額認列為當期費用；國外子公司及分公司則依當地特定比例提撥並認列為當期費用。

對於屬確定福利計畫之退職後福利計畫，依據預計單位福利法於年度報導期間結束日按精算報告提列。淨確定福利負債(資產)再衡量數包括計畫資產報酬與資產上限影響數之任何變動，並減除包含於淨確定福利負債(資產)淨利息之金額，以及精算損益。淨確定福利負債(資產)再衡量數於發生時，列入其他綜合損益項下，並立即認列於保留盈餘。前期服務成本為計畫修正或縮減所產生之確定福利義務現值之變動數，且於下列兩者較早之日期認列為費用：

- (1) 當計畫修正或縮減發生時；及
- (2) 當集團認列相關重組成本或離職福利時。

淨確定福利負債(資產)淨利息係由淨確定福利負債(資產)乘以折現率決定，兩者均於年度報導期間開始時決定，再考量該期間淨確定福利負債(資產)因提撥金及福利支付產生之任何變動。

### 20. 所得稅

所得稅費用(利益)係指包含於決定本期損益中，與當期所得稅及遞延所得稅有關之彙總數。

復盛應用科技股份有限公司及子公司合併財務報表附註(續)  
(金額除另予註明外，均以新臺幣千元為單位)

當期所得稅

與本期及前期有關之本期所得稅負債(資產)，係以報導期間結束日已立法或實質性立法之稅率及稅法衡量。當期所得稅與認列於其他綜合損益或直接認列於權益之項目有關者，係分別認列於其他綜合損益或權益而非損益。

未分配盈餘加徵營利事業所得稅部分，於股東會決議分配盈餘之日列為所得稅費用。

遞延所得稅

遞延所得稅係就報導期間結束日，資產與負債之課稅基礎與其於資產負債表之帳面金額間所產生之暫時性差異予以計算。

除下列兩者外，所有應課稅暫時性差異皆予認列為遞延所得稅負債：

- (1) 商譽之原始認列；或非屬企業合併交易所產生，且於交易當時既不影響會計利潤亦不影響課稅所得(損失)之資產或負債原始認列；
- (2) 因投資子公司、關聯企業及聯合協議權益所產生，其迴轉時點可控制且於可預見之未來很有可能不會迴轉之應課稅暫時性差異。

除下列兩者外，可減除暫時性差異、未使用課稅損失及未使用所得稅抵減產生之遞延所得稅資產，於很有可能未來課稅所得之範圍內認列：

- (1) 與非屬企業合併交易，且於交易當時既不影響會計利潤亦不影響課稅所得(損失)之資產或負債原始認列所產生之可減除暫時性差異有關；
- (2) 與投資子公司、關聯企業及聯合協議權益所產生之可減除暫時性差異有關，僅於可預見之未來很有可能迴轉且迴轉當時有足夠之課稅所得以供該暫時性差異使用之範圍內認列。

遞延所得稅資產及負債係以預期資產實現或負債清償當期之稅率衡量，該稅率並以報導期間結束日已立法或實質性立法之稅率及稅法為基礎。遞延所得稅資產及負債之衡量係反映報導期間結束日預期回收資產或清償負債帳面金額之方式所產生之租稅後果。遞延所得稅與不列於損益之項目有關者，亦不認列於損益，而係依其相關交易認列於其他綜合損益或直接認列於權益。遞延所得稅資產於每一報導期間結束日予以重新檢視並認列。

遞延所得稅資產與負債僅於本期所得稅資產及本期所得稅負債之互抵具有法定執行權，且遞延所得稅係屬同一納稅主體並與由同一稅捐機關課徵之所得稅有關時，可予互抵。

復盛應用科技股份有限公司及子公司合併財務報表附註(續)  
(金額除另予註明外，均以新臺幣千元為單位)

21. 企業合併與商譽

企業合併係採用收購法進行會計處理。企業合併之移轉對價、所取得之可辨認資產及承擔之負債，係以收購日之公允價值衡量。收購者針對每一企業合併，係以公允價值或被收購者可辨認淨資產之相對比例衡量非控制權益。所發生之收購相關成本係當期費用化並包括於管理費用。

本集團收購業務時，係依據收購日所存在之合約條件、經濟情況及其他相關情況，進行資產與負債分類與指定是否適當之評估，包括被收購者所持有主契約中嵌入式衍生金融工具之分離考量。

企業合併如係分階段完成者，則收購者先前所持有被收購者之權益，係以收購日之公允價值重新衡量，並將所產生之利益或損失認列為當期損益。

收購者預計移轉之或有對價將以收購日之公允價值認列。被視為資產或負債之或有對價，其續後之公允價值變動將依國際財務報導準則第9號規定認列為當期損益或其他綜合損益之變動。惟或有對價如係分類為權益時，則在其最終於權益項下結清前，均不予以重新衡量。

商譽之原始衡量係所移轉之對價加計非控制權益後之總數，超過本集團所取得可辨認資產與負債公允價值之金額；此對價如低於所取得淨資產公允價值，其差額則認列為當期損益。

商譽於原始認列後，係以成本減累計減損衡量。因企業合併所產生之商譽自取得日起分攤至集團中預期自此合併而受益之每一現金產生單位，無論被收購者之其他資產或負債是否歸屬於此等現金產生單位。每一受攤商譽之單位或單位群組代表為內部管理目的監管商譽之最低層級，且不大於彙總前之營運部門。

處分部分包含商譽之現金產生單位時，此處分部分之帳面金額包括與被處分營運有關之商譽。所處分之商譽，係依據該被處分營運與所保留部分之相對可回收金額予以衡量。

五、重大會計判斷、估計及假設不確定性之主要來源

本集團編製合併財務報表時，管理階層須於報導期間結束日進行估計及假設，此將影響收入、費用、資產與負債報導金額及或有負債之揭露。然而，這些重大假設與估計之不確定性可能導致資產或負債之帳面金額須於未來期間進行重大調整之結果。



復盛應用科技股份有限公司及子公司合併財務報表附註(續)  
(金額除另予註明外，均以新臺幣千元為單位)

## 估計及假設

於報導期間結束日對有關未來所作之估計及假設不確定性之主要來源資訊，具有導致資產及負債帳面金額於下一財務年度重大調整之重大風險。茲說明如下：

### 1. 退職後福利計畫

退職後福利計畫之確定福利成本與確定福利義務現值係取決於精算評價。精算評價牽涉各種不同假設，包括：折現率及預期薪資之增減變動等。

### 2. 所得稅

所得稅的不確定性存在於對複雜稅務法規之解釋、產生未來課稅所得的金額及時點。由於廣泛的國際商業關係與契約的長期性和複雜性，其實際結果與所作假設間產生之差異，或此等假設於未來之改變，可能迫使將已入帳的所得稅利益和費用於未來予以調整。對所得稅之提列，係依據本集團營業所在各國之稅捐機關可能的查核結果，所作之合理估計。所提列的金額是基於不同因素，例如：以往稅務查核經驗及課稅主體與所屬稅捐機關對稅務法規解釋之不同。此解釋之差異，因集團個別企業所在地之情況，而可能產生各種議題。

未使用之課稅損失與所得稅抵減遞轉後期及可減除暫時性差異，係於未來很有可能產生課稅所得或有應課稅暫時性差異之範圍內，認列遞延所得稅資產。決定遞延所得稅資產可認列之金額係以未來課稅所得及應課稅暫時性差異可能發生之時點及水準併同未來之稅務規劃策略為估計之依據。

### 3. 應收款項-減損損失之估計

本集團應收款項減損損失之估計係採用存續期間預計信用損失金額衡量，將依據合約可收取之合約現金流量(帳面金額)與預期收取之現金流量(評估前瞻資訊)兩者間差額之現值為信用損失，惟短期應收款之折現影響不重大，信用損失以未折現之差額衡量。若未來實際現金流量少於預期，可能會產生重大減損損失，請詳附註六。

### 4. 存貨

存貨淨變現價值之估計值係考量存貨發生毀損、全部或部分過時或售價下跌等情況，以估計時可得之存貨預期變現金額之最可靠證據為之，請詳附註六。

### 5. 負債準備

負債準備之認列條件係因過去事件所產生之現時義務(法定義務或推定義務)，於清償義務時，很有可能需要流出具經濟效益之資源，且該義務金額能可靠估計。

復盛應用科技股份有限公司及子公司合併財務報表附註(續)  
(金額除另予註明外，均以新臺幣千元為單位)

6. 非金融資產之減損－商譽

當資產或現金產生單位之帳面金額大於其可回收金額時，即發生減損。可回收金額係指公允價值減處分成本與使用價值，二者孰高者。公允價值減處分成本之計算，是依據於衡量日，市場參與者間在有秩序之交易中出售資產所能收取或移轉負債所需支付之價格，經減除直接可歸屬於處分資產或現金產生單位之增額成本後之金額。使用價值是基於現金流量折現模式之計算。現金流量之預估係依據未來五年之預算，且不含本集團尚未承諾之重組，或為加強該被測試現金產生單位資產績效所需之未來重大投資。可回收金額容易受到現金流量折現模式所使用的折現率及基於外推目的所使用之預期未來現金流入與成長率之影響。用以決定不同現金產生單位可回收金額之主要假設，包括敏感度分析，請詳附註六之說明。

六、重要會計項目之說明

1. 現金及約當現金

	110.12.31	109.12.31
庫存現金及零用金	\$1,675	\$2,115
支票及活期存款	1,512,411	1,558,092
定期存款	24,039	12,968
合 計	<u>\$1,538,125</u>	<u>\$1,573,175</u>

2. 透過損益按公允價值衡量之金融資產

	110.12.31	109.12.31
強制透過損益按公允價值衡量：		
特別股股票	\$179,166	\$177,466
理財商品	-	56,157
非上市櫃股票	1,400	1,400
美元積極型組合	362	401
合 計	<u>\$180,928</u>	<u>\$235,424</u>
流 動	\$179,166	\$233,623
非 流 動	1,762	1,801
合 計	<u>\$180,928</u>	<u>\$235,424</u>

本集團上述透過損益按公允價值衡量之金融資產未有提供擔保之情形。

復盛應用科技股份有限公司及子公司合併財務報表附註(續)  
(金額除另予註明外，均以新臺幣千元為單位)

3. 按攤銷後成本衡量之金融資產

	110.12.31	109.12.31
定期存款	\$286,293	\$15,000
使用受限制之活期存款	-	14,700
資金回台專法款項(註)	129,589	259,757
合 計	<u>\$415,882</u>	<u>\$289,457</u>
流 動	\$285,808	\$29,700
非 流 動	130,074	259,757
合 計	<u>\$415,882</u>	<u>\$289,457</u>

(註) 本集團於民國一〇九年四月申請適用「境外資金匯回管理運用及課稅條例」，經財政部北區國稅局核准開立外匯存款專戶，並於民國一〇九年八月匯回境外轉投資收益美金10,000千元，適用8%扣繳稅率。支付美金800千元所得稅後，剩餘款項美金9,200千元(折合新台幣258,980千元)及其產生之當期利息收入美金28千元(折合新台幣777千元)，依前述專法規定，未從事實質投資及金融投資之資金，應於外匯存款專戶內存放達五年，於期限屆滿後分三年提取，相關所得稅認列資訊，請參閱附註六.23。本集團於民國一一〇年度實際提領美金4,520千元(折合新台幣132,775千元)以進行相關實質投資。

本集團將部分金融資產分類為按攤銷後成本衡量之金融資產，備抵損失相關資訊，請詳附註六.18，提供擔保情形請詳附註八，與信用風險相關資訊請詳附註十二。

4. 應收票據

	110.12.31	109.12.31
應收票據—因營業而發生(總帳面金額)	\$13,278	\$8,661
減：備抵損失	-	-
合 計	<u>\$13,278</u>	<u>\$8,661</u>

本集團之應收票據未有提供擔保之情況。

本集團依國際財務報導準則第9號規定評估減損，備抵損失相關資訊，請詳附註六.18，與信用風險相關資訊請詳附註十二。

復盛應用科技股份有限公司及子公司合併財務報表附註(續)  
(金額除另予註明外，均以新臺幣千元為單位)

5. 應收帳款淨額

	110.12.31	109.12.31
應收帳款(總帳面金額)	\$3,940,314	\$3,777,110
減：備抵損失	(19,790)	(6,489)
小計	<u>3,920,524</u>	<u>3,770,621</u>
應收帳款－關係人(總帳面金額)	502	1,205
減：備抵損失	-	-
小計	<u>502</u>	<u>1,205</u>
合計	<u>\$3,921,026</u>	<u>\$3,771,826</u>

本集團之應收帳款未有提供擔保之情況。

本集團對客戶之授信期間通常為30天至90天。於民國一一〇年十二月三十一日及一〇九年十二月三十一日應收票據及應收帳款之總帳面金額分別為3,954,094千元及3,786,976千元，於民國一一〇年度及一〇九年度備抵損失相關資訊詳附註六.18，信用風險相關資訊請詳附註十二。

6. 存貨

	110.12.31	109.12.31
原物料	\$1,211,842	\$636,369
在製品	1,620,211	993,803
製成品	1,047,051	632,409
買賣商品	6,162	6,008
在途存貨	829,630	633,988
合計	<u>\$4,714,896</u>	<u>\$2,902,577</u>

本集團民國一一〇年度及一〇九年度認列為費用之存貨成本分別為17,746,010千元及10,971,403千元，包括認列存貨跌價損失分別為51,519千元及16,462千元。

上述存貨未有提供擔保之情事。

7. 採用權益法之投資

本集團採用權益法之投資明細如下：

被投資公司名稱	110.12.31		109.12.31	
	金額	持股 比例(%)	金額	持股 比例(%)
投資關聯企業：				
數可科技股份有限公司(註)	\$-	-	\$20,857	9.93

復盛應用科技股份有限公司及子公司合併財務報表附註(續)  
(金額除另予註明外，均以新臺幣千元為單位)

本集團於民國一一〇年七月處分數可科技股份有限公司全數股份，處分價款24,066千元，並認列處分利益4,656千元，帳列其他利益及損失，請詳附註六.21(3)。本集團投資數可科技股份有限公司於民國一一〇年十二月三十一日及一〇九年十二月三十一日之彙總帳面金額分別為0元及20,857千元，其彙總性財務資訊依所享有份額合計列示如下：

	110年度	109年度
繼續營業單位本期淨損	\$ (1,447)	\$ (1,440)
本期其他綜合損益(稅後淨額)	-	-
本期綜合損益總額	\$ (1,447)	\$ (1,440)

前述投資關聯企業於民國一一〇年十二月三十一日及一〇九年十二月三十一日並無或有負債或資本承諾，亦未有提供擔保之情事。

8. 不動產、廠房及設備

	土地	房屋及建築	機器設備	其他設備	未完工程及 待驗設備	合計
成本：						
110.1.1	\$1,129,901	\$2,112,458	\$3,162,467	\$658,669	\$126,929	\$7,190,424
增添	101,845	5,323	639,176	73,048	152,566	971,958
透過企業合併取得						
(調整數)	50,420	-	-	-	-	50,420
處分	-	-	(137,384)	(21,668)	-	(159,052)
重分類	-	(48,057)	109,096	(42,978)	13,739	31,800
匯率變動之影響	(12,674)	(34,151)	(54,208)	(7,989)	1,183	(107,839)
110.12.31	\$1,269,492	\$2,035,573	\$3,719,147	\$659,082	\$294,417	\$7,977,711
109.1.1	\$552,444	\$1,533,644	\$2,452,789	\$484,908	\$77,746	\$5,101,531
增添	-	137,714	340,227	32,595	76,668	587,204
透過企業合併取得	577,622	556,450	493,799	184,176	-	1,812,047
處分	-	(5,076)	(137,355)	(28,732)	-	(171,163)
重分類	-	(89,966)	65,649	(3,521)	(25,886)	(53,724)
匯率變動之影響	(165)	(20,308)	(52,642)	(10,757)	(1,599)	(85,471)
109.12.31	\$1,129,901	\$2,112,458	\$3,162,467	\$658,669	\$126,929	\$7,190,424
折舊及減損：						
110.1.1	\$-	\$1,147,403	\$1,845,000	\$378,108	\$-	\$3,370,511
折舊	-	82,214	365,745	74,789	-	522,748
處分	-	-	(114,506)	(20,816)	-	(135,322)
重分類	-	(64,599)	6,604	(6,508)	-	(64,503)
匯率變動之影響	-	(21,887)	(35,936)	(7,171)	-	(64,994)
110.12.31	\$-	\$1,143,131	\$2,066,907	\$418,402	\$-	\$3,628,440

復盛應用科技股份有限公司及子公司合併財務報表附註(續)  
(金額除另予註明外，均以新臺幣千元為單位)

	未完工程及					合計
	土地	房屋及建築	機器設備	其他設備	待驗設備	
109.1.1	\$-	\$881,517	\$1,330,992	\$276,915	\$-	\$2,489,424
折舊	-	58,509	287,806	57,197	-	403,512
透過企業合併取得	-	298,741	340,317	76,367	-	715,425
處分	-	(5,076)	(92,528)	(26,314)	-	(123,918)
重分類	-	(81,648)	-	-	-	(81,648)
匯率變動之影響	-	(4,640)	(21,587)	(6,057)	-	(32,284)
109.12.31	\$-	\$1,147,403	\$1,845,000	\$378,108	\$-	\$3,370,511
淨帳面金額：						
110.12.31	\$1,269,492	\$892,442	\$1,652,240	\$240,680	\$294,417	\$4,349,271
109.12.31	\$1,129,901	\$965,055	\$1,317,467	\$280,561	\$126,929	\$3,819,913

本集團建築物之重大組成部分主要為主建物、水電消防工程、空調設備及電梯等，並分別按其耐用年限提列折舊。

本公司民國一一〇年度及一〇九年度均無利息資本化之情事。

前述不動產、廠房及設備提供擔保之情事，請詳附註八，另部分土地受限情形，請詳附註六.23。

#### 9. 投資性不動產

本集團之投資性不動產為自有之投資性不動產。本集團對自有之投資性不動產簽訂商業財產租賃合約，租賃期間為3年。

	建築物	
	110年度	109年度
成 本：		
期 初	\$92,078	\$-
自不動產、廠房及設備轉入	-	90,720
匯率變動之影響	998	1,358
期 末	\$93,076	\$92,078
折舊及減損：		
期 初	\$82,870	\$-
自不動產、廠房及設備轉入	-	81,648
匯率變動之影響	898	1,222
期 末	\$83,768	\$82,870
期末淨帳面金額	\$9,308	\$9,208

復盛應用科技股份有限公司及子公司合併財務報表附註(續)  
(金額除另予註明外，均以新臺幣千元為單位)

	110年度	109年度
投資性不動產之租金收入	\$12,637	\$2,075
減：當期產生租金收入之投資性不動產所發生之 直接營運費用	-	-
當期末產生租金收入之投資性不動產所發生 之直接營運費用	-	-
合 計	<u>\$12,637</u>	<u>\$2,075</u>

本集團投資性不動產未有提供擔保之情事。

本集團持有之投資性不動產並非按公允價值衡量，而僅揭露其公允價值之資訊，其公允價值層級屬第三等級。本集團持有之投資性不動產之公允價值於民國一一〇年十二月三十一日及一〇九年十二月三十一日分別為23,431千元及23,180千元，上開公允價值係本集團根據相關資產鄰近地區類似不動產之市場價格評估而得。

#### 10. 無形資產

	客戶關係	技術及 Know-how	商譽	電腦軟體	合計
成本：					
110.1.1	\$136,000	\$125,000	\$549,968	\$58,849	\$869,817
增添－單獨取得	-	-	-	12,238	12,238
透過企業合併取得 (調整數)	-	(22,000)	(50,256)	-	(72,256)
除列	-	-	-	(247)	(247)
重分類	-	-	-	4,141	4,141
匯率變動之影響	-	-	(95)	(426)	(521)
110.12.31	<u>\$136,000</u>	<u>\$103,000</u>	<u>\$499,617</u>	<u>\$74,555</u>	<u>\$813,172</u>
109.1.1	\$28,000	\$19,000	\$107,476	\$47,461	\$201,937
增添－單獨取得	-	-	-	6,121	6,121
透過企業合併取得	108,000	106,000	442,752	6,453	663,205
重分類	-	-	-	-	-
匯率變動之影響	-	-	(260)	(1,186)	(1,446)
109.12.31	<u>\$136,000</u>	<u>\$125,000</u>	<u>\$549,968</u>	<u>\$58,849</u>	<u>\$869,817</u>

復盛應用科技股份有限公司及子公司合併財務報表附註(續)  
(金額除另予註明外，均以新臺幣千元為單位)

	技術及				合計
	客戶關係	Know-how	商譽	電腦軟體	
攤銷及減損：					
110.1.1	\$10,000	\$6,785	\$-	\$35,519	\$52,304
攤銷	15,700	15,714	-	12,127	43,541
除列	-	-	-	(247)	(247)
重分類	-	-	-	367	367
其他變動	-	-	-	3,071	3,071
匯率變動之影響	-	-	-	1,816	1,816
110.12.31	<u>\$25,700</u>	<u>\$22,499</u>	<u>\$-</u>	<u>\$52,653</u>	<u>\$100,852</u>
109.1.1	\$6,000	\$4,071	\$-	\$32,319	\$42,390
攤銷	4,000	2,714	-	5,324	12,038
透過企業合併取得	-	-	-	1,403	1,403
重分類	-	-	-	(3,071)	(3,071)
匯率變動之影響	-	-	-	(456)	(456)
109.12.31	<u>\$10,000</u>	<u>\$6,785</u>	<u>\$-</u>	<u>\$35,519</u>	<u>\$52,304</u>
淨帳面金額：					
110.12.31	<u>\$110,300</u>	<u>\$80,501</u>	<u>\$499,617</u>	<u>\$21,902</u>	<u>\$712,320</u>
109.12.31	<u>\$126,000</u>	<u>\$118,215</u>	<u>\$549,968</u>	<u>\$23,330</u>	<u>\$817,513</u>

認列無形資產之攤銷金額如下：

	110年度	109年度
營業成本	<u>\$1,878</u>	<u>\$2,164</u>
營業費用	<u>\$41,663</u>	<u>\$9,874</u>

11. 短期借款

	利率區間(%)	110.12.31	109.12.31
無擔保銀行借款	0.51%~4.50%	\$2,539,661	\$1,951,531
擔保銀行借款	1.35%	89,996	275,836
合計		<u>\$2,629,657</u>	<u>\$2,227,367</u>

本集團截至民國一一〇年十二月三十一日及一〇九年十二月三十一日，尚未使用之借款額度分別約為8,174,622千元及8,545,958千元。

擔保銀行借款係以土地、房屋及建築提供擔保，擔保情形請詳附註八。



復盛應用科技股份有限公司及子公司合併財務報表附註(續)  
(金額除另予註明外，均以新臺幣千元為單位)

12. 其他應付款

	110.12.31	109.12.31
應付薪資	\$885,212	\$748,507
應付費用	334,370	262,782
應付員工及董事酬勞	64,972	43,199
應付利息	640	301
其他應付款－其他	125,339	55,523
其他應付款－關係人	10	-
合 計	<u>\$1,410,543</u>	<u>\$1,110,312</u>

13. 長期借款

民國一一〇年十二月三十一日長期借款明細如下：

債權人	110.12.31	利率(%)	償還期間及辦法
中國銀行信用借款	\$25,980	4.15%	自109年5月29日至112年5月28日，借款第12個月起，每3個月償還本金5%，到期全部結清，利息按季付息
小 計	<u>25,980</u>		
減：一年內到期	<u>(6,113)</u>		
合 計	<u>\$19,867</u>		

民國一〇九年十二月三十一日長期借款明細如下：

債權人	109.12.31	利率(%)	償還期間及辦法
中國銀行信用借款	\$30,238	4.15%	自109年5月29日至112年5月28日，借款第12個月起，每3個月償還本金5%，到期全部結清，利息按季付息
小 計	<u>30,238</u>		
減：一年內到期	<u>(4,536)</u>		
合 計	<u>\$25,702</u>		

14. 退職後福利計畫

確定提撥計畫

本公司及國內子公司依「勞工退休金條例」訂定之員工退休辦法係屬確定提撥計畫。依該條例規定，本公司及國內子公司每月負擔之勞工退休金提撥率，不得低於員工每月薪資百分之六。本公司及國內子公司業已依照該條例訂定之員工退休辦法，每月依員工薪資百分之六提撥至勞工保險局之個人退休金帳戶。

復盛應用科技股份有限公司及子公司合併財務報表附註(續)  
(金額除另予註明外，均以新臺幣千元為單位)

於中國大陸境內之子公司依所在地政府法令規定，依員工薪資總額之一定比例提撥養老保險金，繳付予政府有關部門，專戶儲存於各員工獨立帳戶。

本集團其他國外子公司依當地政府法令規定提撥退休金至相關退休基金管理事業。

本集團民國一一〇年度及一〇九年度認列確定提撥計畫之費用金額分別為203,070千元及163,870千元。

### 確定福利計畫

本公司及國內子公司依「勞動基準法」訂定之員工退休金辦法係屬確定福利計畫，員工退休金之支付係根據服務年資之基數及核准其退休時一個月平均工資計算。十五年以內(含)的服務年資滿一年給與兩個基數，超過十五年之服務年資每滿一年給與一個基數，惟基數累積最高以45個基數為限。本公司及國內子公司依勞動基準法規定按月就薪資總額2%提撥退休金基金，以勞工退休準備金監督委員會名義專戶儲存於臺灣銀行之專戶。另，本公司及國內子公司於每年年度終了前，估算前述勞工退休準備金專戶餘額，若該餘額不足給付次一年度內預估符合退休條件之勞工依前述計算之退休金數額者，將於次年度三月底前一次提撥其差額。

由勞動部依據勞工退休基金收支保管及運用辦法進行資產配置，基金之投資以自行經營及委託經營方式，兼採主動與被動式管理之中長期投資策略進行投資。考量市場、信用、流動性等風險，勞動部設定基金風險限額與控管計畫，使在不過度承擔風險下有足夠彈性達成目標報酬。該基金之運用，其每年決算分配之最低收益，不得低於依當地銀行二年定期存款計算之收益，若有不足，則經主管機關准後由國庫補足。因本公司及國內子公司無權參與該基金之運作及管理，故無法依國際會計準則第19號第142段規定揭露計畫資產公允價值之分類。截至民國一一〇年十二月三十一日，本公司及國內子公司之確定福利計畫預期於下一年度提撥17,978千元。

截至民國一一〇年十二月三十一日及一〇九年十二月三十一日，本集團因各子公司之確定福利計畫時程不一，惟預期最長到期年度皆為民國一二〇年到期。

下表彙整確定福利計畫認列至損益之成本：

	110年度	109年度
當期服務成本	\$8,377	\$5,952
淨確定福利負債(資產)之淨利息	1,474	973
合計	\$9,851	\$6,925

復盛應用科技股份有限公司及子公司合併財務報表附註(續)  
(金額除另予註明外，均以新臺幣千元為單位)

確定福利義務現值及計畫資產公允價值之調節如下：

	110.12.31	109.12.31
確定福利義務現值	\$370,582	\$322,383
計畫資產之公允價值	(166,315)	(168,796)
其他非流動負債－淨確定福利負債之帳列數	<u>\$204,267</u>	<u>\$153,587</u>

淨確定福利負債(資產)之調節：

	確定福利 義務現值	計畫資產 公允價值	淨確定福利 負債(資產)
109.1.1	\$269,486	\$(133,183)	\$136,303
當期服務成本	5,952	-	5,952
利息費用(收入)	2,010	(1,037)	973
小計	<u>277,448</u>	<u>(134,220)</u>	<u>143,228</u>
確定福利負債/資產再衡量數：			
人口統計假設變動產生之精算損益	679	-	679
財務假設變動產生之精算損益	13,913	-	13,913
經驗調整	13,551	-	13,551
確定福利資產再衡量數	-	(4,329)	(4,329)
小計	<u>28,143</u>	<u>(4,329)</u>	<u>23,814</u>
企業合併承擔(取得)之負債	38,364	(38,364)	-
支付之福利	(21,605)	21,605	-
雇主提撥數	33	(13,488)	(13,455)
109.12.31	322,383	(168,796)	153,587
當期服務成本	8,377	-	8,377
利息費用(收入)	2,315	(841)	1,474
小計	<u>333,075</u>	<u>(169,637)</u>	<u>163,438</u>
確定福利負債/資產再衡量數：			
人口統計假設變動產生之精算損益	7,677	-	7,677
財務假設變動產生之精算損益	(3,693)	-	(3,693)
經驗調整	4,944	-	4,944
確定福利資產再衡量數	-	(1,781)	(1,781)
小計	<u>8,928</u>	<u>(1,781)</u>	<u>7,147</u>
企業合併承擔(取得)之負債	48,641	-	48,641
支付之福利	(19,052)	19,052	-
雇主提撥數	(1,006)	(13,949)	(14,955)
匯率影響數	(4)	-	(4)
110.12.31	<u>\$370,582</u>	<u>\$(166,315)</u>	<u>\$204,267</u>

復盛應用科技股份有限公司及子公司合併財務報表附註(續)  
(金額除另予註明外，均以新臺幣千元為單位)

下列主要假設係用以決定本公司之確定福利計畫：

	110.12.31	109.12.31
折現率	0.63%~1.60%	0.50%
預期薪資增加率	2.00%~3.00%	2.00%~2.50%

每一重大精算假設之敏感度分析：

	110年度		109年度	
	確定福利 義務增加	確定福利 義務減少	確定福利 義務增加	確定福利 義務減少
折現率增加0.25%	\$-	\$8,520	\$-	\$8,085
折現率減少0.25%	8,851	-	8,381	-
預期薪資增加0.25%	8,578	-	8,079	-
預期薪資減少0.25%	-	8,249	-	7,838

進行前述敏感度分析時係假設其他假設不變之情況下，單一精算假設(例如：折現率或預期薪資)發生合理可能之變動時，對確定福利義務可能產生之影響進行分析。由於部分精算假設相互有關，實務上甚少僅有單一精算假設發生變動，故此分析有其限制。

本期敏感度分析所使用之方法與假設與前期並無不同。

15. 負債準備

	除役、復原 及修復成本	其他長期 負債準備	合 計
110.1.1	\$9,115	\$86,658	\$95,773
當期使用	-	(59,005)	(59,005)
折現率之調整及因時間經過而增加 之折現金額	295	-	295
匯率影響數	-	303	303
110.12.31	\$9,410	\$27,956	\$37,366
109.1.1	\$8,804	\$143,090	\$151,894
當期使用	-	(55,852)	(55,852)
折現率之調整及因時間經過而增加 之折現金額	311	-	311
匯率影響數	-	(580)	(580)
109.12.31	\$9,115	\$86,658	\$95,773
流 動—110.12.31	\$-	\$27,956	\$27,956
非流動—110.12.31	9,410	-	9,410
110.12.31	\$9,410	\$27,956	\$37,366
流 動—109.12.31	\$-	\$39,452	\$39,452
非流動—109.12.31	9,115	47,206	56,321
109.12.31	\$9,115	\$86,658	\$95,773

復盛應用科技股份有限公司及子公司合併財務報表附註(續)  
(金額除另予註明外，均以新臺幣千元為單位)

除役、復原及修復成本

此負債準備係認列本公司之子公司所承租工廠有關之除役成本。本集團依約於廠房除役後，會將廠房所在地恢復原狀。

其他長期負債準備

此負債準備係本公司之子公司依據管理階層之判斷及其他已知原因，估計未來將發生之員工職災費用認列為什項支出，並估列相關負債準備。

16. 權益

(1) 普通股

截至民國一一〇年十二月三十一日及一〇九年十二月三十一日止，本公司額定股本均為3,000,000千元，每股票面金額10元，實收股本均為1,310,300千元，分次發行，每股享有一表決權及收取股利之權利。

(2) 資本公積

	110.12.31	109.12.31
發行溢價	\$1,515,684	\$1,515,684
實際取得或處分子公司股權價格與帳面價值差額	75,872	75,872
員工認股權	72,802	72,802
認列對子公司所有權權益變動數	709	-
合計	<u>\$1,665,067</u>	<u>\$1,664,358</u>

依法令規定，資本公積除填補公司虧損外，不得使用，公司無虧損時，超過票面金額發行股票所得之溢額及受領贈與之所得產生之資本公積，每年得以實收資本之一定比率為限撥充資本，前述資本公積亦得按股東原有股份之比例以現金分配。

(3) 盈餘分派及股利政策

依本公司章程規定，年度決算如有盈餘，依下列順序分派之：

- A. 提繳稅捐。
- B. 彌補虧損。
- C. 提存百分之十為法定盈餘公積。
- D. 其他依法令規定或依主管機關命令提列或迴轉特別盈餘公積。
- E. 其餘由董事會依股利政策擬定盈餘分派案，提報股東會。

復盛應用科技股份有限公司及子公司合併財務報表附註(續)  
(金額除另予註明外，均以新臺幣千元為單位)

本公司分配股利之政策，須視公司目前及未來之投資環境、資金需求、國內外競爭狀況及資本預算等因素，兼顧股東利益、平衡股利及公司長期財務規劃等，每年依法由董事會擬具分派案，提報股東會。股東股利之發放，其中現金股利不低於股利總額之10%。

依公司法規定，法定盈餘公積應提撥至其總額已達資本總額為止。法定盈餘公積得彌補虧損。公司無虧損時，得以法定盈餘公積超過實收資本額百分之二十五之部分按股東原有股份之比例發放新股或現金。

本公司於分派可分配盈餘時，依法令規定就首次採用國際財務報導準則時已提列特別盈餘公積之餘額與其他權益減項淨額之差額補提列特別盈餘公積。嗣後其他權益減項淨額有迴轉時，得就其他權益減項淨額迴轉部分，迴轉特別盈餘公積分派盈餘。

本公司依金管會於民國一一〇年三月三十一日發布之金管證發字第1090150022號函令規定，就首次採用國際財務報導準則時，帳列未實現重估增值及累積換算調整數(利益)於轉換日因選擇採用國際財務報導準則第1號「首次採用國際財務報導準則」豁免項目而轉入保留盈餘部分，提列特別盈餘公積。嗣後其他股東權益減項餘額有迴轉時，得就迴轉部分分派盈餘。

本公司首次採用國際財務報導準則所提列之特別盈餘公積金額為112,383千元。於民國一一〇年度及一〇九年度就首次採用國際財務報導準則時已提列特別盈餘公積之餘額與其他權益減項淨額之差額補提列特別盈餘公積分別為35,065千元及135,084千元；民國一一〇年度及一〇九年度並未有使用、處分或重分類相關資產，而有迴轉特別盈餘公積至未分配盈餘。

本公司於民國一一一年三月二十三日之董事會及民國一一〇年八月十日之股東常會，分別擬議及決議民國一一〇年度及一〇九年度盈餘指撥及分配案及每股股利，列示如下：

	盈餘指撥及分配案		每股股利(元)	
	110年度	109年度	110年度	109年度
法定盈餘公積	\$235,733	\$111,063		
特別盈餘公積	26,180	35,065		
普通股現金股利	1,572,360	864,798	\$12.0	\$6.6

有關員工酬勞及董事酬勞估列基礎及認列金額之相關資訊請詳附註六.20。

復盛應用科技股份有限公司及子公司合併財務報表附註(續)  
(金額除另予註明外，均以新臺幣千元為單位)

(4) 非控制權益

	110年度	109年度
期初餘額	\$648,726	\$328,246
歸屬於非控制權益之本期淨利	166,909	83,202
歸屬於非控制權益之其他綜合損益：		
國外營運機構財務報表換算之兌換差額	(7,658)	(2,722)
確定福利計劃之精算損益	(61)	-
收購子公司已發行之股份	-	240,000
其他	(44,152)	-
期末餘額	\$763,764	\$648,726

17. 營業收入

(1) 收入細分：

	110年度	109年度
客戶合約之收入		
商品銷售收入	\$22,514,346	\$14,042,856
其他營業收入	700,662	186,878
合計	\$23,215,008	\$14,229,734

(2) 本集團與客戶合約之收入，其收入認列時點方式為某一時點認列。

18. 預期信用減損損失

	110年度	109年度
營業費用－預期信用減損損失		
應收帳款	\$15,112	\$1,181

與信用風險相關資訊請詳附註十二。

本集團按攤銷後成本衡量之金融資產，於民國一一〇年十二月三十一日及一〇九年十二月三十一日評估係屬信用風險低者(與期初評估結果相同)，且由於本集團之交易對象皆係屬信用良好之銀行等金融機構，故皆以預期信用損失率0%衡量備抵損失金額計0元。

本集團之應收款項(包含應收票據及應收帳款)皆採存續期間預期信用損失金額衡量備抵損失，於民國一一〇年十二月三十一日及一〇九年十二月三十一日評估備抵損失金額之相關說明如下：

復盛應用科技股份有限公司及子公司合併財務報表附註(續)  
(金額除另予註明外，均以新臺幣千元為單位)

應收款項係考量交易對手信用等級、區域及產業等因素衡量備抵損失，相關資訊如下：

110.12.31

	未逾期	已逾期但尚未減損之應收款項			合計
		60天內	61-180天	181天以上	
總帳面金額	\$3,381,329	\$416,335	\$149,571	\$6,859	\$3,954,094
損失率					0.5005%
存續期間預期信用損失	-	(2,084)	(10,847)	(6,859)	(19,790)
淨額	\$3,381,329	\$414,251	\$138,724	\$-	\$3,934,304

109.12.31

	未逾期	已逾期但尚未減損之應收款項			合計
		60天內	61-180天	181天以上	
總帳面金額	\$3,511,723	\$264,474	\$6,457	\$4,322	\$3,786,976
損失率					0.1714%
存續期間預期信用損失	-	-	(2,167)	(4,322)	(6,489)
淨額	\$3,511,723	\$264,474	\$4,290	\$-	\$3,780,487

註：本集團之應收票據皆屬未逾期。

本集團民國一一〇年度及一〇九年度之應收票據及應收帳款之備抵損失變動資訊如下：

	應收票據	應收帳款
110.1.1	\$-	\$6,489
本期發生金額	-	15,112
因無法收回而沖銷	-	(1,668)
匯率變動影響數	-	(143)
110.12.31	\$-	\$19,790
109.1.1	\$-	\$6,257
本期發生金額	-	1,181
因無法收回而沖銷	-	(656)
匯率變動影響數	-	(293)
109.12.31	\$-	\$6,489

## 19. 租賃

### (1) 本集團為承租人

本集團承租多項不同之資產，包括不動產(土地、房屋及建築)、機器設備及其他設備。各個合約之租賃期間介於一年至十三年間，且並未對本集團加諸任何特殊限制事項。



復盛應用科技股份有限公司及子公司合併財務報表附註(續)  
(金額除另予註明外，均以新臺幣千元為單位)

租賃對本集團財務狀況、財務績效及現金流量之影響說明如下：

A. 資產負債表認列之金額

(a) 使用權資產

使用權資產之帳面金額

	110.12.31	109.12.31
土地	\$96,918	\$100,015
房屋及建築	197,500	282,618
合計	<u>\$294,418</u>	<u>\$382,633</u>

本集團民國一一〇年度及一〇九年度對使用權資產分別增添8,944千元及70,946千元。

(b) 租賃負債

	110.12.31	109.12.31
租賃負債	<u>\$214,215</u>	<u>\$287,042</u>
流動	\$67,670	\$68,767
非流動	146,545	218,275
合計	<u>\$214,215</u>	<u>\$287,042</u>

本集團民國一一〇年度及一〇九年度租賃負債之利息費用請詳附註六.21財務成本；民國一一〇年十二月三十一日及一〇九年十二月三十一日租賃負債之到期分析請詳附註十二.5流動性風險管理。

B. 綜合損益表認列之金額

使用權資產之折舊

	110年度	109年度
土地	\$4,746	\$3,855
房屋及建築	70,192	72,436
合計	<u>\$74,938</u>	<u>\$76,291</u>

C. 承租人與租賃活動相關之收益及費損

	110年度	109年度
低價值資產租賃之費用 (包括短期租賃之低價值資產租賃之費用)	<u>\$36,206</u>	<u>\$10,017</u>

復盛應用科技股份有限公司及子公司合併財務報表附註(續)  
(金額除另予註明外，均以新臺幣千元為單位)

本集團於民國一一〇年度及一〇九年度，對符合新型冠狀病毒肺炎大流行之直接結果而發生之相關租金減讓分別為0元及730千元，係認列於其他收益(請詳附註六.21其他收入)，以反映已適用相關實務權宜作法所產生之租賃給付變動。

D. 承租人與租賃活動相關之現金流出

本集團於民國一一〇年度及一〇九年度租賃之現金流出總額分別為110,755千元及83,718千元。

E. 其他與租賃活動相關之資訊

本集團部分之不動產租賃合約包括租賃延長之選擇權及租賃終止之選擇權。於決定租賃期間時，具有標的資產使用權之不可取消期間，併同可合理確定本集團將行使租賃延長之選擇權所涵蓋之期間，及可合理確定本集團將不行使租賃終止之選擇權所涵蓋之期間。此等選擇權之使用可將管理合約之經營彈性極大化。所具有之大多數租賃延長之選擇權及租賃終止之選擇權僅可由本集團行使。開始日後發生重大事項或情況重大改變(係在承租人控制範圍內且影響本集團是否可合理確定將行使先前於決定租賃期間時所未包含之選擇權，或將不行使先前於決定租賃期間時所包含之選擇權)時，本集團重評估租賃期間。

(1) 本集團為出租人

本集團對自有之投資性不動產由於未移轉附屬於標的資產所有權之幾乎所有風險與報酬，分類為營業租賃。

	110年度	109年度
營業租賃認列之租賃收益		
固定租賃給付之相關收益	\$12,637	\$10,231

本集團對屬於營業租賃出租之不動產、廠房及設備之揭露請詳附註六、9。本集團簽訂營業租賃合約，民國一一〇年十二月三十一日及一〇九年十二月三十一日將收取之未折現之租賃給付及剩餘年度之總金額如下：

	110.12.31	109.12.31
不超過一年	\$12,637	\$12,450
超過一年但不超過五年	9,478	21,788
超過五年	-	-
合計	\$22,115	\$34,238

復盛應用科技股份有限公司及子公司合併財務報表附註(續)  
(金額除另予註明外，均以新臺幣千元為單位)

20. 員工福利、折舊及攤銷費用功能別彙總表如下：

性質別 \ 功能別	110年度			109年度		
	屬於營業成本者	屬於營業費用者	合計	屬於營業成本者	屬於營業費用者	合計
員工福利費用						
薪資費用	\$3,619,228	\$1,057,698	\$4,676,926	\$2,485,822	\$709,999	\$3,195,821
勞健保費用	40,335	35,370	75,705	33,239	25,944	59,183
退休金費用	169,494	43,427	212,921	102,454	68,341	170,795
董事酬金	-	5,225	5,225	-	5,100	5,100
其他員工福利費用	1,015,209	129,923	1,145,132	422,969	61,240	484,209
折舊費用	479,707	117,979	597,686	365,863	113,940	479,803
攤銷費用	1,878	41,663	43,541	2,164	9,874	12,038

本公司章程規定年度如有獲利，應提撥不低於2%為員工酬勞，不高於0.5%為董事酬勞。但尚有累積虧損時，應預先保留彌補數額。前述員工酬勞以股票或現金為之，應由董事會以董事三分之二以上之出席及出席董事過半數同意之決議行之，並報告股東會。估計之員工酬勞及董事酬勞於當年度認列為費用，若於次年度之董事會決議金額有重大變動時，則依會計估計變動處理，調整次年度之損益。有關董事會通過之員工酬勞及董事酬勞相關資訊，請至臺灣證券交易所之「公開資訊觀測站」查詢。

本公司民國一一〇年度依獲利狀況，分別以2%及0.06%估列員工酬勞及董事酬勞，並認列員工酬勞及董事酬勞金額分別為57,769千元及1,625千元，帳列於薪資費用項下。本公司於民國一一一年三月二十三日董事會決議以現金發放員工酬勞及董事酬勞分別為57,769千元及1,625千元，其與民國一一〇年度財務報告以費用列帳之金額並無差異。

本公司於民國一一〇年三月二十四日董事會決議以現金發放民國一〇九年度員工酬勞及董事酬勞分別為41,422千元及1,500千元，其與民國一〇九年度財務報告以費用列帳之金額並無差異。

21. 營業外收入及支出

(1) 利息收入

	110年度	109年度
利息收入		
攤銷後成本衡量之金融資產	\$13,647	\$23,897
資金貸與他人(註)	1,198	1,302
合計	\$14,845	\$25,199

(註)本集團資金貸與他人情形，請參閱合併財務報表附表一。

復盛應用科技股份有限公司及子公司合併財務報表附註(續)  
(金額除另予註明外，均以新臺幣千元為單位)

(2) 其他收入

	110年度	109年度
股利收入	\$6,137	\$6,135
租金收入	18,487	10,231
其他收入－政府補助	28,862	81,135
其他收入－各項補貼款	142,273	-
其他收入－其他	103,792	53,426
其他收入－保險理賠	43,840	-
其他收益－租金減讓	-	730
合 計	<u>\$343,391</u>	<u>\$151,657</u>

(3) 其他利益及損失

	110年度	109年度
處分不動產、廠房及設備利益	\$2,160	\$96
處分投資利益	4,656	-
透過損益按公允價值衡量之金融資產利益(損失)	1,660	(4,269)
淨外幣兌換損失	(53,936)	(306,173)
什項支出(註)	(228,650)	(7,940)
合 計	<u>\$(274,110)</u>	<u>\$(318,286)</u>

(註)本集團之子公司Vision International Co.,Ltd. (以下簡稱"Vision") 所在之越南平陽省政府為因應COVID-19疫情發展，自民國一一〇年七月二十三日起停工至一一〇九月三十日，並於一一〇年十月二十日恢復生產，本集團將Vision停工之折舊費用及其他相關支出計187,365千元，認列為相關停工損失，帳列什項支出項下。

(4) 財務成本

	110年度	109年度
銀行借款之利息	\$19,292	\$11,429
租賃負債之利息	7,272	11,550
合 計	<u>\$26,564</u>	<u>\$22,979</u>

復盛應用科技股份有限公司及子公司合併財務報表附註(續)  
(金額除另予註明外，均以新臺幣千元為單位)

22. 其他綜合損益組成部分

民國一一〇年度其他綜合損益組成部分如下：

	當期 當期產生	當期 重分類調整	其他 綜合損益	所得稅 利益(費用)	稅後金額
不重分類至損益之項目：					
確定福利計劃之再衡量數	\$(7,147)	\$-	\$(7,147)	\$1,429	\$(5,718)
後續可能重分類至損益之項目：					
國外營運機構財務報表換算之 兌換差額	(33,839)	-	(33,839)	-	(33,839)
合    計	\$(40,986)	\$-	\$(40,986)	\$1,429	\$(39,557)

民國一〇九年度其他綜合損益組成部分如下：

	當期 當期產生	當期 重分類調整	其他 綜合損益	所得稅 利益(費用)	稅後金額
不重分類至損益之項目：					
確定福利計劃之再衡量數	\$(23,814)	\$-	\$(23,814)	\$4,763	\$(19,051)
後續可能重分類至損益之項目：					
國外營運機構財務報表換算之 兌換差額	(37,787)	-	(37,787)	-	(37,787)
合    計	\$(61,601)	\$-	\$(61,601)	\$4,763	\$(56,838)

23. 所得稅

民國一一〇年度及一〇九年度所得稅費用主要組成如下：

認列於損益之所得稅

	110年度	109年度
當期所得稅費用：		
當期應付所得稅	\$675,308	\$262,789
以前年度之當期所得稅於本期之調整	50,950	(60,265)
境外資金匯回扣繳稅額(註)	-	23,500
遞延所得稅(利益)費用：		
與暫時性差異之原始產生及其迴轉有關之遞延 所得稅利益	(59,876)	35,933
其    他	-	(182)
所得稅費用	\$666,382	\$261,775

(註) 本集團依「境外資金匯回管理運用及課稅條例」，支付8%所得稅金額為美金800千元(折合新台幣23,500千元)。

復盛應用科技股份有限公司及子公司合併財務報表附註(續)  
(金額除另予註明外，均以新臺幣千元為單位)

認列於其他綜合損益之所得稅

	110年度	109年度
遞延所得稅利益：		
確定福利計畫之再衡量數	\$1,429	\$4,763

所得稅費用與會計利潤乘以所適用所得稅率之金額調節如下：

	110年度	109年度
來自於繼續營業單位之稅前淨利	\$3,196,278	\$1,474,656
按相關國家所得所適用之國內稅率計算之稅額	\$860,736	\$398,940
免稅收益之所得稅影響數	(141,516)	(116,588)
報稅上不可減除費用之所得稅影響數	7,028	(40,824)
遞延所得稅資產/負債之所得稅影響數	(70,209)	43,187
未分配盈餘加徵所得稅	239	34,220
以前年度之當期所得稅於本年度之調整	50,950	(60,265)
其他依稅法調整之所得稅影響數	(40,846)	3,105
認列於損益之所得稅費用合計	\$666,382	\$261,775

與下列項目有關之遞延所得稅資產(負債)餘額：

民國一一〇年度

	透過企業		認列於其他			期末餘額
	期初餘額	合併取得	認列於損益	綜合損益	兌換差額	
暫時性差異						
存貨跌價及呆滯損失	\$3,545	\$-	\$6,589	\$-	\$(49)	\$10,085
未休假獎金	1,476	-	1,576	-	(16)	3,036
未實現兌換利益	(1,285)	-	1,032	-	-	(253)
未實現兌換損失	155	-	750	-	2	907
集團內個體間未實現交易	12,133	-	60,607	-	-	72,740
淨確定福利負債—非流動	24,132	-	-	1,429	1	25,562
透過損益按公允價值衡量之金融						
資產評價利益	(1,509)	-	(339)	-	-	(1,848)
透過損益按公允價值衡量之金融						
資產評價損失	40	-	8	-	-	48
其他可減除暫時性差異	7,454	-	8,434	-	(3)	15,885
廉價購買利益	(6,017)	6,017	-	-	-	-
投資損失	4,072	-	(4,072)	-	-	-
投資利益	-	-	(9,852)	-	-	(9,852)
商譽稅上攤銷	-	-	(4,857)	-	-	(4,857)
企業合併所產生之公允價值調整	(79,867)	83	-	-	-	(79,784)
遞延所得稅(費用)/利益		\$6,100	\$59,876	\$1,429	\$(65)	
遞延所得稅資產/(負債)淨額	\$ (35,671)					\$31,669
表達於資產負債表之資訊如下：						
遞延所得稅資產	\$53,007					\$130,333
遞延所得稅負債	\$(88,678)					\$(98,664)

復盛應用科技股份有限公司及子公司合併財務報表附註(續)  
(金額除另予註明外，均以新臺幣千元為單位)

民國一〇九年度

	透過企業		認列於其他			期末餘額
	期初餘額	合併取得	認列於損益	綜合損益	兌換差額	
暫時性差異						
存貨跌價及呆滯損失	\$2,988	\$-	\$620	\$-	\$(63)	\$3,545
未休假獎金	1,669	-	(185)	-	(8)	1,476
未實現兌換利益	-	-	(1,285)	-	-	(1,285)
未實現兌換損失	1,130	-	(967)	-	(8)	155
集團內個體間未實現交易	52,376	-	(40,243)	-	-	12,133
淨確定福利負債－非流動	19,369	-	-	4,763	-	24,132
透過損益按公允價值衡量之金融						
資產評價利益	(2,366)	-	857	-	-	(1,509)
透過損益按公允價值衡量之金融						
資產評價損失	42	-	(2)	-	-	40
其他可減除暫時性差異	252	-	7,217	-	(15)	7,454
廉價購買利益	-	-	(6,017)	-	-	(6,017)
投資損失	-	-	4,072	-	-	4,072
企業合併所產生之公允價值調整	-	(79,867)	-	-	-	(79,867)
遞延所得稅(費用)/利益		<u>\$(79,867)</u>	<u>\$(35,933)</u>	<u>\$4,763</u>	<u>\$(94)</u>	
遞延所得稅資產/(負債)淨額	<u>\$75,460</u>					<u>\$(35,671)</u>
表達於資產負債表之資訊如下：						
遞延所得稅資產	<u>\$77,826</u>					<u>\$53,007</u>
遞延所得稅負債	<u>\$(2,366)</u>					<u>(88,678)</u>

與投資子公司相關之未認列遞延所得稅負債

本集團對於國外子公司之未分配盈餘於匯回時可能產生的應付所得稅，並未認列相關之遞延所得稅負債，係因本集團已決定於可預見之未來，不會分配其子公司之未分配盈餘。截至民國一一〇年十二月三十一日及一〇九年十二月三十一日及止，未認列為遞延所得稅負債之應課稅暫時性差異金額分別為5,568,093千元及4,685,877千元。

所得稅申報核定情形

截至民國一一〇年十二月三十一日，本集團之所得稅申報核定情形如下：

	所得稅申報核定情形
本公司	核定至民國一〇八年度
子公司－嘉華盛	核定至民國一〇八年度
子公司－可思	核定至民國一〇八年度
子公司－民盛	尚未有核定

復盛應用科技股份有限公司及子公司合併財務報表附註(續)

(金額除另予註明外，均以新臺幣千元為單位)

本公司民國九十九年至一〇四年度之營利事業所得稅結算申報核定案中有關商譽之攤提與國稅局之見解產生差異，故已提請行政救濟，並依規定繳納半數，尚未繳納之稅額，於帳上全數提列負債，部分土地經國稅局函請有關機關辦理禁止移轉或設定他項權利登記，截至民國一一〇年十二月三十一日及一〇九年十二月三十一日止，土地受限制之帳面金額分別為0元及18,724千元，已委請律師配合法院進行審理中，公司之營運、財務與業務一切正常，不受案件之影響。

24. 每股盈餘

基本每股盈餘金額之計算，係以當期歸屬於母公司普通股持有人之淨利除以當期流通在外之普通股加權平均股數。

稀釋每股盈餘金額之計算，係以當期歸屬於母公司普通股持有人之淨利除以當期流通在外之普通股加權平均股數加上所有具稀釋作用之潛在普通股轉換為普通股時將發行之加權平均普通股股數。

	110年度	109年度
(1) 基本每股盈餘		
歸屬於母公司普通股持有人之淨利(千元)	\$2,362,987	\$1,129,679
基本每股盈餘之普通股加權平均股數(千股)	131,030	131,030
基本每股盈餘(元)	\$18.03	\$8.62
(2) 稀釋每股盈餘		
歸屬於母公司普通股持有人之淨利(千元)	\$2,362,987	\$1,129,679
基本每股盈餘之普通股加權平均股數(千股)	131,030	131,030
稀釋效果：		
員工紅利一股票(千股)	338	239
經調整稀釋效果後之普通股加權平均股數(千股)	131,368	131,269
稀釋每股盈餘(元)	\$17.99	\$8.61

於報導期間後至財務報表通過發布前，並無任何重大改變期末流通在外普通股或潛在普通股股數之其他交易。

25. 企業合併

本公司於民國一〇九年間欲收購民舜企業股份有限公司之體育用品事業部、民暘股份有限公司之運動用品與器材事業部門(以下稱「被收購業務」)，以及四家泰國公司股權(分別是MINTECH ENTERPRISES COMPANY LIMITED、MINSON ENTERPRISES (THAILAND) COMPANY LIMITED、MINONE ENTERPRISES COMPANY LIMITED 及 MENXON ENTERPRISES (THAILAND) COMPANY LIMITED)(以下稱「被收購公司」)(以下「被收購業務」及「被收購公司」統稱「收購標的」)。經本公司與出售前述收購標的之賣方協議，由賣方設立民盛應用企業股份有限公司，並將其被收購業務分割予民盛應用企業股份有限公司，及由民盛應用企業股份有限公司向賣方購入該等被收購公司，俟後再由本公司透過參與民盛應用企業股份有限公司之現金增資案，及向賣方買入其手上持有民盛應用企業股份有限公司，使得本公司對民盛應用企業股份有限公司之持股達85%，以完成此企業合併案。

本公司係以民國一〇九年十一月三十日為收購日，並就該日之公允價值，衡量所取得之可辨認資產及承擔之負債。



復盛應用科技股份有限公司及子公司合併財務報表附註(續)  
(金額除另予註明外，均以新臺幣千元為單位)

本公司選擇以可辨認淨資產以認列金額之相對份額衡量被收購標的之非控制權益。

被收購標的之可辨認資產與負債於收購日之公允價值如下：

	<u>收購日之公允價值</u>
現金及約當現金	\$777,371
應收帳款淨額	310,874
其他應收款	10,772
存 貨	371,688
預付款項	25,607
其他流動資產	2,847
存出保證金	1,551
其他資產－其他	4,479
遞延所得稅資產	2,070
不動產、廠房及設備	1,147,042
無形資產	197,050
可辨認資產合計	<u>2,851,351</u>
短期借款	(213,981)
應付票據	(133)
應付帳款	(242,834)
其他應付款	(1,001,623)
應付費用	(81,236)
預收款項	(10,208)
其他流動負債	(721)
其他負債	(127,111)
承擔之負債合計	<u>(1,677,847)</u>
可辨認淨資產之公允價值總計	<u>\$1,173,504</u>

被收購標的之商譽金額如下：

	<u>金 額</u>
現金對價(調整初始價金28,900千元後)	\$1,331,100
加：非控制權益(調整初始價金5,100千元後)	234,900
減：可辨認淨資產之公允價值	<u>(1,173,504)</u>
商 譽	<u>\$392,496</u>

收購之現金流量：

	<u>金 額</u>
自子公司取得之淨現金	\$777,371
現金支付數(調整初始價金28,900千元後)	<u>(1,331,100)</u>
淨現金流出	<u>\$(553,729)</u>

復盛應用科技股份有限公司及子公司合併財務報表附註(續)  
(金額除另予註明外，均以新臺幣千元為單位)

本集團於民國一〇九年度原支付之現金對價為1,360,000千元，係依股權買賣合約所載，以交割日(民國一〇九年十一月三十日)資產負債表所載之實際營運資本扣除雙方同意之正常營運資本水準(即新台幣350,000千元)後之金額(下稱「營運資本調整數」)為初始價金決定之基礎，待交割日之營運資本調整數確定後，如在上述正常營運資本水準的正或負3%(含)以內，則初始價金無須進行調整，但超過正或負3%時，初始價金則將全額反映增加/減少之營運資本調整數。前開所稱「營運資本」，係依以交割日資產負債表所載之全部資產(不含固定資產及無形資產)後，扣除全部負債(不含應付股款債務)計算之。

上述初始價金於民國一一〇年四月三十日業經買賣雙方確認調整之，調整金額為34,000千元整，本集團於民國一一〇年度依持股85%取得計28,900千元之退款，其中屬非控制權益依持股15%應收取之5,100千元帳列於非控制權益增減變動項下。此次企業合併案，本集團所支付之現金對價淨額為1,331,100千元。

商譽係預期因收購所產生之綜效。

本集團於收購民盛應用企業(股)公司及其子公司時，於決定收購價格時所依據之股權價值分析資訊，係以該公司民國一〇九年下半年度至民國一一四年之財務預測為基礎，故有關收購後預期效益與實際營運情形是否有重大差異，係以該財務預測期間之相關營業收入達成情形予以說明。收購後相關現金產生單位中華民國一〇九年度及民國一一〇年度之實際營業收入分別達預期營業收入之100%及117%。

## 七、關係人交易

於財務報導期間與本集團有交易之關係人如下：

### 關係人名稱及關係

<u>關係人名稱</u>	<u>與本集團之關係</u>
Fusheng Curtis Direct	實質關係人
復盛(股)公司	實質關係人
復盛精密工業(股)公司	實質關係人
復盛實業(上海)有限公司	實質關係人
中山復盛機電有限公司	實質關係人
Worldmark Service Ltd.	實質關係人
Well Base International Limited	實質關係人
民暘股份有限公司	實質關係人
Fu Sheng (Vietnam) Industrial Co., Ltd.	實質關係人
FS-Elliott Co. LLC	實質關係人

復盛應用科技股份有限公司及子公司合併財務報表附註(續)  
(金額除另予註明外，均以新臺幣千元為單位)

1. 銷貨

	110年度	109年度
復盛(股)公司	\$515	\$3,325
其 他	86	109
合 計	<u>\$601</u>	<u>\$3,434</u>

本集團售予關係人之銷貨價格係由雙方參考市場行情議價辦理；關係人部份國內客戶為月結90天，國外客戶約為起運點30~120天；非關係人部份國內客戶為月結30~60天，國外客戶為起運點30~90天。年底之流通在外款項為無擔保、免計息且須以現金清償。對於應收關係人帳款並未收受任何保證。

2. 進貨

	110年度	109年度
復盛(股)公司	\$-	\$7,018
Fusheng Curtis Direct	8,342	1,847
FS-Elliott Co. LLC	1,457	1,277
其 他	140	1,630
合 計	<u>\$9,939</u>	<u>\$11,772</u>

本集團向關係人進貨價格係由雙方參考市場行情議價辦理；本集團向關係人進貨之付款條件與一般廠商相當，其付款期限為30~90天。

3. 應收帳款

	110.12.31	109.12.31
復盛(股)公司	<u>\$502</u>	<u>\$1,205</u>

4. 存出保證金

	110.12.31	109.12.31
Fu Sheng (Vietnam) Industrial Co., Ltd	<u>\$69,333</u>	<u>\$-</u>

復盛應用科技股份有限公司及子公司合併財務報表附註(續)  
(金額除另予註明外，均以新臺幣千元為單位)

5. 租賃－關係人

(1) 租金收入

	110年度	109年度
Fusheng Curtis Direct	\$1,691	\$1,733
Worldmark Service Ltd.	-	2,280
其 他	-	456
合 計	<u>\$1,691</u>	<u>\$4,469</u>

租金收入係出租廠房及辦公室予關係人，交易條件係雙方約定，租金係按月付。

(2) 租金支出

	110年度	109年度
復盛(股)公司	\$1,260	\$1,260
中山復盛機電有限公司	2,651	-
其 他	34	-
合 計	<u>\$3,945</u>	<u>\$1,260</u>

租金支出係向關係人承租辦公室，交易條件係雙方約定，租金係按月付。

(3) 使用權資產

	110.12.31	109.12.31
中山復盛機電有限公司	\$-	\$25,369
民暘股份有限公司	9,396	-
合 計	<u>\$9,396</u>	<u>\$25,369</u>

(4) 租賃負債

	110.12.31	109.12.31
中山復盛機電有限公司	\$-	\$14,522
民暘股份有限公司	9,433	-
合 計	<u>\$9,433</u>	<u>\$14,522</u>

復盛應用科技股份有限公司及子公司合併財務報表附註(續)  
(金額除另予註明外，均以新臺幣千元為單位)

(5) 利息費用

	110年度	109年度
中山復盛機電有限公司	\$331	\$768
民暘股份有限公司	116	-
合 計	\$447	\$768

(6) 折舊

	110年度	109年度
中山復盛機電有限公司	\$4,144	\$8,165
民暘股份有限公司	4,698	-
合 計	\$8,842	\$8,165

6. 其他收益

	110年度	109年度
Worldmark Service Ltd.	\$2,160	\$-
其 他	434	2
合 計	\$2,549	\$2

其他收入主係管理服務收入，係本集團提供關係人行政管理等服務，按月收取固定服務收入。

7. 財產交易

A. 購入固定資產

110年度：

關係人	資產名稱	購買價格
中山復盛機電有限公司	在建工程	\$198,958
復盛(股)公司等	機器設備	10,143
合 計		\$209,101

109年度：

關係人	資產名稱	購買價格
中山復盛機電有限公司	在建工程	\$59,791
復盛(股)公司等	機器設備	3,153
合 計		\$62,944

上述購買價格係由買賣雙方議定而成，與關係人—中山復盛機電有限公司之在建工程交易說明，請詳附註九。

復盛應用科技股份有限公司及子公司合併財務報表附註(續)  
(金額除另予註明外，均以新臺幣千元為單位)

B. 本公司之子公司中山市奧博精密科技有限公司於民國一〇八年八月二十一日，與關係人—中山復盛機電有限公司簽訂坐落於中國廣東省中山市火炬開發區火炬路之土地使用權及其地上建築物之轉讓合約，請詳附註九。

8. 本集團主要管理人員之獎酬

	110年度	109年度
短期員工福利	\$64,308	\$71,196

八、質押之資產

本集團除附註六.23所述者外，計有下列資產作為擔保品：

項 目	帳面金額		擔保債務內容
	110.12.31	109.12.31	
按攤銷後成本衡量之金融資產	\$15,000	\$15,000	天然氣保證金
按攤銷後成本衡量之金融資產	-	14,700	履約保證金
不動產、廠房及設備—土地	28,350	64,984	短期借款
不動產、廠房及設備—房屋及建築	84,189	114,116	短期借款
合 計	\$127,539	\$208,800	

九、重大或有負債及未認列之合約承諾

1. 截至民國一一〇年十二月三十一日止，本集團已開立未使用之信用狀如下：(外幣係以元為單位)

幣別	信用狀金額
日幣(JPY)	\$53,731,010
美元(USD)	\$2,500,000
歐元(EUR)	\$828,000

2. 本公司及子公司背書保證情形，請參閱合併財務報表附表二。

3. 金融機構為本公司及子公司提供下列保證項目：

金融機構名稱	項 目	金 額
永豐銀行	關稅記帳保證	\$3,000
泰國盤谷銀行	電力使用保證	4,675
		\$7,675

復盛應用科技股份有限公司及子公司合併財務報表附註(續)  
(金額除另予註明外，均以新臺幣千元為單位)

4. 已簽約而尚未付款之承諾明細如下：

合約名稱	合約金額	已付金額	未付金額
機器設備等	\$161,061	\$90,601	\$70,460

5. 本公司之子公司中山市奧博精密科技有限公司因應建廠需求，於民國一〇八年八月二十一日經其董事會決議通過，以人民幣48,629千元，折合新臺幣約219,000千元，向實質關係人—中山復盛機電有限公司取得坐落於中國廣東省中山市火炬開發區火炬路之土地使用權及其地上建築物，並於同日，雙方完成轉讓合約之簽訂，依雙方合約約定，前述交易金額將配合該土地使用權及其地上建築物移轉登記之時程，分期付款之，截至民國一一〇年十二月三十一日止，前述交易尚未進行移轉。
6. 為因應中國廣東省中山市當地法規規定，當土地容積率未達25%時，該土地無法進行移轉，故本公司之子公司中山市奧博精密科技有限公司委由關係人—中山復盛機電有限公司發包廠商，以合約總價人民幣33,300千元，於該土地上興建所需之工業廠房，另支付相關行政費用，截至民國一一〇年十二月三十一日止，該工程尚未完竣，業已支付人民幣45,565千元，折合新臺幣約198,958千元。
7. 本公司之子公司Vision International Co., Ltd.(以下簡稱"Vision")因應擴充生產線需求，於民國一一〇年三月二十四日經其董事會決議通過，授權Vision董事會與Fu Sheng (Vietnam) Industrial Co., Ltd.簽署建廠協議案，協議已於民國一一〇年七月十五日完成簽署，並於同日，Vision已支付美金2,500千元之保證金予Fu Sheng (Vietnam) Industrial Co., Ltd.。

#### 十、重大之災害損失

無此事項。

#### 十一、重大之期後事項

本公司於民國一一〇年十二月二十二日經董事會決議發行國內第一次無擔保轉換公司債，發行總額為1,500,000仟元，業於民國一一一年二月七日經行政院金融監督管理委員會申報生效。

復盛應用科技股份有限公司及子公司合併財務報表附註(續)  
(金額除另予註明外，均以新臺幣千元為單位)

十二、其他

1. 金融工具之種類

金融資產

	110.12.31	109.12.31
透過損益按公允價值衡量之金融資產：		
強制透過損益按公允價值衡量	\$180,928	\$235,424
小計	180,928	235,424
按攤銷後成本衡量之金融資產：		
現金及約當現金(不含庫存現金)	1,536,450	1,571,060
按攤銷後成本衡量之金融資產	415,882	289,457
應收票據及帳款淨額(含關係人)	3,934,304	3,780,487
其他應收款(含關係人)	315,625	210,328
存出保證金	89,636	18,438
小計	6,291,897	5,869,770
合計	\$6,472,825	\$6,105,194

金融負債

	110.12.31	109.12.31
攤銷後成本衡量之金融負債：		
短期借款	\$2,629,657	\$2,227,367
應付款項(含關係人)	3,298,528	3,017,858
租賃負債	214,215	287,042
其他應付款(含關係人)	1,410,543	1,110,312
存入保證金	6,144	5,862
長期借款(含一年內到期)	25,980	30,238
其他非流動負債	1,007	1,073
合計	\$7,586,074	\$6,679,752

2. 財務風險管理目的與政策

本集團財務風險管理目標主要為管理營運活動相關之市場風險、信用風險及流動性風險，本集團依集團之政策及風險偏好，進行前述風險之辨認、衡量及管理。

本集團對於前述財務風險管理已依相關規範建立適當之政策、程序及內部控制，重要財務活動須經董事會及審計委員會依相關規範及內部控制制度進行覆核。於財務管理活動執行期間，本集團須確實遵循所訂定之財務風險管理之相關規定。



復盛應用科技股份有限公司及子公司合併財務報表附註(續)  
(金額除另予註明外，均以新臺幣千元為單位)

### 3. 市場風險

本集團之市場風險係金融工具因市場價格變動，導致其公允價值或現金流量波動之風險，市場風險主要包括匯率風險、利率風險及其他價格風險(例如權益工具)。

實務上極少發生單一風險變數單獨變動之情況，且各風險變數之變動通常具關聯性，惟以下各風險之敏感度分析並未考慮相關風險變數之交互影響。

#### 匯率風險

本集團匯率風險主要與營業活動(收入或費用所使用之貨幣與本集團功能性貨幣不同時)及國外營運機構淨投資有關。

本集團之應收外幣款項與應付外幣款項之部分幣別相同，此時，部位相當部分會產生自然避險效果，基於前述自然避險不符合避險會計之規定，因此未採用避險會計；另國外營運機構淨投資係屬策略投資，因此，本集團未對此進行避險。

本集團匯率風險之敏感度分析主要針對財務報導期間結束日之主要外幣貨幣性項目，其相關之外幣升值/貶值對本集團損益及權益之影響。本集團之匯率風險主要受美金匯率波動影響，敏感度分析資訊如下：

當新臺幣對美金升值/貶值1%時，對本集團於民國一一〇年度及一〇九年度之利益將分別減少/增加4,069千元及2,876千元。

#### 利率風險

利率風險係因市場利率之變動而導致金融工具之公允價值或未來現金流量波動之風險，本集團之利率風險主要係來自於分類為放款及應收款之浮動利率投資、固定利率借款及浮動利率借款。

本集團以維持適當之固定利率及浮動利率之組合，以管理利率風險。

有關利率風險之敏感度分析主要針對財務報導期間結束日之利率暴險項目，包括浮動利率借款，並假設持有一個會計年度，當利率上升/下降十個基本點(千分之一)，對本集團於民國一一〇年度及一〇九年度之損益將分別減少/增加2,656千元及1,321千元。

復盛應用科技股份有限公司及子公司合併財務報表附註(續)  
(金額除另予註明外，均以新臺幣千元為單位)

權益價格風險

本集團持有上市櫃之權益證券，其公允價值會因該等投資標的未來價值之不確定性而受影響。本集團持有之上市櫃權益證券，皆包含於透過損益按公允價值衡量之金融資產類別。本集團藉由多角化投資並針對單一及整體之權益證券投資設定限額，以管理權益證券之價格風險。

屬透過損益按公允價值衡量之上市櫃權益證券，當該等權益證券價格上升/下降1%，對本集團於民國一一〇年度及一〇九年度之利益將分別增加/減少1,792千元及1,775千元。

其他權益工具或與權益工具連結之衍生工具之公允價值層級屬第三等級者，敏感度分析資訊請詳附註十二.8。

4. 信用風險管理

信用風險係指交易對手無法履行合約所載之義務，並導致財務損失之風險。本集團之信用風險係因營業活動(主要為應收帳款及票據)及財務活動(主要為銀行存款及各種金融工具)所致。

本集團各單位係依循信用風險之政策、程序及控制以管理信用風險。所有交易對手之信用風險評估係綜合考量該交易對手之財務狀況、信評機構之評等、以往之歷史交易經驗、目前經濟環境以及本集團內部評等標準等因素。本集團亦於適當時機使用某些信用增強工具(例如預收貨款)，以降低特定交易對手之信用風險。

本集團截至民國一一〇年十二月三十一日及一〇九年十二月三十一日止，前十大客戶應收款項占本集團應收款項總額之百分比皆為81%，其餘應收款項之信用集中風險相對並不重大。

本集團之財務部依照集團政策管理銀行存款、固定收益證券及其他金融工具之信用風險。由於本集團之交易對象係由內部之控管程序決定，屬信用良好之銀行及具有投資等級之金融機構、公司組織及政府機關，故無重大之信用風險。

本集團依國際財務報導準則第9號規定評估預期信用損失，除應收款項以存續期間預期信用損失衡量備抵損失外，其餘非屬透過損益按公允價值衡量者，其原始購入係以信用風險低者為前提，於每一資產負債表日評估是否仍符合信用風險低之條件，以決定衡量備抵損失之方法，本集團並藉由適當時機(例如信用風險顯著增加)處分該等投資，以降低信用損失。

復盛應用科技股份有限公司及子公司合併財務報表附註(續)  
(金額除另予註明外，均以新臺幣千元為單位)

另本集團於評估無法合理預期將收回金融資產時(例如發行人或債務人之重大財務困難，或已破產)，則予以沖銷。

本集團採用國際財務報導準則第9號規定評估預期信用損失時，評估之前瞻性資訊(無須過度成本或投入即可取得者)尚包括總體經濟資訊及產業資訊等，並於前瞻資訊將造成重大影響情況下進一步調整損失率。

### 5. 流動性風險管理

本集團藉由現金及約當現金、銀行借款及租賃等合約以維持財務彈性，下表係彙總本集團金融負債之合約所載付款之到期情形，依據最早可能被要求還款之日期並以其未折現現金流量編製，所列金額亦包括約定之利息。以浮動利率支付之利息現金流量，其未折現之利息金額係依據報導期間結束日殖利率曲線推導而得。

#### 非衍生金融負債

	短於一年	二至三年	四至五年	五年以上	合計
110.12.31					
短期借款(含應付利息)	\$2,649,173	\$-	\$-	\$-	\$2,649,173
應付款項(含關係人)	3,298,528	-	-	-	3,298,528
租賃負債	72,676	117,888	31,284	2,818	224,666
其他應付款項(含關係人)	1,410,543	-	-	-	1,410,543
存入保證金	6,144	-	-	-	6,144
長期借款(含應付利息)	7,035	20,177	-	-	27,212
其他非流動負債	1,007	-	-	-	1,007
合計	<u>\$7,445,106</u>	<u>\$138,065</u>	<u>\$31,284</u>	<u>\$2,818</u>	<u>\$7,617,273</u>
109.12.31					
短期借款(含應付利息)	\$2,242,954	\$-	\$-	\$-	\$2,242,954
應付款項(含關係人)	3,017,858	-	-	-	3,017,858
租賃負債	76,226	136,630	76,591	16,307	305,754
其他應付款項(含關係人)	1,110,312	-	-	-	1,110,312
存入保證金	5,862	-	-	-	5,862
長期借款(含應付利息)	5,695	26,915	-	-	32,610
其他非流動負債	1,073	-	-	-	1,073
合計	<u>\$6,459,980</u>	<u>\$163,545</u>	<u>\$76,591</u>	<u>\$16,307</u>	<u>\$6,716,423</u>

復盛應用科技股份有限公司及子公司合併財務報表附註(續)  
(金額除另予註明外，均以新臺幣千元為單位)

6. 來自籌資活動之負債之調節

民國一一〇年度之負債之調節資訊：

	短期借款	長期借款	存入保證金	租賃負債	其他 非流動負債	來自籌資活動 之負債總額
110.1.1	\$2,227,367	\$30,238	\$5,862	\$287,042	\$1,073	\$2,551,582
現金流量	438,460	(3,641)	391	(74,549)	(66)	360,595
非現金之變動	-	-	-	3,320	-	3,320
匯率變動	(36,170)	(617)	(109)	(1,598)	-	(38,494)
110.12.31	<u>\$2,629,657</u>	<u>\$25,980</u>	<u>\$6,144</u>	<u>\$214,215</u>	<u>\$1,007</u>	<u>\$2,877,003</u>

民國一〇九年度之負債之調節資訊：

	短期借款	長期借款	存入保證金	租賃負債	其他 非流動負債	來自籌資活動 之負債總額
109.1.1	\$894,177	\$-	\$4,412	\$298,363	\$147	\$1,197,099
現金流量	1,170,616	31,654	1,778	(73,701)	926	1,131,273
非現金之變動	213,981	-	-	71,501	-	285,482
匯率變動	(51,407)	(1,416)	(328)	(9,121)	-	(62,272)
109.12.31	<u>\$2,227,367</u>	<u>\$30,238</u>	<u>\$5,862</u>	<u>\$287,042</u>	<u>\$1,073</u>	<u>\$2,551,582</u>

7. 金融工具之公允價值

(1) 公允價值所採用之評價技術及假設

公允價值係指於衡量日，市場參與者間在有秩序之交易中出售資產所能收取或移轉負債所需支付之價格。本集團衡量或揭露金融資產及金融負債公允價值所使用之方法及假設如下：

- A. 現金及約當現金、應收款項、應付款項及其他流動負債之帳面金額為公允價值之合理近似值，主要係因此類工具之到期期間短。
- B. 於活絡市場交易且具標準條款與條件之金融資產及金融負債，其公允價值係參照市場報價決定(例如，上市櫃股票、受益憑證、債券及期貨等)。
- C. 無活絡市場交易之權益工具(例如，上市櫃私募股票、無活絡市場之公開發行公司股票及未公開發行公司股票)採市場法估計公允價值，係以相同或可比公司權益工具之市場交易所產生之價格及其他攸關資訊(例如缺乏流通性折價因素、類似公司股票本益比、類似公司股票股價淨值比等輸入值)推估公允價值。

復盛應用科技股份有限公司及子公司合併財務報表附註(續)  
(金額除另予註明外，均以新臺幣千元為單位)

- D. 無活絡市場報價之債務類工具投資、銀行借款及其他非流動負債，公允價值係以交易對手報價或評價技術決定，評價技術係以現金流量折現分析為基礎決定，其利率及折現率等假設主要係參考類似工具相關資訊(例如櫃買中心參考殖利率曲線、Reuters商業本票利率平均報價及信用風險等資訊)。
- E. 無活絡市場報價之衍生金融工具，其中屬非選擇權衍生金融工具，係採用交易對手報價或存續期間適用之殖利率曲線以現金流量折現分析計算公允價值；屬選擇權衍生金融工具，則採用交易對手報價、適當之選擇權定價模式(例如Black-Scholes模型)或其他評價方法(例如，Monte Carlo Simulation)計算公允價值。

(2) 以攤銷後成本衡量金融工具之公允價值

本集團以攤銷後成本衡量之金融資產及金融負債之帳面金額為公允價值之合理近似值。

(3) 金融工具公允價值層級相關資訊

本集團金融工具公允價值層級資訊請詳附註十二.8。

## 8. 公允價值層級

### (1) 公允價值層級定義

以公允價值衡量或揭露之所有資產及負債，係按對整體公允價值衡量具重要性之最低等級輸入值，歸類其所屬公允價值層級。各等級輸入值如下：

- 第一等級：於衡量日可取得之相同資產或負債於活絡市場之報價(未經調整)。
- 第二等級：資產或負債直接或間接之可觀察輸入值，但包括於第一等級之報價者除外。
- 第三等級：資產或負債之不可觀察輸入值。

對以重複性基礎認列於財務報表之資產及負債，於每一報導期間結束日重評估其分類，以決定是否發生公允價值層級之各等級間之移轉。

復盛應用科技股份有限公司及子公司合併財務報表附註(續)  
(金額除另予註明外，均以新臺幣千元為單位)

(2) 公允價值衡量之層級資訊

本集團未有非重複性按公允價值衡量之資產，重複性資產及負債之公允價值層級資訊列示如下：

民國一一〇年十二月三十一日：

	第一等級	第二等級	第三等級	合計
以公允價值衡量之資產：				
透過損益按公允價值衡量之金融資產				
特別股股票	\$179,166	\$-	\$-	\$179,166
非上市櫃股票	-	-	1,400	1,400
美元積極型組合	-	-	362	362

民國一〇九年十二月三十一日：

	第一等級	第二等級	第三等級	合計
以公允價值衡量之資產：				
透過損益按公允價值衡量之金融資產				
特別股股票	\$177,466	\$-	\$-	\$177,466
理財商品	-	-	56,157	56,157
非上市櫃股票	-	-	1,400	1,400
美元積極型組合	-	-	401	401

公允價值層級第一等級與第二等級間之移轉

於民國一一〇年度及一〇九年度間，本集團重複性公允價值衡量之資產及負債，並無公允價值層級第一等級與第二等級間之移轉。

重複性公允價值層級第三等級之變動明細

本集團重複性公允價值衡量之資產及負債屬公允價值層級第三等級者，期初至期末餘額之調節列示如下：

復盛應用科技股份有限公司及子公司合併財務報表附註(續)  
(金額除另予註明外，均以新臺幣千元為單位)

	資產
	透過損益按公允 價值衡量
110.1.1	\$57,958
本期處分 評價損失	(56,157)
110.12.31	(39)
	\$1,762
109.1.1	\$1,789
本期取得 評價利益	56,157
109.12.31	12
	\$57,958

上述認列於損益之總利益中，與截至民國一一〇年度及一〇九年度持有之資產相關之(損失)利益分別為(39)千元及12千元。

公允價值層級第三等級之重大不可觀察輸入值資訊

本集團公允價值層級第三等級之重複性公允價值衡量之資產，用於公允價值衡量之重大不可觀察輸入值如下所列示：

- A. 組合式商品及理財商品之公允價值衡量係使用不加調整之交易對手之報價，故無重大不可觀察輸入值之量化資訊及敏感度分析資訊。
- B. 未上市櫃股票係採用市場法估計公允價值。市場法則係參考被投資標的業務及產業屬性相似之可類比公司之市場交易價格，並考量流動性折價參數後推算股票公允價格。

第三等級公允價值衡量之評價流程

本集團管理階層負責進行公允價值驗證，藉理財商品合約使評價結果貼近市場狀態、確認資料來源係獨立、可靠、與其他資源一致以及代表可執行價格，並於每一報導日依據集團會計政策須作重衡量或重評估之資產及負債之價值變動進行分析，以確保評價結果係屬合理。

9. 具重大影響之外幣金融資產及負債資訊

本集團具重大影響之外幣金融資產及負債資訊如下：

復盛應用科技股份有限公司及子公司合併財務報表附註(續)  
(金額除另予註明外，均以新臺幣千元為單位)

金額單位：千元

	110.12.31		
	外幣	匯率	新臺幣
<u>金融資產</u>			
貨幣性項目：			
美金	\$169,596	27.69	\$4,696,113
日元	55,721	0.2406	13,406
港幣	6,303	3.55	22,376
歐元	426	31.49	13,415
人民幣	4,671	4.35	20,319
非貨幣性項目：			
美金	35,193	27.69	974,494
歐元	751	31.49	23,649
人民幣	5,296	4.35	23,038
<u>金融負債</u>			
貨幣性項目：			
美金	154,902	27.69	4,289,236
日元	71,095	0.2406	17,105
港幣	4,945	3.55	17,555
歐元	395	31.49	12,439
非貨幣性項目：			
美金	11,110	27.69	307,359
	109.12.31		
	外幣	匯率	新臺幣
<u>金融資產</u>			
貨幣性項目：			
美金	\$155,407	28.15	\$4,374,707
日元	56,746	0.2728	15,480
非貨幣性項目：			
美金	1,404	28.15	39,523
<u>金融負債</u>			
貨幣性項目：			
美金	145,189	28.15	4,087,070
日元	56,232	0.2728	15,340
港幣	5,186	3.63	18,825
非貨幣性項目：			
美金	933	28.15	26,264

上述資訊係以外幣帳面金額為基礎揭露。匯率則是參考鉅亨網公布之即期賣出匯率決定之。



復盛應用科技股份有限公司及子公司合併財務報表附註(續)  
(金額除另予註明外，均以新臺幣千元為單位)

由於本集團之集團個體功能性貨幣種類繁多，故無法按各重大影響之外幣幣別揭露貨幣性金融性金融資產及金融負債之兌換損益資訊，本集團於民國一一〇年度及一一〇九年度之淨外幣兌換損失分別為53,936千元及306,173千元。

10. 資本管理

本集團資本管理之最主要目標，係確認維持健全之信用評等及良好之資本比率，以支持企業營運及股東權益之極大化。本集團依經濟情況以管理並調整資本結構，可能藉由調整股利支付、返還資本或發行新股以達成維持及調整資本結構之目的。

11. 自民國一〇九年一月爆發新型冠狀病毒肺炎(COVID-19)疫情以來，各國實施社區隔離以遏止疫情蔓延等措施，使得本集團民國一〇九年度營運受到生產天數減少、供應鏈之原物料短缺及市場需求停滯等不可控制因素影響，致民國一〇九年前二季之營業收入大幅減少，且部分營業成本及費用屬固定成本支出性質，無法隨之等比例遞減，致當期營業毛利及營業淨利衰退。惟民國一一〇年第一季起受疫情影響逐漸趨緩，且歐美各國開始施打疫苗，國際整體消費市場需求上揚，使得本集團營運同步上升，致營業收入較去年同期增加，本期營業毛利及營業淨利亦較去年同期增加。

另，雖歐美疫情隨疫苗施打舒緩，然亞洲因疫苗施打率低，於民國一一〇年第二季再度面臨變種病毒攻擊影響，使得本集團之子公司Vision International Co., Ltd.(以下簡稱"Vision")所在之越南平陽省政府為因應COVID-19疫情發展，要求當地企業自民國一一〇年七月十九日起需符合3就方案及1條路、2地點原則，Vision為配合上述政策，主動對員工進行普篩，進而發現確診者，經與政府相關單位評估後，自民國一一〇年七月二十三日起停工至一一〇年九月三十日，並已於一一〇年十月一日取得當地政府核發復工核准函，逐步恢復正常營運，本集團將持續密切監控該疫情可能產生之風險及不確定性，隨時採取適當措施並機動性調整營運活動，停工期間將仍持續出貨，並視需求彈性調整集團不同區域之產能，此事件對本集團之財務及業務影響有限。

十三、附註揭露事項

1. 重大交易事項相關資訊

- (1) 資金貸與他人者：詳附表一。
- (2) 為他人背書保證者：詳附表二。
- (3) 期末持有有價證券情形：詳附表三。
- (4) 累積買進或賣出同一有價證券之金額達新臺幣三億元或實收資本額百分之二十以上者：無。
- (5) 取得不動產之金額達新臺幣三億元或實收資本額百分之二十以上者：無。
- (6) 處分不動產之金額達新臺幣三億元或實收資本額百分之二十以上者：無。

復盛應用科技股份有限公司及子公司合併財務報表附註(續)

(金額除另予註明外，均以新臺幣千元為單位)

- (7) 與關係人進、銷貨之金額達新臺幣一億元或實收資本額百分之二十以上者：詳附表四。
- (8) 應收關係人款項達新臺幣一億元或實收資本額百分之二十以上者：詳附表五。
- (9) 從事衍生性商品交易：無。
- (10) 其他：母子公司間及各子公司間之業務關係及重要交易往來情形及金額，詳附表六。

2. 轉投資事業相關資訊：

對被投資公司直接或間接具有重大影響或控制者，應揭露其名稱、所在地區、主要營業項目、原始投資金額、期末持股情形、本期損益及認列之投資損益：詳附表七。

3. 大陸投資資訊：(因編製合併報表而沖銷)

- (1) 大陸被投資公司名稱、主要營業項目、實收資本額、投資方式、資金匯入情形、持股比例、投資損益、期末投資帳面價值、已匯回投資損益及赴大陸地區投資限額：詳附表八。
- (2) 與大陸被投資公司直接或間接經由第三地區所發生下列之重大交易事項，及其價格、付款條件、未實現損益：詳附表九。

4. 主要股東資訊：

主要股東名稱	股份 持有股數(股)	持股比例
財團法人感恩社會福利基金會	9,000,000	6.86%
Valiant APO Holdings III Limited	6,754,260	5.15%

十四、部門資訊

1. 一般性資訊

為管理之目的，本集團依據不同產品與勞務劃分營運單位，並分為下列兩個應報導營運部門：

- (1) 高爾夫事業部：該部門負責高爾夫球頭及球桿之製造及銷售。
- (2) 運動裝配事業部：該部門負責冰上曲棍球、越野摩托車、棒球、滑雪等相關運動之鞋靴、頭盔與護具之製造及銷售。

前述應報導營運部門並未彙總一個以上之營運部門。

復盛應用科技股份有限公司及子公司合併財務報表附註(續)  
(金額除另予註明外，均以新臺幣千元為單位)

2. 應報導部門資訊之考量

管理階層個別監督其業務單位之營運結果，以制定資源分配與績效評估之決策。部門之績效係根據稅前損益予以評估，應報導部門之會計政策皆與本集團重要會計政策彙總說明相同。

3. 應報導部門損益、資產與負債之資訊

民國一一〇年度

	高爾夫 事業部	運動裝配 事業部	應報導部門 小計	其他部門 (註1)	調節及銷除	集團合計
來自外部客戶收入	\$20,041,854	\$2,308,028	\$22,349,882	\$865,126	\$-	\$23,215,008
部門間收入(註2)	5,212	71	5,283	21,473	(26,756)	-
收入合計	\$20,047,066	\$2,308,099	\$22,355,165	\$886,599	\$(26,756)	\$23,215,008
部門損益	\$2,338,516	\$116,435	\$2,454,951	\$74,945	\$-	\$2,529,896
部門資產	\$13,436,924	\$2,991,820	\$16,428,744	\$899,897	\$(2,920)	\$17,325,721
部門負債	\$6,780,441	\$1,392,809	\$8,173,250	\$582,621	\$(2,920)	\$8,752,951

民國一〇九年度

	高爾夫 事業部	運動裝配 事業部	應報導部門 小計	其他部門 (註1)	調節及銷除	集團合計
來自外部客戶收入	\$13,376,080	\$144,402	\$13,520,482	\$709,252	\$-	\$14,229,734
部門間收入(註2)	-	-	-	17,850	(17,850)	-
收入合計	\$13,376,080	\$144,402	\$13,520,482	\$727,102	\$(17,850)	\$14,229,734
部門損益	\$1,277,167	\$(18,213)	\$1,258,954	\$(46,073)	\$-	\$1,212,881
部門資產	\$11,147,646	\$2,460,888	\$13,608,534	\$870,957	\$(5,260)	\$14,474,231
部門負債	\$5,506,438	\$1,368,124	\$6,874,562	\$614,257	\$(5,260)	\$7,483,559

註1：該等部門從未達到應報導部門之量化門檻。

註2：部門間之收入係於合併時銷除並反映於「調整及銷除」項下。

復盛應用科技股份有限公司及子公司合併財務報表附註(續)  
(金額除另予註明外，均以新臺幣千元為單位)

4. 產品別及勞務別之資訊

產品別	110年度	109年度
高爾夫球桿頭	\$18,542,989	\$12,548,318
冰上曲棍球鞋、越野摩托車車靴等運動用品	2,308,028	144,041
其他	2,363,991	1,537,375
合計	<u>\$23,215,008</u>	<u>\$14,229,734</u>

5. 地區別資訊

(1) 來自外部客戶收入：

	110年度	109年度
美國	\$15,522,263	\$8,977,240
日本	3,847,607	2,998,110
其他國家(其他國家均未達10%)	3,845,138	2,254,384
合計	<u>\$23,215,008</u>	<u>\$14,229,734</u>

收入係以客戶所在國家為基礎歸類。

(2) 非流動資產：

	110年度	109年度
台灣	\$2,234,284	\$2,278,135
中國大陸	1,419,379	1,079,083
亞洲	2,055,473	1,744,415
美洲	157,253	170,978
合計	<u>\$5,866,389</u>	<u>\$5,272,611</u>

非流動資產包括不動產、廠房及設備、使用權資產、投資性不動產、無形資產及其他非流動資產，但不包含金融工具及遞延所得稅資產。

6. 重要客戶資訊

	110年度	109年度
A 公司	\$7,051,233	\$4,354,590
B 公司	3,384,609	2,963,710
C 公司	1,991,433	1,451,340
D 公司	2,303,326	1,345,416
E 公司	1,766,192	1,263,750
合計	<u>\$16,496,793</u>	<u>\$11,378,806</u>

復盛應用科技股份有限公司及子公司合併財務報表附註(續)  
(金額除另有註明者外,均以新台幣仟元為單位)

附表一：資金貸與他人明細表：

編號 (註1)	貸出資金之公司	貸與對象	往來項目 (註2)	是否為 關係人	本期 最高金額 (註3)	期末餘額 (註8)	實際動支 金額	利率 區間	資金貸與 性質 (註4)	業務往來 金額(註5)	有短期 融通資金 必要之原因 (註6)	提列備抵 損失金額	擔保品		對個別對象 資金貸與 限額(註7)	資金貸 與總限額 (註7)
													名稱	價值		
0	復盛應用科技股份有限公司	明發誠企業有限公司	其他應收款	否	\$50,000	\$50,000	\$50,000	2.5%	1	\$134,469	-	\$-	第三方開立之本票	\$50,000	\$134,469	\$3,123,602
1	民盛應用企業股份有限公司	MINONE ENTERPRISES COMPANY LIMITED	其他應收款-關係人	是	200,000	200,000	124,605	0.8%	2	-	購置設備及營業週轉	-	-	-	639,746	639,746
1	民盛應用企業股份有限公司	MINTECH ENTERPRISES COMPANY LIMITED	其他應收款-關係人	是	200,000	200,000	83,070	0.8%	2	-	購置土地	-	-	-	639,746	639,746
2	MINTECH ENTERPRISES COMPANY LIMITED	MINSON ENTERPRISES (THAILAND) COMPANY LIMITED	其他應收款-關係人	是	41,665	33,332	6,666	1.9%	2	-	營業週轉	-	-	-	284,189	284,189
2	MINTECH ENTERPRISES COMPANY LIMITED	MENXON ENTERPRISES (THAILAND) COMPANY LIMITED	其他應收款-關係人	是	16,666	16,666	-	1.9%	2	-	營業週轉	-	-	-	284,189	284,189
2	MINTECH ENTERPRISES COMPANY LIMITED	MINONE ENTERPRISES COMPANY LIMITED	其他應收款-關係人	是	24,999	24,999	8,333	1.9%	2	-	營業週轉	-	-	-	284,189	284,189
3	MENXON ENTERPRISES (THAILAND) COMPANY LIMITED	MINSON ENTERPRISES (THAILAND) COMPANY LIMITED	其他應收款-關係人	是	16,666	16,666	7,500	1.9%	2	-	營業週轉	-	-	-	139,788	139,788
3	MENXON ENTERPRISES (THAILAND) COMPANY LIMITED	MINTECH ENTERPRISES COMPANY LIMITED	其他應收款-關係人	是	16,666	16,666	-	1.9%	2	-	營業週轉	-	-	-	139,788	139,788
3	MENXON ENTERPRISES (THAILAND) COMPANY LIMITED	MINONE ENTERPRISES COMPANY LIMITED	其他應收款-關係人	是	16,666	16,666	10,833	1.9%	2	-	營業週轉	-	-	-	139,788	139,788
4	MINONE ENTERPRISES COMPANY LIMITED	MENXON ENTERPRISES (THAILAND) COMPANY LIMITED	其他應收款-關係人	是	8,333	8,333	-	1.9%	2	-	營業週轉	-	-	-	13,642	13,642
4	MINONE ENTERPRISES COMPANY LIMITED	MINTECH ENTERPRISES COMPANY LIMITED	其他應收款-關係人	是	8,333	8,333	-	1.9%	2	-	營業週轉	-	-	-	13,642	13,642
4	MINONE ENTERPRISES COMPANY LIMITED	MINSON ENTERPRISES (THAILAND) COMPANY LIMITED	其他應收款-關係人	是	8,333	8,333	-	1.9%	2	-	營業週轉	-	-	-	13,642	13,642
5	MINSON ENTERPRISES (THAILAND) COMPANY LIMITED	MENXON ENTERPRISES (THAILAND) COMPANY LIMITED	其他應收款-關係人	是	24,999	24,999	-	1.9%	2	-	營業週轉	-	-	-	160,418	160,418
5	MINSON ENTERPRISES (THAILAND) COMPANY LIMITED	MINTECH ENTERPRISES COMPANY LIMITED	其他應收款-關係人	是	33,332	33,332	-	1.9%	2	-	營業週轉	-	-	-	160,418	160,418
5	MINSON ENTERPRISES (THAILAND) COMPANY LIMITED	MINONE ENTERPRISES COMPANY LIMITED	其他應收款-關係人	是	24,999	24,999	-	1.9%	2	-	營業週轉	-	-	-	160,418	160,418

註1：編號欄之說明如下：

- (1)發行人填0。  
(2)被投資公司按公司別由阿拉伯數字1開始依序編號。

註2：帳列之應收關係企業款項、應收關係人款項、股東往來、預付款、暫付款...等項目，如屬資金貸與性質者均須填入此欄位。

註3：當年度資金貸與他人之最高餘額。

註4：資金貸與性質應填列屬業務往來者或屬有短期融通資金之必要者。

- (1)有業務往來者請填1。  
(2)有短期融通資金之必要者請填2。

註5：資金貸與性質屬業務往來者，應填列業務往來金額，業務往來金額係指貸出資金之公司與貸與對象最近一年度之業務往來金額。

註6：資金貸與性質屬有短期融通資金之必要者，應具體說明必要貸與資金之原因及貸與對象之資金用途，例如：償還借款、購置設備、營業週轉...等。

註7：(1)與本公司有業務往來之公司或行號，個別貸與金額以不超過雙方間業務往來金額為限，所稱業務往來金額係指雙方間最近一年度進貨或銷貨孰高者，且不得高於本公司淨值百分之十。

累積資金貸與他人總額以不超過本公司淨值的百分之四十為限。

(2)民盛應用企業股份有限公司：有短期融通資金必要者之個別對象資金貸與限額不得超過貸與公司淨值之百分之十，本公司直接或間接持有表決權股份超過百分之九十九之子公司者，不受前項限制。

累積資金貸與他人總額以不超過本公司淨值的百分之四十為限。

(3)MINTECH ENTERPRISES COMPANY LIMITED：資金貸與總額不得超過本公司淨值百分之百，且資金貸與對象僅限於母公司及集團其他子公司。

(4)MENXON ENTERPRISES (THAILAND) COMPANY LIMITED：資金貸與總額不得超過本公司淨值百分之百，且資金貸與對象僅限於母公司及集團其他子公司。

(5)MINONE ENTERPRISES COMPANY LIMITED：資金貸與總額不得超過本公司淨值百分之百，且資金貸與對象僅限於母公司及集團其他子公司。

(6)MINSON ENTERPRISES (THAILAND) COMPANY LIMITED：資金貸與總額不得超過本公司淨值百分之百，且資金貸與對象僅限於母公司及集團其他子公司。

註8：若公開發行公司依據公開發行公司資金貸與及背書保證處理準則第14條第1項將資金貸與逐筆提董事會決議，雖尚未撥款，仍應將董事會決議金額列入公告餘額，以揭露其承擔風險；惟嗣後資金償還，則應揭露其償還後餘額，以反應風險之調整。若公開發行公司依據處理準則第14條第2項經董事會決議授權董事長於一定額度及一年期間內分次撥貸或循環動用，仍應以董事會通過之資金貸與額度作為公告申報之餘額，雖嗣後資金償還，惟考量仍可能再次撥貸，故仍應以董事會通過之資金貸與額度作為公告申報之餘額。

註9：MINONE ENTERPRISES COMPANY LIMITED因虧損導致淨值下降，致資金貸與餘額超限，已於111年1月提報董事會資金貸與超限改善計畫。

復盛應用科技股份有限公司及子公司合併財務報表附註(續)  
(金額除另予註明外，均以新臺幣千元為單位)

附表二：為他人背書保證明細表：

單位：新臺幣千元/美金千元

編號 (註1)	背書保證者 公司名稱	被背書保證對象		對單一企業 背書保證 限額(註3)	本期最高 背書保證 餘額 (註4)	期末背書 保證餘額 (註5)(註8)	實際動支 金額 (註6)(註8)	以財產擔保 之背書 保證金額	累計背書保證 金額佔最近期 財務報表 淨值之比率	背書保證 最高限額 (註3)	屬母公司 對子公司 背書保證 (註7)	屬子公司 對母公司 背書保證 (註7)	屬對 大陸地區 背書保證 (註7)
		公司名稱	關係 (註2)										
0	復盛應用科技股份有限公司	World Gate Holdings Ltd.	2	\$19,522,515	\$1,550,640 (USD56,000)	\$443,040 (USD16,000)	\$-	無	5.67%	\$19,522,515	Y	-	-
0	復盛應用科技股份有限公司	FS-Precision Tech Co.,LLC.	2	19,522,515	636,870 (USD23,000)	415,350 (USD15,000)	290,745 (USD10,500)	無	5.32%	19,522,515	Y	-	-
0	復盛應用科技股份有限公司	Vision International Co., Ltd.	2	19,522,515	13,845 (USD500)	13,845 (USD500)	-	無	0.18%	19,522,515	Y	-	-
0	復盛應用科技股份有限公司	Extensor World Trading Ltd.(Hong Kong)	2	19,522,515	830,700 (USD30,000)	830,700 (USD30,000)	-	無	10.64%	19,522,515	Y	-	-
0	復盛應用科技股份有限公司	民盛應用企業股份有限公司	2	9,370,807	1,450,000	1,450,000	700,000	無	18.57%	19,522,515	Y	-	-

註1：編號欄之說明如下：

- (1)發行人填0。
- (2)被投資公司按公司別由阿拉伯數字1開始依序編號。

註2：背書保證者與被背書保證對象之關係如下：

- (1)有業務往來之公司。
- (2)公司直接及間接持有表決權之股份超過百分之五十之公司。
- (3)直接及間接對公司持有表決權之股份超過百分之五十之公司。
- (4)公司直接及間接持有表決權股份達百分之九十以上之公司間。
- (5)基於承攬工程需要之同業間或共同起造人間依合約規定互保之公司。
- (6)因共同投資關係由全體出資股東依其持股比率對其背書保證之公司。
- (7)同業間依消費者保護法規範從事預售屋銷售合約之履約保證連帶擔保。

註3：對單一企業背書保證之限額以不逾本公司淨值之120%為限，但對本公司直間接持股達100%之公司間背書保證金額不受此限，惟最高仍不逾本公司淨值250%為限。

累積對外背書保證責任總額以不逾本公司淨值之250%為限；本公司及子公司整體累積對外背書保證責任總額以不逾本公司淨值之250%為限。

註4：當年度為他人背書保證之最高餘額。

註5：應填列董事會通過之金額。但董事會依公開發行公司資金貸與及背書保證處理準則第十二條第八款授權董事長決行者，係指董事長決行之金額。

註6：應輸入被背書保證公司於使用背書保證餘額範圍內之實際動支金額。

註7：屬母公司對子公司背書保證者、屬子公司對母公司背書保證者、屬大陸地區背書保證者始須填列Y。

註8：係以期末之匯率換算而得。

復盛應用科技股份有限公司及子公司合併財務報表附註(續)  
(金額除另予註明外，均以新臺幣千元為單位)

附表三：期末持有有價證券情形(不包括投資子公司、關聯企業及合資控股部分)：

單位：新臺幣千元/外幣千元

持有之公司	有價證券種類 及名稱(註1)	與有價證券發行人 之關係(註2)	帳列科目	期 末				備註 (註4)
				股數/單位數	帳面金額(註3)	持股比例	公允價值	
復盛應用科技股份有限公司	特別股股票－富邦金乙種特別股	-	透過損益按公允價值衡量之金融資產－流動	1,666 千股	\$105,125	-	\$105,125	
復盛應用科技股份有限公司	特別股股票－國泰金控乙種特別股	-	透過損益按公允價值衡量之金融資產－流動	1,166 千股	74,041	-	74,041	
嘉華盛科技股份有限公司	美金積極型組合式商品	-	透過損益按公允價值衡量之金融資產－非流動	USD 20,000	362	-	362	
嘉華盛科技股份有限公司	陽信股票	-	透過損益按公允價值衡量之金融資產－非流動	284 千股	1,400	-	1,400	

註1：本表所稱有價證券，係指屬國際財務報導準則第9號「金融工具」範圍內之股票、債券、受益憑證及上述項目所衍生之有價證券。

註2：有價證券發行人非屬關係人者，該欄免填。

註3：按公允價值衡量者，帳面金額係公允價值評價調整後及扣除累計減損之帳面餘額；非屬按公允價值衡量者，帳面金額係原始取得成本或攤銷後成本扣除累計減損之帳面餘額。

註4：所有有價證券有因提供擔保、質押借款或其他依約定而受限制使用者，應於備註欄註明提供擔保或質借股數、擔保或質借金額及限制使用情形。

復盛應用科技股份有限公司及子公司合併財務報表附註(續)  
(金額除另予註明外，均以新臺幣千元為單位)

附表四：與關係人進、銷貨交易金額達新台幣一億元或實收資本額百分之二十以上明細表：

單位：新臺幣千元

進(銷)貨 之公司	交易對象	關係	交易情形				交易條件與一般交易 不同之情形及原因		應收(付)票據、帳款		備註	
			進(銷)貨	金額 (註2)	佔總進(銷) 貨之比率	授信期間	單價	授信期間	餘額 (註2)	佔總應收(付)票 據、帳款之比率		
復盛應用科技股份有限公司	Extensor World Trading Ltd.(Hong Kong)	母子公司	銷貨	\$ (191,255)	(1.00)%	T/T 60 days	無顯著不同	無顯著不同	應收帳款	\$8,834	0.29%	
復盛應用科技股份有限公司	Extensor World Trading Ltd.(Hong Kong)	母子公司	進貨	10,266,169	63.40%	T/T 60 days	無顯著不同	無顯著不同	應付帳款	(1,977,312)	(67.78)%	
復盛應用科技股份有限公司	Vision International Co., Ltd.	母子公司	進貨	3,629,950	22.42%	T/T 30 days	無顯著不同	無顯著不同	應付帳款	(474,312)	(16.26)%	
Extensor World Trading Ltd.(Hong Kong)	復盛應用科技股份有限公司	母子公司	銷貨	(10,266,169)	(94.87)%	T/T 60 days	無顯著不同	無顯著不同	應收帳款	1,977,312	91.28%	
Extensor World Trading Ltd.(Hong Kong)	復盛應用科技股份有限公司	母子公司	進貨	191,255	1.86%	T/T 60 days	無顯著不同	無顯著不同	應付帳款	(8,834)	(0.34)%	
Extensor World Trading Ltd.(Hong Kong)	中山廣盛運動器材有限公司	聯屬公司	進貨	7,955,673	77.54%	T/T 90 days	無顯著不同	無顯著不同	應付帳款	(2,066,945)	78.44%	
Extensor World Trading Ltd.(Hong Kong)	Vision International Co., Ltd.	聯屬公司	銷貨	(552,499)	5.11%	T/T 120 days	無顯著不同	無顯著不同	應收帳款	188,691	8.71%	
Extensor World Trading Ltd.(Hong Kong)	Vision International Co., Ltd.	聯屬公司	進貨	235,086	2.29%	T/T 30 days	無顯著不同	無顯著不同	應付帳款	(27,196)	(1.03)%	
Extensor World Trading Ltd.(Hong Kong)	AUBO PRECISION (HONG KONG) CO., LIMITED	聯屬公司	進貨	599,319	5.84%	T/T 45 days	無顯著不同	無顯著不同	應付帳款	(196,862)	(7.47)%	
Vision International Co., Ltd.	復盛應用科技股份有限公司	母子公司	銷貨	(3,629,950)	(89.93)%	T/T 30 days	無顯著不同	無顯著不同	應收帳款	474,312	88.34%	
Vision International Co., Ltd.	Extensor World Trading Ltd.(Hong Kong)	聯屬公司	銷貨	(235,086)	(5.82)%	T/T 30 days	無顯著不同	無顯著不同	應收帳款	27,196	5.07%	
Vision International Co., Ltd.	Extensor World Trading Ltd.(Hong Kong)	聯屬公司	進貨	552,499	13.71%	T/T 120 days	無顯著不同	無顯著不同	應付帳款	(188,691)	(19.51)%	
Vision International Co., Ltd.	AUBO PRECISION (HONG KONG) CO., LIMITED	聯屬公司	進貨	157,993	3.92%	T/T 45 days	無顯著不同	無顯著不同	應付帳款	(39,212)	(4.05)%	
中山廣盛運動器材有限公司	Extensor World Trading Ltd.(Hong Kong)	聯屬公司	銷貨	(7,955,673)	(99.78)%	T/T 90 days	無顯著不同	無顯著不同	應收帳款	2,066,945	99.28%	
AUBO PRECISION (HONG KONG) CO., LIMITED	Extensor World Trading Ltd.(Hong Kong)	聯屬公司	銷貨	(599,319)	(43.70)%	T/T 45 days	無顯著不同	無顯著不同	應收帳款	196,862	47.68%	
AUBO PRECISION (HONG KONG) CO., LIMITED	Vision International Co., Ltd.	聯屬公司	銷貨	(157,993)	(11.44)%	T/T 45 days	無顯著不同	無顯著不同	應收帳款	39,212	9.50%	

註1：以上比率係以佔進(銷)貨之公司之個體財務報表計算之。

註2：已於編製合併財務報表時沖銷。



復盛應用科技股份有限公司及子公司合併財務報表附註(續)

(金額除另予註明外，均以新臺幣千元為單位)

附表五：應收關係人款項達新台幣一億元或實收資本額百分之二十以上：

單位：新臺幣千元

帳列應收 款項之公司	交易對象	關係	應收關係人 款項餘額(註)	週轉率	逾期應收關係人款項		應收關係人款項 期後收回金額	提列備抵 呆帳金額
					金額	處理方式		
Extensor World Trading Ltd.(Hong Kong)	復盛應用科技股份有限公司	母子公司	\$1,977,312	4.57	\$-	-	\$1,977,312	\$-
Extensor World Trading Ltd.(Hong Kong)	Vision International Co., Ltd.	聯屬公司	188,691	3.82	-	-	99,971	-
Vision International Co., Ltd.	復盛應用科技股份有限公司	母子公司	474,312	8.10	-	-	474,312	-
中山廣盛運動器材有限公司	Extensor World Trading Ltd.(Hong Kong)	聯屬公司	2,066,945	3.40	-	-	2,066,945	-
AUBO PRECISION (HONG KONG) CO., LIMITED	Extensor World Trading Ltd.(Hong Kong)	聯屬公司	196,862	3.04	-	-	195,182	-

註：已於編製合併財務報表時沖銷。

復盛應用科技股份有限公司及子公司合併財務報表附註(續)  
(金額除另予註明外，均以新臺幣千元為單位)

附表六：母子公司間業務關係及重要交易往來情形

單位：新臺幣千元

編號 (註1)	交易人名稱	交易往來對象	與關係人之關係	交易往來情形			
				科目	金額 (註3)	交易條件	佔合併總營收或 總資產之比率(註2)
0	復盛應用科技股份有限公司	Vision International Co., Ltd.	母公司對子公司	應付帳款	\$474,312	T/T 30 days	3%
0	復盛應用科技股份有限公司	Vision International Co., Ltd.	母公司對子公司	銷貨	67,729	T/T 120 days	-%
0	復盛應用科技股份有限公司	Vision International Co., Ltd.	母公司對子公司	進貨	3,629,950	T/T 30 days	16%
0	復盛應用科技股份有限公司	Vision International Co., Ltd.	母公司對子公司	應收帳款	27,929	T/T 120 days	-%
0	復盛應用科技股份有限公司	Extensor World Trading Ltd.(Hong Kong)	母公司對子公司	應付帳款	1,977,312	T/T 60 days	11%
0	復盛應用科技股份有限公司	Extensor World Trading Ltd.(Hong Kong)	母公司對子公司	銷貨	191,255	T/T 60 days	1%
0	復盛應用科技股份有限公司	Extensor World Trading Ltd.(Hong Kong)	母公司對子公司	進貨	10,266,169	T/T 60 days	44%
0	復盛應用科技股份有限公司	Extensor World Trading Ltd.(Hong Kong)	母公司對子公司	應收帳款	8,834	T/T 60 days	-%
0	復盛應用科技股份有限公司	Extensor World Trading Ltd.(Hong Kong)	母公司對子公司	其他應收款	11,625	T/T 60 days	-%
0	復盛應用科技股份有限公司	Extensor World Trading Ltd.(Hong Kong)	母公司對子公司	其他收入	68,819	T/T 60 days	-%
1	Vision International Co., Ltd.	Extensor World Trading Ltd.(Hong Kong)	子公司對子公司	應付帳款	188,691	T/T 120 days	1%
1	Vision International Co., Ltd.	Extensor World Trading Ltd.(Hong Kong)	子公司對子公司	銷貨	235,086	T/T 30 days	1%
1	Vision International Co., Ltd.	Extensor World Trading Ltd.(Hong Kong)	子公司對子公司	進貨	552,499	T/T 120 days	2%
1	Vision International Co., Ltd.	Extensor World Trading Ltd.(Hong Kong)	子公司對子公司	應收帳款	27,196	T/T 30 days	-%
1	Vision International Co., Ltd.	AUBO PRECISION (HONG KONG) CO., LIMITED	子公司對子公司	進貨	157,993	T/T 45 days	1%
1	Vision International Co., Ltd.	AUBO PRECISION (HONG KONG) CO., LIMITED	子公司對子公司	應付帳款	39,212	T/T 45 days	-%
2	Extensor World Trading Ltd.(Hong Kong)	中山廣盛運動器材有限公司	子公司對子公司	應付帳款	2,066,945	T/T 90 days	12%
2	Extensor World Trading Ltd.(Hong Kong)	中山廣盛運動器材有限公司	子公司對子公司	進貨	7,955,673	T/T 90 days	34%
2	Extensor World Trading Ltd.(Hong Kong)	AUBO PRECISION (HONG KONG) CO., LIMITED	子公司對子公司	進貨	599,319	T/T 45 days	3%
2	Extensor World Trading Ltd.(Hong Kong)	AUBO PRECISION (HONG KONG) CO., LIMITED	子公司對子公司	應付帳款	196,862	T/T 45 days	1%

註1：母公司及子公司相互間之業務往來資訊應分別於編製欄註明，編製之填寫方法如下：

1. 母公司填0。

2. 子公司依公司別由阿拉伯數字1開始依序編號。

註2：交易往來金額占合併總營收或總資產比率之計算，若屬資產負債科目者，以期末餘額占合併總資產之方式計算；若屬損益科目者，以累積金額占合併營收淨額之方式計算。

註3：上述重要往來交易已於編製合併財務報表時沖銷。

註4：本表之重要交易往來情形得由公司依重大性原則決定是否須列示。

復盛應用科技股份有限公司及子公司合併財務報表附註(續)  
(金額除另予註明外，均以新臺幣千元為單位)

附表七：被投資公司名稱、所在地區...等相關資訊(不包含大陸被投資公司)：

單位：新臺幣千元/美金千元

投資公司名稱	被投資公司名稱(註1.2)	所在地區	主要營業項目	原始投資金額		期末持有			被投資公司本期(損)益	本期認列之投資(損)益(註3)	備註
				本期期末	上期期末	股數	比率	帳面金額(註3)			
復盛應用科技股份有限公司	World Gate Holdings Ltd.	Unit 908, 9/F, Lippo Sun Plaza, 28 Canton Road, Tsimshatsui, Kowloon, HongKong.	投資控股	\$349,750 (HKD 93,000)	\$349,750 (HKD 93,000)	93,000,000	100.00%	\$4,203,137	\$766,250	\$800,453	註4
復盛應用科技股份有限公司	Sharpope Company Ltd.	Tropic Isle Building, P.O. Box 438, Road Town, Tortola, British Virgin Island.	投資控股	1,538 (USD 50)	1,538 (USD 50)	50,000	100.00%	761,226	203,285	150,367	註4
復盛應用科技股份有限公司	Vision International Co., Ltd.	越南平陽省順安縣新加坡工業區友誼大道19號	高爾夫球桿頭製造銷售	375,418 (USD 11,000)	375,418 (USD 11,000)	11,000,000	100.00%	162,733	(349,548)	(349,548)	註4
復盛應用科技股份有限公司	Gainsmart Group Ltd.	P.O. Box 957, Offshore Incorporations Centre, Road Town, Tortola, British Virgin Island.	投資控股	599,096 (USD 18,000)	599,096 (USD 18,000)	18,000,000	100.00%	34,320	93,170	93,170	註4
復盛應用科技股份有限公司	嘉華盛科技股份有限公司	高雄市岡山區為隨西路88號	精密鑄造之航太零配件產品的生產銷售	226,000	226,000	13,600,000	69.74%	197,869	(26,802)	(18,692)	註4
復盛應用科技股份有限公司	可思創品股份有限公司	臺北市中山區南京東路2段172號3樓	純鈦餐具及廚房用品之銷售	1,000	1,000	100,000	100.00%	983	(207)	(207)	註4
復盛應用科技股份有限公司	數可科技股份有限公司	臺北市內湖區洲子街88號2樓之1	金屬、塑膠材質3D列印及3D列印設備買賣	- (註6)	25,200	-	-%	-	(14,567)	(1,447)	註4
復盛應用科技股份有限公司	民盛應用企業股份有限公司	臺北市松山區敦化北路222巷18弄3號	冰上曲棍球、越野摩托車、棒球、滑雪等運動之鞋靴、頭盔及護具之研發銷售	1,331,100 (註5)	1,360,000	19,125,000	85.00%	1,359,460	127,528	108,399	註4
World Gate Holdings Ltd.	康盛創建有限公司	Unit 908, 9/F, Lippo Sun Plaza, 28 Canton Road, Tsimshatsui, Kowloon, HongKong.	國際貿易及投資控股	- (註7)	57,163 (HKD 15,000)	-	-%	-	143	75	註4
Sharpope Company Ltd.	Extensor World Trading Ltd.(Hong Kong)	Unit 908, 9/F, Lippo Sun Plaza, 28 Canton Road, Tsimshatsui, Kowloon, HongKong.	國際貿易	294,166 (USD 10,000)	294,166 (USD 10,000)	10,000,000	100.00%	501,500	207,103	207,103	註4
Gainsmart Group Ltd.	FS-North America, Inc.	Ste. 1B, 9 E. Lockerman Street, Dover, Kent 19901, Delaware, USA.	投資控股	522,548 (USD 15,700)	522,548 (USD 15,700)	10,000	100.00%	34,317	93,169	93,169	註4
FS-North America, Inc.	FS-Precision Tech Co., LLC.	3025 East Victoria Street, Rancho Dominguez, CA 90221, USA.	汽車零件、航太零件及精製五金之製造銷售	522,548 (USD 15,700)	522,548 (USD 15,700)	-	100.00%	32,074	93,119	93,119	註4
中山市奧博精密科技有限公司	AUBO (VIET NAM ) PRECISION TECHNOLOGY COMPANY LIMITE	越南平陽省上龍木市富新坊神浪三工業區N2路12D號CN16	生產精密五金製品、塑料製品	92,155 (USD 3,000)	92,155 (USD 3,000)	300,000	100.00%	92,591	233	233	註4
中山市奧博精密科技有限公司	AUBO PRECISION (HONG KONG ) CO., LIMITED	Unit 908, 9/F, Lippo Sun Plaza, 28 Canton Road, TST, KLN, HongKong.	國際貿易	363 (USD 100)	363 (USD 100)	100,000	100.00%	16,194	15,962	15,962	註4
民盛應用企業股份有限公司	MINTECH ENTERPRISES COMPANY LIMITED	No.692,Moo 4, Tambol Praksa, Amphur Muang Samutprakarn, Samutprakarn.	各式鞋靴、護具等之塑膠射出料件及運動頭盔之生產、研發和銷售	400,000	400,000	19,999,998	100.00%	388,358	23,759	23,759	註4
民盛應用企業股份有限公司	MINONE ENTERPRISES COMPANY LIMITED	No.675,Moo 4, Tambol Praksa, Amphur Muang Samutprakarn, Samutprakarn.	越野摩托車車靴、花式溜冰鞋及運動護具之生產銷售	90,000	90,000	1,199,998	100.00%	64,514	(8,500)	(8,500)	註4
民盛應用企業股份有限公司	MINSON ENTERPRISES (THAILAND) COMPANY LIMITED	No.667,Moo 4, Tambol Praksa, Amphur Muang Samutprakarn, Samutprakarn.	越野摩托車車靴及其護具、直排輪鞋等之生產銷售	280,000	280,000	11,999,998	100.00%	282,479	40,578	40,578	註4
民盛應用企業股份有限公司	MENXON ENTERPRISES (THAILAND) COMPANY LIMITED	No.666,Moo 4, Tambol Praksa, Amphur Muang Samutprakarn, Samutprakarn.	冰上曲棍球鞋及越野摩托車車靴之生產銷售	280,000	230,000	9,999,998	100.00%	215,467	13,021	13,021	註4

註1：公開發行公司如設有國外控股公司且依當地法令規定以合併報表為主要財務報表者，有關國外被投資公司資訊之揭露，得僅揭露至該控股公司之相關資訊。

註2：非屬註1所述情形者，依下列規定填寫：

- 「被投資公司名稱」、「所在地區」、「主要營業項目」、「原始投資金額」及「期末持股情形」等欄，應依本(公開發行)公司轉投資情形及每一直接或間接控制之被投資公司再轉投資情形依序填寫，並於備註欄註明各被投資公司與本(公開發行)公司之關係(如係屬子公司或孫公司)。
- 「被投資公司本期損益」乙欄，應填寫各被投資公司之本期損益金額。
- 「本期認列之投資損益」乙欄，僅須填寫本(公開發行)公司認列直接轉投資之各子公司及採權益法評價之各被投資公司之損益金額，餘得免填。於填寫「認列直接轉投資之各子公司本期損益金額」時，應確認各子公司本期損益金額業已包含其再轉投資依規定應認列之投資損益。

註3：係包含本期順流銷貨未實現毛利。

註4：已於編製合併財務報表時沖銷。

註5：本期收到原始收購價金之調整28,900千元，致原始投資金額下降至1,331,100千元。

註6：本期以新臺幣24,066千元處分本公司採用權益法之投資標的一數可科技股份有限公司9.93%之股權。

註7：本期清算採用權益法之子公司—康盛創建有限公司。

復盛應用科技股份有限公司及子公司合併財務報表附註(續)  
(金額除另予註明外，均以新臺幣千元為單位)

附表八：大陸投資資訊：

單位：新臺幣千元/外幣千元

大陸被投資公司名稱	主要營業項目	實收資本額	投資方式 (註1)	本期期初自台灣匯出累積投資金額	本期匯出或收回投資金額		本期期末自台灣匯出累積投資金額	被投資公司本期損益	本公司直接或間接投資之持股比例	本期認列投資(損)益 (註9)	期末投資帳面價值 (註9)	截至本期止已匯回投資收益	備註
					匯出	收回							
中山廣盛運動器材有限公司	高爾夫球桿頭之製造銷售。	USD40,900	(2)	USD54,000 (註4)	\$-	\$-	USD54,000 (註4)	\$584,993 RMB 135,415	100.00%	\$584,993 RMB 135,415 (註2)(2)B	\$3,876,618 RMB 887,809 (註2)(2)B	\$-	
中山市隆興精工機械有限公司	運動器材、汽車零配件、模具等產品之製造銷售。	USD2,000	(2)	USD 2,000	-	-	USD 2,000	7,811 RMB 1,808	100.00%	7,811 RMB 1,808 (註2)(2)B	114,708 RMB 26,270 (註2)(2)B	-	
中山鼎興真空科技有限公司	真空技術產品之研發及製造、真空鍍膜加工及運動器材、五金製品進出口業務。	RMB 15,200	(3) (註6)	-	-	-	-	13,573 RMB 3,142	100.00%	13,573 RMB 3,142 (註2)(2)B	81,496 RMB 18,664 (註2)(2)B	-	
中山市奧博精密科技有限公司	研發及生產精密五金製品、塑料製品與包裝裝潢印刷品印刷。	RMB 60,000	(2)	USD 5,500 (註7)	-	-	USD 5,500 (註7)	330,424 RMB 76,487	52.50%	173,473 RMB 40,156 (註2)(2)B	489,489 RMB 58,853 (註2)(2)B	-	
中山市奧博金屬表面處理有限公司	陽極電鍍製程服務。	RMB 500	(3) (註8)	-	-	-	-	7,940 RMB 1,838	52.50%	4,169 RMB 965 (註2)(2)B	10,820 RMB 2,478 (註2)(2)B	-	

本期期末累計自台灣匯出赴大陸地區投資金額(註1)(註3)	經濟部投審會核准投資金額(註3)	依經濟部投審會規定赴大陸地區投資限額(註5)
\$1,702,935 (USD 61,500)	\$1,702,935 (USD 61,500)	\$5,143,662

註1：投資方式區分為下列三種，標示種類別即可：

- (1) 直接赴大陸地區從事投資。
- (2) 透過第三地區公司再投資大陸。
- (3) 其他方式。

註2：本期認列投資損益欄中：

- (1) 若屬籌備中，尚無投資損益者，應予註明
- (2) 投資損益認列基礎分為下列三種，應予註明
  - A. 經與中華民國會計師事務所所有合作關係之國際性會計師事務所查核簽證之財務報表
  - B. 經台灣母公司簽證會計師查核簽證之財務報表
  - C. 其他。

註3：本表相關數字應以新臺幣列示。涉及外幣者，除被投資公司本期損益及本期認列之投資損益以財務報表期間平均匯率換算外，以財務報告資產負債表日之匯率換算為新臺幣。

註4：係透過轉投資公司World Gate Holdings Ltd.間接投資匯出投資金額。

註5：對大陸投資上限：淨值或合併淨值之60%，其較高者。

註6：係由中山廣盛運動器材有限公司直接投資。

註7：實際匯出金額為港幣15,000千元及人民幣45,000千元，折合美金約5,500千元。

註8：係由中山市奧博精密科技有限公司直接投資。

註9：已於編製合併財務報表時沖銷。

復盛應用科技股份有限公司及子公司合併財務報表附註(續)

(金額除另予註明外，均以新臺幣千元為單位)

附表九：與大陸被投資公司直接或間接經由第三地區所發生下列之重大交易事項，暨其價格、付款條件、未實現損益：

(1) 進(銷)貨：

單位：新臺幣千元

進(銷)貨 之公司	交易對象	交易情形				交易條件與一般交易 不同之情形及原因		應收(付)票據、帳款		備註
		進(銷)貨	金額	占總進(銷) 貨之比率	授 信 期 間	單 價	授 信 期 間	餘 額	占總應收(付) 票據、帳款之比率	
復盛應用科技股份有限公司	中山廣盛運動器材有限公司	銷貨	\$ (191,255)	1.00%	T/T 60 days	(不適用)		\$8,834	0.29%	註1、註2
復盛應用科技股份有限公司	中山廣盛運動器材有限公司	進貨	10,266,169	63.40%	T/T 60 days	(不適用)		(1,977,312)	67.78%	註1、註2

註1：上列比率皆以本公司個體財報計算之。

註2：上列重要往來交易已於編製合併財務報表時沖銷。

(2) 票據背書保證或提供擔保品之期末餘額及其目的：無。

(3) 資金融通之最高餘額、期末餘額、利率區間及當期利息總額：無。

(4) 其他對當期損益或財務狀況有重大影響之交易事項：無。

## 附件五

109 年度個體財務報告暨會計師查核報告書

6670

復盛應用科技股份有限公司  
個體財務報表暨會計師查核報告  
民國一〇九年度及一〇八年度

公司地址：臺北市中山區南京東路二段 172 號 3 樓  
公司電話：(02)2507-2211

# 個體財務報告

## 目 錄

項 目	頁 次
一、封面	1
二、目錄	2
三、會計師查核報告	3-6
四、個體資產負債表	7-8
五、個體綜合損益表	9
六、個體權益變動表	10
七、個體現金流量表	11
八、個體財務報表附註	
(一) 公司沿革	12
(二) 通過財務報告之日期及程序	12
(三) 新發布及修訂準則及解釋之適用	12-16
(四) 重大會計政策之彙總說明	16-30
(五) 重大會計判斷、估計及假設不確定性之主要來源	30-31
(六) 重要會計項目之說明	31-50
(七) 關係人交易	51-55
(八) 質押之資產	55
(九) 重大或有負債及未認列之合約承諾	55-56
(十) 重大之災害損失	56
(十一) 重大之期後事項	56
(十二) 其他	56-63
(十三) 附註揭露事項	
1. 重大交易事項相關資訊	64, 65-69
2. 轉投資事業相關資訊	64, 70
3. 大陸投資資訊	64, 71-72
4. 主要股東資訊	64
九、重要會計項目明細表	73-95



## 會計師查核報告

復盛應用科技股份有限公司 公鑒：

### 查核意見

復盛應用科技股份有限公司民國一〇九年十二月三十一日及民國一〇八年十二月三十一日之個體資產負債表，暨民國一〇九年一月一日至十二月三十一日及民國一〇八年一月一日至十二月三十一日之個體綜合損益表、個體權益變動表、個體現金流量表，以及個體財務報表附註(包括重大會計政策彙總)，業經本會計師查核竣事。

依本會計師之意見，基於本會計師之查核結果及其他會計師之查核報告(請參閱其他事項段)，上開個體財務報表在所有重大方面係依照證券發行人財務報告編製準則編製，足以允當表達復盛應用科技股份有限公司民國一〇九年十二月三十一日及民國一〇八年十二月三十一日之財務狀況，暨民國一〇九年一月一日至十二月三十一日及民國一〇八年一月一日至十二月三十一日之財務績效及現金流量。

### 查核意見之基礎

本會計師係依照會計師查核簽證財務報表規則及一般公認審計準則執行查核工作。本會計師於該等準則下之責任將於會計師查核個體財務報表之責任段進一步說明。本會計師所隸屬事務所受獨立性規範之人員已依會計師職業道德規範，與復盛應用科技股份有限公司保持超然獨立，並履行該規範之其他責任。基於本會計師之查核結果及其他會計師之查核報告，本會計師相信已取得足夠及適切之查核證據，以作為表示查核意見之基礎。

### 關鍵查核事項

關鍵查核事項係指依本會計師之專業判斷，對復盛應用科技股份有限公司民國一〇九年度個體財務報表之查核最為重要之事項。該等事項已於查核個體財務報表整體及形成查核意見之過程中予以因應，本會計師並不對該等事項單獨表示意見。

### 應收款項之備抵損失

截至民國一〇九年十二月三十一日止，復盛應用科技股份有限公司應收款項淨額為2,916,136千元，占資產總額26%，對於個體財務報表係屬重大，基於衡量預期信用損失涉及判斷、分析與估計，本會計師因此決定為關鍵查核事項。

本會計師之查核程序包括但不限於瞭解管理階層針對應收款項減損評估所建立內部控制、分析應收款項之分組方式之適當性，確認是否將以類似風險特性為群組予以適當分組；對所採用之準備矩陣進行測試，包括評估各組帳齡區間之決定是否合理，並針對基礎資訊抽核原始憑證檢查其正確性；測試一年間以滾動率計算之平均損失率及標準差統計資訊；考量納入損失率評估之前瞻資訊合理性；評估前瞻資訊對損失率之影響程度，並重新計算存續期間之預期信用損失。

本會計師亦考量個體財務報表附註五及附註六中有關應收款項及相關風險揭露的適當性。

### 其他事項一提及其他會計師之查核

列入復盛應用科技股份有限公司個體財務報表之被投資公司中，部分採權益法評價之被投資公司之財務報表未經本會計師查核，而係由其他會計師查核。因此，本會計師對上開個體財務報表所表示之意見中，有關該等被投資公司財務報表所列之金額，係依據其他會計師之查核報告。民國一〇九年十二月三十一日及民國一〇八年十二月三十一日對該等被投資公司採用權益法之投資分別為1,008,176千元及0元，分別占資產總額之8.93%及0%，民國一〇九年一月一日至十二月三十一日及民國一〇八年一月一日至十二月三十一日相關之採用權益法認列之子公司、關聯企業及合資損益之份額分別為(20,359)千元及0元，分別占稅前淨利之(1.59)%及0%。

### 管理階層與治理單位對個體財務報表之責任

管理階層之責任係依照證券發行人財務報告編製準則編製允當表達之個體財務報表，且維持與個體財務報表編製有關之必要內部控制，以確保個體財務報表未存有導因於舞弊或錯誤之重大不實表達。

於編製個體財務報表時，管理階層之責任亦包括評估復盛應用科技股份有限公司繼續經營之能力、相關事項之揭露，以及繼續經營會計基礎之採用，除非管理階層意圖清算復盛應用科技股份有限公司或停止營業，或除清算或停業外別無實際可行之其他方案。

復盛應用科技股份有限公司之治理單位(含審計委員會)負有監督財務報導流程之責任。

## 會計師查核個體財務報表之責任

本會計師查核個體財務報表之目的，係對個體財務報表整體是否存有導因於舞弊或錯誤之重大不實表達取得合理確信，並出具查核報告。合理確信係高度確信，惟依照一般公認審計準則執行之查核工作無法保證必能偵出個體財務報表存有之重大不實表達。不實表達可能導因於舞弊或錯誤。如不實表達之個別金額或彙總數可合理預期將影響個體財務報表使用者所作之經濟決策，則被認為具有重大性。

本會計師依照一般公認審計準則查核時，運用專業判斷並保持專業上之懷疑。本會計師亦執行下列工作：

1. 辨認並評估個體財務報表導因於舞弊或錯誤之重大不實表達風險；對所評估之風險設計及執行適當之因應對策；並取得足夠及適切之查核證據以作為查核意見之基礎。因舞弊可能涉及共謀、偽造、故意遺漏、不實聲明或踰越內部控制，故未偵出導因於舞弊之重大不實表達之風險高於導因於錯誤者。
2. 對與查核攸關之內部控制取得必要之瞭解，以設計當時情況下適當之查核程序，惟其目的非對復盛應用科技股份有限公司內部控制之有效性表示意見。
3. 評估管理階層所採用會計政策之適當性，及其所作會計估計與相關揭露之合理性。
4. 依據所取得之查核證據，對管理階層採用繼續經營會計基礎之適當性，以及使復盛應用科技股份有限公司繼續經營之能力可能產生重大疑慮之事件或情況是否存在重大不確定性，作出結論。本會計師若認為該等事件或情況存在重大不確定性，則須於查核報告中提醒個體財務報表使用者注意個體財務報表之相關揭露，或於該等揭露係屬不適當時修正查核意見。本會計師之結論係以截至查核報告日所取得之查核證據為基礎。惟未來事件或情況可能導致復盛應用科技股份有限公司不再具有繼續經營之能力。
5. 評估個體財務報表(包括相關附註)之整體表達、結構及內容，以及個體財務報表是否允當表達相關交易及事件。

6. 對於集團內組成個體之財務資訊取得足夠及適切之查核證據，以對個體財務報表表示意見。本會計師負責集團查核案件之指導、監督及執行，並負責形成集團查核意見。

本會計師與治理單位溝通之事項，包括所規劃之查核範圍及時間，以及重大查核發現(包括於查核過程中所辨認之內部控制顯著缺失)。

本會計師亦向治理單位提供本會計師所隸屬事務所受獨立性規範之人員已遵循會計師職業道德規範中有關獨立性之聲明，並與治理單位溝通所有可能被認為會影響會計師獨立性之關係及其他事項(包括相關防護措施)。

本會計師從與治理單位溝通之事項中，決定對復盛應用科技股份有限公司民國一〇九年度個體財務報表查核之關鍵查核事項。本會計師於查核報告中敘明該等事項，除非法令不允許公開揭露特定事項，或在極罕見情況下，本會計師決定不於查核報告中溝通特定事項，因可合理預期此溝通所產生之負面影響大於所增進之公眾利益。

安永聯合會計師事務所

主管機關核准辦理公開發行公司財務報告

查核簽證文號：金管證審字第1000002854號

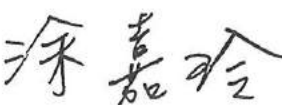
(100)金管證六字第1000002854號

林素雯



會計師：

涂嘉玲



中華民國一一〇年三月二十四日

復盛應用科技股份有限公司

個體資產負債表

民國一〇九年十二月三十一日及一〇八年十二月三十一日

單位：新臺幣千元

代碼	會計項目	附註	一〇九年十二月三十一日		一〇八年十二月三十一日	
			金額	%	金額	%
	流動資產					
1100	現金及約當現金	四及六.1	\$316,691	3	\$1,162,217	12
1110	透過損益按公允價值衡量之金融資產－流動	四及六.2	177,466	1	181,748	2
1136	按攤銷後成本衡量之金融資產－流動	四、六.3、六.13及八	29,700	-	15,000	-
1150	應收票據淨額	四、五、六.4及六.13	1,056	-	428	-
1170	應收帳款淨額	四、五、六.5及六.13	2,891,680	26	2,766,249	27
1180	應收帳款－關係人淨額	四、五、六.5、六.13及七	23,400	-	11,768	-
1200	其他應收款	四	107,416	1	82,319	1
1210	其他應收款－關係人	四及七	12,918	-	12,411	-
130x	存貨淨額	四、五及六.6	62,938	1	82,281	1
1410	預付款項		29,852	-	15,543	-
1470	其他流動資產		313	-	216	-
11xx	流動資產合計		<u>3,653,430</u>	<u>32</u>	<u>4,330,180</u>	<u>43</u>
	非流動資產					
1536	按攤銷後成本衡量之金融資產－非流動	四、六.3、六.13及八	259,757	2	-	-
1550	採用權益法之投資	四及六.7	6,369,538	58	4,766,314	47
1600	不動產、廠房及設備	四、六.8、六.18、七及九	926,862	8	950,890	10
1755	使用權資產	四及六.14	7,919	-	1,218	-
1780	無形資產	四	3,530	-	1,520	-
1840	遞延所得稅資產	四、五及六.18	26,721	-	21,412	-
1915	預付設備款	九	14,748	-	4,467	-
1920	存出保證金		1,383	-	1,327	-
1990	其他非流動資產－其他		23,900	-	21,940	-
15xx	非流動資產合計		<u>7,634,358</u>	<u>68</u>	<u>5,769,088</u>	<u>57</u>
1xxx	資產總計		<u>\$11,287,788</u>	<u>100</u>	<u>\$10,099,268</u>	<u>100</u>

(請參閱個體財務報表附註)

董事長：李亮箴



經理人：江慶生



會計主管：舒孝龍



復盛應用科技股份有限公司  
 個體資產負債表(續)

民國一〇九年十二月三十一日及一〇八年十二月三十一日

單位：新臺幣千元

代碼	負債及權益		一〇九年十二月三十一日		一〇八年十二月三十一日	
	會計項目	附註	金額	%	金額	%
	流動負債					
2100	短期借款	四及六.9	\$700,000	6	\$-	-
2130	合約負債		11,689	-	3,038	-
2170	應付帳款		417,256	4	377,692	4
2180	應付帳款－關係人	七	2,948,904	26	2,577,922	25
2200	其他應付款	七	315,298	3	370,129	4
2230	本期所得稅負債	四、五及六.18	322,511	3	260,612	3
2281	租賃負債－流動	四、六.14及六.16	1,221	-	733	-
2399	其他流動負債		10,637	-	1,060	-
21xx	流動負債合計		<u>4,727,516</u>	<u>42</u>	<u>3,591,186</u>	<u>36</u>
	非流動負債					
2570	遞延所得稅負債	四、五及六.18	2,114	-	2,366	-
2580	租賃負債－非流動	四、六.14及六.16	6,726	-	489	-
2640	淨確定福利負債－非流動	四、五及六.10	150,540	1	136,303	1
2650	採用權益法之投資貸餘	四及六.7	58,946	1	54,301	-
25xx	非流動負債合計		<u>218,326</u>	<u>2</u>	<u>193,459</u>	<u>1</u>
2xxx	負債總計		<u>4,945,842</u>	<u>44</u>	<u>3,784,645</u>	<u>37</u>
	權益					
3110	普通股股本	六.11	1,310,300	12	1,310,300	13
3200	資本公積	六.11	1,664,358	15	1,664,358	17
3300	保留盈餘	六.11				
3310	法定盈餘公積		1,183,976	10	966,346	10
3320	特別盈餘公積		569,208	5	434,124	4
3350	未分配盈餘		2,218,377	20	2,508,703	25
	保留盈餘合計		<u>3,971,561</u>	<u>35</u>	<u>3,909,173</u>	<u>39</u>
3400	其他權益	四				
3410	國外營運機構財務報表換算之兌換差額		(604,273)	(6)	(569,208)	(6)
3xxx	權益總計		<u>6,341,946</u>	<u>56</u>	<u>6,314,623</u>	<u>63</u>
	負債及權益總計		<u>\$11,287,788</u>	<u>100</u>	<u>\$10,099,268</u>	<u>100</u>

(請參閱個體財務報表附註)

董事長：李亮箴



經理人：江慶生



會計主管：舒孝龍



民國一〇九年及一〇八年七月一日至十二月三十一日

單位：新臺幣千元

代碼	會計項目	附註	一〇九年度		一〇八年度	
			金額	%	金額	%
4000	營業收入	四、六.12及七	\$13,237,248	100	\$15,606,528	100
5000	營業成本	六.6、六.10、六.14、六.15及七	(11,900,764)	(90)	(12,957,661)	(83)
5900	營業毛利		1,336,484	10	2,648,867	17
5910	未實現銷貨利益		(60,665)	-	(261,881)	(2)
5920	已實現銷貨利益		261,881	2	309,236	2
5950	營業毛利淨額		1,537,700	12	2,696,222	17
6000	營業費用	六.10、六.14、六.15及七				
6100	推銷費用		(144,446)	(1)	(158,301)	(1)
6200	管理費用		(222,464)	(2)	(253,442)	(2)
6300	研究發展費用		(243,403)	(2)	(244,337)	(1)
6450	預期信用減損損失	六.13	(925)	-	(163)	-
	營業費用合計		(611,238)	(5)	(656,243)	(4)
6900	營業淨利		926,462	7	2,039,979	13
7000	營業外收入及支出	四、六.15及六.16				
7100	利息收入		7,430	-	12,935	-
7010	其他收入	七	149,943	1	104,764	1
7020	其他利益及損失		(161,625)	(1)	(91,548)	-
7050	財務成本		(2,757)	-	(126)	-
7070	採用權益法認列之子公司、關聯企業及合資之份額	四、六.7	364,798	3	520,660	3
	營業外收入及支出合計		357,789	3	546,685	4
7900	稅前淨利		1,284,251	10	2,586,664	17
7950	所得稅費用	四、五及六.18	(154,572)	(1)	(410,362)	(3)
8200	本期淨利		1,129,679	9	2,176,302	14
8300	其他綜合損益	六.17				
8310	不重分類至損益之項目					
8311	確定福利計畫之再衡量數	六.10	(23,814)	-	(24,774)	-
8349	與不重分類之項目相關之所得稅	六.18	4,763	-	4,955	-
8360	後續可能重分類至損益之項目					
8381	採用權益法認列之子公司、關聯企業及合資之國外營運機構財務報表換算之兌換差額		(35,065)	-	(135,084)	(1)
	本期其他綜合損益(稅後淨額)		(54,116)	-	(154,903)	(1)
8500	本期綜合損益總額		\$1,075,563	9	\$2,021,399	13
	每股盈餘：	六.19				
9750	基本每股盈餘(元)		\$8.62		\$16.61	
9850	稀釋每股盈餘(元)		\$8.61		\$16.57	

(請參閱個體財務報表附註)

董事長：李亮箴



經理人：江慶生



會計主管：舒孝龍



## 復盛應用科技股份有限公司

## 個體權益變動表

民國一〇九年及一〇八年一月一日至十二月三十一日

單位：新臺幣千元

代碼	項目	股本 3100	資本公積 3200	保留盈餘			其他權益項目	權益總額 3XXX
				法定盈餘公積 3310	特別盈餘公積 3320	未分配盈餘 3350	國外營運機構 財務報表轉換 之兌換差額 3410	
A1	民國一〇八年一月一日餘額	\$1,310,300	\$1,664,358	\$765,783	\$350,167	\$2,078,070	\$(434,124)	\$5,734,554
B1	民國一〇七年度盈餘指撥及分配：							
B3	提列法定盈餘公積			200,563		(200,563)		-
B5	提列特別盈餘公積				83,957	(83,957)		-
B5	普通股現金股利					(1,441,330)		(1,441,330)
D1	民國一〇八年度淨利					2,176,302		2,176,302
D3	民國一〇八年度其他綜合損益					(19,819)	(135,084)	(154,903)
D5	本期綜合損益總額	-	-	-	-	2,156,483	(135,084)	2,021,399
Z1	民國一〇八年十二月三十一日餘額	<u>\$1,310,300</u>	<u>\$1,664,358</u>	<u>\$966,346</u>	<u>\$434,124</u>	<u>\$2,508,703</u>	<u>\$(569,208)</u>	<u>\$6,314,623</u>
A1	民國一〇九年一月一日餘額	\$1,310,300	\$1,664,358	\$966,346	\$434,124	\$2,508,703	\$(569,208)	\$6,314,623
B1	民國一〇八年度盈餘指撥及分配：							
B3	提列法定盈餘公積			217,630		(217,630)		-
B5	提列特別盈餘公積				135,084	(135,084)		-
B5	普通股現金股利					(1,048,240)		(1,048,240)
D1	民國一〇九年度淨利					1,129,679		1,129,679
D3	民國一〇九年度其他綜合損益					(19,051)	(35,065)	(54,116)
D5	本期綜合損益總額	-	-	-	-	1,110,628	(35,065)	1,075,563
Z1	民國一〇九年十二月三十一日餘額	<u>\$1,310,300</u>	<u>\$1,664,358</u>	<u>\$1,183,976</u>	<u>\$569,208</u>	<u>\$2,218,377</u>	<u>\$(604,273)</u>	<u>\$6,341,946</u>

(請參閱個體財務報表附註)

董事長：李亮箴



經理人：江慶生



會計主管：舒孝龍





單位：新臺幣千元

代碼	項 目	一〇九年度	一〇八年度	代碼	項 目	一〇九年度	一〇八年度
		金 額	金 額			金 額	金 額
AAAA	營業活動之現金流量：			BBBB	投資活動之現金流量：		
A10000	本期稅前淨利	\$1,284,251	\$2,586,664	B00040	取得按攤銷後成本衡量之金融資產	(274,457)	-
A20000	調整項目：			B00100	取得透過損益按公允價值衡量之金融資產	-	(180,000)
A20010	不影響現金流量之收益及費損項目：			B00200	處分透過損益按公允價值衡量之金融資產	-	180,516
A20100	折舊費用	86,801	79,901	B01800	取得採用權益法之投資	-	(25,200)
A20200	攤銷費用	1,515	3,091	B02200	企業合併取得子公司	(1,360,000)	(1,000)
A20300	預期信用減損損失數	925	163	B02700	取得不動產、廠房及設備	(61,877)	(96,448)
A20400	透過損益按公允價值衡量金融資產及負債之淨損失(利益)	4,282	(6,797)	B02800	處分不動產、廠房及設備	318	143
A20900	利息費用	2,757	126	B03700	存出保證金(增加)減少	(56)	20
A21200	利息收入	(7,430)	(12,935)	B04500	取得無形資產	(3,525)	(1,017)
A22400	採用權益法認列之子公司、關聯企業及合資利益之份額	(364,798)	(520,660)	B06700	其他非流動資產增加	(1,960)	(6,071)
A22500	處分及報廢不動產、廠房及設備(利益)損失	(36)	46	B07100	預付設備款(增加)減少	(10,281)	14,728
A23900	未實現銷貨利益	60,665	261,881	B07600	收取子公司匯回股利	292,370	-
A24000	已實現銷貨利益	(261,881)	(309,236)	BBBB	投資活動之淨現金流出	<u>(1,419,468)</u>	<u>(114,329)</u>
A29900	其他項目	(80)	-	CCCC	籌資活動之現金流量：		
A30000	與營業活動相關之資產及負債變動數：			C00200	短期借款增加	700,000	-
A31130	應收票據淨額增加	(628)	(70)	C04020	租賃負債本金償還	(1,134)	(1,152)
A31150	應收帳款增加	(126,356)	(300,117)	C04500	發放現金股利	<u>(1,048,240)</u>	<u>(1,441,330)</u>
A31160	應收帳款—關係人(增加)減少	(11,632)	19,115	CCCC	籌資活動之淨現金流出	<u>(349,374)</u>	<u>(1,442,482)</u>
A31180	其他應收款增加	(25,097)	(52,944)	EEEE	本期現金及約當現金淨減少數	(845,526)	(351,959)
A31190	其他應收款—關係人(增加)減少	(507)	18,648	E00100	期初現金及約當現金餘額	1,162,217	1,514,176
A31200	存貨淨額減少	19,343	25,356	E00200	期末現金及約當現金餘額	<u>\$316,691</u>	<u>\$1,162,217</u>
A31230	預付款項增加	(14,309)	(3,967)				
A31240	其他流動資產增加	(97)	(4)				
A32125	合約負債增加	8,651	851				
A32150	應付帳款增加(減少)	39,564	(55,985)				
A32160	應付帳款—關係人增加	370,982	20,812				
A32180	其他應付款減少	(55,132)	(66,788)				
A32230	其他流動負債增加(減少)	9,577	(1,714)				
A32240	淨確定福利負債減少	(9,577)	(8,832)				
A33000	營運產生之現金流入	<u>1,011,753</u>	<u>1,676,605</u>				
A33100	收取之利息	7,430	12,935				
A33300	支付之利息	(2,396)	(112)				
A33500	支付之所得稅	(93,471)	(484,576)				
AAAA	營業活動之淨現金流入	<u>923,316</u>	<u>1,204,852</u>				

(請參閱個體財務報表附註)

董事長：李亮箴



經理人：江慶生



會計主管：舒孝龍



復盛應用科技股份有限公司  
個體財務報表附註  
民國一〇九年一月一日至十二月三十一日  
及民國一〇八年一月一日至十二月三十一日  
(金額除另有註明者外，均以新臺幣千元為單位)

一、公司沿革

1. 復盛應用科技股份有限公司(以下簡稱本公司)由荷蘭商Coöperatieve Valiant APO Global U.A.於民國九十九年九月十四日設立。
2. 本公司為配合原母公司Coöperatieve Valiant APO Global U.A.進行組織重組及專業分工，以提高競爭力及經營績效，依企業併購法、公司法等相關規定於民國九十九年九月十四日經董事會決議通過受讓復盛(股)公司(以下簡稱復盛公司)運動器材事業部及精製品事業部之相關事業，並以民國九十九年十一月一日為分割受讓日。完成分割受讓後，本公司承受復盛公司運動器材事業部及精製品事業部之資產、負債及一切權利與義務，包括現有廠房、機器設備和員工，公司繼續從事其原有業務。
3. 本公司於民國一〇六年十月經核准辦理股票公開發行，並於民國一〇六年十一月三十日於興櫃市場交易買賣，自民國一〇七年十二月十八日起在臺灣證券交易所上市，其註冊地及主要營運據點分別位於臺北市中山區南京東路2段172號3樓及桃園市桃園區興中街9號。

二、通過財務報告之日期及程序

本公司民國一〇九年及一〇八年度之個體財務報告業經董事會於民國一一〇年三月二十四日通過發布。

三、新發布及修訂準則及解釋之適用

1. 首次適用國際財務報導準則而產生之會計政策變動

本公司已採用金融監督管理委員會(以下簡稱金管會)已認可且自民國一〇九年一月一日以後開始之會計年度適用之國際財務報導準則、國際會計準則、國際財務報導解釋或解釋公告，除下述新準則及修正之性質及影響說明外，其餘首次適用對本公司並無重大影響：

本公司選擇提前自民國一〇九年一月一日以後開始之會計年度適用金管會已認可之國際財務報導準則第16號「新型冠狀病毒肺炎相關租金減讓」修正，並依該修訂準則之過渡規定處理。對符合新型冠狀病毒肺炎大流行之直接結果而發生之相關租金減讓選擇不評估其是否係租賃修改，而將該租金減讓以租賃給付變動處理。依照該修正之與承租人相關之附註揭露請詳附註六。

復盛應用科技股份有限公司個體財務報表附註(續)  
(金額除另註明外，均以新臺幣千元為單位)

2. 本公司尚未採用下列國際會計準則理事會已發布且金管會已認可之新發布、修訂及修正準則或解釋：

項次	新發布/修正/修訂準則及解釋	國際會計準則理事會發布之生效日
1	利率指標變革－第二階段(國際財務報導準則第9號、國際會計準則第39號、國際財務報導準則第7號、國際財務報導準則第4號及國際財務報導準則第16號之修正)	民國110年1月1日

- (1) 利率指標變革－第二階段(國際財務報導準則第9號、國際會計準則第39號、國際財務報導準則第7號、國際財務報導準則第4號及國際財務報導準則第16號之修正)

此最終階段之修正主要著重於利率指標變革對企業財務報表之影響，包括：

- A. 對於決定金融工具合約現金流量之基礎之變動中屬利率指標變革所要求者，不會除列或調整金融工具帳面金額，係以更新有效利率之方式反應可替代指標利率之變動；
- B. 當避險仍然符合避險會計之規定，不會僅因為變革所要求之變動而停止適用避險會計；及
- C. 對於因變革產生之新風險及如何管理過渡至替代指標利率，要求提供揭露資訊。

本公司評估以上自民國110年1月1日以後開始之會計年度適用之修正，對本公司並無重大影響。

3. 截至財務報告通過發布日為止，本公司未採用下列國際會計準則理事會已發布但金管會尚未認可之新發布、修訂及修正準則或解釋：

項次	新發布/修正/修訂準則及解釋	國際會計準則理事會發布之生效日
1	國際財務報導準則第10號「合併財務報表」及國際會計準則第28號「投資關聯企業及合資」之修正－投資者與其關聯企業或合資間之資產出售或投入	待國際會計準則理事會決定
2	國際財務報導準則第17號「保險合約」	民國112年1月1日
3	負債分類為流動或非流動(國際會計準則第1號之修正)	民國112年1月1日
4	對國際財務報導準則有限度範圍修正，包括對國際財務報導準則第3號、國際會計準則第16號及國際會計準則第37號之修正，以及年度改善	民國111年1月1日
5	揭露倡議－會計政策(國際會計準則第1號之修正)	民國112年1月1日
6	會計估計之定義(國際會計準則第8號之修正)	民國112年1月1日

復盛應用科技股份有限公司個體財務報表附註(續)  
(金額除另註明外，均以新臺幣千元為單位)

- (1) 國際財務報導準則第10號「合併財務報表」及國際會計準則第28號「投資關聯企業及合資」之修正—投資者與其關聯企業或合資間之資產出售或投入

此計畫係為處理國際財務報導準則第10號「合併財務報表」與國際會計準則第28號「投資關聯企業及合資」間，有關以子公司作價投資關聯企業或合資而喪失控制之不一致。國際會計準則第28號規定投入非貨幣性資產以交換關聯企業或合資之權益時，應依順流交易之處理方式銷除所產生利益或損失之份額；國際財務報導準則第10號則規定應認列喪失對子公司之控制時之全數利益或損失。此修正限制國際會計準則第28號之前述規定，當構成國際財務報導準則第3號所定義為業務之資產出售或投入時，其所產生之利益或損失應全數認列。

此修正亦修改國際財務報導準則第10號使得投資者與其關聯企業或合資間，當出售或投入不構成國際財務報導準則第3號所定義業務之子公司時，其產生之利益或損失，僅就非屬投資者所享有份額之範圍認列。

- (2) 國際財務報導準則第17號「保險合約」

此準則提供保險合約全面性之模型，含括所有會計相關部分(認列、衡量、表達及揭露原則)，準則之核心為一般模型，於此模型下，原始認列以履約現金流量及合約服務邊際兩者之合計數衡量保險合約群組，其中履約現金流量包括：

- A. 未來現金流量之估計值
- B. 折現率：反映貨幣時間價值及與未來現金流量相關之財務風險(在財務風險未包含於未來現金流量之估計值範圍內)之調整；及
- C. 對非財務風險之風險調整

保險合約群組於每一報導期間結束日之帳面金額為剩餘保障負債及已發生理賠負債兩者之總和。

除一般模型外，並提供：

- A. 具直接參與特性合約之特定適用方法(變動收費法)
- B. 短期合約之簡化法(保費分攤法)

此準則於民國106年5月發布後，另於民國109年6月發布修正，此修正除於過渡條款中將生效日延後2年(亦即由原先民國110年1月1日延後至民國112年1月1日)並提供額外豁免外，並藉由簡化部分規定而降低採用此準則成本，以及修改部分規定使部分情況更易於解釋。此準則之生效將取代過渡準則(亦即國際財務報導準則第4號「保險合約」)

復盛應用科技股份有限公司個體財務報表附註(續)  
(金額除另註明外，均以新臺幣千元為單位)

(3) 負債分類為流動或非流動(國際會計準則第1號之修正)

此係針對會計準則第1號「財務報表之表達」第69段至76段中負債分類為流動或非流動進行修正。

(4) 對國際財務報導準則有限度範圍修正，包括對國際財務報導準則第3號、國際會計準則第16號及國際會計準則第37號之修正，以及年度改善

A. 更新對觀念架構之索引(國際財務報導準則第3號之修正)

此修正係藉由取代對財務報導之觀念架構的舊版索引，以2018年3月發布之最新版本索引更新國際財務報導準則第3號。另新增一項認列原則之例外，以避免因負債及或有負債產生可能的「第2日」利得或損失。此外，釐清針對不受取代架構索引影響之或有資產之既有指引。

B. 不動產、廠房及設備：意圖使用前之收益(國際會計準則第16號之修正)

此修正係就公司針對其意圖使用而準備資產時出售所產生之項目，禁止企業自不動產、廠房及設備之成本減除出售之金額；反之，企業將此等銷售收益及其相關成本認列於損益。

C. 虧損性合約－履行合約之成本(國際會計準則第37號之修正)

此修正釐清企業於評估合約是否係屬虧損性時，應予計入之成本。

D. 2018-2020年國際財務報導準則之改善

*國際財務報導準則第1號之修正*

此修正簡化子公司於母公司之後成為首次適用者時，關於適用國際財務報導準則第1號之累積換算調整數衡量。

*國際財務報導準則第9號「金融工具」之修正*

此修正釐清當企業評估金融負債之新合約條款或修改後條款是否與原始金融負債具有重大差異時所包括之費用。

*國際財務報導準則第16號「租賃」釋例之修正*

此係對釋例13承租人之權益改良相關之租賃誘因進行修正。

*國際會計準則第41號之修正*

此修正移除衡量公允價值時現金流量不計入稅捐之規定，以使國際會計準則第41號之公允價值衡量之規定與其他國際財務報導準則之相關規定一致。

復盛應用科技股份有限公司個體財務報表附註(續)  
(金額除另註明外，均以新臺幣千元為單位)

(5) 揭露倡議－會計政策(國際會計準則第1號之修正)

此修正係改善會計政策之揭露，以提供投資者及其他財務報表主要使用者更有用之資訊。

(6) 會計估計之定義(國際會計準則第8號之修正)

此修正直接定義會計估計，並對會計準則第8號「會計政策、會計估計變動及錯誤」進行其他修正，以協助企業區分會計政策變動與會計估計變動。

以上國際會計準則理事會已發布但金管會尚未認可之準則或解釋，其實際適用日期以金管會規定為準，本公司除現正評估(1)、(3)、(4)、(5)及(6)之新公布或修正準則、或解釋之潛在影響，暫時無法合理估計前述準則或解釋對本公司之影響外，其餘新公布或修正準則、或解釋對本公司並無重大影響。

四、重大會計政策之彙總說明

1. 遵循聲明

本公司民國一〇九年及一〇八年度之個體財務報告係依據證券發行人財務報告編製準則編製。

2. 編製基礎

本公司依據證券發行人財務報告編製準則編製個體財務報告。依據證券發行人財務報告編製準則第21條規定，個體財務報告當期損益及其他綜合損益與合併基礎編製之財務報告中當期損益及其他綜合損益歸屬於母公司業主之分攤數相同，且個體財務報告業主權益與合併基礎編製之財務報告中歸屬於母公司業主之權益相同。因此，投資子公司於個體財務報告係以「採用權益法之投資」表達，並作必要之評價調整。

個體財務報表除以公允價值衡量之金融工具外，係以歷史成本為編製基礎。除另行註明者外，個體財務報表均以新臺幣千元為單位。

3. 外幣交易

本公司之個體財務報表係以功能性貨幣新臺幣表達。

外幣交易係以交易日匯率換算為其功能性貨幣記錄。於每一報導期間結束日，外幣貨幣性項目以該日收盤匯率換算；以公允價值衡量之外幣非貨幣性項目，以衡量公允價值當日之匯率換算；以歷史成本衡量之外幣非貨幣性項目，以原始交易日之匯率換算。

復盛應用科技股份有限公司個體財務報表附註(續)  
(金額除另註明外，均以新臺幣千元為單位)

除下列所述者外，因交割或換算貨幣性項目所產生之兌換差額，於發生當期認列為損益：

- (1) 為取得符合要件之資產所發生之外幣借款，其產生之兌換差額若視為對利息成本之調整者，為借款成本之一部分，予以資本化作為該項資產之成本。
- (2) 適用國際財務報導準則第9號「金融工具」之外幣項目，依金融工具之會計政策處理。
- (3) 構成報導個體對國外營運機構淨投資一部分之貨幣性項目，所產生之兌換差額原始係認列為其他綜合損益，並於處分該淨投資時，自權益重分類至損益。

當非貨幣性項目之利益或損失認列為其他綜合損益時，該利益或損失之任何兌換組成部分認列為其他綜合損益。當非貨幣性項目之利益或損失認列為損益時，該利益或損失之任何兌換組成部分認列為損益。

#### 4. 外幣財務報表之換算

本公司之每一國外營運機構係自行決定其功能性貨幣，並以該功能性貨幣衡量其財務報表。編製個體財務報表時，國外營運機構之資產與負債係以該資產負債表日之收盤匯率換算為新臺幣，收益及費損項目係以當期平均匯率換算。因換算而產生之兌換差額認列為其他綜合損益，並於處分該國外營運機構時，將先前已認列於其他綜合損益並累計於權益項下之單獨組成部分之累計兌換差額，於認列處分損益時，自權益重分類至損益。涉及對包含國外營運機構之子公司喪失控制之部分處分，及部分處分對包含國外營運機構之關聯企業或聯合協議之權益後，所保留之權益係一包含國外營運機構之金融資產者，亦按處分處理。

在未喪失控制下部分處分包含國外營運機構之子公司時，按比例將認列於其他綜合損益之累計兌換差額重新歸屬予該國外營運機構之非控制權益，而不認列為損益；在未喪失重大影響或聯合控制下，部分處分包含國外營運機構之關聯企業或聯合協議時，累計兌換差額則按比例重分類至損益。

本公司因收購國外營運機構產生之商譽及對其資產與負債帳面金額所作之公允價值調整，視為該國外營運機構之資產及負債，並以其功能性貨幣列報。

復盛應用科技股份有限公司個體財務報表附註(續)  
(金額除另註明外，均以新臺幣千元為單位)

5. 資產與負債區分流動與非流動之分類標準

有下列情況之一者，分類為流動資產，非屬流動資產，則分類為非流動資產：

- (1) 預期於其正常營業週期中實現該資產，或意圖將其出售或消耗。
- (2) 主要為交易目的而持有該資產。
- (3) 預期於報導期間後十二個月內實現該資產。
- (4) 現金或約當現金，但於報導期間後至少十二個月將該資產交換或用以清償負債受到限制者除外。

有下列情況之一者，分類為流動負債，非屬流動負債，則分類為非流動負債：

- (1) 預期於其正常營業週期中清償該負債。
- (2) 主要為交易目的而持有該負債。
- (3) 預期於報導期間後十二個月內到期清償該負債。
- (4) 不能無條件將清償期限遞延至報導期間後至少十二個月之負債。負債之條款，可能依交易對方之選擇，以發行權益工具而導致其清償者，並不影響其分類。

6. 現金及約當現金

現金及約當現金係庫存現金、活期存款及可隨時轉換成定額現金且價值變動風險甚小之短期並具高度流動性之投資(包括合約期間三個月內之定期存款)。

7. 金融工具

金融資產與金融負債於本公司成為該金融工具合約條款之一方時認列。

符合國際財務報導準則第9號「金融工具」適用範圍之金融資產與金融負債，於原始認列時，係依公允價值衡量，直接可歸屬於金融資產與金融負債(除分類為透過損益按公允價值衡量之金融資產及金融負債外)取得或發行之交易成本，係從該金融資產及金融負債之公允價值加計或減除。

(1) 金融資產之認列與衡量

本公司所有慣例交易金融資產之認列與除列，採交易日會計處理。



復盛應用科技股份有限公司個體財務報表附註(續)  
(金額除另註明外，均以新臺幣千元為單位)

本公司以下列兩項為基礎將金融資產分類為後續按攤銷後成本衡量、透過其他綜合損益按公允價值衡量或透過損益按公允價值衡量之金融資產：

- A. 管理金融資產之經營模式
- B. 金融資產之合約現金流量特性

按攤銷後成本衡量之金融資產

同時符合下列兩條件之金融資產，按攤銷後成本衡量，並以應收票據、應收帳款、按攤銷後成本衡量之金融資產及其他應收款等項目列報於資產負債表：

- A. 管理金融資產之經營模式：持有金融資產以收取合約現金流量
- B. 金融資產之合約現金流量特性：現金流量完全為支付本金及流通在外本金金額之利息

此等金融資產(不包括涉及避險關係者)後續以攤銷後成本【原始認列時衡量之金額，減除已償付之本金，加計或減除該原始金額與到期金額間差額之累積攤銷數(使用有效利息法)，並調整備抵損失】衡量。於除列、透過攤銷程序或認列減損利益或損失時，將其利益或損失認列於損益。

以有效利息法(以有效利率乘以金融資產總帳面金額)或下列情況計算之利息，則認列於損益：

- A. 如屬購入或創始之信用減損金融資產，以信用調整後有效利率乘以金融資產攤銷後成本
- B. 非屬前者，惟後續變成信用減損者，以有效利率乘以金融資產攤銷後成本

透過其他綜合損益按公允價值衡量之金融資產

同時符合下列兩條件之金融資產，按透過其他綜合損益按公允價值衡量，並以透過其他綜合損益按公允價值衡量之金融資產列報於資產負債表：

- A. 管理金融資產之經營模式：收取合約現金流量及出售金融資產
- B. 金融資產之合約現金流量特性：現金流量完全為支付本金及流通在外本金金額之利息

復盛應用科技股份有限公司個體財務報表附註(續)  
(金額除另註明外，均以新臺幣千元為單位)

此類金融資產相關損益之認列說明如下：

- A. 除列或重分類前，除減損利益或損失與外幣兌換損益認列於損益外，其利益或損失係認列於其他綜合損益
- B. 除列時，先前認列於其他綜合損益之累積利益或損失係自權益重分類至損益作為重分類調整
- C. 以有效利息法(以有效利率乘以金融資產總帳面金額)或下列情況計算之利息，則認列於損益：
  - (a) 如屬購入或創始之信用減損金融資產，以信用調整後有效利率乘以金融資產攤銷後成本
  - (b) 非屬前者，惟續後變成信用減損者，以有效利率乘以金融資產攤銷後成本

此外，對於屬國際財務報導準則第9號適用範圍之權益工具，且該權益工具既非持有供交易，亦非適用國際財務報導準則第3號之企業合併中之收購者所認列之或有對價，於原始認列時，選擇(不可撤銷)將其後續公允價值變動列報於其他綜合損益。列報於其他綜合損益中之金額後續不得移轉至損益(處分該等權益工具時，將列入其他權益項目之累積金額，直接轉入保留盈餘)，並以透過其他綜合損益按公允價值衡量之金融資產列報於資產負債表。投資之股利則認列於損益，除非該股利明顯代表部分投資成本之回收。

透過損益按公允價值衡量之金融資產

除前述符合特定條件而按攤銷後成本衡量或透過其他綜合損益按公允價值衡量外，金融資產均採透過損益按公允價值衡量，並以透過損益按公允價值衡量之金融資產及應收帳款列報於資產負債表。

此類金融資產以公允價值衡量，其再衡量產生之利益或損失認列為損益，該認列為損益之利益或損失包含該金融資產所收取之任何股利或利息。

(2) 金融資產減損

本公司對按攤銷後成本衡量之金融資產，係以預期信用損失認列並衡量備抵損失。

復盛應用科技股份有限公司個體財務報表附註(續)  
(金額除另註明外，均以新臺幣千元為單位)

本公司以反映下列各項之方式衡量預期信用損失：

- A. 藉由評估各可能結果而決定之不偏且以機率加權之金額
- B. 貨幣時間價值
- C. 與過去事項、現時狀況及未來經濟狀況預測有關之合理且可佐證之資訊  
(於資產負債表日無須過度成本或投入即可取得者)

衡量備抵損失之方法說明如下：

- A. 按12個月預期信用損失金額衡量：包括金融資產自原始認列後信用風險未顯著增加，或於資產負債表日判定為信用風險低者。此外，亦包括前一報導期間按存續期間預期信用損失金額衡量備抵損失，但於本期資產負債表日不再符合自原始認列後信用風險已顯著增加之條件者。
- B. 存續期間預期信用損失金額衡量：包括金融資產自原始認列後信用風險已顯著增加，或屬購入或創始之信用減損金融資產。
- C. 對於屬國際財務報導準則第15號範圍內之交易所產生之應收帳款或合約資產，本公司採用存續期間預期信用損失金額衡量備抵損失。
- D. 對於屬國際財務報導準則第16號範圍內之交易所產生之應收租賃款，本公司採用存續期間預期信用損失金額衡量備抵損失。

本公司於每一資產負債表日，以比較金融工具於資產負債表日與原始認列日之違約風險之變動，評估金融工具於原始認列後之信用風險是否已顯著增加。另與信用風險相關資訊請詳附註十二。

### (3) 金融資產除列

本公司持有之金融資產於符合下列情況之一時除列：

- A. 來自金融資產現金流量之合約權利終止。
- B. 已移轉金融資產且將該資產所有權之幾乎所有風險及報酬移轉予他人。
- C. 既未移轉亦未保留資產所有權之幾乎所有風險及報酬，但已移轉對資產之控制。

一金融資產整體除列時，其帳面金額與已收取或可收取對價加計認列於其他綜合損益之任何累計利益或損失總和間之差額係認列於損益。

復盛應用科技股份有限公司個體財務報表附註(續)  
(金額除另註明外，均以新臺幣千元為單位)

(4) 金融負債及權益工具

負債或權益之分類

本公司發行之負債及權益工具係依據合約協議之實質與金融負債及權益工具之定義分類為金融負債或權益。

權益工具

權益工具係指表彰本公司於資產減除所有負債後剩餘權益之任何合約，本公司發行之權益工具係以取得之價款扣除直接發行成本後之金額認列。

金融負債

符合國際財務報導準則第9號適用範圍之金融負債於原始認列時，分類為以攤銷後成本衡量之金融負債。

以攤銷後成本衡量之金融負債

以攤銷後成本衡量之金融負債包括應付款項及借款等，於原始認列後，續後以有效利率法衡量。當金融負債除列及透過有效利率法攤提時，將其相關損益及攤銷數認列於損益。

攤銷後成本之計算考量取得時之折價或溢價及交易成本。

金融負債之除列

當金融負債之義務解除、取消或失效時，則除列該金融負債。

當本公司與債權人間就具重大差異條款之債務工具進行交換，或對現有金融負債之全部或部分條款作重大修改(不論是否因財務困難)，以除列原始負債並認列新負債之方式處理，除列金融負債時，將其帳面金額與所支付或應支付對價總額(包括移轉之非現金資產或承擔之負債)間之差額認列於損益。

復盛應用科技股份有限公司個體財務報表附註(續)  
(金額除另註明外，均以新臺幣千元為單位)

(5) 金融資產及負債之互抵

金融資產及金融負債僅於已認列金額目前具互抵之法律行使權利且有意圖以淨額交割或同時變現資產及清償負債時，方能予以互抵並以淨額列示於資產負債表。

8. 公允價值衡量

公允價值係指於衡量日，市場參與者間在有秩序之交易中出售某一資產所能收取或移轉某一負債所需支付之價格。公允價值衡量假設該出售資產或移轉負債之交易發生於下列市場之一：

- (1) 該資產或負債之主要市場，或
- (2) 若無主要市場，該資產或負債之最有利市場

主要或最有利市場必須是公司所能進入以進行交易者。

資產或負債之公允價值衡量係使用市場參與者於定價資產或負債時會使用之假設，其假設該等市場參與者依其經濟最佳利益為之。

非金融資產之公允價值衡量考量市場參與者藉由將該資產用於其最高及最佳使用或藉由將該資產出售予會將該資產用於其最高及最佳使用之另一市場參與者，以產生經濟效益之能力。

本公司採用在相關情況下適合且有足夠資料可得之評價技術以衡量公允價值，並最大化攸關可觀察輸入值之使用且最小化不可觀察輸入值之使用。

9. 存貨

存貨按逐項比較之成本與淨變現價值孰低法評價。

成本指為使存貨達到可供銷售或可供生產狀態及地點所產生之成本：

- 原物料 — 以實際進貨成本，採加權平均法。
- 製成品及在製品 — 包括直接原料、人工及以正常產能分攤之固定製造費用，但不包含借款成本。

復盛應用科技股份有限公司個體財務報表附註(續)  
(金額除另註明外，均以新臺幣千元為單位)

淨變現價值指在正常情況下，估計售價減除至完工尚須投入之成本及銷售費用後之餘額。

勞務提供係依據國際財務報導準則第15號之規定處理，非屬存貨範圍。

#### 10. 採用權益法之投資

本公司對子公司之投資係依據證券發行人財務報告編製準則第21條之規定，以「採用權益法之投資」表達並作必要之評價調整，以使個體財務報告當期損益及其他綜合損益與合併基礎編製之財務報告中當期損益及其他綜合損益歸屬於母公司業主之分攤數相同，且個體財務報告業主權益與合併基礎編製之財務報告中歸屬於母公司業主之權益相同。此等調整主要係考量投資子公司於合併財務報表依據國際財務報導準則第10號「合併財務報表」之處理及不同報導個體層級適用國際財務報導準則之差異，並借記或貸記「採用權益法之投資」、「採用權益法之子公司、關聯企業及合資損益份額」或「採用權益法之子公司、關聯企業及合資其他綜合損益份額」等科目。

本公司對關聯企業之投資除分類為待出售資產外，係採用權益法處理。關聯企業係指本公司對其有重大影響者。

於權益法下，投資關聯企業於資產負債表之列帳，係以成本加計取得後本公司對該關聯企業淨資產變動數依持股比例認列之金額。對關聯企業投資之帳面金額及其他相關長期權益於採用權益法減少至零後，於發生法定義務、推定義務或已代關聯企業支付款項之範圍內，認列額外損失及負債。本公司與關聯企業間交易所產生之未實現損益，則依其對關聯企業之權益比例銷除。

當關聯企業之權益變動並非因損益及其他綜合損益項目而發生且不影響本公司對其持股比例時，本公司係按持股比例認列相關所有權權益變動。因而所認列之資本公積於後續處分關聯企業時，係按處分比例轉列損益。

關聯企業增發新股時，本公司未按持股比例認購致使投資比例發生變動，因而使本公司對該關聯企業所享有之淨資產持份發生增減者，以「資本公積」及「採用權益法之投資」調整該增減數。於投資比例變動為減少時，另將先前已認列於其他綜合損益之相關項目，依減少比例重分類至損益或其他適當科目。前述所認列之資本公積於後續處分關聯企業時，係按處分比例轉列損益。

關聯企業之財務報表係就與本公司相同之報導期間編製，並進行調整以使其會計政策與本公司之會計政策一致。

復盛應用科技股份有限公司個體財務報表附註(續)  
(金額除另註明外，均以新臺幣千元為單位)

本公司於每一報導期間結束日依國際會計準則第28號「投資關聯企業及合資」之規定確認是否有客觀證據顯示對關聯企業之投資發生減損，若有減損之客觀證據，本公司即依國際會計準則第36號「資產減損」之規定以關聯企業之可回收金額與帳面金額間之差異數計算減損金額，並將該金額認列於對關聯企業之損益中。前述可回收金額如採用該投資之使用價值，本公司則依據下列估計決定相關使用價值：

- (1) 本公司所享有關聯企業估計未來產生現金流量現值之份額，包括關聯企業因營運所產生之現金流量及最終處分該投資所得之價款；或
- (2) 本公司預期由該投資收取股利及最終處分該投資所產生之估計未來現金流量現值。

因構成投資關聯企業帳面金額之商譽組成項目，並未單獨認列，故無須對其適用國際會計準則第36號「資產減損」商譽減損測試之規定。

當喪失對關聯企業之重大影響時，本公司係以公允價值衡量並認列所保留之投資部分。喪失重大影響時，該投資關聯企業之帳面金額與所保留投資之公允價值加計處分所得價款間之差額，則認列為損益。

#### 11. 不動產、廠房及設備

不動產、廠房及設備係以取得成本為認列基礎，並減除累計折舊及累計減損後列示，前述成本包含不動產、廠房及設備之拆卸、移除及復原其所在地點之成本及因未完工程所產生之必要利息支出。不動產、廠房及設備之各項組成若屬重大，則單獨提列折舊。當不動產、廠房及設備之重大組成項目須被定期重置，本公司將該項目視為個別資產並以特定耐用年限及折舊方法分別認列。該等被重置部分之帳面金額，則依國際會計準則第16號「不動產、廠房及設備」之除列規定予以除列。重大檢修成本若符合認列條件，係視為替換成本而認列為廠房及設備帳面金額之一部分，其他修理及維護支出則認列至損益。

折舊係以直線法按下列資產之估計耐用年限計提：

房屋及建築	6~45年
機器設備	1~10年
其他設備	3~16年

不動產、廠房及設備之項目或任一重要組成部分於原始認列後，若予處分或預期未來不會因使用或處分而有經濟效益之流入，則予以除列並認列損益。

不動產、廠房及設備之殘值、耐用年限及折舊方法係於每一財務年度終了時評估，若預期值與先前之估計不同時，該變動視為會計估計變動。

復盛應用科技股份有限公司個體財務報表附註(續)  
(金額除另註明外，均以新臺幣千元為單位)

## 12. 租賃

本公司就合約成立日評估是否係屬(或包含)租賃。若合約轉讓對已辨認資產之使用之控制權一段時間以換得對價，該合約係屬(或包含)租賃。為評估合約是否轉讓對已辨認資產之使用之控制權一段時間，本公司評估在整個使用期間是否具有下列兩者：

- (1) 取得來自使用已辨認資產之幾乎所有經濟效益之權利；及
- (2) 主導已辨認資產之使用之權利。

對於合約係屬(或包含)租賃者，本公司將合約中每一租賃組成部分作為單獨租賃，並與合約中之非租賃組成部分分別處理。對於合約包含一項租賃組成部分以及一項或多項之額外租賃或非租賃組成部分者，本公司以每一租賃組成部分之相對單獨價格及非租賃組成部分之彙總單獨價格為基礎，將合約中之對價分攤至該租賃組成部分。租賃及非租賃組成部分之相對單獨價格，以出租人(或類似供應者)分別對該組成部分(或類似組成部分)收取之價格為基礎決定。若可觀察之單獨價格並非隨時可得，本公司最大化可觀察資訊之使用以估計該單獨價格。

### 公司為承租人

除符合並選擇短期租賃或低價值標的資產之租賃外，當本公司係租賃合約之承租人時，對所有租賃認列使用權資產及租賃負債。

本公司於開始日，按於該日尚未支付之租賃給付之現值衡量租賃負債。若租賃隱含利率容易確定，租賃給付使用該利率折現。若該利率並非容易確定，使用承租人增額借款利率。於開始日，計入租賃負債之租賃給付，包括與租賃期間內之標的資產使用權有關且於該日尚未支付之下列給付：

- (1) 固定給付(包括實質固定給付)，減除可收取之任何租賃誘因；
- (2) 取決於某項指數或費率之變動租賃給付(採用開始日之指數或費率原始衡量)；
- (3) 殘值保證下承租人預期支付之金額；
- (4) 購買選擇權之行使價格，若本公司可合理確定將行使該選擇權；及
- (5) 租賃終止所須支付之罰款，若租賃期間反映承租人將行使租賃終止之選擇權。

開始日後，本公司按攤銷後成本基礎衡量租賃負債，以有效利率法增加租賃負債帳面金額，反映租賃負債之利息；租賃給付之支付減少租賃負債帳面金額。

本公司於開始日，按成本衡量使用權資產，使用權資產之成本包含：

- (1) 租賃負債之原始衡量金額；
- (2) 於開始日或之前支付之任何租賃給付，減除收取之任何租賃誘因；
- (3) 承租人發生之任何原始直接成本；及
- (4) 承租人拆卸、移除標的資產及復原其所在地點，或將標的資產復原至租賃之條款及條件中所要求之狀態之估計成本。



復盛應用科技股份有限公司個體財務報表附註(續)  
(金額除另註明外，均以新臺幣千元為單位)

使用權資產後續衡量以成本減除累計折舊及累計減損損失後列示，亦即適用成本模式衡量使用權資產。

若租賃期間屆滿時標的資產所有權移轉予本公司，或若使用權資產之成本反映本公司將行使購買選擇權，則自開始日起至標的資產耐用年限屆滿時，對使用權資產提列折舊。否則，本公司自開始日起至使用權資產之耐用年限屆滿時或租賃期間屆滿時兩者之較早者，對使用權資產提列折舊。

本公司適用國際會計準則第36號「資產減損」判定使用權資產是否發生減損並處理任何已辨認之減損損失。

除符合並選擇短期租賃或低價值標的資產之租賃外，本公司於資產負債表列報使用權資產及租賃負債，並於綜合損益表分別列報與租賃相關之折舊費用及利息費用。

本公司對短期租賃及低價值標的資產之租賃，選擇按直線基礎或另一種有系統之基礎，將有關該等租賃之租賃給付於租賃期間認列為費用。

#### 公司為出租人

本公司於合約成立日將其每一租賃分類為營業租賃或融資租賃。租賃如移轉附屬於標的資產所有權之幾乎所有風險與報酬，係分類為融資租賃；若未移轉，則分類為營業租賃。於開始日，本公司於資產負債表認列融資租賃下所持有之資產，並按租賃投資淨額將其表達為應收融資租賃款。

對於合約包含租賃組成部分以及非租賃組成部分，本公司適用國際財務報導準則第15號規定分攤合約中之對價。

本公司按直線基礎或另一種有系統之基礎，將來自營業租賃之租賃給付認列為租金收入。對於營業租賃之非取決於某項指數或費率之變動租賃給付，於發生時認列為租金收入。

### 13. 無形資產

單獨取得之無形資產於原始認列時係以成本衡量。透過企業合併取得之無形資產成本為收購日之公允價值。無形資產於原始認列後，係以其成本減除累計攤銷及累計減損損失後之金額作為帳面金額。不符合認列條件之內部產生無形資產不予資本化，而係於發生時認列至損益。

無形資產之耐用年限區分為有限及非確定耐用年限。

有限耐用年限之無形資產係於其耐用年限內攤銷，並於存有減損跡象時進行減損測試。有限耐用年限之無形資產攤銷期間及攤銷方法係至少於每一財務年度結束時進行複核。若資產之預估耐用年限與先前之估計不同或未來經濟效益消耗之預期型態已發生改變，則攤銷方法或攤銷期間將予以調整並視為會計估計變動。

復盛應用科技股份有限公司個體財務報表附註(續)  
(金額除另註明外，均以新臺幣千元為單位)

非確定耐用年限之無形資產不予攤銷，但於每一年度依個別資產或現金產生單位層級進行減損測試。非確定耐用年限之無形資產係於每期評估是否有事件及情況繼續支持該資產之耐用年限仍屬非確定。若耐用年限由非確定改為有限耐用年限時，則推延適用。

無形資產之除列所產生之利益或損失係認列至損益。

電腦軟體

電腦軟體成本於其估計效益年限(一年至二十年)採直線法攤提。

14. 非金融資產之減損

本公司於每一報導期間結束日評估所有適用國際會計準則第36號「資產減損」之資產是否存有減損跡象。如有減損跡象或須針對某一資產每年定期進行減損測試，本公司即以個別資產或資產所屬之現金產生單位進行測試。減損測試結果如資產或資產所屬現金產生單位之帳面金額大於其可回收金額，則認列減損損失。可回收金額為淨公允價值或使用價值之較高者。

本公司於每一報導期間結束日針對商譽以外之資產，評估是否有跡象顯示先前已認列之減損損失可能已不存在或減少。如存有此等跡象，本公司即估計該資產或現金產生單位之可回收金額。若可回收金額因資產之估計服務潛能變動而增加時，則迴轉減損。惟迴轉後帳面金額不超過資產在未認列減損損失情況下，減除應提列折舊或攤銷後之帳面金額。

繼續營業單位之減損損失及迴轉數係認列於損益。

15. 收入認列

本公司與客戶合約之收入主要包括銷售商品及提供勞務，會計處理分別說明如下：

銷售商品

本公司製造並銷售商品，於承諾之商品運送至客戶端且客戶取得其控制(即客戶主導該商品之使用並取得該商品之幾乎所有剩餘效益之能力)時認列收入，主要商品為高爾夫球具產品，以合約敘明之價格為基礎認列收入。

本公司對於部分提供銷售商品之合約，於簽約時即先向客戶收取部分對價，本公司承擔須於後續提供勞務之義務，故認列為合約負債。

本公司前述合約負債轉列收入之期間通常不超過一年，並未導致重大財務組成部分之產生。

復盛應用科技股份有限公司個體財務報表附註(續)  
(金額除另註明外，均以新臺幣千元為單位)

提供勞務

本公司提供之勞務服務主要為技術服務收入，該等服務依相關協議內容認列收入，且大部分合約協議價款係於技術服務提供後之合約期間平均收取。

16. 退職後福利計畫

本公司員工退休辦法適用於所有正式任用之員工，員工退休基金全數提存於勞工退休準備金監督委員會管理，並存入退休基金專戶，由於上述退休金係以退休準備金監督委員會名義存入，與本公司完全分離，故未列入上開財務報表中。

對於屬確定提撥計畫之退職後福利計畫，本公司每月負擔之員工退休金提撥率，不得低於員工每月薪資百分之六，所提撥之金額認列為當期費用。

對於屬確定福利計畫之退職後福利計畫，依據預計單位福利法於年度報導期間結束日按精算報告提列。淨確定福利負債(資產)再衡量數包括計畫資產報酬與資產上限影響數之任何變動，並減除包含於淨確定福利負債(資產)淨利息之金額，以及精算損益。淨確定福利負債(資產)再衡量數於發生時，列入其他綜合損益項下，並立即認列於保留盈餘。前期服務成本為計畫修正或縮減所產生之確定福利義務現值之變動數，且於下列兩者較早之日期認列為費用：

- (1) 當計畫修正或縮減發生時；及
- (2) 當公司認列相關重組成本或離職福利時。

淨確定福利負債(資產)淨利息係由淨確定福利負債(資產)乘以折現率決定，兩者均於年度報導期間開始時決定，再考量該期間淨確定福利負債(資產)因提撥金及福利支付產生之任何變動。

17. 所得稅

所得稅費用(利益)係指包含於決定本期損益中，與當期所得稅及遞延所得稅有關之彙總數。

當期所得稅

與本期及前期有關之本期所得稅負債(資產)，係以報導期間結束日已立法或實質性立法之稅率及稅法衡量。當期所得稅與認列於其他綜合損益或直接認列於權益之項目有關者，係分別認列於其他綜合損益或權益而非損益。

未分配盈餘加徵百分之五營利事業所得稅部分，於股東會決議分配盈餘之日列為所得稅費用。

遞延所得稅

遞延所得稅係就報導期間結束日，資產與負債之課稅基礎與其於資產負債表之帳面金額間所產生之暫時性差異予以計算。

復盛應用科技股份有限公司個體財務報表附註(續)  
(金額除另註明外，均以新臺幣千元為單位)

除下列兩者外，所有應課稅暫時性差異皆予認列為遞延所得稅負債：

- (1) 商譽之原始認列；或非屬企業合併交易所產生，且於交易當時既不影響會計利潤亦不影響課稅所得(損失)之資產或負債原始認列；
- (2) 因投資子公司、關聯企業及聯合協議權益所產生，其迴轉時點可控制且於可預見之未來很有可能不會迴轉之應課稅暫時性差異。

除下列兩者外，可減除暫時性差異、未使用課稅損失及未使用所得稅抵減產生之遞延所得稅資產，於很有可能未來課稅所得之範圍內認列：

- (1) 與非屬企業合併交易，且於交易當時既不影響會計利潤亦不影響課稅所得(損失)之資產或負債原始認列所產生之可減除暫時性差異有關；
- (2) 與投資子公司、關聯企業及聯合協議權益所產生之可減除暫時性差異有關，僅於可預見之未來很有可能迴轉且迴轉當時有足夠之課稅所得以供該暫時性差異使用之範圍內認列。

遞延所得稅資產及負債係以預期資產實現或負債清償當期之稅率衡量，該稅率並以報導期間結束日已立法或實質性立法之稅率及稅法為基礎。遞延所得稅資產及負債之衡量係反映報導期間結束日預期回收資產或清償負債帳面金額之方式所產生之租稅後果。遞延所得稅與不列於損益之項目有關者，亦不認列於損益，而係依其相關交易認列於其他綜合損益或直接認列於權益。遞延所得稅資產於每一報導期間結束日予以重新檢視並認列。

遞延所得稅資產與負債僅於本期所得稅資產及本期所得稅負債之互抵具有法定執行權，且遞延所得稅係屬同一納稅主體並與由同一稅捐機關課徵之所得稅有關時，可予互抵。

## 五、重大會計判斷、估計及假設不確定性之主要來源

本公司編製個體財務報表時，管理階層須於報導期間結束日進行估計及假設，此將影響收入、費用、資產與負債報導金額及或有負債之揭露。然而，這些重大假設與估計之不確定性可能導致資產或負債之帳面金額須於未來期間進行重大調整之結果。

### 估計及假設

於報導期間結束日對有關未來所作之估計及假設不確定性之主要來源資訊，具有導致資產及負債帳面金額於下一財務年度重大調整之重大風險。茲說明如下：

#### 1. 退職後福利計畫

退職後福利計畫之確定福利成本與確定福利義務現值後取決於精算評價。精算評價牽涉各種不同假設，包括：折現率及預期薪資之增減變動等。對用以衡量確定福利成本與確定福利義務所使用假設之詳細說明請詳附註六。

復盛應用科技股份有限公司個體財務報表附註(續)  
(金額除另註明外，均以新臺幣千元為單位)

2. 所得稅

所得稅的不確定性存在於對複雜稅務法規之解釋、產生未來課稅所得的金額及時點。由於廣泛的國際商業關係與契約的長期性和複雜性，其實際結果與所作假設間產生之差異，或此等假設於未來之改變，可能迫使將已入帳的所得稅利益和費用於未來予以調整。對所得稅之提列，係依據本公司營業所在各國之稅捐機關可能的查核結果，所作之合理估計。所提列的金額是基於不同因素，例如：以往稅務查核經驗及課稅主體與所屬稅捐機關對稅務法規解釋之不同。此解釋之差異，因公司所在地之情況，而可能產生各種議題。

未使用之課稅損失與所得稅抵減遞轉後期及可減除暫時性差異，係於未來很有可能產生課稅所得或有應課稅暫時性差異之範圍內，認列遞延所得稅資產。決定遞延所得稅資產可認列之金額係以未來課稅所得及應課稅暫時性差異可能發生之時點及水準併同未來之稅務規劃策略為估計之依據。截至民國一〇九年十二月三十一日，有關本公司尚未認列之遞延所得稅資產說明請詳附註六。

3. 應收款項-減損損失之估計

本公司應收款項減損損失之估計係採用存續期間預計信用損失金額衡量，將依據合約可收取之合約現金流量(帳面金額)與預期收取之現金流量(評估前瞻資訊)兩者間差額之現值為信用損失，惟短期應收款之折現影響不重大，信用損失以未折現之差額衡量。若未來實際現金流量少於預期，可能會產生重大減損損失，請詳附註六。

4. 存貨

存貨淨變現價值之估計值係考量存貨發生毀損、全部或部分過時或售價下跌等情況，以估計時可得之存貨預期變現金額之最可靠證據為之，請詳附註六。

六、重要會計項目之說明

1. 現金及約當現金

	109.12.31	108.12.31
庫存現金及零用金	\$996	\$445
支票及活期存款	315,695	1,161,772
合 計	<u>\$316,691</u>	<u>\$1,162,217</u>

復盛應用科技股份有限公司個體財務報表附註(續)  
(金額除另註明外，均以新臺幣千元為單位)

2. 透過損益按公允價值衡量之金融資產

	109.12.31	108.12.31
強制透過損益按公允價值衡量：		
特別股股票	\$177,466	\$181,748
流    動	\$177,466	\$181,748
非 流 動	-	-
合    計	\$177,466	\$181,748

本公司上述透過損益按公允價值衡量之金融資產未有提供擔保之情況。

3. 按攤銷後成本衡量之金融資產

	109.12.31	108.12.31
定期存款	\$15,000	\$15,000
使用受限制之活期存款	14,700	-
資金回台專法款項(註)	259,757	-
合    計	\$289,457	\$15,000
流    動	\$29,700	\$15,000
非 流 動	259,757	-
合    計	\$289,457	\$15,000

(註) 本公司於民國一〇九年四月申請適用「境外資金匯回管理運用及課稅條例」，經財政部北區國稅局核准開立外匯存款專戶，並於民國一〇九年八月匯回境外轉投資收益美金10,000千元，適用8%扣繳稅率。支付美金800千元所得稅後，剩餘款項美金9,200千元(折合新台幣258,980千元)及其產生之當期利息收入美金28千元(折合新台幣777千元)，依前述專法規定，未從事實質投資及金融投資之資金，應於外匯存款專戶內存放達五年，於期限屆滿後分三年提取，相關所得稅認列資訊，請參閱附註六.18。

本公司將部分金融資產分類為按攤銷後成本衡量之金融資產，備抵損失相關資訊，請詳附註六.13，提供擔保情形請詳附註八，與信用風險相關資訊請詳附註十二。

復盛應用科技股份有限公司個體財務報表附註(續)  
(金額除另註明外，均以新臺幣千元為單位)

4. 應收票據淨額

	109.12.31	108.12.31
應收票據—因營業而發生(總帳面金額)	\$1,056	\$428
減：備抵損失	-	-
合 計	\$1,056	\$428

本公司之應收票據未有提供擔保之情況。

本公司依國際財務報導準則第9號規定評估減損，備抵損失相關資訊，請詳附註六.13，與信用風險相關資訊請詳附註十二。

5. 應收帳款淨額

	109.12.31	108.12.31
應收帳款(總帳面金額)	\$2,893,000	\$2,766,644
減：備抵損失	(1,320)	(395)
小 計	2,891,680	2,766,249
應收帳款—關係人(總帳面金額)	23,400	11,768
減：備抵損失	-	-
小 計	23,400	11,768
合 計	\$2,915,080	\$2,778,017

本公司之應收帳款未有提供擔保之情況。

本公司對客戶之授信期間通常為30天至90天，於民國一〇九年十二月三十一日及一〇八年十二月三十一日之應收款項總帳面金額分別為2,917,456千元及2,778,840千元，其備抵損失相關資訊詳附註六.13，信用風險相關資訊請詳附註十二。

6. 存貨

	109.12.31	108.12.31
原 物 料	\$22,652	\$29,817
在 製 品	34,061	24,419
製 成 品	4,230	448
買賣商品	1,515	3,167
在途存貨	480	24,430
合 計	\$62,938	\$82,281

復盛應用科技股份有限公司個體財務報表附註(續)  
(金額除另註明外，均以新臺幣千元為單位)

本公司民國一〇九年及一〇八年度認列為費用之存貨成本分別為11,900,764千元及12,957,661千元，包括認列存貨跌價損失(回升利益)分別為5,099千元及(400)千元。由於本公司於民國一〇八年度報廢部分呆滯存貨，因而認列存貨跌價回升利益。

前述存貨未有提供擔保之情事。

## 7. 採用權益法之投資

本公司採用權益法之投資明細如下：

被投資公司名稱	109.12.31		108.12.31	
	金額	持股比例(%)	金額	持股比例(%)
投資子公司：				
Sharphope Company Ltd.	\$617,708	100.00	\$895,447	100.00
Vision International Co., Ltd.	513,722	100.00	484,110	100.00
Gainsmart Group Ltd.	(58,946)	100.00	(54,301)	100.00
World Gate Holdings Ltd.	3,656,298	100.00	3,131,994	100.00
嘉華盛科技股份有限公司	216,561	69.74	230,665	69.74
可思創品股份有限公司(註1)	1,190	100.00	1,801	100.00
民盛應用企業股份有限公司(註3)	1,343,202	85.00	-	-
投資關聯企業：				
數可科技股份有限公司(註2)	20,857	9.93	22,297	9.93
採用權益法之投資淨額	6,310,592		4,712,013	
加：採用權益法之投資貸餘	58,946		54,301	
合 計	<u>\$6,369,538</u>		<u>\$4,766,314</u>	

### (1) 投資子公司及關聯企業

投資子公司及關聯企業於個體財務報告係以「採用權益法之投資」及「採用權益法之投資貸餘」表達，並作必要之評價調整。

(註1) 本公司為拓展營業版圖，發展自有品牌以建立直接面對終端消費者之行銷、業務及拓展零售消費通路的能力，經民國一〇七年十二月二十八日董事會決議，以1,000千元於台灣設立100%持股子公司－「可思創品股份有限公司」，並於民國一〇八年二月十二日核准登記設立。



復盛應用科技股份有限公司個體財務報表附註(續)  
(金額除另註明外，均以新臺幣千元為單位)

(註2) 本公司為充實積層製造技術能量並拓展航太事業版圖，經民國一〇七年十二月二十八日董事會決議，於民國一〇八年二月一日完成股權交割，以新台幣25,200千元取得數可科技股份有限公司9.93%之股權，並具有重大影響力。本公司對數可科技股份有限公司之投資對本公司並非重大。

(註3) 本公司為拓展運動用品事業布局，多角化經營，提升經營績效，欲併購座落於泰國從事生產製造冰上曲棍球、越野摩托車、棒球、滑雪等運動之鞋靴、頭盔及護具之公司。由於交易相對方係於泰國透過設立四家公司擁有六座工廠營運該等事業。遂本公司與交易相對方協商合議，為此併購案設立民盛應用企業股份有限公司(下稱「民盛應用公司」)，民盛應用公司除於台灣營運外，尚取得前述泰國四家公司，使得民盛應用公司對各該公司之持股比例為100%後，本公司再遂行收購民盛應用公司。

上述併購案業經本公司民國一〇九年十月十五日臨時董事會決議，先行以833,000千元取得民盛應用公司85%之股份後，再行參與民盛應用公司現金增資案，本公司認股金額為527,000千元，經上述現金收購及認股完成後，本公司以合計投入1,360,000千元取得民盛應用公司已發行股份總數之85%股權，並以民國一〇九年十一月三十日為收購日。

(2) 本公司對上述持股採權益法評價之被投資公司，係採該投資公司同期間經會計師查核之財務報表，按持股比例認列民國一〇九年及一〇八年度之投資收益(損失)，明細如下：

被投資公司	109年度	108年度
Sharphope Company Ltd.	\$28,368	\$18,576
Vision International Co., Ltd.	58,743	67,249
Gainsmart Group Ltd.	(8,362)	(62,221)
World Gate Holdings Ltd.	317,685	496,940
嘉華盛科技股份有限公司	(14,104)	2,218
可思創品股份有限公司	(611)	801
數可科技股份有限公司	(1,440)	(2,903)
民盛應用企業股份有限公司	(15,481)	-
合 計	<u>\$364,798</u>	<u>\$520,660</u>

(3) 前述投資於民國一〇九年十二月三十一日及一〇八年十二月三十一日並無或有負債或資本承諾，亦未有提供擔保之情事。

復盛應用科技股份有限公司個體財務報表附註(續)  
(金額除另註明外，均以新臺幣千元為單位)

8. 不動產、廠房及設備

	土地	房屋及建築	機器設備	其他設備	未完工程及待驗設備	合計
成本：						
109.1.1	\$552,444	\$266,448	\$411,653	\$275,822	\$27,012	\$1,533,379
增添	-	1,228	17,652	19,110	23,887	61,877
處分	-	(5,076)	(32,442)	(8,352)	-	(45,870)
重分類	-	-	10,024	19,590	(29,614)	-
109.12.31	\$552,444	\$262,600	\$406,887	\$306,170	\$21,285	\$1,549,386
108.1.1	\$552,444	\$278,000	\$393,106	\$191,641	\$44,943	\$1,460,134
增添	-	1,881	22,704	45,017	26,846	96,448
處分	-	(14,763)	(7,635)	(805)	-	(23,203)
重分類	-	1,330	3,478	39,969	(44,777)	-
108.12.31	\$552,444	\$266,448	\$411,653	\$275,822	\$27,012	\$1,533,379
折舊及減損：						
109.1.1	\$-	\$147,887	\$314,531	\$120,071	\$-	\$582,489
折舊	-	11,012	39,995	34,616	-	85,623
處分	-	(5,076)	(32,442)	(8,070)	-	(45,588)
109.12.31	\$-	\$153,823	\$322,084	\$146,617	\$-	\$622,524
108.1.1	\$-	\$151,367	\$277,393	\$97,984	\$-	\$526,744
折舊	-	11,283	44,702	22,774	-	78,759
處分	-	(14,763)	(7,564)	(687)	-	(23,014)
108.12.31	\$-	\$147,887	\$314,531	\$120,071	\$-	\$582,489
淨帳面金額：						
109.12.31	\$552,444	\$108,777	\$84,803	\$159,553	\$21,285	\$926,862
108.12.31	\$552,444	\$118,561	\$97,122	\$155,751	\$27,012	\$950,890

本公司建築物之重大組成部分主要為主建物、水電消防工程、空調設備及電梯等，並分別按其耐用年限提列折舊。

本公司民國一〇九年及一〇八年度均無利息資本化之情事。

前述不動產、廠房及設備未有提供擔保之情事，另部分土地受限情形，請詳附註六.18。

9. 短期借款

	利率區間(%)	109.12.31	108.12.31
無擔保銀行借款	0.60%~0.70%	\$700,000	\$-

本公司截至民國一〇九年十二月三十一日及一〇八年十二月三十一日，尚未使用之借款額度分別約為4,666,052千元及3,590,000千元。

復盛應用科技股份有限公司個體財務報表附註(續)  
(金額除另註明外，均以新臺幣千元為單位)

10. 退職後福利計畫

確定提撥計畫

本公司依「勞工退休金條例」訂定之員工退休辦法係屬確定提撥計畫。依該條例規定，本公司每月負擔之勞工退休金提撥率，不得低於員工每月薪資百分之六。本公司業已依照該條例訂定之員工退休辦法，每月依員工薪資百分之六提撥至勞工保險局之個人退休金帳戶。

本公司民國一〇九年及一〇八年度認列確定提撥計畫之費用金額分別為18,416千元及17,880千元。

確定福利計畫

本公司依「勞動基準法」訂定之員工退休金辦法係屬確定福利計畫，員工退休金之支付係根據服務年資之基數及核准其退休時一個月平均工資計算。十五年以內(含)的服務年資滿一年給與兩個基數，超過十五年之服務年資每滿一年給與一個基數，惟基數累積最高以45個基數為限。本公司依勞動基準法規定按月就薪資總額2%提撥退休金基金，以勞工退休準備金監督委員會名義專戶儲存於臺灣銀行之專戶。另，本公司於每年年度終了前，估算前述勞工退休準備金專戶餘額，若該餘額不足給付次一年度內預估符合退休條件之勞工依前述計算之退休金數額者，將於次年度三月底前一次提撥其差額。

由勞動部依據勞工退休基金收支保管及運用辦法進行資產配置，基金之投資以自行經營及委託經營方式，兼採主動與被動式管理之中長期投資策略進行投資。考量市場、信用、流動性等風險，勞動部設定基金風險限額與控管計畫，使在不過度承擔風險下有足夠彈性達成目標報酬。該基金之運用，其每年決算分配之最低收益，不得低於依當地銀行二年定期存款計算之收益，若有不足，則經主管機關准後由國庫補足。因本公司無權參與該基金之運作及管理，故無法依國際會計準則第19號第142段規定揭露計畫資產公允價值之分類。截至民國一〇九年十二月三十一日，本公司之確定福利計畫預期於下一年度提撥13,554千元。

截至民國一〇九年十二月三十一日及一〇八年十二月三十一日，本公司之確定福利計畫預期於民國一二〇年及一一九年期到。

下表彙整確定福利計畫認列至損益之成本：

	109年度	108年度
當期服務成本	\$2,874	\$3,094
淨確定福利負債(資產)之淨利息	972	1,280
合 計	\$3,846	\$4,374

復盛應用科技股份有限公司個體財務報表附註(續)  
(金額除另註明外，均以新臺幣千元為單位)

確定福利義務現值及計畫資產公允價值之調節如下：

	109.12.31	108.12.31
確定福利義務現值	\$280,924	\$269,486
計畫資產之公允價值	(130,383)	(133,183)
其他非流動負債－淨確定福利負債之帳列數	\$150,541	\$136,303

淨確定福利負債(資產)之調節：

	確定福利 義務現值	計畫資產 公允價值	淨確定福利 負債(資產)
108.1.1	\$254,400	\$(134,039)	\$120,361
當期服務成本	3,094	-	3,094
利息費用(收入)	2,862	(1,582)	1,280
小計	260,356	(135,621)	124,735
確定福利負債/資產再衡量數：			
人口統計假設變動產生之精算損益	794	-	794
財務假設變動產生之精算損益	10,356	-	10,356
經驗調整	18,095	-	18,095
確定福利資產再衡量數	-	(4,471)	(4,471)
小計	29,245	(4,471)	24,774
支付之福利	(20,115)	20,115	-
雇主提撥數	-	(13,206)	(13,206)
108.12.31	269,486	(133,183)	136,303
當期服務成本	2,874	-	2,874
利息費用(收入)	1,993	(1,021)	972
小計	274,353	(134,204)	140,149
確定福利負債/資產再衡量數：			
人口統計假設變動產生之精算損益	679	-	679
財務假設變動產生之精算損益	13,913	-	13,913
經驗調整	13,551	-	13,551
確定福利資產再衡量數	-	(4,329)	(4,329)
小計	28,143	(4,329)	23,814
支付之福利	(21,572)	21,572	-
雇主提撥數	-	(13,422)	(13,422)
109.12.31	\$280,924	\$(130,383)	\$150,541

下列主要假設係用以決定本公司之確定福利計畫：

	109.12.31	108.12.31
折現率	0.50%	0.75%
預期薪資增加率	2.50%	2.25%

復盛應用科技股份有限公司個體財務報表附註(續)  
(金額除另註明外，均以新臺幣千元為單位)

每一重大精算假設之敏感度分析：

	109年度		108年度	
	確定福利 義務增加	確定福利 義務減少	確定福利 義務增加	確定福利 義務減少
折現率增加0.25%	\$-	\$7,192	\$-	\$6,970
折現率減少0.25%	7,459	-	7,232	-
預期薪資增加0.25%	7,186	-	7,001	-
預期薪資減少0.25%	-	6,968	-	6,784

進行前述敏感度分析時係假設其他假設不變之情況下，單一精算假設(例如：折現率或預期薪資)發生合理可能之變動時，對確定福利義務可能產生之影響進行分析。由於部分精算假設相互有關，實務上甚少僅有單一精算假設發生變動，故此分析有其限制。

本期敏感度分析所使用之方法與假設與前期並無不同。

## 11. 權益

### (1) 普通股

截至民國一〇九年十二月三十一日及一〇八年十二月三十一日止，本公司額定股本均為3,000,000千元，每股票面金額10元，實收股本均為1,310,300千元，分次發行，每股享有一表決權及收取股利之權利。

### (2) 資本公積

	109.12.31	108.12.31
發行溢價	\$1,515,684	\$1,515,684
實際取得或處分子公司股權價格與帳面價值差額	75,872	75,872
員工認股權	72,802	72,802
	<u>\$1,664,358</u>	<u>\$1,664,358</u>

依法令規定，資本公積除填補公司虧損外，不得使用，公司無虧損時，超過票面金額發行股票所得之溢額及受領贈與之所得產生之資本公積，每年得以實收資本之一定比率為限撥充資本，前述資本公積亦得按股東原有股份之比例以現金分配。

復盛應用科技股份有限公司個體財務報表附註(續)  
(金額除另註明外，均以新臺幣千元為單位)

(3) 盈餘分派及股利政策

依本公司章程規定，年度決算如有盈餘，依下列順序分派之：

- A. 提繳稅捐。
- B. 彌補虧損。
- C. 提存百分之十為法定盈餘公積。
- D. 其他依法令規定或依主管機關命令提列或迴轉特別盈餘公積。
- E. 其餘由董事會依股利政策擬定盈餘分派案，提報股東會。

本公司分配股利之政策，須視公司目前及未來之投資環境、資金需求、國內外競爭狀況及資本預算等因素，兼顧股東利益、平衡股利及公司長期財務規劃等，每年依法由董事會擬具分派案，提報股東會。股東股利之發放，其中現金股利不低於股利總額之10%。

依公司法規定，法定盈餘公積應提撥至其總額已達資本總額為止。法定盈餘公積得彌補虧損。公司無虧損時，得以法定盈餘公積超過實收資本額百分之二十五之部分按股東原有股份之比例發放新股或現金。

採用國際財務報導準則後，本公司依金管會於民國一〇一年四月六日發布之金管證發字第1010012865號函令規定，首次採用國際財務報導準則時，帳列未實現重估增值及累積換算調整數利益於轉換日因選擇採用國際財務報導準則第1號「首次採用國際財務報導準則」豁免項目而轉入保留盈餘部分，提列相同數額之特別盈餘公積。開始採用國際財務報導準則編製財務報告後，於分派可分配盈餘時，就首次採用國際財務報導準則時已提列特別盈餘公積之餘額與其他權益減項淨額之差額補提列特別盈餘公積。嗣後其他股東權益減項餘額有迴轉時，得就迴轉部分分派盈餘。

本公司首次採用國際財務報導準則所提列之特別盈餘公積金額為112,383千元。於民國一〇九年及一〇八年度就首次採用國際財務報導準則時已提列特別盈餘公積之餘額與其他權益減項淨額之差額補提列特別盈餘公積分別為135,084千元及83,957千元；民國一〇九年及一〇八年度並未有使用、處分或重分類相關資產，而有迴轉特別盈餘公積至未分配盈餘。

復盛應用科技股份有限公司個體財務報表附註(續)  
(金額除另註明外，均以新臺幣千元為單位)

本公司於民國一一〇年三月二十四日之董事會及民國一〇九年六月二十三日之股東常會，分別擬議及決議民國一〇九年度及一〇八年度盈餘指撥及分配案及每股股利，列示如下：

	盈餘指撥及分配案		每股股利(元)	
	109年度	108年度	109年度	108年度
法定盈餘公積	\$111,063	\$217,630		
特別盈餘公積	35,065	135,084		
普通股現金股利	864,798	1,048,240	\$6.6	\$8.0

有關員工酬勞及董事酬勞估列基礎及認列金額之相關資訊請詳附註六.15。

## 12. 營業收入

### (1) 收入細分：

	109年度	108年度
客戶合約之收入		
商品銷售收入	\$12,940,097	\$15,387,045
其他營業收入	297,151	219,483
合 計	<u>\$13,237,248</u>	<u>\$15,606,528</u>

(2) 本公司與客戶合約之收入，其收入認列時點方式為某一時點認列。

## 13. 預期信用減損損失

	109年度	108年度
營業費用－預期信用減損損失		
應收帳款	<u>\$925</u>	<u>\$163</u>

與信用風險相關資訊請詳附註十二。

本公司按攤銷後成本衡量之金融資產，於民國一〇九年十二月三十一日及一〇八年十二月三十一日評估係屬信用風險低者(與期初評估結果相同)，且由於本公司之交易對象皆係屬信用良好之銀行等金融機構，故皆以預期信用損失率0%衡量備抵損失金額計0元。

復盛應用科技股份有限公司個體財務報表附註(續)  
(金額除另註明外，均以新臺幣千元為單位)

本公司之應收款項(包含應收票據及應收帳款)皆採存續期間預期信用損失金額衡量備抵損失，於民國一〇九年十二月三十一日及一〇八年十二月三十一日評估備抵損失金額之相關說明如下：

應收款項係考量交易對手信用等級、區域及產業等因素衡量備抵損失，相關資訊如下：

109.12.31	已逾期但尚未減損之應收款項				
	未逾期	60天內	61-180天	181天以上	合計
總帳面金額	\$2,841,613	\$100,426	\$2,194	\$223	\$2,917,456
損失率					0.0452%
存續期間預期信用損失	-	-	(1,097)	(223)	(1,320)
淨 額	\$2,841,613	\$100,426	\$1,097	\$-	\$2,916,136

108.12.31	已逾期但尚未減損之應收款項				
	未逾期	60天內	61-180天	181天以上	合計
總帳面金額	\$2,049,540	\$650,739	\$78,561	\$-	\$2,778,840
損失率					0.0142%
存續期間預期信用損失	-	-	(395)	-	(395)
淨 額	\$2,049,540	\$650,739	\$78,166	\$-	\$2,778,445

註：本公司之應收票據皆屬未逾期。

本公司民國一〇九年及一〇八年一月一日至十二月三十一日之應收票據及應收帳款之備抵損失變動資訊如下：

	應收票據	應收帳款
109.1.1	\$-	\$395
本期增加金額	-	925
109.12.31	\$-	\$1,320
108.1.1	\$-	\$232
本期增加金額	-	163
108.12.31	\$-	\$395



復盛應用科技股份有限公司個體財務報表附註(續)  
(金額除另註明外，均以新臺幣千元為單位)

14. 租賃

(1) 本公司為承租人

本公司承租多項不同之資產，包括不動產及其他設備等。各個合約之租賃期間介於一年至十年間，且並未對本公司加諸任何特殊限制事項。

租賃對本公司財務狀況、財務績效及現金流量之影響說明如下：

A. 資產負債表認列之金額

(a) 使用權資產

使用權資產之帳面金額

	109.12.31	108.12.31
土地	\$7,142	\$-
房屋及建築	777	1,218
合計	<u>\$7,919</u>	<u>\$1,218</u>

本公司民國一〇九年及一〇八年度對使用權資產分別增添7,886千元及799千元。

(b) 租賃負債

	109.12.31	108.12.31
租賃負債	<u>\$7,947</u>	<u>\$1,222</u>
流動	\$1,221	\$733
非流動	6,726	489
合計	<u>\$7,947</u>	<u>\$1,222</u>

本公司民國一〇九年及一〇八年度租賃負債之利息費用請詳附註六.16財務成本；民國一〇九年十二月三十一日及一〇八年十二月三十一日租賃負債之到期分析請詳附註十二.5流動性風險管理。

B. 綜合損益表認列之金額

使用權資產之折舊

	109年度	108年度
土地	\$376	\$-
房屋及建築	802	1,142
合計	<u>\$1,178</u>	<u>\$1,142</u>

復盛應用科技股份有限公司個體財務報表附註(續)  
(金額除另註明外，均以新臺幣千元為單位)

C. 承租人與租賃活動相關之收益及費損

	109年度	108年度
低價值資產租賃之費用 (包括短期租賃之低價值資產租賃之費用)	\$2,070	\$2,030

本公司於民國一〇九年度，對符合新型冠狀病毒肺炎大流行之直接結果而發生之相關租金減讓為80千元，係認列於其他收益(請詳附註六.16其他收入)，以反映已適用相關實務權宜作法所產生之租賃給付變動。

D. 承租人與租賃活動相關之現金流出

本公司於民國一〇九年及一〇八年度租賃之現金流出總額分別為3,204千元及3,182千元。

E. 其他與租賃活動相關之資訊

本公司部分之不動產租賃合約包括租賃延長之選擇權及租賃終止之選擇權。於決定租賃期間時，具有標的資產使用權之不可取消期間，併同可合理確定本公司將行使租賃延長之選擇權所涵蓋之期間，及可合理確定本公司將不行使租賃終止之選擇權所涵蓋之期間。此等選擇權之使用可將管理合約之經營彈性極大化。所具有之大多數租賃延長之選擇權及租賃終止之選擇權僅可由本公司行使。開始日後發生重大事項或情況重大改變(係在承租人控制範圍內且影響本公司是否可合理確定將行使先前於決定租賃期間時所未包含之選擇權，或將不行使先前於決定租賃期間時所包含之選擇權)時，本公司重評估租賃期間。

15. 員工福利、折舊及攤銷費用功能別彙總表如下：

性質別	109年度			108年度		
	屬於營業成本者	屬於營業費用者	合計	屬於營業成本者	屬於營業費用者	合計
員工福利費用						
薪資費用	\$289,577	\$259,263	\$548,840	\$284,413	\$304,761	\$589,174
勞健保費用	26,976	23,422	50,398	28,798	22,727	51,525
退休金費用(註)	9,336	10,845	20,181	9,820	10,426	20,246
董事酬金	-	5,100	5,100	-	5,100	5,100
其他員工福利費用	27,358	18,501	45,859	31,917	18,851	50,768
折舊費用	54,692	32,109	86,801	56,413	23,488	79,901
攤銷費用	280	1,235	1,515	1,495	1,596	3,091

復盛應用科技股份有限公司個體財務報表附註(續)  
(金額除另註明外，均以新臺幣千元為單位)

- (1) 本公司民國一〇九年十二月三十一日及一〇八年十二月三十一日之平均員工人數分別為840人及832人，其中未兼任員工之董事人數均為5人，平均海外派駐人數分別為35人及36人。
- (2) 民國一〇九年及一〇八年度平均員工福利費用分別為832千元及861千元；民國一〇九年及一〇八年度平均員工薪資費用分別為686千元及712千元；平均員工薪資費用調整變動情形(3.65)%。
- (註) 該退休金費用於民國一〇九年及一〇八年度業已包含公司代扣繳稅額分別為77千元及0元，以及分別排除支付海外派駐人員之退休金2,158千元及2,008千元。
- (3) 本公司依證券交易法規定，設置獨立董事組成審計委員會替代監察人，故民國一〇九年及一〇八年度之監察人酬金皆為0元。

(4) 薪酬政策

- (a) 年終獎金：依公司營運狀況提撥年終獎金，並依員工績效考核成績為年終獎金發給之參考依據。
- (b) 年度調薪：考量公司永續發展，訂定具有一定優勢之薪資目標，每年依公司營運狀況、參酌國內經濟成長率、物價指數、相關產業界調薪狀況等因素，再依個人考績分數設定年度薪資調整幅度。

本公司章程規定年度如有獲利，應提撥不低於2%為員工酬勞，不高於0.5%為董事酬勞。但尚有累積虧損時，應預先保留彌補數額。前述員工酬勞以股票或現金為之，應由董事會以董事三分之二以上之出席及出席董事過半數同意之決議行之，並報告股東會。估計之員工酬勞及董事酬勞於當年度認列為費用，若於次年度之董事會決議金額有重大變動時，則依會計估計變動處理，調整次年度之損益。有關董事會通過之員工酬勞及董事酬勞相關資訊，請至臺灣證券交易所之「公開資訊觀測站」查詢。

復盛應用科技股份有限公司個體財務報表附註(續)  
(金額除另註明外，均以新臺幣千元為單位)

本公司民國一〇九年度依獲利狀況，分別以3.12%及0.11%估列員工酬勞及董事酬勞，並認列員工酬勞及董事酬勞金額分別為41,422千元及1,500千元，帳列於薪資費用項下。本公司於民國一一〇年三月二十四日董事會決議以現金發放員工酬勞及董事酬勞分別為41,422千元及1,500千元，其與民國一〇八年度財務報告以費用列帳之金額並無差異。

本公司於民國一〇九年三月二十四日董事會決議以現金發放民國一〇八年度員工酬勞及董事酬勞分別為56,880千元及1,500千元，其與民國一〇八年度財務報告以費用列帳之金額並無差異。

16. 營業外收入及支出

(1) 利息收入

	109年度	108年度
利息收入		
攤銷後成本衡量之金融資產	\$6,128	\$12,831
資金貸與他人(註)	1,302	104
合    計	<u>\$7,430</u>	<u>\$12,935</u>

(註)本公司資金貸與他人情形，請參閱個體財務報表附表一。

(2) 其他收入

	109年度	108年度
股利收入	\$6,082	\$4,148
其他收入—子公司管理服務費收入	71,862	70,333
其他收入—政府補助收入	37,930	-
其他收入—其他	33,989	30,283
其他收益—租金減讓	80	-
合    計	<u>\$149,943</u>	<u>\$104,764</u>

復盛應用科技股份有限公司個體財務報表附註(續)  
(金額除另註明外，均以新臺幣千元為單位)

(3) 其他利益及損失

	109年度	108年度
處分不動產、廠房及設備利益(損失)	\$36	\$(46)
淨外幣兌換損失	(87,877)	(14,615)
透過損益按公允價值衡量之金融資產(損失)利益	(4,282)	6,797
什項支出	(69,502)	(83,684)
合 計	<u><u>\$(161,625)</u></u>	<u><u>\$(91,548)</u></u>

(4) 財務成本

	109年度	108年度
銀行借款之利息	\$1,427	\$-
租賃負債之利息	60	14
其他利息支出	1,270	112
合 計	<u><u>\$2,757</u></u>	<u><u>\$126</u></u>

17. 其他綜合損益組成部分

民國一〇九年度其他綜合損益組成部分如下：

	當期 當期產生	其他 重分類調整	其他 綜合損益	所得稅利益 (費用)	所得稅利益 稅後金額
不重分類至損益之項目：					
確定福利計畫之再衡量數	\$(23,814)	\$-	\$(23,814)	\$4,763	\$(19,051)
後續可能重分類至損益之項目：					
國外營運機構財務報表換算之 兌換差額	(35,065)	-	(35,065)	-	(35,065)
合 計	<u><u>\$(58,879)</u></u>	<u><u>\$-</u></u>	<u><u>\$(58,879)</u></u>	<u><u>\$4,763</u></u>	<u><u>\$(54,116)</u></u>

民國一〇八年度其他綜合損益組成部分如下：

	當期 當期產生	其他 重分類調整	其他 綜合損益	所得稅利益 (費用)	所得稅利益 稅後金額
不重分類至損益之項目：					
確定福利計畫之再衡量數	\$(24,774)	\$-	\$(24,774)	\$4,955	\$(19,819)
後續可能重分類至損益之項目：					
國外營運機構財務報表換算之 兌換差額	(135,084)	-	(135,084)	-	(135,084)
合 計	<u><u>\$(159,858)</u></u>	<u><u>\$-</u></u>	<u><u>\$(159,858)</u></u>	<u><u>\$4,955</u></u>	<u><u>\$(154,903)</u></u>

復盛應用科技股份有限公司個體財務報表附註(續)  
(金額除另註明外，均以新臺幣千元為單位)

18. 所得稅

民國一〇九年及一〇八年度所得稅費用主要組成如下：

認列於損益之所得稅

	<u>109年度</u>	<u>108年度</u>
當期所得稅費用(利益)：		
當期應付所得稅	\$169,636	\$409,438
以前年度之當期所得稅於本期之調整	(37,766)	623
境外資金匯回扣繳稅額(註)	23,500	-
遞延所得稅費用(利益)：		
與暫時性差異之原始產生及其迴轉有關之遞延 所得稅費用(利益)	(798)	301
所得稅費用	<u>\$154,572</u>	<u>\$410,362</u>

(註) 本公司依「境外資金匯回管理運用及課稅條例」，支付8%所得稅金額為美金800千元(折合新台幣23,500千元)。

認列於其他綜合損益之所得稅

	<u>109年度</u>	<u>108年度</u>
遞延所得稅利益：		
確定福利計畫之再衡量數	\$4,763	\$4,955

所得稅費用與會計利潤乘以所適用所得稅率之金額調節如下：

	<u>109年度</u>	<u>108年度</u>
來自於繼續營業單位之稅前淨利	\$1,284,251	\$2,586,664
按相關國家所得適用之國內稅率計算之稅額	\$256,850	\$517,333
免稅收益之所得稅影響數	(120,805)	(114,433)
報稅上不可減除費用之所得稅影響數	50	78
未分配盈餘加徵所得稅	34,220	8,264
以前年度之當期所得稅於本年度之調整	(37,766)	623
其他依稅法調整之所得稅影響數	22,023	(1,503)
認列於損益之所得稅費用合計	<u>\$154,572</u>	<u>\$410,362</u>

復盛應用科技股份有限公司個體財務報表附註(續)  
(金額除另註明外，均以新臺幣千元為單位)

與下列項目有關之遞延所得稅資產(負債)餘額：

民國一〇九年度

	期初餘額	認列於其他		期末餘額
		認列於損益	綜合損益	
暫時性差異				
存貨跌價及呆滯損失	\$1,050	\$1,020	\$-	\$2,070
未休假獎金	519	-	-	519
未實現兌換利益(損失)	474	(1,079)	-	(605)
淨確定福利負債－非流動	19,369	-	4,763	24,132
透過損益按公允價值衡量之 金融資產評價	(2,366)	857	-	(1,509)
遞延所得稅利益		\$798	\$4,763	
遞延所得稅資產/(負債)淨額	\$19,046			\$24,607
表達於資產負債表之資訊如下：				
遞延所得稅資產	\$21,412			\$26,721
遞延所得稅負債	\$(2,366)			\$(2,114)

民國一〇八年度

	期初餘額	認列於其他		期末餘額
		認列於損益	綜合損益	
暫時性差異				
存貨跌價及呆滯損失	\$1,130	\$(80)	\$-	\$1,050
未休假獎金	368	151	-	519
未實現兌換利益	(410)	884	-	474
淨確定福利負債－非流動	14,414	-	4,955	19,369
透過損益按公允價值衡量之 金融資產評價	(1,110)	(1,256)	-	(2,366)
遞延所得稅利益		\$(301)	\$4,955	
遞延所得稅資產/(負債)淨額	\$14,392			\$19,046
表達於資產負債表之資訊如下：				
遞延所得稅資產	\$15,912			\$21,412
遞延所得稅負債	\$(1,520)			\$(2,366)

與投資子公司相關之未認列遞延所得稅負債

本公司對於國外子公司之未分配盈餘於匯回時可能產生的應付所得稅，並未認列相關之遞延所得稅負債，係因本公司已決定於可預見之未來，不會分配其子公司之未分配盈餘。截至民國一〇九年十二月三十一日及一〇八年十二月三十一日止，未認列為遞延所得稅負債之應課稅暫時性差異金額分別為4,685,877千元及4,471,105千元。

復盛應用科技股份有限公司個體財務報表附註(續)  
(金額除另註明外，均以新臺幣千元為單位)

所得稅申報核定情形

截至民國一〇九年十二月三十一日，本公司之所得稅申報核定情形如下：

	所得稅申報核定情形
本公司	核定至民國一〇七年度

本公司民國九十九年至一〇四年度之營利事業所得稅結算申報核定案中有關商譽之攤提與國稅局之見解產生差異，故已提請行政救濟，並依規定繳納半數，尚未繳納之稅額，於帳上全數提列負債，部分土地經國稅局函請有關機關辦理禁止移轉或設定他項權利登記，截至民國一〇九年十二月三十一日及一〇八年十二月三十一日止，土地受限制之帳面金額均為18,724千元，已委請律師配合法院進行審理中，公司之營運、財務與業務一切正常，不受案件之影響。

19. 每股盈餘

基本每股盈餘金額之計算，係以當期歸屬於母公司普通股持有人之淨利除以當期流通在外之普通股加權平均股數。

稀釋每股盈餘金額之計算，係以當期歸屬於母公司普通股持有人之淨利除以當期流通在外之普通股加權平均股數加上所有具稀釋作用之潛在普通股轉換為普通股時將發行之加權平均普通股股數。

	109年度	108年度
(1) 基本每股盈餘		
本期淨利(千元)	\$1,129,679	\$2,176,302
基本每股盈餘之普通股加權平均股數(千股)	131,030	131,030
基本每股盈餘(元)	\$8.62	\$16.61
(2) 稀釋每股盈餘		
本期淨利(千元)	\$1,129,679	\$2,176,302
基本每股盈餘之普通股加權平均股數(千股)	131,030	131,030
稀釋效果：		
員工紅利—股票(千股)	239	317
經調整稀釋效果後之普通股加權平均股數(千股)	131,269	131,347
稀釋每股盈餘(元)	\$8.61	\$16.57

於報導期間後至財務報表通過發布前，並無任何重大改變期末流通在外普通股或潛在普通股股數之其他交易。



復盛應用科技股份有限公司個體財務報表附註(續)  
(金額除另註明外，均以新臺幣千元為單位)

七、關係人交易

於財務報導期間與本公司有交易之關係人如下：

關係人名稱及關係

<u>關係人名稱</u>	<u>與本公司之關係</u>
Extensor World Trading Ltd. (Cayman) (註1)	子公司
Extensor World Trading Ltd. (Hong Kong)	子公司
World Gate Holdings Ltd.	子公司
FS-Precision Tech Co., LLC.	子公司
Vision International Co., Ltd.	子公司
FS-North America, Inc.	子公司
中山市奧博精密科技有限公司	子公司
中山鼎興真空科技有限公司	子公司
嘉華盛科技股份有限公司	子公司
可思創品股份有限公司	子公司
民盛應用企業股份有限公司(註2)	子公司
數可科技股份有限公司	實質關係人
復盛(股)公司	實質關係人
復盛精密工業(股)公司	實質關係人

(註1) Extensor World Trading Ltd. (Cayman) 已於民國109年6月完成清算。

(註2) 民盛應用企業股份有限公司係本公司取得85%股權之子公司，並以民國一〇九年十一月三十日為合併基準日。

1. 銷貨

	<u>109年度</u>	<u>108年度</u>
子 公 司		
Extensor World Trading Ltd. (Cayman)	\$-	\$78,196
Extensor World Trading Ltd. (Hong Kong)	460,475	13,463
其 他	59,259	32,512
實質關係人	38	779
合 計	<u>\$519,772</u>	<u>\$124,950</u>

復盛應用科技股份有限公司個體財務報表附註(續)  
(金額除另註明外，均以新臺幣千元為單位)

- 銷售價格：
1. 本公司對Extensor World Trading Ltd. (Cayman)及Extensor World Trading Ltd. (Hong Kong)之產品售價係以產品成本加價一定比率作為實際交易價格。
  2. Extensor World Trading Ltd. (Cayman)及Extensor World Trading Ltd. (Hong Kong)之營運服務酬勞及授權收入主係以Extensor World Trading Ltd. (Cayman)及Extensor World Trading Ltd. (Hong Kong)之銷貨金額按合約議定比率收取。
  3. 銷售予其餘關係人價格比照一般客戶。

收款條件：係交貨後30~90天收款。

2. 進貨

	109年度	108年度
子 公 司		
Extensor World Trading Ltd. (Cayman)	\$-	\$8,124,666
Extensor World Trading Ltd. (Hong Kong)	7,345,459	454,565
Vision International Co., Ltd.	2,978,801	2,665,444
其 他	16,673	5,981
實質關係人	5,816	-
合 計	<u>\$10,346,749</u>	<u>\$11,250,656</u>

本公司向關係人進貨價格及付款條件與一般廠商相當，其付款期限為30~90天。

3. 應收帳款－關係人

	109.12.31	108.12.31
子 公 司		
Extensor World Trading Ltd. (Hong Kong)	\$5,300	\$8,638
Vision International Co., Ltd.	13,315	2,028
可思創品股份有限公司	4,533	924
其 他	252	-
實質關係人	-	178
合 計	<u>23,400</u>	<u>11,768</u>
減：備抵損失	-	-
淨 額	<u>\$23,400</u>	<u>\$11,768</u>

復盛應用科技股份有限公司個體財務報表附註(續)  
(金額除另註明外，均以新臺幣千元為單位)

4. 其他應收款－關係人

	109.12.31	108.12.31
子 公 司		
Extensor World Trading Ltd. (Hong Kong)	\$12,918	\$-
Extensor World Trading Ltd. (Cayman)	-	11,593
Vision International Co., Ltd.	-	658
其 他	-	160
合 計	\$12,918	\$12,411

5. 應付帳款－關係人

	109.12.31	108.12.31
子 公 司		
Extensor World Trading Ltd. (Cayman)	\$-	\$1,791,257
Extensor World Trading Ltd. (Hong Kong)	2,516,548	458,245
Vision International Co., Ltd.	422,429	326,621
其 他	9,010	1,799
實質關係人	917	-
合 計	\$2,948,904	\$2,577,922

6. 其他應付款

	109.12.31	108.12.31
子 公 司	\$6,733	\$16,227
實質關係人	-	1,470
合 計	\$6,733	\$17,697

7. 營業費用

	109年度	108年度
<u>帳列管理費用－勞務費</u>		
子 公 司	\$17,015	\$18,179

係子公司提供本公司有關美國之投資、經營管理、產品市場分析及拓展業務等服務，依照合約向本公司收取之費用。

	109年度	108年度
<u>帳列管理費用－租金支出</u>		
實質關係人	\$1,200	\$1,200

復盛應用科技股份有限公司個體財務報表附註(續)  
(金額除另註明外，均以新臺幣千元為單位)

8. 其他收入

	109年度	108年度
子 公 司		
Extensor World Trading Ltd. (Cayman)	\$-	\$70,333
Extensor World Trading Ltd. (Hong Kong)	71,862	-
其 他	-	17
實質關係人	2	-
合 計	<u>\$71,864</u>	<u>\$70,350</u>

其他收入主係管理服務收入，係本公司技術指導子公司行政、生產技術、生產管理、人事、產品設計開發、資訊處理、法律、會計、財務等各項管理服務，按每月實際發生之派駐人員用人費用，按約定加價率計算收取。

9. 財產交易

(1) 出售固定資產

109年度：

關係人	資產類別	出售價格	出售(損)益
子 公 司	機器設備	\$318	\$36

108年度：無此情事。

(2) 購入固定資產

109年度：無此情事。

108年度：

關係人	資產類別	購買價格
實質關係人	機器設備	<u>\$1,280</u>

10. 本公司主要管理人員之獎酬

	109年度	108年度
短期員工福利	<u>\$68,561</u>	<u>\$66,744</u>

復盛應用科技股份有限公司個體財務報表附註(續)  
(金額除另註明外，均以新臺幣千元為單位)

11. 背書保證

截至民國一〇九年十二月三十一日及一〇八年十二月三十一日，本公司為子公司向金融機構融資提供之背書保證金額如下：

子公司名稱	(單位：美金千元)	
	109.12.31	108.12.31
Extensor World Trading Ltd. (Cayman)	\$-	\$20,000
World Gate Holdings Ltd.	56,000	56,000
Vision International Co., Ltd.	15,000	28,000
FS-Precision Tech Co., LLC.	23,000	25,000
Extensor World Trading Ltd. (Hong Kong)	30,000	30,000
合 計	<u>\$124,000</u>	<u>\$159,000</u>

子公司名稱	(單位：新台幣千元)	
	109.12.31	108.12.31
民盛應用企業股份有限公司	<u>\$1,450,000</u>	<u>\$-</u>

八、質押之資產

本公司除附註六.18所述者外，計有下列資產作為擔保品：

項 目	帳面金額		擔保債務內容
	109.12.31	108.12.31	
按攤銷後成本衡量之金融資產	\$15,000	\$15,000	天然氣保證金
按攤銷後成本衡量之金融資產	14,700	-	履約保證金
合 計	<u>\$29,700</u>	<u>\$15,000</u>	

九、重大或有負債及未認列之合約承諾

- 截至民國一〇九年十二月三十一日止，本公司無已開立未使用之信用狀。
- 本公司為子公司背書保證情形，請參閱個體財務報表附註七.11及附表二。
- 截至民國一〇九年十二月三十一日，金融機構為本公司提供下列保證項目：

金融機構名稱	項 目	金 額
永豐商業銀行	關稅記帳保證	<u>\$3,000</u>

復盛應用科技股份有限公司個體財務報表附註(續)  
(金額除另註明外，均以新臺幣千元為單位)

4. 本公司截至民國一〇九年十二月三十一日，已簽約而尚未付款之承諾明細如下：

合約名稱	合約金額	已付金額	未付金額
機器設備等	\$ 58,007	\$ 35,817	\$ 22,190

十、重大之災害損失

無此事項。

十一、重大之期後事項

無此事項。

十二、其他

1. 金融工具之種類

金融資產

	109.12.31	108.12.31
透過損益按公允價值衡量之金融資產：		
強制透過損益按公允價值衡量	\$177,466	\$181,748
小計	177,466	181,748
按攤銷後成本衡量之金融資產：		
現金及約當現金(不含庫存現金)	315,695	1,161,772
按攤銷後成本衡量之金融資產	289,457	15,000
應收票據及帳款淨額(含關係人)	2,916,136	2,778,445
其他應收款(含關係人)	120,334	94,730
存出保證金	1,383	1,327
小計	3,643,005	4,051,274
合計	\$3,820,471	\$4,233,022

金融負債

	109.12.31	108.12.31
攤銷後成本衡量之金融負債：		
短期借款	\$700,000	\$-
應付款項(含關係人)	3,366,160	2,955,614
租賃負債	7,947	1,222
其他應付款(含關係人)	315,298	370,129
合計	\$4,389,405	\$3,326,965

復盛應用科技股份有限公司個體財務報表附註(續)  
(金額除另註明外，均以新臺幣千元為單位)

2. 財務風險管理目的與政策

本公司財務風險管理目標主要為管理營運活動相關之市場風險、信用風險及流動性風險，本公司依公司之政策及風險偏好，進行前述風險之辨認、衡量及管理。

本公司對於前述財務風險管理已依相關規範建立適當之政策、程序及內部控制，重要財務活動須經董事會及審計委員會依相關規範及內部控制制度進行覆核。於財務管理活動執行期間，本公司須確實遵循所訂定之財務風險管理之相關規定。

3. 市場風險

本公司之市場風險係金融工具因市場價格變動，導致其公允價值或現金流量波動之風險，市場風險主要包括匯率風險、利率風險及其他價格風險(例如權益工具)。

實務上極少發生單一風險變數單獨變動之情況，且各風險變數之變動通常具關聯性，惟以下各風險之敏感度分析並未考慮相關風險變數之交互影響。

匯率風險

本公司匯率風險主要與營業活動(收入或費用所使用之貨幣與本公司功能性貨幣不同時)及國外營運機構淨投資有關。

本公司之應收外幣款項與應付外幣款項之部分幣別相同，此時，部位相當部分會產生自然避險效果，基於自然避險不符合避險會計之規定，因此未採用避險會計；另國外營運機構淨投資係屬策略投資，因此，本公司未對此進行避險。

本公司匯率風險之敏感度分析主要針對財務報導期間結束日之主要外幣貨幣性項目，其相關之外幣升值/貶值對本公司損益及權益之影響。本公司之匯率風險主要受美金匯率波動影響，敏感度分析資訊如下：

當新臺幣對美金升值/貶值1%時，對本公司於民國一〇九年及一〇八年度之利益將分別減少/增加4,487千元及11,541千元。

復盛應用科技股份有限公司個體財務報表附註(續)  
(金額除另註明外，均以新臺幣千元為單位)

利率風險

利率風險係因市場利率之變動而導致金融工具之公允價值或未來現金流量波動之風險，本公司之利率風險主要係來自於分類為放款及應收款之浮動利率投資。

本公司以維持適當之固定及浮動利率之組合，以管理利率風險。

有關利率風險之敏感度分析主要針對財務報導期間結束日之利率暴險項目，包括浮動利率投資，並假設持有一個會計年度，當利率上升/下降十個基本點(千分之一)，對本公司於民國一〇九年及一〇八年度之損益皆分別減少/增加500千元及0元。

權益價格風險

本公司持有上市櫃之權益證券，其公允價值會因該等投資標的未來價值之不確定性而受影響。本公司持有之上市櫃權益證券，皆包含於透過損益按公允價值衡量之金融資產類別。本公司藉由多角化投資並針對單一及整體之權益證券投資設定限額，以管理權益證券之價格風險。

屬透過損益按公允價值衡量之上市櫃權益證券，當該等權益證券價格上升/下降1%，對本公司於民國一〇九年及一〇八年度之損益將分別增加/減少1,775千元及1,817千元。

4. 信用風險管理

信用風險係指交易對手無法履行合約所載之義務，並導致財務損失之風險。本公司之信用風險係因營業活動(主要為應收帳款及票據)及財務活動(主要為銀行存款及各種金融工具)所致。

本公司各單位係依循信用風險之政策、程序及控制以管理信用風險。所有交易對手之信用風險評估係綜合考量該交易對手之財務狀況、信評機構之評等、以往之歷史交易經驗、目前經濟環境以及本公司內部評等標準等因素。另本公司亦於適當時機使用某些信用增強工具(例如預收貨款等)，以降低特定交易對手之信用風險。

本公司截至民國一〇九年十二月三十一日及一〇八年十二月三十一日止，前十大客戶應收款項占本公司應收款項總額之百分比分別為92%及89%，其餘應收款項之信用集中風險相對並不重大。



復盛應用科技股份有限公司個體財務報表附註(續)  
(金額除另註明外，均以新臺幣千元為單位)

本公司之財務部依照公司政策管理銀行存款、固定收益證券及其他金融工具之信用風險。由於本公司之交易對象係由內部之控管程序決定，屬信用良好之銀行及具有投資等級之金融機構、公司組織及政府機關，故無重大之信用風險。

本公司依國際財務報導準則第9號規定評估預期信用損失，除應收款項以存續期間預期信用損失衡量備抵損失外，其餘非屬透過損益按公允價值衡量者，其原始購入係以信用風險低者為前提，於每一資產負債表日評估是否仍符合信用風險低之條件，以決定衡量備抵損失之方法，本公司並藉由適當時機(例如信用風險顯著增加)處分該等投資，以降低信用損失。

另本公司於評估無法合理預期將收回金融資產時(例如發行人或債務人之重大財務困難，或已破產)，則予以沖銷。

本公司採用國際財務報導準則第9號規定評估預期信用損失時，評估之前瞻性資訊(無須過度成本或投入即可取得者)尚包括總體經濟資訊及產業資訊等，並於前瞻性資訊將造成重大影響情況下進一步調整損失率。

## 5. 流動性風險管理

本公司藉由現金及約當現金及借貸等合約以維持財務彈性，下表係彙總本公司金融負債之合約所載付款之到期情形，依據最早可能被要求還款之日期並以其未折現現金流量編製，所列金額亦包括約定之利息。以浮動利率支付之利息現金流量，其未折現之利息金額係依據報導期間結束日殖利率曲線推導而得。

### 非衍生金融負債

	短於一年	二至三年	四至五年	五年以上	合計
109.12.31					
短期借款(含應付利息)	\$701,761	\$-	\$-	\$-	\$701,761
應付款項(含關係人)	3,366,160	-	-	-	3,366,160
租賃負債	1,321	1,881	1,610	3,623	8,435
其他應付款項(含關係人)	315,298	-	-	-	315,298
108.12.31					
應付款項(含關係人)	\$2,955,614	\$-	\$-	\$-	\$2,955,614
租賃負債	741	480	13	-	1,234
其他應付款項(含關係人)	370,129	-	-	-	370,129

復盛應用科技股份有限公司個體財務報表附註(續)  
(金額除另註明外，均以新臺幣千元為單位)

6. 來自籌資活動之負債之調節

民國一〇九年度之負債之調節資訊：

	短期借款	租賃負債	來自籌資活動 之負債總額
109.01.01	\$-	\$1,222	\$1,222
現金流量	700,000	(1,134)	698,866
非現金之變動	-	7,859	7,859
109.12.31	\$700,000	\$7,947	\$707,947

民國一〇八年度之負債之調節資訊：

	短期借款	租賃負債	來自籌資活動 之負債總額
108.01.01	\$-	\$1,561	\$1,561
現金流量	-	(1,152)	(1,152)
非現金之變動	-	813	813
108.12.31	\$-	\$1,222	\$1,222

7. 金融工具之公允價值

(1) 公允價值所採用之評價技術及假設

公允價值係指於衡量日，市場參與者間在有秩序之交易中出售資產所能收取或移轉負債所需支付之價格。本公司衡量或揭露金融資產及金融負債公允價值所使用之方法及假設如下：

- A. 現金及約當現金、應收款項、應付款項及其他流動負債之帳面金額為公允價值之合理近似值，主要係因此類工具之到期期間短。
- B. 於活絡市場交易且具標準條款與條件之金融資產及金融負債，其公允價值係參照市場報價決定(例如，上市櫃股票、受益憑證、債券及期貨等)。
- C. 無活絡市場交易之權益工具(例如，上市櫃私募股票、無活絡市場之公開發行公司股票及未公開發行公司股票)採市場法估計公允價值，係以相同或可比公司權益工具之市場交易所產生之價格及其他攸關資訊(例如缺乏流通性折價因素、類似公司股票本益比、類似公司股票股價淨值比等輸入值)推估公允價值。
- D. 無活絡市場報價之債務類工具投資、銀行借款及其他非流動負債，公允價值係以交易對手報價或評價技術決定，評價技術係以現金流量折現分析為基礎決定，其利率及折現率等假設主要係參考類似工具相關資訊(例如櫃買中心參考殖利率曲線、Reuters商業本票利率平均報價及信用風險等資訊)。

復盛應用科技股份有限公司個體財務報表附註(續)  
(金額除另註明外，均以新臺幣千元為單位)

E. 無活絡市場報價之衍生金融工具，其中屬非選擇權衍生金融工具，係採用交易對手報價或存續期間適用之殖利率曲線以現金流量折現分析計算公允價值；屬選擇權衍生金融工具，則採用交易對手報價、適當之選擇權定價模式(例如Black-Scholes模型)或其他評價方法(例如，Monte Carlo Simulation)計算公允價值。

(2) 以攤銷後成本衡量金融工具之公允價值

本公司以攤銷後成本衡量之金融資產及金融負債之帳面金額為公允價值之合理近似值。

(3) 金融工具公允價值層級相關資訊

本公司金融工具公允價值層級資訊請詳附註十二.8。

8. 公允價值層級

(1) 公允價值層級定義

以公允價值衡量或揭露之所有資產及負債，係按對整體公允價值衡量具重要性之最低等級輸入值，歸類其所屬公允價值層級。各等級輸入值如下：

第一等級：於衡量日可取得之相同資產或負債於活絡市場之報價(未經調整)。

第二等級：資產或負債直接或間接之可觀察輸入值，但包括於第一等級之報價者除外。

第三等級：資產或負債之不可觀察輸入值。

對以重複性基礎認列於財務報表之資產及負債，於每一報導期間結束日重評估其分類，以決定是否發生公允價值層級之各等級間之移轉。

(2) 公允價值衡量之層級資訊

本公司未有非重複性按公允價值衡量之資產，重複性資產及負債之公允價值層級資訊列示如下：

民國一〇九年十二月三十一日：

	第一等級	第二等級	第三等級	合計
以公允價值衡量之資產： 透過損益按公允價值衡量 之金融資產 特別股股票	\$177,466	\$-	\$-	\$177,466

復盛應用科技股份有限公司個體財務報表附註(續)  
(金額除另註明外，均以新臺幣千元為單位)

民國一〇八年十二月三十一日：

	第一等級	第二等級	第三等級	合計
以公允價值衡量之資產： 透過損益按公允價值衡量 之金融資產				
特別股股票	\$181,748	\$-	\$-	\$181,748

公允價值層級第一等級與第二等級間之移轉

於民國一〇九年及一〇八年度間，本公司重複性公允價值衡量之資產及負債，並無公允價值層級第一等級與第二等級間之移轉。

9. 具重大影響之外幣金融資產及負債資訊

本公司具重大影響之外幣金融資產及負債資訊如下：

	金額單位：千元		
	外幣	匯率	新台幣
109.12.31			
<u>金融資產</u>			
貨幣性項目：			
美金	\$122,398	28.15	\$3,445,504
日幣	9,562	0.2728	2,609
歐元	164	34.49	5,656
非貨幣性項目：			
美金	193	28.15	5,433
歐元	77	34.49	2,656
採用權益法之投資：			
港幣	1,007,245	3.63	3,656,298
越南盾	421,084,012	0.00122	513,722
<u>金融負債</u>			
貨幣性項目：			
美金	\$106,460	28.15	\$2,996,849
日幣	7,275	0.2728	1,985
港幣	1,855	3.63	6,734
非貨幣性項目：			
美金	748	28.15	21,056
採用權益法之投資貸餘：			
美金	2,094	28.15	58,946

復盛應用科技股份有限公司個體財務報表附註(續)  
(金額除另註明外，均以新臺幣千元為單位)

	108.12.31		
	外 幣	匯 率	新台幣
<u>金融資產</u>			
貨幣性項目：			
美 金	\$126,320	29.99	\$3,788,337
人民幣	2,231	4.30	9,593
日 幣	39,823	0.2755	10,971
歐 元	511	33.60	17,170
採用權益法之投資：			
港 幣	813,505	3.85	3,131,994
越南盾	375,278,756	0.00129	484,110
<u>金融負債</u>			
貨幣性項目：			
美 金	\$87,837	29.99	\$2,634,232
人民幣	1,732	4.30	7,448
日 幣	22,742	0.2755	6,265
港 幣	3,499	3.85	13,471
非貨幣性項目：			
美 金	62	29.99	1,859
採用權益法之投資貸餘：			
美 金	1,811	29.99	54,301

上述資訊係以外幣帳面金額為基礎揭露。匯率則是參考花旗銀行公布之即期賣出匯率決定之。

由於本公司功能性貨幣種類繁多，故無法按各重大影響之外幣幣別揭露貨幣性金融性金融資產及金融負債之兌換損益資訊，本公司於民國一〇九年及一〇八年度之淨外幣兌換損失分別為87,877千元及14,615千元。

## 10. 資本管理

本公司資本管理之最主要目標，係確認維持健全之信用評等及良好之資本比率，以支持企業營運及股東權益之極大化。本公司依經濟情況以管理並調整資本結構，可能藉由調整股利支付、返還資本或發行新股以達成維持及調整資本結構之目的。

復盛應用科技股份有限公司個體財務報表附註(續)  
(金額除另註明外，均以新臺幣千元為單位)

十三、附註揭露事項

1. 重大交易事項相關資訊

- (1) 資金貸與他人者：詳附表一。
- (2) 為他人背書保證者：詳附表二。
- (3) 期末持有有價證券情形：詳附表三。
- (4) 累積買進或賣出同一有價證券之金額達新臺幣三億元或實收資本額百分之二十以上者：無。
- (5) 取得不動產之金額達新臺幣三億元或實收資本額百分之二十以上者：無。
- (6) 處分不動產之金額達新臺幣三億元或實收資本額百分之二十以上者：無。
- (7) 與關係人進、銷貨之金額達新臺幣一億元或實收資本額百分之二十以上者：詳附表四。
- (8) 應收關係人款項達新臺幣一億元或實收資本額百分之二十以上者：詳附表五。
- (9) 從事衍生性商品交易：無。

2. 轉投資事業相關資訊：

對被投資公司直接或間接具有重大影響或控制者，應揭露其名稱、所在地區、主要營業項目、原始投資金額、期末持股情形、本期損益及認列之投資損益：詳附表六。

3. 大陸投資資訊：

- (1) 大陸被投資公司名稱、主要營業項目、實收資本額、投資方式、資金匯出入情形、持股比例、投資損益、期末投資帳面價值、已匯回投資損益及赴大陸地區投資限額：詳附表七。
- (2) 與大陸被投資公司直接或間接經由第三地區所發生下列之重大交易事項，及其價格、付款條件、未實現損益：詳附表八。

4. 主要股東資訊：

主要股東名稱	股份 持有股數(股)	持股比例
財團法人感恩社會福利基金會	9,000,000	6.86%
Valiant APO Holdings III Limited	6,754,260	5.15%

復盛應用科技股份有限公司個體財務報表附註(續)  
(金額除另有註明者外，均以新台幣仟元為單位)

附表一：資金貸與他人明細表：

單位：新臺幣千元

編號 (註1)	貸出資金之公司	貸與對象	往來項目 (註2)	是否為 關係人	本期 最高金額 (註3)	期末餘額 (註8)	實際動支 金額	利率 區間	資金貸與 性質 (註4)	業務往來 金額(註5)	有短期 融通資金 必要之原因 (註6)	提列備抵 損失金額	擔保品		對個別對象 資金貸與 限額(註7)	資金貸與總限額 (註7)
													名稱	價值		
0	復盛應用科技股份有限公司	明發誠企業有限公司	其他應收款	否	\$50,000	\$50,000	\$50,000	2.5%	1	\$74,479	-	\$-	第三方開立之本票	\$50,000	\$74,479	\$2,536,778

註1：編號欄之說明如下：

(1)發行人填0。

(2)被投資公司按公司別由阿拉伯數字1開始依序編號。

註2：帳列之應收關係企業款項、應收關係人款項、股東往來、預付款、暫付款...等項目，如屬資金貸與性質者均須填入此欄位。

註3：當年度資金貸與他人之最高餘額。

註4：資金貸與性質應填列屬業務往來者或屬有短期融通資金之必要者。

(1)有業務往來者請填1。

(2)有短期融通資金之必要者請填2。

註5：資金貸與性質屬業務往來者，應填列業務往來金額，業務往來金額係指貸出資金之公司與貸與對象最近一年度之業務往來金額。

註6：資金貸與性質屬有短期融通資金之必要者，應具體說明必要貸與資金之原因及貸與對象之資金用途，例如：償還借款、購置設備、營業週轉...等。

註7：與本公司有業務往來之公司或行號，個別貸與金額以不超過雙方間業務往來金額為限。所稱業務往來金額係指雙方間最近一年度進貨或銷貨孰高者，且不得高於本公司淨值百分之十。累積貸與他人總額以不超過本公司淨值的百分之四十為限。

註8：若公開發行公司依據公開發行公司資金貸與及背書保證處理準則第14條第1項將資金貸與逐筆提董事會決議，雖尚未撥款，仍應將董事會決議金額列入公告餘額，以揭露其承擔風險；惟嗣後資金償還，則應揭露其償還後餘額，以反應風險之調整。若公開發行公司依據處理準則第14條第2項經董事會決議授權董事長於一定額度及一年期間內分次撥貸或循環動用，仍應以董事會通過之資金貸與額度作為公告申報之餘額，雖嗣後資金償還，惟考量仍可能再次撥貸，故仍應以董事會通過之資金貸與額度作為公告申報之餘額。

復盛應用科技股份有限公司個體財務報表附註(續)  
(金額除另予註明外，均以新臺幣千元為單位)

附表二：為他人背書保證明細表：

單位：新臺幣千元/外幣千元

編號 (註1)	背書保證者 公司名稱	被背書保證對象		對單一企 業背書保證 限額(註3)	本期最高 背書保證 餘額 (註4)	期末背書 保證餘額 (註5)(註8)	實際動支 金額 (註6)(註8)	以財產擔 保之背書 保證金額	累計背書保 證金額佔最 近期財務報 表淨值之比率	背書保證 最高限額 (註3)	屬母公司 對子公司 背書保證 (註7)	屬子公司 對母公司 背書保證 (註7)	屬對 大陸地區 背書保證 (註7)
		公司名稱	關係 (註2)										
0	復盛應用科技股份有限公司	World Gate Holdings Ltd.	2	\$15,854,865	\$1,688,400 (USD56,000)	\$1,576,400 (USD56,000)	\$-	無	24.86%	\$15,854,865	Y	-	-
0	復盛應用科技股份有限公司	Extensor World Trading Ltd.(Cayman)	2	15,854,865	603,000 (USD20,000)	- (註10)	-	無	-	15,854,865	Y	-	-
0	復盛應用科技股份有限公司	FS-Precision Tech Co.,LLC.	2	15,854,865	753,750 (USD25,000)	647,450 (USD23,000)	331,489 (USD11,776)	無	10.21%	15,854,865	Y	-	-
0	復盛應用科技股份有限公司	Vision International Co., Ltd.	2	15,854,865	844,200 (USD28,000)	422,250 (USD15,000)	107,815 (USD3,830)	無	6.66%	15,854,865	Y	-	-
0	復盛應用科技股份有限公司	Extensor World Trading Ltd.(Hong Kong)	2	15,854,865	904,500 (USD30,000)	844,500 (USD30,000)	-	無	13.32%	15,854,865	Y	-	-
0	復盛應用科技股份有限公司	民盛應用企業股份有限公司	2	7,610,335	1,450,000	1,450,000	400,000	無	22.86%	15,854,865	Y	-	-

註1：編號欄之說明如下：

- (1)發行人填0。
- (2)被投資公司按公司別由阿拉伯數字1開始依序編號。

註2：背書保證者與被背書保證對象之關係如下：

- (1)有業務往來之公司。
- (2)本公司直接及間接持有表決權之股份超過百分之五十之公司。
- (3)直接及間接對本公司持有表決權之股份超過百分之五十之公司。
- (4)公司直接及間接持有表決權股份達百分之九十以上之公司間。
- (5)基於承攬工程需要之同業間或共同起造人間依合約規定互保之公司。
- (6)因共同投資關係由全體出資股東依其持股比例對其背書保證之公司。
- (7)同業間依消費者保護法規範從事預售屋銷售合約之履約保證連帶擔保。

註3：對單一企業背書保證之限額以不逾本公司淨值之120%為限，但對本公司直間接持股達100%之公司間背書保證金額不受此限，惟最高仍不逾本公司淨值250%為限。  
累積對外背書保證責任總額以不逾本公司淨值之250%為限；本公司及子公司整體累積對外背書保證責任總額以不逾本公司淨值之250%為限。

註4：當年度為他人背書保證之最高餘額。

註5：應填列董事會通過之金額。但董事會依公開發行公司資金貸與及背書保證處理準則第十二條第八款授權董事長決行者，係指董事長決行之金額。

註6：應輸入被背書保證公司於使用背書保證餘額範圍內之實際動支金額。

註7：屬母公司對子公司背書保證者、屬子公司對母公司背書保證者、屬大陸地區背書保證者始須填列Y。

註8：係以期末之匯率換算而得。

註9：本公司截至民國109年12月31日之關稅背書保證金額為新台幣3,000千元，佔最近期財務報表淨值之比率為0.05%。

註10：本公司之子公司Extensor World Trading Ltd.(Cayman)已於民國109年6月完成清算。



復盛應用科技股份有限公司個體財務報表附註(續)

(金額除另予註明外，均以新臺幣千元為單位)

附表三：期末持有有價證券情形(不包括投資子公司、關聯企業及合資控股部分)：

單位：新臺幣千元/外幣千元

持有之公司	有價證券種類 及名稱(註1)	與有價證券發行人 之關係(註2)	帳列科目	期 末				備註 (註4)
				股數/單位數	帳面金額(註3)	持股比例	公允價值	
復盛應用科技股份有限公司	特別股股票－富邦金乙種特別股	-	透過損益按公允價值衡量之金融資產－流動	1,666 千股	\$104,125	-	\$104,125	
復盛應用科技股份有限公司	特別股股票－國泰金控乙種特別股	-	透過損益按公允價值衡量之金融資產－流動	1,166 千股	73,341	-	73,341	
中山市奧博精密科技有限公司	理財商品－人民幣理財商品	-	透過損益按公允價值衡量之金融資產－流動	RMB 13,000千元	56,157	-	56,157	
嘉華盛科技股份有限公司	美金積極型組合式商品	-	透過損益按公允價值衡量之金融資產－非流動	USD 20,000	401	-	401	
嘉華盛科技股份有限公司	陽信股票	-	透過損益按公允價值衡量之金融資產－非流動	273 千股	1,400	-	1,400	

註1：本表所稱有價證券，係指屬國際財務報導準則第9號「金融工具」範圍內之股票、債券、受益憑證及上述項目所衍生之有價證券。

註2：有價證券發行人非屬關係人者，該欄免填。

註3：按公允價值衡量者，帳面金額係公允價值評價調整後及扣除累計減損之帳面餘額；非屬按公允價值衡量者，帳面金額係原始取得成本或攤銷後成本扣除累計減損之帳面餘額。

註4：所有有價證券有因提供擔保、質押借款或其他依約定而受限制使用者，應於備註欄註明提供擔保或質借股數、擔保或質借金額及限制使用情形。

復盛應用科技股份有限公司個體財務報表附註(續)  
(金額除另予註明外，均以新臺幣千元為單位)

附表四：與關係人進、銷貨交易金額達新台幣一億元或實收資本額百分之二十以上明細表：

單位：新臺幣千元

進(銷)貨之公司	交易對象	關係	交易情形				交易條件與一般交易不同之情形及原因		應收(付)票據、帳款		備註	
			進(銷)貨	金額	佔總進(銷)貨之比率	授信期間	單價	授信期間	餘額	佔總應收(付)票據、帳款之比率		
復盛應用科技股份有限公司	Extensor World Trading Ltd.(Hong Kong)	母子公司	銷貨	\$ (460,475)	3.48%	T/T 60 days	無顯著不同	無顯著不同	應收帳款	\$5,300	0.18%	
復盛應用科技股份有限公司	Extensor World Trading Ltd.(Hong Kong)	母子公司	進貨	7,345,459	65.28%	T/T 60 days	無顯著不同	無顯著不同	應付帳款	(2,516,548)	(74.76)%	
復盛應用科技股份有限公司	Vision International Co., Ltd.	母子公司	進貨	2,978,801	26.47%	T/T 90 days	無顯著不同	無顯著不同	應付帳款	(422,429)	(12.55)%	
Extensor World Trading Ltd.(Hong Kong)	復盛應用科技股份有限公司	母子公司	銷貨	(7,345,459)	(97.58)%	T/T 60 days	無顯著不同	無顯著不同	應收帳款	2,516,548	96.20%	
Extensor World Trading Ltd.(Hong Kong)	復盛應用科技股份有限公司	母子公司	進貨	460,475	6.62%	T/T 60 days	無顯著不同	無顯著不同	應付帳款	(5,300)	(0.17)%	
Extensor World Trading Ltd.(Hong Kong)	中山廣盛運動器材有限公司	聯屬公司	進貨	5,586,796	80.34%	T/T 90 days	無顯著不同	無顯著不同	應付帳款	(2,606,738)	84.77%	
Extensor World Trading Ltd.(Hong Kong)	康盛創建有限公司	聯屬公司	進貨	285,192	4.10%	T/T 75 days	無顯著不同	無顯著不同	應付帳款	(126,942)	(4.13)%	
Extensor World Trading Ltd.(Hong Kong)	Vision International Co., Ltd.	聯屬公司	銷貨	(181,247)	(2.41)%	T/T 120 days	無顯著不同	無顯著不同	應收帳款	100,272	3.83%	
Extensor World Trading Ltd.(Hong Kong)	Vision International Co., Ltd.	聯屬公司	進貨	153,927	2.21%	T/T 30 days	無顯著不同	無顯著不同	應付帳款	(24,187)	(0.79)%	
Vision International Co., Ltd.	復盛應用科技股份有限公司	母子公司	銷貨	(2,978,801)	(90.71)%	T/T 90 days	無顯著不同	無顯著不同	應收帳款	422,429	83.06%	
Vision International Co., Ltd.	康盛創建有限公司	聯屬公司	進貨	127,865	4.14%	T/T 75 days	無顯著不同	無顯著不同	應付帳款	(53,916)	(5.80)%	
Vision International Co., Ltd.	Extensor World Trading Ltd.(Hong Kong)	聯屬公司	銷貨	(153,927)	(4.69)%	T/T 30 days	無顯著不同	無顯著不同	應收帳款	24,187	4.76%	
Vision International Co., Ltd.	Extensor World Trading Ltd.(Hong Kong)	聯屬公司	進貨	181,247	5.87%	T/T 120 days	無顯著不同	無顯著不同	應付帳款	(100,272)	(10.78)%	
中山廣盛運動器材有限公司	Extensor World Trading Ltd.(Hong Kong)	聯屬公司	銷貨	(5,586,796)	(99.93)%	T/T 90 days	無顯著不同	無顯著不同	應收帳款	2,606,738	99.81%	
康盛創建有限公司	Extensor World Trading Ltd.(Hong Kong)	聯屬公司	銷貨	(285,192)	(35.26)%	T/T 75 days	無顯著不同	無顯著不同	應收帳款	126,942	45.74%	
康盛創建有限公司	Vision International Co., Ltd.	聯屬公司	銷貨	(127,865)	(15.81)%	T/T 75 days	無顯著不同	無顯著不同	應收帳款	53,916	19.43%	

註1：以上比率係以佔進(銷)貨之公司之個體財務報表計算之。

復盛應用科技股份有限公司個體財務報表附註(續)

(金額除另予註明外，均以新臺幣千元為單位)

附表五：應收關係人款項達新台幣一億元或實收資本額百分之二十以上：

單位：新臺幣千元

帳列應收 款項之公司	交易對象	關係	應收關係人 款項餘額	週轉率	逾期應收關係人款項		應收關係人款項 期後收回金額	提列備抵 呆帳金額
					金額	處理方式		
Extensor World Trading Ltd.(Hong Kong)	復盛應用科技股份有限公司	母子公司	\$2,516,548	4.94	\$-	-	\$619,300	\$-
Extensor World Trading Ltd.(Hong Kong)	Vision International Co., Ltd.	聯屬公司	100,272	3.62	-	-	-	-
Vision International Co., Ltd.	復盛應用科技股份有限公司	母子公司	422,429	7.95	-	-	422,429	-
中山廣盛運動器材有限公司	Extensor World Trading Ltd.(Hong Kong)	聯屬公司	2,606,738	4.25	-	-	2,606,738	-
康盛創建有限公司	Extensor World Trading Ltd.(Hong Kong)	聯屬公司	126,942	2.89	-	-	898	-

復盛應用科技股份有限公司個體財務報表附註(續)  
(金額除另予註明外,均以新臺幣千元為單位)

附表六：被投資公司名稱、所在地區...等相關資訊(不包含大陸被投資公司)：

投資公司名稱	被投資公司名稱(註1.2)	所 在 地 區	主要營業項目	原始投資金額		期 末 持 有			被投資公司本期(損)益	本期認列之投資(損)益(註3)	備 註
				本期期末	上期期末	股 數	比 率	帳面金額(註3)			
復盛應用科技股份有限公司	World Gate Holdings Ltd.	Unit 908, 9/F, Lipso Sun Plaza, 28 Canton Road, Tsimshatsui, Kowloon, HongKong.	投資控股	\$349,750 (HKD 93,000)	\$349,750 (HKD 93,000)	93,000,000	100.00%	\$3,656,298	\$361,453	\$317,685	
復盛應用科技股份有限公司	Sharpope Company Ltd.	Tropic Isle Building, P.O. Box 438, Road Town, Tortola, British Virgin Island.	投資控股	1,538 (USD 50)	1,538 (USD 50)	50,000	100.00%	617,708	(4,957)	28,368	
復盛應用科技股份有限公司	Vision International Co., Ltd.	越南平陽省順安縣新加坡工業區友誼大道19號	高爾夫球桿頭製造銷售	375,418 (USD 11,000)	375,418 (USD 11,000)	11,000,000	100.00%	513,722	58,743	58,743	
復盛應用科技股份有限公司	Gainsmart Group Ltd.	P.O. Box 957, Offshore Incorporations Centre, Road Town, Tortola, British Virgin Island.	投資控股	599,096 (USD 18,000)	599,096 (USD 18,000)	18,000,000	100.00%	(58,946)	(8,362)	(8,362)	
復盛應用科技股份有限公司	嘉華盛科技股份有限公司	高雄市岡山區為隨西路88號	精密鑄造之航太零件產品的生產銷售	226,000	226,000	13,600,000	69.74%	216,561	(20,224)	(14,104)	
復盛應用科技股份有限公司	可思創品股份有限公司	臺北市中山區南京東路2段172號3樓	純鈦餐具及廚房用品之銷售	1,000	1,000	100,000	100.00%	1,190	(611)	(611)	
復盛應用科技股份有限公司	數可科技股份有限公司	臺北市內湖區洲子街88號2樓之1	金屬、塑膠材質3D列印及3D列印設備買賣	25,200	25,200	1,260,000	9.93%	20,857	(14,503)	(1,440)	
復盛應用科技股份有限公司	民盛應用企業股份有限公司	臺北市松山區敦化北路222巷18弄3號	冰上曲棍球、越野摩托車、棒球、滑雪等運動之鞋靴、頭盔及護具之研發銷售	1,360,000	-	19,125,000	85.00%	1,343,202	(18,213)	(15,481)	
World Gate Holdings Ltd.	康盛創建有限公司	Unit 908, 9/F, Lipso Sun Plaza, 28 Canton Road, Tsimshatsui, Kowloon, HongKong.	國際貿易及投資控股	57,163 (HKD 15,000)	57,163 (HKD 15,000)	5,250	52.50%	39,370	37,903	19,899	
Sharpope Company Ltd.	Extensor World Trading Ltd.(Hong Kong)	Unit 908, 9/F, Lipso Sun Plaza, 28 Canton Road, Tsimshatsui, Kowloon, HongKong.	國際貿易	294,166 (USD 10,000)	0 (USD 1)	10,000,000	100.00%	301,246	13,454	13,454	註4
Gainsmart Group Ltd.	FS-North America, Inc.	Ste. 1B, 9 E. Lockerman Street, Dover, Kent 19901, Delaware, USA.	投資控股	522,548 (USD 15,700)	522,548 (USD 15,700)	10,000	100.00%	(58,948)	(8,360)	(8,360)	
FS-North America, Inc.	FS-Precision Tech Co., LLC.	3025 East Victoria Street, Rancho Dominguez, CA 90221, USA.	汽車零件、航太零件及精製五金之製造銷售	522,548 (USD 15,700)	522,548 (USD 15,700)	-	100.00%	(61,179)	(8,103)	(8,103)	
中山市奧博精密科技有限公司	AUBO (VIET NAM) PRECISION TECHNOLOGY COMPANY LIMITE	越南平陽省土龍木市富新坊神浪三工業區N2路12D號CN16	生產精密五金製品、塑料製品	92,155 (USD 3,000)	92,155 (USD 3,000)	300,000	100.00%	79,007	(6,069)	(6,069)	
中山市奧博精密科技有限公司	AUBO PRECISION (HONG KONG) CO., LIMITED	Unit 908, 9/F, Lipso Sun Plaza, 28 Canton Road, TST, KLN, HongKong.	國際貿易	376 (HKD 100)	-	100,000	100.00%	363	-	-	註5
民盛應用企業股份有限公司	MINTECH ENTERPRISES COMPANY LIMITED	No.692, Moo 4, Tambol Praksa, Amphur Muang Samutprakarn, Samutprakarn.	各式鞋靴、護具等之塑膠射出件及運動頭盔之生產、研發和銷售	400,000	-	19,999,998	100.00%	405,185	1,327	1,327	
民盛應用企業股份有限公司	MINONE ENTERPRISES COMPANY LIMITED	No.675, Moo 4, Tambol Praksa, Amphur Muang Samutprakarn, Samutprakarn.	越野摩托車車靴、花式溜冰鞋及運動護具之生產銷售	90,000	-	1,199,998	100.00%	90,133	(5,962)	(5,962)	
民盛應用企業股份有限公司	MINSON ENTERPRISES (THAILAND) COMPANY LIMITED	No.667, Moo 4, Tambol Praksa, Amphur Muang Samutprakarn, Samutprakarn.	越野摩托車車靴及其護具、直排輪鞋等之生產銷售	280,000	-	11,999,998	100.00%	270,830	(8,798)	(8,798)	
民盛應用企業股份有限公司	MENXON ENTERPRISES (THAILAND) COMPANY LIMITED	No.666, Moo 4, Tambol Praksa, Amphur Muang Samutprakarn, Samutprakarn.	冰上曲棍球鞋及越野摩托車車靴之生產銷售	230,000	-	9,999,998	100.00%	242,028	(6,926)	(6,926)	

註1：公開發行公司如設有國外控股公司且依當地法令規定以合併報表為主要財務報表者，有關國外被投資公司資訊之揭露，得僅揭露至該控股公司之相關資訊。

註2：非屬註1所述情形者，依下列規定填寫：

(1)「被投資公司名稱」、「所在地區」、「主要營業項目」、「原始投資金額」及「期末持股情形」等欄，應依本(公開發行)公司轉投資情形及每一直接或間接控制之被投資公司再轉投資情形依序填寫，並於備註欄註明各被投資公司與本(公開發行)公司之關係(如係屬子公司或孫公司)。

(2)「被投資公司本期損益」乙欄，應填寫各被投資公司之本期損益金額。

(3)「本期認列之投資損益」乙欄，僅填寫本(公開發行)公司認列直接轉投資之各子公司及採權益法評價之各被投資公司之損益金額，餘得免填。於填寫「認列直接轉投資之各子公司本期損益金額」時，應確認各子公司本期損益金額業已包含其再轉投資依規定應認列之投資損益。

註3：係包含本期順逆流銷貨未實現毛利。

註4：於民國109年8月12日，經Sharpope Company Ltd.董事會決議，以盈餘美金9,999,999元(每股美金1元)轉增資子公司Extensor World Trading Ltd.(Hong Kong)，增資後使子公司Extensor World Trading Ltd.(Hong Kong)之股本由美金1元增加至美金10,000,000元。

註5：係由中山市奧博精密科技有限公司以港幣100,000元設立。

復盛應用科技股份有限公司個體財務報表附註(續)  
(金額除另予註明外,均以新臺幣千元為單位)

附表七：大陸投資資訊：

單位：新臺幣千元/外幣千元

大陸被投資公司名稱	主要營業項目	實收資本額	投資方式 (註1)	本期期初自台灣匯出累積投資金額	本期匯出或收回投資金額		本期期末自台灣匯出累積投資金額	被投資公司本期損益	本公司直接或間接投資之持股比例	本期認列投資(損)益	期末投資帳面價值	截至本期止已匯回投資收益	備註
					匯出	收回							
中山廣盛運動器材有限公司	高爾夫球桿頭之製造銷售。	USD40,900	(2)	USD54,000 (註4)	\$-	\$-	USD54,000 (註4)	\$256,684 RMB 60,311	100.00%	\$256,684 RMB 60,311 (註2)(2)B	\$3,250,116 RMB 752,394 (註2)(2)B	\$-	
中山市隆興精工機械有限公司	運動器材、汽車零配件、模具等產品之製造銷售。	USD2,000	(2)	USD 2,000	-	-	USD 2,000	6,035 RMB 1,418	100.00%	6,035 RMB 1,418 (註2)(2)B	105,669 RMB 24,462 (註2)(2)B	-	
中山鼎興真空科技有限公司	真空技術產品之研發及製造、真空鍍膜加工及運動器材、五金製品進出口業務。	RMB 15,200	(3) (註6)	-	-	-	-	3,953 RMB 929	100.00%	3,953 RMB 929 (註2)(2)B	67,050 RMB 15,522 (註2)(2)B	-	
中山市奧博精密科技有限公司	研發及生產精密五金製品、塑料製品與包裝裝潢印刷品印刷。	RMB 60,000	(2)	USD 5,500 (註7)	-	-	USD 5,500 (註7)	155,896 RMB 36,630	52.50%	81,846 RMB 19,231 (註2)(2)B	163,704 RMB 37,897 (註2)(2)B	-	
中山市奧博金屬表面處理有限公司	陽極電鍍製程服務。	RMB 500	(3) (註8)	-	-	-	-	1,468 RMB 345	52.50%	770 RMB 181 (註2)(2)B	6,536 RMB 1,513 (註2)(2)B	-	

本期期末累計自台灣匯出赴大陸地區投資金額(註1)(註3)	經濟部投審會核准投資金額(註3)	依經濟部投審會規定赴大陸地區投資限額(註5)
\$1,731,225 (USD 61,500)	\$1,731,225 (USD 61,500)	\$4,194,403

註1：投資方式區分為下列三種，標示種類別即可：

- (1) 直接赴大陸地區從事投資。
- (2) 透過第三地區公司再投資大陸。
- (3) 其他方式。

註2：本期認列投資損益欄中：

- (1) 若屬籌備中，尚無投資損益者，應予註明
- (2) 投資損益認列基礎分為下列三種，應予註明
  - A. 經與中華民國會計師事務所所有合作關係之國際性會計師事務所查核簽證之財務報表
  - B. 經台灣母公司簽證會計師查核簽證之財務報表
  - C. 其他。

註3：本表相關數字應以新臺幣列示。涉及外幣者，除被投資公司本期損益及本期認列之投資損益以財務報表期間平均匯率換算外，以財務報告資產負債表日之匯率換算為新臺幣。

註4：係透過轉投資公司 World Gate Holdings Ltd. 間接投資匯出投資金額。

註5：對大陸投資上限：淨值或合併淨值之60%，其較高者。

註6：係由中山廣盛運動器材有限公司直接投資。

註7：實際匯出金額為港幣15,000千元，折合美金約2,000千元。

註8：係由中山市奧博精密科技有限公司直接投資。

復盛應用科技股份有限公司個體財務報表附註(續)  
(金額除另予註明外，均以新臺幣千元為單位)

附表八：與大陸被投資公司直接或間接經由第三地區所發生下列之重大交易事項，暨其價格、付款條件、未實現損益：

(1) 進(銷)貨：

單位：新臺幣千元

進(銷)貨 之公司	交易對象	交易情形				交易條件與一般交易 不同之情形及原因		應收(付)票據、帳款		備註
		進(銷)貨	金額	占總進(銷) 貨之比率	授信 期間	單價	授信 期間	餘額	占總應收(付)票 據、帳款之比率	
復盛應用科技股份有限公司	中山廣盛運動器材有限公司	銷貨	\$ (460,475)	3.48%	T/T 60 days	(不適用)		\$5,300	0.18%	註
復盛應用科技股份有限公司	中山廣盛運動器材有限公司	進貨	7,345,459	65.28%	T/T 60 days	(不適用)		(2,516,548)	74.76%	註

註：上列比率皆以本公司個體財報計算之。

(2) 票據背書保證或提供擔保品之期末餘額及其目的：無。

(3) 資金融通之最高餘額、期末餘額、利率區間及當期利息總額：無。

(4) 其他對當期損益或財務狀況有重大影響之交易事項：無。

## 附件六

110 年度個體財務報告暨會計師查核報告書

6670

復盛應用科技股份有限公司  
個體財務報表暨會計師查核報告  
民國一一〇年度及一〇九年度

公司地址：臺北市中山區南京東路二段 172 號 3 樓  
公司電話：(02)2507-2211



# 個體財務報告

## 目 錄

項 目	頁 次
一、封面	1
二、目錄	2
三、會計師查核報告	3-6
四、個體資產負債表	7-8
五、個體綜合損益表	9
六、個體權益變動表	10
七、個體現金流量表	11
八、個體財務報表附註	
(一) 公司沿革	12
(二) 通過財務報告之日期及程序	12
(三) 新發布及修訂準則及解釋之適用	12-15
(四) 重大會計政策之彙總說明	16-30
(五) 重大會計判斷、估計及假設不確定性之主要來源	30-31
(六) 重要會計項目之說明	31-49
(七) 關係人交易	50-54
(八) 質押之資產	54
(九) 重大或有負債及未認列之合約承諾	54-55
(十) 重大之災害損失	55
(十一) 重大之期後事項	55
(十二) 其他	55-63
(十三) 附註揭露事項	
1. 重大交易事項相關資訊	63, 65-69
2. 轉投資事業相關資訊	63, 70
3. 大陸投資資訊	64, 71-72
4. 主要股東資訊	64
九、重要會計項目明細表	73-95

## 會計師查核報告

復盛應用科技股份有限公司 公鑒：

### 查核意見

復盛應用科技股份有限公司民國一一〇年十二月三十一日及民國一〇九年十二月三十一日之個體資產負債表，暨民國一一〇年一月一日至十二月三十一日及民國一〇九年一月一日至十二月三十一日之個體綜合損益表、個體權益變動表、個體現金流量表，以及個體財務報表附註(包括重大會計政策彙總)，業經本會計師查核竣事。

依本會計師之意見，基於本會計師之查核結果及其他會計師之查核報告(請參閱其他事項段)，上開個體財務報表在所有重大方面係依照證券發行人財務報告編製準則編製，足以允當表達復盛應用科技股份有限公司民國一一〇年十二月三十一日及民國一〇九年十二月三十一日之財務狀況，暨民國一一〇年一月一日至十二月三十一日及民國一〇九年一月一日至十二月三十一日之財務績效及現金流量。

### 查核意見之基礎

本會計師係依照會計師查核簽證財務報表規則及一般公認審計準則執行查核工作。本會計師於該等準則下之責任將於會計師查核個體財務報表之責任段進一步說明。本會計師所隸屬事務所受獨立性規範之人員已依會計師職業道德規範，與復盛應用科技股份有限公司保持超然獨立，並履行該規範之其他責任。基於本會計師之查核結果及其他會計師之查核報告，本會計師相信已取得足夠及適切之查核證據，以作為表示查核意見之基礎。

### 關鍵查核事項

關鍵查核事項係指依本會計師之專業判斷，對復盛應用科技股份有限公司民國一一〇年度個體財務報表之查核最為重要之事項。該等事項已於查核個體財務報表整體及形成查核意見之過程中予以因應，本會計師並不對該等事項單獨表示意見。

### 應收款項之備抵損失

截至民國一一〇年十二月三十一日止，復盛應用科技股份有限公司應收款項淨額為3,005,853千元，占資產總額23%，對於個體財務報表係屬重大，基於衡量預期信用損失涉及判斷、分析與估計，本會計師因此決定為關鍵查核事項。

本會計師之查核程序包括但不限於瞭解管理階層針對應收款項減損評估所建立內部控制、分析應收款項之分組方式之適當性，確認是否將以類似風險特性為群組予以適當分組；對所採用之準備矩陣進行測試，包括評估各組帳齡區間之決定是否合理，並針對基礎資訊抽核原始憑證檢查其正確性；測試一年間以滾動率計算之平均損失率及標準差統計資訊；考量納入損失率評估之前瞻資訊合理性；評估前瞻資訊對損失率之影響程度，並重新計算存續期間之預期信用損失。

本會計師亦考量個體財務報表附註五及附註六中有關應收款項及相關風險揭露的適當性。

### **其他事項—提及其他會計師之查核**

列入復盛應用科技股份有限公司個體財務報表之被投資公司中，部分採權益法評價之被投資公司之財務報表未經本會計師查核，而係由其他會計師查核。因此，本會計師對上開個體財務報表所表示之意見中，有關該等被投資公司財務報表所列之金額，係依據其他會計師之查核報告。民國一一〇年十二月三十一日及民國一〇九年十二月三十一日對該等被投資公司採用權益法之投資分別為34,317千元及1,008,176千元，分別占資產總額之0%及8.93%，民國一一〇年一月一日至十二月三十一日及民國一〇九年一月一日至十二月三十一日相關之採用權益法認列之子公司、關聯企業及合資損益之份額分別為93,169千元及(20,359)千元，分別占稅前淨利之3%及(1.59)%。

### **管理階層與治理單位對個體財務報表之責任**

管理階層之責任係依照證券發行人財務報告編製準則編製允當表達之個體財務報表，且維持與個體財務報表編製有關之必要內部控制，以確保個體財務報表未存有導因於舞弊或錯誤之重大不實表達。

於編製個體財務報表時，管理階層之責任亦包括評估復盛應用科技股份有限公司繼續經營之能力、相關事項之揭露，以及繼續經營會計基礎之採用，除非管理階層意圖清算復盛應用科技股份有限公司或停止營業，或除清算或停業外別無實際可行之其他方案。

復盛應用科技股份有限公司之治理單位(含審計委員會)負有監督財務報導流程之責任。

## 會計師查核個體財務報表之責任

本會計師查核個體財務報表之目的，係對個體財務報表整體是否存有導因於舞弊或錯誤之重大不實表達取得合理確信，並出具查核報告。合理確信係高度確信，惟依照一般公認審計準則執行之查核工作無法保證必能偵出個體財務報表存有之重大不實表達。不實表達可能導因於舞弊或錯誤。如不實表達之個別金額或彙總數可合理預期將影響個體財務報表使用者所作之經濟決策，則被認為具有重大性。

本會計師依照一般公認審計準則查核時，運用專業判斷並保持專業上之懷疑。本會計師亦執行下列工作：

1. 辨認並評估個體財務報表導因於舞弊或錯誤之重大不實表達風險；對所評估之風險設計及執行適當之因應對策；並取得足夠及適切之查核證據以作為查核意見之基礎。因舞弊可能涉及共謀、偽造、故意遺漏、不實聲明或踰越內部控制，故未偵出導因於舞弊之重大不實表達之風險高於導因於錯誤者。
2. 對與查核攸關之內部控制取得必要之瞭解，以設計當時情況下適當之查核程序，惟其目的非對復盛應用科技股份有限公司內部控制之有效性表示意見。
3. 評估管理階層所採用會計政策之適當性，及其所作會計估計與相關揭露之合理性。
4. 依據所取得之查核證據，對管理階層採用繼續經營會計基礎之適當性，以及使復盛應用科技股份有限公司繼續經營之能力可能產生重大疑慮之事件或情況是否存在重大不確定性，作出結論。本會計師若認為該等事件或情況存在重大不確定性，則須於查核報告中提醒個體財務報表使用者注意個體財務報表之相關揭露，或於該等揭露係屬不適當時修正查核意見。本會計師之結論係以截至查核報告日所取得之查核證據為基礎。惟未來事件或情況可能導致復盛應用科技股份有限公司不再具有繼續經營之能力。
5. 評估個體財務報表(包括相關附註)之整體表達、結構及內容，以及個體財務報表是否允當表達相關交易及事件。

6. 對於集團內組成個體之財務資訊取得足夠及適切之查核證據，以對個體財務報表表示意見。本會計師負責集團查核案件之指導、監督及執行，並負責形成集團查核意見。

本會計師與治理單位溝通之事項，包括所規劃之查核範圍及時間，以及重大查核發現(包括於查核過程中所辨認之內部控制顯著缺失)。

本會計師亦向治理單位提供本會計師所隸屬事務所受獨立性規範之人員已遵循會計師職業道德規範中有關獨立性之聲明，並與治理單位溝通所有可能被認為會影響會計師獨立性之關係及其他事項(包括相關防護措施)。

本會計師從與治理單位溝通之事項中，決定對復盛應用科技股份有限公司民國一一〇年度個體財務報表查核之關鍵查核事項。本會計師於查核報告中敘明該等事項，除非法令不允許公開揭露特定事項，或在極罕見情況下，本會計師決定不於查核報告中溝通特定事項，因可合理預期此溝通所產生之負面影響大於所增進之公眾利益。

安永聯合會計師事務所

主管機關核准辦理公開發行公司財務報告

查核簽證文號：金管證審字第1000002854號

(100)金管證六字第1000002854號

林素雯



會計師：

涂嘉玲



中華民國一一一年三月二十三日

## 復盛應用科技股份有限公司

## 個體資產負債表

民國一一〇年十二月三十一日及一〇九年十二月三十一日

單位：新臺幣千元

代碼	資 產 會 計 項 目	附 註	一一〇年十二月三十一日		一〇九年十二月三十一日	
			金 額	%	金 額	%
	流動資產					
1100	現金及約當現金	四及六.1	\$375,262	3	\$316,691	3
1110	透過損益按公允價值衡量之金融資產－流動	四及六.2	179,166	2	177,466	1
1136	按攤銷後成本衡量之金融資產－流動	四、六.3、六.13及八	15,000	-	29,700	-
1150	應收票據淨額	四、五、六.4及六.13	5,975	-	1,056	-
1170	應收帳款淨額	四、五、六.5及六.13	2,957,227	23	2,891,680	26
1180	應收帳款－關係人淨額	四、五、六.5、六.13及七	42,651	-	23,400	-
1200	其他應收款	四	111,564	1	107,416	1
1210	其他應收款－關係人	四及七	12,035	-	12,918	-
130x	存貨淨額	四、五及六.6	90,576	1	62,938	1
1410	預付款項	七	977,155	8	29,852	-
1470	其他流動資產		49	-	313	-
11xx	流動資產合計		<u>4,766,660</u>	<u>38</u>	<u>3,653,430</u>	<u>32</u>
	非流動資產					
1536	按攤銷後成本衡量之金融資產－非流動	四、六.3、六.13及八	129,589	1	259,757	2
1550	採用權益法之投資	四及六.7	6,719,728	53	6,369,538	58
1600	不動產、廠房及設備	四、六.8、六.18、七及九	938,096	7	926,862	8
1755	使用權資產	四及六.14	7,014	-	7,919	-
1780	無形資產	四	3,034	-	3,530	-
1840	遞延所得稅資產	四、五及六.18	30,580	-	26,721	-
1915	預付設備款	九	65,290	1	14,748	-
1920	存出保證金		3,238	-	1,383	-
1990	其他非流動資產－其他		30,190	-	23,900	-
15xx	非流動資產合計		<u>7,926,759</u>	<u>62</u>	<u>7,634,358</u>	<u>68</u>
1xxx	資產總計		<u>\$12,693,419</u>	<u>100</u>	<u>\$11,287,788</u>	<u>100</u>

(請參閱個體財務報表附註)

董事長：李亮箴



經理人：江慶生



會計主管：陳佳境



復盛應用科技股份有限公司  
個體資產負債表(續)

民國一〇九年十二月三十一日及一〇九年十二月三十一日

單位：新臺幣千元

負債及權益		一一〇年十二月三十一日		一〇九年十二月三十一日		
代碼	會計項目	附註	金額	%	金額	%
	流動負債					
2100	短期借款	四及六.9	\$753,800	6	\$700,000	6
2130	合約負債		222,062	2	11,689	-
2170	應付帳款		463,534	3	417,256	4
2180	應付帳款－關係人	七	2,453,834	19	2,948,904	26
2200	其他應付款	七	360,916	3	315,298	3
2230	本期所得稅負債	四、五及六.18	470,307	4	322,511	3
2281	租賃負債－流動	四、六.14及六.16	1,155	-	1,221	-
2399	其他流動負債		3,933	-	10,637	-
21xx	流動負債合計		<u>4,729,541</u>	<u>37</u>	<u>4,727,516</u>	<u>42</u>
	非流動負債					
2570	遞延所得稅負債	四、五及六.18	1,849	-	2,114	-
2580	租賃負債－非流動	四、六.14及六.16	5,927	-	6,726	-
2640	淨確定福利負債－非流動	四、五及六.10	147,096	1	150,540	1
2650	採用權益法之投資貸餘	四及六.7	-	-	58,946	1
25xx	非流動負債合計		<u>154,872</u>	<u>1</u>	<u>218,326</u>	<u>2</u>
2xxx	負債總計		<u>4,884,413</u>	<u>38</u>	<u>4,945,842</u>	<u>44</u>
	權益					
3110	普通股股本	六.11	1,310,300	10	1,310,300	12
3200	資本公積	六.11	1,665,067	13	1,664,358	15
3300	保留盈餘	六.11				
3310	法定盈餘公積		1,295,039	10	1,183,976	10
3320	特別盈餘公積		604,273	5	569,208	5
3350	未分配盈餘		3,564,781	28	2,218,377	20
	保留盈餘合計		<u>5,464,093</u>	<u>43</u>	<u>3,971,561</u>	<u>35</u>
3400	其他權益	四				
3410	國外營運機構財務報表換算之兌換差額		(630,454)	(4)	(604,273)	(6)
3xxx	權益總計		<u>7,809,006</u>	<u>62</u>	<u>6,341,946</u>	<u>56</u>
	負債及權益總計		<u>\$12,693,419</u>	<u>100</u>	<u>\$11,287,788</u>	<u>100</u>

(請參閱個體財務報表附註)

董事長：李亮箴



經理人：江慶生



會計主管：陳佳境



民國一〇一〇年及一〇〇九年一月一日至十二月三十一日

單位：新臺幣千元

代碼	會計項目	附註	一〇一〇年度		一〇〇九年度	
			金額	%	金額	%
4000	營業收入	四、六.12及七	\$19,150,200	100	\$13,237,248	100
5000	營業成本	六.6、六.10、六.14、六.15及七	(16,193,653)	(85)	(11,900,764)	(90)
5900	營業毛利		2,956,547	15	1,336,484	10
5910	未實現銷貨利益		(359,895)	(1)	(60,665)	-
5920	已實現銷貨利益		60,665	-	261,881	2
5950	營業毛利淨額		2,657,317	14	1,537,700	12
6000	營業費用	六.10、六.14、六.15及七				
6100	推銷費用		(218,279)	(1)	(144,446)	(1)
6200	管理費用		(338,911)	(2)	(222,464)	(2)
6300	研究發展費用		(258,303)	(1)	(243,403)	(2)
6450	預期信用減損損失	六.13	(6,286)	-	(925)	-
	營業費用合計		(821,779)	(4)	(611,238)	(5)
6900	營業淨利		1,835,538	10	926,462	7
7000	營業外收入及支出	四、六.15及六.16				
7100	利息收入		2,620	-	7,430	-
7010	其他收入	七	266,732	1	149,943	1
7020	其他利益及損失		(54,589)	-	(161,625)	(1)
7050	財務成本		(3,722)	-	(2,757)	-
7070	採用權益法認列之子公司、關聯企業及合資之份額	四、六.7	782,495	4	364,798	3
	營業外收入及支出合計		993,536	5	357,789	3
7900	稅前淨利		2,829,074	15	1,284,251	10
7950	所得稅費用	四、五及六.18	(466,087)	(3)	(154,572)	(1)
8200	本期淨利		2,362,987	12	1,129,679	9
8300	其他綜合損益	六.17				
8310	不重分類至損益之項目					
8311	確定福利計畫之再衡量數	六.10	(6,638)	-	(23,814)	-
8330	採用權益法認列之子公司、關聯企業及合資之其他綜合損益之份額—不重分類至損益之項目		(347)	-	-	-
8349	與不重分類之項目相關之所得稅	六.18	1,328	-	4,763	-
8360	後續可能重分類至損益之項目					
8381	採用權益法認列之子公司、關聯企業及合資之國外營運機構財務報表換算之兌換差額		(26,181)	-	(35,065)	-
	本期其他綜合損益(稅後淨額)		(31,838)	-	(54,116)	-
8500	本期綜合損益總額		\$2,331,149	12	\$1,075,563	9
	每股盈餘：	六.19				
9750	基本每股盈餘(元)		\$18.03		\$8.62	
9850	稀釋每股盈餘(元)		\$17.99		\$8.61	

(請參閱個體財務報表附註)

董事長：李亮威



經理人：江慶生



會計主管：陳佳境





## 復盛應用科技股份有限公司

## 個體權益變動表

民國一〇九年及一〇九〇年一月一日至十二月三十一日

單位：新臺幣千元

代碼	項目	保留盈餘					其他權益項目	權益總額
		股本	資本公積	法定盈餘公積	特別盈餘公積	未分配盈餘	國外營運機構 財務報表轉換 之兌換差額	
		3100	3200	3310	3320	3350	3410	3XXX
A1	民國一〇九年一月一日餘額	\$1,310,300	\$1,664,358	\$966,346	\$434,124	\$2,508,703	\$(569,208)	\$6,314,623
B1	民國一〇八年度盈餘指撥及分配： 提列法定盈餘公積			217,630		(217,630)		-
B3	提列特別盈餘公積				135,084	(135,084)		-
B5	普通股現金股利					(1,048,240)		(1,048,240)
D1	民國一〇九年度淨利					1,129,679		1,129,679
D3	民國一〇九年度其他綜合損益					(19,051)	(35,065)	(54,116)
D5	本期綜合損益總額	-	-	-	-	1,110,628	(35,065)	1,075,563
Z1	民國一〇九年十二月三十一日餘額	\$1,310,300	\$1,664,358	\$1,183,976	\$569,208	\$2,218,377	\$(604,273)	\$6,341,946
A1	民國一一〇年一月一日餘額	\$1,310,300	\$1,664,358	\$1,183,976	\$569,208	\$2,218,377	\$(604,273)	\$6,341,946
B1	民國一〇九年度盈餘指撥及分配： 提列法定盈餘公積			111,063		(111,063)		-
B3	提列特別盈餘公積				35,065	(35,065)		-
B5	普通股現金股利					(864,798)		(864,798)
D1	民國一一〇年度淨利					2,362,987		2,362,987
D3	民國一一〇年度其他綜合損益					(5,657)	(26,181)	(31,838)
D5	本期綜合損益總額	-	-	-	-	2,357,330	(26,181)	2,331,149
M7	對子公司所有權權益變動		709					709
Z1	民國一一〇年十二月三十一日餘額	\$1,310,300	\$1,665,067	\$1,295,039	\$604,273	\$3,564,781	\$(630,454)	\$7,809,006

(請參閱個體財務報表附註)

董事長：李亮箴



經理人：江慶生



會計主管：陳佳境



單位：新臺幣千元

代碼	項 目	一一〇年度	一〇九年度	代碼	項 目	一一〇年度	一〇九年度
		金 額	金 額			金 額	金 額
AAAA	營業活動之現金流量：			BBBB	投資活動之現金流量：		
A10000	本期稅前淨利	\$2,829,074	\$1,284,251	B00040	取得按攤銷後成本衡量之金融資產	-	(274,457)
A20000	調整項目：			B00050	處分按攤銷後成本衡量之金融資產	144,867	-
A20010	不影響現金流量之收益及費損項目：			B01900	處分採用權益法之投資	24,066	-
A20100	折舊費用	91,392	86,801	B02200	企業合併取得子公司	-	(1,360,000)
A20200	攤銷費用	2,611	1,515	B02200	取得收購子公司之初始價金調整	28,900	-
A20300	預期信用減損損失數	6,286	925	B02700	取得不動產、廠房及設備	(116,155)	(61,877)
A20400	透過損益按公允價值衡量金融資產及負債之淨(利益)損失	(1,700)	4,282	B02800	處分不動產、廠房及設備	396	318
A20900	利息費用	3,722	2,757	B03700	存出保證金增加	(1,855)	(56)
A21200	利息收入	(2,620)	(7,430)	B04500	取得無形資產	(2,115)	(3,525)
A22400	採用權益法認列之子公司、關聯企業及合資利益之份額	(782,495)	(364,798)	B06700	其他非流動資產減少(增加)	8,424	(1,960)
A22500	處分及報廢不動產、廠房及設備利益	(91)	(36)	B07100	預付設備款增加	(50,542)	(10,281)
A23200	處分採用權益法之投資利益	(4,656)	-	B07600	收取子公司匯回股利	-	292,370
A23900	未實現銷貨利益	359,895	60,665	BBBB	投資活動之淨現金流入(出)	35,986	(1,419,468)
A24000	已實現銷貨利益	(60,665)	(261,881)				
A29900	其他項目	-	(80)				
A30000	與營業活動相關之資產及負債變動數：			CCCC	籌資活動之現金流量：		
A31130	應收票據淨額增加	(4,919)	(628)	C00200	短期借款增加	53,800	700,000
A31150	應收帳款增加	(71,833)	(126,356)	C04020	租賃負債本金償還	(1,321)	(1,134)
A31160	應收帳款－關係人增加	(19,251)	(11,632)	C04500	發放現金股利	(864,798)	(1,048,240)
A31180	其他應收款增加	(4,148)	(25,097)	CCCC	籌資活動之淨現金流出	(812,319)	(349,374)
A31190	其他應收款－關係人減少(增加)	883	(507)				
A31200	存貨淨額(增加)減少	(27,638)	19,343	EEEE	本期現金及約當現金淨增加(減少)數	58,571	(845,526)
A31230	預付款項增加	(947,303)	(14,309)	E00100	期初現金及約當現金餘額	316,691	1,162,217
A31240	其他流動資產減少(增加)	264	(97)	E00200	期末現金及約當現金餘額	\$375,262	\$316,691
A32125	合約負債增加	210,373	8,651				
A32150	應付帳款增加	46,278	39,564				
A32160	應付帳款－關係人(減少)增加	(495,070)	370,982				
A32180	其他應付款增加(減少)	45,608	(55,132)				
A32230	其他流動負債(減少)增加	(6,704)	9,577				
A32240	淨確定福利負債減少	(10,082)	(9,577)				
A33000	營運產生之現金流入	1,157,211	1,011,753				
A33100	收取之利息	2,620	7,430				
A33300	支付之利息	(3,840)	(2,396)				
A33500	支付之所得稅	(321,087)	(93,471)				
AAAA	營業活動之淨現金流入	834,904	923,316				

(請參閱個體財務報表附註)



復盛應用科技股份有限公司  
個體財務報表附註  
民國一一〇年一月一日至十二月三十一日  
及民國一〇九年一月一日至十二月三十一日  
(金額除另有註明者外，均以新臺幣千元為單位)

一、公司沿革

1. 復盛應用科技股份有限公司(以下簡稱本公司)由荷蘭商Coöperatieve Valiant APO Global U.A.於民國九十九年九月十四日設立。
2. 本公司為配合原母公司Coöperatieve Valiant APO Global U.A.進行組織重組及專業分工，以提高競爭力及經營績效，依企業併購法、公司法等相關規定於民國九十九年九月十四日經董事會決議通過受讓復盛(股)公司(以下簡稱復盛公司)運動器材事業部及精製品事業部之相關事業，並以民國九十九年十一月一日為分割受讓日。完成分割受讓後，本公司承受復盛公司運動器材事業部及精製品事業部之資產、負債及一切權利與義務，包括現有廠房、機器設備和員工，公司繼續從事其原有業務。
3. 本公司於民國一〇六年十月經核准辦理股票公開發行，並於民國一〇六年十一月三十日於興櫃市場交易買賣，自民國一〇七年十二月十八日起在臺灣證券交易所上市，其註冊地及主要營運據點分別位於臺北市中山區南京東路2段172號3樓及桃園市桃園區興中街9號。

二、通過財務報告之日期及程序

本公司民國一一〇年及一〇九年度之個體財務報告業經董事會於民國一一一年三月二十三日通過發布。

三、新發布及修訂準則及解釋之適用

1. 首次適用國際財務報導準則而產生之會計政策變動

本公司已採用金融監督管理委員會(以下簡稱金管會)已認可且自民國一一〇年一月一日以後開始之會計年度適用之國際財務報導準則、國際會計準則、國際財務報導解釋或解釋公告，新準則及修正之首次適用對本公司並無重大影響。

2. 本公司尚未採用下列國際會計準則理事會已發布且金管會已認可之新發布、修訂及修正準則或解釋：

項次	新發布/修正/修訂準則及解釋	國際會計準則理事會發布之生效日
1	對國際財務報導準則有限度範圍修正，包括對國際財務報導準則第3號、國際會計準則第16號及國際會計準則第37號之修正，以及年度改善	民國111年1月1日

復盛應用科技股份有限公司個體財務報表附註(續)  
(金額除另註明外，均以新臺幣千元為單位)

- (1) 對國際財務報導準則有限度範圍修正，包括對國際財務報導準則第3號、國際會計準則第16號及國際會計準則第37號之修正，以及年度改善

A. 更新對觀念架構之索引(國際財務報導準則第3號之修正)

此修正係藉由取代對財務報導之觀念架構的舊版索引，以2018年3月發布之最新版本索引更新國際財務報導準則第3號。另新增一項認列原則之例外，以避免因負債及或有負債產生可能的「第2日」利得或損失。此外，釐清針對不受取代架構索引影響之或有資產之既有指引。

B. 不動產、廠房及設備：達到預定使用狀態前之價款(國際會計準則第16號之修正)

此修正係就企業針對其於資產達到預定使用狀態時出售所生產之項目，禁止企業自不動產、廠房及設備之成本減除出售之價款；反之，企業將此等銷售價款及其相關成本認列於損益。

C. 虧損性合約－履行合約之成本(國際會計準則第37號之修正)

此修正釐清企業於評估合約是否係屬虧損性時，應予計入之成本。

D. 2018-2020年國際財務報導準則之改善

*國際財務報導準則第1號之修正*

此修正簡化子公司於母公司之後成為首次適用者時，關於適用國際財務報導準則第1號之累積換算調整數衡量。

*國際財務報導準則第9號「金融工具」之修正*

此修正釐清當企業評估金融負債之新合約條款或修改後條款是否與原始金融負債具有重大差異時所包括之費用。

*國際財務報導準則第16號「租賃」釋例之修正*

此係對釋例13承租人之權益改良相關之租賃誘因進行修正。

*國際會計準則第41號之修正*

此修正移除衡量公允價值時現金流量不計入稅捐之規定，以使國際會計準則第41號之公允價值衡量之規定與其他國際財務報導準則之相關規定一致。

以上為國際會計準則理事會已發布，金管會已認可且自民國111年1月1日以後開始之會計年度適用之新發布、修訂及修正之準則或解釋，本公司評估新公布或修正準則、或解釋對本公司並無重大影響。

復盛應用科技股份有限公司個體財務報表附註(續)  
(金額除另註明外，均以新臺幣千元為單位)

3. 截至財務報告通過發布日為止，本公司未採用下列國際會計準則理事會已發布但金管會尚未認可之新發布、修訂及修正準則或解釋：

項次	新發布/修正/修訂準則及解釋	國際會計準則理事會發布之生效日
1	國際財務報導準則第10號「合併財務報表」及國際會計準則第28號「投資關聯企業及合資」之修正－投資者與其關聯企業或合資間之資產出售或投入	待國際會計準則理事會決定
2	國際財務報導準則第17號「保險合約」	民國112年1月1日
3	負債分類為流動或非流動(國際會計準則第1號之修正)	民國112年1月1日
4	揭露倡議－會計政策(國際會計準則第1號之修正)	民國112年1月1日
5	會計估計之定義(國際會計準則第8號之修正)	民國112年1月1日
6	與單一交易所產生之資產及負債有關之遞延所得稅(國際會計準則第12號之修正)	民國112年1月1日

- (1) 國際財務報導準則第10號「合併財務報表」及國際會計準則第28號「投資關聯企業及合資」之修正－投資者與其關聯企業或合資間之資產出售或投入

此計畫係為處理國際財務報導準則第10號「合併財務報表」與國際會計準則第28號「投資關聯企業及合資」間，有關以子公司作價投資關聯企業或合資而喪失控制之不一致。國際會計準則第28號規定投入非貨幣性資產以交換關聯企業或合資之權益時，應依順流交易之處理方式銷除所產生利益或損失之份額；國際財務報導準則第10號則規定應認列喪失對子公司之控制時之全數利益或損失。此修正限制國際會計準則第28號之前述規定，當構成國際財務報導準則第3號所定義為業務之資產出售或投入時，其所產生之利益或損失應全數認列。

此修正亦修改國際財務報導準則第10號使得投資者與其關聯企業或合資間，當出售或投入不構成國際財務報導準則第3號所定義業務之子公司時，其產生之利益或損失，僅就非屬投資者所享有份額之範圍認列。

- (2) 國際財務報導準則第17號「保險合約」

此準則提供保險合約全面性之模型，含括所有會計相關部分(認列、衡量、表達及揭露原則)，準則之核心為一般模型，於此模型下，原始認列以履約現金流量及合約服務邊際兩者之合計數衡量保險合約群組；於每一報導期間結束日之帳面金額為剩餘保障負債及已發生理賠負債兩者之總和。

復盛應用科技股份有限公司個體財務報表附註(續)  
(金額除另註明外，均以新臺幣千元為單位)

除一般模型外，並提供具直接參與特性合約之特定適用方法(變動收費法)；及短期合約之簡化法(保費分攤法)。

此準則於民國106年5月發布後，另於民國109年及110年發布修正，該筆修正除於過渡條款中將生效日延後2年(亦即由原先民國110年1月1日延後至民國112年1月1日)並提供額外豁免外，並藉由簡化部分規定而降低採用此準則成本，以及修改部分規定使部分情況更易於解釋。此準則之生效將取代過渡準則(亦即國際財務報導準則第4號「保險合約」)

(3) 負債分類為流動或非流動(國際會計準則第1號之修正)

此係針對會計準則第1號「財務報表之表達」第69段至76段中負債分類為流動或非流動進行修正。

(4) 揭露倡議－會計政策(國際會計準則第1號之修正)

此修正係改善會計政策之揭露，以提供投資者及其他財務報表主要使用者更有用之資訊。

(5) 會計估計之定義(國際會計準則第8號之修正)

此修正直接定義會計估計，並對國際會計準則第8號「會計政策、會計估計變動及錯誤」進行其他修正，以協助企業區分會計政策變動與會計估計變動。

(6) 與單一交易所產生之資產及負債有關之遞延所得稅(國際會計準則第12號之修正)

此修正係限縮國際會計準則第12號「所得稅」第15及24段中有關遞延所得稅認列豁免之範圍，使該豁免不適用於原始認列時產生相同金額之應課稅及可減除暫時性差異之交易。

以上國際會計準則理事會已發布但金管會尚未認可之準則或解釋，其實際適用日期以金管會規定為準，本公司除現正評估(1)、(3)、(4)、(5)及(6)之新公布或修正準則、或解釋之潛在影響，暫時無法合理估計前述準則或解釋對本公司之影響外，其餘新公布或修正準則、或解釋對本公司並無重大影響。

復盛應用科技股份有限公司個體財務報表附註(續)  
(金額除另註明外，均以新臺幣千元為單位)

四、重大會計政策之彙總說明

1. 遵循聲明

本公司民國一一〇年及一〇九年度之個體財務報告係依據證券發行人財務報告編製準則編製。

2. 編製基礎

本公司依據證券發行人財務報告編製準則編製個體財務報告。依據證券發行人財務報告編製準則第21條規定，個體財務報告當期損益及其他綜合損益與合併基礎編製之財務報告中當期損益及其他綜合損益歸屬於母公司業主之分攤數相同，且個體財務報告業主權益與合併基礎編製之財務報告中歸屬於母公司業主之權益相同。因此，投資子公司於個體財務報告係以「採用權益法之投資」表達，並作必要之評價調整。

個體財務報表除以公允價值衡量之金融工具外，係以歷史成本為編製基礎。除另行註明者外，個體財務報表均以新臺幣千元為單位。

3. 外幣交易

本公司之個體財務報表係以功能性貨幣新臺幣表達。

外幣交易係以交易日匯率換算為其功能性貨幣記錄。於每一報導期間結束日，外幣貨幣性項目以該日收盤匯率換算；以公允價值衡量之外幣非貨幣性項目，以衡量公允價值當日之匯率換算；以歷史成本衡量之外幣非貨幣性項目，以原始交易日之匯率換算。

除下列所述者外，因交割或換算貨幣性項目所產生之兌換差額，於發生當期認列為損益：

- (1) 為取得符合要件之資產所發生之外幣借款，其產生之兌換差額若視為對利息成本之調整者，為借款成本之一部分，予以資本化作為該項資產之成本。
- (2) 適用國際財務報導準則第9號「金融工具」之外幣項目，依金融工具之會計政策處理。
- (3) 構成報導個體對國外營運機構淨投資一部分之貨幣性項目，所產生之兌換差額原始係認列為其他綜合損益，並於處分該淨投資時，自權益重分類至損益。

復盛應用科技股份有限公司個體財務報表附註(續)  
(金額除另註明外，均以新臺幣千元為單位)

當非貨幣性項目之利益或損失認列為其他綜合損益時，該利益或損失之任何兌換組成部分認列為其他綜合損益。當非貨幣性項目之利益或損失認列為損益時，該利益或損失之任何兌換組成部分認列為損益。

#### 4. 外幣財務報表之換算

本公司之每一國外營運機構係自行決定其功能性貨幣，並以該功能性貨幣衡量其財務報表。編製個體財務報表時，國外營運機構之資產與負債係以該資產負債表日之收盤匯率換算為新臺幣，收益及費損項目係以當期平均匯率換算。因換算而產生之兌換差額認列為其他綜合損益，並於處分該國外營運機構時，將先前已認列於其他綜合損益並累計於權益項下之單獨組成部分之累計兌換差額，於認列處分損益時，自權益重分類至損益。涉及對包含國外營運機構之子公司喪失控制之部分處分，及部分處分對包含國外營運機構之關聯企業或聯合協議之權益後，所保留之權益係一包含國外營運機構之金融資產者，亦按處分處理。

在未喪失控制下部分處分包含國外營運機構之子公司時，按比例將認列於其他綜合損益之累計兌換差額重新歸屬予該國外營運機構之非控制權益，而不認列為損益；在未喪失重大影響或聯合控制下，部分處分包含國外營運機構之關聯企業或聯合協議時，累計兌換差額則按比例重分類至損益。

本公司因收購國外營運機構產生之商譽及對其資產與負債帳面金額所作之公允價值調整，視為該國外營運機構之資產及負債，並以其功能性貨幣列報。

#### 5. 資產與負債區分流動與非流動之分類標準

有下列情況之一者，分類為流動資產，非屬流動資產，則分類為非流動資產：

- (1) 預期於其正常營業週期中實現該資產，或意圖將其出售或消耗。
- (2) 主要為交易目的而持有該資產。
- (3) 預期於報導期間後十二個月內實現該資產。
- (4) 現金或約當現金，但於報導期間後至少十二個月將該資產交換或用以清償負債受到限制者除外。



復盛應用科技股份有限公司個體財務報表附註(續)  
(金額除另註明外，均以新臺幣千元為單位)

有下列情況之一者，分類為流動負債，非屬流動負債，則分類為非流動負債：

- (1) 預期於其正常營業週期中清償該負債。
- (2) 主要為交易目的而持有該負債。
- (3) 預期於報導期間後十二個月內到期清償該負債。
- (4) 不能無條件將清償期限遞延至報導期間後至少十二個月之負債。負債之條款，可能依交易對方之選擇，以發行權益工具而導致其清償者，並不影響其分類。

#### 6. 現金及約當現金

現金及約當現金係庫存現金、活期存款及可隨時轉換成定額現金且價值變動風險甚小之短期並具高度流動性之投資(包括合約期間三個月內之定期存款)。

#### 7. 金融工具

金融資產與金融負債於本公司成為該金融工具合約條款之一方時認列。

符合國際財務報導準則第9號「金融工具」適用範圍之金融資產與金融負債，於原始認列時，係依公允價值衡量，直接可歸屬於金融資產與金融負債(除分類為透過損益按公允價值衡量之金融資產及金融負債外)取得或發行之交易成本，係從該金融資產及金融負債之公允價值加計或減除。

##### (1) 金融資產之認列與衡量

本公司所有慣例交易金融資產之認列與除列，採交易日會計處理。

本公司以下列兩項為基礎將金融資產分類為後續按攤銷後成本衡量、透過其他綜合損益按公允價值衡量或透過損益按公允價值衡量之金融資產：

- A. 管理金融資產之經營模式
- B. 金融資產之合約現金流量特性

##### 按攤銷後成本衡量之金融資產

同時符合下列兩條件之金融資產，按攤銷後成本衡量，並以應收票據、應收帳款、按攤銷後成本衡量之金融資產及其他應收款等項目列報於資產負債表：

- A. 管理金融資產之經營模式：持有金融資產以收取合約現金流量
- B. 金融資產之合約現金流量特性：現金流量完全為支付本金及流通在外本金金額之利息

復盛應用科技股份有限公司個體財務報表附註(續)  
(金額除另註明外，均以新臺幣千元為單位)

此等金融資產(不包括涉及避險關係者)後續以攤銷後成本【原始認列時衡量之金額，減除已償付之本金，加計或減除該原始金額與到期金額間差額之累積攤銷數(使用有效利息法)，並調整備抵損失】衡量。於除列、透過攤銷程序或認列減損利益或損失時，將其利益或損失認列於損益。

以有效利息法(以有效利率乘以金融資產總帳面金額)或下列情況計算之利息，則認列於損益：

- A. 如屬購入或創始之信用減損金融資產，以信用調整後有效利率乘以金融資產攤銷後成本
- B. 非屬前者，惟後續變成信用減損者，以有效利率乘以金融資產攤銷後成本

透過其他綜合損益按公允價值衡量之金融資產

同時符合下列兩條件之金融資產，按透過其他綜合損益按公允價值衡量，並以透過其他綜合損益按公允價值衡量之金融資產列報於資產負債表：

- A. 管理金融資產之經營模式：收取合約現金流量及出售金融資產
- B. 金融資產之合約現金流量特性：現金流量完全為支付本金及流通在外本金金額之利息

此類金融資產相關損益之認列說明如下：

- A. 除列或重分類前，除減損利益或損失與外幣兌換損益認列於損益外，其利益或損失係認列於其他綜合損益
- B. 除列時，先前認列於其他綜合損益之累積利益或損失係自權益重分類至損益作為重分類調整
- C. 以有效利息法(以有效利率乘以金融資產總帳面金額)或下列情況計算之利息，則認列於損益：
  - (a) 如屬購入或創始之信用減損金融資產，以信用調整後有效利率乘以金融資產攤銷後成本
  - (b) 非屬前者，惟續後變成信用減損者，以有效利率乘以金融資產攤銷後成本

復盛應用科技股份有限公司個體財務報表附註(續)  
(金額除另註明外，均以新臺幣千元為單位)

此外，對於屬國際財務報導準則第9號適用範圍之權益工具，且該權益工具既非持有供交易，亦非適用國際財務報導準則第3號之企業合併中之收購者所認列之或有對價，於原始認列時，選擇(不可撤銷)將其後續公允價值變動列報於其他綜合損益。列報於其他綜合損益中之金額後續不得移轉至損益(處分該等權益工具時，將列入其他權益項目之累積金額，直接轉入保留盈餘)，並以透過其他綜合損益按公允價值衡量之金融資產列報於資產負債表。投資之股利則認列於損益，除非該股利明顯代表部分投資成本之回收。

透過損益按公允價值衡量之金融資產

除前述符合特定條件而按攤銷後成本衡量或透過其他綜合損益按公允價值衡量外，金融資產均採透過損益按公允價值衡量，並以透過損益按公允價值衡量之金融資產及應收帳款列報於資產負債表。

此類金融資產以公允價值衡量，其再衡量產生之利益或損失認列為損益，該認列為損益之利益或損失包含該金融資產所收取之任何股利或利息。

(2) 金融資產減損

本公司對按攤銷後成本衡量之金融資產，係以預期信用損失認列並衡量備抵損失。

本公司以反映下列各項之方式衡量預期信用損失：

- A. 藉由評估各可能結果而決定之不偏且以機率加權之金額
- B. 貨幣時間價值
- C. 與過去事項、現時狀況及未來經濟狀況預測有關之合理且可佐證之資訊  
(於資產負債表日無須過度成本或投入即可取得者)

衡量備抵損失之方法說明如下：

- A. 按12個月預期信用損失金額衡量：包括金融資產自原始認列後信用風險未顯著增加，或於資產負債表日判定為信用風險低者。此外，亦包括前一報導期間按存續期間預期信用損失金額衡量備抵損失，但於本期資產負債表日不再符合自原始認列後信用風險已顯著增加之條件者。

復盛應用科技股份有限公司個體財務報表附註(續)  
(金額除另註明外，均以新臺幣千元為單位)

- B. 存續期間預期信用損失金額衡量：包括金融資產自原始認列後信用風險已顯著增加，或屬購入或創始之信用減損金融資產。
- C. 對於屬國際財務報導準則第15號範圍內之交易所產生之應收帳款或合約資產，本公司採用存續期間預期信用損失金額衡量備抵損失。
- D. 對於屬國際財務報導準則第16號範圍內之交易所產生之應收租賃款，本公司採用存續期間預期信用損失金額衡量備抵損失。

本公司於每一資產負債表日，以比較金融工具於資產負債表日與原始認列日之違約風險之變動，評估金融工具於原始認列後之信用風險是否已顯著增加。另與信用風險相關資訊請詳附註十二。

(3) 金融資產除列

本公司持有之金融資產於符合下列情況之一時除列：

- A. 來自金融資產現金流量之合約權利終止。
- B. 已移轉金融資產且將該資產所有權之幾乎所有風險及報酬移轉予他人。
- C. 既未移轉亦未保留資產所有權之幾乎所有風險及報酬，但已移轉對資產之控制。

一金融資產整體除列時，其帳面金額與已收取或可收取對價加計認列於其他綜合損益之任何累計利益或損失總和間之差額係認列於損益。

(4) 金融負債及權益工具

負債或權益之分類

本公司發行之負債及權益工具係依據合約協議之實質與金融負債及權益工具之定義分類為金融負債或權益。

權益工具

權益工具係指表彰本公司於資產減除所有負債後剩餘權益之任何合約，本公司發行之權益工具係以取得之價款扣除直接發行成本後之金額認列。

復盛應用科技股份有限公司個體財務報表附註(續)  
(金額除另註明外，均以新臺幣千元為單位)

金融負債

符合國際財務報導準則第9號適用範圍之金融負債於原始認列時，分類為以攤銷後成本衡量之金融負債。

以攤銷後成本衡量之金融負債

以攤銷後成本衡量之金融負債包括應付款項及借款等，於原始認列後，續後以有效利率法衡量。當金融負債除列及透過有效利率法攤提時，將其相關損益及攤銷數認列於損益。

攤銷後成本之計算考量取得時之折價或溢價及交易成本。

金融負債之除列

當金融負債之義務解除、取消或失效時，則除列該金融負債。

當本公司與債權人間就具重大差異條款之債務工具進行交換，或對現有金融負債之全部或部分條款作重大修改(不論是否因財務困難)，以除列原始負債並認列新負債之方式處理，除列金融負債時，將其帳面金額與所支付或應支付對價總額(包括移轉之非現金資產或承擔之負債)間之差額認列於損益。

(5) 金融資產及負債之互抵

金融資產及金融負債僅於已認列金額目前具互抵之法律行使權利且有意圖以淨額交割或同時變現資產及清償負債時，方能予以互抵並以淨額列示於資產負債表。

8. 公允價值衡量

公允價值係指於衡量日，市場參與者間在有秩序之交易中出售某一資產所能收取或移轉某一負債所需支付之價格。公允價值衡量假設該出售資產或移轉負債之交易發生於下列市場之一：

復盛應用科技股份有限公司個體財務報表附註(續)  
(金額除另註明外，均以新臺幣千元為單位)

- (1) 該資產或負債之主要市場，或
- (2) 若無主要市場，該資產或負債之最有利市場

主要或最有利市場必須是公司所能進入以進行交易者。

資產或負債之公允價值衡量係使用市場參與者於定價資產或負債時會使用之假設，其假設該等市場參與者依其經濟最佳利益為之。

非金融資產之公允價值衡量考量市場參與者藉由將該資產用於其最高及最佳使用或藉由將該資產出售予會將該資產用於其最高及最佳使用之另一市場參與者，以產生經濟效益之能力。

本公司採用在相關情況下適合且有足夠資料可得之評價技術以衡量公允價值，並最大化攸關可觀察輸入值之使用且最小化不可觀察輸入值之使用。

## 9. 存貨

存貨按逐項比較之成本與淨變現價值孰低法評價。

成本指為使存貨達到可供銷售或可供生產狀態及地點所產生之成本：

原物料 — 以實際進貨成本，採加權平均法。  
製成品及在製品 — 包括直接原料、人工及以正常產能分攤之固定製造費用，但不包含借款成本。

淨變現價值指在正常情況下，估計售價減除至完工尚須投入之成本及銷售費用後之餘額。

勞務提供係依據國際財務報導準則第15號之規定處理，非屬存貨範圍。

## 10. 採用權益法之投資

本公司對子公司之投資係依據證券發行人財務報告編製準則第21條之規定，以「採用權益法之投資」表達並作必要之評價調整，以使個體財務報告當期損益及其他綜合損益與合併基礎編製之財務報告中當期損益及其他綜合損益歸屬於母公司業主之分攤數相同，且個體財務報告業主權益與合併基礎編製之財務報告中歸屬於母公司業主之權益相同。此等調整主要係考量投資子公司於合併財務報表依據國際財務報導準則第10號「合併財務報表」之處理及不同報導個體層級適用國際財務報導準則之差異，並借記或貸記「採用權益法之投資」、「採用權益法之子公司、關聯企業及合資損益份額」或「採用權益法之子公司、關聯企業及合資其他綜合損益份額」等科目。

復盛應用科技股份有限公司個體財務報表附註(續)  
(金額除另註明外，均以新臺幣千元為單位)

本公司對關聯企業之投資除分類為待出售資產外，係採用權益法處理。關聯企業係指本公司對其有重大影響者。

於權益法下，投資關聯企業於資產負債表之列帳，係以成本加計取得後本公司對該關聯企業淨資產變動數依持股比例認列之金額。對關聯企業投資之帳面金額及其他相關長期權益於採用權益法減少至零後，於發生法定義務、推定義務或已代關聯企業支付款項之範圍內，認列額外損失及負債。本公司與關聯企業間交易所產生之未實現損益，則依其對關聯企業之權益比例銷除。

當關聯企業之權益變動並非因損益及其他綜合損益項目而發生且不影響本公司對其持股比例時，本公司係按持股比例認列相關所有權權益變動。因而所認列之資本公積於後續處分關聯企業時，係按處分比例轉列損益。

關聯企業增發新股時，本公司未按持股比例認購致使投資比例發生變動，因而使本公司對該關聯企業所享有之淨資產持份發生增減者，以「資本公積」及「採用權益法之投資」調整該增減數。於投資比例變動為減少時，另將先前已認列於其他綜合損益之相關項目，依減少比例重分類至損益或其他適當科目。前述所認列之資本公積於後續處分關聯企業時，係按處分比例轉列損益。

關聯企業之財務報表係就與本公司相同之報導期間編製，並進行調整以使其會計政策與本公司之會計政策一致。

本公司於每一報導期間結束日依國際會計準則第28號「投資關聯企業及合資」之規定確認是否有客觀證據顯示對關聯企業之投資發生減損，若有減損之客觀證據，本公司即依國際會計準則第36號「資產減損」之規定以關聯企業之可回收金額與帳面金額間之差異數計算減損金額，並將該金額認列於對關聯企業之損益中。前述可回收金額如採用該投資之使用價值，本公司則依據下列估計決定相關使用價值：

- (1) 本公司所享有關聯企業估計未來產生現金流量現值之份額，包括關聯企業因營運所產生之現金流量及最終處分該投資所得之價款；或
- (2) 本公司預期由該投資收取股利及最終處分該投資所產生之估計未來現金流量現值。

因構成投資關聯企業帳面金額之商譽組成項目，並未單獨認列，故無須對其適用國際會計準則第36號「資產減損」商譽減損測試之規定。

當喪失對關聯企業之重大影響時，本公司係以公允價值衡量並認列所保留之投資部分。喪失重大影響時，該投資關聯企業之帳面金額與所保留投資之公允價值加計處分所得價款間之差額，則認列為損益。

復盛應用科技股份有限公司個體財務報表附註(續)  
(金額除另註明外，均以新臺幣千元為單位)

11. 不動產、廠房及設備

不動產、廠房及設備係以取得成本為認列基礎，並減除累計折舊及累計減損後列示，前述成本包含不動產、廠房及設備之拆卸、移除及復原其所在地點之成本及因未完工程所產生之必要利息支出。不動產、廠房及設備之各項組成若屬重大，則單獨提列折舊。當不動產、廠房及設備之重大組成項目須被定期重置，本公司將該項目視為個別資產並以特定耐用年限及折舊方法分別認列。該等被重置部分之帳面金額，則依國際會計準則第16號「不動產、廠房及設備」之除列規定予以除列。重大檢修成本若符合認列條件，係視為替換成本而認列為廠房及設備帳面金額之一部分，其他修理及維護支出則認列至損益。

折舊係以直線法按下列資產之估計耐用年限計提：

房屋及建築	6~45年
機器設備	1~10年
其他設備	1~16年

不動產、廠房及設備之項目或任一重要組成部分於原始認列後，若予處分或預期未來不會因使用或處分而有經濟效益之流入，則予以除列並認列損益。

不動產、廠房及設備之殘值、耐用年限及折舊方法係於每一財務年度終了時評估，若預期值與先前之估計不同時，該變動視為會計估計變動。

12. 租賃

本公司就合約成立日評估是否係屬(或包含)租賃。若合約轉讓對已辨認資產之使用之控制權一段時間以換得對價，該合約係屬(或包含)租賃。為評估合約是否轉讓對已辨認資產之使用之控制權一段時間，本公司評估在整個使用期間是否具有下列兩者：

- (1) 取得來自使用已辨認資產之幾乎所有經濟效益之權利；及
- (2) 主導已辨認資產之使用之權利。

對於合約係屬(或包含)租賃者，本公司將合約中每一租賃組成部分作為單獨租賃，並與合約中之非租賃組成部分分別處理。對於合約包含一項租賃組成部分以及一項或多項之額外租賃或非租賃組成部分者，本公司以每一租賃組成部分之相對單獨價格及非租賃組成部分之彙總單獨價格為基礎，將合約中之對價分攤至該租賃組成部分。租賃及非租賃組成部分之相對單獨價格，以出租人(或類似供應者)分別對該組成部分(或類似組成部分)收取之價格為基礎決定。若可觀察之單獨價格並非隨時可得，本公司最大化可觀察資訊之使用以估計該單獨價格。



復盛應用科技股份有限公司個體財務報表附註(續)  
(金額除另註明外，均以新臺幣千元為單位)

公司為承租人

除符合並選擇短期租賃或低價值標的資產之租賃外，當本公司係租賃合約之承租人時，對所有租賃認列使用權資產及租賃負債。

本公司於開始日，按於該日尚未支付之租賃給付之現值衡量租賃負債。若租賃隱含利率容易確定，租賃給付使用該利率折現。若該利率並非容易確定，使用承租人增額借款利率。於開始日，計入租賃負債之租賃給付，包括與租賃期間內之標的資產使用權有關且於該日尚未支付之下列給付：

- (1) 固定給付(包括實質固定給付)，減除可收取之任何租賃誘因；
- (2) 取決於某項指數或費率之變動租賃給付(採用開始日之指數或費率原始衡量)；
- (3) 殘值保證下承租人預期支付之金額；
- (4) 購買選擇權之行使價格，若本公司可合理確定將行使該選擇權；及
- (5) 租賃終止所須支付之罰款，若租賃期間反映承租人將行使租賃終止之選擇權。

開始日後，本公司按攤銷後成本基礎衡量租賃負債，以有效利率法增加租賃負債帳面金額，反映租賃負債之利息；租賃給付之支付減少租賃負債帳面金額。

本公司於開始日，按成本衡量使用權資產，使用權資產之成本包含：

- (1) 租賃負債之原始衡量金額；
- (2) 於開始日或之前支付之任何租賃給付，減除收取之任何租賃誘因；
- (3) 承租人發生之任何原始直接成本；及
- (4) 承租人拆卸、移除標的資產及復原其所在地點，或將標的資產復原至租賃之條款及條件中所要求之狀態之估計成本。

使用權資產後續衡量以成本減除累計折舊及累計減損損失後列示，亦即適用成本模式衡量使用權資產。

若租賃期間屆滿時標的資產所有權移轉予本公司，或若使用權資產之成本反映本公司將行使購買選擇權，則自開始日起至標的資產耐用年限屆滿時，對使用權資產提列折舊。否則，本公司自開始日起至使用權資產之耐用年限屆滿時或租賃期間屆滿時兩者之較早者，對使用權資產提列折舊。

本公司適用國際會計準則第36號「資產減損」判定使用權資產是否發生減損並處理任何已辨認之減損損失。

除符合並選擇短期租賃或低價值標的資產之租賃外，本公司於資產負債表列報使用權資產及租賃負債，並於綜合損益表分別列報與租賃相關之折舊費用及利息費用。

本公司對短期租賃及低價值標的資產之租賃，選擇按直線基礎或另一種有系統之基礎，將有關該等租賃之租賃給付於租賃期間認列為費用。

復盛應用科技股份有限公司個體財務報表附註(續)  
(金額除另註明外，均以新臺幣千元為單位)

公司為出租人

本公司於合約成立日將其每一租賃分類為營業租賃或融資租賃。租賃如移轉附屬於標的資產所有權之幾乎所有風險與報酬，係分類為融資租賃；若未移轉，則分類為營業租賃。於開始日，本公司於資產負債表認列融資租賃下所持有之資產，並按租賃投資淨額將其表達為應收融資租賃款。

對於合約包含租賃組成部分以及非租賃組成部分，本公司適用國際財務報導準則第15號規定分攤合約中之對價。

本公司按直線基礎或另一種有系統之基礎，將來自營業租賃之租賃給付認列為租金收入。對於營業租賃之非取決於某項指數或費率之變動租賃給付，於發生時認列為租金收入。

13. 無形資產

單獨取得之無形資產於原始認列時係以成本衡量。透過企業合併取得之無形資產成本為收購日之公允價值。無形資產於原始認列後，係以其成本減除累計攤銷及累計減損損失後之金額作為帳面金額。不符合認列條件之內部產生無形資產不予資本化，而係於發生時認列至損益。

無形資產之耐用年限區分為有限及非確定耐用年限。

有限耐用年限之無形資產係於其耐用年限內攤銷，並於存有減損跡象時進行減損測試。有限耐用年限之無形資產攤銷期間及攤銷方法係至少於每一財務年度結束時進行複核。若資產之預估耐用年限與先前之估計不同或未來經濟效益消耗之預期型態已發生改變，則攤銷方法或攤銷期間將予以調整並視為會計估計變動。

非確定耐用年限之無形資產不予攤銷，但於每一年度依個別資產或現金產生單位層級進行減損測試。非確定耐用年限之無形資產係於每期評估是否有事件及情況繼續支持該資產之耐用年限仍屬非確定。若耐用年限由非確定改為有限耐用年限時，則推延適用。

無形資產之除列所產生之利益或損失係認列至損益。

電腦軟體

電腦軟體成本於其估計效益年限(一年至二十年)採直線法攤提。

復盛應用科技股份有限公司個體財務報表附註(續)  
(金額除另註明外，均以新臺幣千元為單位)

14. 非金融資產之減損

本公司於每一報導期間結束日評估所有適用國際會計準則第36號「資產減損」之資產是否存有減損跡象。如有減損跡象或須針對某一資產每年定期進行減損測試，本公司即以個別資產或資產所屬之現金產生單位進行測試。減損測試結果如資產或資產所屬現金產生單位之帳面金額大於其可回收金額，則認列減損損失。可回收金額為淨公允價值或使用價值之較高者。

本公司於每一報導期間結束日針對商譽以外之資產，評估是否有跡象顯示先前已認列之減損損失可能已不存在或減少。如存有此等跡象，本公司即估計該資產或現金產生單位之可回收金額。若可回收金額因資產之估計服務潛能變動而增加時，則迴轉減損。惟迴轉後帳面金額不超過資產在未認列減損損失情況下，減除應提列折舊或攤銷後之帳面金額。

繼續營業單位之減損損失及迴轉數係認列於損益。

15. 收入認列

本公司與客戶合約之收入主要包括銷售商品及提供勞務，會計處理分別說明如下：

銷售商品

本公司製造並銷售商品，於承諾之商品運送至客戶端且客戶取得其控制(即客戶主導該商品之使用並取得該商品之幾乎所有剩餘效益之能力)時認列收入，主要商品為高爾夫球具產品，以合約敘明之價格為基礎認列收入。

本公司對於部分提供銷售商品之合約，於簽約時即先向客戶收取部分對價，本公司承擔須於後續提供勞務之義務，故認列為合約負債。

本公司前述合約負債轉列收入之期間通常不超過一年，並未導致重大財務組成部分之產生。

提供勞務

本公司提供之勞務服務主要為技術服務收入，該等服務依相關協議內容認列收入，且大部分合約協議價款係於技術服務提供後之合約期間平均收取。

16. 退職後福利計畫

本公司員工退休辦法適用於所有正式任用之員工，員工退休基金全數提存於勞工退休準備金監督委員會管理，並存入退休基金專戶，由於上述退休金係以退休準備金監督委員會名義存入，與本公司完全分離，故未列入上開財務報表中。

復盛應用科技股份有限公司個體財務報表附註(續)  
(金額除另註明外，均以新臺幣千元為單位)

對於屬確定提撥計畫之退職後福利計畫，本公司每月負擔之員工退休金提撥率，不得低於員工每月薪資百分之六，所提撥之金額認列為當期費用。

對於屬確定福利計畫之退職後福利計畫，依據預計單位福利法於年度報導期間結束日按精算報告提列。淨確定福利負債(資產)再衡量數包括計畫資產報酬與資產上限影響數之任何變動，並減除包含於淨確定福利負債(資產)淨利息之金額，以及精算損益。淨確定福利負債(資產)再衡量數於發生時，列入其他綜合損益項下，並立即認列於保留盈餘。前期服務成本為計畫修正或縮減所產生之確定福利義務現值之變動數，且於下列兩者較早之日期認列為費用：

- (1) 當計畫修正或縮減發生時；及
- (2) 當公司認列相關重組成本或離職福利時。

淨確定福利負債(資產)淨利息係由淨確定福利負債(資產)乘以折現率決定，兩者均於年度報導期間開始時決定，再考量該期間淨確定福利負債(資產)因提撥金及福利支付產生之任何變動。

## 17. 所得稅

所得稅費用(利益)係指包含於決定本期損益中，與當期所得稅及遞延所得稅有關之彙總數。

### 當期所得稅

與本期及前期有關之本期所得稅負債(資產)，係以報導期間結束日已立法或實質性立法之稅率及稅法衡量。當期所得稅與認列於其他綜合損益或直接認列於權益之項目有關者，係分別認列於其他綜合損益或權益而非損益。

未分配盈餘加徵百分之五營利事業所得稅部分，於股東會決議分配盈餘之日列為所得稅費用。

### 遞延所得稅

遞延所得稅係就報導期間結束日，資產與負債之課稅基礎與其於資產負債表之帳面金額間所產生之暫時性差異予以計算。

除下列兩者外，所有應課稅暫時性差異皆予認列為遞延所得稅負債：

- (1) 商譽之原始認列；或非屬企業合併交易所產生，且於交易當時既不影響會計利潤亦不影響課稅所得(損失)之資產或負債原始認列；
- (2) 因投資子公司、關聯企業及聯合協議權益所產生，其迴轉時點可控制且於可預見之未來很有可能不會迴轉之應課稅暫時性差異。

除下列兩者外，可減除暫時性差異、未使用課稅損失及未使用所得稅抵減產生之遞延所得稅資產，於很有可能未來課稅所得之範圍內認列：

復盛應用科技股份有限公司個體財務報表附註(續)  
(金額除另註明外，均以新臺幣千元為單位)

- (1) 與非屬企業合併交易，且於交易當時既不影響會計利潤亦不影響課稅所得(損失)之資產或負債原始認列所產生之可減除暫時性差異有關；
- (2) 與投資子公司、關聯企業及聯合協議權益所產生之可減除暫時性差異有關，僅於可預見之未來很有可能迴轉且迴轉當時有足夠之課稅所得以供該暫時性差異使用之範圍內認列。

遞延所得稅資產及負債係以預期資產實現或負債清償當期之稅率衡量，該稅率並以報導期間結束日已立法或實質性立法之稅率及稅法為基礎。遞延所得稅資產及負債之衡量係反映報導期間結束日預期回收資產或清償負債帳面金額之方式所產生之租稅後果。遞延所得稅與不列於損益之項目有關者，亦不認列於損益，而係依其相關交易認列於其他綜合損益或直接認列於權益。遞延所得稅資產於每一報導期間結束日予以重新檢視並認列。

遞延所得稅資產與負債僅於本期所得稅資產及本期所得稅負債之互抵具有法定執行權，且遞延所得稅係屬同一納稅主體並與由同一稅捐機關課徵之所得稅有關時，可予互抵。

## 五、重大會計判斷、估計及假設不確定性之主要來源

本公司編製個體財務報表時，管理階層須於報導期間結束日進行估計及假設，此將影響收入、費用、資產與負債報導金額及或有負債之揭露。然而，這些重大假設與估計之不確定性可能導致資產或負債之帳面金額須於未來期間進行重大調整之結果。

### 估計及假設

於報導期間結束日對有關未來所作之估計及假設不確定性之主要來源資訊，具有導致資產及負債帳面金額於下一財務年度重大調整之重大風險。茲說明如下：

#### 1. 退職後福利計畫

退職後福利計畫之確定福利成本與確定福利義務現值後取決於精算評價。精算評價牽涉各種不同假設，包括：折現率及預期薪資之增減變動等。對用以衡量確定福利成本與確定福利義務所使用假設之詳細說明請詳附註六。

#### 2. 所得稅

所得稅的不確定性存在於對複雜稅務法規之解釋、產生未來課稅所得的金額及時點。由於廣泛的國際商業關係與契約的長期性和複雜性，其實際結果與所作假設間產生之差異，或此等假設於未來之改變，可能迫使將已入帳的所得稅利益和費用於未來予以調整。對所得稅之提列，係依據本公司營業所在各國之稅捐機關可能的查核結果，所作之合理估計。所提列的金額是基於不同因素，例如：以往稅務查核經驗及課稅主體與所屬稅捐機關對稅務法規解釋之不同。此解釋之差異，因集團個別企業所在地之情況，而可能產生各種議題。

復盛應用科技股份有限公司個體財務報表附註(續)  
(金額除另註明外，均以新臺幣千元為單位)

未使用之課稅損失與所得稅抵減遞轉後期及可減除暫時性差異，係於未來很有可能產生課稅所得或有應課稅暫時性差異之範圍內，認列遞延所得稅資產。決定遞延所得稅資產可認列之金額係以未來課稅所得及應課稅暫時性差異可能發生之時點及水準併同未來之稅務規劃策略為估計之依據。截至民國一一〇年十二月三十一日，有關本公司尚未認列之遞延所得稅資產說明請詳附註六。

3. 應收款項-減損損失之估計

本公司應收款項減損損失之估計係採用存續期間預計信用損失金額衡量，將依據合約可收取之合約現金流量(帳面金額)與預期收取之現金流量(評估前瞻資訊)兩者間差額之現值為信用損失，惟短期應收款之折現影響不重大，信用損失以未折現之差額衡量。若未來實際現金流量少於預期，可能會產生重大減損損失，請詳附註六。

4. 存貨

存貨淨變現價值之估計值係考量存貨發生毀損、全部或部分過時或售價下跌等情況，以估計時可得之存貨預期變現金額之最可靠證據為之，請詳附註六。

六、重要會計項目之說明

1. 現金及約當現金

	110.12.31	109.12.31
庫存現金及零用金	\$403	\$996
支票及活期存款	374,859	315,695
合 計	<u>\$375,262</u>	<u>\$316,691</u>

2. 透過損益按公允價值衡量之金融資產

	110.12.31	109.12.31
強制透過損益按公允價值衡量：		
特別股股票	<u>\$179,166</u>	<u>\$177,466</u>
流 動	\$179,166	\$177,466
非 流 動	-	-
合 計	<u>\$179,166</u>	<u>\$177,466</u>

本公司上述透過損益按公允價值衡量之金融資產未有提供擔保之情況。

復盛應用科技股份有限公司個體財務報表附註(續)  
(金額除另註明外，均以新臺幣千元為單位)

3. 按攤銷後成本衡量之金融資產

	110.12.31	109.12.31
定期存款	\$15,000	\$15,000
使用受限制之活期存款	-	14,700
資金回台專法款項(註)	129,589	259,757
合 計	<u>\$144,589</u>	<u>\$289,457</u>
流 動	\$15,000	\$29,700
非 流 動	129,589	259,757
合 計	<u>\$144,589</u>	<u>\$289,457</u>

(註) 本公司於民國一〇九年四月申請適用「境外資金匯回管理運用及課稅條例」，經財政部北區國稅局核准開立外匯存款專戶，並於民國一〇九年八月匯回境外轉投資收益美金10,000千元，適用8%扣繳稅率。支付美金800千元所得稅後，剩餘款項美金9,200千元(折合新台幣258,980千元)及其產生之當期利息收入美金28千元(折合新台幣777千元)，依前述專法規定，未從事實質投資及金融投資之資金，應於外匯存款專戶內存放達五年，於期限屆滿後分三年提取，相關所得稅認列資訊，請參閱附註六.18。本公司於民國一一〇年度實際提領美金4,520千元(折合新台幣132,775千元)以進行相關實質投資。

本公司將部分金融資產分類為按攤銷後成本衡量之金融資產，備抵損失相關資訊，請詳附註六.13，提供擔保情形請詳附註八，與信用風險相關資訊請詳附註十二。

4. 應收票據淨額

	110.12.31	109.12.31
應收票據—因營業而發生(總帳面金額)	\$5,975	\$1,056
減：備抵損失	-	-
合 計	<u>\$5,975</u>	<u>\$1,056</u>

本公司之應收票據未有提供擔保之情況。

本公司依國際財務報導準則第9號規定評估減損，備抵損失相關資訊，請詳附註六.13，與信用風險相關資訊請詳附註十二。

復盛應用科技股份有限公司個體財務報表附註(續)  
(金額除另註明外，均以新臺幣千元為單位)

5. 應收帳款淨額

	110.12.31	109.12.31
應收帳款(總帳面金額)	\$2,964,833	\$2,893,000
減：備抵損失	(7,606)	(1,320)
小計	<u>2,957,227</u>	<u>2,891,680</u>
應收帳款－關係人(總帳面金額)	42,651	23,400
減：備抵損失	-	-
小計	<u>42,651</u>	<u>23,400</u>
合計	<u><u>\$2,999,878</u></u>	<u><u>\$2,915,080</u></u>

本公司之應收帳款未有提供擔保之情況。

本公司對客戶之授信期間通常為30天至90天，於民國一一〇年十二月三十一日及一〇九年十二月三十一日之應收款項總帳面金額分別為3,013,459千元及2,917,456千元，其備抵損失相關資訊詳附註六.13，信用風險相關資訊請詳附註十二。

6. 存貨

	110.12.31	109.12.31
原物料	\$38,546	\$22,652
在製品	45,971	34,061
製成品	2,277	4,230
買賣商品	810	1,515
在途存貨	2,972	480
合計	<u><u>\$90,576</u></u>	<u><u>\$62,938</u></u>

本公司民國一一〇年及一〇九年度認列為費用之存貨成本分別為16,193,653千元及11,900,764千元，包括認列存貨跌價損失分別為8,550千元及5,099千元。

前述存貨未有提供擔保之情事。



復盛應用科技股份有限公司個體財務報表附註(續)  
(金額除另註明外，均以新臺幣千元為單位)

7. 採用權益法之投資

本公司採用權益法之投資明細如下：

被投資公司名稱	110.12.31		109.12.31	
	金額	持股比例(%)	金額	持股比例(%)
投資子公司：				
Sharphope Company Ltd.	\$761,226	100.00	\$617,708	100.00
Vision International Co., Ltd.	162,733	100.00	513,722	100.00
Gainsmart Group Ltd.	34,320	100.00	(58,946)	100.00
World Gate Holdings Ltd.	4,203,137	100.00	3,656,298	100.00
嘉華盛科技股份有限公司	197,869	69.74	216,561	69.74
可思創品股份有限公司	983	100.00	1,190	100.00
民盛應用企業股份有限公司(註2)	1,359,460	85.00	1,343,202	85.00
投資關聯企業：				
數可科技股份有限公司(註1)	-	-	20,857	9.93
採用權益法之投資淨額	6,719,728		6,310,592	
加：採用權益法之投資貸餘	-		58,946	
合 計	<u>\$6,719,728</u>		<u>\$6,369,538</u>	

(1) 投資子公司及關聯企業

投資子公司及關聯企業於個體財務報告係以「採用權益法之投資」及「採用權益法之投資貸餘」表達，並作必要之評價調整。

(註1) 本公司於民國一一〇年七月處分數可科技股份有限公司全數股份，處分價款24,066千元，並認列處分利益4,656千元，帳列其他利益及損失，請詳附註六.16(3)。

(註2) 本公司為拓展運動用品事業布局，多角化經營，提升經營績效，欲併購座落於泰國從事生產製造冰上曲棍球、越野摩托車、棒球、滑雪等運動之鞋靴、頭盔及護具之公司。由於交易相對方係於泰國透過設立四家公司擁有六座工廠營運該等事業。遂本公司與交易相對方協商合議，為此併購案設立民盛應用企業股份有限公司(下稱「民盛應用公司」)，民盛應用公司除於台灣營運外，尚取得前述泰國四家公司，使得民盛應用公司對各該公司之持股比例為100%後，本公司再遂行收購民盛應用公司。

上述併購案業經本公司民國一〇九年十月十五日臨時董事會決議，先行以833,000千元取得民盛應用公司85%之股份後，再行參與民盛應用公司現金增資案，本公司認股金額為527,000千元，經上述現金收購及認股完成後，本公司以合計投入1,360,000千元取得民盛應用公司已發行股份總數之85%股權，並以民國一〇九年十一月三十日為收購日。

復盛應用科技股份有限公司個體財務報表附註(續)

(金額除另註明外，均以新臺幣千元為單位)

- (2) 本公司對上述持股採權益法評價之被投資公司，係採該投資公司同期間經會計師查核之財務報表，按持股比例認列民國一一〇年及一〇九年度之投資收益(損失)，明細如下：

被投資公司	110年度	109年度
Sharphope Company Ltd.	\$150,367	\$28,368
Vision International Co., Ltd.	(349,548)	58,743
Gainsmart Group Ltd.	93,170	(8,362)
World Gate Holdings Ltd.	800,453	317,685
嘉華盛科技股份有限公司	(18,692)	(14,104)
可思創品股份有限公司	(207)	(611)
數可科技股份有限公司	(1,447)	(1,440)
民盛應用企業股份有限公司	108,399	(15,481)
合計	<u>\$782,495</u>	<u>\$364,798</u>

- (3) 前述投資於民國一一〇年十二月三十一日及一〇九年十二月三十一日並無或有負債或資本承諾，亦未有提供擔保之情事。

8. 不動產、廠房及設備

	土地	房屋及建築	機器設備	其他設備	未完工程及待驗設備	合計
成本：						
110.1.1	\$552,444	\$262,600	\$406,887	\$306,170	\$21,285	\$1,549,386
增添	-	4,006	32,038	21,487	58,624	116,155
處分	-	-	(11,275)	(2,175)	-	(13,450)
重分類	-	-	24,372	13,370	(52,456)	(14,714)
110.12.31	<u>\$552,444</u>	<u>\$266,606</u>	<u>\$452,022</u>	<u>\$338,852</u>	<u>\$27,453</u>	<u>\$1,637,377</u>
109.1.1	\$552,444	\$266,448	\$411,653	\$275,822	\$27,012	\$1,533,379
增添	-	1,228	17,652	19,110	23,887	61,877
處分	-	(5,076)	(32,442)	(8,352)	-	(45,870)
重分類	-	-	10,024	19,590	(29,614)	-
109.12.31	<u>\$552,444</u>	<u>\$262,600</u>	<u>\$406,887</u>	<u>\$306,170</u>	<u>\$21,285</u>	<u>\$1,549,386</u>
折舊及減損：						
110.1.1	\$-	\$153,823	\$322,084	\$146,617	\$-	\$622,524
折舊	-	10,774	39,031	40,325	-	90,130
處分	-	-	(11,199)	(2,174)	-	(13,373)
110.12.31	<u>\$-</u>	<u>\$164,597</u>	<u>\$349,916</u>	<u>\$184,768</u>	<u>\$-</u>	<u>\$699,281</u>
109.1.1	\$-	\$147,887	\$314,531	\$120,071	\$-	\$582,489
折舊	-	11,012	39,995	34,616	-	85,623
處分	-	(5,076)	(32,442)	(8,070)	-	(45,588)
109.12.31	<u>\$-</u>	<u>\$153,823</u>	<u>\$322,084</u>	<u>\$146,617</u>	<u>\$-</u>	<u>\$622,524</u>
淨帳面金額：						
110.12.31	<u>\$552,444</u>	<u>\$102,009</u>	<u>\$102,106</u>	<u>\$154,084</u>	<u>\$27,453</u>	<u>\$938,096</u>
109.12.31	<u>\$552,444</u>	<u>\$108,777</u>	<u>\$84,803</u>	<u>\$159,553</u>	<u>\$21,285</u>	<u>\$926,862</u>

復盛應用科技股份有限公司個體財務報表附註(續)  
(金額除另註明外，均以新臺幣千元為單位)

本公司建築物之重大組成部分主要為主建物、水電消防工程、空調設備及電梯等，並分別按其耐用年限提列折舊。

本公司民國一一〇年及一〇九年度均無利息資本化之情事。

前述不動產、廠房及設備未有提供擔保之情事，另部分土地受限情形，請詳附註六.18。

9. 短期借款

	利率區間(%)	110.12.31	109.12.31
無擔保銀行借款	0.51%~0.58%	<u>\$753,800</u>	<u>\$700,000</u>

本公司截至民國一一〇年十二月三十一日及一〇九年十二月三十一日，尚未使用之借款額度分別約為4,592,470千元及4,666,052千元。

10. 退職後福利計畫

確定提撥計畫

本公司依「勞工退休金條例」訂定之員工退休辦法係屬確定提撥計畫。依該條例規定，本公司每月負擔之勞工退休金提撥率，不得低於員工每月薪資百分之六。本公司業已依照該條例訂定之員工退休辦法，每月依員工薪資百分之六提撥至勞工保險局之個人退休金帳戶。

本公司民國一一〇年及一〇九年度認列確定提撥計畫之費用金額分別為20,650千元及18,416千元。

確定福利計畫

本公司依「勞動基準法」訂定之員工退休金辦法係屬確定福利計畫，員工退休金之支付係根據服務年資之基數及核准其退休時一個月平均工資計算。十五年以內(含)的服務年資滿一年給與兩個基數，超過十五年之服務年資每滿一年給與一個基數，惟基數累積最高以45個基數為限。本公司依勞動基準法規定按月就薪資總額2%提撥退休金基金，以勞工退休準備金監督委員會名義專戶儲存於臺灣銀行之專戶。另，本公司於每年年度終了前，估算前述勞工退休準備金專戶餘額，若該餘額不足給付次一年度內預估符合退休條件之勞工依前述計算之退休金數額者，將於次年度三月底前一次提撥其差額。

由勞動部依據勞工退休基金收支保管及運用辦法進行資產配置，基金之投資以自行經營及委託經營方式，兼採主動與被動式管理之中長期投資策略進行投資。考量市場、信用、流動性等風險，勞動部設定基金風險限額與控管計畫，使在不過度承擔風險下有足夠彈性達成目標報酬。該基金之運用，其每年決算分配之最低收益，不得低於依當地銀行二年定期存款計算之收益，若有不足，則經主管機關准後由國庫補足。因本公司無權參與該基金之運作及管理，故無法依國際會計準則第19號第142段規定揭露計畫資產公允價值之分類。截至民國一一〇年十二月三十一日，本公司之確定福利計畫預期於下一年度提撥14,000千元。

復盛應用科技股份有限公司個體財務報表附註(續)  
(金額除另註明外，均以新臺幣千元為單位)

截至民國一一〇年十二月三十一日及一〇九年十二月三十一日，本公司之確定福利計畫預期皆於民國一二〇年到期。

下表彙整確定福利計畫認列至損益之成本：

	110年度	109年度
當期服務成本	\$2,753	\$2,874
淨確定福利負債(資產)之淨利息	719	972
合 計	<u>\$3,472</u>	<u>\$3,846</u>

確定福利義務現值及計畫資產公允價值之調節如下：

	110.12.31	109.12.31
確定福利義務現值	\$274,360	\$280,924
計畫資產之公允價值	(127,264)	(130,383)
其他非流動負債－淨確定福利負債之帳列數	<u>\$147,096</u>	<u>\$150,541</u>

淨確定福利負債(資產)之調節：

	確定福利 義務現值	計畫資產 公允價值	淨確定福利 負債(資產)
109.1.1	\$269,486	\$(133,183)	\$136,303
當期服務成本	2,874	-	2,874
利息費用(收入)	1,993	(1,021)	972
小 計	<u>274,353</u>	<u>(134,204)</u>	<u>140,149</u>
確定福利負債/資產再衡量數：			
人口統計假設變動產生之精算損益	679	-	679
財務假設變動產生之精算損益	13,913	-	13,913
經驗調整	13,551	-	13,551
確定福利資產再衡量數	-	(4,329)	(4,329)
小 計	<u>28,143</u>	<u>(4,329)</u>	<u>23,814</u>
支付之福利	(21,572)	21,572	-
雇主提撥數	-	(13,422)	(13,422)
109.12.31	280,924	(130,383)	150,541
當期服務成本	2,753	-	2,753
利息費用(收入)	1,367	(648)	719
小 計	<u>285,044</u>	<u>(131,031)</u>	<u>154,013</u>
確定福利負債/資產再衡量數：			
人口統計假設變動產生之精算損益	6,972	-	6,972
財務假設變動產生之精算損益	(3,276)	-	(3,276)
經驗調整	4,672	-	4,672
確定福利資產再衡量數	-	(1,730)	(1,730)
小 計	<u>8,368</u>	<u>(1,730)</u>	<u>6,638</u>
支付之福利	(19,052)	19,052	-
雇主提撥數	-	(13,555)	(13,555)
110.12.31	<u>\$274,360</u>	<u>\$(127,264)</u>	<u>\$147,096</u>

復盛應用科技股份有限公司個體財務報表附註(續)  
(金額除另註明外，均以新臺幣千元為單位)

下列主要假設係用以決定本公司之確定福利計畫：

	110.12.31	109.12.31
折現率	0.625%	0.50%
預期薪資增加率	2.50%	2.50%

每一重大精算假設之敏感度分析：

	110年度		109年度	
	確定福利 義務增加	確定福利 義務減少	確定福利 義務增加	確定福利 義務減少
折現率增加0.25%	\$-	\$6,525	\$-	\$7,192
折現率減少0.25%	6,756	-	7,459	-
預期薪資增加0.25%	6,519	-	7,186	-
預期薪資減少0.25%	-	6,331	-	6,968

進行前述敏感度分析時係假設其他假設不變之情況下，單一精算假設(例如：折現率或預期薪資)發生合理可能之變動時，對確定福利義務可能產生之影響進行分析。由於部分精算假設相互有關，實務上甚少僅有單一精算假設發生變動，故此分析有其限制。

本期敏感度分析所使用之方法與假設與前期並無不同。

## 11. 權益

### (1) 普通股

截至民國一一〇年十二月三十一日及一〇九年十二月三十一日止，本公司額定股本均為3,000,000千元，每股票面金額10元，實收股本均為1,310,300千元，分次發行，每股享有一表決權及收取股利之權利。

### (2) 資本公積

	110.12.31	109.12.31
發行溢價	\$1,515,684	\$1,515,684
實際取得或處分子公司股權價格與帳面價值差額	75,872	75,872
員工認股權	72,802	72,802
認列對子公司所有權權益變動數	709	-
合計	<u>\$1,665,067</u>	<u>\$1,664,358</u>

依法令規定，資本公積除填補公司虧損外，不得使用，公司無虧損時，超過票面金額發行股票所得之溢額及受領贈與之所得產生之資本公積，每年得以實收資本之一定比率為限撥充資本，前述資本公積亦得按股東原有股份之比例以現金分配。

復盛應用科技股份有限公司個體財務報表附註(續)  
(金額除另註明外，均以新臺幣千元為單位)

(3) 盈餘分派及股利政策

依本公司章程規定，年度決算如有盈餘，依下列順序分派之：

- A. 提繳稅捐。
- B. 彌補虧損。
- C. 提存百分之十為法定盈餘公積。
- D. 其他依法令規定或依主管機關命令提列或迴轉特別盈餘公積。
- E. 其餘由董事會依股利政策擬定盈餘分派案，提報股東會。

本公司分配股利之政策，須視公司目前及未來之投資環境、資金需求、國內外競爭狀況及資本預算等因素，兼顧股東利益、平衡股利及公司長期財務規劃等，每年依法由董事會擬具分派案，提報股東會。股東股利之發放，其中現金股利不低於股利總額之10%。

依公司法規定，法定盈餘公積應提撥至其總額已達資本總額為止。法定盈餘公積得彌補虧損。公司無虧損時，得以法定盈餘公積超過實收資本額百分之二十五之部分按股東原有股份之比例發放新股或現金。

本公司於分派可分配盈餘時，依法令規定就首次採用國際財務報導準則時已提列特別盈餘公積之餘額與其他權益減項淨額之差額補提列特別盈餘公積。嗣後其他權益減項淨額有迴轉時，得就其他權益減項淨額迴轉部分，迴轉特別盈餘公積分派盈餘。

本公司依金管會於民國一一〇年三月三十一日發布之金管證發字第1090150022號函令規定，就首次採用國際財務報導準則時，帳列未實現重估增值及累積換算調整數(利益)於轉換日因選擇採用國際財務報導準則第1號「首次採用國際財務報導準則」豁免項目而轉入保留盈餘部分，提列特別盈餘公積。嗣後其他股東權益減項餘額有迴轉時，得就迴轉部分分派盈餘。

本公司首次採用國際財務報導準則所提列之特別盈餘公積金額為112,383千元。於民國一一〇年及一〇九年度就首次採用國際財務報導準則時已提列特別盈餘公積之餘額與其他權益減項淨額之差額補提列特別盈餘公積分別為35,065千元及135,084千元；民國一一〇年及一〇九年度並未有使用、處分或重分類相關資產，而有迴轉特別盈餘公積至未分配盈餘。

復盛應用科技股份有限公司個體財務報表附註(續)  
(金額除另註明外，均以新臺幣千元為單位)

本公司於民國一一一年三月二十三日之董事會及民國一一〇年八月十一日之股東常會，分別擬議及決議民國一一〇年度及一〇九年度盈餘指撥及分配案及每股股利，列示如下：

	盈餘指撥及分配案		每股股利(元)	
	110年度	109年度	110年度	109年度
法定盈餘公積	\$235,733	\$111,063		
特別盈餘公積	26,180	35,065		
普通股現金股利	1,572,360	864,798	\$12.0	\$6.6

有關員工酬勞及董事酬勞估列基礎及認列金額之相關資訊請詳附註六.15。

## 12. 營業收入

### (1) 收入細分：

	110年度	109年度
客戶合約之收入		
商品銷售收入	\$18,694,793	\$12,940,097
其他營業收入	455,407	297,151
合 計	<u>\$19,150,200</u>	<u>\$13,237,248</u>

(2) 本公司與客戶合約之收入，其收入認列時點方式為某一時點認列。

## 13. 預期信用減損損失

	110年度	109年度
營業費用－預期信用減損損失		
應收帳款	<u>\$6,286</u>	<u>\$925</u>

與信用風險相關資訊請詳附註十二。

本公司按攤銷後成本衡量之金融資產，於民國一一〇年十二月三十一日及一〇九年十二月三十一日評估係屬信用風險低者(與期初評估結果相同)，且由於本公司之交易對象皆係屬信用良好之銀行等金融機構，故皆以預期信用損失率0%衡量備抵損失金額計0元。

復盛應用科技股份有限公司個體財務報表附註(續)  
(金額除另註明外，均以新臺幣千元為單位)

本公司之應收款項(包含應收票據及應收帳款)皆採存續期間預期信用損失金額衡量備抵損失，於民國一一〇年十二月三十一日及一〇九年十二月三十一日評估備抵損失金額之相關說明如下：

應收款項係考量交易對手信用等級、區域及產業等因素衡量備抵損失，相關資訊如下：

110.12.31	已逾期但尚未減損之應收款項				
	未逾期	60天內	61-180天	181天以上	合計
總帳面金額	\$2,934,786	\$61,414	\$17,194	\$65	\$3,013,459
損失率					0.2524%
存續期間預期信用損失	-	-	(7,582)	(24)	(7,606)
淨 額	<u>\$2,934,786</u>	<u>\$61,414</u>	<u>\$9,612</u>	<u>\$41</u>	<u>\$3,005,853</u>

109.12.31	已逾期但尚未減損之應收款項				
	未逾期	60天內	61-180天	181天以上	合計
總帳面金額	\$2,814,613	\$100,426	\$2,194	\$223	\$2,917,456
損失率					0.0452%
存續期間預期信用損失	-	-	(1,097)	(223)	(1,320)
淨 額	<u>\$2,814,613</u>	<u>\$100,426</u>	<u>\$1,097</u>	<u>\$-</u>	<u>\$2,916,136</u>

註：本公司之應收票據皆屬未逾期。

本公司民國一一〇年及一〇九年度之應收票據及應收帳款之備抵損失變動資訊如下：

	應收票據	應收帳款
110.1.1	\$-	\$1,320
本期增加金額	-	6,286
110.12.31	<u>\$-</u>	<u>\$7,606</u>
109.1.1	\$-	\$395
本期增加金額	-	925
109.12.31	<u>\$-</u>	<u>\$1,320</u>



復盛應用科技股份有限公司個體財務報表附註(續)  
(金額除另註明外，均以新臺幣千元為單位)

14. 租賃

(1) 本公司為承租人

本公司承租多項不同之資產，包括不動產及其他設備等。各個合約之租賃期間介於一年至十年間，且並未對本公司加諸任何特殊限制事項。

租賃對本公司財務狀況、財務績效及現金流量之影響說明如下：

A. 資產負債表認列之金額

(a) 使用權資產

使用權資產之帳面金額

	110.12.31	109.12.31
土地	\$6,390	\$7,142
房屋及建築	624	777
合計	<u>\$7,014</u>	<u>\$7,919</u>

本公司民國一一〇年及一〇九年度對使用權資產分別增添357千元及7,886千元。

(b) 租賃負債

	110.12.31	109.12.31
租賃負債	<u>\$7,082</u>	<u>\$7,947</u>
流動	\$1,155	\$1,221
非流動	5,927	6,726
合計	<u>\$7,082</u>	<u>\$7,947</u>

本公司民國一一〇年及一〇九年度租賃負債之利息費用請詳附註六.16財務成本；民國一一〇年十二月三十一日及一〇九年十二月三十一日租賃負債之到期分析請詳附註十二.5流動性風險管理。

B. 綜合損益表認列之金額

使用權資產之折舊

	110年度	109年度
土地	\$752	\$376
房屋及建築	510	802
合計	<u>\$1,262</u>	<u>\$1,178</u>

復盛應用科技股份有限公司個體財務報表附註(續)  
(金額除另註明外，均以新臺幣千元為單位)

C. 承租人與租賃活動相關之收益及費損

	110年度	109年度
低價值資產租賃之費用 (包括短期租賃之低價值資產租賃之費用)	\$1,886	\$2,070

D. 承租人與租賃活動相關之現金流出

本公司於民國一一〇年及一〇九年度租賃之現金流出總額分別為3,207千元及3,204千元。

E. 其他與租賃活動相關之資訊

本公司部分之不動產租賃合約包括租賃延長之選擇權及租賃終止之選擇權。於決定租賃期間時，具有標的資產使用權之不可取消期間，併同可合理確定本公司將行使租賃延長之選擇權所涵蓋之期間，及可合理確定本公司將不行使租賃終止之選擇權所涵蓋之期間。此等選擇權之使用可將管理合約之經營彈性極大化。所具有之大多數租賃延長之選擇權及租賃終止之選擇權僅可由本公司行使。開始日後發生重大事項或情況重大改變(係在承租人控制範圍內且影響本公司是否可合理確定將行使先前於決定租賃期間時所未包含之選擇權，或將不行使先前於決定租賃期間時所包含之選擇權)時，本公司重評估租賃期間。

15. 員工福利、折舊及攤銷費用功能別彙總表如下：

性質別 \ 功能別	110年度			109年度		
	屬於營業 成本者	屬於營業 費用者	合計	屬於營業 成本者	屬於營業 費用者	合計
員工福利費用						
薪資費用	\$370,247	\$387,654	\$757,901	\$289,577	\$259,263	\$548,840
勞健保費用	34,685	26,844	61,529	26,976	23,422	50,398
退休金費用(註)	10,374	11,655	22,029	9,336	10,845	20,181
董事酬金	-	5,225	5,225	-	5,100	5,100
其他員工福利費用	38,545	23,352	61,897	27,358	18,501	45,859
折舊費用	75,575	15,817	91,392	54,692	32,109	86,801
攤銷費用	110	2,501	2,611	280	1,235	1,515

- (1) 本公司民國一一〇年十二月三十一日及一〇九年十二月三十一日之員工及董事人數分別為934人及840人，其中未兼任員工之董事人數分別為6人及5人，平均海外派駐人數分別為34人及35人。

復盛應用科技股份有限公司個體財務報表附註(續)  
(金額除另註明外，均以新臺幣千元為單位)

(2) 民國一一〇年及一〇九年度平均員工福利費用分別為1,010千元及832千元；民國一一〇年及一〇九年度平均員工薪資費用分別為848千元及686千元；平均員工薪資費用調整變動情形23.62%。

(註) 該退休金費用於民國一一〇年及一〇九年度業已包含公司代扣繳稅額分別為0元及77千元，以及分別排除支付海外派駐人員之退休金2,093千元及2,158千元。

(3) 本公司依證券交易法規定，設置獨立董事組成審計委員會替代監察人，故民國一一〇年及一〇九年度之監察人酬金皆為0元。

(4) 薪酬政策(包含董事、監察人、經理人及員工)

一、董事薪酬政策：

(a) 本公司獨立董事係每月支領固定酬金，另按實際出席董事會情形支領車馬費。

(b) 其餘董事酬金依公司章程規定，授權董事會依董事對本公司營運參與之程度及貢獻之價值，並參照同業通常支給之水準議定之，另按實際出席董事會情形支領車馬費。

二、經理人薪酬政策：

本公司經理人薪酬係依據公司章程及公司法第29條規定辦理，除每月固定支領之薪酬外，另視公司經營狀況支領年終獎金、勤勉獎金及主管獎勵金等，每年並比照全體員工調薪標準向薪酬委員會提案調整每月固定支領之薪酬。

三、員工薪酬政策：

本公司員工除每月固定支領之薪酬外，另視公司經營狀況支領年終獎金、節慶獎金、勤勉獎金及主管獎勵金等，並參酌國內經濟成長率、消費者物價指數、業界薪資水準與調薪情況及相關經濟數據，再依個人考績分數設定調整每月固定支領之薪酬。

四、監察人薪酬政策：

本公司於一〇七年一月二十四日設置審計委員會取代監察人。

本公司章程規定年度如有獲利，應提撥不低於2%為員工酬勞，不高於0.5%為董事酬勞。但尚有累積虧損時，應預先保留彌補數額。前述員工酬勞以股票或現金為之，應由董事會以董事三分之二以上之出席及出席董事過半數同意之決議行之，並報告股東會。估計之員工酬勞及董事酬勞於當年度認列為費用，若於次年度之董事會決議金額有重大變動時，則依會計估計變動處理，調整次年度之損益。有關董事會通過之員工酬勞及董事酬勞相關資訊，請至臺灣證券交易所之「公開資訊觀測站」查詢。

復盛應用科技股份有限公司個體財務報表附註(續)  
(金額除另註明外，均以新臺幣千元為單位)

本公司民國一一〇年度依獲利狀況，分別以2%及0.06%估列員工酬勞及董事酬勞，並認列員工酬勞及董事酬勞金額分別為57,769千元及1,625千元，帳列於薪資費用項下。本公司於民國一一一年三月二十三日董事會決議以現金發放員工酬勞及董事酬勞分別為57,769千元及1,625千元，其與民國一一〇年度財務報告以費用列帳之金額並無差異。

本公司於民國一一〇年三月二十四日董事會決議以現金發放民國一〇九年度員工酬勞及董事酬勞分別為41,422千元及1,500千元，其與民國一〇九年度財務報告以費用列帳之金額並無差異。

16. 營業外收入及支出

(1) 利息收入

	110年度	109年度
利息收入		
攤銷後成本衡量之金融資產	\$1,422	\$6,128
資金貸與他人(註)	1,198	1,302
合    計	<u>\$2,620</u>	<u>\$7,430</u>

(註)本公司資金貸與他人情形，請參閱個體財務報表附表一。

(2) 其他收入

	110年度	109年度
股利收入	\$6,082	\$6,082
其他收入—子公司管理服務費收入	68,819	71,862
其他收入—政府補助收入	-	37,930
其他收入—各項補貼款	142,273	-
其他收入—其他	49,558	33,989
其他收益—租金減讓	-	80
合    計	<u>\$266,732</u>	<u>\$149,943</u>

(3) 其他利益及損失

	110年度	109年度
處分不動產、廠房及設備利益	\$91	\$36
處分投資利益	4,656	-
淨外幣兌換利益(損失)	2,278	(87,877)
透過損益按公允價值衡量之金融資產利益(損失)	1,700	(4,282)
什項支出	(63,314)	(69,502)
合    計	<u>\$(54,589)</u>	<u>\$(161,625)</u>

復盛應用科技股份有限公司個體財務報表附註(續)  
(金額除另註明外，均以新臺幣千元為單位)

(4) 財務成本

	110年度	109年度
銀行借款之利息	\$3,622	\$1,427
租賃負債之利息	100	60
其他利息支出	-	1,270
合 計	\$3,722	\$2,757

17. 其他綜合損益組成部分

民國一一〇年度其他綜合損益組成部分如下：

	當期 當期產生	重分類調整	其他 綜合損益	所得稅利益 (費用)	稅後金額
不重分類至損益之項目：					
確定福利計畫之再衡量數	\$(6,638)	\$-	\$(6,638)	\$1,328	\$(5,310)
採用權益法認列之子公司、關 聯企業及合資之其他綜合損 益之份額	(347)	-	(347)	-	(347)
後續可能重分類至損益之項目：					
國外營運機構財務報表換算之 兌換差額	(26,181)	-	(26,181)	-	(26,181)
合 計	\$(33,166)	\$-	\$(33,166)	\$1,328	\$(31,838)

民國一〇九年度其他綜合損益組成部分如下：

	當期 當期產生	重分類調整	其他 綜合損益	所得稅利益 (費用)	稅後金額
不重分類至損益之項目：					
確定福利計畫之再衡量數	\$(23,814)	\$-	\$(23,814)	\$4,763	\$(19,051)
後續可能重分類至損益之項目：					
國外營運機構財務報表換算之 兌換差額	(35,065)	-	(35,065)	-	(35,065)
合 計	\$(58,879)	\$-	\$(58,879)	\$4,763	\$(54,116)

復盛應用科技股份有限公司個體財務報表附註(續)  
(金額除另註明外，均以新臺幣千元為單位)

18. 所得稅

民國一一〇年及一〇九年度所得稅費用主要組成如下：

認列於損益之所得稅

	110年度	109年度
當期所得稅費用(利益)：		
當期應付所得稅	\$468,486	\$169,636
以前年度之當期所得稅於本期之調整	397	(37,766)
境外資金匯回扣繳稅額(註)	-	23,500
遞延所得稅費用(利益)：		
與暫時性差異之原始產生及其迴轉有關之遞延 所得稅費用(利益)	(2,796)	(798)
所得稅費用	<u>\$466,087</u>	<u>\$154,572</u>

(註) 本公司依「境外資金匯回管理運用及課稅條例」，支付8%所得稅金額為美金800千元(折合新台幣23,500千元)。

認列於其他綜合損益之所得稅

	110年度	109年度
遞延所得稅利益：		
確定福利計畫之再衡量數	<u>\$1,328</u>	<u>\$4,763</u>

所得稅費用與會計利潤乘以所適用所得稅率之金額調節如下：

	110年度	109年度
來自於繼續營業單位之稅前淨利	<u>\$2,829,074</u>	<u>\$1,284,251</u>
按相關國家所得適用之國內稅率計算之稅額	\$565,815	\$256,850
免稅收益之所得稅影響數	(98,801)	(120,805)
報稅上不可減除費用之所得稅影響數	51	50
未分配盈餘加徵所得稅	116	34,220
以前年度之當期所得稅於本年度之調整	397	(37,766)
其他依稅法調整之所得稅影響數	(1,491)	22,023
認列於損益之所得稅費用合計	<u>\$466,087</u>	<u>\$154,572</u>

復盛應用科技股份有限公司個體財務報表附註(續)  
(金額除另註明外，均以新臺幣千元為單位)

與下列項目有關之遞延所得稅資產(負債)餘額：

民國一一〇年度

	期初餘額	認列於其他		期末餘額
		認列於損益	綜合損益	
暫時性差異				
存貨跌價及呆滯損失	\$2,070	\$1,710	\$-	\$3,780
未休假獎金	519	286	-	805
未實現兌換利益(損失)	(605)	1,140	-	535
淨確定福利負債－非流動	24,132	-	1,328	25,460
透過損益按公允價值衡量之 金融資產評價	(1,509)	(340)	-	(1,849)
遞延所得稅利益		<u>\$2,796</u>	<u>\$1,328</u>	
遞延所得稅資產/(負債)淨額	<u>\$24,607</u>			<u>\$28,731</u>
表達於資產負債表之資訊如下：				
遞延所得稅資產	<u>\$26,721</u>			<u>\$30,580</u>
遞延所得稅負債	<u>\$(2,114)</u>			<u>\$(1,849)</u>

民國一〇九年度

	期初餘額	認列於其他		期末餘額
		認列於損益	綜合損益	
暫時性差異				
存貨跌價及呆滯損失	\$1,050	\$1,020	\$-	\$2,070
未休假獎金	519	-	-	519
未實現兌換利益(損失)	474	(1,079)	-	(605)
淨確定福利負債－非流動	19,369	-	4,763	24,132
透過損益按公允價值衡量之 金融資產評價	(2,366)	857	-	(1,509)
遞延所得稅利益		<u>\$798</u>	<u>\$4,763</u>	
遞延所得稅資產/(負債)淨額	<u>\$19,046</u>			<u>\$24,607</u>
表達於資產負債表之資訊如下：				
遞延所得稅資產	<u>\$21,412</u>			<u>\$26,721</u>
遞延所得稅負債	<u>\$(2,366)</u>			<u>\$(2,114)</u>

與投資子公司相關之未認列遞延所得稅負債

本公司對於國外子公司之未分配盈餘於匯回時可能產生的應付所得稅，並未認列相關之遞延所得稅負債，係因本公司已決定於可預見之未來，不會分配其子公司之未分配盈餘。截至民國一一〇年十二月三十一日及一〇九年十二月三十一日止，未認列為遞延所得稅負債之應課稅暫時性差異金額分別為5,346,946千元及4,685,877千元。

復盛應用科技股份有限公司個體財務報表附註(續)  
(金額除另註明外，均以新臺幣千元為單位)

所得稅申報核定情形

截至民國一一〇年十二月三十一日，本公司之所得稅申報核定情形如下：

本公司	<u>所得稅申報核定情形</u> 核定至民國一〇八年度
-----	--------------------------------

本公司民國九十九年至一〇四年度之營利事業所得稅結算申報核定案中有關商譽之攤提與國稅局之見解產生差異，故已提請行政救濟，並依規定繳納半數，尚未繳納之稅額，於帳上全數提列負債，部分土地經國稅局函請有關機關辦理禁止移轉或設定他項權利登記，截至民國一一〇年十二月三十一日及一〇九年十二月三十一日止，土地受限制之帳面金額分別為0元及18,724千元，已委請律師配合法院進行審理中，公司之營運、財務與業務一切正常，不受案件之影響。

19. 每股盈餘

基本每股盈餘金額之計算，係以當期歸屬於母公司普通股持有人之淨利除以當期流通在外之普通股加權平均股數。

稀釋每股盈餘金額之計算，係以當期歸屬於母公司普通股持有人之淨利除以當期流通在外之普通股加權平均股數加上所有具稀釋作用之潛在普通股轉換為普通股時將發行之加權平均普通股股數。

	<u>110年度</u>	<u>109年度</u>
(1) 基本每股盈餘		
本期淨利(千元)	\$2,362,987	\$1,129,679
基本每股盈餘之普通股加權平均股數(千股)	131,030	131,030
基本每股盈餘(元)	\$18.03	\$8.62
(2) 稀釋每股盈餘		
本期淨利(千元)	\$2,362,987	\$1,129,679
基本每股盈餘之普通股加權平均股數(千股)	131,030	131,030
稀釋效果：		
員工紅利－股票(千股)	338	239
經調整稀釋效果後之普通股加權平均股數(千股)	131,368	131,269
稀釋每股盈餘(元)	\$17.99	\$8.61

於報導期間後至財務報表通過發布前，並無任何重大改變期末流通在外普通股或潛在普通股股數之其他交易。



復盛應用科技股份有限公司個體財務報表附註(續)  
(金額除另註明外，均以新臺幣千元為單位)

七、關係人交易

於財務報導期間與本公司有交易之關係人如下：

關係人名稱及關係

關係人名稱	與本公司之關係
Extensor World Trading Ltd. (Hong Kong)	子公司
World Gate Holdings Ltd.	子公司
FS-Precision Tech Co., LLC.	子公司
Vision International Co., Ltd.	子公司
FS-North America, Inc.	子公司
中山市奧博精密科技有限公司	子公司
中山鼎興真空科技有限公司	子公司
中山市隆興精工機械有限公司	子公司
嘉華盛科技股份有限公司	子公司
可思創品股份有限公司	子公司
民盛應用企業股份有限公司(註1)	子公司
數可科技股份有限公司(註2)	實質關係人
復盛(股)公司	實質關係人

(註1) 民盛應用企業股份有限公司係本公司取得85%股權之子公司，並以民國一〇九年十一月三十日為合併基準日。

(註2) 本公司已於民國一一〇年七月處分數可科技股份有限公司全數股份。

1. 銷貨

	110年度	109年度
子 公 司		
Extensor World Trading Ltd. (Hong Kong)	\$191,255	\$460,475
其 他	75,157	59,259
實 質 關 係 人	-	38
合 計	<u>\$266,412</u>	<u>\$519,772</u>

復盛應用科技股份有限公司個體財務報表附註(續)  
(金額除另註明外，均以新臺幣千元為單位)

銷售價格： 1. 本公司對Extensor World Trading Ltd. (Hong Kong)之產品售價係以產品成本加價一定比率作為實際交易價格。

2. Extensor World Trading Ltd. (Hong Kong)之營運服務酬勞及授權收入主係以Extensor World Trading Ltd. (Hong Kong)之銷貨金額按合約議定比率收取。

3. 銷售予其餘關係人價格比照一般客戶。

收款條件： 係交貨後30~90天收款。

2. 進貨

	110年度	109年度
子 公 司		
Extensor World Trading Ltd. (Hong Kong)	\$10,266,169	\$7,345,459
Vision International Co., Ltd.	3,629,950	2,978,801
其 他	18,617	16,673
實質關係人	-	5,816
合 計	<u>\$13,914,736</u>	<u>\$10,346,749</u>

本公司向關係人進貨價格及付款條件與一般廠商相當，其付款期限為30~90天。

3. 應收帳款－關係人

	110.12.31	109.12.31
子 公 司		
Extensor World Trading Ltd. (Hong Kong)	\$8,834	\$5,300
Vision International Co., Ltd.	27,929	13,315
可思創品股份有限公司	5,126	4,533
其 他	762	252
合 計	<u>42,651</u>	<u>23,400</u>
減：備抵損失	-	-
淨 額	<u>\$42,651</u>	<u>\$23,400</u>

復盛應用科技股份有限公司個體財務報表附註(續)  
(金額除另註明外，均以新臺幣千元為單位)

4. 其他應收款－關係人

	110.12.31	109.12.31
子 公 司		
Extensor World Trading Ltd. (Hong Kong)	\$11,625	\$12,918
其 他	410	-
合 計	<u>\$12,035</u>	<u>\$12,918</u>

5. 預付款項

	110.12.31	109.12.31
子 公 司		
Vision International Co., Ltd.(註)	\$916,199	\$-
其 他	334	-
合 計	<u>\$916,533</u>	<u>\$-</u>

(註)係支付子公司貨物之款項。

6. 應付帳款－關係人

	110.12.31	109.12.31
子 公 司		
Extensor World Trading Ltd. (Hong Kong)	\$1,977,312	\$2,516,548
Vision International Co., Ltd.	474,312	422,429
其 他	2,166	9,010
實質關係人	44	917
合 計	<u>\$2,453,834</u>	<u>\$2,948,904</u>

7. 其他應付款

	110.12.31	109.12.31
子 公 司	<u>\$6,239</u>	<u>\$6,733</u>

8. 營業費用

<u>帳列管理費用－勞務費</u>	110年度	109年度
子 公 司	<u>\$9,344</u>	<u>\$17,015</u>

係子公司提供本公司有關美國之投資、經營管理、產品市場分析及拓展業務等服務，依照合約向本公司收取之費用。

<u>帳列管理費用－租金支出</u>	110年度	109年度
實質關係人	<u>\$1,200</u>	<u>\$1,200</u>

復盛應用科技股份有限公司個體財務報表附註(續)  
(金額除另註明外，均以新臺幣千元為單位)

9. 其他收入

	<u>110年度</u>	<u>109年度</u>
子 公 司		
Extensor World Trading Ltd. (Hong Kong)	\$68,819	\$71,862
其 他	5,336	-
實質關係人	<u>2</u>	<u>2</u>
合 計	<u>\$74,157</u>	<u>\$71,864</u>

其他收入主係管理服務收入，係本公司技術指導子公司行政、生產技術、生產管理、人事、產品設計開發、資訊處理、法律、會計、財務等各項管理服務，按每月實際發生之派駐人員用人費用，按約定加價率計算收取。

10. 財產交易

(1) 出售固定資產

110年度：

<u>關係人</u>	<u>資產類別</u>	<u>出售價格</u>	<u>出售(損)益</u>
子 公 司	機器設備	<u>\$327</u>	<u>\$22</u>

109年度：

<u>關係人</u>	<u>資產類別</u>	<u>出售價格</u>	<u>出售(損)益</u>
子 公 司	機器設備	<u>\$318</u>	<u>\$36</u>

(2) 購入固定資產

110年度：

<u>關係人</u>	<u>資產類別</u>	<u>購買價格</u>
實質關係人	機器設備	<u>\$160</u>

109年度：無此情事。

11. 本公司主要管理人員之獎酬

	<u>110年度</u>	<u>109年度</u>
短期員工福利	<u>\$62,148</u>	<u>\$68,561</u>

復盛應用科技股份有限公司個體財務報表附註(續)  
(金額除另註明外，均以新臺幣千元為單位)

12. 背書保證

截至民國一一〇年十二月三十一日及一〇九年十二月三十一日，本公司為子公司向金融機構融資提供之背書保證金額如下：

子公司名稱	(單位：美金千元)	
	110.12.31	109.12.31
World Gate Holdings Ltd.	\$16,000	\$56,000
Vision International Co., Ltd.	500	15,000
FS-Precision Tech Co., LLC.	15,000	23,000
Extensor World Trading Ltd. (Hong Kong)	30,000	30,000
合 計	\$61,500	\$124,000

子公司名稱	(單位：新臺幣千元)	
	110.12.31	109.12.31
民盛應用企業股份有限公司	\$1,450,000	\$1,450,000

八、質押之資產

本公司除附註六.18所述者外，計有下列資產作為擔保品：

項 目	帳面金額		擔保債務內容
	110.12.31	109.12.31	
按攤銷後成本衡量之金融資產	\$15,000	\$15,000	天然氣保證金
按攤銷後成本衡量之金融資產	-	14,700	履約保證金
合 計	\$15,000	\$29,700	

九、重大或有負債及未認列之合約承諾

- 截至民國一一〇年十二月三十一日止，本公司已開立未使用之信用狀如下：(外幣係以元為單位)

幣別	信用狀金額
日幣(JPY)	\$12,121,710
歐元(EUR)	\$828,000

- 本公司為子公司背書保證情形，請參閱個體財務報表附註七.12及附表二。

- 截至民國一一〇年十二月三十一日，金融機構為本公司提供下列保證項目：

金融機構名稱	項 目	金 額
永豐商業銀行	關稅記帳保證	\$3,000

復盛應用科技股份有限公司個體財務報表附註(續)  
(金額除另註明外，均以新臺幣千元為單位)

4. 本公司截至民國一一〇年十二月三十一日，已簽約而尚未付款之承諾明細如下：

合約名稱	合約金額	已付金額	未付金額
機器設備等	\$161,061	\$90,601	\$70,460

十、重大之災害損失

無此事項。

十一、重大之期後事項

本公司於民國一一〇年十二月二十二日經董事會決議發行國內第一次無擔保轉換公司債，發行總額為1,500,000仟元，業於民國一一一年二月七日經行政院金融監督管理委員會申報生效。

十二、其他

1. 金融工具之種類

金融資產

	110.12.31	109.12.31
透過損益按公允價值衡量之金融資產：		
強制透過損益按公允價值衡量	\$179,166	\$177,466
小計	179,166	177,466
按攤銷後成本衡量之金融資產：		
現金及約當現金(不含庫存現金)	374,859	315,695
按攤銷後成本衡量之金融資產	144,589	289,457
應收票據及帳款淨額(含關係人)	3,005,853	2,916,136
其他應收款(含關係人)	123,599	120,334
存出保證金	3,238	1,383
小計	3,652,138	3,643,005
合計	\$3,831,304	\$3,820,471

金融負債

	110.12.31	109.12.31
攤銷後成本衡量之金融負債：		
短期借款	\$753,800	\$700,000
應付款項(含關係人)	2,917,368	3,366,160
租賃負債	7,082	7,947
其他應付款(含關係人)	360,916	315,298
合計	\$4,039,166	\$4,389,405

復盛應用科技股份有限公司個體財務報表附註(續)  
(金額除另註明外，均以新臺幣千元為單位)

2. 財務風險管理目的與政策

本公司財務風險管理目標主要為管理營運活動相關之市場風險、信用風險及流動性風險，本公司依公司之政策及風險偏好，進行前述風險之辨認、衡量及管理。

本公司對於前述財務風險管理已依相關規範建立適當之政策、程序及內部控制，重要財務活動須經董事會及審計委員會依相關規範及內部控制制度進行覆核。於財務管理活動執行期間，本公司須確實遵循所訂定之財務風險管理之相關規定。

3. 市場風險

本公司之市場風險係金融工具因市場價格變動，導致其公允價值或現金流量波動之風險，市場風險主要包括匯率風險、利率風險及其他價格風險(例如權益工具)。

實務上極少發生單一風險變數單獨變動之情況，且各風險變數之變動通常具關聯性，惟以下各風險之敏感度分析並未考慮相關風險變數之交互影響。

匯率風險

本公司匯率風險主要與營業活動(收入或費用所使用之貨幣與本公司功能性貨幣不同時)及國外營運機構淨投資有關。

本公司之應收外幣款項與應付外幣款項之部分幣別相同，此時，部位相當部分會產生自然避險效果，基於自然避險不符合避險會計之規定，因此未採用避險會計；另國外營運機構淨投資係屬策略投資，因此，本公司未對此進行避險。

本公司匯率風險之敏感度分析主要針對財務報導期間結束日之主要外幣貨幣性項目，其相關之外幣升值/貶值對本公司損益及權益之影響。本公司之匯率風險主要受美金匯率波動影響，敏感度分析資訊如下：

當新臺幣對美金升值/貶值1%時，對本公司於民國一一〇年及一〇九年度之利益將分別減少/增加2,686千元及4,487千元。

復盛應用科技股份有限公司個體財務報表附註(續)  
(金額除另註明外，均以新臺幣千元為單位)

利率風險

利率風險係因市場利率之變動而導致金融工具之公允價值或未來現金流量波動之風險，本公司之利率風險主要係來自於分類為放款及應收款之浮動利率投資。

本公司以維持適當之固定及浮動利率之組合，以管理利率風險。

有關利率風險之敏感度分析主要針對財務報導期間結束日之利率暴險項目，包括浮動利率投資，並假設持有一個會計年度，當利率上升/下降十個基本點(千分之一)，對本公司於民國一一〇年及一〇九年度之損益皆分別減少/增加754千元及500千元。

權益價格風險

本公司持有上市櫃之權益證券，其公允價值會因該等投資標的未來價值之不確定性而受影響。本公司持有之上市櫃權益證券，皆包含於透過損益按公允價值衡量之金融資產類別。本公司藉由多角化投資並針對單一及整體之權益證券投資設定限額，以管理權益證券之價格風險。

屬透過損益按公允價值衡量之上市櫃權益證券，當該等權益證券價格上升/下降1%，對本公司於民國一一〇年及一〇九年度之損益將分別增加/減少1,792千元及1,775千元。

4. 信用風險管理

信用風險係指交易對手無法履行合約所載之義務，並導致財務損失之風險。本公司之信用風險係因營業活動(主要為應收帳款及票據)及財務活動(主要為銀行存款及各種金融工具)所致。

本公司各單位係依循信用風險之政策、程序及控制以管理信用風險。所有交易對手之信用風險評估係綜合考量該交易對手之財務狀況、信評機構之評等、以往之歷史交易經驗、目前經濟環境以及本公司內部評等標準等因素。另本公司亦於適當時機使用某些信用增強工具(例如預收貨款等)，以降低特定交易對手之信用風險。

本公司截至民國一一〇年十二月三十一日及一〇九年十二月三十一日止，前十大客戶應收款項占本公司應收款項總額之百分比分別為88%及92%，其餘應收款項之信用集中風險相對並不重大。



復盛應用科技股份有限公司個體財務報表附註(續)  
(金額除另註明外，均以新臺幣千元為單位)

本公司之財務部依照公司政策管理銀行存款、固定收益證券及其他金融工具之信用風險。由於本公司之交易對象係由內部之控管程序決定，屬信用良好之銀行及具有投資等級之金融機構、公司組織及政府機關，故無重大之信用風險。

本公司依國際財務報導準則第9號規定評估預期信用損失，除應收款項以存續期間預期信用損失衡量備抵損失外，其餘非屬透過損益按公允價值衡量者，其原始購入係以信用風險低者為前提，於每一資產負債表日評估是否仍符合信用風險低之條件，以決定衡量備抵損失之方法，本公司並藉由適當時機(例如信用風險顯著增加)處分該等投資，以降低信用損失。

另本公司於評估無法合理預期將收回金融資產時(例如發行人或債務人之重大財務困難，或已破產)，則予以沖銷。

本公司採用國際財務報導準則第9號規定評估預期信用損失時，評估之前瞻性資訊(無須過度成本或投入即可取得者)尚包括總體經濟資訊及產業資訊等，並於前瞻資訊將造成重大影響情況下進一步調整損失率。

## 5. 流動性風險管理

本公司藉由現金及約當現金及借貸等合約以維持財務彈性，下表係彙總本公司金融負債之合約所載付款之到期情形，依據最早可能被要求還款之日期並以其未折現現金流量編製，所列金額亦包括約定之利息。以浮動利率支付之利息現金流量，其未折現之利息金額係依據報導期間結束日殖利率曲線推導而得。

### 非衍生金融負債

	短於一年	二至三年	四至五年	五年以上	合計
110.12.31					
短期借款(含應付利息)	\$755,579	\$-	\$-	\$-	\$755,579
應付款項(含關係人)	2,917,368	-	-	-	2,917,368
租賃負債	1,244	1,803	1,610	2,818	7,475
其他應付款項(含關係人)	360,916	-	-	-	360,916
109.12.31					
短期借款(含應付利息)	\$701,761	\$-	\$-	\$-	\$701,761
應付款項(含關係人)	3,366,160	-	-	-	3,366,160
租賃負債	1,321	1,881	1,610	3,623	8,435
其他應付款項(含關係人)	315,298	-	-	-	315,298

復盛應用科技股份有限公司個體財務報表附註(續)  
(金額除另註明外，均以新臺幣千元為單位)

6. 來自籌資活動之負債之調節

民國一一〇年度之負債之調節資訊：

	短期借款	租賃負債	來自籌資活動 之負債總額
110.01.01	\$700,000	\$7,947	\$707,947
現金流量	53,800	(1,321)	52,479
非現金之變動	-	456	456
110.12.31	<u>\$753,800</u>	<u>\$7,082</u>	<u>\$760,882</u>

民國一〇九年度之負債之調節資訊：

	短期借款	租賃負債	來自籌資活動 之負債總額
109.01.01	\$-	\$1,222	\$1,222
現金流量	700,000	(1,134)	698,866
非現金之變動	-	7,859	7,859
109.12.31	<u>\$700,000</u>	<u>\$7,947</u>	<u>\$707,947</u>

7. 金融工具之公允價值

(1) 公允價值所採用之評價技術及假設

公允價值係指於衡量日，市場參與者間在有秩序之交易中出售資產所能收取或移轉負債所需支付之價格。本公司衡量或揭露金融資產及金融負債公允價值所使用之方法及假設如下：

- A. 現金及約當現金、應收款項、應付款項及其他流動負債之帳面金額為公允價值之合理近似值，主要係因此類工具之到期期間短。
- B. 於活絡市場交易且具標準條款與條件之金融資產及金融負債，其公允價值係參照市場報價決定(例如，上市櫃股票、受益憑證、債券及期貨等)。
- C. 無活絡市場交易之權益工具(例如，上市櫃私募股票、無活絡市場之公開發行公司股票及未公開發行公司股票)採市場法估計公允價值，係以相同或可比公司權益工具之市場交易所產生之價格及其他攸關資訊(例如缺乏流通性折價因素、類似公司股票本益比、類似公司股票股價淨值比等輸入值)推估公允價值。
- D. 無活絡市場報價之債務類工具投資、銀行借款及其他非流動負債，公允價值係以交易對手報價或評價技術決定，評價技術係以現金流量折現分析為基礎決定，其利率及折現率等假設主要係參考類似工具相關資訊(例如櫃買中心參考殖利率曲線、Reuters商業本票利率平均報價及信用風險等資訊)。

復盛應用科技股份有限公司個體財務報表附註(續)  
(金額除另註明外，均以新臺幣千元為單位)

E. 無活絡市場報價之衍生金融工具，其中屬非選擇權衍生金融工具，係採用交易對手報價或存續期間適用之殖利率曲線以現金流量折現分析計算公允價值；屬選擇權衍生金融工具，則採用交易對手報價、適當之選擇權定價模式(例如Black-Scholes模型)或其他評價方法(例如，Monte Carlo Simulation)計算公允價值。

(2) 以攤銷後成本衡量金融工具之公允價值

本公司以攤銷後成本衡量之金融資產及金融負債之帳面金額為公允價值之合理近似值。

(3) 金融工具公允價值層級相關資訊

本公司金融工具公允價值層級資訊請詳附註十二.8。

8. 公允價值層級

(1) 公允價值層級定義

以公允價值衡量或揭露之所有資產及負債，係按對整體公允價值衡量具重要性之最低等級輸入值，歸類其所屬公允價值層級。各等級輸入值如下：

第一等級：於衡量日可取得之相同資產或負債於活絡市場之報價(未經調整)。

第二等級：資產或負債直接或間接之可觀察輸入值，但包括於第一等級之報價者除外。

第三等級：資產或負債之不可觀察輸入值。

對以重複性基礎認列於財務報表之資產及負債，於每一報導期間結束日重評估其分類，以決定是否發生公允價值層級之各等級間之移轉。

(2) 公允價值衡量之層級資訊

本公司未有非重複性按公允價值衡量之資產，重複性資產及負債之公允價值層級資訊列示如下：

民國一一〇年十二月三十一日：

	第一等級	第二等級	第三等級	合計
以公允價值衡量之資產：				
透過損益按公允價值衡量之金融資產				
特別股股票	\$179,166	\$-	\$-	\$179,166

復盛應用科技股份有限公司個體財務報表附註(續)  
(金額除另註明外，均以新臺幣千元為單位)

民國一〇九年十二月三十一日：

	第一等級	第二等級	第三等級	合計
以公允價值衡量之資產： 透過損益按公允價值衡量 之金融資產				
特別股股票	\$177,466	\$-	\$-	\$177,466

公允價值層級第一等級與第二等級間之移轉

於民國一一〇年及一〇九年度間，本公司重複性公允價值衡量之資產及負債，並無公允價值層級第一等級與第二等級間之移轉。

9. 具重大影響之外幣金融資產及負債資訊

本公司具重大影響之外幣金融資產及負債資訊如下：

	金額單位：千元		
	外幣	110.12.31 匯率	新台幣
<u>金融資產</u>			
貨幣性項目：			
美金	\$121,325	27.69	\$3,359,489
日幣	19,226	0.2406	4,626
人民幣	650	4.35	2,828
歐元	335	31.49	10,549
非貨幣性項目：			
美金	33,076	27.69	915,874
人民幣	5,296	4.35	23,038
歐元	640	31.49	20,154
採用權益法之投資：			
港幣	1,183,982	3.55	4,203,137
越南盾	134,490,083	0.00121	162,733
美金	1,239	27.69	34,320
<u>金融負債</u>			
貨幣性項目：			
美金	\$111,625	27.69	\$3,090,896
日幣	7,350	0.2406	1,768
港幣	1,757	3.55	6,237
非貨幣性項目：			
美金	8,100	27.69	224,289

復盛應用科技股份有限公司個體財務報表附註(續)  
(金額除另註明外，均以新臺幣千元為單位)

	109.12.31		
	外 幣	匯 率	新 台 幣
<u>金融資產</u>			
貨幣性項目：			
美 金	\$122,398	28.15	\$3,445,504
日 幣	9,562	0.2728	2,609
歐 元	164	34.49	5,656
非貨幣性項目：			
美 金	193	28.15	5,433
歐 元	77	34.49	2,656
採用權益法之投資：			
港 幣	1,007,245	3.63	3,656,298
越南盾	421,084,012	0.00122	513,722
<u>金融負債</u>			
貨幣性項目：			
美 金	\$106,460	28.15	\$2,996,849
日 幣	7,275	0.2728	1,985
港 幣	1,855	3.63	6,734
非貨幣性項目：			
美 金	748	28.15	21,056
採用權益法之投資貸餘：			
美 金	2,094	28.15	58,946

上述資訊係以外幣帳面金額為基礎揭露。匯率則是參考鉅亨網公布之即期賣出匯率決定之。

由於本公司功能性貨幣種類繁多，故無法按各重大影響之外幣幣別揭露貨幣性金融性金融資產及金融負債之兌換損益資訊，本公司於民國一一〇年及一〇九年度之淨外幣兌換利益(損失)分別為2,278千元及(87,877)千元。

復盛應用科技股份有限公司個體財務報表附註(續)  
(金額除另註明外，均以新臺幣千元為單位)

10. 資本管理

本公司資本管理之最主要目標，係確認維持健全之信用評等及良好之資本比率，以支持企業營運及股東權益之極大化。本公司依經濟情況以管理並調整資本結構，可能藉由調整股利支付、返還資本或發行新股以達成維持及調整資本結構之目的。

十三、附註揭露事項

1. 重大交易事項相關資訊

- (1) 資金貸與他人者：詳附表一。
- (2) 為他人背書保證者：詳附表二。
- (3) 期末持有有價證券情形：詳附表三。
- (4) 累積買進或賣出同一有價證券之金額達新臺幣三億元或實收資本額百分之二十以上者：無。
- (5) 取得不動產之金額達新臺幣三億元或實收資本額百分之二十以上者：無。
- (6) 處分不動產之金額達新臺幣三億元或實收資本額百分之二十以上者：無。
- (7) 與關係人進、銷貨之金額達新臺幣一億元或實收資本額百分之二十以上者：詳附表四。
- (8) 應收關係人款項達新臺幣一億元或實收資本額百分之二十以上者：詳附表五。
- (9) 從事衍生性商品交易：無。

2. 轉投資事業相關資訊：

對被投資公司直接或間接具有重大影響或控制者，應揭露其名稱、所在地區、主要營業項目、原始投資金額、期末持股情形、本期損益及認列之投資損益：詳附表六。

復盛應用科技股份有限公司個體財務報表附註(續)  
(金額除另註明外，均以新臺幣千元為單位)

3. 大陸投資資訊：

(1) 大陸被投資公司名稱、主要營業項目、實收資本額、投資方式、資金匯出入情形、持股比例、投資損益、期末投資帳面價值、已匯回投資損益及赴大陸地區投資限額：詳附表七。

(2) 與大陸被投資公司直接或間接經由第三地區所發生下列之重大交易事項，及其價格、付款條件、未實現損益：詳附表八。

4. 主要股東資訊：

主要股東名稱	股份 持有股數(股)	持股比例
財團法人感恩社會福利基金會	9,000,000	6.86%
Valiant APO Holdings III Limited	6,754,260	5.15%

復盛應用科技股份有限公司個體財務報表附註(續)  
(金額除另有註明者外,均以新台幣仟元為單位)

附表一：資金貸與他人明細表：

編號 (註1)	貸出資金之公司	貸與對象	往來項目 (註2)	是否為 關係人	本期 最高金額 (註3)	期末餘額 (註8)	實際動支 金額	利率 區間	資金貸與 性質 (註4)	業務往來 金額(註5)	有短期 融通資金 必要之原因 (註6)	提列備抵 損失金額	擔保品		對個別對象 資金貸與 限額(註7)	資金貸與總限額 (註7)
													名稱	價值		
0	復盛應用科技股份有限公司	明發誠企業有限公司	其他應收款	否	\$50,000	\$50,000	\$50,000	2.5%	1	\$134,469	-	\$-	第三方開立之本票	\$50,000	\$134,469	\$3,123,602
1	民盛應用企業股份有限公司	MINONE ENTERPRISES COMPANY LIMITED	其他應收款－關係人	是	200,000	200,000	124,605	0.8%	2	-	購置設備及營業週轉	-	-	-	639,746	639,746
1	民盛應用企業股份有限公司	MINTECH ENTERPRISES COMPANY LIMITED	其他應收款－關係人	是	200,000	200,000	83,070	0.8%	2	-	購置土地	-	-	-	639,746	639,746
2	MINTECH ENTERPRISES COMPANY LIMITED	MINSON ENTERPRISES (THAILAND) COMPANY LIMITED	其他應收款－關係人	是	41,665	33,332	6,666	1.9%	2	-	營業週轉	-	-	-	284,189	284,189
2	MINTECH ENTERPRISES COMPANY LIMITED	MENXON ENTERPRISES (THAILAND) COMPANY LIMITED	其他應收款－關係人	是	16,666	16,666	-	1.9%	2	-	營業週轉	-	-	-	284,189	284,189
2	MINTECH ENTERPRISES COMPANY LIMITED	MINONE ENTERPRISES COMPANY LIMITED	其他應收款－關係人	是	24,999	24,999	8,333	1.9%	2	-	營業週轉	-	-	-	284,189	284,189
3	MENXON ENTERPRISES (THAILAND) COMPANY LIMITED	MINSON ENTERPRISES (THAILAND) COMPANY LIMITED	其他應收款－關係人	是	16,666	16,666	7,500	1.9%	2	-	營業週轉	-	-	-	139,788	139,788
3	MENXON ENTERPRISES (THAILAND) COMPANY LIMITED	MINTECH ENTERPRISES COMPANY LIMITED	其他應收款－關係人	是	16,666	16,666	-	1.9%	2	-	營業週轉	-	-	-	139,788	139,788
3	MENXON ENTERPRISES (THAILAND) COMPANY LIMITED	MINONE ENTERPRISES COMPANY LIMITED	其他應收款－關係人	是	16,666	16,666	10,833	1.9%	2	-	營業週轉	-	-	-	139,788	139,788
4	MINONE ENTERPRISES COMPANY LIMITED	MENXON ENTERPRISES (THAILAND) COMPANY LIMITED	其他應收款－關係人	是	8,333	8,333	-	1.9%	2	-	營業週轉	-	-	-	13,642	13,642 (註9)
4	MINONE ENTERPRISES COMPANY LIMITED	MINTECH ENTERPRISES COMPANY LIMITED	其他應收款－關係人	是	8,333	8,333	-	1.9%	2	-	營業週轉	-	-	-	13,642	13,642 (註9)
4	MINONE ENTERPRISES COMPANY LIMITED	MINSON ENTERPRISES (THAILAND) COMPANY LIMITED	其他應收款－關係人	是	8,333	8,333	-	1.9%	2	-	營業週轉	-	-	-	13,642	13,642 (註9)
5	MINSON ENTERPRISES (THAILAND) COMPANY LIMITED	MENXON ENTERPRISES (THAILAND) COMPANY LIMITED	其他應收款－關係人	是	24,999	24,999	-	1.9%	2	-	營業週轉	-	-	-	160,418	160,418
5	MINSON ENTERPRISES (THAILAND) COMPANY LIMITED	MINTECH ENTERPRISES COMPANY LIMITED	其他應收款－關係人	是	33,332	33,332	-	1.9%	2	-	營業週轉	-	-	-	160,418	160,418
5	MINSON ENTERPRISES (THAILAND) COMPANY LIMITED	MINONE ENTERPRISES COMPANY LIMITED	其他應收款－關係人	是	24,999	24,999	-	1.9%	2	-	營業週轉	-	-	-	160,418	160,418

註1：編號欄之說明如下：

(1)發行人填0。

(2)被投資公司按公司別由阿拉伯數字1開始依序編號。

註2：帳列之應收關係企業款項、應收關係人款項、股東往來、預付款、暫付款...等項目，如屬資金貸與性質者均須填入此欄位。

註3：當年度資金貸與他人之最高餘額。

註4：資金貸與性質應填列屬業務往來者或屬有短期融通資金之必要者。

(1)有業務往來者請填1。

(2)有短期融通資金之必要者請填2。

註5：資金貸與性質屬業務往來者，應填列業務往來金額，業務往來金額係指貸出資金之公司與貸與對象最近一年度之業務往來金額。

註6：資金貸與性質屬有短期融通資金之必要者，應具體說明必要貸與資金之原因及貸與對象之資金用途，例如：償還借款、購置設備、營業週轉...等。

註7：(1)與本公司有業務往來之公司或行號，個別貸與金額以不超過雙方間業務往來金額為限，所稱業務往來金額係指雙方間最近一年度進貨或銷貨孰高者，且不得高於本公司淨值百分之十。

累積資金貸與他人總額以不超過本公司淨值之百分之四十為限。

(2)民盛應用企業股份有限公司：有短期融通資金必要者之個別對象資金貸與限額不得超過與公司淨值之百分之十，本公司直接或間接持有表決權股份超過百分之九十九之子公司者，不受前項限制。

累積資金貸與他人總額以不超過公司淨值之百分之四十為限。

(3)MINTECH ENTERPRISES COMPANY LIMITED：資金貸與總額不得超過本公司淨值百分之百，且資金貸與對象限於母公司及集團其他子公司。

(4)MENXON ENTERPRISES (THAILAND) COMPANY LIMITED：資金貸與總額不得超過本公司淨值百分之百，且資金貸與對象限於母公司及集團其他子公司。

(5)MINONE ENTERPRISES COMPANY LIMITED：資金貸與總額不得超過本公司淨值百分之百，且資金貸與對象限於母公司及集團其他子公司。

(6)MINSON ENTERPRISES (THAILAND) COMPANY LIMITED：資金貸與總額不得超過本公司淨值百分之百，且資金貸與對象限於母公司及集團其他子公司。

註8：若公開發行公司依據公開發行公司資金貸與及背書保證處理準則第14條第1項將資金貸與逐筆提董事會決議，雖尚未撥款，仍應將董事會決議金額列入公告餘額，以揭露其承擔風險；惟嗣後資金償還，則應揭露其償還後餘額，以反應風險之調整。若公開發行公司依據處理準則第14條第2項經董事會決議授權董事長於一定額度及一年期內分次撥貸或循環動用，仍應以董事會通過之資金貸與額度作為公告申報之餘額，雖嗣後資金償還，惟考量仍可能再次撥貸，故仍應以董事會通過之資金貸與額度作為公告申報之餘額。

註9：MINONE ENTERPRISES COMPANY LIMITED因虧損導致淨值下降，致資金貸與餘額超限，已於111年1月提報董事會資金貸與超限改善計畫。



復盛應用科技股份有限公司個體財務報表附註(續)  
(金額除另予註明外，均以新臺幣千元為單位)

附表二：為他人背書保證明細表：

單位：新臺幣千元/外幣千元

編號 (註1)	背書保證者 公司名稱	被背書保證對象		對單一企 業背書保證 限額(註3)	本期最高 背書保證 餘額 (註4)	期末背書 保證餘額 (註5)(註8)	實際動支 金額 (註6)(註8)	以財產擔 保之背書 保證金額	累計背書保 證金額佔最 近期財務報 表淨值之比率	背書保證 最高限額 (註3)	屬母公司 對子公司 背書保證 (註7)	屬子公司 對母公司 背書保證 (註7)	屬對 大陸地區 背書保證 (註7)
		公司名稱	關係 (註2)										
0	復盛應用科技股份有限公司	World Gate Holdings Ltd.	2	\$19,522,515	\$1,550,640 (USD56,000)	\$443,040 (USD16,000)	\$-	無	5.67%	\$19,522,515	Y	-	-
0	復盛應用科技股份有限公司	FS-Precision Tech Co.,LLC.	2	19,522,515	636,870 (USD23,000)	415,350 (USD15,000)	290,745 (USD10,500)	無	5.32%	19,522,515	Y	-	-
0	復盛應用科技股份有限公司	Vision International Co., Ltd.	2	19,522,515	13,845 (USD500)	13,845 (USD500)	-	無	0.18%	19,522,515	Y	-	-
0	復盛應用科技股份有限公司	Extensor World Trading Ltd.(Hong Kong)	2	19,522,515	830,700 (USD30,000)	830,700 (USD30,000)	-	無	10.64%	19,522,515	Y	-	-
0	復盛應用科技股份有限公司	民盛應用企業股份有限公司	2	9,370,807	1,450,000	1,450,000	700,000	無	18.57%	19,522,515	Y	-	-

註1：編號欄之說明如下：

- (1)發行人填0。
- (2)被投資公司按公司別由阿拉伯數字1開始依序編號。

註2：背書保證者與被背書保證對象之關係如下：

- (1)有業務往來之公司。
- (2)本公司直接及間接持有表決權之股份超過百分之五十之公司。
- (3)直接及間接對本公司持有表決權之股份超過百分之五十之公司。
- (4)公司直接及間接持有表決權股份達百分之九十以上之公司間。
- (5)基於承攬工程需要之同業間或共同起造人間依合約規定互保之公司。
- (6)因共同投資關係由全體出資股東依其持股比例對其背書保證之公司。
- (7)同業間依消費者保護法規範從事預售屋銷售合約之履約保證連帶擔保。

註3：對單一企業背書保證之限額以不逾本公司淨值之120%為限，但對本公司直接間接持股達100%之公司間背書保證金額不受此限，惟最高仍不逾本公司淨值250%為限。累積對外背書保證責任總額以不逾本公司淨值之250%為限；本公司及子公司整體累積對外背書保證責任總額以不逾本公司淨值之250%為限。

註4：當年度為他人背書保證之最高餘額。

註5：應填列董事會通過之金額。但董事會依公開發行公司資金貸與及背書保證處理準則第十二條第八款授權董事長執行者，係指董事長執行之金額。

註6：應輸入被背書保證公司於使用背書保證餘額範圍內之實際動支金額。

註7：屬母公司對子公司背書保證者、屬子公司對母公司背書保證者、屬大陸地區背書保證者始須填列Y。

註8：係以期末之匯率換算而得。

復盛應用科技股份有限公司個體財務報表附註(續)

(金額除另予註明外，均以新臺幣千元為單位)

附表三：期末持有有價證券情形(不包括投資子公司、關聯企業及合資控股部分)：

單位：新臺幣千元/外幣千元

持有之公司	有價證券種類 及名稱(註1)	與有價證券發行人 之關係(註2)	帳列科目	期 末				備註 (註4)
				股數/單位數	帳面金額(註3)	持股比例	公允價值	
復盛應用科技股份有限公司	特別股股票－富邦金乙種特別股	-	透過損益按公允價值衡量之金融資產－流動	1,666 千股	\$105,125	-	\$105,125	
復盛應用科技股份有限公司	特別股股票－國泰金控乙種特別股	-	透過損益按公允價值衡量之金融資產－流動	1,166 千股	74,041	-	74,041	
嘉華盛科技股份有限公司	美金積極型組合式商品	-	透過損益按公允價值衡量之金融資產－非流動	USD 20,000	362	-	362	
嘉華盛科技股份有限公司	陽信股票	-	透過損益按公允價值衡量之金融資產－非流動	284 千股	1,400	-	1,400	

註1：本表所稱有價證券，係指屬國際財務報導準則第9號「金融工具」範圍內之股票、債券、受益憑證及上述項目所衍生之有價證券。

註2：有價證券發行人非屬關係人者，該欄免填。

註3：按公允價值衡量者，帳面金額係公允價值評價調整後及扣除累計減損之帳面餘額；非屬按公允價值衡量者，帳面金額係原始取得成本或攤銷後成本扣除累計減損之帳面餘額。

註4：所有有價證券有因提供擔保、質押借款或其他依約定而受限制使用者，應於備註欄註明提供擔保或質借股數、擔保或質借金額及限制使用情形。

復盛應用科技股份有限公司個體財務報表附註(續)  
(金額除另予註明外，均以新臺幣千元為單位)

附表四：與關係人進、銷貨交易金額達新台幣一億元或實收資本額百分之二十以上明細表：

單位：新臺幣千元

進(銷)貨 之公司	交易對象	關係	交易情形				交易條件與一般交易 不同之情形及原因		應收(付)票據、帳款		備註	
			進(銷)貨	金額	佔總進(銷) 貨之比率	授信期間	單價	授信期間	餘額	佔總應收(付)票 據、帳款之比率		
復盛應用科技股份有限公司	Extensor World Trading Ltd.(Hong Kong)	母子公司	銷貨	\$ (191,255)	(1.00)%	T/T 60 days	無顯著不同	無顯著不同	應收帳款	\$8,834	0.29%	
復盛應用科技股份有限公司	Extensor World Trading Ltd.(Hong Kong)	母子公司	進貨	10,266,169	63.40%	T/T 60 days	無顯著不同	無顯著不同	應付帳款	(1,977,312)	(67.78)%	
復盛應用科技股份有限公司	Vision International Co., Ltd.	母子公司	進貨	3,629,950	22.42%	T/T 30 days	無顯著不同	無顯著不同	應付帳款	(474,312)	(16.26)%	
Extensor World Trading Ltd.(Hong Kong)	復盛應用科技股份有限公司	母子公司	銷貨	(10,266,169)	(94.87)%	T/T 60 days	無顯著不同	無顯著不同	應收帳款	1,977,312	91.28%	
Extensor World Trading Ltd.(Hong Kong)	復盛應用科技股份有限公司	母子公司	進貨	191,255	1.86%	T/T 60 days	無顯著不同	無顯著不同	應付帳款	(8,834)	(0.34)%	
Extensor World Trading Ltd.(Hong Kong)	中山廣盛運動器材有限公司	聯屬公司	進貨	7,955,673	77.54%	T/T 90 days	無顯著不同	無顯著不同	應付帳款	(2,066,945)	78.44%	
Extensor World Trading Ltd.(Hong Kong)	Vision International Co., Ltd.	聯屬公司	銷貨	(552,499)	5.11%	T/T 120 days	無顯著不同	無顯著不同	應收帳款	188,691	8.71%	
Extensor World Trading Ltd.(Hong Kong)	Vision International Co., Ltd.	聯屬公司	進貨	235,086	2.29%	T/T 30 days	無顯著不同	無顯著不同	應付帳款	(27,196)	(1.03)%	
Extensor World Trading Ltd.(Hong Kong)	AUBO PRECISION (HONG KONG) CO., LIMITED	聯屬公司	進貨	599,319	5.84%	T/T 45 days	無顯著不同	無顯著不同	應付帳款	(196,862)	(7.47)%	
Vision International Co., Ltd.	復盛應用科技股份有限公司	母子公司	銷貨	(3,629,950)	(89.93)%	T/T 30 days	無顯著不同	無顯著不同	應收帳款	474,312	88.34%	
Vision International Co., Ltd.	Extensor World Trading Ltd.(Hong Kong)	聯屬公司	銷貨	(235,086)	(5.82)%	T/T 30 days	無顯著不同	無顯著不同	應收帳款	27,196	5.07%	
Vision International Co., Ltd.	Extensor World Trading Ltd.(Hong Kong)	聯屬公司	進貨	552,499	13.71%	T/T 120 days	無顯著不同	無顯著不同	應付帳款	(188,691)	(19.51)%	
Vision International Co., Ltd.	AUBO PRECISION (HONG KONG) CO., LIMITED	聯屬公司	進貨	157,993	3.92%	T/T 45 days	無顯著不同	無顯著不同	應付帳款	(39,212)	(4.05)%	
中山廣盛運動器材有限公司	Extensor World Trading Ltd.(Hong Kong)	聯屬公司	銷貨	(7,955,673)	(99.78)%	T/T 90 days	無顯著不同	無顯著不同	應收帳款	2,066,945	99.28%	
AUBO PRECISION (HONG KONG) CO., LIMITED	Extensor World Trading Ltd.(Hong Kong)	聯屬公司	銷貨	(599,319)	(43.70)%	T/T 45 days	無顯著不同	無顯著不同	應收帳款	196,862	47.68%	
AUBO PRECISION (HONG KONG) CO., LIMITED	Vision International Co., Ltd.	聯屬公司	銷貨	(157,993)	(11.44)%	T/T 45 days	無顯著不同	無顯著不同	應收帳款	39,212	9.50%	

註1：以上比率係以佔進(銷)貨之公司之個體財務報表計算之。

復盛應用科技股份有限公司個體財務報表附註(續)

(金額除另予註明外，均以新臺幣千元為單位)

附表五：應收關係人款項達新台幣一億元或實收資本額百分之二十以上：

單位：新臺幣千元

帳列應收 款項之公司	交易對象	關係	應收關係人 款項餘額	週轉率	逾期應收關係人款項		應收關係人款項 期後收回金額	提列備抵 呆帳金額
					金額	處理方式		
Extensor World Trading Ltd.(Hong Kong)	復盛應用科技股份有限公司	母子公司	\$1,977,312	4.57	\$-	-	\$1,977,312	\$-
Extensor World Trading Ltd.(Hong Kong)	Vision International Co., Ltd.	聯屬公司	188,691	3.82	-	-	99,971	-
Vision International Co., Ltd.	復盛應用科技股份有限公司	母子公司	474,312	8.10	-	-	474,312	-
中山廣盛運動器材有限公司	Extensor World Trading Ltd.(Hong Kong)	聯屬公司	2,066,945	3.40	-	-	2,066,945	-
AUBO PRECISION (HONG KONG) CO., LIMITED	Extensor World Trading Ltd.(Hong Kong)	聯屬公司	196,862	3.04	-	-	195,182	-

復盛應用科技股份有限公司個體財務報表附註(續)  
(金額除另予註明外,均以新臺幣千元為單位)

附表六：被投資公司名稱、所在地區...等相關資訊(不包含大陸被投資公司)：

單位：新臺幣千元/美金千元

投資公司名稱	被投資公司名稱(註1.2)	所在地區	主要營業項目	原始投資金額		股數	期末持有		被投資公司本期(損)益	本期認列之投資(損)益(註3)	備註
				本期期末	上期期末		比率	帳面金額(註3)			
復盛應用科技股份有限公司	World Gate Holdings Ltd.	Unit 908, 9/F, Lippo Sun Plaza, 28 Canton Road, Tsimshatsui, Kowloon, HongKong.	投資控股	\$349,750 (HKD 93,000)	\$349,750 (HKD 93,000)	93,000,000	100.00%	\$4,203,137	\$766,250	\$800,453	
復盛應用科技股份有限公司	Sharpope Company Ltd.	Tropic Isle Building, P.O. Box 438, Road Town, Tortola, British Virgin Island.	投資控股	1,538 (USD 50)	1,538 (USD 50)	50,000	100.00%	761,226	203,285	150,367	
復盛應用科技股份有限公司	Vision International Co., Ltd.	越南平陽省順安縣新加坡工業區友誼大道19號	高爾夫球桿頭製造銷售	375,418 (USD 11,000)	375,418 (USD 11,000)	11,000,000	100.00%	162,733	(349,548)	(349,548)	
復盛應用科技股份有限公司	Gainsmart Group Ltd.	P.O. Box 957, Offshore Incorporations Centre, Road Town, Tortola, British Virgin Island.	投資控股	599,096 (USD 18,000)	599,096 (USD 18,000)	18,000,000	100.00%	34,320	93,170	93,170	
復盛應用科技股份有限公司	嘉華盛科技股份有限公司	高雄市岡山區為隨西路88號	精密鑄造之航太零組件產品的生產銷售	226,000	226,000	13,600,000	69.74%	197,869	(26,802)	(18,692)	
復盛應用科技股份有限公司	可思創品股份有限公司	臺北市中山區南京東路2段172號3樓	純鈦餐具及廚房用品之銷售	1,000	1,000	100,000	100.00%	983	(207)	(207)	
復盛應用科技股份有限公司	數可科技股份有限公司	臺北市內湖區洲子街88號2樓之1	金屬、塑膠材質3D列印及3D列印設備買賣	- (註5)	25,200	-	-	-	(14,567)	(1,447)	
復盛應用科技股份有限公司	民盛應用企業股份有限公司	臺北市松山區敦化北路222巷18弄3號	冰上曲棍球、越野摩托車、棒球、滑雪等運動之鞋靴、頭盔及護具之研發銷售	1,331,100 (註4)	1,360,000	19,125,000	85.00%	1,359,460	127,528	108,399	
World Gate Holdings Ltd.	康盛創建有限公司	Unit 908, 9/F, Lippo Sun Plaza, 28 Canton Road, Tsimshatsui, Kowloon, HongKong.	國際貿易及投資控股	- (註6)	57,163 (HKD 15,000)	-	-	-	143	75	
Sharpope Company Ltd.	Extensor World Trading Ltd.(Hong Kong)	Unit 908, 9/F, Lippo Sun Plaza, 28 Canton Road, Tsimshatsui, Kowloon, HongKong.	國際貿易	294,166 (USD 10,000)	294,166 (USD 10,000)	10,000,000	100.00%	501,500	207,103	207,103	
Gainsmart Group Ltd.	FS-North America, Inc.	Ste. 1B, 9 E. Lockerman Street, Dover, Kent 19901, Delaware, USA.	投資控股	522,548 (USD 15,700)	522,548 (USD 15,700)	10,000	100.00%	34,317	93,169	93,169	
FS-North America, Inc.	FS-Precision Tech Co., LLC.	3025 East Victoria Street,Rancho Dominguez, CA 90221, USA.	汽車零件、航太零件及精製五金之製造銷售	522,548 (USD 15,700)	522,548 (USD 15,700)	-	100.00%	32,074	93,119	93,119	
中山市奧博精密科技有限公司	AUBO (VIET NAM ) PRECISION TECHNOLOGY COMPANY LIMITE	越南平陽省土龍本市富新坊神浪三工業區N2#12D號CN16	生產精密五金製品、塑膠製品	92,155 (USD 3,000)	92,155 (USD 3,000)	300,000	100.00%	92,591	233	233	
中山市奧博精密科技有限公司	AUBO PRECISION (HONG KONG ) CO., LIMITED	Unit 908, 9/F, Lippo Sun Plaza, 28 Canton Road, TST, KLN, HongKong.	國際貿易	363 (USD 100)	363 (USD 100)	100,000	100.00%	16,194	15,962	15,962	
民盛應用企業股份有限公司	MINTECH ENTERPRISES COMPANY LIMITED	No.692,Moo 4, Tambol Praksa,Amphur Muang Samutprakarn,Samutprakarn.	各式鞋靴、護具等之塑膠射出料件及運動頭盔之生產、研發和銷售	400,000	400,000	19,999,998	100.00%	388,358	23,759	23,759	
民盛應用企業股份有限公司	MINONE ENTERPRISES COMPANY LIMITED	No.675,Moo 4, Tambol Praksa,Amphur Muang Samutprakarn,Samutprakarn.	越野摩托車車靴、花式溜冰鞋及運動護具之生產銷售	90,000	90,000	1,199,998	100.00%	64,514	(8,500)	(8,500)	
民盛應用企業股份有限公司	MINSON ENTERPRISES (THAILAND) COMPANY LIMITED	No.667,Moo 4, Tambol Praksa,Amphur Muang Samutprakarn,Samutprakarn.	越野摩托車車靴及其護具、直排輪鞋等之生產銷售	280,000	280,000	11,999,998	100.00%	282,479	40,578	40,578	
民盛應用企業股份有限公司	MENXON ENTERPRISES (THAILAND) COMPANY LIMITED	No.666,Moo 4, Tambol Praksa,Amphur Muang Samutprakarn,Samutprakarn.	冰上曲棍球鞋及越野摩托車車靴之生產銷售	280,000	230,000	9,999,998	100.00%	215,467	13,021	13,021	

註1：公開發行公司如設有國外控股公司及依當地法令規定以合併報表為主要財務報表者，有關國外被投資公司資訊之揭露，得僅揭露至該控股公司之相關資訊。

註2：非屬註1所述情形者，依下列規定填寫：

(1)「被投資公司名稱」、「所在地區」、「主要營業項目」、「原始投資金額」及「期末持股情形」等欄，應依本(公開發行)公司轉投資情形及每一直接或間接控制之被投資公司再轉投資情形依序填寫，並於備註欄註明各被投資公司與本(公開發行)公司之關係(如係屬子公司或孫公司)。

(2)「被投資公司本期損益」乙欄，應填寫各被投資公司之本期損益金額。

(3)「本期認列之投資損益」乙欄，僅填寫本(公開發行)公司認列直接轉投資之各子公司及採權益法評價之各被投資公司之損益金額，餘得免填。於填寫「認列直接轉投資之各子公司本期損益金額」時，應確認各子公司本期損益金額業已包含其再轉投資依規定應認列之投資損益。

註3：係包含本期順逆流銷售未實現毛利。

註4：本期收到原始收購價金之調整28,900千元，致原始投資金額下降至1,331,100千元。

註5：本期以新臺幣24,066千元處分本公司採用權益法之投資額之一數可科技股份有限公司9.93%之股權。

註6：本期清算採用權益法之子公司—康盛創建有限公司。

復盛應用科技股份有限公司個體財務報表附註(續)  
(金額除另予註明外，均以新臺幣千元為單位)

附表七：大陸投資資訊：

單位：新臺幣千元/外幣千元

大陸被投資公司名稱	主要營業項目	實收資本額	投資方式 (註1)	本期期初自台灣匯出累積投資金額	本期匯出或收回投資金額		本期期末自台灣匯出累積投資金額	被投資公司本期損益	本公司直接或間接投資之持股比例	本期認列投資(損)益	期末投資帳面價值	截至本期止已匯回投資收益	備註
					匯出	收回							
中山廣盛運動器材有限公司	高爾夫球桿頭之製造銷售。	USD40,900	(2)	USD54,000 (註4)	\$-	\$-	USD54,000 (註4)	\$584,993 RMB 135,415	100.00%	\$584,993 RMB 135,415 (註2)(2)B	\$3,876,618 RMB 887,809 (註2)(2)B	\$-	
中山市隆興精工機械有限公司	運動器材、汽車零配件、模具等產品之製造銷售。	USD2,000	(2)	USD 2,000	-	-	USD 2,000	7,811 RMB 1,808	100.00%	7,811 RMB 1,808 (註2)(2)B	114,708 RMB 26,270 (註2)(2)B	-	
中山鼎興真空科技有限公司	真空技術產品之研發及製造、真空鍍膜加工及運動器材、五金製品進出口業務。	RMB 15,200	(3) (註6)	-	-	-	-	13,573 RMB 3,142	100.00%	13,573 RMB 3,142 (註2)(2)B	81,496 RMB 18,664 (註2)(2)B	-	
中山市奧博精密科技有限公司	研發及生產精密五金製品、塑料製品與包裝裝潢印刷品印刷。	RMB 60,000	(2)	USD 5,500 (註7)	-	-	USD 5,500 (註7)	330,424 RMB 76,487	52.50%	173,473 RMB 40,156 (註2)(2)B	489,489 RMB 58,853 (註2)(2)B	-	
中山市奧博金屬表面處理有限公司	陽極電鍍製程服務。	RMB 500	(3) (註8)	-	-	-	-	7,940 RMB 1,838	52.50%	4,169 RMB 965 (註2)(2)B	10,820 RMB 2,478 (註2)(2)B	-	

本期期末累計自台灣匯出赴大陸地區投資金額(註1)(註3)	經濟部投審會核准投資金額(註3)	依經濟部投審會規定赴大陸地區投資限額(註5)
\$1,702,935 (USD 61,500)	\$1,702,935 (USD 61,500)	\$5,143,662

註1：投資方式區分為下列三種，標示種類別即可：

- (1) 直接赴大陸地區從事投資。
- (2) 透過第三地區公司再投資大陸。
- (3) 其他方式。

註2：本期認列投資損益欄中：

- (1) 若屬籌備中，尚無投資損益者，應予註明
- (2) 投資損益認列基礎分為下列三種，應予註明
  - A. 經與中華民國會計師事務所所有合作關係之國際性會計師事務所查核簽證之財務報表
  - B. 經台灣母公司簽證會計師查核簽證之財務報表
  - C. 其他。

註3：本表相關數字應以新臺幣列示。涉及外幣者，除被投資公司本期損益及本期認列之投資損益以財務報表期間平均匯率換算外，以財務報告資產負債表日之匯率換算為新臺幣。

註4：係透過轉投資公司 World Gate Holdings Ltd. 間接投資匯出投資金額。

註5：對大陸投資上限：淨值或合併淨值之60%，其較高者。

註6：係由中山廣盛運動器材有限公司直接投資。

註7：實際匯出金額為港幣15,000千元及人民幣45,000千元，折合美金約5,500千元。

註8：係由中山市奧博精密科技有限公司直接投資。

復盛應用科技股份有限公司個體財務報表附註(續)

(金額除另予註明外，均以新臺幣千元為單位)

附表八：與大陸被投資公司直接或間接經由第三地區所發生下列之重大交易事項，暨其價格、付款條件、未實現損益：

(1) 進(銷)貨：

單位：新臺幣千元

進(銷)貨 之公司	交易對象	交易情形				交易條件與一般交易 不同之情形及原因		應收(付)票據、帳款		備註
		進(銷)貨	金額	占總進(銷) 貨之比率	授 信 期 間	單 價	授 信 期 間	餘 額	占總應收(付)票 據、帳款之比率	
復盛應用科技股份有限公司	中山廣盛運動器材有限公司	銷貨	\$ (191,255)	1.00%	T/T 60 days	(不適用)		\$8,834	0.29%	註
復盛應用科技股份有限公司	中山廣盛運動器材有限公司	進貨	10,266,169	63.40%	T/T 60 days	(不適用)		(1,977,312)	67.78%	註

註：上列比率皆以本公司個體財報計算之。

(2) 票據背書保證或提供擔保品之期末餘額及其目的：無。

(3) 資金融通之最高餘額、期末餘額、利率區間及當期利息總額：無。

(4) 其他對當期損益或財務狀況有重大影響之交易事項：無。

## 附件七

證券承銷商、發行人及其董事、監察人、總經理、財務或會計主管以及與本次申報募集發行有價證券案件有關之經理人等人出具不得退還或收取承銷相關費用之聲明書



## 聲 明 書

本公司、本公司之董事、總經理、財務或會計主管以及與本公司申報募集與發行國內第一次無擔保轉換公司債乙案有關之經理人，絕無直接或間接要求、行求、期約、交付賄賂及收受賄賂之行為，且無收取或要求證券承銷商以任何方式或名目補償或退還承銷相關費用予本公司及上開所列人員或其關係人或其指定之人等，絕無虛偽或隱匿之情事，如有上開情事者，涉及違反證券交易法第二十条、第二十條之一及第三十二條等規定，應負證券交易法第一百七十一條、第一百七十四條及其他相關法律責任。

發行人：復盛應用科技股份有限公司



負責人：李亮箴



日期：110年12月29日

## 聲 明 書

本人為復盛應用科技股份有限公司(以下簡稱該公司)董事長，就該公司申報募集與發行國內第一次無擔保轉換公司債乙案，絕無直接或間接要求、行求、期約、交付賄賂及收受賄賂之行為，且無收取或要求證券承銷商以任何方式或名目補償或退還承銷相關費用予該公司及該公司之董事、總經理、財務或會計主管以及與該公司申報募集與發行國內第一次無擔保轉換公司債乙案有關之經理人或其關係人或其指定之人等，絕無虛偽或隱匿之情事，如有上開情事者，涉及違反證券交易法第二十條、第二十條之一及第三十二條等規定，應負證券交易法第一百七十一條、第一百七十四條及其他相關法律責任。

董事長：李 亮 箴




日 期：110 年 12 月 29 日

## 聲 明 書

本人為復盛應用科技股份有限公司(以下簡稱該公司)董事暨總經理，就該公司申報募集與發行國內第一次無擔保轉換公司債乙案，絕無直接或間接要求、行求、期約、交付賄賂及收受賄賂之行為，且無收取或要求證券承銷商以任何方式或名目補償或退還承銷相關費用予該公司及該公司之董事、總經理、財務或會計主管以及與該公司申報募集與發行國內第一次無擔保轉換公司債乙案有關之經理人或其關係人或其指定之人等，絕無虛偽或隱匿之情事，如有上開情事者，涉及違反證券交易法第二十條、第二十條之一及第三十二條等規定，應負證券交易法第一百七十一條、第一百七十四條及其他相關法律責任。

董事暨總經理：江慶生



日期：110年12月29日

## 聲 明 書

本人為復盛應用科技股份有限公司(以下簡稱該公司)之法人董事，就該公司申報募集與發行國內第一次無擔保轉換公司債乙案，絕無直接或間接要求、行求、期約、交付賄賂及收受賄賂之行為，且無收取或要求證券承銷商以任何方式或名目補償或退還承銷相關費用予該公司及該公司之董事、總經理、財務或會計主管以及與該公司申報募集與發行國內第一次無擔保轉換公司債乙案有關之經理人或其關係人或其指定之人等，絕無虛偽或隱匿之情事，如有上開情事者，涉及違反證券交易法第二十條、第二十條之一及第三十二條等規定，應負證券交易法第一百七十一條、第一百七十四條及其他相關法律責任。

法人董事：聯盛投資股份有限公司



負責人：鄭淑慎



法人董事代表人：李汪明



日期：110年12月29日

# 聲 明 書

本公司為復盛應用科技股份有限公司(以下簡稱該公司)之法人董事，就該公司申報募集與發行國內第一次無擔保轉換公司債乙案，絕無直接或間接要求、行求、期約、交付賄賂及收受賄賂之行為，且無收取或要求證券承銷商以任何方式或名目補償或退還承銷相關費用予該公司及該公司之董事、總經理、財務或會計主管以及與該公司申報募集與發行國內第一次無擔保轉換公司債乙案有關之經理人或其關係人或其指定之人等，絕無虛偽或隱匿之情事，如有上開情事者，涉及違反證券交易法第二十條、第二十條之一及第三十二條等規定，應負證券交易法第一百七十一條、第一百七十四條及其他相關法律責任。

法人董事：頤達夥伴股份有限公司



負責人暨法人董事代表人：鄭敦謙



日期：110年 12 月 29 日

## 聲 明 書

本人為復盛應用科技股份有限公司(以下簡稱該公司)之董事，就該公司申報募集與發行國內第一次無擔保轉換公司債乙案，絕無直接或間接要求、行求、期約、交付賄賂及收受賄賂之行為，且無收取或要求證券承銷商以任何方式或名目補償或退還承銷相關費用予該公司及該公司之董事、總經理、財務或會計主管以及與該公司申報募集與發行國內第一次無擔保轉換公司債乙案有關之經理人或其關係人或其指定之人等，絕無虛偽或隱匿之情事，如有上開情事者，涉及違反證券交易法第二十條、第二十條之一及第三十二條等規定，應負證券交易法第一百七十一條、第一百七十四條及其他相關法律責任。

董 事：陳泰亨



日 期：110年12月29日

## 聲 明 書

本人擔任復盛應用科技股份有限公司(以下簡稱該公司)獨立董事，就該公司申報募集與發行國內第一次無擔保轉換公司債乙案，絕無直接或間接要求、行求、期約、交付賄賂及收受賄賂之行為，且無收取或要求證券承銷商以任何方式或名目補償或退還承銷相關費用予該公司及該公司之董事、總經理、財務或會計主管以及與該公司申報募集與發行國內第一次無擔保轉換公司債乙案有關之經理人或其關係人或其指定之人等，絕無虛偽或隱匿之情事，如有上開情事者，涉及違反證券交易法第二十條、第二十條之一及第三十二條等規定，應負證券交易法第一百七十一條、第一百七十四條及其他相關法律責任。

獨立董事：劉維琪




日期：110年12月29日

## 聲 明 書

本人擔任復盛應用科技股份有限公司(以下簡稱該公司)獨立董事，就該公司申報募集與發行國內第一次無擔保轉換公司債乙案，絕無直接或間接要求、行求、期約、交付賄賂及收受賄賂之行為，且無收取或要求證券承銷商以任何方式或名目補償或退還承銷相關費用予該公司及該公司之董事、總經理、財務或會計主管以及與該公司申報募集與發行國內第一次無擔保轉換公司債乙案有關之經理人或其關係人或其指定之人等，絕無虛偽或隱匿之情事，如有上開情事者，涉及違反證券交易法第二十條、第二十條之一及第三十二條等規定，應負證券交易法第一百七十一條、第一百七十四條及其他相關法律責任。

獨立董事：高 繼 祖



日 期：110 年 12 月 29 日



## 聲 明 書

本人擔任復盛應用科技股份有限公司(以下簡稱該公司)獨立董事，就該公司申報募集與發行國內第一次無擔保轉換公司債乙案，絕無直接或間接要求、行求、期約、交付賄賂及收受賄賂之行為，且無收取或要求證券承銷商以任何方式或名目補償或退還承銷相關費用予該公司及該公司之董事、總經理、財務或會計主管以及與該公司申報募集與發行國內第一次無擔保轉換公司債乙案有關之經理人或其關係人或其指定之人等，絕無虛偽或隱匿之情事，如有上開情事者，涉及違反證券交易法第二十條、第二十條之一及第三十二條等規定，應負證券交易法第一百七十一條、第一百七十四條及其他相關法律責任。

獨立董事：陳志康

陳志康

## 聲 明 書

本人擔任復盛應用科技股份有限公司(以下簡稱該公司)之財務主管，就該公司申報募集與發行國內第一次無擔保轉換公司債乙案，絕無直接或間接要求、行求、期約、交付賄賂及收受賄賂之行為，且無收取或要求證券承銷商以任何方式或名目補償或退還承銷相關費用予該公司及該公司之董事、總經理、財務或會計主管以及與該公司申報募集與發行國內第一次無擔保轉換公司債乙案有關之經理人或其關係人或其指定之人等，絕無虛偽或隱匿之情事，如有上開情事者，涉及違反證券交易法第二十條、第二十條之一及第三十二條等規定，應負證券交易法第一百七十一條、第一百七十四條及其他相關法律責任。

財務主管：許廷儀



日期：110年12月29日

## 聲 明 書

本人擔任復盛應用科技股份有限公司(以下簡稱該公司)之公司治理主管，就該公司申報募集與發行國內第一次無擔保轉換公司債乙案，絕無直接或間接要求、行求、期約、交付賄賂及收受賄賂之行為，且無收取或要求證券承銷商以任何方式或名目補償或退還承銷相關費用予該公司及該公司之董事、總經理、財務或會計主管以及與該公司申報募集與發行國內第一次無擔保轉換公司債乙案有關之經理人或其關係人或其指定之人等，絕無虛偽或隱匿之情事，如有上開情事者，涉及違反證券交易法第二十條、第二十條之一及第三十二條等規定，應負證券交易法第一百七十一條、第一百七十四條及其他相關法律責任。

公司治理主管：陳品言



日期：110年12月29日

## 聲 明 書

本人擔任復盛應用科技股份有限公司(以下簡稱該公司)之會計主管，就該公司申報募集與發行國內第一次無擔保轉換公司債乙案，絕無直接或間接要求、行求、期約、交付賄賂及收受賄賂之行為，且無收取或要求證券承銷商以任何方式或名目補償或退還承銷相關費用予該公司及該公司之董事、總經理、財務或會計主管以及與該公司申報募集與發行國內第一次無擔保轉換公司債乙案有關之經理人或其關係人或其指定之人等，絕無虛偽或隱匿之情事，如有上開情事者，涉及違反證券交易法第二十條、第二十條之一及第三十二條等規定，應負證券交易法第一百七十一條、第一百七十四條及其他相關法律責任。

會計主管：陳佳境 陳佳境

日期：110年12月09日

## 聲 明 書

本人擔任復盛應用科技股份有限公司(以下簡稱該公司)之受僱人，就該公司申報募集與發行國內第一次無擔保轉換公司債乙案，絕無直接或間接要求、行求、期約、交付賄賂及收受賄賂之行為，且無收取或要求證券承銷商以任何方式或名目補償或退還承銷相關費用予該公司及該公司之董事、總經理、財務或會計主管以及與該公司申報募集與發行國內第一次無擔保轉換公司債乙案有關之經理人或其關係人或其指定之人等，絕無虛偽或隱匿之情事，如有上開情事者，涉及違反證券交易法第二十條、第二十條之一及第三十二條等規定，應負證券交易法第一百七十一條、第一百七十四條及其他相關法律責任。

受僱人：曹晏誌

曹晏誌

日期：110年12月29日

## 聲 明 書

本人擔任復盛應用科技股份有限公司(以下簡稱該公司)之受僱人，就該公司申報募集與發行國內第一次無擔保轉換公司債乙案，絕無直接或間接要求、行求、期約、交付賄賂及收受賄賂之行為，且無收取或要求證券承銷商以任何方式或名目補償或退還承銷相關費用予該公司及該公司之董事、總經理、財務或會計主管以及與該公司申報募集與發行國內第一次無擔保轉換公司債乙案有關之經理人或其關係人或其指定之人等，絕無虛偽或隱匿之情事，如有上開情事者，涉及違反證券交易法第二十條、第二十條之一及第三十二條等規定，應負證券交易法第一百七十一條、第一百七十四條及其他相關法律責任。

受僱人：柯雅茹



日 期：110年12月29日

## 聲 明 書

本公司受復盛應用科技股份有限公司（下稱復盛應用公司）委託，擔任復盛應用公司募集與發行國內第一次無擔保轉換公司債乙案之證券承銷商，茲聲明將善盡注意下列事項，絕無虛偽或隱匿之情事：

- 一、復盛應用公司本次募集與發行有價證券價格之訂定及相關作業程序，應遵守「中華民國證券商業同業公會承銷商會員輔導發行公司募集與發行有價證券自律規則」及「中華民國證券商業同業公會證券商承銷或再行銷售有價證券處理辦法」等相關規定。
- 二、本公司絕無直接或間接要求、行求、期約、交付賄賂及收受賄賂之行為，且承銷相關費用之收取，不以其他方式或名目補償或退還予發行人或其關係人或前二者所指定之人等。
- 三、如有上開情事者，涉及違反證券交易法第二十條及第三十二條等規定，除依中華民國證券商業同業公會訂定之相關規定處理，並應負證券交易法第五十六條、第六十六條、第一百七十一條、第一百七十四條及其他相關法律責任。

證券承銷商：富邦綜合證券股份有限公司



負 責 人：韓 蔚 廷



中華民國一一年三月十八日

## 聲 明 書

本公司受復盛應用科技股份有限公司（下稱復盛應用或該公司）委託，擔任復盛應用募集與發行國內第一次無擔保轉換公司債乙案之證券承銷商，茲聲明將善盡注意下列事項，絕無虛偽或隱匿之情事：

- 一、復盛應用本次募集與發行有價證券價格之訂定及相關作業程序，應遵守「中華民國證券商業同業公會承銷商會員輔導發行公司募集與發行有價證券自律規則」及「中華民國證券商業同業公會證券商承銷或再行銷售有價證券處理辦法」等相關規定。
- 二、本公司絕無直接或間接要求、行求、期約、交付賄賂及收受賄賂之行為，且承銷相關費用之收取，不以其他方式或名目補償或退還予發行人或其關係人或前二者所指定之人等。
- 三、如有上開情事者，涉及違反證券交易法第二十條及第三十二條等規定，除依中華民國證券商業同業公會訂定之相關規定處理，並應負證券交易法第五十六條、第六十六條、第一百七十一條、第一百七十四條及其他相關法律責任。

證券承銷商：華南永昌綜合證券股份有限公司



負 責 人：黃進明



中 華 民 國 一 一 一 年 三 月 十 八 日



## 聲 明 書

本公司受復盛應用科技股份有限公司（下稱復盛應用或該公司）委託，擔任復盛應用募集與發行國內第一次無擔保轉換公司債乙案之證券承銷商，茲聲明將善盡注意下列事項，絕無虛偽或隱匿之情事：

- 一、復盛應用本次募集與發行有價證券價格之訂定及相關作業程序，應遵守「中華民國證券商業同業公會承銷商會員輔導發行公司募集與發行有價證券自律規則」及「中華民國證券商業同業公會證券商承銷或再行銷售有價證券處理辦法」等相關規定。
- 二、本公司絕無直接或間接要求、行求、期約、交付賄賂及收受賄賂之行為，且承銷相關費用之收取，不以其他方式或名目補償或退還予發行人或其關係人或前二者所指定之人等。
- 三、如有上開情事者，涉及違反證券交易法第二十條及第三十二條等規定，除依中華民國證券商業同業公會訂定之相關規定處理，並應負證券交易法第五十六條、第六十六條、第一百七十一條、第一百七十四條及其他相關法律責任。

證券承銷商：元大證券股份有限公司



負 責 人：陳修偉



中 華 民 國 一 一 一 年 三 月 十 八 日

復盛應用科技股份有限公司



負責人：李亮箴

