股票代號：2915

潤泰全球股份有限公司
RUENTEX INDUSTRIES LIMITED
公開說明書

(111 年度現金增資發行新股)

一、公司名稱：潤泰全球股份有限公司

二、刊印目的：111 年度現金增資發行新股

三、本次現金增資發行新股：

(一)新股來源：現金增資發行新股。

(二)發行種類：記名式普通股，每股面額新台幣壹拾元整。

(三)發行股數：370,000,000 股

(四)發行金額：新台幣 3,700,000,000 元整。

(五)發行條件：

1.本次現金增資發行新股計 370,000,000 股，每股面額新台幣 10 元，發行價格為每股 50 元，募集金額為新台幣 18,500,000 仟元。

2.本次增資發行新股依公司法第 267 條規定保留發行總額之 10%由員工認購，另依證券交易法第 28 條之 1 規定，提撥發行總額之 10%辦理公開申購，其餘發行總額之 80%則由原股東按認股基準日之股東名簿所持股份比例認購；原股東認購不足一股之畸零股，得由股東於停止過戶日起之五日內，逕向本公司股務代理機構自行辦理拼湊認購，其拼湊後仍不足一股或逾期未拼湊之畸零股，及原股東、員工放棄認購或認購不足之股份，擬授權董事長洽特定人按發行價格認購之。

3.本次現金增資發行新股，其權利義務與原有發行之普通股相同。

(六)公開承銷比例：本次現金增資發行新股之 10%，計 37,000 仟股對外公開承銷。

(七)承銷及配售方式：承銷方式為包銷，並採公開申購方式對外公開承銷。

四、**本次資金運用計畫之用途及預計可能產生效益之概要**：請參閱本公開說明書第 52 頁。

五、**本次發行之相關費用**：

(一)承銷費用：承銷手續費為新台幣 5,000 仟元。

(二)其他費用：主要包括會計師、律師等費用約新台幣 200 仟元。

六、有價證券之生效，不得藉以作為證實申報事項或保證證券價值之宣傳。

七、本公開說明書之內容如有虛偽或隱匿之情事者，應由發行人及其負責人與其他曾在公開說明書上簽名或蓋章者依法負責。

八、投資人應詳閱本公開說明書之內容，並應注意本公司之風險事項：請參閱本公開說明書第 3 頁。

九、本公司普通股股票面額為新台幣壹拾元。

十、查詢本公開說明書之網址：

公開資訊觀測站：http://mops.twse.com.tw。

本公司網址：https://www.ruentex.com.tw/

潤泰全球股份有限公司　　編製

中　華　民　國　一　一　一　年　九　月　十　四　日　刊　印

一、本次發行前實收資本之來源：

單位：新台幣元

實收資本來源	金額	占實收資本額之比率
設立資本	160,000,000	2.18%
現金增資	5,309,995,970	72.31%
盈餘轉增資	3,408,957,682	46.42%
資本公積轉增資	2,996,139,578	40.80%
合併減資	(4,531,905,510)	(61.71)%
合計	7,343,187,720	100.00%

二、公開說明書之分送計劃：

(一) 陳列處所：依規定方式函送有關單位外，另陳列於本公司以供查閱。

(二) 分送方式：依金融監督管理委員會證券期貨局規定方式辦理。

(三) 索取公開說明書方法：請至公開資訊觀測站查詢(http:// mops.twse.com.tw)下載。

三、證券承銷商名稱、地址、網址及電話：

名　稱： 群益金鼎證券股份有限公司　　網 址：http：//www.capital.com.tw

地　址： 台北市民生東路三段156號11樓　　電 話：(02) 8789-8888

四、公司債保證機構名稱、地址、網址及電話：不適用。

五、公司債受託機構名稱、地址、網址及電話：不適用。

六、股票或公司債簽證機構之名稱、地址、網址及電話：不適用。

七、辦理股票過戶機構名稱、地址、網址及電話：

名稱：潤泰全球股份有限公司 財務部股務組　　網 址：https://www.ruentex.com.tw/

地址：台北市八德路二段308號12樓　　電 話：(02)8161-7999

八、信用評等機構名稱、地址、網址及電話：不適用。

九、公司債簽證會計師及律師姓名、事務所名稱、地址、網址及電話：不適用。

十、最近年度財務報告簽證會計師姓名、事務所名稱、地址、網址及電話：

會計師姓名：張淑瓊、杜佩玲會計師

事務所名稱：資誠聯合會計師事務所　　網址：www.pwc.tw

地址：台北市信義區基隆路一段 333 號 27 樓　　電話：(02)2729-6666

十一、複核律師姓名、事務所名稱、地址、網址及電話：

律師姓名：邱雅文律師

事務所名稱：翰辰法律事務所　　網址：www.fsi-law.co

地址：台北市信義區松德路 6 號　　電話：(02)2345-0016

十二、發言人、代理發言人姓名、職稱聯絡電話及電子郵件信箱：

發言人	代理發言人
姓名：李天傑	姓名：徐志漳
職稱：副總經理	職稱：總經理
電話：(02)8161-7999	電話：(02)8161-7999
電子郵件信箱： RT000353@mail.ruentex.com.tw	電子郵件信箱： hans@mail.ruentex.com.tw

十三、公司網址：https://www.ruentex.com.tw/

潤泰全球股份有限公司公開說明書摘要

實收資本額：7,343,187,720 元	公司地址：台北市八德路二段 308 號 13 樓之一	電話：(02)8161-7999

設立日期：65 年 1 月 14 日		網址：https://www.ruentex.com.tw/	
上市日期：66 年 7 月 20 日	上櫃日期：不適用	公開發行日期：不適用	管理股票日期：不適用
負責人：董事長 徐盛育 總經理 徐志漳		發 言 人：李天傑 職稱：副總經理 代理發言人：徐志漳 職稱：總經理	

股票過戶機構： 潤泰全球股份有限公司 財務部股務組	電話：(02)8161-7999	網址：https://www.ruentex.com.tw/
	地址：台北市八德路二段 308 號 12 樓	
股票承銷機構： 群益金鼎證券股份有限公司	電話：(02)8789-8888	網址：http://www.capital.com.tw
	地址：台北市民生東路三段 156 號 11 樓	
最近年度簽證會計師： 資誠聯合會計師事務所 張淑瓊、杜佩玲會計師	電話：(02)2729-6666	網址：www.pwc.tw
	地址：台北市信義區基隆路一段 333 號 27 樓	
複核律師： 翰辰法律事務所 邱雅文律師	電話：(02) 2345-0016	網址：www.fsi-law.com
	地址：台北市信義區松德路 6 號	
信用評等機構：不適用	電話：不適用	網址：不適用
	地址：不適用	
評等標的 發行公司：不適用	無■； 有□，評等日期： 評等等級：	
評等標的 本次發行公司債：不適用	無■； 有□，評等日期： 評等等級：	

董事選任日期：110 年 7 月 30 日，任期：3 年	監察人選任日期：不適用
全體董事持股比例：10.17%(111 年 6 月 30 日)	全體監察人持股比率：不適用

董事、監察人及持股超過 10%股東及其持股比例：(111 年 6 月 30 日)

職稱	姓名	持股比例	職稱	姓名	持股比例
董事長	匯弘投資(股)公司 代表人：徐盛育	6.05% -	董事	尹書田醫療財團法人 代表人：李志宏	2.32% -
董事	匯弘投資(股)公司 代表人：徐志漳	6.05% 0.04%	獨立董事	王泰昌	-
董事	匯弘投資(股)公司 代表人：葉天政	6.05% -	獨立董事	鄧家駒	-
董事	潤泰興(股)公司 代表人：尹崇堯	1.80% 0.02%	獨立董事	陳守仁	-
董事	潤泰興(股)公司 代表人：李天傑	1.80% 0.02%	持股 10%以上股東	潤泰創新國際(股)公司	11.63%

工廠地址：不適用	電話：不適用

主要產品：天然棉、纖維、紡織品之製造加工染整印花營銷及進出口貿易業務、農畜水產品、雜貨、衣著、建材、家具及裝飾品之批發及零售業務；委託營造商興建國民住宅、商業大樓出租、出售業務	市場結構：110 年度 內銷：76.35% 外銷：23.65%	參閱本文之頁次 第 40 頁
風險事項	請參閱本公開說明書公司概況之風險事項說明	參閱本文之頁次 第 3 頁
110 年度	營業收入：2,695,981 仟元 稅前純益：15,911,994 仟元 每股稅後盈餘：22.49 元	第 72 頁

本次募集發行有價證券種類及金額	請參閱本公開說明書封面
發行條件	請參閱本公開說明書封面
募集資金用途及預計產生效益概述	第 53 頁
本次公開說明書刊印日期：111 年 9 月 14 日	刊印目的：111 年度現金增資發行新股
其他重要事項之扼要說明及參閱本文之頁次：請參閱本公開說明書目錄	

公開說明書目錄

頁次

壹、 公司概況 1

一、公司簡介 1

(一) 設立登記日期 1

(二) 總公司、分公司及工廠之地址及電話 1

(三) 公司沿革 1

二、風險事項 3

(一) 風險因素 3

(二) 訴訟或非訟事件 6

(三) 公司董事、監察人、經理人及持股比例超過百分之十之大股東最近二年度及截至公開說明書刊印日止，如有發生財務週轉困難或喪失債信情事，應列明其對公司財務狀況之影響 6

(四) 其他重要事項 7

三、公司組織 7

(一) 組織系統 7

(二) 關係企業圖 8

(三) 總經理、副總經理、協理、各部門及分支機構主管資料 10

(四) 董事及監察人資料 12

(五) 發起人 19

(六) 董事、監察人、總經理及副總經理之酬金 20

四、資本及股份 24

(一) 股份種類 24

(二) 股本形成經過 24

(三) 最近股權分散情形 25

(四) 最近二年度每股市價、淨值、盈餘、股利及相關資料 30

(五) 公司股利政策及執行狀況 31

(六) 本年度擬議之無償配股對公司營業績效及每股盈餘之影響 31

(七) 員工分紅及董事、監察人酬勞 31

(八) 公司買回本公司股份情形 32

五、公司債(含海外公司債)辦理情形 32

六、特別股辦理情形 32

七、參與發行海外存託憑證辦理情形 32

八、員工認股權憑證辦理情形 32

九、限制員工權利新股辦理情形 32

十、併購辦理情形 32

十一、受讓他公司股份發行新股辦形 32

貳、 營運概況 33

一、公司之經營 33

(一) 業務內容..... 33
(二) 市場及產銷概況..... 39
(三) 最近二年度及截至公開說明書刊印日止從業員工人數..... 43
(四) 環保支出資訊..... 43
(五) 勞資關係..... 43
(六) 資通安全管理..... 45
二、不動產、廠房及設備、其他不動產或其使用權資產 47
(一) 自有資產..... 47
(二) 使用權資產..... 48
(三) 各生產工廠現況及最近二年度設備產能利用率..... 48
三、轉投資事業..... 49
(一) 轉投資事業概況..... 49
(二) 綜合持股比例..... 50
(三) 最近二年度及截至公開說明書刊印日止，子公司持有或處分本公司股票情形及其設定質權之情形，並列明資金來源及其對公司財務績效及財務狀況之影響..... 50
(四) 最近二年度及截至公開說明書刊印日止，發生公司法第一百八十五條情事或有以部分營業、研發成果移轉子公司者，應揭露放棄子公司現金增資認購情形，認購相對人之名稱，及其與公司、董事監察人及持股比例超百分之十股東之關係及認購股數..... 50
四、重要契約..... 50
參、 發行計畫及執行情形..... 52
一、前次現金增資、併購或受讓他公司股份發行新股或發行公司債資金運用計畫分析..... 52
二、本次現金增資、發行公司債、發行員工認股權憑證或限制員工權利新股應記載事項..... 52
三、本次受讓他公司股份發行新股應記載事項..... 67
四、本次併購發行新股應記載事項..... 67
肆、 財務概況..... 68
一、最近五年度簡明財務資料..... 68
(一) 簡明資產負債表及綜合損益表..... 68
(二) 影響上述財務報表作一致性比較之重要事項，如會計變動、公司合併或營業部門停工及其發生對年度財務報表之影響..... 71
(三) 最近五年度簽證會計師姓名及查核意見..... 71
(四) 財務分析..... 72
(五) 會計項目重大變動說明..... 77
二、財務報表應記載事項..... 80
(一) 最近二年度財務報告及會計師查核報告..... 80
(二) 最近二年度經會計師查核簽證之年度個體財務報告..... 80
(三) 發行人申報募集發行有價證券後，截至公開說明書刊印日前，如有最 80

近期經會計師查核簽證或核閱之財務報告及個體財務報告，應併予揭露.....
三、財務概況其他重要應記載事項..... 80
(一) 公司及其關係企業最近二年度及截至公開說明書刊印日止，如有發生財務週轉困難情事，應列明其對公司財務狀況之影響..... 80
(二) 最近二年度及截至公開說明書刊印日止，有發生公司法第一百八十五條情事者，應揭露資訊..... 80
(三) 期後事項..... 80
(四) 其他..... 80
四、財務狀況及經營結果之檢討分析..... 81
(一) 財務狀況..... 81
(二) 財務績效..... 82
(三) 現金流量..... 83
(四) 最近年度重大資本支出對財務業務之影響..... 83
(五) 最近年度轉投資政策、其獲利或虧損之主要原因、改善計畫及未來一年投資計畫..... 84
(六) 其他重要事項..... 84
伍、 特別記載事項..... 85
一、內部控制制度執行狀況..... 85
(一) 最近三年度會計師提出之內部控制改進建議及內部稽核發現重大缺失之改善情形..... 85
(二) 內部控制聲明書..... 85
(三) 委託會計師專案審查內部控制者，列明其原因、會計師審查意見、公司改善措施及缺失事項改善情況..... 85
二、委託經金融監督管理委員會核准或認可之信用評等機構進行評等者，應揭露該信用評等機構所出具之評等報告..... 85
三、證券承銷商評估總結意見..... 85
四、律師法律意見書..... 85
五、由發行人填寫並經會計師複核之案件檢查表彙總意見..... 85
六、前次募集與發行有價證券於申報生效(申請核准)時，經證期局通知應自行改進事項之改進情形..... 85
七、本次募集與發行有價證券於申報生效時，經證期局通知應補充揭露之事項 85
八、公司初次上市、上櫃或前次及最近三年度申報（請）募集與發行有價證券時，於公開說明書中揭露之聲明書或承諾事項及其目前執行情形..... 85
九、最近年度及截至公開說明書刊印日止董事或監察人對董事會通過重要決議有不同意見且有記錄或書面聲明者，其主要內容..... 85
十、最近年度及截至公開說明書刊印日止公司及其內部人員依法被處罰、公司對其內部人員違反內部控制制度規定之處罰、主要缺失與改善情形..... 85
十一、 證券承銷商、發行人及其董事、監察人、總經理、財務或會計主管以及與本次申報募集發行有價證券案件有關之經理人等人出具不得退還或收

取承銷相關費用之聲明書..... 85
十二、 發行人辦理現金增資或募集具股權性質之公司債，並採詢價圈購對外公開承銷之案件，證券承銷商及發行人等出具不得配售予關係人及內部人等對象之聲明..... 85
十三、 發行人視所營事業性質，委請在技術、業務、財務等各方面具備專業知識及豐富經驗之專家，就發行目前營運狀況及本次發行有價證券後之未來發展，進行比較分析並出具意見者，應揭露該等專家之評估意見..... 85
十四、 其他必要補充說明事項..... 85
十五、 上市上櫃公司應就公司治理運作情形應記載事項…..... 86
陸、 重要決議..... 109
一、重要決議應記載與本次發行有關之決議文..... 109

附件一 現金增資價格計算書
附件二 不得退款或收取承銷相關費用之聲明書
附件三 109 年度合併財務報告及會計師查核報告
附件四 110 年度合併財務報告及會計師查核報告
附件五 111 年第二季合併財務報告及會計師核閱報告
附件六 109 年度個體財務報告及會計師查核報告
附件七 110 年度個體財務報告及會計師查核報告

壹、 公司概況

一、 公司簡介

(一) 設立日期：民國 65 年 1 月 14 日。

(二) 總公司、分公司及工廠之地址及電話：

總公司：台北市中山區八德路二段 308 號 13 樓之 1
電話：(02) 8161-7999
中和分公司：台北縣中和市中山路二段 228 號地下 1、地下 2 樓
電話：(02) 8241-1111
工廠：無。

(三) 公司沿革

本公司於民國 65 年元月 14 日，由華信紡織股份有限公司與潤泰紡織染整工業股份有限公司合併為華信潤泰股份有限公司，於同年 6 月 30 日更名為潤泰工業股份有限公司，嗣因業務需要於 79 年 5 月更名為「潤泰紡織股份有限公司」，並 91 年 6 月配合公司多角化經營策略，更名為「潤泰全球股份有限公司」，目前登記實收資本總額為新台幣$7,343,187,720 元，所營事業以產銷棉胚布、先染布、後染布、經營量販及零售事業、以及投資興建一般公寓住宅等為主，歷年來業務拓展經過如下：

民國 65 年： 年底增加潤泰第四廠於桃園縣楊梅鎮及潤泰五廠於彰化縣秀水鄉。

民國 68 年： 2 月增加潤泰第六廠於桃園縣平鎮鄉平鎮工業區。

民國 77 年： 8 月增設潤泰第七廠，座落於新竹縣新豐鄉。

民國 78 年： 4 月將座落於彰化秀水之第五廠停止生產；5 月，座落於楊梅之紡紗四廠亦停止生產，並將部份設備遷至三廠。

民國 79 年： 4 月股東常會通過更改公司名稱為「潤泰紡織股份有限公司」。

民國 80 年： 4 月股東常會通過：(1)增加經營超市、流通市場配銷管道有關之倉儲貨運業務、及有關建築機械、商業(辦公)大樓自動化設備之進出口業務等營業項目。(2)轉投資總額不受實收資本額 40%之限制，轉投資之經營決策授權董事會決定之。

民國 82 年： 11 月取得世界名牌 Nautica 之台灣銷售代理權，本公司並於 83 年下半年正式展開此項業務。

民國 83 年： 4 月 22 日股東常會通過現金增資新台幣$10 億元以支應楊梅二廠建廠及汰換機器設備等計畫，並於 11 月 15 日獲證期會核准。

民國 84 年： (1)5 月 31 日股東常會通過資本公積轉增資新台幣$165,727,410 元，增資後實收資本總額為新台幣$4,308,912,470 元。
(2)運用現金增資款陸續新建完成楊梅二廠之布廠及漿紗廠，並陸續投入生產行列。

民國 85 年： (1)6 月 5 日股東常會通過：①資本公積轉增資新台幣$258,534,750 元，增資後實收資本總額為新台幣$4,567,447,220 元。②增加量販事業營業項目，多角化開發營收來源。

(2)83 年度現金增資 1 億股，溢價發行每股$20 元，實募新台幣$20 億元以支應建廠、增購機器設備案，於 85 年第三季依原訂計畫執行完成；新建之廠房-楊梅二廠主要生產工段為染紗、漿紗、及織布；自該廠開工投入生產後，產能及成本效益均有明顯提昇，並已成為本公司主要之生產工廠之一。

民國 86 年： (1)4 月 8 日股東常會通過現金增資 77,343,750 股，每股溢價發行$27 元，實募新台幣$2,088,281,250 元，以支應量販事業之經營等。

(2)12 月引進日本 TOYOTA 空氣織布機 30 台加入生產行列；同月份通過 ISO9001 認證。

民國 87 年： (1)5 月 8 日股東常會通過資本公積轉增資新台幣$625,437,420 元，及盈餘轉增資新台幣$625,437,420 元，增資後實收資本額為新台幣$7,505,249,000 元。

(2)12 月 9 日潤泰紡織量販第二店～中和店正式營運。

(3)本年度引進日本 TOYOTA 空氣織布機 172 台(楊梅二廠 60 台、楊梅 三廠 112 台)，及更新染整設備並引進染廠進料自動化系統。

民國 88 年： 6 月 10 日股東常會通過資本公積轉增資新台幣$375,262,450 元，增資後實收資本總額為新台幣$7,880,511,450 元。

民國 89 年： 12 月與法國第二大量販業者歐尚公司(Auchan SA)簽訂出售部分大潤發流通事業(股)公司，以合作開拓本公司量販經營之海外市場。

民國 90 年： 2 月 2 日股東臨時會通過撤銷與大潤發流通事業股份有限公司之合併案。

民國 91 年： 6 月 20 日股東常會通過：(1)變更公司名稱為「潤泰全球股份有限公司」。(2)本公司對大陸投資業務及額度於依主管機關相關法令及規範內，授權董事會依相關法規處理。

民國 92 年： (1)1 月為收集中管理之效，將潤泰六廠全廠遷入擴充之楊梅三廠。

(2)12 月出售平鎮量販店固定資產及營業讓與予大潤發流通事業(股)公司。

民國 93 年： 3 月經第三地區轉投資大陸設立山東潤耀負責品牌服飾在大陸地區之銷售業務。

民國 94 年： 3 月本公司取得美國名牌 Jeep 之台灣銷售代理權，並於台北 SOGO、高島屋、廣三 SOGO 設立銷售據點，加入本公司代理品牌之行列。

民國 95 年： 4 月取得美國服飾 Kenneth Cole 在台灣銷售代理權，9 月正式營運。

民國 96 年： (1)取得法國服飾品牌 Eden Park 在台灣銷售代理權，4 月正式營運。

(2)7 月為收集中管理之效，將潤泰觀音廠全廠遷入楊梅二廠。

民國 97 年： (1)2 月與本公司持股 100%子公司錦安投資(股)公司合併。

(2)11 月為收集中管理之效，將潤泰中壢廠全廠遷入楊梅二廠。

民國 99 年： (1)9 月成立「網路行銷事業處」負責網路行銷之業務。

(2)12 月奉准募集國內無擔保轉換公司債金額新台幣 40 億元整，發行期間 5 年。

民國 100 年： (1)1 月成立「亞洲品牌事業處」代理日系品牌零售業務。

(2)10 月奉准辦理現金增資 1 億 3 千萬股，溢價發行每股$45 元。

民國 101 年： 新增日系品牌 HONEY BUNCH、TRALALA & LIZ LISA doll、LIP

SERVICE 加入本公司代理品牌之行列。

民國 102 年： 10 月奉准辦理現金增資 1 億股，溢價發行每股$70 元。

民國 103 年： 取得日系品牌 LIZ LISA 在台灣銷售代理權。

民國 104 年： 取得日系品牌 KILARA 在台灣銷售代理權。

民國 105 年： 取得日系品牌 titty & co.在台灣銷售代理權。

民國 106 年： 11 月本公司之重要子公司 Concord Greater China Limited 簽約處分高鑫及吉鑫股權。

民國 107 年： (1)5 月引進知名的英國百年茶品牌 Whittard of Chelsea 在台灣銷售代理權，並於 108 年 1 月起陸續於南山廣場、台中三井、桃園華泰設立銷售據點。

(2)6 月股東會通過減資 40%約 37.66 億元。

民國 108 年： 4 月 26 日本公司楊梅廠歇業。

民國 109 年： 陸續於林口三井、板橋大遠百、台中大遠百、台茂、新竹巨城設立 Whittard of Chelsea 銷售據點。

民國 110 年： 7 月股東會通過盈餘轉增資約 16.95 億元。

二、 風險事項

(一) 風險因素

1. 最近年度及截至公開說明書刊印日止之利率、匯率變動、通貨膨脹情形對公司損益之影響及未來因應措施：

(1)利率變動影響

本公司及子公司 110 年度及 111 年第一季利息支出分別為 326,658 仟元及 86,096 仟元，佔營業收入之比重分別為 12.12%及 11.87%，顯示利率變動對公司有一定程度之影響，若借款利率增加/減少 0.5%，在所有其他因素維持不變之情況下，110 年度及 111 年第一季之稅後淨利將減少或增加 137,039 仟元及 34,701 仟元。

整體而言，本公司將持續與往來銀行保有良好之授信往來關係，密切注意利率之變動，並積極與往來銀行爭取最佳之利率，以因應利率變動之風險。除仍基於保守穩健原則，審慎運用閒置資金外，並將持續改善財務結構，有效控制資金成本。

(2)匯率變動影響

本公司及子公司 110 年度及 111 年第一季外幣兌換利益(損失)分別為(202,629)仟元及 362,096 仟元，佔營業收入之比重為(7.52%)及 49.93%，綜上所述，顯示匯率變動對本公司營收及獲利有一定程度之影響，該影響係因本公司持有若干海外轉投資事業及從事之業務採外幣交易所致，且主要受到美金及港幣匯率波動之影響，當新台幣對美元、港幣及人民幣升值/貶值 5%時，所有其他因素維持不變之情況下，本公司 110 年度及 111 年第

一季之淨利將增加或減少 522,038 仟元、59 仟元、1,543 仟元及 537,923 仟元、139 仟元、2,390 仟元。

本公司為因應匯率變動風險，外匯政策以保守穩健為原則，除採進、出口收支互抵自動避險外，亦定期收集市場外匯資訊，隨時注意匯率波動，並採取預售、預購等避險工具，以期固定利潤有效降低匯率波動衝擊。對於重大外銷、外購交易均以外幣報價，除採取外幣收支互抵之自然避險方式外，並將與金融機構保持密切關係，持續觀察匯率變化情形，以減少因成本變動而對公司損益的影響。

(3)通貨膨脹影響

本公司的產品供應商皆為長期穩定往來之供貨商，供貨來源穩定，公司仍隨時掌握上游商品價格變化情形，隨時注意市場價格之波動並與供應商及客戶保持良好之互動關係，以減少因成本變動而對公司損益之影響。

2. 最近年度及截至公開說明書刊印日止從事高風險、高槓桿投資、資金貸與他人、背書保證及衍生性商品交易之政策、獲利或虧損之主要原因及未來因應措施：

本公司及子公司已訂定「取得或處分資產管理辦法」、「資金貸與及背書保證處理辦法」等辦法，作為本公司從事相關行為之遵循依據。本公司目前並未從事高風險、高槓桿投資，亦無從事衍生性商品交易；有關資金貸與他人方面，110 年底及 111 年公開說明書刊印日止本公司未有資金貸與他人情事發生；背書保證方面，子公司上海潤耀為營運週轉需要向銀行融通資金額度，由本公司為其背書保證，惟截至 111 年公開說明書刊印日止，未有借款動用之背書保證情事發生。

3. 最近年度及截至公開說明書刊印日止未來研發計畫及預計投入之研發費用：

本公司業務範圍跨足服飾零售事業、紡織貿易事業、商品量販事業等各個不同產業，目前以紡織事業之紡織研究發展工作為主要重點，以創造高附加價值及差異性產品與服務予客戶，並購置導入新 3D 設計系統，提高客製化的服務能量為目標。目前依據未來將進行知各項研發工作所需，預計將投入 500 萬至 1,000 萬經費，帳列管理費用，並視實際情況需要追減。

4. 最近年度及截至公開說明書刊印日止之國內外重要政策及法律變動對公司財務業務之影響及因應措施：

本公司對於法令之規範皆依循執行無誤，對於因法令變動對公司財務業務可能造成之影響，亦立即配合修改，降低法令修改對本公司之風險，故尚無重大不利影響。

5. 最近年度及截至公開說明書刊印日止之科技改變(包括資通安全風險)及產業變化對公司財務業務之影響及因應措施：

本公司跨足服飾零售事業、紡織貿易事業、商品量販事業等各個不同產

業，屬民生消費品之品牌及通路業務經營為主，另亦轉型為投資控股公司，增加轉投資業外獲利來源，科技改變對本公司影響較低，惟產業變化如後疫情時代，因船運、供應鏈中斷、烏俄戰爭使能源價格上升，通貨膨脹隱憂造成原物料與工資上漲，已成各產業共同的課題，本公司之相關業績與獲利亦受到不同程度之影響，惟本公司積極採分散多角化經營因應，以減少單一產業變化之衝擊。

本公司及子公司為確保資通安全，訂定相關安全政策與執行作業及相關稽核機制，以落實資通安全管理，降低資通安全風險，截至公開說明書刊印日止並無對公司財務業務產生重大影響之情事發生。

6. 最近年度及截至公開說明書刊印日止之企業形象改變對企業危機管理之影響及因應措施：

本公司企業形象良好，並無影響企業形象之情事發生。

7. 最近年度及截至公開說明書刊印日止之進行併購之預期效益、可能風險及因應措施：

本公司近期並無進行併購之計畫。

8. 最近年度及截至公開說明書刊印日止之擴充廠房之預期效益、可能風險及因應措施：

本公司近年並無擴廠之情事發生。

9. 最近年度及截至公開說明書刊印日止之進貨或銷貨集中所面臨之風險及因應措施：

(1)進貨集中所面臨之風險及因應措施

本公司 110 年度及 111 年第一季與第一大供應商有單一進貨超過 10%之情事，另第二大供應商進貨於 111 年第一季進貨占比亦有相同情事，惟本公司與上述兩家供應商均為長期合作之夥伴，且與客戶交易往來情形正常。

(2)銷貨集中所面臨之風險及因應措施

本公司 111 年第一季第一大及第二大銷貨客戶之銷貨占比分別為 12.99%及 10.75%，主係因開發海外市場及增加產品應用領域，惟本公司持續關注市場流行脈動，積極拓展內、外銷市場之銷售網路，以因應銷貨集中之風險。

10. 最近年度及截至公開說明書刊印日止之董事、監察人或持股超過百分之十之大股東，股權之大量移轉或更換對公司之影響、風險及因應措施：

110 年度及截至公開說明書刊印日止，本公司並無董事或持股超過百分之十之大股東股權大量移轉或更換之情形。

11. 最近年度及截至公開說明書刊印日止之經營權之改變對公司之影響、風險及因應措施：

110 年度及截至公開說明書刊印日止，本公司並無經營權之改變之情形。

12.最近年度及截至公開說明書刊印日止之其他重要風險及因應措施：

(1)其他重要風險：

111 年世界整體經濟受俄烏戰爭、各國通膨及美國暨世界各國啟動升息循環等因數影響下，國際股市均呈下跌趨勢，債券利率大幅上揚，美國十年期公債來到近年高點，致使持有債券部位之保險業受到嚴重衝擊。壽險業更因持有債券部位大，受利率變動影響更鉅，再加美國聯準會(Fed)採取升息措施，債券利率彈升，影響到壽險業之金融資產未實現損失增加，截至今年上半年底，台灣壽險業淨值少了 1.5 兆元，大幅降低壽險業淨值。

因現行保險業資產採公平價值衡量，惟負債面因尚未適用 IFRS17，負債面仍採固定利率評價，因資產(債券)和負債(保單)兩者適用的利率標準不一，導致升息階段，債券價格大幅降低，但負債面未依市場利率衡量，壽險業淨值亦因此遭到低估。

本公司透過潤成投資控股股份有限公司轉投資南山人壽保險股份有限公司，亦因上述轉投資公司淨值下降等因素，本公司淨值由 111 年年初 1,070 億元(每股淨值 153.3 元)降至 111 年 3 月底 707 億元(每股淨值 101.38 元)，第二季更因美國持續升息等影響，轉投資公司淨值亦持續下降。

(2)因應措施：

上述事項主係因世界各國通膨及升息造成金融資產波動所致，本公司之轉投資公司南山人壽保險股份有限公司亦受到波及，使得淨值下降，對本公司之股東權益或證券價格應有影響。面臨此問題，公司管理階層將依法採用變更會計政策將投資性不動產改採公允價值衡量及辦理現金增資之改善策略來提高公司淨值，確保公司股東權益。

(二) 訴訟或非訟事件

1. 公司最近二年度及截至公開說明書刊印日止已判決確定或目前尚在繫屬中之訴訟、非訟或行政爭訟事件，其結果可能對股東權益或證券價格有重大影響者，應揭露其系爭事實、標的金額、訴訟開始日期、主要涉訟當事人及目前處理情形：無。

2. 公司董事、監察人、總經理、實質負責人、持股比例超過百分之十之大股東及從屬公司，最近二年度及截至公開說明書刊印日止已判決確定或目前尚在繫屬中之訴訟、非訟或行政爭訟事件，其結果可能對公司股東權益或證券價格有重大影響者：無。

3. 公司董事、監察人、經理人及持股比例超過百分之十之大股東，最近二年度及截至公開說明書刊印日止發生證券交易法第一百五十七條規定情事及公司目前辦理情形：無。

(三) 公司董事、監察人、經理人及持股比例超過百分之十之大股東最近二年度及截至公開說明書刊印日止，如有發生財務週轉困難或喪失債信情事，應列明其對公司

財務狀況之影響：無。

(四) 其他重要事項：無。

三、公司組織

(一)組織系統

1. 公司之組織結構

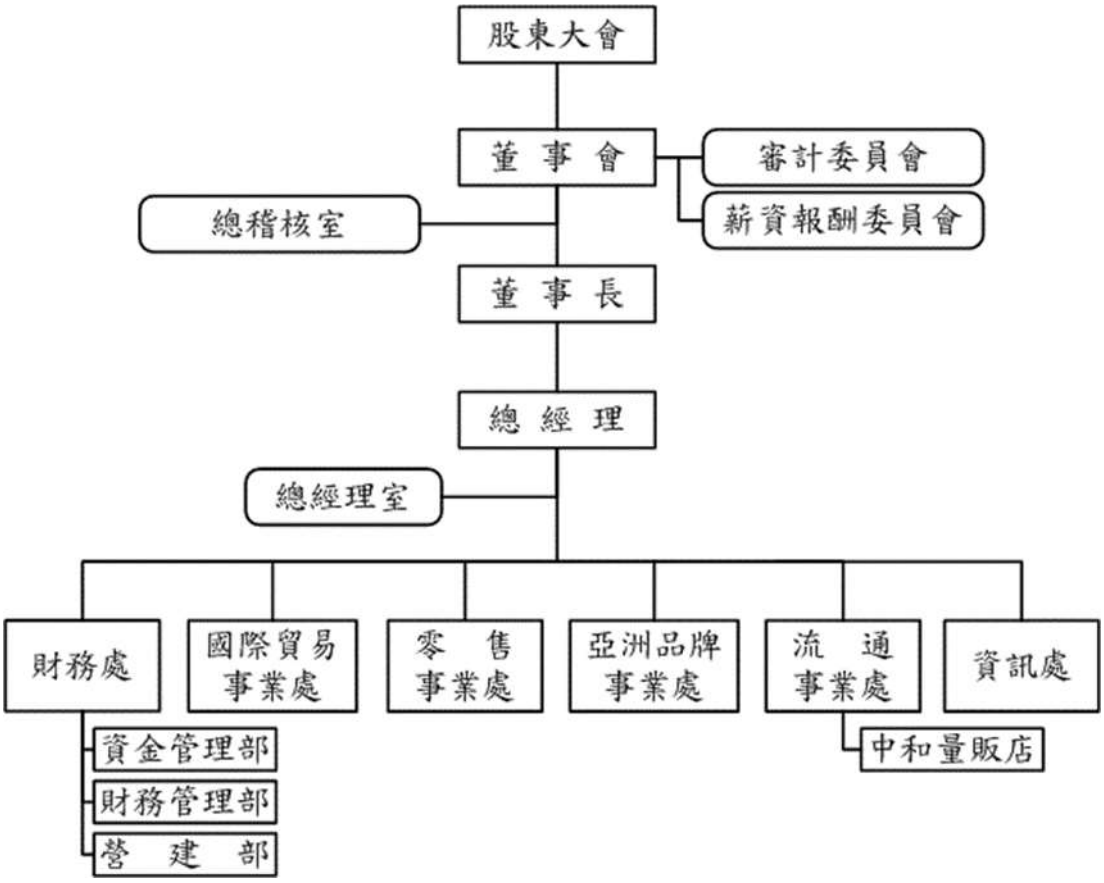

2. 各主要部門所營業務

部門名稱	所營業務
國際貿易事業處	執行各項產品之銷售與國內外成衣接單及銷售業務；接單負荷管制及訂單後勤處理作業，以及原物料、成品庫存、出貨之管理
零售事業處	執行本公司Nautica、JEEP、Eden Park等世界知名品牌服飾及Whittard茶品代理銷售業務
亞洲品牌事業處	執行日系知名服飾品牌LIP SERVICE代理銷售業務
流通事業處	執行本公司量販事業之業務
資　訊　處	執行本公司各部門軟、硬體資訊服務業務
財　務　處	
資金管理部	綜理資金調度、出納、及股務等財務業務
財務管理部	綜理帳務、成本、經營分析等會計業務
營　建　部	執行本公司營建事業開發業務

(二)關係企業圖

1.關係企業圖

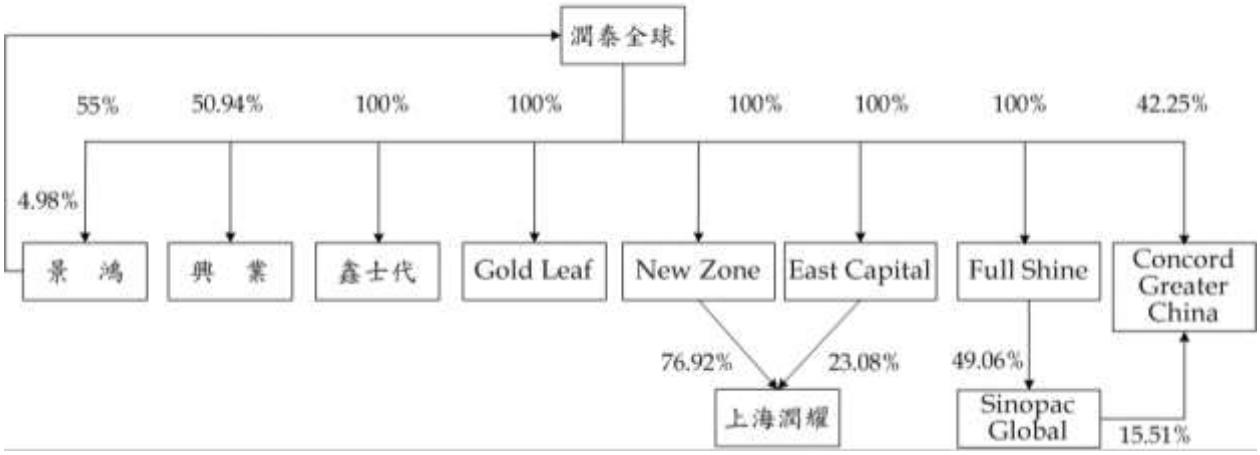

2.公司與關係企業間之關係、相互持股比例、股份及實際投資金額

111 年 3 月 31 日 單位：新台幣仟元；股

企業名稱	與本公司之關係	本公司持有關係企業股份			關係企業持有本公司股份		
		股數	持股比例	實際投資金額	股數	持股比例	實際投資金額
景鴻投資(股)公司	子公司	31,350,000	55%	313,500	36,593,388	4.98%	552,479
興業建設(股)公司	子公司	31,850,114	50.94%	1,054,871	-	-	-
鑫士代企業(股)公司	子公司	4,008,970	100%	173,800			
Gold Leaf International Group Co., Ltd.	子公司	500,000	100%	17,223	-	-	-
New Zone Int. Ltd	子公司	13,792,000	100%	438,416	-	-	-
East Capital Intl. Ltd.	子公司	4,208,000	100%	137,423	-	-	-
Full Shine International Holdings Ltd.	子公司	19,500,000	100%	536,074	-	-	-
Concord Greater China Ltd.	子公司	24,032,000	57.76% (註 2)	1,479,899	-	-	-
上海潤耀服飾開發有限公司	孫公司	(註 1)	100%	509,614	-	-	-
Sinopac Global Inv. Ltd.	孫公司	19,500,000	49.06%	627,608	-	-	-

註 1：上海潤耀服裝開發有限公司為有限公司無股數。

註 2：本公司除直接持股 42.25%子公司 Concord Greater China Ltd.，另透過子公司 Sinopac Global Inv. Ltd.持股 15.51% Concord Greater China Ltd.。

(三)總經理、副總經理、協理、各部門及分支機構主管資料

111 年 6 月 30 日；單位：股

職稱	姓名	性別	國籍	就任日期	持有股份		配偶、未成年子女持有股份		利用他人名義持有股份		主要經（學）歷	目前兼任其他公司之職務	具配偶或二親等以內關係之經理人			經理人取得員工認股權憑證情形	備註(註)
					股數	持股比率	股數	持股比率	股數	持股比率			職稱	姓名	關係		
總經理	徐志漳	男	中華民國	90.03.19	319,415	0.04%	-	-	-	-	美國西北大學管理經濟及決策科學博士 書田泌尿科眼科診所副院長	鑫士代企業(股)公司董事	-	-	-	-	
副總經理	李天傑	男	中華民國	92.11.04	121,981	0.02%	-	-	-	-	大同工學院事業經營系 大同(股)公司	潤泰興(股)公司董事長 日友環保科技、景鴻投資、潤成投資控股(股)公司董事	-	-	-	-	
副總經理	張秀燕	女	中華民國	94.03.28	146,906	0.02%	-	-	-	-	北商附設空中商專國際貿易科	無	-	-	-	-	
副總經理	方亮淵	男	中華民國	100.06.07	-	-	-	-	-	-	政治大學科技管理研究所博士	無	-	-	-	-	
副總經理	黃健華	女	中華民國	104.07.09	66,249	0.009%	-	-	-	-	臺北工專電機科	無	-	-	-	-	
協理	張進仕	男	中華民國	89.11.01	7,800	0.001%	-	-	-	-	國防管理學院資源管理研究所 書田泌尿科眼科診所資訊經理	無	-	-	-	-	
協理	黃家懿	女	中華民國	107.06.01	-	-	-	-	-	-	臺北商專國際貿易科	無	-	-	-	-	
協理	吳金陽	男	中華民國	93.09.01	247	0.00003%	-	-	-	-	聯合工專機械科	無	-	-	-	-	
協理	梁恬漪	女	中華民國	100.03.01	58,306	0.008%	-	-	-	-	中山大學企研所	無	-	-	-	-	

職 稱	姓 名	性別	國籍	就任日期	持有股份		配偶、未成年子女持有股份		利用他人名義持有股份		主要經（學）歷	目前兼任其他公司之職務	具配偶或二親等以內關係之經理人			經理人取得員工認股權憑證情形	備註(註)
					股數	持股比率	股數	持股比率	股數	持股比率			職稱	姓名	關係		
協理	張瑞堂	男	中華民國	100.02.21	-	-	-	-	-	-	日本東京 mode 學院 stvlist 科系 英利生股份有限公司海外事業部經理	無	-	-	-	-	
協理	鄭美卿	女	中華民國	102.06.11	25,225	0.003%	-	-	-	-	松山商職綜合商業科	無	-	-	-	-	
協理	林芳戎	女	中華民國	102.06.11	5,560	0.0008%	-	-	-	-	中正大學企研所碩士 奇妮服裝行銷經理	無	-	-	-	-	
協理	洪士欽	男	中華民國	102.09.13	-	-	-	-	-	-	清華大學化學系博士	無	-	-	-	-	
協理	張偉鈞	男	中華民國	103.02.07	3,900	0.0005%	-	-	-	-	文化大學會計學系 安侯建業聯合會計師事務所	無	-	-	-	-	
協理	黃才銘	男	中華民國	109.04.01	-	-	-	-	-	-	中國文化大學資訊管理研究所	無	-	-	-	-	
協理	張雅筑	女	中華民國	105.02.24	13,260	0.002%	-	-	-	-	英國 Heriot Watt University Clothing Management 研究所 百成行(股)公司董事長及副董事長助理	無	-	-	-	-	
中和分公司經理人	孫正雄	男	中華民國	107.07.10	-	-	-	-	-	-	省立基隆商工商業經營科	無	-	-	-	-	

註：總經理或相當職務者(最高經理人)與董事長為同一人、互為配偶或一親等親屬：無此情形。

(四)董事及監察人資料

1.董事資料

111 年 6 月 30 日　單位：股；%

職稱	姓名	性別年齡	國籍或註冊地	初次選任日期	選任日期	任期	選任時持有股份		現在持有股數		配偶、未成年子女現在持有股份		利用他人名義持有股份		主要經(學)歷	目前兼任本公司及其他公司之職務	具配偶或二親等以內關係之其他主管、董事或監察人			備註(註)
							股數	持股比率	股數	持股比率	股數	持股比率	股數	持股比率			職稱	姓名	關係	
董事長	匯弘投資(股)公司	-	中華民國	74.04.23	110.07.30	3年	34,180,700	6.0512%	44,434,910	6.0512%	-	-	-	-	-	-	-	-	-	
	代表人：徐盛育	男 61-70		111.01.26	111.01.26		17,993	0.0025%	17,993	0.0025%	17,993	0.0025%	5,067	0.0007%	台灣大學商研所 「中國大潤發」首席財務官	鑫士代企業(股)公司董事長 潤成投資控股、潤泰創新國際、潤泰精密材料、潤泰旭展(股)公司董事	-	-	-	
董事	匯弘投資(股)公司	-	中華民國	74.04.23	110.07.30	3年	34,180,700	6.0512%	44,434,910	6.0512%	-	-	-	-	-	-	-	-	-	
	代表人：徐志漳	男 61-70		92.06.27	110.07.30		245,704	0.0435%	319,415	0.0435%	-	-	-	-	美國西北大學管理經濟及決策科學博士 書田泌尿科眼科診所副院長	本公司總經理 鑫士代企業(股)公司董事	-	-	-	
董事	匯弘投資(股)公司	-	中華民國	74.04.23	110.07.30	3年	34,180,700	6.0512%	44,434,910	6.0512%	-	-	-	-	-	-	-	-	-	
	法人代表人：葉天政	男 61-70		107.09.04	110.07.30		-	-	-	-	-	-	-	-	交通大學研究所管理科學系	潤泰創新國際(股)公司財務部副總經理	-	-	-	
董事	潤泰興(股)公司	-	中華民	101.06.12	110.07.30	3年	10,151,379	1.7971%	13,196,792	1.7971%	-	-	-	-	-	–	-	-	-	

職稱	姓名	性別年齡	國籍或註冊地	初次選任日期	選任日期	任期	選任時持有股份		現在持有股數		配偶、未成年子女現在持有股份		利用他人名義持有股份		主要經(學)歷	目前兼任本公司及其他公司之職務	具配偶或二親等以內關係之其他主管、董事或監察人			備註(註)
							股數	持股比率	股數	持股比率	股數	持股比率	股數	持股比率			職稱	姓名	關係	
	代表人：尹崇堯	男 31-40	國	105.02.19	110.07.30		92,060	0.0163%	119,678	0.0163%	-	-	-	-	英國牛津大學博士	南山人壽保險(股)公司副董事長 南山產物保險、潤泰創新國際、潤弘精密工程事業、潤泰精密材料、潤成投資控股(股)公司董事	-	-	-	
董事	潤泰興(股)公司	-	中華民國	101.06.12	110.07.30	3年	10,151,379	1.7971%	13,196,792	1.7971%	-	-	-	-	-	-	-	-	-	
	代表人：李天傑	男 61-70		96.09.06	110.07.30		93,832	0.0166%	121,981	0.0166%	-	-	-	-	大同工學院事業經營系 永豐商業銀行公司(股)公司董事	本公司副總經理 潤泰興(股)公司董事長 日友環保科技、景鴻投資、潤成投資控股(股)公司董事	-	-	-	-
董事	尹書田醫療財團法人	-	中華民國	101.06.12	110.07.30	3年	13,128,342	2.3242%	17,066,844	2.3242%	-	-	-	-	-	-	-	-	-	-
	代表人：李志宏	男 61-70		107.06.22	110.07.30		-	-	-	-	-	-	-	-	台大商研所企管碩士 潤弘精密工程事業(股)公司總經理	潤泰創新國際(股)公司董事及總經理 潤弘精密工程事業(股)公司董事長 潤泰精密材料、潤泰旭展、潤泰百益、潤德室內裝修設計、潤泰創新開發(股)公司董事	-	-	-	-

職稱	姓名	性別年齡	國籍或註冊地	初次選任日期	選任日期	任期	選任時持有股份		現在持有股數		配偶、未成年子女現在持有股份		利用他人名義持有股份		主要經(學)歷	目前兼任本公司及其他公司之職務	具配偶或二親等以內關係之其他主管、董事或監察人			備註(註)
							股數	持股比率	股數	持股比率	股數	持股比率	股數	持股比率			職稱	姓名	關係	
獨立董事	王泰昌	男 61-70	中華民國	104.06.24	110.07.30	3年	-	-	-	-	-	-	-	-	美國賓州大學華頓學院財務金融系博士 第一金融控股股份有限公司獨立董事 公務人員退休撫卹基金管理委員會顧問 國家通訊傳播委員會電信事業普及服務基金管理委員會委員	國立台灣大學會計學系教授 泰福生技、台灣浩鼎生技(股)公司獨立董事 臺灣董事會績效協進會理事	-	-	-	
獨立董事	鄧家駒	男 61-70	中華民國	104.06.24	110.07.30	3年	-	-	-	-	-	-	-	-	美國印第安那大學決策與資訊科學哲學博士 國寶人壽保險(股)公司風控長 國立台灣科技大學資訊管理科學系副教授 一通科技(IBM)首席諮詢顧問 美國馬利蘭州立大學資訊管理系助理教授	-	-	-	-	
獨立董事	陳守仁	男 61-70	中華民國	111.06.23	111.06.23	3年	-	-	-	-	-	-	-	-	康成投資(中國)有限公司人力資源部總經理 潤福生活事業股份有限公司總經理	-	-	-	-	

註：董事長與總經理或相當職務者（最高經理人）為同一人、互為配偶或一親等親屬者 :無此情事。

2.監察人資料：本公司已設置審計委員會，故不適用

3.法人股東之主要股東：

111 年 05 月 06 日

法人股東名稱	法人股東之主要股東	持股比例
匯弘投資股份有限公司	潤華染織廠股份有限公司	63.53%
	潤泰興股份有限公司	19.93%
	宜泰投資股份有限公司	16.54%
潤泰興股份有限公司	尹衍樑	99.997%
	王綺帆	0.003%
尹書田醫療財團法人	尹衍樑	50.00%

4.法人股東之主要股東為法人者其主要股東：

111 年 05 月 06 日

法人名稱	法人之主要股東	持股比例
潤華染織廠股份有限公司	潤泰興股份有限公司	19.55%
	任盈實業股份有限公司	19.14%
	長春投資股份有限公司	18.44%
	匯弘投資股份有限公司	17.96%
	尹衍樑	13.70%
	王綺帆	6.55%
	財團法人紀念尹珣若先生教育基金會	4.40%
	尹崇恩	0.26%
潤泰興股份有限公司	尹衍樑	99.997%
	王綺帆	0.003%
宜泰投資股份有限公司	任盈實業股份有限公司	85.10%
	潤泰興股份有限公司	14.90%

5.董事專業資格及獨立董事獨立性資訊揭露：

(1)董事專業資格

姓名	專業資格與經驗
董事長 徐盛育	臺灣大學商學研究所碩士 歷任潤泰工業(股)公司財務部及生產部協理、興業建設(股)公司副總經理、潤泰營造(股)公司總經理、潤弘工程(股)公司董事長，並曾擔任大陸地區大潤發品牌事業財務副總、財務總經理、董事、副董事長，前述工作經驗超過 20 年以上 具備豐富的實務經驗、策略管理及領導能力與公司業務所需之工作經驗
董事 徐志漳	美國西北大學管理經濟及決策科學博士 兼任本公司總經理超過 5 年以上，具備公司業務所須之工作經驗
董事 尹崇堯	英國牛津大學博士 現任南山人壽保險(股)公司副董事長、潤泰創新國際、潤弘精密工程事業、潤泰精密材料、潤成投資控股等公司之董事 擁有豐富學識涵養及具有 5 年以上公司業務所須之工作經驗

董事 葉天政	交通大學研究所管理科學系 擔任潤泰創新國際(股)公司財務部副總經理超過 5 年以上及潤泰百益、日友環保等公司之董事 具備 5 年以上財務、會計或公司業務所須之工作經驗
董事 李天傑	大同工學院事業經營系 兼任本公司資金管理部副總經理超過 5 年以上及日友環保科技、景鴻投資、潤成投資控股等公司之董事 具備 5 年以上財務、會計或公司業務所須之工作經驗
董事 李志宏	台大商研所企管碩士 現任潤泰創新國際(股)公司董事及總經理與潤弘精密工程事業(股)公司董事長，以及潤泰精密材料、潤泰旭展、潤泰百益等公司之董事 具備 5 年以上財務、會計或公司業務所須之工作經驗
獨立董事 王泰昌	美國賓州大學華頓學院財務金融系博士 現任國立台灣大學會計學系教授，教職年資超過 30 年以上，並擔任泰福生技(股)公司獨立董事與臺灣董事會績效協進會理事 曾任第一金控及中裕新藥等公司之獨立董事及輔仁大學與實踐大學之公益監察人 為審計委員會成員且具備會計或財務專長
獨立董事 鄧家駒	美國印第安那大學決策與資訊科學哲學博士 曾於國立政治大學風險管理與保險系、國立台灣科技大學資訊管理科學系、北京中國人民大學統計學院及廈門大學數據挖掘中心擔任教職，教職資歷超過 10 年以上。 曾擔任國寶人壽、上海旺資金融、北京資採信息技術及一通科技(IBM)等公司高階經理人及顧問。 擁有豐富學識涵養及具有 5 年以上公司業務所須之工作經驗 為審計委員會成員
獨立董事 陳守仁	國立中興大學企業管理研究所碩士 曾擔任康成投資(中國) 潤福生活事業等公司高階經理人。 具有 5 年以上公司業務所須之工作經驗 為審計委員會成員

(2)董事及獨立董事獨立性情形

姓名	獨立性情形	兼任其他公開發行公司獨立董事家數
董事長 徐盛育	未有公司法第 30 條各款情事	0
董　事 徐志漳	未有公司法第 30 條各款情事	0
董　事 尹崇堯	未有公司法第 30 條各款情事	0
董　事 葉天政	未有公司法第 30 條各款情事	0
董　事 李天傑	未有公司法第 30 條各款情事	0
董　事 李志宏	未有公司法第 30 條各款情事	0
獨立董事 王泰昌	1. 非為公司或其關係企業之受僱人。 2. 非公司或其關係企業之董事、監察人(但如為公司與其母公司、子公司或屬同一母公司之子公司依本法或當地國法令設置之獨立董事相互兼任者，不在此限)。 3. 非本人及其配偶、未成年子女或以他人名義持有公司已發行股份總數 1%以上或持股前十名之自然人股東。 4. 非(1)所列之經理人或(2)、(3)所列人員之配偶、二親等以內親屬或三親等以內直系血親親屬。 5. 非直接持有公司已發行股份總數 5%以上、持股前五名或依公司法第 27 條第 1 項或第 2 項指派代表人擔任公司董事或監察人之法人股東之董事、監察人或受僱人(但如為公司與其母公司、子公司或屬同一母公司之子公司依本法或當地國法令設置之獨立董事相互兼任者，不在此限)。 6. 非與公司之董事席次或有表決權之股份超過半數係由同一人控制之他公司董事、監察人或受僱人(但如為公司或其母公司、子公司或屬同一母公司之子公司依本法或當地國法令設置之獨立董事相互兼任者，不在此限)。 7. 非與公司之董事長、總經理或相當職務者互為同一人或配偶之他公司或機構之董事(理事)、監察人(監事)或受僱人(但如為公司與其母公司、子公司或屬同一母公司之子公司依本法或當地國法令設置之獨立董事相互兼任者，不在此限)。 8. 非與公司有財務或業務往來之特定公司或機構之董事（理事）、監察人（監事）、經理人或持股 5%以上股東（但特定公司或機構如持有公司已發行股份總數 20%以上，未超過 50%，且為公司與其母公司、子公司或屬同一母公司之子公司依本法或當地國法令設置之獨立董事相互兼任者，不在此限）。 9. 非為公司或關係企業提供審計或最近二年取得報酬累計金額未逾新臺幣 50 萬元之商務、法務、財務、會計等相關服務之專業人士、獨資、合夥、公司或機構之企業主、合夥人、董事（理事）、監察人（監事）、經理人及其配偶。但依證券交易法或企業併購法相關法令履行職權之薪資報酬委員會、公開收購審議委員會或併購特別委員會成員，不在此限。 10. 未與其他董事間具有配偶或二親等以內之親屬關	2
獨立董事 鄧家駒		0
獨立董事 陳守仁		0

姓名	獨立性情形	兼任其他公開發行公司獨立董事家數
	係。 11. 未有公司法第 30 條各款情事之一。 12. 未有公司法第 27 條規定以政府、法人或其代表人當選。	

6.董事會多元化及獨立性：

(1)董事會之多元化政策：

本公司之董事會應指導公司策略、監督管理階層、對公司及向股東會負責，其公司治理制度之各項作業與安排，應確保董事會依照法令、公司章程之規定或股東會決議行使職權。

本公司之董事會結構，應就公司經營發展規模及其主要股東持股情形，衡酌實務運作需要，決定 9 人之適當董事席次。

董事會成員組成應考量多元化，除兼任公司經理人之董事不宜逾董事席次三分之一外，並就本身運作、營運型態及發展需求以擬訂適當之多元化方針，宜包括但不限於以下二大面向之標準：

A.基本條件與價值：性別、年齡、國籍及文化等。

B.專業知識與技能：專業背景如經營管理、領導決策、產業智識、財務會計、法律、行銷管理、風險管理、資訊科技等。

本公司董事涵蓋財務、業務、會計等專業背景、技能與經歷，具有充分之素養與技能執行董事職務。

項目 姓名	性別	年齡	國籍	專業背景、技能與學識							
				經營管理	領導決策	產業知識	財務會計	法律	行銷管理	風險管理	資訊科技
徐盛育	男	61-70	中華民國	v		v	v			v	
徐志漳	男	61-70		v	v	v			v		
尹崇堯	男	31-40		v	v			v			
葉天政	男	61-70		v	v		v				
李天傑	男	61-70		v	v		v				
李志宏	男	61-70		v	v		v				
王泰昌	男	61-70	中華民國	v		v	v			v	
鄧家駒	男	61-70		v		v				v	v
陳守仁	男	61-70		v	v	v					

(2)董事會獨立性：

本公司於第 16 屆董事共 9 位。其中一般董事 6 位、獨立董事 3 位(33%)，本公司董事會成員中兼任公司經理人之董事共 2 位(22.22%)未超過董事席次三分之一，董事間(包含董事及獨立董事)並無具有配偶及二親等以內親屬關係之情形發生。

(五)發起人資料：不適用。

(六)最近年度給付董事、監察人、總經理及副總經理等之酬金

1.一般董事及獨立董事之酬金

單位：新台幣仟元；股；%；110 年 12 月 31 日

職稱	姓名	董事酬金								A、B、C及D等四項總額及占稅後純益之比例(%)		兼任員工領取相關酬金												A、B、C、D、E、F及G等七項總額及占稅後純益之比例(%)		有無領取來自子公司以外轉投資事業酬金
		報酬(A)		退職退休金(B)		董事酬勞(C)		業務執行費用(D)				薪資、獎金及特支費等(E)		退職退休金(F)		員工酬勞(G)				員工認股權憑證得認購股數(H)		取得限制員工權利新股股數(I)				
																本公司		財務報告內所有公司								
		本公司	財務報告內所有公司	本公司	財務報告內所有公司	本公司	財務報告內所有公司	本公司	財務報告內所有公司	本公司	財務報告內所有公司	本公司	財務報告內所有公司	本公司	財務報告內所有公司	現金紅利金額	股票紅利金額	現金紅利金額	股票紅利金額	本公司	財務報告內所有公司	本公司	財務報告內所有公司	本公司	財務報告內所有公司	
匯弘投資(股)公司		0	0	0	0	0	0	384	384	384 0.002	384 0.002	0	0	0	0	0	0	0	0	0	0	0	0	384 0.002	384 0.002	無
潤泰興(股)公司		0	0	0	0	0	0	192	192	192 0.001	192 0.001	0	0	0	0	0	0	0	0	0	0	0	0	192 0.001	192 0.001	
尹書田醫療財團法人		0	0	0	0	0	0	96	96	96 0.001	96 0.001	0	0	0	0	0	0	0	0	0	0	0	0	96 0.001	96 0.001	
董事長(註 1)	匯弘投資代表人:王綺帆	24,978	24,978	0	0	0	0	0	0	24,978 0.160	24,978 0.160	17,790	17,790	0	0	0	0	0	0	0	0	0	0	42,768 0.275	42,768 0.275	
董事	匯弘投資代表人:葉天政																									
董事	匯弘投資代表人:徐志漳																									
董事	潤泰興代表人:尹崇堯																									
董事	潤泰興代表人:李天傑																									
董事	尹書田醫療財團法人代表人:李志宏																									
獨立董事	王泰昌	1,650	1,650	0	0	0	0	600	600	600 0.004	600 0.004	0	0	0	0	0	0	0	0	0	0	0	0	600 0.004	600 0.004	
獨立董事(註 2)	林世銘																									
獨立董事	鄧家駒																									

1.請敘明獨立董事酬金給付政策、制度、標準與結構，並依所擔負之職責、風險、投入時間等因素敘明與給付酬金數額之關聯性：

本公司獨立董事酬金係依據本公司董事會決議辦理，分別給付固定兼職報酬及業務執行費用數額；另依公司章程規定，本公司不配發董事酬勞。

2.除上表揭露外，最近年度公司董事提供服務(如擔任母公司/財務報告內所有公司/轉投資事業非屬員工之顧問等)領取之酬金：無。

註 1：匯弘投資股份有限公司代表人：王綺帆女士於 111 年 1 月 26 日解任，同日改派徐盛育先生接任。徐盛育先生並於同日經董事會推舉為董事長。
註 2：獨立董事林世銘先生於 110 年 9 月 14 日辭任，並於 111 年 6 月 23 日董事會補選一席獨立董事，由陳守仁先生擔任。

酬金級距表

給付本公司各個董事酬金級距	董事姓名			
	前四項酬金總額(A+B+C+D)		前七項酬金總額(A+B+C+D+E+F+G)	
	本公司	財務報告內所有公司	本公司	財務報告內所有公司
低於1,000,000元	匯弘投資(股)公司代表人：徐志漳、葉天政 潤泰興(股)公司代表人：尹崇堯、李天傑 尹書田醫療財團法人代表人：李志宏 王泰昌、鄧家駒、林世銘	匯弘投資(股)公司代表人：徐志漳、葉天政 潤泰興(股)公司代表人：尹崇堯、李天傑 尹書田醫療財團法人代表人：李志宏 王泰昌、鄧家駒、林世銘	匯弘投資(股)公司代表人：葉天政 潤泰興(股)公司代表人：尹崇堯 尹書田醫療財團法人代表人：李志宏 王泰昌、鄧家駒、林世銘	匯弘投資(股)公司代表人：葉天政 潤泰興(股)公司代表人：尹崇堯 尹書田醫療財團法人代表人：李志宏 王泰昌、鄧家駒、林世銘
1,000,000 元（含）～2,000,000 元（不含）				
2,000,000 元（含）～3,500,000 元（不含）				
3,500,000 元（含）～5,000,000 元（不含）				
5,000,000 元（含）～10,000,000 元（不含）			潤泰興(股)公司代表人：李天傑	潤泰興(股)公司代表人：李天傑
10,000,000 元（含）～15,000,000 元（不含）			匯弘投資(股)公司代表人：徐志漳	匯弘投資(股)公司代表人：徐志漳
15,000,000 元（含）～30,000,000 元（不含）	匯弘投資(股)公司代表人：王綺帆	匯弘投資(股)公司代表人：王綺帆	匯弘投資(股)公司代表人：王綺帆	匯弘投資(股)公司代表人：王綺帆
30,000,000 元（含）～50,000,000 元（不含）				
50,000,000 元（含）～100,000,000 元（不含）				
100,000,000 元以上				
總　　計	9人	9 人	9 人	9 人

註：本表所揭露酬金內容與所得稅法之所得概念不同，故本表目的係作為資訊揭露之用，不作課稅之用。

2.監察人之酬金：本公司設置審計委員會，故不適用。

3.總經理及副總經理之酬金

單位：新台幣仟元；%；110 年 12 月 31 日

職稱	姓名	薪資(A)		退職退休金(B)		獎金及特支費等等(C)		員工酬勞金額(D)				A、B、C及D等四項總額及占稅後純益之比例(%)		取得員工認股權憑證數額		取得限制員工權利新股股數		有無領取來自子公司以外轉投資事業酬金
		本公司	財務報告內所有公司	本公司	財務報告內所有公司	本公司	財務報告內所有公司	本公司		財務報告內所有公司		本公司	財務報告內所有公司	本公司	財務報告內所有公司	本公司	財務報告內所有公司	
								現金紅利金額	股票紅利金額	現金紅利金額	股票紅利金額							
總經理	徐志漳	30,196	30,196	0	0	0	0	0	0	0	0	30,196 0.194	30,196 0.194	0	0	0	0	無
資訊處副總經理	黃健華																	
副總經理	方亮淵																	
資金管理部副總經理	李天傑																	
財務管理部副總經理	張秀燕																	

酬金級距表

給付本公司各個總經理及副總經理酬金級距	總經理及副總經理姓名	
	本公司	財務報告內所有公司
低於1,000,000元		
1,000,000元(含)～ 2,000,000元	方亮淵	方亮淵
2,000,000元(含)～ 3,500,000元		
3,500,000元(含)～ 5,000,000元	黃健華	黃健華
5,000,000元(含)～ 10,000,000元	李天傑、張秀燕	李天傑、張秀燕
10,000,000元(含)～ 15,000,000元	徐志漳	徐志漳
15,000,000元(含)～ 30,000,000元		
30,000,000元(含)～ 50,000,000元		
50,000,000元(含)～100,000,000元		
100,000,000元以上		
總計	5	5

註：本表所揭露酬金內容與所得稅法之所得概念不同，故本表目的係作為資訊揭露之用，不作課稅之用。

4.上市上櫃公司前五位酬金最高主管之酬金：不適用。

5.分派員工酬勞之經理人姓名及分派情形：

單位：新台幣仟元；110 年 12 月 31 日

職稱		姓名	股票金額	現金金額	總計	總額占稅後純益之比例(%)
經理人	總經理	徐志漳	0	0	0	0
	資訊處副總經理	黃健華				
	資金管理部副總經理	李天傑				
	財務管理部副總經理	張秀燕				
	副總經理	方亮淵				
	協理	張進仕				
	協理	黃家懿				
	協理	吳金陽				
	協理	張瑞堂				
	協理	梁恬漪				
	協理	鄭美卿				
	協理	林芳戎				
	協理	洪士欽				
	協理	張偉鈞				
	中和分公司經理人	孫正雄				

＊係填列最近年度經董事會通過分派經理人之員工酬勞金額(含股票及現金)，若無法預估者則按去年實際分派比例計算今年擬議分派數。稅後純益係指最近年度之稅後純益。

註：應揭露個別姓名及職稱，但得以彙總方式揭露獲利分派情形。

6.分別比較說明本公司及合併報表所有公司於最近二年度支付本公司董事、監察人、總經理及副總經理酬金總額占個體或個別財務報告稅後純益比例之分析並說明給付酬金之政策、標準與組合、訂定酬金之程序、與經營績效及未來風險之關聯性。

(1) 最近二年度支付董事、監察人、總經理及副總經理酬金總額占稅後純益比例

單位：%

項目	109年度酬金總額占稅後純益比例(%)		110年度酬金總額占稅後純益比例(%)	
	本公司	合併報表內所有公司	本公司	合併報表內所有公司
董事	0.35	0.35	0.18	0.18
總經理及副總經理	0.42	0.42	0.19	0.19

註：董事酬金不包含兼任經理人之酬金

(2)給付酬金之政策、標準與組合、訂定酬金之程序、與經營績效及未來風險之關聯性：

A.本公司董事酬金係依公司章程規定及參酌公司營運績效與同業水準擬訂，並經薪酬委員會審議後，提報董事會決議給付之。

每年定期進行董事績效評估，依本公司董事會績效評估辦法之規定，將評估結果提報董事會報告，作為檢討與改進之參考及遴選或提名董事或薪資報酬等參考。

董事之固定兼職報酬已充分考量本公司營運目標、財務狀況及董事職責。另依公司章程規定不分配董事酬勞。

B.總經理及副總經理薪資報酬包含薪資、獎金及員工酬勞，係依本公司人事薪資政策及參酌公司營運績效及對公司貢獻程度與同業水準，經薪酬委員會審議後，提報董事會決議。

C.董事、總經理及副總經理之薪資報酬除考量公司經營績效及參考同業水準外，並納入經營績效評估及公司未來可能的營運風險相關關聯因素調整之。同時，本公司之薪資報酬委員會亦定期檢討評估董事及經理人之薪資報酬政策、制度、標準與結構，並將建議案提交董事會，以尋求公司永續經營與風險控管之平衡。

四、資本及股份

(一)股份種類

單位：股

股份種類	核定股本			備註
	流通在外股份	未發行股份	合計	
記名普通股	734,318,772	765,681,228	1,500,000,000	上市公司股票

(二) 股本形成經過

1.最近五年度及截至公開說明書刊印日止股本變動之情形：

單位：新台幣元；股

年/月	發行價格	核定股本		實收股本		備註		
		股數	金額	股數	金額	股本來源	以現金以外之財產抵充股款者	其他
85.07	10元	576,000,000	5,760,000	456,744,722	4,567,447	資本公積轉增資258,535元	無	無
86.05	10元	850,000,000	8,500,000	625,437,416	6,254,374	現金增資773,438仟元， 資本公積轉增資456,744仟元， 盈餘轉增資456,745仟元。	無	86.04.28(86)台財證(一)第30425號
87.05	10元	852,000,000	8,520,000	750,524,900	7,505,249	資本公積轉增資625,437仟元， 盈餘轉增資625,437仟元。	無	無
88.09	10元	996,200,000	8,962,000	788,051,145	7,880,511	資本公積轉增資375,262仟元。	無	無
95.07	~	996,200,000	8,962,000	779,340,945	7,793,409	合併減資87,102仟元	無	無
96.07	~	996,200,000	8,962,000	727,674,715	7,276,747	合併減資516,662仟元	無	無

年/月	發行價格	核定股本		實收股本		備註		
		股數	金額	股數	金額	股本來源	以現金以外之財產抵充股款者	其他
97.03	~	996,200,000	8,962,000	711,434,323	7,114,343	合併減資162,404仟元	無	無
100.11	10元	996,200,000	9,962,000	841,434,323	8,414,343	現金增資1,300,000仟元	無	100.8.25金管證發字第1000037685號
102.12	10元	996,200,000	9,962,000	941,434,323	9,414,343	現金增資1,000,000仟元	無	102.10.17金管證發字第1020040971號
107.09	10元	996,200,000	9,962,000	564,860,594	5,648,606	現金減資3,765,737仟元	無	107.8.14金管證發字第1070328028號
108.07	10元	1,500,000,000	15,000,000	564,860,594	5,648,606	~	~	108.7.30經授商字第10801089590號
110.11	10元	1,500,000,000	15,000,000	734,318,772	7,343,188	盈餘轉增資1,694,582仟元。	無	110.11.01經授商字第11001194740號

2.最近三年度及截至公開說明書刊印日止私募普通股辦理情形：無。

(三) 最近股權分散情形

1.股東結構

111年5月6日

股東結構 數量	政府機構	金融機構	其他法人	個人	外國機構及外人	合計
人數	2	16	355	74,354	263	74,990
持有股數(股)	700,680	689,562	368,858,879	292,307,942	71,761,709	734,318,772
持股比例(%)	0.10	0.09	50.23	39.81	9.77	100

2.股權分散情形

111年5月6日

持股分級	股東人數(人)	持有股數(股)	持股比例(%)
1 至 999	40,354	11,209,801	1.53
1,000 至 5,000	25,623	53,726,819	7.32
5,001 至 10,000	4,280	31,593,829	4.30
10,001 至 15,000	1,491	18,671,413	2.54
15,001 至 20,000	810	14,471,168	1.97
20,001 至 30,000	782	19,647,098	2.68
30,001 至 40,000	450	15,855,900	2.16
40,001 至 50,000	217	9,774,996	1.33
50,001 至 100,000	521	36,312,728	4.94
100,001 至 200,000	255	34,546,320	4.70
200,001 至 400,000	103	28,623,962	3.90
400,001 至 600,000	34	16,819,093	2.29
600,001 至 800,000	12	8,361,958	1.14
800,001 至 1,000,000	9	8,443,637	1.15
1,000,001 以上	49	426,260,050	58.05
合計	74,990	734,318,772	100.00

3.主要股東名單

股權比例達百分之五以上之股東或持股比例占前十名之股東名稱、持有股數及比例

111年5月6日

股份 主要股東名稱	持有股數(股)	持股比例(%)
潤泰創新國際股份有限公司	85,436,887	11.63%
長春投資股份有限公司	45,564,693	6.21%
匯弘投資股份有限公司	44,434,910	6.05%
景鴻投資股份有限公司	36,593,388	4.98%
潤弘精密工程事業股份有限公司	26,197,343	3.57%
潤華染織廠股份有限公司	20,753,809	2.83%
財團法人唐獎教育基金會	19,500,000	2.66%
尹書田醫療財團法人	17,066,844	2.32%
潤泰興股份有限公司	13,196,792	1.80%
盛成投資股份有限公司	11,560,740	1.57%

4.最近二年度及當年度董事、監察人及持股比例超過百分之十以上股東放棄現金增資認股之情形：無

5.最近二年度及截至公開說明書刊印日止，董事、監察人、經理人及持股比例超過百分之十以上之股東股權移轉及股權質押變動情形：

(1)董事、監察人、經理人及持股比例超過百分之十以上股東股權移轉及股權質押變動情形：

單位：股

職　稱	姓　名	109年度		110年度		當年度截至6月30日止	
		持有股數增(減)數	質押股數增(減)數	持有股數增(減)數	質押股數增(減)數	持有股數增(減)數	質押股數增(減)數
董事長兼董事	匯弘投資(股)公司	-	-	10,254,210	-	-	-
董事長代表人	徐盛育(111.01.26就任)	-	-	-	-	-	-
董事長代表人	王綺帆(111.01.26解任)	-	-	74,891	-	-	-
董事代表人	葉天政	-	-	-	-	-	-
董事代表人	徐志漳	-	-	73,711	-	-	-
董事	潤泰興(股)公司	-	-	3,045,413	-	-	-
董事代表人	尹崇堯	-	-	27,618	-	-	-
董事代表人	李天傑	-	-	28,149	-	-	-
董事	尹書田醫療財團法人	-	-	3,938,502	-	-	-
董事代表人	李志宏	-	-	-	-	-	-
獨立董事	王泰昌	-	-	-	-	-	-
獨立董事	林世銘(110.09.14解任)	-	-	-	-	-	-
獨立董事	鄧家駒	-	-	-	-	-	-
獨立董事	陳守仁(111.06.23就任)	-	-	-	-	-	-
大股東	潤泰創新國際(股)公司	-	-	19,716,204	-	-	-
總經理	徐志漳	-	-	73,711	-	-	-
資金管理部副總經理	李天傑	-	-	28,149	-	-	(90,000)
財務管理部副總經理	張秀燕	-	-	-	-	-	-
副總經理	方亮淵	-	-	-	-	-	-
副總經理	黃健華	-	-	15,288	-	-	-
協　理	張進仕	-	-	1,800	-	-	-
協　理	黃家懿	-	-	-	-	-	-

職　稱	姓　名	109年度		110年度		當年度截至6月30日止	
		持有股數增(減)數	質押股數增(減)數	持有股數增(減)數	質押股數增(減)數	持有股數增(減)數	質押股數增(減)數
協　理	吳金陽	-	-	57 (18,000)	-	-	-
協　理	張瑞堂	-	-	-	-	10,000 (10,000)	-
協　理	梁恬漪	-	-	13,455	-	-	-
協　理	鄭美卿	-	-	5,821 (31,000)	-	-	-
協　理	林芳戎	-	-	4,360	-	-	-
協　理	洪士欽	-	-	-	-	-	-
協　理	張偉鈞	-	-	900	-	-	-
協　理	張雅筑	-	-	3,060	-	-	-
協　理	黃才銘	-	-	-	-	-	-
中和分公司經理人	孫正雄	-	-	-	-	-	-

註1：持有公司股份總額超過百分之十股東應註明為大股東，並分別列示。
註2：股權移轉或股權質押之相對人為關係人者，尚應填列下表。

(2)董事、監察人、經理人及持股比例超過百分之十以上股東股權移轉之相對人為關係人之資訊：無。

(3)董事、監察人、經理人及持股比例超過百分之十以上股東股權質押之相對人為關係人之資訊：無。

6.持股比例占前十名股東，其相互間為關係人或為配偶、二親等以內之親屬關係之資訊：

單位：股；%　111年5月6日

姓名(註 1)	本人持有股份		配偶、未成年子女持有股份		利用他人名義合計持有股份		前十大股東相互間具有關係人或為配偶、二親等以內之親屬關係者，其名稱或姓名及關係。(註 3)		備註
	股數	持股比率	股數	持股比率	股數	持股比率	名稱(姓名)	關係	
潤泰創新國際(股)公司	85,436,887	11.63	-	-	-	-	景鴻公司	採權益法評價之被投資公司	
							潤弘公司	潤泰創新為潤弘最終母公司	
							潤泰興公司	潤泰興為潤泰創新法人董事	
代表人：簡滄圳	19	-	-	-	-	-	匯弘公司	為匯弘公司法人董事代表人	
長春投資(股)公司	45,564,693	6.21	-	-	-	-	匯弘公司	匯弘公司為長春公司法人董事	
							潤華染織廠	為潤華公司法人董事	
							潤泰興公司	潤泰興為長春公司法人監察人	
代表人：尹衍樑	3,021,720	0.41	324,529	0.04	-	-	匯弘公司	為匯弘公司董事長	
							潤華染織廠	為潤華公司法人董事代表人	
							潤泰興公司	為潤泰興公司法人董事代表人	
匯弘投資(股)公司	44,434,910	6.05	-	-	-	-	潤華染織廠	為長春公司法人董事	
							潤泰興公司	為匯弘公司法人董事	
代表人：尹衍樑	3,021,720	0.41	324,529	0.04	-	-	長春公司	為長春公司董事長	
							潤華染織廠	為潤華公司法人董事代表人	
							潤泰興公司	為潤泰興公司法人董事代表人	
景鴻投資(股)公司	36,593,388	4.98	-	-	-	-	潤泰創新公司	對公司採權益法評價之投資公司	
代表人：李天傑	121,981	0.02	-	-	-	-	潤泰興公司	為潤泰興公司董事長	
潤弘精密工程事業(股)公司	26,197,343	3.57	-	-	-	-	潤泰創新公司	為潤弘最終母公司	
代表人：李志宏	-	-	-	-	-	-	潤泰創新公司	為潤泰創新公司法人董事代表人	
							長春公司	為長春公司法人監察人代表人	
潤華染織廠(股)公司	20,753,809	2.83	-	-	-	-	長春公司	為潤華公司法人董事	
							匯弘公司	為匯弘公司法人董事	
							潤泰興公司	為潤華公司法人監察人	
							盛成公司	為盛成公司法人董事	
代表人：張坤隆	-	-	19,540	0.003	-	-	匯弘公司	為匯弘公司法人董事代表人	
							潤弘公司	為潤弘公司法人董事代表人	
							盛成公司	為盛成公司董事長	
財團法人唐獎教育基金會	19,500,000	2.66	-	-	-	-	無	無	
尹書田醫療財團法	17,066,844	2.32	-	-	-	-	無	無	

姓名(註 1)	本人持有股份		配偶、未成年子女持有股份		利用他人名義合計持有股份		前十大股東相互間具有關係人或為配偶、二親等以內之親屬關係者，其名稱或姓名及關係。(註 3)		備註
	股數	持股比率	股數	持股比率	股數	持股比率	名稱(姓名)	關係	
人									
潤泰興(股)公司	13,196,792	1.80	-	-	-	-	長春公司	為長春公司法人監察人	
							潤泰創新公司	為潤泰創新法人董事	
代表人：李天傑	121,981	0.02	-	-	-	-	景鴻公司	為景鴻公司董事長	
盛成投資(股)公司	11,560,740	1.57	-	-	-	-	潤華染織廠	為盛成公司法人董事	
代表人：張坤隆	-	-	19,540	0.003	-	-	匯弘公司	為匯弘公司法人董事代表人	
							潤弘公司	為潤弘公司法人董事代表人	
							潤華公司	為潤華公司董事長	

註 1：應將前十名股東全部列示，屬法人股東者應將法人股東名稱及代表人姓名分別列示。
註 2：持股比例之計算係指分別以自己名義、配偶、未成年子女或利用他人名義計算持股比率。
註 3：將前揭所列示之股東包括法人及自然人，應揭露彼此間之關係。

(四)最近二年度每股市價、淨值、盈餘、股利及相關資料

單位：新台幣元；仟股

項目＼年度			109年度	110年度	當年度截至3月31日
每股市價	最高		73.70	147.5	121
	最低		59.00	68.10	93.5
	平均		67.72	91.26	106.19
每股淨值	分配前		196.76	153.30	101.38
	分配後(註1)		149.82	148.04	(註7)
每股盈餘	加權平均股數		692,235	692,235	692,235
	每股盈餘(註2)		11.42	22.49	6.15
每股股利	現金股利		2	5	(註7)
	無償配股	盈餘配股	3	-	-
		資本公積配股	-	-	-
	累積未付股利(註3)		-	-	-
投資報酬分析	本益比(註4)		5.93	4.06	-
	本利比(註5)		33.86	43.63	-
	現金股利殖利率(註6)		2.95%	2.19%	-

註 1：請依據次年度股東會決議分配之情形填列。
註 2：如有因無償配股等情形而須追溯調整者，應列示調整前及調整後之每股盈餘。
註 3：權益證券發行條件如有規定當年度未發放之股利得累積至有盈餘年度發放者，應分別揭露截至當年度止累積未付之股利。
註 4：本益比＝當年度每股平均收盤價／每股盈餘。
註 5：本利比＝當年度每股平均收盤價／每股現金股利。
註 6：現金股利殖利率＝每股現金股利／當年度每股平均收盤價。
註 7：當年度尚未分配。

(五)公司股利政策及執行狀況

1.公司章程所訂之股利政策

本公司年度決算表冊如有盈餘，除依法扣繳所得稅外，應先彌補以往年度虧損，次提列百分之十為法定盈餘公積；但法定盈餘公積累積已達本公司資本總額時，不在此限。如尚有盈餘，應併同以前年度累積之未分配盈餘，由董事會擬具盈餘分配議案，經調整依法令提列或迴轉之特別盈餘公積後，依股東會決議保留或分配之。

本公司之股利政策採剩餘股利政策，依公司未來資本預算規劃來衡量未來年度資金需求，然後先以保留盈餘融通所需之資金後，剩餘之盈餘才以股利之方式分派之。

股利發放金額及種類：

本公司股利發放採盈餘轉增資、資本公積轉增資、現金股利三種方式辦理，而股票股利或現金股利之發放考慮因素計有：

A.公司現金流量

B.獲利狀況

C.未來營運需求

D.每股盈餘稀釋程度。

2.本年度擬(已)議股利分派之情形：

本公司 110 年度盈餘分配案，業經 111 年 6 月 23 日股東常會決議通過，分派股東紅利-現金股利每股 5 元，合計分派 3,671,594 仟元。

(六)本年度擬議之無償配股對公司營業績效及每股盈餘之影響：不適用。

(七)員工及董事酬勞

1.公司章程所載員工、董事及監察人酬勞之成數或範圍：

依據本公司章程規定：

(1)員工酬勞：

第34條：公司年度如有獲利，應提撥千分之三至千分之五之員工酬勞。但公司尚有累積虧損時，應預先保留彌補數額。前項員工酬勞得以股票或現金為之，分配之對象，包括符合一定條件之從屬公司員工。

(2)本公司公司章程未訂定給付董事酬勞。。

2.本期估列員工及董事酬勞金額之估列基礎、以股票分派之員工酬勞之股數計算基礎及實際分派金額若與估列數有差異時之會計處理：

(1)員工及董事酬勞金額之估列基礎係根據本公司章程所載成數範圍內估列。

(2)以股票分派之員工酬勞之股數計算基礎：本公司110年度並無以股票配發員工酬勞。

(3)董事會決議之分派金額與估列數有差異時，其差異按會計估計變動處理，列為分配年度損益。

3.董事會通過分派酬勞情形：

(1)以現金或股票分派之員工酬勞及董事酬勞金額。若與認列費用年度估列金額有差異者，應揭露差異數、原因及處理情形：

依本公司章程第34條規定，就110年度稅前淨利提撥0.3%員工酬勞，計新台幣47,659,840元，預計全數將以現金方式發放，並無差異。

(2)以股票分派之員工酬勞金額及占本期個體或個別財務報告稅後純益及員工酬勞總額合計數之比例：本次員工酬勞全數以現金方式發放，故不適用。

4.股東會報告分派酬勞情形及結果：110年度酬勞分配案，已於111年3月15日董事會決議通過，並於111年6月23日召開股東常會報告。

5.前一年度(110年度) 員工、董事及監察人酬勞之實際分派情形(包括分派股數、金額及股價)、其與認列員工、董事及監察人酬勞有差異者並應敘明差異數、原因及處理情形：

(1)本公司經110年3月26日董事會決議通過提撥109年度員工酬勞新台幣27,884,813元。

(2)其與認列員工及董事酬勞有差異者並應敘明差異數、原因及處理情形：依本公司章程第卅四條規定，就109年度稅前淨利提撥0.3%員工酬勞，計新台幣27,884,813元，已全數以現金方式發放，並無差異。

(3)董事酬勞：無

(八)公司買回本公司股份情形：無。

五、公司債(含海外公司債)辦理情形：無

六、特別股辦理情形：無。

七、參與發行海外存託憑證之辦理情形：無。

八、員工認股權憑證辦理情形：無。

九、限制員工權利新股辦理情形：無

十、併購辦理情形：無。

十一、受讓他公司股份發行新股尚在進行中者：無。

貳、營運概況

一、公司之經營

(一)業務內容

1.業務範圍

(1)公司所營業務之主要內容。

A.天然棉、化學纖維、合成纖維、麻、毛等紡紗及混紡紗、織布、製衣、針織、編織品之進出口貿易與原棉、化纖、染料、化學原料之進口業務。

B.委託營造商興建國民住宅、商業大樓、出租、出售及特定專業區開發、新市鎮、新社區開發、區段徵收及市地重劃代辦業務業務。

C.有關建材之製造、代理經銷、買賣及建築機械之進出口業務。

D.房屋買賣資訊顧問業務。

E.從事商品之加工、處理、倉儲、分類、包裝、倉儲批發業務。

F.農畜水產品、雜貨、布疋、衣著、服飾品、建材、家具及裝飾品之批發及零售業務。

G.禮品百貨型錄郵購業務。

H.經營及管理百貨商店、日常用品及一般百貨零售商店及市場並進口供自行零售之貨物。

I.各種電器用品之銷售與修理。

J.服飾品、其他織品、紡織製品製造業務，皮衣、皮褲及其他皮革製品製造、批發及零售業務。

K.發電、輸電、配電機械、電子零組件、家用電器、照明設備、機械設備、事務機器、精密儀器、度量衡器、電信器材及其他機械製造、批發及零售業務。

L.汽、機車、自行車及其零件、手工具、模具、帽、鞋、箱、包、袋製造、批發及零售業務。

M.體育用品製造、運動器材批發及零售業務。

N.消防安全設備安裝工程業及消防安全設備批發及零售業務。

O.家庭日常用品、清潔用品及環境衛生用藥批發、零售業務。

P.鐘錶、眼鏡、包裝材料及資訊軟體批發、零售業務。

Q.紙容器、拉鍊、鋁銅製品、彈簧製造及製鎖業務。

R.資料儲存、處理設備及有線通信機械器材製造業務。

S.繩、纜、網製造業務。

T.冷凍、烘培食品製造、批發業務。

U.家具及裝設品製造、批發及零售業務。

V.漁具批發業務。

W.紙尿褲、紙尿布批發、零售業務。

X.飼料、肥料、五金、漆料、塗料、染料、顏料、水器材料、陶瓷玻璃器皿批發、零售業務。

Y.圖書、文具、玩具槍、玩具、娛樂用品批發、零售業務。

Z.交通標誌器材、木炭、石油製品批發、零售業務。

AA.首飾、貴金屬、礦石批發、零售業務。

AB.照相器材、電子材料、視聽器材批發、零售業務。

AC.百貨公司、超級市場、一般百貨、便利商店、餐廳、小吃店、飲料店、飲酒店業務。

AD.停車場經營、汽車貨運、汽車貨櫃貨運、攤位出租、租賃、房屋仲介、住宅、大樓及工業廠房開發租售業務。

AE.企業經營管理顧問、投資顧問業務。

AF.理貨包裝、洗染及攝影業務。

AG.休閒活動場館、錄影節目帶製作發行業務。

AH.汽車修理、汽車服務輔助業務。

AI. 人力派遣、仲介、裁縫、美容美髮服務業務。

AJ. 除許可業務外，得經營法令非禁止或限制之各類業務。

AK.資訊軟體資料處理電子資訊供應服務業務。

(2)公司目前主要產品之營業比重

單位：新台幣仟元

業　別	產　品 項　目	110年度	
		營業收入	比重(%)
紡織貿易業	格子布、疋染布等	681,538	25.28
零售成衣	服飾類	523,752	19.43
量販業	～	1,314,020	48.74
營建業	～	42,776	1.59
投資收入	～	133,895	4.96
合計		2,695,981	100.00

(3)公司目前之產品、服務

A.先染布系列－格子布、牛津布、彈性布、免燙布、多臂布。

B.印染布系列－印花布、伸縮布、印格布(法蘭絨布)。

C.疋染布系列－伸縮布、平織及斜織布、燈芯絨布。

D.傢飾布及辦公用布系列 － 床單布、屏風布、辦公椅墊布。

E.成衣/團體制服貿易。

F.品牌服飾(*)。

G.商品量販服務。

*公司目前代理品牌服飾—

(4)計劃開發之新產品項目

本公司業務範圍跨足服飾零售事業、紡織貿易事業、商品量販事業等各個不同產業，目前以紡織事業之紡織新產品項目開發為計劃開發重點，以創造高附加價值及差異性產品與服務予客戶:

A.先染布系列：由於市場對品質與產品層次需求提高，漸走向多變化、環保性及新複合材質之產品，本公司開發方向為著重產製高密度、細支數、織法變化、特殊材質選用及後整理配合功能性加工美化等，以發展具環保特性、多樣少量、高品質、高價位之產品為主。

B.印染布系列：改以混紡胚布替代部分全棉胚布、起毛、印花為新開發方向，並加入漢麻、環保化纖等素材。

C.疋染布系列：配合後處理加工以產製多樣少量、複合型原料成份及功能性加工產品為主。

2.產業概況

(1)紡織貿易事業

A.產業現況與發展

臺灣紡織工業由早期進口原料加工出口，轉到以石化工業提供原料為基礎，積極發展人造纖維，再配合進口棉、毛等天然纖維為輔，發展出上中下游完整的生產體系，包括人纖製造、紡紗、織布、染整、成衣及服飾品等產業。

自 50 年代起，臺灣紡織工業歷經 60 餘年之發展與成長，在國際市場廣大的需求下，業者不斷積極研發新產品及更新生產設備拓展國際市場，使得紡織工業成為臺灣產業結構中最完整之生產體系，臺灣紡織品是世界機能性紡織品消費市場主要原料供應來源之一。

綜觀現今全球紡織業發展趨勢，能掌控高科技紡織技術，就能控制高附加價值產品的市場，歐、美、日本等先進國家，即掌握此一趨勢，為了避開低成本、勞工問題及開發中國家的糾纏，以既有衣著用紡織品為基礎，調整其產業結構至產業用高科技紡織品為發展重點。反觀台灣紡織業之發展趨勢，隨著 21 世紀資訊科技化洪流的衝擊，應不再只是注重穿著機

能、舒適及美觀而已，而是朝向以尖端科技化、高品質及多功能的織物品為主導性產品之產業；即透過研發紡織新素材、新科技來擴展傳統紡織業的發展空間，進而開創紡織品服裝新的使用價值。

自疫情發生以來，世界各國的防疫措施都嚴重影響消費市場與經濟發展，因此紡織供應鏈亦受到重大的衝擊。隨著接種疫苗的普及，各國亦逐漸開放管制，使得民眾能盡速回復正常生活，消費市場逐漸恢復信心，紡織業者上中下游廠皆已明顯感受到景氣回溫。然而值得注意的是，近年來國際品牌開始積極縮減供應鏈，在疫情衝擊下，更加速供應鏈洗牌，面對不確定性，品牌更重視供應商管理，短交期、彈性生產、多樣化的產品成為常態，使回流的訂單集中在體質佳、能迅速反應、且生產據點分散的大廠。對於體質不佳、無差異化產品開發能力的純代工業者，未來營運壓力遽增。此外，近年著重於「ESG 企業永續發展」的精神，對於供應商的人權、安全性、環境永續等面向都更加注重，在創造永續議題的同時結合品牌營運策略，達到永續行銷的效果。

B.產業上、中、下游之關聯性

依據我國海關進出口貿易統計資料顯示，110 年臺灣紡織品出口值為 90 億美元，進口值為 39 億美元，貿易順差 51 億美元，為臺灣創造不小的外匯收入，其中布類出口值佔 69%，較前一年成長 24%；紗類出口值佔 14%，較前一年度成長 25%。以出口結構而言，最大宗產品為布類，顯示織布業不僅於製程上位居紡織業承先啟後的樞紐地位，亦是紡織業最主要的出口產品。

在紡織傳統的營運模式下，布廠的一階客戶雖為成衣廠，但直接由成衣廠下單之布料疋量，相對於布廠之產能所佔之比率甚為微小，因此布廠的訂單雖然來自於成衣廠，但絕大多數訂單皆由國際大品牌指定之成衣廠將布料訂單發出給國際大品牌驗證通過的布廠，故以紡織產業供應鏈上中下游體系而言，主導紡織生產運籌之驅動力主要掌握在中游的布廠手中。

因此在紡織產業上中下的價值鏈中，下游成衣廠將受限於布廠的供應及全球運籌管理之佈局。而上游的原料廠商，除非擁有國際知名技術品牌，否則也必須依賴布廠的訂單，帶動產品之研發與創新。所以在整個紡織產業價值鏈中，位居中游的布廠身繫紡織產業供應鏈承先啟後之主導力。

C.產品之各種發展趨勢及競爭情形

質精價廉的趨勢--受大型連鎖店所採取低價競銷策略之影響，全球紡織必須保持一定水準，而造成所有紡織業在產品選擇上必須迎合消費者對『質精價廉』的要求。在歐洲成衣市場方面，在大型超級市場以低價位策略搶佔市場，在此競爭壓力下，各零售業者紛紛調整經營策略，重新定位產品區隔。為進一步降低成本，不得不將原向本地供應商採購之策略，改為轉向「全球」成本較低廉地區採購，對紡織業全球佈局經營模式是最大的刺激。

目前國際紡織品競爭壓力與日俱增，低價紡織品主要來自東南亞國家及中國大陸大量外銷，高附加價值紡織品則來自於日本、美國及歐洲共

同市場的競爭，使得台灣紡織業在國際市場上倍感競爭壓力。

(2)量販事業

A.產業現況與發展

隨著經濟全球化及台灣政經環境的轉變，產業結構呈現關鍵性轉變，服務業所佔整體產業產值之比重逐年上升，而流通業因扮演連結生產者與消費者間之重要橋樑，係屬服務業中最重要之環節，故流通業之發展對整體經濟之影響舉足輕重。而量販業之興起，在其多樣化商品、低價等訴求下，逐漸打開消費者潛在需求，很快成為最大的零售通路系統，並在商品批發與零售市場間掀起一場通路革命。

量販店投資的金額往往高達上億元，從業人員動輒以百人計，加上賣場所需要之土地也高達上千坪，因此營運上有其困難點存在。近年來消費者變得更為精打細算，量販店業者又必須不斷地透過促銷與折扣，來營造「物超所值」的消費感受，隨著量販業者的商品多樣化，消費者的選擇更多，對於量販業者而言，進口商品的障礙變小，與具有全球採購優勢的國際零售商的差異也將縮小，彌補本土業者的不足。

近幾年來國內綜合商品零售市場中量販店的成長受到連鎖超市、電商及連鎖超商的影響，營業額已有衰退的趨勢。惟量販店仍佔國人日常支出中最大比例，因此量販店仍為消費大眾省錢大作戰的首選。

B.量販業上、中、下游之關聯性：

隨著消費者對價格敏感度的增加，量販業者進行連鎖化以擴大商店數量、透過共同採購掌握議價籌碼、降低進貨成本。同時透過總部整體企劃、技術研發和商品開發、採購，分店銷售的專業分工模式，進一步提升流通產業的經營效率與銷售管理水準。由於現代化流通產業所需管理的事務日趨龐雜，量販業者進一步整合其他產業資源，如金流、資訊流以及廣告行銷等，以強化全方位的服務機能，提高經營績效。

為達到規模經濟與範疇經濟，台灣流通業已有向上整合物流作業、串接生產流程之勢，流通產業未來將朝向垂直與水平整合的趨勢發展。所謂垂直整合，亦即上游生產商，中游物流中心、批發商與下游零售商的整合。水平整合是指同業態之間透過多角化進行整合或是企業透過連鎖方式佔有市場。隨著經濟的發展與變遷，未來產業跨業整合的情況將更普遍化。

C.產業發展趨勢及競爭情形：

隨著高科技電子技術的運用，零售商會更加考慮如何讓消費者無時無刻的進行商品的選購。例如我們在逛社交平台或是在看電視時，看到自己喜歡的產品圖片，可立即點選進行購買，而無須另外透過電商平台或是商城，使得購物與生活可無縫連接。

另，數據對零售業的貢獻已經比以往任何時候都要重要，隨著大數據的普及，數據的重要性將會延續且增強。除了有助於促進銷售外，準確的數據也成為了零售商了解顧客行業的重要工具。掌握大數據，將有助於零售商針對目標群體，提供個性化的購物體驗，增加顧客對品牌的粘度。

通過用戶數據收集、人工智慧技術等，零售商可以更有效地定位產品與產品售價，同時很好的控管產品庫存，增進客戶服務，提升競爭力。

競爭情形：

(a)價格促銷活動、行銷手法更多元化

量販店消費族群是價格敏感度最高的一群，因此，以超低價商品來吸引消費者、培養高忠誠度，並藉以抵制競爭品牌，已是各品牌共同的常態性策略。此外，賣場改裝更趨於活潑、新穎、走休閒化，例如：店內增設嬰幼兒遊戲間、育嬰間，以及「免費宅配到府」、「無條件退換貨」等創新服務，或是與異業做活動合作推出新的行銷策略以吸引顧客。

(b)開發自家品牌

國外量販店為了降低售價，發展自家品牌的商品策略成功佔據40％以上的營業額，國內各量販店也應積極朝開發自家品牌與其他量販店區隔，創造獨樹一格的品牌附加價值，避開惱人的價格競爭。

(c)強化 CRM 留住會員

為了吸收新會員並留住舊會員，各品牌除了在賣場上廝殺以外，並強化 CRM 會員關係，進行會員保衛戰，並以龐大的會員資料庫進行個人化 DM 行銷。同時也擴大異業結合為會員增爭取更多的福利。

(d)發展電子商務大數據運用

由於二十一世紀為數位時代，也是全球電子商務時代的來臨，業者為因應時勢所趨，積極進行電子商務與業務間結合的新組織體制。

實體店能為顧客提供更為真實的購物體驗，真實觸摸甚至品嘗到產品本身，這是實體店比電商更具優勢的點。而我們在做實體店的同時，也應該融入在線購買時所擁有的優勢，比如便於查找，在線付款等等。

另，通過使用電子技術及掌握大數據，讓顧客更容易找到商品並獲得商品的詳細信息。導購方式引導，或自己通過貨架搜尋商品的方式將有可能被一些電子應用程度所取代。

3.技術與研發概況

(1)技術層次與研究發展

本公司無專職研發團隊，故不適用。

(2)研發人員與其學經歷：無

(3)最近五年度每年投入之研發費用：無。

(4)最近五年度開發成功之技術或產品：無。

4.長、短期業務發展計劃

由於棉紡業面對日益艱困的經營環境，國內大多數業者早已被迫選擇外移、轉業或結束營運，本公司亦於108年4月26日起結束楊梅廠生產事業，改採委託國內外衛星工廠生產之方式。本公司仍將繼續致力於國際品牌之代理銷售，藉以擴展更多成衣及布疋的貿易機會，以提升利潤。此外本公司亦將逐步轉型成為潤泰集團之控股公司，透過轉投資之布局，為公司開創新局，為股東創造更大的利益。

(1)短期計劃

目前以透過開發永續循環性、多樣化及機能化布種之設計與整合兩岸產品優勢，掌握市場流行脈動，積極拓展內、外銷市場之銷售網路，以利產品市場區隔，增加競爭力。

在品牌代理之零售及量販業務，因應平價時尚消費趨勢，將調整營業方針，新增引進知名品牌，豐富商品內容，拓展績效佳的銷售點及提升原有品牌櫃位單點營運績效，並加強各式促銷活動、提升顧客來店頻率，同時量販業務更可運用聯合採購優勢，配合消費習慣的改變推動線上購物平台，增加線上銷售能力，在促銷活動上則透過通訊軟體建立官方平台提升顧客來店頻率。

(2)長期計劃

未來，將藉由不斷的創新開發以順應市場與產品的快速變化，持續加強研發設計能耐及強化技術知識管理系統，提供協同客戶開發設計的服務，創造附加價值與差異化，厚實競爭力。此外，藉由開發多元化的商品和品牌，佈局電子商務通路，輔以廣告行銷及顧客經營等措施，以有效因應外部環境的激烈競爭，逐步增加零售業務佔比。量販業務未來將發展E-business模式，與外送平台業者合作增加生鮮外送服務，提供顧客更多元化的選擇。

營建事業方面，秉持著「誠信踏實、品質第一」為原則，適度保有土地存貨，穩健開發辦公或住宅大樓。另審慎的評估轉投資契機，以確保多角化經營策略的成功。

(二)市場及產銷概況

1.市場分析

(1)主要商品之銷售地區

本公司主要銷售格子布、牛津布、疋染布、彈性布、法蘭絨布及印花布等布種，各布種大部份外銷，少部份內銷。本公司產品之主要客戶之終端顧客遍及美國、歐洲共同市場、香港、韓國、日本、孟加拉、斯里蘭卡、菲律賓、印尼、中南美洲、非洲等世界各大主要市場。

零售及量販部分，零售業務主要為承接各國品牌大廠之台灣地區銷售代理權；量販部門為來自台灣地區量販店之銷售收入。營建部門主要以台灣地區為主。

單位：仟元；%

項目(註)	110年度	
	金　額	%
內銷	2,058,357	76.35
外銷	637,624	23.65
合　計	2,695,981	100.0

註：本表之營業收入不含投資收入(含銷售予加工出口區視同外銷)

(2)市場占有率

年度	外銷金額 (美金仟元)	全國梭織品出口總額 (美金仟元)	出口佔比
110	21,637	1,826,566	1.18%

註：資料來源-紡拓會

(3)市場未來之供需狀況及成長性

全球紡織品市場經過多年的擴張，已開始面臨成長趨緩的情形，加上全球經貿環境的快速變化，國際上區域經濟整合盛行，台灣紡織業將面臨更加嚴峻的考驗，因此，進行產業升級、研發創新高功能性紡織品與永續發展產品，拉大與競爭企業之差距，將是未來努力的目標。

由於本公司產品係生活必需品，本公司除繼續維持原有紡織貿易業務發展外，並企思進一步服務顧客及開發更多樣化產品，業務部門並將努力開發市場尋求多方管道確保單源，增加市場佔有率。

相信以本公司產品引伸性需求，加上全世界對棉織品需求趨強，本公司銷售額預期將會持續成長。

(4)競爭利基及發展遠景之有利、不利因素與因應對策

A.有利因素

(a)我國紡織業以過去數十年來所奠定健全的產銷體系，在全球日趨成熟且激烈的競爭市場中，將能繼續維持成長。

(b)消費者對高級布疋的需求逐漸增加，同時布料採購趨勢為少量多樣，與本公司布料研發方向吻合。

(c)全球供應鏈之發展有助於管理體系拓展業務。

(d)本公司客戶包括全球許多知名品牌，以及包括全美前 20 大之連鎖百貨量販業，長期以來雙方均維持良好之業務關係，由此可見本公司產品受到客戶肯定及具備滿足消費者流行服飾之能力。

(e)本公司經營穩健，銀行往來債信良好。

B.不利因素

(a)國際紡織品競爭壓力與日俱增，低價紡織品主要來自東南亞國家及中國大陸大量外銷，高附加價值紡織品則來自於日本、美國及歐洲共同市場的競爭，使得台灣紡織業在國際市場上倍感競爭壓力。

(b)歐美貿易保護主義盛行，如歐洲單一市場、北美自由貿易區形成，使歐美國家漸有區域內供給紡織品的趨勢，而東歐國家和墨西哥取代亞洲，削減對亞洲國家的採購，此舉對我國紡織品外銷市場造成不利影響。

C.因應對策

(a)掌握市場流行脈動，積極拓展內、外銷市場之銷售網路，以利產品市場區隔，增加競爭力。

(b)從事企業垂直整合分工原則，配合上游新素材之研究開發，發展高附加價值產品，提升設計能力，以供應下游製造高級成衣服飾品之布料需求，強化競爭力及提升市場佔有率。

(c)本公司著重於開發高品質及高附加價值產品，力求品質良好，並致力產品升級，期以領先的技術及品質，創造產品差異化。

(d)因應市場快速反應之需求,生產與市場結合產製多元化之產品,加強與上、下游之整合，善加利用企業聯盟並利用彼此優點，創造高附加價值產品，俾使與新興紡織品出口國產品有所區隔。

2.主要產品之重要用途及產製過程：

(1)主要產品之重要用途

本公司產品主要用途為提供流行服飾、家飾用布及辦公椅墊布等所需之布疋原料及成衣、團體制服及品牌服飾。

(2)主要產品之產製過程

本公司原自行生產之紡織產品已改採委託國內外衛星工廠生產，不再自行生產，服飾類產品均為代理品牌及委託代工，故不適用。

3.主要原料之供應狀況：

本公司已不再自行生產產品,紡織布疋委由代工廠生產,其交貨情形正常。服飾類產品由品牌商供應或委託代工，交貨狀況正常。

4.最近二年度主要產品別或部門別毛利率重大變化之說明：

(1)最近二年度主要產品之毛利率變動表：

單位：新台幣仟元

年度	109年度	110年度
營業收入	2,736,394	2,695,981
營業毛利	975,720	945,222
營業毛利率(%)	35.66%	35.06%
變動率(%)	37.05%	(1.68)%

(2)最近二年度主要產品別或部門別毛利率重大變化之說明：毛利率較前一年度變動達百分之二十者，應分析造成價量變化之關鍵因素及對毛利率之影響。

109年初開始爆發新冠疫情，全球受到疫情影響經濟陷入停擺，公司考量經營成本壓力，關閉負責生產製造之桃園市楊梅紡織廠，故使得該事業群經營成本大幅降低，造成109年度之毛利率較108年度成長37.05%。

該公司產品營收主要來自量販業、紡織貿易及零售成衣等，其產品組成內容多元，以量販業分析，其銷售之產品品項多達上萬種，且常隨市場流行及季節促銷活動使得價格變化大，各項產品之價格與數量差異甚大，致使產品組合有所差異，因此價量分析較不具意義，故不適用。

5.主要進銷貨客戶名單：

(1)最近二年度任一年度中曾占進貨總額百分之十以上供應商名稱及其進貨金額與比例，暨增減變動原因

單位：新台幣仟元

	109年度				110年度				111年截至第1季止			
項目	名稱	金額	占全年度進貨淨額比率%	與發行人之關係	名稱	金額	占全年度進貨淨額比率%	與發行人之關係	名稱	金額	占當年度截至第3季止進貨淨額比率	與發行人之關係

	109年度				110年度				111年截至第1季止			
											%	
1	大潤發流通事業股份有限公司	380,224	23.33	本公司為該公司法人董事	大潤發流通事業股份有限公司	483,456	27.44	本公司為該公司法人董事	大潤發流通事業股份有限公司	144,659	28.46	本公司為該公司法人董事
2	-	-	-	-	-	-	-	-	安徽華茂織染有限公司	77,804	15.31	-
3	其他	1,249,208	76.67	-	其他	1,278,172	72.56	-	其他	285,774	56.23	-
	進貨淨額	1,629,432	100		進貨淨額	1,761,628	100		進貨淨額	508,237	100	
增減變動原因：主係受客戶案件產品組合及出貨需求量不同，致對供應商進貨比重產生變動。												

註 1：列明最近二年度進貨總額百分之十以上之供應商名稱及其進貨金額與比例，但因契約約定不得揭露供應商名稱 或交易對象為個人且非關係人者，得以代號為之。

(2)最近二年度任一年度中曾占銷貨總額百分之十以上客戶名稱及其銷貨金額與比例，暨增減變動原因

單位：新台幣仟元

	109年度				110年度				111年截至第1季止			
項目	名稱	金額	占全年度銷貨淨額比率%	與發行人之關係	名稱	金額	占全年度銷貨淨額比率%	與發行人之關係	名稱	金額	占當年度截至第3季止銷貨淨額比率%	與發行人之關係
1	-	-	-	-	-	-	-	-	LUEN THAI GARMENT COMPANY	94,171	12.99	-
2	-	-	-	-	-	-	-	-	Great Giant Fibre Garment Co., Ltd	77,978	10.75	-
3	其他	2,736,394	100	-	其他	2,695,981	100	-	其他	553,036	76.26	-
	銷貨淨額	2,736,394	100		銷貨淨額	2,695,981	100		銷貨淨額	725,185	100	
增減變動原因：主係受客戶案件產品組合及出貨需求量不同影響所致。												

6.最近二年度主要產品生產量值表

單位：仟碼；新台幣仟元

年度 / 生產量值 / 產品別	109 年度			110 年度		
	產能(註)	產量	產值	產能(註)	產量	產值
先染布	-	5,907	293,747	-	7,879	360,229
後染布	-	1,200	61,622	-	1,868	107,576
合　　計	-	7,107	355,369	-	9,747	467,805
主係海外市場需求增加，致產量相對增加。						

註：本公司布疋委外進行生產。

7. 最近二年度銷售量值表

單位：仟碼；新台幣仟元

銷售量值 年度 / 產品別	109 年度				110 年度			
	內銷		外銷		內銷		外銷	
	量	值	量	值	量	值	量	值
先染布	31	1,807	7,739	407,569	276	5,686	8,419	385,584
後染布	20	1,241	1,394	77,028	66	1,310	1,952	118,877
其他	-	1,964,501	-	88,098	-	1,850,654	-	133,163
合計	51	1,967,549	9,133	572,695	342	1,857,650	10,371	637,624

1. 先染布：110 年度銷售數量增加，唯銷售金額減少，主係銷貨客戶組成不同所致。
2. 後染布：110 年度銷售數量及金額增加，主係客戶需求增加所致。
3. 其他：110 年度銷售金額減少，主要係受疫情影響所致。

註：內外銷值合計數，係本公司之商品銷售收入，不包含股利收入、租賃收入

(三)最近二年度及截至公開說明書刊印日止從業員工人數

年度		109年度	110年度	111年截至6月30日止
員工人數(人)	總公司	200	169	166
	店櫃人員	162	142	142
	中和分公司	244	232	220
	合計	606	543	528
平均年歲(歲)		41.12	42.60	42.29
平均服務年資(年)		8.98	10.13	9.62
學歷分布比率(%)	博士	0.66	0.74	0.76
	碩士	4.93	4.05	4.17
	大專	48.43	46.04	46.77
	高中	42.86	45.30	45.08
	高中以下	3.12	3.87	3.22

(四)環保支出資訊

本公司原於楊梅地區設立潤泰工廠，生產序列實施染紗、織造、整理之一貫作業，惟本公司已於108年停止生產事業改為委外生產，其他環保支出資訊如下：

1.依法令規定，應申領污染設施設置許可證或污染排放許可證或應繳納污染防治費用或應設立環保專責單位人員者，其申領、繳納或設立情形之說明：無。

2.列示公司有關對防治環境污染主要設備之投資及用途與可能產生效益：無。

3.最近二年度及截至公開說明書刊印日止，公司改善環境污染之經過；其有污染糾紛事件者，並應說明其處理經過：無。

4.最近二年度及截至公開說明書刊印日止，公司因污染環境所遭受之損失（包括賠償及環境保護稽查結果違反環保法規事項，應列明處分日期、處分字號、違反法規條文、違反法規內容、處分內容），並揭露目前及未來可能發生之估計金額與因應措施，如無法合理估計者，應說明其無法合理估計之事實：無。

5.說明目前汙染狀況及其改善對公司盈餘、競爭地位及資本資出之影響及其未來二年度預計之重大環保資本支出：不適用。

(五)勞資關係

近年來經濟快速的成長與社會多元化的發展，有關勞資雙方對企業體及社會責任之認知的問題就顯得特別重要，而本公司自創立以來一直本著「勞資一體」、「共榮共利」的理念，在勞資雙方彼此互信與互助的凝聚力量下，共同耕耘「潤泰」，為這個企業體帶來最大的福祉，這其中的重要因素，不外乎勞資都有「合者兩利」的共識所釀成的。

1.列示公司各項員工福利措施、進修、訓練、退休制度與其實施情形，以及勞資間之協議，與各項員工權益維護措施情形：

(1)員工福利措施：

公司設有專責部門規劃全公司之安全與衛生工作，在完整的計劃之下落實推動各項業務，如：

A.生日禮金、5/1 勞動節、端午節、中秋節、春節禮券(禮品)。

B.每年舉辦員工健康檢查:每年安排二次員工健康檢查(上半年/下半年)。

C.年終獎金：視公司營運狀況及個人貢獻度而定。

D.勞工保險、健康保險。

E.團體保險。

F.婚喪喜慶補助金：

(a)婚：禮金，另以公司名義致贈喜幛或花籃。

(b)喪：員工配偶、父母、子女。

(c)奠儀禮金，另以公司名義致贈輓聯或花圈。

G.哺乳室：公司內部設置哺乳室，提供育兒的女性同仁舒適的哺乳場所

H.公司代理品牌相關產品採購門市購買折扣優惠。

I.不定期員購特賣會。定期舉辦員工旅遊活動。

J.辦理員工酬勞及入股

(a)員工酬勞：依公司章程第卅四條規定辦理。

(b)入股：本公司每逢辦理現金增資時，依法提撥 10%至 15%提交員工認股。

(2)進修及訓練情形：

A.公司不定期以實體及線上方式舉辦教育訓練，包括新進人員訓練、專業訓練、管理能力訓練及語文訓練等等。

B.鼓勵同仁於不影響工作情況下，利用假日進行在職進修。

C.員工實施進修情形：

課程內容	人次	總時數
新人基礎訓練(工作說明、基礎實務訓練等)	13	72
專業知識技能教育(各職務所需之知識技能)	421	1,162
職能教育訓練(菁英訓練、主管訓練、在職訓練)	10	66
職業安全衛生訓練等	3	6
合計	447	1,306

(3)退休制度及實施狀況：

民國75年10月成立「勞工退休準備金監督委員會」，專責員工退休資格審查及退休金發放等事宜，符合勞基法退休資格之同仁，均可視個人身心健康狀況及工作能力狀況提出申請。

A.勞基法退休制度：每月由公司按員工工資總額，提撥退休準備金，存儲於台灣銀行勞退專戶。

B.勞工退休金條例：每月由公司提繳6%勞工退休金，儲存於勞保局之個人退休金專戶；有自願提繳退休金者，另依自願提撥率在6%範圍內，代為提繳退休金至勞保局之個人退休金專戶。

(4)勞資協議及員工權益維護：

A.為增進勞資合作，促進和諧團結，公司於創立之初，即成立產業工會專責協調溝通勞資雙方意見，促進勞資關係和諧等事項。

B.相關單位輔導工會健全組織，正常發展。

C.鼓勵員工參加工會與外界舉辦之競賽及活動。

2.說明最近二年度及截至公開說明書刊印日止，公司因勞資糾紛所遭受之損失（包括賠償及環境保護稽查結果違反環保法規事項，應列明處分日期、處分字號、違反法規條文、違反法規內容、處分內容），並揭露目前及未來可能發生之估計金額與因應措施，如無法合理估計者，應說明無法合理估計之事實：

(1)最近二年度及截至刊印日止，因勞資糾紛所遭受之損失：無

(2)目前及未來可能發生勞資糾紛之估計金額：無。

(3)目前及未來可能發生勞資糾紛之因應措施：無。

(六)資通安全管理

1.本公司資通安全權責單位為資訊處，負責訂定安全政策、規劃暨執行安全作業與資安政策推動與落實。

(1)資訊安全風險架構

主要之運作模式公司採用PDCA （Plan-Do-Check-Act）循環式管理，確保可靠度目標之達成且持續改善。

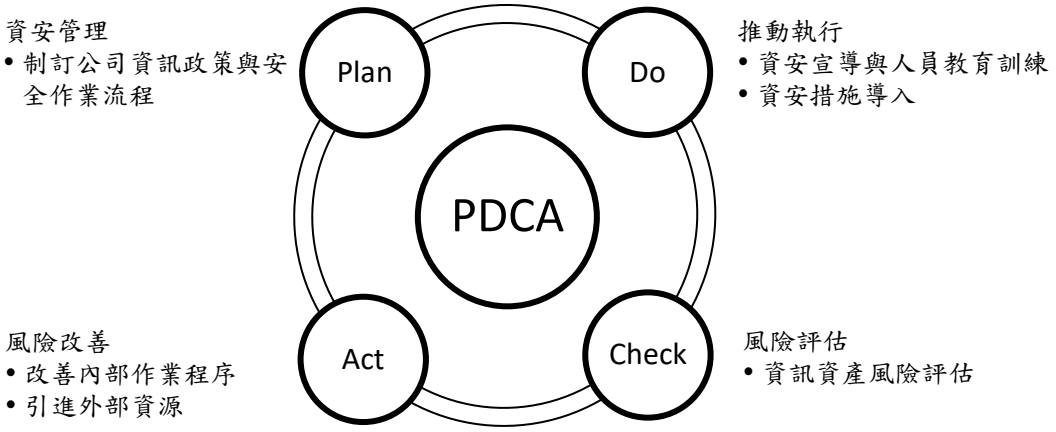

(2)資訊安全政策

本公司資訊安全管理機制，包含以下三個面向：

A.制度規範：訂定公司資訊安全管理制度，規範人員作業行為。

B.硬體建置：建置資訊安全管理系統，落實資安管理措施。

C.人員訓練：定期進行資訊安全教育訓練，以提昇全體同仁資安意識。

(3)資訊安全管理措施

A.制度規範：本公司內部訂定相關資訊安全規範與制度，以規範本公司人員資訊安全行為，每年定期檢視相關制度是否符合法規與營運環境變遷，並依需求適時調整。

B.硬體建置：本公司為防範各種外部資安威脅，除採多層式網路架構設計外，更建置各式資安防護系統，以提昇整體資訊環境之安全性。

C.人員訓練：本公司每一年開設資訊安全教育訓練課程，所有同仁每年最少應修習前述課程一次，因工作關係而無法參與前述實體課程者，本公司另設有資訊安全之線上講習課程，藉以提昇內部人員資安知識與專業技能。同仁如未經由前述實體或線上課程完成該年度之資訊安全課程者，資訊處與管理部將列管追蹤，並列為年度考績之檢核項目。

(4)本公司目前資訊安全相關具體執行措施如下：

項目	具體管理方式
防火牆防護	• 防火牆設定連線規則。 • 如有特殊連線需求需額外申請開放。 • 監控分析防火牆數據報告。
使用者上網控管機制	• 使用自動網站防護系統控管使用者上網行為。 • 自動過濾使用者上網可能連結到有木馬病毒、勒索病毒或惡意程式的網站。
防毒軟體	• 使用多種防毒軟體，並自動更新病毒碼，降低病毒感染機會。
作業系統更新	• 作業系統自動更新，因故未更新者，由資訊處協助更新。
郵件安全管控	• 有自動郵件掃描威脅防護，在使用者接收郵件之前，事先防範不安全的附件檔案、釣魚郵件、垃圾郵件，及擴大防止惡意連結的保護範圍。 • 個人電腦接收郵件後，防毒軟體也會掃描是否包含不安全的附件檔案。
網站防護機制	• 網站有防火牆裝置阻擋外部網路攻擊。
資料備份機制	• 重要資訊系統資料庫皆設定每日完整備份、每小時差異備份。
異地存放	• 伺服器與各項資訊系統備份檔，分開存放於銀行。
重要檔案上傳伺服器	• 公司內各部門重要檔案上傳伺服器存放，由資訊處統一備份保存。
資訊中心檢查紀錄表	• 資訊中心檢查紀錄表紀錄機房溫溼度、資料備份、防毒軟體更新、網路流量等紀錄。

(5)資安事件通報程序

本公司資通安全通報程序如下，資安事故之通報與處理，皆遵守該程序之規範進行。

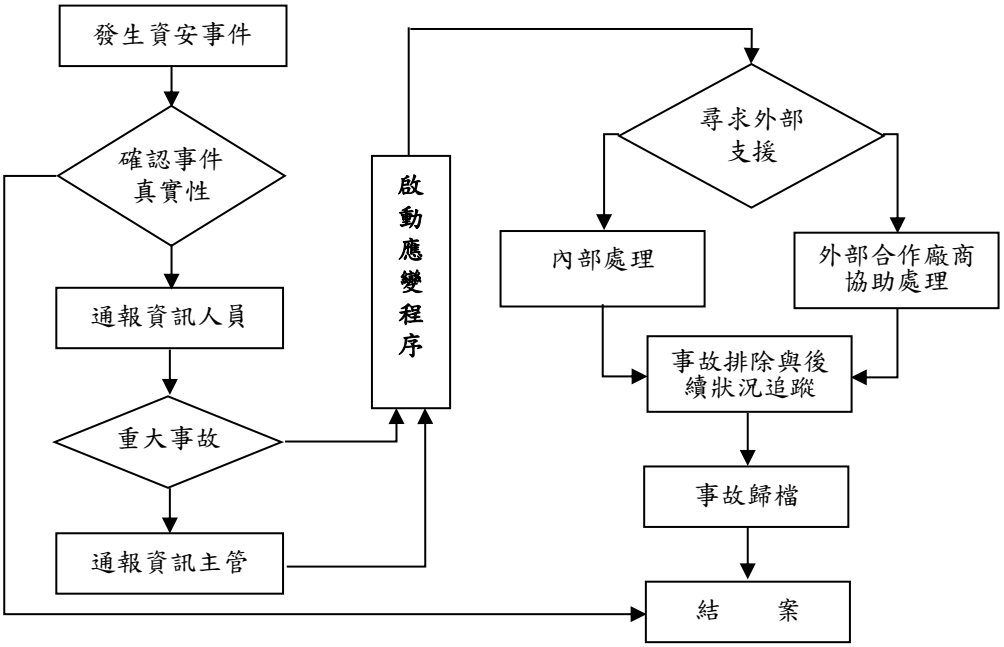

2.最近二年度及截至公開說明書刊印日止，因重大資通安全事件所遭受之損失、可能影響及因應措施，如無法合理估計者，應說明其無法合理估計之事實：無此情事。

二、不動產、廠房及設備及其他不動產

(一)自有資產

1.列明取得成本達實收資本額百分之二十或新臺幣三億元以上之不動產、廠房及設備名稱、數量、取得日期、取得成本、重估增值及未折減餘額，並揭露其使用及保險情形、設定擔保及權利受限制之其他情事：

111 年 3 月 31 日

不動產、廠房及設備名稱	單位	數量	取得年月	原始成本	重估增值	未折減餘額	利用狀況			保險情形	設定擔保及權利受限制之其他情事
							本公司使用部門	出租	閒置		
中和量販商場	坪	42491.26	86/12	房屋 336,398 仟元 土地 581,046 仟元	NA	房屋 186,439 仟元 土地 581,046 仟元	中和分公司	-	-	南山產險、台灣產險火險、地震險及颱洪險	銀行中長期借款設定質押
囍多車位	個	430 個車位	86/12	房屋 712,075 仟元 土地 87,529 仟元	NA	房屋 288,102 仟元 土地 87,529 仟元	中和分公司	-	-	南山產險、台灣產險火險、地震險及颱洪險	無

2.列明閒置不動產及以投資為目的持有期間達五年以上之不動產名稱、面積、座落

地點、取得日期、取得成本、重估增值、未折減餘額、公告現值或房屋評定價值、公允價值及預計未來處分或開發計畫：

111 年 3 月 31 日

不動產名稱	單位	面積	座落地點	取得年月	取得成本	重估增值(註)	未折減餘額(註)	公告現值、評定價值或公允價值	未來處分或開發計畫
楊梅土地	坪	13,198.4505	桃園楊梅	77/8	222,304 仟元	NA	NA	1,310,000 仟元	出租
台中梧棲土地	坪	8,484.7196	台中梧棲	104/6	1,696,889 仟元	NA	NA	3,010,000 仟元	出租
潤泰金融大樓車位	個	2	台北市大安區	75/10	7,023 仟元	NA	NA	5,461 仟元	出租
潤福生活新象	坪	8,690.6392 持份 40%	淡水	85/5	672,418 仟元	NA	NA	607,440 仟元	出租
海景園中園	坪	597.24	淡水	83/5	238,838 仟元	NA	NA	48,400 仟元	出租

註：本公司於民國111年7月28日經董事會決議改變投資性不動產之會計政策，其後續衡量由成本模式改為公允價值模式，故不適用重估增值及未折減餘額之揭露。

(二)使用權資產

列明金額達實收資本額百分之二十或三億元以上之使用權資產租賃標的名稱、數量、租賃期間、出租人名稱、原始帳面金額、未折減餘額，並揭露其保險情形及租約之重要約定事項：無。

(三)各生產工廠現況及最近二年度設備產能利用率：本公司已於108年停止生產事業改為委外生產，故不適用

三、轉投資事業

(一)轉投資事業概況

111年3月31日 單位：新台幣仟元；仟股

投資公司	轉投資事業	主要營業	投資成本	帳面價值	投資股份		股權淨值	會計處理方法	最近年度投資報酬(110年度)		持有公司股份數額
					股數	股權比例%			投資損益	分配股利	
潤泰全球(股)公司	潤泰創新國際(股)公司	集合住宅、商業大樓之出租出售及百貨買賣之經營	5,779,517	21,258,181	541,472	25.70	21,258,181	權益法	14,853,071	386,766	85,437
	南山人壽保險(股)公司	人壽保險、健康保險、傷害保險及年金保險等人身保險業務	436,800	690,439	29,488	0.21	690,439	權益法	58,643,377	-	-
	潤福生活事業(股)公司	老人住宅及建築物一般事務管理	54,785	-	800	40	-	權益法	(12,103)	-	-
	興業建設(股)公司	建設事業	1,054,871	334,543	31,850	50.94	334,543	權益法	(2,573)	-	-
	鑫士代企業(股)公司	國際貿易事業	173,800	34,729	4,009	100	34,729	權益法	(885)	-	-
	景鴻投資(股)公司	一般投資事業	313,500	38,309	31,350	55.00	38,309	權益法	56,082	-	36,593
	潤成投資控股(股)公司	一般投資事業	17,677,800	54,375,874	5,148,550	23.00	54,375,874	權益法	52,526,803	-	-
	Full Shine International Holdings Ltd.	一般投資事業	536,074	1,945,690	19,500	100	1,945,690	權益法	7,377	-	-
	Concord Grenter China Limited.	一般投資事業	672,764	1,360,292	17,580	42.25	1,360,292	權益法	97,738	4,302,318	-
	Gold Leaf International Group Co, Ltd.	國際貿易事業	17,223	8,404	500	100	8,404	權益法	(109)	-	-
	East Capital International Limited	一般投資事業	137,423	33,183	4,208	100	33,183	權益法	4,045	-	-
	New Zone International Limited	一般投資事業	438,416	104,598	13,792	100	104,598	權益法	13,843	-	-
Full Shine International Holdings Ltd.	Sinopac Global Investment Ltd.	一般投資事業	627,608	1,146,119	19,500	49.06	1,146,119	權益法	15,115	-	-
Sinopac Global Investment Ltd.	Concord Grenter China Limited.	一般投資事業	807,135	898,492	6,452	15.51	898,492	權益法	97,738	1,578,985	-
New Zone International Limited East Capital International Limited	上海潤耀服飾開發有限公司	生產銷售服裝產品	509,614	132,780	註	註	不適用	權益法	18,058	-	-

註：係有限公司，故無股數。

(二)綜合持股比例

111年3月31日 單位：仟股；%

轉投資事業(註)	本公司投資		董事、監察人、經理人及直接或間接控制事業之投資		綜合投資	
	股數	持股比例	股數	持股比例	股數	持股比例
Full Shine	19,500	100.00%	0	0.00%	19,500	100.00%
Gold Leaf	500	100.00%	0	0.00%	500	100.00%
East Capital	4,208	100.00%	0	0.00%	4,208	100.00%
New Zone	13,792	100.00%	0	0.00%	13,792	100.00%
鑫士代企業(股)公司	4,009	100.00%	0	0.00%	4,009	100.00%
景鴻投資(股)公司	31,350	55.00%	598	1.05%	31,948	56.05%
興業建設(股)公司	31,850	50.94%	947	1.51%	32,797	52.46%
Concord Greater China	17,580	42.25%	0	0.00%	17,580	42.25%
潤福生活事業(股)公司	800	40.00%	0	0.00%	800	40.00%
潤泰創新國際(股)公司	541,472	25.70%	176,084	8.36%	717,556	34.06%
潤成投資控股(股)公司	5,148,550	23.00%	4,029,300	18.00%	9,177,850	41.00%
南山人壽保險(股)公司	29,488	0.21%	133,424	0.97%	162,912	1.18%

註：係公司採用權益法之投資。

(三)上市或上櫃公司最近二年度及截至公開說明書列刊印日止，子公司持有或處分本公司股票之情形及其設定質權之情形，並列明資金來源及其對公司財務績效及財務狀況之影響：無。

(四)最近二年度及截至公開說明書刊印日止，發生公司法第一百八十五條情事或有以部分營業、研發成果移轉子公司者，應揭露放棄子公司現金增資認購情形，認購相對人之名稱、及其與公司、董事、監察人及持股比例超過百分之十股東之關係及認購股數：無。

四、重要契約

契約性質	當事人	契約起訖日期	主要內容	限制條款
委託管理及採購合約	甲方: 大潤發流通事業股份有限公司 乙方: 潤泰全球股份有限公司	107年11月27日 至 112年12月31日	1.由甲方提供管理技術及知識以協助乙方管理。 2.甲方同意接受乙方之委託，由甲方依照乙方之指示，依乙方銷售貨品所需之數量，代為採購貨品之數量。 3.乙方依上述服務支付甲方採購及管理服	無

契約性質	當事人	契約起訖日期	主要內容	限制條款
			務報酬金。	
土地交換協議書	甲方: 新竹縣政府 乙方: 潤泰全球股份有限公司	110年2月25日簽訂	擬將本公司所持之新竹縣新豐鄉泰豐段之土地與新竹縣政府所持有之新竹縣新豐坪頂段之土地交換。	無
長期借款契約	土地銀行	110.12.23-112.12.23	長期資金貸款	無
長期借款契約	兆豐銀行	110.08.07-112.08.06	長期資金貸款	無
長期借款契約	彰化銀行	110.11.25-112.10.31	長期資金貸款	無
長期借款契約	合庫銀行	110.07.26-112.07.26	長期資金貸款	無
長期借款契約	凱基銀行	110.12.10-112.12.10	長期資金貸款	無
長期借款契約	華南銀行	110.10.01-112.10.01	長期資金貸款	無
長期借款契約	華南銀行	110.11.26-113.11.26	長期資金貸款	無
長期借款契約	台新銀行	110.04.23-112.04.23	長期資金貸款	無
長期借款契約	台新銀行	110.04.23-112.04.23	長期資金貸款	無
長期借款契約	台灣銀行	110.07.30-112.07.28	長期資金貸款	無
長期借款契約	中國信託	110.04.29-112.06.18	長期資金貸款	註1
長期借款契約	第一銀行	110.06.21-112.06.21	長期資金貸款	無
長期借款契約	新光南東	110.08.10-112.08.10	長期資金貸款	註1
長期借款契約	第一銀行	110.06.21-112.06.21	長期資金貸款	無
長期借款契約	土地銀行	110.06.29-113.06.28	長期資金貸款	無
長期借款契約	台新銀行	110.04.29-112.04.29	長期資金貸款	無
長期借款契約	永豐銀行	110.07.07-112.07.31	長期資金貸款	無
長期借款契約	永豐銀行	109.08.06-112.08.06	長期資金貸款	註2
長期借款契約	安泰銀行	110.08.27-112.08.27	長期資金貸款	註3
長期借款契約	新光南東0	110.08.10-112.08.10	長期資金貸款	無
長期借款契約	東亞銀行	110.12.24-112.12.24	長期資金貸款	無
長期借款契約	星展銀行	110.12.25-112.12.25	長期資金貸款	無
長期借款契約	華南銀行	110.06.29-113.06.28	長期資金貸款	無
長期借款契約	日商瑞穗銀行	110.12.15-112.12.15	長期資金貸款	無
長期借款契約	農業銀行	110.12.21-112.12.21	長期資金貸款	無
長期借款契約	彰化銀行	110.06.29-113.06.28	長期資金貸款	無
長期借款契約	台灣銀行	109.08.06-112.08.06	長期資金貸款	無
長期借款契約	台灣銀行	110.08.18-112.08.18	長期資金貸款	無
長期借款契約	台灣銀行	110.10.06-112.10.06	長期資金貸款	無
長期借款契約	中國銀行	110.06.07-112.06.06	長期資金貸款	無
長期借款契約	上海商業銀行	110.06.07-112.04.19	長期資金貸款	無
長期借款契約	華泰銀行	110.10.07-112.10.07	長期資金貸款	無
長期借款契約	高雄台北	110.05.31-112.05.31	長期資金貸款	無
長期借款契約	國泰世華銀行	110.09.30-112.09.30	長期資金貸款	無

註1：本集團應維持流動比率不得低於100%、負債比率不得高於100%、利息保障倍數不低於3倍及有形淨值在35,000,000仟元，前述有形淨值之計算應排除對潤成投控之損益影響數。

註2：利息保障倍數不低於3倍及有形淨值在25,000,000仟元。

註3：流動比率不得低於70%及負債比率不得高於120%。

參、發行計畫及執行情形

一、前次現金增資、併購或受讓他公司股份發行新股或發行公司債資金運用計畫分析：

本公司並無前各次現金增資、併購、受讓他公司股份發行新股或發行公司債計畫尚未完成即計畫實際完成日距本次申報時未逾三年之情事。

二、本次現金增資、發行公司債、發行員工認股權憑證或限制員工權利新股計畫應記載事項：

(一)資金來源

1.本次計劃所需資金總額：新台幣 18,500,000 仟元。

2.本次計畫資金來源：

(1)現金增資發行新股 370,000 仟股，每股面額新台幣 10 元，每股發行價格 50 元，募集總金額 18,500,000 仟元。

(2)本計畫現金增資發行普通股部分，如每股實際發行價格因市場變動而調整，致募集資金不足時，不足額部份則將降低償還銀行借款額度；惟若募集資金增加時，募集增加之資金將全數用以償還銀行借款或充實營運資金。

3.計劃項目、預定資金運用進度：

單位：新台幣仟元

計劃項目	預定完成日期	所需資金總額	預定資金運用進度
			111 年第四季
償還銀行借款	111 年第四季	18,500,000	18,500,000
合計		18,500,000	18,500,000

4.預計可能產生效益：

本公司本次募資計畫用於償還銀行借款 18,500,000 仟元，若以擬償還銀行借款之金額及借款利率設算，預計 111 年度及未來每年可節省利息支出約為 60,537 仟元及 242,146 仟元，將可適度減輕本公司對銀行之依存度及財務負擔，並提升公司償債能力及強化財務結構，有利於本公司整體營運發展及對股東權益有正面提升效益。

(二)本次發行公司債者，應參照公司法第 248 條之規定，揭露有關事項及其償債款項之籌集計畫與保管方法：不適用

(三)本次發行特別股者，應揭露每股面額、發行價格、發行條件對特別股股東權益影響、股權可能稀釋情形、對股東權益影響及公司法第 157 條所規定之事項：不適用。

(四)上市或上櫃公司發行未上市或未上櫃特別股者，應揭露發行目的、不擬上市或上櫃原因、對現有股東及潛在投資人權益之影響及未來有無申請上市或上櫃之計畫：不適用。

(五)股票依財團法人中華民國證券櫃檯買賣中心證券商營業處所買賣興櫃股票審查準則第五條規定核准在證券商營業處所買賣之公司發行新股者，應說明未來上市(櫃)計畫：不適用。

(六)本次發行員工認股權憑證者，應揭露員工認股權憑證發行及認股辦法：不適用。

(七)本次發行限制員工權利新股者，應揭露限制員工權利新股之發行辦法：不適用。

(八)說明本次計畫之可行性、必要性及合理性，並應分析各種資金調度來源對公司申報年度及未來一年度每股盈餘稀釋之影響：

1.本次募集與發行有價證券計畫及資金運用可行性

(1)法定程序上之可行性評估

本公司本次申報辦理現金增資發行新股案，業經 111 年 7 月 28 日經董事會決議通過辦理，經核閱本公司本次募集與發行有價證券計畫內容及決議程序均符合「公司法」、「證券交易法」、「發行人募集與發行有價證券處理準則」及「中華民國證券商業同業公會承銷商會員輔導發行公司募集與發行有價證券自律規則」等相關法規規定，並經律師對本次募資計畫之內容出具適法性意見書，顯示該計畫內容合乎法令之規定，故本公司本次募集資金計畫，於法定程序上應屬適法可行。

(2)募集方式之可行性評估

本公司本次現金增資計劃發行普通股 370,000 仟股，每股面額新台幣 10 元，以每股 50 元溢價發行，募集總金額 18,500,000 仟元。本次現金增資發行新股除依公司法 267 條規定保留 10%，計 37,000 仟股由員工認購，另依證券交易法第 28 條之 1 規定，提撥本次擬發行股份 10%，計 37,000 仟股對外公開承銷外，其餘發行股份之 80%，計 296,000 仟股由原股東按認股基準日之持股比例認購，另本公司董事會亦決議如有拼湊後不足一股之畸零股或原股東及員工認購不足放棄認購股數，將由董事會授權董事長洽特定人依發行價格認購之，而對外公開承銷部分，則由承銷團採餘額包銷方式，應足以確保本次資金募集之完成，故本公司本次現金增資募集資金應屬可行。

(3)資金運用計畫之可行性評估

本公司本次籌資計畫預計募集 18,500,000 仟元，將全數用以償還銀行借款，以減輕本公司利息費用之負擔，並強化償債能力、改善財務結構及增加資金靈活調度彈性。其預計償還之銀行借款確屬存在，且經檢視其借款合約並無不得提前還款之限制，故將俟本次募集資金案經金融監督管理委員會核准後，預定於 111 年第三季完成資金募集後，即可依資金運用進度償還銀行借款，故本次募集資金償還銀行借款計畫，應屬合理可行。

綜上所述，本公司本次辦理現金增資發行新股計劃，就其法定程序、資金取得及資金運用計畫等各方面評估均具可行性，故整體而言，其辦理現金增資發行新股之籌資計畫應屬可行。

2.本次募集與發行有價證券之必要性評估

本公司本次增資計畫所籌資金將全數用於償還銀行借款，其資金計劃必要性評估如下：

本公司業務範圍跨足紡織貿易事業、零售成衣事業、量販事業等不同產業，自疫情發生以來，世界各國的防疫措施嚴重影響生產供應鏈與消費市場之整體經濟發展，使得本公司之營運受到不少衝擊。惟經過此疫情的衝擊，加速了供應鏈洗牌，面對不確定性日益增加，終端客戶及品牌廠更重視供應商管理，訂單集中

在經營體質佳、產品品質良好、生產彈性、能快速因應市場需求的大廠。

在紡織貿易事業方面，面臨市場的變化，本公司須更致力多變化、環保性及新複合材質之高科技產品研發，深耕主力客戶及持續開發歐美知名品牌客戶，同時透過供應商策略聯盟，擴大機能性產品與針織市場、降低生產成本，爭取更多客源及訂單量。零售成衣部分，代理商之運營實力與營銷拓展能力是品牌廠相當重視部分，故本公司須維持健全經營體質、拓展銷售渠道、提升品牌櫃位營運績效，以整合資源開發更多具競爭力商品和品牌。而量販業務方面，在台灣屬高度競爭行業，在網際網路、行動網路的蓬勃發展下，多元銷售管道的開發、讓顧客購物方式更多更便利選擇、以及嚴格的維運成本控管是公司維持競爭力關鍵。

新冠疫情的來襲，公司面臨較以往更嚴峻更多變的產業經營環境，而在後疫情時代開始，全球通貨膨脹日益嚴重，原物料價格的上升、各國央行持續以快速升息方式打壓通膨，讓公司面臨更大之經營壓力，故本公司擬辦理對外募資以償還銀行借款，期有助於減緩快速上升之銀行借款利息壓力，使未來年度營運能穩定成長。

(1)減少利息支出，降低利息支付對於獲利之侵蝕

單位：新台幣仟元

項目＼年度	108年度	109年度	110年度	111年第一季
長短期借款合計(註)	30,647,571	32,856,750	34,259,666	34,701,451
利息費用	329,769	337,954	328,733	84,470
營業利益	(282,425)	(145,253)	(89,721)	(63,407)
稅後淨利	8,794,510	7,908,311	15,567,663	4,257,375
營業活動現金流量	(1,530,908)	(488,933)	(2,220,002)	-

註：係包含短期借款、應付短期票券、一年或一營業週期內到期長期負債及長期借款。

由上表可知，本公司最近三年度之長短期借款餘額居高不下且逐年呈現增加趨勢，本公司 108~110 年度及 111 年第一季之營業利益分別為(282,425)仟元、(145,253)仟元、(89,721)仟元及(63,407)仟元，顯示本公司最近年度本業經營受到新冠疫情環境影響已呈現虧損狀態，高額之銀行借款利息費用使其負擔更為沉重。另在每年需支付所得稅以及現金股利，而營業活動產生之自有資金不足以支應下，尚須仰賴金融機構融資，致其銀行借款之金額逐年增加。

今年受到全球通貨膨脹情形日益嚴重影響，美國聯邦準備理事會(Fed)今年繼 3 月首次升息以來迄今 7 月已第 4 度升息總共達 9 碼，而台灣中央銀行則於今年第一、二季分別升息 0.25%、0.125%加總上調 0.375%，達 1.5%，以美國 6 月消費者物價指數年增率高達 9.1%，市場預期未來利率水準亦將持續調升，國內若繼續跟進升息，屆時本公司將面臨更高之銀行借貸資金成本，對公司獲利以及股東權益相當不利，因此，若本次能藉由現金增資取得成本較低之資金，將能減輕公司之財務負擔並強化財務結構，有助提升本公司之整體競爭力。本公司本次預計募集資金 18,500,000 仟元，將全數用予償還銀行借款，以本公司預計償還銀行借款金額及利率計算，預計 111 年及往後每年可節省之利息支出為 60,537 仟元及 242,146 仟元，有效降低利息對獲利的侵蝕，並提高營運競爭力。故本公司本次辦理現金增資用以償還銀行借款確有其必要性。

(2)自有資本取代借款，增加資金靈活運用空間

單位：新台幣仟元

項目＼年度	108年度	109年度	110年度	111年第一季
負債比率（%）	31.87	26.57	26.43	35.32
採用權益法認列之子公司、關聯企業及合資損益之份額	9,120,152	9,568,243	16,074,331	4,027,246
稅後淨利	8,794,510	7,908,311	15,567,663	4,257,375
發放現金股利金額(註1)	3,106,733	2,824,303	1,129,721	3,671,594(註2)

註 1：該現金股利係屬前一年度之獲利分配而於當年度股東會通過發放之金額。

註 2：於 111 年 8 月 29 日發放。

截至 111 年第一季本公司之借款餘額為 34,701,451 仟元，遠高於目前股本之 7,343,187 仟元，負債比率達 35.32%，此外，在每年認列權益法轉投資公司獲利情況下，108~110 年度及 111 年第一季之稅後淨利分別達 8,794,510 仟元、7,908,311 仟元、15,567,663 仟元及 4,257,375 仟元，故 108~111 年度發放之現金股利分別高達 3,106,733 仟元、2,824,303 仟元、1,129,721 仟元及 3,671,594 仟元，因此除自有資金支應外，尚須仰賴金融機構融資，惟若持續以向銀行融通借款方式支應所需資金，財務成本將不斷增加，將侵蝕公司之獲利成長，流動性風險提高，且在利率不斷調升的環境、企業經營獲利持續成長不易之際，倘能減少財務成本，對公司經營將能減輕不少壓力。

基於公司永續經營之穩健性及財務結構之安全性，以自有資本取代銀行借款，一方面可立即降低負債比率，改善公司財務結構及減輕利息負擔，也無到期還款壓力，另一方面預留未來資金運用之調度空間，避免因景氣惡化時，銀行緊縮銀根而增加本公司之財務風險，對公司目前營運及長遠發展均屬有利。綜上，本公司本次辦理現金增資償還借款實有其必要性。

3.本次資金運用計畫、預計進度及預計可能產生效益之合理性

(1)資金運用計畫及預計進度之合理性

單位：新台幣仟元

計劃項目	預定完成日期	所需資金總額	預定資金運用進度
			111 年第四季
償還銀行借款	111 年第四季	18,500,000	18,500,000
合計		18,500,000	18,500,000

本公司本次募集資金案，於 111 年 8 月向金融監督管理委員會證券期貨局提出申報，預計於 111 年第三季底完成資金募集後，隨即可依計畫動用本次募集之資金，所募集之資金將全數用以償還銀行借款，經參閱該等借款契約並無禁止提前償還之限制，經考量主管機關審查時間、公開承銷期間及繳款作業等因素，預計於 111 年第三季底資金募足後立即用以償還銀行借款，故償還銀行借款之資金運用計畫及進度應屬合理。

(2)預計可能產生效益之合理性

A.節省利息支出，降低財務負擔

單位：新台幣仟元

貸款機構	契約期間	首次動撥時間	原貸款用途	貸款金額	利率	還款金額	111 年可節省利息	預計未來每年減少利息
一銀敦化	111/06/07-113/06/07	111.07.21	營運週轉	2,000,000	1.225%	150,000	459	1,838
台新敦南	111/05/20-113/05/20	111.05.20	營運週轉	3,550,000	1.260%	3,550,000	11,183	44,730
台新敦南	111/05/06-113/05/06	111.05.06	營運週轉	1,000,000	1.250%	887,500	2,773	11,094
彰銀敦化	110/06/29-113/06/28	110.06.29	109 年度營所稅	300,000	1.345%	300,000	1,009	4,035
兆豐忠孝	110/08/07-112/08/06	110.10.08	營運週轉	400,000	1.375%	400,000	1,375	5,500
兆豐忠孝	110/08/07-112/08/06	110.10.08	營運週轉	200,000	1.375%	200,000	688	2,750
臺銀松山	110/10/06-112/10/06	110.12.16	營運週轉	2,000,000	1.300%	2,000,000	6,500	26,000
臺銀松山	110/07/30-112/07/28	110.07.30	營運週轉	750,000	1.405%	750,000	2,634	10,538
臺銀松山	110/07/30-112/07/28	110.08.30	營運週轉	1,250,000	1.405%	1,250,000	4,390	17,563
臺銀松山	110/08/18-112/08/18	110.08.18	109 年度股利	825,000	1.4281%	825,000	2,945	11,782
合庫大安	110/07/26-112/07/26	110.09.08	營運週轉	300,000	1.335%	300,000	1,001	4,005
合庫大安	110/07/26-112/07/26	111.01.14	營運週轉	500,000	1.335%	500,000	1,669	6,675
日商瑞穗	110/12/15-112/12/15	110.12.15	營運週轉	2,500,000	1.330%	2,500,000	8,313	33,250
華銀大安	110/10/01-112/10/01	110.11.22	營運週轉	180,000	1.300%	180,000	585	2,340
華銀大安	110/10/01-112/10/01	110.11.22	營運週轉	120,000	1.300%	120,000	390	1,560
華銀大安	110/06/29-113/06/28	110.06.29	109 年度營所稅	200,000	1.400%	200,000	700	2,800
土銀敦化	110/06/29-113/06/28	110.06.29	109 年度營所稅	187,500	1.375%	187,500	645	2,578
凱基銀行	110/12/10-112/12/10	111.01.14	營運週轉	500,000	1.275%	500,000	1,594	6,375
凱基銀行	110/12/10-112/12/10	110.12.17	營運週轉	500,000	1.275%	500,000	1,594	6,375
中國信託	110/06/14-113/05/30	111.06.17	營運週轉	800,000	1.250%	800,000	2,500	10,000
星展銀行	110/12/25-112/12/25	110.12.29	營運週轉	200,000	1.330%	200,000	665	2,660
星展銀行	110/12/25-112/12/25	110.12.29	營運週轉	500,000	1.290%	500,000	1,612	6,450
中國銀行	111/06/07-113/06/06	111.07.06	營運週轉	1,200,000	1.250%	1,200,000	3,750	15,000
台北富邦	111/05/13-113/05/13	111.05.25	營運週轉	500,000	1.250%	500,000	1,563	6,250
			小計	20,462,500		18,500,000	60,537	242,146

註 1：上述大部分之銀行借款為借款合約屆期展約或換約之借款，並約定在額度內循環動用，所列契約期間為最近期有效之合約期間。

註 2：預計資金募足時點為 111 年第三季底完成並立即償還銀行借款，故 111 年度設算可減少 3 個月之利息支出。

本公司預計於 111 年第三季資金募集完成後，其募集資金將用以償還

銀行借款之用，若依預計償還金額及各融資利率計算，預估 111 年可節省利息支出 60,537 仟元及往後每年可節省 242,146 仟元，可適度減輕財務負擔，提升償債能力及改善財務結構，對本公司未來營運將有正面助益，故本公司本次辦理現金增資發行新股所募集資金用以償還銀行借款，其預計效益應屬合理。

B.改善財務結構及提升償債能力

本公司本次辦理現金增資發行新股總募集資金為新台幣 18,500,000 仟元，以本公司 111 年第一季個體自結財務報表計算，本公司本次辦理募資計畫後，負債比率將可由 35.32%下降至 18.40%，明顯改善，償債能力因此提升。因銀行放貸之信用額度會隨景氣波動以及公司營運狀況變動而有所增減，過度仰賴銀行體系將增加公司營運之不安定性，因此本公司財務策略規劃必須提升自有資金比例，以提升因應市場風險能力，有利於公司進行長期之營運規劃。

綜上，本公司藉由本次辦理現金增資發行新股所募集之資金用於償還銀行借款，不僅得以節省利息支出及改善財務結構，亦能提升資金運用調度之彈性及提高公司長期競爭力，故其運用計畫、預計進度及預計可能產生效益應屬合理可期。

綜上所述，本公司本次辦理現金增資發行新股計劃應具可行性及必要性，且資金運用計劃、預計進度及預計可能產生效益應屬合理性。

4.分析比較各種資金調度來源對發行人當年度每股盈餘稀釋、財務負擔、股權之可能稀釋情形及對現有股東權益之影響

(1)各種資金調度來源之分析比較

一般上市(櫃)公司資金調度之方式頗具多樣化，其中經常運用之方式包括以普通公司債、銀行借款與轉換公司債等債權融資方式及發行普通股、海外存託憑證(GDR)等權益證券籌資，茲分析比較如下：

項目		有利因素	不利因素
股權	現金增資發行新股	1.可改善財務結構，降低財務風險，提升市場競爭力。 2.為目前市場上普遍之金融商品，一般投資者接受程度較高，資金募集計畫較能順利進行。 3.增加自有資金可加強對同業之競爭力，避免營運風險。 4.員工依法得優先認購 10%~15%，員工成為公司股東一份子，可提升員工對公司之認同感及向心力。 5.無需面臨到期還本之龐大資金壓力。	1.獲利水準易因股本膨脹而被稀釋，公司經營階層承受壓力高。 2.因對外公開銷售使股權分散，對原股東經營權穩定性造成影響。 3.依會計研究發展基金會二六七號解釋函，於現金增資時保留 10%至 15%供員工認列部份，均必須計算勞務成本，並認列為費用。
	海外存託憑證（GDR 或 ADR）	1.藉海外市場募集資金動作，可拓展公司海外知名度。 2.發行價格可能高於發行海外存託憑證時點之普通股價格，相當於以較高價格溢價發行股票，籌募資金較多。	1.公司海外知名度高低及其產業成長性影響資金募集計畫成功與否頗鉅。 2.固定發行成本較高，為符合經濟規模，募集資金額度不宜過低。 3.因股本膨脹，將使每股盈餘稀釋及每股

項目		有利因素	不利因素
		3.籌資對象以國外法人為主，可避免增資新股或老股釋出之籌碼過多，對股價產生不利影響。 4.可提高自有資本率，改善財務結構。	淨值降低。
債權	普通公司債	1.每股盈餘沒有被稀釋之顧慮。 2.公司債之債權人對公司沒有管理權，因此對公司經營權掌握，不會有重大影響。 3.債息為費用有節稅效果。 4.可取得中、長期穩定之資金。	1.利息負擔大，利息費用易侵蝕公司獲利。 2.公司債期限屆滿後，公司即面臨龐大之本金贖回壓力。 3.相關法令對發行額度之限制。
	可轉換公司債	1.因其附有「轉換權」，票面利率較長期性借款為低，故其資金募集成本較低。 2.轉換公司債換成普通股之轉換價格，一般皆高於發行轉換公司債時普通股之時價，發行公司相當於以較高價格溢價發行股票。 3.未轉換前，對經營控制權影響較小。 4.轉換債經債權人請求轉換後，即由負債轉變成資本，除可節省利息支出外，亦可避免到期還本之龐大資金壓力。 5.轉換公司債之債權人未要求轉換前對公司無經營權，對經營權之影響較小。	1.可轉換公司債轉換與否之主權屬債權人，發行公司較無法訂定一套資金調度計畫。 2.可轉換公司債未全數轉換前，仍屬債務性質，對財務結構改善有限。 3.若於得行使賣回權前，投資人未轉換為股票，而以賣回價格要求公司買回，公司需負擔保證收益率之資金成本。 4.相關法令對發行額度之限制。
	金融機構借款或發行銀行承兌匯票	1.資金挹注能暫時解決公司現金需求。 2.有效運用財務槓桿，公司可以較少之成本，創造較高之利潤。 3.資金籌措因不須主管機關審核，手續較為簡單。 4.利息有節稅效果。	1.利息負擔沈重，利息費用將侵蝕公司獲利。 2.財務結構惡化，不利公司經營。 3.長期投資或固定資產投資不宜以銀行短期借款支應。 4.金額較大時，常須提供大量擔保品設定予金融機構。
	海外可轉換公司債（ECB）	1.因其附有「轉換權」，票面利率較長期性借款為低，故其資金募集成本較低。 2.轉換公司債換成普通股之轉換價格，一般皆高於發行轉換公司債時普通股之時價，發行公司相當於較高價格溢價發行股票。 3.未轉換前，對經營控制權影響較小。 4.轉換債經債權人請求轉換後，即由負債轉變成資本，除可節省利息支出外，亦可避免到期還本之龐大資金壓力。 5.藉由海外可轉換公司債之發行，可提升國際化形象及知名度。	1.可轉換公司債轉換與否之主權屬債權人，發行公司較無法訂定一套資金調度計畫。 2.仍為債權工具，財務結構無法改善。 3.若於得行使賣回權前，投資人未轉換為股票，而以賣回價格要求公司買回，公司需負擔保證收益率之資金成本。 4.需幫海外投資人繳納中華民國利息所得稅(20%)，將增加資金成本。 5.海外募集資金之固定發行成本高，故其籌資額度之經濟規模需達3,000萬美元以上。

(2)各種資金調度來源對發行人當年度每股盈餘稀釋之影響

一般上市(櫃)公司資金調度之方式頗具多樣化，其中經常運用之方式包括以普通公司債、銀行借款與轉換公司債等債權融資方式及發行普通股、海外存託憑

證（GDR）等權益證券籌資，上述各種籌資方式中，發行海外存託憑證（GDR），因固定發行成本較高，故暫不予考慮，以下茲就銀行借款、現金增資及發行轉換公司債三種籌資方式來評估其對本公司每股盈餘稀釋之影響：

單位：新台幣仟元；仟股；%

項目	111/3/31 募資前	現金增資	可轉換公司債	
			未轉換	全數轉換
募資金額	—	18,500,000	18,500,000	18,500,000
資金成本(註 1)	—	0	0	0
籌資前流通在外股數(仟股)(註 2)	697,725	697,725	697,725	697,725
預計增發股數(註 3)	—	370,000	—	281,641
籌資後流通在外股數	697,725	1,067,725	697,725	979,366
每股盈餘稀釋影響(註 4)	—	34.65%	—	28.76%
總負債(註 5)	38,626,203	20,126,203	38,626,203	20,126,203
負債比率	35.32 %	18.40 %	35.32 %	18.40%
股東權益	70,733,210	89,233,210	70,733,210	89,233,210
每股淨值（元）	101.38	83.57	101.38	91.11

註 1：不考慮發行成本下，各項籌資工具現金增資及轉換公司債之資金成本依序分別為 0%及 0%。

註 2：111 年 3 月 31 日籌資前流通在外股數係為 697,725 仟股(已扣除子公司持有母公司庫藏股股數 36,593 仟股)。

註 3：現金增資價格每股 50 元，發行 370,000 仟股。

假設轉換公司債之轉換價格為 67 元，最大可能轉換普通股股數為 281,641 仟股。

註 4：不考慮員工分紅費用化及轉換公司債利息費用化之影響：

(1)現金增資之稀釋程度為 34.65%(=1-697,725/1,067,725)

(2)轉換公司債全數轉換之稀釋程度為 28.76%(=1-697,725/979,366)

註 5：假設總資產、總負債及股東權益以本公司 111 年第一季自結個體財務報表分別為 109,359,413 仟元、38,626,203 仟元及 70,733,210 仟元為基礎估算。

A.對每股盈餘稀釋之影響

由上表可知，本次所需資金採現金增資募集資金，可節省每年之利息費用負擔，但對每股稅前盈餘卻產生立即之稀釋效果；若採用發行可轉換公司債方式籌資，因為舉債性質，若未全數轉換無法降低負債比率，除影響該公司財務結構的健全，同時亦對每年之資金調度造成負擔，影響該公司之獲利能力及財務結構。就股權之可能稀釋情形及對股東權益之影響而言，以發行可轉換公司債方式支應，每年須認列利息費用，且若債權人要求贖回時，公司即面臨償債之資金壓力；若以現金增資方式籌資，對每股盈餘雖造成立即之稀釋，稀釋比率 34.65%，雖大於可轉換公司債全數轉換後之 28.76%，惟採現金增資可立即強化股東權益，進一步改善公司財務結構，以因應產業變動之風險，提升未來業務競爭力，故該公司選擇以現金增資發行新股募集資金確有其必要性及合理性。

B.對本公司財務負擔之影響

在負債比率方面，若辦理現金增資則負債比率將降至 18.40%，若採用發行可轉換公司債方式支應其借款，在全數轉換為普通股之前對改善公司財務結構並無幫助，屆期尚有還款壓力，為避免再增加公司還款之壓力侵蝕公司獲利，不宜再以舉債方式籌資。故本次本公司選擇以現金增資發行新股募集資金，雖使股本立即膨脹，但因無需支付利息費用，且在本公司在度過疫情時代對營運之衝擊

後，營運可望逐步回溫，透過現金增資使得自有資本率之適度提升、減輕其利息負擔，降低對金融機構之依存度，當資金來源趨向長期穩定的來源，有助於公司中長期發展，並可因應產業變動之風險，提升競爭力，故本次採用現金增資方式募集資金確有其必要性及合理性。

整體而言，本公司綜合考量其實務需求、股本規模、每股盈餘、資金成本、財務結構安全性，以及對股東權益之影響，辦理現金增資實屬本公司目前最佳之籌資來源。。

(3)股權之可能稀釋情形及對現有股東權益之影響

A.股權可能稀釋之情形

本次計畫以全數辦理現金增資方式募集，以公開申購配售辦理承銷，扣除保留員工認購10%及公開承銷10%，其餘80%則由原股東依認股基準日之持股比例認購。若假設辦理現金增資係以每股50元發行募集總金額18,500,000仟元，設算需發行股數為370,000仟股，對該股東股權之最大釋效果計算如下：

$$=1-\frac{\text{已發行並流通在外之普通股股數}}{\text{普通股已發行並流通在外股數}+\text{現金增資股數}}$$

$$=1-\frac{697{,}725\text{ 仟股}}{697{,}725\text{ 仟股}+370{,}000\text{ 仟股}}$$

$$=1-63.35\%$$

$$=34.65\%$$

由上述計算結果顯示，本公司本次辦理現金增資發行新股對股東股權稀釋之最大可能稀釋效果為34.65%。

B.對每股淨值之影響

假設以本公司111年度第一季個體財務報表為設算基礎，本公司股東權益為70,733,210仟元，在外流通股數為697,725仟股，估算募資後每股淨值。

(a)募資前每股淨值：70,733,210 仟元÷697,725 仟股=101.38 元

(b)募資後每股淨值：(70,733,210+18,500,000)仟元÷(697,725 仟股+370,000 仟股) =83.57 元

今年受到全球通膨升溫、俄烏戰爭等不利因素影響使得股市面臨重大修正，本公司之股價也因此受到影響而下跌，使得目前每股市價低於每股淨值，故本次現金增資後每股淨值產生下降情形。惟以整體之股東權益觀之，辦理現金增資可提高自有資本率，使得股東權益立即由增資前之70,733,210 仟元上升至 89,233,210 仟元，並能有效降低負債比率，對於公司經營之穩定性及未來資金運用的彈性有直接助益，整體而言仍對為股東權益有利之選擇。

本公司本次辦理現金增資雖將使股本膨脹，但相較於銀行借款或可轉換公司債之籌資方式，必須負擔龐大之利息支出以及擔保品的提供，資金成本較高，將造成對獲利之侵蝕，且可轉換公司債若未轉換，其對股權稀

釋及股東權益之影響與銀行借款相同，無法增加自有資本，對股東權益並無助益；若全部轉換則將使得股本增加，與現金增資相較對於股權之稀釋程度差異不大。現金增資可提高自有資本率，股東權益立即上升，並能有效降低負債比率，故整體而言對股東權益之助益較為有利。故本次辦理現金增資募集資金，將有助於提升股東權益，並可改善財務結構，同時增加財務結構調度之彈性，因此以現金增資作為籌資工具應為合理且必要。

5.以低於票面金額發行股票者，應說明公司折價發行新股之必要性與合理性、未採用其他籌資方式之原因與其合理性及所沖減資本公積或保留盈餘之數額：不適用。

(九)本次發行價格、轉換價格、交換價格或認股價格之訂定方式：詳本公開說明書「附件一、現金增資價格計算書」。

(十)資金運用概算及可能產生之效益：

1.收購其他公司、擴建或新建不動產、廠房及設備者，應說明本次計畫完成後，預計可能增加之產銷量、值、成本結構(含總成本及單位成本)、獲利能力之變動情形、產品品質之改善情形及其他可能產生之效益：不適用。

2.轉投資其他公司者，應說明事項：

(1)轉投資事業最近二年度之稅後淨利、轉投資之目的、資金計畫用途及其所營事業與公司業務之關聯性、預計投資損益情形及對公司經營之影響：不適用。

(2)如持有該轉投資事業普通股股權百分之二十以上者，應列明轉投資事業預計之資金運用進度、資金回收年限、資金回收之前各年度預計產生之效益與其對公司獲利能力及每股盈餘之影響：不適用。

(3)轉投資特許事業者，應敘明特許事業主管機關核准或許可情形及其核准或許可之附帶事項是否有影響本次募集與發行有價證券：不適用。

3.充實營運資金、償還債務者，應列明事項：

(1)公司債務逐年到期金額、償還計畫及預計財務負擔減輕情形、目前營運資金狀況、所需之資金額度及預計運用情形，並列示所編製之申報年度及未來一年度各月份之現金收支預測表：

A.公司債務逐年到期金額、償還計畫及預計財務負擔減輕情形：

本公司尚無發行公司債，另關於借款償還計畫及預計財務負擔減輕情形請詳本公開說明書「參、二、(八)、3 之說明」。

B.目前營運資金狀況、所需之資金額度及預計運用情形：

單位：仟元

項目	111 年 1-6 月(實際）	111 年 7 月~12 月
期初現金餘額(A)	9,938,857	6,847,257
非融資性收入(B)	1,533,945	4,077,272
非融資性支出(C)	2,674,367	5,074,093
最低要求現金餘額（D）	50,000	50,000
償還銀行借款（E）	(1,600,000)	17,210,778
現金餘額(短絀）A＋B-C-D-E	10,348,435	(11,410,342)

因應方式--辦理現金增資		18,500,000

由上表可知，本公司預期 111 年 7 月至 12 月非融資性收入總計為 4,077,272 仟元，若加計 111 年 7 月期初現金餘額 6,847,257 仟元，扣除非融資性支出 5,074,093 仟元，並考量每月最低現金餘額 50,000 仟元及預計償還銀行借款 17,210,778 仟元，總計 111 年 7 月至 12 月將出現資金缺口達 11,410,342 仟元。美國聯邦準備理事會(Fed)今年至 7 月止已升息 9 碼，而台灣也跟進上調 0.375%，在通膨率持續高漲狀況下，市場預期未來利率水準仍將持續調升，此舉將使得銀行借貸資金成本更攀升，提高營運風險並侵蝕獲利，對公司獲利以及股東權益相當不利，故為避免因舉債造成公司利息支出負擔，並降低對銀行依存度及提升競爭力，本公司本次擬辦理現金增資發行新股募集資金 18,500,000 仟元，以長期資金支應其資金短絀情形應有其必要性。經評估本公司此次籌資計畫之金額與資金募足時點，與現金收支預測表所列資金需求狀況及資金不足時點，尚無發現重大異常情事。

C.申報年度及未來一年度各月份之現金收支預測表：詳次頁。

111 年度現金收支預測表

單位：新台幣仟元

項目	1 月	2 月	3 月	4 月	5 月	6 月	7 月	8 月	9 月	10 月	11 月	12 月	合計
期初現金餘額(1)	9,938,857	11,840,843	9,404,130	6,355,346	8,616,072	6,907,824	6,847,257	6,999,733	7,021,807	25,910,537	7,106,166	7,106,632	9,938,857
加：非融資性收入													
應收款項收現(紡織)	195,902	80,913	113,045	163,551	144,048	119,775	150,000	150,000	140,000	140,000	140,000	140,000	1,677,234
量販收入	94,199	99,493	152,876	84,804	91,135	99,660	98,671	99,880	123,540	132,021	97,034	110,441	1,283,754
租金收入	3,640	3,643	3,630	3,660	3,648	3,669	3,643	3,667	3,653	3,649	3,647	3,659	43,808
股利收入							151,395		1,082,944				1,234,339
轉投資收入						72,654		1,299,428					1,372,082
非融資性收入合計(2)	293,741	184,049	269,551	252,015	238,831	295,758	403,709	1,552,975	1,350,137	275,670	240,681	254,100	5,611,217
減：非融資性支出													
薪資費用付現(含年終)	117,839	14,145	14,525	13,123	13,318	13,042	13,700	13,700	13,700	13,700	13,700	13,700	268,192
營業支出	155,618	132,414	84,496	46,946	92,273	172,931	115,669	94,978	90,612	59,976	120,055	87,946	1,253,914
量販支出	81,953	86,558	133,002	73,779	79,287	86,704	85,844	86,895	107,480	114,858	84,419	96,083	1,116,862
利息支出	22,826	24,498	30,430	26,006	32,023	27,853	35,900	35,900	35,900	21,500	21,500	21,500	335,836
稅務支出						925,795							925,795
金融資產投資		55,842	114,472										170,314
發放現金股利									3,671,594				3,671,594
其他費用	2,450			219			120		771	7	541	1,845	5,953
非融資性支出合計(3)	380,686	313,457	376,925	160,073	216,901	1,226,325	251,233	3,903,067	248,463	210,041	240,215	221,074	7,748,460
要求最低現金餘額(4)	50,000	50,000	50,000	50,000	50,000	50,000	50,000	50,000	50,000	50,000	50,000	50,000	50,000
所需資金總額(5)=(3)+(4)	430,686	363,457	426,925	210,073	266,901	1,276,325	301,233	3,953,067	298,463	260,041	290,215	271,074	7,798,460
融資前可供支用現金餘額(6)=(1)+(2)-(5)	9,801,912	11,661,435	9,246,756	6,397,288	8,588,002	5,927,257	6,949,733	4,599,641	8,073,481	25,926,166	7,056,632	7,089,658	7,751,614
現金增資									18,500,000				18,500,000
借款淨增(減)	2,010,000	(790,000)	(780,000)	315,000	(25,000)	870,000	(151,395)	(2,382,944)	0	(18,500,000)	0	0	(15,610,778)
融資淨額合計(7)	2,010,000	(790,000)	(780,000)	315,000	(25,000)	870,000		2,372,166	(1,082,944)	(18,500,000)	0	0	2,889,222
期末現金餘額(8)=(1)+(2)-(3)+(7)	11,861,912	10,921,435	8,516,756	6,762,288	8,613,002	6,847,257	6,999,733	7,021,807	25,540,537	7,106,166	7,106,632	7,139,658	7,139,658

112 年度現金收支預測表

單位：新台幣仟元

項目	1 月	2 月	3 月	4 月	5 月	6 月	7 月	8 月	9 月	10 月	11 月	12 月	合計
期初現金餘額(1)	7,139,658	7,048,366	6,971,121	6,978,574	7,075,113	7,098,140	7,016,843	7,017,978	7,041,155	7,060,822	7,129,732	7,130,222	7,139,658
加：非融資性收入													
應收款項收現(紡織)	205,697	84,959	118,697	171,729	151,250	125,764	157,500	157,500	147,000	147,000	147,000	147,000	1,761,096
量販收入	98,909	104,468	160,520	89,044	95,692	104,643	103,605	104,874	129,717	138,622	101,886	115,963	1,347,942
租金收入	3,822	3,825	3,812	3,843	3,830	3,852	3,825	3,850	3,836	3,831	3,829	3,842	45,998
股利收入						151,395							
非融資性收入合計(2)	308,428	193,251	283,029	264,616	250,773	385,654	264,930	266,224	280,553	289,454	252,715	266,805	3,306,431
減：非融資性支出													
薪資費用付現(含年終)	123,731	14,852	15,251	13,779	13,984	13,694	14,385	14,385	14,385	14,385	14,385	14,385	281,602
營業支出	163,399	139,035	88,721	49,293	96,887	181,578	121,452	99,727	95,143	62,975	126,058	92,343	1,316,610
量販支出	86,051	90,886	139,652	77,468	83,251	91,039	90,136	91,240	112,854	120,601	88,640	100,887	1,172,705
利息支出	23,967	25,723	31,952	27,306	33,624	29,246	37,695	37,695	37,695	22,575	22,575	22,575	352,628
稅務支出					530,000								530,000
其他費用	2,573	0	0	230	0	0	126	0	810	7	568	1,937	6,251
非融資性支出合計(3)	399,720	270,496	275,576	168,077	757,746	315,557	263,795	243,047	260,886	220,543	252,226	232,128	3,659,795
要求最低現金餘額(4)	50,000	50,000	50,000	50,000	50,000	50,000	50,000	50,000	50,000	50,000	50,000	50,000	50,000
所需資金總額(5)=(3)+(4)	449,720	320,496	325,576	218,077	807,746	365,557	313,795	293,047	310,886	270,543	302,226	282,128	4,259,795
融資前可供支用現金餘額(6)=(1)+(2)-(5)	6,998,366	6,921,121	6,928,574	7,025,113	6,518,140	7,118,238	6,967,978	6,991,155	7,010,822	7,079,732	7,080,222	7,114,899	6,186,294
現金增資													
借款淨增(減)					530,000	(151,395)							378,605
融資淨額合計(7)	0	0	0	0	530,000	(151,395)	0	0	0	0	0	0	378,605
期末現金餘額(8)=(1)+(2)-(3)+(7)	7,048,366	6,971,121	6,978,574	7,075,113	7,098,140	7,016,843	7,017,978	7,041,155	7,060,822	7,129,732	7,130,222	7,164,899	7,164,899

(2)就公司申報年度及預計未來一年度應收帳款收款應付帳款付款政策、資本支出計畫、財務槓桿及負債比率(或自有資產與風險性資產比率)，說明償債或充實營運資金之原因：

A.應收帳款收款及應付帳款付款政策：

本公司最近三年度營收及應收、應付週轉天數

單位：仟元；次；天

項目	108 年度	109 年度	110 年度
營業收入	3,181,834	2,450,050	2,463,993
應收款項週轉率	13.51	13.35	15.52
應收款項週轉天數	27	27	24
應付款項週轉率	7.62	6.00	5.94
應付款項週轉天數	48	61	61

資料來源：本公司 108~110 年度經會計師查核簽證之個體財務報告

在應收帳款收款政策方面，主要係考量銷貨客戶之財務狀況、營運規模、往來記錄及配合狀況，並搭配本公司銷售政策，予以適當授信額度及收款條件，其授信期間大部份為立帳日後 60 天以內，而量販百貨業務多屬現銷或刷卡方式向客戶收取款項，故僅因店外櫃承租店面所開立之票據而產生應收款項，本公司係依據合作廠商之合作往來紀錄給予還款期間。本公司 108、109 及 110 年的應收帳款平均收現天數為 27 天、27 天及 24 天，111 年及 112 年每月應收款項收現數之編製基礎係以前述收款政策為編製基礎，並考量本公司 111 年及 112 年應收帳款收款政策無重大差異之情形，並參酌目前客戶實際收款情形與其授信政策等因素，其編製基礎尚屬合理。另在應付帳款付款政策方面，紡織部門之付款期間為月結 30~60 天向供應商付款。本公司 108 年、109 年及 110 年的應付款項付現天數係 48 天、61 天及 61 天，故本公司 111 及 112 年度現金收支預測表應付帳款付現天數時，及參酌目前付款政策與實際營運情形為基礎，其估計基礎應尚稱合理。

綜上所述，考量本公司歷年來收付款均無重大異常情事，因此本公司申報年度及預計未來一年度各月份之現金收支預測表編製基礎，係以每月預估之銷售與進貨情形，配合本公司收付款政策，估算每月應收帳款應付款付現之金額，估算基礎尚屬合理。

B.資本支出計畫：

本公司 111 及 112 年尚無資本支出計畫，故本項不適用。

C.財務槓桿及負債比率：

單位：%

項目	籌資前 (111 年第一季)	籌資後
負債比率(%)	35.32%	18.40%
流動比率(%)	123.95%	164.90%
速動比率(%)	116.59%	155.10%
財務槓桿度(倍)	0.43	0.74

資料來源：本公司 111 年第一季自結個體財務報表推估

財務槓桿係為衡量公司舉債經營之財務風險，評估利息費用對於營業利益之影響程度，該指標越高表示公司所承擔之財務風險也就越大，該指標為正數，表示舉債經營仍屬有利情勢，若指數小於 1 或為負數，則顯示經營產生虧損或其營業淨利不足支應利息費用。本公司 111 年第一季營業利益為負數，不應再以銀行借款支應本公司營運週轉。

另本公司 111 年第一季自結個體財務報表之流動比率及速動比率分別為 123.95%及 116.59%，本次辦理現金增資發行新股預計募集資金新台幣 18,500,000 仟元以償還銀行借款，預計負債比率將由 35.32%下降至 18.40%，對改善財務結構有直接正面之效果，流動比率及速動比率則分別可提升至 164.90%及 155.10%，故本次藉由資本市場籌資取得低成本且穩定的資金，將可降低公司財務負擔及資金調度壓力，並提升償債能力及公司競爭力，避免再與金融機構借款以減少利息支出進一步提高公司獲利能力，故本次籌資確有其必要性與合理性。

(3)增資計畫如用於償債，應說明原借款用途及其效益達成情形：

單位：新台幣仟元

年度	103	104	105	106	107	108	109	110	111
現金股利(元/股)(註 1)	5.0	6.0	1.6	0.79	4.0	5.5	5.0	2.0	5.0
現金股利發放金額(註 1)	4,707,172	5,648,606	1,506,295	743,733	3,765,737	3,106,733	2,824,303	1,129,721	3,671,594
繳納稅款	4,060	97,021	65,616	18,209	2,936,425	861,398	7,616	1,362,242	925,795
營業活動淨現金流出	(146,778)	(1,980,219)	(494,768)	(333,535)	(3,901,808)	(1,530,908)	(488,933)	(2,220,002)	-
金融機構借款(註 2)	11,957,350	20,336,154	22,513,285	26,812,823	24,947,079	30,647,571	32,856,750	34,259,666	34,701,451

資料來源：本公司各年度股東會年報議事錄、及個體財務報告。

註 1：該現金股利係屬前一年度之獲利分配而於當年度股東會通過發放之金額。

註 2：金融機構借款金額包含短期借款、應付短期票券、應付公司債及長期借款。

A.原借款用途之必要性、合理性：

本公司為多角化業務發展，其業務範圍涵蓋紡織貿易、成衣貿易、商品量販、營建事業及轉投資事業等不同產業，並逐步轉型為產業控股公司之營運模式。本公司本次辦理現金增資用以償還銀行借款，其原借款用途係為支應營運週轉、股利發放及繳納稅款。

本公司 102~110 年度因均為獲利狀況，故為顧及股東對現金股利的期待及與股東和員工分享公司經營成果，每年均依章程剩餘股利政策發放金額巨大的現金股利及員工紅利，以上表觀之，自 103 年迄今本公司發放之現金股利累積達 27,103,894 仟元，若加計累計繳納之稅款已超過 300 億元；惟本公司自 103 年以來營業活動現金流量均呈現淨流出，顯示本公司為因應此鉅額之現金流出，尚須高額之外部資金之挹注，並充實其營運資金，故本公司近十多年來向金融機構舉借金額呈現逐漸增加趨勢，其原借款發生之原因應屬合理且必要。

B.原借款用途之效益

單位：新台幣仟元

項目	108 年度	109 年度	110 年度
營業收入	3,181,834	2,450,050	2,463,993
營業毛利	613,365	730,832	746,274
營業利益	(282,425)	(145,253)	(89,721)
稅前淨利	8,890,052	9,267,052	15,838,952
每股盈餘	16.52	11.42	22.49

資料來源：本公司108~110年度經會計師查核簽證之個體財務報告

就原借款用途產生之效益而言，本公司資金缺口主要為營運週轉、發放現金股利及繳納稅款。營運方面，雖 109 年度因受到全球爆發新冠疫情影響使得本業營收衰退，惟 110 年度開始已呈現微幅增加，毛利率部分則由 108 年度之 19.28%上升至 110 年度之 30.29%，使得最近三年度營業利益之虧損逐年降低。另一方面，本公司在轉投資事業持續獲利之業外收入持續挹注下，稅前淨利逐年攀升，而也因為有銀行借款挹注其資金需求下，本公司得以維持正常營運外，能因應每年之獲利狀況維持平穩的現金股利發放以及稅款之繳納，是以其原借款用途用以支應本公司之正常營運實屬必需且效益已顯現。

綜上，本公司本次擬償還之銀行借款，其借款用途主要為支應營運週轉資金所需，其原借款用途確有其必要性、合理性，且經評估其借款效益業已顯現。

(4)現金收支預測表中，未來如有重大資本支出及長期股權投資合計之金額達本次募資金額百分之六十者，應敘明其必要性、預計資金來源及效益：

本公司本次募集計畫金額為 18,500,000 仟元，經檢視本公司 111 年度及 112 年度各月份現金收支預測表中，未有重大資本支出及長期股權投資之情事，故不適用本項評估。

4.購買營建用地、支付營建工程款或承攬工程者，應詳列預計自購買土地至營建個案銷售完竣或承攬工程完竣所需之資金總額、不足資金之來源及各階段資金投入及工程進度，並就認列損益之時點、金額說明預計可能產生效益：不適用。

5.購買未完成工程並承受賣方未履行契約者，應列明買方轉讓理由、受讓價格決定依據及受讓過程對契約相對人權利義務之影響：不適用。

三、本次受讓他公司股份發行新股應記載事項：不適用。

四、本次併購發行新股應記載事項：不適用。

肆、財務概況

一、最近五年度簡明財務資料

(一)簡明資產負債表及綜合損益表

1.簡明資產負債表-採國際財務報導準則之合併財務資料

單位：新台幣仟元

項目＼年度		最近五年度財務資料（註1）					當年度截至111年6月30日財務資料(註2)
		106年	107年	108年	109年	110年	
流動資產		25,227,567	18,300,001	23,777,248	21,844,276	15,005,645	12,347,004
不動產、廠房及設備		1,612,196	1,242,634	1,652,029	1,703,830	1,667,279	1,655,475
無形資產		418,691	434,540	425,157	398,817	388,325	416,566
其他資產		53,336,755	41,871,201	92,761,187	129,725,126	131,212,632	35,339,585
資產總額		80,595,209	61,848,376	118,615,621	153,672,049	148,273,881	49,758,630
流動負債	分配前	13,059,728	4,211,098	3,264,172	8,583,534	6,435,307	12,091,182
	分配後	16,825,465	7,317,831	6,088,475	9,713,255	10,106,901	(註3)
非流動負債		25,528,935	25,479,486	31,025,833	29,482,021	31,851,997	30,772,705
負債總額	分配前	38,588,663	29,690,584	34,290,005	38,065,555	38,287,304	42,863,887
	分配後	42,354,400	32,797,317	37,114,308	39,195,276	41,958,898	(註3)
歸屬於母公司業主之權益		36,979,113	21,754,040	73,469,211	105,603,778	106,961,446	4,020,474
股本		9,414,343	5,648,606	5,648,606	5,648,606	7,343,188	7,343,188
資本公積		12,373,329	12,516,878	12,754,472	12,853,500	12,891,155	13,191,167
保留盈餘	分配前	36,044,998	38,957,885	42,038,929	46,947,784	59,945,830	78,705,417
	分配後	32,279,261	35,851,152	39,214,626	44,123,481	56,274,236	(註3)
其他權益		(20,197,866)	(34,816,850)	13,579,683	40,706,367	27,333,752	(94,666,819)
庫藏股票		(655,691)	(552,479)	(552,479)	(552,479)	(552,479)	(552,479)
非控制權益		5,027,433	10,403,752	10,856,405	10,002,716	3,025,131	2,874,269
權益總額	分配前	42,006,546	32,157,792	84,325,616	115,606,494	109,986,577	6,894,743
	分配後	38,240,809	29,051,059	81,501,313	114,476,773	106,315,983	(註3)

註1：上述各年度合併財務資料均經會計師查核簽證。

註2：當年度截至111年6月30日合併財務資料經會計師核閱。

註3：尚未分配。

2.簡明資產負債表-採國際財務報導準則之個體財務資料

單位：新台幣仟元

項目＼年度		最近五年度財務資料（註1）				
		106 年	107 年	108 年	109 年	110 年
流動資產		20,653,687	9,585,388	10,705,781	9,016,047	12,043,994
不動產、廠房及設備		1,471,352	1,239,635	1,248,711	1,312,408	1,287,610
無形資產		3,743	6,210	7,077	1,655	2,320
其他資產		46,878,301	40,078,945	95,874,019	133,490,804	132,057,083
資產總額		69,007,083	50,910,178	107,835,588	143,820,914	145,391,007
流動負債	分配前	10,832,603	3,667,545	3,171,686	8,571,454	6,435,343
	分配後	14,598,340	6,774,278	5,995,989	9,701,175	10,106,937
非流動負債		21,195,367	25,488,593	31,194,691	29,645,682	31,994,218
負債總額	分配前	32,027,970	29,156,138	34,366,377	38,217,136	38,429,561
	分配後	35,793,707	32,262,871	37,190,680	39,346,857	42,101,155
股本		9,414,343	5,648,606	5,648,606	5,648,606	7,343,188
資本公積		12,373,329	12,516,878	12,754,472	12,853,500	12,891,155
保留盈餘	分配前	36,044,998	38,957,885	42,038,929	46,947,784	59,945,830
	分配後	32,279,261	35,851,152	39,214,626	44,123,481	56,274,236
其他權益		(20,197,866)	(34,816,850)	13,579,683	40,706,367	27,333,752
庫藏股票		(655,691)	(552,479)	(552,479)	(552,479)	(552,479)
權益總額	分配前	36,979,113	21,754,040	73,469,211	105,603,778	106,961,446
	分配後	33,213,376	18,647,307	70,644,908	104,474,057	103,289,852

註1：以上各年度個體財務資料均經會計師查核簽證。

3.簡明綜合損益表-採國際財務報導準則之合併財務資料

單位：除每股盈餘為新台幣元外，餘係新台幣仟元

項目＼年度	最近五年度財務資料（註1）					當年度截至111年6月30日財務資料(註2)
	106年	107年	108年	109年	110年	
營業收入	31,043,674	10,498,328	3,486,392	2,736,394	2,695,981	1,538,464
營業毛利	26,785,937	6,270,922	907,144	975,720	945,222	472,733
營業損益	25,016,892	4,853,432	(66,768)	52,265	38,163	19,818
營業外收入及支出	6,610,730	8,066,922	9,348,950	9,397,934	15,873,831	10,996,199
稅前淨利	31,627,622	12,920,354	9,282,182	9,450,199	15,911,994	11,016,017
本期淨利	24,045,926	15,416,906	9,186,640	8,091,349	15,640,631	10,305,718
本期其他綜合損益	4,684,481	(38,558,178)	45,887,322	25,971,071	(14,917,997)	(122,262,153)
本期綜合損益總額	28,730,407	(23,141,272)	55,073,962	34,062,420	722,634	(111,956,435)
淨利歸屬於母公司業主	13,448,440	10,419,575	8,794,510	7,908,311	15,567,663	10,219,916
淨利歸屬於非控制權益	10,597,486	4,997,331	392,130	183,038	72,968	85,802
綜合損益總額歸屬於母公司業主	18,298,078	(28,595,145)	54,399,874	34,863,818	2,445,939	(111,821,057)
綜合損益總額歸屬於非控制權益	10,432,329	5,453,873	674,088	(801,398)	(1,723,305)	(135,378)
每股盈餘	15.15	13.55	16.52	11.42	22.49	14.76

註1：以上各年度合併財務資料均經會計師查核簽證。

註2：當年度截至111年6月30日合併財務資料經會計師核閱。

4.簡明綜合損益表-採國際財務報導準則之個體財務資料

單位：除每股盈餘為新台幣元外，餘係新台幣仟元

項目＼年度	最近五年度財務資料（註1）				
	106年	107年	108年	109年	110年
營業收入	3,750,685	3,754,231	3,181,834	2,450,050	2,463,993
營業毛利	642,910	628,950	613,365	730,832	746,274
營業損益	(339,265)	(301,985)	(282,425)	(145,253)	(89,721)
營業外收入及支出	17,053,962	12,540,104	9,172,477	9,412,305	15,928,673
稅前淨利	16,714,697	12,238,119	8,890,052	9,267,052	15,838,952
本期淨利	13,448,440	10,419,575	8,794,510	7,908,311	15,567,663
本期其他綜合損益	(4,849,638)	(39,014,720)	45,605,364	26,955,507	(13,121,724)
本期綜合損益總額	18,298,078	(28,595,145)	54,399,874	34,863,818	2,445,939
每股盈餘	15.15	13.55	16.52	11.42	22.49

註1：以上各年度個體財務資料均經會計師查核簽證。

(二)影響上述簡明財務報表作一致性比較之重要事項如會計變動、公司合併或營業部門停工等及其發生對當年度財務報告之影響：

本公司原採用成本模式衡量之投資性不動產無法於財報中表彰其應有之價值，為使本公司財務報表能提供更允當且攸關之資訊,經 111 年 07 月 28 日董事會決議,自 111 年 1 月 1 日起將原採用成本模式衡量之投資性不動產，改採以公允價值模式進行後續衡量，且已重編 111 年度第一季財務報表相關科目。

另依據金融監督管理委員會 110 年 3 月 31 日金管證發字第 10901500221 號令之規定，公開發行公司帳列投資性不動產首次就後續衡量選擇採用公允價值模式衡量時，應就其公允價值淨增加數額轉入保留盈餘部分，提列相同數額之特別盈餘公積。本公司合計提列 122.13 億元特別盈餘公積

(三)最近五年度簽證會計師姓名及查核意見

1.最近五年度簽證會計師姓名及查核意見

年度	會計師事務所	簽證會計師姓名	查核意見
106年	勤業眾信聯合會計師事務所	林文欽、戴信維	無保留意見加註其他事項段
107年	勤業眾信聯合會計師事務所	林文欽、戴信維	無保留意見加註其他事項段
108年	勤業眾信聯合會計師事務所	戴信維、郭俐雯	無保留意見加註其他事項段
109年	資誠聯合會計師事務所	王照明、杜佩玲	無保留意見加註其他事項段
110年	資誠聯合會計師事務所	張淑瓊、杜佩玲	無保留意見加註其他事項段

2.最近五年度更換會計師原因之說明

本公司 108 年因簽證會計師事務所內部調整，以致原簽證會計師林文欽會計師、戴信維會計師更換為戴信維會計師、郭俐雯會計師。

本公司 109 年因考量公司長期營運發展及管理需求，故主動更換簽證會計師事務所，由原勤業眾信聯合會計師事務所更換為資誠聯合會計師事務所，以致原簽證會計師戴信維會計師、郭俐雯會計師更換為王照明會計師、杜佩玲會計師。

本公司 110 年因簽證會計師事務所內部調整，以致原簽證會計師王照明會計師、杜佩玲會計師更換為張淑瓊會計師、杜佩玲會計師。

(四)財務分析

1.財務分析-採國際財務報導準則之合併財務資料

分析項目 \ 年度		最近五年度財務分析(註1)					當年度截至111年6月30日財務分析(註2)
		106年	107年	108年	109年	110年	
財務結構%	負債占資產比率	47.88	48.01	28.91	24.77	25.82	86.14
	長期資金占不動產、廠房及設備比率	3,834.00	4,432.34	8,994.42	8,326.46	8,362.97	2,145.29
償債能力	流動比率(%)	193.17	434.57	728.43	254.49	233.18	102.12
	速動比率(%)	167.72	364.92	650.19	225.85	220.4	95.61
	利息保障倍數(倍)	110.62	44.65	29.71	29.66	51.11	62.13
經營能力	應收款項週轉率（次）	113.79	40.55	14.65	14.28	14.88	16.17
	平均收現日數	4	9	25	26	25	23
	存貨週轉率（次）	1.28	1.39	0.97	0.72	1.1	2.91
	應付款項週轉率（次）	5.69	6.42	5.38	5.30	5.94	5.67
	平均銷貨日數	286	263	377	507	332	125
	不動產、廠房及設備週轉率（次）	18.71	7.35	2.80	1.63	1.6	1.85
	總資產週轉率（次）	0.45	0.15	0.04	0.02	0.02	0.03
獲利能力	資產報酬率（％）	35.26	21.98	10.47	6.14	10.53	21.11
	權益報酬率（％）	64.83	41.57	15.77	8.09	13.87	35.27
	稅前純益占實收資本額比率(%)	335.95	228.74	164.33	167.30	216.69	300.03
	純益率（％）	77.46	146.85	263.50	295.69	580.15	669.87
	每股盈餘（元）	15.15	13.55	16.52	14.85	22.49	14.76
現金流量(註8)	現金流量比率（％）	-	-	-	-	-	-
	現金流量允當比率（％）	-	-	-	-	-	-
	現金再投資比率（％）	-	-	-	-	-	-
槓桿度(註8)	營運槓桿度	1.01	1.03	-	3.09	3.97	3.65
	財務槓桿度	1.01	1.06	-	-	-	-

請說明最近二年度各項財務比率變動原因。（若增減變動未達 20% 者可免分析）

1. 本年度利息保障倍數增加：主係本期採用權益法認列之關聯企業損益之份額大幅增加，故本期淨利較前期增加所致。
2. 本年度存貨週轉率(次)增加：主係本期部分土地存貨轉列投資性不動產，故存貨較前期減少所致。
3. 本年度平均銷貨日數減少：主係本期部分土地存貨轉列投資性不動產，故存貨較前期減少所致。
4. 本年度資產報酬率、權益報酬率、稅前純益占實收資本額比率、純益率、每股盈餘增加：主係本期採用權益法認列之關聯企業損益之份額大幅增加，故本期淨利較前期增加所致。
5. 本年度營運槓桿度增加：主係本期營業淨利較前期減少所致。

註1：上述各年度財務分析均係以經會計師查核簽證之合併財務資料為計算基礎。

註2：最近期財務分析係以當年度截至111年6月30日經會計師核閱之合併財務資料為計算基礎。

註3：本表計算公式如下：

1.財務結構

(1)負債占資產比率＝負債總額／資產總額。

(2)長期資金占不動產、廠房及設備比率＝（權益總額＋非流動負債）／ 不動產、廠房及設備淨額。

2.償債能力

(1)流動比率＝流動資產／流動負債。

(2)速動比率＝（流動資產－存貨－預付費用）／流動負債。

(3)利息保障倍數＝所得稅及利息費用前純益／本期利息支出。

3.經營能力

(1)應收款項(包括應收帳款與因營業而產生之應收票據)週轉率＝ 銷貨淨額／各期平均應收款項(包括應收帳款與因營業而產生之應收票據)餘額。

(2)平均收現日數＝365／應收款項週轉率。

(3)存貨週轉率＝銷貨成本／平均存貨額。

(4)應付款項(包括應付帳款與因營業而產生之應付票據)週轉率＝ 銷貨成本／各期平均應付款項(包括應付帳款與因營業而產生之應付票據)餘額。

(5)平均銷貨日數＝365／存貨週轉率。

(6)不動產、廠房及設備週轉率＝銷貨淨額／平均不動產、廠房及設備淨額。

(7)總資產週轉率＝銷貨淨額／平均資產總額。

4.獲利能力

(1)資產報酬率＝〔稅後損益＋利息費用×（１－稅率）〕／ 平均資產總額。

(2)權益報酬率＝稅後損益／平均權益總額。

(3)純益率＝稅後損益／銷貨淨額。

(4)每股盈餘＝（歸屬於母公司業主之損益－特別股股利）／加權平均已發行股數。(註 3)

5.現金流量

(1)現金流量比率＝營業活動淨現金流量／流動負債。

(2)淨現金流量允當比率＝最近五年度營業活動淨現金流量／最近五年度(資本支出＋存貨增加額＋現金股利)。

(3)現金再投資比率＝(營業活動淨現金流量－現金股利)／(不動產、廠房及設備毛額＋長期投資＋其他非流動資產＋營運資金)。(註 4)

6.槓桿度：

(1)營運槓桿度＝(營業收入淨額－變動營業成本及費用) ／ 營業利益。(註 5)

(2)財務槓桿度＝營業利益 ／ (營業利益－利息費用)。

7.公司股票為無面額或每股面額非屬新臺幣十元者，前開有關占實收資本比率計算，則改以資產負債表歸屬於母公司業主之權益比率計算之。

註4：上開每股盈餘之計算公式，在衡量時應特別注意下列事項：

1.以加權平均普通股股數為準，而非以年底已發行股數為基礎。

2.凡有現金增資或庫藏股交易者，應考慮其流通期間，計算加權平均股數。

3.凡有盈餘轉增資或資本公積轉增資者，在計算以往年度及半年度之每股盈餘時，應按增資比例追溯調整，無庸考慮該增資之發行期間。

4.若特別股為不可轉換之累積特別股，其當年度股利（不論是否發放）應自稅後淨利減除、或增加稅後淨損。特別股若為非累積性質，在有稅後淨利之情況，特別股股利應自稅後淨利減除；如為虧損，則不必調整。

註5：現金流量分析在衡量時應特別注意下列事項：

1.營業活動淨現金流量係指現金流量表中營業活動淨現金流入數。

2.資本支出係指每年資本投資之現金流出數。

3.存貨增加數僅在期末餘額大於期初餘額時方予計入，若年底存貨減少，則以零計算。

4.現金股利包括普通股及特別股之現金股利。

5.不動產、廠房及設備毛額係指扣除累計折舊前之不動產、廠房及設備總額。

註6：發行人應將各項營業成本及營業費用依性質區分為固定及變動，如有涉及估計或主觀判斷，應注意其合理性並維持一致。

註7：公司股票為無面額或每股面額非屬新臺幣十元者，前開有關占實收資本比率計算，則改以資產負債表歸屬於母公司業主之權益比率計算之。

註8：係因營業活動淨現金流量、營業虧損或營業利益減除利息費用為負數者，不予計算。

2.財務分析-採國際財務報導準則之個體財務資料

年度 / 分析項目		最近五年度財務分析(註1)				
		106 年	107 年	108 年	109 年	110 年
財務結構%	負債占資產比率	46.41	57.27	31.87	26.57	26.43
	長期資金占不動產、廠房及設備比率	3,859.32	3,603.81	8,139.93	10,047.64	10,593.96
償債能力	流動比率(%)	190.66	261.36	337.54	105.19	187.15
	速動比率(%)	163.41	186.18	261.54	78.22	177.55
	利息保障倍數(倍)	58.98	42.36	28.32	28.92	50.55
經營能力	應收款項週轉率（次）	13.53	14.41	13.51	13.35	15.52
	平均收現日數	27	25	27	27	24
	存貨週轉率（次）	1.06	1.14	1.03	0.74	1.19
	應付款項週轉率（次）	6.64	7.57	7.62	6.00	5.94
	平均銷貨日數	345	321	354	492	307
	不動產、廠房及設備週轉率（次）	2.53	2.77	2.56	1.91	1.9
	總資產週轉率（次）	0.07	0.06	0.04	0.02	0.02
獲利能力	資產報酬率（%）	24.24	17.77	11.41	6.50	10.94
	權益報酬率（%）	47.73	35.48	18.47	8.83	14.65
	稅前純益占實收資本額比率(%)	177.55	216.66	157.38	164.06	215.7
	純益率（%）	358.56	277.54	276.40	322.78	631.81
	每股盈餘（元）	15.15	13.55	16.52	11.42	22.49
現金流量(註7)	現金流量比率（%）	-	-	-	-	-
	現金流量允當比率（%）	-	-	-	-	-
	現金再投資比率（%）	-	-	-	-	-
槓桿度(註7)	營運槓桿度	-	-	-	-	-
	財務槓桿度	-	-	-	-	-

請說明最近二年度各項財務比率變動原因。(若增減變動未達 20% 者可免分析)

1. 本年度流動比率及速動比率增加：主係本期短期借款(含一年內到期長期借款)及所得稅負債減少，致流動負債較前期減少所致。
2. 本年度利息保障倍數增加：主係本期採用權益法認列之子公司、關聯企業及合資損益之份額較前期增加，致本期淨利增加所致。
3. 本年度存貨週轉率(次)增加：主係本期部分土地存貨轉列投資性不動產，故存貨較前期減少所致。
4. 本年度平均銷貨日數減少：主係本期部分土地存貨轉列投資性不動產，故存貨較前期減少所致。
5. 本年度資產報酬率、權益報酬率、稅前純益占實收資本額比率、純益率、每股盈餘增加：主係本期採用權益法認列之子公司、關聯企業及合資損益之份額較前期增加，致本期淨利增加所致。

註1：上述各年度財務分析均係以經會計師查核簽證之個體財務資料為計算基礎。

註2：本表計算公式如下：

1.財務結構

(1)負債占資產比率＝負債總額／資產總額。

(2)長期資金占不動產、廠房及設備比率＝（權益總額＋非流動負債）／ 不動產、廠房及設備淨額。

2.償債能力

(1)流動比率＝流動資產／流動負債。

(2)速動比率＝（流動資產－存貨－預付費用）／流動負債。

(3)利息保障倍數＝所得稅及利息費用前純益／本期利息支出。

3.經營能力

(1)應收款項(包括應收帳款與因營業而產生之應收票據)週轉率＝ 銷貨淨額／各期平均應收款項(包括應收帳款與因營業而產生之應收票據)餘額。

(2)平均收現日數＝365／應收款項週轉率。

(3)存貨週轉率＝銷貨成本／平均存貨額。

(4)應付款項(包括應付帳款與因營業而產生之應付票據)週轉率＝ 銷貨成本／各期平均應付款項(包括應付帳款與因營業而產生之應付票據)餘額。

(5)平均銷貨日數＝365／存貨週轉率。

(6)不動產、廠房及設備週轉率＝銷貨淨額／平均不動產、廠房及設備淨額。

(7)總資產週轉率＝銷貨淨額／平均資產總額。

4.獲利能力

(1)資產報酬率＝〔稅後損益＋利息費用×（１－稅率）〕／ 平均資產總額。

(2)權益報酬率＝稅後損益／平均權益總額。

(3)純益率＝稅後損益／銷貨淨額。

(4)每股盈餘＝（歸屬於母公司業主之損益－特別股股利）／加權平均已發行股數。(註 3)

5.現金流量

(1)現金流量比率＝營業活動淨現金流量／流動負債。

(2)淨現金流量允當比率＝最近五年度營業活動淨現金流量／最近五年度(資本支出＋存貨增加額＋現金股利)。

(3)現金再投資比率＝(營業活動淨現金流量－現金股利)／(不動產、廠房及設備毛額＋長期投資＋其他非流動資產＋營運資金)。(註 4)

6.槓桿度：

(1)營運槓桿度＝(營業收入淨額－變動營業成本及費用) ／ 營業利益。(註 5)

(2)財務槓桿度＝營業利益 ／ (營業利益－利息費用)。

7.公司股票為無面額或每股面額非屬新臺幣十元者，前開有關占實收資本比率計算，則改以資產負債表歸屬於母公司業主之權益比率計算之。

註3：上開每股盈餘之計算公式，在衡量時應特別注意下列事項：

1.以加權平均普通股股數為準，而非以年底已發行股數為基礎。

2.凡有現金增資或庫藏股交易者，應考慮其流通期間，計算加權平均股數。

3.凡有盈餘轉增資或資本公積轉增資者，在計算以往年度及半年度之每股盈餘時，應按增資比例追溯調整，無庸考慮該增資之發行期間。

4.若特別股為不可轉換之累積特別股，其當年度股利（不論是否發放）應自稅後淨利減除、或增加稅後淨損。特別股若為非累積性質，在有稅後淨利之情況，特別股股利應自稅後淨利減除；如為虧損，則不必調整。

註4：現金流量分析在衡量時應特別注意下列事項：

1.營業活動淨現金流量係指現金流量表中營業活動淨現金流入數。

2.資本支出係指每年資本投資之現金流出數。

3.存貨增加數僅在期末餘額大於期初餘額時方予計入，若年底存貨減少，則以零計算。

4.現金股利包括普通股及特別股之現金股利。

5.不動產、廠房及設備毛額係指扣除累計折舊前之不動產、廠房及設備總額。

註5：發行人應將各項營業成本及營業費用依性質區分為固定及變動，如有涉及估計或主觀判斷，應注意其合理性並維持一致。
註6：公司股票為無面額或每股面額非屬新臺幣十元者，前開有關占實收資本比率計算，則改以資產負債表歸屬於母公司業主之權益比率計算之。
註7：係因營業活動淨現金流量、營業虧損或營業利益減除利息費用為負數者，不予計算。

(五)會計科目重大變動說明：

最近二年度資產負債表及綜合損益表之會計項目，金額變動達百分之十以上且金額達當年度資產總額百分之一者，其變化說明如下：

1.採國際財務報導準則之合併財務資料

單位：新台幣仟元

年度 會計項目	109年度		110 年度		增減變動		說明
	金額	% (註1)	金額	% (註1)	金額	% (註2)	
現金及約當現金	19,164,077	12.47	12,670,498	8.55	(6,493,579)	(33.88)	主係本期營業活動產生之現金流出、所得稅支出增加及合併子公司 CGC 發放現金股利 USD366,186 仟元，歸屬於非控制權益淨動數為 TWD(5,254,280)仟元，致本期為淨現金流出。
存貨	2,424,726	1.58	749,931	0.51	(1,674,795)	(69.07)	主係本期部分土地存貨轉列投資性不動產，故存貨較前期減少所致。
透過其他綜合損益按公允價值衡量之金融資產－非流動	11,190,047	7.28	8,107,838	5.47	(3,082,209)	(27.54)	主係本期將尚未完成處分交易之大潤發流通事業股份轉列為流動資產項下及本期合併子公司 CGC 持有國外投資之金融資產按公允價值衡量調整評價所致。
投資性不動產淨額	633,434	0.41	2,319,524	1.56	1,696,090	267.76	主係本期部分土地存貨轉列投資性不動產所致。
一年或一營業週期內到期長期負債	3,237,500	2.11	1,435,000	0.97	(1,802,500)	(55.68)	主係一年內到期之長期借款轉列所致。
長期借款	26,262,231	17.09	29,447,395	19.86	3,185,164	12.13	主係因應集團營運成長所需而增加長期借款。
普通股股本	5,648,606	3.68	7,343,188	4.95	1,694,582	30.00	主係本期辦理盈餘轉增資所致。
未分配盈餘	43,847,965	28.53	56,072,695	37.82	12,224,730	27.88	主係本期認列採權益法之關聯企業損益份額增加所致。
其他權益	40,706,367	26.49	27,333,752	18.43	(13,372,615)	(32.85)	主係本期認列採權益法之關聯企業其他綜合損益之份額減少所致。
非控制權益	10,002,716	6.51	3,025,131	2.04	(6,977,585)	(69.76)	主係非持股100%之合併個體子公司本期綜合損益減少所致。
採用權益法認列之關聯企業及合資損益之份額	9,441,558	345.04	16,009,279	593.82	6,567,721	69.56	主係本期認列採權益法之關聯企業損益份額增加所致。
稅前淨利	9,450,199	345.35	15,911,994	590.21	6,461,795	68.38	主係本期採用權益法認列之子公司、關聯企業及合資損益之份額較前期增加所致。
本期淨利	8,091,349	295.69	15,640,631	580.15	7,549,282	93.30	主係本期採用權益法認列之子公司、關聯企業及合資損益之份額較前期增加所致。
採用權益法認列之關聯企業及合資之其他綜合損益之份額－可能重分類至損益之項目	28,260,870	1,032.78	(13,974,084)	(518.33)	(42,234,954)	(149.45)	主係本期認列潤成投控、潤泰創新、南山人壽等採用權益法認列及合資之其他綜合損益之份額-可能重分類至損益項目較去年大幅減少所致。
其他綜合損益(淨額)	25,971,071	949.10	(14,917,997)	553.34	(40,889,068)	(157.44)	主係本期認列採權益法之關聯企

							業其他綜合損益之份額減少所致。
本期綜合損益總額	34,062,420	1,244.79	722,634	26.80	(33,339,786)	(97.88)	主係本期認列採權益法之關聯企業之其他綜合損益份額減少所致。
淨利歸屬於母公司業主	7,908,311	289.00	15,567,663	577.44	7,659,352	96.85	主係本期採用權益法認列之子公司、關聯企業及合資損益之份額較前期增加所致。
綜合損益總額歸屬於母公司業主	34,863,818	1,274.08	2,445,939	90.73	(32,417,879)	(92.98)	主係本期認列採權益法之關聯企業其他綜合損益之份額減少所致。

註1：%指該科目於各相關報表之同型比率。

註2：%指以前一年度為100%所計算之變動比率。

2.採國際財務報導準則之個體財務資料

單位：新台幣仟元

年度 會計項目	109年度		110 年度		增減變動		說　明
	金額	% (註1)	金額	% (註1)	金額	% (註2)	
現金及約當現金	6,509,574	4.53	9,938,857	6.84	3,429,283	52.68	主係本期投資活動產生之淨現金流入所致。
存貨	2,287,462	1.59	604,659	0.42	(1,682,803)	(73.57)	主係本期部分土地存貨轉列投資性不動產，故存貨較前期減少所致。
投資性不動產淨額	567,101	0.39	2,255,010	1.55	1,687,909	297.64	主係本期部分土地存貨轉列投資性不動產所致。
一年或一營業週期內到期長期負債	3,237,500	2.25	1,435,000	0.99	(1,802,500)	(55.68)	主係一年內到期之長期借款轉列所致。
長期借款	26,262,231	18.26	29,447,395	20.25	3,185,164	12.13	主係因應集團營運成長所需而增加長期借款。
普通股股本	5,648,606	3.93	7,343,188	5.05	1,694,582	30.00	主係本期辦理盈餘轉增資所致。
未分配盈餘	43,847,965	30.49	56,072,695	38.57	12,224,730	27.88	主係本期認列採權益法之關聯企業損益份額增加所致。
其他權益	40,706,367	28.30	27,333,752	18.80	(13,372,615)	(32.85)	主係本期認列採權益法之關聯企業其他綜合損益之份額減少所致。
採用權益法認列之子公司、關聯企業及合資損益之份額	9,568,243	390.53	16,074,331	652.37	6,506,088	68.00	主係本期認列採權益法之關聯企業損益份額增加所致。
稅前淨利	9,267,052	378.24	15,838,952	642.82	6,571,900	70.92	主係本期採用權益法認列之子公司、關聯企業及合資損益之份額較前期增加所致。
本期淨利	7,908,311	322.78	15,567,663	635.40	7,659,352	96.85	主係本期採用權益法認列之子公司、關聯企業及合資損益之份額較前期增加所致。
透過其他綜合損益按公允價值衡量之權益工具投資未實現評價損益	25,859	1.06	1,740,127	70.62	1,714,268	6,629.29	主係本期按公允價值衡量之權益工具投資產生未實現評價利益所致。
採用權益法認列之子公司、關聯企業及合資之其他綜合損益之份額－可能重分類至損益之項目	27,741,506	1,132.28	(14,220,809)	(577.14)	(41,962,315)	(151.26)	主係本期認列潤成投控、潤泰創新、南山人壽等採用權益法認列及合資之其他綜合損益之份額-可能重分類至損益項目較去年大幅減少所致。
其他綜合損益(淨額)	26,955,507	1,100.20	(13,121,724)	532.54	(40,077,231)	(148.68)	主係本期認列採權益法之關聯企業其他綜合損益之份額減少所致。
本期綜合損益總額	34,863,818	1,422.98	2,445,939	99.27	(32,417,879)	(92.98)	主係本期認列採權益法之關聯企業之其他綜合損益份額減少所致。

註1：%指該科目於各相關報表之同型比率。

註2：%指以前一年度為100%所計算之變動比率。

二、財務報告應記載事項

(一)發行人申報募集發行有價證券時之最近二年度財務報告及會計師查核報告，並應加列最近一季依法公告申報之財務報告

1.109年度財務報告及會計師查核報告：請詳附件三。

2.110年度財務報告及會計師查核報告：請詳附件四。

3.111年第二季財務報告及會計師核閱報告：請詳附件五。

(二)最近二年度發行人經會計師查核簽證之年度個體財務報告

1.109年度個體財務報告及會計師查核報告：請詳附件六。

2.110年度個體財務報告及會計師查核報告：請詳附件七。

(三)發行人申報募集發行有價證券後，截至公開說明書刊印日前，如有最近期經會計師查核簽證或核閱之財務報告及個體財務報告，應併予揭露：無。

三、財務概況其他重要事項應記載事項

(一)公司及其關係企業最近二年及截至公開說明書刊印日止，如有發生財務週轉困難情事，應列明其對公司財務狀況之影響：無。

(二)最近二年度及截至公開說明書刊印日止，有發生公司法第一百八十五條情事者，應揭露資訊：無。

(三)期後事項：

本公司透過潤成投資控股股份有限公司轉投資南山人壽保險股份有限公司，受國際股市下跌、債券利率大幅上揚，及美國持續升息等影響，致轉投資淨值持續下降，截至111年6月底淨值將降至40.20億元(每股淨值5.76元)。

(四)其他：無。

四、財務狀況及經營結果檢討分析應記載事項

(一)財務狀況

單位：新台幣仟元

年　度 項　目	109年度	110年度	差異	
			金額	%
流動資產	21,844,276	15,005,645	(6,838,631)	(31.31)
不動產、廠房及設備	1,703,830	1,667,279	(36,551)	(2.15)
無形資產	398,817	388,325	(10,492)	(2.63)
其他資產	129,725,126	131,212,632	1,487,506	1.15
資產總額	153,672,049	148,273,881	(5,398,168)	(3.51)
流動負債	8,583,534	6,435,307	(2,148,227)	(25.03)
非流動負債	29,482,021	31,851,997	2,369,976	8.04
負債總額	38,065,555	38,287,304	221,749	0.58
歸屬於母公司業主之權益	105,603,778	106,961,446	1,357,668	1.29
股本	5,648,606	7,343,188	1,694,582	30.00
資本公積	12,853,500	12,891,155	37,655	0.29
保留盈餘	46,947,784	59,945,830	12,998,046	27.69
其他權益	40,706,367	27,333,752	(13,372,615)	(32.85)
庫藏股票	(552,479)	(552,479)	0	0.00
非控制權益	10,002,716	3,025,131	(6,977,585)	(69.76)
權益總額	115,606,494	109,986,577	(5,619,917)	(4.86)

重大變動項目說明：(增減變動比率逾 20%，且其變動金額達一仟萬元者)

1. 流動資產：主係本期子公司發放現金股利所致。
2. 流動負債：主係本期短期借款(含一年內到期長期借款)及所得稅負債減少所致。
3. 股本：主係本期辦理盈餘轉增資所致。
4. 保留盈餘：主係本期認列採權益法之關聯企業損益份額增加所致。
5. 其他權益：主係本期認列採權益法之關聯企業其他綜合損益之份額減少所致。
6. 非控制權益：主係非持股100%之合併個體子公司本期綜合損益減少所致。

(二)財務績效

1.經營結果分析比較表

單位：新台幣仟元

項目＼年度	109年度	110年度	增(減)金額	變動比例
營業收入	2,736,394	2,695,981	(40,413)	(1.48)
營業毛利	975,720	945,222	(30,498)	(3.13)
營業損益	52,265	38,163	(14,102)	(26.98)
營業外收入及支出	9,397,934	15,873,831	6,475,897	68.91
稅前淨利	9,450,199	15,911,994	6,461,795	68.38
本期淨利	8,091,349	15,640,631	7,549,282	93.30
本期其他綜合損益	25,971,071	(14,917,997)	(40,889,068)	(157.44)
本期綜合損益總額	34,062,420	722,634	(33,339,786)	(97.88)
淨利歸屬於母公司業主	7,908,311	15,567,663	7,659,352	96.85
淨利歸屬於非控制權益	183,038	72,968	(110,070)	(60.14)
綜合損益總額歸屬於母公司業主	34,863,818	2,445,939	(32,417,879)	(92.98)
綜合損益總額歸屬於非控制權益	(801,398)	(1,723,305)	(921,907)	115.04
每股盈餘	11.42	22.49	11.07	96.94

重大變動項目說明：(增減變動比率逾20%，且其變動金額達一仟萬元者)

1. 營業損益：主係本期受疫情影響銷貨收入減少所致。
2. 營業外收入及支出：主係本期認列採權益法之關聯企業損益份額增加所致。
3. 稅前淨利：主係本期採用權益法認列之子公司、關聯企業及合資損益之份額較前期增加所致。
4. 本期淨利：主係本期採用權益法認列之子公司、關聯企業及合資損益之份額較前期增加所致。
5. 本期其他綜合損益：主係本期認列採權益法之關聯企業其他綜合損益之份額減少所致。
6. 本期綜合損益總額：主係本期認列採權益法之關聯企業之其他綜合損益份額減少所致。
7. 淨利歸屬於母公司業主：主係本期採用權益法認列之子公司、關聯企業及合資損益之份額較前期增加所致。
8. 淨利歸屬於非控制權益：主係非持股100%之合併個體子公司本期淨利減少所致。
9. 綜合損益總額歸屬於母公司業主：主係本期認列採權益法之關聯企業其他綜合損益之份額減少所致。
10. 綜合損益總額歸屬於非控制權益：主係非持股100%之合併個體子公司本期綜合損益減少所致。

2.預期銷售數量與其依據，對公司未來財務業務之可能影響及因應計畫

本公司依據110年度營運規模、條件及市場景氣預估，111年度紡織貿易事業銷售量應可維持去年水準。另外，營建、量販預期仍可維持110年度之水平；零售事業期望在疫情漸漸受到控制後，可為公司帶來更佳之業績。

(三)現金流量

最近年度現金流量變動之分析說明、流動性不足之改善計畫及未來一年現金流動性分析：

1.最近年度現金流量變動之分析說明

單位：新台幣仟元

項目＼年度	109年度	110年度	差異增(減)	
			金額	%
營業活動之淨現金流出	(440,646)	(1,901,445)	(1,460,799)	331.51
投資活動之淨現金流入	287,378	866,203	578,825	201.42
籌資活動之淨現金流出	(644,526)	(5,012,500)	(4,367,974)	677.70

增減比例變動分析說明：(增減比例達20%以上者)

1. 本年度營業活動之淨現金流出增加：主係本期不含投資之營業活動為淨損及所得稅費用升高，使營業活動產生現金流出。
2. 本年度投資活動之淨現金流入增加：主係前期取得按攤銷後成本衡量之金融資產，致前期投資活動現金流入較本期為低。
3. 本年度籌資活動之淨現金流出增加：主係合併子公司CGC發放現金股利USD366,186仟元，歸屬於非控制權益淨變動數為TWD(5,254,280)仟元，以致造成本期籌資活動之淨現金流出較去年增加。

2.流動性不足之改善計劃：無。

3.未來一年(111年)現金流動性分析(個體)

單位：新台幣仟元

期初現金餘額(1)	預計全年來自營業活動淨現金流量(2)	預計全年來自投資及籌資活動淨現金流量(3)	預計現金剩餘(不足)數額(1)+(2)+(3)	預計現金不足額之補救措施	
				投資計劃	理財計劃
9,938,857	332,583	(18,450,604)	(8,179,164)	-	辦理現金增資

1.未來一年度現金流量變動情形分析

(1)營業活動：預計111年度產生營業淨利，並使營業活動產生淨現金流入。

(2)投資及籌資活動：預計111年度借款淨減15,980,778仟元及發放現金股利3,671,594仟元，並使投資及籌資活動產生淨現金流出。

2.預計現金不足額之補救措施及流動性分析：預計辦理現金增資以支應之。

(四)最近年度重大資本支出對財務業務之影響：無

(五)最近年度轉投資政策、其獲利或虧損之主要原因、改善計畫及未來一年投資計畫

1.本公司轉投資政策

本公司管理階層基於營運需求或公司未來成長之考量等因素進行轉投資，並針對被投資公司過去及未來展望、市場狀況及經營體質進行評估，以作為決策當局進行投資決策之依據。

2.最近年度轉投資獲利或虧損之主要原因及改善計畫

110年12月31日；單位：新台幣仟元

被投資公司	持股比率%	最近年度認列之投資(損)益	獲利或虧損之主要原因	改善計畫
潤泰創新國際(股)公司	25.70	3,810,320	建案銷售及投資收入	-
南山人壽保險(股)公司	0.21	125,086	保險業務收入	-
潤福生活事業(股)公司	40.00	(7,292)	入住率未達預期	提高服務品質建立良好口碑吸引住戶
興業建設(股)公司	50.94	(392)	僅有租金收入	虧損金額不高
鑫士代企業(股)公司	100.00	(885)	本期受疫情影響營業收入減少導致虧損	虧損金額不高
景鴻投資(股)公司	55.00	(119)	轉投資公司股利收入	虧損金額不高
潤成投資控股(股)公司	23.00	12,081,165	認列轉投資公司南山人壽獲利	-
Full Shine Int. Holdings Ltd.	100.00	7,377	認列轉投資公司利益	-
Concord Greater China Ltd.	42.25	41,292	轉投資公司股利及利息收入	-
Gold Leaf Int. Group Co., Ltd.	100.00	(109)	僅有利息收入	虧損金額不高
East Capital Intl. Ltd.	100.00	4,045	其轉投資之上海潤耀公司布疋之貿易業務獲利	-
New Zone Int. Ltd	100.00	13,843	其轉投資之上海潤耀公司布疋之貿易業務獲利	-

3.未來一年投資計畫：本司轉投資公司多以經營穩健之上市(櫃)公司或與本公司業務相關之產業為主，轉投資策略仍著重於財務結構健全發展之公司，並採審慎保守的投資評估，以確保多角化經營策略的成功。

(六)其他重要事項：無。

伍、特別記載事項

一、內部控制制度執行狀況

(一)最近三年度會計師提出之內部控制改進建議及內部稽核發現重大缺失之改善情形

1.最近三年度會計師提出之內部控制制度改進建議：無重大缺失。

2.最近三年度內部稽核發現重大缺失之改善情形：無重大缺失。

(二)內部控制聲明書：請參閱第106頁。

(三)委託會計師專案審查內部控制者，應列明其原因、會計師審查意見、公司改善措施及缺失事項改善情形

1.會計師內部控制制度專審查報告：不適用。

2.公司改善措施及缺失事項改善情形：無。

二、委託經金融監督管理委員會核准或認可之信用評等機構進行評等者，應揭露該信用評等機構所出具之評等報告：不適用。

三、證券承銷商評估總結意見：請參閱第107頁。

四、律師法律意見書：請參閱第108頁。

五、由發行人填寫並經會計師複核之案件檢查表彙總意見：不適用。

六、前次募集與發行有價證券於申報生效(申請核准)時經金融監督管理委員會通知應自行改進事項之改進情形：無。

七、本次募集與發行有價證券於申報生效時經金融監督管理委員會通知應補充揭露之事項：請參閱第114頁。

八、公司初次上市、上櫃或前次及最近三年度申報(請)募集與發行有價證券時，於公開說明書中揭露之聲明書或承諾事項及其目前執行情形：無。

九、最近年度及截至公開說明書刊印日止董事或監察人對董事會通過重要決議有不同意見且有紀錄或書面聲明者，其主要內容：

本公司110年度及111年度截至公開說明書刊印日止之議案皆未有董事對董事會通過重要決議有不同意見之情事。

十、最近年度及截至公開說明書刊印日止公司及其內部人員依法被處罰、公司對其內部人員違反內部控制制度規定之處罰、主要缺失與改善情形：無。

十一、證券承銷商、發行人及其董事、監察人、總經理、財務或會計主管以及與本次申報募集發行有價證券案件有關之經理人等人出具不得退還或收取承銷相關費用之聲明書：請詳附件二。

十二、發行人辦理現金增資或募集具股權性質之公司債，並採詢價圈購對外公開承銷之案件，證券承銷商及發行人等出具不得配售予關係人及內部人等對象之聲明書：不適用。

十三、發行人視所營事業性質，委請在技術、業務、財務等各方面具備專業知識及豐富經驗之專家，就發行人目前營運狀況及本次發行有價證券後之未來發展，進行比較分析並出具意見者，應揭露該等專家之評估意見：無。

十四、其他必要補充說明事項：無。

十五、上市上櫃公司公司治理運作情形

(一) 董事會運作情形

最近(110)年度董事會開會次數共計14次【Ａ】(註)，董事出列席情形如下：

職稱	姓名	實際出(列)席次數【Ｂ】	委託出席次數	實際出(列)席率(%)【Ｂ/Ａ】	備註
董事長	匯弘投資(股)公司 代表人:王綺帆(註)	13	1	93	
董事	匯弘投資(股)公司 代表人：徐志漳	13	1	93	
董事	匯弘投資(股)公司 代表人：葉天政	14	0	100	
董事	潤泰興(股)公司 代表人：尹崇堯	4	10	29	
董事	潤泰興(股)公司 代表人：李天傑	14	0	100	
董事	尹書田醫療財團法人 代表人：李志宏	14	0	100	
獨立董事	王泰昌	14	0	100	
獨立董事	鄧家駒	14	0	100	
獨立董事	林世銘	11	0	100	110 年 9 月 14 日辭任

註：匯弘投資股份有限公司代表人：王綺帆女士於111年1月26日解任，同日改派徐盛育先生接任。徐盛育先生並於同日經董事會推舉為董事長。

其他應記載事項：

一、董事會之運作如有下列情形之一者，應敘明董事會日期、期別、議案內容、所有獨立董事意見及公司對獨立董事意見之處理

(一) 證交法第 14 條之 3 所列事項：本公司已設置審計委員會，依據證交法第 14 條之 5 規定，本公司不適用證交法第 14 條之 3 規定。

(二) 除前開事項外，其他經獨立董事反對或保留意見且有紀錄或書面聲明之董事會議決事項：無此情形。

二、董事對利害關係議案迴避之執行情形，應敘明董事姓名、議案內容、應利益迴避原因以及參與表決情形：

董事會	議案內容	應利益迴避原因	參與表決情形
第 15 屆第 33 次 110.02.04	1.本公司經理人109年度年終獎金案	徐志漳董事及李天傑董事分別兼任本公司總經理及副總經理	依規定利益迴避不參與討論及表決
	2.本公司董事長109年度年終獎金建議案	王綺帆董事擔任本公司董事長	
第 15 屆第 39 次 110.07.09	1.本公司認購潤成投資控股股份有限公司現金增資普通股案	王綺帆董事長、尹崇堯董事及李天傑董事擔任潤成投控董事；徐志漳董事及葉天政董事為與潤成投控具控制從屬關係公司所指派之董事	依規定利益迴避不參與討論及表決
第 16 屆第 2 次 110.08.12	1.本公司第五屆薪資報酬委員會委員委任案 2.本公司第16屆獨立董事之報酬案	王泰昌、鄧家駒、林世銘等三位獨立董事為本案利害關係人	依規定利益迴避不參與討論及表決

三、上市上櫃公司應揭露董事會自我(或同儕)評鑑之評估週期及期間、評估範圍、方式及評估內容等資訊

評估週期	評估期間	評估範圍	評估方式	評估內容
每年一次	110/01/01- 110/12/31	1.董事會 2.個別董事成員	1.董事會內部自評 2.董事成員自評	1.董事會績效評估之衡量項目含括下列五大面向：

		3.薪資報酬委員會 4.審計委員會		(1)對公司營運之參與程度 (2)提升董事會決策品質 (3)董事會組成與結構 (4)董事的選任及持續進修 (5)內部控制 2.董事成員績效評估之衡量項目含括六大面向： (1)公司目標與任務之掌握 (2)董事職責認知 (3)對公司營運之參與程度 (4)內部關係經營與溝通 (5)董事之專業及持續進修 (6)內部控制 3.審計委員會績效評估之衡量項目含括下列五大面向： (1)對公司營運之參與程度 (2)審計委員會職責認知 (3)提升審計委員會決策品質 (4)審計委員會組成及成員選任 (5)內部控制 3.薪資報酬委員會績效評估之衡量項目含括下列五大面向： (1)對公司營運之參與程度 (2)薪資報酬委員會職責認知 (3)提升薪資報酬委員會決策品質 (4)薪資報酬委員會組成及成員選任

四、當年度及最近年度加強董事會職能之目標（例如設立審計委員會、提昇資訊透明度等）與執行情形評估

董事會均依本公司董事會議事規範辦理確實執行，若遇有重大應公告之事項時，亦立即於公開資訊觀測站揭露之。

(二) 審計委員會運作情形或監察人參與董事會運作情形

1.審計委員會運作情形

最近(110)年度審計委員會開會次數共計10次【A】，獨立董事出列席情形如下：

職稱	姓名	實際列席次數【B】	委託出席次數	實際出席率(%)(B/A)	備註
獨立董事	王泰昌	10	0	100	110.07.30 連任
獨立董事	鄧家駒	10	0	100	110.07.30 連任
獨立董事	林世銘(註)	7	0	100	110.07.30 連任 110.09.14 辭任

註：林世銘委員於110年9月14日辭任，本公司已於111年6月23日股東會補選完成，委任陳守仁先生為新任委員。

其他應記載事項：

一、審計委員會之運作如有下列情形之一者，應敘明董事會日期、期別、議案內容、審計委員會決議結果以及公司對審計委員會意見之處理

(一)證券交易法第14條之5所列事項

屆次	議案內容及後續處理	審計委員會決議結果	公司對審計委員會意見之處理
第 1 屆第 21 次 110.02.04	1.本公司 109 年第四季稽核報告	全體委員無異議通過	提報董事會審議通過
	2.本公司 110 年度營運計畫	全體委員無異議通過	提報董事會審議通過
	3.本公司「內部控制制度」修訂案	全體委員無異議通過	提報董事會審議通過
第 1 屆第 22 次 110.02.18	本公司擬與新竹縣政府簽訂土地交換協議書案	全體委員無異議通過	提報董事會審議通過
第 1 屆第 23 次 110.03.26	1.本公司 109 年度員工酬勞提撥金額案	全體委員無異議通過	提報董事會審議通過
	2.本公司 109 年度合併財務報告(含個體財務報告)及營業報告書等決算表冊	全體委員無異議通過	提報董事會審議通過
	3.本公司 109 年度盈餘分派案	全體委員無異議通過	提報董事會審議通過
	4.本公司擬辦理 110 年度盈餘轉增資發行新股案	全體委員無異議通過	提報董事會審議通過
	5.本公司 109 年度內部控制制度聲明書	全體委員無異議通過	提報董事會審議通過
第 1 屆第 24 次 110.05.13	1.本公司簽證會計師 110 年度委任報酬案	全體委員無異議通過	提報董事會審議通過
	2.本公司 110 年第一季稽核報告	全體委員無異議通過	提報董事會審議通過
	3.本公司 110 年第一季合併財務報告	全體委員無異議通過	提報董事會審議通過
	4.本公司擬設置「公司治理主管」案	全體委員無異議通過	提報董事會審議通過
	5.本公司「股務單位內部控制制度標準規範」修訂案	全體委員無異議通過	提報董事會審議通過
第 1 屆第 25 次 110.07.06	1.本公司認購潤成投資控股股份有限公司現金增資普通股案	全體委員無異議通過	提報董事會審議通過
第 2 屆	1.本公司 110 年第二季稽核報告	全體委員	提報董事會審議通過

第 1 次 110.08.12		無異議通過	
	2.本公司簽證會計師變更案	全體委員 無異議通過	提報董事會審議通過
	3.本公司「股務單位內部控制制度標準規範」修訂案	全體委員 無異議通過	提報董事會審議通過
第 2 屆 第 2 次 110.10.22	本公司擬處分持有之大潤發流通事業股份有限公司普通股案	全體委員 無異議通過	提報董事會審議通過
第 2 屆 第 3 次 110.11.12	1.本公司 110 年第三季稽核報告	全體委員 無異議通過	提報董事會審議通過
	2.本公司 110 年第三季合併財務報告	全體委員 無異議通過	提報董事會審議通過
第 2 屆 第 4 次 110.12.28	1.本公司定期評估簽證會計師獨立性之情形案	全體委員 無異議通過	提報董事會審議通過
	2.本公司 111 年度稽核計畫案	全體委員 無異議通過	提報董事會審議通過
	3.本公司擬修訂公司治理相關之守則案	全體委員 無異議通過	提報董事會審議通過

(二)除前開事項外，其他未經審計委員會通過，而經全體董事三分之二以上同意之議決事項：無。

二、獨立董事對利害關係議案迴避之執行情形，應敘明獨立董事姓名、議案內容、應利益迴避原因以及參與表決情形：無此情形。

三、獨立董事與內部稽核主管及會計師之溝通情形（應包括就公司財務、業務狀況進行溝通之重大事項、方式及結果等）

(一)本公司內部稽核主管每月以電子郵件方式將稽核報告發送與獨立董事，向獨立董事報告稽核報告結果及其追蹤報告執行情形，並於審計委員會議中向獨立董事進行稽核業務報告及交流，雙方溝通情形良好。

日期	會議	溝通重點	溝通情形
110/02/04	審計委員會	109 年第四季稽核報告	獨立董事均無表示異議
110/05/13	審計委員會	110 年第一季稽核報告	獨立董事均無表示異議
110/08/12	審計委員會	110 年第二季稽核報告	獨立董事均無表示異議
110/11/12	審計委員會	110 年第三季稽核報告	獨立董事均無表示異議

(二)本公司簽證會計師於每季審計委員會就查核(核閱)財務報表之相關查核規劃事項說明，並針對查核結果、法令修訂之影響與獨立董事充分溝通，各獨立董事並無提出異議。

日期	會議	溝通重點	溝通情形
110/02/04	審計委員會	109 年度合併財務報表查核結果	獨立董事均無表示異議
110/05/13	審計委員會	110 年度第 1 季合併財務報表核閱結果	獨立董事均無表示異議
110/08/12	審計委員會	110 年度第 2 季合併財務報表核閱結果	獨立董事均無表示異議
110/11/12	審計委員會	1.110 年度第 3 季合併財務報表核閱結果 2.110 年度關鍵查核事項(KAM)說明	獨立董事均無表示異議
110/12/28	單獨會議	本公司 110 年度財務報表之相關查核規劃事項說明	獨立董事均無表示異議

2.監察人參與董事會運作情形：不適用。

(三)公司治理運作情形及與上市上櫃公司治理實務守則差異情形及原因

評估項目	運作情形(註)			與上市上櫃公司治理實務守則差異情形及原因
	是	否	摘要說明	
一、公司是否依據上市上櫃公司治理實務守則訂定並揭露公司治理實務守則？	V		本公司已訂定「公司治理實務守則」	無重大差異。
二、公司股權結構及股東權益				
（一）公司是否訂定內部作業程序處理股東建議、疑義、糾紛及訴訟事宜，並依程序實施？	V		(一) 本公司設有發言人、代理發言人、股務室及外部網頁電子郵件等聯絡管道，處理股東建議、疑義、糾紛及訴訟事宜。	(一)無重大差異。
（二）公司是否掌握實際控制公司之主要股東及主要股東之最終控制者名單？	V		(二) 本公司由股務室人員負責，適時掌握名單。	(二)無重大差異。
（三）公司是否建立、執行與關係企業間之風險控管及防火牆機制？	V		(三) 本公司訂有「對子公司監理作業管理辦法」及「關係人交易管理作業程序」並據以執行之。	(三)無重大差異。
（四）公司是否訂定內部規範，禁止公司內部人利用市場上未公開資訊買賣有價證券？	V		(四) 本公司訂定「防範內線交易之管理作業」並切實執行。	(四)無重大差異。
三、董事會之組成及職責				
（一）董事會是否就成員組成擬訂多元化方針及落實執行？	V		(一) 本公司於「公司治理實務守則」中訂定董事會成員多元化政策，詳細資訊請參閱本公開說明書第18頁。	(一) 無重大差異。
（二）公司除依法設置薪資報酬委員會及審計委員會外，是否自願設置其他各類功能性委員會？		V	(二) 本公司已依法令規定設置薪酬委員會及審計委員會，未來將視法規規定及公司營運需求，參酌公司治理相關規定設置。	(二) 尚未完全符合。
（三）公司是否訂定董事會績效評估辦法及其評估方式，每年並定期進行績效評估，且將績效	V		(三) 本公司已訂定董事會績效評估辦法，並據以執行。	(三) 無重大差異。

評估項目	運作情形(註)			與上市上櫃公司治理實務守則差異情形及原因
	是	否	摘要說明	
評估之結果提報董事會，並運用於個別董事薪資報酬及提名續任之參考？			110年度董事會績效評估之衡量項目，含括下列五大面向： A.對公司營運之參與程度。 B.提升董事會決策品質。 C.董事會組成與結構。 D.董事之選任及持續進修。 E.內部控制。 110年度董事成員自我績效評估之衡量項目含括下列六大面向： A.公司目標與任務之掌握。 B.董事職責認知。 C.對公司營運之參與程度。 D.內部關係經營與溝通。 E.董事之專業及持續進修。 F.內部控制。 前開績效評鑑之細部內容及評估結果已提交薪資報酬委員會並呈報董事會。 董事會績效評估結果作為遴選或提名董事時之參考依據；並將個別董事績效評估結果作為訂定其個別薪資報酬之參考依據。	
（四）公司是否定期評估簽證會計師獨立性？	V		(四) 本公司每年至少一次依下列標準評估簽證會計師獨立性： 1.參酌會計師職業道德規範之標準 2.未連續委任同一簽證會計師超過7年 3.取具會計師出具之獨立聲明 並將評估結果列案送董事會討論。 最近年度經評估結果：會計師具有獨立性，已於110年12月28日呈報董事會。	(四) 無重大差異。

評估項目	運作情形(註)			與上市上櫃公司治理實務守則差異情形及原因
	是	否	摘要說明	
四、上市上櫃公司是否配置適任及適當人數之公司治理人員，並指定公司治理主管，負責公司治理相關事務(包括但不限於提供董事、監察人執行業務所需資料、協助董事、監察人遵循法令、依法辦理董事會及股東會之會議相關事宜、製作董事會及股東會議事錄等)？	V		本公司於110年5月13日經董事會通過設置公司治理主管，由財務管理部副總經理兼任，公司治理相關事務由財務處負責，包括提供董事執行業務所需資料、依法辦理董事會及股東會之會議相關事宜、辦理公司登記、製作董事會及股東會議事錄等。**(註1)**	無重大差異。
五、公司是否建立與利害關係人(包括但不限於股東、員工、客戶及供應商等)溝通管道，及於公司網站設置利害關係人專區，並妥適回應利害關係人所關切之重要企業社會責任議題？	V		本公司重視與利害關係人關係，由各部門依其相關業務與股東、員工、客戶及供應商等溝通，並於公司網站設置利害關係人專區，利害關係人如有任何需要，可隨時與發言人透過電話或電子郵件聯絡或溝通。	無重大差異。
六、公司是否委任專業股務代辦機構辦理股東會事務？		V	本公司雖未委任專業股務代辦機構,但各項股東會相關作業均依照規定辦理。	無重大差異。
七、資訊公開				
（一）公司是否架設網站，揭露財務業務及公司治理資訊？	V		(一) 公司網站已揭露公司概況、基本資料，以及各財務業務及公司治理相關訊息。	(一)無重大差異。
（二）公司是否採行其他資訊揭露之方式（如架設英文網站、指定專人負責公司資訊之蒐集及揭露、落實發言人制度、法人說明會過程放置公司網站等）？	V		(二) 本公司各項需揭露資訊均有專人負責蒐集及上網揭露、發言人制度已依規定設置並報備、部分公司相關資訊之英文網站已架設，並已依規定上網補充揭露之。	(二)無重大差異。
（三）公司是否於會計年度終了後兩個月內公告並申報年度財務報告，及於規定期限前提早公告並申報第一、二、三季財務報告與各月份營運情形？		V	(三)本公司均依照相關法令及主管機關之規定於會計年度終了後三個月內公告並申報年度財務報告,及於各季度終了後45日內申報各季度財務報告。	(三)尚未完全符合。
八、公司是否有其他有助於瞭解公司治理運作情形之重要資訊（包括但不限於員工權益、僱員關懷、投資者關係、供應商關係、利害關係人之	V		(一) 員工權益：我們重視每一位同仁，提供良好的學習與成長空間，透過訓練提升員工各項能力，並配合公司職能發展體系，達到人盡其才之目的。在企業	(一)無重大差異。

評估項目	運作情形(註)			與上市上櫃公司治理實務守則差異情形及原因
	是	否	摘要說明	
權利、董事及監察人進修之情形、風險管理政策及風險衡量標準之執行情形、客戶政策之執行情形、公司為董事及監察人購買責任保險之情形等）？			體內每一職務及各階層人員，藉職務說明及工作職掌給予明確的方向與目標，在員工共同努力下，達成企業目標。 (二) 僱員關懷：人員採多元管道溝通，透過溝通解決問題及廣納員工建議，以建立永續經營及安和樂利的友善職場環境。 (三) 投資者關係：本公司設有發言人及代理發言人，負責公司對外關係之溝通，且指派專人依據法令規定於公開資訊觀測站揭露公司資訊。 (四) 供應商關係：本公司與供應商間均維持良好關係，以確保產品供給順暢。 (五) 利害關係人之權利：潤泰全球善盡利害關係人溝通之責任，設有多元且暢通的溝通管道，與員工、消費者、供應商、往來銀行、其他債權人或公司之利益相關者，保持暢通之溝通管道，並維護其應有之合法權益。 (六) 董事進修之情形：本公司董事均於任期中參加進修涵蓋公司治理相關之進修課程，修課時數均符合法定規定，有關本公司董事進修情形詳見下列附表。 (七) 風險管理政策及風險衡量標準之執行情形：本公司依法訂定相關內部規章及內部控制制度，進行各種風險管理及評估，並由內部稽核單位透過定期及不定期稽查內部控制制度之落實程度。本公開說明書第3-6頁二、風險事項有較詳盡之敘述。 (八) 客戶政策之執行情形：本公司與客戶均維持長期良好合作關係，並致力提供最新產品、協同新技術及新工法開發之服務，滿足客戶需求。 (九) 公司為董事購買責任保險之情形：本公司已為董事購買責任保險。	(二)無重大差異。 (三)無重大差異。 (四)無重大差異。 (五)無重大差異。 (六)無重大差異。 (七)無重大差異。 (八)無重大差異。 (九)無重大差異。

評估項目	運作情形(註)			與上市上櫃公司治理實務守則差異情形及原因
	是	否	摘要說明	
九、請就臺灣證券交易所股份有限公司公司治理中心最近年度發布之公司治理評鑑結果說明已改善情形，及就尚未改善者提出優先加強事項與措施。(未列入受評公司者無需填列) 針對110年公司治理評鑑結果，本公司獲得上市公司51%至65%級距內，未來本公司將評估設置公司治理專職人員，負責公司治理相關事務，並秉持「上市上櫃公司治理實務守則」之精神推動及運作，維持公司治理有效機制，並落實提升資訊揭露透明化。				

註1：公司治理單位運作執行情形如下：

1. 協助獨立董事及一般董事執行職務及提供所需資料，並安排董事進修：

(1)針對公司治理相關之最新法令規章修訂發展，協助董事會成員了解。

(2)安排獨立董事與內部稽核主管及簽證會計師會面瞭解公司會計及內部控制事宜。

(3)依照個別學、經歷背景，協助獨立董事及一般董事年度進修計畫及安排課程。

2. 協助董事會及股東會議事程序及決議遵法事宜。

3. 擬訂董事會議程於七日前通知董事，召集會議並提供會議資料，議題如需利益迴避予以事前提醒，並於會後二十天內完成董事會議事錄。

4. 依法辦理股東會日期事前登記、法定期限內製作開會通知、議事手冊、議事錄並於修訂章程或董事改選辦理變更登記事務。

5. 計畫每年至少召開一次法人說明會，維護投資人關係，使投資人能獲得足夠資訊評估決定企業合理的資本市場價值，並使股東權益受到良好的維護。

6. 公司治理主管110年度進修情形如下：

進修日期	課　程　名　稱	進修時數
110/09/24	董事與監察人(含獨立)暨公司治理主管實務進階研討會	3
110/09/24	董事與監察人(含獨立)暨公司治理主管實務進階研討會	3
110/09/28 110/09/29	初任董事與監察人(含獨立)暨公司治理主管 12hr 實務研習班	12

※附表：董事110年迄刊印日進修情形

職　　稱	姓　名	進修日期	課　程　名　稱	進修時數
法人董事代表人	徐盛育	111/06/24	公司治理與證券法規	3
法人董事代表人	徐志漳	110/10/20	110 年度內部人股權交易法律遵循宣導說明會	3
		110/12/07	2021 國泰永續金融暨氣候變遷高峰論壇	3

職　　稱	姓　名	進修日期	課　程　名　稱	進修時數
法人董事代表人	尹崇堯	110/09/01	第十三屆臺北公司治理論壇	1
		110/10/27	110 年度內部人股權交易法律遵循宣導說明會	3
法人董事代表人	葉天政	110/10/13	110 年度內部人股權交易法律遵循宣導說明會	3
		110/12/07	營業秘密保護與公司治理	3
		111/06/24	公司治理與證券法規	3
法人董事代表人	李志宏	110/09/01	第十三屆臺北公司治理論壇	3
		110/12/07	營業秘密保護與公司治理	3
		111/06/24	公司治理與證券法規	3
法人董事代表人	李天傑	110/10/13	110 年度內部人股權交易法律遵循宣導說明會	3
		110/12/07	營業秘密保護與公司治理	3
		111/06/24	公司治理與證券法規	3
獨立董事	王泰昌	110/09/01	第十三屆臺北公司治理論壇上午場	3
		110/09/01	第十三屆臺北公司治理論壇下午場	3
		110/10/18	上櫃興櫃公司內部人股權宣導說明會	3
		110/12/15	董監應注意之非常規交易的實務問題	3
		110/12/15	企業與董監如何避免誤踩內線交易	3
獨立董事	鄧家駒	110/09/01	第十三屆臺北公司治理論壇	3
		110/12/17	從檢調角度看公司治理-兼談董事會及審計委員會運作實務	3
獨立董事	陳守仁	111/06/24	公司治理與證券法規	3
法人董事代表人	王綺帆(註)	110/09/01	第十三屆臺北公司治理論壇	3
		110/12/07	110 年度內部人股權交易法律遵循宣導說明會	3

註：匯弘投資股份有限公司代表人：王綺帆女士於 111 年 1 月 26 日解任，同日改派徐盛育先生接任。

(四)公司如有設置薪資報酬委員會者，應揭露其組成及運作情形

1.薪資報酬委員會成員資料

身分別(註 1) 條件 / 姓名		專業資格與經驗 獨立性情形(註 2)	兼任其他公開發行公司薪資報酬委員會成員家數
獨立董事 召集人	鄧家駒	請參閱本公開說明書第 17-19 頁	0
獨立董事	王泰昌	請參閱本公開說明書第 17-19 頁	2
其他 (註 3)	曾榮秀	美國喬治亞州立大學風險管理和保險研究所碩士 臺灣大學商學研究所企管碩士 逢甲大學保險學研究所商學碩士 南山產物保險公司獨立董事 中央再保險公司獨立董事 香港商高誠保險經紀人有限公司台灣分公司總經理 中央再保險公司副總經理 符合獨立性情形	0

註 1：身分別請填列係為獨立董事或其他。
註 2：符合獨立性情形：敘明薪資報酬委員會成員符合獨立性情形，包括但不限於本人、配偶、二親等以內親屬是否擔任本公司或其關係企業之董事、監察人或受僱人；本人、配偶、二親等以內親屬(或利用他人名義)持有公司股份數及比重；是否擔任與本公司有特定關係公司(參考股票上市或於證券商營業處所買賣公司薪資報酬委員會設置及行使職權辦法第 6 條第 1 項 5~8 款規定)之董事、監察人或受僱人；最近 2 年提供本公司或其關係企業商務、法務、財務、會計等服務所取得之報酬金額。
註 3：曾榮秀委員於 111 年 6 月 10 日因個人因素辭任，本公司將另召開董事會補行委任人選。

2.薪資報酬委員會運作情形資訊

(1)本公司之薪資報酬委員會委員計3人。

(2)本屆委員任期：110年7月30日至113年7月29日，最近年度(110年度)薪資報酬委員會開會2次(A)，委員資格及出席情形如下：

職稱	姓名	實際出席次數(B)	委託出席次數	實際出席率(%)(B/A)	備註
召集人	鄧家駒	2	0	100	
委員	王泰昌	2	0	100	
委員	曾榮秀	0	0	~	111 年 6 月 10 日辭任
前召集人	林世銘	2	0	100	110 年 9 月 14 日辭任

其他應記載事項：

一、董事會如不採納或修正薪資報酬委員會之建議，應敘明董事會日期、期別、議案內容、董事會決議結果以及公司對薪資報酬委員會意見之處理(如董事會通過之薪資報酬優於薪資報酬委員會之建議，應敘明其差異情形及原因)：無此情形。

二、薪資報酬委員會之議決事項，如成員有反對或保留意見且有紀錄或書面聲明者，應敘明薪資報酬委員會日期、期別、議案內容、所有成員意見及對成員意見之處理：無此情形。

薪資報酬委員會	議案內容及後續處理	決議結果	公司對薪資報酬委員會意見之處理
第 4 屆第 7 次 110.02.04	1.109 年度員工酬勞提撥比率核定案 2.109 年度年終績效獎金發放案 3.109 年度董事長年終績效獎金核定案	全體出席委員同意照案通過	110.02.24 第 15 屆第 33 次董事會通過

	4.109 年度經理人年終績效獎金核定案 5.本公司董事 110 年度支領業務執行費用建議案 6.109 年度董事會績效評估結果案 7.本公司「薪資管理辦法」部分修訂案		
第 5 屆第 1 次 110.09.13	1.檢具本公司董事及經理人民國 109 年度所得報告	全體出席委員同意照案通過	110.09.13 第 16 屆第 3 次董事會通過

(五) 推動永續發展執行情形及與上市上櫃公司永續發展實務守則差異情形及原因

評估項目	運作情形			與上市上櫃公司企業社會責任實務守則差異情形及原因
	是	否	摘要說明	
一、公司是否建立推動永續發展之治理架構，且設置推動永續發展專（兼）職單位，並由董事會授權高階管理階層處理，及董事會督導情形？	V		本公司由總經理室負責推動公司治理及永續發展相關事務，並密切注意公司治理發展方針，依循已訂定之「永續發展實務守則」持續研擬相關營運方針與政策。	無重大差異。
二、公司是否依重大性原則，進行與公司營運相關之環境、社會及公司治理議題之風險評估，並訂定相關風險管理政策或策略？	V		本公司專注於整合性風險的管理，在可接受的風險水準下，積極從事各項業務以提升營運收入，並確保適當的風險管理文化能在整個企業組織中建構及維持。 本公司所辨識出之主要營運風險包括：策略風險、營運風險、財務風險、人力資源風險、資訊風險、個資管理、法規遵循、氣候變遷風險。各類型之風險由組織內部權責單位訂定管理規章進行第一線的防範與管理。稽核室則定期執行各項稽核作業，確保各單位風險管理制度有效運作，並定期向董事會報告。	無重大差異。
三、環境議題 （一）公司是否依其產業特性建立合適之環境管理制度？	V		(一)本公司主要從事紡織品用布疋之貿易及服飾品之零售業務。本公司秉持著企業環保、永續經營之精神，遵行各項環保相關法令相關規定。	(一)無重大差異。
（二）公司是否致力於提升各項資源之利用效率，並使用對環境負荷衝擊低之再生物料？	V		(二)本公司作業規範均力求遵行法規規定，並推行辦公室紙張、包裝材回收再利用，減少紙張浪費及降低公司營運對自然環境的衝擊。	(二)無重大差異。
（三）公司是否評估氣候變遷對企業現在及未來的潛在風險與機會，並採取氣候相關議題之因應措	V		(三) 本公司制定各項節能減碳措施，如隨手關燈、垃圾分類、辦公室照明更換為LED節能燈具及	(三)無重大差異。

評估項目	運作情形			與上市上櫃公司企業社會責任實務守則差異情形及原因
	是	否	摘要說明	
施？			夏日空調溫度控制等，以降低公司營運對自然環境的衝擊。未來將研擬導入TCFD 氣候變遷相關財務揭露，鑑別可能的機會與對財務影響，近而規劃應對策略。	
（四）公司是否統計過去兩年溫室氣體排放量、用水量及廢棄物總重量，並制定節能減碳、溫室氣體減量、減少用水或其他廢棄物管理之政策？	V		(四)本公司每年均統計年度之用水量及溫室氣體排放量，並將揭露於永續報告書中(原：企業社會責任報告書)。本公司廢棄物均為員工日常辦公所產生之辦公廢棄物總量不高，且因係委託大樓管理單位與其他大樓用戶共同處理，統計困難。且經評估後認為廢棄物項目不具重大性故暫不予統計。	(四)無重大差異。
四、社會議題 （一）公司是否依照相關法規及國際人權公約，制定相關之管理政策與程序？	V		(一) 本公司遵循勞基法等相關勞動法規規定，並制定各項管理辦法，保障員工權益。	(一)無重大差異。
（二）公司是否訂定及實施合理員工福利措施（包括薪酬、休假及其他福利等)，並將經營績效或成果適當反映於員工薪酬？	V		(二)本公司重視勞工安全及福利並均依照相關勞動法規辦理確實執行。此外每半年定期績效考核，並訂定相關獎金辦法，讓同仁之貢獻度與獎金得以清楚聯結。 本公司在任用、晉升及各項人員管理上，秉持公平公開原則，訂定明確規範、享有公平待遇。女性員工比例佔全公司員工比例為82%，經副理級以上員工之女性佔全公司比例為62%。	(二)無重大差異。
（三）公司是否提供員工安全與健康之工作環境，並對員工定期實施安全與健康教育？	V		(三)本公司致力於降低對員工人身安全與健康造成危害之因素，提供員工安全與健康之工作環境，包括提供必要之健康與急救設施(AED)，以	(三)無重大差異。

評估項目	運作情形			與上市上櫃公司企業社會責任實務守則差異情形及原因
	是	否	摘要說明	
			及對員工定期實施安全與健康教育訓練，以預防職業上災害，並鼓勵員工參與健康促進活動。 具體措施： (1)本公司辦公室設有監控系統，嚴格管制出入人員，以確保員工人身安全。 (2)在辦公室環境方面，每天均有專人進行辦公室維護環境、定期進行辦公室消毒及工作環境氣體檢測、定期進行整修內部即時更新設備。 (3)隨時注意辦公場所公共安全衛生，並設置哺乳室。 (4)大樓每年定期做消防維護作業。 (5)每年舉辦急救訓練講習。	
（四）公司是否為員工建立有效之職涯能力發展培訓計畫？	V		(四)公司不定期舉辦教育訓練，包括新進人員訓練、專業訓練、管理能力訓練及語文訓練等。鼓勵同仁於不影響工作情況下，利用假日進行在職進修。	(四)無重大差異。
（五）對產品與服務之顧客健康與安全、客戶隱私、行銷及標示,公司是否遵循相關法規及國際準則,並制定相關保護消費者權益政策及申訴程序？	V		(五)本公司訂有顧客滿意度調查，並設有0800客服專線，由專人處理客戶申訴事件，各項研發、採購、生產、作業及服務流程，均制定明確之SOP，以利遵循。 對於銷售產品之行銷與標示均遵照法規規定辦理，出口之產品依照國際規範辦理。	(五) 無重大差異。
（六）公司是否訂定供應商管理政策，要求供應商在	V		(六)本公司對於新任及原有之供應商均會進行信用	(六) 無重大差異。

評估項目	運作情形			與上市上櫃公司企業社會責任實務守則差異情形及原因
	是	否	摘要說明	
環保、職業安全衛生或勞動人權等議題遵循相關規範，及其實施情形？			徵信及商譽之評核，未來仍將持續加強對供應商之管理。 本公司主要供應商如涉及違反其企業社會責任政策，且對環境與社會有顯著影響時，本公司將考量是否繼續與其往來。	
五、公司是否參考國際通用之報告書編製準則或 指引,編製企業社會責任報告書等揭露公司 非財務資訊之報告書？前揭報告書是否取 得第三方驗證單位之確信或保證意見？	V		本公司依據GRI準則(GRI Standards)之核心揭露選項進行編製編製企業社會責任報告書(現名：永續報告書)，並經由第三方公證單位依中華民國確信準則公報第一號(參考ISAE 3000訂定)進行有限等級確信並公開於公司網站。	尚未完全符合。
六、公司如依據「上市上櫃公司企業社會責任實務守則」定有本身之企業社會責任守則者，請敘明其運作與所定守則之差異情形： 本公司為實踐企業社會責任，訂有「永續發展實務守則」，與「上市上櫃公司永續發展實務守則」並無重大差異，並確實遵循。				
七、其他有助於瞭解企業社會責任運作情形之重要資訊：本公司響應節能環保，加強資源再回收利用、提高利用率；對於從事社會公益活動也不遺餘力，不定期回饋鄉里及社會；設立客服單位由專責人員針對客戶抱怨均及時與客戶進行溝通並檢討改進；為促進和諧的勞資關係，建構全方位的溝通管道，多元、雙向的反映機制，提供員工充分表達意見的機會，並適時回應及處理，將具有建設性之意見逐一落實，在良好勞資關係下達到勞資和諧及雙方共榮的成果。				

(六) 履行誠信經營情形及與上市上櫃公司誠信經營守則差異情形及原因

評　估　項　目	運作情形			與上市上櫃公司誠信經營守則差異情形及原因
	是	否	摘要說明	
一、訂定誠信經營政策及方案 （一）公司是否制定經董事會通過之誠信經營政策，並於規章及對外文件中明示誠信經營之政策、作法，以及董事會與高階管理階層積極落實經營政策之承諾？	V		(一) 本公司已制訂「誠信經營守則」及「誠信經營作業程序及行為指南」，規範本公司董事及經理人於從事商業行為之過程中，不得直接或間接提供、承諾、要求或收受任何不正當利益，或做出其他違反誠信、不法或違背受託義務等不誠信行為，落實誠信經營之政策。並由總經理室負責誠信經營政策與防範方案之制定及監督執行。	(一)無重大差異。
（二）公司是否建立不誠信行為風險之評估機制，定期分析及評估營業範圍內具較高不誠信行為風險之營業活動，並據以訂定防範不誠信行為方案，且至少涵蓋「上市上櫃公司誠信經營守則」第七條第二項各款行為之防範措施？	V		(二) 本公司已制訂「誠信經營作業程序及行為指南」及「檢舉制度」，同時，於「員工手冊」中亦有明確有效之獎勵及懲戒制度等規定，並確實執行。	(二)無重大差異。
（三）公司是否於防範不誠信行為方案內明定作業程序、行為指南、違規之懲戒及申訴制度，且落實執行，並定期檢討修正前揭方案？	V		(三) 本公司遵循「誠信經營守則」及「誠信經營作業程序及行為指南」規定執行，針對營業活動中可能之不誠信行為如行賄及收賄、提供非法政治獻金等行為訂有相關獎懲管理之規定並遵照規定執行。	(三)無重大差異。

評　估　項　目	運作情形			與上市上櫃公司誠信經營守則差異情形及原因
	是	否	摘要說明	
二、落實誠信經營 （一）公司是否評估往來對象之誠信紀錄，並於其與往來交易對象簽訂之契約中明訂誠信行為條款？	V		(一) 本公司內部訂有相關管理規則與內部控制程序並依相關規定確實執行，若發現有不誠信行為者將立即停止交易。	(一)無重大差異。
（二）公司是否設置隸屬董事會之推動企業誠信經營專責單位，並定期(至少一年一次)向董事會報告其誠信經營政策與防範不誠信行為方案及監督執行情形？	V		(二) 本公司由總經理室及相關部門負責推動企業誠信經營之宣導，各部門依其職責確實執行，並由稽核部門負責查核內部制度遵循情形並於110.12.28董事會上報告。	(二)無重大差異。
（三）公司是否制定防止利益衝突政策、提供適當陳述管道，並落實執行？	V		(三) 本公司「誠信經營作業程序及行為指南」已訂有相關防止利益衝突政策，並訂有「檢舉制度」及於公司網站提供聯絡服務，作為內、外部人員陳述管道。	(三)無重大差異。
（四）公司是否為落實誠信經營已建立有效的會計制度、內部控制制度，並由內部稽核單位依不誠信行為風險之評估結果，擬訂相關稽核計畫，並據以查核防範不誠信行為方案之遵循情形，或委託會計師執行查核？	V		(四) 本公司已制定會計制度及內控制度，並有效執行，稽核部門均定期進行相關之內稽作業，除及時匯報管理階層外，另按季向董事會報告執行情形。	(四)無重大差異。
（五）公司是否定期舉辦誠信經營之內、外部之教育訓練？	V		(五) 本公司於內部各次定期及不定期之會議中宣導誠信經營守則，110年累計參加219人次，共計36人時。同時，董事亦均有參與相關之課程訓練請參閱本公開說明書第95~96頁-董事110年迄刊印日進修情形。	(五)無重大差異。
三、公司檢舉制度之運作情形 （一）公司是否訂定具體檢舉及獎勵制度，並建立便利檢舉	V		(一) 本公司已制訂「檢舉制度」，同時，於「員工手	(一)無重大差異。

評　估　項　目	運作情形			與上市上櫃公司誠信經營守則差異情形及原因
	是	否	摘要說明	
管道，及針對被檢舉對象指派適當之受理專責人員？			冊」中亦有明確有效之獎勵及懲戒制度等規定，對於檢舉事件均依照規定辦理。	
（二）公司是否訂定受理檢舉事項之調查標準作業程序及相關保密機制？	V		(二) 本公司已制訂「檢舉制度」，同時，於「員工手冊」中亦有明確有效之獎勵及懲戒制度等規定，對於檢舉事件均依照規定辦理。	(二)無重大差異。
（三）公司是否採取保護檢舉人不因檢舉而遭受不當處置之措施？	V		本公司對檢舉人將善盡保護及保密之責任，務使檢舉人不受到傷害或不當處置。	(三)無重大差異。
四、加強資訊揭露 公司是否於其網站及公開資訊觀測站，揭露其所定誠信經營守則內容及推動成效？	V		本公司設有公司網站，適時將相關資訊公告至網站中。	無重大差異。
五、公司如依據「上市上櫃公司誠信經營守則」訂有本身之誠信經營守則者，請敘明其運作與所定守則之差異情形： 本公司已訂有誠信經營守則與誠信經營作業程序及行為指南，與「上市上櫃公司誠信經營守則」並無重大差異，並確實遵循。				
六、其他有助於瞭解公司誠信經營運作情形之重要資訊：(如公司檢討修正其訂定之誠信經營守則等情形) 本公司為建立本公司良好之內部重大資訊處理及揭露機制，避免資訊不當洩漏，並確保本公司對外界發表資訊之一致性與正確性，已訂立「內部重大資訊處理作業程序」，本公司之董事、經理人及受僱人，因身分、職業或控制關係獲悉本公司內部重大資訊應遵守本作業程序相關規定。				

(七)公司如有訂定公司治理守則及相關規章者，應揭露其查詢方式：

公司已訂定公司治理守則及相關規章，請詳見本公司網站 (http://www.ruentex.com.tw/financial/Financial_cn.htm)。

(八)最近年度及截至公開說明書刊印日止，公司董事長、總經理、會計主管、財務主管、內部稽核主管、公司治理主管及研發主管等辭職解任情形之彙總：

職稱	姓名	到任日期	解任日期	辭職或解任原因
董事長	王綺帆	82.10.04	111.01.26	退休

(九)其他足以增進對公司治理運作情形瞭解之重要資訊：無。

潤泰全球股份有限公司

內部控制制度聲明書

日期：111年3月15日

本公司民國一一〇年度之內部控制制度，依據自行評估的結果，謹聲明如下：

一、本公司確知建立、實施和維護內部控制制度係本公司董事會及經理人之責任，本公司業已建立此一制度。其目的係在對營運之效果及效率(含獲利、績效及保障資產安全等)、報導具可靠性、及時性、透明性及符合相關規範暨相關法令規章之遵循等目標的達成，提供合理的確保。

二、內部控制制度有其先天限制，不論設計如何完善，有效之內部控制制度亦僅能對上述三項目標之達成提供合理的確保；而且，由於環境、情況之改變，內部控制制度之有效性可能隨之改變。惟本公司之內部控制制度設有自我監督之機制，缺失一經辨認，本公司即採取更正之行動。

三、本公司係依據「公開發行公司建立內部控制制度處理準則」(以下簡稱「處理準則」)規定之內部控制制度有效性之判斷項目，判斷內部控制制度之設計及執行是否有效。該「處理準則」所採用之內部控制制度判斷項目，係為依管理控制之過程，將內部控制制度劃分為五個組成要素：1.控制環境，2.風險評估，3.控制作業，4.資訊與溝通，及5.監督作業。每個組成要素又包括若干項目。前述項目請參見「處理準則」之規定。

四、本公司業已採用上述內部控制制度判斷項目，評估內部控制制度之設計及執行的有效性。

五、本公司基於前項評估結果，認為本公司於民國一一〇年十二月三十一日的內部控制制度(含對子公司之監督與管理)，包括瞭解營運之效果及效率目標達成之程度、報導係屬可靠、及時、透明及符合相關規範暨相關法令規章之遵循有關的內部控制制度等之設計及執行係屬有效，其能合理確保上述目標之達成。

六、本聲明書將成為本公司年報及公開說明書之主要內容，並對外公開。上述公開之內容如有虛偽、隱匿等不法情事，將涉及證券交易法第二十條、第三十二條、第一百七十一條及第一百七十四條等之法律責任。

七、本聲明書業經本公司民國一一一年三月十五日董事會通過，出席董事八人中，無人持反對意見，均同意本聲明書之內容，併此聲明。

潤泰全球股份有限公司

董事長： 徐盛育

總經理： 徐志漳

承銷商總結意見

潤泰全球股份有限公司(以下簡稱「本公司」) 本次為辦理現金增資發行新股370,000,000仟股，每股面額新台幣壹拾元整，發行總金額為新台幣3,700,000,000仟元整，依法向金融監督管理委員會提出申報。業經本承銷商採用必要之輔導及評估程序，包括實地了解本公司之營運狀況，與公司董事、經理人、及其他相關人員面談或舉行會議，蒐集、整理、查證及比較分析相關資料等，予以審慎評估。特依金融監督管理委員會「發行人募集與發行有價證券處理準則」及中華民國證券商業同業公會「發行人募集與發行有價證券承銷商評估報告應行記載事項要點」及「證券承銷商受託辦理發行人募集與發行有價證券承銷商評估報告之評估查核程序」規定，出具本承銷商總結意見。

依本承銷商之意見，潤泰全球股份有限公司本次募集與發行有價證券符合「發行人募集與發行有價證券處理準則」及相關法令之規定，暨其計畫具可行性及必要性，其資金用途、進度及預計可能產生效益亦具合理性。

群益金鼎證券股份有限公司

負責人：王濬智

承銷部門主管：張嘉紋

中　華　民　國　一　一　一　年　八　月　五　日

律師法律意見書

潤泰全球股份有限公司本次為辦理現金增資發行新股370,000,000股，每股面額新台幣壹拾元，發行總面額新台幣3,700,000,000元，向金融監督管理委員會提出申報。經本律師採取必要審核程序，包括實地瞭解，與公司董事、經理人及相關人員面談或舉行會議，蒐集、整理、查證公司議事錄、重要契約及其他相關文件、資料，並參酌相關專家之意見等。特依「發行人募集與發行有價證券處理準則」規定，出具本律師法律意見書。

依本律師意見，潤泰全球股份有限公司本次向金融監督管理委員會提出之法律事項檢查表所載事項，並未發現有違反法令致影響有價證券募集與發行之情事。

此致

潤泰全球股份有限公司

翰辰法律事務所

邱雅文律師

中　華　民　國　1　1　1　年　8　月　5　日

陸、重要決議

一、重要決議應記載與本次發行有關之決議文

(一)與本次發行有關之董事會議紀錄：請參閱第110~111頁。

(二)公司章程修正條文對照表：本公司最近一次經股東會決議通過之公司章程，其修正條文對照表請參閱第112頁 。

(三)盈餘分配表：本公司110年度之盈餘分配表請參閱第113頁。

潤泰全球股份有限公司(節錄)
第十六屆第十五次董事會議紀錄

時　　間：中華民國 111 年 7 月 28 日(星期四)上午 10 時 30 分
地　　點：本公司會議室
出席董事：徐盛育、徐志漳、李志宏、李天傑、葉天政、王泰昌、鄧家駒、陳守仁，共 8 人。
委託出席董事：尹崇堯(李志宏 代)。
請假董事：無。
列　　席：張淑瓊 會計師、張秀燕 副總經理、稽核主管 張偉鈞
主　　席：徐盛育　董事長　　記錄：鍾興武

壹、主席報告：(略)

貳、**報告事項：**(略)

參、**討論事項：**(第一案、第二案及第四案略)

第　三　案

案　　由：本公司擬辦理 111 年度現金增資發行普通股案，提請　討論。

說　　明：

一、發行理由：本公司為改善財務結構，償還金融機構借款，擬辦理現金增資發行普通股。

二、發行總額：擬增加股本新台幣(以下同)3,700,000,000 元，分為 370,000,000 股，每股面額 10 元，其權利義務與已發行之現有普通股相同。

三、發行價格：本次辦理現金增資發行普通股之發行價格，係依中華民國證券商業同業公會「承銷商會員輔導發行公司募集與發行有價證券自律規則」(下稱「自律規則」)第六條規定，於向金管會申報案件及除權交易日前五個營業日，皆不得低於其前一、三、五個營業日擇一計算之普通股收盤價簡單算數平均數扣除無償配股除權(或減資除權)及除息後平均股價之七成。目前暫訂之發行價格為每股 51 元，暫定募集金額為 18,870,000,000 元整。於向主管機關申報案件日之暫定價格，擬提請董事會授權董事長依自律規則第六條規定，並參酌資本市場市況與證券承銷商議定之。

四、本次現金增資發行普通股擬以公開申購方式辦理，並依公司法第 267 條規定，保留增資發行新股之 10%，計 37,000,000 股由本公司員工承購，另依證券交易法第 28 條之 1 規定，提撥本次增資發行新股之 10%，計 37,000,000 股採公開申購方式對外公開承銷，其餘 80%，計 296,000,000 股，由原股東按增資認股基準日股東名冊記載之股東持股比例認購；原股東認購不足一股之畸零股，得由股東自認股基準日起之五日內，逕向本公司股務組自行辦理拼湊認購，其拼湊後仍不足一股或逾期未拼湊之畸零股及原股東、員工放棄認購或認購不足之股份，擬授權董事長洽特定人按發行價格認購之。

五、本次現金增資之資金運用計畫、預計完成日期、計畫項目所需總金額、預

計資金運用進度與預計可能產生之效益，如附件四。本次現金增資之重要內容，包括資金來源、實際發行計畫、發行條件、計畫項目、預定資金運用進度、預計可能產生效益、相關契約及法律文件之議定及簽署，及其他一切與本次發行相關事宜，擬提請董事會授權董事長視市場情況、實際需要、相關法令規定及主管機關要求，全權決定處理之。

六、本次辦理現金增資，依證券交易法第八條及發行人募集與發行有價證券處理準則第十條規定不印製實體有價證券，採帳簿劃撥方式交付。

七、與本次現金增資發行之一切相關事宜，如遇有法令變更、主管機關職權行使或要求修正、因應市場或客觀因素變化等而需修正，或有其他未竟事宜者，授權董事長全權處理之。

八、本案業經第 2 屆第 9 次審計委員會討論通過，並待董事會通過後，將依相關規定辦理相關公告申報作業。

九、提請討論。

決　　議：全體出席董事同意照案通過。

貳、臨時動議：無。

參、散會

潤泰全球股份有限公司
公司章程修訂條文對照表

修正條文	現行條文	說明
第七條 本公司股票概為記名式，由代表公司之董事簽名或蓋章，經依法簽證發行之。並得經台灣證券集中保管股份有限公司之請求合併換發大面額股票。本公司發行之股份得免印製股票。	第七條 本公司股票概為記名式，由本公司董事三人以上簽名蓋章，經依法簽證發行之。並得經台灣證券集中保管股份有限公司之請求合併換發大面額股票。本公司發行之股份得免印製股票。	依公司法第162 條之規定，修改條文內容。
第十四條 股東常會之召集，應於開會三十日前，臨時會之召集應於開會十五日前，將開會之日期、地點及召集事由通知各股東。股東會之召集程序，應依公司法第一七二條規定辦理。 本公司股東會得以視訊會議或其他經中央主管機關公告之方式舉行。採行視訊股東會應符合之條件、作業程序及其他應遵行事項等相關規定，主管機關另有規定者從其規定。	第十四條 股東常會之召集，應於開會三十日前，臨時會之召集應於開會十五日前，將開會之日期、地點及召集事由通知各股東。股東會之召集程序，應依公司法第一七二條規定辦理。	依公司法第172-2 條修改後條文之規定，增列條文內容。
第卅四之一條 本公司年度決算表冊如有盈餘，除依法扣繳所得稅外，應先彌補以往年度虧損，次提列百分之十為法定盈餘公積；但法定盈餘公積累積已達本公司資本總額時，不在此限。如尚有盈餘，應併同以前年度累積之未分配盈餘，由董事會擬具盈餘分配議案，經調整依法令提列或迴轉之特別盈餘公積後，依股東會決議保留或分配之。 本公司於提列特別盈餘公積時，應依下列方式進行提列： 1. 就當期發生之帳列其他權益減項淨額，自當期稅後淨利加計當期稅後淨利以外項目計入當期未分配盈餘之數額提列相同數額之特別盈餘公積，如仍有不足時，自前期未分配盈餘提列。	第卅四之一條 本公司年度決算表冊如有盈餘，除依法扣繳所得稅外，應先彌補以往年度虧損，次提列百分之十為法定盈餘公積；但法定盈餘公積累積已達本公司資本總額時，不在此限。如尚有盈餘，應併同以前年度累積之未分配盈餘，由董事會擬具盈餘分配議案，經調整依法令提列或迴轉之特別盈餘公積後，依股東會決議保留或分配之。	配合金融監督管理委員會110 年3 月31 日金管證發字第1090150022 號令之規定，增列提列特別盈餘公積之方式，以茲明確。

潤泰全球股份有限公司 一一0年度盈餘分派表 單位：新台幣元		
項　　目	金　　額	
一、期初未分配盈餘		40,250,346,374
二、本期稅後純益		15,567,661,672
加：本期稅後淨利以外項目計入當年度未分配盈餘之數額		254,685,674
確定福利計畫精算利益	82,451,331	
處分透過其他綜合損益按公允價值衡量之權益工具投資	153,391,194	
採用權益法之關聯企業之變動數	18,843,149	
調整後未分配盈餘		56,072,693,720
三、提列10%法定盈餘公積		(1,582,234,735)
四、本期可供分配盈餘		54,490,458,985
五、分派項目：		
現金股利(新台幣5元/股)		3,671,593,860
六、分配後期末未分配盈餘		50,818,865,125

董事長：徐盛育　　經理人：徐志漳　　會計主管：張秀燕

本次募集與發行有價證券於申報生效時經金管會通知應補充揭露之事項:

依據 111 年 8 月 23 日金管證發字第 1110351912 號函文，茲就公司依截至 111 年第 2 季財務資料所更新本次募資用於償還銀行借款之效益達成情形及承銷商評估意見，說明如下：

【公司說明】

本公司業務範圍涵蓋紡織貿易、成衣貿易、商品量販、營建事業及轉投資事業等不同產業，以多角化形式發展，並逐步轉型為產業控股公司之營運模式。本公司本次辦理現金增資用以償還銀行借款，其原銀行借款用途係為支應營運週轉、股利發放及繳納稅款。以下茲就原借款用途之效益說明如下：

單位：新台幣仟元；%

年度 項目	108 年度	109 年度		110 年度		110 年前二季	111 年前二季	
	金額	金額	成長率	110 年金額	成長率	金額	金額	成長率
營業收入	3,486,392	2,736,394	(21.51)	2,695,981	(1.48)	1,343,343	1,538,464	14.52
營業毛利	907,144	975,720	7.56	945,222	(3.13)	403,144	472,733	17.62
營業利益	(66,768)	52,265	178.28	38,163	(26.98)	(48,222)	19,818	141.10
稅前淨利	9,282,182	9,450,199	1.81	15,911,994	68.38	10,689,558	11,016,017	3.05

資料來源：各期經會計師查核簽證或核閱之財務報告

本公司之營運包含紡織貿易、成衣貿易、商品量販、營建事業及轉投資事業，自 109 年全球受到新冠疫情爆發的影響，使得 109 及 110 年度之營收減少，但減少幅度逐漸縮小。尤其在疫苗施打逐漸普及、國內外因應疫情之控制手段走向和緩解封，公司營運已逐步恢復正常，今年第二季營收較去年同期增加 14.52%；毛利率部分則由 108 年度之 26.02%上升至 110 年度之 35.06%，毛利率也較去年同期之 30.01%增加至 30.73%；營業利益方面，則僅於 108 年度為虧損狀況，109 年度起均呈現營業利益，且 111 年前二季之成長率較去年同期增加幅度達 141.10%；另在轉投資方面，在轉投資之南山人壽等企業持續獲利之業外收入持續挹注下，稅前淨利逐年攀升。

【承銷商說明】

1.原借款用途之效益評估：

就原借款用途而言，該公司資金缺口主要為營運週轉、發放現金股利及繳納稅款，在銀行借款之挹注資金需求下，該公司除得以維持正常營運外，亦能因應每年之獲利狀況維持平穩的現金股利發放以及稅款之繳納。

(1)整體營運維持穩定

該公司之營運包含紡織貿易、成衣貿易、商品量販、營建事業及轉投資事業，109 年開始因受到全球爆發新冠疫情影響，使得 109 及 110 年度之營收呈現衰退，惟衰退幅度逐漸縮小，以今年前二季觀之，在疫苗施打逐漸普及、國內外因應疫情之控制手段走向和緩解封，該公司之營運已逐步恢復正常，營收較去年同期增加 14.52%；毛利率部分則由 108 年度之 26.02%上升至 110 年度之 35.06%，111 年前二季之毛利率也較去年同期之 30.01%增加至 30.73%；營業利益方面，則僅於 108 年度為虧損狀況，109 年度起均呈現營業利益，且 111 年前二季之成長率較去年同期增加幅度達 141.10%，顯示該公司除關閉楊梅廠方式提升公司獲利外，更在營業積極拓展努力下，其營收、毛利與營業利益均較去年同期增加，故最近三年度及最近期本業之營運狀況呈現正向發展；另在轉投資方面，在轉投資之南山人壽等企業

持續獲利之業外收入持續挹注下，稅前淨利逐年攀升。

(2)股東權益報酬率高於借款利率

項目	108 年度	109 年度	110 年度	111 年前二季
股東權益報酬率(%)	15.77	8.09	13.87	17.63

資料來源：TEJ

該公司 108~110 年度及 111 年前二季之權益報酬率分別為 15.77%、8.09%、13.87%及 17.63%，除 109 年度因股東權益較 108 年度增加，使得股東權益報酬率下降，110 年度起開始逐步上升，今年前二季已高過 108 年度之 15.77%達 17.63%，顯示該公司近幾年營運狀況整體維持穩定，且權益報酬率遠高於借款利率，可見，該公司透過銀行借款之資金挹注，以支應營運周轉、支付股利及繳納稅款等之資金週轉，對該公司之營運具有正面效益，有利於整體股東權益提升並與股東分享經營成果，由此觀之，原借款用途之效益應已顯現。

2.本次償還銀行借款預計可能產生效益

(1)節省利息支出，降低財務負擔

該公司預計於 111 年第三季資金募集完成後，其募集資金將用以償還銀行借款之用，若依預計償還金額及各融資利率計算，預估 111 年可節省利息支出 60,537 仟元及往後每年可節省 242,146 仟元，可適度減輕財務負擔，提升償債能力及改善財務結構，對該公司未來營運將有正面助益。

(2)改善財務結構及提升償債能力

以該公司 111 年第二季個體自結財務報表計算，該公司本次辦理募資計畫後，負債比率將可由 91.47%下降至 52.23%，明顯改善財務結構及提升償債能力。因銀行放貸之信用額度會隨景氣波動以及公司營運狀況變動而有所增減，過度仰賴銀行體系將增加公司營運之不安定性，因此該公司財務策略規劃必須提升自有資金比例，以提升因應市場風險能力，有利於公司進行長期之營運規劃。

綜上，該公司藉由本次辦理現金增資發行新股所募集之資金用於償還銀行借款，不僅得以節省利息支出及改善財務結構，亦能提升資金運用調度之彈性及提高公司長期競爭力，其預計可能產生效益應屬合理可期。

附件一

現金增資價格計算書

潤泰全球股份有限公司

現金增資股票承銷價格計算書

一、說明

(一)潤泰全球股份有限公司(以下簡稱該公司或潤泰全公司)截至目前實收資本額為新台幣 7,343,188 仟元，每股面額新台幣 10 元，已發行普通股計 734,319 仟股。該公司本次現金增資發行新股，業經 111 年 7 月 28 日董事會通過辦理現金增資發行 370,000 仟股，每股面額新台幣 10 元，增資後實收資本額為新台幣 11,043,188 仟元。

(二)前述現金增資部分，本次現金增資發行新股依公司法第 267 條規定，保留增資發行新股 10%，計 37,000 仟股由員工認購，並依證交法第 28 條之 1 規定，提撥增資發行新股之 10%，計 37,000 仟股採公開申購方式對外公開承銷；其餘 80%，計 296,000 仟股，由原股東按增資認股基準日股東名簿記載之股東持股比例認購，其認購不足一股之畸零股，由原股東按增資認股基準日股東名簿記載之股東持股比例認購，其認購不足一股之畸零股，由股東自停止過戶起五日內至本公司股務代理機構辦理拼湊一整股認購。原股東及員工放棄認購或拼湊不足一股之畸零股部份，擬授權董事長洽特定人按發行價格承購。

(三)本次現金增資發行新股之權利義務與已發行之普通股股份相同。

(四)本次現金增資採時價發行方式，員工、原股東及本次對外公開承銷之申購人，均採用同一價格認購。

二、該公司最近三年度之財務資料如下：

(一)最近三年度每股稅後純益及每股股利：

單位：新台幣元

項目 年度	每股稅後純益（追溯前）	股利分配			
		現金股利	股票股利		合計
			盈餘配股	資本公積	
108 年度	16.52	5	-	-	5
109 年度	11.42	2	3	-	5
110 年度	22.49	5	-	-	5

資料來源：該公司各年度經會計師查核簽證之財務報告

(二)該公司截至 111 年 6 月 30 日之每股股東權益：

說 明	金 額
111 年 6 月 30 日歸屬於母公司業主之權益	4,020,474 仟元
111 年 6 月 30 日發行在外股數(註)	697,780 仟股
111 年 6 月 30 日每股帳面淨值	5.76 元

資料來源：該公司 111 年第二季經會計師核閱之財務報告

註：子公司景鴻投資持有該公司之股份 36,593 仟股帳列庫藏股已予以扣除。

(三)最近三年度經會計師查核簽證之財務資料

1.簡明資產負債表(合併)—國際財務報導準則

單位：新台幣仟元

項目＼年度		最近三年度財務資料			當年度截至111年6月30日財務資料
		108年	109年	110年	
流動資產		23,777,248	21,844,276	15,005,645	12,347,004
不動產、廠房及設備		1,652,029	1,703,830	1,667,279	1,655,475
無形資產		425,157	398,817	388,325	416,566
其他資產		92,761,187	129,725,126	131,212,632	35,339,585
資產總額		118,615,621	153,672,049	148,273,881	49,758,630
流動負債	分配前	3,264,172	8,583,534	6,435,307	12,091,182
	分配後	6,088,475	9,713,255	10,106,901	(註1)
非流動負債		31,025,833	29,482,021	31,851,997	30,772,705
負債總額	分配前	34,290,005	38,065,555	38,287,304	42,863,887
	分配後	37,114,308	39,195,276	41,958,898	(註1)
歸屬於母公司業主之權益		73,469,211	105,603,778	106,961,446	4,020,474
股本		5,648,606	5,648,606	7,343,188	7,343,188
資本公積		12,754,472	12,853,500	12,891,155	13,191,167
保留盈餘	分配前	42,038,929	46,947,784	59,945,830	78,705,417
	分配後	39,214,626	44,123,481	56,274,236	(註1)
其他權益		13,579,683	40,706,367	27,333,752	(94,666,819)
庫藏股票		(552,479)	(552,479)	(552,479)	(552,479)
非控制權益		10,856,405	10,002,716	3,025,131	2,874,269
權益總額	分配前	84,325,616	115,606,494	109,986,577	6,894,743
	分配後	81,501,313	114,476,773	106,314,983	(註1)

資料來源：各期經會計師查核簽證或核閱之財務報告。

註1：尚未分配。

2.簡明綜合損益表(合併)—國際財務報導準則

單位：除每股盈餘為新台幣元外，餘係新台幣仟元

年度 項目	最近三年度財務資料（註1）			當年度截至111年6月30日財務資料(註1)
	108年	109年	110年	
營業收入	3,486,392	2,736,394	2,695,981	1,538,464
營業毛利	907,144	975,720	945,222	472,733
營業損益	(66,768)	52,265	38,163	19,818
營業外收入及支出	9,348,950	9,397,934	15,873,831	10,996,199
稅前淨利	9,282,182	9,450,199	15,911,994	11,016,017
本期淨利	9,186,640	8,091,349	15,640,631	10,305,718
本期其他綜合損益	45,887,322	25,971,071	(14,917,997)	(122,262,153)
本期綜合損益總額	55,073,962	34,062,420	722,634	(111,956,435)
淨利歸屬於母公司業主	8,794,510	7,908,311	15,567,663	10,219,916
淨利歸屬於非控制權益	392,130	183,038	72,968	85,802
綜合損益總額歸屬於母公司業主	54,399,874	34,863,818	2,445,939	(111,821,057)
綜合損益總額歸屬於非控制權益	674,088	(801,398)	(1,723,305)	(135,378)
每股盈餘	16.52	11.42	22.49	14.76

資料來源：各期經會計師查核簽證或核閱之財務報告。

3.簡明資產負債表(個體)—國際財務報導準則

單位：新台幣仟元

年度 項目		最近三年度財務資料		
		108 年	109 年	110 年
流動資產		10,705,781	9,016,047	12,043,994
不動產、廠房及設備		1,248,711	1,312,408	1,287,610
無形資產		7,077	1,655	2,320
其他資產		95,874,019	133,490,804	132,057,083
資產總額		107,835,588	143,820,914	145,391,007
流動負債	分配前	3,171,686	8,571,454	6,435,343
	分配後	5,995,989	9,701,175	10,106,937
非流動負債		31,194,691	29,645,682	31,994,218
負債總額	分配前	34,366,377	38,217,136	38,429,561
	分配後	37,190,680	39,346,857	42,101,155
股本		5,648,606	5,648,606	7,343,188
資本公積		12,754,472	12,853,500	12,891,155
保留盈餘	分配前	42,038,929	46,947,784	59,945,830
	分配後	39,214,626	44,123,481	56,274,236
其他權益		13,579,683	40,706,367	27,333,752
庫藏股票		(552,479)	(552,479)	(552,479)
權益總額	分配前	73,469,211	105,603,778	106,961,446
	分配後	70,644,908	104,474,057	103,289,852

資料來源：各期經會計師查核簽證之財務報告。

4.簡明綜合損益表(個體)—國際財務報導準則

單位：除每股盈餘為元外，餘為新台幣仟元

年度 項目	最近三年度財務資料		
	108 年	109 年	110 年
營業收入	3,181,834	2,450,050	2,463,993
營業毛利	613,365	730,832	746,274
營業損益	(282,425)	(145,253)	(89,721)
營業外收入及支出	9,172,477	9,412,305	15,928,673
稅前淨利	8,890,052	9,267,052	15,838,952
本期淨利（損）	8,794,510	7,908,311	15,567,663
本期其他綜合損益（稅後淨額）	45,605,364	26,955,507	(13,121,724)
本期綜合損益總額	54,399,874	34,863,818	2,445,939
淨利歸屬於母公司業主	8,794,510	7,908,311	15,567,663
淨利歸屬於非控制權益	-	-	-
綜合損益總額歸屬於母公司業主	54,399,874	34,863,818	2,445,939
綜合損益總額歸屬於非控制權益	-	-	-
每股盈餘	16.52	11.42	22.49

資料來源：各期經會計師查核簽證之財務報告。

(四)最近三年度及最近期會計師查核簽證或核閱財務報告之意見：

簽證會計師 事務所名稱	簽證 會計師	簽證或核閱 財務報告年季	查核或核閱意見
勤業眾信聯合會計師事務所	戴信雄、郭俐雯	108 年	無保留意見
資誠聯合會計師事務所	王照明、杜佩玲	109 年	無保留意見
資誠聯合會計師事務所	張淑瓊、杜佩玲	110 年	無保留意見
資誠聯合會計師事務所	張淑瓊、杜佩玲	111 年第二季	保留結論意見(註 1)

註 1：非重要子公司財務報表未經會計師核閱。

三、承銷參考價格之計算及說明

(一)承銷價格計算之參考因素

1.該公司本次現金增資發行新股案業經111年7月28日董事會決議通過辦理，並決議本次現金增資之實際發行價格須因應市場情形之變動，依『承銷商會員輔導發行公司募集與發行有價證券自律規則』第六條第一項規定調整，且其相關條件亦授權董事長視實際發行時客觀環境作必要調整。

2.本次現金增資發行普通股 370,000 仟股，依公司法第 267 條之規定保留發行新股總數之 10%，計 37,000 仟股由該公司員工承購；另提撥 10%計 37,000 仟股對外公開承銷，其餘 80%即 296,000 仟股由原股東按認股基準日股東名簿記載之股東及其持有股份比例認購之，認購不足一股之畸零股，股東得於停止過戶日起 5 日內自行拼湊成整股認購，原股東及員工放棄認股或認購不足及逾期未拼湊之部分，授權董事長洽特定人按發行價格認足之。

3.本次現金增資發行新股，發行後其權利義務與已發行之原有普通股股份相同。

(二)價格計算之說明

1.以 111 年 9 月 1 日為基準日往前計算，前一、三及五個營業日該公司於證券交易所之普通股收盤價簡單算術平均數扣除無償配股除權及除息後之平均股價分別為新台幣 65.40 元、65.57 元及 65.70 元，三者擇其一者，其參考價為 65.70 元。

2.本次現金增資發行新股，經主辦承銷商考量市場整體情形，並參考該公司最近期股價走勢及未來之經營績效及展望，與該公司共同議定之發行價格為每股新台幣 50 元溢價發行，不低於前述參考價格之七成(50/65.70=76.10%)，承銷價格符合「承銷商會員輔導發行公司募集與發行有價證券自律規則」第六條之規定。

發行公司：潤泰全球股份有限公司

負責人：徐 盛 育

中　華　民　國　一　一　一　年　九　月　一　日

(僅限於潤泰全球股份有限公司一一一年度現金增資發行新股承銷價格計算書使用)

主辦承銷商：群益金鼎證券股份有限公司

負責人簽章： 王 濬 智

中 華 民 國 一 一 一 年 九 月 一 日

(僅限於潤泰全球股份有限公司一一一年度現金增資發行新股承銷價格計算書使用)

附件二

不得退款或收取承銷相關費用之聲明書

聲 明 書

本公司、本公司之董事、總經理、財務或會計主管以及與本公司申報募集與發行一一一年度現金增資發行新股案件有關之經理人，絕無直接或間接要求、行求、期約、交付賄賂及收受賄賂之行為，且無收取或要求證券承銷商以任何方式或名目補償或退還承銷相關費用予本公司及上開所列人員或其關係人或其指定之人等，絕無虛偽或隱匿之情事，如有上開情事者，涉及違反證券交易法第二十條、第二十條之一及第三十二條等規定，應負證券交易法第一百七十一條、第一百七十四條及其他相關法律責任。

聲明人

發行人：潤泰全球股份有限公司

董事長：匯弘投資股份有限公司

董事長代表人：徐 盛 育

總經理：徐 志 漳

財務會計主管：張 秀 燕

中　華　民　國　一　一　一　年　八　月　五　日

聲 明 書

本公司係潤泰全球股份有限公司(以下簡稱「該公司」)之法人董事，於該公司申報募集與發行一一一年度現金增資發行新股案件，絕無直接或間接要求、行求、期約、交付賄賂及收受賄賂之行為，且無收取或要求證券承銷商以任何方式或名目補償或退還承銷相關費用予該公司、該公司之董事、總經理、財務、會計主管或與本案有關之經理人，或其關係人或其指定之人等，絕無虛偽或隱匿之情事，如有上開情事者，涉及違反證券交易法第二十條、第二十條之一及第三十二條等規定，應負證券交易法第一百七十一條、第一百七十四條及其他相關法律責任。

聲明人

法人董事：匯弘投資股份有限公司

法人董事之負責人：尹 衍 樑

中 華 民 國 一 一 一 年 八 月 五 日

聲 明 書

本人係潤泰全球股份有限公司(以下簡稱「該公司」)之法人董事代表人，於該公司申報募集與發行一一一年度現金增資發行新股案件，絕無直接或間接要求、行求、期約、交付賄賂及收受賄賂之行為，且無收取或要求證券承銷商以任何方式或名目補償或退還承銷相關費用予該公司、該公司之董事、總經理、財務、會計主管或與本案有關之經理人，或其關係人或其指定之人等，絕無虛偽或隱匿之情事，如有上開情事者，涉及違反證券交易法第二十條、第二十條之一及第三十二條等規定，應負證券交易法第一百七十一條、第一百七十四條及其他相關法律責任。

聲明人

董 事：徐 志 漳

中 華 民 國 一 一 一 年 八 月 五 日

聲 明 書

本人係潤泰全球股份有限公司(以下簡稱「該公司」)之法人董事代表人，於該公司申報募集與發行一一一年度現金增資發行新股案件，絕無直接或間接要求、行求、期約、交付賄賂及收受賄賂之行為，且無收取或要求證券承銷商以任何方式或名目補償或退還承銷相關費用予該公司、該公司之董事、總經理、財務、會計主管或與本案有關之經理人，或其關係人或其指定之人等，絕無虛偽或隱匿之情事，如有上開情事者，涉及違反證券交易法第二十條、第二十條之一及第三十二條等規定，應負證券交易法第一百七十一條、第一百七十四條及其他相關法律責任。

聲明人

董 事：葉 天 政

中 華 民 國 一 一 一 年 八 月 五 日

聲 明 書

本公司係潤泰全球股份有限公司(以下簡稱「該公司」)之法人董事，於該公司申報募集與發行一一一年度現金增資發行新股案件，絕無直接或間接要求、行求、期約、交付賄賂及收受賄賂之行為，且無收取或要求證券承銷商以任何方式或名目補償或退還承銷相關費用予該公司、該公司之董事、總經理、財務、會計主管或與本案有關之經理人，或其關係人或其指定之人等，絕無虛偽或隱匿之情事，如有上開情事者，涉及違反證券交易法第二十條、第二十條之一及第三十二條等規定，應負證券交易法第一百七十一條、第一百七十四條及其他相關法律責任。

聲明人

法人董事：潤泰興股份有限公司

法人董事之負責人暨代表人：李 天 傑

中 華 民 國 一 一 一 年 八 月 五 日

聲 明 書

本人係潤泰全球股份有限公司(以下簡稱「該公司」)之法人董事代表人，於該公司申報募集與發行一一一年度現金增資發行新股案件，絕無直接或間接要求、行求、期約、交付賄賂及收受賄賂之行為，且無收取或要求證券承銷商以任何方式或名目補償或退還承銷相關費用予該公司、該公司之董事、總經理、財務、會計主管或與本案有關之經理人，或其關係人或其指定之人等，絕無虛偽或隱匿之情事，如有上開情事者，涉及違反證券交易法第二十條、第二十條之一及第三十二條等規定，應負證券交易法第一百七十一條、第一百七十四條及其他相關法律責任。

聲明人

董 事：尹 崇 堯

中 華 民 國 一 一 一 年 八 月 五 日

聲 明 書

本公司係潤泰全球股份有限公司(以下簡稱「該公司」)之法人董事，於該公司申報募集與發行一一一年度現金增資發行新股案件，絕無直接或間接要求、行求、期約、交付賄賂及收受賄賂之行為，且無收取或要求證券承銷商以任何方式或名目補償或退還承銷相關費用予該公司、該公司之董事、總經理、財務、會計主管或與本案有關之經理人，或其關係人或其指定之人等，絕無虛偽或隱匿之情事，如有上開情事者，涉及違反證券交易法第二十條、第二十條之一及第三十二條等規定，應負證券交易法第一百七十一條、第一百七十四條及其他相關法律責任。

聲明人

法人董事：尹書田醫療財團法人

法人董事之負責人：尹 衍 樑

中 華 民 國 一 一 一 年 八 月 五 日

聲 明 書

本人係潤泰全球股份有限公司(以下簡稱「該公司」)之法人董事代表人，於該公司申報募集與發行一一一年度現金增資發行新股案件，絕無直接或間接要求、行求、期約、交付賄賂及收受賄賂之行為，且無收取或要求證券承銷商以任何方式或名目補償或退還承銷相關費用予該公司、該公司之董事、總經理、財務、會計主管或與本案有關之經理人，或其關係人或其指定之人等，絕無虛偽或隱匿之情事，如有上開情事者，涉及違反證券交易法第二十條、第二十條之一及第三十二條等規定，應負證券交易法第一百七十一條、第一百七十四條及其他相關法律責任。

聲明人

董事：李 志 宏

中 華 民 國 一 一 一 年 八 月 五 日

聲 明 書

本人係潤泰全球股份有限公司(以下簡稱「該公司」)之獨立董事，於該公司申報募集與發行一一一年度現金增資發行新股案件,絕無直接或間接要求、行求、期約、交付賄賂及收受賄賂之行為，且無收取或要求證券承銷商以任何方式或名目補償或退還承銷相關費用予該公司、該公司之董事、總經理、財務、會計主管或與本案有關之經理人，或其關係人或其指定之人等，絕無虛偽或隱匿之情事，如有上開情事者，涉及違反證券交易法第二十條、第二十條之一及第三十二條等規定，應負證券交易法第一百七十一條、第一百七十四條及其他相關法律責任。

聲明人

獨立董事：王 泰 昌 王泰昌

中 華 民 國 一 一 一 年 八 月 五 日

聲 明 書

本人係潤泰全球股份有限公司(以下簡稱「該公司」)之獨立董事，於該公司申報募集與發行一一一年度現金增資發行新股案件，絕無直接或間接要求、行求、期約、交付賄賂及收受賄賂之行為，且無收取或要求證券承銷商以任何方式或名目補償或退還承銷相關費用予該公司、該公司之董事、總經理、財務、會計主管或與本案有關之經理人，或其關係人或其指定之人等，絕無虛偽或隱匿之情事，如有上開情事者，涉及違反證券交易法第二十條、第二十條之一及第三十二條等規定，應負證券交易法第一百七十一條、第一百七十四條及其他相關法律責任。

聲明人

獨立董事：鄧 家 駒

中　華　民　國　一　一　一　年　八　月　五　日

聲 明 書

本人係潤泰全球股份有限公司(以下簡稱「該公司」)之獨立董事，於該公司申報募集與發行一一一年度現金增資發行新股案件，絕無直接或間接要求、行求、期約、交付賄賂及收受賄賂之行為，且無收取或要求證券承銷商以任何方式或名目補償或退還承銷相關費用予該公司、該公司之董事、總經理、財務、會計主管或與本案有關之經理人，或其關係人或其指定之人等，絕無虛偽或隱匿之情事，如有上開情事者，涉及違反證券交易法第二十條、第二十條之一及第三十二條等規定，應負證券交易法第一百七十一條、第一百七十四條及其他相關法律責任。

聲明人 陳守仁

獨立董事：陳 守 仁

中 華 民 國 一 一 一 年 八 月 五 日

聲 明 書

本公司受潤泰全球股份有限公司（下稱「潤泰全球」）委託，擔任潤泰全球募集與發行一一一年度現金增資發行新股案之證券承銷商，茲聲明將善盡注意下列事項，絕無虛偽或隱匿之情事：

一、潤泰全球本次募集與發行有價證券價格之訂定及相關作業程序，應遵守「中華民國證券商業同業公會承銷商會員輔導發行公司募集與發行有價證券自律規則」及「中華民國證券商業同業公會證券商承銷或再行銷售有價證券處理辦法」等相關規定。

二、本公司絕無直接或間接要求、行求、期約、交付賄賂及收受賄賂之行為，且承銷相關費用之收取，不以其他方式或名目補償或退還予發行人或其關係人或前二者所指定之人等。

三、如有上開情事者，涉及違反證券交易法第二十條及第三十二條等規定，除依中華民國證券商業同業公會訂定之相關規定處理，並應負證券交易法第五十六條、第六十六條、第一百七十一條、第一百七十四條及其他相關法律責任。

證券承銷商：群益金鼎證券股份有限公司

代 表 人：王濬智

中　華　民　國　一一一　年　八　月　五　日

聲明書

本公司受潤泰全球股份有限公司（下稱「潤泰全球」）委託，擔任潤泰全球募集與發行一一一年度現金增資發行新股案之證券承銷商，茲聲明將善盡注意下列事項，絕無虛偽或隱匿之情事：

一、潤泰全球本次募集與發行有價證券價格之訂定及相關作業程序，應遵守「中華民國證券商業同業公會承銷商會員輔導發行公司募集與發行有價證券自律規則」及「中華民國證券商業同業公會證券商承銷或再行銷售有價證券處理辦法」等相關規定。

二、本公司絕無直接或間接要求、行求、期約、交付賄賂及收受賄賂之行為，且承銷相關費用之收取，不以其他方式或名目補償或退還予發行人或其關係人或前二者所指定之人等。

三、如有上開情事者，涉及違反證券交易法第二十條及第三十二條等規定，除依中華民國證券商業同業公會訂定之相關規定處理，並應負證券交易法第五十六條、第六十六條、第一百七十一條、第一百七十四條及其他相關法律責任。

證券承銷商：永豐金證券股份有限公司

代 表 人：朱 士 廷

中 華 民 國 一 一 一 年 九 月 十三 日

聲明書

本公司受潤泰全球股份有限公司（下稱「潤泰全球」）委託，擔任潤泰全球募集與發行一一一年度現金增資發行新股案之證券承銷商，茲聲明將善盡注意下列事項，絕無虛偽或隱匿之情事：

一、潤泰全球本次募集與發行有價證券價格之訂定及相關作業程序，應遵守「中華民國證券商業同業公會承銷商會員輔導發行公司募集與發行有價證券自律規則」及「中華民國證券商業同業公會證券商承銷或再行銷售有價證券處理辦法」等相關規定。

二、本公司絕無直接或間接要求、行求、期約、交付賄賂及收受賄賂之行為，且承銷相關費用之收取，不以其他方式或名目補償或退還予發行人或其關係人或前二者所指定之人等。

三、如有上開情事者，涉及違反證券交易法第二十條及第三十二條等規定，除依中華民國證券商業同業公會訂定之相關規定處理，並應負證券交易法第五十六條、第六十六條、第一百七十一條、第一百七十四條及其他相關法律責任。

證券承銷商：華南永昌綜合證券股份有限公司

代 表 人：黃進明

中　華　民　國　一一一　年　九　月　十三　日

聲明書

本公司受潤泰全球股份有限公司（下稱「潤泰全球」）委託，擔任潤泰全球募集與發行一一一年度現金增資發行新股案之證券承銷商，茲聲明將善盡注意下列事項，絕無虛偽或隱匿之情事：

一、潤泰全球本次募集與發行有價證券價格之訂定及相關作業程序，應遵守「中華民國證券商業同業公會承銷商會員輔導發行公司募集與發行有價證券自律規則」及「中華民國證券商業同業公會證券商承銷或再行銷售有價證券處理辦法」等相關規定。

二、本公司絕無直接或間接要求、行求、期約、交付賄賂及收受賄賂之行為，且承銷相關費用之收取，不以其他方式或名目補償或退還予發行人或其關係人或前二者所指定之人等。

三、如有上開情事者，涉及違反證券交易法第二十條及第三十二條等規定，除依中華民國證券商業同業公會訂定之相關規定處理，並應負證券交易法第五十六條、第六十六條、第一百七十一條、第一百七十四條及其他相關法律責任。

證券承銷商：宏遠證券股份有限公司

代 表 人：姜克勤

中　華　民　國　一　一　一　年　九　月　十三　日

聲明書

本公司受潤泰全球股份有限公司（下稱「潤泰全球」）委託，擔任潤泰全球募集與發行一一一年度現金增資發行新股案之證券承銷商，茲聲明將善盡注意下列事項，絕無虛偽或隱匿之情事：

一、潤泰全球本次募集與發行有價證券價格之訂定及相關作業程序，應遵守「中華民國證券商業同業公會承銷商會員輔導發行公司募集與發行有價證券自律規則」及「中華民國證券商業同業公會證券商承銷或再行銷售有價證券處理辦法」等相關規定。

二、本公司絕無直接或間接要求、行求、期約、交付賄賂及收受賄賂之行為，且承銷相關費用之收取，不以其他方式或名目補償或退還予發行人或其關係人或前二者所指定之人等。

三、如有上開情事者，涉及違反證券交易法第二十條及第三十二條等規定，除依中華民國證券商業同業公會訂定之相關規定處理，並應負證券交易法第五十六條、第六十六條、第一百七十一條、第一百七十四條及其他相關法律責任。

證券承銷商：元富證券股份有限公司

董　事　長：陳俊宏

中　華　民　國　一一一　年　九　月　十三　日

聲明書

本公司受潤泰全球股份有限公司（下稱「潤泰全球」）委託，擔任潤泰全球募集與發行一一一年度現金增資發行新股案之證券承銷商，茲聲明將善盡注意下列事項，絕無虛偽或隱匿之情事：

一、潤泰全球本次募集與發行有價證券價格之訂定及相關作業程序，應遵守「中華民國證券商業同業公會承銷商會員輔導發行公司募集與發行有價證券自律規則」及「中華民國證券商業同業公會證券商承銷或再行銷售有價證券處理辦法」等相關規定。

二、本公司絕無直接或間接要求、行求、期約、交付賄賂及收受賄賂之行為，且承銷相關費用之收取，不以其他方式或名目補償或退還予發行人或其關係人或前二者所指定之人等。

三、如有上開情事者，涉及違反證券交易法第二十條及第三十二條等規定，除依中華民國證券商業同業公會訂定之相關規定處理，並應負證券交易法第五十六條、第六十六條、第一百七十一條、第一百七十四條及其他相關法律責任。

證券承銷商：臺銀綜合證券股份有限公司

代 表 人：魏江霖

中　華　民　國　一　一　一　年　九　月　十三　日

聲明書

本公司受潤泰全球股份有限公司（下稱「潤泰全球」）委託，擔任潤泰全球募集與發行一一一年度現金增資發行新股案之證券承銷商，茲聲明將善盡注意下列事項，絕無虛偽或隱匿之情事：

一、潤泰全球本次募集與發行有價證券價格之訂定及相關作業程序，應遵守「中華民國證券商業同業公會承銷商會員輔導發行公司募集與發行有價證券自律規則」及「中華民國證券商業同業公會證券商承銷或再行銷售有價證券處理辦法」等相關規定。

二、本公司絕無直接或間接要求、行求、期約、交付賄賂及收受賄賂之行為，且承銷相關費用之收取，不以其他方式或名目補償或退還予發行人或其關係人或前二者所指定之人等。

三、如有上開情事者，涉及違反證券交易法第二十條及第三十二條等規定，除依中華民國證券商業同業公會訂定之相關規定處理，並應負證券交易法第五十六條、第六十六條、第一百七十一條、第一百七十四條及其他相關法律責任。

證券承銷商：第一金證券股份有限公司

代 表 人： 陳致全

中　華　民　國　一一一　年　九　月　十三　日

聲明書

本公司受潤泰全球股份有限公司（下稱「潤泰全球」）委託，擔任潤泰全球募集與發行一一一年度現金增資發行新股案之證券承銷商，茲聲明將善盡注意下列事項，絕無虛偽或隱匿之情事：

一、潤泰全球本次募集與發行有價證券價格之訂定及相關作業程序，應遵守「中華民國證券商業同業公會承銷商會員輔導發行公司募集與發行有價證券自律規則」及「中華民國證券商業同業公會證券商承銷或再行銷售有價證券處理辦法」等相關規定。

二、本公司絕無直接或間接要求、行求、期約、交付賄賂及收受賄賂之行為，且承銷相關費用之收取，不以其他方式或名目補償或退還予發行人或其關係人或前二者所指定之人等。

三、如有上開情事者，涉及違反證券交易法第二十條及第三十二條等規定，除依中華民國證券商業同業公會訂定之相關規定處理，並應負證券交易法第五十六條、第六十六條、第一百七十一條、第一百七十四條及其他相關法律責任。

證券承銷商：亞東證券股份有限公司

代 表 人：杜金森

中　華　民　國　一一一　年　九　月　十三　日

聲明書

本公司受潤泰全球股份有限公司（下稱「潤泰全球」）委託，擔任潤泰全球募集與發行一一一年度現金增資發行新股案之證券承銷商，茲聲明將善盡注意下列事項，絕無虛偽或隱匿之情事：

一、潤泰全球本次募集與發行有價證券價格之訂定及相關作業程序，應遵守「中華民國證券商業同業公會承銷商會員輔導發行公司募集與發行有價證券自律規則」及「中華民國證券商業同業公會證券商承銷或再行銷售有價證券處理辦法」等相關規定。

二、本公司絕無直接或間接要求、行求、期約、交付賄賂及收受賄賂之行為，且承銷相關費用之收取，不以其他方式或名目補償或退還予發行人或其關係人或前二者所指定之人等。

三、如有上開情事者，涉及違反證券交易法第二十條及第三十二條等規定，除依中華民國證券商業同業公會訂定之相關規定處理，並應負證券交易法第五十六條、第六十六條、第一百七十一條、第一百七十四條及其他相關法律責任。

證券承銷商：康和綜合證券股份有限公司

代 表 人/負責人：邱榮澄

中　華　民　國　一一一　年　九　月　十三　日

聲明書

本公司受潤泰全球股份有限公司（下稱「潤泰全球」）委託，擔任潤泰全球募集與發行一一一年度現金增資發行新股案之證券承銷商，茲聲明將善盡注意下列事項，絕無虛偽或隱匿之情事：

一、潤泰全球本次募集與發行有價證券價格之訂定及相關作業程序，應遵守「中華民國證券商業同業公會承銷商會員輔導發行公司募集與發行有價證券自律規則」及「中華民國證券商業同業公會證券商承銷或再行銷售有價證券處理辦法」等相關規定。

二、本公司絕無直接或間接要求、行求、期約、交付賄賂及收受賄賂之行為，且承銷相關費用之收取，不以其他方式或名目補償或退還予發行人或其關係人或前二者所指定之人等。

三、如有上開情事者，涉及違反證券交易法第二十條及第三十二條等規定，除依中華民國證券商業同業公會訂定之相關規定處理，並應負證券交易法第五十六條、第六十六條、第一百七十一條、第一百七十四條及其他相關法律責任。

證券承銷商：凱基證券股份有限公司

代 表 人：董事長 許道義

中　華　民　國　一　一　一　年　九　月　十三　日

附件三

109 年度合併財務報告及會計師查核報告

潤泰全球股份有限公司及子公司
合併財務報告暨會計師查核報告
民國 109 年度及 108 年度
（股票代碼 2915）

公司地址：台北市八德路二段 308 號 13 樓之 1
電　　話：(02)8161-7999

潤泰全球股份有限公司及子公司

民國 109 年度及 108 年度合併財務報告暨會計師查核報告

目　　錄

項　　目	頁　　次
一、　封面	1
二、　目錄	2 ~ 3
三、　聲明書	4
四、　會計師查核報告	5 ~ 8
五、　合併資產負債表	9 ~ 10
六、　合併綜合損益表	11 ~ 12
七、　合併權益變動表	13
八、　合併現金流量表	14 ~ 15
九、　合併財務報表附註	16 ~ 90
（一）　公司沿革	16
（二）　通過財務報告之日期及程序	16
（三）　新發布及修訂準則及解釋之適用	16 ~ 17
（四）　重大會計政策之彙總說明	18 ~ 31
（五）　重大會計判斷、估計及假設不確定性之主要來源	31
（六）　重要會計項目之說明	32 ~ 68
（七）　關係人交易	69 ~ 73
（八）　質押之資產	73

項　　目	頁　　次

(九)　重大或有負債及未認列之合約承諾	73
(十)　重大之災害損失	73
(十一)重大之期後事項	73 ~ 74
(十二)其他	74 ~ 86
(十三)附註揭露事項	87
(十四)部門資訊	88 ~ 90

潤泰全球股份有限公司

關係企業合併財務報表聲明書

本公司109年度（自109年1月1日至109年12月31日止）依「關係企業合併營業報告書關係企業合併財務報表及關係報告書編製準則」應納入編製關係企業合併財務報表之公司與依國際財務報導準則第十號應納入編製母子公司合併財務報表之公司均相同，且關係企業合併財務報表所應揭露相關資訊於前揭母子公司合併財務報表中均已揭露，爰不再另行編製關係企業合併財務報表。

特此聲明

公司名稱：潤泰全球股份有限公司

負 責 人：王綺帆

中華民國110年3月26日

pwc 資誠

會計師查核報告

(110)財審報字第 20002214 號

潤泰全球股份有限公司　公鑒：

查核意見

潤泰全球股份有限公司及子公司（以下簡稱「潤泰全球集團」）民國 109 年 12 月 31 日之合併資產負債表，暨民國 109 年 1 月 1 日至 12 月 31 日之合併綜合損益表、合併權益變動表、合併現金流量表，以及合併財務報表附註（包括重大會計政策彙總），業經本會計師查核竣事。

依本會計師之意見，基於本會計師之查核結果及其他會計師之查核報告(請參閱其他事項段)，上開合併財務報表在所有重大方面係依照證券發行人財務報告編製準則暨金融監督管理委員會認可之國際財務報導準則、國際會計準則、解釋及解釋公告編製，足以允當表達潤泰全球集團民國 109 年 12 月 31 日之合併財務狀況，暨民國 109 年 1 月 1 日至 12 月 31 日之合併財務績效及合併現金流量。

查核意見之基礎

本會計師係依照會計師查核簽證財務報表規則及中華民國一般公認審計準則執行查核工作。本會計師於該等準則下之責任將於會計師查核合併財務報表之責任段進一步說明。本會計師所隸屬事務所受獨立性規範之人員已依中華民國會計師職業道德規範，與潤泰全球集團保持超然獨立，並履行該規範之其他責任。基於本會計師之查核結果及其他會計師之查核報告，本會計師相信已取得足夠及適切之查核證據，以作為表示查核意見之基礎。

關鍵查核事項

關鍵查核事項係指依本會計師之專業判斷，對潤泰全球集團民國 109 年度合併財務報表之查核最為重要之事項。該等事項已於查核合併財務報表整體及形成查核意見之過程中予以因應，本會計師並不對該等事項單獨表示意見。

茲對潤泰全球集團民國 109 年度合併財務報表之關鍵查核事項敘明如下：

資誠聯合會計師事務所　PricewaterhouseCoopers, Taiwan
110208臺北市信義區基隆路一段 333 號 27 樓
27F, No. 333, Sec. 1, Keelung Rd., Xinyi Dist., Taipei 110208, Taiwan
T: +886 (2) 2729 6666, F:+ 886 (2) 2729 6686, www.pwc.tw

採用權益法之投資餘額計算之正確性

事項說明

民國 109 年 12 月 31 日潤泰全球集團採用權益法之投資金額為新台幣 113,881,370 仟元，占合併資產總額之 74.107%。有關採用權益法之投資之會計政策請詳合併財務報表附註四(十五)；會計項目說明請詳合併財務報表附註六(七)。

因採用權益法之投資遍佈國內外且涉及多層級並交叉持股，實屬較為複雜之計算，且金額重大須投入較多人力進行查核工作，因此本會計師認為採用權益法之投資餘額計算之正確性為本年度查核最為重要之事項。

因應之查核程序

本會計師對上開關鍵查核事項已執行之查核程序彙總說明如下：

1. 評估管理階層對於採用權益法之投資之內部控制及其會計處理之一致性。
2. 取得管理階層提供之投資損益及權益科目計算表及被投資公司經會計師查核簽證之年度財務報表，重新計算投資損益及權益科目金額，確認已適當入帳。

其他事項-提及其他會計師之查核

列入潤泰全球集團合併財務報表之部分子公司及部分採用權益法之被投資公司，其財務報表未經本會計師查核，而係由其他會計師查核。因此，本會計師對上開合併財務報表所表示之意見中，有關該等公司財務報表所列之金額，係依據其他會計師之查核報告。前述子公司民國109年12月31日之資產總額為新台幣19,470,076仟元，占合併資產總額之12.670%，民國109年1月1日至12月31日之營業收入淨額為新台幣285,807仟元，占合併營業收入淨額之10.445%。另前述採用權益法之被投資公司民國109年12月31日之相關採用權益法之投資餘額為新台幣0仟元，占合併資產總額之0.000%，民國109年1月1日至12月31日之採用權益法認列之關聯企業及合資損益之份額及其他綜合損益為新台幣(1,755)仟元，占合併綜合損益之0.005%。

其他事項-前期由其他會計師查核

潤泰全球集團民國 108 年之合併財務報表係由其他會計師查核，並於民國 109 年 3 月 30 日出具無保留意見加其他事項段之查核報告。

其他事項－個體財務報告

潤泰全球股份有限公司已編製民國 109 年度個體財務報表，並經本會計師出具無保留意見加其他事項段之查核報告在案，備供參考。

管理階層與治理單位對合併財務報表之責任

管理階層之責任係依照證券發行人財務報告編製準則暨經金融監督管理委員會認可之國際財務報導準則、國際會計準則、解釋及解釋公告編製允當表達之合併財務報表，且維持與合併財務報表編製有關之必要內部控制，以確保合併財務報表未存有導因於舞弊或錯誤之重大不實表達。

於編製合併財務報表時，管理階層之責任亦包括評估潤泰全球集團繼續經營之能力、相關事項之揭露，以及繼續經營會計基礎之採用，除非管理階層意圖清算潤泰全球集團或停止營業，或除清算或停業外別無實際可行之其他方案。

潤泰全球集團之治理單位(含審計委員會)負有監督財務報導流程之責任。

會計師查核合併財務報表之責任

本會計師查核合併財務報表之目的，係對合併財務報表整體是否存有導因於舞弊或錯誤之重大不實表達取得合理確信，並出具查核報告。合理確信係高度確信，惟依照中華民國一般公認審計準則執行之查核工作無法保證必能偵出合併財務報表存有之重大不實表達。不實表達可能導因於舞弊或錯誤。如不實表達之個別金額或彙總數可合理預期將影響合併財務報表使用者所作之經濟決策，則被認為具有重大性。

本會計師依照中華民國一般公認審計準則查核時，運用專業判斷並保持專業上之懷疑。本會計師亦執行下列工作：

1. 辨認並評估合併財務報表導因於舞弊或錯誤之重大不實表達風險；對所評估之風險設計及執行適當之因應對策；並取得足夠及適切之查核證據以作為查核意見之基礎。因舞弊可能涉及共謀、偽造、故意遺漏、不實聲明或踰越內部控制，故未偵出導因於舞弊之重大不實表達之風險高於導因於錯誤者。
2. 對與查核攸關之內部控制取得必要之瞭解，以設計當時情況下適當之查核程序，惟其目的非對潤泰全球集團內部控制之有效性表示意見。
3. 評估管理階層所採用會計政策之適當性，及其所作會計估計與相關揭露之合理性。
4. 依據所取得之查核證據，對管理階層採用繼續經營會計基礎之適當性，以及使潤泰

pwc 資誠

全球集團繼續經營之能力可能產生重大疑慮之事件或情況是否存在重大不確定性，作出結論。本會計師若認為該等事件或情況存在重大不確定性，則須於查核報告中提醒合併財務報表使用者注意合併財務報表之相關揭露，或於該等揭露係屬不適當時修正查核意見。本會計師之結論係以截至查核報告日所取得之查核證據為基礎。惟未來事件或情況可能導致潤泰全球集團不再具有繼續經營之能力。

5. 評估合併財務報表（包括相關附註）之整體表達、結構及內容，以及合併財務報表是否允當表達相關交易及事件。

6. 對於集團內組成個體之財務資訊取得足夠及適切之查核證據，以對合併財務報表表示意見。本會計師負責集團查核案件之指導、監督及執行，並負責形成集團查核意見。

本會計師與治理單位溝通之事項，包括所規劃之查核範圍及時間，以及重大查核發現（包括於查核過程中所辨認之內部控制顯著缺失）。

本會計師亦向治理單位提供本會計師所隸屬事務所受獨立性規範之人員已遵循中華民國會計師職業道德規範中有關獨立性之聲明，並與治理單位溝通所有可能被認為會影響會計師獨立性之關係及其他事項（包括相關防護措施）。

本會計師從與治理單位溝通之事項中，決定對潤泰全球集團民國 109 年度合併財務報表查核之關鍵查核事項。本會計師於查核報告中敘明該等事項，除非法令不允許公開揭露特定事項，或在極罕見情況下，本會計師決定不於查核報告中溝通特定事項，因可合理預期此溝通所產生之負面影響大於所增進之公眾利益。

資 誠 聯 合 會 計 師 事 務 所

王照明 王照明

會計師

杜佩玲 杜佩玲

前財政部證券管理委員會
核准簽證文號：(85)台財證(六)第 65945 號
(84)台財證(六)第 13377 號

中 華 民 國 1 1 0 年 3 月 2 6 日

潤泰全球股份有限公司及子公司

合併資產負債表

民國109年及108年12月31日

單位：新台幣仟元

	資產	附註	109年12月31日 金額	%	108年12月31日 金額	%
	流動資產					
1100	現金及約當現金	六(一)	$ 19,164,077	12	$ 20,919,672	18
1150	應收票據淨額	六(二)	287	-	302	-
1160	應收票據－關係人淨額	六(二)及七	-	-	129	-
1170	應收帳款淨額	六(二)及十二(四)	171,936	-	204,606	-
1180	應收帳款－關係人淨額	六(二)、七及十二(四)	2,490	-	3,511	-
1200	其他應收款		9,070	-	59,930	-
1210	其他應收款－關係人	七	9,413	-	5,887	-
1220	本期所得稅資產		27,989	-	28,470	-
130X	存貨	六(三)及八	2,424,726	2	2,494,608	2
1410	預付款項		33,814	-	59,366	-
1470	其他流動資產		474	-	767	-
11XX	**流動資產合計**		21,844,276	14	23,777,248	20
	非流動資產					
1510	透過損益按公允價值衡量之金融資產－非流動	六(四)	2,334,021	2	1,839,000	2
1517	透過其他綜合損益按公允價值衡量之金融資產－非流動	六(五)及八	11,190,047	7	12,803,994	11
1535	按攤銷後成本衡量之金融資產－非流動	六(六)及八	888,117	1	317,800	-
1550	採用權益法之投資	六(七)、七及八	113,881,370	74	76,570,379	65
1600	不動產、廠房及設備	六(八)及八	1,703,830	1	1,652,029	1
1755	使用權資產	六(九)	65,805	-	65,811	-
1760	投資性不動產淨額	六(十一)及八	633,434	-	643,270	1
1780	無形資產	六(十二)	398,817	-	425,157	-
1840	遞延所得稅資產	六(三十三)	665,035	1	438,077	-
1900	其他非流動資產	六(十三)	67,297	-	82,856	-
15XX	**非流動資產合計**		131,827,773	86	94,838,373	80
1XXX	**資產總計**		$ 153,672,049	100	$ 118,615,621	100

（續次頁）

潤泰全球股份有限公司及子公司

合併資產負債表

民國109年及108年12月31日

單位：新台幣仟元

	負債及權益	附註	109年12月31日 金額	%	108年12月31日 金額	%
	流動負債					
2100	短期借款	六(十四)及八	$ 2,287,700	2	$ 1,403,200	1
2110	應付短期票券	六(十五)及八	1,069,319	1	1,069,371	1
2130	合約負債－流動	六(二十五)	22,597	-	13,990	-
2150	應付票據		13,654	-	20,824	-
2160	應付票據－關係人	七	50,131	-	21,888	-
2170	應付帳款		201,279	-	323,865	1
2180	應付帳款－關係人	七	14,278	-	18,770	-
2200	其他應付款	六(十六)	274,292	-	310,173	-
2220	其他應付款項－關係人	七	14,696	-	18,417	-
2230	本期所得稅負債		1,354,953	1	-	-
2280	租賃負債－流動	六(九)	28,337	-	47,873	-
2300	其他流動負債	六(十七)(十八)及八	3,252,298	2	15,801	-
21XX	**流動負債合計**		8,583,534	6	3,264,172	3
	非流動負債					
2540	長期借款	六(十八)及八	26,262,231	17	28,175,000	24
2570	遞延所得稅負債	六(三十三)	2,397,048	2	2,034,485	2
2580	租賃負債－非流動	六(九)	38,446	-	18,467	-
2600	其他非流動負債	六(十九)(二十)	784,296	-	797,881	-
25XX	**非流動負債合計**		29,482,021	19	31,025,833	26
2XXX	**負債總計**		38,065,555	25	34,290,005	29
	歸屬於母公司業主之權益					
3110	普通股股本	六(二十一)	5,648,606	4	5,648,606	5
3200	資本公積	六(二十二)	12,853,500	8	12,754,472	11
	保留盈餘	六(二十三)				
3310	法定盈餘公積		2,245,751	1	1,626,973	1
3320	特別盈餘公積		854,068	1	34,224,178	29
3350	未分配盈餘		43,847,965	28	6,187,778	5
3400	其他權益	六(二十四)	40,706,367	27	13,579,683	11
3500	庫藏股票	六(二十一)	(552,479)	-	(552,479)	-
31XX	**歸屬於母公司業主之權益合計**		105,603,778	69	73,469,211	62
36XX	**非控制權益**	六(三十四)	10,002,716	6	10,856,405	9
3XXX	**權益總計**		115,606,494	75	84,325,616	71
	重大或有負債及未認列之合約承諾	九				
	重大之期後事項	十一				
3X2X	**負債及權益總計**		$ 153,672,049	100	$ 118,615,621	100

後附合併財務報表附註為本合併財務報告之一部分，請併同參閱。

董事長：王綺帆　　經理人：徐志漳　　會計主管：張秀燕

潤泰全球股份有限公司及子公司

合併綜合損益表

民國109年及108年1月1日至12月31日

單位：新台幣仟元
(除每股盈餘為新台幣元外)

	項目	附註	109年度 金額	%	108年度 金額	%
4000	營業收入	六(二十五)及七	$ 2,736,394	100	$ 3,486,392	100
5000	營業成本	六(二十六)(三十一)(三十二)及七	(1,760,674)	(64)	(2,579,248)	(74)
5900	營業毛利		975,720	36	907,144	26
	營業費用	六(三十一)(三十二)				
6100	推銷費用		(637,285)	(23)	(719,091)	(21)
6200	管理費用		(285,420)	(11)	(254,733)	(7)
6450	預期信用減損損失	十二(四)	(750)	-	(88)	-
6000	營業費用合計		(923,455)	(34)	(973,912)	(28)
6900	營業利益(損失)		52,265	2	(66,768)	(2)
	營業外收入及支出					
7100	利息收入	六(二十七)及七	188,071	7	433,525	12
7010	其他收入	六(二十八)及七	286,102	11	409,313	12
7020	其他利益及損失	六(二十九)	(181,890)	(7)	55,247	1
7050	財務成本	六(三十)	(335,907)	(12)	(327,896)	(9)
7060	採用權益法認列之關聯企業及合資損益之份額	六(七)	9,441,558	345	8,778,761	252
7000	營業外收入及支出合計		9,397,934	344	9,348,950	268
7900	**稅前淨利**		9,450,199	346	9,282,182	266
7950	所得稅費用	六(三十三)	(1,358,850)	(50)	(95,542)	(2)
8200	**本期淨利**		$ 8,091,349	296	$ 9,186,640	264

(續次頁)

潤泰全球股份有限公司及子公司

合併綜合損益表

民國109年及108年1月1日至12月31日

單位：新台幣仟元
(除每股盈餘為新台幣元外)

	項目	附註	109年度 金額	109年度 %	108年度 金額	108年度 %
	其他綜合損益(淨額)					
	不重分類至損益之項目					
8311	確定福利計畫之再衡量數	六(二十)	$ 994	-	($ 7,451)	-
8316	透過其他綜合損益按公允價值衡量之權益工具投資未實現評價損益	六(五)	(894,919)	(33)	676,158	19
8320	採用權益法認列之關聯企業及合資之其他綜合損益之份額－不重分類至損益之項目	六(二十四)	(214,001)	(8)	268,690	8
8349	與不重分類之項目相關之所得稅	六(三十三)	137,860	5	(116,584)	(4)
8310	不重分類至損益之項目總額		(970,066)	(36)	820,813	23
	後續可能重分類至損益之項目					
8361	國外營運機構財務報表換算之兌換差額		(1,044,469)	(38)	(487,331)	(14)
8370	採用權益法認列之關聯企業及合資之其他綜合損益之份額－可能重分類至損益之項目	六(二十四)	28,260,870	1033	45,736,886	1312
8399	與可能重分類之項目相關之所得稅	六(三十三)	(275,264)	(10)	(183,046)	(5)
8360	後續可能重分類至損益之項目總額		26,941,137	985	45,066,509	1293
8300	**其他綜合損益(淨額)**		$ 25,971,071	949	$ 45,887,322	1316
8500	**本期綜合損益總額**		$ 34,062,420	1245	$ 55,073,962	1580
	淨利歸屬於：					
8610	母公司業主		$ 7,908,311	289	$ 8,794,510	253
8620	非控制權益		$ 183,038	7	$ 392,130	11
	綜合損益總額歸屬於：					
8710	母公司業主		$ 34,863,818	1274	$ 54,399,874	1561
8720	非控制權益		($ 801,398)	(29)	$ 674,088	19
	每股盈餘	六(三十五)				
9750	基本每股盈餘		$ 14.85		$ 16.52	
9850	稀釋每股盈餘		$ 14.84		$ 16.50	

後附合併財務報表附註為本合併財務報告之一部分，請併同參閱。

董事長：王綺帆　　經理人：徐志漳　　會計主管：張秀燕

潤泰全球股份有限公司及子公司

合併權益變動表

民國109年及108年1月1日至12月31日

單位：新台幣仟元

	附註	歸屬於母公司業主之權益								非控制權益	權益總額
		普通股股本	資本公積	保留盈餘 法定盈餘公積	保留盈餘 特別盈餘公積	保留盈餘 未分配盈餘	其他權益	庫藏股票	總計		
108年度											
108年1月1日餘額		$ 5,648,606	$ 12,516,878	$ 3,691,749	$ 20,197,866	$ 15,068,270	($ 34,816,850)	($ 552,479)	$ 21,754,040	$ 10,403,752	$ 32,157,792
本期淨利	六(二十三)(三十四)	-	-	-	-	8,794,510	-	-	8,794,510	392,130	9,186,640
本期其他綜合損益	六(二十三)(二十四)(三十四)	-	-	-	-	(55,210)	45,660,574	-	45,605,364	281,958	45,887,322
本期綜合損益總額		-	-	-	-	8,739,300	45,660,574	-	54,399,874	674,088	55,073,962
107年度盈餘指撥及分配：	六(二十三)										
法定盈餘公積		-	-	1,041,957	-	(1,041,957)	-	-	-	-	-
特別盈餘公積		-	-	-	14,026,312	(14,026,312)	-	-	-	-	-
現金股利		-	-	(3,106,733)	-	-	-	-	(3,106,733)	-	(3,106,733)
子公司獲配母公司現金股利	六(二十二)	-	85,150	-	-	-	-	-	85,150	-	85,150
股東未提領之逾期股利	六(二十二)	-	27,558	-	-	-	-	-	27,558	-	27,558
採用權益法認列之關聯企業及合資之變動數	六(二十二)(二十三)(二十四)	-	124,886	-	-	(2,551,523)	2,735,959	-	309,322	-	309,322
非控制權益減少	六(三十四)	-	-	-	-	-	-	-	-	(221,435)	(221,435)
108年12月31日餘額		$ 5,648,606	$ 12,754,472	$ 1,626,973	$ 34,224,178	$ 6,187,778	$ 13,579,683	($ 552,479)	$ 73,469,211	$ 10,856,405	$ 84,325,616
109年度											
109年1月1日餘額		$ 5,648,606	$ 12,754,472	$ 1,626,973	$ 34,224,178	$ 6,187,778	$ 13,579,683	($ 552,479)	$ 73,469,211	$ 10,856,405	$ 84,325,616
本期淨利	六(二十三)(三十四)	-	-	-	-	7,908,311	-	-	7,908,311	183,038	8,091,349
本期其他綜合損益	六(二十三)(二十四)(三十四)	-	-	-	-	(93,315)	27,048,822	-	26,955,507	(984,436)	25,971,071
本期綜合損益總額		-	-	-	-	7,814,996	27,048,822	-	34,863,818	(801,398)	34,062,420
108年度盈餘指撥及分配：	六(二十三)										
法定盈餘公積		-	-	618,778	-	(618,778)	-	-	-	-	-
特別盈餘公積		-	-	-	(33,370,110)	33,370,110	-	-	-	-	-
現金股利		-	-	-	-	(2,824,303)	-	-	(2,824,303)	-	(2,824,303)
子公司獲配母公司現金股利	六(二十二)	-	77,409	-	-	-	-	-	77,409	-	77,409
股東未提領之逾期股利	六(二十二)	-	21,703	-	-	-	-	-	21,703	-	21,703
採用權益法認列之關聯企業及合資之變動數	六(二十二)(二十三)(二十四)	-	(84)	-	-	4,255	(4,255)	-	(84)	-	(84)
處分透過其他綜合損益按公允價值衡量之權益工具	六(二十三)(二十四)	-	-	-	-	(86,093)	86,093	-	-	-	-
處分採用權益法之投資	六(二十四)	-	-	-	-	-	(3,976)	-	(3,976)	-	(3,976)
非控制權益減少	六(三十四)	-	-	-	-	-	-	-	-	(52,291)	(52,291)
109年12月31日餘額		$ 5,648,606	$ 12,853,500	$ 2,245,751	$ 854,068	$ 43,847,965	$ 40,706,367	($ 552,479)	$ 105,603,778	$ 10,002,716	$ 115,606,494

後附合併財務報表附註為本合併財務報告之一部分，請併同參閱。

董事長：王綺帆　　經理人：徐志漳　　會計主管：張秀燕

潤 泰 全 球 股 份 有 限 公 司 及 子 公 司

合 併 現 金 流 量 表

民國 109 年及 108 年 1 月 1 日至 12 月 31 日

單位：新台幣仟元

	附註	109 年 度	108 年 度
營業活動之現金流量			
本期稅前淨利		$ 9,450,199	$ 9,282,182
調整項目			
收益費損項目			
折舊費用	六(三十一)	105,235	103,068
攤銷費用	六(三十一)	4,003	5,658
預期信用減損損失	六(三十一)	750	88
透過損益按公允價值衡量之金融資產利益	六(二十九)	(141,187)	(319,061)
金融資產減損迴轉利益	六(二十九)	(991)	(294)
利息費用	六(三十)	335,907	327,896
股利收入	六(二十五)(二十八)	(410,050)	(304,067)
利息收入	六(二十七)	(188,071)	(433,525)
採用權益法之關聯企業及合資損益之份額	六(七)	(9,441,558)	(8,778,761)
處分投資利益	六(二十九)	(3,976)	-
處分不動產、廠房及設備(利益)損失	六(二十九)	(16,258)	12
處分投資性不動產淨損失	六(二十九)	4	3
不動產、廠房及設備減損(迴轉利益)損失	六(二十九)	(44)	39,235
報廢無形資產損失	六(二十九)	1,923	-
租賃修改利益	六(二十九)	(81)	-
存貨跌價(回升利益)損失	六(三)	(109,782)	56,036
外幣兌換淨損失(利益)		329,377	(133,396)
與營業活動相關之資產/負債變動數			
與營業活動相關之資產之淨變動			
透過損益按公允價值衡量之金融資產		(353,834)	(556,446)
應收票據		15	(403)
應收票據-關係人		129	1,794
應收帳款		32,703	9,002
應收帳款-關係人		1,272	45,843
其他應收款		39,955	11,117
其他應收款-關係人		1,020	167,759
存貨		179,645	234,076
預付款項		25,721	14,628
其他流動資產		294	849
與營業活動相關之負債之淨變動			
合約負債		8,607	(31,542)
應付票據		(7,170)	(44,369)
應付票據-關係人		28,243	12,876
應付帳款		(134,790)	(173,805)
應付帳款-關係人		7,459	15,987
其他應付款		(29,131)	(349,248)
其他應付款-關係人		(3,702)	4,131
其他流動負債		(1,002)	(3,817)
淨確定福利負債(表列「其他非流動負債」)		(5,589)	(20,816)
其他非流動負債		(4,326)	(23,249)
營運產生之現金流出		(299,081)	(840,559)
收取之利息		194,137	397,230
支付之利息		(330,315)	(338,493)
支付之所得稅		(7,616)	(861,329)
退還之所得稅		2,229	-
營業活動之淨現金流出		(440,646)	(1,643,151)

(續 次 頁)

潤泰全球股份有限公司及子公司

合併現金流量表

民國109年及108年1月1日至12月31日

單位：新台幣仟元

	附註	109年度	108年度
投資活動之現金流量			
透過損益按公允價值衡量之金融資產退回成本	六(四)	$ 991	$ 294
取得透過其他綜合損益按公允價值衡量之金融資產	六(五)	(1,954)	(822,483)
處分透過其他綜合損益按公允價值衡量之金融資產		210,618	-
透過其他綜合損益按公允價值衡量之金融資產以投資成本配發股利	六(五)	122,503	-
取得按攤銷後成本衡量之金融資產		(578,247)	-
處分按攤銷後成本衡量之金融資產		-	631,502
取得採用權益法之投資	六(七)	(80,500)	(5,128,800)
取得不動產、廠房及設備	六(三十六)	(72,871)	(17,264)
處分不動產、廠房及設備		16,258	280
取得投資性不動產	六(三十六)	(553)	(363)
取得無形資產		-	(3,288)
處分無形資產		230	-
存出保證金減少(表列「其他非流動資產」)		3,984	4,677,465
預付設備款增加(表列「其他非流動資產」)		(286)	(34,252)
其他非流動資產(增加)減少		(689)	4,617,460
收取之股利		667,894	1,500,769
投資活動之淨現金流入		287,378	5,421,320
籌資活動之現金流量			
短期借款增加	六(三十七)	884,500	445,384
應付短期票券增加	六(三十七)	-	7,819
舉借長期借款	六(三十七)	28,270,000	45,325,000
償還長期借款	六(三十七)	(26,945,000)	(40,070,000)
存入保證金增加(表列「其他非流動負債」)	六(三十七)	62,485	6,221
存入保證金減少(表列「其他非流動負債」)	六(三十七)	(65,160)	-
租賃本金償還	六(九)(三十七)	(52,166)	(47,200)
發放現金股利		(2,746,894)	(3,021,583)
非控制權益淨變動數	六(三十四)	(52,291)	(221,435)
籌資活動之淨現金(流出)流入		(644,526)	2,424,206
匯率變動對現金及約當現金之影響		(957,801)	(170,537)
本期現金及約當現金(減少)增加數		(1,755,595)	6,031,838
期初現金及約當現金餘額		20,919,672	14,887,834
期末現金及約當現金餘額		$ 19,164,077	$ 20,919,672

後附合併財務報表附註為本合併財務報告之一部分，請併同參閱。

董事長：王綺帆　　經理人：徐志漳　　會計主管：張秀燕

潤泰全球股份有限公司及子公司

合併財務報表附註

民國109年度及108年度

單位：新台幣仟元

(除特別註明者外)

一、公司沿革

潤泰全球股份有限公司(以下簡稱「本公司」)於民國65年1月14日，由華信紡織股份有限公司與潤泰紡織染整工業股份有限公司合併改為華信潤泰股份有限公司，先於民國79年5月14日起更名為潤泰紡織股份有限公司，後於民國91年7月25日起更名為潤泰全球股份有限公司。本公司股票經主管機關核准，於民國66年7月開始於台灣證券交易所掛牌買賣。本公司及子公司(以下統稱「本集團」)主要營業項目為織布、成衣、針織、編織品之製造、加工、染整、印花及營銷等紡織事業及委託營造商興建國民住宅、商業大樓、出租、出售等營建事業，並於民國86年增加經營及管理百貨商店及市場並進口供自行零售之量販事業。

二、通過財務報告之日期及程序

本合併財務報告已於民國110年3月26日經董事會通過。

三、新發布及修訂準則及解釋之適用

(一)已採用金融監督管理委員會(以下簡稱「金管會」)認可之新發布、修正後國際財務報導準則之影響

下表彙列金管會認可之民國109年適用之國際財務報導準則之新發布、修正及修訂之準則及解釋：

新發布/修正/修訂準則及解釋	國際會計準則理事會發布之生效日
國際會計準則第1號及國際會計準則第8號之修正「揭露倡議-重大性之定義」	民國109年1月1日
國際財務報導準則第3號之修正「業務之定義」	民國109年1月1日
國際財務報導準則第9號、國際會計準則第39號及國際財務報導準則第7號之修正「利率指標變革」	民國109年1月1日
國際財務報導準則第16號之修正「新型冠狀病毒肺炎相關租金減讓」	民國109年6月1日(註)

註:金管會允許提前於民國109年1月1日適用。

本集團經評估上述準則及解釋對本集團財務狀況與財務績效並無重大影響。

(二)尚未採用金管會認可之新發布、修正後國際財務報導準則之影響

下表彙列金管會認可之民國 110 年適用之國際財務報導準則之新發布、修正及修訂之準則及解釋:

新發布/修正/修訂準則及解釋	國際會計準則理事會發布之生效日
國際財務報導準則第4號之修正「暫時豁免適用國際財務報導準則第9號之延長」	民國110年1月1日
國際財務報導準則第9號、國際會計準則第39號、國際財務報導準則第7號、國際財務報導準則第4號及國際財務報導準則第16號之第二階段修正「利率指標變革」	民國110年1月1日

本集團經評估上述準則及解釋對本集團財務狀況與財務績效並無重大影響。

(三)國際會計準則理事會已發布但尚未經金管會認可之國際財務報導準則之影響

下表彙列國際會計準則理事會已發布但尚未納入金管會認可之國際財務報導準則之新發布、修正及修訂之準則及解釋：

新發布/修正/修訂準則及解釋	國際會計準則理事會發布之生效日
國際財務報導準則第3號之修正「對觀念架構之索引」	民國111年1月1日
國際財務報導準則第10號及國際會計準則第28號之修正「投資者與其關聯企業或合資間之資產出售或投入」	待國際會計準則理事會決定
國際財務報導準則第17號「保險合約」	民國112年1月1日
國際財務報導準則第17號「保險合約」之修正	民國112年1月1日
國際會計準則第1號之修正「負債之流動或非流動分類」	民國112年1月1日
國際財務報導準則第1號之修正「會計政策之揭露」	民國112年1月1日
國際財務報導準則第8號之修正「會計估計之定義」	民國112年1月1日
國際會計準則第16號之修正「不動產、廠房及設備：達到預定使用狀態前之價款」	民國111年1月1日
國際會計準則第37號之修正「虧損性合約—履行合約之成本」	民國111年1月1日
2018-2020週期之年度改善	民國111年1月1日

本集團經評估上述準則及解釋對本集團財務狀況與財務績效，除國際財務報導準則第 17 號「保險合約」及其修正對採用權益法之投資之潛在影響現正評估中，暫時無法合理估計對本集團之影響外，餘無重大影響，相關影響金額待評估完成時予以揭露。

四、重大會計政策之彙總說明

編製本合併財務報告所採用之主要會計政策說明如下。除另有說明外，此等政策在所有報導期間一致地適用。

(一)遵循聲明

本合併財務報告係依據證券發行人財務報告編製準則與金管會認可之國際財務報導準則、國際會計準則、解釋及解釋公告(以下簡稱 IFRSs)編製。

(二)編製基礎

1.除下列重要項目外，本合併財務報告係按歷史成本編製：

(1)按公允價值衡量之透過損益按公允價值衡量之金融資產(包括衍生工具)。

(2)按公允價值衡量之透過其他綜合損益按公允價值衡量之金融資產。

(3)按退休基金資產減除確定福利義務現值之淨額認列之確定福利負債。

2.編製符合 IFRSs 之財務報告需要使用一些重要會計估計，在應用本集團的會計政策過程中亦需要管理階層運用其判斷，涉及高度判斷或複雜性之項目，或涉及合併財務報告之重大假設及估計之項目，請詳附註五說明。

(三)合併基礎

1.合併財務報告編製原則

(1)本集團將所有子公司納入合併財務報告編製之個體。子公司指受本集團控制之個體（包括結構型個體），當本集團暴露於來自對該個體之參與之變動報酬或對該等變動報酬享有權利，且透過對該個體之權力有能力影響該等報酬時，本集團即控制該個體。子公司自本集團取得控制之日起納入合併財務報告，於喪失控制之日起終止合併。

(2)集團內公司間之交易、餘額及未實現損益業已銷除。子公司之會計政策已作必要之調整，與本集團採用之政策一致。

(3)損益及其他綜合損益各組成部分歸屬於母公司業主及非控制權益；綜合損益總額亦歸屬於母公司業主及非控制權益，即使因而導致非控制權益發生虧損餘額。

(4)對子公司持股之變動若未導致喪失控制（與非控制權益之交易），係作為權益交易處理，亦即視為與業主間進行之交易。非控制權益之調整金額與所支付或收取對價之公允價值間之差額係直接認列為權益。

(5)當集團喪失對子公司之控制，對前子公司之剩餘投資係按公允價值重新衡量，並作為原始認列金融資產之公允價值或原始認列投資關聯企業或合資之成本，公允價值與帳面金額之差額認列為當期損益。對於

先前認列於其他綜合損益與該子公司有關之所有金額，其會計處理與本集團若直接處分相關資產或負債之基礎相同，亦即如先前認列為其他綜合損益之利益或損失，於處分相關資產或負債時將被重分類為損益，則當喪失對子公司之控制時，將該利益或損失自權益重分類為損益。

2.列入合併財務報告之子公司：

投資公司名稱	子公司名稱	業務性質	所持股權百分比(%) 109年12月31日	108年12月31日	說明
潤泰全球股份有限公司	景鴻投資股份有限公司(景鴻投資)	一般投資業	55.00	55.00	註1及3
潤泰全球股份有限公司	興業建設股份有限公司(興業建設)	建設事業	50.94	50.94	註2及8
潤泰全球股份有限公司	鑫士代企業股份有限公司(鑫士代)	國際貿易事業	100.00	100.00	註1及9
潤泰全球股份有限公司	Full Shine International Holding Ltd.(Full Shine)	一般投資業	100.00	100.00	註1
潤泰全球股份有限公司	Gold Leaf International Group Co., Ltd.(Gold Leaf)	國際貿易事業	100.00	100.00	
潤泰全球股份有限公司	East Capital International Limited.(East Capital)	一般投資業	100.00	100.00	註10
潤泰全球股份有限公司	New Zone International Limited.(New Zone)	一般投資業	100.00	100.00	註10
潤泰全球股份有限公司	Concord Greater China Limited.(Concord)	一般投資業	42.25	42.25	註1、4及5

投資公司名稱	子公司名稱	業務性質	所持股權百分比(%) 109年12月31日	108年12月31日	說明
Full Shine International Holding Ltd.	Sinopac Global Investment Ltd.(Sinopac)	一般投資業	49.06	49.06	註1及7
Sinopac Global Investment Ltd.	Concord Greater China Limited.(Concord)	一般投資業	15.51	15.51	註1、4及5
East Capital International Limited.	上海潤耀服飾開發有限公司(上海潤耀)	買賣貿易業	23.08	23.08	註1、6及10
New Zone International Limited.	上海潤耀服飾開發有限公司(上海潤耀)	買賣貿易業	76.92	76.92	註1、6及10

註 1：民國 109 年 12 月 31 日之財務報告係由其他會計師查核。

註 2：民國 108 年 12 月 31 日之財務報告係由其他會計師查核。

註 3：景鴻投資為維護母公司股東權益，買回本公司所發行之普通股，於民國 109 年 12 月 31 日持有本公司所發行之普通股計 28,148,760 股，約本公司發行在外普通股 4.98%。

註 4：本公司對其持股比例為 42.25%，另加計本公司之子公司 Full Shine 對其間接持有 15.51%，致本公司對其綜合持有 57.76%之表決權。

註 5：為具重大非控制權益之子公司。

註 6：綜合持股比為 100%。

註 7：本集團透過子公司 Full Shine 對 Sinopac 之持股雖未達 50%，惟對 Sinopac 之財務、營運及人事等具決策權而對其具控制能力，故納入本集團合併財務報告編製。

註 8：興業建設於民國 108 年 7 月依每股 10 元減資 40.75%計 21,906 仟股，減資退回股款共計$219,056，減資後持股比例仍維持 50.94%。

註 9：鑫士代於民國 109 年 6 月 9 日辦理現金增資$30,000，並於民國 109 年 6 月 19 日完成變更登記。

註 10：本集團為拓展大陸市場，於民國 108 年 12 月 24 日經經濟部投審會核准(經審二字第 10800400490 號)，透過增資 East Capital 及 New Zone 分別計美金$1,208 仟元及美金$3,792 仟元，並於民國 109 年 1 月、3 月及 6 月再轉投資上海潤耀。

3.未列入合併財務報告之子公司

無此情形。

4.子公司會計期間不同之調整及處理方式

無此情形。

5.重大限制

無此情形。

6.對本集團具重大性之非控制權益之子公司

本集團民國109年及108年12月31日非控制權益總額分別為$10,002,716及$10,856,405，下列為對本集團具重大性之非控制權益及所屬子公司之資訊：

子公司名稱	主要營業場所	非控制權益 109年12月31日 金額	非控制權益 109年12月31日 持股百分比	非控制權益 108年12月31日 金額	非控制權益 108年12月31日 持股百分比
Concord Greater China Limited.	英屬維京群島	$7,214,960	42.24%	$8,102,819	42.24%

子公司彙總性財務資訊：

資產負債表

	Concord Greater China Limited. 109年12月31日	Concord Greater China Limited. 108年12月31日
流動資產	$ 11,137,336	$ 11,614,922
非流動資產	5,941,056	7,563,554
流動負債	(537)	-
淨資產總額	$ 17,077,855	$ 19,178,476

綜合損益表

	Concord Greater China Limited. 109年度	Concord Greater China Limited. 108年度
收入	$ 131,971	$ 127,418
稅前淨利	229,844	603,321
所得稅費用	-	-
本期淨利	229,844	603,321
其他綜合損益(稅後淨額)	(2,207,543)	791,451
本期綜合損益總額	($ 1,977,699)	$ 1,394,772
綜合損益總額歸屬於非控制權益	($ 835,928)	$ 589,949
支付予非控制權益股利	$ 51,931	$ -

現金流量表

	Concord Greater China Limited.	
	109年度	108年度
營業活動之淨現金流入	$ 34,097	$ 4,649,590
投資活動之淨現金流入	231,341	319,965
籌資活動之淨現金流出	(122,963)	-
匯率變動影響數	(584,477)	(315,216)
本期現金及約當現金(減)增數	(442,002)	4,654,339
期初現金及約當現金餘額	11,578,624	6,924,285
期末現金及約當現金餘額	$ 11,136,622	$ 11,578,624

(四)外幣換算

本集團內每一個體之財務報告所列之項目，均係以該個體營運所處主要經濟環境之貨幣(即功能性貨幣)衡量。本合併財務報告係以本集團之功能性貨幣「新台幣」作為表達貨幣列報。

1.外幣交易及餘額

(1)外幣交易採用交易日或衡量日之即期匯率換算為功能性貨幣，換算此等交易產生之換算差額認列為當期損益。

(2)外幣貨幣性資產及負債餘額，按資產負債表日之即期匯率評價調整，因調整而產生之換算差額認列為當期損益。

(3)外幣非貨幣性資產及負債餘額，屬透過損益按公允價值衡量者，按資產負債表日之即期匯率評價調整，因調整而產生之兌換差額認列為當期損益；屬透過其他綜合損益按公允價值衡量者，按資產負債表日之即期匯率評價調整，因調整而產生之兌換差額認列於其他綜合損益項目；屬非按公允價值衡量者，則按初始交易日之歷史匯率衡量。

(4)所有兌換損益於損益表之「其他利益及損失」列報。

2.國外營運機構之換算

(1)功能性貨幣與表達貨幣不同之所有集團個體及關聯企業，其經營結果和財務狀況以下列方式換算為表達貨幣：

A.表達於每一資產負債表之資產及負債係以該資產負債表日收盤匯率換算；

B.表達於每一綜合損益表之收益及費損係以當期平均匯率換算；及

C.所有因換算而產生之兌換差額認列為其他綜合損益。

(2)當部分處分或出售之國外營運機構為關聯企業時，將於其他綜合損益項下之兌換差額按比例重分類於當期損益作為出售利益或損失之一部分。惟當本集團即使仍保留對前關聯企業或聯合控制個體之部分權益，但已喪失對國外營運機構屬關聯企業之重大影響，則係以處分對國外營運機構之全部權益處理。

(3)當部分處分或出售之國外營運機構為子公司時，係按比例將認列為其他綜合損益之累計兌換差額重新歸屬予該國外營運機構之非控制權益。惟當本集團即使仍保留對前子公司之部分權益，但已喪失對國外營運機構屬子公司之控制，則係以處分對國外營運機構之全部權益處理。

(五)資產負債區分流動及非流動之分類標準

1.資產符合下列條件之一者，分類為流動資產：

(1)預期將於正常營業週期中實現該資產，或意圖將其出售或消耗者。
(2)主要為交易目的而持有者。
(3)預期於資產負債表日後十二個月內實現者。
(4)現金或約當現金，但於資產負債表日後至少十二個月交換或用以清償負債受到限制者除外。

本集團將所有不符合上述條件之資產分類為非流動。

2.負債符合下列條件之一者，分類為流動負債：

(1)預期將於正常營業週期中清償者。
(2)主要為交易目的而持有者。
(3)預期於資產負債表日後十二個月內到期清償者。
(4)不能無條件將清償期限遞延至資產負債表日後至少十二個月者。負債之條款，可能依交易對方之選擇，以發行權益工具而導致清償者，不影響其分類。

本集團將所有不符合上述條件之負債分類為非流動。

3.因建屋出售與承包工程之營業週期通常長於一年，故與營建及長期工程合約相關之資產與負債，按營業週期作為劃分流動與非流動之標準。

(六)約當現金

約當現金係指短期並具高度流動性之投資，該投資可隨時轉換成定額現金且價值變動之風險甚小。定期存款符合前述定義且其持有目的係為滿足營運上之短期現金承諾者，分類為約當現金。

(七)透過損益按公允價值衡量之金融資產

1.係指非屬按攤銷後成本衡量或透過其他綜合損益按公允價值衡量之金融資產。

2.本集團對於符合慣例交易之透過損益按公允價值衡量之金融資產係採用交易日會計。

3.本集團於原始認列時按公允價值衡量，相關交易成本認列於損益，後續按公允價值衡量，其利益或損失認列於損益。

4. 當收取股利之權利確立，與股利有關之經濟效益很有可能流入，及股利金額能可靠衡量時，本集團於損益認列股利收入。

(八)透過其他綜合損益按公允價值衡量之金融資產

1. 係指原始認列時作一不可撤銷之選擇，將非持有供交易之權益工具投資之公允價值變動列報於其他綜合損益。

2. 本集團對於符合交易慣例之透過其他綜合損益按公允價值衡量之金融資產係採用交易日會計。

3. 本集團於原始認列時按其公允價值加計交易成本衡量，後續按公允價值衡量：

   屬權益工具之公允價值變動認列於其他綜合損益，於除列時，先前認列於其他綜合損益之累積利益或損失後續不得重分類至損益，轉列至保留盈餘項下。當收取股利之權利確立，與股利有關之經濟效益很有可能流入，及股利金額能可靠衡量時，本集團於損益認列股利收入。

(九)按攤銷後成本衡量之金融資產

1. 係指同時符合下列條件者：

   (1)在以收取合約現金流量為目的之經營模式下持有該金融資產。

   (2)該金融資產之合約條款產生特定日期之現金流量，完全為支付本金及流通在外本金金額之利息。

2. 本集團對於符合交易慣例之按攤銷後成本衡量之金融資產係採用交易日會計。

3. 本集團於原始認列時按其公允價值加計交易成本衡量，後續採有效利息法按攤銷程序於流通期間內認列利息收入，及認列減損損失，並於除列時，將其利益或損失認列於損益。

4. 本集團持有不符合約當現金之定期存款，因持有期間短，折現之影響不重大，係以投資金額衡量。

(十)應收帳款及票據

1. 係指依合約約定，已具無條件收取因移轉商品或勞務所換得對價金額權利之帳款及票據。

2. 屬未付息之短期應收帳款及票據，因折現之影響不大，本集團係以原始發票金額衡量。

(十一)金融資產減損

本集團於每一資產負債表日，就按攤銷後成本衡量之金融資產，考量所有合理且可佐證之資訊(包括前瞻性者)後，對自原始認列後信用風險並未顯著增加者，按 12 個月預期信用損失金額衡量備抵損失；對自原始認列

後信用風險已顯著增加者，按存續期間預期信用損失金額衡量備抵損失；就不包含重大財務組成部分之應收帳款或合約資產，按存續期間預期信用損失金額衡量備抵損失。

(十二)金融資產之除列

本集團於符合下列情況之一時，將除列金融資產：

1.收取來自金融資產現金流量之合約之權利失效。

2.移轉收取金融資產現金流量之合約權利，且業已移轉金融資產所有權之幾乎所有風險及報酬。

3.移轉收取金融資產現金流量之合約權利，惟未保留對金融資產之控制。

(十三)出租人之租賃交易-營業租賃

營業租賃之租賃收益扣除給予承租人之任何誘因，於租賃期間內按直線法攤銷認列為當期損益。

(十四)存貨

1.營建事業部之存貨

以取得成本為入帳基礎，並將建造期間(在建房地)之有關利息資本化，期末存貨按成本與淨變現價值孰低者衡量法決定。比較成本與淨變現價值孰低時，採逐項比較法，淨變現價值係指在正常營業過程中之估計售價減除至完工尚須投入之估計成本及相關變動銷售費用後之餘額。

2.紡織及量販之存貨

以取得成本為入帳基礎，存貨按成本與淨變現價值孰低者衡量，成本依加權平均法決定。製成品及在製品之成本包括原料、直接人工、其他直接成本及生產相關之製造費用，惟不包括借款成本。比較成本與淨變現價值孰低時，採逐項比較法，淨變現價值係指在正常營業過程中之估計售價減除至完工尚須投入之估計成本及相關變動銷售費用後之餘額。

(十五)採用權益法之投資-關聯企業

1.關聯企業指所有本集團對其有重大影響而無控制之個體，一般係直接或間接持有 20%以上表決權之股份。本集團對關聯企業之投資採用權益法處理，取得時依成本認列。

2.本集團對關聯企業取得後之損益份額認列為當期損益，對其取得後之其他綜合損益份額則認列為其他綜合損益。如本集團對任一關聯企業之損失份額等於或超過其在該關聯企業之權益（包括任何其他無擔保之應收款)，本集團不認列進一步之損失，除非本集團對該關聯企業發生法定義務、推定義務或已代其支付款項。

3. 當關聯企業發生非損益及其他綜合損益之權益變動且不影響對關聯企業之持股比例時，本集團將歸屬於本集團可享有關聯企業份額下之權益變動按持股比例認列為「資本公積」。

4. 本集團與關聯企業間交易所產生之未實現損益業已依其對關聯企業之權益比例銷除；除非證據顯示該交易所轉讓之資產已減損，否則未實現損失亦予以銷除。關聯企業之會計政策已作必要之調整，與本集團採用之政策一致。

5. 關聯企業增發新股時，若本集團未按比例認購或取得，致使投資比例發生變動但仍對其有重大影響，該股權淨值變動之增減數係調整「資本公積」及「採用權益法之投資」。若致使投資比例下降者，除上述調整外，與該所有權權益之減少有關而先前已認列於其他綜合損益之利益或損失，且該利益或損失於處分相關資產或負債時須被重分類至損益者，依減少比例重分類至損益。

6. 當集團喪失對關聯企業之重大影響，對原關聯企業之剩餘投資係按公允價值重新衡量，公允價值與帳面金額之差額認列為當期損益。

7. 當集團處分關聯企業時，如喪失對該關聯企業之重大影響，對於先前認列於其他綜合損益與該關聯企業有關之所有金額，其會計處理與本集團若直接處分相關資產或負債之基礎相同，亦即如先前認列為其他綜合損益之利益或損失，於處分相關資產或負債時將被重分類為損益，則當喪失對關聯企業之重大影響時，將該利益或損失自權益重分類為損益。如仍對該關聯企業有重大影響，僅按比例將先前在其他綜合損益中認列之金額依上述方式轉出。

8. 若與採用權益法之投資有相互持股之情形，且該公司對本集團亦採權益法評價，則於認列其投資損益時，係依該公司認列本集團損益前之金額評價。

(十六)採用權益法之投資-合資

本集團採用權益法認列其於合資之權益。本集團與合資間交易之未實現損益業已依合資權益之比例銷除；惟若證據顯示資產之淨變現價值減少或資產發生減損損失，則立即認列全數損失。本集團對任一合資之損失份額等於或超過其在該合資之權益（包括任何其他無擔保之應收款），本集團不認列進一步之損失，除非本集團對該合資發生法定義務、推定義務或已代其支付款項。

(十七)不動產、廠房及設備

1. 不動產、廠房及設備係以取得成本為入帳基礎。

2. 後續成本只有在與該項目有關之未來經濟效益很有可能流入本集團，且該項目之成本能可靠衡量時，才包括在資產之帳面金額或認列為一

項單獨資產。被重置部分之帳面金額應除列。所有其他維修費用於發生時認列為當期損益。

3. 不動產、廠房及設備之後續衡量採成本模式，除土地不提折舊外，其他按估計耐用年限以直線法計提折舊。不動產、廠房及設備各項組成若屬重大，則單獨提列折舊。

4. 本集團於每一財務年度結束日對各項資產之殘值、耐用年限及折舊方法進行檢視，若殘值及耐用年限之預期值與先前之估計不同時，或資產所含之未來經濟效益之預期消耗型態已有重大變動，則自變動發生日起依國際會計準則第 8 號「會計政策、會計估計變動及錯誤」之會計估計變動規定處理。各項資產之耐用年限如下：

土地改良物	10年
房屋及建築	7年 ～ 60年
機器設備	3年 ～ 12年
運輸設備	5年 ～ 10年
租賃資產	2年 ～ 7年
租賃改良物	2年 ～ 5年
其他設備	2年 ～ 12年

(十八)承租人之租賃交易－使用權資產/租賃負債

1. 租賃資產於可供本集團使用之日認列為使用權資產及租賃負債。當租賃合約係屬短期租賃或低價值標的資產之租賃時，將租賃給付採直線法於租賃期間認列為費用。

2. 租賃負債於租賃開始日將尚未支付之租賃給付按本集團增額借款利率折現後之現值認列，租賃給付包括固定給付，減除可收取之任何租賃誘因，及取決於某項指數或費率之變動租賃給付。後續採利息法按攤銷後成本法衡量，於租賃期間提列利息費用。當非屬合約修改造成租賃期間或租賃給付變動時，將重評估租賃負債，並將再衡量數調整使用權資產。

3. 使用權資產於租賃開始日按成本認列，成本包括租賃負債之原始衡量金額及於開始日或之前支付之任何租賃給付。後續採成本模式衡量，於使用權資產之耐用年限屆滿時或租賃期間屆滿時兩者之較早者，提列折舊費用。當租賃負債重評估時，使用權資產將調整租賃負債之任何再衡量數。

4. 對減少租賃範圍之租賃修改，承租人將減少使用權資產之帳面金額以反映租賃部分或全面之終止，並將其與租賃負債再衡量金額間之差額認列於損益中。

(十九)投資性不動產

投資性不動產以取得成本認列，後續衡量採成本模式，並將購建期間之有關利息資本化。除土地外，按估計耐用年限以直線法提列折舊，耐用年限為 5～60 年。

(二十)無形資產

1. 電腦軟體

電腦軟體以取得成本認列，依直線法按估計耐用年限2～10年攤銷。

2. 商譽

商譽係因企業合併採收購法而產生。

(二十一)非金融資產減損

1. 本集團於資產負債表日針對有減損跡象之資產，估計其可回收金額，當可回收金額低於其帳面金額時，則認列減損損失。可回收金額係指一項資產之公允價值減處分成本或其使用價值，兩者較高者。除商譽外，當以前年度已認列資產減損之情況不存在或減少時，則迴轉減損損失，惟迴轉減損損失而增加之資產帳面金額，不超過該資產若未認列減損損失情況下減除折舊或攤銷後之帳面金額。
2. 商譽應定期估計其可回收金額。當可回收金額低於其帳面金額時，則認列減損損失。商譽減損之減損損失於以後年度不予迴轉。
3. 商譽為減損測試之目的，分攤至現金產生單位。此項分攤是依據營運部門辨認，將商譽分攤至預期可從產生商譽之企業合併而受益之現金產生單位或現金產生單位群組。

(二十二)借款

係指向銀行借入之長、短期款項及其他長、短期借款。本集團於原始認列時按其公允價值減除交易成本衡量，後續就減除交易成本後之價款與贖回價值之任何差額，採有效利息法按攤銷程序於流通期間內認列利息費用於損益。

(二十三)應付帳款及票據

1. 係指因賒購原物料、商品或勞務所發生之債務及因營業與非因營業而發生之應付票據。
2. 屬未付息之短期應付帳款及票據，因折現之影響不大，本集團係以原始發票金額衡量。

(二十四)金融負債之除列

本集團於合約所載之義務履行、取消或到期時，除列金融負債。

(二十五)員工福利

1.短期員工福利

短期員工福利係以預期支付之非折現金額衡量，並於相關服務提供時認列為費用。

2.退休金

(1)確定提撥計畫

對於確定提撥計畫，係依權責發生基礎將應提撥之退休基金數額認列為當期之退休金成本。預付提撥金於可退還現金或減少未來給付之範圍內認列為資產。

(2)確定福利計畫

A.確定福利計畫下之淨義務係以員工當期或過去服務所賺得之未來福利金額折現計算，並以資產負債表日之確定福利義務現值減除計畫資產之公允價值。確定福利淨義務每年由精算師採用預計單位福利法計算，折現率係使用資產負債表日與確定福利計畫之貨幣及期間一致之政府公債（於資產負債表日)之市場殖利率。

B.確定福利計畫產生之再衡量數於發生當期認列於其他綜合損益，並表達於保留盈餘。

C.前期服務成本之相關費用立即認列為損益。

3.離職福利

離職福利係於正常退休日前終止對員工之聘僱或當員工決定接受公司之福利邀約以換取聘僱之終止而提供之福利。本集團係於不再能撤銷離職福利之要約或於認列相關重組成本之孰早者時認列費用。不預期在資產負債表日後 12 個月全部清償之福利應予以折現。

4.員工酬勞及董監酬勞

員工酬勞及董監事酬勞係於具法律或推定義務且金額可合理估計時，認列為費用及負債，嗣後決議實際配發金額與估列金額有差異時，則按會計估計變動處理。

(二十六)所得稅

1.所得稅費用包含當期及遞延所得稅。除與列入其他綜合損益或直接列入權益之項目有關之所得稅分別列入其他綜合損益或直接列入權益外，所得稅係認列於損益。

2.本集團依據營運及產生應課稅所得之所在國家在資產負債表日已立法或已實質性立法之稅率計算當期所得稅。管理階層就適用所得稅相關法規定期評估所得稅申報之狀況，並在適用情況下根據預期須向稅捐機關支付之稅款估列所得稅負債。未分配盈餘依所得稅法加

徵之所得稅，嗣盈餘產生年度之次年度於股東會通過盈餘分派案後，始就實際盈餘之分派情形，認列未分配盈餘所得稅費用。

3. 遞延所得稅採用資產負債表法，按資產及負債之課稅基礎與其於合併資產負債表之帳面金額所產生之暫時性差異認列。源自於原始認列之商譽所產生之遞延所得稅負債則不予認列，若遞延所得稅源自於交易（不包括企業合併）中對資產或負債之原始認列，且在交易當時未影響會計利潤或課稅所得(課稅損失)，則不予認列。若投資子公司及關聯企業產生之暫時性差異，本集團可以控制暫時性差異迴轉之時點，且暫時性差異很有可能於可預見之未來不會迴轉者則不予認列。遞延所得稅採用在資產負債表日已立法或已實質性立法，並於有關之遞延所得稅資產實現或遞延所得稅負債清償時預期適用之稅率及稅法為準。

4. 遞延所得稅資產於暫時性差異很有可能用以抵減未來應課稅所得之範圍內認列，並於每一資產負債表日重評估未認列及已認列之遞延所得稅資產。

5. 當有法定執行權將所認列之當期所得稅資產及負債金額互抵且有意圖以淨額基礎清償或同時實現資產及清償負債時，始將當期所得稅資產及當期所得稅負債互抵；當有法定執行權將當期所得稅資產及當期所得稅負債互抵，且遞延所得稅資產及負債由同一稅捐機關課徵所得稅之同一納稅主體、或不同納稅主體產生但各主體意圖以淨額基礎清償或同時實現資產及清償負債時，始將遞延所得稅資產及負債互抵。

6. 因投資抵減及股權投資等而產生之未使用所得稅抵減遞轉後期部分，係在很有可能有未來課稅所得以供未使用所得稅抵減使用之範圍內，認列遞延所得稅資產。

(二十七)股本

1. 普通股分類為權益。直接歸屬於發行新股或認股權之增額成本以扣除所得稅後之淨額於權益中列為價款減項。

2. 本公司買回已發行股票時，將所支付之對價包括任何可直接歸屬之增額成本以稅後淨額認列為股東權益之減項。買回之股票後續再發行時，所收取之對價扣除任何可直接歸屬之增額成本及所得稅影響後與帳面金額之差額認列為股東權益之調整。

(二十八)股利分配

分派予本公司股東之現金股利於股東會決議分派時於財務報告認列為負債。

(二十九)收入

商品銷售

1. 本集團製造且銷售紡織相關產品及量販商品等。銷貨收入於產品之控制移轉予客戶時認列，即當產品被交付予客戶，且本集團並無尚未履行之履約義務可能影響客戶接受該產品時。當產品被運送至指定地點，陳舊過時及滅失之風險已移轉予客戶，且客戶依據銷售合約接受產品，或有客觀證據證明所有接受標準皆已滿足時，商品交付方屬發生。

2. 應收帳款於商品交付予客戶時認列，因自該時點起本集團對合約價款具無條件權利，僅須時間經過即可自客戶收取對價。

3. 財務組成部分

本集團與客戶簽訂之合約，移轉所承諾之商品或服務予客戶與客戶付款間之時間間隔未有超過一年者，因此本集團並未調整交易價格以反映貨幣時間價值。

(三十)營運部門

本集團營運部門資訊與提供給主要營運決策者之內部管理報告採一致之方式報導。主要營運決策者負責分配資源予營運部門並評估其績效。

五、重大會計判斷、估計及假設不確定性之主要來源

本集團編製本合併財務報告時，管理階層已運用其判斷以決定所採用之會計政策，並依據資產負債表日當時之情況對於未來事件之合理預期以作出會計估計及假設。所作出之重大會計估計與假設可能與實際結果存有差異，將考量歷史經驗及其他因子持續評估及調整。該等估計及假設具有導致資產及負債帳面金額於下個財務年度重大調整之風險。請詳下列對重大會計判斷、估計與假設不確定性之說明：

(一)會計政策採用之重要判斷

無此情形。

(二)重要會計估計及假設

透過其他綜合損益按公允價值衡量之金融資產-未上市櫃公司股票之公允價值衡量

本集團持有之透過其他綜合損益按公允價值衡量之金融資產-非上市櫃公司股票，其公允價值衡量主要係參考同類型公司評價、公司技術發展情形、市場狀況及其他經濟指標所做估計。任何判斷及估計之變動，均可能會影響其公允價值之衡量。有關金融工具公允價值之說明，請詳附註十二(五)。

六、重要會計項目之說明

(一)現金及約當現金

	109年12月31日	108年12月31日
庫存現金及週轉金	$ 5,608	$ 5,508
支票存款	333,102	121,314
活期存款	1,196,827	419,625
定期存款	17,021,505	19,170,049
約當現金-附買回債券	607,035	1,203,176
	$ 19,164,077	$ 20,919,672

1. 本集團往來之金融機構信用品質良好，且本集團與多家金融機構往來以分散信用風險，預期發生違約之可能性甚低。
2. 本集團未有將現金及約當現金提供質押之情形。

(二)應收票據及帳款

	109年12月31日	108年12月31日
應收票據	$ 287	$ 302
應收票據-關係人	-	129
	$ 287	$ 431
應收帳款	$ 174,537	$ 207,391
減：備抵損失	(2,601)	(2,785)
	171,936	204,606
應收帳款-關係人	2,490	3,511
	$ 174,426	$ 208,117

1. 應收票據(含關係人)及應收帳款(含關係人)之帳齡分析如下：

	109年12月31日		108年12月31日	
	應收票據	應收帳款	應收票據	應收帳款
未逾期	$ 287	$ 173,666	$ 431	$ 197,122
已逾期				
1-90天	-	4	-	3,898
91天以上	-	3,357	-	9,882
	$ 287	$ 177,027	$ 431	$ 210,902

以上係以逾期天數為基準進行之帳齡分析。

2. 民國 109 年及 108 年 12 月 31 日之應收票據及應收帳款餘額均為客戶合約所產生。另於民國 108 年 1 月 1 日客戶合約之應收款餘額為$267,508。

3.在不考慮所持有之擔保品或其他信用增強之情況下，最能代表本集團應收票據於民國 109 年及 108 年 12 月 31 日信用風險最大之暴險金額分別為$287 及$431，最能代表本集團應收帳款於民國 109 年及 108 年 12 月 31 日信用風險最大之暴險金額分別為$174,426 及$208,117。

4.本集團並未持有任何擔保品。

5.相關應收帳款及應收票據信用風險資訊請詳附註十二(四)。

(三)存貨

	109年12月31日	108年12月31日
紡織事業部：		
原料	$ 229,722	$ 248,035
物料	21,718	21,720
製成品	88,952	104,572
商品存貨	318,085	432,618
減：備抵跌價損失	(481,240)	(589,985)
小計	177,237	216,960
量販事業部：		
在製品	1,525	924
商品存貨	101,239	133,036
減：備抵跌價損失	(2,138)	(3,175)
小計	100,626	130,785
營建事業部：		
待售房地	59,055	59,055
營建用地	2,161,343	2,161,343
減：備抵跌價損失	(73,535)	(73,535)
小計	2,146,863	2,146,863
合計	$ 2,424,726	$ 2,494,608

1.當期認列之存貨費損如下：

	109年度	108年度
已出售存貨成本	$ 1,847,764	$ 2,501,181
存貨盤損	3,159	4,860
跌價(回升利益)損失	(109,782)	56,036
報廢損失	7,237	6,142
	$ 1,748,378	$ 2,568,219

2.本集團民國 109 年度出售以前年度已提列跌價損失之存貨，致存貨淨變現價值回升而認列為銷貨成本減少。

3.上述營建事業部存貨提供擔保情形請詳附註八。

(四)透過損益按公允價值衡量之金融資產-非流動

項目	109年12月31日	108年12月31日
強制透過損益按公允價值衡量之金融資產		
國內投資		
可轉換公司債	$ 33,835	$ -
評價調整	3,427	-
小計	37,262	-
國外投資		
私募基金	1,965,254	1,687,954
評價調整	331,505	151,046
小計	2,296,759	1,839,000
合計	$ 2,334,021	$ 1,839,000

1. 透過損益按公允價值衡量之金融資產於民國 109 年及 108 年度認列於損益之損益金額分別為$141,187 及$319,061。
2. 本集團於民國 109 年及 108 年度因退回投資款認列之金融資產減損迴轉利益分別為$991 及$294。
3. 本集團於民國 109 年 10 月認購上櫃公司智崴資訊科技股份有限公司發行之可轉換公司債三，金額計$33,835。
4. 本集團原持有之之國外私募基金 IP Cathay One,L.P.於民國 108 年 3 月清算完成，本集團沖銷原始持有之成本及相關評價損失皆為$37,673。
5. 本集團原持有之國外私募基金 IP CATHAY II, L.P.於民國 108 年 5 月啟動清算程序，並於民國 109 年 12 月清算完成，本集團沖銷原始持有之成本及相關評價損失皆為$42,699。
6. 透過損益按公允價值衡量之金融資產於民國 109 年及 108 年度認列於損益之股利收入金額分別為$65,824 及$4,502。
7. 本集團未有將透過損益按公允價值衡量之金融資產提供作為質押擔保之情形。
8. 相關透過損益按公允價值衡量之金融資產信用風險資訊請詳附註十二(四)。

(五)透過其他綜合損益按公允價值衡量之金融資產-非流動

項目	109年12月31日	108年12月31日
權益工具		
國內投資		
上市櫃公司股票	$ 2,914,470	$ 2,480,516
上市櫃公司私募股票	-	503,275
興櫃公司股票	12,726	-
非上市櫃及興櫃股票	339,497	565,262
小計	3,266,693	3,549,053
評價調整		
上市櫃公司股票	1,075,995	1,357,539
上市櫃公司私募股票	-	(58,069)
興櫃公司股票	70,552	-
非上市櫃及興櫃股票	321,185	42,122
小計	1,467,732	1,341,592
合計	4,734,425	4,890,645
國外投資		
上市股票	1,456,299	1,576,464
非上市櫃股票	5,723,753	5,723,753
小計	7,180,052	7,300,217
評價調整		
上市公司股票	(949,913)	(1,244,280)
非上市櫃股票	556,589	1,800,657
小計	(393,324)	556,377
匯率影響	(331,106)	56,755
合計	6,455,622	7,913,349
總計	$ 11,190,047	$ 12,803,994

1. 本集團選擇將屬中長期策略性投資之上述權益工具分類為透過其他綜合損益按公允價值衡量之金融資產，該等投資於民國 109 年及 108 年 12 月 31 日之公允價值分別為$11,190,047 及$12,803,994。

2. 本集團持有之上櫃公司智崴資訊科技股份有限公司之私募股票於民國 107 年 7 月 13 日申請補辦公開發行，並於同年 7 月 24 日申報生效，故本集團將所持有之上櫃公司私募股票移轉至上櫃公司股票，成本及評價損失調整金額分別為$432,000 及$54,907。

3. 本集團原持有之非上市櫃股票之被投資公司潤泰資源整合股份有限公司(以下簡稱資源整合)於民國 108 年 1 月 30 日經股東臨時會通過解散議案，並於民國 108 年 2 月 13 日呈報主管機關核准，另於 108 年 10 月 23 日經股東臨時會決議通過依其股東持有股權比例出售其所持有之全數潤弘精密工程事業股份有限公司(以下簡稱潤弘精密)普通股股票。本集團於民國 108 年 10 月 28 日以每股 58.60 元取得潤弘精密普通股股票 11,614,166 股，金額計 681,015(含交易手續費)，因該交易非屬實質換股，故本集團將取得之潤弘精密股票以原帳列對資源整合之帳面金額認列。

4. 本集團原持有之非上市櫃股票Gloria Solar International Holding, Inc.於民國 107 年 4 月 25 日經股東臨時會通過解散議案，呈報註冊地開曼政府核准後於民國 108 年 7 月 25 日解散，並於民國 109 年取得駐外使館證明，本集團沖銷原始持有之成本及相關評價損失皆為$73,590。

5. 本集團持有之上櫃公司台灣浩鼎生技股份有限公司於民國 108 年 6 月辦理現金增資，本集團認購股款為$69,027。

6. 本集團民國 109 年 1 月於公開交易市場認購上櫃公司台灣浩鼎生技股份有限公司股份計 29 仟股，金額計$1,954。

7. 本集團民國 108 年 6 月至 8 月於公開交易市場認購上櫃公司智崴資訊科技股份有限公司股份計 410 仟股，金額計$72,441。

8. 本集團原持有之國內非上市櫃股票振豐興業股份有限公司於民國89年11月20日經股東臨時會通過解散議案，並於民國89年12月21日呈報主管機關核准，於民國109年清算完成，本集團沖銷原始持有之成本及相關評價損失皆為$16,946。

9. 本集團持有之非上市櫃公司長榮鋼鐵股份有限公司之股票於民國 109 年 1 月 13 日掛牌興櫃，故本集團將所持有之非上市櫃公司股票移轉至興櫃公司股票，成本及評價利益調整金額分別為$12,726 及$33,495。

10. 本集團所持有之上市櫃私募股票華泰電子股份有限公司於民國 109 年 11 月 5 日以每股 11.59 元全部處分，並於民國 109 年 12 月 30 日完成變更登記，本集團沖銷原始持有之成本$71,275 及相關評價損失$9,745。

11. 本集團持有之非上市櫃公司大潤發流通事業股份有限公司於民國 109 年 11 月自具股東原始出資額性質之資本公積配發現金股利$122,503，視為本集團原始持有之成本減少。

12. 本集團於民國 109 年 2 月 6 日及 2 月 18 日處分所持有之國外上市公司股票 TransEnterix, Inc.(TRXC)及 Ladenburg Thalmann Financial Services Inc.(LTS)分別計 7 仟股及 1,410 仟股，本集團沖銷原始持有之成本$120,165 及評價利益$28,923。

13. 透過其他綜合損益按公允價值衡量之金融資產認列於損益及綜合損益之之明細如下：

	109年度	108年度
透過其他綜合損益按		
公允價值衡量之權益工具		
認列於其他綜合損益之公允價值變動	($ 894,919)	$ 676,158
認列於營業收入之股利收入	$ 195,305	$ 198,841
認列於其他營業外收入之股利收入	$ 148,921	$ 100,724

14. 在不考慮所持有之擔保品或其他信用增強情況下，最能代表本集團持有透過其他綜合損益按公允價值衡量之金融資產，於民國 109 年及 108 年 12 月 31 日信用風險最大暴險金額分別為$11,190,047 及$12,803,994。

15. 本集團所持有之上市櫃公司私募普通股，依證券交易法第四十三條之八規定受轉讓之限制，其餘將透過其他綜合損益按公允價值衡量之金融資產提供作為質押擔保之情形請詳附註八。

16. 相關透過其他綜合損益按公允價值衡量之金融資產信用風險資訊請詳附註十二(四)。

(六)按攤銷後成本衡量之金融資產-非流動

項目	109年12月31日	108年12月31日
非流動項目：		
次順位債	$ 250,000	$ 250,000
質押定期存款	638,117	67,800
合計	$ 888,117	$ 317,800

1. 按攤銷後成本衡量之金融資產認列於損益之明細如下：

	109年度	108年度
利息收入	$ 9,685	$ 8,877

2. 本集團所持有面額 250,000 仟元之南山人壽公司無到期日次順位債券，其票面利率及有效利率皆為 3.5%。

3. 在不考慮所持有之擔保品或其他信用增強之情況下，最能代表本集團持有按攤銷後成本衡量之金融資產，於民國 109 年及 108 年 12 月 31 日信用風險最大之暴險金額分別為$888,117 及$317,800。

4. 本集團將按攤銷後成本衡量之金融資產提供作為質押擔保之情形請詳附註八。

5. 相關按攤銷後成本衡量之金融資產信用風險資訊請詳附註十二(四)。

(七)採用權益法之投資

1.長期股權投資帳面金額明細如下：

關聯企業名稱	帳面金額 109年12月31日	帳面金額 108年12月31日
潤泰創新國際股份有限公司（潤泰創新）	$ 26,492,921	$ 18,714,774
潤成投資控股股份有限公司（潤成投控）	86,363,458	57,122,058
南山人壽保險股份有限公司（南山人壽）	1,024,991	731,791
潤福生活事業股份有限公司（潤福生活）	-	1,756
	$ 113,881,370	$ 76,570,379

2.投資持股比例如下：

關聯企業名稱	持股比例 109年12月31日	持股比例 108年12月31日
潤泰創新	25.70%	25.70%
潤成投控	23.00%	23.00%
南山人壽	0.21%	0.21%
潤福生活	40.00%	40.00%

3.採用權益法認列之關聯企業之份額如下：

關聯企業名稱	109年度	108年度
潤泰創新	$ 2,023,967	$ 2,123,684
潤成投控	7,343,392	6,631,579
南山人壽	76,035	25,008
潤福生活	(1,836)	(1,510)
	$ 9,441,558	$ 8,778,761

4.本集團重大關聯企業之基本資訊如下：

公司名稱	主要營業場所	持股比例 109年12月31日	持股比例 108年12月31日	關係之性質	衡量方法
潤泰創新	台灣	25.70%	25.70%	多角化	權益法
潤成投控	台灣	23.00%	23.00%	多角化	權益法

5.本集團重大關聯企業之彙總性合併財務資訊如下：

資產負債表

	潤泰創新	
	109年12月31日	108年12月31日
流動資產	$ 39,202,599	$ 37,813,596
非流動資產	147,186,776	112,318,948
流動負債	(24,848,429)	(20,331,180)
非流動負債	(42,575,595)	(44,409,084)
權益	118,965,351	85,392,280
非控制權益	(4,721,021)	(4,499,463)
	$ 114,244,330	$ 80,892,817
占關聯企業淨資產之份額	$ 29,360,794	$ 20,789,454
逆流交易之未實現損益	(2,191)	(2,191)
互相持股	(2,865,682)	(2,072,489)
帳面金額	$ 26,492,921	$ 18,714,774

	潤成投控	
	109年12月31日	108年12月31日
流動資產	$ 281,185,274	$ 381,881,349
非流動資產	4,879,285,009	4,465,055,062
流動負債	(33,539,725)	(27,566,044)
非流動負債	(4,701,209,668)	(4,535,150,709)
權益	425,720,890	284,219,658
非控制權益	(50,227,590)	(35,862,882)
	$ 375,493,300	$ 248,356,776
占關聯企業淨資產之份額	$ 86,363,458	$ 57,122,058

綜合損益表

	潤泰創新	
	109年度	108年度
收入	$ 19,084,589	$ 17,257,930
本期淨利(註1)	9,275,392	9,586,119
其他綜合損益(稅後淨額)	25,746,073	42,520,688
本期綜合損益總額(註2)	$ 35,021,465	$ 52,106,807

註 1：民國 109 年及 108 年度係分別包含潤泰創新合併之歸屬非控制權益之本期淨利$717,741 及$518,167。

註 2：民國 109 年及 108 年度係分別包含潤泰創新合併之歸屬非控制權益之本期綜合利益總額$677,487 及$400,782。

	潤成投控	
	109年度	108年度
收入	$ 579,075,147	$ 622,318,319
本期淨利(註3)	35,695,200	32,004,408
其他綜合損益(稅後淨額)	104,899,215	173,096,475
本期綜合損益總額(註4)	$ 140,594,415	$ 205,100,883

註 3：民國 109 年及 108 年度係分別包含潤成投控合併之歸屬非控制權益之本期淨利$3,767,410 及$3,171,535。

註 4：民國 109 年及 108 年度係分別包含潤成投控合併之歸屬非控制權益之本期綜合利益總額$13,807,892 及$19,787,603。

6. 本集團個別不重大關聯企業之帳面金額及其經營結果之份額彙總如下：

民國 109 年及 108 年 12 月 31 日，本集團個別不重大關聯企業之帳面金額合計分別為$1,024,991 及$733,547。

	109年度	108年度
本期淨利	$ 35,636,493	$ 32,015,727
其他綜合損益(稅後淨額)	101,812,051	169,003,813
本期綜合損益總額	$ 137,448,544	$ 201,019,540

7. (1)民國 109 年 12 月 31 日採用權益法之投資中，潤福係依其他會計師查核簽證之財務報告評價而得。

(2)民國 108 年 12 月 31 日採用權益法之投資中皆係依其他會計師查核簽證之財務報告評價而得。

8. 本集團採用權益法之投資有公開市場報價者，其公允價值如下：

	109年12月31日	108年12月31日
潤泰創新	$ 15,818,706	$ 11,654,523

9. 本集團持有潤泰創新25.70%，為該公司單一最大股東，因考量過往股東會出席狀況，顯示其他股東積極參與潤泰創新之經營決策，且潤泰創新之董事會成員共有九席，本集團僅佔有兩席，顯示本集團無實際能力主導潤泰創新之攸關活動，故判斷對其不具控制，僅具重大影響。

10. 採權益法評價之被投資公司潤泰創新國際股份有限公司，因本公司與其相互持股而互採權益法評價，其投資損益係採庫藏股票法計算調整。

11. (1)本公司為因應轉投資規劃及多角化經營所需，於民國 99 年透過潤成投控轉投資南山人壽。潤成投控分別於民國 99 至 100 年間辦理現金增資，本公司依持股比例合計認購$11,250,000。上述潤成投控轉投資南山人壽乙案，本公司應主管機關之要求，將所持有之部分潤成投控股票交付信託，信託主要條款如下：

A.信託目的：潤成投控取得南山人壽之經營權後，為貫徹長期經營之意願與承諾信守穩定經營之願景，將所持有之部份潤成投控股票共563,500仟股分別於民國100年9月5日及9月9日移轉予第一商業銀行股份有限公司信託處，並辦理信託登記。

B.信託期間：信託期間自民國100年9月5日及9月9日信託契約書簽署之日起算十年。

C.信託財產之管理、運用方法及限制：

(a)本契約信託財產之管理運用方法為特定單獨管理運用，受託人對信託財產不具有運用決定權，除本契約另有約定外，應依委託人指示之營運範圍或方法，妥善管理信託財產。

(b)本契約之變更應經委託人及受託人共同協議後報經金管會書面同意後辦理。

(c)本契約自雙方簽署時生效，除法令另有規定及雙方另行約定外，本契約因下列事由之發生且經主管機關以書面同意而終止：

(i)任一方如有違約情事發生時，應於他方通知之日起十五日內為更正，逾此期間未為更正者，他方得終止本契約，並得請求損害賠償。

(ii)信託事務於繼續管理上有實際之困難時，得經雙方以書面同意終止。

(iii)受託人發生解散、重整、破產、撤銷設立登記或經票據交換所通知拒絕往來時，應通知對方；任一方得以書面通知對方終止本契約。

(iv)委託人之債權人以有害於其權利而聲請法院撤銷本契約之信託並確定時。

(d)本契約經終止時，委託人應清償受託人信託管理費及各項必要費用及稅捐，受託人得逕自信託財產中扣收。

(2)本公司於民國 105 年 6 月 13 日依據金管會之指示，針對南山人壽擬投資南山產物保險股份有限公司(以下簡稱「南山產險」;原名美亞產物保險股份有限公司)之投資案出具承諾書，承諾事項如下：

A.本公司承諾將要求南山人壽依法令規定及其對金管會之長期經營承諾處理對南山產險之投資。

B.本公司承諾，就南山人壽經核准取得南山產險普通股 200,000 仟股即 100%已發行有表決權股份後，南山產險任何時候如須增資，本公司將要求南山人壽立即依法令規定及主管機關之要求，對南山產險辦理增資。

C.本公司及潤成投控其他股東為符合本公司及潤成投控其他股東長期經營南山產險之承諾，倘南山產險依法令規定及主管機關要求

而須辦理增資，而有增資發行新股時，本公司及潤成投控其他股東爰承諾將要求南山人壽持有南山產險已發行普通股股數至少 51%之比例。

(3)本公司於民國 106 年 11 月 15 日依據金管會之指示，針對南山人壽簽署增資承諾書，承諾交付兆豐國際商業銀行信託部保管現金$4,600,000，在未來南山人壽如需增資，而潤成投控無法增資時，本公司同意交付上述信託保管之現金，以透過潤成投控或其他經主管機關同意之方式，辦理對南山人壽之現增，且應足額支應南山人壽所需之增資金額，若其他上層股東所提供之款項如有不足，本公司願意補足。又於民國 108 年 6 月透過潤成投控辦理對南山人壽之現增，增資款係以上述保管現金$4,596,097 及現金$3,903 支付。

12.本公司因應轉投資規劃及多角化經營所需，於民國 108 年 6 月認購南山人壽股份計 27,300 仟股，金額計$436,800，持股比例為 0.21%，因南山人壽為本公司採權益法評價之被投資公司-潤成投控之採用權益法之投資，本公司經評估後，對南山人壽具有重大影響力，故以採用權益法之投資認列該公司。

13.潤成投資控股股份有限公司於民國 108 年 6 月、7 月及 109 年 7 月辦理現金增資，本公司依持股比例認購金額分別計$4,600,000、$92,000 及$80,500。

14.合資

(1)本集團合資之基本資訊如下：

公司名稱	109年12月31日	108年12月31日
RCH Holding Limited	-	-

(2)本集團管理階層對所持有 60%股權之非上市櫃公司 RCH Holdings Limited 已提列全額減損，該公司於民國 109 年 9 月 25 日經香港主管機關公告完成撤銷註冊。

15.本集團採用權益法之投資提供擔保情形請詳附註八。

(八)不動產、廠房及設備

	109年								
	土地	土地改良物	房屋及建築	機器設備	運輸設備	租賃資產	租賃改良物	其他設備	合計
1月1日									
成本	$ 890,879	$ 37,756	$ 1,055,902	$ 1,562,293	$ 20,606	$ 24,514	$ 236,608	$ 2,251,458	$ 6,080,016
累計減損及折舊	-	(34,467)	(539,928)	(1,537,977)	(18,233)	(24,514)	(223,935)	(2,048,933)	(4,427,987)
	$ 890,879	$ 3,289	$ 515,974	$ 24,316	$ 2,373	$ -	$ 12,673	$ 202,525	$ 1,652,029
1月1日	$ 890,879	$ 3,289	$ 515,974	$ 24,316	$ 2,373	$ -	$ 12,673	$ 202,525	$ 1,652,029
增添	-	-	41,177	23,111	-	-	8,643	9,401	82,332
處分-成本	-	-	-	(371,385)	(1,543)	-	(19,008)	(51,799)	(443,735)
處分-累計減損及折舊	-	-	-	371,385	1,543	-	19,008	51,799	443,735
折舊費用	-	-	(18,198)	(5,961)	(650)	-	(11,518)	(5,554)	(41,881)
移轉-成本(註1)	-	-	-	3,617	-	-	3,895	3,715	11,227
重分類-成本(註2)	-	-	-	(2,320)	-	-	1,178	1,955	813
重分類-累計折舊(註2)	-	-	-	2,320	-	-	(1,178)	(1,955)	(813)
減損迴轉利益	-	-	-	-	-	-	-	44	44
淨兌換差額	-	-	-	-	3	-	1	75	79
12月31日	$ 890,879	$ 3,289	$ 538,953	$ 45,083	$ 1,726	$ -	$ 13,694	$ 210,206	$ 1,703,830
12月31日									
成本	$ 890,879	$ 37,756	$ 1,097,079	$ 1,215,317	$ 19,115	$ 24,514	$ 231,451	$ 2,214,900	$ 5,731,011
累計減損及折舊	-	(34,467)	(558,126)	(1,170,234)	(17,389)	(24,514)	(217,757)	(2,004,694)	(4,027,181)
	$ 890,879	$ 3,289	$ 538,953	$ 45,083	$ 1,726	$ -	$ 13,694	$ 210,206	$ 1,703,830

註 1：$11,227 係自預付設備款轉入。

註 2：係不動產、廠房及設備重分類。

	108年								
	土地	土地改良物	房屋及建築	機器設備	運輸設備	租賃資產	租賃改良物	其他設備	合計
1月1日									
成本	$ 890,879	$ 37,756	$ 1,800,793	$1,982,441	$ 31,525	$ 24,514	$ 237,347	$1,077,236	$6,082,491
累計減損及折舊	-	(34,467)	(1,266,991)	(1,972,820)	(28,486)	(24,514)	(223,866)	(876,403)	(4,427,547)
	$ 890,879	$ 3,289	$ 533,802	$ 9,621	$ 3,039	$ -	$ 13,481	$ 200,833	$1,654,944
1月1日	$ 890,879	$ 3,289	$ 533,802	$ 9,621	$ 3,039	$ -	$ 13,481	$ 200,833	$1,654,944
增添	-	-	-	1,191	-	-	12,006	4,067	17,264
處分-成本	-	-	-	(13,601)	(2,451)	-	(12,399)	(54,877)	(83,328)
處分-累計折舊	-	-	-	13,595	2,451	-	12,120	54,870	83,036
折舊費用	-	-	(17,828)	(4,494)	(655)	-	(12,526)	(8,807)	(44,310)
移轉-成本(註1)	-	-	-	17,154	604	-	-	46,806	64,564
移轉-累計折舊(註1)	-	-	-	-	(604)	-	-	-	(604)
重分類-成本(註2)	-	-	(744,891)	(424,796)	(8,944)	-	-	1,178,631	-
重分類-累計折舊(註2)	-	-	744,891	424,796	8,944	-	-	(1,178,631)	-
減損迴轉利益(損失)	-	-	-	850	-	-	-	(40,085)	(39,235)
淨兌換差額	-	-	-	-	(11)	-	(9)	(282)	(302)
12月31日	$ 890,879	$ 3,289	$ 515,974	$ 24,316	$ 2,373	$ -	$ 12,673	$ 202,525	$1,652,029
12月31日									
成本	$ 890,879	$ 37,756	$ 1,055,902	$1,562,293	$ 20,606	$ 24,514	$ 236,608	$2,251,458	$6,080,016
累計減損及折舊	-	(34,467)	(539,928)	(1,537,977)	(18,233)	(24,514)	(223,935)	(2,048,933)	(4,427,987)
	$ 890,879	$ 3,289	$ 515,974	$ 24,316	$ 2,373	$ -	$ 12,673	$ 202,525	$1,652,029

註 1：係自投資性不動產轉入成本$604 及累計折舊$604，以及自預付設備款轉入$63,960。

註 2：係不動產、廠房及設備重分類。

1.本集團之不動產、廠房及設備於民國 108 年度評估，因可回收金額低於帳面金額，提列減損損失$39,235。

2.本集團以不動產、廠房及設備提供擔保之資訊，請詳附註八之說明。

(九)租賃交易－承租人

1. 本集團租賃之標的資產包括中崙大樓辦公室及辦公場所，租賃合約之期間介於民國 105 至 113 年間。租賃合約係採個別協商並包含各種不同之條款及條件。

2. 使用權資產之資訊如下：

	房屋及建築	
	109年	108年
1月1日		
成本	$ 113,540	$ -
累計折舊	(47,729)	-
	$ 65,811	$ -
1月1日	$ 65,811	$ -
追溯適用及追溯重編之影響數	-	113,407
1月1日重編後餘額	65,811	113,407
增添	62,983	133
折舊費用	(51,058)	(47,729)
租賃修改-成本	(24,140)	-
租賃修改-累計折舊	13,794	-
移轉-成本(註)	(2,771)	-
移轉-累計折舊(註)	1,186	-
12月31日	$ 65,805	$ 65,811
12月31日		
成本	$ 149,612	$ 113,540
累計折舊	(83,807)	(47,729)
	$ 65,805	$ 65,811

註：成本$2,771 及累計折舊$1,186 係分別轉出至投資性不動產。

3. 與租賃合約有關之租賃負債如下：

	109年12月31日	108年12月31日
租賃負債總額	$ 66,783	$ 66,340
減：一年內到期部分(表列「租賃負債-流動」)	(28,337)	(47,873)
	$ 38,446	$ 18,467

4.與租賃合約有關之損益項目資訊如下：

	109年度	108年度
影響當期損益之項目		
租賃負債之利息費用	$ 1,248	$ 1,396
屬短期租賃合約之費用	25,508	38,718
屬低價值資產租賃之費用	1,607	1,612
	$ 28,363	$ 41,726

5.與租賃費用有關之淨現金流出資訊如下：

	109年度	108年度
租賃負債之利息費用	$ 1,248	$ 1,396
屬短期租賃合約之費用	25,508	38,718
屬低價值資產租賃之費用	1,607	1,612
未辨認租賃標的合約之費用	1,020	1,188
租賃本金償還	52,166	47,200
	$ 81,549	$ 90,114

(十)租賃交易－出租人

1.本集團基於營業租賃合約出租投資性不動產，於民國 109 年及 108 年度分別認列$36,988 及$35,827 之租金收入。

2.本集團基於營業租賃合約出租部分使用權資產及不動產、廠房及設備，於民國 109 年及 108 年度分別認列$29,836 及$19,371 之租金收入，內中無屬變動租賃給付。

3.本集團以營業租賃出租之租賃給付之到期日分析如下：

	109年12月31日	108年12月31日
1年內	$ 34,452	$ 33,799
1-2年	18,470	28,965
2-3年	7,190	17,248
3-4年	7,188	5,987
4-5年	7,158	5,985
5年以上	54,817	60,707
合計	$ 129,275	$ 152,691

(十一)投資性不動產

	109年		
	土地	建築物	合計
1月1日			
成本	$ 425,756	$ 594,537	$ 1,020,293
累計折舊及減損	(59,116)	(317,907)	(377,023)
	$ 366,640	$ 276,630	$ 643,270
1月1日	$ 366,640	$ 276,630	$ 643,270
增添	-	879	879
報廢-成本	-	(443)	(443)
報廢-累計折舊	-	439	439
折舊費用	-	(12,296)	(12,296)
移轉-成本(註1)	-	2,771	2,771
移轉-累計折舊(註1)	-	(1,186)	(1,186)
12月31日	$ 366,640	$ 266,794	$ 633,434
12月31日			
成本	$ 425,756	$ 597,744	$ 1,023,500
累計折舊及減損	(59,116)	(330,950)	(390,066)
	$ 366,640	$ 266,794	$ 633,434

	108年		
	土地	建築物	合計
1月1日			
成本	$ 342,145	$ 439,791	$ 781,936
累計折舊及減損	-	(197,968)	(197,968)
	$ 342,145	$ 241,823	$ 583,968
1月1日	$ 342,145	$ 241,823	$ 583,968
增添	-	363	363
報廢-成本	-	(239)	(239)
報廢-累計折舊	-	236	236
折舊費用	-	(11,029)	(11,029)
移轉-成本(註2)	83,611	154,622	238,233
移轉-累計減損(註2)	(59,116)	(109,146)	(168,262)
12月31日	$ 366,640	$ 276,630	$ 643,270
12月31日			
成本	$ 425,756	$ 594,537	$ 1,020,293
累計折舊及減損	(59,116)	(317,907)	(377,023)
	$ 366,640	$ 276,630	$ 643,270

註 1：成本$2,771 及累計折舊$1,186 係分別自使用權資產轉入。

註 2：成本$238,837 及累計減損$168,866 係分別自存貨轉入、成本$604 及累計折舊$604 係分別轉出至不動產、廠房及設備。

1.投資性不動產之租金收入及直接營運費用：

	109年度	108年度
投資性不動產之租金收入	$ 36,988	$ 35,827
當期產生租金收入之投資性不動產所發生之直接營運費用	$ 12,296	$ 11,029

2.本集團於民國 109 年 12 月 31 日持有之投資性不動產餘額，其中$562,700 其公允價值係根據相關鄰近地區類似不動產之市場交易價值評估為$1,081,870，屬第三等級公允價值。其餘投資性不動產餘額$70,734，交易不頻繁且亦尚未取得可靠之替代公允價值估計數，故無法可靠決定公允價值。

本集團持有之投資性不動產之可比市場於民國 108 年 12 月 31 日交易不頻繁且亦尚未取得可靠之替代公允價值估計數，故無法可靠決定公允價值。

3.本集團持有之投資性不動產提供擔保情形請詳附註八。

(十二)無形資產

	109年			
	商譽	電腦軟體	其他	合計
1月1日				
成本	$ 418,080	$ 39,855	$ 1,400	$ 459,335
累計攤銷	-	(32,778)	(1,400)	(34,178)
	$ 418,080	$ 7,077	$ -	$ 425,157
1月1日	$ 418,080	$ 7,077	$ -	$ 425,157
處分-成本	-	(873)	-	(873)
報廢-成本	-	(1,923)	-	(1,923)
攤銷費用	-	(2,626)	-	(2,626)
淨兌換差額	(20,918)	-	-	(20,918)
12月31日	$ 397,162	$ 1,655	$ -	$ 398,817
12月31日				
成本	$ 397,162	$ 37,059	$ 1,400	$ 435,621
累計攤銷	-	(35,404)	(1,400)	(36,804)
	$ 397,162	$ 1,655	$ -	$ 398,817

	108年			
	商譽	電腦軟體	其他	合計
1月1日				
成本	$ 428,330	$ 36,567	$ 1,400	$ 466,297
累計攤銷	-	(30,357)	(1,400)	(31,757)
	$ 428,330	$ 6,210	$ -	$ 434,540
1月1日	$ 428,330	$ 6,210	$ -	$ 434,540
增添	-	3,288	-	3,288
攤銷費用	-	(2,421)	-	(2,421)
淨兌換差額	(10,250)	-	-	(10,250)
12月31日	$ 418,080	$ 7,077	$ -	$ 425,157
12月31日				
成本	$ 418,080	$ 39,855	$ 1,400	$ 459,335
累計攤銷	-	(32,778)	(1,400)	(34,178)
	$ 418,080	$ 7,077	$ -	$ 425,157

無形資產攤銷明細如下：

	109年度	108年度
推銷費用	$ 1,626	$ 2,337
管理費用	1,000	84
	$ 2,626	$ 2,421

(十三)其他非流動資產

	109年12月31日	108年12月31日
土地	$ 19,678	$ 19,678
預付設備款	286	11,227
存出保證金	45,479	49,468
其他	1,854	2,483
	$ 67,297	$ 82,856

本集團部分土地為楊梅四湖段土地屬農業用地，係透過本公司董事長之配偶名義取得，雙方已簽訂信託契約書。

(十四)短期借款

借款性質	109年12月31日	利率區間	擔保品
銀行借款			
擔保借款	$ 500,000	0.35%	註
信用借款	1,787,700	0.64%~1.01%	無
	$ 2,287,700		

借款性質	108年12月31日	利率區間	擔保品
銀行借款			
信用借款	$ 1,403,200	0.58%~1.22%	無

註：本集團為短期借款所提供之擔保品請詳附註八。

(十五)應付短期票券

	109年12月31日	108年12月31日
應付商業本票	$ 1,070,000	$ 1,070,000
減：未攤銷折價	(681)	(629)
	$ 1,069,319	$ 1,069,371
利率區間	0.94%~0.96%	1.04%~1.06%

本集團為發行商業本票所提供之擔保品請詳附註八。

(十六)其他應付款

	109年12月31日	108年12月31日
應付薪資及獎金	$ 92,725	$ 83,409
應付員工酬勞	46,868	55,806
應付股利	39,779	49,615
應付利息	14,071	8,427
應付設備款	9,915	454
其他	70,934	112,462
	$ 274,292	$ 310,173

(十七)其他流動負債

	109年12月31日	108年12月31日
暫收款	$ 6,005	$ 7,024
預收租金	7,755	7,290
代收款	1,038	1,487
一年或一營業週期內到期之長期借款	3,237,500	-
	$ 3,252,298	$ 15,801

(十八)長期借款

	109年12月31日	108年12月31日
銀行擔保借款	$ 10,375,000	$ 3,425,000
銀行信用借款	18,825,000	24,450,000
	29,200,000	27,875,000
長期商業本票發行面值	300,000	300,000
減：未攤銷折價	(269)	-
	29,499,731	28,175,000
減：一年或一營業週期內到期之長期借款(表列其他流動負債)	(3,237,500)	-
	$ 26,262,231	$ 28,175,000
到期日區間	110.10.29 ~112.08.06	110.04.19 ~111.07.29
利率區間	0.87%~1.15%	1.00%～1.24%

1. 本集團民國 109 年 5 月與中國信託商業銀行簽訂授信合約，供本集團融資，授信期間自民國 109 年 5 月至 111 年 4 月，授信總額度計$1,800,000，截至民國 109 年 12 月 31 日止，本集團借款金額計$1,300,000。本集團主要承諾事項如下：

   本集團應維持流動比率不得低於 100%、負債比率不得高於 100%、利息保障倍數不低於 3 倍及有形淨值在$35,000,000，前述有形淨值之計算應排除對潤成投控之損益影響數。

2. 本集團民國 109 年 6 月與安泰商業銀行簽訂授信合約，供本集團融資，授信期間自民國 109 年 6 月至 111 年 6 月，授信總額度計$350,000，截至民國 109 年 12 月 31 日止，本集團借款金額計$250,000。本集團主要承諾事項如下：

   本集團應維持流動比率不得低於 70%及負債比率不得高於 120%。

3. 本集團民國 109 年 8 月與永豐銀行簽訂授信合約，供本集團發放民國 108 年現金股利，授信期間自民國 109 年 8 月至 112 年 8 月，授信總額度計$800,000，截至民國 109 年 12 月 31 日止，本集團借款金額計$800,000。本集團主要承諾事項如下：

   本集團應維持利息保障倍數不低於 3 倍及有形淨值在$25,000,000。

4. 本集團民國 108 年 7 月與永豐銀行簽訂授信合約，供本集團發放民國 107 年現金股利，授信期間自民國 108 年 7 月至 111 年 7 月，授信總額度計$200,000，截至民國 109 年 12 月 31 日止，本集團借款金額計$100,000。本集團主要承諾事項如下：

   本集團應維持利息保障倍數不低於 3 倍及有形淨值在$25,000,000。

5.本集團為短期借款、應付短期票券及長借款分別所提供之背書保證及擔保品除附註七(二)8及附註八所述外，尚開立保證票據金額如下：

	109年12月31日	108年12月31日
保證票據	$ 44,620,809	$ 44,897,279

(十九)其他非流動負債

	109年12月31日	108年12月31日
確定福利負債	$ 44,427	$ 51,011
存入保證金	738,568	741,243
其他	1,301	5,627
	$ 784,296	$ 797,881

(二十)退休金

1.(1)本公司及國內子公司依據「勞動基準法」之規定，訂有確定福利之退休辦法，適用於民國94年7月1日實施「勞工退休金條例」前所有正式員工之服務年資，以及於實施「勞工退休金條例」後選擇繼續適用勞動基準法員工之後續服務年資。員工符合退休條件者，退休金之支付係根據服務年資及退休前6個月之平均薪資計算，15年以內(含)的服務年資每滿一年給予兩個基數，超過15年之服務年資每滿一年給予一個基數，惟累積最高以45個基數為限。本集團按月就薪資總額2%提撥退休基金，以勞工退休準備金監督委員會之名義專戶儲存於台灣銀行。另本集團於每年年度終了前，估算前項勞工退休準備金專戶餘額，若該餘額不足給付次一年度內預估符合退休條件之勞工依前述計算之退休金數額，本集團將於次年度三月底前一次提撥其差額。

(2)資產負債表認列之金額如下：

	109年12月31日	108年12月31日
確定福利義務現值	$ 223,728	$ 228,843
計畫資產公允價值	(179,301)	(177,832)
淨確定福利負債(表列其他非流動負債)	$ 44,427	$ 51,011

(3)淨確定福利負債之變動如下：

	109年		
	確定福利義務現值	計畫資產公允價值	淨確定福利負債
1月1日	$ 228,843	($ 177,832)	$ 51,011
當期服務成本	1,354	-	1,354
利息收入(費用)	1,464	(1,145)	319
前期服務成本	691	-	691
	232,352	(178,977)	53,375
再衡量數：			
計畫資產報酬（不包括包含於利息收入或費用之金額）	-	(5,988)	(5,988)
人口統計假設變動影響數	373	-	373
財務假設變動影響數	4,615	-	4,615
經驗調整	6	-	6
	4,994	(5,988)	(994)
提撥退休基金	-	(7,954)	(7,954)
支付退休金	(13,618)	13,618	-
12月31日	$ 223,728	($ 179,301)	$ 44,427

	108年		
	確定福利義務現值	計畫資產公允價值	淨確定福利負債
1月1日	$ 338,905	($ 274,529)	$ 64,376
當期服務成本	1,639	-	1,639
利息收入(費用)	2,294	(1,809)	485
前期服務成本及清償(利益)損失	(21,635)	12,544	(9,091)
	321,203	(263,794)	57,409
再衡量數：			
計畫資產報酬（不包括包含於利息收入或費用之金額）	-	(2,853)	(2,853)
人口統計假設變動影響數	1,321	-	1,321
財務假設變動影響數	7,347	-	7,347
經驗調整	1,636	-	1,636
	10,304	(2,853)	7,451
提撥退休基金	-	(13,849)	(13,849)
支付退休金	(102,664)	102,664	-
12月31日	$ 228,843	($ 177,832)	$ 51,011

(4)本集團於民國108年2月22日經董事會決議自民國108年4月26日起楊梅廠予以歇業，並清償屬該廠員工之確定福利退休金之負債。

(5)本集團之確定福利退休計畫基金資產，係由臺灣銀行按該基金年度投資運用計畫所定委託經營項目之比例及金額範圍內，依勞工退休基金收支保管及運用辦法第六條之項目（即存放國內外之金融機

構，投資國內外上市、上櫃或私募之權益證券及投資國內外不動產之證券化商品等）辦理委託經營，相關運用情形係由勞工退休基金監理會進行監督。該基金之運用，其每年決算分配之最低收益，不得低於依當地銀行二年定期存款利率計算之收益，若有不足，則經主管機關核准後由國庫補足。因本公司無權參與該基金之運作及管理，故無法依國際會計準則第19號第142段規定揭露計劃資產公允價值之分類。民國109年及108年12月31日構成該基金總資產之公允價值，請詳政府公告之各年度之勞工退休基金運用報告。

(6)有關退休金之精算假設彙總如下：

	109年度	108年度
折現率	0.38%~0.40%	0.63%~0.75%
未來薪資增加率	1.00%~2.00%	1.00%~2.00%

對於未來死亡率之假設係按照各國已公布的統計數字及經驗估計。

因採用之主要精算假設變動而影響之確定福利義務現值分析如下：

	折現率		未來薪資增加率	
	增加0.25%	減少0.25%	增加0.25%	減少0.25%
109年12月31日				
對確定福利義務現值之影響	($ 4,264)	$ 4,412	$ 4,314	($ 4,191)
108年12月31日				
對確定福利義務現值之影響	($ 4,630)	$ 4,794	$ 4,700	($ 4,562)

上述之敏感度分析係基於其他假設不變的情況下分析單一假設變動之影響。實務上許多假設的變動則可能是連動的。敏感度分析係與計算資產負債表之淨退休金負債所採用的方法一致。

本期編製敏感度分析所使用之方法與假設與前期相同。

(7)本集團於民國 110 年度預計支付予退休計畫之提撥金為$4,959。

(8)截至民國109年12月31日，該退休計畫之加權平均存續期間為6.9~12年。退休金支付之到期分析如下：

	109年度
短於1年	$ 8,696
1-2年	15,251
2-5年	91,376
5年以上	62,854
	$ 178,177

2.(1)自民國94年7月1日起，本公司及國內子公司依據「勞工退休金條例」，訂有確定提撥之退休辦法，適用於本國籍之員工。本公司及國內子公司就員工選擇適用「勞工退休金條例」所定之勞工退休金制度部分，每月按薪資之6%提繳勞工退休金至勞保局員工個人帳戶，

員工退休金之支付依員工個人之退休金專戶及累積收益之金額採月退休金或一次退休金方式領取。

(2)本公司之孫公司-上海潤耀按中華人民共和國規定之養老保險制度每月依當地員工薪資總額之一定比率提撥養老保險金，每位員工之退休金由政府管理統籌安排，本集團除按月提撥外，無進一步義務。

(3)民國 109 年及 108 年度，本集團依上開退休金辦法認列之退休金成本分別為$15,760 及$20,996。

(二十一)股本

1. 截至民國 109 年 12 月 31 日止，本公司額定資本額為$15,000,000，實收資本額為$5,648,606，每股面額 10 元，全數發行普通股。本公司已發行股份之股款均已收訖。

2. 本公司民國 109 年及 108 年 12 月 31 日流通在外股數皆為 564,861 仟股，民國 109 年及 108 年度股數並未變動。

3. 本公司帳列之庫藏股係子公司-景鴻投資為維護股東權益，持有本公司之股票 28,149 仟股，金額資訊如下：

	109年12月31日	108年12月31日
	帳面金額	帳面金額
景鴻投資	$ 552,479	$ 552,479

(二十二)資本公積

1. 依公司法規定，超過票面金額發行股票所得之溢額及受領贈與之所得之資本公積，除得用於彌補虧損外，於公司無累積虧損時，按股東原有股份之比例發給新股或現金。另依證券交易法之相關規定，以上開資本公積撥充資本時，每年以其合計數不超過實收資本額 10%為限。公司非於盈餘公積填補資本虧損仍有不足時，不得以資本公積補充之。

2.資本公積變動如下：

	109年				
	發行溢價	庫藏股票交易	關聯企業股權淨值變動數	其他	合計
1月1日	$ 11,114,322	$884,462	$ 692,535	$ 63,153	$ 12,754,472
子公司獲配母公司現金股利	-	77,409	-	-	77,409
按持股比例認列關聯企業權益變動	-	-	(90)	-	(90)
股東未提領之逾期股利	-	-	-	21,703	21,703
所得稅影響數	-	-	6	-	6
12月31日	$ 11,114,322	$961,871	$ 692,451	$ 84,856	$ 12,853,500

	108年				
	發行溢價	庫藏股票交易	關聯企業股權淨值變動數	其他	合計
1月1日	$ 11,114,322	$799,312	$ 567,649	$ 35,595	$ 12,516,878
子公司獲配母公司現金股利	-	85,150	-	-	85,150
按持股比例認列關聯企業權益變動	-	-	137,208	-	137,208
股東未提領之逾期股利	-	-	-	27,558	27,558
所得稅影響數	-	-	(12,322)	-	(12,322)
12月31日	$ 11,114,322	$884,462	$ 692,535	$ 63,153	$ 12,754,472

(二十三)保留盈餘

1.依本公司章程規定，年度決算後如有盈餘，除依法繳納所得稅並彌補以往年度虧損外，次提10%為法定盈餘公積，並依法提列或迴轉特別盈餘公積後，如尚有盈餘應併同以前年度累積之未分配盈餘，由董事會擬具盈餘分配議案，依股東會決議保留或分配之。本公司之股利政策採剩餘股利政策，依公司未來資本預算規劃衡量未來年度資金需求，先以保留盈餘融通所需之資金後，剩餘之盈餘才以現金股利之方式分派之。

2.法定盈餘公積除彌補公司虧損及按股東原有股份之比例發給新股或現金外，不得使用之，惟發給新股或現金者，以該項公積超過實收資本額25%之部分為限。

3.(1)本公司分派盈餘時，依法令規定須就當年度資產負債表日之其他權益項目借方餘額提列特別盈餘公積始得分派，嗣後其他權益項目借方餘額迴轉時，迴轉金額得列入可供分派盈餘中。

(2)首次採用 IFRSs 時，民國 101 年 4 月 6 日金管證發字第 1010012865 號函提列之特別盈餘公積，本公司於嗣後使用、處分或重分類相關資產時，就原提列特別盈餘公積之比例予以迴轉。

4.(1)本公司分別於民國 109 年 6 月 16 日及 108 年 6 月 19 日，經股東會決議通過民國 108 年度及 107 年度盈餘分派案如下：

	108年度		107年度	
	金額	每股股利(元)	金額	每股股利(元)
法定盈餘公積	$ 618,778		$ 1,041,957	
特別盈餘公積	(33,370,110)		14,026,312	
現金股利	2,824,303	$ 5.00	-	$ -
合計	($ 29,927,029)		$ 15,068,269	

(2)本公司於民國 108 年 6 月 19 日經股東會決議通過，以法定盈餘公積配發現金股利每股配發 5.5 元，計$3,106,733。

(3)本公司民國 110 年 3 月 26 日經董事會提議通過民國 109 年度盈餘分配案如下：

	109年度	
	金額	每股股利(元)
法定盈餘公積	$ 773,316	
現金股利	1,129,721	$ 2.00
股票股利	1,694,582	3.00
合計	$ 3,597,619	

5.未分配盈餘變動如下：

	109年	108年
1月1日	$ 6,187,778	$ 15,068,270
盈餘指撥及分派：		
-法定盈餘公積	(618,778)	(1,041,957)
-特別盈餘公積	33,370,110	(14,026,312)
-現金股利	(2,824,303)	-
處分透過其他綜合損益按公允價值衡量之權益工具	(86,093)	-
採用權益法認列之關聯企業及合資之變動數	4,255	(2,551,523)
本期淨利	7,908,311	8,794,510
確定福利義務之再衡量數		
-本集團	1,166	(6,942)
-關聯企業	(95,572)	(50,210)
確定福利義務之再衡量數之所得稅影響數		
-本集團	(258)	1,314
-關聯企業	1,349	628
12月31日	$ 43,847,965	$ 6,187,778

(二十四)其他權益項目

	109年				
	未實現評價損益	外幣換算	避險準備	採用覆蓋法重分類	總計
1月1日	$ 13,146,210	($ 168,972)	$ 287	$ 602,158	$ 13,579,683
金融資產未實現評價損益：					
－集團	(435,760)	－	－	－	(435,760)
－集團處分變動數	86,093				86,093
－集團稅額	131,729	－	－	－	131,729
－關聯企業	16,144,490	－	－	－	16,144,490
－關聯企業處分變動數	(4,255)	－	－	－	(4,255)
－關聯企業稅額	(215,323)	－	－	－	(215,323)
外幣換算差異數：					
－集團	－	(519,364)	－	－	(519,364)
－集團處分變動數	－	(3,976)	－	－	(3,976)
－集團稅額	－	104,668	－	－	104,668
－關聯企業	－	(71,814)	－	－	(71,814)
－關聯企業稅額	－	4,213	－	－	4,213
現金流量避險：					
－關聯企業	－	－	(73)	－	(73)
－關聯企業稅額	－	－	1	－	1
採用覆蓋法重分類：					
－關聯企業	－	－	－	12,069,838	12,069,838
－關聯企業稅額	－	－	－	(163,783)	(163,783)
12月31日	$ 28,853,184	($ 655,245)	$ 215	$ 12,508,213	$ 40,706,367

	108年				
	未實現評價損益	外幣換算	避險準備	採用覆蓋法重分類	總計
1月1日	($ 15,274,666)	$ 62,489	$ 632	($ 19,605,305)	($ 34,816,850)
金融資產未實現評價損益：					
-集團	149,201	-	-	-	149,201
-集團稅額	(82,409)	-	-	-	(82,409)
-關聯企業	25,605,774	-	-	-	25,605,774
-關聯企業處分變動數	2,746,610	-	-	-	2,746,610
-關聯企業稅額	1,700	-	-	-	1,700
外幣換算差異數:					
- 集團	-	(242,841)	-	-	(242,841)
- 集團稅額	-	48,568	-	-	48,568
- 關聯企業	-	(39,528)	-	-	(39,528)
- 關聯企業稅額	-	2,340	-	-	2,340
現金流量避險:					
- 關聯企業	-	-	(350)	-	(350)
- 關聯企業稅額	-	-	5	-	5
採用覆蓋法重分類:					
- 關聯企業	-	-	-	20,479,239	20,479,239
- 關聯企業稅額	-	-	-	(271,776)	(271,776)
12月31日	$ 13,146,210	($ 168,972)	$ 287	$ 602,158	$ 13,579,683

(二十五)營業收入

	109年度	108年度
客戶合約收入：		
商品銷售收入	$ 2,473,420	$ 3,227,361
股利收入	195,305	198,841
租賃收入	66,824	55,198
其他營業收入	845	4,992
	$ 2,736,394	$ 3,486,392

1.客戶合約收入之細分

本集團之收入源於提供隨時間逐步移轉及於某一時點移轉之商品及勞務，收入可細分為下列主要部門所產生：

109年度	紡織部門	零售部門	量販部門	合計
部門收入	$ 499,763	$ 986,486	$ 1,339,642	$ 2,825,891
內部部門交易之收入	(570)	(351,901)	-	(352,471)
外部客戶合約收入	$ 499,193	$ 634,585	$ 1,339,642	$ 2,473,420

108年度	紡織部門	零售部門	量販部門	合計
部門收入	$ 1,033,899	$ 1,387,441	$ 1,420,085	$ 3,841,425
內部部門交易之收入	(4)	(614,060)	-	(614,064)
外部客戶合約收入	$ 1,033,895	$ 773,381	$ 1,420,085	$ 3,227,361

2.合約資產及合約負債（含關係人）

本集團於民國 109 年及 108 年 12 月 31 日，無認列客戶合約收入相關之合約資產，另本集團認列之合約負債分別如下：

	109年12月31日	108年12月31日	108年1月1日
合約負債	$ 22,597	$ 13,990	$ 45,532

(二十六)營業成本

	109年度	108年度
客戶合約成本:		
商品銷售成本	$ 1,748,378	$ 2,568,219
租賃成本	12,296	11,029
	$ 1,760,674	$ 2,579,248

(二十七)利息收入

	109年度	108年度
銀行存款利息	$ 178,275	$ 424,518
按攤銷後成本衡量之金融資產利息收入	9,685	8,877
押金設算息	111	130
	$ 188,071	$ 433,525

(二十八)其他收入

	109年度	108年度
租金收入	$ 3,798	$ 3,969
股利收入	214,745	105,226
其他收入	67,559	300,118
	$ 286,102	$ 409,313

(二十九)其他利益及損失

	109年度	108年度
處分不動產、廠房及設備利益(損失)	$ 16,258	($ 12)
報廢投資性不動產損失	(4)	(3)
報廢無形資產損失	(1,923)	-
處分投資利益	3,976	-
租賃修改利益	81	-
淨外幣兌換損失	(341,811)	(174,070)
金融資產減損迴轉利益	991	294
透過損益按公允價值衡量之金融資產利益	141,187	319,061
不動產、廠房及設備減損迴轉利益(損失)	44	(39,235)
其他	(689)	(50,788)
	($ 181,890)	$ 55,247

(三十)財務成本

	109年度	108年度
利息費用		
銀行存款及短期票券	$ 321,519	$ 315,110
租賃負債	1,248	1,396
其他	6,965	6,822
其他財務費用	6,175	4,568
	$ 335,907	$ 327,896

(三十一)費用性質之額外資訊

	109年度	108年度
耗用之原料及物料	$ 32,127	$ 104,178
製成品及在製品存貨之變動	46,791	238,204
商品存貨之變動	1,558,645	1,999,314
委外加工費	106,395	139,178
員工福利費用	471,674	510,871
不動產、廠房及設備折舊費用	41,881	44,310
投資性不動產折舊費用	12,296	11,029
使用權資產折舊費用	51,058	47,729
攤銷費用	4,003	5,658
預期信用減損損失	750	88
其他營業成本及營業費用	358,509	452,601
	$ 2,684,129	$ 3,553,160

(三十二)員工福利費用

	109年度	108年度
薪資費用	$ 378,351	$ 416,583
勞健保費用	32,744	38,459
退休金費用	18,124	14,029
董事酬金	27,450	27,450
其他用人費用	15,005	14,350
	$ 471,674	$ 510,871

1. 依本公司章程規定，公司年度如有獲利，應提撥員工酬勞 0.3%至0.5%，但公司尚有累積虧損時，應預先保留彌補數額。前項員工酬勞得以股票或現金之方式為之，分派之對象得包括符合一定條件之從屬公司員工。

2. 本公司民國109年度及108年度員工酬勞估列金額分別為$27,884及$18,907，係依該年度之獲利狀況，皆以0.3%估列，前述金額帳列薪資費用科目。

   民國 109 年度員工酬勞，經董事會決議實際配發金額與估列金額一致，將以現金之方式發放。

   經董事會決議之民國108年度員工酬勞與民國108年度財務報告認列之員工酬勞$18,907一致，前述員工酬勞將以現金之方式發放。已於民國110年2月實際配發。

   本公司董事會通過之員工酬勞相關資訊可至公開資訊觀測站查詢。

(三十三)所得稅

1.所得稅費用：

(1)所得稅費用組成部分：

	109年度	108年度
當期所得稅：		
當期所得產生之所得稅	$ 109	$ -
未分配盈餘加徵	1,362,549	-
以前年度所得稅高估數	(2,015)	(3,278)
當期所得稅總額	1,360,643	(3,278)
遞延所得稅：		
暫時性差異之原始產生及迴轉	(1,793)	98,820
所得稅費用	$ 1,358,850	$ 95,542

(2)與其他綜合損益相關之所得稅金額：

	109年度	108年度
未實現評價損益變動-集團	($ 131,729)	$ 82,409
國外營運機構換算差額-集團	(104,668)	(48,568)
關聯企業其他綜合損益份額	373,543	267,103
確定福利義務之再衡量數-集團	258	(1,314)
	$ 137,404	$ 299,630

(3)直接借記或(貸記)權益之所得稅金額：

	109年度	108年度
資本公積	$ 6	($ 12,322)

2.所得稅費用與會計利潤關係

	109年度	108年度
稅前淨利按法定稅率計算之所得稅	$ 1,881,575	$ 1,810,548
按稅法規定應剔除之費用	645	649
按稅法規定免課稅之所得	(1,946,612)	(1,807,163)
課稅損失未認列遞延所得稅資產	82,352	119,200
暫時性差異未認列遞延所得稅負債	(19,584)	(22,919)
遞延所得稅資產可實現性評估變動	(60)	(1,495)
未分配盈餘加徵所得稅	1,362,549	-
以前年度所得稅高低估數	(2,015)	(3,278)
所得稅費用	$ 1,358,850	$ 95,542

3. 因暫時性差異、課稅損失及投資抵減而產生之各遞延所得稅資產或負債金額如下：

	109年				
	1月1日	認列於損益	認列於其他綜合損益	認列於權益	12月31日
暫時性差異：					
-遞延所得稅資產:					
存貨跌價及呆滯損失	$ 124,141	($ 21,188)	$ -	$ -	$ 102,953
固定資產減損損失	12,180	(3,521)	-	-	8,659
遞延費用減損損失	656	(230)	-	-	426
投資性不動產減損損失	2,691	(85)	-	-	2,606
其他資產減損損失	60,247	(5,102)	-	-	55,145
備抵呆帳超限數	847	102	-	-	949
未實現兌換損失	13,512	(2,718)	-	-	10,794
權益法減損損失	90,406	-	-	-	90,406
國內投資損失	86,750	(65)	-	-	86,685
公司間未實現損益	-	828	-	-	828
虧損扣抵	-	112,779	-	-	112,779
關聯企業其他綜合損益份額	36,192	-	146,426	-	182,618
確定福利義務之再衡量數	10,455	-	(268)	-	10,187
小計	438,077	80,800	146,158	-	665,035
-遞延所得稅負債:					
國外投資收益	1,629,050	42,504	-	-	1,671,554
透過損益按公允價值衡量之金融資產利益	30,209	36,503	-	-	66,712
未實現評價損益變動	84,019	-	(36,568)	-	47,451
關聯企業其他綜合損益份額	291,207	-	320,130	(6)	611,331
小計	2,034,485	79,007	283,562	(6)	2,397,048
合計	($ 1,596,408)	$ 1,793	($ 137,404)	$ 6	($ 1,732,013)

	108年				
	1月1日	認列於損益	認列於其他綜合損益	認列於權益	12月31日
暫時性差異：					
-遞延所得稅資產:					
存貨跌價及呆滯損失	$ 108,522	$ 15,619	$ -	$ -	$ 124,141
固定資產減損損失	66,355	(54,175)	-	-	12,180
遞延費用減損損失	906	(250)	-	-	656
投資性不動產減損損失	2,776	(85)	-	-	2,691
其他資產減損損失	10,000	50,247	-	-	60,247
備抵呆帳超限數	847	-	-	-	847
未實現兌換損失	2,879	10,633	-	-	13,512
權益法減損損失	90,406	-	-	-	90,406
國內投資損失	91,938	(5,188)	-	-	86,750
透過損益按公允價值衡量之金融資產損失	41,138	(41,138)	-	-	-
關聯企業其他綜合損益份額	120,637	-	(84,445)	-	36,192
確定福利義務之再衡量數	9,172	-	1,283	-	10,455
小計	545,576	(24,337)	(83,162)	-	438,077
-遞延所得稅負債:					
國外投資收益	1,584,776	44,274	-	-	1,629,050
透過損益按公允價值衡量之金融資產損失	-	30,209	-	-	30,209
未實現評價損益變動	106,963	-	(22,944)	-	84,019
關聯企業其他綜合損益份額	39,473	-	239,412	12,322	291,207
小計	1,731,212	74,483	216,468	12,322	2,034,485
合計	($ 1,185,636)	($ 98,820)	($ 299,630)	($ 12,322)	($ 1,596,408)

4. 本集團尚未使用之課稅損失之有效期限及未認列遞延所得稅資產相關金額如下：

109年12月31日

發生年度	申報數/核定數	尚未抵減金額	未認列遞延所得稅資產金額	最後扣抵年度
100年度	$ 64,149	$ 64,149	$ 64,149	110年度
101年度	19,479	19,479	19,479	111年度
102年度	32,850	32,850	32,850	112年度
103年度	14,796	14,796	14,796	113年度
104年度	5,997	5,997	5,997	114年度
105年度	5,332	5,332	5,332	115年度
106年度	1,384	1,384	1,384	116年度
107年度	73,900	73,900	73,900	117年度
108年度	593,676	2,803	2,803	118年度
109年度	975,647	568,508	4,624	119年度
	$ 1,787,210	$ 789,198	$ 225,314	

108年12月31日

發生年度	申報數/核定數	尚未抵減金額	未認列遞延所得稅資產金額	最後扣抵年度
99年度	$ 104,546	$ 104,546	$ 104,546	109年度
100年度	64,149	64,149	64,149	110年度
101年度	19,512	19,512	19,512	111年度
102年度	32,850	32,850	32,850	112年度
103年度	14,796	14,796	14,796	113年度
104年度	5,997	5,997	5,997	114年度
105年度	5,332	5,332	5,332	115年度
106年度	1,384	1,384	1,384	116年度
107年度	73,900	73,900	73,900	117年度
108年度	593,676	2,803	2,803	118年度
	$ 916,142	$ 325,269	$ 325,269	

5. 本集團未認列為遞延所得稅負債之可減除暫時性差異

	109年12月31日	108年12月31日
可減除暫時性差異	($ 95,937)	($ 55,037)

6. 本公司營利事業所得稅業經稅捐稽徵機關核定至民國 107 年度。

（三十四）非控制權益

	109年	108年
1月1日	$ 10,856,405	$ 10,403,752
本期淨利	183,038	392,130
國外營運機構換算差額	(525,105)	(244,490)
未實現評價損益變動	(459,159)	526,957
確定福利計畫之再衡量數	(172)	(509)
非控制權益淨變動數	(52,291)	(221,435)
12月31日	$ 10,002,716	$ 10,856,405

（三十五）每股盈餘

	109年度		
	稅後金額	期末流通在外股數(仟股)	每股盈餘（元）
基本每股盈餘			
歸屬於母公司普通股股東之本期淨利	$ 7,908,311	532,488	$ 14.85
稀釋每股盈餘			
歸屬於母公司普通股股東之本期淨利	$ 7,908,311	532,488	
具稀釋作用之潛在普通股之影響			
員工酬勞	-	502	
歸屬於母公司普通股股東之本期淨利加潛在普通股之影響	$ 7,908,311	532,990	$ 14.84

	108年度		
	稅後金額	加權平均流通在外股數(仟股)	每股盈餘（元）
基本每股盈餘			
歸屬於母公司普通股股東之本期淨利	$ 8,794,510	532,488	$ 16.52
稀釋每股盈餘			
歸屬於母公司普通股股東之本期淨利	$ 8,794,510	532,488	
具稀釋作用之潛在普通股之影響			
員工酬勞	-	373	
歸屬於母公司普通股股東之本期淨利加潛在普通股之影響	$ 8,794,510	532,861	$ 16.50

(三十六)現金流量補充資訊

1.僅有部分現金支付之投資活動：

	109年度	108年度
購置不動產、廠房及設備	$ 82,332	$ 17,264
加：期初應付設備款	454	454
減：期末應付設備款	(9,915)	(454)
本期支付現金	$ 72,871	$ 17,264

	109年度	108年度
購置投資性不動產	$ 879	$ 363
減:期末其他應付款	(326)	-
本期支付現金	$ 553	$ 363

2.不影響現金流量之投資活動：

	109年度	108年度
使用權資產轉列投資性不動產	$ 1,585	$ -
投資性不動產轉列不動產、廠房及設備	$ -	$ -
預付設備款轉列不動產、廠房及設備	$ 11,227	$ 63,960
存貨轉列投資性不動產	$ -	$ 69,971

(三十七)來自籌資活動之負債

	109年					
	短期借款	應付短期票券	存入保證金	長期借款(含一年內到期及一營業週期內到期)	租賃負債(含一年內到期)	來自籌資活動之負債總額
1月1日	$ 1,403,200	$ 1,069,371	$ 741,243	$ 28,175,000	$ 66,340	$ 31,455,154
籌資現金流量之變動	884,500	-	(2,675)	1,325,000	(52,166)	2,154,659
其他非現金之變動	-	(52)	-	(269)	52,609	52,288
12月31日	$ 2,287,700	$ 1,069,319	$ 738,568	$ 29,499,731	$ 66,783	$ 33,662,101

	108年					
	短期借款	應付短期票券	存入保證金	長期借款(含一年內到期及一營業週期內到期)	租賃負債(含一年內到期)	來自籌資活動之負債總額
1月1日(含初次適用之影響數)	$ 957,780	$ 1,069,299	$ 735,022	$ 22,920,000	$ 113,407	$ 25,795,508
籌資現金流量之變動	445,384	7,819	6,221	5,255,000	(47,200)	5,667,224
其他非現金之變動	36	(7,747)	-	-	133	(7,578)
12月31日	$ 1,403,200	$ 1,069,371	$ 741,243	$ 28,175,000	$ 66,340	$ 31,455,154

七、關係人交易

(一)關係人之名稱及關係

關係人名稱	與本集團之關係
潤泰創新國際股份有限公司	關聯企業(本公司採權益法評價之被投資公司)
潤成投資控股股份有限公司	關聯企業(本公司採權益法評價之被投資公司)
潤福生活事業股份有限公司	關聯企業(本公司採權益法評價之被投資公司)
南山人壽保險股份有限公司(南山人壽)	關聯企業(本公司採權益法評價之被投資公司)
南山產物保險股份有限公司	其他關係人(本公司採權益法評價之被投資公司之從屬公司)
大潤發流通事業股份有限公司(大潤發流通)	其他關係人(本公司為該公司之法人董事)
潤泰旭展股份有限公司	其他關係人(本公司採權益法評價之被投資公司之從屬公司)
潤弘精密工程事業股份有限公司(潤弘)	其他關係人(本公司採權益法評價之被投資公司之從屬公司)
潤德設計工程股份有限公司	其他關係人(本公司採權益法評價之被投資公司之從屬公司)
潤陽營造股份有限公司	其他關係人(本公司採權益法評價之被投資公司之從屬公司)
匯弘投資股份有限公司	其他關係人(本公司董事長之配偶為該公司之董事長)
宜泰投資股份有限公司	其他關係人(本公司之法人董事代表人為該公司之法人董事代表人)
潤泰公寓大廈管理維護股份有限公司	其他關係人(本公司採權益法評價之被投資公司之從屬公司)
潤華染織廠股份有限公司	其他關係人(本公司董事長之配偶為該公司之法人董事代表人)
潤泰興股份有限公司	其他關係人(本公司之法人董事)
潤泰精密材料股份有限公司	其他關係人(本公司採權益法評價之被投資公司之從屬公司)
潤泰保全股份有限公司	其他關係人(本公司採權益法評價之被投資公司之從屬公司)
潤泰建設股份有限公司	其他關係人(本公司採權益法評價之被投資公司之從屬公司)
潤泰百益股份有限公司	其他關係人(本公司採權益法評價之被投資公司之從屬公司)
潤泰資源整合股份有限公司(資源整合)(註)	其他關係人(本公司採權益法評價之被投資公司之從屬公司)
潤泰營造股份有限公司	其他關係人(本公司採權益法評價之被投資公司之從屬公司管理階層為該公司之法人董事代表人)
尹書田醫療財團法人	其他關係人(本公司之法人董事)
尹衍樑	其他關係人(本公司董事長之配偶)

註：資源整合已於民國 108 年 11 月 4 日進行賸餘財產分配並清算完結。

(二)與關係人間之重大交易事項

1.營業收入

	109年度	108年度
銷貨：		
關聯企業	$ 1,055	$ 927
其他關係人	23,088	22,354
租賃收入：		
關聯企業	1,583	1,350
其他關係人	25,590	23,408
	$ 51,316	$ 48,039

(1)本集團以營業租賃將楊梅四湖段土地出租予其他關係人，其交易價格係由雙方議價而定，並依雙方簽訂之合約時程收款，租賃期間介於民國 106 年 7 月至 111 年 6 月間。另因不可取消合約之未來最低應收租賃給付總額如下：

	109年12月31日	108年12月31日
不超過1年	$ 22,173	$ 22,173
超過1年不超過5年	11,087	33,260
	$ 33,260	$ 55,433

(2)本集團於民國 109 年 6 月與其他關係人簽訂租賃合約，以營業租賃將楊梅土地及建築物以每月租金$2,815 出租，並依約每五年按物價指數檢討調整租金，惟前述租賃標的尚在整理中，其租期按照實際移交日期起算 20 年，截至民國 109 年 12 月 31 日止，該租賃標的尚未移交。

(3)本集團對關係人銷售商品交易價格與收款條件與非關係人並無重大差異。

2.進貨

	109年度	108年度
進貨：		
關聯企業	$ -	$ 30
其他關係人		
-大潤發流通	380,224	245,842
	$ 380,224	$ 245,872

本集團對關係人進貨之交易價格與收款條件與非關係人並無重大差異。

3. 應收關係人款項

	109年12月31日	108年12月31日
應收票據：		
其他關係人	$ -	$ 129
應收帳款：		
關聯企業	$ 344	$ 505
其他關係人	2,146	3,006
	$ 2,490	$ 3,511
其他應收款：		
關聯企業		
-南山人壽	$ 4,545	$ -
-其他	435	419
其他關係人		
-大潤發流通	2,785	4,167
-其他	1,648	1,301
	$ 9,413	$ 5,887

(1)應收票據及應收帳款帳齡分析請詳附註六(二)。

(2)其他應收款主係應收關係人勞務、電腦服務、利息及股利等之款項。

4. 應付關係人款項

	109年12月31日	108年12月31日
應付票據：		
關聯企業	$ 35	$ 37
其他關係人		
-大潤發流通	49,811	21,851
-其他	285	-
	$ 50,131	$ 21,888
應付帳款：		
關聯企業	$ -	$ 330
其他關係人		
-大潤發流通	14,278	18,440
	$ 14,278	$ 18,770
其他應付款：		
關聯企業	$ 97	$ -
其他關係人		
-大潤發流通	14,155	13,257
-其他	444	5,160
	$ 14,696	$ 18,417

其他應付款主係支付關係人之勞務、保險服務、權利金及購買設備等之款項。

5.營業外收入及支出

	109年度	108年度
利息收入：		
關聯企業	$ 8,750	$ 8,750
股利收入：		
潤弘	$ 56,820	$ -
資源整合	-	53,098
其他關係人	3,498	24,873
	$ 60,318	$ 77,971
其他收入：		
關聯企業	$ 4,923	$ 4,723
其他關係人	17,677	13,333
	$ 22,600	$ 18,056

(1)利息收入主係自按攤銷後成本衡量之金融資產產生。

(2)股利收入主係自透過其他綜合損益按公允價值衡量之金融資產產生。

(3)其他收入主係提供關係人之租賃及管理服務等收入。

6.量販事業部委託管理及採購合約

(1)本公司於民國 87 年 11 月與其他關係人簽訂中和店量販商場之委託管理及採購合約，由其他關係人提供本公司關於量販店管理及聯合採購之相關服務，其合約期間自民國 87 年 11 月起，經多次增補合約並合意延展至民國 112 年 12 月止。

(2)民國 109 年及 108 年度之權利金費用(含盈餘報酬金)分別為$28,486及$17,643。

7.財產交易

取得金融資產

請詳附註六(七)13 之說明。

8.關係人提供背書保證情形

	109年12月31日	108年12月31日
主要管理階層	$ 40,729,915	$ 39,757,465

9.其他

請詳附註六(十三)之說明。

(三)主要管理階層薪酬資訊

	109年度	108年度
薪資及其他短期員工福利	$ 61,096	$ 59,977
退職後福利	1,244	1,720
總計	$ 62,340	$ 61,697

八、質押之資產

本集團之資產提供擔保明細如下：

資產項目	帳面金額 109年12月31日	帳面金額 108年12月31日	擔保用途
採用權益法之投資	$ 14,446,254	$ 6,858,992	中長期放款、營運週轉金、發行商業本票
存貨	1,958,372	1,958,372	中長期放款
不動產、廠房及設備	1,195,882	1,158,550	中長期放款
透過其他綜合損益按公允價值衡量之金融資產-非流動	1,119,503	494,435	中長期放款
投資性不動產	102,450	105,739	中長期放款
按攤銷後成本衡量之金融資產-非流動	638,117	67,800	法律訴訟專用、關稅用、銀行保證貸款、短期借款

九、重大或有負債及未認列之合約承諾

除附註六(七)、(九)、(十)、(十八)及七所述者外，無其他重大或有負債及未認列之合約承諾事項。

十、重大之災害損失

無此事項。

十一、重大之期後事項

除附註六(二十三)及(三十二)所述者外，其他重大之期後事項如下：

1. 本集團為協助解決新竹縣國小校舍不足之問題，於民國 110 年 2 月與新竹縣政府簽訂土地交換協議書，擬將所持有之新竹縣新豐鄉泰豐段之土地(帳列「不動產、廠房及設備」)與新竹縣政府所持有之新竹縣新豐鄉坪頂段之土地交換，惟前述交易截至民國 110 年 3 月 26 日尚未完成估價程序。
2. 本集團持有之透過其他綜合損益按公允價值衡量之金融資產-非流動 A-RT Retail Holdings Limited(以下簡稱：吉鑫)經其股東會通過將進行股份回購，擬以其持有之 Sun Art Retail Group Limited(以下簡稱：高鑫) 股份計 231,204,324 股與本集團所持有之吉鑫股份計 8,892,474 股進行轉換。

本集團原透過吉鑫間接持有高鑫 2.42%股權，經股份轉換後，將成為直接持有高鑫 2.42%，前述交易預計於民國 110 年 3 月底完成。

十二、其他

(一)財務報表表達

民國民國 108 年度財務報表之部分科目表達業予重分類,俾與民國 109 年度財務報表附註比較。

(二)新型冠狀病毒肺炎疫情評估影響

民國 109 年初新冠肺炎疫情爆發，影響全球經濟，國內外消費力大幅減弱之情況下，致本集團民國 109 年度營業收入，較去年同期間下滑。惟本集團將持續落實風險分散原則，以降低對整體營運影響的程度。

本集團仍持續關注新冠肺炎疫情發展，持續強化供應鏈管理，落實辦公區疫情管理防治措施，以穩定訂單生產及出貨。

(三)資本管理

本集團之資本管理目標，係為保障能繼續經營，維持最佳資本結構以降低資金成本，並為股東提供報酬。為了維持或調整資本結構，本集團可能會調整支付予股東之股利金額、退還資本予股東、發行新股或出售資產以調整至最適資本結構。本集團利用負債資本比率以監控其資本，該比率係按債務淨額除以資本總額計算。債務淨額之計算為總借款(包括合併資產負債表所列報之「流動及非流動借款」)扣除現金及約當現金。資本總額之計算為合併資產負債表所列報之「權益」加上債務淨額。

本集團於民國109年度之策略維持與民國108年度相同。於民國109年及108年12月31日，本集團之負債資本比率如下：

	109年12月31日	108年12月31日
總借款	$ 32,856,750	$ 30,647,571
減：現金及約當現金	(19,164,077)	(20,919,672)
債務淨額	13,692,673	9,727,899
總權益	115,606,494	84,325,616
總資本	$ 129,299,167	$ 94,053,515
負債資本比率	10.59%	10.34%

（四）金融工具

1. 金融工具之種類

	109年12月31日	108年12月31日
金融資產		
透過損益按公允價值衡量之金融資產	$ 2,334,021	$ 1,839,000
透過其他綜合損益按公允價值衡量之金融資產	11,190,047	12,803,994
按攤銷後成本衡量之金融資產		
現金及約當現金	19,164,077	20,919,672
應收票據	287	302
應收票據-關係人	-	129
應收帳款	171,936	204,606
應收帳款-關係人	2,490	3,511
其他應收款	9,070	59,930
其他應收款-關係人	9,413	5,887
按攤銷後成本衡量之金融資產	888,117	317,800
存出保證金(表列其他非流動資產)	45,479	49,468
	$ 33,814,937	$ 36,204,299
金融負債		
按攤銷後成本衡量之金融負債		
短期借款	$ 2,287,700	$ 1,403,200
應付短期票券	1,069,319	1,069,371
應付票據	13,654	20,824
應付票據-關係人	50,131	21,888
應付帳款	201,279	323,865
應付帳款-關係人	14,278	18,770
其他應付款	274,292	310,173
其他應付款-關係人	14,696	18,417
長期借款(含一年或一營業週期內到期)	29,499,731	28,175,000
存入保證金(表列其他非流動負債)	738,568	741,243
	$ 34,163,648	$ 32,102,751
租賃負債-流動及非流動	$ 66,783	$ 66,340

2. 風險管理政策

(1)本集團日常營運受多項財務風險之影響，包含市場風險(包括匯率風險、利率風險及價格風險)、信用風險及流動性風險。

(2)本集團風險管理工作由財務部按照董事會核准之政策執行，並與集團內各營運單位密切合作，以負責辨認、評估與規避財務風險。董事會對整體風險管理訂有書面原則，亦對特定範圍與事項提供書面政策，例如匯率風險、利率風險、信用風險、衍生與非衍生金融工具之使用，以及剩餘流動資金之投資。

3.重大財務風險之性質及程度

(1)市場風險

匯率風險

A.本集團持有若干國外營運機構投資，其淨資產承受外幣換算風險，並本集團從事之業務涉及若干非功能性貨幣，故受匯率波動之影響，具匯率波動影響之外幣資產及負債資訊如下：

	109年12月31日					
				敏感度分析		
	外幣(仟元)	匯率	帳面金額(新台幣)	變動幅度	影響損益	影響其他綜合損益
金融資產						
貨幣性項目						
美金：新台幣	$ 230,341	28.480	$ 6,560,112	5%	$ 328,006	$ -
港幣：新台幣	1,291	3.670	4,738	5%	237	-
人民幣：新台幣	836	4.377	3,659	5%	183	-
金融負債						
貨幣性項目						
美金：新台幣	$ 136	28.480	$ 3,873	5%	$ 194	$ -
港幣：新台幣	182	3.670	668	5%	33	-

	108年12月31日					
				敏感度分析		
	外幣(仟元)	匯率	帳面金額(新台幣)	變動幅度	影響損益	影響其他綜合損益
金融資產						
貨幣性項目						
美金：新台幣	$ 235,281	29.980	$ 7,053,716	5%	$ 352,686	$ -
港幣：新台幣	14,634	3.849	56,326	5%	2,816	-
人民幣：新台幣	1,919	4.305	8,259	5%	413	-
歐元：新台幣	2	33.590	61	5%	3	-
金融負債						
貨幣性項目						
美金：新台幣	$ 300	29.980	$ 8,994	5%	$ 450	$ -
港幣：新台幣	138	3.849	529	5%	26	-

B.本集團貨幣性項目因匯率波動具重大影響於民國109年及108年度認列之全部兌換損益(含已實現及未實現)彙總金額分別為損失$341,811及$174,070。

價格風險

A.本集團暴露於價格風險之債務及權益工具，係所持有帳列於透過損益按公允價值衡量之金融資產及透過其他綜合損益按公允價值衡量之金融資產。為管理權益工具投資之價格風險，本集團將其投資組合分散，其分散之方式係根據本集團設定之限額進行。

B.本集團主要投資於國內外公司發行之權益工具，此等權益工具之價格會因該投資標的未來價值之不確定性而受影響。若該等權益工具價格上升或下跌5%，而其他所有因素維持不變之情況下，對民國109年及108年度其他綜合損益之影響因分類為透過其他綜合損益按公允價值衡量之權益工具之利益或損失分別增加或減少$559,502及$640,200。

C.本集團主要投資於國外私募基金之債務工具，此等債務工具之價格會因該投資標的未來價值之不確定性而受影響。若該等債務工具價格上升或下跌5%，而其他所有因素維持不變之情況下，對民國109年及108年度之稅後淨利因來自透過損益按公允價值衡量之債務工具之利益或損失將分別增加或減少$93,361及$73,560。

現金流量及公允價值利率風險

A.本集團之利率風險來自按浮動利率發行之總借款，使本集團暴露於現金流量利率風險。於民國 109 年及 108 年 12 月 31 日，本集團按浮動利率發行之借款主要為新台幣計價。

B.本集團之借款係採攤銷後成本衡量，依據合約約定每年利率會重新訂價，因此本集團暴露於未來市場利率變動之風險。

C.當借款利率上升或下跌0.5%，而其他所有因素維持不變之情況下，民國109年及108年度之稅後淨利將分別減少或增加$131,427及$122,590，主要係因浮動利率借款導致利息費用隨之變動所致。

(2)信用風險

A.本集團之信用風險係因客戶或金融工具之交易對手無法履行合約義務而導致本集團產生財務損失之風險，主要來自交易對手無法清償按收款條件支付之應收帳款、分類為透過損益按公允價值衡量之金融資產、透過其他綜合損益按公允價值衡量之金融資產及按攤銷後成本衡量合約現金流量。

B.本集團係以集團角度建立信用風險之管理。對於往來之銀行及金融機構，設定僅有獲獨立信評等級相當於投資等級以上(含)者，始可被接納為交易對象。依內部明定之授信政策，集團內各營運個體與每一新客戶於訂定付款及提出交貨之條款與條件前，須對其進行管理及信用風險分析。內部風險控管係透過考慮其財務狀況、過往經驗及其他因素，以評估客戶之信用品質。個別風險之限額係董事會依內部或外部之評等而制訂，並定期監控信用額度之使用。

C.本集團採用 IFRS 9 提供前提假設，當合約款項按約定之支付條款逾期超過 90 天，視為已發生違約。

D.本集團採用 IFRS 9 提供以下之前提假設，作為判斷自原始認列後金融工具之信用風險是否有顯著增加之依據：

(A)當合約款項按約定之支付條款逾期超過 30 天，視為金融資產自原始認列後信用風險已顯著增加。

(B)具有任一外部評等機構於資產負債表日評比為投資等級者，視該金融資產為信用風險低。

E.本集團用以判定債務工具投資為信用減損之指標如下：

(A)發行人發生重大財務困難，或將進入破產或其他財務重整之可能性大增；

(B)發行人由於財務困難而使該金融資產之活絡市場消失；

(C)發行人延滯或不償付利息或本金；

(D)導致發行人違約有關之全國性或區域性經濟情況不利之變化。

F.本集團按客戶類型之特性將對客戶之應收帳款分組，採用簡化作法以損失率法為基礎估計預期信用損失。

G.本集團經追索程序後，對無法合理預期可回收金融資產之金額予以沖銷，惟本集團仍會持續進行追索之法律程序以保全債權之權利。

H.本集團納入客戶過去違約紀錄與現實財務狀況考量調整按特定期間歷史及現時資訊所建立之損失率，以估計應收帳款(含關係人)之備抵損失，民國 109 年及 108 年 12 月 31 日之損失率法如下：

109年12月31日	未逾期	逾期1-90天	逾期91天以上	合計
預期損失率	-%	-%	50%-100%	
帳面金額總額（含關係人）	$ 173,666	$ 4	$ 3,357	$ 177,027
備抵損失	$ -	$ -	$ 2,601	$ 2,601

108年12月31日	未逾期	逾期1-90天	逾期91天以上	合計
預期損失率	-%	-%	50%-100%	
帳面金額總額（含關係人）	$ 197,122	$ 3,898	$ 9,882	$ 210,902
備抵損失	$ -	$ -	$ 2,785	$ 2,785

I.本集團採簡化作法之應收帳款備抵損失變動表如下：

	109年	108年
	應收帳款	應收帳款
1月1日	$ 2,785	$ 2,697
提列減損損失	750	88
因無法收回而沖銷之款項	(934)	-
12月31日	$ 2,601	$ 2,785

J.本集團帳列按攤銷後成本衡量之金融資產，係為質押之定期存款及次順位債，因往來之金融機構信用品質良好，且本集團與多家金融機構往來以分散信用風險，預期發生違約之可能性甚低。

(3)流動性風險

A.本集團現金流量預測是由營運個體執行，並由財務部予以彙總。財務部監控流動資金需求之預測，確保其有足夠資金得以支應營運需要，並在任何時候維持足夠之未支用的借款承諾額度，以使本集團不致違反相關之借款限額或條款，此等預測並考量債務融資計畫、債務條款遵循暨符合內部資產負債表之財務比率目標。

B.本集團營運個體所持有之剩餘現金，在超過營運資金之管理所需時，由財務部將剩餘資金投資於附息之活期存款、定期存款及附買回債券等，其所選擇之工具具有適當之到期日或足夠流動性，以因應上述預測並提供充足之調度水位。於民國109年及108年12月31日，本集團持有附息之貨幣市場部位分別為$18,825,367及$20,792,850。

C.本集團未動用借款額度明細如下：

	109年12月31日	108年12月31日
一年內到期	$ 2,828,300	$ 3,036,800
一年以上到期	4,945,000	5,560,925
	$ 7,773,300	$ 8,597,725

D.下表係本集團之非衍生金融負債，按相關到期日予以分組，非衍生金融負債係依據資產負債表日至合約到期日之剩餘期間進行分析。下表所揭露之合約現金流量金額係未折現之金額。

非衍生金融負債:

109年12月31日	1年內	1至5年內
短期借款(註)	$ 2,293,157	$ -
應付短期票券(註)	1,070,000	-
應付票據	13,654	-
應付票據-關係人	50,131	-
應付帳款	201,279	-
應付帳款-關係人	14,278	-
其他應付款	274,292	-
其他應付款-關係人	14,696	-
租賃負債(註)	28,678	39,089
長期借款(包含一年或一營業週期內到期)(註)	3,256,568	26,977,753

非衍生金融負債:

108年12月31日	1年內	1至5年內
短期借款	$ 1,403,200	$ -
應付短期票券(註)	1,070,000	-
應付票據	20,824	-
應付票據-關係人	21,888	-
應付帳款	323,865	-
應付帳款-關係人	18,770	-
其他應付款	310,173	-
其他應付款-關係人	18,417	-
租賃負債(註)	48,558	18,561
長期借款(包含一年或一營業週期內到期)	-	28,175,000

註：以上金額包含預計未來支付之利息。

E.本集團並不預期到期日分析之現金流量發生時點會顯著提早，或實際金額會有顯著不同。

(五)公允價值資訊

1. 為衡量金融及非金融工具之公允價值所採用評價技術的各等級定義如下：

第一等級：企業於衡量日可取得之相同資產或負債於活絡市場之報價(未經調整)。活絡市場係指有充分頻率及數量之資產或負債交易發生，以在持續基礎上提供定價資訊之市場。本集團投資之上市櫃股票投資、部分興櫃股票投資及國內可轉換公司債之公允價值皆屬之。

第二等級：資產或負債直接或間接之可觀察輸入值，但包括於第一等級之報價者除外。

第三等級：資產或負債之不可觀察輸入值。本集團投資之上市櫃公司私募股票投資、部分興櫃股票投資及無活絡市場之權益工具投資皆屬之。

2. 本集團以成本衡量之投資性不動產的公允價值資訊請詳附註六(十一)說明。

3. 本集團非以公允價值衡量之金融工具(包括現金及約當現金、應收票據、應收帳款、其他應收款、其他金融資產(表列其他流動資產及其他非流動資產)、長期應收票據及款項、短期借款、應付短期票券、應付票據、應付帳款、其他應付款、長期借款、長期應付票據及款項及其他金融負債(表列其他非流動負債))的帳面金額係公允價值之合理近似值。

4. 以公允價值衡量之金融及非金融工具，本集團依資產之性質、特性及風險及公允價值等級之基礎分類，相關資訊如下：

109年12月31日	第一等級	第二等級	第三等級	合計
資產				
重複性公允價值				
透過損益按公允價值衡量之金融資產-非流動				
-國內可轉換公司債	$ 37,262	$ -	$ -	$ 37,262
-國外私募基金	-	-	2,296,759	2,296,759
小計	$ 37,262	$ -	$ 2,296,759	$ 2,334,021
透過其他綜合損益按公允價值衡量之金融資產-非流動				
權益工具投資				
-國內上市櫃股票	$ 3,990,465	$ -	$ -	$ 3,990,465
-國內興櫃股票	83,278	-	-	83,278
-國內未上市櫃股票	-	-	660,682	660,682
-國外上市櫃股票	514,566	-	-	514,566
-國外未上市櫃股票	-	-	5,941,056	5,941,056
小計	$ 4,588,309	$ -	$ 6,601,738	$ 11,190,047
合計	$ 4,625,571	$ -	$ 8,898,497	$ 13,524,068

108年12月31日	第一等級	第二等級	第三等級	合計
資產				
重複性公允價值				
透過損益按公允價值衡量之金融資產-非流動				
-國外私募基金	$ -	$ -	$ 1,839,000	$ 1,839,000
透過其他綜合損益按公允價值衡量之金融資產-非流動				
權益工具投資				
-國內上市櫃股票	$ 3,838,055	$ -	$ -	$ 3,838,055
-國內私募股票	-	-	445,206	445,206
-國內未上市櫃股票	-	-	607,384	607,384
-國外上市櫃股票	349,795	-	-	349,795
-國外未上市櫃股票	-	-	7,563,554	7,563,554
小計	$ 4,187,850	$ -	$ 8,616,144	$ 12,803,994
合計	$ 4,187,850	$ -	$ 10,455,144	$ 14,642,994

5.本集團用以衡量公允價值所使用之方法及假設說明如下：

(1)本集團採用市場報價作為公允價輸入值(即第一等級)之上市櫃股票投資、部分興櫃股票投資及國內可轉換公司債，其市場報價為收盤價。

(2)除上述有活絡市場之金融工具外，其餘金融工具之公允價值係以評價技術取得。透過評價技術所取得之公允價值可參照其他實質上條件及特性相似之金融工具之現時公允價值、現金流量折現法或以其他評價技術，包括以合併資產負債表日可取得之市場資訊運用模型計算而得(例如櫃買中心參考殖利率曲線、Reuters 商業本票利率平均報價)。

(3)當評估非標準化且複雜性較低之金融工具時，例如無活絡市場之債務工具、利率交換合約、換匯合約及選擇權，本集團採用廣為市場參與者使用之評價技術。此類金融工具之評價模型所使用之參數通常為市場可觀察資訊。

(4)針對複雜度較高之金融工具，本集團係根據同業間廣泛運用之評價方法及技術所自行開發之評價模型衡量公允價值。此類評價模型通常係用於衍生金融工具。此類評價模型所使用之部份參數並非市場可觀察之資訊，本集團必須根據假設做適當之估計。非市場可觀察之參數對金融工具評價之影響請參閱附註十二(五)11 說明。

(5)評價模型之產出係預估之概算值，而評價技術可能無法反映本集團持有金融工具及非金融工具之所有攸關因素。因此評價模型之預估值會適當地根據額外之參數予以調整，例如模型風險或流動性風險等。根據本集團之公允價值評價模型管理政策及相關之控制程序，管理階層相信為允當表達合併資產負債表中金融工具及非金融工具之公允價值，評價調整係屬適當且必要。在評價過程中所使用之價格資訊及參數係經審慎評估，且適當地根據目前市場狀況調整。

(6)本集團將信用風險評價調整納入金融工具及非金融工具公允價值計算考量，以分別反映交易對手信用風險及本集團信用品質。

6.民國 109 年及 108 年度無第一等級與第二等級間之任何移轉。

7.下表列示民國 109 年及 108 年度第三等級之變動：

	109年		
	透過損益按公允價值衡量之債務工具	透過其他綜合損益按公允價值衡量之權益工具	合計
1月1日	$ 1,839,000	$ 8,616,144	$ 10,455,144
本期購買	319,999	-	319,999
以投資成本配發股利	-	(122,503)	(122,503)
出售			
-成本	-	(71,275)	(71,275)
-評價調整	-	9,745	9,745
轉出			
-成本	(42,699)	(535,262)	(577,961)
-評價調整	42,699	111,948	154,647
評價調整	137,760	(1,028,629)	(890,869)
認列於其他綜合損益之淨兌換差額	-	(378,430)	(378,430)
12月31日	$ 2,296,759	$ 6,601,738	$ 8,898,497

	108年		
	透過損益按公允價值衡量之債務工具	透過其他綜合損益按公允價值衡量之權益工具	合計
1月1日	$ 963,493	$ 7,974,075	$ 8,937,568
本期購買	915,082	-	915,082
本期出售	(358,636)	(681,015)	(1,039,651)
評價調整	319,061	1,516,632	1,835,693
認列於其他綜合損益之淨兌換差額	-	(193,548)	(193,548)
12月31日	$ 1,839,000	$ 8,616,144	$ 10,455,144

8.民國 109 年度第三等級移轉情形請詳附註六(五)2、4、8、9、10 及 11 之說明；民國 108 年度無自第三等級轉入及轉出之情形。

9.本集團對於公允價值歸類於第三等級之評價流程係由會計部負責進行金融工具之獨立公允價值驗證，藉獨立來源資料使評價結果貼近市場狀態、確認資料來源係獨立、可靠、與其他資源一致以及代表可執行價格，並定期校準評價模型、進行回溯測試、更新評價模型所需輸入值及資料及其他任何必要之公允價值調整，以確保評價結果係屬合理。

10. 有關屬第三等級公允價值衡量項目所使用評價模型之重大不可觀察輸入值之量化資訊及重大不可觀察輸入值變動之敏感度分析說明如下：

	109年12月31日 公允價值	評價技術	重大不可觀察 輸入值	區間	輸入值與 公允價值關係
非衍生權益工具：					
國內非上市上櫃公司股票	$ 700	資產法	不適用	不適用	缺乏流通性之程度愈高，公允價值估計數愈低
"	659,982	市場法	缺乏市場流通性折價	20.27%~28.24%	缺乏流通性之程度愈高，公允價值估計數愈低
國外非上市上櫃公司股票	5,941,056	資產法	不適用	不適用	缺乏流通性之程度愈高，公允價值估計數愈低
國外私募基金	2,296,759	資產法	不適用	不適用	缺乏流通性之程度愈高，公允價值估計數愈低

	108年12月31日 公允價值	評價技術	重大不可觀察 輸入值	區間	輸入值與 公允價值關係
非衍生權益工具：					
私募股票（上市公司）	$ 68,113	Black-Scholes-Merton 選擇權評價模式	缺乏市場流通性折價	13.60%	缺乏流通性之程度愈高，公允價值估計數愈低
私募股票（上櫃公司）	377,093	Black-Scholes-Merton 選擇權評價模式	缺乏市場流通性折價	13.18%	缺乏流通性之程度愈高，公允價值估計數愈低
國內非上市上櫃公司股票	700	資產法	不適用	不適用	不適用
"	606,684	市場法	缺乏市場流通性折價	18.26%~25.67%	缺乏流通性之程度愈高，公允價值估計數愈低
國外非上市上櫃公司股票	7,563,554	資產法	不適用	不適用	不適用
國外私募基金	1,839,000	資產法	不適用	不適用	不適用

11. 本集團經審慎評估選擇採用之評價模型及評價參數，惟當使用不同之評價模型或評價參數可能導致評價之結果不同。針對分類為第三等級之金融資產，若評價參數變動，則對本期損益及其他綜合損益之影響如下：

			109年12月31日		109年12月31日	
			認列於損益		認列於其他綜合損益	
	輸入值	變動	有利變動	不利變動	有利變動	不利變動
金融資產						
權益工具	缺乏市場					
	流通性折價	±5%	$ -	$ -	$ 330,087	($ 330,087)
債務工具	缺乏市場					
	流通性折價	±5%	$ 114,838	($ 114,838)	$ -	$ -

			108年12月31日		108年12月31日	
			認列於損益		認列於其他綜合損益	
	輸入值	變動	有利變動	不利變動	有利變動	不利變動
金融資產						
權益工具	缺乏市場					
	流通性折價	±5%	$ -	$ -	$ 430,807	($ 430,807)
債務工具	缺乏市場					
	流通性折價	±5%	$ 91,950	($ 91,950)	$ -	$ -

十三、附註揭露事項

(一)重大交易事項相關資訊

1.資金貸與他人：無此情形。

2.為他人背書保證：請詳附表一。

3.期末持有有價證券情形（不包含投資子公司、關聯企業及合資控制部分)：請詳附表二。

4.累積買進或賣出同一有價證券之金額達新台幣三億元或實收資本額百分之二十以上：無此情形。

5.取得不動產之金額達新台幣三億元或實收資本額百分之二十以上：無此情形。

6.處分不動產之金額達新台幣三億元或實收資本額百分之二十以上：無此情形。

7.與關係人進、銷貨之金額達新台幣一億元或實收資本額百分之二十以上：請詳附表三。

8.應收關係人款項達新台幣一億元或實收資本額百分之二十以上：無此情形。

9.從事衍生工具交易：無此情形。

10.母公司與子公司及各子公司間之業務關係及重要交易往來情形及金額：請詳附表四。

(二)轉投資事業相關資訊

被投資公司名稱、所在地區等相關資訊（不包含大陸被投資公司)：請詳附表五。

(三)大陸投資資訊

1.基本資料：請詳附表六。

2.直接或間接經由第三地區事業與轉投資大陸之被投資公司所發生之重大交易事項：請詳附表四。

(四)主要股東資訊

主要股東資訊：請詳附表七。

十四、部門資訊

(一)一般性資訊

本集團管理階層已依據營運決策者於制定決策時，所使用之報導資訊辨認應報導部門。本集團營運決策者以產業別之角度經營業務並評估部門績效；本集團目前著重於紡織、零售、量販、營建及投資之事業。

(二)部門資訊之衡量

1.營運部門之會計政策皆與附註四所述之重要會計政策彙總說明相同。

2.本集團係以部門收入及部門營業淨損益作為評估績效之基礎，未採用部門資產予以衡量。

(三)部門資訊

提供予主要營運決策者之應報導部門資訊如下：

	109年度						
	紡織部門	零售部門	量販部門	營建部門	投資部門	內部沖銷	合計
來自外部客戶之收入	$ 499,193	$ 634,585	$ 1,366,440	$ 40,026	$ 196,150	$ -	$ 2,736,394
內部收入	570	351,901	-	14,262	113,047	(479,780)	-
部門收入	$ 499,763	$ 986,486	$ 1,366,440	$ 54,288	$ 309,197	($ 479,780)	$ 2,736,394
應報導部門營業淨(損)益	($ 167,668)	$ 3,091	$ 30,231	($ 6,272)	$ 192,883	$ -	$ 52,265
應報導部門稅前淨(損)益	($ 528,249)	$ 782	$ 35,793	($ 12,695)	$ 9,954,568	$ -	$ 9,450,199
採用權益法認列之關聯企業損益之份額	$ -	$ -	$ -	$ -	$ 9,568,243	($ 126,685)	$ 9,441,558
股利收入	$ -	$ -	$ -	$ -	$ 214,745	$ -	$ 214,745
財務成本	($ 328,250)	($ 50)	($ 3,056)	($ 6,971)	$ -	$ 2,420	($ 335,907)
利息收入	$ 82,055	$ 341	$ 69	$ 224	$ 105,382	$ -	$ 188,071

	108年度						
	紡織部門	零售部門	量販部門	營建部門	投資部門	內部沖銷	合計
來自外部客戶之收入	$ 1,033,895	$ 777,941	$ 1,437,573	$ 37,709	$ 199,274	$ -	$ 3,486,392
內部收入	4	614,060	178	14,154	178,695	(807,091)	-
部門收入	$ 1,033,899	$ 1,392,001	$ 1,437,751	$ 51,863	$ 377,969	($ 807,091)	$ 3,486,392
應報導部門營業淨(損)益	($ 271,188)	($ 9,166)	$ 19,333	($ 3,627)	$ 197,880	$ -	($ 66,768)
應報導部門稅前淨(損)益	($ 310,514)	($ 17,755)	$ 23,107	$ 15,577	$ 9,571,767	$ -	$ 9,282,182
採用權益法認列之關聯企業損益之份額	$ -	$ -	$ -	$ -	$ 9,120,152	($ 341,391)	$ 8,778,761
股利收入	$ -	$ -	$ -	$ -	$ 105,226	$ -	$ 105,226
財務成本	($ 320,704)	($ 160)	($ 2,594)	($ 6,999)	($ 1)	$ 2,562	($ 327,896)
利息收入	$ 188,432	$ 154	$ 70	$ 1,166	$ 243,703	$ -	$ 433,525

(四)部門損益之調節資訊

1. 本集團紡織部門、零售部門及營建部門係由雙方議價而定，量販事業部門係一般銷售方式辦理，向營運決策者呈報之外部收入及綜合損益表內之收入採用一致之衡量方式。

2. 民國 109 年及 108 年度部門損益與繼續營業部門稅前損益調節如下：

	109年度	108年度
應報導部門損益	$ 52,265	($ 66,768)
調整及沖銷	-	-
合計	52,265	(66,768)
採用權益法認列之關聯企業損益之份額	9,441,558	8,778,761
財務成本	(335,907)	(327,896)
利息收入	188,071	433,525
其他收入	286,102	409,313
其他利益及損失	(181,890)	55,247
繼續營業部門稅前損益	$ 9,450,199	$ 9,282,182

(五)產品別及勞務別之資訊

本集團主要經營織布、成衣、針織、編織品之製造、加工、染整、印花及營銷等紡織事業、委託營造商興建國民住宅、商業大樓、出租、出售等營建事業、經營及管理百貨商店及市場並進口供自行零售之量販事業，請詳附註六(二十五) 。

(六)地區別資訊

本集團民國 109 年及 108 年度地區別資訊如下：

	109年度		108年度	
	收入	非流動資產	收入	非流動資產
台灣	$ 2,726,084	$ 2,801,132	$ 3,446,770	$ 2,858,840
亞洲	10,310	2,894	39,622	10,283
合計	$ 2,736,394	$ 2,804,026	$ 3,486,392	$ 2,869,123

(七)重要客戶資訊

本集團民國109年度無來自單一外部客戶收入達本集團收入10%以上者，民國108年度來自單一外部客戶-甲公司收入達本集團收入10%以上之金額為$458,486。

潤泰全球股份有限公司及子公司

為他人背書保證

民國109年1月1日至12月31日

附表一

單位：新台幣仟元

(除特別註明者外)

編號（註1）	背書保證者公司名稱	被背書保證對象 公司名稱	被背書保證對象 關係（註2）	對單一企業背書保證限額	本期最高背書保證餘額	期末背書保證餘額	實際動支金額	以財產擔保之背書保證金額	累計背書保證金額佔最近期財務報表淨值之比率	背書保證最高限額	屬母公司對子公司背書保證	屬子公司對母公司背書保證	屬對大陸地區背書保證	備註
0	潤泰全球(股)公司	上海潤耀服飾開發有限公司	2	$ 95,043,400	$ 80,850	$ 80,850	$ -	$ -	0.08	$ 105,603,778	Y	N	Y	註8

註1：編號欄之說明如下：
(1)發行人填0。
(2)被投資公司按公司別由阿拉伯數字1開始依序編號。
註2：背書保證者與被背書保證對象之關係有下列7種，標示種類即可：
(1)有業務往來之公司。
(2)公司直接或間接持有表決權之股份超過百分之五十之公司。
(3)直接及間接對公司持有表決權之股份超過百分之五十之公司。
(4)公司直接及間接持有表決權股份達百分之九十以上之公司。
(5)基於承攬工程需要之同業間或共同起造人間依合約規定互保之公司。
(6)因共同投資關係由各全體出資股東依其持股比率對其背書保證之公司。
(7)同業間依消費者保護法規範從事預售屋銷售合約之履約保證連帶擔保。
註3：應填列公司依為他人背書保證作業程序，所訂定對個別對象背書保證之限額及背書保證最高限額，並於備註欄說明背書保證個別對象及總限額之計算方法。
註4：當年度為他人背書保證之最高餘額。
註5：應填列董事會通過之金額。但董事會依公開發行公司資金貸與及背書保證處理準則第十二條第八款授權董事長決行者，係指董事長決行之金額。
註6：應輸入被背書保證公司於使用背書保證餘額範圍內之實際動支金額。
註7：屬上市櫃母公司對子公司背書保證者、屬子公司對上市櫃母公司背書保證者、屬大陸地區背書保證者始須填列Y。
註8：本公司對他人背書保證之最高限額，以不超過本公司淨值100%為限，對單一企業背書保證限額，以不超過本公司淨值90%為限。

潤泰全球股份有限公司及子公司

期末持有有價證券情形（不包含投資子公司、關聯企業及合資控制部分）

民國109年12月31日

附表二

單位：新台幣仟元

（除特別註明者外）

持有之公司	有價證券種類及名稱（註1）	與有價證券發行人之關係（註2）	帳列科目	期末 股數	期末 帳面金額（註3）	期末 持股比例	期末 公允價值	備註（註4）
潤泰全球(股)公司	Magi Capital Fund II, L.P.	—	透過損益按公允價值衡量之金融資產－非流動	-	$ 273,454	5.23	$ 273,454	
	HOPU USD MASTER FUND III, L.P.	—	〃	-	2,023,305	3.79	2,023,305	
	智崴第三次無擔保轉換公司債	—	〃	336,000	37,262	-	37,262	
	潤弘精密工程事業(股)公司股票	採權益法評價之被投資公司之從屬公司	透過其他綜合損益按公允價值衡量之金融資產－非流動	12,626,666	824,521	9.35	824,521	
	大買家(股)公司股票	—	〃	4,267,233	69,556	2.51	69,556	
	長榮鋼鐵(股)公司股票	—	〃	1,800,613	83,278	0.45	83,278	
	大潤發流通事業(股)公司股票	本公司為該公司之法人董事	〃	16,828,936	581,273	10.80	581,273	註5、註8
	匯揚創業投資(股)公司股票	—	〃	70,000	700	2.56	700	
	立榮航空(股)公司股票	—	〃	695,077	9,153	0.18	9,153	註7
	茂豐租賃(股)公司股票	—	〃	1,078,437	-	1.05	-	
	智崴資訊科技(股)公司股票	—	〃	2,910,310	328,865	5.22	328,865	
	中裕新藥(股)公司股票	本公司為該公司之法人董事	〃	10,261,408	862,985	4.07	862,985	
	台灣浩鼎生技(股)公司股票	—	〃	8,408,957	1,168,846	4.22	1,168,846	
	日友環保科技(股)公司股票	—	〃	2,309,999	538,230	2.07	538,230	註6
	潤泰精密材料(股)公司股票	本公司為該公司之法人董事	〃	7,139,530	267,018	4.76	267,018	
	南山人壽次順位公司債	本公司之關聯企業為該公司之控制公司	按攤銷後成本衡量之金融資產－非流動	-	250,000	-	250,000	
景鴻投資(股)公司	潤泰全球(股)公司股票	本公司	透過其他綜合損益按公允價值衡量之金融資產－非流動	28,148,760	1,961,969	4.98	1,961,969	
Concord Greater China Limited.	A-RT Retail Holidings Ltd.股票	—	〃	8,892,474	5,941,056	4.75	5,941,056	
Sinopac Global Investment Ltd.	Trans Enterix Inc.(TRXC)股票	—	〃	15,333	273	0.03	273	
	OPKO Health Inc.(OPK)股票	—	〃	4,571,665	514,293	0.68	514,293	

註1：本表所稱有價證券，係指屬國際財務報導準則第9號「金融工具」範圍內之股票、債券、受益憑證及上述項目所衍生之有價證券。
註2：有價證券發行人非屬關係人者，該欄免填。
註3：按公允價值衡量者，帳面金額乙欄請填公允價值評價調整後及扣除累計減損之帳面餘額；非屬按公允價值衡量者，帳面金額乙欄請填原始取得成本或攤銷後成本扣除累計減損之帳面餘額。
註4：所列有價證券有因提供擔保、質押借款或其他依約定而受限制使用者，應於備註欄註明提供擔保或質借股數、擔保或質借金額及限制使用情形。
註5：提供16,829仟股，計581,273仟元，作為金融機構融資借款之質押。
註6：提供2,310仟股，計538,230仟元，作為金融機構融資借款之質押。
註7：立榮航空(股)公司盈餘轉增資基準日為民國109年7月10日。
註8：大潤發流通事業(股)公司以投資成本配發股利相關說明請詳附註六(五)11。

潤泰全球股份有限公司及子公司

與關係人進、銷貨之金額達新台幣一億元或實收資本額百分之二十以上

民國109年1月1日至12月31日

附表三

單位：新台幣仟元

(除特別註明者外)

進（銷）貨之公司	交易對象名稱	關係	交易情形				交易條件與一般交易不同之情形及原因（註1）		應收（付）票據、帳款		備註（註2）
			進（銷）貨	金額	佔總進（銷）貨之比率	授信期間	單價	授信期間	餘額	佔總應收（付）票據、帳款之比率	
潤泰全球(股)公司	大潤發流通事業(股)公司	本公司為該公司之法人董事	進貨	$ 380,224	24.67	依一般進貨條件	與一般交易相同	與一般交易相同	($ 64,089)	23.93	
上海潤耀服飾開發有限公司	潤泰全球(股)公司	母公司	銷貨	344,552	12.59	依一般銷貨條件	與一般交易相同	與一般交易相同	24,591	87.53	

註1：關係人交易條件如與一般交易條件不同，應於單價及授信期間欄位敘明差異情形及原因。
註2：若有預收（付）款項情形者，應於備註欄敘明原因、契約約定條款、金額及與一般交易型態之差異情形。
註3：實收資本額係指母公司之實收資本額。發行人股票無面額或每股面額非屬新臺幣十元者，有關實收資本額百分之二十之交易金額規定，以資產負債表歸屬於母公司業主之權益百分之十計算之。
註4：係按進銷貨之公司個體角度計算。

潤泰全球股份有限公司及子公司

母公司與子公司及各子公司間之業務關係及重要交易往來情形及金額

民國109年1月1日至12月31日

附表四

單位：新台幣仟元

(除特別註明者外)

編號 (註1)	交易人名稱	交易往來對象	與交易人之關係 (註2)	交易往來情形			
				科目	金額	交易條件	佔合併總營收或總資產之比率 (註3)
1	上海潤耀服飾開發有限公司	潤泰全球(股)公司	2	銷貨收入	$ 344,552	註4	12.59
〃	〃	〃	2	應收帳款	24,591	〃	0.02

註1：母公司及子公司相互間之業務往來資訊應分別於編號欄註明，編號之填寫方法如下：
(1)母公司填0。
(2)子公司依公司別由阿拉伯數字1開始依序編號。

註2：與交易人之關係有以下三種，標示種類即可(若係母子公司間或各子公司間之同一筆交易，則無須重複揭露。如：母公司對子公司之交易，若母公司已揭露，則子公司部分無須重複揭露；子公司對子公司之交易，若其一子公司已揭露，則另一子公司無須重複揭露)：
(1)母公司對子公司。
(2)子公司對母公司。
(3)子公司對子公司。

註3：交易往來金額佔合併總營收或總資產比率之計算，若屬資產負債項目者，以期末餘額佔合併總資產之方式計算；若屬損益項目者，以期中累積金額佔合併總營收之方式計算。

註4：價格係依雙方議價訂定。

註5：交易金額達10,000者，予以揭露；另以資產面及收入面為揭露方式。

潤泰全球股份有限公司及子公司

被投資公司名稱、所在地區等相關資訊（不包含大陸被投資公司）

民國109年1月1日至12月31日

附表五

單位：新台幣仟元

（除特別註明者外）

投資公司名稱	被投資公司名稱	所在地區	主要營業項目	原始投資金額		期末持有			被投資公司本期損益	本期認列之投資損益	備註
				本期期末	去年年底	股數	比率	帳面金額			
潤泰全球(股)公司	潤泰創新國際(股)公司	台灣	集合住宅、商業大樓之出租出售及百貨買賣之經營	$ 5,779,517	$ 5,779,517	386,765,436	25.70	$ 26,492,921	$ 7,866,688	$ 2,023,967	採權益法評價之被投資公司(註1、3)
潤泰全球(股)公司	南山人壽保險(股)公司	台灣	人壽保險、健康保險、傷害保險及年金保險等人身保險業務	436,800	436,800	29,487,699	0.21	1,024,991	35,647,210	76,035	採權益法評價之被投資公司(註4)
潤泰全球(股)公司	潤福生活事業(股)公司	台灣	老人住宅及建築物一般事務管理	46,785	46,785	600,000	40.00	-	(10,716)	(1,836)	採權益法評價之被投資公司
潤泰全球(股)公司	興業建設(股)公司	台灣	建設事業	1,054,871	1,054,871	31,850,114	50.94	334,076	391	3,464	本公司之子公司
潤泰全球(股)公司	鑫士代企業(股)公司	台灣	國際貿易事業	173,800	143,800	4,008,970	100.00	34,816	(660)	(660)	本公司之子公司(註5)
潤泰全球(股)公司	景鴻投資(股)公司	台灣	一般投資事業	495,000	495,000	49,500,000	55.00	189,011	140,986	133	本公司之子公司
潤泰全球(股)公司	潤成投資控股(股)公司	台灣	一般投資事業	17,595,000	17,514,500	4,485,690,000	23.00	86,363,458	31,927,790	7,343,392	採權益法評價之被投資公司(註2、6)
潤泰全球(股)公司	Full Shine International Holdings Ltd.	英屬維京群島	一般投資事業	536,074	536,074	19,500,000	100.00	2,229,621	19,550	19,550	本公司之子公司
潤泰全球(股)公司	Concord Greater China Limited.	英屬維京群島	一般投資事業	672,764	672,764	17,580,000	42.25	7,214,950	229,844	97,504	本公司之子公司
潤泰全球(股)公司	Gold Leaf International Group Co., Ltd.	英屬維京群島	國際貿易事業	17,223	17,223	500,000	100.00	8,481	(30)	(30)	本公司之子公司
潤泰全球(股)公司	East Capital International Limited.	英屬維京群島	一般投資事業	137,423	137,423	4,208,000	100.00	26,668	1,426	1,426	本公司之子公司
潤泰全球(股)公司	New Zone International Limited.	薩摩亞	一般投資事業	438,416	438,416	13,792,000	100.00	82,513	5,298	5,298	本公司之子公司
潤泰全球(股)公司	RCH Holdings Ltd.	香港	一般投資事業	-	136,728	-	-	-	-	-	採權益法評價之被投資公司(註7)
Full Shine International Holdings Ltd.	Sinopac Global Investment Ltd.	開曼群島	一般投資事業	627,608	627,608	19,500,000	49.06	2,228,017	40,394	19,816	本公司之孫公司
Sinopac Global Investment Ltd.	Concord Greater China Limited.	英屬維京群島	一般投資事業	807,135	807,135	6,452,000	15.51	3,045,108	229,844	35,638	本公司之子公司

註1：提供106,300仟股，計$7,281,409仟元，作為金融機構融資借款之質押。
註2：提供372,140仟股，計$7,164,845仟元，作為金融機構融資借款之質押。
註3：潤泰創新國際(股)公司盈餘轉增資基準日為民國109年8月25日。
註4：南山人壽保險(股)公司盈餘轉增資基準日為民國109年7月20日。
註5：鑫士代企業(股)公司現金增資基準日為民國109年6月9日。
註6：潤成投資控股(股)公司現金增資基準日為民國109年7月31日，盈餘轉增資基準日為民國109年8月5日。
註7：該公司於民國109年9月25日經香港主管機關公告完成撤銷註冊。

潤泰全球股份有限公司及子公司

大陸投資資訊－基本資料

民國109年1月1日至12月31日

附表六

單位：新台幣仟元

(除特別註明者外)

大陸被投資公司名稱	主要營業項目	實收資本額	投資方式	本期期初自台灣匯出累積投資金額	本期匯出或收回投資金額		本期期末自台灣匯出累積投資金額	被投資公司本期損益	本公司直接或間接投資之持股比例	本期認列投資損益	期末投資帳面金額	截至本期止已匯回投資收益	備註
					匯出	收回							
上海潤耀服飾開發有限公司	生產銷售服裝產品	$ 506,944 (USD 17,800)	註1	$ 370,240 (USD 13,000)	$ 136,704 (USD 4,800)	$ -	$ 506,944 (USD 17,800)	$ 6,896	100.00	$ 6,896	$ 104,002	$ -	註2(二)3、註4

註1：投資方式係子公司直接赴大陸地區從事投資

註2：本期認列投資損益欄中：

(一)若屬籌備中，尚無投資損益者，應予註明。

(二)投資損益認列基礎分為下列三種，應予註明。

1.經與中華民國會計師事務所有合作關係之國際性會計師事務所查核簽證之財務報告

2.經台灣母公司簽證會計師查核簽證之財務報告

3.其他同期間未經會計師查核之財務報告

註3：本表相關數字應以新臺幣列示，相關數字涉及外幣者，係以財務報告日之匯率換算為新台幣。

註4：係本公司及子公司之綜合持股比例。

註5：被投資公司本期損益、期末投資帳面金額應先合計，換算美金再換乘匯率以台幣計價

本期期末累計自台灣匯出赴大陸地區投資金額	經濟部投審會核准投資金額	依經濟部投審會規定赴大陸地區投資限額
$ 1,739,844 (USD 57,770仟元) (EUR 2,700仟元)	$ 1,790,538 (USD 62,870仟元)	$ 69,363,896

註1：依據經濟部投審會在大陸地區從事投資或技術合作審查原則規定之限額，目前規定之限額為公司淨值之60%。

註2：本表相關數字涉及外幣者，係以財務報告日之匯率換算為新台幣。

潤泰全球股份有限公司及子公司

主要股東資訊

民國109年12月31日

附表七

主要股東名稱	股份	
	持有股數	持股比例
潤泰創新國際(股)公司	65,720,683	11.63
長春投資(股)公司	35,049,764	6.20
匯弘投資(股)公司	34,180,700	6.05

附件四

110 年度合併財務報告及會計師查核報告

潤泰全球股份有限公司及子公司
合併財務報告暨會計師查核報告
民國 110 年度及 109 年度
（股票代碼 2915）

公司地址：台北市八德路二段 308 號 13 樓之 1

電　　話：(02)8161-7999

潤泰全球股份有限公司及子公司

民國 110 年度及 109 年度合併財務報告暨會計師查核報告

目　　錄

項　　目	頁　　次
一、　封面	1
二、　目錄	2 ~ 3
三、　聲明書	4
四、　會計師查核報告	5 ~ 8
五、　合併資產負債表	9 ~ 10
六、　合併綜合損益表	11 ~ 12
七、　合併權益變動表	13
八、　合併現金流量表	14 ~ 15
九、　合併財務報表附註	16 ~ 89
（一）　公司沿革	16
（二）　通過財務報告之日期及程序	16
（三）　新發布及修訂準則及解釋之適用	16 ~ 17
（四）　重大會計政策之彙總說明	18 ~ 32
（五）　重大會計判斷、估計及假設不確定性之主要來源	32
（六）　重要會計項目之說明	32 ~ 69
（七）　關係人交易	70 ~ 74
（八）　質押之資產	74

項　　目	頁　　次

(九)　重大或有負債及未認列之合約承諾	74
(十)　重大之災害損失	74
(十一)重大之期後事項	74
(十二)其他	75 ~ 86
(十三)附註揭露事項	86 ~ 87
(十四)部門資訊	87 ~ 89

潤泰全球股份有限公司

關係企業合併財務報表聲明書

本公司110年度（自110年1月1日至110年12月31日止）依「關係企業合併營業報告書關係企業合併財務報表及關係報告書編製準則」應納入編製關係企業合併財務報表之公司與依國際財務報導準則第十號應納入編製母子公司合併財務報表之公司均相同，且關係企業合併財務報表所應揭露相關資訊於前揭母子公司合併財務報表中均已揭露，爰不再另行編製關係企業合併財務報表。

特此聲明

公司名稱：潤泰全球股份有限公司

負 責 人：徐盛育

中華民國111年3月15日

pwc 資誠

會計師查核報告

(111)財審報字第 21004285 號

潤泰全球股份有限公司　公鑒：

查核意見

潤泰全球股份有限公司及子公司（以下簡稱「潤泰全球集團」）民國 110 年及 109 年 12 月 31 日之合併資產負債表，暨民國 110 年及 109 年 1 月 1 日至 12 月 31 日之合併綜合損益表、合併權益變動表、合併現金流量表，以及合併財務報表附註（包括重大會計政策彙總），業經本會計師查核竣事。

依本會計師之意見，基於本會計師之查核結果及其他會計師之查核報告(請參閱其他事項段)，上開合併財務報表在所有重大方面係依照證券發行人財務報告編製準則暨金融監督管理委員會認可之國際財務報導準則、國際會計準則、解釋及解釋公告編製，足以允當表達潤泰全球集團民國 110 年及 109 年 12 月 31 日之合併財務狀況，暨民國 110 年及 109 年 1 月 1 日至 12 月 31 日之合併財務績效及合併現金流量。

查核意見之基礎

本會計師係依照會計師查核簽證財務報表規則及中華民國一般公認審計準則執行查核工作。本會計師於該等準則下之責任將於會計師查核合併財務報表之責任段進一步說明。本會計師所隸屬事務所受獨立性規範之人員已依中華民國會計師職業道德規範，與潤泰全球集團保持超然獨立，並履行該規範之其他責任。基於本會計師之查核結果及其他會計師之查核報告，本會計師相信已取得足夠及適切之查核證據，以作為表示查核意見之基礎。

關鍵查核事項

關鍵查核事項係指依本會計師之專業判斷，對潤泰全球集團民國 110 年度合併財務報表之查核最為重要之事項。該等事項已於查核合併財務報表整體及形成查核意見之過程中予以因應，本會計師並不對該等事項單獨表示意見。

茲對潤泰全球集團民國 110 年度合併財務報表之關鍵查核事項敘明如下：

資誠聯合會計師事務所 PricewaterhouseCoopers, Taiwan
110208臺北市信義區基隆路一段 333 號 27 樓
27F, No. 333, Sec. 1, Keelung Rd., Xinyi Dist., Taipei 110208, Taiwan
T: +886 (2) 2729 6666, F:+ 886 (2) 2729 6686, www.pwc.tw

採用權益法之投資餘額計算之正確性

事項說明

民國 110 年 12 月 31 日潤泰全球集團採用權益法之投資金額為新台幣 116,085,784 仟元，占合併資產總額之 78.291%。有關採用權益法之投資之會計政策請詳合併財務報表附註四(十五)；會計項目說明請詳合併財務報表附註六(七)。

因採用權益法之投資遍佈國內外且涉及多層級並交叉持股，實屬較為複雜之計算，且金額重大須投入較多人力進行查核工作，因此本會計師認為採用權益法之投資餘額計算之正確性為本年度查核最為重要之事項。

因應之查核程序

本會計師對上開關鍵查核事項已執行之查核程序彙總說明如下：

1. 評估管理階層對於採用權益法之投資之內部控制及其會計處理之一致性。
2. 取得管理階層提供之投資損益及權益科目計算表及被投資公司經會計師查核簽證之年度財務報表，重新計算投資損益及權益科目金額，確認已適當入帳。

其他事項-提及其他會計師之查核

列入潤泰全球集團合併財務報表之部分子公司及部分採用權益法之被投資公司，其財務報表未經本會計師查核，而係由其他會計師查核。因此，本會計師對上開合併財務報表所表示之意見中，有關該等公司財務報表所列之金額，係依據其他會計師之查核報告。前述子公司民國110年及109年12月31日之資產總額分別為新台幣6,328,229仟元及新台幣19,470,076仟元，分別占合併資產總額之4.268%及12.670%，民國110年及109年1月1日至12月31日之營業收入淨額分別為新台幣321,149仟元及新台幣285,807仟元，分別占合併營業收入淨額之11.912%及10.445%。另前述採用權益法之被投資公司民國110年及109年12月31日之相關採用權益法之投資餘額分別為新台幣775仟元及新台幣0仟元，分別占合併資產總額之0.000%及0.000%，民國110年及109年1月1日至12月31日之採用權益法認列之關聯企業及合資損益之份額及其他綜合損益分別為新台幣(7,225)仟元及新台幣(1,755)仟元，分別占合併綜合損益之1.000%及0.005%。

其他事項－個體財務報告

潤泰全球股份有限公司已編製民國 110 年及 109 年度個體財務報表，並經本會計師出具無保留意見加其他事項段之查核報告在案，備供參考。

管理階層與治理單位對合併財務報表之責任

管理階層之責任係依照證券發行人財務報告編製準則暨經金融監督管理委員會認可之國際財務報導準則、國際會計準則、解釋及解釋公告編製允當表達之合併財務報表，且維持與合併財務報表編製有關之必要內部控制，以確保合併財務報表未存有導因於舞弊或錯誤之重大不實表達。

於編製合併財務報表時，管理階層之責任亦包括評估潤泰全球集團繼續經營之能力、相關事項之揭露，以及繼續經營會計基礎之採用，除非管理階層意圖清算潤泰全球集團或停止營業，或除清算或停業外別無實際可行之其他方案。

潤泰全球集團之治理單位(含審計委員會)負有監督財務報導流程之責任。

會計師查核合併財務報表之責任

本會計師查核合併財務報表之目的，係對合併財務報表整體是否存有導因於舞弊或錯誤之重大不實表達取得合理確信，並出具查核報告。合理確信係高度確信，惟依照中華民國一般公認審計準則執行之查核工作無法保證必能偵出合併財務報表存有之重大不實表達。不實表達可能導因於舞弊或錯誤。如不實表達之個別金額或彙總數可合理預期將影響合併財務報表使用者所作之經濟決策，則被認為具有重大性。

本會計師依照中華民國一般公認審計準則查核時，運用專業判斷並保持專業上之懷疑。本會計師亦執行下列工作：

1. 辨認並評估合併財務報表導因於舞弊或錯誤之重大不實表達風險；對所評估之風險設計及執行適當之因應對策；並取得足夠及適切之查核證據以作為查核意見之基礎。因舞弊可能涉及共謀、偽造、故意遺漏、不實聲明或踰越內部控制，故未偵出導因於舞弊之重大不實表達之風險高於導因於錯誤者。
2. 對與查核攸關之內部控制取得必要之瞭解，以設計當時情況下適當之查核程序，惟其目的非對潤泰全球集團內部控制之有效性表示意見。
3. 評估管理階層所採用會計政策之適當性，及其所作會計估計與相關揭露之合理性。
4. 依據所取得之查核證據，對管理階層採用繼續經營會計基礎之適當性，以及使潤泰

pwc 資誠

全球集團繼續經營之能力可能產生重大疑慮之事件或情況是否存在重大不確定性，作出結論。本會計師若認為該等事件或情況存在重大不確定性，則須於查核報告中提醒合併財務報表使用者注意合併財務報表之相關揭露，或於該等揭露係屬不適當時修正查核意見。本會計師之結論係以截至查核報告日所取得之查核證據為基礎。惟未來事件或情況可能導致潤泰全球集團不再具有繼續經營之能力。

5. 評估合併財務報表（包括相關附註）之整體表達、結構及內容，以及合併財務報表是否允當表達相關交易及事件。
6. 對於集團內組成個體之財務資訊取得足夠及適切之查核證據，以對合併財務報表表示意見。本會計師負責集團查核案件之指導、監督及執行，並負責形成集團查核意見。

本會計師與治理單位溝通之事項，包括所規劃之查核範圍及時間，以及重大查核發現（包括於查核過程中所辨認之內部控制顯著缺失）。

本會計師亦向治理單位提供本會計師所隸屬事務所受獨立性規範之人員已遵循中華民國會計師職業道德規範中有關獨立性之聲明，並與治理單位溝通所有可能被認為會影響會計師獨立性之關係及其他事項（包括相關防護措施）。

本會計師從與治理單位溝通之事項中，決定對潤泰全球集團民國 110 年度合併財務報表查核之關鍵查核事項。本會計師於查核報告中敘明該等事項，除非法令不允許公開揭露特定事項，或在極罕見情況下，本會計師決定不於查核報告中溝通特定事項，因可合理預期此溝通所產生之負面影響大於所增進之公眾利益。

資誠聯合會計師事務所

張淑瓊

會計師

杜佩玲

前行政院金融監督管理委員會
核准簽證文號：金管證審字第 0990042602 號
前財政部證券管理委員會
核准簽證文號：(84)台財證(六)第 13377 號

中華民國 111 年 3 月 15 日

潤泰全球股份有限公司及子公司

合併資產負債表

民國110年及109年12月31日

單位：新台幣仟元

	資產	附註	110年12月31日 金額	%	109年12月31日 金額	%
	流動資產					
1100	現金及約當現金	六(一)	$ 12,670,498	9	$ 19,164,077	12
1120	透過其他綜合損益按公允價值衡量之金融資產－流動	六(五)	1,303,338	1	-	-
1150	應收票據淨額	六(二)	280	-	287	-
1170	應收帳款淨額	六(二)及十二(三)	186,438	-	171,936	-
1180	應收帳款－關係人淨額	六(二)、七及十二(三)	816	-	2,490	-
1200	其他應收款		12,560	-	9,070	-
1210	其他應收款－關係人	七	9,147	-	9,413	-
1220	本期所得稅資產		-	-	27,989	-
130X	存貨	六(三)及八	749,931	-	2,424,726	2
1410	預付款項		72,061	-	33,814	-
1470	其他流動資產		576	-	474	-
11XX	**流動資產合計**		15,005,645	10	21,844,276	14
	非流動資產					
1510	透過損益按公允價值衡量之金融資產－非流動	六(四)	2,695,926	2	2,334,021	2
1517	透過其他綜合損益按公允價值衡量之金融資產－非流動	六(五)、七及八	8,107,838	5	11,190,047	7
1535	按攤銷後成本衡量之金融資產－非流動	六(六)及八	874,083	1	888,117	1
1550	採用權益法之投資	六(七)、七及八	116,085,784	78	113,881,370	74
1600	不動產、廠房及設備	六(八)及八	1,667,279	1	1,703,830	1
1755	使用權資產	六(九)	200,697	-	65,805	-
1760	投資性不動產淨額	六(三)(十一)及八	2,319,524	2	633,434	-
1780	無形資產	六(十二)	388,325	-	398,817	-
1840	遞延所得稅資產	六(三十二)	863,054	1	665,035	1
1900	其他非流動資產	六(十三)	65,726	-	67,297	-
15XX	**非流動資產合計**		133,268,236	90	131,827,773	86
1XXX	**資產總計**		$ 148,273,881	100	$ 153,672,049	100

（續次頁）

潤泰全球股份有限公司及子公司

合併資產負債表

民國110年及109年12月31日

單位：新台幣仟元

	負債及權益	附註	110年12月31日 金額	%	109年12月31日 金額	%
	流動負債					
2100	短期借款	六(十四)及八	$ 1,100,000	1	$ 2,287,700	2
2110	應付短期票券	六(十五)及八	2,277,271	1	1,069,319	1
2130	合約負債－流動	六(二十四)	24,348	-	22,597	-
2150	應付票據		13,195	-	13,654	-
2160	應付票據－關係人	七	88,380	-	50,131	-
2170	應付帳款		189,613	-	201,279	-
2180	應付帳款－關係人	七	18,485	-	14,278	-
2200	其他應付款	六(十六)	283,501	-	274,292	-
2220	其他應付款項－關係人	七	13,800	-	14,696	-
2230	本期所得稅負債		924,895	1	1,354,953	1
2280	租賃負債－流動	六(九)	52,523	-	28,337	-
2320	一年或一營業週期內到期長期負債	六(十七)及八	1,435,000	1	3,237,500	2
2399	其他流動負債－其他		14,296	-	14,798	-
21XX	**流動負債合計**		6,435,307	4	8,583,534	6
	非流動負債					
2540	長期借款	六(十七)及八	29,447,395	20	26,262,231	17
2570	遞延所得稅負債	六(三十二)	1,493,881	1	2,397,048	2
2580	租賃負債－非流動	六(九)	149,207	-	38,446	-
2600	其他非流動負債	六(十八)	761,514	1	784,296	-
25XX	**非流動負債合計**		31,851,997	22	29,482,021	19
2XXX	**負債總計**		38,287,304	26	38,065,555	25
	歸屬於母公司業主之權益					
3110	普通股股本	六(二十)	7,343,188	5	5,648,606	4
3200	資本公積	六(二十一)	12,891,155	8	12,853,500	8
	保留盈餘	六(二十二)				
3310	法定盈餘公積		3,019,067	2	2,245,751	1
3320	特別盈餘公積		854,068	1	854,068	1
3350	未分配盈餘		56,072,695	38	43,847,965	28
3400	其他權益	六(二十三)	27,333,752	18	40,706,367	27
3500	庫藏股票	六(二十)	(552,479)	-	(552,479)	-
31XX	**歸屬於母公司業主之權益合計**		106,961,446	72	105,603,778	69
36XX	**非控制權益**	六(三十三)	3,025,131	2	10,002,716	6
3XXX	**權益總計**		109,986,577	74	115,606,494	75
	重大或有負債及未認列之合約承諾	九				
	重大之期後事項	十一				
3X2X	**負債及權益總計**		$ 148,273,881	100	$ 153,672,049	100

後附合併財務報表附註為本合併財務報告之一部分，請併同參閱。

董事長：徐盛育　　經理人：徐志漳　　會計主管：張秀燕

潤泰全球股份有限公司及子公司

合併綜合損益表

民國110年及109年1月1日至12月31日

單位：新台幣仟元
(除每股盈餘為新台幣元外)

	項目	附註	110年度 金額	%	109年度 金額	%
4000	營業收入	六(二十四)及七	$ 2,695,981	100	$ 2,736,394	100
5000	營業成本	六(二十五)(三十)(三十一)及七	(1,750,759)	(65)	(1,760,674)	(64)
5900	營業毛利		945,222	35	975,720	36
	營業費用	六(三十)(三十一)				
6100	推銷費用		(629,155)	(23)	(637,285)	(23)
6200	管理費用		(279,563)	(11)	(285,420)	(11)
6450	預期信用減損利益(損失)	十二(三)	1,659	-	(750)	-
6000	營業費用合計		(907,059)	(34)	(923,455)	(34)
6900	營業利益		38,163	1	52,265	2
	營業外收入及支出					
7100	利息收入	六(二十六)及七	38,036	1	188,071	7
7010	其他收入	六(二十七)及七	201,794	8	286,102	11
7020	其他利益及損失	六(二十八)	(48,620)	(2)	(181,890)	(7)
7050	財務成本	六(二十九)	(326,658)	(12)	(335,907)	(12)
7060	採用權益法認列之關聯企業及合資損益之份額	六(七)	16,009,279	594	9,441,558	345
7000	營業外收入及支出合計		15,873,831	589	9,397,934	344
7900	**稅前淨利**		15,911,994	590	9,450,199	346
7950	所得稅費用	六(三十二)	(271,363)	(10)	(1,358,850)	(50)
8200	**本期淨利**		$ 15,640,631	580	$ 8,091,349	296

(續次頁)

潤泰全球股份有限公司及子公司

合併綜合損益表

民國110年及109年1月1日至12月31日

單位：新台幣仟元
(除每股盈餘為新台幣元外)

	項目	附註	110年度 金額	110年度 %	109年度 金額	109年度 %
	其他綜合損益(淨額)					
	不重分類至損益之項目					
8311	確定福利計畫之再衡量數	六(十九)	$ 4,556	-	$ 994	-
8316	透過其他綜合損益按公允價值衡量之權益工具投資未實現評價損益	六(五)	(1,355,989)	(50)	(894,919)	(33)
8320	採用權益法認列之關聯企業及合資之其他綜合損益之份額－不重分類至損益之項目	六(二十三)	458,914	17	(214,001)	(8)
8349	與不重分類之項目相關之所得稅	六(三十二)	199,103	7	137,860	5
8310	不重分類至損益之項目總額		(693,416)	(26)	(970,066)	(36)
	後續可能重分類至損益之項目					
8361	國外營運機構財務報表換算之兌換差額		(491,816)	(18)	(1,044,469)	(38)
8370	採用權益法認列之關聯企業及合資之其他綜合損益之份額－可能重分類至損益之項目	六(二十三)	(13,974,084)	(518)	28,260,870	1033
8399	與可能重分類之項目相關之所得稅	六(三十二)	241,319	9	(275,264)	(10)
8360	後續可能重分類至損益之項目總額		(14,224,581)	(527)	26,941,137	985
8300	**其他綜合損益(淨額)**		($ 14,917,997)	(553)	$ 25,971,071	949
8500	**本期綜合損益總額**		$ 722,634	27	$ 34,062,420	1245
	淨利歸屬於：					
8610	母公司業主		$ 15,567,663	577	$ 7,908,311	289
8620	非控制權益		$ 72,968	3	$ 183,038	7
	綜合損益總額歸屬於：					
8710	母公司業主		$ 2,445,939	91	$ 34,863,818	1274
8720	非控制權益		($ 1,723,305)	(64)	($ 801,398)	(29)
	每股盈餘	六(三十四)				
9750	基本每股盈餘		$ 22.49		$ 11.42	
9850	稀釋每股盈餘		$ 22.47		$ 11.42	

後附合併財務報表附註為本合併財務報告之一部分，請併同參閱。

董事長：徐盛育　　經理人：徐志漳　　會計主管：張秀燕

潤泰全球股份有限公司及子公司

合併權益變動表

民國110年及109年1月1日至12月31日

單位：新台幣仟元

	附註	歸屬於母公司業主之權益：普通股股本	資本公積	保留盈餘：法定盈餘公積	特別盈餘公積	未分配盈餘	其他權益	庫藏股票	總計	非控制權益	權益總額
109年度											
109年1月1日餘額		$ 5,648,606	$ 12,754,472	$ 1,626,973	$ 34,224,178	$ 6,187,778	$ 13,579,683	($ 552,479)	$ 73,469,211	$ 10,856,405	$ 84,325,616
本期淨利	六(二十二)(三十三)	-	-	-	-	7,908,311	-	-	7,908,311	183,038	8,091,349
本期其他綜合損益	六(二十二)(二十三)(三十三)	-	-	-	-	(93,315)	27,048,822	-	26,955,507	(984,436)	25,971,071
本期綜合損益總額		-	-	-	-	7,814,996	27,048,822	-	34,863,818	(801,398)	34,062,420
108年度盈餘指撥及分配：	六(二十二)										
法定盈餘公積		-	-	618,778	-	(618,778)	-	-	-	-	-
特別盈餘公積		-	-	-	(33,370,110)	33,370,110	-	-	-	-	-
現金股利		-	-	-	-	(2,824,303)	-	-	(2,824,303)	-	(2,824,303)
子公司獲配母公司現金股利	六(二十一)	-	77,409	-	-	-	-	-	77,409	-	77,409
股東未提領之逾期股利	六(二十一)	-	21,703	-	-	-	-	-	21,703	-	21,703
採用權益法認列之關聯企業及合資之變動數	六(二十一)(二十二)(二十三)	-	(84)	-	-	4,255	(4,255)	-	(84)	-	(84)
處分透過其他綜合損益按公允價值衡量之權益工具	六(二十二)(二十三)	-	-	-	-	(86,093)	86,093	-	-	-	-
處分採用權益法之投資	六(二十三)	-	-	-	-	-	(3,976)	-	(3,976)	-	(3,976)
非控制權益減少	六(三十三)	-	-	-	-	-	-	-	-	(52,291)	(52,291)
109年12月31日餘額		$ 5,648,606	$ 12,853,500	$ 2,245,751	$ 854,068	$ 43,847,965	$ 40,706,367	($ 552,479)	$ 105,603,778	$ 10,002,716	$ 115,606,494
110年度											
110年1月1日餘額		$ 5,648,606	$ 12,853,500	$ 2,245,751	$ 854,068	$ 43,847,965	$ 40,706,367	($ 552,479)	$ 105,603,778	$ 10,002,716	$ 115,606,494
本期淨利	六(二十二)(三十三)	-	-	-	-	15,567,663	-	-	15,567,663	72,968	15,640,631
本期其他綜合損益	六(二十二)(二十三)(三十三)	-	-	-	-	82,452	(13,204,176)	-	(13,121,724)	(1,796,273)	(14,917,997)
本期綜合損益總額		-	-	-	-	15,650,115	(13,204,176)	-	2,445,939	(1,723,305)	722,634
109年度盈餘指撥及分配：	六(二十二)										
法定盈餘公積		-	-	773,316	-	(773,316)	-	-	-	-	-
現金股利		-	-	-	-	(1,129,721)	-	-	(1,129,721)	-	(1,129,721)
股票股利		1,694,582	-	-	-	(1,694,582)	-	-	-	-	-
子公司獲配母公司現金股利	六(二十一)	-	30,963	-	-	-	-	-	30,963	-	30,963
股東未提領之逾期股利	六(二十一)	-	4,364	-	-	-	-	-	4,364	-	4,364
採用權益法認列之關聯企業及合資之變動數	六(二十一)(二十二)(二十三)	-	2,328	-	-	18,843	(15,048)	-	6,123	-	6,123
處分透過其他綜合損益按公允價值衡量之權益工具	六(二十二)(二十三)	-	-	-	-	153,391	(153,391)	-	-	-	-
非控制權益減少	六(三十三)	-	-	-	-	-	-	-	-	(5,254,280)	(5,254,280)
110年12月31日餘額		$ 7,343,188	$ 12,891,155	$ 3,019,067	$ 854,068	$ 56,072,695	$ 27,333,752	($ 552,479)	$ 106,961,446	$ 3,025,131	$ 109,986,577

後附合併財務報表附註為本合併財務報告之一部分，請併同參閱。

董事長：徐盛育　　經理人：徐志漳　　會計主管：張秀燕

潤泰全球股份有限公司及子公司

合併現金流量表

民國110年及109年1月1日至12月31日

單位：新台幣仟元

	附註	110年度	109年度
營業活動之現金流量			
本期稅前淨利		$ 15,911,994	$ 9,450,199
調整項目			
收益費損項目			
折舊費用	六(三十)	110,022	105,235
攤銷費用	六(三十)	3,264	4,003
預期信用減損(迴轉利益)損失	六(三十)	(1,659)	750
透過損益按公允價值衡量之金融資產利益	六(二十八)	(143,521)	(141,187)
金融資產減損迴轉利益	六(二十八)	-	(991)
利息費用	六(二十九)	326,658	335,907
股利收入	六(二十四)(二十七)	(281,027)	(410,050)
利息收入	六(二十六)	(38,036)	(188,071)
採用權益法之關聯企業及合資損益之份額	六(七)	(16,009,279)	(9,441,558)
處分投資利益	六(二十八)	-	(3,976)
處分不動產、廠房及設備利益	六(二十八)	(18,023)	(16,258)
報廢投資性不動產損失	六(二十八)	7	4
不動產、廠房及設備減損迴轉利益	六(二十八)	-	(44)
報廢無形資產損失	六(二十八)	-	1,923
租賃修改利益	六(二十八)	-	(81)
存貨跌價回升利益	六(三)	(201,076)	(109,782)
外幣兌換淨損失		159,773	329,377
與營業活動相關之資產/負債變動數			
與營業活動相關之資產之淨變動			
透過損益按公允價值衡量之金融資產		(267,664)	(353,834)
應收票據		7	15
應收票據-關係人		-	129
應收帳款		(12,750)	32,703
應收帳款-關係人		1,512	1,272
其他應收款		(6,936)	39,955
其他應收款-關係人		266	1,020
存貨		178,973	179,645
預付款項		(38,308)	25,721
其他流動資產		(102)	294
與營業活動相關之負債之淨變動			
合約負債		1,751	8,607
應付票據		38,249	(7,170)
應付票據-關係人		(459)	28,243
應付帳款		(11,492)	(134,790)
應付帳款-關係人		4,222	7,459
其他應付款		21,824	(29,131)
其他應付款-關係人		(896)	(3,702)
其他流動負債		(502)	(1,002)
淨確定福利負債(表列「其他非流動負債」)		(6,152)	(5,589)
其他非流動負債		-	(4,326)
營運產生之現金流出		(279,360)	(299,081)
收取之利息		42,149	194,137
支付之利息		(329,966)	(330,315)
支付之所得稅		(1,362,351)	(7,616)
退還之所得稅		28,083	2,229
營業活動之淨現金流出		(1,901,445)	(440,646)

(續次頁)

潤泰全球股份有限公司及子公司

合併現金流量表

民國110年及109年1月1日至12月31日

單位：新台幣仟元

	附註	110年度	109年度
投資活動之現金流量			
透過損益按公允價值衡量之金融資產退回成本	六(四)	$ -	$ 991
取得透過其他綜合損益按公允價值衡量之金融資產	六(五)	(10,023)	(1,954)
處分透過其他綜合損益按公允價值衡量之金融資產	六(五)	173,409	210,618
透過其他綜合損益按公允價值衡量之金融資產以投資成本配發股利	六(五)	-	122,503
透過其他綜合損益按公允價值衡量之金融資產減資退回股款	六(五)	127,438	-
取得按攤銷後成本衡量之金融資產		-	(578,247)
取得採用權益法之投資	六(七)	(90,800)	(80,500)
取得不動產、廠房及設備	六(三十五)	(16,463)	(72,871)
處分不動產、廠房及設備		18,099	16,258
取得投資性不動產	六(三十五)	(759)	(553)
取得無形資產	六(三十五)	(2,010)	-
處分無形資產		-	230
存出保證金減少(表列「其他非流動資產」)		227	3,984
預付設備款增加(表列「其他非流動資產」)		(476)	(286)
其他非流動資產增加		(233)	(689)
收取之股利		667,794	667,894
投資活動之淨現金流入		866,203	287,378
籌資活動之現金流量			
短期借款(減少)增加	六(三十六)	(1,187,700)	884,500
應付短期票券增加	六(三十六)	1,210,000	-
舉借長期借款	六(三十六)	33,220,000	28,270,000
償還長期借款	六(三十六)	(31,837,500)	(26,945,000)
存入保證金增加(表列「其他非流動負債」)	六(三十六)	47,929	62,485
存入保證金減少(表列「其他非流動負債」)	六(三十六)	(60,003)	(65,160)
租賃本金償還	六(九)(三十六)	(52,188)	(52,166)
發放現金股利	六(二十一)(二十二)	(1,098,758)	(2,746,894)
非控制權益淨變動數	六(三十三)	(5,254,280)	(52,291)
籌資活動之淨現金流出		(5,012,500)	(644,526)
匯率變動對現金及約當現金之影響		(445,837)	(957,801)
本期現金及約當現金減少數		(6,493,579)	(1,755,595)
期初現金及約當現金餘額		19,164,077	20,919,672
期末現金及約當現金餘額		$ 12,670,498	$ 19,164,077

後附合併財務報表附註為本合併財務報告之一部分，請併同參閱。

董事長：徐盛育　　經理人：徐志漳　　會計主管：張秀燕

潤泰全球股份有限公司及子公司

合併財務報表附註

民國110年度及109年度

單位：新台幣仟元

(除特別註明者外)

一、公司沿革

潤泰全球股份有限公司(以下簡稱「本公司」)於民國65年1月14日，由華信紡織股份有限公司與潤泰紡織染整工業股份有限公司合併改為華信潤泰股份有限公司，先於民國79年5月14日起更名為潤泰紡織股份有限公司，後於民國91年7月25日起更名為潤泰全球股份有限公司。本公司股票經主管機關核准，於民國66年7月開始於台灣證券交易所掛牌買賣。本公司及子公司(以下統稱「本集團」)主要營業項目為織布、成衣、針織、編織品之製造、加工、染整、印花及營銷等紡織事業及委託營造商興建國民住宅、商業大樓、出租、出售等營建事業，並於民國86年增加經營及管理百貨商店及市場並進口供自行零售之量販事業。

二、通過財務報告之日期及程序

本合併財務報告已於民國111年3月15日經董事會通過後發布。

三、新發布及修訂準則及解釋之適用

(一)已採用金融監督管理委員會(以下簡稱「金管會」)認可之新發布、修正後國際財務報導準則之影響

下表彙列金管會認可之民國110年適用之國際財務報導準則之新發布、修正及修訂之準則及解釋:

新發布/修正/修訂準則及解釋	國際會計準則理事會發布之生效日
國際財務報導準則第4號之修正「暫時豁免適用國際財務報導準則第9號之延長」	民國110年1月1日
國際財務報導準則第9號、國際會計準則第39號、國際財務報導準則第7號、國際財務報導準則第4號及國際財務報導準則第16號之第二階段修正「利率指標變革」	民國110年1月1日
國際財務報導準則第16號之修正「2021年6月30日後之新型冠狀病毒肺炎相關租金減讓」 註：金管會允許提前於民國110年1月1日適用。	民國110年4月1日(註)

本集團經評估上述準則及解釋對本集團財務狀況與財務績效並無重大影響。

(二)尚未採用金管會認可之新發布、修正後國際財務報導準則之影響

下表彙列金管會認可之民國 111 年適用之國際財務報導準則之新發布、修正及修訂之準則及解釋:

新發布/修正/修訂準則及解釋	國際會計準則理事會發布之生效日
國際財務報導準則第3號之修正「對觀念架構之索引」	民國111年1月1日
國際會計準則第16號之修正「不動產、廠房及設備：達到預定使用狀態前之價款」	民國111年1月1日
國際會計準則第37號之修正「虧損性合約—履行合約之成本」	民國111年1月1日
2018-2020週期之年度改善	民國111年1月1日

本集團經評估上述準則及解釋對本集團財務狀況與財務績效並無重大影響。

(三)國際會計準則理事會已發布但尚未經金管會認可之國際財務報導準則之影響

下表彙列國際會計準則理事會已發布但尚未納入金管會認可之國際財務報導準則之新發布、修正及修訂之準則及解釋：

新發布/修正/修訂準則及解釋	國際會計準則理事會發布之生效日
國際財務報導準則第10號及國際會計準則第28號之修正「投資者與其關聯企業或合資間之資產出售或投入」	待國際會計準則理事會決定
國際財務報導準則第17號「保險合約」	民國112年1月1日
國際財務報導準則第17號「保險合約」之修正	民國112年1月1日
國際財務報導準則第17號之修正「初次適用國際財務報導準則第17號及國際財務報導準則第9號—比較資訊」	民國112年1月1日
國際會計準則第1號之修正「負債之流動或非流動分類」	民國112年1月1日
國際會計準則第1號之修正「會計政策之揭露」	民國112年1月1日
國際會計準則第8號之修正「會計估計之定義」	民國112年1月1日
國際會計準則第12號之修正「與單一交易所產生之資產及負債有關之遞延所得稅」	民國112年1月1日

本集團經評估上述準則及解釋對本集團財務狀況與財務績效，除國際財務報導準則第 17 號「保險合約」及其修正對採用權益法之投資之潛在影響現正評估中，暫時無法合理估計對本集團之影響外，餘無重大影響，相關影響金額待評估完成時予以揭露。

四、重大會計政策之彙總說明

編製本合併財務報告所採用之主要會計政策說明如下。除另有說明外，此等政策在所有報導期間一致地適用。

(一)遵循聲明

本合併財務報告係依據證券發行人財務報告編製準則與金管會認可之國際財務報導準則、國際會計準則、解釋及解釋公告(以下簡稱 IFRSs)編製。

(二)編製基礎

1.除下列重要項目外，本合併財務報告係按歷史成本編製：

(1)按公允價值衡量之透過損益按公允價值衡量之金融資產(包括衍生工具)。

(2)按公允價值衡量之透過其他綜合損益按公允價值衡量之金融資產。

(3)按退休基金資產減除確定福利義務現值之淨額認列之確定福利負債。

2.編製符合 IFRSs 之財務報告需要使用一些重要會計估計，在應用本集團的會計政策過程中亦需要管理階層運用其判斷，涉及高度判斷或複雜性之項目，或涉及合併財務報告之重大假設及估計之項目，請詳附註五說明。

(三)合併基礎

1.合併財務報告編製原則

(1)本集團將所有子公司納入合併財務報告編製之個體。子公司指受本集團控制之個體(包括結構型個體)，當本集團暴露於來自對該個體之參與之變動報酬或對該等變動報酬享有權利，且透過對該個體之權力有能力影響該等報酬時，本集團即控制該個體。子公司自本集團取得控制之日起納入合併財務報告，於喪失控制之日起終止合併。

(2)集團內公司間之交易、餘額及未實現損益業已銷除。子公司之會計政策已作必要之調整，與本集團採用之政策一致。

(3)損益及其他綜合損益各組成部分歸屬於母公司業主及非控制權益；綜合損益總額亦歸屬於母公司業主及非控制權益，即使因而導致非控制權益發生虧損餘額。

(4)對子公司持股之變動若未導致喪失控制(與非控制權益之交易)，係作為權益交易處理，亦即視為與業主間進行之交易。非控制權益之調整金額與所支付或收取對價之公允價值間之差額係直接認列為權益。

(5)當集團喪失對子公司之控制，對前子公司之剩餘投資係按公允價值重新衡量，並作為原始認列金融資產之公允價值或原始認列投資關聯企業或合資之成本，公允價值與帳面金額之差額認列為當期損益。對於

先前認列於其他綜合損益與該子公司有關之所有金額，其會計處理與本集團若直接處分相關資產或負債之基礎相同，亦即如先前認列為其他綜合損益之利益或損失，於處分相關資產或負債時將被重分類為損益，則當喪失對子公司之控制時，將該利益或損失自權益重分類為損益。

2.列入合併財務報告之子公司：

投資公司名稱	子公司名稱	業務性質	所持股權百分比(%) 110年12月31日	109年12月31日	說明
潤泰全球股份有限公司	景鴻投資股份有限公司(景鴻投資)	一般投資業	55.00	55.00	註1、2及9
潤泰全球股份有限公司	興業建設股份有限公司(興業建設)	建設事業	50.94	50.94	
潤泰全球股份有限公司	鑫士代企業股份有限公司(鑫士代)	國際貿易事業	100.00	100.00	註1及7
潤泰全球股份有限公司	Full Shine International Holding Ltd.(Full Shine)	一般投資業	100.00	100.00	註1
潤泰全球股份有限公司	Gold Leaf International Group Co., Ltd.(Gold Leaf)	國際貿易事業	100.00	100.00	
潤泰全球股份有限公司	East Capital International Limited.(East Capital)	一般投資業	100.00	100.00	註8
潤泰全球股份有限公司	New Zone International Limited.(New Zone)	一般投資業	100.00	100.00	註8
潤泰全球股份有限公司	Concord Greater China Limited.(Concord)	一般投資業	42.25	42.25	註1、3及4

投資公司名稱	子公司名稱	業務性質	所持股權百分比(%) 110年12月31日	109年12月31日	說明
Full Shine International Holding Ltd.	Sinopac Global Investment Ltd.(Sinopac)	一般投資業	49.06	49.06	註1及6
Sinopac Global Investment Ltd.	Concord Greater China Limited.(Concord)	一般投資業	15.51	15.51	註1、3及4
East Capital International Limited.	上海潤耀服飾開發有限公司(上海潤耀)	買賣貿易業	23.08	23.08	註1、5及8
New Zone International Limited.	上海潤耀服飾開發有限公司(上海潤耀)	買賣貿易業	76.92	76.92	註1、5及8

註1： 民國110年度及109年度之財務報告係由其他會計師查核。

註2： 景鴻投資於民國110年及109年12月31日分別持有本公司所發行之普通股計36,593,388股及28,148,760股，約本公司發行在外普通股4.98%。

註3： 本公司對Concord持股比例為42.25%，另加計本公司之子公司Full Shine對其間接持有15.51%，致本公司對其綜合持有57.76%之表決權。

註4： 為具重大非控制權益之子公司。

註5： 綜合持股比為100%。

註6： 本集團透過子公司Full Shine對Sinopac之持股雖未達50%，惟對Sinopac之財務、營運及人事等具決策權而對其具控制能力，故納入本集團合併財務報告編製。

註7： 鑫士代於民國109年6月9日辦理現金增資$30,000，並於民國109年6月19日完成變更登記。

註8： 本集團為拓展大陸市場，於民國108年12月24日經經濟部投審會核准(經審二字第10800400490號)，透過增資East Capital及New Zone分別計美金$1,208仟元及美金$3,792仟元，並於民國109年1月、3月及6月再轉投資上海潤耀。

註9： 景鴻投資為活化資金運用，於民國110年6月17日經股東會通過辦理減資，依每股10元減資36.67%，減資退回股款共計$330,000，減資後本公司持股比例仍維持55.00%。

3.未列入合併財務報告之子公司

無此情形。

4.子公司會計期間不同之調整及處理方式

無此情形。

5.重大限制

無此情形。

6.對本集團具重大性之非控制權益之子公司

本集團民國110年及109年12月31日非控制權益總額分別為$3,025,131及$10,002,716，下列為對本集團具重大性之非控制權益及所屬子公司之資訊：

子公司名稱	主要營業場所	非控制權益 110年12月31日 金額	非控制權益 110年12月31日 持股百分比	非控制權益 109年12月31日 金額	非控制權益 109年12月31日 持股百分比
Concord Greater China Limited.	英屬維京群島	$1,416,793	42.25%	$7,214,960	42.25%

子公司彙總性財務資訊：

資產負債表

	Concord Greater China Limited. 110年12月31日	Concord Greater China Limited. 109年12月31日
流動資產	$ 784,538	$ 11,137,336
非流動資產	2,569,021	5,941,056
流動負債	-	(537)
淨資產總額	$ 3,353,559	$ 17,077,855

綜合損益表

	Concord Greater China Limited. 110年度	Concord Greater China Limited. 109年度
收入	$ 108,187	$ 131,971
稅前淨利	97,738	229,844
本期淨利	97,738	229,844
其他綜合(損)益(稅後淨額)	(3,638,414)	(2,207,543)
本期綜合(損)益總額	($ 3,540,676)	($ 1,977,699)
綜合(損)益總額歸屬於非控制權益	($ 1,495,846)	($ 835,928)
支付予非控制權益股利	$ 4,302,321	$ 51,931

現金流量表

	Concord Greater China Limited.	
	110年度	109年度
營業活動之淨現金流入	$ 16,622	$ 34,097
投資活動之淨現金流入	119,388	231,341
籌資活動之淨現金流出	(10,183,622)	(122,963)
匯率變動影響數	(304,586)	(584,477)
本期現金及約當現金減數	(10,352,198)	(442,002)
期初現金及約當現金餘額	11,136,622	11,578,624
期末現金及約當現金餘額	$ 784,424	$ 11,136,622

(四)外幣換算

本集團內每一個體之財務報告所列之項目，均係以該個體營運所處主要經濟環境之貨幣(即功能性貨幣)衡量。本合併財務報告係以本集團之功能性貨幣「新台幣」作為表達貨幣列報。

1.外幣交易及餘額

(1)外幣交易採用交易日或衡量日之即期匯率換算為功能性貨幣，換算此等交易產生之換算差額認列為當期損益。

(2)外幣貨幣性資產及負債餘額，按資產負債表日之即期匯率評價調整，因調整而產生之換算差額認列為當期損益。

(3)外幣非貨幣性資產及負債餘額，屬透過損益按公允價值衡量者，按資產負債表日之即期匯率評價調整，因調整而產生之兌換差額認列為當期損益；屬透過其他綜合損益按公允價值衡量者，按資產負債表日之即期匯率評價調整，因調整而產生之兌換差額認列於其他綜合損益項目；屬非按公允價值衡量者，則按初始交易日之歷史匯率衡量。

(4)所有兌換損益於損益表之「其他利益及損失」列報。

2.國外營運機構之換算

(1)功能性貨幣與表達貨幣不同之所有集團個體及關聯企業，其經營結果和財務狀況以下列方式換算為表達貨幣：

A.表達於每一資產負債表之資產及負債係以該資產負債表日收盤匯率換算；

B.表達於每一綜合損益表之收益及費損係以當期平均匯率換算；及

C.所有因換算而產生之兌換差額認列為其他綜合損益。

(2)當部分處分或出售之國外營運機構為關聯企業時，將於其他綜合損益項下之兌換差額按比例重分類於當期損益作為出售利益或損失之一部分。惟當本集團即使仍保留對前關聯企業或聯合控制個體之部分權益，但已喪失對國外營運機構屬關聯企業之重大影響，則係以處分對國外營運機構之全部權益處理。

(3)當部分處分或出售之國外營運機構為子公司時，係按比例將認列為其他綜合損益之累計兌換差額重新歸屬予該國外營運機構之非控制權益。惟當本集團即使仍保留對前子公司之部分權益，但已喪失對國外營運機構屬子公司之控制，則係以處分對國外營運機構之全部權益處理。

(五)資產負債區分流動及非流動之分類標準

1.資產符合下列條件之一者，分類為流動資產：

(1)預期將於正常營業週期中實現該資產，或意圖將其出售或消耗者。
(2)主要為交易目的而持有者。
(3)預期於資產負債表日後十二個月內實現者。
(4)現金或約當現金，但於資產負債表日後至少十二個月交換或用以清償負債受到限制者除外。

本集團將所有不符合上述條件之資產分類為非流動。

2.負債符合下列條件之一者，分類為流動負債：

(1)預期將於正常營業週期中清償者。
(2)主要為交易目的而持有者。
(3)預期於資產負債表日後十二個月內到期清償者。
(4)不能無條件將清償期限遞延至資產負債表日後至少十二個月者。負債之條款，可能依交易對方之選擇，以發行權益工具而導致清償者，不影響其分類。

本集團將所有不符合上述條件之負債分類為非流動。

3.因建屋出售與承包工程之營業週期通常長於一年，故與營建及長期工程合約相關之資產與負債，按營業週期作為劃分流動與非流動之標準。

(六)約當現金

約當現金係指短期並具高度流動性之投資，該投資可隨時轉換成定額現金且價值變動之風險甚小。定期存款符合前述定義且其持有目的係為滿足營運上之短期現金承諾者，分類為約當現金。

(七)透過損益按公允價值衡量之金融資產

1.係指非屬按攤銷後成本衡量或透過其他綜合損益按公允價值衡量之金融資產。

2.本集團對於符合慣例交易之透過損益按公允價值衡量之金融資產係採用交易日會計。

3.本集團於原始認列時按公允價值衡量，相關交易成本認列於損益，後續按公允價值衡量，其利益或損失認列於損益。

4. 當收取股利之權利確立，與股利有關之經濟效益很有可能流入，及股利金額能可靠衡量時，本集團於損益認列股利收入。

(八)透過其他綜合損益按公允價值衡量之金融資產

1. 係指原始認列時作一不可撤銷之選擇，將非持有供交易之權益工具投資之公允價值變動列報於其他綜合損益。
2. 本集團對於符合交易慣例之透過其他綜合損益按公允價值衡量之金融資產係採用交易日會計。
3. 本集團於原始認列時按其公允價值加計交易成本衡量，後續按公允價值衡量：

   屬權益工具之公允價值變動認列於其他綜合損益，於除列時，先前認列於其他綜合損益之累積利益或損失後續不得重分類至損益，轉列至保留盈餘項下。當收取股利之權利確立，與股利有關之經濟效益很有可能流入，及股利金額能可靠衡量時，本集團於損益認列股利收入。

(九)按攤銷後成本衡量之金融資產

1. 係指同時符合下列條件者：

   (1)在以收取合約現金流量為目的之經營模式下持有該金融資產。
   (2)該金融資產之合約條款產生特定日期之現金流量，完全為支付本金及流通在外本金金額之利息。
2. 本集團對於符合交易慣例之按攤銷後成本衡量之金融資產係採用交易日會計。
3. 本集團於原始認列時按其公允價值加計交易成本衡量，後續採有效利息法按攤銷程序於流通期間內認列利息收入，及認列減損損失，並於除列時，將其利益或損失認列於損益。
4. 本集團持有不符合約當現金之定期存款，因持有期間短，折現之影響不重大，係以投資金額衡量。

(十)應收帳款及票據

1. 係指依合約約定，已具無條件收取因移轉商品或勞務所換得對價金額權利之帳款及票據。
2. 屬未付息之短期應收帳款及票據，因折現之影響不大，本集團係以原始發票金額衡量。

(十一)金融資產減損

本集團於每一資產負債表日，就按攤銷後成本衡量之金融資產，考量所有合理且可佐證之資訊(包括前瞻性者)後，對自原始認列後信用風險並未

顯著增加者，按 12 個月預期信用損失金額衡量備抵損失；對自原始認列後信用風險已顯著增加者，按存續期間預期信用損失金額衡量備抵損失；就不包含重大財務組成部分之應收帳款或合約資產，按存續期間預期信用損失金額衡量備抵損失。

(十二)金融資產之除列

本集團於符合下列情況之一時，將除列金融資產：

1. 收取來自金融資產現金流量之合約之權利失效。
2. 移轉收取金融資產現金流量之合約權利，且業已移轉金融資產所有權之幾乎所有風險及報酬。
3. 移轉收取金融資產現金流量之合約權利，惟未保留對金融資產之控制。

(十三)出租人之租賃交易-營業租賃

營業租賃之租賃收益扣除給予承租人之任何誘因，於租賃期間內按直線法攤銷認列為當期損益。

(十四)存貨

1. 營建事業部之存貨

以取得成本為入帳基礎，並將建造期間(在建房地)之有關利息資本化，期末存貨按成本與淨變現價值孰低者衡量法決定。比較成本與淨變現價值孰低時，採逐項比較法，淨變現價值係指在正常營業過程中之估計售價減除至完工尚須投入之估計成本及相關變動銷售費用後之餘額。

2. 紡織及量販之存貨

以取得成本為入帳基礎，存貨按成本與淨變現價值孰低者衡量，成本依加權平均法決定。製成品及在製品之成本包括原料、直接人工、其他直接成本及生產相關之製造費用，惟不包括借款成本。比較成本與淨變現價值孰低時，採逐項比較法，淨變現價值係指在正常營業過程中之估計售價減除至完工尚須投入之估計成本及相關變動銷售費用後之餘額。

(十五)採用權益法之投資-關聯企業

1. 關聯企業指所有本集團對其有重大影響而無控制之個體，一般係直接或間接持有 20%以上表決權之股份。本集團對關聯企業之投資採用權益法處理，取得時依成本認列。
2. 本集團對關聯企業取得後之損益份額認列為當期損益，對其取得後之其他綜合損益份額則認列為其他綜合損益。

其中依份額認列之其他綜合損益-採覆蓋法之重分類係金融資產於且僅於符合下列條件時，始得被指定為適用覆蓋法：

(1)該金融資產適用 IFRS 9 係透過損益按公允價值衡量，但倘若適用國際會計準則第 39 號「金融工具：認列與衡量」(以下簡稱 IAS 39)將非以整體透過損益按公允價值衡量；及

(2)該金融資產並非就未與 IFRS 4 範圍內之合約連結之活動所持有。

採權益法之被投資公司得(但無須)對被指定金融資產適用覆蓋法。覆蓋法之會計處理係於損益與其他綜合損益間重分類一金額，致使被指定金融資產於報導期間結束日之損益同於倘若適用 IAS 39 於該等被指定金融資產之損益。據此，重分類之金額係下列兩項之差額：

(1)對被指定金融資產適用 IFRS 9 時報導於損益之金額；與

(2)倘若對被指定金融資產適用 IAS 39 時報導於損益之金額。

如本集團對任一關聯企業之損失份額等於或超過其在該關聯企業之權益（包括任何其他無擔保之應收款），本集團不認列進一步之損失，除非本集團對該關聯企業發生法定義務、推定義務或已代其支付款項。

3. 當關聯企業發生非損益及其他綜合損益之權益變動且不影響對關聯企業之持股比例時，本集團將歸屬於本集團可享有關聯企業份額下之權益變動按持股比例認列為「資本公積」。

4. 本集團與關聯企業間交易所產生之未實現損益業已依其對關聯企業之權益比例銷除；除非證據顯示該交易所轉讓之資產已減損，否則未實現損失亦予以銷除。關聯企業之會計政策已作必要之調整，與本集團採用之政策一致。

5. 關聯企業增發新股時，若本集團未按比例認購或取得，致使投資比例發生變動但仍對其有重大影響，該股權淨值變動之增減數係調整「資本公積」及「採用權益法之投資」。若致使投資比例下降者，除上述調整外，與該所有權權益之減少有關而先前已認列於其他綜合損益之利益或損失，且該利益或損失於處分相關資產或負債時須被重分類至損益者，依減少比例重分類至損益。

6. 當集團喪失對關聯企業之重大影響，對原關聯企業之剩餘投資係按公允價值重新衡量，公允價值與帳面金額之差額認列為當期損益。

7. 當集團處分關聯企業時，如喪失對該關聯企業之重大影響，對於先前認列於其他綜合損益與該關聯企業有關之所有金額，其會計處理與本集團若直接處分相關資產或負債之基礎相同，亦即如先前認列為其他綜合損益之利益或損失，於處分相關資產或負債時將被重分類為損益，則當喪失對關聯企業之重大影響時，將該利益或損失自權益重分類為損益。如仍對該關聯企業有重大影響，僅按比例將先前在其他綜合損益中認列之金額依上述方式轉出。

8. 若與採用權益法之投資有相互持股之情形，且該公司對本集團亦採權益法評價，則於認列其投資損益時，係依該公司認列本集團損益前之金額評價。

(十六)採用權益法之投資-合資

本集團採用權益法認列其於合資之權益。本集團與合資間交易之未實現損益業已依合資權益之比例銷除；惟若證據顯示資產之淨變現價值減少或資產發生減損損失，則立即認列全數損失。本集團對任一合資之損失份額等於或超過其在該合資之權益（包括任何其他無擔保之應收款），本集團不認列進一步之損失，除非本集團對該合資發生法定義務、推定義務或已代其支付款項。

(十七)不動產、廠房及設備

1. 不動產、廠房及設備係以取得成本為入帳基礎。
2. 後續成本只有在與該項目有關之未來經濟效益很有可能流入本集團，且該項目之成本能可靠衡量時，才包括在資產之帳面金額或認列為一項單獨資產。被重置部分之帳面金額應除列。所有其他維修費用於發生時認列為當期損益。
3. 不動產、廠房及設備之後續衡量採成本模式，除土地不提折舊外，其他按估計耐用年限以直線法計提折舊。不動產、廠房及設備各項組成若屬重大，則單獨提列折舊。
4. 本集團於每一財務年度結束日對各項資產之殘值、耐用年限及折舊方法進行檢視，若殘值及耐用年限之預期值與先前之估計不同時，或資產所含之未來經濟效益之預期消耗型態已有重大變動，則自變動發生日起依國際會計準則第 8 號「會計政策、會計估計變動及錯誤」之會計估計變動規定處理。各項資產之耐用年限如下：

土地改良物	10年
房屋及建築	7年 ～ 60年
機器設備	3年 ～ 12年
運輸設備	5年 ～ 10年
租賃資產	2年 ～ 7年
租賃改良物	2年 ～ 5年
其他設備	2年 ～ 12年

(十八)承租人之租賃交易－使用權資產/租賃負債

1. 租賃資產於可供本集團使用之日認列為使用權資產及租賃負債。當租賃合約係屬短期租賃或低價值標的資產之租賃時，將租賃給付採直線法於租賃期間認列為費用。

2. 租賃負債於租賃開始日將尚未支付之租賃給付按本集團增額借款利率折現後之現值認列，租賃給付包括固定給付，減除可收取之任何租賃誘因，及取決於某項指數或費率之變動租賃給付。後續採利息法按攤銷後成本法衡量，於租賃期間提列利息費用。當非屬合約修改造成租賃期間或租賃給付變動時，將重評估租賃負債，並將再衡量數調整使用權資產。

3. 使用權資產於租賃開始日按成本認列，成本包括租賃負債之原始衡量金額及於開始日或之前支付之任何租賃給付。後續採成本模式衡量，於使用權資產之耐用年限屆滿時或租賃期間屆滿時兩者之較早者，提列折舊費用。當租賃負債重評估時，使用權資產將調整租賃負債之任何再衡量數。

4. 對減少租賃範圍之租賃修改，承租人將減少使用權資產之帳面金額以反映租賃部分或全面之終止，並將其與租賃負債再衡量金額間之差額認列於損益中。

(十九)投資性不動產

投資性不動產以取得成本認列，後續衡量採成本模式，並將購建期間之有關利息資本化。除土地外，按估計耐用年限以直線法提列折舊，耐用年限為 5～60 年。

(二十)無形資產

1. 電腦軟體

電腦軟體以取得成本認列，依直線法按估計耐用年限 2～10 年攤銷。

2. 商譽

商譽係因企業合併採收購法而產生。

(二十一)非金融資產減損

1. 本集團於資產負債表日針對有減損跡象之資產，估計其可回收金額，當可回收金額低於其帳面金額時，則認列減損損失。可回收金額係指一項資產之公允價值減處分成本或其使用價值，兩者較高者。除商譽外，當以前年度已認列資產減損之情況不存在或減少時，則迴轉減損損失，惟迴轉減損損失而增加之資產帳面金額，不超過該資產若未認列減損損失情況下減除折舊或攤銷後之帳面金額。

2. 商譽應定期估計其可回收金額。當可回收金額低於其帳面金額時，則認列減損損失。商譽減損之減損損失於以後年度不予迴轉。

3. 商譽為減損測試之目的，分攤至現金產生單位。此項分攤是依據營運部門辨認，將商譽分攤至預期可從產生商譽之企業合併而受益之現金產生單位或現金產生單位群組。

(二十二)借款

係指向銀行借入之長、短期款項及其他長、短期借款。本集團於原始認列時按其公允價值減除交易成本衡量，後續就減除交易成本後之價款與贖回價值之任何差額，採有效利息法按攤銷程序於流通期間內認列利息費用於損益。

(二十三)應付帳款及票據

1. 係指因賒購原物料、商品或勞務所發生之債務及因營業與非因營業而發生之應付票據。

2. 屬未付息之短期應付帳款及票據，因折現之影響不大，本集團係以原始發票金額衡量。

(二十四)金融負債之除列

本集團於合約所載之義務履行、取消或到期時，除列金融負債。

(二十五)員工福利

1. 短期員工福利

短期員工福利係以預期支付之非折現金額衡量，並於相關服務提供時認列為費用。

2. 退休金

(1)確定提撥計畫

對於確定提撥計畫，係依權責發生基礎將應提撥之退休基金數額認列為當期之退休金成本。預付提撥金於可退還現金或減少未來給付之範圍內認列為資產。

(2)確定福利計畫

A. 確定福利計畫下之淨義務係以員工當期或過去服務所賺得之未來福利金額折現計算，並以資產負債表日之確定福利義務現值減除計畫資產之公允價值。確定福利淨義務每年由精算師採用預計單位福利法計算，折現率係使用資產負債表日與確定福利計畫之貨幣及期間一致之政府公債（於資產負債表日)之市場殖利率。

B.確定福利計畫產生之再衡量數於發生當期認列於其他綜合損益，並表達於保留盈餘。

C.前期服務成本之相關費用立即認列為損益。

3.離職福利

離職福利係於正常退休日前終止對員工之聘僱或當員工決定接受公司之福利邀約以換取聘僱之終止而提供之福利。本集團係於不再能撤銷離職福利之要約或於認列相關重組成本之孰早者時認列費用。不預期在資產負債表日後 12 個月全部清償之福利應予以折現。

4.員工酬勞及董監酬勞

員工酬勞及董監事酬勞係於具法律或推定義務且金額可合理估計時，認列為費用及負債，嗣後決議實際配發金額與估列金額有差異時，則按會計估計變動處理。

(二十六)所得稅

1.所得稅費用包含當期及遞延所得稅。除與列入其他綜合損益或直接列入權益之項目有關之所得稅分別列入其他綜合損益或直接列入權益外，所得稅係認列於損益。

2.本集團依據營運及產生應課稅所得之所在國家在資產負債表日已立法或已實質性立法之稅率計算當期所得稅。管理階層就適用所得稅相關法規定期評估所得稅申報之狀況，並在適用情況下根據預期須向稅捐機關支付之稅款估列所得稅負債。未分配盈餘依所得稅法加徵之所得稅,嗣盈餘產生年度之次年度於股東會通過盈餘分派案後，始就實際盈餘之分派情形，認列未分配盈餘所得稅費用。

3.遞延所得稅採用資產負債表法，按資產及負債之課稅基礎與其於合併資產負債表之帳面金額所產生之暫時性差異認列。源自於原始認列之商譽所產生之遞延所得稅負債則不予認列，若遞延所得稅源自於交易(不包括企業合併)中對資產或負債之原始認列，且在交易當時未影響會計利潤或課稅所得(課稅損失)，則不予認列。若投資子公司及關聯企業產生之暫時性差異，本集團可以控制暫時性差異迴轉之時點，且暫時性差異很有可能於可預見之未來不會迴轉者則不予認列。遞延所得稅採用在資產負債表日已立法或已實質性立法，並於有關之遞延所得稅資產實現或遞延所得稅負債清償時預期適用之稅率及稅法為準。

4.遞延所得稅資產於暫時性差異很有可能用以抵減未來應課稅所得之範圍內認列，並於每一資產負債表日重評估未認列及已認列之遞延所得稅資產。

5. 當有法定執行權將所認列之當期所得稅資產及負債金額互抵且有意圖以淨額基礎清償或同時實現資產及清償負債時，始將當期所得稅資產及當期所得稅負債互抵；當有法定執行權將當期所得稅資產及當期所得稅負債互抵，且遞延所得稅資產及負債由同一稅捐機關課徵所得稅之同一納稅主體、或不同納稅主體產生但各主體意圖以淨額基礎清償或同時實現資產及清償負債時，始將遞延所得稅資產及負債互抵。

6. 因投資抵減及股權投資等而產生之未使用所得稅抵減遞轉後期部分，係在很有可能有未來課稅所得以供未使用所得稅抵減使用之範圍內，認列遞延所得稅資產。

(二十七)股本

1. 普通股分類為權益。直接歸屬於發行新股或認股權之增額成本以扣除所得稅後之淨額於權益中列為價款減項。

2. 本公司買回已發行股票時，將所支付之對價包括任何可直接歸屬之增額成本以稅後淨額認列為股東權益之減項。買回之股票後續再發行時，所收取之對價扣除任何可直接歸屬之增額成本及所得稅影響後與帳面金額之差額認列為股東權益之調整。

(二十八)股利分配

分派予本公司股東之現金股利於股東會決議分派時於財務報告認列為負債。

(二十九)收入

商品銷售

1. 本集團製造且銷售紡織相關產品及量販商品等。銷貨收入於產品之控制移轉予客戶時認列，即當產品被交付予客戶，且本集團並無尚未履行之履約義務可能影響客戶接受該產品時。當產品被運送至指定地點，陳舊過時及滅失之風險已移轉予客戶，且客戶依據銷售合約接受產品，或有客觀證據證明所有接受標準皆已滿足時，商品交付方屬發生。

2. 應收帳款於商品交付予客戶時認列，因自該時點起本集團對合約價款具無條件權利，僅須時間經過即可自客戶收取對價。

3. 財務組成部分

本集團與客戶簽訂之合約，移轉所承諾之商品或服務予客戶與客戶付款間之時間間隔未有超過一年者，因此本集團並未調整交易價格以反映貨幣時間價值。

(三十)營運部門

本集團營運部門資訊與提供給主要營運決策者之內部管理報告採一致之方式報導。主要營運決策者負責分配資源予營運部門並評估其績效。

五、重大會計判斷、估計及假設不確定性之主要來源

本集團編製本合併財務報告時，管理階層已運用其判斷以決定所採用之會計政策，並依據資產負債表日當時之情況對於未來事件之合理預期以作出會計估計及假設。所作出之重大會計估計與假設可能與實際結果存有差異，將考量歷史經驗及其他因子持續評估及調整。該等估計及假設具有導致資產及負債帳面金額於下個財務年度重大調整之風險。請詳下列對重大會計判斷、估計與假設不確定性之說明：

(一)會計政策採用之重要判斷

無此情形。

(二)重要會計估計及假設

透過其他綜合損益按公允價值衡量之金融資產-未上市櫃公司股票之公允價值衡量

本集團持有之透過其他綜合損益按公允價值衡量之金融資產-非上市櫃公司股票，其公允價值衡量主要係參考同類型公司評價、公司技術發展情形、市場狀況及其他經濟指標所做估計。任何判斷及估計之變動，均可能會影響其公允價值之衡量。有關金融工具公允價值之說明，請詳附註十二(四)。

六、重要會計項目之說明

(一)現金及約當現金

	110年12月31日	109年12月31日
庫存現金及週轉金	$ 6,157	$ 5,608
支票存款	26,934	333,102
活期存款	2,791,348	1,196,827
定期存款	9,653,881	17,021,505
約當現金-附買回債券	192,178	607,035
	$ 12,670,498	$ 19,164,077

1. 本集團往來之金融機構信用品質良好，且本集團與多家金融機構往來以分散信用風險，預期發生違約之可能性甚低。
2. 本集團未有將現金及約當現金提供質押之情形。

(二)應收票據及帳款

	110年12月31日	109年12月31日
應收票據	$ 280	$ 287
應收帳款	$ 187,380	$ 174,537
減：備抵損失	(942)	(2,601)
	186,438	171,936
應收帳款-關係人	816	2,490
	$ 187,254	$ 174,426

1. 應收票據(含關係人)及應收帳款(含關係人)之帳齡分析如下：

	110年12月31日		109年12月31日	
	應收票據	應收帳款	應收票據	應收帳款
未逾期	$ 280	$ 180,395	$ 287	$ 173,666
已逾期				
1-90天	-	6,765	-	4
91天以上	-	1,036	-	3,357
	$ 280	$ 188,196	$ 287	$ 177,027

以上係以逾期天數為基準進行之帳齡分析。

2. 民國 110 年及 109 年 12 月 31 日之應收票據及應收帳款餘額均為客戶合約所產生。另於民國 109 年 1 月 1 日客戶合約之應收款餘額為$208,548。
3. 在不考慮所持有之擔保品或其他信用增強之情況下，最能代表本集團應收票據於民國 110 年及 109 年 12 月 31 日信用風險最大之暴險金額分別為$280 及$287，最能代表本集團應收帳款於民國 110 年及 109 年 12 月 31 日信用風險最大之暴險金額分別為$187,254 及$174,426。
4. 本集團並未持有任何擔保品。
5. 相關應收帳款及應收票據信用風險資訊請詳附註十二(三)。

(三)存貨

	110年12月31日	109年12月31日
紡織事業部：		
原料	$ 86,006	$ 229,722
物料	19,419	21,718
製成品	66,388	88,952
商品存貨	306,100	318,085
減：備抵跌價損失	(280,619)	(481,240)
小計	197,294	177,237
量販事業部：		
在製品	1,228	1,525
商品存貨	103,118	101,239
減：備抵跌價損失	(1,683)	(2,138)
小計	102,663	100,626
營建事業部：		
待售房地	59,055	59,055
營建用地	464,454	2,161,343
減：備抵跌價損失	(73,535)	(73,535)
小計	449,974	2,146,863
合計	$ 749,931	$ 2,424,726

1.當期認列之存貨費損如下：

	110年度	109年度
已出售存貨成本	$ 1,928,951	$ 1,847,764
存貨盤損	3,277	3,159
跌價回升利益	(201,076)	(109,782)
報廢損失	8,382	7,237
	$ 1,739,534	$ 1,748,378

2.本集團存貨-營建用地因使用用途改變，於民國110年7月1日自存貨重分類至投資性不動產，金額計$1,696,889。

3.本集團民國110年度及109年度出售以前年度已提列跌價損失之存貨，致存貨淨變現價值回升而認列為銷貨成本減少。

4.上述營建事業部存貨提供擔保情形請詳附註八。

(四)透過損益按公允價值衡量之金融資產

項目	110年12月31日	109年12月31日
非流動項目：		
強制透過損益按公允價值衡量之金融資產		
國內投資		
可轉換公司債	$ -	$ 33,835
評價調整	-	3,427
小計	-	37,262
國外投資		
私募基金	2,232,918	1,965,254
評價調整	463,008	331,505
小計	2,695,926	2,296,759
合計	$ 2,695,926	$ 2,334,021

1. 透過損益按公允價值衡量之金融資產於民國 110 年度及 109 年度認列於損益之損益金額分別為利益$143,521 及$141,187。
2. 本集團於民國 110 年度及 109 年度因退回投資款認列之金融資產減損迴轉利益分別為$0 及$991。
3. 本集團於民國 109 年 10 月認購上櫃公司智崴資訊科技股份有限公司發行之可轉換公司債三，金額計$33,835，另於民國 110 年第四季將持有之可轉換公司債轉換為普通股，故沖銷原始持有之成本及相關評價利益金額分別為$33,835 及$15,445。
4. 本集團原持有之國外私募基金 IP CATHAY II, L.P.於民國 108 年 5 月啟動清算程序，並於民國 109 年 12 月清算完成，本集團沖銷原始持有之成本及相關評價損失皆為$42,699。
5. 透過損益按公允價值衡量之金融資產於民國110年度及109年度認列於損益之股利收入金額分別為$33,392及$65,824。
6. 本集團未有將透過損益按公允價值衡量之金融資產提供作為質押擔保之情形。
7. 相關透過損益按公允價值衡量之金融資產信用風險資訊請詳附註十二(三)。

(五)透過其他綜合損益按公允價值衡量之金融資產

項目	110年12月31日	109年12月31日
流動項目：		
權益工具		
國內投資		
非上市、上櫃、興櫃股票	$ 152,740	$ -
評價調整	1,150,598	-
合計	$ 1,303,338	$ -
非流動項目：		
權益工具		
國內投資		
上市櫃公司股票	$ 2,963,422	$ 2,914,470
興櫃公司股票	-	12,726
非上市櫃及興櫃股票	62,378	339,497
小計	3,025,800	3,266,693
評價調整		
上市櫃公司股票	1,855,883	1,075,995
興櫃公司股票	-	70,552
非上市櫃及興櫃股票	47,987	321,185
小計	1,903,870	1,467,732
合計	4,929,670	4,734,425
國外投資		
上市股票	7,180,052	1,456,299
非上市櫃股票	-	5,723,753
小計	7,180,052	7,180,052
評價調整		
上市公司股票	(3,489,440)	(949,913)
非上市櫃股票	-	556,589
小計	(3,489,440)	(393,324)
匯率影響	(512,444)	(331,106)
合計	3,178,168	6,455,622
總計	$ 8,107,838	$ 11,190,047

1. 本集團選擇將屬策略性投資之上述權益工具分類為透過其他綜合損益按公允價值衡量之金融資產，該等投資於民國 110 年及 109 年 12 月 31 日之公允價值分別為$9,411,176 及$11,190,047。

2. 本集團持有之上櫃公司智崴資訊科技股份有限公司(以下簡稱「智崴資訊」)：
   (1)智崴資訊之私募股票於民國 107 年 7 月 13 日申請補辦公開發行，並於同年 7 月 24 日申報生效，故本集團將所持有之上櫃公司私募股票移轉至上櫃公司股票，成本及評價損失調整金額分別為$432,000 及$54,907。
   (2)本集團於民國 109 年 10 月認購智崴資訊發行之可轉換公司債三，金額計$33,835，另於民國 110 年第四季將持有之可轉換公司債轉換為普通股，認購股份計 320 仟股，金額計 49,280。
3. 本集團原持有之非上市櫃股票Gloria Solar International Holding, Inc.於民國 107 年 4 月 25 日經股東臨時會通過解散議案，呈報註冊地開曼政府核准後於民國 108 年 7 月 25 日解散，並於民國 109 年取得駐外使館證明，本集團沖銷原始持有之成本及相關評價損失皆為$73,590。
4. 本集團民國 109 年 1 月於公開交易市場購入上櫃公司台灣浩鼎生技股份有限公司股份計 29 仟股，金額計$1,954。
5. 本集團原持有之國內非上市櫃股票振豐興業股份有限公司於民國 89 年 11 月 20 日經股東臨時會通過解散議案，並於民國 89 年 12 月 21 日呈報主管機關核准，於民國 109 年清算完成，本集團沖銷原始持有之成本及相關評價損失皆為$16,946。
6. 本集團持有之非上市櫃公司長榮鋼鐵股份有限公司(以下簡稱「長榮鋼鐵」)：
   (1)長榮鋼鐵之股票於民國 109 年 1 月 13 日掛牌興櫃，故本集團將所持有之非上市櫃公司股票移轉至興櫃公司股票，成本及評價利益調整金額分別為$12,726 及$33,495；另長榮鋼鐵於民國 110 年 4 月 12 日掛牌上市，故本集團將所持有之興櫃公司股票移轉至上市公司股票，成本及評價利益調整金額分別為$12,726 及$97,111。
   (2)本集團民國 110 年 6 月及 7 月於公開交易市場處分長榮鋼鐵股份共計 1,801 仟股，成本及評價利益調整金額分別為$12,726 及$107,015。
7. 本集團原持有之上市櫃私募股票華泰電子股份有限公司於民國 109 年 11 月 5 日以每股 11.59 元處分，並於民國 109 年 12 月 30 日完成變更登記，本集團沖銷原始持有之成本$71,275 及相關評價損失$9,745。
8. 本集團持有之非上市櫃公司大潤發流通事業股份有限公司(以下簡稱「大潤發流通」)：
   (1)大潤發流通於民國 109 年 11 月自具股東原始出資額性質之資本公積配發現金股利$122,503，視為本集團原始持有之成本減少。
   (2)另大潤發流通為調整資本結構及提升股東權益報酬率，於民國 110 年

7月27日經股東會通過辦理減資，依每股面額10元減資75.73%，本集團應取得之減資款共計$127,438，視為原始持有之成本減少，減資後本集團持股比例仍維持10.80%。

(3)本集團於民國110年10月22日經董事會決議通過將處分所持有之大潤發流通予全聯實業股份有限公司，預計一年內完成相關交易及程序，故將其原始持有之成本及相關評價利益分別為$152,740及$1,150,598自非流動資產重分類至流動資產項下。

9.本集團所持有之非上市櫃公司茂豐租賃股份有限公司為改善財務結構，於民國110年8月經股東會通過，並辦理減資彌補虧損，減資比率為77.5%，故本集團沖銷原始持有之成本及相關評價損失皆為$6,954。

10.本集團所持有之上市公司潤弘精密工程事業股份有限公司(以下簡稱「潤弘精密」)：

(1)本集團民國110年7月及8月於公開交易市場處分潤弘精密股份共計349仟股，成本及評價利益調整金額分別為$338及$53,330。

(2)本集團民國110年10月以特定人認購潤弘精密股份於民國109年度盈餘轉增資配股之畸零股，認購股份計1仟股，金額計$10。

11.本集團民國110年9月參與非上市櫃公司潤德室內裝修設計工程股份有限公司之現金增資，認購股份計334仟股，金額計$10,013。

12.本集團於民國109年2月6日及2月18日處分所持有之國外上市公司股票TransEnterix, Inc.(TRXC)及Ladenburg Thalmann Financial Services Inc.(LTS)分別計7仟股及1,410仟股，本集團沖銷原始持有之成本$120,165及評價利益$28,923。

13.本集團所持有之國外非上市櫃公司股票A-RT Retail Holdings Limited(以下簡稱：「吉鑫」)經其股東會通過將進行股份回購，於民國110年3月以吉鑫所持有之國外上市公司股票Sun Art Retail Group Limited(以下簡稱：「高鑫」)股份計231,204,324股與本集團所持有之吉鑫股份計8,892,474股進行轉換。本集團原透過吉鑫間接持有高鑫2.42%股權，經股份轉換後，將成為直接持有高鑫2.42%。

14.透過其他綜合損益按公允價值衡量之金融資產認列於損益及綜合損益之明細如下：

	110年度	109年度
透過其他綜合損益按公允價值衡量之權益工具		
認列於其他綜合損益之公允價值變動	($ 1,355,989)	($ 894,919)
認列於營業收入之股利收入	$ 133,521	$ 195,305
認列於其他營業外收入之股利收入	$ 114,114	$ 148,921

15. 在不考慮所持有之擔保品或其他信用增強情況下，最能代表本集團持有透過其他綜合損益按公允價值衡量之金融資產，於民國 110 年及 109 年 12 月 31 日信用風險最大暴險金額分別為$9,411,176 及$11,190,047。

16. 上述透過其他綜合損益按公允價值衡量之金融資產提供作為質押擔保之情形請詳附註八。

17. 相關透過其他綜合損益按公允價值衡量之金融資產信用風險資訊請詳附註十二(三)。

(六)按攤銷後成本衡量之金融資產

項目	110年12月31日	109年12月31日
非流動項目：		
次順位債	$ 250,000	$ 250,000
質押定期存款	624,083	638,117
合計	$ 874,083	$ 888,117

1. 按攤銷後成本衡量之金融資產認列於損益之明細如下：

	110年度	109年度
利息收入	$ 10,995	$ 9,685

2. 本集團所持有面額 250,000 仟元之南山人壽公司無到期日次順位債券，其票面利率及有效利率皆為 3.5%。

3. 在不考慮所持有之擔保品或其他信用增強之情況下，最能代表本集團持有按攤銷後成本衡量之金融資產，於民國 110 年及 109 年 12 月 31 日信用風險最大之暴險金額分別為$874,083 及$888,117。

4. 本集團將按攤銷後成本衡量之金融資產提供作為質押擔保之情形請詳附註八。

5. 相關按攤銷後成本衡量之金融資產信用風險資訊請詳附註十二(三)。

(七)採用權益法之投資

1.長期股權投資帳面金額明細如下：

關聯企業名稱	帳面金額 110年12月31日	帳面金額 109年12月31日
潤泰創新國際股份有限公司（潤泰創新）	$ 27,102,883	$ 26,492,921
潤成投資控股股份有限公司（潤成投控）	87,950,367	86,363,458
南山人壽保險股份有限公司（南山人壽）	1,031,759	1,024,991
潤福生活事業股份有限公司（潤福生活）	775	-
	$ 116,085,784	$ 113,881,370

2.投資持股比例如下：

關聯企業名稱	持股比例 110年12月31日	持股比例 109年12月31日
潤泰創新	25.70%	25.70%
潤成投控	23.00%	23.00%
南山人壽	0.21%	0.21%
潤福生活	40.00%	40.00%

3.採用權益法認列之關聯企業之份額如下：

關聯企業名稱	110年度	109年度
潤泰創新	$ 3,810,320	$ 2,023,967
潤成投控	12,081,165	7,343,392
南山人壽	125,086	76,035
潤福生活	(7,292)	(1,836)
	$ 16,009,279	$ 9,441,558

4.本集團重大關聯企業之基本資訊如下：

公司名稱	主要營業場所	持股比例 110年12月31日	持股比例 109年12月31日	關係之性質	衡量方法
潤泰創新	台灣	25.70%	25.70%	多角化	權益法
潤成投控	台灣	23.00%	23.00%	多角化	權益法

5.本集團重大關聯企業之彙總性合併財務資訊如下：

資產負債表

	潤泰創新	
	110年12月31日	109年12月31日
流動資產	$ 47,464,148	$ 39,202,599
非流動資產	144,316,219	147,186,776
流動負債	(23,692,868)	(24,848,429)
非流動負債	(44,982,947)	(42,575,595)
權益	123,104,552	118,965,351
非控制權益	(6,242,518)	(4,721,021)
	$ 116,862,034	$ 114,244,330
占關聯企業淨資產之份額	$ 30,033,543	$ 29,360,794
逆流交易之未實現損益	(2,191)	(2,191)
互相持股	(2,928,469)	(2,865,682)
帳面金額	$ 27,102,883	$ 26,492,921

	潤成投控	
	110年12月31日	109年12月31日
流動資產	$ 239,909,703	$ 281,185,274
非流動資產	5,039,698,374	4,879,285,009
流動負債	(20,344,978)	(33,539,725)
非流動負債	(4,826,311,038)	(4,701,209,668)
權益	432,952,061	425,720,890
非控制權益	(50,559,148)	(50,227,590)
	$ 382,392,913	$ 375,493,300
占關聯企業淨資產之份額	$ 87,950,367	$ 86,363,458

綜合損益表

	潤泰創新	
	110年度	109年度
收入	$ 27,293,884	$ 19,084,589
本期淨利(註1)	17,490,688	9,275,392
其他綜合損益(稅後淨額)	(11,403,700)	25,746,073
本期綜合損益總額(註2)	$ 6,086,988	$ 35,021,465

註 1：民國 110 年度及 109 年度係分別包含潤泰創新合併之歸屬非控制權益之本期淨利$1,248,142 及$717,741。

註 2：民國 110 年度及 109 年度係分別包含潤泰創新合併之歸屬非控制權益之本期綜合利益總額$1,981,588 及$677,487。

	潤成投控	
	110年度	109年度
收入	$ 570,159,159	$ 579,075,147
本期淨利(註3)	58,697,320	35,695,200
其他綜合損益(稅後淨額)	(51,367,996)	104,899,215
本期綜合損益總額(註4)	$ 7,329,324	$ 140,594,415

註3：民國110年度及109年度係分別包含潤成投控合併之歸屬非控制權益之本期淨利$6,170,517及$3,767,410。

註4：民國110年度及109年度係分別包含潤成投控合併之歸屬非控制權益之本期綜合利益總額$802,473及$13,807,892。

6.本集團個別不重大關聯企業之帳面金額及其經營結果之份額彙總如下：民國 110 年及 109 年 12 月 31 日，本集團個別不重大關聯企業之帳面金額合計分別為$1,032,534 及$1,024,991。

	110年度	109年度
本期淨利	$ 58,631,274	$ 35,636,493
其他綜合損益(稅後淨額)	(55,484,720)	101,812,051
本期綜合損益總額	$ 3,146,554	$ 137,448,544

7.民國 110 年及 109 年 12 月 31 日採用權益法之投資中，潤福係依其他會計師查核簽證之財務報告評價而得。

8.本集團採用權益法之投資有公開市場報價者，其公允價值如下：

	110年12月31日	109年12月31日
潤泰創新	$ 34,545,904	$ 15,818,706

9.本集團持有潤泰創新25.70%，為該公司單一最大股東，因考量過往股東會出席狀況，顯示其他股東積極參與潤泰創新之經營決策，且潤泰創新之董事會成員共有九席，本集團僅佔有兩席，顯示本集團無實際能力主導潤泰創新之攸關活動，故判斷對其不具控制，僅具重大影響。

10.採權益法評價之被投資公司潤泰創新國際股份有限公司，因本公司與其相互持股而互採權益法評價，其投資損益係採庫藏股票法計算調整。

11.(1)本公司為因應轉投資規劃及多角化經營所需，於民國 99 年透過潤成投控轉投資南山人壽。潤成投控分別於民國 99 至 100 年間辦理現金增資，本公司依持股比例合計認購$11,250,000。上述潤成投控轉投資南山人壽乙案，本公司應主管機關之要求，將所持有之部分潤成投控股票交付信託，信託主要條款如下：

A.信託目的：潤成投控取得南山人壽之經營權後，為貫徹長期經營之意願與承諾信守穩定經營之願景，將所持有之部份潤成投控股票共563,500仟股分別於民國100年9月5日及9月9日移轉予第一商業

銀行股份有限公司信託處，並辦理信託登記。

B.信託期間：信託期間自民國100年9月5日及9月9日信託契約書簽署之日起算十年。

C.信託財產之管理、運用方法及限制：

(a)本契約信託財產之管理運用方法為特定單獨管理運用，受託人對信託財產不具有運用決定權，除本契約另有約定外，應依委託人指示之營運範圍或方法，妥善管理信託財產。

(b)本契約之變更應經委託人及受託人共同協議後報經金管會書面同意後辦理。

(c)本契約自雙方簽署時生效，除法令另有規定及雙方另行約定外，本契約因下列事由之發生且經主管機關以書面同意而終止：

(i)任一方如有違約情事發生時，應於他方通知之日起十五日內為更正，逾此期間未為更正者，他方得終止本契約，並得請求損害賠償。

(ii)信託事務於繼續管理上有實際之困難時，得經雙方以書面同意終止。

(iii)受託人發生解散、重整、破產、撤銷設立登記或經票據交換所通知拒絕往來時，應通知對方；任一方得以書面通知對方終止本契約。

(iv)委託人之債權人以有害於其權利而聲請法院撤銷本契約之信託並確定時。

(d)本契約經終止時，委託人應清償受託人信託管理費及各項必要費用及稅捐，受託人得逕自信託財產中扣收。

本公司如上所述應主管機關之要求，將所持有之部分潤成投控股票交付信託，惟信託期間已於民國 110 年 9 月到期，依信託契約之約定返還信託財產予本公司。

(2)本公司於民國 105 年 6 月 13 日依據金管會之指示，針對南山人壽擬投資南山產物保險股份有限公司(以下簡稱「南山產險」;原名美亞產物保險股份有限公司)之投資案出具承諾書，承諾事項如下：

A.本公司承諾將要求南山人壽依法令規定及其對金管會之長期經營承諾處理對南山產險之投資。

B.本公司承諾，就南山人壽經核准取得南山產險普通股 200,000 仟股即 100%已發行有表決權股份後，南山產險任何時候如須增資，本公司將要求南山人壽立即依法令規定及主管機關之要求，對南山產險辦理增資。

C.本公司及潤成投控其他股東為符合本公司及潤成投控其他股東長期經營南山產險之承諾，倘南山產險依法令規定及主管機關要求而須辦理增資，而有增資發行新股時，本公司及潤成投控其他股東

爰承諾將要求南山人壽持有南山產險已發行普通股股數至少 51%之比例。

(3)本公司於民國 106 年 11 月 15 日依據金管會之指示，針對南山人壽簽署增資承諾書，承諾交付兆豐國際商業銀行信託部保管現金$4,600,000，在未來南山人壽如需增資，而潤成投控無法增資時，本公司同意交付上述信託保管之現金，以透過潤成投控或其他經主管機關同意之方式，辦理對南山人壽之現增，且應足額支應南山人壽所需之增資金額，若其他上層股東所提供之款項如有不足，本公司願意補足。又於民國 108 年 6 月透過潤成投控辦理對南山人壽之現增，增資款係以上述保管現金$4,596,097 及現金$3,903 支付。

12.本公司因應轉投資規劃及多角化經營所需，於民國 108 年 6 月認購南山人壽股份計 27,300 仟股，金額計$436,800，持股比例為 0.21%，因南山人壽為本公司採權益法評價之被投資公司-潤成投控之採用權益法之投資，本公司經評估後，對南山人壽具有重大影響力，故以採用權益法之投資認列該公司。

13.潤成投控於民國 109 年 7 月及 110 年 7 月辦理現金增資，本公司依持股比例認購金額分別計$80,500 及$82,800。

14.潤福為改善財務結構並充實營運資金，於民國 110 年 6 月辦理減資彌補虧損$15,000，並現金增資$20,000，本公司依持股比例認購金額計$8,000。

15.合資

(1)本集團合資之基本資訊如下：

公司名稱	110年12月31日	109年12月31日
RCH Holding Limited	-	-

(2)本集團管理階層對所持有60%股權之非上市櫃公司RCH Holdings Limited已提列全額減損，該公司於民國109年9月25日經香港主管機關公告完成撤銷註冊。

16.本集團採用權益法之投資提供擔保情形請詳附註八。

(八)不動產、廠房及設備

	110年								
	土地	土地改良物	房屋及建築	機器設備	運輸設備	租賃資產	租賃改良物	其他設備	合計
1月1日									
成本	$ 890,879	$ 37,756	$ 1,097,079	$ 1,215,317	$ 19,115	$ 24,514	$ 231,451	$ 2,214,900	$ 5,731,011
累計減損及折舊	-	(34,467)	(558,126)	(1,170,234)	(17,389)	(24,514)	(217,757)	(2,004,694)	(4,027,181)
	$ 890,879	$ 3,289	$ 538,953	$ 45,083	$ 1,726	$ -	$ 13,694	$ 210,206	$ 1,703,830
1月1日	$ 890,879	$ 3,289	$ 538,953	$ 45,083	$ 1,726	$ -	$ 13,694	$ 210,206	$ 1,703,830
增添	-	-	-	900	-	-	4,947	3,500	9,347
處分-成本	-	-	-	(695,536)	-	-	(14,844)	(425,373)	(1,135,753)
處分-累計減損及折舊	-	-	-	695,460	-	-	14,844	425,373	1,135,677
折舊費用	-	-	(22,259)	(8,498)	(652)	-	(8,104)	(7,041)	(46,554)
移轉-成本(註1)	-	-	-	-	-	-	-	762	762
淨兌換差額	-	-	-	-	(1)	-	-	(29)	(30)
12月31日	$ 890,879	$ 3,289	$ 516,694	$ 37,409	$ 1,073	$ -	$ 10,537	$ 207,398	$ 1,667,279
12月31日									
成本	$ 890,879	$ 37,756	$ 1,097,079	$ 520,681	$ 19,097	$ 24,514	$ 221,506	$ 1,793,731	$ 4,605,243
累計減損及折舊	-	(34,467)	(580,385)	(483,272)	(18,024)	(24,514)	(210,969)	(1,586,333)	(2,937,964)
	$ 890,879	$ 3,289	$ 516,694	$ 37,409	$ 1,073	$ -	$ 10,537	$ 207,398	$ 1,667,279

註：$762 係自預付設備款轉入。

	109年								
	土地	土地改良物	房屋及建築	機器設備	運輸設備	租賃資產	租賃改良物	其他設備	合計
1月1日									
成本	$ 890,879	$ 37,756	$ 1,055,902	$ 1,562,293	$ 20,606	$ 24,514	$ 236,608	$ 2,251,458	$ 6,080,016
累計減損及折舊	-	(34,467)	(539,928)	(1,537,977)	(18,233)	(24,514)	(223,935)	(2,048,933)	(4,427,987)
	$ 890,879	$ 3,289	$ 515,974	$ 24,316	$ 2,373	$ -	$ 12,673	$ 202,525	$ 1,652,029
1月1日	$ 890,879	$ 3,289	$ 515,974	$ 24,316	$ 2,373	$ -	$ 12,673	$ 202,525	$ 1,652,029
增添	-	-	41,177	23,111	-	-	8,643	9,401	82,332
處分-成本	-	-	-	(371,385)	(1,543)	-	(19,008)	(51,799)	(443,735)
處分-累計減損及折舊	-	-	-	371,385	1,543	-	19,008	51,799	443,735
折舊費用	-	-	(18,198)	(5,961)	(650)	-	(11,518)	(5,554)	(41,881)
移轉-成本(註1)	-	-	-	3,617	-	-	3,895	3,715	11,227
重分類-成本(註2)	-	-	-	(2,320)	-	-	1,178	1,955	813
重分類-累計折舊(註2)	-	-	-	2,320	-	-	(1,178)	(1,955)	(813)
減損迴轉利益	-	-	-	-	-	-	-	44	44
淨兌換差額	-	-	-	-	3	-	1	75	79
12月31日	$ 890,879	$ 3,289	$ 538,953	$ 45,083	$ 1,726	$ -	$ 13,694	$ 210,206	$ 1,703,830
12月31日									
成本	$ 890,879	$ 37,756	$ 1,097,079	$ 1,215,317	$ 19,115	$ 24,514	$ 231,451	$ 2,214,900	$ 5,731,011
累計減損及折舊	-	(34,467)	(558,126)	(1,170,234)	(17,389)	(24,514)	(217,757)	(2,004,694)	(4,027,181)
	$ 890,879	$ 3,289	$ 538,953	$ 45,083	$ 1,726	$ -	$ 13,694	$ 210,206	$ 1,703,830

註 1：$11,227 係自預付設備款轉入。

註 2：係不動產、廠房及設備重分類。

本集團以不動產、廠房及設備提供擔保之資訊，請詳附註八之說明。

(九)租賃交易－承租人

1.本集團租賃之標的資產包括中崙大樓辦公室及辦公場所，民國110年度及109年度租賃合約之期間分別介於民國109年至115年間及民國105年至113年間。租賃合約係採個別協商並包含各種不同之條款及條件。

2.使用權資產之資訊如下：

	房屋及建築	
	110年	109年
1月1日		
成本	$ 149,612	$ 113,540
累計折舊	(83,807)	(47,729)
	$ 65,805	$ 65,811
1月1日	$ 65,805	$ 65,811
增添-新增租約	187,135	62,983
折舊費用	(52,243)	(51,058)
租賃修改-成本	-	(24,140)
租賃修改-累計折舊	-	13,794
除列-成本	(86,853)	-
除列-累計折舊	86,853	-
移轉-成本(註)	-	(2,771)
移轉-累計折舊(註)	-	1,186
12月31日	$ 200,697	$ 65,805
12月31日		
成本	$ 249,894	$ 149,612
累計折舊	(49,197)	(83,807)
	$ 200,697	$ 65,805

註：成本$2,771及累計折舊$1,186係分別轉出至投資性不動產。

3.與租賃合約有關之租賃負債如下：

	110年12月31日	109年12月31日
租賃負債總額	$ 201,730	$ 66,783
減：一年內到期部分(表列「租賃負債-流動」)	(52,523)	(28,337)
	$ 149,207	$ 38,446

4.與租賃合約有關之損益項目資訊如下：

	110年度	109年度
影響當期損益之項目		
租賃負債之利息費用	$ 1,721	$ 1,248
屬短期租賃合約之費用	15,610	25,508
屬低價值資產租賃之費用	1,407	1,607
	$ 18,738	$ 28,363

5.與租賃費用有關之淨現金流出資訊如下：

	110年度	109年度
租賃負債之利息費用	$ 1,721	$ 1,248
屬短期租賃合約之費用	15,610	25,508
屬低價值資產租賃之費用	1,407	1,607
未辨認租賃標的合約之費用	340	1,020
租賃本金償還	52,188	52,166
	$ 71,266	$ 81,549

(十)租賃交易－出租人

1.本集團基於營業租賃合約出租投資性不動產，於民國 110 年度及 109 年度分別認列$42,280 及$36,988 之租金收入。

2.本集團基於營業租賃合約出租部分使用權資產及不動產、廠房及設備，於民國 110 年度及 109 年度分別認列$24,532 及$29,836 之租金收入，內中無屬變動租賃給付。

3.本集團以營業租賃出租之租賃給付之到期日分析如下：

	110年12月31日	109年12月31日
1年內	$ 29,052	$ 34,452
1-2年	6,005	18,470
2-3年	5,985	7,190
3-4年	5,955	7,188
4-5年	5,974	7,158
5年以上	48,778	54,817
合計	$ 101,749	$ 129,275

(十一)投資性不動產

	110年		
	土地	建築物	合計
1月1日			
成本	$ 425,756	$ 597,744	$ 1,023,500
累計折舊及減損	(59,116)	(330,950)	(390,066)
	$ 366,640	$ 266,794	$ 633,434
1月1日	$ 366,640	$ 266,794	$ 633,434
增添	-	433	433
報廢-成本	-	(3,415)	(3,415)
報廢-累計折舊	-	3,408	3,408
折舊費用	-	(11,225)	(11,225)
移轉-成本(註1)	1,696,889	-	1,696,889
12月31日	$ 2,063,529	$ 255,995	$ 2,319,524
12月31日			
成本	$ 2,122,645	$ 594,762	$ 2,717,407
累計折舊及減損	(59,116)	(338,767)	(397,883)
	$ 2,063,529	$ 255,995	$ 2,319,524

	109年		
	土地	建築物	合計
1月1日			
成本	$ 425,756	$ 594,537	$ 1,020,293
累計折舊及減損	(59,116)	(317,907)	(377,023)
	$ 366,640	$ 276,630	$ 643,270
1月1日	$ 366,640	$ 276,630	$ 643,270
增添	-	879	879
報廢成本	-	(443)	(443)
報廢累計折舊	-	439	439
折舊費用	-	(12,296)	(12,296)
移轉-成本(註2)	-	2,771	2,771
移轉-累計折舊(註2)	-	(1,186)	(1,186)
12月31日	$ 366,640	$ 266,794	$ 633,434
12月31日			
成本	$ 425,756	$ 597,744	$ 1,023,500
累計折舊及減損	(59,116)	(330,950)	(390,066)
	$ 366,640	$ 266,794	$ 633,434

註 1：成本$1,696,889 係自存貨轉入。

註 2：成本$2,771 及累計折舊$1,186 係分別自使用權資產轉入。

1.投資性不動產之租金收入及直接營運費用：

	110年度	109年度
投資性不動產之租金收入	$ 42,280	$ 36,988
當期產生租金收入之投資性不動產所發生之直接營運費用	$ 11,225	$ 12,296

2.本集團持有之投資性不動產公允價值之資訊：

	民國110年12月31日		民國109年12月31日		評價
	帳面金額	公允價值	帳面金額	公允價值	方式
土地及建築物	$ 2,255,010	$ 4,018,165	$ 562,700	$ 1,081,870	(1)
土地及建築物	64,514		70,734		(2)
	$ 2,319,524		$ 633,434		

(1)公允價值係管理階層參考相關鄰近地區類似不動產之市場交易價值分別評估。

(2)交易不頻繁且亦尚未取得可靠之替代公允價值估計數，故無法可靠決定公允價值。

3.本集團持有之投資性不動產提供擔保情形請詳附註八。

(十二)無形資產

	110年			
	商譽	電腦軟體	其他	合計
1月1日				
成本	$ 397,162	$ 37,059	$ 1,400	$ 435,621
累計攤銷	-	(35,404)	(1,400)	(36,804)
	$ 397,162	$ 1,655	$ -	$ 398,817
1月1日	$ 397,162	$ 1,655	$ -	$ 398,817
增添	-	2,650	-	2,650
報廢-成本	-	(14,886)	-	(14,886)
報廢-累計攤銷	-	14,886	-	14,886
攤銷費用	-	(1,985)	-	(1,985)
淨兌換差額	(11,157)	-	-	(11,157)
12月31日	$ 386,005	$ 2,320	$ -	$ 388,325
12月31日				
成本	$ 386,005	$ 24,823	$ 1,400	$ 412,228
累計攤銷	-	(22,503)	(1,400)	(23,903)
	$ 386,005	$ 2,320	$ -	$ 388,325

	109年			
	商譽	電腦軟體	其他	合計
1月1日				
成本	$ 418,080	$ 39,855	$ 1,400	$ 459,335
累計攤銷	-	(32,778)	(1,400)	(34,178)
	$ 418,080	$ 7,077	$ -	$ 425,157
1月1日	$ 418,080	$ 7,077	$ -	$ 425,157
處分-成本	-	(873)	-	(873)
報廢-成本	-	(1,923)	-	(1,923)
攤銷費用	-	(2,626)	-	(2,626)
淨兌換差額	(20,918)	-	-	(20,918)
12月31日	$ 397,162	$ 1,655	$ -	$ 398,817
12月31日				
成本	$ 397,162	$ 37,059	$ 1,400	$ 435,621
累計攤銷	-	(35,404)	(1,400)	(36,804)
	$ 397,162	$ 1,655	$ -	$ 398,817

1.無形資產攤銷明細如下：

	110年度	109年度
推銷費用	$ 945	$ 1,626
管理費用	1,040	1,000
	$ 1,985	$ 2,626

2.商譽分攤至按營運部門辨認之本集團現金產生單位：

	110年12月31日	109年12月31日
投資部門 - Concord	$ 386,005	$ 397,162

(十三)其他非流動資產

	110年12月31日	109年12月31日
存出保證金	$ 45,250	$ 45,479
土地	19,678	19,678
預付設備款	-	286
其他	798	1,854
	$ 65,726	$ 67,297

本集團部分土地為楊梅四湖段土地屬農業用地，係透過本公司法人董事代表人之一等親名義取得，雙方已簽訂信託契約書。

(十四)短期借款

借款性質	110年12月31日	利率區間	擔保品
銀行借款			
擔保借款	$ 500,000	0.34%	註
信用借款	600,000	0.92%~0.95%	無
	$ 1,100,000		

借款性質	109年12月31日	利率區間	擔保品
銀行借款			
擔保借款	$ 500,000	0.35%	註
信用借款	1,787,700	0.64%~1.01%	無
	$ 2,287,700		

註：本集團為短期借款所提供之擔保品請詳附註八。

(十五)應付短期票券

	110年12月31日	109年12月31日
應付商業本票	$ 2,280,000	$ 1,070,000
減：未攤銷折價	(2,729)	(681)
	$ 2,277,271	$ 1,069,319
利率區間	0.92%~0.94%	0.94%~0.96%

本集團為發行商業本票所提供之擔保品請詳附註八。

(十六)其他應付款

	110年12月31日	109年12月31日
應付薪資及獎金	$ 83,489	$ 92,725
應付員工酬勞	74,511	46,868
應付股利	44,540	39,779
應付利息	12,811	14,071
應付設備款	2,799	9,915
其他	65,351	70,934
	$ 283,501	$ 274,292

(十七)長期借款

	110年12月31日	109年12月31日
銀行擔保借款	$ 12,275,000	$ 10,375,000
銀行信用借款	18,307,500	18,825,000
	30,582,500	29,200,000
長期商業本票發行面值	300,000	300,000
減：未攤銷折價	(105)	(269)
	30,882,395	29,499,731
減：一年或一營業週期內到期之長期借款	(1,435,000)	(3,237,500)
	$ 29,447,395	$ 26,262,231
到期日區間	112.04.23 ~113.06.28	110.10.29 ~112.08.06
利率區間	0.75%~1.08%	0.87%~1.15%

1. 本集團民國 110 年 4 月與中國信託商業銀行簽訂授信合約，供本集團融資，授信期間自民國 110 年 4 月至 112 年 6 月，授信總額度計$1,800,000，截至民國 110 年 12 月 31 日止，本集團借款金額計$800,000。本集團主要承諾事項如下：

   本集團應維持流動比率不得低於 100%、負債比率不得高於 100%、利息保障倍數不低於 3 倍及有形淨值在$35,000,000，前述有形淨值之計算應排除對潤成投控之損益影響數。

2. 本集團民國 110 年 8 月與安泰商業銀行簽訂授信合約，供本集團融資，授信期間自民國 110 年 8 月至 112 年 8 月，授信總額度計$500,000，截至民國 110 年 12 月 31 日止，本集團借款金額計$500,000。本集團主要承諾事項如下：

   本集團應維持流動比率不得低於 70%及負債比率不得高於 120%。

3. 本集團民國 109 年 8 月與永豐銀行簽訂授信合約，供本集團發放民國 108 年現金股利，授信期間自民國 109 年 8 月至 112 年 8 月，授信總額度計$800,000，截至民國 110 年 12 月 31 日止，本集團借款金額計$400,000。本集團主要承諾事項如下：

   本集團應維持利息保障倍數不低於 3 倍及有形淨值在$25,000,000。

4. 本集團民國 110 年 8 月與新光商業銀行簽訂授信合約，供本集團融資，授信期間自民國 110 年 8 月至 112 年 8 月，授信總額度計$700,000，截至民國 110 年 12 月 31 日止，本集團借款金額計$700,000。本集團主要承諾事項如下：

   本集團應維持流動比率不得低於 100%、負債比率不得高於 100%、利息保障倍數不低於 3 倍及有形淨值在$35,000,000，前述有形淨值之計算

應排除對潤成投控之損益影響數。

5.本集團為短期借款、應付短期票券及長借款分別所提供之背書保證及擔保品除附註七(二)8及附註八所述外，尚開立保證票據金額如下：

	110年12月31日	109年12月31日
保證票據	$ 50,414,540	$ 44,620,809

(十八)其他非流動負債

	110年12月31日	109年12月31日
存入保證金	$ 726,494	$ 738,568
確定福利負債	33,719	44,427
其他	1,301	1,301
	$ 761,514	$ 784,296

(十九)退休金

1.(1)本公司及國內子公司依據「勞動基準法」之規定，訂有確定福利之退休辦法，適用於民國94年7月1日實施「勞工退休金條例」前所有正式員工之服務年資，以及於實施「勞工退休金條例」後選擇繼續適用勞動基準法員工之後續服務年資。員工符合退休條件者，退休金之支付係根據服務年資及退休前6個月之平均薪資計算，15年以內(含)的服務年資每滿一年給予兩個基數，超過15年之服務年資每滿一年給予一個基數，惟累積最高以45個基數為限。本集團按月就薪資總額2%提撥退休基金，以勞工退休準備金監督委員會之名義專戶儲存於台灣銀行。另本集團於每年年度終了前，估算前項勞工退休準備金專戶餘額，若該餘額不足給付次一年度內預估符合退休條件之勞工依前述計算之退休金數額，本集團將於次年度三月底前一次提撥其差額。

(2)資產負債表認列之金額如下：

	110年12月31日	109年12月31日
確定福利義務現值	$ 220,446	$ 223,728
計畫資產公允價值	(186,727)	(179,301)
淨確定福利負債	$ 33,719	$ 44,427
(表列其他非流動負債)		

(3)淨確定福利負債之變動如下：

	110年		
	確定福利義務現值	計畫資產公允價值	淨確定福利負債
1月1日	$ 223,728	($ 179,301)	$ 44,427
當期服務成本	1,299	-	1,299
利息收入(費用)	846	(683)	163
	225,873	(179,984)	45,889
再衡量數：			
計畫資產報酬（不包括包含於利息收入或費用之金額）	-	(2,640)	(2,640)
人口統計假設變動影響數	3,666	-	3,666
財務假設變動影響數	(2,550)	-	(2,550)
經驗調整	(3,032)	-	(3,032)
	(1,916)	(2,640)	(4,556)
提撥退休基金	-	(7,614)	(7,614)
支付退休金	(3,511)	3,511	-
12月31日	$ 220,446	($ 186,727)	$ 33,719

	109年		
	確定福利義務現值	計畫資產公允價值	淨確定福利負債
1月1日	$ 228,843	($ 177,832)	$ 51,011
當期服務成本	1,354	-	1,354
利息收入(費用)	1,464	(1,145)	319
前期服務成本	691	-	691
	232,352	(178,977)	53,375
再衡量數：			
計畫資產報酬（不包括包含於利息收入或費用之金額）	-	(5,988)	(5,988)
人口統計假設變動影響數	373	-	373
財務假設變動影響數	4,615	-	4,615
經驗調整	6	-	6
	4,994	(5,988)	(994)
提撥退休基金	-	(7,954)	(7,954)
支付退休金	(13,618)	13,618	-
12月31日	$ 223,728	($ 179,301)	$ 44,427

(4)本集團之確定福利退休計畫基金資產，係由臺灣銀行按該基金年度投資運用計畫所定委託經營項目之比例及金額範圍內，依勞工退休基金收支保管及運用辦法第六條之項目（即存放國內外之金融機構，投資國內外上市、上櫃或私募之權益證券及投資國內外不動產之證券化商品等）辦理委託經營，相關運用情形係由勞工退休基金監理會進行監督。該基金之運用，其每年決算分配之最低收益，不

得低於依當地銀行二年定期存款利率計算之收益，若有不足，則經主管機關核准後由國庫補足。因本公司無權參與該基金之運作及管理，故無法依國際會計準則第19號第142段規定揭露計劃資產公允價值之分類。民國110年及109年12月31日構成該基金總資產之公允價值，請詳政府公告之各年度之勞工退休基金運用報告。

(5)有關退休金之精算假設彙總如下：

	110年度	109年度
折現率	0.50%~0.70%	0.38%~0.40%
未來薪資增加率	1.00%~2.00%	1.00%~2.00%

民國 110 年度及 109 年度對於未來死亡率之假設係分別按台灣壽險業第六回及第五回經驗生命表估計。

因採用之主要精算假設變動而影響之確定福利義務現值分析如下：

	折現率		未來薪資增加率	
	增加0.25%	減少0.25%	增加0.25%	減少0.25%
110年12月31日				
對確定福利義務現值之影響	($ 3,862)	$ 3,990	$ 3,909	($ 3,803)
109年12月31日				
對確定福利義務現值之影響	($ 4,264)	$ 4,412	$ 4,314	($ 4,191)

上述之敏感度分析係基於其他假設不變的情況下分析單一假設變動之影響。實務上許多假設的變動則可能是連動的。敏感度分析係與計算資產負債表之淨退休金負債所採用的方法一致。

本期編製敏感度分析所使用之方法與假設與前期相同。

(6)本集團於民國 111 年度預計支付予退休計畫之提撥金為$7,926。

(7)截至民國110年12月31日，該退休計畫之加權平均存續期間為6.4~11年。退休金支付之到期分析如下：

	110年度
短於1年	$ 15,006
1-2年	10,506
2-5年	98,084
5年以上	55,837
	$ 179,433

2.(1)自民國94年7月1日起，本公司及國內子公司依據「勞工退休金條例」，訂有確定提撥之退休辦法，適用於本國籍之員工。本公司及國內子公司就員工選擇適用「勞工退休金條例」所定之勞工退休金制度部分，每月按薪資之6%提繳勞工退休金至勞保局員工個人帳戶，員工退休金之支付依員工個人之退休金專戶及累積收益之金額採月退休金或一次退休金方式領取。

(2)本公司之孫公司-上海潤耀按中華人民共和國規定之養老保險制度每月依當地員工薪資總額之一定比率提撥養老保險金，每位員工之退休金由政府管理統籌安排，本集團除按月提撥外，無進一步義務。

(3)民國 110 年度及 109 年度，本集團依上開退休金辦法認列之退休金成本分別為$15,744 及$15,760。

(二十)股本

1. 截至民國 110 年 12 月 31 日止，本公司額定資本額為$15,000,000，實收資本額為$7,343,188，每股面額 10 元，全數發行普通股。本公司已發行股份之股款均已收訖。

2. 本公司民國 110 年及 109 年 12 月 31 日流通在外股數分別為 734,319 仟股及 564,861 仟股，本公司普通股期初與期末流通在外股數(仟股)調節如下：

	110年	109年
1月1日	564,861	564,861
盈餘轉增資	169,458	-
12月31日	734,319	564,861

3. 本公司於民國 110 年 6 月 25 日經股東會電子投票達法定通過決議門檻，以未分配盈餘$1,694,582 辦理盈餘轉增資發行新股，經報奉主管機關核准增資基準日為民國 110 年 10 月 10 日，並於民國 110 年 11 月 1 日辦妥變更登記。

4. 本公司帳列之庫藏股係子公司-景鴻投資為維護股東權益，於民國 110 年及 109 年 12 月 31 日分別持有本公司之股票 36,593 仟股及 28,149 仟股，金額資訊如下：

	110年12月31日	109年12月31日
	帳面金額	帳面金額
景鴻投資	$ 552,479	$ 552,479

(二十一)資本公積

1. 依公司法規定，超過票面金額發行股票所得之溢額及受領贈與之所得之資本公積，除得用於彌補虧損外，於公司無累積虧損時，按股東原有股份之比例發給新股或現金。另依證券交易法之相關規定，以上開資本公積撥充資本時，每年以其合計數不超過實收資本額10%為限。公司非於盈餘公積填補資本虧損仍有不足時，不得以資本公積補充之。

2.資本公積變動如下：

	110年				
	發行溢價	庫藏股票交易	關聯企業股權淨值變動數	其他	合計
1月1日	$ 11,114,322	$961,871	$ 692,451	$ 84,856	$ 12,853,500
子公司獲配母公司現金股利	-	30,963	-	-	30,963
按持股比例認列關聯企業權益變動	-	-	2,476	-	2,476
股東未提領之逾期股利	-	-	-	4,364	4,364
所得稅影響數	-	-	(148)	-	(148)
12月31日	$ 11,114,322	$992,834	$ 694,779	$ 89,220	$ 12,891,155

	109年				
	發行溢價	庫藏股票交易	關聯企業股權淨值變動數	其他	合計
1月1日	$ 11,114,322	$884,462	$ 692,535	$ 63,153	$ 12,754,472
子公司獲配母公司現金股利	-	77,409	-	-	77,409
按持股比例認列關聯企業權益變動	-	-	(90)	-	(90)
股東未提領之逾期股利	-	-	-	21,703	21,703
所得稅影響數	-	-	6	-	6
12月31日	$ 11,114,322	$961,871	$ 692,451	$ 84,856	$ 12,853,500

(二十二)保留盈餘

1.依本公司章程規定，年度決算後如有盈餘，除依法繳納所得稅並彌補以往年度虧損外，次提 10%為法定盈餘公積，並依法提列或迴轉特別盈餘公積後，如尚有盈餘應併同以前年度累積之未分配盈餘，由董事會擬具盈餘分配議案，依股東會決議保留或分配之。本公司之股利政策採剩餘股利政策，依公司未來資本預算規劃衡量未來年度資金需求，先以保留盈餘融通所需之資金後，剩餘之盈餘才以現金股利之方式分派之。

2.法定盈餘公積除彌補公司虧損及按股東原有股份之比例發給新股或現金外，不得使用之，惟發給新股或現金者，以該項公積超過實收資本額 25%之部分為限。

3.(1)本公司分派盈餘時，依法令規定須就當年度資產負債表日之其他權益項目借方餘額提列特別盈餘公積始得分派，嗣後其他權益項目借方餘額迴轉時，迴轉金額得列入可供分派盈餘中。

(2)首次採用 IFRSs 時，民國 101 年 4 月 6 日金管證發字第 1010012865 號函提列之特別盈餘公積，本公司於嗣後使用、處分或重分類相關資產時，就原提列特別盈餘公積之比例予以迴轉。

4. 本公司於民國 110 年 6 月 25 日經股東會電子投票達法定通過決議門檻，亦於民國 110 年 7 月 30 日經股東會決議通過民國 109 年度盈餘分派案，民國 109 年 6 月 16 日經股東會決議通過民國 108 年度盈餘分派案，相關明細如下：

	109年度		108年度	
	金額	每股股利(元)	金額	每股股利(元)
法定盈餘公積	$ 773,316		$ 618,778	
特別盈餘公積	-		(33,370,110)	
現金股利	1,129,721	$ 2.00	2,824,303	$ 5.00
股票股利	1,694,582	3.00	-	-
合計	$ 3,597,619		($ 29,927,029)	

5.未分配盈餘變動如下：

	110年	109年
1月1日	$ 43,847,965	$ 6,187,778
盈餘指撥及分派：		
-法定盈餘公積	(773,316)	(618,778)
-特別盈餘公積	-	33,370,110
-現金股利	(1,129,721)	(2,824,303)
-股票股利	(1,694,582)	-
處分透過其他綜合損益按公允價值衡量之權益工具	153,391	(86,093)
採用權益法認列之關聯企業及合資之變動數	18,843	4,255
本期淨利	15,567,663	7,908,311
確定福利義務之再衡量數		
-本集團	4,022	1,166
-關聯企業	80,323	(95,572)
確定福利義務之再衡量數之所得稅影響數		
-本集團	(727)	(258)
-關聯企業	(1,166)	1,349
12月31日	$ 56,072,695	$ 43,847,965

(二十三)其他權益項目

	110年				
	未實現評價損益	外幣換算	避險準備	採用覆蓋法重分類	總計
1月1日	$ 28,853,184	($ 655,245)	$ 215	$ 12,508,213	$ 40,706,367
金融資產未實現評價損益：					
-集團	195,730	-	-	-	195,730
-集團處分變動數	(153,391)	-	-	-	(153,391)
-集團稅額	214,268	-	-	-	214,268
-關聯企業	(19,430,698)	-	-	-	(19,430,698)
-關聯企業處分變動數	(15,048)	-	-	-	(15,048)
-關聯企業稅額	256,302	-	-	-	256,302
外幣換算差異數：					
-集團	-	(246,728)	-	-	(246,728)
-集團稅額	-	49,345	-	-	49,345
-關聯企業	-	(35,085)	-	-	(35,085)
-關聯企業稅額	-	2,058	-	-	2,058
採用覆蓋法重分類：					
-關聯企業	-	-	-	5,870,290	5,870,290
-關聯企業稅額	-	-	-	(79,658)	(79,658)
12月31日	$ 9,920,347	($ 885,655)	$ 215	$ 18,298,845	$ 27,333,752

	109年				
	未實現評價損益	外幣換算	避險準備	採用覆蓋法重分類	總計
1月1日	$ 13,146,210	($ 168,972)	$ 287	$ 602,158	$ 13,579,683
金融資產未實現評價損益：					
-集團	(435,760)	-	-	-	(435,760)
-集團處分變動數	86,093	-	-	-	86,093
-集團稅額	131,729	-	-	-	131,729
-關聯企業	16,144,490	-	-	-	16,144,490
-關聯企業處分變動數	(4,255)	-	-	-	(4,255)
-關聯企業稅額	(215,323)	-	-	-	(215,323)
外幣換算差異數:					
- 集團	-	(519,364)	-	-	(519,364)
- 集團處分變動數	-	(3,976)	-	-	(3,976)
- 集團稅額	-	104,668	-	-	104,668
- 關聯企業	-	(71,814)	-	-	(71,814)
- 關聯企業稅額	-	4,213	-	-	4,213
現金流量避險:					
- 關聯企業	-	-	(73)	-	(73)
- 關聯企業稅額	-	-	1	-	1
採用覆蓋法重分類:					
- 關聯企業	-	-	-	12,069,838	12,069,838
- 關聯企業稅額	-	-	-	(163,783)	(163,783)
12月31日	$ 28,853,184	($ 655,245)	$ 215	$ 12,508,213	$ 40,706,367

(二十四)營業收入

	110年度	109年度
客戶合約收入：		
商品銷售收入	$ 2,495,274	$ 2,473,420
股利收入	133,521	195,305
租賃收入	66,812	66,824
其他營業收入	374	845
	$ 2,695,981	$ 2,736,394

1.客戶合約收入之細分

本集團之收入源於提供隨時間逐步移轉及於某一時點移轉之商品及勞務，收入可細分為下列主要部門所產生：

110年度	紡織部門	零售部門	量販部門	合計
部門收入	$ 1,209,413	$ 537,558	$ 1,289,984	$ 3,036,955
內部部門交易之收入	(527,875)	(13,806)	-	(541,681)
外部客戶合約收入	$ 681,538	$ 523,752	$ 1,289,984	$ 2,495,274

109年度	紡織部門	零售部門	量販部門	合計
部門收入	$ 499,763	$ 986,486	$ 1,339,642	$ 2,825,891
內部部門交易之收入	(570)	(351,901)	-	(352,471)
外部客戶合約收入	$ 499,193	$ 634,585	$ 1,339,642	$ 2,473,420

2.合約資產及合約負債（含關係人）

本集團於民國 110 年及 109 年 12 月 31 日，無認列客戶合約收入相關之合約資產，另本集團認列之合約負債分別如下：

	110年12月31日	109年12月31日	109年1月1日
合約負債	$ 24,348	$ 22,597	$ 13,990

(二十五)營業成本

	110年度	109年度
客戶合約成本:		
商品銷售成本	$ 1,739,534	$ 1,748,378
租賃成本	11,225	12,296
	$ 1,750,759	$ 1,760,674

(二十六)利息收入

	110年度	109年度
銀行存款利息	$ 26,964	$ 178,275
按攤銷後成本衡量之金融資產利息收入	10,995	9,685
押金設算息	77	111
	$ 38,036	$ 188,071

(二十七)其他收入

	110年度	109年度
租金收入	$ 3,592	$ 3,798
股利收入	147,506	214,745
其他收入	50,696	67,559
	$ 201,794	$ 286,102

(二十八)其他利益及損失

	110年度	109年度
處分不動產、廠房及設備利益	$ 18,023	$ 16,258
報廢投資性不動產損失	(7)	(4)
報廢無形資產損失	-	(1,923)
處分投資利益	-	3,976
租賃修改利益	-	81
淨外幣兌換損失	(202,629)	(341,811)
透過損益按公允價值衡量之金融資產利益	143,521	141,187
金融資產減損迴轉利益	-	991
不動產、廠房及設備減損迴轉利益	-	44
其他	(7,528)	(689)
	($ 48,620)	($ 181,890)

(二十九)財務成本

	110年度	109年度
利息費用		
銀行借款及短期票券	$ 310,676	$ 321,519
租賃負債	1,721	1,248
其他	5,156	6,965
其他財務費用	9,105	6,175
	$ 326,658	$ 335,907

(三十)費用性質之額外資訊

	110年度	109年度
耗用之原料及物料	$ 69,142	$ 32,127
製成品及在製品存貨之變動	558,766	426,394
商品存貨之變動	1,237,610	1,284,983
委外加工費	75,092	106,395
存貨跌價回升利益	(201,076)	(109,782)
員工福利費用	457,422	471,674
不動產、廠房及設備折舊費用	46,554	41,881
投資性不動產折舊費用	11,225	12,296
使用權資產折舊費用	52,243	51,058
攤銷費用	3,264	4,003
預期信用減損(迴轉利益)損失	(1,659)	750
其他營業成本及營業費用	349,235	362,350
	$ 2,657,818	$ 2,684,129

(三十一)員工福利費用

	110年度	109年度
薪資費用	$ 365,618	$ 378,351
勞健保費用	32,894	32,744
退休金費用	17,206	18,124
董事酬金	27,300	27,450
其他用人費用	14,404	15,005
	$ 457,422	$ 471,674

1. 依本公司章程規定，公司年度如有獲利，應提撥員工酬勞 0.3%至0.5%，但公司尚有累積虧損時，應預先保留彌補數額。前項員工酬勞得以股票或現金之方式為之，分派之對象得包括符合一定條件之從屬公司員工。

2. 本公司民國110年度及109年度員工酬勞估列金額分別為$47,660及$27,884，係依該年度之獲利狀況，皆以0.3%估列，前述金額帳列薪資費用科目。

   民國 110 年度員工酬勞，經董事會決議實際配發金額與估列金額一致，將以現金之方式發放。

   經董事會決議之民國 109 年度員工酬勞與民國 109 年度財務報告認列之員工酬勞$27,884一致，前述員工酬勞將以現金之方式發放，並於民國 111 年 1 月實際配發。

   本公司董事會通過之員工酬勞相關資訊可至公開資訊觀測站查詢。

(三十二)所得稅

1.所得稅費用：

(1)所得稅費用組成部分：

	110年度	109年度
當期所得稅：		
當期所得產生之所得稅	$ 720,599	$ 109
未分配盈餘加徵	206,621	1,362,549
以前年度所得稅低(高)估數	5,055	(2,015)
當期所得稅總額	932,275	1,360,643
遞延所得稅：		
暫時性差異之原始產生及迴轉	(660,912)	(1,793)
所得稅費用	$ 271,363	$ 1,358,850

(2)與其他綜合損益相關之所得稅金額：

	110年度	109年度
未實現評價損益變動-集團	($ 214,268)	($ 131,729)
國外營運機構換算差額-集團	(49,345)	(104,668)
關聯企業其他綜合損益份額	(177,536)	373,543
確定福利義務之再衡量數-集團	727	258
	($ 440,422)	$ 137,404

(3)直接(借記)或貸記權益之所得稅金額：

	110年度	109年度
資本公積	($ 148)	$ 6

2.所得稅費用與會計利潤關係

	110年度	109年度
稅前淨利按法定稅率計算之所得稅	$ 3,178,328	$ 1,881,575
按稅法規定應剔除之費用	1,148	645
按稅法規定免課稅之所得	(3,237,398)	(1,946,612)
課稅損失未認列遞延所得稅資產	1,683	82,352
暫時性差異未認列遞延所得稅負債	(6,893)	(19,584)
遞延所得稅資產可實現性評估變動	122,819	(60)
未分配盈餘加徵所得稅	206,621	1,362,549
以前年度所得稅低(高)估數	5,055	(2,015)
所得稅費用	$ 271,363	$ 1,358,850

3. 因暫時性差異、課稅損失及投資抵減而產生之各遞延所得稅資產或負債金額如下：

	110年				
	1月1日	認列於損益	認列於其他綜合損益	認列於權益	12月31日
暫時性差異：					
-遞延所得稅資產:					
存貨跌價及呆滯損失	$ 102,953	($ 40,215)	$ -	$ -	$ 62,738
固定資產減損損失	8,659	(2,839)	-	-	5,820
遞延費用減損損失	426	(230)	-	-	196
投資性不動產減損損失	2,606	(85)	-	-	2,521
其他資產減損損失	55,145	(4,728)	-	-	50,417
備抵呆帳超限數	949	(348)	-	-	601
未實現兌換損失	10,794	10,945	-	-	21,739
權益法減損損失	90,406	-	-	-	90,406
國內投資損失	86,685	(9,881)	-	-	76,804
公司間未實現損益	828	(211)	-	-	617
虧損扣抵	112,779	(112,779)	-	-	-
關聯企業其他綜合損益份額	182,618	-	359,083	-	541,701
確定福利義務之再衡量數	10,187	-	(693)	-	9,494
小計	665,035	(160,371)	358,390	-	863,054
-遞延所得稅負債:					
國外投資收益	1,671,554	(847,173)	-	-	824,381
透過損益按公允價值衡量之金融資產利益	66,712	25,890	-	-	92,602
未實現評價損益變動	47,451	-	94,612	-	142,063
關聯企業其他綜合損益份額	611,331	-	(176,644)	148	434,835
小計	2,397,048	(821,283)	(82,032)	148	1,493,881
合計	($ 1,732,013)	$ 660,912	$ 440,422	($ 148)	($ 630,827)

	109年				
	1月1日	認列於損益	認列於其他綜合損益	認列於權益	12月31日
暫時性差異：					
-遞延所得稅資產:					
存貨跌價及呆滯損失	$ 124,141	($ 21,188)	$ -	$ -	$ 102,953
固定資產減損損失	12,180	(3,521)	-	-	8,659
遞延費用減損損失	656	(230)	-	-	426
投資性不動產減損損失	2,691	(85)	-	-	2,606
其他資產減損損失	60,247	(5,102)	-	-	55,145
備抵呆帳超限數	847	102	-	-	949
未實現兌換損失	13,512	(2,718)	-	-	10,794
權益法減損損失	90,406	-	-	-	90,406
國內投資損失	86,750	(65)	-	-	86,685
公司間未實現損益	-	828	-	-	828
虧損扣抵	-	112,779	-	-	112,779
關聯企業其他綜合損益份額	36,192	-	146,426	-	182,618
確定福利義務之再衡量數	10,455	-	(268)	-	10,187
小計	438,077	80,800	146,158	-	665,035
-遞延所得稅負債:					
國外投資收益	1,629,050	42,504	-	-	1,671,554
透過損益按公允價值衡量之金融資產利益	30,209	36,503	-	-	66,712
未實現評價損益變動	84,019	-	(36,568)	-	47,451
關聯企業其他綜合損益份額	291,207	-	320,130	(6)	611,331
小計	2,034,485	79,007	283,562	(6)	2,397,048
合計	($ 1,596,408)	$ 1,793	($ 137,404)	$ 6	($ 1,732,013)

4. 本集團尚未使用之課稅損失之有效期限及未認列遞延所得稅資產相關金額如下：

110年12月31日				
			未認列遞延	
發生年度	申報數/核定數	尚未抵減金額	所得稅資產金額	最後扣抵年度
101年度	$ 19,479	$ 19,479	$ 19,479	111年度
102年度	32,850	32,850	32,850	112年度
103年度	14,796	14,796	14,796	113年度
104年度	5,997	5,997	5,997	114年度
105年度	5,332	5,332	5,332	115年度
106年度	1,384	1,384	1,384	116年度
107年度	73,900	73,900	73,900	117年度
108年度	583,867	2,803	2,803	118年度
109年度	960,481	4,518	4,518	119年度
110年度	8,415	8,415	8,415	120年度
	$ 1,706,501	$ 169,474	$ 169,474	

109年12月31日				
			未認列遞延	
發生年度	申報數/核定數	尚未抵減金額	所得稅資產金額	最後扣抵年度
100年度	$ 64,149	$ 64,149	$ 64,149	110年度
101年度	19,479	19,479	19,479	111年度
102年度	32,850	32,850	32,850	112年度
103年度	14,796	14,796	14,796	113年度
104年度	5,997	5,997	5,997	114年度
105年度	5,332	5,332	5,332	115年度
106年度	1,384	1,384	1,384	116年度
107年度	73,900	73,900	73,900	117年度
108年度	593,676	2,803	2,803	118年度
109年度	975,647	4,624	4,624	119年度
	$ 1,787,210	$ 225,314	$ 225,314	

5. 本集團未認列為遞延所得稅負債之可減除暫時性差異

	110年12月31日	109年12月31日
可減除暫時性差異	($ 37,243)	($ 95,937)

6. 本公司營利事業所得稅業經稅捐稽徵機關核定至民國 108 年度。

(三十三)非控制權益

	110年	109年
1月1日	$ 10,002,716	$ 10,856,405
取得現金股利減少數	(5,105,780)	-
本期淨利	72,968	183,038
國外營運機構換算差額	(245,088)	(525,105)
未實現評價損益變動	(1,551,719)	(459,159)
確定福利計畫之再衡量數	534	(172)
非控制權益淨變動數	(148,500)	(52,291)
12月31日	$ 3,025,131	$ 10,002,716

(三十四)每股盈餘

	110年度		
	稅後金額	追溯調整流通在外股數(仟股)	每股盈餘(元)
基本每股盈餘			
歸屬於母公司普通股股東之本期淨利	$ 15,567,663	692,235	$ 22.49
稀釋每股盈餘			
歸屬於母公司普通股股東之本期淨利	$ 15,567,663	692,235	
具稀釋作用之潛在普通股之影響			
員工酬勞	-	601	
歸屬於母公司普通股股東之本期淨利加潛在普通股之影響	$ 15,567,663	692,836	$ 22.47

	109年度		
	稅後金額	追溯調整流通在外股數(仟股)	每股盈餘(元)
基本每股盈餘			
歸屬於母公司普通股股東之本期淨利	$ 7,908,311	692,235	$ 11.42
稀釋每股盈餘			
歸屬於母公司普通股股東之本期淨利	$ 7,908,311	692,235	
具稀釋作用之潛在普通股之影響			
員工酬勞	-	502	
歸屬於母公司普通股股東之本期淨利加潛在普通股之影響	$ 7,908,311	692,737	$ 11.42

上述追溯調整流通在外股數業已依民國 110 年度盈餘轉增資比例追溯調整。

(三十五)現金流量補充資訊

1.僅有部分現金支付之投資活動：

	110年度	109年度
購置不動產、廠房及設備	$ 9,347	$ 82,332
加：期初應付設備款	9,915	454
減：期末應付設備款	(2,799)	(9,915)
本期支付現金	$ 16,463	$ 72,871

	110年度	109年度
購置投資性不動產	$ 433	$ 879
加:期初其他應付款	326	-
減:期末其他應付款	-	(326)
本期支付現金	$ 759	$ 553

	110年度	109年度
購置無形資產	$ 2,650	$ -
減:期末其他應付款	(640)	-
本期支付現金	$ 2,010	$ -

2.不影響現金流量之營業及投資活動：

	110年度	109年度
使用權資產轉列投資性不動產	$ -	$ 1,585
預付設備款轉列不動產、廠房及設備	$ 762	$ 11,227
存貨轉列投資性不動產	$ 1,696,889	$ -

(三十六)來自籌資活動之負債

	110年					
	短期借款	應付短期票券	存入保證金	長期借款(含一年內到期及一營業週期內到期)	租賃負債(含一年內到期)	來自籌資活動之負債總額
1月1日	$2,287,700	$ 1,069,319	$ 738,568	$ 29,499,731	$ 66,783	$ 33,662,101
籌資現金流量之變動	(1,187,700)	1,210,000	(12,074)	1,382,500	(52,188)	1,340,538
其他非現金之變動	-	(2,048)	-	164	187,135	185,251
12月31日	$1,100,000	$ 2,277,271	$ 726,494	$ 30,882,395	$ 201,730	$ 35,187,890

	109年					
	短期借款	應付短期票券	存入保證金	長期借款(含一年內到期及一營業週期內到期)	租賃負債(含一年內到期)	來自籌資活動之負債總額
1月1日	$1,403,200	$ 1,069,371	$ 741,243	$ 28,175,000	$ 66,340	$ 31,455,154
籌資現金流量之變動	884,500	-	(2,675)	1,325,000	(52,166)	2,154,659
其他非現金之變動	-	(52)	-	(269)	52,609	52,288
12月31日	$2,287,700	$ 1,069,319	$ 738,568	$ 29,499,731	$ 66,783	$ 33,662,101

七、關係人交易

(一)關係人之名稱及關係

關係人名稱	與本集團之關係
潤泰創新國際股份有限公司(潤泰創新)	關聯企業(本公司採權益法評價之被投資公司)
潤成投資控股股份有限公司	關聯企業(本公司採權益法評價之被投資公司)
潤福生活事業股份有限公司	關聯企業(本公司採權益法評價之被投資公司)
南山人壽保險股份有限公司(南山人壽)	關聯企業(本公司採權益法評價之被投資公司)
南山產物保險股份有限公司	其他關係人(本公司採權益法評價之被投資公司之從屬公司)
大潤發流通事業股份有限公司(大潤發流通)	其他關係人(本公司為該公司之法人董事)
潤泰旭展股份有限公司	其他關係人(本公司採權益法評價之被投資公司之從屬公司)
潤弘精密工程事業股份有限公司(潤弘精密)	其他關係人(本公司採權益法評價之被投資公司之從屬公司)
潤德室內裝修設計股份有限公司	其他關係人(本公司採權益法評價之被投資公司之從屬公司)
潤陽營造股份有限公司	其他關係人(本公司採權益法評價之被投資公司之從屬公司)
匯弘投資股份有限公司	其他關係人(本公司採權益法評價之被投資公司之法人董事代表人為該公司之法人董事代表人)
宜泰投資股份有限公司	其他關係人(本公司之法人董事代表人為該公司之法人董事代表人)
潤泰公寓大廈管理維護股份有限公司	其他關係人(本公司採權益法評價之被投資公司之從屬公司)
潤華染織廠股份有限公司	其他關係人(本公司法人董事代表人為該公司之法人董事代表人)
潤泰興股份有限公司	其他關係人(本公司之法人董事)
潤泰精密材料股份有限公司	其他關係人(本公司採權益法評價之被投資公司之從屬公司)
潤泰保全股份有限公司	其他關係人(本公司採權益法評價之被投資公司之從屬公司)
潤泰建設股份有限公司	其他關係人(本公司採權益法評價之被投資公司之從屬公司)
潤泰百益股份有限公司	其他關係人(本公司採權益法評價之被投資公司之從屬公司)
潤泰營造股份有限公司	其他關係人(本公司採權益法評價之被投資公司之從屬公司管理階層為該公司之法人董事代表人)
尹書田醫療財團法人	其他關係人(本公司之法人董事)
尹衍樑	其他關係人(本公司法人董事代表人之一等親)

(二)與關係人間之重大交易事項

1.營業收入

	110年度	109年度
銷貨：		
關聯企業	$ 1,272	$ 1,055
其他關係人	14,326	23,088
租賃收入：		
關聯企業	126	1,583
其他關係人	31,565	25,590
	$ 47,289	$ 51,316

(1)本集團以營業租賃將楊梅四湖段土地及梧棲區市鎮南段四筆土地出租予其他關係人，其交易價格係由雙方議價而定，並依雙方簽訂之合約時程收款，租賃期間介於民國 106 年 7 月至 111 年 6 月間。另因不可取消合約之未來最低應收租賃給付總額如下：

	110年12月31日	109年12月31日
不超過1年	$ 18,723	$ 22,173
超過1年不超過5年	-	11,087
	$ 18,723	$ 33,260

(2)本集團於民國 109 年 6 月與其他關係人簽訂租賃合約，以營業租賃將楊梅土地及建築物以每月租金$2,815 出租，並依約每五年按物價指數檢討調整租金，惟前述租賃標的尚在整理中，其租期按照實際移交日期起算 20 年，截至民國 110 年 12 月 31 日止，該租賃標的尚未移交。

(3)本集團對關係人銷售商品交易價格與收款條件與非關係人並無重大差異。

2.進貨

	110年度	109年度
進貨：		
其他關係人		
-大潤發流通	$ 483,456	$ 380,224

本集團對關係人進貨之交易價格與收款條件與非關係人並無重大差異。

3.應收關係人款項

	110年12月31日	109年12月31日
應收帳款：		
關聯企業	$ 9	$ 344
其他關係人	807	2,146
	$ 816	$ 2,490
其他應收款：		
關聯企業		
-南山人壽	$ 4,545	$ 4,545
-潤泰創新	482	345
-其他	90	90
其他關係人		
-大潤發流通	2,860	2,785
-其他	1,170	1,648
	$ 9,147	$ 9,413

(1)應收票據及應收帳款帳齡分析請詳附註六(二)。

(2)其他應收款主係應收關係人勞務、電腦服務、利息及減資等之款項。

4.應付關係人款項

	110年12月31日	109年12月31日
應付票據：		
關聯企業	$ 39	$ 35
其他關係人		
-大潤發流通	87,725	49,811
-其他	616	285
	$ 88,380	$ 50,131
應付帳款：		
關聯企業	$ 171	$ -
其他關係人		
-大潤發流通	18,314	14,278
	$ 18,485	$ 14,278
其他應付款：		
關聯企業	$ 97	$ 97
其他關係人		
-大潤發流通	13,586	14,155
-其他	117	444
	$ 13,800	$ 14,696

其他應付款主係支付關係人之勞務、保險服務、權利金及購買設備等之款項。

5.營業外收入及支出

	110年度	109年度
利息收入：		
關聯企業		
-南山人壽	$ 8,750	$ 8,750
股利收入：		
其他關係人		
-潤弘精密	$ 81,306	$ 56,820
-其他	5,497	3,498
	$ 86,803	$ 60,318
其他收入：		
關聯企業	$ 6,438	$ 4,923
其他關係人		
-潤弘精密	9,183	10,674
-其他	8,031	7,003
	$ 23,652	$ 22,600

(1)利息收入主係自按攤銷後成本衡量之金融資產產生。

(2)股利收入主係自透過其他綜合損益按公允價值衡量之金融資產產生。

(3)其他收入主係提供關係人之租賃及管理服務等收入。

6.量販事業部委託管理及採購合約

(1)本公司於民國 87 年 11 月與其他關係人簽訂中和店量販商場之委託管理及採購合約，由其他關係人提供本公司關於量販店管理及聯合採購之相關服務，其合約期間自民國 87 年 11 月起，經多次增補合約並合意延展至民國 112 年 12 月止。

(2)民國110年度及109年度之權利金費用(含盈餘報酬金)分別為$21,166及$28,486。

7.財產交易

取得及處分金融資產

請詳附註六(五)及(七)之說明。

8.關係人提供背書保證情形

	110年12月31日	109年12月31日
主要管理階層	$ 46,258,540	$ 40,729,915

9.其他

請詳附註六(十三)之說明。

(三)主要管理階層薪酬資訊

	110年度	109年度
薪資及其他短期員工福利	$ 55,960	$ 61,096
退職後福利	1,479	1,244
總計	$ 57,439	$ 62,340

八、質押之資產

本集團之資產提供擔保明細如下：

資產項目	帳面金額 110年12月31日	帳面金額 109年12月31日	擔保用途
採用權益法之投資	$ 17,969,046	$ 14,446,254	中長期放款、短期借款、發行商業本票
存貨	261,483	1,958,372	中長期放款
不動產、廠房及設備	1,181,397	1,195,882	中長期放款
透過其他綜合損益按公允價值衡量之金融資產-非流動	1,389,865	1,119,503	中長期放款
投資性不動產	1,802,628	102,450	中長期放款
按攤銷後成本衡量之金融資產-非流動	624,083	638,117	法律訴訟專用、關稅用、短期借款

九、重大或有負債及未認列之合約承諾

除下列所述者外，其餘重大或有負債及未認列之合約承諾事項請詳附註六(七)、(九)、(十)、(十七)及七：

本集團為協助解決新竹縣國小校舍不足之問題，於民國 110 年 2 月與新竹縣政府簽訂土地交換協議書，擬將所持有之新竹縣新豐鄉泰豐段之土地(帳列「不動產、廠房及設備」)與新竹縣政府所持有之新竹縣新豐鄉坪頂段之土地交換，惟前述交易截至民國 111 年 3 月 15 日尚未完成估價程序。

十、重大之災害損失

無此事項。

十一、重大之期後事項

除附註六(三十一)所述者外，無其他重大之期後事項。

十二、其他

(一)新型冠狀病毒肺炎疫情評估影響

民國 109 年初新冠肺炎疫情爆發，影響全球經濟，國內外消費力大幅減弱，民國 110 年開始，海外疫情趨緩，雖台灣地區疫情升溫，各部門之營業收入較去年同期皆維持或小幅度波動。本集團將持續落實風險分散原則，以降低疫情對整體營運影響的程度。

本集團仍持續關注新冠肺炎疫情發展，持續強化供應鏈管理，落實辦公區疫情管理防治措施，以穩定訂單生產及出貨。

(二)資本管理

本集團之資本管理目標，係為保障能繼續經營，維持最佳資本結構以降低資金成本，並為股東提供報酬。為了維持或調整資本結構，本集團可能會調整支付予股東之股利金額、退還資本予股東、發行新股或出售資產以調整至最適資本結構。本集團利用負債資本比率以監控其資本，該比率係按債務淨額除以資本總額計算。債務淨額之計算為總借款(包括合併資產負債表所列報之「流動及非流動借款」)扣除現金及約當現金。資本總額之計算為合併資產負債表所列報之「權益」加上債務淨額。

本集團於民國110年度之策略維持與民國109年度相同。於民國110年及109年12月31日，本集團之負債資本比率如下：

	110年12月31日	109年12月31日
總借款	$ 34,259,666	$ 32,856,750
減：現金及約當現金	(12,670,498)	(19,164,077)
債務淨額	21,589,168	13,692,673
總權益	109,986,577	115,606,494
總資本	$ 131,575,745	$ 129,299,167
負債資本比率	16.41%	10.59%

(三)金融工具

1.金融工具之種類

	110年12月31日	109年12月31日
金融資產		
透過損益按公允價值衡量之金融資產-非流動	$ 2,695,926	$ 2,334,021
透過其他綜合損益按公允價值衡量之金融資產-流動及非流動	9,411,176	11,190,047
按攤銷後成本衡量之金融資產		
現金及約當現金	12,670,498	19,164,077
應收票據	280	287
應收帳款	186,438	171,936
應收帳款-關係人	816	2,490
其他應收款	12,560	9,070
其他應收款-關係人	9,147	9,413
按攤銷後成本衡量之金融資產	874,083	888,117
存出保證金(表列其他非流動資產)	45,250	45,479
	$ 25,906,174	$ 33,814,937
金融負債		
按攤銷後成本衡量之金融負債		
短期借款	$ 1,100,000	$ 2,287,700
應付短期票券	2,277,271	1,069,319
應付票據	13,195	13,654
應付票據-關係人	88,380	50,131
應付帳款	189,613	201,279
應付帳款-關係人	18,485	14,278
其他應付款	283,501	274,292
其他應付款-關係人	13,800	14,696
長期借款(含一年或一營業週期內到期)	30,882,395	29,499,731
存入保證金(表列其他非流動負債)	726,494	738,568
	$ 35,593,134	$ 34,163,648
租賃負債-流動及非流動	$ 201,730	$ 66,783

2.風險管理政策

(1)本集團日常營運受多項財務風險之影響，包含市場風險(包括匯率風險、利率風險及價格風險)、信用風險及流動性風險。

(2)本集團風險管理工作由財務部按照董事會核准之政策執行，並與集團內各營運單位密切合作，以負責辨認、評估與規避財務風險。董事會對整體風險管理訂有書面原則，亦對特定範圍與事項提供書面政策，例如匯率風險、利率風險、信用風險、衍生與非衍生金融工具之使用，以及剩餘流動資金之投資。

3.重大財務風險之性質及程度

(1)市場風險

匯率風險

A.本集團持有若干國外營運機構投資，其淨資產承受外幣換算風險，並本集團從事之業務涉及若干非功能性貨幣，故受匯率波動之影響，具匯率波動影響之外幣資產及負債資訊如下：

	110年12月31日					
				敏感度分析		
	外幣(仟元)	匯率	帳面金額(新台幣)	變動幅度	影響損益	影響其他綜合損益
金融資產						
貨幣性項目						
美金：新台幣	$ 377,195	27.680	$10,440,758	5%	$ 522,038	$ -
港幣：新台幣	334	3.550	1,186	5%	59	-
人民幣：新台幣	7,103	4.344	30,855	5%	1,543	-
金融負債						
貨幣性項目						
美金：新台幣	$ 126	27.680	$ 3,488	5%	$ 174	$ -
港幣：新台幣	151	3.550	536	5%	27	-

	109年12月31日					
				敏感度分析		
	外幣(仟元)	匯率	帳面金額(新台幣)	變動幅度	影響損益	影響其他綜合損益
金融資產						
貨幣性項目						
美金：新台幣	$ 230,341	28.480	$ 6,560,112	5%	$ 328,006	$ -
港幣：新台幣	1,291	3.670	4,738	5%	237	-
人民幣：新台幣	836	4.377	3,659	5%	183	-
金融負債						
貨幣性項目						
美金：新台幣	$ 136	28.480	$ 3,873	5%	$ 194	$ -
港幣：新台幣	182	3.670	668	5%	33	-

B.本集團貨幣性項目因匯率波動具重大影響於民國 110 年度及 109 年度認列之全部兌換損失(含已實現及未實現)彙總金額分別為 $202,629 及$341,811。

價格風險

A.本集團暴露於價格風險之債務及權益工具，係所持有帳列於透過損益按公允價值衡量之金融資產及透過其他綜合損益按公允價值衡量之金融資產。為管理權益工具投資之價格風險，本集團將其投資組合分散，其分散之方式係根據本集團設定之限額進行。

B.本集團主要投資於國內外公司發行之權益工具，此等權益工具之價格會因該投資標的未來價值之不確定性而受影響。若該等權益工具價格上升或下跌 5%，而其他所有因素維持不變之情況下，對民國 110 年度及 109 年度其他綜合損益之影響因分類為透過其他綜合損益按公允價值衡量之權益工具之利益或損失分別增加或減少$470,559 及$559,502。

C.本集團主要投資於國內可轉換公司債及國外私募基金之債務工具，此等債務工具之價格會因該投資標的未來價值之不確定性而受影響。若該等債務工具價格上升或下跌 5%，而其他所有因素維持不變之情況下，對民國 110 年度及 109 年度之稅後淨利因來自透過損益按公允價值衡量之債務工具之利益或損失將分別增加或減少$107,837 及$93,361。

現金流量及公允價值利率風險

A.本集團之利率風險來自按浮動利率發行之總借款，使本集團暴露於現金流量利率風險。於民國 110 年及 109 年 12 月 31 日，本集團按浮動利率發行之借款主要為新台幣計價。

B.本集團之借款係採攤銷後成本衡量，依據合約約定每年利率會重新訂價，因此本集團暴露於未來市場利率變動之風險。

C.當借款利率上升或下跌 0.5%，而其他所有因素維持不變之情況下，民國 110 年度及 109 年度之稅後淨利將分別減少或增加$137,039 及$131,427，主要係因浮動利率借款導致利息費用隨之變動所致。

(2)信用風險

A.本集團之信用風險係因客戶或金融工具之交易對手無法履行合約義務而導致本集團產生財務損失之風險，主要來自交易對手無法清償按收款條件支付之應收帳款、分類為透過損益按公允價值衡量之金融資產、透過其他綜合損益按公允價值衡量之金融資產及按攤銷後成本衡量合約現金流量。

B.本集團係以集團角度建立信用風險之管理。對於往來之銀行及金融機構，設定僅有獲獨立信評等級相當於投資等級以上(含)者，始可被接納為交易對象。依內部明定之授信政策，集團內各營運個體與每一新客戶於訂定付款及提出交貨之條款與條件前，須對其進行管理及信用風險分析。內部風險控管係透過考慮其財務狀況、過往經驗及其他因素，以評估客戶之信用品質。個別風險之限額係董事會依內部或外部之評等而制訂，並定期監控信用額度之使用。

C.本集團採用 IFRS 9 提供前提假設，當合約款項按約定之支付條款逾期超過 90 天，視為已發生違約。

D.本集團採用 IFRS 9 提供以下之前提假設，作為判斷自原始認列後金融工具之信用風險是否有顯著增加之依據：

(A)當合約款項按約定之支付條款逾期超過 30 天，視為金融資產自原始認列後信用風險已顯著增加。

(B)具有任一外部評等機構於資產負債表日評比為投資等級者，視該金融資產為信用風險低。

E.本集團用以判定債務工具投資為信用減損之指標如下：

(A)發行人發生重大財務困難，或將進入破產或其他財務重整之可能性大增；

(B)發行人由於財務困難而使該金融資產之活絡市場消失；

(C)發行人延滯或不償付利息或本金；

(D)導致發行人違約有關之全國性或區域性經濟情況不利之變化。

F.本集團按客戶類型之特性將對客戶之應收帳款分組，採用簡化作法以損失率法為基礎估計預期信用損失。

G.本集團經追索程序後，對無法合理預期可回收金融資產之金額予以沖銷，惟本集團仍會持續進行追索之法律程序以保全債權之權利。

H.本集團納入客戶過去違約紀錄與現實財務狀況考量調整按特定期間歷史及現時資訊所建立之損失率，以估計應收帳款(含關係人)之備抵損失，民國 110 年及 109 年 12 月 31 日之損失率法如下：

110年12月31日	未逾期	逾期1-90天	逾期91天以上	合計
預期損失率	0.00%~0.04%	0.57%	50%-100%	
帳面金額總額（含關係	$ 180,395	$ 6,765	$ 1,036	$ 188,196
備抵損失	$ 64	$ 39	$ 839	$ 942

109年12月31日	未逾期	逾期1-90天	逾期91天以上	合計
預期損失率	-%	-%	50%-100%	
帳面金額總額（含關係	$ 173,666	$ 4	$ 3,357	$ 177,027
備抵損失	$ -	$ -	$ 2,601	$ 2,601

I.本集團採簡化作法之應收帳款備抵損失變動表如下：

	110年	109年
	應收帳款	應收帳款
1月1日	$ 2,601	$ 2,785
提列減損損失	-	750
減損迴轉利益	(1,659)	-
因無法收回而沖銷之款項	-	(934)
12月31日	$ 942	$ 2,601

J.本集團帳列按攤銷後成本衡量之金融資產，係為質押之定期存款及次順位債，因往來之金融機構信用品質良好，且本集團與多家金融機構往來以分散信用風險，預期發生違約之可能性甚低。

(3)流動性風險

A.本集團現金流量預測是由營運個體執行，並由財務部予以彙總。財務部監控流動資金需求之預測，確保其有足夠資金得以支應營運需要，並在任何時候維持足夠之未支用的借款承諾額度，以使本集團不致違反相關之借款限額或條款，此等預測並考量債務融資計畫、債務條款遵循暨符合內部資產負債表之財務比率目標。

B.本集團營運個體所持有之剩餘現金，在超過營運資金之管理所需時，由財務部將剩餘資金投資於附息之活期存款、定期存款及附買回債券等，其所選擇之工具具有適當之到期日或足夠流動性，以因應上述預測並提供充足之調度水位。於民國 110 年及 109 年 12 月 31 日，本集團持有附息之貨幣市場部位分別為$12,637,407及$18,825,367。

C.本集團未動用借款額度明細如下：

	110年12月31日	109年12月31日
一年內到期	$ 3,940,000	$ 2,828,300
一年以上到期	8,995,000	4,945,000
	$ 12,935,000	$ 7,773,300

D.下表係本集團之非衍生金融負債，按相關到期日予以分組，非衍生金融負債係依據資產負債表日至合約到期日之剩餘期間進行分析。下表所揭露之合約現金流量金額係未折現之金額。

非衍生金融負債:

110年12月31日	1年內	1至5年內
短期借款(註)	$ 1,102,075	$ -
應付短期票券(註)	2,280,000	-
應付票據	13,195	-
應付票據-關係人	88,380	-
應付帳款	189,613	-
應付帳款-關係人	18,485	-
其他應付款	283,501	-
其他應付款-關係人	13,800	-
租賃負債(註)	54,226	151,370
長期借款(包含一年或一營業週期內到期)(註)	1,444,634	29,601,472

非衍生金融負債:

109年12月31日	1年內	1至5年內
短期借款(註)	$ 2,293,157	$ -
應付短期票券(註)	1,070,000	-
應付票據	13,654	-
應付票據-關係人	50,131	-
應付帳款	201,279	-
應付帳款-關係人	14,278	-
其他應付款	274,292	-
其他應付款-關係人	14,696	-
租賃負債(註)	28,678	39,089
長期借款(包含一年或一營業週期內到期)(註)	3,256,568	26,977,753

註：以上金額包含預計未來支付之利息。

E.本集團並不預期到期日分析之現金流量發生時點會顯著提早，或實際金額會有顯著不同。

(四)公允價值資訊

1.為衡量金融及非金融工具之公允價值所採用評價技術的各等級定義如下：

第一等級：企業於衡量日可取得之相同資產或負債於活絡市場之報價(未經調整)。活絡市場係指有充分頻率及數量之資產或負債交易發生，以在持續基礎上提供定價資訊之市場。本集團投資之上市櫃股票投資、部分興櫃股票投資及國內可轉換公司債之公允價值皆屬之。

第二等級：資產或負債直接或間接之可觀察輸入值，但包括於第一等級之報價者除外。

第三等級：資產或負債之不可觀察輸入值。本集團投資之上市櫃公司私募股票投資、部分興櫃股票投資及無活絡市場之權益工具投資皆屬之。

2. 本集團以成本衡量之投資性不動產的公允價值資訊請詳附註六(十一)說明。

3. 本集團非以公允價值衡量之金融工具(包括現金及約當現金、應收票據、應收帳款、其他應收款、其他金融資產(表列其他流動資產及其他非流動資產)、長期應收票據及款項、短期借款、應付短期票券、應付票據、應付帳款、其他應付款、長期借款、長期應付票據及款項及其他金融負債(表列其他非流動負債))的帳面金額係公允價值之合理近似值。

4. 以公允價值衡量之金融及非金融工具，本集團依資產之性質、特性及風險及公允價值等級之基礎分類，相關資訊如下：

110年12月31日	第一等級	第二等級	第三等級	合計
資產				
重複性公允價值				
透過其他綜合損益損益按公允價值衡量之金融資產-流動				
權益工具投資				
-國內未上市櫃股票	$ -	$ -	$ 1,303,338	$ 1,303,338
透過損益按公允價值衡量之金融資產-非流動				
-國內可轉換公司債	$ -	$ -	$ -	$ -
-國外私募基金	$ -	$ -	$ 2,695,926	$ 2,695,926
透過其他綜合損益按公允價值衡量之金融資產-非流動				
權益工具投資				
-國內上市櫃股票	$ 4,819,305	$ -	$ -	$ 4,819,305
-國內未上市櫃股票	-	-	110,365	110,365
-國外上市櫃股票	3,178,168	-	-	3,178,168
小計	$ 7,997,473	$ -	$ 110,365	$ 8,107,838
合計	$ 7,997,473	$ -	$ 4,109,629	$ 12,107,102

109年12月31日	第一等級	第二等級	第三等級	合計
資產				
重複性公允價值				
透過損益按公允價值衡量之金融資產-非流動				
-國內可轉換公司債	$ 37,262	$ -	$ -	$ 37,262
-國外私募基金	-	-	2,296,759	2,296,759
小計	$ 37,262	$ -	$ 2,296,759	$ 2,334,021
透過其他綜合損益按公允價值衡量之金融資產-非流動				
權益工具投資				
-國內上市櫃股票	$ 3,990,465	$ -	$ -	$ 3,990,465
-國內興櫃股票	83,278	-	-	83,278
-國內未上市櫃股票	-	-	660,682	660,682
-國外上市櫃股票	514,566	-	-	514,566
-國外未上市櫃股票	-	-	5,941,056	5,941,056
小計	$ 4,588,309	$ -	$ 6,601,738	$ 11,190,047
合計	$ 4,625,571	$ -	$ 8,898,497	$ 13,524,068

5.本集團用以衡量公允價值所使用之方法及假設說明如下：

(1)本集團採用市場報價作為公允價輸入值(即第一等級)之上市櫃股票投資、部分興櫃股票投資及國內可轉換公司債，其市場報價為收盤價。

(2)除上述有活絡市場之金融工具外，其餘金融工具之公允價值係以評價技術取得。透過評價技術所取得之公允價值可參照其他實質上條件及特性相似之金融工具之現時公允價值、現金流量折現法或以其他評價技術，包括以合併資產負債表日可取得之市場資訊運用模型計算而得(例如櫃買中心參考殖利率曲線、Reuters 商業本票利率平均報價)。

(3)當評估非標準化且複雜性較低之金融工具時，例如無活絡市場之債務工具、利率交換合約、換匯合約及選擇權，本集團採用廣為市場參與者使用之評價技術。此類金融工具之評價模型所使用之參數通常為市場可觀察資訊。

(4)針對複雜度較高之金融工具，本集團係根據同業間廣泛運用之評價方法及技術所自行開發之評價模型衡量公允價值。此類評價模型通常係用於衍生金融工具。此類評價模型所使用之部份參數並非市場可觀察之資訊，本集團必須根據假設做適當之估計。非市場可觀察之參數對金融工具評價之影響請參閱附註十二(四)11 說明。

(5)評價模型之產出係預估之概算值，而評價技術可能無法反映本集團持有金融工具及非金融工具之所有攸關因素。因此評價模型之預估值會適當地根據額外之參數予以調整，例如模型風險或流動性風險等。根據本集團之公允價值評價模型管理政策及相關之控制程序，管理階層相信為允當表達合併資產負債表中金融工具及非金融工具之公允價值，評價調整係屬適當且必要。在評價過程中所使用之價格資訊及參數係經審慎評估，且適當地根據目前市場狀況調整。

(6)本集團將信用風險評價調整納入金融工具及非金融工具公允價值計算考量，以分別反映交易對手信用風險及本集團信用品質。

6.民國 110 年度及 109 年度無第一等級與第二等級間之任何移轉。

7.下表列示民國 110 年度及 109 年度第三等級之變動：

	110年		
	透過損益按公允價值衡量之債務工具	透過其他綜合損益按公允價值衡量之權益工具	合計
1月1日	$ 2,296,759	$ 6,601,738	$ 8,898,497
本期購買	267,664	10,013	277,677
現金減資	-	(127,438)	(127,438)
出售			
-成本	-	(5,723,753)	(5,723,753)
-評價調整	-	420	420
轉出			
-成本	-	(6,954)	(6,954)
-評價調整	-	6,954	6,954
評價調整	131,503	313,437	444,940
認列於其他綜合損益之淨兌換差額	-	339,286	339,286
12月31日	$ 2,695,926	$ 1,413,703	$ 4,109,629

	109年		
	透過損益按公允價值衡量之債務工具	透過其他綜合損益按公允價值衡量之權益工具	合計
1月1日	$ 1,839,000	$ 8,616,144	$ 10,455,144
本期購買	319,999	-	319,999
以投資成本配發股利	-	(122,503)	(122,503)
出售			
-成本	-	(71,275)	(71,275)
-評價調整	-	9,745	9,745
轉出			
-成本	(42,699)	(535,262)	(577,961)
-評價調整	42,699	111,948	154,647
評價調整	137,760	(1,028,629)	(890,869)
認列於其他綜合損益之淨兌換差額	-	(378,430)	(378,430)
12月31日	$ 2,296,759	$ 6,601,738	$ 8,898,497

8. 民國 110 年度第三等級移轉情形請詳附註六(五)之說明；民國 109 年度第三等級移轉情形請詳附註六(四)及(五)之說明。

9. 本集團對於公允價值歸類於第三等級之評價流程係由會計部負責進行金融工具之獨立公允價值驗證，藉獨立來源資料使評價結果貼近市場狀態、確認資料來源係獨立、可靠、與其他資源一致以及代表可執行價格，並定期校準評價模型、進行回溯測試、更新評價模型所需輸入值及資料及其他任何必要之公允價值調整，以確保評價結果係屬合理。

10. 有關屬第三等級公允價值衡量項目所使用評價模型之重大不可觀察輸入值之量化資訊及重大不可觀察輸入值變動之敏感度分析說明如下：

	110年12月31日公允價值	評價技術	重大不可觀察輸入值	區間	輸入值與公允價值關係
非衍生權益工具：					
國內非上市上櫃公司股票	$ 700	資產法	不適用	不適用	不適用
"	1,413,003	市場法	缺乏市場流通性折價	16.11%~38.26%	缺乏流通性之程度愈高，公允價值估計數愈低
國外私募基金	2,695,926	資產法	不適用	不適用	不適用

	109年12月31日 公允價值	評價技術	重大不可觀察 輸入值	區間	輸入值與 公允價值關係
非衍生權益工具：					
國內非上市上櫃公司股票	$ 700	資產法	不適用	不適用	不適用
"	659,982	市場法	缺乏市場流通性折價	20.27%~28.24%	缺乏流通性之程度愈高，公允價值估計數愈低
國外非上市上櫃公司股票	5,941,056	資產法	不適用	不適用	不適用
國外私募基金	2,296,759	資產法	不適用	不適用	不適用

11. 本集團經審慎評估選擇採用之評價模型及評價參數，惟當使用不同之評價模型或評價參數可能導致評價之結果不同。針對分類為第三等級之金融資產，若評價參數變動，則對本期損益及其他綜合損益之影響如下：

			110年12月31日 認列於損益		110年12月31日 認列於其他綜合損益	
	輸入值	變動	有利變動	不利變動	有利變動	不利變動
金融資產						
權益工具	缺乏市場流通性折價	±10%	$ -	$ -	$ 141,370	($ 141,370)
債務工具	缺乏市場流通性折價	±10%	$ 269,593	($ 269,593)	$ -	$ -

			109年12月31日 認列於損益		109年12月31日 認列於其他綜合損益	
	輸入值	變動	有利變動	不利變動	有利變動	不利變動
金融資產						
權益工具	缺乏市場流通性折價	±10%	$ -	$ -	$ 660,174	($ 660,174)
債務工具	缺乏市場流通性折價	±10%	$ 229,676	($ 229,676)	$ -	$ -

十三、附註揭露事項

(一)重大交易事項相關資訊

1. 資金貸與他人：無此情形。
2. 為他人背書保證：請詳附表一。
3. 期末持有有價證券情形（不包含投資子公司、關聯企業及合資控制部分）：請詳附表二。
4. 累積買進或賣出同一有價證券之金額達新台幣三億元或實收資本額百分之二十以上：請詳附表三。

5.取得不動產之金額達新台幣三億元或實收資本額百分之二十以上：無此情形。

6.處分不動產之金額達新台幣三億元或實收資本額百分之二十以上：無此情形。

7.與關係人進、銷貨之金額達新台幣一億元或實收資本額百分之二十以上：請詳附表四。

8.應收關係人款項達新台幣一億元或實收資本額百分之二十以上：無此情形。

9.從事衍生工具交易：無此情形。

10.母公司與子公司及各子公司間之業務關係及重要交易往來情形及金額：請詳附表五。

(二)轉投資事業相關資訊

被投資公司名稱、所在地區等相關資訊（不包含大陸被投資公司）：請詳附表六。

(三)大陸投資資訊

1.基本資料：請詳附表七。

2.直接或間接經由第三地區事業與轉投資大陸之被投資公司所發生之重大交易事項：請詳附表五。

(四)主要股東資訊

主要股東資訊：請詳附表八。

十四、部門資訊

(一)一般性資訊

本集團管理階層已依據營運決策者於制定決策時，所使用之報導資訊辨認應報導部門。本集團營運決策者以產業別之角度經營業務並評估部門績效；本集團目前著重於紡織、零售、量販、營建及投資之事業。

(二)部門資訊之衡量

1.營運部門之會計政策皆與附註四所述之重要會計政策彙總說明相同。

2.本集團係以部門收入及部門營業淨損益作為評估績效之基礎，未採用部門資產予以衡量。

(三)部門資訊

提供予主要營運決策者之應報導部門資訊如下：

	110年度						
	紡織部門	零售部門	量販部門	營建部門	投資部門	內部沖銷	合計
來自外部客戶之收入	$ 681,538	$ 523,752	$ 1,314,020	$ 42,776	$ 133,895	$ -	$ 2,695,981
內部收入	527,875	13,806	-	14,468	46,118	(602,267)	-
部門收入	$ 1,209,413	$ 537,558	$ 1,314,020	$ 57,244	$ 180,013	($ 602,267)	$ 2,695,981
應報導部門營業淨(損)益	($ 81,344)	($ 12,556)	$ 22,665	($ 1,634)	$ 111,032	$ -	$ 38,163
應報導部門稅前淨(損)益	($ 390,766)	($ 1,713)	$ 31,201	($ 6,533)	$ 16,279,805	$ -	$ 15,911,994
採用權益法認列之關聯企業損益之份額	$ -	$ -	$ -	$ -	$ 16,074,330	($ 65,051)	$ 16,009,279
股利收入	$ -	$ -	$ -	$ -	$ 147,506	$ -	$ 147,506
財務成本	($ 320,944)	($ 55)	($ 2,772)	($ 5,162)	($ 1)	$ 2,276	($ 326,658)
利息收入	$ 25,817	$ -	$ 54	$ 177	$ 11,988	$ -	$ 38,036

	109年度						
	紡織部門	零售部門	量販部門	營建部門	投資部門	內部沖銷	合計
來自外部客戶之收入	$ 499,193	$ 634,585	$ 1,366,440	$ 40,026	$ 196,150	$ -	$ 2,736,394
內部收入	570	351,901	-	14,262	113,047	(479,780)	-
部門收入	$ 499,763	$ 986,486	$ 1,366,440	$ 54,288	$ 309,197	($ 479,780)	$ 2,736,394
應報導部門營業淨(損)益	($ 167,668)	$ 3,091	$ 30,231	($ 6,272)	$ 192,883	$ -	$ 52,265
應報導部門稅前淨(損)益	($ 528,249)	$ 782	$ 35,793	($ 12,695)	$ 9,954,568	$ -	$ 9,450,199
採用權益法認列之關聯企業損益之份額	$ -	$ -	$ -	$ -	$ 9,568,243	($ 126,685)	$ 9,441,558
股利收入	$ -	$ -	$ -	$ -	$ 214,745	$ -	$ 214,745
財務成本	($ 328,250)	($ 50)	($ 3,056)	($ 6,971)	$ -	$ 2,420	($ 335,907)
利息收入	$ 82,055	$ 341	$ 69	$ 224	$ 105,382	$ -	$ 188,071

(四)部門損益之調節資訊

1. 本集團紡織部門、零售部門及營建部門係由雙方議價而定，量販事業部門係一般銷售方式辦理，向營運決策者呈報之外部收入及綜合損益表內之收入採用一致之衡量方式。

2. 民國 110 年度及 109 年度部門損益與繼續營業部門稅前損益調節如下：

	110年度	109年度
應報導部門損益	$ 38,163	$ 52,265
調整及沖銷	-	-
合計	38,163	52,265
採用權益法認列之關聯企業損益之份額	16,009,279	9,441,558
財務成本	(326,658)	(335,907)
利息收入	38,036	188,071
其他收入	201,794	286,102
其他利益及損失	(48,620)	(181,890)
繼續營業部門稅前損益	$ 15,911,994	$ 9,450,199

(五)產品別及勞務別之資訊

本集團主要經營織布、成衣、針織、編織品之製造、加工、染整、印花及營銷等紡織事業、委託營造商興建國民住宅、商業大樓、出租、出售等營建事業、經營及管理百貨商店及市場並進口供自行零售之量販事業，請詳附註六(二十四) 。

(六)地區別資訊

本集團民國 110 年度及 109 年度地區別資訊如下：

	110年度		109年度	
	收入	非流動資產	收入	非流動資產
台灣	$ 2,598,302	$ 4,593,511	$ 2,726,084	$ 2,820,810
亞洲	97,679	2,790	10,310	2,894
合計	$ 2,695,981	$ 4,596,301	$ 2,736,394	$ 2,823,704

(七)重要客戶資訊

本集團民國 110 年度及民國 109 年度皆無來自單一外部客戶收入達本集團收入 10%以上者。

潤泰全球股份有限公司及子公司

為他人背書保證

民國110年1月1日至12月31日

附表一

單位：新台幣仟元

(除特別註明者外)

編號（註1）	背書保證者公司名稱	被背書保證對象 公司名稱	被背書保證對象 關係（註2）	對單一企業背書保證限額	本期最高背書保證餘額	期末背書保證餘額	實際動支金額	以財產擔保之背書保證金額	累計背書保證金額佔最近期財務報表淨值之比率	背書保證最高限額	屬母公司對子公司背書保證	屬子公司對母公司背書保證	屬對大陸地區背書保證	備註
0	潤泰全球(股)公司	上海潤耀服飾開發有限公司	2	$ 96,265,301	$ 80,850	$ -	$ -	$ -	-	$ 106,961,446	Y	N	Y	註8

註1：編號欄之說明如下：
(1)發行人填0。
(2)被投資公司按公司別由阿拉伯數字1開始依序編號。
註2：背書保證者與被背書保證對象之關係有下列7種，標示種類即可：
(1)有業務往來之公司。
(2)公司直接或間接持有表決權之股份超過百分之五十之公司。
(3)直接及間接對公司持有表決權之股份超過百分之五十之公司。
(4)公司直接及間接持有表決權股份達百分之九十以上之公司。
(5)基於承攬工程需要之同業間或共同起造人間依合約規定互保之公司。
(6)因共同投資關係由各全體出資股東依其持股比率對其背書保證之公司。
(7)同業間依消費者保護法規範從事預售屋銷售合約之履約保證連帶擔保。
註3：應填列公司依為他人背書保證作業程序，所訂定對個別對象背書保證之限額及背書保證最高限額，並於備註欄說明背書保證個別對象及總限額之計算方法。
註4：當年度為他人背書保證之最高餘額。
註5：應填列董事會通過之金額。但董事會依公開發行公司資金貸與及背書保證處理準則第十二條第八款授權董事長決行者，係指董事長決行之金額。
註6：應輸入被背書保證公司於使用背書保證餘額範圍內之實際動支金額。
註7：屬上市櫃母公司對子公司背書保證者、屬子公司對上市櫃母公司背書保證者、屬大陸地區背書保證者始須填列Y。
註8：本公司對他人背書保證之最高限額，以不超過本公司淨值100%為限，對單一企業背書保證限額，以不超過本公司淨值90%為限。

潤泰全球股份有限公司及子公司

期末持有有價證券情形（不包含投資子公司、關聯企業及合資控制部分）

民國110年12月31日

附表二

單位：新台幣仟元

（除特別註明者外）

持有之公司	有價證券種類及名稱（註1）	與有價證券發行人之關係（註2）	帳列科目	期末 股數	期末 帳面金額（註3）	期末 持股比例	期末 公允價值	備註（註4）
潤泰全球(股)公司	Magi Capital Fund II, L.P.	—	透過損益按公允價值衡量之金融資產－非流動	-	$ 417,308	5.23	$ 417,308	
	HOPU USD MASTER FUND III, L.P.	—	〃	-	2,278,618	3.80	2,278,618	
	大潤發流通事業(股)公司股票	本公司為該公司之法人董事	透過其他綜合損益按公允價值衡量之金融資產－流動	4,085,140	1,303,338	11.33	1,303,338	註10
	潤弘精密工程事業(股)公司股票	採權益法評價之被投資公司之從屬公司	透過其他綜合損益按公允價值衡量之金融資產－非流動	16,821,685	2,060,656	9.10	2,060,656	註11、註12及註13
	大買家(股)公司股票	—	〃	4,267,233	84,278	2.51	84,278	
	潤德室內裝修設計工程(股)公司股票	—	〃	333,773	13,647	2.47	13,647	註14
	匯揚創業投資(股)公司股票	—	〃	70,000	700	2.56	700	
	立榮航空(股)公司股票	—	〃	695,077	11,740	0.18	11,740	
	茂豐租賃(股)公司股票	—	〃	242,648	-	1.05	-	
	智崴資訊科技(股)公司股票	—	〃	3,230,310	397,328	5.63	397,328	註16
	中裕新藥(股)公司股票	本公司為該公司之法人董事	〃	10,261,408	724,456	4.07	724,456	註7
	台灣浩鼎生技(股)公司股票	—	〃	8,408,957	958,622	4.22	958,622	註5
	日友環保科技(股)公司股票	—	〃	2,309,999	460,845	2.07	460,845	註6
	潤泰精密材料(股)公司股票	本公司為該公司之法人董事	〃	7,139,530	217,398	4.76	217,398	
	南山人壽次順位公司債	本公司之關聯企業為該公司之控制公司	按攤銷後成本衡量之金融資產－非流動	-	250,000	-	250,000	
景鴻投資(股)公司	潤泰全球(股)公司股票	本公司	透過其他綜合損益按公允價值衡量之金融資產－非流動	36,593,388	3,567,855	4.98	3,567,855	註15
Concord Greater China Limited.	Sun Art Retail Group Ltd.股票	—	〃	231,204,324	2,569,021	2.42	2,569,021	註8
Sinopac Global Investment Ltd.	Asensus Surgical (ASXC)股票	—	〃	15,333	472	0.01	472	註9
	OPKO Health Inc.(OPK)股票	—	〃	4,571,665	608,675	0.66	608,675	

註1：本表所稱有價證券，係指屬國際財務報導準則第9號「金融工具」範圍內之股票、債券、受益憑證及上述項目所衍生之有價證券。
註2：有價證券發行人非屬關係人者，該欄免填。
註3：按公允價值衡量者，帳面金額乙欄請填公允價值評價調整後及扣除累計減損之帳面餘額；非屬按公允價值衡量者，帳面金額乙欄請填原始取得成本或攤銷後成本扣除累計減損之帳面餘額。
註4：所列有價證券有因提供擔保、質押借款或其他依約定而受限制使用者，應於備註欄註明提供擔保或質借股數、擔保或質借金額及限制使用情形。
註5：提供4,000仟股，計456,000仟元，作為金融機構融資借款之質押。
註6：提供2,310仟股，計460,845仟元，作為金融機構融資借款之質押。
註7：提供6,700仟股，計473,020仟元，作為金融機構融資借款之質押。
註8：A-RT Retail Holdings Limited及Sun Art Retail Group Limited股份轉換相關說明請詳合併財務報表附註六(五)。
註9：Asensus Surgical (ASXC)原為TransEnterix (TRXC)，係於民國110年2月23日進行更名。
註10：大潤發流通事業(股)公司減資相關說明及重分類至透過其他綜合損益按公允價值衡量之金融資產－流動請詳合併財務報表附註六(五)。
註11：潤弘精密工程事業(股)公司股票處份相關說明請詳合併財務報表附註六(五)。
註12：潤弘精密工程事業(股)公司盈餘轉增資基準日為民國110年9月6日。
註13：潤弘精密工程事業(股)公司股票取得相關說明請詳合併財務報表附註六(五)。
註14：潤德室內裝修設計工程(股)公司股票取得相關說明請詳合併財務報表附註六(五)。
註15：景鴻投資(股)公司因潤泰全球(股)公司盈餘轉增資而持股增加之相關說明請詳合併財務報表附註六(三十一)。
註16：智崴資訊科技(股)公司股票可轉債轉換相關說明請詳合併財務報表附註六(四)及六(五)。

潤泰全球股份有限公司及子公司

累積買進或賣出同一有價證券之金額達新台幣三億元或實收資本額百分之二十以上

民國110年1月1日至12月31日

附表三

單位：新台幣仟元

（除特別註明者外）

買、賣之公司	有價證券種類及名稱（註1）	帳列科目	交易對象（註2）	關係（註2）	期初 股數	期初 金額	買入（註3） 股數	買入（註3） 金額	賣出（註3） 股數	賣出（註3） 售價	賣出（註3） 帳面成本	賣出（註3） 處分損益	期末 股數	期末 金額	備註
Concord Greater China Limited.	A-RT Retail Holidings Ltd.	透過其他綜合損益按公允價值衡量之金融資產－非流動	A-RT Retail Holidings Ltd.	—	8,892,474	$ 5,941,056	-	-	8,892,474	-	$ 5,396,563	-	-	-	註5
〃	Sun Art Retail Group Ltd.	〃	〃	—	-	-	231,204,324	$ 5,396,563	-	-	-	-	231,204,324	$ 2,979,773	註5

註1：本表所稱有價證券，係指股票、債券、受益憑證及上述項目所衍生之有價證券。

註2：有價證券帳列採用權益法之投資者，須填寫該二欄，餘得免填。

註3：累計買進、賣出金額應按市價分開計算是否達三億元或實收資本額百分之二十。

註4：實收資本額係指母公司之實收資本額。發行人股票無面額或每股面額非屬新臺幣十元者，有關實收資本額百分之二十之交易金額規定，以資產負債表歸屬於母公司業主之權益百分之十計算之。

註5：A-RT Retail Holdings Limited及Sun Art Retail Group Limited股份轉換相關說明請詳合併財務報表附註六(五)。

潤泰全球股份有限公司及子公司

與關係人進、銷貨之金額達新台幣一億元或實收資本額百分之二十以上

民國110年1月1日至12月31日

附表四

單位：新台幣仟元

（除特別註明者外）

進（銷）貨之公司	交易對象名稱	關係	交易情形				交易條件與一般交易不同之情形及原因（註1）		應收（付）票據、帳款		備註（註2）
			進（銷）貨	金額	佔總進（銷）貨之比率	授信期間	單價	授信期間	餘額	佔總應收（付）票據、帳款之比率(註4)	
潤泰全球(股)公司	大潤發流通事業(股)公司	本公司為該公司之法人董事	進貨	$ 483,456	54.37	依一般進貨條件	與一般交易相同	與一般交易相同	($ 106,039)	34.23	

註1：關係人交易條件如與一般交易條件不同，應於單價及授信期間欄位敘明差異情形及原因。
註2：若有預收（付）款項情形者，應於備註欄敘明原因、契約約定條款、金額及與一般交易型態之差異情形。
註3：實收資本額係指母公司之實收資本額。發行人股票無面額或每股面額非屬新臺幣十元者，有關實收資本額百分之二十之交易金額規定，以資產負債表歸屬於母公司業主之權益百分之十計算之。
註4：係按進銷貨之公司個體角度計算。

潤泰全球股份有限公司及子公司

母公司與子公司及各子公司間之業務關係及重要交易往來情形及金額

民國110年1月1日至12月31日

附表五

單位：新台幣仟元

(除特別註明者外)

編號 (註1)	交易人名稱	交易往來對象	與交易人之關係 (註2)	交易往來情形 科目	金額	交易條件	佔合併總營收或總資產之比率 (註3)
0	潤泰全球(股)公司	上海潤耀服飾開發有限公司	1	銷貨收入	$ 81,499	註4	3.02
〃	〃	鑫士代企業股份有限公司	1	銷貨收入	13,806	〃	0.51
1	上海潤耀服飾開發有限公司	潤泰全球(股)公司	2	銷貨收入	445,341	〃	16.52
〃	〃	〃	2	應收帳款	53,167	〃	0.04

註1：母公司及子公司相互間之業務往來資訊應分別於編號欄註明，編號之填寫方法如下：
(1)母公司填0。
(2)子公司依公司別由阿拉伯數字1開始依序編號。

註2：與交易人之關係有以下三種，標示種類即可(若係母子公司間或各子公司間之同一筆交易，則無須重複揭露。如：母公司對子公司之交易，若母公司已揭露，則子公司部分無須重複揭露；子公司對子公司之交易，若其一子公司已揭露，則另一子公司無須重複揭露)：
(1)母公司對子公司。
(2)子公司對母公司。
(3)子公司對子公司。

註3：交易往來金額佔合併總營收或總資產比率之計算，若屬資產負債項目者，以期末餘額佔合併總資產之方式計算；若屬損益項目者，以期中累積金額佔合併總營收之方式計算。

註4：價格係依雙方議價訂定。

註5：交易金額達10,000者，予以揭露；另以資產面及收入面為揭露方式。

潤泰全球股份有限公司及子公司

被投資公司名稱、所在地區等相關資訊（不包含大陸被投資公司）

民國110年1月1日至12月31日

附表六

單位：新台幣仟元

（除特別註明者外）

投資公司名稱	被投資公司名稱	所在地區	主要營業項目	原始投資金額		期末持有			被投資公司本期損益	本期認列之投資損益	備註
				本期期末	去年年底	股數	比率	帳面金額			
潤泰全球(股)公司	潤泰創新國際(股)公司	台灣	集合住宅、商業大樓之出租出售及百貨買賣之經營	$ 5,779,517	$ 5,779,517	541,471,850	25.70	$ 27,102,883	$ 14,853,071	$ 3,810,320	採權益法評價之被投資公司(註1及5)
潤泰全球(股)公司	南山人壽保險(股)公司	台灣	人壽保險、健康保險、傷害保險及年金保險等人身保險業務	436,800	436,800	29,487,699	0.21	1,031,759	58,643,377	125,086	採權益法評價之被投資公司
潤泰全球(股)公司	潤福生活事業(股)公司	台灣	老人住宅及建築物一般事務管理	54,785	46,785	800,000	40.00	775	(12,103)	(7,292)	採權益法評價之被投資公司(註3)
潤泰全球(股)公司	興業建設(股)公司	台灣	建設事業	1,054,871	1,054,871	31,850,114	50.94	334,241	(2,573)	(392)	本公司之子公司
潤泰全球(股)公司	鑫士代企業(股)公司	台灣	國際貿易事業	173,800	173,800	4,008,970	100.00	33,932	(885)	(885)	本公司之子公司
潤泰全球(股)公司	景鴻投資(股)公司	台灣	一般投資事業	313,500	495,000	31,350,000	55.00	38,357	56,082	(119)	本公司之子公司(註4)
潤泰全球(股)公司	潤成投資控股(股)公司	台灣	一般投資事業	17,677,800	17,595,000	5,148,550,000	23.00	87,950,367	52,526,803	12,081,165	採權益法評價之被投資公司(註2及6)
潤泰全球(股)公司	Full Shine International Holdings Ltd.	英屬維京群島	一般投資事業	536,074	536,074	19,500,000	100.00	1,983,975	7,377	7,377	本公司之子公司
潤泰全球(股)公司	Concord Greater China Limited.	英屬維京群島	一般投資事業	672,764	672,764	17,580,000	42.25	1,416,791	97,738	41,292	本公司之子公司
潤泰全球(股)公司	Gold Leaf International Group Co., Ltd.	英屬維京群島	國際貿易事業	17,223	17,223	500,000	100.00	8,135	(109)	(109)	本公司之子公司
潤泰全球(股)公司	East Capital International Limited.	英屬維京群島	一般投資事業	137,423	137,423	4,208,000	100.00	30,502	4,045	4,045	本公司之子公司
潤泰全球(股)公司	New Zone International Limited.	薩摩亞	一般投資事業	438,416	438,416	13,792,000	100.00	95,830	13,843	13,843	本公司之子公司
Full Shine International Holdings Ltd.	Sinopac Global Investment Ltd.	開曼群島	一般投資事業	627,608	627,608	19,500,000	49.06	1,211,678	15,115	7,415	本公司之孫公司
Sinopac Global Investment Ltd.	Concord Greater China Limited.	英屬維京群島	一般投資事業	807,135	807,135	6,452,000	15.51	905,980	97,738	15,154	本公司之子公司

註1：提供95,600仟股，計$4,785,171仟元，作為金融機構融資借款之質押。
註2：提供771,774仟股，計$13,183,875仟元，作為金融機構融資借款之質押。
註3：潤福生活事業(股)公司減資彌補虧損及增資相關說明請詳合併財務報表附註六(七)。
註4：景鴻投資(股)公司減資相關說明請詳合併財務報表附註四(三)。
註5：潤泰創新國際(股)公司盈餘轉增資基準日為民國110年9月29日。
註6：潤成投資控股(股)公司現金增資基準日為民國110年7月30日，盈餘轉增資基準日為民國110年9月3日。

潤泰全球股份有限公司及子公司

大陸投資資訊－基本資料

民國110年1月1日至12月31日

附表七

單位：新台幣仟元

(除特別註明者外)

大陸被投資公司名稱	主要營業項目	實收資本額	投資方式	本期期初自台灣匯出累積投資金額	本期匯出或收回投資金額 匯出	本期匯出或收回投資金額 收回	本期期末自台灣匯出累積投資金額	被投資公司本期損益	本公司直接或間接投資之持股比例	本期認列投資損益	期末投資帳面金額	截至本期止已匯回投資收益	備註
上海潤耀服飾開發有限公司	生產銷售服裝產品	$ 492,704 (USD 17,800)	註1	$ 492,704 (USD 17,800)	$ -	$ -	$ 492,704 (USD 17,800)	$ 18,058	100.00	$ 18,058	$ 121,468	$ -	註2(二)1、註4

註1：投資方式係子公司直接赴大陸地區從事投資

註2：本期認列投資損益欄中：

(一)若屬籌備中，尚無投資損益者，應予註明。

(二)投資損益認列基礎分為下列三種，應予註明。

1.經與中華民國會計師事務所有合作關係之國際性會計師事務所查核簽證之財務報告

2.經台灣母公司簽證會計師查核之財務報告

3.其他同期間未經會計師查核之財務報告

註3：本表相關數字應以新臺幣列示，相關數字涉及外幣者，係以財務報告日之匯率換算為新台幣。

註4：係本公司及子公司之綜合持股比例。

註5：被投資公司本期損益、期末投資帳面金額應先合計，換算美金再換乘匯率以台幣計價

本期期末累計自台灣匯出赴大陸地區投資金額	經濟部投審會核准投資金額	依經濟部投審會規定赴大陸地區投資限額
$ 1,683,638 (USD 57,770仟元) (EUR 2,700仟元)	$ 1,740,242 (USD 62,870仟元)	$ 65,991,946

註1：依據經濟部投審會在大陸地區從事投資或技術合作審查原則規定之限額，目前規定之限額為公司淨值之60%。

註2：本表相關數字涉及外幣者，係以財務報告日之匯率換算為新台幣。

潤泰全球股份有限公司及子公司

主要股東資訊

民國110年12月31日

附表八

主要股東名稱	股份	
	持有股數	持股比例
潤泰創新國際(股)公司	85,436,887	11.63
長春投資(股)公司	45,564,693	6.20
匯弘投資(股)公司	44,434,910	6.05

附件五

111 年第二季合併財務報告及會計師核閱報告

潤泰全球股份有限公司及子公司
合併財務報告暨會計師核閱報告
民國 111 年及 110 年第二季
（股票代碼 2915）

公司地址：台北市八德路二段 308 號 13 樓之 1

電　　話：(02)8161-7999

潤泰全球股份有限公司及子公司

民國 111 年及 110 年第二季合併財務報告暨會計師核閱報告

目　　錄

項　　目	頁　　次
一、　封面	1
二、　目錄	2 ~ 3
三、　會計師核閱報告	4 ~ 5
四、　合併資產負債表	6 ~ 8
五、　合併綜合損益表	9 ~ 10
六、　合併權益變動表	11
七、　合併現金流量表	12 ~ 13
八、　合併財務報表附註	14 ~ 83
（一）　公司沿革	14
（二）　通過財務報告之日期及程序	14
（三）　新發布及修訂準則及解釋之適用	14 ~ 15
（四）　重大會計政策之彙總說明	15 ~ 21
（五）　重大會計判斷、估計及假設不確定性之主要來源	21
（六）　重要會計項目之說明	21 ~ 60
（七）　關係人交易	61 ~ 66
（八）　質押之資產	66
（九）　重大或有負債及未認列之合約承諾	66

項　　目	頁　　次

(十)　重大之災害損失	66
(十一)重大之期後事項	67
(十二)其他	67 ~ 80
(十三)附註揭露事項	81
(十四)部門資訊	81 ~ 83

pwc 資誠

會計師核閱報告

(111)財審報字第 22001324 號

潤泰全球股份有限公司　公鑒：

前言

潤泰全球股份有限公司及子公司民國 111 年及 110 年 6 月 30 日之合併資產負債表，民國 111 年及 110 年 4 月 1 日至 6 月 30 日、民國 111 年及 110 年 1 月 1 日至 6 月 30 日之合併綜合損益表，暨民國 111 年及 110 年 1 月 1 日至 6 月 30 日之合併權益變動表、合併現金流量表，以及合併財務報表附註(包括重大會計政策彙總)，業經本會計師核閱竣事。依證券發行人財務報告編製準則及金融監督管理委員會認可之國際會計準則第三十四號「期中財務報導」編製允當表達之合併財務報表係管理階層之責任，本會計師之責任係依據核閱結果對合併財務報表作成結論。

範圍

除保留結論之基礎段所述者外，本會計師係依照審計準則公報第六十五號「財務報表之核閱」執行核閱工作。核閱合併財務報表時所執行之程序包括查詢(主要向負責財務與會計事務之人員查詢)、分析性程序及其他核閱程序。核閱工作之範圍明顯小於查核工作之範圍，因此本會計師可能無法察覺所有可藉由查核工作辨認之重大事項，故無法表示查核意見。

保留結論之基礎

如合併財務報表附註四(三)所述，列入上開合併財務報表之部分非重要子公司之同期間財務報表未經會計師核閱，其民國111年及110年6月30日之資產總額分別為新台幣6,697,641仟元及新台幣18,459,852仟元，分別占合併資產總額之13.460%及11.639%；負債總額分別為新台幣220,944仟元及新台幣151,870仟元，分別占合併負債總額之0.515%及0.384%；其民國111年及110年4月1日至6月30日、民國111年及110年1月1日至6月30日之綜合損失總額分別為新台幣548,267仟元、新台幣709,805仟元、新台幣1,075,435仟元及新台幣1,337,675仟元，分別占合併綜合損益總額之0.868%、4.678%、0.961%及22.243%。另潤泰全球股份有限公司部分採用權益法之被投資公司，其財務報表所列之金額，係依據各該公司同期間自編未經會計師核閱之財務報表所編製，民國111年及110年6月30日其相關之採用權益法之投資餘額分別為新台幣0仟元及新台幣2,726仟元，分別占合併資產總額之0.000%及0.002%；民國111年及110年4月1日至6月30日、民國111年

資誠聯合會計師事務所 PricewaterhouseCoopers, Taiwan
110208 臺北市信義區基隆路一段 333 號 27 樓
27F, No. 333, Sec. 1, Keelung Rd., Xinyi Dist., Taipei 110208, Taiwan
T: +886 (2) 2729 6666, F:+ 886 (2) 2729 6686, www.pwc.tw

pwc 資誠

及110年1月1日至6月30日之採用權益法認列之關聯企業及合資損益之份額及其他綜合損失總額分別為新台幣0仟元、新台幣5,273仟元、新台幣775仟元及新台幣5,273仟元，分別占合併綜合損益總額之0.000%、0.035%、0.000%及0.088%。

保留結論

依本會計師核閱結果，除保留結論之基礎段所述部分非重要子公司及採用權益法之被投資公司之財務報表倘經會計師核閱，對合併財務報表可能有所調整之影響外，並未發現上開合併財務報表在所有重大方面有未依照證券發行人財務報告編製準則及金融監督管理委員會認可之國際會計準則第三十四號「期中財務報導」編製，致無法允當表達潤泰全球股份有限公司及子公司民國 111 年及 110 年 6 月 30 日之合併財務狀況，民國 111 年及 110 年 4 月 1 日至 6 月 30 日、民國 111 年及 110 年 1 月 1 日至 6 月 30 日之合併財務績效，暨民國 111 年及 110 年 1 月 1 日至 6 月 30 日之合併現金流量之情事。

強調事項

如合併財務報表附註四(七)所述，潤泰全球股份有限公司及子公司於民國 111 年 7 月 28 日經董事會決議改變投資性不動產之會計政策，其後續衡量由成本模式改為公允價值模式，因追溯適用該會計政策而調整受影響之項目，本會計師未因此而修正核閱結論。

資 誠 聯 合 會 計 師 事 務 所

張淑瓊

會計師

杜佩玲

前行政院金融監督管理委員會
核准簽證文號：金管證審字第 0990042602 號
前財政部證券管理委員會
核准簽證文號：(84)台財證(六)第 13377 號

中 華 民 國 111 年 8 月 12 日

潤泰全球股份有限公司及子公司

合併資產負債表

民國111年6月30日及民國110年12月31日、6月30日、1月1日

（民國111年及110年6月30日之合併資產負債表僅經核閱，未依一般公認審計準則查核）

單位：新台幣仟元

	資產	附註	111年6月30日 金額	%	（重編後）110年12月31日 金額	%	（重編後）110年6月30日 金額	%	（重編後）110年1月1日 金額	%
	流動資產									
1100	現金及約當現金	六(一)	$ 7,865,403	16	$ 12,670,498	8	$ 18,520,620	12	$ 19,164,077	12
1120	透過其他綜合損益按公允價值衡量之金融資產－流動	六(五)	1,303,338	3	1,303,338	1	-	-	-	-
1136	按攤銷後成本衡量之金融資產－流動	六(六)	2,157,694	4	-	-	-	-	-	-
1150	應收票據淨額	六(二)	47	-	280	-	45	-	287	-
1160	應收票據－關係人淨額	六(二)及七	556	-	-	-	533	-	-	-
1170	應收帳款淨額	六(二)及十二(三)	190,307	-	186,438	-	142,926	-	171,936	-
1180	應收帳款－關係人淨額	六(二)、七及十二(三)	2,022	-	816	-	1,899	-	2,490	-
1200	其他應收款		34,336	-	12,560	-	26,127	-	9,070	-
1210	其他應收款－關係人	七	6,268	-	9,147	-	4,837	-	9,413	-
1220	本期所得稅資產		-	-	-	-	27,989	-	27,989	-
130X	存貨	六(三)及八	714,832	2	749,931	-	2,421,810	1	2,424,726	1
1410	預付款項		71,450	-	72,061	-	38,538	-	33,814	-
1470	其他流動資產		751	-	576	-	665	-	474	-
11XX	**流動資產合計**		12,347,004	25	15,005,645	9	21,185,989	13	21,844,276	13
	非流動資產									
1510	透過損益按公允價值衡量之金融資產－非流動	六(四)	2,926,210	6	2,695,926	2	2,586,196	2	2,334,021	2
1517	透過其他綜合損益按公允價值衡量之金融資產－非流動	六(五)、七及八	6,928,713	14	8,107,838	5	10,926,440	7	11,190,047	7
1535	按攤銷後成本衡量之金融資產－非流動	六(六)及八	5,054,012	10	874,083	1	876,732	1	888,117	1
1550	採用權益法之投資	六(七)、七及八	14,231,714	29	125,989,666	78	118,057,803	75	123,366,606	75
1600	不動產、廠房及設備	六(八)及八	1,655,475	3	1,667,279	1	1,684,147	1	1,703,830	1
1755	使用權資產	六(九)	173,929	-	200,697	-	213,079	-	65,805	-
1760	投資性不動產淨額	六(三)(十一)及八	4,993,341	10	4,981,727	3	1,949,208	1	1,942,690	1
1780	無形資產	六(十二)	416,566	1	388,325	-	390,779	-	398,817	-
1840	遞延所得稅資產		966,040	2	860,983	1	668,363	-	662,917	-
1900	其他非流動資產	六(十三)	65,626	-	65,726	-	67,170	-	67,297	-
15XX	**非流動資產合計**		37,411,626	75	145,832,250	91	137,419,917	87	142,620,147	87
1XXX	**資產總計**		$ 49,758,630	100	$ 160,837,895	100	$ 158,605,906	100	$ 164,464,423	100

（續次頁）

潤泰全球股份有限公司及子公司

合併資產負債表

民國111年6月30日及民國110年12月31日、6月30日、1月1日

（民國111年及110年6月30日之合併資產負債表僅經核閱，未依一般公認審計準則查核）

單位：新台幣仟元

	負債及權益	附註	111年6月30日 金額	%	（重編後）110年12月31日 金額	%	（重編後）110年6月30日 金額	%	（重編後）110年1月1日 金額	%
	流動負債									
2100	短期借款	六(十四)及八	$ 3,090,000	6	$ 1,100,000	1	$ 2,360,000	2	$ 2,287,700	1
2110	應付短期票券	六(十五)及八	1,239,518	2	2,277,271	1	2,157,624	1	1,069,319	1
2130	合約負債－流動	六(二十四)	16,256	-	24,348	-	44,521	-	22,597	-
2150	應付票據		14,870	-	13,195	-	20,062	-	13,654	-
2160	應付票據－關係人	七	91,870	-	88,380	-	111,011	-	50,131	-
2170	應付帳款		314,392	1	189,613	-	263,432	-	201,279	-
2180	應付帳款－關係人	七	21,091	-	18,485	-	15,953	-	14,278	-
2200	其他應付款	六(十六)	3,733,316	8	283,501	-	1,289,272	1	274,292	-
2220	其他應付款項－關係人	七	921	-	13,800	-	215	-	14,696	-
2230	本期所得稅負債		592,582	1	924,895	1	205,119	-	1,354,953	1
2280	租賃負債－流動	六(九)	52,862	-	52,523	-	48,870	-	28,337	-
2320	一年或一營業週期內到期長期負債	六(十七)及八	2,912,500	6	1,435,000	1	4,962,500	3	3,237,500	2
2399	其他流動負債－其他		11,004	-	14,296	-	14,148	-	14,798	-
21XX	**流動負債合計**		12,091,182	24	6,435,307	4	11,492,727	7	8,583,534	5
	非流動負債									
2540	長期借款	六(十七)及八	28,620,000	57	29,447,395	18	24,768,688	16	26,262,231	16
2570	遞延所得稅負債		1,262,262	3	1,621,702	1	2,389,505	2	2,525,443	2
2580	租賃負債－非流動	六(九)	122,706	-	149,207	-	164,740	-	38,446	-
2600	其他非流動負債	六(十八)	767,737	2	761,514	1	777,996	-	784,296	-
25XX	**非流動負債合計**		30,772,705	62	31,979,818	20	28,100,929	18	29,610,416	18
2XXX	**負債總計**		42,863,887	86	38,415,125	24	39,593,656	25	38,193,950	23

（續次頁）

潤泰全球股份有限公司及子公司

合併資產負債表

民國111年6月30日及民國110年12月31日、6月30日、1月1日

（民國111年及110年6月30日之合併資產負債表僅經核閱，未依一般公認審計準則查核）

單位：新台幣仟元

	負債及權益	附註	111年6月30日 金額	%	（重編後）110年12月31日 金額	%	（重編後）110年6月30日 金額	%	（重編後）110年1月1日 金額	%
	權益									
	歸屬於母公司業主之權益									
3110	普通股股本	六(二十)	$ 7,343,188	15	$ 7,343,188	5	$ 5,648,606	3	$ 5,648,606	3
3150	待分配股票股利		-	-	-	-	1,694,582	1	-	-
3200	資本公積	六(二十一)	13,191,167	26	13,091,165	8	13,083,657	9	13,053,510	8
	保留盈餘	六(二十二)								
3310	法定盈餘公積		4,601,302	9	3,019,067	2	3,019,067	2	2,245,751	1
3320	特別盈餘公積		13,067,008	26	13,067,008	8	11,295,406	7	11,295,406	7
3350	未分配盈餘		61,037,107	123	56,072,695	35	50,595,115	32	43,847,965	27
3400	其他權益	六(二十三)	(94,666,819)	(190)	27,372,479	16	25,077,727	15	40,745,094	25
3500	庫藏股票	六(二十)	(552,479)	(1)	(552,479)	-	(552,479)	-	(552,479)	-
31XX	**歸屬於母公司業主之權益合計**		4,020,474	8	119,413,123	74	109,861,681	69	116,283,853	71
36XX	**非控制權益**	六(三十三)	2,874,269	6	3,009,647	2	9,150,569	6	9,986,620	6
3XXX	**權益總計**		6,894,743	14	122,422,770	76	119,012,250	75	126,270,473	77
	重大或有負債及未認列之合約承諾	九								
	重大之期後事項	十一								
3X2X	**負債及權益總計**		$ 49,758,630	100	$ 160,837,895	100	$ 158,605,906	100	$ 164,464,423	100

後附合併財務報表附註為本合併財務報告之一部分，請併同參閱。

董事長：徐盛育　　經理人：徐志漳　　會計主管：張秀燕

潤泰全球股份有限公司及子公司

合併綜合損益表

民國111年及110年1月1日至6月30日

(僅經核閱，未依一般公認審計準則查核)

單位：新台幣仟元

(除每股盈餘為新台幣元外)

項目		附註	111年4月1日至6月30日 金額	%	(重編後) 110年4月1日至6月30日 金額	%	111年1月1日至6月30日 金額	%	(重編後) 110年1月1日至6月30日 金額	%
4000	營業收入	六(二十四)及七	$ 813,279	100	$ 700,857	100	$ 1,538,464	100	$ 1,343,343	100
5000	營業成本	六(二十五)(三十)(三十一)及七	(528,621)	(65)	(503,307)	(72)	(1,065,731)	(69)	(940,199)	(70)
5900	營業毛利		284,658	35	197,550	28	472,733	31	403,144	30
	營業費用	六(三十)(三十一)								
6100	推銷費用		(149,001)	(18)	(152,648)	(22)	(302,420)	(20)	(321,313)	(24)
6200	管理費用		(60,981)	(8)	(61,857)	(9)	(149,962)	(10)	(129,465)	(9)
6450	預期信用減損損失	十二(三)	(660)	-	(589)	-	(533)	-	(588)	-
6000	營業費用合計		(210,642)	(26)	(215,094)	(31)	(452,915)	(30)	(451,366)	(33)
6900	營業利益(損失)		74,016	9	(17,544)	(3)	19,818	1	(48,222)	(3)
	營業外收入及支出									
7100	利息收入	六(二十六)及七	26,689	3	8,757	1	39,355	3	19,908	1
7010	其他收入	六(二十七)及七	99,125	12	17,583	2	171,627	11	28,429	2
7020	其他利益及損失	六(二十八)	588,743	73	(1,739)	-	952,999	62	12,926	1
7050	財務成本	六(二十九)	(98,294)	(12)	(79,206)	(11)	(184,390)	(12)	(157,829)	(12)
7060	採用權益法認列之關聯企業及合資損益之份額	六(七)	5,996,443	737	3,756,360	536	10,016,608	651	10,834,346	807
7000	營業外收入及支出合計		6,612,706	813	3,701,755	528	10,996,199	715	10,737,780	799
7900	**稅前淨利**		6,686,722	822	3,684,211	525	11,016,017	716	10,689,558	796
7950	所得稅費用	六(三十二)	(637,229)	(78)	(331,169)	(47)	(710,299)	(46)	(380,874)	(29)
8200	**本期淨利**		$ 6,049,493	744	$ 3,353,042	478	$ 10,305,718	670	$ 10,308,684	767

(續次頁)

潤泰全球股份有限公司及子公司

合併綜合損益表

民國111年及110年1月1日至6月30日

（僅經核閱，未依一般公認審計準則查核）

單位：新台幣仟元

（除每股盈餘為新台幣元外）

項目	附註	111年4月1日至6月30日 金額	%	（重編後）110年4月1日至6月30日 金額	%	111年1月1日至6月30日 金額	%	（重編後）110年1月1日至6月30日 金額	%
其他綜合損益(淨額)									
不重分類至損益之項目									
8316 透過其他綜合損益按公允價值衡量之權益工具投資未實現評價損益	六(五)	($ 1,374,341)	(169)	($ 323,745)	(46)	($ 1,518,203)	(99)	($ 63,494)	(5)
8320 採用權益法認列之關聯企業及合資之其他綜合損益之份額－不重分類至損益之項目	六(二十三)	(349,222)	(43)	80,426	12	(289,138)	(19)	197,878	15
8349 與不重分類之項目相關之所得稅	六(三十二)	(548,351)	(67)	43,310	6	(640,170)	(41)	45,158	3
8310 不重分類至損益之項目總額		(2,271,914)	(279)	(200,009)	(28)	(2,447,511)	(159)	179,542	13
後續可能重分類至損益之項目									
8361 國外營運機構財務報表換算之兌換差額		238,170	29	(454,249)	(65)	451,907	29	(414,624)	(31)
8370 採用權益法認列之關聯企業及合資之其他綜合損益之份額－可能重分類至損益之項目	六(二十三)	(67,739,998)	(8329)	12,599,750	1798	(121,485,408)	(7896)	(16,352,814)	(1217)
8399 與可能重分類之項目相關之所得稅	六(三十二)	571,365	70	(124,037)	(18)	1,218,859	79	265,268	20
8360 後續可能重分類至損益之項目總額		(66,930,463)	(8230)	12,021,464	1715	(119,814,642)	(7788)	(16,502,170)	(1228)
8300 **其他綜合損益(淨額)**		($ 69,202,377)	(8509)	$ 11,821,455	1687	($ 122,262,153)	(7947)	($ 16,322,628)	(1215)
8500 **本期綜合損益總額**		($ 63,152,884)	(7765)	$ 15,174,497	2165	($ 111,956,435)	(7277)	($ 6,013,944)	(448)
淨利歸屬於：									
8610 母公司業主		$ 5,962,541	733	$ 3,328,731	475	$ 10,219,916	664	$ 10,287,325	765
8620 非控制權益		$ 86,952	11	$ 24,311	3	$ 85,802	6	$ 21,359	2
綜合損益總額歸屬於：									
8710 母公司業主		($ 63,141,452)	(7764)	$ 15,623,014	2229	($ 111,821,057)	(7268)	($ 5,326,393)	(397)
8720 非控制權益		($ 11,432)	(1)	($ 448,517)	(64)	($ 135,378)	(9)	($ 687,551)	(51)
每股盈餘	六(三十四)								
9750 基本每股盈餘		$ 8.61		$ 4.81		$ 14.76		$ 14.86	
9850 稀釋每股盈餘		$ 8.61		$ 4.81		$ 14.75		$ 14.85	

後附合併財務報表附註為本合併財務報告之一部分，請併同參閱。

董事長：徐盛育　　經理人：徐志漳　　會計主管：張秀燕

潤泰全球股份有限公司及子公司

合併權益變動表

民國111年及110年1月1日至6月30日

（僅經核閱，未依一般公認審計準則查核）

單位：新台幣仟元

	附註	歸屬於母公司業主之權益										
		股本			保留盈餘							
		普通股股本	待分配股票股利	資本公積	法定盈餘公積	特別盈餘公積	未分配盈餘	其他權益	庫藏股票	總計	非控制權益	權益總額
110年1月1日至6月30日(重編後)												
110年1月1日餘額		$ 5,648,606	$ -	$ 12,853,500	$ 2,245,751	$ 854,068	$ 43,847,965	$ 40,706,367	($ 552,479)	$ 105,603,778	$ 10,002,716	$ 115,606,494
追溯重編調整數	四(七)	-	-	200,010	-	10,441,338	-	38,727	-	10,680,075	(16,096)	10,663,979
110年1月1日重編後餘額		5,648,606	-	13,053,510	2,245,751	11,295,406	43,847,965	40,745,094	(552,479)	116,283,853	9,986,620	126,270,473
本期淨利	六(二十二)(三十三)	-	-	-	-	-	10,287,325	-	-	10,287,325	21,359	10,308,684
本期其他綜合損益	六(二十二)(二十三)(三十三)	-	-	-	-	-	-	(15,613,718)	-	(15,613,718)	(708,910)	(16,322,628)
本期綜合損益總額		-	-	-	-	-	10,287,325	(15,613,718)	-	(5,326,393)	(687,551)	(6,013,944)
109年度盈餘指撥及分配：	六(二十二)											
法定盈餘公積		-	-	-	773,316	-	(773,316)	-	-	-	-	-
現金股利		-	-	-	-	-	(1,129,721)	-	-	(1,129,721)	-	(1,129,721)
股票股利		-	1,694,582	-	-	-	(1,694,582)	-	-	-	-	-
子公司獲配母公司現金股利	六(二十一)	-	-	30,963	-	-	-	-	-	30,963	-	30,963
股東提領逾期之股利	六(二十一)	-	-	(807)	-	-	-	-	-	(807)	-	(807)
採用權益法認列之關聯企業及合資之變動數	六(二十一)(二十二)(二十三)	-	-	(9)	-	-	3,840	(45)	-	3,786	-	3,786
處分透過其他綜合損益按公允價值衡量之權益工具	六(二十二)(二十三)	-	-	-	-	-	53,604	(53,604)	-	-	-	-
非控制權益減少	六(三十三)	-	-	-	-	-	-	-	-	-	(148,500)	(148,500)
110年6月30日餘額		$ 5,648,606	$ 1,694,582	$ 13,083,657	$ 3,019,067	$ 11,295,406	$ 50,595,115	$ 25,077,727	($ 552,479)	$ 109,861,681	$ 9,150,569	$ 119,012,250
111年1月1日至6月30日												
111年1月1日重編後餘額		$ 7,343,188	$ -	$ 13,091,165	$ 3,019,067	$ 13,067,008	$ 56,072,695	$ 27,372,479	($ 552,479)	$ 119,413,123	$ 3,009,647	$ 122,422,770
本期淨利	六(二十二)(三十三)	-	-	-	-	-	10,219,916	-	-	10,219,916	85,802	10,305,718
本期其他綜合損益	六(二十二)(二十三)(三十三)	-	-	-	-	-	8	(122,040,981)	-	(122,040,973)	(221,180)	(122,262,153)
本期綜合損益總額		-	-	-	-	-	10,219,924	(122,040,981)	-	(111,821,057)	(135,378)	(111,956,435)
110年度盈餘指撥及分配：	六(二十二)											
法定盈餘公積		-	-	-	1,582,235	-	(1,582,235)	-	-	-	-	-
現金股利		-	-	-	-	-	(3,671,594)	-	-	(3,671,594)	-	(3,671,594)
子公司獲配母公司現金股利	六(二十一)	-	-	100,632	-	-	-	-	-	100,632	-	100,632
股東提領逾期之股利	六(二十一)	-	-	(624)	-	-	-	-	-	(624)	-	(624)
採用權益法認列之關聯企業及合資之變動數	六(二十一)(二十二)(二十三)	-	-	(13)	-	-	(1,683)	1,683	-	(13)	-	(13)
公司行使歸入權所獲利益	六(二十一)	-	-	7	-	-	-	-	-	7	-	7
111年6月30日餘額		$ 7,343,188	$ -	$ 13,191,167	$ 4,601,302	$ 13,067,008	$ 61,037,107	($ 94,666,819)	($ 552,479)	$ 4,020,474	$ 2,874,269	$ 6,894,743

後附合併財務報表附註為本合併財務報告之一部分，請併同參閱。

董事長：徐盛育　　經理人：徐志漳　　會計主管：張秀燕

潤泰全球股份有限公司及子公司

合併現金流量表

民國111年及110年1月1日至6月30日

（僅經核閱，未依一般公認審計準則查核）

單位：新台幣仟元

	附註	111年1月1日至6月30日	（重編後）110年1月1日至6月30日
營業活動之現金流量			
本期稅前淨利		$ 11,016,017	$ 10,689,558
調整項目			
收益費損項目			
折舊費用	六(三十)	50,858	49,306
攤銷費用	六(三十)	1,718	1,450
預期信用減損損失	六(三十)	533	588
透過損益按公允價值衡量之金融資產利益	六(二十八)	(159,493)	(153,476)
利息費用	六(二十九)	184,390	157,829
股利收入	六(二十四)(二十七)	(137,668)	(31,557)
利息收入	六(二十六)	(39,355)	(19,908)
採用權益法之關聯企業及合資損益之份額	六(七)	(10,016,608)	(10,834,346)
處分不動產、廠房及設備利益	六(二十八)	(6,917)	(1,456)
報廢投資性不動產損失	六(二十八)	-	3
投資性不動產公允價值變動利益	六(二十八)	(11,237)	(6,300)
存貨跌價回升利益	六(三)	(43,006)	(72,681)
外幣兌換淨(利益)損失		(677,298)	139,173
與營業活動相關之資產/負債變動數			
與營業活動相關之資產之淨變動			
透過損益按公允價值衡量之金融資產		(70,791)	(98,699)
應收票據		233	242
應收票據-關係人		(556)	(533)
應收帳款		(3,396)	28,568
應收帳款-關係人		100	(165)
其他應收款		(7,543)	(18,345)
其他應收款-關係人		2,879	201
存貨		78,221	75,585
預付款項		1,915	(4,841)
其他流動資產		(175)	(190)
與營業活動相關之負債之淨變動			
合約負債		(8,110)	22,026
應付票據		1,675	6,408
應付票據-關係人		3,490	60,880
應付帳款		123,531	51,178
應付帳款-關係人		2,582	13,767
其他應付款		(126,265)	(75,395)
其他應付款-關係人		(12,879)	(14,481)
其他流動負債		(3,292)	(650)
淨確定福利負債(表列「其他非流動負債」)		(2,745)	(3,151)
營運產生之現金流入(流出)		140,808	(39,412)
收取之利息		25,212	25,696
支付之利息		(176,578)	(162,630)
支付之所得稅		(928,425)	(1,361,688)
退還之所得稅		24	115
營業活動之淨現金流出		(938,959)	(1,537,919)

（續次頁）

潤泰全球股份有限公司及子公司

合併現金流量表

民國111年及110年1月1日至6月30日

（僅經核閱，未依一般公認審計準則查核）

單位：新台幣仟元

	附註	111年1月1日至6月30日	（重編後）110年1月1日至6月30日
投資活動之現金流量			
取得透過其他綜合損益按公允價值衡量之金融資產	六(五)	($ 104,676)	$ -
處分透過其他綜合損益按公允價值衡量之金融資產	六(五)	-	59,576
取得按攤銷後成本衡量之金融資產		(6,177,847)	-
取得採用權益法之投資	六(七)	-	(8,000)
取得不動產、廠房及設備	六(三十五)	(14,487)	(9,972)
處分不動產、廠房及設備		6,917	1,532
取得投資性不動產	六(三十五)	(377)	(472)
取得無形資產	六(三十五)	(113)	(1,526)
存出保證金(增加)減少(表列「其他非流動資產」)		(202)	126
預付設備款增加(表列「其他非流動資產」)		-	(476)
其他非流動資產增加		(208)	(74)
收取之股利		137,668	31,557
投資活動之淨現金(流出)流入		(6,153,325)	72,271
籌資活動之現金流量			
短期借款增加	六(三十六)	1,990,000	72,300
應付短期票券(減少)增加	六(三十六)	(1,040,000)	1,090,000
舉借長期借款	六(三十六)	17,420,000	10,650,000
償還長期借款	六(三十六)	(16,770,000)	(10,418,750)
存入保證金增加(表列「其他非流動負債」)	六(三十六)	48,219	29,817
存入保證金減少(表列「其他非流動負債」)	六(三十六)	(39,251)	(32,966)
租賃本金償還	六(九)(三十六)	(25,764)	(25,829)
非控制權益淨變動數	六(三十三)	-	(148,500)
行使歸入權		7	-
籌資活動之淨現金流入		1,583,211	1,216,072
匯率變動對現金及約當現金之影響		703,978	(393,881)
本期現金及約當現金減少數		(4,805,095)	(643,457)
期初現金及約當現金餘額		12,670,498	19,164,077
期末現金及約當現金餘額		$ 7,865,403	$ 18,520,620

後附合併財務報表附註為本合併財務報告之一部分，請併同參閱。

董事長：徐盛育　　經理人：徐志漳　　會計主管：張秀燕

潤泰全球股份有限公司及子公司

合併財務報表附註

民國111年及110年第二季

（僅經核閱，未依一般公認審計準則查核）

單位：新台幣仟元

（除特別註明者外）

一、公司沿革

潤泰全球股份有限公司（以下簡稱「本公司」）於民國65年1月14日，由華信紡織股份有限公司與潤泰紡織染整工業股份有限公司合併改為華信潤泰股份有限公司，先於民國79年5月14日起更名為潤泰紡織股份有限公司，後於民國91年7月25日起更名為潤泰全球股份有限公司。本公司股票經主管機關核准，於民國66年7月開始於台灣證券交易所掛牌買賣。本公司及子公司(以下統稱「本集團」)主要營業項目為織布、成衣、針織、編織品之製造、加工、染整、印花及營銷等紡織事業及委託營造商興建國民住宅、商業大樓、出租、出售等營建事業，並於民國86年增加經營及管理百貨商店及市場並進口供自行零售之量販事業。

二、通過財務報告之日期及程序

本合併財務報告已於民國111年8月12日經董事會通過後發布。

三、新發布及修訂準則及解釋之適用

(一)已採用金融監督管理委員會(以下簡稱「金管會」)認可之新發布、修正後國際財務報導準則之影響

下表彙列金管會認可之民國111年適用之國際財務報導準則之新發布、修正及修訂之準則及解釋:

新發布/修正/修訂準則及解釋	國際會計準則理事會發布之生效日
國際財務報導準則第3號之修正「對觀念架構之索引」	民國111年1月1日
國際會計準則第16號之修正「不動產、廠房及設備：達到預定使用狀態前之價款」	民國111年1月1日
國際會計準則第37號之修正「虧損性合約—履行合約之成本」	民國111年1月1日
2018-2020週期之年度改善	民國111年1月1日

本集團經評估上述準則及解釋對本集團財務狀況與財務績效並無重大影響。

(二)尚未採用金管會認可之新發布、修正後國際財務報導準則之影響

下表彙列金管會認可之民國 112 年適用之國際財務報導準則之新發布、修正及修訂之準則及解釋：

新發布/修正/修訂準則及解釋	國際會計準則理事會發布之生效日
國際會計準則第1號之修正「會計政策之揭露」	民國112年1月1日
國際會計準則第8號之修正「會計估計之定義」	民國112年1月1日
國際會計準則第12號之修正「與單一交易所產生之資產及負債有關之遞延所得稅」	民國112年1月1日

本集團經評估上述準則及解釋對本集團財務狀況與財務績效並無重大影響。

(三)國際會計準則理事會已發布但尚未經金管會認可之國際財務報導準則之影響

下表彙列國際會計準則理事會已發布但尚未納入金管會認可之國際財務報導準則之新發布、修正及修訂之準則及解釋：

新發布/修正/修訂準則及解釋	國際會計準則理事會發布之生效日
國際財務報導準則第10號及國際會計準則第28號之修正「投資者與其關聯企業或合資間之資產出售或投入」	待國際會計準則理事會決定
國際財務報導準則第17號「保險合約」	民國112年1月1日
國際財務報導準則第17號「保險合約」之修正	民國112年1月1日
國際財務報導準則第17號之修正「初次適用國際財務報導準則第17號及國際財務報導準則第9號—比較資訊」	民國112年1月1日
國際會計準則第1號之修正「負債之流動或非流動分類」	民國112年1月1日

本集團經評估上述準則及解釋對本集團財務狀況與財務績效，除國際財務報導準則第 17 號「保險合約」及其修正對採用權益法之投資之潛在影響現正評估中，暫時無法合理估計對本集團之影響外，餘無重大影響，相關影響金額待評估完成時予以揭露。

四、重大會計政策之彙總說明

重大會計政策除遵循聲明、編製基礎、合併基礎及新增部分說明如下，餘與民國 110 年度合併財務報表附註四相同。除另有說明外，此等政策在所有報導期間一致地適用。

(一)遵循聲明

1. 本合併財務報告係依據證券發行人財務報告編製準則與金管會認可之國際會計準則第 34 號「期中財務報導」編製。

2.本合併財務報告應併同民國 110 年度合併財務報告閱讀。

(二)編製基礎

1.除下列重要項目外，本合併財務報告係按歷史成本編製：

(1)按公允價值衡量之透過損益按公允價值衡量之金融資產(包括衍生工具)。

(2)按公允價值衡量之透過其他綜合損益按公允價值衡量之金融資產。

(3)後續衡量採公允價值模式之投資性不動產。

(4)按退休基金資產減除確定福利義務現值之淨額認列之確定福利負債。

2.編製符合金管會認可之國際財務報導準則、國際會計準則、解釋及解釋公告(以下簡稱 IFRSs)之財務報告需要使用一些重要會計估計，在應用本集團的會計政策過程中亦需要管理階層運用其判斷，涉及高度判斷或複雜性之項目，或涉及合併財務報告之重大假設及估計之項目，請詳附註五說明。

(三)合併基礎

1.合併財務報告編製原則

本合併財務報告之編製原則與民國 110 年度合併財務報告相同。

2.列入合併財務報告之子公司：

投資公司名稱	子公司名稱	業務性質	所持股權百分比(%) 111年6月30日	110年12月31日	110年6月30日	說明
潤泰全球股份有限公司	景鴻投資股份有限公司(景鴻投資)	一般投資業	55.00	55.00	55.00	註1、2及7
潤泰全球股份有限公司	興業建設股份有限公司(興業建設)	建設事業	50.94	50.94	50.94	註1
潤泰全球股份有限公司	鑫士代企業股份有限公司(鑫士代)	國際貿易事業	100.00	100.00	100.00	註1
潤泰全球股份有限公司	Full Shine International Holding Ltd. (Full Shine)	一般投資業	100.00	100.00	100.00	註1

投資公司名稱	子公司名稱	業務性質	所持股權百分比(%) 111年6月30日	110年12月31日	110年6月30日	說明
潤泰全球股份有限公司	Gold Leaf International Group Co., Ltd.(Gold Leaf)	國際貿易事業	100.00	100.00	100.00	註1
潤泰全球股份有限公司	East Capital International Limited.(East Capital)	一般投資業	100.00	100.00	100.00	註1
潤泰全球股份有限公司	New Zone International Limited.(New Zone)	一般投資業	100.00	100.00	100.00	註1
潤泰全球股份有限公司	Concord Greater China Limited. (Concord)	一般投資業	42.25	42.25	42.25	註1、3及4
Full Shine International Holding Ltd.	Sinopac Global Investment Ltd.(Sinopac)	一般投資業	49.06	49.06	49.06	註1及6
Sinopac Global Investment Ltd.	Concord Greater China Limited. (Concord)	一般投資業	15.51	15.51	15.51	註1、3及4
East Capital International Limited.	上海潤耀服飾開發有限公司(上海潤耀)	買賣貿易業	23.08	23.08	23.08	註1及5
New Zone International Limited.	上海潤耀服飾開發有限公司(上海潤耀)	買賣貿易業	76.92	76.92	76.92	註1及5

註 1：因不符合重要子公司之定義，其民國 111 年及 110 年 6 月 30 日之財務報告未經會計師核閱。

註 2：景鴻投資於民國 111 年 6 月 30 日、110 年 12 月 31 日及 110 年 6 月 30 日分別持有本公司所發行之普通股計 36,593,388 股、36,593,388 股及 28,148,760 股，約本公司發行在外普通股 4.98%。

註 3：本公司對 Concord 持股比例為 42.25%，另加計本公司之子公司 Full Shine 對其間接持有 15.51%，致本公司對其綜合持有 57.76%之表決權。

註 4：為具重大非控制權益之子公司。

註 5：綜合持股比為 100%。

註 6：本集團透過子公司 Full Shine 對 Sinopac 之持股雖未達 50%，惟對 Sinopac 之財務、營運及人事等具決策權而對其具控制能力，故納入本集團合併財務報告編製。

註 7：景鴻投資為活化資金運用，於民國 110 年 6 月 17 日經股東會通過辦理減資，依每股 10 元減資 36.67%，減資退回股款共計$330,000，減資後本公司持股比例仍維持 55.00%。

3. 未列入合併財務報告之子公司

無此情形。

4. 子公司會計期間不同之調整及處理方式

無此情形。

5. 重大限制

無此情形。

6. 對本集團具重大性之非控制權益之子公司

本集團民國 111 年 6 月 30 日、110 年 12 月 31 日及 110 年 6 月 30 日非控制權益總額分別為$2,874,269、$3,009,647 及$9,150,569，下列為對本集團具重大性之非控制權益及所屬子公司之資訊：

子公司名稱	主要營業場所	非控制權益 111年6月30日 金額	非控制權益 111年6月30日 持股百分比	非控制權益 110年12月31日 金額	非控制權益 110年12月31日 持股百分比
Concord Greater China Limited.	英屬維京群島	$1,298,467	42.25%	$1,416,793	42.25%

子公司名稱	主要營業場所	非控制權益 110年6月30日 金額	非控制權益 110年6月30日 持股百分比
Concord Greater China Limited.	英屬維京群島	$6,625,860	42.24%

子公司彙總性財務資訊：

資產負債表

	Concord Greater China Limited.		
	111年6月30日	110年12月31日	110年6月30日
流動資產	$ 839,009	$ 784,538	$ 10,885,888
非流動資產	2,234,471	2,569,021	4,797,564
流動負債	-	-	-
淨資產總額	$ 3,073,480	$ 3,353,559	$ 15,683,452

綜合損益表

	Concord Greater China Limited.	
	111年4月1日至6月30日	110年4月1日至6月30日
收入	$ -	$ -
稅前淨利(損)	22	(1,135)
本期淨利(損)	22	(1,135)
其他綜合(損)益(稅後淨額)	(146,367)	(864,766)
本期綜合(損)益總額	($ 146,345)	($ 865,901)
綜合(損)益總額歸屬於非控制權益	($ 61,827)	($ 365,822)

	Concord Greater China Limited.	
	111年1月1日至6月30日	110年1月1日至6月30日
收入	$ -	$ -
稅前淨利(損)	(3,236)	(8,561)
本期淨利(損)	(3,236)	(8,561)
其他綜合(損)益(稅後淨額)	(276,843)	(1,385,842)
本期綜合(損)益總額	($ 280,079)	($ 1,394,403)
綜合(損)益總額歸屬於非控制權益	($ 118,326)	($ 589,100)

現金流量表

	Concord Greater China Limited.	
	111年1月1日至6月30日	110年1月1日至6月30日
營業活動之淨現金流出	($ 3,589)	($ 8,199)
投資活動之淨現金流入(出)	252	(400)
匯率變動影響數	57,696	(242,436)
本期現金及約當現金減數	54,359	(251,035)
期初現金及約當現金餘額	784,424	11,136,622
期末現金及約當現金餘額	$ 838,783	$ 10,885,587

(四)員工福利

退休金-確定福利計畫

期中期間之退休金成本係採用前一財務年度結束日依精算決定之退休金成本率，以年初至當期末為基礎計算。若該結束日後有重大市場變動及重大縮減、清償或其他重大一次性事項，則加以調整，並配合前述政策揭露相關資訊。

(五)所得稅

期中期間之所得稅費用以估計之年度平均有效稅率應用至期中期間之稅前損益計算之，並配合前述政策揭露相關資訊。

(六)投資性不動產

投資性不動產以取得成本認列，後續衡量採公允價值模式。投資性不動產公允價值變動所產生之利益或損失，於發生當期認列為損益。

(七)會計政策變動

本集團於民國 111 年 7 月 28 日經董事會決議通過改變投資性不動產之會計政策，其後續衡量由成本模式改為公允價值模式。

新會計政策可提供投資性不動產較攸關之價值資訊，本集團追溯適用該項會計政策而調整各期財務報告受影響之項目。此會計變動對各期財務報告之影響項目及金額如下：

合併資產負債表	110年12月31日	110年6月30日	110年1月1日
採用權益法之投資增加	$ 9,903,882	$ 9,555,323	$ 9,485,236
投資性不動產增加	$ 2,662,203	$ 1,322,854	$ 1,309,256
遞延所得稅資產減少	$ 2,071	$ 2,152	$ 2,118
遞延所得稅負債增加	$ 127,821	$ 127,804	$ 128,395
特別盈餘公積增加(註)	$ 12,212,940	$ 10,441,338	$ 10,441,338
未分配盈餘增加	$ -	$ 83,007	$ -
其他權益-不動產重估增值增加	$ 38,727	$ 38,727	$ 38,727
資本公積-關聯企業股權淨值變動數增加	$ 200,010	$ 200,010	$ 200,010
非控制權益減少	$ 15,484	$ 14,861	$ 16,096

註：本集團投資性不動產改採公允價值模式衡量，因而增加保留盈餘部分，依規定應提列相同數額之特別盈餘公積，不得分派。

合併綜合損益表	110年1月1日至6月30日	110年4月1日至6月30日
營業成本-租賃成本減少	$ 7,298	$ 3,549
採用權益法認列之關聯企業及合資損益之份額增加(減少)	$ 70,087	($ 71,565)
公允價值調整利益-投資性不動產	$ 6,300	$ 6,300
所得稅費用減少	$ 557	$ 572
本期淨利增加(減少)	$ 84,242	($ 61,144)
本期淨利		
歸屬於母公司業主淨利增加(減少)	$ 83,007	($ 61,800)
歸屬於非控制權益淨利增加	$ 1,235	$ 656
基本每股盈餘增加(減少)(註)	$ 0.12	($ 0.09)
稀釋每股盈餘增加(減少)(註)	$ 0.12	($ 0.09)

註：流通在外股數業已依民國 110 年度盈餘轉增資比例調整之。

五、重大會計判斷、估計及假設不確定性之主要來源

本期新增部分說明如下，餘請參閱民國 110 年度合併財務報表附註五。

重要會計估計及假設

由於投資性不動產後續係以公允價值衡量，本集團所持有之投資性不動產主要為土地、建築物等不動產，故必須委託專家運用其專業判斷及估計決定資產負債表日投資性不動產之公允價值。本集團將依據專家所出具之鑑價報告將成本調整至公允價值。此投資性不動產評價主要係依專家所出具之報告為估計基礎，故可能因未來特定期間內之產品需求、房地交易景氣及專家之判斷及估計等變動均可能影響公允價值之衡量。

六、重要會計項目之說明

(一)現金及約當現金

	111年6月30日	110年12月31日	110年6月30日
庫存現金及週轉金	$ 5,257	$ 6,157	$ 5,290
支票存款	322,300	26,934	521,530
活期存款	3,304,949	2,791,348	2,547,869
定期存款	4,012,767	9,653,881	15,208,622
約當現金-附買回債券	220,130	192,178	237,309
	$ 7,865,403	$ 12,670,498	$ 18,520,620

1. 本集團往來之金融機構信用品質良好，且本集團與多家金融機構往來以分散信用風險，預期發生違約之可能性甚低。
2. 本集團未有將現金及約當現金提供質押之情形。

(二)應收票據及帳款

	111年6月30日	110年12月31日	110年6月30日
應收票據	$ 47	$ 280	$ 45
應收票據-關係人	556	-	533
	$ 603	$ 280	$ 578
應收帳款	$ 191,782	$ 187,380	$ 146,115
減：備抵損失	(1,475)	(942)	(3,189)
	190,307	186,438	142,926
應收帳款-關係人	2,022	816	1,899
	$ 192,329	$ 187,254	$ 144,825

1.應收票據(含關係人)及應收帳款(含關係人)之帳齡分析如下：

	111年6月30日		110年12月31日	
	應收票據	應收帳款	應收票據	應收帳款
未逾期	$ 603	$ 182,764	$ 280	$ 180,395
已逾期				
1-90天	-	9,032	-	6,765
91天以上	-	2,008	-	1,036
	$ 603	$ 193,804	$ 280	$ 188,196

	110年6月30日	
	應收票據	應收帳款
未逾期	$ 578	$ 141,088
已逾期		
1-90天	-	2,254
91天以上	-	4,672
	$ 578	$ 148,014

以上係以逾期天數為基準進行之帳齡分析。

2.民國111年6月30日、110年12月31日及110年6月30日之應收票據及應收帳款餘額均為客戶合約所產生。另於民國110年1月1日客戶合約之應收款餘額為$174,713。

3.在不考慮所持有之擔保品或其他信用增強之情況下，最能代表本集團應收票據於民國111年6月30日、110年12月31日及110年6月30日信用風險最大之暴險金額分別為$603、$280 及$578，最能代表本集團應收帳款於民國111年6月30日、110年12月31日及110年6月30日信用風險最大之暴險金額分別為$192,329、$187,254及$144,825。

4.本集團並未持有任何擔保品。

5.相關應收帳款及應收票據信用風險資訊請詳附註十二(三)。

(三)存貨

	111年6月30日	110年12月31日	110年6月30日
紡織事業部：			
原料	$ 55,525	$ 86,006	$ 180,229
物料	19,419	19,419	21,718
製成品	67,118	66,388	73,742
商品存貨	277,271	306,100	310,205
減：備抵跌價損失	(235,616)	(280,619)	(407,497)
小計	183,717	197,294	178,397
量販事業部：			
在製品	1,563	1,228	952
商品存貨	83,258	103,118	98,798
減：備抵跌價損失	(3,680)	(1,683)	(3,200)
小計	81,141	102,663	96,550
營建事業部：			
待售房地	59,055	59,055	59,055
營建用地	464,454	464,454	2,161,343
減：備抵跌價損失	(73,535)	(73,535)	(73,535)
小計	449,974	449,974	2,146,863
合計	$ 714,832	$ 749,931	$ 2,421,810

1.當期認列之存貨費損如下：

	111年4月1日至6月30日	110年4月1日至6月30日
已出售存貨成本	$ 552,616	$ 522,546
存貨盤損	688	650
跌價回升利益	(25,581)	(21,265)
報廢損失	898	1,376
	$ 528,621	$ 503,307

	111年1月1日至6月30日	110年1月1日至6月30日
已出售存貨成本	$ 1,105,475	$ 1,008,625
存貨盤損	1,289	1,183
跌價回升利益	(43,006)	(72,681)
報廢損失	1,973	3,072
	$ 1,065,731	$ 940,199

2.本集團存貨-營建用地因使用用途改變，於民國110年7月1日自存貨重分類至投資性不動產，金額計$1,696,889。

3. 本集團民國 111 年及 110 年 4 月 1 日至 6 月 30 日暨 111 年及 110 年 1 月 1 日至 6 月 30 日出售以前年度已提列跌價損失之存貨，致存貨淨變現價值回升而認列為銷貨成本減少。

4. 上述營建事業部存貨提供擔保情形請詳附註八。

(四)透過損益按公允價值衡量之金融資產

項目	111年6月30日	110年12月31日	110年6月30日
非流動項目：			
強制透過損益按公允價值衡量之金融資產			
國內投資			
可轉換公司債	$ -	$ -	$ 33,835
評價調整	-	-	9,509
小計	-	-	43,344
國外投資			
私募基金	2,303,698	2,232,918	2,063,953
評價調整	622,512	463,008	478,899
小計	2,926,210	2,695,926	2,542,852
合計	$ 2,926,210	$ 2,695,926	$ 2,586,196

1. 透過損益按公允價值衡量之金融資產於民國 111 年及 110 年 4 月 1 日至 6 月 30 日暨 111 年及 110 年 1 月 1 日至 6 月 30 日認列於損益之損益金額分別為$159,504、$148,234、$159,493 及$153,476。

2. 本集團於民國 109 年 10 月認購上櫃公司智崴資訊科技股份有限公司發行之可轉換公司債三，金額計$33,835，另於民國 110 年第四季將持有之可轉換公司債轉換為普通股，故沖銷原始持有之成本及相關評價利益金額分別為$33,835 及$15,445。

3. 透過損益按公允價值衡量之金融資產於民國 111 年及 110 年 4 月 1 日至 6 月 30 日暨 111 年及 110 年 1 月 1 日至 6 月 30 日認列於損益之股利收入金額分別為$71,421、($12)、$131,471 及($12)。

4. 本集團未有將透過損益按公允價值衡量之金融資產提供作為質押擔保之情形。

5. 相關透過損益按公允價值衡量之金融資產信用風險資訊請詳附註十二(三)。

(五)透過其他綜合損益按公允價值衡量之金融資產

項目	111年6月30日	110年12月31日	110年6月30日
流動項目：			
權益工具			
國內投資			
非上市櫃及興櫃股票	$ 152,740	$ 152,740	$ -
評價調整			
非上市櫃及興櫃股票	1,150,598	1,150,598	-
合計	$ 1,303,338	$ 1,303,338	$ -
非流動項目：			
權益工具			
國內投資			
上市櫃公司股票	$ 3,063,111	$ 2,963,422	$ 2,921,224
非上市櫃及興櫃股票	62,378	62,378	339,497
小計	3,125,489	3,025,800	3,260,721
評價調整			
上市櫃公司股票	1,171,041	1,855,883	1,915,284
非上市櫃及興櫃股票	44,311	47,987	435,683
小計	1,215,352	1,903,870	2,350,967
合計	4,340,841	4,929,670	5,611,688
國外投資			
上市公司股票	7,185,039	7,180,052	7,180,052
評價調整			
上市公司股票	(4,319,125)	(3,489,440)	(1,393,657)
匯率影響	(278,042)	(512,444)	(471,643)
合計	2,587,872	3,178,168	5,314,752
總計	$ 6,928,713	$ 8,107,838	$ 10,926,440

1. 本集團選擇將屬策略性投資之上述權益工具分類為透過其他綜合損益按公允價值衡量之金融資產，該等投資於民國 111 年 6 月 30 日、110 年 12 月 31 日及 110 年 6 月 30 日之公允價值分別為$8,232,051、$9,411,176 及$10,926,440。

2. 本集團於民國 109 年 10 月認購上櫃公司智崴資訊科技股份有限公司發行之可轉換公司債三，金額計$33,835，另於民國 110 年第四季將持有之可轉換公司債轉換為普通股，認購股份計 320 仟股，金額計$49,280。

3. 本集團民國 111 年 3 月參與上櫃公司台灣浩鼎生技股份有限公司股份之現金增資，認購股份計 949 仟股，金額計$99,689。

4.本集團持有之非上市櫃公司長榮鋼鐵股份有限公司(以下簡稱「長榮鋼鐵」)：

(1)長榮鋼鐵原為興櫃公司，於民國 110 年 4 月 12 日掛牌上市，故本集團將所持有之興櫃公司股票移轉至上市公司股票，成本及評價利益調整金額分別為$12,726 及$97,111。

(2)本集團民國 110 年 6 月及 7 月於公開交易市場處分長榮鋼鐵股份共計 1,801 仟股，成本及評價利益調整金額分別為$12,726 及$107,015。

5.本集團持有之非上市櫃公司大潤發流通事業股份有限公司(以下簡稱「大潤發流通」)：

(1)大潤發流通為調整資本結構及提升股東權益報酬率，於民國 110 年 7 月 27 日經股東會通過辦理減資，依每股面額 10 元減資 75.73%，本集團應取得之減資款共計$127,438，視為原始持有之成本減少，減資後本集團持股比例仍維持 10.80%。

(2)本集團於民國 110 年 10 月 22 日經董事會決議通過將處分所持有之大潤發流通予全聯實業股份有限公司，預計一年內完成相關交易及程序，故將其原始持有之成本及相關評價利益分別為$152,740 及$1,150,598 自非流動資產重分類至流動資產項下。前述交易已於民國 111 年 7 月 13 日經公平交易委員會決議通過，預計本年度完成相關程序。

6.本集團所持有之非上市櫃公司茂豐租賃股份有限公司為改善財務結構，於民國 110 年 8 月經股東會通過，並辦理減資彌補虧損，減資比率為 77.5%，故本集團沖銷原始持有之成本及相關評價損失皆為$6,954。

7.本集團所持有之上市公司潤弘精密工程事業股份有限公司(以下簡稱「潤弘精密」)：

(1)本集團民國 110 年 7 月及 8 月於公開交易市場處分潤弘精密股份共計 349 仟股，成本及評價利益調整金額分別為$338 及$53,330。

(2)本集團民國 110 年 10 月以特定人認購潤弘精密股份於民國 109 年度盈餘轉增資配股之畸零股，認購股份計 1 仟股，金額計$10。

8.本集團民國 110 年 9 月參與非上市櫃公司潤德室內裝修設計工程股份有限公司之現金增資，認購股份計 334 仟股，金額計$10,013。

9.本集團所持有之國外非上市櫃公司股票 A-RT Retail Holdings Limited(以下簡稱：「吉鑫」)經其股東會通過將進行股份回購，於民國 110 年 3 月以吉鑫所持有之國外上市公司股票 Sun Art Retail Group Limited(以下簡稱：「高鑫」)股份計 231,204,324 股與本集團所持有之吉鑫股份計 8,892,474 股進行轉換。本集團原透過吉鑫間接持有高鑫 2.42%股權，經股份轉換後，將成為直接持有高鑫 2.42%。

10. 本集團民國 111 年 4 月於美國納斯達克交易所購買 Gogoro Inc.股份計 42 仟股，金額計$4,987。

11. 透過其他綜合損益按公允價值衡量之金融資產認列於損益及綜合損益之明細如下：

	111年4月1日至6月30日	110年4月1日至6月30日
透過其他綜合損益按公允價值衡量之權益工具		
認列於其他綜合損益之公允價值變動	($ 1,374,341)	($ 323,745)
認列於損益之股利收入	$ 6,197	$ 6,235

	111年1月1日至6月30日	110年1月1日至6月30日
透過其他綜合損益按公允價值衡量之權益工具		
認列於其他綜合損益之公允價值變動	($ 1,518,203)	($ 63,494)
認列於損益之股利收入	$ 6,197	$ 6,235

12. 在不考慮所持有之擔保品或其他信用增強情況下，最能代表本集團持有透過其他綜合損益按公允價值衡量之金融資產，於民國 111 年 6 月 30 日、110 年 12 月 31 日及 110 年 6 月 30 日信用風險最大暴險金額分別為$8,232,051、$9,411,176 及$10,926,440。

13. 上述透過其他綜合損益按公允價值衡量之金融資產提供作為質押擔保之情形請詳附註八。

14. 相關透過其他綜合損益按公允價值衡量之金融資產信用風險資訊請詳附註十二(三)。

(六)按攤銷後成本衡量之金融資產

項目	111年6月30日	110年12月31日	110年6月30日
流動項目：			
三個月以上到期之定期存款	$ 2,157,694	$ -	$ -
合計	$ 2,157,694	$ -	$ -
非流動項目：			
次順位債	$ 250,000	$ 250,000	$ 250,000
質押定期存款	4,804,012	624,083	626,732
合計	$ 5,054,012	$ 874,083	$ 876,732

1.按攤銷後成本衡量之金融資產認列於損益之明細如下：

	111年4月1日至6月30日	110年4月1日至6月30日
利息收入	$ 13,028	$ 2,773
	111年1月1日至6月30日	110年1月1日至6月30日
利息收入	$ 20,494	$ 5,545

2.本集團所持有面額 250,000 仟元之南山人壽公司無到期日次順位債券，其票面利率及有效利率皆為 3.5%。

3.在不考慮所持有之擔保品或其他信用增強之情況下，最能代表本集團持有按攤銷後成本衡量之金融資產，於民國 111 年 6 月 30 日、110 年 12 月 31 日及 110 年 6 月 30 日信用風險最大之暴險金額分別為$7,211,706、$874,083 及$876,732。

4.本集團將按攤銷後成本衡量之金融資產提供作為質押擔保之情形請詳附註八。

5.相關按攤銷後成本衡量之金融資產信用風險資訊請詳附註十二(三)，本集團投資定期存單之交易對象為信用品質良好之金融機構，預期發生違約之可能性甚低。

(七)採用權益法之投資

1.長期股權投資帳面金額明細如下：

	帳面金額			
關聯企業名稱	111年6月30日	(重編後) 110年12月31日	(重編後) 110年6月30日	(重編後) 110年1月1日
潤泰創新國際股份有限公司(潤泰創新)	$ 7,593,724	$ 32,022,828	$ 30,148,642	$ 31,226,566
潤成投資控股股份有限公司(潤成投控)	6,446,185	92,874,647	86,871,850	91,057,632
南山人壽保險股份有限公司(南山人壽)	191,805	1,091,416	1,034,585	1,082,408
潤福生活事業股份有限公司(潤福生活)	-	775	2,726	-
	$ 14,231,714	$ 125,989,666	$ 118,057,803	$ 123,366,606

2.投資持股比例如下：

	持股比例			
關聯企業名稱	111年6月30日	110年12月31日	110年6月30日	110年1月1日
潤泰創新	25.70%	25.70%	25.70%	25.70%
潤成投控	23.00%	23.00%	23.00%	23.00%
南山人壽	0.21%	0.21%	0.21%	0.21%
潤福生活	40.00%	40.00%	40.00%	40.00%

3.採用權益法認列之關聯企業之份額如下：

關聯企業名稱	111年4月1日至6月30日	（重　編　後） 110年4月1日至6月30日
潤泰創新	$ 1,369,971	$ 880,768
潤成投控	4,579,124	2,851,377
南山人壽	47,348	29,488
潤福生活	-	(5,273)
	$ 5,996,443	$ 3,756,360

關聯企業名稱	111年1月1日至6月30日	（重　編　後） 110年1月1日至6月30日
潤泰創新	$ 2,266,710	$ 2,468,704
潤成投控	7,671,381	8,285,196
南山人壽	79,292	85,719
潤福生活	(775)	(5,273)
	$ 10,016,608	$ 10,834,346

4.本集團重大關聯企業之基本資訊如下：

公司名稱	主要營業場所	持股比例 111年6月30日	110年12月31日	110年6月30日	110年1月1日	關係之性質	衡量方法
潤泰創新	台灣	25.70%	25.70%	25.70%	25.70%	多角化	權益法
潤成投控	台灣	23.00%	23.00%	23.00%	23.00%	多角化	權益法

5.本集團重大關聯企業之彙總性合併財務資訊如下：

資產負債表

	潤泰創新			
	111年6月30日	（重　編　後） 110年12月31日	（重　編　後） 110年6月30日	（重　編　後） 110年1月1日
流動資產	$ 50,122,338	$ 47,464,148	$ 41,845,476	$ 39,202,599
非流動資產	62,888,250	169,526,736	166,308,695	171,373,074
流動負債	(31,990,135)	(23,692,868)	(23,158,291)	(24,848,429)
非流動負債	(46,442,966)	(48,687,653)	(51,470,978)	(46,175,111)
權益	34,577,487	144,610,363	133,524,902	139,552,133
非控制權益	(6,487,724)	(7,704,322)	(6,268,271)	(6,178,244)
	$ 28,089,763	$ 136,906,041	$ 127,256,631	$ 133,373,889
占關聯企業淨資產之份額	$ 7,219,069	$ 35,184,853	$ 32,704,954	$ 34,277,089
逆流交易之未實現損益	(2,191)	(2,191)	(2,191)	(2,191)
互相持股	376,846	(3,159,834)	(2,554,121)	(3,048,332)
帳面金額	$ 7,593,724	$ 32,022,828	$ 30,148,642	$ 31,226,566

	潤成投控			
		（重　編　後）	（重　編　後）	（重　編　後）
	111年6月30日	110年12月31日	110年6月30日	110年1月1日
流動資產	$ 175,640,784	$ 239,909,703	$ 200,440,418	$ 281,185,274
非流動資產(註1)	4,902,810,115	5,066,659,916	5,027,881,605	4,904,888,203
流動負債	(23,344,711)	(20,344,978)	(49,692,586)	(33,539,725)
非流動負債	(5,024,145,310)	(4,829,374,607)	(4,750,666,299)	(4,704,032,103)
權益	30,960,878	456,850,034	427,963,138	448,501,649
非控制權益	(8,333,985)	(53,047,205)	(50,259,443)	(52,598,896)
	$ 22,626,893	$ 403,802,829	$ 377,703,695	$ 395,902,753
占關聯企業淨資產之份額	$ 5,204,185	$ 92,874,647	$ 86,871,850	$ 91,057,632
本期宣告現金股利尚未發放數	1,242,000	-	-	-
帳面金額	$ 6,446,185	$ 92,874,647	$ 86,871,850	$ 91,057,632

註1：潤成投控之子公司南山人壽所持有之投資性不動產後續衡量採用公允價值模式，其評價技術係依「保險業財務報告編製準則」規定辦理。

綜合損益表

	潤泰創新	
		（重　編　後）
	111年4月1日至6月30日	110年4月1日至6月30日
收入	$ 7,646,569	$ 6,354,708
本期淨利(註2)	6,111,796	3,953,424
其他綜合損益(稅後淨額)	(65,100,909)	11,785,365
本期綜合損益總額(註3)	($ 58,989,113)	$ 15,738,789

	潤泰創新	
		（重　編　後）
	111年1月1日至6月30日	110年1月1日至6月30日
收入	$ 13,936,763	$ 11,592,143
本期淨利(註2)	10,075,671	11,020,651
其他綜合損益(稅後淨額)	(114,734,952)	(14,920,127)
本期綜合損益總額(註3)	($ 104,659,281)	($ 3,899,476)

註2：民國111年及110年4月1日至6月30日暨111年及110年1月1日至6月30日係分別包含潤泰創新合併之歸屬非控制權益之本期淨利$257,990、$234,348、$341,430及$494,252。

註3：民國111年及110年4月1日至6月30日暨111年及110年1月1日至6月30日係分別包含潤泰創新合併之歸屬非控制權益之本期綜合利益(損失)總額($440,988)、$330,117、($45,785)及$719,733。

	潤成投控	
		（重　編　後）
	111年4月1日至6月30日	110年4月1日至6月30日
收入	$ 127,053,231	$ 143,098,005
本期淨利(註4)	22,241,275	13,854,306
其他綜合損益(稅後淨額)	(254,940,957)	47,826,251
本期綜合損益總額(註5)	($ 232,699,682)	$ 61,680,557

	潤成投控	
		（重　編　後）
	111年1月1日至6月30日	110年1月1日至6月30日
收入	$ 260,422,712	$ 305,536,260
本期淨利(註4)	37,263,187	40,246,828
其他綜合損益(稅後淨額)	(456,873,873)	(60,563,391)
本期綜合損益總額(註5)	($ 419,610,686)	($ 20,316,563)

註 4：民國 111 年及 110 年 4 月 1 日至 6 月 30 日暨 111 年及 110 年 1 月 1 日至 6 月 30 日係分別包含潤成投控合併之歸屬非控制權益之本期淨利$2,332,043、$1,457,013、$3,909,358 及$4,224,237。

註 5：民國 111 年及 110 年 4 月 1 日至 6 月 30 日暨 111 年及 110 年 1 月 1 日至 6 月 30 日係分別包含潤成投控合併之歸屬非控制權益之本期綜合利益(損失)總額($24,309,726)、$6,454,939、($43,834,749)及($2,104,741)。

6. 本集團個別不重大關聯企業之帳面金額及其經營結果之份額彙總如下：

民國 111 年 6 月 30 日、110 年 12 月 31 日、110 年 6 月 30 日及 110 年 1 月 1 日，本集團個別不重大關聯企業之帳面金額合計分別為$191,805、$1,092,191、$1,037,311 及$1,082,408。

		（重　編　後）
	111年4月1日至6月30日	110年4月1日至6月30日
本期淨利	$ 22,195,729	$ 13,822,291
其他綜合損益(稅後淨額)	(255,970,180)	46,797,028
本期綜合損益總額	($ 233,774,451)	$ 60,619,319

		（重　編　後）
	111年1月1日至6月30日	110年1月1日至6月30日
本期淨利	$ 37,167,423	$ 40,180,180
其他綜合損益(稅後淨額)	(458,932,319)	(62,621,836)
本期綜合損益總額	($ 421,764,896)	($ 22,441,656)

7.(1)民國 111 年及 110 年 6 月 30 日採用權益法之投資中，潤泰創新、潤成投控及南山人壽係依經會計師核閱之財務報告評價而得；潤福生活係依其同期自編未經會計師核閱之財務報告評價而得。

(2)民國 110 年 12 月 31 日採用權益法之投資中，潤福係依其他會計師查核簽證之財務報告評價而得。

8.本集團採用權益法之投資有公開市場報價者，其公允價值如下：

	111年6月30日	110年12月31日	110年6月30日	110年1月1日
潤泰創新	$ 39,744,034	$ 34,545,904	$ 21,890,924	$ 15,818,706

9.本集團持有潤泰創新25.70%，為該公司單一最大股東，因考量過往股東會出席狀況，顯示其他股東積極參與潤泰創新之經營決策，且潤泰創新之董事會成員共有九席，本集團僅佔有兩席，顯示本集團無實際能力主導潤泰創新之攸關活動，故判斷對其不具控制，僅具重大影響。

10.採權益法評價之被投資公司潤泰創新國際股份有限公司，因本公司與其相互持股而互採權益法評價，其投資損益係採庫藏股票法計算調整。

11.(1)本公司為因應轉投資規劃及多角化經營所需，於民國 99 年透過潤成投控轉投資南山人壽。潤成投控分別於民國 99 至 100 年間辦理現金增資，本公司依持股比例合計認購$11,250,000。上述潤成投控轉投資南山人壽乙案，本公司應主管機關之要求，將所持有之部分潤成投控股票交付信託，信託主要條款如下：

A.信託目的：潤成投控取得南山人壽之經營權後，為貫徹長期經營之意願與承諾信守穩定經營之願景，將所持有之部份潤成投控股票共563,500仟股分別於民國100年9月5日及9月9日移轉予第一商業銀行股份有限公司信託處，並辦理信託登記。

B.信託期間：信託期間自民國100年9月5日及9月9日信託契約書簽署之日起算十年。

C.信託財產之管理、運用方法及限制：

(a)本契約信託財產之管理運用方法為特定單獨管理運用，受託人對信託財產不具有運用決定權，除本契約另有約定外，應依委託人指示之營運範圍或方法，妥善管理信託財產。

(b)本契約之變更應經委託人及受託人共同協議後報經金管會書面同意後辦理。

(c)本契約自雙方簽署時生效，除法令另有規定及雙方另行約定外，本契約因下列事由之發生且經主管機關以書面同意而終止：

(i)任一方如有違約情事發生時，應於他方通知之日起十五日內為更正，逾此期間未為更正者，他方得終止本契約，並得請求損害賠償。

(ii)信託事務於繼續管理上有實際之困難時，得經雙方以書面同意終止。

(iii)受託人發生解散、重整、破產、撤銷設立登記或經票據交換所通知拒絕往來時，應通知對方；任一方得以書面通知對方終止本契約。

(iv)委託人之債權人以有害於其權利而聲請法院撤銷本契約之信託並確定時。

(d)本契約經終止時，委託人應清償受託人信託管理費及各項必要費用及稅捐，受託人得逕自信託財產中扣收。

本公司如上所述應主管機關之要求，將所持有之部分潤成投控股票交付信託，惟信託期間已於民國 110 年 9 月到期，依信託契約之約定返還信託財產予本公司。

(2)本公司於民國 105 年 6 月 13 日依據金管會之指示，針對南山人壽擬投資南山產物保險股份有限公司(以下簡稱「南山產險」;原名美亞產物保險股份有限公司)之投資案出具承諾書，承諾事項如下：

A.本公司承諾將要求南山人壽依法令規定及其對金管會之長期經營承諾處理對南山產險之投資。

B.本公司承諾，就南山人壽經核准取得南山產險普通股 200,000 仟股即 100%已發行有表決權股份後，南山產險任何時候如須增資，本公司將要求南山人壽立即依法令規定及主管機關之要求，對南山產險辦理增資。

C.本公司及潤成投控其他股東為符合本公司及潤成投控其他股東長期經營南山產險之承諾，倘南山產險依法令規定及主管機關要求而須辦理增資，而有增資發行新股時，本公司及潤成投控其他股東爰承諾將要求南山人壽持有南山產險已發行普通股股數至少 51%之比例。

(3)本公司於民國 106 年 11 月 15 日依據金管會之指示，針對南山人壽簽署增資承諾書，承諾交付兆豐國際商業銀行信託部保管現金$4,600,000，在未來南山人壽如需增資，而潤成投控無法增資時，本公司同意交付上述信託保管之現金，以透過潤成投控或其他經主管機關同意之方式，辦理對南山人壽之現增，且應足額支應南山人壽所需之增資金額，若其他上層股東所提供之款項如有不足，本公司願意補足。又於民國 108 年 6 月透過潤成投控辦理對南山人壽之現增，增資款係以上述保管現金$4,596,097 及現金$3,903 支付。

12.本公司因應轉投資規劃及多角化經營所需，於民國 108 年 6 月認購南山人壽股份計 27,300 仟股，金額計$436,800，持股比例為 0.21%，因南山人壽為本公司採權益法評價之被投資公司-潤成投控之採用權益法之投資，本公司經評估後，對南山人壽具有重大影響力，故以採用權益法之投資認列該公司。

13. 潤成投控於民國 110 年 7 月辦理現金增資，本公司依持股比例認購金額計$82,800。
14. 潤福為改善財務結構並充實營運資金，於民國 110 年 6 月辦理減資彌補虧損$15,000，並現金增資$20,000，本公司依持股比例認購金額計$8,000。
15. 本集團採用權益法之投資提供擔保情形請詳附註八。

(八)不動產、廠房及設備

	111年								
	土地	土地改良物	房屋及建築	機器設備	運輸設備	租賃資產	租賃改良物	其他設備	合計
1月1日									
成本	$ 890,879	$ 37,756	$ 1,097,079	$ 520,681	$ 19,097	$ 24,514	$ 221,506	$ 1,793,731	$ 4,605,243
累計減損及折舊	-	(34,467)	(580,385)	(483,272)	(18,024)	(24,514)	(210,969)	(1,586,333)	(2,937,964)
	$ 890,879	$ 3,289	$ 516,694	$ 37,409	$ 1,073	$ -	$ 10,537	$ 207,398	$ 1,667,279
1月1日	$ 890,879	$ 3,289	$ 516,694	$ 37,409	$ 1,073	$ -	$ 10,537	$ 207,398	$ 1,667,279
增添	-	-	-	-	2,450	-	8,549	1,610	12,609
處分-成本	-	-	-	(355,947)	(605)	-	(3,412)	(62,072)	(422,036)
處分-累計減損及折舊	-	-	-	355,947	605	-	3,412	62,072	422,036
折舊費用	-	-	(11,129)	(4,167)	(532)	-	(5,538)	(3,127)	(24,493)
淨兌換差額	-	-	-	-	2	-	2	76	80
6月30日	$ 890,879	$ 3,289	$ 505,565	$ 33,242	$ 2,993	$ -	$ 13,550	$ 205,957	$ 1,655,475
6月30日									
成本	$ 890,879	$ 37,756	$ 1,097,079	$ 164,734	$ 21,013	$ 24,514	$ 226,832	$ 1,733,499	$ 4,196,306
累計減損及折舊	-	(34,467)	(591,514)	(131,492)	(18,020)	(24,514)	(213,282)	(1,527,542)	(2,540,831)
	$ 890,879	$ 3,289	$ 505,565	$ 33,242	$ 2,993	$ -	$ 13,550	$ 205,957	$ 1,655,475

	110年								
	土地	土地改良物	房屋及建築	機器設備	運輸設備	租賃資產	租賃改良物	其他設備	合計
1月1日									
成本	$ 890,879	$ 37,756	$ 1,097,079	$ 1,215,317	$ 19,115	$ 24,514	$ 231,451	$ 2,214,900	$ 5,731,011
累計減損及折舊	-	(34,467)	(558,126)	(1,170,234)	(17,389)	(24,514)	(217,757)	(2,004,694)	(4,027,181)
	$ 890,879	$ 3,289	$ 538,953	$ 45,083	$ 1,726	$ -	$ 13,694	$ 210,206	$ 1,703,830
1月1日	$ 890,879	$ 3,289	$ 538,953	$ 45,083	$ 1,726	$ -	$ 13,694	$ 210,206	$ 1,703,830
增添	-	-	-	900	-	-	1,523	1,949	4,372
處分-成本	-	-	-	(105,978)	-	-	(938)	(5,198)	(112,114)
處分-累計減損及折舊	-	-	-	105,902	-	-	938	5,198	112,038
折舊費用	-	-	(11,129)	(4,251)	(326)	-	(4,726)	(3,492)	(23,924)
淨兌換差額	-	-	-	-	(2)	-	1	(54)	(55)
6月30日	$ 890,879	$ 3,289	$ 527,824	$ 41,656	$ 1,398	$ -	$ 10,492	$ 208,609	$ 1,684,147
6月30日									
成本	$ 890,879	$ 37,756	$ 1,097,079	$ 1,110,239	$ 19,077	$ 24,514	$ 231,934	$ 2,211,522	$ 5,623,000
累計減損及折舊	-	(34,467)	(569,255)	(1,068,583)	(17,679)	(24,514)	(221,442)	(2,002,913)	(3,938,853)
	$ 890,879	$ 3,289	$ 527,824	$ 41,656	$ 1,398	$ -	$ 10,492	$ 208,609	$ 1,684,147

本集團以不動產、廠房及設備提供擔保之資訊，請詳附註八之說明。

(九)租賃交易－承租人

1. 本集團租賃之標的資產包括中崙大樓辦公室及辦公場所，民國111年及110年1月1日至6月30日租賃合約之期間分別介於民國109年至115年間及民國105年至113年間。租賃合約係採個別協商並包含各種不同之條款及條件。

2. 使用權資產之資訊如下：

	房屋及建築	
	111年	110年
1月1日		
成本	$ 249,894	$ 149,612
累計折舊	(49,197)	(83,807)
	$ 200,697	$ 65,805
1月1日	$ 200,697	$ 65,805
增添	-	172,656
折舊費用	(26,365)	(25,382)
租賃修改	(433)	-
除列-成本	-	(74,201)
除列-累計折舊	-	74,201
匯率影響數	30	-
6月30日	$ 173,929	$ 213,079
6月30日		
成本	$ 249,508	$ 248,067
累計折舊	(75,579)	(34,988)
	$ 173,929	$ 213,079

3. 與租賃合約有關之租賃負債如下：

	111年6月30日	110年12月31日	110年6月30日
租賃負債總額	$ 175,568	$ 201,730	$ 213,610
減：一年內到期部分(表列「租賃負債-流動」)	(52,862)	(52,523)	(48,870)
	$ 122,706	$ 149,207	$ 164,740

4.與租賃合約有關之損益項目資訊如下：

	111年4月1日至6月30日	110年4月1日至6月30日
影響當期損益之項目		
租賃負債之利息費用	$ 460	$ 464
屬短期租賃合約之費用	3,311	4,034
屬低價值資產租賃之費用	283	368
	$ 4,054	$ 4,866

	111年1月1日至6月30日	110年1月1日至6月30日
影響當期損益之項目		
租賃負債之利息費用	$ 955	$ 627
屬短期租賃合約之費用	6,478	8,464
屬低價值資產租賃之費用	618	763
	$ 8,051	$ 9,854

5.與租賃費用有關之淨現金流出資訊如下：

	111年1月1日至6月30日	110年1月1日至6月30日
租賃負債之利息費用	$ 955	$ 627
屬短期租賃合約之費用	6,478	8,464
屬低價值資產租賃之費用	618	763
未辨認租賃標的合約之費用	-	340
租賃本金償還	25,764	25,829
	$ 33,815	$ 36,023

(十)租賃交易－出租人

1.本集團基於營業租賃合約出租投資性不動產，於民國111年及110年4月1日至6月30日暨111年及110年1月1日至6月30日分別認列$12,406、$8,623、$24,805及$17,490之租金收入。

2.本集團基於營業租賃合約出租部分使用權資產及不動產、廠房及設備，於民國111年及110年4月1日至6月30日暨111年及110年1月1日至6月30日分別認列$6,013、$6,309、$11,892及$12,926之租金收入，內中無屬變動租賃給付。

3.本集團以營業租賃出租之租賃給付之到期日分析如下：

	111年6月30日	110年12月31日	110年6月30日
1年內	$ 42,378	$ 29,052	$ 34,523
1-2年	28,584	6,005	7,293
2-3年	28,375	5,985	7,200
3-4年	28,138	5,955	7,162
4-5年	28,147	5,974	6,967
5年以上	332,197	48,778	51,429
合計	$ 487,819	$ 101,749	$ 114,574

(十一)投資性不動產

	111年		
	土地	建築物	合計
1月1日(重編後)	$ 4,681,106	$ 300,621	$ 4,981,727
增添	-	377	377
公允價值調整利益	10,424	813	11,237
6月30日	$ 4,691,530	$ 301,811	$ 4,993,341

	110年		
	土地	建築物	合計
1月1日(重編後)	$ 1,636,892	$ 305,798	$ 1,942,690
增添	-	221	221
報廢損失	-	(3)	(3)
公允價值調整利益(損失)	7,910	(1,610)	6,300
6月30日(重編後)	$ 1,644,802	$ 304,406	$ 1,949,208

1.投資性不動產之租金收入及直接營運費用：

	111年4月1日至6月30日	110年4月1日至6月30日
投資性不動產之租金收入	$ 12,406	$ 8,623

	111年1月1日至6月30日	110年1月1日至6月30日
投資性不動產之租金收入	$ 24,805	$ 17,490

2.投資性不動產公允價值評價基礎

本集團持有之投資性不動產主要為桃園市楊梅廠房、台中市梧棲土地及新北市淡水潤福生活新象館房地等標的，主要用以出租賺取租金收入，租約期間約一至十八年。民國 111 年 6 月 30 日、110 年 12 月 31 日、110 年 6 月 30 日及 110 年 1 月 1 日主要假設及相關說明如下：

(1)本集團主要投資性不動產所在地、估價方法、估價事務所、估價師姓名及估價日期列示如下：

	111年6月30日		110年12月31日		110年6月30日		111年1月1日	
標的	房地及車位等	房地	房地及車位等	房地	房地及車位等	房地	房地及車位等	房地
所在地	桃園市及台中市等	新北市	桃園市及台中市等	新北市	桃園市及新北市等	新北市	桃園市及新北市等	新北市
估價方法	收益法		收益法		收益法		收益法	
估價事務所	第一太平戴維斯不動產估價師事務所	中鼎不動產估價師事務所	第一太平戴維斯不動產估價師事務所	中鼎不動產估價師事務所	第一太平戴維斯不動產估價師事務所	中鼎不動產估價師事務所	第一太平戴維斯不動產估價師事務所	中鼎不動產估價師事務所
估價師	張譯之、張宏楷、葉玉芬	簡武池	張譯之、張宏楷、葉玉芬	簡武池	張譯之、張宏楷、葉玉芬	簡武池	張譯之、張宏楷、葉玉芬	簡武池
估價基準日	111年6月30日（註）		110年12月31日		110年6月30日（註）		110年1月1日	

註：部分標的係取得估價師就原估價報告於民國 111 年及 110 年 6 月 30 日之有效性聲明。

(2)本集團持有之房地及車位於民國 111 年及 110 年 1 月 1 日至 6 月 30 日之出租率及收益數額之變動狀態、當地租金及相似標的租金比較等相關資訊請詳下表。

	111年6月30日	
	房地(元/坪/月)	車位(元/個/月)
本案推估租金	$152~$750	$2,500~$15,000
當地租金及市場相似標的租金行情	與推估租金相當	與推估租金相當
出租率	99%~100%	100%
租金成長率	0.00%~0.93%	

	110年12月31日	
	房地(元/坪/月)	車位(元/個/月)
本案推估租金	$90~$740	$2,500~$15,000
當地租金及市場相似標的租金行情	與推估租金相當	與推估租金相當
出租率	99%~100%	100%
租金成長率	0.00%~0.87%	

	110年6月30日	
	房地(元/坪/月)	車位(元/個/月)
本案推估租金	$90~$760	$2,500~$15,000
當地租金及市場相似標的租金行情	與推估租金相當	與推估租金相當
出租率	99%~100%	100%
租金成長率	0.00%~0.87%	

	110年1月1日	
	房地(元/坪/月)	車位(元/個/月)
本案推估租金	$90~$740	$2,500~$15,000
當地租金及市場相似標的租金行情	與推估租金相當	與推估租金相當
出租率	99%~100%	100%
租金成長率	0.00%~0.87%	

	111年1月1日至111年6月30日	
	房地	車位
收益數額	$ 24,616	$ 189

	110年1月1日至110年6月30日	
	房地	車位
收益數額	$ 17,301	$ 189

(3)本集團係使用收益法之折現現金流量分析法評估公允價值，其鑑價方法推估過程係參考當地租金及相似標的的租金比較資訊用以決定每年租金成長率區間，並考量空置損失後推估未來三至十年期租金淨收入，並加計該標的期末處分價值後為未來現金流入，以適當折現率折現後加總推算至估價日期。未來現金流出係與營運直接相關之支出，如地價稅、房屋稅、保險費、管理費及維修費用等，係以當年度實際發生之支出，參考公司目前營運情形及未來可能變化推估而得。

(4)折現率區間請詳下表，係採中華郵政股份有限公司牌告二年期郵政定期儲金小額存款機動利率加三碼，另風險溢酬則依基準利率考慮流通性、風險性、增值性及管理上之難易程度等因素加以比較決定。

	111年6月30日	110年12月31日	110年6月30日	110年1月1日
折現率	2.970%~3.595% (註)	2.595%~3.595%	2.595%~3.595% (註)	2.595%~3.595%

註：部分標的係取得估價師就原估價報告於民國 111 年及 110 年 6 月 30 日之有效性聲明。

(5)本集團投資性不動產評價方法採用收益法評價，其評價方法之現金流量、分析期間及折現率等，係依「證券發行人財務報告編製準則」規定辦理。

3.投資性不動產公允價值資訊請詳附註十二(四)。

4.本集團持有之投資性不動產提供擔保情形請詳附註八。

(十二)無形資產

	111年			
	商譽	電腦軟體	其他	合計
1月1日				
成本	$ 386,005	$ 24,823	$ -	$ 410,828
累計攤銷	-	(22,503)	-	(22,503)
	$ 386,005	$ 2,320	$ -	$ 388,325
1月1日	$ 386,005	$ 2,320	$ -	$ 388,325
增添	-	982	-	982
攤銷費用	-	(1,189)	-	(1,189)
淨兌換差額	28,448	-	-	28,448
6月30日	$ 414,453	$ 2,113	$ -	$ 416,566
6月30日				
成本	$ 414,453	$ 25,805	$ -	$ 440,258
累計攤銷	-	(23,692)	-	(23,692)
	$ 414,453	$ 2,113	$ -	$ 416,566

	110年			
	商譽	電腦軟體	其他	合計
1月1日				
成本	$ 397,162	$ 37,059	$ 1,400	$ 435,621
累計攤銷	-	(35,404)	(1,400)	(36,804)
	$ 397,162	$ 1,655	$ -	$ 398,817
1月1日	$ 397,162	$ 1,655	$ -	$ 398,817
增添	-	1,526	-	1,526
除列-成本	-	-	(1,400)	(1,400)
除列-累計攤銷	-	-	1,400	1,400
攤銷費用	-	(918)	-	(918)
淨兌換差額	(8,646)	-	-	(8,646)
6月30日	$ 388,516	$ 2,263	$ -	$ 390,779
6月30日				
成本	$ 388,516	$ 38,585	$ -	$ 427,101
累計攤銷	-	(36,322)	-	(36,322)
	$ 388,516	$ 2,263	$ -	$ 390,779

1.無形資產攤銷明細如下：

	111年4月1日至6月30日	110年4月1日至6月30日
推銷費用	$ 248	$ 236
管理費用	354	261
	$ 602	$ 497

	111年1月1日至6月30日	110年1月1日至6月30日
推銷費用	$ 500	$ 407
管理費用	689	511
	$ 1,189	$ 918

2.商譽分攤至按營運部門辨認之本集團現金產生單位：

	111年6月30日	110年12月31日	110年6月30日
投資部門 - Concord	$ 414,453	$ 386,005	$ 388,516

(十三)其他非流動資產

	111年6月30日	110年12月31日	110年6月30日
存出保證金	$ 45,452	$ 45,250	$ 45,350
土地	19,678	19,678	19,678
預付設備款	-	-	762
其他	496	798	1,380
	$ 65,626	$ 65,726	$ 67,170

本集團部分土地為楊梅四湖段土地屬農業用地，係透過本公司法人董事代表人之一等親名義取得，雙方已簽訂信託契約書。

(十四)短期借款

借款性質	111年6月30日	利率區間	擔保品
銀行借款			
擔保借款	$ 2,090,000	0.75%~1.02%	註
信用借款	1,000,000	1.12%	無
	$ 3,090,000		

借款性質	110年12月31日	利率區間	擔保品
銀行借款			
擔保借款	$ 500,000	0.34%	註
信用借款	600,000	0.92%~0.95%	無
	$ 1,100,000		

借款性質	110年6月30日	利率區間	擔保品
銀行借款			
擔保借款	$ 500,000	0.34%	註
信用借款	1,860,000	0.90%~1.00%	無
	$ 2,360,000		

註：本集團為短期借款所提供之擔保品請詳附註八。

(十五)應付短期票券

	111年6月30日	110年12月31日	110年6月30日
應付商業本票	$ 1,240,000	$ 2,280,000	$ 2,160,000
減：未攤銷折價	(482)	(2,729)	(2,376)
	$ 1,239,518	$ 2,277,271	$ 2,157,624
利率區間	1.12%~1.23%	0.92%~0.94%	0.93%~0.96%

本集團為發行商業本票所提供之擔保品請詳附註八。

(十六)其他應付款

	111年6月30日	110年12月31日	110年6月30日
應付薪資及獎金	$ 36,738	$ 83,489	$ 37,503
應付員工酬勞	80,625	74,511	59,814
應付股利	3,532,693	44,540	1,112,674
應付利息	18,376	12,811	10,965
應付設備款	921	2,799	4,315
其他	63,963	65,351	64,001
	$ 3,733,316	$ 283,501	$ 1,289,272

(十七)長期借款

	111年6月30日	110年12月31日	110年6月30日
銀行擔保借款	$ 13,970,000	$ 12,275,000	$ 9,975,000
銀行信用借款	17,562,500	18,307,500	19,456,250
	31,532,500	30,582,500	29,431,250
長期商業本票發行面值	-	300,000	300,000
減：未攤銷折價	-	(105)	(62)
	31,532,500	30,882,395	29,731,188
減：一年或一營業週期內到期之長期借款	(2,912,500)	(1,435,000)	(4,962,500)
	$ 28,620,000	$ 29,447,395	$ 24,768,688
到期日區間	112.07.28 ~114.06.30	112.04.23 ~113.06.28	110.10.29 ~113.06.28
利率區間	0.87%~1.41%	0.75%~1.08%	0.87%~1.15%

1. 本集團民國111年6月與中國信託商業銀行簽訂授信合約，供本集團融資，授信期間自民國111年6月至113年5月，授信總額度計$1,600,000，截至民國111年6月30日止，本集團借款金額計$800,000。本集團主要承諾事項如下：
   (1)每半年檢視會計師查核之年度及核閱之半年度合併報表(每年4月、10月)。
   (2)本集團應維持流動比率不得低於100%、負債比率不得高於100%、利息保障倍數不低於3倍及有形淨值在$35,000,000(含)以上，前述有形淨值之計算應排除對潤成投控之損益影響數(依持股比計算)。
   (3)依據本集團與中國信託商業銀行簽訂之保證書協議內容第乙項一般條款第五條加速條款，中國信託商業銀行因有保全債權之必要，經契約具體約定之情事並明示發生加速期限到期之效果者，得隨時對本集團停止或減少授信金額之給付，或縮短授信期限，或本息視為全部到期。

   依本合併財務報表計算，已違反上述財務承諾事項，故借款金額計$800,000已調整至一年或一營業週期內到期之長期借款。
2. 本集團民國111年4月與台北富邦銀行簽訂授信合約，供本集團融資，授信期間自民國111年5月至113年5月，授信總額度計$500,000，截至民國111年6月30日止，本集團借款金額計$500,000。本集團主要承諾事項如下：

   動用後追蹤以下條件，若有違反額度重新檢討。
   (1)每年檢視會計師簽證之合併財務報表。
   (2)本集團應維持流動比率不得低於100%、負債比率不得高於100%、利息保障倍數不得低於3倍及有形淨值不得低於$35,000,000。

3.本集團民國110年8月與新光商業銀行簽訂授信合約，供本集團融資，授信期間自民國110年8月至112年8月，授信總額度計$700,000，截至民國111年6月30日止，本集團借款金額計$0。本集團主要承諾事項如下：

(1)根據會計師查核簽證之年度(半年度)合併財務報表計算。

(2)本集團應維持流動比率高於100%、負債比率低於100%、利息保障倍數高於3倍及有形淨值(為淨值扣除對潤成投控之損益影響)高於$35,000,000。

(3)如發生相關約定所載任一喪失期限利益情事時，新光商業銀行有權減少或停止授信額度之提供。

4.本集團民國111年6月與安泰商業銀行簽訂授信合約，供本集團融資，授信期間自民國111年6月至113年6月，授信總額度計$500,000，截至民國111年6月30日止，本集團借款金額計$0。本集團主要承諾事項如下：

(1)本集團應維持合併流動比率70%以上、合併負債比率120%以下。

(2)借款條件無法達成時，安泰商業銀行除無維持額度之義務外，並因此得終止一部或全部額度。

5.本集團為短期借款、應付短期票券及長借款分別所提供之背書保證及擔保品除附註七(二)8及附註八所述外，尚開立保證票據金額如下：

	111年6月30日	110年12月31日	110年6月30日
保證票據	$ 54,512,700	$ 50,414,540	$ 48,261,218

(十八)其他非流動負債

	111年6月30日	110年12月31日	110年6月30日
存入保證金	$ 735,462	$ 726,494	$ 735,419
確定福利負債	30,974	33,719	41,276
其他	1,301	1,301	1,301
	$ 767,737	$ 761,514	$ 777,996

(十九)退休金

1.(1)本公司及國內子公司依據「勞動基準法」之規定，訂有確定福利之退休辦法，適用於民國94年7月1日實施「勞工退休金條例」前所有正式員工之服務年資，以及於實施「勞工退休金條例」後選擇繼續適用勞動基準法員工之後續服務年資。員工符合退休條件者，退休金之支付係根據服務年資及退休前6個月之平均薪資計算，15年以內(含)的服務年資每滿一年給予兩個基數，超過15年之服務年資每滿一年給予一個基數，惟累積最高以45個基數為限。本集團按月就薪資總額2%提撥退休基金，以勞工退休準備金監督委員會之名義專戶儲存於台灣銀行。另本集團於每年年度終了前，估算前項勞工退休準備金專戶餘額，若該餘額不足給付次一年度內預估符合退休條

件之勞工依前述計算之退休金數額，本集團將於次年度三月底前一次提撥其差額。

(2)民國 111 年及 110 年 4 月 1 日至 6 月 30 日暨 111 年及 110 年 1 月 1 日至 6 月 30 日，本集團依上開退休金辦法認列之退休金成本分別為$302、$346、$603 及$692。

(3)本集團於民國 112 年度預計支付予退休計畫之提撥金為$7,926。

2.(1)自民國94年7月1日起，本公司及國內子公司依據「勞工退休金條例」，訂有確定提撥之退休辦法，適用於本國籍之員工。本公司及國內子公司就員工選擇適用「勞工退休金條例」所定之勞工退休金制度部分，每月按薪資之6%提繳勞工退休金至勞保局員工個人帳戶，員工退休金之支付依員工個人之退休金專戶及累積收益之金額採月退休金或一次退休金方式領取。

(2)本公司之孫公司-上海潤耀按中華人民共和國規定之養老保險制度每月依當地員工薪資總額之一定比率提撥養老保險金，每位員工之退休金由政府管理統籌安排，本集團除按月提撥外，無進一步義務。

(3)民國 111 年及 110 年 4 月 1 日至 6 月 30 日暨 111 年及 110 年 1 月 1 日至 6 月 30 日，本集團依上開退休金辦法認列之退休金成本分別為$3,922、$4,076、$7,745 及$8,081。

(二十)股本

1.截至民國 111 年 6 月 30 日止，本公司額定資本額為$15,000,000，實收資本額為$7,343,188，每股面額 10 元，全數發行普通股。本公司已發行股份之股款均已收訖。

2.本公司民國 111 年 6 月 30 日、110 年 12 月 31 日及 110 年 6 月 30 日流通在外股數分別為 734,319 仟股、734,319 仟股及 564,861 仟股。

3.本公司於民國 110 年 6 月 25 日經股東會電子投票達法定通過決議門檻，以未分配盈餘$1,694,582 辦理盈餘轉增資發行新股計 169,458 股，經報奉主管機關核准增資基準日為民國 110 年 10 月 10 日，並於民國 110 年 11 月 1 日辦妥變更登記。

4.本公司帳列之庫藏股係子公司-景鴻投資為維護股東權益，於民國 111 年 6 月 30 日、110 年 12 月 31 日及 110 年 6 月 30 日分別持有本公司之股票 36,593 仟股、36,593 仟股及 28,149 仟股，金額資訊如下：

	111年6月30日	110年12月31日	110年6月30日
	帳面金額	帳面金額	帳面金額
景鴻投資	$ 552,479	$ 552,479	$ 552,479

(二十一)資本公積

1. 依公司法規定，超過票面金額發行股票所得之溢額及受領贈與之所得之資本公積，除得用於彌補虧損外，於公司無累積虧損時，按股東原有股份之比例發給新股或現金。另依證券交易法之相關規定，以上開資本公積撥充資本時，每年以其合計數不超過實收資本額10%為限。公司非於盈餘公積填補資本虧損仍有不足時，不得以資本公積補充之。

2. 資本公積變動如下：

	111年				
	發行溢價	庫藏股票交易	關聯企業股權淨值變動數	其他	合計
1月1日(含追溯重編調整數)	$ 11,114,322	$ 992,834	$ 894,789	$ 89,220	$ 13,091,165
子公司獲配母公司現金股利	-	100,632	-	-	100,632
按持股比例認列關聯企業權益變動	-	-	(14)	-	(14)
股東提領逾期之股利	-	-	-	(624)	(624)
公司行使歸入權所獲利益				7	7
所得稅影響數	-	-	1	-	1
6月30日	$ 11,114,322	$1,093,466	$ 894,776	$ 88,603	$ 13,191,167

	110年				
	發行溢價	庫藏股票交易	關聯企業股權淨值變動數	其他	合計
1月1日	$ 11,114,322	$ 961,871	$ 692,451	$ 84,856	$ 12,853,500
追溯重編調整數	-	-	200,010	-	200,010
1月1日(重編後)	11,114,322	961,871	892,461	84,856	13,053,510
子公司獲配母公司現金股利	-	30,963	-	-	30,963
按持股比例認列關聯企業權益變動	-	-	(9)	-	(9)
股東提領逾期之股利	-	-	-	(807)	(807)
6月30日(重編後)	$ 11,114,322	$ 992,834	$ 892,452	$ 84,049	$ 13,083,657

(二十二)保留盈餘

1. 依本公司章程規定，年度決算後如有盈餘，除依法繳納所得稅並彌補以往年度虧損外，次提 10%為法定盈餘公積，並依法提列或迴轉特別盈餘公積後，如尚有盈餘應併同以前年度累積之未分配盈餘，由董事會擬具盈餘分配議案，依股東會決議保留或分配之。本公司之股利政策採剩餘股利政策，依公司未來資本預算規劃衡量未來年度資金需求，先以保留盈餘融通所需之資金後，剩餘之盈餘才以現金股利之方式分派之。

2. 法定盈餘公積除彌補公司虧損及按股東原有股份之比例發給新股或現金外，不得使用之，惟發給新股或現金者，以該項公積超過實收資本額 25%之部分為限。

3. (1)本公司分派盈餘時，依法令規定須就當年度資產負債表日之其他權益項目借方餘額提列特別盈餘公積始得分派，嗣後其他權益項目借方餘額迴轉時，迴轉金額得列入可供分派盈餘中。

   (2)首次採用 IFRSs 時，民國 101 年 4 月 6 日金管證發字第 1010012865 號函提列之特別盈餘公積，本公司於嗣後使用、處分或重分類相關資產時，就原提列特別盈餘公積之比例予以迴轉。

4. 本公司於民國 111 年 6 月 23 日經股東會決議通過民國 110 年度盈餘分派案，民國 110 年 6 月 25 日經股東會電子投票達法定通過決議門檻，亦於民國 110 年 7 月 30 日經股東會決議通過民國 109 年度盈餘分派案，相關明細如下：

	110年度		109年度	
	金額	每股股利(元)	金額	每股股利(元)
法定盈餘公積	$ 1,582,235		$ 773,316	
現金股利	3,671,594	$ 5.00	1,129,721	$ 2.00
股票股利	-	-	1,694,582	3.00
合計	$ 5,253,829		$ 3,597,619	

5.未分配盈餘變動如下：

	111年	（重　編　後）110年
1月1日	$ 56,072,695	$ 43,847,965
盈餘指撥及分派：		
-法定盈餘公積	(1,582,235)	(773,316)
-現金股利	(3,671,594)	(1,129,721)
-股票股利	-	(1,694,582)
處分透過其他綜合損益按公允價值衡量之權益工具	-	53,604
採用權益法認列之關聯企業及合資之變動數	(1,683)	3,840
本期淨利	10,219,916	10,287,325
確定福利義務之再衡量數		
-關聯企業	9	-
確定福利義務之再衡量數之所得稅影響數		
-關聯企業	(1)	-
6月30日	$ 61,037,107	$ 50,595,115

(二十三)其他權益項目

	111年					
	未實現評價損益	外幣換算	避險準備	採用覆蓋法重分類	不動產重估增值	總計
1月1日(含追溯重編調整數)	$ 9,920,347	($ 885,655)	$ 215	$ 18,298,845	$ 38,727	$ 27,372,479
金融資產未實現評價損益：						
－集團	(1,099,709)	-	-	-	-	(1,099,709)
－集團稅額	124,031	-	-	-	-	124,031
－關聯企業	(82,167,336)	-	-	-	-	(82,167,336)
－關聯企業處分變動數	1,683	-	-	-	-	1,683
－關聯企業稅額	348,139	-	-	-	-	348,139
外幣換算差異數：						
－集團	-	254,593	-	-	-	254,593
－集團稅額	-	(50,918)	-	-	-	(50,918)
－關聯企業	-	46,824	-	-	-	46,824
－關聯企業稅額	-	(9,080)	-	-	-	(9,080)
採用覆蓋法重分類：						
－關聯企業	-	-	-	(39,654,043)	-	(39,654,043)
－關聯企業稅額	-	-	-	166,518	-	166,518
6月30日	($ 72,872,845)	($ 644,236)	$ 215	($ 21,188,680)	$ 38,727	($ 94,666,819)

	110年					
	未實現評價損益	外幣換算	避險準備	採用覆蓋法重分類	不動產重估增值	總計
1月1日	$ 28,853,184	($ 655,245)	$ 215	$ 12,508,213	$ -	$ 40,706,367
追溯重編調整數	-	-	-	-	38,727	38,727
1月1日(重編後)	28,853,184	(655,245)	215	12,508,213	38,727	40,745,094
金融資產未實現評價損益：						
-集團	438,026	-	-	-	-	438,026
-集團處分變動數	(53,604)	-	-	-	-	(53,604)
-集團稅額	47,595	-	-	-	-	47,595
-關聯企業	(17,995,570)	-	-	-	-	(17,995,570)
-關聯企業處分變動數	(45)	-	-	-	-	(45)
-關聯企業稅額	244,929	-	-	-	-	244,929
外幣換算差異數:						
- 集團	-	(207,234)	-	-	-	(207,234)
- 集團稅額	-	41,446	-	-	-	41,446
- 關聯企業	-	(31,683)	-	-	-	(31,683)
- 關聯企業稅額	-	1,863	-	-	-	1,863
採用覆蓋法重分類:						
- 關聯企業	-	-	-	1,872,317	-	1,872,317
- 關聯企業稅額	-	-	-	(25,407)	-	(25,407)
6月30日(重編後)	$ 11,534,515	($ 850,853)	$ 215	$ 14,355,123	$ 38,727	$ 25,077,727

(二十四)營業收入

	111年4月1日至6月30日	110年4月1日至6月30日
客戶合約收入：		
商品銷售收入	$ 712,478	$ 660,424
股利收入	82,335	25,334
租賃收入	18,419	14,932
其他營業收入	47	167
	$ 813,279	$ 700,857

	111年1月1日至6月30日	110年1月1日至6月30日
客戶合約收入：		
商品銷售收入	$ 1,419,350	$ 1,287,270
股利收入	82,335	25,334
租賃收入	36,697	30,416
其他營業收入	82	323
	$ 1,538,464	$ 1,343,343

1.客戶合約收入之細分

本集團之收入可細分為下列主要部門所產生：

111年4月1日 至6月30日	紡織部門	零售部門	量販部門	合計
部門收入	$ 505,786	$ 137,664	$ 292,098	$ 935,548
內部部門交易之收入	(219,540)	(3,530)	-	(223,070)
外部客戶合約收入	$ 286,246	$ 134,134	$ 292,098	$ 712,478

110年4月1日 至6月30日	紡織部門	零售部門	量販部門	合計
部門收入	$ 504,351	$ 85,039	$ 308,026	$ 897,416
內部部門交易之收入	(236,992)	-	-	(236,992)
外部客戶合約收入	$ 267,359	$ 85,039	$ 308,026	$ 660,424

111年1月1日 至6月30日	紡織部門	零售部門	量販部門	合計
部門收入	$ 945,128	$ 285,846	$ 614,945	$ 1,845,919
內部部門交易之收入	(413,933)	(12,636)	-	(426,569)
外部客戶合約收入	$ 531,195	$ 273,210	$ 614,945	$ 1,419,350

110年1月1日 至6月30日	紡織部門	零售部門	量販部門	合計
部門收入	$ 692,290	$ 268,138	$ 644,822	$ 1,605,250
內部部門交易之收入	(317,980)	-	-	(317,980)
外部客戶合約收入	$ 374,310	$ 268,138	$ 644,822	$ 1,287,270

2.合約資產及合約負債（含關係人）

本集團於民國111年6月30日、110年12月31日及110年6月30日，無認列客戶合約收入相關之合約資產，另本集團認列之合約負債分別如下：

	111年6月30日	110年12月31日	110年6月30日	110年1月1日
合約負債	$ 16,256	$ 24,348	$ 44,521	$ 22,597

（二十五）營業成本

	111年4月1日至6月30日	（重　編　後） 110年4月1日至6月30日
客戶合約成本:		
商品銷售成本	$ 528,621	$ 503,307
租賃成本	-	-
	$ 528,621	$ 503,307

	111年1月1日至6月30日	（重　編　後） 110年1月1日至6月30日
客戶合約成本:		
商品銷售成本	$ 1,065,731	$ 940,199
租賃成本	-	-
	$ 1,065,731	$ 940,199

（二十六）利息收入

	111年4月1日至6月30日	110年4月1日至6月30日
銀行存款利息	$ 13,660	$ 5,959
按攤銷後成本衡量之金融資產利息收入	13,028	2,773
押金設算息	1	25
	$ 26,689	$ 8,757

	111年1月1日至6月30日	110年1月1日至6月30日
銀行存款利息	$ 18,858	$ 14,337
按攤銷後成本衡量之金融資產利息收入	20,494	5,545
押金設算息	3	26
	$ 39,355	$ 19,908

（二十七）其他收入

	111年4月1日至6月30日	110年4月1日至6月30日
租金收入	$ 935	$ 900
股利收入	77,618	6,223
其他收入	20,572	10,460
	$ 99,125	$ 17,583

	111年1月1日至6月30日	110年1月1日至6月30日
租金收入	$ 1,828	$ 1,804
股利收入	137,668	6,223
其他收入	32,131	20,402
	$ 171,627	$ 28,429

(二十八)其他利益及損失

	111年4月1日至6月30日	(重編後) 110年4月1日至6月30日
處分不動產、廠房及設備利益	$ 4,747	$ 1,176
報廢投資性不動產損失	-	(1)
淨外幣兌換利益(損失)	413,255	(157,802)
透過損益按公允價值衡量之金融資產利益	159,504	148,234
公允價值調整利益－投資性不動產	11,237	6,300
其他	-	354
	$ 588,743	($ 1,739)

	111年1月1日至6月30日	(重編後) 110年1月1日至6月30日
處分不動產、廠房及設備利益	$ 6,917	$ 1,456
報廢投資性不動產損失	-	(3)
淨外幣兌換利益(損失)	775,351	(144,536)
透過損益按公允價值衡量之金融資產利益	159,493	153,476
公允價值調整利益－投資性不動產	11,237	6,300
其他	1	(3,767)
	$ 952,999	$ 12,926

(二十九)財務成本

	111年4月1日至6月30日	110年4月1日至6月30日
利息費用		
銀行借款及短期票券	$ 94,474	$ 75,647
租賃負債	460	464
其他	1,290	1,279
其他財務費用	2,070	1,816
	$ 98,294	$ 79,206

	111年1月1日至6月30日	110年1月1日至6月30日
利息費用		
銀行借款及短期票券	$ 176,681	$ 151,269
租賃負債	955	627
其他	2,558	2,575
其他財務費用	4,196	3,358
	$ 184,390	$ 157,829

(三十)費用性質之額外資訊

	111年4月1日至6月30日	(重編後) 110年4月1日至6月30日
耗用之原料及物料	$ 22,022	$ 9,777
製成品及在製品存貨之變動	260,948	243,162
商品存貨之變動	251,109	252,824
委外加工費	20,123	18,809
存貨跌價回升利益	(25,581)	(21,265)
員工福利費用	108,934	107,284
不動產、廠房及設備折舊費用	12,527	11,809
使用權資產折舊費用	13,164	12,906
攤銷費用	842	755
預期信用減損損失	660	589
其他營業成本及營業費用	74,515	81,751
	$ 739,263	$ 718,401

	111年1月1日至6月30日	(重編後) 110年1月1日至6月30日
耗用之原料及物料	$ 30,327	$ 19,335
製成品及在製品存貨之變動	501,419	347,072
商品存貨之變動	539,768	604,672
委外加工費	37,223	41,801
存貨跌價回升利益	(43,006)	(72,681)
員工福利費用	246,670	228,823
不動產、廠房及設備折舊費用	24,493	23,924
使用權資產折舊費用	26,365	25,382
攤銷費用	1,718	1,450
預期信用減損損失	533	588
其他營業成本及營業費用	153,136	171,199
	$ 1,518,646	$ 1,391,565

(三十一)員工福利費用

	111年4月1日至6月30日	110年4月1日至6月30日
薪資費用	$ 91,678	$ 89,296
勞健保費用	7,416	8,061
退休金費用	4,224	4,422
董事酬金	1,914	1,914
其他用人費用	3,702	3,591
	$ 108,934	$ 107,284

	111年1月1日至6月30日	110年1月1日至6月30日
薪資費用	$ 210,156	$ 191,077
勞健保費用	17,189	18,100
退休金費用	8,348	8,773
董事酬金	3,959	3,828
其他用人費用	7,018	7,045
	$ 246,670	$ 228,823

1. 依本公司章程規定，公司年度如有獲利，應提撥員工酬勞 0.3%至0.5%，但公司尚有累積虧損時，應預先保留彌補數額。前項員工酬勞得以股票或現金之方式為之，分派之對象得包括符合一定條件之從屬公司員工。

2. 本公司民國 111 年及 110 年 4 月 1 日至 6 月 30 日暨 111 年及 110 年 1 月 1 日至 6 月 30 日員工酬勞估列金額分別為$19,785、$11,201、$32,890 及$31,853，係依該年度之獲利狀況，皆以 0.3%估列，前述金額帳列薪資費用科目。

   經董事會決議之民國 110 年度員工酬勞與民國 110 年度財務報告認列之員工酬勞$47,660 一致，前述員工酬勞將以現金之方式發放。截至民國 111 年 6 月 30 日尚未實際配發。

   本公司董事會通過之員工酬勞相關資訊可至公開資訊觀測站查詢。

(三十二)所得稅

1.所得稅費用：

(1)所得稅費用組成部分：

	111年4月1日至6月30日	（重　編　後） 110年4月1日至6月30日
當期所得稅：		
當期所得產生之所得稅	$ 66,718	$ -
土地增值稅	71	(250)
未分配盈餘加徵	528,426	206,777
以前年度所得稅低估數	957	3,515
當期所得稅總額	596,172	210,042
遞延所得稅：		
暫時性差異之原始產生及迴轉	41,057	121,127
所得稅費用	$ 637,229	$ 331,169

	111年1月1日至6月30日	（重　編　後） 110年1月1日至6月30日
當期所得稅：		
當期所得產生之所得稅	$ 66,718	$ -
土地增值稅	71	(250)
未分配盈餘加徵	528,426	206,777
以前年度所得稅低估數	957	5,055
當期所得稅總額	596,172	211,582
遞延所得稅：		
暫時性差異之原始產生及迴轉	114,127	169,292
所得稅費用	$ 710,299	$ 380,874

(2)與其他綜合損(益)相關之所得稅金額：

	111年4月1日至6月30日	110年4月1日至6月30日
未實現評價損(益)變動-集團	($ 98,372)	($ 43,184)
國外營運機構換算差額-集團	26,525	(45,360)
關聯企業其他綜合損(益)份額	48,833	169,271
	($ 23,014)	$ 80,727

	111年1月1日至6月30日	110年1月1日至6月30日
未實現評價損(益)變動-集團	($ 124,031)	($ 47,595)
國外營運機構換算差額-集團	50,918	(41,446)
關聯企業其他綜合損(益)份額	(505,576)	(221,385)
	($ 578,689)	($ 310,426)

(3)直接(借記)或貸記權益之所得稅金額：

	111年4月1日至6月30日	110年4月1日至6月30日
資本公積	$ -	$ -

	111年1月1日至6月30日	110年1月1日至6月30日
資本公積	$ 1	$ -

2.本公司營利事業所得稅業經稅捐稽徵機關核定至民國 108 年度。

(三十三)非控制權益

	111年	110年
1月1日(含追溯重編調整數)	$ 3,009,647	$ 9,986,620
本期淨利(110年為重編後)	85,802	21,359
減資退回股款	-	(148,500)
國外營運機構換算差額	197,314	(207,390)
未實現評價損益變動	(418,494)	(501,520)
6月30日(110年為重編後)	$ 2,874,269	$ 9,150,569

(三十四)每股盈餘

	111年4月1日至6月30日		
	稅後金額	期末流通在外股數(仟股)	每股盈餘(元)
基本每股盈餘			
歸屬於母公司普通股股東之本期淨利	$ 5,962,541	692,235	$ 8.61
稀釋每股盈餘			
歸屬於母公司普通股股東之本期淨利	$ 5,962,541	692,235	
具稀釋作用之潛在普通股之影響			
員工酬勞	-	453	
歸屬於母公司普通股股東之本期淨利加潛在普通股之影響	$ 5,962,541	692,688	$ 8.61

	110年4月1日至6月30日(重編後)		
	稅後金額	追溯調整流通在外股數(仟股)	每股盈餘(元)
基本每股盈餘			
歸屬於母公司普通股股東之本期淨利	$ 3,328,731	692,235	$ 4.81
稀釋每股盈餘			
歸屬於母公司普通股股東之本期淨利	$ 3,328,731	692,235	
具稀釋作用之潛在普通股之影響			
員工酬勞	-	384	
歸屬於母公司普通股股東之本期淨利加潛在普通股之影響	$ 3,328,731	692,619	$ 4.81

	111年1月1日至6月30日		
	稅後金額	期末流通在外股數(仟股)	每股盈餘(元)
基本每股盈餘			
歸屬於母公司普通股股東之本期淨利	$ 10,219,916	692,235	$ 14.76
稀釋每股盈餘			
歸屬於母公司普通股股東之本期淨利	$ 10,219,916	692,235	
具稀釋作用之潛在普通股之影響			
員工酬勞	-	640	
歸屬於母公司普通股股東之本期淨利加潛在普通股之影響	$ 10,219,916	692,875	$ 14.75

	110年1月1日至6月30日(重編後)		
	稅後金額	追溯調整流通在外股數(仟股)	每股盈餘(元)
基本每股盈餘			
歸屬於母公司普通股股東之本期淨利	$ 10,287,325	692,235	$ 14.86
稀釋每股盈餘			
歸屬於母公司普通股股東之本期淨利	$ 10,287,325	692,235	
具稀釋作用之潛在普通股之影響			
員工酬勞	-	556	
歸屬於母公司普通股股東之本期淨利加潛在普通股之影響	$ 10,287,325	692,791	$ 14.85

上述民國110年4月1日至6月30日及110年1月1日至6月30日追溯調整流通在外股數，業已依民國110年度盈餘轉增資比例追溯調整之。

(三十五)現金流量補充資訊

1.僅有部分現金支付之投資活動：

	111年1月1日至6月30日	110年1月1日至6月30日
購置不動產、廠房及設備	$ 12,609	$ 4,372
加：期初應付設備款	2,799	9,915
減：期末應付設備款	(921)	(4,315)
本期支付現金	$ 14,487	$ 9,972

	111年1月1日至6月30日	110年1月1日至6月30日
購置投資性不動產	$ 377	$ 221
加:期初其他應付款	-	326
減:期末其他應付款	-	(75)
本期支付現金	$ 377	$ 472

	111年1月1日至6月30日	110年1月1日至6月30日
購置無形資產	$ 982	$ 1,526
加:期初其他應付款	640	-
減:期末其他應付款	(1,509)	-
本期支付現金	$ 113	$ 1,526

2.不影響現金流量之籌資活動：

	111年1月1日至6月30日	110年1月1日至6月30日
本期宣告現金股利尚未發放數	$ 3,671,594	$ 1,129,721

(三十六)來自籌資活動之負債

	111年					
	短期借款	應付短期票券	存入保證金	長期借款(含一年內到期及一營業週期內到期)	租賃負債(含一年內到期)	來自籌資活動之負債總額
1月1日	$ 1,100,000	$ 2,277,271	$ 726,494	$ 30,882,395	$ 201,730	$ 35,187,890
籌資現金流量之變動	1,990,000	(1,040,000)	8,968	650,000	(25,764)	1,583,204
其他非現金之變動	-	2,247	-	105	(398)	1,954
6月30日	$ 3,090,000	$ 1,239,518	$ 735,462	$ 31,532,500	$ 175,568	$ 36,773,048

	110年					
	短期借款	應付短期票券	存入保證金	長期借款(含一年內到期及一營業週期內到期)	租賃負債(含一年內到期)	來自籌資活動之負債總額
1月1日	$ 2,287,700	$ 1,069,319	$ 738,568	$ 29,499,731	$ 66,783	$ 33,662,101
籌資現金流量之變動	72,300	1,090,000	(3,149)	231,250	(25,829)	1,364,572
其他非現金之變動	-	(1,695)	-	207	172,656	171,168
6月30日	$ 2,360,000	$ 2,157,624	$ 735,419	$ 29,731,188	$ 213,610	$ 35,197,841

七、關係人交易

(一)關係人之名稱及關係

關係人名稱	與本集團之關係
潤泰創新國際股份有限公司(潤泰創新)	關聯企業(本公司採權益法評價之被投資公司)
潤成投資控股股份有限公司	關聯企業(本公司採權益法評價之被投資公司)
潤福生活事業股份有限公司	關聯企業(本公司採權益法評價之被投資公司)
南山人壽保險股份有限公司(南山人壽)	關聯企業(本公司採權益法評價之被投資公司)
南山產物保險股份有限公司	其他關係人(本公司採權益法評價之被投資公司之從屬公司)
大潤發流通事業股份有限公司(大潤發流通)	其他關係人(本公司為該公司之法人董事)
潤泰旭展股份有限公司	其他關係人(本公司採權益法評價之被投資公司之從屬公司)
潤弘精密工程事業股份有限公司(潤弘精密)	其他關係人(本公司採權益法評價之被投資公司之從屬公司)
潤德室內裝修設計股份有限公司	其他關係人(本公司採權益法評價之被投資公司之從屬公司)
潤陽營造股份有限公司	其他關係人(本公司採權益法評價之被投資公司之從屬公司)
匯弘投資股份有限公司	其他關係人(本公司之法人董事)
宜泰投資股份有限公司	其他關係人(本公司之法人董事代表人為該公司之法人董事代表人)
長春投資股份有限公司	其他關係人(本公司之法人董事代表人為該公司之法人董事代表人)
潤泰公寓大廈管理維護股份有限公司	其他關係人(本公司採權益法評價之被投資公司之從屬公司)
潤華染織廠股份有限公司	其他關係人(本公司法人董事代表人為該公司之法人董事代表人)
潤泰興股份有限公司	其他關係人(本公司之法人董事)
潤泰精密材料股份有限公司	其他關係人(本公司採權益法評價之被投資公司之從屬公司)
潤泰保全股份有限公司	其他關係人(本公司採權益法評價之被投資公司之從屬公司)
潤泰建設股份有限公司	其他關係人(本公司採權益法評價之被投資公司之從屬公司)
潤泰百益股份有限公司	其他關係人(本公司採權益法評價之被投資公司之從屬公司)
潤泰營造股份有限公司	其他關係人(本公司採權益法評價之被投資公司之從屬公司管理階層為該公司之法人董事代表人)
尹書田醫療財團法人	其他關係人(本公司之法人董事)
尹衍樑	其他關係人(本公司法人董事代表人之一等親)

(二)與關係人間之重大交易事項

1.營業收入

	111年4月1日至6月30日	110年4月1日至6月30日
銷貨：		
關聯企業	$ 94	$ 434
其他關係人	5,709	4,526
租賃收入：		
關聯企業	30	32
其他關係人	9,700	5,952
	$ 15,533	$ 10,944

	111年1月1日至6月30日	110年1月1日至6月30日
銷貨：		
關聯企業	$ 108	$ 880
其他關係人	7,247	8,053
租賃收入：		
關聯企業	59	68
其他關係人	19,400	12,105
	$ 26,814	$ 21,106

(1)本集團以營業租賃將楊梅四湖段土地及梧棲區市鎮南段四筆土地出租予其他關係人，其交易價格係由雙方議價而定，並依雙方簽訂之合約時程收款，租賃期間介於民國106年7月至111年6月間，並於民國111年6月重新簽約，租賃期間介於民國111年7月至129年5月間。另因不可取消合約之未來最低應收租賃給付總額如下：

	111年6月30日	110年12月31日	110年6月30日
不超過1年	$ 32,355	$ 18,723	$ 22,173
超過1年不超過5年	88,694	-	-
5年以上	286,406	-	-
	$ 407,455	$ 18,723	$ 22,173

(2)本集團於民國109年6月與其他關係人簽訂租賃合約，以營業租賃將楊梅土地及建築物以每月租金$2,815出租，並依約每五年按物價指數檢討調整租金，惟前述租賃標的尚在整理中，其租期按照實際移交日期起算20年，截至民國111年6月30日止，該租賃標的尚未移交。

(3)本集團對關係人銷售商品交易價格與收款條件與非關係人並無重大差異。

2. 進貨

	111年4月1日至6月30日	110年4月1日至6月30日
進貨：		
其他關係人		
-大潤發流通	$ 134,629	$ 92,292

	111年1月1日至6月30日	110年1月1日至6月30日
進貨：		
其他關係人		
-大潤發流通	$ 279,288	$ 201,926

本集團對關係人進貨之交易價格與收款條件與非關係人並無重大差異。

3. 應收關係人款項

	111年6月30日	110年12月31日	110年6月30日
應收票據：			
關聯企業	$ 24	$ -	$ -
其他關係人			
-潤弘精密	532	-	533
	$ 556	$ -	$ 533
應收帳款：			
關聯企業	$ 30	$ 9	$ 148
其他關係人	1,992	807	1,751
	$ 2,022	$ 816	$ 1,899
其他應收款：			
關聯企業			
-南山人壽	$ 170	$ 4,545	$ 170
-潤泰創新	487	482	473
-其他	88	90	90
其他關係人			
-大潤發流通	4,034	2,860	2,184
-其他	1,489	1,170	1,920
	$ 6,268	$ 9,147	$ 4,837

(1)應收票據及應收帳款帳齡分析請詳附註六(二)。

(2)其他應收款主係應收關係人勞務、電腦服務及利息等之款項。

4. 應付關係人款項

	111年6月30日	110年12月31日	110年6月30日
應付票據：			
關聯企業	$ 33	$ 39	$ 37
其他關係人			
-大潤發流通	91,837	87,725	110,974
-其他	-	616	-
	$ 91,870	$ 88,380	$ 111,011
應付帳款：			
關聯企業	$ -	$ 171	$ 442
其他關係人			
-大潤發流通	21,091	18,314	15,511
	$ 21,091	$ 18,485	$ 15,953
其他應付款：			
關聯企業	$ 629	$ 97	$ 88
其他關係人			
-大潤發流通	154	13,586	12
-其他	138	117	115
	$ 921	$ 13,800	$ 215

其他應付款主係支付關係人之勞務、保險服務及權利金等之款項。

5. 營業外收入及支出

	111年4月1日至6月30日	110年4月1日至6月30日
利息收入：		
關聯企業		
-南山人壽	$ 2,187	$ 2,187
其他收入：		
關聯企業	$ 1,616	$ 1,609
其他關係人		
-潤弘精密	1,302	2,877
-其他	2,540	1,977
	$ 5,458	$ 6,463

	111年1月1日至6月30日	110年1月1日至6月30日
利息收入：		
關聯企業		
-南山人壽	$ 4,375	$ 4,375
其他收入：		
關聯企業	$ 3,232	$ 3,219
其他關係人		
-潤弘精密	2,603	5,742
-其他	5,278	4,051
	$ 11,113	$ 13,012

(1)利息收入主係自按攤銷後成本衡量之金融資產產生。

(2)其他收入主係提供關係人之租賃及管理服務等收入。

6.量販事業部委託管理及採購合約

(1)本公司於民國 87 年 11 月與其他關係人簽訂中和店量販商場之委託管理及採購合約，由其他關係人提供本公司關於量販店管理及聯合採購之相關服務，其合約期間自民國 87 年 11 月起，經多次增補合約並合意延展至民國 112 年 12 月止。

(2)民國111年及110年4月1日至6月30日暨111年及110年1月1日至6月30日之權利金費用(含盈餘報酬金)分別為$3,083、$1,187、$5,437及$1,602。

7.財產交易

取得及處分金融資產

請詳附註六(五)及(七)之說明。

8.關係人提供背書保證情形

	111年6月30日	110年12月31日	110年6月30日
主要管理階層	$ 46,156,700	$ 46,258,540	$ 44,373,630

9.其他

請詳附註六(十三)之說明。

(三)主要管理階層薪酬資訊

	111年4月1日至6月30日	110年4月1日至6月30日
薪資及其他短期員工福利	$ 6,077	$ 6,298
退職後福利	311	311
總計	$ 6,388	$ 6,609

	111年1月1日至6月30日	110年1月1日至6月30日
薪資及其他短期員工福利	$ 12,456	$ 12,832
退職後福利	29,422	622
總計	$ 41,878	$ 13,454

八、質押之資產

本集團之資產提供擔保明細如下：

	帳面金額				
資產項目	111年6月30日	(重編後) 110年12月31日	(重編後) 110年6月30日	(重編後) 110年1月1日	擔保用途
採用權益法之投資	$ 2,307,009	$ 19,575,847	$ 14,659,110	$ 16,136,702	中長期放款、短期借款、發行商業本票
存貨	261,483	261,483	1,958,372	1,958,372	中長期放款
不動產、廠房及設備	1,179,088	1,181,397	1,190,284	1,195,882	中長期放款
透過其他綜合損益按公允價值衡量之金融資產-非流動	1,651,625	1,389,865	1,614,921	1,119,503	中長期放款
投資性不動產	4,330,000	4,320,000	1,280,000	1,270,000	中長期放款
按攤銷後成本衡量之金融資產-非流動	4,804,012	624,083	626,732	638,117	法律訴訟專用、關稅用、短期借款

九、重大或有負債及未認列之合約承諾

除下列所述者外，其餘重大或有負債及未認列之合約承諾事項請詳附註六(七)、(九)、(十)、(十七)及七：

本集團為協助解決新竹縣國小校舍不足之問題，於民國 110 年 2 月與新竹縣政府簽訂土地交換協議書，擬將所持有之新竹縣新豐鄉泰豐段之土地(帳列「不動產、廠房及設備」)與新竹縣政府所持有之新竹縣新豐鄉坪頂段之土地交換，惟前述交易截至民國 111 年 8 月 12 日尚未完成估價程序。

十、重大之災害損失

無此事項。

十一、重大之期後事項

除附註六(五)所述者外，其他重大之期後事項詳下說明：

1. 由於受到俄烏戰爭、美國聯準會(FED)升息等因素影響，本公司透過潤成投資控股股份有限公司之轉投資南山人壽保險股份有限公司淨值亦受影響，致本公司淨值下降，為反應資產公允價值資訊，本公司於民國 111 年 7 月 28 日經董事會決議改變投資性不動產之會計政策，其後續衡量由成本模式改為公允價值模式，相關說明請詳附註四(七)。

2. 本公司於民國 111 年 7 月 28 日經董事會決議辦理現金增資發行新股，發行總面額$3,700,000，發行總股數 370,000 仟股，前開增資案尚於申報主管機關中。

十二、其他

(一)新型冠狀病毒肺炎疫情評估影響

民國 109 年初新冠肺炎疫情爆發，影響全球經濟，國內外消費力大幅減弱，民國 110 年開始，海外疫情趨緩，雖台灣地區疫情升溫，各部門之營業收入較去年同期皆維持或小幅度波動。本集團將持續落實風險分散原則，以降低疫情對整體營運影響的程度。

本集團仍持續關注新冠肺炎疫情發展，持續強化供應鏈管理，落實辦公區疫情管理防治措施，以穩定訂單生產及出貨。

(二)資本管理

本集團之資本管理目標，係為保障能繼續經營，維持最佳資本結構以降低資金成本，並為股東提供報酬。為了維持或調整資本結構，本集團可能會調整支付予股東之股利金額、退還資本予股東、發行新股或出售資產以調整至最適資本結構。本集團利用負債資本比率以監控其資本，該比率係按債務淨額除以資本總額計算。債務淨額之計算為總借款(包括合併資產負債表所列報之「流動及非流動借款」)扣除現金及約當現金。資本總額之計算為合併資產負債表所列報之「權益」加上債務淨額。

本集團於民國111年度之策略維持與民國110年度相同。於民國111年6月30日、110年12月31日、110年6月30日及110年1月1日，本集團之負債資本比率如下：

	111年6月30日	(重編後) 110年12月31日	(重編後) 110年6月30日	(重編後) 110年1月1日
總借款	$ 35,862,018	$ 34,259,666	$ 34,248,812	$ 32,856,750
減：現金及約當現金	(7,865,403)	(12,670,498)	(18,520,620)	(19,164,077)
債務淨額	27,996,615	21,589,168	15,728,192	13,692,673
總權益	6,894,743	122,422,770	119,012,250	126,270,473
總資本	$ 34,891,358	$ 144,011,938	$ 134,740,442	$ 139,963,146
負債資本比率	80.24%	14.99%	11.67%	9.78%

(三)金融工具

1.金融工具之種類

	111年6月30日	110年12月31日	110年6月30日
金融資產			
透過損益按公允價值衡量之金融資產-非流動	$ 2,926,210	$ 2,695,926	$ 2,586,196
透過其他綜合損益按公允價值衡量之金融資產-流動及非流動	8,232,051	9,411,176	10,926,440
按攤銷後成本衡量之金融資產			
現金及約當現金	7,865,403	12,670,498	18,520,620
應收票據	47	280	45
應收票據-關係人	556	-	533
應收帳款	190,307	186,438	142,926
應收帳款-關係人	2,022	816	1,899
其他應收款	34,336	12,560	26,127
其他應收款-關係人	6,268	9,147	4,837
按攤銷後成本衡量之金融資產-流動及非流動	7,211,706	874,083	876,732
存出保證金(表列其他非流動資產)	45,452	45,250	45,350
	$ 26,514,358	$ 25,906,174	$ 33,131,705
金融負債			
按攤銷後成本衡量之金融負債			
短期借款	$ 3,090,000	$ 1,100,000	$ 2,360,000
應付短期票券	1,239,518	2,277,271	2,157,624
應付票據	14,870	13,195	20,062
應付票據-關係人	91,870	88,380	111,011
應付帳款	314,392	189,613	263,432
應付帳款-關係人	21,091	18,485	15,953
其他應付款	3,733,316	283,501	1,289,272
其他應付款-關係人	921	13,800	215
長期借款(含一年或一營業週期內到期)	31,532,500	30,882,395	29,731,188
存入保證金(表列其他非流動負債)	735,462	726,494	735,419
	$ 40,773,940	$ 35,593,134	$ 36,684,176
租賃負債-流動及非流動	$ 175,568	$ 201,730	$ 213,610

2.風險管理政策

(1)本集團日常營運受多項財務風險之影響，包含市場風險(包括匯率風險、利率風險及價格風險)、信用風險及流動性風險。

(2)本集團風險管理工作由財務部按照董事會核准之政策執行，並與集團內各營運單位密切合作，以負責辨認、評估與規避財務風險。董事會對整體風險管理訂有書面原則，亦對特定範圍與事項提供書面政策，例如匯率風險、利率風險、信用風險、衍生與非衍生金融工具之使用，以及剩餘流動資金之投資。

3.重大財務風險之性質及程度

(1)市場風險

匯率風險

A.本集團持有若干國外營運機構投資，其淨資產承受外幣換算風險，並本集團從事之業務涉及若干非功能性貨幣，故受匯率波動之影響，具匯率波動影響之外幣資產及負債資訊如下：

	111年6月30日					
				敏感度分析		
	外幣(仟元)	匯率	帳面金額(新台幣)	變動幅度	影響損益	影響其他綜合損益
金融資產						
貨幣性項目						
美金：新台幣	$ 310,981	29.720	$ 9,242,355	5%	$ 462,118	$ -
港幣：新台幣	119	3.790	451	5%	23	-
人民幣：新台幣	1,674	4.439	7,431	5%	372	-
金融負債						
貨幣性項目						
美金：新台幣	$ 360	29.720	$ 10,699	5%	$ 535	$ -
港幣：新台幣	121	3.790	459	5%	23	-

	110年12月31日					
				敏感度分析		
	外幣(仟元)	匯率	帳面金額(新台幣)	變動幅度	影響損益	影響其他綜合損益
金融資產						
貨幣性項目						
美金：新台幣	$ 377,195	27.680	$10,440,758	5%	$ 522,038	$ -
港幣：新台幣	334	3.550	1,186	5%	59	-
人民幣：新台幣	7,103	4.344	30,855	5%	1,543	-
金融負債						
貨幣性項目						
美金：新台幣	$ 126	27.680	$ 3,488	5%	$ 174	$ -
港幣：新台幣	151	3.550	536	5%	27	-

	110年6月30日					
				敏感度分析		
	外幣(仟元)	匯率	帳面金額(新台幣)	變動幅度	影響損益	影響其他綜合損益
金融資產						
貨幣性項目						
美金：新台幣	$ 228,914	27.860	$ 6,377,544	5%	$ 318,877	$ -
港幣：新台幣	955	3.590	3,428	5%	171	-
人民幣：新台幣	7,452	4.309	32,111	5%	1,606	-
金融負債						
貨幣性項目						
美金：新台幣	$ 170	27.860	$ 4,736	5%	$ 237	$ -
港幣：新台幣	94	3.590	337	5%	17	-

B.本集團貨幣性項目因匯率波動具重大影響於民國111年及110年4月1日至6月30日暨111年及110年1月1日至6月30日認列之全部兌換利益(損失)(含已實現及未實現)彙總金額分別為$413,255、($157,802)、$775,351及($144,536)。

價格風險

A.本集團暴露於價格風險之債務及權益工具，係所持有帳列於透過損益按公允價值衡量之金融資產及透過其他綜合損益按公允價值衡量之金融資產。為管理權益工具投資之價格風險，本集團將其投資組合分散，其分散之方式係根據本集團設定之限額進行。

B.本集團主要投資於國內外公司發行之權益工具，此等權益工具之價格會因該投資標的未來價值之不確定性而受影響。若該等權益工具價格上升或下跌5%，而其他所有因素維持不變之情況下，對民國111年及110年1月1日至6月30日其他綜合損益之影響因分類為透過其他綜合損益按公允價值衡量之權益工具之利益或損失分別增加或減少$411,603及$546,322。

C.本集團主要投資於國外私募基金之債務工具，此等債務工具之價格會因該投資標的未來價值之不確定性而受影響。若該等債務工具價格上升或下跌5%，而其他所有因素維持不變之情況下，對民國111年及110年1月1日至6月30日之稅後淨利因來自透過損益按公允價值衡量之債務工具之利益或損失將分別增加或減少$117,048及$103,448。

現金流量及公允價值利率風險

A.本集團之利率風險來自按浮動利率發行之總借款，使本集團暴露於現金流量利率風險。於民國111年及110年6月30日，本集團按浮動利率發行之借款主要為新台幣計價。

B.本集團之借款係採攤銷後成本衡量，依據合約約定每年利率會重新訂價，因此本集團暴露於未來市場利率變動之風險。

C.當借款利率上升或下跌 0.5%，而其他所有因素維持不變之情況下，民國 111 年及 110 年 1 月 1 日至 6 月 30 日之稅後淨利將分別減少或增加$71,724 及$68,503，主要係因浮動利率借款導致利息費用隨之變動所致。

(2)信用風險

A.本集團之信用風險係因客戶或金融工具之交易對手無法履行合約義務而導致本集團產生財務損失之風險，主要來自交易對手無法清償按收款條件支付之應收帳款、分類為透過損益按公允價值衡量之金融資產、透過其他綜合損益按公允價值衡量之金融資產及按攤銷後成本衡量合約現金流量。

B.本集團係以集團角度建立信用風險之管理。對於往來之銀行及金融機構，設定僅有獲獨立信評等級相當於投資等級以上(含)者，始可被接納為交易對象。依內部明定之授信政策，集團內各營運個體與每一新客戶於訂定付款及提出交貨之條款與條件前，須對其進行管理及信用風險分析。內部風險控管係透過考慮其財務狀況、過往經驗及其他因素，以評估客戶之信用品質。個別風險之限額係董事會依內部或外部之評等而制訂，並定期監控信用額度之使用。

C.本集團採用 IFRS 9 提供前提假設，當合約款項按約定之支付條款逾期超過 90 天，視為已發生違約。

D.本集團採用 IFRS 9 提供以下之前提假設，作為判斷自原始認列後金融工具之信用風險是否有顯著增加之依據：

(A)當合約款項按約定之支付條款逾期超過 30 天，視為金融資產自原始認列後信用風險已顯著增加。

(B)具有任一外部評等機構於資產負債表日評比為投資等級者，視該金融資產為信用風險低。

E.本集團用以判定債務工具投資為信用減損之指標如下：

(A)發行人發生重大財務困難，或將進入破產或其他財務重整之可能性大增；

(B)發行人由於財務困難而使該金融資產之活絡市場消失；

(C)發行人延滯或不償付利息或本金；

(D)導致發行人違約有關之全國性或區域性經濟情況不利之變化。

F.本集團按客戶類型之特性將對客戶之應收帳款分組，採用簡化作法以損失率法為基礎估計預期信用損失。

G.本集團經追索程序後，對無法合理預期可回收金融資產之金額予以沖銷，惟本集團仍會持續進行追索之法律程序以保全債權之權利。

H.本集團納入客戶過去違約紀錄與現實財務狀況考量調整按特定期間歷史及現時資訊所建立之損失率，以估計應收帳款(含關係人)之備抵損失，民國 111 年 6 月 30 日、110 年 12 月 31 日及 110 年 6 月 30 日之損失率法如下：

111年6月30日	未逾期	逾期1-90天	逾期91天以上	合計
預期損失率	0.00%~0.04%	0.17%	50%-100%	
帳面金額總額（含關係人）	$ 182,764	$ 9,032	$ 2,008	$ 193,804
備抵損失	$ 65	$ 18	$ 1,392	$ 1,475

110年12月31日	未逾期	逾期1-90天	逾期91天以上	合計
預期損失率	0.00%~0.04%	0.57%	50%-100%	
帳面金額總額（含關係人）	$ 180,395	$ 6,765	$ 1,036	$ 188,196
備抵損失	$ 64	$ 39	$ 839	$ 942

110年6月30日	未逾期	逾期1-90天	逾期91天以上	合計
預期損失率	-%	-%	50%-100%	
帳面金額總額（含關係人）	$ 141,088	$ 2,254	$ 4,672	$ 148,014
備抵損失	$ -	$ -	$ 3,189	$ 3,189

I.本集團採簡化作法之應收帳款備抵損失變動表如下：

	111年	110年
	應收帳款	應收帳款
1月1日	$ 942	$ 2,601
提列減損損失	533	588
6月30日	$ 1,475	$ 3,189

J.本集團帳列按攤銷後成本衡量之金融資產，係為質押之定期存款及次順位債，因往來之金融機構信用品質良好，且本集團與多家金融機構往來以分散信用風險，預期發生違約之可能性甚低。

(3)流動性風險

A.本集團現金流量預測是由營運個體執行，並由財務部予以彙總。財務部監控流動資金需求之預測，確保其有足夠資金得以支應營運需要，並在任何時候維持足夠之未支用的借款承諾額度，以使本集團不致違反相關之借款限額或條款，此等預測並考量債務融資計畫、債務條款遵循暨符合內部資產負債表之財務比率目標。

B.本集團營運個體所持有之剩餘現金，在超過營運資金之管理所需時，由財務部將剩餘資金投資於附息之活期存款、定期存款及附買回債券等，其所選擇之工具具有適當之到期日或足夠流動性，

以因應上述預測並提供充足之調度水位。於民國 111 年 6 月 30 日、110 年 12 月 31 日及 110 年 6 月 30 日，本集團持有附息之貨幣市場部位分別為$7,537,846、$12,637,407 及$17,993,800。

C.本集團未動用借款額度明細如下：

	111年6月30日	110年12月31日	110年6月30日
一年內到期	$ 7,990,000	$ 3,940,000	$ 2,116,000
一年以上到期	8,900,000	8,995,000	5,345,000
	$ 16,890,000	$ 12,935,000	$ 7,461,000

D.下表係本集團之非衍生金融負債，按相關到期日予以分組，非衍生金融負債係依據資產負債表日至合約到期日之剩餘期間進行分析。下表所揭露之合約現金流量金額係未折現之金額。

非衍生金融負債:

111年6月30日	1年內	1至5年內
短期借款(註)	$ 3,091,280	$ -
應付短期票券(註)	1,240,000	-
應付票據	14,870	-
應付票據-關係人	91,870	-
應付帳款	314,392	-
應付帳款-關係人	21,091	-
其他應付款	3,733,316	-
其他應付款-關係人	921	-
租賃負債(註)	54,352	124,194
長期借款(包含一年或一營業週期內到期)(註)	2,940,216	29,148,360

非衍生金融負債:

110年12月31日	1年內	1至5年內
短期借款(註)	$ 1,102,075	$ -
應付短期票券(註)	2,280,000	-
應付票據	13,195	-
應付票據-關係人	88,380	-
應付帳款	189,613	-
應付帳款-關係人	18,485	-
其他應付款	283,501	-
其他應付款-關係人	13,800	-
租賃負債(註)	54,226	151,370
長期借款(包含一年或一營業週期內到期)(註)	1,444,634	29,601,472

非衍生金融負債:

110年6月30日	1年內	1至5年內
短期借款(註)	$ 2,363,706	$ -
應付短期票券(註)	2,160,000	-
應付票據	20,062	-
應付票據-關係人	111,011	-
應付帳款	263,432	-
應付帳款-關係人	15,953	-
其他應付款	1,289,272	-
其他應付款-關係人	215	-
租賃負債(註)	50,625	167,570
長期借款(包含一年或一營業週期內到期)(註)	4,989,745	25,454,636

註：以上金額包含預計未來支付之利息。

E.本集團並不預期到期日分析之現金流量發生時點會顯著提早，或實際金額會有顯著不同。

(四)公允價值資訊

1.為衡量金融及非金融工具之公允價值所採用評價技術的各等級定義如下：

第一等級：企業於衡量日可取得之相同資產或負債於活絡市場之報價(未經調整)。活絡市場係指有充分頻率及數量之資產或負債交易發生，以在持續基礎上提供定價資訊之市場。本集團投資之上市櫃股票投資、部分興櫃股票投資及國內可轉換公司債之公允價值皆屬之。

第二等級：資產或負債直接或間接之可觀察輸入值，但包括於第一等級之報價者除外。

第三等級：資產或負債之不可觀察輸入值。本集團投資之上市櫃公司私募股票投資、部分興櫃股票投資及無活絡市場之權益工具投資及投資性不動產皆屬之。

2.本集團非以公允價值衡量之金融工具(包括現金及約當現金、應收票據、應收帳款、其他應收款、其他金融資產(表列其他流動資產及其他非流動資產)、長期應收票據及款項、短期借款、應付短期票券、應付票據、應付帳款、其他應付款、長期借款、長期應付票據及款項及其他金融負債(表列其他非流動負債))的帳面金額係公允價值之合理近似值。

3.以公允價值衡量之金融及非金融工具，本集團依資產之性質、特性及風險及公允價值等級之基礎分類，相關資訊如下：

111年6月30日	第一等級	第二等級	第三等級	合計
資產				
重複性公允價值				
透過其他綜合損益損益按公允價值衡量之金融資產-流動				
權益工具投資				
-國內未上市櫃股票	$ -	$ -	$ 1,303,338	$ 1,303,338
透過損益按公允價值衡量之金融資產-非流動				
-國外私募基金	$ -	$ -	$ 2,926,210	$ 2,926,210
透過其他綜合損益按公允價值衡量之金融資產-非流動				
權益工具投資				
-國內上市櫃股票	$ 4,234,152	$ -	$ -	$ 4,234,152
-國內未上市櫃股票	-	-	106,689	106,689
-國外上市櫃股票	2,587,872	-	-	2,587,872
小計	$ 6,822,024	$ -	$ 106,689	$ 6,928,713
投資性不動產(註)	$ -	$ -	$ 4,993,341	$ 4,993,341
合計	$ 6,822,024	$ -	$ 9,329,578	$ 16,151,602

110年12月31日	第一等級	第二等級	第三等級	合計
資產				
重複性公允價值				
透過其他綜合損益損益按公允價值衡量之金融資產-流動				
權益工具投資				
-國內未上市櫃股票	$ -	$ -	$ 1,303,338	$ 1,303,338
透過損益按公允價值衡量之金融資產-非流動				
-國外私募基金	$ -	$ -	$ 2,695,926	$ 2,695,926
透過其他綜合損益按公允價值衡量之金融資產-非流動				
權益工具投資				
-國內上市櫃股票	$ 4,819,305	$ -	$ -	$ 4,819,305
-國內未上市櫃股票	-	-	110,365	110,365
-國外上市櫃股票	3,178,168	-	-	3,178,168
小計	$ 7,997,473	$ -	$ 110,365	$ 8,107,838
投資性不動產(註)	$ -	$ -	$ 4,981,727	$ 4,981,727
合計	$ 7,997,473	$ -	$ 9,091,356	$ 17,088,829

110年6月30日	第一等級	第二等級	第三等級	合計
資產				
重複性公允價值				
透過損益按公允價值衡量之金融資產-非流動				
-國內可轉換公司債	$ 43,344	$ -	$ -	$ 43,344
-國外私募基金	-	-	2,542,852	2,542,852
小計	$ 43,344	$ -	$ 2,542,852	$ 2,586,196
透過其他綜合損益按公允價值衡量之金融資產-非流動				
權益工具投資				
-國內上市櫃股票	$ 4,836,508	$ -	$ -	$ 4,836,508
-國內未上市櫃股票	-	-	775,180	775,180
-國外上市櫃股票	5,314,752	-	-	5,314,752
小計	$ 10,151,260	$ -	$ 775,180	$ 10,926,440
投資性不動產(註)	$ -	$ -	$ 1,949,208	$ 1,949,208
合計	$ 10,194,604	$ -	$ 5,267,240	$ 15,461,844

110年1月1日	第一等級	第二等級	第三等級	合計
資產				
重複性公允價值				
透過損益按公允價值衡量之金融資產-非流動				
非衍生金融資產				
-國內可轉換公司債	$ 37,262	$ -	$ -	$ 37,262
-國外私募基金	-	-	2,296,759	2,296,759
小計	$ 37,262	$ -	$ 2,296,759	$ 2,334,021
透過其他綜合損益按公允價值衡量之金融資產-非流動				
權益工具投資				
-國內上市櫃股票	$ 3,990,465	$ -	$ -	$ 3,990,465
-國內興櫃股票	83,278	-	-	83,278
-國內未上市櫃股票	-	-	660,682	660,682
-國外上市櫃股票	514,566	-	-	514,566
-國外未上市櫃股票	-	-	5,941,056	5,941,056
小計	$ 4,588,309	$ -	$ 6,601,738	$ 11,190,047
投資性不動產(註)	$ -	$ -	$ 1,942,690	$ 1,942,690
合計	$ 4,625,571	$ -	$ 10,841,187	$ 15,466,758

註：係採用公允價值模式之投資性不動產。

4.本集團用以衡量公允價值所使用之方法及假設說明如下：

(1)本集團採用市場報價作為公允價輸入值(即第一等級)之上市櫃股票投資、部分興櫃股票投資及國內可轉換公司債，其市場報價為收盤價。

(2)除上述有活絡市場之金融工具外，其餘金融工具之公允價值係以評價技術取得。透過評價技術所取得之公允價值可參照其他實質上條件及特性相似之金融工具之現時公允價值、現金流量折現法或以其

他評價技術，包括以合併資產負債表日可取得之市場資訊運用模型計算而得(例如櫃買中心參考殖利率曲線、Reuters 商業本票利率平均報價)。

(3)當評估非標準化且複雜性較低之金融工具時，例如無活絡市場之債務工具、利率交換合約、換匯合約及選擇權，本集團採用廣為市場參與者使用之評價技術。此類金融工具之評價模型所使用之參數通常為市場可觀察資訊。

(4)針對複雜度較高之金融工具，本集團係根據同業間廣泛運用之評價方法及技術所自行開發之評價模型衡量公允價值。此類評價模型通常係用於衍生金融工具。此類評價模型所使用之部份參數並非市場可觀察之資訊，本集團必須根據假設做適當之估計。非市場可觀察之參數對金融工具評價之影響請參閱附註十二(四)10 說明。

(5)本集團採公允價值衡量之投資性不動產的公允價值評價技術係依「證券發行人財務報告編製準則」規定， 以自行估價方式採收益法計算。相關之參數假設及輸入值資訊如下：

(A)現金流量：依現行租賃契約、當地租金或市場相似比較標的租金行情評估，並排除過高或過低之比較標的，有期末價值者，得加計該期末價值之現值。

(B)分析期間：收益無一定期限者，分析期間以不逾十年為原則，收益有特定期限者，則依剩餘期間估算。

(C)折現率：採風險溢酬法，以一定利率為基準，加計投資性不動產之個別特性估算。所稱一定利率為基準，不得低於中華郵政股份有限公司牌告二年期郵政定期儲金小額存款機動利率加三碼。

(D)成長率：參考過去十年消費者物價指數平均變動率調整。

(6)評價模型之產出係預估之概算值，而評價技術可能無法反映本集團持有金融工具及非金融工具之所有攸關因素。因此評價模型之預估值會適當地根據額外之參數予以調整，例如模型風險或流動性風險等。根據本集團之公允價值評價模型管理政策及相關之控制程序，管理階層相信為允當表達合併資產負債表中金融工具及非金融工具之公允價值，評價調整係屬適當且必要。在評價過程中所使用之價格資訊及參數係經審慎評估，且適當地根據目前市場狀況調整。

(7)本集團將信用風險評價調整納入金融工具及非金融工具公允價值計算考量，以分別反映交易對手信用風險及本集團信用品質。

5.民國 111 年及 110 年 1 月 1 日至 6 月 30 日無第一等級與第二等級間之任何移轉。

6.下表列示民國 111 年及 110 年 1 月 1 日至 6 月 30 日第三等級之變動：

	111年		
	透過損益按公允價值衡量之債務工具	透過其他綜合損益按公允價值衡量之權益工具	合計
1月1日	$ 2,695,926	$ 1,413,703	$ 4,109,629
本期購買	70,780	-	70,780
評價調整	159,504	(3,676)	155,828
6月30日	$ 2,926,210	$ 1,410,027	$ 4,336,237

	110年		
	透過損益按公允價值衡量之債務工具	透過其他綜合損益按公允價值衡量之權益工具	合計
1月1日	$ 2,296,759	$ 6,601,738	$ 8,898,497
本期購買	98,699	-	98,699
轉出			
-成本	-	(5,723,753)	(5,723,753)
-評價調整	-	420	420
評價調整	147,394	(442,511)	(295,117)
認列於其他綜合損益之淨兌換差額	-	339,286	339,286
6月30日	$ 2,542,852	$ 775,180	$ 3,318,032

7.民國 111 年及 110 年 1 月 1 日至 6 月 30 日第三等級移轉情形請詳附註六(五)之說明。

8.本集團對於公允價值歸類於第三等級之評價流程係由會計部負責進行金融工具之獨立公允價值驗證，藉獨立來源資料使評價結果貼近市場狀態、確認資料來源係獨立、可靠、與其他資源一致以及代表可執行價格，並定期校準評價模型、進行回溯測試、更新評價模型所需輸入值及資料及其他任何必要之公允價值調整，以確保評價結果係屬合理。投資性不動產性不動產則依金管會公告之評價方法及參數假設或委由外部估價師鑑價。

9.有關屬第三等級公允價值衡量項目所使用評價模型之重大不可觀察輸入值之量化資訊及重大不可觀察輸入值變動之敏感度分析說明如下：

	111年6月30日 公允價值	評價技術	重大不可觀察 輸入值	區間	輸入值與 公允價值關係
投資性不動產	$ 4,993,341	收益法之折現現金流量分析法	長期租金收入成長率及折現率	註	長期租金收入成長率愈高，公允價值愈高；折現率愈高，公允價值越低
非衍生權益工具：					
國內非上市上櫃公司股票	$ 700	資產法	不適用	不適用	不適用
"	1,409,327	市場法	缺乏市場流通性折價	16.11%~32.58%	缺乏流通性之程度愈高，公允價值估計數愈低
國外私募基金	2,926,210	資產法	不適用	不適用	不適用

	110年12月31日 公允價值	評價技術	重大不可觀察 輸入值	區間	輸入值與 公允價值關係
投資性不動產	$ 4,981,727	收益法之折現現金流量分析法	長期租金收入成長率及折現率	註	長期租金收入成長率愈高，公允價值愈高；折現率愈高，公允價值越低
非衍生權益工具：					
國內非上市上櫃公司股票	$ 700	資產法	不適用	不適用	不適用
"	1,413,003	市場法	缺乏市場流通性折價	16.11%~38.26%	缺乏流通性之程度愈高，公允價值估計數愈低
國外私募基金	2,695,926	資產法	不適用	不適用	不適用

	110年6月30日 公允價值	評價技術	重大不可觀察 輸入值	區間	輸入值與 公允價值關係
投資性不動產	$ 1,949,208	收益法之折現現金流量分析法	長期租金收入成長率及折現率	註	長期租金收入成長率愈高，公允價值愈高；折現率愈高，公允價值越低
非衍生權益工具：					
國內非上市上櫃公司股票	$ 700	資產法	缺乏市場流通性折價	不適用	缺乏流通性之程度愈高，公允價值估計數愈低
"	774,480	市場法	缺乏市場流通性折價	20.31%~33.44%	缺乏流通性之程度愈高，公允價值估計數愈低
國外私募基金	2,542,852	資產法	缺乏市場流通性折價	不適用	缺乏流通性之程度愈高，公允價值估計數愈低

	110年1月1日公允價值	評價技術	重大不可觀察輸入值	區間	輸入值與公允價值關係
投資性不動產	$ 1,942,690	收益法之折現現金流量分析法	長期租金收入成長率及折現率	註	長期租金收入成長率愈高，公允價值愈高；折現率愈高，公允價值越低
非衍生權益工具：					
國內非上市上櫃公司股票	$ 700	資產法	不適用	不適用	不適用
"	659,982	市場法	缺乏市場流通性折價	20.27%~28.24%	缺乏流通性之程度愈高，公允價值估計數愈低
國外非上市上櫃公司股票	5,941,056	資產法	不適用	不適用	不適用
國外私募基金	2,296,759	資產法	不適用	不適用	不適用

註：長期租金收入成長率區間及折現率區間請詳附註六(十一)說明。

10. 本集團經審慎評估選擇採用之評價模型及評價參數，惟當使用不同之評價模型或評價參數可能導致評價之結果不同。針對分類為第三等級之金融資產，若評價參數變動，則對本期損益及其他綜合損益之影響如下：

			111年6月30日 認列於損益		111年6月30日 認列於其他綜合損益	
	輸入值	變動	有利變動	不利變動	有利變動	不利變動
金融資產						
權益工具	缺乏市場流通性折價	±10%	$ -	$ -	$ 141,003	($ 141,003)
債務工具	缺乏市場流通性折價	±10%	$ 292,621	($ 292,621)	$ -	$ -

			110年12月31日 認列於損益		110年12月31日 認列於其他綜合損益	
	輸入值	變動	有利變動	不利變動	有利變動	不利變動
金融資產						
權益工具	缺乏市場流通性折價	±10%	$ -	$ -	$ 141,370	($ 141,370)
債務工具	缺乏市場流通性折價	±10%	$ 269,593	($ 269,593)	$ -	$ -

			110年6月30日 認列於損益		110年6月30日 認列於其他綜合損益	
	輸入值	變動	有利變動	不利變動	有利變動	不利變動
金融資產						
權益工具	缺乏市場流通性折價	±10%	$ -	$ -	$ 77,518	($ 77,518)
債務工具	缺乏市場流通性折價	±10%	$ 254,285	($ 254,285)	$ -	$ -

十三、附註揭露事項

(一)重大交易事項相關資訊

1.資金貸與他人：無此情形。

2.為他人背書保證：無此情形。

3.期末持有有價證券情形（不包含投資子公司、關聯企業及合資控制部分)：請詳附表一。

4.累積買進或賣出同一有價證券之金額達新台幣三億元或實收資本額百分之二十以上：無此情形。

5.取得不動產之金額達新台幣三億元或實收資本額百分之二十以上：無此情形。

6.處分不動產之金額達新台幣三億元或實收資本額百分之二十以上：無此情形。

7.與關係人進、銷貨之金額達新台幣一億元或實收資本額百分之二十以上：請詳附表二。

8.應收關係人款項達新台幣一億元或實收資本額百分之二十以上：請詳附表三。

9.從事衍生工具交易：無此情形。

10.母公司與子公司及各子公司間之業務關係及重要交易往來情形及金額：請詳附表四。

(二)轉投資事業相關資訊

被投資公司名稱、所在地區等相關資訊（不包含大陸被投資公司)：請詳附表五。

(三)大陸投資資訊

1.基本資料：請詳附表六。

2.直接或間接經由第三地區事業與轉投資大陸之被投資公司所發生之重大交易事項：請詳附表六。

(四)主要股東資訊

主要股東資訊：請詳附表七。

十四、部門資訊

(一)一般性資訊

本集團管理階層已依據營運決策者於制定決策時，所使用之報導資訊辨認應報導部門。本集團營運決策者以產業別之角度經營業務並評估部門績效；本集團目前著重於紡織、零售、量販、營建及投資之事業。

(二)部門資訊

提供予主要營運決策者之應報導部門資訊如下：

	111年1月1日至6月30日						
	紡織部門	零售部門	量販部門	營建部門	投資部門	內部沖銷	合計
來自外部客戶之收入	$ 531,195	$ 273,210	$ 626,599	$ 25,043	$ 82,417	$ -	$ 1,538,464
內部收入	413,933	12,636	-	7,233	100,130	(533,932)	-
部門收入	$ 945,128	$ 285,846	$ 626,599	$ 32,276	$ 182,547	($ 533,932)	$ 1,538,464
應報導部門營業淨(損)益	($ 88,109)	$ 13,599	$ 6,178	$ 9,918	$ 78,232	$ -	$ 19,818
應報導部門稅前淨(損)益	$ 714,510	$ 23,817	$ 10,526	$ 18,679	$ 10,248,485	$ -	$ 11,016,017
採用權益法認列之關聯企業損益之份額	$ -	$ -	$ -	$ -	$ 10,037,474	($ 20,866)	$ 10,016,608
股利收入	$ -	$ -	$ -	$ -	$ 137,668	$ -	$ 137,668
財務成本	($ 181,611)	($ 19)	($ 1,269)	($ 2,573)	($ 1)	$ 1,083	($ 184,390)
利息收入	$ 35,673	$ 3	$ 15	$ 98	$ 3,566	$ -	$ 39,355

	110年1月1日至6月30日(重編後)						
	紡織部門	零售部門	量販部門	營建部門	投資部門	內部沖銷	合計
來自外部客戶之收入	$ 374,310	$ 268,138	$ 657,496	$ 17,742	$ 25,657	$ -	$ 1,343,343
內部收入	317,980	-	-	7,235	29,636	(354,851)	-
部門收入	$ 692,290	$ 268,138	$ 657,496	$ 24,977	$ 55,293	($ 354,851)	$ 1,343,343
應報導部門營業淨(損)益	($ 30,302)	($ 25,507)	$ 2,676	($ 3,827)	$ 8,738	$ -	($ 48,222)
應報導部門稅前淨(損)益	($ 148,229)	($ 25,291)	$ 5,473	($ 9)	$ 10,857,614	$ -	$ 10,689,558
採用權益法認列之關聯企業損益之份額	$ -	$ -	$ -	$ -	$ 10,840,602	($ 6,256)	$ 10,834,346
股利收入	$ -	$ -	$ -	$ -	$ 6,223	$ -	$ 6,223
財務成本	($ 154,954)	($ 31)	($ 1,409)	($ 2,591)	$ -	$ 1,156	($ 157,829)
利息收入	$ 11,507	$ -	$ 17	$ 77	$ 8,307	$ -	$ 19,908

(三)部門損益之調節資訊

1. 本集團紡織部門、零售部門及營建部門係由雙方議價而定，量販事業部門係一般銷售方式辦理，向營運決策者呈報之外部收入及綜合損益表內之收入採用一致之衡量方式。

2. 民國 111 年及 110 年 1 月 1 日至 6 月 30 日部門損益與繼續營業部門稅前損益調節如下：

	111年1月1日至6月30日	（重　編　後） 110年1月1日至6月30日
應報導部門損益	$ 19,818	($ 48,222)
調整及沖銷	-	-
合計	19,818	(48,222)
採用權益法認列之關聯企業損益之份額	10,016,608	10,834,346
財務成本	(184,390)	(157,829)
利息收入	39,355	19,908
其他收入	171,627	28,429
其他利益及損失	952,999	12,926
繼續營業部門稅前損益	$ 11,016,017	$ 10,689,558

潤泰全球股份有限公司及子公司

期末持有有價證券情形（不包含投資子公司、關聯企業及合資控制部分）

民國111年6月30日

附表一

單位：新台幣仟元

(除特別註明者外)

持有之公司	有價證券種類及名稱（註1）	與有價證券發行人之關係（註2）	帳列科目	期末 股數	期末 帳面金額（註3）	期末 持股比例	期末 公允價值	備註（註4）
潤泰全球(股)公司	Magi Capital Fund II, L.P.	—	透過損益按公允價值衡量之金融資產－非流動	-	$ 379,147	5.23	$ 379,147	
	HOPU USD MASTER FUND III, L.P.	—	〃	-	2,547,063	3.80	2,547,063	
	大潤發流通事業(股)公司股票	本公司為該公司之法人董事	透過其他綜合損益按公允價值衡量之金融資產－流動	4,085,139	1,303,338	11.33	1,303,338	
	潤弘精密工程事業(股)公司股票	採權益法評價之被投資公司之從屬公司	透過其他綜合損益按公允價值衡量之金融資產－非流動	16,821,685	1,732,634	9.10	1,732,634	
	大買家(股)公司股票	—	〃	4,267,233	74,549	2.51	74,549	
	潤德室內裝修設計工程(股)公司股票	—	〃	333,773	17,497	2.47	17,497	
	匯揚創業投資(股)公司股票	—	〃	70,000	700	2.56	700	
	立榮航空(股)公司股票	—	〃	695,077	13,943	0.18	13,943	
	茂豐租賃(股)公司股票	—	〃	242,648	-	1.05	-	
	智崴資訊科技(股)公司股票	—	〃	3,230,310	345,643	5.30	345,643	
	中裕新藥(股)公司股票	本公司為該公司之法人董事	〃	10,261,408	636,207	4.07	636,207	註7
	台灣浩鼎生技(股)公司股票	—	〃	9,358,385	912,442	4.08	912,442	註5及註8
	日友環保科技(股)公司股票	—	〃	2,309,999	456,225	2.07	456,225	註6
	潤泰精密材料(股)公司股票	本公司為該公司之法人董事	〃	7,139,530	151,001	4.76	151,001	
	南山人壽次順位公司債	本公司之關聯企業為該公司之控制公司	按攤銷後成本衡量之金融資產－非流動	-	250,000	-	250,000	
景鴻投資(股)公司	潤泰全球(股)公司股票	本公司	透過其他綜合損益按公允價值衡量之金融資產－非流動	36,593,388	2,839,647	4.98	2,839,647	
Concord Greater China Limited.	Sun Art Retail Group Ltd.股票	—	〃	231,204,324	2,234,471	2.42	2,234,471	
Sinopac Global Investment Ltd.	Asensus Surgical (ASXC)股票	—	〃	15,333	181	0.01	181	
	OPKO Health Inc.(OPK)股票	—	〃	4,571,665	343,751	0.66	343,751	
	Gogoro Inc.(GGR)股票	—	〃	41,647	9,469	0.02	9,469	註9

註1：本表所稱有價證券，係指屬國際財務報導準則第9號「金融工具」範圍內之股票、債券、受益憑證及上述項目所衍生之有價證券。
註2：有價證券發行人非屬關係人者，該欄免填。
註3：按公允價值衡量者，帳面金額乙欄請填公允價值評價調整後及扣除累計減損之帳面餘額；非屬按公允價值衡量者，帳面金額乙欄請填原始取得成本或攤銷後成本扣除累計減損之帳面餘額。
註4：所列有價證券有因提供擔保、質押借款或其他依約定而受限制使用者，應於備註欄註明提供擔保或質借股數、擔保或質借金額及限制使用情形。
註5：提供8,000仟股，計780,000仟元，作為金融機構融資借款之質押。
註6：提供2,310仟股，計456,225仟元，作為金融機構融資借款之質押。
註7：提供6,700仟股，計415,400仟元，作為金融機構融資借款之質押。
註8：台灣浩鼎生技(股)公司股票取得相關說明請詳合併財務報表附註六(五)。
註9：Gogoro Inc.(GGR)股票取得相關說明請詳合併財務報表附註六(五)。

潤泰全球股份有限公司及子公司

與關係人進、銷貨之金額達新台幣一億元或實收資本額百分之二十以上

民國111年1月1日至6月30日

附表二

單位：新台幣仟元

(除特別註明者外)

進（銷）貨之公司	交易對象名稱	關係	交易情形				交易條件與一般交易不同之情形及原因（註1）		應收（付）票據、帳款		備註（註2）
			進（銷）貨	金額	佔總進（銷）貨之比率(註4)	授信期間	單價	授信期間	餘額	佔總應收（付）票據、帳款之比率(註4)	
潤泰全球(股)公司	大潤發流通事業(股)公司	本公司為該公司之法人董事	進貨	$ 279,288	25.70	依一般進貨條件	與一般交易相同	與一般交易相同	($ 112,928)	28.60	
〃	上海潤耀服飾開發有限公司	孫公司	〃	405,057	37.27	依一般進貨條件	與一般交易相同	與一般交易相同	(119,776)	31.53	

註1：關係人交易條件如與一般交易條件不同，應於單價及授信期間欄位敘明差異情形及原因。
註2：若有預收（付）款項情形者，應於備註欄敘明原因、契約約定條款、金額及與一般交易型態之差異情形。
註3：實收資本額係指母公司之實收資本額。發行人股票無面額或每股面額非屬新臺幣十元者，有關實收資本額百分之二十之交易金額規定，以資產負債表歸屬於母公司業主之權益百分之十計算之。
註4：係按進銷貨之公司個體角度計算。

潤泰全球股份有限公司及子公司

應收關係人款項達新台幣一億元或實收資本額百分之二十以上

民國111年1月1日至6月30日

附表三

單位：新台幣仟元

（除特別註明者外）

帳列應收款項之公司	交易對象名稱	關係	應收關係人款項餘額（註1）	週轉率	逾期應收關係人款項		應收關係人款項期後收回金額	提列備抵損失金額
					金額	處理方式		
上海潤耀服飾開發有限公司	潤泰全球(股)公司	該公司為本公司之子公司	$ 119,776	-	$ -	-	$ 20,557	$ -

註1：請依應收關係人帳款、票據、其他應收款…等分別填列。
註2：實收資本額係指母公司之實收資本額。發行人股票無面額或每股面額非屬新臺幣十元者，有關實收資本額百分之二十之交易金額規定，以資產負債表歸屬於母公司業主之權益百分之十計算之。

潤泰全球股份有限公司及子公司

母公司與子公司及各子公司間之業務關係及重要交易往來情形及金額

民國111年1月1日至6月30日

附表四

單位：新台幣仟元

(除特別註明者外)

編號 (註1)	交易人名稱	交易往來對象	與交易人之關係 (註2)	交易往來情形 科目	金額	交易條件	佔合併總營收或總資產之比率 (註3)
1	上海潤耀服飾開發有限公司	潤泰全球(股)公司	2	銷貨收入	$ 405,057	註4	26.33
〃	〃	〃	2	應收帳款	119,776	〃	0.24
2	潤泰全球(股)公司	鑫士代企業(股)公司	1	銷貨收入	18,862	〃	1.23
〃	〃	〃	1	其他收入	10,289	〃	0.67

註1：母公司及子公司相互間之業務往來資訊應分別於編號欄註明，編號之填寫方法如下：

(1)母公司填0。

(2)子公司依公司別由阿拉伯數字1開始依序編號。

註2：與交易人之關係有以下三種，標示種類即可(若係母子公司間或各子公司間之同一筆交易，則無須重複揭露。如：母公司對子公司之交易，若母公司已揭露，則子公司部分無須重複揭露；子公司對子公司之交易，若其一子公司已揭露，則另一子公司無須重複揭露)：

(1)母公司對子公司。

(2)子公司對母公司。

(3)子公司對子公司。

註3：交易往來金額佔合併總營收或總資產比率之計算，若屬資產負債項目者，以期末餘額佔合併總資產之方式計算；若屬損益項目者，以期中累積金額佔合併總營收之方式計算。

註4：價格係依雙方議價訂定。

註5：交易金額達10,000者，予以揭露；另以資產面及收入面為揭露方式。

潤泰全球股份有限公司及子公司

被投資公司名稱、所在地區等相關資訊（不包含大陸被投資公司）

民國111年1月1日至6月30日

附表五

單位：新台幣仟元

（除特別註明者外）

投資公司名稱	被投資公司名稱	所在地區	主要營業項目	原始投資金額		期末持有			被投資公司本期損益	本期認列之投資損益	備註
				本期期末	去年年底	股數	比率	帳面金額			
潤泰全球(股)公司	潤泰創新國際(股)公司	台灣	集合住宅、商業大樓之出租出售及百貨買賣之經營	$ 5,779,517	$ 5,779,517	541,471,850	25.70	$ 7,593,724	$ 8,819,644	$ 2,266,710	採權益法評價之被投資公司(註1)
潤泰全球(股)公司	南山人壽保險(股)公司	台灣	人壽保險、健康保險、傷害保險及年金保險等人身保險業務	436,800	436,800	29,487,699	0.21	191,805	37,174,086	79,292	採權益法評價之被投資公司
潤泰全球(股)公司	潤福生活事業(股)公司	台灣	老人住宅及建築物一般事務管理	54,785	54,785	800,000	40.00	-	(6,663)	(775)	採權益法評價之被投資公司
潤泰全球(股)公司	興業建設(股)公司	台灣	建設事業	1,054,871	1,054,871	31,850,114	50.94	317,504	(2,087)	(659)	本公司之子公司
潤泰全球(股)公司	鑫士代企業(股)公司	台灣	國際貿易事業	173,800	173,800	4,008,970	100.00	35,693	1,761	1,761	本公司之子公司
潤泰全球(股)公司	景鴻投資(股)公司	台灣	一般投資事業	313,500	313,500	31,350,000	55.00	138,784	182,595	(204)	本公司之子公司
潤泰全球(股)公司	潤成投資控股(股)公司	台灣	一般投資事業	17,677,800	17,677,800	5,148,550,000	23.00	6,446,185	33,353,829	7,671,381	採權益法評價之被投資公司(註2)
潤泰全球(股)公司	Full Shine International Holdings Ltd.	英屬維京群島	一般投資事業	536,074	536,074	19,500,000	100.00	1,949,266	8,636	8,636	本公司之子公司
潤泰全球(股)公司	Concord Greater China Limited.	英屬維京群島	一般投資事業	672,764	672,764	17,580,000	42.25	1,298,465	(3,236)	(1,367)	本公司之子公司
潤泰全球(股)公司	Gold Leaf International Group Co., Ltd.	英屬維京群島	國際貿易事業	17,223	17,223	500,000	100.00	8,716	(17)	(17)	本公司之子公司
潤泰全球(股)公司	East Capital International Limited.	英屬維京群島	一般投資事業	137,423	137,423	4,208,000	100.00	34,240	2,921	2,921	本公司之子公司
潤泰全球(股)公司	New Zone International Limited.	薩摩亞	一般投資事業	438,416	438,416	13,792,000	100.00	107,917	9,796	9,796	本公司之子公司
Full Shine International Holdings Ltd.	Sinopac Global Investment Ltd.	開曼群島	一般投資事業	627,608	627,608	19,500,000	49.06	1,117,118	11,827	5,802	本公司之孫公司
Sinopac Global Investment Ltd.	Concord Greater China Limited.	英屬維京群島	一般投資事業	807,135	807,135	6,452,000	15.51	891,002	(3,236)	(502)	本公司之子公司

註1：提供95,600仟股，計$1,340,717仟元，作為金融機構融資借款之質押。
註2：提供771,774仟股，計$966,292仟元，作為金融機構融資借款之質押。

潤泰全球股份有限公司及子公司

大陸投資資訊－基本資料

民國111年1月1日至6月30日

附表六

單位：新台幣仟元

(除特別註明者外)

大陸被投資公司名稱	主要營業項目	實收資本額	投資方式	本期期初自台灣匯出累積投資金額	本期匯出或收回投資金額 匯出	本期匯出或收回投資金額 收回	本期期末自台灣匯出累積投資金額	被投資公司本期損益	本公司直接或間接投資之持股比例	本期認列投資損益	期末投資帳面金額	截至本期止已匯回投資收益	備註
上海潤耀服飾開發有限公司	生產銷售服裝產品	$ 529,016 (USD 17,800)	註1	$ 529,016 (USD 17,800)	$ -	$ -	$ 529,016 (USD 17,800)	$ 12,768	100.00	$ 12,768	$ 136,986	$ -	註2(二)3、註4

註1：投資方式係子公司直接赴大陸地區從事投資

註2：本期認列投資損益欄中：

(一)若屬籌備中，尚無投資損益者，應予註明。

(二)投資損益認列基礎分為下列三種，應予註明。

1.經與中華民國會計師事務所有合作關係之國際性會計師事務所核閱之財務報告

2.經台灣母公司簽證計師核閱之財務報告

3.其他同期間未經會計師核閱之財務報告

註3：本表相關數字應以新臺幣列示，相關數字涉及外幣者，係以財務報告日之匯率換算為新台幣。

註4：係本公司及子公司之綜合持股比例。

註5：被投資公司本期損益、期末投資帳面金額應先合計，換算美金再換乘匯率以台幣計價

本期期末累計自台灣匯出赴大陸地區投資金額	經濟部投審會核准投資金額	依經濟部投審會規定赴大陸地區投資限額
$ 1,800,759 (USD 57,770仟元) (EUR 2,700仟元)	$ 1,868,496 (USD 62,870仟元)	$ 4,136,846

註1：依據經濟部投審會在大陸地區從事投資或技術合作審查原則規定之限額，目前規定之限額為公司淨值之60%。

註2：本表相關數字涉及外幣者，係以財務報告日之匯率換算為新台幣。

潤泰全球股份有限公司及子公司

主要股東資訊

民國111年6月30日

附表七

主要股東名稱	股份	
	持有股數	持股比例
潤泰創新國際(股)公司	85,436,887	11.63
長春投資(股)公司	45,564,693	6.20
匯弘投資(股)公司	44,434,910	6.05

附件六

109 年度個體財務報告及會計師查核報告

潤泰全球股份有限公司
個體財務報告暨會計師查核報告
民國 109 年度及 108 年度
（股票代碼 2915）

公司地址：台北市八德路二段 308 號 13 樓之 1

電　　話：(02)8161-7999

潤泰全球股份有限公司

民國 109 年度及 108 年度個體財務報告暨會計師查核報告

目　　錄

項　　目	頁　　次
一、　封面	1
二、　目錄	2 ~ 3
三、　會計師查核報告	4 ~ 7
四、　個體資產負債表	8 ~ 9
五、　個體綜合損益表	10
六、　個體權益變動表	11
七、　個體現金流量表	12 ~ 13
八、　個體財務報表附註	14 ~ 83
（一）　公司沿革	14
（二）　通過財務報告之日期及程序	14
（三）　新發布及修訂準則及解釋之適用	14 ~ 15
（四）　重大會計政策之彙總說明	16 ~ 26
（五）　重大會計判斷、估計及假設不確定性之主要來源	26
（六）　重要會計項目之說明	26 ~ 63
（七）　關係人交易	64 ~ 68
（八）　質押之資產	69
（九）　重大或有負債及未認列之合約承諾	69

項　　目	頁　　次
(十)　重大之災害損失	69
(十一)重大之期後事項	69
(十二)其他	70 ~ 82
(十三)附註揭露事項	83
(十四)部門資訊	83
九、　重要會計項目明細表	84 ~ 102

pwc 資誠

會計師查核報告

(110)財審報字第 20002163 號

潤泰全球股份有限公司　公鑒：

查核意見

潤泰全球股份有限公司（以下簡稱「潤泰全球公司」）民國 109 年 12 月 31 日之個體資產負債表，暨民國 109 年 1 月 1 日至 12 月 31 日之個體綜合損益表、個體權益變動表、個體現金流量表，以及個體財務報表附註（包括重大會計政策彙總），業經本會計師查核竣事。

依本會計師之意見，基於本會計師之查核結果及其他會計師之查核報告（請參閱其他事項段），上開個體財務報表在所有重大方面係依照證券發行人財務報告編製準則編製，足以允當表達潤泰全球公司民國 109 年 12 月 31 日之個體財務狀況，暨民國 109 年 1 月 1 日至 12 月 31 日之個體財務績效及個體現金流量。

查核意見之基礎

本會計師係依照會計師查核簽證財務報表規則及中華民國一般公認審計準則執行查核工作。本會計師於該等準則下之責任將於會計師查核個體財務報表之責任段進一步說明。本會計師所隸屬事務所受獨立性規範之人員已依中華民國會計師職業道德規範，與潤泰全球公司保持超然獨立，並履行該規範之其他責任。基於本會計師之查核結果及其他會計師之查核報告，本會計師相信已取得足夠及適切之查核證據，以作為表示查核意見之基礎。

關鍵查核事項

關鍵查核事項係指依本會計師之專業判斷，對潤泰全球公司民國 109 年度個體財務報表之查核最為重要之事項。該等事項已於查核個體財務報表整體及形成查核意見之過程中予以因應，本會計師並不對該等事項單獨表示意見。

潤泰全球公司民國 109 年度個體財務報表之關鍵查核事項如下：

資誠聯合會計師事務所 PricewaterhouseCoopers, Taiwan
110208臺北市信義區基隆路一段 333 號 27 樓
27F, No. 333, Sec. 1, Keelung Rd., Xinyi Dist., Taipei 110208, Taiwan
T: +886 (2) 2729 6666, F:+ 886 (2) 2729 6686, www.pwc.tw

採用權益法之投資餘額計算之正確性

事項說明

民國 109 年 12 月 31 日潤泰全球公司採用權益法之投資金額為新台幣 124,001,506 仟元，占資產總額之 86.219%。有關採用權益法之投資之會計政策請詳個體財務報表附註四(十四)；會計項目說明請詳個體財務報表附註六(七)。

因採用權益法之投資遍佈國內外且涉及多層級並交叉持股，實屬較為複雜之計算，且金額重大須投入較多人力進行查核工作，因此本會計師認為採用權益法之投資餘額計算之正確性為本年度查核最為重要之事項。

因應之查核程序

本會計師對上開關鍵查核事項已執行之查核程序彙總說明如下：

1. 評估管理階層對於採用權益法之投資之內部控制及其會計處理之一致性。
2. 取得管理階層提供之投資損益及權益科目計算表及被投資公司經會計師查核簽證之年度財務報表，重新計算投資損益及權益科目金額，確認已適當入帳。

其他事項 - 提及其他會計師之查核

列入上開個體財務報表之部分採用權益法之被投資公司，其財務報表未經本會計師查核，而係由其他會計師查核。因此，本會計師對上開個體財務報表所表示之意見中，有關該等公司財務報表所列之金額，係依據其他會計師之查核報告。民國109年12月31日對前述公司採用權益法之投資餘額為新台幣9,668,398仟元，占資產總額之6.723%，民國109年1月1日至12月31日對前述公司之採用權益法認列之子公司、關聯企業及合資損益之份額及其他綜合損益為新台幣(881,855)仟元，占綜合損益之2.529%。

其他事項-前期由其他會計師查核

潤泰全球公司民國108年度個體財務報告係由其他會計師查核，並於民國109年3月30日出具無保留意見加其他事項段落之查核報告。

管理階層與治理單位對個體財務報表之責任

管理階層之責任係依照證券發行人財務報告編製準則編製允當表達之個體財務報表，且維持與個體財務報表編製有關之必要內部控制，以確保個體財務報表未存有導因於舞弊或錯誤之重大不實表達。

於編製個體財務報表時，管理階層之責任亦包括評估潤泰全球公司繼續經營之能力、相關事項之揭露，以及繼續經營會計基礎之採用，除非管理階層意圖清算潤泰全球公司或停止營業，或除清算或停業外別無實際可行之其他方案。

潤泰全球公司之治理單位(含審計委員會)負有監督財務報導流程之責任。

會計師查核個體財務報表之責任

本會計師查核個體財務報表之目的，係對個體財務報表整體是否存有導因於舞弊或錯誤之重大不實表達取得合理確信，並出具查核報告。合理確信係高度確信，惟依照中華民國一般公認審計準則執行之查核工作無法保證必能偵出個體財務報表存有之重大不實表達。不實表達可能導因於舞弊或錯誤。如不實表達之個別金額或彙總數可合理預期將影響個體財務報表使用者所作之經濟決策，則被認為具有重大性。

本會計師依照中華民國一般公認審計準則查核時，運用專業判斷並保持專業上之懷疑。本會計師亦執行下列工作：

1. 辨認並評估個體財務報表導因於舞弊或錯誤之重大不實表達風險；對所評估之風險設計及執行適當之因應對策；並取得足夠及適切之查核證據以作為查核意見之基礎。因舞弊可能涉及共謀、偽造、故意遺漏、不實聲明或踰越內部控制，故未偵出導因於舞弊之重大不實表達之風險高於導因於錯誤者。
2. 對與查核攸關之內部控制取得必要之瞭解，以設計當時情況下適當之查核程序，惟其目的非對潤泰全球公司內部控制之有效性表示意見。
3. 評估管理階層所採用會計政策之適當性，及其所作會計估計與相關揭露之合理性。
4. 依據所取得之查核證據，對管理階層採用繼續經營會計基礎之適當性，以及使潤泰全球公司繼續經營之能力可能產生重大疑慮之事件或情況是否存在重大不確定性，作出結論。本會計師若認為該等事件或情況存在重大不確定性，則須於查核報告中提醒個體財務報表使用者注意個體財務報表之相關揭露，或於該等揭露係屬不適當時修正查核意見。本會計師之結論係以截至查核報告日所取得之查核證據為基礎。

pwc 資誠

惟未來事件或情況可能導致潤泰全球公司不再具有繼續經營之能力。

5. 評估個體財務報表（包括相關附註）之整體表達、結構及內容，以及個體財務報表是否允當表達相關交易及事件。

6. 對於潤泰全球公司內組成個體之財務資訊取得足夠及適切之查核證據，以對個體財務報表表示意見。本會計師負責個體查核案件之指導、監督及執行，並負責形成個體財務報表之查核意見。

本會計師與治理單位溝通之事項，包括所規劃之查核範圍及時間，以及重大查核發現（包括於查核過程中所辨認之內部控制顯著缺失）。

本會計師亦向治理單位提供本會計師所隸屬事務所受獨立性規範之人員已遵循中華民國會計師職業道德規範中有關獨立性之聲明，並與治理單位溝通所有可能被認為會影響會計師獨立性之關係及其他事項（包括相關防護措施）。

本會計師從與治理單位溝通之事項中，決定對潤泰全球公司民國 109 年度個體財務報表查核之關鍵查核事項。本會計師於查核報告中敘明該等事項，除非法令不允許公開揭露特定事項，或在極罕見情況下，本會計師決定不於查核報告中溝通特定事項，因可合理預期此溝通所產生之負面影響大於所增進之公眾利益。

資 誠 聯 合 會 計 師 事 務 所

王照明 王照明

會計師

杜佩玲 杜佩玲

前財政部證券管理委員會
核准簽證文號：(85)台財證(六)第 65945 號
(84)台財證(六)第 13377 號

中 華 民 國 1 1 0 年 3 月 2 6 日

潤泰全球股份有限公司
個體資產負債表
民國109年及108年12月31日

單位：新台幣仟元

	資產	附註	109年12月31日 金額	%	108年12月31日 金額	%
	流動資產					
1100	現金及約當現金	六(一)	$ 6,509,574	4	$ 8,031,851	8
1150	應收票據淨額	六(二)	287	-	302	-
1160	應收票據－關係人淨額	六(二)及七	-	-	142	-
1170	應收帳款淨額	六(二)及十二(四)	148,287	-	171,209	-
1180	應收帳款－關係人淨額	六(二)、七及十二(四)	5,319	-	41,491	-
1200	其他應收款		3,747	-	15,932	-
1210	其他應收款－關係人	七	9,462	-	5,910	-
1220	本期所得稅資產		27,989	-	27,989	-
130X	存貨	六(三)及八	2,287,462	2	2,345,008	2
1410	預付款項		23,716	-	65,449	-
1470	其他流動資產		204	-	498	-
11XX	**流動資產合計**		9,016,047	6	10,705,781	10
	非流動資產					
1510	透過損益按公允價值衡量之金融資產－非流動	六(四)	2,334,021	2	1,839,000	2
1517	透過其他綜合損益按公允價值衡量之金融資產－非流動	六(五)及八	4,734,425	3	4,890,645	5
1535	按攤銷後成本衡量之金融資產－非流動	六(六)及八	888,117	1	317,800	-
1550	採用權益法之投資	六(七)、七及八	124,001,506	86	87,489,886	81
1600	不動產、廠房及設備	六(八)及八	1,312,408	1	1,248,711	1
1755	使用權資產	六(九)	252,900	-	261,282	-
1760	投資性不動產淨額	六(十一)及八	567,101	-	575,118	1
1780	無形資產	六(十二)	1,655	-	7,077	-
1840	遞延所得稅資產	六(三十三)	665,035	1	438,077	-
1900	其他非流動資產	六(十三)	47,699	-	62,211	-
15XX	**非流動資產合計**		134,804,867	94	97,129,807	90
1XXX	**資產總計**		$ 143,820,914	100	$ 107,835,588	100

（續次頁）

潤泰全球股份有限公司
個體資產負債表
民國109年及108年12月31日

單位：新台幣仟元

	負債及權益	附註	109年12月31日 金額	%	108年12月31日 金額	%
	流動負債					
2100	短期借款	六(十四)及八	$ 2,287,700	2	$ 1,403,200	2
2110	應付短期票券	六(十五)及八	1,069,319	1	1,069,371	1
2130	合約負債－流動	六(二十五)	23,505	-	25,905	-
2150	應付票據		12,857	-	17,553	-
2160	應付票據－關係人	七	50,122	-	21,888	-
2170	應付帳款		165,958	-	216,885	-
2180	應付帳款－關係人	七	38,869	-	49,070	-
2200	其他應付款	六(十六)	268,327	-	287,250	-
2220	其他應付款項－關係人	七	14,696	-	13,257	-
2230	本期所得稅負債		1,354,934	1	-	-
2280	租賃負債－流動	六(九)	36,243	-	55,111	-
2300	其他流動負債	六(十七)(十八)及八	3,248,924	2	12,196	-
21XX	**流動負債合計**		8,571,454	6	3,171,686	3
	非流動負債					
2540	長期借款	六(十八)及八	26,262,231	18	28,175,000	26
2570	遞延所得稅負債	六(三十三)	2,397,048	2	2,034,485	2
2580	租賃負債－非流動	六(九)	219,708	-	207,712	-
2600	其他非流動負債	六(十九)(二十)	766,695	1	777,494	1
25XX	**非流動負債合計**		29,645,682	21	31,194,691	29
2XXX	**負債總計**		38,217,136	27	34,366,377	32
	權益					
3110	普通股股本	六(二十一)	5,648,606	4	5,648,606	5
3200	資本公積	六(二十二)	12,853,500	9	12,754,472	12
	保留盈餘	六(二十三)				
3310	法定盈餘公積		2,245,751	1	1,626,973	1
3320	特別盈餘公積		854,068	1	34,224,178	32
3350	未分配盈餘		43,847,965	30	6,187,778	6
3400	其他權益	六(二十四)	40,706,367	28	13,579,683	13
3500	庫藏股票	六(二十一)	(552,479)	-	(552,479)	(1)
3XXX	**權益總計**		105,603,778	73	73,469,211	68
	重大或有負債及未認列之合約承諾	九				
	重大之期後事項	十一				
3X2X	**負債及權益總計**		$ 143,820,914	100	$ 107,835,588	100

後附個體財務報表附註為本個體財務報告之一部分，請併同參閱。

董事長：王綺帆　　經理人：徐志漳　　會計主管：張秀燕

潤泰全球股份有限公司

個體綜合損益表

民國109年及108年1月1日至12月31日

單位：新台幣仟元
(除每股盈餘為新台幣元外)

	項目	附註	109年度 金額	%	108年度 金額	%
4000	營業收入	六(二十五)及七	$ 2,450,050	100	$ 3,181,834	100
5000	營業成本	六(二十六)(三十一)(三十二)及七	(1,719,218)	(70)	(2,568,469)	(81)
5900	營業毛利		730,832	30	613,365	19
	營業費用	六(三十一)(三十二)				
6100	推銷費用		(627,679)	(26)	(667,389)	(21)
6200	管理費用		(248,488)	(10)	(228,388)	(7)
6450	預期信用減損利益(損失)	十二(四)	82	-	(13)	-
6000	營業費用合計		(876,085)	(36)	(895,790)	(28)
6900	營業損失		(145,253)	(6)	(282,425)	(9)
	營業外收入及支出					
7100	利息收入	六(二十七)及七	82,116	3	188,485	6
7010	其他收入	六(二十八)及七	278,427	11	134,574	4
7020	其他利益及損失	六(二十九)	(178,527)	(7)	59,035	2
7050	財務成本	六(三十)	(337,954)	(14)	(329,769)	(10)
7070	採用權益法認列之子公司、關聯企業及合資損益之份額	六(七)	9,568,243	391	9,120,152	287
7000	營業外收入及支出合計		9,412,305	384	9,172,477	289
7900	**稅前淨利**		9,267,052	378	8,890,052	280
7950	所得稅費用	六(三十三)	(1,358,741)	(55)	(95,542)	(3)
8200	**本期淨利**		$ 7,908,311	323	$ 8,794,510	277
	其他綜合損益(淨額)					
	不重分類至損益之項目					
8311	確定福利計畫之再衡量數	六(二十)	$ 1,343	-	($ 6,413)	-
8316	透過其他綜合損益按公允價值衡量之權益工具投資未實現評價損益	六(五)	25,859	1	(377,566)	(12)
8330	採用權益法認列之子公司、關聯企業及合資之其他綜合損益之份額-不重分類至損益之項目	六(二十四)	(675,797)	(28)	794,928	25
8349	與不重分類之項目相關之所得稅	六(三十三)	137,860	6	(116,584)	(4)
8310	不重分類至損益之項目總額		(510,735)	(21)	294,365	9
	後續可能重分類至損益之項目					
8380	採用權益法認列之子公司、關聯企業及合資之其他綜合損益之份額-可能重分類至損益之項目	六(二十四)	27,741,506	1132	45,494,045	1430
8399	與可能重分類之項目相關之所得稅	六(三十三)	(275,264)	(11)	(183,046)	(6)
8360	後續可能重分類至損益之項目總額		27,466,242	1121	45,310,999	1424
8300	**其他綜合損益(淨額)**		$ 26,955,507	1100	$ 45,605,364	1433
8500	**本期綜合損益總額**		$ 34,863,818	1423	$ 54,399,874	1710
	每股盈餘	六(三十四)				
9750	基本每股盈餘		$ 14.85		$ 16.52	
9850	稀釋每股盈餘		$ 14.84		$ 16.50	

後附個體財務報表附註為本個體財務報告之一部分，請併同參閱。

董事長：王綺帆　　經理人：徐志漳　　會計主管：張秀燕

潤泰全球股份有限公司

個體權益變動表

民國 109 年及 108 年 1 月 1 日至 12 月 31 日

單位：新台幣仟元

	附註	普通股股本	資本公積	保留盈餘 法定盈餘公積	保留盈餘 特別盈餘公積	保留盈餘 未分配盈餘	其他權益	庫藏股票	權益總額
108 年度									
108 年 1 月 1 日餘額		$ 5,648,606	$ 12,516,878	$ 3,691,749	$ 20,197,866	$ 15,068,270	($ 34,816,850)	($ 552,479)	$ 21,754,040
本期淨利	六(二十三)	-	-	-	-	8,794,510	-	-	8,794,510
本期其他綜合損益	六(二十三)(二十四)	-	-	-	-	(55,210)	45,660,574	-	45,605,364
本期綜合損益總額		-	-	-	-	8,739,300	45,660,574	-	54,399,874
107 年度盈餘指撥及分配：	六(二十三)								
法定盈餘公積		-	-	1,041,957	-	(1,041,957)	-	-	-
特別盈餘公積		-	-	-	14,026,312	(14,026,312)	-	-	-
現金股利		-	-	(3,106,733)	-	-	-	-	(3,106,733)
子公司獲配母公司現金股利	六(二十二)	-	85,150	-	-	-	-	-	85,150
股東未提領逾期之股利	六(二十二)	-	27,558	-	-	-	-	-	27,558
採用權益法認列之關聯企業及合資之變動數	六(二十二)(二十三)(二十四)	-	124,886	-	-	(2,551,523)	2,735,959	-	309,322
108 年 12 月 31 日餘額		$ 5,648,606	$ 12,754,472	$ 1,626,973	$ 34,224,178	$ 6,187,778	$ 13,579,683	($ 552,479)	$ 73,469,211
109 年度									
109 年 1 月 1 日餘額		$ 5,648,606	$ 12,754,472	$ 1,626,973	$ 34,224,178	$ 6,187,778	$ 13,579,683	($ 552,479)	$ 73,469,211
本期淨利	六(二十三)	-	-	-	-	7,908,311	-	-	7,908,311
本期其他綜合損益	六(二十三)(二十四)	-	-	-	-	(93,315)	27,048,822	-	26,955,507
本期綜合損益總額		-	-	-	-	7,814,996	27,048,822	-	34,863,818
108 年度盈餘指撥及分配：	六(二十三)								
法定盈餘公積		-	-	618,778	-	(618,778)	-	-	-
特別盈餘公積		-	-	-	(33,370,110)	33,370,110	-	-	-
現金股利		-	-	-	-	(2,824,303)	-	-	(2,824,303)
子公司獲配母公司現金股利	六(二十二)	-	77,409	-	-	-	-	-	77,409
股東未提領逾期之股利	六(二十二)	-	21,703	-	-	-	-	-	21,703
採用權益法認列之關聯企業及合資之變動數	六(二十二)(二十三)(二十四)	-	(84)	-	-	18,443	(18,443)	-	(84)
處分透過其他綜合損益按公允價值衡量之權益工具	六(二十三)(二十四)	-	-	-	-	(100,281)	100,281	-	-
處分採用權益法之投資	六(二十四)	-	-	-	-	-	(3,976)	-	(3,976)
109 年 12 月 31 日餘額		$ 5,648,606	$ 12,853,500	$ 2,245,751	$ 854,068	$ 43,847,965	$ 40,706,367	($ 552,479)	$ 105,603,778

後附個體財務報表附註為本個體財務報告之一部分，請併同參閱。

董事長：王綺帆　　經理人：徐志漳　　會計主管：張秀燕

潤泰全球股份有限公司
個體現金流量表
民國109年及108年1月1日至12月31日

單位：新台幣仟元

	附註	109年度	108年度
營業活動之現金流量			
本期稅前淨利		$ 9,267,052	$ 8,890,052
調整項目			
收益費損項目			
折舊費用	六(三十一)	99,553	97,396
攤銷費用	六(三十一)	3,304	3,906
預期信用減損(迴轉利益)損失	六(三十一)	(82)	13
透過損益按公允價值衡量之金融資產利益	六(二十九)	(141,187)	(319,061)
金融資產減損迴轉利益	六(二十九)	(991)	(294)
利息費用	六(三十)	337,954	329,769
股利收入	六(二十八)	(214,745)	(105,226)
利息收入	六(二十七)	(82,116)	(188,485)
採用權益法認列之關聯企業及子公司損益之份額	六(七)	(9,568,243)	(9,120,152)
處分投資利益	六(二十九)	(3,976)	-
處分不動產、廠房及設備(利益)損失	六(二十九)	(17,315)	34
不動產、廠房及設備減損(迴轉利益)損失	六(二十九)	(44)	39,235
報廢投資性不動產損失	六(二十九)	4	3
報廢無形資產損失	六(二十九)	1,923	-
租賃修改利益	六(二十九)	(81)	-
存貨跌價(回升利益)損失	六(三)	(105,941)	78,096
外幣兌換淨損失		328,792	172,843
與營業活動相關之資產/負債變動數			
與營業活動相關之資產之淨變動			
透過損益按公允價值衡量之金融資產		(353,834)	(556,446)
應收票據		15	1,277
應收票據-關係人		142	74
應收帳款		23,743	49,054
應收帳款-關係人		36,172	(7,932)
其他應收款		859	1,380
其他應收款-關係人		993	(2,162)
存貨		163,487	216,094
預付款項		41,733	52,344
其他流動資產		294	511
與營業活動相關之負債之淨變動			
合約負債		(2,400)	(14,013)
應付票據		(4,696)	(33,662)
應付票據-關係人		28,234	16,577
應付帳款		(50,927)	(70,604)
應付帳款-關係人		(10,201)	24,409
其他應付款		(12,278)	(47,859)
其他應付款-關係人		1,439	(1,029)
其他流動負債		(772)	(3,186)
淨確定福利負債		(5,731)	(20,497)
其他非流動負債		-	(88)
營運產生之現金流出		(239,867)	(517,629)
收取之利息		88,897	188,485
支付之利息		(332,362)	(340,366)
支付之所得稅		(7,616)	(861,398)
退還之所得稅		2,015	-
營業活動之淨現金流出		(488,933)	(1,530,908)

(續次頁)

潤泰全球股份有限公司
個體現金流量表
民國109年及108年1月1日至12月31日

單位：新台幣仟元

	附註	109年度	108年度
投資活動之現金流量			
透過損益按公允價值衡量之金融資產退回成本	六(四)	$ 991	$ 294
取得透過其他綜合損益按公允價值衡量之金融資產	六(五)	(1,954)	(822,483)
處分透過其他綜合損益按公允價值衡量之金融資產		61,530	-
透過其他綜合損益按公允價值衡量之金融資產以投資成本配發股利	六(五)	122,503	-
取得按攤銷後成本衡量之金融資產		(578,247)	-
處分按攤銷後成本衡量之金融資產		-	629,002
取得採用權益法之投資	六(七)	(110,500)	(5,279,550)
採用權益法之投資減資退回股款		-	219,056
取得不動產、廠房及設備	六(三十五)	(72,831)	(16,819)
處分不動產、廠房及設備		16,258	5,537
取得投資性不動產	六(三十五)	(553)	(363)
取得無形資產		-	(3,288)
處分無形資產		230	-
存出保證金減少(表列「其他非流動資產」)		2,936	4,613,536
預付設備款增加(表列「其他非流動資產」)		(286)	(34,252)
其他非流動資產增加		(43)	-
收取之股利		524,893	1,312,823
投資活動之淨現金(流出)流入		(35,073)	623,493
籌資活動之現金流量			
短期借款增加	六(三十六)	884,500	445,384
應付短期票券增加	六(三十六)	-	7,819
舉借長期借款	六(三十六)	28,270,000	45,325,000
償還長期借款	六(三十六)	(26,945,000)	(40,070,000)
存入保證金增加(表列「其他非流動負債」)	六(三十六)	62,464	83,871
存入保證金減少(表列「其他非流動負債」)	六(三十六)	(65,129)	(69,502)
租賃本金償還	六(九)(三十六)	(59,203)	(54,464)
發放現金股利		(2,824,303)	(3,106,733)
籌資活動之淨現金(流出)流入		(676,671)	2,561,375
匯率變動對現金及約當現金之影響		(321,600)	(170,420)
本期現金及約當現金(減少)增加數		(1,522,277)	1,483,540
期初現金及約當現金餘額		8,031,851	6,548,311
期末現金及約當現金餘額		$ 6,509,574	$ 8,031,851

後附個體財務報表附註為本個體財務報告之一部分，請併同參閱。

董事長：王綺帆　　經理人：徐志漳　　會計主管：張秀燕

潤泰全球股份有限公司
個體財務報表附註
民國109年度及108年度

單位：新台幣仟元
(除特別註明者外)

一、公司沿革

潤泰全球股份有限公司(以下簡稱「本公司」)於民國65年1月14日，由華信紡織股份有限公司與潤泰紡織染整工業股份有限公司合併改為華信潤泰股份有限公司，先於民國79年5月14日起更名為潤泰紡織股份有限公司，後於民國91年7月25日起更名為潤泰全球股份有限公司。本公司股票經主管機關核准，於民國66年7月開始於台灣證券交易所掛牌買賣。本公司主要營業項目為織布、成衣、針織、編織品之製造、加工、染整、印花及營銷等紡織事業及委託營造商興建國民住宅、商業大樓、出租、出售等營建事業，並於民國86年增加經營及管理百貨商店及市場並進口供自行零售之量販事業。

二、通過財務報告之日期及程序

本個體財務報告已於民國110年3月26日經董事會通過。

三、新發布及修訂準則及解釋之適用

(一)已採用金融監督管理委員會(以下簡稱「金管會」)認可之新發布、修正後國際財務報導準則之影響

下表彙列金管會認可之民國109年適用之國際財務報導準則之新發布、修正及修訂之準則及解釋：

新發布/修正/修訂準則及解釋	國際會計準則理事會發布之生效日
國際會計準則第1號及國際會計準則第8號之修正「揭露倡議-重大性之定義」	民國109年1月1日
國際財務報導準則第3號之修正「業務之定義」	民國109年1月1日
國際財務報導準則第9號、國際會計準則第39號及國際財務報導準則第7號之修正「利率指標變革」	民國109年1月1日
國際財務報導準則第16號之修正「新型冠狀病毒肺炎相關租金減讓」	民國109年6月1日(註)

註：金管會允許提前於民國109年1月1日適用。

本公司經評估上述準則及解釋對本公司財務狀況與財務績效並無重大影響。

(二)尚未採用金管會認可之新發布、修正後國際財務報導準則之影響

下表彙列金管會認可之民國 110 年適用之國際財務報導準則之新發布、修正及修訂之準則及解釋：

新發布/修正/修訂準則及解釋	國際會計準則理事會發布之生效日
國際財務報導準則第4號之修正「暫時豁免適用國際財務報導準則第9號之延長」	民國110年1月1日
國際財務報導準則第9號、國際會計準則第39號、國際財務報導準則第7號、國際財務報導準則第4號及國際財務報導準則第16號之第二階段修正「利率指標變革」	民國110年1月1日

本公司經評估上述準則及解釋對本公司財務狀況與財務績效並無重大影響。

(三)國際會計準則理事會已發布但尚未經金管會認可之國際財務報導準則之影響

下表彙列國際會計準則理事會已發布但尚未納入金管會認可之國際財務報導準則之新發布、修正及修訂之準則及解釋：

新發布/修正/修訂準則及解釋	國際會計準則理事會發布之生效日
國際財務報導準則第3號之修正「對觀念架構之索引」	民國111年1月1日
國際財務報導準則第10號及國際會計準則第28號之修正「投資者與其關聯企業或合資間之資產出售或投入」	待國際會計準則理事會決定
國際財務報導準則第17號「保險合約」	民國112年1月1日
國際財務報導準則第17號「保險合約」之修正	民國112年1月1日
國際會計準則第1號之修正「負債之流動或非流動分類」	民國112年1月1日
國際財務報導準則第1號之修正「會計政策之揭露」	民國112年1月1日
國際財務報導準則第8號之修正「會計估計之定義」	民國112年1月1日
國際會計準則第16號之修正「不動產、廠房及設備：達到預定使用狀態前之價款」	民國111年1月1日
國際會計準則第37號之修正「虧損性合約—履行合約之成本」	民國111年1月1日
2018-2020週期之年度改善	民國111年1月1日

本公司經評估上述準則及解釋對本公司個體財務狀況與財務績效，除國際財務報導準則第 17 號「保險合約」及其修正對採用權益法之投資之潛在影響現正評估中，暫時無法合理估計對本公司之影響外，餘無重大影響，相關影響金額待評估完成時予以揭露。

四、重大會計政策之彙總說明

編製本個體財務報告所採用之主要會計政策說明如下。除另有說明外，此等政策在所有報導期間一致地適用。

(一)遵循聲明

本個體財務報告係依據證券發行人財務報告編製準則編製。

(二)編製基礎

1.除下列重要項目外，本個體財務報告係按歷史成本編製：

(1)按公允價值衡量之透過損益按公允價值衡量之金融資產(包括衍生工具)。

(2)按公允價值衡量之透過其他綜合損益按公允價值衡量之金融資產。

(3)按退休基金資產減除確定福利義務現值之淨額認列之確定福利負債。

2.編製符合金管會認可之國際財務報導準則、國際會計準則、解釋及解釋公告(以下簡稱 IFRSs)之財務報告需要使用一些重要會計估計，在應用本公司的會計政策過程中亦需要管理階層運用其判斷，涉及高度判斷或複雜性之項目，或涉及個體財務報告之重大假設及估計之項目，請詳附註五說明。

(三)外幣換算

本公司財務報告所列之項目，均係以本公司營運所處主要經濟環境之貨幣(即功能性貨幣)衡量。本個體財務報告係以本公司之功能性貨幣「新台幣」作為表達貨幣列報。

1.外幣交易及餘額

(1)外幣交易採用交易日或衡量日之即期匯率換算為功能性貨幣，換算此等交易產生之換算差額認列為當期損益。

(2)外幣貨幣性資產及負債餘額，按資產負債表日之即期匯率評價調整，因調整而產生之換算差額認列為當期損益。

(3)外幣非貨幣性資產及負債餘額，屬透過損益按公允價值衡量者，按資產負債表日之即期匯率評價調整，因調整而產生之兌換差額認列為當期損益；屬透過其他綜合損益按公允價值衡量者，按資產負債表日之即期匯率評價調整，因調整而產生之兌換差額認列於其他綜合損益項目；屬非按公允價值衡量者，則按初始交易日之歷史匯率衡量。

(4)所有兌換損益於損益表之「其他利益及損失」列報。

2.國外營運機構之換算

(1)功能性貨幣與表達貨幣不同之所有公司個體及關聯企業，其經營結果和財務狀況以下列方式換算為表達貨幣：

A.表達於每一資產負債表之資產及負債係以該資產負債表日收盤匯率換算；

B.表達於每一綜合損益表之收益及費損係以當期平均匯率換算；及

C.所有因換算而產生之兌換差額認列為其他綜合損益。

(2)當部分處分或出售之國外營運機構為關聯企業時，將於其他綜合損益項下之兌換差額按比例重分類於當期損益作為出售利益或損失之一部分。惟當本公司即使仍保留對前關聯企業或聯合控制個體之部分權益，但已喪失對國外營運機構屬關聯企業之重大影響，則係以處分對國外營運機構之全部權益處理。

(3)當部分處分或出售之國外營運機構為子公司時，係按比例將認列為其他綜合損益之累計兌換差額重新歸屬予該國外營運機構之非控制權益。惟當本公司即使仍保留對前子公司之部分權益，但已喪失對國外營運機構屬子公司之控制，則係以處分對國外營運機構之全部權益處理。

(四)資產負債區分流動及非流動之分類標準

1.資產符合下列條件之一者，分類為流動資產：

(1)預期將於正常營業週期中實現該資產，或意圖將其出售或消耗者。

(2)主要為交易目的而持有者。

(3)預期於資產負債表日後十二個月內實現者。

(4)現金或約當現金，但於資產負債表日後至少十二個月交換或用以清償負債受到限制者除外。

本公司將所有不符合上述條件之資產分類為非流動。

2.負債符合下列條件之一者，分類為流動負債：

(1)預期將於正常營業週期中清償者。

(2)主要為交易目的而持有者。

(3)預期於資產負債表日後十二個月內到期清償者。

(4)不能無條件將清償期限遞延至資產負債表日後至少十二個月者。負債之條款，可能依交易對方之選擇，以發行權益工具而導致清償者，不影響其分類。

本公司將所有不符合上述條件之負債分類為非流動。

3.因建屋出售與承包工程之營業週期通常長於一年，故與營建及長期工程合約相關之資產與負債，按營業週期作為劃分流動與非流動之標準。

(五)約當現金

約當現金係指短期並具高度流動性之投資，該投資可隨時轉換成定額現金且價值變動之風險甚小。定期存款符合前述定義且其持有目的係為滿足營運上之短期現金承諾者，分類為約當現金。

(六)透過損益按公允價值衡量之金融資產

1. 係指非屬按攤銷後成本衡量或透過其他綜合損益按公允價值衡量之金融資產。

2. 本公司對於符合慣例交易之透過損益按公允價值衡量之金融資產係採用交易日會計。

3. 本公司於原始認列時按公允價值衡量，相關交易成本認列於損益，後續按公允價值衡量，其利益或損失認列於損益。

4. 當收取股利之權利確立，與股利有關之經濟效益很有可能流入，及股利金額能可靠衡量時，本公司於損益認列股利收入。

(七)透過其他綜合損益按公允價值衡量之金融資產

1. 係指原始認列時作一不可撤銷之選擇，將非持有供交易之權益工具投資之公允價值變動列報於其他綜合損益。

2. 本公司對於符合交易慣例之透過其他綜合損益按公允價值衡量之金融資產係採用交易日會計。

3. 本公司於原始認列時按其公允價值加計交易成本衡量，後續按公允價值衡量：

   屬權益工具之公允價值變動認列於其他綜合損益，於除列時，先前認列於其他綜合損益之累積利益或損失後續不得重分類至損益，轉列至保留盈餘項下。當收取股利之權利確立，與股利有關之經濟效益很有可能流入，及股利金額能可靠衡量時，本公司於損益認列股利收入。

(八)按攤銷後成本衡量之金融資產

1. 係指同時符合下列條件者：

   (1)在以收取合約現金流量為目的之經營模式下持有該金融資產。

   (2)該金融資產之合約條款產生特定日期之現金流量，完全為支付本金及流通在外本金金額之利息。

2. 本公司對於符合交易慣例之按攤銷後成本衡量之金融資產係採用交易日會計。

3. 本公司於原始認列時按其公允價值加計交易成本衡量，後續採有效利息法按攤銷程序於流通期間內認列利息收入，及認列減損損失，並於除列時，將其利益或損失認列於損益。

4. 本公司持有不符合約當現金之定期存款，因持有期間短，折現之影響不重大，係以投資金額衡量。

(九)應收帳款及票據

1.係指依合約約定，已具無條件收取因移轉商品或勞務所換得對價金額權利之帳款及票據。

2.屬未付息之短期應收帳款及票據，因折現之影響不大，本公司係以原始發票金額衡量。

(十)金融資產減損

本公司於每一資產負債表日，就按攤銷後成本衡量之金融資產，考量所有合理且可佐證之資訊(包括前瞻性者)後，對自原始認列後信用風險並未顯著增加者，按 12 個月預期信用損失金額衡量備抵損失；對自原始認列後信用風險已顯著增加者，按存續期間預期信用損失金額衡量備抵損失；就不包含重大財務組成部分之應收帳款或合約資產，按存續期間預期信用損失金額衡量備抵損失。

(十一)金融資產之除列

本公司於符合下列情況之一時，將除列金融資產：

1.收取來自金融資產現金流量之合約之權利失效。

2.移轉收取金融資產現金流量之合約權利，且業已移轉金融資產所有權之幾乎所有風險及報酬。

3.移轉收取金融資產現金流量之合約權利，惟未保留對金融資產之控制。

(十二)出租人之租賃交易-營業租賃

營業租賃之租賃收益扣除給予承租人之任何誘因，於租賃期間內按直線法攤銷認列為當期損益。

(十三)存貨

1.營建事業部之存貨

以取得成本為入帳基礎，並將建造期間(在建房地)之有關利息資本化，期末存貨按成本與淨變現價值孰低者衡量法決定。比較成本與淨變現價值孰低時，採逐項比較法，淨變現價值係指在正常營業過程中之估計售價減除至完工尚須投入之估計成本及相關變動銷售費用後之餘額。

2.紡織及量販事業部之存貨

以取得成本為入帳基礎，存貨按成本與淨變現價值孰低者衡量，成本依加權平均法決定。製成品及在製品之成本包括原料、直接人工、其他直接成本及生產相關之製造費用，惟不包括借款成本。比較成本與淨變現價值孰低時，採逐項比較法，淨變現價值係指在正常營業過程中之估計售價減除至完工尚須投入之估計成本及相關變動銷售費用後之餘額。

(十四)採用權益法之投資-子公司、關聯企業及合資

1. 子公司指受本公司控制之個體(包括結構型個體)，當本公司暴露於來自對該個體之參與之變動報酬或對變動報酬享有權利，且透過對該個體之權力有能力影響該等報酬時，本公司即控制該個體。

2. 本公司與子公司間交易所產生之未實現損益業已銷除。子公司之會計政策已作必要之調整，與本公司採用之政策一致。

3. 本公司對子公司取得後之損益份額認列為當期損益，對其取得後之其他綜合損益份額則認列為其他綜合損益。如本公司對子公司所認列之損失份額等於或超過在該子公司之權益時，本公司繼續按持股比例認列損失。

4. 對子公司持股之變動若未導致喪失控制（與非控制權益之交易)，係作為權益交易處理，亦即視為與業主間進行之交易。非控制權益之調整金額與所支付或收取對價之公允價值間之差額係直接認列為權益。

5. 當本公司喪失對子公司之控制，對前子公司之剩餘投資係按公允價值重新衡量，並作為原始認列金融資產之公允價值或原始認列投資關聯企業或合資之成本，公允價值與帳面金額之差額認列為當期損益。對於先前認列於其他綜合損益與該子公司有關之所有金額，其會計處理與本公司若直接處分相關資產或負債之基礎相同，亦即如先前認列為其他綜合損益之利益或損失，於處分相關資產或負債時將被重分類為損益，則當喪失對子公司之控制時，將該利益或損失自權益重分類為損益。

6. 關聯企業指所有本公司對其有重大影響而無控制之個體，一般係直接或間接持有其 20%以上表決權之股份。本公司對關聯企業之投資採用權益法處理，取得時依成本認列。

7. 本公司對關聯企業取得後之損益份額認列為當期損益，對其取得後之其他綜合損益份額則認列為其他綜合損益。如本公司對任一關聯企業之損失份額等於或超過其在該關聯企業之權益（包括任何其他無擔保之應收款)，本公司不認列進一步之損失，除非本公司對該關聯企業發生法定義務、推定義務或已代其支付款項。

8. 當關聯企業發生非損益及其他綜合損益之權益變動且不影響對關聯企業之持股比例時，本公司將歸屬於本公司可享有關聯企業份額下之權益變動按持股比例認列為「資本公積」。

9. 本公司與關聯企業間交易所產生之未實現損益業已依其對關聯企業之權益比例銷除；除非證據顯示該交易所轉讓之資產已減損，否則未實現損失亦予以銷除。關聯企業之會計政策已作必要之調整，與本公司採用之政策一致。

10. 關聯企業增發新股時，若本公司未按比例認購或取得，致使投資比例發生變動但仍對其有重大影響，該股權淨值變動之增減數係調整「資本公積」及「採用權益法之投資」。若致使投資比例下降者，除上述調整外，與該所有權權益之減少有關而先前已認列於其他綜合損益之利益或損失，且該利益或損失於處分相關資產或負債時須被重分類至損益者，依減少比例重分類至損益。

11. 當本公司喪失對關聯企業之重大影響，對原關聯企業之剩餘投資係按公允價值重新衡量，公允價值與帳面金額之差額認列為當期損益。

12. 當本公司處分關聯企業時，如喪失對該關聯企業之重大影響，對於先前認列於其他綜合損益與該關聯企業有關之所有金額，其會計處理與本公司若直接處分相關資產或負債之基礎相同，亦即如先前認列為其他綜合損益之利益或損失，於處分相關資產或負債時將被重分類為損益，則當喪失對關聯企業之重大影響時， 將該利益或損失自權益重分類為損益。如仍對該關聯企業有重大影響，僅按比例將先前在其他綜合損益中認列之金額依上述方式轉出。

13. 當本公司處分關聯企業時，如喪失對該關聯企業之重大影響，將與該關聯企業有關之資本公積轉列損益；如仍對該關聯企業有重大影響，則按處分比例轉列損益。

14. 依「證券發行人財務報告編製準則」規定，個體財務報告當期損益及其他綜合損益應與合併基礎編製之財務報告中當期損益及其他綜合損益歸屬於母公司業主之分攤數相同，個體財務報告業主權益應與合併基礎編製之財務報告中歸屬於母公司業主之權益相同。

(十五)<u>不動產、廠房及設備</u>

1. 不動產、廠房及設備係以取得成本為入帳基礎。

2. 後續成本只有在與該項目有關之未來經濟效益很有可能流入本公司，且該項目之成本能可靠衡量時，才包括在資產之帳面金額或認列為一項單獨資產。被重置部分之帳面金額應除列。所有其他維修費用於發生時認列為當期損益。

3. 不動產、廠房及設備之後續衡量採成本模式，除土地不提折舊外，其他按估計耐用年限以直線法計提折舊。不動產、廠房及設備各項組成若屬重大，則單獨提列折舊。

4. 本公司於每一財務年度結束日對各項資產之殘值、耐用年限及折舊方法進行檢視，若殘值及耐用年限之預期值與先前之估計不同時，或資產所含之未來經濟效益之預期消耗型態已有重大變動，則自變動發生日起依國際會計準則第 8 號「會計政策、會計估計變動及錯誤」之會計估計變動規定處理。各項資產之耐用年限如下：

土地改良物	10年
房屋及建築	7年 ～ 60年
機器設備	3年 ～ 12年
運輸設備	5年 ～ 10年
租賃資產	2年 ～ 7年
租賃改良物	2年 ～ 5年
其他設備	2年 ～ 12年

(十六)承租人之租賃交易－使用權資產/租賃負債

1. 租賃資產於可供本公司使用之日認列為使用權資產及租賃負債。當租賃合約係屬短期租賃或低價值標的資產之租賃時，將租賃給付採直線法於租賃期間認列為費用。

2. 租賃負債於租賃開始日將尚未支付之租賃給付按本公司增額借款利率折現後之現值認列，租賃給付包括固定給付，減除可收取之任何租賃誘因，及取決於某項指數或費率之變動租賃給付。後續採利息法按攤銷後成本法衡量，於租賃期間提列利息費用。當非屬合約修改造成租賃期間或租賃給付變動時，將重評估租賃負債，並將再衡量數調整使用權資產。

3. 使用權資產於租賃開始日按成本認列，成本包括租賃負債之原始衡量金額及於開始日或之前支付之任何租賃給付。後續採成本模式衡量，於使用權資產之耐用年限屆滿時或租賃期間屆滿時兩者之較早者，提列折舊費用。當租賃負債重評估時，使用權資產將調整租賃負債之任何再衡量數。

4. 對減少租賃範圍之租賃修改，承租人將減少使用權資產之帳面金額以反映租賃部分或全面之終止，並將其與租賃負債再衡量金額間之差額認列於損益中。

(十七)投資性不動產

投資性不動產以取得成本認列，後續衡量採成本模式，並將購建期間之有關利息資本化。除土地外，按估計耐用年限以直線法提列折舊，耐用年限為 5～60 年。

(十八)無形資產

電腦軟體以取得成本認列，依直線法按估計耐用年限 2～10 年攤銷。

(十九)非金融資產減損

本公司於資產負債表日針對有減損跡象之資產，估計其可回收金額，當可回收金額低於其帳面金額時，則認列減損損失。可回收金額係指一項資產之公允價值減處分成本或其使用價值，兩者較高者。除商譽外，當以前年度已認列資產減損之情況不存在或減少時，則迴轉減損損失，惟迴轉減損損失而增加之資產帳面金額，不超過該資產若未認列減損損失情況下減除折舊或攤銷後之帳面金額。

(二十)借款

係指向銀行借入之長、短期款項及其他長、短期借款。本公司於原始認列時按其公允價值減除交易成本衡量，後續就減除交易成本後之價款與贖回價值之任何差額，採有效利息法按攤銷程序於流通期間內認列利息費用於損益。

(二十一)應付帳款及票據

1. 係指因賒購原物料、商品或勞務所發生之債務及因營業與非因營業而發生之應付票據。
2. 屬未付息之短期應付帳款及票據，因折現之影響不大，本公司係以原始發票金額衡量。

(二十二)金融負債之除列

本公司於合約所載之義務履行、取消或到期時，除列金融負債。

(二十三)員工福利

1. 短期員工福利

短期員工福利係以預期支付之非折現金額衡量，並於相關服務提供時認列為費用。

2. 退休金

(1)確定提撥計畫

對於確定提撥計畫，係依權責發生基礎將應提撥之退休基金數額認列為當期之退休金成本。預付提撥金於可退還現金或減少未來給付之範圍內認列為資產。

(2)確定福利計畫

A.確定福利計畫下之淨義務係以員工當期或過去服務所賺得之未來福利金額折現計算，並以資產負債表日之確定福利義務現值減除計畫資產之公允價值。確定福利淨義務每年由精算師採用預計單位福利法計算，折現率係使用資產負債表日與確定福利計畫之貨幣及期間一致之政府公債（於資產負債表日)之市場殖利率。

B.確定福利計畫產生之再衡量數於發生當期認列於其他綜合損益，並表達於保留盈餘。

C.前期服務成本之相關費用立即認列為損益。

3.離職福利

離職福利係於正常退休日前終止對員工之聘僱或當員工決定接受公司之福利邀約以換取聘僱之終止而提供之福利。本公司係於不再能撤銷離職福利之要約或於認列相關重組成本之孰早者時認列費用。不預期在資產負債表日後 12 個月全部清償之福利應予以折現。

4.員工酬勞及董監酬勞

員工酬勞及董監事酬勞係於具法律或推定義務且金額可合理估計時，認列為費用及負債，嗣後決議實際配發金額與估列金額有差異時，則按會計估計變動處理。

(二十四)<u>所得稅</u>

1.所得稅費用包含當期及遞延所得稅。除與列入其他綜合損益或直接列入權益之項目有關之所得稅分別列入其他綜合損益或直接列入權益外，所得稅係認列於損益。

2.本公司依據營運及產生應課稅所得之所在國家在資產負債表日已立法或已實質性立法之稅率計算當期所得稅。管理階層就適用所得稅相關法規定期評估所得稅申報之狀況，並在適用情況下根據預期須向稅捐機關支付之稅款估列所得稅負債。未分配盈餘依所得稅法加徵之所得稅,嗣盈餘產生年度之次年度於股東會通過盈餘分派案後，始就實際盈餘之分派情形，認列未分配盈餘所得稅費用。

3.遞延所得稅採用資產負債表法，按資產及負債之課稅基礎與其於個體資產負債表之帳面金額所產生之暫時性差異認列。源自於原始認列之商譽所產生之遞延所得稅負債則不予認列，若遞延所得稅源自於交易（不包括企業合併）中對資產或負債之原始認列，且在交易當時未影響會計利潤或課稅所得(課稅損失)，則不予認列。若投資子公司及關聯企業產生之暫時性差異，本公司可以控制暫時性差異迴轉之時點，且暫時性差異很有可能於可預見之未來不會迴轉者則不予認列。遞延所得稅採用在資產負債表日已立法或已實質性立法，並於

有關之遞延所得稅資產實現或遞延所得稅負債清償時預期適用之稅率及稅法為準。

4. 遞延所得稅資產於暫時性差異很有可能用以抵減未來應課稅所得之範圍內認列，並於每一資產負債表日重評估未認列及已認列之遞延所得稅資產。

5. 當有法定執行權將所認列之當期所得稅資產及負債金額互抵且有意圖以淨額基礎清償或同時實現資產及清償負債時，始將當期所得稅資產及當期所得稅負債互抵；當有法定執行權將當期所得稅資產及當期所得稅負債互抵，且遞延所得稅資產及負債由同一稅捐機關課徵所得稅之同一納稅主體、或不同納稅主體產生但各主體意圖以淨額基礎清償或同時實現資產及清償負債時，始將遞延所得稅資產及負債互抵。

6. 因投資抵減及股權投資等而產生之未使用所得稅抵減遞轉後期部分，係在很有可能有未來課稅所得以供未使用所得稅抵減使用之範圍內，認列遞延所得稅資產。

(二十五)股本

1. 普通股分類為權益。直接歸屬於發行新股或認股權之增額成本以扣除所得稅後之淨額於權益中列為價款減項。

2. 本公司買回已發行股票時，將所支付之對價包括任何可直接歸屬之增額成本以稅後淨額認列為股東權益之減項。買回之股票後續再發行時，所收取之對價扣除任何可直接歸屬之增額成本及所得稅影響後與帳面金額之差額認列為股東權益之調整。

(二十六)股利分配

分派予本公司股東之現金股利於股東會決議分派時於財務報告認列為負債。

(二十七)收入

商品銷售

1. 本公司製造且銷售紡織相關產品及量販商品等。銷貨收入於產品之控制移轉予客戶時認列，即當產品被交付予客戶，且本公司並無尚未履行之履約義務可能影響客戶接受該產品時。當產品被運送至指定地點，陳舊過時及滅失之風險已移轉予客戶，且客戶依據銷售合約接受產品，或有客觀證據證明所有接受標準皆已滿足時，商品交付方屬發生。

2. 應收帳款於商品交付予客戶時認列，因自該時點起本公司對合約價款具無條件權利，僅須時間經過即可自客戶收取對價。

3.財務組成部分

本公司與客戶簽訂之合約，移轉所承諾之商品或服務予客戶與客戶付款間之時間間隔未有超過一年者，因此本公司並未調整交易價格以反映貨幣時間價值。

五、重大會計判斷、估計及假設不確定性之主要來源

本公司編製本個體財務報告時，管理階層已運用其判斷以決定所採用之會計政策，並依據資產負債表日當時之情況對於未來事件之合理預期以作出會計估計及假設。所作出之重大會計估計與假設可能與實際結果存有差異，將考量歷史經驗及其他因子持續評估及調整。該等估計及假設具有導致資產及負債帳面金額於下個財務年度重大調整之風險。請詳下列對重大會計判斷、估計與假設不確定性之說明：

(一)會計政策採用之重要判斷

無此情形。

(二)重要會計估計及假設

透過其他綜合損益按公允價值衡量之金融資產-未上市櫃公司股票之公允價值衡量

本公司持有之透過其他綜合損益按公允價值衡量之金融資產-非上市櫃公司股票，其公允價值衡量主要係參考同類型公司評價、公司技術發展情形、市場狀況及其他經濟指標所做估計。任何判斷及估計之變動，均可能會影響其公允價值之衡量。有關金融工具公允價值之說明，請詳附註十二(五)。

六、重要會計項目之說明

(一)現金及約當現金

	109年12月31日	108年12月31日
庫存現金及週轉金	$ 5,333	$ 5,211
支票存款	332,139	118,598
活期存款	858,155	39,519
定期存款	5,129,788	6,929,409
約當現金-附買回債券	184,159	939,114
	$ 6,509,574	$ 8,031,851

1.本公司往來之金融機構信用品質良好，且本公司與多家金融機構往來以分散信用風險，預期發生違約之可能性甚低。

2.本公司未有將現金及約當現金提供質押之情形。

(二)應收票據及帳款

	109年12月31日	108年12月31日
應收票據	$ 287	$ 302
應收票據-關係人	-	142
	$ 287	$ 444
應收帳款	$ 150,888	$ 173,892
減：備抵損失	(2,601)	(2,683)
	148,287	171,209
應收帳款-關係人	5,319	41,491
	$ 153,606	$ 212,700

1. 應收票據(含關係人)及應收帳款(含關係人)之帳齡分析如下：

	109年12月31日		108年12月31日	
	應收票據	應收帳款	應收票據	應收帳款
未逾期	$ 287	$ 152,846	$ 444	$ 178,379
已逾期				
1-90天	-	4	-	1,226
91天以上	-	3,357	-	35,778
	$ 287	$ 156,207	$ 444	$ 215,383

以上係以逾期天數為基準進行之帳齡分析。

2. 民國 109 年及 108 年 12 月 31 日之應收票據及應收帳款餘額均為客戶合約所產生。另於民國 108 年 1 月 1 日客戶合約之應收款餘額為$258,017。

3. 在不考慮所持有之擔保品或其他信用增強之情況下，最能代表本公司應收票據於民國 109 年及 108 年 12 月 31 日信用風險最大之暴險金額分別為$287 及$444，最能代表本公司應收帳款於民國 109 年及 108 年 12 月 31 日信用風險最大之暴險金額分別為$153,606 及$212,700。

4. 本公司並未持有任何擔保品。

5. 相關應收帳款及應收票據信用風險資訊請詳附註十二(四)。

(三)存貨

	109年12月31日	108年12月31日
紡織事業部：		
原料	$ 229,722	$ 248,035
物料	21,718	21,720
製成品	78,855	104,592
商品存貨	317,152	405,391
減：備抵跌價損失	(480,847)	(585,751)
小計	166,600	193,987
量販事業部：		
在製品	1,525	924
商品存貨	101,239	133,036
減：備抵跌價損失	(2,138)	(3,175)
小計	100,626	130,785
營建事業部：		
營建用地	2,052,017	2,052,017
減：備抵跌價損失	(31,781)	(31,781)
小計	2,020,236	2,020,236
合計	$ 2,287,462	$ 2,345,008

1.當期認列之存貨費損如下：

	109年度	108年度
已出售存貨成本	$ 1,804,287	$ 2,470,161
存貨盤損	3,159	4,860
跌價(回升利益)損失	(105,941)	78,096
報廢損失	7,236	6,142
	$ 1,708,741	$ 2,559,259

2.本公司民國 109 年度出售以前年度已提列跌價損失之存貨，致存貨淨變現價值回升而認列為銷貨成本減少。

3.上述營建事業部存貨提供擔保情形請詳附註八。

(四)透過損益按公允價值衡量之金融資產-非流動

項目	109年12月31日	108年12月31日
強制透過損益按公允價值衡量之金融資產		
國內投資		
可轉換公司債	$ 33,835	$ -
評價調整	3,427	-
小計	37,262	-
國外投資		
私募基金	1,965,254	1,687,954
評價調整	331,505	151,046
小計	2,296,759	1,839,000
合計	$ 2,334,021	$ 1,839,000

1. 透過損益按公允價值衡量之金融資產於民國 109 年度及 108 年度認列於損益之金額分別為$141,187 及$319,061。
2. 本公司於民國 109 年度及 108 年度因退回投資款認列之金融資產減損迴轉利益分別為$991 及$294。
3. 本公司於民國 109 年 10 月認購上櫃公司智崴資訊科技股份有限公司發行之可轉換公司債三，金額計$33,835。
4. 本公司原持有之之國外私募基金 IP Cathay One,L.P.於民國 108 年 3 月清算完成，本公司沖銷原始持有之成本及相關評價損失皆為$37,673。
5. 本公司原持有之之國外私募基金 IP CATHAY Ⅱ,L.P.於民國 108 年 5 月啟動清算程序，並於民國 109 年 12 月清算完成，本公司沖銷原始持有之成本及相關評價損失皆為$42,699。
6. 透過損益按公允價值衡量之金融資產於民國 109 年度及 108 年度認列於損益之股利收入金額分別為$65,824 及$4,502。
7. 本公司未有將透過損益按公允價值衡量之金融資產提供作為質押擔保之情形。
8. 相關透過損益按公允價值衡量之金融資產信用風險資訊請詳附註十二(四)。

(五)透過其他綜合損益按公允價值衡量之金融資產-非流動

項目	109年12月31日	108年12月31日
權益工具		
國內投資		
上市櫃公司股票	$ 2,914,470	$ 2,480,516
上市櫃公司私募股票	-	503,275
興櫃公司股票	12,726	-
非上市櫃及興櫃股票	339,497	565,262
小計	3,266,693	3,549,053
評價調整		
上市櫃公司股票	1,075,995	1,357,539
上市櫃公司私募股票	-	(58,069)
興櫃公司股票	70,552	-
非上市櫃及興櫃股票	321,185	42,122
小計	1,467,732	1,341,592
合計	$ 4,734,425	$ 4,890,645

1. 本公司選擇將屬中長期策略性投資之上述權益工具分類為透過其他綜合損益按公允價值衡量之金融資產，該等投資於民國 109 年及 108 年 12 月 31 日之公允價值分別為$4,734,425 及$4,890,645。

2. 本公司持有之上櫃公司智崴資訊科技股份有限公司之私募股票於民國 107 年 7 月 13 日申請補辦公開發行，並於同年 7 月 24 日申報生效，故本公司將所持有之上櫃公司私募股票移轉至上櫃公司股票，成本及評價損失調整金額分別為$432,000 及$54,907。

3. 本公司原持有之非上市櫃股票之被投資公司潤泰資源整合股份有限公司(以下簡稱資源整合)於民國 108 年 1 月 30 日經股東臨時會通過解散議案，並於民國 108 年 2 月 13 日呈報主管機關核准，另於 108 年 10 月 23 日經股東臨時會決議通過依其股東持有股權比例出售其所持有之全數潤弘精密工程事業股份有限公司(以下簡稱潤弘精密)普通股股票。本公司於民國 108 年 10 月 28 日以每股 58.60 元取得潤弘精密普通股股票 11,614,166 股，金額$681,015(含交易手續費)，因該交易非屬實質換股，故本公司將取得之潤弘精密股票以原帳列對資源整合之帳面金額認列。

4. 本公司原持有之非上市櫃股票 Gloria Solar International Holding, Inc.於民國 107 年 4 月 25 日經股東臨時會通過解散議案，呈報註冊地開曼政府核准後於民國 108 年 7 月 25 日解散，並於民國 109 年取得駐外使館證明，本公司沖銷原始持有之成本及相關評價損失皆為$73,590。

5. 本公司持有之上櫃公司台灣浩鼎生技股份有限公司於民國 108 年 6 月辦理現金增資，本公司參與認購股款為$69,027。

6. 本公司民國109年1月於公開交易市場認購上櫃公司台灣浩鼎生技股份有限公司股份計29仟股，金額計$1,954。

7. 本公司民國108年6月至8月於公開交易市場認購上櫃公司智崴資訊科技股份有限公司股份計410仟股，金額計$72,441。

8. 本公司原持有之國內非上市櫃股票振豐興業股份有限公司於民國89年11月20日經股東臨時會通過解散議案，並於民國89年12月21日呈報主管機關核准，於民國109年12月清算完成，本公司沖銷原始持有之成本及相關評價損失皆為$16,946。

9. 本公司持有之非上市櫃公司長榮鋼鐵股份有限公司之股票於民國109年1月13日掛牌興櫃，故本公司將所持有之非上市櫃公司股票移轉至興櫃公司股票，成本及評價利益調整金額分別為$12,726及$33,495。

10. 本公司原持有之上市櫃私募股票華泰電子股份有限公司於民國109年11月5日以每股11.59元處分，並於民國109年12月30日完成變更登記，本公司沖銷原始持有之成本$71,275及相關評價損失$9,745。

11. 本公司持有之非上市櫃公司大潤發流通事業股份有限公司於民國109年11月自具股東原始出資額性質之資本公積配發現金股利$122,503，視為本公司原始持有之成本減少。

12. 透過其他綜合損益按公允價值衡量之金融資產認列於損益及綜合損益之之明細如下：

	109年度	108年度
透過其他綜合損益按公允價值衡量之權益工具		
認列於其他綜合損益之公允價值變動	$ 25,859	($ 377,566)
認列於損益之股利收入	$ 148,921	$ 100,724

13. 在不考慮所持有之擔保品或其他信用增強之情況下，最能代表本公司持有透過其他綜合損益按公允價值衡量之金融資產，於民國109年及108年12月31日信用風險最大之暴險金額分別為$4,734,425及$4,890,645。

14. 本公司所持有之上市櫃公司私募普通股，依證券交易法第四十三條之八規定受轉讓之限制，其餘將透過其他綜合損益按公允價值衡量之金融資產提供作為質押擔保之情形請詳附註八。

15. 相關透過其他綜合損益按公允價值衡量之金融資產信用風險資訊請詳附註十二(四)。

(六)按攤銷後成本衡量之金融資產-非流動

項目	109年12月31日	108年12月31日
非流動項目：		
次順位債	$ 250,000	$ 250,000
質押定期存款	638,117	67,800
合計	$ 888,117	$ 317,800

1. 按攤銷後成本衡量之金融資產認列於損益之明細如下：

	109年度	108年度
利息收入	$ 9,685	$ 8,877

2. 本公司所持有面額 250,000 仟元之南山人壽公司無到期日次順位債券，其票面利率及有效利率皆為 3.5%。

3. 在不考慮所持有之擔保品或其他信用增強之情況下，最能代表本公司持有按攤銷後成本衡量之金融資產，於民國 109 年及 108 年 12 月 31 日信用風險最大之暴險金額分別為$888,117 及$317,800。

4. 本公司將按攤銷後成本衡量之金融資產提供作為質押擔保之情形請詳附註八。

5. 相關按攤銷後成本衡量之金融資產信用風險資訊請詳附註十二(四)。

(七)採用權益法之投資

1.明細如下：

被投資公司	帳面金額 109年12月31日	帳面金額 108年12月31日
子公司		
非上市櫃公司		
興業建設股份有限公司(興業建設)	$ 334,076	$ 331,163
鑫士代企業股份有限公司(鑫士代)	34,816	5,476
景鴻投資股份有限公司(景鴻投資)	189,011	111,469
Full Shine International Holdings Ltd.(Full Shine)	2,229,621	2,259,881
Concord Greater China Limited (Concord)	7,214,950	8,102,007
Gold Leaf International Group Co., Ltd.(Gold Leaf)	8,481	8,958
East Capital International Limited (East Capital)	26,668	24,882
New Zone International Limited (New Zone)	82,513	75,671
小計	10,120,136	10,919,507
關聯企業		
上市櫃公司		
潤泰創新國際股份有限公司(潤泰創新)	$ 26,492,921	$ 18,714,774
非上市櫃公司		
潤成投資控股股份有限公司(潤成投控)	86,363,458	57,122,058
南山人壽保險股份有限公司(南山人壽)	1,024,991	731,791
潤福生活事業股份有限公司(潤福生活)	-	1,756
小計	113,881,370	76,570,379
合計	$ 124,001,506	$ 87,489,886

2.投資持股比例如下：

被投資公司	持股比例	
	109年12月31日	108年12月31日
子公司		
非上市櫃公司		
興業建設	50.94%	50.94%
鑫士代	100.00%	100.00%
景鴻投資	55.00%	55.00%
Full Shine	100.00%	100.00%
Concord	42.25%	42.25%
Gold Leaf	100.00%	100.00%
East Capital	100.00%	100.00%
New Zone	100.00%	100.00%
關聯企業		
上市櫃公司		
潤泰創新	25.70%	25.70%
非上市櫃公司		
潤成投控	23.00%	23.00%
南山人壽	0.21%	0.21%
潤福生活	40.00%	40.00%

3.截至民國 109 年及 108 年 12 月 31 日止，本公司之子公司因持有本公司之股票而視為庫藏股處理，其明細如下：

公司名稱	109年12月31日	108年12月31日
景鴻投資	$ 552,479	$ 552,479

4.採用權益法之子公司及關聯企業之份額如下：

被投資公司	109年度	108年度
子公司		
非上市櫃公司		
興業建設	$ 3,464	$ 13,967
鑫士代	(660)	6,100
景鴻投資	133	(43)
Full Shine	19,550	53,061
Concord	97,504	254,888
Gold Leaf	(30)	37
East Capital	1,426	3,063
New Zone	5,298	10,318
小計	126,685	341,391
關聯企業		
上市櫃公司		
潤泰創新	$ 2,023,967	$ 2,123,684
非上市櫃公司		
潤成投控	7,343,392	6,631,579
南山人壽	76,035	25,008
潤福生活	(1,836)	(1,510)
小計	9,441,558	8,778,761
合計	$ 9,568,243	$ 9,120,152

5.民國 108 年 12 月 31 日採用權益法之投資中，潤福生活、潤泰創新、興業建設、潤成投控及南山人壽係依其他會計師查核簽證之財務報告評價而得。

6.民國 109 年 12 月 31 日採用權益法之投資中，潤福生活、鑫士代、景鴻投資、Full Shine 及 Concord 係依其他會計師查核簽證之財務報告評價而得。

7.子公司

(1)有關本公司之子公司資訊，請參見本公司民國 109 年度合併財務報表附註四(三)。

(2)興業建設於民國 108 年 7 月依每股 10 元減資 40.75%計 21,906 仟股，減資退回股款共計$219,056，減資後持股比例仍維持 50.94%。

(3)本公司為拓展大陸市場，於民國 108 年 12 月 24 日經經濟部投審會核准(經審二字第 10800400490 號)，透過增資 East Capital 及 New Zone 分別計美金$1,208 仟元及美金$3,792 仟元，並於民國 109 年 1 月、3 月及 6 月再轉投資上海潤耀。

(4)Concord 於民國 107 及 106 年度處分 SUN-ART 及 A-RT 之股權，請參閱民國 108 年度合併財務報告附註十四(8)之說明。

(5)鑫士代為充實營運資金，於民國 109 年 6 月辦理現金增資，發行新股計 3,000 仟股，本公司依持股比例認購金額計$30,000。

8.關聯企業

(1)本公司主要關聯企業之基本資訊如下：

公司名稱	主要營業場所	持股比例 109年12月31日	持股比例 108年12月31日	關係之性質	衡量方法
潤泰創新	台灣	25.70%	25.70%	多角化	權益法
潤成投控	台灣	23.00%	23.00%	多角化	權益法

(2)本公司主要關聯企業之彙總性合併財務資訊如下：

資產負債表

	潤泰創新 109年12月31日	潤泰創新 108年12月31日
流動資產	$ 39,202,599	$ 37,813,596
非流動資產	147,186,776	112,318,948
流動負債	(24,848,429)	(20,331,180)
非流動負債	(42,575,595)	(44,409,084)
權益	118,965,351	85,392,280
非控制權益	(4,721,021)	(4,499,463)
	$ 114,244,330	$ 80,892,817
占關聯企業淨資產之份額	$ 29,360,794	$ 20,789,454
逆流交易之未實現損益	(2,191)	(2,191)
互相持股	(2,865,682)	(2,072,489)
帳面金額	$ 26,492,921	$ 18,714,774

	潤成投控 109年12月31日	潤成投控 108年12月31日
流動資產	$ 281,185,274	$ 381,881,349
非流動資產	4,879,285,009	4,465,055,062
流動負債	(33,539,725)	(27,566,044)
非流動負債	(4,701,209,668)	(4,535,150,709)
權益	425,720,890	284,219,658
非控制權益	(50,227,590)	(35,862,882)
	$ 375,493,300	$ 248,356,776
占關聯企業淨資產之份額	$ 86,363,458	$ 57,122,058

綜合損益表

	潤泰創新	
	109年度	108年度
收入	$ 19,084,589	$ 17,257,930
本期淨利(註1)	9,275,392	9,586,119
其他綜合損益(稅後淨額)	25,746,073	42,520,688
本期綜合損益總額(註2)	$ 35,021,465	$ 52,106,807

註 1：民國 109 年及 108 年度係分別包含潤泰創新合併之歸屬非控制權益之本期淨利$717,741 及$518,167。

註 2：民國 109 年及 108 年度係分別包含潤泰創新合併之歸屬非控制權益之本期綜合利益總額$677,487 及$400,782。

	潤成投控	
	109年度	108年度
收入	$ 579,075,147	$ 622,318,319
本期淨利(註3)	35,695,200	32,004,408
其他綜合損益(稅後淨額)	104,899,215	173,096,475
本期綜合損益總額(註4)	$ 140,594,415	$ 205,100,883

註 3：民國 109 年及 108 年度係分別包含潤成投控合併之歸屬非控制權益之本期淨利$3,767,410 及$3,171,535。

註 4：民國 109 年及 108 年度係分別包含潤成投控合併之歸屬非控制權益之本期綜合利益總額$13,807,892 及$19,787,603。

(3)本公司個別不重大關聯企業帳面金額及其經營結果之份額彙總如下：

民國 109 年及 108 年 12 月 31 日，本公司個別不重大關聯企業之帳面金額合計分別為$1,024,991 及$733,547。

	109年度	108年度
本期淨利	$ 35,636,493	$ 32,015,727
其他綜合損益(稅後淨額)	101,812,051	169,003,813
本期綜合損益總額	$ 137,448,544	$ 201,019,540

(4)本公司採用權益法之投資有公開市場報價者，其公允價值如下：

	109年12月31日	108年12月31日
潤泰創新	$ 15,818,706	$ 11,654,523

9. 本公司持有潤泰創新 25.70%，為該公司單一最大股東，因考量過往股東會出席狀況，顯示其他股東積極參與潤泰創新之經營決策，且潤泰創新之董事會成員共有九席，本公司僅佔有兩席，顯示本公司無實際能力主導潤泰創新之攸關活動，故判斷對其不具控制，僅具重大影響。

10. 採權益法評價之被投資公司潤泰創新，因本公司與其相互持股而互採權益法評價，其投資損益係採庫藏股票法計算調整。

11.(1)本公司為因應轉投資規劃及多角化經營所需，於民國 99 年透過潤成投控轉投資南山人壽。潤成投控分別於民國 99 至 100 年間辦理現金增資，本公司依持股比例合計認購$11,250,000。上述潤成投控轉投資南山人壽乙案，本公司應主管機關之要求，將所持有之部分潤成投控股票交付信託，信託主要條款如下：

A.信託目的：潤成投控取得南山人壽之經營權後，為貫徹長期經營之意願與承諾信守穩定經營之願景，將所持有之部份潤成投控股票共563,500仟股分別於民國100年9月5日及9月9日移轉予第一商業銀行股份有限公司信託處，並辦理信託登記。

B.信託期間：信託期間自民國100年9月5日及9月9日信託契約書簽署之日起算十年。

C.信託財產之管理、運用方法及限制：

(a)本契約信託財產之管理運用方法為特定單獨管理運用，受託人對信託財產不具有運用決定權，除本契約另有約定外，應依委託人指示之營運範圍或方法，妥善管理信託財產。

(b)本契約之變更應經委託人及受託人共同協議後報經金管會書面同意後辦理。

(c)本契約自雙方簽署時生效，除法令另有規定及雙方另行約定外，本契約因下列事由之發生且經主管機關以書面同意而終止：

(i)任一方如有違約情事發生時，應於他方通知之日起十五日內為更正，逾此期間未為更正者，他方得終止本契約，並得請求損害賠償。

(ii)信託事務於繼續管理上有實際之困難時，得經雙方以書面同意終止。

(iii)受託人發生解散、重整、破產、撤銷設立登記或經票據交換所通知拒絕往來時，應通知對方；任一方得以書面通知對方終止本契約。

(iv)委託人之債權人以有害於其權利而聲請法院撤銷本契約之信託並確定時。

(d)本契約經終止時，委託人應清償受託人信託管理費及各項必要費用及稅捐，受託人得逕自信託財產中扣收。

(2)本公司於民國 105 年 6 月 13 日依據金管會之指示，針對南山人壽擬投資南山產物保險股份有限公司(以下簡稱「南山產險」;原名美亞產物保險股份有限公司)之投資案出具承諾書，承諾事項如下：

A.本公司承諾將要求南山人壽依法令規定及其對金管會之長期經營承諾處理對南山產險之投資。

B.本公司承諾，就南山人壽經核准取得南山產險普通股 200,000 仟股即 100%已發行有表決權股份後，南山產險任何時候如須增資，本公司將要求南山人壽立即依法令規定及主管機關之要求，對南山產險辦理增資。

C.本公司及潤成投控其他股東為符合本公司及潤成投控其他股東長期經營南山產險之承諾，倘南山產險依法令規定及主管機關要求而須辦理增資，而有增資發行新股時，本公司及潤成投控其他股東爰承諾將要求南山人壽持有南山產險已發行普通股股數至少 51%之比例。

(3)本公司於民國 106 年 11 月 15 日依據金管會之指示，針對南山人壽簽署增資承諾書，承諾交付兆豐國際商業銀行信託部保管現金$4,600,000，在未來南山人壽如需增資，而潤成投控無法增資時，本公司同意交付上述信託保管之現金，以透過潤成投控或其他經主管機關同意之方式，辦理對南山人壽之現增，且應足額支應南山人壽所需之增資金額，若其他上層股東所提供之款項如有不足，本公司願意補足。又於民國 108 年 6 月透過潤成投控辦理對南山人壽之現增，增資款係以上述保管現金$4,596,097 及現金$3,903 支付。

12.本公司因應轉投資規劃及多角化經營所需，於民國 108 年 6 月認購南山人壽股份計 27,300 仟股，金額計$436,800，持股比例為 0.21%，因南山人壽為本公司採權益法評價之被投資公司-潤成投控之採用權益法之投資，本公司經評估後，對南山人壽具有重大影響力，故以採用權益法之投資認列該公司。

13.潤成投資控股股份有限公司於民國 108 年 6 月、7 月及 109 年 7 月辦理現金增資，本公司依持股比例認購金額分別計$4,600,000 、$92,000 及$80,500。

14.合資

(1)本公司合資之基本資訊如下：

公司名稱	109年12月31日	108年12月31日
RCH Holding Limited	-	-

(2)本公司管理階層對所持有 60%股權之非上市櫃公司 RCH Holdings Limited 已提列全額減損，該公司於民國 109 年 9 月 25 日經香港主管機關公告完成撤銷註冊。

15.本公司採用權益法之投資提供擔保情形請詳附註八。

(八)不動產、廠房及設備

	109年								
	土地	土地改良物	房屋及建築	機器設備	運輸設備	租賃資產	租賃改良物	其他設備	合計
1月1日									
成本	$ 803,350	$ 37,756	$ 343,827	$ 1,559,974	$ 17,491	$ 24,515	$ 228,261	$ 2,244,300	$ 5,259,474
累計減損及折舊	-	(34,467)	(141,571)	(1,535,653)	(15,394)	(24,515)	(215,806)	(2,043,357)	(4,010,763)
	$ 803,350	$ 3,289	$ 202,256	$ 24,321	$ 2,097	$ -	$ 12,455	$ 200,943	$ 1,248,711
1月1日	$ 803,350	$ 3,289	$ 202,256	$ 24,321	$ 2,097	$ -	$ 12,455	$ 200,943	$ 1,248,711
增添	-	-	41,177	23,111	-	-	8,644	9,361	82,293
處分-成本	-	-	-	(371,385)	(1,543)	-	(19,008)	(49,522)	(441,458)
處分-累計減損及折舊	-	-	-	371,385	1,543	-	19,008	49,522	441,458
折舊費用	-	-	(7,135)	(5,961)	(547)	-	(11,388)	(4,836)	(29,867)
移轉-成本(註)	-	-	-	3,617	-	-	3,895	3,715	11,227
減損迴轉利益	-	-	-	-	-	-	-	44	44
12月31日	$ 803,350	$ 3,289	$ 236,298	$ 45,088	$ 1,550	$ -	$ 13,606	$ 209,227	$ 1,312,408
12月31日									
成本	$ 803,350	$ 37,756	$ 385,004	$ 1,215,317	$ 15,948	$ 24,515	$ 221,792	$ 2,207,854	$ 4,911,536
累計減損及折舊	-	(34,467)	(148,706)	(1,170,229)	(14,398)	(24,515)	(208,186)	(1,998,627)	(3,599,128)
	$ 803,350	$ 3,289	$ 236,298	$ 45,088	$ 1,550	$ -	$ 13,606	$ 209,227	$ 1,312,408

註：係自預付設備款轉入。

	108年								
	土地	土地改良物	房屋及建築	機器設備	運輸設備	租賃資產	租賃改良物	其他設備	合計
1月1日									
成本	$ 803,350	$ 37,756	$ 1,088,718	$ 1,980,026	$ 28,281	$ 24,515	$ 228,654	$ 1,065,102	$ 5,256,402
累計減損及折舊	-	(34,467)	(879,697)	(1,970,399)	(25,636)	(24,515)	(215,537)	(866,516)	(4,016,767)
	$ 803,350	$ 3,289	$ 209,021	$ 9,627	$ 2,645	$ -	$ 13,117	$ 198,586	$ 1,239,635
1月1日	$ 803,350	$ 3,289	$ 209,021	$ 9,627	$ 2,645	$ -	$ 13,117	$ 198,586	$ 1,239,635
增添	-	-	-	1,191	-	-	12,006	3,622	16,819
處分-成本	-	-	-	(13,601)	(2,450)	-	(12,399)	(49,861)	(78,311)
處分-累計折舊	-	-	-	13,593	2,450	-	12,120	49,861	78,024
折舊費用	-	-	(6,765)	(4,493)	(548)	-	(12,389)	(7,986)	(32,181)
移轉-成本(註1)	-	-	-	17,154	604	-	-	46,806	64,564
移轉-累計折舊(註1)	-	-	-	-	(604)	-	-	-	(604)
重分類-成本(註2)	-	-	(744,891)	(424,796)	(8,944)	-	-	1,178,631	-
重分類-累計折舊(註2)	-	-	744,891	424,796	8,944	-	-	(1,178,631)	-
減損損失	-	-	-	850	-	-	-	(40,085)	(39,235)
12月31日	$ 803,350	$ 3,289	$ 202,256	$ 24,321	$ 2,097	$ -	$ 12,455	$ 200,943	$ 1,248,711
12月31日									
成本	$ 803,350	$ 37,756	$ 343,827	$ 1,559,974	$ 17,491	$ 24,515	$ 228,261	$ 2,244,300	$ 5,259,474
累計減損及折舊	-	(34,467)	(141,571)	(1,535,653)	(15,394)	(24,515)	(215,806)	(2,043,357)	(4,010,763)
	$ 803,350	$ 3,289	$ 202,256	$ 24,321	$ 2,097	$ -	$ 12,455	$ 200,943	$ 1,248,711

註 1：係自投資性不動產轉入成本$604 及累計折舊$604，以及自預付設備款轉入$63,960。

註 2：係不動產、廠房及設備重分類。

1.本公司之不動產、廠房及設備於民國 108 年度評估，因可回收金額低於帳面金額，提列減損損失$39,235。

2.本公司以不動產、廠房及設備提供擔保之資訊，請詳附註八之說明。

(九)租賃交易－承租人

1. 本公司租賃之標的資產包括中崙大樓辦公室、辦公場所及停車位，租賃合約之期間介於民國 105 至 124 年間。租賃合約係採個別協商並包含各種不同之條款及條件。

2. 使用權資產之資訊如下：

	房屋及建築	
	109年	108年
1月1日		
成本	$ 317,287	$ -
累計折舊	(56,005)	-
	$ 261,282	$ -
1月1日	$ 261,282	$ -
追溯適用及追溯重編之影響數	-	317,287
1月1日重編後餘額	261,282	317,287
增添	62,758	-
折舊費用	(59,209)	(56,005)
租賃修改-成本	(24,140)	-
租賃修改-累計折舊	13,794	-
移轉-成本(註)	(2,771)	-
移轉-累計折舊(註)	1,186	-
12月31日	$ 252,900	$ 261,282
12月31日		
成本	$ 353,134	$ 317,287
累計折舊	(100,234)	(56,005)
	$ 252,900	$ 261,282

註：成本$2,771 及累計折舊$1,186 係分別轉出至投資性不動產。

3. 與租賃合約有關之租賃負債如下：

	109年12月31日	108年12月31日
租賃負債總額	$ 255,951	$ 262,823
減：一年內到期部分(表列「租賃負債-流動」)	(36,243)	(55,111)
	$ 219,708	$ 207,712

4.與租賃合約有關之損益項目資訊如下：

	109年度	108年度
影響當期損益之項目		
租賃負債之利息費用	$ 3,382	$ 3,469
屬短期租賃合約之費用	22,168	31,135
屬低價值資產租賃之費用	1,607	1,612
	$ 27,157	$ 36,216

5.與租賃費用有關之淨現金流出資訊如下：

	109年度	108年度
租賃負債之利息費用	$ 3,382	$ 3,469
屬短期租賃合約之費用	22,168	31,135
屬低價值資產租賃之費用	1,607	1,612
未辨認租賃標的合約之費用	1,020	1,188
租賃本金償還	59,203	54,464
	$ 87,380	$ 91,868

(十)租賃交易－出租人

1.本公司基於營業租賃合約出租投資性不動產，於民國 109 年及 108 年分別認列$24,403 及$29,855 之租金收入。

2.本公司基於營業租賃合約出租部分使用權資產及不動產、廠房及設備，於民國 109 年及 108 年分別認列$36,439 及$19,371 之租金收入，內中無屬變動租賃給付。

3.本公司以營業租賃出租之租賃給付之到期日分析如下：

	109年12月31日	108年12月31日
1年內	$ 28,658	$ 28,327
1-2年	16,403	26,944
2-3年	5,231	15,228
3-4年	5,231	4,027
4-5年	5,231	4,027
5年以上	36,983	40,945
合計	$ 97,737	$ 119,498

(十一)投資性不動產

	109年		
	土地	建築物	合計
1月1日			
成本	$ 342,145	$ 439,310	$ 781,455
累計折舊及減損	-	(206,337)	(206,337)
	$ 342,145	$ 232,973	$ 575,118
1月1日	$ 342,145	$ 232,973	$ 575,118
增添	-	879	879
報廢-成本	-	(443)	(443)
報廢-累計折舊	-	439	439
折舊費用	-	(10,477)	(10,477)
移轉-成本(註1)	-	2,771	2,771
移轉-累計折舊(註1)	-	(1,186)	(1,186)
12月31日	$ 342,145	$ 224,956	$ 567,101
12月31日			
成本	$ 342,145	$ 442,517	$ 784,662
累計折舊及減損	-	(217,561)	(217,561)
	$ 342,145	$ 224,956	$ 567,101

	108年		
	土地	建築物	合計
1月1日			
成本	$ 342,145	$ 439,791	$ 781,936
累計折舊及減損	-	(197,968)	(197,968)
	$ 342,145	$ 241,823	$ 583,968
1月1日	$ 342,145	$ 241,823	$ 583,968
增添	-	363	363
報廢-成本	-	(240)	(240)
報廢-累計折舊	-	237	237
折舊費用	-	(9,210)	(9,210)
移轉-成本(註2)	-	(604)	(604)
移轉-累計折舊(註2)	-	604	604
12月31日	$ 342,145	$ 232,973	$ 575,118
12月31日			
成本	$ 342,145	$ 439,310	$ 781,455
累計折舊及減損	-	(206,337)	(206,337)
	$ 342,145	$ 232,973	$ 575,118

註1：成本$2,771及累計折舊$1,186係分別自使用權資產轉入。

註2：成本$604及累計折舊$604係分別轉出至不動產、廠房及設備。

1.投資性不動產之租金收入及直接營運費用：

	109年度	108年度
投資性不動產之租金收入	$ 24,403	$ 29,855
當期產生租金收入之投資性不動產所發生之直接營運費用	$ 10,477	$ 9,210

2.本公司於民國109年12月31日持有之投資性不動產餘額，其中$562,700其公允價值係根據相關鄰近地區類似不動產之市場交易價值評估為$1,081,870，屬第三等級公允價值。其餘投資性不動產餘額$4,401，交易不頻繁且亦尚未取得可靠之替代公允價值估計數，故無法可靠決定公允價值。

本公司於民國108年12月31日持有之投資性不動產餘額，交易不頻繁且亦尚未取得可靠之替代公允價值估計數，故無法可靠決定公允價值。

3.本公司持有之投資性不動產提供擔保情形請詳附註八。

(十二)無形資產

	電腦軟體	
	109年	108年
1月1日		
成本	$ 39,855	$ 36,567
累計攤銷	(32,778)	(30,357)
	$ 7,077	$ 6,210
1月1日	$ 7,077	$ 6,210
增添	-	3,288
處分-成本	(873)	-
報廢-成本	(1,923)	-
攤銷費用	(2,626)	(2,421)
12月31日	$ 1,655	$ 7,077
12月31日		
成本	$ 37,059	$ 39,855
累計攤銷	(35,404)	(32,778)
	$ 1,655	$ 7,077

無形資產攤銷明細如下：

	109年度	108年度
推銷費用	$ 1,626	$ 2,337
管理費用	1,000	84
	$ 2,626	$ 2,421

(十三)其他非流動資產

	109年12月31日	108年12月31日
土地	$ 4,488	$ 4,488
預付設備款	286	11,227
存出保證金	42,772	45,708
其他	153	788
	$ 47,699	$ 62,211

本公司部分土地為楊梅四湖段土地屬農業用地，係透過本公司董事長之配偶名義取得，雙方已簽訂信託契約書。

(十四)短期借款

借款性質	109年12月31日	利率區間	擔保品
銀行借款			
擔保借款	$ 500,000	0.35%	註
信用借款	1,787,700	0.64%~1.01%	無
	$ 2,287,700		

借款性質	108年12月31日	利率區間	擔保品
銀行借款			
信用借款	$ 1,403,200	0.58%~1.22%	無

註：本公司為短期借款所提供之擔保品請詳附註八。

(十五)應付短期票券

	109年12月31日	108年12月31日
應付商業本票	$ 1,070,000	$ 1,070,000
減：未攤銷折價	(681)	(629)
	$ 1,069,319	$ 1,069,371
利率區間	0.94%~0.96%	1.04%~1.06%

本公司為發行商業本票所提供之擔保品請詳附註八。

(十六)其他應付款

	109年12月31日	108年12月31日
應付薪資及獎金	$ 90,629	$ 79,773
應付員工酬勞	46,791	55,732
應付股利	39,779	49,615
應付利息	14,071	8,427
應付設備款	9,822	360
其他	67,235	93,343
	$ 268,327	$ 287,250

(十七)其他流動負債

	109年12月31日	108年12月31日
暫收款	$ 5,789	$ 6,664
預收租金	4,605	4,352
代收款	1,030	1,180
一年或一營業週期內到期之長期借款	3,237,500	-
	$ 3,248,924	$ 12,196

(十八)長期借款

	109年12月31日	108年12月31日
銀行擔保借款	$ 10,375,000	$ 3,425,000
銀行信用借款	18,825,000	24,450,000
	29,200,000	27,875,000
長期商業本票發行面值	300,000	300,000
減：未攤銷折價	(269)	-
	29,499,731	28,175,000
減：一年或一營業週期內到期之長期借款(表列其他流動負債)	(3,237,500)	-
	$ 26,262,231	$ 28,175,000
到期日區間	110.10.29 ~112.08.06	110.04.19 ~111.07.29
利率區間	0.87%~1.15%	1.00%~1.24%

1. 本公司民國 109 年 5 月與中國信託商業銀行簽訂授信合約，供本公司融資，授信期間自民國 109 年 5 月至 111 年 4 月，授信總額度計$1,800,000，截至民國 109 年 12 月 31 日止，本公司借款金額計$1,300,000。本公司主要承諾事項如下：

   本公司應維持流動比率不得低於 100%、負債比率不得高於 100%、利息保障倍數不低於 3 倍及有形淨值在$35,000,000，前述有形淨值之計算應排除對潤成投控之損益影響數。

2. 本公司民國 109 年 6 月與安泰商業銀行簽訂授信合約，供本公司融資，授信期間自民國 109 年 6 月至 111 年 6 月，授信總額度計$350,000，截至民國 109 年 12 月 31 日止，本公司借款金額計$250,000。本公司主要承諾事項如下：

   本公司應維持流動比率不得低於 70%及負債比率不得高於 120%。

3. 本公司民國 109 年 8 月與永豐銀行簽訂授信合約，供本公司發放民國 108 年現金股利，授信期間自民國 109 年 8 月至 112 年 8 月，授信總額度計$800,000，截至民國 109 年 12 月 31 日止，本公司借款金額計$800,000。本公司主要承諾事項如下：

   本公司應維持利息保障倍數不低於 3 倍及有形淨值在$25,000,000。

4. 本公司民國 108 年 7 月與永豐銀行簽訂授信合約，供本公司發放民國 107 年現金股利，授信期間自民國 108 年 7 月至 111 年 7 月，授信總額度計$200,000，截至民國 109 年 12 月 31 日止，本公司借款金額計$100,000。本公司主要承諾事項如下：

   本公司應維持利息保障倍數不低於 3 倍及有形淨值在$25,000,000。

5. 本公司為短期借款、應付短期票券及長期借款分別所提供之背書保證及擔保品除附註七(二)9 及附註八所述外，尚開立保證票據金額如下：

	109年12月31日	108年12月31日
保證票據	$ 44,620,809	$ 44,897,279

(十九)其他非流動負債

	109年12月31日	108年12月31日
確定福利負債	$ 24,703	$ 31,777
存入保證金	737,856	740,521
其他	4,136	5,196
	$ 766,695	$ 777,494

(二十)退休金

1.(1)本公司依據「勞動基準法」之規定，訂有確定福利之退休辦法，適用於民國94年7月1日實施「勞工退休金條例」前所有正式員工之服務年資，以及於實施「勞工退休金條例」後選擇繼續適用勞動基準法員工之後續服務年資。員工符合退休條件者，退休金之支付係根據服務年資及退休前6個月之平均薪資計算，15年以內(含)的服務年資每滿一年給予兩個基數，超過15年之服務年資每滿一年給予一個基數，惟累積最高以45個基數為限。本公司按月就薪資總額2%提撥退休基金，以勞工退休準備金監督委員會之名義專戶儲存於台灣銀行。另本公司於每年年度終了前，估算前項勞工退休準備金專戶餘額，若該餘額不足給付次一年度內預估符合退休條件之勞工依前述計算之退休金數額，本公司將於次年度三月底前一次提撥其差額。

(2)資產負債表認列之金額如下：

	109年12月31日	108年12月31日
確定福利義務現值	$ 194,539	$ 200,443
計畫資產公允價值	(169,836)	(168,666)
淨確定福利負債		
(表列其他非流動負債)	$ 24,703	$ 31,777

(3)淨確定福利負債之變動如下：

	109年度		
	確定福利義務現值	計畫資產公允價值	淨確定福利負債
1月1日餘額	$ 200,443	($ 168,666)	$ 31,777
當期服務成本	1,354	-	1,354
前期服務成本	691	-	691
利息收入(費用)	1,253	(1,075)	178
	203,741	(169,741)	34,000
再衡量數			
計畫資產報酬(不包括包含於利息收入或費用之金額)	-	(5,685)	(5,685)
人口統計假設變動影響數	348	-	348
財務假設變動影響數	3,352	-	3,352
經驗調整	642	-	642
	4,342	(5,685)	(1,343)
提撥退休基金	-	(7,954)	(7,954)
支付退休金	(13,544)	13,544	-
12月31日餘額	$ 194,539	($ 169,836)	$ 24,703

	108年度		
	確定福利 義務現值	計畫資產 公允價值	淨確定 福利負債
1月1日餘額	$ 311,213	($ 265,352)	$ 45,861
當期服務成本	1,639	-	1,639
前期服務成本及清償 (利益)損失	(21,635)	12,544	(9,091)
利息收入(費用)	2,020	(1,717)	303
	293,237	(254,525)	38,712
再衡量數			
計畫資產報酬(不包括包 含於利息收入或費用之 金額)	-	(2,698)	(2,698)
人口統計假設變動影響數	1,297	-	1,297
財務假設變動影響數	6,410	-	6,410
經驗調整	1,404	-	1,404
	9,111	(2,698)	6,413
提撥退休基金	-	(13,348)	(13,348)
支付退休金	(101,905)	101,905	-
12月31日餘額	$ 200,443	($ 168,666)	$ 31,777

(4)本公司於民國108年2月22日經董事會決議自民國108年4月26日起楊梅廠予以歇業，並清償屬該廠員工之確定福利退休金之負債。

(5)本公司之確定福利退休計畫基金資產，係由臺灣銀行按該基金年度投資運用計畫所定委託經營項目之比例及金額範圍內，依勞工退休基金收支保管及運用辦法第六條之項目（即存放國內外之金融機構，投資國內外上市、上櫃或私募之權益證券及投資國內外不動產之證券化商品等）辦理委託經營，相關運用情形係由勞工退休基金監理會進行監督。該基金之運用，其每年決算分配之最低收益，不得低於依當地銀行二年定期存款利率計算之收益，若有不足，則經主管機關核准後由國庫補足。因本公司無權參與該基金之運作及管理，故無法依國際會計準則第19號第142段規定揭露計劃資產公允價值之分類。民國109年及108年12月31日構成該基金總資產之公允價值，請詳政府公告之各年度之勞工退休基金運用報告。

(6)有關退休金之精算假設彙總如下：

	109年度	108年度
折現率	0.375%	0.625%
未來薪資增加率	1.000%	1.000%

對於未來死亡率之假設係按照台灣壽險業第五回經驗生命表估計。

因採用之主要精算假設變動而影響之確定福利義務現值分析如下：

	折現率		未來薪資增加率	
	增加0.25%	減少0.25%	增加0.25%	減少0.25%
109年12月31日				
對確定福利義務現值之影響	($ 3,353)	$ 3,461	$ 3,380	($ 3,292)
108年12月31日				
對確定福利義務現值之影響	($ 3,692)	$ 3,813	$ 3,734	($ 3,633)

上述之敏感度分析係基於其他假設不變的情況下分析單一假設變動之影響。實務上許多假設的變動則可能是連動的。敏感度分析係與計算資產負債表之淨退休金負債所採用的方法一致。

本期編製敏感度分析所使用之方法與假設與前期相同。

(7)本公司於民國110年度預計支付予退休計畫之提撥金為$4,959。

(8)截至民國109年12月31日，該退休計畫之加權平均存續期間為6.9年。退休金支付之到期分析如下：

	109年12月31日
短於1年	$ 8,545
1-2年	14,258
2-5年	87,826
5年以上	37,004
	$ 147,633

2.(1)自民國94年7月1日起，本公司依據「勞工退休金條例」，訂有確定提撥之退休辦法，適用於本國籍之員工。本公司就員工選擇適用「勞工退休金條例」所定之勞工退休金制度部分，每月按薪資之6%提繳勞工退休金至勞保局員工個人帳戶，員工退休金之支付依員工個人之退休金專戶及累積收益之金額採月退休金或一次退休金方式領取。

(2)民國 109 年及 108 年度，本公司依上開退休金辦法認列之退休金成本分別為$14,737 及$16,367。

(二十一)股本

1.截至民國109年12月31日止，本公司額定資本額為$15,000,000，實收資本額為$5,648,606，每股面額10元，全數發行普通股。本公司已發行股份之股款均已收訖。

2.本公司民國109年及108年12月31日流通在外股數皆為564,861仟股，民國109年及108年度股數並未變動。

3. 本公司帳列之庫藏股係子公司-景鴻投資為維護股東權益，持有本公司之股票 28,149 仟股，金額資訊如下：

	109年12月31日	108年12月31日
	帳面金額	帳面金額
景鴻投資	$ 552,479	$ 552,479

(二十二)資本公積

1. 依公司法規定，超過票面金額發行股票所得之溢額及受領贈與之所得之資本公積，除得用於彌補虧損外，於公司無累積虧損時，按股東原有股份之比例發給新股或現金。另依證券交易法之相關規定，以上開資本公積撥充資本時，每年以其合計數不超過實收資本額 10%為限。公司非於盈餘公積填補資本虧損仍有不足時，不得以資本公積補充之。

2. 資本公積變動如下：

	109年				
	發行溢價	庫藏股票交易	關聯企業股權淨值變動數	其他	合計
1月1日	$ 11,114,322	$ 884,462	$ 692,535	$ 63,153	$ 12,754,472
子公司獲配母公司現金股利	-	77,409	-	-	77,409
按持股比例認列關聯企業權益變動	-	-	(90)	-	(90)
股東未提領逾期之股利	-	-	-	21,703	21,703
所得稅影響數	-	-	6	-	6
12月31日	$ 11,114,322	$ 961,871	$ 692,451	$ 84,856	$ 12,853,500

	108年				
	發行溢價	庫藏股票交易	關聯企業股權淨值變動數	其他	合計
1月1日	$ 11,114,322	$ 799,312	$ 567,649	$ 35,595	$ 12,516,878
子公司獲配母公司現金股利	-	85,150	-	-	85,150
按持股比例認列關聯企業權益變動	-	-	137,208	-	137,208
股東未提領逾期之股利	-	-	-	27,558	27,558
所得稅影響數	-	-	(12,322)	-	(12,322)
12月31日	$ 11,114,322	$ 884,462	$ 692,535	$ 63,153	$ 12,754,472

(二十三)保留盈餘

1.依本公司章程規定，年度決算後如有盈餘，除依法繳納所得稅並彌補以往年度虧損外，次提 10%為法定盈餘公積，並依法提列或迴轉特別盈餘公積後，如尚有盈餘應併同以前年度累積之未分配盈餘，由董事會擬具盈餘分配議案，依股東會決議保留或分配之。本公司之股利政策採剩餘股利政策，依公司未來資本預算規劃衡量未來年度資金需求，先以保留盈餘融通所需之資金後，剩餘之盈餘才以現金股利之方式分派之。

2.法定盈餘公積除彌補公司虧損及按股東原有股份之比例發給新股或現金外，不得使用之，惟發給新股或現金者，以該項公積超過實收資本額 25%之部分為限。

3.(1)本公司分派盈餘時，依法令規定須就當年度資產負債表日之其他權益項目借方餘額提列特別盈餘公積始得分派，嗣後其他權益項目借方餘額迴轉時，迴轉金額得列入可供分派盈餘中。

(2)首次採用 IFRSs 時，民國 101 年 4 月 6 日金管證發字第 1010012865 號函提列之特別盈餘公積，本公司於嗣後使用、處分或重分類相關資產時，就原提列特別盈餘公積之比例予以迴轉。

4.(1)本公司分別於民國 109 年 6 月 16 日及 108 年 6 月 19 日，經股東會決議通過民國 108 年度及 107 年度盈餘分派案如下：

	108年度		107年度	
	金額	每股股利(元)	金額	每股股利(元)
法定盈餘公積	$ 618,778		$ 1,041,957	
特別盈餘公積	(33,370,110)		14,026,312	
現金股利	2,824,303	$ 5.00	-	$ -
合計	($ 29,927,029)		$ 15,068,269	

(2)本公司於民國 108 年 6 月 19 日經股東會決議通過，以法定盈餘公積配發現金股利每股配發 5.5 元，計$3,106,733。

(3)本公司民國 110 年 3 月 26 日經董事會提議通過民國 109 年度盈餘分配案如下：

	109年度	
	金額	每股股利(元)
法定盈餘公積	$ 773,316	
現金股利	1,129,721	$ 2.00
股票股利	1,694,582	3.00
合計	$ 3,597,619	

5.未分配盈餘變動如下：

	109年	108年
1月1日	$ 6,187,778	$ 15,068,270
108年盈餘指撥及分派：		
-法定盈餘公積	(618,778)	(1,041,957)
-特別盈餘公積	33,370,110	(14,026,312)
-現金股利	(2,824,303)	-
處分透過其他綜合損益按公允價值衡量之權益工具	(100,281)	-
採用權益法認列之關聯企業及合資之變動數	18,443	(2,551,523)
本期淨利	7,908,311	8,794,510
確定福利義務之再衡量數		
-本公司	1,343	(6,413)
-子公司及關聯企業	(95,749)	(50,739)
確定福利義務之再衡量數之所得稅影響數		
-本公司	(268)	1,283
-子公司及關聯企業	1,359	659
12月31日	$ 43,847,965	$ 6,187,778

(二十四)其他權益項目

	109年				
	未實現評價損益	外幣換算	避險準備	採用覆蓋法重分類	總計
1月1日	$ 13,146,210	($ 168,972)	$ 287	$ 602,158	$ 13,579,683
金融資產未實現評價損益：					
－本公司	25,859	-	-	-	25,859
－本公司處分變動數	100,281				100,281
－本公司稅額	36,568	-	-	-	36,568
－子公司及關聯企業	15,682,871	-	-	-	15,682,871
－子公司及關聯企業稅額	(120,162)	-	-	-	(120,162)
－關聯企業處分變動數	(18,443)	-	-	-	(18,443)
外幣換算差異數：					
－本公司處分變動數	-	(3,976)	-	-	(3,976)
－本公司稅額	-	795	-	-	795
－子公司及關聯企業	-	(591,178)	-	-	(591,178)
－子公司及關聯企業稅額	-	108,086	-	-	108,086
現金流量避險：					
－關聯企業	-	-	(73)	-	(73)
－關聯企業稅額	-	-	1	-	1
採用覆蓋法重分類：					
－關聯企業	-	-	-	12,069,838	12,069,838
－關聯企業稅額	-	-	-	(163,783)	(163,783)
12月31日	$ 28,853,184	($ 655,245)	$ 215	$ 12,508,213	$ 40,706,367

	108年				
	未實現評價損益	外幣換算	避險準備	採用覆蓋法重分類	總計
1月1日	($ 15,274,666)	$ 62,489	$ 632	($ 19,605,305)	($ 34,816,850)
金融資產未實現評價損益：					
－本公司	(377,566)	－	－	－	(377,566)
－本公司稅額	22,944	－	－	－	22,944
－子公司及關聯企業	26,132,541	－	－	－	26,132,541
－子公司及關聯企業稅額	(103,653)	－	－	－	(103,653)
－關聯企業處分變動數	2,746,610	－	－	－	2,746,610
外幣換算差異數：					
－子公司及關聯企業	－	(282,369)	－	－	(282,369)
－子公司及關聯企業稅額	－	50,908	－	－	50,908
現金流量避險：					
－關聯企業	－	－	(350)	－	(350)
－關聯企業稅額	－	－	5	－	5
採用覆蓋法重分類：					
－關聯企業	－	－	－	20,479,239	20,479,239
－關聯企業稅額	－	－	－	(271,776)	(271,776)
12月31日	$ 13,146,210	($ 168,972)	$ 287	$ 602,158	$ 13,579,683

(二十五)營業收入

	109年度	108年度
客戶合約收入：		
商品銷售收入	$ 2,389,208	$ 3,129,865
租賃收入	60,842	49,226
其他營業收入	－	2,743
	$ 2,450,050	$ 3,181,834

1.客戶合約收入之細分

本公司之收入源於提供隨時間逐步移轉及於某一時點移轉之商品及租賃，收入可細分為下列主要部門所產生：

109年度	紡織部門	零售部門	量販部門	合計
部門收入	$ 420,416	$ 629,150	$ 1,339,642	$ 2,389,208
收入認列時點				
於某一時點認列之收入	$ 420,416	$ 629,150	$ 1,339,642	$ 2,389,208

108年度	紡織部門	零售部門	量販部門	合計
部門收入	$ 956,047	$ 753,547	$ 1,420,271	$ 3,129,865
收入認列時點				
於某一時點認列之收入	$ 956,047	$ 753,547	$ 1,420,271	$ 3,129,865

2.合約資產及合約負債（含關係人）

本公司於民國 109 年及 108 年 12 月 31 日，無認列客戶合約收入相關之合約資產，另本公司認列之合約負債分別如下：

	109年12月31日	108年12月31日	108年1月1日
合約負債	$ 23,505	$ 25,905	$ 39,918

(二十六)營業成本

	109年度	108年度
客戶合約成本:		
商品銷售成本	$ 1,708,741	$ 2,559,259
租賃成本	10,477	9,210
	$ 1,719,218	$ 2,568,469

(二十七)利息收入

	109年度	108年度
銀行存款利息	$ 72,320	$ 179,478
按攤銷後成本衡量之金融資產利息收入	9,685	8,877
押金設算息	111	130
	$ 82,116	$ 188,485

(二十八)其他收入

	109年度	108年度
股利收入	$ 214,745	$ 105,226
其他收入	63,682	29,348
	$ 278,427	$ 134,574

(二十九)其他利益及損失

	109年度	108年度
處分不動產、廠房及設備利益(損失)	$ 17,315	($ 34)
報廢投資性不動產損失	(4)	(3)
報廢無形資產損失	(1,923)	-
處分投資利益	3,976	-
淨外幣兌換損失	(338,805)	(174,062)
租賃修改利益	81	-
金融資產減損迴轉利益	991	294
透過損益按公允價值衡量之金融資產利益	141,187	319,061
不動產、廠房及設備減損迴轉利益(損失)	44	(39,235)
其他	(1,389)	(46,986)
	($ 178,527)	$ 59,035

(三十)財務成本

	109年度	108年度
利息費用：		
銀行借款及短期票券	$ 321,519	$ 315,110
租賃負債	3,382	3,469
其他	6,965	6,783
其他財務費用	6,088	4,407
	$ 337,954	$ 329,769

(三十一)費用性質之額外資訊

	109年度	108年度
耗用之原料及物料	$ 32,127	$ 104,178
製成品及在製品存貨之變動	(14,788)	192,324
商品存貨之變動	1,580,588	2,036,531
委外加工費	106,395	139,178
員工福利費用	453,873	473,725
不動產、廠房及設備折舊費用	29,867	32,181
投資性不動產折舊費用	10,477	9,210
使用權資產折舊費用	59,209	56,005
攤銷費用	3,304	3,906
預期信用減損(迴轉利益)損失	(82)	13
其他營業成本及營業費用	334,333	417,008
	$ 2,595,303	$ 3,464,259

(三十二)員工福利費用

	109年度	108年度
薪資費用	$ 362,594	$ 385,689
勞健保費用	32,421	38,110
退休金費用	16,960	9,218
董事酬金	27,450	27,450
其他用人費用	14,448	13,258
	$ 453,873	$ 473,725

1. 依本公司章程規定，公司年度如有獲利，應提撥員工酬勞 0.3%至0.5%，但公司尚有累積虧損時，應預先保留彌補數額。前項員工酬勞得以股票或現金之方式為之，分派之對象得包括符合一定條件之從屬公司員工。

2. 本公司民國109年度及108年度員工酬勞估列金額分別為$27,884及$18,907，係依該年度之獲利狀況，皆以0.3%估列，前述金額帳列薪資費用科目。

   民國 109 年度員工酬勞，經董事會決議實際配發金額與估列金額一致，將以現金之方式發放。

   經董事會決議之民國108年度員工酬勞與民國108年度財務報告認列之員工酬勞$18,907一致，前述員工酬勞將以現金之方式發放。已於民國110年2月實際配發。

   本公司董事會通過之員工酬勞相關資訊可至公開資訊觀測站查詢。

(三十三)所得稅

1.所得稅費用：

(1)所得稅費用組成部分：

	109年度	108年度
當期所得稅：		
未分配盈餘加徵所得稅	$ 1,362,549	$ -
以前年度所得稅高估數	(2,015)	(3,278)
當期所得稅總額	1,360,534	(3,278)
遞延所得稅：		
暫時性差異之原始產生及迴轉	(1,793)	98,820
所得稅費用	$ 1,358,741	$ 95,542

(2)直接(借記)或貸記與其他綜合損益相關之所得稅金額：

	109年度	108年度
未實現評價損益變動	$ 36,568	$ 22,944
子公司及關聯企業其他綜合損益份額	(173,704)	(323,857)
確定福利義務之再衡量數	(268)	1,283
	($ 137,404)	($ 299,630)

(3)直接(借記)或貸記權益之所得稅金額：

	109年度	108年度
資本公積	$ 6	($ 12,322)

2.所得稅費用與會計利潤關係

	109年度	108年度
稅前淨利按法定稅率計算之所得稅費用	$ 1,853,410	$ 1,778,010
按稅法規定應剔除之費用	-	3
按稅法規定免課稅之所得	(1,918,463)	(1,776,199)
課稅損失不可認列遞延所得稅資產	81,428	118,639
暫時性差異未認列遞延所得稅負債	(18,168)	(21,633)
未分配盈餘加徵所得稅	1,362,549	-
以前年度所得稅高估數	(2,015)	(3,278)
所得稅費用	$ 1,358,741	$ 95,542

3. 因暫時性差異及投資抵減而產生之各遞延所得稅資產或負債金額如下：

	109年				
	1月1日	認列於損益	認列於其他綜合損益	認列於權益	12月31日
暫時性差異：					
-遞延所得稅資產：					
存貨跌價及呆滯損失	$ 124,141	($ 21,188)	$ -	$ -	$ 102,953
固定資產減損損失	12,180	(3,521)	-	-	8,659
遞延費用減損損失	656	(230)	-	-	426
投資性不動產減損損失	2,691	(85)	-	-	2,606
其他資產減損損失	60,247	(5,102)	-	-	55,145
備抵呆帳超限數	847	102	-	-	949
未實現兌換損失	13,512	(2,718)	-	-	10,794
權益法減損損失	90,406	-	-	-	90,406
國內投資損失	86,750	(65)	-	-	86,685
公司間未實現損益	-	828	-	-	828
虧損扣抵	-	112,779	-	-	112,779
子公司及關聯企業其他綜合損益份額	36,192	-	146,426	-	182,618
確定福利義務之再衡量數	10,455	-	(268)	-	10,187
小計	438,077	80,800	146,158	-	665,035
-遞延所得稅負債：					
國外投資收益	1,629,050	42,504	-	-	1,671,554
透過損益按公允價值衡量之金融資產利益	30,209	36,503	-	-	66,712
未實現評價損益變動	84,019	-	(36,568)	-	47,451
子公司及關聯企業其他綜合損益份額	291,207	-	320,130	(6)	611,331
小計	2,034,485	79,007	283,562	(6)	2,397,048
合計	($ 1,596,408)	$ 1,793	($ 137,404)	$ 6	($ 1,732,013)

	108年				
	1月1日	認列於損益	認列於其他綜合損益	認列於權益	12月31日
暫時性差異：					
-遞延所得稅資產：					
存貨跌價及呆滯損失	$ 108,522	$ 15,619	$ -	$ -	$ 124,141
固定資產減損損失	66,355	(54,175)	-	-	12,180
遞延費用減損損失	906	(250)	-	-	656
投資性不動產減損損失	2,776	(85)	-	-	2,691
其他資產減損損失	10,000	50,247	-	-	60,247
備抵呆帳超限數	847	-	-	-	847
未實現兌換損失	2,879	10,633	-	-	13,512
權益法減損損失	90,406	-	-	-	90,406
國內投資損失	91,938	(5,188)	-	-	86,750
透過損益按公允價值衡量之金融資產利益	41,138	(41,138)	-	-	-
子公司及關聯企業其他綜合損益份額	120,637	-	(84,445)	-	36,192
確定福利義務之再衡量數	9,172	-	1,283	-	10,455
小計	545,576	(24,337)	(83,162)	-	438,077
-遞延所得稅負債：					
國外投資收益	1,584,776	44,274	-	-	1,629,050
透過損益按公允價值衡量之金融資產利益	-	30,209	-	-	30,209
未實現評價損益變動	106,963	-	(22,944)	-	84,019
子公司及關聯企業其他綜合損益份額	39,473	-	239,412	12,322	291,207
小計	1,731,212	74,483	216,468	12,322	2,034,485
合計	($ 1,185,636)	($ 98,820)	($ 299,630)	($ 12,322)	($ 1,596,408)

4. 本公司尚未使用之課稅損失之有效期限及未認列遞延所得稅資產相關金額如下：

109年12月31日				
發生年度	申報數	尚未抵減金額	未認列遞延所得稅資產金額	最後扣抵年度
108年度	$ 590,873	$ -	$ -	118年度
109年度	971,023	563,884	-	119年度
	$1,561,896	$ 563,884	$ -	

108年12月31日				
發生年度	申報數	尚未抵減金額	未認列遞延所得稅資產金額	最後扣抵年度
108年度	$ 590,873	$ -	$ -	118年度

5. 本公司未認列為遞延所得稅負債之可減除暫時性差異累計數：

	109年12月31日	108年12月31日
可減除暫時性差異	($ 88,689)	($ 47,653)

6. 本公司營利事業所得稅業經稅捐稽徵機關核定至民國 107 年度。

（三十四）每股盈餘

	109年度		
	稅後金額	加權平均流通在外股數(仟股)	每股盈餘（元）
基本每股盈餘			
歸屬於普通股股東之本期淨利	$ 7,908,311	532,488	$ 14.85
稀釋每股盈餘			
歸屬於普通股股東之本期淨利	$ 7,908,311	532,488	
具稀釋作用之潛在普通股之影響			
員工酬勞	-	502	
歸屬於普通股股東之本期淨利加潛在普通股之影響	$ 7,908,311	532,990	$ 14.84

	108年度		
	稅後金額	加權平均流通在外股數(仟股)	每股盈餘（元）
基本每股盈餘			
歸屬於普通股股東之本期淨利	$ 8,794,510	532,488	$ 16.52
稀釋每股盈餘			
歸屬於普通股股東之本期淨利	$ 8,794,510	532,488	
具稀釋作用之潛在普通股之影響			
員工酬勞	-	373	
歸屬於普通股股東之本期淨利加潛在普通股之影響	$ 8,794,510	532,861	$ 16.50

(三十五)現金流量補充資訊

1.僅有部分現金支付之投資活動：

	109年度	108年度
購置不動產、廠房及設備	$ 82,293	$ 16,819
加：期初應付設備款	360	360
減：期末應付設備款	(9,822)	(360)
本期支付現金	$ 72,831	$ 16,819

	109年度	108年度
購置投資性不動產	$ 879	$ 363
減：期末其他應付款	(326)	-
本期支付現金	$ 553	$ 363

2.不影響現金流量之投資活動：

	109年度	108年度
使用權資產轉列投資性不動產	$ 1,585	$ -
投資性不動產轉列		
不動產、廠房及設備	$ -	$ -
預付設備款轉列		
不動產、廠房及設備	$ 11,227	$ 63,960

(三十六)來自籌資活動之負債

	109年					
	短期借款	應付短期票券	存入保證金	長期借款(含一年內到期及一營業週期內到期)	租賃負債(含一年內到期)	來自籌資活動之負債總額
1月1日	$ 1,403,200	$ 1,069,371	$ 740,521	$ 28,175,000	$ 262,823	$ 31,650,915
籌資現金流量之變動	884,500	-	(2,665)	1,325,000	(59,203)	2,147,632
其他非現金之變動	-	(52)	-	(269)	52,331	52,010
12月31日	$ 2,287,700	$ 1,069,319	$ 737,856	$ 29,499,731	$ 255,951	$ 33,850,557

	108年					
	短期借款	應付短期票券	存入保證金	長期借款(含一年內到期及一營業週期內到期)	租賃負債(含一年內到期)	來自籌資活動之負債總額
1月1日(含初次適用之影響數)	$ 957,780	$ 1,069,299	$ 726,152	$ 22,920,000	$ 317,287	$ 25,990,518
籌資現金流量之變動	445,384	7,819	14,369	5,255,000	(54,464)	5,668,108
其他非現金之變動	36	(7,747)	-	-	-	(7,711)
12月31日	$ 1,403,200	$ 1,069,371	$ 740,521	$ 28,175,000	$ 262,823	$ 31,650,915

七、關係人交易

(一)關係人之名稱及關係

關係人名稱	與本公司之關係
興業建設股份有限公司	本公司之子公司
景鴻投資股份有限公司	本公司之子公司
鑫士代企業股份有限公司	本公司之子公司
上海潤耀服飾開發有限公司	本公司之孫公司
潤泰創新國際股份有限公司	關聯企業(本公司採權益法評價之被投資公司)
潤成投資控股股份有限公司	關聯企業(本公司採權益法評價之被投資公司)
潤福生活事業股份有限公司	關聯企業(本公司採權益法評價之被投資公司)
南山人壽保險股份有限公司	關聯企業(本公司採權益法評價之被投資公司)
南山產物保險股份有限公司	其他關係人(本公司採權益法評價之被投資公司之從屬公司)
大潤發流通事業股份有限公司(大潤發流通)	其他關係人(本公司為該公司之法人董事)
潤泰旭展股份有限公司	其他關係人(本公司採權益法評價之被投資公司之從屬公司)
潤弘精密工程事業股份有限公司(潤弘)	其他關係人(本公司採權益法評價之被投資公司之從屬公司)
潤德設計工程股份有限公司	其他關係人(本公司採權益法評價之被投資公司之從屬公司)
潤陽營造股份有限公司	其他關係人(本公司採權益法評價之被投資公司之從屬公司)
匯弘投資股份有限公司	其他關係人(本公司董事長之配偶為該公司之董事長)
宜泰投資股份有限公司	其他關係人(本公司之法人董事代表人為該公司之法人董事代表人)
潤泰公寓大廈管理維護股份有限公司	其他關係人(本公司採權益法評價之被投資公司之從屬公司)
潤華染織廠股份有限公司	其他關係人(本公司董事長之配偶為該公司之法人董事代表人)
潤泰興股份有限公司	其他關係人(本公司之法人董事)
潤泰精密材料股份有限公司	其他關係人(本公司採權益法評價之被投資公司之從屬公司)
潤泰保全股份有限公司	其他關係人(本公司採權益法評價之被投資公司之從屬公司)
潤泰建設股份有限公司	其他關係人(本公司採權益法評價之被投資公司之從屬公司)
潤泰百益股份有限公司	其他關係人(本公司採權益法評價之被投資公司之從屬公司)
潤泰資源整合股份有限公司(資源整合)(註)	其他關係人(本公司採權益法評價之被投資公司之從屬公司)
潤泰營造股份有限公司	其他關係人(本公司採權益法評價之被投資公司之從屬公司管理階層為該公司之法人董事代表人)
尹書田醫療財團法人	其他關係人(本公司之法人董事)
尹衍樑	其他關係人(本公司董事長之配偶)

註：資源整合已於民國 108 年 11 月 4 日進行賸餘財產分配並清算完結。

(二)與關係人間之重大交易事項

1.營業收入

	109年度	108年度
銷貨：		
子公司	$ 86	$ 4
孫公司	5,359	17,970
關聯企業	1,055	927
其他關係人	23,088	21,128
租賃收入：		
關聯企業	1,466	1,228
其他關係人	24,356	22,173
	$ 55,410	$ 63,430

(1)本公司以營業租賃將楊梅四湖段土地出租予其他關係人，其交易價格係由雙方議價而定，並依雙方簽訂之合約時程收款，租賃期間介於民國 106 年 7 月至 111 年 6 月間。另因不可取消合約之未來最低應收租賃給付總額如下：

	109年12月31日	108年12月31日
不超過1年	$ 22,173	$ 22,173
超過1年不超過5年	11,087	33,260
	$ 33,260	$ 55,433

(2)本公司於民國 109 年 6 月與其他關係人簽訂租賃合約，以營業租賃將楊梅土地及建築物以每月租金$2,815 出租，並依約每五年按物價指數檢討調整租金，惟前述租賃標的尚在整理中，其租期按照實際移交日期起算 20 年，截至民國 109 年 12 月 31 日止，該租賃標的尚未移交。

(3)本公司對關係人銷售商品交易價格與收款條件與非關係人並無重大差異。

2.進貨

	109年度	108年度
進貨：		
孫公司		
-上海潤耀	$ 344,552	$ 592,731
關聯企業	-	30
其他關係人		
-大潤發流通	380,224	245,842
	$ 724,776	$ 838,603

本公司對關係人進貨之交易價格與收款條件與非關係人並無重大差異。

3.應收關係人款項

	109年12月31日	108年12月31日
應收票據：		
子公司	$ -	$ 13
其他關係人	-	129
	$ -	$ 142
應收帳款：		
子公司	$ -	$ 8,230
孫公司	2,829	29,750
關聯企業	344	505
其他關係人	2,146	3,006
	$ 5,319	$ 41,491
其他應收款：		
子公司	$ 49	$ 30
關聯企業		
-南山人壽	4,545	-
-其他	435	419
其他關係人		
-大潤發流通	2,785	4,160
-其他	1,648	1,301
	$ 9,462	$ 5,910

(1)應收票據及應收帳款帳齡分析請詳附註六(二)。

(2)其他應收款主係提供應收關係人勞務、電腦服務及利息等之款項。

4.應付關係人款項

	109年12月31日	108年12月31日
應付票據：		
關聯企業	$ 35	$ 37
其他關係人		
-大潤發流通	49,811	21,851
-其他	276	-
	$ 50,122	$ 21,888
應付帳款：		
孫公司		
-上海潤耀	$ 24,591	$ 30,300
關聯企業	-	330
其他關係人	14,278	18,440
	$ 38,869	$ 49,070

	109年12月31日	108年12月31日
其他應付款：		
關聯企業	$ 97	$ -
其他關係人		
-大潤發流通	14,155	13,257
-其他	444	-
	$ 14,696	$ 13,257

其他應付款主係支付關係人之勞務、保險服務、權利金及購買設備等之款項。

5.營業外收入及支出

	109年度	108年度
利息收入：		
關聯企業	$ 8,750	$ 8,750
股利收入：		
其他關係人		
-潤弘	$ 56,820	$ -
-資源整合	-	53,098
-其他	3,498	9,858
	$ 60,318	$ 62,956
其他收入：		
子公司	$ 842	$ 766
關聯企業	4,923	4,723
其他關係人	17,677	13,333
	$ 23,442	$ 18,822

(1)利息收入主係自按攤銷後成本衡量之金融資產產生。
(2)股利收入主係自透過其他綜合損益按公允價值衡量之金融資產產生。
(3)其他收入主係提供關係人之租賃及管理服務等收入。

6.量販事業部授權經營合約

(1)本公司於民國 87 年 11 月與其他關係人簽訂中和店量販商場之委託管理及採購合約，由其他關係人提供本公司關於量販店管理及聯合採購之相關服務，其合約期間自民國 87 年 11 月起，經多次增補合約並合意延展至民國 112 年 12 月止。

(2)民國 109 年及 108 年之權利金費用(含盈餘報酬金)分別為$28,486 及$17,643。

7.財產交易

取得金融資產

請詳附註六(七)7(3)、7(5)及 13 之說明。

8.本公司為關係人提供背書保證情形

	109年12月31日	108年12月31日
子公司	$ 80,850	$ 80,850

9.關係人提供背書保證情形

	109年12月31日	108年12月31日
主要管理階層	$ 40,729,915	$ 39,757,465

10.其他

請詳附註六(十三)之說明。

(三)主要管理階層薪酬資訊

	109年度	108年度
薪資及其他短期員工福利	$ 61,096	$ 59,977
退職後福利	1,244	1,720
總計	$ 62,340	$ 61,697

八、質押之資產

本公司之資產提供擔保明細如下：

資產項目	帳面金額 109年12月31日	帳面金額 108年12月31日	擔保用途
採用權益法之投資	$ 14,446,254	$ 6,858,992	中長期放款、營運週轉金、發行商業本票
存貨	1,958,372	1,958,372	中長期放款
不動產、廠房及設備	1,195,882	1,158,550	中長期放款
透過其他綜合損益按公允價值衡量之金融資產-非流動	1,119,503	494,435	中長期放款
投資性不動產	102,450	105,739	中長期放款
按攤銷後成本衡量之金融資產-非流動	638,117	67,800	法律訴訟專用、關稅用、銀行保證貸款、短期借款

九、重大或有負債及未認列之合約承諾

除附註六(七)、(九)、(十)、(十八)及七所述者外，無其他重大或有負債及未認列之合約承諾事項。

十、重大之災害損失

無此事項。

十一、重大之期後事項

除附註六(二十三)及(三十二)所述者外，其他重大之期後事項如下：

1. 本公司為協助解決新竹縣國小校舍不足之問題，於民國 110 年 2 月與新竹縣政府簽訂土地交換協議書，擬將所持有之新竹縣新豐鄉泰豐段之土地(帳列「不動產、廠房及設備」)與新竹縣政府所持有之新竹縣新豐鄉坪頂段之土地交換，惟前述交易截至民國 110 年 3 月 26 日尚未完成估價程序。
2. 本公司之子公司 Concord 因其轉投資公司 A-RT Retail Holdings Limited(以下簡稱:吉鑫)經股東會通過將進行股份回購,擬以其持有之 Sun Art Retail Group Limited(以下簡稱：高鑫) 股份計 231,204,324 股與 Concord 所持有之吉鑫股份計 8,892,474 股進行轉換。Concord 原透過吉鑫間接持有高鑫 2.42%股權，經股份轉換後，將成為直接持有高鑫 2.42%，前述交易預計於民國 110 年 3 月底完成。

十二、其他

(一)財務報表表達

民國 108 年度財務報表之部分科目表達業予重分類，俾與民國 109 年度財務報表附註比較。

(二)新型冠狀病毒肺炎疫情評估影響

民國 109 年初新冠肺炎疫情爆發，影響全球經濟，國內外消費力大幅減弱之情況下，致本公司民國 109 年營業收入，較去年同期間下滑。惟本公司將持續落實風險分散原則，以降低對整體營運影響的程度。

本公司仍持續關注新冠肺炎疫情發展，持續強化供應鏈管理，落實辦公區疫情管理防治措施，以穩定訂單生產及出貨。

(三)資本管理

本公司之資本管理目標，係為保障能繼續經營，維持最佳資本結構以降低資金成本，並為股東提供報酬。為了維持或調整資本結構，本公司可能會調整支付予股東之股利金額、退還資本予股東、發行新股或出售資產以調整至最適資本結構。本公司利用負債資本比率以監控其資本，該比率係按債務淨額除以資本總額計算。債務淨額之計算為總借款(包括個體資產負債表所列報之「流動及非流動借款」)扣除現金及約當現金。資本總額之計算為個體資產負債表所列報之「權益」加上債務淨額。

本公司於民國109年度之策略維持與民國108年度相同。於民國109年及108年12月31日，本公司之負債資本比率如下：

	109年12月31日	108年12月31日
總借款	$ 32,856,750	$ 30,647,571
減：現金及約當現金	(6,509,574)	(8,031,851)
債務淨額	26,347,176	22,615,720
總權益	105,603,778	73,469,211
總資本	$ 131,950,954	$ 96,084,931
負債資本比率	19.97%	23.54%

（四）金融工具

1. 金融工具之種類

	109年12月31日	108年12月31日
金融資產		
透過損益按公允價值衡量之金融資產	$ 2,334,021	$ 1,839,000
透過其他綜合損益按公允價值衡量之金融資產	4,734,425	4,890,645
按攤銷後成本衡量之金融資產		
現金及約當現金	6,509,574	8,031,851
應收票據	287	302
應收票據-關係人	-	142
應收帳款	148,287	171,209
應收帳款-關係人	5,319	41,491
其他應收款	3,747	15,932
其他應收款-關係人	9,462	5,910
按攤銷後成本衡量之金融資產	888,117	317,800
存出保證金(表列其他非流動資產)	42,772	45,708
	$ 14,676,011	$ 15,359,990
金融負債		
按攤銷後成本衡量之金融負債		
短期借款	$ 2,287,700	$ 1,403,200
應付短期票券	1,069,319	1,069,371
應付票據	12,857	17,553
應付票據-關係人	50,122	21,888
應付帳款	165,958	216,885
應付帳款-關係人	38,869	49,070
其他應付款	268,327	287,250
其他應付款-關係人	14,696	13,257
長期借款(含一年或一營業週期內到期)	29,499,731	28,175,000
存入保證金(表列其他非流動負債)	737,856	740,521
	$ 34,145,435	$ 31,993,995
租賃負債-流動及非流動	$ 255,951	$ 262,823

2.風險管理政策

(1)本公司日常營運受多項財務風險之影響，包含市場風險(包括匯率風險、利率風險及價格風險)、信用風險及流動性風險。

(2)本公司風險管理工作由財務部按照董事會核准之政策執行，並與公司內各營運單位密切合作，以負責辨認、評估與規避財務風險。董事會對整體風險管理訂有書面原則，亦對特定範圍與事項提供書面政策，例如匯率風險、利率風險、信用風險、衍生與非衍生金融工具之使用，以及剩餘流動資金之投資。

3.重大財務風險之性質及程度

(1)市場風險

匯率風險

A.本公司持有若干國外營運機構投資，其淨資產承受外幣換算風險，並本公司從事之業務涉及若干非功能性貨幣，故受匯率波動之影響，具匯率波動影響之外幣資產及負債資訊如下：

	109年12月31日					
				敏感度分析		
	外幣(仟元)	匯率	帳面金額(新台幣)	變動幅度	影響損益	影響其他綜合損益
金融資產						
貨幣性項目						
美金：新台幣	$ 228,757	28.480	$ 6,514,999	5%	$ 325,750	$ -
人民幣：新台幣	836	4.377	3,659	5%	183	-
非貨幣性項目						
美金：新台幣	$ 335,753	28.480	$ 9,562,233	5%	$ -	$ 478,112

	108年12月31日					
				敏感度分析		
	外幣(仟元)	匯率	帳面金額(新台幣)	變動幅度	影響損益	影響其他綜合損益
金融資產						
貨幣性項目						
美金：新台幣	$ 234,811	29.980	$ 7,039,647	5%	$ 351,982	$ -
人民幣：新台幣	1,919	4.305	8,259	5%	413	-
非貨幣性項目						
美金：新台幣	$ 349,279	29.980	$ 10,471,399	5%	$ -	$ 523,570

B.本公司貨幣性項目因匯率波動具重大影響於民國109年及108年度認列之全部兌換損益(含已實現及未實現)彙總金額分別為損失$338,805及$174,062。

價格風險

A.本公司暴露於價格風險之債務及權益工具，係所持有帳列於透過損益按公允價值衡量之金融資產及透過其他綜合損益按公允價值衡量之金融資產。為管理權益工具投資之價格風險，本公司將其投資組合分散，其分散之方式係根據本公司設定之限額進行。

B.本公司主要投資於國內外公司發行之權益工具，此等權益工具之價格會因該投資標的未來價值之不確定性而受影響。若該等權益工具價格上升或下跌5%，而其他所有因素維持不變之情況下，對民國109年及108年度其他綜合損益之影響因分類為透過其他綜合損益按公允價值衡量之權益工具之利益或損失分別增加$236,721及$244,532。

C.本公司主要投資於國外私募基金之債務工具，此等債務工具之價格會因該投資標的未來價值之不確定性而受影響。若該等債務工具價格上升或下跌5%，而其他所有因素維持不變之情況下，對民國109年及108年度之稅後淨利因來自透過損益按公允價值衡量之債務工具之利益或損失將分別增加或減少$93,361及$73,560。

現金流量及公允價值利率風險

A.本公司之利率風險來自按浮動利率發行之總借款，使本公司暴露於現金流量利率風險。於民國 109 年及 108 年 12 月 31 日，本公司按浮動利率發行之借款主要為新台幣計價。

B.本公司之借款係採攤銷後成本衡量，依據合約約定每年利率會重新訂價，因此本公司暴露於未來市場利率變動之風險。

C.當借款利率上升或下跌0.5%，而其他所有因素維持不變之情況下，民國109年及108年度之稅後淨利將分別減少或增加$131,427及$122,590，主要係因浮動利率借款導致利息費用隨之變動所致。

(2)信用風險

A.本公司之信用風險係因客戶或金融工具之交易對手無法履行合約義務而導致本公司產生財務損失之風險，主要來自交易對手無法清償按收款條件支付之應收帳款、分類為透過損益按公允價值衡量之金融資產、透過其他綜合損益按公允價值衡量之金融資產及按攤銷後成本衡量合約現金流量。

B.本公司係以公司角度建立信用風險之管理。對於往來之銀行及金融機構，設定僅有獲獨立信評等級相當於投資等級以上(含)者，始可被接納為交易對象。依內部明定之授信政策，公司內各營運單位與每一新客戶於訂定付款及提出交貨之條款與條件前，須對其進行管理及信用風險分析。內部風險控管係透過考慮其財務狀況、過往經驗及其他因素，以評估客戶之信用品質。個別風險之限額係董事會依內部或外部之評等而制訂，並定期監控信用額度之使用。

C.本公司採用 IFRS 9 提供前提假設，當合約款項按約定之支付條款逾期超過 90 天，視為已發生違約。

D.本公司採用 IFRS 9 提供以下之前提假設，作為判斷自原始認列後金融工具之信用風險是否有顯著增加之依據：

(A)當合約款項按約定之支付條款逾期超過 30 天，視為金融資產自原始認列後信用風險已顯著增加。

(B)具有任一外部評等機構於資產負債表日評比為投資等級者，視該金融資產為信用風險低。

E.本公司用以判定債務工具投資為信用減損之指標如下：

(A)發行人發生重大財務困難，或將進入破產或其他財務重整之可能性大增；

(B)發行人由於財務困難而使該金融資產之活絡市場消失；

(C)發行人延滯或不償付利息或本金；

(D)導致發行人違約有關之全國性或區域性經濟情況不利之變化。

F.本公司按客戶類型之特性將對客戶之應收帳款分組，採用簡化作法以損失率法為基礎估計預期信用損失。

G.本公司經追索程序後，對無法合理預期可回收金融資產之金額予以沖銷，惟本公司仍會持續進行追索之法律程序以保全債權之權利。

H.本公司納入客戶過去違約紀錄與現實財務狀況考量調整按特定期間歷史及現時資訊所建立之損失率，以估計應收帳款(含關係人)之備抵損失，民國 109 年及 108 年 12 月 31 日之損失率法如下：

109年12月31日	未逾期	逾期1-90天	逾期91天以上	合計
預期損失率	-%	-%	50%~100%	
帳面金額總額（含關係人）	$ 152,846	$ 4	$ 3,357	$ 156,207
備抵損失	$ -	$ -	$ 2,601	$ 2,601

108年12月31日	未逾期	逾期1-90天	逾期91天以上	合計
預期損失率	-%	-%	50%~100%	
帳面金額總額（含關係人）	$ 178,379	$ 1,226	$ 35,778	$ 215,383
備抵損失	$ -	$ -	$ 2,683	$ 2,683

I.本公司採簡化作法之應收帳款備抵損失變動表如下：

	109年	108年
	應收帳款	應收帳款
1月1日	$ 2,683	$ 2,670
提列減損損失	-	13
減損損失迴轉	(82)	-
12月31日	$ 2,601	$ 2,683

J.本公司帳列按攤銷後成本衡量之金融資產，係為質押之定期存款及次順位債，因往來之金融機構信用品質良好，且本公司與多家金融機構往來以分散信用風險，預期發生違約之可能性甚低。

(3)流動性風險

A.本公司現金流量預測是由營運單位執行，並由財務部予以彙總。財務部監控流動資金需求之預測，確保其有足夠資金得以支應營運需要，並在任何時候維持足夠之未支用的借款承諾額度，以使本公司不致違反相關之借款限額或條款，此等預測並考量債務融資計畫、債務條款遵循暨符合內部資產負債表之財務比率目標。

B.本公司營運單位所持有之剩餘現金，在超過營運資金之管理所需時，由財務部將剩餘資金投資於附息之活期存款、定期存款及附買回債券等，其所選擇之工具具有適當之到期日或足夠流動性，以因應上述預測並提供充足之調度水位。於民國109年及108年12月31日，本公司持有附息之貨幣市場部位分別為$6,172,102及$7,908,042。

C.本公司未動用借款額度明細如下：

	109年12月31日	108年12月31日
一年內到期	$ 2,828,300	$ 3,036,800
一年以上到期	4,945,000	5,560,925
	$ 7,773,300	$ 8,597,725

D.下表係本公司之非衍生金融負債，按相關到期日予以分組，非衍生金融負債係依據資產負債表日至合約到期日之剩餘期間進行分析。下表所揭露之合約現金流量金額係未折現之金額。

非衍生金融負債:

109年12月31日	1年內	1至5年內	5年以上
短期借款(註)	$ 2,293,157	$ -	$ -
應付短期票券(註)	1,070,000	-	-
應付票據	12,857	-	-
應付票據-關係人	50,122	-	
應付帳款	165,958	-	-
應付帳款-關係人	38,869	-	
其他應付款	268,327	-	
其他應付款-關係人	14,696	-	-
租賃負債(註)	39,062	95,705	140,360
長期借款(包含一年或一營業週期內到期)(註)	3,256,568	26,977,753	-

非衍生金融負債:

108年12月31日	1年內	1至5年內	5年以上
短期借款	$ 1,403,200	$ -	$ -
應付短期票券(註)	1,070,000	-	-
應付票據	17,553	-	-
應付票據-關係人	21,888	-	
應付帳款	216,885	-	-
應付帳款-關係人	49,070	-	
其他應付款	287,250	-	-
其他應付款-關係人	13,257	-	-
租賃負債(註)	57,933	71,209	154,515
長期借款(包含一年或一營業週期內到期)	-	28,175,000	-

註：該金額包含預計未來支付之利息。

E.本公司並不預期到期日分析之現金流量發生時點會顯著提早，或實際金額會有顯著不同。

(五)公允價值資訊

1. 為衡量金融及非金融工具之公允價值所採用評價技術的各等級定義如下：

第一等級：企業於衡量日可取得之相同資產或負債於活絡市場之報價(未經調整)。活絡市場係指有充分頻率及數量之資產或負債交易發生，以在持續基礎上提供定價資訊之市場。本公司投資之上市櫃股票投資、部分興櫃股票投資及國內可轉換公司債之公允價值皆屬之。

第二等級：資產或負債直接或間接之可觀察輸入值，但包括於第一等級之報價者除外。

第三等級：資產或負債之不可觀察輸入值。本公司投資之上市櫃公司私募股票投資、部分興櫃股票投資及無活絡市場之權益工具投資皆屬之。

2. 本公司以成本衡量之投資性不動產的公允價值資訊請詳附註六(十一)說明。

3. 本公司非以公允價值衡量之金融工具(包括現金及約當現金、應收票據、應收帳款、其他應收款、其他金融資產(表列其他流動資產及其他非流動資產)、長期應收票據及款項、短期借款、應付短期票券、應付票據、應付帳款、其他應付款、長期借款、長期應付票據及款項及其他金融負債(表列其他非流動負債))的帳面金額係公允價值之合理近似值。

4. 以公允價值衡量之金融及非金融工具，本公司依資產之性質、特性及風險及公允價值等級之基礎分類，相關資訊如下：

109年12月31日	第一等級	第二等級	第三等級	合計
資產				
重複性公允價值				
透過損益按公允價值衡量之金融資產-非流動				
-國內可轉換公司債	$ 37,262	$ -	$ -	$ 37,262
-國外私募基金	-	-	2,296,759	2,296,759
小計	$ 37,262	$ -	$ 2,296,759	$ 2,334,021
透過其他綜合損益按公允價值衡量之金融資產-非流動				
權益工具投資				
-國內上市櫃股票	$ 3,990,465	$ -	$ -	$ 3,990,465
-國內興櫃股票	83,278			83,278
-國內未上市櫃股票	-	-	660,682	660,682
小計	$ 4,073,743	$ -	$ 660,682	$ 4,734,425
合計	$ 4,111,005	$ -	$ 2,957,441	$ 7,068,446

108年12月31日	第一等級	第二等級	第三等級	合計
資產				
重複性公允價值				
透過損益按公允價值衡量之金融資產-非流動				
-國外私募基金	$ -	$ -	$ 1,839,000	$ 1,839,000
透過其他綜合損益按公允價值衡量之金融資產-非流動				
權益工具投資				
-國內上市櫃股票	$ 3,838,055	$ -	$ -	$ 3,838,055
-國內私募股票	-	-	445,206	445,206
-國內未上市櫃股票	-	-	607,384	607,384
小計	$ 3,838,055	$ -	$ 1,052,590	$ 4,890,645
合計	$ 3,838,055	$ -	$ 2,891,590	$ 6,729,645

5.本公司用以衡量公允價值所使用之方法及假設說明如下：

(1)本公司採用市場報價作為公允價輸入值(即第一等級)之上市櫃股票投資、部分興櫃股票投資及國內可轉換公司債，其市場報價為收盤價。

(2)除上述有活絡市場之金融工具外，其餘金融工具之公允價值係以評價技術取得。透過評價技術所取得之公允價值可參照其他實質上條件及特性相似之金融工具之現時公允價值、現金流量折現法或以其他評價技術，包括以個體資產負債表日可取得之市場資訊運用模型計算而得(例如櫃買中心參考殖利率曲線、Reuters 商業本票利率平均報價)。

(3)當評估非標準化且複雜性較低之金融工具時，例如無活絡市場之債務工具、利率交換合約、換匯合約及選擇權，本公司採用廣為市場參與者使用之評價技術。此類金融工具之評價模型所使用之參數通常為市場可觀察資訊。

(4)針對複雜度較高之金融工具，本公司係根據同業間廣泛運用之評價方法及技術所自行開發之評價模型衡量公允價值。此類評價模型通常係用於衍生金融工具。此類評價模型所使用之部份參數並非市場可觀察之資訊，本公司必須根據假設做適當之估計。非市場可觀察之參數對金融工具評價之影響請參閱附註十二(五)11 說明。

(5)評價模型之產出係預估之概算值，而評價技術可能無法反映本公司持有金融工具及非金融工具之所有攸關因素。因此評價模型之預估值會適當地根據額外之參數予以調整，例如模型風險或流動性風險等。根據本公司之公允價值評價模型管理政策及相關之控制程序，管理階層相信為允當表達個體資產負債表中金融工具及非金融工具之公允價值，評價調整係屬適當且必要。在評價過程中所使用之價格資訊及參數係經審慎評估，且適當地根據目前市場狀況調整。

(6)本公司將信用風險評價調整納入金融工具及非金融工具公允價值計算考量，以分別反映交易對手信用風險及本公司信用品質。

6.民國 109 年度及 108 年度無第一等級與第二等級間之任何移轉。

7.下表列示民國 109 年及 108 年度第三等級之變動：

	109年		
	透過損益按公允價值衡量之債務工具	透過其他綜合損益按公允價值衡量之權益工具	合計
1月1日	$ 1,839,000	$ 1,052,590	$ 2,891,590
本期購買	319,999	-	319,999
以投資成本配發股利		(122,503)	(122,503)
本期出售			
-成本	-	(71,275)	(71,275)
-評價調整	-	9,745	9,745
本期轉出			
-成本	(42,699)	(535,262)	(577,961)
-評價調整	42,699	111,948	154,647
評價調整	137,760	215,439	353,199
12月31日	$ 2,296,759	$ 660,682	$ 2,957,441

	108年		
	透過損益按公允價值衡量之債務工具	透過其他綜合損益按公允價值衡量之權益工具	合計
1月1日	$ 963,493	$ 1,490,572	$ 2,454,065
本期購買	915,082	-	915,082
本期出售	(358,636)	(681,015)	(1,039,651)
評價調整	319,061	243,033	562,094
12月31日	$ 1,839,000	$ 1,052,590	$ 2,891,590

8.民國 109 年度第三等級移轉情形請詳附註六(五)2、4、8、9、10 及 11 之說明；民國 108 年度無自第三等級轉入及轉出之情形。

9.本公司對於公允價值歸類於第三等級之評價流程係由會計部負責進行金融工具之獨立公允價值驗證，藉獨立來源資料使評價結果貼近市場狀態、確認資料來源係獨立、可靠、與其他資源一致以及代表可執行價格，並定期校準評價模型、進行回溯測試、更新評價模型所需輸入值及資料及其他任何必要之公允價值調整，以確保評價結果係屬合理。

10. 有關屬第三等級公允價值衡量項目所使用評價模型之重大不可觀察輸入值之量化資訊及重大不可觀察輸入值變動之敏感度分析說明如下：

	109年12月31日 公允價值	評價技術	重大不可觀察 輸入值	區間	輸入值與 公允價值關係
非衍生權益工具：					
國內非上市上櫃公司股票	$ 700	資產法	不適用	不適用	不適用
"	659,982	市場法	缺乏市場流通性折價	20.27%~28.24%	缺乏流通性之程度愈高，公允價值估計數愈低
國外私募基金	2,296,759	資產法	不適用	不適用	不適用

	108年12月31日 公允價值	評價技術	重大不可觀察 輸入值	區間	輸入值與 公允價值關係
非衍生權益工具：					
私募股票（上市公司）	$ 68,113	Black-Scholes-Merton 選擇權評價模式	缺乏市場流通性折價	13.60%	缺乏流通性之程度愈高，公允價值估計數愈低
私募股票（上櫃公司）	377,093	Black-Scholes-Merton 選擇權評價模式	缺乏市場流通性折價	13.18%	缺乏流通性之程度愈高，公允價值估計數愈低
國內非上市上櫃公司股票	700	資產法	不適用	不適用	不適用
"	606,684	市場法	缺乏市場流通性折價	18.26%~25.67%	缺乏流通性之程度愈高，公允價值估計數愈低
國外私募基金	1,839,000	資產法	不適用	不適用	不適用

11. 本公司經審慎評估選擇採用之評價模型及評價參數，惟當使用不同之評價模型或評價參數可能導致評價之結果不同。針對分類為第三等級之金融資產，若評價參數變動，則對本期損益及其他綜合損益之影響如下：

			109年12月31日		109年12月31日	
			認列於損益		認列於其他綜合損益	
	輸入值	變動	有利變動	不利變動	有利變動	不利變動
金融資產						
權益工具	缺乏市場					
	流通性折價	±5%	$ -	$ -	$ 33,034	($ 33,034)
債務工具	缺乏市場					
	流通性折價	±5%	$ 114,838	($ 114,838)	$ -	$ -

			108年12月31日		108年12月31日	
			認列於損益		認列於其他綜合損益	
	輸入值	變動	有利變動	不利變動	有利變動	不利變動
金融資產						
權益工具	缺乏市場					
	流通性折價	±5%	$ -	$ -	$ 52,630	($ 52,630)
債務工具	缺乏市場					
	流通性折價	±5%	$ 91,950	($ 91,950)	$ -	$ -

十三、附註揭露事項

(一)重大交易事項相關資訊

1.資金貸與他人：無此情形。

2.為他人背書保證：請詳附表一。

3.期末持有有價證券情形（不包含投資子公司、關聯企業及合資控制部分)：請詳附表二。

4.累積買進或賣出同一有價證券之金額達新台幣三億元或實收資本額百分之二十以上：無此情形。

5.取得不動產之金額達新台幣三億元或實收資本額百分之二十以上：無此情形。

6.處分不動產之金額達新台幣三億元或實收資本額百分之二十以上：無此情形。

7.與關係人進、銷貨之金額達新台幣一億元或實收資本額百分之二十以上：請詳附表三。

8.應收關係人款項達新台幣一億元或實收資本額百分之二十以上：無此情形。

9.從事衍生工具交易：無此情形。

10.母公司與子公司及各子公司間之業務關係及重要交易往來情形及金額：請詳附表四。

(二)轉投資事業相關資訊

被投資公司名稱、所在地區等相關資訊（不包含大陸被投資公司)：請詳附表五。

(三)大陸投資資訊

1.基本資料：請詳附表六。

2.直接或間接經由第三地區事業與轉投資大陸之被投資公司所發生之重大交易事項：請詳附表四。

(四)主要股東資訊

主要股東資訊：請詳附表七。

十四、部門資訊

不適用。

潤泰全球股份有限公司及子公司

為他人背書保證

民國109年1月1日至12月31日

附表一

單位：新台幣仟元

(除特別註明者外)

編號（註1）	背書保證者公司名稱	被背書保證對象 公司名稱	被背書保證對象 關係（註2）	對單一企業背書保證限額	本期最高背書保證餘額	期末背書保證餘額	實際動支金額	以財產擔保之背書保證金額	累計背書保證金額佔最近期財務報表淨值之比率	背書保證最高限額	屬母公司對子公司背書保證	屬子公司對母公司背書保證	屬對大陸地區背書保證	備註
0	潤泰全球(股)公司	上海潤耀服飾開發有限公司	2	$ 95,043,400	$ 80,850	$ 80,850	$ -	$ -	0.08	$ 105,603,778	Y	N	Y	註8

註1：編號欄之說明如下：
(1)發行人填0。
(2)被投資公司按公司別由阿拉伯數字1開始依序編號。
註2：背書保證者與被背書保證對象之關係有下列7種，標示種類即可：
(1)有業務往來之公司。
(2)公司直接或間接持有表決權之股份超過百分之五十之公司。
(3)直接及間接對公司持有表決權之股份超過百分之五十之公司。
(4)公司直接及間接持有表決權股份達百分之九十以上之公司。
(5)基於承攬工程需要之同業間或共同起造人間依合約規定互保之公司。
(6)因共同投資關係由各全體出資股東依其持股比率對其背書保證之公司。
(7)同業間依消費者保護法規範從事預售屋銷售合約之履約保證連帶擔保。
註3：應填列公司依為他人背書保證作業程序，所訂定對個別對象背書保證之限額及背書保證最高限額，並於備註欄說明背書保證個別對象及總限額之計算方法。
註4：當年度為他人背書保證之最高餘額。
註5：應填列董事會通過之金額。但董事會依公開發行公司資金貸與及背書保證處理準則第十二條第八款授權董事長決行者，係指董事長決行之金額。
註6：應輸入被背書保證公司於使用背書保證餘額範圍內之實際動支金額。
註7：屬上市櫃母公司對子公司背書保證者、屬子公司對上市櫃母公司背書保證者、屬大陸地區背書保證者始須填列Y。
註8：本公司對他人背書保證之最高限額，以不超過本公司淨值100%為限，對單一企業背書保證限額，以不超過本公司淨值90%為限。

潤泰全球股份有限公司及子公司

期末持有有價證券情形（不包含投資子公司、關聯企業及合資控制部分）

民國109年12月31日

附表二

單位：新台幣仟元

（除特別註明者外）

持有之公司	有價證券種類及名稱（註1）	與有價證券發行人之關係（註2）	帳列科目	期末 股數	期末 帳面金額（註3）	期末 持股比例	期末 公允價值	備註（註4）
潤泰全球(股)公司	Magi Capital Fund II, L.P.	—	透過損益按公允價值衡量之金融資產－非流動	-	$ 273,454	5.23	$ 273,454	
	HOPU USD MASTER FUND III, L.P.	—	〃	-	2,023,305	3.79	2,023,305	
	智崴第三次無擔保轉換公司債	—	〃	336,000	37,262	-	37,262	
	潤弘精密工程事業(股)公司股票	採權益法評價之被投資公司之從屬公司	透過其他綜合損益按公允價值衡量之金融資產－非流動	12,626,666	824,521	9.35	824,521	
	大買家(股)公司股票	—	〃	4,267,233	69,556	2.51	69,556	
	長榮鋼鐵(股)公司股票	—	〃	1,800,613	83,278	0.45	83,278	
	大潤發流通事業(股)公司股票	本公司為該公司之法人董事	〃	16,828,936	581,273	10.80	581,273	註5、註8
	匯揚創業投資(股)公司股票	—	〃	70,000	700	2.56	700	
	立榮航空(股)公司股票	—	〃	695,077	9,153	0.18	9,153	註7
	茂豐租賃(股)公司股票	—	〃	1,078,437	-	1.05	-	
	智崴資訊科技(股)公司股票	—	〃	2,910,310	328,865	5.22	328,865	
	中裕新藥(股)公司股票	本公司為該公司之法人董事	〃	10,261,408	862,985	4.07	862,985	
	台灣浩鼎生技(股)公司股票	—	〃	8,408,957	1,168,846	4.22	1,168,846	
	日友環保科技(股)公司股票	—	〃	2,309,999	538,230	2.07	538,230	註6
	潤泰精密材料(股)公司股票	本公司為該公司之法人董事	〃	7,139,530	267,018	4.76	267,018	
	南山人壽次順位公司債	本公司之關聯企業為該公司之控制公司	按攤銷後成本衡量之金融資產－非流動	-	250,000	-	250,000	
景鴻投資(股)公司	潤泰全球(股)公司股票	本公司	透過其他綜合損益按公允價值衡量之金融資產－非流動	28,148,760	1,961,969	4.98	1,961,969	
Concord Greater China Limited.	A-RT Retail Holidings Ltd.股票	—	〃	8,892,474	5,941,056	4.75	5,941,056	
Sinopac Global Investment Ltd.	Trans Enterix Inc.(TRXC)股票	—	〃	15,333	273	0.03	273	
	OPKO Health Inc.(OPK)股票	—	〃	4,571,665	514,293	0.68	514,293	

註1：本表所稱有價證券，係指屬國際財務報導準則第9號「金融工具」範圍內之股票、債券、受益憑證及上述項目所衍生之有價證券。
註2：有價證券發行人非屬關係人者，該欄免填。
註3：按公允價值衡量者，帳面金額乙欄請填公允價值評價調整後及扣除累計減損之帳面餘額；非屬按公允價值衡量者，帳面金額乙欄請填原始取得成本或攤銷後成本扣除累計減損之帳面餘額。
註4：所列有價證券有因提供擔保、質押借款或其他依約定而受限制使用者，應於備註欄註明提供擔保或質借股數、擔保或質借金額及限制使用情形。
註5：提供16,829仟股，計581,273仟元，作為金融機構融資借款之質押。
註6：提供2,310仟股，計538,230仟元，作為金融機構融資借款之質押。
註7：立榮航空(股)公司盈餘轉增資基準日為民國109年7月10日。
註8：大潤發流通事業(股)公司以投資成本配發股利相關說明請詳附註六(五)11。

潤泰全球股份有限公司及子公司

與關係人進、銷貨之金額達新台幣一億元或實收資本額百分之二十以上

民國109年1月1日至12月31日

附表三

單位：新台幣仟元

(除特別註明者外)

進（銷）貨之公司	交易對象名稱	關係	交易情形				交易條件與一般交易不同之情形及原因（註1）		應收（付）票據、帳款		備註（註2）
			進（銷）貨	金額	佔總進（銷）貨之比率	授信期間	單價	授信期間	餘額	佔總應收（付）票據、帳款之比率	
潤泰全球(股)公司	大潤發流通事業(股)公司	本公司為該公司之法人董事	進貨	$ 380,224	24.67	依一般進貨條件	與一般交易相同	與一般交易相同	($ 64,089)	23.93	
上海潤耀服飾開發有限公司	潤泰全球(股)公司	母公司	銷貨	344,552	12.59	依一般銷貨條件	與一般交易相同	與一般交易相同	24,591	87.53	

註1：關係人交易條件如與一般交易條件不同，應於單價及授信期間欄位敘明差異情形及原因。
註2：若有預收（付）款項情形者，應於備註欄敘明原因、契約約定條款、金額及與一般交易型態之差異情形。
註3：實收資本額係指母公司之實收資本額。發行人股票無面額或每股面額非屬新臺幣十元者，有關實收資本額百分之二十之交易金額規定，以資產負債表歸屬於母公司業主之權益百分之十計算之。
註4：係按進銷貨之公司個體角度計算。

潤泰全球股份有限公司及子公司

母公司與子公司及各子公司間之業務關係及重要交易往來情形及金額

民國109年1月1日至12月31日

附表四

單位：新台幣仟元

(除特別註明者外)

編號 (註1)	交易人名稱	交易往來對象	與交易人之關係 (註2)	交易往來情形			
				科目	金額	交易條件	佔合併總營收或總資產之比率 (註3)
1	上海潤耀服飾開發有限公司	潤泰全球(股)公司	2	銷貨收入	$ 344,552	註4	12.59
〃	〃	〃	2	應收帳款	24,591	〃	0.02

註1：母公司及子公司相互間之業務往來資訊應分別於編號欄註明，編號之填寫方法如下：
(1)母公司填0。
(2)子公司依公司別由阿拉伯數字1開始依序編號。

註2：與交易人之關係有以下三種，標示種類即可(若係母子公司間或各子公司間之同一筆交易，則無須重複揭露。如：母公司對子公司之交易，若母公司已揭露，則子公司部分無須重複揭露；子公司對子公司之交易，若其一子公司已揭露，則另一子公司無須重複揭露)：
(1)母公司對子公司。
(2)子公司對母公司。
(3)子公司對子公司。

註3：交易往來金額佔合併總營收或總資產比率之計算，若屬資產負債項目者，以期末餘額佔合併總資產之方式計算；若屬損益項目者，以期中累積金額佔合併總營收之方式計算。

註4：價格係依雙方議價訂定。

註5：交易金額達10,000者，予以揭露；另以資產面及收入面為揭露方式。

潤泰全球股份有限公司及子公司

被投資公司名稱、所在地區等相關資訊（不包含大陸被投資公司）

民國109年1月1日至12月31日

附表五

單位：新台幣仟元

（除特別註明者外）

投資公司名稱	被投資公司名稱	所在地區	主要營業項目	原始投資金額		期末持有			被投資公司本期損益	本期認列之投資損益	備註
				本期期末	去年年底	股數	比率	帳面金額			
潤泰全球(股)公司	潤泰創新國際(股)公司	台灣	集合住宅、商業大樓之出租出售及百貨買賣之經營	$ 5,779,517	$ 5,779,517	386,765,436	25.70	$ 26,492,921	$ 7,866,688	$ 2,023,967	採權益法評價之被投資公司(註1、3)
潤泰全球(股)公司	南山人壽保險(股)公司	台灣	人壽保險、健康保險、傷害保險及年金保險等人身保險業務	436,800	436,800	29,487,699	0.21	1,024,991	35,647,210	76,035	採權益法評價之被投資公司(註4)
潤泰全球(股)公司	潤福生活事業(股)公司	台灣	老人住宅及建築物一般事務管理	46,785	46,785	600,000	40.00	-	(10,716)	(1,836)	採權益法評價之被投資公司
潤泰全球(股)公司	興業建設(股)公司	台灣	建設事業	1,054,871	1,054,871	31,850,114	50.94	334,076	391	3,464	本公司之子公司
潤泰全球(股)公司	鑫士代企業(股)公司	台灣	國際貿易事業	173,800	143,800	4,008,970	100.00	34,816	(660)	(660)	本公司之子公司(註5)
潤泰全球(股)公司	景鴻投資(股)公司	台灣	一般投資事業	495,000	495,000	49,500,000	55.00	189,011	140,986	133	本公司之子公司
潤泰全球(股)公司	潤成投資控股(股)公司	台灣	一般投資事業	17,595,000	17,514,500	4,485,690,000	23.00	86,363,458	31,927,790	7,343,392	採權益法評價之被投資公司(註2、6)
潤泰全球(股)公司	Full Shine International Holdings Ltd.	英屬維京群島	一般投資事業	536,074	536,074	19,500,000	100.00	2,229,621	19,550	19,550	本公司之子公司
潤泰全球(股)公司	Concord Greater China Limited.	英屬維京群島	一般投資事業	672,764	672,764	17,580,000	42.25	7,214,950	229,844	97,504	本公司之子公司
潤泰全球(股)公司	Gold Leaf International Group Co., Ltd.	英屬維京群島	國際貿易事業	17,223	17,223	500,000	100.00	8,481	(30)	(30)	本公司之子公司
潤泰全球(股)公司	East Capital International Limited.	英屬維京群島	一般投資事業	137,423	137,423	4,208,000	100.00	26,668	1,426	1,426	本公司之子公司
潤泰全球(股)公司	New Zone International Limited.	薩摩亞	一般投資事業	438,416	438,416	13,792,000	100.00	82,513	5,298	5,298	本公司之子公司
潤泰全球(股)公司	RCH Holdings Ltd.	香港	一般投資事業	-	136,728	-	-	-	-	-	採權益法評價之被投資公司(註7)
Full Shine International Holdings Ltd.	Sinopac Global Investment Ltd.	開曼群島	一般投資事業	627,608	627,608	19,500,000	49.06	2,228,017	40,394	19,816	本公司之孫公司
Sinopac Global Investment Ltd.	Concord Greater China Limited.	英屬維京群島	一般投資事業	807,135	807,135	6,452,000	15.51	3,045,108	229,844	35,638	本公司之子公司

註1：提供106,300仟股，計$7,281,409仟元，作為金融機構融資借款之質押。
註2：提供372,140仟股，計$7,164,845仟元，作為金融機構融資借款之質押。
註3：潤泰創新國際(股)公司盈餘轉增資基準日為民國109年8月25日。
註4：南山人壽保險(股)公司盈餘轉增資基準日為民國109年7月20日。
註5：鑫士代企業(股)公司現金增資基準日為民國109年6月9日。
註6：潤成投資控股(股)公司現金增資基準日為民國109年7月31日，盈餘轉增資基準日為民國109年8月5日。
註7：該公司於民國109年9月25日經香港主管機關公告完成撤銷註冊。

潤泰全球股份有限公司及子公司

大陸投資資訊－基本資料

民國109年1月1日至12月31日

附表六

單位：新台幣仟元

(除特別註明者外)

大陸被投資公司名稱	主要營業項目	實收資本額	投資方式	本期期初自台灣匯出累積投資金額	本期匯出或收回投資金額		本期期末自台灣匯出累積投資金額	被投資公司本期損益	本公司直接或間接投資之持股比例	本期認列投資損益	期末投資帳面金額	截至本期止已匯回投資收益	備註
					匯出	收回							
上海潤耀服飾開發有限公司	生產銷售服裝產品	$ 506,944 (USD 17,800)	註1	$ 370,240 (USD 13,000)	$ 136,704 (USD 4,800)	$ -	$ 506,944 (USD 17,800)	$ 6,896	100.00	$ 6,896	$ 104,002	$ -	註2(二)3、註4

註1：投資方式係子公司直接赴大陸地區從事投資

註2：本期認列投資損益欄中：

(一)若屬籌備中，尚無投資損益者，應予註明。

(二)投資損益認列基礎分為下列三種，應予註明。

1.經與中華民國會計師事務所有合作關係之國際性會計師事務所查核簽證之財務報告

2.經台灣母公司簽證會計師查核簽證之財務報告

3.其他同期間未經會計師查核之財務報告

註3：本表相關數字應以新臺幣列示，相關數字涉及外幣者，係以財務報告日之匯率換算為新台幣。

註4：係本公司及子公司之綜合持股比例。

註5：被投資公司本期損益、期末投資帳面金額應先合計，換算美金再換乘匯率以台幣計價

本期期末累計自台灣匯出赴大陸地區投資金額	經濟部投審會核准投資金額	依經濟部投審會規定赴大陸地區投資限額
$ 1,739,844 (USD 57,770仟元) (EUR 2,700仟元)	$ 1,790,538 (USD 62,870仟元)	$ 69,363,896

註1：依據經濟部投審會在大陸地區從事投資或技術合作審查原則規定之限額，目前規定之限額為公司淨值之60%。

註2：本表相關數字涉及外幣者，係以財務報告日之匯率換算為新台幣。

潤泰全球股份有限公司及子公司

主要股東資訊

民國109年12月31日

附表七

主要股東名稱	股份	
	持有股數	持股比例
潤泰創新國際(股)公司	65,720,683	11.63
長春投資(股)公司	35,049,764	6.20
匯弘投資(股)公司	34,180,700	6.05

附件七

110 年度個體財務報告及會計師查核報告

潤泰全球股份有限公司

個體財務報告暨會計師查核報告

民國 110 年度及 109 年度

（股票代碼 2915）

公司地址：台北市八德路二段 308 號 13 樓之 1

電　　話：(02)8161-7999

潤泰全球股份有限公司

民國 110 年度及 109 年度個體財務報告暨會計師查核報告

目　　錄

項　　目	頁　　次
一、　封面	1
二、　目錄	2 ~ 3
三、　會計師查核報告	4 ~ 7
四、　個體資產負債表	8 ~ 9
五、　個體綜合損益表	10
六、　個體權益變動表	11
七、　個體現金流量表	12 ~ 13
八、　個體財務報表附註	14 ~ 83
（一）　公司沿革	14
（二）　通過財務報告之日期及程序	14
（三）　新發布及修訂準則及解釋之適用	14 ~ 15
（四）　重大會計政策之彙總說明	16 ~ 26
（五）　重大會計判斷、估計及假設不確定性之主要來源	26
（六）　重要會計項目之說明	26 ~ 65
（七）　關係人交易	66 ~ 70
（八）　質押之資產	70
（九）　重大或有負債及未認列之合約承諾	71

項　　目	頁　　次
(十)　重大之災害損失	71
(十一)重大之期後事項	71
(十二)其他	71 ~ 82
(十三)附註揭露事項	83
(十四)部門資訊	83
九、　重要會計項目明細表	84 ~ 103

pwc 資誠

會計師查核報告

(111)財審報字第 21004284 號

潤泰全球股份有限公司　公鑒：

查核意見

潤泰全球股份有限公司（以下簡稱「潤泰全球公司」）民國 110 年及 109 年 12 月 31 日之個體資產負債表，暨民國 110 年及 109 年 1 月 1 日至 12 月 31 日之個體綜合損益表、個體權益變動表、個體現金流量表，以及個體財務報表附註（包括重大會計政策彙總），業經本會計師查核竣事。

依本會計師之意見，基於本會計師之查核結果及其他會計師之查核報告（請參閱其他事項段），上開個體財務報表在所有重大方面係依照證券發行人財務報告編製準則編製，足以允當表達潤泰全球公司民國 110 年及 109 年 12 月 31 日之個體財務狀況，暨民國 110 年及 109 年 1 月 1 日至 12 月 31 日之個體財務績效及個體現金流量。

查核意見之基礎

本會計師係依照會計師查核簽證財務報表規則及中華民國一般公認審計準則執行查核工作。本會計師於該等準則下之責任將於會計師查核個體財務報表之責任段進一步說明。本會計師所隸屬事務所受獨立性規範之人員已依中華民國會計師職業道德規範，與潤泰全球公司保持超然獨立，並履行該規範之其他責任。基於本會計師之查核結果及其他會計師之查核報告，本會計師相信已取得足夠及適切之查核證據，以作為表示查核意見之基礎。

關鍵查核事項

關鍵查核事項係指依本會計師之專業判斷，對潤泰全球公司民國 110 年度個體財務報表之查核最為重要之事項。該等事項已於查核個體財務報表整體及形成查核意見之過程中予以因應，本會計師並不對該等事項單獨表示意見。

潤泰全球公司民國 110 年度個體財務報表之關鍵查核事項如下：

資誠聯合會計師事務所　PricewaterhouseCoopers, Taiwan
110208臺北市信義區基隆路一段 333 號 27 樓
27F, No. 333, Sec. 1, Keelung Rd., Xinyi Dist., Taipei 110208, Taiwan
T: +886 (2) 2729 6666, F:+ 886 (2) 2729 6686, www.pwc.tw

採用權益法之投資餘額計算之正確性

事項說明

民國 110 年 12 月 31 日潤泰全球公司採用權益法之投資金額為新台幣 120,027,547 仟元，占資產總額之 82.555%。有關採用權益法之投資之會計政策請詳個體財務報表附註四(十四)；會計項目說明請詳個體財務報表附註六(七)。

因採用權益法之投資遍佈國內外且涉及多層級並交叉持股，實屬較為複雜之計算，且金額重大須投入較多人力進行查核工作，因此本會計師認為採用權益法之投資餘額計算之正確性為本年度查核最為重要之事項。

因應之查核程序

本會計師對上開關鍵查核事項已執行之查核程序彙總說明如下：

1. 評估管理階層對於採用權益法之投資之內部控制及其會計處理之一致性。
2. 取得管理階層提供之投資損益及權益科目計算表及被投資公司經會計師查核簽證之年度財務報表，重新計算投資損益及權益科目金額，確認已適當入帳。

其他事項 - 提及其他會計師之查核

列入上開個體財務報表之部分採用權益法之被投資公司，其財務報表未經本會計師查核，而係由其他會計師查核。因此，本會計師對上開個體財務報表所表示之意見中，有關該等公司財務報表所列之金額，係依據其他會計師之查核報告。民國110年及109年12月31日對前述公司採用權益法之投資餘額為新台幣3,473,830仟元及9,668,398仟元，占資產總額之2.389%及6.723%，民國110年及109年1月1日至12月31日對前述公司之採用權益法認列之子公司、關聯企業及合資損益之份額及其他綜合損益為新台幣(1,749,716)仟元及新台幣(881,855)仟元，占綜合損益之71.536%及2.529%。

管理階層與治理單位對個體財務報表之責任

管理階層之責任係依照證券發行人財務報告編製準則編製允當表達之個體財務報表，且維持與個體財務報表編製有關之必要內部控制，以確保個體財務報表未存有導因於舞弊或錯誤之重大不實表達。

於編製個體財務報表時，管理階層之責任亦包括評估潤泰全球公司繼續經營之能力、相關事項之揭露，以及繼續經營會計基礎之採用，除非管理階層意圖清算潤泰全球公司或停止營業，或除清算或停業外別無實際可行之其他方案。

潤泰全球公司之治理單位(含審計委員會)負有監督財務報導流程之責任。

會計師查核個體財務報表之責任

本會計師查核個體財務報表之目的，係對個體財務報表整體是否存有導因於舞弊或錯誤之重大不實表達取得合理確信，並出具查核報告。合理確信係高度確信，惟依照中華民國一般公認審計準則執行之查核工作無法保證必能偵出個體財務報表存有之重大不實表達。不實表達可能導因於舞弊或錯誤。如不實表達之個別金額或彙總數可合理預期將影響個體財務報表使用者所作之經濟決策，則被認為具有重大性。

本會計師依照中華民國一般公認審計準則查核時，運用專業判斷並保持專業上之懷疑。本會計師亦執行下列工作：

1. 辨認並評估個體財務報表導因於舞弊或錯誤之重大不實表達風險；對所評估之風險設計及執行適當之因應對策；並取得足夠及適切之查核證據以作為查核意見之基礎。因舞弊可能涉及共謀、偽造、故意遺漏、不實聲明或踰越內部控制，故未偵出導因於舞弊之重大不實表達之風險高於導因於錯誤者。
2. 對與查核攸關之內部控制取得必要之瞭解，以設計當時情況下適當之查核程序，惟其目的非對潤泰全球公司內部控制之有效性表示意見。
3. 評估管理階層所採用會計政策之適當性，及其所作會計估計與相關揭露之合理性。
4. 依據所取得之查核證據，對管理階層採用繼續經營會計基礎之適當性，以及使潤泰全球公司繼續經營之能力可能產生重大疑慮之事件或情況是否存在重大不確定性，作出結論。本會計師若認為該等事件或情況存在重大不確定性，則須於查核報告中提醒個體財務報表使用者注意個體財務報表之相關揭露，或於該等揭露係屬不適當時修正查核意見。本會計師之結論係以截至查核報告日所取得之查核證據為基礎。

pwc 資誠

惟未來事件或情況可能導致潤泰全球公司不再具有繼續經營之能力。

5. 評估個體財務報表（包括相關附註）之整體表達、結構及內容，以及個體財務報表是否允當表達相關交易及事件。

6. 對於潤泰全球公司內組成個體之財務資訊取得足夠及適切之查核證據，以對個體財務報表表示意見。本會計師負責個體查核案件之指導、監督及執行，並負責形成個體財務報表之查核意見。

本會計師與治理單位溝通之事項，包括所規劃之查核範圍及時間，以及重大查核發現（包括於查核過程中所辨認之內部控制顯著缺失）。

本會計師亦向治理單位提供本會計師所隸屬事務所受獨立性規範之人員已遵循中華民國會計師職業道德規範中有關獨立性之聲明，並與治理單位溝通所有可能被認為會影響會計師獨立性之關係及其他事項（包括相關防護措施）。

本會計師從與治理單位溝通之事項中，決定對潤泰全球公司民國 110 年度個體財務報表查核之關鍵查核事項。本會計師於查核報告中敘明該等事項，除非法令不允許公開揭露特定事項，或在極罕見情況下，本會計師決定不於查核報告中溝通特定事項，因可合理預期此溝通所產生之負面影響大於所增進之公眾利益。

資 誠 聯 合 會 計 師 事 務 所

張淑瓊

會計師

杜佩玲

前行政院金融監督管理委員會
核准簽證文號：金管證審字第 0990042602 號
前財政部證券管理委員會
核准簽證文號：(84)台財證(六)第 13377 號

中 華 民 國 111 年 3 月 15 日

潤泰全球股份有限公司
個體資產負債表
民國110年及109年12月31日

單位：新台幣仟元

	資產	附註	110年12月31日 金額	%	109年12月31日 金額	%
	流動資產					
1100	現金及約當現金	六(一)	$ 9,938,857	7	$ 6,509,574	4
1120	透過其他綜合損益按公允價值衡量之金融資產－流動	六(五)	1,303,338	1	-	-
1150	應收票據淨額	六(二)	280	-	287	-
1170	應收帳款淨額	六(二)及十二(三)	153,848	-	148,287	-
1180	應收帳款－關係人淨額	六(二)、七及十二(三)	9,557	-	5,319	-
1200	其他應收款		5,538	-	3,747	-
1210	其他應收款－關係人	七	14,491	-	9,462	-
1220	本期所得稅資產		-	-	27,989	-
130X	存貨	六(三)及八	604,659	-	2,287,462	2
1410	預付款項		13,176	-	23,716	-
1470	其他流動資產		250	-	204	-
11XX	**流動資產合計**		12,043,994	8	9,016,047	6
	非流動資產					
1510	透過損益按公允價值衡量之金融資產－非流動	六(四)	2,695,926	2	2,334,021	2
1517	透過其他綜合損益按公允價值衡量之金融資產－非流動	六(五)、七及八	4,929,670	3	4,734,425	3
1535	按攤銷後成本衡量之金融資產－非流動	六(六)及八	874,083	1	888,117	1
1550	採用權益法之投資	六(七)、七及八	120,027,547	83	124,001,506	86
1600	不動產、廠房及設備	六(八)及八	1,287,610	1	1,312,408	1
1755	使用權資產	六(九)	364,429	-	252,900	-
1760	投資性不動產淨額	六(三)(十一)及八	2,255,010	1	567,101	-
1780	無形資產	六(十二)	2,320	-	1,655	-
1840	遞延所得稅資產	六(三十二)	863,054	1	665,035	1
1900	其他非流動資產	六(十三)	47,364	-	47,699	-
15XX	**非流動資產合計**		133,347,013	92	134,804,867	94
1XXX	**資產總計**		$ 145,391,007	100	$ 143,820,914	100

（續次頁）

潤泰全球股份有限公司
個體資產負債表
民國110年及109年12月31日

單位：新台幣仟元

	負債及權益	附註	110年12月31日 金額	%	109年12月31日 金額	%
	流動負債					
2100	短期借款	六(十四)及八	$ 1,100,000	1	$ 2,287,700	2
2110	應付短期票券	六(十五)及八	2,277,271	1	1,069,319	1
2130	合約負債－流動	六(二十四)	24,347	-	23,505	-
2150	應付票據		11,849	-	12,857	-
2160	應付票據－關係人	七	88,367	-	50,122	-
2170	應付帳款		137,382	-	165,958	-
2180	應付帳款－關係人	七	72,685	-	38,869	-
2200	其他應付款	六(十六)	279,194	-	268,327	-
2220	其他應付款項－關係人	七	13,800	-	14,696	-
2230	本期所得稅負債		924,895	1	1,354,934	1
2280	租賃負債－流動	六(九)	59,497	-	36,243	-
2320	一年或一營業週期內到期長期負債	六(十七)及八	1,435,000	1	3,237,500	2
2399	其他流動負債－其他		11,056	-	11,424	-
21XX	**流動負債合計**		6,435,343	4	8,571,454	6
	非流動負債					
2540	長期借款	六(十七)及八	29,447,395	20	26,262,231	18
2570	遞延所得稅負債	六(三十二)	1,493,881	1	2,397,048	2
2580	租賃負債－非流動	六(九)	309,090	-	219,708	-
2600	其他非流動負債	六(十八)(十九)	743,852	1	766,695	1
25XX	**非流動負債合計**		31,994,218	22	29,645,682	21
2XXX	**負債總計**		38,429,561	26	38,217,136	27
	權益					
3110	普通股股本	六(二十)	7,343,188	5	5,648,606	4
3200	資本公積	六(二十一)	12,891,155	9	12,853,500	9
	保留盈餘	六(二十二)				
3310	法定盈餘公積		3,019,067	2	2,245,751	1
3320	特別盈餘公積		854,068	1	854,068	1
3350	未分配盈餘		56,072,695	38	43,847,965	30
3400	其他權益	六(二十三)	27,333,752	19	40,706,367	28
3500	庫藏股票	六(二十)	(552,479)	-	(552,479)	-
3XXX	**權益總計**		106,961,446	74	105,603,778	73
	重大或有負債及未認列之合約承諾	九				
	重大之期後事項	十一				
3X2X	**負債及權益總計**		$ 145,391,007	100	$ 143,820,914	100

後附個體財務報表附註為本個體財務報告之一部分，請併同參閱。

董事長：徐盛育　　經理人：徐志漳　　會計主管：張秀燕

潤泰全球股份有限公司

個體綜合損益表

民國 110 年及 109 年 1 月 1 日至 12 月 31 日

單位：新台幣仟元
(除每股盈餘為新台幣元外)

	項目	附註	110 年度 金額	%	109 年度 金額	%
4000	營業收入	六(二十四)及七	$ 2,463,993	100	$ 2,450,050	100
5000	營業成本	六(二十五)(三十)(三十一)及七	(1,717,719)	(70)	(1,719,218)	(70)
5900	營業毛利		746,274	30	730,832	30
	營業費用	六(三十)(三十一)				
6100	推銷費用		(589,351)	(24)	(627,679)	(26)
6200	管理費用		(248,303)	(10)	(248,488)	(10)
6450	預期信用減損利益	十二(三)	1,659	-	82	-
6000	營業費用合計		(835,995)	(34)	(876,085)	(36)
6900	營業損失		(89,721)	(4)	(145,253)	(6)
	營業外收入及支出					
7100	利息收入	六(二十六)及七	23,910	1	82,116	3
7010	其他收入	六(二十七)及七	205,987	8	278,427	11
7020	其他利益及損失	六(二十八)	(46,822)	(2)	(178,527)	(7)
7050	財務成本	六(二十九)	(328,733)	(13)	(337,954)	(14)
7070	採用權益法認列之子公司、關聯企業及合資損益之份額	六(七)	16,074,331	653	9,568,243	391
7000	營業外收入及支出合計		15,928,673	647	9,412,305	384
7900	**稅前淨利**		15,838,952	643	9,267,052	378
7950	所得稅費用	六(三十二)	(271,289)	(11)	(1,358,741)	(55)
8200	**本期淨利**		$ 15,567,663	632	$ 7,908,311	323
	其他綜合損益(淨額)					
	不重分類至損益之項目					
8311	確定福利計畫之再衡量數	六(十九)	$ 3,467	-	$ 1,343	-
8316	透過其他綜合損益按公允價值衡量之權益工具投資未實現評價損益	六(五)	1,740,127	71	25,859	1
8330	採用權益法認列之子公司、關聯企業及合資之其他綜合損益之份額-不重分類至損益之項目	六(二十三)	(1,084,931)	(44)	(675,797)	(28)
8349	與不重分類之項目相關之所得稅	六(三十二)	199,103	8	137,860	6
8310	不重分類至損益之項目總額		857,766	35	(510,735)	(21)
	後續可能重分類至損益之項目					
8380	採用權益法認列之子公司、關聯企業及合資之其他綜合損益之份額-可能重分類至損益之項目	六(二十三)	(14,220,809)	(577)	27,741,506	1132
8399	與可能重分類之項目相關之所得稅	六(三十二)	241,319	9	(275,264)	(11)
8360	後續可能重分類至損益之項目總額		(13,979,490)	(568)	27,466,242	1121
8300	**其他綜合損益(淨額)**		($ 13,121,724)	(533)	$ 26,955,507	1100
8500	**本期綜合損益總額**		$ 2,445,939	99	$ 34,863,818	1423
	每股盈餘	六(三十三)				
9750	基本每股盈餘		$ 22.49		$ 11.42	
9850	稀釋每股盈餘		$ 22.47		$ 11.42	

後附個體財務報表附註為本個體財務報告之一部分，請併同參閱。

董事長：徐盛育　　經理人：徐志漳　　會計主管：張秀燕

潤泰全球股份有限公司

個體權益變動表

民國 110 年及 109 年 1 月 1 日至 12 月 31 日

單位：新台幣仟元

	附註	普通股股本	資本公積	保留盈餘 法定盈餘公積	保留盈餘 特別盈餘公積	保留盈餘 未分配盈餘	其他權益	庫藏股票	權益總額
109 年度									
109 年 1 月 1 日餘額		$ 5,648,606	$ 12,754,472	$ 1,626,973	$ 34,224,178	$ 6,187,778	$ 13,579,683	($ 552,479)	$ 73,469,211
本期淨利	六(二十二)	-	-	-	-	7,908,311	-	-	7,908,311
本期其他綜合損益	六(二十二)(二十三)	-	-	-	-	(93,315)	27,048,822	-	26,955,507
本期綜合損益總額		-	-	-	-	7,814,996	27,048,822	-	34,863,818
108 年度盈餘指撥及分配：	六(二十二)								
法定盈餘公積		-	-	618,778	-	(618,778)	-	-	-
特別盈餘公積		-	-	-	(33,370,110)	33,370,110	-	-	-
現金股利		-	-	-	-	(2,824,303)	-	-	(2,824,303)
子公司獲配母公司現金股利	六(二十一)	-	77,409	-	-	-	-	-	77,409
股東未提領逾期之股利	六(二十一)	-	21,703	-	-	-	-	-	21,703
採用權益法認列之關聯企業及合資之變動數	六(二十一)(二十二)(二十三)	-	(84)	-	-	18,443	(18,443)	-	(84)
處分透過其他綜合損益按公允價值衡量之權益工具	六(二十二)(二十三)	-	-	-	-	(100,281)	100,281	-	-
處分採用權益法之投資	六(二十三)	-	-	-	-	-	(3,976)	-	(3,976)
109 年 12 月 31 日餘額		$ 5,648,606	$ 12,853,500	$ 2,245,751	$ 854,068	$ 43,847,965	$ 40,706,367	($ 552,479)	$ 105,603,778
110 年度									
110 年 1 月 1 日餘額		$ 5,648,606	$ 12,853,500	$ 2,245,751	$ 854,068	$ 43,847,965	$ 40,706,367	($ 552,479)	$ 105,603,778
本期淨利	六(二十二)	-	-	-	-	15,567,663	-	-	15,567,663
本期其他綜合損益	六(二十二)(二十三)	-	-	-	-	82,452	(13,204,176)	-	(13,121,724)
本期綜合損益總額		-	-	-	-	15,650,115	(13,204,176)	-	2,445,939
109 年度盈餘指撥及分配：	六(二十二)								
法定盈餘公積		-	-	773,316	-	(773,316)	-	-	-
現金股利		-	-	-	-	(1,129,721)	-	-	(1,129,721)
股票股利		1,694,582	-	-	-	(1,694,582)	-	-	-
子公司獲配母公司現金股利	六(二十一)	-	30,963	-	-	-	-	-	30,963
股東未提領逾期之股利	六(二十一)	-	4,364	-	-	-	-	-	4,364
採用權益法認列之關聯企業及合資之變動數	六(二十一)(二十二)(二十三)	-	2,328	-	-	18,843	(15,048)	-	6,123
處分透過其他綜合損益按公允價值衡量之權益工具	六(二十二)(二十三)	-	-	-	-	153,391	(153,391)	-	-
110 年 12 月 31 日餘額		$ 7,343,188	$ 12,891,155	$ 3,019,067	$ 854,068	$ 56,072,695	$ 27,333,752	($ 552,479)	$ 106,961,446

後附個體財務報表附註為本個體財務報告之一部分，請併同參閱。

董事長：徐盛育　　經理人：徐志漳　　會計主管：張秀燕

潤泰全球股份有限公司
個體現金流量表
民國110年及109年1月1日至12月31日

單位：新台幣仟元

	附註	110年度	109年度
營業活動之現金流量			
本期稅前淨利		$ 15,838,952	$ 9,267,052
調整項目			
收益費損項目			
折舊費用	六(三十)	103,817	99,553
攤銷費用	六(三十)	2,319	3,304
預期信用減損迴轉利益	六(三十)	(1,659)	(82)
透過損益按公允價值衡量之金融資產利益	六(二十八)	(143,521)	(141,187)
金融資產減損迴轉利益	六(二十八)	-	(991)
利息費用	六(二十九)	328,733	337,954
股利收入	六(二十七)	(147,506)	(214,745)
利息收入	六(二十六)	(23,910)	(82,116)
採用權益法認列之關聯企業及子公司損益之份額	六(七)	(16,074,331)	(9,568,243)
處分投資利益	六(二十八)	-	(3,976)
處分不動產、廠房及設備利益	六(二十八)	(19,080)	(17,315)
不動產、廠房及設備減損迴轉利益	六(二十八)	-	(44)
報廢投資性不動產損失	六(二十八)	7	4
報廢無形資產損失	六(二十八)	-	1,923
租賃修改利益	六(二十八)	-	(81)
存貨跌價回升利益	六(三)	(201,074)	(105,941)
外幣兌換淨(利益)損失		(214,559)	328,792
與營業活動相關之資產/負債變動數			
與營業活動相關之資產之淨變動			
透過損益按公允價值衡量之金融資產		(267,664)	(353,834)
應收票據		7	15
應收票據-關係人		-	142
應收帳款		(3,789)	23,743
應收帳款-關係人		(4,257)	36,172
其他應收款		(5,304)	859
其他應收款-關係人		(5,029)	993
存貨		186,988	163,487
預付款項		10,540	41,733
其他流動資產		(46)	294
與營業活動相關之負債之淨變動			
合約負債		842	(2,400)
應付票據		(1,008)	(4,696)
應付票據-關係人		38,245	28,234
應付帳款		(28,576)	(50,927)
應付帳款-關係人		33,816	(10,201)
其他應付款		23,411	(12,278)
其他應付款-關係人		(896)	1,439
其他流動負債		(368)	(772)
淨確定福利負債		(6,231)	(5,731)
營運產生之現金流出		(581,131)	(239,867)
收取之利息		27,423	88,897
支付之利息		(332,041)	(332,362)
支付之所得稅		(1,362,242)	(7,616)
退還之所得稅		27,989	2,015
營業活動之淨現金流出		(2,220,002)	(488,933)

(續次頁)

潤泰全球股份有限公司
個體現金流量表
民國110年及109年1月1日至12月31日

單位：新台幣仟元

	附註	110年度	109年度
投資活動之現金流量			
透過損益按公允價值衡量之金融資產退回成本	六(四)	$ -	$ 991
取得透過其他綜合損益按公允價值衡量之金融資產	六(五)	(10,023)	(1,954)
處分透過其他綜合損益按公允價值衡量之金融資產	六(五)	173,409	61,530
透過其他綜合損益按公允價值衡量之金融資產以投資成本配發股利	六(五)	-	122,503
透過其他綜合損益按公允價值衡量之金融資產減資退回股款	六(五)	127,438	-
取得按攤銷後成本衡量之金融資產		-	(578,247)
取得採用權益法之投資	六(七)	(90,800)	(110,500)
採用權益法之投資減資退回股款	六(七)	181,500	-
取得不動產、廠房及設備	六(三十四)	(16,284)	(72,831)
處分不動產、廠房及設備		18,099	16,258
取得投資性不動產	六(三十四)	(759)	(553)
取得無形資產	六(三十四)	(2,010)	-
處分無形資產		-	230
存出保證金(增加)減少(表列「其他非流動資產」)		(59)	2,936
預付設備款增加(表列「其他非流動資產」)		(476)	(286)
其他非流動資產增加		(225)	(43)
收取之股利		4,836,590	524,893
投資活動之淨現金流入(流出)		5,216,400	(35,073)
籌資活動之現金流量			
短期借款(減少)增加	六(三十五)	(1,187,700)	884,500
應付短期票券增加	六(三十五)	1,210,000	-
舉借長期借款	六(三十五)	33,220,000	28,270,000
償還長期借款	六(三十五)	(31,837,500)	(26,945,000)
存入保證金增加(表列「其他非流動負債」)	六(三十五)	47,915	62,464
存入保證金減少(表列「其他非流動負債」)	六(三十五)	(60,002)	(65,129)
租賃本金償還	六(九)(三十五)	(58,607)	(59,203)
發放現金股利	六(二十二)	(1,129,721)	(2,824,303)
籌資活動之淨現金流入(流出)		204,385	(676,671)
匯率變動對現金及約當現金之影響		228,500	(321,600)
本期現金及約當現金增加(減少)數		3,429,283	(1,522,277)
期初現金及約當現金餘額		6,509,574	8,031,851
期末現金及約當現金餘額		$ 9,938,857	$ 6,509,574

後附個體財務報表附註為本個體財務報告之一部分，請併同參閱。

董事長：徐盛育　　經理人：徐志漳　　會計主管：張秀燕

潤泰全球股份有限公司

個體財務報表附註

民國110年度及109年度

單位：新台幣仟元

(除特別註明者外)

一、公司沿革

潤泰全球股份有限公司(以下簡稱「本公司」)於民國65年1月14日，由華信紡織股份有限公司與潤泰紡織染整工業股份有限公司合併改為華信潤泰股份有限公司，先於民國79年5月14日起更名為潤泰紡織股份有限公司，後於民國91年7月25日起更名為潤泰全球股份有限公司。本公司股票經主管機關核准，於民國66年7月開始於台灣證券交易所掛牌買賣。本公司主要營業項目為織布、成衣、針織、編織品之製造、加工、染整、印花及營銷等紡織事業及委託營造商興建國民住宅、商業大樓、出租、出售等營建事業，並於民國86年增加經營及管理百貨商店及市場並進口供自行零售之量販事業。

二、通過財務報告之日期及程序

本個體財務報告已於民國111年3月15日經董事會通過後發布。

三、新發布及修訂準則及解釋之適用

(一)已採用金融監督管理委員會(以下簡稱「金管會」)認可之新發布、修正後國際財務報導準則之影響

下表彙列金管會認可之民國110年適用之國際財務報導準則之新發布、修正及修訂之準則及解釋：

新發布/修正/修訂準則及解釋	國際會計準則理事會發布之生效日
國際財務報導準則第4號之修正「暫時豁免適用國際財務報導準則第9號之延長」	民國110年1月1日
國際財務報導準則第9號、國際會計準則第39號、國際財務報導準則第7號、國際財務報導準則第4號及國際財務報導準則第16號之第二階段修正「利率指標變革」	民國110年1月1日
國際財務報導準則第16號之修正「2021年6月30日後之新型冠狀病毒肺炎相關租金減讓」	民國110年4月1日(註)

註：金管會允許提前於民國110年1月1日適用。

本公司經評估上述準則及解釋對本公司財務狀況與財務績效並無重大影響。

(二)尚未採用金管會認可之新發布、修正後國際財務報導準則之影響

下表彙列金管會認可之民國 111 年適用之國際財務報導準則之新發布、修正及修訂之準則及解釋：

新發布/修正/修訂準則及解釋	國際會計準則理事會發布之生效日
國際財務報導準則第3號之修正「對觀念架構之索引」	民國111年1月1日
國際會計準則第16號之修正「不動產、廠房及設備：達到預定使用狀態前之價款」	民國111年1月1日
國際會計準則第37號之修正「虧損性合約—履行合約之成本」	民國111年1月1日
2018-2020週期之年度改善	民國111年1月1日

本公司經評估上述準則及解釋對本公司財務狀況與財務績效並無重大影響。

(三)國際會計準則理事會已發布但尚未經金管會認可之國際財務報導準則之影響

下表彙列國際會計準則理事會已發布但尚未納入金管會認可之國際財務報導準則之新發布、修正及修訂之準則及解釋：

新發布/修正/修訂準則及解釋	國際會計準則理事會發布之生效日
國際財務報導準則第10號及國際會計準則第28號之修正「投資者與其關聯企業或合資間之資產出售或投入」	待國際會計準則理事會決定
國際財務報導準則第17號「保險合約」	民國112年1月1日
國際財務報導準則第17號「保險合約」之修正	民國112年1月1日
國際財務報導準則第17號之修正「初次適用國際財務報導準則第17號及國際財務報導準則第9號—比較資訊」	民國112年1月1日
國際會計準則第1號之修正「負債之流動或非流動分類」	民國112年1月1日
國際會計準則第1號之修正「會計政策之揭露」	民國112年1月1日
國際會計準則第8號之修正「會計估計之定義」	民國112年1月1日
國際會計準則第12號之修正「與單一交易所產生之資產及負債有關之遞延所得稅」	民國112年1月1日

本公司經評估上述準則及解釋對本公司個體財務狀況與財務績效，除國際財務報導準則第 17 號「保險合約」及其修正對採用權益法之投資之潛在影響現正評估中，暫時無法合理估計對本公司之影響外，餘無重大影響，相關影響金額待評估完成時予以揭露。

四、重大會計政策之彙總說明

編製本個體財務報告所採用之主要會計政策說明如下。除另有說明外，此等政策在所有報導期間一致地適用。

(一)遵循聲明

本個體財務報告係依據證券發行人財務報告編製準則編製。

(二)編製基礎

1.除下列重要項目外，本個體財務報告係按歷史成本編製：

(1)按公允價值衡量之透過損益按公允價值衡量之金融資產(包括衍生工具)。

(2)按公允價值衡量之透過其他綜合損益按公允價值衡量之金融資產。

(3)按退休基金資產減除確定福利義務現值之淨額認列之確定福利負債。

2.編製符合金管會認可之國際財務報導準則、國際會計準則、解釋及解釋公告(以下簡稱 IFRSs)之財務報告需要使用一些重要會計估計，在應用本公司的會計政策過程中亦需要管理階層運用其判斷，涉及高度判斷或複雜性之項目，或涉及個體財務報告之重大假設及估計之項目，請詳附註五說明。

(三)外幣換算

本公司財務報告所列之項目，均係以本公司營運所處主要經濟環境之貨幣(即功能性貨幣)衡量。本個體財務報告係以本公司之功能性貨幣「新台幣」作為表達貨幣列報。

1.外幣交易及餘額

(1)外幣交易採用交易日或衡量日之即期匯率換算為功能性貨幣，換算此等交易產生之換算差額認列為當期損益。

(2)外幣貨幣性資產及負債餘額，按資產負債表日之即期匯率評價調整，因調整而產生之換算差額認列為當期損益。

(3)外幣非貨幣性資產及負債餘額，屬透過損益按公允價值衡量者，按資產負債表日之即期匯率評價調整，因調整而產生之兌換差額認列為當期損益；屬透過其他綜合損益按公允價值衡量者，按資產負債表日之即期匯率評價調整，因調整而產生之兌換差額認列於其他綜合損益項目；屬非按公允價值衡量者，則按初始交易日之歷史匯率衡量。

(4)所有兌換損益於損益表之「其他利益及損失」列報。

2.國外營運機構之換算

(1)功能性貨幣與表達貨幣不同之所有公司個體及關聯企業，其經營結果和財務狀況以下列方式換算為表達貨幣：

A.表達於每一資產負債表之資產及負債係以該資產負債表日收盤匯率換算；

B.表達於每一綜合損益表之收益及費損係以當期平均匯率換算；及

C.所有因換算而產生之兌換差額認列為其他綜合損益。

(2)當部分處分或出售之國外營運機構為關聯企業時，將於其他綜合損益項下之兌換差額按比例重分類於當期損益作為出售利益或損失之一部分。惟當本公司即使仍保留對前關聯企業或聯合控制個體之部分權益，但已喪失對國外營運機構屬關聯企業之重大影響，則係以處分對國外營運機構之全部權益處理。

(3)當部分處分或出售之國外營運機構為子公司時，係按比例將認列為其他綜合損益之累計兌換差額重新歸屬予該國外營運機構之非控制權益。惟當本公司即使仍保留對前子公司之部分權益，但已喪失對國外營運機構屬子公司之控制，則係以處分對國外營運機構之全部權益處理。

(四)資產負債區分流動及非流動之分類標準

1.資產符合下列條件之一者，分類為流動資產：

(1)預期將於正常營業週期中實現該資產，或意圖將其出售或消耗者。

(2)主要為交易目的而持有者。

(3)預期於資產負債表日後十二個月內實現者。

(4)現金或約當現金，但於資產負債表日後至少十二個月交換或用以清償負債受到限制者除外。

本公司將所有不符合上述條件之資產分類為非流動。

2.負債符合下列條件之一者，分類為流動負債：

(1)預期將於正常營業週期中清償者。

(2)主要為交易目的而持有者。

(3)預期於資產負債表日後十二個月內到期清償者。

(4)不能無條件將清償期限遞延至資產負債表日後至少十二個月者。負債之條款，可能依交易對方之選擇，以發行權益工具而導致清償者，不影響其分類。

本公司將所有不符合上述條件之負債分類為非流動。

3.因建屋出售與承包工程之營業週期通常長於一年，故與營建及長期工程合約相關之資產與負債，按營業週期作為劃分流動與非流動之標準。

(五)約當現金

約當現金係指短期並具高度流動性之投資，該投資可隨時轉換成定額現金且價值變動之風險甚小。定期存款符合前述定義且其持有目的係為滿足營運上之短期現金承諾者，分類為約當現金。

(六)透過損益按公允價值衡量之金融資產

1. 係指非屬按攤銷後成本衡量或透過其他綜合損益按公允價值衡量之金融資產。

2. 本公司對於符合慣例交易之透過損益按公允價值衡量之金融資產係採用交易日會計。

3. 本公司於原始認列時按公允價值衡量，相關交易成本認列於損益，後續按公允價值衡量，其利益或損失認列於損益。

4. 當收取股利之權利確立，與股利有關之經濟效益很有可能流入，及股利金額能可靠衡量時，本公司於損益認列股利收入。

(七)透過其他綜合損益按公允價值衡量之金融資產

1. 係指原始認列時作一不可撤銷之選擇，將非持有供交易之權益工具投資之公允價值變動列報於其他綜合損益。

2. 本公司對於符合交易慣例之透過其他綜合損益按公允價值衡量之金融資產係採用交易日會計。

3. 本公司於原始認列時按其公允價值加計交易成本衡量，後續按公允價值衡量：

   屬權益工具之公允價值變動認列於其他綜合損益，於除列時，先前認列於其他綜合損益之累積利益或損失後續不得重分類至損益，轉列至保留盈餘項下。當收取股利之權利確立，與股利有關之經濟效益很有可能流入，及股利金額能可靠衡量時，本公司於損益認列股利收入。

(八)按攤銷後成本衡量之金融資產

1. 係指同時符合下列條件者：

   (1)在以收取合約現金流量為目的之經營模式下持有該金融資產。

   (2)該金融資產之合約條款產生特定日期之現金流量，完全為支付本金及流通在外本金金額之利息。

2. 本公司對於符合交易慣例之按攤銷後成本衡量之金融資產係採用交易日會計。

3. 本公司於原始認列時按其公允價值加計交易成本衡量，後續採有效利息法按攤銷程序於流通期間內認列利息收入，及認列減損損失，並於除列時，將其利益或損失認列於損益。

4. 本公司持有不符合約當現金之定期存款，因持有期間短，折現之影響不重大，係以投資金額衡量。

(九)應收帳款及票據

1.係指依合約約定，已具無條件收取因移轉商品或勞務所換得對價金額權利之帳款及票據。

2.屬未付息之短期應收帳款及票據，因折現之影響不大，本公司係以原始發票金額衡量。

(十)金融資產減損

本公司於每一資產負債表日，就按攤銷後成本衡量之金融資產，考量所有合理且可佐證之資訊(包括前瞻性者)後，對自原始認列後信用風險並未顯著增加者，按 12 個月預期信用損失金額衡量備抵損失；對自原始認列後信用風險已顯著增加者，按存續期間預期信用損失金額衡量備抵損失；就不包含重大財務組成部分之應收帳款或合約資產，按存續期間預期信用損失金額衡量備抵損失。

(十一)金融資產之除列

本公司於符合下列情況之一時，將除列金融資產：

1.收取來自金融資產現金流量之合約之權利失效。

2.移轉收取金融資產現金流量之合約權利，且業已移轉金融資產所有權之幾乎所有風險及報酬。

3.移轉收取金融資產現金流量之合約權利，惟未保留對金融資產之控制。

(十二)出租人之租賃交易-營業租賃

營業租賃之租賃收益扣除給予承租人之任何誘因，於租賃期間內按直線法攤銷認列為當期損益。

(十三)存貨

1.營建事業部之存貨

以取得成本為入帳基礎，並將建造期間(在建房地)之有關利息資本化，期末存貨按成本與淨變現價值孰低者衡量法決定。比較成本與淨變現價值孰低時，採逐項比較法，淨變現價值係指在正常營業過程中之估計售價減除至完工尚須投入之估計成本及相關變動銷售費用後之餘額。

2.紡織及量販事業部之存貨

以取得成本為入帳基礎，存貨按成本與淨變現價值孰低者衡量，成本依加權平均法決定。製成品及在製品之成本包括原料、直接人工、其他直接成本及生產相關之製造費用，惟不包括借款成本。比較成本與淨變現價值孰低時，採逐項比較法，淨變現價值係指在正常營業過程中之估計售價減除至完工尚須投入之估計成本及相關變動銷售費用後之餘額。

(十四)採用權益法之投資-子公司、關聯企業及合資

1. 子公司指受本公司控制之個體(包括結構型個體)，當本公司暴露於來自對該個體之參與之變動報酬或對變動報酬享有權利，且透過對該個體之權力有能力影響該等報酬時，本公司即控制該個體。

2. 本公司與子公司間交易所產生之未實現損益業已銷除。子公司之會計政策已作必要之調整，與本公司採用之政策一致。

3. 本公司對子公司取得後之損益份額認列為當期損益，對其取得後之其他綜合損益份額則認列為其他綜合損益。如本公司對子公司所認列之損失份額等於或超過在該子公司之權益時，本公司繼續按持股比例認列損失。

4. 對子公司持股之變動若未導致喪失控制（與非控制權益之交易)，係作為權益交易處理，亦即視為與業主間進行之交易。非控制權益之調整金額與所支付或收取對價之公允價值間之差額係直接認列為權益。

5. 當本公司喪失對子公司之控制，對前子公司之剩餘投資係按公允價值重新衡量，並作為原始認列金融資產之公允價值或原始認列投資關聯企業或合資之成本，公允價值與帳面金額之差額認列為當期損益。對於先前認列於其他綜合損益與該子公司有關之所有金額，其會計處理與本公司若直接處分相關資產或負債之基礎相同，亦即如先前認列為其他綜合損益之利益或損失，於處分相關資產或負債時將被重分類為損益，則當喪失對子公司之控制時，將該利益或損失自權益重分類為損益。

6. 關聯企業指所有本公司對其有重大影響而無控制之個體，一般係直接或間接持有其 20%以上表決權之股份。本公司對關聯企業之投資採用權益法處理，取得時依成本認列。

7. 本公司對關聯企業取得後之損益份額認列為當期損益，對其取得後之其他綜合損益份額則認列為其他綜合損益。
其中依份額認列之其他綜合損益-採覆蓋法之重分類係金融資產於且僅於符合下列條件時，始得被指定為適用覆蓋法：
(1)該金融資產適用 IFRS 9 係透過損益按公允價值衡量，但倘若適用國際會計準則第 39 號「金融工具:認列與衡量」(以下簡稱 IAS 39)將非以整體透過損益按公允價值衡量；及
(2)該金融資產並非就未與 IFRS 4 範圍內之合約連結之活動所持有。
採權益法之被投資公司得(但無須)對被指定金融資產適用覆蓋法。覆蓋法之會計處理係於損益與其他綜合損益間重分類一金額，致使被指定金融資產於報導期間結束日之損益同於倘若適用 IAS 39 於該等被指定金融資產之損益。據此，重分類之金額係下列兩項之差額：
(1)對被指定金融資產適用 IFRS 9 時報導於損益之金額；與
(2)倘若對被指定金融資產適用 IAS 39 時報導於損益之金額。

如本公司對任一關聯企業之損失份額等於或超過其在該關聯企業之權益（包括任何其他無擔保之應收款），本公司不認列進一步之損失，除非本公司對該關聯企業發生法定義務、推定義務或已代其支付款項。

8. 當關聯企業發生非損益及其他綜合損益之權益變動且不影響對關聯企業之持股比例時，本公司將歸屬於本公司可享有關聯企業份額下之權益變動按持股比例認列為「資本公積」。

9. 本公司與關聯企業間交易所產生之未實現損益業已依其對關聯企業之權益比例銷除；除非證據顯示該交易所轉讓之資產已減損，否則未實現損失亦予以銷除。關聯企業之會計政策已作必要之調整，與本公司採用之政策一致。

10. 關聯企業增發新股時，若本公司未按比例認購或取得，致使投資比例發生變動但仍對其有重大影響，該股權淨值變動之增減數係調整「資本公積」及「採用權益法之投資」。若致使投資比例下降者，除上述調整外，與該所有權權益之減少有關而先前已認列於其他綜合損益之利益或損失，且該利益或損失於處分相關資產或負債時須被重分類至損益者，依減少比例重分類至損益。

11. 當本公司喪失對關聯企業之重大影響，對原關聯企業之剩餘投資係按公允價值重新衡量，公允價值與帳面金額之差額認列為當期損益。

12. 當本公司處分關聯企業時，如喪失對該關聯企業之重大影響，對於先前認列於其他綜合損益與該關聯企業有關之所有金額，其會計處理與本公司若直接處分相關資產或負債之基礎相同，亦即如先前認列為其他綜合損益之利益或損失，於處分相關資產或負債時將被重分類為損益，則當喪失對關聯企業之重大影響時， 將該利益或損失自權益重分類為損益。如仍對該關聯企業有重大影響，僅按比例將先前在其他綜合損益中認列之金額依上述方式轉出。

13. 當本公司處分關聯企業時，如喪失對該關聯企業之重大影響，將與該關聯企業有關之資本公積轉列損益；如仍對該關聯企業有重大影響，則按處分比例轉列損益。

14. 依「證券發行人財務報告編製準則」規定，個體財務報告當期損益及其他綜合損益應與合併基礎編製之財務報告中當期損益及其他綜合損益歸屬於母公司業主之分攤數相同，個體財務報告業主權益應與合併基礎編製之財務報告中歸屬於母公司業主之權益相同。

（十五）<u>不動產、廠房及設備</u>

1. 不動產、廠房及設備係以取得成本為入帳基礎。

2. 後續成本只有在與該項目有關之未來經濟效益很有可能流入本公司，且該項目之成本能可靠衡量時，才包括在資產之帳面金額或認列為一

項單獨資產。被重置部分之帳面金額應除列。所有其他維修費用於發生時認列為當期損益。

3. 不動產、廠房及設備之後續衡量採成本模式，除土地不提折舊外，其他按估計耐用年限以直線法計提折舊。不動產、廠房及設備各項組成若屬重大，則單獨提列折舊。

4. 本公司於每一財務年度結束日對各項資產之殘值、耐用年限及折舊方法進行檢視，若殘值及耐用年限之預期值與先前之估計不同時，或資產所含之未來經濟效益之預期消耗型態已有重大變動，則自變動發生日起依國際會計準則第 8 號「會計政策、會計估計變動及錯誤」之會計估計變動規定處理。各項資產之耐用年限如下：

土地改良物	10年
房屋及建築	7年 ～ 60年
機器設備	3年 ～ 12年
運輸設備	5年 ～ 10年
租賃資產	2年 ～ 7年
租賃改良物	2年 ～ 5年
其他設備	2年 ～ 12年

(十六)承租人之租賃交易－使用權資產/租賃負債

1. 租賃資產於可供本公司使用之日認列為使用權資產及租賃負債。當租賃合約係屬短期租賃或低價值標的資產之租賃時，將租賃給付採直線法於租賃期間認列為費用。

2. 租賃負債於租賃開始日將尚未支付之租賃給付按本公司增額借款利率折現後之現值認列，租賃給付包括固定給付，減除可收取之任何租賃誘因，及取決於某項指數或費率之變動租賃給付。後續採利息法按攤銷後成本法衡量，於租賃期間提列利息費用。當非屬合約修改造成租賃期間或租賃給付變動時，將重評估租賃負債，並將再衡量數調整使用權資產。

3. 使用權資產於租賃開始日按成本認列，成本包括租賃負債之原始衡量金額及於開始日或之前支付之任何租賃給付。後續採成本模式衡量，於使用權資產之耐用年限屆滿時或租賃期間屆滿時兩者之較早者，提列折舊費用。當租賃負債重評估時，使用權資產將調整租賃負債之任何再衡量數。

4. 對減少租賃範圍之租賃修改，承租人將減少使用權資產之帳面金額以反映租賃部分或全面之終止，並將其與租賃負債再衡量金額間之差額認列於損益中。

(十七)投資性不動產

投資性不動產以取得成本認列，後續衡量採成本模式，並將購建期間之有關利息資本化。除土地外，按估計耐用年限以直線法提列折舊，耐用年限為 5～60 年。

(十八)無形資產

電腦軟體以取得成本認列，依直線法按估計耐用年限 2～10 年攤銷。

(十九)非金融資產減損

本公司於資產負債表日針對有減損跡象之資產，估計其可回收金額，當可回收金額低於其帳面金額時，則認列減損損失。可回收金額係指一項資產之公允價值減處分成本或其使用價值，兩者較高者。除商譽外，當以前年度已認列資產減損之情況不存在或減少時，則迴轉減損損失，惟迴轉減損損失而增加之資產帳面金額，不超過該資產若未認列減損損失情況下減除折舊或攤銷後之帳面金額。

(二十)借款

係指向銀行借入之長、短期款項及其他長、短期借款。本公司於原始認列時按其公允價值減除交易成本衡量，後續就減除交易成本後之價款與贖回價值之任何差額，採有效利息法按攤銷程序於流通期間內認列利息費用於損益。

(二十一)應付帳款及票據

1. 係指因賒購原物料、商品或勞務所發生之債務及因營業與非因營業而發生之應付票據。
2. 屬未付息之短期應付帳款及票據，因折現之影響不大，本公司係以原始發票金額衡量。

(二十二)金融負債之除列

本公司於合約所載之義務履行、取消或到期時，除列金融負債。

(二十三)員工福利

1. 短期員工福利

短期員工福利係以預期支付之非折現金額衡量，並於相關服務提供時認列為費用。

2. 退休金

(1)確定提撥計畫

對於確定提撥計畫，係依權責發生基礎將應提撥之退休基金數額認列為當期之退休金成本。預付提撥金於可退還現金或減少未來

給付之範圍內認列為資產。

(2)確定福利計畫

A.確定福利計畫下之淨義務係以員工當期或過去服務所賺得之未來福利金額折現計算，並以資產負債表日之確定福利義務現值減除計畫資產之公允價值。確定福利淨義務每年由精算師採用預計單位福利法計算，折現率係使用資產負債表日與確定福利計畫之貨幣及期間一致之政府公債（於資產負債表日)之市場殖利率。

B.確定福利計畫產生之再衡量數於發生當期認列於其他綜合損益，並表達於保留盈餘。

C.前期服務成本之相關費用立即認列為損益。

3.離職福利

離職福利係於正常退休日前終止對員工之聘僱或當員工決定接受公司之福利邀約以換取聘僱之終止而提供之福利。本公司係於不再能撤銷離職福利之要約或於認列相關重組成本之孰早者時認列費用。不預期在資產負債表日後 12 個月全部清償之福利應予以折現。

4.員工酬勞及董監酬勞

員工酬勞及董監事酬勞係於具法律或推定義務且金額可合理估計時，認列為費用及負債，嗣後決議實際配發金額與估列金額有差異時，則按會計估計變動處理。

(二十四)所得稅

1.所得稅費用包含當期及遞延所得稅。除與列入其他綜合損益或直接列入權益之項目有關之所得稅分別列入其他綜合損益或直接列入權益外，所得稅係認列於損益。

2.本公司依據營運及產生應課稅所得之所在國家在資產負債表日已立法或已實質性立法之稅率計算當期所得稅。管理階層就適用所得稅相關法規定期評估所得稅申報之狀況，並在適用情況下根據預期須向稅捐機關支付之稅款估列所得稅負債。未分配盈餘依所得稅法加徵之所得稅,嗣盈餘產生年度之次年度於股東會通過盈餘分派案後，始就實際盈餘之分派情形，認列未分配盈餘所得稅費用。

3.遞延所得稅採用資產負債表法，按資產及負債之課稅基礎與其於個體資產負債表之帳面金額所產生之暫時性差異認列。源自於原始認列之商譽所產生之遞延所得稅負債則不予認列，若遞延所得稅源自於交易（不包括企業合併）中對資產或負債之原始認列，且在交易當時未影響會計利潤或課稅所得(課稅損失)，則不予認列。若投資子公司及關聯企業產生之暫時性差異，本公司可以控制暫時性差異迴轉之時點，且暫時性差異很有可能於可預見之未來不會迴轉者則不予

認列。遞延所得稅採用在資產負債表日已立法或已實質性立法，並於有關之遞延所得稅資產實現或遞延所得稅負債清償時預期適用之稅率及稅法為準。

4. 遞延所得稅資產於暫時性差異很有可能用以抵減未來應課稅所得之範圍內認列，並於每一資產負債表日重評估未認列及已認列之遞延所得稅資產。

5. 當有法定執行權將所認列之當期所得稅資產及負債金額互抵且有意圖以淨額基礎清償或同時實現資產及清償負債時，始將當期所得稅資產及當期所得稅負債互抵；當有法定執行權將當期所得稅資產及當期所得稅負債互抵，且遞延所得稅資產及負債由同一稅捐機關課徵所得稅之同一納稅主體、或不同納稅主體產生但各主體意圖以淨額基礎清償或同時實現資產及清償負債時，始將遞延所得稅資產及負債互抵。

6. 因投資抵減及股權投資等而產生之未使用所得稅抵減遞轉後期部分，係在很有可能有未來課稅所得以供未使用所得稅抵減使用之範圍內，認列遞延所得稅資產。

(二十五)股本

1. 普通股分類為權益。直接歸屬於發行新股或認股權之增額成本以扣除所得稅後之淨額於權益中列為價款減項。

2. 本公司買回已發行股票時，將所支付之對價包括任何可直接歸屬之增額成本以稅後淨額認列為股東權益之減項。買回之股票後續再發行時，所收取之對價扣除任何可直接歸屬之增額成本及所得稅影響後與帳面金額之差額認列為股東權益之調整。

(二十六)股利分配

分派予本公司股東之現金股利於股東會決議分派時於財務報告認列為負債。

(二十七)收入

商品銷售

1. 本公司製造且銷售紡織相關產品及量販商品等。銷貨收入於產品之控制移轉予客戶時認列，即當產品被交付予客戶，且本公司並無尚未履行之履約義務可能影響客戶接受該產品時。當產品被運送至指定地點，陳舊過時及滅失之風險已移轉予客戶，且客戶依據銷售合約接受產品，或有客觀證據證明所有接受標準皆已滿足時，商品交付方屬發生。

2. 應收帳款於商品交付予客戶時認列，因自該時點起本公司對合約價款具無條件權利，僅須時間經過即可自客戶收取對價。

3. 財務組成部分

本公司與客戶簽訂之合約，移轉所承諾之商品或服務予客戶與客戶付款間之時間間隔未有超過一年者，因此本公司並未調整交易價格以反映貨幣時間價值。

五、重大會計判斷、估計及假設不確定性之主要來源

本公司編製本個體財務報告時，管理階層已運用其判斷以決定所採用之會計政策，並依據資產負債表日當時之情況對於未來事件之合理預期以作出會計估計及假設。所作出之重大會計估計與假設可能與實際結果存有差異，將考量歷史經驗及其他因子持續評估及調整。該等估計及假設具有導致資產及負債帳面金額於下個財務年度重大調整之風險。請詳下列對重大會計判斷、估計與假設不確定性之說明：

(一)會計政策採用之重要判斷

無此情形。

(二)重要會計估計及假設

透過其他綜合損益按公允價值衡量之金融資產-未上市櫃公司股票之公允價值衡量

本公司持有之透過其他綜合損益按公允價值衡量之金融資產-非上市櫃公司股票，其公允價值衡量主要係參考同類型公司評價、公司技術發展情形、市場狀況及其他經濟指標所做估計。任何判斷及估計之變動，均可能會影響其公允價值之衡量。有關金融工具公允價值之說明，請詳附註十二(四)。

六、重要會計項目之說明

(一)現金及約當現金

	110年12月31日	109年12月31日
庫存現金及週轉金	$ 5,925	$ 5,333
支票存款	20,499	332,139
活期存款	1,318,400	858,155
定期存款	8,557,206	5,129,788
約當現金-附買回債券	36,827	184,159
	$ 9,938,857	$ 6,509,574

1. 本公司往來之金融機構信用品質良好，且本公司與多家金融機構往來以分散信用風險，預期發生違約之可能性甚低。

2. 本公司未有將現金及約當現金提供質押之情形。

(二)應收票據及帳款

	110年12月31日	109年12月31日
應收票據	$ 280	$ 287
應收帳款	$ 154,790	$ 150,888
減：備抵損失	(942)	(2,601)
	153,848	148,287
應收帳款-關係人	9,557	5,319
	$ 163,405	$ 153,606

1. 應收票據(含關係人)及應收帳款(含關係人)之帳齡分析如下：

	110年12月31日		109年12月31日	
	應收票據	應收帳款	應收票據	應收帳款
未逾期	$ 280	$ 156,616	$ 287	$ 152,846
已逾期				
1-90天	-	6,738	-	4
91天以上	-	993	-	3,357
	$ 280	$ 164,347	$ 287	$ 156,207

以上係以逾期天數為基準進行之帳齡分析。

2. 民國 110 年及 109 年 12 月 31 日之應收票據及應收帳款餘額均為客戶合約所產生。另於民國 109 年 1 月 1 日客戶合約之應收款餘額為$213,144。

3. 在不考慮所持有之擔保品或其他信用增強之情況下，最能代表本公司應收票據於民國 110 年及 109 年 12 月 31 日信用風險最大之暴險金額分別為$280 及$287，最能代表本公司應收帳款於民國 110 年及 109 年 12 月 31 日信用風險最大之暴險金額分別為$163,405 及$153,606。

4. 本公司並未持有任何擔保品。

5. 相關應收帳款及應收票據信用風險資訊請詳附註十二(三)。

(三)存貨

	110年12月31日	109年12月31日
紡織事業部：		
原料	$ 86,006	$ 229,722
物料	19,419	21,718
製成品	53,288	78,855
商品存貨	300,164	317,152
減：備抵跌價損失	(280,228)	(480,847)
小計	178,649	166,600
量販事業部：		
在製品	1,228	1,525
商品存貨	103,118	101,239
減：備抵跌價損失	(1,683)	(2,138)
小計	102,663	100,626
營建事業部：		
營建用地	355,128	2,052,017
減：備抵跌價損失	(31,781)	(31,781)
小計	323,347	2,020,236
合計	$ 604,659	$ 2,287,462

1.當期認列之存貨費損如下：

	110年度	109年度
已出售存貨成本	$ 1,897,728	$ 1,804,287
存貨盤損	3,277	3,159
跌價回升利益	(201,074)	(105,941)
報廢損失	8,382	7,236
	$ 1,708,313	$ 1,708,741

2.本公司存貨-營建用地因使用用途改變，於民國110年7月1日自存貨重分類至投資性不動產，金額計$1,696,889。

3.本公司民國 110 年度及 109 年度出售以前年度已提列跌價損失之存貨，致存貨淨變現價值回升而認列為銷貨成本減少。

4.上述營建事業部存貨提供擔保情形請詳附註八。

(四)透過損益按公允價值衡量之金融資產

項目	110年12月31日	109年12月31日
非流動項目：		
強制透過損益按公允價值衡量之金融資產		
國內投資		
可轉換公司債	$ -	$ 33,835
評價調整	-	3,427
小計	-	37,262
國外投資		
私募基金	2,232,918	1,965,254
評價調整	463,008	331,505
小計	2,695,926	2,296,759
合計	$ 2,695,926	$ 2,334,021

1. 透過損益按公允價值衡量之金融資產於民國 110 年度及 109 年度認列於損益之金額分別為利益$143,521 及$141,187。
2. 本公司於民國 110 年度及 109 年度因退回投資款認列之金融資產減損迴轉利益分別為$0 及$991。
3. 本公司於民國 109 年 10 月認購上櫃公司智崴資訊科技股份有限公司發行之可轉換公司債三，金額計$33,835，另於民國 110 年第四季將持有之可轉換公司債轉換為普通股，故沖銷原始持有之成本及相關評價利益金額分別為$33,835 及$15,445。
4. 本公司原持有之之國外私募基金 IP CATHAY Ⅱ,L.P.於民國 108 年 5 月啟動清算程序，並於民國 109 年 12 月清算完成，本公司沖銷原始持有之成本及相關評價損失皆為$42,699。
5. 透過損益按公允價值衡量之金融資產於民國 110 年度及 109 年度認列於損益之股利收入金額分別為$33,392 及$65,824。
6. 本公司未有將透過損益按公允價值衡量之金融資產提供作為質押擔保之情形。
7. 相關透過損益按公允價值衡量之金融資產信用風險資訊請詳附註十二(三)。

(五)透過其他綜合損益按公允價值衡量之金融資產

項目	110年12月31日	109年12月31日
流動項目：		
權益工具		
國內投資		
非上市櫃及興櫃股票	$ 152,740	$ -
評價調整	1,150,598	-
合計	$ 1,303,338	$ -
非流動項目：		
權益工具		
國內投資		
上市櫃公司股票	$ 2,963,422	$ 2,914,470
興櫃公司股票	-	12,726
非上市櫃及興櫃股票	62,378	339,497
小計	3,025,800	3,266,693
評價調整		
上市櫃公司股票	1,855,883	1,075,995
興櫃公司股票	-	70,552
非上市櫃及興櫃股票	47,987	321,185
小計	1,903,870	1,467,732
合計	$ 4,929,670	$ 4,734,425

1. 本公司選擇將屬策略性投資之上述權益工具分類為透過其他綜合損益按公允價值衡量之金融資產，該等投資於民國 110 年及 109 年 12 月 31 日之公允價值分別為$6,233,008 及$4,734,425。

2. 本公司持有之上櫃公司智崴資訊科技股份有限公司(以下簡稱「智崴資訊」)：

   (1)智崴資訊之私募股票於民國 107 年 7 月 13 日申請補辦公開發行，並於同年 7 月 24 日申報生效，故本公司將所持有之上櫃公司私募股票移轉至上櫃公司股票，成本及評價損失調整金額分別為$432,000 及$54,907。

   (2)本公司於民國 109 年 10 月認購智崴資訊發行之可轉換公司債三，金額計$33,835，另於民國 110 年第四季將持有之可轉換公司債轉換為普通股，認購股份計 320 仟股，金額計$49,280。

3. 本公司原持有之非上市櫃股票 Gloria Solar International Holding, Inc.於民國 107 年 4 月 25 日經股東臨時會通過解散議案，呈報註冊地開曼政府核准後於民國 108 年 7 月 25 日解散，並於民國 109 年取得駐外使館證明，本公司沖銷原始持有之成本及相關評價損失皆為$73,590。

4. 本公司民國 109 年 1 月於公開交易市場認購上櫃公司台灣浩鼎生技股份有限公司股份計 29 仟股，金額計$1,954。

5. 本公司原持有之國內非上市櫃股票振豐興業股份有限公司於民國 89 年 11 月 20 日經股東臨時會通過解散議案，並於民國 89 年 12 月 21 日呈報主管機關核准，於民國 109 年 12 月清算完成，本公司沖銷原始持有之成本及相關評價損失皆為$16,946。

6. 本公司持有之非上市櫃公司長榮鋼鐵股份有限公司(以下簡稱「長榮鋼鐵」):

   (1)長榮鋼鐵之股票於民國 109 年 1 月 13 日掛牌興櫃，故本公司將所持有之非上市櫃公司股票移轉至興櫃公司股票，成本及評價利益調整金額分別為$12,726 及$33,495；另長榮鋼鐵於民國 110 年 4 月 12 日掛牌上市，故本公司將所持有之興櫃公司股票移轉至上市公司股票，成本及評價利益調整金額分別為$12,726 及$97,111。

   (2)本公司民國 110 年 6 月及 7 月於公開交易市場處分長榮鋼鐵股份共計 1,801 仟股，成本及評價利益調整金額分別為$12,726 及$107,015。

7. 本公司原持有之上市櫃私募股票華泰電子股份有限公司於民國 109 年 11 月 5 日以每股 11.59 元處分，並於民國 109 年 12 月 30 日完成變更登記，本公司沖銷原始持有之成本$71,275 及相關評價損失$9,745。

8. 本公司持有之非上市櫃公司大潤發流通事業股份有限公司(以下簡稱「大潤發流通」)：

   (1)大潤發流通於民國 109 年 11 月自具股東原始出資額性質之資本公積配發現金股利$122,503，視為本公司原始持有之成本減少。

   (2)另大潤發流通為調整資本結構及提升股東權益報酬率，於民國 110 年 7 月 27 日經股東會通過辦理減資，依每股面額 10 元減資 75.73%，本公司應取得之減資款共計$127,438，視為原始持有之成本減少，減資後本公司持股比例仍維持 10.80%。

   (3)本公司於民國 110 年 10 月 22 日經董事會決議通過將處分所持有之大潤發流通予全聯實業股份有限公司，預計一年內完成相關交易及程序，故將其原始持有之成本及相關評價利益分別為$152,740 及$1,150,598 自非流動資產重分類至流動資產項下。

9. 本公司所持有之非上市櫃公司茂豐租賃股份有限公司為改善財務結構，於民國 110 年 8 月經股東會通過，並辦理減資彌補虧損，減資比率為 77.5%，故本公司沖銷原始持有之成本及相關評價損失皆為$6,954。

10. 本公司所持有之上市公司潤弘精密工程事業股份有限公司(以下簡稱「潤弘精密」)：

(1)本公司民國 110 年 7 月及 8 月於公開交易市場處分潤弘精密股份共計 349 仟股，成本及評價利益調整金額分別為$338 及$53,330。

(2)本公司民國 110 年 10 月以特定人認購潤弘精密股份於民國 109 年度盈餘轉增資配股之畸零股，認購股份計 1 仟股，金額計$10。

11. 本公司民國 110 年 9 月參與非上市櫃公司潤德室內裝修設計工程股份有限公司之現金增資，認購股份計 334 仟股，金額計$10,013。

12. 透過其他綜合損益按公允價值衡量之金融資產認列於損益及綜合損益之之明細如下：

	110年度	109年度
透過其他綜合損益按公允價值衡量之權益工具		
認列於其他綜合損益之公允價值變動	$ 1,740,127	$ 25,859
認列於損益之股利收入	$ 114,114	$ 148,921

13. 在不考慮所持有之擔保品或其他信用增強之情況下，最能代表本公司持有透過其他綜合損益按公允價值衡量之金融資產，於民國110年及109年12月31日信用風險最大之暴險金額分別為$6,233,008及$4,734,425。

14. 上述透過其他綜合損益按公允價值衡量之金融資產提供作為質押擔保之情形請詳附註八。

15. 相關透過其他綜合損益按公允價值衡量之金融資產信用風險資訊請詳附註十二(三)。

(六)按攤銷後成本衡量之金融資產

項目	110年12月31日	109年12月31日
非流動項目：		
次順位債	$ 250,000	$ 250,000
質押定期存款	624,083	638,117
合計	$ 874,083	$ 888,117

1. 按攤銷後成本衡量之金融資產認列於損益之明細如下：

	110年度	109年度
利息收入	$ 10,995	$ 9,685

2. 本公司所持有面額 250,000 仟元之南山人壽公司無到期日次順位債券，其票面利率及有效利率皆為 3.5%。
3. 在不考慮所持有之擔保品或其他信用增強之情況下，最能代表本公司持有按攤銷後成本衡量之金融資產，於民國 110 年及 109 年 12 月 31 日信用風險最大之暴險金額分別為$874,083 及$888,117。
4. 本公司將按攤銷後成本衡量之金融資產提供作為質押擔保之情形請詳附註八。
5. 相關按攤銷後成本衡量之金融資產信用風險資訊請詳附註十二(三)。

(七)採用權益法之投資

1.明細如下：

被投資公司	帳面金額 110年12月31日	帳面金額 109年12月31日
子公司		
非上市櫃公司		
興業建設股份有限公司(興業建設)	$ 334,241	$ 334,076
鑫士代企業股份有限公司(鑫士代)	33,932	34,816
景鴻投資股份有限公司(景鴻投資)	38,357	189,011
Full Shine International Holdings Ltd.(Full Shine)	1,983,975	2,229,621
Concord Greater China Limited (Concord)	1,416,791	7,214,950
Gold Leaf International Group Co., Ltd.(Gold Leaf)	8,135	8,481
East Capital International Limited (East Capital)	30,502	26,668
New Zone International Limited (New Zone)	95,830	82,513
小計	3,941,763	10,120,136
關聯企業		
上市櫃公司		
潤泰創新國際股份有限公司(潤泰創新)	$ 27,102,883	$ 26,492,921
非上市櫃公司		
潤成投資控股股份有限公司(潤成投控)	87,950,367	86,363,458
南山人壽保險股份有限公司(南山人壽)	1,031,759	1,024,991
潤福生活事業股份有限公司(潤福生活)	775	-
小計	116,085,784	113,881,370
合計	$ 120,027,547	$ 124,001,506

2.投資持股比例如下：

被投資公司	持股比例	
	110年12月31日	109年12月31日
子公司		
非上市櫃公司		
興業建設	50.94%	50.94%
鑫士代	100.00%	100.00%
景鴻投資	55.00%	55.00%
Full Shine	100.00%	100.00%
Concord	42.25%	42.25%
Gold Leaf	100.00%	100.00%
East Capital	100.00%	100.00%
New Zone	100.00%	100.00%
關聯企業		
上市櫃公司		
潤泰創新	25.70%	25.70%
非上市櫃公司		
潤成投控	23.00%	23.00%
南山人壽	0.21%	0.21%
潤福生活	40.00%	40.00%

3.截至民國 110 年及 109 年 12 月 31 日止，本公司之子公司因持有本公司之股票而視為庫藏股處理，其明細如下：

公司名稱	110年12月31日	109年12月31日
景鴻投資	$ 552,479	$ 552,479

4.採用權益法之子公司及關聯企業之份額如下：

被投資公司	110年度	109年度
子公司		
非上市櫃公司		
興業建設	($ 392)	$ 3,464
鑫士代	(885)	(660)
景鴻投資	(119)	133
Full Shine	7,377	19,550
Concord	41,292	97,504
Gold Leaf	(109)	(30)
East Capital	4,045	1,426
New Zone	13,843	5,298
小計	65,052	126,685
關聯企業		
上市櫃公司		
潤泰創新	$ 3,810,320	$ 2,023,967
非上市櫃公司		
潤成投控	12,081,165	7,343,392
南山人壽	125,086	76,035
潤福生活	(7,292)	(1,836)
小計	16,009,279	9,441,558
合計	$ 16,074,331	$ 9,568,243

5.民國 110 年及 109 年 12 月 31 日採用權益法之投資中，潤福生活、鑫士代、景鴻投資、Full Shine 及 Concord 係依其他會計師查核簽證之財務報告評價而得。

6.子公司

(1)有關本公司之子公司資訊，請參見本公司民國 110 年度合併財務報表附註四(三)。

(2)本公司為拓展大陸市場，於民國 108 年 12 月 24 日經經濟部投審會核准(經審二字第 10800400490 號)，透過增資 East Capital 及 New Zone 分別計美金$1,208 仟元及美金$3,792 仟元，並於民國 109 年 1 月、3 月及 6 月再轉投資上海潤耀。

(3)鑫士代為充實營運資金，於民國 109 年 6 月辦理現金增資，發行新股計 3,000 仟股，本公司依持股比例認購金額計$30,000。

(4)景鴻投資為活化資金運用，於民國 110 年 6 月 17 日經股東會通過辦理減資，依每股 10 元減資 36.67%，減資退回股款共計$330,000，本公司取得減資款$181,500，減資後持股比例仍維持 55.00%。

7.關聯企業

(1)本公司主要關聯企業之基本資訊如下：

公司名稱	主要營業場所	持股比例 110年12月31日	持股比例 109年12月31日	關係之性質	衡量方法
潤泰創新	台灣	25.70%	25.70%	多角化	權益法
潤成投控	台灣	23.00%	23.00%	多角化	權益法

(2)本公司主要關聯企業之彙總性合併財務資訊如下：

資產負債表

	潤泰創新 110年12月31日	潤泰創新 109年12月31日
流動資產	$ 47,464,148	$ 39,202,599
非流動資產	144,316,219	147,186,776
流動負債	(23,692,868)	(24,848,429)
非流動負債	(44,982,947)	(42,575,595)
權益	123,104,552	118,965,351
非控制權益	(6,242,518)	(4,721,021)
	$ 116,862,034	$ 114,244,330
占關聯企業淨資產之份額	$ 30,033,543	$ 29,360,794
逆流交易之未實現損益	(2,191)	(2,191)
互相持股	(2,928,469)	(2,865,682)
帳面金額	$ 27,102,883	$ 26,492,921

	潤成投控 110年12月31日	潤成投控 109年12月31日
流動資產	$ 239,909,703	$ 281,185,274
非流動資產	5,039,698,374	4,879,285,009
流動負債	(20,344,978)	(33,539,725)
非流動負債	(4,826,311,038)	(4,701,209,668)
權益	432,952,061	425,720,890
非控制權益	(50,559,148)	(50,227,590)
	$ 382,392,913	$ 375,493,300
占關聯企業淨資產之份額	$ 87,950,367	$ 86,363,458

綜合損益表

	潤泰創新	
	110年度	109年度
收入	$ 27,293,884	$ 19,084,589
本期淨利(註1)	17,490,688	9,275,392
其他綜合損益(稅後淨額)	(11,403,700)	25,746,073
本期綜合損益總額(註2)	$ 6,086,988	$ 35,021,465

註 1：民國 110 年度及 109 年度係分別包含潤泰創新合併之歸屬非控制權益之本期淨利$1,248,142 及$717,741。

註 2：民國 110 年度及 109 年度係分別包含潤泰創新合併之歸屬非控制權益之本期綜合利益總額$1,981,588 及$677,487。

	潤成投控	
	110年度	109年度
收入	$ 570,159,159	$ 579,075,147
本期淨利(註3)	58,697,320	35,695,200
其他綜合損益(稅後淨額)	(51,367,996)	104,899,215
本期綜合損益總額(註4)	$ 7,329,324	$ 140,594,415

註 3：民國 110 年度及 109 年度係分別包含潤成投控合併之歸屬非控制權益之本期淨利$6,170,517 及$3,767,410。

註 4：民國 110 年度及 109 年度係分別包含潤成投控合併之歸屬非控制權益之本期綜合利益總額$802,473 及$13,807,892。

(3)本公司個別不重大關聯企業帳面金額及其經營結果之份額彙總如下：

民國 110 年及 109 年 12 月 31 日，本公司個別不重大關聯企業之帳面金額合計分別為$1,032,534 及$1,024,991。

	110年度	109年度
本期淨利	$ 58,631,274	$ 35,636,493
其他綜合損益(稅後淨額)	(55,484,720)	101,812,051
本期綜合損益總額	$ 3,146,554	$ 137,448,544

(4)本公司採用權益法之投資有公開市場報價者，其公允價值如下：

	110年12月31日	109年12月31日
潤泰創新	$ 34,545,904	$ 15,818,706

8. 本公司持有潤泰創新 25.70%，為該公司單一最大股東，因考量過往股東會出席狀況，顯示其他股東積極參與潤泰創新之經營決策，且潤泰創新之董事會成員共有九席，本公司僅佔有兩席，顯示本公司無實際能力主導潤泰創新之攸關活動，故判斷對其不具控制，僅具重大影響。

9. 採權益法評價之被投資公司潤泰創新，因本公司與其相互持股而互採權益法評價，其投資損益係採庫藏股票法計算調整。

10.(1)本公司為因應轉投資規劃及多角化經營所需，於民國 99 年透過潤成投控轉投資南山人壽。潤成投控分別於民國 99 至 100 年間辦理現金增資，本公司依持股比例合計認購$11,250,000。上述潤成投控轉投資南山人壽乙案，本公司應主管機關之要求，將所持有之部分潤成投控股票交付信託，信託主要條款如下：

A.信託目的：潤成投控取得南山人壽之經營權後，為貫徹長期經營之意願與承諾信守穩定經營之願景，將所持有之部份潤成投控股票共563,500仟股分別於民國100年9月5日及9月9日移轉予第一商業銀行股份有限公司信託處，並辦理信託登記。

B.信託期間：信託期間自民國100年9月5日及9月9日信託契約書簽署之日起算十年。

C.信託財產之管理、運用方法及限制：

(a)本契約信託財產之管理運用方法為特定單獨管理運用，受託人對信託財產不具有運用決定權，除本契約另有約定外，應依委託人指示之營運範圍或方法，妥善管理信託財產。

(b)本契約之變更應經委託人及受託人共同協議後報經金管會書面同意後辦理。

(c)本契約自雙方簽署時生效，除法令另有規定及雙方另行約定外，本契約因下列事由之發生且經主管機關以書面同意而終止：

(i)任一方如有違約情事發生時，應於他方通知之日起十五日內為更正，逾此期間未為更正者，他方得終止本契約，並得請求損害賠償。

(ii)信託事務於繼續管理上有實際之困難時，得經雙方以書面同意終止。

(iii)受託人發生解散、重整、破產、撤銷設立登記或經票據交換所通知拒絕往來時，應通知對方；任一方得以書面通知對方終止本契約。

(iv)委託人之債權人以有害於其權利而聲請法院撤銷本契約之信託並確定時。

(d)本契約經終止時，委託人應清償受託人信託管理費及各項必要費用及稅捐，受託人得逕自信託財產中扣收。

本公司如上所述應主管機關之要求，將所持有之部分潤成投控股票交付信託，惟信託期間已於民國 110 年 9 月到期，依信託契約之約定返還信託財產予本公司。

(2)本公司於民國 105 年 6 月 13 日依據金管會之指示，針對南山人壽擬投資南山產物保險股份有限公司(以下簡稱「南山產險」；原名美亞產

物保險股份有限公司)之投資案出具承諾書，承諾事項如下：

A.本公司承諾將要求南山人壽依法令規定及其對金管會之長期經營承諾處理對南山產險之投資。

B.本公司承諾，就南山人壽經核准取得南山產險普通股 200,000 仟股即 100%已發行有表決權股份後，南山產險任何時候如須增資，本公司將要求南山人壽立即依法令規定及主管機關之要求，對南山產險辦理增資。

C.本公司及潤成投控其他股東為符合本公司及潤成投控其他股東長期經營南山產險之承諾，倘南山產險依法令規定及主管機關要求而須辦理增資，而有增資發行新股時，本公司及潤成投控其他股東爰承諾將要求南山人壽持有南山產險已發行普通股股數至少 51%之比例。

(3)本公司於民國 106 年 11 月 15 日依據金管會之指示，針對南山人壽簽署增資承諾書，承諾交付兆豐國際商業銀行信託部保管現金$4,600,000，在未來南山人壽如需增資，而潤成投控無法增資時，本公司同意交付上述信託保管之現金，以透過潤成投控或其他經主管機關同意之方式，辦理對南山人壽之現增，且應足額支應南山人壽所需之增資金額，若其他上層股東所提供之款項如有不足，本公司願意補足。又於民國 108 年 6 月透過潤成投控辦理對南山人壽之現增，增資款係以上述保管現金$4,596,097 及現金$3,903 支付。

11.本公司因應轉投資規劃及多角化經營所需，於民國 108 年 6 月認購南山人壽股份計 27,300 仟股，金額計$436,800，持股比例為 0.21%，因南山人壽為本公司採權益法評價之被投資公司-潤成投控之採用權益法之投資，本公司經評估後，對南山人壽具有重大影響力，故以採用權益法之投資認列該公司。

12.潤成投控於民國 109 年 7 月及 110 年 7 月辦理現金增資，本公司依持股比例認購金額分別計$80,500 及$82,800。

13.潤福為改善財務結構並充實營運資金，於民國 110 年 6 月辦理減資彌補虧損$15,000，並現金增資$20,000，本公司依持股比例認購金額計$8,000。

14.合資

(1)本公司合資之基本資訊如下：

公司名稱	110年12月31日	109年12月31日
RCH Holding Limited	-	-

(2)本公司管理階層對所持有 60%股權之非上市櫃公司 RCH Holdings Limited 已提列全額減損，該公司於民國 109 年 9 月 25 日經香港主管機關公告完成撤銷註冊。

15.本公司採用權益法之投資提供擔保情形請詳附註八。

(八)不動產、廠房及設備

	110年								
	土地	土地改良物	房屋及建築	機器設備	運輸設備	租賃資產	租賃改良物	其他設備	合計
1月1日									
成本	$ 803,350	$ 37,756	$ 385,004	$ 1,215,317	$ 15,948	$ 24,515	$ 221,792	$ 2,207,854	$ 4,911,536
累計減損及折舊	-	(34,467)	(148,706)	(1,170,229)	(14,398)	(24,515)	(208,186)	(1,998,627)	(3,599,128)
	$ 803,350	$ 3,289	$ 236,298	$ 45,088	$ 1,550	$ -	$ 13,606	$ 209,227	$ 1,312,408
1月1日	$ 803,350	$ 3,289	$ 236,298	$ 45,088	$ 1,550	$ -	$ 13,606	$ 209,227	$ 1,312,408
增添	-	-	-	900	-	-	4,947	3,366	9,213
處分-成本	-	-	-	(695,536)	-	-	(14,844)	(424,985)	(1,135,365)
處分-累計減損及折舊	-	-	-	695,460	-	-	14,844	424,985	1,135,289
折舊費用	-	-	(11,196)	(8,498)	(547)	-	(8,017)	(6,439)	(34,697)
移轉-成本(註)	-	-	-	-	-	-	-	762	762
12月31日	$ 803,350	$ 3,289	$ 225,102	$ 37,414	$ 1,003	$ -	$ 10,536	$ 206,916	$ 1,287,610
12月31日									
成本	$ 803,350	$ 37,756	$ 385,004	$ 520,681	$ 15,948	$ 24,515	$ 211,895	$ 1,786,997	$ 3,786,146
累計減損及折舊	-	(34,467)	(159,902)	(483,267)	(14,945)	(24,515)	(201,359)	(1,580,081)	(2,498,536)
	$ 803,350	$ 3,289	$ 225,102	$ 37,414	$ 1,003	$ -	$ 10,536	$ 206,916	$ 1,287,610

註：係自預付設備款轉入。

	109年								
	土地	土地改良物	房屋及建築	機器設備	運輸設備	租賃資產	租賃改良物	其他設備	合計
1月1日									
成本	$ 803,350	$ 37,756	$ 343,827	$ 1,559,974	$ 17,491	$ 24,515	$ 228,261	$ 2,244,300	$ 5,259,474
累計減損及折舊	-	(34,467)	(141,571)	(1,535,653)	(15,394)	(24,515)	(215,806)	(2,043,357)	(4,010,763)
	$ 803,350	$ 3,289	$ 202,256	$ 24,321	$ 2,097	$ -	$ 12,455	$ 200,943	$ 1,248,711
1月1日	$ 803,350	$ 3,289	$ 202,256	$ 24,321	$ 2,097	$ -	$ 12,455	$ 200,943	$ 1,248,711
增添	-	-	41,177	23,111	-	-	8,644	9,361	82,293
處分-成本	-	-	-	(371,385)	(1,543)	-	(19,008)	(49,522)	(441,458)
處分-累計減損及折舊	-	-	-	371,385	1,543	-	19,008	49,522	441,458
折舊費用	-	-	(7,135)	(5,961)	(547)	-	(11,388)	(4,836)	(29,867)
移轉-成本(註)	-	-	-	3,617	-	-	3,895	3,715	11,227
減損迴轉利益	-	-	-	-	-	-	-	44	44
12月31日	$ 803,350	$ 3,289	$ 236,298	$ 45,088	$ 1,550	$ -	$ 13,606	$ 209,227	$ 1,312,408
12月31日									
成本	$ 803,350	$ 37,756	$ 385,004	$ 1,215,317	$ 15,948	$ 24,515	$ 221,792	$ 2,207,854	$ 4,911,536
累計減損及折舊	-	(34,467)	(148,706)	(1,170,229)	(14,398)	(24,515)	(208,186)	(1,998,627)	(3,599,128)
	$ 803,350	$ 3,289	$ 236,298	$ 45,088	$ 1,550	$ -	$ 13,606	$ 209,227	$ 1,312,408

註：係自預付設備款轉入。

本公司以不動產、廠房及設備提供擔保之資訊，請詳附註八之說明。

(九)租賃交易－承租人

1. 本公司租賃之標的資產包括中崙大樓辦公室、辦公場所及停車位，民國110年度及109年度租賃合約之期間分別介於民國107年至124年及105年至124年間。租賃合約係採個別協商並包含各種不同之條款及條件。

2. 使用權資產之資訊如下：

	房屋及建築	
	110年	109年
1月1日		
成本	$ 353,134	$ 317,287
累計折舊	(100,234)	(56,005)
	$ 252,900	$ 261,282
1月1日	$ 252,900	$ 261,282
增添-新增租約	171,243	62,758
折舊費用	(59,714)	(59,209)
租賃修改-成本	-	(24,140)
租賃修改-累計折舊	-	13,794
移轉-成本(註)	-	(2,771)
移轉-累計折舊(註)	-	1,186
除列-成本	(73,908)	-
除列-累計折舊	73,908	-
12月31日	$ 364,429	$ 252,900
12月31日		
成本	$ 450,469	$ 353,134
累計折舊	(86,040)	(100,234)
	$ 364,429	$ 252,900

註：成本$2,771及累計折舊$1,186係分別轉出至投資性不動產。

3. 與租賃合約有關之租賃負債如下：

	110年12月31日	109年12月31日
租賃負債總額	$ 368,587	$ 255,951
減：一年內到期部分(表列「租賃負債-流動」)	(59,497)	(36,243)
	$ 309,090	$ 219,708

4.與租賃合約有關之損益項目資訊如下：

	110年度	109年度
影響當期損益之項目		
租賃負債之利息費用	$ 3,826	$ 3,382
屬短期租賃合約之費用	13,751	22,168
屬低價值資產租賃之費用	1,407	1,607
	$ 18,984	$ 27,157

5.與租賃費用有關之淨現金流出資訊如下：

	110年度	109年度
租賃負債之利息費用	$ 3,826	$ 3,382
屬短期租賃合約之費用	13,751	22,168
屬低價值資產租賃之費用	1,407	1,607
未辨認租賃標的合約之費用	340	1,020
租賃本金償還	58,607	59,203
	$ 77,931	$ 87,380

(十)租賃交易－出租人

1.本公司基於營業租賃合約出租投資性不動產，於民國 110 年及 109 年分別認列$36,135 及$31,006 之租金收入。

2.本公司基於營業租賃合約出租部分使用權資產及不動產、廠房及設備，於民國 110 年及 109 年分別認列$24,532 及$29,836 之租金收入，內中無屬變動租賃給付。

3.本公司以營業租賃出租之租賃給付之到期日分析如下：

	110年12月31日	109年12月31日
1年內	$ 23,517	$ 28,658
1-2年	4,027	16,403
2-3年	4,027	5,231
3-4年	4,027	5,231
4-5年	4,027	5,231
5年以上	32,890	36,983
合計	$ 72,515	$ 97,737

(十一)投資性不動產

	110年		
	土地	建築物	合計
1月1日			
成本	$ 342,145	$ 442,517	$ 784,662
累計折舊及減損	-	(217,561)	(217,561)
	$ 342,145	$ 224,956	$ 567,101
1月1日	$ 342,145	$ 224,956	$ 567,101
增添	-	433	433
報廢-成本	-	(3,415)	(3,415)
報廢-累計折舊	-	3,408	3,408
折舊費用	-	(9,406)	(9,406)
移轉-成本(註1)	1,696,889	-	1,696,889
12月31日	$ 2,039,034	$ 215,976	$ 2,255,010
12月31日			
成本	$ 2,039,034	$ 439,535	$ 2,478,569
累計折舊及減損	-	(223,559)	(223,559)
	$ 2,039,034	$ 215,976	$ 2,255,010

	109年		
	土地	建築物	合計
1月1日			
成本	$ 342,145	$ 439,310	$ 781,455
累計折舊及減損	-	(206,337)	(206,337)
	$ 342,145	$ 232,973	$ 575,118
1月1日	$ 342,145	$ 232,973	$ 575,118
增添	-	879	879
報廢-成本	-	(443)	(443)
報廢-累計折舊	-	439	439
折舊費用	-	(10,477)	(10,477)
移轉-成本(註2)	-	2,771	2,771
移轉-累計折舊(註2)	-	(1,186)	(1,186)
12月31日	$ 342,145	$ 224,956	$ 567,101
12月31日			
成本	$ 342,145	$ 442,517	$ 784,662
累計折舊及減損	-	(217,561)	(217,561)
	$ 342,145	$ 224,956	$ 567,101

註 1：成本$1,696,889 係自存貨轉入。

註 2：成本$2,771 及累計折舊$1,186 係分別自使用權資產轉入。

1.投資性不動產之租金收入及直接營運費用：

	110年度	109年度
投資性不動產之租金收入	$ 36,135	$ 24,403
當期產生租金收入之投資性不動產所發生之直接營運費用	$ 9,406	$ 10,477

2.本公司持有之投資性不動產公允價值之資訊:

	110年度		109年度		評價
	帳面金額	公允價值	帳面金額	公允價值	方式
土地及建築物	$2,255,010	$ 4,018,165	$562,700	$ 1,081,870	(1)
土地及建築物	-		4,401		(2)
	$2,255,010		$567,101		

(1)公允價值係管理階層參考相關鄰近地區類似不動產之市場交易價值分別評估。

(2)交易不頻繁且亦尚未取得可靠之替代公允價值估計數，故無法可靠決定公允價值。

3.本公司持有之投資性不動產提供擔保情形請詳附註八。

(十二)無形資產

	電腦軟體	
	110年	109年
1月1日		
成本	$ 37,059	$ 39,855
累計攤銷	(35,404)	(32,778)
	$ 1,655	$ 7,077
1月1日	$ 1,655	$ 7,077
增添	2,650	-
處分-成本	-	(873)
報廢-成本	(14,886)	(1,923)
報廢-累計攤銷	14,886	-
攤銷費用	(1,985)	(2,626)
12月31日	$ 2,320	$ 1,655
12月31日		
成本	$ 24,823	$ 37,059
累計攤銷	(22,503)	(35,404)
	$ 2,320	$ 1,655

無形資產攤銷明細如下：

	110年度	109年度
推銷費用	$ 945	$ 1,626
管理費用	1,040	1,000
	$ 1,985	$ 2,626

(十三)其他非流動資產

	110年12月31日	109年12月31日
存出保證金	$ 42,831	$ 42,772
土地	4,488	4,488
預付設備款	-	286
其他	45	153
	$ 47,364	$ 47,699

本公司部分土地為楊梅四湖段土地屬農業用地，係透過本公司法人董事代表人之一等親取得，雙方已簽訂信託契約書。

(十四)短期借款

借款性質	110年12月31日	利率區間	擔保品
銀行借款			
擔保借款	$ 500,000	0.34%	註
信用借款	600,000	0.92%~0.95%	無
	$ 1,100,000		

借款性質	109年12月31日	利率區間	擔保品
銀行借款			
擔保借款	$ 500,000	0.35%	註
信用借款	1,787,700	0.64%~1.01%	無
	$ 2,287,700		

註：本公司為短期借款所提供之擔保品請詳附註八。

(十五)應付短期票券

	110年12月31日	109年12月31日
應付商業本票	$ 2,280,000	$ 1,070,000
減：未攤銷折價	(2,729)	(681)
	$ 2,277,271	$ 1,069,319
利率區間	0.92%~0.94%	0.94%~0.96%

本公司為發行商業本票所提供之擔保品請詳附註八。

（十六）其他應付款

	110年12月31日	109年12月31日
應付薪資及獎金	$ 81,382	$ 90,629
應付員工酬勞	74,436	46,791
應付股利	44,540	39,779
應付利息	12,811	14,071
應付設備款	2,751	9,822
其他	63,274	67,235
	$ 279,194	$ 268,327

（十七）長期借款

	110年12月31日	109年12月31日
銀行擔保借款	$ 12,275,000	$ 10,375,000
銀行信用借款	18,307,500	18,825,000
	30,582,500	29,200,000
長期商業本票發行面值	300,000	300,000
減：未攤銷折價	(105)	(269)
	30,882,395	29,499,731
減：一年或一營業週期內到期之長期借款	(1,435,000)	(3,237,500)
	$ 29,447,395	$ 26,262,231
到期日區間	112.04.23 ~113.06.28	110.10.29 ~112.08.06
利率區間	0.75%~1.08%	0.87%~1.15%

1. 本公司民國 110 年 4 月與中國信託商業銀行簽訂授信合約，供本公司融資，授信期間自民國 110 年 4 月至 112 年 6 月，授信總額度計$1,800,000，截至民國 110 年 12 月 31 日止，本公司借款金額計$800,000。本公司主要承諾事項如下：

   本公司應維持流動比率不得低於 100%、負債比率不得高於 100%、利息保障倍數不低於 3 倍及有形淨值在$35,000,000，前述有形淨值之計算應排除對潤成投控之損益影響數。

2. 本公司民國 110 年 8 月與安泰商業銀行簽訂授信合約，供本公司融資，授信期間自民國 110 年 8 月至 112 年 8 月，授信總額度計$500,000，截至民國 110 年 12 月 31 日止，本公司借款金額計$500,000。本公司主要承諾事項如下：

   本公司應維持流動比率不得低於 70%及負債比率不得高於 120%。

3. 本公司民國 109 年 8 月與永豐銀行簽訂授信合約，供本公司發放民國 108 年現金股利，授信期間自民國 109 年 8 月至 112 年 8 月，授信總額度計$800,000，截至民國 110 年 12 月 31 日止，本公司借款金額計$400,000。本公司主要承諾事項如下：

   本公司應維持利息保障倍數不低於 3 倍及有形淨值在$25,000,000。

4. 本公司民國 110 年 8 月與新光銀行簽訂授信合約，供本公司融資，授信期間自民國 110 年 8 月至 112 年 8 月，授信總額度計$700,000，截至民國 110 年 12 月 31 日止，本公司借款金額計$700,000。本公司主要承諾事項如下：

   本公司應維持流動比率不得低於 100%、負債比率不得高於 100%、利息保障倍數不低於 3 倍及有形淨值在$35,000,000，前述有形淨值之計算應排除對潤成投控之損益影響數。

5. 本公司為短期借款、應付短期票券及長期借款分別所提供之背書保證及擔保品除附註七(二)9 及附註八所述外，尚開立保證票據金額如下：

	110年12月31日	109年12月31日
保證票據	$ 50,414,540	$ 44,620,809

(十八)其他非流動負債

	110年12月31日	109年12月31日
存入保證金	$ 725,769	$ 737,856
確定福利負債	15,004	24,703
其他	3,079	4,136
	$ 743,852	$ 766,695

(十九)退休金

1.(1)本公司依據「勞動基準法」之規定，訂有確定福利之退休辦法，適用於民國94年7月1日實施「勞工退休金條例」前所有正式員工之服務年資，以及於實施「勞工退休金條例」後選擇繼續適用勞動基準法員工之後續服務年資。員工符合退休條件者，退休金之支付係根據服務年資及退休前6個月之平均薪資計算，15年以內(含)的服務年資每滿一年給予兩個基數，超過15年之服務年資每滿一年給予一個基數，惟累積最高以45個基數為限。本公司按月就薪資總額2%提撥退休基金，以勞工退休準備金監督委員會之名義專戶儲存於台灣銀行。另本公司於每年年度終了前，估算前項勞工退休準備金專戶餘額，若該餘額不足給付次一年度內預估符合退休條件之勞工依前述計算之退休金數額，本公司將於次年度三月底前一次提撥其差額。

(2)資產負債表認列之金額如下：

	110年12月31日	109年12月31日
確定福利義務現值	$ 192,097	$ 194,539
計畫資產公允價值	(177,093)	(169,836)
淨確定福利負債		
(表列其他非流動負債)	$ 15,004	$ 24,703

(3)淨確定福利負債之變動如下：

	110年度		
	確定福利義務現值	計畫資產公允價值	淨確定福利負債
1月1日餘額	$ 194,539	($ 169,836)	$ 24,703
當期服務成本	1,299	-	1,299
利息收入(費用)	729	(646)	83
	196,567	(170,482)	26,085
再衡量數			
計畫資產報酬(不包括包含於利息收入或費用之金額)	-	(2,508)	(2,508)
人口統計假設變動影響數	3,609	-	3,609
財務假設變動影響數	(1,528)	-	(1,528)
經驗調整	(3,040)	-	(3,040)
	(959)	(2,508)	(3,467)
提撥退休基金	-	(7,614)	(7,614)
支付退休金	(3,511)	3,511	-
12月31日餘額	$ 192,097	($ 177,093)	$ 15,004

	109年度		
	確定福利義務現值	計畫資產公允價值	淨確定福利負債
1月1日餘額	$ 200,443	($ 168,666)	$ 31,777
當期服務成本	1,354	-	1,354
前期服務成本	691	-	691
利息收入(費用)	1,253	(1,075)	178
	203,741	(169,741)	34,000
再衡量數			
計畫資產報酬(不包括包含於利息收入或費用之金額)	-	(5,685)	(5,685)
人口統計假設變動影響數	348	-	348
財務假設變動影響數	3,352	-	3,352
經驗調整	642	-	642
	4,342	(5,685)	(1,343)
提撥退休基金	-	(7,954)	(7,954)
支付退休金	(13,544)	13,544	-
12月31日餘額	$ 194,539	($ 169,836)	$ 24,703

(4)本公司之確定福利退休計畫基金資產，係由臺灣銀行按該基金年度投資運用計畫所定委託經營項目之比例及金額範圍內，依勞工退休基金收支保管及運用辦法第六條之項目（即存放國內外之金融機構，投資國內外上市、上櫃或私募之權益證券及投資國內外不動產之證券化商品等）辦理委託經營，相關運用情形係由勞工退休基金監理會進行監督。該基金之運用，其每年決算分配之最低收益，不得低於依當地銀行二年定期存款利率計算之收益，若有不足，則經主管機關核准後由國庫補足。因本公司無權參與該基金之運作及管理，故無法依國際會計準則第19號第142段規定揭露計劃資產公允價值之分類。民國110年及109年12月31日構成該基金總資產之公允價值，請詳政府公告之各年度之勞工退休基金運用報告。

(5)有關退休金之精算假設彙總如下：

	110年度	109年度
折現率	0.500%	0.375%
未來薪資增加率	1.000%	1.000%

民國 110 年度及 109 年度對於未來死亡率之假設係分別按台灣壽險業第六回及第五回經驗生命表估計。

因採用之主要精算假設變動而影響之確定福利義務現值分析如下：

	折現率		未來薪資增加率	
	增加0.25%	減少0.25%	增加0.25%	減少0.25%
110年12月31日				
對確定福利義務現值之影響	($ 3,041)	$ 3,134	$ 3,066	($ 2,990)
109年12月31日				
對確定福利義務現值之影響	($ 3,353)	$ 3,461	$ 3,380	($ 3,292)

上述之敏感度分析係基於其他假設不變的情況下分析單一假設變動之影響。實務上許多假設的變動則可能是連動的。敏感度分析係與計算資產負債表之淨退休金負債所採用的方法一致。

本期編製敏感度分析所使用之方法與假設與前期相同。

(6)本公司於民國111年度預計支付予退休計畫之提撥金為$7,926。

(7)截至民國110年12月31日，該退休計畫之加權平均存續期間為6.4年。退休金支付之到期分析如下：

	110年12月31日
短於1年	$ 14,680
1-2年	8,866
2-5年	95,139
5年以上	30,568
	$ 149,253

2.(1)自民國94年7月1日起，本公司依據「勞工退休金條例」，訂有確定提撥之退休辦法，適用於本國籍之員工。本公司就員工選擇適用「勞工退休金條例」所定之勞工退休金制度部分，每月按薪資之6%提繳勞工退休金至勞保局員工個人帳戶，員工退休金之支付依員工個人之退休金專戶及累積收益之金額採月退休金或一次退休金方式領取。

(2)民國 110 年度及 109 年度，本公司依上開退休金辦法認列之退休金成本分別為$13,916 及$14,737。

(二十)股本

1. 截至民國 110 年 12 月 31 日止，本公司額定資本額為$15,000,000，實收資本額為$7,343,188，每股面額 10 元，全數發行普通股。本公司已發行股份之股款均已收訖。

2. 本公司民國 110 年及 109 年 12 月 31 日流通在外股數分別為 734,319 仟股及 564,861 仟股，本公司普通股期初與期末流通在外股數(仟股)調節如下：

	110年	109年
1月1日	564,861	564,861
盈餘轉增資	169,458	-
12月31日	734,319	564,861

3. 本公司於民國 110 年 6 月 25 日經股東會電子投票達法定通過決議門檻，以未分配盈餘$1,694,582 辦理盈餘轉增資發行新股，經報奉主管機關核准增資基準日為民國 110 年 10 月 10 日，並於民國 110 年 11 月 1 日辦妥變更登記。

4. 本公司帳列之庫藏股係子公司-景鴻投資為維護股東權益，於民國 110 年及 109 年 12 月 31 日分別持有本公司之股票 36,593 仟股及 28,149 仟股，金額資訊如下：

	110年12月31日	109年12月31日
	帳面金額	帳面金額
景鴻投資	$ 552,479	$ 552,479

(二十一)資本公積

1. 依公司法規定，超過票面金額發行股票所得之溢額及受領贈與之所得之資本公積，除得用於彌補虧損外，於公司無累積虧損時，按股東原有股份之比例發給新股或現金。另依證券交易法之相關規定，以上開資本公積撥充資本時，每年以其合計數不超過實收資本額 10%為限。公司非於盈餘公積填補資本虧損仍有不足時，不得以資本公積補充之。

2.資本公積變動如下：

	110年				
	發行溢價	庫藏股票交易	關聯企業股權淨值變動數	其他	合計
1月1日	$ 11,114,322	$ 961,871	$ 692,451	$ 84,856	$ 12,853,500
子公司獲配母公司現金股利	-	30,963	-	-	30,963
按持股比例認列關聯企業權益變動	-	-	2,476	-	2,476
股東未提領逾期之股利	-	-	-	4,364	4,364
所得稅影響數	-	-	(148)	-	(148)
12月31日	$ 11,114,322	$ 992,834	$ 694,779	$ 89,220	$ 12,891,155

	109年				
	發行溢價	庫藏股票交易	關聯企業股權淨值變動數	其他	合計
1月1日	$ 11,114,322	$ 884,462	$ 692,535	$ 63,153	$ 12,754,472
子公司獲配母公司現金股利	-	77,409	-	-	77,409
按持股比例認列關聯企業權益變動	-	-	(90)	-	(90)
股東未提領逾期之股利	-	-	-	21,703	21,703
所得稅影響數	-	-	6	-	6
12月31日	$ 11,114,322	$ 961,871	$ 692,451	$ 84,856	$ 12,853,500

(二十二)保留盈餘

1.依本公司章程規定，年度決算後如有盈餘，除依法繳納所得稅並彌補以往年度虧損外，次提10%為法定盈餘公積，並依法提列或迴轉特別盈餘公積後，如尚有盈餘應併同以前年度累積之未分配盈餘，由董事會擬具盈餘分配議案，依股東會決議保留或分配之。本公司之股利政策採剩餘股利政策，依公司未來資本預算規劃衡量未來年度資金需求，先以保留盈餘融通所需之資金後，剩餘之盈餘才以現金股利之方式分派之。

2.法定盈餘公積除彌補公司虧損及按股東原有股份之比例發給新股或現金外，不得使用之，惟發給新股或現金者，以該項公積超過實收資本額25%之部分為限。

3.(1)本公司分派盈餘時，依法令規定須就當年度資產負債表日之其他權益項目借方餘額提列特別盈餘公積始得分派，嗣後其他權益項目借方餘額迴轉時，迴轉金額得列入可供分派盈餘中。

(2)首次採用 IFRSs 時，民國 101 年 4 月 6 日金管證發字第 1010012865 號函提列之特別盈餘公積，本公司於嗣後使用、處分或重分類相關資產時，就原提列特別盈餘公積之比例予以迴轉。

4. 本公司於民國 110 年 6 月 25 日經股東會電子投票達法定通過決議門檻，亦於民國 110 年 7 月 30 日經股東會決議通過民國 109 年度盈餘分派案，民國 109 年 6 月 16 日經股東會決議通過民國 108 年度盈餘分派案，相關明細如下：

	109年度		108年度	
	金額	每股股利(元)	金額	每股股利(元)
法定盈餘公積	$ 773,316		$ 618,778	
特別盈餘公積	-		(33,370,110)	
現金股利	1,129,721	$ 2.00	2,824,303	$ 5.00
股票股利	1,694,582	3.00	-	-
合計	$ 3,597,619		($ 29,927,029)	

5.未分配盈餘變動如下：

	110年	109年
1月1日	$ 43,847,965	$ 6,187,778
盈餘指撥及分派：		
-法定盈餘公積	(773,316)	(618,778)
-特別盈餘公積	-	33,370,110
-現金股利	(1,129,721)	(2,824,303)
-股票股利	(1,694,582)	-
處分透過其他綜合損益按公允價值衡量之權益工具	153,391	(100,281)
採用權益法認列之關聯企業及合資之變動數	18,843	18,443
本期淨利	15,567,663	7,908,311
確定福利義務之再衡量數		
-本公司	3,467	1,343
-子公司及關聯企業	80,878	(95,749)
確定福利義務之再衡量數之所得稅影響數		
-本公司	(693)	(268)
-子公司及關聯企業	(1,200)	1,359
12月31日	$ 56,072,695	$ 43,847,965

(二十三)其他權益項目

	110年				
	未實現評價損益	外幣換算	避險準備	採用覆蓋法重分類	總計
1月1日	$ 28,853,184	($ 655,245)	$ 215	$ 12,508,213	$ 40,706,367
金融資產未實現評價損益：					
－本公司	1,740,127	-	-	-	1,740,127
－本公司處分變動數	(153,391)	-	-	-	(153,391)
－本公司稅額	(94,612)	-	-	-	(94,612)
－子公司及關聯企業	(20,975,095)	-	-	-	(20,975,095)
－關聯企業處分變動數	(15,048)	-	-	-	(15,048)
－子公司及關聯企業稅額	565,182	-	-	-	565,182
外幣換算差異數：					
－子公司及關聯企業	-	(281,813)	-	-	(281,813)
－子公司及關聯企業稅額	-	51,403	-	-	51,403
採用覆蓋法重分類：					
－關聯企業	-	-	-	5,870,290	5,870,290
－關聯企業稅額	-	-	-	(79,658)	(79,658)
12月31日	$ 9,920,347	($ 885,655)	$ 215	$ 18,298,845	$ 27,333,752

	109年				
	未實現評價損益	外幣換算	避險準備	採用覆蓋法重分類	總計
1月1日	$ 13,146,210	($ 168,972)	$ 287	$ 602,158	$ 13,579,683
金融資產未實現評價損益：					
－本公司	25,859	－	－	－	25,859
－本公司處分變動數	100,281	－	－	－	100,281
－本公司稅額	36,568	－	－	－	36,568
－子公司及關聯企業	15,682,871	－	－	－	15,682,871
－關聯企業處分變動數	(18,443)	－	－	－	(18,443)
－子公司及關聯企業稅額	(120,162)	－	－	－	(120,162)
外幣換算差異數：					
－本公司處分變動數	－	(3,976)	－	－	(3,976)
－本公司稅額	－	795	－	－	795
－子公司及關聯企業	－	(591,178)	－	－	(591,178)
－子公司及關聯企業稅額	－	108,086	－	－	108,086
現金流量避險：					
－關聯企業	－	－	(73)	－	(73)
－關聯企業稅額	－	－	1	－	1
採用覆蓋法重分類：					
－關聯企業	－	－	－	12,069,838	12,069,838
－關聯企業稅額	－	－	－	(163,783)	(163,783)
12月31日	$ 28,853,184	($ 655,245)	$ 215	$ 12,508,213	$ 40,706,367

(二十四)營業收入

	110年度	109年度
客戶合約收入：		
商品銷售收入	$ 2,403,326	$ 2,389,208
租賃收入	60,667	60,842
	$ 2,463,993	$ 2,450,050

1.客戶合約收入之細分

本公司之收入源於提供隨時間逐步移轉及於某一時點移轉之商品及租賃，收入可細分為下列主要部門所產生：

110年度	紡織部門	零售部門	量販部門	合計
部門收入	$ 606,040	$ 507,302	$ 1,289,984	$ 2,403,326
收入認列時點				
於某一時點認列之收入	$ 606,040	$ 507,302	$ 1,289,984	$ 2,403,326

109年度	紡織部門	零售部門	量販部門	合計
部門收入	$ 420,416	$ 629,150	$ 1,339,642	$ 2,389,208
收入認列時點				
於某一時點認列之收入	$ 420,416	$ 629,150	$ 1,339,642	$ 2,389,208

2.合約資產及合約負債（含關係人）

本公司於民國 110 年及 109 年 12 月 31 日，無認列客戶合約收入相關之合約資產，另本公司認列之合約負債分別如下：

	110年12月31日	109年12月31日	109年1月1日
合約負債	$ 24,347	$ 23,505	$ 25,905

(二十五)營業成本

	110年度	109年度
客戶合約成本：		
商品銷售成本	$ 1,708,313	$ 1,708,741
租賃成本	9,406	10,477
	$ 1,717,719	$ 1,719,218

(二十六)利息收入

	110年度	109年度
銀行存款利息	$ 12,838	$ 72,320
按攤銷後成本衡量之金融資產利息收入	10,995	9,685
押金設算息	77	111
	$ 23,910	$ 82,116

(二十七)其他收入

	110年度	109年度
股利收入	$ 147,506	$ 214,745
其他收入	58,481	63,682
	$ 205,987	$ 278,427

(二十八)其他利益及損失

	110年度	109年度
處分不動產、廠房及設備利益	$ 19,080	$ 17,315
報廢投資性不動產損失	(7)	(4)
報廢無形資產損失	-	(1,923)
處分投資利益	-	3,976
淨外幣兌換損失	(201,834)	(338,805)
租賃修改利益	-	81
金融資產減損迴轉利益	-	991
透過損益按公允價值衡量之金融資產利益	143,521	141,187
不動產、廠房及設備減損迴轉利益	-	44
其他	(7,582)	(1,389)
	($ 46,822)	($ 178,527)

(二十九)財務成本

	110年度	109年度
利息費用：		
銀行借款及短期票券	$ 310,676	$ 321,519
租賃負債	3,826	3,382
其他	5,156	6,965
其他財務費用	9,075	6,088
	$ 328,733	$ 337,954

(三十)費用性質之額外資訊

	110年度	109年度
耗用之原料及物料	$ 150,641	$ 32,127
製成品及在製品存貨之變動	496,438	364,815
商品存貨之變動	1,187,216	1,306,926
委外加工費	75,092	106,395
存貨跌價回升利益	(201,074)	(105,941)
員工福利費用	438,175	453,873
不動產、廠房及設備折舊費用	34,697	29,867
投資性不動產折舊費用	9,406	10,477
使用權資產折舊費用	59,714	59,209
攤銷費用	2,319	3,304
預期信用減損迴轉利益	(1,659)	(82)
其他營業成本及營業費用	302,749	334,333
	$ 2,553,714	$ 2,595,303

(三十一)員工福利費用

	110年度	109年度
薪資費用	$ 349,237	$ 362,594
勞健保費用	32,474	32,421
退休金費用	15,298	16,960
董事酬金	27,300	27,450
其他用人費用	13,866	14,448
	$ 438,175	$ 453,873

1. 依本公司章程規定，公司年度如有獲利，應提撥員工酬勞 0.3%至0.5%，但公司尚有累積虧損時，應預先保留彌補數額。前項員工酬勞得以股票或現金之方式為之，分派之對象得包括符合一定條件之從屬公司員工。

2. 本公司民國110年度及109年度員工酬勞估列金額分別為$47,660及$27,884，係依該年度之獲利狀況，皆以0.3%估列，前述金額帳列薪資費用科目。

   民國 110 年度員工酬勞，經董事會決議實際配發金額與估列金額一致，將以現金之方式發放。

   經董事會決議之民國109年度員工酬勞與民國109年度財務報告認列之員工酬勞$27,884一致，前述員工酬勞將以現金之方式發放，已於民國111年1月實際配發。

   本公司董事會通過之員工酬勞相關資訊可至公開資訊觀測站查詢。

(三十二)所得稅

1.所得稅費用：

(1)所得稅費用組成部分：

	110年度	109年度
當期所得稅：		
當期所得產生之所得稅	$ 720,525	$ -
未分配盈餘加徵所得稅	206,621	1,362,549
以前年度所得稅低(高)估數	5,055	(2,015)
當期所得稅總額	932,201	1,360,534
遞延所得稅：		
暫時性差異之原始產生及迴轉	(660,912)	(1,793)
所得稅費用	$ 271,289	$ 1,358,741

(2)直接(借記)或貸記與其他綜合損益相關之所得稅金額：

	110年度	109年度
未實現評價損益變動	($ 94,612)	$ 36,568
子公司及關聯企業其他綜合損益份額	535,727	(173,704)
確定福利義務之再衡量數	(693)	(268)
	$ 440,422	($ 137,404)

(3)直接(借記)或貸記權益之所得稅金額：

	110年度	109年度
資本公積	($ 148)	$ 6

2.所得稅費用與會計利潤關係

	110年度	109年度
稅前淨利按法定稅率計算之所得稅費用	$ 3,167,789	$ 1,853,410
按稅法規定應剔除之費用	500	-
按稅法規定免課稅之所得	(3,226,139)	(1,918,463)
遞延所得稅資產可實現性評估變動	122,819	-
課稅損失不可認列遞延所得稅資產	-	81,428
暫時性差異未認列遞延所得稅負債	(5,356)	(18,168)
未分配盈餘加徵所得稅	206,621	1,362,549
以前年度所得稅低(高)估數	5,055	(2,015)
所得稅費用	$ 271,289	$ 1,358,741

3. 因暫時性差異及投資抵減而產生之各遞延所得稅資產或負債金額如下：

	110年				
	1月1日	認列於損益	認列於其他綜合損益	認列於權益	12月31日
暫時性差異：					
-遞延所得稅資產：					
存貨跌價及呆滯損失	$ 102,953	($ 40,215)	$ -	$ -	$ 62,738
固定資產減損損失	8,659	(2,839)	-	-	5,820
遞延費用減損損失	426	(230)	-	-	196
投資性不動產減損損失	2,606	(85)	-	-	2,521
其他資產減損損失	55,145	(4,728)	-	-	50,417
備抵呆帳超限數	949	(348)	-	-	601
未實現兌換損失	10,794	10,945	-	-	21,739
權益法減損損失	90,406	-	-	-	90,406
國內投資損失	86,685	(9,881)	-	-	76,804
公司間未實現損益	828	(211)	-	-	617
虧損扣抵	112,779	(112,779)	-	-	-
子公司及關聯企業其他綜合損益份額	182,618	-	359,083	-	541,701
確定福利義務之再衡量數	10,187	-	(693)	-	9,494
小計	665,035	(160,371)	358,390	-	863,054
-遞延所得稅負債：					
國外投資收益	1,671,554	(847,173)	-	-	824,381
透過損益按公允價值衡量之金融資產利益	66,712	25,890	-	-	92,602
未實現評價損益變動	47,451	-	94,612	-	142,063
子公司及關聯企業其他綜合損益份額	611,331	-	(176,644)	148	434,835
小計	2,397,048	(821,283)	(82,032)	148	1,493,881
合計	($ 1,732,013)	$ 660,912	$ 440,422	($ 148)	($ 630,827)

	109年				
	1月1日	認列於損益	認列於其他綜合損益	認列於權益	12月31日
暫時性差異：					
-遞延所得稅資產：					
存貨跌價及呆滯損失	$ 124,141	($ 21,188)	$ -	$ -	$ 102,953
固定資產減損損失	12,180	(3,521)	-	-	8,659
遞延費用減損損失	656	(230)	-	-	426
投資性不動產減損損失	2,691	(85)	-	-	2,606
其他資產減損損失	60,247	(5,102)	-	-	55,145
備抵呆帳超限數	847	102	-	-	949
未實現兌換損失	13,512	(2,718)	-	-	10,794
權益法減損損失	90,406	-	-	-	90,406
國內投資損失	86,750	(65)	-	-	86,685
公司間未實現損益	-	828	-	-	828
虧損扣抵	-	112,779	-	-	112,779
子公司及關聯企業其他綜合損益份額	36,192	-	146,426	-	182,618
確定福利義務之再衡量數	10,455	-	(268)	-	10,187
小計	438,077	80,800	146,158	-	665,035
-遞延所得稅負債：					
國外投資收益	1,629,050	42,504	-	-	1,671,554
透過損益按公允價值衡量之金融資產利益	30,209	36,503	-	-	66,712
未實現評價損益變動	84,019	-	(36,568)	-	47,451
子公司及關聯企業其他綜合損益份額	291,207	-	320,130	(6)	611,331
小計	2,034,485	79,007	283,562	(6)	2,397,048
合計	($ 1,596,408)	$ 1,793	($ 137,404)	$ 6	($ 1,732,013)

4. 本公司尚未使用之課稅損失之有效期限及未認列遞延所得稅資產相關金額如下：

110年12月31日				
發生年度	核定數/申報數	尚未抵減金額	未認列遞延所得稅資產金額	最後扣抵年度
108年度	$ 581,064	$ -	$ -	118年度
109年度	968,651	-	-	119年度
	$ 1,549,715	$ -	$ -	

109年12月31日				
發生年度	申報數/預計申報數	尚未抵減金額	未認列遞延所得稅資產金額	最後扣抵年度
108年度	$ 590,873	$ -	$ -	118年度
109年度	971,023	-	-	119年度
	$ 1,561,896	$ -	$ -	

5. 本公司未認列為遞延所得稅負債之可減除暫時性差異累計數：

	110年12月31日	109年12月31日
可減除暫時性差異	($ 30,033)	($ 88,689)

6. 本公司營利事業所得稅業經稅捐稽徵機關核定至民國 108 年度。

(三十三)每股盈餘

	110年度		
	稅後金額	追溯調整流通在外股數(仟股)	每股盈餘(元)
基本每股盈餘			
歸屬於普通股股東之本期淨利	$ 15,567,663	692,235	$ 22.49
稀釋每股盈餘			
歸屬於普通股股東之本期淨利	$ 15,567,663	692,235	
具稀釋作用之潛在普通股之影響			
員工酬勞	-	601	
歸屬於普通股股東之本期淨利加潛在普通股之影響	$ 15,567,663	692,836	$ 22.47

	109年度		
	稅後金額	追溯調整流通在外股數(仟股)	每股盈餘(元)
基本每股盈餘			
歸屬於普通股股東之本期淨利	$ 7,908,311	692,235	$ 11.42
稀釋每股盈餘			
歸屬於普通股股東之本期淨利	$ 7,908,311	692,235	
具稀釋作用之潛在普通股之影響			
員工酬勞	-	502	
歸屬於普通股股東之本期淨利加潛在普通股之影響	$ 7,908,311	692,737	$ 11.42

上述追溯調整流通在外股數，業已依民國 110 年度盈餘轉增資比例追溯調整。

(三十四)現金流量補充資訊

1.僅有部分現金支付之投資活動：

	110年度	109年度
購置不動產、廠房及設備	$ 9,213	$ 82,293
加：期初應付設備款	9,822	360
減：期末應付設備款	(2,751)	(9,822)
本期支付現金	$ 16,284	$ 72,831

	110年度	109年度
購置投資性不動產	$ 433	$ 879
加：期初應付設備款	326	-
減：期末其他應付款	-	(326)
本期支付現金	$ 759	$ 553

	110年度	109年度
購置無形資產	$ 2,650	$ -
減：期末其他應付款	(640)	-
本期支付現金	$ 2,010	$ -

2.不影響現金流量之營業及投資活動：

	110年度	109年度
使用權資產轉列投資性不動產	$ -	$ 1,585
存貨轉列投資性不動產	$ 1,696,889	$ -
預付設備款轉列		
不動產、廠房及設備	$ 762	$ 11,227

(三十五)來自籌資活動之負債

	110年					
	短期借款	應付短期票券	存入保證金	長期借款（含一年內到期及一營業週期內到期）	租賃負債（含一年內到期）	來自籌資活動之負債總額
1月1日	$ 2,287,700	$ 1,069,319	$ 737,856	$ 29,499,731	$ 255,951	$ 33,850,557
籌資現金流量之變動	(1,187,700)	1,210,000	(12,087)	1,382,500	(58,607)	1,334,106
其他非現金之變動	-	(2,048)	-	164	171,243	169,359
12月31日	$ 1,100,000	$ 2,277,271	$ 725,769	$ 30,882,395	$ 368,587	$ 35,354,022

	109年					
	短期借款	應付短期票券	存入保證金	長期借款（含一年內到期及一營業週期內到期）	租賃負債（含一年內到期）	來自籌資活動之負債總額
1月1日	$ 1,403,200	$ 1,069,371	$ 740,521	$ 28,175,000	$ 262,823	$ 31,650,915
籌資現金流量之變動	884,500	-	(2,665)	1,325,000	(59,203)	2,147,632
其他非現金之變動	-	(52)	-	(269)	52,331	52,010
12月31日	$ 2,287,700	$ 1,069,319	$ 737,856	$ 29,499,731	$ 255,951	$ 33,850,557

七、關係人交易

(一)關係人之名稱及關係

關係人名稱	與本公司之關係
興業建設股份有限公司	本公司之子公司
景鴻投資股份有限公司	本公司之子公司
鑫士代企業股份有限公司(鑫士代)	本公司之子公司
上海潤耀服飾開發有限公司(上海潤耀)	本公司之孫公司
潤泰創新國際股份有限公司	關聯企業(本公司採權益法評價之被投資公司)
潤成投資控股股份有限公司	關聯企業(本公司採權益法評價之被投資公司)
潤福生活事業股份有限公司	關聯企業(本公司採權益法評價之被投資公司)
南山人壽保險股份有限公司(南山人壽)	關聯企業(本公司採權益法評價之被投資公司)
南山產物保險股份有限公司	其他關係人(本公司採權益法評價之被投資公司之從屬公司)
大潤發流通事業股份有限公司(大潤發流通)	其他關係人(本公司為該公司之法人董事)
潤泰旭展股份有限公司	其他關係人(本公司採權益法評價之被投資公司之從屬公司)
潤弘精密工程事業股份有限公司(潤弘)	其他關係人(本公司採權益法評價之被投資公司之從屬公司)
潤德設計工程股份有限公司	其他關係人(本公司採權益法評價之被投資公司之從屬公司)
潤陽營造股份有限公司	其他關係人(本公司採權益法評價之被投資公司之從屬公司)
匯弘投資股份有限公司	其他關係人(本公司採權益法評價之被投資公司之法人董事為該公司之法人董事代表人)
宜泰投資股份有限公司	其他關係人(本公司之法人董事代表人為該公司之法人董事代表人)
潤泰公寓大廈管理維護股份有限公司	其他關係人(本公司採權益法評價之被投資公司之從屬公司)
潤華染織廠股份有限公司	其他關係人(本公司法人董事代表人為該公司之法人董事代表人)
潤泰興股份有限公司	其他關係人(本公司之法人董事)
潤泰精密材料股份有限公司	其他關係人(本公司採權益法評價之被投資公司之從屬公司)
潤泰保全股份有限公司	其他關係人(本公司採權益法評價之被投資公司之從屬公司)
潤泰建設股份有限公司	其他關係人(本公司採權益法評價之被投資公司之從屬公司)
潤泰百益股份有限公司	其他關係人(本公司採權益法評價之被投資公司之從屬公司)
潤泰營造股份有限公司	其他關係人(本公司採權益法評價之被投資公司之從屬公司管理階層為該公司之法人董事代表人)
尹書田醫療財團法人	其他關係人(本公司之法人董事)
尹衍樑	其他關係人(本公司法人董事代表人之一等親)

(二)與關係人間之重大交易事項

1.營業收入

	110年度	109年度
銷貨：		
子公司	$ 13,806	$ 86
孫公司		
-上海潤耀	81,499	5,359
關聯企業	1,272	1,055
其他關係人	12,682	23,088
租賃收入：		
關聯企業	9	1,466
其他關係人	30,211	24,356
	$ 139,479	$ 55,410

(1)本公司以營業租賃將楊梅四湖段土地及梧棲區市鎮南段四筆土地出租予其他關係人，其交易價格係由雙方議價而定，並依雙方簽訂之合約時程收款，租賃期間介於民國 106 年 7 月至 111 年 6 月間。另因不可取消合約之未來最低應收租賃給付總額如下：

	110年12月31日	109年12月31日
不超過1年	$ 18,723	$ 22,173
超過1年不超過5年	-	11,087
	$ 18,723	$ 33,260

(2)本公司於民國 109 年 6 月與其他關係人簽訂租賃合約，以營業租賃將楊梅土地及建築物以每月租金$2,815 出租，並依約每五年按物價指數檢討調整租金，惟前述租賃標的尚在整理中，其租期按照實際移交日期起算 20 年，截至民國 110 年 12 月 31 日止，該租賃標的尚未移交。

(3)本公司對關係人銷售商品交易價格與收款條件與非關係人並無重大差異。

2.進貨

	110年度	109年度
進貨：		
子公司	$ 1,035	$ -
孫公司		
-上海潤耀	445,341	344,552
其他關係人		
-大潤發流通	483,456	380,224
	$ 929,832	$ 724,776

本公司對關係人進貨之交易價格與收款條件與非關係人並無重大差異。

3.應收關係人款項

	110年12月31日	109年12月31日
應收帳款：		
子公司		
-鑫士代	$ 7,396	$ -
孫公司	1,771	2,829
關聯企業	9	344
其他關係人	381	2,146
	$ 9,557	$ 5,319
其他應收款：		
子公司		
-鑫士代	$ 5,330	$ 36
-其他	14	13
關聯企業		
-南山人壽	4,545	4,545
-其他	572	435
其他關係人		
-大潤發流通	2,860	2,785
-其他	1,170	1,648
	$ 14,491	$ 9,462

(1)應收票據及應收帳款帳齡分析請詳附註六(二)。

(2)其他應收款主係提供應收關係人勞務、電腦服務及利息等之款項。

4.應付關係人款項

	110年12月31日	109年12月31日
應付票據：		
關聯企業	$ 35	$ 35
其他關係人		
-大潤發流通	87,725	49,811
-其他	607	276
	$ 88,367	$ 50,122
應付帳款：		
子公司	$ 1,033	$ -
孫公司		
-上海潤耀	53,167	24,591
關聯企業	171	-
其他關係人		
-大潤發流通	18,314	14,278
	$ 72,685	$ 38,869

	110年12月31日	109年12月31日
其他應付款：		
關聯企業	$ 97	$ 97
其他關係人		
-大潤發流通	13,586	14,155
-其他	117	444
	$ 13,800	$ 14,696

其他應付款主係支付關係人之勞務、保險服務、權利金及購買設備等之款項。

5.營業外收入及支出

	110年度	109年度
利息收入：		
關聯企業	$ 8,750	$ 8,750
股利收入：		
其他關係人		
-潤弘	$ 81,306	$ 56,820
-其他	5,497	3,498
	$ 86,803	$ 60,318
其他收入：		
子公司	$ 11,046	$ 842
關聯企業	6,438	4,923
其他關係人	17,178	17,677
	$ 34,662	$ 23,442

(1)利息收入主係自按攤銷後成本衡量之金融資產產生。
(2)股利收入主係自透過其他綜合損益按公允價值衡量之金融資產產生。
(3)其他收入主係提供關係人之租賃及管理服務等收入。

6.量販事業部授權經營合約

(1)本公司於民國 87 年 11 月與其他關係人簽訂中和店量販商場之委託管理及採購合約，由其他關係人提供本公司關於量販店管理及聯合採購之相關服務，其合約期間自民國 87 年 11 月起，經多次增補合約並合意延展至民國 112 年 12 月止。

(2)民國 110 年及 109 年之權利金費用(含盈餘報酬金)分別為$21,166 及$28,486。

7.財產交易

取得及處分金融資產

請詳附註六(五)及(七)之說明。

8.本公司為關係人提供背書保證情形

	110年12月31日	109年12月31日
孫公司	$ -	$ 80,850

9.關係人提供背書保證情形

	110年12月31日	109年12月31日
主要管理階層	$ 46,258,540	$ 40,729,915

10.其他

請詳附註六(十三)之說明。

(三)主要管理階層薪酬資訊

	110年度	109年度
薪資及其他短期員工福利	$ 55,960	$ 61,096
退職後福利	1,479	1,244
總計	$ 57,439	$ 62,340

八、質押之資產

本公司之資產提供擔保明細如下：

資產項目	帳面金額 110年12月31日	帳面金額 109年12月31日	擔保用途
採用權益法之投資	$ 17,969,046	$ 14,446,254	中長期放款、短期借款、發行商業本票
存貨	261,483	1,958,372	中長期放款
不動產、廠房及設備	1,181,397	1,195,882	中長期放款
透過其他綜合損益按公允價值衡量之金融資產-非流動	1,389,865	1,119,503	中長期放款
投資性不動產	1,802,628	102,450	中長期放款
按攤銷後成本衡量之金融資產-非流動	624,083	638,117	法律訴訟專用、關稅用、短期借款

九、重大或有負債及未認列之合約承諾

除附註六(七)、(九)、(十)、(十七)及七所述者外，其他重大或有負債及未認列之合約承諾事項如下：

本公司為協助解決新竹縣國小校舍不足之問題，於民國 110 年 2 月與新竹縣政府簽訂土地交換協議書，擬將所持有之新竹縣新豐鄉泰豐段之土地(帳列「不動產、廠房及設備」)與新竹縣政府所持有之新竹縣新豐鄉坪頂段之土地交換，惟前述交易截至民國 111 年 3 月 15 日尚未完成估價程序。

十、重大之災害損失

無此事項。

十一、重大之期後事項

除附註六(三十一)所述者外，無其他重大之期後事項。

十二、其他

(一)新型冠狀病毒肺炎疫情評估影響

民國 109 年初新冠肺炎疫情爆發，影響全球經濟，國內外消費力大幅減弱，民國 110 年開始，海外疫情趨緩，雖台灣地區疫情升溫，各部門之營業收入較去年皆維持或小幅度波動。本公司將持續落實風險分散原則，以降低疫情對整體營運影響的程度。

本公司仍持續關注新冠肺炎疫情發展，持續強化供應鏈管理，落實辦公區疫情管理防治措施，以穩定訂單生產及出貨。

(二)資本管理

本公司之資本管理目標，係為保障能繼續經營，維持最佳資本結構以降低資金成本，並為股東提供報酬。為了維持或調整資本結構，本公司可能會調整支付予股東之股利金額、退還資本予股東、發行新股或出售資產以調整至最適資本結構。本公司利用負債資本比率以監控其資本，該比率係按債務淨額除以資本總額計算。債務淨額之計算為總借款(包括個體資產負債表所列報之「流動及非流動借款」)扣除現金及約當現金。資本總額之計算為個體資產負債表所列報之「權益」加上債務淨額。

本公司於民國110年度之策略維持與民國109年度相同。於民國110年及109年12月31日，本公司之負債資本比率如下：

	110年12月31日	109年12月31日
總借款	$ 34,259,666	$ 32,856,750
減：現金及約當現金	(9,938,857)	(6,509,574)
債務淨額	24,320,809	26,347,176
總權益	106,961,446	105,603,778
總資本	$ 131,282,255	$ 131,950,954
負債資本比率	18.53%	19.97%

(三)金融工具

1.金融工具之種類

	110年12月31日	109年12月31日
金融資產		
透過損益按公允價值衡量之金融資產-非流動	$ 2,695,926	$ 2,334,021
透過其他綜合損益按公允價值衡量之金融資產-流動及非流動	6,233,008	4,734,425
按攤銷後成本衡量之金融資產		
現金及約當現金	9,938,857	6,509,574
應收票據	280	287
應收帳款	153,848	148,287
應收帳款-關係人	9,557	5,319
其他應收款	5,538	3,747
其他應收款-關係人	14,491	9,462
按攤銷後成本衡量之金融資產	874,083	888,117
存出保證金(表列其他非流動資產)	42,831	42,772
	$ 19,968,419	$ 14,676,011
金融負債		
按攤銷後成本衡量之金融負債		
短期借款	$ 1,100,000	$ 2,287,700
應付短期票券	2,277,271	1,069,319
應付票據	11,849	12,857
應付票據-關係人	88,367	50,122
應付帳款	137,382	165,958
應付帳款-關係人	72,685	38,869
其他應付款	279,194	268,327
其他應付款-關係人	13,800	14,696
長期借款(含一年或一營業週期內到期)	30,882,395	29,499,731
存入保證金(表列其他非流動負債)	725,769	737,856
	$ 35,588,712	$ 34,145,435
租賃負債-流動及非流動	$ 368,587	$ 255,951

2.風險管理政策

(1)本公司日常營運受多項財務風險之影響，包含市場風險(包括匯率風險、利率風險及價格風險)、信用風險及流動性風險。

(2)本公司風險管理工作由財務部按照董事會核准之政策執行，並與公司內各營運單位密切合作，以負責辨認、評估與規避財務風險。董事會對整體風險管理訂有書面原則，亦對特定範圍與事項提供書面政策，例如匯率風險、利率風險、信用風險、衍生與非衍生金融工具之使用，以及剩餘流動資金之投資。

3.重大財務風險之性質及程度

(1)市場風險

匯率風險

A.本公司持有若干國外營運機構投資，其淨資產承受外幣換算風險，並本公司從事之業務涉及若干非功能性貨幣，故受匯率波動之影響，具匯率波動影響之外幣資產及負債資訊如下：

	110年12月31日					
				敏感度分析		
	外幣(仟元)	匯率	帳面金額(新台幣)	變動幅度	影響損益	影響其他綜合損益
金融資產						
貨幣性項目						
美金：新台幣	$ 376,501	27.68	$ 10,421,548	5%	$ 521,077	$ -
人民幣：新台幣	7,103	4.344	30,855	5%	1,543	-
非貨幣性項目						
美金：新台幣	$ 127,718	27.68	$ 3,535,233	5%	$ -	$ 176,762

	109年12月31日					
				敏感度分析		
	外幣(仟元)	匯率	帳面金額(新台幣)	變動幅度	影響損益	影響其他綜合損益
金融資產						
貨幣性項目						
美金：新台幣	$ 228,757	28.48	$ 6,514,999	5%	$ 325,750	$ -
人民幣：新台幣	836	4.377	3,659	5%	183	-
非貨幣性項目						
美金：新台幣	$ 335,753	28.48	$ 9,562,233	5%	$ -	$ 478,112

B.本公司貨幣性項目因匯率波動具重大影響於民國 110 年度及 109 年度認列之全部兌換損益(含已實現及未實現)彙總金額分別為損失$201,834 及$338,805。

價格風險

A.本公司暴露於價格風險之債務及權益工具，係所持有帳列於透過損益按公允價值衡量之金融資產及透過其他綜合損益按公允價值衡量之金融資產。為管理權益工具投資之價格風險，本公司將其投資組合分散，其分散之方式係根據本公司設定之限額進行。

B.本公司主要投資於國內外公司發行之權益工具，此等權益工具之價格會因該投資標的未來價值之不確定性而受影響。若該等權益工具價格上升或下跌5%，而其他所有因素維持不變之情況下，對民國110年度及109年度其他綜合損益之影響因分類為透過其他綜合損益按公允價值衡量之權益工具之利益或損失分別增加$311,650及$236,721。

C.本公司主要投資於國外私募基金之債務工具，此等債務工具之價格會因該投資標的未來價值之不確定性而受影響。若該等債務工具價格上升或下跌5%，而其他所有因素維持不變之情況下，對民國110年度及109年度之稅後淨利因來自透過損益按公允價值衡量之債務工具之利益或損失將分別增加或減少$107,837及$93,361。

現金流量及公允價值利率風險

A.本公司之利率風險來自按浮動利率發行之總借款，使本公司暴露於現金流量利率風險。於民國 110 年及 109 年 12 月 31 日，本公司按浮動利率發行之借款主要為新台幣計價。

B.本公司之借款係採攤銷後成本衡量，依據合約約定每年利率會重新訂價，因此本公司暴露於未來市場利率變動之風險。

C.當借款利率上升或下跌0.5%，而其他所有因素維持不變之情況下，民國110年度及109年度之稅後淨利將分別減少或增加$137,039及$131,427，主要係因浮動利率借款導致利息費用隨之變動所致。

(2)信用風險

A.本公司之信用風險係因客戶或金融工具之交易對手無法履行合約義務而導致本公司產生財務損失之風險，主要來自交易對手無法清償按收款條件支付之應收帳款、分類為透過損益按公允價值衡量之金融資產、透過其他綜合損益按公允價值衡量之金融資產及按攤銷後成本衡量合約現金流量。

B.本公司係以公司角度建立信用風險之管理。對於往來之銀行及金融機構，設定僅有獲獨立信評等級相當於投資等級以上(含)者，始可被接納為交易對象。依內部明定之授信政策，公司內各營運單位與每一新客戶於訂定付款及提出交貨之條款與條件前，須對

其進行管理及信用風險分析。內部風險控管係透過考慮其財務狀況、過往經驗及其他因素，以評估客戶之信用品質。個別風險之限額係董事會依內部或外部之評等而制訂，並定期監控信用額度之使用。

C.本公司採用 IFRS 9 提供前提假設，當合約款項按約定之支付條款逾期超過 90 天，視為已發生違約。

D.本公司採用 IFRS 9 提供以下之前提假設，作為判斷自原始認列後金融工具之信用風險是否有顯著增加之依據：

(A)當合約款項按約定之支付條款逾期超過 30 天，視為金融資產自原始認列後信用風險已顯著增加。

(B)具有任一外部評等機構於資產負債表日評比為投資等級者，視該金融資產為信用風險低。

E.本公司用以判定債務工具投資為信用減損之指標如下：

(A)發行人發生重大財務困難，或將進入破產或其他財務重整之可能性大增；

(B)發行人由於財務困難而使該金融資產之活絡市場消失；

(C)發行人延滯或不償付利息或本金；

(D)導致發行人違約有關之全國性或區域性經濟情況不利之變化。

F.本公司按客戶類型之特性將對客戶之應收帳款分組，採用簡化作法以損失率法為基礎估計預期信用損失。

G.本公司經追索程序後，對無法合理預期可回收金融資產之金額予以沖銷，惟本公司仍會持續進行追索之法律程序以保全債權之權利。

H.本公司納入客戶過去違約紀錄與現實財務狀況考量調整按特定期間歷史及現時資訊所建立之損失率，以估計應收帳款(含關係人)之備抵損失，民國 110 年及 109 年 12 月 31 日之損失率法如下：

110年12月31日	未逾期	逾期1-90天	逾期91天以上	合計
預期損失率	0.00%~0.04%	0.57%	50%~100%	
帳面金額總額（含關係人）	$ 156,616	$ 6,738	$ 993	$ 164,347
備抵損失	$ 64	$ 39	$ 839	$ 942

109年12月31日	未逾期	逾期1-90天	逾期91天以上	合計
預期損失率	-%	-%	50%~100%	
帳面金額總額（含關係人）	$ 152,846	$ 4	$ 3,357	$ 156,207
備抵損失	$ -	$ -	$ 2,601	$ 2,601

I.本公司採簡化作法之應收帳款備抵損失變動表如下：

	110年	109年
	應收帳款	應收帳款
1月1日	$ 2,601	$ 2,683
減損損失迴轉利益	(1,659)	(82)
12月31日	$ 942	$ 2,601

J.本公司帳列按攤銷後成本衡量之金融資產，係為質押之定期存款及次順位債，因往來之金融機構信用品質良好，且本公司與多家金融機構往來以分散信用風險，預期發生違約之可能性甚低。

(3)流動性風險

A.本公司現金流量預測是由營運單位執行，並由財務部予以彙總。財務部監控流動資金需求之預測，確保其有足夠資金得以支應營運需要，並在任何時候維持足夠之未支用的借款承諾額度，以使本公司不致違反相關之借款限額或條款，此等預測並考量債務融資計畫、債務條款遵循暨符合內部資產負債表之財務比率目標。

B.本公司營運單位所持有之剩餘現金，在超過營運資金之管理所需時，由財務部將剩餘資金投資於附息之活期存款、定期存款及附買回債券等，其所選擇之工具具有適當之到期日或足夠流動性，以因應上述預測並提供充足之調度水位。於民國110年及109年12月31日，本公司持有附息之貨幣市場部位分別為$9,912,433及$6,172,102。

C.本公司未動用借款額度明細如下：

	110年12月31日	109年12月31日
一年內到期	$ 3,940,000	$ 2,828,300
一年以上到期	8,995,000	4,945,000
	$ 12,935,000	$ 7,773,300

D.下表係本公司之非衍生金融負債，按相關到期日予以分組，非衍生金融負債係依據資產負債表日至合約到期日之剩餘期間進行分析。下表所揭露之合約現金流量金額係未折現之金額。

非衍生金融負債：

110年12月31日	1年內	1至5年內	5年以上
短期借款(註)	$ 1,102,075	$ -	$ -
應付短期票券(註)	2,280,000	-	-
應付票據	11,849	-	-
應付票據-關係人	88,367	-	
應付帳款	137,382	-	-
應付帳款-關係人	72,685	-	
其他應付款	279,194	-	
其他應付款-關係人	13,800	-	-
租賃負債(註)	63,174	198,531	126,207
長期借款(包含一年或一營業週期內到期)(註)	1,444,634	29,601,472	-

非衍生金融負債：

109年12月31日	1年內	1至5年內	5年以上
短期借款(註)	$ 2,293,157	$ -	$ -
應付短期票券(註)	1,070,000	-	-
應付票據	12,857	-	-
應付票據-關係人	50,122	-	
應付帳款	165,958	-	-
應付帳款-關係人	38,869	-	
其他應付款	268,327	-	-
其他應付款-關係人	14,696	-	-
租賃負債(註)	39,062	95,705	140,360
長期借款(包含一年或一營業週期內到期)(註)	3,256,568	26,977,753	-

註：該金額包含預計未來支付之利息。

E.本公司並不預期到期日分析之現金流量發生時點會顯著提早，或實際金額會有顯著不同。

(四)公允價值資訊

1. 為衡量金融及非金融工具之公允價值所採用評價技術的各等級定義如下：

第一等級：企業於衡量日可取得之相同資產或負債於活絡市場之報價(未經調整)。活絡市場係指有充分頻率及數量之資產或負債交易發生，以在持續基礎上提供定價資訊之市場。本公司投資之上市櫃股票投資、部分興櫃股票投資及國內可轉換公司債之公允價值皆屬之。

第二等級：資產或負債直接或間接之可觀察輸入值，但包括於第一等級之報價者除外。

第三等級：資產或負債之不可觀察輸入值。本公司投資之上市櫃公司私募股票投資、部分興櫃股票投資及無活絡市場之權益工具投資皆屬之。

2. 本公司以成本衡量之投資性不動產的公允價值資訊請詳附註六(十一)說明。

3. 本公司非以公允價值衡量之金融工具(包括現金及約當現金、應收票據、應收帳款、其他應收款、其他金融資產(表列其他流動資產及其他非流動資產)、長期應收票據及款項、短期借款、應付短期票券、應付票據、應付帳款、其他應付款、長期借款、長期應付票據及款項及其他金融負債(表列其他非流動負債))的帳面金額係公允價值之合理近似值。

4. 以公允價值衡量之金融及非金融工具，本公司依資產之性質、特性及風險及公允價值等級之基礎分類，相關資訊如下：

110年12月31日	第一等級	第二等級	第三等級	合計
資產				
重複性公允價值				
透過其他綜合損益按公允價值衡量之金融資產-流動				
權益工具投資				
-國內未上市櫃	$ -	$ -	$ 1,303,338	$ 1,303,338
透過損益按公允價值衡量之金融資產-非流動				
-國外私募基金	$ -	$ -	$ 2,695,926	$ 2,695,926
透過其他綜合損益按公允價值衡量之金融資產-非流動				
權益工具投資				
-國內上市櫃股票	$ 4,819,305	$ -	$ -	$ 4,819,305
-國內未上市櫃股票	-	-	110,365	110,365
小計	$ 4,819,305	$ -	$ 110,365	$ 4,929,670
合計	$ 4,819,305	$ -	$ 4,109,629	$ 8,928,934

109年12月31日	第一等級	第二等級	第三等級	合計
資產				
重複性公允價值				
透過損益按公允價值衡量之金融資產-非流動				
-國內可轉換公司債	$ 37,262	$ -	$ -	$ 37,262
-國外私募基金	-	-	2,296,759	2,296,759
小計	$ 37,262	$ -	$ 2,296,759	$ 2,334,021
透過其他綜合損益按公允價值衡量之金融資產-非流動				
權益工具投資				
-國內上市櫃股票	$ 3,990,465	$ -	$ -	$ 3,990,465
-國內興櫃股票	83,278	-	-	83,278
-國內未上市櫃股票	-	-	660,682	660,682
小計	$ 4,073,743	$ -	$ 660,682	$ 4,734,425
合計	$ 4,111,005	$ -	$ 2,957,441	$ 7,068,446

5.本公司用以衡量公允價值所使用之方法及假設說明如下：

(1)本公司採用市場報價作為公允價輸入值(即第一等級)之上市櫃股票投資、部分興櫃股票投資及國內可轉換公司債，其市場報價為收盤價。

(2)除上述有活絡市場之金融工具外，其餘金融工具之公允價值係以評價技術取得。透過評價技術所取得之公允價值可參照其他實質上條件及特性相似之金融工具之現時公允價值、現金流量折現法或以其他評價技術，包括以個體資產負債表日可取得之市場資訊運用模型計算而得(例如櫃買中心參考殖利率曲線、Reuters 商業本票利率平均報價)。

(3)當評估非標準化且複雜性較低之金融工具時，例如無活絡市場之債務工具、利率交換合約、換匯合約及選擇權，本公司採用廣為市場參與者使用之評價技術。此類金融工具之評價模型所使用之參數通常為市場可觀察資訊。

(4)針對複雜度較高之金融工具，本公司係根據同業間廣泛運用之評價方法及技術所自行開發之評價模型衡量公允價值。此類評價模型通常係用於衍生金融工具。此類評價模型所使用之部份參數並非市場可觀察之資訊，本公司必須根據假設做適當之估計。非市場可觀察之參數對金融工具評價之影響請參閱附註十二(四)11 說明。

(5)評價模型之產出係預估之概算值，而評價技術可能無法反映本公司持有金融工具及非金融工具之所有攸關因素。因此評價模型之預估值會適當地根據額外之參數予以調整，例如模型風險或流動性風險等。根據本公司之公允價值評價模型管理政策及相關之控制程序，管理階層相信為允當表達個體資產負債表中金融工具及非金融工具之公允價值，評價調整係屬適當且必要。在評價過程中所使用之價格資訊及參數係經審慎評估，且適當地根據目前市場狀況調整。

(6)本公司將信用風險評價調整納入金融工具及非金融工具公允價值計算考量，以分別反映交易對手信用風險及本公司信用品質。

6.民國 110 年度及 109 年度無第一等級與第二等級間之任何移轉。

7.下表列示民國 110 年度及 109 年度第三等級之變動：

	110年		
	透過損益按公允價值衡量之債務工具	透過其他綜合損益按公允價值衡量之權益工具	合計
1月1日	$ 2,296,759	$ 660,682	$ 2,957,441
本期購買	267,664	10,013	277,677
以投資成本配發股利	-	(127,438)	(127,438)
本期轉出			
-成本	-	(6,954)	(6,954)
-評價調整	-	6,954	6,954
評價調整	131,503	870,446	1,001,949
12月31日	$ 2,695,926	$ 1,413,703	$ 4,109,629

	109年		
	透過損益按公允價值衡量之債務工具	透過其他綜合損益按公允價值衡量之權益工具	合計
1月1日	$ 1,839,000	$ 1,052,590	$ 2,891,590
本期購買	319,999	-	319,999
以投資成本配發股利	-	(122,503)	(122,503)
本期出售			
-成本	-	(71,275)	(71,275)
-評價調整	-	9,745	9,745
本期轉出			
-成本	(42,699)	(535,262)	(577,961)
-評價調整	42,699	111,948	154,647
評價調整	137,760	215,439	353,199
12月31日	$ 2,296,759	$ 660,682	$ 2,957,441

8.民國 110 年度第三等級移轉情形請詳附註六(五)之說明；民國 109 年度第三等級移轉情形請詳附註六(四)及(五)之說明。

9.本公司對於公允價值歸類於第三等級之評價流程係由會計部負責進行金融工具之獨立公允價值驗證，藉獨立來源資料使評價結果貼近市場狀態、確認資料來源係獨立、可靠、與其他資源一致以及代表可執行價格，並定期校準評價模型、進行回溯測試、更新評價模型所需輸入值及資料及其他任何必要之公允價值調整，以確保評價結果係屬合理。

10. 有關屬第三等級公允價值衡量項目所使用評價模型之重大不可觀察輸入值之量化資訊及重大不可觀察輸入值變動之敏感度分析說明如下：

	110年12月31日 公允價值	評價技術	重大不可觀察 輸入值	區間	輸入值與 公允價值關係
非衍生權益工具：					
國內非上市上櫃公司股票	$ 700	資產法	不適用	不適用	不適用
"	1,413,003	市場法	缺乏市場流通性折價	16.11%~38.26%	缺乏流通性之程度愈高，公允價值估計數愈低
國外私募基金	2,695,926	資產法	不適用	不適用	不適用

	109年12月31日 公允價值	評價技術	重大不可觀察 輸入值	區間	輸入值與 公允價值關係
非衍生權益工具：					
國內非上市上櫃公司股票	$ 700	資產法	不適用	不適用	不適用
"	659,982	市場法	缺乏市場流通性折價	20.27%~28.24%	缺乏流通性之程度愈高，公允價值估計數愈低
國外私募基金	2,296,759	資產法	不適用	不適用	不適用

11. 本公司經審慎評估選擇採用之評價模型及評價參數，惟當使用不同之評價模型或評價參數可能導致評價之結果不同。針對分類為第三等級之金融資產，若評價參數變動，則對本期損益及其他綜合損益之影響如下：

			110年12月31日 認列於損益		110年12月31日 認列於其他綜合損益	
	輸入值	變動	有利變動	不利變動	有利變動	不利變動
金融資產						
權益工具	缺乏市場流通性折價	±10%	$ -	$ -	$ 141,370	($ 141,370)
債務工具	缺乏市場流通性折價	±10%	$ 269,593	($ 269,593)	$ -	$ -

			109年12月31日 認列於損益		109年12月31日 認列於其他綜合損益	
	輸入值	變動	有利變動	不利變動	有利變動	不利變動
金融資產						
權益工具	缺乏市場流通性折價	±10%	$ -	$ -	$ 66,068	($ 66,068)
債務工具	缺乏市場流通性折價	±10%	$ 229,676	($ 229,676)	$ -	$ -

十三、附註揭露事項

(一)重大交易事項相關資訊

1.資金貸與他人：無此情形。

2.為他人背書保證：請詳附表一。

3.期末持有有價證券情形（不包含投資子公司、關聯企業及合資控制部分)：請詳附表二。

4.累積買進或賣出同一有價證券之金額達新台幣三億元或實收資本額百分之二十以上：請詳附表三。

5.取得不動產之金額達新台幣三億元或實收資本額百分之二十以上：無此情形。

6.處分不動產之金額達新台幣三億元或實收資本額百分之二十以上：無此情形。

7.與關係人進、銷貨之金額達新台幣一億元或實收資本額百分之二十以上：請詳附表四。

8.應收關係人款項達新台幣一億元或實收資本額百分之二十以上：無此情形。

9.從事衍生工具交易：無此情形。

10.母公司與子公司及各子公司間之業務關係及重要交易往來情形及金額：請詳附表五。

(二)轉投資事業相關資訊

被投資公司名稱、所在地區等相關資訊（不包含大陸被投資公司)：請詳附表六。

(三)大陸投資資訊

1.基本資料：請詳附表七。

2.直接或間接經由第三地區事業與轉投資大陸之被投資公司所發生之重大交易事項：請詳附表五。

(四)主要股東資訊

主要股東資訊：請詳附表八。

十四、部門資訊

不適用。

潤泰全球股份有限公司及子公司

為他人背書保證

民國110年1月1日至12月31日

附表一

單位：新台幣仟元

(除特別註明者外)

編號（註1）	背書保證者公司名稱	被背書保證對象 公司名稱	被背書保證對象 關係（註2）	對單一企業背書保證限額	本期最高背書保證餘額	期末背書保證餘額	實際動支金額	以財產擔保之背書保證金額	累計背書保證金額佔最近期財務報表淨值之比率	背書保證最高限額	屬母公司對子公司背書保證	屬子公司對母公司背書保證	屬對大陸地區背書保證	備註
0	潤泰全球(股)公司	上海潤耀服飾開發有限公司	2	$ 96,265,301	$ 80,850	$ -	$ -	$ -	-	$ 106,961,446	Y	N	Y	註8

註1：編號欄之說明如下：
(1)發行人填0。
(2)被投資公司按公司別由阿拉伯數字1開始依序編號。
註2：背書保證者與被背書保證對象之關係有下列7種，標示種類即可：
(1)有業務往來之公司。
(2)公司直接或間接持有表決權之股份超過百分之五十之公司。
(3)直接及間接對公司持有表決權之股份超過百分之五十之公司。
(4)公司直接及間接持有表決權股份達百分之九十以上之公司。
(5)基於承攬工程需要之同業間或共同起造人間依合約規定互保之公司。
(6)因共同投資關係由各全體出資股東依其持股比率對其背書保證之公司。
(7)同業間依消費者保護法規範從事預售屋銷售合約之履約保證連帶擔保。
註3：應填列公司依為他人背書保證作業程序，所訂定對個別對象背書保證之限額及背書保證最高限額，並於備註欄說明背書保證個別對象及總限額之計算方法。
註4：當年度為他人背書保證之最高餘額。
註5：應填列董事會通過之金額。但董事會依公開發行公司資金貸與及背書保證處理準則第十二條第八款授權董事長決行者，係指董事長決行之金額。
註6：應輸入被背書保證公司於使用背書保證餘額範圍內之實際動支金額。
註7：屬上市櫃母公司對子公司背書保證者、屬子公司對上市櫃母公司背書保證者、屬大陸地區背書保證者始須填列Y。
註8：本公司對他人背書保證之最高限額，以不超過本公司淨值100%為限，對單一企業背書保證限額，以不超過本公司淨值90%為限。

潤泰全球股份有限公司及子公司

期末持有有價證券情形（不包含投資子公司、關聯企業及合資控制部分）

民國110年12月31日

附表二

單位：新台幣仟元

（除特別註明者外）

持有之公司	有價證券種類及名稱（註1）	與有價證券發行人之關係（註2）	帳列科目	期末 股數	期末 帳面金額（註3）	期末 持股比例	期末 公允價值	備註（註4）
潤泰全球(股)公司	Magi Capital Fund II, L.P.	—	透過損益按公允價值衡量之金融資產－非流動	-	$ 417,308	5.23	$ 417,308	
	HOPU USD MASTER FUND III, L.P.	—	〃	-	2,278,618	3.80	2,278,618	
	大潤發流通事業(股)公司股票	本公司為該公司之法人董事	透過其他綜合損益按公允價值衡量之金融資產－流動	4,085,140	1,303,338	11.33	1,303,338	註10
	潤弘精密工程事業(股)公司股票	採權益法評價之被投資公司之從屬公司	透過其他綜合損益按公允價值衡量之金融資產－非流動	16,821,685	2,060,656	9.10	2,060,656	註11、註12及註13
	大買家(股)公司股票	—	〃	4,267,233	84,278	2.51	84,278	
	潤德室內裝修設計工程(股)公司股票	—	〃	333,773	13,647	2.47	13,647	註14
	匯揚創業投資(股)公司股票	—	〃	70,000	700	2.56	700	
	立榮航空(股)公司股票	—	〃	695,077	11,740	0.18	11,740	
	茂豐租賃(股)公司股票	—	〃	242,648	-	1.05	-	
	智崴資訊科技(股)公司股票	—	〃	3,230,310	397,328	5.63	397,328	註16
	中裕新藥(股)公司股票	本公司為該公司之法人董事	〃	10,261,408	724,456	4.07	724,456	註7
	台灣浩鼎生技(股)公司股票	—	〃	8,408,957	958,622	4.22	958,622	註5
	日友環保科技(股)公司股票	—	〃	2,309,999	460,845	2.07	460,845	註6
	潤泰精密材料(股)公司股票	本公司為該公司之法人董事	〃	7,139,530	217,398	4.76	217,398	
	南山人壽次順位公司債	本公司之關聯企業為該公司之控制公司	按攤銷後成本衡量之金融資產－非流動	-	250,000	-	250,000	
景鴻投資(股)公司	潤泰全球(股)公司股票	本公司	透過其他綜合損益按公允價值衡量之金融資產－非流動	36,593,388	3,567,855	4.98	3,567,855	註15
Concord Greater China Limited.	Sun Art Retail Group Ltd.股票	—	〃	231,204,324	2,569,021	2.42	2,569,021	註8
Sinopac Global Investment Ltd.	Asensus Surgical (ASXC)股票	—	〃	15,333	472	0.01	472	註9
	OPKO Health Inc.(OPK)股票	—	〃	4,571,665	608,675	0.66	608,675	

註1：本表所稱有價證券，係指屬國際財務報導準則第9號「金融工具」範圍內之股票、債券、受益憑證及上述項目所衍生之有價證券。
註2：有價證券發行人非屬關係人者，該欄免填。
註3：按公允價值衡量者，帳面金額乙欄請填公允價值評價調整後及扣除累計減損之帳面餘額；非屬按公允價值衡量者，帳面金額乙欄請填原始取得成本或攤銷後成本扣除累計減損之帳面餘額。
註4：所列有價證券有因提供擔保、質押借款或其他依約定而受限制使用者，應於備註欄註明提供擔保或質借股數、擔保或質借金額及限制使用情形。
註5：提供4,000仟股，計456,000仟元，作為金融機構融資借款之質押。
註6：提供2,310仟股，計460,845仟元，作為金融機構融資借款之質押。
註7：提供6,700仟股，計473,020仟元，作為金融機構融資借款之質押。
註8：A-RT Retail Holdings Limited及Sun Art Retail Group Limited股份轉換相關說明請詳合併財務報表附註六(五)。
註9：Asensus Surgical (ASXC)原為TransEnterix (TRXC)，係於民國110年2月23日進行更名。
註10：大潤發流通事業(股)公司減資相關說明及重分類至透過其他綜合損益按公允價值衡量之金融資產－流動請詳合併財務報表附註六(五)。
註11：潤弘精密工程事業(股)公司股票處份相關說明請詳合併財務報表附註六(五)。
註12：潤弘精密工程事業(股)公司盈餘轉增資基準日為民國110年9月6日。
註13：潤弘精密工程事業(股)公司股票取得相關說明請詳合併財務報表附註六(五)。
註14：潤德室內裝修設計工程(股)公司股票取得相關說明請詳合併財務報表附註六(五)。
註15：景鴻投資(股)公司因潤泰全球(股)公司盈餘轉增資而持股增加之相關說明請詳合併財務報表附註六(三十一)。
註16：智崴資訊科技(股)公司股票可轉債轉換相關說明請詳合併財務報表附註六(四)及六(五)。

潤泰全球股份有限公司及子公司

累積買進或賣出同一有價證券之金額達新台幣三億元或實收資本額百分之二十以上

民國110年1月1日至12月31日

附表三

單位：新台幣仟元

（除特別註明者外）

買、賣之公司	有價證券種類及名稱（註1）	帳列科目	交易對象（註2）	關係（註2）	期初 股數	期初 金額	買入（註3） 股數	買入（註3） 金額	賣出（註3） 股數	賣出（註3） 售價	賣出（註3） 帳面成本	賣出（註3） 處分損益	期末 股數	期末 金額	備註
Concord Greater China Limited.	A-RT Retail Holidings Ltd.	透過其他綜合損益按公允價值衡量之金融資產－非流動	A-RT Retail Holidings Ltd.	—	8,892,474	$ 5,941,056	-	-	8,892,474	-	$ 5,396,563	-	-	-	註5
〃	Sun Art Retail Group Ltd.	〃	〃	—	-	-	231,204,324	$ 5,396,563	-	-	-	-	231,204,324	$ 2,979,773	註5

註1：本表所稱有價證券，係指股票、債券、受益憑證及上述項目所衍生之有價證券。

註2：有價證券帳列採用權益法之投資者，須填寫該二欄，餘得免填。

註3：累計買進、賣出金額應按市價分開計算是否達三億元或實收資本額百分之二十。

註4：實收資本額係指母公司之實收資本額。發行人股票無面額或每股面額非屬新臺幣十元者，有關實收資本額百分之二十之交易金額規定，以資產負債表歸屬於母公司業主之權益百分之十計算之。

註5：A-RT Retail Holdings Limited及Sun Art Retail Group Limited股份轉換相關說明請詳合併財務報表附註六(五)。

潤泰全球股份有限公司及子公司

與關係人進、銷貨之金額達新台幣一億元或實收資本額百分之二十以上

民國110年1月1日至12月31日

附表四

單位：新台幣仟元

（除特別註明者外）

進（銷）貨之公司	交易對象名稱	關係	交易情形				交易條件與一般交易不同之情形及原因（註1）		應收（付）票據、帳款		備註（註2）
			進（銷）貨	金額	佔總進（銷）貨之比率	授信期間	單價	授信期間	餘額	佔總應收（付）票據、帳款之比率(註4)	
潤泰全球(股)公司	大潤發流通事業(股)公司	本公司為該公司之法人董事	進貨	$ 483,456	54.37	依一般進貨條件	與一般交易相同	與一般交易相同	($ 106,039)	34.23	

註1：關係人交易條件如與一般交易條件不同，應於單價及授信期間欄位敘明差異情形及原因。
註2：若有預收（付）款項情形者，應於備註欄敘明原因、契約約定條款、金額及與一般交易型態之差異情形。
註3：實收資本額係指母公司之實收資本額。發行人股票無面額或每股面額非屬新臺幣十元者，有關實收資本額百分之二十之交易金額規定，以資產負債表歸屬於母公司業主之權益百分之十計算之。
註4：係按進銷貨之公司個體角度計算。

潤泰全球股份有限公司及子公司

母公司與子公司及各子公司間之業務關係及重要交易往來情形及金額

民國110年1月1日至12月31日

附表五

單位：新台幣仟元

(除特別註明者外)

編號 (註1)	交易人名稱	交易往來對象	與交易人之關係 (註2)	交易往來情形 科目	金額	交易條件	佔合併總營收或總資產之比率 (註3)
0	潤泰全球(股)公司	上海潤耀服飾開發有限公司	1	銷貨收入	$ 81,499	註4	3.02
〃	〃	鑫士代企業股份有限公司	1	銷貨收入	13,806	〃	0.51
1	上海潤耀服飾開發有限公司	潤泰全球(股)公司	2	銷貨收入	445,341	〃	16.52
〃	〃	〃	2	應收帳款	53,167	〃	0.04

註1：母公司及子公司相互間之業務往來資訊應分別於編號欄註明，編號之填寫方法如下：
(1)母公司填0。
(2)子公司依公司別由阿拉伯數字1開始依序編號。

註2：與交易人之關係有以下三種，標示種類即可(若係母子公司間或各子公司間之同一筆交易，則無須重複揭露。如：母公司對子公司之交易，若母公司已揭露，則子公司部分無須重複揭露；子公司對子公司之交易，若其一子公司已揭露，則另一子公司無須重複揭露)：
(1)母公司對子公司。
(2)子公司對母公司。
(3)子公司對子公司。

註3：交易往來金額佔合併總營收或總資產比率之計算，若屬資產負債項目者，以期末餘額佔合併總資產之方式計算；若屬損益項目者，以期中累積金額佔合併總營收之方式計算。

註4：價格係依雙方議價訂定。

註5：交易金額達10,000者，予以揭露；另以資產面及收入面為揭露方式。

潤泰全球股份有限公司及子公司

被投資公司名稱、所在地區等相關資訊（不包含大陸被投資公司）

民國110年1月1日至12月31日

附表六

單位：新台幣仟元

（除特別註明者外）

投資公司名稱	被投資公司名稱	所在地區	主要營業項目	原始投資金額		期末持有			被投資公司本期損益	本期認列之投資損益	備註
				本期期末	去年年底	股數	比率	帳面金額			
潤泰全球(股)公司	潤泰創新國際(股)公司	台灣	集合住宅、商業大樓之出租出售及百貨買賣之經營	$ 5,779,517	$ 5,779,517	541,471,850	25.70	$ 27,102,883	$ 14,853,071	$ 3,810,320	採權益法評價之被投資公司(註1及5)
潤泰全球(股)公司	南山人壽保險(股)公司	台灣	人壽保險、健康保險、傷害保險及年金保險等人身保險業務	436,800	436,800	29,487,699	0.21	1,031,759	58,643,377	125,086	採權益法評價之被投資公司
潤泰全球(股)公司	潤福生活事業(股)公司	台灣	老人住宅及建築物一般事務管理	54,785	46,785	800,000	40.00	775	(12,103)	(7,292)	採權益法評價之被投資公司(註3)
潤泰全球(股)公司	興業建設(股)公司	台灣	建設事業	1,054,871	1,054,871	31,850,114	50.94	334,241	(2,573)	(392)	本公司之子公司
潤泰全球(股)公司	鑫士代企業(股)公司	台灣	國際貿易事業	173,800	173,800	4,008,970	100.00	33,932	(885)	(885)	本公司之子公司
潤泰全球(股)公司	景鴻投資(股)公司	台灣	一般投資事業	313,500	495,000	31,350,000	55.00	38,357	56,082	(119)	本公司之子公司(註4)
潤泰全球(股)公司	潤成投資控股(股)公司	台灣	一般投資事業	17,677,800	17,595,000	5,148,550,000	23.00	87,950,367	52,526,803	12,081,165	採權益法評價之被投資公司(註2及6)
潤泰全球(股)公司	Full Shine International Holdings Ltd.	英屬維京群島	一般投資事業	536,074	536,074	19,500,000	100.00	1,983,975	7,377	7,377	本公司之子公司
潤泰全球(股)公司	Concord Greater China Limited.	英屬維京群島	一般投資事業	672,764	672,764	17,580,000	42.25	1,416,791	97,738	41,292	本公司之子公司
潤泰全球(股)公司	Gold Leaf International Group Co., Ltd.	英屬維京群島	國際貿易事業	17,223	17,223	500,000	100.00	8,135	(109)	(109)	本公司之子公司
潤泰全球(股)公司	East Capital International Limited.	英屬維京群島	一般投資事業	137,423	137,423	4,208,000	100.00	30,502	4,045	4,045	本公司之子公司
潤泰全球(股)公司	New Zone International Limited.	薩摩亞	一般投資事業	438,416	438,416	13,792,000	100.00	95,830	13,843	13,843	本公司之子公司
Full Shine International Holdings Ltd.	Sinopac Global Investment Ltd.	開曼群島	一般投資事業	627,608	627,608	19,500,000	49.06	1,211,678	15,115	7,415	本公司之孫公司
Sinopac Global Investment Ltd.	Concord Greater China Limited.	英屬維京群島	一般投資事業	807,135	807,135	6,452,000	15.51	905,980	97,738	15,154	本公司之子公司

註1：提供95,600仟股，計$4,785,171仟元，作為金融機構融資借款之質押。
註2：提供771,774仟股，計$13,183,875仟元，作為金融機構融資借款之質押。
註3：潤福生活事業(股)公司減資彌補虧損及增資相關說明請詳合併財務報表附註六(七)。
註4：景鴻投資(股)公司減資相關說明請詳合併財務報表附註四(三)。
註5：潤泰創新國際(股)公司盈餘轉增資基準日為民國110年9月29日。
註6：潤成投資控股(股)公司現金增資基準日為民國110年7月30日，盈餘轉增資基準日為民國110年9月3日。

潤泰全球股份有限公司及子公司

大陸投資資訊－基本資料

民國110年1月1日至12月31日

附表七

單位：新台幣仟元

(除特別註明者外)

大陸被投資公司名稱	主要營業項目	實收資本額	投資方式	本期期初自台灣匯出累積投資金額	本期匯出或收回投資金額 匯出	本期匯出或收回投資金額 收回	本期期末自台灣匯出累積投資金額	被投資公司本期損益	本公司直接或間接投資之持股比例	本期認列投資損益	期末投資帳面金額	截至本期止已匯回投資收益	備註
上海潤耀服飾開發有限公司	生產銷售服裝產品	$ 492,704 (USD 17,800)	註1	$ 492,704 (USD 17,800)	$ -	$ -	$ 492,704 (USD 17,800)	$ 18,058	100.00	$ 18,058	$ 121,468	$ -	註2(二)1、註4

註1：投資方式係子公司直接赴大陸地區從事投資

註2：本期認列投資損益欄中：

(一)若屬籌備中，尚無投資損益者，應予註明。

(二)投資損益認列基礎分為下列三種，應予註明。

1.經與中華民國會計師事務所有合作關係之國際性會計師事務所查核簽證之財務報告

2.經台灣母公司簽證會計師查核之財務報告

3.其他同期間未經會計師查核之財務報告

註3：本表相關數字應以新臺幣列示，相關數字涉及外幣者，係以財務報告日之匯率換算為新台幣。

註4：係本公司及子公司之綜合持股比例。

註5：被投資公司本期損益、期末投資帳面金額應先合計，換算美金再換乘匯率以台幣計價

本期期末累計自台灣匯出赴大陸地區投資金額	經濟部投審會核准投資金額	依經濟部投審會規定赴大陸地區投資限額
$ 1,683,638 (USD 57,770仟元) (EUR 2,700仟元)	$ 1,740,242 (USD 62,870仟元)	$ 65,991,946

註1：依據經濟部投審會在大陸地區從事投資或技術合作審查原則規定之限額，目前規定之限額為公司淨值之60%。

註2：本表相關數字涉及外幣者，係以財務報告日之匯率換算為新台幣。

潤泰全球股份有限公司及子公司

主要股東資訊

民國110年12月31日

附表八

主要股東名稱	股份	
	持有股數	持股比例
潤泰創新國際(股)公司	85,436,887	11.63
長春投資(股)公司	45,564,693	6.20
匯弘投資(股)公司	44,434,910	6.05

潤泰全球股份有限公司

董事長：徐盛育