官田鋼鐵股份有限公司

QUINTAIN STEEL CO.,LTD

公 開 說 明 書

(一一二年度現金增資發行新股申報用)

一、公司名稱：官田鋼鐵股份有限公司

二、本公開說明書編印目的：現金增資發行新股用。

三、本次增資發行新股概要：

(一)發行新股來源：現金增資。

(二)新股種類：記名式普通股，每股面額新臺幣壹拾元。

(三)發行股數：70,000 千股。

(四)發行金額：新臺幣 700,000 千元整。

(五)發行條件：

1.現金增資發行新股 70,000 千股，每股面額新臺幣壹拾元，訂定發行價格為每股新臺幣 11.70 元，預計募集資金新臺幣 819,000 千元。

2.依公司法第 267 條規定保留發行新股總數 15%之股份，計 10,500 千股由本公司員工承購外，另依證券交易法第 28 條之 1 規定，提撥發行新股總數之 10%，計 7,000 千股採公開申購配售方式，洽承銷商辦理承銷，餘發行新股總數之 75%，即 52,500 千股由原股東按認股基準日股東名簿記載之持股比例認購。原股東認購不足 1 股之畸零股，得由股東自行在停止過戶日起 5 日內，逕向本公司股務代理機構辦理併湊。其併湊後不足 1 股之畸零股或逾期未申報併湊，以及原股東、員工放棄認購或認購不足之部分，擬請董事會授權董事長洽特定人按發行價格認購之。

3.本次增資發行之新股，其權利義務與原已發行之普通股股份相同。

(六)公開承銷比例：發行新股總數之百分之十。

(七)承銷及配售方式：採餘額包銷方式，並以公開申購配售方式對外公開銷售。

四、本次資金運用計畫之用途及預計可能產生效益之概要：請參閱本公開說明書第 66 頁。

五、本次發行之相關費用

(一)承銷費用：計新臺幣貳佰零肆萬柒仟伍佰元(依對外承銷總金額之 2.5%收取)。

(二)其他費用(包括會計師、律師等費用)：約新臺幣參拾伍萬元。

六、有價證券之生效，不得藉以作為證實申報事項或保證證券價值之宣傳。

七、本公開說明書之內容如有虛偽或隱匿之情事者，應由發行人及其負責人與其他曾在公開說明書上簽名或蓋章者依法負責。

八、投資人投資前應至金融監督管理委員會指定之資訊申報網站詳閱本公開說明書之內容，並應注意公司之風險事項，請參閱本公開說明書第 4 頁。

九、股票面額：每股新臺幣壹拾元整。

十、查詢本公開說明書之網址：公開資訊觀測站 *http://mops.twse.com.tw*。

本 公 司 網 址 *http://www.quintain.com.tw/*。

官 田 鋼 鐵 股 份 有 限 公 司 編製

中 華 民 國 一 一 二 年 九 月 一 日 刊印

一、本次發行前實收資本之來源

單位：新臺幣元

實收資本來源	金額	佔實收資本額比率
設立股本	3,200,000	0.09%
現金增資	3,129,435,000	86.36%
盈餘轉增資	1,339,785,790	36.97%
資本公積轉增資	409,915,330	11.31%
可轉換公司債執行轉換普通股	501,610,360	13.84%
庫藏股減資	(55,850,000)	(1.54%)
減資	(1,704,301,380)	(47.03%)
合計	3,623,795,100	100.00%

二、公開說明書之分送計畫

(一)陳列處所：依規定方式函送主管機關外，另陳列本公司以供查閱。

(二)分送方式：依證券交易法第三十一條規定辦理。

(三)索取方法：請親洽以上陳列處所或上網公開資訊觀測站(*http:// mops.twse.com.tw*)下載。

三、證券承銷商之名稱、地址、網址及電話

名稱	地址	網址	電話
統一綜合證券股份有限公司	台北市東興路 8 號 1 樓	www.pscnet.com.tw	(02)2747-8266
致和證券股份有限公司	台南市北區西門路三段 10 號	www.wintan.com.tw	(06)221-9777
元富證券股份有限公司	台北市敦化南路二段 97 號 22 樓	www.masterlink.com.tw	(02)2325-5818
臺灣土地銀行股份有限公司	台北市中正區延平南路 81 號	stock.landbank.com.tw	(02)2348-3919
德信綜合證券股份有限公司	台北市中正區新生南路一段 50 號 3 樓	www.rsc.com.tw	(02)2393-9988
華南永昌綜合證券股份有限公司	台北市市松山區民生東路四段 54 號 5 樓	www.entrust.com.tw	(02)2545-6888
台中銀證券股份有限公司	台北市忠孝東路一段 85 號 9 樓	www.tcbs.com.tw	(02)2396-9955
群益金鼎證券股份有限公司	台北市松山區民生東路三段 156 號 11 樓	www.capital.com.tw	(02)8789-8888
美好證券股份有限公司	台北市民生東路二段 176 號 4 樓	www.tcstock.com.tw	(02)2508-4888

四、公司債保證機構之名稱、地址、網址及電話：不適用。

五、公司債受託機構之名稱、地址、網址及電話：不適用。

六、股票或公司債簽證機構之名稱、地址、網址及電話：本次採無實體發行。

七、辦理股票過戶機構之名稱、地址、網址及電話

名稱：統一綜合證券股份有限公司股務代理部　　網址：*http://www.uni-psg.com*

地址：台北市松山區東興路 8 號 B1 樓　　電話：(02)2746-3797

八、信用評等機構之名稱、地址、網址及電話：無。

九、公司債簽證會計師及律師姓名、事務所名稱、地址、網址及電話：不適用。

十、最近年度財務報告簽證會計師之姓名、事務所名稱、地址、網址及電話

會計師姓名：廖鴻儒、楊朝欽　　網址：*http://www.deloitte.com.tw*

事務所名稱：勤業眾信聯合會計師事務所　　電話：(06)213-9988

地址：台南市永福路一段 189 號 13 樓

十一、複核律師姓名、事務所名稱、地址、網址及電話

律師姓名：邱雅文律師　　網址：*http://www.fsi-law.com*

事務所名稱：翰辰律師事務所　　電話：(02)2345-0016

地址：台北市信義區松德路 6 號 12 樓

十二、發言人、代理發言人之姓名、職稱、聯絡電話及電子郵件信箱

發言人	代理發言人
姓名：陳重憲　職稱：副董事長	姓名：胡碧珊　職稱：財務長
聯絡電話：(06)264-3888	聯絡電話：(06)264-3888
電子郵件信箱：*audit@quintain.com.tw*	電子郵件信箱：*pishan@quintain.com.tw*

十三、公司網址：*http://www.quintain.com.tw/*。

官田鋼鐵股份有限公司公開說明書摘要

實收資本額：新臺幣 3,623,795,100 元	公司地址：台南市官田區南廓里南廓 119-5 號	電話：(06)264-3888
設立日期：62 年 07 月 28 日	網址：http://www.quintain.com.tw/	
上市日期：81 年 11 月 02 日	上櫃日期：不適用	公開發行日期：79 年 3 月 9 日 管理股票日期：不適用

負責人： 董事長 汪振澤 總經理 謝政成	發言人：姓名 陳重憲 職稱 副董事長	代理發言人：姓名 胡碧珊 職稱 財務長

股票過戶機構：
統一綜合證券股份有限公司股務代理部　電話：(02)2747-8266　網址：http://www.uni-psg.com　地址：台北市松山區東興路 8 號 B1 樓

股票承銷機構：

名稱	地址	網址	電話
統一綜合證券股份有限公司	台北市東興路 8 號 1 樓	www.pscnet.com.tw	(02)2747-8266
致和證券股份有限公司	台南市北區西門路三段 10 號	www.wintan.com.tw	(06)221-9777
元富證券股份有限公司	台北市敦化南路二段 97 號 22 樓	www.masterlink.com.tw	(02)2325-5818
臺灣土地銀行股份有限公司	台北市中正區延平南路 81 號	stock.landbank.com.tw	(02)2348-3919
德信綜合證券股份有限公司	台北市中正區新生南路一段 50 號 3 樓	www.rsc.com.tw	(02)2393-9988
華南永昌綜合證券股份有限公司	台北市市松山區民生東路四段 54 號 5 樓	www.entrust.com.tw	(02)2545-6888
台中銀證券股份有限公司	台北市忠孝東路一段 85 號 9 樓	www.tcbs.com.tw	(02)2396-9955
群益金鼎證券股份有限公司	台北市松山區民生東路三段 156 號 11 樓	www.capital.com.tw	(02)8789-8888
美好證券股份有限公司	台北市民生東路二段 176 號 4 樓	www.tcstock.com.tw	(02)2508-4888

最近年度簽證會計師：
勤業眾信聯合會計師事務所 廖鴻儒、楊朝欽　電話：(06)213-9988　網址：http://www.deloitte.com.tw　地址：台南市永福路一段 189 號 13 樓

複核律師：
翰辰法律事務所 邱雅文律師　電話：(02)2345-0016　網址：http://www.fsi-law.com　地址：台北市信義區松德路 6 號 8 樓

信用評等機構：無　電話：無　網址：無　地址：無

評等標的	發行公司：不適用	無■；有□，評等日期：不適用 評等等級：不適用
	本次發行公司債：不適用	無■；有□，評等日期：不適用 評等等級：不適用

董事選任日期：111 年 5 月 26 日，任期：3 年	監察人選任日期：不適用
全體董事持股比例：23.02%（112 年 6 月 30 日）	全體監察人持股比率：不適用

董事、監察人及持股超過 10%股東及其持股比例：（112 年 6 月 30 日）

職稱	姓名	持股比例	職稱	姓名	持股比例
董事長	汪振澤	0.03%	獨立董事	魏福全	0.00%
副董事長	陳重憲	3.24%	獨立董事	王泓權	0.01%
董事	劉福財	0.62%	獨立董事	簡涵茹	0.00%
董事	嘉績百貨企業股份有限公司 代表人：胡碧珊	3.45%	董事	陳建興	0.04%
董事	保利都投資股份有限公司 代表人：謝政成	15.57%	董事	百佳圓投資股份有限公司 代表人：陳其泰	0.06%
董事	保利都投資股份有限公司 代表人：陳介仁	15.57%	董事	百佳圓投資股份有限公司 代表人：顏慶利	0.06%

工廠地址：台南市官田區南廓里南廓119-5 號　電話：(06)579-0406
工廠地址：台南市麻豆區麻口里麻豆口32-6 號　電話：(06)570-3358

主要產品：鍍鋅鐵絲、鍍鋅高碳鋼線、球化線材、盤元、黑鐵絲、鋼筋盤元、建築用螺絲(牙條)及螺絲	市場結構：內銷 96.39% 外銷 3.61%	參閱本文之頁次	第 44 頁
風險事項	請參閱本公開說明書公司概況之風險事項說明	參閱本文之頁次	第 4 頁
去(111)年度	營業收入：3,558,443 千元 稅前純益：348,088 千元　每股盈餘：0.69 元	第 94 頁	

本次募集發行有價證券種類及金額	請參閱本公開說明書封面
發行條件	請參閱本公開說明書封面
募集資金用途及預計產生效益概述	請參閱本公開說明書第 66 頁
本次公開說明書刊印日期：112 年 9 月 1 日	刊印目的：現金增資發行新股
其他重要事項之扼要說明及參閱本文之頁次：請參閱本公開說明書目錄	

官田鋼鐵股份有限公司

公　開　說　明　書

目　　錄

壹、公司概況 - 1 -

一、公司簡介 - 1 -

(一)設立日期 - 1 -

(二)總公司、分公司及工廠之地址及電話 - 1 -

(三)公司沿革 - 1 -

二、風險事項 - 4 -

(一)風險因素 - 4 -

(二)訴訟或非訟事件 - 7 -

(三)公司董事、監察人、經理人及持股比例超過百分之十之大股東，最近二年度及截至公開說明書刊印日止，如有發生財務週轉困難或喪失債信情事，應列明其對公司財務狀況之影響 - 8 -

(四)其他重要事項 - 8 -

三、公司組織 - 9 -

(一)組織系統 - 9 -

(二)關係企業圖 - 11 -

(三)總經理、副總經理、協理及各部門與分支機構主管 - 12 -

(四)董事及監察人 - 13 -

(五)發起人資料 - 20 -

(六)最近年度給付董事、監察人、總經理及副總經理之酬金 - 20 -

四、資本及股份 - 25 -

(一)股份種類 - 25 -

(二)股本形成經過 - 25 -

(三)最近股權分散情形 - 25 -

(四)最近二年度每股市價、淨值、盈餘、股利及相關資料 - 29 -

(五)公司股利政策及執行狀況 - 29 -

(六)本年度擬議之無償配股對公司營業績效及每股盈餘之影響： - 30 -

(七)員工、董事及監察人酬勞 - 30 -

(八)公司買回本公司股份情形 - 31 -

五、公司債(含海外公司債)辦理情形 - 31 -

六、特別股辦理情形 - 31 -

七、參與發行海外存託憑證之辦理情形 - 31 -

八、員工認股權憑證辦理情形 - 31 -

九、限制員工權利新股辦理情形 - 31 -

十、併購辦理情形 - 31 -

十一、受讓他公司股份發行新股尚在進行中者 - 31 -

貳、營運概況 - 32 -

一、公司之經營 - 32 -

(一)業務內容 - 32 -

(二)市場及產銷概況 - 44 -

(三)最近二年度從業員工人數 - 54 -

(四)環保支出資訊 - 54 -
(五)勞資關係 - 58 -
(六)資通安全管理 - 60 -
二、不動產、廠房及設備、其他不動產或其使用權資產 - 61 -
(一)自有資產 - 61 -
(二)使用權資產 - 62 -
(三)各生產工廠現況及最近二年度設備產能利用率 - 62 -
三、轉投資事業 - 63 -
(一)轉投資事業概況 - 63 -
(二)綜合持股比例 - 64 -
(三)上市或上櫃公司最近二年度及截至公開說明書刊印日止，子公司持有或處分本公司股票情形及其設定質權之情形，並列明資金來源及其對公司財務績效及財務狀況之影響 - 64 -
(四)最近二年度及截至公開說明書刊印日止，發生公司法第一百八十五條情事或有以部分營業、研發成果移轉子公司者，應揭露放棄子公司現金增資認購情形，認購相對人之名稱、及其與公司、董事、監察人及持股比例超過百分之十股東之關係及認購股數 - 65 -
四、重要契約 - 65 -
參、發行計畫及執行情形 - 66 -
一、前次現金增資、併購或受讓他公司股份發行新股或發行公司債資金運用計畫分析 - 66 -
二、本次現金增資、發行公司債、發行員工認股權憑證或限制員工權利新股計畫分析 - 66 -
三、本次受讓他公司股份發行新股應記載事項 - 88 -
四、本次併購發行新股應記載事項 - 88 -
肆、財務概況 - 89 -
一、最近五年度簡明財務資料 - 89 -
(一)簡明資產負債表及綜合損益表 - 89 -
(二)影響上述簡明財務報表作一致性比較之重要事項，如會計變動、公司合併或營業部門停工等及其發生對當年度財務報表之影響 - 92 -
(三)最近五年度簽證會計師姓名及查核意見 - 93 -
(四)財務分析 - 94 -
(五)會計項目重大變動說明 - 96 -
二、財務報告應記載事項 - 101 -
(一)發行人申報募集發行有價證券時之最近二年度財務報告及會計師查核報告，以及申報年度最近一季依法公告申報之財務報告 - 101 -
(二)最近二年度發行人經會計師查核簽證之年度個體財務報告。但不包括重要會計項目明細表 - 101 -
(三)發行人申報募集發行有價證券後，截至公開說明書刊印日前，如有最近期經會計師查核簽證或核閱之財務報告及個體財務報告，應併予揭露 - 101 -
(四)為申請於證券交易所創新板上市買賣或登錄戰略新板於證券商營業處所買賣，依發行人募集與發行有價證券處理準則第六十六條第一項

規定申報首次辦理股票公開發行者，前項第一款及第二款之年度財務報告，得檢附最近年度之財務報告。 - 101 -
三、財務概況其他重要事項 - 101 -
(一)公司及其關係企業最近二年度及截至公開說明書刊印日止，如有發生財務週轉困難情事，應列明其對公司財務狀況之影響 - 101 -
(二)最近二年度及截至公開說明書刊印日止，有發生公司法第一百八十五條情事者，應揭露下列資訊 - 101 -
(三)期後事項 - 101 -
(四)其他 - 101 -
四、財務狀況及經營結果檢討分析 - 102 -
(一)財務狀況 - 102 -
(二)財務績效 - 103 -
(三)現金流量 - 104 -
(四)最近年度重大資本支出對財務業務之影響 - 104 -
(五)最近年度轉投資政策、其獲利或虧損之主要原因、改善計畫及未來一年投資計畫 - 104 -
(六)其他重要事項 - 105 -
伍、特別記載事項 - 106 -
一、申報書件之重要內容 - 106 -
(一)內部控制制度執行狀況 - 106 -
(二)委託經金管會核准或認可之信用評等機構進行評等者，該信用評等機構所出具之評等報告 - 106 -
(三)證券承銷商評估總結意見 - 106 -
(四)律師法律意見書 - 106 -
(五)由發行人填寫並經會計師複核之案件檢查表彙總意見 - 106 -
(六)前次募集與發行有價證券於申報生效(申請核准)時經金管會通知應自行改進事項之改進情形 - 106 -
(七)本次募集與發行有價證券於申報生效時經金管會通知應補充揭露之事項 - 106 -
(八)公司初次上市、上櫃或前次及最近三年度申報(請)募集與發行有價證券時，於公開說明書中揭露之聲明書或承諾事項及其目前執行情形 - 107 -
(九)最近年度及截至公開說明書刊印日止，董事或監察人對董事會通過重要決議有不同意見且有紀錄或書面聲明者，其主要內容 - 108 -
(十)最近年度及截至公開說明書刊印日止，公司及其內部人員依法被處罰，或公司對其內部人員違反內部控制制度規定之處罰，其處罰結果可能對股東權益或證券價格有重大影響者，應列明其處罰內容、主要缺失與改善情形 - 108 -
(十一)證券承銷商、發行人及其董事、監察人、總經理、財務或會計主管以及與本次申報募集發行有價證券案件有關之經理人等人出具不得退還或收取承銷相關費用之聲明書 - 108 -
(十二)發行人辦理現金增資或募集具股權性質之公司債，並採詢價圈購對外公開承銷之案件，證券承銷商及發行人等出具不得配售予關係人及內部人等對象之聲明書 - 108 -

(十三)發行人視所營事業性質，委請在技術、業務、財務等各方面具備專業知識及豐富經驗之專家，就發行人目前營運狀況及本次發行有價證券後之未來發展，進行比較分析並出具意見者，應揭露該等專家之評估意見 - 108 -
(十四)其他必要補充說明事項 - 108 -
二、公司治理運作情形 - 109 -
(一)董事會運作情形 - 109 -
(二)審計委員會運作情形或監察人參與董事會運作情形 - 111 -
(三)公司治理運作情形及其與上市上櫃公司治理實務守則差異情形及原因 - 114 -
(四)公司如有設置薪資報酬委員會者，應揭露其組成及運作情形 - 121 -
(五)推動永續發展執行情形及與上市上櫃公司永續發展實務守則差異情形及原因；符合一定條件之公司應揭露氣候相關資訊 - 122 -
(六)履行誠信經營情形及與上市上櫃公司誠信經營守則差異情形及原因： - 135 -
(七)公司如有訂定公司治理守則及相關規章者，應揭露其查詢方式 - 138 -
(八)最近年度及截至公開說明書刊印日止，公司董事長、總經理、會計主管、財務主管、內部稽核主管及研發主管等辭職解任情形之彙總 - 138 -
(九)其他足以增進對公司治理運作情形之瞭解的重要資訊，得一併揭露 - 138 -
陸、重要決議 - 139 -
一、與本次發行有關之決議文： - 139 -
二、公司章程新舊條文對照表 - 139 -
三、盈餘分配表 - 139 -

附件：

一、現金增資發行新股承銷價格計算書
二、民國一一〇年度合併財務報告暨會計師查核報告
三、民國一一一年度合併財務報告暨會計師查核報告
四、民國一一二年第一季合併財務報告暨會計師核閱報告
五、民國一一〇年度個體財務報告暨會計師查核報告
六、民國一一一年度個體財務報告暨會計師查核報告
七、內部控制聲明書
八、證券承銷商評估總結意見
九、律師法律意見書
十、證券承銷商、發行人及其董事、監察人、總經理、財務或會計主管以及與本次申報募集發行有價證券案件有關之經理人等人出具不得退還或收取承銷相關費用之聲明書
十一、與本次發行有關之決議文
十二、公司章程新舊條文對照表
十三、盈餘分配表
十四、民國一一二年第二季合併財務報告暨會計師核閱報告

壹、公司概況

一、公司簡介

(一)設立日期：中華民國六十二年七月二十八日

(二)總公司、分公司及工廠之地址及電話

名　　稱	地　　址	電　　話
總公司	台南市官田區南廍里南廍 119-5 號	(06)579-0406
總管理處	台南市南區新建路 47 號 4 樓	(06)264-3888
麻豆廠	台南市麻豆區麻口里麻豆口 32-6 號	(06)570-3358
官田廠	台南市官田區南廍里南廍 119-5 號	(06)579-0406

(三)公司沿革

年度	沿革
六十二年	本公司前身和信鐵線廠因產量不敷所需乃擴大組織為嘉益工業股份有限公司。資本額參佰貳拾萬元，於永康交流道旁舊永康廠設廠。
六十三年	開始製造鐵線正式投入生產行列，同年增資為玖佰陸拾萬元。
六十六年	增設鍍鋅設備乙套，從事鍍鋅鐵線之製造銷售，產品廣為建築、農業及加工業所採用。
六十八年	增資為壹千伍佰陸拾萬元，以加強財務結構，提高自有資本率。
七十二年	增資為貳千壹佰捌拾壹萬元，增設另一鍍鋅生產線，以供應國內急速增加之需求量。為擴展業務之需要增建辦公室乙棟，為了改善品質節省能源提高生產量及改善空氣污染乃淘汰原有重油燃燒式退火爐，增購電氣式附自動控制退火爐。
七十八年	增資為壹億柒千萬元。淘汰原有伸線設備，增購全新高性能雙層式連續伸線機及免停式收線機以提高產量改善品質節省人工，增建酸洗設備並設廢水處理設備以配合政府防治污染政策。 為提升品質，提高附加價值促使產業升級乃購買舜統工業股份有限公司之廠房及機器設備，生產高附加價值之球化線材以供應生產高級螺絲廠商之需。
七十九年	增資為貳億伍千萬元，購買土地以紓解擁擠之廠區，淘汰原有之鍍鋅設備，增購全新設備以提高產能暨自動化程度，強化產業競爭力。增添廢氣設備改善工作環境，購買電腦及軟體朝全面電腦化邁進以提升公司競爭力使公司更具彈性及應變力以因應市場變化。同年八月盈餘轉增資貳千伍佰萬元以償還短期借款改善營運資金。
八十年	擴建麻豆廠以取代廠區面積不足之安定廠，並出售安定廠土地及廠房，增購球化爐設備以增加球化線材之產能。購置瑞士熱鍛機械一套以承製高級螺帽、軸承內外環、汽車零配件等高附加價值產品。同年十一月盈餘轉增資參千參佰萬元以購置生產設備暨有關之電氣設備。
八十一年	低碳鍍鋅鋼線（俗稱鍍鋅鐵絲)通過 CNS 國家標準。六月獲准盈餘轉增資及資本公積轉增資肆千貳佰萬元，增資後資本總額為新臺幣參億伍千萬元。八月獲財政部證券管理委員會核准上市事宜，十一月二日本公司股票正式掛牌上市買賣。

年度	沿革
八十二年	增資為柒億元，購置台南縣官田鄉土地以作為籌備軋鋼廠之設立用地。
八十三年	增資為捌億肆千伍佰萬元。
八十四年	增資為壹拾伍億捌千玖佰肆拾參萬伍千元，球化線材產品並通過 ISO-9002 品質認證，並積極進行盤元軋鋼廠建廠諸項相關作業。
八十五年	增資為壹拾玖億壹千參佰萬元，興建軋鋼廠所購置之土地業已辦理土地地目變更完畢，成為工業用地。
八十六年	增資為參拾壹億陸千捌佰萬元，麻豆廠並已通過 ISO-14001 環境管理系統認證，且盤元軋鋼廠已進入試車階段，總公司亦由永康遷移至官田。
八十七年	官田廠正式進入運轉。六月獲准資本公積轉增資參億壹千陸佰捌拾萬元，七月獲准公司債轉普通股 321,252,850 元，增資後資本總額為 3,806,052,850 元。
八十八年	增資為 4,528,702,580 元。官田廠通過 ISO-9002 品質認證及官田廠、麻豆廠 CNLA 實驗室認證。
八十九年	公司債轉普通股 2,907,780 元，並執行庫藏股註銷 23,670,000 元，註銷後資本總額為 4,507,940,360 元。
九十年	永康廠通過 ISO-9002 品質認證及麻豆廠通過 QS-9000 品質認證。
九十二年	永康廠通過日本工業規格（JIS)認定。
九十四年	增設官田廠成品倉庫。
九十五年	成立焦炭部，負責焦炭進口及銷售。 鋼筋盤元通過經濟部標準檢驗局型式驗證及商品檢驗登錄，正式量產銷售。 4 月官田廠通過 TAF-ISO 9001/CNS12681 鋼筋品質認證。 4 月麻豆廠通過 TAF 實驗室認證，11 月通過 ISO9001 品質認證。 7 月經濟部核准公司更名為「官田鋼鐵股份有限公司」。 永康廠通過新 JIS 制度改版認證及 TAF 實驗室認證。 增設官田廠員工宿舍。
九十六年	撤銷焦炭部。
九十七年	官田廠增設成品二倉。
九十八年	永康廠增設建築用螺絲（牙條)生產設備及產品。 通過減資，實收資本額成為新臺幣 3,380,955,270 元。
一〇〇年	官田廠通過日本工業規格（JIS G3112)鋼筋 JIS MARK 認證。
一〇一年	本公司現金增資 500,000,000 元，實收資本額為 3,880,955,270 元。 子公司夏都國際開發公司（夏都公司)正式掛牌上市，並榮獲中華觀光旅館最高評等「五星級觀光飯店」之榮譽。101 年 3 月現金增資 7,301 萬元，實收資本額 7 億 7,056 萬元。101 年 7 月盈餘轉增資 3,853 萬元，實收資本額 8 億 091 萬元。
一〇二年	本公司官田廠取得職業安全衛生管理系統（OHSAS 18001)認證。 子公司夏都公司盈餘轉增資 4,045 萬元，實收資本額 8 億 4,954 萬元。

年度	沿革
一〇三年	本公司執行庫藏股註銷 32,180,000 元，註銷後資本總額為 3,848,775,270 元。 子公司夏都公司經濟部核准盈餘轉增資 4,248 萬元，實收資本額 8 億 9,202 萬元。
一〇四年	本公司辦理減資，減少資本總額 577,316,290 元，減資後實收資本額為新臺幣 3,271,458,980 元。 子公司夏都公司經濟部核准盈餘轉增資 6,244 萬元，實收資本額 9 億 5,446 萬元。
一〇五年	子公司夏都公司經濟部核准盈餘轉增資 6,681 萬元，實收資本額 10 億 2,127 萬元。
一〇六年	子公司夏都公司經濟部核准盈餘轉增資 5,106 萬元，實收資本額 10 億 7,234 萬元。
一〇七年	本公司經濟部核准盈餘暨資本公積轉增資 147,215,640 元，實收資本額 3,418,674,620 元 子公司夏都公司經濟部核准盈餘轉增資 4,289 萬元，實收資本額 11 億 1,523 萬元。
一〇八年	本公司官田廠區新建螺絲廠，正式投產及銷售。 永康廠、麻豆廠及軋鋼廠通過 ISO/IEC17025 實驗室轉版。
一〇九年	子公司墾丁夏都沙灘酒店於 108 年 06 月榮獲中華觀光旅館最高評等「五星級觀光飯店」之榮譽。 本公司為活化資產及策略聯盟，自 109 年 11 月 1 日起將官田廠區軋鋼廠出租予易昇鋼鐵股份有限公司。
一一〇年	永康廠遷移至麻豆廠，鍍鋅鐵線正式於麻豆廠投產。
一一一年	本公司經濟部核准盈餘轉增資 205,120,480 元，實收資本額 3,623,795,100 元。

二、風險事項

(一)風險因素

1.利率、匯率變動、通貨膨脹情形對公司損益之影響及未來因應措施

單位：新臺幣千元，%

項目	110 年度		111 年度		112 年第一季	
	金額	占營業收入比率	金額	占營業收入比率	金額	占營業收入比率
利息收入	171	0.00	767	0.02	93	0.01
利息費用	66,436	1.65	80,522	2.26	23,240	3.49
外幣兌換淨損益	21,422	0.53	(19,330)	(0.54)	(105)	(0.02)

(1)利率變動對公司損益之影響及未來因應措施

本公司及子公司(以下簡稱本集團或合併公司)110 年度、111 年度及 112 年第一季之利息收入及利息費用占營業收入淨額分別為 0.00%、0.02%、0.01%及 1.65%、2.26%、3.49%。在利息收入方面，主要係存款利息；在利息費用方面，主要係銀行借款利息所組成。因本集團的利率風險，主要來自於支應營運活動所產生之購料款。為降低利率風險，本集團將持續讓金融業者更了解公司之營運體質，並與銀行保持密切聯繫，以取得較優惠的借款利率。

(2)匯率變動對公司損益之影響及未來因應措施

本集團 110 年度、111 年度及 112 年第一季之外幣兌換淨損益占營業收入淨額 0.53%、(0.54)%及(0.02)%，係由本公司進口原料並採美金借款所產生。本集團隨時觀察市場匯率波動情形，調整外幣借款以降低匯兌損失之風險。

(3)通貨膨脹對公司損益之影響及未來因應措施

通貨膨脹對本集團損益之影響無明顯重大情形。本集團隨時觀察國際盤元價格波動，與供應商保持良好互動關係，可隨時反映國際盤元價格變化，以降低通貨膨脹的影響。若因通貨膨脹導致進貨成本提高，本公司亦會適時調整材料價格和銷售價格予客戶，故本公司目前尚能有效控制通貨膨脹對本公司獲利之影響。

2.從事高風險、高槓桿投資、資金貸與他人、背書保證及衍生性商品交易之政策、獲利或虧損之主要原因及未來因應措施

本公司秉持穩健經營之理念，專注本業核心競爭力之培植，追求長期穩定之獲利，截至本公開說明書刊印日止，本公司並無從事高風險、高槓桿投資之情事。此外，本公司已制訂「取得或處分資產處理程序」、「從事衍生性商品交易處理程序」、「背書保證辦法」及「資金貸與他人作業程序」，明確規範相關政策與辦法，以降低風險並保障股東權益，業經股東會決議通過在案，並確實遵照執行。此外，本公司並未進行衍生性金融商品交易。

本公司資金貸與他人及對外之背書保證皆以子公司為對象，為協助子公司承接業務所需資金及取得銀行授信額度，對子公司資金貸與及背書保證，其程序均依本公司「資金貸與他人作業程序」及「背書保證辦法」辦理，並經董事會通過後執行，由於本公司可充分掌握子公司營運及財務狀況，故對本公司財務狀況並無重大不利影響。

3.未來研發計畫及預計投入之研發費用

由於本公司未來研發計畫乃著重於製程改善、效率提升及品質穩定，設有研發部門專責此部分之研發工作，本公司於 112 年度預計投入 2,000 千元研發費用；111 年度及 112 年第一季研究發展費用分別為 3,336 千元及 669 千元，對本公司財務狀況並無重大不利影響。

4.國內外重要政策及法律變動對公司財務業務之影響及因應措施

合併公司營運政策均依法令規定辦理，並隨時注意國內外重要政策及法律變動，必要時諮詢相關專家意見採取適當因應措施。截至本公開說明書刊印日止，合併公司並未受到國內外重大政策及法律變動而有影響財務、業務之重大情事。

5.科技改變(包括資通安全風險)及產業變化對公司財務業務之影響及因應措施

由於軋鋼業已是技術發展相當成熟之產業，因此大部分的技術改革是在製程之技術改良，或是產品品質提升等方面，使軋鋼生產轉入高品質與低成本的方向，故本公司以其近四十年的製造經驗為基礎，依市場的需求進行各類鋼鐵線材的開發，突破其技術及設備瓶頸，來提高產品的附加價值及提供客戶更齊全的產品內容，再者，本公司亦持續在製程及設備上進行改善，並汰換老舊設備，朝高品質、低成本的方向發展。另合併公司針對相關產業之相關脈動均能適時掌握並加以分析利用，且各項技術發展均以市場的發展趨勢為主軸，足以因應科技改變及產業變化的影響，並不致因科技改變而對財務業務有負面影響。

6.企業形象改變對企業危機管理之影響及因應措施

本集團多年來致力於維持企業形象，並遵守相關法令規定，若有影響企業形象或違反法令之情形，將組成專案小組，擬定對策因應。截至公開說明書刊印日止，尚未發生足以影響企業形象之情事。

7.進行併購之預期效益、可能風險及因應措施:

截至公開說明書刊印日止，本集團並無進行併購之規劃，未來若有購併之計畫時，將以確保股東權益為前提，依法令規定及公司內部規章辦理及執行，審慎評估併購之綜效。

8.擴充廠房之預期效益、可能風險及因應措施:

本公司廠房之擴充均考量投資效益與可能風險並經完整、審慎的評估過程，重大資本支出亦須提報審計委員會審核及董事會核議。為降低市場變化風險，已加強風險敏感考量並落實執行效益實績考核。本公司尚無進行擴充廠房之規劃。

9.進貨或銷貨集中所面臨之風險及因應措施

合併公司最近二年度及 112 年第一季來自前十大供應商之進貨淨額分別佔合併總進貨淨額比率之 86.62%、84.15%及 83.76%，惟最近二年度及 112 年第一季之第一大之供應商均不同，分別為 A001、A003 及 A004，進貨比重分別為 44.65%、36.12%及 51.14%，其變化係因本集團屬資本密集之鋼鐵產業，生產原料主要係普通鋼胚，而普通鋼胚為國際大宗物資，品質有明確國際標準規範，因此國際鋼廠生產相同規格鋼胚均視為同質商品可相互替代，故本集團採購政策主係考量供應商之價格競爭力，以期達到降低成本之目標，且鋼胚進貨對象可因採購價格具優勢而有替代性，本集團對各供應商並無依賴性情形，且鋼胚為國際大宗商品故無造成貨源短缺或中斷之風險。

另合併公司最近二年度及第一季來自前十大銷售客戶之銷貨金額佔各該年度合併營業收入淨額之比例分別為 50.37%、49.24%及 46.64%，各年度並無對單一客戶銷售金額佔年度合併營業收入淨額之比例達 30%以上之情形，且本公司憑藉優良的技術與產品品質，持續拓展新客源，並加強拓展外銷市場，以分散營運風險，故合併公司亦無銷貨集中之風險。

10.董事、監察人或持股超過百分之十之大股東，股權之大量移轉或更換對公司之影響、風險及因應措施：

本公司最近年度及截至公開說明書刊印日止，本公司董事、監察人或持股超過百分之十之大股東並無股權移轉之情事發生，故對本公司並無影響。

11.經營權之改變對公司之影響、風險及因應措施：

最近年度及截至公開說明書刊印日止，本公司尚無經營權改變之情事。

12.其他重要風險及因應措施：無。

(二)訴訟或非訟事件

1.公司最近二年度及截至公開說明書刊印日止已判決確定或目前尚在繫屬中之訴訟、非訟或行政爭訟事件，其結果可能對股東權益或證券價格有重大影響者，其系爭事實、標的金額、訴訟開始日期、主要涉訟當事人及目前處理情形

本公司為拓展餐飲事業之營業據點，於 107 年 8 月與明棋股份有限公司(以下稱明棋公司)前任股東曾忠信簽訂 55%之股權買賣合約，合約價款共計 77,000 千元，本公司於 107 年 8 月至 10 月陸續辦理股票過戶，支付 38,000 千元之股款（含下述最高法院認本公司已給付之 5,000 千元)，另本公司依最高法院判決(詳下述)，於 111 年 12 月支付 11,500 千元之股款。因曾忠信未依約履行交付明棋公司之帳簿、憑證、財務報表及土地所有權狀，是以本公司拒絕給付受讓明棋公司股份之未付款 27,500 千元（帳列其他應付款)。臺灣臺南地方法院於 109 年 5 月 22 日一審宣判，本公司應依約給付第三期款項 16,500 千元及自 107 年 10 月 16 日起至清償日止按年息百分之五計算之利息。針對臺南地方法院的一審判決，本公司再提起上訴，並於 111 年 3 月 31 日由臺灣高等法院臺南分院駁回，惟本公司認為仍有諸多重大違誤之處，已委請律師於 111 年 6 月 2 日再提起三審上訴狀，以維護本公司之合法權益，並於 111 年 12 月 15 日由最高法院維持第一審所為本公司給付曾忠信 11,500 千元本息，另最高法院認本公司已給付其中 5,000 千元，然二審判決未將此扣除而駁回本公司此部分之上訴，顯然有誤，而發回臺灣高等法院臺南分院續審，發回部分經曾忠信於二審中撤回起訴。

另曾忠信於 112 年 1 月 19 日則對向法院申請請求剩餘第四~六期款支付，正由臺南地方法院第一審審理中，由於此部份尚須確認明棋最終資產價值，此須明棋公司之資產負債調整至雙方認可，方能決定第四~六期款剩餘價金，目前尚未終結，然此剩餘帳款 27,500 千元，原已帳列其他應付款，充分反映於財報故最終結案對本公司財務業務尚不至於產生重大影響。

2.公司董事、監察人、總經理、實質負責人、持股比例超過百分之十之大股東及從屬公司，最近二年度及截至公開說明書刊印日止已判決確定或目前尚在繫屬中之訴訟、非訟或行政爭訟事件，其結果可能對公司股東權益或證券價格有重大影響者，其系爭事實、標的金額、訴訟開始日期、主要涉訟當事人及目前處理情形：

本公司法人董事代表人陳介仁及他方(統稱甲方)與曾黃切先生(乙方)立有「提供土地作為供公眾通行同意書」，由乙方同意提供土地供公眾通行道路使用，並對一地上物設定役權，然曾黃切先生對於該段土地有鋪設柏油通行、設置水溝及埋設管線之權利存在提起確認，經臺南地方法院 108 年度訴字第 1121 號民事判決，甲方應容忍曾黃切先生(乙方)於該地有鋪設柏油通行、設置水溝及埋設管線之權，並拆除地上物，後經高等法院 109 年度上字第 48 號民事判決維持原判，並於 111 年 5 月 31 日向高等法院提起再審(111 年度再易字第 8 號)遭法院駁回而已確定，惟上述事件屬法人董事代表人個人之民事訴訟事件，其結果對於本公司之財務、業務、股東權益或證券價格並無重大影響。

3.公司董事、監察人、經理人及持股比例超過百分之十之大股東，最近二年度及截至公開說明書刊印日止發生證券交易法第一百五十七條規定情事及公司目前辦理情形

本公司董事、監察人、經理人及持股比例超過百分之十之大股東，最近二年度及截至本公開說明書刊印日止，並無發生證券交易法第一百五十七條規定情事之情形。

(三)公司董事、監察人、經理人及持股比例超過百分之十之大股東，最近二年度及截至公開說明書刊印日止，如有發生財務週轉困難或喪失債信情事，應列明其對公司財務狀況之影響

本公司最近二年度及截至本公開說明書刊印日止，並無董事、監察人、經理人及持股比例超過百分之十之大股東發生財務週轉困難或喪失債信情事。

(四)其他重要事項：無。

三、公司組織

(一)組織系統

1.組織結構

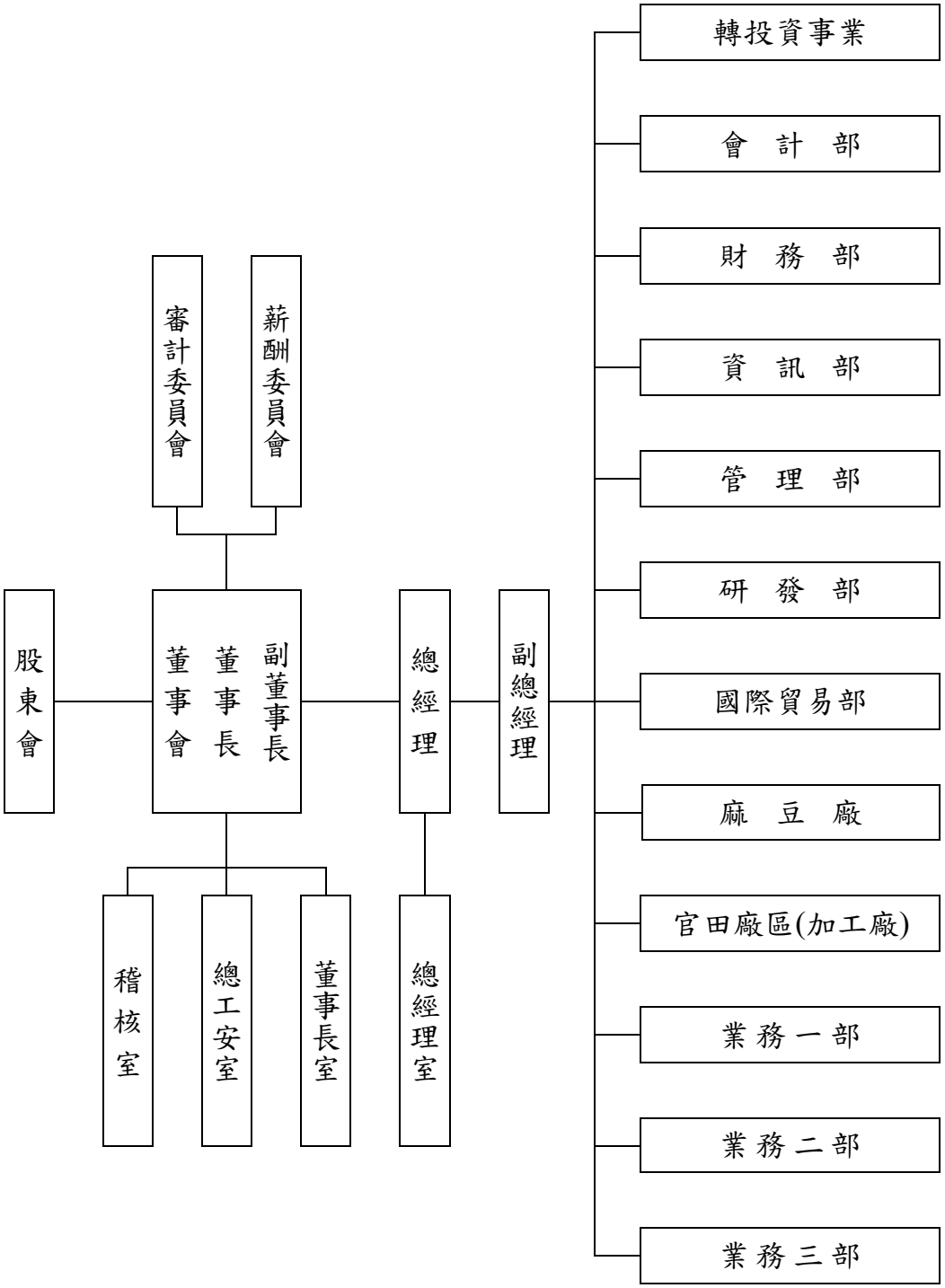

2.各主要部門所營業務

部 門	主 要 職 掌
總經理室	規劃公司管理、生產、銷售及財務等相關事宜
稽核室	負責公司內控制度之稽核、評估及風險管理
總工安室	負責公司環保工安制度之維護、稽核、評估及風險管理
會計部	負責公司會計作業、稅務申報及成本計算等相關事宜
財務部	負責公司資金規劃與管理等相關事宜
資訊部	負責公司資訊系統規劃、軟硬體建置、購置及維護
管理部	負責公司人力資源規劃、制度建立、資材管理、重大工程購置及總務相關事宜
研發部	負責研發公司新產品及產品改善相關事宜
國際貿易部	負責鋼胚採購及國際貿易拓展相關事宜
官田廠區－加工廠	負責建築用螺絲生產相關事宜
麻豆廠	負責球化線材、鍍鋅線材及黑鐵絲生產相關事宜
業務一部	負責盤元及鋼筋銷售相關事宜
業務二部	負責鍍鋅線材、黑鐵絲及建築用螺絲銷售相關事宜
業務三部	負責球化線材及螺絲銷售相關事宜

(二)關係企業圖

1.關係企業組織圖

資料基準日：112 年 3 月 31 日

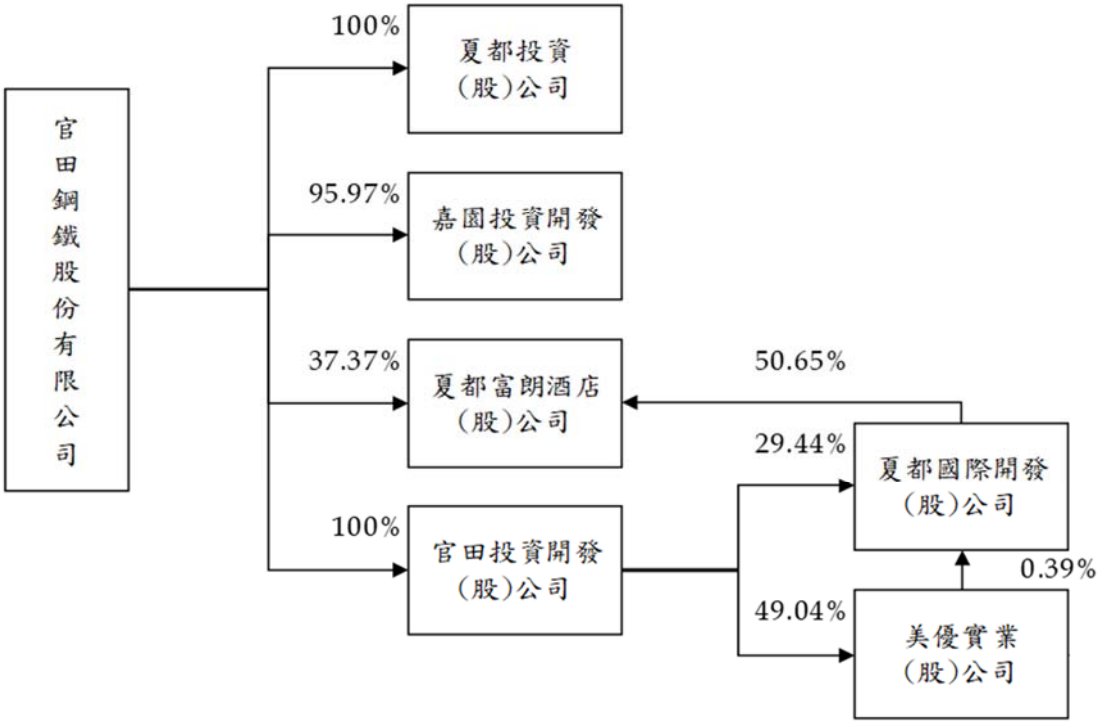

2.本公司與關係企業間之關係、相互持股比例、股份及實際投資金額

112 年 3 月 31 日；單位：千股、新臺幣千元、%

關係企業名稱	與公司之關係	本公司直接或間接持有			關係企業持有本公司	
		股份	比例	投資金額	股份	比例
夏都投資公司	子公司	5,000	100.00	82,000	2,978	0.82
嘉園投資開發公司	子公司	12,572	95.97	381,835	—	—
夏都富朗酒店公司	子公司	46,743	88.02	496,587	—	—
官田投資開發公司	子公司	66,655	100.00	755,827	—	—
夏都公司	子公司	33,270	29.83	289,623	14,614	4.03
美優公司	子公司	13,077	49.04	151,793	16,412	4.34

(三)總經理、副總經理、協理及各部門與分支機構主管

112年5月31日 單位：股：%

職稱	姓名	性別	國籍	就任日期	持有股數		配偶、未成年子女持有股份		利用他人名義持有股份		主要經（學)歷	目前兼任其他公司之職務	具配偶或二親等以內關係之經理人			經理人取得員工認股權憑證情形	備註
					股數	持股比率	股數	持股比率	股數	持股比率			職稱	姓名	關係		
總經理	謝政成	男	中華民國	1040301	9,265	0.00	-	-	-	-	嘉南藥專醫務管理系 官田鋼鐵業務副總經理	官田投資開發股份有限公司董事長 嘉園投資開發股份有限公司董事長	無	無	無	-	-
財務長	胡碧珊	女	中華民國	0990901	45,193	0.01	-	-	-	-	靜宜大學 致和證券副總經理	夏都投資股份有限公司董事	無	無	無	-	-
國貿部副總	郭穎謙	男	中華民國	1060101	15,897	0.00	-	-	-	-	國立成功大學 EMBA 官田鋼鐵麻豆廠廠長	無	無	無	無	-	-
業務部副總	孫英傑	男	中華民國	1080101	-	-	-	-	-	-	大葉大學工業設計科 業務部協理	無	無	無	無	-	-
生產部副總兼麻豆廠廠長	楊文憲	男	中華民國	1080101	11,653	0.00	-	-	-	-	台灣首府大學金屬材料工程碩士 軋鋼廠協理	無	無	無	無	-	-
財務部協理	洪振倫	男	中華民國	1100901	4,000	0.00	-	-	-	-	中原大學會計系 財務部經理	無	無	無	無	-	-
管理部協理兼公司治理主管	張淑芬	女	中華民國	1110701	3,574	0.00	-	-	-	-	國立中央大學企研所 官田鋼鐵管理部經理	無	無	無	無	-	註

註：於 111/07/01 晉升管理部協理兼公司治理主管。

(四)董事及監察人

1.董事及監察人資料

112 年 5 月 31 日 單位：千股

職稱	姓名	性別年齡	國籍或註冊地	初次選任日期	選任日期	任期(年)	選任時持有股份		現在持有股數		配偶、未成年子女現在持有股份		利用他人名義持有股份		主要經（學)歷	目前兼任本公司及其他公司之職務	具配偶或二親等以內關係之其他主管、董事或監察人			備註
							股數	持股比率	股數	持股比率	股數	持股比率	股數	持股比率			職稱	姓名	關係	
董事長	汪振澤	男 73	中華民國	0940122	1110526	3	97,263	0.03	103,098	0.03	-	-	-	-	中興大學畜產學系 官田鋼鐵總經理	註 3	-	-	-	-
副董事長	陳重憲	男 45	中華民國	0940122	1110526	3	11,079,430	3.24	11,744,195	3.24	-	-	-	-	國立成功大學 EMBA 官田鋼鐵副董事長	註 4	-	-	-	-
董事	嘉績百貨企業(股)公司	-	中華民國	0910530	1110526	3	11,800,820	3.45	12,508,869	3.45	-	-	-	-	-	-	-	-	-	-
	代表人：胡碧珊	女 54	中華民國				-	-	45,193	0.01	-	-	-	-	靜宜大學商學系 官田鋼鐵財務副總經理	註 5	-	-	-	-
董事	保利都投資(股)公司	-	中華民國	0960621	1110526	3	53,220,833	15.57	56,416,082	15.57	-	-	-	-	-	-	-	-	-	-
	代表人：謝政成	男 55	中華民國				-	-	9,265	0.00	-	-	-	-	嘉南藥專醫務管理系 官田鋼鐵總經理	註 6	-	-	-	-
	代表人：陳介仁	男 53	中華民國				-	-	48,959	0.01	-	-	-	-	嘉義大學 EMBA 官田鋼鐵執行副總	註 7	-	-	-	-
董事	劉福財	男 72	中華民國	1050524	1110526	3	2,131,799	0.62	2,259,706	0.62	846	0.00	-	-	高中 鴻鑫建材有限公司董事長	註 8	-	-	-	-
董事	陳建興	男 60	中華民國	1050524	1110526	3	133,237	0.04	141,231	0.04	-	-	-	-	崑山科技大學電子工程系 台灣大學精鍊管理班結業 速配鼎公司董事長	註 9	-	-	-	-
董事	百佳圓投資(股)有限公司	-	中華民國	1110526	1110526	3	200,000	0.06	212,000	0.06	-	-	-	-	-	-	-	-	-	-
	代表人：顏慶利	男 61	中華民國			3	-	-	-	-	-	-	-	-	逢甲大學工業工程學系 慶欣欣鋼鐵董事長	註 10	-	-	-	-
	代表人：陳其泰	男 79	中華民國			3	-	-	-	-	-	-	-	-	台南高商 春日機械工業股份有限公司 董事長	註 11	-	-	-	-

職稱	姓名	性別年齡	國籍或註冊地	初次選任日期	選任日期	任期(年)	選任時持有股份		現在持有股數		配偶、未成年子女現在持有股份		利用他人名義持有股份		主要經（學)歷	目前兼任本公司及其他公司之職務	具配偶或二親等以內關係之其他主管、董事或監察人			備註
							股數	持股比率	股數	持股比率	股數	持股比率	股數	持股比率			職稱	姓名	關係	
獨立董事	魏福全	男 73	中華民國	1110526	1110526	3	-	-	-	-	-	-	-	-	中興大學企管研究所 中華農民銀行分行經理 合作金庫商業銀行分行經理 官田鋼鐵(股)公司薪酬委員	註 12	-	-	-	-
獨立董事	王泓權	男 54	中華民國	1110526	1110526	3	20,449	0.01	21,675	0.01	-	-	-	-	國立成功大學測量系 國立成功大學 EMBA 府騰建設(股)公司董事長 飛寰室內裝修有限公司董事長	註 13	-	-	-	-
獨立董事	簡涵茹	女 37	中華民國	1110526	1110526	3	-	-	-	-	-	-	-	-	國立高雄大學財經法律系學士 國立成功大學財務金融研究所碩士 金石國際法律事務所律師 瑞信法律事務所律師 吉常同法律事務所律師 簡涵茹律師事務所律師 財團法人法律扶助基金會台南分會扶助律師暨審查員	註 14	-	-	-	-

註 1：本公司於 111/5/26 改選董事及獨立董事。
註 2：本公司之董事、獨立董事，最近一年內未有任職於簽證會計師所屬事務所或其關係企業。
註 3：本公司董事長、夏都投資(股)公司董事長、嘉園投資開發(股)公司董事、官田投資開發(股)公司監察人。
註 4：本公司副董事長、夏都國際開發(股)公司副董事長、嘉園投資開發(股)公司董事、堃寶實業(股)公司監察人、威世貿易有限公司董事長、夏都投資(股)公司董事、美優實業(股)公司董事長、輪創國際(股)公司董事、新市紡織(股)公司董事。
註 5：本公司財務長、夏都投資股份有限公司董事。
註 6：本公司總經理、官田投資開發(股)公司董事長、嘉園投資開發(股)公司董事長。
註 7：樂事綠能(股)公司董事長，群立能源(股)公司監察人、森欣能源(股)公司監察人、金來能源開發(股)公司監察人、夏都投資(股)公司監察人、堃寶實業(股)公司董事、官田投資開發(股)公司董事、冒煙的喬餐飲(股)公司董事、美優實業(股)公司監察人、夏都富朗酒店(股)公司董事。
註 8：鴻鑫建材有限公司董事長、堃寶實業(股)公司董事、喬宏投資(股)公司董事長、台鋼運動行銷(股)公司董事、樂事綠能(股)公司董事。
註 9：聯陳企業有限公司董事、公園大道分享空間(股)公司董事長、陳登發貿易(股)公司董事、速配鼎國際(股)公司董事長、美尚醫療器材(股)公司董事。
註 10：慶欣欣鋼鐵(股)公司董事長、易昇鋼鐵(股)公司董事長、台鋼鐵材(股)公司董事長、春雨工廠(股)公司董事、沛波鋼鐵(股)公司董事長、泰鈺投資(股)公司董事長。
註 11：春雨工廠(股)公司董事長、百佳圓投資(股)公司董事長、來旺城開發有限公司董事長、立蕎投資(股)公司董事長、春邦精密(股)公司董事長、春雨生醫(股)公司董事長、春雨投資(股)公司董事長、精剛投資(股)公司董事長、久陽精密(股)公司董事、台灣苯乙烯工業(股)公司董事、美國春雨工廠(股)公司董事、春雨(東莞)五金制品有限公司董事、上海友鉅五金制品有限公司董事、上海春日機械工業有限公司董事、印尼雄獅工業(股)公司理事、台鋼雄鷹棒球隊(股)公司監察人、東弘金屬工業(股)公司監察人、台鋼運動行銷(股)公司監察人。
註 12：夏都國際開發(股)公司獨立董事、致和證券(股)公司獨立董事。
註 13：夏都國際開發(股)公司獨立董事、府騰建設(股)公司董事長、飛寰室內裝修有限公司董事長。
註 14：夏都國際開發(股)公司獨立董事、簡涵茹律師事務所所長。

2.法人股東之主要股東

112 年 5 月 31 日

法人股東名稱	法人股東之主要股東
嘉績百貨企業(股)公司	陳重憲(18%)、薛年真(16.5%)、陳宓娟(16%)、陳品錞(15.7%)、陳協同(15%)、蘇秀蘭(8.3%)、保利都投資股份有限公司(4.2%)、張文安(3.2%)、胡君豪(1.1%)、胡碧珊(1%)
保利都投資(股)公司	史玉惠(21.51%)、嘉園投資開發(股)公司(15.34%)、陳重憲(15.13%)、陳品錞(11.60%)、陳宓娟(11.35%)、薛年真(5.56%)、陳協同(4.74%)、官田鋼鐵(股)公司(4.47%)、嘉績百貨企業(股)公司(2.48%)、鄧春香(2.04%)
百佳圓投資(股)公司	PROMINENT SINO HOLDINGS LIMITED (100%)

3.法人股東之主要股東為法人者其主要股東：

法人股東名稱	法人股東之主要股東
嘉園投資開發(股)公司	官田鋼鐵(股)公司(95.97%)、陳進朗(1.55%)、陳進益(0.82%)、蘇進長(0.74%)、王瓊釧(0.47%)、翁譽玲(0.45%)
官田鋼鐵(股)公司	保利都投資(股)公司(15.57%)、致和證券(股)公司(9.84%)、台灣鋼鐵有限公司(8.74%)、美優實業(股)公司(5.42%)、夏都國際開發(股)公司(4.03%)、嘉績百貨企業(股)公司(3.45%)、陳重憲(3.24%)、陳協同(1.84%)、薛年真(1.65%)、陳宓娟(1.56%)
PROMINENT SINO HOLDINGS LIMITED	INNOVATIVE ADVISORS LTD.(100%)

4.董事及監察人所具專業知識及獨立性之情形：

條件 姓名	專業資格與經驗	獨立性情形	兼任其他公開發行公司獨立董事家數
董事長 汪振澤	1. 專長：董事會領導經驗、業務銷售、經營管理、財務金融及相關行業經驗（冷凍水產、土地開發、企業綠能)。 2. 學歷：國立中興大學畜產學系。 3. 經歷：尚德實業(股)公司業務副總、日陞證券(股)公司董事長。 4. 於集團主要職務：歷任官田鋼鐵(股)公司總經理、董事長。 5. 其他主要職務：夏都投資(股)公司董事長、嘉園投資開發(股)董事、官田投資開發(股)公司監察人。 6. 未有公司法第 30 條各款情形之一。 7. 本公司塑性加工廠扣件螺絲之製造及熱處理等製程已投入生產，持續強化金屬塑性加工技術之研究與發展，提升人力與產品品質，拓展國內外通路，製程導入輔助式智慧，提升市占率與競爭力；秉持永續環境和企業發展並存，近年也積極著力於企業綠能之規劃，期許能協助公司在節能環保與永續環境之推廣上善盡社會責任。	不適用	-

條件 姓名	專業資格與經驗	獨立性情形	兼任其他公開發行公司獨立董事家數
嘉績百貨企業(股)公司 代表人： 胡碧珊	1. 專長：財務管理及相關行業經驗（財務、證券、百貨)。 2. 學歷：靜宜大學商學系。 3. 經歷：致和證券副總經理。 4. 於集團主要職務：歷任本公司財務副總經理、財務長。 5. 其他主要職務：夏都投資(股)公司董事。 6. 未有公司法第 30 條各款情形之一。 7. 配合公司經營策略，研定財務計畫，籌拱資金規劃與運用，控管財務風險，督導會計帳務及財務報表之編製，分析經營績效，監控轉投資子公司，協助提升企業總市值。	不適用	-
保利都投資(股)公司 代表人： 謝政成	1. 專長：業務銷售、行政管理、生產管理、經營管理、證券金融及相關行業經驗（水產食品、營業採購)。 2. 學歷：嘉南藥理科技大學醫務管理學系。 3. 相關證照：高級營業員、期貨員。 4. 經歷：尚德實業(股)公司採購副理、日陞證券(股)公司協理。 5. 於集團主要職務：歷任本公司業務經理、協理、副總經理、總經理。 6. 其他主要職務：官田投資開發(股)公司董事長、嘉園投資開發(股)公司董事長。 7. 未有公司法第30條各款情形之一。 8. 本公司為提升競爭力，致力產品多元化並提高軋鋼廠之稼動率，降低成本，強化金屬塑性加工產品之研究與發展。	不適用	-
保利都投資(股)公司 代表人： 陳介仁	1. 專長：公司治理、環境工程、資訊、總務、商業管理、相關行業經驗（綠能開發及規劃)。 2. 學歷：國立嘉義大學 EMBA、真理大學企業管理學系。 3. 相關證照：證券營業員證照、大學講師證。 4. 經歷：佳里鎮農會信用部、致和證券(股)公司管理部。 5. 於集團主要職務：歷任本公司管理部副總經理、執行副總經理、公司治理主管。 6. 其他主要職務：群立能源(股)公司監察人、樂士太陽能(股)公司監察人、森欣能源(股)公司監察人、金來能源開發(股)公司監察人、夏都投資(股)公司監察人、堃寶實業(股)公司董事、官田投資開發(股)公司董事、冒煙的喬餐飲(股)公司董事、美優實業(股)公司監察人、夏都富朗酒店(股)公司董事。 7. 未有公司法第30條各款情形之一。 8. 本公司為維持永續發展與企業並存，致力於管理組織的競爭，資源基礎、競能基礎與動力能力等創建，組織決策、衝突、權利與政治處理機制與管理，公司治理倫理與社會責任。	不適用	-
陳重憲	1. 專長：董事會領導經驗、商業、相關行業經驗（百貨零售、證券金融、鋼鐵、國貿及採購)。 2. 學歷：加州大學經濟系、成功大學 EMBA。 3. 經歷：夏都國際開發(股)公司副董事長、威世貿易(股)公司董事長。 4. 於集團主要職務：歷任本公司執行副總經理、副董事長 5. 其他主要職務：夏都國際開發(股)公司副董事長、嘉園投資開發(股)公司董事、堃寶實業(股)公司監察人、威世貿易有限公司董事長、夏都投資(股)公司董事、美優實業(股)公司董事長、輪創國際(股)公司董事、新市紡織(股)公司董事。 6. 未有公司法第30條各款情形之一。	-	-

條件 姓名	專業資格與經驗	獨立性情形	兼任其他行開發公司獨立董事家數
劉福財	1. 專長：董事會領導經驗、溝通協調、商業、相關行業經驗（運動、土木建築及投資)。 2. 學歷：高中。 3. 經歷：鴻鑫建材有限公司董事長。 4. 於集團主要職務：歷任本公司董事。 5. 其他主要職務：鴻鑫建材有限公司董事長、堃寶實業(股)公司董事、喬宏投資(股)公司董事長、台鋼運動行銷(股)公司董事、樂士(股)公司董事。 6. 未有公司法第 30 條各款情形之一。	-	-
陳建興	1. 專長：國際貿易、行銷規劃、企業經營管理、財務分析管理及相關行業經驗（貿易行銷、市場開發、房產建築投資企劃)。 2. 學歷：崑山科技大學電子工程系、台灣大學精鍊企管班結業。 3. 經歷：華爾滋工業(股)公司業務經理、陳登發貿易(股)公司總經理。 4. 於集團主要職務：歷任夏都國際開發股份有限公司監察人、官田鋼鐵(股)公司獨立董事。 5. 其他主要職務：速配鼎國際(股)公司董事長、陳登發貿易(股)公司董事、美尚醫療器材(股)公司董事、金城堡建材(股)公司董事。 6. 未有公司法第 30 條各款情形之一。 7. 近幾年來社經與世界局勢不斷變化更迭，由這 2 年來的 Covid-19 疫情與近期發生的俄烏戰爭，在在顯示企業須具備足夠的風險控管與應變的能力，才可在競爭多變的市場環境中存活；除了持續強化公司的有形商品提升價值與服務外，透過縝密審慎的中長期財務資金規畫，將可有效地做為公司長期經營發展的穩定基礎。	-	-
百佳圓投資(股)公司 代表人： 顏慶利	1. 專長：具營運判斷、經營管理、危機處理、產業知識、國際市場觀等專業經驗。 2. 學歷：逢甲大學工業工程學系。 3. 經歷：慶欣欣鋼鐵(股)公司董事長。 4. 於集團主要職務：無。 5. 其他主要職務：慶欣欣鋼鐵(股)公司董事長、易昇鋼鐵(股)公司董事長、沛波鋼鐵(股)公司董事、泰鈺投資(股)公司董事。 6. 未有公司法第30條各款情形之一。	-	-
百佳圓投資(股)公司 代表人： 陳其泰	1. 專長：具營運判斷、經營管理、危機處理、產業知識、國際市場觀等專業經驗。 2. 學歷：台南高商。 3. 經歷：春日機械工業(股)公司董事長。 4. 於集團主要職務：無。 5. 其他主要職務：春雨工廠(股)公司董事長、百佳圓投資(股)公司董事長、來旺城開發有限公司董事長、立蕎投資(股)公司董事長、春邦精密(股)公司董事長、春雨生醫(股)公司董事長、春雨投資(股)公司董事長、精剛投資(股)公司董事長、久陽精密(股)公司董事、台灣苯乙烯工業(股)公司董事、美國春雨工廠(股)公司董事、春雨(東莞)五金制品有限公司董事、上海友鉅五金制品有限公司董事、上海春日機械工業有限公司董事、印尼雄獅工業(股)公司理事、台鋼雄鷹棒球隊(股)公司監察人、東弘金屬工業(股)公司監察人、台鋼運動行銷(股)公司監察人。 6. 未有公司法第30條各款情形之一。	-	-

條件 姓名	專業資格與經驗	獨立性情形	兼任其他公開發行公司獨立董事家數
獨立董事：魏福全	1. 專長：商業、財務及相關行業經驗（金融)。 2. 學歷：中興大學企管研究所。 3. 經歷：中華農民銀行及合作金庫商業銀行分行經理、官田鋼鐵(股)公司薪酬委員會委員。 4. 於集團主要職務：官田鋼鐵(股)公司獨立董事、夏都國際開發(股)公司獨立董事。 5. 其他主要職務：致和證券(股)公司獨立董事。 6. 獨立董事專業資格：經取得工作證明，檢視獨立董事具備五年以上商務及公司業務所需之工作經驗。 7. 未有公司法第30條各款情形之一。	1. 未有公司法第 27 條規定以政府、法人或其代表人當選。 2. 獨立董事本人及其配偶、子女、二親等或三親等以內直系血親親屬，選任前兩年以及任職期間未有以下情形： (1) 任職本公司、關係企業、持有本公司5%以上或持股前五名法人股東之董事、監察人或受僱人。 (2) 與公司有財務或業務往來機構之董事、監察人、經理人或持股 5%之股東。 (3) 為公司或關係企業提供商務、法務、財會等服務之專業人士、組織、或該組織機構之企業主、合夥人、董監、經理人及其配偶。 (4) 最近 2 年提供本公司或其關係企業商務、法務、財務、會計等服務所取得報酬金額：0 元。	2
獨立董事：王泓權	1. 專長：營造裝修、商業及相關行業經驗。 2. 學歷：國立成功大學測量系、國立成功大學 EMBA。 3. 經歷：府騰建設及飛寰室內裝修董事長。 4. 於集團主要職務：官田鋼鐵(股)公司獨立董事、夏都國際開發(股)公司獨立董事。 5. 其他主要職務：府騰建設(股)公司董事長、飛寰室內裝修有限公司董事長。 6. 獨立董事專業資格：經取得工作證明，檢視獨立董事具備五年以上商務及公司業務所需之工作經驗。 7. 本公司為維持永續環境和企業發展並存，近年著力於綠色環保與綠色建築之規劃，本公司借重王獨立董事營造之專業，期許能協助公司在節能環保與永續環境之推廣上善盡社會責任。 8. 未有公司法第30條各款情形之一。	1. 未有公司法第 27 條規定以政府、法人或其代表人當選。 2. 獨立董事本人及其配偶、子女、二親等或三親等以內直系血親親屬，選任前兩年以及任職期間未有以下情形： (1) 任職本公司、關係企業、持有本公司5%以上或持股前五名法人股東之董事、監察人或受僱人。 (2) 與公司有財務或業務往來機構之董事、監察人、經理人或持股 5%之股東。 (3) 為公司或關係企業提供商務、法務、財會等服務之專業人士、組織、或該組織機構之企業主、合夥人、董監、經理人及其配偶。 (4) 最近 2 年提供本公司或其關係企業商務、法務、財務、會計等服務所取得報酬金額：0 元。	1
獨立董事：簡涵茹	1. 專長：法律及相關行業經驗。 2. 學歷：國立高雄大學財經法律系學士、國立成功大學財務金融研究所碩士。 3. 經歷：金石國際法律事務所律師、瑞信法律事務所律師、吉常同法律事務所律師、簡涵茹律師事務所律師、財團法人法律扶助基金會台南分會扶助律師暨審查員。 4. 於集團主要職務：官田鋼鐵(股)公司獨立董事、夏都國際開發(股)公司獨立董事。 5. 其他主要職務：簡涵茹律師事務所所長。 6. 獨立董事專業資格：經取得工作證明，檢視獨立董事具備五年以上商務及公司業務所需之工作經驗。 7. 未有公司法第30條各款情形之一。	1. 未有公司法第 27 條規定以政府、法人或其代表人當選。 2. 獨立董事本人及其配偶、子女、二親等或三親等以內直系血親親屬，選任前兩年以及任職期間未有以下情形： (1) 任職本公司、關係企業、持有本公司5%以上或持股前五名法人股東之董事、監察人或受僱人。 (2) 與公司有財務或業務往來機構之董事、監察人、經理人或持股 5%之股東。 (3) 為公司或關係企業提供商務、法務、財會等服務之專業人士、組織、或該組織機構之企業主、合夥人、董監、經理人及其配偶。 (4) 最近 2 年提供本公司或其關係企業商務、法務、財務、會計等服務所取得報酬金額：0 元。	1

5.董事會多元化及獨立性

(1)董事會多元化：依據本公司「上市上櫃公司治理實務守則」第十五條，董事成員應考量應具備執行所需知識、技能及素養並考慮多元化職能「董事會成員多元化政策」主要考量以下二大構面

A.基本條件與價值：性別、年齡、國籍與文化。

本公司現任董事會成員 12 席中，女性董事成員 2 席，女性占全體董事成員比率為 16.67%，男性成員 83.33%。全體董事成員均齡 60 歲。本公司其中一位董事取得美國大學、碩士學位，具多重國際文化背景。

B.專業知識與技能：營運判斷力、會計及財務分析能力、經營管理能力、產業知識及危機處理能力。

a.一般董事成員：

分別由美國加州大學-聖地牙哥分校經濟系暨成功大學 EMBA、中興大學畜產學系、嘉義大學企研所、政治大學企研所、逢甲大學工業工程系、及其他學校會計、醫管等專業背景及產業經歷之成員所組成。

b.獨立董事成員：

由中興大學企管研究所、國立成功大學測量系、國立成功大學財務金融研究所碩士具律師事務所律師資格之專業技能成員所組成。

c.多元化管理目標：

公司注重董事成員組成之性別平等，女性董事比率目標為 16%以上，董事會支持並監督管理層級為提高女性高階經理人比率所採取的行動。

各董事會成員多元化核心項目如下：

項次	職稱	姓名	性別	營運判斷力	會計及財務分析能力	經營管理能力	產業知識	危機處理能力
1	董事長	汪振澤	男	V	V	V	V	V
2	副董事長	陳重憲	男	V	V	V	V	V
3	董事	陳介仁	男	V	V	V	V	V
4	董事	謝政成	男	V	V	V	V	V
5	董事	胡碧珊	女	V	V	V	V	V
6	董事	劉福財	男	V	V	V	V	V
7	董事	陳建興	男	V	V	V	-	V
8	董事	陳其泰	男	V	-	V	V	V
9	董事	顏慶利	男	V	-	V	V	V
10	獨立董事	魏福全	男	V	V	V	-	V
11	獨立董事	王泓權	男	V	V	V	-	V
12	獨立董事	簡涵茹	女	V	V	V	-	V

(2)董事會獨立性：

本公司全體董事成員 12 人，邀請具備獨立性資格專業人士，設置 3 名獨立董事，比重為 25%，董事會具行使職權之獨立性。本公司全體董事成員間均無證券交易法第 26 條之 3 規定第 3 項及第 4 項規定之親屬關係，且本公司已選任獨立董事，成立審計委員會獨立行使職權。

(五)發起人資料：不適用。

(六)最近年度給付董事、監察人、總經理及副總經理之酬金

1.最近(111)年度給付董事、監察人、總經理及副總經理等之酬金

(1)董事(含獨立董事)之酬金

單位：新臺幣千元

職稱	姓名	董事酬金								A、B、C及D等四項總額及占稅後純益之比例		兼任員工領取相關酬金								A、B、C、D、E、F及G等七項總額及占稅後純益之比例		有無領取來自子公司以外轉投資事業或母公司酬金
		報酬(A)		退職退休金(B)		董事酬勞(C)		業務執行費用(D)				薪資、獎金及特支費等(E)		退職退休金(F)		員工酬勞(G)						
		本公司	財務報告內所有公司	本公司	財務報告內所有公司	本公司	財務報告內所有公司	本公司	財務報告內所有公司	本公司	財務報告內所有公司	本公司	財務報告內所有公司	本公司	財務報告內所有公司	本公司		財務報告內所有公司		本公司	財務報告內所有公司	
																現金額	股票金額	現金額	股票金額			
董事長	汪振澤	-	-	-	-	-	-	60	60	60 0.03%	60 0.03%	1,897	1,897	-	-	1	-	1	-	1,958 0.82%	1,958 0.82%	-
副董事長	陳重憲	-	-	-	-	-	-	60	87	60 0.03%	87 0.04%	1,828	2,237	-	73	1	-	7	-	1,889 0.79%	2,404 1.00%	-
董事	劉福財	-	-	-	-	-	-	60	60	60 0.03%	60 0.03%	-	-	-	-	-	-	-	-	60 0.03%	60 0.03%	60
董事兼財務長	嘉績百貨企業(股)公司 代表人：胡碧珊	-	-	-	-	-	-	60	60	60 0.03%	60 0.03%	1,601	1,601	83	83	1	-	1	-	1,745 0.73%	1,745 0.73%	-
董事兼總經理	保利都投資(股)公司 代表人：謝政成	-	-	-	-	-	-	60	60	60 0.03%	60 0.03%	1,859	1,859	-	-	1	-	1	-	1,920 0.80%	1,920 0.80%	-
董事	保利都投資(股)公司 代表人：陳介仁	-	-	-	-	-	-	60	60	60 0.03%	60 0.03%	1,071	1,071	42	42	1	-	1	-	1,174 0.49%	1,174 0.49%	481
董事	台灣鋼鐵(股)公司 代表人:黃俊義(註 3)	-	-	-	-	-	-	25	25	25 0.01%	25 0.01%	-	-	-	-	-	-	-	-	25 0.01%	25 0.01%	-
董事	陳建興(註 1)	-	-	-	-	-	-	60	60	60 0.03%	60 0.03%	-	-	-	-	-	-	-	-	60 0.03%	60 0.03%	-

職稱	姓名	董事酬金								A、B、C及D等四項總額及占稅後純益之比例		兼任員工領取相關酬金								A、B、C、D、E、F及G等七項總額及占稅後純益之比例		有無領取來自子公司以外轉投資事業或母公司酬金
		報酬(A)		退職退休金(B)		董事酬勞(C)		業務執行費用(D)				薪資、獎金及特支費等(E)		退職退休金(F)		員工酬勞(G)						
		本公司	財務報告內所有公司	本公司	財務報告內所有公司	本公司	財務報告內所有公司	本公司	財務報告內所有公司	本公司	財務報告內所有公司	本公司	財務報告內所有公司	本公司	財務報告內所有公司	本公司		財務報告內所有公司		本公司	財務報告內所有公司	
																現金額	股票金額	現金額	股票金額			
董事	百佳圓投資(股)公司 代表人:陳其泰(註2)	-	-	-	-	-	-	60	60	60 0.03%	60 0.03%	-	-	-	-	-	-	-	-	60 0.03%	60 0.03%	-
董事	百佳圓投資(股)公司 代表人:顏慶利(註2)	-	-	-	-	-	-	60	60	60 0.03%	60 0.03%	-	-	-	-	-	-	-	-	60 0.03%	60 0.03%	-
獨立董事	查名邦(註4)	-	-	-	-	-	-	25	25	25 0.01%	25 0.01%	-	-	-	-	-	-	-	-	25 0.01%	25 0.01%	-
獨立董事	魏福全(註4)	-	-	-	-	-	8	35	103	35 0.01%	111 0.05%	-	-	-	-	-	-	-	-	35 0.01%	111 0.05%	-
獨立董事	王泓權(註4)	-	-	-	-	-	8	35	140	35 0.01%	148 0.06%	-	-	-	-	-	-	-	-	35 0.01%	148 0.06%	-
獨立董事	簡涵茹(註4)	-	-	-	-	-	8	35	103	35 0.01%	111 0.05%	-	-	-	-	-	-	-	-	35 0.01%	111 0.05%	-

(1)請敘明獨立董事酬金給付政策、制度、標準與結構，並依所擔負之職責、風險、投入時間等因素敘明與給付酬金數額之關聯性：本公司獨立董事酬金除參酌董事績效評估結果外，另依據本公司章程第23條之規定「本公司董事之報酬，依其個自對本公司營運參與程度及貢獻價值，並參酌國內外業界水準，由本公司薪資報酬委員會建議及提報董事會議定之」。

(2)除上表揭露外，最近年度公司董事為財務報告內所有公司提供服務（如擔任母公司/財務報告內所有公司/轉投資事業非屬員工之顧問等)領取之酬金：無。

(3)董事長汪振澤配發公務車乙輛，成本2,292千元，淨值962千元；董事陳重憲配發公務車乙輛，成本950千元，淨值0千元；董事兼任總經理謝政成配發公務車乙輛，成本798千元，淨值0千元；董事陳介仁配發公務車乙輛，成本798千元，淨值0千元。

註1：獨立董事陳建興於111年5月26日改選為一般董事。

註2：台灣鋼鐵(股)公司法人董事代表陳其泰、顏慶利於111年5月26日改選為百佳圓投資(股)公司法人董事代表。

註3：台灣鋼鐵(股)公司法人董事代表黃俊義於111年5月26日卸任董事。

註4：獨立董事查名邦於111年5月26日卸任董事；魏福全、王泓權、簡涵茹於111年5月26日擔任獨立董事。

(2)監察人之酬金：不適用。

(3)總經理及副總經理等之酬金(111 年度)

單位：新臺幣千元

職稱	姓名	薪資(A)		退職退休金(B)		獎金及特支費等等(C)		員工酬勞金額(D)				A、B、C 及 D 等四項總額及占稅後純益之比例(%)		有無領取來自子公司以外轉投資事業或母公司酬金
		本公司	財務報告內所有公司	本公司	財務報告內所有公司	本公司	財務報告內所有公司	本公司		財務報告內所有公司		本公司	財務報告內所有公司	
								現金金額	股票金額	現金金額	股票金額			
總經理	謝政成(註 2)	1,620	1,620	-	-	239	239	1	-	1	-	1,860 0.78%	1,860 0.78%	無
副總經理兼財務長	胡碧珊	1,416	1,416	83	83	185	185	1	-	1	-	1,685 0.70%	1,685 0.70%	無
副總經理	陳介仁(註 1)	708	708	42	42	149	149	1	-	1	-	900 0.38%	900 0.38%	無
副總經理	郭穎謙(註 2)	1,116	1,116	66	66	162	162	1	-	1	-	1,345 0.56%	1,345 0.56%	無
副總經理	孫英傑(註 2)	1,371	1,371	73	73	195	195	1	-	1	-	1,640 0.68%	1,640 0.68%	無
副總經理	楊文憲(註 2)	1,236	1,236	73	73	203	203	1	-	1	-	1,513 0.63%	1,513 0.63%	無

註 1：副總經理陳介仁於 111 年 7 月 1 日辭任。

註 2：董事兼任總經理謝政成配發公務車乙輛，成本 798 千元，淨值 0 千元；董事兼任副總經理陳介仁配發公務車乙輛，成本 798 千元，淨值 0 千元；副總經理郭穎謙配發公務車乙輛，成本 781 千元，淨值 0 千元；副總經理楊文憲配發公務車乙輛，成本 685 千元，淨值 0 千元；副總經理孫英傑配發租賃公務車乙輛，租金支出 171 千元。

(4)上市上櫃公司前五位酬金最高主管之酬金

單位：新臺幣千元

職稱	姓名	薪資(A)		退職退休金(B)		獎金及特支費等等(C)		員工酬勞金額(D)				A、B、C及D等四項總額及占稅後純益之比例(%)		有無領取來自子公司以外轉投資事業或母公司酬金
		本公司	財務報告內所有公司	本公司	財務報告內所有公司	本公司	財務報告內所有公司	本公司		財務報告內所有公司		本公司	財務報告內所有公司	
								現金金額	股票金額	現金金額	股票金額			
總經理	謝政成(註)	1,620	1,620	-	-	239	239	1	-	1	-	1,860 0.78%	1,860 0.78%	無
副總經理兼財務長	胡碧珊	1,416	1,416	83	83	185	185	1	-	1	-	1,685 0.70%	1,685 0.70%	無
副總經理	郭穎謙(註)	1,116	1,116	66	66	162	162	1	-	1	-	1,345 0.56%	1,345 0.56%	無
副總經理	孫英傑(註)	1,371	1,371	73	73	195	195	1	-	1	-	1,640 0.68%	1,640 0.68%	無
副總經理	楊文憲(註)	1,236	1,236	73	73	203	203	1	-	1	-	1,513 0.63%	1,513 0.63%	無

註：董事兼任總經理謝政成配發公務車乙輛，成本 798 千元，淨值 0 千元；董事兼任副總經理陳介仁配發公務車乙輛，成本 798 千元，淨值 0 千元；副總經理郭穎謙配發公務車乙輛，成本 781 千元，淨值 0 千元；副總經理楊文憲配發公務車乙輛，成本 685 千元，淨值 0 千元；副總經理孫英傑配發租賃公務車乙輛，租金支出 171 千元。

(5)分派員工酬勞之經理人姓名及分派情形

單位：新臺幣千元

	職稱	姓名	股票金額	現金金額	總計	總額占稅後純益之比例
經理人	總經理	謝政成	-	8	8	0.0033%
	副總經理兼財務長	胡碧珊				
	副總經理	陳介仁				
	副總經理	郭穎謙				
	副總經理	楊文憲				
	副總經理	孫英傑				
	協理	洪振倫				
	協理	張淑芬				

註 1：副總經理陳介仁於 111 年 7 月 1 日辭任。

註 2：協理張淑芬於 111 年 7 月 1 日新任。

2.分別比較說明本公司及合併報告所有公司於最近二年度給付本公司董事、監察人、總經理及副總經理等之酬金總額占個體或個別財務報告稅後純益比例之分析並說明給付酬金之政策、標準與組合、訂定酬金之程序、與經營績效及未來風險之關聯性：

(1)最近二年度支付本公司董事、監察人、總經理及副總經理酬金總額占稅後純益比例

酬金總額占稅後純益比率(%)						
身份職稱	111年度		110年度		增減比率	
	本公司	合併報表內所有公司	本公司	合併報表內所有公司	本公司	合併報表內所有公司
董事	0.23	0.33	0.11	0.11	0.12	0.22
總經理及副總經理	3.02	3.02	1.67	1.67	1.35	1.35

(2)給付酬金之政策、標準與組合、訂定酬金之程序、與經營績效及未來風險之關聯性

A 董事酬勞及員工酬勞係依公司章程規定，本公司年度如有獲利提撥不高於 1%為董事酬勞，提撥不低於 1%為員工酬勞。

B 董事之報酬由薪酬委員會向董事會提出建議，供董事會決策之參考。依公司章程規定，授權董事會依其對本公司營運參與之程度及貢獻之價值，並參酌同業通常之水準議定之。

C 總經理及副總經理之報酬係依公司制度之薪給標準給付，此薪資報酬政策及制度由薪酬委員會審議後，經董事會決議辦理。

四、資本及股份

(一)股份種類

112 年 6 月 13 日

股份種類	核定股本			備註
	流通在外股份	未發行股份	合計	
記名式普通股	362,379,510 股	237,620,490 股	600,000,000 股	上市公司股票

(二)股本形成經過

1.最近五年度及截至公開說明書刊印日止，股本變動之情形

年月	發行價格	核定股本		實收股本		備註		
		股數（股)	金額（元)	股數（股)	金額（元)	股本來源	以現金以外之財產抵充股款者	其他
107/07	-	450,794,036	4,507,940,360	341,867,462	3,418,674,620	盈餘轉增資 138,957,810 元 資本公積轉增資 8,257,830 元	無	註 1
111/08	-	450,794,036	4,507,940,360	362,379,510	3,623,795,100	盈餘轉增資 205,120,480 元	無	註 2

註 1：經金管會民國 107 年 5 月 21 日申報生效及經濟部民國 107 年 7 月 18 日經授商字第 10701087680 號函核准。

註 2：經金管會民國 111 年 6 月 23 日申報生效及經濟部民國 111 年 8 月 24 日經授商字第 11101145930 號函核准。

2.最近三年度及截至公開說明書刊印日止，私募普通股辦理情形：無。

3.公司採總括申報方式發行新股者，應揭露預定發行總額、已發行總額及總括申報餘額等相關資訊：無。

(三)最近股權分散情形

1.股東結構

112 年 4 月 2 日

股東結構 數量	政府機構	金融機構	其他法人	個人	外國機構及外人	合計
人數(人)	1	3	208	44,291	74	44,577
持有股數(股)	704	2,456,607	182,153,635	169,290,229	8,478,335	362,379,510
持股比例(%)	0.00	0.68	50.27	46.71	2.34	100.00

2.股權分散情形

(1)普通股

每股面額十元；112 年 4 月 2 日

持股分級	股東人數	持有股數(股)	持股比例(%)
1至 999	21,511	3,838,645	1.05
1,000至 5,000	17,162	34,685,665	9.57
5,001至 10,000	3,159	21,687,912	5.99
10,001至 15,000	1,198	13,941,995	3.85
15,001至 20,000	447	7,860,576	2.17
20,001至 30,000	485	11,378,680	3.14
30,001至 40,000	205	7,025,016	1.94
40,001至 50,000	100	4,488,329	1.24
50,001至 100,000	177	11,786,189	3.24
100,001至 200,000	76	10,797,038	2.98
200,001至 400,000	26	6,651,188	1.84
400,001至 600,000	3	1,370,769	0.38
600,001至 800,000	4	2,668,194	0.74
800,001至 1,000,000	2	1,785,301	0.49
1,000,001以上	22	222,414,013	61.38
合計	44,577	362,379,510	100.00

(2)特別股：未發行。

3.主要股東名單

持股比例達百分之五以上之股東，如不足十名，應揭露至持股比例占前十名之股東名稱、持股數額及比例：

112 年 4 月 2 日

主要股東名稱 \ 股份	持有股數(股)	持股比例
保利都投資股份有限公司	56,416,082	15.57%
致和證券股份有限公司	35,656,475	9.84%
台灣鋼鐵股份有限公司	31,669,205	8.74%
美優實業股份有限公司	16,411,976	4.53%
夏都國際開發股份有限公司	14,613,683	4.03%
嘉績百貨企業股份有限公司	12,508,869	3.45%
陳重憲	11,744,195	3.24%
陳協同	6,658,605	1.84%
陳宓娟	5,673,131	1.57%
薛年真	5,401,290	1.49%

4.最近二年度及當年度董事、監察人及持股比例超過百分之十之股東放棄現金增資認股之情形：本公司最近二年度及截至公開說明書刊印日止並未辦理現金增資，故無此情形。

5.最近二年度及截至公開說明書刊印日止，董事、監察人、經理人及持股比例超過百分之十之股東股權移轉及股權質押變動情形

(1)董事、監察人、經理人及持股比例超過10%之股東股權移轉及股權質押變動情形：

單位：股

職稱	姓名	110年度		111年度		112年度截至6月30日止	
		持有股數增(減)數	質押股數增(減)數	持有股數增(減)數	質押股數增(減)數	持有股數增(減)數	質押股數增(減)數
董事長	汪振澤	-	-	5,835	-	-	-
董事	嘉績百貨企業(股)公司	1,000,000	5,000,000	708,049	-	-	-
董事	保利都投資(股)公司	-	-	3,195,249	-	-	-
董事	陳重憲	-	-	664,765	-	-	-
董事	劉福財	-	-	127,907	-	-	-
董事	百佳圓投資(股)公司	-	-	12,000	-	-	-
董事	台灣鋼鐵(股)公司	-	4,836,000	-	(1,300,000)	註1	註1
法人董事代表人兼副總	胡碧珊	-	-	2,558	-	-	-
法人董事代表人兼總經理	謝政成	(41,000)	-	524	-	-	-
法人董事代表人	陳介仁	-	-	2,771	-	-	-
法人董事代表人	顏慶利	-	-	-	-	-	-
法人董事代表人	陳其泰	-	-	-	-	-	-
法人董事代表人	黃俊義	-	-	-	-	註1	註1
法人董事代表人	孫正強	-	-	-	-	註1	註1
董事	陳建興	-	-	7,994	-	-	-
獨立董事	魏福全	註2	註2	-	-	-	-
獨立董事	王泓權	註2	註2	1,226	-	-	-
獨立董事	簡涵茹	註2	註2	-	-	-	-
獨立董事	查名邦	-	-	-	-	註2	註2
國際貿易部副總	郭穎謙	14,998	-	899	-	-	-
廠務副總經理	楊文憲	(9,000)	-	30	-	11,114	-
業務副總經理	孫英傑	-	-	-	-	-	-
協理	洪振倫	-	-	226	-	-	-
協理	張淑芬(註3)	-	-	202	-	-	-

註1：台灣鋼鐵(股)公司法人董事代表陳其泰、顏慶利於111年5月26日改選為百佳圓投資(股)公司法人董事代表。台灣鋼鐵(股)公司法人董事代表黃俊義於111年5月26日卸任董事。台灣鋼鐵(股)公司於110年3月17日原代表人孫正強改派黃俊義。

註2：獨立董事查名邦於111年5月26日卸任董事；魏福全、王泓權、簡涵茹於111年5月26日擔任獨立董事。

註3：張淑芬協理於111年7月1日新任。

(2)股權移轉之相對人為關係人資訊：無此情形。

(3)股權質押之相對人為關係人資訊：無此情形。

6.持股比例占前十名之股東，其相互間為關係人或為配偶、二親等以內之親屬關係之資訊

112 年 4 月 2 日；單位：股、

姓　　名	本　人 持有股份		配偶、未成年子女 持有股份		利用他人名義合計持有股份		前十大股東相互間具有財務會計準則公報第六號關係人或為配偶、二親等以內之親屬關係者，其名稱或姓名及關係。		備註
	股 數	持股比率	股數	持股比率	股數	持股比率	名稱 (或姓名)	關係	
保利都投資股份有限公司 負責人：陳宓娟	56,416,082	15.57	-	-	-	-	致和證券、陳協同、陳重憲	保利都擔任致和證券法人董事。 負責人為陳重憲是二等親、陳協同是一等親。	
致和證券股份有限公司 負責人：王文促	35,656,475	9.84	-	-	-	-	保利都	保利都擔任致和證券法人董事。	
台灣鋼鐵股份有限公司 負責人： 王炯棻	31,669,205	8.74	-	-	-	-	-	無。	
美優實業股份有限公司 負責人：陳重憲	16,411,976	4.53	-	-	-	-	陳協同、陳宓娟	負責人與陳協同是一等親、與陳宓娟是二等親。	
夏都國際開發股份有限公司 負責人：陳協同	14,613,683	4.03	-	-	-	-	陳重憲、陳宓娟	負責人與陳重憲、陳宓娟是一等親、嘉績百貨企業(股)公司董事。	
嘉績百貨企業股份有限公司 負責人：薛年真	12,508,869	3.45	-	-	-	-	-	無。	
陳重憲	11,744,195	3.24	-	-	-	-	陳協同、陳宓娟	夏都國際開發(股)公司副董事長、美優實業(股)公司董事長、與陳協同是一等親、與陳宓娟是二等親。	
陳協同	6,658,605	1.84	-	-	-	-	陳重憲、陳宓娟	與陳重憲、陳宓娟是一等親、嘉績百貨企業(股)公司董事及夏都國際開發(股)公司董事長。	
陳宓娟	5,673,131	1.57	-	-	-	-	陳協同、陳重憲	與陳協同是一等親、陳重憲是二等親、保利都投資股份有限公司負責人及致和證券(股)公司副董事長。	
薛年真	5,401,290	1.49	-	-	-	-	-	嘉績百貨企業股份有限公司負責人。	

(四)最近二年度每股市價、淨值、盈餘、股利及相關資料

單位：新臺幣元

項目 \ 年度			110 年度	111 年度	當年度截至 112 年 3 月 31 日
每股市價	最高		36.80	21.15	20.50
	最低		9.88	11.50	13.75
	平均		20.34	15.17	17.90
每股淨值	分配前		15.08	12.90	13.25
	分配後		13.56	11.99	-
每股盈餘	加權平均股數（千股)		346,969	347,367	347,277
	每股盈餘	調整前	1.98	0.69	(0.13)
		調整後	1.87	0.66	-
每股股利	現金股利		0.60	0.40	-
	無償配股	盈餘配股	0.60	0.40	-
		資本公積配股	-	-	-
	累積未付股利		-	144,952	-
投資報酬分析	本益比(註 1)		10.88	21.99	-
	本利比(註 2)		33.90	37.93	-
	現金股利殖利率(註 3)		2.95%	2.64%	-

註 1：本益比 ＝ 當年度每股平均收盤價/每股盈餘。
註 2：本利比 ＝ 當年度每股平均收盤價/每股現金股利。
註 3：現金股利殖利率 ＝ 每股現金股利/當年度每股平均收盤價。

(五)公司股利政策及執行狀況

1.本公司股利政策

本公司年度決算如有盈餘，依法繳納稅捐，彌補累積虧損後，再提 10%為法定盈餘公積，但法定盈餘公積已達本公司實收資本額時，得不再提列，其餘再依法令規定提列或迴轉特別盈餘公積；如尚有餘額，併同累積未分配盈餘，由董事會擬具盈餘分配議案，提請股東會決議分派股東股息紅利。

本公司股利政策，係配合目前及未來之發展計畫、考量投資環境、資金需求及國內外競爭狀況，並兼顧股東利益等因素，原則上股東紅利之盈餘分配，依內外經營環境之變化及當時公司現金流量調整變化之，其中現金股利不低於百分之十。

2.本次股東會擬(已)議股利分派之情形：

本公司 111 年度盈餘分派案業經 112 年 3 月 30 日董事會決議通過，並經 112 年 5 月 31 日股東會決議通過，分配現金股利每股 0.4 元，股票股利每股 0.4 元。

(六)本年度擬議之無償配股對公司營業績效及每股盈餘之影響：

本公司 111 年盈餘分配中，提撥新臺幣 144,951,810 元為股票股利，即每股配發 0.40 元，即盈轉後股本膨漲 4.00%，對本公司營業績效及每股盈餘影響有限。

(七)員工、董事及監察人酬勞

1.公司章程所載員工、董事及監察人酬勞之成數或範圍如下：

本公司年度如有獲利，應提撥不低於 1%為員工酬勞，由董事會決議以股票或現金分派發放，其發放對象包含符合一定條件之從屬公司員工；本公司得以上開獲利數額，由董事會決議，以董事三分之二以上之出席及出席董事過半數同意，提撥不高於 1%為董監酬勞。員工酬勞及董監酬勞分派案應提股東會報告。但公司尚有累積虧損時，應預先保留彌補數額，再依前項比例提撥員工酬勞及董監酬勞。

2.本期估列員工、董事及監察人酬勞金額之估列基礎、以股票分派之員工酬勞之股數計算基礎及實際分派金額若與估列數有差異時之會計處理：

111 年估列員工、董事及監察人酬勞金額之估列基礎係按稅前淨利之 1%估列員工酬勞，以現金發放之；另董事酬勞不予以分配。嗣後若實際分派金額有變動時，則依會計估計變動處理，於次一年度調整入帳。

3.董事會通過分派酬勞情形：

(1)以現金或股票分派之員工酬勞及董事、監察人酬勞金額。若與認列費用年度估列金額有差異者，應揭露差異數、原因及處理情形

本次決議以現金分派 111 年發放員工酬勞 2,850,278 元、董事及監察人酬勞 0 元，與 111 年度財務報表認列之金額一致。

(2)以股票分派之員工酬勞金額占本期稅後純益及員工酬勞總額合計數之比例

本公司並未擬議配發員工股票酬勞，故不適用。

4.股東會報告分派酬勞情形及結果

經本公司 112 年 5 月 31 日股東常會決議通過配發 111 年度員工酬勞 2,850,278 元及配發董監事酬勞 0 元，與董事會擬議分配金額並無差異。

5.前一年度員工、董事及監察人酬勞之實際分派情形(包括分派股數、金額及股價)、其與認列員工、董事及監察人酬勞有差異者並應敘明差異數、原因及處理情形：

公司 110 年度員工酬勞及董監事酬勞之實際配發金額分別為 6,627,495 千元及 0 千元，與 110 年度個體財務報告認列之金額並無差異。

(八)公司買回本公司股份情形

1.已執行完畢者：無。

2.尚在執行中者：無。

五、公司債(含海外公司債)辦理情形：無。

六、特別股辦理情形：無。

七、參與發行海外存託憑證之辦理情形：無。

八、員工認股權憑證辦理情形：無。

九、限制員工權利新股辦理情形：無。

十、併購辦理情形：無。

十一、受讓他公司股份發行新股尚在進行中者：無。

貳、營運概況

一、公司之經營

(一)業務內容

1.業務範圍

(1)所營業務之主要內容

本集團主要事業體為鋼鐵及觀光飯店事業，其中鋼鐵事業主要從事盤元、球化線材、鍍鋅鋼(鐵)線、螺絲及黑鐵線之製造及銷售。觀光飯店事業由旗下子公司夏都經營墾丁夏都酒店、夏都城旅及夏都富朗酒店等觀光飯店提供餐旅服務。

(2)所營業務之營業比重

單位：新台幣千元

年度 項目	110 年度		111 年度		112 年第一季	
	金額	比例(%)	金額	比例(%)	金額	比例(%)
鋼鐵商品	3,074,973	76.19	2,411,156	67.76	416,413	62.53
觀光飯店	586,354	14.53	834,138	23.44	185,729	27.89
其他	374,679	9.28	313,149	8.80	63,771	9.58
總計	4,036,006	100.00	3,558,443	100.00	665,913	100.00

(3)公司目前之商品(服務)項目

公司目前之主要商品(服務)業務分別為盤元、球化線材、鍍鋅鐵(鋼)線、黑鐵線、螺絲及餐旅服務。

(4)計畫開發之新商品(服務)：無。

2.產業概況

官田鋼鐵股份有限公司(簡稱官田鋼或本公司)及其子公司(合稱官田鋼集團或本集團)主要業務內容為盤元、球化線材、鍍鋅鐵(鋼)線、黑鐵線、螺絲之鋼鐵商品及旅館服務等。其鋼鐵商品事業體主要由官田鋼從事軋製盤元，生產球化線等原料之銷售，及盤元再加工之成品，如螺桿、各類鍍鋅線及螺絲等高附加價值之產品，在產業分類上是屬鋼鐵次產業-條鋼與扣件製造業；觀光飯店事業體由子公司夏都國際開發股份有限公司(以下簡稱夏都)所經營墾丁夏都沙灘酒店、夏都城旅安平館及夏都富朗酒店，提供觀光旅館客房、海上沙灘休閒活動、商務渡假中心及餐飲等服務，是屬觀光旅館業。茲就本集團之產業概況及營運風險分述如下：

(1)產條鋼與扣件產業概況

鋼鐵工業是國民經濟的重要基礎產業，鋼鐵發展直接影響著相關的國防工業及建築、機械、造船、汽車、家電、五金等行業，可說國家經濟水平和綜合國力的重要指標。

A.條鋼產業概況

依據台經院「2023 年我國條鋼製造業產業分析」報告，觀察 2022 年 1~11 月我國條鋼製造業的細項產銷售值概況，其中盤元線材及棒鋼主要應用於金屬製品、汽車製造業及消費性電子等，2022 年第二季起，由於歐美市場生產及消費呈現轉弱，致使汽車、機械智慧型手機產量下滑，造成下半年我國製造業外銷訂單減緩，進而衝擊下游用鋼需求，故 2022 年 1~11 月我國盤元線材及棒鋼銷售值分別較 2021 年同期轉為小幅衰退 1.71 %、1.94 %。

條鋼製造業細項產品銷售值及其成長率

單位：新台幣百萬元

	2018 年	2019 年	2020 年	2021 年	2022 年 1~11 月
鋼筋	97,764	98,579	97,220	137,263	136,788
年增率	31.38%	0.83%	-1.38%	41.19%	11.26%
盤元線材	66,289	54,510	50,225	72,364	65,374
年增率	11.53%	-17.77%	-7.86%	44.08%	-1.71%
棒鋼	54,055	44,171	36,357	62,421	56,247
年增率	18.62%	-18.28%	-17.69%	71.69%	-1.94%
型鋼	33,186	32,089	31,779	42,707	35,799
年增率	18.66%	-3.31%	-0.96%	34.39%	-8.07%

資料來源：經濟部統計處工業生產統計資料磁帶，台灣經濟研究院產經資料庫整理(2023年1月)。

目前中國大陸是全球最大鋼鐵生產國，2022 年中國盤元線材產量趨勢變化，受到疫情反覆及封控措施影響，影響中國製造業用鋼需求不振，亦衝擊中國業者鋼材生產，故估計 2022 年中國盤元線材產量將較 2021 年下跌，呈現連兩年下滑的趨勢；同時，由於 2022 年中國不動產、機械業及汽車製造業等主要用鋼下游需求疲軟，致使 2022 年中國鋼材消費量及產量皆呈現下滑，使得中國鋼材供需情勢維持相對平穩，同時整體出口量亦因封控政策及主要國家進口需求疲弱而未大幅擴增，故 2022 中國出口之鋼材在海外對本產業產品競爭壓力並不明顯，對本產業進出口表現影響下降。

中國盤元線材及鋼筋產量及其年增率

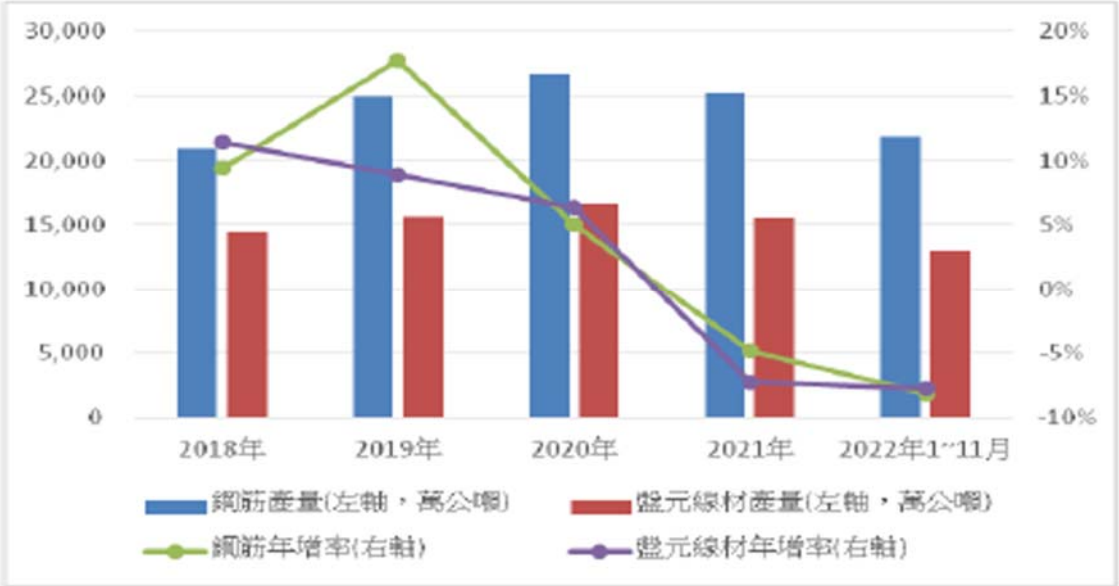

資料來源：中國國家統計局、Wind 資訊，台灣經濟研究院產經資料庫整理推估（2023 年 1 月)

B 扣件產業概況

台灣扣件出口多年來都以歐美市場為最大宗，除 3 成左右的產能服務歐洲的客戶外，還有 4 成 5 的比重銷往美國市場。美國建築、機械、車用、軌道、3C、航太等重要扣件運用產業的供需變化也時常牽動台灣扣件業者整體的營銷和投資發展，顯見台美之間扣件供應鏈緊密地連結。儘管市場有許多競爭國家崛起，但目前台灣業者挾其長年在美國市場的深入布局和品質、價格、服務和創新程度的領先優勢，短期內應無法被其他國家的對手所取代。自美國川普總統對中國祭出高關稅的政策之後，美國訂單回流台灣，再加上歐洲也將「中歐投資協定」因中國新疆人權問題和中國對歐洲人士的制裁，被歐洲議會無限期凍結，同時，歐盟也對中國實施武器禁運和多項反傾銷措施，因此，美國與歐洲的扣件產品訂單在 2021 年開始大量移轉進入台灣，台灣扣件廠商從接單到交期甚至要長達 8 個月之久，這個需求快速增加的現象在 2022 年俄羅斯與烏克蘭戰爭之後，因能源價格快速上漲，美國與歐洲都發生嚴重的通貨膨脹，高漲的物價箝制住消費者的購買力，歐美市場需求開始緊縮，台灣扣件產品國外訂單也開始下滑，再將積壓訂單消化之後，2022 年 7 月出口數量開始下降，預期 2023 年，隨升息幅度趨緩，封控逐步鬆綁，扣件需求有機會明顯復甦。

根據台灣國貿局統計數據顯示，台灣 2022 年共出口全球約 160 萬噸扣件，於 2021 年同期幾乎無差異，且已經恢復至疫情前 2019 年的出口水準；出口美國部分達到 71.53 萬噸，占台總扣件出口 44.71%，比 2021 年同期小幅增加 2.27%。值得注意的是雖然台灣 2022 年的扣件出口量較前年同期變化不大，但對出口額達 61 億美元較 2021 年成長 15.42%，由此可大致推斷台灣的扣件單價近期外銷有走高趨勢。其中美國就佔了約 27.45 億美元，且與 2021 年同期相比更增加 22.05%，整體成長趨勢更佳。

2022 年台灣出口對象前十大國家

排名	出口對象	2020（公斤）	2021（公斤）	2022（公斤）	2020（美元）	2021（美元）	2022（美元）
0	全球	1,363,025,276	1,610,479,795	1,607,177,950	3,961,611,656	5,309,308,825	6,128,854,810
1	美國	609,077,505	699,394,354	715,311,438	1,687,203,254	2,249,070,499	2,745,611,015
2	德國	116,613,936	140,313,050	145,501,680	339,980,799	454,764,213	510,620,995
3	荷蘭	67,241,098	92,325,126	94,205,694	194,939,772	291,786,764	335,140,160
4	日本	63,277,174	66,319,373	68,001,545	209,157,910	245,447,632	285,345,523
5	加拿大	45,368,418	57,377,543	53,663,902	128,759,538	176,995,708	195,091,718
6	英國	41,680,989	60,582,997	50,184,641	136,680,336	208,779,647	207,373,746
7	義大利	27,367,014	35,787,497	42,248,358	70,883,003	103,873,382	130,549,457
8	墨西哥	23,813,674	34,183,069	33,036,883	77,878,026	119,551,489	137,117,511
9	瑞典	24,835,879	32,322,279	32,632,324	85,287,025	121,688,873	134,753,538
10	西班牙	23,066,684	31,967,659	32,053,906	55,463,942	83,072,214	93,345,786

資料來源：台灣國貿局

(2)觀光旅館產業概況

A.國際觀光產業現況

根據聯合國世界旅遊組織(UNWTO)統計，2022 年全球有超過 9 億遊客出國旅遊，雖為 2019 年疫情爆發前的 63%，卻已是 2021 年紀錄的 2 倍，由此觀之全球旅遊業正逐步回到疫情前的水準，這段時間又以中東的觀光人次恢復最快，已攀升至疫情前的 83%水平。非洲和美洲都恢復了疫情前遊客數量的 65%。而亞太地區的復甦略微遜色，僅為疫情前水準的 23%，主要因為該地區疫情相關的旅行限制較為嚴格，一直到近幾個月才開始放寬。依聯合國世界旅遊組織針對 2023 年發布的前瞻性情景預測顯示，2023 年全球的國際遊客抵達人數可能恢復到疫情前水準的 80%-95%，具體取決於多個因素，如經濟放緩的程度、亞太地區旅行的持續恢復、俄烏衝突的演變等。

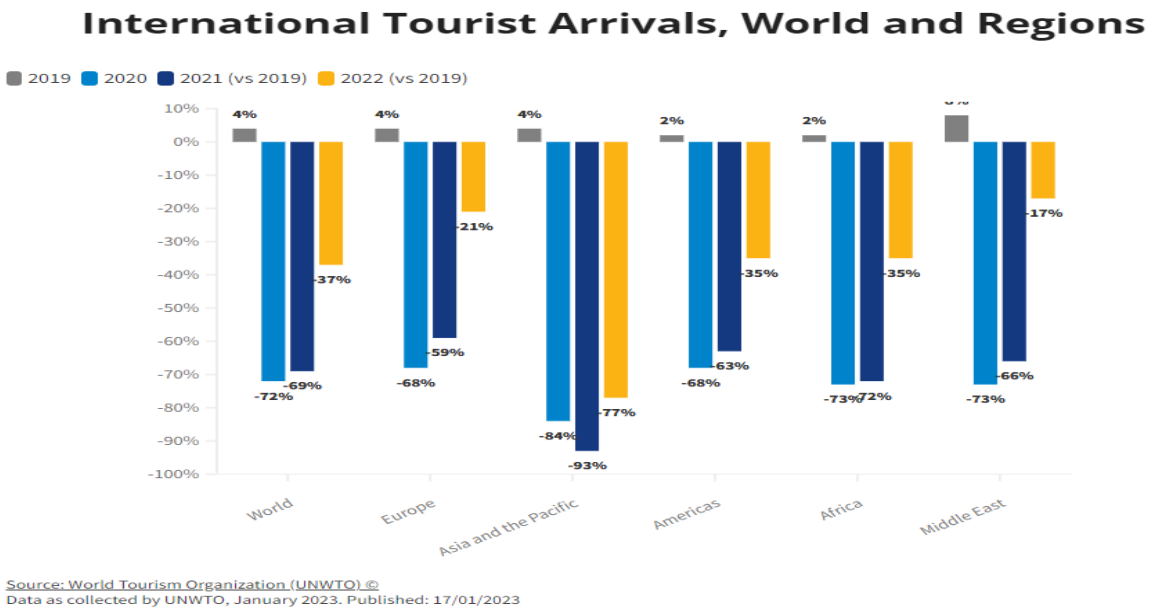

B.國際旅客來台觀光發展現況

依據交通部觀光局資料顯示，110 年全年國際旅客來台數總共 14 萬人次，是自 68 年以來的新低紀錄，111 年增加至 89 萬人次。而我國自 104 年首度突破千萬觀光客來台後，來台觀光客也逐年成長，不過一場疫情，來台國際觀光客又跌回 42 年前，也較 108 年減少 92.45%。

近十年來臺旅客及國民出國人次變化

資料來源：交通部觀光局

近十年來臺旅客主要國家人次變化

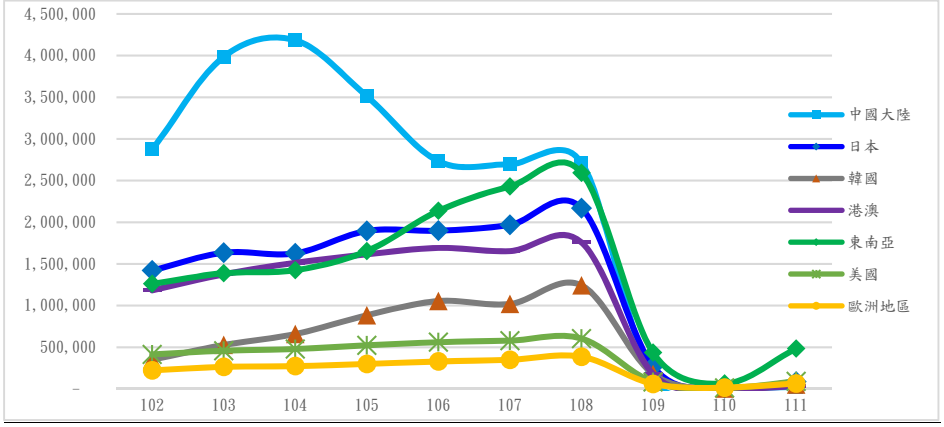

資料來源：交通部觀光局

觀光外匯收入從 97 年新臺幣 1,871 億元成長至 108 年外匯收入 4,456 億元，成長 138%，109 年及 110 年因為 COVID-19 的影響較 108 年衰退 87.9%及 95.31%。觀光外匯收入占 GDP 比例亦逐年提高，從 97 年 1.42% 提高至 108 年 2.35%，成長 0.93 個百分點，109 年及 110 年下降至 2.03% 及 1.29%。

台灣整體觀光收入現況表

單位：新臺幣億元

年別	觀光外匯收入	國人國內旅遊	整體觀光收入
110	209	2,597	2,806
109	539	3,478	4,017
108	4,456	3,927	8.383
107	4,133	3,769	7,902
106	3,749	4,021	7,770
105	4,322	3,971	8,293
104	4,589	3,601	8,190
103	4,438	3,092	7,530
102	3,668	2,721	6,389
101	3,485	2,699	6,184
100	3,260	3,103	6,363

資料來源：交通部觀光局

觀光收支統計表

項目			108 年	109 年	110 年
觀光收入	總金額		8,383 億元	4,017 億元	2,806 億元
	占 GDP 百分比		4.43%	2.03%	1.29%
	來臺旅客	觀光外匯收入	4,456 億元	539 億元	209 億元
		來臺旅客人次	11,864,105 人次	1,377,861 人次	140,479 人次
		每人每日消費額	195.91 美元	(註 1)	90.54 美元
		每人平均停留夜數	6.20 夜	8.29 夜	58.55 夜(註 3)
	國內旅遊	國內旅遊支出總額	3,927 億元	3,478 億元	2,597 億元
		國人國內旅客人次	1 億 6,928 萬人次	1 億 4,297 萬人次	1 億 2,603 萬人次
		每人每次消費額	2,320 元	2,433 元	2,061 元
觀光支出	出國遊客	旅行外匯支出	6,340 億元	901 億元	349 億元
		出國旅遊總支出	8,175 億元	(註 2)	(註 2)
		出國旅客人次	17,101,335	2,335,564	359,977
		每人每次消費額	47,802 元	(註 2)	(註 2)

資料來源：交通部觀光局

註 1、由於 109 年第 1 季來臺旅客人次占多數(91%)與第 2、3、4 季旅客人次(共僅占 9%)差異過大，及第 2 季因疫情邊境嚴格管制緣故，乃改採以季加總方式估算總觀光支出，但無法逕以逆推方式計算全年之平均每人每日消費金額。

註 2、出國旅客方面：109 年因 COVID-19 疫情影響，出國樣本數不足故全年出國旅遊總支出及每人每次平均旅遊支出皆無法估算。

註 3、平均停留夜數：108 及 109 年依據內政部移民署停留 90 夜內計算，110 年為依據停留 120 夜內調查樣本計算。

C.國內觀光產業之現況與發展

近三年全球疫情起起伏伏，至 110 年各國國境多呈封鎖，111 年 3 月政府宣布放鬆邊境管制，邁開解封共存的一步。近年旅行業者與住宿服務業者紛紛將營運重心轉向國民旅遊，以特色路線與渡假、餐飲服務可刺激我國旅客的消費意願。

圖三、近十年國人國內旅遊總旅次變化

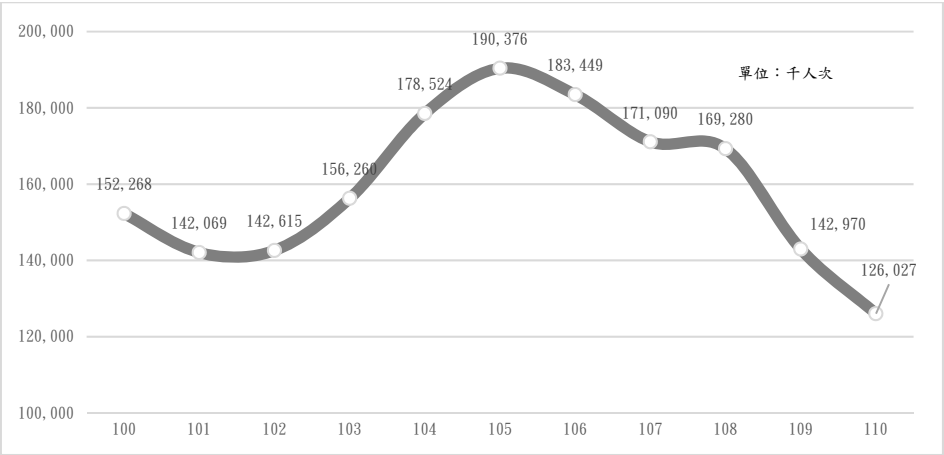

資料來源：交通部觀光局

(3)產業上、中、下游之關聯性

A.條鋼及扣件產業

鋼鐵工業為國家建設的基本工業，被稱為工業之母，係一資本與技術密集產業，其上、中、下游關聯大，一般可概分為粗鋼、冷熱軋鋼品、鍍塗面鋼品、型鋼、棒線材、特殊鋼等，本公司之主要業務係經營盤元、球化線材、鍍鋅鐵(鋼)線、黑鐵線、螺絲之製造、加工及買賣業務，屬鋼鐵業中棒線鋼材之多次加工業。其上、中、下產業關聯圖如下：

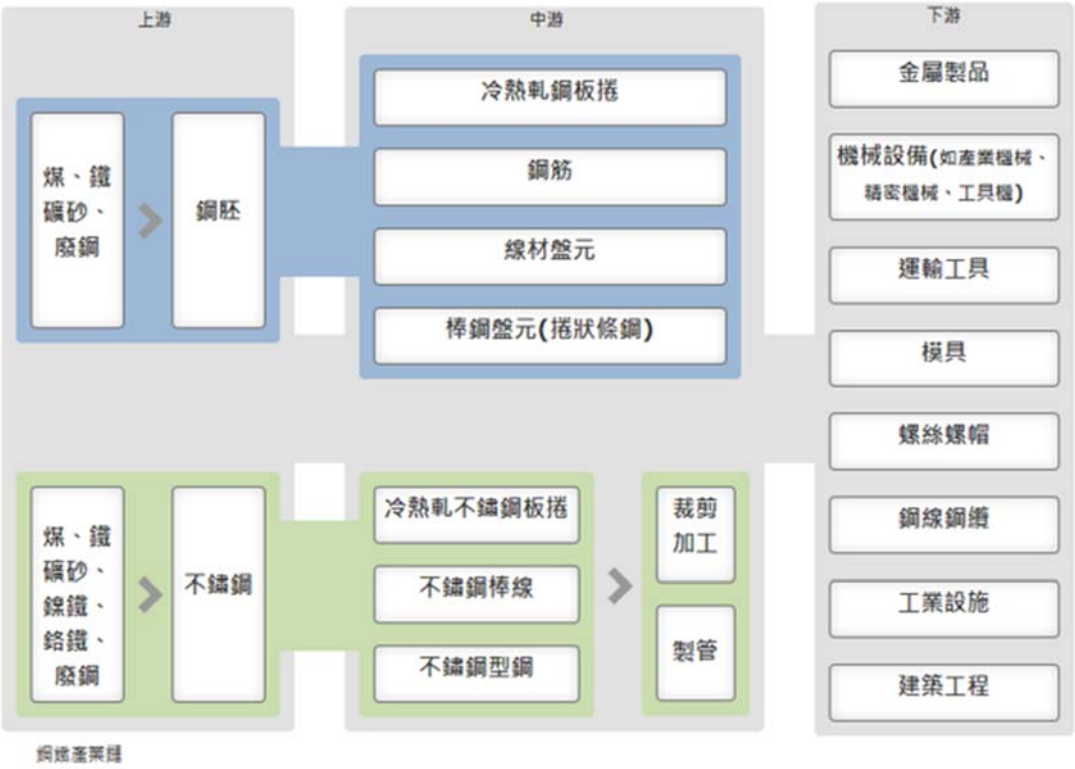

鋼鐵的一次加工產品包括粗鋼、型鋼、特殊鋼、棒線類鋼材、平板類鋼板片、鍍塗面鋼捲片等原材料的熔煉、鑄造、及加工。國內的煉鋼廠大多附設有軋鋼設備，用來軋製鋼筋、角鐵、棒鋼、槽鐵及其他形狀的鋼材，如中鋼公司即有熱軋、冷軋等設備，製造鋼板、鋼捲、盤元、及鋼片等產品，亦有單獨經營軋鋼的工廠，此外，亦有軋鋼廠同時從事二次加工鋼材之製造，如本公司係將盤元再進一步加工製成鍍鋅鐵(鋼)線、球化線材、黑鐵線及螺絲再予以出售即是。就二次加工產品觀之，其需求之產業含括各式金屬製品(手工具、螺絲螺帽、金屬模具、閥製品及機械零組件等)、鋼建材及運輸工具等，如以製造過程關聯之產業觀之，其產業則含括螺絲螺帽製造業、金屬鍛造業、手工具製造業、鋼結構製造業、金屬模具製造業、

金屬彈簧製造業、金屬線製品製造業、金屬熱處理業、金屬表面處理業、機械加工業、及其他金屬製造業等。

B.觀光旅館業

觀光休閒旅館業者，主要係提供住宿、餐飲、渡假、休閒、會議及運動等設施，以滿足旅客多元化之需求。茲將該產業關聯性圖列示如下：

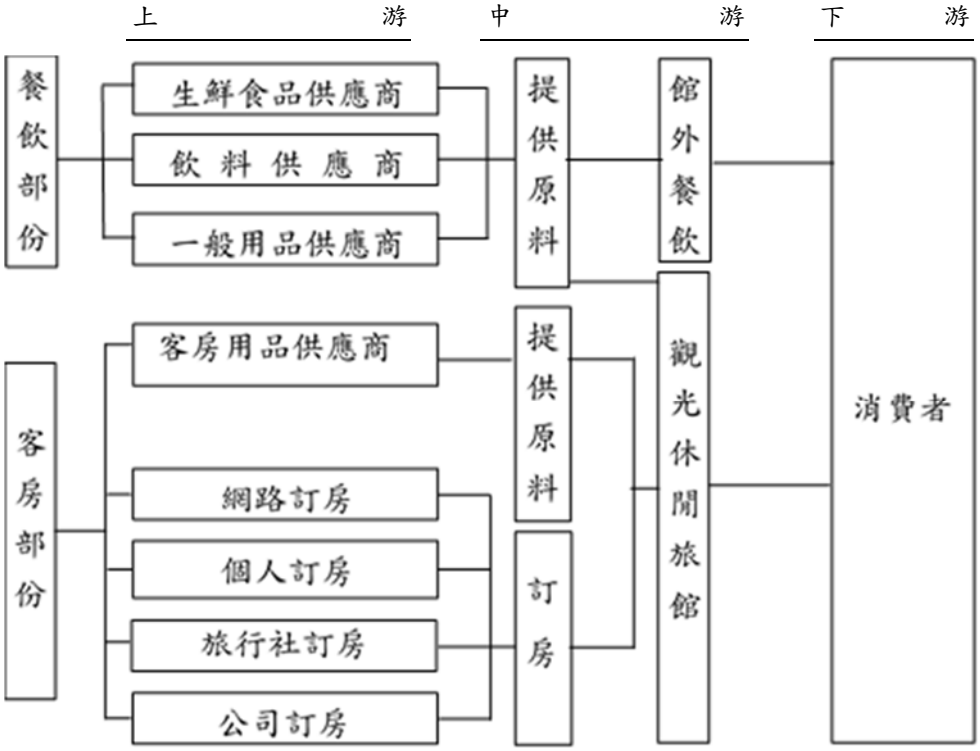

觀光休閒旅館業者所提供之服務項目有客房出租及餐飲服務等，其所服務之對象為不特定的國內外消費大眾及旅客。由於休閒觀光旅館業屬於服務業，可帶動國家觀光事業發展，增加外匯收入，就其產業結構而言，包括風景遊樂區、交通運輸業、旅行社甚至國際旅館組織等。另外休閒觀光旅館業者除提供旅客歇宿與餐飲外，附帶提供休閒設施、會議場所及購物等服務，故休閒觀光旅館業業務之發展，端視服務品質之高低，客房數多寡及經營管理之良窳。

(4)產品之各種發展趨勢

A.條鋼及扣件產業之發展趨勢

近年環保議題受到重視，世界各國紛紛制定碳中和政策，歐盟、美國、日本等國大致設定目標為2030年碳排減50%上下，期望2050達到碳中和，希望透過各種減碳方式，讓二氧化碳排放量正負抵銷。國內各大企業也開始積極改變生產模式，而首當其衝的莫過於鋼鐵產業，鋼鐵產業被視為高耗能產業，生產製程中排放大量溫室氣體，業者面臨碳中和與碳稅壓力，為因應時代變遷，鋼鐵業者必須推動轉型，以高值化、發展綠能產業為主軸，才不會因此失去競爭力。另為求獲利提升及永續經營，以鋼鐵本業下游延續性之產品，加強產品垂直發展，增加產品多樣化與高附加價值，擴展應用領域與需求，以擴大深耕客戶群，創造更多利潤空間。

B.觀光旅館業未來發展趨勢

(A)精緻化休閒旅遊：

隨著國民生活水平的提昇，國人對休閒旅遊品質的要求越來越高。對於休閒設施的完善與否、服務人員素質的提昇及周邊行程的安排規劃，將要求更細膩的服務，因此精緻化的休閒規劃旅遊，將成為業者競爭之主要利器。

(B)連鎖飯店之經營：

全國各風景點投資興建新旅館，或者風景點原有飯店之經營權取得，建立連鎖飯店品牌，提昇飯店之形象。

(C)複合式休閒整合：

定點旅遊與深度旅遊成為新主流，休旅業者開始推出各種套裝行程之規劃，讓休閒渡假與文化、養生、娛樂、飲食、住宿、運動、交誼、親子活動等多重需求目的之旅遊方式加以整合，以增加消費者的便利性，因此複合式休閒整合將成為未來發展的趨勢。

(5)競爭情形

官田鋼主要從事盤元、球化線材、鍍鋅鐵(鋼)線、黑鐵線、螺絲之製造買賣等，產品銷售主要以國內市場為主，外銷主要地區為日本、美國、歐洲。本集團從事鍍鋅鐵線之製造銷售，產品廣被建築、農業、加工及製網業所採用；生產球化退火線材以供應高級螺絲產業所需；生產各類線材盤元以供應本業與市場所需。本集團並憑藉著超過 25 年以上的鋼鐵領域經驗，擁有優良的經營與技術團隊，隨時為顧客提供最完善的服務，穩定提供符合客戶需求的產品，以拓展國內外通路提高市占率。目前國內上市櫃公司從事類似業務及產品之採樣同業有燁興企業股份有限公司(以下簡稱燁興)主要產品係不銹鋼線材、碳鋼線材、快削鋼線材、合金鋼線材等；春雨工廠股份有限公司(以下簡稱春雨)主要營業項目為各種螺絲、螺帽、磨光盤元、球化線材及各種防治污染、水處理機械設備之設計及承攬；聚亨企業股份有限公司(以下簡稱聚亨)主要產品為球化線材、盤元、鋼筋、大螺絲及建築用螺絲、球化線材及螺絲熱處理加工。採樣同業之主力產品與本集團同屬鋼鐵產業中游。

夏都公司係屬觀光產業，墾丁夏都沙灘酒店位於墾丁國家公園風景區，以提供觀光旅館客房及餐飲等服務為主，其主要競爭對手為墾丁凱撒大飯店、墾丁福華渡假飯店、墾丁怡灣渡假酒店等。因觀光飯店易受國內外經濟因素、天候氣象、自然景觀，以及飯店經營管理技術差異影響，造成競爭力不同，故本公司除強化組織功能，全力培訓旅館專業管理人才，提升公司之專業水準、且加強服務品質並善用行銷管道提高本公司之知名度與維持市場領導品牌地位，在墾丁地區係屬具競爭力之飯店。

3.技術及研發概況

(1)技術及研發方向

A.麻豆廠以「環保、工安、品質、產量、交期、成本」持續改善為目標。執行方案包括：

a.球化爐設備汰舊換新，提升生產量。

b.增設 ARP 廢酸再生系統，避免產生環境污染。

c.整合更新麻豆廠鍍鋅產線系統以提升鍍鋅作業品質，並持續朝向中、高鍍鋅等新產品。

d.開發作業，積極爭取投入國內公共工程等相關建設需求之商機。

e.增設電鍍鋅產線系統，擴增產品產線。

f.培訓技術師級人員，以協助現場提升生產品質。

B.加工廠以「品質、產量、交期、成本」為目標持續改善，工作內容包括：配合客戶需求開發新產品、引進國內外先進設備、改善產品品質、延攬專業人才、培訓現職人員、藉由不斷參加專題課程研討並與專業廠商進行交流，改進生產技術及品檢系統，以提昇產品品質並滿足客戶需求。

(2)研究發展人員與其學經歷

單位：人；%

學歷別＼年度		109年度		110年度		111年度		112年截至5月底	
		人數	比率	人數	比率	人數	比率	人數	比率
研發人員	研究所及其以上	1	16.67	1	16.67	0	0.00	0	0.00
	大專	4	66.66	4	66.66	2	66.67	2	66.67
	高中職(含以下)	1	16.67	1	16.67	1	33.33	1	33.33
	合計	6	100.00	6	100.00	3	100.00	3	100.00
合併公司員工總人數		771		751		732		723	
研發人員比例		0.78		0.80		0.41		0.41	

(3)最近五年度每年投入之研發費用：

單位：新臺幣千元

項目＼年度	107 年度	108 年度	109 年度	110 年度	111 年度	112 年第一季
A.研發費用	5,811	6,951	6,141	6,218	3,336	669
B.營業收入	4,991,101	3,954,720	3,493,012	4,036,006	3,558,443	665,913
A/B(%)	0.12	0.18	0.18	0.15	0.09	0.10

(4)最近五年度開發成功之技術或產品：

A. 開發扣件及輾牙產品暨生產技術

B. 高鍍鋅層熱浸鍍鋅鐵線製程技術

C. 開發扣件熱處理生產技術

4.長、短期業務發展計畫

(1)短期發展計畫

A.產品生產及研發方面：精進製程、改善設備，增加生產效率以降低生產單位成本。

B.產品行銷方面：

(A)強化銷售人力陣容、提升服務品質，並積極拓展海外市場，持續提升本公司產品在國內及全球之市場占有率。

(B)增加代工服務，充分發揮產能，並挹注穩定的獲利。

(2)中、長期發展計畫

A.開發高熱浸鍍鋅線材產品及電鍍鋅產品，擴大本公司之產品應用。（麻豆廠更新與整合)

B.開發利基性產品水抽線於五金線材市場的應用，以挹注本公司之獲利。（麻豆廠更新與整合)。

C.增設螺絲加工廠針對國內外螺絲市場需求生產供應，拓展螺絲歐美之通路。（金屬塑性加工廠量產)

D 依未來的建築趨勢開發現場組立之點焊鋼筋網，增加本公司之產品在建築上的應用及挹注本公司之獲利。

(二)市場及產銷概況

1.市場分析

(1)公司主要商品(服務)之銷售(提供)地區

單位：新臺幣千元

年度 項目	110 年度		111 年度		112 年第一季	
	銷售額	比率(%)	銷售額	比率(%)	銷售額	比率(%)
內銷	3,944,339	97.73	3,429,974	96.39	655,583	98.45
外銷	91,667	2.27	128,469	3.61	10,330	1.55
營業收入淨額	4,036,006	100.00	3,558,443	100.00	665,913	100.00

(2)市場占有率

依台灣鋼鐵工業同業工會統計資訊查詢盤元之 111 年度表面消費量 2,539,351 公噸，本集團 111 年度各項盤元之國內銷售量 77,985 公噸，據以推估本集團目前盤元之國內市場占有率約 3.07%。台灣五金扣件產業占全球出口量第三大國，111 年出口高達 1,900 億元，依，本公司 111 年度扣件產品外銷金額為 113,521 千元，相較於 110 年度外銷金額為 83,870 千元，已有明顯成長。

本集團經營墾丁夏都沙灘酒店，位於墾丁國家公園，同屬屏東縣之主要競爭同業為凱撒大飯店、墾丁福華渡假飯店及墾丁怡灣渡假酒店。根據交通部觀光局統計之 111 年度屏東縣國際觀光旅館營業規模，屏東分公司(墾丁夏都沙灘酒店)於排名如下：

排名	旅館名稱	營收規模比重
1	凱撒大飯店	34.07%
2	墾丁夏都沙灘酒店	32.69%
3	墾丁福華渡假飯店	25.57%
4	墾丁怡灣渡假酒店	7.67%
	總計	100.00%

資料來源：交通部觀光局

(3)市場未來之供需狀況與成長性

A.棒條鋼與扣件產業

(A)棒條鋼

在 2023 年我國條鋼製造業景氣展望部分，全球能源價格維持高檔影響主要國家消費意願及工業生產表現，使得國內製造外銷訂單減緩，下游者業庫存過高且需求不振導致庫存去化不易，故預估 2023 年本產業銷售值將較 2022 年小幅衰退 2.45%，而報價受供需調整且比較基期高影響而難以明顯回升，故 2023 年上半年本產業景氣仍先保守以對，但預期下游庫存調節可望逐漸於第二季告一段落，有利於下半年本產業景氣止穩。

我國條鋼製造業銷售值及其年增率

資料來源：經濟部統計處工業生產統計資料磁帶，台灣經濟研究院產經資料庫整理預估(2023 年 1 月)。

(B)扣件

在通膨、升息、中國封控等影響下，不少螺絲螺帽廠自 2022 年第三季以來接單放緩，其中建築用扣件需求受影響較深，一般車用扣件雖車用晶片缺料問題緩解，但客戶拉貨力道也尚未看到明顯復甦。相較之下，航太、新能源車、太陽能、軌道交通等用途之扣件，則受惠邊境解封、淨零碳排及中國、美國積極推動新基礎建設計畫，需求逆勢轉強。觀察建築用扣件廠商情況，高通膨、升息持續干擾市場，使得不少客戶持續調節庫存，2022 年我國扣件業呈現小幅衰退，預估整年出口有新臺幣 1,869 億元；而估計 2023 年扣件業出口金額為新臺幣 1,308 億元。目前全球扣件業的供需市場，主要仍來自汽車、航太、基礎建設等產業為主；隨著 COVID-19 疫情打亂各產業，但訂單受到全球總體經濟因素影響最小的扣件業者，主要以從事客製化特殊扣件、應用領域非僅限於汽車產業與五金標準品，其對於智慧製造或產品設計開發都非常願意投資，因此台灣扣件廠商若能認真思考數位優化，打造一個自動化、工人減少但可維持產能的智慧工廠，加速朝向產品高值化轉型，是臺灣扣件產業維持競爭力的關鍵。

B.觀光旅館業

近三年受 COVID-19 疫情影響，導致各國實施邊境管制，因此 111 年外國入境我國人次數較疫情前 108 年減少 92.45%，受到入境業務大幅萎縮，致多家飯店熄燈，111 年底全台觀光旅館較疫情前 108 年減少 10 家，惟隨著疫苗接種率提升，在疫情可控的情況下兼顧經濟發展與國民正常生活，政府採挑戰與病毒共存，並於 111 年 3 月 7 日宣布放鬆邊境管制。根據交通部觀光局統計資料顯示，台灣觀光旅館營業收入 111 年較 110 年成長 34.97%。

近五年度台灣觀光旅館家數、平均住房率及平均房價

單位：%；新臺幣元。

類型 年度	國際觀光旅館			一般觀光旅館			觀光旅館總平均		
	家數	平均住房率	平均房價	家數	平均住房率	平均房價	家數	平均住房率	平均房價
107 年	80	64.86	3,891	48	58.00	3,184	128	63.27	3,741
108 年	80	68.49	3,930	47	60.90	3,218	127	66.69	3,776
109 年	78	40.23	3,766	45	34.18	3,022	123	38.77	3,608
110 年	77	34.21	3,936	44	31.56	3,248	121	33.59	3.783
111 年	73	48.55	4,396	44	46.43	3,497	117	48.06	4,195

資料來源：交通部觀光局

台灣觀光旅館營業收入統計

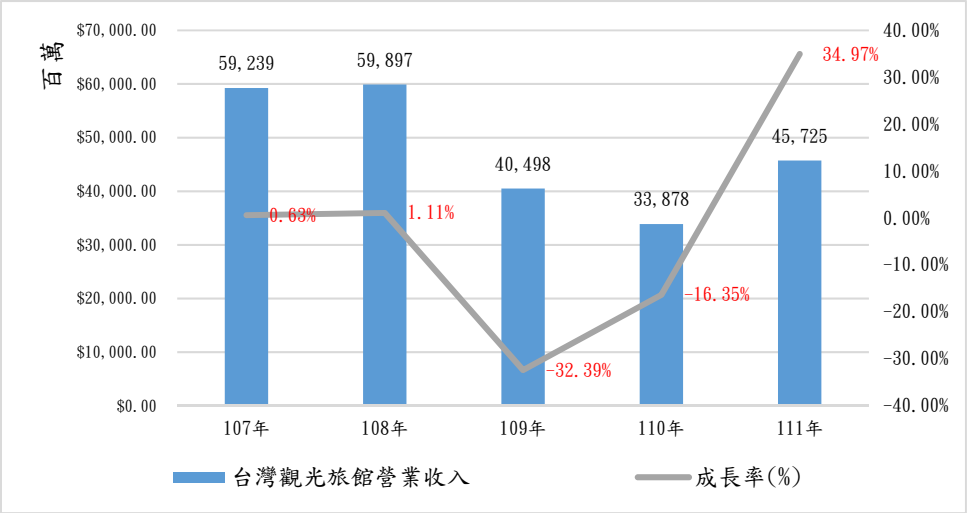

資料來源：交通部觀光局

面對疫情近 3 年的侵襲，觀光產業早已經邁入結構性的巨大轉變，舉凡觀光供應鏈各個環節的經營模式、消費者的旅遊習性等，都不斷進行本質上的轉變，若要迎合後疫情時代的消費需求，「可持續性的旅遊」便成為未來消費者關注的關鍵。

(4)競爭利基及發展遠景之有利、不利因素與因應對策

條鋼與扣件產業方面：

有利因素：

A.主要產鋼國進行減，有利於整體鋼材供需情勢不致惡化

因應全球能源價格高漲以及鋼材消費量衰退，2022 年下半主要產鋼國業者陸續減產，其中自 6 月中旬起，中國已有多座高爐進行檢修，且龍頭寶鋼在內的十家大型鋼廠亦達成減產共識，而第三季中國內地因旱情停電，亦導致西南十餘家鋼鐵業者停產或減產，同時鋼鐵大廠 Arcelor Mittal 暫停法國一座高爐的運轉，又日本製鐵歲修的名古屋三號高爐亦計畫延後重新點火，此外，印度及東南亞鋼廠亦同步規劃減產中。整體而言，儘管 2023 年整體鋼材需求回復不易，但由於主要產鋼國進行減產，仍有利於整體鋼材供需情勢不致惡化。

不利因素及因應對策：

A.國內市場規模小，供給超過需求

國內鋼材因市場規模小，供給普遍超過需求，市場價格競爭激烈，加上國內缺乏金屬礦產資源，原料係以國外進口為主，因此原料價格易受區域或全球經濟景氣起伏及國際行情變動與匯率變動之影響，以致經營風險增加。

因應措施：

匯率變動會直接影響鋼胚成本及匯兌損益，適當調整存貨庫存狀況，與各金融機構保持密切聯繫，並隨時收集匯率變化的相關訊息，來充分掌握匯率走向，決定外幣轉換的有利時機適時調整美金借款，以期降低匯兌對公司獲利之衝擊。

由於本集團所屬產業發展已十分成熟，供給普遍超過需求，加上中國及韓國的低價鋼材殺價競爭與日俱增，因此本公司將持續往下游利基型產品進行開發及生產，挾著原料自製的優勢，生產高品質、低成本的產品，來挹注本公司獲利及提升市場競爭力。

B.綠色生產概念崛起，環保管制措施將會日益嚴苛

由於鋼鐵工業屬於高耗能產業，尤其在 CO2 排放量上會對整體環境帶來衝擊，近年來 ESG 成為全球產業潮流與企發展趨勢，面對國際供應鏈要求，低碳潮流使得公司為提升企業永續發展意識，必須面對「碳中和」、「碳定價」、「碳關稅」之三碳壓力，公司須儘早因應。

因應措施：

(A)減緩：利用再生能源新設備及智慧化能源監控，提升能源效率。

(B)調適：調整辦公室及設備合理溫度，強化公司對於氣候韌性。

(C)提供具節能效率的技術：利用外部專家系統，提升節能技術。

(D)建構低碳供應鏈：將低碳產品目標納入公司供應商管理，建置低碳供應鏈。

(E)碳權之取得及產品碳足跡和減碳績效：納入公司減碳策略規劃中，且據以推動，以降低公司營運活動對氣候變遷之衝擊。

(F)能源取代及設置再生能源：為提升產品品質及潔淨能源替代、原軋鋼廠採用潔淨燃料天然氣取代污染性較高之低硫燃料油減少空氣污染物種類及排放量，並於廠房屋頂設置太陽能系統，進而提升鄰近區域之空氣品質與善盡環境維護之企業責任。

觀光飯店部分：

有利因素：

A. 擁有美麗沙灘海岸，地處南台灣四季旅遊皆宜：

隨著國人愈來愈重視休閒生活，使得休閒活動安排較有彈性，而且增加許多選擇，更使得活動範圍可延伸至全台灣，讓各種不同的休閒活動因應而生，對休閒渡假旅館的需求量增大。國人選擇參加或規劃旅遊據點時的考慮因素，以「景觀優美」的重要度排名第一，喜歡的遊憩活動以「自然賞景活動」的比例最高。本集團擁有台灣唯一長達 2.8 公里潔淨貝殼沙灘的休閒渡假飯店，青翠綠地及海天一色的美麗景緻，且地處南台灣四季旅遊皆宜，符合不同年齡及國內外各消費客層之休閒渡假需求，使其銷售客源得以穩定成長。

B. 成功結合異業行銷方式，品牌形象提昇：

夏都之墾丁夏都沙灘酒店將獨特的休閒自然景觀、別具風格之各項館內設施與異業結合的成功行銷方式，如結合電影、電視節目、商品廣告之拍攝及婚紗業者推出蜜月專案等，贏得消費者對「墾丁夏都沙灘酒店」品牌形象之認同。

不利因素及因應對策：

A. 廠商經營成本提升

除受到主要食材價格波動和店租壓力因素影響外，國內基本工資亦已上調。隨產業環境趨勢持續朝向平價餐飲市場發展，餐點價格競爭激烈，成本之提升將造成業者經營成本壓力增加。

因應對策：

本集團重視供應鏈之整合與管理，已與供應商建立長期合作的夥伴關係，能同時取得品質及價格之優勢。另外，本集團也將於成本費用上進行更加審慎之控管，撙節開支以降低經營成本上升之影響。

B.市場競爭激烈

休閒產品愈來愈多元化，投入經營的企業越多，各業者競爭越激烈，為爭取客源，促銷花招百出、只重視近利，導致許多業者服務品質不佳，使消費者信心大減，嚴重影響該產業之發展。

因應對策：

本集團堅持以良好的品質服務、真誠的態度及獨一無二的全包式休閒產品贏得消費者的肯定，創造被認同之價值，進而塑造品牌形象及口碑，以穩定客源，降低市場風險，並以永續經營的觀念，提供更完善的設施及服務來因應競爭之趨勢。

2.主要產品之重要用途及產製過程

(1)主要產品之重要用途

A. 鍍鋅鐵絲：主要供製鍍鋅鐵網、封箱用訂針、刺網、蛇籠，亦可供紙業打包用，建築業、電線電纜業鎧裝以達保護、防蝕之功能等。

B. 鍍鋅高碳鋼線：主要供應鋼纜、鋼索、輪胎鋼絲及彈簧加工之用。

C. 球化線材：球化線材主要供應製造螺絲螺帽，如鑽尾螺絲、機械螺絲、建築用木螺絲、汽車專用螺絲等。

D. 盤元：除自用外，主要係供應國內各大線材加工廠二次加工用。

E. 黑鐵絲：用途十分廣泛，主要係供應製造烤肉架、電扇網、五金加工、紋針等文具、洋釘、展示架、衣架及預力水泥製品材料等。

F. 鋼筋盤元：建築業使用。

G. 建築用螺絲(牙條)：主要供應建築業使用。

H. 螺絲：用途於機械、五金、建築等相關產業。

(2)產製過程

A. 盤元製程

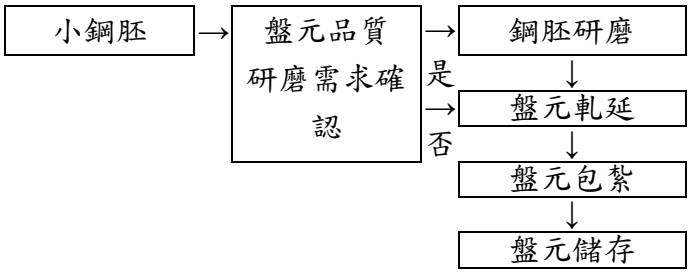

B. 球化製程

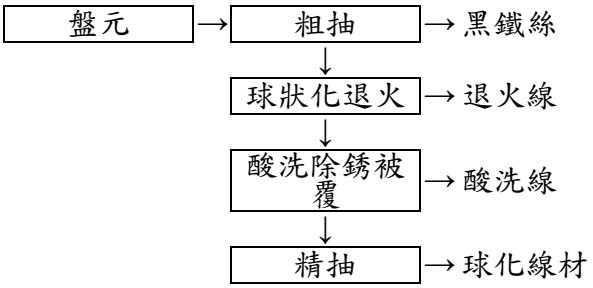

C. 鍍鋅製程

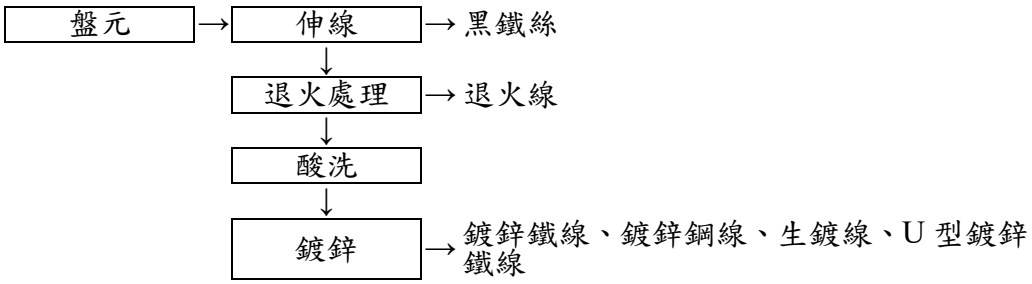

D. 水抽線（黑鐵絲)製程

盤元 → 伸線 → 防銹處理 → 水抽線

E. 螺桿（牙條)製程

盤元 → 伸線 → 矯直切斷 → 滾牙 →螺桿

F. 螺絲製程

球化線 → 成型 → 輾牙 → 熱處理 → 表面處理 → 包裝 →螺絲

3.主要原料之供應狀況

本公司之主要原料為鋼胚，國外部分主要係向俄羅斯、大陸、印尼及越南等採購，在國內則向威致、慶欣欣等購置高品質之鋼胚。為確保生產原料供應無虞，並訂定適當之鋼胚安全庫存量標準，以確保盤元軋鋼廠生產所需。

4.最近二年度主要產品別或部門別毛利率重大變化之說明

(1)毛利率較前一年度變動達百分之二十者，應分析造成價量變化之關鍵因素及對毛利率之影響。

單位：%

年度 主要產品別	110 年度毛利率	111 年度毛利率	變動比率
鋼鐵商品	19.52	8.85	(54.56)
觀光飯店	41.36	54.64	32.11
其他	19.39	(3.15)	(116.24)
總計	22.68	18.53	(18.31)

111 年度因受俄烏戰爭引發全球通膨及升息之影響,雖全球市場需求降低,致本集團鋼鐵銷售量減至 77,985 公噸較前一年減少 39,754 公噸，惟俄羅斯與烏克蘭為國際鐵礦前五及六大之供應國，尤其烏東地區為鐵礦再精製為鐵礦粉和球團礦主要供應地,對歐洲鋼鐵業佔重要地位,由於俄烏戰爭以致國際鋼胚價格再攀升，致鋼鐵商品平均生產成本再上漲 34.08，毛利率減少。

111 年因政府對國門入境進行管制，引發國內旅遊熱絡，夏都公司經營觀光飯店業績大幅成長，為歷年最佳業績，隨著住房率提升，營業毛利及毛利率逐之上升。

(2)如為建設公司或有營建部門者，應列明申報年度及前一年度營建個案預計認列營業收入及毛利分析，說明個案別毛利率有無異常情事及已完工尚未出售之預計銷售情形：不適用。

5.主要進銷貨客戶名單

(1)最近二年度任一年度中曾占進貨總額百分之十以上之廠商名稱及其進貨金額與比例，及說明增減變動原因

單位：新臺幣千元

名稱	110 年度			111 年度			112 年第一季		
	金額	占全年度進貨淨額比率(%)	與發行人之關係	金額	占全年度進貨淨額比率(%)	與發行人之關係	金額	占全年度進貨淨額比率(%)	與發行人之關係
A001	1,605,748	44.65	無	439,276	26.24	無	-	-	無
A002	1,036,964	28.83	無	-	-	無	-	-	無
A003	276,571	7.69	無	604,753	36.12	無	67,162	23.99	無
A004	-	-	無	74,372	4.44	無	151,582	54.14	無
其他	677,181	18.83	-	555,766	33.20	-	61,222	21.87	-
進貨淨額	2,305,715	100.00	-	1,674,167	100.00	-	279,966	100.00	-

增減變動原因：

本集團於 111 年度及 112 年第一季向供應商 A003 與 A004 採購鋼胚獲取價格優勢，且交期及品質較符合本公司需求，故減少 A001 及 A002 之採購量。

(2)最近二年度任一年度中曾占銷貨總額百分之十以上之客戶名稱及其銷貨金額與比例，及說明增減變動原因

單位：新臺幣千元

名稱	110 年度			111 年度			112 年第一季		
	金額	占全年度銷貨淨額比率 (%)	與發行人之關係	金額	占全年度銷貨淨額比率 (%)	與發行人之關係	金額	占全年度銷貨淨額比率 (%)	與發行人之關係
註	-	-	-	-	-	-	-	-	-
銷貨淨額	4,036,006	100.00	-	3,558,443	100.00	-	665,913	100.00	-

本公司對單一客戶的銷貨比重均低於 10%以下，銷貨客源分散，本集團未有最近二年度及 112 年第一季中曾占銷貨總額百分之十以上客戶。

6.最近二年度生產量值

單位：新臺幣千元／噸

年　度 生產量值 主要商品	110年度			111年度		
	產能	產量	產值	產能	產量	產值
鋼鐵商品	145,000	100,856	1,455,976	145,000	94,777	1,907,401

7.最近二年度銷售量值

單位：新臺幣千元／噸

年　度 銷售量值 主要商品	110年度				111年度			
	內銷		外銷		內銷		外銷	
	量	值	量	值	量	值	量	值
鋼鐵事業	173,853	2,983,306	2,188	91,667	112,434	2,282,687	2,337	128,469
觀光飯店	-	586,354	-	-	-	834,138	-	-
其他	-	374,679	-	-	-	313,149	-	-
合計	173,853	3,944,339	2,188	91,667	112,434	3,429,974	2,337	128,469

(三)最近二年度從業員工人數

年　　度		110 年 度	111 年 度	112 年截至 7 月底止
員工人數(人)	經理人	54	55	52
	一般職員	701	684	664
	合　計	755	739	716
平均年齡(年)		38.12	41.79	39.42
平均服務年資(年)		6.62	6.34	6.36
學歷分布比率(%)	博　士	-	0.14	0.14
	碩　士	5.30	5.55	5.17
	大　專	49.67	48.98	48.18
	高中	29.00	31.93	33.10
	高中以下	16.03	13.40	13.41

(四)環保支出資訊

1.依法令規定，應申領污染設施設置許可證或污染排放許可證或應繳納污染防制費用或應設立環保專責單位人員者，其申領、繳納或設立情形之說明：

本公司官田廠盤元及鋼筋盤元之製造與銷售，於 104 年 11 月 20 日取得 ISO 50001 能源系統認証。透過此認證機制及相關準則的建立，提昇公司能源使用效率，使能源績效提升到最佳狀態。並與組織運作之策略和目標密切配合，降低能源使用成本、溫室氣體排放減量，進而達到永續經營與環境友善的目標。

(1)污染設施設置許可證

污染設施	核可字號	有效期限
麻豆廠-固定污染源操作許可證(M01)	南市府環操證字第 D0785-01 號	107 年 7 月 2 日起至 112 年 7 月 1 日止(辦理展延中)
麻豆廠-固定污染源操作許可證(M02)	南市環空操證字第 D0752-00 號	110 年 9 月 23 日起至 115 年 9 月 22 日止
麻豆廠-固定污染源操作許可證(M03)	南市環空操證字第 D0715-00 號	110 年 7 月 21 日起至 115 年 7 月 20 日止
麻豆廠-固定污染源設置許可證(M04)	南市環空設證字第 D0174-00 號	111 年 12 月 02 日起至 116 年 12 月 01 日止
麻豆廠-水污染防治許可證	南市環水字第 00508-13 號	111 年 4 月 27 日起至 116 年 4 月 26 日止
麻豆廠-廢棄物清理計畫書許可	環事字第 1120049395 號	112 年 5 月 3 日起至 117 年 5 月 2 日止
官田廠-固定污染源操作許可證(M03)	南市府環操證字第 D0498-00 號	109 年 10 月 28 日起至 114 年 10 月 27 日止
官田廠-水污染防治許可證	南市環水字第 06558-00 號	110 年 7 月 5 日起至 115 年 7 月 4 日止
官田廠-廢棄物清理計畫書	環事字第 1110082689 號	111 年 7 月 21 日起至 116 年 7 月 20 日止
官田廠-廢棄物清理計畫書	環事字第 1100119032 號	110 年 10 月 25 日起至 115 年 10 月 24 日止

(2)繳納污染防治費用

為因應各項法規之要求，本公司於 111 年的環保費用共支出 1,900 萬元。其中包含水汙染、空氣汙染、廢棄物等防治措施與改善。

(3)設立環保專責單位人員

許可證種類	資格證書字號
乙級廢水處理專責人員	(85)環署訓證字第 GB750847 號
乙級廢棄物處理專責人員	(92)環署訓證字第 HA460890 號
乙級廢棄物處理專責人員	(97)環署訓證字第 HA200842 號
乙級廢棄物處理專責人員	(105)環署訓證字第 HB101210 號
乙級空氣污染防制專責人員	(105)環署訓證字第 FB190202 號

2.公司有關對防治環境污染主要設備之投資及其用途與可能產生之效益：

112 年 5 月 31 日

設備名稱	數量	取得日程	投資成本金額(千元)	未折減餘額	用途及預計可能產生效益
鍍鋅集塵設備	1	110/10/01	2,635	2,687	收集並去除鍍鋅線生產中所產生的煙塵微粒，維護生產線作業人員健康。
鍍鋅線酸氣異味防治處理設備	1	110/10/01	1,753	1,653	

3.最近二年度及截至公開說明書刊印日止，公司改善環境污染之經過，其有污染糾紛事件者，其處理經過:

本公司及子公司最近二年度及截至公開說明書刊印日止，無因環境污染而引發污染糾紛事件。

4.最近二年度及截至公開說明書刊印日止，公司因污染環境所遭受之損失(包括賠償及環境保護稽查結果違反環保法規事項，應列明處分日期、處分字號、違反法規條文、違反法規內容、處分內容)，並揭露目前及未來可能發生之估計金額與因應措施，如無法合理估計者，應說明其無法合理估計之事實：

(1)本公司麻豆廠從事金屬表面處理業,臺南市政府環境保護局於 111 年 1 月 12 日派員稽查，並於放流口採取水樣一組送驗，檢驗結果鋅檢驗值 6.92mg/L，標準值 5.0 mg/L，未符合金屬表面處理業放流水標準，違反水污染防治法第 7 條第 1 項、放流水標準第 2 條規定，經臺南市政府環境保護局以 111 年 3 月 10 日環水水裁字第 111030035 號裁處書裁處罰鍰新臺幣（下同）90,000 元並限期改善及處環境講習 2 小時整。本公司已繳納罰鍰，並已改善完成。

(2)本公司金屬加工廠業已取得廢(污)水貯留許可文件在案，臺南市政府環境保護局於 111 年 3 月 30 日派員執行深度稽查時，發現本公司金屬加工廠之廢水場中浮除及化學沉降分離效果不彰，故於廢水調整池 T01-1、貯留槽 T01-10 採樣送驗；檢驗結果，確認 7 個項目超出許可核准值，分別為 T01-1 廢水調整池（化學需氧量：檢測值 75900 mg/L、核准值 596 mg/L；懸浮固體：檢測值 203000mg/L、核准值 149mg/L；油酯：檢測值 12200mg/L、核准值 422mg/L）；T01-10 貯留槽（化學需氧量：檢測值 21300 mg/L、核准值 90 mg/L；懸浮固體：檢測值 211000mg/L、核准值 21mg/L；油酯：檢測值 39000mg/L、核准值 8mg/L；鋅：檢測值 28.3 mg/L、核准值 3.5 mg/L），本公司金屬加工廠實際操作情況，超過許可核准量，未依登記事項運作，違反水污染防治法第 20 條第 1 項規定，經臺南市政府環境保護局以 111 年 5 月

25 日環水水裁字第 111050075 號裁處書裁處罰鍰 42,000 元並限期改善及處環境講習 2 小時整。本公司已繳納罰鍰，並於 111 年 8 月 15 日函報臺南市政府環境保護局改善完成。

(3)承上,臺南市政府環境保護局嗣於 111 年 8 月 19 日派員執行函報改善復查，於廢水調整池 T01-1、貯留槽 T01-10，各採取水樣一組送驗，檢驗結果確認 2 個項目超出許可核准值，分別為 T01-1 廢水調整池（化學需氧量：檢測值 875 mg/L、核准值 596 mg/L）、T01-10 貯留槽（化學需氧量：檢測值 163 mg/L、核准值 90 mg/L）本公司金屬加工廠仍未依登記事項運作，違反水污染防治法第 20 條第 1 項規定，經臺南市政府環境保護局以 111 年 10 月 11 日環水水裁字第 111100146 號裁處書裁處罰鍰 172,200 元並限期改善及處環境講習 4 小時整。本公司已繳納罰鍰，並於 111 年 11 月 3 日函報臺南市政府環境保護局改善完成，經臺南市政府環境保護局派員複查後，迄今並無後續問題，應可認已改善完成。

(4)本公司「官田鋼鐵股份有限公司申請工業區擴大編定計畫環境影響說明書環境影響差異分析報告(第三次變更)」經臺南市政府 105 年 12 月 30 日府環綜字第 1051350588 號函核備在案，按前揭環境影響評估書件，本開發案營運期間之地下水監測內容為地下水位、溫度、pH、BOD、總溶解固體、氨氮、總鐵、導電度、DO、COD、油脂、重金屬、TPH，監測頻率為每季一次；惟本公司於 111 年 8 月 29 日以 111(官)字第 0810 號函送營運期間環境監測報告書修訂版（監測時間：111 年 3-5 月），經審查監測報告書地下水監測時間為 111 年 5 月 11 日，未有 DO 之監測資料，環保局遂於 111 年 9 月 27 日以環綜字第 1110102778 號函請開發單位補正。本公司於 111 年 10 月 24 日以 111(官)字第 1007 號函送營運期間環境監測報告書修訂版（監測時間：111 年 3-5 月），惟再審查監測報告書確實未有 111 年 3-5 月之地下水 DO 監測資料。違反環境影響評估法第 17 條規定，經臺南市政府環境保護局以 112 年 05 月 29 日環綜評裁字第 112050002 號裁處書裁處罰鍰 300,000 元及處環境講習 2 小時整，本公司已繳納罰鍰。

(4)本公司雖有如上述因違反環保法令受環保主管機關裁罰情事，惟本公司均已繳納罰鍰並改善完成，對本公司之財務、業務尚不生重大影響。

(5)目前及未來可能發生之估計金額與因應措施：成立三廠聯合環保稽核小組，至各廠巡查稽核各污染防治措施是否符合操作許可證條件及各項設備是否進行維護，以符合環保法規要求。並預計每年度將投入 36,400 千元購置或升級設備以改善污染情事。

5.目前污染狀況及其改善對公司盈餘、競爭地位及資本支出之影響及其未來二年度預計之重大環保資本支出：

(1)改善後之影響：對淨利或競爭地位無重大影響。

(2)未來二年預計環保資本支出

年度	112 年度	113 年度	114 年度
擬購置之防治污染設備或支出內容	現有環保設備之操作維修及法定課徵之污染防治費		
預計改善情形	符合環保規定		
金額	36,400千元	36,400千元	36,400千元

(五)勞資關係

1.公司各項員工福利措施、進修、訓練、退休制度與其實施狀況，以及勞資間之協議與各項員工權益維護措施情形

(1)員工福利措施

A. 成立職工福利委員會：按法令提撥職工福利金，並於各種節日發放獎金及贈品。

B. 薪資及津貼：依個人年度考績及參考同業之薪資水準、物價指數調整薪水，並發放有伙食、職務、技術、交通等津貼。

C. 保險制度：為員工投保勞工保險、全民健保及團體人壽保險。

D. 員工酬勞：公司年度如有獲利即按公司章程提撥員工酬勞。增資時給予員工入股，俾提高員工對公司之認同及向心力。

E. 本公司總管理處與子公司台南夏都城旅共同設有員工餐廳,提供員工健康美味之午餐。

(2)員工進修、訓練及其實施狀況

為鼓勵員工不斷學習，充實自我，在職進修，並制訂「員工在職進修獎勵辦法」，以構造學習型組織。為配合公司發展方向及員工職能發展需求，依據內控制度辦理員工教育訓練以提昇員工績效。課程內容包括：新進人員訓練、階層別訓練、管理課程、品質管理課程、專業技能課程及依法取得證照之法定訓練等課程。111 年度內訓、外訓合計辦理 86 課程，總開課時數 552 小時，受訓人數共 245 人次，全年教育訓練費用金額計 120 千元。

本公司內部稽核主管取得國際內部稽核師證照；財務、會計人員目前尚未取得相關證照，但皆符合相關任用規定，除此之外，本公司及子公司人員每年皆依規定進行專業訓練。

(3)退休制度與其實施狀況

A.確定提撥退休計畫

合併公司所適用「勞工退休金條例」之退休金制度，係屬政府管理之確定提撥退休計畫，依員工每月薪資總額 6%提撥退休金至勞工保險局之個人專戶。

B.確定福利退休計畫

合併公司中之本公司及夏都公司依我國「勞動基準法」辦理之退休金制度係屬政府管理之確定福利退休計畫，員工退休金之支付，係根據服務年資及核准退休日前 6 個月平均工資計算。該等公司按員工每月薪資總額 2% 提撥退休金，交由勞工退休準備金監督委員會以該委員會名義存入台灣銀行之專戶，年度終了前，若估算專戶餘額不足給付次一年度內預估達到退休條件之勞工，次年度 3 月底前將一次提撥其差額。該專戶係委託勞動部勞動基金運用局管理，合併公司並無影響投資管理策略之權利。

本集團自九十四年七月一日起實施勞工退休金條例，並採確定提撥制，員工得選擇適用勞工退休金條例之退休金制度者按其每月薪資 6% 提撥至勞工保險局之個人退休金專戶。

(4)勞資協議情形與各項員工權益維護措施情形

本公司設有勞工退休準備金監督委員會為勞資溝通管道，對勞資間之協議均非常重視且切實執行，對員工各項權益之維護，均依各項法令之規定確實辦理。

2.最近二年度及截至公開說明書刊印日止，公司因勞資糾紛所遭受之損失(包括勞工檢查結果違反勞動基準法事項，應列明處分日期、處分字號、違反法規條文、違反法規內容、處分內容)，並揭露目前及未來可能發生之估計金額與因應措施，如無法合理估計者，應說明無法合理估計之事實：

(1)最近二年度及截至公開說明書刊印日止，公司因違反勞動基準法所遭受之損失:

處分日期	處分字號	廠別	違反法規條文	違反法規內容	罰緩金額(元)
110/04/13	勞職授字第 1100202049 號	官田廠	職業安全衛生法第 6 條 職業安全衛生設施規則第 243 條	未於電動機具設備之連接電路上設置適合其規格，能確實動作之防止感電用漏電斷路器。	60,000
110/08/19	勞職授字第 1100204474 號	官田廠	職業安全衛生法第 6 條 職業安全衛生設施規則第 43 條	未於機臺馬達之傳動輪及傳動帶設有護罩、護圍等設備。	60,000
111/02/25	勞職授字第 1110200925 號	官田廠	職業安全衛生法第 6 條 職業安全衛設施規則第 43 條	未於機台非帶電金屬部分施行接地。	60,000

(2)因應措施：本公司均依相關法規辦理改善。

(六)資通安全管理

1.資通安全風險管理架構、資通安全政策、具體管理方案及投入資通安全管理之資源等

(1)風險管理架構

A.由資訊部負責統籌資訊安全及制定管理控制程序、執行相關事宜，並由稽核定期進行內部稽核。

B.主動防禦來自內外網攻擊侵入造成破壞；定期檢視資訊安全與資訊保護政策，以落實資訊安全管理措施的有效性。

C.預防因跳電、病毒、設備故障造成的生產損失。

(2)資通安全政策

依據「公開資訊觀測站公司治理結構訂定公司治理之相關規程規則」，以降低資訊應用所帶來資安風險。為確保本公司軟體、設備及網際網路之安全，特訂定此資訊安全管理政策，作為本公司全體員工遵循資訊安全之依據。

避免資訊系統遭受來自內、外部人員不當使用或蓄意破壞，或當已遭受不當使用、蓄意破壞等緊急事故時，能迅速應變處置，並在最短時間內回復正常運作，降低該事故可能帶來損害或營運中斷。此政策適用於本公司所有員工。為降低內部人為因素對資訊安全之影響，針對新進同仁實施資訊安全宣導，以提高人員對資訊安全之認知及意識。

(3)具體管理措施

A.帳號密碼管理之處理作業：公司針對員工申請電腦登入及系統帳號皆嚴格控管並需申請經主管同意才可授權，人員離職即關閉所有電腦權限；並訂定強制更新密碼周期為三個月，以強化資訊安全。

B.網路安全管理作業：網路設備設有專人管理，隨時監測網路的狀況，連外網路設有防火牆以防禦網路的入侵與攻擊，所有電腦均安裝防毒軟體防護措施。

C.為降低使用者操作電腦軟體中毒風險，針對使用者外接 USB 裝置透過軟體管控，避免使用者隨意存取 USB 而發生電腦中毒。

D.網路存取之安全控制：提供給內部人員使用的網路服務及資料存取，若開放人員從遠端登入內部網路系統的網路服務，亦有執行二階段認證辨識作業，防火牆進行安全控管。

E.重要網路硬體設備加裝不斷電系統，以預防不正常的斷電狀況。

F.電腦主機系統及其相關儲存與網路連結設備有安置於設有安全門禁管制之專屬機房，對於人員之進出做嚴格控管。

G.每日對 ERP 系統資料庫備份及每年執行災害復原演練，並建立異地資料備份以確保當災害發生時可快速資料原回重建系統，維持公司正常運作。

H.外部稽核：每年勤業眾信聯合會計師事務所，亦對本公司進行資訊相關作業及資訊安全查核。

(4)投入資通安全管理之資源

針對新進員工需完成傳達資訊安全宣導影片。

2.最近二年度及截至公開說明書刊印日止，因重大資通安全事件所遭受之損失、可能影響及因應措施，如無法合理估計者，應說明其無法合理估計之事實：無

二、不動產、廠房及設備、其他不動產或其使用權資產

(一)自有資產

1.列明取得成本達實收資本額百分之二十或三億元以上之不動產、廠房及設備名稱、數量、取得日期、取得成本、重估增值及未折減餘額，並揭露其使用及保險情形、設定擔保及權利受限制之其他情事。(但公司股票為無面額或每股面額非屬新臺幣十元者，前開有關達實收資本額百分之二十部分改以歸屬於母公司業主之權益百分之十計算之)：

112 年 5 月 31 日;單位:千元

不動產、廠房及設備名稱	單位	數量	取得年月	原始成本	重估增值	未折減餘額	利用狀況			保險情形	設定擔保及權利受限制之其他情事
							本公司使用部門	出租	閒置		
線材軋延設備	套	1	87/03/01	979,676	-	-	軋鋼廠	V	-	已投保	彰銀聯貸案
線材軋延設備之儀電控制設備	式	1	87/03/01	328,283	-	-	軋鋼廠	V	-	已投保	無
官田廠土地及廠房	M^2	237,292	84/10 ~111/11	2,199,032	-	861,308	軋鋼廠及加工廠	V -	- -	已投保	彰銀聯貸案
麻豆廠土地及廠房	M^2	34,655	79/12~ 112/04	596,085		272,296	麻豆廠	-	-	已投保	彰銀聯貸案

2.列明閒置不動產及以投資為目的持有期間達五年以上之不動產名稱、面積、座落地點、取得日期、取得成本、重估增值、未折減餘額、公告現值或房屋評定價值及預計未來處分或開發計畫：無。

(二)使用權資產

1.列明金額達實收資本額百分之二十或新臺幣三億元以上之使用權資產租賃標的名稱、數量、租賃期間、出租人名稱、原始帳面金額、未折減餘額，並揭露其保險情形及租約之重要約定事項：無。

(三)各生產工廠現況及最近二年度設備產能利用率：

1.各生產工廠之使用狀況

112 年 5 月 31 日 單位：平方公尺；人

項目 工廠	建物 面積	員工 人數	生產商品種類	目前使用 狀況
官田廠	237,292	94	盤元、螺絲、螺桿等	正常使用
麻豆廠	34,655	129	鍍鋅鐵絲、鍍鋅高碳鋼線、球化線材等	正常使用

2.最近二年度設備產能利用率

單位：新臺幣千元／噸

年度 生產量值品 主要產品	110 年度				111 年度			
	產能 (註 1)	產量	產能 利用率	產值	產能 (註 1)	產量	產能 利用率	產值
鍍鋅鐵線及加工	40,000	21,801	54.5%	526,531	40,000	8,583	21.46%	288,724
鋼鐵線材及加工	90,000	52,457	58.29%	162,915	90,000	57,808	64.23%	620,500
螺絲及加工	15,000	26,598	177.32%	766,530	15,000	28,386	189.24%	998,177
合計	145,000	100,856	69.56%	1,455,976	145,000	94,777	65.36%	1,907,401

註 1：自民國 109 年 11 月 1 日起，軋鋼廠出租予易昇鋼鐵股份有限公司十年，並委託其代工生產盤元及鋼筋。

三、轉投資事業

(一)轉投資事業概況

112 年 3 月 31 日 單位：新臺幣千元；股

投資公司名稱	轉投資事業	主要營業	投資成本	帳面價值	投資股份		股權淨值(或市價)	會計處理方法	最近年度(111)投資報酬		持有公司股份數額
					股數	股權比例			投資損益	分配股利	
本 公 司	嘉園投資開發公司	投資	381,835	145,092	12,572,433	95.97	145,092	權益法	(1,242)	—	—
	夏都投資公司	投資	82,000	3,066	5,000,000	100.00	3,066	權益法	(40)	—	—
	官田投資開發公司	投資	755,827	931,164	66,655,260	100.00	931,164	權益法	11,430	—	—
	堃寶實業公司	買賣水泥	22,950	58,362	2,295,000	45.00	58,362	權益法	3,358	—	—
	鳳勝實業公司	製造買賣預拌混凝土	264,390	514,700	27,116,689	45.19	514,700	權益法	129,215	—	—
	夏都富朗酒店公司	休閒旅館業	209,163	178,786	19,845,175	37.37	178,786	權益法	(3,640)	—	—
	城堡應材股份有限公司	石材製品製造業	63,749	51,203	6,374,897	21.25	51,203	權益法	(4,332)	—	—
	樂事綠能公司	電工電子器材製造與銷售及太陽能電場設計承包	270,687	266,167	14,603,953	10.04	266,167	權益法	3,808	—	—
官田投資開發公司	夏都公司	休閒旅館業	280,200	623,230	32,832,581	29.44	623,230	權益法	—	—	—
	新亞太國際拍賣有限公司	拍賣	3,454	-	-	12.50	-	權益法	—	—	—
	美優公司	投資	151,793	192,668	13,077,209	49.04	192,668	權益法	—	—	—
	樂事綠能公司	電工電子器材製造與銷售及太陽能電場設計承包	71,351	52,034	2,943,968	2.02	52,034	權益法	—	—	—
夏都投資公司	新亞太國際拍賣有限公司	拍賣	3,454	-	-	12.50	-	權益法	—	—	—
美優公司	夏都公司	休閒旅館業	9,423	12,267	437,660	0.39	12,267	權益法	—	—	—
	樂事綠能公司	電工電子器材製造與銷售及太陽能電場設計承包	158,050	156,509	8,473,450	5.82	156,509	權益法	—	—	—
夏都公司	夏都富朗酒店公司	休閒旅館業	287,424	294,404	26,897,691	50.65	294,404	權益法	—	—	—
	樂事綠能公司	電工電子器材製造與銷售及太陽能電場設計承包	50,588	51,409	2,761,670	1.90	51,409	權益法	—	—	—
夏都富朗酒店公司	公園大道分享空間公司	休閒服務業	4,500	2,945	450,000	45.00	2,945	權益法	—	—	—

(二)綜合持股比例

112 年 3 月 31 日

轉投資事業（註 1)	本公司投資		董事、監察人、經理人及直接或間接控制事業之投資		綜合投資	
	股數(股)	持股比例%	股數(股)	持股比例%	股數(股)	持股比例%
嘉園投資開發公司	12,572,433	95.97	-	-	12,572,433	95.97
夏都投資公司	5,000,000	100.00	-	-	5,000,000	100.00
官田投資開發公司	66,655,260	100.00	-	-	66,655,260	100.00
堃寶實業公司	2,295,000	45.00	-	-	2,295,000	45.00
鳳勝實業公司	27,116,689	45.19	1,827,373	3.05	28,944,062	48.24
夏都富朗酒店公司	19,845,175	37.37	26,897,691	50.65	46,742,866	88.02
城堡應材股份有限公司	6,374,897	21.25	-	-	6,374,897	21.25
樂事綠能公司	14,603,953	10.04	21,634,378	9.79	36,238,331	19.84
夏都公司	-	-	33,270,241	29.83	33,270,241	29.83
新亞太國際拍賣有限公司	-	-	-	25.00	-	25.00
美優公司	-	-	13,077,209	49.04	13,077,209	49.04
公園大道分享空間公司	-	-	450,000	45.00	450,000	45.00

註 1：係本公司採用權益法之長期投資。

(三)上市或上櫃公司最近二年度及截至公開說明書刊印日止，子公司持有或處分本公司股票情形及其設定質權之情形，並列明資金來源及其對公司財務績效及財務狀況之影響

子公司名稱	實收資本額(千元) 註 1	資金來源	本公司持股比例(%) 註 1	取得或處分日期	取得股數及金額	處分股數及金額	投資損益	截至年底或公開說明書刊印日止持有股數及金額	設定質權情形	本公司為子公司背書保證金額	本公司貸與子公司金額
夏都投資(股)公司	50,000	自有資金	100.00	110 年度	-	-	-	2,809,854股 48,630千元	-	-	
				111 年度	168,591股 0 千元(註)	-	-	2,978,445股 48,630千元	-	-	-
				112 年度	-	-	-	2,978,445股 48,630千元	-	-	-
夏都國際開發(股)公司	1,115,229	自有資金	29.44	110 年度	1,970,000股 49,406千元	-	-	13,786,494股 157,457千元	-	-	-
				111 年度	827,189股 0千元(註)	-	-	14,613,683股 157,457千元	-	-	-
				112 年度	-	-	-	14,613,683股 157,457仟元	-	-	-
美優實業(股)公司	266,700	自有資金	49.04	110 年度	19,726,000股 342,514千元	8,559,000股 115,531千元	69,256千元	19,203,997股 304,727千元	-	-	-
				111 年度	889,979 股 0千元(註2)	4,371,000股 69,359千元	15,993千元	15,722,976股 235,369千元	-	-	-
				112 年度	1,743,000股 31,889千元	150,000 股 2,245 千元	658千元	17,315,976股 265,012千元	-	-	-

註 1：子公司實收資本額及本公司持股比率資料時間為 112 年 3 月 31 日。
註 2：含獲配股票股利。

(四)最近二年度及截至公開說明書刊印日止，發生公司法第一百八十五條情事或有以部分營業、研發成果移轉子公司者，應揭露放棄子公司現金增資認購情形，認購相對人之名稱、及其與公司、董事、監察人及持股比例超過百分之十股東之關係及認購股數

最近二年度及截至公開說明書刊印日止，本公司未發生公司法第一百八十五條情事或有以部分營業、研發成果移轉子公司之情形。

四、重要契約

契約性質	當事人	契約起迄日期	主要內容	限制條款
聯合授信	管理銀行為彰化商業銀行、合作金庫商業銀行，另包括華南商業銀行、高雄銀行、台新國際商業銀行、安泰商業銀行、全國農業金庫、元大商業銀行、兆豐國際商業銀行、臺灣新光商業銀行、上海商業儲蓄銀行、日盛國際商業銀行、國際票券金融公司、兆豐票券金融公司、中華票券金融公司及大慶票券金融公司合計 16 家(含管理銀行)金融機構，合稱授信銀行團。	1.簽約日為：111.09.07 2.授信期間： 2.1 甲項~丁項：自首次動用日(111.10.28) 起算至屆滿 5 年之日止。 2.2 戊項：自首次動用日(111.10.28) 起算至屆滿 1 年之日止，每年辦理續約 1 次，至多續約 4 次，最長不得超過首次動用日起算 5 年。	1.與授信銀行團簽訂授信總額度為新臺幣肆拾捌億元之聯合授信案。 2.授信用途： 2.1 係償還既有金融機構債務(包括但不限於 107 年聯貸案授信餘額)暨購料及充實中期營運週轉金及商業本票發行保證所需之用。 2.2 係建置太陽能發電設備及購置機器設備所需之用。	財務承諾
租賃	易昇鋼鐵股份有限公司	109/11/01~119/10/31	軋鋼廠租賃暨加工契約。	-
環保	南台灣環境科技有限公司	109/04/01~112/12/31	官田擴編區環境監測 109 年~112 年度。	-
採購	三燕兄弟能源股份有限公司	109/12/01~119/12/31	金屬塑性加工廠熱處理爐用丙烷長期採購合約。	-
採購	全王晉化工有限公司	109/12/01~119/12/31	金屬塑性加工廠熱處理爐用甲醇長期採購合約。	-
銷售	慈陽科技工業股份有限公司	111/01/01~112/12/31	鋅渣買賣合約書。	-
銷售	金吉鑫企業有限公司	112/01/01~113/12/31	氧化鐵買賣合約書。	-

參、發行計畫及執行情形

一、前次現金增資、併購或受讓他公司股份發行新股或發行公司債資金運用計畫分析應記載事項

截至公開說明書出具日止，本公司前各次募集與發行及私募有價證券計畫實際完成日距本次申報時已逾三年，故不適用本項分析。

二、本次現金增資、發行公司債、發行員工認股權憑證或限制員工權利新股計畫應記載事項

(一)資金來源

1.計畫所需資金總額：新臺幣 819,000 千元(以下幣別均同)。

2.資金來源：

(1)辦理現金增資發行普通股 70,000 千股，每股面額新臺幣 10 元，每股發行價格訂定為新臺幣 11.70 元，募集資金總金額為新臺幣 819,000 千元。

(2)本次現金增資計畫如每股實際發行價格因市場價格變動而調整，致募集資金不足時，其差額將減少償還借款支應；如實際募集資金超過原預計募集金額者，增加資金將用於償還借款或充實營運資金。

3.計畫項目及預計資金運用進度：

單位：新臺幣千元

計畫項目	預計完成日期	所需資金總額	預計資金運用進度
			112 年度第 4 季
償還借款	112 年第 4 季	819,000	819,000
合計		819,000	819,000

資料來源:官田鋼公司提供。

4.預計可能產生效益

本公司本次申報辦理 112 年度現金增資普通股案件，預計募集總額為新臺幣 819,000 千元，依擬償還之借款利率及預計募集資金到位時點予以設算，預計 2023 年度可節省利息支出 3,294 千元，以後每年可節省利息支出 19,763 千元，除減輕財務負擔外，亦可提升償債能力，且可強化財務結構，進而增加其長期競爭力。

5.本次募集之資金如有不足，其籌措方法及來源

本次訂定發行價格為每股新臺幣 11.70 元，預計募集資金新臺幣 8190,000 千元。如實際發行價格因市場變動暨符合上述規定而調整，若低於暫定發行價格致募集資金不足時，將減少償還借款金額；若高於暫定發行價格致募集資金增加時，超過部分仍作為償還借款或充實營運資金之用。

(二)本次發行公司債者，應參照公司法第二百四十八條之規定，揭露有關事項及其償債款項之籌集計畫與保管方法：不適用。

(三)本次發行特別股者，應揭露每股面額、發行價格、發行條件對特別股股東權益的影響、股權可能稀釋情形、對股東權益影響及公司法第一百五十七條所規定之事項：不適用。

(四)上市或上櫃公司發行未上市或未上櫃特別股者，應揭露發行目的、不擬上市或上櫃原因、對現有股東及潛在投資人權益之影響及未來有無申請上市或上櫃之計畫：不適用。

(五)股票依財團法人中華民國證券櫃檯買賣中心證券商營業處所買賣興櫃股票審查準則第五條規定核准在證券商營業處所買賣之公司發行新股者，應說明未來上市(櫃)計畫：不適用。

(六)本次發行員工認股權憑證者，應揭露員工認股權憑證發行及認股辦法：不適用。

(七)本次發行限制員工權利新股者，應揭露員工限制權利新股之發行辦法：不適用。

(八)說明本次計畫之可行性、必要性及合理性，並應分析各種資金調度來源對公司申報年度及未來一年度每股盈餘稀釋影響。以低於票面金額發行股票者，應說明公司折價發行新股之必要性與合理性、未採用其他籌資方式之原因及其合理性暨所沖減資本公積或保留盈餘之數額

1.本次募集與發行有價證券計畫之可行性、必要性及合理性

(1)本次計畫之可行性

A.法定程序之可行性

本公司本次辦理公開募集現金增資發行普通股計畫之重要內容，包括資金來源、計畫項目、預定進度及預計可能產生效益等相關事宜，業經本公司 112 年 5 月 31 日董事會決議通過，並決定以公開申購方式對外公開銷售。經檢視本公司此次募集資金之計畫內容，均符合證券交易法、公司法、發行人募集與發行有價證券處理準則、中華民國證券商業同業公會「承銷商會員輔導發行公司募集與發行有價證券自律規則」及其他相關法令之規範。另參酌律師對本次募集資金計畫出具適法性之意見書，故就法定程序而言，本次募集與發行有價證券之計畫應屬適法可行。

B.募集資金完成之可行性

本公司本次預計發行普通股新股 70,000 千股，每股面額新臺幣 10 元，訂定以每股 11.70 元溢價發行，將可募集資金 819,000 千元。本次現金增資除依公司法 267 條規定保留發行新股總數 15%，計 10,500 千股由員工認購外，尚依據證券交易法第 28 條之 1 規定，提撥發行新股總數 10%，計 7,000 千股對外公開發行，由承銷商包銷並採公開申購配售方式辦理承銷，其餘之 75%計 52,500 千股則由原股東按認股基準日之持股比例認購，原股東及員工放棄認購或認購不足一股之畸零股，授權董事長洽特定人認購。本公司本次現金增資發行普通股，其發行價格係參酌市場行情及本公司未來成長性而訂定，並已考量資本市場接受度；另其本次募集資金之承銷方式係全數由承銷團包銷並依公開申購配售方式對外銷售，足以確保資金募集之完成。

C.資金運用計畫之可行性

本公司本次籌資預計將以募得資金 819,000 千元，用於償還借款所需資金，經複核本公司本次計畫預計償還之借款合約，其預計償還之借款債務確屬存在，因此於資金募集完成後，即可依資金運用計畫償還所舉借之借款，對於本公司節省利息支出，改善財務結構，可收立竿見影之效，故本次計畫之資金運用項目應屬可行。

綜上所述，本公司本次募集與發行有價證券計畫，就其法定程序、資金取得及資金運用計畫等各方面評估均具可行性，故整體而言，其籌資計畫應屬可行。

(2)本次募集資金計畫之必要性

本公司因應全球央行通膨採取貨幣縮表與升息措施，將導致今年下半年及明年全球經濟環境之不確定性風險(經營風險)提高，有必要先進一步改善財務結構(財務風險)恢復財務彈性，預留未來資金運用之調度空間，以因應未來變數。因此，本次辦理現金增資籌集資金，用於償還借款確有其必要性，詳細說明如下。

A.全球性通貨膨脹導致各國央行縮表或升息措施

各國近五年消費者物價指數[CPI]趨勢圖

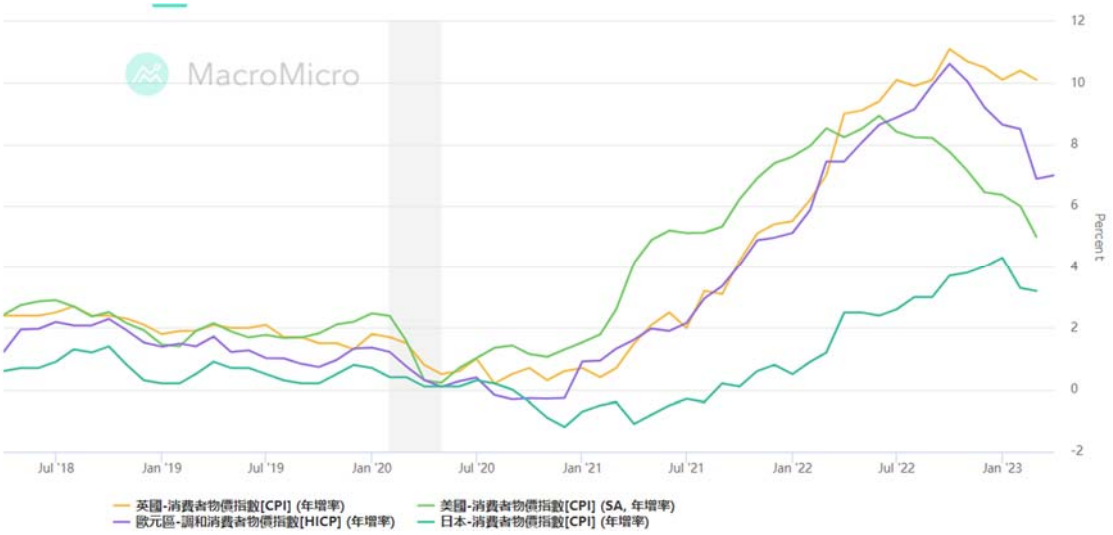

資料來源：財金 M 平方(2023 年 5 月 10 日)

自 111 年初起，各國經濟飽受高通貨膨脹困擾，係因 109 年受到 COVID19 疫情以來，歐美國家為避免經濟大蕭條，各主要經濟體持續維持寬鬆貨幣政策，尤其美國聯準會 FED 實施量化寬鬆政策注入近 4.3 兆美金，隨著疫情逐漸受到控制並陸續解封，民生消費及工業生產方面在充沛資金引導下，致大宗物資及農產品價格飆升，形成總需求端拉升物價。另一方面，去年俄烏戰爭造成石油、天然氣、肥料與糧食等價格暴漲，加上中國疫情陡然升溫致多處城市封城及塞港未解均造成全球供應鏈供應不足或延滯等問題，導致供應面推動通貨膨脹問題，致生產者物價指數(PPI)高漲。因上述供給及需求因素引發通貨膨脹，如已開發國家之消費者物價指數(CPI)呈現大幅成長，其中於 111 年下旬開始各國 CPI 均來到近 40 年高點，其中美國採取最激進緊縮的貨幣政策並影響全球金融市場，雖於該國最近一次公告(112 年 4 月)CPI 已明顯下滑至 4.9%，但仍高於正常情況(2%年增率)，使美國聯準會於 112 年 5 月仍宣布持續升息且無計畫降息並持續縮表。綜上，在供給及需求兩端推動通貨膨脹往往易形成停滯性通貨膨脹

（stagflation)，此將對各國經濟影響具有高度不確定性，世界各國為避免未來經濟困境，已積極調升利率以防止通貨膨脹惡化。

資料來源：財金 M 平方(2023 年 5 月 10 日)

美國聯準會於 111 年 3 月為打壓通貨膨脹啟動 40 年來最激進的升息循環，至今聯準會一共宣布升息 10 次，累積升息 20 碼(500bp)，近期於 112 年 3 月 7 日，聯準會主席鮑爾仍表示，因美國經濟比預期還要好，將持續加大升息力道，調高預期終端利率(Terminal Rate，即升息週期的最終利率)以壓制通膨，導致今年美國矽谷銀行直接宣布倒閉，緊接著 Signature Bank、瑞士信貸及第一共和銀行等相繼出事，顯示中小銀行業者體系已承受巨大壓力，迫使聯準會態度終轉收斂，於 3 月 22 日及 5 月 3 日皆宣布僅升息 1 碼，來到 5.00%~5.25%區間，惟聯準會主席鮑爾於 5 月初仍重申今年不太可能降息。同時美國聯準會於 111 年 3 月推出縮表計畫後，至 112 年 3 月共計收回 USD 6,202 億元，雖於 112 年 3 月份一連串中小銀行相繼出事，聯準會以對銀行貸款及信用展延(貼現窗口/過橋貸款)方式擴表 2,970 億美元因應銀行陸續出現倒閉及擠兌危機等，非屬收購資產(公債、MBS)，於 112 年 5 月聯準會再次聲明仍維持每月 950 億美元(600 億美債、350 億 MBS)縮表速度，顯示聯準會持續收回資金的態度尚未有變化。綜合上述，美國聯準會維持高利率政策及加上貨幣乘數影響，將造成美國資金緊縮，加速市場利率上揚，低利率時代已不復還。

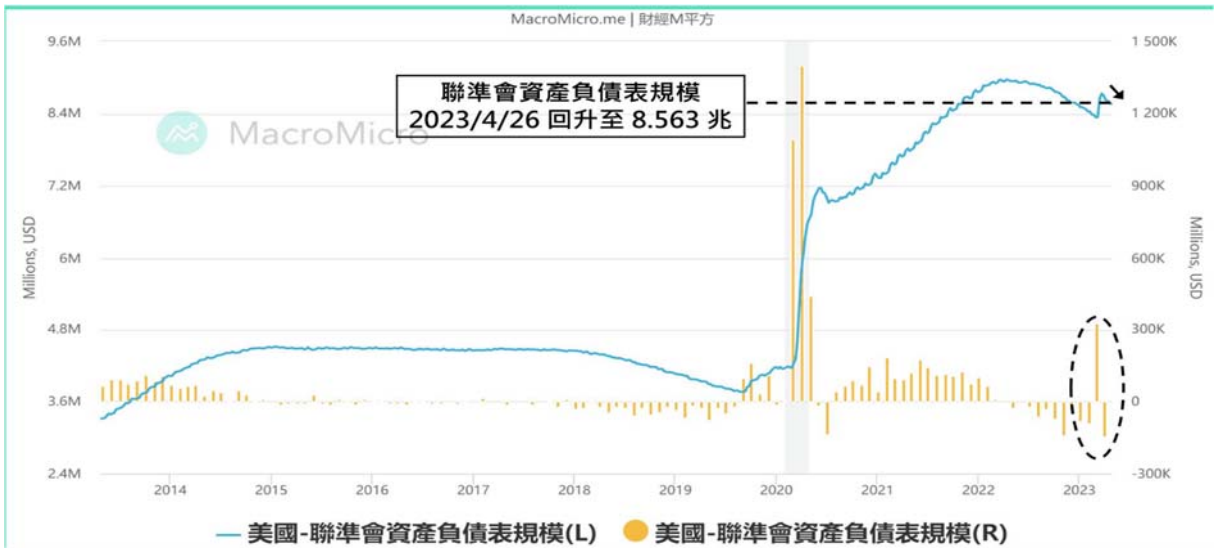

我國利率政策原則保持與美國同行，為避免美國升降息影響台灣國內物價水準，台灣央行亦於 111 年 3 月至 112 年 3 月連續升息五次，基本放款利率（112 年 2 月)已達到 2.969%，為 98 年 2 月以後最新紀錄，然我國消費者物價指數（CPI)年增率 4 月為 2.35%、核心 CPI 年增 2.72%均已超過 2%警戒線，預測央行 6 月將持續升息，將對企業經營壓力進一步提升。

台灣消費者物價指數(CPI)

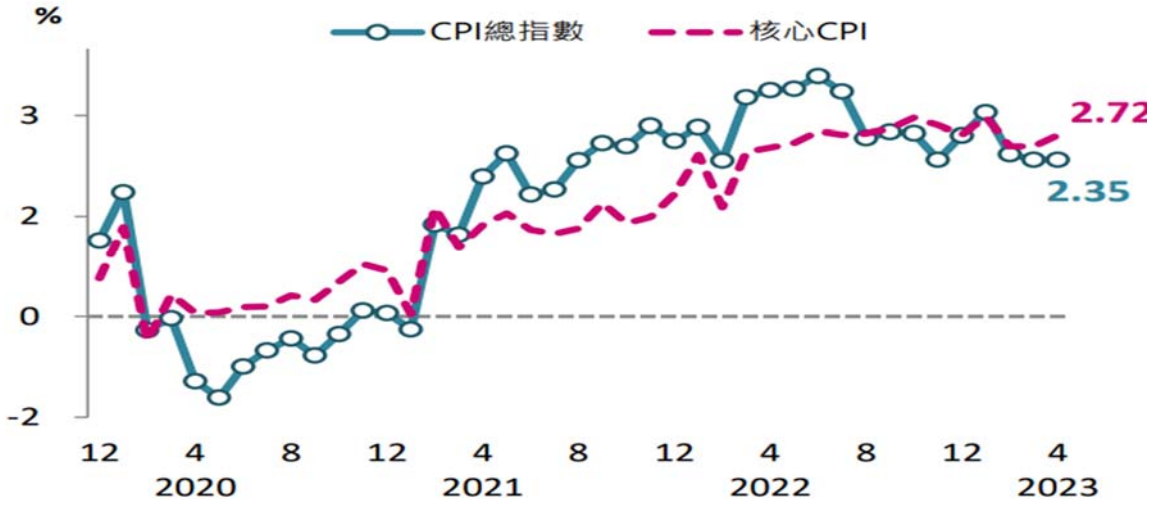

資料來源：行政院主計總處

綜上，全球通貨膨脹已呈長期化趨勢，世界各國為避免未來經濟困境，已積極調升利率以防止通貨膨脹惡化，低利率時代已不復還，另因貨幣政策緊縮造成銀行放貸緊縮，各企業需視自身財務結構調整，避免過度依賴銀行借款及尚未造成沉重財務壓力負擔前，調整財務結構降低財務風險，以確保永續經營。

B.計畫項目之必要性

單位：新臺幣千元

年度 項目	109 年度	110 年度	111 年度	112 年 第一季
長、短期銀行借款餘額	2,726,657	3,519,188	3,226,964	3,174,525
財務成本	39,038	49,940	58,092	16,920
營業利益(損失)	(84,216)	588,075	177,293	(73,955)
財務槓桿(倍)(註)	NA	1.09	1.49	NA
負債比率(%)	43.03	43.74	43.56	43.75
借款依存度(%)	68.22	71.66	71.99	69.04
流動比率(%)	117.84	143.79	136.69	130.39
速動比率(%)	42.61	37.21	26.83	27.97
營運資金淨額	272,609	941,382	629,985	511,093

註：N/A 表示營業利益為負值已不足支付利息。

資料來源：109~111 年度經會計師查核簽證之個體財務報告及 112 年第一季個體自結數。

本公司 109~111 年度及 112 年第一季之長、短期銀行借款餘額分別為 2,726,657 千元、3,519,188 千元、3,226,964 千元及 3,174,525 千元，使得財務成本分別為 39,038 千元、49,940 千元、58,092 千元 16,920 千元；財務槓桿分別為 N/A、1.09、1.49 及 NA 倍，其顯示本公司呈現較高財務風險。

就財務結構而言，本公司 109~111 年度及 112 年第一季負債比率分別為 43.03%、43.74%、43.56%及 43.75%及借款依存度分別為 68.22 %、71.66%、71.99%及 69.04%，其係本公司 110 年度因營收較 109 年度成長 24.98%，增加金融機構舉債 792,531 千元以利營運週轉（如 110 年底較 109 年底存貨增加 1,236,247 千元)，其負債比率略為提高，而借款依存度明顯增加。

另就償債能力指標觀之，本集團 109~111 年度及 112 年第一季流動比率及速動比率各分別為 117.84%、143.79%、136.69%、130.39%及 42.61%、37.21 %、26.83%、27.97%，而營運資金淨額 272,609 千元、941,382 千元、629,985 千元及 511,093 千元。其因本集團為鋼鐵製造業，營運資金以投入存貨比重相對較多，其採購國際鋼胚透過銀行借款押匯，因此流動比率及速動比率相對低，惟本身償債能力薄弱，且在不景氣時營業風險相對提高，因此隨借款利率上升將造成本集團相當資金壓力。

此外，各國政府因抗通膨採積極態度應對，造成借款利率急速攀升，各銀行面臨流動性風險等，恐將面臨銀行放貸緊縮及台灣央行升息壓力，為預留未來資金運用之調度空間，有必要進一步改善財務結構，以降低財務風險，因應未來變數，故本次辦理現金增資籌集資金，用於償還借款確有其必要性。

C.降低對金融機構依存度，提高資金調度彈性

今年通貨膨漲席捲全球，各國央行因應通膨採取貨幣緊縮政策，加上俄烏戰爭引發歐盟能源危機及核彈威脅，均為全球經濟及金融市場帶來諸多不確定性因素，尤今年美國矽谷銀行直接宣布倒閉，緊接著 Signature Bank、瑞士信貸及第一共和銀行等相繼出事，使國際資金流通更加吃緊，國內金融機構之放款政策日趨保守，而銀行借款穩定性亦可能隨國內外金融政策之轉變而有所調整。本集團最近三年及 112 年第一季借款依存度分別為 68.22%、71.66%、71.99%及 69.04%，已有擴大仰賴金融機構籌措資金之現象，倘若未來遇經營環境惡劣或金融機構政策變化時，易受金融機構授信額度限制及金融政策轉趨緊縮，進而影響公司資金之取得，屆時不僅加重利息之負擔，同時亦將削弱公司對於產業景氣變化之應變能力，徒增本公司之營運風險，故本公司本次藉由現金增資以償還借款，將可減少其對銀行借款之依存度，預留其未來資金調度空間。此外，未來升息壓力有增無減，從而將使企業之銀行借款利息負擔加重，加上若經濟不景氣時，銀行亦緊縮銀根，此對銀行借款依存度高之企業而言，將面臨資金週轉困難之窘境，進而發生財務危機。故本公司為降低對銀行之依存度、預留未來舉債之空間及降低未來調升利率增加利息負擔之壓力，藉由本次募集資金償還借款確有其必要性。

綜上，本次募集與發行有價證券之資金 819,000 千元，將全數用於償還借款，若以預計償還借款之利率計算，往後每年可節省利息支出 19,763 千元，藉由辦理現金增資發行新股方式，取得長期穩定之資金，除降低對銀行之依存度，避免公司因銀行緊縮銀根增加財務風險外，並預留未來舉債空間，將有利於營運資金之取得及調度，故實有其必要性。

(3)本次募集與發行有價證券計畫之合理性

A.資金運用計畫及預計進度之合理性

本公司本次預計募集資金總額為 819,000 千元，全數償還借款，其考量募集資金所需時間，預計於 112 年 9 月下旬可募足發行普通股 819,000 千元資金，並可開始投入償還借款。由於本公司本次擬償還借款，經檢視並無不得提前還款或其他特殊之限制，依其目前規劃進度及借款到期或可償還時間，預計於 112 年第 4 季即可將所擬償還之借款全數清償完畢，加以本次所償還之標的明確，故本次償還借款之計畫及預計進度應屬合理。

B.預計可能產生效益之合理性

(A)降低利息支出

單位：新臺幣千元

貸款機構	利率(%)	契約期間(註 1)	原貸款用途	原貸款金額	112 年度 第 4 季(註 2)		113 年度
					償還金額	減少利息	減少利息
彰銀聯貸	2.4131	111.10.28 ~116.10.28	償還借款及中期營運週轉金	819,000	819,000	3,294	19,763
合計				819,000	819,000	3,294	19,763

註 1：上列借款為循環額度，到期時與銀行洽定新利率後可再續借。

註 2：假設本次現金增資案款於 112 年 9 月募集完成，並於 112 年 10 月底還款。

本公司本次籌資計畫預計於 112 年 9 月完成現金增資發行新股，旋即（10 月份）將陸續用於償還借款 819,000 千元，經參酌本公司償還各借款之金額、利率水準及借款清償時點，以本公司實際銀行借款利率設算，112 年度可節省(2 個月)利息支出 3,294 千元，以後每年可節省利息支出 19,763 千元，可適度減輕本公司之財務負擔，增加資金流動性，對本公司未來營運有所助益，故本次現金增資發行新股計畫用以償還借款預計可能產生節省利息支出之效益應屬合理。

(B)強化財務結構並提升償債能力

單位：新臺幣千元

年度 項目	109 年度	110 年度	111 年度	112 年第 1 季	
				籌資前	籌資後(擬制)
負債比率(%)	43.03	43.74	43.56	43.75	33.73
借款依存度(%)	68.22	71.66	71.99	69.04	43.48
流動比率(%)	117.84	143.79	136.69	130.39	130.39
速動比率(%)	42.61	37.21	26.83	27.97	27.97
營運資金淨額	272,609	941,382	629,985	511,093	511,093

資料來源：109~111年度經會計師查核簽證之個體財務報告及112年第一季個體自結數。

本公司藉由本次籌資用以償還一年以上到期償還借款 819,000 千元，雖對短償債能力並無影響，惟對負債比率將由籌資前 43.75%降至籌資後 33.73%，借款依存度由籌資前 69.04%降低至籌資後 43.48%。綜上，本次現金增資用以償還借款，對本公司財務結構及長期償債能力具有正面助益，並提高自有資本及降低營運風險，強化公司對外在環境變動風險之因應能力，其預計產生之效益應屬合理。

綜上所述，本公司募集與發行有價證券用以償還借款，其運用計畫、預計進度及預計可能產生效益尚屬合理可期。

2.分析各種資金調度來源對公司申報年度及未來一年度每股盈餘稀釋影響

(1)各種資金調度來源比較分析

一般上市(櫃)公司經常運用之籌資工具包括銀行借款、普通公司債、轉換公司債、海外存託憑證（DR)及現金增資發行新股等方式，茲將各種資金調度來源有利及不利因素比較如下：

各種籌資工具籌資成本與有利不利因素比較表

項目		有利因素	不利因素
股權	現金增資發行新股	1.提高自有資本比率，強化財務結構，減少利息支出，降低財務風險，提昇競爭力。 2.目前投資者接受程度最高之金融商品，資金募集計畫較易順利完成。 3.員工依法得優先認購 10%～15%，成為公司股東，提升員工對公司之認同度及向心力。	1.獲利水準易因股本膨脹而被立即稀釋，公司經營階層承受壓力高。 2.對於股權較不集中公司，其經營權易受威脅。 3.原股東有認股資金需求之壓力。
	海外存託憑證	1.藉海外市場募集資金動作，拓展公司海外知名度。 2.發行價格一般高於發行海外存託憑證時點之國內普通股價格，相當於以較高價格溢價發行股票，籌募資金較多。 3.募資對象以國外法人為主，避免國內籌碼膨脹太多，對股價產生不利影響。 4.可提高自有資本率，改善財務結構。	1.公司海外知名度高低及其產業成長性將影響資金募集計畫成功與否。 2.目前國內法令規定，海外存託憑證雖可轉換為普通股，惟手續繁雜，買賣易受限，致流通性不高。 3.固定發行成本較高，為符合規模經濟效益，募集資金不宜過低。 4.因股本膨脹而產生每股盈餘稀釋效果。
債權	轉換公司債	1.因其附有轉換權，票面利率與殖利率皆可較發行公司債為低，故其資金募集成本較低。 2.轉換公司債經債權人請求轉換後，即由負債轉變成資本，除可節省利息支出外，亦可避免到期還本之龐大資金壓力。 3.轉換公司債之債權人未要求轉換前對公司無經營權，故對經營權之影響較小。 4.債權人請求轉換時點不一，將延緩對每股盈餘之稀釋效果。 5.轉換公司債轉換價格，一般較發行轉換公司債時之普通股時價為高，相當於以較高價格溢價發行股票。	1.轉換公司債未全數轉換前，公司仍需支付利息或提列利息補償金，對財務結構之改善仍屬有限。 2.依目前市場發行之轉換公司債，其轉換與否之主權屬債權人，發行人較難以掌握其資金調度計畫。 3.債權人要求贖回或到期無人轉換，發行公司將面臨較大資金壓力。 4.增加發行公司股務及帳務處理的困難。
	普通公司債	1.每股盈餘無被稀釋之虞。 2.公司債之債權人對公司無經營權，故對公司經營權掌握不致造成重大影響。 3.可取得中、長期穩定資金。 4.債息可產生節稅效果。	1.利息負擔較重，負債增加，易侵蝕公司獲利。 2.財務結構惡化，降低同業競爭能力。 3.公司債期限屆滿後，公司將面臨龐大資金贖回壓力。 4.因國內目前缺乏客觀之債信評等，資訊不完全，資金募集較為不利。
	銀行借款或發行承兌匯票	1.資金挹注能暫時支應公司資金需求。 2.程序簡便，資金額度運用彈性較大。 3.資金籌措因不須主管機關審核，故取得資金最迅速。 4.若能有效運用財務槓桿，利用較低成本，促創造較高利潤。 5.利息可產生節稅效果。	1.利息負擔較重，負債增加，易侵蝕公司獲利能力。 2.財務結構惡化，降低同業競爭能力。 3.融通期限一般較短，限制條款較多且嚴格及需提供擔保品。 4.長期投資及或固定資產購置不宜以銀行短期借款支應。

依上表，本公司可資運用之籌資工具包括銀行借款、承兌匯票、普通公司債、轉換公司債、海外存託憑證及現金增資發行新股等，由於海外存託憑證及海外轉換公司債之固定發行成本較高，是以本次募資計畫並不適合發行海外籌資工具。而銀行借款、承兌匯票及普通公司債均為純粹負債性質，考量本公司此次募集資金係用於償還借款，以改善資金結構及恢復財務彈性，不宜再以負債性質作為籌資工具，因此本次募資計畫係採用現金增資發行普通股，有助於本公司事業穩定發展，故本次募資計畫符合本公司經營發展策略。

(2)各種資金調度來源對每股盈餘稀釋、財務負擔、股權之可能稀釋情形及對現有股東權益之影響

在上述各種籌資工具中，發行海外存託憑證及海外轉換公司債因固定發行成本較高，不符合經濟效益，故不予考慮，另本公司未有信用評等，且發行普通公司債與銀行借款之效果相當，因此以下僅就銀行借款、發行國內轉換公司債及現金增資發行普通股等三項籌資方案，分析對本公司每股盈餘稀釋、財務負擔、股權之可能稀釋情形及對現有股東權益之影響，具體評估如下：

擬制性分析各項募資工具對每股盈餘稀釋程度

單位:新臺幣千元

項目	銀行借款	轉換公司債		現金增資
		未轉換	全數轉換	
籌資金額(千元)(註 1)	819,000	819,000	819,000	819,000
籌資工具利率(註 2)	3.93%	2.60%	2.60%	-
資金成本(千元)(註 3)	32,211	21,329	11,475	-
籌資前流通在外股數(千股)	362,380	362,380	362,380	362,380
預計增加發行股數(千股)(註 4)	-	-	46,640	70,000
籌資後增加流通在外股數(千股)	362,380	362,380	409,020	432,380
每股盈餘最大稀釋程度(註 5)	(0.07)元	(0.05)元	(0.02)元 加(11.40)%	(16.19)%

註 1：本次籌資計畫預計所需資金 819,000 千元。

註 2：在不考慮發行成本下，各種籌資工具之資金成本：7 月 17 日五大銀行平均基準利率 3.133 % 加上本次償還聯貸案加碼利率 0.8%，其銀行借款利率以 3.93%；另轉換公司債市場利率因評估目前本公司債信較弱，須銀行擔保，擔保利率為 1%，並參考櫃檯買賣中心公司債發行利率(112 年 7 月 31 日) 五年期 twAA+ (彰化銀行評等)發行成本 1.6043%，故籌資工具利率為 2.60%。

註 3：為有效推算各項財務工具稀釋情形，故假設為 112 年初進行估算，減少期中發行對利息費用及加權平均流通在外股數之干擾，且考量國內轉換公司債凍結期三個月，此期間有設算利息。

註 4：A.112 年現金增資發行普通股之每股發行價格係以董事會訂定價格新臺幣 11.70 元，係參考 112 年 8 月 2 日前五個營業日普通股平均收盤價 17.07 元元，並扣除無償配股除權及除息後為 16.03 元((17.07-0.4)/1+0.04))，現金增資發行折價率 72.99%等計算暫定發行價格，計發行 70,000 千股。

B.假設 112 年本轉換公司債於凍結期屆滿後，以轉換價格暫定為新臺幣 17.56 元(參考 112 年 8 月 2 日前五個營業日普通股平均收盤價 17.07 元，並扣除無償配股除權及除息後為 16.03 元×轉換溢價率 109.54%)，計轉換成 46,640 千股。

註 5：A.未考慮資金成本之節省下，轉換公司債全數轉換對每股盈餘稀釋程度為【1-362,380/409,020＝11.40%】；現金增資對每股盈餘稀釋程度為【1-362,380/432,380＝16.19%】。

B.每股盈餘最大稀釋程度均已設算營利事業所得稅率 20%。

A.銀行借款

若以銀行借款方式募集資金，以目前（112 年 7 月 17 日）五大銀行平均基準利率 3.133%加上本次償還聯貸案加碼利率 0.8%，其銀行借款利率以 3.93%計算，預計以 112 年初整體籌資計畫完成為基準，推估利息費用增加 38,122 千元，考慮稅盾利益，預估對每股稅後盈餘減少約 0.07 元。不過依 111 年資產報酬率(稅後息前)為 6.35%大於銀行借款利率 3.93%，舉債所創造利潤會大於利息費用支出，對股東報酬率有提昇效益，無股本膨脹及每股淨值減損之問題，惟增加財務風險，對現有股東權益存有一定風險。

B.發行轉換公司債

本公司若以發行相同資金需求預估辦理國內有擔保轉換公司債籌資總額籌集所需資金，依國際財務報導準則第 9 號及國際會計準則 39 號規定嵌入式衍生性金融商品分拆之會計處理原則，以 twAA(以擔保銀行信評)五年期市場利率 1.60%(112 年 7 月 31 日)計算轉換公司債之純債券價值為 756,351 千元，其轉換公司債設算年利息 13,139 千元及銀行擔保費用 8,190 千元合計 21,329 千元，若全部未轉換對每股盈餘之影響為 0.05 元，相較銀行借款之財務負荷為低，且轉換公司債設算利息費用僅係帳面認列之利息費用，並無實質現金流出。另外，若全部在凍結期三月後立即轉換成普通股，則轉換公司債有三個月設算利息加計銀行擔保費用合計 11,475 千元，對每股盈餘減少 0.03 元，且加上以轉換股價每股 17.56 元(參考 112 年 8 月 2 日前五個營業日普通股平均收盤價扣除無償配股除權及除息後為 16.03 元×轉換溢價率 1.09.54 %)進行轉換，轉換股本膨脹對每股盈餘稀釋程度為 111.40%，每股淨值提昇 3.56%，此籌資工具整體對股東權益有挹益，惟缺

點是轉換公司債若在賣回權啟動日或到期日前未轉換，發行公司將面臨龐大償債壓力。

C.現金增資

本公司若以現金增資發行普通股籌集資金 819,000 千元，以董事會決議訂定發行價格 11.70 元(以 112 年 8 月 2 日為訂價基準日，其於基準日前五個營業日(112 年 7 月 26 日至 112 年 7 月 28 日、112 年 7 月 31 日至 112 年 8 月 1 日)之普通股收盤價簡單算術平均數為 17.07 元，取前五個營業日普通股平均收盤價 17.07 元扣除無償配股除權及除息後為 16.03 元((17.07-0.4)/1+0.04))，作為本次現金增資發行新股之參考價格×新股發行折價率 72.99%)，預計增資發行 70,000 千股，募集完成後年實收股本將為 432,380 千股，雖無增加財務負荷或減損稅後淨利，惟股本膨脹致其發行時造成每股盈餘稀釋程度約為 16.19%，雖對現有股東股權產生稀釋影響，但財務風險可顯著降低。

由以上分析，經比較各種籌資工具後，本公司以辦理現金增資方式籌集資金，雖對每股盈餘稀釋產生影響，惟考量本次計畫係屬長期資金償還借款，降低財務風險及恢復財務彈性，對本公司而言，以現金增資發行新股作為籌資工具，確有其必要性及合理性。

3.以低於票面金額發行股票者，應說明公司折價發行新股之必要與合理性、未採用其他籌資方式之原因及其合理性暨所沖減資本公積或保留盈餘之數額：

本次辦理現金增資，以每股新臺幣 11.70 元發行，未有低於票面金額發行股票之情事，故不適用此評估。

(九)說明本次發行價格、轉換價格、交換價格或認股價格之訂定方式:

請詳「承銷價格計算書」。

(十)資金運用概算及可能產生之效益

1.收購其他公司、擴建或新建不動資產、廠房及設備者，應說明本次計畫完成後，預計可能增加之產銷量、值、成本結構(含總成本及單位成本)、獲利能力之變動情形、產品品質之改善情形及其他可能產生之效益：不適用。

2.轉投資其他公司者，應列明下列事項：不適用。

3.充實營運資金及償還債務者，應列明之事項：

(1)公司債務逐年到期金額、償還計畫及預計財務負擔減輕情形、目前營運資金狀況、所需之資金額度及預計運用情形，並列示所編製之申報年度及未來一年度各月份之現金收支預測表

A.公司債務逐年到期金額、償還計畫及預計財務負擔減輕情形：不適用。

B.目前營運資金狀況：請詳本公開說明書之現金收支預測表。

C.所需之資金額度及預計運用情形：

本次計畫所需之資金額度為新臺幣 819,000 千元，預計運用情形如下：

單位：新臺幣千元

計畫項目	預計完成日期	所需資金總額	預計資金運用進度			
			112 年			
			第一季	第二季	第三季	第四季
償還借款	112 年第四季	819,000	--	--	--	819,000
合	計	819,000	--	--	--	819,000

本次預計募集資金新臺幣 819,000 千元用以償還借款，經檢閱本公司本次預計償還借款之借款合約及融資動撥情形，各項預計償還之借款債務確屬存在，並無不得提前清償或其他特殊限制條款之約定，對本次資金運用計畫未有重大影響，故待本案資金募集完成後，即可依資金運用計畫償還借款。

D.申報年度及未來一年度各月份之現金收支預測表：

112 年度(1~12 月)各月份之現金收支預測表

單位：新臺幣千元

項目月份	1 月	2 月	3 月	4 月	5 月	6 月	7 月	8 月	9 月	10 月	11 月	12 月	合計
期初現金餘額(1)	92,633	125,534	121,586	110,122	92,319	62,082	82,690	81,351	86,470	875,194	88,703	86,756	92,633
加:非融資性收入(2)													
應收款項收現	146,864	144,598	151,693	234,476	153,812	190,000	202,000	207,000	212,000	223,000	230,000	236,000	2,331,443
租金收入	13,500	13,500	13,500	13,500	13,500	13,500	13,500	13,500	13,500	13,500	13,500	13,500	162,000
處分不動產、廠房及設備	-	-	118,204	-	-	-	-	-	-	-	-	-	118,204
其他	29,484	2,148	72,000	-	3,252	-	-	-	-	-	-	-	106,884
合計	189,848	160,246	355,397	247,976	170,564	203,500	215,500	220,500	225,500	236,500	243,500	249,500	2,718,531
減:非融資性支出(3)													
購料及應付款項	69,197	133,769	123,744	88,955	223,682	132,000	250,000	252,000	253,000	257,000	259,000	261,000	2,303,347
薪資付現	21,006	14,430	14,430	14,727	13,260	15,000	15,000	15,000	15,000	15,000	15,000	15,000	182,853
其他應付費用付現	14,470	12,202	14,259	24,358	32,493	13,000	14,000	15,000	15,000	16,000	16,000	17,000	203,782
存出保證金支付	-	24,462	-	-	-	-	-	-	-	-	-	-	24,462
支付利息	5,607	5,665	5,239	6,072	4,699	6,225	6,220	6,714	6,832	5,935	5,447	5,380	70,035
長期股權投資	-	102,992	25,758	-	-	-	-	-	-	-	-	-	128,750
購置固定資產	-	9,507	36,764	-	-	10,000	10,000	10,000	10,000	10,000	10,000	10,000	116,271
支付股利	-	-	-	-	-	-	144,952	-	-	-	-	-	144,952
合計	110,280	303,027	220,194	134,112	274,134	176,225	440,172	298,714	299,832	303,935	305,447	308,380	3,174,452
要求最低現金餘額(4)	60,000	60,000	60,000	60,000	60,000	60,000	60,000	60,000	60,000	60,000	60,000	60,000	-
所需資金總額(5)=(3)+(4)	170,280	363,027	280,194	194,112	334,134	236,225	500,172	358,714	359,832	363,935	365,447	368,380	-
融資前可供支用現金餘額(6)=(1)+(2)-(5)	112,201	(77,247)	196,789	163,986	(71,251)	29,357	(201,982)	(56,863)	(47,862)	747,703	(33,244)	(32,124)	-
融資淨額(7)													
現金增資	-	-	-	-	-	-	-	-	819,000	-	-	-	819,000
借款	50,000	174,500	-	-	90,000	10,000	240,000	100,000	60,000	100,000	150,000	70,000	1,044,500
償債	(96,667)	(35,667)	(146,667)	(131,667)	(16,667)	(16,667)	(16,667)	(16,667)	(16,000)	(819,000)	(90,000)	(10,000)	(1,412,336)
合計(7)	(46,667)	138,833	(146,667)	(131,667)	73,333	(6,667)	223,333	83,333	863,000	(719,000)	60,000	60,000	451,164
期末現金餘額(8)=(1)+(2)-(3)+(7)	125,534	121,586	110,122	92,319	62,082	82,690	81,351	86,470	875,138	88,703	86,756	87,876	87,876

113 年度(1~12 月)各月份之現金收支預測表

單位：新臺幣千元

項目月份	1 月	2 月	3 月	4 月	5 月	6 月	7 月	8 月	9 月	10 月	11 月	12 月	合計
期初現金餘額(1)	87,876	79,659	87,411	75,684	135,330	141,061	156,538	136,730	132,015	77,328	75,886	82,242	87,876
加:非融資性收入(2)													
應收帳款收現	280,000	280,000	280,000	260,000	260,000	260,000	250,000	250,000	250,000	240,000	240,000	240,000	3,090,000
租金收入	13,500	13,500	13,500	13,500	13,500	13,500	13,500	13,500	13,500	13,500	13,500	13,500	162,000
合計	293,500	293,500	293,500	273,500	273,500	273,500	263,500	263,500	263,500	253,500	253,500	253,500	3,252,000
減:非融資性支出(3)													
購料及應付款項	255,100	255,100	255,100	249,100	249,100	249,100	229,090	229,090	229,090	209,080	209,080	209,080	2,827,110
薪資付現	15,000	25,000	15,000	15,000	15,000	15,000	15,000	15,000	15,000	15,000	15,000	15,000	190,000
其他應付費用付現	20,000	20,000	20,000	18,000	18,000	18,000	18,000	18,000	18,000	17,000	17,000	17,000	219,000
支付利息	5,617	5,648	5,127	5,754	5,669	5,923	5,843	6,125	6,097	5,862	6,064	5,878	69,607
購置固定資產	10,000	10,000	10,000	10,000	10,000	10,000	10,000	10,000	10,000	10,000	10,000	10,000	120,000
現金股利	-	-	-	-	-	-	89,375	-	-	-	-	-	89,375
合計	305,717	315,748	305,227	297,854	297,769	298,023	367,308	278,215	278,187	256,942	257,144	256,958	3,515,092
要求最低現金餘額(4)	60,000	60,000	60,000	60,000	60,000	60,000	60,000	60,000	60,000	60,000	60,000	60,000	-
所需資金總額(5)=(3)+(4)	365,717	375,748	365,227	357,854	357,769	358,023	427,308	338,215	338,187	316,942	317,144	316,958	-
融資前可供支用現金餘額(6)=(1)+(2)-(5)	15,659	(2,589)	15,684	(8,670)	51,061	56,538	(7,270)	62,015	57,328	13,886	12,242	18,784	-
融資淨額(7)													
借款	260,000	130,000	60,000	200,000	180,000	110,000	360,000	140,000	20,000	250,000	190,000	110,000	2,010,000
償債	(256,000)	(100,000)	(60,000)	(116,000)	(150,000)	(70,000)	(276,000)	(130,000)	(60,000)	(248,000)	(180,000)	(110,000)	(1,756,000)
合計(7)	4,000	30,000	0	84,000	30,000	40,000	84,000	10,000	(40,000)	2,000	10,000	0	254,000
期末現金餘額(8)=(1)+(2)-(3)+(7)	79,659	87,411	75,684	135,330	141,061	156,538	136,730	132,015	77,328	75,886	82,242	78,784	78,784

(2)就公司申報年度及預計未來一年度應收帳款收款與應付帳款付款政策、資本支出計畫、財務槓桿及負債比率(或自有資產與風險性資產比率)，說明償債或充實營運資金之原因：

A.應收款項收款政策及應付款項付款政策

本公司係以內銷為主(111 年度 96.39%)，其編製之 112 及 113 年度現金收支預測表，係根據目前本公司收付款、存貨週轉情形及預估營收成長情形編製，本公司主要係依本身、客戶及供應商之營運概況、銀行往來信用狀況及交易頻繁度等因素作為收付款預測之依據。

就銷貨收款部分，本公司採交貨半月結之票期 10 天或電匯、L/C 方式收款、交貨後月結 30 天收款，其本公司 111 年度及 112 年第一季之應收款項收款天數分別為 32 天及 39 天，且與國內鋼鐵業銷售條件主要以現金銷售或結月收款為主相當，故採一個月作為收款週期估算基礎。

另官田鋼的鋼胚採購係由國外鋼鐵供應，前置期間及船運安排使著安全庫存量相對較高，近期又因俄烏戰爭及全球央行升息等因素，本公司 111 年業績衰退 21.04%，且為確保供貨穩定致存貨年初、未期之平均庫存相對較其他年度高，以致 111 年存貨週轉率天數拉長至 304 天，其最近五年(107 年度~111 年度)平均約 180 天，在此採銷售前六個月時，須進行採購鋼胚等作業，並配合供應商之付款條件，其鋼鐵上游產業一般銷貨條件為 L/C 信用狀或月結後 1 個月電匯，故以採購後 1 個月內支付貨款作為估算基礎。

綜上，112~113 年度各月份現金收支預測表，係依據歷史經驗之實際現金循環週期作為推算未來各月份應收帳款收款與應付帳款付款情形，其編製基礎應尚屬合理。

B.資本支出計畫及長期股權投資

依據本公司所編製之 112 及 113 年度現金收支預測表顯示，不動產、廠房及設備支出係依據其經營策略予以擬定，預計支出金額分別為 116,271 千元及 120,000 千元，此係為本公司每年常態之不動產、廠房及設備更新維護計畫。在長期股權投資方面，於 112 年第一季支出係為參與子公司夏都富朗增資案並認購 128,750 千元，該子公司現增目的係取得台南市夏都富朗酒店之土地及樓層 12~14 樓，並預計增建客房 39 間及背包客床位 61 床，其預計每年可產生現金流入 16,359 千元，回收年限為 12.69 年。另本公司現階段於 112 年第二季至 113 年第四季未購置或處分長期股權投資。

C.財務槓桿及負債比率

(A)對發行人申報年度財務槓桿之影響

單位：新臺幣千元，%

年度 項目	109 年	110 年	111 年	112 年第 1 季(自結數)	
				籌資前	籌資後(擬制)
營業利益	(84,216)	588,075	177,293	(73,955)	(73,955)
利息費用	39,038	49,940	58,092	16,920	11,979
財務槓桿(倍)	N/A	1.09	1.49	N/A	N/A

資料來源：109~111 年度經會計師查核簽證之個體財務報告。112 年第 1 季財務資料為個體自結數

註:N/A表示財務槓桿度為負值，無具分析意義。

財務槓桿係衡量公司舉債經營之財務風險,評估利息費用之變動對於營業利益之影響程度，若公司未舉債經營，則其財務槓桿度為 1，該項指標數值愈高則表示公司所承擔之財務風險愈大，而該指數為正，顯示舉債經營仍屬有利，若 N/A 則顯示營業利益已不足以抵償當期利息費用。經評估本公司 109 年及 112 年第一季營業利益不足支付利息費用，反映本公司承擔財務風險過高，須調整資金結構。110 年隨封城措施奏效及疫苗施打率提升下，致使疫情暫時趨緩，景氣觸底反彈，全球鋼鐵供應持續吃緊使國際原物料與產品報價持續雙雙上漲，110 年度業績明顯恢復，其財務槓桿(個體)達 1.09 倍；惟因 111 年度因俄烏戰爭、通膨與全球升息影響，原料上漲及需求降溫，造成官田鋼採購原料鋼胚成本上揚 34.08%，而售價僅調漲 18.38%，壓縮本公司獲利能力，又因央行啟動升息循環使財務槓桿明顯提升至 1.49 倍，顯示負荷相對重，且 112 年第一季延續通膨及升息影響，本公司營業利益已不足以抵償當期利息費用，故若能辦理本次現增案清償銀行負債減緩財務壓力，將可降低財務槓風險，故對本公司應有正面之影響。

(B)對發行人申報年度負債比率、借款依存度及短期償債能力之影響

單位：新台幣千元，%

項目 \ 年度	109 年	110 年	111 年	112 年第 1 季(自結數)	
				籌資前	籌資後(擬制)
負債比率	43.03	43.74	43.56	43.75	33.73
借款依存度	68.22	71.66	71.99	69.04	43.48
流動比率	117.84	143.79	136.69	130.39	130.39
速動比率	42.61	37.21	26.83	27.97	27.97

資料來源：109~111 年度經會計師查核簽證之個體財務報告，112 年第 1 季財務資料為個體自結數。

本公司 112 年 3 月個體財務報表（自結數）之負債比率及借款依存度為 43.75%及 69.04%，隨 111 年度俄烏戰爭以致國際鋼胚價格再攀升，致鋼鐵平均售價，採購成本增加，營運資金需求提高，又因通膨及升息之影響造成全球需求降溫，因此市場所帶來的營運需求及未來升息壓力，若考量本次現金增資募集金額 819,000 千元用以償還借款後，經擬制性設算分別為 33.73%及 43.48%，將可有效改善本公司財務彈性。另外，本次籌資主要用於償還一年以上到期之借款，雖無對短期償債能力提昇幫助，但有助本公司減緩長期償債能力。長期而言，對本公司整體營運發展及強化償債能力均具有正面助益。因此，為降低經營風險及提昇市場競爭力，本次籌資計畫實有其必要性與合理性。

(3)增資計畫如用於償債，應說明原借款用途及其效益達成情形。若原借款係用以購買營建用地、支付營建工程款或承攬工程，應就預計自購置該營建用地至營建個案銷售完竣或承攬工程完竣所需之資金總額、不足資金之來源及各階段資金投入及工程進度，說明原借款原因，並就認列損益之時點、金額說明預計可能產生效益及其達成情形

A.本次增資計畫如用於償債者，其償債之相關明細暨原借款用途之必要性、合理性及顯現之效益

(A)原借款用途之必要性及合理性

茲將上述借款餘額自原借款時點列示如下：

單位:新臺幣千元

銀行別	原貸款用途	期間	原動撥時間點	借款金額	利率(%)	償還金額	減少利息	
							112 年度	以後每年
彰銀聯貸	償還借款及中期營運週轉金	111.10.28 ~116.10.28	109.04.20 ~110.11.09	890,000	2.4131	819,000	3,294	19,763
合計				890,000		819,000	3,294	19,763

註1：上列借款為循環額度，到期時與銀行洽定新利率後可再續借。
註2：假設本次現金增資案款於112年9月募集完成，並於112年10月(續借後之到期日)還款。

本公司本次籌資計畫所擬償還之借款，大多屬於 109 年度以後所新增舉借，其原借款用途係為購料借款，均為營運資金需求，以適時支應本集團營運資金缺口，故有其必要性及合理性。

(B)原借款用途顯現之效益評估

單位:新臺幣千元

年度	109 年	110 年	111 年	112 年第一季
營業收入	2,758,192	3,447,262	2,722,019	479,148
營業毛利	60,273	720,535	310,738	(44,883)
營業淨利	(84,216)	588,075	177,293	(73,955)

資料來源：109~111 年度經會計師查核簽證之個體財務報告及 112 年度第一季自結報表。

本公司原借款用途為購料借款及營運週轉金,借由授信期間或資金貸與之調節，由於 108 年度中美貿易戰影響鋼市產能過剩以及 109 年 COVID-19 疫情於全球逐一蔓延影響,致世界經濟近似凍結,本公司已連續兩年度產生營業虧損,於 108 年度及 109 年度營業淨損分別為 185,056 千元及 84,216 千元，造成本公司營運資金緊縮，所幸 109 年度因台灣地區防疫有成，與中國為全球唯二不受疫情影響，國際轉單效應下，國內鋼鐵需求回升鋼價逐漸回復,本公司於 109 年 4 月向聯貸案動撥 370,000 千元以支應購料所需資金，又因 110 年度在全球景氣強力復甦之下，全球鋼鐵供應持續吃緊使國際原物料與產品報價持續雙雙上漲之下，主要原料盤元採購價格較 109 年度增長 25.05%，致營運資金需求增加，又因市場回溫，本公司提高庫存以因應市場需求，於 110 年續動撥借款支應購料款供計 924,000 千元，而 110 年度營業收入及存貨明顯增長 689,070 千元及 1,236,247 千元，增長比率 24.98%及 129.84%，110 年度明顯業務增長，整體獲利表現佳，其營業淨利高達 588,075 千元。綜上，本公司之原借款用途已有效協助業務成長、發揮提供營運周轉及購料之功能，其效益應已顯現。

B.如原借款係用以購買營建用地、支付營建工程款或承攬工程，應就預計自購置該營建用地至營建個案銷售完竣所需之資金總額、不足資金之來源及各階段資金投入及工程進度，說明原借款原因，並就認列損益之時點、金額說明預計可能產生效益及其達成情形：

本公司原借款係用於支應營運活動所需之購料款及週轉金，並檢視原借款合約內容主係供營運周轉使用，非用以購買營建用地或支付特定計畫營建工程款之借款，故不適用本項評估。

(4)現金收支預測表中，未來如有重大資本支出及長期股權投資合計之金額達本次募資金額百分之六十者，應敘明其必要性、預計資金來源及效益。

本公司本次增資計畫預計募集 819,000 千元，係用於償還借款，其 112 年~113 年現金收支預測中，重大資本支出及長期投資項目合計 365,021 千元，占本次募資金額 44.57%，未達百分之六十，故不適用本項評估。

4.購買營建用地或支付營建工程款或承攬工程者，應詳列預計自購買土地至營建個案銷售完竣或承攬工程完竣所需之資金總額、不足資金之來源及各階段資金投入及工程進度，並就認列損益之時點、金額說明預計可能產生之效益：不適用。

5.購買未完工程並承受賣方未履行契約者，應列明買方轉讓理由、受讓價格決定依據及受讓過程對契約相對人權利義務之影響：不適用。

三、本次受讓他公司股份發行新股應記載事項：不適用。

四、本次併購發行新股應記載事項：不適用。

肆、財務概況

一、最近五年度簡明財務資料

(一)簡明資產負債表及綜合損益表

1.簡明資產負債表－國際財務報導準則(合併財務報告)

單位：新臺幣千元

項目＼年度		最近五年度財務資料(註 1)					當年度截至112年3月31日財務資料(註1)
		107 年	108 年	109 年	110 年	111 年	
流動資產		2,649,036	2,031,671	2,698,607	4,261,701	3,100,591	3,149,781
不動產、廠房及設備(註2)		4,014,043	4,063,873	3,239,990	3,554,971	3,547,637	3,630,248
無形資產		467,422	419,768	373,244	327,343	287,948	278,156
其他資產(註2)		1,592,213	1,851,832	3,074,898	3,172,177	3,697,313	3,720,420
資產總額		8,722,714	8,367,144	9,386,739	11,316,192	10,633,489	10,778,605
流動負債	分配前	2,272,203	2,135,772	2,437,618	3,237,805	2,866,019	2,771,622
	分配後(註3)	2,408,950	2,135,772	2,540,178	3,442,925	3,010,971	—
非流動負債		1,123,031	1,201,593	1,677,402	1,922,816	2,010,798	2,082,371
負債總額	分配前	3,395,234	3,337,365	4,115,020	5,160,621	4,876,817	4,853,993
	分配後(註3)	3,531,981	3,337,365	4,217,580	5,365,741	5,021,769	—
歸屬於母公司業主之權益		4,043,765	3,749,798	3,996,924	4,910,755	4,482,681	4,598,300
股本		3,418,675	3,418,675	3,418,675	3,418,675	3,623,795	3,623,795
資本公積		486,837	489,770	482,947	362,201	378,655	380,024
保留盈餘	分配前	240,490	(69,530)	(61,036)	698,010	525,713	479,445
	分配後(註3)	103,743	(69,530)	(61,036)	287,770	235,809	—
其他權益		(12,768)	352	271,786	676,292	164,925	331,989
庫藏股票		(89,469)	(89,469)	(115,448)	(244,423)	(210,407)	(216,953)
非控制權益		1,283,715	1,279,981	1,274,795	1,244,816	1,273,991	1,326,312
權益總額	分配前	5,327,480	5,029,779	5,271,719	6,155,571	5,756,672	5,924,612
	分配後(註3)	5,190,733	5,029,779	5,169,159	5,950,451	5,611,720	—

註1：以上各期財務資料經會計師查核簽證或核閱。

註2：截至112年3月31日止，本公司未曾辦理資產重估價。

註3：107~111年度之盈餘分派案均經股東會決議。

2.簡明綜合損益表－國際財務報導準則(合併財務報告)

單位：除每股盈餘為新臺幣元之外；餘係千元

年度 項目	最近五年度財務資料(註 1)					當年度截至112年3月31日財務資料(註1)
	107 年	108 年	109 年	110 年	111 年	
營業收入	4,991,101	3,954,720	3,493,012	4,036,006	3,558,443	665,913
營業毛利	538,879	258,918	385,772	915,478	659,354	33,556
營業淨利(損)	112,238	(183,146)	(13,660)	545,975	271,887	(56,535)
營業外收入及支出	21,616	34,844	97,542	101,305	76,201	32,004
稅前淨利(損)	133,854	(148,302)	83,882	647,280	348,088	(24,531)
繼續營業單位本期淨利(損)	147,765	(154,197)	65,923	628,840	295,982	(27,751)
停業單位損失	-	-	-	-	-	-
本期淨利(損)	147,765	(154,197)	65,923	628,840	295,982	(27,751)
本期其他綜合損益(稅後淨額)	(17,418)	6,512	308,962	504,038	(569,549)	184,384
本期綜合損益總額	130,347	(147,685)	374,885	1,132,878	(273,567)	156,633
淨利(損)歸屬於母公司業主	170,926	166,379	14,424	647,844	239,977	(44,813)
淨利歸屬於非控制權益	(23,161)	12,182	51,499	(19,004)	56,005	17,062
綜合損益總額歸屬於母公司業主	151,902	(160,153)	292,594	1,102,517	(260,176)	122,251
綜合損益總額歸屬於非控制權益	(21,555)	12,468	82,291	30,361	(13,391)	34,382
每股盈餘	0.51	(0.50)	0.04	1.98	0.69	(0.13)

註 1：以上各期財務資料經會計師查核簽證或核閱。

3.簡明資產負債表－國際財務報導準則(個體財務報告)

單位：新臺幣千元

項目＼年度		最近五年度財務資料(註 1)				
		107 年	108 年	109 年	110 年	111 年
流動資產		2,087,323	1,507,427	1,800,486	3,091,196	2,347,250
不動產、廠房及設備(註 2)		2,540,356	2,620,408	1,996,369	2,316,513	2,277,077
無形資產		-	-	-	-	-
其他資產(註 2)		1,814,957	1,983,057	3,218,720	3,320,868	3,318,280
資產總額		6,442,636	6,110,892	7,015,575	8,728,577	7,942,607
流動負債	分配前	1,521,990	1,434,209	1,527,877	2,149,814	1,717,265
	分配後(註 3)	1,658,737	1,434,209	1,630,437	2,354,934	1,862,217
非流動負債		876,881	926,885	1,490,774	1,668,008	1,742,661
負債總額	分配前	2,398,871	2,361,094	3,018,651	3,817,822	3,459,926
	分配後(註 3)	2,535,618	2,361,094	3,121,211	4,022,942	3,604,878
股本		3,418,675	3,418,675	3,418,675	3,418,675	3,623,795
資本公積		486,837	489,770	482,947	362,201	378,655
保留盈餘	分配前	240,490	(69,530)	(61,036)	698,010	525,713
	分配後(註 3)	103,743	(69,530)	(61,036)	287,770	235,809
其他權益		(12,768)	352	271,786	676,292	164,925
庫藏股票		(89,469)	(89,469)	(115,448)	(244,423)	(210,407)
權益總額	分配前	4,043,765	3,749,798	3,996,924	4,910,755	4,482,681
	分配後(註 3)	3,907,018	3,749,798	3,894,364	4,705,635	4,337,729

註 1：以上各期財務資料經會計師查核簽證。

註 2：截至 111 年 12 月 31 日止，本公司未曾辦理資產重估價。

註 3：107~111 年度之盈餘分派案均經股東會決議。

4.簡明綜合損益表－國際財務報導準則(個體財務報告)

單位：除每股盈餘為新臺幣元之外；餘為千元

項目＼年度	最近五年度財務資料(註 1 及 2)				
	107 年	108 年	109 年	110 年	111 年
營業收入	4,302,511	3,201,427	2,758,192	3,447,262	2,722,019
營業毛利(損)	356,433	(26,775)	60,273	720,535	310,738
營業淨利(損)	186,079	(185,056)	(84,216)	588,075	177,293
營業外收入及支出	(36,258)	21,480	96,735	61,582	72,806
稅前淨利(損)	149,821	(163,576)	12,519	649,657	250,099
繼續營業單位本期淨利(損)	170,926	(166,379)	14,424	647,844	239,977
停業單位損失	-	-	-	-	-
本期淨利(損)	170,926	(166,379)	14,424	647,844	239,977
本期其他綜合損益(稅後淨額)	(19,024)	6,226	278,170	454,673	(500,153)
本期綜合損益總額	151,902	(160,153)	292,594	1,102,517	(260,176)
每股盈餘	0.51	(0.50)	0.04	1.98	0.69

註 1：本公司自 102 年 1 月 1 日起適用國際財務報導準則。

註 2：以上各期財務資料經會計師查核簽證。

5.財務資料經本會通知應重編者，應以重編後之數字列編，並註明重編之情形及理由，經通知自行更正者，應註明更正之情形及理由：無。

(二)影響上述簡明財務報表作一致性比較之重要事項，如會計變動、公司合併或營業部門停工等及其發生對當年度財務報表之影響：無。

(三)最近五年度簽證會計師姓名及查核意見

1.最近五年度簽證會計師之姓名及其查核意見

年 度	會計師事務所名稱	簽證會計師姓名	查核意見
107年	勤業眾信聯合會計師事務所	李季珍、楊朝欽	無保留意見加其他事項段落
108年	勤業眾信聯合會計師事務所	李季珍、楊朝欽	無保留意見加其他事項段落
109年	勤業眾信聯合會計師事務所	李季珍、楊朝欽	無保留意見加其他事項段落
110年	勤業眾信聯合會計師事務所	廖鴻儒、楊朝欽	無保留意見加其他事項段落
111年	勤業眾信聯合會計師事務所	廖鴻儒、楊朝欽	無保留意見加其他事項段落
112年第二季	勤業眾信聯合會計師事務所	廖鴻儒、楊朝欽	保留結論之核閱報告(註)

註：非重要子公司或採用權益法之投資未經會計師查核或核閱。

2.最近五年度如有更換會計師之情事者，應列示公司、前任及繼任會計師對更換原因之說明：

因勤業眾信聯合會計師事務所內部調整，本公司簽證會計師自民國 110 年度起，由勤業眾信聯合會計師事務所李季珍、楊朝欽會計師變更為廖鴻儒、楊朝欽會計師。

(四)財務分析

1.財務分析－國際財務報導準則(合併財務報告)

分析項目 \ 年　度(註 1)		最近五年度財務分析					當年度截至
		107 年	108 年	109 年	110 年	111 年	112 年 3 月底
財務結構	負債占資產比率	38.92	39.88	43.83	45.60	45.86	45.03
	長期資金占不動產、廠房及設備比率	160.69	153.33	214.47	227.20	218.94	216.80
償債能力	流動比率(%)	116.58	95.12	110.70	132.50	108.18	113.64
	速動比率(%)	47.23	45.83	57.67	58.10	41.18	50.04
	利息保障倍數(倍)	3.68	(1.45)	2.35	9.50	5.01	0.01
經營能力	應收款項週轉率(次)	12.65	12.01	11.33	13.00	13.99	12.26
	平均收現日數	29	31	33	29	27	30
	存貨週轉率(次)	3.13	2.99	3.02	1.80	1.40	1.45
	應付款項週轉率(次)	60.6	46.2	48.6	57.3	78.4	86.24
	平均銷貨日數	117	123	121	203	261	252
	不動產、廠房及設備週轉率(次)	1.31	0.97	0.95	1.20	1.00	0.74
	總資產週轉率(次)	0.59	0.46	0.39	0.40	0.32	0.25
獲利能力	資產報酬率(%)	2.25	(1.27)	1.21	6.60	3.28	(0.09)
	權益報酬率(%)	2.75	(2.97)	1.27	11.00	4.96	(0.48)
	稅前純益占實收資本比率(%)	3.91	(4.33)	2.45	18.90	9.60	(0.68)
	純益率(%)	2.96	(3.89)	1.88	15.60	8.31	(4.17)
	每股盈餘(元)	0.51	(0.50)	0.04	1.98	0.69	(0.13)
現金流量	現金流量比率(%)	18.42	28.07	4.49	註 2	37.08	-
	現金流量允當比率	77.47	116.56	75.57	40.20	54.14	-
	現金再投資比率	2.70	5.03	1.10	註 2	9.00	-
槓桿度	營運槓桿度(註 2)	5.70	(1.70)	(33.70)	1.80	2.50	-
	財務槓桿度(註 2)	1.90	0.80	0.20	1.20	1.50	-

最近二年度各項財務比率增減變動達 20%以上者，其原因說明如下：

1.流動比率、速動比率、利息保障倍數下降：111 年度流動比率、速動比率及利息保障倍數較 110 年度降低，係因 111 年 2 月發生俄烏戰爭引發全球通膨以致景氣衰退及資本市場行情下修，使存貨降低、金融資產-流動大幅減少所致。

2. 存貨週轉率、平均銷貨日數、總資產週轉率：存貨週轉率及總資產週轉率下降、平均銷貨日數上升，主係因俄烏戰爭及全球央行升息以致景氣衰退，使 111 年平均存貨較 110 年增加及銷售淨額下滑所致。

3.資產報酬率、權益報酬率、稅前純益占實收資本比率、純益率及每股盈餘下降：主係因俄烏戰爭及全球央行升息以致景氣衰退，使 111 年稅前淨利及本期淨利較 110 年下滑所致。

4.現金流量比率、現金流量允當比率、現金再投資比率上升：主係因原料進貨較 110 年減少，以致營業活動淨現金流入金額較去年同期相對增加所致。

註 1：以上各期財務資料經會計師。

註 2:” -”表示為負值或不適用，無具財務比率意義。查核簽證或核閱。

2.財務分析－國際財務報導準則(個體財務報告)

分析項目 ＼ 年　度(註 1)		最近五年度財務分析				
		107 年	108 年	109 年	110 年	111 年
財務結構	負債占資產比率	33.5	38.6	43.0	43.7	43.6
	長期資金占不動產、廠房及設備比率	193.5	178.5	274.9	284.0	273.4
償債能力	流動比率(%)	146.4	105.1	117.8	143.8	136.7
	速動比率(%)	49.9	42.0	42.6	37.2	26.8
	利息保障倍數(倍)	8.8	(2.3)	1.3	11.9	4.9
經營能力	應收款項週轉率(次)	9.6	10.9	9.5	11.7	11.5
	平均收現日數	38	33	38	32	32
	存貨週轉率(次)	2.7	2.9	3.0	1.7	1.2
	應付款項週轉率(次)	89.8	63.3	72.6	104.5	447.9
	平均銷貨日數	135	125	121	214	304
	不動產、廠房及設備週轉率(次)	1.4	1.2	1.2	1.6	1.2
	總資產週轉率(次)	0.6	0.5	0.4	0.4	0.3
獲利能力	資產報酬率(%)	5.8	(2.1)	0.7	8.7	3.4
	權益報酬率(%)	8.2	(4.3)	0.4	14.6	5.1
	稅前純益占實收資本比率(%)	9.3	(4.8)	0.4	19.0	6.9
	純益率(%)	9.0	(5.2)	0.5	18.8	8.8
	每股盈餘(元)	0.51	(0.50)	0.04	1.98	0.69
現金流量	現金流量比率(%)	39.7	28.4	-	-	46.1
	現金流量允當比率	65.0	119.6	58.4	20.8	28.2
	現金再投資比率	4.7	3.3	-	-	9.1
槓桿度	營運槓桿度(註 2)	2.6	-	-	1.5	2.7
	財務槓桿度(註 2)	1.2	-	-	1.1	1.6

最近二年度各項財務比率增減變動達 20%以上者，其原因說明如下：

1. 利息保障倍數、資產報酬率、權益報酬率、稅前純益(損)占實收資本額比率、純益率與每股盈餘，主係因 111 年稅後淨利較 110 年減少所致。
2. 存貨週轉率下降，主係因 111 年平均存貨較 110 年增加所致。應付款項週轉率提升，係 111 年平均應付帳款較 110 年減少所致。
3. 現金流量比率、現金流量允當比率、現金再投資比率，主係因原料進貨較 110 年減少，以致營業活動淨現金流入金額較去年同期相對增加所致。
4. 營運槓桿度及財務槓桿度，主係因 111 年度營業利益較 110 年減少所致。

註 1：以上各期財務資料經會計師查核簽證。

註 2:" -"表示為負值或不適用，無具財務比率意義。查核簽證或核閱。

註 3：財務分析之計算公式如下：

1.財務結構

(1)負債占資產比率＝負債總額／資產總額。

(2)長期資金占不動產、廠房及設備比率＝(權益總額＋非流動負債)／不動產、廠房及設備淨額。

2.償債能力

(1)流動比率＝流動資產／流動負債。

(2)速動比率＝(流動資產－存貨－預付費用)／流動負債。

(3)利息保障倍數＝所得稅及利息費用前純益／本期利息支出。

3.經營能力

(1)應收款項(包括應收帳款與因營業而產生之應收票據)週轉率＝銷貨淨額／各期平均應收款項(包括應收帳款與因營業而產生之應收票據)餘額。

(2)平均收現日數＝365／應收款項週轉率。

(3)存貨週轉率＝銷貨成本／平均存貨額。

(4)應付款項(包括應付帳款與因營業而產生之應付票據)週轉率＝銷貨成本／各期平均應付款項(包括應付帳款與因營業而產生之應付票據)餘額。

(5)平均銷貨日數＝365／存貨週轉率。

(6)不動產、廠房及設備週轉率＝銷貨淨額／平均不動產、廠房及設備淨額。
(7)總資產週轉率＝銷貨淨額／平均資產總額。
4.獲利能力
(1)資產報酬率＝〔稅後損益＋利息費用×(１－稅率)〕／平均資產總額。
(2)權益報酬率＝稅後損益／平均權益總額。
(3)純益率＝稅後損益／銷貨淨額。
(4)每股盈餘＝(歸屬於母公司業主之損益－特別股股利)／加權平均已發行股數。
5.現金流量
(1)現金流量比率＝營業活動淨現金流量／流動負債。
(2)淨現金流量允當比率＝最近五年度營業活動淨現金流量／最近五年度(資本支出＋存貨增加額＋現金股利)。
(3)現金再投資比率＝(營業活動淨現金流量－現金股利)／(不動產、廠房及設備毛額＋長期投資＋其他非流動資產＋營運資金)。
6.槓桿度：
(1)營運槓桿度＝(營業收入淨額－變動營業成本及費用)／營業利益。
(2)財務槓桿度＝營業利益／(營業利益－利息費用)。
註 3：係營業淨損或營業利益減財務成本後為負值，故未予列示。
註 4：產生營業活動現金流量為負數，故現金流量未予列示。

(五)會計項目重大變動說明

最近二年度資產負債表及綜合損益表之會計項目，其金額變動達百分之十以上，且金額達當年度資產總額百分之一者，其變動原因說明如下：

1.111 年度與 110 年度之會計項目重大變動說明(國際財務報導準則－合併財務報告)

單位：新臺幣千元

項目＼年度	111 年度		110 年度		差異		說明
	金額	%(註 1)	金額	%(註 1)	金額	%(註 2)	
現金	405,271	3.81	237,664	2.10	167,607	70.52	係該年度營業現金活動之淨流入 1,062,929 千元，並支付投資及籌資活動淨流出後之增加餘額。
透過其他綜合損益按公允價值衡量之金融資產－流動	465,363	4.55	1,148,244	10.15	(682,881)	(59.47)	係本公司於 111 年 6 月投資樂事公司之股份比重達 19.58%，並於 111 年取得樂事公司之董事席次，具有重大影響力，故依會計處理原則由透過其他綜合損益按公允價值衡量之金融資產－流動改列為權益法會計處理。
存貨	1,826,943	17.18	2,293,228	20.27	(466,285)	(20.33)	主係因 111 年俄烏戰爭、通膨與升息之影響，全球景氣受壓抑，因應業績減少，相對存貨備料降低。
流動資產合計	3,100,591	29.16	4,261,701	37.66	(1,161,110)	(27.25)	上述透過其他綜合損益按公允價值衡量之金融資產-流動及存貨變化所致。
採用權益法之投資	1,101,252	10.36	532,116	4.70	569,136	106.96	本公司對樂事公司具有重大影響力，故依會計處理原則由透過其他綜合損益按公允價值衡量之金融資產－流動改列為權益法會計處理。
短期借款	720,026	6.77	1,214,714	10.73	(494,688)	(40.72)	短期資金融通係以短期借款、應付短期票券相互調度，而有相互異動之情形。
應付短期票券	1,576,678	14.83	1,168,339	10.32	408,339	34.95	參閱短期借款說明。
一年內到期長期借款	99,583	0.94	362,033	3.20	(262,450)	(72.49)	依長期借款約定，於一年到期日調整會計項目及 償還借款。
流動負債合計	2,866,019	26.95	3,237,805	28.61	(371,786)	(11.48)	係上述短期借款、應付短期票券及一年內到期長期借款存貨變化所致。
未分配盈餘	455,912	4.29	698,010	6.17	(242,098)	(34.68)	除了該年度本期度淨利相對減 332,858 千元外，並於 111 年度分配現金股利 0.6 元以及股票股利 0.6 元所致。
其他權益	164,925	1.55	676,292	5.98	(511,367)	(75.61)	係透過其他綜合損益按公允價值衡量之金融資產之評價變動所致。
營業收入	3,558,443	100.00	4,036,006	100.00	(477,563)	(11.83)	係 111 年度受下游廠商因經濟衰退之預期，下游廠商訂單量大幅減少所致。
營業毛利	659,354	18.53	915,478	22.68	(256,124)	(27.98)	111 年度除了營收衰退外，且商品售價未能全部反映鋼胚成本上漲幅度，而導致銷售毛利率由 22.68%下降至 18.53%。
營業利益（損失）	271,887	7.64	545,975	13.53	(274,088)	(50.20)	係營業毛利減少所致。

單位：新臺幣千元

年度 項目	111 年度		110 年度		差異		說明
	金額	%(註 1)	金額	%(註 1)	金額	%(註 2)	
稅前淨利	348,088	9.78	647,280	16.04	(299,192)	(46.22)	係營業淨利之業績減少所致。
本年度淨利	295,982	8.32	628,840	15.58	(332,858)	(52.93)	係營業淨利之業績減少所致。
透過其他綜合損益按公允價值衡量之權益工具投資未實現評價損益	(569,281)	(16.00)	489,308	12.12	(1,058,589)	(216.34)	除了投資樂事依會計處理移列轉至權益法外，主係因上櫃公司致和股價受市場波動較大，其 110 年認列未實現利益 252,115 千元，而 111 年股價滑落認列未實現損失 339,685 千元所致。
本期其他綜合損益(稅後淨額)	(569,549)	(16.01)	504,038	12.49	(1,073,587)	(213.00)	係上述透過其他綜合損益按公允價值衡量之權益工具投資變化所致。
本期綜合損益總額	(273,567)	(7.69)	1,132,878	28.07	(1,406,445)	(124.15)	係上述本年度淨利暨本期其他綜合損益(稅後淨額)變化所致。
營業活動之淨現金流入(流出)	1,062,929	-	(265,316)	-	1,328,245	(500.63)	主係業績減少，並去化存貨庫存 398,447 千元，營運資金回收增加。
籌資活動之淨現金流入	(437,310)	-	709,611	-	(1,146,921)	(161.63)	主係營運資金回收，償還購料借款所致。

註 1：%指該項目於各相關報表之同型比率。

註 2：%指以前一年度為 100%所計算出之變動比率。

2.110 年度與 111 年度之會計項目重大變動說明(國際財務報導準則－個體財務報告)

單位：新臺幣千元

年度 會計項目	111年度		110年度		增(減)變動		說明
	金額	%(註1)	金額	%(註1)	金額	%(註2)	
透過其他綜合損益按公允價值衡量之金融資產－流動	250	0.00	229,685	2.63	(229,435)	(99.89)	係本公司於 111 年 6 月投資樂事公司之股份比重達 19.58%，並於 111 年取得樂事公司之董事席次，具有重大影響力，故依會計處理原則由透過其他綜合損益按公允價值衡量之金融資產－流動改列為權益法會計處理。
存貨	1,808,884	22.77	2,188,027	25.07	(379,143)	(17.33)	主係因 111 年俄烏戰爭、通膨與升息之影響，全球景氣受壓抑，因應業績減少，相對存貨備料降低。
流動資產總計	2,347,250	29.55	3,091,196	35.41	(743,946)	(24.07)	上述透過其他綜合損益按公允價值衡量之金融資產-流動及存貨變化所致。
短期借款	378,333	4.76	871,772	9.99	(493,439)	(56.60)	短期資金融通係以短期借款、應付短期票券相互調度，而有相互異動之情形。
應付短期票券	1,127,832	14.20	749,080	8.58	378,752	50.56	依長期借款約定，於一年到期日調整會計項目及 償還借款。
一年內到期長期借款	16,000	0.20	290,000	3.32	(274,000)	(94.48)	參閱短期借款說明。
流動負債總計	1,717,265	21.62	2,149,814	24.63	(432,549)	(20.12)	係上述短期借款、應付短期票券及一年內到期長期借款存貨變化所致。
未分配盈餘	455,912	5.74	698,010	8.00	(242,098)	(34.68)	除了該年度本期度淨利相對減 332,858 千元外，並於 111 年度分配現金股利 0.6 元以及股票股利 0.6 元所致。
其他權益	164,925	2.08	676,292	7.75	(511,367)	(75.61)	係透過其他綜合損益按公允價值衡量之金融資產之評價變動所致。
營業收入	2,722,019	100.00	3,447,262	100.00	(725,243)	(21.04)	係 111 年度受下游廠商因經濟衰退之預期，下游廠商訂單量大幅減少所致。
營業成本	2,411,281	88.58	2,726,727	79.10	(315,446)	(11.57)	隨著銷售量減少而減少，參閱銷貨收入說明。
營業毛利	310,738	11.42	720,535	20.90	(409,797)	(56.87)	111 年度除了營收衰退外，且商品售價未能全部反映鋼胚成本上漲幅度，而導致銷售毛利率由 22.68%下降至 18.53%。
營業淨利	177,293	6.51	588,075	17.06	(410,782)	(69.85)	係營業毛利減少所致。

單位：新臺幣千元

年度 會計項目	111年度		110年度		增(減)變動		說明
	金額	%(註1)	金額	%(註1)	金額	%(註2)	
稅前淨利	250,099	9.19	649,657	18.85	(399,558)	(61.50)	係營業淨利之業績減少所致。
本年度淨利	239,977	8.82	647,844	18.79	(407,867)	(62.96)	係營業淨利之業績減少所致。
透過其他綜合損益按公允價值衡量之權益工具投資未實現評價損益	(56,509)	(2.08)	105,753	3.07	(162,262)	(153.43)	除了投資樂事依會計處理移列轉至權益法外，主係因上櫃公司致和證股價受市場波動較大，其 110 年認列未實現利益 252,115 千元，而 111 年股價滑落認列未實現損失 339,685 千元所致。
採用權益法之子公司及關聯企業之其他綜合損益份額	(452,968)	(16.64)	351,289	10.19	(804,257)	(228.94)	係因本集團投資公司之損益變動。
本年度其他綜合損益(稅後淨額	(500,153)	(18.37)	454,673	13.19	(954,826)	(210.00)	係上述透過其他綜合損益按公允價值衡量之權益工具投資變化所致。
本年度綜合損益總額	(260,176)	(9.56)	1,102,517	31.98	(1,362,693)	(123.60)	係上述本年度淨利暨本期其他綜合損益(稅後淨額)變化所致。
營業活動之淨現金流入(出)	791,007	-	(396,447)	-	1,187,454	(299.52)	主係業績減少，並去化存貨庫存 374,071 千元，營運資金回收增加。
籌資活動之淨現金流入(出)	(560,602)	-	633,431	-	(1,194,033)	(188.50)	主係營運資金回收，償還購料借款所致。

註1：%指該項目於各相關報表之同型比率。
註2：%指以前一年度為100%所計算出之變動比率。

二、財務報告應記載事項

(一)發行人申報募集發行有價證券時之最近二年度財務報告及會計師查核報告，以及申報年度最近一季依法公告申報之財務報告

1.110 年度合併財務報告及會計師查核報告：請參閱本公開說明書附件二。

2.111 年度合併財務報告及會計師查核報告：請參閱本公開說明書附件三。

3.112 年第一季合併財務報告及會計師核閱報告：請參閱本公開說明書附件四。

4.112 年第二季合併財務報告及會計師核閱報告：請參閱本公開說明書附件十四。

(二)最近二年度發行人經會計師查核簽證之年度個體財務報告。但不包括重要會計項目明細表

1.110 年度個體財務報告及會計師查核報告：請參閱本公開說明書附件五。

2.111 年度個體財務報告及會計師查核報告：請參閱本公開說明書附件六。

(三)發行人申報募集發行有價證券後，截至公開說明書刊印日前，如有最近期經會計師查核簽證或核閱之財務報告及個體財務報告，應併予揭露：無。

(四)為申請於證券交易所創新板上市買賣或登錄戰略新板於證券商營業處所買賣，依發行人募集與發行有價證券處理準則第六十六條第一項規定申報首次辦理股票公開發行者，前項第一款及第二款之年度財務報告，得檢附最近年度之財務報告:不適用。

三、財務概況其他重要事項

(一)公司及其關係企業最近二年度及截至公開說明書刊印日止，如有發生財務週轉困難情事，應列明其對公司財務狀況之影響：無。

(二)最近二年度及截至公開說明書刊印日止，有發生公司法第一百八十五條情事者，應揭露下列資訊：無。

(三)期後事項：無。

(四)其他：無。

四、財務狀況及經營結果檢討分析

(一)財務狀況

1.最近二年度資產、負債及權益發生重大變動之主要原因及其影響

單位：新臺幣千元

項目＼年度	111 年底	110 年底	增(減)變動		說明
			金額	%	
流動資產	3,100,591	4,261,701	(1,161,110)	(27.25)	1
不動產、廠房及設備	3,547,637	3,554,971	(7,334)	(0.21)	-
無形資產	287,948	327,343	(39,395)	(12.03)	-
其他非流動資產	3,697,313	3,172,177	525,136	16.55	2
資產總額	10,633,489	11,316,192	(682,703)	(6.03)	-
流動負債	2,866,019	3,237,805	(371,786)	(11.48)	3
非流動負債	2,010,798	1,922,816	87,982	4.58	-
負債總額	4,876,817	5,160,621	(283,804)	(5.50)	-
股本	3,623,795	3,418,675	205,120	6.00	-
資本公積	378,655	362,201	16,454	4.54	-
保留盈餘	525,713	698,010	(172,297)	(24.68)	4
其他權益	164,925	676,292	(511,367)	(75.61)	5
庫藏股票	(210,407)	(244,423)	34,016	(13.92)	-
歸屬於母公司業主之權益	4,482,681	4,910,755	(428,074)	(8.72)	
非控制權益	1,273,991	1,244,816	29,175	2.34	
權益總額	5,756,672	6,155,571	(398,899)	(6.48)	

變動分析說明：(金額變動達百分之十以上，且金額達當年度資產總額百分之一者)

1. 流動資產：主要係本期因存貨減少以及透過其他綜合損益按公允價值衡量之金融資產－流動重分類至採用權益法之投資所致。
2. 其他非流動資產：主要係本期因透過其他綜合損益按公允價值衡量之金融資產－流動重分類至採用權益法之投資所致。
3. 流動負債：主要係本年度陸續償還借款所致。
4. 保留盈餘：主要係發放現金股利以及股票股利所致。
5. 其他權益：主要係投資上市櫃公司股票之評價變動所致。

2.若影響重大者應說明未來因應計畫：未有重大不利影響，故不適用。

(二)財務績效

1.最近二年度營業收入、營業純益及稅前純益重大變動之主要原因

單位：新臺幣千元

項目＼年度	111 年度	110 年度	差異	
	金額	金額	金額	%
營業收入	3,558,443	4,036,006	(477,563)	(11.83)
營業成本	2,899,089	3,120,528	(221,439)	(7.10)
營業毛利	659,354	915,478	(256,124)	(27.98)
營業費用	387,467	369,503	17,964	4.86
營業淨利	271,887	545,975	(274,088)	(50.20)
營業外收入及支出	76,201	101,305	(25,104)	(24.78)
稅前淨利	348,088	647,280	(299,192)	(46.22)
本期淨利	295,982	628,840	(332,858)	(52.93)
本期其他綜合損益(稅後淨額)	(569,549)	504,038	(1,073,587)	(213.00)
本期綜合損益總額	(273,567)	1,132,878	(1,406,445)	(124.15)

變動分析說明：(金額變動達百分之十以上，且金額達當年度資產總額百分之一者)

(1) 營業收入及營業毛利：係 111 年度受下游廠商因經濟衰退之預期，下游廠商訂單量大幅減少所致。

(2) 營業淨利：主要影響為受本年度營業毛利減少所致。

(3) 稅前淨利及本期淨利：係營業淨利之業績減少所致。

(4) 本期其他綜合損益(稅後淨額)：係上述透過其他綜合損益按公允價值衡量之權益工具投資變化所致。

(5) 本期綜合損益總額：係上述本年度淨利暨本期其他綜合損益(稅後淨額)變化所致。

2.預期銷售數量與其依據，對公司未來財務業務之可能影響及因應計畫

(1)本公司由軋製盤元，生產球化線等原料之銷售為主，盤元再加工如螺桿、鍍鋅線為輔之營運型態，多年來朝著擴大生產製造銷售，接近使用者端之成品，如螺桿、各類鍍鋅線及螺絲等高附加價值之產品為主，盤元為輔之型態，並自 109 年起螺桿廠之擴建，熱處理廠、螺絲廠之設立，鍍鋅生產線、球化生產線之更新與整合，漸次陸續完工並投入量產，預計 112 年度公司銷售總重量約 168,000 公噸。

(2)對公司未來財務業務之可能影響及因應計畫：無。

(三)現金流量

1.最近(111)年度現金流量變動之分析說明

單位：新臺幣千元

項目 \ 年度	111 年度	110 年度	增(減) 比例(%)
營業活動之淨現金流量流入(出)	1,062,929	(265,316)	500.63
投資活動之淨現金流量流入(出)	(458,012)	(505,090)	9.32
籌資活動之淨現金流量流入(出)	(437,310)	709,611	(161.63)
現金流量變動情形分析： (1)營業活動主係業績減少，並去化存貨庫存398,447千元，營運資金回收增加。 (2)籌資活動主係營運資金回收，償還購料借款所致。			

2.流動性不足之改善計畫

本公司之營運資金若有不足，將由銀行提供融資，故未有因無法籌措資金以履行合約義務之流動性風險。

3.未來一(112)年現金流動性分析（採個體分析）

單位：新臺幣千元

期初現金餘額(1)	預計全年來自營業活動淨現金流入(出)量(2)	預計全年因投資及融資活動淨現金流入(出)量(3)	預計現金剩餘(不足)數額(1)+(2)+(3)	現金不足額之補救措施	
				投資計畫	融資計畫
92,633	(184,041)	(639,605)	(731,013)	-	819,000
(1)未來一年現金流量變動情形分析： A.營業活動：預計 112 年第三季景氣可落底回升，增加庫存備料，使營業資金需求增加至淨現金流出約 184,041 千元。 B.投資及融資活動：本公司預計償還借款金額 1,412,336 千元，並依採購資金需求動撥借款 1,044,500 千元等，故投資及融資活動淨現金流出約 639,605 千元。 (2)流動性不足之改善計畫及未來一年現金流動性分析：辦理現金資金 819,000 千元。					

(四)最近年度重大資本支出對財務業務之影響：無。

(五)最近年度轉投資政策、其獲利或虧損之主要原因、改善計畫及未來一年投資計畫

1.最近(111)年度轉投資政策：

本公司轉投資政策主要係多角化經營，目前轉投資事業，橫跨水泥業、證券業及休閒旅館業等，期發揮綜效以投資收益增進股東權益。本公司亦針對已投資之事業，隨時掌握其經營狀況並分析投資成效，以利管理決策當局作為投資後之追蹤評估。

2.轉投資事業獲利或虧損之主要原因及改善計畫

112 年 3 月 31 日　單位：新臺幣千元

項目/說明	投資金額	最近(111)年度投資(損)益	獲利或虧損之主要原因	改善計畫
嘉園投資開發公司	381,835	(1,242)	投資業務受轉投資事業營運狀況，而產生小幅虧損。	加強轉投資管理，落實績效評估制度。
夏都投資公司	82,000	(40)	投資業務受轉投資事業營運狀況，而產生小幅虧損。	加強轉投資管理，落實績效評估制度。
官田投資開發公司	755,827	11,430	投資業務受轉投資事業營運狀況，而產生小幅虧損。	無。
堃寶實業公司	22,950	3,358	因水泥需求旺，營運穩定。	無。
鳳勝實業公司	264,390	129,215	因水泥需求旺，營運穩定。	無。
夏都富朗酒店公司	209,163	(3,640)	因疫情影響致業績衰退。	隨疫情趨緩，國旅需求旺，並加強推廣吸引旅客，預期業績將恢復。
城堡應材股份有限公司	63,749	(4,332)	該石材產品市場競爭擴大，致業績衰退。	公司運作維持最低成本，並持去推廣產品，期改善虧損狀況。
樂事綠能公司	270,687	3,808	營運穩定。	無

3.未來一年投資計畫：無。

(六)其他重要事項：無。

伍、特別記載事項

一、申報書件之重要內容

(一)內部控制制度執行狀況

1.最近三年度會計師提出之內部控制改進建議及內部稽核發現重大缺失之改善情形

(1)會計師提出之內部控制改進建議之改善情形：

年度	會計師提出之內部控制改進建議	改善情形
111	無內部控制制度改進建議	無
110	無內部控制制度改進建議	無
109	無內部控制制度改進建議	無

(2)內部稽核發現重大缺失之改善情形：

本公司稽核人員於執行職務過程中，除發現一般作業瑕疵，並提出改善建議要求內部人員改正外，並無發現重大缺失之情事。

2.內部控制聲明書：請參閱本公開說明書附件七。

3.委託會計師專案審查內部控制者，其原因、會計師審查意見、公司改善措施及缺失事項改善情形：不適用。

(二)委託經金管會核准或認可之信用評等機構進行評等者，該信用評等機構所出具之評等報告：不適用。

(三)證券承銷商評估總結意見：請參閱本公開說明書附件八。

(四)律師法律意見書：請參閱本公開說明書附件九。

(五)由發行人填寫並經會計師複核之案件檢查表彙總意見：不適用。

(六)前次募集與發行有價證券於申報生效(申請核准)時經金管會通知應自行改進事項之改進情形：無。

(七)本次募集與發行有價證券於申報生效時經金管會通知應補充揭露之事項：

業經金融監督管理委員會 112 年 7 月 13 日金管證發字第 1120347530 號申報生效核准函要求揭露本公司說明於公開說明書第 81 至 82 頁之 112 年度及 113 年度現金收支預測表所列長期股權投資之合理性、必要性、資金來源及金額、資金回收年限及預期效益，並於未來辦理募集與發行案件時，應具體評估效益達成情形。

【公司說明】

本公司於 112 年 2 月份及 3 月投資均為夏都富朗 112 年度現金增資案，其現增案共計募集 330,000 千元，主要募資計劃係以償還借款及擴置飯店之資本支出。本公司於 2 月 24 日原股東持股比例認購 102,992 千元(認購股數 10,299 千股)及 3 月 2 日特定人認購 25,758 千元(認購股數 2,576 千股)，共計認購富朗 12,875 千股，每股發行價格為 10 元，合計總投資 128,750 千元。另該投資款資金來源為自有資金。

【承銷商說明】

該公司於 112 年 2 月份及 3 月以自有資金投資長期股權投資共計 128,750 千元，係為參與子公司夏都富朗現金增資案以償還銀行借款(每年可節省 2,662 千元利息費用)及擴建酒店客房及餐廳(每年可貢獻營業利益 11,737 千元)等，若以現階段持股比例 37.37%，可貢獻官田鋼每年稅前淨利 5,381 千元，每年會計投資報酬率 4.18%(5,381 千元/128,750 千元)；若不計算本證券出售期末收回金額，官田鋼資金回收年限為 23.93 年(128,750 千元/5,381 千元)。另官田鋼於 111 年度認列該轉投資事業損失 3,640 千元，經本次挹注資金後，112 年 3 月底提升持股比例由 34.68%至 37.37%，並於 112 年第一季認列該轉投資事業利益 4,431 千元，尚無重大異常情事。

另經取得該公司所參與現增案之子公司現增案評估效益底稿，其該子公司現增募集 330,000 千元，其中償還銀行借款 122,500 千元，其餘為購置原夏都富朗酒店所在經營地點之額外土地及樓層，以增建客房等用，說明如下：

1.償還借款

夏都富朗計劃償還借款 122,500 千元係為改善財務結構及因應升息壓力等，故以主要償還國票及元大銀行，其年利率分別為 2.30%及 1.78%，夏都富朗預計於 112 年 4 月償還，故於第一年可節省 1,998 千元利息費用，往後每年為 2,662 千元。

單位：新臺幣千元

貸款機構	利率(%)	原貸款金額	112 年度(註)						113 年度
			第 2 季		第 3 季		第 4 季		
			償還金額	減少利息	償還金額	減少利息	償還金額	減少利息	減少利息
國際票券	2.30	92,500	92,500	532	-	532	-	532	2,128
元大銀行	1.78	30,000	30,000	134	-	134	-	134	534
合計		122,500	122,500	666	-	666	-	666	2,662

註：假設本次現金增資案款於 112 年 3 月募集完成，並於 112 年 4 月初還款。

2.擴置飯店之資本支出

預計擴置飯店之資本支出 207,500 千元用於購置停車場及夏都富朗酒店所在大樓 12~14 樓共計 118,204 千元，其餘則用於增建所新購置樓層內裝，預計建置客房 39 間及背包客床位 61 床，以及裝修西餐廳、CAMA 咖啡廳及餐酒館。客房收入及背包客床位收入預計可產生營收 29,894 千元及 13,359 千元，另因租客增加及裝修餐館進而帶動餐飲收入 15,432 千元，故整體貢獻營業收入 58,685 千元，其夏都富朗以平均營業利益率 20%及所得稅率 20%計算本期淨利為 9,390 千元，並加回每年折舊費用 6,970 千元，故預計每年可產生現金流入 16,360 千元，以夏都富朗投入資金 207,500 千元，該投資案回收年限為 12.69 年。

預計擴置飯店之新增效益說明

單位：新臺幣千元

項目	說明	金額	合計
客房收入	客房 39 間×住房率 6 成×365 天×房均價 3,500 元	29,894	43,253
	背包客 61 床×住房率 6 成×365 天×房均價 1,000 元	13,359	
餐飲收入	住宿早餐拆帳(每日滿客人數 117 人×住房率 6 成×單價 200 元×365 天)	5124.6	15,432
	早午餐食每日 50 單位×單價 360 元×365 日	6570	
	晚餐食每日 15 單位×單價 200 元×365 日	1,095	
	軟性飲料每日 20 單位×單價 100 元×365 日	730	
	酒精飲料每日 10 單位×單價 200 元×365 日	730	
	CAMA 軟性飲料每日 54 單位×單價 60 元×365 日	1,183	
預計增加營業收入合計數(A)			58,685
營業利益	預計營業利益率 20%*(A)=(B)		11,737
預計本期淨利	(C)=(B)*(1-所得稅 20%)		9,390
加回:折舊費用	(D)		6,970
每年現金流入	(C)+ (D)		16,360

資料來源：官田鋼提供

(八)公司初次上市、上櫃或前次及最近三年度申報(請)募集與發行有價證券時，於公開說明書中揭露之聲明書或承諾事項及其目前執行情形

1.本公司於初次上市、上櫃時，於公開說明書中揭露之聲明書或承諾事項及其目前執行情形：無。

2.前次及最近三年度申報(請)募集與發行有價證券時，於公開說明書中揭露之聲明書或承諾事項及其目前執行情形：無。

(九)最近年度及截至公開說明書刊印日止，董事或監察人對董事會通過重要決議有不同意見且有紀錄或書面聲明者，其主要內容：無。

(十)最近年度及截至公開說明書刊印日止，公司及其內部人員依法被處罰，或公司對其內部人員違反內部控制制度規定之處罰，其處罰結果可能對股東權益或證券價格有重大影響者，應列明其處罰內容、主要缺失與改善情形：無。

(十一)證券承銷商、發行人及其董事、監察人、總經理、財務或會計主管以及與本次申報募集發行有價證券案件有關之經理人等人出具不得退還或收取承銷相關費用之聲明書：請參閱本公開說明書附件十。

(十二)發行人辦理現金增資或募集具股權性質之公司債，並採詢價圈購對外公開承銷之案件，證券承銷商及發行人等出具不得配售予關係人及內部人等對象之聲明書：不適用。

(十三)發行人視所營事業性質，委請在技術、業務、財務等各方面具備專業知識及豐富經驗之專家，就發行人目前營運狀況及本次發行有價證券後之未來發展，進行比較分析並出具意見者，應揭露該等專家之評估意見：不適用。

(十四)其他必要補充說明事項：無。

二、公司治理運作情形

(一)董事會運作情形

最近年度及截至公開說明書刊印日止，本公司董事會開會 12 次(A)，董事出(列)席情形如下：

職稱	姓名	實際出(列)席次數(B)	委託出席次數	實際出(列)席率(B/A)	備註
董事長	汪振澤	12	-	100.00%	-
董事	陳重憲	11	1	91.67%	-
董事	劉福財	8	4	66.67%	-
董事	嘉績百貨企業(股)有限公司 代表人：胡碧珊	12	-	100.00%	-
董事	保利都投資(股)公司 代表人：謝政成	12	-	100.00%	-
董事	保利都投資(股)公司 代表人：陳介仁	11	1	91.67%	-
董事	台灣鋼鐵(股)公司 代表人：黃俊義	3	-	100.00%	111 年 5 月 26 日卸任。
董事	台灣鋼鐵(股)公司 代表人：陳其泰	1	2	33.33%	111 年 5 月 26 日卸任。
董事	台灣鋼鐵(股)公司 代表人：顏慶利	3	-	100.00%	111 年 5 月 26 日卸任。
董事	百佳圓投資(股)公司 代表人：陳其泰	7	2	77.78%	111 年 5 月 26 日新任。
董事	百佳圓投資(股)公司 代表人：顏慶利	6	3	66.67%	111 年 5 月 26 日新任。
董事	陳建興	9	-	100.00%	獨立董事陳建興於 111 年 5 月 26 日改選為一般董事。
獨立董事	陳建興	3	-	100.00%	
獨立董事	查名邦	3	-	100.00%	111 年 5 月 26 日卸任。
獨立董事	魏福全	8	1	88.89%	111 年 5 月 26 日新任。
獨立董事	王泓權	9	-	100.00%	111 年 5 月 26 日新任。
獨立董事	簡涵茹	7	2	77.78%	111 年 5 月 26 日新任。

其他應記載事項：

一、董事會之運作如有下列情形之一者，應敘明董事會日期、期別、議案內容、所有獨立董事意見及公司對獨立董事意見之處理：

(一)證券交易法第14條之3所列事項：詳審計委員會運作情形之其他記載事項一.之(一)。

(二)除前開事項外，其他經獨立董事反對或保留意見且有紀錄或書面聲明之董事會議決事項：本公司獨立董事對於董事會議案均充分表達意見，且均支持公司的提案內容，並無本項所提情事。

二、董事對利害關係議案迴避之執行情形，應敘明董事姓名、議案內容、應利益迴避原因以及參與表決情形。

董事會日期	董事姓名	議案內容	應利益迴避原因	參與表決情形
112.03.30	謝政成、陳介仁、劉福財	本公司與關係人保利都、樂事綠能、萬全營造等交易案。	依董事會議事辦法規範利害關係人應予迴避。	無異議照案通過
112.07,26	謝政成、胡碧珊	本公司 112 年現金增資員工認股案。	依董事會議事辦法規範利害關係人應予迴避。	無異議照案通過

三、上市上櫃公司應揭露董事會自我(或同儕)評鑑之評估週期及期間、評估範圍、方式及評估內容等資訊，並填列附表二(2)董事會評鑑執行情形：請詳下表。

四、當年度及最近年度加強董事會職能之目標(例如設立審計委員會、提昇資訊透明度等)與執行情形評估。

(一)加強董事會職能之目標

(1)落實公司治理：本公司已訂定「董事會議事規範」及「董事選任程序」，董事會運作皆依循該辦法及現行法規執行，成員亦以依董監事進修推行要點規定參加公司治理相關課程。本公司已選任三席獨立董事，並同時設置審計委員會，以提升公司治理效能。

(2)深化董事會績效評估：為落實公司治理並提升董事會運作效率，本公司訂定「董事會自我評鑑或同儕評鑑」，每年將評估結果送交次一年度最近一次召開之董事會報告。目前本公司已完成111 年度的董事會績效評估並送交董事會報告，且依考核結果顯示，本公司 111 年度董事會運作績效良好，尚無待檢討改進之情形。

(3)提昇資訊透明度：法令所要求的各項資訊皆如期於公開資訊觀測站及公司網站揭露。另為建立本公司良好之內部重大資訊處理及揭露機制，避免資訊不當洩漏，經董事會訂定通過「內部重大資訊處理作業」以期能落實資訊對稱之公平原則。

(4)落實薪資報酬管理委員會之功能：本公司已成立薪酬管理委員會，並將通過之決議提案至董事會，經董事會討論後皆無異議照案通過。

(二)執行情形評估：本公司秉持誠信經營之原則，經營之結果均能完整揭露，故強化董事會職能之目標經評估結果，尚能維護股東權益。

董事會評鑑執行情形：

評估週期	評估期間	評估範圍	評估方式	評估內容
每年執行一次	111 年 1 月 1 日至 111 年 12 月 31 日(111 年 5 月 26 日董事會全面改選)	1. 董事會績效評估 2. 個別董事成員績效評估 3. 審計委員會績效評估 4. 薪酬委員會績效評估	1. 董事會內部自評 2. 董事成員自評 3.委員自評 4.委員自評	1.董事會績效評估：包括對公司營運之參與程度、董事會決策品質、董事會組成與結構、董事的選任及持續進修、內部控制等。 2.個別董事成員績效評估：包括公司目標與任務之掌握、董事職責認知、對公司營運之參與程度、內部關係經營與溝通、董事之專業及持續進修、內部控制等。 3, 4.審計及薪酬委員會績效評估：對公司營運之參與程度、功能性委員會職責認知、功能性委員會決策品質、功能性委員會組成及成員選任、內部控制等。

(二)審計委員會運作情形或監察人參與董事會運作情形

1.最近年度及截至公開說明書刊印日止，審計委員會開會 10 次(A)，審計委員出列席情形如下：

職稱	姓名	實際出席次數(B)	委託出席次數	實際出席率(B/A)	備註
獨立董事	查名邦	2	0	100%	111年5月26日卸任。
獨立董事	陳建興	2	0	100%	111年5月26日卸任。
獨立董事	魏福全	8	0	100%	111年5月26日新任。
獨立董事	王泓權	8	0	100%	111年5月26日新任。
獨立董事	簡涵茹	8	0	100%	111年5月26日新任。

其他應記載事項：

一、審計委員會之運作如有下列情形一者，應敘明董事會日期、期別、議案內容、審計委員會決議結果及公司對審計委員會意見之處理：

(一)證券交易法第14條之5所列事項暨其他未經審計委員會通過，而經全體董事三分之二以上同意之議決事項，應敘明董事會日期、期別、議案內容、審計委員會決議結果以及公司對審計委員會意見之處理：

會議日期/期別	議案內容	所有獨立董事意見	公司對獨立董事意見之處理
第 2 屆 第 13 次 (111/03/18)	1. 本公司為他公司背書保證執行情形案。 2. 本公司與子公司為他公司資金貸與案。 3. 本公司 110 年度營業報告書及財務報表案。 4. 本公司 110 年度盈餘分派案。 5. 本公司 110 年度盈餘轉增資發行新股案。 6. 本公司 110 年度員工酬勞及董監酬勞分派案。 7. 本公司會計師獨立性評估案。 8. 本公司 110 年度內部控制制度有效性之考核及內部控制制度聲明書案。 9. 修訂本公司「取得或處分資產處理程序」案。 10. 修訂本公司「道德行為準則」案。 11. 修訂本公司「公司治理實務守則」案。 12. 修訂本公司「對子公司監理程序」案。	無異議照案通過	提報董事會，經全體出席董事同意通過
第 2 屆 第 14 次 (111/05/04)	1. 本公司為他公司背書保證執行情形案。 2. 本公司與子公司為他公司資金貸與案。	無異議照案通過	提報董事會，經全體出席董事同意通過
第 3 屆 第 1 次 (111/05/26)	1. 本公司第三屆審計委員會召集人推舉案。	推舉魏福全委員為召集人	無
第 3 屆 第 2 次 (111/08/02)	1. 擬授權董事長辦理金融機構貸款事宜案。 2. 為子公司背書保證事宜案。 3. 本公司為他公司背書保證執行情形案。 4. 本公司與子公司為他公司資金貸與案。	無異議照案通過	提報董事會，經全體出席董事同意通過
第 3 屆 第 3 次 (111/11/02)	1. 本公司為他公司背書保證執行情形案。 2. 本公司與子公司為他公司資金貸與案。 3. 本公司 112 年度稽核計畫案。	無異議照案通過	提報董事會，經全體出席董事同意通過

	4. 本公司「內部稽核主管」異動案 5. 修訂本公司內部重大資訊處理作業程序案。		
第 3 屆 第 4 次 (112/03/03)	1. 本公司 111 年度自結財務資訊案。 2. 擬建置 80MW E-dReg 儲能廠案。 3. 本公司擬辦理現金增資發行普通股案。 4. 本公司擬處分不動產予關係人案。 5. 本公司會計師獨立性評估案。 6. 本公司 111 年度內部控制制度有效性之考核及內部控制制度聲明書案。 7. 本公司擬訂「簽證會計師提供非確信服務預先核准之審核辦法」案。 8. 修訂本公司「章程」案。 9. 擬授權董事長辦理金融機構貸款事宜案。	無異議照案通過	提報董事會，經全體出席董事同意通過
第 3 屆 第 5 次 (112/03/22)	1. 本公司為他公司背書保證執行情形案。 2. 本公司與子公司為他公司資金貸與案。 3. 本公司 111 年度營業報告書及財務報表案。 4. 本公司 111 年度盈餘分派案。 5. 本公司 111 年度盈餘轉增資發行新股案。 6. 本公司 111 年度員工酬勞及董監酬勞分派案。 7. 修訂本公司「董事會議事規則」案。 8. 修訂本公司「股東會議事規則」案。 9. 本公司與關係人夏都國際開發股份有限公司、夏都富朗酒店股份有限公司、新市紡織股份有限公司、威世貿易有限公司之 111 年度交易案。 10. 本公司與關係人保利都投資股份有限公司之 111 年度交易案。 11. 本公司與關係人樂事綠能科技股份有限公司之 111 年度交易案。 12. 本公司與關係人萬全營造股份有限公司之 111 年度交易案。 13. 本公司與關係人鉑鑫國際股份有限公司之 111 年度交易案。	無異議照案通過	提報董事會，經全體出席董事同意通過
第 3 屆 第 6 次 (112/05/03)	1. 本公司為他公司背書保證執行情形案。 2. 本公司與子公司為他公司資金貸與案。 3. 增訂本公司「關係人相互間財務業務相關作業規範」案。 4. 增訂本公司「永續發展實務守則」案。	無異議照案通過	提報董事會，經全體出席董事同意通過
第 3 屆 第 7 次 (112/05/23)	1. 本公司擬辦理 112 年度現金增資發行普通股案。	無異議照案通過	提報董事會，經全體出席董事同意通過
第 3 屆 第 8 次 (112/08/03)	1. 本公司為他公司背書保證執行情形案。 2. 本公司與子公司為他公司資金貸與案。 3. 本公司處分不動產予關係人夏都富朗酒店股份有限公司案。 2. 修訂本公司內部控制制度「核決權限一覽表（CU-04）」案。	無異議照案通過	提報董事會，經全體出席董事同意通過

(二)除前開事項外，其他未經審計委員會通過而經全體董事三分之二以上同意之議決事項：無。

二、獨立董事對利害關係議案迴避之執行情形，應敘明獨立董事姓名、議案內容、應利益迴避原因以及參與表決情形：無。

三、獨立董事與內部稽核主管及會計師之溝通情形(應包括就公司財務、業務狀況進行溝通之重大事項、方式及結果等)。

(一)每會計年度終了前會將次一年度稽核計畫與獨立董事溝通與討論後提報董事會決議。

(二)內部稽核依年度稽核計畫進行查核並於查核結束日之次月底前將內部稽核報告提交獨立董事審閱，獨立董事審閱後若有疑問或指示，會向稽核主管詢問或告知。

(三)每季會於董事會報告稽核計畫執行情形。獨立董事於會前，會與內部稽核主管就各項稽核事務進行意見溝通與討論。

(四)本公司內部控制制度有效性之考核及內部控制度聲明書提報審計委員會審議。

(五)本公司年度財務報告須經審計委員會全體成員二分之一以上同意後始得送董事會決議，審計委員會於進行財務報告審閱前，均會事先安排邀請簽證會計師針對查核結果及擬出具之查核意見作完整性說明。

(六)本公司簽證會計師於每半年的審計委員會會議中報告財務報表查核或核閱結果，以及其他相關法令要求之溝通事項，本公司審計委員會委員與簽證會計師溝通狀況良好。

綜上，獨立董事可透過董事會和審計委員會以及稽核單位定期提供之稽核報告，了解公司營運狀況(包括財務業務狀況)及稽核情形，並可透過各種報告及管道(例如：電話、傳真、電子郵件等)與會計師進行良好溝通。

2.監察人參與董事會運作情形：本公司設置審計委員會，故不適用。

(三)公司治理運作情形及其與上市上櫃公司治理實務守則差異情形及原因

評估項目	運作情形			與上市上櫃公司治理實務守則差異情形及原因
	是	否	摘要說明	
一、公司是否依據「上市上櫃公司治理實務守則」訂定並揭露公司治理實務守則？	V		本公司訂有已訂定「公司治理實務守則」(以下簡稱該守則)，並依該守則之規定落實執行。揭露採行方式如下： (1)對內：透過內部網絡平台，公告「公司治理實務守則」讓全體員工遵循。 (2)對外：於本公司官方網站，公告於「企業社會責任專區」>「公司治理」>「重要內規」專區，「公司治理實務守則」以及其他相關組織運作規章公告於網站上，以利股東以及利害關係人參考，且設有專人負責維護並即時更新。	無重大差異
二、公司股權結構及股東權益				無重大差異
(一)公司是否訂定內部作業程序處理股東建議、疑義、糾紛及訴訟事宜，並依程序實施？	V		(一)本公司由發言人及代理發言人依據公司「上市上櫃公司治理實務守則」第八條之規範，妥善處理股東建議或糾紛等問題，另本公司股務代理機構「統一綜合證券股份有限公司股務代理部」亦協助處理股東及本公司利害關係人之相關問題及建議等問題。	
(二)公司是否掌握實際控制公司之主要股東及主要股東之最終控制者名單？	V		(二)本公司依證交法第25條規定，對內部人(董事、監察人、經理人及股份超過10%之股東)所持股權之變動情形，均按月於證期局指定公開資訊觀測站網站申報，並隨時掌握實際控制公司之主要股東名單，且與主要股東關係良好。	無重大差異
(三)公司是否建立、執行與關係企業間之風險控管及防火牆機制？	V		(三)本公司除訂立「轉投資事業監理辦法」外，與各關係企業間資產、財務管理權責皆相當明確，並依相關辦法規範辦理，且依各公司內部控制作業進行相關事宜，確實執行風險控管及防火牆機制。	無重大差異
(四)公司是否訂定內部規範，禁止公司內部人利用市場上未公開資訊買賣有價證券？	V		(四)依據本公司「上市上櫃公司治理實務守則」第十一條不得利用所知悉之未公開資訊從事內部交易，亦不得洩漏給他人；另訂有「內部重大資訊處理作業程序」，避免資訊不當洩漏，並確保本公司對外界發表資訊之一致性與正確性。	無重大差異

評估項目	運作情形			與上市上櫃公司治理實務守則差異情形及原因
	是	否	摘要說明	
三、董事會之組成及職責 (一)董事會是否擬訂多元化政策、具體管理目標及落實執行？	V		(一).依據本公司「上市上櫃公司治理實務守則」第十五條，董事成員應考量應具備執行所需知識、技能及素養並考慮多元化職能。 1.「董事會成員多元化政策」主要考量以下二大構面 1.1.基本條件與價值：性別、年齡、國籍與文化。 a.本公司現任董事會成員12席中，女性董事成員2席，女性占全體董事成員比率為16.67%，男性成員83.33%。全體董事成員年齡分布於30~80歲間。 b.本公司其中一位董事取得美國大學、碩士學位，具多重國際文化背景。 1.2.專業知識與技能：營運判斷力、會計及財務分析能力、經營管理能力、產業知識及危機處理能力。 a.一般董事成員：分別由美國加州大學聖地牙哥分校經濟系暨成功大學EMBA、中興大學畜產學系、嘉義大學企研所、政治大學企研所、逢甲大學工業工程系、及其他學校會計、醫管等專業背景及產業經歷之成員所組成。 b.獨立董事成員：由中興大學企管研究所、國立成功大學測量系、國立成功大學財務金融研究所碩士具律師事務所律師資格之專業技能成員所組成。 2.多元化管理目標：公司注重董事成員組成之性別平等，女性董事比率目標為16%以上，董事會支持並監督管理層級為提高女性高階經理人比率所採取的行動。	無重大差異
(二)公司除依法設置薪資報酬委員會及審計委員會外，是否自願設置其他各類功能性委員會？	V		(二)本公司除依法設置薪資報酬委員會及審計委員會外，另自願設置「公司治理委員會」及「永續委員會」，未來將視實際運作情形及法令規範設置其他功能性委員會。。	無重大差異

評估項目	運作情形			與上市上櫃公司治理實務守則差異情形及原因
	是	否	摘要說明	
(三)公司是否訂定董事會績效評估辦法及其評估方式，每年並定期進行績效評估，且將績效評估之結果提報董事會，並運用於個別董事薪資報酬及提名續任之參考？	V		(三)本公司已制定「董事會績效評估辦法」並經董事會通過，每年至少一次執行整體董事會、個別董事成員及功能性委員會之績效評估，以提升董事會整體績效。 1.本公司董事會整體績效自評涵蓋以下五大構面，分別為對公司營運之參與程度、提升董事會決策品質、董事會組成與結構、董事的選任及持續進修、內部控制。 2.本公司董事成員(自我或同儕)績效評估之衡量項目含括六大構面，分別為公司目標與任務之掌握、董事職責認知、對公司營運之參與程度、內部關係經營與溝通、董事之專業及持續進修、內部控制。 3.董事薪資報酬：本公司董事僅發放車馬補助費固定報酬，並未發放變動報酬。 4.最近一次(111年度)董事會績效評估結果均為適任，並提報董事會，做為日後遴選或提名董事時之參考依據。	無重大差異
(四)公司是否定期評估簽證會計師獨立性？	V		(四)本公司之簽證會計師係依「上市上櫃公司治理實務守則」第29條規定辦理，評估程序說明如下： 1.編制「審計會計師適任性評估表」，依據指標結果評估是否適任。 2.本公司審計委員會每年評估所屬簽證會計師之獨立性及適任性，除要求簽證會計師提供「超然獨立聲明書」及「審計品質指標(AQIs)」外，並依註3之標準與13項AQI指標進行評估。經確認會計師與本公司除簽證及財稅案件之費用外，無其他之財務利益及業務關係，會計師家庭成員亦不違反獨立性要求，以及參考AQI指標資訊，確認會計師及事務所，在查核經驗與受訓時數均優於同業平均水準，另於最近3年也將持續導入數位審計工具，提高審計品質。 3.本公司依「公司法」第20條規定將每年評估獨立性評估資料「審計會計師適任性評估表」及「獨立性聲明書」呈送董事會決議聘任之。 4.最近二年評估結果分別於111年3月29日及112年3月30日向董事會報告。	無重大差異

評估項目	運作情形			與上市上櫃公司治理實務守則差異情形及原因
	是	否	摘要說明	
四、上市上櫃公司是否配置適任及適當人數之公司治理人員，並指定公司治理主管，負責公司治理相關事務(包括但不限於提供董事、監察人執行業務所需資料、協助董事、監察人遵循法令、依法辦理董事會及股東會之會議相關事宜、製作董事會及股東會議事錄等)？	V		1. 本公司並設置「公司治理單位」為公司治理及誠信經營的規劃單位，公司治理人員計3人，主要職責為提供董事執行業務所需之資料、與經營公司有關之最新法規發展，以協助董事遵循法令，且定期向董事會報告執行情形。 2. 本公司經111年6月20日董事會通過，指定總經理室張淑芬協理擔任本公司「公司治理主管」，張淑芬協理已具備公開發行公司從事股務管理工作經驗達3年以上，符合設置資格。	無重大差異
五、公司是否建立與利害關係人(包括但不限於股東、員工、客戶及供應商等)溝通管道，及於公司網站設置利害關係人專區，並妥適回應利害關係人所關切之重要企業社會責任議題？	V		1. 本公司及子公司透過勞資會議、採購、財務及其他專責單位分別與投資人、員工、供應商、客戶等保持良好溝通，並於公司網站設置「利害關係人專區」，妥適回應利害關係人所關切之重要企業社會責任議題。「利害關係人專區」其聯絡窗口包括：各廠區、投資人關係、採購、業務服務、企業社會責任信箱及從業道德檢舉電子郵件信箱、聯絡人及聯絡電話。 2. 利害人關注議題、溝通方式及執行狀況揭露於公司網站，每年至少一次向董事會報告執行情形。	無重大差異
六、公司是否委任專業股務代辦機構辦理股東會事務？	V		本公司委任專業股務統一綜合證券股份有限公司股務代理部，代辦機構作為辦理股東會相關事務。	無重大差異
七、資訊公開 (一)公司是否架設網站，揭露財務業務及公司治理資訊？ (二)公司是否採行其他資訊揭露之方式(如架設英文網站、指定專人負責公司資訊之蒐集及揭露、落實發言人制度、法人說明會過程放置公司網站等)？	 V V		 (一)本公司(http://www.quintain.com.tw)已架設網站，揭露財務業務及公司治理資訊。 (二)本公司落實發言人制度，並指定副董事長陳重憲為主要發言人及財務長胡碧珊為代理發言人，負責公司資訊之蒐集及揭露工作。本公司法人說明會過程之錄音或錄影檔案均放置於公司之網站「投資人關係」項下「重大訊息」之「法說會訊息」中，以利各界查詢。本公司亦已架設英文網站介紹公司產品及公司治理等訊息。	 無重大差異 無重大差異

評估項目	運作情形			與上市上櫃公司治理實務守則差異情形及原因
	是	否	摘要說明	
(三)公司是否於會計年度終了後兩個月內公告並申報年度財務報告，及於規定期限前提早公告並申報第一、二、三季財務報告與各月份營運情形？	V		(三)配合會計師查帳作業並均依期限內申報財務報告之情形及完成各月份營運情形均有在規定期限前公告並申報年度財務報告及第一、二、三季財務報告。	無重大差異
八、公司是否有其他有助於瞭解公司治理運作情形之重要資訊(包括但不限於員工權益、僱員關懷、投資者關係、供應商關係、利害關係人之權利、董事及監察人進修之情形、風險管理政策及風險衡量標準之執行情形、客戶政策之執行情形、公司為董事及監察人購買責任保險之情形等)？	V		1. 員工權益：目標朝向建立一個讓員工可以發揮所長的工作環境，尊重員工個人權益，謀求員工的幸福。管理規範依相關法規(如勞動基準法)、團體協約及本公司工作規則辦理。 2. 僱員關懷：開放多元管道供員工表達意見，創造良好的參與感及順暢的雙向溝通管道。 3. 投資者關係：公司積極確保投資者權利完整執行，包括投票選舉董事會成員權利，自由轉移股權之權利，分享公司盈餘之權利，取得公司重大相關信息權利，出席股東大會權利，這些權利公司定給予保障，同時，也確保股權登記及過戶的安全性。具體事項如下： 3.1 設置公司網站「投資人專區」，協助投資人了解公司財務及業務狀況。 3.2 本公司股東常會議事錄皆依照公司法及相關法令規定記載，股東常會議事錄已公布於公司網站(http://www.quintain.com.tw/)，並永久保存。 4. 供應商關係：要求供應商遵循與企業責任有關的行為準則，或達到一定標準要求，主要規範領域包括員工和僱用實務、安全衛生、道德和環境保護等議題。 5. 利害關係人之權利：公司與利害關係人之社會責任除界定經濟責任層次，也應隨著公司影響日益深遠，開始以法律及道德等責任來規範公司之運作。 5.1 本公司視不同狀況，責成包括發言人、股務、管理等部門與利害關係人溝通，並於公司網站上設有發言人之聯絡資訊。 5.2 明定「道德行為準則」並於公司網站揭露本準則內容，以引導本公司董事、監察人及經理人之行為符合道德標準，並使公司利害關係人更加了解公司道德標準。 5.3 為建立本公司良好之內部重大資訊處理及揭露機制，避免資訊不當洩漏，並確保本公司對外界發表資訊之一致性與正確性，特制定「內部重	無重大差異

評估項目	運作情形			與上市上櫃公司治理實務守則差異情形及原因
	是	否	摘要說明	
			大資訊處理作業程序」，並於公司網站揭露本準則內容，以引導本公司董事、監察人、經理人及受僱人遵循。 6. 董事及監察人進修之情形： 6.1 本公司：董事及監察人自104年度起已參照「董事、監察人進修推行要點」，新任者於就任當年度至少進修十二小時，就任次年度起每年至少進修六小時，續任者任期中每年至少進修六小時。 6.2 本公司111年度董事參加進修課程詳資訊觀測站申報資料。 7. 本公司風險管理政策及風險衡量標準之執行情形：本公司致力於本業之經營管理與發展，無從事高風險或高槓桿之投資活動，除因避險之目的外，盡可能不從事衍生性商品之操作；資金貸與及背書保證之對象皆經過適當之評估，相關作業皆有制定內部控制制度，並透過內部稽核制度評估執行狀況，執行結果良好。 8. 本公司客戶政策之執行情形：「穩定的提供符合客戶需求的產品」是本公司對客戶的承諾，透過深入的客戶服務除可了解客戶需求外，更期許提供符合或超越客戶期望的優質產品與專業服務的能力。目前執行情形良好，努力目標在於成為客戶事業上的長期夥伴，共創雙贏成果。 9. 本公司為董事及監察人購買責任保險之情形：為了降低並分散董監事於任期內就其執行業務範圍依法應負之賠償責任為其購買責任保險，以降低並分散董事、監察人因錯誤或疏失行為而造成公司及股東重大損害之風險，本公司並於111年11月10日董事會報告之。有關投保內容如下： 9.1 本公司： a. 保險公司：新光產物保險 b. 投保期間：111年9月22日～112年9月22日 c. 投保金額：美金2,000,000元。 10.公司治理優良表現及具體成效： 10.1 致力資訊揭露之推動以提高公司治理透明度，經證券基金會評鑑98~101年度等級「A+」、102~103年度等級「A++」。 10.2 公司治理評鑑：104年第二屆至107年第五屆位居排名6% ~ 20%之級	

評估項目	運作情形			與上市上櫃公司治理實務守則差異情形及原因
	是	否	摘要說明	
			距，108年第六屆至110年第八屆位居21%～35%之級距。 10.3 本公司持續投資節能及綠色能源相關環保永續經營之重大機械設備，以盡社會責任。 10.4 配合政府自治條例節能政策，分別於麻豆廠及官田廠區設置太陽能發電設備。	

九、請就臺灣證券交易所股份有限公司公司治理中心最近年度發布之公司治理評鑑結果說明已改善情形，及就尚未改善者提出優先加強事項與措施。

說明：

1. 評鑑結果：本公司第八屆公司治理評鑑結果，為前百分之二十一至前百分之三十五之公司。
2. 改善措施：本公司為提升治理績效，111 年度進行下列之改善：
   2.1 配合公司治理，111 年度辦理 4 次法說會。
   2.2 揭露審計委員會及薪資報酬委員會年度工作重點及運作情形。

(四)公司如有設置薪資報酬委員會者，應揭露其組成及運作情形

本公司依「證券交易法」及「股票上市或於證券商營業處所買賣公司薪資報酬委員會設置及行使職權辦法」設置薪資報酬委員會及訂定其組織規程。

1.薪資報酬委員會成員資料

條件 身份別 姓名		專業資格與經驗	獨立性情形	兼任其他公開發行公司獨立董事家數
獨立董事(召集人)	魏福全	參閱第 18 頁董事及監察人所具專業知識及獨立性之情形		
獨立董事	王泓權			
獨立董事	簡涵茹			

2.薪資報酬委員會運作情形：

(1)本公司之薪資報酬委員會委員計 3 人。

(2)本屆委員任期：111 年 5 月 26 日至 114 年 5 月 25 日，最近年度新任薪資報酬委員會開會 3 次(A)(薪資報酬委員會於 111 年 5 月 26 日改選，舊任期間開會 1 次，新任期間開會 2 次。)，委員資格及出席情形如下：

職稱	姓名(註)	實際出席次數(B)	委託出席次數	實際出席率(%)(B/A)	備註
獨立董事兼召集人(本屆)	魏福全	2	-	100	111 年 5 月 26 日新任。
獨立董事	王泓權	2	-	100	111 年 5 月 26 日新任。
獨立董事	簡涵茹	2	-	100	111 年 5 月 26 日新任。
獨立董事	查名邦	1	-	100	111 年 5 月 26 日卸任。
獨立董事	陳建興	1	-	100	111 年 5 月 26 日卸任。

其他應記載事項：

一、董事會如不採納或修正薪資報酬委員會之建議，應敘明董事會日期、期別、議案內容、董事會決議結果以及公司對薪資報酬委員會意見之處理(如董事會通過之薪資報酬優於薪資報酬委員會之建議，應敘明其差異情形及原因)：無。

二、薪資報酬委員會之議決事項，如成員有反對或保留意見且有紀錄或書面聲明者，應敘明薪資報酬委員會日期、期別、議案內容、所有成員意見及對成員意見之處理：無。

(五)推動永續發展執行情形及與上市上櫃公司永續發展實務守則差異情形及原因；符合一定條件之公司應揭露氣候相關資訊：

1.推動永續發展執行情形及與上市上櫃公司永續發展實務守則差異情形及原因

評估項目	運作情形			與上市上櫃公司企業社會責任實務守則差異情形及原因
	是	否	摘要說明	
一、公司是否建立推動永續發展之治理架構，且設置推動永續發展專(兼)職單位，並由董事會授權高階管理階層處理，及董事會督導情形?		V	本公司尚未設置推動永續發展專(兼)職單位	尚待研議
二、公司是否依重大性原則，進行與公司營運相關之環境、社會及公司治理議題之風險評估，並訂定相關風險管理政策或策略？(註2)	V		本公司已訂定「企業社會責任實務守則」及依據重大性原則，進行與公司營運相關之環境、社會及公司治理議題之風險評估，並訂定「風險管理政策與程序」及相關政策。	無重大差異
三、環境議題 (一)公司是否依其產業特性建立合適之環境管理制度？	V		1. 本公司依據「空氣污染防制法」、「水污染防治法」、「廢棄物清理法」、「土壤及地下水污染整治法」、「環境影響評估法、「溫室氣體排放量盤查登錄管理辦法」及「環境保護專責單位或人員設置及管理辦法」等相關法規，除遵循法規要求外，並成立環保護專責單位，經環保局同意核備，執行維護環境之工作，運轉狀況皆納入系統監控，以確保可確實控管及進行緊急應變。此外，藉由技術提昇製程設計與改善設備，減少原物料及能源耗用，設法從源頭減少污染排放，亦能降低營運成本減少資源消耗與環境衝擊。而本公司環保政策中明訂以「無污染」為目標，環境品質檢測數據均符合法規之要求之外，更持續提昇技術、自我控管及設法改善廠內污染防治技術與設備，以期能比法規面更降低對環境的污染。 2. 建立相關環保系統，陸續推行ISO14064 PartI、PartII、溫室氣體排放量盤查登錄與驗證(溫室氣體排放量查驗聲明書最新日期為110年4月13日，111年度盤查預計於5月執行)以及ISO50001能源管理系統推動等，以期能努力達到清潔生產及環境永續之短、長程目標。	無重大差異

評估項目	運作情形			與上市上櫃公司企業社會責任實務守則差異情形及原因
	是	否	摘要說明	
(二)公司是否致力於提升能源使用效率及使用對環境負荷衝擊低之再生物料？	V		本公司長期積極致力提升各項能源使用效率，積極面如尋求資源效能之極大化，消極面如推動各項減廢活動、尋求各項下腳料之回收與再利用。參考「2021永續發展報告書」第71-78頁。	無重大差異
(三)公司是否評估氣候變遷對企業現在及未來的潛在風險與機會，並採取氣候相關議題之因應措施？	V		1. 本公司面對全球暖化及極端氣候可能帶來之營運衝擊，依據金融穩定委員會公布之氣候相關財務揭露(Task Force on Climate-related Financial Disclosures, TCFD)建議，致力因應氣候變遷風險，透過四大方向推動低碳轉型與氣候調適： (1) 最高主管核定氣候變遷願景與對策，定期向董事會報告。 (2) 具體落實策略，執行減緩與調適行動，提供低碳製造技術，帶領供應鏈提升綠色競爭力。 (3) 企業風險管理涵蓋氣候變遷，量化其風險與機會的財務衝擊。 (4) 衡量氣候變遷嚴重度與國際趨勢，訂定績效指標與量化目標。 2. 治理 (1) 董事會為公司氣候議題最高治理單位，由氣候變遷應變小組每年定期向董事會提出報告及氣候變遷因應情形。 (2) 公司治理主管為氣候變遷應變小組負責人，建置辨識氣候變遷對於公司之風險與機會、因應策略及各管理目標機制，有效進行氣候風險管理。 3. 策略 (1) 減緩：利用再生能源新設備及智慧化能源監控，提升能源效率。 (2) 調適：調整辦公室及設備合理溫度，強化公司對於氣候韌性。 (3) 提供具節能效率的技術：利用外部專家系統，提升節能技術。 (4) 建構低碳供應鏈：將低碳產品目標納入公司供應商管理，建置低碳供應鏈。	無重大差異

評估項目	運作情形			與上市上櫃公司企業社會責任實務守則差異情形及原因
	是	否	摘要說明	
(三)公司是否評估氣候變遷對企業現在及未來的潛在風險與機會，並採取氣候相關議題之因應措施？			4. 風險管理 (1) 將「氣候風險」納入本公司風險管理(ERM)管理流程。 (2) 氣候變遷應變小組由生產部、管理部及財會部門跨部門組成，建立跨部門合作，執行價值鏈氣候管理。 (3) 氣候變遷應變小組於每年11月底前完成相關風險／機會之鑑別，評估財務衝擊並擬定因應對策，結合公司年度預算規劃，向董事會報告當年度執行狀況及下年度之執行計畫。 5. 指標與目標 (1) 訂定氣候相關績效指標與量化目標，定期追蹤達成度，並對外透明揭露。 (2) 本公司考量產業特性、鑑別出風險因子，優化氣候風險與機會評估，並透過溝通及諮詢，研討其可能衝擊與影響，最後聚焦於7大氣候風險及衍生的機會，規劃具體因應策略及措施如下： a.水資源：由於氣候變遷，水資源相對減少下，規劃永續利用水資源提升水資源之使用效率，以達廢水零排放之目標。 b.空氣污染：除原軋鋼廠設計及建廠係採用最佳可行性污染防治技術(BACT)外，建設中之螺絲廠亦依其廢氣特性加以擬定各項空氣污染防制措施，先行依各製程設備配置妥適之收集設備，減少逸散，再設置回收設備及空氣污染防制設備，降低排放，強化環境保護處理設施，避免污染水、空氣與土地等環境。 c.提升污染防治和控制技術：利用外部專家提升環保技術，藉由技術提昇製程設計與改善設備，減少原物料及能源耗用，設法從源頭減少污染排放，有效降低生產不利影響，採行最佳可行的之防護措施亦能降低營運成本減少資源消耗與環境衝擊。 d.溫室氣體排放盤查及減量：主動揭露溫室氣體管理資訊，提	

評估項目	運作情形			與上市上櫃公司企業社會責任實務守則差異情形及原因
	是	否	摘要說明	
(三)公司是否評估氣候變遷對企業現在及未來的潛在風險與機會，並採取氣候相關議題之因應措施？			e.供給利害關係人參考。除於環保署平台登錄外，亦揭露於企業永續報告書中。 f.廢棄物總重量：以「廢棄物總量削減」與「廢棄物資源化」做為策略，藉由製程技術改善、原物料減量等源頭管理措施，減少環境污染以積極減少廢棄物總量。 g.碳權之取得及產品碳足跡和減碳績效：納入公司減碳策略規劃中，且據以推動，以降低公司營運活動對氣候變遷之衝擊。 h.能源取代及設置再生能源：為提升產品品質及潔淨能源替代、原軋鋼廠採用潔淨燃料天然氣取代污染性較高之低硫燃料油減少空氣污染物種類及排放量，並於廠房屋頂設置太陽能系統，進而提升鄰近區域之空氣品質與善盡環境維護之企業責任。	
(四)公司是否統計過去兩年溫室氣體排放量、用水量及廢棄物總重量，並制定節能減碳、溫室氣體減量、減少用水或其他廢棄物管理之政策？	V		1. 溫室氣體： 本公司為妥善管理溫室氣體排放並推動減量，透過溫室氣體盤查工作，確實掌控及管理溫室氣體排放情況，增加後續減量執行效率，自92年起每年統計溫室氣體排放量，並於103年起至今，每年通過第三方查驗機構查證(109年~111年查驗單位為：法國標準協會(AFNOR)艾法諾集團)，配合政策逐年於環保署國家溫室氣體登錄平台申報溫室氣體相關資訊，並已完成107年組織型溫室氣體內部盤查作業，官田廠107年溫室氣體總排放量為48,531.292公噸$C_{O2}e$ 、108年溫室氣體總排放量為36,544.798公噸$C_{O2}e$，109年度溫室氣體總排放量為26,999.780公噸$C_{O2}e$，110年度溫室氣體排放量預計111年5月進行盤查。	無重大差異

評估項目	運作情形			與上市上櫃公司企業社會責任實務守則差異情形及原因
	是	否	摘要說明	
(四)公司是否統計過去兩年溫室氣體排放量、用水量及廢棄物總重量，並制定節能減碳、溫室氣體減量、減少用水或其他廢棄物管理之政策？			2. 節能減碳： 本公司官田廠於108年7月通過加熱爐使用低硫燃料油變更為天然氣之環評審查，並於110年完成變更工程及相關環保許可申請後開始使用天然氣，以期透過使用潔淨燃料天然氣提升產品品質及潔淨能源替代、降低減少空氣污染物種類(如粒狀物(Par.)、硫氧化物(SOx)、氮氧化物(NOx)、一氧化碳(CO)、揮發性有機氣體(VOCs)等)及排放量，進而提升鄰近區域之空氣品質與善盡環境維護之企業責任。 3. 用水量： 為減少用水量，本公司官田廠除規劃回收水效率每月95%以上外，108年每月回收水效率96.4%~97.1%、109年每月回收水效率96.16%~97.19%、110年每月回收水效率更達到97.01%~97.84%，後續加工廠更是規劃永續利用水資源提升水資源之使用效率，以達加工廠廢水可零排放之目標。 4. 廢棄物總重量： 以「廢棄物總量削減」與「廢棄物資源化」做為策略，藉由製程技術改善、原物料減量等源頭管理措施，如將廠內廢棄物確實分解並依其種類進行分類資源回收，將生活垃圾自106年66噸減量為107年55噸，107年55噸減量為108年51噸、109年55.35噸、110年22.32噸，後續將持續進行垃圾減量活動，不僅可減少環境污染更可以積極減少廢棄物總量。	

<table>
<tr><th rowspan="2">評估項目</th><th colspan="3">運作情形</th><th rowspan="2">與上市上櫃公司企業社會責任實務守則差異情形及原因</th></tr>
<tr><th>是</th><th>否</th><th>摘要說明</th></tr>
<tr><td>四、社會議題
(一)公司是否依照相關法規及國際人權公約，制定相關之管理政策與程序？</td><td>V</td><td></td><td>本公司遵循《聯合國世界人權宣言》、《聯合國全球盟約》以及國際勞工組織《工作基本原則與權利宣言》等國際人權公約所揭之原則與精神，公平且尊重員工及協力廠商相關人員，杜絕任何侵犯及違反人權之行為，其具體作為落實於各管理制度中，並透過教育訓練加強員工對人權保障之認識，相關政策包含：
1. 遵守當地相關法規與國際標準：本公司遵守當地相關法規，且支持並尊重國際相關勞動人權規範，包含國際勞工組織三方原則宣言、聯合國世界人權宣言等相關準則。
2. 勞動權益：本公司每位員工與本公司簽訂之勞動契約，皆符合當地相關法規。
3. 無強迫勞動：公司與員工聘僱關係成立時，皆依法簽訂勞動契約，其聘僱關係乃基於雙發方合意，不得強迫勞動。
4. 童工：本公司依法不得任用未滿16歲之童工。
5. 工作時間：每位員工之工作時間及休假制度，皆符合當地法令之規範。
6. 人道待遇：不得殘暴和不人道地對待員工，包括任形式的性騷擾、體法、精神或身體之壓迫。
7. 反歧視：本公司禁止工作場所有任何有形或無形之性騷擾與歧視行為。明訂不以種族、性別、年齡、婚姻狀況、政治立場或宗教信仰做為員工任用、考核及升遷之標準。
8. 110年度人權教育訓練：
<table>
<tr><th>項次</th><th>日期</th><th>主辦單位</th><th>課程名稱</th><th>時數</th></tr>
<tr><td>1</td><td>110/09/27</td><td>台南市職安健康處</td><td>110 勞基法暨職安法青少年勞動權益保障宣導會</td><td>7</td></tr>
<tr><td>2</td><td>110/06/01</td><td>台南市政府勞工局</td><td>推動勞資會議機制</td><td>4</td></tr>
<tr><td>3</td><td>110/10/26</td><td>勞動部職安署</td><td>勞工健康保護教育訓練</td><td>3</td></tr>
</table></td><td>無重大差異</td></tr>
</table>

評估項目	運作情形			與上市上櫃公司企業社會責任實務守則差異情形及原因
	是	否	摘要說明	
(二)公司是否訂定及實施合理員工福利措施(包括薪酬、休假及其他福利等)，並將經營績效或成果適當反映於員工薪酬？	V		1. 本公司透過完善的薪酬、考勤、休假等人事相關管理辦法，實施合理員工福利措施，並設有「薪資報酬委員會」審查本公司董監及經理人薪資報酬及薪資結構。 2. 經營績效或成果適當反映於員工薪酬：本公司章程第27條明訂「本公司年度如有獲利，應提撥不低於1%為員工酬勞，由董事會決議以股票或現金分派發放，其發放對象包含符合一定條件之從屬公司員工」。 3. 職場多元化與平等：實現男女擁有同工同酬之薪資條件與平等晉升機會。本公司部門主管中女性主管達20%以上。	無重大差異
(三)公司是否提供員工安全與健康之工作環境，並對員工定期實施安全與健康教育？	V		1. 本公司除了符合現行法規之需求以及加強員工安全意識以外，為了保障進入作業區域之所有人員安全，更須落實承攬商的安全管理，在官田廠率先推動OHSAS 18001：2007及2013年驗證通過及執行工作環境改善計畫後，期望透過制度化及系統化的運作，降低發生職業災害所導致之相關直、間接損失，並全力控制所有可能造成職業病、傷害或損失的因素。 並且ISO45001於2018/01已投票通過並於2018/03發佈施行。原OHSAS 18001 將被新版ISO 45001標準取代。ISO 45001職業安全衛生(OH&S) 管理系統將成為國際ISO職安衛標準，它將有助於成千成萬的組織有一個安全和健康的工作環境，以避免工作中可能造成的傷亡及健康安全，並可持續提升職業安全衛生績效，規劃將原有OHSAS 18001：2007系統逐漸轉換為ISO45001系統將是本公司未來計畫推行事項。	無重大差異

<table>
<tr><th rowspan="2">評估項目</th><th colspan="3">運作情形</th><th rowspan="2">與上市上櫃公司企業社會責任實務守則差異情形及原因</th></tr>
<tr><th>是</th><th>否</th><th>摘要說明</th></tr>
<tr><td>(三)公司是否提供員工安全與健康之工作環境，並對員工定期實施安全與健康教育？</td><td></td><td></td><td>2. 110年失能傷害頻率為20.18，雖較108及109年年有所進步，但未達失能傷害頻率10以下之目標；人員職災計有4件，人數4人(占110年底員工總人數之0.04%)，亦未達成0件之目標。本公司經過徹底檢討改善對策，立即修訂相關標準、並檢視查核相關機械設備安全、並依公傷事件檢討可能發生事故之相似位置或程序，進而改善降低人員發生事故之頻率，並避免相同事故再次發生，以確保同仁工作期間之安全。
3. 公司近二年工安教育訓練與宣導
「員工是企業最寶貴的資產，訓練是永不折舊的投資」，安全衛生教育訓練更為安全衛生管理系統推動與實務運作的基礎。在了解各廠區危害特性及作業類別後，依實際作業情形務實規劃，施予同仁於工作應具備之安全衛生知識技能，如危害性化學品使用、粉塵作業危害及注意事項、危險性機械設備操作、設備維護與安全及消防與廠房安全管理等課程，並每年追蹤確認其教育訓練品質，以達成效。近二年安全衛生教育訓練結果如下：
<table>
<tr><th>年度</th><th>教育訓練人次</th><th>教育訓練人時</th></tr>
<tr><td>109</td><td>120</td><td>360</td></tr>
<tr><td>110</td><td>111</td><td>333</td></tr>
</table></td><td></td></tr>
<tr><td>(四)公司是否為員工建立有效之職涯能力發展培訓計畫？</td><td>V</td><td></td><td>運作良好，詳本公司「2021永續發展報告書」第79-80頁。</td><td>無重大差異</td></tr>
<tr><td>(五)針對產品與服務之顧客健康與安全、客戶隱私、行銷及標示等議題，公司是否遵循相關法規及國際準則，並制定相關保護消費者或客戶權益政策及申訴程序？</td><td>V</td><td></td><td>1. 歐盟於2003年通過WEEE及RoHS指令，對於產品中禁用物質的要求開始，本公司對於產品之品質的要求，不僅止於直接使用者、甚或對於最終消費者之權益也一併納入。運作良好，可參閱公司治理運作說明。
2. 本公司與子公司均已制定相關保護消費者權益政策及申訴程序。</td><td>無重大差異</td></tr>
</table>

評估項目	運作情形			與上市上櫃公司企業社會責任實務守則差異情形及原因
	是	否	摘要說明	
(六)公司是否訂定供應商管理政策，要求供應商在環保、職業安全衛生或勞動人權等議題遵循相關規範，及其實施情形？	V		1. 本公司視供應商為重要夥伴，希望能與供應商成為共存共榮及長期合作的對象。公司除兼顧供應商產品的品質、交期與價格之外，依據鋼鐵行業制定「供應商企業社會責任管理作業規範」進行管理，期待供應商針對道德、勞動人權、環境、健康安全與管理系統等各方面，共同善盡企業的社會責任，並做好風險管理與營運持續計畫。 2. 本公司自99年起開始對供應商進行企業社會責任風險評估，並進一步對於評估結果為中高及高風險之供應商進行管控。供應商企業社會責任風險評估家數由103年的285家，104年300家，105年310家逐年累積至110年330家，稽核供應商家數累計至110年有95家，目前持續每年進行稽核。針對新供應商經由社會、經濟、環境及供應鏈判斷準則加以風險評估，並篩選為正式供應商。 3. 於110年調整稽核供應商之查檢內容，使文件內容更合乎實際作業現況，並且增加供應商處置實權，亦即，針對輔導後，卻仍無法有效改善缺失之供應商，則列入禁限用廠商名單之中。 4. 於110年經由供應商正式申訴機制所提出的申訴案件與109相似總共為0件，顯示本公司與供應商前合作及溝通良好，正持續往創造穩定雙贏的永續供應鏈前進。	無重大差異
五、公司是否參考國際通用之報告書編製準則或指引，編製永續報告書等揭露公司非財務資訊之報告書？前揭報告書是否取得第三方驗證單位之確信或保證意見？	V		1. 本公司參考全球永續性報告協會第四代綱領(Global Reporting Initiative, GRI G4) 國際通用之報告書編製準則或指引，編製企業社會責任報告書等揭露公司非財務資訊之報告書，並揭露於公司網站。 2. 報告書是否取得第三方驗證單位之確信或保證意見，公司研議中。	無重大差異

評估項目	運作情形			與上市上櫃公司企業社會責任實務守則差異情形及原因
	是	否	摘要說明	
六、公司如依據「上市上櫃公司永續發展實務守則」定有本身之永續發展守則者，請敘明其運作與所定守則之差異情形： 本公司已所訂定之「永續發展實務守則」與證券交易所 111 年 12 月 23 日臺證治理字第 1110024366 號公告「上市上櫃公司永續發展實務守則」並無重大差異。				
七、其他有助於瞭解企業社會責任運作情形之重要資訊： 1. 環保：本公司在建廠之初便積極從事環境保護工作，除廠區內綠化環境之營造，在各項空氣、污水及廢棄物之排放盡力達成減廢之效益，例如在於溫室氣體之排放量，已於98年6月23日取得由挪威商立恩威驗證股份有限公司台灣分公司發出之溫室氣體查證聲明書。另外每年編列預算，對於現有之環保設備進行改善與維護，俾使環境保護工作長期持續進行。 2. 積極參與社區活動：積極參與社區活動：110/9/15本公司志工隊15人，辦理總管理處之「社區公共停車場垃圾清理活動」，共同守護社區環境清潔。 3. 社會貢獻：贊助春安工作、社團活動、環保義工媽媽、長青學苑與下營鄉藝術季……活動。 4. 社會公益與服務：本公司秉持「感恩、誠信、分享、創新」的企業文化，於110/9/15~110/10/29與「社團法人舊鞋救命國際基督關懷協會」辦理「募集舊鞋援助非洲弱勢公益活動」，參與之員工數達60餘人，共募集舊鞋95雙，讓員工共同參與社會公益活動。 5. 消費者權益：提供穩定的品質與安全的產品是本公司一貫努力的目標，在歐盟於2003年通過WEEE及RoHS指令，對於產品中禁用物質的要求開始，本公司對於產品之品質的要求，不僅止於直接使用者、甚或對於最終消費者之權益也一併納入。 6. 維護員工人權，重視僱員關懷，除有形準則建立公平待遇、優厚福利及良好工作環境外，也包括無形的條件如，員工未來發展遠景、公司經營理念來建立公司整體形象。執行方式舉例如下，另請參閱本年報第70頁。 6-1.成立「員工持股會」以提昇員工福利並保障員工退休或離職後基本生活不虞匱乏為宗旨。 6-2.推動終身學習護照、鼓勵在職進修，除訂有「在職進修獎勵辦法」獎勵全民英檢及各項證照之取得。 7. 積極推動各項工作環境安全與衛生，詳請參閱本年報第61頁。				

(2)氣候相關資訊執行情形

項目	執行情形
1. 敘明董事會與管理階層對於氣候相關風險與機會之監督及治理。	(1) 董事會為公司氣候議題最高治理單位，由氣候變遷應變小組每年定期向董事會提出報告及氣候變遷因應情形。 (2) 公司治理主管為氣候變遷應變小組負責人，建置辨識氣候變遷對於公司之風險與機會、因應策略及各管理目標機制，有效進行氣候風險管理。
2. 敘明所辨識之氣候風險與機會如何影響企業之業務、策略及財務（短期、中期、長期）。	氣候風險：極端天氣氣候事件嚴重程度提高 氣候機會：新產品與服務的研發與創新，使用新科技等 (1) 短期：持續擴大太陽能發電、儲能系統模式，滿足能源市場與新客戶需求，可增加營收。 (2) 中期：參與低碳技術的發展，積極投入再生能源產電、發電、創電領域，可創造投資回收或投資人青睞，並持續評估市場潛力與法規，針對公司營運策略進行滾動式調整。策略： a. 減緩：利用再生能源新設備及智慧化能源監控，提升能源效率。 b. 調適：調整辦公室及設備合理溫度，強化公司對於氣候韌性。 c. 提供具節能效率的技術：利用外部專家系統，提升節能技術。 d. 建構低碳供應鏈：將低碳產品目標納入公司供應商管理，建置低碳供應鏈。 (3) 長期：因氣候風險造成產能下降或中斷，造成營運成本及基礎建設成本提高。
3. 敘明極端氣候事件及轉型行動對財務之影響。	(1) 減少營運成本。 (2) 增加營收。 (3) 增加資產。 (4) 提升聲譽與形象。
4. 敘明氣候風險之辨識、評估及管理流程如何整合於整體風險管理制度。	(1) 將「氣候風險」納入本公司風險管理（ERM）管理流程。 (2) 氣候變遷應變小組由生產部、管理部及財會部門跨部門組成，建立跨部門合作，執行價值鏈氣候管理。 (3) 氣候變遷應變小組於每年 11 月底前完成相關風險／機會之鑑別，評估財務衝擊並擬定因應對策，結合公司年度預算規劃，向董事會報告當年度執行狀況及下年度之執行計畫。

項目	執行情形
5. 若使用情境分析評估面對氣候變遷風險之韌性，應說明所使用之情境、參數、假設、分析因子及主要財務影響。	利用 TCFD 架構建構本公司的氣候風險辨識流程。經跨部門討論氣候風險與機會結果，總共鑑別 9 項機會與 6 項風險。
6. 若有因應管理氣候相關風險之轉型計畫，說明該計畫內容，及用於辨識及管理實體風險及轉型風險之指標與目標。	(1) 訂定氣候相關績效指標與量化目標，定期追蹤達成度，並對外透明揭露。 (2) 本公司考量產業特性、鑑別出風險因子，優化氣候風險與機會評估，並透過溝通及諮詢，研討其可能衝擊與影響，最後聚焦於 7 大氣候風險及衍生的機會，規劃具體因應策略及措施如下： (3) 水資源：由於氣候變遷，水資源相對減少下，規劃永續利用水資源提升水資源之使用效率，以達廢水零排放之目標。 (4) 空氣污染：除原軋鋼廠設計及建廠係採用最佳可行性污染防治技術(BACT)外，建設中之螺絲廠亦依其廢氣特性加以擬定各項空氣污染防制措施，先行依各製程設備配置妥適之收集設備，減少逸散，再設置回收設備及空氣污染防制設備，降低排放，強化環境保護處理設施，避免污染水、空氣與土地等環境。 (5) 提升污染防治和控制技術：利用外部專家提升環保技術，藉由技術提昇製程設計與改善設備，減少原物料及能源耗用，設法從源頭減少污染排放，有效降低生產不利影響，採行最佳可行的之防護措施亦能降低營運成本減少資源消耗與環境衝擊。 (6) 溫室氣體排放盤查及減量：主動揭露溫室氣體管理資訊，提供給利害關係人參考。除於環保署平台登錄外，亦揭露於企業永續報告書中。 (7) 廢棄物總重量：以「廢棄物總量削減」與「廢棄物資源化」做為策略，藉由製程技術改善、原物料減量等源頭管理措施，減少環境污染以積極減少廢棄物總量。
7. 若使用內部碳定價作為規劃工具，應說明價格制定基礎。	以實際減碳措施及投入減碳金額計算出每公噸減碳成本，向未達節電與減碳目標的單位說明超額碳排放總量及應額外負擔成本，並向各單位提出可行的減碳作為進行改善。
8. 若有設定氣候相關目標，應說明所涵蓋之活動、溫室氣體排放範疇、規劃期程，每年達成進度等資訊；若使用碳抵換或再生能源憑證（RECs）以達成相關目標，應說明所抵換之減碳額度來源及數量或再生能源憑證(RECs)數量。	(1) 碳權之取得及產品碳足跡和減碳績效：納入公司減碳策略規劃中，且據以推動，以降低公司營運活動對氣候變遷之衝擊。 (2) 能源取代及設置再生能源：為提升產品品質及潔淨能源替代、原軋鋼廠採用潔淨燃料天然氣取代污染性較高之低硫燃料油減少空氣污染物種類及排放量，並於廠房屋頂設置太陽能系統，進而提升鄰近區域之空氣品質與善盡環境維護之企業責任。

項目	執行情形
9. 溫室氣體盤查及確信情形	請詳下表。

(1) 溫室氣體盤查及確信情形

本公司基本資料	依上市櫃公司永續發展路徑圖規定至少應揭露
■ 資本額 100 億元以上公司、鋼鐵業、水泥業 □ 資本額 50 億元以上未達 100 億元之公司 □ 資本額未達 50 億元之公司	■ 母公司個體盤查　□ 合併財務報告子公司盤查 □ 母公司個體確信　□ 合併財務報告子公司確信

範疇一	總排放量(公噸 CO2e)	密集度 (公噸 CO2e/百萬元) (註 2)	確信機構	確信情形說明(註 3)
本公司	236.5568	0.0869	不適用	不適用
子公司	-	-		
合計	236.5568	0.0869		
範疇二	**總排放量(公噸 CO2e)**	**密集度 (公噸 CO2e/百萬元) (註 2)**	**確信機構**	**確信情形說明(註 3)**
本公司	9975.0053	3.6646	不適用	不適用
子公司	-	-		
合計	9975.0053	3.6646		
範疇三	-			

1. 本表範疇一及範疇二資訊依本準則第 10 條第 2 項規定之令所定時程辦理，範疇三資訊企業得自願揭露。
2. 公司可依下列標準進行溫室氣體盤查：
   2.1 溫室氣體盤查議定書（Greenhouse Gas Protocol, GHG Protocol）。
   2.2 國際標準組織（International Organization for Standard-ization, ISO）發布之 ISO 14064-1。
3. 確信機構應符合臺灣證券交易所股份有限公司及財團法人中華民國證券櫃檯買賣中心訂定之永續報告書確信相關規定。
4. 子公司可個別填報、彙整填報(如：依國家別、地區別)、或合併填報(註 1)。
5. 溫室氣體排放量之密集度得以每單位產品/服務或營業額計算之，惟至少應揭露以營業額（新臺幣百萬元)計算之數據(註 2)。
6. 未納入盤查計算之營運據點或子公司占總排放量之比重不得高於 5%，前揭總排放量係指依填表說明 1、規定強制盤查範圍所計算之排放量。

確信情形說明應摘述確信機構之確信報告書內容並將完整確信意見書併附於年報。

(六) 履行誠信經營情形及與上市上櫃公司誠信經營守則差異情形及原因：

評 估 項 目	運作情形			與上市上櫃公司誠信經營守則差異情形及原因
	是	否	摘要說明	
一、訂定誠信經營政策及方案				
(一)公司是否制定經董事會通過之誠信經營政策，並於規章及對外文件中明示誠信經營之政策、作法，以及董事會與高階管理階層積極落實經營政策之承諾？	V		(一)本公司制定經董事會通過「道德行為準則」「誠信經營守則」及「誠信經營作業程序及行為指南」誠信經營理念，於公司網站揭露本準則內容，以引導本公司董事、監察人及經理人之行為符合道德標準。	無重大差異
(二)公司是否建立不誠信行為風險之評估機制，定期分析及評估營業範圍內具較高不誠信行為風險之營業活動，並據以訂定防範不誠信行為方案，且至少涵蓋「上市上櫃公司誠信經營守則」第七條第二項各款行為之防範措施？	V		(二)本公司於「違反誠信經營守則檢舉辦法誠信經營守則」明定作業程序、行為指南、違規之懲戒及申訴制度，且落實執行。本公司於「誠信經營作業程序及行為指南」第五條制定防範措施。	無重大差異
(三)公司是否於防範不誠信行為方案內明定作業程序、行為指南、違規之懲戒及申訴制度，且落實執行，並定期檢討修正前揭方案？	V		(三)本公司於「違反誠信經營守則檢舉辦法誠信經營守則」明定作業程序、行為指南、違規之懲戒及申訴制度，且落實執行，並定期檢討修正前揭方案。	無重大差異
二、落實誠信經營				
(一)公司是否評估往來對象之誠信紀錄，並於其與往來交易對象簽訂之契約中明訂誠信行為條款？	V		(一)依據本公司「誠信經營作業程序及行為指南」第二十條、第二十三條執行，於商業往來之前，已考量商業往來交易對象之合法性及是否涉有不誠信行為，避免與涉有不誠信行為者進行交易。	無重大差異
(二)公司是否設置隸屬董事會之推動企業誠信經營專責單位，並定期(至少一年一次)向董事會報告其誠信經營政策與防範不誠信行為方案及監督執行情形？	V		(二)公司由管理部專責處理「違反誠信經營及懲戒」申訴之作業，該專責單位於每年至少一次向董事會報告執行情形。另公司治理主管於 110/11/11 董事會報告 110 年度執行情形。	無重大差異

評　估　項　目	運作情形			與上市上櫃公司誠信經營守則差異情形及原因
	是	否	摘要說明	
(三)公司是否制定防止利益衝突政策、提供適當陳述管道，並落實執行？	V		(三)依據本公司「誠信經營作業程序及行為指南」第五條、第八條執行。本公司已規範董事及經理人於執行公司業務時，發現與其自身有厲害衝突情形，應予利益迴避，並已於「誠信經營守則」明訂利益衝突之相關處理程序。	無重大差異
(四)公司是否為落實誠信經營已建立有效的會計制度、內部控制制度，並由內部稽核單位依不誠信行為風險之評估結果，擬訂相關稽核計畫，並據以查核防範不誠信行為方案之遵循情形，或委託會計師執行查核？	V		(四)本公司將針對誠信經營建立之有效會計制度及內部控制制度，並由內部稽核人員查核並出具查核報告。	無重大差異
(五)公司是否定期舉辦誠信經營之內、外部之教育訓練？	V		(五)本公司定期舉辦誠信經營訓練課程，以加強宣導全員的誠信經營理念。	無重大差異
三、公司檢舉制度之運作情形				
(一)公司是否訂定具體檢舉及獎勵制度，並建立便利檢舉管道，及針對被檢舉對象指派適當之受理專責人員？	V		(一)於本公司「誠信經營作業程序及行為指南」第七條及「違反誠信經營守則檢舉辦法誠信經營守則」第二條規範之。	無重大差異
(二)公司是否訂定受理檢舉事項之調查標準作業程序、調查完成後應採取之後續措施及相關保密機制？	V		(二)依據本公司「誠信經營作業程序及行為指南」第七條、第十五條、第二十四條及「違反誠信經營守則檢舉辦法誠信經營守則」第五條規範執行。調查完成後，將採取必要後續措施及遵守相關保密機制。	無重大差異
(三)公司是否採取保護檢舉人不因檢舉而遭受不當處置之措施？	V		(三)於本公司「誠信經營作業程序及行為指南」第二十六條及「違反誠信經營守則檢舉辦法誠信經營守則」第五條規範保密檢舉人資料。	無重大差異

評　估　項　目	運作情形			與上市上櫃公司誠信經營守則差異情形及原因
	是	否	摘要說明	
四、加強資訊揭露 公司是否於其網站及公開資訊觀測站，揭露其所定誠信經營守則內容及推動成效？	V		「誠信經營守則」、「誠信經營作業程序及行為指南」及「違反誠信經營守則檢舉辦法誠信經營守則」揭露於公司網站，供投資人參考。	無重大差異
五、公司如依據「上市上櫃公司誠信經營守則」定有本身之誠信經營守則者，請敘明其運作與所定守則之差異情形： 本公司為建立誠信之企業文化，以健全經營，經參酌金管會上市上櫃公司誠信經營守則，訂定「誠信經營守則」、「誠信經營作業程序及行為指南」及「違反誠信經營守則檢舉辦法誠信經營守則」並遵該守則運作，無差異。				
六、其他有助於瞭解公司誠信經營運作情形之重要資訊：(如公司檢討修正其訂定之誠信經營守則等情形) 本公司已訂定「違反誠信經營守則檢舉辦法誠信經營守則」及「上市上櫃公司誠信經營守則」，並視情況修正；並遵守公司法、證券交易法、商業會計法、上市上櫃相關規章或其他商業行為有關法令，以作為落實誠信經營之基本。				

(七)公司如有訂定公司治理守則及相關規章者，應揭露其查詢方式

本公司依主管機關規範及公司治理精神，已陸續增修公司治理相關規章。相關內容請參閱本公司網站(http://www.quintain.com.tw/)或於公開資訊觀測站>公司治理專區>公司治理結構>訂定公司治理之相關規程規則查詢。

(八)最近年度及截至公開說明書刊印日止，公司董事長、總經理、會計主管、財務主管、內部稽核主管及研發主管等辭職解任情形之彙總：

112 年 5 月 31 日

職稱	姓名	就任日期	解任日期	解任原因
副總經理	陳介仁	109/11/01	111/06/20	生涯規劃辭職
公司治理主管	陳介仁	108/08/12	111/06/20	生涯規劃辭職，由管理部張淑芬接任。
內部稽核主管	吳芳諭	106/03/21	111/11/10	職務調整，由稽核室莊岳龍接任

(九)其他足以增進對公司治理運作情形之瞭解的重要資訊，得一併揭露：本公司公司治理運作情形，可至公開資訊觀測站或本公司網站查詢。

陸、重要決議

一、與本次發行有關之決議文：

請參閱附件十一。

二、公司章程新舊條文對照表

本公司「公司章程」業經 112 年 5 月 31 日股東常會決議通過修正部分條文，請參閱附件十二。

三、盈餘分配表

本公司 111 年度盈餘分派案，業經 112 年 3 月 30 日董事會通過，且提報 112 年 5 月 31 日股東常會提出後決議，請參閱附件十三。

附件一

現金增資發行新股承銷價格計算書

官田鋼鐵股份有限公司
112 年現金增資發行新股承銷價格計算書

一、說明

（一）官田鋼鐵股份有限公司(以下簡稱官田鋼鐵公司)額定資本額於民國 112 年 5 月 31 日股東會通過為新臺幣(幣別以下同)6,000,000,000 元，分為 600,000,000 股，每股面額 10 元，採分次發行。目前實收資本額為 3,623,795,100 元，已發行普通股數計 362,379,510 股。

（二）官田鋼鐵公司於民國 112 年 5 月 31 日經董事會決議通過辦理現金增資發行普通股 70,000,000 股，每股面額 10 元，總金額 700,000,000 元，增資後實收資本額將增加至 4,323,795,100 元。

（三）本次現金增資發行新股除依公司法第 267 條規定，保留發行新股總數 15%之股份，計 10,500 千股由官田鋼鐵公司員工承購外，另依證券交易法第 28 條之 1 規定，提撥發行新股總數之 10%，計 7,000 千股採公開申購配售方式，洽承銷商辦理承銷，餘發行新股總數之 75%，即 52,500 千股由原股東按認股基準日股東名簿記載之持股比例認購。原股東認購不足 1 股之畸零股，得由股東自行在停止過戶日起 5 日內，逕向官田鋼鐵公司股務代理機構辦理併湊。其併湊後不足 1 股之畸零股或逾期未申報併湊，以及原股東、員工放棄認購或認購不足之部分，授權董事長洽特定人按發行價格認購之。

（四）本次現金增資發行新股之權利義務與原已發行之普通股股份相同。

（五）本次現金增資發行新股係採時價發行，原股東、員工、證券承銷商先行保留自行認購部分及本次公開承銷之申購人均按同一價格認購。

二、官田鋼公司最近三年度及最近期之財務狀況

（一）最近三年度每股稅後純益及每股股利

單位：新臺幣元

項目 / 年度	每股稅後盈餘（註 1）	每股股利			
		現金股利	股票股利		合計
			盈餘配股	資本公積	
109 年（110 年配發）	0.04	-	0.3	-	-
110 年（111 年配發）	1.98	0.6	-	0.6	-
111 年（112 年配發）	0.69	0.4	-	0.4	-
112 年第 2 季(113 年配發)	(0.39)	註 2	註 2	註 2	註 2

註 1：係按各年度加權平均流通在外股數計算。
註 2：尚未經董事會暨股東會通過決議。
資料來源：官田鋼公司各期經會計師查核簽證(核閱)之財務報告及公開資訊觀測站。

（二）最近期會計師查核之股東權益、流通在外股數及每股淨值

單位：新臺幣

說　　明	金　　額
112 年 3 月 31 日歸屬於母公司業主之權益	4,598,300 千元
112 年 3 月 31 日流通在外股數	362,380 千股
112 年 3 月 31 日每股淨值（註）	13.25 元

註：每股淨值＝（權益－非控制權益）／（普通股股數＋特別股股數（權益項下）＋預收股款（權益項下）之約當發行股數－母公司暨子公司持有之母公司庫藏股股數－待註銷股本股數）。
資料來源：官田鋼鐵公司 112 年第一季經會計師核閱之財務報告及公開資訊觀測站。

（三）最近三年度及最近期財務資料

1.簡明資產負債表

(1)合併之簡明資產負債表

單位：新臺幣千元

項目＼年度		最近三年度及最近期財務資料（註 1）			
		109 年	110 年	111 年	112 年第二季
流動資產		2,698,607	4,261,701	3,100,591	3,409,407
不動產、廠房及設備		3,239,990	3,554,971	3,547,637	3,630,260
無形資產		373,244	327,343	287,948	272,756
其他資產		3,074,898	3,172,177	3,697,313	3,810,048
資產總額		9,386,739	11,316,192	10,633,489	11,122,471
流動負債	分配前	2,437,618	3,237,805	2,866,019	2,692,595
	分配後	2,540,178	3,442,925	3,010,971	-
非流動負債		1,677,402	1,922,816	2,010,798	2,220,897
負債總額	分配前	4,115,020	5,160,621	4,876,817	4,913,492
	分配後	4,217,580	5,365,741	5,021,769	-
歸屬於母公司業主之權益		3,996,924	4,910,755	4,482,681	4,864,388
股本		3,418,675	3,418,675	3,623,795	3,768,747
資本公積	分配前	482,947	362,201	378,655	379,823
	分配後	380,387	362,201	378,655	-
保留盈餘	分配前	(61,036)	698,010	525,713	105,340
	分配後	(61,036)	287,770	235,809	-
其他權益		271,786	676,292	164,925	836,488
庫藏股票		(115,448)	(244,423)	(210,407)	(226,010)
非控制權益		1,274,795	1,244,816	1,273,991	1,344,591
權益總額	分配前	5,271,719	6,155,571	5,756,672	6,208,979
	分配後	5,169,159	5,950,451	5,611,720	-

註 1：109~111 年度及 112 年第二季財務資訊業經會計師查核簽證或核閱報告。

(2)個體之簡明資產負債表

單位:新臺幣千元

項目＼年度		最近三年度及最近期財務資料（註）		
		109 年	110 年	111 年
流動資產		1,800,486	3,091,196	2,347,250
不動產、廠房及設備		1,996,369	2,316,513	2,277,077
無形資產		-	-	-
其他資產		3,218,720	3,320,868	3,318,280
資產總額		7,015,575	8,728,577	7,942,607
流動負債	分配前	1,527,877	2,149,814	1,717,265
	分配後	1,630,437	2,354,934	1,862,217
非流動負債		1,490,774	1,668,008	1,742,661
負債總額	分配前	3,018,651	3,817,822	3,459,926
	分配後	3,121,211	4,022,942	3,604,878
股本	分配前	3,418,675	3,418,675	3,623,795
	分配後	3,418,675	3,623,795	3,768,747
資本公積	分配前	482,947	362,201	378,655
	分配後	380,387	362,201	378,655
保留盈餘	分配前	(61,036)	698,010	525,713
	分配後	(61,036)	287,770	235,809
其他權益		271,786	676,292	164,925
庫藏股票		(115,448)	(244,423)	(210,407)
權益總額	分配前	3,996,924	4,910,755	4,482,681
	分配後	3,894,364	4,705,635	4,337,729

註：109~111 年度財務資訊業經會計師查核簽證報告。

2.簡明綜合損益表

(1)合併之簡明綜合損益表

單位：新臺幣千元（每股盈餘為元除外）

項目＼年度	最近三年度及最近期財務資料（註）			
	109 年	110 年	111 年	112 年第二季
營業收入	3,493,012	4,036,006	3,558,443	1,457,597
營業毛利	385,772	915,478	659,354	9,649
營業損益	(13,660)	545,975	271,887	(177,286)
營業外收入及支出	97,542	101,305	76,201	73,726
稅前淨利	83,882	647,280	348,088	(103,560)
繼續營業單位本期淨利	65,923	628,840	295,982	(96,342)
停業單位損失	-	-	-	-
本期淨利（損）	65,923	628,840	295,982	(96,342)
本期其他綜合損益(稅後淨額)	308,962	504,038	(569,549)	744,040
本期綜合損益總額	374,885	1,132,878	(273,567)	647,698
淨利歸屬於母公司業主	14,424	647,844	239,977	(134,985)
淨利歸屬於非控制權益	51,499	(19,004)	56,005	38,643
綜合損益總額歸屬於母公司業主	292,594	1,102,517	(260,176)	541,202
綜合損益總額歸屬於非控制權益	82,291	30,361	(13,391)	106,496
每股盈餘	0.04	1.98	0.69	(0.39)

註：109~111 年度及 112 年第二季財務資訊業經會計師查核簽證或核閱報告。

(2)個體之簡明綜合損益表

單位：新臺幣千元（每股盈餘為元除外）

項目＼年度	最近三年度及最近期財務資料（註）		
	109 年	110 年	111 年
營業收入	2,758,192	3,447,262	2,722,019
營業毛利	60,273	720,535	310,738
營業損益	(84,216)	588,075	177,293
營業外收入及支出	96,735	61,582	72,806
稅前淨利	12,519	649,657	250,099
繼續營業單位本期淨利	14,424	647,844	239,977
停業單位損失	-	-	-
本期淨利（損）	14,424	647,844	239,977
本期其他綜合損益	278,170	454,673	(500,153)
本期綜合損益總額	292,594	1,102,517	(260,176)
每股盈餘	0.04	1.98	0.69

註：109~111 年度財務資訊業經會計師查核簽證。

（四）會計師對最近三年度及最近期財務資料之查核簽證或核閱意見

年度	會計師事務所名稱	簽證會計師	查核或核閱意見
109年	勤業眾信聯合會計師事務所	李季珍、楊朝欽	無保留意見
110年	勤業眾信聯合會計師事務所	廖鴻儒、楊朝欽	無保留意見
111年	勤業眾信聯合會計師事務所	廖鴻儒、楊朝欽	無保留意見
112年第二季	勤業眾信聯合會計師事務所	廖鴻儒、楊朝欽	保留意見(註)

註：非重要子公司或採用權益法之投資未經會計師查核或核閱。

三、承銷價格之計算依據及說明

（一）承銷價格計算之參考因素

1.官田鋼鐵公司本次現金增資發行新股案業經 112 年 7 月 26 日董事會決議通過辦理，其發行價格之訂定謹依「中華民國證券商同業公會承銷商會員輔導發行公司募集與發行有價證券自律規則」第六條第一項規定，於除權交易日前五個營業日，皆不得低於其前一、三、五個營業日擇一計算之普通股收盤價簡單算術平均數扣除無償配股除權(或減資除權)及除息後平均股價之七成。並決議本次現金增資之實際發行價格須因應市場情形之變動，將依「中華民國證券商業同業公會承銷商會員輔導發行公司募集與發行有價證券自律規則」第六條第一項規定調整，且其相關條件亦授權董事長視實際發行時客觀環境作必要調整並洽詢承銷商共同商議決定。

2.本次現金增資發行新股之權利義務與原已發行之普通股股份相同。

（二）價格計算之說明

1.官田鋼鐵公司本次現金增資發行新股以 112 年 8 月 2 日為訂價基準日，其於基準日前一個營業日(112 年 8 月 1 日)、前三個營業日(112 年 7 月 28 日、112 年 7 月 31 日至 112 年 8 月 1 日)、前五個營業日(112 年 7 月 26 日至 112 年 7 月 28 日、112 年 7 月 31 日至 112 年 8 月 1 日)之普通股收盤價簡單算術平均數分別為 17.20 元、17.15 元及 17.07 元，取前五個營業日普通股平均收盤價 17.07 元扣除無償配股除權及除息後為 16.03 元((17.07-0.4)/(1+0.04))，作為本次現金增資發行新股之參考價格。

2.根據上述參考價格，經主辦承銷商考量市場整體情形，並參酌官田鋼鐵公司之經營績效、未來展望及最近期股價走勢，與官田鋼鐵公司共同議定本次現金增資每股發行價格訂定為 11.70 元，高於前述參考價格 16.03 元之七成。其承銷價格之訂定符合「中華民國證券商業同業公會承銷商會員輔導發行公司募集與發行有價證券自律規則」第六條之規定，尚屬合理。

主辦證券承銷商：統一綜合證券股份有限公司

負責人：董事長 林寬成

中　華　民　國　112　年 9 月 1 日

（本用印頁僅限官田鋼鐵股份有限公司
112年度現金增資發行新股承銷價格計算書使用）

發行公司：官田鋼鐵股份有限公司

負責人：董事長 汪 振 澤

中 華 民 國 112 年 9 月 1 日

（本用印頁僅限官田鋼鐵股份有限公司
112年度現金增資發行新股承銷價格計算書使用）

附件二

民國一一〇年度合併財務報告
暨會計師查核報告

股票代碼：2017

官田鋼鐵股份有限公司
及子公司

合併財務報告暨會計師查核報告
民國110及109年度

地址：台南市官田區南廍里南廍119-5號
電話：(06)264-3888

§目　　錄§

項目	頁次	財務報告附註編號
一、封　　面	1	-
二、目　　錄	2	-
三、關係企業合併財務報告聲明書	3	-
四、會計師查核報告	4～7	-
五、合併資產負債表	8	-
六、合併綜合損益表	9～10	-
七、合併權益變動表	11	-
八、合併現金流量表	12～13	-
九、合併財務報告附註		
(一) 公司沿革	14	一
(二) 通過財務報告之日期及程序	14	二
(三) 新發布及修訂準則及解釋之適用	14～15	三
(四) 重大會計政策之彙總說明	16～29	四
(五) 重大會計判斷、估計及假設不確定性之主要來源	29～30	五
(六) 重要會計項目之說明	30～76，95	六～三十
(七) 關係人交易	77～80	三一
(八) 質抵押之資產	80	三二
(九) 重大或有負債及未認列之合約承諾	81～83	三三
(十) 其　　他	84～85	三四～三五
(十一) 附註揭露事項		
1. 重大交易事項相關資訊	85，88～91，93	三六
2. 轉投資事業相關資訊	85，92	三六
3. 大陸投資資訊	85	三六
4. 主要股東資訊	85，94	三六
(十二) 部門資訊	86～87	三七

關係企業合併財務報告聲明書

本公司110年度（自110年1月1日至110年12月31日止）依「關係企業合併營業報告書關係企業合併財務報表及關係報告書編製準則」應納入編製關係企業合併財務報告之公司與依國際財務報導準則第10號應納入編製母子公司合併財務報告之公司均相同，且關係企業合併財務報告所應揭露相關資訊於前揭母子公司合併財務報告中均已揭露，爰不再另行編製關係企業合併財務報告。

特此聲明

公司名稱：官田鋼鐵股份有限公司

董事長：汪　振　澤

中　華　民　國　111　年　3　月　29　日

Deloitte.

勤業眾信

勤業眾信聯合會計師事務所
11073 台北市信義區松仁路100號20樓

Deloitte & Touche
20F, Taipei Nan Shan Plaza
No. 100, Songren Rd.,
Xinyi Dist., Taipei 11073, Taiwan

Tel :+886 (2) 2725-9988
Fax:+886 (2) 4051-6888
www.deloitte.com.tw

會計師查核報告

官田鋼鐵股份有限公司　公鑒：

查核意見

官田鋼鐵股份有限公司及其子公司（官田鋼集團）民國 110 年及 109 年 12 月 31 日之合併資產負債表，暨民國 110 年及 109 年 1 月 1 日至 12 月 31 日之合併綜合損益表、合併權益變動表及合併現金流量表，以及合併財務報表附註（包括重大會計政策彙總），業經本會計師查核竣事。

依本會計師之意見，基於本會計師查核結果及其他會計師查核報告（參閱其他事項段），上開合併財務報表在所有重大方面係依照證券發行人財務報告編製準則暨經金融監督管理委員會認可並發布生效之國際財務報導準則、國際會計準則、解釋及解釋公告編製，足以允當表達官田鋼集團民國 110 年及 109 年 12 月 31 日之合併財務狀況，暨民國 110 年及 109 年 1 月 1 日至 12 月 31 日之合併財務績效及合併現金流量。

查核意見之基礎

本會計師係依照會計師查核簽證財務報表規則及一般公認審計準則執行查核工作，本會計師於該等準則下之責任將於會計師查核合併財務報表之責任段進一步說明。本會計師所隸屬事務所受獨立性規範之人員已依會計師職業道德規範，與官田鋼集團保持超然獨立，並履行該規範之其他責任。基於本會計師之查核結果及其他會計師之查核報告，本會計師相信已取得足夠及適切之查核證據，以作為表示查核意見之基礎。

關鍵查核事項

關鍵查核事項係指依本會計師之專業判斷，對官田鋼集團民國 110 年度

合併財務報表之查核最為重要之事項。該等事項已於查核合併財務報表整體及形成查核意見之過程中予以因應，本會計師並不對該等事項單獨表示意見。

茲對官田鋼集團民國 110 年度合併財務報表之關鍵查核事項敘明如下：

存貨淨變現價值之評估

如合併財務報表附註四之(七)存貨、附註五之(一)存貨之減損及附註十一存貨所述，截至 110 年 12 月 31 日官田鋼集團持有存貨新台幣（以下同）2,293,228 千元，佔合併總資產 20%。

上述存貨係以成本與淨變現價值孰低衡量，當存貨淨變現價值低於成本時，需提列存貨跌價及呆滯損失，其評估涉及管理階層之重大估計及判斷且存貨帳面金額對整體合併財務報表係屬重大，因是將存貨淨變現價值之評估決定為關鍵查核事項。

本會計師查核存貨淨變現價值合理性之程序如下：

一、依據對產業及產品之瞭解，評估管理階層存貨評價方法及假設是否合理，並瞭解及測試攸關內部控制之有效性。

二、抽核管理階層所使用之淨變現價值，再重新計算以確認存貨淨變現價值是否允當。

其他事項

列入官田鋼集團合併財務報表中，有關子公司美優實業股份有限公司及關聯企業城堡應材股份有限公司之財務報告係由其他會計師查核，因此本會計師對合併財務報表所表示之意見中，有關上述子公司及關聯企業之財務報表所列之金額，係依據其他會計師之查核報告。民國 110 年及 109 年 12 月 31 日上述子公司之資產總額分別為 466,425 千元及 429,633 千元，分別占合併資產總額之 4.1%及 4.6%；暨其民國 110 年及 109 年 1 月 1 日至 12 月 31 日之營業收入分別為 2,390 千元及 0 千元，皆未達合併營業收入淨額之 1%。民國 110 年及 109 年 12 月 31 日上述採用權益法之投資關聯企業金額分別為 40,183 千元及 35,314 千元，皆占合併資產總額未及 1%；暨其民國 110 年及 109 年 1 月 1 日至 12 月 31 日採用權益法認列之綜合損失份額分別為 2,961 千元及 2,644 千元，皆占合併綜合損益總額未及 1%。

官田鋼鐵股份有限公司業已編製民國 110 及 109 年度之個體財務報表，並經本會計師出具無保留意見加其他事項段落之查核報告在案，備供參考。

管理階層與治理單位對合併財務報表之責任

管理階層之責任係依照證券發行人財務報告編製準則暨經金融監督管理委員會認可並發布生效之國際財務報導準則、國際會計準則、解釋及解釋公告編製允當表達之合併財務報表，且維持與合併財務報表編製有關之必要內部控制，以確保合併財務報表未存有導因於舞弊或錯誤之重大不實表達。

於編製合併財務報表時，管理階層之責任亦包括評估官田鋼集團繼續經營之能力、相關事項之揭露，以及繼續經營會計基礎之採用，除非管理階層意圖清算官田鋼集團或停止營業，或除清算或停業外別無實際可行之其他方案。

官田鋼集團之治理單位（含審計委員會）負有監督財務報導流程之責任。

會計師查核合併財務報表之責任

本會計師查核合併財務報表之目的，係對合併財務報表整體是否存有導因於舞弊或錯誤之重大不實表達取得合理確信，並出具查核報告。合理確信係高度確信，惟依照一般公認審計準則執行之查核工作無法保證必能偵出合併財務報表存有之重大不實表達。不實表達可能導因於舞弊或錯誤。如不實表達之個別金額或彙總數可合理預期將影響合併財務報表使用者所作之經濟決策，則被認為具有重大性。

本會計師依照一般公認審計準則查核時，運用專業判斷並保持專業上之懷疑。本會計師亦執行下列工作：

一、辨認並評估合併財務報表導因於舞弊或錯誤之重大不實表達風險；對所評估之風險設計及執行適當之因應對策；並取得足夠及適切之查核證據以作為查核意見之基礎。因舞弊可能涉及共謀、偽造、故意遺漏、不實聲明或踰越內部控制，未偵出導因於舞弊之重大不實表達之風險高於導因於錯誤者。

二、對與查核攸關之內部控制取得必要之瞭解，以設計當時情況下適當之查核程序，惟其目的非對官田鋼集團內部控制之有效性表示意見。

三、評估管理階層所採用會計政策之適當性，及其所作會計估計與相關揭露之合理性。

四、依據所取得之查核證據，對管理階層採用繼續經營會計基礎之適當性，以及使官田鋼集團繼續經營之能力可能產生重大疑慮之事件或情

況是否存在重大不確定性，作出結論。本會計師若認為該等事件或情況存在重大不確定性，則須於查核報告中提醒合併財務報表使用者注意合併財務報表之相關揭露，或於該等揭露係屬不適當時修正查核意見。本會計師之結論係以截至查核報告日所取得之查核證據為基礎，惟未來事件或情況可能導致官田鋼集團不再具有繼續經營之能力。

五、評估合併財務報表（包括相關附註）之整體表達、結構及內容，以及合併財務報表是否允當表達相關交易及事件。

六、對於集團內組成個體之財務資訊取得足夠及適切之查核證據，以對合併財務報表表示意見。本會計師負責集團查核案件之指導、監督及執行，並負責形成集團查核意見。

本會計師與治理單位溝通之事項，包括所規劃之查核範圍及時間，以及重大查核發現（包括於查核過程中所辨認之內部控制顯著缺失）。

本會計師亦向治理單位提供本會計師所隸屬事務所受獨立性規範之人員已遵循會計師職業道德規範中有關獨立性之聲明，並與治理單位溝通所有可能被認為會影響會計師獨立性之關係及其他事項（包括相關防護措施）。

本會計師從與治理單位溝通之事項中，決定對官田鋼集團民國 110 年度合併財務報表查核之關鍵查核事項。本會計師於查核報告中敘明該等事項，除非法令不允許公開揭露特定事項，或在極罕見情況下，本會計師決定不於查核報告中溝通特定事項，因可合理預期此溝通所產生之負面影響大於所增進之公眾利益。

勤業眾信聯合會計師事務所

會計師　廖鴻儒　　會計師　楊朝欽

廖鴻儒　　楊朝欽

金融監督管理委員會核准文號
金管證審字第 0990031652 號

金融監督管理委員會核准文號
金管證審字第 1060023872 號

中華民國 111 年 3 月 29 日

宜田鋼鐵股份有限公司暨子公司

合併資產負債表

民國 110 年及 109 年 12 月 31 日

單位：新台幣千元

代碼	資產	110年12月31日 金額	%	109年12月31日 金額	%
	流動資產				
1100	現金（附註四及六）	$ 237,664	2	$ 298,459	3
1110	透過損益按公允價值衡量之金融資產－流動（附註四及七）	9,087	-	3,672	-
1120	透過其他綜合損益按公允價值衡量之金融資產－流動（附註四、八及三二）	1,175,034	11	666,266	7
1136	按攤銷後成本衡量之金融資產－流動（附註四、九及三二）	136,967	1	111,222	1
1150	應收票據（附註四、十及二五）	148,499	1	98,552	1
1170	應收帳款（附註四、十、二五及三一）	170,104	2	203,235	2
1200	其他應收款（附註四及十）	2,667	-	24,546	1
130X	存貨（附註四、五及十一）	2,293,228	20	1,081,852	12
1470	其他流動資產（附註十九）	115,241	1	210,803	2
11XX	流動資產總計	4,288,491	38	2,698,607	29
	非流動資產				
1517	透過其他綜合損益按公允價值衡量之金融資產－非流動（附註四及八）	449,700	4	298,842	3
1535	按攤銷後成本衡量之金融資產－非流動（附註四、九及三二）	22,000	-	20,000	-
1550	採用權益法之投資（附註四、十三及三二）	532,116	5	480,163	5
1600	不動產、廠房及設備（附註四、十四、三一及三二）	3,554,971	31	3,239,990	35
1755	使用權資產（附註四及十五）	71,996	1	87,688	1
1760	投資性不動產（附註四、十六及三二）	1,649,556	14	1,638,980	17
1821	其他無形資產（附註四及十八）	293,490	3	339,391	4
1805	商譽（附註四及十七）	33,853	-	33,853	-
1840	遞延所得稅資產（附註四、五及二七）	85,129	1	87,524	1
1990	其他非流動資產（附註四、十九及三一）	334,890	3	461,701	5
15XX	非流動資產總計	7,027,701	62	6,688,132	71
1XXX	資產總計	$ 11,316,192	100	$ 9,386,739	100
代碼	負債及權益				
	流動負債				
2100	短期借款（附註二十及三二）	$ 1,214,714	11	$ 785,929	8
2110	應付短期票券（附註二十及三二）	1,168,339	11	815,218	9
2130	合約負債－流動（附註四及二五）	34,119	-	28,223	-
2150	應付票據（附註二一）	443	-	3,467	-
2170	應付帳款（附註二一及三一）	38,860	1	66,155	1
2219	其他應付款（附註二二及三一）	244,637	2	238,414	3
2213	應付設備款	36,561	-	36,393	-
2280	租賃負債－流動（附註四及十五）	19,665	-	16,054	-
2230	本期所得稅負債（附註四及二七）	34,244	-	26,866	-
2322	一年內到期長期借款（附註二十及三二）	362,033	3	357,318	4
2399	其他流動負債（附註二二及三一）	84,190	1	63,581	1
21XX	流動負債總計	3,237,805	29	2,437,618	26
	非流動負債				
2540	長期借款（附註二十及三二）	1,815,836	16	1,553,113	17
2570	遞延所得稅負債（附註四及二七）	5,424	-	6,057	-
2580	租賃負債－非流動（附註四及十五）	47,789	1	64,975	1
2640	淨確定福利負債－非流動（附註四及二三）	37,408	-	36,102	-
2645	存入保證金	15,001	-	15,001	-
2670	其他非流動負債（附註二二）	1,358	-	2,154	-
25XX	非流動負債總計	1,922,816	17	1,677,402	18
2XXX	負債總計	5,160,621	46	4,115,020	44
	歸屬於本公司業主之權益（附註二四）				
	股本				
3110	普通股	3,418,675	30	3,418,675	36
3200	資本公積	362,201	3	482,947	5
	保留盈餘				
3310	法定盈餘公積	-	-	62,778	1
3320	特別盈餘公積	-	-	40,833	-
3350	待彌補虧損	698,010	6	(164,647)	(2)
3300	保留盈餘總計	698,010	6	(61,036)	(1)
3400	其他權益	676,292	6	271,786	3
3500	庫藏股票	(244,423)	(2)	(115,448)	(1)
31XX	本公司業主權益總計	4,910,755	43	3,996,924	42
36XX	非控制權益（附註十二）	1,244,816	11	1,274,795	14
3XXX	權益總計	6,155,571	54	5,271,719	56
	負債與權益總計	$ 11,316,192	100	$ 9,386,739	100

後附之附註係本合併財務報告之一部分。

（參閱勤業眾信聯合會計師事務所民國 111 年 3 月 29 日查核報告）

董事長：江振澤　　經理人：謝政成　　會計主管：胡碧珊

官田鋼鐵股份有限公司及子公司

合併綜合損益表

民國 110 年及 109 年 1 月 1 日至 12 月 31 日

單位：新台幣千元，

惟每股盈餘為元

代碼		110年度 金額	110年度 %	109年度 金額	109年度 %
4000	營業收入（附註四、二五及三一）	$ 4,036,006	100	$ 3,493,012	100
5000	營業成本（附註十一、二六及三一）	3,120,528	77	3,107,240	89
5900	營業毛利	915,478	23	385,772	11
	營業費用（附註十、二六及三一）				
6100	推銷費用	87,850	2	65,934	2
6200	管理費用	268,656	7	317,088	9
6300	研究發展費用	6,218	-	6,141	-
6450	預期信用減損損失	112	-	13,272	1
6000	營業費用合計	362,836	9	402,435	12
6500	其他收益及費損淨額(附註二六)	(6,667)	-	3,003	-
6900	營業淨利（淨損）	545,975	14	(13,660)	(1)
	營業外收入及支出（附註四、二六及三一）				
7100	利息收入	171	-	166	-
7010	其他收入	65,635	2	57,984	2
7020	其他利益及損失	13,928	-	19,657	1
7060	採用權益法之關聯企業損益份額	88,007	2	70,560	2
7050	財務成本	(66,436)	(2)	(50,825)	(2)
7000	營業外收入及支出合計	101,305	2	97,542	3
7900	稅前淨利	647,280	16	83,882	2
7950	所得稅費用（附註四、五及二七）	18,440	-	17,959	-
8200	本年度淨利	628,840	16	65,923	2

（接次頁）

（承前頁）

代　碼		110年度 金　額	110年度 %	109年度 金　額	109年度 %
	其他綜合損益				
	不重分類至損益之項目：				
8311	確定福利計畫之再衡量數（附註二三）	($ 3,597)	-	($ 1,365)	-
8316	透過其他綜合損益按公允價值衡量之權益工具投資未實現評價損益	489,308	12	299,792	9
8320	採用權益法之關聯企業其他綜合損益份額	17,607	-	10,262	-
8349	與不重分類之項目相關之所得稅(附註二七)	720	-	273	-
8310		504,038	12	308,962	9
8300	本期其他綜合損益（稅後淨額）	504,038	12	308,962	9
8500	本期綜合損益總額	$ 1,132,878	28	$ 374,885	11
	淨利（損）歸屬於：				
8610	本公司業主	$ 647,844	16	$ 14,424	-
8620	非控制權益	(19,004)	-	51,499	2
8600		$ 628,840	16	$ 65,923	2
	綜合損益總額歸屬於：				
8710	本公司業主	$ 1,102,517	27	$ 292,594	9
8720	非控制權益	30,361	1	82,291	2
8700		$ 1,132,878	28	$ 374,885	11
	每股盈餘（附註二八）				
9710	基　本	$ 1.98		$ 0.04	
9810	稀　釋	1.98		0.04	

後附之附註係本合併財務報告之一部分。

（參閱勤業眾信聯合會計師事務所民國 111 年 3 月 29 日查核報告）

董事長：汪振澤　　經理人：謝政成　　會計主管：胡碧珊

官田鋼鐵股份有限公司及子公司

合併權益變動表

民國 110 年及 109 年 1 月 1 日至 12 月 31 日

單位：新台幣千元

代碼		歸屬於本公司業主之權益：股本：股數（千股）	股本：金額	資本公積	保留盈餘：法定盈餘公積	保留盈餘：特別盈餘公積	保留盈餘：未分配盈餘（待彌補虧損）	其他權益項目：國外營運機構財務報表換算之兌換差額	其他權益項目：透過其他綜合損益按公允價值衡量之金融資產未實現損益	其他權益項目總計	庫藏股票	總計	非控制權益	權益總額
A1	109 年 1 月 1 日	341,868	$ 3,418,675	$ 489,770	$ 62,778	$ 40,833	($ 173,141)	$ 580	($ 228)	$ 352	($ 89,469)	$ 3,749,798	$ 1,279,981	$ 5,029,779
O1	子公司股東現金股利	-	-	-	-	-	-	-	-	-	-	-	(15,441)	(15,441)
Q1	處分透過其他綜合損益按公允價值衡量之權益工具投資	-	-	-	-	-	8,864	-	(8,864)	(8,864)	-	-	-	-
M5	取得子公司－夏都公司部分權益（附註十二）	-	-	(8,046)	-	-	(12,666)	-	-	-	-	(20,712)	(46,316)	(67,028)
L5	子公司購入母公司之股票視為庫藏股票	-	-	-	-	-	-	-	-	-	(31,413)	(31,413)	(32,638)	(64,051)
L7	子公司處分母公司股票視為庫藏股票	-	-	1,223	-	-	-	-	-	-	5,434	6,657	6,918	13,575
D1	109 年度淨利	-	-	-	-	-	14,424	-	-	-	-	14,424	51,499	65,923
D3	109 年度稅後其他綜合損益	-	-	-	-	-	(2,128)	-	280,298	280,298	-	278,170	30,792	308,962
D5	109 年度綜合損益總額	-	-	-	-	-	12,296	-	280,298	280,298	-	292,594	82,291	374,885
Z1	109 年 12 月 31 日餘額	341,868	3,418,675	482,947	62,778	40,833	(164,647)	580	271,206	271,786	(115,448)	3,996,924	1,274,795	5,271,719
	109 年度虧損撥補（附註二四）													
B3	迴轉特別盈餘公積	-	-	-	-	(40,833)	40,833	-	-	-	-	-	-	-
B13	法定盈餘公積彌補虧損	-	-	-	(62,778)	-	62,778	-	-	-	-	-	-	-
C7	採用權益法認列關聯企業變動數	-	-	845	-	-	-	-	-	-	-	845	-	845
C11	資本公積彌補虧損（附註二四）	-	-	(61,035)	-	-	61,035	-	-	-	-	-	-	-
C15	資本公積配發現金股利－每股 0.3 元（附註二四）	-	-	(102,560)	-	-	-	-	-	-	-	(102,560)	-	(102,560)
E1	子公司現金增資	-	-	-	-	-	-	-	-	-	-	-	60,574	60,574
L5	子公司購入母公司之股票視為庫藏股交易	-	-	-	-	-	-	-	-	-	(185,587)	(185,587)	(206,330)	(391,917)
L7	子公司處分母公司之股票視為庫藏股交易	-	-	33,960	-	-	-	-	-	-	56,612	90,572	94,118	184,690
O1	子公司股東現金股利	-	-	-	-	-	-	-	-	-	-	-	(39,049)	(39,049)
Q1	處分透過其他綜合損益按公允價值衡量之權益工具投資	-	-	-	-	-	50,902	-	(50,902)	(50,902)	-	-	-	-
M1	發放予子公司股利調整資本公積	-	-	4,885	-	-	-	-	-	-	-	4,885	5,855	10,740
M5	實際取得及處分子公司部分權益（附註十二）	-	-	3,159	-	-	-	-	-	-	-	3,159	24,492	27,651
D1	110 年度淨利	-	-	-	-	-	647,844	-	-	-	-	647,844	(19,004)	628,840
D3	110 年度稅後其他綜合損益	-	-	-	-	-	(735)	-	455,408	455,408	-	454,673	49,365	504,038
D5	110 年度綜合損益總額	-	-	-	-	-	647,109	-	455,408	455,408	-	1,102,517	30,361	1,132,878
Z1	110 年 12 月 31 日餘額	341,868	$ 3,418,675	$ 362,201	$ -	$ -	$ 698,010	$ 580	$ 675,712	$ 676,292	($ 244,423)	$ 4,910,755	$ 1,244,816	$ 6,155,571

後附之附註係本合併財務報告之一部分。

（參閱勤業眾信聯合會計師事務所民國 111 年 3 月 29 日查核報告）

董事長：江振澤　　　經理人：謝政成　　　會計主管：胡碧珊

官田鋼鐵股份有限公司及子公司

合併現金流量表

民國 110 年及 109 年 1 月 1 日至 12 月 31 日

單位：新台幣千元

代碼		110 年度	109 年度
	營業活動之現金流量		
A10000	本年度稅前淨利	$ 647,280	$ 83,882
A20010	收益費損項目：		
A20100	折舊費用	193,154	203,799
A20200	攤銷費用	48,301	50,089
A23500	預期信用減損損失	112	13,272
A20400	透過損益按公允價值衡量之金融資產及負債淨損失（利益）	499	(363)
A21200	利息收入	(171)	(166)
A21300	股利收入	(24,846)	(19,518)
A22300	採用權益法之關聯企業損益份額	(88,007)	(70,560)
A20900	財務成本	66,436	50,825
A23200	存貨跌價及呆滯損失（回升利益）	(4,795)	976
A22500	處分不動產、廠房及設備損失（利益）	280	(1,633)
A22700	處分投資性不動產損失（利益）	6,663	(3,010)
A22800	處分其他無形資產損失	51	67
A23600	金融資產減損迴轉利益	(584)	-
A24100	未實現外幣兌換淨損益	3,155	14,619
A29900	處分使用權資產利益	(2)	(3)
A23000	人壽保險金解約價值	-	(99)
A30000	營業資產及負債之淨變動數		
A31130	應收票據	(49,947)	32,799
A31150	應收帳款	33,019	(33,335)
A31180	其他應收款	21,878	10,626
A31200	存　　貨	(1,206,802)	(113,026)
A31240	其他流動資產	97,073	(162,967)
A32125	合約負債	5,896	8,004
A32130	應付票據	(182)	57
A32150	應付帳款	(27,295)	20,737
A32180	其他應付款	4,575	38,549
A32230	其他流動負債	20,609	(7,363)
A32240	淨確定福利負債	(2,291)	(4,705)
A32200	負債準備	(796)	(607)
A33000	營運產生（使用）之現金	(256,737)	110,946
A33500	支付之所得稅	(8,579)	(1,341)
AAAA	營業活動之淨現金流入（流出）	(265,316)	109,605
	投資活動之現金流量		
B00010	取得透過其他綜合損益按公允價值衡量之金融資產	(599,886)	(178,398)
B00020	出售透過其他綜合損益按公允價值衡量之金融資產	429,413	66,422
B00030	透過其他綜合損益按公允價值衡量之金融資產減資退回股款	739	3,632
B00100	取得透過損益按公允價值衡量之金融資產	(8,067)	(8,039)

（接次頁）

（承前頁）

代　　碼		110 年度	109 年度
B00200	出售透過損益按公允價值衡量之金融資產	$ 2,153	$ 12,418
B00040	取得按攤銷後成本衡量之金融資產	(27,745)	12,146
B02700	購置不動產、廠房及設備	(337,943)	(437,061)
B02800	處分不動產、廠房及設備價款	87	2,379
B03700	存出保證金增加	(2,458)	(16,283)
B04500	購置其他無形資產	(2,451)	(3,632)
B05400	購置投資性不動產	(27,000)	(434)
B05500	處分投資性不動產價款	5,571	5,661
B05350	取得使用權資產	-	(3,233)
B06800	其他非流動資產減少	360	375
B07500	收取之利息	171	167
B07600	收取之股利	86,338	53,686
B01800	取得關聯企業	(6,986)	(4,500)
B09900	改良及擴充基金增加	(17,386)	(8,000)
B04100	處分人壽保險產生之解約金	-	2,054
BBBB	投資活動之淨現金流出	(505,090)	(500,640)
	籌資活動之現金流量		
C00100	短期借款增加	5,149,381	4,599,195
C00200	短期借款減少	(4,723,751)	(4,606,880)
C01600	舉借長期借款	4,503,145	1,608,207
C01700	償還長期借款	(4,237,917)	(996,930)
C00500	應付短期票券增加	4,378,000	4,713,500
C00600	應付短期票券減少	(4,023,500)	(4,585,000)
C04500	支付本公司業主股利	(91,820)	-
C05600	支付之利息	(64,581)	(49,065)
C03000	收取存入保證金	-	13,621
C03100	存入保證金返還	-	(149)
C04020	租賃負債本金償還	(21,295)	(22,343)
C04900	購買庫藏股票	(391,917)	(64,051)
C05000	庫藏股票處分價款	184,690	13,575
C05400	取得子公司股權	(2,937)	(67,028)
C05500	處分子公司權益價款	30,588	-
C05800	非控制權益變動	21,525	(15,441)
CCCC	籌資活動之淨現金流入	709,611	541,211
EEEE	現金淨增加（減少）	(60,795)	150,176
E00100	年初現金餘額	298,459	148,283
E00200	年底現金餘額	$ 237,664	$ 298,459

後附之附註係本合併財務報告之一部分。

（參閱勤業眾信聯合會計師事務所民國 111 年 3 月 29 日查核報告）

董事長：汪振澤　　經理人：謝政成　　會計主管：胡碧珊

官田鋼鐵股份有限公司及子公司

合併財務報告附註

民國 110 年及 109 年 1 月 1 日至 12 月 31 日

（除另註明外，金額以新台幣千元為單位）

一、公司沿革

官田鋼鐵股份有限公司（以下稱「本公司」）設立於 62 年 7 月，原名嘉益工業股份有限公司，95 年 7 月更名為目前之名稱。主要業務為盤元、球化線材、鍍鋅鋼（鐵）線及黑鐵線之製造及銷售。

本公司股票自 81 年 11 月起於台灣證券交易所掛牌買賣。

本合併財務報告係以本公司之功能性貨幣新台幣表達。

二、通過財務報告之日期及程序

本合併財務報告於 111 年 3 月 29 日經董事會通過後發布。

三、新發布及修訂準則及解釋之適用

(一) 首次適用金融監督管理委員會（以下稱「金管會」）認可並發布生效之國際財務報導準則（IFRS）、國際會計準則（IAS）、解釋（IFRIC）及解釋公告（SIC）（以下稱「IFRSs」）

適用修正後金管會認可並發布生效之 IFRSs 將不致造成本公司及由本公司所控制之個體（以下稱合併公司）會計政策之重大變動。

(二) 111 年適用之金管會認可之 IFRSs

新發布／修正／修訂準則及解釋	IASB 發布之生效日
「IFRSs 2018-2020 之年度改善」	2022 年 1 月 1 日(註 1)
IFRS 3 之修正「對觀念架構之引述」	2022 年 1 月 1 日(註 2)
IAS 16 之修正「不動產、廠房及設備：達到預定使用狀態前之價款」	2022 年 1 月 1 日(註 3)
IAS 37 之修正「虧損性合約－履行合約之成本」	2022 年 1 月 1 日(註 4)

註 1：IFRS 9 之修正適用於 2022 年 1 月 1 日以後開始之年度報導期間所發生之金融負債之交換或條款修改。

註 2：收購日在年度報導期間開始於 2022 年 1 月 1 日以後之企業合併適用此項修正。

註 3：於 2021 年 1 月 1 日以後始達管理階層預期運作方式之必要地點及狀態之廠房、不動產及設備適用此項修正。

註 4：於 2022 年 1 月 1 日尚未履行所有義務之合約適用此項修正。

截至本合併財務報告通過發布日止，合併公司評估上述準則、解釋之修正將不致對財務狀況與財務績效造成重大影響。

(三) IASB 已發布但尚未經金管會認可並發布生效之 IFRSs

新發布／修正／修訂準則及解釋	IASB 發布之生效日（註 1）
IFRS 10 及 IAS 28 之修正「投資者與其關聯企業或合資間之資產出售或投入」	未定
IFRS 17「保險合約」	2023 年 1 月 1 日
IFRS 17 之修正	2023 年 1 月 1 日
IFRS 17 之修正「初次適用 IFRS 17 及 IFRS 9－比較資訊」	2023 年 1 月 1 日
IAS 1 之修正「負債分類為流動或非流動」	2023 年 1 月 1 日
IAS 1 之修正「會計政策之揭露」	2023 年 1 月 1 日(註 2)
IAS 8 之修正「會計估計之定義」	2023 年 1 月 1 日(註 3)
IAS 12 之修正「與單一交易所產生之資產及負債有關之遞延所得稅」	2023 年 1 月 1 日(註 4)

註 1：除另註明外，上述新發布／修正／修訂準則或解釋係於各該日期以後開始之年度報導期間生效。

註 2：於 2023 年 1 月 1 日以後開始之年度報導期間推延適用此項修正。

註 3：於 2023 年 1 月 1 日以後開始之年度報導期間所發生之會計估計變動及會計政策變動適用此項修正。

註 4：除於 2022 年 1 月 1 日就租賃及除役義務之暫時性差異認列遞延所得稅外，該修正係適用於 2022 年 1 月 1 日以後所發生之交易。

截至本合併財務報告通過發布日止，合併公司仍持續評估上述準則、解釋之修正對財務狀況與財務績效之影響，相關影響待評估完成時予以揭露。

四、重大會計政策之彙總說明

(一) 遵循聲明

本合併財務報告係依照證券發行人財務報告編製準則及經金管會認可並發布生效之 IFRSs 編製。

(二) 編製基礎

除按公允價值衡量之金融工具及按確定福利義務現值減除計劃資產公允價值認列之淨確定福利負債外，本合併財務報告係依歷史成本基礎編製。

公允價值衡量依照相關輸入值之可觀察程度及重要性分為第 1 等級至第 3 等級：

1. 第 1 等級輸入值：係指於衡量日可取得之相同資產或負債於活絡市場之報價（未經調整）。
2. 第 2 等級輸入值：係指除第 1 等級之報價外，資產或負債直接（亦即價格）或間接（亦即由價格推導而得）之可觀察輸入值。
3. 第 3 等級輸入值：係指資產或負債之不可觀察之輸入值。

(三) 資產與負債區分流動與非流動之標準

流動資產包括：

1. 主要為交易目的而持有之資產；
2. 預期於資產負債表日後 12 個月內實現之資產；及
3. 現金及約當現金（但不包括於資產負債表日後逾 12 個月用以交換或清償負債而受到限制者）。

流動負債包括：

1. 主要為交易目的而持有之負債；
2. 於資產負債表日後 12 個月內到期清償之負債，以及
3. 不能無條件將清償期限遞延至資產負債表日後至少 12 個月之負債。

非屬上述流動資產或流動負債者，係分類為非流動資產或非流動負債。

(四) 合併基礎

本合併財務報告係包含本公司及由本公司所控制個體（子公司）之財務報告。合併綜合損益表已納入被收購或被處分子公司於當期自收購日起或至處分日止之營運損益。子公司之財務報告已予調整，以使其會計政策與合併公司之會計政策一致。於編製合併財務報告時，各個體間之交易、帳戶餘額、收益及費損已全數予以銷除。子公司之綜合損益總額係歸屬至本公司業主及非控制權益，即使非控制權益因而成為虧損餘額。

當合併公司對子公司所有權權益之變動未導致喪失控制者，係作為權益交易處理。合併公司及非控制權益之帳面金額已予調整，以反映其於子公司相對權益之變動。非控制權益之調整金額與所支付或收取對價之公允價值間之差額，係直接認列為權益且歸屬於本公司業主。

子公司明細、持股比率及營業項目，參閱附註十二及附表五。

(五) 企業合併

企業合併係採收購法處理。收購相關成本於成本發生及勞務取得當期列為費用。

商譽係按移轉對價之公允價值被收購者之非控制權益金額以及收購者先前已持有被收購者之權益於收購日之公允價值之總額，超過收購日所取得可辨認資產及承擔負債之淨額衡量。倘於重評估後，收購日所取得可辨認資產及承擔負債之淨額仍超過移轉對價被收購者之非控制權益以及收購者先前已持有被收購者之權益於收購日公允價值之總數，則該差額為廉價購買利益，並立即認列為損益。

對被收購者具有現時所有權權益且清算時有權按比例享有被收購者淨資產之非控制權益，係以其所享有被收購者可辨認淨資產已認列金額之比例份額衡量。其他非控制權益係以公允價值衡量。

(六) 外　　幣

各個體編製財務報告時，以個體功能性貨幣以外之貨幣（外幣）交易者，依交易日匯率換算為功能性貨幣記錄。

外幣貨幣性項目於每一資產負債表日以收盤匯率換算。因交割貨幣性項目或換算貨幣性項目產生之兌換差額，於發生當期認列於損益。

以歷史成本衡量之外幣非貨幣性項目係以交易日之匯率換算，不再重新換算。

(七) 存　　貨

存貨包括原料、在途原料、製成品、在製品及商品。存貨係以成本與淨變現價值孰低計價，比較成本與淨變現價值時除同類別存貨外係以個別項目為基礎。淨變現價值係指在正常情況下之估計售價減除至完工尚需投入之估計成本及完成出售所需之估計成本後之餘額。存貨成本之計算採用加權平均法。

(八) 投資關聯企業

關聯企業係指合併公司具有重大影響，但非屬子公司或合資之企業。

合併公司對投資關聯企業係採用權益法。

權益法下，投資關聯企業原始依成本認列，取得日後帳面金額係隨合併公司所享有之關聯企業損益及其他綜合損益份額與利潤分配而增減。此外，針對關聯企業權益之變動係按持股比例認列。

取得成本超過合併公司於取得日所享有關聯企業可辨認資產及負債淨公允價值份額之數額列為商譽，該商譽係包含於該投資之帳面金額且不得攤銷；合併公司於取得日所享有關聯企業可辨認資產及負債淨公允價值份額超過取得成本之數額列為當期收益。

當合併公司對關聯企業之損失份額等於或超過其在該關聯企業之權益（包括權益法下投資關聯企業之帳面金額及實質上屬於合併公司對該關聯企業淨投資組成部分之其他長期權益）

時，即停止認列進一步之損失。合併公司僅於發生法定義務、推定義務或已代關聯企業支付款項之範圍內，認列額外損失及負債。

合併公司於評估減損時，係將投資之整體帳面金額（含商譽）視為單一資產比較可回收金額與帳面金額，進行減損測試，所認列之減損損失不分攤至構成投資帳面金額組成部分之任何資產，包括商譽。減損損失之任何迴轉，於該投資之可回收金額後續增加之範圍內予以認列。

合併公司自其投資不再為關聯企業之日停止採用權益法，其對原關聯企業之保留權益以公允價值衡量，該公允價值及處分價款與停止採用權益法當日之投資帳面金額之差額，列入當期損益。此外，於其他綜合損益中所認列與該關聯企業有關之所有金額，其會計處理之基礎係與關聯企業若直接處分相關資產或負債所必須遵循之基礎相同。

(九) 不動產、廠房及設備

不動產、廠房及設備係以成本衡量認列，後續以成本減除累計折舊及累計減損損失後之金額衡量。

建造中之不動產、廠房及設備係以成本減除累計減損損失後之金額認列。成本包括專業服務費用及符合資本化條件之借款成本。該等資產於完工並達預期使用狀態時，分類至不動產、廠房及設備之適當類別並開始提列折舊。

不動產、廠房及設備－營業器具於實際破損重置時轉列費用，營業器具以外之不動產、廠房及設備除自有土地不提列折舊外，其餘於耐用年限內按直線基礎，對每一重大部分單獨提列折舊。合併公司至少於每一年度結束日對估計耐用年限、殘值及折舊方法進行檢視，並推延適用會計估計變動之影響。

不動產、廠房及設備除列時，淨處分價款與該資產帳面金額間之差額係認列於損益。

合併公司之子公司－夏都公司自 109 年 7 月 1 日起變更部分折舊性資產（房屋及建築、水電設備及什項設備）之耐用年

限，變更後之耐用年限較能反映資產之經濟實質。其中房屋及建築之估計耐用年限由 40 年變更為 48 年；水電設備估計耐用年限由 10 年變更為 15 至 20 年；什項設備估計耐用年限由 10 至 15 年變更為 15 至 20 年。此一估計變動使 109 年 7 月 1 日至 12 月 31 日之折舊費用減少 5,772 千元。

(十) 投資性不動產

自有之投資性不動產係為賺取租金或資本增值或兩者兼具而持有之不動產。投資性不動產亦包括目前尚未決定未來用途所持有之土地。

自有之投資性不動產原始以成本（包括交易成本）衡量，後續以成本減除累計折舊及累計減損損失後之金額衡量。合併公司採直線基礎提列折舊。

投資性不動產除列時，淨處分價款與該資產帳面金額間之差額係認列於損益。

(十一) 商　　譽

企業合併所取得之商譽係依收購日所認列之商譽金額作為成本，後續以成本減除累計減損損失後之金額衡量。

為減損測試之目的，商譽分攤至合併公司預期因該合併綜效而受益之各現金產生單位或現金產生單位群組（簡稱「現金產生單位」）。

受攤商譽之現金產生單位每年（及有跡象顯示該單位可能已減損時）藉由包含商譽之該單位帳面金額與其可回收金額之比較，進行該單位之減損測試。若分攤至現金產生單位之商譽係當年度企業合併所取得，則該單位應於當年度結束前進行減損測試。若受攤商譽之現金產生單位之可回收金額低於其帳面金額，減損損失係先減少該現金產生單位受攤商譽之帳面金額，次就該單位內其他各資產帳面金額之比例減少各該資產帳面金額。任何減損損失直接認列為當期損失。商譽減損損失不得於後續期間迴轉。

(十二) 營運特許權（列於其他無形資產）

1. 子公司－夏都國際開發股份有限公司（夏都公司）與行政院農業委員會林務局簽訂契約，取得飯店經營權益，另投入興建之房屋及設施其所有權為政府所有（作為在服務特許權協議中提供之對價），因此興建房屋及設施之成本列為取得服務特許權協議之成本，並按建物及設施之實際耐用年限與合約剩餘年限孰低依直線基礎攤銷。
2. 夏都公司向行政院農業委員會林務局承租土地作為營業使用，每年支付租金係屬營業租賃並於租賃期間內認列為費用，除非另一種有系統之基礎更能代表使用者效益之時間型態。營業租賃下，或有租金於發生當期認列為費用。

(十三) 無形資產

1. 單獨取得

單獨取得之有限耐用年限無形資產原始以成本衡量，後續係以成本減除累計攤銷及累計減損損失後之金額衡量。無形資產於耐用年限內按直線基礎進行攤銷，合併公司至少於每一年度結束日對估計耐用年限、殘值及攤銷方法進行檢視，並推延適用會計估計變動之影響。

2. 除　　列

無形資產除列時，淨處分價款與該資產帳面金額間之差額係認列於當期損益。

(十四) 不動產、廠房及設備、使用權資產、投資性不動產及無形資產（商譽除外）之減損

合併公司於每一資產負債表日評估是否有任何跡象不動產、廠房及設備、使用權資產、投資性不動產及無形資產（商譽除外）可能已減損。若有任一減損跡象存在，則估計該資產之可回收金額。倘無法估計個別資產之可回收金額，合併公司估計該資產所屬現金產生單位之可回收金額。

可回收金額為公允價值減出售成本與其使用價值之較高者。個別資產或現金產生單位之可回收金額若低於其帳面金額

時，將該資產或現金產生單位之帳面金額調減至其可回收金額，減損損失係認列於損益。

當減損損失於後續迴轉時，該資產或現金產生單位之帳面金額調增至修訂後之可回收金額，惟增加後之帳面金額以不超過該資產或現金產生單位若未於以前年度認列減損損失時所決定之帳面金額（減除攤銷或折舊）。減損損失之迴轉係認列於損益。

(十五) 金融工具

金融資產與金融負債於合併公司成為該工具合約條款之一方時認列於合併資產負債表。

原始認列金融資產與金融負債時，若金融資產或金融負債非屬透過損益按公允價值衡量者，係按公允價值加計直接可歸屬於取得或發行金融資產或金融負債之交易成本衡量。直接可歸屬於取得或發行透過損益按公允價值衡量之金融資產或金融負債之交易成本，則立即認列為損益。

1. 金融資產

金融資產之慣例交易係採交易日會計認列及除列。

(1) 衡量種類

合併公司所持有之金融資產種類為透過損益按公允價值衡量之金融資產、按攤銷後成本衡量之金融資產及透過其他綜合損益按公允價值衡量之權益工具投資。

A.透過損益按公允價值衡量之金融資產

透過損益按公允價值衡量之金融資產為強制透過損益按公允價值衡量之金融資產。強制透過損益按公允價值衡量之金融資產包括合併公司未指定透過其他綜合損益按公允價值衡量之權益工具投資，及不符合分類為按攤銷後成本衡量或透過其他綜合損益按公允價值衡量之債務工具投資。

透過損益按公允價值衡量之金融資產係按公允

價值衡量，其再衡量產生之利益或損失（不包含該金融資產所產生之任何股利或利息）係認列於其他利益及損失。公允價值之決定方式請參閱附註三十。

B. 按攤銷後成本衡量之金融資產

合併公司投資金融資產若同時符合下列兩條件，則分類為按攤銷後成本衡量之金融資產：

a. 係於某經營模式下持有，該模式之目的係持有金融資產以收取合約現金流量；及

b. 合約條款產生特定日期之現金流量，該等現金流量完全為支付本金及流通在外本金金額之利息。

按攤銷後成本衡量之金融資產（包括現金、按攤銷後成本衡量之金融資產、應收帳款、應收票據、其他應收款、改良及擴充基金（帳列其他非流動資產）與存出保證金（帳列其他非流動資產））於原始認列後，係以有效利息法決定之總帳面金額減除任何減損損失之攤銷後成本衡量，任何外幣兌換損益則認列於損益。

除下列兩種情況外，利息收入係以有效利率乘以金融資產總帳面金額計算：

a. 購入或創始之信用減損金融資產，利息收入係以信用調整後有效利率乘以金融資產攤銷後成本計算。

b. 非屬購入或創始之信用減損，但後續變成信用減損之金融資產，應自信用減損後之次一報導期間起以有效利率乘以金融資產攤銷後成本計算利息收入。

信用減損金融資產係指發行人或債務人已發生重大財務困難、違約、債務人很有可能聲請破產或其他財務重整或由於財務困難而使金融資產之活絡市場消失。

C.透過其他綜合損益按公允價值衡量之權益工具投資

合併公司於原始認列時，可作一不可撤銷之選擇，將非持有供交易且非企業合併收購者所認列或有對價之權益工具投資，指定透過其他綜合損益按公允價值衡量。

透過其他綜合損益按公允價值衡量之權益工具投資係按公允價值衡量，後續公允價值變動列報於其他綜合損益，並累計於其他權益中。於投資處分時，累積損益直接移轉至保留盈餘，並不重分類為損益。

透過其他綜合損益按公允價值衡量之權益工具投資之股利於合併公司收款之權利確立時認列於損益中，除非該股利明顯代表部分投資成本之回收。

(2) 金融資產之減損

合併公司於每一資產負債表日按預期信用損失評估按攤銷後成本衡量之金融資產（含應收帳款）及透過其他綜合損益按公允價值衡量之權益工具投資之減損損失。

應收帳款按存續期間預期信用損失認列備抵損失。其他金融資產係先評估自原始認列後信用風險是否顯著增加，若未顯著增加，則按 12 個月預期信用損失認列備抵損失，若已顯著增加，則按存續期間預期信用損失認列備抵損失。

預期信用損失係以發生違約之風險作為權重之加權平均信用損失。12 個月預期信用損失係代表金融工具於報導日後 12 個月內可能違約事項所產生之預期信用損失，存續期間預期信用損失則代表金融工具於預期存續期間所有可能違約事項產生之預期信用損失。

合併公司為內部信用風險管理目的，在不考量所持有擔保品之前提下，判定下列情況代表金融資產已

發生違約：

A.有內部或外部資訊顯示債務人已不可能清償債務。

B.逾期超過 90 天，除非有合理且可佐證之資訊顯示延後之違約基準更為適當。

所有金融資產之減損損失係藉由備抵帳戶調降其帳面金額，惟透過其他綜合損益按公允價值衡量之權益工具投資之備抵損失係認列於其他綜合損益，並不減少其帳面金額。

(3) 金融資產之除列

合併公司僅於對來自金融資產現金流量之合約權利失效，或已移轉金融資產且該資產所有權之幾乎所有風險及報酬已移轉予其他企業時，始將金融資產除列。

按攤銷後成本衡量之金融資產整體除列時，其帳面金額與所收取對價間之差額係認列於損益。透過其他綜合損益按公允價值衡量之權益工具投資整體除列時，累積損益直接移轉至保留盈餘，並不重分類為損益。

2. 金融負債

(1) 後續衡量

所有金融負債係以有效利息法按攤銷後成本衡量。

(2) 金融負債之除列

除列金融負債時，其帳面金額與所支付對價（包含任何所移轉之非現金資產或承擔之負債）間之差額認列為損益。

(十六) 收入認列

合併公司於客戶合約辨認履約義務後，將交易價格分攤至各履約義務，並於滿足各履約義務時認列收入。

(十七) 租　　賃

合併公司於合約成立日評估合約是否係屬（或包含）租賃。

1. 合併公司為出租人

當租賃條款係移轉附屬於資產所有權之幾乎所有風險與報酬予承租人，則將其分類為融資租賃。所有其他租賃則分類為營業租賃。

營業租賃下，減除租賃誘因後之租賃給付係按直線基礎於相關租賃期間內認列為收益。

當租賃同時包含土地及建築物要素時，合併公司係依附屬於各要素所有權之幾乎所有風險與報酬是否已移轉予承租人以評估各要素之分類係為融資租賃或營業租賃。租賃給付按合約成立日土地及建築物租賃權利之公允價值相對比例分攤予土地及建築物。若租賃給付能可靠地分攤至此兩項要素，各要素係按所適用之租賃分類處理。若租賃給付無法可靠地分攤至此兩項要素，則整體租賃係分類為融資租賃，惟若此兩項要素均明顯符合營業租賃標準，則整體租賃分類為營業租賃。

2. 合併公司為承租人

除適用認列豁免之低價值標的資產租賃及短期租賃之租賃給付係按直線基礎於租賃期間內認列為費用，其他租賃皆於租賃開始日認列使用權資產及租賃負債。

使用權資產原始按成本（包含租賃負債之原始衡量金額、租賃開始日前支付之租賃給付減除收取之租賃誘因、原始直接成本及復原標的資產之估計成本）衡量，後續按成本減除累計折舊及累計減損損失後之金額衡量，並調整租賃負債之再衡量數。使用權資產係單獨表達於合併資產負債表。

使用權資產採直線基礎自租賃開始日起至耐用年限屆滿時或租賃期間屆滿時兩者之較早者提列折舊。

租賃負債原始按租賃給付(係固定給付)之現值衡量。若租賃隱含利率容易確定，租賃給付使用該利率折現。若該利率並非容易確定，則使用承租人增額借款利率。

後續，租賃負債採有效利息法按攤銷後成本基礎衡量，且利息費用係於租賃期間分攤。若租賃期間導致未來租賃給付有變動，合併公司再衡量租賃負債，並相對調整使用權資產，惟若使用權資產之帳面金額已減至零，則剩餘之再衡量金額認列於損益中。租賃負債係單獨表達於合併資產負債表。租賃協議中非取決於指數或費率之變動租金於發生當期認列為費用。

(十八) 借款成本

直接可歸屬於取得、建造或生產符合要件之資產之借款成本，係作為該資產成本之一部分，直到該資產達到預定使用或出售狀態之幾乎所有必要活動已完成為止。

特定借款如於符合要件之資本支出發生前進行暫時投資而賺取之投資收入，係自符合資本化條件之借款成本中減除。

除上述外，所有其他借款成本係於發生當期認列為損益。

(十九) 政府補助

政府補助僅於可合理確信合併公司將遵循政府補助所附加之條件，且將可收到該項補助時，始予以認列。

政府補助係於其意圖補償之相關成本於合併公司認列為費用之期間內，按有系統之基礎認列於損益。

若政府補助係用於補償已發生之費用或損失，或係以給與合併公司立即財務支援為目的且無未來相關成本，則於其可收取之期間認列於損益。

(二十) 員工福利

1. 短期員工福利

短期員工福利相關負債係以換取員工服務而預期支付之非折現金額衡量。

2. 退職後福利

確定提撥退休計畫之退休金係於員工提供服務期間將應提撥之退休金數額認列為費用。

確定福利退休計畫之確定福利成本（含服務成本、淨利息及再衡量數）係採預計單位福利法精算，服務成本（含當期服務成本及清償損益）及淨確定福利負債（資產）淨利息於發生時、計劃修正或縮減時以及清償發生時認列為員工福利費用，再衡量數（含精算損益、資產上限影響數之變動及扣除利息後之計畫資產報酬）於發生時認列於其他綜合損益並列入保留盈餘，後續期間不重分類至損益。

淨確定福利負債（資產）係確定福利退休計畫之提撥短絀（剩餘）。淨確定福利資產不得超過從該計畫退還提撥金或可減少未來提撥金之現值。

3. 其他長期員工福利

其他長期員工福利與確定福利退休計畫之會計處理相同，惟相關再衡量數係認列於損益。

(二一) 所 得 稅

所得稅費用係當期所得稅及遞延所得稅之總和。

1. 當期所得稅

合併公司依各所得稅申報轄區所制定之法規決定當期所得（損失），據以計算應付（可回收）之所得稅。

依中華民國所得稅法規定計算之未分配盈餘加徵所得稅，係於股東會決議年度認列。

以前年度應付所得稅之調整，列入當期所得稅。

2. 遞延所得稅

遞延所得稅係依帳載資產及負債帳面金額與計算課稅所得之課稅基礎二者所產生之暫時性差異計算。

遞延所得稅負債一般係就所有應課稅暫時性差異予以認列，而遞延所得稅資產則於很有可能有課稅所得以供可減除暫時性差異及虧損扣抵等使用時認列。

與投資關聯企業相關之應課稅暫時性差異皆認列遞延所得稅負債，惟合併公司若可控制暫時性差異迴轉之時點，且該暫時性差異很有可能於可預見之未來不會迴轉者除外。與此類投資有關之可減除暫時性差異，僅於其很有可能有足夠課稅所得用以實現暫時性差異，且於可預見之未來預期將迴轉的範圍內，予以認列遞延所得稅資產。

遞延所得稅資產之帳面金額於每一資產負債表日予以重新檢視，並針對已不再很有可能有足夠之課稅所得以供其回收所有或部分資產者，調減帳面金額。原未認列為遞延所得稅資產者，亦於每一資產負債表日予以重新檢視，並在未來很有可能產生課稅所得以供其回收所有或部分資產者，調增帳面金額。

遞延所得稅資產及負債係以預期負債清償或資產實現當期之稅率衡量，該稅率係以資產負債表日已立法或已實質性立法之稅率及稅法為基礎。遞延所得稅負債及資產之衡量係反映合併公司於資產負債表日預期回收或清償其資產及負債帳面金額之方式所產生之租稅後果。

3. 當期及遞延所得稅

當期及遞延所得稅係認列於損益，惟與認列於其他綜合損益或直接計入權益之項目相關之當期及遞延所得稅係分別認列於其他綜合損益或直接計入權益。

五、<u>重大會計判斷、估計及假設不確定性之主要來源</u>

合併公司於採用會計政策時，對於不易自其他來源取得相關資訊者，管理階層必須基於歷史經驗及其他攸關之因素作出相關之判斷、估計及假設。實際結果可能與估計有所不同。

合併公司將新型冠狀病毒肺炎疫情近期在我國之發展及對經濟環境可能之影響，納入對現金流量推估、成長率、折現率、獲利能力等相關重大會計估計之考量，管理階層將持續檢視估計與基本假設。若估計之修正僅影響當期，則於修正當期認列；若會計估計之修正同時影響當期及未來期間，則於修正當期及未來期間認列。

估計及假設不確定性之主要來源

(一) 存貨之減損

存貨淨變現價值係正常營業過程中之估計售價減除至完工尚需投入之估計成本及完成出售所需之估計成本後之餘額估計，該等估計係依目前市場狀況及類似產品之歷史銷售經驗評估，市場情況之改變可能重大影響該等估計結果。

(二) 所 得 稅

截至 110 年及 109 年 12 月 31 日止，與未使用課稅損失有關之遞延所得稅資產帳面金額分別為 85,129 千元及 87,524 千元，由於未來獲利之不可預測性，合併公司於 110 年及 109 年 12 月 31 日止，分別尚有 876,403 千元及 1,024,572 千元之虧損扣抵及可減除暫時性差異並未認列為遞延所得稅資產。估計不確定性之主要來源為遞延所得稅資產之可實現性，主要視未來能否有足夠之獲利或應課稅暫時性差異而定。若未來實際產生之獲利少於預期，可能會產生重大遞延所得稅資產之迴轉，該等迴轉係於發生年度認列為損益。

(三) 不動產、廠房及設備之耐用年限

如附註四(九)所述，合併公司於每一資產負債表日檢視不動產、廠房及設備之估計耐用年限。

六、現　　金

	110 年 12 月 31 日	109 年 12 月 31 日
庫存現金及週轉金	$ 5,450	$ 3,906
銀行支票及活期存款	232,214	294,553
	$ 237,664	$ 298,459

七、透過損益按公允價值衡量之金融工具－流動

	110 年 12 月 31 日	109 年 12 月 31 日
金融資產		
強制透過損益按公允價值衡量		
非衍生金融資產		
基金受益憑證	$ 9,087	$ 3,672

八、透過其他綜合損益按公允價值衡量之金融資產

	110 年 12 月 31 日	109 年 12 月 31 日
流　　動		
國內投資		
上市股票－普通股		
樂士股份有限公司	$ 327,893	$ 74,019
國產建材實業股份有限公司	-	52,516
上櫃股票－普通股		
致和證券公司	805,230	496,234
未上市（櫃）股票－普通股		
冒煙的喬餐飲公司	26,790	32,790
群家投資公司	15,121	10,707
	$ 1,175,034	$ 666,266
非 流 動		
國內投資		
未上市（櫃）股票－普通股		
輪創國際公司	$ 467	$ 467
新市紡織公司	13,446	10,771
育華創業投資公司	-	155
保利都投資開發公司	401,407	257,814
明棋公司	34,380	29,635
	$ 449,700	$ 298,842

合併公司依中長期策略目的投資上述公司之普通股，並預期透過長期投資獲利。合併公司管理階層認為若將該等投資之短期公允價值波動列入損益，與前述長期投資規劃並不一致，因此選擇指定該等投資為透過其他綜合損益按公允價值衡量。

合併公司於 107 年 8 至 10 月取得明棋公司 55%股權，共計 77,000 千元，因明棋公司前任股東曾忠信未依約履行交付明棋公司之帳簿、憑證、財務報表及土地所有權狀（相關訴訟請參閱附註三三），導致合併公司行使權利時產生極大之財務障礙，無法掌握明棋公司財務狀況，亦無能力主導明棋公司攸關活動之既存權力，而未能掌控明棋公司之財務及營運活動，因此管理階層認為合併公司對明棋公司不具控制力，是以不予列入合併財務報表之合併個體，而列入透過其他綜合損益按公允價值衡量之金融資產項下。嗣後合併公司已於 107 年 12 月出售明棋公司之股權 36%予非關係人許明德及胡君豪，處分價款為

50,400 千元，處分損益為 0 千元。前述處分價款業於 110 年 9 月底前全數收回。

透過其他綜合損益按公允價值衡量之權益工具投資質押之資訊，參閱附註三二。

九、按攤銷後成本衡量之金融資產

	110 年 12 月 31 日	109 年 12 月 31 日
流　　動		
國內投資		
質押活期存款	$ 101,600	$ 90,600
原始到期日超過 3 個月之質押定期存款(一)	2,100	2,100
信託專戶存款(二)	33,267	18,522
	$ 136,967	$ 111,222
非 流 動		
國內投資		
原始到期日超過 3 個月之質押定期存款(一)	$ 11,000	$ 11,000
質押活期存款	11,000	9,000
	$ 22,000	$ 20,000

(一) 截至 110 年及 109 年 12 月 31 日止，原始到期日超過 3 個月之質押定期存款利率區間分別為年利率 0.35%及 0.18%～0.35%。

(二) 係子公司夏都公司因發行禮券預先收取存放於信託專戶之餘額。

(三) 按攤銷後成本衡量之金融資產質押之資訊，參閱附註三二。

十、應收票據、應收帳款及其他應收款

	110 年 12 月 31 日	109 年 12 月 31 日
應收票據		
按攤銷後成本衡量總帳面金額		
因營業而發生	$ 148,499	$ 98,552
應收帳款		
按攤銷後成本衡量總帳面金額	$ 221,335	$ 254,354
減：備抵損失	51,231	51,119
	$ 170,104	$ 203,235

（接次頁）

（承前頁）

	110 年 12 月 31 日	109 年 12 月 31 日
其他應收款		
應收出售股份款（附註八）	$ -	$ 17,050
其　　他	2,667	7,496
	$ 2,667	$ 24,546

合併公司對商品銷售之平均授信期間為 10 至 45 天，應收款項不予計息。合併公司係使用公開可得之財務資訊及歷史交易記錄對主要客戶予以評等。合併公司持續監督信用暴險及交易對方之信用等級，每年複核交易對方信用額度以管理信用暴險。

為減輕信用風險，合併公司管理階層指派專責團隊負責授信額度之決定、授信核准及其他監控程序以確保逾期應收款項之回收已採取適當行動。此外，合併公司於資產負債表日會逐一複核應收款項之可回收金額以確保無法回收之應收款項已提列適當減損損失。據此，合併公司管理階層認為合併公司之信用風險已顯著減少。

合併公司按存續期間預期信用損失認列應收帳款之備抵損失。存續期間預期信用損失係使用準備矩陣計算，其考量客戶過去違約紀錄與現時財務狀況、產業經濟情勢，並同時考量 GDP 預測及產業展望。因合併公司之信用損失歷史經驗顯示，不同客戶群之損失型態並無顯著差異，因此準備矩陣未進一步區分客戶群，僅以應收帳款逾期天數訂定預期信用損失率。

若有證據顯示交易對方面臨嚴重財務困難且合併公司無法合理預期可回收金額，例如交易對方正進行清算，合併公司直接沖銷相關應收款項，惟仍會持續追索活動，因追索回收之金額則認列於損益。

合併公司依準備矩陣衡量應收款項之備抵損失如下：

110 年 12 月 31 日

	交易對象無違約跡象						
	未逾期	逾期 1～60 天	逾期 61～90 天	逾期 91～120 天	逾期 121 天～365 天	交易對象已有違約跡象	合計
預期信用損失率	0.1%	0%	0%～0.1%	0.1%～0.5%	0.5%～1%	100%	
總帳面金額	$ 317,562	$ 870	$ 565	$ 1	$ -	$ 50,836	$ 369,834
備抵損失（存續期間預期信用損失）	(395)	-	-	-	-	(50,836)	(51,231)
攤銷後成本	$ 317,167	$ 870	$ 565	$ 1	$ -	$ -	$ 318,603

109 年 12 月 31 日

	交易對象						
	未逾期	逾期 1～60 天	逾期 61～90 天	逾期 91～120 天	逾期 121 天～365 天	交易對象已有違約跡象	合計
預期信用損失率	0.1%	0%	0%～0.1%	0.1%～0.5%	0.5%～1%	99.94%	
總帳面金額	$ 296,089	$ 567	$ 2,472	$ 2,804	$ 105	$ 50,869	$ 352,906
備抵損失（存續期間預期信用損失）	(283)	-	-	-	-	(50,836)	(51,119)
攤銷後成本	$ 295,806	$ 567	$ 2,472	$ 2,804	$ 105	$ 33	$ 301,787

應收款項備抵損失之變動資訊如下：

	110 年度	109 年度
年初餘額	$ 51,119	$ 37,847
加：本年度提列	112	13,272
年底餘額	$ 51,231	$ 51,119

十一、存　　貨

	110 年 12 月 31 日	109 年 12 月 31 日
商　　品	$ 11,820	$ 11,092
製 成 品	279,774	239,208
在 製 品	158,117	97,826
原　　料	1,184,557	565,013
在途存貨	658,960	168,713
	$ 2,293,228	$ 1,081,852

110 及 109 年度與存貨相關之銷貨成本分別為 2,885,789 千元及 2,923,123 千元。110 及 109 年度之銷貨成本分別包括存貨跌價回升利益 4,795 千元及存貨跌價損失 976 千元，存貨跌價回升利益係因市場銷售價格上揚所致。

十二、子 公 司

(一) 列入合併財務報告之子公司

本合併財務報告編製主體如下：

			所持股權百分比（%）		
投資公司名稱	子公司名稱	業務性質	110 年 12 月 31 日	109 年 12 月 31 日	說明
本公司	夏都投資公司	一般投資業務	100	100	-
	官田投資開發公司	一般投資業務	100	100	-
	嘉園投資開發公司	一般投資業務	95.97	95.97	-
	夏都富朗酒店公司	從事旅館及餐廳之經營	34.68	34.68	-
	官田太陽能公司	能源技術服務業	-	100	4
	隆田太陽能公司	能源技術服務業	-	100	4

（接次頁）

（承前頁）

投資公司名稱	子公司名稱	業務性質	所持股權百分比（%）110年12月31日	109年12月31日	說明
官田投資開發公司	夏都國際開發股份有限公司（夏都公司）	從事遊樂區、旅館及餐廳之經營	29.43	29.43	1、2
	美優實業股份有限公司（美優公司）	從事製造買賣自行車及其零配件	49.04	49.04	1
美優公司	ASAHI BICYCLE USA	買賣自行車及其零配件	100	100	-
	夏都公司	從事遊樂區、旅館及餐廳之經營	0.54	1.34	1、3
夏都公司	夏都富朗酒店公司	從事旅館及餐廳之經營	47	47	-

1. 合併公司對夏都公司及美優公司之綜合持股分別為 29.97%及 49.04%，惟合併公司可掌控夏都公司及美優公司之財務、營運及人事決策，是以對其具有實質控制能力，故均將其列為子公司。
2. 官田投資開發公司於 109 年度以 67,028 千元取得夏都公司普通股 3,041 千股，持股百分比由 26.71%增加至 29.43%，上述取得股權屬權益交易，並調整資本公積 8,046 千元及保留盈餘 12,666 千元。
3. 美優公司於 110 年度分別以 2,937 千元及 30,588 千元取得及處分夏都公司普通股 107 千股及 1,000 千股，致美優公司持有夏都公司之持股百分比由 1.34%減少至 0.54%，上述取得股權屬權益交易，並調整資本公積 3,159 千元。
4. 合併公司於 109 年 12 月間各以 21,000 千元投資設立官田太陽能股份有限公司（官田太陽能公司）及隆田太陽能股份有限公司（隆田太陽能公司），持股比率均為 100%，並均於 109 年 12 月 30 日由經濟部商業司核准設立。惟官田太陽能公司及隆田太陽能公司之董事會皆於 110 年 7 月 5 日決議通過解散清算，退還本公司股款 41,900 千元，並已於 110 年 7 月 23 日完成解散清算程序。

(二) 具重大非控制權益之子公司資訊

子公司名稱	非控制權益所持股權及表決權比例 110年12月31日	非控制權益所持股權及表決權比例 109年12月31日
夏都公司	70.03%	69.23%

主要營業場所及公司註冊之國家資訊，請參閱附表五。

子公司名稱	分配予非控制權益之損益 110年度	分配予非控制權益之損益 109年度	非控制權益 110年12月31日	非控制權益 109年12月31日
夏都公司	$ 8,582	$ 60,512	$ 1,141,927	$ 1,176,523
其他	(27,586)	(9,013)	102,889	98,272
	($ 19,004)	$ 51,499	$ 1,244,816	$ 1,274,795

以下子公司之彙總性財務資訊係以公司間交易銷除前之金額編製：

夏都公司及其子公司

	110年12月31日	109年12月31日
流動資產	$ 530,714	$ 396,500
非流動資產	2,164,365	2,174,300
流動負債	(429,129)	(413,796)
非流動負債	(252,360)	(184,180)
權益	$ 2,013,590	$ 1,972,824
權益歸屬於：		
本公司業主	$ 603,473	$ 607,038
夏都公司及其子公司之非控制權益	1,410,117	1,365,786
	$ 2,013,590	$ 1,972,824

	110年度	109年度
營業收入	$ 587,918	$ 736,669
本年度淨利	$ 15,537	$ 85,030
其他綜合損益	80,991	67,209
綜合損益總額	$ 96,528	$ 152,239

（接次頁）

（承前頁）

	110 年度	109 年度
淨利歸屬於：		
本公司業主	$ 4,656	$ 26,164
夏都公司及其子公司之非控制權益	10,881	58,866
	$ 15,537	$ 85,030
綜合損益總額歸屬於：		
本公司業主	$ 28,929	$ 46,844
夏都公司及其子公司之非控制權益	67,599	105,395
	$ 96,528	$ 152,239
現金流量		
營業活動	$ 146,444	$ 233,317
投資活動	(201,428)	(50,395)
籌資活動	14,063	(116,702)
淨現金流入（流出）	($ 40,921)	$ 66,220
支付予非控制權益之股利	$ 39,049	$ 15,441

十三、採用權益法之投資

	110 年 12 月 31 日	109 年 12 月 31 日
具重大性之關聯企業		
鳳勝實業公司	$ 430,375	$ 399,076
個別不重大之關聯企業		
堃寶實業公司	57,984	41,291
城堡應材公司	40,183	35,314
公園大道分享空間公司	3,574	4,482
	101,741	81,087
	$ 532,116	$ 480,163

(一) 具重大性之關聯企業

	所持股權及表決權比例	
公司名稱	110 年 12 月 31 日	109 年 12 月 31 日
鳳勝實業公司	45.19%	45.19%

以下彙總性財務資訊係以關聯企業 IFRSs 合併財務報告為

基礎編製，並已反映採權益法時所作之調整。

鳳勝實業公司

	110 年 12 月 31 日	109 年 12 月 31 日
流動資產	$ 1,063,905	$ 968,995
非流動資產	1,530,493	1,536,852
流動負債	(1,344,026)	(1,326,553)
非流動負債	(298,096)	(296,277)
權　　益	$ 952,276	$ 883,017
本公司持股比例	45.19%	45.19%
本公司享有之權益	$ 430,375	$ 399,076
投資帳面金額	$ 430,375	$ 399,076

	110 年度	109 年度
營業收入	$ 3,402,504	$ 3,110,136
本年度淨利	$ 197,308	$ 157,887
其他綜合損益	3,951	(3,321)
綜合損益總額	$ 201,259	$ 154,566
自鳳勝實業公司收取之股利	$ 59,657	$ 31,184

(二) 個別不重大之關聯企業彙總資訊

	110 年度	109 年度
本公司享有之份額		
本年度淨損	($ 1,164)	($ 796)
其他綜合損益	15,822	11,762
綜合損益總額	$ 14,658	$ 10,966

合併公司於 109 年 9 月以現金 4,500 千元取得公園大道分享空間公司普通股 450 千股，持股比例為 45%。

合併公司於 108 年 5 月至 8 月間以 39,000 千元投資城堡應材公司，投資金額占實收資本總額比例為 25%。惟城堡應材股份有限公司於 110 年間陸續辦理現金增資，合併公司並未依持股比率認購現金增資，致 110 年 12 月 31 日之持股比率由 25% 降低至 19.4%，惟合併公司尚擔任該公司之董事，仍具有重大影響力，故採用權益法評價。

上述關聯企業之業務性質、主要營業場所及公司註冊之國家資訊，請參閱附表五「被投資公司資訊、所在地區…等相關資訊」附表。

110 及 109 年度採用權益法之關聯企業，以及合併公司對其享有之損益及其他綜合損益份額，係依據各關聯企業同期間經會計師查核之財務報告認列。

採用權益法之投資質押之資訊，參閱附註三二。

十四、不動產、廠房及設備

	110 年 12 月 31 日	109 年 12 月 31 日
自　　用	$ 3,452,979	$ 3,131,607
營業租賃出租	101,992	108,383
	$ 3,554,971	$ 3,239,990

(一) 自　　用

不動產、廠房及設備變動表請詳附表八。

折舊費用係以直線基礎按下列耐用年數計提：

土地改良物	3 至 35 年
建 築 物	
廠房主建物	35 至 55 年
辦公室及其他建物	3 至 50 年
機器設備	2 至 35 年
運輸設備	3 至 6 年
辦公設備	2 至 20 年
租賃改良	17 年
其他設備	2 至 35 年

合併公司經營旅館餐飲使用之營業器具取得時以實際成本入帳，於實際破損時轉列費用。

另子公司官田投資公司部分用地之地目為農地，暫以他人名義為所有權登記，並設定抵押予官田投資公司。

(二) 營業租賃出租

	機器設備	其他設備	合計
成本			
110 年 1 月 1 日餘額	$ 2,493,151	$ 233,350	$ 2,726,501
增添	18,792	737	19,529
重分類	9,580	-	9,580
110 年 12 月 31 日餘額	$ 2,521,523	$ 234,087	$ 2,755,610
累積折舊及減損			
110 年 1 月 1 日餘額	$ 2,405,823	$ 212,295	$ 2,618,118
折舊費用	29,132	6,368	35,500
110 年 12 月 31 日餘額	$ 2,434,955	$ 218,663	$ 2,653,618
110 年 12 月 31 日淨額	$ 86,568	$ 15,424	$ 101,992
成本			
109 年 1 月 1 日餘額	$ -	$ -	$ -
來自自用資產	2,462,781	233,350	2,696,131
重分類	30,370	-	30,370
109 年 12 月 31 日餘額	$ 2,493,151	$ 233,350	$ 2,726,501
累積折舊及減損			
109 年 1 月 1 日餘額	$ -	$ -	$ -
來自自用資產	2,399,536	211,206	2,610,742
折舊費用	6,287	1,089	7,376
109 年 12 月 31 日餘額	$ 2,405,823	$ 212,295	$ 2,618,118
109 年 12 月 31 日淨額	$ 87,328	$ 21,055	$ 108,383

合併公司自 109 年 11 月 1 日起以營業租賃出租軋鋼廠之土地（轉列投資性不動產）、廠房（轉列投資性不動產）、機器設備及其他設備等，租賃期間為 10 年。租金之計算係參考 109 年 6 月取具之估價報告試算之合理租金並依租賃契約之約定調整，其租金採按月之方式收取。承租人於租賃期間結束時，對該資產不具有承購權。

營業租賃未來將收取之租賃給付總額如下：

	110 年 12 月 31 日	109 年 12 月 31 日
第 1 年	$ 162,000	$ 162,000
第 2 年	162,000	162,000
第 3 年	162,000	162,000
第 4 年	162,000	162,000
第 5 年	151,000	162,000
超過 5 年	550,000	700,000
	$ 1,349,000	$ 1,510,000

合併公司以營業租賃出租之不動產、廠房及設備係以直線基礎按下列耐用年數計提折舊：

機器設備	
軋延設備	20 年
研磨設備	20 年
加熱爐	20 年
其他	2 至 20 年
其他設備	2 至 25 年

(三) 不動產、廠房及設備質押之資訊，請參閱附註三二。

十五、租賃協議

(一) 使用權資產

	110 年 12 月 31 日	109 年 12 月 31 日
使用權資產帳面金額		
土地	$ 3,259	$ 4,616
建築物	57,658	71,823
運輸設備	11,079	11,161
辦公設備	-	88
	$ 71,996	$ 87,688

	110 年度	109 年度
使用權資產增添	$ 7,426	$ 5,812
使用權資產之折舊費用		
土地	$ 1,357	$ 1,355
建築物	14,172	14,218
運輸設備	7,422	7,461
辦公設備	88	161
	$ 23,039	$ 23,195

(二) 租賃負債

	110 年 12 月 31 日	109 年 12 月 31 日
租賃負債帳面金額		
流　　動	$ 19,665	$ 16,054
非 流 動	$ 47,789	$ 64,975

租賃負債之折現率區間如下：

	110 年 12 月 31 日	109 年 12 月 31 日
土　　地	1.61%～2.98%	1.61%～2.98%
建 築 物	1.53%～2.35%	1.53%～2.35%
運輸設備	1.53%～2.40%	1.49%～2.35%
辦公設備	1.50%	1.50%

(三) 重要承租活動及條款

合併公司承租上述運輸設備及辦公設備，租賃期間分別為 2～5 年及 4 年。

合併公司亦承租若干土地及建築物做為辦公室及營運使用，租賃期間為 4～20 年及 2～46 年。

(四) 其他租賃資訊

	110 年度	109 年度
短期租賃費用	$ 10,851	$ 9,295
低價值資產租賃費用	$ 1,349	$ 1,330
不計入租賃負債衡量中之變動租賃給付費用	$ 1,630	$ 1,536
租賃之現金流出總額	$ 35,974	$ 34,492

合併公司選擇對符合短期租賃及符合低價值資產租賃之若干辦公設備租賃適用認列之豁免，不對該等租賃認列相關使用權資產及租賃負債。

十六、投資性不動產

	110 年 12 月 31 日	109 年 12 月 31 日
土　　地	$ 1,450,100	$ 1,412,156
建 築 物	706,064	753,789
	2,156,164	2,165,945
減：累計折舊及減損	(506,608)	(526,965)
	$ 1,649,556	$ 1,638,980

投資性不動產變動情形如下：

	110 年度	109 年度
成　　本		
年初餘額	$ 2,165,945	$ 743,834
增　　添	27,000	434
處　　分	(20,676)	(3,970)
來自不動產、廠房及設備	-	1,424,279
轉列不動產、廠房及設備	(35,064)	-
重 分 類	18,959	1,368
年底餘額	$ 2,156,164	$ 2,165,945
累計折舊及減損		
年初餘額	$ 526,965	$ 63,633
處　　分	(8,442)	(1,319)
來自不動產、廠房及設備	-	458,306
轉列不動產、廠房及設備	(31,541)	-
重 分 類	-	379
折舊費用	19,626	5,966
年底餘額	$ 506,608	$ 526,965

投資性不動產係以直線基礎按下列耐用年數計提折舊：

建 築 物	15 至 55 年
其　　他	3 至 15 年

合併公司之投資性不動產，係以非關係人之獨立評價師分別於 110 年及 109 年進行之評價為基礎，於 110 年 12 月 31 日之公允價值為 4,634,596 千元，該公允價值係由獨立評價公司長興不動產估價師聯合事務所於該等資產負債表日以第 3 等級輸入值衡量，該評價係參考類似不動產交易價格之市場證據進行。

子公司—夏都富朗酒店公司於 109 年出租其所擁有之投資性不動產，租賃期間為 5～10 年。租金之計算係參考鄰近商場之租金並依租賃契約之約定調整，其租金採按月之方式收取。承租人於承租期間結束時不具有投資性不動產之優惠承購權。

子公司－夏都富朗酒店公司以營業租賃出租投資性不動產未來將收取之租賃給付總額如下：

	110 年 12 月 31 日
第 1 年	$ 1,870
第 2 年	1,469
第 3 年	670
第 4 年	670
第 5 年	670
5 年以上	2,065
	$ 7,414

子公司－夏都富朗酒店公司之所有投資性不動產皆係自有權益。設定作為借款擔保之投資性不動產金額，請參閱附註三二。

十七、商　　譽

	110 年 12 月 31 日	109 年 12 月 31 日
成　　本	$ 33,853	$ 33,853

合併公司於 110 年 12 月 31 日經評估商譽之可回收金額，認為商譽並未減損。

十八、其他無形資產

	110 年 12 月 31 日	109 年 12 月 31 日
營運特許權	$ 292,928	$ 337,513
電腦軟體授權	562	1,878
	$ 293,490	$ 339,391

	營運特許權	電腦軟體授權	其他	合計
成本				
109年1月1日餘額	$ 1,093,309	$ 5,933	$ 124	$ 1,099,366
單獨取得	3,174	458	-	3,632
處分	(1,489)	-	-	(1,489)
109年12月31日餘額	$ 1,094,994	$ 6,391	$ 124	$ 1,101,509
累計攤銷及減損				
109年1月1日餘額	($ 710,333)	($ 2,994)	($ 124)	($ 713,451)
攤銷費用	(48,570)	(1,519)	-	(50,089)
處分	1,422	-	-	1,422
109年12月31日餘額	($ 757,481)	($ 4,513)	($ 124)	($ 762,118)
109年12月31日淨額	$ 337,513	$ 1,878	$ -	$ 339,391
成本				
110年1月1日餘額	$ 1,094,994	$ 6,391	$ 124	$ 1,101,509
單獨取得	2,376	75	-	2,451
處分	(352)	-	-	(352)
110年12月31日餘額	$ 1,097,018	$ 6,466	$ 124	$ 1,103,608
累計攤銷及減損				
110年1月1日餘額	($ 757,481)	($ 4,513)	($ 124)	($ 762,118)
攤銷費用	(46,910)	(1,391)	-	(48,301)
處分	301	-	-	301
110年12月31日餘額	($ 804,090)	($ 5,904)	($ 124)	($ 801,118)
110年12月31日淨額	$ 292,928	$ 562	$ -	$ 293,490

子公司－夏都公司與行政院農業委員會林務局所簽訂之墾丁森林遊樂區海濱區之遊樂設施區投資經營契約書明訂，於行政院農業委員會林務局之土地興建之不動產及設施，其所有權歸行政院農業委員會林務局所有，相關約定詳附註三三，因此子公司－夏都公司將興建不動產及設施之成本列為取得營運特許權之成本。

上述有限耐用年限無形資產係以直線基礎按下列耐用年數計提攤銷費用：

營運特許權	2至30年
電腦軟體授權	1至5年
其他無形資產	5年

十九、其他資產

	110 年 12 月 31 日	109 年 12 月 31 日
流　　動		
預付貨款	$ 543	$ 139,003
預付款項	104,456	62,304
暫 付 款	196	127
其　　他	10,046	9,369
	$ 115,241	$ 210,803
非 流 動		
預付設備款	$ 269,390	$ 415,685
改良及擴充基金	25,388	8,002
存出保證金	37,592	35,134
其　　他	2,520	2,880
	$ 334,890	$ 461,701

改良及擴充基金

係子公司－夏都公司帳列之擴點基金。夏都公司章程規定：自 100 年起至 137 年止，公司為單一營運據點之年度，其年度決算有盈餘時，將保留 20%特別盈餘公積做為擴點基金。該帳戶之資金為專款專用，限於使用在擴增新營運據點之建館、營運設備、營運週轉金或銀行擔保等相關作業。

擴點基金帳戶投資標的主要以穩定孳息獲利為主，主要投資於定期存款。

改良及擴充基金變動情形如下：

	110 年度	109 年度
年初餘額	$ 8,002	$ 2
本年度提列	17,386	8,000
年底餘額	$ 25,388	$ 8,002

二十、借　　款

(一) 短期借款

	110 年 12 月 31 日	109 年 12 月 31 日
擔保借款（附註三二）		
購料借款	$ 300,772	$ 372,449
週轉金借款	877,980	383,480
股票融資借款	35,962	30,000
	$ 1,214,714	$ 785,929
年 利 率	0.79%～5%	0.86%～5%

(二) 應付短期票券

	110 年 12 月 31 日	109 年 12 月 31 日
應付商業本票（附註三二）	$ 1,170,500	$ 816,000
減：應付短期票券折價	2,161	782
	$ 1,168,339	$ 815,218
年 利 率	0.45%～1.49%	0.45%～1.55%

(三) 長期借款

	110 年 12 月 31 日	109 年 12 月 31 日
本 公 司		
銀行團聯貸案（附註三二）		
甲項，截至 110 及 109 年 12 月 31 日止，有效年利率分別為 1.87%及 2.11%	$ 542,500	$ 752,500
乙項，截至 110 及 109 年 12 月 31 日止，有效年利率分別為 1.87%及 2.11%	340,000	357,000

（接次頁）

（承前頁）

	110 年 12 月 31 日	109 年 12 月 31 日
丙項，截至 110 及 109 年 12 月 31 日止，有效年利率分別為 1.49%～1.87%及 1.58%～1.61%	$ 519,703	$ 221,207
丁項，截至 110 及 109 年 12 月 31 日止，有效年利率分別為 1.87%及 2.11%	500,000	370,000
子公司－夏都公司		
擔保借款（附註三二）		
彰化銀行及第一銀行，於 111 年 2 月到期，截至 110 及 109 年 12 月 31 日止，有效年利率分別為 1.40%及 1.23%～1.40%	2,033	34,135
信用借款		
台新銀行及元大銀行等數家，陸續於 113 年 9 月前到期，截至 110 及 109 年 12 月 31 日止，有效年利率分別為 1.35%～1.46%及 1.30%～1.46%	277,500	181,666
	2,181,736	1,916,508
減：聯貸案手續費	3,867	6,077
	2,177,869	1,910,431
減：一年內到期部分	362,033	357,318
	$ 1,815,836	$ 1,553,113

本公司於 107 年 8 月 22 日與銀行團簽訂總額度 3,500,000 千元之聯貸合約，授信用途為償還及替代既有債務及購料需求與充實中期營運週轉金，授信期間甲項、乙項、丙項及丁項為

自首次動用日起至屆滿 5 年之日止，戊項為自首次動用日起至屆滿 1 年之日止。

其相關約定條款及截至 110 年及 109 年 12 月 31 日已動用金額如下：

		已動用額度	
		110 年	109 年
	授信額度	12 月 31 日	12 月 31 日
甲　項	$ 875,000	$ 875,000	$ 875,000
乙　項（註 1）	400,000	400,000	357,000
丙　項	1,075,000	519,703	221,207
丁　項	500,000	500,000	370,000
戊　項（註 2）	550,000	550,000	275,000
	$ 3,400,000	$ 2,844,703	$ 2,098,207

註 1：原始授信額度 500,000 千元，惟自授信案首次動用日起算至屆滿 30 個月止，尚有未動用授信額度 100,000 千元自動取消。

註 2：已動用之額度列入應付短期票券項下。

惟戊項自授信案首次動用日（107 年 10 月）起算至屆滿 1 年之日，於無違約情事發生且存續之前提下，可向管理銀行申請展延授信期間 1 年，至多得延期 4 次，嗣後各次續約之授信期間合計不得超過首次動用起至屆滿 5 年之日。

償還方式

甲項：不得循環動用，自授信案首次動用日（107 年 10 月）起算至屆滿 12 個月之日清償第 1 期本金，其後以每 3 個月為 1 期，計分 17 期平均清償本金至 112 年 10 月止。

乙項：不得循環動用，自授信案首次動用日起算至屆滿 30 個月之日清償第 1 期本金，其後以每 3 個月為 1 期，計分 11 期平均攤還。

丙項：得於授信期間內循環動用，每筆借款本金之清償，應於各次動用申請書所載之到期日完全清償，且均不得超逾丙項授信之授信期間屆滿之日（112 年 10 月）。

丁項：得於授信期間內循環動用，每筆借款本金之清償，應於

各次動用申請書所載之到期日完全清償，且均不得超逾丁項授信之授信期間屆滿之日（112 年 10 月）。

戊項：得於授信期間內循環動用，每筆商業本票之清償，應於各次發行商業本票之到期日，按票面金額全數兌償，且不得超逾戊項授信之授信期間屆滿之日。

本公司依聯貸案合約提供官田廠及麻豆廠之土地、建物廠房及其附屬廠務設施、機器設備及相關附屬設備，及本授信案中計畫建置之官田二廠建物、廠房及其附屬廠務設施，以及購置之機器設備及其附屬設備作為本授信案之擔保品。另在各項授信存續期間內，本公司財務報表之流動比率、負債比率、利息保障倍數及有形淨值應達授信合約之規定。

依授信借款合約對本公司有關約定如下：

1. 財務比率

(1) 流動比率（流動資產／流動負債扣除本授信案帳列一年內到期之長期借款）：不得低於 100%。

(2) 負債比率（負債總額／有形淨值）：不得高於 95%；上述負債比率之負債總額應扣除：

A.夏都國際開發股份有限公司屬資本性支出之金融機構負債。

B.租賃權於財報中列報之租賃負債。

(3) 利息保障倍數【（稅前損益＋利息費用＋折舊及攤銷）／利息費用】，應在 3 倍以上。

(4) 有形淨值：不得低於 40 億元，有形淨值，係為股東權益扣除無形資產後淨額。

上述之財務比率與限制規定，每半年審閱乙次，且係依據經會計師查核簽證之年度合併財務報告及核閱之第2季合併財務報告為計算基礎。

2. 其他約定

依合約規定本公司如於當期違反上述任一財務承諾或限制規定，則須自當期提出財務報告之日起，應就本授信

案之未清償總餘額，依年費率0.15%按實際天數逐月計付補償費，按月計付，並於次月之應付息日計付予管理銀行，由管理銀行按各授信銀行之授信風險比例計算轉付各授信銀行，前述補償費應計付至下一期經會計師查核簽證或核閱之財務報告達符合本項約定之所有財務比率與限制規定之日止；如下一期經會計師查核簽證或核閱之財務報告，經審閱符合本項之所有財務承諾約定者，則不構成違約情事。

110 及 109 年度合併財務報告各項財務比率均符合借款合約規定。

子公司－夏都公司長期借款財務比率限制

台新銀行

負債比率（不得高於）	100%
利息保障倍數（不得低於）	2.5 倍
有形淨值（不得低於）	15 億元

上述之財務比率與限制規定，係依據夏都公司經會計師查核之年度合併財務報表為計算基礎，夏都公司 110 年度符合上述財務比率限制。

元大銀行

負債比率（不得高於）	100%
利息保障倍數（不得低於）	5.0 倍
有形淨值（不得低於）	12 億元

台北富邦銀行

負債比率（不得高於）	100%
利息保障倍數（不得低於）	5.0 倍
有形淨值（不得低於）	12 億元

上述之財務比率與限制規定，係依據夏都公司經會計師查核之 110 年度合併財務報表及核閱之第 2 季合併財務報表為計

算基礎，夏都公司 110 年度符合上述財務比率限制。

新光銀行

負債比率（不得高於）	100%
利息保障倍數（不得低於）	2.5 倍
有形淨值（不得低於）	12 億元

上述之財務比率與限制規定，係依據夏都公司經會計師查核之年度個體財務報表為計算基礎，夏都公司 110 年度符合上述財務比率限制。

子公司－夏都公司符合上述財務比率限制。

二一、應付票據及應付帳款

	110 年 12 月 31 日	109 年 12 月 31 日
應付票據		
因營業而發生	$ 443	$ 625
非因營業而發生	-	2,842
	$ 443	$ 3,467

合併公司之應付帳款皆為營業所產生。

合併公司訂有財務風險管理政策，以確保所有應付款項於預先約定之信用期間內償還。

二二、其他負債

	110 年 12 月 31 日	109 年 12 月 31 日
流　　動		
其他應付款		
應付薪資及獎金	$ 48,167	$ 42,330
應付水電費	19,022	17,468
應付用品盤存	15,649	12,040
應付權利金	5,525	9,513
應付休假給付	12,072	15,208
應付消耗品	4,795	4,116
應付修繕費	5,377	5,199
應付員工酬勞	8,507	2,551
應付運費	3,603	3,018
應付加工費	39,887	40,062

（接次頁）

（承前頁）

	110 年 12 月 31 日	109 年 12 月 31 日
應付購買股票款（附註三三）	$ 39,000	$ 39,000
其　　他	43,033	47,909
	$ 244,637	$ 238,414
其他流動負債		
預收住宿券	$ 48,193	$ 41,125
預收餐券	8,647	9,300
預收旅券	1,780	1,382
其他預收款	1,224	5,547
暫 收 款	3,988	2,564
代 收 款	20,358	3,663
	$ 84,190	$ 63,581
非 流 動		
其他非流動負債		
員工福利負債準備	$ 1,358	$ 2,154

員工福利負債準備係估列員工撫恤金。

二三、退職後福利計畫

(一) 確定提撥計畫

合併公司所適用「勞工退休金條例」之退休金制度，係屬政府管理之確定提撥退休計畫，依員工每月薪資總額 6%提撥退休金至勞工保險局之個人專戶。

(二) 確定福利計畫

合併公司中之本公司及夏都公司依我國「勞動基準法」辦理之退休金制度係屬政府管理之確定福利退休計畫，員工退休金之支付，係根據服務年資及核准退休日前 6 個月平均工資計算。該等公司按員工每月薪資總額 2%提撥退休金，交由勞工退休準備金監督委員會以該委員會名義存入台灣銀行之專戶，年度終了前，若估算專戶餘額不足給付次一年度內預估達到退休條件之勞工，次年度 3 月底前將一次提撥其差額。該專戶係委託勞動部勞動基金運用局管理，合併公司並無影響投資管理策

略之權利。

列入合併資產負債表之確定福利計畫金額列示如下：

	110 年 12 月 31 日	109 年 12 月 31 日
確定福利義務現值	$ 65,768	$ 69,136
計畫資產公允價值	(28,360)	(33,034)
淨確定福利負債	$ 37,408	$ 36,102

淨確定福利負債（資產）變動如下：

	確定福利義務現值	計畫資產公允價值	淨確定福利負債（資產）
109 年 1 月 1 日	$ 90,641	($ 51,199)	$ 39,442
服務成本			
當期服務成本	426	-	426
利息費用（收入）	712	(411)	301
認列於損益	1,138	(411)	727
再衡量數			
計畫資產報酬(除包含於淨利息之金額外)	-	(1,670)	(1,670)
精算損失	3,035	-	3,035
認列於其他綜合損益	3,035	(1,670)	1,365
雇主提撥	-	(3,243)	(3,243)
福利支付	(4,018)	4,018	-
清　償	(21,660)	19,471	(2,189)
109 年 12 月 31 日	69,136	(33,034)	36,102
服務成本			
當期服務成本	387	-	387
利息費用（收入）	380	(186)	194
認列於損益	767	(186)	581
再衡量數			
計畫資產報酬(除包含於淨利息之金額外)	-	(614)	(614)
精算損失	4,211	-	4,211
認列於其他綜合損益	4,211	(614)	3,597
雇主提撥	-	(2,872)	(2,872)
福利支付	(8,346)	8,346	-
110 年 12 月 31 日	$ 65,768	($ 28,360)	$ 37,408

確定福利計畫認列於損益之金額依功能別彙總如下：

	110 年度	109 年度
營業成本	$ 206	$ 316
推銷費用	11	14
管理費用	364	(1,808)
研發費用	-	16
	$ 581	($ 1,462)

合併公司因「勞動基準法」之退休金制度暴露於下列風險：

1. 投資風險：勞動部勞動基金運用局透過自行運用及委託經營方式，將勞工退休基金分別投資於國內（外）權益證券與債務證券及銀行存款等標的，惟合併公司之計畫資產得分配金額係以不低於當地銀行 2 年定期存款利率計算而得之收益。
2. 利率風險：政府公債之利率下降將使確定福利義務現值增加，惟計畫資產之債務投資報酬亦會隨之增加，兩者對淨確定福利負債之影響具有部分抵銷之效果。
3. 薪資風險：確定福利義務現值之計算係參考計畫成員之未來薪資。因此計畫成員薪資之增加將使確定福利義務現值增加。

合併公司之確定福利義務現值係由合格精算師進行精算，衡量日之重大假設如下：

	110 年 12 月 31 日	109 年 12 月 31 日
折 現 率	0.625%～0.65%	0.5%～0.75%
薪資預期增加率	1.5%～2.5%	1.5%～2.5%

若重大精算假設分別發生合理可能之變動，在所有其他假設維持不變之情況下，將使確定福利義務現值增加（減少）之金額如下：

	110 年 12 月 31 日	109 年 12 月 31 日
折 現 率		
增加 0.25%	$ 1,056	($ 1,989)
減少 0.25%	($ 1,099)	$ 2,072
薪資預期增加率		
增加 0.25%～1%	$ 193	$ 3,305
減少 0.25%～1%	($ 37)	($ 3,032)

由於精算假設可能彼此相關，僅單一假設變動之可能性不大，故上述敏感度分析可能無法反映確定福利義務現值實際變動情形。

	110 年 12 月 31 日	109 年 12 月 31 日
預期 1 年內提撥金額	$ 2,910	$ 3,302
確定福利義務平均到期期間	11.4～13 年	11.8～13.4 年

二四、權　　益

(一) 股　　本

普 通 股

	110 年 12 月 31 日	109 年 12 月 31 日
額定股數（千股）	450,794	450,794
額定股本	$ 4,507,940	$ 4,507,940
已發行且已收足股款之股數（千股）	341,868	341,868
已發行股本	$ 3,418,675	$ 3,418,675

已發行之普通股每股面額為 10 元，每股享有一表決權及收取股利之權利。

(二) 資本公積

	110 年 12 月 31 日	109 年 12 月 31 日
得用以彌補虧損、發放現金或撥充股本（註）		
庫藏股票交易	$ 358,197	$ 482,947
實際取得或處分子公司股權價格與帳面價值差額	3,159	-
採用權益法認列關聯企業股權淨值之變動數	845	-
	$ 362,201	$ 482,947

此類資本公積得用以彌補虧損，亦得於公司無虧損時，用以發放現金股利或撥充股本，惟撥充股本時每年以實收股本之一定比率為限。

(三) 保留盈餘及股利政策

依本公司章程之盈餘分派政策規定，年度決算如有盈餘，依法繳納稅捐，彌補累積虧損後，再提 10%為法定盈餘公積，其餘再依法令規定提列或迴轉特別盈餘公積；如尚有餘額，併同累積未分配盈餘，由董事會擬具盈餘分配議案，提請股東會決議分派股東股息紅利。本公司章程規定之員工酬勞及董事酬勞分派政策，參閱附註二六之(八)員工酬勞及董事酬勞。

法定盈餘公積應提撥至其餘額達公司實收股本總額時為止。法定盈餘公積得用以彌補虧損。公司無虧損時，法定盈餘公積超過實收股本總額 25%之部分除得撥充股本外，尚得以現金分配。

本公司依法令規定提列及迴轉特別盈餘公積。

本公司於 109 年 5 月及 110 年 7 月股東常會分別決議 108 年及 109 年度虧損撥補案，其中 109 年度虧損撥補案如下：

	虧損撥補案
迴轉特別盈餘公積	$ 40,833
法定盈餘公積彌補虧損	62,778
資本公積彌補虧損	61,035
	$ 164,646

另本公司股東常會於 110 年 7 月決議以資本公積 102,560 千元配發現金予股東（每股配發 0.3 元）。

本公司 111 年 3 月 29 日董事會擬議 110 年度盈餘分配案如下：

	盈餘分配案	每股股利（元）
法定盈餘公積	$ 69,801	
現金股利	205,120	$ 0.6
股票股利	205,120	0.6

有關 110 年度之盈餘分配案尚待預計於 111 年 5 月召開之股東常會決議。

(四) 其他權益項目

除下列項目外，其他權益項目於 110 及 109 年度並無重大變動。

透過其他綜合損益按公允價值衡量之金融資產未實現評價損益

	110 年度	109 年度
年初餘額	$ 271,206	($ 228)
當年度產生		
未實現損益		
權益工具	105,753	268,536
採用權益法之關聯企業之份額	349,655	11,762
本年度其他綜合損益	455,408	280,298
處分權益工具累計損益移轉至保留盈餘	(50,902)	(8,864)
年底餘額	$ 675,712	$ 271,206

(五) 非控制權益

	110 年度	109 年度
年初餘額	$ 1,274,795	$ 1,279,981
本年度淨利（損）	(19,004)	51,499
本年度其他綜合損益		
透過其他綜合損益按公允價值衡量之金融資產未實現損益	49,365	30,792
依持股比例認購美優公司現金增資	60,574	-
發放予子公司股利調整非控制權益	5,855	-
處分／取得夏都公司部分權益（附註十二）	24,492	(46,316)
子公司購入母公司股票視為庫藏股票	(206,330)	(32,638)
子公司處分母公司股票視為庫藏股票	94,118	6,918
子公司股東現金股利	(39,049)	(15,441)
年底餘額	$ 1,244,816	$ 1,274,795

(六) 庫藏股票

收回原因	子公司持有母公司股票（千股）
110 年 1 月 1 日股數	9,894
本年度增加	10,590
本年度減少	(4,198)
110 年 12 月 31 日股數	16,286
109 年 1 月 1 日股數	7,534
本年度增加	2,949
本年度減少	(589)
109 年 12 月 31 日股數	9,894

為投資目的，子公司於資產負債表日持有本公司股票，其相關資訊如下：

110 年 12 月 31 日

子公司名稱	持有股數（千股）	帳面價值	市價
夏都投資公司	2,810	$ 56,057	$ 56,057
夏都公司	13,786	275,040	275,040
美優公司	19,204	383,120	383,120
	35,800	$ 714,217	$ 714,217
歸屬予本公司	16,286	$ 244,423	$ 324,903

109 年 12 月 31 日

子公司名稱	持有股數（千股）	帳面價值	市價
夏都投資公司	2,810	$ 34,702	$ 34,702
夏都公司	11,816	145,934	145,934
美優公司	8,037	99,257	99,257
	22,663	$ 279,893	$ 279,893
歸屬予本公司	9,894	$ 115,448	$ 122,193

子公司－美優公司於 110 年度分別購買及出售本公司股票 19,726 千股及 8,559 千股，取得價款及處分價款分別為 342,514 千元及 184,690 千元。109 年度分別購買及出售本公司股票 6,012 千股及及 1,200 千股，取得價款及處分價款分別為 64,051 千元及 13,575 千元。

子公司－夏都國際公司於 110 年購買本公司股票 1,970 千股，取得價款為 49,403 千元。

本公司持有之庫藏股票，依證券交易法規定不得質押亦不得享有股利之分派及表決權等權利。子公司持有本公司股票視同庫藏股票處理，除本公司持股超過半數之子公司持有本公司股票部份不得參與本公司之現金增資及無表決權外，其餘與一般股東權利相同。

二五、收　　入

	110 年度	109 年度
客戶合約收入		
商品銷售收入	$ 2,994,742	$ 2,462,939
勞務收入	210,289	138,156
租賃收入	162,000	27,000
客房收入	428,717	529,973
餐飲收入	150,589	194,314
其　　他	89,669	140,630
	$ 4,036,006	$ 3,493,012

(一) 客戶合約之說明

商品銷售及勞務收入

商品銷售收入及勞務收入係於商品所有權之重大風險及報酬移轉給買方以及相關服務提供完成時認列；客房收入以客戶實際住宿天數計算認列；餐飲收入於顧客用膳服務完成時認列。

租賃收入

其他營業租賃係依照租賃協議向承租人所收取之收入。

(二) 合約餘額

	110 年 12 月 31 日	109 年 12 月 31 日	109 年 1 月 1 日
應收票據（附註十）	$ 148,499	$ 98,552	$ 131,350
應收帳款（附註十）	$ 170,104	$ 203,235	$ 183,173
合約負債－流動			
預收訂金	$ 34,119	$ 28,223	$ 20,219

來自年初合約負債已滿足之履約義務於當期認列為收入之金額如下：

	110 年度	109 年度
來自年初合約負債		
預收訂金	$ 27,315	$ 18,702

(三) 尚未全部完成之客戶合約

尚未全部滿足之履約義務受攤之交易價格及預期認列為收入之時點如下，該等金額不包含受限制之變動對價估計金額：

	110 年度	109 年度
預收訂金		
110 年度履行	$ -	$ 28,223
111 年度履行	32,720	-
	$ 32,720	$ 28,223

二六、稅前淨利

(一) 其他收益及費損淨額

	110 年度	109 年度
處分不動產、廠房及設備利益	($ 4)	$ -
處分投資性不動產損失	(6,663)	3,003
	($ 6,667)	$ 3,003

(二) 利息收入

	110 年度	109 年度
銀行存款	$ 58	$ 143
按攤銷後成本衡量之金融資產	39	-
其　　他	74	23
	$ 171	$ 166

(三) 其他收入

	110 年度	109 年度
營業租賃租金收入	$ 7,465	$ 5,278
股利收入	24,846	19,518
政府補助款收入（附註三四）	19,040	18,556
遷移及風災賠償收入	-	664
其　　他	14,284	13,968
	$ 65,635	$ 57,984

(四) 其他利益及損失

	110 年度	109 年度
金融資產損益		
強制透過損益按公允價值衡量之金融資產	($ 499)	$ 363
淨外幣兌換利益	21,422	27,325
折舊費用	(4,462)	(4,107)
處分無形資產損失	(51)	(67)
什項支出淨額	(2,482)	(3,857)
	$ 13,928	$ 19,657

(五) 財務成本

	110 年度	109 年度
銀行借款利息	$ 75,148	$ 60,525
租賃負債之利息	1,310	1,569
押金設算息	119	33
減：列入符合要件資產成本之金額（列入不動產、廠房及設備項下）	(10,141)	(11,302)
	$ 66,436	$ 50,825

利息資本化相關資訊如下：

	110 年度	109 年度
利息資本化金額	$ 10,141	$ 11,302
利息資本化利率	0.73%～2.11%	0.91%～3.45%

(六) 折舊及攤銷

	110 年度	109 年度
不動產、廠房及設備	$ 150,489	$ 174,638
使用權資產	23,039	23,195
其他無形資產	48,301	50,089
投資性不動產	19,626	5,966
	$ 241,455	$ 253,888

（接次頁）

（承前頁）

	110 年度	109 年度
折舊費用依功能別彙總		
營業成本	$ 161,431	$ 171,336
營業費用	27,261	28,356
其他利益及損失	4,462	4,107
	$ 193,154	$ 203,799
攤銷費用依功能別彙總		
營業成本	$ 46,910	$ 48,570
營業費用	1,391	1,519
	$ 48,301	$ 50,089

(七) 員工福利費用

	110 年度	109 年度
短期員工福利		
薪　　資	$ 356,533	$ 383,126
勞 健 保	39,244	40,481
董事酬金	1,305	1,260
其　　他	21,046	23,290
	418,128	448,157
退職後福利		
確定提撥計畫	15,711	17,386
確定福利計畫（附註二三）	581	(1,462)
	16,292	15,924
	$ 434,420	$ 464,081
依功能別彙總		
營業成本	$ 290,596	$ 307,426
營業費用	143,824	156,655
	$ 434,420	$ 464,081

(八) 員工酬勞及董事酬勞

本公司依章程規定係以扣除分派員工酬勞及董事酬勞前之稅前利益分別以不低於 1%及不高於 1%提撥員工酬勞及董事酬勞。由於 109 年度為盈餘彌補前期虧損，故不予估列員工酬勞及董事酬勞。110 年度估列之員工酬勞及董事酬勞於 111 年 3 月 29 日經董事會決議如下：

估列比例

	110 年度
員工酬勞	1%

金　　額

	110 年度
員工酬勞	$ 6,628

年度合併財務報告通過發布日後若金額仍有變動，則依會計估計變動處理，於次一年度調整入帳。

109 及 108 年度員工酬勞及董事酬勞之實際配發金額與 109 及 108 年度合併財務報告認列之金額並無差異。

有關本公司董事會決議之員工酬勞及董事酬勞資訊，請至台灣證券交易所「公開資訊觀測站」查詢。

(九) 外幣兌換（損）益

	110 年度	109 年度
外幣兌換損失總額	($ 26,756)	($ 42,381)
外幣兌換利益總額	48,178	69,706
淨 利 益	$ 21,422	$ 27,325

二七、所 得 稅

(一) 認列於損益之所得稅

所得稅費用主要組成項目如下：

	110 年度	109 年度
當期所得稅		
本年度產生者	$ 14,208	$ 19,573
未分配盈餘加徵	1,706	-
以前年度之調整	44	(102)
	15,958	19,471
遞延所得稅		
本年度產生者	2,482	(1,512)
	$ 18,440	$ 17,959

會計所得與所得稅費用之調節如下：

	110 年度	109 年度
稅前淨利	$ 647,280	$ 83,882
稅前淨利按法定稅率計算之所得稅	$ 129,456	$ 16,776
稅上不可加計之收益	(23,698)	(20,119)
未認列之虧損扣抵及可減除暫時性差異	(102,950)	20,135
未分配盈餘加徵	1,706	-
本期抵用虧損扣抵	(159)	-
基本稅額應納差額	14,041	1,269
以前年度之當期所得稅費用於本年度之調整	44	(102)
	$ 18,440	$ 17,959

(二) 認列於其他綜合損益之所得稅

	110 年度	109 年度
遞延所得稅		
本年度產生者		
確定福利計劃再衡量數	$ 720	$ 273

(三) 本期所得稅負債

	110 年 12 月 31 日	109 年 12 月 31 日
本期所得稅資產		
應收退稅款（帳列其他應收款項下）	$ -	$ 4
本期所得稅負債		
應付所得稅	$ 34,244	$ 26,866

(四) 遞延所得稅資產與負債

遞延所得稅資產及負債之變動如下：

110 年度

遞延所得稅資產	年初餘額	認列於損益	認列於其他綜合損益	合計
暫時性差異				
長期員工福利負債準備	$ 431	($ 159)	$ -	$ 272
確定福利退休計畫	7,220	(458)	720	7,482
應付休假給付	3,042	(628)	-	2,414
備抵存貨跌價損失	969	(959)	-	10
其　他	1,262	(911)	-	351
	12,924	(3,115)	720	10,529
虧損扣抵	74,600	-	-	74,600
	$ 87,524	($ 3,115)	$ 720	$ 85,129
遞延所得稅負債				
暫時性差異				
土地增值稅	$ 4,773	$ -	$ -	$ 4,773
國外營運機構兌換差額	140	-	-	140
其　他	1,144	(633)	-	511
	$ 6,057	($ 633)	$ -	$ 5,424

109 年度

遞延所得稅資產	年初餘額	認列於損益	認列於其他綜合損益	合計
暫時性差異				
長期員工福利負債準備	$ 552	($ 121)	$ -	$ 431
確定福利退休計畫	7,889	(942)	273	7,220
應付休假給付	3,192	(150)	-	3,042
備抵存貨跌價損失	774	195	-	969
其　他	1,297	(35)	-	1,262
	13,704	(1,053)	273	12,924
虧損扣抵	74,600	-	-	74,600
	$ 88,304	($ 1,053)	$ 273	$ 87,524
遞延所得稅負債				
暫時性差異				
土地增值稅	$ 4,773	$ -	$ -	$ 4,773
國外營運機構兌換差額	140	-	-	140
其　他	3,709	(2,565)	-	1,144
	$ 8,622	($ 2,565)	$ -	$ 6,057

(五) 未於合併資產負債表中認列遞延所得稅資產之可減除暫時性差異及未使用虧損扣抵

	110 年 12 月 31 日	109 年 12 月 31 日
虧損扣抵		
110 年度到期	$ -	$ 41
112 年度到期	84,447	196,671
113 年度到期	269,386	269,457
114 年度到期	252,969	252,969
115 年度到期	90	90
116 年度到期	3,818	3,818
117 年度到期	6,769	6,769
118 年度到期	205,816	205,861
119 年度到期	42,410	86,248
120 年度到期	8,634	-
	$ 874,339	$ 1,021,924
可減除暫時性差異	$ 2,064	$ 2,648

(六) 未使用之虧損扣抵相關資訊

截至 110 年 12 月 31 日止，虧損扣抵相關資訊如下：

尚未扣抵餘額	最後扣抵年度
$ 223,980	111
233,467	112
269,386	113
252,969	114
90	115
3,818	116
6,769	117
205,816	118
42,410	119
8,634	120
$ 1,247,339	

(七) 所得稅核定情形

本公司及子公司 108 年度以前之營利事業所得稅申報案件業經稅捐稽徵機關核定。

二八、每股盈餘

用以計算每股盈餘之淨利及普通股加權平均股數如下：

本年度淨利

	110 年度	109 年度
歸屬於本公司業主之淨利	$ 647,844	$ 14,424

股　　數

單位：千股

	110 年度	109 年度
已發行普通股加權平均股數	341,868	341,868
減：庫藏股加權平均股數	14,539	8,025
用以計算基本每股盈餘之普通股加權平均股數	327,329	333,843
具稀釋作用潛在普通股之影響：		
員工酬勞	332	-
用以計算稀釋每股淨利之普通股加權平均股數	327,661	333,843

若合併公司之本公司得選擇以股票或現金發放員工酬勞，則計算稀釋每股盈餘時，假設員工酬勞將採發放股票方式，並於該潛在普通股具有稀釋作用時計入加權平均流通在外股數，以計算稀釋每股盈餘。於次年度決議員工酬勞發放股數前計算稀釋每股盈餘時，亦繼續考量該等潛在普通股之稀釋作用。

二九、資本風險管理

合併公司進行資本管理以確保集團內各企業能夠於繼續經營之前提下，藉由將債務及權益餘額最適化，以使股東報酬極大化。

合併公司資本結構係由合併公司之淨債務（即借款減除現金）及歸屬於本公司業主之權益（即股本、資本公積、保留盈餘及其他權益項目）組成。

由於合併公司須維持大量資本，以支應擴建廠房所需。因此合併公司之資本管理係以確保具有必要之財務資源及營運計劃，以支應未來所需之營運資金、資本支出及償還債務等需求。

三十、金融工具

(一) 公允價值資訊－非按公允價值衡量之金融工具

合併公司之非按公允價值衡量之金融工具，如現金、按攤銷後成本衡量之金融資產－流動及非流動、應收款項、其他應收款、改良及擴充基金（帳列其他非流動資產）、存出保證金（帳列其他非流動資產）、短期借款、應付短期票券、應付款項、其他應付款、應付設備款、長期借款（含一年內到期部分）及存入保證金等帳面金額係公允價值合理之近似值。

(二) 公允價值資訊－以重複性基礎按公允價值衡量之金融工具

1. 公允價值層級

110年12月31日

	第 1 等級	第 2 等級	第 3 等級	合計
透過損益按公允價值衡量之金融資產				
基金受益憑證	$ 9,087	$ -	$ -	$ 9,087
透過其他綜合損益按公允價值衡量之金融資產				
權益工具投資				
國內上市股票	$ 327,893	$ -	$ -	$ 327,893
國內上櫃股票	805,230	-	-	805,230
國內未上市（櫃）股票	-	-	491,611	491,611
	$1,133,123	$ -	$ 491,611	$1,624,734

109年12月31日

	第 1 等級	第 2 等級	第 3 等級	合計
透過損益按公允價值衡量之金融資產				
基金受益憑證	$ 3,672	$ -	$ -	$ 3,672
透過其他綜合損益按公允價值衡量之金融資產				
權益工具投資				
國內上市股票	$ 126,535	$ -	$ -	$ 126,535
國內上櫃股票	496,234	-	-	496,234
國內未上市（櫃）股票	-	-	342,339	342,339
	$ 622,769	$ -	$ 342,339	$ 965,108

110年度無第1等級與第2等級公允價值衡量間移轉之情形。109年度自第2等級轉出17,945千元，係因上市公司－

樂士股份有限公司私募普通股已於109年度完成補辦公開發行，其股票之公允價值衡量自第2等級移轉至第1等級。

110及109年度無自第3等級轉入轉出之情事。

2. 金融工具以第 3 等級公允價值衡量之調節

110年度

金融資產	透過其他綜合損益按公允價值衡量之金融資產 權益工具
年初餘額	$ 342,339
減資退還股款	(155)
認列於其他綜合損益（透過其他綜合損益按公允價值衡量之金融資產未實現損益）	149,427
年底餘額	$ 491,611

109年度

金融資產	透過其他綜合損益按公允價值衡量之金融資產 權益工具
年初餘額	$ 234,433
減資退還股款	(789)
認列於其他綜合損益（透過其他綜合損益按公允價值衡量之金融資產未實現損益）	108,695
年底餘額	$ 342,339

3. 第 3 等級公允價值衡量之評價技術及輸入值

國內未上市（櫃）權益投資係採帳面淨值調整法及市場法衡量公允價值。帳面淨值調整法係針對會計帳上難以顯現的無形資產價值加以辨認且獨立評估，用以估計企業市場價值及未來成長機會；市場法所使用之估計或假設則係參考市場可類比交易之相關資訊及預估未來現金流量，

主要不可觀察輸入值包含不具控制權折價及缺乏可銷售性市場之風險折價。

(三) 金融工具之種類

	110 年 12 月 31 日	109 年 12 月 31 日
金融資產		
透過損益按公允價值衡量		
強制透過損益按公允價值衡量	$ 9,087	$ 3,672
按攤銷後成本衡量之金融資產（註1）	780,881	799,150
透過其他綜合損益按公允價值衡量之金融資產		
權益工具投資	1,624,734	965,108
金融負債		
按攤銷後成本衡量（註2）	4,896,424	3,871,008

註 1：餘額係包含現金、按攤銷後成本衡量之金融資產－流動及非流動、應收款項、其他應收款、改良及擴充基金（帳列其他非流動資產）及存出保證金（帳列其他非流動資產）等按攤銷後成本衡量之金融資產。

註 2：餘額係包含短期借款、應付短期票券、應付款項、其他應付款、應付設備款、長期借款（含 1 年內到期部分）及存入保證金等按攤銷後成本衡量之金融負債。

(四) 財務風險管理目的與政策

合併公司主要金融工具包括權益工具投資、應收帳款、應付帳款及借款。合併公司之財務管理部門為各業務提供服務，統籌協調進入國內與國際金融市場操作，藉由依照風險程度與廣度分析暴險之內部風險報告監督及管理合併公司營運有關之財務風險。該等風險包括市場風險（包含匯率風險、利率風險及其他價格風險）、信用風險及流動性風險。

合併公司之重要財務活動係經董事會依相關規範及內部控制制度進行覆核，內部稽核人員持續地針對政策之遵循與暴險

額度進行複核。合併公司並未以投機目的而進行金融工具（包括衍生金融工具）之交易。

1. 市場風險

合併公司之營運活動使合併公司承擔之主要財務風險為外幣匯率變動風險（參閱下述(1)）以及利率變動風險（參閱下述(2)）及其他價格風險（參閱下述(3)）。

(1) 匯率風險

合併公司從事外幣計價之銷貨與進貨交易，因而使合併公司產生匯率變動暴險。

合併公司於資產負債表日非功能性貨幣計價之貨幣性資產與貨幣性負債帳面金額，參閱附註三五。

敏感度分析

下表詳細說明當新台幣（功能性貨幣）對美金之匯率增加及減少 1%時，合併公司之敏感度分析。正數係表示當新台幣相對於美金升值 1%時，將使稅前損益增加之金額；當新台幣相對於美金貶值 1%時，其對稅前損益之影響將為同金額之負數。

	110 年度	109 年度
損　益	$ 5,455	$ 4,083

合併公司對匯率之敏感度變動，主因為美金計價之銀行借款變動所致。

(2) 利率風險

因合併公司內之個體同時以固定及浮動利率借入資金，因而產生利率暴險，合併公司藉由維持一適當之固定及浮動利率組合來管理利率風險。

合併公司於資產負債表日受利率暴險之金融資產及金融負債帳面金額如下：

	110 年 12 月 31 日	109 年 12 月 31 日
具公允價值利率風險		
金融資產	$ 13,100	$ 13,100
金融負債	1,235,793	896,247
具現金流量利率風險		
金融資產	377,931	370,527
金融負債	3,392,583	2,696,360

敏感度分析

對於浮動利率資產及負債，其分析方式係假設資產負債表日流通在外之資產及負債金額於整年度皆流通在外。集團內部向主要管理階層報告利率時所使用之變動率為利率增加或減少 1%，此亦代表管理階層對利率之合理可能變動範圍之評估。

若利率增加／減少 1%，在所有其他變數維持不變之情況下，合併公司 110 及 109 年度之稅前損益將分別減少／增加 30,147 千元及 23,258 千元，主因為合併公司之變動利率淨負債部分之現金流量利率風險之暴險。

(3) 其他價格風險

合併公司因投資上市櫃公司股票、未上市櫃股票及基金受益憑證而產生權益價格暴險。

敏感度分析

若權益價格上漲／下跌 1%，110 及 109 年度稅前損益將因透過損益按公允價值衡量金融資產之公允價值上升／下跌而增加／減少 91 千元及 37 千元。110 及 109 年度稅前其他綜合損益將因透過其他綜合損益按公允價值衡量之金融資產公允價值之變動增加／減少 16,247 千元及 9,651 千元。

2. 信用風險

信用風險係指交易對方拖欠合約義務而造成合併公司財務損失之風險。截至資產負債表日，合併公司可能因交易對方未履行義務及合併公司提供財務保證造成財務損失之最大信用風險暴險（不考慮擔保品或其他信用增強工具，且不可撤銷之最大暴險金額）主要係來自於：

(1) 合併資產負債表所認列之金融資產帳面金額。

(2) 合併公司提供財務保證而可能需支付之最大金額，不考量發生可能性。

合併公司採行之政策係僅與信譽卓著之對象進行交易，並持續監督交易對方之信用評等。合併公司將使用其他公開可取得之財務資訊及彼此交易記錄對主要客戶進行評等。

合併公司交易對象皆為信用良好之金融機構及公司組織，預期不致產生重大信用風險。

3. 流動性風險

合併公司係透過管理及維持足夠部位之現金以支應合併公司營運並減輕現金流量波動之影響。合併公司管理階層監督銀行融資額度使用狀況並確保借款合約條款之遵循。

銀行借款對合併公司而言係為一項重要流動性來源。合併公司未動用之融資額度，參閱下列(2)融資額度之說明。

(1) 非衍生金融負債之流動性及利率風險表

非衍生金融負債剩餘合約到期分析係依合併公司最早可能被要求還款之日期，按金融負債未折現現金流量（包含本金及估計利息）編製。因此，合併公司可被要求立即還款之銀行借款，係列於下表最早之期間內，不考慮銀行立即執行該權利之機率；其他非衍生金融負債到期分析係依照約定之還款日編製。

以浮動利率支付之利息現金流量，其未折現之利

息金額係依據資產負債表日殖利率曲線推導而得。

	1 年以內	1～5 年	5 年以上
110 年 12 月 31 日			
浮動利率工具	$ 1,607,947	$ 1,830,772	$ -
固定利率工具	1,170,500	-	-
無附息負債	320,501	15,001	-
租賃負債	21,335	30,164	34,529
	$ 3,120,283	$ 1,875,937	$ 34,529
109 年 12 月 31 日			
浮動利率工具	$ 1,174,942	$ 1,585,717	$ -
固定利率工具	816,000	-	-
無附息負債	344,429	15,001	-
租賃負債	16,651	42,764	35,887
	$ 2,352,022	$ 1,643,482	$ 35,887

(2) 融資額度

	110 年 12 月 31 日	109 年 12 月 31 日
有擔保銀行借款額度		
－已動用金額	$ 4,709,918	$ 3,412,637
－未動用金額	1,404,473	2,455,632
	$ 6,114,391	$ 5,868,269
無擔保銀行借款額度		
－已動用金額	$ 280,000	$ 210,000
－未動用金額	125,000	275,000
	$ 405,000	$ 485,000

三一、關係人交易

本公司及子公司（係本公司之關係人）間之交易、帳戶餘額、收益及費損於合併時全數予以銷除，故未揭露於本附註。除已於其他附註揭露外，合併公司與關係人間之交易如下：

(一) 關係人名稱及其關係

關係人名稱	與合併公司之關係
嘉績百貨企業公司	本公司之主要管理階層（本公司之法人董事）
保利都投資股份有限公司	本公司之主要管理階層（本公司之法人董事）
威世貿易有限公司	其他關係人（子公司－夏都公司之董事為該公司之董事長）
新市紡織股份有限公司	其他關係人（子公司－夏都公司之副董事長為該公司之董事）
久陽精密股份有限公司	其他關係人（具重大影響之法人董事之子公司）
鉑鑫國際股份有限公司	實質關係人
財團法人屏東縣夏都文化藝術基金會	其他關係人（夏都文化藝術基金會之董事長為本公司副董事）

(二)營業收入

帳列項目	關係人類別	110 年度	109 年度
營業收入	本公司之主要管理階層	$ 7	$ -
	其他關係人	$ 119	$ 170

合併公司對其他關係人之銷貨價格與一般客戶相當。

(三) 進　　貨

關係人類別	110 年度	109 年度
本公司之主要管理階層	$ 4,405	$ -
其他關係人	$ 1,319	$ 6,573

合併公司對關係人之進貨價格與一般廠商相當。

(四) 應收關係人款項

帳列項目	關係人類別	110 年 12 月 31 日	109 年 12 月 31 日
應收帳款	其他關係人	$ 16	$ 16

授信期間為 30 天內與一般廠商無重大差異。

流通在外之應收關係人款項未收取保證。110 年及 109 年度應收關係人款項並未提列備抵損失。

(五) 應付關係人帳款

帳列項目	關係人類別	110 年 12 月 31 日	109 年 12 月 31 日
應付帳款	其他關係人	$ -	$ 4,845
其他應付款	其他關係人	$ 10,154	$ 3,125

付款期限為 30 天至 55 天，與一般廠商無重大差異（一般廠商付款期限為 55 天）。

流通在外之應付關係人款項餘額係未提供擔保。

(六) 取得之不動產、廠房及設備

關係人類別／名稱	取得價款 110 年度	取得價款 109 年度
其他關係人		
威世貿易有限公司	$ 672	$ 1,784

(七) 處分不動產、廠房及設備

關係人類別／名稱	處分價款 109 年度
實質關係人	
鉑鑫國際股份有限公司	$ 125

關係人類別／名稱	處分（損）益 109 年度
實質關係人	
鉑鑫國際股份有限公司	$ 119

(八) 其他流動負債

關係人類別	110 年 12 月 31 日	109 年 12 月 31 日
其他關係人	$ 433	$ 465

(九) 承租協議

帳列項目	關係人類別／名稱	110 年 12 月 31 日	109 年 12 月 31 日
租賃負債	本公司之主要管理階層		
	保利都投資公司	$ 17,161	$ 19,549

關係人類別／名稱	110年度	109年度
利息費用		
本公司之主要管理階層		
保利都投資公司	$ 297	$ 335
租賃費用		
本公司之主要管理階層		
保利都投資公司	$ 2,685	$ 2,685

租賃費用包含短期租賃及低價值資產租賃費用與非取決於指數及費率之變動租金。

(十) 存出保證金（帳列其他非流動資產）

關係人類別	110 年 12 月 31 日	109 年 12 月 31 日
本公司之主要管理階層	$ 156	$ 156

(十一) 其他交易

合併公司之其他關係人交易如下：

1. 租金收入

出租營運場所予本公司之主要管理階層，租期分別為租期一年，每年到期續約，110年及109年度認列並收取上述交易之租金收入皆為288千元，列入其他收入項下。

出租營運場所予其他關係人，租期分別為租期一年，每年到期續約，110年及109年度認列並收取上述交易之租金收入皆為309千元。

2. 勞務費

合併公司委託實質關係人－鉑鑫國際股份有限公司管理委外加工之勞務費，110年及109年度分別為2,553千元及4,922千元。

(十二) 主要管理階層薪酬

	110 年度	109 年度
短期員工福利	$ 32,796	$ 30,950
退職後福利及其他長期員工福利	1,070	1,156
	$ 33,866	$ 32,106

董事及其他主要管理階層之薪酬係由薪酬委員會依照個人績效及市場趨勢決定。

三二、質抵押之資產

(一) 下列資產業經提供為長短期融資額度、股票融資借款、禮券履約保證金及特許權協議簽約保證金之擔保品：

	110 年 12 月 31 日	109 年 12 月 31 日
質押活存及定期存款（帳列按攤銷後成本衡量之金融資產－流動及非流動）	$ 158,967	$ 131,222
採用權益法之投資	222,198	206,037
透過其他綜合損益按公允價值衡量之金融資產－流動	950,334	403,838
不動產、廠房及設備	2,005,659	2,224,181
投資性不動產	483,037	98,801
	$ 3,820,195	$ 3,064,079

(二) 子公司－美優公司及子公司－官田投資開發公司為取得融資額度及股票融資借款，已依合約規定於 110 及 109 年度分別將所持有之股票設定質押如下：

	股數（千股）	
公司名稱	110 年 12 月 31 日	109 年 12 月 31 日
夏都公司	23,650	4
官田鋼鐵公司	-	2,827

三三、重大或有事項及未認列之合約承諾

除已於其他附註所述者外，合併公司於資產負債表日之重大承諾事項及或有事項如下：

重大承諾

(一) 合併公司於 110 年及 109 年 12 月 31 日因購買原料已開立未使用之信用狀金額分別為 67,567 千元及 426,976 千元。

(二) 合併公司未認列之合約承諾如下：

	110 年 12 月 31 日	109 年 12 月 31 日
購置不動產、廠房及設備	$ 252,747	$ 197,706

(三) 子公司－夏都公司之重大承諾揭露如下：

夏都公司與行政院農業委員會林務局簽訂墾丁森林遊樂區海濱區之遊樂設施區投資經營契約書，總經營期限自 87 年 10 月 23 日起算不得超過 50 年，每次續約期間為 8 年，續約次數以不超過 6 次為限（含本契約），並於簽約時繳納履約保證金 11,000 千元。現行合約於 112 年 9 月 30 日到期後再行續約。有關夏都公司租金及權利金約定條件如下：

1. 租　　金

土地租金就契約範圍之面積（恆春鎮鵝鑾鼻段）依訂約當年公告地價年息5%繳交土地租金，另建物租金就契約明訂之建物及設備（普羅館、馬貝雅館及波西塔諾館），依訂約當年之房屋課稅現值10%繳交建物設備租金。

2. 權 利 金

每年應繳經營權利金，以每年預估營業收入5億2千萬元為基準，每年實際營業收入未達5億2千萬元者，則以14,976千元計收，超過5億2千萬元，則依累進比例計算。

依行政院農業委員會林務局96年11月7日屏育字第0966241208號函，對於有關計算權利金之相關收入如下：

	110 年度		
	110 年 1 月 1 日 至 9 月 30 日	110 年 10 月 1 日 至 12 月 31 日	合　　計
營業收入			
客房餐飲收入	$ 287,175	$ 145,280	$ 432,455
精品店收入	2,097	936	3,033
SPA 及其他收入	2,249	1,232	3,481
非營業收入			
其他收入	705	304	1,009
	$ 292,226	$ 147,752	$ 439,978

	109 年度		
	109 年 1 月 1 日 至 9 月 30 日	109 年 10 月 1 日 至 12 月 31 日	合　　計
營業收入			
客房餐飲收入	$ 425,711	$ 127,203	$ 552,914
精品店收入	3,383	844	4,227
SPA 及其他收入	3,396	1,206	4,602
非營業收入			
其他收入	873	375	1,248
	$ 433,363	$ 129,628	$ 562,991

前項土地、建物設備租金及經營權利金自契約訂立之日起每半年（分別為3月31日及9月30日）繳納基本權利金7,488千元，差額於次年度9月補付。110及109年1月1日至12月31日已認列之權利金費用分別為13,266千元及20,374千元。

3. 資產之返還

依契約第5條、第36條及第37條之規定，夏都公司於行政院農業委員會林務局所提供之土地範圍內設施之興建，應以行政院農業委員會林務局之名義為之，完成後所有權無償歸屬行政院農業委員會林務局所有，所謂設施包括興建完成之不動產（普羅館、馬貝雅館及波西塔諾館）。並

於委託營運期間屆滿或終止時無條件返還行政院農業委員會林務局所有權之所有財物及物品。

4. 截至 110 年及 109 年 12 月 31 日止夏都公司為營運特許權設備之修繕，簽訂之相關合約尚未支付金額皆為 126 千元。

或有事項

本公司為拓展餐飲事業之營業據點，於 107 年 8 月與明棋股份有限公司（以下稱明棋公司）前任股東曾忠信簽訂 55%之股權買賣合約，合約價款共計 77,000 千元，本公司於 107 年 8 月至 10 月陸續辦理股票過戶，支付 38,000 千元之股款。因曾忠信未依約履行交付明棋公司之帳簿、憑證、財務報表及土地所有權狀，是以本公司拒絕給付受讓明棋公司股份之未付款 39,000 千元（帳列其他應付款）。臺灣臺南地方法院於 109 年 5 月 22 日一審宣判，本公司應依約給付第三期款項 16,500 千元及自 107 年 10 月 16 日起至清償日止按年息百分之五計算之利息。針對臺南地方法院的一審判決，我方認為有諸多違誤之處，已委請律師提起上訴，以維護本公司之合法權益，且因未給付購買股票價款業已入帳，對本公司財務並無影響，該案現由臺灣高等法院臺南分院審理中。另前任股東曾忠信向法院聲請對本公司財產假執行，本公司已向法院提存現金 16,500 千元（帳列其他非流動資產項下之存出保證金），免為假執行。

另明棋公司前任股東曾忠信於 109 年 8 月 21 日起訴主張本公司未依持股轉讓契約書「明棋股份有限公司銀行貸款 480,000 千元由受讓人承受」之約定，承受明棋公司 480,000 千元抵押債務，致其財產受假扣押而損及名譽，依侵權行為法律關係對本公司提起損害賠償訴訟，請求本公司賠償明棋公司前任股東曾忠信 1,500 千元，嗣前任股東曾忠信於訴訟進行中將原訴訟變更為請求債務不履行損害賠償法律關係，是項訴訟業已於 110 年 9 月 10 日經臺灣臺南地方法院判決予以駁回。

三四、其他事項

合併公司受到新型冠狀病毒肺炎全球大流行之影響，致 109 年度營業收入較同期減少。為因應疫情影響，本公司調整營運策略，提高內銷之比例、積極開拓新客戶及採用策略聯盟之方式增加生產量，以降低成本。而合併公司之子公司－夏都公司及夏都富朗酒店公司亦業已向政府申請薪資及營運資金補貼，並分別於 110 及 109 年度取得補貼款 19,040 千元及 18,556 千元。

截至本合併財務報告提報後發布日止，合併公司仍持續評估該疫情對合併公司之經濟影響。

三五、具重大影響之外幣資產及負債資訊

以下資訊係按合併公司各個體功能性貨幣以外之外幣彙總表達，所揭露之匯率係指該等外幣換算至功能性貨幣之匯率。具重大影響之外幣資產及負債如下：

單位：各外幣／新台幣千元

110 年 12 月 31 日

外幣資產	外幣	匯率	帳面金額
貨幣性項目			
美金	$ 2,187	30.59	$ 66,960
外幣負債			
貨幣性項目			
美金	22,086	27.73	612,452

109 年 12 月 31 日

外幣資產	外幣	匯率	帳面金額
貨幣性項目			
美金	$ 1,981	31.07	$ 61,545
外幣負債			
貨幣性項目			
美金	16,469	28.52	469,874

具重大影響之外幣兌換損益（已實現及未實現）如下：

外幣	110年度 匯率	110年度 淨兌換(損)益	109年度 匯率	109年度 淨兌換(損)益
美元	28.009（美元：新台幣）	$ 21,422	29.55（美元：新台幣）	$ 27,324
日圓	0.2554（日圓：新台幣）	-	0.2769（日圓：新台幣）	1
		$ 21,422		$ 27,325

三六、附註揭露事項

(一) 重大交易事項相關資訊：

1. 資金貸與他人。（附表一）
2. 為他人背書保證：。（附表二）
3. 期末持有有價證券情形（不包含投資子公司及關聯企業部分）。（附表三）
4. 累積買進或賣出同一有價證券之金額達新臺幣 3 億元或實收資本額 20%以上：（附表四）。
5. 取得不動產之金額達新臺幣 3 億元或實收資本額 20%以上：無。
6. 處分不動產之金額達新臺幣 3 億元或實收資本額 20%以上：無。
7. 與關係人進、銷貨之金額達新臺幣1億元或實收資本額20%以上：無。
8. 應收關係人款項達新臺幣一億元或實收資本額 20%以上：無。
9. 從事衍生工具交易：無。
10. 其他：母子公司間及各子公司間之業務關係及重要交易往來情形及金額。（附表六）

(二) 轉投資事業相關資訊（附表五）

(三) 大陸投資資訊：無

(四) 主要股東資訊：股權比例達 5%以上之股東名稱、持股數額及比例。（附表七）

三七、部門資訊

提供給主要營運決策者定期複核用以分配資源及績效衡量之營運結果，合併公司之應報導部門如下：

(一) 官田鋼鐵公司－從事盤元、球化線材、鍍鋅鋼（鐵）線及黑鐵線之製造及銷售。

(二) 夏都公司－從事遊樂區、旅館、餐館之經營，以及社區開發研究顧問業務（建築師業務除外），各種休閒育樂產業設施經營之諮詢診斷分析顧問。

(三) 其他部門－從事製造買賣自行車及其零配件、能源技術服務業與一般投資業務。

部門收入與營運結果

合併公司之收入與營運結果依應報導部門分析如下：

	官田鋼鐵公司	夏都公司	其他部門	調整及沖銷	合併
110 年度					
來自母公司及合併子公司以外客戶之收入	$ 3,447,262	$ 564,561	$ 24,183	$ -	$ 4,036,006
來自母公司及合併子公司之收入	-	2,283	-	(2,283)	-
收入合計	$ 3,447,262	$ 566,844	$ 24,183	($ 2,283)	$ 4,036,006
部門利益（損失）	$ 588,075	$ 6,636	($ 42,742)	($ 5,994)	$ 545,975
利息收入					171
其他收入					65,635
採用權益法認列之關聯企業損益之份額					88,007
其他利益及損失					13,928
財務成本					(66,436)
稅前淨利					$ 647,280
可辨認資產	$ 6,806,396	$ 2,319,238	$ 2,227,465	($ 569,023)	$10,784,076
採用權益法之投資					532,116
資產合計					$11,316,192

（接次頁）

（承前頁）

	官田鋼鐵公司	夏都公司	其他部門	調整及沖銷	合併
109 年度					
來自母公司及合併子公司以外客戶之收入	$ 2,758,192	$ 713,625	$ 21,195	$ -	$ 3,493,012
來自母公司及合併子公司之收入	-	2,426	-	(2,426)	-
收入合計	$ 2,758,192	$ 716,051	$ 21,195	($ 2,426)	$ 3,493,012
部門利益（損失）	($ 84,216)	$ 92,224	($ 25,649)	$ 3,981	($ 13,660)
利息收入					166
其他收入					57,984
採用權益法認列之關聯企業損益之份額					70,560
其他利益及損失					19,657
財務成本					(50,825)
稅前淨利					$ 83,882
可辨認資產	$ 5,319,815	$ 2,217,091	$ 1,507,047	($ 137,377)	$ 8,906,576
採用權益法之投資					480,163
資產合計					$ 9,386,739

部門間銷貨係依市價計價。

部門利益係指各個部門所賺取之利潤，不包含採用權益法之關聯企業損益份額、租金收入、利息收入、處分金融資產損益、外幣淨兌換淨（利益）損失、金融工具評價損益、財務成本以及所得稅費用。此衡量金額係提供予主要營運決策者，用以分配資源予部門及評量其績效。

官田鋼鐵股份有限公司及子公司

資金貸與他人

民國 110 年 1 月 1 日至 12 月 31 日

附表一

單位：新台幣千元

編號	貸出資金之公司	貸與對象	往來科目	是否為關係人	本期最高金額（註6）	期末餘額（註6）	實際動支金額	利率區間（%）	資金貸與性質（註5）	業務往來金額	有短期融通資金必要之原因	提列備抵呆帳金額	擔保品 名稱	擔保品 價值	對個別對象資金貸與限額（註7）	資金貸與總限額（註7）
0	本公司	官田投資開發公司	其他應收款	Y	$ 102,000	$ 50,000	$ -	-	2	$ -	營業週轉	$ -	無	-	$ 491,076（註1）	$ 982,151（註2）
		嘉園投資開發公司	同上	Y	124,660	68,660	39,660	1.55%	2	-	同上	-	無	-	491,076（註1）	982,151（註2）
		夏都投資公司	同上	Y	40,000	20,000	-	-	2	-	同上	-	無	-	491,076（註1）	982,151（註2）
		夏都公司	同上	Y	150,000	150,000	-	-	2	-	同上	-	無	-	491,076（註1）	982,151（註2）
		美優公司	同上	Y	116,900	50,000	-	-	2	-	同上	-	無	-	491,076（註1）	982,151（註2）
		官田太陽能公司	同上	Y	40,000	-	-	-	2	-	同上	-	無	-	491,076（註1）	982,151（註2）
		隆田太陽能公司	同上	Y	40,000	-	-	-	2	-	同上	-	無	-	491,076（註1）	982,151（註2）
						$ 338,660										
1	官田投資開發公司	嘉園投資開發公司	其他應收款	Y	58,000	$ 56,000	27,000	1.7%	2	-	營業週轉	-	無	-	402,118（註3）	536,157（註4）
		本公司	同上	Y	58,000	29,000	-	-	2	-	同上	-	無	-	402,118（註3）	536,157（註4）
		美優公司	同上	Y	107,500	50,000	-	-	2	-	同上	-	無	-	402,118（註3）	536,157（註4）
						$ 135,000										
2	夏都公司	夏都富朗酒店公司	其他應收款	Y	150,000	$ 150,000	-	-	2	-	營業週轉	-	無	-	376,873（註3）	753,746（註4）
3	官田太陽能公司	本公司	其他應收款	Y	5,500	$ -	-	-	2	-	營業週轉	-	無	-	-（註3）	-（註4）
4	隆田太陽能公司	本公司	其他應收款	Y	5,500	$ -	-	-	2	-	營業週轉	-	無	-	-（註3）	-（註4）
5	美優公司	官田投資開發公司	其他應收款	Y	60,000	$ -	-	-	2	-	營業週轉	-	無	-	121,678（註3）	162,238（註4）

註 1：係依本公司股東權益總額之 10%。

註 2：係依本公司股東權益總額之 20%。

註 3：官田投資開發公司、官田太陽能公司、隆田太陽能公司及美優公司係依股東權益淨額之 30%，夏都公司係依股東權益淨額之 20%。

註 4：係依各子公司股東權益淨額之 40%。

註 5：資金貸與性質：

1. 有業務往來者填 1。

2. 有短期融通資金之必要者填 2。

註 6：係董事會通過之額度。

註 7：係依據最近期經會計師查核或核閱後之數字計算。

官田鋼鐵股份有限公司及子公司

為他人背書保證

民國 110 年 1 月 1 日至 12 月 31 日

附表二

單位：新台幣千元

編號	背書保證者公司名稱	被背書保證對象		對單一企業背書保證之限額（註1）	本期最高背書保證餘額（註3）	期末背書保證餘額（註3）	實際動支金額	以財產擔保之背書保證金額	累計背書保證金額佔最近期財務報表淨值之比率（%）	背書保證最高限額（註2）	屬母公司對子公司背書保證	屬子公司對母公司背書保證	屬對大陸地區背書保證
		公司名稱	關係										
0	本公司	官田投資開發公司	子公司	$ 2,209,840	$ 24,000	$ 24,000	$ 24,000	$ -	0.49	$ 4,910,755	Y	N	N

註 1：本公司對單一企業背書保證之限額不得超過本公司淨值之 45%。

註 2：本公司背書保證最高限額係本公司淨值。

註 3：係董事會通過之額度。

官田鋼鐵股份有限公司及子公司

期末持有有價證券明細表

民國 110 年 12 月 31 日

附表三

單位：新台幣千元

公司名稱	有價證券種類	有價證券名稱	有價證券發行人與本公司之關係	帳列科目	期末 單位／股數	期末 帳面金額	期末 比率（%）	期末 公允價值	備註
本公司	開放型基金受益憑證	元大新東協平衡基金		透過損益按公允價值衡量之金融資產－流動	200,000	$ 1,772	-	$ 1,772	
	〃	丹參資產擔保債券指數基金		〃	200,000	1,882	-	1,882	
	〃	台新 ESG 新興市場債券基金		〃	100,000	918	-	918	
	〃	新光恒生科技指數基金		〃	100,000	563	-	563	
	〃	合庫全球醫療照護產業多重資產收益基金		〃	200,000	2,008	-	2,008	
	〃	凱基全球 ESG 永續高收債基金		〃	188,824	1,944	-	1,944	
						$ 9,087		$ 9,087	
	上市公司股票	樂士股份有限公司		透過其他綜合損益按公允價值衡量之金融資產－流動	8,978,265	$ 214,132	6.6	$ 214,132	
	上櫃公司股票	致和證券股份有限公司		〃	23,000	432	0.01	432	
	非公開發行公司股票	群家投資股份有限公司		〃	1,392,379	15,121	9.22	15,121	
						$ 229,685		$ 229,685	
	非公開發行公司股票	育華創業投資股份有限公司		透過其他綜合損益按公允價值衡量之金融資產－非流動	9,999	$ -	2.5	$ -	
	〃	保利都投資公司		〃	1,347,696	90,605	4.47	90,605	
	〃	明棋股份有限公司		〃	2,090,000	34,380	19	34,380	
						$ 124,985		$ 124,985	
官田投資開發公司	上市公司股票	樂士股份有限公司		透過其他綜合損益按公允價值衡量之金融資產－流動	792,812	$ 18,909	0.58	$ 18,909	
	上櫃公司股票	致和證券股份有限公司		透過其他綜合損益按公允價值衡量之金融資產－流動	34,453,773	$ 647,731	13.69	$ 647,731	
	非公開發行公司股票	新市紡織股份有限公司		透過其他綜合損益按公允價值衡量之金融資產－非流動	120,000	$ 13,446	9.77	$ 13,446	
嘉園投資開發公司	非公開發行公司股票	保利都投資公司		透過其他綜合損益按公允價值衡量之金融資產－非流動	4,622,979	$ 310,802	15.34	$ 310,802	
夏都公司	上市公司股票	樂士股份有限公司		透過其他綜合損益按公允價值衡量之金融資產－非流動	1,568,000	$ 37,397	1.15	$ 37,397	
	非公開發行公司股票	冒煙的喬餐飲公司		透過其他綜合損益按公允價值衡量之金融資產－流動	3,000,000	$ 26,790	17.39	$ 26,790	
美優公司	上市公司股票	樂士股份有限公司		透過其他綜合損益按公允價值衡量之金融資產－流動	2,409,000	$ 57,455	1.77	$ 57,455	
	上櫃公司股票	致和證券股份有限公司		透過其他綜合損益按公允價值衡量之金融資產－流動	8,354,645	$ 157,067	3.32	$ 157,067	
	非公開發行公司股票	SIMON PEIEN CHVGARCO		透過其他綜合損益按公允價值衡量之金融資產－非流動	131,400	$ -	-	$ -	
	〃	輪創國際股份有限公司		〃	100,000	467	9.09	467	
						$ 467		$ 467	

官田鋼鐵股份有限公司及子公司

累積買進或賣出同一有價證券之金額達新台幣3億元或實收資本額20%以上

民國110年1月1日至12月31日

附表四

單位：除另予註明者外，為新台幣千元

買、賣之公司	有價證券種類及名稱	帳列科目	交易對象	關係	期初		買入		賣出				其他（註）	期末	
					股數	金額	股數	金額	股數	售價	帳面成本	處分損益	金額	股數	金額
美優公司	致和證券股份有限公司－上櫃公司股票	透過其他綜合損益按公允價值衡量之金融資產－流動	－	－	6,082,741	$ 86,071	21,811,904	$ 375,620	19,540,000	$ 381,369	$ 284,972	$ 96,397	($ 19,652)	8,354,645	$ 157,067
美優公司	官田鋼鐵股份有限公司－上市公司股票	〃	－	最終母公司	8,036,997	99,257	19,726,000	342,514	8,559,000	184,690	115,432	69,258	56,781	19,203,997	383,120

註：係評價損益。

官田鋼鐵股份有限公司及子公司

被投資公司資訊、所在地區.....等相關資訊

民國 110 年 1 月 1 日至 12 月 31 日

附表五

單位：新台幣千元

投資公司名稱	被投資公司名稱	所在地區	主要營業項目	原始投資金額 本期期末	原始投資金額 去年年底	期末持有 股數	期末持有 比率%	期末持有 帳面金額	被投資公司本期（損）益	本期認列之投資（損）益	備註
本公司	嘉園投資開發公司	台灣	投資	$ 381,835	$ 381,835	12,572,433	95.97	$ 233,143	($ 1,126)	($ 1,081)	
	夏都投資公司	台灣	〃	82,000	82,000	5,000,000	100	1,420 （註1）	799	(44)	
	官田投資開發公司	台灣	〃	755,827	755,827	66,655,260	100	1,072,967 （註2）	(2,510)	(6,459)	
	堃寶實業公司	台灣	買賣水泥	22,950	22,950	2,295,000	45	57,984	6,013	2,706	
	鳳勝實業公司	台灣	製造買賣預拌混凝土	264,390	264,390	27,116,689	45.19	430,375	197,308	89,171	
	夏都富朗酒店公司	台灣	休閒旅館業	80,413	80,413	6,970,156	34.68	86,109	(8,634)	(3,170)	註3
	城堡應材股份有限公司	台灣	石材製品製造業	45,985	39,000	4,985,080	19.4	40,183	(15,158)	(2,961)	
	官田太陽能股份有限公司	台灣	能源技術服務業	-	21,000	-	-	-	(50)	(50)	
	隆田太陽能股份有限公司	台灣	能源技術服務業	-	21,000	-	-	-	(50)	(50)	
官田投資開發公司	夏都公司	台灣	休閒旅館業	279,916	279,916	32,824,581	29.43	585,386	20,382		
	新亞太國際拍賣有限公司	澳門	拍賣	3,454	3,454	-	12.5	-	-		
	美優公司	台灣	製造買賣自行車及其零配件	93,517	93,517	13,077,209	49.04	270,765	(47,011)		
夏都投資公司	新亞太國際拍賣有限公司	澳門	拍賣	3,454	3,454	-	12.5	-	-		
美優公司	ASAHI BICYCLE USA	美國	買賣自行車及其零配件	6,237	6,237	200,000	100	-	-		
	夏都公司	台灣	休閒旅館業	12,811	30,565	600,660	0.54	19,653	20,382		
夏都公司	夏都富朗酒店公司	台灣	休閒旅館業	112,919	112,919	9,447,188	47	119,187	(8,634)		
夏都富朗酒店公司	公園大道分享空間公司	台灣	休閒服務業	4,500	4,500	450,000	45	3,574	(2,019)		

註 1：係扣除子公司持有母公司股票視為庫藏股 48,630 千元後之金額。

註 2：係扣除子公司持有母公司股票視為庫藏股 195,793 千元後之金額。

註 3：本期認列之投資損失係本期損失 2,994 千元加計資產公允價值調增之折舊費用 176 千元。

官田鋼鐵股份有限公司及子公司

母子公司間及各子公司間業務關係及重要交易往來情形

民國 110 年 1 月 1 日至 12 月 31 日

附表六

單位：新台幣千元

編號	交易人名稱	交易往來對象	與交易人之關係（註）	交易往來情形			
				科目	金額	交易條件	佔合併總營收或總資產之比率（%）
0	官田鋼鐵公司	嘉園投資開發公司	(1)	利息收入	$ 1,044	按年利率 1.52%～1.70%收取	-
		〃	(1)	其他應收款	39,660	—	-
		〃	(1)	應收利息	1,228	—	-
1	官田投資開發公司	〃	(3)	其他應收款	27,000	—	-
		〃	(3)	應收利息	39	—	-

註：與交易人之關係有以下三種，標示種類如下：

(1)母公司對子公司。

(2)子公司對母公司。

(3)子公司對子公司。

官田鋼鐵股份有限公司

主要股東資訊

民國 110 年 12 月 31 日

附表七

主要股東名稱	股份	
	持有股數	持股比例
保利都投資股份有限公司	53,220,833	15.56%
致和證券股份有限公司	33,638,184	9.83%
台灣鋼鐵股份有限公司	29,876,609	8.73%
美優實業股份有限公司	19,203,997	5.61%

註 1：本表主要股東資訊係由集保公司以當季季底最後一個營業日，計算股東持有公司已完成無實體登錄交付普通股合計達 5%以上資料。本公司合併財務報告所記載股本與實際已完成無實體登錄交付股數，可能因編製計算基礎不同或有差異。

註 2：上開資料如屬股東將持股交付信託，係以受託人開立信託專戶之委託人個別分戶揭示。至於股東依據證券交易法令辦理持股超過 10%之內部人股權申報，其持股包括本人持股加計其交付信託且對信託財產具有運用決定權股份等，有關內部人股權申報資料請參閱公開資訊觀測站。

官田鋼鐵股份有限公司及子公司

不動產、廠房及設備變動明細表

民國 110 年及 109 年 1 月 1 日至 12 月 31 日

附表八

單位：新台幣千元

	自有土地	土地改良物	建築物	機器設備	運輸設備	辦公設備	營業器具	租賃改良	其他設備	建造中之不動產	合計
成本											
109 年 1 月 1 日餘額	$ 1,870,686	$ 72,058	$ 1,639,914	$ 3,414,025	$ 16,044	$ 56,156	$ 28,268	$ 10,167	$ 816,816	$ 240,643	$ 8,164,777
增添	-	1,393	1,824	32,550	-	4,413	3,019	-	13,477	146,354	203,030
處分	-	-	(577)	(63,103)	(1,178)	(4,101)	-	(10,167)	(13,876)	(110)	(93,112)
重分類	5,376	7,380	21,244	78,231	-	570	-	-	7,564	(36,291)	84,074
轉列費用	-	-	-	-	-	-	(2,361)	-	-	-	(2,361)
轉列至投資性不動產	(769,608)	(60,276)	(594,395)	-	-	2,669	-	-	-	(2,669)	(1,424,279)
轉列為營業租賃出租之資產	-	-	-	(2,462,781)	-	(1,126)	-	-	(232,224)	-	(2,696,131)
109 年 12 月 31 日餘額	$ 1,106,454	$ 20,555	$ 1,068,010	$ 998,922	$ 14,866	$ 58,581	$ 28,926	$ -	$ 591,757	$ 347,927	$ 4,235,998
累積折舊及累計減損											
109 年 1 月 1 日餘額	$ -	$ 56,681	$ 585,201	$ 2,900,656	$ 11,300	$ 39,392	$ -	$ 10,167	$ 497,507	$ -	$ 4,100,904
處分	-	-	(577)	(62,643)	(1,178)	(4,094)	-	(10,167)	(13,707)	-	(92,366)
折舊	-	1,805	40,435	76,391	1,768	4,779	-	-	39,723	-	164,901
轉列至投資性不動產	-	(48,112)	(410,194)	-	-	-	-	-	-	-	(458,306)
轉列為營業租賃出租之資產	-	-	-	(2,399,536)	-	(1,127)	-	-	(210,079)	-	(2,610,742)
109 年 12 月 31 日餘額	$ -	$ 10,374	$ 214,865	$ 514,868	$ 11,890	$ 38,950	$ -	$ -	$ 313,444	$ -	$ 1,104,391
109 年 12 月 31 日淨額	$ 1,106,454	$ 10,181	$ 853,145	$ 484,054	$ 2,976	$ 19,631	$ 28,926	$ -	$ 278,313	$ 347,927	$ 3,131,607
成本											
110 年 1 月 1 日餘額	$ 1,106,454	$ 20,555	$ 1,068,010	$ 998,922	$ 14,866	$ 58,581	$ 28,926	$ -	$ 591,757	$ 347,927	$ 4,235,998
增添	-	11,264	12,157	22,892	390	3,655	1,737	-	22,910	81,570	156,575
處分	-	(405)	(2,638)	(44,209)	(2,211)	(3,224)	-	-	(7,081)	-	(59,768)
重分類	-	13,427	81,590	288,973	654	(13,703)	-	2,207	34,989	(131,507)	276,630
轉列費用	-	-	-	-	-	-	(1,737)	-	-	-	(1,737)
自投資性不動產轉列	-	-	35,064	-	-	-	-	-	-	-	35,064
110 年 12 月 31 日餘額	$ 1,106,454	$ 44,841	$ 1,194,183	$ 1,266,578	$ 13,699	$ 45,309	$ 28,926	$ 2,207	$ 642,575	$ 297,990	$ 4,642,762
累積折舊及累計減損											
110 年 1 月 1 日餘額	$ -	$ 10,374	$ 214,865	$ 514,868	$ 11,890	$ 38,950	$ -	$ -	$ 313,444	$ -	$ 1,104,391
處分	-	(405)	(2,638)	(44,209)	(2,211)	(3,224)	-	-	(6,714)	-	(59,401)
折舊	-	1,463	29,405	44,597	1,213	4,715	-	11	31,848	-	113,252
重分類	-	-	-	-	-	(9,497)	-	-	9,497	-	-
自投資性不動產轉列	-	-	31,541	-	-	-	-	-	-	-	31,541
110 年 12 月 31 日餘額	$ -	$ 11,432	$ 273,173	$ 515,256	$ 10,892	$ 30,944	$ -	$ 11	$ 348,075	$ -	$ 1,189,783
110 年 12 月 31 日淨額	$ 1,106,454	$ 33,409	$ 921,010	$ 751,322	$ 2,807	$ 14,365	$ 28,926	$ 2,196	$ 294,500	$ 297,990	$ 3,452,979

附件三

民國一一一年度合併財務報告
暨會計師查核報告

股票代碼：2017

官田鋼鐵股份有限公司
及子公司

合併財務報告暨會計師查核報告
民國111及110年度

地址：台南市官田區南廍里南廍119-5號
電話：(06)264-3888

§目　　錄§

項目	頁次	財務報告附註編號
一、封　　面	1	-
二、目　　錄	2	-
三、關係企業合併財務報告聲明書	3	-
四、會計師查核報告	4～7	-
五、合併資產負債表	8	-
六、合併綜合損益表	9～10	-
七、合併權益變動表	11	-
八、合併現金流量表	12～13	-
九、合併財務報告附註		
(一) 公司沿革	14	一
(二) 通過財務報告之日期及程序	14	二
(三) 新發布及修訂準則及解釋之適用	14～15	三
(四) 重大會計政策之彙總說明	15～29	四
(五) 重大會計判斷、估計及假設不確定性之主要來源	29～30	五
(六) 重要會計項目之說明	30～75，92	六～三十
(七) 關係人交易	75～78	三一
(八) 質抵押之資產	79	三二
(九) 重大或有負債及未認列之合約承諾	79～82	三三
(十) 其　　他	83	三四
(十一) 附註揭露事項		
1. 重大交易事項相關資訊	83～84，86～88，90	三五
2. 轉投資事業相關資訊	84，89	三五
3. 大陸投資資訊	84	三五
4. 主要股東資訊	84，91	三五
(十二) 部門資訊	84～85	三六

關係企業合併財務報告聲明書

本公司111年度（自111年1月1日至111年12月31日止）依「關係企業合併營業報告書關係企業合併財務報表及關係報告書編製準則」應納入編製關係企業合併財務報告之公司與依國際財務報導準則第10號應納入編製母子公司合併財務報告之公司均相同，且關係企業合併財務報告所應揭露相關資訊於前揭母子公司合併財務報告中均已揭露，爰不再另行編製關係企業合併財務報告。

特此聲明

公司名稱：官田鋼鐵股份有限公司

董事長：汪　振　澤

中　華　民　國　112　年　3　月　30　日

Deloitte.

勤業眾信

勤業眾信聯合會計師事務所
11073 台北市信義區松仁路100號20樓

Deloitte & Touche
20F, Taipei Nan Shan Plaza
No. 100, Songren Rd.,
Xinyi Dist., Taipei 11073, Taiwan

Tel :+886 (2) 2725-9988
Fax:+886 (2) 4051-6888
www.deloitte.com.tw

會計師查核報告

官田鋼鐵股份有限公司　公鑒：

查核意見

官田鋼鐵股份有限公司及其子公司（官田鋼集團）民國 111 年及 110 年 12 月 31 日之合併資產負債表，暨民國 111 年及 110 年 1 月 1 日至 12 月 31 日之合併綜合損益表、合併權益變動表及合併現金流量表，以及合併財務報表附註（包括重大會計政策彙總），業經本會計師查核竣事。

依本會計師之意見，基於本會計師查核結果及其他會計師查核報告（參閱其他事項段），上開合併財務報表在所有重大方面係依照證券發行人財務報告編製準則暨經金融監督管理委員會認可並發布生效之國際財務報導準則、國際會計準則、解釋及解釋公告編製，足以允當表達官田鋼集團民國 111 年及 110 年 12 月 31 日之合併財務狀況，暨民國 111 年及 110 年 1 月 1 日至 12 月 31 日之合併財務績效及合併現金流量。

查核意見之基礎

本會計師係依照會計師查核簽證財務報表規則及審計準則執行查核工作，本會計師於該等準則下之責任將於會計師查核合併財務報表之責任段進一步說明。本會計師所隸屬事務所受獨立性規範之人員已依會計師職業道德規範，與官田鋼集團保持超然獨立，並履行該規範之其他責任。基於本會計師之查核結果及其他會計師之查核報告，本會計師相信已取得足夠及適切之查核證據，以作為表示查核意見之基礎。

關鍵查核事項

關鍵查核事項係指依本會計師之專業判斷，對官田鋼集團民國 111 年度

合併財務報表之查核最為重要之事項。該等事項已於查核合併財務報表整體及形成查核意見之過程中予以因應，本會計師並不對該等事項單獨表示意見。

茲對官田鋼集團民國 111 年度合併財務報表之關鍵查核事項敘明如下：

<u>委託代銷之收入</u>

官田鋼集團銷貨收入主要來自鋼鐵線材及加工品之製造買賣，其中部分銷貨收入型態係以委託代銷模式銷售，於代銷商出售時認列收入，通常須涉及人工對帳作業，以確定銷貨收入之真實性，是以本會計師將該等特定銷貨收入之真實性列為關鍵查核事項。

本會計師對此所執行之主要查核程序如下：

一、瞭解並測試與上述特定收入認列真實性攸關之內部控制設計及執行之有效性。

二、自上述特定銷貨收入明細中選取樣本，檢視出貨證明文件及受託商對帳單以確認收入是否真實發生，並檢視收款文件及確認收款對象與交易對象是否一致。

其他事項

列入官田鋼集團合併財務報表中，有關子公司美優實業股份有限公司、關聯企業城堡應材股份有限公司及樂事綠能科技股份有限公司之財務報告係由其他會計師查核，因此本會計師對合併財務報表所表示之意見中，有關上述子公司及關聯企業之財務報表所列之金額，係依據其他會計師之查核報告。民國 111 年及 110 年 12 月 31 日上述子公司之資產總額分別為新台幣（以下同）406,174 千元及 466,425 千元，分別占合併資產總額之 3.8%及 4.1%；暨其民國 111 年及 110 年 1 月 1 日至 12 月 31 日之營業收入分別為 2,286 千元及 2,390 千元，皆未達合併營業收入淨額之 1%。民國 111 年及 110 年 12 月 31 日上述採用權益法之投資關聯企業金額分別為 566,478 千元及 40,183 千元，分別占合併資產總額 5.3%及未及 1%；暨其民國 111 年及 110 年 1 月 1 日至 12 月 31 日採用權益法認列之綜合損失份額分別為 2,942 千元及 2,961 千元，分別占合併綜合損益總額 1.1%及未及 1%。

官田鋼鐵股份有限公司業已編製民國 111 年及 110 年度之個體財務報表，並經本會計師出具無保留意見加其他事項段落之查核報告在案，備供參考。

管理階層與治理單位對合併財務報表之責任

管理階層之責任係依照證券發行人財務報告編製準則暨經金融監督管理委員會認可並發布生效之國際財務報導準則、國際會計準則、解釋及解釋公告編製允當表達之合併財務報表，且維持與合併財務報表編製有關之必要內部控制，以確保合併財務報表未存有導因於舞弊或錯誤之重大不實表達。

於編製合併財務報表時，管理階層之責任亦包括評估官田鋼集團繼續經營之能力、相關事項之揭露，以及繼續經營會計基礎之採用，除非管理階層意圖清算官田鋼集團或停止營業，或除清算或停業外別無實際可行之其他方案。

官田鋼集團之治理單位（含審計委員會）負有監督財務報導流程之責任。

會計師查核合併財務報表之責任

本會計師查核合併財務報表之目的，係對合併財務報表整體是否存有導因於舞弊或錯誤之重大不實表達取得合理確信，並出具查核報告。合理確信係高度確信，惟依照審計準則執行之查核工作無法保證必能偵出合併財務報表存有之重大不實表達。不實表達可能導因於舞弊或錯誤。如不實表達之個別金額或彙總數可合理預期將影響合併財務報表使用者所作之經濟決策，則被認為具有重大性。

本會計師依照審計準則查核時，運用專業判斷及專業懷疑。本會計師亦執行下列工作：

一、辨認並評估合併財務報表導因於舞弊或錯誤之重大不實表達風險；對所評估之風險設計及執行適當之因應對策；並取得足夠及適切之查核證據以作為查核意見之基礎。因舞弊可能涉及共謀、偽造、故意遺漏、不實聲明或踰越內部控制，未偵出導因於舞弊之重大不實表達之風險高於導因於錯誤者。

二、對與查核攸關之內部控制取得必要之瞭解，以設計當時情況下適當之查核程序，惟其目的非對官田鋼集團內部控制之有效性表示意見。

三、評估管理階層所採用會計政策之適當性，及其所作會計估計與相關揭露之合理性。

四、依據所取得之查核證據，對管理階層採用繼續經營會計基礎之適當性，以及使官田鋼集團繼續經營之能力可能產生重大疑慮之事件或情

況是否存在重大不確定性，作出結論。本會計師若認為該等事件或情況存在重大不確定性，則須於查核報告中提醒合併財務報表使用者注意合併財務報表之相關揭露，或於該等揭露係屬不適當時修正查核意見。本會計師之結論係以截至查核報告日所取得之查核證據為基礎，惟未來事件或情況可能導致官田鋼集團不再具有繼續經營之能力。

五、評估合併財務報表（包括相關附註）之整體表達、結構及內容，以及合併財務報表是否允當表達相關交易及事件。

六、對於集團內組成個體之財務資訊取得足夠及適切之查核證據，以對合併財務報表表示意見。本會計師負責集團查核案件之指導、監督及執行，並負責形成集團查核意見。

本會計師與治理單位溝通之事項，包括所規劃之查核範圍及時間，以及重大查核發現（包括於查核過程中所辨認之內部控制顯著缺失）。

本會計師亦向治理單位提供本會計師所隸屬事務所受獨立性規範之人員已遵循會計師職業道德規範中有關獨立性之聲明，並與治理單位溝通所有可能被認為會影響會計師獨立性之關係及其他事項（包括相關防護措施）。

本會計師從與治理單位溝通之事項中，決定對官田鋼集團民國 111 年度合併財務報表查核之關鍵查核事項。本會計師於查核報告中敘明該等事項，除非法令不允許公開揭露特定事項，或在極罕見情況下，本會計師決定不於查核報告中溝通特定事項，因可合理預期此溝通所產生之負面影響大於所增進之公眾利益。

勤業眾信聯合會計師事務所

會計師　廖鴻儒　　會計師　楊朝欽

廖鴻儒　　楊朝欽

金融監督管理委員會核准文號
金管證審字第 0990031652 號

金融監督管理委員會核准文號
金管證審字第 1060023872 號

中華民國 112 年 3 月 30 日

官田鋼鐵股份有限公司及子公司

合併資產負債表

民國111年及110年12月31日

單位：新台幣千元

代碼	資產	111年12月31日 金額	%	110年12月31日 金額	%
	流動資產				
1100	現金（附註四及六）	$ 405,271	4	$ 237,664	2
1110	透過損益按公允價值衡量之金融資產－流動（附註四及七）	11,440	-	9,087	-
1120	透過其他綜合損益按公允價值衡量之金融資產－流動（附註四、八及三二）	465,363	4	1,148,244	11
1136	按攤銷後成本衡量之金融資產－流動（附註四、九及三二）	107,692	1	136,967	1
1150	應收票據（附註四、十及二五）	76,826	1	148,499	1
1170	應收帳款（附註四、十、二五及三一）	113,057	1	170,104	2
1200	其他應收款（附註四、十及三一）	688	-	2,667	-
130X	存貨（附註四、五及十一）	1,826,943	17	2,293,228	20
1470	其他流動資產（附註十九）	93,311	1	115,241	1
11XX	流動資產總計	3,100,591	29	4,261,701	38
	非流動資產				
1517	透過其他綜合損益按公允價值衡量之金融資產－非流動（附註四及八）	385,542	4	476,490	4
1535	按攤銷後成本衡量之金融資產－非流動（附註四、九及三二）	22,000	-	22,000	-
1550	採用權益法之投資（附註四、十三及三二）	1,101,252	10	532,116	5
1600	不動產、廠房及設備（附註四、十四、三一及三二）	3,547,637	33	3,554,971	31
1755	使用權資產（附註四及十五）	57,672	1	71,996	1
1760	投資性不動產（附註四、十六及三二）	1,693,732	16	1,649,556	14
1821	其他無形資產（附註四及十八）	254,095	3	293,490	3
1805	商譽（附註四及十七）	33,853	-	33,853	-
1840	遞延所得稅資產（附註四、五及二七）	82,237	1	85,129	1
1990	其他非流動資產（附註四、十九及三一）	354,878	3	334,890	3
15XX	非流動資產總計	7,532,898	71	7,054,491	62
1XXX	資產總計	$ 10,633,489	100	$ 11,316,192	100
代碼	負債及權益				
	流動負債				
2100	短期借款（附註二十及三二）	$ 720,026	7	$ 1,214,714	11
2110	應付短期票券（附註二十及三二）	1,576,678	15	1,168,339	11
2130	合約負債－流動（附註四及二五）	30,928	-	34,119	-
2150	應付票據（附註二一）	606	-	443	-
2170	應付帳款（附註二一及三一）	34,046	-	38,860	1
2219	其他應付款（附註二二及三一）	230,130	2	244,637	2
2213	應付設備款	23,168	-	36,561	-
2280	租賃負債－流動（附註四、十五及三一）	19,992	-	19,665	-
2230	本期所得稅負債（附註四及二七）	53,400	1	34,244	-
2322	一年內到期長期借款（附註二十及三二）	99,583	1	362,033	3
2399	其他流動負債（附註二二及三一）	77,462	1	84,190	1
21XX	流動負債總計	2,866,019	27	3,237,805	29
	非流動負債				
2540	長期借款（附註二十及三二）	1,938,716	18	1,815,836	16
2570	遞延所得稅負債（附註四及二七）	4,913	-	5,424	-
2580	租賃負債－非流動（附註四、十五及三一）	35,104	1	47,789	1
2640	淨確定福利負債－非流動（附註四及二三）	15,973	-	37,408	-
2645	存入保證金	15,001	-	15,001	-
2670	其他非流動負債（附註二二）	1,091	-	1,358	-
25XX	非流動負債總計	2,010,798	19	1,922,816	17
2XXX	負債總計	4,876,817	46	5,160,621	46
	歸屬於本公司業主之權益（附註二四）				
	股本				
3110	普通股	3,623,795	34	3,418,675	30
3200	資本公積	378,655	4	362,201	3
	保留盈餘				
3310	法定盈餘公積	69,801	1	-	-
3320	特別盈餘公積	-	-	-	-
3350	未分配盈餘	455,912	4	698,010	6
3300	保留盈餘總計	525,713	5	698,010	6
3400	其他權益	164,925	1	676,292	6
3500	庫藏股票	(210,407)	(2)	(244,423)	(2)
31XX	本公司業主權益總計	4,482,681	42	4,910,755	43
36XX	非控制權益（附註十二及二四）	1,273,991	12	1,244,816	11
3XXX	權益總計	5,756,672	54	6,155,571	54
	負債與權益總計	$ 10,633,489	100	$ 11,316,192	100

後附之附註係本合併財務報告之一部分。

（參閱勤業眾信聯合會計師事務所民國112年3月30日查核報告）

董事長：汪振澤　　經理人：謝政成　　會計主管：胡碧珊

官田鋼鐵股份有限公司及子公司

合併綜合損益表

民國 111 年及 110 年 1 月 1 日至 12 月 31 日

單位：新台幣千元，

惟每股盈餘為元

代碼		111年度 金額	111年度 %	110年度 金額	110年度 %
4000	營業收入（附註四、二五及三一）	$ 3,558,443	100	$ 4,036,006	100
5000	營業成本（附註十一、二六及三一）	2,899,089	81	3,120,528	77
5900	營業毛利	659,354	19	915,478	23
	營業費用（附註十、二六及三一）				
6100	推銷費用	88,640	3	87,850	2
6200	管理費用	295,742	8	268,656	7
6300	研究發展費用	3,336	-	6,218	-
6450	預期信用減損損失	(254)	-	112	-
6000	營業費用合計	387,464	11	362,836	9
6500	其他收益及費損淨額(附註二六)	(3)	-	(6,667)	-
6900	營業淨利	271,887	8	545,975	14
	營業外收入及支出（附註四、二六及三一）				
7100	利息收入	767	-	171	-
7010	其他收入	49,597	1	65,635	2
7020	其他利益及損失	(28,447)	(1)	13,928	-
7060	採用權益法之關聯企業損益份額	134,806	4	88,007	2
7050	財務成本	(80,522)	(2)	(66,436)	(2)
7000	營業外收入及支出合計	76,201	2	101,305	2
7900	稅前淨利	348,088	10	647,280	16
7950	所得稅費用（附註四、五及二七）	52,106	2	18,440	-
8200	本年度淨利	295,982	8	628,840	16

（接次頁）

（承前頁）

代　碼		111年度 金　額	111年度 %	110年度 金　額	110年度 %
	其他綜合損益				
	不重分類至損益之項目：				
8311	確定福利計畫之再衡量數（附註二三）	$ 12,993	-	($ 3,597)	-
8316	透過其他綜合損益按公允價值衡量之權益工具投資未實現評價損益	(569,281)	(16)	489,308	12
8320	採用權益法之關聯企業其他綜合損益份額	(10,662)	-	17,607	-
8349	與不重分類之項目相關之所得稅(附註二七)	(2,599)	-	720	-
8310		(569,549)	(16)	504,038	12
8300	本期其他綜合損益（稅後淨額）	(569,549)	(16)	504,038	12
8500	本期綜合損益總額	($ 273,567)	(8)	$ 1,132,878	28
	淨利（損）歸屬於：				
8610	本公司業主	$ 239,977	7	$ 647,844	16
8620	非控制權益	56,005	1	(19,004)	-
8600		$ 295,982	8	$ 628,840	16
	綜合損益總額歸屬於：				
8710	本公司業主	($ 260,176)	(7)	$ 1,102,517	27
8720	非控制權益	(13,391)	(1)	30,361	1
8700		($ 273,567)	(8)	$ 1,132,878	28
	每股盈餘（附註二八）				
9710	基　本	$ 0.69		$ 1.87	
9810	稀　釋	0.69		1.87	

後附之附註係本合併財務報告之一部分。

（參閱勤業眾信聯合會計師事務所民國 112 年 3 月 30 日查核報告）

董事長：汪振澤　　經理人：謝政成　　會計主管：胡碧珊

宣德科技股份有限公司

合併權益變動表

民國 111 年及 110 年 1 月 1 日至 12 月 31 日

單位：新台幣千元

代碼		歸屬於公司業主之權益												
		股本		保留盈餘				其他權益項目						
		股數（千股）	金額	資本公積	法定盈餘公積	特別盈餘公積	未分配盈餘（待彌補虧損）	國外營運機構財務報表換算之兌換差額	透過其他綜合損益按公允價值衡量之金融資產未實現損益	其他權益項目總計	庫藏股票	總計	非控制權益	權益總額
A1	110 年 1 月 1 日	341,868	$ 3,418,675	$ 482,947	$ 62,778	$ 40,833	($ 164,647)	$ 580	$ 271,206	$ 271,786	($ 115,448)	$ 3,996,924	$ 1,274,795	$ 5,271,719
	109 年度虧損撥補（附註二四）													
B3	迴轉特別盈餘公積	-	-	-	-	(40,833)	40,833	-	-	-	-	-	-	-
B13	法定盈餘公積彌補虧損	-	-	-	(62,778)	-	62,778	-	-	-	-	-	-	-
C7	採用權益法認列關聯企業變動數	-	-	845	-	-	-	-	-	-	-	845	-	845
C11	資本公積彌補虧損（附註二四）	-	-	(61,035)	-	-	61,035	-	-	-	-	-	-	-
C15	資本公積配發現金股利－每股 0.3 元（附註二四）	-	-	(102,560)	-	-	-	-	-	-	-	(102,560)	-	(102,560)
E1	子公司現金增資	-	-	-	-	-	-	-	-	-	-	-	60,574	60,574
L5	子公司購入母公司之股票視為庫藏股交易	-	-	-	-	-	-	-	-	-	(185,587)	(185,587)	(206,330)	(391,917)
L7	子公司處分母公司之股票視為庫藏股交易	-	-	33,960	-	-	-	-	-	-	56,612	90,572	94,118	184,690
O1	子公司股東現金股利	-	-	-	-	-	-	-	-	-	-	-	(39,049)	(39,049)
Q1	處分透過其他綜合損益按公允價值衡量之權益工具投資	-	-	-	-	-	50,902	-	(50,902)	(50,902)	-	-	-	-
M1	發放予子公司股利調整資本公積	-	-	4,885	-	-	-	-	-	-	-	4,885	5,855	10,740
M5	實際取得及處分子公司部分權益（附註十二）	-	-	3,159	-	-	-	-	-	-	-	3,159	24,492	27,651
D1	110 年度淨利	-	-	-	-	-	647,844	-	-	-	-	647,844	(19,004)	628,840
D3	110 年度稅後其他綜合損益	-	-	-	-	-	(735)	-	455,408	455,408	-	454,673	49,365	504,038
D5	110 年度綜合損益總額	-	-	-	-	-	647,109	-	455,408	455,408	-	1,102,517	30,361	1,132,878
Z1	110 年 12 月 31 日餘額	341,868	3,418,675	362,201	-	-	698,010	580	675,712	676,292	(244,423)	4,910,755	1,244,816	6,155,571
	110 年度盈餘指撥及分配（附註二四）													
B1	法定盈餘公積	-	-	-	69,801	-	(69,801)	-	-	-	-	-	-	-
B5	股東現金股利－每股 0.6 元	-	-	-	-	-	(205,120)	-	-	-	-	(205,120)	-	(205,120)
B9	股東股票股利－每股 0.6 元	20,512	205,120	-	-	-	(205,120)	-	-	-	-	-	-	-
C7	採用權益法認列關聯企業變動數	-	-	(757)	-	-	(13,248)	-	-	-	-	(14,005)	-	(14,005)
L7	子公司處分母公司之股票視為庫藏股交易	-	-	7,841	-	-	-	-	-	-	34,016	41,857	43,492	85,349
O1	子公司股東現金股利	-	-	-	-	-	-	-	-	-	-	-	(15,642)	(15,642)
Q1	處分透過其他綜合損益按公允價值衡量之權益工具投資	-	-	-	-	-	1,232	-	(1,232)	(1,232)	-	-	-	-
M1	發放予子公司股利調整資本公積	-	-	8,485	-	-	-	-	-	-	-	8,485	10,374	18,859
M5	實際取得及處分子公司部分權益（附註十二）	-	-	885	-	-	-	-	-	-	-	885	4,342	5,227
D1	111 年度淨利	-	-	-	-	-	239,977	-	-	-	-	239,977	56,005	295,982
D3	111 年度稅後其他綜合損益	-	-	-	-	-	9,982	-	(510,135)	(510,135)	-	(500,153)	(69,396)	(569,549)
D5	111 年度綜合損益總額	-	-	-	-	-	249,959	-	(510,135)	(510,135)	-	(260,176)	(13,391)	(273,567)
Z1	111 年 12 月 31 日餘額	362,380	$ 3,623,795	$ 378,655	$ 69,801	$ -	$ 455,912	$ 580	$ 164,345	$ 164,925	($ 210,407)	$ 4,482,681	$ 1,273,991	$ 5,756,672

後附之附註係本合併財務報告之一部分。

（參閱勤業眾信聯合會計師事務所民國 112 年 3 月 30 日查核報告）

董事長：汪振澤　　經理人：謝政成　　會計主管：胡碧珊

官田鋼鐵股份有限公司及子公司

合併現金流量表

民國 111 年及 110 年 1 月 1 日至 12 月 31 日

單位：新台幣千元

代碼		111 年度	110 年度
	營業活動之現金流量		
A10000	本年度稅前淨利	$ 348,088	$ 647,280
A20010	收益費損項目：		
A20100	折舊費用	194,859	193,154
A20200	攤銷費用	43,288	48,301
A20300	預期信用減損損失（利益）	(254)	112
A20400	透過損益按公允價值衡量之金融資產及負債淨損失	801	499
A21200	利息收入	(767)	(171)
A21300	股利收入	(26,379)	(24,846)
A22300	採用權益法之關聯企業損益份額	(134,806)	(88,007)
A20900	財務成本	80,522	66,436
A23700	存貨跌價及呆滯損失（回升利益）	67,838	(4,795)
A22500	處分不動產、廠房及設備損失	403	280
A22700	處分投資性不動產損失	-	6,663
A22800	處分其他無形資產損失	13	51
A23600	金融資產減損迴轉利益	-	(584)
A24100	未實現外幣兌換淨損益	(1,060)	3,155
A29900	處分使用權資產利益	(4)	(2)
A30000	營業資產及負債之淨變動數		
A31130	應收票據	71,673	(49,947)
A31150	應收帳款	57,301	33,019
A31180	其他應收款	1,979	21,878
A31200	存　　貨	398,447	(1,206,802)
A31240	其他流動資產	21,930	97,073
A32125	合約負債	(3,191)	5,896
A32130	應付票據	163	(182)
A32150	應付帳款	(4,814)	(27,295)
A32180	其他應付款	(4,496)	4,575
A32230	其他流動負債	(6,728)	20,609
A32240	淨確定福利負債	(8,442)	(2,291)
A32200	負債準備	(267)	(796)
A33000	營運產生（使用）之現金	1,096,097	(256,737)
A33500	支付之所得稅	(33,168)	(8,579)
AAAA	營業活動之淨現金流入（流出）	1,062,929	(265,316)
	投資活動之現金流量		
B00010	取得透過其他綜合損益按公允價值衡量之金融資產	(325,115)	(599,886)
B00020	出售透過其他綜合損益按公允價值衡量之金融資產	23,517	429,413
B00030	透過其他綜合損益按公允價值衡量之金融資產減資退回股款	-	739
B00100	取得透過損益按公允價值衡量之金融資產	(24,547)	(8,067)

（接次頁）

（承前頁）

代　　碼		111 年度	110 年度
B00200	出售透過損益按公允價值衡量之金融資產	$ 21,393	$ 2,153
B00040	取得按攤銷後成本衡量之金融資產	-	(27,745)
B00050	處分按攤銷後成本衡量之金融資產	29,275	-
B02700	購置不動產、廠房及設備	(220,250)	(337,943)
B02800	處分不動產、廠房及設備價款	1,906	87
B03700	存出保證金增加	(13,025)	(2,458)
B04500	購置其他無形資產	(3,906)	(2,451)
B05400	購置投資性不動產	(4,819)	(27,000)
B05500	處分投資性不動產價款	-	5,571
B06800	其他非流動資產減少	(1,229)	360
B07500	收取之利息	735	171
B07600	收取關聯企業、透過其他綜合損益按公允價值衡量之金融資產股利	109,844	86,338
B01800	取得關聯企業	(47,816)	(6,986)
B09900	改良及擴充基金增加	(3,975)	(17,386)
BBBB	投資活動之淨現金流出	(458,012)	(505,090)
	籌資活動之現金流量		
C00100	短期借款增加	4,252,334	5,149,381
C00200	短期借款減少	(4,745,962)	(4,723,751)
C01600	舉借長期借款	3,827,346	4,503,145
C01700	償還長期借款	(3,956,582)	(4,237,917)
C00500	應付短期票券增加	11,324,000	4,378,000
C00600	應付短期票券減少	(10,915,000)	(4,023,500)
C04500	支付本公司業主股利	(186,261)	(91,820)
C05600	支付之利息	(90,002)	(64,581)
C03000	收取存入保證金	963	-
C03100	存入保證金返還	(963)	-
C04020	租賃負債本金償還	(22,117)	(21,295)
C04900	購買庫藏股票	-	(391,917)
C05000	庫藏股票處分價款	85,349	184,690
C05400	取得子公司股權	-	(2,937)
C05500	處分子公司權益價款	5,227	30,588
C05800	非控制權益變動	(15,642)	21,525
CCCC	籌資活動之淨現金流入（流出）	(437,310)	709,611
EEEE	現金淨增加（減少）	167,607	(60,795)
E00100	年初現金餘額	237,664	298,459
E00200	年底現金餘額	$ 405,271	$ 237,664

後附之附註係本合併財務報告之一部分。

（參閱勤業眾信聯合會計師事務所民國 112 年 3 月 30 日查核報告）

董事長：汪振澤　　經理人：謝政成　　會計主管：胡碧珊

官田鋼鐵股份有限公司及子公司

合併財務報告附註

民國 111 年及 110 年 1 月 1 日至 12 月 31 日

（除另註明外，金額以新台幣千元為單位）

一、公司沿革

官田鋼鐵股份有限公司（以下稱「本公司」）設立於 62 年 7 月，原名嘉益工業股份有限公司，95 年 7 月更名為目前之名稱。主要業務為盤元、球化線材、鍍鋅鋼（鐵）線及黑鐵線之製造及銷售。

本公司股票自 81 年 11 月起於台灣證券交易所掛牌買賣。

本合併財務報告係以本公司之功能性貨幣新台幣表達。

二、通過財務報告之日期及程序

本合併財務報告於 112 年 3 月 30 日經董事會通過。

三、新發布及修訂準則及解釋之適用

(一) 首次適用金融監督管理委員會（以下稱「金管會」）認可並發布生效之國際財務報導準則（IFRS）、國際會計準則（IAS）、解釋（IFRIC）及解釋公告（SIC）（以下稱「IFRSs」）

適用修正後金管會認可並發布生效之 IFRSs 將不致造成本公司及由本公司所控制之個體（以下稱「合併公司」）會計政策之重大變動。

(二) 112 年適用之金管會認可之 IFRSs

新發布／修正／修訂準則及解釋	IASB 發布之生效日
IAS 1 之修正「會計政策之揭露」	2023 年 1 月 1 日(註 1)
IAS 8 之修正「會計估計值之定義」	2023 年 1 月 1 日(註 2)
IAS 12 之修正「與單一交易所產生之資產及負債有關之遞延所得稅」	2023 年 1 月 1 日(註 3)

註 1：於 2023 年 1 月 1 日以後開始之年度報導期間適用此項修正。

註 2：於 2023 年 1 月 1 日以後開始之年度報導期間所發生之會計估計值變動及會計政策變動適用此項修正。

註 3：除於 2022 年 1 月 1 日就租賃及除役義務之暫時性差異認列遞延所得稅外，該修正係適用於 2022 年 1 月 1 日以後所發生之交易。

截至本合併財務報告通過發布日止，合併公司評估其他準則、解釋之修正將不致對財務狀況與財務績效造成重大影響。

(三) IASB 已發布但尚未經金管會認可並發布生效之 IFRSs

新發布／修正／修訂準則及解釋	IASB 發布之生效日（註 1）
IFRS 10 及 IAS 28 之修正「投資者與其關聯企業或合資間之資產出售或投入」	未定
IFRS 16 之修正「售後租回中之租賃負債」	2024 年 1 月 1 日(註 2)
IFRS 17「保險合約」	2023 年 1 月 1 日
IFRS 17 之修正	2023 年 1 月 1 日
IFRS 17 之修正「初次適用 IFRS 17 及 IFRS 9－比較資訊」	2023 年 1 月 1 日
IAS 1 之修正「負債分類為流動或非流動」	2024 年 1 月 1 日
IAS 1 之修正「具合約條款之非流動負債」	2024 年 1 月 1 日

註 1：除另註明外，上述新發布／修正／修訂準則或解釋係於各該日期以後開始之年度報導期間生效。

註 2：賣方兼承租人應對初次適用 IFRS 16 日後簽訂之售後租回交易追溯適用 IFRS 16 之修正。

截至本合併財務報告通過發布日止，合併公司仍持續評估上述準則、解釋之修正對財務狀況與財務績效之影響，相關影響待評估完成時予以揭露。

四、重大會計政策之彙總說明

(一) 遵循聲明

本合併財務報告係依照證券發行人財務報告編製準則及經金管會認可並發布生效之 IFRSs 編製。

(二) 編製基礎

除按公允價值衡量之金融工具及按確定福利義務現值減除計劃資產公允價值認列之淨確定福利負債外，本合併財務報告係依歷史成本基礎編製。

公允價值衡量依照相關輸入值之可觀察程度及重要性分為第 1 等級至第 3 等級：

1. 第 1 等級輸入值：係指於衡量日可取得之相同資產或負債於活絡市場之報價（未經調整）。
2. 第 2 等級輸入值：係指除第 1 等級之報價外，資產或負債直接（亦即價格）或間接（亦即由價格推導而得）之可觀察輸入值。
3. 第 3 等級輸入值：係指資產或負債之不可觀察之輸入值。

(三) 資產與負債區分流動與非流動之標準

流動資產包括：

1. 主要為交易目的而持有之資產；
2. 預期於資產負債表日後 12 個月內實現之資產；及
3. 現金及約當現金（但不包括於資產負債表日後逾 12 個月用以交換或清償負債而受到限制者）。

流動負債包括：

1. 主要為交易目的而持有之負債；
2. 於資產負債表日後 12 個月內到期清償之負債，以及
3. 不能無條件將清償期限遞延至資產負債表日後至少 12 個月之負債。

非屬上述流動資產或流動負債者，係分類為非流動資產或非流動負債。

(四) 合併基礎

本合併財務報告係包含本公司及由本公司所控制個體（子公司）之財務報告。合併綜合損益表已納入被收購或被處分子公司於當期自收購日起或至處分日止之營運損益。子公司之財務報告已予調整，以使其會計政策與合併公司之會計政策一致。於編製合併財務報告時，各個體間之交易、帳戶餘額、收益及費損已全數予以銷除。子公司之綜合損益總額係歸屬至本公司業主及非控制權益，即使非控制權益因而成為虧損餘額。

當合併公司對子公司所有權權益之變動未導致喪失控制

者，係作為權益交易處理。合併公司及非控制權益之帳面金額已予調整，以反映其於子公司相對權益之變動。非控制權益之調整金額與所支付或收取對價之公允價值間之差額，係直接認列為權益且歸屬於本公司業主。

子公司明細、持股比率及營業項目，參閱附註十二及附表四。

(五) 企業合併

企業合併係採收購法處理。收購相關成本於成本發生及勞務取得當期列為費用。

商譽係按移轉對價之公允價值被收購者之非控制權益金額以及收購者先前已持有被收購者之權益於收購日之公允價值之總額，超過收購日所取得可辨認資產及承擔負債之淨額衡量。倘於重評估後，收購日所取得可辨認資產及承擔負債之淨額仍超過移轉對價被收購者之非控制權益以及收購者先前已持有被收購者之權益於收購日公允價值之總數，則該差額為廉價購買利益，並立即認列為損益。

對被收購者具有現時所有權權益且清算時有權按比例享有被收購者淨資產之非控制權益，係以其所享有被收購者可辨認淨資產已認列金額之比例份額衡量。其他非控制權益係以公允價值衡量。

(六) 外　　幣

各個體編製財務報告時，以個體功能性貨幣以外之貨幣（外幣）交易者，依交易日匯率換算為功能性貨幣記錄。

外幣貨幣性項目於每一資產負債表日以收盤匯率換算。因交割貨幣性項目或換算貨幣性項目產生之兌換差額，於發生當期認列於損益。

以歷史成本衡量之外幣非貨幣性項目係以交易日之匯率換算，不再重新換算。

(七) 存　　貨

存貨包括原料、在途原料、製成品、在製品及商品。存貨

係以成本與淨變現價值孰低計價，比較成本與淨變現價值時除同類別存貨外係以個別項目為基礎。淨變現價值係指在正常情況下之估計售價減除至完工尚需投入之估計成本及完成出售所需之估計成本後之餘額。存貨成本之計算採用加權平均法。

(八) 投資關聯企業

關聯企業係指合併公司具有重大影響，但非屬子公司或合資之企業。

合併公司對投資關聯企業係採用權益法。

權益法下，投資關聯企業原始依成本認列，取得日後帳面金額係隨合併公司所享有之關聯企業損益及其他綜合損益份額與利潤分配而增減。此外，針對關聯企業權益之變動係按持股比例認列。

取得成本超過合併公司於取得日所享有關聯企業可辨認資產及負債淨公允價值份額之數額列為商譽，該商譽係包含於該投資之帳面金額且不得攤銷；合併公司於取得日所享有關聯企業可辨認資產及負債淨公允價值份額超過取得成本之數額列為當期收益。

當合併公司對關聯企業之損失份額等於或超過其在該關聯企業之權益（包括權益法下投資關聯企業之帳面金額及實質上屬於合併公司對該關聯企業淨投資組成部分之其他長期權益）時，即停止認列進一步之損失。合併公司僅於發生法定義務、推定義務或已代關聯企業支付款項之範圍內，認列額外損失及負債。

合併公司於評估減損時，係將投資之整體帳面金額（含商譽）視為單一資產比較可回收金額與帳面金額，進行減損測試，所認列之減損損失不分攤至構成投資帳面金額組成部分之任何資產，包括商譽。減損損失之任何迴轉，於該投資之可回收金額後續增加之範圍內予以認列。

合併公司自其投資不再為關聯企業之日停止採用權益法，其對原關聯企業之保留權益以公允價值衡量，該公允價值及處

分價款與停止採用權益法當日之投資帳面金額之差額，列入當期損益。此外，於其他綜合損益中所認列與該關聯企業有關之所有金額，其會計處理之基礎係與關聯企業若直接處分相關資產或負債所必須遵循之基礎相同。

(九) 不動產、廠房及設備

不動產、廠房及設備係以成本衡量認列，後續以成本減除累計折舊及累計減損損失後之金額衡量。

建造中之不動產、廠房及設備係以成本減除累計減損損失後之金額認列。成本包括專業服務費用及符合資本化條件之借款成本。該等資產於達預期使用狀態前係以成本與淨變現價值孰低衡量，其銷售價款及成本係認列於損益。該等資產於完工並達預期使用狀態時，分類至不動產、廠房及設備之適當類別並開始提列折舊。

不動產、廠房及設備－營業器具於實際破損重置時轉列費用，營業器具以外之不動產、廠房及設備除自有土地不提列折舊外，其餘於耐用年限內按直線基礎，對每一重大部分單獨提列折舊。合併公司至少於每一年度結束日對估計耐用年限、殘值及折舊方法進行檢視，並推延適用會計估計變動之影響。

不動產、廠房及設備除列時，淨處分價款與該資產帳面金額間之差額係認列於損益。

(十) 投資性不動產

自有之投資性不動產係為賺取租金或資本增值或兩者兼具而持有之不動產。投資性不動產亦包括目前尚未決定未來用途所持有之土地。

自有之投資性不動產原始以成本（包括交易成本）衡量，後續以成本減除累計折舊及累計減損損失後之金額衡量。合併公司採直線基礎提列折舊。

投資性不動產除列時，淨處分價款與該資產帳面金額間之差額係認列於損益。

(十一) 商　　譽

企業合併所取得之商譽係依收購日所認列之商譽金額作為成本，後續以成本減除累計減損損失後之金額衡量。

為減損測試之目的，商譽分攤至合併公司預期因該合併綜效而受益之各現金產生單位或現金產生單位群組（簡稱「現金產生單位」）。

受攤商譽之現金產生單位每年（及有跡象顯示該單位可能已減損時）藉由包含商譽之該單位帳面金額與其可回收金額之比較，進行該單位之減損測試。若分攤至現金產生單位之商譽係當年度企業合併所取得，則該單位應於當年度結束前進行減損測試。若受攤商譽之現金產生單位之可回收金額低於其帳面金額，減損損失係先減少該現金產生單位受攤商譽之帳面金額，次就該單位內其他各資產帳面金額之比例減少各該資產帳面金額。任何減損損失直接認列為當期損失。商譽減損損失不得於後續期間迴轉。

(十二) 營運特許權（列於其他無形資產）

1. 子公司－夏都國際開發股份有限公司（夏都公司）與行政院農業委員會林務局簽訂契約，取得飯店經營權益，另投入興建之房屋及設施其所有權為政府所有（作為在服務特許權協議中提供之對價），因此興建房屋及設施之成本列為取得服務特許權協議之成本，並按建物及設施之實際耐用年限與合約剩餘年限孰低依直線基礎攤銷。
2. 夏都公司向行政院農業委員會林務局承租土地作為營業使用，每年支付租金係屬營業租賃並於租賃期間內認列為費用，除非另一種有系統之基礎更能代表使用者效益之時間型態。營業租賃下，或有租金於發生當期認列為費用。

(十三) 無形資產

1. 單獨取得

單獨取得之有限耐用年限無形資產原始以成本衡量，後續係以成本減除累計攤銷及累計減損損失後之金額衡

量。無形資產於耐用年限內按直線基礎進行攤銷，合併公司至少於每一年度結束日對估計耐用年限、殘值及攤銷方法進行檢視，並推延適用會計估計變動之影響。

2. 除　　列

無形資產除列時，淨處分價款與該資產帳面金額間之差額係認列於當期損益。

(十四) 不動產、廠房及設備、使用權資產、投資性不動產及無形資產（商譽除外）之減損

合併公司於每一資產負債表日評估是否有任何跡象不動產、廠房及設備、使用權資產、投資性不動產及無形資產（商譽除外）可能已減損。若有任一減損跡象存在，則估計該資產之可回收金額。倘無法估計個別資產之可回收金額，合併公司估計該資產所屬現金產生單位之可回收金額。

可回收金額為公允價值減出售成本與其使用價值之較高者。個別資產或現金產生單位之可回收金額若低於其帳面金額時，將該資產或現金產生單位之帳面金額調減至其可回收金額，減損損失係認列於損益。

當減損損失於後續迴轉時，該資產或現金產生單位之帳面金額調增至修訂後之可回收金額，惟增加後之帳面金額以不超過該資產或現金產生單位若未於以前年度認列減損損失時所決定之帳面金額（減除攤銷或折舊）。減損損失之迴轉係認列於損益。

(十五) 金融工具

金融資產與金融負債於合併公司成為該工具合約條款之一方時認列於合併資產負債表。

原始認列金融資產與金融負債時，若金融資產或金融負債非屬透過損益按公允價值衡量者，係按公允價值加計直接可歸屬於取得或發行金融資產或金融負債之交易成本衡量。直接可歸屬於取得或發行透過損益按公允價值衡量之金融資產或金融負債之交易成本，則立即認列為損益。

1. 金融資產

金融資產之慣例交易係採交易日會計認列及除列。

(1) 衡量種類

合併公司所持有之金融資產種類為透過損益按公允價值衡量之金融資產、按攤銷後成本衡量之金融資產及透過其他綜合損益按公允價值衡量之權益工具投資。

A.透過損益按公允價值衡量之金融資產

透過損益按公允價值衡量之金融資產為強制透過損益按公允價值衡量之金融資產。強制透過損益按公允價值衡量之金融資產包括合併公司未指定透過其他綜合損益按公允價值衡量之權益工具投資，及不符合分類為按攤銷後成本衡量或透過其他綜合損益按公允價值衡量之債務工具投資。

透過損益按公允價值衡量之金融資產係按公允價值衡量，其再衡量產生之利益或損失（不包含該金融資產所產生之任何股利或利息）係認列於其他利益及損失。公允價值之決定方式請參閱附註三十。

B.按攤銷後成本衡量之金融資產

合併公司投資金融資產若同時符合下列兩條件，則分類為按攤銷後成本衡量之金融資產：

a.係於某經營模式下持有，該模式之目的係持有金融資產以收取合約現金流量；及

b.合約條款產生特定日期之現金流量，該等現金流量完全為支付本金及流通在外本金金額之利息。

按攤銷後成本衡量之金融資產（包括現金、按攤銷後成本衡量之金融資產、應收帳款、應收票據、其他應收款、改良及擴充基金（帳列其他非流動資產）與存出保證金（帳列其他非流動資產））於原始認列後，係以有效利息法決定之總帳面金額減除任

何減損損失之攤銷後成本衡量，任何外幣兌換損益則認列於損益。

除下列兩種情況外，利息收入係以有效利率乘以金融資產總帳面金額計算：

a. 購入或創始之信用減損金融資產，利息收入係以信用調整後有效利率乘以金融資產攤銷後成本計算。

b. 非屬購入或創始之信用減損，但後續變成信用減損之金融資產，應自信用減損後之次一報導期間起以有效利率乘以金融資產攤銷後成本計算利息收入。

信用減損金融資產係指發行人或債務人已發生重大財務困難、違約、債務人很有可能聲請破產或其他財務重整或由於財務困難而使金融資產之活絡市場消失。

C.透過其他綜合損益按公允價值衡量之權益工具投資

合併公司於原始認列時，可作一不可撤銷之選擇，將非持有供交易且非企業合併收購者所認列或有對價之權益工具投資，指定透過其他綜合損益按公允價值衡量。

透過其他綜合損益按公允價值衡量之權益工具投資係按公允價值衡量，後續公允價值變動列報於其他綜合損益，並累計於其他權益中。於投資處分時，累積損益直接移轉至保留盈餘，並不重分類為損益。

透過其他綜合損益按公允價值衡量之權益工具投資之股利於合併公司收款之權利確立時認列於損益中，除非該股利明顯代表部分投資成本之回收。

(2) 金融資產之減損

合併公司於每一資產負債表日按預期信用損失評

估按攤銷後成本衡量之金融資產（含應收帳款）及透過其他綜合損益按公允價值衡量之權益工具投資之減損損失。

應收帳款按存續期間預期信用損失認列備抵損失。其他金融資產係先評估自原始認列後信用風險是否顯著增加，若未顯著增加，則按 12 個月預期信用損失認列備抵損失，若已顯著增加，則按存續期間預期信用損失認列備抵損失。

預期信用損失係以發生違約之風險作為權重之加權平均信用損失。12 個月預期信用損失係代表金融工具於報導日後 12 個月內可能違約事項所產生之預期信用損失，存續期間預期信用損失則代表金融工具於預期存續期間所有可能違約事項產生之預期信用損失。

合併公司為內部信用風險管理目的，在不考量所持有擔保品之前提下，判定下列情況代表金融資產已發生違約：

A.有內部或外部資訊顯示債務人已不可能清償債務。

B.逾期超過 90 天，除非有合理且可佐證之資訊顯示延後之違約基準更為適當。

所有金融資產之減損損失係藉由備抵帳戶調降其帳面金額，惟透過其他綜合損益按公允價值衡量之權益工具投資之備抵損失係認列於其他綜合損益，並不減少其帳面金額。

(3) 金融資產之除列

合併公司僅於對來自金融資產現金流量之合約權利失效，或已移轉金融資產且該資產所有權之幾乎所有風險及報酬已移轉予其他企業時，始將金融資產除列。

按攤銷後成本衡量之金融資產整體除列時，其帳面金額與所收取對價間之差額係認列於損益。透過其

他綜合損益按公允價值衡量之權益工具投資整體除列時，累積損益直接移轉至保留盈餘，並不重分類為損益。

2. 金融負債

(1) 後續衡量

所有金融負債係以有效利息法按攤銷後成本衡量。

(2) 金融負債之除列

除列金融負債時，其帳面金額與所支付對價（包含任何所移轉之非現金資產或承擔之負債）間之差額認列為損益。

(十六) 收入認列

合併公司於客戶合約辨認履約義務後，將交易價格分攤至各履約義務，並於滿足各履約義務時認列收入。

(十七) 租　　賃

合併公司於合約成立日評估合約是否係屬（或包含）租賃。

1. 合併公司為出租人

當租賃條款係移轉附屬於資產所有權之幾乎所有風險與報酬予承租人，則將其分類為融資租賃。所有其他租賃則分類為營業租賃。

營業租賃下，減除租賃誘因後之租賃給付係按直線基礎於相關租賃期間內認列為收益。

當租賃同時包含土地及建築物要素時，合併公司係依附屬於各要素所有權之幾乎所有風險與報酬是否已移轉予承租人以評估各要素之分類係為融資租賃或營業租賃。租賃給付按合約成立日土地及建築物租賃權利之公允價值相對比例分攤予土地及建築物。若租賃給付能可靠地分攤至此兩項要素，各要素係按所適用之租賃分類處理。若租賃給付無法可靠地分攤至此兩項要素，則整體租賃係分類為

融資租賃，惟若此兩項要素均明顯符合營業租賃標準，則整體租賃分類為營業租賃。

2. 合併公司為承租人

除適用認列豁免之低價值標的資產租賃及短期租賃之租賃給付係按直線基礎於租賃期間內認列為費用，其他租賃皆於租賃開始日認列使用權資產及租賃負債。

使用權資產原始按成本（包含租賃負債之原始衡量金額、租賃開始日前支付之租賃給付減除收取之租賃誘因、原始直接成本及復原標的資產之估計成本）衡量，後續按成本減除累計折舊及累計減損損失後之金額衡量，並調整租賃負債之再衡量數。使用權資產係單獨表達於合併資產負債表。

使用權資產採直線基礎自租賃開始日起至耐用年限屆滿時或租賃期間屆滿時兩者之較早者提列折舊。

租賃負債原始按租賃給付（係固定給付）之現值衡量。若租賃隱含利率容易確定，租賃給付使用該利率折現。若該利率並非容易確定，則使用承租人增額借款利率。

後續，租賃負債採有效利息法按攤銷後成本基礎衡量，且利息費用係於租賃期間分攤。若租賃期間導致未來租賃給付有變動，合併公司再衡量租賃負債，並相對調整使用權資產，惟若使用權資產之帳面金額已減至零，則剩餘之再衡量金額認列於損益中。租賃負債係單獨表達於合併資產負債表。租賃協議中非取決於指數或費率之變動租金於發生當期認列為費用。

(十八) 借款成本

直接可歸屬於取得、建造或生產符合要件之資產之借款成本，係作為該資產成本之一部分，直到該資產達到預定使用或出售狀態之幾乎所有必要活動已完成為止。

特定借款如於符合要件之資本支出發生前進行暫時投資而賺取之投資收入，係自符合資本化條件之借款成本中減除。

除上述外，所有其他借款成本係於發生當期認列為損益。

(十九) 政府補助

政府補助僅於可合理確信合併公司將遵循政府補助所附加之條件，且將可收到該項補助時，始予以認列。

政府補助係於其意圖補償之相關成本於合併公司認列為費用之期間內，按有系統之基礎認列於損益。

若政府補助係用於補償已發生之費用或損失，或係以給與合併公司立即財務支援為目的且無未來相關成本，則於其可收取之期間認列於損益。

(二十) 員工福利

1. 短期員工福利

短期員工福利相關負債係以換取員工服務而預期支付之非折現金額衡量。

2. 退職後福利

確定提撥退休計畫之退休金係於員工提供服務期間將應提撥之退休金數額認列為費用。

確定福利退休計畫之確定福利成本（含服務成本、淨利息及再衡量數）係採預計單位福利法精算，服務成本（含當期服務成本及清償損益）及淨確定福利負債（資產）淨利息於發生時、計劃修正或縮減時以及清償發生時認列為員工福利費用，再衡量數（含精算損益、資產上限影響數之變動及扣除利息後之計畫資產報酬）於發生時認列於其他綜合損益並列入保留盈餘，後續期間不重分類至損益。

淨確定福利負債（資產）係確定福利退休計畫之提撥短絀（剩餘）。淨確定福利資產不得超過從該計畫退還提撥金或可減少未來提撥金之現值。

3. 其他長期員工福利

其他長期員工福利與確定福利退休計畫之會計處理相同，惟相關再衡量數係認列於損益。

(二一) 所 得 稅

所得稅費用係當期所得稅及遞延所得稅之總和。

1. 當期所得稅

合併公司依各所得稅申報轄區所制定之法規決定當期所得（損失），據以計算應付（可回收）之所得稅。

依中華民國所得稅法規定計算之未分配盈餘加徵所得稅，係於股東會決議年度認列。

以前年度應付所得稅之調整，列入當期所得稅。

2. 遞延所得稅

遞延所得稅係依帳載資產及負債帳面金額與計算課稅所得之課稅基礎二者所產生之暫時性差異計算。

遞延所得稅負債一般係就所有應課稅暫時性差異予以認列，而遞延所得稅資產則於很有可能有課稅所得以供可減除暫時性差異及虧損扣抵等使用時認列。

與投資關聯企業相關之應課稅暫時性差異皆認列遞延所得稅負債，惟合併公司若可控制暫時性差異迴轉之時點，且該暫時性差異很有可能於可預見之未來不會迴轉者除外。與此類投資有關之可減除暫時性差異，僅於其很有可能有足夠課稅所得用以實現暫時性差異，且於可預見之未來預期將迴轉的範圍內，予以認列遞延所得稅資產。

遞延所得稅資產之帳面金額於每一資產負債表日予以重新檢視，並針對已不再很有可能有足夠之課稅所得以供其回收所有或部分資產者，調減帳面金額。原未認列為遞延所得稅資產者，亦於每一資產負債表日予以重新檢視，並在未來很有可能產生課稅所得以供其回收所有或部分資產者，調增帳面金額。

遞延所得稅資產及負債係以預期負債清償或資產實現當期之稅率衡量，該稅率係以資產負債表日已立法或已實質性立法之稅率及稅法為基礎。遞延所得稅負債及資產之

衡量係反映合併公司於資產負債表日預期回收或清償其資產及負債帳面金額之方式所產生之租稅後果。

3. 當期及遞延所得稅

當期及遞延所得稅係認列於損益，惟與認列於其他綜合損益或直接計入權益之項目相關之當期及遞延所得稅係分別認列於其他綜合損益或直接計入權益。

五、重大會計判斷、估計及假設不確定性之主要來源

合併公司於採用會計政策時，對於不易自其他來源取得相關資訊者，管理階層必須基於歷史經驗及其他攸關之因素作出相關之判斷、估計及假設。實際結果可能與估計有所不同。

合併公司將新型冠狀病毒肺炎疫情近期之發展及對經濟環境可能之影響，納入對現金流量推估、成長率、折現率、獲利能力等相關重大會計估計之考量，管理階層將持續檢視估計與基本假設。若估計之修正僅影響當期，則於修正當期認列；若會計估計之修正同時影響當期及未來期間，則於修正當期及未來期間認列。

估計及假設不確定性之主要來源

(一) 存貨之減損

存貨淨變現價值係正常營業過程中之估計售價減除至完工尚需投入之估計成本及完成出售所需之估計成本後之餘額估計，該等估計係依目前市場狀況及類似產品之歷史銷售經驗評估，市場情況之改變可能重大影響該等估計結果。

(二) 所 得 稅

截至 111 年及 110 年 12 月 31 日止，與未使用課稅損失有關之遞延所得稅資產帳面金額分別為 82,237 千元及 85,129 千元，由於未來獲利之不可預測性，合併公司於 111 年及 110 年 12 月 31 日止，分別尚有 439,279 千元及 876,403 千元之虧損扣抵及可減除暫時性差異並未認列為遞延所得稅資產。估計不確定性之主要來源為遞延所得稅資產之可實現性，主要視未來能否有足夠之獲利或應課稅暫時性差異而定。若未來實際產生之獲利少於預期，可能會產生重大遞延所得稅資產之迴轉，該等

迴轉係於發生年度認列為損益。

六、現　　金

	111 年 12 月 31 日	110 年 12 月 31 日
庫存現金及週轉金	$ 3,087	$ 5,450
銀行支票及活期存款	402,184	232,214
	$ 405,271	$ 237,664

七、透過損益按公允價值衡量之金融工具－流動

	111 年 12 月 31 日	110 年 12 月 31 日
金融資產		
強制透過損益按公允價值衡量		
非衍生金融資產		
基金受益憑證	$ 11,440	$ 9,087

八、透過其他綜合損益按公允價值衡量之金融資產

	111 年 12 月 31 日	110 年 12 月 31 日
流　　動		
國內投資		
上市股票－普通股		
樂事綠能股份有限公司	$ -	$ 327,893
上櫃股票－普通股		
致和證券公司	465,363	805,230
未上市（櫃）股票－普通股		
群家投資公司	-	15,121
	$ 465,363	$ 1,148,244
非 流 動		
國內投資		
未上市（櫃）股票－普通股		
輪創國際公司	$ 467	$ 467
新市紡織公司	9,860	13,446
育華創業投資公司	-	-
保利都投資開發公司	285,040	401,407
明棋公司	43,723	34,380
萬全營造股份有限公司	13,392	-
東盟開發實業股份有限公司	14,700	-
冒煙的喬餐飲公司	18,360	26,790
	$ 385,542	$ 476,490

合併公司依中長期策略目的投資上述公司之普通股，並預期透過長期投資獲利。合併公司管理階層認為若將該等投資之短期公允價值波動列入損益，與前述長期投資規劃並不一致，因此選擇指定該等投資為透過其他綜合損益按公允價值衡量。

合併公司於 107 年 8 至 10 月取得明棋公司 55%股權，共計 77,000 千元，因明棋公司前任股東曾忠信未依約履行交付明棋公司之帳簿、憑證、財務報表及土地所有權狀（相關訴訟請參閱附註三三），導致合併公司行使權利時產生極大之財務障礙，無法掌握明棋公司財務狀況，亦無能力主導明棋公司攸關活動之既存權力，而未能掌控明棋公司之財務及營運活動，因此管理階層認為合併公司對明棋公司不具控制力，是以不予列入合併財務報表之合併個體，而列入透過其他綜合損益按公允價值衡量之金融資產項下。嗣後合併公司已於 107 年 12 月出售明棋公司之股權 36%予非關係人許明德及胡君豪，處分價款為 50,400 千元，處分損益為 0 千元。前述處分價款業於 110 年 9 月底前全數收回。

透過其他綜合損益按公允價值衡量之權益工具投資質押之資訊，參閱附註三二。

九、按攤銷後成本衡量之金融資產

	111 年 12 月 31 日	110 年 12 月 31 日
流　　動		
國內投資		
質押活期存款	$ 82,500	$ 101,600
原始到期日超過 3 個月之質押定期存款(一)	-	2,100
信託專戶存款(二)	25,192	33,267
	$ 107,692	$ 136,967
非 流 動		
國內投資		
原始到期日超過 3 個月之質押定期存款(一)	$ 11,000	$ 11,000
質押活期存款	11,000	11,000
	$ 22,000	$ 22,000

(一) 截至 111 年及 110 年 12 月 31 日止，原始到期日超過 3 個月之

質押定期存款利率區間分別為年利率 0.13%及 0.13%～0.35%。

(二) 係子公司夏都公司因發行禮券預先收取存放於信託專戶之餘額。

(三) 按攤銷後成本衡量之金融資產質押之資訊，參閱附註三二。

十、應收票據、應收帳款及其他應收款

	111 年 12 月 31 日	110 年 12 月 31 日
應收票據		
按攤銷後成本衡量總帳面金額		
因營業而發生	$ 76,826	$ 148,499
應收帳款		
按攤銷後成本衡量總帳面金額	$ 113,198	$ 221,335
減：備抵損失	141	51,231
	$ 113,057	$ 170,104
其他應收款		
其　　他	$ 688	$ 2,667

合併公司對商品銷售之平均授信期間為 10 至 45 天，應收款項不予計息。合併公司係使用公開可得之財務資訊及歷史交易記錄對主要客戶予以評等。合併公司持續監督信用暴險及交易對方之信用等級，每年複核交易對方信用額度以管理信用暴險。

為減輕信用風險，合併公司管理階層指派專責團隊負責授信額度之決定、授信核准及其他監控程序以確保逾期應收款項之回收已採取適當行動。此外，合併公司於資產負債表日會逐一複核應收款項之可回收金額以確保無法回收之應收款項已提列適當減損損失。據此，合併公司管理階層認為合併公司之信用風險已顯著減少。

合併公司按存續期間預期信用損失認列應收帳款之備抵損失。存續期間預期信用損失係使用準備矩陣計算，其考量客戶過去違約紀錄與現時財務狀況、產業經濟情勢，並同時考量 GDP 預測及產業展望。因合併公司之信用損失歷史經驗顯示，不同客戶群之損失型態並無顯著差異，因此準備矩陣未進一步區分客戶群，僅以應收帳款逾期天數訂定預期信用損失率。

若有證據顯示交易對方面臨嚴重財務困難且合併公司無法合理預期可回收金額，例如交易對方正進行清算，合併公司直接沖銷相關應收款項，惟仍會持續追索活動，因追索回收之金額則認列於損益。

合併公司依準備矩陣衡量應收款項之備抵損失如下：

111 年 12 月 31 日

	交易對象無違約跡象						
	未逾期	逾期1～60天	逾期61～90天	逾期91～120天	逾期121天～365天	交易對象已有違約跡象	合計
預期信用損失率	0.08%	0%	0%～0.1%	0.1%～0.5%	0.5%～1%	100%	
總帳面金額	$ 189,577	$ 447	$ -	$ -	$ -	$ -	$ 190,024
備抵損失（存續期間預期信用損失）	(141)	-	-	-	-	-	(141)
攤銷後成本	$ 189,436	$ 447	$ -	$ -	$ -	$ -	$ 189,883

110 年 12 月 31 日

	交易對象無違約跡象						
	未逾期	逾期1～60天	逾期61～90天	逾期91～120天	逾期121天～365天	交易對象已有違約跡象	合計
預期信用損失率	0.1%	0%	0%～0.1%	0.1%～0.5%	0.5%～1%	100%	
總帳面金額	$ 317,562	$ 870	$ 565	$ 1	$ -	$ 50,836	$ 369,834
備抵損失（存續期間預期信用損失）	(395)	-	-	-	-	(50,836)	(51,231)
攤銷後成本	$ 317,167	$ 870	$ 565	$ 1	$ -	$ -	$ 318,603

應收款項備抵損失之變動資訊如下：

	111 年度	110 年度
年初餘額	$ 51,231	$ 51,119
加：本年度提列（迴轉）	(254)	112
減：本年度沖銷	(50,836)	-
年底餘額	$ 141	$ 51,231

十一、存　　貨

	111 年 12 月 31 日	110 年 12 月 31 日
商　　品	$ 11,452	$ 11,820
製 成 品	970,590	279,774
在 製 品	164,740	158,117
原　　料	680,161	1,184,557
在途存貨	-	658,960
	$ 1,826,943	$ 2,293,228

111 及 110 年度與存貨相關之銷貨成本分別為 2,671,056 千元及 2,885,789 千元。111 及 110 年度之銷貨成本分別包括存貨跌價損失 67,838 千元及存貨跌價回升利益 4,795 千元，存貨跌價回升利益係因市場銷售價格上揚所致。

十二、子 公 司

(一) 列入合併財務報告之子公司

本合併財務報告編製主體如下：

投資公司名稱	子公司名稱	業務性質	所持股權百分比（%）111年12月31日	110年12月31日	說明
本公司	夏都投資公司	一般投資業務	100	100	-
	官田投資開發公司	一般投資業務	100	100	-
	嘉園投資開發公司	一般投資業務	95.97	95.97	-
	夏都富朗酒店公司	從事旅館及餐廳之經營	34.68	34.68	-
官田投資開發公司	夏都國際開發股份有限公司（夏都公司）	從事遊樂區、旅館及餐廳之經營	29.44	29.43	1、2
	美優實業股份有限公司（美優公司）	從事製造買賣自行車及其零配件	49.04	49.04	1
美優公司	ASAHI BICYCLE USA	買賣自行車及其零配件	-	-	3
	夏都公司	從事遊樂區、旅館及餐廳之經營	0.39	0.54	1、2
夏都公司	夏都富朗酒店公司	從事旅館及餐廳之經營	47	47	-

1. 合併公司對夏都公司及美優公司之綜合持股未超過50%，惟合併公司可掌控夏都公司及美優公司之財務、營運及人事決策，是以對其具有實質控制能力，故均將其列為子公司。
2. 美優公司於111年度以313千元及5,824千元分別取得及處分夏都公司普通股10千股及173千股，致美優公司持有夏都公司之持股百分比由0.54%減少至0.39%，上述取得及處分股權屬權益交易，並調增資本公積1,042千元。另於110年度分別以2,937千元及30,588千元取得及處分夏都公司普通股107千股及1,000千股，致美優公司持有夏都公司之持股百分比由1.34%減少至0.54%，上述取得股權屬權益交易，並調增資本公積3,159千元。

   官田投資開發公司於111年度以284千元取得夏都公司8千股，致官田投資開發公司持有夏都公司之持股比例由29.43%增加至29.44%，上述取得股權屬權益交易，並調減資本公積157千元。
3. ASAHI BICYCLE USA 已於102年11月解散。

(二) 具重大非控制權益之子公司資訊

子公司名稱	非控制權益所持股權及表決權比例 111年12月31日	非控制權益所持股權及表決權比例 110年12月31日
夏都公司	70.17%	70.03%

主要營業場所及公司註冊之國家資訊，請參閱附表四。

子公司名稱	分配予非控制權益之損益 111年度	分配予非控制權益之損益 110年度	非控制權益 111年12月31日	非控制權益 110年12月31日
夏都公司	$ 102,575	$ 8,582	$ 1,225,384	$ 1,141,927
其他	(46,570)	(27,586)	48,607	102,889
	$ 56,005	($ 19,004)	$ 1,273,991	$ 1,244,816

以下子公司之彙總性財務資訊係以公司間交易銷除前之金額編製：

夏都公司及其子公司

	111年12月31日	110年12月31日
流動資產	$ 569,509	$ 503,924
非流動資產	2,216,720	2,191,155
流動負債	(471,273)	(429,129)
非流動負債	(265,689)	(252,360)
權益	$ 2,049,267	$ 2,013,590
權益歸屬於：		
本公司業主	$ 611,296	$ 603,473
夏都公司及其子公司之非控制權益	1,437,971	1,410,117
	$ 2,049,267	$ 2,013,590

	111年度	110年度
營業收入	$ 835,940	$ 587,918
本年度淨利	$ 148,732	$ 15,537
其他綜合損益	(90,750)	80,991
綜合損益總額	$ 57,982	$ 96,528

（接次頁）

（承前頁）

	111 年度	110 年度
淨利歸屬於：		
本公司業主	$ 44,367	$ 4,656
夏都公司及其子公司之非控制權益	104,365	10,881
	$ 148,732	$ 15,537
綜合損益總額歸屬於：		
本公司業主	$ 17,296	$ 28,929
夏都公司及其子公司之非控制權益	40,686	67,599
	$ 57,982	$ 96,528
現金流量		
營業活動	$ 293,148	$ 146,444
投資活動	(97,872)	(201,428)
籌資活動	(12,058)	14,063
淨現金流入（流出）	$ 183,218	($ 40,921)
支付予非控制權益之股利	$ 15,642	$ 39,049

十三、採用權益法之投資

	111 年 12 月 31 日	110 年 12 月 31 日
具重大性之關聯企業		
鳳勝實業公司	$ 484,004	$ 430,375
樂事綠能公司	513,620	-
	997,624	430,375
個別不重大之關聯企業		
堃寶實業公司	47,940	57,984
城堡應材公司	52,858	40,183
公園大道分享空間公司	2,830	3,574
	103,628	101,741
	$ 1,101,252	$ 532,116

(一) 具重大性之關聯企業

	所持股權及表決權比例	
公司名稱	111 年 12 月 31 日	110 年 12 月 31 日
鳳勝實業公司	45.19%	45.19%
樂事綠能公司	19.58%	-

以下彙總性財務資訊係以關聯企業 IFRSs 合併財務報告為基礎編製，並已反映採權益法時所作之調整。

鳳勝實業公司

	111 年 12 月 31 日	110 年 12 月 31 日
流動資產	$ 1,357,422	$ 1,063,905
非流動資產	1,536,696	1,530,493
流動負債	(1,549,607)	(1,344,026)
非流動負債	(273,575)	(298,096)
權　　益	$ 1,070,936	$ 952,276
合併公司持股比例	45.19%	45.19%
合併公司享有之權益	$ 484,004	$ 430,375
投資帳面金額	$ 484,004	$ 430,375

	111 年度	110 年度
營業收入	$ 4,127,943	$ 3,402,504
本年度淨利	$ 285,905	$ 197,308
其他綜合損益	755	3,951
綜合損益總額	$ 286,660	$ 201,259
自鳳勝實業公司收取之股利	$ 75,927	$ 59,657

樂事綠能公司

	111 年 12 月 31 日
流動資產	$ 528,590
非流動資產	1,604,039
流動負債	(294,785)
非流動負債	(177,824)
權　　益	$ 1,660,020
合併公司持股比例	19.58%
合併公司享有之權益	$ 324,980
投資帳面金額	$ 513,620

	111 年度
營業收入	$ 146,786
本年度淨利	45,080
其他綜合損益	-
綜合損益總額	$ 45,080
自樂事綠能公司收取之股利	$ 5,105

(二) 個別不重大之關聯企業彙總資訊

	111 年度	110 年度
合併公司享有之份額		
本年度淨損	($ 1,716)	($ 1,164)
其他綜合損益	(10,969)	15,822
綜合損益總額	($ 12,685)	$ 14,658

合併公司於 108 年 5 月至 8 月間以 39,000 千元投資城堡應材公司，投資金額占實收資本總額比例為 25%。惟城堡應材股份有限公司於 110 年間陸續辦理現金增資，合併公司並未依持股比率認購現金增資，致 110 年 12 月 31 日之持股比率由 25%降低至 19.4%，惟合併公司尚擔任該公司之董事，仍具有重大影響力，且合併公司已於 111 年 7 月及 12 月認購現金增資，持股比率自 19.4%提高至 21.25%，故採用權益法評價。

合併公司自 111 年 6 月 21 日起對樂事綠能公司（原名樂士公司）具有重大影響力，故將其認列為透過其他綜合損益按公允價值衡量之金融資產變更為採用權益法之投資。

上述關聯企業之業務性質、主要營業場所及公司註冊之國家資訊，請參閱附表四「被投資公司資訊、所在地區…等相關資訊」附表。

111 及 110 年度採用權益法之關聯企業，以及合併公司對其享有之損益及其他綜合損益份額，除公園大道分享空間公司係依據未經會計師查核之財務報表認列外，其餘係依據各關聯企業同期間經會計師查核之財務報告認列；惟合併公司管理階層

認為，上述被投資公司財務報表未經會計師查核，尚不致產生重大影響。

採用權益法之投資質押之資訊，參閱附註三二。

十四、不動產、廠房及設備

	111 年 12 月 31 日	110 年 12 月 31 日
自　　用	$ 3,462,657	$ 3,452,979
營業租賃出租	84,980	101,992
	$ 3,547,637	$ 3,554,971

(一) 自　　用

不動產、廠房及設備變動表請詳附表七。

折舊費用係以直線基礎按下列耐用年數計提：

土地改良物	3 至 35 年
建 築 物	
廠房主建物	35 至 55 年
辦公室及其他建物	3 至 50 年
機器設備	2 至 35 年
運輸設備	3 至 6 年
辦公設備	2 至 20 年
租賃改良	17 年
其他設備	2 至 35 年

合併公司經營旅館餐飲使用之營業器具取得時以實際成本入帳，於實際破損時轉列費用。

另子公司官田投資公司部分用地之地目為農地，暫以他人名義為所有權登記，並設定抵押予官田投資公司。

(二) 營業租賃出租

	機器設備	其他設備	合計
成本			
111 年 1 月 1 日餘額	$ 2,521,523	$ 234,087	$ 2,755,610
增添	643	220	863
重分類	6,478	-	6,478
111 年 12 月 31 日餘額	$ 2,528,644	$ 234,307	$ 2,762,951
累積折舊及減損			
111 年 1 月 1 日餘額	$ 2,434,955	$ 218,663	$ 2,653,618
折舊費用	18,371	5,982	24,353
111 年 12 月 31 日餘額	$ 2,453,326	$ 224,645	$ 2,677,971
111 年 12 月 31 日淨額	$ 75,318	$ 9,662	$ 84,980
成本			
110 年 1 月 1 日餘額	$ 2,493,151	$ 233,350	$ 2,726,501
增添	18,792	737	19,529
重分類	9,580	-	9,580
110 年 12 月 31 日餘額	$ 2,521,523	$ 234,087	$ 2,755,610
累積折舊及減損			
110 年 1 月 1 日餘額	$ 2,405,823	$ 212,295	$ 2,618,118
折舊費用	29,132	6,368	35,500
110 年 12 月 31 日餘額	$ 2,434,955	$ 218,663	$ 2,653,618
110 年 12 月 31 日淨額	$ 86,568	$ 15,424	$ 101,992

合併公司自 109 年 11 月 1 日起以營業租賃出租軋鋼廠之土地（轉列投資性不動產）、廠房（轉列投資性不動產）、機器設備及其他設備等，租賃期間為 10 年。租金之計算係參考 109 年 6 月取具之估價報告試算之合理租金並依租賃契約之約定調整，其租金採按月之方式收取。承租人於租賃期間結束時，對該資產不具有承購權。

營業租賃未來將收取之租賃給付總額如下：

	111 年 12 月 31 日	110 年 12 月 31 日
第 1 年	$ 162,000	$ 162,000
第 2 年	162,000	162,000
第 3 年	160,000	162,000
第 4 年	150,000	162,000
第 5 年	150,000	151,000
超過 5 年	425,000	550,000
	$ 1,209,000	$ 1,349,000

合併公司以營業租賃出租之不動產、廠房及設備係以直線基礎按下列耐用年數計提折舊：

機器設備	
軋延設備	20 年
研磨設備	20 年
加熱爐	25 年
其他	2 至 20 年
其他設備	2 至 25 年

(三) 不動產、廠房及設備質押之資訊，請參閱附註三二。

十五、租賃協議

(一) 使用權資產

	111 年 12 月 31 日	110 年 12 月 31 日
使用權資產帳面金額		
土地	$ 1,904	$ 3,259
建築物	46,770	57,658
運輸設備	8,998	11,079
	$ 57,672	$ 71,996

	111 年度	110 年度
使用權資產增添	$ 8,978	$ 7,426
使用權資產之折舊費用		
土地	$ 1,356	$ 1,357
建築物	14,171	14,172
運輸設備	7,483	7,422
辦公設備	-	88
	$ 23,010	$ 23,039

除以上所列增添及認列折舊費用外，合併公司之使用權資

產於 111 及 110 年度並未發生重大轉租及減損情形。

(二) 租賃負債

	111 年 12 月 31 日	110 年 12 月 31 日
租賃負債帳面金額		
流　　動	$ 19,992	$ 19,665
非 流 動	$ 35,104	$ 47,789

租賃負債之折現率區間如下：

	111 年 12 月 31 日	110 年 12 月 31 日
土　　地	1.61%～2.98%	1.61%～2.98%
建 築 物	1.53%～2.35%	1.53%～2.35%
運輸設備	1.49%～2.30%	1.53%～2.40%
辦公設備	-	1.50%

(三) 重要承租活動及條款

合併公司承租上述運輸設備及辦公設備，租賃期間分別為 2～5 年及 4 年。

合併公司亦承租若干土地及建築物做為辦公室及營運使用，租賃期間為 4～20 年及 2～46 年。

(四) 其他租賃資訊

	111 年度	110 年度
短期租賃費用	$ 9,713	$ 10,851
低價值資產租賃費用	$ 972	$ 1,349
不計入租賃負債衡量中之變動租賃給付費用	$ 95	$ 1,630
租賃之現金流出總額	$ 33,077	$ 35,974

十六、投資性不動產

	111 年 12 月 31 日	110 年 12 月 31 日
土　　地	$ 1,490,055	$ 1,450,100
建 築 物	752,827	706,064
	2,242,882	2,156,164
減：累計折舊及減損	(549,150)	(506,608)
	$ 1,693,732	$ 1,649,556

投資性不動產變動情形如下：

	111 年度	110 年度
成　　本		
年初餘額	$ 2,156,164	$ 2,165,945
增　　添	4,819	27,000
處　　分	-	(20,676)
來自不動產、廠房及設備	81,899	-
轉列不動產、廠房及設備	-	(35,064)
重 分 類	-	18,959
年底餘額	$ 2,242,882	$ 2,156,164
累計折舊及減損		
年初餘額	$ 506,608	$ 526,965
處　　分	-	(8,442)
來自不動產、廠房及設備	22,060	-
轉列不動產、廠房及設備	-	(31,541)
折舊費用	20,482	19,626
年底餘額	$ 549,150	$ 506,608

投資性不動產係以直線基礎按下列耐用年數計提折舊：

建 築 物	15 至 55 年
其　　他	3 至 15 年

合併公司之投資性不動產，係以非關係人之獨立評價師於 110 年進行之評價為基礎，於 110 年 12 月 31 日之公允價值為 4,634,596 千元，該公允價值係由獨立評價公司長興不動產估價師聯合事務所於該等資產負債表日以第 3 等級輸入值衡量，該評價係參考類似不動產交易價格之市場證據進行。合併公司管理階層評估，相較於 110 年 12 月 31 日，111 年 12 月 31 日之公允價值未有重大變動。

合併公司出租其所擁有之投資性不動產。租金之計算係參考鄰近商場之租金並依租賃契約之約定調整，其租金採按月之方式收取。承租人於承租期間結束時不具有投資性不動產之優惠承購權。

合併公司以營業租賃出租投資性不動產未來將收取之租賃給付總額如下：

	111 年 12 月 31 日	110 年 12 月 31 日
第 1 年	$ 3,388	$ 1,870
第 2 年	2,518	1,469
第 3 年	2,518	670
第 4 年	1,018	670
第 5 年	717	670
5 年以上	1,494	2,065
	$ 11,653	$ 7,414

設定作為借款擔保之投資性不動產金額，請參閱附註三二。

十七、商　　譽

	111 年 12 月 31 日	110 年 12 月 31 日
成　　本	$ 33,853	$ 33,853

合併公司於 111 年 12 月 31 日經評估商譽之可回收金額，認為商譽並未減損。

十八、其他無形資產

	111 年 12 月 31 日	110 年 12 月 31 日
營運特許權	$ 253,161	$ 292,928
電腦軟體授權	934	562
	$ 254,095	$ 293,490

	營運特許權	電腦軟體授權	其他	合計
成　　本				
110 年 1 月 1 日餘額	$ 1,094,994	$ 6,391	$ 124	$ 1,101,509
單獨取得	2,376	75	-	2,451
處　　分	(352)	-	-	(352)
110 年 12 月 31 日餘額	$ 1,097,018	$ 6,466	$ 124	$ 1,103,608
累計攤銷及減損				
110 年 1 月 1 日餘額	($ 757,481)	($ 4,513)	($ 124)	($ 762,118)
攤銷費用	(46,910)	(1,391)	-	(48,301)
處　　分	301	-	-	301
110 年 12 月 31 日餘額	($ 804,090)	($ 5,904)	($ 124)	($ 810,118)

（接次頁）

（承前頁）

	營運特許權	電腦軟體授權	其他	合計
110 年 12 月 31 日淨額	$ 292,928	$ 562	$ -	$ 293,490
成本				
111 年 1 月 1 日餘額	$ 1,097,018	$ 6,466	$ 124	$ 1,103,608
單獨取得	2,933	973	-	3,906
處分	(1,754)	-	-	(1,754)
111 年 12 月 31 日餘額	$ 1,098,197	$ 7,439	$ 124	$ 1,105,760
累計攤銷及減損				
111 年 1 月 1 日餘額	($ 804,090)	($ 5,904)	($ 124)	($ 810,118)
攤銷費用	(42,687)	(601)	-	(43,288)
處分	1,741	-	-	1,741
111 年 12 月 31 日餘額	($ 845,036)	($ 6,505)	($ 124)	($ 851,665)
111 年 12 月 31 日淨額	$ 253,161	$ 934	$ -	$ 254,095

子公司－夏都公司與行政院農業委員會林務局所簽訂之墾丁森林遊樂區海濱區之遊樂設施區投資經營契約書明訂，於行政院農業委員會林務局之土地興建之不動產及設施，其所有權歸行政院農業委員會林務局所有，相關約定詳附註三三，因此子公司－夏都公司將興建不動產及設施之成本列為取得營運特許權之成本。

上述有限耐用年限無形資產係以直線基礎按下列耐用年數計提攤銷費用：

營運特許權	2 至 30 年
電腦軟體授權	2 至 5 年
其他無形資產	5 年

十九、其他資產

	111 年 12 月 31 日	110 年 12 月 31 日
流　　動		
預付貨款	$ 14,841	$ 543
預付款項	68,410	104,456
暫 付 款	2,255	196
其　　他	7,805	10,046
	$ 93,311	$ 115,241
非 流 動		
預付設備款	$ 271,117	$ 269,390
改良及擴充基金	29,395	25,388
存出保證金	50,617	37,592
其　　他	3,749	2,520
	$ 354,878	$ 334,890

改良及擴充基金

係子公司－夏都公司帳列之擴點基金。夏都公司章程規定：自 100 年起至 137 年止，公司為單一營運據點之年度，其年度決算有盈餘時，將保留 20%特別盈餘公積做為擴點基金。該帳戶之資金為專款專用，限於使用在擴增新營運據點之建館、營運設備、營運週轉金或銀行擔保等相關作業。

擴點基金帳戶投資標的主要以穩定孳息獲利為主，主要投資於定期存款。

改良及擴充基金變動情形如下：

	111 年度	110 年度
年初餘額	$ 25,388	$ 8,002
本年度提列	3,975	17,386
利息收入	32	-
年底餘額	$ 29,395	$ 25,388

二十、借　　款

(一) 短期借款

	111 年 12 月 31 日	110 年 12 月 31 日
擔保借款（附註三二）		
購料借款	$ -	$ 300,772
週轉金借款	703,513	877,980
股票融資借款	16,513	35,962
	$ 720,026	$ 1,214,714
年 利 率	1.78%～5.5%	0.79%～5%

(二) 應付短期票券

	111 年 12 月 31 日	110 年 12 月 31 日
應付商業本票（附註三二）	$ 1,579,500	$ 1,170,500
減：應付短期票券折價	2,822	2,161
	$ 1,576,678	$ 1,168,339
年 利 率	1.14%～2.22%	0.45%～1.49%

(三) 長期借款

	111 年 12 月 31 日	110 年 12 月 31 日
本 公 司		
銀行團聯貸案－111 年度（附註三二）		
甲項，年利率 111 年 12 月 31 日為 2.05%	$ 800,000	$ -
丙項，年利率 111 年 12 月 31 日為 2.11%	435,000	-
丁項，年利率 111 年 12 月 31 日為 2.05%	500,000	-
銀行團聯貸案－107 年度（附註三二）		
甲項，年利率 110 年 12 月 31 日為 1.87%	-	542,500

（接次頁）

（承前頁）

	111 年 12 月 31 日	110 年 12 月 31 日
乙項，年利率 110 年 12 月 31 日為 1.87%	$ -	$ 340,000
丙項，年利率 110 年 12 月 31 日為 1.49%～1.87%	-	519,703
丁項，年利率 110 年 12 月 31 日為 1.87%	-	500,000
子公司－夏都公司		
擔保借款（註 1）（附註三二）	80,000	2,033
信用借款（註 2）	237,500	277,500
	2,052,500	2,181,736
減：聯貸案手續費	14,201	3,867
	2,038,299	2,177,869
減：一年內到期部分	99,583	362,033
	$ 1,938,716	$ 1,815,836

註 1：係以子公司－夏都公司自有土地及建築物作為擔保，前述借款於 116 年 2 月到期，截至 111 年及 110 年 12 月 31 日止，有效年利率分別為 1.71%及 1.40%。

註 2：該等信用借款陸續於 118 年 12 月前到期，截至 111 年及 110 年 12 月 31 日止，有效年利率分別為 1%～2.34%及 1.35%～1.46%。

本公司於 111 年 9 月 7 日與銀行團簽訂總額度 4,800,000 千元之聯貸合約，授信用途為償還及替代既有債務、建置太陽能發電設備、購置機器設備及購料需求與充實中期營運週轉金，授信期間甲項、乙項、丙項及丁項為自首次動用日起至屆滿 5 年之日止，戊項為自首次動用日起至屆滿 1 年之日止。

其相關約定條款及截至 111 年 12 月 31 日已動用金額如下：

	授信額度	已動用額度 111 年 12 月 31 日
甲　項	$ 800,000	$ 800,000
乙　項	200,000	-
丙　項	1,100,000	435,000
丁　項	1,700,000	500,000
戊項（註）	1,000,000	550,000
	$ 4,800,000	$ 2,285,000

註：已動用之額度列入應付短期票券項下。

惟戊項自授信案首次動用日（111 年 10 月）起算至屆滿 1 年之日，於無違約情事發生且存續之前提下，可向管理銀行申請展延授信期間 1 年，至多得延期 4 次，嗣後各次續約之授信期間合計不得超過首次動用起至屆滿 5 年之日。

償還方式

甲項：不得循環動用，自授信案首次動用日（111 年 10 月）起算至屆滿 12 個月之日清償第 1 期本金，其後以每 3 個月為 1 期，計分 17 期平均清償本金至 116 年 10 月止。

乙項：不得循環動用，自授信案首次動用日起算至屆滿 30 個月之日清償第 1 期本金，其後以每 3 個月為 1 期，計分 11 期平均攤還。

丙項：得於授信期間內循環動用，每筆借款本金之清償，應於各次動用申請書所載之到期日完全清償，且均不得超逾丙項授信之授信期間屆滿之日（116 年 10 月）。

丁項：得於授信期間內循環動用，每筆借款本金之清償，應於各次動用申請書所載之到期日完全清償，且均不得超逾丁項授信之授信期間屆滿之日（116 年 10 月）。

戊項：得於授信期間內循環動用，每筆商業本票之清償，應於各次發行商業本票之到期日，按票面金額全數兌償，且不得超逾戊項授信之授信期間屆滿之日。

本公司依聯貸案合約提供官田廠及麻豆廠之土地、建物廠

房及其附屬廠務設施、機器設備及相關附屬設備，及本授信案中計畫建置之官田二廠建物、廠房及其附屬廠務設施，以及購置之機器設備及其附屬設備作為本授信案之擔保品。另在各項授信存續期間內，本公司財務報表之流動比率、負債比率、利息保障倍數及有形淨值應達授信合約之規定。

依授信借款合約對本公司有關約定如下：

1. 財務比率

(1) 流動比率（流動資產／流動負債扣除本授信案帳列一年內到期之長期借款）：不得低於 100%。

(2) 負債比率（負債總額／有形淨值）：不得高於 95%；上述負債比率之負債總額應扣除：

A.夏都國際開發股份有限公司屬資本性支出之金融機構負債。

B.租賃權於財報中列報之租賃負債。

(3) 利息保障倍數【（稅前損益＋利息費用＋折舊及攤銷）／利息費用】，應在 3 倍以上。

(4) 有形淨值（係為股東權益扣除無形資產後淨額。）：不得低於 40 億元。

上述之財務比率與限制規定，每半年審閱乙次，且係依據經管理銀行同意之會計師查核簽證之年度合併財務報告及核閱之第2季合併財務報告為計算基準。

2. 其他約定

依合約規定本公司如當期未符合上述之任一財務比率或限制約定，應自當期提出財務報告之日起至下一期提出符合第一項所有財務比率與限制約定之財務報告之日為止，就當期財務報表日之本授信案未清償總餘額，依實際天數，按年費率0.15%，依1年以365日為計算基礎，按月計付補償費，並於次月應付息日繳付予額度管理銀行，由額度管理銀行按各授信銀行之授信風險比例計算轉付各授信銀行；如下一期經會計師查核簽證或核閱之合併財務報告

符合第一項之所有財務比率與限制約定，則不構成本合約之違約情事。

本公司於107年8月22日與銀行團簽訂總額度3,500,000千元之聯貸合約，已由上述之聯貸合約取代。

111年度合併財務報告各項財務比率均符合借款合約規定。

二一、應付票據及應付帳款

合併公司之應付票據及應付帳款皆為營業所產生。

合併公司訂有財務風險管理政策，以確保所有應付款項於預先約定之信用期間內償還。

二二、其他負債

	111年12月31日	110年12月31日
流　　動		
其他應付款		
應付薪資及獎金	$ 49,691	$ 48,167
應付水電費	14,943	19,022
應付用品盤存	12,888	15,649
應付權利金	14,549	5,525
應付休假給付	14,458	12,072
應付消耗品	3,961	4,795
應付修繕費	5,952	5,377
應付員工酬勞	5,544	8,507
應付運費	2,152	3,603
應付加工費	27,096	39,887
應付購買股票款（附註三三）	27,500	39,000
其　　他	51,396	43,033
	$ 230,130	$ 244,637
其他流動負債		
預收住宿券	$ 45,595	$ 48,193
預收餐券	8,479	8,647
預收旅券	1,682	1,780
其他預收款	1,404	1,224
暫 收 款	2,617	3,988
代 收 款	17,685	20,358
	$ 77,462	$ 84,190

（接次頁）

（承前頁）

	111 年 12 月 31 日	110 年 12 月 31 日
非 流 動		
其他非流動負債		
員工福利負債準備	$ 1,091	$ 1,358

員工福利負債準備係估列員工撫恤金。

二三、退職後福利計畫

(一) 確定提撥計畫

合併公司所適用「勞工退休金條例」之退休金制度，係屬政府管理之確定提撥退休計畫，依員工每月薪資總額 6%提撥退休金至勞工保險局之個人專戶。

(二) 確定福利計畫

合併公司中之本公司及夏都公司依我國「勞動基準法」辦理之退休金制度係屬政府管理之確定福利退休計畫，員工退休金之支付，係根據服務年資及核准退休日前 6 個月平均工資計算。該等公司按員工每月薪資總額 2%提撥退休金，交由勞工退休準備金監督委員會以該委員會名義存入台灣銀行之專戶，年度終了前，若估算專戶餘額不足給付次一年度內預估達到退休條件之勞工，次年度 3 月底前將一次提撥其差額。該專戶係委託勞動部勞動基金運用局管理，合併公司並無影響投資管理策略之權利。

列入合併資產負債表之確定福利計畫金額列示如下：

	111 年 12 月 31 日	110 年 12 月 31 日
確定福利義務現值	$ 44,972	$ 65,768
計畫資產公允價值	(28,999)	(28,360)
淨確定福利負債	$ 15,973	$ 37,408

淨確定福利負債（資產）變動如下：

	確定福利義務現值	計畫資產公允價值	淨確定福利負債（資產）
110 年 1 月 1 日	$ 69,136	($ 33,034)	$ 36,102
服務成本			
當期服務成本	387	-	387
利息費用（收入）	380	(186)	194
認列於損益	767	(186)	581
再衡量數			
計畫資產報酬(除包含於淨利息之金額外)	-	(614)	(614)
精算損失	4,211	-	4,211
認列於其他綜合損益	4,211	(614)	3,597
雇主提撥	-	(2,872)	(2,872)
福利支付	(8,346)	8,346	-
110 年 12 月 31 日	65,768	(28,360)	37,408
服務成本			
當期服務成本	378	-	378
利息費用（收入）	415	(188)	227
認列於損益	793	(188)	605
再衡量數			
計畫資產報酬(除包含於淨利息之金額外)	-	(2,553)	(2,553)
精算利益	(10,440)	-	(10,440)
認列於其他綜合損益	(10,440)	(2,553)	(12,993)
雇主提撥	-	(9,047)	(9,047)
福利支付	(11,149)	11,149	-
111 年 12 月 31 日	$ 44,972	($ 28,999)	$ 15,973

確定福利計畫認列於損益之金額依功能別彙總如下：

	111 年度	110 年度
營業成本	$ 202	$ 206
推銷費用	15	11
管理費用	388	364
	$ 605	$ 581

合併公司因「勞動基準法」之退休金制度暴露於下列風險：

1. 投資風險：勞動部勞動基金運用局透過自行運用及委託經營方式，將勞工退休基金分別投資於國內（外）權益證券與債務證券及銀行存款等標的，惟合併公司之計畫資產得

分配金額係以不低於當地銀行 2 年定期存款利率計算而得之收益。

2. 利率風險：政府公債之利率下降將使確定福利義務現值增加，惟計畫資產之債務投資報酬亦會隨之增加，兩者對淨確定福利負債之影響具有部分抵銷之效果。
3. 薪資風險：確定福利義務現值之計算係參考計畫成員之未來薪資。因此計畫成員薪資之增加將使確定福利義務現值增加。

合併公司之確定福利義務現值係由合格精算師進行精算，衡量日之重大假設如下：

	111 年 12 月 31 日	110 年 12 月 31 日
折 現 率	1.25%～1.5%	0.625%～0.65%
薪資預期增加率	1.5%～2.5%	1.5%～2.5%

若重大精算假設分別發生合理可能之變動，在所有其他假設維持不變之情況下，將使確定福利義務現值增加（減少）之金額如下：

	111 年 12 月 31 日	110 年 12 月 31 日
折 現 率		
增加 0.25%	$ 591	$ 1,056
減少 0.25%	($ 616)	($ 1,099)
薪資預期增加率		
增加 0.25%～1%	$ 409	$ 193
減少 0.25%～1%	($ 286)	($ 37)

由於精算假設可能彼此相關，僅單一假設變動之可能性不大，故上述敏感度分析可能無法反映確定福利義務現值實際變動情形。

	111 年 12 月 31 日	110 年 12 月 31 日
預期 1 年內提撥金額	$ 2,504	$ 2,910
確定福利義務平均到期期間	11.6～12 年	11.4～13 年

二四、權　　益

(一) 股　　本

普 通 股

	111 年 12 月 31 日	110 年 12 月 31 日
額定股數（千股）	450,794	450,794
額定股本	$ 4,507,940	$ 4,507,940
已發行且已收足股款之股數（千股）	362,380	341,868
已發行股本	$ 3,623,795	$ 3,418,675

已發行之普通股每股面額為 10 元，每股享有一表決權及收取股利之權利。

本公司於 111 年 5 月 26 日股東常會決議通過盈餘轉增資發行新股 20,512 千股，每股面額 10 元，增資後實收股本為 3,623,795 千元。上述現金增資案業經金管會證券期貨局於 111 年 6 月 23 日核准申報生效，並訂定 111 年 7 月 22 日為增資基準日。

(二) 資本公積

	111 年 12 月 31 日	110 年 12 月 31 日
得用以彌補虧損、發放現金或撥充股本（註）		
庫藏股票交易	$ 374,523	$ 358,197
實際取得或處分子公司股權價格與帳面價值差額	4,044	3,159
採用權益法認列關聯企業股權淨值之變動數	88	845
	$ 378,655	$ 362,201

此類資本公積得用以彌補虧損，亦得於公司無虧損時，用以發放現金股利或撥充股本，惟撥充股本時每年以實收股本之一定比率為限。

(三) 保留盈餘及股利政策

依本公司章程之盈餘分派政策規定，年度決算如有盈餘，依法繳納稅捐，彌補累積虧損後，再提 10%為法定盈餘公積，

其餘再依法令規定提列或迴轉特別盈餘公積；如尚有餘額，併同累積未分配盈餘，由董事會擬具盈餘分配議案，提請股東會決議分派股東股息紅利。本公司章程規定之員工酬勞及董事酬勞分派政策，參閱附註二六之(八)員工酬勞及董事酬勞。

法定盈餘公積應提撥至其餘額達公司實收股本總額時為止。法定盈餘公積得用以彌補虧損。公司無虧損時，法定盈餘公積超過實收股本總額 25%之部分除得撥充股本外，尚得以現金分配。

本公司依法令規定提列及迴轉特別盈餘公積。

本公司於 110 年 7 月股東常會決議 109 年度虧損撥補案如下：

	虧損撥補案
迴轉特別盈餘公積	$ 40,833
法定盈餘公積彌補虧損	62,778
資本公積彌補虧損	61,035
	$ 164,646

另本公司股東常會於 110 年 7 月決議以資本公積 102,560 千元配發現金予股東（每股配發 0.3 元）。

本公司於 111 年 5 月 26 日舉行股東常會，決議通過 110 年度盈餘分配案如下：

	盈餘分配案	每股股利（元）
法定盈餘公積	$ 69,801	
現金股利	205,120	$ 0.6
股票股利	205,120	0.6

本公司 112 年 3 月 30 日董事會擬議 111 年度盈餘分配案如下：

	盈餘分配案	每股股利（元）
法定盈餘公積	$ 23,794	
特別盈餘公積	2,785	
現金股利	144,952	$ 0.4
股票股利	144,952	0.4

有關 111 年度之盈餘分配案尚待預計於 112 年 5 月召開之股東常會決議。

(四) 其他權益項目

除下列項目外，其他權益項目於 111 及 110 年度並無重大變動。

透過其他綜合損益按公允價值衡量之金融資產未實現評價損益

	111 年度	110 年度
年初餘額	$ 675,712	$ 271,206
當年度產生		
未實現損益		
權益工具	(499,131)	439,586
採用權益法之關聯企業之份額	(11,004)	15,822
本年度其他綜合損益	(510,135)	455,408
處分權益工具累計損益移轉至保留盈餘	(1,232)	(50,902)
年底餘額	$ 164,345	$ 675,712

(五) 非控制權益

	111 年度	110 年度
年初餘額	$ 1,244,816	$ 1,274,795
本年度淨利（損）	56,005	(19,004)
本年度其他綜合損益		
透過其他綜合損益按公允價值衡量之金融資產未實現損益	(70,150)	49,722
確定福利計劃之再衡量數稅後淨額	754	(357)
依持股比例認購美優公司現金增資	-	60,574
發放予子公司股利調整非控制權益	10,374	5,855
處分／取得夏都公司部分權益（附註十二）	4,342	24,492
子公司購入母公司股票視為庫藏股票	-	(206,330)

（接次頁）

（承前頁）

	111 年度	110 年度
子公司處分母公司股票視為庫藏股票	$ 43,492	$ 94,118
子公司股東現金股利	(15,642)	(39,049)
年底餘額	$ 1,273,991	$ 1,244,816

(六) 庫藏股票

收回原因	子公司持有母公司股票（千股）
110 年 1 月 1 日股數	9,894
本年度增加	10,590
本年度減少	(4,198)
110 年 12 月 31 日股數	16,286
111 年 1 月 1 日股數	16,286
本年度增加	849
本年度減少	(2,144)
111 年 12 月 31 日股數	14,991

為投資目的，子公司於資產負債表日持有本公司股票，其相關資訊如下：

111 年 12 月 31 日

子公司名稱	持有股數（千股）	帳面價值	市價
夏都投資公司	2,978	$ 41,251	$ 41,251
夏都公司	14,614	202,400	202,400
美優公司	15,723	217,763	217,763
	33,315	$ 461,414	$ 461,414
歸屬予本公司	14,991	$ 210,407	$ 207,622

110 年 12 月 31 日

子公司名稱	持有股數（千股）	帳面價值	市價
夏都投資公司	2,810	$ 56,057	$ 56,057
夏都公司	13,786	275,040	275,040
美優公司	19,204	383,120	383,120
	35,800	$ 714,217	$ 714,217
歸屬予本公司	16,286	$ 244,423	$ 324,903

本公司持有之庫藏股票，依證券交易法規定不得質押亦不得享有股利之分派及表決權等權利。子公司持有本公司股票視同庫藏股票處理，除本公司持股超過半數之子公司持有本公司股票部份不得參與本公司之現金增資及無表決權外，其餘與一般股東權利相同。

二五、收　　入

	111 年度	110 年度
客戶合約收入		
商品銷售收入	$ 2,413,442	$ 2,994,742
勞務收入	148,863	210,289
租賃收入	162,000	162,000
客房收入	635,200	428,717
餐飲收入	191,106	150,589
其　　他	7,832	89,669
	$ 3,558,443	$ 4,036,006

(一) 客戶合約之說明

商品銷售及勞務收入

商品銷售收入及勞務收入係於商品所有權之重大風險及報酬移轉給買方以及相關服務提供完成時認列；客房收入以客戶實際住宿天數計算認列；餐飲收入於顧客用膳服務完成時認列。

租賃收入

其他營業租賃係依照租賃協議向承租人所收取之收入。

(二) 合約餘額

	111 年 12 月 31 日	110 年 12 月 31 日	110 年 1 月 1 日
應收票據（附註十）	$ 76,826	$ 148,499	$ 98,552
應收帳款（附註十）	$ 113,057	$ 170,104	$ 203,235
合約負債－流動			
預收訂金	$ 30,928	$ 34,119	$ 28,223

來自年初合約負債已滿足之履約義務於當期認列為收入之金額如下：

	111 年度	110 年度
來自年初合約負債		
預收訂金	$ 30,505	$ 27,315

(三) 尚未全部完成之客戶合約

尚未全部滿足之履約義務受攤之交易價格及預期認列為收入之時點如下，該等金額不包含受限制之變動對價估計金額：

	111 年度	110 年度
預收訂金		
111 年度履行	$ -	$ 32,720
112 年度履行	30,928	-
	$ 30,928	$ 32,720

二六、稅前淨利

(一) 其他收益及費損淨額

	111 年度	110 年度
處分不動產、廠房及設備損失	($ 3)	($ 4)
處分投資性不動產損失	-	(6,663)
	($ 3)	($ 6,667)

(二) 利息收入

	111 年度	110 年度
銀行存款	$ 583	$ 58
按攤銷後成本衡量之金融資產	160	39
其　　他	24	74
	$ 767	$ 171

(三) 其他收入

	111 年度	110 年度
營業租賃租金收入	$ 6,329	$ 7,465
股利收入	26,379	24,846
政府補助款收入	1,779	19,040
其　　他	15,110	14,284
	$ 49,597	$ 65,635

(四) 其他利益及損失

	111 年度	110 年度
金融資產損益		
強制透過損益按公允價值衡量之金融資產	($ 801)	($ 499)
淨外幣兌換利益（損失）	(19,330)	21,422
折舊費用	(4,097)	(4,462)
處分無形資產損失	(13)	(51)
什項支出淨額	(4,206)	(2,482)
	($ 28,447)	$ 13,928

(五) 財務成本

	111 年度	110 年度
銀行借款利息	$ 79,963	$ 75,148
租賃負債之利息	1,076	1,310
押金設算息	114	119
其　　他	5,535	-
減：列入符合要件資產成本之金額（列入不動產、廠房及設備項下）	(6,166)	(10,141)
	$ 80,522	$ 66,436

利息資本化相關資訊如下：

	111 年度	110 年度
利息資本化金額	$ 6,166	$ 10,141
利息資本化利率	0.79%～2.34%	0.73%～2.11%

(六) 折舊及攤銷

	111 年度	110 年度
不動產、廠房及設備	$ 151,367	$ 150,489
使用權資產	23,010	23,039
其他無形資產	43,288	48,301
投資性不動產	20,482	19,626
	$ 238,147	$ 241,455
折舊費用依功能別彙總		
營業成本	$ 163,497	$ 161,431
營業費用	27,265	27,261
其他利益及損失	4,097	4,462
	$ 194,859	$ 193,154
攤銷費用依功能別彙總		
營業成本	$ 42,688	$ 46,910
營業費用	600	1,391
	$ 43,288	$ 48,301

(七) 員工福利費用

	111 年度	110 年度
短期員工福利		
薪　　資	$ 369,726	$ 356,533
勞 健 保	40,546	39,244
董事酬金	1,373	1,305
其　　他	20,343	21,046
	431,988	418,128
退職後福利		
確定提撥計畫	15,932	15,711
確定福利計畫（附註二三）	605	581
	16,537	16,292
	$ 448,525	$ 434,420

（接次頁）

（承前頁）

	111 年度	110 年度
依功能別彙總		
營業成本	$ 305,888	$ 290,596
營業費用	142,637	143,824
	$ 448,525	$ 434,420

(八) 員工酬勞及董事酬勞

本公司依章程規定係以扣除分派員工酬勞及董事酬勞前之稅前利益分別以不低於 1%及不高於 1%提撥員工酬勞及董事酬勞。111 及 110 年度估列之員工酬勞及董事酬勞分別於 112 年 3 月 30 日及 111 年 3 月 29 日經董事會決議如下：

估列比例

	111 年度	110 年度
員工酬勞	1%	1%

金　　額

	111 年度	110 年度
員工酬勞	$ 2,850	$ 6,628

並決議不發放董事酬勞。

年度合併財務報告通過發布日後若金額仍有變動，則依會計估計變動處理，於次一年度調整入帳。

110 及 109 年度員工酬勞及董事酬勞之實際配發金額與 110 及 109 年度合併財務報告認列之金額並無差異。

有關本公司董事會決議之員工酬勞及董事酬勞資訊，請至台灣證券交易所「公開資訊觀測站」查詢。

(九) 外幣兌換（損）益

	111 年度	110 年度
外幣兌換損失總額	($ 53,204)	($ 26,756)
外幣兌換利益總額	33,874	48,178
淨 損 益	($ 19,330)	$ 21,422

二七、所 得 稅

(一) 認列於損益之所得稅

所得稅費用主要組成項目如下：

	111 年度	110 年度
當期所得稅		
本年度產生者	$ 37,823	$ 14,208
未分配盈餘加徵	14,415	1,706
以前年度之調整	86	44
	52,324	15,958
遞延所得稅		
本年度產生者	(218)	2,482
	$ 52,106	$ 18,440

會計所得與所得稅費用之調節如下：

	111 年度	110 年度
稅前淨利	$ 348,088	$ 647,280
稅前淨利按法定稅率計算之所得稅	$ 69,618	$ 129,456
稅上不可加計之收益	(27,694)	(23,698)
未認列之虧損扣抵及可減除暫時性差異	(4,319)	(102,950)
未分配盈餘加徵	14,415	1,706
本期抵用虧損扣抵	-	(159)
基本稅額應納差額	-	14,041
以前年度之當期所得稅費用於本年度之調整	86	44
	$ 52,106	$ 18,440

(二) 認列於其他綜合損益之所得稅

	111 年度	110 年度
遞延所得稅		
本年度產生者		
確定福利計劃再衡量數	($ 2,599)	$ 720

(三) 本期所得稅負債

	111 年 12 月 31 日	110 年 12 月 31 日
本期所得稅負債		
應付所得稅	$ 53,400	$ 34,244

(四) 遞延所得稅資產與負債

遞延所得稅資產及負債之變動如下：

111 年度

遞延所得稅資產	年初餘額	認列於損益	認列於其他綜合損益	合計
暫時性差異				
長期員工福利負債準備	$ 272	($ 53)	$ -	$ 219
確定福利退休計畫	7,482	(1,688)	(2,599)	3,195
應付休假給付	2,414	478	-	2,892
備抵存貨跌價損失	10	1,014	-	1,024
其　他	351	(44)	-	307
	10,529	(293)	(2,599)	7,637
虧損扣抵	74,600	-	-	74,600
	$ 85,129	($ 293)	($ 2,599)	$ 82,237
遞延所得稅負債				
暫時性差異				
土地增值稅	$ 4,773	$ -	$ -	$ 4,773
國外營運機構兌換差額	140	-	-	140
其　他	511	(511)	-	-
	$ 5,424	($ 511)	$ -	$ 4,913

110 年度

遞延所得稅資產	年初餘額	認列於損益	認列於其他綜合損益	合計
暫時性差異				
長期員工福利負債準備	$ 431	($ 159)	$ -	$ 272
確定福利退休計畫	7,220	(458)	720	7,482
應付休假給付	3,042	(628)	-	2,414
備抵存貨跌價損失	969	(959)	-	10
其　他	1,262	(911)	-	351
	12,924	(3,115)	720	10,529
虧損扣抵	74,600	-	-	74,600
	$ 87,524	($ 3,115)	$ 720	$ 85,129
遞延所得稅負債				
暫時性差異				
土地增值稅	$ 4,773	$ -	$ -	$ 4,773
國外營運機構兌換差額	140	-	-	140
其　他	1,144	(633)	-	511
	$ 6,057	($ 633)	$ -	$ 5,424

(五) 未於合併資產負債表中認列遞延所得稅資產之可減除暫時性差異及未使用虧損扣抵

	111 年 12 月 31 日	110 年 12 月 31 日
虧損扣抵		
112 年度到期	$ 48	$ 84,447
113 年度到期	86	269,386
114 年度到期	159,469	252,969
115 年度到期	89	90
116 年度到期	3,818	3,818
117 年度到期	6,769	6,769
118 年度到期	205,816	205,816
119 年度到期	42,410	42,410
120 年度到期	8,725	8,634
121 年度到期	9,985	-
	$ 437,215	$ 874,339
可減除暫時性差異	$ 2,064	$ 2,064

(六) 未使用之虧損扣抵相關資訊

截至 111 年 12 月 31 日止，虧損扣抵相關資訊如下：

尚未扣抵餘額	最後扣抵年度
$ 10,177	112
269,458	113
252,969	114
90	115
3,818	116
6,769	117
205,816	118
42,410	119
8,725	120
9,983	121
$ 810,215	

(七) 所得稅核定情形

本公司及子公司 109 年度以前之營利事業所得稅申報案件業經稅捐稽徵機關核定。

二八、每股盈餘

計算每股盈餘時，無償配股應追溯調整之項目之影響業已追溯調整，該無償配股基準日訂於 111 年 7 月 22 日。因追溯調整，110 年度基本及稀釋每股盈餘變動如下：

單位：每股元

	追溯調整前	追溯調整後
	110 年度	110 年度
基本每股盈餘	$ 1.98	$ 1.87
稀釋每股盈餘	1.98	1.87

用以計算每股盈餘之淨利及普通股加權平均股數如下：

本年度淨利

	111 年度	110 年度
歸屬於本公司業主之淨利	$ 239,977	$ 647,844

股　　數

單位：千股

	111 年度	110 年度
已發行普通股加權平均股數	362,380	362,380
減：庫藏股加權平均股數	15,013	15,411
用以計算基本每股盈餘之普通股加權平均股數	347,367	346,969
具稀釋作用潛在普通股之影響：		
員工酬勞	205	332
用以計算稀釋每股淨利之普通股加權平均股數	347,572	347,301

若合併公司之本公司得選擇以股票或現金發放員工酬勞，則計算稀釋每股盈餘時，假設員工酬勞將採發放股票方式，並於該潛在普通股具有稀釋作用時計入加權平均流通在外股數，以計算稀釋每股盈餘。於次年度決議員工酬勞發放股數前計算稀釋每股盈餘時，亦繼續考量該等潛在普通股之稀釋作用。

二九、資本風險管理

合併公司進行資本管理以確保集團內各企業能夠於繼續經營之前提下，藉由將債務及權益餘額最適化，以使股東報酬極大化。

合併公司資本結構係由合併公司之淨債務（即借款減除現金）及歸屬於本公司業主之權益（即股本、資本公積、保留盈餘及其他權益項目）組成。

由於合併公司須維持大量資本，以支應擴建廠房所需。因此合併公司之資本管理係以確保具有必要之財務資源及營運計劃，以支應未來所需之營運資金、資本支出及償還債務等需求。

三十、金融工具

(一) 公允價值資訊－非按公允價值衡量之金融工具

合併公司之非按公允價值衡量之金融工具，如現金、按攤銷後成本衡量之金融資產－流動及非流動、應收款項、其他應收款、改良及擴充基金（帳列其他非流動資產）、存出保證金（帳列其他非流動資產）、短期借款、應付短期票券、應付款項、其他應付款、應付設備款、長期借款（含一年內到期部分）及存入保證金等帳面金額係公允價值合理之近似值。

(二) 公允價值資訊－以重複性基礎按公允價值衡量之金融工具

1. 公允價值層級

111年12月31日

	第 1 等級	第 2 等級	第 3 等級	合計
透過損益按公允價值衡量之金融資產				
基金受益憑證	$ 11,440	$ -	$ -	$ 11,440
透過其他綜合損益按公允價值衡量之金融資產				
權益工具投資				
國內上櫃股票	$ 465,363	$ -	$ -	$ 465,363
國內未上市（櫃）股票	-	-	385,542	385,542
	$ 465,363	$ -	$ 385,542	$ 850,905

110年12月31日

	第 1 等級	第 2 等級	第 3 等級	合計
透過損益按公允價值衡量之金融資產				
基金受益憑證	$ 9,087	$ -	$ -	$ 9,087
透過其他綜合損益按公允價值衡量之金融資產				
權益工具投資				
國內上市股票	$ 327,893	$ -	$ -	$ 327,893
國內上櫃股票	805,230	-	-	805,230
國內未上市（櫃）股票	-	-	491,611	491,611
	$1,133,123	$ -	$ 491,611	$1,624,734

111及110年度無第1等級與第2等級公允價值衡量間移轉之情形。

111及110年度無自第3等級轉入轉出之情事。

2. 金融工具以第 3 等級公允價值衡量之調節

111年度

金融資產	透過其他綜合損益按公允價值衡量之金融資產 權益工具
年初餘額	$ 491,611
處分	(23,517)
認列於其他綜合損益（透過其他綜合損益按公允價值衡量之金融資產未實現損益）	(107,762)
購買	26,700
處分權益工具累計損益移轉至保留盈餘	(1,490)
年底餘額	$ 385,542

110年度

金融資產	透過其他綜合損益按公允價值衡量之金融資產 權益工具
年初餘額	$ 342,339
減資退還股款	(155)
認列於其他綜合損益（透過其他綜合損益按公允價值衡量之金融資產未實現損益）	149,427
年底餘額	$ 491,611

3. 第3等級公允價值衡量之評價技術及輸入值

國內未上市（櫃）權益投資係採帳面價值調整法及股價淨值比法衡量公允價值。帳面價值調整法係針對會計帳上難以顯現的無形資產價值加以辨認且獨立評估，用以估計企業市場價值及未來成長機會；股價淨值比法係參考同業之每股淨值與股價間之相關性作為評價依據，並計算每股帳面淨值，及考量被評價公司之流動性及有無取得控制權進行折溢價調整作為被投資公司之價格。

(三) 金融工具之種類

	111年12月31日	110年12月31日
金融資產		
透過損益按公允價值衡量		
強制透過損益按公允價值衡量	$ 11,440	$ 9,087
按攤銷後成本衡量之金融資產（註1）	805,546	780,881
透過其他綜合損益按公允價值衡量之金融資產		
權益工具投資	850,905	1,624,734
金融負債		
按攤銷後成本衡量（註2）	4,637,954	4,896,424

註 1：餘額係包含現金、按攤銷後成本衡量之金融資產－流動及非流動、應收款項、其他應收款、改良及擴充基金（帳列其他非流動資產）及存出保證金（帳列其他非流動資產）等按攤銷後成本衡量之金融資產。

註 2：餘額係包含短期借款、應付短期票券、應付款項、其他應付款、應付設備款、長期借款（含 1 年內到期部分）及存入保證金等按攤銷後成本衡量之金融負債。

(四) 財務風險管理目的與政策

合併公司主要金融工具包括權益工具投資、應收帳款、應付帳款及借款。合併公司之財務管理部門為各業務提供服務，統籌協調進入國內與國際金融市場操作，藉由依照風險程度與廣度分析暴險之內部風險報告監督及管理合併公司營運有關之財務風險。該等風險包括市場風險（包含匯率風險、利率風險及其他價格風險）、信用風險及流動性風險。

合併公司之重要財務活動係經董事會依相關規範及內部控制制度進行覆核，內部稽核人員持續地針對政策之遵循與暴險額度進行複核。合併公司並未以投機目的而進行金融工具（包括衍生金融工具）之交易。

1. 市場風險

合併公司之營運活動使合併公司承擔之主要財務風險為外幣匯率變動風險（參閱下述(1)）以及利率變動風險（參閱下述(2)）及其他價格風險（參閱下述(3)）。

(1) 匯率風險

合併公司從事外幣計價之銷貨與進貨交易，因而使合併公司產生匯率變動暴險。

合併公司於資產負債表日非功能性貨幣計價之貨幣性資產與貨幣性負債帳面金額，參閱附註三四。

<u>敏感度分析</u>

下表詳細說明當新台幣（功能性貨幣）對美金之匯率增加及減少 1%時，合併公司之敏感度分析。正數

係表示當新台幣相對於美金升值 1%時，將使稅前損益增加之金額；當新台幣相對於美金貶值 1%時，其對稅前損益之影響將為同金額之負數。

	111 年度	110 年度
損　益	($ 345)	$ 5,455

合併公司對匯率之敏感度變動，主因為美金計價之銀行借款變動所致。

(2) 利率風險

因合併公司內之個體同時以固定及浮動利率借入資金，因而產生利率暴險，合併公司藉由維持一適當之固定及浮動利率組合來管理利率風險。

合併公司於資產負債表日受利率暴險之金融資產及金融負債帳面金額如下：

	111 年 12 月 31 日	110 年 12 月 31 日
具公允價值利率風險		
金融資產	$ 11,000	$ 13,100
金融負債	1,631,774	1,235,793
具現金流量利率風險		
金融資產	520,727	377,931
金融負債	2,758,325	3,392,583

敏感度分析

對於浮動利率資產及負債，其分析方式係假設資產負債表日流通在外之資產及負債金額於整年度皆流通在外。集團內部向主要管理階層報告利率時所使用之變動率為利率增加或減少 1%，此亦代表管理階層對利率之合理可能變動範圍之評估。

若利率增加／減少 1%，在所有其他變數維持不變之情況下，合併公司 111 及 110 年度之稅前損益將分別減少／增加 22,376 千元及 30,147 千元，主因為合併

公司之變動利率淨負債部分之現金流量利率風險之暴險。

(3) 其他價格風險

合併公司因投資上市櫃公司股票、未上市櫃股票及基金受益憑證而產生權益價格暴險。

敏感度分析

若權益價格上漲／下跌 1%，111 及 110 年度稅前損益將因透過損益按公允價值衡量金融資產之公允價值上升／下跌而增加／減少 114 千元及 91 千元。111 及 110 年度稅前其他綜合損益將因透過其他綜合損益按公允價值衡量之金融資產公允價值之變動增加／減少 8,509 千元及 16,247 千元。

2. 信用風險

信用風險係指交易對方拖欠合約義務而造成合併公司財務損失之風險。截至資產負債表日，合併公司可能因交易對方未履行義務及合併公司提供財務保證造成財務損失之最大信用風險暴險（不考慮擔保品或其他信用增強工具，且不可撤銷之最大暴險金額）主要係來自於：

(1) 合併資產負債表所認列之金融資產帳面金額。

(2) 合併公司提供財務保證而可能需支付之最大金額，不考量發生可能性。

合併公司採行之政策係僅與信譽卓著之對象進行交易，並持續監督交易對方之信用評等。合併公司將使用其他公開可取得之財務資訊及彼此交易記錄對主要客戶進行評等。

合併公司交易對象皆為信用良好之金融機構及公司組織，預期不致產生重大信用風險。

3. 流動性風險

合併公司係透過管理及維持足夠部位之現金以支應合併公司營運並減輕現金流量波動之影響。合併公司管理階

層監督銀行融資額度使用狀況並確保借款合約條款之遵循。

銀行借款對合併公司而言係為一項重要流動性來源。合併公司未動用之融資額度，參閱下列(2)融資額度之說明。

(1) 非衍生金融負債之流動性及利率風險表

非衍生金融負債剩餘合約到期分析係依合併公司最早可能被要求還款之日期，按金融負債未折現現金流量（包含本金及估計利息）編製。因此，合併公司可被要求立即還款之銀行借款，係列於下表最早之期間內，不考慮銀行立即執行該權利之機率；其他非衍生金融負債到期分析係依照約定之還款日編製。

以浮動利率支付之利息現金流量，其未折現之利息金額係依據資產負債表日殖利率曲線推導而得。

	1 年以內	1～5 年	5 年以上
111 年 12 月 31 日			
浮動利率工具	$ 826,796	$ 2,051,788	$ 7,762
固定利率工具	1,579,500	-	-
無附息負債	287,950	15,001	-
租賃負債	20,884	20,403	22,271
	$ 2,715,130	$ 2,087,192	$ 30,033
110 年 12 月 31 日			
浮動利率工具	$ 1,607,947	$ 1,830,772	$ -
固定利率工具	1,170,500	-	-
無附息負債	320,501	15,001	-
租賃負債	21,335	30,164	34,529
	$ 3,120,283	$ 1,875,937	$ 34,529

(2) 融資額度

	111 年 12 月 31 日	110 年 12 月 31 日
有擔保銀行借款額度		
－已動用金額	$ 3,981,193	$ 4,709,918
－未動用金額	3,705,308	1,404,473
	$ 7,686,501	$ 6,114,391

（接次頁）

（承前頁）

	111 年 12 月 31 日	110 年 12 月 31 日
無擔保銀行借款額度		
－已動用金額	$ 250,000	$ 280,000
－未動用金額	255,000	125,000
	$ 505,000	$ 405,000

三一、關係人交易

本公司及子公司（係本公司之關係人）間之交易、帳戶餘額、收益及費損於合併時全數予以銷除，故未揭露於本附註。除已於其他附註揭露外，合併公司與關係人間之交易如下：

(一) 關係人名稱及其關係

關係人名稱	與合併公司之關係
嘉績百貨企業公司	本公司之主要管理階層（本公司之法人董事）
保利都投資股份有限公司	本公司之主要管理階層（本公司之法人董事）
威世貿易有限公司	其他關係人（本公司副董事長為該公司之董事長）
新市紡織股份有限公司	其他關係人（本公司副董事長為該公司之董事）
鉑鑫國際股份有限公司	實質關係人
樂事綠能科技股份有限公司	關聯企業
萬全營造股份有限公司	其他關係人（關聯企業之子公司）

(二)營業收入

帳列項目	關係人類別	111 年度	110 年度
營業收入	本公司之主要管理階層	$ 4	$ 7
	其他關係人	125	119
	關聯企業	218	-
		$ 347	$ 126

合併公司對關係人之銷貨價格與一般客戶相當。

(三) 進　　貨

關係人類別	111 年度	110 年度
本公司之主要管理階層	$ 4,561	$ 4,405
其他關係人	199	1,319
	$ 4,760	$ 5,724

合併公司對關係人之進貨價格與一般廠商相當。

(四) 應收關係人款項

帳列項目	關係人類別	111 年 12 月 31 日	110 年 12 月 31 日
應收帳款	關聯企業	$ 19	$ -
	其他關係人	28	16
		$ 47	$ 16
其他應收款	關聯企業	$ 7	$ -
	其他關係人	2	-
		$ 9	$ -

授信期間為 30 天內與一般廠商無重大差異。

流通在外之應收關係人款項未收取保證。111 年及 110 年度應收關係人款項並未提列備抵損失。

(五) 應付關係人帳款

帳列項目	關係人類別	111 年 12 月 31 日	110 年 12 月 31 日
應付帳款	本公司之主要管理階層	$ 874	$ -
	實質關係人	1,053	-
	其他關係人	11	-
		$ 1,938	$ -
其他應付款	實質關係人	$ 8,141	$ -
	其他關係人	5,092	10,154
		$ 13,233	$ 10,154

付款期限為 30 天至 55 天，與一般廠商無重大差異（一般廠商付款期限為 55 天）。

流通在外之應付關係人款項餘額係未提供擔保。

(六) 取得之營業器具（帳列不動產、廠房及設備）

關係人類別／名稱	取得價款 111 年度	取得價款 110 年度
其他關係人		
威世貿易有限公司	$ 1,292	$ 672

(七) 預收款項（帳列其他流動負債）

關係人類別／名稱	111 年 12 月 31 日	110 年 12 月 31 日
本公司之主要管理階層	$ 399	$ 301
其他關係人	44	132
	$ 443	$ 433

(八) 存出保證金（帳列其他非流動資產）

關係人類別	111 年 12 月 31 日	110 年 12 月 31 日
本公司之主要管理階層	$ 156	$ 156

(九) 承租協議

帳列項目	關係人類別／名稱	111 年 12 月 31 日	110 年 12 月 31 日
租賃負債	本公司之主要管理階層		
	保利都投資公司	$ 14,734	$ 17,161

關係人類別／名稱	111 年度	110 年度
利息費用		
本公司之主要管理階層		
保利都投資公司	$ 258	$ 297
租賃費用		
本公司之主要管理階層		
保利都投資公司	$ 2,685	$ 2,685

租賃費用包含短期租賃及低價值資產租賃費用與非取決於指數及費率之變動租金。

(十) 其他交易

合併公司之其他關係人交易如下：

1. 租金收入

出租營運場所予本公司之主要管理階層，租期分別為租期一年，每年到期續約，111年及110年度認列並收取上述交易之租金收入皆為288千元，列入其他收入項下。

出租營運場所予關聯企業，租期為109年2月至119年1月，111年度認列並收取上述交易之租金收入為383千元，列入其他收入項下。

出租營運場所予其他關係人，租期分別為租期一年，每年到期續約，111年及110年度認列並收取上述交易之租金收入分別為332千元及309千元。

2. 勞 務 費

合併公司委託實質關係人－鉑鑫國際股份有限公司管理委外加工之勞務費，111年及110年度分別為4,209千元及2,553千元。

3. 資訊系統維護服務收入

合併公司111年度為關聯企業提供資訊系統維護服務，認列並收取之收入為23千元，列入其他收入項下。

(十一) 主要管理階層薪酬

	111 年度	110 年度
短期員工福利	$ 32,134	$ 32,796
退職後福利及其他長期員工福利	2,052	1,070
	$ 34,186	$ 33,866

董事及其他主要管理階層之薪酬係由薪酬委員會依照個人績效及市場趨勢決定。

三二、質抵押之資產

(一) 下列資產業經提供為長短期融資額度、股票融資借款、禮券履約保證金及特許權協議簽約保證金之擔保品：

	111 年 12 月 31 日	110 年 12 月 31 日
質押活存及定期存款（帳列按攤銷後成本衡量之金融資產－流動及非流動）	$ 129,692	$ 158,967
採用權益法之投資	303,600	222,198
透過其他綜合損益按公允價值衡量之金融資產－流動	406,550	950,334
不動產、廠房及設備	1,803,026	2,005,659
投資性不動產	659,376	483,037
	$ 3,302,244	$ 3,820,195

(二) 子公司－美優公司及子公司－官田投資開發公司為取得融資額度及股票融資借款，已依合約規定於 111 及 110 年度分別將所持有之股票設定質押如下：

	股數（千股）	
公司名稱	111 年 12 月 31 日	110 年 12 月 31 日
夏都公司	7,420	23,650

三三、重大或有事項及未認列之合約承諾

除已於其他附註所述者外，合併公司於資產負債表日之重大承諾事項及或有事項如下：

重大承諾

(一) 合併公司於 110 年 12 月 31 日因購買原料已開立未使用之信用狀金額為 67,567 千元。

(二) 合併公司未認列之合約承諾如下：

	111 年 12 月 31 日	110 年 12 月 31 日
購置不動產、廠房及設備	$ 76,882	$ 252,747

(三) 子公司－夏都公司之重大承諾揭露如下：

夏都公司與行政院農業委員會林務局簽訂墾丁森林遊樂區海濱區之遊樂設施區投資經營契約書，總經營期限自 87 年 10 月 23 日起算不得超過 50 年，每次續約期間為 8 年，續約次數以不超過 6 次為限（含本契約），並於簽約時繳納履約保證金 11,000 千元。現行合約於 112 年 9 月 30 日到期後再行續約。有關夏都公司租金及權利金約定條件如下：

1. 租　　金

土地租金就契約範圍之面積（恆春鎮鵝鑾鼻段）依訂約當年公告地價年息5%繳交土地租金，另建物租金就契約明訂之建物及設備（普羅館、馬貝雅館及波西塔諾館），依訂約當年之房屋課稅現值10%繳交建物設備租金。

2. 權 利 金

每年應繳經營權利金，以每年預估營業收入5億2千萬元為基準，每年實際營業收入未達5億2千萬元者，則以14,976千元計收，超過5億2千萬元，則依累進比例計算。

依行政院農業委員會林務局96年11月7日屏育字第0966241208號函，對於有關計算權利金之相關收入如下：

	111 年度		
	111 年 1 月 1 日 至 9 月 30 日	111 年 10 月 1 日 至 12 月 31 日	合　　計
營業收入			
客房餐飲收入	$ 507,408	$ 134,892	$ 642,300
精品店收入	2,962	814	3,776
SPA 及其他收入	2,789	776	3,565
非營業收入			
其他收入	1,688	339	2,027
	$ 514,847	$ 136,821	$ 651,668

	110 年度		
	110 年 1 月 1 日 至 9 月 30 日	110 年 10 月 1 日 至 12 月 31 日	合　　計
營業收入			
客房餐飲收入	$ 287,175	$ 145,280	$ 432,455
精品店收入	2,097	936	3,033
SPA 及其他收入	2,249	1,232	3,481
非營業收入			
其他收入	705	304	1,009
	$ 292,226	$ 147,752	$ 439,978

前項土地、建物設備租金及經營權利金自契約訂立之日起每半年（分別為3月31日及9月30日）繳納基本權利金7,488千元，差額於次年度9月補付。111及110年1月1日至12月31日已認列之權利金費用分別為22,214千元及13,266千元。

3. 資產之返還

依契約第5條、第36條及第37條之規定，夏都公司於行政院農業委員會林務局所提供之土地範圍內設施之興建，應以行政院農業委員會林務局之名義為之，完成後所有權無償歸屬行政院農業委員會林務局所有，所謂設施包括興建完成之不動產（普羅館、馬貝雅館及波西塔諾館）。並於委託營運期間屆滿或終止時無條件返還行政院農業委員會林務局所有權之所有財物及物品。

4. 截至 111 年及 110 年 12 月 31 日止夏都公司為營運特許權設備之修繕，簽訂之相關合約尚未支付金額皆為 126 千元。

或有事項

本公司為拓展餐飲事業之營業據點，於 107 年 8 月與明棋股份有限公司（以下稱明棋公司）前任股東曾忠信簽訂 55%之股權買賣合約，合約價款共計 77,000 千元，本公司於 107 年 8 月至 10 月陸續辦理股票過戶，支付 38,000 千元之股款（含下述

最高法院認本公司已給付之 5,000 千元），另本公司依最高法院判決（詳下述），於 111 年 12 月支付 11,500 千元之股款。因曾忠信未依約履行交付明棋公司之帳簿、憑證、財務報表及土地所有權狀，是以本公司拒絕給付受讓明棋公司股份之未付款 27,500 千元（帳列其他應付款）。臺灣臺南地方法院於 109 年 5 月 22 日一審宣判，本公司應依約給付第三期款項 16,500 千元及自 107 年 10 月 16 日起至清償日止按年息百分之五計算之利息。針對臺南地方法院的一審判決，本公司再提起上訴，並於 111 年 3 月 31 日由臺灣高等法院臺南分院駁回，惟本公司認為仍有諸多重大違誤之處，已委請律師於 111 年 6 月 2 日再提起三審上訴狀，以維護本公司之合法權益，並於 111 年 12 月 15 日由最高法院維持第一審所為本公司給付曾忠信 11,500 千元本息，另最高法院認本公司已給付其中 5,000 千元，然二審判決未將此扣除而駁回本公司此部分之上訴，顯然有誤，而發回臺灣高等法院臺南分院續審，發回部分經曾忠信於二審中撤回起訴。

另明棋公司前任股東曾忠信於 112 年 1 月 19 日起訴請求本公司給付第 4～6 期股份轉讓金，經臺南地方法院以 112 年度重訴字第 18 號事件審理中。惟因未給付購買股票價款業已入帳，對本公司財務並無影響。

另明棋公司前任股東曾忠信於 109 年 8 月 21 日起訴主張本公司未依持股轉讓契約書「明棋股份有限公司銀行貸款 480,000 千元由受讓人承受」之約定，承受明棋公司 480,000 千元抵押債務，致其財產受假扣押而損及名譽，依侵權行為法律關係對本公司提起損害賠償訴訟，請求本公司賠償明棋公司前任股東曾忠信 1,500 千元，嗣前任股東曾忠信於訴訟進行中將原訴訟變更為請求債務不履行損害賠償法律關係，是項訴訟業已於 110 年 9 月 10 日經臺灣臺南地方法院判決予以駁回。

三四、具重大影響之外幣資產及負債資訊

以下資訊係按合併公司各個體功能性貨幣以外之外幣彙總表達，所揭露之匯率係指該等外幣換算至功能性貨幣之匯率。具重大影響之外幣資產及負債如下：

單位：各外幣／新台幣千元

111 年 12 月 31 日

外幣資產	外幣	匯率	帳面金額
貨幣性項目			
美金	$ 1,125	30.66	$ 34,507

110 年 12 月 31 日

外幣資產	外幣	匯率	帳面金額
貨幣性項目			
美金	$ 2,187	30.59	$ 66,960
外幣負債			
貨幣性項目			
美金	22,086	27.73	612,452

具重大影響之外幣兌換損益（已實現及未實現）如下：

	111 年度		110 年度	
外幣	匯率	淨兌換(損)益	匯率	淨兌換(損)益
美元	29.805（美元：新台幣）	($ 19,330)	28.009（美元：新台幣）	$ 21,422

三五、附註揭露事項

(一) 重大交易事項相關資訊：

1. 資金貸與他人。（附表一）
2. 為他人背書保證。（附表二）
3. 期末持有有價證券情形（不包含投資子公司及關聯企業部分）。（附表三）
4. 累積買進或賣出同一有價證券之金額達新臺幣 3 億元或實收資本額 20%以上：無。
5. 取得不動產之金額達新臺幣 3 億元或實收資本額 20%以上：無。

6. 處分不動產之金額達新臺幣 3 億元或實收資本額 20%以上：無。

7. 與關係人進、銷貨之金額達新臺幣1億元或實收資本額20%以上：無。

8. 應收關係人款項達新臺幣一億元或實收資本額 20%以上：無。

9. 從事衍生工具交易：無。

10. 其他：母子公司間及各子公司間之業務關係及重要交易往來情形及金額。（附表五）

(二) 轉投資事業相關資訊（附表四）

(三) 大陸投資資訊：無

(四) 主要股東資訊：股權比例達 5%以上之股東名稱、持股數額及比例。（附表六）

三六、部門資訊

提供給主要營運決策者定期複核用以分配資源及績效衡量之營運結果，合併公司之應報導部門如下：

(一) 官田鋼鐵公司－從事盤元、球化線材、鍍鋅鋼（鐵）線及黑鐵線之製造及銷售。

(二) 夏都公司－從事遊樂區、旅館、餐館之經營，以及社區開發研究顧問業務（建築師業務除外），各種休閒育樂產業設施經營之諮詢診斷分析顧問。

(三) 其他部門－從事製造買賣自行車及其零配件、能源技術服務業與一般投資業務。

部門收入與營運結果

合併公司之收入與營運結果依應報導部門分析如下：

	官田鋼鐵公司	夏都公司	其他部門	調整及沖銷	合併
111 年度					
來自母公司及合併子公司以外客戶之收入	$ 2,722,019	$ 809,019	$ 27,405	$ -	$ 3,558,443
來自母公司及合併子公司之收入	-	2,945	-	(2,945)	-
收入合計	$ 2,722,019	$ 811,964	$ 27,405	($ 2,945)	$ 3,558,443
部門利益（損失）	$ 177,294	$ 190,846	($ 98,031)	$ 1,778	$ 271,887
利息收入					767
其他收入					49,597
採用權益法認列之關聯企業損益之份額					134,806
其他利益及損失					(28,447)
財務成本					(80,522)
稅前淨利					$ 348,088
可辨認資產	$ 6,090,060	$ 2,318,816	$ 1,502,022	($ 378,661)	$ 9,532,237
採用權益法之投資					1,101,252
資產合計					$ 10,633,489
110 年度					
來自母公司及合併子公司以外客戶之收入	$ 3,447,262	$ 564,561	$ 24,183	$ -	$ 4,036,006
來自母公司及合併子公司之收入	-	2,283	-	(2,283)	-
收入合計	$ 3,447,262	$ 566,844	$ 24,183	($ 2,283)	$ 4,036,006
部門利益（損失）	$ 588,075	$ 6,636	($ 42,742)	($ 5,994)	$ 545,975
利息收入					171
其他收入					65,635
採用權益法認列之關聯企業損益之份額					88,007
其他利益及損失					13,928
財務成本					(66,436)
稅前淨利					$ 647,280
可辨認資產	$ 6,806,396	$ 2,319,238	$ 2,227,465	($ 569,023)	$ 10,784,076
採用權益法之投資					532,116
資產合計					$ 11,316,192

部門間銷貨係依市價計價。

部門利益係指各個部門所賺取之利潤，不包含採用權益法之關聯企業損益份額、租金收入、利息收入、處分金融資產損益、外幣淨兌換淨（利益）損失、金融工具評價損益、財務成本以及所得稅費用。此衡量金額係提供予主要營運決策者，用以分配資源予部門及評量其績效。

官田鋼鐵股份有限公司及子公司

資金貸與他人

民國 111 年 1 月 1 日至 12 月 31 日

附表一

單位：新台幣千元

編號	貸出資金之公司	貸與對象	往來科目	是否為關係人	本期最高金額（註6）	期末餘額（註6）	實際動支金額	利率區間（%）	資金貸與性質（註5）	業務往來金額	有短期融通資金必要之原因	提列備抵呆帳金額	擔保品 名稱	擔保品 價值	對個別對象資金貸與限額（註7）	資金貸與總限額（註7）
0	本公司	官田投資開發公司	其他應收款	Y	$ 100,000	$ 29,000	$ -	-	2	$ -	營業週轉	$ -	無	-	$ 448,268（註1）	$ 896,536（註2）
		嘉園投資開發公司	同上	Y	108,660	95,660	66,660	1.55～2.08	2	-	同上	-	無	-	448,268（註1）	896,536（註2）
		夏都投資公司	同上	Y	40,000	10,000	-	-	2	-	同上	-	無	-	448,268（註1）	896,536（註2）
		夏都公司	同上	Y	150,000	150,000	-	-	2	-	同上	-	無	-	448,268（註1）	896,536（註2）
		美優公司	同上	Y	116,900	60,000	30,000	1.75～2.08	2	-	同上	-	無	-	448,268（註1）	896,536（註2）
						$ 344,660										
1	官田投資開發公司	嘉園投資開發公司	其他應收款	Y	94,000	$ 29,000	-	-	2	-	營業週轉	-	無	-	281,959（註3）	375,946（註4）
		本公司	同上	Y	58,000	29,000	-	-	2	-	同上	-	無	-	281,959（註3）	375,946（註4）
		美優公司	同上	Y	130,000	60,000	30,000	1.7～2.46	2	-	同上	-	無	-	281,959（註3）	375,946（註4）
						$ 118,000										
2	夏都公司	夏都富朗酒店公司	其他應收款	Y	150,000	$ 150,000	-	-	2	-	營業週轉	-	無	-	385,121（註3）	770,242（註4）

註 1：係依本公司股東權益總額之 10%。

註 2：係依本公司股東權益總額之 20%。

註 3：官田投資開發公司係依股東權益淨額之 30%，夏都公司係依股東權益淨額之 20%。

註 4：係依各子公司股東權益淨額之 40%。

註 5：資金貸與性質：

1. 有業務往來者填 1。

2. 有短期融通資金之必要者填 2。

註 6：係董事會通過之額度。

註 7：係依據最近期經會計師查核或核閱後之數字計算。

官田鋼鐵股份有限公司及子公司

為他人背書保證

民國 111 年 1 月 1 日至 12 月 31 日

附表二

單位：新台幣千元

編號	背書保證者公司名稱	被背書保證對象		對單一企業背書保證之限額（註1）	本期最高背書保證餘額（註3）	期末背書保證餘額（註3）	實際動支金額	以財產擔保之背書保證金額	累計背書保證金額佔最近期財務報表淨值之比率（%）	背書保證最高限額（註2）	屬母公司對子公司背書保證	屬子公司對母公司背書保證	屬對大陸地區背書保證
		公司名稱	關係										
0	本公司	官田投資開發公司	子公司	$ 2,017,206	$ 24,000	$ 24,000	$ -	$ -	0.53	$ 4,482,681	Y	N	N

註 1：本公司對單一企業背書保證之限額不得超過本公司淨值之 45%。

註 2：本公司背書保證最高限額係本公司淨值。

註 3：係董事會通過之額度。

官田鋼鐵股份有限公司及子公司

期末持有有價證券明細表

民國 111 年 12 月 31 日

附表三

單位：新台幣千元

公司名稱	有價證券種類	有價證券名稱	有價證券發行人與本公司之關係	帳列科目	期末 單位／股數	帳面金額	比率（%）	公允價值	備註
本公司	開放型基金受益憑證	元大新東協平衡基金		透過損益按公允價值衡量之金融資產－流動	200,000	$ 1,614	-	$ 1,614	
	〃	合庫路博邁全球策略收益債券基金		〃	200,000	1,900	-	1,900	
	〃	台新 ESG 新興市場債券基金		〃	100,000	828	-	828	
	〃	新光恒生科技指數基金		〃	100,000	461	-	461	
	〃	凱基全球 ESG 永續高收債基金		〃	188,824	1,682	-	1,682	
	〃	日盛柏瑞趨勢動態多重資產基金		〃	100,000	965	-	965	
	〃	台新醫療保健新趨勢基金		〃	200,000	1,980	-	1,980	
	〃	華南永昌台灣環境永續高股息指數基金		〃	200,000	2,010	-	2,010	
						$ 11,440		$ 11,440	
	上櫃公司股票	致和證券股份有限公司		透過其他綜合損益按公允價值衡量之金融資產－流動	24,380	$ 250	0.01	$ 250	
	非公開發行公司股票	育華創業投資股份有限公司		透過其他綜合損益按公允價值衡量之金融資產－非流動	9,999	$ -	2.5	$ -	
	〃	保利都投資公司		〃	1,347,696	64,339	4.47	64,339	
	〃	明棋股份有限公司		〃	2,090,000	43,723	19	43,723	
	〃	萬全營造股份有限公司		〃	1,200,000	13,392	10	13,392	
	公開發行公司股票	東盟開發實業股份有限公司		〃	1,400,000	14,700	0.39	14,700	
						$ 136,154		$ 136,154	
官田投資開發公司	上櫃公司股票	致和證券股份有限公司		透過其他綜合損益按公允價值衡量之金融資產－流動	36,520,999	$ 374,340	13.69	$ 374,340	
	非公開發行公司股票	新市紡織股份有限公司		透過其他綜合損益按公允價值衡量之金融資產－非流動	120,000	$ 9,860	9.77	$ 9,860	
夏都投資公司	上市公司股票	官田鋼鐵公司	母公司	透過其他綜合損益按公允價值衡量之金融資產－非流動	2,978,445	$ 41,251	0.82	$ 41,251	
嘉園投資開發公司	非公開發行公司股票	保利都投資公司		透過其他綜合損益按公允價值衡量之金融資產－非流動	4,622,979	$ 220,701	15.34	$ 220,701	
夏都公司	上市公司股票	官田鋼鐵公司	母公司	透過其他綜合損益按公允價值衡量之金融資產－流動	14,613,683	$ 202,400	4.03	$ 202,400	
	非公開發行公司股票	冒煙的喬餐飲公司		透過其他綜合損益按公允價值衡量之金融資產－非流動	3,000,000	18,360	17.39	18,360	
						$ 220,760		$ 220,760	
美優公司	上市公司股票	官田鋼鐵公司	母公司	透過其他綜合損益按公允價值衡量之金融資產－流動	15,722,976	$ 217,763	4.34	$ 217,763	
	上櫃公司股票	致和證券股份有限公司		〃	8,855,923	90,773	3.32	90,773	
						$ 308,536		$ 308,536	
	非公開發行公司股票	SIMON PEIEN CHVGARCO		透過其他綜合損益按公允價值衡量之金融資產－非流動	131,400	$ -	-	$ -	
	〃	輪創國際股份有限公司		〃	100,000	467	9.09	467	
						$ 467		$ 467	

官田鋼鐵股份有限公司及子公司

被投資公司資訊、所在地區.....等相關資訊

民國 111 年 1 月 1 日至 12 月 31 日

附表四

單位：新台幣千元

投資公司名稱	被投資公司名稱	所在地區	主要營業項目	原始投資金額 本期期末	原始投資金額 去年年底	期末持有 股數	期末持有 比率%	期末持有 帳面金額	被投資公司本期（損）益	本期認列之投資（損）益	備註
本公司	嘉園投資開發公司	台灣	投資	$ 381,835	$ 381,835	12,572,433	95.97	$ 145,430	($ 1,293)	($ 1,242)	
	夏都投資公司	台灣	〃	82,000	82,000	5,000,000	100	3,066	1,646	(40)	
								（註1）			
	官田投資開發公司	台灣	〃	755,827	755,827	66,655,260	100	775,195	48,910	11,430	
								（註2）			
	堃寶實業公司	台灣	買賣水泥	22,950	22,950	2,295,000	45	47,940	7,465	3,358	
	鳳勝實業公司	台灣	製造買賣預拌混凝土	264,390	264,390	27,116,689	45.19	484,004	285,905	129,215	
	夏都富朗酒店公司	台灣	休閒旅館業	80,413	80,413	6,970,156	34.68	82,469	(9,985)	(3,640)	
	城堡應材股份有限公司	台灣	石材製品製造業	63,749	45,985	6,374,897	21.25	52,858	(21,378)	(4,332)	
	樂事綠能公司	台灣	電工電子器材製造與銷售及太陽能電場設計承包	270,687	-	14,603,953	10.04	261,585	45,080	3,808	
官田投資開發公司	夏都公司	台灣	休閒旅館業	280,200	279,916	32,832,581	29.44	597,677	154,294		
	新亞太國際拍賣有限公司	澳門	拍賣	3,454	3,454	-	12.5	-	-		
	美優公司	台灣	製造買賣自行車及其零配件	151,973	151,973	13,077,209	49.04	142,862	(78,581)		
	樂事綠能公司	台灣	電工電子器材製造與銷售及太陽能電場設計承包	71,355	-	2,943,968	2.02	51,111	45,080		
夏都投資公司	新亞太國際拍賣有限公司	澳門	拍賣	3,454	3,454	-	12.5	-	-		
美優公司	ASAHI BICYCLE USA	美國	買賣自行車及其零配件	-	-	-	-	-	-		
	夏都公司	台灣	休閒旅館業	9,423	12,811	437,660	0.39	16,450	154,294		
	樂事綠能公司	台灣	電工電子器材製造與銷售及太陽能電場設計承包	149,646	-	8,169,450	5.62	150,383	45,080		
夏都公司	夏都富朗酒店公司	台灣	休閒旅館業	112,919	112,919	9,447,188	47	114,255	(9,985)		
	樂事綠能公司	台灣	電工電子器材製造與銷售及太陽能電場設計承包	50,588	-	2,761,670	1.9	50,541	45,080		
夏都富朗酒店公司	公園大道分享空間公司	台灣	休閒服務業	4,500	4,500	450,000	45	2,830	(1,653)		

註 1：係扣除子公司持有母公司股票視為庫藏股 48,630 千元後之金額。

註 2：係扣除子公司持有母公司股票視為庫藏股 161,777 千元後之金額。

官田鋼鐵股份有限公司及子公司

母子公司間及各子公司間業務關係及重要交易往來情形

民國 111 年 1 月 1 日至 12 月 31 日

附表五

單位：新台幣千元

編號	交易人名稱	交易往來對象	與交易人之關係（註）	交易往來情形			
				科目	金額	交易條件	佔合併總營收或總資產之比率（%）
0	官田鋼鐵公司	嘉園投資開發公司	(1)	利息收入	$ 809	按年利率 1.55%～2.08%收取	-
		〃	(1)	其他應收款	66,660	—	1
		〃	(1)	應收利息	2,037	—	-
		美優公司	(1)	利息收入	418	按年利率 1.75%～2.08%收取	-
		〃	(1)	其他應收款	30,000	—	-
		〃	(1)	應收利息	418	—	-
1	官田投資開發公司	嘉園投資開發公司	(3)	利息收入	440	按年利率 1.70%～2.37%收取	-
		〃	(3)	應收利息	479	—	-
		美優公司	(3)	利息收入	512	按年利率 1.70%～2.46%收取	-
		〃	(3)	其他應收款	30,000	—	-
		〃	(3)	應收利息	512	—	-

註：與交易人之關係有以下三種，標示種類如下：

(1)母公司對子公司。

(2)子公司對母公司。

(3)子公司對子公司。

官田鋼鐵股份有限公司

主要股東資訊

民國 111 年 12 月 31 日

附表六

主要股東名稱	股份	
	持有股數	持股比例
保利都投資股份有限公司	56,416,082	15.56%
致和證券股份有限公司	35,656,475	9.83%
台灣鋼鐵股份有限公司	31,669,205	8.73%

註 1：本表主要股東資訊係由集保公司以當季季底最後一個營業日，計算股東持有公司已完成無實體登錄交付普通股合計達 5%以上資料。本公司合併財務報告所記載股本與實際已完成無實體登錄交付股數，可能因編製計算基礎不同或有差異。

註 2：上開資料如屬股東將持股交付信託，係以受託人開立信託專戶之委託人個別分戶揭示。至於股東依據證券交易法令辦理持股超過 10%之內部人股權申報，其持股包括本人持股加計其交付信託且對信託財產具有運用決定權股份等，有關內部人股權申報資料請參閱公開資訊觀測站。

官田鋼鐵股份有限公司及子公司

不動產、廠房及設備變動表

民國 111 年及 110 年 1 月 1 日至 12 月 31 日

附表七

單位：新台幣千元

	自有土地	土地改良物	建築物	機器設備	運輸設備	辦公設備	營業器具	租賃改良	其他設備	建造中之不動產	合計
成本											
110 年 1 月 1 日餘額	$ 1,106,454	$ 20,555	$ 1,068,010	$ 998,922	$ 14,866	$ 58,581	$ 28,926	$ -	$ 591,757	$ 347,927	$ 4,235,998
增添	-	11,264	12,157	22,892	390	3,655	1,737	-	22,910	81,570	156,575
處分	-	(405)	(2,638)	(44,209)	(2,211)	(3,224)	-	-	(7,081)	-	(59,768)
重分類	-	13,427	81,590	288,973	654	(13,703)	-	2,207	34,989	(131,507)	276,630
轉列費用	-	-	-	-	-	-	(1,737)	-	-	-	(1,737)
來自投資性不動產	-	-	35,064	-	-	-	-	-	-	-	35,064
110 年 12 月 31 日餘額	$ 1,106,454	$ 44,841	$ 1,194,183	$ 1,266,578	$ 13,699	$ 45,309	$ 28,926	$ 2,207	$ 642,575	$ 297,990	$ 4,642,762
累積折舊及累計減損											
110 年 1 月 1 日餘額	$ -	$ 10,374	$ 214,865	$ 514,868	$ 11,890	$ 38,950	$ -	$ -	$ 313,444	$ -	$ 1,104,391
處分	-	(405)	(2,638)	(44,209)	(2,211)	(3,224)	-	-	(6,714)	-	(59,401)
折舊	-	1,463	29,405	44,597	1,213	4,715	-	11	31,848	-	113,252
重分類	-	-	-	-	-	(9,497)	-	-	9,497	-	-
來自投資性不動產	-	-	31,541	-	-	-	-	-	-	-	31,541
110 年 12 月 31 日餘額	$ -	$ 11,432	$ 273,173	$ 515,256	$ 10,892	$ 30,944	$ -	$ 11	$ 348,075	$ -	$ 1,189,783
110 年 12 月 31 日淨額	$ 1,106,454	$ 33,409	$ 921,010	$ 751,322	$ 2,807	$ 14,365	$ 28,926	$ 2,196	$ 294,500	$ 297,990	$ 3,452,979
成本											
111 年 1 月 1 日餘額	$ 1,106,454	$ 44,841	$ 1,194,183	$ 1,266,578	$ 13,699	$ 45,309	$ 28,926	$ 2,207	$ 642,575	$ 297,990	$ 4,642,762
增添	20,433	4,456	7,562	18,018	1,000	397	2,711	-	7,057	71,979	133,613
處分	-	-	(1,855)	(25,496)	(3,184)	(1,561)	-	-	(23,051)	-	(55,147)
重分類	-	3,853	234,858	60,628	2,856	-	-	-	944	(237,912)	65,227
轉列費用	-	-	-	-	-	-	(2,065)	-	-	-	(2,065)
轉列投資性不動產	(39,955)	-	(22,415)	-	-	-	-	-	-	(19,529)	(81,899)
111 年 12 月 31 日餘額	$ 1,086,932	$ 53,150	$ 1,412,333	$ 1,319,728	$ 14,371	$ 44,145	$ 29,572	$ 2,207	$ 627,525	$ 112,528	$ 4,702,491
累積折舊及累計減損											
111 年 1 月 1 日餘額	$ -	$ 11,432	$ 273,173	$ 515,256	$ 10,892	$ 30,944	$ -	$ 11	$ 348,075	$ -	$ 1,189,783
處分	-	-	(1,855)	(23,816)	(2,760)	(1,561)	-	-	(22,846)	-	(52,838)
折舊	-	3,110	33,870	50,786	1,107	4,286	-	130	31,660	-	124,949
轉列投資性不動產	-	-	(22,060)	-	-	-	-	-	-	-	(22,060)
111 年 12 月 31 日餘額	$ -	$ 14,542	$ 283,128	$ 542,226	$ 9,239	$ 33,669	$ -	$ 141	$ 356,889	$ -	$ 1,239,834
111 年 12 月 31 日淨額	$ 1,086,932	$ 38,608	$ 1,129,205	$ 777,502	$ 5,132	$ 10,476	$ 29,572	$ 2,066	$ 270,636	$ 112,528	$ 3,462,657

附件四

民國一一二年第一季合併財務報告
暨會計師核閱報告

股票代碼：2017

官田鋼鐵股份有限公司
及子公司

合併財務報告暨會計師核閱報告
民國112年及111年第1季

地址：台南市官田區南廍里南廍119-5號
電話：(06)264-3888

§目　　錄§

項目	頁次	財務報告附註編號
一、封　　面	1	-
二、目　　錄	2	-
三、會計師核閱報告	3～4	-
四、合併資產負債表	5	-
五、合併綜合損益表	6～7	-
六、合併權益變動表	8	-
七、合併現金流量表	9～10	-
八、合併財務報告附註		
(一) 公司沿革	11	一
(二) 通過財務報告之日期及程序	11	二
(三) 新發布及修訂準則及解釋之適用	11～12	三
(四) 重大會計政策之彙總說明	12～13	四
(五) 重大會計判斷、估計及假設不確定性之主要來源	13～14	五
(六) 重要會計項目之說明	14～53，71	六～三十
(七) 關係人交易	54～58	三一
(八) 質抵押之資產	58	三二
(九) 重大或有負債及未認列之合約承諾	59～61	三三
(十) 其　　他	61～62	三四
(十一) 附註揭露事項		
1. 重大交易事項相關資訊	62，65～67，69	三五
2. 轉投資事業相關資訊	62，68	三五
3. 大陸投資資訊	62	三五
4. 主要股東資訊	62，70	三五
(十二) 部門資訊	63～64	三六

Deloitte.

勤業眾信

勤業眾信聯合會計師事務所
11073 台北市信義區松仁路100號20樓

Deloitte & Touche
20F, Taipei Nan Shan Plaza
No. 100, Songren Rd.,
Xinyi Dist., Taipei 11073, Taiwan

Tel :+886 (2) 2725-9988
Fax:+886 (2) 4051-6888
www.deloitte.com.tw

會計師核閱報告

官田鋼鐵股份有限公司　公鑒：

前　　言

官田鋼鐵股份有限公司（官田鋼鐵公司）及其子公司民國 112 年及 111 年 3 月 31 日之合併資產負債表，暨民國 112 年及 111 年 1 月 1 日至 3 月 31 日之合併綜合損益表、合併權益變動表、合併現金流量表，以及合併財務報表附註（包括重大會計政策彙總），業經本會計師核閱竣事。依證券發行人財務報告編製準則及經金融監督管理委員會認可並發布生效之國際會計準則第 34 號「期中財務報導」編製允當表達之合併財務報表係管理階層之責任，本會計師之責任係依據核閱結果對合併財務報表作成結論。

範　　圍

除保留結論之基礎段所述者外，本會計師係依照核閱準則 2410 號「財務報表之核閱」執行核閱工作，核閱合併財務報表時所執行之程序包括查詢（主要向負責財務與會計事務之人員查詢）、分析性程序及其他核閱程序。核閱工作之範圍明顯小於查核工作之範圍，因此本會計師可能無法察覺所有可藉由查核工作辨認之重大事項，故無法表示查核意見。

保留結論之基礎

如合併財務報表附註十二所述，列入上開合併財務報表之部分非重要子公司之同期間財務報表未經會計師核閱，其民國 112 年及 111 年 3 月 31 日之資產總額分別為新台幣（以下同）672,144 千元及 1,608,743 千元，分別占合併資產總額之 6%及 15%；負債總額分別為 365,137 千元及 754,652 千元，分別占合併負債總額之 8%及 16%；其民國 112 年及 111 年 1 月 1 日至 3 月 31 日之綜合損益總額分別為淨利 34,404 千元及淨損 103,812 千元，分別占合併綜合損益總額之 22%及 305%。

另如合併財務報告附註十三所述，民國 112 年及 111 年 3 月 31 日部分採用權益法之投資餘額分別為 627,210 千元及 555,707 千元，暨民國 112 年及 111

年1月1日至3月31日認列之關聯企業損益之份額分別為利益29,804千元及利益24,840千元，採用權益法認列之其他綜合損益份額分別為利益9,820千元及損失1,249千元，暨合併財務報告附註三五揭露事項所述轉投資事業相關資訊，係按該等被投資公司同期間未經會計師核閱之財務報表評價與揭露。

保留結論

依本會計師核閱結果及其他會計師之核閱報告（請參閱其他事項段），除保留結論之基礎段所述部分非重要子公司及部分採用權益法之投資之財務報表倘經會計師核閱，對合併財務報表可能有所調整之影響外，並未發現上開合併財務報表在所有重大方面有未依照證券發行人財務報告編製準則及經金融監督管理委員會認可並發布生效之國際會計準則第34號「期中財務報導」編製，致無法允當表達官田鋼鐵公司及其子公司民國112年及111年3月31日之合併財務狀況，暨民國112年及111年1月1日至3月31日之合併財務績效及合併現金流量之情事。

其他事項

列入官田鋼集團合併財務報表中，採用權益法之投資樂事綠能科技股份有限公司之財務報表未經本會計師核閱，而係由其他會計師核閱。因此，本會計師對上開合併財務報表所作成之結論，有關上述採權益法之投資及採用權益法認列之其他綜合損益份額，係依據其他會計師之核閱報告認列。民國112年3月31日對上述採用權益法之投資金額為526,119千元，占合併資產總額5%，暨民國112年1月1日至3月31日採用權益法認列之綜合損益之份額為利益9,052千元，占合併綜合損益總額6%。

勤業眾信聯合會計師事務所

會計師　廖鴻儒　　會計師　楊朝欽

廖鴻儒　　楊朝欽

金融監督管理委員會核准文號
金管證審字第0990031652號

金融監督管理委員會核准文號
金管證審字第1060023872號

中華民國112年5月12日

官田鋼鐵股份有限公司及子公司

合併資產負債表

民國 112 年 3 月 31 日暨民國 111 年 12 月 31 日及 3 月 31 日

單位：新台幣千元

代碼	資產	112年3月31日（經核閱）金額	%	111年12月31日（經查核）金額	%	111年3月31日（經核閱）金額	%
	流動資產						
1100	現金及約當現金（附註六）	$ 379,791	4	$ 405,271	4	$ 343,292	3
1110	透過損益按公允價值衡量之金融資產－流動（附註七）	9,500	-	11,440	-	7,922	-
1120	透過其他綜合損益按公允價值衡量之金融資產－流動（附註八及三二）	640,405	6	465,363	4	1,152,358	10
1136	按攤銷後成本衡量之金融資產－流動（附註九及三二）	112,119	1	107,692	1	109,574	1
1150	應收票據（附註十及二五）	116,121	1	76,826	1	103,034	1
1170	應收帳款（附註十、二五及三一）	128,395	1	113,057	1	237,306	2
1200	其他應收款（附註十及三一）	593	-	688	-	3,168	-
130X	存貨（附註十一）	1,661,314	15	1,826,943	17	1,847,366	17
1470	其他流動資產（附註十九）	101,543	1	93,311	1	99,397	1
11XX	流動資產總計	3,149,781	29	3,100,591	29	3,903,417	35
	非流動資產						
1517	透過其他綜合損益按公允價值衡量之金融資產－非流動（附註八）	385,588	4	385,542	4	476,490	4
1535	按攤銷後成本衡量之金融資產－非流動（附註九及三二）	22,000	-	22,000	-	22,000	-
1550	採用權益法之投資（附註十三及三二）	1,153,329	11	1,101,252	10	555,707	5
1600	不動產、廠房及設備（附註十四、三一及三二）	3,630,248	34	3,547,637	33	3,571,019	33
1755	使用權資產（附註十五）	137,625	1	57,672	1	68,245	1
1760	投資性不動產（附註十六及三二）	1,616,450	15	1,693,732	16	1,644,752	15
1821	其他無形資產（附註十八）	244,303	2	254,095	3	282,458	3
1805	商譽（附註十七）	33,853	-	33,853	-	33,853	-
1840	遞延所得稅資產（附註四）	82,513	1	82,237	1	85,602	1
1990	其他非流動資產（附註十九及三一）	322,915	3	354,878	3	361,466	3
15XX	非流動資產總計	7,628,824	71	7,532,898	71	7,101,592	65
1XXX	資產總計	$ 10,778,605	100	$ 10,633,489	100	$ 11,005,009	100
代碼	負債及權益						
	流動負債						
2100	短期借款（附註二十及三二）	$ 848,124	8	$ 720,026	7	$ 925,942	9
2110	應付短期票券（附註二十及三二）	1,358,401	13	1,576,678	15	1,382,570	13
2130	合約負債－流動（附註二五）	28,067	-	30,928	-	34,491	-
2150	應付票據（附註二一）	606	-	606	-	803	-
2170	應付帳款（附註二一及三一）	23,403	-	34,046	-	19,158	-
2219	其他應付款（附註二二及三一）	226,396	2	230,130	2	230,936	2
2213	應付設備款	23,931	-	23,168	-	25,374	-
2230	本期所得稅負債（附註四）	56,732	1	53,400	1	37,596	-
2280	租賃負債－流動（附註十五及三一）	14,487	-	19,992	-	19,578	-
2320	一年內到期長期借款（附註二十及三二）	119,111	1	99,583	1	363,159	3
2399	其他流動負債（附註二二及三一）	72,364	1	77,462	1	79,591	1
21XX	流動負債總計	2,771,622	26	2,866,019	27	3,119,198	28
	非流動負債						
2540	長期借款（附註二十及三二）	1,945,745	18	1,938,716	18	1,653,684	15
2570	遞延所得稅負債（附註四）	4,913	-	4,913	-	4,913	-
2580	租賃負債－非流動（附註十五及三一）	100,197	1	35,104	1	41,698	1
2640	淨確定福利負債－非流動（附註四）	15,387	-	15,973	-	30,270	-
2645	存入保證金	15,001	-	15,001	-	15,001	-
2670	其他非流動負債（附註二二）	1,128	-	1,091	-	1,398	-
25XX	非流動負債總計	2,082,371	19	2,010,798	19	1,746,964	16
2XXX	負債總計	4,853,993	45	4,876,817	46	4,866,162	44
	歸屬於本公司業主之權益（附註二四）						
	股本						
3110	普通股	3,623,795	34	3,623,795	34	3,418,675	31
3200	資本公積	380,024	4	378,655	4	364,174	3
	保留盈餘						
3310	法定盈餘公積	69,801	-	69,801	1	-	-
3350	未分配盈餘	409,644	4	455,912	4	741,926	7
3300	保留盈餘總計	479,445	4	525,713	5	741,926	7
3400	其他權益	331,989	3	164,925	1	599,799	6
3500	庫藏股票	(216,953)	(2)	(210,407)	(2)	(239,201)	(2)
31XX	本公司業主權益總計	4,598,300	43	4,482,681	42	4,885,373	45
36XX	非控制權益（附註十二及二四）	1,326,312	12	1,273,991	12	1,253,474	11
3XXX	權益總計	5,924,612	55	5,756,672	54	6,138,847	56
	負債與權益總計	$ 10,778,605	100	$ 10,633,489	100	$ 11,005,009	100

後附之附註係本合併財務報告之一部分。

（參閱勤業眾信聯合會計師事務所民國 112 年 5 月 12 日核閱報告）

董事長：汪振澤　　經理人：謝政成　　會計主管：胡碧珊

官田鋼鐵股份有限公司及子公司

合併綜合損益表

民國 112 年及 111 年 1 月 1 日至 3 月 31 日

（僅經核閱，未依審計準則查核）

單位：新台幣千元，

惟每股淨利（損）為新台幣元

代碼		112 年 1 月 1 日至 3 月 31 日 金額	%	111 年 1 月 1 日至 3 月 31 日 金額	%
4100	營業收入（附註二五及三一）	$ 665,913	100	$ 992,540	100
5000	營業成本（附註十一、二六及三一）	632,357	95	845,366	85
5900	營業毛利	33,556	5	147,174	15
	營業費用（附註十、二六及三一）				
6100	推銷費用	19,197	3	22,212	3
6200	管理費用	70,659	11	69,711	7
6300	研究發展費用	669	-	959	-
6450	預期信用減損損失（迴轉利益）	45	-	(113)	-
6000	營業費用合計	90,570	14	92,769	10
6500	其他收益及費損淨額(附註二六)	479	-	-	-
6900	營業淨利（損）	(56,535)	(9)	54,405	5
	營業外收入及支出（附註二六及三一）				
7100	利息收入	93	-	20	-
7010	其他收入	3,677	1	6,005	1
7020	其他利益及損失	12,354	2	(16,600)	(2)
7060	採用權益法之關聯企業損益份額	39,120	6	24,840	3
7050	財務成本	(23,240)	(4)	(17,620)	(2)
7000	營業外收入及支出合計	32,004	5	(3,355)	-
7900	稅前淨利（損）	(24,531)	(4)	51,050	5
7950	所得稅費用（附註四及二七）	3,220	-	2,368	-
8200	本期淨利（損）	(27,751)	(4)	48,682	5

（接次頁）

（承前頁）

代　碼		112 年 1 月 1 日 至 3 月 31 日 金　額	%	111 年 1 月 1 日 至 3 月 31 日 金　額	%
	其他綜合損益				
	不重分類至損益之項目：				
8316	透過其他綜合損益按公允價值衡量之權益工具投資未實現評價損益（附註二四）	$ 174,828	26	($ 81,452)	(8)
8320	採用權益法之關聯企業之其他綜合損益份額（附註二四）	9,556	2	(1,249)	-
8310		184,384	28	(82,701)	(8)
8300	本期其他綜合損益（稅後淨額）	184,384	28	(82,701)	(8)
8500	本期綜合損益總額	$ 156,633	24	($ 34,019)	(3)
	淨利（損）歸屬於：				
8610	本公司業主	($ 44,813)	(7)	$ 43,916	4
8620	非控制權益	17,062	3	4,766	1
8600		($ 27,751)	(4)	$ 48,682	5
	綜合損益總額歸屬於：				
8710	本公司業主	$ 122,251	19	($ 32,577)	(3)
8720	非控制權益	34,382	5	(1,442)	-
8700		$ 156,633	24	($ 34,019)	(3)
	每股淨利（損）（附註二八）				
9710	基　本	($ 0.13)		$ 0.13	
9810	稀　釋	(0.13)		0.13	

後附之附註係本合併財務報告之一部分。

（參閱勤業眾信聯合會計師事務所民國 112 年 5 月 12 日核閱報告）

董事長：汪振澤　　經理人：謝政成　　會計主管：胡碧珊

官田鋼鐵股份有限公司暨子公司

合併權益變動表

民國 112 年 1 月 1 日至 3 月 31 日

（僅經核閱，未依一般公認審計準則查核）

單位：新台幣千元

代碼		歸屬於本公司業主之權益											
		股本		保留盈餘			其他權益項目						
		股數（千股）	金額	資本公積	法定盈餘公積	未分配盈餘	國外營運機構財務報表換算之兌換差額	透過其他綜合損益按公允價值衡量之金融資產未實現損益	其他權益項目總計	庫藏股票	總計	非控制權益	權益總額
A1	111 年 1 月 1 日	341,868	$ 3,418,675	$ 362,201	$ -	$ 698,010	$ 580	$ 675,712	$ 676,292	($ 244,423)	$ 4,910,755	$ 1,244,816	$ 6,155,571
M5	實際處分子公司部分權益（附註十二）	-	-	740	-	-	-	-	-	-	740	3,393	4,133
L7	子公司處分母公司股票視同庫藏股票	-	-	1,233	-	-	-	-	-	5,222	6,455	6,707	13,162
D1	111 年 1 月 1 日至 3 月 31 日淨利	-	-	-	-	43,916	-	-	-	-	43,916	4,766	48,682
D3	111 年 1 月 1 日至 3 月 31 日稅後其他綜合損益	-	-	-	-	-	-	(76,493)	(76,493)	-	(76,493)	(6,208)	(82,701)
D5	111 年 1 月 1 日至 3 月 31 日綜合損益總額	-	-	-	-	43,916	-	(76,493)	(76,493)	-	(32,577)	(1,442)	(34,019)
Z1	111 年 3 月 31 日餘額	341,868	$ 3,418,675	$ 364,174	$ -	$ 741,926	$ 580	$ 599,219	$ 599,799	($ 239,201)	$ 4,885,373	$ 1,253,474	$ 6,138,847
A1	112 年 1 月 1 日	362,380	$ 3,623,795	$ 378,655	$ 69,801	$ 455,912	$ 580	$ 164,345	$ 164,925	($ 210,407)	$ 4,482,681	$ 1,273,991	$ 5,756,672
C7	採用權益法認列關聯企業之變動數（附註十三）	-	-	-	-	(1,347)	-	-	-	-	(1,347)	(1,400)	(2,747)
M7	對子公司所有權權益變動（附註二九）	-	-	1,047	-	(108)	-	-	-	-	939	25,806	26,745
L5	子公司購入母公司股票視同庫藏股票交易	-	-	-	-	-	-	-	-	(7,647)	(7,647)	(7,946)	(15,593)
L7	子公司處分母公司股票視同庫藏股票	-	-	322	-	-	-	-	-	1,101	1,423	1,479	2,902
D1	112 年 1 月 1 日至 3 月 31 日淨利（損）	-	-	-	-	(44,813)	-	-	-	-	(44,813)	17,062	(27,751)
D3	112 年 1 月 1 日至 3 月 31 日稅後其他綜合損益	-	-	-	-	-	-	167,064	167,064	-	167,064	17,320	184,384
D5	112 年 1 月 1 日至 3 月 31 日綜合損益總額	-	-	-	-	(44,813)	-	167,064	167,064	-	122,251	34,382	156,633
Z1	112 年 3 月 31 日餘額	362,380	$ 3,623,795	$ 380,024	$ 69,801	$ 409,644	$ 580	$ 331,409	$ 331,989	($ 216,953)	$ 4,598,300	$ 1,326,312	$ 5,924,612

後附之附註係本合併財務報告之一部分。

（參閱勤業眾信聯合會計師事務所民國 112 年 5 月 12 日核閱報告）

董事長：汪振澤　　經理人：謝政成　　會計主管：胡碧珊

官田鋼鐵股份有限公司及子公司

合併現金流量表

民國 112 年及 111 年 1 月 1 日至 3 月 31 日

（僅經核閱，未依審計準則查核）

單位：新台幣千元

代碼		112 年 1 月 1 日至 3 月 31 日	111 年 1 月 1 日至 3 月 31 日
	營業活動之現金流量		
A10000	本期稅前淨利（損）	($ 24,531)	$ 51,050
A20010	收益費損項目：		
A20100	折舊費用	48,635	48,217
A20200	攤銷費用	10,839	12,031
A20300	預期信用減損損失（迴轉利益）	45	(113)
A20400	透過損益按公允價值衡量之金融資產淨損失（利益）	(209)	341
A21200	利息收入	(93)	(20)
A21300	股利收入	(480)	(420)
A22300	採用權益法之關聯企業損益份額	(39,120)	(24,840)
A20900	財務成本	23,240	17,620
A23700	存貨跌價及呆滯損失	2,901	1,468
A22500	處分不動產、廠房及設備損失	1,990	-
A22700	處分投資性不動產利益	(13,823)	-
A22800	處分其他無形資產損失	-	4
A24100	未實現外幣兌換淨損失	-	1,063
A30000	營業資產及負債之變動數		
A31130	應收票據	(39,295)	45,465
A31150	應收帳款	(15,383)	(67,089)
A31180	其他應收款	95	(501)
A31200	存　　貨	162,728	444,394
A31240	其他流動資產	(8,232)	15,844
A32125	合約負債	(2,861)	372
A32130	應付票據	-	360
A32150	應付帳款	(10,643)	(19,701)
A32180	其他應付款	(4,805)	(13,701)
A32230	其他流動負債	(5,098)	(4,599)
A32240	淨確定福利負債	(586)	(7,138)
A32200	負債準備	37	39
A33000	營運產生之現金	85,351	500,146
A33500	支付之所得稅	(164)	-
AAAA	營業活動之淨現金流入	85,187	500,146
	投資活動之現金流量		
B00010	取得透過其他綜合損益按公允價值衡量之金融資產	(213)	(85,567)
B00100	取得透過損益按公允價值衡量之金融資產	-	(3,019)
B00200	出售透過損益按公允價值衡量之金融資產	2,149	3,843
B00040	取得按攤銷後成本衡量之金融資產	(4,427)	-

（接次頁）

（承前頁）

代　　碼		112 年 1 月 1 日 至 3 月 31 日	111 年 1 月 1 日 至 3 月 31 日
B01800	取得關聯企業	($ 12,135)	$ -
B01900	處分關聯企業之淨現金流入	5,941	-
B00050	處分按攤銷後成本衡量之金融資產	-	27,393
B02700	購置不動產、廠房及設備	(47,517)	(91,893)
B02800	處分不動產、廠房及設備價款	(479)	-
B03800	存出保證金減少	25,612	811
B04500	購置其他無形資產	(1,047)	(1,003)
B05500	處分投資性不動產價款	18,507	-
B06700	其他非流動資產增加	-	(336)
B06800	其他非流動資產減少	236	-
B07500	收取之利息	93	20
B07600	收取之股利	480	420
BBBB	投資活動之淨現金流出	(12,800)	(149,331)
	籌資活動之現金流量		
C00100	短期借款增加	779,778	1,250,468
C00200	短期借款減少	(651,680)	(1,540,301)
C01600	舉借長期借款	30,000	674,729
C01700	償還長期借款	(4,667)	(836,308)
C00500	應付短期票券增加	2,706,000	1,751,000
C00600	應付短期票券減少	(2,924,500)	(1,535,000)
C04900	購買庫藏股票	(15,593)	-
C05000	庫藏股票處分價款	2,902	13,162
C05500	處分子公司部分權益價款	-	4,133
C05600	支付之利息	(20,929)	(18,543)
C05800	非控制權益變動	26,745	-
C04020	租賃負債本金償還	(25,923)	(8,527)
CCCC	籌資活動之淨現金流出	(97,867)	(245,187)
EEEE	現金及約當現金淨增加（減少）	(25,480)	105,628
E00100	期初現金及約當現金餘額	405,271	237,664
E00200	期末現金及約當現金餘額	$ 379,791	$ 343,292

後附之附註係本合併財務報告之一部分。

（參閱勤業眾信聯合會計師事務所民國 112 年 5 月 12 日核閱報告）

董事長：汪振澤　　經理人：謝政成　　會計主管：胡碧珊

官田鋼鐵股份有限公司及子公司

合併財務報告附註

民國 112 年及 111 年 1 月 1 日至 3 月 31 日

（僅經核閱，未依審計準則查核）

（除另註明外，金額以新台幣千元為單位）

一、公司沿革

官田鋼鐵股份有限公司（以下稱「本公司」）設立於 62 年 7 月，原名嘉益工業股份有限公司，95 年 7 月更名為目前之名稱。主要業務為盤元、球化線材、鍍鋅鋼（鐵）線、螺絲及黑鐵線之製造及銷售。

本公司股票自 81 年 11 月起於台灣證券交易所掛牌買賣。

本合併財務報告係以本公司之功能性貨幣新台幣表達。

二、通過財務報告之日期及程序

本合併財務報告於 112 年 5 月 12 日經董事會通過。

三、新發布及修訂準則及解釋之適用

(一) 首次適用金融監督管理委員會（以下稱「金管會」）認可並發布生效之國際財務報導準則（IFRS）、國際會計準則（IAS）、解釋（IFRIC）及解釋公告（SIC）（以下稱「IFRSs」）

適用修正後之金管會認可並發布生效之IFRS將不致造成本公司及由本公司所控制之個體（以下稱「合併公司」）會計政策之重大變動。

(二) IASB 已發布但尚未經金管會認可並發布生效之 IFRSs

新發布／修正／修訂準則及解釋	IASB 發布之生效日（註 1）
IFRS 10 及 IAS 28 之修正「投資者與其關聯企業或合資間之資產出售或投入」	未定
IFRS 16 之修正「售後租回中之租賃負債」	2024 年 1 月 1 日(註 2)
IFRS 17「保險合約」	2023 年 1 月 1 日
IFRS 17 之修正	2023 年 1 月 1 日
IFRS 17 之修正「初次適用 IFRS 17 及 IFRS 9－比較資訊」	2023 年 1 月 1 日
IAS 1 之修正「負債分類為流動或非流動」	2024 年 1 月 1 日
IAS 1 之修正「具合約條款之非流動負債」	2024 年 1 月 1 日

註 1：除另註明外，上述新發布／修正／修訂準則或解釋係於各該日期以後開始之年度報導期間生效。

註 2：賣方兼承租人應對初次適用 IFRS 16 日後簽訂之售後租回交易追溯適用 IFRS 16 之修正。

截至本合併財務報告通過發布日止，合併公司仍持續評估上述準則、解釋之修正對財務狀況與財務績效之影響，相關影響待評估完成時予以揭露。

四、重大會計政策之彙總說明

(一) 遵循聲明

本合併財務報告係依照證券發行人財務報告編製準則及經金管會認可並發布生效之 IAS 34「期中財務報導」編製。本合併財務報告並未包含整份年度財務報告所規定之所有 IFRSs 揭露資訊。

(二) 編製基礎

除按公允價值衡量之金融工具及按確定福利義務現值減除計劃資產公允價值認列之淨確定福利負債外，本合併財務報告係依歷史成本基礎編製。

公允價值衡量依照相關輸入值之可觀察程度及重要性分為第 1 等級至第 3 等級：

1. 第 1 等級輸入值：係指於衡量日可取得之相同資產或負債於活絡市場之報價（未經調整）。
2. 第 2 等級輸入值：係指除第 1 等級之報價外，資產或負債直接（亦即價格）或間接（亦即由價格推導而得）之可觀察輸入值。
3. 第 3 等級輸入值：係指資產或負債之不可觀察之輸入值。

(三) 合併基礎

本合併財務報告係包含本公司及由本公司所控制個體（子公司）之財務報告。子公司之財務報告已予調整，以使其會計政策與合併公司之會計政策一致。於編製合併財務報告時，各

個體間之交易、帳戶餘額、收益及費損已全數予以銷除。子公司之綜合損益總額係歸屬至本公司業主及非控制權益，即使非控制權益因而成為虧損餘額。

當合併公司對子公司所有權權益之變動未導致喪失控制者，係作為權益交易處理。合併公司及非控制權益之帳面金額已予調整，以反映其於子公司相對權益之變動。非控制權益之調整金額與所支付或收取對價之公允價值間之差額，係直接認列為權益且歸屬於本公司業主。

子公司明細、持股比率及營業項目，參閱附註十二及附表四。

(四) 其他重大會計政策

除下列說明外，請參閱 111 年度合併財務報告之重大會計政策彙總說明。

1. 確定福利退職後福利

期中期間之退休金成本係採用前一年度結束日依精算決定之退休金成本率，以年初至當期末為基礎計算，並針對本期之重大市場波動，及重大計畫修正、清償或其他重大一次性事項加以調整。

2. 所 得 稅

所得稅費用係當期所得稅及遞延所得稅之總和。期中期間之所得稅係以年度為基礎進行評估，以預期年度總盈餘所適用之稅率，就期中稅前利益予以計算。

五、<u>重大會計判斷、估計及假設不確定性之主要來源</u>

合併公司於採用會計政策時，對於不易自其他來源取得相關資訊者，管理階層必須基於歷史經驗及其他攸關之因素作出相關之判斷、估計及假設。實際結果可能與估計有所不同。

合併公司於發展重大會計估計值時將新型冠狀病毒肺炎疫情近期之發展及對經濟環境可能之影響，納入對現金流量推估、成長率、折現率、獲利能力等相關重大會計估計之考量，管理階層將持續檢視估計與基本假設。

請參閱 111 年度合併財務報告之重大會計判斷、估計及假設不確定性主要來源說明。

六、現金及約當現金

	112 年 3 月 31 日	111 年 12 月 31 日	111 年 3 月 31 日
庫存現金及週轉金	$ 2,403	$ 3,087	$ 2,611
銀行支票及活期存款	279,388	402,184	340,681
約當現金（原始到期日在 3 個月以內之投資）			
商業本票	98,000	-	-
	$ 379,791	$ 405,271	$ 343,292

七、透過損益按公允價值衡量之金融工具－流動

	112 年 3 月 31 日	111 年 12 月 31 日	111 年 3 月 31 日
金融資產			
強制透過損益按公允價值衡量			
非衍生金融資產			
基金受益憑證	$ 9,500	$ 11,440	$ 7,922

八、透過其他綜合損益按公允價值衡量之金融資產

權益工具投資

	112 年 3 月 31 日	111 年 12 月 31 日	111 年 3 月 31 日
流　動			
國內投資			
上市股票－普通股			
樂事綠能股份有限公司	$ -	$ -	$ 409,101
上櫃股票－普通股			
致和證券公司	640,405	465,363	728,136
未上市（櫃）股票－普通股			
群家投資公司	-	-	15,121
	$ 640,405	$ 465,363	$ 1,152,358
非流動			
國內投資			
未上市（櫃）股票－普通股			
輪創國際公司	$ 513	$ 467	$ 467
新市紡織公司	9,860	9,860	13,446

（接次頁）

（承前頁）

	112 年 3 月 31 日	111 年 12 月 31 日	111 年 3 月 31 日
育華創業投資公司	$ -	$ -	$ -
保利都投資開發公司	285,040	285,040	401,407
明棋公司	43,723	43,723	34,380
萬全營造股份有限公司	13,392	13,392	-
東盟開發實業股份有限公司	14,700	14,700	-
冒煙的喬餐飲公司	18,360	18,360	26,790
	$ 385,588	$ 385,542	$ 476,490

合併公司依中長期策略目的投資上述公司之普通股，並預期透過長期投資獲利。合併公司管理階層認為若將該等投資之短期公允價值波動列入損益，與前述長期投資規劃並不一致，因此選擇指定該等投資為透過其他綜合損益按公允價值衡量。

合併公司於 107 年 8 至 10 月取得明棋公司 55%股權，共計 77,000 千元，因明棋公司前任股東曾忠信未依約履行交付明棋公司之帳簿、憑證、財務報表及土地所有權狀（相關訴訟請參閱附註三三），導致合併公司行使權利時產生極大之財務障礙，無法掌握明棋公司財務狀況，亦無能力主導明棋公司攸關活動之既存權力，而未能掌控明棋公司之財務及營運活動，因此管理階層認為合併公司對明棋公司不具控制力，是以不予列入合併財務報表之合併個體，而列入透過其他綜合損益按公允價值衡量之金融資產項下。嗣後合併公司已於 107 年 12 月出售明棋公司之股權 36%予非關係人許明德及胡君豪，處分價款為 50,400 千元，處分損益為 0 千元。前述處分價款業於 110 年 9 月底前全數收回。

透過其他綜合損益按公允價值衡量之權益工具投資質押之資訊，參閱附註三二。

九、按攤銷後成本衡量之金融資產

	112 年 3 月 31 日	111 年 12 月 31 日	111 年 3 月 31 日
流　　動			
國內投資			
質押活期存款	$ 84,500	$ 82,500	$ 85,100
原始到期日超過 3 個月之質押定期存款(一)	-	-	2,100
信託專戶存款(二)	27,619	25,192	22,374
	$ 112,119	$ 107,692	$ 109,574
非 流 動			
國內投資			
原始到期日超過 3 個月之質押定期存款(一)	$ 11,000	$ 11,000	$ 11,000
質押活期存款	11,000	11,000	11,000
	$ 22,000	$ 22,000	$ 22,000

(一) 截至 112 年 3 月 31 日、111 年 12 月 31 日及 111 年 3 月 31 日止，原始到期日超過 3 個月之質押定期存款利率區間分別為年利率 0.13%、0.13%及 0.18%～0.35%。

(二) 係子公司夏都公司因發行禮券預先收取存放於信託專戶之餘額。

(三) 按攤銷後成本衡量之金融資產質押之資訊，參閱附註三二。

十、應收票據、應收帳款及其他應收款

	112 年 3 月 31 日	111 年 12 月 31 日	111 年 3 月 31 日
應收票據			
按攤銷後成本衡量			
總帳面金額－因營業而發生	$ 116,121	$ 76,826	$ 103,034
應收帳款			
按攤銷後成本衡量總帳面金額	$ 128,581	$ 113,198	$ 288,424
減：備抵損失	186	141	51,118
	$ 128,395	$ 113,057	$ 237,306
其他應收款			
其　　他	$ 593	$ 688	$ 3,168

合併公司對商品銷售之平均授信期間為 10 至 45 天，應收款項不予計息。合併公司係使用公開可得之財務資訊及歷史交易記錄對主要客戶予以評等。合併公司持續監督信用暴險及交易對方之信用等級，每年複核交易對方信用額度以管理信用暴險。

為減輕信用風險，合併公司管理階層指派專責團隊負責授信額度之決定、授信核准及其他監控程序以確保逾期應收款項之回收已採取適當行動。此外，合併公司於資產負債表日會逐一複核應收款項之可回收金額以確保無法回收之應收款項已提列適當減損損失。據此，合併公司管理階層認為合併公司之信用風險已顯著減少。

合併公司按存續期間預期信用損失認列應收款項之備抵損失。存續期間預期信用損失係使用準備矩陣計算，其考量客戶過去違約紀錄與現時財務狀況、產業經濟情勢，並同時考量 GDP 預測及產業展望。因合併公司之信用損失歷史經驗顯示，不同客戶群之損失型態並無顯著差異，因此準備矩陣未進一步區分客戶群，僅以應收款項逾期天數訂定預期信用損失率。

若有證據顯示交易對方面臨嚴重財務困難且合併公司無法合理預期可回收金額，例如交易對方正進行清算，合併公司直接沖銷相關應收款項，惟仍會持續追索活動，因追索回收之金額則認列於損益。

合併公司依準備矩陣衡量應收款項之備抵損失如下：

112 年 3 月 31 日

	交易對象無違約跡象						
	未逾期	逾期 1～60 天	逾期 61～90 天	逾期 91～120 天	逾期 121 天～365 天	交易對象已有違約跡象	合計
預期信用損失率	0.08%	0%	0%～0.1%	0.1%～0.5%	0.5%～1%	100%	
總帳面金額	$ 244,156	$ 546	$ -	$ -	$ -	$ -	$ 244,702
備抵損失（存續期間預期信用損失）	(186)	-	-	-	-	-	(186)
攤銷後成本	$ 243,970	$ 546	$ -	$ -	$ -	$ -	$ 244,516

111 年 12 月 31 日

	交易對象無違約跡象						
	未逾期	逾期 1～60 天	逾期 61～90 天	逾期 91～120 天	逾期 121 天～365 天	交易對象已有違約跡象	合計
預期信用損失率	0.08%	0%	0%～0.1%	0.1%～0.5%	0.5%～1%	100%	
總帳面金額	$ 189,577	$ 447	$ -	$ -	$ -	$ -	$ 190,024
備抵損失（存續期間預期信用損失）	(141)	-	-	-	-	-	(141)
攤銷後成本	$ 189,436	$ 447	$ -	$ -	$ -	$ -	$ 189,883

111 年 3 月 31 日

	交易對象無違約跡象						
	未逾期	逾期1～60天	逾期61～90天	逾期91～120天	逾期121天～365天	交易對象已有違約跡象	合計
預期信用損失率	0.09%	0%	0%～0.1%	0.1%～0.5%	0.5%～1%	100%	
總帳面金額	$ 339,258	$ 1,025	$ 72	$ 121	$ 146	$ 50,836	$ 391,458
備抵損失（存續期間預期信用損失）	(282)	-	-	-	-	(50,836)	(51,118)
攤銷後成本	$ 338,976	$ 1,025	$ 72	$ 121	$ 146	$ -	$ 340,340

應收款項備抵損失之變動資訊如下：

	112 年 1 月 1 日至 3 月 31 日	111 年 1 月 1 日至 3 月 31 日
期初餘額	$ 141	$ 51,231
加：本期提列（迴轉）減損損失	45	(113)
期末餘額	$ 186	$ 51,118

十一、存　　貨

	112 年 3 月 31 日	111 年 12 月 31 日	111 年 3 月 31 日
商　　品	$ 12,581	$ 11,452	$ 11,863
製 成 品	716,351	970,590	297,613
在 製 品	177,794	164,740	122,530
原　　料	754,588	680,161	1,189,376
在途存貨	-	-	225,984
	$ 1,661,314	$ 1,826,943	$ 1,847,366

112 年及 111 年 1 月 1 日至 3 月 31 日與存貨相關之銷貨成本分別為 572,672 千元及 786,493 千元。112 年及 111 年 1 月 1 日至 3 月 31 日之銷貨成本包括存貨跌價損失 2,901 千元及 1,468 千元。

十二、子 公 司

(一) 列入合併財務報告之子公司

本合併財務報告編製主體如下：

投資公司名稱	子公司名稱	業務性質	所持股權百分比（%） 112年3月31日	111年12月31日	111年3月31日	說明
本公司	夏都投資公司	一般投資業務	100	100	100	4
	官田投資開發公司	一般投資業務	100	100	100	5
	嘉園投資開發公司	一般投資業務	95.97	95.97	95.97	4
	夏都富朗酒店公司	從事旅館及餐廳之經營	37.37	34.68	34.68	3
官田投資開發公司	夏都國際開發股份有限公司（夏都公司）	從事遊樂區、旅館及餐廳之經營	29.44	29.44	29.43	1、2
	美優實業股份有限公司（美優公司）	從事製造買賣自行車及其零配件	49.04	49.04	49.04	1、4
美優公司	夏都公司	從事遊樂區、旅館及餐廳之經營	0.39	0.39	0.43	1、2
夏都公司	夏都富朗酒店公司	從事旅館及餐廳之經營	50.65	47	47	3

1. 合併公司對夏都公司及美優公司之綜合持股未超過 50%，惟合併公司可掌控夏都公司及美優公司之財務、營運及人事決策，是以對其具有實質控制能力，故均將其列為子公司。
2. 美優公司於 111 年 5 月及 10 月以 313 千元及 1,691 千元分別取得及處分夏都公司普通股 10 千股及 50 千股，致美優公司持有夏都公司之持股百分比由 0.43%減少至 0.39%，上述處分股權屬權益交易，並調增資本公積 740 千元。另於 111 年 2 月及 3 月以 4,133 千元處分夏都公司普通股 123 千股，致美優公司持有夏都公司之持股百分比由 0.54%減少至 0.43%，上述取得股權屬權益交易，並調增資本公積 740 千元。

   官田投資開發公司於111年6月間以284千元取得夏都公司8千股，致官田投資開發公司持有夏都公司之持股比例由29.43%增加至29.44%，上述取得股權屬權益交易，並調減資本公積157千元。
3. 夏都富朗酒店公司於 112 年 3 月辦理現金資增，本公司未依持股比例認購 128,750 千元，致持股比例由 34.68%增加至 37.37%，上述取得股權屬權益交易，並調增資本公積

1,047 千元。

夏都公司亦未按持股比例認購174,505千元，致持股比例由47%增加至50.65%，上述取得股權屬權益交易，並調減未分配盈餘108千元。

4. 係非重要子公司，其財務報表未經會計師核閱。
5. 係非重要子公司，其 111 年 1 月 1 日至 3 月 31 日之財務報表未經會計師核閱。

(二) 具重大非控制權益之子公司資訊

	非控制權益所持股權及表決權比例		
子公司名稱	112 年 3 月 31 日	111 年 12 月 31 日	111 年 3 月 31 日
夏都公司	70.17%	70.17%	70.14%

主要營業場所及公司註冊之國家資訊，請參閱附表四。

	分配予非控制權益之損益	
子公司名稱	112 年 1 月 1 日至 3 月 31 日	111 年 1 月 1 日至 3 月 31 日
夏都公司	$ 15,615	$ 8,998
其他	1,447	(4,232)
	$ 17,062	$ 4,766

	非控制權益		
子公司名稱	112 年 3 月 31 日	111 年 12 月 31 日	111 年 3 月 31 日
夏都公司	$ 1,240,597	$ 1,225,384	$ 1,154,266
其他	85,715	48,607	99,208
	$ 1,326,312	$ 1,273,991	$ 1,253,474

以下子公司之彙總性財務資訊係以公司間交易銷除前之金額編製：

夏都公司及其子公司

	112 年 3 月 31 日	111 年 12 月 31 日	111 年 3 月 31 日
流動資產	$ 589,368	$ 569,509	$ 555,188
非流動資產	2,309,085	2,216,720	2,199,558
流動負債	(315,381)	(471,273)	(399,874)
非流動負債	(285,351)	(265,689)	(337,057)
權　　益	$ 2,297,721	$ 2,049,267	$ 2,017,815
權益歸屬於：			
本公司業主	$ 685,410	$ 611,296	$ 602,520
夏都公司及其子公司之非控制權益	1,612,311	1,437,971	1,415,295
	$ 2,297,721	$ 2,049,267	$ 2,017,815

	112 年 1 月 1 日 至 3 月 31 日	111 年 1 月 1 日 至 3 月 31 日
營業收入	$ 187,285	$ 176,036
本期淨利	$ 27,955	$ 11,477
其他綜合損益	65,005	(7,252)
綜合損益總額	$ 92,960	$ 4,225
淨利歸屬於：		
本公司業主	$ 8,339	$ 3,427
夏都公司及其子公司之非控制權益	19,616	8,050
	$ 27,955	$ 11,477
綜合損益總額歸屬於：		
本公司業主	$ 27,730	$ 1,262
夏都公司及其子公司之非控制權益	65,230	2,963
	$ 92,960	$ 4,225
現金流量		
營業活動	$ 6,427	$ 11,166
投資活動	(107,831)	(26,093)
籌資活動	51,492	87,286
淨現金流入（流出）	($ 49,912)	$ 72,359

十三、採用權益法之投資

	112 年 3 月 31 日	111 年 12 月 31 日	111 年 3 月 31 日
具重大性之關聯企業			
鳳勝實業公司	$ 514,700	$ 484,004	$ 455,686
樂事綠能公司	526,119	513,620	-
	1,040,819	997,624	455,686
個別不重大之關聯企業			
堃寶實業公司	58,362	47,940	57,347
城堡應材公司	51,203	52,858	39,328
公園大道分享空間公司	2,945	2,830	3,346
	112,510	103,628	100,021
	$1,153,329	$1,101,252	$ 555,707

具重大性之關聯企業如下：

	所持股權及表決權比例		
公司名稱	112 年 3 月 31 日	111 年 12 月 31 日	111 年 3 月 31 日
鳳勝實業公司	45.19%	45.19%	45.19%
樂事綠能公司	19.78%	19.58%	-

合併公司於 108 年 5 月至 8 月間以 39,000 千元投資城堡應材公司，投資金額占實收資本總額比例為 25%。惟城堡應材股份有限公司於 110 年間陸續辦理現金增資，合併公司並未依持股比率認購現金增資，致 110 年 12 月 31 日之持股比率由 25%降低至 19.4%，惟合併公司尚擔任該公司之董事，仍具有重大影響力，且合併公司已於 111 年 7 月及 12 月認購現金增資，持股比率自 19.4%提高至 21.25%，故採用權益法評價。

合併公司自 111 年 6 月 21 日起對樂事綠能公司（原名樂士公司）具有重大影響力，故將其認列為透過其他綜合損益按公允價值衡量之金融資產變更為採用權益法之投資。

美優公司於 112 年 1 月及 3 月以 12,135 千元及 5,941 千元分別取得及處分樂事綠能公司普通股 504 千股及 200 千股，致美優公司持有樂事綠能公司之持股百分比由 19.58%增加至 19.78%，上述取得股權屬權益交易，並調減未分配盈餘 1,347 千元。

上述關聯企業之業務性質、主要營業場所及公司註冊之國家資訊，請參閱附表四「被投資公司資訊、所在地區...等相關資訊」附表。

部分採用權益法之投資及合併公司對其享有之損益及其他綜合損益份額，係按未經會計師核閱之財務報表認列。

採用權益法之投資質押之資訊，參閱附註三二。

十四、不動產、廠房及設備

	112 年 3 月 31 日	111 年 12 月 31 日	111 年 3 月 31 日
自　　用	$ 3,549,999	$ 3,462,657	$ 3,470,617
營業租賃出租	80,249	84,980	100,402
	$ 3,630,248	$ 3,547,637	$ 3,571,019

(一) 自　　用

不動產、廠房及設備變動表請詳附表七。

折舊費用係以直線基礎按下列耐用年數計提：

土地改良物	3 至 35 年
建 築 物	
廠房主建物	35 至 55 年
辦公室及其他建物	2 至 50 年
機器設備	2 至 35 年
運輸設備	3 至 6 年
辦公設備	2 至 20 年
租賃改良	17 年
其他設備	2 至 35 年

合併公司經營旅館餐飲使用之營業器具取得時以實際成本入帳，於實際破損時轉列費用。

另子公司官田投資公司部分用地之地目為農地，暫以他人名義為所有權登記，並設定抵押予官田投資公司。

(二) 營業租賃出租

	機器設備	其他設備	合計
成本			
112年1月1日及3月31日餘額	$ 2,528,644	$ 234,307	$ 2,762,951
累積折舊及減損			
112年1月1日餘額	$ 2,453,326	$ 224,645	$ 2,677,971
折舊	3,287	1,444	4,731
112年3月31日餘額	$ 2,456,613	$ 226,089	$ 2,682,702
111年12月31日及112年1月1日淨額	$ 75,318	$ 9,662	$ 84,980
112年3月31日淨額	$ 72,031	$ 8,218	$ 80,249
成本			
111年1月1日餘額	$ 2,521,523	$ 234,087	$ 2,755,610
增添	480	220	700
重分類	4,368	-	4,368
111年3月31日餘額	$ 2,526,371	$ 234,307	$ 2,760,678
累積折舊及減損			
111年1月1日餘額	$ 2,434,955	$ 218,663	$ 2,653,618
折舊	5,128	1,530	6,658
111年3月31日餘額	$ 2,440,083	$ 220,193	$ 2,660,276
111年3月31日淨額	$ 86,288	$ 14,114	$ 100,402

合併公司自109年11月1日起以營業租賃出租軋鋼廠之土地（轉列投資性不動產）、廠房（轉列投資性不動產）、機器設備及其他設備等，租賃期間為10年。租金之計算係參考109年6月取具之估價報告試算之合理租金並依租賃契約之約定調整，其租金採按月之方式收取。承租人於租賃期間結束時，對該資產不具有承購權。

營業租賃未來將收取之租賃給付總額如下：

	112 年 3 月 31 日	111 年 3 月 31 日
第 1 年	$ 162,000	$ 162,000
第 2 年	162,000	162,000
第 3 年	157,000	162,000
第 4 年	150,000	157,000
第 5 年	150,000	150,000
超過 5 年	387,500	537,500
	$ 1,168,500	$ 1,330,500

合併公司以營業租賃出租之不動產、廠房及設備係以直線基礎按下列耐用年數計提折舊：

機器設備	
軋延設備	20 年
研磨設備	20 年
加熱爐	25 年
其他	2 至 20 年
其他設備	2 至 25 年

(三) 不動產、廠房及設備質押之資訊，請參閱附註三二。

十五、租賃協議

(一) 使用權資產

	112 年 3 月 31 日	111 年 12 月 31 日	111 年 3 月 31 日
使用權資產帳面金額			
土地	$ 86,898	$ 1,904	$ 2,921
建築物	43,229	46,770	54,114
運輸設備	7,498	8,998	11,210
	$ 137,625	$ 57,672	$ 68,245

	112 年 1 月 1 日至 3 月 31 日	111 年 1 月 1 日至 3 月 31 日
使用權資產之增添	$ 85,717	$ 2,070
使用權資產之折舊費用		
土地	$ 481	$ 339
建築物	3,541	3,543
運輸設備	1,742	1,924
	$ 5,764	$ 5,806

除以上所列增添及認列折舊費用外，合併公司之使用權資產於 112 年及 111 年 1 月 1 日至 3 月 31 日並未發生重大轉租及減損情形。

(二) 租賃負債

	112 年 3 月 31 日	111 年 12 月 31 日	111 年 3 月 31 日
租賃負債帳面金額			
流　　動	$ 14,487	$ 19,992	$ 19,578
非 流 動	$ 100,197	$ 35,104	$ 41,698

租賃負債之折現率區間如下：

	112 年 3 月 31 日	111 年 12 月 31 日	111 年 3 月 31 日
土　　地	1.61%～2.98%	1.61%～2.98%	1.61%～2.98%
建 築 物	1.53%～2.35%	1.53%～2.35%	1.53%～2.35%
運輸設備	1.49%～2.30%	1.49%～2.30%	1.49%～2.35%

(三) 重要承租活動及條款

合併公司承租上述運輸設備，租賃期間分別為 2～5 年。

合併公司亦承租若干土地及建築物做為辦公室及營運使用，租賃期間為 4～50 年及 2～46 年。

(四) 其他租賃資訊

	112 年 1 月 1 日 至 3 月 31 日	111 年 1 月 1 日 至 3 月 31 日
短期租賃費用	$ 2,450	$ 2,329
低價值資產租賃費用	$ 450	$ 413
不計入租賃負債衡量中 之變動租賃給付費用	$ 2,029	$ 1,630
租賃之現金流出總額	$ 30,888	$ 12,935

十六、投資性不動產

	112 年 3 月 31 日	111 年 12 月 31 日	111 年 3 月 31 日
土　　地	$ 1,442,220	$ 1,490,055	$ 1,450,100
建 築 物	700,784	752,827	706,064
	2,143,004	2,242,882	2,156,164
減：累計折舊及減損	(526,554)	(549,150)	(511,412)
	$ 1,616,450	$ 1,693,732	$ 1,644,752

除認列折舊費用外，合併公司之投資性不動產於 112 年及 111 年 1 月 1 日至 3 月 31 日並未發生重大增添、處分及減損情形。

投資性不動產係以直線基礎按下列耐用年數計提折舊：

主 建 物	15 至 55 年
其　　他	3 至 15 年

合併公司之投資性不動產，係以非關係人之獨立評價師於 110 年進行之評價為基礎，於 110 年 12 月 31 日之公允價值為 4,634,596 千元，該公允價值係由獨立評價公司長興不動產估價師聯合事務所於該等資產負債表日以第 3 等級輸入值衡量，該評價係參考類似不動產交易價格之市場證據進行。經合併公司管理階層評估，相較於 110 年 12 月 31 日，112 年及 111 年 3 月 31 日之公允價值並無重大變動。

合併公司出租其所擁有之投資性不動產，租金之計算係參考鄰近商場之租金並依租賃契約之約定調整，其租金採按月之方式收取。承租人於承租期間結束時不具有投資性不動產之優惠承購權。

合併公司以營業租賃出租投資性不動產未來將收取之租賃給付總額如下：

	112 年 3 月 31 日	111 年 12 月 31 日	111 年 3 月 31 日
第 1 年	$ 2,370	$ 3,388	$ 3,677
第 2 年	1,800	2,518	2,977
第 3 年	1,650	2,518	2,476
第 4 年	-	1,018	2,326
第 5 年	-	717	669
超過 5 年	-	1,494	1,898
	$ 5,820	$ 11,653	$ 14,023

設定作為借款擔保之投資性不動產金額，請參閱附註三二。

十七、商　　譽

	112 年 3 月 31 日	111 年 12 月 31 日	111 年 3 月 31 日
成　　本	$ 33,853	$ 33,853	$ 33,853

合併公司已於 111 年 12 月 31 日評估商譽之可回收金額，認為商譽並未減損。

十八、其他無形資產

	112 年 3 月 31 日	111 年 12 月 31 日	111 年 3 月 31 日
營運特許權	$ 243,198	$ 253,161	$ 281,324
電腦軟體授權	1,105	934	1,134
	$ 244,303	$ 254,095	$ 282,458

	營運特許權	電腦軟體授權	其他	合計
成本				
111 年 1 月 1 日餘額	$ 1,097,018	$ 6,466	$ 124	$ 1,103,608
單獨取得	192	811	-	1,003
處分	(18)	-	-	(18)
111 年 3 月 31 日餘額	$ 1,097,192	$ 7,277	$ 124	$ 1,104,593
累計攤銷				
111 年 1 月 1 日餘額	$ 804,090	$ 5,904	$ 124	$ 810,118
攤銷費用	11,792	239	-	12,031
處分	(14)	-	-	(14)
111 年 3 月 31 日餘額	$ 815,868	$ 6,143	$ 124	$ 822,135
111 年 3 月 31 日淨額	$ 281,324	$ 1,134	$ -	$ 282,458
成本				
112 年 1 月 1 日餘額	$ 1,098,197	$ 7,439	$ 124	$ 1,105,760
單獨取得	778	269	-	1,047
處分	(190)	(142)	-	(332)
112 年 3 月 31 日餘額	$ 1,098,785	$ 7,566	$ 124	$ 1,106,475
累計攤銷				
112 年 1 月 1 日餘額	$ 845,036	$ 6,505	$ 124	($ 851,665)
攤銷費用	10,741	98	-	10,839
處分	(190)	(142)	-	(332)
112 年 3 月 31 日餘額	$ 855,587	$ 6,461	$ 124	$ 862,172
111 年 12 月 31 日及 112 年 1 月 1 日淨額	$ 253,161	$ 934	$ -	$ 254,095
112 年 3 月 31 日淨額	$ 243,198	$ 1,105	$ -	$ 244,303

子公司－夏都公司與行政院農業委員會林務局所簽訂之墾丁森林遊樂區海濱區之遊樂設施區投資經營契約書明訂，於行政院農業委員會林務局之土地興建之不動產及設施，其所有權歸行政院農業委員會

林務局所有，相關約定詳附註三三，因此子公司－夏都公司將興建不動產及設施之成本列為取得營運特許權之成本。

上述有限耐用年限無形資產係以直線基礎按下列耐用年數計提攤銷費用：

營運特許權	2 至 30 年
電腦軟體授權	2 至 5 年
其他無形資產	5 年

十九、其他資產

	112 年 3 月 31 日	111 年 12 月 31 日	111 年 3 月 31 日
流　　動			
暫 付 款	$ 2,389	$ 2,255	$ 186
預付貨款	23,353	14,841	-
預付款項	68,370	68,410	88,809
其　　他	7,431	7,805	10,402
	$ 101,543	$ 93,311	$ 99,397
非 流 動			
預付設備款	$ 265,002	$ 271,117	$ 296,440
改良及擴充基金	29,395	29,395	25,390
存出保證金	25,005	50,617	36,780
其　　他	3,513	3,749	2,856
	$ 322,915	$ 354,878	$ 361,466

改良及擴充基金

係子公司－夏都公司帳列之擴點基金。夏都公司章程規定：自 100 年起至 137 年止，公司為單一營運據點之年度，其年度決算有盈餘時，將保留 20%特別盈餘公積做為擴點基金。該帳戶之資金為專款專用，限於使用在擴增新營運據點之建館、營運設備、營運週轉金或銀行擔保等相關作業。

擴點基金帳戶投資標的主要以穩定孳息獲利為主，主要投資於定期存款。

改良及擴充基金變動情形如下：

	112 年 1 月 1 日 至 3 月 31 日	111 年 1 月 1 日 至 3 月 31 日
期初餘額	$ 29,395	$ 25,388
利息收入	-	2
期末餘額	$ 29,395	$ 25,390

二十、借　　款

(一) 短期借款

	112 年 3 月 31 日	111 年 12 月 31 日	111 年 3 月 31 日
擔保借款（附註三二）			
週轉金借款	$ 778,513	$ 703,513	$ 889,980
股票融資借款	69,611	16,513	35,962
	$ 848,124	$ 720,026	$ 925,942
年 利 率	1.88%～5%	1.78%～5.5%	1.23%～5%

(二) 應付短期票券（附註三二）

	112 年 3 月 31 日	111 年 12 月 31 日	111 年 3 月 31 日
應付商業本票	$ 1,361,000	$ 1,579,500	$ 1,386,500
減：應付短期票券折價	2,599	2,822	3,930
	$ 1,358,401	$ 1,576,678	$ 1,382,570
年 利 率	2.07%～2.39%	1.14%～2.22%	0.45%～1.34%

(三) 長期借款

	112 年 3 月 31 日	111 年 12 月 31 日	111 年 3 月 31 日
本 公 司			
銀行團聯貸案－111 年度（附註三二）			
甲項，截至 112 年 3 月 31 日及 111 年 12 月 31 日，有效年利率分別為 2.28%及 2.05%	$ 800,000	$ 800,000	$ -
丙項，截至 112 年 3 月 31 日及 111 年 12 月 31 日，有效年利率皆為 2.11%	435,000	435,000	-

（接次頁）

（承前頁）

	112 年 3 月 31 日	111 年 12 月 31 日	111 年 3 月 31 日
丁項，截至 112 年 3 月 31 日及 111 年 12 月 31 日，有效年利率分別為 2.28%及 2.05%	$ 500,000	$ 500,000	$ -
銀行團聯貸案－107 年度（附註三二）			
甲項，截至 111 年 3 月 31 日止，有效年利率為 1.87%	-	-	490,000
乙項，截至 111 年 3 月 31 日止，有效年利率為 1.87%	-	-	320,000
丙項，截至 111 年 3 月 31 日止，有效年利率為 1.49%～1.55%	-	-	339,158
丁項，截至 111 年 3 月 31 日止，有效年利率為 1.87%	-	-	500,000
子公司－夏都公司及其子公司			
擔保借款（註 1）（附註三二）	80,000	80,000	80,000
信用借款（註 2）	262,833	237,500	291,000
	2,077,833	2,052,500	2,020,158
減：聯貸案手續費	12,977	14,201	3,315
	2,064,856	2,038,299	2,016,843
減：一年內到期部分	119,111	99,583	363,159
	$ 1,945,745	$ 1,938,716	$ 1,653,684

註 1：係以子公司－夏都公司及其子公司自有土地及建築物作為擔保，前述借款於 116 年 2 月到期，截至 112 年 3 月 31 日暨 111 年 12 月 31 日及 3 月 31 日止，有效年利率分別為 1.835%、1.71%及 1.21%。

註 2：該等信用借款陸續於 118 年 12 月前到期，截至 112 年 3 月 31 日暨 111 年 12 月 31 日及 3 月 31 日止，有效年利率分別為 1%～2.49%、1%～2.34%及 1.35%～1.46%。

本公司於 111 年 9 月 7 日與銀行團簽訂總額度 4,800,000 千元之聯貸合約，授信用途為償還及替代既有債務、建置太陽能發電設備、購置機器設備及購料需求與充實中期營運週轉金，

授信期間甲項、乙項、丙項及丁項為自首次動用日起至屆滿 5 年之日止，戊項為自首次動用日起至屆滿 1 年之日止。

其相關約定條款及截至 112 年 3 月 31 日及 111 年 12 月 31 日止，已動用金額如下：

		已動用額度	
		112 年	111 年
	授信額度	3 月 31 日	12 月 31 日
甲　項	$ 800,000	$ 800,000	$ 800,000
乙　項	200,000	-	-
丙　項	1,100,000	435,000	435,000
丁　項	1,700,000	500,000	500,000
戊項（註）	1,000,000	550,000	550,000
	$ 4,800,000	$ 2,285,000	$ 2,285,000

註：已動用之額度列入應付短期票券項下。

惟戊項自授信案首次動用日（111 年 10 月）起算至屆滿 1 年之日，於無違約情事發生且存續之前提下，可向管理銀行申請展延授信期間 1 年，至多得延期 4 次，嗣後各次續約之授信期間合計不得超過首次動用起至屆滿 5 年之日。

償還方式

甲項：不得循環動用，自授信案首次動用日（111 年 10 月）起算至屆滿 12 個月之日清償第 1 期本金，其後以每 3 個月為 1 期，計分 17 期平均清償本金至 116 年 10 月止。

乙項：不得循環動用，自授信案首次動用日起算至屆滿 30 個月之日清償第 1 期本金，其後以每 3 個月為 1 期，計分 11 期平均攤還。

丙項：得於授信期間內循環動用，每筆借款本金之清償，應於各次動用申請書所載之到期日完全清償，且均不得超逾丙項授信之授信期間屆滿之日（116 年 10 月）。

丁項：得於授信期間內循環動用，每筆借款本金之清償，應於各次動用申請書所載之到期日完全清償，且均不得超逾丁項授信之授信期間屆滿之日（116 年 10 月）。

戊項：得於授信期間內循環動用，每筆商業本票之清償，應於

各次發行商業本票之到期日，按票面金額全數兌償，且不得超逾戊項授信之授信期間屆滿之日。

本公司依聯貸案合約提供官田廠及麻豆廠之土地、建物廠房及其附屬廠務設施、機器設備及相關附屬設備，及本授信案中計畫建置之官田二廠建物、廠房及其附屬廠務設施，以及購置之機器設備及其附屬設備作為本授信案之擔保品。另在各項授信存續期間內，本公司財務報表之流動比率、負債比率、利息保障倍數及有形淨值應達授信合約之規定。

依授信借款合約對本公司有關約定如下：

1. 財務比率

(1) 流動比率（流動資產／流動負債扣除本授信案帳列一年內到期之長期借款）：不得低於 100%。

(2) 負債比率（負債總額／有形淨值）：不得高於 95%；上述負債比率之負債總額應扣除：

A.夏都國際開發股份有限公司屬資本性支出之金融機構負債。

B.租賃權於財報中列報之租賃負債。

(3) 利息保障倍數【（稅前損益＋利息費用＋折舊及攤銷）／利息費用】，應在 3 倍以上。

(4) 有形淨值（係為股東權益扣除無形資產後淨額。）：不得低於 40 億元。

上述之財務比率與限制規定，每半年審閱乙次，且係依據經管理銀行同意之會計師查核簽證之年度合併財務報告及核閱之第2季合併財務報告為計算基準。

2. 其他約定

依合約規定本公司如當期未符合上述之任一財務比率或限制約定，應自當期提出財務報告之日起至下一期提出符合第一項所有財務比率與限制約定之財務報告之日為止，就當期財務報表日之本授信案未清償總餘額，依實際天數，按年費率0.15%，依1年以365日為計算基礎，按月計

付補償費，並於次月應付息日繳付予額度管理銀行，由額度管理銀行按各授信銀行之授信風險比例計算轉付各授信銀行；如下一期經會計師查核簽證或核閱之合併財務報告符合第一項之所有財務比率與限制約定，則不構成本合約之違約情事。

本公司於107年8月22日與銀行團簽訂總額度3,500,000千元之聯貸合約，已由上述之聯貸合約取代。

111年度合併財務報告各項財務比率均符合借款合約規定。

二一、應付票據及應付帳款

合併公司之應付票據及應付帳款皆為營業所產生。

合併公司訂有財務風險管理政策，以確保所有應付款項於預先約定之信用期間內償還。

二二、其他負債

	112 年 3 月 31 日	111 年 12 月 31 日	111 年 3 月 31 日
流　　動			
其他應付款			
應付購買股票款（附註三三）	$ 27,500	$ 27,500	$ 39,000
應付薪資及獎金	32,949	49,691	31,493
應付水電費	17,004	14,943	19,177
應付休假給付	12,603	14,458	12,089
應付用品盤存	15,668	12,888	14,194
應付消耗品	3,953	3,961	4,268
應付權利金	11,582	14,549	2,623
應付修繕費	5,180	5,952	6,110
應付員工酬勞	2,949	5,544	2,471
應付運費	2,814	2,152	3,943
應付加工費	26,834	27,096	41,397
其　　他	67,360	51,396	54,171
	$ 226,396	$ 230,130	$ 230,936

（接次頁）

（承前頁）

	112 年 3 月 31 日	111 年 12 月 31 日	111 年 3 月 31 日
其他流動負債			
預收住宿券	$ 41,402	$ 45,595	$ 43,139
預收餐券	7,640	8,479	7,679
預收旅券	2,672	1,682	1,672
其他預收款	1,720	1,404	1,620
暫 收 款	2,226	2,617	2,587
代 收 款	16,704	17,685	22,894
	$ 72,364	$ 77,462	$ 79,591
非 流 動			
其他非流動負債			
員工福利負債準備	$ 1,128	$ 1,091	$ 1,398

員工福利負債準備係估列員工撫恤金。

二三、退職後福利計畫

112 年及 111 年 1 月 1 日至 3 月 31 日認列之確定福利計畫相關退休金費用係以 111 年及 110 年 12 月 31 日精算決定之退休金成本率計算，金額分別為 106 千元及 148 千元。

二四、權　　益

(一) 股　　本

普 通 股

	112 年 3 月 31 日	111 年 12 月 31 日	111 年 3 月 31 日
額定股數（千股）	450,794	450,794	450,794
額定股本	$ 4,507,940	$ 4,507,940	$ 4,507,940
已發行且已收足股款之股數（千股）	362,380	362,380	341,868
已發行股本	$ 3,623,795	$ 3,623,795	$ 3,418,675

已發行之普通股每股面額為 10 元，每股享有一表決權及收取股利之權利。

本公司於 111 年 5 月 26 日股東常會決議通過盈餘轉增資發行新股 20,512 千股，每股面額 10 元，增資後實收股本為

3,623,795千元。上述盈餘轉增資案業經金管會證券期貨局於111年6月23日核准申報生效，並訂定111年7月22日為增資基準日。

(二) 資本公積

	112年 3月31日	111年 12月31日	111年 3月31日
得用以彌補虧損、發放現金或撥充股本（註1）			
庫藏股票交易	$ 374,845	$ 374,523	$ 359,430
實際取得或處分子公司股權價格與帳面價值差額	4,044	4,044	3,899
採用權益法認列關聯企業股權淨值之變動數	88	88	845
僅得用以彌補虧損			
認列對子公司所有權權益變動數（註2）	1,047	-	-
	$ 380,024	$ 378,655	$ 364,174

註1：此類資本公積得用以彌補虧損，亦得於公司無虧損時，用以發放現金股利或撥充股本，惟撥充股本時每年以實收股本之一定比率為限。

註2：此類資本公積係本公司未實際取得或處分子公司股權時，因子公司權益變動認列之權益交易影響數，或本公司採權益法認列子公司資本公積之調整數。

(三) 保留盈餘及股利政策

依本公司章程之盈餘分派政策規定，年度決算如有盈餘，依法繳納稅捐，彌補累積虧損後，再提 10%為法定盈餘公積，其餘再依法令規定提列或迴轉特別盈餘公積；如尚有餘額，併同累積未分配盈餘，由董事會擬具盈餘分配議案，提請股東會決議分派股東股息紅利。本公司章程規定之員工酬勞及董事酬勞分派政策，參閱附註二六之(八)員工酬勞及董事酬勞。

法定盈餘公積應提撥至其餘額達公司實收股本總額時為止。法定盈餘公積得用以彌補虧損。公司無虧損時，法定盈餘公積超過實收股本總額 25%之部分除得撥充股本外，尚得以現

金分配。

本公司依法令規定提列及迴轉特別盈餘公積。

本公司於 112 年 3 月 30 日舉行董事會及 111 年 5 月 26 日舉行股東常會，分別擬議及決議通過 111 及 110 年度盈餘分配案如下：

	111年度	110年度
法定盈餘公積	$ 23,794	$ 69,801
特別盈餘公積	$ 2,785	$ -
現金股利	$ 144,952	$ 205,120
股票股利	$ 144,952	$ 205,120
每股現金股利（元）	$ 0.4	$ 0.6
每股股票股利（元）	$ 0.4	$ 0.6

有關 111 年度之盈餘分配案尚待預計 112 年 5 月召開之股東常會決議。

(四) 其他權益項目

除下列項目外，其他權益項目於 112 年及 111 年 1 月 1 日至 3 月 31 日並無重大變動。

透過其他綜合損益按公允價值衡量之金融資產未實現損益

	112 年 1 月 1 日 至 3 月 31 日	111 年 1 月 1 日 至 3 月 31 日
期初餘額	$ 164,345	$ 675,712
當期產生		
未實現損益		
權益工具	157,451	(75,244)
採用權益法之關聯企業之份額	9,613	(1,249)
本期其他綜合損益	167,064	(76,493)
期末餘額	$ 331,409	$ 599,219

(五) 非控制權益

	112 年 1 月 1 日 至 3 月 31 日	111 年 1 月 1 日 至 3 月 31 日
期初餘額	$ 1,273,991	$ 1,244,816
本期淨利	17,062	4,766
本期其他綜合損益		
未實現損益		
權益工具	17,377	(6,208)
採用權益法之關聯企業之份額	(57)	-
處分／取得夏都公司部分權益（附註十二）	-	3,393
取得富朗公司部分權益（附註二九）	25,806	-
子公司購入母公司股票視為庫藏股票	(7,946)	-
子公司處分母公司股票視為庫藏股票	1,479	6,707
採用權益法認列關聯企業變動數	(1,400)	-
期末餘額	$ 1,326,312	$ 1,253,474

(六) 庫藏股票

收回原因	子公司持有母公司股票（千股）
111 年 1 月 1 日股數	16,286
本期減少	(329)
111 年 3 月 31 日股數	15,957
112 年 1 月 1 日股數	14,991
本期增加	412
本期減少	(74)
112 年 3 月 31 日股數	15,329

為投資目的，子公司於資產負債表日持有本公司股票，其相關資訊如下：

112 年 3 月 31 日

子公司名稱	持有股數（千股）	帳面價值	市價
夏都投資公司	2,978	$ 54,506	$ 54,506
夏都公司	14,614	267,430	267,430
美優公司	16,412	300,339	300,339
合計	34,004	$ 622,275	$ 622,275
歸屬予本公司	15,329	$ 216,953	$ 280,515

111 年 12 月 31 日

子公司名稱	持有股數（千股）	帳面價值	市價
夏都投資公司	2,978	$ 41,251	$ 41,251
夏都公司	14,614	202,400	202,400
美優公司	15,723	217,763	217,763
合計	33,315	$ 461,414	$ 461,414
歸屬予本公司	14,991	$ 210,407	$ 207,622

111 年 3 月 31 日

子公司名稱	持有股數（千股）	帳面價值	市價
夏都投資公司	2,810	$ 54,371	$ 54,371
夏都公司	13,786	266,769	266,769
美優公司	18,533	358,613	358,613
合計	35,129	$ 679,753	$ 679,753
歸屬予本公司	15,957	$ 239,201	$ 308,764

本公司持有之庫藏股票，依證券交易法規定不得質押亦不得享有股利之分派及表決權等權利。子公司持有本公司股票視同庫藏股票處理，除本公司持股超過半數之子公司持有本公司股票部份不得參與本公司之現金增資及無表決權外，其餘與一般股東權利相同。

二五、收　　入

	112年1月1日 至3月31日	111年1月1日 至3月31日
客戶合約收入		
商品銷售收入	$ 416,413	$ 736,815
勞務收入	22,425	39,599
租賃收入	40,500	40,500
客房收入	133,952	128,831
餐飲收入	51,777	45,034
其　　他	846	1,761
	$ 665,913	$ 992,540

(一) 客戶合約之說明

商品銷售及勞務收入

商品銷售收入及勞務收入係於商品所有權之重大風險及報酬移轉給買方以及相關服務提供完成時認列；客房收入以客戶實際住宿天數計算認列；餐飲收入於顧客用膳服務完成時認列。

租賃收入

其他營業租賃係依照租賃協議向承租人所收取之收入。

(二) 合約餘額

	112年 3月31日	111年 12月31日	111年 3月31日	111年 1月1日
應收票據（附註十）	$116,121	$ 76,826	$103,034	$148,499
應收帳款（附註十）	$128,395	$113,057	$237,306	$170,104
合約負債－流動				
預收訂金	$ 28,067	$ 30,928	$ 34,491	$ 34,119

二六、稅前淨利（損）

(一) 其他收益及費損

	112年1月1日 至3月31日	111年1月1日 至3月31日
處分不動產、廠房及設備損失	$ 479	$ -

(二) 利息收入

	112 年 1 月 1 日 至 3 月 31 日	111 年 1 月 1 日 至 3 月 31 日
銀行存款	$ 33	$ 4
按攤銷後成本衡量之金融資產	-	2
其　　他	60	14
	$ 93	$ 20

(三) 其他收入

	112 年 1 月 1 日 至 3 月 31 日	111 年 1 月 1 日 至 3 月 31 日
租金收入	$ 1,568	$ 1,596
股利收入	480	420
政府補助收入	310	1,034
其　　他	1,319	2,955
	$ 3,677	$ 6,005

(四) 其他利益及損失

	112 年 1 月 1 日 至 3 月 31 日	111 年 1 月 1 日 至 3 月 31 日
金融資產損益		
強制透過損益按公允價值衡量之金融資產	$ 209	($ 341)
淨外幣兌換損失	(105)	(14,078)
處分投資性不動產利益	13,823	-
處分無形資產損失	-	(4)
折舊費用	(916)	(1,009)
什項支出淨額	(657)	(1,168)
	$ 12,354	($ 16,600)

(五) 財務成本

	112 年 1 月 1 日 至 3 月 31 日	111 年 1 月 1 日 至 3 月 31 日
銀行借款利息	$ 23,074	$ 18,543
租賃負債之利息	356	294
押金設算息	1,279	581
減：列入符合要件資產成本之金額（列入不動產、廠房及設備項下）	(1,469)	(1,798)
	$ 23,240	$ 17,620

利息資本化相關資訊如下：

	112 年 1 月 1 日 至 3 月 31 日	111 年 1 月 1 日 至 3 月 31 日
利息資本化金額	$ 1,469	$ 1,798
利息資本化利率	1.83%～2.32%	0.79%～1.87%

(六) 折舊及攤銷

	112 年 1 月 1 日 至 3 月 31 日	111 年 1 月 1 日 至 3 月 31 日
不動產、廠房及設備	$ 36,936	$ 37,607
使用權資產	5,764	5,806
其他無形資產	10,839	12,031
投資性不動產	5,935	4,804
	$ 59,474	$ 60,248
折舊費用依功能別彙總		
營業成本	$ 41,122	$ 40,236
營業費用	6,597	6,972
其他利益及損失	916	1,009
	$ 48,635	$ 48,217
攤銷費用依功能別彙總		
營業成本	$ 10,740	$ 11,792
營業費用	99	239
	$ 10,839	$ 12,031

(七) 員工福利費用

	112 年 1 月 1 日 至 3 月 31 日	111 年 1 月 1 日 至 3 月 31 日
短期員工福利		
薪　　資	$ 93,478	$ 95,234
勞 健 保	10,422	10,243
董事酬金	381	285
其　　他	5,510	5,380
	109,791	111,142
退職後福利		
確定提撥計畫	4,104	3,943
確定福利計畫（附註二三）	106	148
	4,210	4,091
	$ 114,001	$ 115,233
依功能別彙總		
營業成本	$ 77,514	$ 78,149
營業費用	36,487	37,084
	$ 114,001	$ 115,233

(八) 員工酬勞及董事酬勞

本公司依章程規定係以扣除分派員工酬勞及董事酬勞前之稅前利益分別以不低於 1%及不高於 1%提撥員工酬勞及董事酬勞。112 年 1 月 1 日至 3 月 31 日為稅前淨損，故不予估列員工酬勞及董事酬勞。111 年 1 月 1 日至 3 月 31 日未估列董事酬勞，員工酬勞金額為 429 千元。111 及 110 年度估列之員工酬勞及董事酬勞分別於 112 年 3 月 30 日及 111 年 3 月 29 日經董事會決議以現金發放如下：

估列比例

	111 年度	110 年度
員工酬勞	1%	1%

金　　額

	111 年度	110 年度
員工酬勞	$ 2,850	$ 6,628

並決議不發放董事酬勞。

111 及 110 年度員工酬勞及董事酬勞之實際配發金額與 111 及 110 年度合併財務報告認列之金額並無差異。

有關本公司董事會決議之員工酬勞及董事酬勞資訊，請至台灣證券交易所「公開資訊觀測站」查詢。

(九) 外幣兌換（損）益

	112 年 1 月 1 日 至 3 月 31 日	111 年 1 月 1 日 至 3 月 31 日
外幣兌換損失總額	($ 294)	($ 30,755)
外幣兌換利益總額	189	16,677
淨 損 失	($ 105)	($ 14,078)

二七、所 得 稅

(一) 認列於損益之所得稅

所得稅費用要組成項目如下：

	112 年 1 月 1 日 至 3 月 31 日	111 年 1 月 1 日 至 3 月 31 日
當期所得稅		
本期產生者	$ 3,496	$ -
以前年度之調整	-	3,352
遞延所得稅		
本期產生者	(276)	(984)
	$ 3,220	$ 2,368

(二) 所得稅核定情形

本公司及子公司之營利事業所得稅申報截至 109 年度以前之申報案件業經稅捐稽徵機關核定。

二八、每股淨利（損）

計算每股盈餘時，無償配股應追溯調整之項目之影響業已追溯調整，該無償配股基準日訂於 111 年 7 月 22 日。因追溯調整，111 年 1 月 1 日至 3 月 31 日基本及稀釋每股盈餘變動如下：

單位：每股元

	追溯調整前	追溯調整後
	111 年 1 月 1 日至 3 月 31 日	111 年 1 月 1 日至 3 月 31 日
基本每股盈餘	$ 0.13	$ 0.13
稀釋每股盈餘	$ 0.13	$ 0.13

用以計算每股淨利（損）之淨利（損）及普通股加權平均股數如下：

本期淨利（損）

	112 年 1 月 1 日至 3 月 31 日	111 年 1 月 1 日至 3 月 31 日
歸屬於本公司業主之淨利（損）	($ 44,813)	$ 43,916

股　　數

單位：千股

	112 年 1 月 1 日至 3 月 31 日	111 年 1 月 1 日至 3 月 31 日
普通股已發行加權平均股數	362,380	362,380
減：庫藏股加權平均股數	15,103	17,147
用以計算基本每股盈餘之普通股加權平均股數	347,277	345,233
具稀釋作用潛在普通股之影響：		
員工酬勞	-	363
用以計算稀釋每股盈餘之普通股加權平均股數	347,277	345,596

若合併公司之本公司得選擇以股票或現金發放員工酬勞，則計算稀釋每股盈餘時，假設員工酬勞將採發放股票方式，並於該潛在普通股具有稀釋作用時計入加權平均流通在外股數，以計算稀釋每股盈餘。於次年度決議員工酬勞發放股數前計算稀釋每股盈餘時，亦繼續考量該等潛在普通股之稀釋作用。

合併公司 112 年 1 月 1 日至 3 月 31 日為淨損，是以未將員工酬勞具反稀釋作用潛在普通股之影響納入稀釋每股淨損之計算。

二九、與非控制權益之權益交易

合併公司於 112 年 3 月未按持股比例認購夏都富朗酒店公司現金增資股權，致持股比例由 81.68%上升至 88.02%。

由於上述交易並未改變合併公司對該等子公司之控制，合併公司係視為權益交易處理。

	夏都富朗酒店公司
給付之對價	$ 26,745
子公司淨資產帳面金額按相對權益變動計算應轉出非控制權益之金額	(25,806)
權益交易差額	$ 939

權益交易差額調整科目	
資本公積－認列對子公司所有權權益變動數	$ 1,047
未分配盈餘	(108)
	$ 939

三十、金融工具

(一) 公允價值資訊－非按公允價值衡量之金融工具

合併公司之非按公允價值衡量之金融工具，如現金及約當現金、按攤銷後成本衡量之金融資產－流動及非流動、應收款項、其他應收款、改良及擴充基金（帳列其他非流動資產）、存出保證金（帳列其他非流動資產）、短期借款、應付短期票券、應付款項、其他應付款、應付設備款、長期借款（含一年內到期部分）及存入保證金等帳面金額係公允價值合理之近似值。

(二) 公允價值資訊－以重複性基礎按公允價值衡量之金融工具

1. 公允價值層級

112年3月31日

	第 1 等級	第 2 等級	第 3 等級	合計
透過損益按公允價值衡量之金融資產				
基金受益憑證	$ 9,500	$ -	$ -	$ 9,500
透過其他綜合損益按公允價值衡量之金融資產				
權益工具投資				
國內上櫃股票	$ 640,405	$ -	$ -	$ 640,405
國內未上市（櫃）股票	-	-	385,588	385,588
	$ 640,405	$ -	$ 385,588	$ 1,025,993

111年12月31日

	第 1 等級	第 2 等級	第 3 等級	合計
透過損益按公允價值衡量之金融資產				
基金受益憑證	$ 11,440	$ -	$ -	$ 11,440
透過其他綜合損益按公允價值衡量之金融資產				
權益工具投資				
國內上櫃股票	$ 465,363	$ -	$ -	$ 465,363
國內未上市（櫃）股票	-	-	385,542	385,542
	$ 465,363	$ -	$ 385,542	$ 850,905

111年3月31日

	第 1 等級	第 2 等級	第 3 等級	合計
透過損益按公允價值衡量之金融資產				
基金受益憑證	$ 7,922	$ -	$ -	$ 7,922
透過其他綜合損益按公允價值衡量之金融資產				
權益工具投資				
國內上市股票	$ 409,101	$ -	$ -	$ 409,101
國內上櫃股票	728,136	-	-	728,136
國內未上市（櫃）股票	-	-	491,611	491,611
	$ 1,137,237	$ -	$ 491,611	$ 1,628,848

112年及111年1月1日至3月31日無第1等級與第2等級公允價值衡量間移轉之情形。

112年及111年1月1日至3月31日無自第3等級轉入轉出之情事。

2. 金融工具以第 3 等級公允價值衡量之調節

112年1月1日至3月31日

金融資產	透過其他綜合損益按公允價值衡量之金融資產 權益工具
期初餘額	$ 385,542
認列於其他綜合損益（透過其他綜合損益按公允價值衡量之金融資產未實現損益）	46
期末餘額	$ 385,588

111年1月1日至3月31日

金融資產	透過其他綜合損益按公允價值衡量之金融資產 權益工具
期初及期末餘額	$ 491,611

3. 第 3 等級公允價值衡量之評價技術及輸入值

國內未上市（櫃）權益投資係採帳面價值調整法及股價淨值比法衡量公允價值。帳面價值調整法係針對會計帳上難以顯現的無形資產價值加以辨認且獨立評估，用以估計企業市場價值及未來成長機會；股價淨值比法係參考同業之每股淨值與股價間之相關性作為評價依據，並計算每股帳面淨值，及考量被評價公司之流動性及有無取得控制權進行折溢價調整作為被投資公司之價格。

(三) 金融工具之種類

	112 年 3 月 31 日	111 年 12 月 31 日	111 年 3 月 31 日
金融資產			
透過損益按公允價值衡量			
強制透過損益按公允價值衡量	$ 9,500	$ 11,440	$ 7,922
按攤銷後成本衡量之金融資產（註1）	813,419	805,546	880,544
透過其他綜合損益按公允價值衡量之金融資產			
權益工具投資	1,025,993	850,905	1,628,848
金融負債			
按攤銷後成本衡量（註2）	4,560,718	4,637,954	4,616,627

註 1：餘額係包含現金及約當現金、按攤銷後成本衡量之金融資產－流動及非流動、應收款項、其他應收款、改良及擴充基金（帳列其他非流動資產）及存出保證金（帳列其他非流動資產）等按攤銷後成本衡量之金融資產。

註 2：餘額係包含短期借款、應付短期票券、應付款項、其他應付款、應付設備款、長期借款（含一年內到期部分）及存入保證金等按攤銷後成本衡量之金融負債。

(四) 財務風險管理目的與政策

合併公司主要金融工具包括權益工具投資、應收帳款、應付帳款、借款及租賃負債。合併公司之財務管理部門為各業務提供服務，統籌協調進入國內與國際金融市場操作，藉由依照風險程度與廣度分析暴險之內部風險報告監督及管理合併公司營運有關之財務風險。該等風險包括市場風險（包含匯率風險、利率風險及其他價格風險）、信用風險及流動性風險。

合併公司之重要財務活動係經董事會依相關規範及內部控制制度進行覆核，內部稽核人員持續地針對政策之遵循與暴險額度進行複核。合併公司並未以投機目的而進行金融工具（包括衍生金融工具）之交易。

1. 市場風險

合併公司之營運活動使合併公司承擔之主要財務風險為外幣匯率變動風險（參閱下述(1)）以及利率變動風險（參閱下述(2)）及其他價格風險（參閱下述(3)）。

(1) 匯率風險

合併公司從事外幣計價之銷貨與進貨交易，因而使合併公司產生匯率變動暴險。

合併公司於資產負債表日非功能性貨幣計價之貨幣性資產與貨幣性負債帳面金額，參閱附註三四。

敏感度分析

下表詳細說明當新台幣（功能性貨幣）對美金之匯率增加及減少 1%時，合併公司之敏感度分析。正數係表示當新台幣相對於美金升值 1%時，將使稅前損益增加之金額；當新台幣相對於美金貶值 1%時，其對稅前損益之影響將為同金額之負數。

	112 年 1 月 1 日 至 3 月 31 日	111 年 1 月 1 日 至 3 月 31 日
（損）益	($ 92)	$ 2,513

合併公司對匯率之敏感度變動，主因為美金計價之銀行借款變動所致。

(2) 利率風險

因合併公司內之個體同時以固定及浮動利率借入資金，因而產生利率暴險。合併公司藉由維持一適當之固定及浮動利率組合來管理利率風險。

合併公司於資產負債表日受利率暴險之金融資產及金融負債帳面金額如下：

	112 年 3 月 31 日	111 年 12 月 31 日	111 年 3 月 31 日
具公允價值利率風險			
金融資產	$ 109,000	$ 11,000	$ 13,100
金融負債	1,473,085	1,631,774	1,443,846
具現金流量利率風險			
金融資產	402,357	520,727	459,005
金融負債	2,912,980	2,758,325	2,942,785

敏感度分析

對於浮動利率負債，其分析方式係假設資產負債表日流通在外之負債金額於整年度皆流通在外。集團內部向主要管理階層報告利率時所使用之變動率為利率增加或減少 1%，此亦代表管理階層對利率之合理可能變動範圍之評估。

若利率增加／減少 1%，在所有其他變數維持不變之情況下，合併公司 112 年及 111 年 1 月 1 日至 3 月 31 日之稅前損益將分別減少／增加 6,277 千元及 6,209 千元，主因為合併公司之變動利率淨負債部分之現金流量利率風險之暴險。

(3) 其他價格風險

合併公司因投資上市櫃公司股票、未上市櫃股票及基金受益憑證而產生權益價格暴險。

敏感度分析

若權益價格上漲／下跌 1%，112 年及 111 年 1 月 1 日至 3 月 31 日稅前損益將因透過損益按公允價值衡量金融資產之公允價值上升／下跌而增加／減少 95 千元及 79 千元。112 年及 111 年 1 月 1 日至 3 月 31 日稅前其他綜合損益將因透過其他綜合損益按公允價值衡量之金融資產公允價值之變動增加／減少 10,260 千元

及 16,288 千元。

2. 信用風險

信用風險係指交易對方拖欠合約義務而造成合併公司財務損失之風險。截至資產負債表日，合併公司可能因交易對方未履行義務及合併公司提供財務保證造成財務損失之最大信用風險暴險（不考慮擔保品或其他信用增強工具，且不可撤銷之最大暴險金額）主要係來自於：

(1) 合併資產負債表所認列之金融資產帳面金額。

(2) 合併公司提供財務保證而可能需支付之最大金額，不考量發生可能性。

合併公司採行之政策係僅與信譽卓著之對象進行交易，並持續監督交易對方之信用評等。合併公司將使用其他公開可取得之財務資訊及彼此交易記錄對主要客戶進行評等。

合併公司交易對象皆為信用良好之金融機構及公司組織，預期不致產生重大信用風險。

3. 流動性風險

合併公司係透過管理及維持足夠部位之現金以支應合併公司營運並減輕現金流量波動之影響。合併公司管理階層監督銀行融資額度使用狀況並確保借款合約條款之遵循。

銀行借款對合併公司而言係為一項重要流動性來源。合併公司未動用之融資額度，參閱下列(2)融資額度之說明。

(1) 非衍生金融負債之流動性及利率風險表

非衍生金融負債剩餘合約到期分析係依合併公司最早可能被要求還款之日期，按金融負債未折現現金流量（包含本金及估計利息）編製。因此，合併公司可被要求立即還款之銀行借款，係列於下表最早之期間內，不考慮銀行立即執行該權利之機率；其他非衍生金融負債到期分析係依照約定之還款日編製。

以浮動利率支付之利息現金流量，其未折現之利息金額係依據資產負債表日殖利率曲線推導而得。

	1 年以內	1～5 年	5 年以上
112 年 3 月 31 日			
浮動利率工具	$ 1,011,194	$ 2,071,064	$ 5,212
固定利率工具	1,361,000	-	-
無附息負債	274,336	15,001	-
租賃負債	15,770	37,142	37,969
	$ 2,662,300	$ 2,123,207	$ 43,181
111 年 12 月 31 日			
浮動利率工具	$ 826,796	$ 2,051,788	$ 7,762
固定利率工具	1,579,500	-	-
無附息負債	287,950	15,001	-
租賃負債	20,884	20,403	22,271
	$ 2,715,130	$ 2,087,192	$ 30,033
111 年 3 月 31 日			
浮動利率工具	$ 1,316,024	$ 1,677,683	$ 1,918
固定利率工具	1,386,500	-	-
無附息負債	276,271	15,001	-
租賃負債	20,606	24,471	25,449
	$ 2,999,401	$ 1,717,155	$ 27,367

(2) 融資額度

	112 年 3 月 31 日	111 年 12 月 31 日	111 年 3 月 31 日
有擔保銀行借款額度			
－已動用金額	$ 3,390,431	$ 3,981,193	$ 4,506,600
－未動用金額	4,339,830	3,705,308	1,814,690
	$ 7,730,261	$ 7,686,501	$ 6,321,290
無擔保銀行借款額度			
－已動用金額	$ 280,000	$ 250,000	$ 296,000
－未動用金額	195,000	255,000	139,000
	$ 475,000	$ 505,000	$ 435,000

三一、關係人交易

本公司及子公司（係本公司之關係人）間之交易、帳戶餘額、收益及費損於合併時全數予以銷除，故未揭露於本附註。除已於其他附註揭露外，合併公司與關係人間之交易如下：

(一) 關係人名稱及其關係

關係人名稱	與合併公司之關係
嘉績百貨企業公司	本公司之主要管理階層（本公司之法人董事）
保利都投資股份有限公司	本公司之主要管理階層（本公司之法人董事）
威世貿易有限公司	其他關係人（本公司副董事長為該公司之董事長）
新市紡織股份有限公司	其他關係人（本公司副董事長為該公司之董事）
鉑鑫國際股份有限公司	實質關係人（自112年3月起為非關係人）
樂事綠能科技股份有限公司	關聯企業
萬全營造股份有限公司	其他關係人（關聯企業之子公司）

(二) 營業收入

帳列項目	關係人類別	112年1月1日至3月31日	111年1月1日至3月31日
營業收入	本公司之主要管理階層	$ 3	$ 4
	其他關係人	283	31
	關聯企業	58	-
		$ 344	$ 35

合併公司對其他關係人之銷貨價格與一般廠商相當。

(三) 進　　貨

關係人類別	112年1月1日至3月31日	111年1月1日至3月31日
本公司之主要管理階層	$ 1,404	$ 256
實質關係人	422	-
其他關係人	25	976
	$ 1,851	$ 1,232

合併公司對其他關係人之進貨價格與一般廠商相當。

(四) 應收關係人款項

帳列項目	關係人名稱	112年3月31日	111年12月31日	111年3月31日
應收帳款	關聯企業	$ 21	$ 19	$ -
	其他關係人	20	28	16
		$ 41	$ 47	$ 16
其他應收款	關聯企業	$ 4	$ 7	$ -
	其他關係人	2	2	-
		$ 6	$ 9	$ -

授信期間為 30 天內，與一般廠商無重大差異。

流通在外之應收關係人款項未收取保證。112 年及 111 年 1 月 1 日至 3 月 31 日應收關係人款項並未提列備抵損失。

(五) 應付關係人帳款

帳列項目	關係人名稱	112年3月31日	111年12月31日	111年3月31日
應付帳款	本公司之主要管理階層	$ 964	$ 874	$ 504
	實質關係人	-	1,053	-
	其他關係人	15	11	185
		$ 979	$ 1,938	$ 689
其他應付款	實質關係人	$ -	$ 8,141	$ -
	其他關係人	4,451	5,092	704
	關聯企業	25	-	-
		$ 4,476	$ 13,233	$ 704

付款期限為 30 天至 55 天，與一般廠商無重大差異（一般廠商付款期限為 55 天）。

流通在外之應付關係人款項餘額係未提供擔保。

(六) 預付款項－112 年 3 月 31 日

帳列項目	關係人類別	金額
預付設備款（帳列其他非流動資產）	其他關係人	$ 1,400

(七) 取得之不動產、廠房及設備，以及營業器具

關係人類別／名稱	取得價款 112年1月1日至3月31日	取得價款 111年1月1日至3月31日
其他關係人		
萬全營造	$ 9,801	$ -
威世貿易有限公司	-	348
	$ 9,801	$ 348

(八) 處分投資性不動產－112年度

關係人類別／名稱	處分價款	處分利益
關聯企業		
樂事綠能公司	$ 18,507	$ 14,104

(九) 處分不動產、廠房及設備－112年度

關係人類別	處分價款	處分利益
關聯企業	$ 450	$ 450

(十) 預收款項（帳列其他流動負債）

關係人類別	112年3月31日	111年12月31日	111年3月31日
本公司主要管理階層	$ 379	$ 399	$ -
其他關係人	44	44	439
	$ 423	$ 443	$ 439

(十一) 存出保證金（帳列其他非流動資產）

關係人類別	112年3月31日	111年12月31日	111年3月31日
本公司之主要管理階層	$ 156	$ 156	$ 156

(十二) 承租協議

帳列項目	關係人類別／名稱	112年3月31日	111年12月31日	111年3月31日
租賃負債	本公司之主要管理階層			
	保利都投資公司	$ 14,122	$ 14,734	$ 16,558

關係人類別／名稱	112年1月1日 至3月31日	111年1月1日 至3月31日
利息費用		
本公司之主要管理階層		
保利都投資公司	$ 58	$ 68
租賃費用		
本公司之主要管理階層		
保利都投資公司	$ 671	$ 671

租賃費用包含短期租賃及低價值資產租賃費用與非取決於指數及費率之變動租金。

(十三) 其他交易

合併公司與其他關係人之交易如下：

1. 租金收入

出租營運場所予本公司之主要管理階層，租期分別為租期一年，每年到期續約，112年及111年1月1日至3月31日認列並收取上述交易之租金收入皆為72千元，列入其他收入項下。

出租營運場所予關聯企業，租期為109年2月至119年1月，112年1月1日至3月31日認列並收取上述交易之租金收入為151千元，列入其他收入項下。

出租營運場所予其他關係人，租期分別為租期一年，每年到期續約，112年及111年1月1日至3月31日認列並收取上述交易之租金收入分別為83千元及77千元。

2. 勞 務 費

合併公司委託實質關係人－鉑鑫國際股份有限公司管理委外加工之勞務費，112年及111年1月1日至3月31日分別為388千元及1,163千元。

3. 資訊系統維護服務收入

合併公司112年1月1日至3月31日為關聯企業提供資訊系統維護服務，認列並收取之收入為10千元，列入其他收入項下。

(十四) 主要管理階層薪酬

	112年1月1日至3月31日	111年1月1日至3月31日
短期員工福利	$ 9,087	$ 7,161
退職後福利	355	384
	$ 9,442	$ 7,545

董事及其他主要管理階層之薪酬係由薪酬委員會依照個人績效及市場趨勢決定。

三二、質抵押之資產

(一) 下列資產業經提供為長短期融資額度、股票融資借款、禮券履約保證金及特許權協議簽約保證金之擔保品：

	112年3月31日	111年12月31日	111年3月31日
質押活存及定期存款(帳列按攤銷後成本衡量之金融資產－流動及非流動)	$ 134,119	$ 129,692	$ 131,574
採用權益法之投資	319,630	303,600	235,265
透過其他綜合損益按公允價值衡量之金融資產－流動	586,560	406,550	723,836
不動產、廠房及設備	1,773,891	1,803,026	2,118,366
投資性不動產	575,032	659,376	480,497
	$ 3,389,232	$ 3,302,244	$ 3,689,538

(二) 子公司－官田投資開發公司為取得融資額度，已依合約規定於112年3月31日，以及111年12月31日及3月31日分別將所持有之股票設定質押如下：

	股數(千股)		
公司名稱	112年3月31日	111年12月31日	111年3月31日
夏都公司	8,320	7,420	6,370

三三、重大或有事項及未認列之合約承諾

除已於其他附註所述者外，合併公司於資產負債表日之重大承諾事項及或有事項如下：

重大承諾

(一) 合併公司未認列之合約承諾如下：

	112 年 3 月 31 日	111 年 12 月 31 日	111 年 3 月 31 日
購置不動產、廠房及設備	$ 97,176	$ 76,882	$ 346,810

(二) 子公司－夏都公司之重大承諾揭露如下：

夏都公司與行政院農業委員會林務局簽訂墾丁森林遊樂區海濱區之遊樂設施區投資經營契約書，總經營期限自 87 年 10 月 23 日起算不得超過 50 年，每次續約期間為 8 年，續約次數以不超過 6 次為限（含本契約），並於簽約時繳納履約保證金 11,000 千元（帳列按攤銷後成本衡量之金融資產－非流動）。現行合約於 112 年 9 月 30 日到期後再行續約。有關合併公司租金及權利金約定條件如下：

1. 租　　金

土地租金就契約範圍之面積（恆春鎮鵝鑾鼻段）依訂約當年公告地價年息5%繳交土地租金，另建物租金就契約明訂之建物及設備（普羅館、馬貝雅館及波西塔諾館），依訂約當年之房屋課稅現值10%繳交建物設備租金。

2. 權 利 金

每年應繳經營權利金，以每年預估營業收入5億2千萬元為基準，每年實際營業收入未達5億2千萬元者，則以14,976千元計收，超過5億2千萬元，則依累進比例計算。

前項土地、建物設備租金及經營權利金自契約訂立之日起每半年（分別為3月31日及9月30日）繳納基本權利金7,488千元，差額於次年度9月補付。112及111年1月1日至3月31日已認列之權利金費用分別為4,521千元及4,586千元。

3. 資產之返還

依契約第5條、第36條及第37條之規定，夏都公司於行政院農業委員會林務局所提供之土地範圍內設施之興建，應以行政院農業委員會林務局之名義為之，完成後所有權無償歸屬行政院農業委員會林務局所有，所謂設施包括興建完成之不動產（普羅館、馬貝雅館及波西塔諾館）。並於委託營運期間屆滿或終止時無條件返還行政院農業委員會林務局所有權之所有財物及物品。

4. 截至 112 年 3 月 31 日暨 111 年 12 月 31 日及 3 月 31 日止本公司為營運特許權設備之修繕，簽訂之相關合約尚未支付金額皆為 126 千元。

<u>或有事項</u>

本公司為拓展餐飲事業之營業據點，於 107 年 8 月與明棋股份有限公司（以下稱明棋公司）前任股東曾忠信簽訂 55%之股權買賣合約，合約價款共計 77,000 千元，本公司於 107 年 8 月至 10 月陸續辦理股票過戶，支付 38,000 千元之股款（含下述最高法院認本公司已給付之 5,000 千元），另本公司依最高法院判決（詳下述），於 111 年 12 月支付 11,500 千元之股款。因曾忠信未依約履行交付明棋公司之帳簿、憑證、財務報表及土地所有權狀，是以本公司拒絕給付受讓明棋公司股份之未付款 27,500 千元（帳列其他應付款）。臺灣臺南地方法院於 109 年 5 月 22 日一審宣判，本公司應依約給付第三期款項 16,500 千元及自 107 年 10 月 16 日起至清償日止按年息百分之五計算之利息。針對臺南地方法院的一審判決，本公司再提起上訴，並於 111 年 3 月 31 日由臺灣高等法院臺南分院駁回，惟本公司認為仍有諸多重大違誤之處，已委請律師於 111 年 6 月 2 日再提起三審上訴狀，以維護本公司之合法權益，並於 111 年 12 月 15 日由最高法院維持第一審所為本公司給付曾忠信 11,500 千元本息，另最高法院認本公司已給付其中 5,000 千元，然二審判決未將此扣除而駁回本公司此部分之上訴，顯然有誤，而發回臺灣高等法院臺南分院續審，發回部分經曾忠信於二審中撤回起訴。

另明棋公司前任股東曾忠信於112年1月19日起訴請求本公司給付第4～6期股款，經臺南地方法院以112年度重訴字第18號事件審理中。惟因未給付購買股票價款業已入帳，對本公司財務並無影響。

另明棋公司前任股東曾忠信於109年8月21日起訴主張本公司未依持股轉讓契約書「明棋股份有限公司銀行貸款480,000千元由受讓人承受」之約定，承受明棋公司480,000千元抵押債務，致其財產受假扣押而損及名譽，依侵權行為法律關係對本公司提起損害賠償訴訟，請求本公司賠償明棋公司前任股東曾忠信1,500千元，嗣前任股東曾忠信於訴訟進行中將原訴訟變更為請求債務不履行損害賠償法律關係，是項訴訟業已於110年9月10日經臺灣臺南地方法院判決予以駁回。

三四、具重大影響之外幣資產及負債資訊

以下資訊係按合併公司各個體功能性貨幣以外之外幣彙總表達，所揭露之匯率係指該等外幣換算至功能性貨幣之匯率。具重大影響之外幣資產及負債資訊如下：

單位：外幣及新台幣千元

112年3月31日

外幣資產	外幣	匯率	帳面金額
貨幣性項目			
美金	$ 302	30.40	$ 9,186

111年12月31日

外幣資產	外幣	匯率	帳面金額
貨幣性項目			
美金	$ 1,125	30.66	$ 34,507

111年3月31日

外幣資產	外幣	匯率	帳面金額
貨幣性項目			
美金	$ 2,902	30.29	$ 87,893
外幣負債			
貨幣性項目			
美金	11,828	28.68	339,158

具重大影響之外幣兌換損益（已實現及未實現）如下：

外幣	112年1月1日至3月31日 匯率	112年1月1日至3月31日 淨兌換損失	111年1月1日至3月31日 匯率	111年1月1日至3月31日 淨兌換損失
美元	30.395（美元：新台幣）	($ 105)	27.994（美元：新台幣）	($ 14,078)

三五、附註揭露事項

(一) 重大交易事項相關資訊：

1. 資金貸與他人。（附表一）
2. 為他人背書保證。（附表二）
3. 期末持有有價證券情形（不包含投資子公司及關聯企業部分）。（附表三）
4. 累積買進或賣出同一有價證券之金額達新臺幣 3 億元或實收資本額 20%以上：無。
5. 取得不動產之金額達新臺幣 3 億元或實收資本額 20%以上：無。
6. 處分不動產之金額達新臺幣 3 億元或實收資本額 20%以上：無。
7. 與關係人進、銷貨之金額達新臺幣1億元或實收資本額20%以上：無。
8. 應收關係人款項達新臺幣 1 億元或實收資本額 20%以上：無。
9. 從事衍生工具交易：無。
10. 其他：母子公司間及各子公司間之業務關係及重要交易往來情形及金額。（附表五）

(二) 轉投資事業相關資訊。（附表四）

(三) 大陸投資資訊：無。

(四) 主要股東資訊：股權比例達 5%以上之股東名稱、持股數額及比例。（附表六）

三六、部門資訊

提供給主要營運決策者定期複核用以分配資源及績效衡量之營運結果，合併公司之應報導部門如下：

(一) 官田鋼鐵公司－從事盤元、球化線材、鍍鋅鋼（鐵）線及黑鐵線之製造及銷售。

(二) 夏都公司－從事遊樂區、旅館、餐館之經營，以及社區開發研究顧問業務（建築師業務除外），各種休閒育樂產業設施經營之諮詢診斷分析顧問。

(三) 其他部門－從事製造買賣自行車及其零配件與一般投資業務。

部門收入與營運結果

合併公司之收入與營運結果依應報導部門分析如下：

	官田鋼鐵公司	夏都公司	其他部門	調整及沖銷	合併
112年1月1日至3月31日					
來自母公司及合併子公司以外客戶之收入	$ 479,148	$ 179,166	$ 7,599	$ -	$ 665,913
來自母公司及合併子公司之收入	-	933	-	(933)	-
收入合計	$ 479,148	$ 180,099	$ 7,599	($ 933)	$ 665,913
部門利益（損失）	($ 73,955)	$ 19,698	($ 2,721)	$ 443	($ 56,535)
利息收入					93
其他收入					3,677
採用權益法之關聯企業損益份額					39,120
其他利益及損失					12,354
財務成本					(23,240)
稅前淨利					$ 24,531
可辨認資產	$ 5,926,242	$ 2,209,534	$ 2,023,491	($ 533,991)	$ 9,625,276
採用權益法之投資					1,153,329
資產合計					$10,778,605
111年1月1日至3月31日					
來自母公司及合併子公司以外客戶之收入	$ 816,342	$ 169,096	$ 7,102	$ -	$ 992,540
來自母公司及合併子公司之收入	-	654	-	(654)	-
收入合計	$ 816,342	$ 169,750	$ 7,102	($ 654)	$ 992,540
部門利益（損失）	$ 42,920	$ 16,983	($ 5,940)	$ 442	$ 54,405
利息收入					20
其他收入					6,005
採用權益法之關聯企業損益份額					24,840

（接次頁）

（承前頁）

	官田鋼鐵公司	夏都公司	其他部門	調整及沖銷	合併
其他利益及損失					($ 16,600)
財務成本					(17,620)
稅前淨利					$ 51,050
可辨認資產	$ 6,388,535	$ 2,371,180	$ 2,253,652	($ 564,065)	$10,449,302
採用權益法之投資					555,707
資產合計					$11,005,009

部門間銷貨係依市價計價。

部門利益係指各個部門所賺取之利潤，不包含採用權益法之關聯企業損益份額、租金收入、利息收入、處分金融資產損益、外幣兌換淨（利益）損失、金融工具評價損益、財務成本以及所得稅費用。此衡量金額係提供予主要營運決策者，用以分配資源予部門及評量其績效。

官田鋼鐵股份有限公司及子公司

資金貸與他人

民國 112 年 1 月 1 日至 3 月 31 日

附表一

單位：新台幣千元

編號	貸出資金之公司	貸與對象	往來科目	是否為關係人	本期最高金額（註6）	期末餘額（註6）	實際動支金額	利率區間（%）	資金貸與性質（註5）	業務往來金額	有短期融通資金必要之原因	提列備抵呆帳金額	擔保品 名稱	擔保品 價值	對個別對象資金貸與限額（註7）	資金貸與總限額（註7）
0	本公司	官田投資開發公司	其他應收款	Y	$ 58,000	$ 29,000	$ -	-	2	$ -	營業週轉	$ -	無	-	$ 459,830 （註1）	$ 919,660 （註2）
		嘉園投資開發公司	同上	Y	104,660	54,160	25,160	2.08～2.32	2	-	同上	-	無	-	459,830 （註1）	919,660 （註2）
		夏都投資公司	同上	Y	20,000	10,000	-	-	2	-	同上	-	無	-	459,830 （註1）	919,660 （註2）
		夏都公司	同上	Y	150,000	150,000	-	-	2	-	同上	-	無	-	459,830 （註1）	919,660 （註2）
		美優公司	同上	Y	60,000	30,000	-	-	2	-	同上	-	無	-	459,830 （註1）	919,660 （註2）
						$ 273,160										
1	官田投資開發公司	嘉園投資開發公司	其他應收款	Y	58,000	$ 58,000	29,000	2.41	2	-	營業週轉	-	無	-	281,959 （註3）	375,946 （註4）
		本公司	同上	Y	58,000	29,000	-	-	2	-	同上	-	無	-	281,959 （註3）	375,946 （註4）
		美優公司	同上	Y	60,000	60,000	30,000	2.41～2.46	2	-	同上	-	無	-	281,959 （註3）	375,946 （註4）
						$ 147,000										
2	夏都公司	夏都富朗酒店公司	其他應收款	Y	150,000	$ 150,000	-	-	2	-	營業週轉	-	無	-	402,479 （註3）	804,958 （註4）

註 1：係依本公司股東權益總額之 10%。

註 2：係依本公司股東權益總額之 20%。

註 3：官田投資開發公司係依股東權益淨額之 30%，夏都公司係依股東權益淨額之 20%。

註 4：係依各子公司股東權益淨額之 40%。

註 5：資金貸與性質：

1. 有業務往來者填 1。

2. 有短期融通資金之必要者填 2。

註 6：係董事會通過之額度。

註 7：係依據最近期經會計師查核或核閱後之數字計算。

官田鋼鐵股份有限公司及子公司

為他人背書保證

民國 112 年 1 月 1 日至 3 月 31 日

附表二

單位：新台幣千元

編號	背書保證者公司名稱	被背書保證對象		對單一企業背書保證之限額（註1）	本期最高背書保證餘額（註3）	期末背書保證餘額（註3）	實際動支金額	以財產擔保之背書保證金額	累計背書保證金額佔最近期財務報表淨值之比率（%）	背書保證最高限額（註2）	屬母公司對子公司背書保證	屬子公司對母公司背書保證	屬對大陸地區背書保證
		公司名稱	關係										
0	本公司	官田投資開發公司	子公司	$ 2,069,235	$ 24,000	$ 24,000	$ -	$ -	0.52	$ 4,598,300	Y	N	N

註 1：本公司對單一企業背書保證之限額不得超過本公司淨值之 45%。

註 2：本公司背書保證最高限額係本公司淨值。

註 3：係董事會通過之額度。

官田鋼鐵股份有限公司及子公司

期末持有有價證券明細表

民國 112 年 3 月 31 日

附表三

單位：新台幣千元

公司名稱	有價證券種類	有價證券名稱	有價證券發行人與本公司之關係	帳列科目	期末 單位／股數	期末 帳面金額	期末 比率（%）	期末 公允價值	備註
本公司	開放型基金受益憑證	元大新東協平衡基金		透過損益按公允價值衡量之金融資產－流動	200,000	$ 1,614	-	$ 1,614	
	〃	合庫路博邁全球策略收益債券基金		〃	200,000	1,936	-	1,936	
	〃	台新 ESG 新興市場債券基金		〃	100,000	824	-	824	
	〃	新光恒生科技指數基金		〃	100,000	472	-	472	
	〃	凱基全球 ESG 永續高收債基金		〃	188,824	1,706	-	1,706	
	〃	日盛柏瑞趨勢動態多重資產基金		〃	100,000	1,006	-	1,006	
	〃	台新醫療保健新趨勢基金		〃	200,000	1,942	-	1,942	
						$ 9,500		$ 9,500	
	上櫃公司股票	致和證券股份有限公司		透過其他綜合損益按公允價值衡量之金融資產－流動	24,380	$ 344	0.01	$ 344	
	非公開發行公司股票	育華創業投資股份有限公司		透過其他綜合損益按公允價值衡量之金融資產－非流動	9,999	$ -	2.5	$ -	
	〃	保利都投資公司		〃	1,347,696	64,339	4.47	64,339	
	〃	明棋股份有限公司		〃	2,090,000	43,723	19	43,723	
	〃	萬全營造股份有限公司		〃	1,200,000	13,392	10	13,392	
	公開發行公司股票	東盟開發實業股份有限公司		〃	1,400,000	14,700	0.39	14,700	
						$ 136,154		$ 136,154	
官田投資開發公司	上櫃公司股票	致和證券股份有限公司		透過其他綜合損益按公允價值衡量之金融資產－流動	36,538,467	$ 515,192	13.69	$ 515,192	
	非公開發行公司股票	新市紡織股份有限公司		透過其他綜合損益按公允價值衡量之金融資產－非流動	120,000	$ 9,860	9.77	$ 9,860	
夏都投資公司	上市公司股票	官田鋼鐵公司	母公司	透過其他綜合損益按公允價值衡量之金融資產－非流動	2,978,445	$ 54,506	0.82	$ 54,506	
嘉園投資開發公司	非公開發行公司股票	保利都投資公司		透過其他綜合損益按公允價值衡量之金融資產－非流動	4,622,979	$ 220,701	15.34	$ 220,701	
夏都公司	上市公司股票	官田鋼鐵公司	母公司	透過其他綜合損益按公允價值衡量之金融資產－流動	14,613,683	$ 267,430	4.03	$ 267,430	
	非公開發行公司股票	冒煙的喬餐飲公司		透過其他綜合損益按公允價值衡量之金融資產－非流動	3,000,000	18,360	17.39	18,360	
						$ 285,790		$ 285,790	
美優公司	上市公司股票	官田鋼鐵公司	母公司	透過其他綜合損益按公允價值衡量之金融資產－流動	16,411,976	$ 300,339	4.53	$ 300,339	
	上櫃公司股票	致和證券股份有限公司		〃	8,855,923	124,869	3.32	124,869	
						$ 425,208		$ 425,208	
	非公開發行公司股票	SIMON PEIEN CHVGARCO		透過其他綜合損益按公允價值衡量之金融資產－非流動	131,400	$ -	-	$ -	
	〃	輪創國際股份有限公司		〃	100,000	513	9.09	513	
						$ 513		$ 513	

官田鋼鐵股份有限公司及子公司

被投資公司資訊、所在地區.....等相關資訊

民國 112 年 1 月 1 日至 3 月 31 日

附表四

單位：新台幣千元

投資公司名稱	被投資公司名稱	所在地區	主要營業項目	原始投資金額 本期期末	原始投資金額 去年年底	期末持有 股數	期末持有 比率%	期末持有 帳面金額	被投資公司本期（損）益	本期認列之投資（損）益	備註
本公司	嘉園投資開發公司	台灣	投資	$ 381,835	$ 381,835	12,572,433	95.97	$ 145,092	($ 353)	($ 339)	
	夏都投資公司	台灣	〃	82,000	82,000	5,000,000	100	3,066 (註1)	-	-	
	官田投資開發公司	台灣	〃	755,827	755,827	66,655,260	100	931,164 (註2)	6,339	6,362	
	堃寶實業公司	台灣	買賣水泥	22,950	22,950	2,295,000	45	58,362	1,337	601	
	鳳勝實業公司	台灣	製造買賣預拌混凝土	264,390	264,390	27,116,689	45.19	514,700	67,919	30,696	
	夏都富朗酒店公司	台灣	休閒旅館業	209,163	80,413	19,845,175	37.37	178,786	11,939	4,431	
	城堡應材股份有限公司	台灣	石材製品製造業	63,749	63,749	6,374,897	21.25	51,203	(7,787)	(1,655)	
	樂事綠能公司	台灣	電工電子器材製造與銷售及太陽能電場設計承包	270,687	270,687	14,603,953	10.04	266,167	46,917	4,716	
官田投資開發公司	夏都公司	台灣	休閒旅館業	280,200	280,200	32,832,581	29.44	623,230	22,149		
	新亞太國際拍賣有限公司	澳門	拍賣	3,454	3,454	-	12.5	-	-		
	美優公司	台灣	製造買賣自行車及其零配件	151,793	151,793	13,077,209	49.04	192,668	166		
	樂事綠能公司	台灣	電工電子器材製造與銷售及太陽能電場設計承包	71,351	71,351	2,943,968	2.02	52,034	46,917		
夏都投資公司	新亞太國際拍賣有限公司	澳門	拍賣	3,454	3,454	-	12.5	-	-		
美優公司	夏都公司	台灣	休閒旅館業	9,423	9,423	437,660	0.39	12,267	22,149		
	樂事綠能公司	台灣	電工電子器材製造與銷售及太陽能電場設計承包	158,050	149,646	8,473,450	5.82	156,509	46,917		
夏都公司	夏都富朗酒店公司	台灣	休閒旅館業	287,424	112,919	26,897,691	50.65	294,404	11,939		
	樂事綠能公司	台灣	電工電子器材製造與銷售及太陽能電場設計承包	50,588	50,588	2,761,670	1.9	51,409	46,917		
夏都富朗酒店公司	公園大道分享空間公司	台灣	休閒服務業	4,500	4,500	450,000	45	2,945	258		

註 1：係扣除子公司持有母公司股票視為庫藏股 48,630 千元後之金額。

註 2：係扣除子公司持有母公司股票視為庫藏股 168,323 千元後之金額。

官田鋼鐵股份有限公司及子公司

母子公司間及各子公司間業務關係及重要交易往來情形

民國 112 年 1 月 1 日至 3 月 31 日

附表五

單位：新台幣千元

編號	交易人名稱	交易往來對象	與交易人之關係（註）	交易往來情形			
				科目	金額	交易條件	佔合併總營收或總資產之比率（%）
0	官田鋼鐵公司	嘉園投資開發公司	(1)	利息收入	$ 347	按年利率 2.08%～2.32%收取	-
		〃	(1)	其他應收款	25,160	—	-
		〃	(1)	應收利息	2,385	—	-
		美優公司	(1)	利息收入	117	按年利率 2.08%～2.32%收取	-
		〃	(1)	應收利息	534	—	-
1	官田投資開發公司	嘉園投資開發公司	(3)	利息收入	4	按年利率 2.41%收取	-
		〃	(3)	其他應收款	29,000	—	-
		〃	(3)	應收利息	4	—	-
		美優公司	(3)	利息收入	179	按年利率 2.41%～2.46%收取	-
		〃	(3)	其他應收款	30,000	—	-
		〃	(3)	應收利息	691	—	-

註：與交易人之關係有以下三種，標示種類如下：

(1)母公司對子公司。

(2)子公司對母公司。

(3)子公司對子公司。

官田鋼鐵股份有限公司

主要股東資訊

民國 112 年 3 月 31 日

附表六

主要股東名稱	股份	
	持有股數	持股比例
保利都投資股份有限公司	56,416,082	15.56%
致和證券股份有限公司	35,656,475	9.83%
台灣鋼鐵股份有限公司	31,669,205	8.73%

註 1：本表主要股東資訊係由集保公司以當季季底最後一個營業日，計算股東持有公司已完成無實體登錄交付普通股合計達 5%以上資料。本公司合併財務報告所記載股本與實際已完成無實體登錄交付股數，可能因編製計算基礎不同或有差異。

註 2：上開資料如屬股東將持股交付信託，係以受託人開立信託專戶之委託人個別分戶揭示。至於股東依據證券交易法令辦理持股超過 10%之內部人股權申報，其持股包括本人持股加計其交付信託且對信託財產具有運用決定權股份等，有關內部人股權申報資料請參閱公開資訊觀測站。

官田鋼鐵股份有限公司及子公司

不動產、廠房及設備變動表

民國 112 年及 111 年 1 月 1 日至 3 月 31 日

附表七

單位：新台幣千元

	自有土地	土地改良物	建築物	機器設備	運輸設備	辦公設備	營業器具	租賃改良	其他設備	建造中之不動產	合計
成本											
111 年 1 月 1 日餘額	$ 1,106,454	$ 44,841	$ 1,194,183	$ 1,266,578	$ 13,699	$ 45,309	$ 28,926	$ 2,207	$ 642,575	$ 297,990	$ 4,642,762
增添	20,412	1,150	76	1,801	-	128	930	-	1,041	13,169	38,707
處分	-	-	-	-	-	-	-	-	(1,843)	-	(1,843)
重分類	-	3,853	62,454	6,760	-	-	-	-	-	(63,187)	9,880
轉列費用	-	-	-	-	-	-	(398)	-	-	-	(398)
111 年 3 月 31 日餘額	$ 1,126,866	$ 49,844	$ 1,256,713	$ 1,275,139	$ 13,699	$ 45,437	$ 29,458	$ 2,207	$ 641,773	$ 247,972	$ 4,689,108
累積折舊及累計減損											
111 年 1 月 1 日餘額	$ -	$ 11,432	$ 273,173	$ 515,256	$ 10,892	$ 30,944	$ -	$ 11	$ 348,075	$ -	$ 1,189,783
處分	-	-	-	-	-	-	-	-	(1,843)	-	(1,843)
折舊	-	737	7,735	12,484	286	1,132	-	32	8,145	-	30,551
111 年 3 月 31 日餘額	$ -	$ 12,169	$ 280,908	$ 527,740	$ 11,178	$ 32,076	$ -	$ 43	$ 354,377	$ -	$ 1,218,491
111 年 3 月 31 日淨額	$ 1,126,866	$ 37,675	$ 975,805	$ 747,399	$ 2,521	$ 13,361	$ 29,458	$ 2,164	$ 287,396	$ 247,972	$ 3,470,617
成本											
112 年 1 月 1 日餘額	$ 1,086,932	$ 53,150	$ 1,412,333	$ 1,319,728	$ 14,371	$ 44,145	$ 29,572	$ 2,207	$ 627,525	$ 112,528	$ 4,702,491
增添	-	-	6,033	4,458	-	171	223	-	840	10,335	22,060
處分	-	-	(417)	(21,988)	(324)	(3,061)	-	-	(288)	-	(26,078)
重分類	-	-	-	31,107	-	-	-	-	-	(12,402)	18,705
自投資性不動產轉列	58,236	-	22,057	-	-	-	-	-	-	-	80,293
轉列費用	-	-	-	-	-	-	(415)	-	-	-	(415)
112 年 3 月 31 日餘額	$ 1,145,168	$ 53,150	$ 1,440,006	$ 1,333,305	$ 14,047	$ 41,255	$ 29,380	$ 2,207	$ 628,077	$ 110,461	$ 4,797,056
累積折舊及累計減損											
112 年 1 月 1 日餘額	$ -	$ 14,542	$ 283,128	$ 542,226	$ 9,239	$ 33,669	$ -	$ 141	$ 356,889	$ -	$ 1,239,834
處分	-	-	(417)	(20,477)	(324)	(3,061)	-	-	(288)	-	(24,567)
折舊	-	854	8,886	12,977	300	980	-	32	7,761	-	31,790
112 年 3 月 31 日餘額	$ -	$ 15,396	$ 291,597	$ 534,726	$ 9,215	$ 31,588	$ -	$ 173	$ 364,362	$ -	$ 1,247,057
111 年 12 月 31 日及 112 年 1 月 1 日淨額	$ 1,086,932	$ 38,608	$ 1,129,205	$ 777,502	$ 5,132	$ 10,476	$ 29,572	$ 2,066	$ 270,636	$ 112,528	$ 3,462,657
112 年 3 月 31 日淨額	$ 1,145,168	$ 37,754	$ 1,148,409	$ 798,579	$ 4,832	$ 9,667	$ 29,380	$ 2,034	$ 263,715	$ 110,461	$ 3,549,999

附件五

民國一一〇年度個體財務報告
暨會計師查核報告

股票代碼：2017

官田鋼鐵股份有限公司

個體財務報告暨會計師查核報告

民國110及109年度

地址：台南市官田區南廓里南廓119-5號

電話：(06)264-3888

§目　　錄§

項目	頁次	財務報告附註編號
一、封　　面	1	-
二、目　　錄	2	-
三、會計師查核報告	3～6	-
四、個體資產負債表	7	-
五、個體綜合損益表	8～9	-
六、個體權益變動表	10	-
七、個體現金流量表	11～12	-
八、個體財務報告附註		
(一) 公司沿革	13	一
(二) 通過財務報告之日期及程序	13	二
(三) 新發布及修訂準則及解釋之適用	13～14	三
(四) 重大會計政策之彙總說明	15～27	四
(五) 重大會計判斷、估計及假設不確定性之主要來源	27	五
(六) 重要會計項目之說明	28～66，80	六～二七
(七) 關係人交易	67～71	二八
(八) 質抵押之資產	71	二九
(九) 重大或有負債及未認列之合約承諾	71～72	三十
(十) 重大之災害損失	-	-
(十一) 重大之期後事項	-	-
(十二) 其　　他	72～73	三一
(十三) 附註揭露事項		
1. 重大交易事項相關資訊	73～77	三二
2. 轉投資事業相關資訊	73，78	三二
3. 大陸投資資訊	73	三二
4. 主要股東資訊	73，79	三二
(十四) 部門資訊	-	-
九、重要會計項目明細表	81～100	-

Deloitte.

勤業眾信

勤業眾信聯合會計師事務所
11073 台北市信義區松仁路100號20樓

Deloitte & Touche
20F, Taipei Nan Shan Plaza
No. 100, Songren Rd.,
Xinyi Dist., Taipei 11073, Taiwan

Tel :+886 (2) 2725-9988
Fax:+886 (2) 4051-6888
www.deloitte.com.tw

會計師查核報告

官田鋼鐵股份有限公司　公鑒：

查核意見

官田鋼鐵股份有限公司（官田鋼鐵公司）民國 110 年及 109 年 12 月 31 日之個體資產負債表，暨民國 110 年及 109 年 1 月 1 日至 12 月 31 日之個體綜合損益表、個體權益變動表及個體現金流量表，以及個體財務報表附註（包括重大會計政策彙總），業經本會計師查核竣事。

依本會計師之意見，基於本會計師查核結果及其他會計師查核報告（參閱其他事項段），上開個體財務報表在所有重大方面係依照證券發行人財務報告編製準則編製，足以允當表達官田鋼鐵公司民國 110 年及 109 年 12 月 31 日之個體財務狀況，暨民國 110 年及 109 年 1 月 1 日至 12 月 31 日之個體財務績效及個體現金流量。

查核意見之基礎

本會計師係依照會計師查核簽證財務報表規則及一般公認審計準則執行查核工作，本會計師於該等準則下之責任將於會計師查核個體財務報表之責任段進一步說明。本會計師所隸屬事務所受獨立性規範之人員已依會計師職業道德規範，與官田鋼鐵公司保持超然獨立，並履行該規範之其他責任。基於本會計師之查核結果及其他會計師之查核報告，本會計師相信已取得足夠及適切之查核證據，以作為表示查核意見之基礎。

關鍵查核事項

關鍵查核事項係指依本會計師之專業判斷，對官田鋼鐵公司民國 110 年度個體財務報表之查核最為重要之事項。該等事項已於查核個體財務報表整

體及形成查核意見之過程中予以因應，本會計師並不對該等事項單獨表示意見。

茲對官田鋼鐵公司民國110年度個體財務報表之關鍵查核事項敘明如下：

存貨淨變現價值之評估

如個體財務報表附註四之(五)存貨、附註五之(一)存貨之減損及附註十一存貨所述，截至110年12月31日官田鋼鐵公司持有存貨淨額為新台幣（以下同）2,188,027千元，佔個體總資產金額之25%。

上述存貨係以成本與淨變現價值孰低衡量，當存貨淨變現價值低於成本時，需提列存貨跌價損失，其評估涉及管理階層之重大估計及判斷且存貨帳面金額對整體個體財務報表係屬重大，因是將存貨淨變現價值之評估決定為關鍵查核事項。

本會計師查核存貨淨變現價值合理性之程序如下：

一、依據對產業及產品之瞭解，評估管理階層存貨評價方法及假設是否合理，並瞭解及測試攸關內部控制之有效性。

二、抽核管理階層所使用之淨變現價值，再重新計算以確認存貨淨變現價值是否允當。

其他事項

列入個體財務報表中，部分採用權益法之投資係由其他會計師查核，因此本會計師對個體財務報表所表示之意見中，有關上述採用權益法之投資金額及其損益，係依據其他會計師之查核報告認列。民國110年及109年12月31日對上述採用權益法之投資金額分別為310,948千元及165,128千元，分別占個體資產總額之4%及2%；暨其民國110年及109年1月1日至12月31日採用權益法認列之綜合損益份額分別為損失8,203千元及利益19,557千元，分別占綜合損益總額之（1%）及7%。

管理階層與治理單位對個體財務報表之責任

管理階層之責任係依照證券發行人財務報告編製準則編製允當表達之個體財務報表，且維持與個體財務報表編製有關之必要內部控制，以確保個體財務報表未存有導因於舞弊或錯誤之重大不實表達。

於編製個體財務報表時，管理階層之責任亦包括評估官田鋼鐵公司繼續經營之能力、相關事項之揭露，以及繼續經營會計基礎之採用，除非管理階

層意圖清算官田鋼鐵公司或停止營業，或除清算或停業外別無實際可行之其他方案。

官田鋼鐵公司之治理單位（含審計委員會）負有監督財務報導流程之責任。

會計師查核個體財務報表之責任

本會計師查核個體財務報表之目的，係對個體財務報表整體是否存有導因於舞弊或錯誤之重大不實表達取得合理確信，並出具查核報告。合理確信係高度確信，惟依照一般公認審計準則執行之查核工作無法保證必能偵出個體財務報表存有之重大不實表達。不實表達可能導因於舞弊或錯誤。如不實表達之個別金額或彙總數可合理預期將影響個體財務報表使用者所作之經濟決策，則被認為具有重大性。

本會計師依照一般公認審計準則查核時，運用專業判斷並保持專業上之懷疑。本會計師亦執行下列工作：

一、辨認並評估個體財務報表導因於舞弊或錯誤之重大不實表達風險；對所評估之風險設計及執行適當之因應對策；並取得足夠及適切之查核證據以作為查核意見之基礎。因舞弊可能涉及共謀、偽造、故意遺漏、不實聲明或踰越內部控制，未偵出導因於舞弊之重大不實表達之風險高於導因於錯誤者。

二、對與查核攸關之內部控制取得必要之瞭解，以設計當時情況下適當之查核程序，惟其目的非對官田鋼鐵公司內部控制之有效性表示意見。

三、評估管理階層所採用會計政策之適當性，及其所作會計估計與相關揭露之合理性。

四、依據所取得之查核證據，對管理階層採用繼續經營會計基礎之適當性，以及使官田鋼鐵公司繼續經營之能力可能產生重大疑慮之事件或情況是否存在重大不確定性，作出結論。本會計師若認為該等事件或情況存在重大不確定性，則須於查核報告中提醒個體財務報表使用者注意個體財務報表之相關揭露，或於該等揭露係屬不適當時修正查核意見。本會計師之結論係以截至查核報告日所取得之查核證據為基礎，惟未來事件或情況可能導致官田鋼鐵公司不再具有繼續經營之能力。

五、評估個體財務報表（包括相關附註）之整體表達、結構及內容，以及個體財務報表是否允當表達相關交易及事件。

六、對於官田鋼鐵公司內組成個體之財務資訊取得足夠及適切之查核證據，以對個體財務報表表示意見。本會計師負責查核案件之指導、監督及執行，並負責形成官田鋼鐵公司查核意見。

本會計師與治理單位溝通之事項，包括所規劃之查核範圍及時間，以及重大查核發現（包括於查核過程中所辨認之內部控制顯著缺失）。

本會計師亦向治理單位提供本會計師所隸屬事務所受獨立性規範之人員已遵循會計師職業道德規範中有關獨立性之聲明，並與治理單位溝通所有可能被認為會影響會計師獨立性之關係及其他事項（包括相關防護措施）。

本會計師從與治理單位溝通之事項中，決定對官田鋼鐵公司民國 110 年度個體財務報表查核之關鍵查核事項。本會計師於查核報告中敘明該等事項，除非法令不允許公開揭露特定事項，或在極罕見情況下，本會計師決定不於查核報告中溝通特定事項，因可合理預期此溝通所產生之負面影響大於所增進之公眾利益。

勤業眾信聯合會計師事務所

會計師　廖鴻儒　　會計師　楊朝欽

廖鴻儒　　楊朝欽

金融監督管理委員會核准文號
金管證審字第 0990031652 號

金融監督管理委員會核准文號
金管證審字第 1060023872 號

中華民國 111 年 3 月 29 日

官田鋼鐵股份有限公司

個體資產負債表

民國 110 年及 109 年 12 月 31 日

單位：新台幣千元

代碼	資產	110年12月31日 金額	%	109年12月31日 金額	%
	流動資產				
1100	現金（附註四及六）	$ 111,605	1	$ 79,604	1
1110	透過損益按公允價值衡量之金融資產－流動（附註四及七）	9,087	-	3,672	-
1120	透過其他綜合損益按公允價值衡量之金融資產－流動（附註四及八）	229,685	3	74,458	1
1136	按攤銷後成本衡量之金融資產－流動（附註四、九及二九）	103,700	1	92,700	1
1150	應收票據（附註四、十及二二）	147,396	2	96,557	1
1170	應收帳款（附註四、十及二二）	154,565	2	189,294	3
1200	其他應收款（附註四、十、二四及二八）	43,922	-	114,819	2
130X	存貨（附註四、五及十一）	2,188,027	25	951,780	14
1470	其他流動資產（附註十六及二八）	103,209	1	197,602	3
11XX	流動資產總計	3,091,196	35	1,800,486	26
	非流動資產				
1517	透過其他綜合損益按公允價值衡量之金融資產－非流動（附註四及八）	124,985	1	87,984	1
1535	按攤銷後成本衡量之金融資產－非流動（附註四、九及二九）	11,000	-	9,000	-
1550	採用權益法之投資（附註四、十二及二九）	1,922,181	22	1,695,760	24
1600	不動產、廠房及設備（附註四、十三、二八及二九）	2,316,513	27	1,996,369	29
1755	使用權資產（附註四及十四）	15,760	-	15,057	-
1760	投資性不動產淨額（附註四、十五及二九）	863,288	10	880,980	13
1840	遞延所得稅資產（附註四、五及二四）	81,922	1	83,775	1
1990	其他非流動資產（附註四及十六）	301,732	4	446,164	6
15XX	非流動資產總計	5,637,381	65	5,215,089	74
1XXX	資產總計	$ 8,728,577	100	$ 7,015,575	100
代碼	**負債及權益**				
	流動負債				
2100	短期借款（附註十七及二九）	$ 871,772	10	$ 557,449	8
2110	應付短期票券（附註十七及二九）	749,080	9	474,578	7
2150	應付票據（附註十八）	443	-	3,467	-
2170	應付帳款（附註十八及二八）	8,120	-	40,139	1
2219	其他應付款（附註十九及二八）	174,803	2	152,795	2
2213	應付設備款	31,657	1	27,751	-
2280	租賃負債－流動（附註四及十四）	2,682	-	1,996	-
2322	一年內到期之長期借款（附註十七及二九）	290,000	3	263,550	4
2399	其他流動負債（附註十九及二八）	21,257	-	6,152	-
21XX	流動負債總計	2,149,814	25	1,527,877	22
	非流動負債				
2540	長期借款（附註十七及二九）	1,608,336	19	1,431,080	21
2570	遞延所得稅負債（附註四及二四）	2,858	-	3,491	-
2580	租賃負債－非流動（附註四及十四）	13,552	-	13,403	-
2640	淨確定福利負債－非流動（附註四及二十）	28,324	-	27,066	-
2645	存入保證金	13,580	-	13,580	-
2670	其他非流動負債（附註十九）	1,358	-	2,154	-
25XX	非流動負債總計	1,668,008	19	1,490,774	21
2XXX	負債總計	3,817,822	44	3,018,651	43
	權益（附註二一）				
	股本				
3110	普通股	3,418,675	39	3,418,675	49
3200	資本公積	362,201	4	482,947	7
	保留盈餘				
3310	法定盈餘公積	-	-	62,778	1
3320	特別盈餘公積	-	-	40,833	-
3350	待彌補虧損	698,010	8	(164,647)	(2)
3300	保留盈餘總計	698,010	8	(61,036)	(1)
3400	其他權益	676,292	8	271,786	4
3500	庫藏股票	(244,423)	(3)	(115,448)	(2)
3XXX	權益總計	4,910,755	56	3,996,924	57
	負債與權益總計	$ 8,728,577	100	$ 7,015,575	100

後附之附註係本個體財務報告之一部分。

（安侯勤業眾信聯合會計師事務所民國 111 年 3 月 29 日查核報告）

董事長：汪振澤　　經理人：謝政成　　會計主管：胡碧珊

官田鋼鐵股份有限公司

個體綜合損益表

民國 110 年及 109 年 1 月 1 日至 12 月 31 日

單位：新台幣千元，

惟每股盈餘為元

代碼		110年度 金額	110年度 %	109年度 金額	109年度 %
4000	營業收入（附註四、二二及二八）	$ 3,447,262	100	$ 2,758,192	100
5000	營業成本（附註十一、二十及二三）	2,726,727	79	2,697,919	98
5900	營業毛利	720,535	21	60,273	2
	營業費用（附註十、二十、二三及二八）				
6100	推銷費用	58,154	2	49,071	2
6200	管理費用	67,976	2	89,229	3
6300	研究發展費用	6,218	-	6,141	-
6450	預期信用減損損失	112	-	48	-
6000	營業費用合計	132,460	4	144,489	5
6900	營業淨利（損）	588,075	17	(84,216)	(3)
	營業外收入及支出（附註二三及二八）				
7100	利息收入	1,635	-	1,264	-
7010	其他收入	13,948	-	12,570	-
7020	其他利益及損失	17,877	1	21,939	1
7070	採用權益法之子公司及關聯企業損益之份額	78,062	2	100,000	4
7050	財務成本	(49,940)	(1)	(39,038)	(1)
7000	營業外收入及支出合計	61,582	2	96,735	4
7900	稅前淨利	649,657	19	12,519	1
7950	所得稅費用（利益）（附註四、五及二四）	1,813	-	(1,905)	-
8200	本年度淨利	647,844	19	14,424	1

（接次頁）

（承前頁）

代碼		110年度 金額	110年度 %	109年度 金額	109年度 %
	其他綜合損益				
8310	不重分類至損益之項目：				
8311	確定福利計畫之再衡量數（附註二十）	($ 2,962)	-	($ 535)	-
8316	透過其他綜合損益按公允價值衡量之權益工具投資未實現評價損益	105,753	3	27,496	1
8330	採用權益法之子公司及關聯企業之其他綜合損益份額	351,289	10	251,102	9
8349	與不重分類之項目相關之所得稅（附註四及二四）	593	-	107	-
8300	本年度其他綜合損益（稅後淨額）	454,673	13	278,170	10
8500	本年度綜合損益總額	$ 1,102,517	32	$ 292,594	11
	每股盈餘（附註二五）				
9710	基本	$ 1.98		$ 0.04	
9810	稀釋	1.98		0.04	

後附之附註係本個體財務報告之一部分。

（參閱勤業眾信聯合會計師事務所民國 111 年 3 月 29 日查核報告）

董事長：汪振澤　　經理人：謝政成　　會計主管：胡碧珊

會計師簽核[illegible]公司

財務報表[illegible]

民國 110 年 1 月 1 日至 12 月 31 日

單位：新台幣千元

代碼		普通股股本：股數（千股）	普通股股本：金額	資本公積	保留盈餘：法定盈餘公積	保留盈餘：特別盈餘公積	保留盈餘：未分配盈餘（未彌補虧損）	其他權益項目：國外營運機構財務報表換算之兌換差額	其他權益項目：透過其他綜合損益按公允價值衡量之金融資產未實現損益	其他權益項目：其他權益項目總計	庫藏股票	權益總額
A1	109 年 1 月 1 日餘額	341,868	$ 3,418,675	$ 489,770	$ 62,778	$ 40,833	($ 173,141)	$ 580	($ 228)	$ 352	($ 89,469)	$ 3,749,798
Q1	子公司處分透過其他綜合損益按公允價值衡量之權益工具投資	-	-	-	-	-	8,864	-	(8,864)	(8,864)	-	-
M7	取得子公司－夏都公司部分權益	-	-	(8,046)	-	-	(12,666)	-	-	-	-	(20,712)
L5	子公司購入母公司之股票視為庫藏股票	-	-	-	-	-	-	-	-	-	(31,413)	(31,413)
L7	子公司處分母公司股票視為庫藏股交易	-	-	1,223	-	-	-	-	-	-	5,434	6,657
D1	109 年度淨利	-	-	-	-	-	14,424	-	-	-	-	14,424
D3	109 年度稅後其他綜合損益	-	-	-	-	-	(2,128)	-	280,298	280,298	-	278,170
D5	109 年度綜合損益總額	-	-	-	-	-	12,296	-	280,298	280,298	-	292,594
Z1	109 年 12 月 31 日餘額	341,868	3,418,675	482,947	62,778	40,833	(164,647)	580	271,206	271,786	(115,448)	3,996,924
	109 年度虧損撥補（附註二一）											
B3	迴轉特別盈餘公積	-	-	-	-	(40,833)	40,833	-	-	-	-	-
B13	法定盈餘公積彌補虧損	-	-	-	(62,778)	-	62,778	-	-	-	-	-
C7	採用權益法認列關聯企業之變動數	-	-	845	-	-	-	-	-	-	-	845
C11	資本公積彌補虧損（附註二一）	-	-	(61,035)	-	-	61,035	-	-	-	-	-
C15	資本公積配發現金股利－每股 0.3 元（附註二一）	-	-	(102,560)	-	-	-	-	-	-	-	(102,560)
Q1	處分透過其他綜合損益按公允價值衡量之權益工具投資	-	-	-	-	-	50,902	-	(50,902)	(50,902)	-	-
M1	發放予子公司股利調整資本公積	-	-	4,885	-	-	-	-	-	-	-	4,885
M7	取得子公司－夏都公司部分權益	-	-	3,159	-	-	-	-	-	-	-	3,159
L5	子公司購入母公司之股票視為庫藏股票	-	-	-	-	-	-	-	-	-	(185,587)	(185,587)
L7	子公司處分母公司股票視為庫藏股交易	-	-	33,960	-	-	-	-	-	-	56,612	90,572
D1	110 年度淨利	-	-	-	-	-	647,844	-	-	-	-	647,844
D3	110 年度稅後其他綜合損益	-	-	-	-	-	(735)	-	455,408	455,408	-	454,673
D5	110 年度綜合損益總額	-	-	-	-	-	647,109	-	455,408	455,408	-	1,102,517
Z1	110 年 12 月 31 日餘額	341,868	$ 3,418,675	$ 362,201	$ -	$ -	$ 698,010	$ 580	$ 675,712	$ 676,292	($ 244,423)	$ 4,910,755

後附之附註係本個體財務報告之一部分。

（參閱勤業眾信聯合會計師事務所民國 111 年 3 月 29 日查核報告）

董事長：江振澤　　總經理人：謝政成　　會計主管：胡碧珊

官田鋼鐵股份有限公司

個體現金流量表

民國 110 年及 109 年 1 月 1 日至 12 月 31 日

單位：新台幣千元

代碼		110 年度	109 年度
	營業活動之現金流量		
A10000	本年度稅前淨利	$ 649,657	$ 12,519
A20010	收益費損項目：		
A20100	折舊費用	120,369	123,616
A20200	預期信用減損損失	112	48
A20400	透過損益按公允價值衡量之金融資產淨損失（利益）	499	(363)
A21200	利息收入	(1,635)	(1,264)
A21300	股利收入	(1,875)	(2,278)
A22400	採用權益法之子公司及關聯企業損益之份額	(78,062)	(100,000)
A20900	財務成本	49,940	39,038
A20300	存貨跌價及呆滯損失（回升利益）	(4,795)	976
A22500	處分不動產、廠房及設備損失（利益）	276	(1,581)
A23600	金融資產減損迴轉利益	(584)	-
A24100	未實現外幣兌換淨損益	3,153	13,061
A24600	人壽保險金解約價值	-	(99)
A29900	處分使用權資產利益	(2)	(1)
A30000	營業資產及負債之淨變動數		
A31130	應收票據	(50,839)	34,206
A31150	應收帳款	34,617	(26,950)
A31180	其他應收款	16,238	15,590
A31200	存　　貨	(1,231,452)	(112,733)
A31240	其他流動資產	94,994	(167,003)
A32130	應付票據	(182)	81
A32150	應付帳款	(32,019)	22,173
A32180	其他應付款	22,916	27,411
A32230	其他流動負債	15,105	1,305
A32240	淨確定福利負債	(1,704)	(4,392)
A32200	負債準備	(1,174)	(1,649)
A33000	營運使用之現金	(396,447)	(128,289)
A33500	退還之所得稅	-	4
AAAA	營業活動之淨現金流出	(396,447)	(128,285)
	投資活動之現金流量		
B00010	取得透過其他綜合損益按公允價值衡量之金融資產	(87,090)	-
B00020	出售透過其他綜合損益按公允價值衡量之金融資產	460	-
B00030	透過其他綜合損益按公允價值衡量之金融資產減資退回股款	739	789
B00100	取得透過損益按公允價值衡量之金融資產	(8,067)	(8,039)

（接次頁）

（承前頁）

代　　碼		110 年度	109 年度
B00200	出售透過損益按公允價值衡量之金融資產	$ 2,153	$ 12,418
B00040	取得按攤銷後成本衡量之金融資產	(13,000)	(600)
B01800	取得子公司及關聯企業部分權益（附註十二）	(6,985)	(42,000)
B01900	處分子公司之淨現金流入（附註十二）	41,900	-
B02700	購置不動產、廠房及設備	(272,840)	(392,780)
B02800	處分不動產、廠房及設備價款	11	2,210
B03700	存出保證金增加	(6,862)	(16,600)
B03800	存出保證金減少	4,180	-
B04100	處分人壽保險產生之解約金	-	2,054
B04400	其他應收款增加	-	(39,100)
B04500	其他應收款減少	56,000	-
B05400	購置投資性不動產	-	(434)
B06700	其他非流動資產增加	360	375
B07500	收取之利息	294	10,183
B07600	收取之股利	83,764	44,139
BBBB	投資活動之淨現金流出	(204,983)	(427,385)
	籌資活動之現金流量		
C00100	短期借款增加	3,846,544	4,024,048
C00200	短期借款減少	(3,535,376)	(4,180,713)
C00500	應付短期票券增加	2,505,000	2,940,000
C00600	應付短期票券減少	(2,230,000)	(2,885,000)
C01600	舉借長期借款	4,254,705	1,319,765
C01700	償還長期借款	(4,053,207)	(605,000)
C03000	收取存入保證金	-	13,400
C04020	租賃負債本金償還	(3,292)	(3,091)
C04500	支付股利	(102,560)	-
C05600	支付之利息	(48,383)	(38,211)
CCCC	籌資活動之淨現金流入	633,431	585,198
EEEE	現金淨增加	32,001	29,528
E00100	年初現金餘額	79,604	50,076
E00200	年底現金餘額	$ 111,605	$ 79,604

後附之附註係本個體財務報告之一部分。

（參閱勤業眾信聯合會計師事務所民國 111 年 3 月 29 日查核報告）

董事長：汪振澤　　經理人：謝政成　　會計主管：胡碧珊

官田鋼鐵股份有限公司

個體財務報告附註

民國 110 年及 109 年 1 月 1 日至 12 月 31 日

（除另註明外，金額以新台幣千元為單位）

一、公司沿革

官田鋼鐵股份有限公司（以下稱「本公司」）設立於 62 年 7 月，原名嘉益工業股份有限公司，95 年 7 月更名為目前之名稱。主要業務為盤元、球化線材、鍍鋅鋼（鐵）線及黑鐵線之製造及銷售。

本公司股票自 81 年 11 月起於台灣證券交易所掛牌買賣。

本個體財務報告係以本公司之功能性貨幣新台幣表達。

二、通過財務報告之日期及程序

本個體財務報告於 111 年 3 月 29 日經董事會通過後發布。

三、新發布及修訂準則及解釋之適用

(一) 首次適用金融監督管理委員會（以下稱「金管會」）認可並發布生效之國際財務報導準則（IFRS）、國際會計準則（IAS）、解釋（IFRIC）及解釋公告（SIC）（以下稱「IFRSs」）

適用修正後之金管會認可並發布生效之 IFRSs 將不致造成本公司會計政策之重大變動。

(二) 111 年適用之金管會認可之 IFRSs

新發布／修正／修訂準則及解釋	IASB 發布之生效日
「IFRSs 2018-2020 之年度改善」	2022 年 1 月 1 日(註 1)
IFRS 3 之修正「對觀念架構之引述」	2022 年 1 月 1 日(註 2)
IAS 16 之修正「不動產、廠房及設備：達到預定使用狀態前之價款」	2022 年 1 月 1 日(註 3)
IAS 37 之修正「虧損性合約－履行合約之成本」	2022 年 1 月 1 日(註 4)

註 1：IFRS 9 之修正適用於 2022 年 1 月 1 日以後開始之年度報導期間所發生之金融負債之交換或條款修改。

註 2：收購日在年度報導期間開始於 2022 年 1 月 1 日以後之企業合併適用此項修正。

註 3：於 2021 年 1 月 1 日以後始達管理階層預期運作方式之必

要地點及狀態之廠房、不動產及設備適用此項修正。

註 4：於 2022 年 1 月 1 日尚未履行所有義務之合約適用此項修正。

截至本個體財務報告通過發布日止，本公司評估上述準則、解釋之修正將不致對財務狀況與財務績效造成重大影響。

(三) IASB 已發布但尚未經金管會認可並發布生效之 IFRSs

新發布／修正／修訂準則及解釋	IASB 發布之生效日（註 1）
IFRS 10 及 IAS 28 之修正「投資者與其關聯企業或合資間之資產出售或投入」	未定
IFRS 17「保險合約」	2023 年 1 月 1 日
IFRS 17 之修正	2023 年 1 月 1 日
IFRS 17 之修正「初次適用 IFRS 17 及 IFRS 9－比較資訊」	2023 年 1 月 1 日
IAS 1 之修正「負債分類為流動或非流動」	2023 年 1 月 1 日
IAS 1 之修正「會計政策之揭露」	2023 年 1 月 1 日(註 2)
IAS 8 之修正「會計估計之定義」	2023 年 1 月 1 日(註 3)
IAS 12 之修正「與單一交易所產生之資產及負債有關之遞延所得稅」	2023 年 1 月 1 日(註 4)

註 1：除另註明外，上述新發布／修正／修訂準則或解釋係於各該日期以後開始之年度報導期間生效。

註 2：於 2023 年 1 月 1 日以後開始之年度報導期間推延適用此項修正。

註 3：於 2023 年 1 月 1 日以後開始之年度報導期間所發生之會計估計變動及會計政策變動適用此項修正。

註 4：除於 2022 年 1 月 1 日就租賃及除役義務之暫時性差異認列遞延所得稅外，該修正係適用於 2022 年 1 月 1 日以後所發生之交易。

截至本個體財務報告通過發布日止，本公司仍持續評估上述準則、解釋之修正對財務狀況與財務績效之影響，相關影響待評估完成時予以揭露。

四、重大會計政策之彙總說明

(一) 遵循聲明

本個體財務報告係依照證券發行人財務報告編製準則編製。

(二) 編製基礎

除按公允價值衡量之金融工具及按確定福利義務現值減除計劃資產公允價值認列之淨確定福利負債外，本個體財務報告係依歷史成本基礎編製。

公允價值衡量依照相關輸入值之可觀察程度及重要性分為第 1 等級至第 3 等級：

1. 第 1 等級輸入值：係指於衡量日可取得之相同資產或負債於活絡市場之報價（未經調整）。
2. 第 2 等級輸入值：係指除第 1 等級之報價外，資產或負債直接（亦即價格）或間接（亦即由價格推導而得）之可觀察輸入值。
3. 第 3 等級輸入值：係指資產或負債之不可觀察之輸入值。

本公司於編製個體財務報告時，對投資子公司及關聯企業係採權益法處理。為使本個體財務報告之本年度損益、其他綜合損益及權益與本公司合併財務報告中歸屬於本公司業主之本年度損益、其他綜合損益及權益相同，個體基礎與合併基礎下若干會計處理差異係調整「採用權益法之投資」、「採用權益法之子公司及關聯企業損益份額」、「採用權益法之子公司及關聯企業其他綜合損益份額」暨相關權益項目。

(三) 資產與負債區分流動與非流動之標準

流動資產包括：

1. 主要為交易目的而持有之資產；
2. 預期於資產負債表日後 12 個月內實現之資產；及
3. 現金（但不包括於資產負債表日後逾 12 個月用以交換或清償負債而受到限制者）。

流動負債包括：

1. 主要為交易目的而持有之負債；
2. 於資產負債表日後12個月內到期清償之負債，以及
3. 不能無條件將清償期限遞延至資產負債表日後至少12個月之負債。

非屬上述流動資產或流動負債者，係分類為非流動資產或非流動負債。

(四) 外　　幣

本公司編製財務報告時，以本公司功能性貨幣以外之貨幣（外幣）交易者，依交易日匯率換算為功能性貨幣記錄。

外幣貨幣性項目於每一資產負債表日以收盤匯率換算。因交割貨幣性項目或換算貨幣性項目產生之兌換差額，於發生當期認列於損益。

以歷史成本衡量之外幣非貨幣性項目係以交易日之匯率換算，不再重新換算。

(五) 存　　貨

存貨包括原料、在途存貨、製成品及在製品。存貨係以成本與淨變現價值孰低衡量，比較成本與淨變現價值時除同類別存貨外係以個別項目為基礎。淨變現價值係指在正常情況下之估計售價減除至完工尚需投入之成本及完成出售所需之估計成本後之餘額。存貨成本之計算採用加權平均法。

(六) 投資子公司

本公司採用權益法處理對子公司之投資。

子公司係指本公司具有控制之個體。

權益法下，投資原始依成本認列，取得日後帳面金額係隨本公司所享有之子公司損益及其他綜合損益份額與利潤分配而增減。此外，針對本公司可享有子公司其他權益之變動係按持股比例認列。

當本公司對子公司所有權權益之變動未導致喪失控制者，係作為權益交易處理。投資帳面金額與所支付或收取對價之公

允價值間之差額，係直接認列為權益。

當本公司對子公司之損失份額等於或超過其在該子公司之權益（包括權益法下子公司之帳面金額及實質上屬於本公司對該子公司淨投資組成部分之其他長期權益）時，係繼續按持股比例認列損失。

取得成本超過本公司於取得日所享有構成業務之子公司可辨認資產及負債淨公允價值份額之數額列為商譽，該商譽係包含於該投資之帳面金額且不得攤銷；本公司於取得日所享有構成業務之子公司可辨認資產及負債淨公允價值份額超過取得成本之數額列為當期收益。

本公司評估減損時，係以財務報告整體考量現金產生單位並比較其可回收金額與帳面金額。嗣後若資產可回收金額增加時，將減損損失之迴轉認列為利益，惟資產於減損損失迴轉後之帳面金額，不得超過該項資產在未認列減損損失之情況下，減除應提列攤銷後之帳面金額。歸屬於商譽之減損損失不得於後續期間迴轉。

當喪失對子公司控制時，本公司係按喪失控制日之公允價值衡量其對前子公司之剩餘投資，剩餘投資之公允價值及任何處分價款與喪失控制當日之投資帳面金額之差額，列入當期損益。此外，於其他綜合損益中所認列與該子公司有關之所有金額，其會計處理係與本公司直接處分相關資產或負債所必須遵循之基礎相同。

(七) 投資關聯企業

關聯企業係指本公司具有重大影響，但非屬子公司或合資之企業。

本公司對投資關聯企業係採用權益法。

權益法下，投資關聯企業原始依成本認列，取得日後帳面金額係隨本公司所享有之關聯企業損益及其他綜合損益份額與利潤分配而增減。此外，針對關聯企業權益之變動係按持股比例認列。

取得成本超過本公司於取得日所享有關聯企業可辨認資產及負債淨公允價值份額之數額列為商譽，該商譽係包含於該投資之帳面金額且不得攤銷；本公司於取得日所享有關聯企業可辨認資產及負債淨公允價值份額超過取得成本之數額列為當期損益。

當本公司對關聯企業之損失份額等於或超過其在該關聯企業之權益（包括權益法下投資關聯企業之帳面金額及實質上屬於本公司對該關聯企業淨投資組成部分之其他長期權益）時，即停止認列進一步之損失。本公司僅於發生法定義務、推定義務或已代關聯企業支付款項之範圍內，認列額外損失及負債。

本公司於評估減損時，係將投資之整體帳面金額（含商譽）視為單一資產比較可回收金額與帳面金額，進行減損測試，所認列之減損損失不分攤至構成投資帳面金額組成部分之任何資產，包括商譽。減損損失之任何迴轉，於該投資之可回收金額後續增加之範圍內予以認列。

本公司自其投資不再為關聯企業之日停止採用權益法，其對原關聯企業之保留權益以公允價值衡量，該公允價值及處分價款與停止採用權益法當日之投資帳面金額之差額，列入當期損益。此外，於其他綜合損益中所認列與該關聯企業有關之所有金額，其會計處理之基礎係與關聯企業若直接處分相關資產或負債所必須遵循之基礎相同。

(八) 不動產、廠房及設備

不動產、廠房及設備係以成本認列，後續以成本減除累計折舊及累計減損損失後之金額衡量。

建造中之不動產、廠房及設備係以成本減除累計減損損失後之金額認列。成本包括專業服務費用及符合資本化條件之借款成本。該等資產於完工並達預期使用狀態時，分類至不動產、廠房及設備之適當類別並開始提列折舊。

除自有土地不提列折舊外，其餘不動產、廠房及設備於耐用年限按直線基礎，對每一重大部分單獨提列折舊。本公司至

少於每一年度結束日對估計耐用年限、殘值及折舊方法進行檢視，並推延適用會計估計變動之影響。

不動產、廠房及設備除列時，淨處分價款與該資產帳面金額間之差額係認列於損益。

(九) 投資性不動產

投資性不動產係為賺取租金而持有之不動產。

自有之投資性不動產原始以成本（包括交易成本）衡量，後續以成本減除累計折舊後之金額衡量。本公司採直線基礎提列折舊。

不動產、廠房及設備之不動產係以結束自用時之帳面金額轉列投資性不動產。

投資性不動產除列時，淨處分價款與該資產帳面金額間之差額係認於損益。

(十) 不動產、廠房及設備、使用權資產及投資性不動產之減損

本公司於每一資產負債表日評估是否有任何跡象顯示不動產、廠房及設備、使用權資產及投資性不動產可能已減損。若有任一減損跡象存在，則估計該資產之可回收金額。倘無法估計個別資產之可回收金額，本公司估計該資產所屬現金產生單位之可回收金額。

可回收金額為公允價值減出售成本與其使用價值之較高者。個別資產或現金產生單位之可回收金額若低於其帳面金額時，將該資產或現金產生單位之帳面金額調減至其可回收金額，減損損失係認列於損益。

當減損損失於後續迴轉時，該資產或現金產生單位之帳面金額調增至修訂後之可回收金額，惟增加後之帳面金額以不超過該資產或現金產生單位若未於以前年度認列減損損失時所決定之帳面金額（減除折舊）。減損損失之迴轉係認列於損益。

(十一) 金融工具

金融資產與金融負債於本公司成為該工具合約條款之一方時認列於個體資產負債表。

原始認列金融資產與金融負債時，若金融資產或金融負債非屬透過損益按公允價值衡量者，係按公允價值加計直接可歸屬於取得或發行金融資產或金融負債之交易成本衡量。直接可歸屬於取得或發行透過損益按公允價值衡量之金融資產或金融負債之交易成本，則立即認列為損益。

1. 金融資產

金融資產之慣例交易係採交易日會計認列及除列。

(1) 衡量種類

本公司所持有之金融資產種類為透過損益按公允價值衡量之金融資產、按攤銷後成本衡量之金融資產及透過其他綜合損益按公允價值衡量之權益工具投資。

A.透過損益按公允價值衡量之金融資產

透過損益按公允價值衡量之金融資產為強制透過損益按公允價值衡量之金融資產。強制透過損益按公允價值衡量之金融資產包括未指定透過其他綜合損益按公允價值衡量之權益工具投資，及不符合分類為按攤銷後成本衡量或透過其他綜合損益按公允價值衡量之債務工具投資。

透過損益按公允價值衡量之金融資產係按公允價值衡量，其再衡量產生之利益或損失（不包含該金融資產所產生之任何股利或利息）係認列於其他利益及損失。公允價值之決定方式請參閱附註二七。

B.按攤銷後成本衡量之金融資產

本公司投資金融資產若同時符合下列兩條件，則分類為按攤銷後成本衡量之金融資產：

a.係於某經營模式下持有，該模式之目的係持有金

融資產以收取合約現金流量；及

b. 合約條款產生特定日期之現金流量，該等現金流量完全為支付本金及流通在外本金金額之利息。

按攤銷後成本衡量之金融資產（包括現金、按攤銷後成本衡量之金融資產、應收帳款、應收票據、其他應收款及存出保證金（帳列其他非流動資產））於原始認列後，係以有效利息法決定之總帳面金額減除任何減損損失之攤銷後成本衡量，任何外幣兌換損益則認列於損益。

除下列兩種情況外，利息收入係以有效利率乘以金融資產總帳面金額計算：

a. 購入或創始之信用減損金融資產，利息收入係以信用調整後有效利率乘以金融資產攤銷後成本計算。

b. 非屬購入或創始之信用減損，但後續變成信用減損之金融資產，應自信用減損後之次一報導期間起以有效利率乘以金融資產攤銷後成本計算利息收入。

信用減損金融資產係指發行人或債務人已發生重大財務困難、違約、債務人很有可能聲請破產或其他財務重整或由於財務困難而使金融資產之活絡市場消失。

C. 透過其他綜合損益按公允價值衡量之權益工具投資

本公司於原始認列時，可作一不可撤銷之選擇，將非持有供交易且非企業合併收購者所認列或有對價之權益工具投資，指定透過其他綜合損益按公允價值衡量。

透過其他綜合損益按公允價值衡量之權益工具投資係按公允價值衡量，後續公允價值變動列報於其他綜合損益，並累計於其他權益中。於投資處分

時，累積損益直接移轉至保留盈餘，並不重分類為損益。

透過其他綜合損益按公允價值衡量之權益工具投資之股利於本公司收款之權利確立時認列於損益中，除非該股利明顯代表部分投資成本之回收。

(2) 金融資產之減損

本公司於每一資產負債表日按預期信用損失評估按攤銷後成本衡量之金融資產（含應收帳款）及透過其他綜合損益按公允價值衡量之權益工具投資之減損損失。

應收帳款按存續期間預期信用損失認列備抵損失。其他金融資產係先評估自原始認列後信用風險是否顯著增加，若未顯著增加，則按 12 個月預期信用損失認列備抵損失，若已顯著增加，則按存續期間預期信用損失認列備抵損失。

預期信用損失係以發生違約之風險作為權重之加權平均信用損失。12 個月預期信用損失係代表金融工具於報導日後 12 個月內可能違約事項所產生之預期信用損失，存續期間預期信用損失則代表金融工具於預期存續期間所有可能違約事項產生之預期信用損失。

本公司為內部信用風險管理目的，在不考量所持有擔保品之前提下，判定下列情況代表金融資產已發生違約：

A.有內部或外部資訊顯示債務人已不可能清償債務。

B.逾期超過 90 天，除非有合理且可佐證之資訊顯示延後之違約基準更為適當。

所有金融資產之減損損失係藉由備抵帳戶調降其帳面金額，惟透過其他綜合損益按公允價值衡量之權益工具投資之備抵損失係認列於其他綜合損益，並不減少其帳面金額。

(3) 金融資產之除列

本公司僅於對來自金融資產現金流量之合約權利失效，或已移轉金融資產且該資產所有權之幾乎所有風險及報酬已移轉予其他企業時，始將金融資產除列。

按攤銷後成本衡量之金融資產整體除列時，其帳面金額與所收取對價間之差額係認列於損益。透過其他綜合損益按公允價值衡量之權益工具投資整體除列時，累積損益直接移轉至保留盈餘，並不重分類為損益。

2. 金融負債

(1) 後續衡量

所有金融負債係以有效利息法按攤銷後成本衡量。

(2) 金融負債之除列

除列金融負債時，其帳面金額與所支付對價（包含任何所移轉之非現金資產或承擔之負債）間之差額認列為損益。

(十二) 收入認列

本公司於客戶合約辨認履約義務後，將交易價格分攤至各履約義務，並於滿足各履約義務時認列收入。

(十三) 租　　賃

本公司於合約成立日評估合約是否係屬（或包含）租賃。

1. 本公司為出租人

當租賃條款係移轉附屬於資產所有權之幾乎所有風險與報酬予承租人，則將其分類為融資租賃。所有其他租賃則分類為營業租賃。

營業租賃下，減除租賃誘因後之租賃給付係按直線基礎於相關租賃期間內認列為收益。

當租賃同時包含土地及建築物要素時，本公司係依附屬於各要素所有權之幾乎所有風險與報酬是否已移轉予承

租人以評估各要素之分類係為融資租賃或營業租賃。租賃給付按合約成立日土地及建築物租賃權利之公允價值相對比例分攤予土地及建築物。若租賃給付能可靠地分攤至此兩項要素，各要素係按所適用之租賃分類處理。若租賃給付無法可靠地分攤至此兩項要素，則整體租賃係分類為融資租賃，惟若此兩項要素均明顯符合營業租賃標準，則整體租賃分類為營業租賃。

2. 本公司為承租人

除適用認列豁免之低價值標的資產租賃及短期租賃之租賃給付係按直線基礎於租賃期間內認列為費用，其他租賃皆於租賃開始日認列使用權資產及租賃負債。

使用權資產原始按成本（包含租賃負債之原始衡量金額、租賃開始日前支付之租賃給付減除收取之租賃誘因、原始直接成本及復原標的資產之估計成本）衡量，後續按成本減除累計折舊及累計減損損失後之金額衡量，並調整租賃負債之再衡量數。使用權資產係單獨表達於資產負債表。

使用權資產採直線基礎自租賃開始日起至耐用年限屆滿時或租賃期間屆滿時兩者之較早者提列折舊。

租賃負債原始按租賃給付（係固定給付）之現值衡量。若租賃隱含利率容易確定，租賃給付使用該利率折現。若該利率並非容易確定，則使用承租人增額借款利率。

後續，租賃負債採有效利息法按攤銷後成本基礎衡量，且利息費用係於租賃期間分攤。若租賃期間導致未來租賃給付有變動，本公司再衡量租賃負債，並相對調整使用權資產，惟若使用權資產之帳面金額已減至零，則剩餘之再衡量金額認列於損益中。租賃負債係單獨表達於資產負債表。租賃協議中非取決於指數或費率之變動租金於發生當期認列為費用。

(十四) 借款成本

直接可歸屬於取得、建造或生產符合要件之資產之借款成本，係作為該資產成本之一部分，直到該資產達到預定使用或出售狀態之幾乎所有必要活動已完成為止。

特定借款如於符合要件之資本支出發生前進行暫時投資而賺取之投資收入，係自符合資本化條件之借款成本中減除。

除上述外，所有其他借款成本係於發生當期認列為損益。

(十五) 員工福利

1. 短期員工福利

短期員工福利相關負債係以換取員工服務而預期支付之非折現金額衡量。

2. 退職後福利

確定提撥退休計畫之退休金係於員工提供服務期間將應提撥之退休金數額認列為費用。

確定福利退休計畫之確定福利成本（含服務成本、淨利息及再衡量數）係採預計單位福利法精算。服務成本（含當期服務成本及清償損益）及淨確定福利負債（資產）淨利息於發生時、計畫修正或縮減時以及清償發生時認列為員工福利費用。再衡量數（含精算損益、資產上限影響數之變動及扣除利息後之計畫資產報酬）於發生時認列於其他綜合損益並列入保留盈餘，後續期間不重分類至損益。

淨確定福利負債（資產）係確定福利退休計畫之提撥短絀（剩餘）。淨確定福利資產不得超過從該計畫退還提撥金或可減少未來提撥金之現值。

3. 其他長期員工福利

其他長期員工福利與確定福利退休計畫之會計處理相同，惟相關再衡量數係認列於損益。

(十六) 所 得 稅

所得稅費用係當期所得稅及遞延所得稅之總和。

1. 當期所得稅

本公司依各所得稅申報轄區所制定之規定當期所得（損失），據以計算應付（可回收）之所得稅。

依中華民國所得稅法規定計算之未分配盈餘加徵所得稅，係於股東會決議年度認列。

以前年度應付所得稅之調整，列入當期所得稅。

2. 遞延所得稅

遞延所得稅係依帳載資產及負債帳面金額與計算課稅所得之課稅基礎二者所產生之暫時性差異計算。

遞延所得稅負債一般係就所有應課稅暫時性差異予以認列，而遞延所得稅資產則於很有可能有課稅所得以供可減除暫時性差異及虧損扣抵等使用時認列。

與投資子公司及關聯企業相關之應課稅暫時性差異皆認列遞延所得稅負債，惟本公司若可控制暫時性差異迴轉之時點，且該暫時性差異很有可能於可預見之未來不會迴轉者除外。與此類投資有關之可減除暫時性差異，僅於其很有可能有足夠課稅所得用以實現暫時性差異，且於可預見之未來預期將迴轉的範圍內，予以認列遞延所得稅資產。

遞延所得稅資產之帳面金額於每一資產負債表日予以重新檢視，並針對已不再很有可能有足夠之課稅所得以供其回收所有或部分資產者，調減帳面金額。原未認列為遞延所得稅資產者，亦於每一資產負債表日予以重新檢視，並在未來很有可能產生課稅所得以供其回收所有或部分資產者，調增帳面金額。

遞延所得稅資產及負債係以預期負債清償或資產實現當期之稅率衡量，該稅率係以資產負債表日已立法或已實質性立法之稅率及稅法為基礎。遞延所得稅負債及資產之

衡量係反映本公司於資產負債表日預期回收或清償其資產及負債帳面金額之方式所產生之租稅後果。

3. 當期及遞延所得稅

當期及遞延所得稅係認列於損益，惟與認列於其他綜合損益或直接計入權益之項目相關之當期及遞延所得稅係分別認列於其他綜合損益或直接計入權益。

五、重大會計判斷、估計及假設不確定性之主要來源

本公司於採用會計政策時，對於不易自其他來源取得相關資訊者，管理階層必須基於歷史經驗及其他攸關之因素作出相關之判斷、估計及假設。實際結果可能與估計有所不同。

管理階層將持續檢視估計與基本假設。若估計之修正僅影響當期，則於修正當期認列；若會計估計之修正同時影響當期及未來期間，則於修正當期及未來期間認列。

估計及假設不確定性之主要來源

(一) 存貨之減損

存貨淨變現價值係正常營業過程中之估計售價減除至完工尚需投入之估計成本及完成出售所需之估計成本後之餘額估計，該等估計係依目前市場狀況及類似產品之歷史銷售經驗評估，市場情況之改變可能重大影響該等估計結果。

(二) 所 得 稅

截至 110 年及 109 年 12 月 31 日止，與未使用課稅損失有關之遞延所得稅資產帳面金額分別為 81,922 千元及 83,775 千元，由於未來獲利之不可預測性，本公司於 110 年及 109 年 12 月 31 日止，分別尚有 839,938 千元及 997,032 千元之虧損扣抵及可減除暫時性差異並未認列為遞延所得稅資產。估計不確定性之主要來源為遞延所得稅資產之可實現性主要視未來能否有足夠之獲利或應課稅暫時性差異而定。若未來實際產生之獲利少於預期，可能會產生重大遞延所得稅資產之迴轉，該等迴轉係於發生年度認列為損益。

六、現　　金

	110 年 12 月 31 日	109 年 12 月 31 日
庫存現金	$ 119	$ 206
銀行支票及活期存款	111,486	79,398
	$ 111,605	$ 79,604

七、透過損益按公允價值衡量之金融工具－流動

	110 年 12 月 31 日	109 年 12 月 31 日
金融資產		
強制透過損益按公允價值衡量		
非衍生金融資產		
基金受益憑證	$ 9,087	$ 3,672

八、透過其他綜合損益按公允價值衡量之金融資產

	110 年 12 月 31 日	109 年 12 月 31 日
流　　動		
國內投資		
上市股票－普通股		
樂士股份有限公司	$ 214,132	$ 63,751
上櫃股票－普通股		
致和證券公司	432	-
未上市（櫃）股票－普通股		
群家投資公司	15,121	10,707
	$ 229,685	$ 74,458
非 流 動		
國內投資		
未上市（櫃）股票－普通股		
育華創業投資公司	$ -	$ 155
保利都投資開發公司	90,605	58,194
明棋公司	34,380	29,635
	$ 124,985	$ 87,984

本公司依中長期策略目的投資上述公司之普通股，並預期透過長期投資獲利。本公司管理階層認為若將該等投資之短期公允價值波動列入損益，與前述長期投資規劃並不一致，因此選擇指定該等投資為透過其他綜合損益按公允價值衡量。

本公司於 107 年 8 至 10 月取得明棋公司 55%股權，共計 77,000 千元，因明棋公司前任股東曾忠信未依約履行交付明棋公司之帳簿、憑證、財務報表及土地所有權狀（相關訴訟請參閱附註三十），導致本公司行使權利時產生極大之財務障礙，無法掌握明棋公司財務狀況，亦無能力主導明棋公司攸關活動之既存權力，而未能掌控明棋公司之財務及營運活動，因此管理階層認為本公司對明棋公司不具控制力，是以不予列入本財務報表之採用權益法之投資，而列入透過其他綜合損益按公允價值衡量之金融資產項下。嗣後本公司已於 107 年 12 月出售明棋公司之股權 36%予非關係人許明德及胡君豪，處分價款為 50,400 千元，處分損益為 0 千元。前述處分價款業於 110 年 9 月底前全數收回。

九、按攤銷後成本衡量之金融資產

	110 年 12 月 31 日	109 年 12 月 31 日
流　　動		
國內投資		
質押活期存款	$ 101,600	$ 90,600
原始到期日超過 3 個月之質押定期存款	2,100	2,100
	$ 103,700	$ 92,700
非 流 動		
國內投資		
質押活期存款	$ 11,000	$ 9,000

截至 110 年及 109 年 12 月 31 日止，原始到期日超過 3 個月之定期存款利率區間皆為年利率 0.35%。

按攤銷後成本衡量之金融資產質押之資訊，參閱附註二九。

十、應收票據、應收帳款及其他應收款

	110 年 12 月 31 日	109 年 12 月 31 日
應收票據		
按攤銷後成本衡量總帳面金額		
一因營業而發生	$ 147,396	$ 96,557
應收帳款		
按攤銷後成本衡量總帳面金額	$ 154,960	$ 189,577
減：備抵損失	395	283
	$ 154,565	$ 189,294
其他應收款		
應收關係人借款	$ 39,660	$ 95,660
應收關係人借款利息	1,575	233
應收出售股份款（附註八）	-	17,050
其　　他	2,687	1,876
	$ 43,922	$ 114,819

本公司對商品銷售之平均授信期間為 10 至 45 天，應收款項不予計息。本公司係使用公開可得之財務資訊及歷史交易記錄對主要客戶予以評等。本公司持續監督信用暴險及交易對方之信用等級，每年複核交易對方信用額度以管理信用暴險。

為減輕信用風險，本公司管理階層指派專責團隊負責授信額度之決定、授信核准及其他監控程序以確保逾期應收款項之回收已採取適當行動。此外，本公司於資產負債表日會逐一複核應收款項之可回收金額以確保無法回收之應收款項已提列適當減損損失。據此，本公司管理階層認為本公司之信用風險已顯著減少。

本公司按存續期間預期信用損失認列應收帳款之備抵損失。存續期間預期信用損失係使用準備矩陣計算，其考量客戶過去違約紀錄與現時財務狀況、產業經濟情勢，並同時考量 GDP 預測及產業展望。因本公司之信用損失歷史經驗顯示，不同客戶群之損失型態並無顯著差異，因此準備矩陣未進一步區分客戶群，僅以應收帳款逾期天數訂定預期信用損失率。

若有證據顯示交易對方面臨嚴重財務困難且本公司無法合理預期可回收金額，例如交易對方正進行清算，本公司直接沖銷相關應收款項，惟仍會持續追索活動，因追索回收之金額則認列於損益。

本公司依準備矩陣衡量應收款項之備抵損失如下：

110 年 12 月 31 日

	交易對象無違約跡象						
	未逾期	逾期 1～60 天	逾期 61～90 天	逾期 91～120 天	逾期 121 天～365 天	交易對象已有違約跡象	合計
預期信用損失率	0.1%	0%	0%	0%	0%	0%	
總帳面金額	$ 302,356	$ -	$ -	$ -	$ -	$ -	$ 302,356
備抵損失（存續期間預期信用損失）	(395)	-	-	-	-	-	(395)
攤銷後成本	$ 301,961	$ -	$ -	$ -	$ -	$ -	$ 301,961

109 年 12 月 31 日

	交易對象無違約跡象						
	未逾期	逾期 1～60 天	逾期 61～90 天	逾期 91～120 天	逾期 121 天～365 天	交易對象已有違約跡象	合計
預期信用損失率	0.1%	0%	0%	0%	0%	0%	
總帳面金額	$ 286,134	$ -	$ -	$ -	$ -	$ -	$ 286,134
備抵損失（存續期間預期信用損失）	(283)	-	-	-	-	-	(283)
攤銷後成本	$ 285,851	$ -	$ -	$ -	$ -	$ -	$ 285,851

應收款項備抵損失之變動資訊如下：

	110 年度	109 年度
年初餘額	$ 283	$ 235
加：本年度提列減損損失	112	48
年底餘額	$ 395	$ 283

十一、存　　貨

	110 年 12 月 31 日	109 年 12 月 31 日
製成品	$ 252,916	$ 186,751
在製品	158,117	97,826
原　料	1,118,034	498,490
在途存貨	658,960	168,713
	$ 2,188,027	$ 951,780

110 及 109 年度與存貨相關之銷貨成本分別為 2,648,832 千元及 2,685,741 千元。110 及 109 年度之銷貨成本分別包括存貨跌價回升利益 4,795 千元及存貨跌價損失 976 千元，存貨跌價回升利益係因市場銷售價格上揚所致。

十二、採用權益法之投資

	110 年 12 月 31 日	109 年 12 月 31 日
投資子公司	$ 1,393,639	$ 1,220,079
投資關聯企業	528,542	475,681
	$ 1,922,181	$ 1,695,760

(一) 投資子公司

	110 年 12 月 31 日	109 年 12 月 31 日
非上市（櫃）公司		
官田投資開發公司	$ 1,268,760	$ 1,027,475
夏都投資公司	50,050	49,251
嘉園投資開發公司	233,143	127,522
夏都富朗酒店公司	86,109	89,279
官田太陽能公司	-	21,000
隆田太陽能公司	-	21,000
	1,638,062	1,335,527
減：子公司持有本公司股票視為庫藏股	244,423	115,448
	$ 1,393,639	$ 1,220,079

	所有權權益及表決權百分比	
子公司名稱	110 年 12 月 31 日	109 年 12 月 31 日
官田投資開發公司	100%	100%
夏都投資公司	100%	100%
嘉園投資開發公司	95.97%	95.97%
夏都富朗酒店公司	34.68%	34.68%
官田太陽能公司	-	100%
隆田太陽能公司	-	100%

本公司於 109 年 12 月間各以 21,000 千元投資設立官田太陽能股份有限公司（官田太陽能公司）及隆田太陽能股份有限公司（隆田太陽能公司），持股比率均為 100%，並均於 109 年 12 月 30 日由經濟部商業司核准設立。惟官田太陽能公司及隆田太陽能公司之董事會皆於 110 年 7 月 5 日決議通過解散清算，退還本公司股款 41,900 千元，並已於 110 年 7 月 23 日完成解散清算程序。處分子公司之損益金額計算如下：

	金額
收取之對價	$ 41,900
減：處分之淨資產（現金）	(41,900)
處分損益	$ -

本公司間接持有之投資子公司明細，請參閱附表五。

110 及 109 年度採用權益法之子公司，以及本公司對其享有之損益及其他綜合損益份額，係依據各子公司同期間經會計師查核之財務報告認列。

(二) 投資關聯企業

	110 年 12 月 31 日	109 年 12 月 31 日
具重大性之關聯企業		
非上市（櫃）公司		
鳳勝實業公司	$ 430,375	$ 399,076
個別不重大之關聯企業		
非上市（櫃）公司		
堃寶實業公司	57,984	41,291
城堡應材公司	40,183	35,314
	98,167	76,605
	$ 528,542	$ 475,681

1. 具重大性之關聯企業

公司名稱	所持股權及表決權比例 110 年 12 月 31 日	109 年 12 月 31 日
鳳勝實業公司	45.19%	45.19%

以下彙總性財務資訊係以各關聯企業IFRSs財務報告為基礎編製，並已反映採權益法時所作之調整。

鳳勝實業公司

	110 年 12 月 31 日	109 年 12 月 31 日
流動資產	$ 1,063,905	$ 968,995
非流動資產	1,530,493	1,536,852
流動負債	(1,344,026)	(1,326,553)
非流動負債	(298,096)	(296,277)
權　　益	$ 952,276	$ 883,017
本公司持股比例	45.19%	45.19%
本公司享有之權益	$ 430,375	$ 399,076
投資帳面金額	$ 430,375	$ 399,076

	110年度	109年度
營業收入	$ 3,402,504	$ 3,110,136
本年度淨利	$ 197,308	$ 157,887
其他綜合損益	3,951	(3,321)
綜合損益總額	$ 201,259	$ 154,566
自鳳勝實業公司收取之股利	$ 59,657	$ 31,184

2. 個別不重大之關聯企業彙總資訊

	110年度	109年度
本公司享有之份額		
本年度淨損	($ 255)	($ 778)
其他綜合損益	15,822	11,762
綜合損益總額	$ 15,567	$ 10,984

本公司於 108 年 5 月至 8 月間以 39,000 千元投資城堡應材公司，投資金額占實收資本總額比例為 25%。惟城堡應材股份有限公司於 110 年間陸續辦理現金增資，本公司並未依持股比率認購現金增資，致 110 年 12 月 31 日之持股比率由 25%降低至 19.4%，惟本公司尚擔任該公司之董事，仍具有重大影響力，故採用權益法評價。

上述關聯企業之業務性質、主要營業場所及公司註冊之國家資訊，請參閱附表五「被投資公司資訊、所在地區...等相關

資訊」附表。

110 及 109 年度採用權益法之關聯企業，以及本公司對其享有之損益及其他綜合損益份額，係依據各關聯企業同期間經會計師查核之財務報告認列。

投資關聯企業質押之資訊，請參閱附註二九。

十三、不動產、廠房及設備

	110 年 12 月 31 日	109 年 12 月 31 日
自　　用	$ 2,214,521	$ 1,887,986
營業租賃出租	101,992	108,383
	$ 2,316,513	$ 1,996,369

(一) 自　　用

不動產、廠房及設備變動表請詳附表七。

折舊費用係以直線基礎按下列耐用年數計提：

土地改良物	5 至 35 年
建 築 物	
廠房主建物	35 至 55 年
辦公室及其他建物	5 至 50 年
租賃改良	17 年
機器設備	2 至 35 年
運輸設備	3 至 6 年
辦公設備	3 至 20 年
其他設備	2 至 30 年

(二) 營業租賃出租

	機 器 設 備	其 他 設 備	合　　計
成　　本			
110 年 1 月 1 日餘額	$ 2,493,151	$ 233,350	$ 2,726,501
增　　添	18,792	737	19,529
重 分 類	9,580	-	9,580
110 年 12 月 31 日餘額	$ 2,521,523	$ 234,087	$ 2,755,610

（接次頁）

（承前頁）

	機器設備	其他設備	合計
累積折舊及減損			
110 年 1 月 1 日餘額	$ 2,405,823	$ 212,295	$ 2,618,118
折舊費用	29,132	6,368	35,500
110 年 12 月 31 日餘額	$ 2,434,955	$ 218,663	$ 2,653,618
110 年 12 月 31 日淨額	$ 86,568	$ 15,424	$ 101,992
成本			
109 年 1 月 1 日餘額	$ -	$ -	$ -
來自自用資產	2,462,781	233,350	2,696,131
重分類	30,370	-	30,370
109 年 12 月 31 日餘額	$ 2,493,151	$ 233,350	$ 2,726,501
累積折舊及減損			
109 年 1 月 1 日餘額	$ -	$ -	$ -
來自自用資產	2,399,536	211,206	2,610,742
折舊費用	6,287	1,089	7,376
109 年 12 月 31 日餘額	$ 2,405,823	$ 212,295	$ 2,618,118
109 年 12 月 31 日淨額	$ 87,328	$ 21,055	$ 108,383

本公司自 109 年 11 月 1 日起以營業租賃出租軋鋼廠之土地（轉列投資性不動產）、廠房（轉列投資性不動產）、機器設備及其他設備，租賃期間為 10 年。租金之計算係參考 109 年 6 月取具之估價報告試算之合理租金並依租賃契約之約定調整，其租金採按月之方式收取。承租人於租賃期間結束時，對該資產不具有承購權。

營業租賃未來將收取之租賃給付總額如下：

	110 年 12 月 31 日	109 年 12 月 31 日
第 1 年	$ 162,000	$ 162,000
第 2 年	162,000	162,000
第 3 年	162,000	162,000
第 4 年	162,000	162,000
第 5 年	151,000	162,000
超過 5 年	550,000	700,000
	$ 1,349,000	$ 1,510,000

本公司以營業租賃出租之不動產、廠房及設備係以直線基礎按下列耐用年數計提折舊：

機器設備	
軋延設備	20 年
研磨設備	20 年
加 熱 爐	20 年
其　　他	2 至 20 年
其他設備	2 至 25 年

(三) 不動產、廠房及設備質押之資訊，請參閱附註二九。

十四、租賃協議

(一) 使用權資產

	110 年 12 月 31 日	109 年 12 月 31 日
使用權資產帳面金額		
土　　地	$ 878	$ 930
建 築 物	10,973	11,275
運輸設備	3,909	2,852
	$ 15,760	$ 15,057

	110 年度	109 年度
使用權資產增添	$ 3,840	$ 1,868
使用權資產之折舊費用		
土　　地	$ 52	$ 51
建 築 物	302	302
運輸設備	2,697	2,497
	$ 3,051	$ 2,850

(二) 租賃負債

	110 年 12 月 31 日	109 年 12 月 31 日
租賃負債帳面金額		
流　　動	$ 2,682	$ 1,996
非 流 動	$ 13,552	$ 13,403

租賃負債之折現率區間如下：

	110 年 12 月 31 日	109 年 12 月 31 日
土　　地	2.98%	2.98%
建 築 物	2.35%	2.35%
運輸設備	1.54%～2.40%	1.49%～2.35%

(三) 重要承租活動及條款

本公司承租上述運輸設備，租賃期間為 2～5 年。

本公司亦承租若干土地及建築物做為辦公室及營運使用，租賃期間為 20 年及 5～46 年。

(四) 其他租賃資訊

	110 年度	109 年度
短期租賃費用	$ 6,402	$ 7,888
租賃之現金流出總額	$ 9,617	$ 11,369

本公司選擇對符合短期租賃及符合低價值資產租賃之若干辦公設備租賃適用認列之豁免，不對該等租賃認列相關使用權資產及租賃負債。

十五、投資性不動產

	110 年 12 月 31 日	109 年 12 月 31 日
土　　地	$ 680,094	$ 680,094
建 築 物	591,150	622,035
	1,271,244	1,302,129
減：累計折舊	407,956	421,149
	$ 863,288	$ 880,980

投資性不動產變動情形如下：

	110 年度	109 年度
成　　本		
年初餘額	$ 1,302,129	$ 94,340
增　　添	-	434
來自不動產、廠房及設備	-	1,206,366
轉列不動產、廠房及設備	(35,064)	-
重 分 類	4,179	989
年底餘額	$ 1,271,244	$ 1,302,129
累計折舊		
年初餘額	($ 421,149)	($ 3,849)
折舊費用	(18,348)	(4,359)
來自不動產、廠房及設備	-	(412,941)
轉列不動產、廠房及設備	31,541	-
年底餘額	($ 407,956)	($ 421,149)

本公司之投資性不動產係以直線基礎按下列耐用年數計提折舊：

房屋及建築	
主 建 物	30 至 55 年
房屋附屬設備及裝修工程	10 至 30 年

本公司之投資性不動產，係以非關係人之獨立評價師分別於 110 年及 109 年進行之評價為基礎，於 110 年 12 月 31 之公允價值為 2,852,883 千元，該公允價值係由獨立評價公司長興不動產估價師聯合事務所於該等資產負債表日以第 3 等級輸入值衡量，該評價係參考類似不動產交易價格之市場證據進行。

設定作為借款擔保之投資性不動產金額，請參閱附註二九。

十六、其他資產

	110 年 12 月 31 日	109 年 12 月 31 日
流　　動		
預付款項	$ 92,993	$ 49,230
預付貨款	170	139,003
代 付 款	10,046	9,369
	$ 103,209	$ 197,602
非 流 動		
預付設備款	$ 265,409	$ 412,163
存出保證金	33,803	31,121
其　　他	2,520	2,880
	$ 301,732	$ 446,164

十七、借　　款

(一) 短期借款

	110 年 12 月 31 日	109 年 12 月 31 日
擔保借款（附註二九）		
週轉金借款	$ 571,000	$ 185,000
購料借款	300,772	372,449
	$ 871,772	$ 557,449
年 利 率	0.79%～1.55%	0.86%～1.7%

(二) 應付短期票券

	110 年 12 月 31 日	109 年 12 月 31 日
應付商業本票（附註二九）	$ 750,000	$ 475,000
減：應付短期票券折價	920	422
	$ 749,080	$ 474,578
年 利 率	0.45%～1.34%	0.45%～1.55%

(三) 長期借款

	110 年 12 月 31 日	109 年 12 月 31 日
銀行團聯貸案（附註二九）		
甲項，截至 110 及 109 年 12 月 31 日止，有效年利率分別為 1.87%及 2.11%	$ 542,500	$ 752,500
乙項，截至 110 及 109 年 12 月 31 日止，有效年利率分別為 1.87%及 2.11%	340,000	357,000
丙項，截至 110 及 109 年 12 月 31 日止，有效年利率分別為 1.49%～1.87%及 1.58%～1.61%	519,703	221,207
丁項，截至 110 及 109 年 12 月 31 日止，有效年利率分別為 1.87%及 2.11%	500,000	370,000
	1,902,203	1,700,707
減：聯貸案手續費	3,867	6,077
	1,898,336	1,694,630
減：一年內到期部分	290,000	263,550
	$ 1,608,336	$ 1,431,080

本公司於 107 年 8 月 22 日與銀行團簽訂總額度 3,500,000 千元之聯貸合約，授信用途為償還及替代既有債務及購料需求與充實中期營運週轉金，授信期間甲項、乙項、丙項及丁項為自首次動用日起至屆滿 5 年之日止，戊項為自首次動用日起至屆滿 1 年之日止。

其相關約定條款及截至 110 年及 109 年 12 月 31 日已動用金額如下：

		已動用額度	
		110 年	109 年
	授信額度	12 月 31 日	12 月 31 日
甲　項	$ 875,000	$ 875,000	$ 875,000
乙　項（註 1）	400,000	400,000	357,000
丙　項	1,075,000	519,703	221,207
丁　項	500,000	500,000	370,000
戊　項（註 2）	550,000	550,000	275,000
	$ 3,400,000	$ 2,844,703	$ 2,098,207

註 1：原始授信額度 500,000 千元，惟自授信案首次動用日起算至屆滿 30 個月止，尚有未動用授信額度 100,000 千元自動取消。

註 2：已動用之額度列入應付短期票券項下。

惟戊項自授信案首次動用日（107 年 10 月）起算至屆滿 1 年之日，於無違約情事發生且存續之前提下，可向管理銀行申請展延授信期間 1 年，至多得延期 4 次，嗣後各次續約之授信期間合計不得超過首次動用起至屆滿 5 年之日。

償還方式

甲項：不得循環動用，自授信案首次動用日（107 年 10 月）起算至屆滿 12 個月之日清償第 1 期本金，其後以每 3 個月為 1 期，計分 17 期平均清償本金至 112 年 10 月止。

乙項：不得循環動用，自授信案首次動用日起算至屆滿 30 個月之日清償第 1 期本金，其後以每 3 個月為 1 期，計分 11 期平均攤還。

丙項：得於授信期間內循環動用，每筆借款本金之清償，應於各次動用申請書所載之到期日完全清償，且均不得超逾丙項授信之授信期間屆滿之日（112 年 10 月）。

丁項：得於授信期間內循環動用，每筆借款本金之清償，應於各次動用申請書所載之到期日完全清償，且均不得超逾

丁項授信之授信期間屆滿之日（112 年 10 月）。

戊項：得於授信期間內循環動用，每筆商業本票之清償，應於各次發行商業本票之到期日，按票面金額全數兌償，且不得超逾戊項授信之授信期間屆滿之日。

本公司依聯貸案合約提供官田廠及麻豆廠之土地、建物廠房及其附屬廠務設施、機器設備及相關附屬設備，及本授信案中計畫建置之官田二廠建物、廠房及其附屬廠務設施，以及購置之機器設備及其附屬設備作為本授信案之擔保品。另在各項授信存續期間內，本公司財務報表之流動比率、負債比率、利息保障倍數及有形淨值應達授信合約之規定。

依授信借款合約對本公司有關約定如下：

1. 財務比率

(1) 流動比率（流動資產／流動負債扣除本授信案帳列一年內到期之長期借款）：不得低於 100%。

(2) 負債比率（負債總額／有形淨值）：不得高於 95%；上述負債比率之負債總額應扣除：

A.夏都國際開發股份有限公司屬資本性支出之金融機構負債。

B.租賃權於財報中列報之租賃負債。

(3) 利息保障倍數【（稅前損益＋利息費用＋折舊及攤銷）／利息費用】，應在 3 倍以上。

(4) 有形淨值：不得低於 40 億元，有形淨值，係為股東權益扣除無形資產後淨額。

上述之財務比率與限制規定，每半年審閱乙次，且係依據經會計師查核簽證之年度合併財務報告及核閱之第2季合併財務報告為計算基礎。

2. 其他約定

依合約規定本公司如於當期違反上述任一財務承諾或限制規定，則須自當期提出財務報告之日起，應就本授信案之未清償總餘額，依年費率0.15%按實際天數逐月計付補償費，按月計付，並於次月之應付息日計付予管理銀行，由管理銀行按各授信銀行之授信風險比例計算轉付各授信銀行，前述補償費應計付至下一期經會計師查核簽證或核閱之財務報告達符合本項約定之所有財務比率與限制規定之日止；如下一期經會計師查核簽證或核閱之財務報告，經審閱符合本項之所有財務承諾約定者，則不構成違約情事。

110及109年度合併財務報告各項財務比率均已符合借款合約規定。

十八、應付票據及應付帳款

	110 年 12 月 31 日	109 年 12 月 31 日
應付票據		
因營業而發生	$ 443	$ 625
非因營業而發生	-	2,842
	$ 443	$ 3,467

本公司之應付帳款皆為營業所產生。

本公司訂有財務風險管理政策，以確保所有應付款項於預先約定之信用期內償還。

十九、其他負債

	110 年 12 月 31 日	109 年 12 月 31 日
流　　動		
其他應付款		
應付薪資及獎金	$ 14,959	$ 10,740
應付水電費	16,295	14,497
應付用品盤存	15,649	12,040
應付消耗品	4,795	4,116
應付修繕費	5,377	5,199

（接次頁）

（承前頁）

	110 年 12 月 31 日	109 年 12 月 31 日
應付休假給付	$ 5,119	$ 5,497
應付運費	3,603	3,018
應付加工費	39,887	40,062
應付員工酬勞	6,628	-
應付購買股票款（附註三十）	39,000	39,000
其　　他	23,491	18,626
	$ 174,803	$ 152,795
其他流動負債		
代 收 款	$ 18,763	$ 2,113
其他預收款	2,494	3,774
暫 收 款	-	265
	$ 21,257	$ 6,152
非 流 動		
其他非流動負債		
員工福利負債準備	$ 1,358	$ 2,154

員工福利負債準備係估列員工撫恤金。

二十、退職後福利計畫

(一) 確定提撥計畫

本公司所適用「勞工退休金條例」之退休金制度，係屬政府管理之確定提撥退休計畫，依員工每月薪資 6%提撥退休金至勞工保險局之個人專戶。

(二) 確定福利計畫

本公司依我國「勞動基準法」辦理之退休金制度係屬政府管理之確定福利退休計畫，員工退休金之支付，係根據服務年資及核准退休日前 6 個月平均工資計算。本公司按員工每月薪資總額 2%提撥退休金，交由勞工退休準備金監督委員會以該委員會名義存入台灣銀行之專戶，年度終了前，若估算專戶餘額不足給付次一年度內預估達到退休條件之勞工，次年度 3 月底前將一次提撥其差額。該專戶係委託勞動部勞動基金運用局管

理，本公司並無影響投資管理策略之權利。

列入個體資產負債表之確定福利計畫金額列示如下：

	110 年 12 月 31 日	109 年 12 月 31 日
確定福利義務現值	$ 51,941	$ 55,553
計畫資產公允價值	(23,617)	(28,487)
淨確定福利負債	$ 28,324	$ 27,066

淨確定福利負債（資產）變動如下：

	確定福利義務現值	計畫資產公允價值	淨確定福利負債（資產）
109 年 1 月 1 日	$ 77,988	($ 47,065)	$ 30,923
服務成本			
當期服務成本	397	-	397
利息費用（收入）	585	(364)	221
認列於損益	982	(364)	618
再衡量數			
計畫資產報酬(除包含於淨利息之金額外)	-	(1,558)	(1,558)
精算損失－財務假設變動	2,263	-	2,263
精算損失－人口統計假設變動	770	-	770
精算利益－經驗調整	(940)	-	(940)
認列於其他綜合損益	2,093	(1,558)	535
雇主提撥	-	(2,821)	(2,821)
福利支付	(3,850)	3,850	-
清　償	(21,660)	19,471	(2,189)
109 年 12 月 31 日	55,553	(28,487)	27,066
服務成本			
當期服務成本	350	-	350
利息費用（收入）	278	(150)	128
認列於損益	628	(150)	478
再衡量數			
計畫資產報酬(除包含於淨利息之金額外)	-	(569)	(569)
精算利益－財務假設變動	(718)	-	(718)

（接次頁）

（承前頁）

	確定福利義務現值	計畫資產公允價值	淨確定福利負債（資產）
精算損失－人口統計假設變動	$ 1,646	$ -	$ 1,646
精算損失－經驗調整	2,603	-	2,603
認列於其他綜合損益	3,531	(569)	2,962
雇主提撥	-	(2,182)	(2,182)
福利支付	(7,771)	7,771	-
110 年 12 月 31 日	$ 51,941	($ 23,617)	$ 28,324

確定福利計畫認列於損益之金額依功能別彙總如下：

	110 年度	109 年度
營業成本	$ 139	$ 247
推銷費用	9	12
管理費用	330	(1,846)
研發費用	-	16
	$ 478	($ 1,571)

本公司因「勞動基準法」之退休金制度暴露於下列風險：

1. 投資風險：勞動部勞動基金運用局透過自行運用及委託經營方式，將勞工退休基金分別投資於國內（外）權益證券與債務證券及銀行存款等標的，惟本公司之計畫資產得分配金額係以不低於當地銀行 2 年定期存款利率計算而得之收益。
2. 利率風險：政府公債之利率下降將使確定福利義務現值增加，惟計畫資產之債務投資報酬亦會隨之增加，兩者對淨確定福利負債之影響具有部分抵銷之效果。
3. 薪資風險：確定福利義務現值之計算係參考計畫成員之未來薪資。因此計畫成員薪資之增加將使確定福利義務現值增加。

本公司之確定福利義務現值係由合格精算師進行精算，衡量日之重大假設如下：

	110 年 12 月 31 日	109 年 12 月 31 日
折 現 率	0.625%	0.5%
薪資預期增加率	2.500%	2.500%

若重大精算假設分別發生合理可能之變動，在所有其他假設維持不變之情況下，將使確定福利義務現值增加（減少）之金額如下：

	110 年 12 月 31 日	109 年 12 月 31 日
折 現 率		
增加 0.25%	$ 1,433	($ 1,597)
減少 0.25%	($ 1,491)	$ 1,664
薪資預期增加率		
增加 0.25%	($ 1,438)	$ 1,603
減少 0.25%	$ 1,390	($ 1,547)

由於精算假設可能彼此相關，僅單一假設變動之可能性不大，故上述敏感度分析可能無法反映確定福利義務現值實際變動情形。

	110 年 12 月 31 日	109 年 12 月 31 日
預期 1 年內提撥金額	$ 2,220	$ 2,880
確定福利義務平均到期期間	11.4 年	11.8 年

二一、權　　益

(一) 股　　本

普 通 股

	110 年 12 月 31 日	109 年 12 月 31 日
額定股數（千股）	450,794	450,794
額定股本	$ 4,507,940	$ 4,507,940
已發行且已收足股款之股數（千股）	341,868	341,868
已發行股本	$ 3,418,675	$ 3,418,675

已發行之普通股每股面額為 10 元，每股享有一表決權及收

取股利之權利。

(二) 資本公積

	110 年 12 月 31 日	109 年 12 月 31 日
得用以彌補虧損、發放現金或撥充股本		
庫藏股票交易	$ 358,197	$ 482,947
實際取得或處分子公司股權價格與帳面價值差額	3,159	-
採用權益法認列關聯企業股權淨值之變動數	845	-
	$ 362,201	$ 482,947

此類資本公積得用以彌補虧損，亦得於公司無虧損時，用以發放現金股利或撥充股本，惟撥充股本時每年以實收股本之一定比率為限。

(三) 保留盈餘及股利政策

依本公司章程之盈餘分派政策規定，年度決算如有盈餘，依法繳納稅捐，彌補累積虧損後，再提 10%為法定盈餘公積，其餘再依法令規定提列或迴轉特別盈餘公積；如尚有餘額，併同累積未分配盈餘，由董事會擬具盈餘分配議案，提請股東會決議分派股東股息紅利。本公司章程規定之員工酬勞及董事酬勞分派政策，參閱附註二三之(七)員工酬勞及董監事酬勞。

法定盈餘公積應提撥至其餘額達公司實收股本總額時為止。法定盈餘公積得用以彌補虧損。公司無虧損時，法定盈餘公積超過實收股本總額 25%之部分除得撥充股本外，尚得以現金分配。

本公司依法令規定提列及迴轉特別盈餘公積。

本公司於 109 年 5 月及 110 年 7 月股東常會分別決議 108 及 109 年度虧損撥補案，其中 109 年度虧損撥補案如下：

	虧損撥補案
迴轉特別盈餘公積	$ 40,833
法定盈餘公積彌補虧損	62,778
資本公積彌補虧損	61,035
	$ 164,646

另本公司股東常會於 110 年 7 月決議以資本公積 102,560 千元配發現金予股東（每股配發 0.3 元）。

本公司 111 年 3 月 29 日董事會擬議 110 年度盈餘分配案如下：

	盈餘分配案	每股股利（元）
法定盈餘公積	$ 69,801	
現金股利	205,120	$ 0.6
股票股利	205,120	0.6

有關 110 年度之盈餘分配案尚待預計於 111 年 5 月召開之股東常會決議。

(四) 其他權益項目

除下列項目外，其他權益項目於 110 及 109 年度並無重大變動。

透過其他綜合損益按公允價值衡量之金融資產未實現評價損益

	110 年度	109 年度
年初餘額	$ 271,206	($ 228)
當年度產生		
未實現損益		
權益工具	105,753	27,496
採用權益法之子公司及關聯企業之份額	349,655	252,802
本年度其他綜合損益	455,408	280,298
處分權益工具累計損益移轉至保留盈餘	(50,902)	(8,864)
年底餘額	$ 675,712	$ 271,206

(五) 庫藏股票

收回原因	子公司持有母公司股票（千股）
110 年 1 月 1 日股數	9,894
本年度增加	10,590
本年度減少	(4,198)
110 年 12 月 31 日股數	16,286
109 年 1 月 1 日股數	7,534
本年度增加	2,949
本年度減少	(589)
109 年 12 月 31 日股數	9,894

為投資目的，子公司於資產負債表日持有本公司股票，其相關資訊如下：

110 年 12 月 31 日

子公司名稱	持有股數（千股）	帳面價值	市價
夏都投資公司	2,810	$ 56,057	$ 56,057
夏都國際開發股份有限公司（夏都公司）	13,786	275,040	275,040
美優實業股份有限公司(美優公司)	19,204	383,120	383,120
	35,800	$ 714,217	$ 714,217
歸屬予本公司	16,286	$ 244,423	$ 324,903

109 年 12 月 31 日

子公司名稱	持有股數（千股）	帳面價值	市價
夏都投資公司	2,810	$ 34,702	$ 34,702
夏都公司	11,816	145,934	145,934
美優公司	8,037	99,257	99,257
	22,663	$ 279,893	$ 279,893
歸屬予本公司	9,894	$ 115,448	$ 122,193

子公司－美優公司於 110 年度分別購買及出售本公司股票 19,726 千股及 8,559 千股，取得價款及處分價款分別為 342,514

千元及 184,690 千元。109 年度分別購買及出售本公司股票 6,012 千股及及 1,200 千股，取得價款及處分價款分別為 64,051 千元及 13,575 千元。

子公司－夏都國際公司於 110 年購買本公司股票 1,970 千股，取得價款為 49,403 千元。

本公司持有之庫藏股票，依證券交易法規定不得質押亦不得享有股利之分派及表決權等權利。子公司持有本公司股票視同庫藏股票處理，除本公司持股超過半數之子公司持有本公司股票部份不得參與本公司之現金增資及無表決權外，其餘與一般股東權利相同。

二二、收　　入

	110 年度	109 年度
客戶合約收入		
商品銷售收入	$ 3,074,973	$ 2,593,036
勞務收入	210,289	138,156
	3,285,262	2,731,192
租賃收入		
其他營業租賃（附註十三）	162,000	27,000
	$ 3,447,262	$ 2,758,192

(一) 客戶合約之說明

商品銷售及勞務收入

商品銷售收入及勞務收入係於商品所有權之重大風險及報酬移轉給買方以及相關服務提供完成時認列。

租賃收入

其他營業租賃係依照租賃協議向承租人所收取之收入。

(二) 合約餘額

	110 年 12 月 31 日	109 年 12 月 31 日	109 年 1 月 1 日
應收票據（附註十）	$ 147,396	$ 96,557	$ 130,762
應收帳款（附註十）	$ 154,565	$ 189,294	$ 162,393

二三、稅前淨利

(一) 利息收入

	110 年度	109 年度
銀行存款	$ 16	$ 73
按攤銷後成本衡量之金融資產	39	9
其　　他	1,580	1,182
	$ 1,635	$ 1,264

(二) 其他收入

	110 年度	109 年度
營業租賃租金收入	$ 2,471	$ 2,435
股利收入	1,875	2,278
拆遷補償收入	-	664
節能補助收入	1,240	-
電腦系統維護收入	2,117	1,684
什項收入	6,245	5,509
	$ 13,948	$ 12,570

(三) 其他利益及損益

	110 年度	109 年度
強制透過損益按公允價值衡量之金融資產利益（損失）	($ 499)	$ 363
淨外幣兌換利益	21,432	24,552
投資性不動產折舊費用	(1,577)	(1,232)
什項支出淨額	(1,479)	(1,744)
	$ 17,877	$ 21,939

(四) 財務成本

	110 年度	109 年度
銀行借款利息	$ 59,147	$ 49,328
租賃負債之利息	376	388
押金設算息	111	23
	59,634	49,739
減：列入符合要件資產成本之金額（列入不動產、廠房及設備項下）	(9,694)	(10,701)
	$ 49,940	$ 39,038

利息資本化相關資訊如下：

	110 年度	109 年度
利息資本化金額	$ 9,694	$ 10,701
利息資本化利率	0.73%～2.11%	0.91%～3.45%

(五) 折舊費用

	110 年度	109 年度
不動產、廠房及設備	$ 98,970	$ 116,407
使用權資產	3,051	2,850
投資性不動產	18,348	4,359
	$ 120,369	$ 123,616
折舊費用依功能別彙總		
營業成本	$ 107,433	$ 110,921
營業費用	11,359	11,463
其他利益及損失	1,577	1,232
	$ 120,369	$ 123,616

(六) 員工福利費用

	110 年度	109 年度
短期員工福利		
薪　　資	$ 156,630	$ 173,465
勞 健 保	17,125	19,638
董事酬金	775	780
其　　他	10,582	12,183
	185,112	206,066

（接次頁）

（承前頁）

	110 年度	109 年度
退職後福利		
確定提撥計畫	$ 6,215	$ 7,943
確定福利計畫（附註二十）	478	(1,571)
	6,693	6,372
	$ 191,805	$ 212,438
依功能別彙總		
營業成本	$ 127,674	$ 136,437
營業費用	64,131	76,001
	$ 191,805	$ 212,438

(七) 員工酬勞及董事酬勞

本公司依章程規定係以扣除分派員工酬勞及董事酬勞前之稅前利益分別以不低於 1%及不高於 1%提撥員工酬勞及董事酬勞。由於 109 年度為盈餘彌補前期虧損，故不予估列員工酬勞及董事酬勞。110 年度估列之員工酬勞及董事酬勞於 111 年 3 月 29 日經董事會決議如下：

估列比例

	110 年度
員工酬勞	1%

金　　額

	110 年度
員工酬勞	$ 6,628

年度個體財務報告通過發布日後若金額仍有變動，則依會計估計變動處理，於次一年度調整入帳。

109 及 108 度員工酬勞及董事酬勞之實際配發金額與 109 及 108 年度個體財務報告認列之金額並無差異。

有關本公司董事會決議之員工酬勞及董事酬勞資訊，請至台灣證券交易所「公開資訊觀測站」查詢。

(八) 外幣兌換（損）益

	110 年度	109 年度
外幣兌換損失總額	($ 26,691)	($ 32,302)
外幣兌換利益總額	48,123	56,854
淨 利 益	$ 21,432	$ 24,552

二四、所 得 稅

(一) 認列於損益之所得稅

所得稅費用（利益）主要組成項目如下：

	110 年度	109 年度
遞延所得稅		
本年度產生者	$ 1,813	($ 1,898)
以前年度之調整	-	(7)
	$ 1,813	($ 1,905)

會計所得與所得稅（利益）費用之調節如下：

	110 年度	109 年度
稅前淨利	$ 649,657	$ 12,519
稅前淨利按法定稅率計算之所得稅	$ 129,931	$ 2,504
稅上不可加計之收益及費損	(15,916)	(20,464)
未認列之虧損扣抵及可減除暫時性差異	(112,202)	16,062
以前年度之當期所得稅費用於本年度之調整	-	(7)
	$ 1,813	($ 1,905)

(二) 認列於其他綜合損益之所得稅

	110 年度	109 年度
遞延所得稅		
本年度產生者		
確定福利計劃再衡量數	$ 593	$ 107

(三) 本期所得稅資產

	110 年 12 月 31 日	109 年 12 月 31 日
本期所得稅資產		
應收退稅款（帳列其他應收款項下）	$ -	$ 4

(四) 遞延所得稅資產與負債

遞延所得稅資產及負債之變動如下：

110 年度

遞延所得稅資產	年初餘額	認列於損益	認列於其他綜合損益	年底餘額
暫時性差異				
長期員工福利負債準備	$ 431	($ 159)	$ -	$ 272
確定福利退休計畫	5,413	(341)	593	5,665
應付休假給付	1,100	(76)	-	1,024
備抵存貨跌價損失	969	(959)	-	10
其　他	1,262	(911)	-	351
	9,175	(2,446)	593	7,322
虧損扣抵	74,600	-	-	74,600
	$ 83,775	($ 2,446)	$ 593	$ 81,922
遞延所得稅負債				
暫時性差異				
土地增值稅	$ 2,207	$ -	$ -	$ 2,207
國外營運機構兌換差額	140	-	-	140
其　他	1,144	(633)	-	511
	$ 3,491	($ 633)	$ -	$ 2,858

109 年度

遞延所得稅資產	年初餘額	認列於損益	認列於其他綜合損益	年底餘額
暫時性差異				
長期員工福利負債準備	$ 552	($ 121)	$ -	$ 431
確定福利退休計畫	6,185	(879)	107	5,413
應付休假給付	1,308	(208)	-	1,100
備抵存貨跌價損失	774	195	-	969
其　他	916	346	-	1,262
	9,735	(667)	107	9,175
虧損扣抵	74,600	-	-	74,600
	$ 84,335	($ 667)	$ 107	$ 83,775

（接次頁）

（承前頁）

遞延所得稅負債	年初餘額	認列於損益	認列於其他綜合損益	年底餘額
暫時性差異				
土地增值稅	$ 2,207	$ -	$ -	$ 2,207
國外營運機構兌換差額	140	-	-	140
其他	3,709	(2,565)	-	1,144
	$ 6,056	($ 2,565)	$ -	$ 3,491

(五) 未於個體資產負債表中認列遞延所得稅資產之可減除暫時性差異及未使用虧損扣抵金額

	110 年 12 月 31 日	109 年 12 月 31 日
虧損扣抵		
112 年度到期	$ 84,447	$ 196,623
113 年度到期	269,372	269,372
114 年度到期	247,425	247,425
118 年度到期	199,041	199,041
119 年度到期	37,589	81,923
	$ 837,874	$ 994,384
可減除暫時性差異	$ 2,064	$ 2,648

(六) 未使用之虧損扣抵相關資訊

截至 110 年 12 月 31 日止，虧損扣抵相關資訊如下：

尚未扣抵餘額	最後扣抵年度
$ 223,980	111
233,467	112
269,372	113
247,425	114
199,041	118
37,589	119
$ 1,210,874	

(七) 所得稅核定情形

本公司截至 108 年度以前之營利事業所得稅申報案件業經稅捐稽徵機關核定。

二五、每股盈餘

用以計算每股盈餘之淨利及普通股加權平均股數如下：

本年度淨利

	110 年度	109 年度
用以計算基本每股盈餘之淨利	$ 647,844	$ 14,424

股　　數

單位：千股

	110 年度	109 年度
已發行普通股加權平均股數	341,868	341,868
減：庫藏股加權平均股數	14,539	8,025
用以計算基本每股盈餘之普通股加權平均股數	327,329	333,843
具稀釋作用潛在普通股之影響：		
員工酬勞	332	-
用以計算稀釋每股淨利之普通股加權平均股數	327,661	333,843

若本公司得選擇以股票或現金發放員工酬勞，則計算稀釋每股盈餘時，假設員工酬勞將採發放股票方式，並於該潛在普通股具有稀釋作用時計入加權平均流通在外股數，以計算稀釋每股盈餘。於次年度決議員工酬勞發放股數前計算稀釋每股盈餘時，亦繼續考量該等潛在普通股之稀釋作用。

二六、資本風險管理

本公司進行資本管理以確保能夠於繼續經營之前提下，藉由將債務及權益餘額最適化，以使股東報酬極大化。

本公司資本結構係由本公司之淨債務（即借款減除現金）及權益（即股本、資本公積、保留盈餘及其他權益項目）組成。

由於本公司須維持大量資本，以支應擴建廠房所需。因此本公司之資本管理係以確保具有必要之財務資源及營運計劃，以支應未來所需之營運資金、資本支出及償還債務等需求。

二七、金融工具

(一) 公允價值資訊－非按公允價值衡量之金融工具

本公司之非按公允價值衡量之金融工具，如現金、按攤銷後成本衡量之金融資產－流動及非流動、應收款項、其他應收款、存出保證金（帳列其他非流動資產）、短期借款、應付短期票券、應付款項、其他應付款、應付設備款、長期借款（含一年內到期部分）及存入保證金等帳面金額係公允價值合理之近似值。

(二) 公允價值資訊－以重複性基礎按公允價值衡量之金融工具

1. 公允價值層級

110年12月31日

	第 1 等級	第 2 等級	第 3 等級	合　　計
透過損益按公允價值衡量之金融資產				
基金受益憑證	$ 9,087	$ -	$ -	$ 9,087
透過其他綜合損益按公允價值衡量之金融資產				
權益工具投資				
國內上市股票	$214,132	$ -	$ -	$214,132
國內上櫃股票	432	-	-	432
國內未上市（櫃）股票	-	-	140,106	140,106
	$214,564	$ -	$140,106	$354,670

109年12月31日

	第 1 等級	第 2 等級	第 3 等級	合　　計
透過損益按公允價值衡量之金融資產				
基金受益憑證	$ 3,672	$ -	$ -	$ 3,672
透過其他綜合損益按公允價值衡量之金融資產				
權益工具投資				
國內上市股票	$ 63,751	$ -	$ -	$ 63,751
國內未上市（櫃）股票	-	-	98,691	98,691
	$ 63,751	$ -	$ 98,691	$162,442

110年度無第1等級與第2等級公允價值衡量間移轉之情形。

109年度自第2等級轉出17,945千元，係因上市公司－樂士股份有限公司私募普通股已於109年度完成補辦公開發行，其股票之公允價值衡量自第2等級移轉至第1等級。

110及109年度無自第3等級轉入轉出之情事。

2. 金融工具以第 3 等級公允價值衡量之調節

110年度

金融資產	透過其他綜合損益按公允價值衡量之金融資產 權益工具
年初餘額	$ 98,691
減資退還股款	(155)
認列於其他綜合損益（透過其他綜合損益按公允價值衡量之金融資產未實現損益）	41,570
年底餘額	$ 140,106

109年度

金融資產	透過其他綜合損益按公允價值衡量之金融資產 權益工具
年初餘額	$ 72,959
減資退還股款	(789)
認列於其他綜合損益（透過其他綜合損益按公允價值衡量之金融資產未實現損益）	26,521
年底餘額	$ 98,691

3. 第 3 等級公允價值衡量之評價技術及輸入值

國內未上市（櫃）權益投資係採帳面淨值調整法及市場法衡量公允價值。帳面淨值調整法係針對會計帳上難以顯現的無形資產價值加以辨認且獨立評估，用以估計企業市場價值及未來成長機會；市場法所使用之估計或假設則係參考市場可類比交易之相關資訊及預估未來現金流量，主要不可觀察輸入值包含不具控制權折價及缺乏可銷售性市場之風險折價。

(三) 金融工具之種類

	110 年 12 月 31 日	109 年 12 月 31 日
金融資產		
透過損益按公允價值衡量		
強制透過損益按公允價值衡量	$ 9,087	$ 3,672
按攤銷後成本衡量之金融資產（註1）	605,991	613,095
透過其他綜合損益按公允價值衡量之金融資產		
權益工具投資	354,670	162,442
金融負債		
按攤銷後成本衡量（註2）	3,747,791	2,964,389

註 1：餘額係包含現金、按攤銷後成本衡量之金融資產－流動及非流動、應收票據、應收帳款、其他應收款及存出保證金（帳列其他非流動資產）等按攤銷後成本衡量之金融資產。

註 2：餘額係包含短期借款、應付短期票券、應付票據、應付帳款、其他應付款、應付設備款、長期借款（含 1 年內到期部分）及存入保證金等按攤銷後成本衡量之金融負債。

(四) 財務風險管理目的與政策

本公司主要金融工具包括權益工具投資、應收帳款、應付帳款、借款及租賃負債等。本公司之財務管理部門係為各業務單位提供服務，統籌協調進入國內與國際金融市場操作，藉由依照風險程度與廣度分析暴險之內部風險報告監督及管理本公司營運有關之財務風險。該等風險包括市場風險（包含匯率風險、利率風險及其他價格風險）、信用風險及流動性風險。

本公司之重要財務活動係經董事會依相關規範及內部控制制度進行覆核，內部稽核人員持續地針對政策之遵循與暴險額度進行複核。本公司並未以投機目的而進行金融工具（包括衍生金融工具）之交易。

1. 市場風險

本公司之營運活動使本公司承擔之主要財務風險為外幣匯率變動風險（參閱下述(1)）、利率變動風險（參閱下述(2)）及其他價格風險（參閱下述(3)）。

(1) 匯率風險

本公司從事外幣計價之銷貨與進貨交易，因而使本公司產生匯率變動暴險。

本公司於資產負債表日非功能性貨幣計價之貨幣性資產與貨幣性負債帳面金額，參閱附註三一。

<u>敏感度分析</u>

下表詳細說明當新台幣（功能性貨幣）對美金之匯率增加及減少 1%時，本公司之敏感度分析。正數係表示當新台幣相對於美金升值 1%時，將使稅前損益增加之金額；當新台幣相對於美金貶值 1%時，其對稅前損益之影響將為同金額之負數。

	110 年度	109 年度
損　　益	$ 5,963	$ 4,594

本公司對匯率之敏感度變動，主因為美金計價之

銀行購料借款變動所致。

(2) 利率風險

因本公司同時以固定及浮動利率借入資金，因而產生利率暴險，本公司藉由維持一適當之固定及浮動利率組合來管理利率風險。

本公司於資產負債表日受利率暴險之金融資產及金融負債帳面金額如下：

	110 年 12 月 31 日	109 年 12 月 31 日
具公允價值利率風險		
金融資產	$ 2,100	$ 2,100
金融負債	765,314	474,578
具現金流量利率風險		
金融資產	224,086	178,998
金融負債	2,770,108	2,252,079

敏感度分析

對於浮動利率資產及負債，其分析方式係假設資產負債表日流通在外之資產及負債金額於整年度皆流通在外。本公司內部向主要管理階層報告利率時所使用之變動率為利率增加或減少 1%，此亦代表管理階層對利率之合理可能變動範圍之評估。

若利率增加／減少 1%，在所有其他變數維持不變之情況下，本公司 110 及 109 年度之稅前損益將分別減少／增加 25,460 千元及 20,731 千元，主因為本公司之變動利率淨負債部分之現金流量利率風險之暴險。

(3) 其他價格風險

本公司因投資上市櫃公司股票、未上市櫃股票及基金受益憑證而產生權益價格暴險。

敏感度分析

若權益價格上漲／下跌 1%，110 及 109 年度稅前

損益將因透過損益按公允價值衡量金融資產之公允價值上升／下跌而增加／減少 91 千元及 37 千元。110 及 109 年度稅前其他綜合損益將因透過其他綜合損益按公允價值衡量金融資產之公允價值上升／下跌而增加／減少 3,547 千元及 1,624 千元。

2. 信用風險

信用風險係指交易對方拖欠合約義務而造成本公司財務損失之風險。截至資產負債表日，本公司可能因交易對方未履行義務及本公司提供財務保證造成財務損失之最大信用風險暴險（不考慮擔保品或其他信用增強工具，且不可撤銷之最大暴險金額）主要係來自於：

(1) 個體資產負債表所認列之金融資產帳面金額。

(2) 本公司提供財務保證所而可能需支付之最大金額，不考量發生可能性。

本公司之應收帳款集中於若干客戶，但該些企業互不關聯，為維持應收帳款品質，本公司採行之政策係僅與信譽卓著之對象進行交易，並持續監督交易對方之信用評等，因此，預期應收帳款之信用風險有限。本公司將使用其他公開可取得之財務資訊及彼此交易記錄對主要客戶進行評等。

本公司交易對象皆為信用良好之金融機構及公司組織，預期不致產生重大信用風險。

3. 流動性風險

本公司係透過管理及維持足夠部位之現金以支應營運並減輕現金流量波動之影響。本公司管理階層監督銀行融資額度使用狀況並確保借款合約條款之遵循。

銀行借款對本公司而言係為一項重要流動性來源。本公司未動用之融資額度，參閱下列(2)融資額度之說明。

(1) 非衍生金融負債之流動性及利率風險表

非衍生金融負債剩餘合約到期分析係依本公司最

早可能被要求還款之日期，按金融負債未折現現金流量（包含本金及估計利息）編製。因此，本公司可被要求立即還款之銀行借款，係列於下表最早之期間內，不考慮銀行立即執行該權利之機率；其他非衍生金融負債到期分析係依照約定之還款日編製。

以浮動利率支付之利息現金流量，其未折現之利息金額係依據資產負債表日殖利率曲線推導而得。

	1 年以內	1～5 年	5 年以上
110 年 12 月 31 日			
浮動利率工具	$ 1,189,575	$ 1,623,063	$ -
固定利率工具	750,000	-	-
無附息負債	215,023	13,580	-
租賃負債	3,021	3,472	24,917
財務保證負債	24,000	-	-
	$ 2,181,619	$ 1,640,115	$ 24,917
109 年 12 月 31 日			
浮動利率工具	$ 1,072,321	$ 1,248,550	$ -
固定利率工具	475,000	-	-
無附息負債	246,406	13,580	-
租賃負債	1,682	1,762	23,202
財務保證負債	24,000	-	-
	$ 1,819,409	$ 1,263,892	$ 23,202

上述財務保證合約之金額，係財務保證合約持有人若向保證人求償全數保證金額時，本公司為履行保證義務可能須支付之最大金額。惟依資產負債表日之預期，本公司認為支付該等合約款項之可能性不大。

上述非衍生金融負債之浮動利率工具金額，將因浮動利率與資產負債表日所估計之利率不同而改變。

(2) 融資額度

	110 年 12 月 31 日	109 年 12 月 31 日
有擔保銀行借款額度		
－已動用金額	$ 3,916,476	$ 2,838,157
－未動用金額	1,125,953	2,170,112
	$ 5,042,429	$ 5,008,269

二八、關係人交易

本公司與關係人間之交易如下：

(一) 關係人名稱及其關係

關係人名稱	與本公司之關係
官田投資開發公司	子公司
夏都投資公司	子公司
嘉園投資開發公司	子公司
夏都公司	子公司
美優公司	子公司
夏都富朗公司	子公司
威世貿易有限公司	其他關係人（子公司－夏都公司之董事為該公司之董事長）
保利都投資股份有限公司（保利都投資公司）	本公司之主要管理階層（本公司之法人董事）
久陽精密股份有限公司	其他關係人（具重大影響之法人董事之子公司）
鉑鑫國際股份有限公司	實質關係人
財團法人屏東縣夏都文化藝術基金會	其他關係人（夏都文化藝術基金會董事長為該公司之副董事長）

(二) 營業收入

帳列項目	關係人類別	110 年度	109 年度
銷貨收入	其他關係人	$ -	$ 69

本公司對其他關係人之銷貨價格與一般客戶相當。

(三) 應收關係人款項（不含對關係人放款）

帳列項目	關係人類別	110 年 12 月 31 日	109 年 12 月 31 日
其他應收款	子公司	$ 339	$ 324

流通在外之應收關係人款項未收取保證。110 及 109 年度應收關係人款項並未提列備抵損失。

(四) 應付關係人款項

帳列項目	關係人類別／名稱	110 年 12 月 31 日	109 年 12 月 31 日
其他應付款	子公司		
	美優公司	$ -	$ 26
	實質關係人		
	鉑鑫國際股份有限公司	10,154	3,125
應付帳款	實質關係人		
	鉑鑫國際股份有限公司	-	3,504
		$ 10,154	$ 6,655

(五) 預付款項（帳列其他流動資產項下）

關係人類別／名稱	110 年 12 月 31 日	109 年 12 月 31 日
子公司		
夏都公司	$ 334	$ 462
其他關係人		
財團法人屏東縣夏都文化藝術基金會	$ 2	$ -

(六) 取得不動產、廠房及設備－110 年度

關係人類別／名稱	取得價款 110 年度
子公司	
夏都公司	$ 190

(七) 處分不動產、廠房及設備

關係人類別／名稱	處分價款 109 年度	處分（損）益 109 年度
實質關係人		
鉑鑫國際股份有限公司	$ 125	$ 119

(八) 對關係人放款

關係人類別／名稱	110 年 12 月 31 日	109 年 12 月 31 日
應收放款（帳列其他應收款項下）		
子公司		
嘉園投資開發公司	$ 39,660	$ 66,660
官田投資開發公司	-	29,000
應收利息（帳列其他應收款項下）		
子公司		
嘉園投資開發公司	1,228	184
官田投資開發公司	347	50
	$ 41,235	$ 95,894

關係人類別／名稱	110 年度	109 年度
利息收入		
子公司		
官田投資開發公司	$ 297	$ 199
嘉園投資開發公司	1,044	979
美優公司	229	-
	$ 1,570	$ 1,178

本公司提供短期放款予子公司－嘉園投資開發公司、官田投資開發公司及美優公司，利率與市場利率相近。110 及 109 年度對子公司之放款皆為無擔保放款。

(九) 背書保證

本公司為子公司－官田投資開發公司提供背書保證並收取背書保證收入，110 及 109 年度認列並收取之收入分別 70 千元及 85 千元，列入其他收入項下，背書保證相關資訊請參閱附表二「背書保證情形」附表。

(十) 其　　他

帳列項目	關係人類別	110 年 12 月 31 日	109 年 12 月 31 日
其他預收款（帳列其他流動負債項下）	子公司		
	夏都富朗公司	$ 640	$ 240
代收款（帳列其他流動負債項下）	子公司		
	夏都公司	$ 406	$ 378

(十一)其他關係人交易

1. 本公司為子公司提供資訊系統維護服務，110 及 109 年度認列並收取之收入均為 917 千元，列入其他收入項下。
2. 本公司向子公司購買住宿券、餐券及文具用品作為交際及員工訓練食宿等使用，110 及 109 年度認列並支付之費用分別為 1,602 千元及 1,917 千元，列入管理費用項下。
3. 本公司出租營運場所予子公司，租期為 104 年 1 月至 118 年 12 月，110 及 109 年度認列並收取上述交易之租金收入均為 1,057 千元，列入其他收入項下。
4. 本公司出租營運場所予其他關係人，租期為 109 年 1 月至 109 年 12 月及 109 年 12 月至 110 年 11 月，110 及 109 年度認列並收取上述交易之租金收入皆為 379 千元，列入其他收入項下。
5. 本公司向實質關係人委託加工，110 及 109 年度認列並支付上述交易之勞務費分別為 2,553 千元及 4,922 千元。

(十二) 主要管理階層薪酬

	110 年度	109 年度
短期員工福利	$ 17,714	$ 13,812
退職後福利及其他長期員工福利	330	326
	$ 18,044	$ 14,138

董事及其他主要管理階層之薪酬係由薪酬委員會依照個人

績效及市場趨勢決定。

二九、質抵押之資產

下列資產業經提供為長短期融資額度之擔保品：

	110 年 12 月 31 日	109 年 12 月 31 日
質押活存及定期存款（帳列按攤銷後成本衡量之金融資產－流動及非流動）	$ 114,700	$ 101,700
採用權益法之投資	222,198	206,037
不動產、廠房及設備	1,517,384	1,740,649
投資性不動產	403,649	19,310
	$ 2,257,931	$ 2,067,696

三十、重大及或有負債及未認列之合約承諾

除已於其他附註所述者外，本公司於資產負債表日之重大承諾事項及或有事項如下：

重大承諾

(一) 截至 110 年及 109 年 12 月 31 日止，本公司因購買原料已開立未使用之信用狀金額分別為 67,567 千元及 426,976 千元。

(二) 本公司未認列之合約承諾如下：

	110 年 12 月 31 日	109 年 12 月 31 日
購置不動產、廠房及設備	$ 244,205	$ 189,202

或有事項

本公司為拓展餐飲事業之營業據點，於 107 年 8 月與明棋股份有限公司（以下稱明棋公司）前任股東曾忠信簽訂 55%之股權買賣合約，合約價款共計 77,000 千元，本公司於 107 年 8 月至 10 月陸續辦理股票過戶，支付 38,000 千元之股款。因曾忠信未依約履行交付明棋公司之帳簿、憑證、財務報表及土地所有權狀，是以本公司拒絕給付受讓明棋公司股份之未付款 39,000 千元（帳列其他應付款）。臺灣臺南地方法院於 109 年 5 月 22 日一審宣判，本公司應依約給付第三期款項 16,500 千元及自 107 年 10 月 16 日起至清償日止按年息百分之五計算之利息。針對臺南地方法院的一審判決，我方認為有諸多違誤之處，已委請律

師提起上訴，以維護本公司之合法權益，且因未給付購買股票價款業已入帳，對本公司財務並無影響，該案現由臺灣高等法院臺南分院審理中。另前任股東曾忠信向法院聲請對本公司財產假執行，本公司已向法院提存現金 16,500 千元（帳列其他非流動資產項下之存出保證金），免為假執行。

另明棋公司前任股東曾忠信於 109 年 8 月 21 日起訴主張本公司未依持股轉讓契約書「明棋股份有限公司銀行貸款 480,000 千元由受讓人承受」之約定，承受明棋公司 480,000 千元抵押債務，致其財產受假扣押而損及名譽，依侵權行為法律關係對本公司提起損害賠償訴訟，請求本公司賠償明棋公司前任股東曾忠信 1,500 千元，嗣前任股東曾忠信於訴訟進行中將原訴訟變更為請求債務不履行損害賠償法律關係，是項訴訟業已於 110 年 9 月 10 日經臺灣臺南地方法院判決予以駁回。

三一、具重大影響之外幣資產及負債資訊

以下資訊係按本公司功能性貨幣以外之外幣彙總表達，所揭露之匯率係指該等外幣換算至功能性貨幣之匯率。具重大影響之外幣資產及負債如下：

單位：各外幣／新台幣千元

110 年 12 月 31 日

外幣資產	外幣	匯率	帳面金額
貨幣性項目			
美金	$ 585	27.61	$ 16,154
外幣負債			
貨幣性項目			
美金	22,086	27.73	612,452

109 年 12 月 31 日

外幣資產	外幣	匯率	帳面金額
貨幣性項目			
美金	$ 367	28.43	$ 10,446
外幣負債			
貨幣性項目			
美金	16,470	28.53	469,874

具重大影響之外幣兌換損益（已實現及未實現）如下：

外幣	110年度 匯率	110年度 淨兌換利益	109年度 匯率	109年度 淨兌換利益
美金	28.009（美金：新台幣）	$ 21,432	29.5492（美金：新台幣）	$ 24,551
日圓	0.2554（日圓：新台幣）	-	0.2769（日圓：新台幣）	1
		$ 21,432		$ 24,552

三二、附註揭露事項

(一) 重大交易事項相關資訊：

1. 資金貸與他人。（附表一）
2. 為他人背書保證。（附表二）
3. 期末持有有價證券情形（不包含投資子公司及關聯企業部分）。（附表三）
4. 累積買進或賣出同一有價證券之金額達新臺幣 3 億元或實收資本額 20%以上：（附表四）
5. 取得不動產之金額達新臺幣 3 億元或實收資本額 20%以上：無。
6. 處分不動產之金額達新臺幣 3 億元或實收資本額 20%以上：無。
7. 與關係人進、銷貨之金額達新臺幣 1 億元或實收資本額 20%以上：無。
8. 應收關係人款項達新臺幣 1 億元或實收資本額 20%以上：無。
9. 從事衍生工具交易：無。

(二) 轉投資事業相關資訊。（附表五）

(三) 大陸投資資訊：無。

(四) 主要股東資訊：股權比例達 5%以上之股東名稱、持股數額及比例。（附表六）

官田鋼鐵股份有限公司及子公司

資金貸與他人

民國 110 年 1 月 1 日至 12 月 31 日

附表一

單位：新台幣千元

編號	貸出資金之公司	貸與對象	往來科目	是否為關係人	本期最高金額（註6）	期末餘額（註6）	實際動支金額	利率區間（%）	資金貸與性質（註5）	業務往來金額	有短期融通資金必要之原因	提列備抵呆帳金額	擔保品 名稱	擔保品 價值	對個別對象資金貸與限額（註7）	資金貸與總限額（註7）
0	本公司	官田投資開發公司	其他應收款	Y	$ 102,000	$ 50,000	$ -	-	2	$ -	營業週轉	$ -	無	-	$ 491,076（註1）	$ 982,151（註2）
		嘉園投資開發公司	同上	Y	124,660	68,660	39,660	1.55%	2	-	同上	-	無	-	491,076（註1）	982,151（註2）
		夏都投資公司	同上	Y	40,000	20,000	-	-	2	-	同上	-	無	-	491,076（註1）	982,151（註2）
		夏都公司	同上	Y	150,000	150,000	-	-	2	-	同上	-	無	-	491,076（註1）	982,151（註2）
		美優公司	同上	Y	116,900	50,000	-	-	2	-	同上	-	無	-	491,076（註1）	982,151（註2）
		官田太陽能公司	同上	Y	40,000	-	-	-	2	-	同上	-	無	-	491,076（註1）	982,151（註2）
		隆田太陽能公司	同上	Y	40,000	-	-	-	2	-	同上	-	無	-	491,076（註1）	982,151（註2）
						$ 338,660										
1	官田投資開發公司	嘉園投資開發公司	其他應收款	Y	58,000	$ 56,000	27,000	1.7%	2	-	營業週轉	-	無	-	402,118（註3）	536,157（註4）
		本公司	同上	Y	58,000	29,000	-	-	2	-	同上	-	無	-	402,118（註3）	536,157（註4）
		美優公司	同上	Y	107,500	50,000	-	-	2	-	同上	-	無	-	402,118（註3）	536,157（註4）
						$ 135,000										
2	夏都公司	夏都富朗酒店公司	其他應收款	Y	150,000	$ 150,000	-	-	2	-	營業週轉	-	無	-	376,873（註3）	753,746（註4）
3	官田太陽能公司	本公司	其他應收款	Y	5,500	$ -	-	-	2	-	營業週轉	-	無	-	-（註3）	-（註4）
4	隆田太陽能公司	本公司	其他應收款	Y	5,500	$ -	-	-	2	-	營業週轉	-	無	-	-（註3）	-（註4）
5	美優公司	官田投資開發公司	其他應收款	Y	60,000	$ -	-	-	2	-	營業週轉	-	無	-	121,678（註3）	162,238（註4）

註 1：係依本公司股東權益總額之 10%。

註 2：係依本公司股東權益總額之 20%。

註 3：官田投資開發公司、官田太陽能公司、隆田太陽能公司及美優公司係依股東權益淨額之 30%，夏都公司係依股東權益淨額之 20%。

註 4：係依各子公司股東權益淨額之 40%。

註 5：資金貸與性質：

1. 有業務往來者填 1。

2. 有短期融通資金之必要者填 2。

註 6：係董事會通過之額度。

註 7：係依據最近期經會計師查核或核閱後之數字計算。

官田鋼鐵股份有限公司及子公司

為他人背書保證

民國 110 年 1 月 1 日至 12 月 31 日

附表二

單位：新台幣千元

編號	背書保證者公司名稱	被背書保證對象		對單一企業背書保證之限額（註1）	本期最高背書保證餘額（註3）	期末背書保證餘額（註3）	實際動支金額	以財產擔保之背書保證金額	累計背書保證金額佔最近期財務報表淨值之比率（%）	背書保證最高限額（註2）	屬母公司對子公司背書保證	屬子公司對母公司背書保證	屬對大陸地區背書保證
		公司名稱	關係										
0	本公司	官田投資開發公司	子公司	$ 2,209,840	$ 24,000	$ 24,000	$ 24,000	$ -	0.49	$ 4,910,755	Y	N	N

註 1：本公司對單一企業背書保證之限額不得超過本公司淨值之 45%。

註 2：本公司背書保證最高限額係本公司淨值。

註 3：係董事會通過之額度。

官田鋼鐵股份有限公司及子公司

期末持有有價證券明細表

民國 110 年 12 月 31 日

附表三

單位：新台幣千元

公司名稱	有價證券種類	有價證券名稱	有價證券發行人與本公司之關係	帳列科目	期末 單位／股數	期末 帳面金額	期末 比率（%）	期末 公允價值	備註
本公司	開放型基金受益憑證	元大新東協平衡基金		透過損益按公允價值衡量之金融資產－流動	200,000	$ 1,772	-	$ 1,772	
	〃	丹參資產擔保債券指數基金		〃	200,000	1,882	-	1,882	
	〃	台新 ESG 新興市場債券基金		〃	100,000	918	-	918	
	〃	新光恒生科技指數基金		〃	100,000	563	-	563	
	〃	合庫全球醫療照護產業多重資產收益基金		〃	200,000	2,008	-	2,008	
	〃	凱基全球 ESG 永續高收債基金		〃	188,824	1,944	-	1,944	
						$ 9,087		$ 9,087	
	上市公司股票	樂士股份有限公司		透過其他綜合損益按公允價值衡量之金融資產－流動	8,978,265	$ 214,132	6.6	$ 214,132	
	上櫃公司股票	致和證券股份有限公司		〃	23,000	432	0.01	432	
	非公開發行公司股票	群家投資股份有限公司		〃	1,392,379	15,121	9.22	15,121	
						$ 229,685		$ 229,685	
	非公開發行公司股票	育華創業投資股份有限公司		透過其他綜合損益按公允價值衡量之金融資產－非流動	9,999	$ -	2.5	$ -	
	〃	保利都投資公司		〃	1,347,696	90,605	4.47	90,605	
	〃	明棋股份有限公司		〃	2,090,000	34,380	19	34,380	
						$ 124,985		$ 124,985	
官田投資開發公司	上市公司股票	樂士股份有限公司		透過其他綜合損益按公允價值衡量之金融資產－流動	792,812	$ 18,909	0.58	$ 18,909	
	上櫃公司股票	致和證券股份有限公司		透過其他綜合損益按公允價值衡量之金融資產－流動	34,453,773	$ 647,731	13.69	$ 647,731	
	非公開發行公司股票	新市紡織股份有限公司		透過其他綜合損益按公允價值衡量之金融資產－非流動	120,000	$ 13,446	9.77	$ 13,446	
嘉園投資開發公司	非公開發行公司股票	保利都投資公司		透過其他綜合損益按公允價值衡量之金融資產－非流動	4,622,979	$ 310,802	15.34	$ 310,802	
夏都公司	上市公司股票	樂士股份有限公司		透過其他綜合損益按公允價值衡量之金融資產－非流動	1,568,000	$ 37,397	1.15	$ 37,397	
	非公開發行公司股票	冒煙的喬餐飲公司		透過其他綜合損益按公允價值衡量之金融資產－流動	3,000,000	$ 26,790	17.39	$ 26,790	
美優公司	上市公司股票	樂士股份有限公司		透過其他綜合損益按公允價值衡量之金融資產－流動	2,409,000	$ 57,455	1.77	$ 57,455	
	上櫃公司股票	致和證券股份有限公司		透過其他綜合損益按公允價值衡量之金融資產－流動	8,354,645	$ 157,067	3.32	$ 157,067	
	非公開發行公司股票	SIMON PEIEN CHVGARCO		透過其他綜合損益按公允價值衡量之金融資產－非流動	131,400	$ -	-	$ -	
	〃	輪創國際股份有限公司		〃	100,000	467	9.09	467	
						$ 467		$ 467	

官田鋼鐵股份有限公司及子公司

累積買進或賣出同一有價證券之金額達新台幣3億元或實收資本額20%以上

民國110年1月1日至12月31日

附表四

單位：除另予註明者外，為新台幣千元

買、賣之公司	有價證券種類及名稱	帳列科目	交易對象	關係	期初		買入		賣出				其他（註）	期末	
					股數	金額	股數	金額	股數	售價	帳面成本	處分損益	金額	股數	金額
美優公司	致和證券股份有限公司－上櫃公司股票	透過其他綜合損益按公允價值衡量之金融資產－流動	－	－	6,082,741	$ 86,071	21,811,904	$ 375,620	19,540,000	$ 381,369	$ 284,972	$ 96,397	($ 19,652)	8,354,645	$ 157,067
美優公司	官田鋼鐵股份有限公司－上市公司股票	〃	－	最終母公司	8,036,997	99,257	19,726,000	342,514	8,559,000	184,690	115,432	69,258	56,781	19,203,997	383,120

註：係評價損益。

官田鋼鐵股份有限公司及子公司

被投資公司資訊、所在地區.....等相關資訊

民國 110 年 1 月 1 日至 12 月 31 日

附表五

單位：新台幣千元

投資公司名稱	被投資公司名稱	所在地區	主要營業項目	原始投資金額 本期期末	原始投資金額 去年年底	期末持有 股數	期末持有 比率%	期末持有 帳面金額	被投資公司本期（損）益	本期認列之投資（損）益	備註
本公司	嘉園投資開發公司	台灣	投資	$ 381,835	$ 381,835	12,572,433	95.97	$ 233,143	($ 1,126)	($ 1,081)	
	夏都投資公司	台灣	〃	82,000	82,000	5,000,000	100	1,420 （註1）	799	(44)	
	官田投資開發公司	台灣	〃	755,827	755,827	66,655,260	100	1,072,967 （註2）	(2,510)	(6,459)	
	堃寶實業公司	台灣	買賣水泥	22,950	22,950	2,295,000	45	57,984	6,013	2,706	
	鳳勝實業公司	台灣	製造買賣預拌混凝土	264,390	264,390	27,116,689	45.19	430,375	197,308	89,171	
	夏都富朗酒店公司	台灣	休閒旅館業	80,413	80,413	6,970,156	34.68	86,109	(8,634)	(3,170)	註3
	城堡應材股份有限公司	台灣	石材製品製造業	45,985	39,000	4,985,080	19.4	40,183	(15,158)	(2,961)	
	官田太陽能股份有限公司	台灣	能源技術服務業	-	21,000	-	-	-	(50)	(50)	
	隆田太陽能股份有限公司	台灣	能源技術服務業	-	21,000	-	-	-	(50)	(50)	
官田投資開發公司	夏都公司	台灣	休閒旅館業	279,916	279,916	32,824,581	29.43	585,386	20,382		
	新亞太國際拍賣有限公司	澳門	拍賣	3,454	3,454	-	12.5	-	-		
	美優公司	台灣	製造買賣自行車及其零配件	93,517	93,517	13,077,209	49.04	270,765	(47,011)		
夏都投資公司	新亞太國際拍賣有限公司	澳門	拍賣	3,454	3,454	-	12.5	-	-		
美優公司	ASAHI BICYCLE USA	美國	買賣自行車及其零配件	6,237	6,237	200,000	100	-	-		
	夏都公司	台灣	休閒旅館業	12,811	30,565	600,660	0.54	19,653	20,382		
夏都公司	夏都富朗酒店公司	台灣	休閒旅館業	112,919	112,919	9,447,188	47	119,187	(8,634)		
夏都富朗酒店公司	公園大道分享空間公司	台灣	休閒服務業	4,500	4,500	450,000	45	3,574	(2,019)		

註 1：係扣除子公司持有母公司股票視為庫藏股 48,630 千元後之金額。

註 2：係扣除子公司持有母公司股票視為庫藏股 195,793 千元後之金額。

註 3：本期認列之投資損失係本期損失 2,994 千元加計資產公允價值調增之折舊費用 176 千元。

官田鋼鐵股份有限公司

主要股東資訊

民國 110 年 12 月 31 日

附表六

主要股東名稱	股份	
	持有股數	持股比例
保利都投資股份有限公司	53,220,833	15.56%
致和證券股份有限公司	33,638,184	9.83%
台灣鋼鐵股份有限公司	29,876,609	8.73%
美優實業股份有限公司	19,203,997	5.61%

註 1：本表主要股東資訊係由集保公司以當季季底最後一個營業日，計算股東持有公司已完成無實體登錄交付普通股合計達 5%以上資料。本公司合併財務報告所記載股本與實際已完成無實體登錄交付股數，可能因編製計算基礎不同或有差異。

註 2：上開資料如屬股東將持股交付信託，係以受託人開立信託專戶之委託人個別分戶揭示。至於股東依據證券交易法令辦理持股超過 10%之內部人股權申報，其持股包括本人持股加計其交付信託且對信託財產具有運用決定權股份等，有關內部人股權申報資料請參閱公開資訊觀測站。

官田鋼鐵股份有限公司

不動產、廠房及設備變動表

民國 110 年及 109 年 1 月 1 日至 12 月 31 日

附表七

單位：新台幣千元

	自有土地	土地改良物	建築物	機器設備	運輸設備	辦公設備	租賃改良	其他設備	建造中之不動產	合計
成本										
109 年 1 月 1 日餘額	$ 1,458,213	$ 72,058	$ 1,027,136	$ 3,224,080	$ 12,426	$ 25,527	$ 10,167	$ 356,902	$ 151,272	$ 6,337,781
增添	-	1,393	964	32,435	-	3,147	-	11,939	122,055	171,933
處分	-	-	(577)	(63,048)	(1,018)	(2,894)	(10,167)	(13,521)	-	(91,225)
重分類	-	7,380	930	77,769	-	317	-	813	(3,090)	84,119
轉列為營業租賃出租之資產	-	-	-	(2,462,781)	-	(1,126)	-	(232,224)	-	(2,696,131)
重分類至投資性不動產	(621,858)	(60,276)	(524,232)	-	-	-	-	-	-	(1,206,366)
109 年 12 月 31 日餘額	$ 836,355	$ 20,555	$ 504,221	$ 808,455	$ 11,408	$ 24,971	$ -	$ 123,909	$ 270,237	$ 2,600,111
累積折舊及減損										
109 年 1 月 1 日餘額	$ -	$ 56,681	$ 499,023	$ 2,832,250	$ 7,861	$ 13,350	$ 10,167	$ 298,041	$ -	$ 3,717,373
處分	-	-	(577)	(62,588)	(1,018)	(2,894)	(10,167)	(13,352)	-	(90,596)
折舊	-	1,805	26,126	64,691	1,422	3,365	-	11,622	-	109,031
轉列至投資性不動產	-	(48,112)	(364,829)	-	-	-	-	-	-	(412,941)
轉列為營業租賃出租之資產	-	-	-	(2,399,536)	-	(1,127)	-	(210,079)	-	(2,610,742)
109 年 12 月 31 日餘額	$ -	$ 10,374	$ 159,743	$ 434,817	$ 8,265	$ 12,694	$ -	$ 86,232	$ -	$ 712,125
109 年 12 月 31 日淨額	$ 836,355	$ 10,181	$ 344,478	$ 373,638	$ 3,143	$ 12,277	$ -	$ 37,677	$ 270,237	$ 1,887,986
成本										
110 年 1 月 1 日餘額	$ 836,355	$ 20,555	$ 504,221	$ 808,455	$ 11,408	$ 24,971	$ -	$ 123,909	$ 270,237	$ 2,600,111
增添	-	11,264	2,700	22,892	192	800	-	15,935	41,666	95,449
處分	-	(405)	(2,638)	(12,641)	-	-	-	(4,149)	-	(19,833)
重分類	-	13,427	45,147	288,973	654	676	2,207	12,100	(71,864)	291,320
自投資性不動產轉列	-	-	35,064	-	-	-	-	-	-	35,064
110 年 12 月 31 日餘額	$ 836,355	$ 44,841	$ 584,494	$ 1,107,679	$ 12,254	$ 26,447	$ 2,207	$ 147,795	$ 240,039	$ 3,002,111
累積折舊及減損										
110 年 1 月 1 日餘額	$ -	$ 10,374	$ 159,743	$ 434,817	$ 8,265	$ 12,694	$ -	$ 86,232	$ -	$ 712,125
處分	-	(405)	(2,638)	(12,641)	-	-	-	(3,862)	-	(19,546)
折舊	-	1,463	14,910	36,735	1,082	3,536	11	5,733	-	63,470
自投資性不動產轉列	-	-	31,541	-	-	-	-	-	-	31,541
110 年 12 月 31 日餘額	$ -	$ 11,432	$ 203,556	$ 458,911	$ 9,347	$ 16,230	$ 11	$ 88,103	$ -	$ 787,590
110 年 12 月 31 日淨額	$ 836,355	$ 33,409	$ 380,938	$ 648,768	$ 2,907	$ 10,217	$ 2,196	$ 59,692	$ 240,039	$ 2,214,521

§重要會計項目明細表目錄§

項目	編號／索引
資產、負債及權益項目明細表	
現金明細表	表一
透過損益按公允價值衡量之金融資產－流動明細表	表二
按攤銷後成本衡量之金融資產－流動及非流動明細表	表三
應收票據明細表	表四
應收帳款明細表	表五
其他應收款明細表	附註十
存貨明細表	表六
其他流動資產明細表	附註十六
透過其他綜合損益按公允價值衡量之金融資產－流動及非流動變動明細表	表七
採用權益法之投資變動明細表	表八
不動產、廠房及設備變動明細表	附註十三
不動產、廠房及設備累計折舊變動明細表	附註十三
投資性不動產變動明細表	附註十五
使用權資產變動明細表	表九
遞延所得稅資產明細表	附註二四
其他非流動資產明細表	附註十六
短期借款明細表	表十
應付短期票券明細表	表十一
應付票據明細表	表十二
應付帳款明細表	表十三
租賃負債明細表	表十四
其他應付款明細表	附註十九
其他流動負債明細表	附註十九
長期借款明細表	表十五
遞延所得稅負債明細表	附註二四
其他非流動負債明細表	附註十九
損益項目明細表	
營業收入淨額明細表	表十六
營業成本明細表	表十七
推銷費用明細表	表十八
管理費用明細表	表十八
研究發展費用明細表	表十八
其他收益及費損淨額明細表	附註二三
財務成本明細表	附註二三
本期發生之員工福利、折舊及攤銷費用功能彙總表	表十九

官田鋼鐵股份有限公司

現金明細表

民國 110 年 12 月 31 日

表一　　單位：新台幣千元

（惟外幣為新台幣元）

項目	金額
庫存現金	$ 119
銀行存款	
支票及活期存款	111,459
外幣存款（註）	27
	111,486
	$ 111,605

註：係美金 945.40 元（US$1＝27.63）及歐元 13.06 元（EUR$1＝31.12）。

官田鋼鐵股份有限公司

透過損益按公允價值衡量之金融資產－流動明細表

民國 110 年 12 月 31 日

表二

單位：新台幣千元

（惟單價為新台幣元）

證券名稱	單位數	金額	市價 單價（元）	市價 總金額
開放型基金				
元大新東協平衡基金	200,000	$ 1,772	$ 8.86	$ 1,772
丹麥資產擔保債券指數基金	200,000	1,882	9.41	1,882
台新 ESH 新興市場債券基金	100,000	918	9.18	918
新光恆生科技指數基金	100,000	563	5.63	563
合庫全球醫療照護產業多重資產收益基金	200,000	2,008	10.04	2,008
凱基全球ESG永續高收債基金	188,824	1,944	10.30	1,944
		$ 9,087		$ 9,087

官田鋼鐵股份有限公司

按攤銷後成本衡量之金融資產明細表

民國 110 年 12 月 31 日

表三　　單位：新台幣千元

項目	年利率（%）	期間	金額
流動			
質押定期存款	0.35	110.12.13～111.01.17	$ 2,100
活期存款（備償戶）			101,600
			$ 103,700
非流動			
活期存款（備償戶）			$ 11,000

官田鋼鐵股份有限公司

應收票據明細表

民國 110 年 12 月 31 日

表四　　單位：新台幣千元

客戶名稱	摘要	金額
金立發有限公司	銷貨款	$ 63,508
銘昌行	銷貨款	27,220
利慶商行	銷貨款	20,769
萬弘國際企業有限公司	銷貨款	12,504
其他（註）		23,395
合計		$ 147,396

註：所含各戶餘額未超過應收票據餘額 5%。

官田鋼鐵股份有限公司

應收帳款明細表

民國 110 年 12 月 31 日

表五　　單位：新台幣千元

客戶名稱	摘要	金額
采釘美股份有限公司	銷貨款	$ 30,387
朝友工業股份有限公司	銷貨款	16,125
辰悅工廠股份有限公司	銷貨款	15,179
GRABBER Construction Products Inc.	銷貨款	14,767
其他（註 2）		78,502
合計		154,960
減：備抵損失		395
淨額		$ 154,565

註 1：各客戶之帳齡均無逾 1 年以上者。

註 2：所含各戶餘額未超過應收帳款餘額 5%。

官田鋼鐵股份有限公司

存貨明細表

民國 110 年 12 月 31 日

表六　　單位：新台幣千元

項目	金額 成本	金額 市價（註）
原料	$ 1,118,034	$ 1,382,655
在製品	158,117	190,229
製成品	252,916	269,063
在途存貨	658,960	658,960
	$ 2,188,027	$ 2,500,907

註：市價為淨變現價值。

官田鋼鐵股份有限公司

透過其他綜合損益按公允價值衡量之金融資產－流動及非流動變動明細表

民國 110 年 12 月 31 日

表七

單位：新台幣千元

名稱	年初餘額 股數	年初餘額 金額	本年度增加 股數	本年度增加 金額	本年度減少 股數	本年度減少 金額	未實現金融商品評價損益	股數	持股比率（%）	金額	市價	提供擔保或質押情形	備註
透過其他綜合損益按公允價值衡量之金融資產－流動													
樂士股份有限公司（上市股票）	3,750,000	$ 63,751	5,257,265	$ 86,757	(29,000)	($ 460)	$ 64,084	8,978,265	6.60	$ 214,132	$ 214,132	—	
群家投資公司	1,392,379	10,707	-	-	-	-	4,414	1,392,379	9.22	15,121	15,121	—	
致和證券	-	-	23,000	333	-	-	99	23,000	0.01	432	432	—	
		$ 74,458		$ 87,090		($ 460)	$ 68,597			$ 229,685			
透過其他綜合損益按公允價值衡量之金融資產－非流動													
育華創業投資公司	146,346	$ 155	-	$ -	(136,347)	($ 155)	$ -	9,999	2.5	$ -	$ -	—	註
保利都投資公司	1,347,696	58,194	-	-	-		32,411	1,347,696	4.47	90,605	90,605	—	
明棋公司	2,090,000	29,635	-	-	-	-	4,745	2,090,000	19	34,380	34,380	—	
		$ 87,984		$ -		($ 155)	$ 37,156			$ 124,985			

註：本年度減少係減資彌補虧損及退回股款。

官田鋼鐵股份有限公司

採用權益法之投資變動明細表

民國 110 年 12 月 31 日

表八

單位：新台幣千元

	年初餘額		本年度增加		本年度減少									年底餘額				
	股數	金額	股數	金額	股數	金額		資本公積	投資利益(損失)(註1)	未實現金融商品評價利益(損失)	確定福利計劃精算損失	庫藏股	股數	持股比率(%)	金額(註2)	淨值	提供擔保或質押情形
採權益法之長期股權投資																	
鳳勝實業公司	27,116,689	$399,076	-	$ -	-	($ 59,657)	(註3)	$ -	$ 89,171	$ -	$ 1,785	$ -	27,116,689	45.19	$ 430,375	$ 430,376	14,000 千股
堃寶實業公司	2,295,000	41,291	-	-	-	(1,835)	(註3)	-	2,706	15,822	-	-	2,295,000	45	57,984	57,983	無
官田投資開發公司	66,655,260	960,657	-	-	-	(20,397)	(註3)	41,161	(6,459)	227,131	(151)	(128,975)	66,655,260	100	1,072,967	1,268,760	〃
嘉園投資開發公司	12,572,433	127,522	-	-	-	-		-	(1,081)	106,702	-	-	12,572,433	95.97	233,143	233,142	〃
夏都投資公司	5,000,000	621	-	-	-	-		843	(44)	-	-	-	5,000,000	100	1,420	50,050	〃
夏都富朗酒店公司	6,970,156	89,279	-	-	-	-		-	(3,170)	-	-	-	6,970,156	34.68	86,109	86,109	〃
城堡應材股份有限公司	3,900,000	35,314	698,508	6,985	-	-		845	(2,961)	-	-	-	4,598,508	19.4	40,183	40,183	〃
官田太陽能公司	2,100,000	21,000	-	-	(2,100,000)	(20,950)	(註4)	-	(50)	-	-	-	-	-	-	-	〃
隆田太陽能公司	2,100,000	21,000	-	-	(2,100,000)	(20,950)	(註4)	-	(50)	-	-	-	-	-	-	-	〃
		$1,695,760		$ 6,985		($ 123,789)		$ 42,849	$ 78,062	$ 349,655	$ 1,634	($ 128,975)			$ 1,922,181		

註 1：本公司按權益法評價之長期股權投資，係按同期間經會計師查核之財務報表認列。

註 2：餘額係已減除子公司持有本公司股票後為庫藏股之帳面金額。

註 3：係現金股利。

註 4：於 110 年 7 月完成解散清算。

官田鋼鐵股份有限公司

使用權資產變動明細表

民國 110 年度

表九　　單位：新台幣千元

項　　目	年初餘額	本年增加	本年減少	年底餘額
成　本				
土　地	$ 1,028	$ -	$ -	$ 1,028
建築物	11,880	-	-	11,880
運輸設備	6,521	3,840	2,646	7,715
	19,429	3,840	2,646	20,623
累積折舊				
土　地	98	52	-	150
建築物	605	302	-	907
運輸設備	3,669	2,697	2,560	3,806
	4,372	3,051	2,560	4,863
	$ 15,057	$ 789	$ 86	$ 15,760

官田鋼鐵股份有限公司

短期借款明細表

民國 110 年 12 月 31 日

表十　　單位：新台幣千元

借款種類及債權人	借款期間	年利率（%）	金額	融資額度	抵押或擔保
購料借款					
台新國際商業銀行	110.08.10～111.02.06	1	$ 131,755	$ 200,000	本票、備償金
台灣中小企業銀行	110.11.24～111.05.29	1～1.01	60,729	280,000	本票、備償金
兆豐國際商業銀行	110.10.28～111.01.19	1.55	9,439	80,000	本票、鳳勝股票
彰化商業銀行	110.09.20～111.03.19	0.79	98,849	200,000	本票、備償金
週轉金借款					
新光商業銀行	110.12.07～111.01.04	1.47	50,000	50,000	本票、鳳勝股票
台灣中小企業銀行	110.11.16～111.03.10	1.5	131,000	280,000	本票、鳳勝股票
台新國際商業銀行	110.12.23～111.01.22	1.5	50,000	200,000	本票、鳳勝股票
元大商業銀行	110.10.29～111.01.26	1.50	100,000	100,000	本票、備償金
兆豐國際商業銀行	110.11.16～111.02.14	1.55	70,000	80,000	本票、鳳勝股票
日盛國際商業銀行	110.11.26～111.02.06	1.55	50,000	50,000	本票、備償金
安泰商業銀行	110.09.23～111.03.22	1.47	50,000	100,000	本票
第一商業銀行	110.12.23～111.03.23	1.50	30,000	100,000	本票、備償金
華南商業銀行	110.12.22～111.06.22	1.52	20,000	80,000	本票、備償金
上海商業銀行	110.11.09～111.10.14	1.41	20,000	36,049	本票、備償金
			$ 871,772		

官田鋼鐵股份有限公司

應付短期票券明細表

民國 110 年 12 月 31 日

表十一　　單位：新台幣千元

保證或承兌機構	契約期限	貼現利率（%）	發行金額	未攤銷票券折價及手續費	帳面價值
應付商業本票					
國際票券	110.10.07～111.01.05	1.34	$ 112,000	($ 22)	$ 111,978
兆豐票券	110.10.07～111.01.05	0.94	105,000	(20)	104,980
中華票券	110.10.07～111.01.05	0.50	84,000	(16)	83,984
大慶票券	110.10.07～111.01.05	1.33	84,000	(16)	83,984
國際票券	110.11.12～111.02.10	0.80	130,000	(191)	129,809
大慶票券	110.11.08～111.02.08	1.03	30,000	(46)	29,954
中華票券	110.11.05～111.01.04	0.45	40,000	(5)	39,995
國際票券	110.12.13～111.03.11	1.42	48,000	(175)	47,825
兆豐票券	110.12.13～111.03.11	0.94	45,000	(165)	44,835
中華票券	110.12.13～111.03.11	0.50	36,000	(132)	35,868
大慶票券	110.12.13～111.03.11	1.33	36,000	(132)	35,868
			$ 750,000	($ 920)	$ 749,080

官田鋼鐵股份有限公司

應付票據明細表

民國 110 年 12 月 31 日

表十二　　單位：新台幣千元

廠商名稱	摘要	金額
官田鋼鐵股份有限公司職工福利委員會	支付員工福利金	$ 434
其他（註）		9
		$ 443

註：所含各戶餘額皆未超過應付票據餘額 5%。

官田鋼鐵股份有限公司

應付帳款明細表

民國 110 年 12 月 31 日

表十三　　單位：新台幣千元

廠商名稱	摘要	金額
宏顗企業股份有限公司	加工費	$ 6,316
筑宏有限公司	加工費	680
金寶通運有限公司	加工費	591
其他（註）		533
		$ 8,120

註：所含各戶餘額皆未超過應付帳款餘額 5%。

官田鋼鐵股份有限公司

租賃負債明細表

民國 110 年 12 月 31 日

表十四　　單位：新台幣千元

項目	租賃期間	折現率	年底餘額
流動			
土地	108.02.01～128.01.31	2.98%	$ 41
建築物	104.01.01～153.12.31	2.35%	184
運輸設備	108.05.31～113.07.18	1.49%～2.38%	2,457
			2,682
非流動			
土地	108.02.01～128.01.31	2.98%	872
建築物	104.01.01～153.12.31	2.35%	11,190
運輸設備	108.05.31～113.07.18	1.49%～2.38%	1,490
			13,552
			$ 16,234

官田鋼鐵股份有限公司

長期借款明細表

民國 110 年 12 月 31 日

表十五　　單位：新台幣千元

銀行名稱	金額 一年內到期	金額 一年以上到期	金額 合計	契約期間	年利率（%）	償還辦法	質抵押情形
彰化銀行等聯貸銀行－甲項	$ 210,000	$ 332,500	$ 542,500	107.10.29～112.10.29	1.87	參閱附註十七(三)	土地、廠房、機器設備及備償戶存款
彰化銀行等聯貸銀行－乙項	80,000	260,000	340,000	108.10.29～112.10.29	1.87	參閱附註十七(三)	土地、廠房、機器設備及備償戶存款
彰化銀行等聯貸銀行－丙項	-	519,703	519,703	107.10.29～112.10.29	1.49～1.87	參閱附註十七(三)	土地、廠房、機器設備及備償戶存款
彰化銀行等聯貸銀行－丁項	-	500,000	500,000	107.10.29～112.10.29	1.87	參閱附註十七(三)	土地、廠房、機器設備及備償戶存款
聯貸案手續費	-	(3,867)	(3,867)				
	$ 290,000	$ 1,608,336	$ 1,898,336				

官田鋼鐵股份有限公司

營業收入淨額明細表

民國 110 年度

表十六　　單位：新台幣千元

項目	銷售數量（噸）	金額
銷貨收入淨額		
盤元	74,260	$ 1,728,843
鍍鋅鐵線	8,185	249,967
螺絲	7,645	375,232
螺桿	18,626	503,320
球化線材	2,995	91,983
黑鐵絲	1,034	28,313
炖線	705	17,084
其他	4,289	80,231
		3,074,973
加工收入淨額		
球化線材	47,648	186,087
盤元代工	6,291	13,070
黑鐵線	2,218	5,401
螺絲代工	283	1,197
其他	1,306	4,534
		210,289
租賃收入淨額		
其他營業租賃	-	162,000
		$ 3,447,262

官田鋼鐵股份有限公司

營業成本明細表

民國 110 年度

表十七　　單位：新台幣千元

項目	金額
年初原料（含在途存貨）	$ 667,203
加：本年度進料	3,108,426
內部移轉	1,816
製成品轉入	1,197,023
在製品轉入	1,498
其他調整	7
跌價及呆滯損失迴轉利益	4,414
減：出售原料成本	64,074
內部移轉	1,816
年底原料（含在途存貨）	1,776,994
原料耗用	3,137,503
直接人工	82,004
製造費用	699,984
製造成本	3,919,491
加：年初在製品	97,826
本年度購入	492
製成品轉入	45,627
內部移轉	186,053
其他調整	1,239
跌價及呆滯損失迴轉利益	399
減：年底在製品	158,117
內部移轉	186,053
轉列費用	171
轉入製成品	470
轉列原料	1,498
製成品成本	3,904,818
加：年初製成品	186,751
本年度購入	2,412
內部移轉	1,445
在製品轉入	470
減：年底製成品	252,916
內部移轉	1,445
轉列費用	647
轉列原料	1,197,023
轉入在製品	45,627
其他調整	22,054
跌價及呆滯損失	18
加：出售原料成本	64,074
銷貨成本－製造	2,640,240
銷貨成本－未分攤製造費用	13,037
銷貨成本－盤盈淨額	(1,476)
銷貨成本－出售下腳	(3,383)
銷貨成本－報廢	5,209
銷貨成本－處分不動產、廠房及設備損失	276
銷貨成本－存貨跌價及呆滯損失（迴轉利益）	(4,795)
租賃成本	77,619
	$ 2,726,727

官田鋼鐵股份有限公司

營業費用明細表

民國 110 年度

表十八　　單位：新台幣千元

項目	推銷費用	管理費用	研究發展費用	預期信用減損損失	合計
薪資及獎金	$ 11,162	$ 35,695	$ 5,224	$ -	$ 52,081
運費	26,449	-	-	-	26,449
佣金	6,770	-	-	-	6,770
出口費用	4,921	-	-	-	4,921
保健保費	1,322	3,601	509	-	5,432
折舊	2,548	8,811	-	-	11,359
勞務費	-	3,723	-	-	3,723
預期信用減損損失	-	-	-	112	112
其他（註）	4,982	16,146	485	-	21,613
	$ 58,154	$ 67,976	$ 6,218	$ 112	$ 132,460

註：所含單項金額未超過本科目金額 5%。

官田鋼鐵股份有限公司

本期發生之員工福利、折舊及攤銷費用功能彙總表

民國 110 及 109 年度

表十九　　單位：新台幣千元

	110 年度				109 年度			
	營業成本	營業費用	其他利益及損失	合計	營業成本	營業費用	其他利益及損失	合計
員工福利								
薪資	$ 104,549	$ 52,081	$ -	$ 156,630	$ 108,578	$ 64,887	$ -	$ 173,465
勞健保費	11,693	5,432	-	17,125	13,705	5,933	-	19,638
退休金	3,650	3,043	-	6,693	5,319	1,053	-	6,372
董事酬金	-	775	-	775	-	780	-	780
其他	7,782	2,800	-	10,582	8,835	3,348	-	12,183
	$ 127,674	$ 64,131	$ -	$ 191,805	$ 136,437	$ 76,001	$ -	$ 212,438
折舊	$ 107,433	$ 11,359	$ 1,577	$ 120,369	$ 110,921	$ 11,463	$ 1,232	$ 123,616

註： 1. 本年度及前一年度員工人數分別為 305 人及 392 人，其中未兼任員工之董事人數皆為 8 人。

2. 股票已在證券交易所上市或於證券櫃檯買賣中心上櫃買賣之公司，應增加揭露以下資訊：

(1) 本年度平均員工福利費用 643 千元（『本年度員工福利費用合計數－董事酬金合計數』/『本年度員工人數－未兼任員工之董事人數』)。前一年度平均員工福利費用 551 千元（『前一年度員工福利費用合計數-董事酬金合計數』/『前一年度員工人數－未兼任員工之董事人數』)。

(2) 本年度平均員工薪資費用 527 千元（本年度薪資費用合計數/『本年度員工人數－未兼任員工之董事人數』)。前一年度平均員工薪資費用 451 千元（前一年度薪資費用合計數/『前一年度員工人數－未兼任員工之董事人數』)。

(3) 平均員工薪資費用調整變動情形 17%（『本年度平均員工薪資費用－前一年度平均員工薪資費用』/前一年度平均員工薪資費用）。

(4) 本年度獨立董事酬金為 175 千元。前一年度獨立董事酬金為 180 千元。

(5) 本公司薪資報酬政策（包括董事、監察人、經理人及員工）資訊如下：

A.董事薪酬：本公司一般董事及獨立董事酬金給付政策，依據「董事及經理人酬勞給付辦法」本公司董事不支領月薪（於公司任職者除外），車馬費依董事會決議辦理。公司章程另規定以不高於年度獲利之 1%作為董事酬勞。

B.監察人酬金：本公司自 105 年 5 月起改由審計委員會取代監察人制度。

C.經理人薪酬：本公司經理人之酬金依據「董事及經理人酬勞給付辦法」，依其職務、貢獻、該年度公司經營績效及考量公司未來風險，經薪酬委員會審議並送交董事會決議。

D.員工薪酬：本公司員工之薪酬包含按月發給之薪資及不定期之績效獎金、年終獎金，以及公司根據年度獲利狀況所發放之員工酬勞。依本公司之章程規定年度如有獲利，應提撥不低於 1%為員工酬勞。

台灣省會計師公會會員印鑑證明書

台省財證字第 1110026 號

會員姓名：(1) 廖鴻儒
(2) 楊朝欽

事務所名稱：勤業眾信聯合會計師事務所

事務所地址：台北市信義區松仁路100號20樓

事務所電話：27259988　　事務所統一編號：94998251

會員證書字號：(1) 台省會證字第 3703 號
(2) 台省會證字第 4578 號

委託人統一編號：72065240

印鑑證明書用途：辦理官田鋼鐵股份有限公司110年度（自民國110年1月1日至110年12月31日）財務報表之查核簽證。

簽名式（一）	廖鴻儒	存會印鑑（一）	
簽名式（二）	楊朝欽	存會印鑑（二）	

理事長：　　核對人：

中華民國 111 年 7 月 12 日

附件六

民國一一一年度個體財務報告
暨會計師查核報告

股票代碼：2017

官田鋼鐵股份有限公司

個體財務報告暨會計師查核報告

民國111及110年度

地址：台南市官田區南廓里南廓119-5號

電話：(06)264-3888

§目　　錄§

項目	頁次	財務報告附註編號
一、封　　面	1	-
二、目　　錄	2	-
三、會計師查核報告	3～6	-
四、個體資產負債表	7	-
五、個體綜合損益表	8～9	-
六、個體權益變動表	10	-
七、個體現金流量表	11～12	-
八、個體財務報告附註		
(一) 公司沿革	13	一
(二) 通過財務報告之日期及程序	13	二
(三) 新發布及修訂準則及解釋之適用	13～14	三
(四) 重大會計政策之彙總說明	14～26	四
(五) 重大會計判斷、估計及假設不確定性之主要來源	27	五
(六) 重要會計項目之說明	27～67，81	六～二七
(七) 關係人交易	68～72	二八
(八) 質抵押之資產	72	二九
(九) 重大或有負債及未認列之合約承諾	72～73	三十
(十) 重大之災害損失	-	-
(十一) 重大之期後事項	-	-
(十二) 其　　他	74	三一
(十三) 附註揭露事項		
1. 重大交易事項相關資訊	74～75，76～78	三二
2. 轉投資事業相關資訊	75，79	三二
3. 大陸投資資訊	75	三二
4. 主要股東資訊	75，80	三二
(十四) 部門資訊	-	-
九、重要會計項目明細表	82～99	-

Deloitte.

勤業眾信

勤業眾信聯合會計師事務所
11073 台北市信義區松仁路100號20樓

Deloitte & Touche
20F, Taipei Nan Shan Plaza
No. 100, Songren Rd.,
Xinyi Dist., Taipei 11073, Taiwan

Tel :+886 (2) 2725-9988
Fax:+886 (2) 4051-6888
www.deloitte.com.tw

會計師查核報告

官田鋼鐵股份有限公司　公鑒：

查核意見

官田鋼鐵股份有限公司（官田鋼鐵公司）民國 111 年及 110 年 12 月 31 日之個體資產負債表，暨民國 111 年及 110 年 1 月 1 日至 12 月 31 日之個體綜合損益表、個體權益變動表及個體現金流量表，以及個體財務報表附註（包括重大會計政策彙總），業經本會計師查核竣事。

依本會計師之意見，基於本會計師查核結果及其他會計師查核報告（參閱其他事項段），上開個體財務報表在所有重大方面係依照證券發行人財務報告編製準則編製，足以允當表達官田鋼鐵公司民國 111 年及 110 年 12 月 31 日之個體財務狀況，暨民國 111 年及 110 年 1 月 1 日至 12 月 31 日之個體財務績效及個體現金流量。

查核意見之基礎

本會計師係依照會計師查核簽證財務報表規則及審計準則執行查核工作，本會計師於該等準則下之責任將於會計師查核個體財務報表之責任段進一步說明。本會計師所隸屬事務所受獨立性規範之人員已依會計師職業道德規範，與官田鋼鐵公司保持超然獨立，並履行該規範之其他責任。基於本會計師之查核結果及其他會計師之查核報告，本會計師相信已取得足夠及適切之查核證據，以作為表示查核意見之基礎。

關鍵查核事項

關鍵查核事項係指依本會計師之專業判斷，對官田鋼鐵公司民國 111 年度個體財務報表之查核最為重要之事項。該等事項已於查核個體財務報表整

體及形成查核意見之過程中予以因應，本會計師並不對該等事項單獨表示意見。

茲對官田鋼鐵公司民國111年度個體財務報表之關鍵查核事項敘明如下：

委託代銷之收入

官田鋼鐵公司銷貨收入主要來自鋼鐵線材及加工品之製造買賣，其中部分銷貨收入型態係以委託代銷模式銷售，於代銷商出售時認列收入，通常須涉及人工對帳作業，以確定銷貨收入之真實性，是以本會計師將該等特定銷貨收入之真實性列為關鍵查核事項。

本會計師對此所執行之主要查核程序如下：

一、瞭解並測試與上述特定收入認列真實性攸關之內部控制設計及執行之有效性。

二、自上述特定銷貨收入明細中選取樣本，檢視出貨證明文件及受託商對帳單以確認收入是否真實發生，並檢視收款文件及確認收款對象與交易對象是否一致。

其他事項

列入個體財務報表中，部分採用權益法之投資係由其他會計師查核，因此本會計師對個體財務報表所表示之意見中，有關上述採用權益法之投資金額及其損益，係依據其他會計師之查核報告認列。民國111年及110年12月31日對上述採用權益法之投資金額分別為新台幣（以下同）597,231千元及310,948千元，分別占個體資產總額之8%及4%；暨其民國111年及110年1月1日至12月31日採用權益法認列之綜合損益份額分別為損失76,953千元及損失8,203千元，分別占綜合損益總額之30%及（1%）。

管理階層與治理單位對個體財務報表之責任

管理階層之責任係依照證券發行人財務報告編製準則編製允當表達之個體財務報表，且維持與個體財務報表編製有關之必要內部控制，以確保個體財務報表未存有導因於舞弊或錯誤之重大不實表達。

於編製個體財務報表時，管理階層之責任亦包括評估官田鋼鐵公司繼續經營之能力、相關事項之揭露，以及繼續經營會計基礎之採用，除非管理階層意圖清算官田鋼鐵公司或停止營業，或除清算或停業外別無實際可行之其他方案。

官田鋼鐵公司之治理單位（含審計委員會）負有監督財務報導流程之責任。

會計師查核個體財務報表之責任

本會計師查核個體財務報表之目的，係對個體財務報表整體是否存有導因於舞弊或錯誤之重大不實表達取得合理確信，並出具查核報告。合理確信係高度確信，惟依照審計準則執行之查核工作無法保證必能偵出個體財務報表存有之重大不實表達。不實表達可能導因於舞弊或錯誤。如不實表達之個別金額或彙總數可合理預期將影響個體財務報表使用者所作之經濟決策，則被認為具有重大性。

本會計師依照審計準則查核時，運用專業判斷及專業懷疑。本會計師亦執行下列工作：

一、辨認並評估個體財務報表導因於舞弊或錯誤之重大不實表達風險；對所評估之風險設計及執行適當之因應對策；並取得足夠及適切之查核證據以作為查核意見之基礎。因舞弊可能涉及共謀、偽造、故意遺漏、不實聲明或踰越內部控制，未偵出導因於舞弊之重大不實表達之風險高於導因於錯誤者。

二、對與查核攸關之內部控制取得必要之瞭解，以設計當時情況下適當之查核程序，惟其目的非對官田鋼鐵公司內部控制之有效性表示意見。

三、評估管理階層所採用會計政策之適當性，及其所作會計估計與相關揭露之合理性。

四、依據所取得之查核證據，對管理階層採用繼續經營會計基礎之適當性，以及使官田鋼鐵公司繼續經營之能力可能產生重大疑慮之事件或情況是否存在重大不確定性，作出結論。本會計師若認為該等事件或情況存在重大不確定性，則須於查核報告中提醒個體財務報表使用者注意個體財務報表之相關揭露，或於該等揭露係屬不適當時修正查核意見。本會計師之結論係以截至查核報告日所取得之查核證據為基礎，惟未來事件或情況可能導致官田鋼鐵公司不再具有繼續經營之能力。

五、評估個體財務報表（包括相關附註）之整體表達、結構及內容，以及個體財務報表是否允當表達相關交易及事件。

六、對於官田鋼鐵公司內組成個體之財務資訊取得足夠及適切之查核證據，以對個體財務報表表示意見。本會計師負責查核案件之指導、監督及執行，並負責形成官田鋼鐵公司查核意見。

本會計師與治理單位溝通之事項，包括所規劃之查核範圍及時間，以及重大查核發現（包括於查核過程中所辨認之內部控制顯著缺失）。

本會計師亦向治理單位提供本會計師所隸屬事務所受獨立性規範之人員已遵循會計師職業道德規範中有關獨立性之聲明，並與治理單位溝通所有可能被認為會影響會計師獨立性之關係及其他事項（包括相關防護措施）。

本會計師從與治理單位溝通之事項中，決定對官田鋼鐵公司民國 111 年度個體財務報表查核之關鍵查核事項。本會計師於查核報告中敘明該等事項，除非法令不允許公開揭露特定事項，或在極罕見情況下，本會計師決定不於查核報告中溝通特定事項，因可合理預期此溝通所產生之負面影響大於所增進之公眾利益。

勤業眾信聯合會計師事務所

會計師　廖鴻儒　　會計師　楊朝欽

廖鴻儒　　楊朝欽

金融監督管理委員會核准文號
金管證審字第 0990031652 號

金融監督管理委員會核准文號
金管證審字第 1060023872 號

中華民國 112 年 3 月 30 日

[illegible]股份有限公司

個體資產負債表

民國 111 年及 110 年 12 月 31 日

單位：新台幣千元

代碼	資產	111年12月31日 金額	%	110年12月31日 金額	%
	流動資產				
1100	現金（附註四及六）	$ 92,633	1	$ 111,605	1
1110	透過損益按公允價值衡量之金融資產－流動（附註四及七）	11,440	-	9,087	-
1120	透過其他綜合損益按公允價值衡量之金融資產－流動（附註四及八）	250	-	229,685	3
1136	按攤銷後成本衡量之金融資產－流動（附註四、九及二九）	82,500	1	103,700	1
1150	應收票據（附註四、十及二二）	75,724	1	147,396	2
1170	應收帳款（附註四、十及二二）	96,873	1	154,565	2
1200	其他應收款（附註四、十及二八）	101,273	2	43,922	-
130X	存貨（附註四、五及十一）	1,808,884	23	2,188,027	25
1470	其他流動資產（附註十六及二八）	77,673	1	103,209	1
11XX	流動資產總計	2,347,250	30	3,091,196	35
	非流動資產				
1517	透過其他綜合損益按公允價值衡量之金融資產－非流動（附註四及八）	136,154	2	124,985	1
1535	按攤銷後成本衡量之金融資產－非流動（附註四、九及二九）	11,000	-	11,000	-
1550	採用權益法之投資（附註四、十二及二九）	1,852,547	23	1,922,181	22
1600	不動產、廠房及設備（附註四、十三、二八及二九）	2,277,077	29	2,316,513	27
1755	使用權資產（附註四及十四）	13,419	-	15,760	-
1760	投資性不動產淨額（附註四、十五及二九）	908,321	11	863,288	10
1840	遞延所得稅資產（附註四、五及二四）	78,871	1	81,922	1
1990	其他非流動資產（附註四及十六）	317,968	4	301,732	4
15XX	非流動資產總計	5,595,357	70	5,637,381	65
1XXX	資產總計	$ 7,942,607	100	$ 8,728,577	100
代碼	**負債及權益**				
	流動負債				
2100	短期借款（附註十七及二九）	$ 378,333	5	$ 871,772	10
2110	應付短期票券（附註十七及二九）	1,127,832	14	749,080	9
2150	應付票據（附註十八）	-	-	443	-
2170	應付帳款（附註十八及二八）	2,205	-	8,120	-
2219	其他應付款（附註十九及二八）	145,236	2	174,803	2
2213	應付設備款	19,463	1	31,657	1
2230	本期所得稅負債（附註四及二四）	9,913	-	-	-
2280	租賃負債－流動（附註四及十四）	1,691	-	2,682	-
2322	一年內到期之長期借款（附註十七及二九）	16,000	-	290,000	3
2399	其他流動負債（附註十九及二八）	16,592	-	21,257	-
21XX	流動負債總計	1,717,265	22	2,149,814	25
	非流動負債				
2540	長期借款（附註十七及二九）	1,704,799	22	1,608,336	19
2570	遞延所得稅負債（附註四及二四）	2,347	-	2,858	-
2580	租賃負債－非流動（附註四及十四）	12,314	-	13,552	-
2640	淨確定福利負債－非流動（附註四及二十）	8,530	-	28,324	-
2645	存入保證金	13,580	-	13,580	-
2670	其他非流動負債（附註十九）	1,091	-	1,358	-
25XX	非流動負債總計	1,742,661	22	1,668,008	19
2XXX	負債總計	3,459,926	44	3,817,822	44
	權益（附註二一）				
	股本				
3110	普通股	3,623,795	46	3,418,675	39
3200	資本公積	378,655	5	362,201	4
	保留盈餘				
3310	法定盈餘公積	69,801	1	-	-
3320	特別盈餘公積	-	-	-	-
3350	未分配盈餘	455,912	5	698,010	8
3300	保留盈餘總計	525,713	6	698,010	8
3400	其他權益	164,925	2	676,292	8
3500	庫藏股票	(210,407)	(3)	(244,423)	(3)
3XXX	權益總計	4,482,681	56	4,910,755	56
	負債與權益總計	$ 7,942,607	100	$ 8,728,577	100

後附之附註係本個體財務報告之一部分。

（參閱勤業眾信聯合會計師事務所民國 112 年 3 月 30 日查核報告）

董事長：汪振澤　　經理人：謝政成　　會計主管：胡碧珊

官田鋼鐵股份有限公司

個體綜合損益表

民國 111 年及 110 年 1 月 1 日至 12 月 31 日

單位：新台幣千元，

惟每股盈餘為元

代碼		111年度 金額	111年度 %	110年度 金額	110年度 %
4000	營業收入（附註四及二二）	$ 2,722,019	100	$ 3,447,262	100
5000	營業成本（附註十一、二十、二三及二八）	2,411,281	89	2,726,727	79
5900	營業毛利	310,738	11	720,535	21
	營業費用（附註十、二十、二三及二八）				
6100	推銷費用	56,457	2	58,154	2
6200	管理費用	73,906	3	67,976	2
6300	研究發展費用	3,336	-	6,218	-
6450	預期信用減損損失（利益）	(254)	-	112	-
6000	營業費用合計	133,445	5	132,460	4
6900	營業淨利	177,293	6	588,075	17
	營業外收入及支出（附註二三及二八）				
7100	利息收入	1,570	-	1,635	-
7010	其他收入	15,199	1	13,948	-
7020	其他利益及損失	(24,428)	(1)	17,877	1
7070	採用權益法之子公司及關聯企業損益之份額	138,557	5	78,062	2
7050	財務成本	(58,092)	(2)	(49,940)	(1)
7000	營業外收入及支出合計	72,806	3	61,582	2
7900	稅前淨利	250,099	9	649,657	19
7950	所得稅費用（附註四、五及二四）	10,122	-	1,813	-
8200	本年度淨利	239,977	9	647,844	19

（接次頁）

（承前頁）

代　碼		111年度 金　額	111年度 %	110年度 金　額	110年度 %
	其他綜合損益				
8310	不重分類至損益之項目：				
8311	確定福利計畫之再衡量數（附註二十）	$ 11,655	-	($ 2,962)	-
8316	透過其他綜合損益按公允價值衡量之權益工具投資未實現評價損益	(56,509)	(2)	105,753	3
8330	採用權益法之子公司及關聯企業之其他綜合損益份額	(452,968)	(17)	351,289	10
8349	與不重分類之項目相關之所得稅（附註四及二四）	(2,331)	-	593	-
8300	本年度其他綜合損益（稅後淨額）	(500,153)	(19)	454,673	13
8500	本年度綜合損益總額	($ 260,176)	(10)	$ 1,102,517	32
	每股盈餘（附註二五）				
9710	基　本	$ 0.69		$ 1.87	
9810	稀　釋	0.69		1.87	

後附之附註係本個體財務報告之一部分。

（參閱勤業眾信聯合會計師事務所民國 112 年 3 月 30 日查核報告）

董事長：汪振澤　　經理人：謝政成　　會計主管：胡碧珊

[illegible]股份有限公司

[illegible]

民國 111 年 1 月 1 日至 12 月 31 日

單位：新台幣千元，惟每股金額為元

代碼		普通股股本：股數（千股）	普通股股本：金額	資本公積	保留盈餘：法定盈餘公積	保留盈餘：特別盈餘公積	保留盈餘：未分配盈餘（未彌補虧損）	其他權益項目：國外營運機構財務報表換算之兌換差額	其他權益項目：透過其他綜合損益按公允價值衡量之金融資產未實現損益	其他權益項目：其他權益項目總計	庫藏股票	權益總額
A1	110 年 1 月 1 日餘額	341,868	$ 3,418,675	$ 482,947	$ 62,778	$ 40,833	($ 164,647)	$ 580	$ 271,206	$ 271,786	($ 115,448)	$ 3,996,924
	109 年度虧損撥補（附註二一）											
B3	迴轉特別盈餘公積	-	-	-	-	(40,833)	40,833	-	-	-	-	-
B13	法定盈餘公積彌補虧損	-	-	-	(62,778)	-	62,778	-	-	-	-	-
C7	採用權益法認列關聯企業之變動數	-	-	845	-	-	-	-	-	-	-	845
C11	資本公積彌補虧損（附註二一）	-	-	(61,035)	-	-	61,035	-	-	-	-	-
C15	資本公積配發現金股利－每股 0.3 元（附註二一）	-	-	(102,560)	-	-	-	-	-	-	-	(102,560)
Q1	處分透過其他綜合損益按公允價值衡量之權益工具投資	-	-	-	-	-	50,902	-	(50,902)	(50,902)	-	-
M1	發放予子公司股利調整資本公積	-	-	4,885	-	-	-	-	-	-	-	4,885
M7	取得子公司－夏都公司部分權益	-	-	3,159	-	-	-	-	-	-	-	3,159
L5	子公司購入母公司之股票視為庫藏股票	-	-	-	-	-	-	-	-	-	(185,587)	(185,587)
L7	子公司處分母公司股票視為庫藏股交易	-	-	33,960	-	-	-	-	-	-	56,612	90,572
D1	110 年度淨利	-	-	-	-	-	647,844	-	-	-	-	647,844
D3	110 年度稅後其他綜合損益	-	-	-	-	-	(735)	-	455,408	455,408	-	454,673
D5	110 年度綜合損益總額	-	-	-	-	-	647,109	-	455,408	455,408	-	1,102,517
Z1	110 年 12 月 31 日餘額	341,868	3,418,675	362,201	-	-	698,010	580	675,712	676,292	(244,423)	4,910,755
	110 年度盈餘指撥及分配（附註二一）											
B1	法定盈餘公積	-	-	-	69,801	-	(69,801)	-	-	-	-	-
B5	股東現金股利－每股 0.6 元	-	-	-	-	-	(205,120)	-	-	-	-	(205,120)
B9	股東股票股利－每股 0.6 元	20,512	205,120	-	-	-	(205,120)	-	-	-	-	-
C7	採用權益法認列關聯企業之變動數	-	-	(757)	-	-	(13,248)	-	-	-	-	(14,005)
Q1	處分透過其他綜合損益按公允價值衡量之權益工具投資	-	-	-	-	-	30,791	-	(30,791)	(30,791)	-	-
Q1	子公司處分透過其他綜合損益按公允價值衡量之權益工具投資	-	-	-	-	-	(29,559)	-	29,559	29,559	-	-
M1	發放予子公司股利調整資本公積	-	-	8,485	-	-	-	-	-	-	-	8,485
M5	實際取得或處分子公司部分權益	-	-	885	-	-	-	-	-	-	-	885
L7	子公司處分母公司股票視為庫藏股交易	-	-	7,841	-	-	-	-	-	-	34,016	41,857
D1	111 年度淨利	-	-	-	-	-	239,977	-	-	-	-	239,977
D3	111 年度稅後其他綜合損益	-	-	-	-	-	9,982	-	(510,135)	(510,135)	-	(500,153)
D5	111 年度綜合損益總額	-	-	-	-	-	249,959	-	(510,135)	(510,135)	-	(260,176)
Z1	111 年 12 月 31 日餘額	362,380	$ 3,623,795	$ 378,655	$ 69,801	$ -	$ 455,912	$ 580	$ 164,345	$ 164,925	($ 210,407)	$ 4,482,681

後附之附註係本個體財務報告之一部分。

（參閱勤業眾信聯合會計師事務所民國 112 年 3 月 30 日查核報告）

董事長：汪振澤　　經理人：謝政成　　會計主管：胡碧珊

官田鋼鐵股份有限公司

個體現金流量表

民國 111 年及 110 年 1 月 1 日至 12 月 31 日

單位：新台幣千元

代碼		111 年度	110 年度
	營業活動之現金流量		
A10000	本年度稅前淨利	$ 250,099	$ 649,657
A20010	收益費損項目：		
A20100	折舊費用	122,679	120,369
A20300	預期信用減損損失（利益）	(254)	112
A20400	透過損益按公允價值衡量之金融資產淨損失	801	499
A21200	利息收入	(1,570)	(1,635)
A21300	股利收入	(274)	(1,875)
A22400	採用權益法之子公司及關聯企業損益之份額	(138,557)	(78,062)
A20900	財務成本	58,092	49,940
A23700	存貨跌價及呆滯損失（回升利益）	5,072	(4,795)
A22500	處分不動產、廠房及設備損失	400	276
A23600	金融資產減損迴轉利益	-	(584)
A24100	未實現外幣兌換淨損益	2,620	3,153
A29900	處分使用權資產利益	(4)	(2)
A30000	營業資產及負債之淨變動數		
A31130	應收票據	71,672	(50,839)
A31150	應收帳款	57,946	34,617
A31180	其他應收款	529	16,238
A31200	存　　貨	374,071	(1,231,452)
A31240	其他流動資產	25,536	94,994
A32130	應付票據	(443)	(182)
A32150	應付帳款	(5,915)	(32,019)
A32180	其他應付款	(18,422)	22,916
A32230	其他流動負債	(4,665)	15,105
A32240	淨確定福利負債	(8,139)	(1,704)
A32200	負債準備	(267)	(1,174)
A33000	營運產生（使用）之現金	791,007	(396,447)
AAAA	營業活動之淨現金流入（出）	791,007	(396,447)
	投資活動之現金流量		
B00010	取得透過其他綜合損益按公允價值衡量之金融資產	(121,813)	(87,090)
B00020	出售透過其他綜合損益按公允價值衡量之金融資產	23,517	460
B00030	透過其他綜合損益按公允價值衡量之金融資產減資退回股款	-	739
B00100	取得透過損益按公允價值衡量之金融資產	(24,547)	(8,067)
B00200	出售透過損益按公允價值衡量之金融資產	21,393	2,153
B00040	取得按攤銷後成本衡量之金融資產	-	(13,000)

（接次頁）

（承前頁）

代　　碼		111 年度	110 年度
B00050	處分按攤銷後成本衡量之金融資產	$ 21,200	$ -
B01800	取得關聯企業部分權益（附註十二）	(39,898)	(6,985)
B01900	處分子公司之淨現金流入（附註十二）	-	41,900
B02700	購置不動產、廠房及設備	(140,648)	(272,840)
B02800	處分不動產、廠房及設備價款	1,906	11
B03700	存出保證金增加	(10,521)	(6,862)
B03800	存出保證金減少	1,221	4,180
B04100	其他應收款增加	(57,000)	-
B04500	其他應收款減少	-	56,000
B05400	購置投資性不動產	(4,819)	-
B06700	其他非流動資產增加	-	360
B06800	其他非流動資產減少	(1,228)	-
B07500	收取之利息	690	294
B07600	收取之股利	81,170	83,764
BBBB	投資活動之淨現金流出	(249,377)	(204,983)
	籌資活動之現金流量		
C00100	短期借款增加	2,812,997	3,846,544
C00200	短期借款減少	(3,307,496)	(3,535,376)
C00500	應付短期票券增加	8,086,000	2,505,000
C00600	應付短期票券減少	(7,706,000)	(2,230,000)
C01600	舉借長期借款	3,337,345	4,254,705
C01700	償還長期借款	(3,506,108)	(4,053,207)
C04020	租賃負債本金償還	(3,248)	(3,292)
C04500	支付股利	(205,120)	(102,560)
C05600	支付之利息	(68,972)	(48,383)
CCCC	籌資活動之淨現金流入（出）	(560,602)	633,431
EEEE	現金淨增加（減少）	(18,972)	32,001
E00100	年初現金餘額	111,605	79,604
E00200	年底現金餘額	$ 92,633	$ 111,605

後附之附註係本個體財務報告之一部分。

（參閱勤業眾信聯合會計師事務所民國 112 年 3 月 30 日查核報告）

董事長：汪振澤　　經理人：謝政成　　會計主管：胡碧珊

官田鋼鐵股份有限公司

個體財務報告附註

民國 111 年及 110 年 1 月 1 日至 12 月 31 日

（除另註明外，金額以新台幣千元為單位）

一、公司沿革

官田鋼鐵股份有限公司（以下稱「本公司」）設立於 62 年 7 月，原名嘉益工業股份有限公司，95 年 7 月更名為目前之名稱。主要業務為盤元、球化線材、鍍鋅鋼（鐵）線及黑鐵線之製造及銷售。

本公司股票自 81 年 11 月起於台灣證券交易所掛牌買賣。

本個體財務報告係以本公司之功能性貨幣新台幣表達。

二、通過財務報告之日期及程序

本個體財務報告於 112 年 3 月 30 日經董事會通過。

三、新發布及修訂準則及解釋之適用

(一) 首次適用金融監督管理委員會（以下稱「金管會」）認可並發布生效之國際財務報導準則（IFRS）、國際會計準則（IAS）、解釋（IFRIC）及解釋公告（SIC）（以下稱「IFRSs」）

適用修正後之金管會認可並發布生效之 IFRSs 將不致造成本公司會計政策之重大變動。

(二) 112 年適用之金管會認可之 IFRSs

新發布／修正／修訂準則及解釋	IASB 發布之生效日
IAS 1 之修正「會計政策之揭露」	2023 年 1 月 1 日(註 1)
IAS 8 之修正「會計估計值之定義」	2023 年 1 月 1 日(註 2)
IAS 12 之修正「與單一交易所產生之資產及負債有關之遞延所得稅」	2023 年 1 月 1 日(註 3)

註 1：於 2023 年 1 月 1 日以後開始之年度報導期間適用此項修正。

註 2：於 2023 年 1 月 1 日以後開始之年度報導期間所發生之會計估計值變動及會計政策變動適用此項修正。

註 3：除於 2022 年 1 月 1 日就租賃及除役義務之暫時性差異認

列遞延所得稅外，該修正係適用於 2022 年 1 月 1 日以後所發生之交易。

截至本個體財務報告通過發布日止，本公司評估上述準則、解釋之修正將不致對財務狀況與財務績效造成重大影響。

(三) IASB 已發布但尚未經金管會認可並發布生效之 IFRSs

新發布／修正／修訂準則及解釋	IASB 發布之生效日（註 1）
IFRS 10 及 IAS 28 之修正「投資者與其關聯企業或合資間之資產出售或投入」	未定
IFRS 16 之修正「售後租回中之租賃負債」	2024 年 1 月 1 日(註 2)
IFRS 17「保險合約」	2023 年 1 月 1 日
IFRS 17 之修正	2023 年 1 月 1 日
IFRS 17 之修正「初次適用 IFRS 17 及 IFRS 9－比較資訊」	2023 年 1 月 1 日
IAS 1 之修正「負債分類為流動或非流動」	2024 年 1 月 1 日
IAS 1 之修正「具合約條款之非流動負債」	2024 年 1 月 1 日

註 1：除另註明外，上述新發布／修正／修訂準則或解釋係於各該日期以後開始之年度報導期間生效。

註 2：賣方兼承租人應對初次適用 IFRS 16 日後簽訂之售後租回交易追溯適用 IFRS 16 之修正。

截至本個體財務報告通過發布日止，本公司仍持續評估上述準則、解釋之修正對財務狀況與財務績效之影響，相關影響待評估完成時予以揭露。

四、重大會計政策之彙總說明

(一) 遵循聲明

本個體財務報告係依照證券發行人財務報告編製準則編製。

(二) 編製基礎

除按公允價值衡量之金融工具及按確定福利義務現值減除計劃資產公允價值認列之淨確定福利負債外，本個體財務報告係依歷史成本基礎編製。

公允價值衡量依照相關輸入值之可觀察程度及重要性分為

第 1 等級至第 3 等級：

1. 第 1 等級輸入值：係指於衡量日可取得之相同資產或負債於活絡市場之報價（未經調整）。
2. 第 2 等級輸入值：係指除第 1 等級之報價外，資產或負債直接（亦即價格）或間接（亦即由價格推導而得）之可觀察輸入值。
3. 第 3 等級輸入值：係指資產或負債之不可觀察之輸入值。

本公司於編製個體財務報告時，對投資子公司及關聯企業係採權益法處理。為使本個體財務報告之本年度損益、其他綜合損益及權益與本公司合併財務報告中歸屬於本公司業主之本年度損益、其他綜合損益及權益相同，個體基礎與合併基礎下若干會計處理差異係調整「採用權益法之投資」、「採用權益法之子公司及關聯企業損益份額」、「採用權益法之子公司及關聯企業其他綜合損益份額」暨相關權益項目。

(三) 資產與負債區分流動與非流動之標準

流動資產包括：

1. 主要為交易目的而持有之資產；
2. 預期於資產負債表日後 12 個月內實現之資產；及
3. 現金（但不包括於資產負債表日後逾 12 個月用以交換或清償負債而受到限制者）。

流動負債包括：

1. 主要為交易目的而持有之負債；
2. 於資產負債表日後 12 個月內到期清償之負債，以及
3. 不能無條件將清償期限遞延至資產負債表日後至少 12 個月之負債。

非屬上述流動資產或流動負債者，係分類為非流動資產或非流動負債。

(四) 外　　幣

本公司編製財務報告時，以本公司功能性貨幣以外之貨幣（外幣）交易者，依交易日匯率換算為功能性貨幣記錄。

外幣貨幣性項目於每一資產負債表日以收盤匯率換算。因交割貨幣性項目或換算貨幣性項目產生之兌換差額，於發生當期認列於損益。

以歷史成本衡量之外幣非貨幣性項目係以交易日之匯率換算，不再重新換算。

(五) 存　　貨

存貨包括原料、在途存貨、製成品及在製品。存貨係以成本與淨變現價值孰低衡量，比較成本與淨變現價值時除同類別存貨外係以個別項目為基礎。淨變現價值係指在正常情況下之估計售價減除至完工尚需投入之成本及完成出售所需之估計成本後之餘額。存貨成本之計算採用加權平均法。

(六) 投資子公司

本公司採用權益法處理對子公司之投資。

子公司係指本公司具有控制之個體。

權益法下，投資原始依成本認列，取得日後帳面金額係隨本公司所享有之子公司損益及其他綜合損益份額與利潤分配而增減。此外，針對本公司可享有子公司其他權益之變動係按持股比例認列。

當本公司對子公司所有權權益之變動未導致喪失控制者，係作為權益交易處理。投資帳面金額與所支付或收取對價之公允價值間之差額，係直接認列為權益。

當本公司對子公司之損失份額等於或超過其在該子公司之權益（包括權益法下子公司之帳面金額及實質上屬於本公司對該子公司淨投資組成部分之其他長期權益）時，係繼續按持股比例認列損失。

取得成本超過本公司於取得日所享有構成業務之子公司可辨認資產及負債淨公允價值份額之數額列為商譽，該商譽係包含於該投資之帳面金額且不得攤銷；本公司於取得日所享有構成業務之子公司可辨認資產及負債淨公允價值份額超過取得成本之數額列為當期收益。

本公司評估減損時，係以財務報告整體考量現金產生單位並比較其可回收金額與帳面金額。嗣後若資產可回收金額增加時，將減損損失之迴轉認列為利益，惟資產於減損損失迴轉後之帳面金額，不得超過該項資產在未認列減損損失之情況下，減除應提列攤銷後之帳面金額。歸屬於商譽之減損損失不得於後續期間迴轉。

當喪失對子公司控制時，本公司係按喪失控制日之公允價值衡量其對前子公司之剩餘投資，剩餘投資之公允價值及任何處分價款與喪失控制當日之投資帳面金額之差額，列入當期損益。此外，於其他綜合損益中所認列與該子公司有關之所有金額，其會計處理係與本公司直接處分相關資產或負債所必須遵循之基礎相同。

(七) 投資關聯企業

關聯企業係指本公司具有重大影響，但非屬子公司或合資之企業。

本公司對投資關聯企業係採用權益法。

權益法下，投資關聯企業原始依成本認列，取得日後帳面金額係隨本公司所享有之關聯企業損益及其他綜合損益份額與利潤分配而增減。此外，針對關聯企業權益之變動係按持股比例認列。

取得成本超過本公司於取得日所享有關聯企業可辨認資產及負債淨公允價值份額之數額列為商譽，該商譽係包含於該投資之帳面金額且不得攤銷；本公司於取得日所享有關聯企業可辨認資產及負債淨公允價值份額超過取得成本之數額列為當期損益。

當本公司對關聯企業之損失份額等於或超過其在該關聯企業之權益（包括權益法下投資關聯企業之帳面金額及實質上屬於本公司對該關聯企業淨投資組成部分之其他長期權益）時，即停止認列進一步之損失。本公司僅於發生法定義務、推定義務或已代關聯企業支付款項之範圍內，認列額外損失及負債。

本公司於評估減損時，係將投資之整體帳面金額（含商譽）視為單一資產比較可回收金額與帳面金額，進行減損測試，所認列之減損損失不分攤至構成投資帳面金額組成部分之任何資產，包括商譽。減損損失之任何迴轉，於該投資之可回收金額後續增加之範圍內予以認列。

本公司自其投資不再為關聯企業之日停止採用權益法，其對原關聯企業之保留權益以公允價值衡量，該公允價值及處分價款與停止採用權益法當日之投資帳面金額之差額，列入當期損益。此外，於其他綜合損益中所認列與該關聯企業有關之所有金額，其會計處理之基礎係與關聯企業若直接處分相關資產或負債所必須遵循之基礎相同。

(八) 不動產、廠房及設備

不動產、廠房及設備係以成本認列，後續以成本減除累計折舊及累計減損損失後之金額衡量。

建造中之不動產、廠房及設備係以成本減除累計減損損失後之金額認列。成本包括專業服務費用及符合資本化條件之借款成本。該等資產於達預期使用狀態前係以成本與淨變現價值孰低衡量，其銷售價款及成本係認列於損益。該等資產於完工並達預期使用狀態時，分類至不動產、廠房及設備之適當類別並開始提列折舊。

除自有土地不提列折舊外，其餘不動產、廠房及設備於耐用年限按直線基礎，對每一重大部分單獨提列折舊。本公司至少於每一年度結束日對估計耐用年限、殘值及折舊方法進行檢視，並推延適用會計估計變動之影響。

不動產、廠房及設備除列時，淨處分價款與該資產帳面金額間之差額係認列於損益。

(九) 投資性不動產

投資性不動產係為賺取租金或資本增值或兩者兼具而持有之不動產。投資性不動產亦包括目前尚未決定未來用途所持有之土地。

自有之投資性不動產原始以成本（包括交易成本）衡量，後續以成本減除累計折舊及累計減損損失後之金額衡量。本公司採直線基礎提列折舊。

投資性不動產除列時，淨處分價款與該資產帳面金額間之差額係認列於損益。

(十) 不動產、廠房及設備、使用權資產及投資性不動產之減損

本公司於每一資產負債表日評估是否有任何跡象顯示不動產、廠房及設備、使用權資產及投資性不動產可能已減損。若有任一減損跡象存在，則估計該資產之可回收金額。倘無法估計個別資產之可回收金額，本公司估計該資產所屬現金產生單位之可回收金額。

可回收金額為公允價值減出售成本與其使用價值之較高者。個別資產或現金產生單位之可回收金額若低於其帳面金額時，將該資產或現金產生單位之帳面金額調減至其可回收金額，減損損失係認列於損益。

當減損損失於後續迴轉時，該資產或現金產生單位之帳面金額調增至修訂後之可回收金額，惟增加後之帳面金額以不超過該資產或現金產生單位若未於以前年度認列減損損失時所決定之帳面金額（減除折舊）。減損損失之迴轉係認列於損益。

(十一) 金融工具

金融資產與金融負債於本公司成為該工具合約條款之一方時認列於個體資產負債表。

原始認列金融資產與金融負債時，若金融資產或金融負債非屬透過損益按公允價值衡量者，係按公允價值加計直接可歸屬於取得或發行金融資產或金融負債之交易成本衡量。直接可歸屬於取得或發行透過損益按公允價值衡量之金融資產或金融負債之交易成本，則立即認列為損益。

1. 金融資產

金融資產之慣例交易係採交易日會計認列及除列。

(1) 衡量種類

本公司所持有之金融資產種類為透過損益按公允價值衡量之金融資產、按攤銷後成本衡量之金融資產及透過其他綜合損益按公允價值衡量之權益工具投資。

A.透過損益按公允價值衡量之金融資產

透過損益按公允價值衡量之金融資產為強制透過損益按公允價值衡量之金融資產。強制透過損益按公允價值衡量之金融資產包括未指定透過其他綜合損益按公允價值衡量之權益工具投資，及不符合分類為按攤銷後成本衡量或透過其他綜合損益按公允價值衡量之債務工具投資。

透過損益按公允價值衡量之金融資產係按公允價值衡量，其再衡量產生之利益或損失（不包含該金融資產所產生之任何股利或利息）係認列於其他利益及損失。公允價值之決定方式請參閱附註二七。

B.按攤銷後成本衡量之金融資產

本公司投資金融資產若同時符合下列兩條件，則分類為按攤銷後成本衡量之金融資產：

a.係於某經營模式下持有，該模式之目的係持有金融資產以收取合約現金流量；及

b.合約條款產生特定日期之現金流量，該等現金流量完全為支付本金及流通在外本金金額之利息。

按攤銷後成本衡量之金融資產（包括現金、按攤銷後成本衡量之金融資產、應收帳款、應收票據、其他應收款及存出保證金（帳列其他非流動資產））於原始認列後，係以有效利息法決定之總帳面金額減除任何減損損失之攤銷後成本衡量，任何外幣兌換損益則認列於損益。

除下列兩種情況外，利息收入係以有效利率乘

以金融資產總帳面金額計算：

a. 購入或創始之信用減損金融資產，利息收入係以信用調整後有效利率乘以金融資產攤銷後成本計算。

b. 非屬購入或創始之信用減損，但後續變成信用減損之金融資產，應自信用減損後之次一報導期間起以有效利率乘以金融資產攤銷後成本計算利息收入。

信用減損金融資產係指發行人或債務人已發生重大財務困難、違約、債務人很有可能聲請破產或其他財務重整或由於財務困難而使金融資產之活絡市場消失。

C. 透過其他綜合損益按公允價值衡量之權益工具投資

本公司於原始認列時，可作一不可撤銷之選擇，將非持有供交易且非企業合併收購者所認列或有對價之權益工具投資，指定透過其他綜合損益按公允價值衡量。

透過其他綜合損益按公允價值衡量之權益工具投資係按公允價值衡量，後續公允價值變動列報於其他綜合損益，並累計於其他權益中。於投資處分時，累積損益直接移轉至保留盈餘，並不重分類為損益。

透過其他綜合損益按公允價值衡量之權益工具投資之股利於本公司收款之權利確立時認列於損益中，除非該股利明顯代表部分投資成本之回收。

(2) 金融資產之減損

本公司於每一資產負債表日按預期信用損失評估按攤銷後成本衡量之金融資產（含應收帳款）及透過其他綜合損益按公允價值衡量之權益工具投資之減損損失。

應收帳款按存續期間預期信用損失認列備抵損失。其他金融資產係先評估自原始認列後信用風險是否顯著增加，若未顯著增加，則按 12 個月預期信用損失認列備抵損失，若已顯著增加，則按存續期間預期信用損失認列備抵損失。

預期信用損失係以發生違約之風險作為權重之加權平均信用損失。12 個月預期信用損失係代表金融工具於報導日後12個月內可能違約事項所產生之預期信用損失，存續期間預期信用損失則代表金融工具於預期存續期間所有可能違約事項產生之預期信用損失。

本公司為內部信用風險管理目的，在不考量所持有擔保品之前提下，判定下列情況代表金融資產已發生違約：

A.有內部或外部資訊顯示債務人已不可能清償債務。

B.逾期超過 90 天，除非有合理且可佐證之資訊顯示延後之違約基準更為適當。

所有金融資產之減損損失係藉由備抵帳戶調降其帳面金額，惟透過其他綜合損益按公允價值衡量之權益工具投資之備抵損失係認列於其他綜合損益，並不減少其帳面金額。

(3) 金融資產之除列

本公司僅於對來自金融資產現金流量之合約權利失效，或已移轉金融資產且該資產所有權之幾乎所有風險及報酬已移轉予其他企業時，始將金融資產除列。

按攤銷後成本衡量之金融資產整體除列時，其帳面金額與所收取對價間之差額係認列於損益。透過其他綜合損益按公允價值衡量之權益工具投資整體除列時，累積損益直接移轉至保留盈餘，並不重分類為損益。

2. 金融負債

(1) 後續衡量

所有金融負債係以有效利息法按攤銷後成本衡量。

(2) 金融負債之除列

除列金融負債時，其帳面金額與所支付對價（包含任何所移轉之非現金資產或承擔之負債）間之差額認列為損益。

(十二) 收入認列

本公司於客戶合約辨認履約義務後，將交易價格分攤至各履約義務，並於滿足各履約義務時認列收入。

(十三) 租　　賃

本公司於合約成立日評估合約是否係屬（或包含）租賃。

1. 本公司為出租人

當租賃條款係移轉附屬於資產所有權之幾乎所有風險與報酬予承租人，則將其分類為融資租賃。所有其他租賃則分類為營業租賃。

營業租賃下，減除租賃誘因後之租賃給付係按直線基礎於相關租賃期間內認列為收益。

當租賃同時包含土地及建築物要素時，本公司係依附屬於各要素所有權之幾乎所有風險與報酬是否已移轉予承租人以評估各要素之分類係為融資租賃或營業租賃。租賃給付按合約成立日土地及建築物租賃權利之公允價值相對比例分攤予土地及建築物。若租賃給付能可靠地分攤至此兩項要素，各要素係按所適用之租賃分類處理。若租賃給付無法可靠地分攤至此兩項要素，則整體租賃係分類為融資租賃，惟若此兩項要素均明顯符合營業租賃標準，則整體租賃分類為營業租賃。

2. 本公司為承租人

除適用認列豁免之低價值標的資產租賃及短期租賃之租賃給付係按直線基礎於租賃期間內認列為費用，其他租賃皆於租賃開始日認列使用權資產及租賃負債。

使用權資產原始按成本（包含租賃負債之原始衡量金額、租賃開始日前支付之租賃給付減除收取之租賃誘因、原始直接成本及復原標的資產之估計成本）衡量，後續按成本減除累計折舊及累計減損損失後之金額衡量，並調整租賃負債之再衡量數。使用權資產係單獨表達於資產負債表。

使用權資產採直線基礎自租賃開始日起至耐用年限屆滿時或租賃期間屆滿時兩者之較早者提列折舊。

租賃負債原始按租賃給付（係固定給付）之現值衡量。若租賃隱含利率容易確定，租賃給付使用該利率折現。若該利率並非容易確定，則使用承租人增額借款利率。

後續，租賃負債採有效利息法按攤銷後成本基礎衡量，且利息費用係於租賃期間分攤。若租賃期間導致未來租賃給付有變動，本公司再衡量租賃負債，並相對調整使用權資產，惟若使用權資產之帳面金額已減至零，則剩餘之再衡量金額認列於損益中。租賃負債係單獨表達於資產負債表。租賃協議中非取決於指數或費率之變動租金於發生當期認列為費用。

(十四) 借款成本

直接可歸屬於取得、建造或生產符合要件之資產之借款成本，係作為該資產成本之一部分，直到該資產達到預定使用或出售狀態之幾乎所有必要活動已完成為止。

特定借款如於符合要件之資本支出發生前進行暫時投資而賺取之投資收入，係自符合資本化條件之借款成本中減除。

除上述外，所有其他借款成本係於發生當期認列為損益。

(十五) 員工福利

1. 短期員工福利

短期員工福利相關負債係以換取員工服務而預期支付之非折現金額衡量。

2. 退職後福利

確定提撥退休計畫之退休金係於員工提供服務期間將應提撥之退休金數額認列為費用。

確定福利退休計畫之確定福利成本（含服務成本、淨利息及再衡量數）係採預計單位福利法精算。服務成本（含當期服務成本及清償損益）及淨確定福利負債（資產）淨利息於發生時、計畫修正或縮減時以及清償發生時認列為員工福利費用。再衡量數（含精算損益、資產上限影響數之變動及扣除利息後之計畫資產報酬）於發生時認列於其他綜合損益並列入保留盈餘，後續期間不重分類至損益。

淨確定福利負債（資產）係確定福利退休計畫之提撥短絀（剩餘）。淨確定福利資產不得超過從該計畫退還提撥金或可減少未來提撥金之現值。

3. 其他長期員工福利

其他長期員工福利與確定福利退休計畫之會計處理相同，惟相關再衡量數係認列於損益。

(十六) 所 得 稅

所得稅費用係當期所得稅及遞延所得稅之總和。

1. 當期所得稅

本公司依各所得稅申報轄區所制定之規定當期所得（損失），據以計算應付（可回收）之所得稅。

依中華民國所得稅法規定計算之未分配盈餘加徵所得稅，係於股東會決議年度認列。

以前年度應付所得稅之調整，列入當期所得稅。

2. 遞延所得稅

遞延所得稅係依帳載資產及負債帳面金額與計算課稅所得之課稅基礎二者所產生之暫時性差異計算。

遞延所得稅負債一般係就所有應課稅暫時性差異予以認列，而遞延所得稅資產則於很有可能有課稅所得以供可減除暫時性差異及虧損扣抵等使用時認列。

與投資子公司及關聯企業相關之應課稅暫時性差異皆認列遞延所得稅負債，惟本公司若可控制暫時性差異迴轉之時點，且該暫時性差異很有可能於可預見之未來不會迴轉者除外。與此類投資有關之可減除暫時性差異，僅於其很有可能有足夠課稅所得用以實現暫時性差異，且於可預見之未來預期將迴轉的範圍內，予以認列遞延所得稅資產。

遞延所得稅資產之帳面金額於每一資產負債表日予以重新檢視，並針對已不再很有可能有足夠之課稅所得以供其回收所有或部分資產者，調減帳面金額。原未認列為遞延所得稅資產者，亦於每一資產負債表日予以重新檢視，並在未來很有可能產生課稅所得以供其回收所有或部分資產者，調增帳面金額。

遞延所得稅資產及負債係以預期負債清償或資產實現當期之稅率衡量，該稅率係以資產負債表日已立法或已實質性立法之稅率及稅法為基礎。遞延所得稅負債及資產之衡量係反映本公司於資產負債表日預期回收或清償其資產及負債帳面金額之方式所產生之租稅後果。

3. 當期及遞延所得稅

當期及遞延所得稅係認列於損益，惟與認列於其他綜合損益或直接計入權益之項目相關之當期及遞延所得稅係分別認列於其他綜合損益或直接計入權益。

五、重大會計判斷、估計及假設不確定性之主要來源

本公司於採用會計政策時，對於不易自其他來源取得相關資訊者，管理階層必須基於歷史經驗及其他攸關之因素作出相關之判斷、估計及假設。實際結果可能與估計有所不同。

本公司將新型冠狀病毒肺炎疫情近期在我國之發展及對經濟環境可能之影響，納入對現金流量推估、成長率、折現率、獲利能力等相關重大會計估計之考量，管理階層將持續檢視估計與基本假設。若估計之修正僅影響當期，則於修正當期認列；若會計估計之修正同時影響當期及未來期間，則於修正當期及未來期間認列。

估計及假設不確定性之主要來源

(一) 存貨之減損

存貨淨變現價值係正常營業過程中之估計售價減除至完工尚需投入之估計成本及完成出售所需之估計成本後之餘額估計，該等估計係依目前市場狀況及類似產品之歷史銷售經驗評估，市場情況之改變可能重大影響該等估計結果。

(二) 所 得 稅

截至 111 年及 110 年 12 月 31 日止，與未使用課稅損失有關之遞延所得稅資產帳面金額分別為 78,871 千元及 81,922 千元，由於未來獲利之不可預測性，本公司於 111 年及 110 年 12 月 31 日止，分別尚有 392,620 千元及 839,938 千元之虧損扣抵及可減除暫時性差異並未認列為遞延所得稅資產。估計不確定性之主要來源為遞延所得稅資產之可實現性主要視未來能否有足夠之獲利或應課稅暫時性差異而定。若未來實際產生之獲利少於預期，可能會產生重大遞延所得稅資產之迴轉，該等迴轉係於發生年度認列為損益。

六、現　　金

	111 年 12 月 31 日	110 年 12 月 31 日
庫存現金	$ 97	$ 119
銀行支票及活期存款	92,536	111,486
	$ 92,633	$ 111,605

七、透過損益按公允價值衡量之金融工具－流動

	111 年 12 月 31 日	110 年 12 月 31 日
金融資產		
強制透過損益按公允價值衡量		
非衍生金融資產		
基金受益憑證	$ 11,440	$ 9,087

八、透過其他綜合損益按公允價值衡量之金融資產

	111 年 12 月 31 日	110 年 12 月 31 日
流　動		
國內投資		
上市股票－普通股		
樂事綠能股份有限公司（附註十二）	$ -	$ 214,132
上櫃股票－普通股		
致和證券公司	250	432
未上市（櫃）股票－普通股		
群家投資公司	-	15,121
	$ 250	$ 229,685
非 流 動		
國內投資		
未上市（櫃）股票－普通股		
育華創業投資公司	$ -	$ -
保利都投資開發公司	64,339	90,605
明棋公司	43,723	34,380
東盟開發實業股份有限公司	14,700	-
萬全營造股份有限公司	13,392	-
	$ 136,154	$ 124,985

本公司依中長期策略目的投資上述公司之普通股，並預期透過長期投資獲利。本公司管理階層認為若將該等投資之短期公允價值波動列入損益，與前述長期投資規劃並不一致，因此選擇指定該等投資為透過其他綜合損益按公允價值衡量。

本公司於 107 年 8 至 10 月取得明棋公司 55%股權，共計 77,000 千元，因明棋公司前任股東曾忠信未依約履行交付明棋公司之帳簿、

憑證、財務報表及土地所有權狀（相關訴訟請參閱附註三十），導致本公司行使權利時產生極大之財務障礙，無法掌握明棋公司財務狀況，亦無能力主導明棋公司攸關活動之既存權力，而未能掌控明棋公司之財務及營運活動，因此管理階層認為本公司對明棋公司不具控制力，是以不予列入本財務報表之採用權益法之投資，而列入透過其他綜合損益按公允價值衡量之金融資產項下。嗣後本公司已於 107 年 12 月出售明棋公司之股權 36%予非關係人許明德及胡君豪，處分價款為 50,400 千元，處分損益為 0 千元。前述處分價款業於 110 年 9 月底前全數收回。

九、按攤銷後成本衡量之金融資產

	111 年 12 月 31 日	110 年 12 月 31 日
流　　動		
國內投資		
質押活期存款	$ 82,500	$ 101,600
原始到期日超過 3 個月之質押定期存款	-	2,100
	$ 82,500	$ 103,700
非 流 動		
國內投資		
質押活期存款	$ 11,000	$ 11,000

截至 110 年 12 月 31 日止，原始到期日超過 3 個月之定期存款利率區間為年利率 0.35%。

按攤銷後成本衡量之金融資產質押之資訊，參閱附註二九。

十、應收票據、應收帳款及其他應收款

	111 年 12 月 31 日	110 年 12 月 31 日
應收票據		
按攤銷後成本衡量總帳面金額		
一因營業而發生	$ 75,724	$ 147,396
應收帳款		
按攤銷後成本衡量總帳面金額	$ 97,014	$ 154,960
減：備抵損失	141	395
	$ 96,873	$ 154,565
其他應收款		
應收關係人借款	$ 96,660	$ 39,660
應收關係人借款利息	2,455	1,575
其　　他	2,158	2,687
	$ 101,273	$ 43,922

本公司對商品銷售之平均授信期間為 10 至 45 天，應收款項不予計息。本公司係使用公開可得之財務資訊及歷史交易記錄對主要客戶予以評等。本公司持續監督信用暴險及交易對方之信用等級，每年複核交易對方信用額度以管理信用暴險。

為減輕信用風險，本公司管理階層指派專責團隊負責授信額度之決定、授信核准及其他監控程序以確保逾期應收款項之回收已採取適當行動。此外，本公司於資產負債表日會逐一複核應收款項之可回收金額以確保無法回收之應收款項已提列適當減損損失。據此，本公司管理階層認為本公司之信用風險已顯著減少。

本公司按存續期間預期信用損失認列應收帳款之備抵損失。存續期間預期信用損失係使用準備矩陣計算，其考量客戶過去違約紀錄與現時財務狀況、產業經濟情勢，並同時考量 GDP 預測及產業展望。因本公司之信用損失歷史經驗顯示，不同客戶群之損失型態並無顯著差異，因此準備矩陣未進一步區分客戶群，僅以應收帳款逾期天數訂定預期信用損失率。

若有證據顯示交易對方面臨嚴重財務困難且本公司無法合理預期可回收金額，例如交易對方正進行清算，本公司直接沖銷相關應收款項，惟仍會持續追索活動，因追索回收之金額則認列於損益。

本公司依準備矩陣衡量應收款項之備抵損失如下：

111 年 12 月 31 日

	交易對象無違約跡象						
	未逾期	逾期 1～60 天	逾期 61～90 天	逾期 91～120 天	逾期 121 天～365 天	交易對象已有違約跡象	合計
預期信用損失率	0.08%	0%	0%	0%	0%	0%	
總帳面金額	$ 172,738	$ -	$ -	$ -	$ -	$ -	$ 172,738
備抵損失（存續期間預期信用損失）	(141)	-	-	-	-	-	(141)
攤銷後成本	$ 172,597	$ -	$ -	$ -	$ -	$ -	$ 172,597

110 年 12 月 31 日

	交易對象無違約跡象						
	未逾期	逾期 1～60 天	逾期 61～90 天	逾期 91～120 天	逾期 121 天～365 天	交易對象已有違約跡象	合計
預期信用損失率	0.1%	0%	0%	0%	0%	0%	
總帳面金額	$ 302,356	$ -	$ -	$ -	$ -	$ -	$ 302,356
備抵損失（存續期間預期信用損失）	(395)	-	-	-	-	-	(395)
攤銷後成本	$ 301,961	$ -	$ -	$ -	$ -	$ -	$ 301,961

應收款項備抵損失之變動資訊如下：

	111 年度	110 年度
年初餘額	$ 395	$ 283
加：本年度提列減損損失	-	112
減：本年度迴轉減損損失	(254)	-
年底餘額	$ 141	$ 395

十一、存　　貨

	111 年 12 月 31 日	110 年 12 月 31 日
製成品	$ 970,318	$ 252,916
在製品	164,740	158,117
原料	673,826	1,118,034
在途存貨	-	658,960
	$ 1,808,884	$ 2,188,027

111 及 110 年度與存貨相關之銷貨成本分別為 2,344,820 千元及 2,648,832 千元。111 及 110 年度之銷貨成本分別包括存貨跌價損失 5,072 千元及存貨跌價回升利益 4,795 千元，存貨跌價回升利益係因市場銷售價格上揚所致。

十二、採用權益法之投資

	111 年 12 月 31 日	110 年 12 月 31 日
投資子公司	$ 1,006,160	$ 1,393,639
投資關聯企業	846,387	528,542
	$ 1,852,547	$ 1,922,181

(一) 投資子公司

	111 年 12 月 31 日	110 年 12 月 31 日
非上市（櫃）公司		
官田投資開發公司	$ 936,972	$ 1,268,760
夏都投資公司	51,696	50,050
嘉園投資開發公司	145,430	233,143
夏都富朗酒店公司	82,469	86,109
	1,216,567	1,638,062
減：子公司持有本公司股票視為庫藏股	210,407	244,423
	$ 1,006,160	$ 1,393,639

	所有權權益及表決權百分比	
子公司名稱	111 年 12 月 31 日	110 年 12 月 31 日
官田投資開發公司	100%	100%
夏都投資公司	100%	100%
嘉園投資開發公司	95.97%	95.97%
夏都富朗酒店公司	34.68%	34.68%

本公司於 109 年 12 月間各以 21,000 千元投資設立官田太陽能股份有限公司（官田太陽能公司）及隆田太陽能股份有限公司（隆田太陽能公司），持股比率均為 100%，並均於 109 年 12 月 30 日由經濟部商業司核准設立。惟官田太陽能公司及隆田太陽能公司之董事會皆於 110 年 7 月 5 日決議通過解散清算，退還本公司股款 41,900 千元，並已於 110 年 7 月 23 日完成解散清算程序。處分子公司之損益金額計算如下：

	金額
收取之對價	$ 41,900
減：處分之淨資產（現金）	(41,900)
處分損益	$ -

本公司間接持有之投資子公司明細，請參閱附表四。

111 及 110 年度採用權益法之子公司，以及本公司對其享有之損益及其他綜合損益份額，係依據各子公司同期間經會計師查核之財務報告認列。

(二) 投資關聯企業

	111 年 12 月 31 日	110 年 12 月 31 日
具重大性之關聯企業		
上市（櫃）公司		
樂事綠能公司	$ 261,585	$ -
非上市（櫃）公司		
鳳勝實業公司	484,004	430,375
	745,589	430,375
個別不重大之關聯企業		
非上市（櫃）公司		
堃寶實業公司	47,940	57,984
城堡應材公司	52,858	40,183
	100,798	98,167
	$ 846,387	$ 528,542

1. 具重大性之關聯企業

	所持股權及表決權比例	
公司名稱	111 年 12 月 31 日	110 年 12 月 31 日
鳳勝實業公司	45.19%	45.19%
樂事綠能公司	10.04%	-

以下彙總性財務資訊係以各關聯企業IFRSs財務報告為基礎編製，並已反映採權益法時所作之調整。

鳳勝實業公司

	111 年 12 月 31 日	110 年 12 月 31 日
流動資產	$ 1,357,422	$ 1,063,905
非流動資產	1,536,696	1,530,493
流動負債	(1,549,607)	(1,344,026)
非流動負債	(273,575)	(298,096)
權益	$ 1,070,936	$ 952,276

（接次頁）

（承前頁）

	111 年 12 月 31 日	110 年 12 月 31 日
本公司持股比例	45.19%	45.19%
本公司享有之權益	$ 484,004	$ 430,375
投資帳面金額	$ 484,004	$ 430,375

	111 年度	110 年度
營業收入	$ 4,127,943	$ 3,402,504
本年度淨利	$ 285,905	$ 197,308
其他綜合損益	755	3,951
綜合損益總額	$ 286,660	$ 201,259
自鳳勝實業公司收取之股利	$ 75,927	$ 59,657

樂事綠能公司

	111 年 12 月 31 日
流動資產	$ 528,590
非流動資產	1,604,039
流動負債	(294,785)
非流動負債	(177,824)
權　　益	$ 1,660,020
本公司持股比例	10.04%
本公司享有之權益	$ 166,634
投資帳面金額	$ 261,585

	111年度
營業收入	$ 146,786
本年度淨利	$ 45,080
其他綜合損益	-
綜合損益總額	$ 45,080
自樂事綠能公司收取之股利	$ 2,536

2. 個別不重大之關聯企業彙總資訊

	111 年度	110 年度
本公司享有之份額		
本年度淨損	($ 974)	($ 255)
其他綜合損益	(10,969)	15,822
綜合損益總額	($ 11,943)	$ 15,567

本公司於 108 年 5 月至 8 月間以 39,000 千元投資城堡應材公司，投資金額占實收資本總額比例為 25%。惟城堡應材股份有限公司於 110 年間陸續辦理現金增資，本公司並未依持股比率認購現金增資，致 110 年 12 月 31 日之持股比率由 25%降低至 19.4%，惟本公司尚擔任該公司之董事，仍具有重大影響力，且本公司已於 111 年 7 月及 12 月認購現金增資，持股比率自 19.4%提高至 21.25%，故仍採用權益法評價。

本公司自 111 年 6 月 21 日起對樂事綠能公司（原名樂士公司）具有重大影響力，故將其認列為透過其他綜合損益按公允價值衡量之金融資產變更為採用權益法之投資。

上述關聯企業之業務性質、主要營業場所及公司註冊之國家資訊，請參閱附表四「被投資公司資訊、所在地區…等相關資訊」附表。

111 及 110 年度採用權益法之關聯企業，以及本公司對其享有之損益及其他綜合損益份額，係依據各關聯企業同期間經會計師查核之財務報告認列。

投資關聯企業質押之資訊，請參閱附註二九。

十三、不動產、廠房及設備

	111 年 12 月 31 日	110 年 12 月 31 日
自　　用	$ 2,192,097	$ 2,214,521
營業租賃出租	84,980	101,992
	$ 2,277,077	$ 2,316,513

(一) 自　　用

不動產、廠房及設備變動表請詳附表六。

折舊費用係以直線基礎按下列耐用年數計提：

土地改良物	5 至 35 年
建 築 物	
廠房主建物	35 至 55 年
辦公室及其他建物	5 至 50 年
租賃改良	17 年
機器設備	2 至 35 年
運輸設備	3 至 6 年
辦公設備	3 至 20 年
其他設備	2 至 30 年

(二) 營業租賃出租

	機器設備	其他設備	合計
成本			
111 年 1 月 1 日餘額	$ 2,521,523	$ 234,087	$ 2,755,610
增添	643	220	863
重分類	6,478	-	6,478
111 年 12 月 31 日餘額	$ 2,528,644	$ 234,307	$ 2,762,951
累積折舊及減損			
111 年 1 月 1 日餘額	$ 2,434,955	$ 218,663	$ 2,653,618
折舊費用	18,371	5,982	24,353
111 年 12 月 31 日餘額	$ 2,453,326	$ 224,645	$ 2,677,971
111 年 12 月 31 日淨額	$ 75,318	$ 9,662	$ 84,980
成本			
110 年 1 月 1 日餘額	$ 2,493,151	$ 233,350	$ 2,726,501
增添	18,792	737	19,529
重分類	9,580	-	9,580
110 年 12 月 31 日餘額	$ 2,521,523	$ 234,087	$ 2,755,610
累積折舊及減損			
110 年 1 月 1 日餘額	$ 2,405,823	$ 212,295	$ 2,618,118
折舊費用	29,132	6,368	35,500
110 年 12 月 31 日餘額	$ 2,434,955	$ 218,663	$ 2,653,618
110 年 12 月 31 日淨額	$ 86,568	$ 15,424	$ 101,992

本公司自 109 年 11 月 1 日起以營業租賃出租軋鋼廠之土地（轉列投資性不動產）、廠房（轉列投資性不動產）、機器設備及其他設備，租賃期間為 10 年。租金之計算係參考 109 年 6 月取具之估價報告試算之合理租金並依租賃契約之約定調整，

其租金採按月之方式收取。承租人於租賃期間結束時，對該資產不具有承購權。

營業租賃未來將收取之租賃給付總額如下：

	111 年 12 月 31 日	110 年 12 月 31 日
第 1 年	$ 162,000	$ 162,000
第 2 年	162,000	162,000
第 3 年	160,000	162,000
第 4 年	150,000	162,000
第 5 年	150,000	151,000
超過 5 年	425,000	550,000
	$ 1,209,000	$ 1,349,000

本公司以營業租賃出租之不動產、廠房及設備係以直線基礎按下列耐用年數計提折舊：

機器設備	
軋延設備	20 年
研磨設備	20 年
加 熱 爐	25 年
其　　他	2 至 20 年
其他設備	2 至 25 年

(三) 不動產、廠房及設備質押之資訊，請參閱附註二九。

十四、租賃協議

(一) 使用權資產

	111 年 12 月 31 日	110 年 12 月 31 日
使用權資產帳面金額		
土　　地	$ 827	$ 878
建 築 物	10,671	10,973
運輸設備	1,921	3,909
	$ 13,419	$ 15,760

	111 年度	110 年度
使用權資產增添	$ 954	$ 3,840
使用權資產之折舊費用		
土　　地	$ 51	$ 52
建 築 物	302	302
運輸設備	2,664	2,697
	$ 3,017	$ 3,051

除以上所列增添及認列折舊費用外，本公司之使用權資產於 111 及 110 年度並未發生重大轉租及減損情形。

(二) 租賃負債

	111 年 12 月 31 日	110 年 12 月 31 日
租賃負債帳面金額		
流　　動	$ 1,691	$ 2,682
非 流 動	$ 12,314	$ 13,552

租賃負債之折現率區間如下：

	111 年 12 月 31 日	110 年 12 月 31 日
土　　地	2.98%	2.98%
建 築 物	2.35%	2.35%
運輸設備	1.49%～2.30%	1.54%～2.40%

(三) 重要承租活動及條款

本公司承租上述運輸設備，租賃期間為 2～5 年。

本公司亦承租若干土地及建築物做為辦公室及營運使用，租賃期間為 20 年及 5～46 年。

(四) 其他租賃資訊

	111 年度	110 年度
短期租賃費用	$ 7,169	$ 6,402
租賃之現金流出總額	$ 10,597	$ 9,617

本公司選擇對符合短期租賃及符合低價值資產租賃之若干辦公設備租賃適用認列之豁免，不對該等租賃認列相關使用權資產及租賃負債。

十五、投資性不動產

	111 年 12 月 31 日	110 年 12 月 31 日
土　　地	$ 720,049	$ 680,094
建 築 物	637,913	591,150
	1,357,962	1,271,244
減：累計折舊	449,641	407,956
	$ 908,321	$ 863,288

投資性不動產變動情形如下：

	111 年度	110 年度
成　　本		
年初餘額	$ 1,271,244	$ 1,302,129
增　　添	4,819	-
來自不動產、廠房及設備	81,899	-
轉列不動產、廠房及設備	-	(35,064)
重 分 類	-	4,179
年底餘額	$ 1,357,962	$ 1,271,244
累計折舊		
年初餘額	($ 407,956)	($ 421,149)
折舊費用	(19,625)	(18,348)
來自不動產、廠房及設備	(22,060)	-
轉列不動產、廠房及設備	-	31,541
年底餘額	($ 449,641)	($ 407,956)

本公司之投資性不動產係以直線基礎按下列耐用年數計提折舊：

房屋及建築	
主 建 物	30 至 55 年
房屋附屬設備及裝修工程	5 至 30 年

本公司之投資性不動產，係以非關係人之獨立評價師於 110 年進行之評價為基礎，於 110 年 12 月 31 之公允價值為 2,852,883 千元，該公允價值係由獨立評價公司長興不動產估價師聯合事務所於該等資產負債表日以第 3 等級輸入值衡量，該評價係參考類似不動產交易價格之市場證據進行。本公司管理階層評估，相較於 110 年 12 月 31 日，111 年 12 月 31 日之公允價值未有重大變動。

設定作為借款擔保之投資性不動產金額，請參閱附註二九。

十六、其他資產

	111 年 12 月 31 日	110 年 12 月 31 日
流　　動		
預付款項	$ 55,587	$ 92,993
預付貨款	14,282	170
代 付 款	7,804	10,046
	$ 77,673	$ 103,209
非 流 動		
預付設備款	$ 271,117	$ 265,409
存出保證金	43,103	33,803
其　　他	3,748	2,520
	$ 317,968	$ 301,732

十七、借　　款

(一) 短期借款

	111 年 12 月 31 日	110 年 12 月 31 日
擔保借款（附註二九）		
週轉金借款	$ 378,333	$ 571,000
購料借款	-	300,772
	$ 378,333	$ 871,772
年 利 率	1.90%～2.08%	0.79%～1.55%

(二) 應付短期票券

	111 年 12 月 31 日	110 年 12 月 31 日
應付商業本票（附註二九）	$ 1,130,000	$ 750,000
減：應付短期票券折價	2,168	920
	$ 1,127,832	$ 749,080
年 利 率	1.99%～2.10%	0.45%～1.34%

(三) 長期借款

	111 年 12 月 31 日	110 年 12 月 31 日
銀行團聯貸案－111 年度（附註二九）		
甲項，年利率 111 年 12 月 31 日為 2.05%	$ 800,000	$ -
丙項，年利率 111 年 12 月 31 日為 2.11%	435,000	-
丁項，年利率 111 年 12 月 31 日為 2.05%	500,000	-
銀行團聯貸案－107 年度（附註二九）		
甲項，年利率 110 年 12 月 31 日為 1.87%	-	542,500
乙項，年利率 110 年 12 月 31 日為 1.87%	-	340,000
丙項，年利率 110 年 12 月 31 日為 1.49%～1.87%	-	519,703
丁項，年利率 110 年 12 月 31 日為 1.87%	-	500,000
	1,735,000	1,902,203
減：聯貸案手續費	14,201	3,867
	1,720,799	1,898,336
減：一年內到期部分	16,000	290,000
	$ 1,704,799	$ 1,608,336

本公司於 111 年 9 月 7 日與銀行團簽訂總額度 4,800,000 千元之聯貸合約，授信用途為償還及替代既有債務、建置太陽能發電設備、購置機器設備及購料需求與充實中期營運週轉金，授信期間甲項、乙項、丙項及丁項為自首次動用日起至屆滿 5 年之日止，戊項為自首次動用日起至屆滿 1 年之日止。

其相關約定條款及截至 111 年 12 月 31 日已動用金額如下：

	授信額度	已動用額度 111 年 12 月 31 日
甲　項	$ 800,000	$ 800,000
乙　項	200,000	-
丙　項	1,100,000	435,000
丁　項	1,700,000	500,000
戊項（註）	1,000,000	550,000
	$ 4,800,000	$ 2,285,000

註：已動用之額度列入應付短期票券項下。

惟戊項自授信案首次動用日（111 年 10 月）起算至屆滿 1 年之日，於無違約情事發生且存續之前提下，可向管理銀行申請展延授信期間 1 年，至多得延期 4 次，嗣後各次續約之授信期間合計不得超過首次動用起至屆滿 5 年之日。

償還方式

甲項：不得循環動用，自授信案首次動用日（111 年 10 月）起算至屆滿 12 個月之日清償第 1 期本金，其後以每 3 個月為 1 期，計分 17 期平均清償本金至 116 年 10 月止。

乙項：不得循環動用，自授信案首次動用日起算至屆滿 30 個月之日清償第 1 期本金，其後以每 3 個月為 1 期，計分 11 期平均攤還。

丙項：得於授信期間內循環動用，每筆借款本金之清償，應於各次動用申請書所載之到期日完全清償，且均不得超逾丙項授信之授信期間屆滿之日（116 年 10 月）。

丁項：得於授信期間內循環動用，每筆借款本金之清償，應於各次動用申請書所載之到期日完全清償，且均不得超逾丁項授信之授信期間屆滿之日（116 年 10 月）。

戊項：得於授信期間內循環動用，每筆商業本票之清償，應於各次發行商業本票之到期日，按票面金額全數兌償，且不得超逾戊項授信之授信期間屆滿之日。

本公司依聯貸案合約提供官田廠及麻豆廠之土地、建物廠

房及其附屬廠務設施、機器設備及相關附屬設備，及本授信案中計畫建置之官田二廠建物、廠房及其附屬廠務設施，以及購置之機器設備及其附屬設備作為本授信案之擔保品。另在各項授信存續期間內，本公司財務報表之流動比率、負債比率、利息保障倍數及有形淨值應達授信合約之規定。

依授信借款合約對本公司有關約定如下：

1. 財務比率

(1) 流動比率（流動資產／流動負債扣除本授信案帳列一年內到期之長期借款）：不得低於 100%。

(2) 負債比率（負債總額／有形淨值）：不得高於 95%；上述負債比率之負債總額應扣除：

A.夏都國際開發股份有限公司屬資本性支出之金融機構負債。

B.租賃權於財報中列報之租賃負債。

(3) 利息保障倍數【（稅前損益＋利息費用＋折舊及攤銷）／利息費用】，應在 3 倍以上。

(4) 有形淨值（係為股東權益扣除無形資產後淨額。）：不得低於 40 億元。

上述之財務比率與限制規定，每半年審閱乙次，且係依據經管理銀行同意之會計師查核簽證之年度合併財務報告及核閱之第2季合併財務報告為計算基準。

2. 其他約定

依合約規定本公司如當期未符合上述之任一財務比率或限制約定，應自當期提出財務報告之日起至下一期提出符合第一項所有財務比率與限制約定之財務報告之日為止，就當期財務報表日之本授信案未清償總餘額，依實際天數，按年費率0.15%，依1年以365日為計算基礎，按月計付補償費，並於次月應付息日繳付予額度管理銀行，由額度管理銀行按各授信銀行之授信風險比例計算轉付各授信銀行；如下一期經會計師查核簽證或核閱之合併財務報告

符合第一項之所有財務比率與限制約定，則不構成本合約之違約情事。

本公司於107年8月22日與銀行團簽訂總額度3,500,000千元之聯貸合約，已由上述之聯貸合約取代。

111年度合併財務報告各項財務比率均符合借款合約規定。

十八、應付票據及應付帳款

本公司之應付票據及應付帳款皆為因營業所產生。

本公司訂有財務風險管理政策，以確保所有應付款項於預先約定之信用期內償還。

十九、其他負債

	111年12月31日	110年12月31日
流　　動		
其他應付款		
應付薪資及獎金	$ 14,491	$ 14,959
應付水電費	12,894	16,295
應付用品盤存	12,888	15,649
應付消耗品	3,959	4,795
應付修繕費	5,952	5,377
應付休假給付	5,072	5,119
應付運費	2,152	3,603
應付加工費	27,096	39,887
應付員工酬勞	2,850	6,628
應付購買股票款（附註三十）	27,500	39,000
其　　他	30,382	23,491
	$ 145,236	$ 174,803
其他流動負債		
代 收 款	$ 16,138	$ 18,763
其他預收款	454	2,494
	$ 16,592	$ 21,257
非 流 動		
其他非流動負債		
員工福利負債準備	$ 1,091	$ 1,358

員工福利負債準備係估列員工撫恤金。

二十、退職後福利計畫

(一) 確定提撥計畫

本公司所適用「勞工退休金條例」之退休金制度，係屬政府管理之確定提撥退休計畫，依員工每月薪資 6%提撥退休金至勞工保險局之個人專戶。

(二) 確定福利計畫

本公司依我國「勞動基準法」辦理之退休金制度係屬政府管理之確定福利退休計畫，員工退休金之支付，係根據服務年資及核准退休日前 6 個月平均工資計算。本公司按員工每月薪資總額 2%提撥退休金，交由勞工退休準備金監督委員會以該委員會名義存入台灣銀行之專戶，年度終了前，若估算專戶餘額不足給付次一年度內預估達到退休條件之勞工，次年度 3 月底前將一次提撥其差額。該專戶係委託勞動部勞動基金運用局管理，本公司並無影響投資管理策略之權利。

列入個體資產負債表之確定福利計畫金額列示如下：

	111 年 12 月 31 日	110 年 12 月 31 日
確定福利義務現值	$ 32,075	$ 51,941
計畫資產公允價值	(23,545)	(23,617)
淨確定福利負債	$ 8,530	$ 28,324

淨確定福利負債（資產）變動如下：

	確定福利義務現值	計畫資產公允價值	淨確定福利負債（資產）
110 年 1 月 1 日	$ 55,553	($ 28,487)	$ 27,066
服務成本			
當期服務成本	350	-	350
利息費用（收入）	278	(150)	128
認列於損益	628	(150)	478
再衡量數			
計畫資產報酬(除包含於淨利息之金額外）	-	(569)	(569)
精算利益－財務假設變動	(718)	-	(718)
精算損失－人口統計假設變動	1,646	-	1,646
精算損失－經驗調整	2,603	-	2,603
認列於其他綜合損益	3,531	(569)	2,962
雇主提撥	-	(2,182)	(2,182)
福利支付	(7,771)	7,771	-
110 年 12 月 31 日	51,941	(23,617)	28,324
服務成本			
當期服務成本	335	-	335
利息費用（收入）	325	(155)	170
認列於損益	660	(155)	505
再衡量數			
計畫資產報酬(除包含於淨利息之金額外）	-	(2,169)	(2,169)
精算利益－財務假設變動	(3,415)	-	(3,415)
精算損失－人口統計假設變動	150	-	150
精算利益－經驗調整	(6,221)	-	(6,221)
認列於其他綜合損益	(9,486)	(2,169)	(11,655)
雇主提撥	-	(8,644)	(8,644)
福利支付	(11,040)	11,040	-
111 年 12 月 31 日	$ 32,075	($ 23,545)	$ 8,530

確定福利計畫認列於損益之金額依功能別彙總如下：

	111 年度	110 年度
營業成本	$ 137	$ 139
推銷費用	14	9
管理費用	354	330
	$ 505	$ 478

本公司因「勞動基準法」之退休金制度暴露於下列風險：

1. 投資風險：勞動部勞動基金運用局透過自行運用及委託經營方式，將勞工退休基金分別投資於國內（外）權益證券與債務證券及銀行存款等標的，惟本公司之計畫資產得分配金額係以不低於當地銀行 2 年定期存款利率計算而得之收益。
2. 利率風險：政府公債之利率下降將使確定福利義務現值增加，惟計畫資產之債務投資報酬亦會隨之增加，兩者對淨確定福利負債之影響具有部分抵銷之效果。
3. 薪資風險：確定福利義務現值之計算係參考計畫成員之未來薪資。因此計畫成員薪資之增加將使確定福利義務現值增加。

本公司之確定福利義務現值係由合格精算師進行精算，衡量日之重大假設如下：

	111 年 12 月 31 日	110 年 12 月 31 日
折 現 率	1.5%	0.625%
薪資預期增加率	2.5%	2.500%

若重大精算假設分別發生合理可能之變動，在所有其他假設維持不變之情況下，將使確定福利義務現值增加（減少）之金額如下：

	111 年 12 月 31 日	110 年 12 月 31 日
折 現 率		
增加 0.25%	$ 894	$ 1,433
減少 0.25%	($ 929)	($ 1,491)
薪資預期增加率		
增加 0.25%	($ 903)	($ 1,438)
減少 0.25%	$ 873	$ 1,390

由於精算假設可能彼此相關，僅單一假設變動之可能性不大，故上述敏感度分析可能無法反映確定福利義務現值實際變動情形。

	111 年 12 月 31 日	110 年 12 月 31 日
預期 1 年內提撥金額	$ 2,100	$ 2,220
確定福利義務平均到期期間	11.6 年	11.4 年

二一、權　　益

(一) 股　　本

普 通 股

	111 年 12 月 31 日	110 年 12 月 31 日
額定股數（千股）	450,794	450,794
額定股本	$ 4,507,940	$ 4,507,940
已發行且已收足股款之股數（千股）	362,380	341,868
已發行股本	$ 3,623,795	$ 3,418,675

已發行之普通股每股面額為 10 元，每股享有一表決權及收取股利之權利。

本公司於 111 年 5 月 26 日股東常會決議通過盈餘轉增資發行新股 20,512 千股，每股面額 10 元，增資後實收股本為 3,623,795 千元。上述現金增資案業經金管會證券期貨局於 111 年 6 月 23 日核准申報生效，並訂定 111 年 7 月 22 日為增資基

準日。

(二) 資本公積

	111 年 12 月 31 日	110 年 12 月 31 日
得用以彌補虧損、發放現金或撥充股本		
庫藏股票交易	$ 374,523	$ 358,197
實際取得或處分子公司股權價格與帳面價值差額	4,044	3,159
採用權益法認列關聯企業股權淨值之變動數	88	845
	$ 378,655	$ 362,201

此類資本公積得用以彌補虧損，亦得於公司無虧損時，用以發放現金股利或撥充股本，惟撥充股本時每年以實收股本之一定比率為限。

(三) 保留盈餘及股利政策

依本公司章程之盈餘分派政策規定，年度決算如有盈餘，依法繳納稅捐，彌補累積虧損後，再提 10%為法定盈餘公積，其餘再依法令規定提列或迴轉特別盈餘公積；如尚有餘額，併同累積未分配盈餘，由董事會擬具盈餘分配議案，提請股東會決議分派股東股息紅利。本公司章程規定之員工酬勞及董事酬勞分派政策，參閱附註二三之(七)員工酬勞及董監事酬勞。

法定盈餘公積應提撥至其餘額達公司實收股本總額時為止。法定盈餘公積得用以彌補虧損。公司無虧損時，法定盈餘公積超過實收股本總額 25%之部分除得撥充股本外，尚得以現金分配。

本公司依法令規定提列及迴轉特別盈餘公積。

本公司於 110 年 7 月股東常會決議 109 年度虧損撥補案如下：

	虧損撥補案
迴轉特別盈餘公積	$ 40,833
法定盈餘公積彌補虧損	62,778
資本公積彌補虧損	61,035
	$ 164,646

另本公司股東常會於 110 年 7 月決議以資本公積 102,560 千元配發現金予股東（每股配發 0.3 元）。

本公司於 111 年 5 月 26 日舉行股東常會，決議通過 110 年度盈餘分配案如下：

	盈餘分配案	每股股利（元）
法定盈餘公積	$ 69,801	
現金股利	205,120	$ 0.6
股票股利	205,120	0.6

本公司 112 年 3 月 30 日董事會擬議 111 年度盈餘分配案如下：

	盈餘分配案	每股股利（元）
法定盈餘公積	$ 23,794	
特別盈餘公積	2,785	
現金股利	144,952	$ 0.4
股票股利	144,952	0.4

有關 111 年度之盈餘分配案尚待預計於 112 年 5 月召開之股東常會決議。

(四) 其他權益項目

除下列項目外，其他權益項目於 111 及 110 年度並無重大變動。

透過其他綜合損益按公允價值衡量之金融資產未實現評價損益

	111 年度	110 年度
年初餘額	$ 675,712	$ 271,206
當年度產生		
未實現損益		
權益工具	(56,509)	105,753
採用權益法之子公司及關聯企業之份額	(453,626)	349,655
本年度其他綜合損益	(510,135)	455,408
本公司及子公司處分權益工具累計損益移轉至保留盈餘	(1,232)	(50,902)
年底餘額	$ 164,345	$ 675,712

(五) 庫藏股票

收回原因	子公司持有母公司股票（千股）
110 年 1 月 1 日股數	9,894
本年度增加	10,590
本年度減少	(4,198)
110 年 12 月 31 日股數	16,286
111 年 1 月 1 日股數	16,286
本年度增加	849
本年度減少	(2,144)
111 年 12 月 31 日股數	14,991

為投資目的，子公司於資產負債表日持有本公司股票，其相關資訊如下：

111 年 12 月 31 日

子公司名稱	持有股數（千股）	帳面價值	市價
夏都投資公司	2,978	$ 41,251	$ 41,251
夏都國際開發股份有限公司（夏都公司）	14,614	202,400	202,400
美優實業股份有限公司(美優公司)	15,723	217,763	217,763
	33,315	$ 461,414	$ 461,414
歸屬予本公司	14,991	$ 210,407	$ 207,622

110 年 12 月 31 日

子公司名稱	持有股數（千股）	帳面價值	市價
夏都投資公司	2,810	$ 56,057	$ 56,057
夏都國際開發股份有限公司（夏都公司）	13,786	275,040	275,040
美優實業股份有限公司(美優公司)	19,204	383,120	383,120
	35,800	$ 714,217	$ 714,217
歸屬予本公司	16,286	$ 244,423	$ 324,903

本公司持有之庫藏股票，依證券交易法規定不得質押亦不得享有股利之分派及表決權等權利。子公司持有本公司股票視同庫藏股票處理，除本公司持股超過半數之子公司持有本公司股票部份不得參與本公司之現金增資及無表決權外，其餘與一般股東權利相同。

二二、收　　入

	111 年度	110 年度
客戶合約收入		
商品銷售收入	$ 2,411,156	$ 3,074,973
勞務收入	148,863	210,289
	2,560,019	3,285,262
租賃收入		
其他營業租賃（附註十三）	162,000	162,000
	$ 2,722,019	$ 3,447,262

(一) 客戶合約之說明

商品銷售及勞務收入

商品銷售收入及勞務收入係於商品所有權之重大風險及報酬移轉給買方以及相關服務提供完成時認列。

租賃收入

其他營業租賃係依照租賃協議向承租人所收取之收入。

(二) 合約餘額

	111 年 12 月 31 日	110 年 12 月 31 日	110 年 1 月 1 日
應收票據（附註十）	$ 75,724	$ 147,396	$ 96,557
應收帳款（附註十）	$ 96,873	$ 154,565	$ 189,294

二三、稅前淨利

(一) 利息收入

	111 年度	110 年度
銀行存款	$ 172	$ 16
按攤銷後成本衡量之金融資產	160	39
其　　他	1,238	1,580
	$ 1,570	$ 1,635

(二) 其他收入

	111 年度	110 年度
營業租賃租金收入	$ 2,467	$ 2,471
股利收入	274	1,875
節能補助收入	-	1,240
電腦系統維護收入	3,302	2,117
什項收入	9,156	6,245
	$ 15,199	$ 13,948

(三) 其他利益及損益

	111 年度	110 年度
強制透過損益按公允價值衡量之金融資產損失	($ 801)	($ 499)
淨外幣兌換利益（損失）	(19,338)	21,432
投資性不動產折舊費用	(1,641)	(1,577)
什項支出淨額	(2,648)	(1,479)
	($ 24,428)	$ 17,877

(四) 財務成本

	111 年度	110 年度
銀行借款利息	$ 61,079	$ 59,147
租賃負債之利息	347	376
押金設算息	106	111
其他利息費用	2,429	-
	63,961	59,634
減：列入符合要件資產成本之金額（列入不動產、廠房及設備項下）	(5,869)	(9,694)
	$ 58,092	$ 49,940

利息資本化相關資訊如下：

	111 年度	110 年度
利息資本化金額	$ 5,869	$ 9,694
利息資本化利率	0.79%～2.11%	0.73%～2.11%

(五) 折舊費用

	111 年度	110 年度
不動產、廠房及設備	$ 100,037	$ 98,970
使用權資產	3,017	3,051
投資性不動產	19,625	18,348
	$ 122,679	$ 120,369
折舊費用依功能別彙總		
營業成本	$ 109,771	$ 107,433
營業費用	11,267	11,359
其他利益及損失	1,641	1,577
	$ 122,679	$ 120,369

(六) 員工福利費用

	111 年度	110 年度
短期員工福利		
薪　　資	$ 155,137	$ 156,630
勞 健 保	18,704	17,125
董事酬金	755	775
其　　他	9,386	10,582
	183,982	185,112
退職後福利		
確定提撥計畫	6,293	6,215
確定福利計畫（附註二十）	505	478
	6,798	6,693
	$ 190,780	$ 191,805
依功能別彙總		
營業成本	$ 132,583	$ 127,674
營業費用	58,197	64,131
	$ 190,780	$ 191,805

(七) 員工酬勞及董事酬勞

本公司依章程規定係以扣除分派員工酬勞及董事酬勞前之稅前利益分別以不低於 1%及不高於 1%提撥員工酬勞及董事酬勞。111 及 110 年度估列之員工酬勞及董事酬勞分別於 112 年 3 月 30 日及 111 年 3 月 29 日經董事會決議如下：

估列比例

	111 年度	110 年度
員工酬勞	1%	1%

金　　額

	111 年度	110 年度
員工酬勞	$ 2,850	$ 6,628

並決議不發放董事酬勞。

年度個體財務報告通過發布日後若金額仍有變動，則依會計估計變動處理，於次一年度調整入帳。

110 及 109 年度員工酬勞及董事酬勞之實際配發金額與 110 及 109 年度個體財務報告認列之金額並無差異。

有關本公司董事會決議之員工酬勞及董事酬勞資訊，請至台灣證券交易所「公開資訊觀測站」查詢。

(八) 外幣兌換（損）益

	111 年度	110 年度
外幣兌換損失總額	($ 53,181)	($ 26,691)
外幣兌換利益總額	33,843	48,123
淨 損 益	($ 19,338)	$ 21,432

二四、所 得 稅

(一) 認列於損益之所得稅

所得稅費用主要組成項目如下：

	111 年度	110 年度
當期所得稅		
未分配盈餘加徵	$ 9,913	$ -
遞延所得稅		
本年度產生者	209	1,813
	$ 10,122	$ 1,813

會計所得與所得稅（利益）費用之調節如下：

	111 年度	110 年度
稅前淨利	$ 250,099	$ 649,657
稅前淨利按法定稅率計算之所得稅	$ 50,020	$ 129,931
稅上不可加計之收益及費損	(27,521)	(15,916)
未分配盈餘加徵	9,913	-
未認列之虧損扣抵及可減除暫時性差異	(22,290)	(112,202)
	$ 10,122	$ 1,813

(二) 認列於其他綜合損益之所得稅

	111 年度	110 年度
遞延所得稅		
本年度產生者		
確定福利計劃再衡量數	($ 2,331)	$ 593

(三) 本期所得稅負債

	111 年 12 月 31 日	110 年 12 月 31 日
本期所得稅負債		
應付所得稅	$ 9,913	$ -

(四) 遞延所得稅資產與負債

遞延所得稅資產及負債之變動如下：

111 年度

遞延所得稅資產	年初餘額	認列於損益	認列於其他綜合損益	年底餘額
暫時性差異				
長期員工福利負債準備	$ 272	($ 53)	$ -	$ 219
確定福利退休計畫	5,665	(1,628)	(2,331)	1,706
應付休假給付	1,024	(9)	-	1,015
備抵存貨跌價損失	10	1,014	-	1,024
其　　他	351	(44)	-	307
	7,322	(720)	(2,331)	4,271
虧損扣抵	74,600	-	-	74,600
	$ 81,922	($ 720)	($ 2,331)	$ 78,871

遞延所得稅負債				
暫時性差異				
土地增值稅	$ 2,207	$ -	$ -	$ 2,207
國外營運機構兌換差額	140	-	-	140
其　　他	511	(511)	-	-
	$ 2,858	($ 511)	$ -	$ 2,347

110 年度

遞延所得稅資產	年初餘額	認列於損益	認列於其他綜合損益	年底餘額
暫時性差異				
長期員工福利負債準備	$ 431	($ 159)	$ -	$ 272
確定福利退休計畫	5,413	(341)	593	5,665
應付休假給付	1,100	(76)	-	1,024
備抵存貨跌價損失	969	(959)	-	10
其　　他	1,262	(911)	-	351
	9,175	(2,446)	593	7,322
虧損扣抵	74,600	-	-	74,600
	$ 83,775	($ 2,446)	$ 593	$ 81,922
暫時性差異				
土地增值稅	$ 2,207	$ -	$ -	$ 2,207
國外營運機構兌換差額	140	-	-	140
其　　他	1,144	(633)	-	511
	$ 3,491	($ 633)	$ -	$ 2,858

(五) 未於個體資產負債表中認列遞延所得稅資產之可減除暫時性差異及未使用虧損扣抵金額

	111 年 12 月 31 日	110 年 12 月 31 日
虧損扣抵		
112 年度到期	$ -	$ 84,447
113 年度到期	-	269,372
114 年度到期	153,926	247,425
118 年度到期	199,041	199,041
119 年度到期	37,589	37,589
	$ 390,556	$ 837,874
可減除暫時性差異	$ 2,064	$ 2,064

(六) 未使用之虧損扣抵相關資訊

截至 111 年 12 月 31 日止，虧損扣抵相關資訊如下：

尚未扣抵餘額	最後扣抵年度
$ 10,129	112
269,372	113
247,425	114
199,041	118
37,589	119
$ 763,556	

(七) 所得稅核定情形

本公司截至 109 年度以前之營利事業所得稅申報案件業經稅捐稽徵機關核定。

二五、每股盈餘

計算每股盈餘時，無償配股應追溯調整之項目之影響業已追溯調整，該無償配股基準日訂於 111 年 7 月 22 日。因追溯調整，110 年度基本及稀釋每股盈餘變動如下：

單位：每股元

	追溯調整前	追溯調整後
	110 年度	110 年度
基本每股盈餘	$ 1.98	$ 1.87
稀釋每股盈餘	1.98	1.87

用以計算每股盈餘之淨利及普通股加權平均股數如下：

本年度淨利

	111 年度	110 年度
用以計算基本每股盈餘之淨利	$ 239,977	$ 647,844

股　　數

單位：千股

	111 年度	110 年度
已發行普通股加權平均股數	362,380	362,380
減：庫藏股加權平均股數	15,013	15,411
用以計算基本每股盈餘之普通股加權平均股數	347,367	346,969
具稀釋作用潛在普通股之影響：		
員工酬勞	205	332
用以計算稀釋每股淨利之普通股加權平均股數	347,572	347,301

若本公司得選擇以股票或現金發放員工酬勞，則計算稀釋每股盈餘時，假設員工酬勞將採發放股票方式，並於該潛在普通股具有稀釋作用時計入加權平均流通在外股數，以計算稀釋每股盈餘。於次年度決議員工酬勞發放股數前計算稀釋每股盈餘時，亦繼續考量該等潛在普通股之稀釋作用。

二六、資本風險管理

本公司進行資本管理以確保能夠於繼續經營之前提下，藉由將債務及權益餘額最適化，以使股東報酬極大化。

本公司資本結構係由本公司之淨債務（即借款減除現金）及權益（即股本、資本公積、保留盈餘及其他權益項目）組成。

由於本公司須維持大量資本，以支應擴建廠房所需。因此本公司之資本管理係以確保具有必要之財務資源及營運計劃，以支應未來所需之營運資金、資本支出及償還債務等需求。

二七、金融工具

(一) 公允價值資訊－非按公允價值衡量之金融工具

本公司之非按公允價值衡量之金融工具，如現金、按攤銷

後成本衡量之金融資產－流動及非流動、應收款項、其他應收款、存出保證金（帳列其他非流動資產）、短期借款、應付短期票券、應付款項、其他應付款、應付設備款、長期借款（含一年內到期部分）及存入保證金等帳面金額係公允價值合理之近似值。

(二) 公允價值資訊－以重複性基礎按公允價值衡量之金融工具

1. 公允價值層級

111年12月31日

	第 1 等級	第 2 等級	第 3 等級	合　　計
透過損益按公允價值衡量之金融資產				
基金受益憑證	$ 11,440	$ -	$ -	$ 11,440
透過其他綜合損益按公允價值衡量之金融資產				
權益工具投資				
國內上櫃股票	$ 250	$ -	$ -	$ 250
國內未上市（櫃）股票	-	-	136,154	136,154
	$ 250	$ -	$136,154	$136,404

110年12月31日

	第 1 等級	第 2 等級	第 3 等級	合　　計
透過損益按公允價值衡量之金融資產				
基金受益憑證	$ 9,087	$ -	$ -	$ 9,087
透過其他綜合損益按公允價值衡量之金融資產				
權益工具投資				
國內上市股票	$214,132	$ -	$ -	$214,132
國內上櫃股票	432	-	-	432
國內未上市（櫃）股票	-	-	140,106	140,106
	$214,564	$ -	$140,106	$354,670

111及110年度無第1等級與第2等級公允價值衡量間移轉之情形。

111及110年度無自第3等級轉入轉出之情事。

2. 金融工具以第 3 等級公允價值衡量之調節

111年度

金融資產	透過其他綜合損益按公允價值衡量之金融資產 權益工具
年初餘額	$ 140,106
處分	(23,517)
認列於其他綜合損益（透過其他綜合損益按公允價值衡量之金融資產未實現損益）	(5,645)
處分權益工具累計損益移轉至保留盈餘	(1,490)
購買	26,700
年底餘額	$ 136,154

110年度

金融資產	透過其他綜合損益按公允價值衡量之金融資產 權益工具
年初餘額	$ 98,691
減資退還股款	(155)
認列於其他綜合損益（透過其他綜合損益按公允價值衡量之金融資產未實現損益）	41,570
年底餘額	$ 140,106

國內未上市（櫃）權益投資係採帳面價值調整法及股價淨值比法衡量公允價值。帳面價值調整法係針對會計帳上難以顯現的無形資產價值加以辨認且獨立評估，用以估計企業市場價值及未來成長機會；股價淨值比法係參考同業之每股淨值與股價間之相關性作為評價依據，並計算每股帳面淨值，及考量被評價公司之流動性及有無取得控制權進行折溢價調整作為被投資公司之價格。

(三) 金融工具之種類

	111 年 12 月 31 日	110 年 12 月 31 日
金融資產		
透過損益按公允價值衡量		
強制透過損益按公允價值衡量	$ 11,440	$ 9,087
按攤銷後成本衡量之金融資產（註1）	503,106	605,991
透過其他綜合損益按公允價值衡量之金融資產		
權益工具投資	136,404	354,670
金融負債		
按攤銷後成本衡量（註2）	3,407,448	3,747,791

註 1：餘額係包含現金、按攤銷後成本衡量之金融資產－流動及非流動、應收票據、應收帳款、其他應收款及存出保證金（帳列其他非流動資產）等按攤銷後成本衡量之金融資產。

註 2：餘額係包含短期借款、應付短期票券、應付票據、應付帳款、其他應付款、應付設備款、長期借款（含 1 年內到期部分）及存入保證金等按攤銷後成本衡量之金融負債。

(四) 財務風險管理目的與政策

本公司主要金融工具包括權益工具投資、應收帳款、應付

帳款、借款及租賃負債等。本公司之財務管理部門係為各業務單位提供服務，統籌協調進入國內與國際金融市場操作，藉由依照風險程度與廣度分析暴險之內部風險報告監督及管理本公司營運有關之財務風險。該等風險包括市場風險（包含匯率風險、利率風險及其他價格風險）、信用風險及流動性風險。

本公司之重要財務活動係經董事會依相關規範及內部控制制度進行覆核，內部稽核人員持續地針對政策之遵循與暴險額度進行複核。本公司並未以投機目的而進行金融工具（包括衍生金融工具）之交易。

1. 市場風險

本公司之營運活動使本公司承擔之主要財務風險為外幣匯率變動風險（參閱下述(1)）、利率變動風險（參閱下述(2)）及其他價格風險（參閱下述(3)）。

(1) 匯率風險

本公司從事外幣計價之銷貨與進貨交易，因而使本公司產生匯率變動暴險。

本公司於資產負債表日非功能性貨幣計價之貨幣性資產與貨幣性負債帳面金額，參閱附註三一。

<u>敏感度分析</u>

下表詳細說明當新台幣（功能性貨幣）對美金之匯率增加及減少 1%時，本公司之敏感度分析。正數係表示當新台幣相對於美金升值 1%時，將使稅前損益增加之金額；當新台幣相對於美金貶值 1%時，其對稅前損益之影響將為同金額之負數。

	111 年度	110 年度
損　益	($ 345)	$ 5,963

本公司對匯率之敏感度變動，主因為美金計價之銀行購料借款變動所致。

(2) 利率風險

因本公司同時以固定及浮動利率借入資金，因而產生利率暴險，本公司藉由維持一適當之固定及浮動利率組合來管理利率風險。

本公司於資產負債表日受利率暴險之金融資產及金融負債帳面金額如下：

	111 年 12 月 31 日	110 年 12 月 31 日
具公允價值利率風險		
金融資產	$ -	$ 2,100
金融負債	1,141,837	765,314
具現金流量利率風險		
金融資產	186,036	224,086
金融負債	2,099,132	2,770,108

敏感度分析

對於浮動利率資產及負債，其分析方式係假設資產負債表日流通在外之資產及負債金額於整年度皆流通在外。本公司內部向主要管理階層報告利率時所使用之變動率為利率增加或減少 1%，此亦代表管理階層對利率之合理可能變動範圍之評估。

若利率增加／減少 1%，在所有其他變數維持不變之情況下，本公司 111 及 110 年度之稅前損益將分別減少／增加 19,131 千元及 25,460 千元，主因為本公司之變動利率淨負債部分之現金流量利率風險之暴險。

(3) 其他價格風險

本公司因投資上市櫃公司股票、未上市櫃股票及基金受益憑證而產生權益價格暴險。

敏感度分析

若權益價格上漲／下跌 1%，111 及 110 年度稅前損益將因透過損益按公允價值衡量金融資產之公允價

值上升／下跌而增加／減少 114 千元及 91 千元。111 及 110 年度稅前其他綜合損益將因透過其他綜合損益按公允價值衡量金融資產之公允價值上升／下跌而增加／減少 1,364 千元及 3,547 千元。

2. 信用風險

信用風險係指交易對方拖欠合約義務而造成本公司財務損失之風險。截至資產負債表日，本公司可能因交易對方未履行義務及本公司提供財務保證造成財務損失之最大信用風險暴險（不考慮擔保品或其他信用增強工具，且不可撤銷之最大暴險金額）主要係來自於：

(1) 個體資產負債表所認列之金融資產帳面金額。

(2) 本公司提供財務保證所而可能需支付之最大金額，不考量發生可能性。

本公司之應收帳款集中於若干客戶，但該些企業互不關聯，為維持應收帳款品質，本公司採行之政策係僅與信譽卓著之對象進行交易，並持續監督交易對方之信用評等，因此，預期應收帳款之信用風險有限。本公司將使用其他公開可取得之財務資訊及彼此交易記錄對主要客戶進行評等。

本公司交易對象皆為信用良好之金融機構及公司組織，預期不致產生重大信用風險。

3. 流動性風險

本公司係透過管理及維持足夠部位之現金以支應營運並減輕現金流量波動之影響。本公司管理階層監督銀行融資額度使用狀況並確保借款合約條款之遵循。

銀行借款對本公司而言係為一項重要流動性來源。本公司未動用之融資額度，參閱下列(2)融資額度之說明。

(1) 非衍生金融負債之流動性及利率風險表

非衍生金融負債剩餘合約到期分析係依本公司最早可能被要求還款之日期，按金融負債未折現現金流

量（包含本金及估計利息）編製。因此，本公司可被要求立即還款之銀行借款，係列於下表最早之期間內，不考慮銀行立即執行該權利之機率；其他非衍生金融負債到期分析係依照約定之還款日編製。

以浮動利率支付之利息現金流量，其未折現之利息金額係依據資產負債表日殖利率曲線推導而得。

	1 年以內	1～5 年	5 年以上
111 年 12 月 31 日			
浮動利率工具	$ 396,996	$ 1,812,784	$ -
固定利率工具	1,130,000	-	-
無附息負債	166,904	13,580	-
租賃負債	1,997	2,422	16,257
	$ 1,695,897	$ 1,828,786	$ 16,257
110 年 12 月 31 日			
浮動利率工具	$ 1,189,575	$ 1,623,063	$ -
固定利率工具	750,000	-	-
無附息負債	215,023	13,580	-
租賃負債	3,021	3,472	24,917
	$ 2,157,619	$ 1,640,115	$ 24,917

上述財務保證合約之金額，係財務保證合約持有人若向保證人求償全數保證金額時，本公司為履行保證義務可能須支付之最大金額。惟依資產負債表日之預期，本公司認為支付該等合約款項之可能性不大。

上述非衍生金融負債之浮動利率工具金額，將因浮動利率與資產負債表日所估計之利率不同而改變。

(2) 融資額度

	111 年 12 月 31 日	110 年 12 月 31 日
有擔保銀行借款額度		
－已動用金額	$ 3,110,000	$ 3,916,476
－未動用金額	3,499,988	1,125,953
	$ 6,609,988	$ 5,042,429

二八、關係人交易

本公司與關係人間之交易如下：

(一) 關係人名稱及其關係

關係人名稱	與本公司之關係
官田投資開發公司	子公司
夏都投資公司	子公司
嘉園投資開發公司	子公司
夏都公司	子公司
美優公司	子公司
夏都富朗公司	子公司
威世貿易有限公司	其他關係人（本公司副董事長為該公司之董事長）
保利都投資股份有限公司（保利都投資公司）	本公司之主要管理階層（本公司之法人董事）
鉑鑫國際股份有限公司	實質關係人
樂事綠能科技股份有限公司	關聯企業
萬全營造股份有限公司	其他關係人（關聯企業之子公司）
新市紡織股份有限公司	其他關係人（本公司副董事長為該公司之董事）

(二) 應收關係人款項（不含對關係人放款）

帳列項目	關係人類別	111 年 12 月 31 日	110 年 12 月 31 日
其他應收款	子公司	$ 1,473	$ 339
	關聯企業	7	-
	其他關係人	2	-
		$ 1,482	$ 339

流通在外之應收關係人款項未收取保證。111 及 110 年度應收關係人款項並未提列備抵損失。

(三) 應付關係人款項

帳列項目	關係人類別／名稱	111 年 12 月 31 日	110 年 12 月 31 日
其他應付款	實質關係人		
	鉑鑫國際股份有限公司	8,141	10,154
	其他關係人		
	威世貿易有限公司	32	-
	萬全營造股份有限公司	5,060	-
應付帳款	實質關係人		
	鉑鑫國際股份有限公司	1,053	-
		$ 14,286	$ 10,154

(四) 預付款項（帳列其他流動資產項下）

關係人類別／名稱	111 年 12 月 31 日	110 年 12 月 31 日
子公司		
夏都公司	$ 178	$ 334

(五) 取得不動產、廠房及設備－110 年度

關係人類別／名稱	取得價款 110 年度
子公司	
夏都公司	$ 190

(六) 處分不動產、廠房及設備－111 年度

關係人類別／名稱	處分價款 111 年度	處分（損）益 111 年度
子公司		
夏都公司	$ 1,000	$ 576

(七) 對關係人放款

關係人類別／名稱	111 年 12 月 31 日	110 年 12 月 31 日
應收放款（帳列其他應收款項下）		
子公司		
嘉園投資開發公司	$ 66,660	$ 39,660
美優公司	30,000	-
應收利息（帳列其他應收款項下）		
子公司		
嘉園投資開發公司	2,037	1,228
官田投資開發公司	-	347
美優公司	418	-
	$ 99,115	$ 41,235

關係人類別／名稱	111 年度	110 年度
利息收入		
子公司		
官田投資開發公司	$ -	$ 297
嘉園投資開發公司	809	1,044
美優公司	418	229
	$ 1,227	$ 1,570

本公司提供短期放款予子公司－嘉園投資開發公司、官田投資開發公司及美優公司，利率與市場利率相近。111 及 110 年度對子公司之放款皆為無擔保放款。

(八) 背書保證

本公司為子公司－官田投資開發公司提供背書保證並收取背書保證收入，111 及 110 年度認列並收取之收入分別 90 千元及 70 千元，列入其他收入項下，背書保證相關資訊請參閱附表二「背書保證情形」附表。

(九) 其　　他

帳列項目	關係人類別	111 年 12 月 31 日	110 年 12 月 31 日
其他預收款（帳列其他流動負債項下）	子公司		
	夏都富朗公司	$ -	$ 640
代收款（帳列其他流動負債項下）	子公司		
	夏都公司	$ 414	$ 406

(十) 其他關係人交易

1. 本公司 111 年度為子公司及關聯企業提供資訊系統維護服務，認列並收取之收入為 2,100 千元，110 年度為子公司提供資訊系統維護服務，認列並收取之收入為 917 千元，列入其他收入項下。
2. 本公司向子公司購買住宿券、餐券及文具用品作為交際及員工訓練食宿等使用，111 及 110 年度認列並支付之費用分別為 1,815 千元及 1,602 千元，列入管理費用項下。
3. 本公司出租營運場所予子公司，租期為 104 年 1 月至 118 年 12 月，111 及 110 年度認列並收取上述交易之租金收入均為 1,057 千元，列入其他收入項下。
4. 本公司 111 年度出租營運場所予其他關係人及關聯企業，認列並收取上述交易之租金收入為 450 千元，110 年度出租營運場所予子公司，認列並收取上述交易之租金收入為 401 千元，列入其他收入項下。
5. 本公司向實質關係人委託加工，111 及 110 年度認列並支付上述交易之勞務費分別為 4,209 千元及 2,553 千元。

(十一) 主要管理階層薪酬

	111 年度	110 年度
短期員工福利	$ 14,914	$ 17,714
退職後福利及其他長期員工福利	345	330
	$ 15,259	$ 18,044

董事及其他主要管理階層之薪酬係由薪酬委員會依照個人績效及市場趨勢決定。

二九、質抵押之資產

下列資產業經提供為長短期融資額度之擔保品：

	111 年 12 月 31 日	110 年 12 月 31 日
質押活存及定期存款（帳列按攤銷後成本衡量之金融資產－流動及非流動）	$ 93,500	$ 114,700
採用權益法之投資	249,885	222,198
不動產、廠房及設備	1,454,236	1,517,384
投資性不動產	427,930	403,649
	$ 2,225,551	$ 2,257,931

三十、重大及或有負債及未認列之合約承諾

除已於其他附註所述者外，本公司於資產負債表日之重大承諾事項及或有事項如下：

重大承諾

(一) 截至 110 年 12 月 31 日止，本公司因購買原料已開立未使用之信用狀金額為 67,567 千元。

(二) 本公司未認列之合約承諾如下：

	111 年 12 月 31 日	110 年 12 月 31 日
購置不動產、廠房及設備	$ 70,004	$ 244,205

或有事項

本公司為拓展餐飲事業之營業據點，於 107 年 8 月與明棋股份有限公司（以下稱明棋公司）前任股東曾忠信簽訂 55%之股權買賣合約，合約價款共計 77,000 千元，本公司於 107 年 8 月至 10 月陸續辦理股票

過戶，支付 38,000 千元之股款（含下述最高法院認本公司已給付之 5,000 千元），另本公司依最高法院判決（詳下述），於 111 年 12 月支付 11,500 千元之股款。因曾忠信未依約履行交付明棋公司之帳簿、憑證、財務報表及土地所有權狀，是以本公司拒絕給付受讓明棋公司股份之未付款 27,500 千元（帳列其他應付款）。臺灣臺南地方法院於 109 年 5 月 22 日一審宣判，本公司應依約給付第三期款項 16,500 千元及自 107 年 10 月 16 日起至清償日止按年息百分之五計算之利息。針對臺南地方法院的一審判決，本公司再提起上訴，並於 111 年 3 月 31 日由臺灣高等法院臺南分院駁回，惟本公司認為仍有諸多重大違誤之處，已委請律師於 111 年 6 月 2 日再提起三審上訴狀，以維護本公司之合法權益，並於 111 年 12 月 15 日由最高法院維持第一審所為命本公司給付曾忠信 11,500 千元本息，另最高法院認本公司已給付其中 5,000 千元，然二審判決未將此扣除而駁回本公司此部分之上訴，顯然有誤，而發回台灣高等法院臺南分院續審，發回部分經曾忠信於二審中撤回起訴。

另明棋公司前任股東曾忠信於 112 年 1 月 19 日起訴請求本公司給付第 4～6 期股份轉讓金，經臺南地方法院以 112 年度重訴字第 18 號事件審理中。惟因未給付購買股票價款業已入帳，對本公司財務並無影響。

另明棋公司前任股東曾忠信於 109 年 8 月 21 日起訴主張本公司未依持股轉讓契約書「明棋股份有限公司銀行貸款 480,000 千元由受讓人承受」之約定，承受明棋公司 480,000 千元抵押債務，致其財產受假扣押而損及名譽，依侵權行為法律關係對本公司提起損害賠償訴訟，請求本公司賠償明棋公司前任股東曾忠信 1,500 千元，嗣前任股東曾忠信於訴訟進行中將原訴訟變更為請求債務不履行損害賠償法律關係，是項訴訟業已於 110 年 9 月 10 日經臺灣臺南地方法院判決予以駁回。

三一、具重大影響之外幣資產及負債資訊

以下資訊係按本公司功能性貨幣以外之外幣彙總表達，所揭露之匯率係指該等外幣換算至功能性貨幣之匯率。具重大影響之外幣資產及負債如下：

單位：各外幣／新台幣千元

111 年 12 月 31 日

外幣資產	外幣	匯率	帳面金額
貨幣性項目			
美金	$ 1,125	30.66	$ 34,501

110 年 12 月 31 日

外幣資產	外幣	匯率	帳面金額
貨幣性項目			
美金	$ 585	27.61	$ 16,154
外幣負債			
貨幣性項目			
美金	22,086	27.73	612,452

具重大影響之外幣兌換損益（已實現及未實現）如下：

	111年度		110年度	
外幣	匯率	淨兌換（損）益	匯率	淨兌換（損）益
美金	29.805（美金：新台幣）	($ 53,181)	28.009（美金：新台幣）	$ 21,432
日圓	0.2275（日圓：新台幣）	33,843	0.2554（日圓：新台幣）	-
		($ 19,338)		$ 21,432

三二、附註揭露事項

(一) 重大交易事項相關資訊：

1. 資金貸與他人。（附表一）
2. 為他人背書保證。（附表二）
3. 期末持有有價證券情形（不包含投資子公司及關聯企業部分）。（附表三）
4. 累積買進或賣出同一有價證券之金額達新臺幣 3 億元或實收資本額 20%以上：無。
5. 取得不動產之金額達新臺幣 3 億元或實收資本額 20%以

上：無。

6. 處分不動產之金額達新臺幣 3 億元或實收資本額 20%以上：無。

7. 與關係人進、銷貨之金額達新臺幣1億元或實收資本額20%以上：無。

8. 應收關係人款項達新臺幣 1 億元或實收資本額 20%以上：無。

9. 從事衍生工具交易：無。

(二) 轉投資事業相關資訊。（附表四）

(三) 大陸投資資訊：無。

(四) 主要股東資訊：股權比例達 5%以上之股東名稱、持股數額及比例。（附表五）

官田鋼鐵股份有限公司及子公司

資金貸與他人

民國 111 年 1 月 1 日至 12 月 31 日

附表一

單位：新台幣千元

編號	貸出資金之公司	貸與對象	往來科目	是否為關係人	本期最高金額（註6）	期末餘額（註6）	實際動支金額	利率區間（%）	資金貸與性質（註5）	業務往來金額	有短期融通資金必要之原因	提列備抵呆帳金額	擔保品 名稱	擔保品 價值	對個別對象資金貸與限額（註7）	資金貸與總限額（註7）
0	本公司	官田投資開發公司	其他應收款	Y	$ 100,000	$ 29,000	$ -	-	2	$ -	營業週轉	$ -	無	-	$ 448,268（註1）	$ 896,536（註2）
		嘉園投資開發公司	同上	Y	108,660	95,660	66,660	1.55～2.08	2	-	同上	-	無	-	448,268（註1）	896,536（註2）
		夏都投資公司	同上	Y	40,000	10,000	-	-	2	-	同上	-	無	-	448,268（註1）	896,536（註2）
		夏都公司	同上	Y	150,000	150,000	-	-	2	-	同上	-	無	-	448,268（註1）	896,536（註2）
		美優公司	同上	Y	116,900	60,000	30,000	1.75～2.08	2	-	同上	-	無	-	448,268（註1）	896,536（註2）
						$ 344,660										
1	官田投資開發公司	嘉園投資開發公司	其他應收款	Y	94,000	$ 29,000	-	-	2	-	營業週轉	-	無	-	281,959（註3）	375,946（註4）
		本公司	同上	Y	58,000	29,000	-	-	2	-	同上	-	無	-	281,959（註3）	375,946（註4）
		美優公司	同上	Y	130,000	60,000	30,000	1.7～2.46	2	-	同上	-	無	-	281,959（註3）	375,946（註4）
						$ 118,000										
2	夏都公司	夏都富朗酒店公司	其他應收款	Y	150,000	$ 150,000	-	-	2	-	營業週轉	-	無	-	385,121（註3）	770,242（註4）

註 1：係依本公司股東權益總額之 10%。

註 2：係依本公司股東權益總額之 20%。

註 3：官田投資開發公司係依股東權益淨額之 30%，夏都公司係依股東權益淨額之 20%。

註 4：係依各子公司股東權益淨額之 40%。

註 5：資金貸與性質：

1. 有業務往來者填 1。

2. 有短期融通資金之必要者填 2。

註 6：係董事會通過之額度。

註 7：係依據最近期經會計師查核或核閱後之數字計算。

官田鋼鐵股份有限公司及子公司

為他人背書保證

民國 111 年 1 月 1 日至 12 月 31 日

附表二

單位：新台幣千元

編號	背書保證者公司名稱	被背書保證對象		對單一企業背書保證之限額（註1）	本期最高背書保證餘額（註3）	期末背書保證餘額（註3）	實際動支金額	以財產擔保之背書保證金額	累計背書保證金額佔最近期財務報表淨值之比率（%）	背書保證最高限額（註2）	屬母公司對子公司背書保證	屬子公司對母公司背書保證	屬對大陸地區背書保證
		公司名稱	關係										
0	本公司	官田投資開發公司	子公司	$ 2,017,206	$ 24,000	$ 24,000	$ -	$ -	0.53	$ 4,482,681	Y	N	N

註 1：本公司對單一企業背書保證之限額不得超過本公司淨值之 45%。

註 2：本公司背書保證最高限額係本公司淨值。

註 3：係董事會通過之額度。

官田鋼鐵股份有限公司及子公司

期末持有有價證券明細表

民國 111 年 12 月 31 日

附表三

單位：新台幣千元

公司名稱	有價證券種類	有價證券名稱	有價證券發行人與本公司之關係	帳列科目	期末 單位／股數	帳面金額	比率（%）	公允價值	備註
本公司	開放型基金受益憑證	元大新東協平衡基金		透過損益按公允價值衡量之金融資產－流動	200,000	$ 1,614	-	$ 1,614	
	〃	合庫路博邁全球策略收益債券基金		〃	200,000	1,900	-	1,900	
	〃	台新 ESG 新興市場債券基金		〃	100,000	828	-	828	
	〃	新光恒生科技指數基金		〃	100,000	461	-	461	
	〃	凱基全球 ESG 永續高收債基金		〃	188,824	1,682	-	1,682	
	〃	日盛柏瑞趨勢動態多重資產基金		〃	100,000	965	-	965	
	〃	台新醫療保健新趨勢基金		〃	200,000	1,980	-	1,980	
	〃	華南永昌台灣環境永續高股息指數基金		〃	200,000	2,010	-	2,010	
						$ 11,440		$ 11,440	
	上櫃公司股票	致和證券股份有限公司		透過其他綜合損益按公允價值衡量之金融資產－流動	24,380	$ 250	0.01	$ 250	
	非公開發行公司股票	育華創業投資股份有限公司		透過其他綜合損益按公允價值衡量之金融資產－非流動	9,999	$ -	2.5	$ -	
	〃	保利都投資公司		〃	1,347,696	64,339	4.47	64,339	
	〃	明棋股份有限公司		〃	2,090,000	43,723	19	43,723	
	〃	萬全營造股份有限公司		〃	1,200,000	13,392	10	13,392	
	公開發行公司股票	東盟開發實業股份有限公司		〃	1,400,000	14,700	0.39	14,700	
						$ 136,154		$ 136,154	
官田投資開發公司	上櫃公司股票	致和證券股份有限公司		透過其他綜合損益按公允價值衡量之金融資產－流動	36,520,999	$ 374,340	13.69	$ 374,340	
	非公開發行公司股票	新市紡織股份有限公司		透過其他綜合損益按公允價值衡量之金融資產－非流動	120,000	$ 9,860	9.77	$ 9,860	
夏都投資公司	上市公司股票	官田鋼鐵公司	母公司	透過其他綜合損益按公允價值衡量之金融資產－非流動	2,978,445	$ 41,251	0.82	$ 41,251	
嘉園投資開發公司	非公開發行公司股票	保利都投資公司		透過其他綜合損益按公允價值衡量之金融資產－非流動	4,622,979	$ 220,701	15.34	$ 220,701	
夏都公司	上市公司股票	官田鋼鐵公司	母公司	透過其他綜合損益按公允價值衡量之金融資產－流動	14,613,683	$ 202,400	4.03	$ 202,400	
	非公開發行公司股票	冒煙的喬餐飲公司		透過其他綜合損益按公允價值衡量之金融資產－非流動	3,000,000	18,360	17.39	18,360	
						$ 220,760		$ 220,760	
美優公司	上市公司股票	官田鋼鐵公司	母公司	透過其他綜合損益按公允價值衡量之金融資產－流動	15,722,976	$ 217,763	4.34	$ 217,763	
	上櫃公司股票	致和證券股份有限公司		〃	8,855,923	90,773	3.32	90,773	
						$ 308,536		$ 308,536	
	非公開發行公司股票	SIMON PEIEN CHVGARCO		透過其他綜合損益按公允價值衡量之金融資產－非流動	131,400	$ -	-	$ -	
	〃	輪創國際股份有限公司		〃	100,000	467	9.09	467	
						$ 467		$ 467	

官田鋼鐵股份有限公司及子公司

被投資公司資訊、所在地區.....等相關資訊

民國 111 年 1 月 1 日至 12 月 31 日

附表四

單位：新台幣千元

投資公司名稱	被投資公司名稱	所在地區	主要營業項目	原始投資金額 本期期末	原始投資金額 去年年底	期末持有 股數	期末持有 比率%	期末持有 帳面金額	被投資公司本期（損）益	本期認列之投資（損）益	備註
本公司	嘉園投資開發公司	台灣	投資	$ 381,835	$ 381,835	12,572,433	95.97	$ 145,430	($ 1,293)	($ 1,242)	
	夏都投資公司	台灣	〃	82,000	82,000	5,000,000	100	3,066	1,646	(40)	
								（註1）			
	官田投資開發公司	台灣	〃	755,827	755,827	66,655,260	100	775,195	48,910	11,430	
								（註2）			
	堃寶實業公司	台灣	買賣水泥	22,950	22,950	2,295,000	45	47,940	7,465	3,358	
	鳳勝實業公司	台灣	製造買賣預拌混凝土	264,390	264,390	27,116,689	45.19	484,004	285,905	129,215	
	夏都富朗酒店公司	台灣	休閒旅館業	80,413	80,413	6,970,156	34.68	82,469	(9,985)	(3,640)	
	城堡應材股份有限公司	台灣	石材製品製造業	63,749	45,985	6,374,897	21.25	52,858	(21,378)	(4,332)	
	樂事綠能公司	台灣	電工電子器材製造與銷售及太陽能電場設計承包	270,687	-	14,603,953	10.04	261,585	45,080	3,808	
官田投資開發公司	夏都公司	台灣	休閒旅館業	280,200	279,916	32,832,581	29.44	597,677	154,294		
	新亞太國際拍賣有限公司	澳門	拍賣	3,454	3,454	-	12.5	-	-		
	美優公司	台灣	製造買賣自行車及其零配件	151,793	151,793	13,077,209	49.04	142,862	(78,581)		
	樂事綠能公司	台灣	電工電子器材製造與銷售及太陽能電場設計承包	71,355	-	2,943,968	2.02	51,111	45,080		
夏都投資公司	新亞太國際拍賣有限公司	澳門	拍賣	3,454	3,454	-	12.5	-	-		
美優公司	ASAHI BICYCLE USA	美國	買賣自行車及其零配件	-	-	-	-	-	-		
	夏都公司	台灣	休閒旅館業	9,423	12,811	437,660	0.39	16,450	154,294		
	樂事綠能公司	台灣	電工電子器材製造與銷售及太陽能電場設計承包	149,646	-	8,169,450	5.62	150,383	45,080		
夏都公司	夏都富朗酒店公司	台灣	休閒旅館業	112,919	112,919	9,447,188	47	114,255	(9,985)		
	樂事綠能公司	台灣	電工電子器材製造與銷售及太陽能電場設計承包	50,588	-	2,761,670	1.9	50,541	45,080		
夏都富朗酒店公司	公園大道分享空間公司	台灣	休閒服務業	4,500	4,500	450,000	45	2,830	(1,653)		

註 1：係扣除子公司持有母公司股票視為庫藏股 48,630 千元後之金額。

註 2：係扣除子公司持有母公司股票視為庫藏股 161,777 千元後之金額。

官田鋼鐵股份有限公司

主要股東資訊

民國 111 年 12 月 31 日

附表五

主要股東名稱	股份	
	持有股數	持股比例
保利都投資股份有限公司	56,416,082	15.56%
致和證券股份有限公司	35,656,475	9.83%
台灣鋼鐵股份有限公司	31,669,205	8.73%

註 1：本表主要股東資訊係由集保公司以當季季底最後一個營業日，計算股東持有公司已完成無實體登錄交付普通股合計達 5%以上資料。本公司個體財務報告所記載股本與實際已完成無實體登錄交付股數，可能因編製計算基礎不同或有差異。

註 2：上開資料如屬股東將持股交付信託，係以受託人開立信託專戶之委託人個別分戶揭示。至於股東依據證券交易法令辦理持股超過 10%之內部人股權申報，其持股包括本人持股加計其交付信託且對信託財產具有運用決定權股份等，有關內部人股權申報資料請參閱公開資訊觀測站。

官田鋼鐵股份有限公司及子公司

不動產、廠房及設備變動表

民國 111 年及 110 年 1 月 1 日至 12 月 31 日

附表六

單位：新台幣千元

	自有土地	土地改良物	建築物	機器設備	運輸設備	辦公設備	租賃改良	其他設備	建造中之不動產	合計
成本										
110 年 1 月 1 日餘額	$ 836,355	$ 20,555	$ 504,221	$ 808,455	$ 11,408	$ 24,971	$ -	$ 123,909	$ 270,237	$ 2,600,111
增添	-	11,264	2,700	22,892	192	800	-	15,935	41,666	95,449
處分	-	(405)	(2,638)	(12,641)	-	-	-	(4,149)	-	(19,833)
重分類		13,427	45,147	288,973	654	676	2,207	12,100	(71,864)	291,320
自投資性不動產轉列	-	-	35,064	-	-	-	-	-	-	35,064
110 年 12 月 31 日餘額	$ 836,355	$ 44,841	$ 584,494	$ 1,107,679	$ 12,254	$ 26,447	$ 2,207	$ 147,795	$ 240,039	$ 3,002,111
累積折舊及減損										
110 年 1 月 1 日餘額	$ -	$ 10,374	$ 159,743	$ 434,817	$ 8,265	$ 12,694	$ -	$ 86,232	$ -	$ 712,125
處分	-	(405)	(2,638)	(12,641)	-	-	-	(3,862)	-	(19,546)
折舊	-	1,463	14,910	36,735	1,082	3,536	11	5,733	-	63,470
自投資性不動產轉列	-	-	31,541	-	-	-	-	-	-	31,541
110 年 12 月 31 日餘額	$ -	$ 11,432	$ 203,556	$ 458,911	$ 9,347	$ 16,230	$ 11	$ 88,103	$ -	$ 787,590
110 年 12 月 31 日淨額	$ 836,355	$ 33,409	$ 380,938	$ 648,768	$ 2,907	$ 10,217	$ 2,196	$ 59,692	$ 240,039	$ 2,214,521
成本										
111 年 1 月 1 日餘額	$ 836,355	$ 44,841	$ 584,494	$ 1,107,679	$ 12,254	$ 26,447	$ 2,207	$ 147,795	$ 240,039	$ 3,002,111
增添	-	4,456	3,825	18,016	-	180	-	4,631	22,190	53,298
處分	-	-	(1,855)	(25,496)	(3,184)	(1,561)	-	(22,151)	-	(54,247)
重分類	-	3,853	231,738	60,628	2,856	-	-	944	(237,912)	62,107
重分類至投資性不動產	(39,955)	-	(22,415)	-	-	-	-	-	(19,529)	(81,899)
111 年 12 月 31 日餘額	$ 796,400	$ 53,150	$ 795,787	$ 1,160,827	$ 11,926	$ 25,066	$ 2,207	$ 131,219	$ 4,788	$ 2,981,370
累積折舊及減損										
111 年 1 月 1 日餘額	$ -	$ 11,432	$ 203,556	$ 458,911	$ 9,347	$ 16,230	$ 11	$ 88,103	$ -	$ 787,590
處分	-	-	(1,855)	(23,816)	(2,760)	(1,561)	-	(21,949)	-	(51,941)
折舊	-	3,110	17,952	43,159	1,069	3,270	130	6,994	-	75,684
重分類至投資性不動產	-	-	(22,060)	-	-	-	-	-	-	(22,060)
111 年 12 月 31 日餘額	$ -	$ 14,542	$ 197,593	$ 478,254	$ 7,656	$ 17,939	$ 141	$ 73,148	$ -	$ 789,273
111 年 12 月 31 日淨額	$ 796,400	$ 38,608	$ 598,194	$ 682,573	$ 4,270	$ 7,127	$ 2,066	$ 58,071	$ 4,788	$ 2,192,097

§重要會計項目明細表目錄§

項目	編號／索引
資產、負債及權益項目明細表	
現金明細表	表一
透過損益按公允價值衡量之金融資產－流動明細表	表二
應收票據明細表	表三
應收帳款明細表	表四
其他應收款明細表	附註十
存貨明細表	表五
其他流動資產明細表	附註十六
透過其他綜合損益按公允價值衡量之金融資產－流動及非流動變動明細表	表六
採用權益法之投資變動明細表	表七
不動產、廠房及設備變動明細表	附註十三
不動產、廠房及設備累計折舊變動明細表	附註十三
投資性不動產變動明細表	附註十五
使用權資產變動明細表	表八
遞延所得稅資產明細表	附註二四
其他非流動資產明細表	附註十六
短期借款明細表	表九
應付短期票券明細表	表十
應付帳款明細表	表十一
租賃負債明細表	表十二
其他應付款明細表	附註十九
其他流動負債明細表	附註十九
長期借款明細表	表十三
遞延所得稅負債明細表	附註二四
其他非流動負債明細表	附註十九
損益項目明細表	
營業收入淨額明細表	表十四
營業成本明細表	表十五
推銷費用明細表	表十六
管理費用明細表	表十六
研究發展費用明細表	表十六
其他收益及費損淨額明細表	附註二三
財務成本明細表	附註二三
本期發生之員工福利、折舊及攤銷費用功能彙總表	表十七

官田鋼鐵股份有限公司

現金明細表

民國 111 年 12 月 31 日

表一　　單位：新台幣千元

（惟外幣為新台幣元）

項目	金額
庫存現金	$ 97
銀行存款	
支票及活期存款	63,825
外幣存款（註）	28,711
	92,536
	$ 92,633

註：係美金 936,406.58 元(US$1＝30.66)及歐元 13.06 元(EUR$1＝32.52)。

官田鋼鐵股份有限公司

透過損益按公允價值衡量之金融資產－流動明細表

民國 111 年 12 月 31 日

表二

單位：新台幣千元

（惟單價為新台幣元）

證券名稱	單位數	金額	市價 單價（元）	市價 總金額
開放型基金				
元大新東協平衡基金	200,000	$ 1,614	$ 8.07	$ 1,614
合庫路博邁全球策略收益債券基金	200,000	1,900	9.5	1,900
台新ESG新興市場債券基金	100,000	828	8.28	828
新光恒生科技指數基金	100,000	461	4.61	461
日盛柏瑞趨勢動態多重資產基金	100,000	965	9.65	965
凱基全球ESG永續高收債基金	188,824	1,682	8.91	1,682
台新醫療保健新趨勢基金	200,000	1,980	9.90	1,980
華南永昌台灣環境永續高股息指數基金	200,000	2,010	10.05	2,010
		$ 11,440		$ 11,440

官田鋼鐵股份有限公司

應收票據明細表

民國 111 年 12 月 31 日

表三　　單位：新台幣千元

客戶名稱	摘要	金額
金立發有限公司	銷貨款	$ 29,906
銘昌行	銷貨款	16,268
利慶商行	銷貨款	13,241
萬弘國際企業有限公司	銷貨款	7,730
其他（註）		8,579
合計		$ 75,724

註：所含各戶餘額未超過應收票據餘額 5%。

官田鋼鐵股份有限公司

應收帳款明細表

民國 111 年 12 月 31 日

表四　　單位：新台幣千元

客戶名稱	摘要	金額
采釘美股份有限公司	銷貨款	$ 36,944
賀伊有限公司	銷貨款	11,354
擁明工業有限公司	銷貨款	6,613
GRABBER Construction Products Inc.	銷貨款	5,791
其他（註 2）		36,312
合計		97,014
減：備抵損失		141
淨額		$ 96,873

註 1：各客戶之帳齡均無逾 1 年以上者。

註 2：所含各戶餘額未超過應收帳款餘額 5%。

官田鋼鐵股份有限公司

存貨明細表

民國 111 年 12 月 31 日

表五　　單位：新台幣千元

項目	金額 成本	金額 市價（註）
原料	$ 673,826	$ 754,817
在製品	164,740	182,320
製成品	970,318	1,037,184
	$ 1,808,884	$ 1,974,321

註：市價為淨變現價值。

官田鋼鐵股份有限公司

透過其他綜合損益按公允價值衡量之金融資產－流動及非流動變動明細表

民國 111 年 12 月 31 日

表六

單位：新台幣千元

名稱	年初餘額 股數	年初餘額 金額	本年度增加 股數	本年度增加 金額	本年度減少 股數	本年度減少 金額	未實現金融商品評價損益	股數	持股比率（%）	金額	市價	提供擔保或質押情形	備註
透過其他綜合損益按公允價值衡量之金融資產－流動													
樂事股份有限公司(上市股票)	8,978,265	$ 214,132	3,703,000	$ 83,613	(12,681,265)	($ 248,553)	($ 49,192)	-	-	$ -	$ -	—	
群家投資公司	1,392,379	15,121	-	-	1,392,379	(23,517)	8,396	-	-	-	-	—	
致和證券	23,000	432	1,380	-	-	-	(182)	24,380	0.01	250	250	—	
		$ 229,685		$ 83,613		($ 272,070)	($ 40,978)			$ 250			
透過其他綜合損益按公允價值衡量之金融資產－非流動													
育華創業投資公司	9,999	$ -	-	$ -	-	$ -	$ -	9,999	2.5	$ -	$ -	—	
保利都投資公司	1,347,696	90,605	-	-	-		(26,266)	1,347,696	4.47	64,339	64,339	—	
明棋公司	2,090,000	34,380	-	-	-	-	9,343	2,090,000	19	43,723	43,723	—	
東盟公司	-	-	1,400,000	14,700	-	-	-	1,400,000	0.39	14,700	14,700	—	
萬全營造公司	-	-	1,200,000	12,000	-	-	1,392	1,200,000	10	13,392	13,392	—	
		$ 124,985		$ 26,700		$ -	($ 15,531)			$ 136,154			

註：係樂事股份有限公司之股份轉列採權益法之投資，詳附註十二說明。

官田鋼鐵股份有限公司

採用權益法之投資變動明細表

民國 111 年 12 月 31 日

表七

單位：新台幣千元

	年初餘額		本年度增加		本年度減少									年底餘額				
	股數	金額	股數	金額	股數	金額		資本公積	保留盈餘	投資利益(損失)(註1)	未實現金融商品評價利益(損失)	確定福利計劃精算利益(損失)	庫藏股	股數	持股比率(%)	金額(註2)	淨值	提供擔保或質押情形
採權益法之長期股權投資																		
鳳勝實業公司	27,116,689	$ 430,375	-	$ -	-	($ 75,927)	(註3)	$ -	$ -	$ 129,215	$ -	$ 341	$ -	27,116,689	45.19	$ 484,004	$ 484,004	14,000 千股
堃寶實業公司	2,295,000	57,984	-	-	-	(2,433)	(註3)	-	-	3,358	(10,969)	-	-	2,295,000	45	47,940	47,940	無
官田投資開發公司	66,655,260	1,072,967	-	-	-	-		15,525	(2,894)	11,430	(356,166)	317	34,016	66,655,260	100	775,195	939,864	〃
嘉園投資開發公司	12,572,433	233,143	-	-	-	-		-	-	(1,242)	(86,471)	-	-	12,572,433	95.97	145,430	145,430	〃
夏都投資公司	5,000,000	1,420	-	-	-	-		1,686	-	(40)	-	-	-	5,000,000	100	3,066	51,696	〃
夏都富朗酒店公司	6,970,156	86,109	-	-	-	-		-	-	(3,640)	-	-	-	6,970,156	34.68	82,469	82,469	〃
城堡應材股份有限公司	4,598,508	40,183	1,776,389	17,764	-	-		(757)	-	(4,332)	-	-	-	6,374,897	21.25	52,858	52,858	〃
樂事綠能公司	-	-	14,603,953	270,687	-	(2,536)	(註3)	-	(10,354)	3,808	(20)	-	-	14,603,953	10.04	261,585	261,585	〃
		$1,922,181		$ 288,451		($ 80,896)		$ 16,454	($ 13,248)	$ 138,557	($ 453,626)	$ 658	$ 34,016			$1,852,547		

註 1：本公司按權益法評價之長期股權投資，係按同期間經會計師查核之財務報表認列。

註 2：餘額係已減除子公司持有本公司股票後為庫藏股之帳面金額。

註 3：係現金股利。

官田鋼鐵股份有限公司

使用權資產變動明細表

民國 111 年度

表八　　單位：新台幣千元

項　　目	年初餘額	本年增加	本年減少	年底餘額
成　本				
土　地	$ 1,028	$ -	$ -	$ 1,028
建築物	11,880	-	-	11,880
運輸設備	7,715	954	2,701	5,968
	20,623	954	2,701	18,876
累積折舊				
土　地	150	51	-	201
建築物	907	302	-	1,209
運輸設備	3,806	2,664	2,423	4,047
	4,863	3,017	2,423	5,457
	$ 15,760	($ 2,063)	$ 278	$ 13,419

官田鋼鐵股份有限公司

短期借款明細表

民國 111 年 12 月 31 日

表九　　單位：新台幣千元

借款種類及債權人	借款期間	年利率（%）	金額	融資額度	抵押或擔保
週轉金借款					
台新國際商業銀行	111.12.09～112.01.28	1.99~2.08	$ 55,000	$ 200,000	本票、備償金
安泰商業銀行	111.09.16～112.03.15	1.93	50,000	100,000	本票
第一商業銀行	111.10.26～112.01.26	2.08	30,000	100,000	本票、備償金
彰化商業銀行	111.08.05～112.08.05	2.08	173,333	200,000	本票、備償金
上海商業銀行	111.10.18～112.10.14	2.04	20,000	39,988	本票、備償金
合作金庫商業銀行	111.07.18～112.07.18	1.90	50,000	180,000	本票、備償金
			$ 378,333		

官田鋼鐵股份有限公司

應付短期票券明細表

民國 111 年 12 月 31 日

表十

單位：新台幣千元

保證或承兌機構	契約期限	貼現利率（%）	發行金額	未攤銷票券折價及手續費	帳面價值
應付商業本票					
國際票券	111.12.01～112.01.11	1.99	$ 130,000	($ 71)	$ 129,929
兆豐票券	111.12.26～112.01.18	2.04	380,000	(361)	379,639
中華票券	111.12.16～112.01.16	1.99	40,000	(33)	39,967
大慶票券	111.12.28～112.01.18	2.00	30,000	(28)	29,972
國際票券	111.12.27～112.02.23	2.10	154,000	(469)	153,531
大慶票券	111.12.27～112.02.23	2.10	110,000	(335)	109,665
中華票券	111.12.27～112.02.23	2.10	154,000	(469)	153,531
兆豐票券	111.12.27～112.02.23	2.10	132,000	(402)	131,598
			$ 1,130,000	($ 2,168)	$ 1,127,832

官田鋼鐵股份有限公司

應付帳款明細表

民國 111 年 12 月 31 日

表十一　　單位：新台幣千元

廠商名稱	摘要	金額
億鑫有限公司	加工費	$ 1,262
筑宏有限公司	加工費	627
其他（註）		316
		$ 2,205

註：所含各戶餘額皆未超過應付帳款餘額 5%。

官田鋼鐵股份有限公司

租賃負債明細表

民國 111 年 12 月 31 日

表十二　　單位：新台幣千元

項目	租賃期間	折現率	年底餘額
流動			
土地	108.02.01～128.01.31	2.98%	$ 43
建築物	104.01.01～153.12.31	2.35%	189
運輸設備	109.03.04～113.07.18	1.49%～2.3%	1,459
			1,691
非流動			
土地	108.02.01～128.01.31	2.98%	829
建築物	104.01.01～153.12.31	2.35%	11,001
運輸設備	109.03.04～113.07.18	1.49%～2.3%	484
			12,314
			$ 14,005

官田鋼鐵股份有限公司

長期借款明細表

民國 111 年 12 月 31 日

表十三　　單位：新台幣千元

銀行名稱	金額 一年內到期	金額 一年以上到期	金額 合計	契約期間	年利率（%）	償還辦法	質抵押情形
彰化銀行等聯貸銀行－甲項	$ 16,000	$ 784,000	$ 800,000	111.10.28～116.10.28	2.05	參閱附註十七(三)	土地、廠房、機器設備及備償戶存款
彰化銀行等聯貸銀行－丙項	-	435,000	435,000	111.10.28～116.10.28	2.11	參閱附註十七(三)	土地、廠房、機器設備及備償戶存款
彰化銀行等聯貸銀行－丁項	-	500,000	500,000	111.10.28～116.10.28	2.05	參閱附註十七(三)	土地、廠房、機器設備及備償戶存款
聯貸案手續費	-	(14,201)	(14,201)				
	$ 16,000	$ 1,704,799	$ 1,720,799				

官田鋼鐵股份有限公司

營業收入淨額明細表

民國 111 年度

表十四　　單位：新台幣千元

項目	銷售數量（噸）	金額
銷貨收入淨額		
盤元	39,289	$ 968,476
鍍鋅鐵線	8,372	261,621
螺絲	9,962	614,977
螺桿	16,690	457,486
球化線材	2,360	74,952
黑鐵絲	866	24,003
炖線	447	9,641
		2,411,156
加工收入淨額		
球化線材	33,627	137,155
盤元代工	407	774
黑鐵線	1,321	3,584
螺絲代工	632	4,300
其他	798	3,050
		148,863
租賃收入淨額		
其他營業租賃	-	162,000
		$ 2,722,019

官田鋼鐵股份有限公司

營業成本明細表

民國 111 年度

表十五　　單位：新台幣千元

項目	金額
年初原料（含在途存貨）	$ 1,776,994
加：本年度進料	1,129,966
內部移轉	448
製成品轉入	1,249,890
在製品轉入	18
其他調整	1,219
減：內部移轉	448
轉入製成品	431
跌價及呆滯損失	653
年底原料（含在途存貨）	673,826
原料耗用	3,483,177
直接人工	73,009
製造費用	778,060
製造成本	4,334,246
加：年初在製品	158,117
本年度購入	4,361
製成品轉入	103,173
內部移轉	264,513
減：年底在製品	164,740
內部移轉	264,513
轉列費用	318
轉列原料	18
轉入製成品	3,389
其他調整	7,405
跌價及呆滯損失	316
製成品成本	4,423,711
加：年初製成品	252,916
本年度購入	702
內部移轉	561
原料轉入	431
在製品轉入	3,389
減：年底製成品	970,318
內部移轉	561
轉列費用	1,474
轉列原料	1,249,890
轉入在製品	103,173
其他調整	49
跌價及呆滯損失	4,103
銷貨成本－製造	2,352,142
銷貨成本－未分攤製造費用	2,442
銷貨成本－盤虧淨額	6,235
銷貨成本－出售下腳	(21,071)
銷貨成本－處分不動產、廠房及設備損失	400
銷貨成本－存貨跌價及呆滯損失	5,072
租賃成本	66,061
	$ 2,411,281

官田鋼鐵股份有限公司

營業費用明細表

民國 111 年度

表十六　　單位：新台幣千元

項目	推銷費用	管理費用	研究發展費用	預期信用減損損失（利益）	合計
薪資及獎金	$ 9,780	$ 34,807	$ 2,740	$ -	$ 47,327
運費	24,276	2	-	-	24,278
佣金	6,262	-	-	-	6,262
出口費用	7,519	-	-	-	7,519
勞健保費	1,340	3,577	320	-	5,237
折舊	2,568	8,699	-	-	11,267
勞務費	-	8,994	-	-	8,994
預期信用減損損失	-	-	-	(254)	(254)
其他（註）	4,712	17,827	276	-	22,815
	$ 56,457	$ 73,906	$ 3,336	($ 254)	$ 133,445

註：所含單項金額未超過本科目金額 5%。

官田鋼鐵股份有限公司

本期發生之員工福利、折舊及攤銷費用功能彙總表

民國 111 及 110 年度

表十七　　單位：新台幣千元

	111 年度				110 年度			
	營業成本	營業費用	其他利益及損失	合計	營業成本	營業費用	其他利益及損失	合計
員工福利								
薪資	$ 107,810	$ 47,327	$ -	$ 155,137	$ 104,549	$ 52,081	$ -	$ 156,630
勞健保費	13,467	5,237	-	18,704	11,693	5,432	-	17,125
退休金	4,225	2,573	-	6,798	3,650	3,043	-	6,693
董事酬金	-	755	-	755	-	775	-	775
其他	7,081	2,305	-	9,386	7,782	2,800	-	10,582
	$ 132,583	$ 58,197	$ -	$ 190,780	$ 127,674	$ 64,131	$ -	$ 191,805
折舊	$ 109,771	$ 11,267	$ 1,641	$ 122,679	$ 107,433	$ 11,359	$ 1,577	$ 120,369

註： 1. 本年度及前一年度員工人數分別為 310 人及 305 人，其中未兼任員工之董事人數分別為 7 人及 8 人。

2. 股票已在證券交易所上市或於證券櫃檯買賣中心上櫃買賣之公司，應增加揭露以下資訊：

(1) 本年度平均員工福利費用 627 千元（『本年度員工福利費用合計數－董事酬金合計數』/『本年度員工人數－未兼任員工之董事人數』)。前一年度平均員工福利費用 643 千元（『前一年度員工福利費用合計數-董事酬金合計數』/『前一年度員工人數－未兼任員工之董事人數』)。

(2) 本年度平均員工薪資費用 512 千元（本年度薪資費用合計數/『本年度員工人數－未兼任員工之董事人數』)。前一年度平均員工薪資費用 527 千元（前一年度薪資費用合計數/『前一年度員工人數－未兼任員工之董事人數』)。

(3) 平均員工薪資費用調整變動情形-3%（『本年度平均員工薪資費用－前一年度平均員工薪資費用』/前一年度平均員工薪資費用）。

(4) 本年度獨立董事酬金為 155 千元。前一年度獨立董事酬金為 175 千元。

(5) 本公司薪資報酬政策（包括董事、監察人、經理人及員工）資訊如下：

A.董事薪酬：本公司一般董事及獨立董事酬金給付政策，依據「董事及經理人酬勞給付辦法」本公司董事不支領月薪（於公司任職者除外），車馬費依董事會決議辦理。公司章程另規定以不高於年度獲利之 1%作為董事酬勞。

B.監察人酬金：本公司自 105 年 5 月起改由審計委員會取代監察人制度。

C.經理人薪酬：本公司經理人之酬金依據「董事及經理人酬勞給付辦法」，依其職務、貢獻、該年度公司經營績效及考量公司未來風險，經薪酬委員會審議並送交董事會決議。

D.員工薪酬：本公司員工之薪酬包含按月發給之薪資及不定期之績效獎金、年終獎金，以及公司根據年度獲利狀況所發放之員工酬勞。依本公司之章程規定年度如有獲利，應提撥不低於 1%為員工酬勞。

社團法人台灣省會計師公會會員印鑑證明書

台省財證字第1120034 號

會員姓名：(1) 廖鴻儒
(2) 楊朝欽

事務所名稱：勤業眾信聯合會計師事務所

事務所地址：台北市信義區松仁路100號20樓

事務所電話：27259988　　事務所統一編號：94998251

會員證書字號：(1) 台省會證字第 3703 號
(2) 台省會證字第 4578 號

委託人統一編號：72065240

印鑑證明書用途：辦理官田鋼鐵股份有限公司111年度（自民國111年1月1日至111年12月31日）財務報表之查核簽證。

簽名式（一）	廖鴻儒	存會印鑑（一）	
簽名式（二）	楊朝欽	存會印鑑（二）	

理事長：　　核對人：

中華民國112年11月日

台省財證字第1120034號

附件七

內部控制聲明書

公開發行公司內部控制制度聲明書
表示設計及執行均有效
(本聲明書於遵循法令規章部分採全部法令規章均聲明時適用)

官田鋼鐵股份有限公司

內部控制制度聲明書

日期：112 年 03 月 14 日

本公司民國 111 年度之內部控制制度，依據自行評估的結果，謹聲明如下：

一、本公司確知建立、實施和維護內部控制制度係本公司董事會及經理人之責任，本公司業已建立此一制度。其目的係在對營運之效果及效率(含獲利、績效及保障資產安全等）、報導具可靠性、及時性、透明性及符合相關規範暨相關法令規章之遵循等目標的達成，提供合理的確保。

二、內部控制制度有其先天限制，不論設計如何完善，有效之內部控制制度亦僅能對上述三項目標之達成提供合理的確保；而且，由於環境、情況之改變，內部控制制度之有效性可能隨之改變。惟本公司之內部控制制度設有自我監督之機制，缺失一經辨認，本公司即採取更正之行動。

三、本公司係依據「公開發行公司建立內部控制制度處理準則」（以下簡稱「處理準則」）規定之內部控制制度有效性之判斷項目，判斷內部控制制度之設計及執行是否有效。該「處理準則」所採用之內部控制制度判斷項目，係為依管理控制之過程，將內部控制制度劃分為五個組成要素：1.控制環境，2.風險評估，3.控制作業，4.資訊與溝通，及5.監督作業。每個組成要素又包括若干項目。前述項目請參見「處理準則」之規定。

四、本公司業已採用上述內部控制制度判斷項目，評估內部控制制度之設計及執行的有效性。

五、本公司基於前項評估結果，認為本公司於民國111年12月31日的內部控制制度（含對子公司之監督與管理），包括瞭解營運之效果及效率目標達成之程度、報導係屬可靠、及時、透明及符合相關規範暨相關法令規章之遵循有關的內部控制制度等之設計及執行係屬有效，其能合理確保上述目標之達成。

六、本聲明書將成為本公司年報及公開說明書之主要內容，並對外公開。上述公開之內容如有虛偽、隱匿等不法情事，將涉及證券交易法第二十條、第三十二條、第一百七十一條及第一百七十四條等之法律責任。

七、本聲明書業經本公司民國 112 年 03 月 14 日董事會通過，出席董事 12 人（含委託出席1人）中，有 0 人持反對意見，餘均同意本聲明書之內容，併此聲明。

官田鋼鐵股份有限公司

董事長：汪振澤　　簽章

總經理：謝政成　　簽章

附件八

證券承銷商評估總結意見

證券承銷商評估總結意見

官田鋼鐵股份有限公司本次為辦理公開募集現金增資發行普通股70,000,000股，每股面額新台幣10元，發行總金額為新台幣700,000,000元整，依法向金融監督管理委員會提出申報。業經本承銷商採用必要之輔導及評估程序，包括實地瞭解官田鋼鐵股份有限公司之營運狀況，與公司董事、經理人及其他相關人員面談或舉行會議，蒐集、整理、查證及比較分析相關資料等，予以審慎評估。特依金融監督管理委員會「發行人募集與發行有價證券處理準則」及中華民國證券商業同業公會「發行人募集與發行有價證券承銷商評估報告應行記載事項要點」及「證券承銷商受託辦理發行人募集與發行有價證券承銷商評估報告之評估查核程序」規定，出具本承銷商總結意見。

依本承銷商之意見，官田鋼鐵股份有限公司本次募集與發行有價證券符合「發行人募集與發行有價證券處理準則」及相關法令之規定，暨其計畫具可行性及必要性，其資金用途、進度及預計可能產生效益亦具合理性。

統一綜合證券股份有限公司

負　　責　　人：林 寬 成

承銷部門主管：魏 志 旭

中華民國 112 年 6 月 26 日

附件九

律師法律意見書

律師法律意見書

官田鋼鐵股份有限公司本次募集與發行記名式普通股70,000,000 股，每股面額新台幣壹拾元，發行總金額新台幣700,000,000 元，向金融監督管理委員會提出申報。經本律師採取必要審核程序，包括實地瞭解，與公司董事、經理人及相關人員面談或舉行會議，蒐集、整理、查證公司議事錄、重要契約及其他相關文件、資料，並參酌相關專家之意見等。特依「發行人募集與發行有價證券處理準則」規定，出具本律師法律意見書。

依本律師意見，官田鋼鐵股份有限公司本次向金融監督管理委員會提出之法律事項檢查表所載事項，並未發現有違反法令致影響有價證券募集與發行之情事。

此致

官田鋼鐵股份有限公司

翰辰法律事務所

邱雅文律師

邱雅文律師

中 華 民 國 112 年 6 月 26 日

附件十

證券承銷商、發行人及其董事、監察人、總經理、財務或會計主管以及與本次申報募集發行有價證券案件有關之經理人等人出具不得退還或收取承銷相關費用之聲明書

聲　明　書

本公司受官田鋼鐵股份有限公司（以下稱官田鋼公司）委託，擔任官田鋼公司募集與發行 112 年度現金增資發行新股乙案之證券承銷商，茲聲明將善盡注意下列事項，絕無虛偽或隱匿之情事：

一、官田鋼公司本次募集與發行有價證券價格之訂定及相關作業程序，應遵守「中華民國證券商業同業公會承銷商會員輔導發行公司募集與發行有價證券自律規則」及「中華民國證券商業同業公會證券商承銷或再行銷售有價證券處理辦法」等相關規定。

二、本公司絕無直接或間接要求、行求、期約、交付賄賂及收受賄賂之行為，且承銷相關費用之收取，不以其他方式或名目補償或退還予發行人或其關係人或前二者所指定之人等。

三、如有上開情事者，涉及違反證券交易法第二十條及第三十二條等規定，除依中華民國證券商業同業公會訂定之相關規定處理，並應負證券交易法第五十六條、第六十六條、第一百七十一條、第一百七十四條及其他相關法律責任。

證券承銷商：統一綜合證券股份有限公司

負責人：林寬成

中　華　民　國　1 1 2　年　8　月　4　日

(本聲明書僅提供官田鋼鐵股份有限公司辦理 112 年度現金增資發行普通股案件使用)

聲　明　書

本公司 112 年度申報募集與發行現金增資新股乙案，絕無直接或間接要求、行求、期約、交付賄賂及收受賄賂之行為，且無收取或要求證券承銷商以任何方式或名目補償或退還承銷相關費用予本公司及本公司之董事、總經理、財務或會計主管以及與本公司申報募集與發行 112 年度現金增資發行新股乙案有關之經理人或其關係人或其指定之人等，絕無虛偽或隱匿之情事，如有上開情事者，涉及違反證券交易法第二十條、第二十條之一及第三十二條等規定，應負證券交易法第一百七十一條、第一百七十四條及其他相關法律責任。

特此聲明

立聲明書人：官田鋼鐵股份有限公司

董　事　長：汪 振 澤

中　華　民　國　1　1　2　年　8　月　4　日

(本聲明書僅提供官田鋼鐵股份有限公司辦理 112 年度現金增資發行普通股案件使用)

聲　明　書

本人汪振澤係擔任官田鋼鐵股份有限公司(以下簡稱官田鋼公司)之董事長，就官田鋼公司申報募集與發行 112 年度現金增資發行新股乙案，絕無直接或間接要求、行求、期約、交付賄賂及收受賄賂之行為，且無收取或要求證券承銷商以任何方式或名目補償或退還承銷相關費用予官田鋼公司、官田鋼公司之董事及總經理、財務或會計主管以及與官田鋼公司申報募集與發行 112 年度現金增資發行新股乙案有關之經理人及本人或其關係人或其指定之人等，絕無虛偽或隱匿之情事，如有上開情事者，涉及違反證券交易法第二十條、第二十條之一及第三十二條等規定，應負證券交易法第一百七十一條、第一百七十四條及其他相關法律責任。

特此聲明

立聲明書人

董事長：汪 振 澤

中　華　民　國　1　1　2　年　8　月　4　日

(本聲明書僅提供官田鋼鐵股份有限公司辦理 112 年度現金增資發行普通股案件使用)

聲　明　書

本人陳重憲係擔任官田鋼鐵股份有限公司(以下簡稱官田鋼公司)之副董事長，就官田鋼公司申報募集與發行 112 年度現金增資發行新股乙案，絕無直接或間接要求、行求、期約、交付賄賂及收受賄賂之行為，且無收取或要求證券承銷商以任何方式或名目補償或退還承銷相關費用予官田鋼公司、官田鋼公司之董事及總經理、財務或會計主管以及與官田鋼公司申報募集與發行 112 年度現金增資發行新股乙案有關之經理人及本人或其關係人或其指定之人等，絕無虛偽或隱匿之情事，如有上開情事者，涉及違反證券交易法第二十條、第二十條之一及第三十二條等規定，應負證券交易法第一百七十一條、第一百七十四條及其他相關法律責任。

特此聲明

立聲明書人

副董事長：陳 重 憲

中　華　民　國　1　1　2　年　8　月　4　日

(本聲明書僅提供官田鋼鐵股份有限公司辦理 112 年度現金增資發行普通股案件使用)

聲　明　書

本人劉福財係擔任官田鋼鐵股份有限公司(以下簡稱官田鋼公司)之董事，就官田鋼公司申報募集與發行 112 年度現金增資發行新股乙案，絕無直接或間接要求、行求、期約、交付賄賂及收受賄賂之行為，且無收取或要求證券承銷商以任何方式或名目補償或退還承銷相關費用予官田鋼公司、官田鋼公司之董事及總經理、財務或會計主管以及與官田鋼公司申報募集與發行 112 年度現金增資發行新股乙案有關之經理人及本人或其關係人或其指定之人等，絕無虛偽或隱匿之情事，如有上開情事者，涉及違反證券交易法第二十條、第二十條之一及第三十二條等規定，應負證券交易法第一百七十一條、第一百七十四條及其他相關法律責任。

特此聲明

立聲明書人

董事：劉福財

中　華　民　國　1　1　2　年　8　月　4　日

(本聲明書僅提供官田鋼鐵股份有限公司辦理 112 年度現金增資發行普通股案件使用)

聲　明　書

嘉績百貨企業股份有限公司(以下簡稱嘉績百貨公司)係擔任官田鋼鐵股份有限公司(以下簡稱官田鋼公司)之法人董事，就官田鋼公司申報募集與發行 112 年度現金增資發行新股乙案，絕無直接或間接要求、行求、期約、交付賄賂及收受賄賂之行為，且無收取或要求證券承銷商以任何方式或名目補償或退還承銷相關費用予官田鋼公司、官田鋼公司之董事及總經理、財務或會計主管以及與官田鋼公司申報募集與發行 112 年度現金增資發行新股乙案有關之經理人及本公司或其關係人或其指定之人等，絕無虛偽或隱匿之情事，如有上開情事者，涉及違反證券交易法第二十條、第二十條之一及第三十二條等規定，應負證券交易法第一百七十一條、第一百七十四條及其他相關法律責任。

特此聲明

立聲明書人

法人董事：嘉績百貨企業股份有限公司

負責人：董事長　薛年真

中　華　民　國　1　1　2　年　8　月　4　日

(本聲明書僅提供官田鋼鐵股份有限公司辦理 112 年度現金增資發行普通股案件使用)

聲　明　書

本人胡碧珊係擔任官田鋼鐵股份有限公司(以下簡稱官田鋼公司)之副總經理、財務主管、會計主管暨法人董事嘉績百貨企業股份有限公司之代表人，就官田鋼公司申報募集與發行 112 年度現金增資發行新股乙案，絕無直接或間接要求、行求、期約、交付賄賂及收受賄賂之行為，且無收取或要求證券承銷商以任何方式或名目補償或退還承銷相關費用予官田鋼公司、官田鋼公司之董事及總經理、財務或會計主管以及與官田鋼公司申報募集與發行 112 年度現金增資發行新股乙案有關之經理人及本人或其關係人或其指定之人等，絕無虛偽或隱匿之情事，如有上開情事者，涉及違反證券交易法第二十條、第二十條之一及第三十二條等規定，應負證券交易法第一百七十一條、第一百七十四條及其他相關法律責任。

特此聲明

立聲明書人

副總經理、財務主管、會計主管暨法人董事代表人：胡碧珊

中　華　民　國　1　1　2　年　8　月　4　日

(本聲明書僅提供官田鋼鐵股份有限公司辦理 112 年度現金增資發行普通股案件使用)

聲　明　書

保利都投資股份有限公司(以下簡稱保利都公司)係擔任官田鋼鐵股份有限公司(以下簡稱官田鋼公司)之法人董事，就官田鋼公司申報募集與發行112年度現金增資發行新股乙案，絕無直接或間接要求、行求、期約、交付賄賂及收受賄賂之行為，且無收取或要求證券承銷商以任何方式或名目補償或退還承銷相關費用予官田鋼公司、官田鋼公司之董事及總經理、財務或會計主管以及與官田鋼公司申報募集與發行 112 年度現金增資發行新股乙案有關之經理人及本公司或其關係人或其指定之人等，絕無虛偽或隱匿之情事，如有上開情事者，涉及違反證券交易法第二十條、第二十條之一及第三十二條等規定，應負證券交易法第一百七十一條、第一百七十四條及其他相關法律責任。

特此聲明

立聲明書人

法人董事：保利都投資股份有限公司

負責人：董事長　陳 宓 娟

中　華　民　國　1　1　2　年　8　月　4　日

(本聲明書僅提供官田鋼鐵股份有限公司辦理 112 年度現金增資發行普通股案件使用)

聲　明　書

本人謝政成係擔任官田鋼鐵股份有限公司(以下簡稱官田鋼公司)之總經理暨法人董事保利都投資股份有限公司之代表人，就官田鋼公司申報募集與發行 112 年度現金增資發行新股乙案，絕無直接或間接要求、行求、期約、交付賄賂及收受賄賂之行為，且無收取或要求證券承銷商以任何方式或名目補償或退還承銷相關費用予官田鋼公司、官田鋼公司之董事及總經理、財務或會計主管以及與官田鋼公司申報募集與發行 112 年度現金增資發行新股乙案有關之經理人及本人或其關係人或其指定之人等，絕無虛偽或隱匿之情事，如有上開情事者，涉及違反證券交易法第二十條、第二十條之一及第三十二條等規定，應負證券交易法第一百七十一條、第一百七十四條及其他相關法律責任。

特此聲明

立聲明書人

總經理暨法人董事代表人：謝政成

中　華　民　國　1　1　2　年　8　月　4　日

(本聲明書僅提供官田鋼鐵股份有限公司辦理 112 年度現金增資發行普通股案件使用)

聲　明　書

本人陳介仁係擔任官田鋼鐵股份有限公司(以下簡稱官田鋼公司)之法人董事保利都投資股份有限公司之代表人，就官田鋼公司申報募集與發行112年度現金增資發行新股乙案，絕無直接或間接要求、行求、期約、交付賄賂及收受賄賂之行為，且無收取或要求證券承銷商以任何方式或名目補償或退還承銷相關費用予官田鋼公司、官田鋼公司之董事及總經理、財務或會計主管以及與官田鋼公司申報募集與發行 112 年度現金增資發行新股乙案有關之經理人及本人或其關係人或其指定之人等，絕無虛偽或隱匿之情事，如有上開情事者，涉及違反證券交易法第二十條、第二十條之一及第三十二條等規定，應負證券交易法第一百七十一條、第一百七十四條及其他相關法律責任。

特此聲明

立聲明書人

法人董事代表人：陳介仁

中　華　民　國　1　1　2　年　8　月　4　日

(本聲明書僅提供官田鋼鐵股份有限公司辦理 112 年度現金增資發行普通股案件使用)

聲　明　書

本人陳建興係擔任官田鋼鐵股份有限公司(以下簡稱官田鋼公司)之董事，就官田鋼公司申報募集與發行 112 年度現金增資發行新股乙案，絕無直接或間接要求、行求、期約、交付賄賂及收受賄賂之行為，且無收取或要求證券承銷商以任何方式或名目補償或退還承銷相關費用予官田鋼公司、官田鋼公司之董事及總經理、財務或會計主管以及與官田鋼公司申報募集與發行 112 年度現金增資發行新股乙案有關之經理人及本人或其關係人或其指定之人等，絕無虛偽或隱匿之情事，如有上開情事者，涉及違反證券交易法第二十條、第二十條之一及第三十二條等規定，應負證券交易法第一百七十一條、第一百七十四條及其他相關法律責任。

特此聲明

立聲明書人

董事：陳建興

中　華　民　國　1　1　2　年　8　月　4　日

(本聲明書僅提供官田鋼鐵股份有限公司辦理 112 年度現金增資發行普通股案件使用)

聲　明　書

百佳圓投資股份有限公司(以下簡稱百佳圓公司)係擔任官田鋼鐵股份有限公司(以下簡稱官田鋼公司)之法人董事，就官田鋼公司申報募集與發行112年度現金增資發行新股乙案，絕無直接或間接要求、行求、期約、交付賄賂及收受賄賂之行為，且無收取或要求證券承銷商以任何方式或名目補償或退還承銷相關費用予官田鋼公司、官田鋼公司之董事及總經理、財務或會計主管以及與官田鋼公司申報募集與發行 112 年度現金增資發行新股乙案有關之經理人及本公司或其關係人或其指定之人等，絕無虛偽或隱匿之情事，如有上開情事者，涉及違反證券交易法第二十條、第二十條之一及第三十二條等規定，應負證券交易法第一百七十一條、第一百七十四條及其他相關法律責任。

特此聲明

立聲明書人

法人董事：百佳圓投資股份有限公司

負責人：董事長　陳 其 泰

中　華　民　國　1　1　2　年　8　月　4　日

(本聲明書僅提供官田鋼鐵股份有限公司辦理 112 年度現金增資發行普通股案件使用)

聲　明　書

本人陳其泰係擔任官田鋼鐵股份有限公司(以下簡稱官田鋼公司)之法人董事百佳圓投資股份有限公司之代表人，就官田鋼公司申報募集與發行112年度現金增資發行新股乙案，絕無直接或間接要求、行求、期約、交付賄賂及收受賄賂之行為，且無收取或要求證券承銷商以任何方式或名目補償或退還承銷相關費用予官田鋼公司、官田鋼公司之董事及總經理、財務或會計主管以及與官田鋼公司申報募集與發行 112 年度現金增資發行新股乙案有關之經理人及本人或其關係人或其指定之人等，絕無虛偽或隱匿之情事，如有上開情事者，涉及違反證券交易法第二十條、第二十條之一及第三十二條等規定，應負證券交易法第一百七十一條、第一百七十四條及其他相關法律責任。

特此聲明

立聲明書人

法人董事代表人：陳其泰

中　華　民　國　1　1　2　年　8　月　4　日

(本聲明書僅提供官田鋼鐵股份有限公司辦理 112 年度現金增資發行普通股案件使用)

聲　明　書

本人顏慶利係擔任官田鋼鐵股份有限公司(以下簡稱官田鋼公司)之法人董事百佳圓投資股份有限公司之代表人，就官田鋼公司申報募集與發行112年度現金增資發行新股乙案，絕無直接或間接要求、行求、期約、交付賄賂及收受賄賂之行為，且無收取或要求證券承銷商以任何方式或名目補償或退還承銷相關費用予官田鋼公司、官田鋼公司之董事及總經理、財務或會計主管以及與官田鋼公司申報募集與發行 112 年度現金增資發行新股乙案有關之經理人及本人或其關係人或其指定之人等，絕無虛偽或隱匿之情事，如有上開情事者，涉及違反證券交易法第二十條、第二十條之一及第三十二條等規定，應負證券交易法第一百七十一條、第一百七十四條及其他相關法律責任。

特此聲明

立聲明書人

法人董事代表人：顏慶利

中　華　民　國　1　1　2　年　8　月　4　日

(本聲明書僅提供官田鋼鐵股份有限公司辦理 112 年度現金增資發行普通股案件使用)

聲　明　書

本人魏福全係擔任官田鋼鐵股份有限公司(以下簡稱官田鋼公司)之獨立董事，就官田鋼公司申報募集與發行 112 年度現金增資發行新股乙案，絕無直接或間接要求、行求、期約、交付賄賂及收受賄賂之行為，且無收取或要求證券承銷商以任何方式或名目補償或退還承銷相關費用予官田鋼公司、官田鋼公司之董事及總經理、財務或會計主管以及與官田鋼公司申報募集與發行 112 年度現金增資發行新股乙案有關之經理人及本人或其關係人或其指定之人等，絕無虛偽或隱匿之情事，如有上開情事者，涉及違反證券交易法第二十條、第二十條之一及第三十二條等規定，應負證券交易法第一百七十一條、第一百七十四條及其他相關法律責任。

特此聲明

立聲明書人

獨立董事：魏福全

中　華　民　國　1　1　2　年　8　月　4　日

(本聲明書僅提供官田鋼鐵股份有限公司辦理 112 年度現金增資發行普通股案件使用)

聲　明　書

本人王泓權係擔任官田鋼鐵股份有限公司(以下簡稱官田鋼公司)之獨立董事，就官田鋼公司申報募集與發行 112 年度現金增資發行新股乙案，絕無直接或間接要求、行求、期約、交付賄賂及收受賄賂之行為，且無收取或要求證券承銷商以任何方式或名目補償或退還承銷相關費用予官田鋼公司、官田鋼公司之董事及總經理、財務或會計主管以及與官田鋼公司申報募集與發行 112 年度現金增資發行新股乙案有關之經理人及本人或其關係人或其指定之人等，絕無虛偽或隱匿之情事，如有上開情事者，涉及違反證券交易法第二十條、第二十條之一及第三十二條等規定，應負證券交易法第一百七十一條、第一百七十四條及其他相關法律責任。

特此聲明

立聲明書人

獨立董事：王泓權 王泓權

中　華　民　國　1　1　2　年　8　月　4　日

(本聲明書僅提供官田鋼鐵股份有限公司辦理 112 年度現金增資發行普通股案件使用)

聲　明　書

本人簡涵茹係擔任官田鋼鐵股份有限公司(以下簡稱官田鋼公司)之獨立董事，就官田鋼公司申報募集與發行 112 年度現金增資發行新股乙案，絕無直接或間接要求、行求、期約、交付賄賂及收受賄賂之行為，且無收取或要求證券承銷商以任何方式或名目補償或退還承銷相關費用予官田鋼公司、官田鋼公司之董事及總經理、財務或會計主管以及與官田鋼公司申報募集與發行 112 年度現金增資發行新股乙案有關之經理人及本人或其關係人或其指定之人等，絕無虛偽或隱匿之情事，如有上開情事者，涉及違反證券交易法第二十條、第二十條之一及第三十二條等規定，應負證券交易法第一百七十一條、第一百七十四條及其他相關法律責任。

特此聲明

立聲明書人

獨立董事：簡涵茹

中　華　民　國　1　1　2　年　8　月　4　日

(本聲明書僅提供官田鋼鐵股份有限公司辦理 112 年度現金增資發行普通股案件使用)

聲　明　書

本人郭穎謙係擔任官田鋼鐵股份有限公司(以下簡稱官田鋼公司)之副總經理，就官田鋼公司申報募集與發行 112 年度現金增資發行新股乙案，絕無直接或間接要求、行求、期約、交付賄賂及收受賄賂之行為，且無收取或要求證券承銷商以任何方式或名目補償或退還承銷相關費用予官田鋼公司、官田鋼公司之董事及總經理、財務或會計主管以及與官田鋼公司申報募集與發行 112 年度現金增資發行新股乙案有關之經理人及本人或其關係人或其指定之人等，絕無虛偽或隱匿之情事，如有上開情事者，涉及違反證券交易法第二十條、第二十條之一及第三十二條等規定，應負證券交易法第一百七十一條、第一百七十四條及其他相關法律責任。

特此聲明

立聲明書人

副總經理：郭穎謙

中　華　民　國　1　1　2　年　8　月　4　日

(本聲明書僅提供官田鋼鐵股份有限公司辦理 112 年度現金增資發行普通股案件使用)

聲　明　書

本人楊文憲係擔任官田鋼鐵股份有限公司(以下簡稱官田鋼公司)之副總經理，就官田鋼公司申報募集與發行 112 年度現金增資發行新股乙案，絕無直接或間接要求、行求、期約、交付賄賂及收受賄賂之行為，且無收取或要求證券承銷商以任何方式或名目補償或退還承銷相關費用予官田鋼公司、官田鋼公司之董事及總經理、財務或會計主管以及與官田鋼公司申報募集與發行 112 年度現金增資發行新股乙案有關之經理人及本人或其關係人或其指定之人等，絕無虛偽或隱匿之情事，如有上開情事者，涉及違反證券交易法第二十條、第二十條之一及第三十二條等規定，應負證券交易法第一百七十一條、第一百七十四條及其他相關法律責任。

特此聲明

立聲明書人

副總經理：楊文憲　楊文憲

中　華　民　國　1　1　2　年　8　月　4　日

(本聲明書僅提供官田鋼鐵股份有限公司辦理 112 年度現金增資發行普通股案件使用)

聲　明　書

本人孫英傑係擔任官田鋼鐵股份有限公司(以下簡稱官田鋼公司)之副總經理，就官田鋼公司申報募集與發行 112 年度現金增資發行新股乙案，絕無直接或間接要求、行求、期約、交付賄賂及收受賄賂之行為，且無收取或要求證券承銷商以任何方式或名目補償或退還承銷相關費用予官田鋼公司、官田鋼公司之董事及總經理、財務或會計主管以及與官田鋼公司申報募集與發行 112 年度現金增資發行新股乙案有關之經理人及本人或其關係人或其指定之人等，絕無虛偽或隱匿之情事，如有上開情事者，涉及違反證券交易法第二十條、第二十條之一及第三十二條等規定，應負證券交易法第一百七十一條、第一百七十四條及其他相關法律責任。

特此聲明

立聲明書人

副總經理：孫英傑

中　華　民　國　1　1　2　年　8　月　4　日

(本聲明書僅提供官田鋼鐵股份有限公司辦理 112 年度現金增資發行普通股案件使用)

聲　明　書

本人張淑芬係擔任官田鋼鐵股份有限公司(以下簡稱官田鋼公司)之協理，就官田鋼公司申報募集與發行 112 年度現金增資發行新股乙案，絕無直接或間接要求、行求、期約、交付賄賂及收受賄賂之行為，且無收取或要求證券承銷商以任何方式或名目補償或退還承銷相關費用予官田鋼公司、官田鋼公司之董事及總經理、財務或會計主管以及與官田鋼公司申報募集與發行 112 年度現金增資發行新股乙案有關之經理人及本人或其關係人或其指定之人等，絕無虛偽或隱匿之情事，如有上開情事者，涉及違反證券交易法第二十條、第二十條之一及第三十二條等規定，應負證券交易法第一百七十一條、第一百七十四條及其他相關法律責任。

特此聲明

立聲明書人

協理：張淑芬

中　華　民　國　1　1　2　年　8　月　4　日

(本聲明書僅提供官田鋼鐵股份有限公司辦理 112 年度現金增資發行普通股案件使用)

聲　明　書

本人洪振倫係擔任官田鋼鐵股份有限公司(以下簡稱官田鋼公司)之協理，就官田鋼公司申報募集與發行 112 年度現金增資發行新股乙案，絕無直接或間接要求、行求、期約、交付賄賂及收受賄賂之行為，且無收取或要求證券承銷商以任何方式或名目補償或退還承銷相關費用予官田鋼公司、官田鋼公司之董事及總經理、財務或會計主管以及與官田鋼公司申報募集與發行 112 年度現金增資發行新股乙案有關之經理人及本人或其關係人或其指定之人等，絕無虛偽或隱匿之情事，如有上開情事者，涉及違反證券交易法第二十條、第二十條之一及第三十二條等規定，應負證券交易法第一百七十一條、第一百七十四條及其他相關法律責任。

特此聲明

立聲明書人

協理：洪振倫

中　華　民　國　1　1　2　年　8　月　4　日

(本聲明書僅提供官田鋼鐵股份有限公司辦理 112 年度現金增資發行普通股案件使用)

聲　明　書

本公司受官田鋼鐵股份有限公司（以下稱官田鋼公司）委託，擔任官田鋼公司募集與發行 112 年度現金增資發行新股乙案之證券承銷商，茲聲明將善盡注意下列事項，絕無虛偽或隱匿之情事：

一、官田鋼公司本次募集與發行有價證券價格之訂定及相關作業程序，應遵守「中華民國證券商業同業公會承銷商會員輔導發行公司募集與發行有價證券自律規則」及「中華民國證券商業同業公會證券商承銷或再行銷售有價證券處理辦法」等相關規定。

二、本公司絕無直接或間接要求、行求、期約、交付賄賂及收受賄賂之行為，且承銷相關費用之收取，不以其他方式或名目補償或退還予發行人或其關係人或前二者所指定之人等。

三、如有上開情事者，涉及違反證券交易法第二十條及第三十二條等規定，除依中華民國證券商業同業公會訂定之相關規定處理，並應負證券交易法第五十六條、第六十六條、第一百七十一條、第一百七十四條及其他相關法律責任。

證券承銷商：致和證券股份有限公司

負責人：王 文 促

中　華　民　國　112　年　9　月　1　日

(本聲明書僅提供官田鋼鐵股份有限公司辦理 112 年度現金增資發行普通股案件使用)

聲　明　書

本公司受官田鋼鐵股份有限公司（以下稱官田鋼公司）委託，擔任官田鋼公司募集與發行 112 年度現金增資發行新股乙案之證券承銷商，茲聲明將善盡注意下列事項，絕無虛偽或隱匿之情事：

一、官田鋼公司本次募集與發行有價證券價格之訂定及相關作業程序，應遵守「中華民國證券商業同業公會承銷商會員輔導發行公司募集與發行有價證券自律規則」及「中華民國證券商業同業公會證券商承銷或再行銷售有價證券處理辦法」等相關規定。

二、本公司絕無直接或間接要求、行求、期約、交付賄賂及收受賄賂之行為，且承銷相關費用之收取，不以其他方式或名目補償或退還予發行人或其關係人或前二者所指定之人等。

三、如有上開情事者，涉及違反證券交易法第二十條及第三十二條等規定，除依中華民國證券商業同業公會訂定之相關規定處理，並應負證券交易法第五十六條、第六十六條、第一百七十一條、第一百七十四條及其他相關法律責任。

證券承銷商：元富證券股份有限公司

董　事　長：陳俊宏

中　華　民　國　1 1 2　年　9　月　1　日

(本聲明書僅提供官田鋼鐵股份有限公司辦理 112 年度現金增資發行普通股案件使用)

聲　明　書

本公司受官田鋼鐵股份有限公司（以下稱官田鋼公司）委託，擔任官田鋼公司募集與發行 112 年度現金增資發行新股乙案之證券承銷商，茲聲明將善盡注意下列事項，絕無虛偽或隱匿之情事：

一、官田鋼公司本次募集與發行有價證券價格之訂定及相關作業程序，應遵守「中華民國證券商業同業公會承銷商會員輔導發行公司募集與發行有價證券自律規則」及「中華民國證券商業同業公會證券商承銷或再行銷售有價證券處理辦法」等相關規定。

二、本公司絕無直接或間接要求、行求、期約、交付賄賂及收受賄賂之行為，且承銷相關費用之收取，不以其他方式或名目補償或退還予發行人或其關係人或前二者所指定之人等。

三、如有上開情事者，涉及違反證券交易法第二十條及第三十二條等規定，除依中華民國證券商業同業公會訂定之相關規定處理，並應負證券交易法第五十六條、第六十六條、第一百七十一條、第一百七十四條及其他相關法律責任。

證券承銷商：臺灣土地銀行股份有限公司

代　表　人：董事長　謝娟娟

代　理　人：證券部經理 謝瑞員

中　華　民　國　1 1 2　年　9　月　1　日

（本聲明書僅提供官田鋼鐵股份有限公司辦理 112 年度現金增資發行普通股案件使用）

聲　明　書

本公司受官田鋼鐵股份有限公司（以下稱官田鋼公司）委託，擔任官田鋼公司募集與發行 112 年度現金增資發行新股乙案之證券承銷商，茲聲明將善盡注意下列事項，絕無虛偽或隱匿之情事：

一、官田鋼公司本次募集與發行有價證券價格之訂定及相關作業程序，應遵守「中華民國證券商業同業公會承銷商會員輔導發行公司募集與發行有價證券自律規則」及「中華民國證券商業同業公會證券商承銷或再行銷售有價證券處理辦法」等相關規定。

二、本公司絕無直接或間接要求、行求、期約、交付賄賂及收受賄賂之行為，且承銷相關費用之收取，不以其他方式或名目補償或退還予發行人或其關係人或前二者所指定之人等。

三、如有上開情事者，涉及違反證券交易法第二十條及第三十二條等規定，除依中華民國證券商業同業公會訂定之相關規定處理，並應負證券交易法第五十六條、第六十六條、第一百七十一條、第一百七十四條及其他相關法律責任。

證券承銷商：德信綜合證券股份有限公司

負　責　人：何家瑜

中　華　民　國　1 1 2　年　9　月　1　日

(本聲明書僅提供官田鋼鐵股份有限公司辦理 112 年度現金增資發行普通股案件使用)

聲　明　書

本公司受官田鋼鐵股份有限公司（以下稱官田鋼公司）委託，擔任官田鋼公司募集與發行 112 年度現金增資發行新股乙案之證券承銷商，茲聲明將善盡注意下列事項，絕無虛偽或隱匿之情事：

一、官田鋼公司本次募集與發行有價證券價格之訂定及相關作業程序，應遵守「中華民國證券商業同業公會承銷商會員輔導發行公司募集與發行有價證券自律規則」及「中華民國證券商業同業公會證券商承銷或再行銷售有價證券處理辦法」等相關規定。

二、本公司絕無直接或間接要求、行求、期約、交付賄賂及收受賄賂之行為，且承銷相關費用之收取，不以其他方式或名目補償或退還予發行人或其關係人或前二者所指定之人等。

三、如有上開情事者，涉及違反證券交易法第二十條及第三十二條等規定，除依中華民國證券商業同業公會訂定之相關規定處理，並應負證券交易法第五十六條、第六十六條、第一百七十一條、第一百七十四條及其他相關法律責任。

證券承銷商：華南永昌綜合證券股份有限公司

負責人：黃進明

中　華　民　國　1 1 2　年　9　月　1　日

(本聲明書僅提供官田鋼鐵股份有限公司辦理 112 年度現金增資發行普通股案件使用)

聲　明　書

本公司受官田鋼鐵股份有限公司（以下稱官田鋼公司）委託，擔任官田鋼公司募集與發行 112 年度現金增資發行新股乙案之證券承銷商，茲聲明將善盡注意下列事項，絕無虛偽或隱匿之情事：

一、官田鋼公司本次募集與發行有價證券價格之訂定及相關作業程序，應遵守「中華民國證券商業同業公會承銷商會員輔導發行公司募集與發行有價證券自律規則」及「中華民國證券商業同業公會證券商承銷或再行銷售有價證券處理辦法」等相關規定。

二、本公司絕無直接或間接要求、行求、期約、交付賄賂及收受賄賂之行為，且承銷相關費用之收取，不以其他方式或名目補償或退還予發行人或其關係人或前二者所指定之人等。

三、如有上開情事者，涉及違反證券交易法第二十條及第三十二條等規定，除依中華民國證券商業同業公會訂定之相關規定處理，並應負證券交易法第五十六條、第六十六條、第一百七十一條、第一百七十四條及其他相關法律責任。

證券承銷商：台中銀證券股份有限公司

負責人：葉秀惠

中　華　民　國　1 1 2　年　9　月　1　日

(本聲明書僅提供官田鋼鐵股份有限公司辦理 112 年度現金增資發行普通股案件使用)

聲　明　書

本公司受官田鋼鐵股份有限公司（以下稱官田鋼公司）委託，擔任官田鋼公司募集與發行 112 年度現金增資發行新股乙案之證券承銷商，茲聲明將善盡注意下列事項，絕無虛偽或隱匿之情事：

一、官田鋼公司本次募集與發行有價證券價格之訂定及相關作業程序，應遵守「中華民國證券商業同業公會承銷商會員輔導發行公司募集與發行有價證券自律規則」及「中華民國證券商業同業公會證券商承銷或再行銷售有價證券處理辦法」等相關規定。

二、本公司絕無直接或間接要求、行求、期約、交付賄賂及收受賄賂之行為，且承銷相關費用之收取，不以其他方式或名目補償或退還予發行人或其關係人或前二者所指定之人等。

三、如有上開情事者，涉及違反證券交易法第二十條及第三十二條等規定，除依中華民國證券商業同業公會訂定之相關規定處理，並應負證券交易法第五十六條、第六十六條、第一百七十一條、第一百七十四條及其他相關法律責任。

證券承銷商：群益金鼎證券股份有限公司

代表人：李文柱

中　華　民　國　1 1 2　年　9　月　1　日

(本聲明書僅提供官田鋼鐵股份有限公司辦理 112 年度現金增資發行普通股案件使用)

聲　明　書

本公司受官田鋼鐵股份有限公司（以下稱官田鋼公司）委託，擔任官田鋼公司募集與發行 112 年度現金增資發行新股乙案之證券承銷商，茲聲明將善盡注意下列事項，絕無虛偽或隱匿之情事：

一、官田鋼公司本次募集與發行有價證券價格之訂定及相關作業程序，應遵守「中華民國證券商業同業公會承銷商會員輔導發行公司募集與發行有價證券自律規則」及「中華民國證券商業同業公會證券商承銷或再行銷售有價證券處理辦法」等相關規定。

二、本公司絕無直接或間接要求、行求、期約、交付賄賂及收受賄賂之行為，且承銷相關費用之收取，不以其他方式或名目補償或退還予發行人或其關係人或前二者所指定之人等。

三、如有上開情事者，涉及違反證券交易法第二十條及第三十二條等規定，除依中華民國證券商業同業公會訂定之相關規定處理，並應負證券交易法第五十六條、第六十六條、第一百七十一條、第一百七十四條及其他相關法律責任。

證券承銷商：美好證券股份有限公司

負責人：黃 谷 涵

中　華　民　國　1 1 2　年　9　月　1　日

(本聲明書僅提供官田鋼鐵股份有限公司辦理 112 年度現金增資發行普通股案件使用)

附件十一

與本次發行有關之決議文

官田鋼鐵股份有限公司
第十八屆第八次董事會議事錄（節錄）

一、時間：112 年五月卅一日（星期三）上午十一時

二、地點：本公司會議室

三、出席：汪振澤　謝政成　陳重憲　劉福財　陳建興　魏福全
　　胡碧珊　王泓權　陳其泰　陳介仁　簡涵茹

委託出席：顏慶利

列席：略

四、主席：董事長　汪振澤　　記錄：王麗滿

五、報告事項　無

六、承認及討論事項

第一案：本公司擬辦理 112 年度現金增資發行普通股案，提請討論。

說明：

一、本公司原本屆第 5 次董事會（112 年 3 月 14 日）擬辦理現金增資發行普通股，因應實際情形變化，其修正如下:

1. 本次辦理現金增資主要因應國內外升息之趨勢，償還銀行借款以增強資本結構，擬辦理現金增資發行普通股 70,000,000 股, 每股面額新台幣 10 元,計增加股本新台幣 700,000 仟元。
2. 本次辦理現金增資價格擬依「承銷商會員輔導發行公司募集與發行有價證券自律規則」(以下簡稱自律規則)第六條第一項規定辦理，於向主管機關申報案件及除權交易日前五個營業日，皆不低於前一、三、五營業日擇一計算之普通股（收盤價簡單算術平均數扣除無償配股除權或減資除權）及除息後平均股價之七成，暫定每股以 14 元發行，預計募集資金總金額為新台幣 980,000 仟元。實際發行價格及募集金額俟奉主管機關核准後，由董事會授權董事長依上述規定，洽主辦承銷商依當時市場狀況共同議定之。募集金額高(或低)於暫定發行價格致募集資金增加(減少)，其超過(不足)部分將相對增加償還銀行借款或充實營運資金(減少償還銀行借款)。
3. 本次現金增資發行普通股擬以公開申購方式辦理，其中依公司法第 267 條規定保留發行新股總額 15%由員工認購；另依證券交易法第 28 之 1 條規定，提撥發行新股總額 10%辦理公開申購；其餘 75%由原股東按認股基準日之股東名簿所載持股比例認購，員工及股東認購比例，擬授權董事長全權處理。原股東認購不足一股之畸零股，自停止過戶日起五日內由股東自行併湊，原股東及員工放棄認購之股份或併湊不足一股之畸零股，擬授權董事長洽特定人認購之。
4. 本次現金增資發行普通股採無實體發行，所發行新股將向臺灣證券交易所辦理上市掛牌買賣，發行後其權利與義務與原已發行股份相同。
5. 本次辦理現金增資計劃所訂之計劃項目、募集金額、預定資金運用進度及預計可能產生之效益暨其他相關事宜，如經主管機關修正，或為因應客觀環境而須變更時，擬由董事會授權董事長辦理。

二、本次計畫所需資金總額、資金來源、資金計畫項目、預定資金運用進度、預計可能產生效益等計畫內容，請詳附件。

三、本案經呈報主管機關申報生效，有關股票承銷作業，如停止過戶日、認股增資基準日、認購價格及其他未盡事宜，董事會授權董事長視實際情況依相關法令辦理，並代表本公司簽屬一切有關發行之相關契約、文件，並代表本公司辦理相關發行事宜。

四、原決議之暫定發行價格為每股新台幣 14 元，為爭取時效，擬於主管機關奉准發行後，提請董事會授權董事長於每股新台幣 10-20 元間，洽主辦承銷商依「承銷商會員輔導發行公司募集與發行有價證券自律規則」第六條第一項規定，並視當時市場狀況共同議定之。

五、本案於 112 年 5 月 23 日經本公司第三屆第七次審計委員會，審計在案。

決議：經主席徵詢出席全體董事無異議通過。

七、 其他議案及臨時動議　　無

八、 散會

附件十二

公司章程新舊條文對照表

官田鋼鐵股份有限公司

公司章程修訂前後對照表

修訂後條文	修訂前條文	說明
本公司所營事業如下： 一、CA01060 鋼線鋼纜製造業。 二、CB01010 機械設備製造業。 三、A401010 牧場經營業。 四、A102040 休閒農業。 五、F501060 餐館業。 六、F401010 國際貿易業。 七、H701010 住宅及大樓開發租售業。 八、CA05010 粉末冶金業。 九、CA02010 金屬建築結構及組件製造業。 十、CA01070 廢車船解體及廢鋼鐵五金處理業。 十一、CA01020 軋鋼業。 十二、CH01030 文具製造業。 十三、C901050 水泥及混凝土製品製造業。 十四、F107100 基本化學材料批發業。 十五、C901040 預拌混凝土製造業。 十六、IG03010 能源技術服務業 十七、EZ99990 其他工程業 十八、ZZ99999 除許可業務外，得經營法令非禁止或限制之業務。	本公司所營事業如下： 一、CA01060 鋼線鋼纜製造業。 二、CB01010 機械設備製造業。 三、A401010 牧場經營業。 四、A102040 休閒農業。 五、F501060 餐館業。 六、F401010 國際貿易業。 七、H701010 住宅及大樓開發租售業。 八、CA05010 粉末冶金業。 九、CA02010 金屬建築結構及組件製造業。 十、CA01070 廢車船解體及廢鋼鐵五金處理業。 十一、CA01020 軋鋼業。 十二、CH01030 文具製造業。 十三、C901050 水泥及混凝土製品製造業。 十四、F107100 基本化學材料批發業。 十五、C901040 預拌混凝土製造業。 十六、ZZ99999 除許可業務外，得經營法令非禁止或限制之業務。	增訂營業項目
第七條 本公司資本總額定為新臺幣陸拾億元整，分為陸億股，每股新臺幣壹拾元，分次發行。	第七條 本公司資本總額定為新臺幣肆拾伍億柒佰玖拾肆萬參佰陸拾元整，分為肆億伍仟柒拾玖萬肆仟參拾陸股，每股新臺幣壹拾元，分次發行。	提高資本總額。
第二十七條 本公司年度如有獲利，應提撥不低於1%為員工酬勞，由董事會決議以股票或現金分派發放，其發放對象包含符合一定條件之控制或從屬公司員工，該一定條件授權董事會	第二十七條 本公司年度如有獲利，應提撥不低於1%為員工酬勞，由董事會決議以股票或現金分派發放，其發放對象包含符合一定條件之控制或從屬公司員工，該一定條件授權董事會	配合公司現況，將董監改為董事。

訂定之；本公司得以上開獲利數額，由董事會決議，以董事三分之二以上之出席及出席董事過半數同意，提撥不高於1%為董事酬勞。員工酬勞及董事酬勞分派案應提股東會報告。 但公司尚有累積虧損時，應預先保留彌補數額，再依前項比例提撥員工酬勞及董事酬勞。	訂定之；本公司得以上開獲利數額，由董事會決議，以董事三分之二以上之出席及出席董事過半數同意，提撥不高於1%為董監酬勞。員工酬勞及董監酬勞分派案應提股東會報告。 但公司尚有累積虧損時，應預先保留彌補數額，再依前項比例提撥員工酬勞及董監酬勞。	
第三十條 本章程訂立於民國六十二年七月十三日，歷經股東會決議修訂，先後呈奉主管機關核准登記在案。復於民國一百一十二年五月三十一日經股東會第三十二次修正，修正通過後實施。	第三十條 本章程訂立於民國六十二年七月十三日，歷經股東會決議修訂，先後呈奉主管機關核准登記在案。復於民國一百零八年五月三十日經股東會第三十一次修正，修正通過後實施。	依股東會決議日期修訂之。

附件十三

盈餘分配表

官田鋼鐵股份有限公司

111 年度盈餘分派表

單位：新台幣元

項目	金額	小計
111 年期初未分配盈餘		217,968,493
111 年度稅後淨利	239,976,722	
確定福利計劃再衡量數認列於保留盈餘	9,982,519	
處分透過其他綜合損益按公允價值衡量之權益工具投資，累積損益直接移轉至保留盈餘	30,791,146	
因採用權益法之投資調整保留盈餘	(42,807,064)	
本期稅後淨利加計本期淨利以外項目計入當年度未分配盈餘之數額		237,943,323
減：提列法定盈餘公積		(23,794,332)
減：提列特別盈餘公積		(2,784,675)
111 年度可供分配盈餘		429,332,809
分配項目：		
股票股利：0.4 元/股		(144,951,810)
現金股利：0.4 元/股		(144,951,810)
111 年期末未分配盈餘		139,429,189

董事長：汪振澤　　經理人：謝政成　　會計主管：胡碧珊

附件十四

民國一一二年第二季合併財務報告
暨會計師核閱報告

股票代碼：2017

官田鋼鐵股份有限公司
及子公司

合併財務報告暨會計師核閱報告
民國112年及111年第2季

地址：台南市官田區南廍里南廍119-5號
電話：(06)264-3888

§目　　錄§

項目	頁次	財務報告附註編號
一、封　　面	1	-
二、目　　錄	2	-
三、會計師核閱報告	3～4	-
四、合併資產負債表	5	-
五、合併綜合損益表	6～7	-
六、合併權益變動表	8	-
七、合併現金流量表	9～10	-
八、合併財務報告附註		
(一) 公司沿革	11	一
(二) 通過財務報告之日期及程序	11	二
(三) 新發布及修訂準則及解釋之適用	11～12	三
(四) 重大會計政策之彙總說明	12～13	四
(五) 重大會計判斷、估計及假設不確定性之主要來源	14	五
(六) 重要會計項目之說明	14～53，71	六～三十
(七) 關係人交易	54～58	三一
(八) 質抵押之資產	59	三二
(九) 重大或有負債及未認列之合約承諾	59～61	三三
(十) 其　　他	62	三四
(十一) 附註揭露事項		
1. 重大交易事項相關資訊	62～63，65～67，69	三五
2. 轉投資事業相關資訊	63，68	三五
3. 大陸投資資訊	63	三五
4. 主要股東資訊	63，70	三五
(十二) 部門資訊	63～64	三六

Deloitte.

勤業眾信

勤業眾信聯合會計師事務所
11073 台北市信義區松仁路100號20樓

Deloitte & Touche
20F, Taipei Nan Shan Plaza
No. 100, Songren Rd.,
Xinyi Dist., Taipei 11073, Taiwan

Tel :+886 (2) 2725-9988
Fax:+886 (2) 4051-6888
www.deloitte.com.tw

會計師核閱報告

官田鋼鐵股份有限公司　公鑒：

前　　言

官田鋼鐵股份有限公司（官田鋼鐵公司）及其子公司民國 112 年及 111 年 6 月 30 日之合併資產負債表，暨民國 112 年及 111 年 4 月 1 日至 6 月 30 日，以及民國 112 年及 111 年 1 月 1 日至 6 月 30 日之合併綜合損益表、民國 112 年及 111 年 1 月 1 日至 6 月 30 日合併權益變動表、合併現金流量表，以及合併財務報表附註（包括重大會計政策彙總），業經本會計師核閱竣事。依證券發行人財務報告編製準則及經金融監督管理委員會認可並發布生效之國際會計準則第 34 號「期中財務報導」編製允當表達之合併財務報表係管理階層之責任，本會計師之責任係依據核閱結果對合併財務報表作成結論。

範　　圍

除保留結論之基礎段所述者外，本會計師係依照核閱準則 2410 號「財務報表之核閱」執行核閱工作，核閱合併財務報表時所執行之程序包括查詢（主要向負責財務與會計事務之人員查詢）、分析性程序及其他核閱程序。核閱工作之範圍明顯小於查核工作之範圍，因此本會計師可能無法察覺所有可藉由查核工作辨認之重大事項，故無法表示查核意見。

保留結論之基礎

如合併財務報表附註十二所述，列入上開合併財務報表之部分非重要子公司之同期間財務報表未經會計師核閱，其民國 112 年及 111 年 6 月 30 日之資產總額分別為新台幣（以下同）749,569 千元及 1,425,707 千元，分別占合併資產總額之 7%及 13%；負債總額分別為 348,240 千元及 719,636 千元，分別占合併負債總額之 7%及 15%；其民國 112 年及 111 年 4 月 1 日至 6 月 30 日，以及民國 112 年及 111 年 1 月 1 日至 6 月 30 日之綜合損益總額分別為淨利 109,096 千元、淨損 346,540 千元、淨利 143,500 千元及淨損 450,352 千元，分別占合併綜合損益總額之 22%、159%、22%及 179%。

另如合併財務報告附註十三所述，民國 112 年及 111 年 6 月 30 日部分採用權益法之投資餘額分別為 653,796 千元及 988,357 千元，暨民國 112 年及 111

年4月1日至6月30日，以及民國112年及111年1月1日至6月30日認列之關聯企業損益之份額分別為利益31,335千元、29,166千元、61,139千元及54,006千元，採用權益法認列之其他綜合損益份額分別為損失1,765千元、損失12,803千元、利益8,055千元及損失14,052千元，暨合併財務報告附註三五揭露事項所述轉投資事業相關資訊，係按該等被投資公司同期間未經會計師核閱之財務報表評價與揭露。

保留結論

依本會計師核閱結果及其他會計師之核閱報告（請參閱其他事項段），除保留結論之基礎段所述部分非重要子公司及部分採用權益法之投資之財務報表倘經會計師核閱，對合併財務報表可能有所調整之影響外，並未發現上開合併財務報表在所有重大方面有未依照證券發行人財務報告編製準則及經金融監督管理委員會認可並發布生效之國際會計準則第34號「期中財務報導」編製，致無法允當表達官田鋼鐵公司及其子公司民國112年及111年6月30日之合併財務狀況，暨民國112年及111年4月1日至6月30日之合併財務績效，以及民國112年及111年1月1日至6月30日之合併財務績效及合併現金流量之情事。

其他事項

列入官田鋼集團合併財務報表中，採用權益法之投資樂事綠能科技股份有限公司之財務報表未經本會計師核閱，而係由其他會計師核閱。因此，本會計師對上開合併財務報表所作成之結論，有關上述採權益法之投資及採用權益法認列之其他綜合損益份額，係依據其他會計師之核閱報告認列。民國112年6月30日對上述採用權益法之投資金額為547,632千元，占合併資產總額5%，暨民國112年4月1日至6月30日以及民國112年1月1日至6月30日採用權益法認列之綜合損益之份額分別為利益16,572千元及25,624千元，分別占合併綜合損益總額3%及4%。

勤業眾信聯合會計師事務所

會計師　廖鴻儒　　會計師　楊朝欽

廖鴻儒　　楊朝欽

金融監督管理委員會核准文號
金管證審字第0990031652號

金融監督管理委員會核准文號
金管證審字第1060023872號

中華民國112年8月11日

官田鋼鐵股份有限公司及子公司

合併資產負債表

民國 112 年 6 月 30 日、民國 111 年 12 月 31 日及 6 月 30 日

單位：新台幣千元

代碼	資產	112年6月30日 金額	%	111年12月31日 金額	%	111年6月30日 金額	%
	流動資產						
1100	現金及約當現金（附註六）	$ 381,958	3	$ 405,271	4	$ 317,654	3
1110	透過損益按公允價值衡量之金融資產－流動（附註七）	8,568	-	11,440	-	9,854	-
1120	透過其他綜合損益按公允價值衡量之金融資產－流動（附註八及三二）	1,173,066	11	465,363	4	493,900	5
1136	按攤銷後成本衡量之金融資產－流動（附註九及三二）	130,405	1	107,692	1	104,908	1
1150	應收票據（附註十及二五）	119,781	1	76,826	1	134,522	1
1170	應收帳款（附註十、二五及三一）	84,801	1	113,057	1	162,518	2
1200	其他應收款（附註十及三一）	7,804	-	688	-	102,155	1
130X	存貨（附註十一）	1,403,260	13	1,826,943	17	1,634,058	15
1470	其他流動資產（附註十九及三一）	99,764	1	93,311	1	106,495	1
11XX	流動資產總計	3,409,407	31	3,100,591	29	3,066,064	29
	非流動資產						
1517	透過其他綜合損益按公允價值衡量之金融資產－非流動（附註八）	385,542	3	385,542	4	476,490	4
1535	按攤銷後成本衡量之金融資產－非流動（附註九及三二）	24,000	-	22,000	-	22,000	-
1550	採用權益法之投資（附註十三及三二）	1,201,428	11	1,101,252	10	988,357	9
1600	不動產、廠房及設備（附註十四、三一及三二）	3,630,260	33	3,547,637	33	3,600,062	34
1755	使用權資產（附註十五）	135,588	1	57,672	1	65,656	1
1760	投資性不動產（附註十六及三二）	1,611,098	15	1,693,732	16	1,639,949	16
1821	其他無形資產（附註十八）	238,903	2	254,095	3	272,320	3
1805	商譽（附註十七）	33,853	-	33,853	-	33,853	-
1840	遞延所得稅資產（附註四）	93,234	1	82,237	1	83,970	1
1960	預付土地款（附註三三）	12,000	-	-	-	-	-
1990	其他非流動資產（附註十九及三一）	347,158	3	354,878	3	323,233	3
15XX	非流動資產總計	7,713,064	69	7,532,898	71	7,505,890	71
1XXX	資產總計	$ 11,122,471	100	$ 10,633,489	100	$ 10,571,954	100
代碼	負債及權益						
	流動負債						
2100	短期借款（附註二十及三二）	$ 760,679	7	$ 720,026	7	$ 736,063	7
2110	應付短期票券（附註二十及三二）	1,142,633	10	1,576,678	15	1,578,853	15
2130	合約負債－流動（附註二五及三一）	92,126	1	86,684	1	92,222	1
2150	應付票據（附註二一）	613	-	606	-	1,254	-
2170	應付帳款（附註二一及三一）	28,493	-	34,046	-	41,477	1
2219	其他應付款（附註二二及三一）	250,044	2	230,130	2	236,110	2
2213	應付設備款	21,908	-	23,168	-	29,247	-
2216	應付股利	191,904	2	-	-	220,762	2
2230	本期所得稅負債（附註四）	12,153	-	53,400	1	19,581	-
2280	租賃負債－流動（附註十五及三一）	32,052	1	19,992	-	20,250	-
2320	一年內到期長期借款（附註二十及三二）	139,111	1	99,583	1	367,083	4
2399	其他流動負債（附註二二）	20,879	-	21,706	-	25,781	-
21XX	流動負債總計	2,692,595	24	2,866,019	27	3,368,683	32
	非流動負債						
2540	長期借款（附註二十及三二）	2,100,553	19	1,938,716	18	1,338,705	13
2570	遞延所得稅負債（附註四）	4,950	-	4,913	-	4,914	-
2580	租賃負債－非流動（附註十五及三一）	84,441	1	35,104	1	41,571	-
2640	淨確定福利負債－非流動（附註四）	14,888	-	15,973	-	29,845	-
2645	存入保證金（附註三一）	14,901	-	15,001	-	15,001	-
2670	其他非流動負債（附註二二）	1,164	-	1,091	-	1,437	-
25XX	非流動負債總計	2,220,897	20	2,010,798	19	1,431,473	13
2XXX	負債總計	4,913,492	44	4,876,817	46	4,800,156	45
	歸屬於本公司業主之權益（附註二四）						
	股本						
3110	普通股	3,623,795	33	3,623,795	34	3,418,675	32
3150	待分配股票股利	144,952	1	-	-	205,120	2
3100	股本總計	3,768,747	34	3,623,795	34	3,623,795	34
3200	資本公積	379,823	3	378,655	4	370,625	4
	保留盈餘						
3310	法定盈餘公積	93,595	1	69,801	1	69,801	-
3320	特別盈餘公積	2,785	-	-	-	-	-
3350	未分配盈餘	8,960	-	455,912	4	394,923	4
3300	保留盈餘總計	105,340	1	525,713	5	464,724	4
3400	其他權益	836,488	8	164,925	1	297,937	3
3500	庫藏股票	(226,010)	(2)	(210,407)	(2)	(210,407)	(2)
31XX	本公司業主權益總計	4,864,388	44	4,482,681	42	4,546,674	43
36XX	非控制權益（附註十二）	1,344,591	12	1,273,991	12	1,225,124	12
3XXX	權益總計	6,208,979	56	5,756,672	54	5,771,798	55
	負債與權益總計	$ 11,122,471	100	$ 10,633,489	100	$ 10,571,954	100

後附之附註係本合併財務報告之一部分。

（參閱勤業眾信聯合會計師事務所民國 112 年 8 月 11 日核閱報告）

董事長：汪振澤　　經理人：謝政成　　會計主管：胡碧珊

官田鋼鐵股份有限公司及子公司

合併綜合損益表

民國 112 年及 111 年 4 月 1 日至 6 月 30 日

以及民國 112 年及 111 年 1 月 1 日至 6 月 30 日

單位：新台幣千元，

惟每股盈餘為元

代碼		112年4月1日至6月30日 金額	%	111年4月1日至6月30日 金額	%	112年1月1日至6月30日 金額	%	111年1月1日至6月30日 金額	%
4000	營業收入(附註二五及三一)	$ 791,684	100	$ 1,014,069	100	$ 1,457,597	100	$ 2,006,609	100
5000	營業成本（附註十一、二六及三一）	815,591	103	796,477	78	1,447,948	99	1,641,843	82
5900	營業毛利（損）	(23,907)	(3)	217,592	22	9,649	1	364,766	18
	營業費用（附註十、二六及三一）								
6100	推銷費用	20,694	3	22,943	3	39,891	3	45,155	2
6200	管理費用	75,530	9	73,436	7	146,189	10	143,147	7
6300	研究發展費用	662	-	877	-	1,331	-	1,836	-
6450	預期信用減損迴轉利益	(45)	-	(24)	-	-	-	(137)	-
6000	營業費用合計	96,841	12	97,232	10	187,411	13	190,001	9
6500	其他收益及費損淨額（附註二六）	(3)	-	-	-	476	-	-	-
6900	營業淨利（損）	(120,751)	(15)	120,360	12	(177,286)	(12)	174,765	9
	營業外收入及支出（附註二六及三一）								
7100	利息收入	1,480	-	89	-	1,573	-	109	-
7010	其他收入	17,575	2	29,328	3	21,252	1	35,333	2
7020	其他利益及損失	(677)	-	(8,065)	(1)	11,677	1	(24,665)	(1)
7060	採用權益法之關聯企業損益份額	47,904	6	29,166	3	87,024	6	54,006	2
7050	財務成本	(24,560)	(3)	(17,524)	(2)	(47,800)	(3)	(35,144)	(2)
7000	營業外收入及支出合計	41,722	5	32,994	3	73,726	5	29,639	1
7900	稅前淨利（損）	(79,029)	(10)	153,354	15	(103,560)	(7)	204,404	10
7950	所得稅費用（利益）（附註四及二七）	(10,438)	(1)	16,785	2	(7,218)	-	19,153	1
8200	本期淨利（損）	(68,591)	(9)	136,569	13	(96,342)	(7)	185,251	9

（接次頁）

（承前頁）

代碼		112年4月1日至6月30日 金額	%	111年4月1日至6月30日 金額	%	112年1月1日至6月30日 金額	%	111年1月1日至6月30日 金額	%
	其他綜合損益								
	不重分類至損益之項目：								
8316	透過其他綜合損益按公允價值衡量之權益工具投資未實現評價損益	$ 561,418	71	($ 341,643)	(34)	$ 736,246	50	($ 423,095)	(21)
8320	採用權益法之關聯企業及合資其他綜合損益份額(附註二四)	(1,762)	-	(12,803)	(1)	7,794	1	(14,052)	(1)
8310		559,656	71	(354,446)	(35)	744,040	51	(437,147)	(22)
8300	本期其他綜合損益（稅後淨額）	559,656	71	(354,446)	(35)	744,040	51	(437,147)	(22)
8500	本期綜合損益總額	$ 491,065	62	($ 217,877)	(21)	$ 647,698	44	($ 251,896)	(13)
	淨利（損）歸屬於：								
8610	本公司業主	($ 90,172)	(12)	$ 131,827	13	($ 134,985)	(9)	$ 175,743	9
8620	非控制權益	21,581	3	4,742	-	38,643	2	9,508	-
8600		($ 68,591)	(9)	$ 136,569	13	($ 96,342)	(7)	$ 185,251	9
	綜合損益總額歸屬於：								
8710	本公司業主	$ 418,951	53	($ 168,824)	(16)	$ 541,202	37	($ 201,401)	(10)
8720	非控制權益	72,114	9	(49,053)	(5)	106,496	7	(50,495)	(3)
8700		$ 491,065	62	($ 217,877)	(21)	$ 647,698	44	($ 251,896)	(13)
	每股淨利（損）(附註二八)								
9710	基本	($ 0.26)		$ 0.38		($ 0.39)		$ 0.51	
9810	稀釋	(0.26)		0.38		(0.39)		0.51	

後附之附註係本合併財務報告之一部分。

（參閱勤業眾信聯合會計師事務所民國 112 年 8 月 11 日核閱報告）

董事長：汪振澤　　經理人：謝政成　　會計主管：胡碧珊

官田鋼鐵股份有限公司及子公司

合併權益變動表

民國 112 年及 111 年 1 月 1 日至 6 月 30 日

單位：新台幣千元

（惟每股股利為新台幣元）

代碼		歸屬於本公司業主之權益：股本：股數（千股）	股本：金額	股本：待分配股票股利	資本公積	保留盈餘：法定盈餘公積	保留盈餘：特別盈餘公積	保留盈餘：未分配盈餘	其他權益項目：國外營運機構財務報表換算之兌換差額	其他權益項目：透過其他綜合損益按公允價值衡量之金融資產未實現損益	其他權益項目總計	庫藏股票	總計	非控制權益	權益總額
A1	111 年 1 月 1 日餘額	341,868	$ 3,418,675	$ -	$ 362,201	$ -	$ -	$ 698,010	$ 580	$ 675,712	$ 676,292	($ 244,423)	$ 4,910,755	$ 1,244,816	$ 6,155,571
	110 年盈餘提撥及分配（附註二四）														
B1	法定盈餘公積	-	-	-	-	69,801	-	(69,801)	-	-	-	-	-	-	-
B5	股東現金股利－每股 0.6 元	-	-	-	-	-	-	(205,120)	-	-	-	-	(205,120)	-	(205,120)
B9	股東股票股利－每股 0.6 元	20,512	-	205,120	-	-	-	(205,120)	-	-	-	-	-	-	-
O1	子公司股東現金股利	-	-	-	-	-	-	-	-	-	-	-	-	(15,642)	(15,642)
M5	實際處分／取得子公司部分權益（附註十二）	-	-	-	583	-	-	-	-	-	-	-	583	2,953	3,536
L7	子公司處分母公司之股票視為庫藏股票交易	-	-	-	7,841	-	-	-	-	-	-	34,016	41,857	43,492	85,349
Q1	處分透過其他綜合損益按公允價值衡量之權益工具投資	-	-	-	-	-	-	1,211	-	(1,211)	(1,211)	-	-	-	-
D1	111 年 1 月 1 日至 6 月 30 日淨利	-	-	-	-	-	-	175,743	-	-	-	-	175,743	9,508	185,251
D3	111 年 1 月 1 日至 6 月 30 日稅後其他綜合損益	-	-	-	-	-	-	-	-	(377,144)	(377,144)	-	(377,144)	(60,003)	(437,147)
D5	111 年 1 月 1 日至 6 月 30 日綜合損益總額	-	-	-	-	-	-	175,743	-	(377,144)	(377,144)	-	(201,401)	(50,495)	(251,896)
Z1	111 年 6 月 30 日餘額	362,380	$ 3,418,675	$ 205,120	$ 370,625	$ 69,801	$ -	$ 394,923	$ 580	$ 297,357	$ 297,937	($ 210,407)	$ 4,546,674	$ 1,225,124	$ 5,771,798
A1	112 年 1 月 1 日餘額	362,380	$ 3,623,795	$ -	$ 378,655	$ 69,801	$ -	$ 455,912	$ 580	$ 164,345	$ 164,925	($ 210,407)	$ 4,482,681	$ 1,273,991	$ 5,756,672
	111 年度盈餘提撥及分配（附註二四）														
B1	法定盈餘公積	-	-	-	-	23,794	-	(23,794)	-	-	-	-	-	-	-
B3	特別盈餘公積	-	-	-	-	-	2,785	(2,785)	-	-	-	-	-	-	-
B5	股東現金股利－每股 0.4 元	-	-	-	-	-	-	(144,952)	-	-	-	-	(144,952)	-	(144,952)
B9	股東股票股利－每股 0.4 元	14,495	-	144,952	-	-	-	(144,952)	-	-	-	-	-	-	-
L5	子公司購入母公司之股票視為庫藏股票交易	-	-	-	-	-	-	-	-	-	-	(16,704)	(16,704)	(15,184)	(31,888)
L7	子公司處分母公司之股票視為庫藏股票交易	-	-	-	322	-	-	-	-	-	-	1,101	1,423	1,479	2,902
M5	實際取得子公司部分權益（附註十二）	-	-	-	(201)	-	-	-	-	-	-	-	(201)	(1,045)	(1,246)
M7	對子公司所有權權益變動（附註二九）	-	-	-	1,047	-	-	(108)	-	-	-	-	939	25,806	26,745
O1	子公司股東現金股利	-	-	-	-	-	-	-	-	-	-	-	-	(46,952)	(46,952)
Q1	處分透過其他綜合損益按公允價值衡量之權益工具投資	-	-	-	-	-	-	4,624	-	(4,624)	(4,624)	-	-	-	-
D1	112 年 1 月 1 日至 6 月 30 日淨利（損）	-	-	-	-	-	-	(134,985)	-	-	-	-	(134,985)	38,643	(96,342)
D3	112 年 1 月 1 日至 6 月 30 日稅後其他綜合損益	-	-	-	-	-	-	-	-	676,187	676,187	-	676,187	67,853	744,040
D5	112 年 1 月 1 日至 6 月 30 日綜合損益總額	-	-	-	-	-	-	(134,985)	-	676,187	676,187	-	541,202	106,496	647,698
Z1	112 年 6 月 30 日餘額	376,875	$ 3,623,795	$ 144,952	$ 379,823	$ 93,595	$ 2,785	$ 8,960	$ 580	$ 835,908	$ 836,488	($ 226,010)	$ 4,864,388	$ 1,344,591	$ 6,208,979

後附之附註係本合併財務報告之一部分。

（參閱勤業眾信聯合會計師事務所民國 112 年 8 月 11 日核閱報告）

董事長：汪振澤　　經理人：謝政成　　會計主管：胡碧珊

官田鋼鐵股份有限公司及子公司

合併現金流量表

民國 112 年及 111 年 1 月 1 日至 6 月 30 日

單位：新台幣千元

代碼		112 年 1 月 1 日至 6 月 30 日	111 年 1 月 1 日至 6 月 30 日
	營業活動之現金流量		
A10000	本期稅前淨利（損）	($ 103,560)	$ 204,404
A20010	收益費損項目：		
A20100	折舊費用	96,738	96,649
A20200	攤銷費用	21,861	23,812
A20300	預期信用減損迴轉利益	-	(137)
A20400	透過損益按公允價值衡量之金融資產淨損失（利益）	(316)	921
A21200	利息收入	(1,573)	(109)
A21300	股利收入	(7,793)	(26,379)
A22300	採用權益法之關聯企業損益份額	(87,024)	(54,006)
A20900	財務成本	47,800	35,144
A23700	存貨跌價及呆滯損失	55,509	1,326
A22500	處分不動產、廠房及設備損失	909	303
A22700	處分投資性不動產利益	(13,823)	-
A22800	處分其他無形資產損失	-	4
A23200	處分採權益法之投資利益	(2,193)	-
A24100	未實現外幣兌換淨損失	-	1,059
A29900	租賃負債提前結束租約利益	(20)	-
A30000	營業資產及負債之變動數		
A31130	應收票據	(42,955)	13,977
A31150	應收帳款	28,256	7,723
A31180	其他應收款	136	2,138
A31200	存　　貨	368,174	657,844
A31240	其他流動資產	(6,453)	8,746
A32125	合約負債	5,442	(517)
A32130	應付票據	7	811
A32150	應付帳款	(5,553)	2,617
A32180	其他應付款	19,894	(7,652)
A32230	其他流動負債	(827)	211
A32240	淨確定福利負債	(1,085)	(7,563)
A32200	負債準備	73	80
A33000	營運產生之現金	371,624	961,406
A33500	支付之所得稅	(44,989)	(33,167)
AAAA	營業活動之淨現金流入	326,635	928,239
	投資活動之現金流量		
B00010	取得透過其他綜合損益按公允價值衡量之金融資產	(14,363)	(286,915)
B00020	出售透過其他綜合損益按公允價值衡量之金融資產	42,905	23,517
B00100	取得透過損益按公允價值衡量之金融資產	-	(5,531)
B00200	出售透過損益按公允價值衡量之金融資產	3,188	3,842
B00040	取得按攤銷後成本衡量之金融資產	(24,713)	-

（接次頁）

（承前頁）

代碼		112年1月1日至6月30日	111年1月1日至6月30日
B00050	處分按攤銷後成本衡量之金融資產	$ -	$ 32,059
B01800	取得關聯企業	(12,135)	-
B01900	處分關聯企業之淨現金流入	5,941	-
B02700	購置不動產、廠房及設備	(83,051)	(109,711)
B02800	處分不動產、廠房及設備價款	605	-
B03700	存出保證金增加	-	(119)
B03800	存出保證金減少	26,478	-
B04500	購置其他無形資產	(6,669)	(2,646)
B05500	處分投資性不動產價款	18,507	-
B06700	其他非流動資產增加	-	(2,697)
B06800	其他非流動資產減少	1,433	-
B02000	預付土地款增加	(12,000)	-
B07500	收取之利息	1,573	109
B07600	收取之股利	3,509	3,113
B09900	改良及擴充基金增加	(30,483)	(3,975)
BBBB	投資活動之淨現金流出	(79,275)	(348,954)
	籌資活動之現金流量		
C00100	短期借款增加	1,779,279	2,282,250
C00200	短期借款減少	(1,738,626)	(2,761,960)
C01600	舉借長期借款	287,500	883,985
C01700	償還長期借款	(88,584)	(1,357,171)
C00500	應付短期票券增加	5,565,954	3,610,000
C00600	應付短期票券減少	(5,999,500)	(3,199,000)
C03100	存入保證金返還	(100)	-
C04900	購買庫藏股票	(31,888)	-
C05000	庫藏股票處分價款	2,902	85,349
C05500	取得／處分子公司部分權益價款	(1,246)	3,536
C05600	支付之利息	(44,413)	(34,834)
C05800	非控制權益變動	26,745	-
C04020	租賃負債本金償還	(28,696)	(11,450)
CCCC	籌資活動之淨現金流出	(270,673)	(499,295)
EEEE	現金及約當現金淨增加（減少）	(23,313)	79,990
E00100	期初現金及約當現金餘額	405,271	237,664
E00200	期末現金及約當現金餘額	$ 381,958	$ 317,654

後附之附註係本合併財務報告之一部分。

（參閱勤業眾信聯合會計師事務所民國112年8月11日核閱報告）

董事長：汪振澤　　經理人：謝政成　　會計主管：胡碧珊

官田鋼鐵股份有限公司及子公司

合併財務報告附註

民國 112 年及 111 年 1 月 1 日至 6 月 30 日

（除另註明外，金額以新台幣千元為單位）

一、公司沿革

官田鋼鐵股份有限公司（以下稱「本公司」）設立於 62 年 7 月，原名嘉益工業股份有限公司，95 年 7 月更名為目前之名稱。主要業務為盤元、球化線材、鍍鋅鋼（鐵）線、螺絲及黑鐵線之製造及銷售。

本公司股票自 81 年 11 月起於台灣證券交易所掛牌買賣。

本合併財務報告係以本公司之功能性貨幣新台幣表達。

二、通過財務報告之日期及程序

本合併財務報告於 112 年 8 月 11 日經董事會通過。

三、新發布及修訂準則及解釋之適用

(一) 首次適用金融監督管理委員會（以下稱「金管會」）認可並發布生效之國際財務報導準則（IFRS）、國際會計準則（IAS）、解釋（IFRIC）及解釋公告（SIC）（以下稱「IFRSs」）

適用修正後之金管會認可並發布生效之 IFRS 將不致造成本公司及由本公司所控制之個體（以下稱「合併公司」）會計政策之重大變動。

(二) IASB 已發布但尚未經金管會認可並發布生效之 IFRSs

新發布／修正／修訂準則及解釋	IASB 發布之生效日（註 1）
IFRS 10 及 IAS 28 之修正「投資者與其關聯企業或合資間之資產出售或投入」	未定
IFRS 16 之修正「售後租回中之租賃負債」	2024 年 1 月 1 日(註 2)
IFRS 17「保險合約」	2023 年 1 月 1 日
IFRS 17 之修正	2023 年 1 月 1 日
IFRS 17 之修正「初次適用 IFRS 17 及 IFRS 9－比較資訊」	2023 年 1 月 1 日
IAS 1 之修正「負債分類為流動或非流動」	2024 年 1 月 1 日
IAS 1 之修正「具合約條款之非流動負債」	2024 年 1 月 1 日
IAS 7 及 IFRS 7 之修正「供應商融資安排」	2024 年 1 月 1 日
IAS 12 之修正「國際租稅變革－支柱二規則範本」	註 3

註 1：除另註明外，上述新發布／修正／修訂準則或解釋係於各該日期以後開始之年度報導期間生效。

註 2：賣方兼承租人應對初次適用 IFRS 16 日後簽訂之售後租回交易追溯適用 IFRS 16 之修正。

註 3：於此等修正發布後，例外規定及揭露已適用之事實，立即適用，並依 IAS 8 之規定追溯適用；其他揭露規定於 2023 年 1 月 1 日以後開始之年度報導期間適用，期中期間結束日為 2023 年 12 月 31 日以前者之期中財務報導不適用該等其他揭露規定。

截至本合併財務報告通過發布日止，合併公司仍持續評估上述準則、解釋之修正對財務狀況與財務績效之影響，相關影響待評估完成時予以揭露。

四、重大會計政策之彙總說明

(一) 遵循聲明

本合併財務報告係依照證券發行人財務報告編製準則及經金管會認可並發布生效之 IAS 34「期中財務報導」編製。本合併財務報告並未包含整份年度財務報告所規定之所有 IFRSs 揭露資訊。

(二) 編製基礎

除按公允價值衡量之金融工具及按確定福利義務現值減除計劃資產公允價值認列之淨確定福利負債外，本合併財務報告係依歷史成本基礎編製。

公允價值衡量依照相關輸入值之可觀察程度及重要性分為第 1 等級至第 3 等級：

1. 第 1 等級輸入值：係指於衡量日可取得之相同資產或負債於活絡市場之報價（未經調整）。
2. 第 2 等級輸入值：係指除第 1 等級之報價外，資產或負債直接（亦即價格）或間接（亦即由價格推導而得）之可觀察輸入值。

3. 第 3 等級輸入值：係指資產或負債之不可觀察之輸入值。

(三) 合併基礎

本合併財務報告係包含本公司及由本公司所控制個體（子公司）之財務報告。子公司之財務報告已予調整，以使其會計政策與合併公司之會計政策一致。於編製合併財務報告時，各個體間之交易、帳戶餘額、收益及費損已全數予以銷除。子公司之綜合損益總額係歸屬至本公司業主及非控制權益，即使非控制權益因而成為虧損餘額。

當合併公司對子公司所有權權益之變動未導致喪失控制者，係作為權益交易處理。合併公司及非控制權益之帳面金額已予調整，以反映其於子公司相對權益之變動。非控制權益之調整金額與所支付或收取對價之公允價值間之差額，係直接認列為權益且歸屬於本公司業主。

子公司明細、持股比率及營業項目，參閱附註十二及附表四。

(四) 其他重大會計政策

除下列說明外，請參閱 111 年度合併財務報告之重大會計政策彙總說明。

1. 確定福利退職後福利

期中期間之退休金成本係採用前一年度結束日依精算決定之退休金成本率，以年初至當期末為基礎計算，並針對本期之重大市場波動，及重大計畫修正、清償或其他重大一次性事項加以調整。

2. 所 得 稅

所得稅費用係當期所得稅及遞延所得稅之總和。期中期間之所得稅係以年度為基礎進行評估，以預期年度總盈餘所適用之稅率，就期中稅前利益予以計算。

五、重大會計判斷、估計及假設不確定性之主要來源

合併公司於採用會計政策時，對於不易自其他來源取得相關資訊者，管理階層必須基於歷史經驗及其他攸關之因素作出相關之判斷、估計及假設。實際結果可能與估計有所不同。

合併公司於發展重大會計估計值時將新型冠狀病毒肺炎疫情近期之發展及對經濟環境可能之影響，納入對現金流量推估、成長率、折現率、獲利能力等相關重大會計估計之考量，管理階層將持續檢視估計與基本假設。

請參閱 111 年度合併財務報告之重大會計判斷、估計及假設不確定性主要來源說明。

六、現金及約當現金

	112 年 6 月 30 日	111 年 12 月 31 日	111 年 6 月 30 日
庫存現金及週轉金	$ 2,750	$ 3,087	$ 2,685
銀行支票及活期存款	304,166	402,184	314,969
約當現金（原始到期日在 3 個月以內之投資）			
商業本票	70,042	-	-
銀行定期存款	5,000	-	-
	$ 381,958	$ 405,271	$ 317,654

七、透過損益按公允價值衡量之金融工具－流動

	112 年 6 月 30 日	111 年 12 月 31 日	111 年 6 月 30 日
金融資產			
強制透過損益按公允價值衡量			
非衍生金融資產			
基金受益憑證	$ 8,568	$ 11,440	$ 9,854

八、透過其他綜合損益按公允價值衡量之金融資產

權益工具投資

	112 年 6 月 30 日	111 年 12 月 31 日	111 年 6 月 30 日
流　動			
國內投資			
上市股票－普通股			
佳大世界股份有限公司	$ 4,950	$ -	$ -
千興不銹鋼股份有限公司	5,700	-	-
上櫃股票－普通股			
致和證券公司	1,162,416	465,363	493,900
	$ 1,173,066	$ 465,363	$ 493,900
非流動			
國內投資			
未上市（櫃）股票－普通股			
輪創國際公司	$ 467	$ 467	$ 467
新市紡織公司	9,860	9,860	13,446
育華創業投資公司	-	-	-
保利都投資開發公司	285,040	285,040	401,407
明棋公司	43,723	43,723	34,380
萬全營造股份有限公司	13,392	13,392	-
東盟開發實業股份有限公司	14,700	14,700	-
冒煙的喬餐飲公司	18,360	18,360	26,790
	$ 385,542	$ 385,542	$ 476,490

合併公司依中長期策略目的投資上述公司之普通股，並預期透過長期投資獲利。合併公司管理階層認為若將該等投資之短期公允價值波動列入損益，與前述長期投資規劃並不一致，因此選擇指定該等投資為透過其他綜合損益按公允價值衡量。

合併公司於 107 年 8 至 10 月取得明棋公司 55%股權，共計 77,000 千元，因明棋公司前任股東曾忠信未依約履行交付明棋公司之帳簿、憑證、財務報表及土地所有權狀（相關訴訟請參閱附註三三），導致合併公司行使權利時產生極大之財務障礙，無法掌握明棋公司財務狀況，亦無能力主導明棋公司攸關活動之既存權力，而未能掌控明棋公司之財務及營運活動，因此管理階層認為合併公司對明棋公司不具控制力，是以不予列入合併財務報表之合併個體，而列入透過其他綜合損益按公允價值衡量之金融資產項下。嗣後合併公司已於 107 年 12 月出售明棋公司之股權 36%予非關係人許明德及胡君豪，處分價款為

50,400 千元，處分損益為 0 千元。前述處分價款業於 110 年 9 月底前全數收回。

育華創業投資公司於 112 年 2 月清算完成並經股東會通過，惟尚未經主管機關核准，預計退回投資款 128 千元。

透過其他綜合損益按公允價值衡量之權益工具投資質押之資訊，參閱附註三二。

九、按攤銷後成本衡量之金融資產

	112 年 6 月 30 日	111 年 12 月 31 日	111 年 6 月 30 日
流　　動			
國內投資			
質押活期存款	$ 84,500	$ 82,500	$ 85,100
原始到期日超過 3 個月之質押定期存款(一)	-	-	2,100
原始到期日超過 3 個月之定期存款(二)	15,000	-	-
信託專戶存款(三)	30,905	25,192	17,708
	$ 130,405	$ 107,692	$ 104,908
非 流 動			
國內投資			
原始到期日超過 3 個月之質押定期存款(一)	$ 11,000	$ 11,000	$ 11,000
質押活期存款	13,000	11,000	11,000
	$ 24,000	$ 22,000	$ 22,000

(一) 截至 112 年 6 月 30 日、111 年 12 月 31 日及 6 月 30 日止，原始到期日超過 3 個月之質押定期存款利率區間分別為年利率 0.13%、0.13%及 0.18%～0.35%。

(二) 截至 112 年 6 月 30 日止，原始到期日超過 3 個月之定期存款年利率為 0.78%。

(三) 係子公司夏都公司因發行禮券預先收取存放於信託專戶之餘額。

(四) 按攤銷後成本衡量之金融資產質押之資訊，參閱附註三二。

十、應收票據、應收帳款及其他應收款

	112 年 6 月 30 日	111 年 12 月 31 日	111 年 6 月 30 日
應收票據			
按攤銷後成本衡量			
總帳面金額－因營業而發生	$ 119,781	$ 76,826	$ 134,522
應收帳款			
按攤銷後成本衡量總帳面金額	$ 84,942	$ 113,198	$ 213,612
減：備抵損失	141	141	51,094
	$ 84,801	$ 113,057	$ 162,518
其他應收款			
應收股利	$ 7,313	$ -	$ 101,626
其　　他	491	688	529
	$ 7,804	$ 688	$ 102,155

合併公司對商品銷售之平均授信期間為 10 至 45 天，應收款項不予計息。合併公司係使用公開可得之財務資訊及歷史交易記錄對主要客戶予以評等。合併公司持續監督信用暴險及交易對方之信用等級，每年複核交易對方信用額度以管理信用暴險。

為減輕信用風險，合併公司管理階層指派專責團隊負責授信額度之決定、授信核准及其他監控程序以確保逾期應收款項之回收已採取適當行動。此外，合併公司於資產負債表日會逐一複核應收款項之可回收金額以確保無法回收之應收款項已提列適當減損損失。據此，合併公司管理階層認為合併公司之信用風險已顯著減少。

合併公司按存續期間預期信用損失認列應收款項之備抵損失。存續期間預期信用損失係使用準備矩陣計算，其考量客戶過去違約紀錄與現時財務狀況、產業經濟情勢，並同時考量 GDP 預測及產業展望。因合併公司之信用損失歷史經驗顯示，不同客戶群之損失型態並無顯著差異，因此準備矩陣未進一步區分客戶群，僅以應收款項逾期天數訂定預期信用損失率。

若有證據顯示交易對方面臨嚴重財務困難且合併公司無法合理預期可回收金額，例如交易對方正進行清算，合併公司直接沖銷相關應收款項，惟仍會持續追索活動，因追索回收之金額則認列於損益。

合併公司依準備矩陣衡量應收款項之備抵損失如下：

112 年 6 月 30 日

	交易對象無違約跡象						
	未逾期	逾期1～60天	逾期61～90天	逾期91～120天	逾期121天～365天	交易對象已有違約跡象	合計
預期信用損失率	0.07%	0%	0%～0.1%	0.1%～0.5%	0.5%～1%	100%	
總帳面金額	$ 204,629	$ 94	$ -	$ -	$ -	$ -	$ 204,723
備抵損失（存續期間預期信用損失）	(141)	-	-	-	-	-	(141)
攤銷後成本	$ 204,488	$ 94	$ -	$ -	$ -	$ -	$ 204,582

111 年 12 月 31 日

	交易對象無違約跡象						
	未逾期	逾期1～60天	逾期61～90天	逾期91～120天	逾期121天～365天	交易對象已有違約跡象	合計
預期信用損失率	0.08%	0%	0%～0.1%	0.1%～0.5%	0.5%～1%	100%	
總帳面金額	$ 189,577	$ 447	$ -	$ -	$ -	$ -	$ 190,024
備抵損失（存續期間預期信用損失）	(141)	-	-	-	-	-	(141)
攤銷後成本	$ 189,436	$ 447	$ -	$ -	$ -	$ -	$ 189,883

111 年 6 月 30 日

	交易對象無違約跡象						
	未逾期	逾期1～60天	逾期61～90天	逾期91～120天	逾期121天～365天	交易對象已有違約跡象	合計
預期信用損失率	0%～0.1%	0%～18.1%	0%～0.8%	0.1%～0.9%	0.5%～22.2%	100%	
總帳面金額	$ 296,179	$ 1,015	$ 104	$ -	$ -	$ 50,836	$ 348,134
備抵損失（存續期間預期信用損失）	(258)	-	-	-	-	(50,836)	(51,094)
攤銷後成本	$ 295,921	$ 1,015	$ 104	$ -	$ -	$ -	$ 297,040

應收款項備抵損失之變動資訊如下：

	112 年 1 月 1 日至 6 月 30 日	111 年 1 月 1 日至 6 月 30 日
期初餘額	$ 141	$ 51,231
加：本期迴轉減損損失	-	(137)
期末餘額	$ 141	$ 51,094

十一、存　　貨

	112 年 6 月 30 日	111 年 12 月 31 日	111 年 6 月 30 日
商　　品	$ 11,817	$ 11,452	$ 10,750
製 成 品	425,220	970,590	550,232
在 製 品	175,868	164,740	127,718
原　　料	790,355	680,161	615,706
在途存貨	-	-	329,652
	$ 1,403,260	$ 1,826,943	$ 1,634,058

112 年及 111 年 4 月 1 日至 6 月 30 日與 112 年及 111 年 1 月 1 日至 6 月 30 日與存貨相關之銷貨成本分別為 759,393 千元、741,695 千元、1,332,065 千元及 1,528,188 千元。

112 年及 111 年 4 月 1 日至 6 月 30 日與 112 年及 111 年 1 月 1 日至 6 月 30 日之銷貨成本分別包括存貨跌價損失 52,608 千元、回升利益 142 千元、跌價損失 55,509 千元及跌價損失 1,326 千元，存貨跌價回升利益係因市場銷售價格上揚所致。

十二、子 公 司

(一) 列入合併財務報告之子公司

本合併財務報告編製主體如下：

投資公司名稱	子公司名稱	業務性質	所持股權百分比（%） 112 年 6 月 30 日	111 年 12 月 31 日	111 年 6 月 30 日	說明
本公司	夏都投資公司	一般投資業務	100	100	100	5
	官田投資開發公司	一般投資業務	100	100	100	6
	嘉園投資開發公司	一般投資業務	95.97	95.97	95.97	5
	夏都富朗酒店公司	從事旅館及餐廳之經營	37.37	34.68	34.68	4
官田投資開發公司	夏都國際開發股份有限公司(夏都公司)	從事遊樂區、旅館及餐廳之經營	29.44	29.44	29.44	1、3
	美優實業股份有限公司（美優公司）	從事製造買賣自行車及其零配件	49.45	49.04	49.04	1、2、5
美優公司	夏都公司	從事遊樂區、旅館及餐廳之經營	0.39	0.39	0.44	1、3
夏都公司	夏都富朗酒店公司	從事旅館及餐廳之經營	50.65	47	47	4

1. 合併公司對夏都公司及美優公司之綜合持股未超過 50%，惟合併公司可掌控夏都公司及美優公司之財務、營運及人事決策，是以對其具有實質控制能力，故均將其列為子公司。
2. 官田投資開發公司於 112 年 5 月以 1,246 千元取得美優公司 110 千股，致官田投資開發公司持有美優公司之持股百分比由 49.04%增加至 49.45%，上述取得股權屬權益交易，並調減資本公積 201 千元。
3. 美優公司於 111 年 10 月以 1,691 千元處分夏都公司普通股 50 千股，致美優公司持有夏都公司之持股百分比由 0.44%減少至 0.39%，上述處分股權屬權益交易，並調增資本公

積 302 千元。另於 111 年 2 月至 5 月間以 313 千元及 4,133 千元分別取得及處分夏都公司普通股 10 千股及 123 千股，致美優公司持有夏都公司之持股百分比由 0.54%減少至 0.44%，上述取得及處分股權屬權益交易，並調增資本公積 740 千元。

官田投資開發公司於111年6月間以284千元取得夏都公司8千股，致官田投資開發公司持有夏都公司之持股比例由29.43%增加至29.44%，上述取得股權屬權益交易，並調減資本公積157千元。

4. 夏都富朗酒店公司於 112 年 3 月辦理現金資增，本公司未依持股比例認購，致持股比例由 34.68%增加至 37.37%，上述取得股權屬權益交易，並調增資本公積 1,047 千元。

夏都公司亦未按持股比例認購，致持股比例由47%增加至50.65%，上述取得股權屬權益交易，並調減未分配盈餘108千元。

5. 係非重要子公司，其財務報表未經會計師核閱。
6. 係非重要子公司，其 111 年 1 月 1 日至 6 月 30 日之財務報表未經會計師核閱。

(二) 具重大非控制權益之子公司資訊

	非控制權益所持股權及表決權比例		
子公司名稱	112 年 6 月 30 日	111 年 12 月 31 日	111 年 6 月 30 日
夏都公司	70.17%	70.17%	70.12%

主要營業場所及公司註冊之國家資訊，請參閱附表四。

	分配予非控制權益之損益			
子公司名稱	112 年 4 月 1 日 至 6 月 30 日	111 年 4 月 1 日 至 6 月 30 日	112 年 1 月 1 日 至 6 月 30 日	111 年 1 月 1 日 至 6 月 30 日
夏都公司	$ 17,718	$ 7,280	$ 33,333	$ 16,278
其他	3,863	(2,538)	5,310	(6,770)
	$ 21,581	$ 4,742	$ 38,643	$ 9,508

子公司名稱	非控制權益 112年6月30日	111年12月31日	111年6月30日
夏都公司	$ 1,211,387	$ 1,225,384	$ 1,137,471
其他	133,204	48,607	87,653
	$ 1,344,591	$ 1,273,991	$ 1,225,124

以下子公司之彙總性財務資訊係以公司間交易銷除前之金額編製：

夏都公司及其子公司

	112年6月30日	111年12月31日	111年6月30日
流動資產	$ 594,985	$ 569,509	$ 437,161
非流動資產	2,346,203	2,216,720	2,245,467
流動負債	(498,908)	(471,273)	(421,897)
非流動負債	(200,189)	(265,689)	(354,304)
權益	$ 2,242,091	$ 2,049,267	$ 1,906,427
權益歸屬於：			
本公司業主	$ 668,816	$ 611,296	$ 569,640
夏都公司及其子公司之非控制權益	1,573,275	1,437,971	1,336,787
	$ 2,242,091	$ 2,049,267	$ 1,906,427

	112年4月1日至6月30日	111年4月1日至6月30日	112年1月1日至6月30日	111年1月1日至6月30日
營業收入	$ 197,193	$ 156,890	$ 384,478	$ 332,926
本期淨利	$ 22,974	$ 7,473	$ 50,929	$ 18,950
其他綜合損益	(11,690)	(96,556)	53,315	(103,808)
綜合損益總額	$ 11,284	($ 89,083)	$ 104,244	($ 84,858)
淨利歸屬於：				
本公司業主	$ 6,853	$ 2,235	$ 15,192	$ 5,662
夏都公司及其子公司之非控制權益	16,121	5,238	35,737	13,288
	$ 22,974	$ 7,473	$ 50,929	$ 18,950
綜合損益總額歸屬於：				
本公司業主	$ 3,366	($ 26,618)	$ 31,096	($ 25,356)
夏都公司及其子公司之非控制權益	7,918	(62,465)	73,148	(59,502)
	$ 11,284	($ 89,083)	$ 104,244	($ 84,858)

	112 年 1 月 1 日 至 6 月 30 日	111 年 1 月 1 日 至 6 月 30 日
現金流量		
營業活動	$ 63,455	$ 52,533
投資活動	(184,987)	(68,415)
籌資活動	75,857	100,652
淨現金流入（流出）	($ 45,675)	$ 84,770

十三、採用權益法之投資

	112 年 6 月 30 日	111 年 12 月 31 日	111 年 6 月 30 日
具重大性之關聯企業			
鳳勝實業公司	$ 546,309	$ 484,004	$ 410,020
樂事綠能公司	547,632	513,620	494,647
	1,093,941	997,624	904,667
個別不重大之關聯企業			
堃寶實業公司	54,723	47,940	42,772
城堡應材公司	49,577	52,858	38,001
公園大道分享空間公司	3,187	2,830	2,917
	107,487	103,628	83,690
	$ 1,201,428	$ 1,101,252	$ 988,357

具重大性之關聯企業如下：

	所持股權及表決權比例		
公司名稱	112 年 6 月 30 日	111 年 12 月 31 日	111 年 6 月 30 日
鳳勝實業公司	45.19%	45.19%	45.19%
樂事綠能公司	19.78%	19.58%	17.42%

合併公司於 108 年 5 月至 8 月間以 39,000 千元投資城堡應材公司，投資金額占實收資本總額比例為 25%。惟城堡應材股份有限公司於 110 年間陸續辦理現金增資，合併公司並未依持股比率認購現金增資，致 110 年 12 月 31 日之持股比率由 25%降低至 19.4%，惟合併公司尚擔任該公司之董事，仍具有重大影響力，且合併公司已於 111 年 7 月及 12 月認購現金增資，持股比率自 19.4%提高至 21.25%，故採用權益法評價。

合併公司自 111 年 6 月 21 日起對樂事綠能公司（原名樂士公司）具有重大影響力，故將其認列為透過其他綜合損益按公允價值衡量之金融資產變更為採用權益法之投資。

美優公司於 112 年 1 月及 3 月以 12,135 千元及 5,941 千元分別取得及處分樂事綠能公司普通股 504 千股及 200 千股，致合併公司持有樂事綠能公司之總持股百分比由 19.58%增加至 19.78%。

上述關聯企業之業務性質、主要營業場所及公司註冊之國家資訊，請參閱附表四「被投資公司資訊、所在地區...等相關資訊」附表。

部分採用權益法之投資及合併公司對其享有之損益及其他綜合損益份額，係按未經會計師核閱之財務報表認列。

採用權益法之投資質押之資訊，參閱附註三二。

十四、不動產、廠房及設備

	112 年 6 月 30 日	111 年 12 月 31 日	111 年 6 月 30 日
自　　用	$ 3,554,370	$ 3,462,657	$ 3,505,848
營業租賃出租	75,890	84,980	94,214
	$ 3,630,260	$ 3,547,637	$ 3,600,062

(一) 自　　用

不動產、廠房及設備變動表請詳附表七。

折舊費用係以直線基礎按下列耐用年數計提：

土地改良物	3 至 50 年
建 築 物	
廠房主建物	30 至 55 年
辦公室及其他建物	2 至 50 年
機器設備	2 至 35 年
運輸設備	3 至 6 年
辦公設備	2 至 20 年
租賃改良	17 年
其他設備	2 至 35 年

合併公司經營旅館餐飲使用之營業器具取得時以實際成本入帳，於實際破損時轉列費用。

另子公司官田投資公司部分用地之地目為農地，暫以他人名義為所有權登記，並設定抵押予官田投資公司。

(二) 營業租賃出租

	機器設備	其他設備	合計
成本			
112年1月1日及6月30日餘額	$ 2,528,644	$ 234,307	$ 2,762,951
累積折舊及減損			
112年1月1日餘額	$ 2,453,326	$ 224,645	$ 2,677,971
折舊	6,209	2,881	9,090
112年6月30日餘額	$ 2,459,535	$ 227,526	$ 2,687,061
111年12月31日及112年1月1日淨額	$ 75,318	$ 9,662	$ 84,980
112年6月30日淨額	$ 69,109	$ 6,781	$ 75,890
成本			
111年1月1日餘額	$ 2,521,523	$ 234,087	$ 2,755,610
增添	643	220	863
重分類	4,368	-	4,368
111年6月30日餘額	$ 2,526,534	$ 234,307	$ 2,760,841
累積折舊及減損			
111年1月1日餘額	$ 2,434,955	$ 218,663	$ 2,653,618
折舊	9,952	3,057	13,009
111年6月30日餘額	$ 2,444,907	$ 221,720	$ 2,666,627
111年6月30日淨額	$ 81,627	$ 12,587	$ 94,214

合併公司自109年11月1日起以營業租賃出租軋鋼廠之土地（轉列投資性不動產）、廠房（轉列投資性不動產）、機器設備及其他設備等，租賃期間為10年。租金之計算係參考109年6月取具之估價報告試算之合理租金並依租賃契約之約定調整，其租金採按月之方式收取。承租人於租賃期間結束時，對該資產不具有承購權。

營業租賃未來將收取之租賃給付總額如下：

	112 年 6 月 30 日	111 年 6 月 30 日
第 1 年	$ 162,000	$ 162,000
第 2 年	162,000	162,000
第 3 年	154,000	162,000
第 4 年	150,000	154,000
第 5 年	150,000	150,000
超過 5 年	350,000	500,000
	$ 1,128,000	$ 1,290,000

合併公司以營業租賃出租之不動產、廠房及設備係以直線基礎按下列耐用年數計提折舊：

機器設備	
軋延設備	20 年
研磨設備	20 年
加熱爐	25 年
其他	2 至 20 年
其他設備	2 至 25 年

(三) 不動產、廠房及設備質押之資訊，請參閱附註三二。

十五、租賃協議

(一) 使用權資產

	112 年 6 月 30 日	111 年 12 月 31 日	111 年 6 月 30 日
使用權資產帳面金額			
土地	$ 86,132	$ 1,904	$ 2,582
建築物	39,688	46,770	50,571
運輸設備	9,768	8,998	12,503
	$ 135,588	$ 57,672	$ 65,656

	112 年 4 月 1 日 至 6 月 30 日	111 年 4 月 1 日 至 6 月 30 日	112 年 1 月 1 日 至 6 月 30 日	111 年 1 月 1 日 至 6 月 30 日
使用權資產之增添			$ 90,225	$ 5,267
使用權資產之折舊費用				
土地	$ 767	$ 339	$ 1,248	$ 678
建築物	3,541	3,542	7,082	7,085
運輸設備	1,760	1,905	3,502	3,829
	$ 6,068	$ 5,786	$ 11,832	$ 11,592

除以上所列增添及認列折舊費用外，合併公司之使用權資產於 112 年及 111 年 1 月 1 日至 6 月 30 日並未發生重大轉租及減損情形。

(二) 租賃負債

	112 年 6 月 30 日	111 年 12 月 31 日	111 年 6 月 30 日
租賃負債帳面金額			
流　　動	$ 32,052	$ 19,992	$ 20,250
非 流 動	$ 84,441	$ 35,104	$ 41,571

租賃負債之折現率區間如下：

	112 年 6 月 30 日	111 年 12 月 31 日	111 年 6 月 30 日
土　　地	1.61%～2.98%	1.61%～2.98%	1.61%～2.98%
建 築 物	1.53%～2.35%	1.53%～2.35%	1.53%～2.35%
運輸設備	1.49%～2.20%	1.49%～2.30%	1.49%～2.35%

(三) 重要承租活動及條款

合併公司承租上述運輸設備，租賃期間分別為 2～5 年。

合併公司亦承租若干土地及建築物做為辦公室及營運使用，租賃期間為 4～50 年及 2～46 年。

(四) 其他租賃資訊

	112 年 4 月 1 日 至 6 月 30 日	111 年 4 月 1 日 至 6 月 30 日	112 年 1 月 1 日 至 6 月 30 日	111 年 1 月 1 日 至 6 月 30 日
短期租賃費用	$ 2,450	$ 2,549	$ 4,900	$ 4,878
低價值資產租賃費用	$ 542	$ 33	$ 992	$ 446
不計入租賃負債衡量中之變動租賃給付費用	$ -	$ -	$ 2,029	$ 1,630
租賃之現金流出總額			$ 36,794	$ 18,584

十六、投資性不動產

	112 年 6 月 30 日	111 年 12 月 31 日	111 年 6 月 30 日
土　　地	$ 1,442,570	$ 1,490,055	$ 1,450,100
建 築 物	700,784	752,827	706,064
	2,143,354	2,242,882	2,156,164
減：累計折舊及減損	(532,256)	(549,150)	(516,215)
	$ 1,611,098	$ 1,693,732	$ 1,639,949

除認列折舊費用外，合併公司之投資性不動產於 112 年及 111 年 1 月 1 日至 6 月 30 日並未發生重大增添、處分及減損情形。

投資性不動產係以直線基礎按下列耐用年數計提折舊：

主 建 物	15 至 55 年
其　　他	3 至 15 年

合併公司投資性不動產之公允價值係由獨立評價公司長興不動產估價師聯合事務所於各資產負債表日以第 3 等級輸入值衡量，以及由合併公司管理階層採用市場參與者常用之評價模型進行評價，上述評價均係參考類似不動產交易價格之市場證據進行。其公允價值如下：

	112 年 6 月 30 日	111 年 12 月 31 日	111 年 6 月 30 日
公允價值	$ 4,500,716	$ 4,658,944	$ 4,634,596

合併公司出租其所擁有之投資性不動產，租金之計算係參考鄰近商場之租金並依租賃契約之約定調整，其租金採按月之方式收取。承租人於承租期間結束時不具有投資性不動產之優惠承購權。

合併公司以營業租賃出租投資性不動產未來將收取之租賃給付總額如下：

	112 年 6 月 30 日	111 年 12 月 31 日	111 年 6 月 30 日
第 1 年	$ 2,070	$ 3,388	$ 3,677
第 2 年	1,800	2,518	2,677
第 3 年	1,200	2,518	2,477
第 4 年	-	1,018	1,875
第 5 年	-	717	670
超過 5 年	-	1,494	1,730
	$ 5,070	$ 11,653	$ 13,106

設定作為借款擔保之投資性不動產金額，請參閱附註三二。

十七、商　　譽

	112 年 6 月 30 日	111 年 12 月 31 日	111 年 6 月 30 日
成　　本	$ 33,853	$ 33,853	$ 33,853

合併公司已於 111 年 12 月 31 日評估商譽之可回收金額，認為商譽並未減損。

十八、其他無形資產

	112 年 6 月 30 日	111 年 12 月 31 日	111 年 6 月 30 日
營運特許權	$ 237,762	$ 253,161	$ 271,347
電腦軟體授權	1,141	934	973
	$ 238,903	$ 254,095	$ 272,320

	營運特許權	電腦軟體授權	其他	合計
成本				
111 年 1 月 1 日餘額	$ 1,097,018	$ 6,466	$ 124	$ 1,103,608
單獨取得	1,835	811	-	2,646
除列	(1,473)	-	-	(1,473)
111 年 6 月 30 日餘額	$ 1,097,380	$ 7,277	$ 124	$ 1,104,781
累計攤銷				
111 年 1 月 1 日餘額	$ 804,090	$ 5,904	$ 124	$ 810,118
攤銷費用	23,412	400	-	23,812
除列	(1,469)	-	-	(1,469)
111 年 6 月 30 日餘額	$ 826,033	$ 6,304	$ 124	$ 832,461
111 年 6 月 30 日淨額	$ 271,347	$ 973	$ -	$ 272,320
成本				
112 年 1 月 1 日餘額	$ 1,098,197	$ 7,439	$ 124	$ 1,105,760
單獨取得	6,254	415	-	6,669
除列	(190)	(142)	-	(332)
112 年 6 月 30 日餘額	$ 1,104,261	$ 7,712	$ 124	$ 1,112,097
累計攤銷				
112 年 1 月 1 日餘額	$ 845,036	$ 6,505	$ 124	$ 851,665
攤銷費用	21,653	208	-	21,861
除列	(190)	(142)	-	(332)
112 年 6 月 30 日餘額	$ 866,499	$ 6,571	$ 124	$ 873,194
111 年 12 月 31 日及 112 年 1 月 1 日淨額	$ 253,161	$ 934	$ -	$ 254,095
112 年 6 月 30 日淨額	$ 237,762	$ 1,141	$ -	$ 238,903

子公司－夏都公司與行政院農業委員會林務局所簽訂之墾丁森林遊樂區海濱區之遊樂設施區投資經營契約書明訂，於行政院農業委員會林務局之土地興建之不動產及設施，其所有權歸行政院農業委員會

林務局所有，相關約定詳附註三三，因此子公司－夏都公司將興建不動產及設施之成本列為取得營運特許權之成本。

上述有限耐用年限無形資產係以直線基礎按下列耐用年數計提攤銷費用：

營運特許權	2 至 30 年
電腦軟體授權	2 至 5 年
其他無形資產	5 年

十九、其他資產

	112 年 6 月 30 日	111 年 12 月 31 日	111 年 6 月 30 日
流　　動			
預付貨款	$ 18,190	$ 14,841	$ 21,778
預付款項	70,687	68,410	72,962
暫 付 款	1,307	2,255	658
其　　他	9,580	7,805	11,097
	$ 99,764	$ 93,311	$ 106,495
非 流 動			
預付設備款	$ 257,661	$ 271,117	$ 250,943
改良及擴充基金	59,939	29,395	29,367
存出保證金	26,206	50,617	37,710
其　　他	3,352	3,749	5,213
	$ 347,158	$ 354,878	$ 323,233

改良及擴充基金

係子公司－夏都公司帳列之擴點基金。夏都公司章程規定：自 100 年起至 137 年止，公司為單一營運據點之年度，其年度決算有盈餘時，將保留 20%特別盈餘公積做為擴點基金。該帳戶之資金為專款專用，限於使用在擴增新營運據點之建館、營運設備、營運週轉金或銀行擔保等相關作業。

擴點基金帳戶投資標的主要以穩定孳息獲利為主，主要投資於定期存款。

改良及擴充基金變動情形如下：

	112 年 1 月 1 日 至 6 月 30 日	111 年 1 月 1 日 至 6 月 30 日
期初餘額	$ 29,395	$ 25,388
本期提列	30,483	3,975
利息收入	61	4
期末餘額	$ 59,939	$ 29,367

二十、借　　款

(一) 短期借款

	112 年 6 月 30 日	111 年 12 月 31 日	111 年 6 月 30 日
擔保借款（附註三二）			
購料借款	$ -	$ -	$ 26,570
週轉金借款	693,013	703,513	675,980
股票融資借款	17,666	16,513	33,513
	710,679	720,026	736,063
無擔保借款			
信用額度借款	50,000	-	-
	$ 760,679	$ 720,026	$ 736,063
年 利 率			
擔保借款	1.91%～5%	1.78%～5.5%	1.23%～5%
無擔保借款	2.05%	-	-

(二) 應付短期票券（附註三二）

	112 年 6 月 30 日	111 年 12 月 31 日	111 年 6 月 30 日
應付商業本票	$ 1,146,000	$ 1,579,500	$ 1,581,500
減：應付短期票券折價	3,367	2,822	2,647
	$ 1,142,633	$ 1,576,678	$ 1,578,853
年 利 率	2.1%～2.6%	1.14%～2.22%	0.45%～1.74%

(三) 長期借款

	112 年 6 月 30 日	111 年 12 月 31 日	111 年 6 月 30 日
本 公 司			
銀行團聯貸案－111 年度（附註三二）			
甲項，截至 112 年 6 月 30 日及 111 年 12 月 31 日止，有效年利率分別為 2.41%及 2.05%	$ 800,000	$ 800,000	$ -
丙項，截至 111 年 12 月 31 日止，有效年利率為 2.11%	-	435,000	-
丁項，截至 112 年 6 月 30 日及 111 年 12 月 31 日止，有效年利率分別為 2.41%及 2.05%	1,190,000	500,000	-
銀行團聯貸案－107 年度（附註三二）			
甲項，截至 111 年 6 月 30 日止，有效年利率為 1.87%	-	-	437,500
乙項，截至 111 年 6 月 30 日止，有效年利率為 1.87%	-	-	300,000
丙項，截至 111 年 6 月 30 日止，有效年利率為 1.55%～1.96%	-	-	78,550
丁項，截至 111 年 6 月 30 日止，有效年利率為 1.87%	-	-	500,000
子公司－夏都公司及其子公司			
擔保借款（註 1）（附註三二）	80,000	80,000	80,000
信用借款（註 2）	181,417	237,500	312,500
	2,251,417	2,052,500	1,708,550
減：聯貸案手續費	11,753	14,201	2,762
	2,239,664	2,038,299	1,705,788
減：一年內到期部分	139,111	99,583	367,083
	$ 2,100,553	$ 1,938,716	$ 1,338,705

註 1：係以子公司－夏都公司及其子公司自有土地及建築物作為擔保，前述借款於 116 年 2 月到期，截至 112 年 6 月 30 日暨 111 年 12 月 31 日及 6 月 30 日止，有效年利率分別為 1.98%、1.71%及 1.46%。

註 2：該等信用借款陸續於 118 年 12 月前到期，截至 112 年 6

月 30 日暨 111 年 12 月 31 日及 6 月 30 日止，有效年利率分別為 1%～2.66%、1%～2.34%及 1.35%～1.73%。

本公司於 111 年 9 月 7 日與銀行團簽訂總額度 4,800,000 千元之聯貸合約，授信用途為償還及替代既有債務、建置太陽能發電設備、購置機器設備及購料需求與充實中期營運週轉金，授信期間甲項、乙項、丙項及丁項為自首次動用日起至屆滿 5 年之日止，戊項為自首次動用日起至屆滿 1 年之日止。

其相關約定條款及截至 112 年 6 月 30 日及 111 年 12 月 31 日止，已動用金額如下：

		已動用額度	
		112 年	111 年
	授信額度	6 月 30 日	12 月 31 日
甲　項	$ 800,000	$ 800,000	$ 800,000
乙　項	200,000	-	-
丙　項	1,100,000	-	435,000
丁　項	1,700,000	1,190,000	500,000
戊項（註）	1,000,000	550,000	550,000
	$ 4,800,000	$ 2,540,000	$ 2,285,000

註：已動用之額度列入應付短期票券項下。

惟戊項自授信案首次動用日（111 年 10 月）起算至屆滿 1 年之日，於無違約情事發生且存續之前提下，可向管理銀行申請展延授信期間 1 年，至多得延期 4 次，嗣後各次續約之授信期間合計不得超過首次動用起至屆滿 5 年之日。

償還方式

甲項：不得循環動用，自授信案首次動用日（111 年 10 月）起算至屆滿 12 個月之日清償第 1 期本金，其後以每 3 個月為 1 期，計分 17 期平均清償本金至 116 年 10 月止。

乙項：不得循環動用，自授信案首次動用日起算至屆滿 30 個月之日清償第 1 期本金，其後以每 3 個月為 1 期，計分 11 期平均攤還。

丙項：得於授信期間內循環動用，每筆借款本金之清償，應於各次動用申請書所載之到期日完全清償，且均不得超逾

丙項授信之授信期間屆滿之日（116 年 10 月）。

丁項：得於授信期間內循環動用，每筆借款本金之清償，應於各次動用申請書所載之到期日完全清償，且均不得超逾丁項授信之授信期間屆滿之日（116 年 10 月）。

戊項：得於授信期間內循環動用，每筆商業本票之清償，應於各次發行商業本票之到期日，按票面金額全數兌償，且不得超逾戊項授信之授信期間屆滿之日。

本公司依聯貸案合約提供官田廠及麻豆廠之土地、建物廠房及其附屬廠務設施、機器設備及相關附屬設備，及本授信案中計畫建置之官田二廠建物、廠房及其附屬廠務設施，以及購置之機器設備及其附屬設備作為本授信案之擔保品。另在各項授信存續期間內，本公司財務報表之流動比率、負債比率、利息保障倍數及有形淨值應達授信合約之規定。

依授信借款合約對本公司有關約定如下：

1. 財務比率

(1) 流動比率（流動資產／流動負債扣除本授信案帳列一年內到期之長期借款）：不得低於 100%。

(2) 負債比率（負債總額／有形淨值）：不得高於 95%；上述負債比率之負債總額應扣除：

A.夏都國際開發股份有限公司屬資本性支出之金融機構負債。

B.租賃權於財報中列報之租賃負債。

(3) 利息保障倍數【（稅前損益＋利息費用＋折舊及攤銷）／利息費用】，應在 3 倍以上。

(4) 有形淨值（係為股東權益扣除無形資產後淨額。）：不得低於 40 億元。

上述之財務比率與限制規定，每半年審閱乙次，且係依據經管理銀行同意之會計師查核簽證之年度合併財務報告及核閱之第2季合併財務報告為計算基準。

2. 其他約定

依合約規定本公司如當期未符合上述之任一財務比率或限制約定，應自當期提出財務報告之日起至下一期提出符合第一項所有財務比率與限制約定之財務報告之日為止，就當期財務報表日之本授信案未清償總餘額，依實際天數，按年費率0.15%，依1年以365日為計算基礎，按月計付補償費，並於次月應付息日繳付予額度管理銀行，由額度管理銀行按各授信銀行之授信風險比例計算轉付各授信銀行，如下一期經會計師查核簽證或核閱之合併財務報告符合第一項之所有財務比率與限制約定，則不構成本合約之違約情事。

本公司於107年8月22日與銀行團簽訂總額度3,500,000千元之聯貸合約，已由上述之聯貸合約取代。

本公司於112年第2季未能符合上述(3)之財務比率限制，須於下一期財務比例審閱期限內改善，方不構成違約。111年度合併財務報告各項財務比率均符合借款合約規定。

二一、應付票據及應付帳款

合併公司之應付票據及應付帳款皆為營業所產生。

合併公司訂有財務風險管理政策，以確保所有應付款項於預先約定之信用期間內償還。

二二、其他負債

	112 年 6 月 30 日	111 年 12 月 31 日	111 年 6 月 30 日
流　　動			
其他應付款			
應付購買股票款（附註三三）	$ 27,500	$ 27,500	$ 39,000
應付薪資及獎金	39,886	49,691	36,204
應付水電費	21,580	14,943	20,883
應付休假給付	13,413	14,458	12,776
應付用品盤存	17,266	12,888	15,381
應付消耗品	5,560	3,961	4,266

（接次頁）

（承前頁）

	112 年 6 月 30 日	111 年 12 月 31 日	111 年 6 月 30 日
應付權利金	$ 16,875	$ 14,549	$ 7,439
應付修繕費	6,707	5,952	7,672
應付員工酬勞	3,011	5,544	3,785
應付運費	3,072	2,152	3,105
應付加工費	31,572	27,096	39,910
其　　他	63,602	51,396	45,689
	$ 250,044	$ 230,130	$ 236,110
其他流動負債			
其他預收款	$ 2,929	$ 1,404	$ 2,071
暫 收 款	3,268	2,617	2,472
代 收 款	14,682	17,685	21,215
其　　他	-	-	23
	$ 20,879	$ 21,706	$ 25,781
非 流 動			
其他非流動負債			
員工福利負債準備	$ 1,164	$ 1,091	$ 1,437

員工福利負債準備係估列員工撫恤金。

二三、退職後福利計畫

112 年及 111 年 4 月 1 日至 6 月 30 日與 112 年及 111 年 1 月 1 日至 6 月 30 日認列之確定福利計畫相關退休金費用係以 111 年及 110 年 12 月 31 日精算決定之退休金成本率計算，金額分別為 107 千元、148 千元、213 千元及 296 千元。

二四、權　　益

(一) 股　　本

普 通 股

	112 年 6 月 30 日	111 年 12 月 31 日	111 年 6 月 30 日
額定股數（千股）	600,000	450,794	450,794
額定股本	$ 6,000,000	$ 4,507,940	$ 4,507,940
已發行且已收足股款之股數(千股)	362,380	362,380	341,868
已發行股本	$ 3,623,795	$ 3,623,795	$ 3,418,675
待分配股票股利	144,952	-	205,120
	$ 3,768,747	$ 3,623,795	$ 3,623,795

已發行之普通股每股面額為 10 元，每股享有一表決權及收取股利之權利。

本公司於 111 年 5 月 26 日股東常會決議通過盈餘轉增資發行新股 20,512 千股，每股面額 10 元，增資後實收股本為 3,623,795 千元。上述盈餘轉增資案業經金管會證券期貨局於 111 年 6 月 23 日核准申報生效，並訂定 111 年 7 月 22 日為增資基準日。

本公司於 112 年 5 月 31 日股東常會決議通過盈餘轉增資發行新股 14,495 千股，每股面額 10 元，增資後實收股本為 3,768,747 千元。上述盈餘轉增資案業經金管會證券期貨局於 112 年 7 月 10 日核准申報生效，並訂定 112 年 8 月 16 日為增資基準日。

本公司於 112 年 5 月 31 日董事會決議現金增資發行新股 70,000 千股，每股面額 10 元，採公開申購配售方式，洽承銷商辦理承銷。上述現金增資案業經金融監督管理委員會證券期貨局於 112 年 7 月 13 日核准申報生效，並於 112 年 7 月 26 日經董事會決議以 112 年 8 月 16 日為增資基準日。

(二) 資本公積

	112 年 6 月 30 日	111 年 12 月 31 日	111 年 6 月 30 日
得用以彌補虧損、發放現金或 撥充股本（註1）			
庫藏股票交易	$ 374,845	$ 374,523	$ 366,038
實際取得或處分子公司股權 價格與帳面價值差額	3,843	4,044	3,742
採用權益法認列關聯企業股 權淨值之變動數	88	88	845
僅得用以彌補虧損			
認列對子公司所有權權益變 動數（註2）	1,047	-	-
	$ 379,823	$ 378,655	$ 370,625

註 1：此類資本公積得用以彌補虧損，亦得於公司無虧損時，用以發放現金股利或撥充股本，惟撥充股本時每年以實收股本之一定比率為限。

註 2：此類資本公積係本公司未實際取得或處分子公司股權時，因子公司權益變動認列之權益交易影響數，或本公司採權益法認列子公司資本公積之調整數。

(三) 保留盈餘及股利政策

依本公司章程之盈餘分派政策規定，年度決算如有盈餘，依法繳納稅捐，彌補累積虧損後，再提 10%為法定盈餘公積，其餘再依法令規定提列或迴轉特別盈餘公積；如尚有餘額，併同累積未分配盈餘，由董事會擬具盈餘分配議案，提請股東會決議分派股東股息紅利。本公司章程規定之員工酬勞及董事酬勞分派政策，參閱附註二六之(八)員工酬勞及董事酬勞。

法定盈餘公積應提撥至其餘額達公司實收股本總額時為止。法定盈餘公積得用以彌補虧損。公司無虧損時，法定盈餘公積超過實收股本總額 25%之部分除得撥充股本外，尚得以現金分配。

本公司依法令規定提列及迴轉特別盈餘公積。

本公司於 112 年 5 月 31 日及 111 年 5 月 26 日舉行股東常

會，分別決議通過 111 及 110 年度盈餘分配案如下：

	111年度	110年度
法定盈餘公積	$ 23,794	$ 69,801
特別盈餘公積	$ 2,785	$ -
現金股利	$ 144,952	$ 205,120
股票股利	$ 144,952	$ 205,120
每股現金股利（元）	$ 0.4	$ 0.6
每股股票股利（元）	$ 0.4	$ 0.6

(四) 其他權益項目

除下列項目外，其他權益項目於 112 年及 111 年 1 月 1 日至 6 月 30 日並無重大變動。

透過其他綜合損益按公允價值衡量之金融資產未實現損益

	112 年 1 月 1 日 至 6 月 30 日	111 年 1 月 1 日 至 6 月 30 日
期初餘額	$ 164,345	$ 675,712
當期產生		
未實現損益		
權益工具	668,336	(363,092)
採用權益法之關聯企業之份額	7,851	(14,052)
本期其他綜合損益	676,187	(377,144)
處分權益工具累計損益移轉至保留盈餘	(4,624)	(1,211)
期末餘額	$ 835,908	$ 297,357

(五) 非控制權益

	112 年 1 月 1 日 至 6 月 30 日	111 年 1 月 1 日 至 6 月 30 日
期初餘額	$ 1,273,991	$ 1,244,816
本期淨利	38,643	9,508
本期其他綜合損益		
未實現損益		
權益工具	67,910	(60,003)
採用權益法之關聯企業之份額	(57)	-
處分／取得夏都公司部分權益（附註十二）	-	2,953

（接次頁）

（承前頁）

	112年1月1日至6月30日	111年1月1日至6月30日
取得美優公司部分權益（附註十二）	($ 1,045)	$ -
取得富朗公司部分權益（附註二九）	25,806	-
子公司購入母公司股票視為庫藏股票	(15,184)	-
子公司處分母公司股票視為庫藏股票	1,479	43,492
子公司股東現金股利	(46,952)	(15,642)
期末餘額	$ 1,344,591	$ 1,225,124

(六) 庫藏股票

收回原因	子公司持有母公司股票（千股）
111年1月1日股數	16,286
本期減少	(2,144)
111年6月30日股數	14,142
112年1月1日股數	14,991
本期增加	925
本期減少	(74)
112年6月30日股數	15,842

為投資目的，子公司於資產負債表日持有本公司股票，其相關資訊如下：

112年6月30日

子公司名稱	持有股數（千股）	帳面價值	市價
夏都投資公司	2,978	$ 52,123	$ 52,123
夏都公司	14,614	255,740	255,740
美優公司	17,316	303,030	303,030
合計	34,908	$ 610,893	$ 610,893
歸屬予本公司	15,842	$ 226,010	$ 277,228

111 年 12 月 31 日

子公司名稱	持有股數（千股）	帳面價值	市價
夏都投資公司	2,978	$ 41,251	$ 41,251
夏都公司	14,614	202,400	202,400
美優公司	15,723	217,763	217,763
合計	33,315	$ 461,414	$ 461,414
歸屬予本公司	14,991	$ 210,407	$ 207,622

111 年 6 月 30 日

子公司名稱	持有股數（千股）	帳面價值	市價
夏都投資公司	2,810	$ 37,090	$ 37,090
夏都公司	13,786	181,981	181,981
美優公司	14,833	195,796	195,796
合計	31,429	$ 414,867	$ 414,867
歸屬予本公司	14,142	$ 210,407	$ 186,677

本公司持有之庫藏股票，依證券交易法規定不得質押亦不得享有股利之分派及表決權等權利。子公司持有本公司股票視同庫藏股票處理，除本公司持股超過半數之子公司持有本公司股票部份不得參與本公司之現金增資及無表決權外，其餘與一般股東權利相同。

二五、收　　入

	112 年 4 月 1 日 至 6 月 30 日	111 年 4 月 1 日 至 6 月 30 日	112 年 1 月 1 日 至 6 月 30 日	111 年 1 月 1 日 至 6 月 30 日
客戶合約收入				
商品銷售收入	$ 524,515	$ 773,197	$ 940,928	$ 1,510,012
勞務收入	30,083	43,986	52,508	83,585
租賃收入	40,500	40,500	81,000	81,000
客房收入	146,007	126,006	279,959	254,837
餐飲收入	49,059	28,796	100,836	73,830
其他	1,520	1,584	2,366	3,345
	$ 791,684	$ 1,014,069	$ 1,457,597	$ 2,006,609

(一) 客戶合約之說明

商品銷售及勞務收入

商品銷售收入及勞務收入係於商品所有權之重大風險及報酬移轉給買方以及相關服務提供完成時認列；客房收入以客戶實際住宿天數計算認列；餐飲收入於顧客用膳服務完成時認列。

租賃收入

其他營業租賃係依照租賃協議向承租人所收取之收入。

(二) 合約餘額

	112 年 6 月 30 日	111 年 12 月 31 日	111 年 6 月 30 日	111 年 1 月 1 日
應收票據（附註十）	$ 119,781	$ 76,826	$ 134,522	$ 148,499
應收帳款（附註十）	$ 84,801	$ 113,057	$ 162,518	$ 170,104
合約負債－流動				
預收住宿券	$ 45,925	$ 45,595	$ 43,723	$ 48,193
預收訂金	36,058	30,928	39,357	34,119
預收餐券	7,829	8,479	7,557	8,647
預收旅券	2,314	1,682	1,585	1,780
	$ 92,126	$ 86,684	$ 92,222	$ 92,739

二六、稅前淨利（損）

(一) 其他收益及費損

	112 年 4 月 1 日 至 6 月 30 日	111 年 4 月 1 日 至 6 月 30 日	112 年 1 月 1 日 至 6 月 30 日	111 年 1 月 1 日 至 6 月 30 日
處分不動產、廠房及設備利益（損失）	($ 3)	$ -	$ 476	$ -

(二) 利息收入

	112 年 4 月 1 日 至 6 月 30 日	111 年 4 月 1 日 至 6 月 30 日	112 年 1 月 1 日 至 6 月 30 日	111 年 1 月 1 日 至 6 月 30 日
銀行存款	$ 1,236	$ 56	$ 1,269	$ 60
按攤銷後成本衡量之金融資產	229	29	229	31
其　　他	15	4	75	18
	$ 1,480	$ 89	$ 1,573	$ 109

(三) 其他收入

	112 年 4 月 1 日 至 6 月 30 日	111 年 4 月 1 日 至 6 月 30 日	112 年 1 月 1 日 至 6 月 30 日	111 年 1 月 1 日 至 6 月 30 日
租金收入	$ 1,785	$ 1,579	$ 3,353	$ 3,175
股利收入	7,313	25,959	7,793	26,379
政府補助收入	90	175	400	1,209
其　　他	8,387	1,615	9,706	4,570
	$ 17,575	$ 29,328	$ 21,252	$ 35,333

(四) 其他利益及損失

	112 年 4 月 1 日 至 6 月 30 日	111 年 4 月 1 日 至 6 月 30 日	112 年 1 月 1 日 至 6 月 30 日	111 年 1 月 1 日 至 6 月 30 日
金融資產損益				
強制透過損益按公允價值衡量之金融資產	$ 107	($ 580)	$ 316	($ 921)
淨外幣兌換利益（損失）	222	(5,878)	117	(19,956)
處分關聯企業利益（附註十三）	2,193	-	2,193	-
處分投資性不動產利益	-	-	13,823	-
處分無形資產損失	-	-	-	(4)
折舊費用	(715)	(1,010)	(1,631)	(2,019)
什項支出淨額	(2,484)	(597)	(3,141)	(1,765)
	($ 677)	($ 8,065)	$ 11,677	($ 24,665)

(五) 財務成本

	112 年 4 月 1 日 至 6 月 30 日	111 年 4 月 1 日 至 6 月 30 日	112 年 1 月 1 日 至 6 月 30 日	111 年 1 月 1 日 至 6 月 30 日
銀行借款利息	$ 24,323	$ 18,414	$ 47,397	$ 36,957
租賃負債之利息	577	271	933	565
押金設算息	1,277	581	2,556	1,162
減：列入符合要件資產成本之金額（列入不動產、廠房及設備項下）	(1,617)	(1,742)	(3,086)	(3,540)
	$ 24,560	$ 17,524	$ 47,800	$ 35,144

利息資本化相關資訊如下：

	112 年 4 月 1 日 至 6 月 30 日	111 年 4 月 1 日 至 6 月 30 日	112 年 1 月 1 日 至 6 月 30 日	111 年 1 月 1 日 至 6 月 30 日
利息資本化金額	$ 1,617	$ 1,742	$ 3,086	$ 3,540
利息資本化利率	1.88%～2.41%	0.79%～1.93%	1.88%～2.41%	0.79%～1.93%

(六) 折舊及攤銷

	112 年 4 月 1 日 至 6 月 30 日	111 年 4 月 1 日 至 6 月 30 日	112 年 1 月 1 日 至 6 月 30 日	111 年 1 月 1 日 至 6 月 30 日
不動產、廠房及設備	$ 36,333	$ 37,843	$ 73,269	$ 75,450
使用權資產	6,068	5,786	11,832	11,592
其他無形資產	11,022	11,781	21,861	23,812
投資性不動產	5,702	4,803	11,637	9,607
	$ 59,125	$ 60,213	$ 118,599	$ 120,461
折舊費用依功能別彙總				
營業成本	$ 40,816	$ 40,539	$ 81,938	$ 80,775
營業費用	6,572	6,883	13,169	13,855
其他利益及損失	715	1,010	1,631	2,019
	$ 48,103	$ 48,432	$ 96,738	$ 96,649
攤銷費用依功能別彙總				
營業成本	$ 10,913	$ 11,620	$ 21,653	$ 23,412
營業費用	109	161	208	400
	$ 11,022	$ 11,781	$ 21,861	$ 23,812

無形資產攤銷費用分攤至各單行項目資訊，請參閱附註十八。

(七) 員工福利費用

	112 年 4 月 1 日 至 6 月 30 日	111 年 4 月 1 日 至 6 月 30 日	112 年 1 月 1 日 至 6 月 30 日	111 年 1 月 1 日 至 6 月 30 日
短期員工福利				
薪　　資	$ 93,091	$ 89,672	$ 186,569	$ 184,906
勞 健 保	10,278	9,768	20,700	20,011
董事酬金	438	330	819	615
其　　他	5,104	4,736	10,614	10,116
	108,911	104,506	218,702	215,648
退職後福利				
確定提撥計畫	4,123	3,881	8,227	7,824
確定福利計畫(附註二三)	107	148	213	296
	4,230	4,029	8,440	8,120
	$ 113,141	$ 108,535	$ 227,142	$ 223,768
依功能別彙總				
營業成本	$ 77,481	$ 74,192	$ 154,995	$ 152,341
營業費用	35,660	34,343	72,147	71,427
	$ 113,141	$ 108,535	$ 227,142	$ 223,768

(八) 員工酬勞及董事酬勞

本公司依章程規定係以扣除分派員工酬勞及董事酬勞前之稅前利益分別以不低於 1%及不高於 1%提撥員工酬勞及董事酬

勞。112 年 4 月 1 日至 6 月 30 日與 112 年 1 月 1 日至 6 月 30 日均為稅前淨損，故不予估列員工酬勞及董事酬勞。111 年 4 月 1 日至 6 月 30 日與 111 年 1 月 1 日至 6 月 30 日均未估列董事酬勞，員工酬勞金額分別為 1,452 千元及 1,881 千元。111 及 110 年度估列之員工酬勞及董事酬勞分別於 112 年 3 月 30 日及 111 年 3 月 29 日經董事會決議以現金發放如下：

估列比例

	111 年度	110 年度
員工酬勞	1%	1%

金　　額

	111 年度	110 年度
員工酬勞	$ 2,850	$ 6,628

並決議不發放董事酬勞。

111 及 110 年度員工酬勞及董事酬勞之實際配發金額與 111 及 110 年度合併財務報告認列之金額並無差異。

有關本公司董事會決議之員工酬勞及董事酬勞資訊，請至台灣證券交易所「公開資訊觀測站」查詢。

(九) 外幣兌換（損）益

	112 年 4 月 1 日 至 6 月 30 日	111 年 4 月 1 日 至 6 月 30 日	112 年 1 月 1 日 至 6 月 30 日	111 年 1 月 1 日 至 6 月 30 日
外幣兌換損失總額	($ 4)	($ 18,520)	($ 298)	($ 49,275)
外幣兌換利益總額	226	12,642	415	29,319
淨 損 失	$ 222	($ 5,878)	$ 117	($ 19,956)

二七、所 得 稅

(一) 認列於損益之所得稅

所得稅費用（利益）之主要組成項目如下：

	112 年 4 月 1 日 至 6 月 30 日	111 年 4 月 1 日 至 6 月 30 日	112 年 1 月 1 日 至 6 月 30 日	111 年 1 月 1 日 至 6 月 30 日
當期所得稅				
本期產生者	$ 6,685	$ 3,361	$ 10,181	$ 6,713
未分配盈餘加徵	167	11,705	167	11,705
以前年度之調整	(6,606)	86	(6,606)	86
	246	15,152	3,742	18,504
遞延所得稅				
本期產生者	(10,684)	1,633	(10,960)	649
	($ 10,438)	$ 16,785	($ 7,218)	$ 19,153

(二) 所得稅核定情形

本公司及子公司（除子公司－夏都公司外）截至 110 年度暨子公司－夏都公司截至 109 年度之營利事業所得稅申報案件業經稅捐稽徵機關核定。

二八、每股淨利（損）

單位：每股元

	112 年 4 月 1 日 至 6 月 30 日	111 年 4 月 1 日 至 6 月 30 日	112 年 1 月 1 日 至 6 月 30 日	111 年 1 月 1 日 至 6 月 30 日
基本每股盈餘				
基本每股盈餘	($ 0.26)	$ 0.38	($ 0.39)	$ 0.51
無償配股基準日（112 年 8 月 16 日）在通過財務報告日後之擬制追溯調整每股盈餘	($ 0.25)	$ 0.37	($ 0.37)	$ 0.49
稀釋每股盈餘				
稀釋每股盈餘	($ 0.26)	$ 0.38	($ 0.39)	$ 0.51
無償配股基準日（112 年 8 月 16 日）在通過財務報告日後之擬制追溯調整每股盈餘	($ 0.25)	$ 0.37	($ 0.37)	$ 0.49

用以計算每股淨利之淨利及普通股加權平均股數如下：

本期淨利（損）

	112 年 4 月 1 日 至 6 月 30 日	111 年 4 月 1 日 至 6 月 30 日	112 年 1 月 1 日 至 6 月 30 日	111 年 1 月 1 日 至 6 月 30 日
歸屬於本公司業主之淨利（損）	($ 90,172)	$ 131,827	($ 134,985)	$ 175,743

股　　數

單位：千股

	112 年 4 月 1 日 至 6 月 30 日	111 年 4 月 1 日 至 6 月 30 日	112 年 1 月 1 日 至 6 月 30 日	111 年 1 月 1 日 至 6 月 30 日
普通股已發行加權平均股數	362,380	362,380	362,380	362,380
減：庫藏股加權平均股數	15,842	15,029	15,505	16,088
用以計算基本每股淨利（損）之普通股加權平均股數	346,538	347,351	346,875	346,292
具稀釋作用潛在普通股之影響：				
員工酬勞	-	491	-	312
用以計算稀釋每股淨利（損）之普通股加權平均股數	346,538	347,842	346,875	346,604

若合併公司之本公司得選擇以股票或現金發放員工酬勞，則計算稀釋每股淨利時，假設員工酬勞將採發放股票方式，並於該潛在普通股具有稀釋作用時計入加權平均流通在外股數，以計算稀釋每股淨利。於次年度決議員工酬勞發放股數前計算稀釋每股淨利時，亦繼續考量該等潛在普通股之稀釋作用。

合併公司 112 年 1 月 1 日至 6 月 30 日為淨損，是以未將員工酬勞具反稀釋作用潛在普通股之影響納入稀釋每股淨損之計算。

二九、與非控制權益之權益交易

合併公司於 112 年 3 月未按持股比例認購夏都富朗酒店公司現金增資股權，致持股比例由 81.68%上升至 88.02%。

由於上述交易並未改變合併公司對該等子公司之控制，合併公司係視為權益交易處理。

	夏都富朗酒店公司
收取之對價	$ 26,745
子公司淨資產帳面金額按相對權益變動計算應轉出非控制權益之金額	(25,806)
權益交易差額	$ 939

權益交易差額調整科目	
資本公積－認列對子公司所有權權益變動數	$ 1,047
未分配盈餘	(108)
	$ 939

三十、金融工具

(一) 公允價值資訊－非按公允價值衡量之金融工具

合併公司之非按公允價值衡量之金融工具，如現金及約當現金、按攤銷後成本衡量之金融資產－流動及非流動、應收款項、其他應收款、改良及擴充基金（帳列其他非流動資產）、存出保證金（帳列其他非流動資產）、短期借款、應付短期票券、應付款項、其他應付款、應付設備款、應付股利、長期借款（含一年內到期部分）及存入保證金等帳面金額係公允價值合理之近似值。

(二) 公允價值資訊－以重複性基礎按公允價值衡量之金融工具

1. 公允價值層級

112年6月30日

	第 1 等級	第 2 等級	第 3 等級	合計
透過損益按公允價值衡量之金融資產				
基金受益憑證	$ 8,568	$ -	$ -	$ 8,568
透過其他綜合損益按公允價值衡量之金融資產				
權益工具投資				
國內上市股票	$ 10,650	$ -	$ -	$ 10,650
國內上櫃股票	1,162,416	-	-	1,162,416
國內未上市（櫃）股票	-	-	385,542	385,542
	$1,173,066	$ -	$ 385,542	$1,558,608

111年12月31日

	第 1 等級	第 2 等級	第 3 等級	合計
透過損益按公允價值衡量之金融資產				
基金受益憑證	$ 11,440	$ -	$ -	$ 11,440
透過其他綜合損益按公允價值衡量之金融資產				
權益工具投資				
國內上櫃股票	$ 465,363	$ -	$ -	$ 465,363
國內未上市（櫃）股票	-	-	385,542	385,542
	$ 465,363	$ -	$ 385,542	$ 850,905

111年6月30日

	第 1 等級	第 2 等級	第 3 等級	合計
透過損益按公允價值衡量之金融資產				
基金受益憑證	$ 9,854	$ -	$ -	$ 9,854
透過其他綜合損益按公允價值衡量之金融資產				
權益工具投資				
國內上櫃股票	$ 493,900	$ -	$ -	$ 493,900
國內未上市（櫃）股票	-	-	476,490	476,490
	$ 493,900	$ -	$ 476,490	$ 970,390

112年及111年1月1日至6月30日無第1等級與第2等級公允價值衡量間移轉之情形。

112年及111年1月1日至6月30日無自第3等級轉入轉出之情事。

2. 金融工具以第3等級公允價值衡量之調節

112年1月1日至6月30日

金融資產	透過其他綜合損益按公允價值衡量之金融資產 權益工具
期初及期末餘額	$ 385,542

111年1月1日至6月30日

金融資產	透過其他綜合損益按公允價值衡量之金融資產 權益工具
期初餘額	$ 491,611
處分	(23,517)
認列於其他綜合損益（透過其他綜合損益按公允價值衡量之金融資產未實現評價損益）	9,886
處分權益工具累計損益移轉至保留盈餘	(1,490)
期末餘額	$ 476,490

3. 第3等級公允價值衡量之評價技術及輸入值

國內未上市（櫃）權益投資係採帳面價值調整法及股價淨值比法衡量公允價值。帳面價值調整法係針對會計帳上難以顯現的無形資產價值加以辨認且獨立評估，用以估計企業市場價值及未來成長機會；股價淨值比法係參考同業之每股淨值與股價間之相關性作為評價依據，並計算每股帳面淨值，及考量被評價公司之流動性及有無取得控制權進行折溢價調整作為被投資公司之價格。

(三) 金融工具之種類

	112年 6月30日	111年 12月31日	111年 6月30日
金融資產			
透過損益按公允價值衡量			
強制透過損益按公允價值衡量	$ 8,568	$ 11,440	$ 9,854
按攤銷後成本衡量之金融資產（註1）	834,894	805,546	910,834
透過其他綜合損益按公允價值衡量之金融資產			
權益工具投資	1,558,608	850,905	970,390
金融負債			
按攤銷後成本衡量（註2）	4,650,839	4,637,954	4,564,555

註 1：餘額係包含現金及約當現金、按攤銷後成本衡量之金融資產－流動及非流動、應收款項、其他應收款、改良及擴充基金（帳列其他非流動資產）及存出保證金（帳列其他非流動資產）等按攤銷後成本衡量之金融資產。

註 2：餘額係包含短期借款、應付短期票券、應付款項、其他應付款、應付設備款、應付股利、長期借款（含一年內到期部分）及存入保證金等按攤銷後成本衡量之金融負債。

(四) 財務風險管理目的與政策

合併公司主要金融工具包括權益工具投資、應收帳款、應付帳款、借款及租賃負債。合併公司之財務管理部門為各業務提供服務，統籌協調進入國內與國際金融市場操作，藉由依照風險程度與廣度分析暴險之內部風險報告監督及管理合併公司營運有關之財務風險。該等風險包括市場風險（包含匯率風險、利率風險及其他價格風險）、信用風險及流動性風險。

合併公司之重要財務活動係經董事會依相關規範及內部控制制度進行覆核，內部稽核人員持續地針對政策之遵循與暴險額度進行複核。合併公司並未以投機目的而進行金融工具（包括衍生金融工具）之交易。

1. 市場風險

合併公司之營運活動使合併公司承擔之主要財務風險為外幣匯率變動風險（參閱下述(1)）以及利率變動風險（參閱下述(2)）及其他價格風險（參閱下述(3)）。

(1) 匯率風險

合併公司從事外幣計價之銷貨與進貨交易，因而使合併公司產生匯率變動暴險。

另合併公司評估，其匯率變動之敏感度影響稅前損益之金額並不重大。於資產負債表日非功能性貨幣計價之貨幣性資產與貨幣性負債帳面金額，參閱附註三四。

(2) 利率風險

因合併公司內之個體同時以固定及浮動利率借入資金，因而產生利率暴險。合併公司藉由維持一適當之固定及浮動利率組合來管理利率風險。

合併公司於資產負債表日受利率暴險之金融資產及金融負債帳面金額如下：

	112 年 6 月 30 日	111 年 12 月 31 日	111 年 6 月 30 日
具公允價值利率風險			
金融資產	$ 101,042	$ 11,000	$ 13,100
金融負債	1,259,146	1,631,774	1,640,674
具現金流量利率風險			
金融資產	432,421	520,727	428,627
金融負債	3,000,343	2,758,325	2,441,851

敏感度分析

對於浮動利率負債，其分析方式係假設資產負債表日流通在外之負債金額於整年度皆流通在外。集團內部向主要管理階層報告利率時所使用之變動率為利率增加或減少 1%，此亦代表管理階層對利率之合理可能變動範圍之評估。

若利率增加／減少 1%，在所有其他變數維持不變之情況下，合併公司 112 年及 111 年 1 月 1 日至 6 月 30 日之稅前損益將分別減少／增加 12,840 千元及 10,066 千元，主因為合併公司之變動利率淨負債部分之現金流量利率風險之暴險。

(3) 其他價格風險

合併公司因投資上市櫃公司股票、未上市櫃股票及基金受益憑證而產生權益價格暴險。

敏感度分析

若權益價格上漲／下跌 1%，112 年及 111 年 1 月 1 日至 6 月 30 日稅前損益將因透過損益按公允價值衡

量金融資產之公允價值上升／下跌而增加／減少 86 千元及 99 千元。112 年及 111 年 1 月 1 日至 6 月 30 日稅前其他綜合損益將因透過其他綜合損益按公允價值衡量之金融資產公允價值之變動增加／減少 15,586 千元及 9,704 千元。

2. 信用風險

信用風險係指交易對方拖欠合約義務而造成合併公司財務損失之風險。截至資產負債表日，合併公司可能因交易對方未履行義務及合併公司提供財務保證造成財務損失之最大信用風險暴險（不考慮擔保品或其他信用增強工具，且不可撤銷之最大暴險金額）主要係來自於：

(1) 合併資產負債表所認列之金融資產帳面金額。

(2) 合併公司提供財務保證而可能需支付之最大金額，不考量發生可能性。

合併公司採行之政策係僅與信譽卓著之對象進行交易，並持續監督交易對方之信用評等。合併公司將使用其他公開可取得之財務資訊及彼此交易記錄對主要客戶進行評等。

合併公司交易對象皆為信用良好之金融機構及公司組織，預期不致產生重大信用風險。

3. 流動性風險

合併公司係透過管理及維持足夠部位之現金以支應合併公司營運並減輕現金流量波動之影響。合併公司管理階層監督銀行融資額度使用狀況並確保借款合約條款之遵循。

銀行借款對合併公司而言係為一項重要流動性來源。合併公司未動用之融資額度，參閱下列(2)融資額度之說明。

(1) 非衍生金融負債之流動性及利率風險表

非衍生金融負債剩餘合約到期分析係依合併公司最早可能被要求還款之日期，按金融負債未折現現金

流量（包含本金及估計利息）編製。因此，合併公司可被要求立即還款之銀行借款，係列於下表最早之期間內，不考慮銀行立即執行該權利之機率；其他非衍生金融負債到期分析係依照約定之還款日編製。

以浮動利率支付之利息現金流量，其未折現之利息金額係依據資產負債表日殖利率曲線推導而得。

	1 年以內	1～5 年	5 年以上
112 年 6 月 30 日			
浮動利率工具	$ 958,443	$ 2,268,482	$ 3,943
固定利率工具	1,146,000	-	-
無附息負債	492,962	14,901	-
租賃負債	33,711	57,036	45,718
	$ 2,631,116	$ 2,340,419	$ 49,661
111 年 12 月 31 日			
浮動利率工具	$ 826,796	$ 2,051,788	$ 7,762
固定利率工具	1,579,500	-	-
無附息負債	287,950	15,001	-
租賃負債	20,884	20,403	22,271
	$ 2,715,130	$ 2,087,192	$ 30,033
111 年 6 月 30 日			
浮動利率工具	$ 1,130,074	$ 1,345,713	$ 9,045
固定利率工具	1,581,500	-	-
無附息負債	528,850	15,001	-
租賃負債	21,217	25,009	24,542
	$ 3,261,641	$ 1,385,723	$ 33,587

(2) 融資額度

	112 年 6 月 30 日	111 年 12 月 31 日	111 年 6 月 30 日
有擔保銀行借款額度			
－已動用金額	$ 3,863,346	$ 3,981,193	$ 4,251,113
－未動用金額	5,185,867	3,705,308	1,819,700
	$ 9,049,213	$ 7,686,501	$ 6,070,813
無擔保銀行借款額度			
－已動用金額	$ 275,000	$ 250,000	$ 320,000
－未動用金額	350,000	255,000	165,000
	$ 625,000	$ 505,000	$ 485,000

三一、關係人交易

本公司及子公司（係本公司之關係人）間之交易、帳戶餘額、收益及費損於合併時全數予以銷除，故未揭露於本附註。除已於其他附註揭露外，合併公司與關係人間之交易如下：

(一) 關係人名稱及其關係

關係人名稱	與合併公司之關係
嘉績百貨企業公司	本公司之主要管理階層（本公司之法人董事）
保利都投資股份有限公司	本公司之主要管理階層（本公司之法人董事）
威世貿易有限公司	其他關係人（本公司副董事長為該公司之董事長）
新市紡織股份有限公司	其他關係人（本公司副董事長為該公司之董事）
鉑鑫國際股份有限公司	實質關係人（自112年3月起為非關係人）
樂事綠能科技股份有限公司	關聯企業
萬全營造股份有限公司	其他關係人（關聯企業之子公司）

(二) 營業收入

帳列項目	關係人類別	112年4月1日至6月30日	111年4月1日至6月30日	112年1月1日至6月30日	111年1月1日至6月30日
營業收入	本公司之主要管理階層	$ -	$ -	$ 3	$ 4
	其他關係人	55	8	113	39
	關聯企業	101	41	384	41
		$ 156	$ 49	$ 500	$ 84

合併公司對其他關係人之銷貨價格與一般廠商相當。

(三) 進　　貨

關係人類別	112年4月1日至6月30日	111年4月1日至6月30日	112年1月1日至6月30日	111年1月1日至6月30日
本公司之主要管理階層	$ 937	$ 973	$ 2,341	$ 1,949
實質關係人	-	1,483	422	1,659
其他關係人	32	223	57	303
	$ 969	$ 2,679	$ 2,820	$ 3,911

合併公司對其他關係人之進貨價格與一般廠商相當。

(四) 應收關係人款項

帳列項目	關係人類別	112年6月30日	111年12月31日	111年6月30日
應收帳款	關聯企業	$ 26	$ 19	$ 82
	其他關係人	27	28	16
		$ 53	$ 47	$ 98
其他應收款	關聯企業	$ 12	$ 7	$ -
	其他關係人	2	2	-
		$ 14	$ 9	$ -

授信期間為 30 天內，與一般廠商無重大差異。

流通在外之應收關係人款項未收取保證。112 年及 111 年 1 月 1 日至 6 月 30 日應收關係人款項並未提列備抵損失。

(五) 應付關係人帳款

帳列項目	關係人名稱	112年6月30日	111年12月31日	111年6月30日
應付帳款	本公司之主要管理階層	$ 640	$ 874	$ 470
	實質關係人	-	1,053	25
	其他關係人	22	11	35
		$ 662	$ 1,938	$ 530
其他應付款	實質關係人	$ -	$ 8,141	$ -
	其他關係人	-	5,092	922
		$ -	$ 13,233	$ 922

付款期限為 30 天至 55 天，與一般廠商無重大差異（一般廠商付款期限為 55 天）。

流通在外之應付關係人款項餘額係未提供擔保。

(六) 預付款項－112 年 6 月 30 日

帳列項目	關係人類別	金額
預付款項（帳列其他流動資產）	其他關係人	$ 308

(七) 取得之不動產、廠房及設備，以及營業器具（帳列不動產、廠房及設備）

關係人類別／名稱	取得價款 112年1月1日至6月30日	取得價款 111年1月1日至6月30日
其他關係人		
萬全營造	$ 12,401	$ -
威世貿易有限公司	62	348
	$ 12,463	$ 348

(八) 處分投資性不動產－112年度

關係人類別／名稱	處分價款	處分利益
關聯企業		
樂事綠能公司	$ 18,507	$ 14,104

(九) 處分不動產、廠房及設備－112年度

關係人類別	處分價款	處分利益
關聯企業		
樂事綠能公司	$ 450	$ 450

(十) 預收款項（帳列合約負債－流動）

關係人類別	112年6月30日	111年12月31日	111年6月30日
本公司主要管理階層	$ 348	$ 399	$ 307
其他關係人	110	44	127
關聯企業	-	-	171
	$ 458	$ 443	$ 605

(十一) 存出保證金（帳列其他非流動資產）

關係人類別	112年6月30日	111年12月31日	111年6月30日
本公司之主要管理階層	$ 156	$ 156	$ 156

(十二) 存入保證金－112年6月30日

關係人類別	金額
關聯企業	$ 100

(十三) 承租協議

帳列項目	關係人類別／名稱	112年6月30日	111年12月31日	111年6月30日
租賃負債	本公司之主要管理階層			
	保利都投資公司	$13,507	$14,734	$15,952

關係人類別／名稱	112年4月1日至6月30日	111年4月1日至6月30日	112年1月1日至6月30日	111年1月1日至6月30日
利息費用				
本公司之主要管理階層				
保利都投資公司	$ 56	$ 67	$ 114	$ 134
租賃費用				
本公司之主要管理階層				
保利都投資公司	$ 671	$ 671	$ 1,342	$ 1,342

租賃費用包含短期租賃及低價值資產租賃費用與非取決於指數及費率之變動租金。

(十四) 其他交易

合併公司與其他關係人之交易如下：

1. 租金收入

出租營運場所予本公司之主要管理階層，租期分別為租期一年，每年到期續約，112年及111年4月1日至6月30日與112年及111年1月1日至6月30日認列並收取上述交易之租金收入分別為72千元、72千元、144千元及144千元。

出租營運場所予關聯企業，租期分別為109年2月至119年1月及112年6月至115年5月，112年4月1日至6月30日與112年1月1日至6月30日認列並收取上述交易之租金收入分別為388千元及539千元，列入其他收入項下。

出租營運場所予其他關係人，租期分別為租期一年，每年到期續約，112年及111年4月1日至6月30日與112年及111年1月1日至6月30日認列並收取上述交易之租金收入分別為83千元、101千元、166千元及178千元。

2. 勞 務 費

合併公司委託實質關係人－鉑鑫國際股份有限公司管理委外加工之勞務費，112年及111年4月1日至6月30日與112年及111年1月1日至6月30日分別0千元、1,005千元、388千元及2,168千元。

3. 資訊系統維護服務收入

合併公司112年4月1日至6月30日與112年1月1日至6月30日為關聯企業提供資訊系統維護服務，認列並收取之收入分別為10千元及20千元，列入其他收入項下。

4. 其　　他

合併公司112年1月1日至6月30日委託其他關係人－萬全營造股份有限公司拆除廠房並回售拆卸後之廢鐵，分別認列支出及收入各1,905千元，帳列其他利益及損失與其他收入項下。

(十五) 主要管理階層薪酬

	112年 4月1日 至6月30日	111年 4月1日 至6月30日	112年 1月1日 至6月30日	111年 1月1日 至6月30日
短期員工福利	$ 3,128	$ 6,941	$ 12,215	$ 14,102
退職後福利	178	420	533	804
	$ 3,306	$ 7,361	$ 12,748	$ 14,906

董事及其他主要管理階層之薪酬係由薪酬委員會依照個人績效及市場趨勢決定。

三二、質抵押之資產

(一) 下列資產業經提供為長短期融資額度、股票融資借款、禮券履約保證金及特許權協議簽約保證金之擔保品：

	112 年 6 月 30 日	111 年 12 月 31 日	111 年 6 月 30 日
質押活存及定期存款(帳列按攤銷後成本衡量之金融資產－流動及非流動)	$ 139,405	$ 129,692	$ 126,908
採用權益法之投資	282,053	303,600	361,334
透過其他綜合損益按公允價值衡量之金融資產－流動	1,037,520	406,550	91,901
不動產、廠房及設備	1,911,533	1,803,026	1,943,866
投資性不動產	571,159	659,376	434,052
	$ 3,941,670	$ 3,302,244	$ 2,958,061

(二) 子公司－美優公司及官田投資開發公司為取得融資額度，已依合約規定於 112 年 6 月 30 日、111 年 12 月 31 日及 6 月 30 日分別將所持有之股票設定質押如下：

	股數（千股）		
公司名稱	112 年 6 月 30 日	111 年 12 月 31 日	111 年 6 月 30 日
夏都公司	8,320	7,420	7,230
官田鋼鐵公司	1,612	-	875

三三、重大或有事項及未認列之合約承諾

除已於其他附註所述者外，合併公司於資產負債表日之重大承諾事項及或有事項如下：

重大承諾

(一) 合併公司於 111 年 6 月 30 日因購買原料已開立未使用之信用狀金額為 202,731 千元。

(二) 合併公司未認列之合約承諾如下：

	112 年 6 月 30 日	111 年 12 月 31 日	111 年 6 月 30 日
購置不動產、廠房及設備	$ 92,641	$ 76,882	$ 90,992

(三) 子公司－夏都公司之重大承諾揭露如下：

夏都公司與行政院農業委員會林務局簽訂墾丁森林遊樂區

海濱區之遊樂設施區投資經營契約書，總經營期限自 87 年 10 月 23 日起算不得超過 50 年，每次續約期間為 8 年，續約次數以不超過 6 次為限（含本契約），並於簽約時繳納履約保證金 11,000 千元（帳列按攤銷後成本衡量之金融資產－非流動）。現行合約於 112 年 9 月 30 日到期後再行續約。有關合併公司租金及權利金約定條件如下：

1. 租　　金

土地租金就契約範圍之面積（恆春鎮鵝鑾鼻段）依訂約當年公告地價年息5%繳交土地租金，另建物租金就契約明訂之建物及設備（普羅館、馬貝雅館及波西塔諾館），依訂約當年之房屋課稅現值10%繳交建物設備租金。

2. 權 利 金

每年應繳經營權利金，以每年預估營業收入5億2千萬元為基準，每年實際營業收入未達5億2千萬元者，則以14,976千元計收，超過5億2千萬元，則依累進比例計算。

前項土地、建物設備租金及經營權利金自契約訂立之日起每半年（分別為3月31日及9月30日）繳納基本權利金7,488千元，差額於次年度9月補付。112及111年1月1日至6月30日已認列之權利金費用分別為9,814千元及9,402千元。

3. 資產之返還

依契約第5條、第36條及第37條之規定，夏都公司於行政院農業委員會林務局所提供之土地範圍內設施之興建，應以行政院農業委員會林務局之名義為之，完成後所有權無償歸屬行政院農業委員會林務局所有，所謂設施包括興建完成之不動產（普羅館、馬貝雅館及波西塔諾館）。並於委託營運期間屆滿或終止時無條件返還行政院農業委員會林務局所有權之所有財物及物品。

4. 截至 112 年 6 月 30 日暨 111 年 12 月 31 日及 6 月 30 日止夏都公司為營運特許權設備之修繕，簽訂之相關合約尚未支付金額皆為 126 千元。

5. 截至 112 年 6 月 30 日止夏都公司向非關係人承諾購置屏東恆東段土地總價款 25,850 千元，尚未支付金額為 13,850 千元。

或有事項

本公司為拓展餐飲事業之營業據點，於 107 年 8 月與明棋股份有限公司（以下稱明棋公司）前任股東曾忠信簽訂 55%之股權買賣合約，合約價款共計 77,000 千元，本公司於 107 年 8 月至 10 月陸續辦理股票過戶，支付 38,000 千元之股款（含下述最高法院認本公司已給付之 5,000 千元），另本公司依最高法院判決（詳下述），於 111 年 12 月支付 11,500 千元之股款。因曾忠信未依約履行交付明棋公司之帳簿、憑證、財務報表及土地所有權狀，是以本公司拒絕給付受讓明棋公司股份之未付款 27,500 千元（帳列其他應付款）。臺灣臺南地方法院於 109 年 5 月 22 日一審宣判，本公司應依約給付第三期款項 16,500 千元及自 107 年 10 月 16 日起至清償日止按年息百分之五計算之利息。針對臺南地方法院的一審判決，本公司再提起上訴，並於 111 年 3 月 31 日由臺灣高等法院臺南分院駁回，惟本公司認為仍有諸多重大違誤之處，已委請律師於 111 年 6 月 2 日再提起三審上訴狀，以維護本公司之合法權益，並於 111 年 12 月 15 日由最高法院維持第一審所為本公司給付曾忠信 11,500 千元本息，另最高法院認本公司已給付其中 5,000 千元，然二審判決未將此扣除而駁回本公司此部分之上訴，顯然有誤，而發回臺灣高等法院臺南分院續審，發回部分經曾忠信於二審中撤回起訴。

另明棋公司前任股東曾忠信於 112 年 1 月 19 日起訴請求本公司給付第 4～6 期股款，經臺南地方法院以 112 年度重訴字第 18 號事件審理中。惟因未給付購買股票價款業已入帳，對本公司財務並無影響。

三四、具重大影響之外幣資產及負債資訊

以下資訊係按合併公司各個體功能性貨幣以外之外幣彙總表達，所揭露之匯率係指該等外幣換算至功能性貨幣之匯率。具重大影響之外幣資產及負債資訊如下：

單位：外幣及新台幣千元

112 年 6 月 30 日

外幣資產	外幣	匯率	帳面金額
貨幣性項目			
美金	$ 420	31.09	$ 13,046

111 年 12 月 31 日

外幣資產	外幣	匯率	帳面金額
貨幣性項目			
美金	$ 1,125	30.66	$ 34,507

111 年 6 月 30 日

外幣資產	外幣	匯率	帳面金額
貨幣性項目			
美金	$ 2,358	31.01	$ 73,119
外幣負債			
貨幣性項目			
美金	2,409	29.77	71,721

具重大影響之外幣兌換（損）益（已實現及未實現）如下：

外幣	112 年 4 月 1 日至 6 月 30 日 匯率	112 年 4 月 1 日至 6 月 30 日 淨兌換（損）益	111 年 4 月 1 日至 6 月 30 日 匯率	111 年 4 月 1 日至 6 月 30 日 淨兌換（損）益
美元	30.705（美元：新台幣）	$ 222	29.455（美元：新台幣）	($ 5,878)

外幣	112 年 1 月 1 日至 6 月 30 日 匯率	112 年 1 月 1 日至 6 月 30 日 淨兌換（損）益	111 年 1 月 1 日至 6 月 30 日 匯率	111 年 1 月 1 日至 6 月 30 日 淨兌換（損）益
美元	30.55（美元：新台幣）	$ 117	28.725（美元：新台幣）	($ 19,956)

三五、附註揭露事項

(一) 重大交易事項相關資訊：

1. 資金貸與他人。（附表一）
2. 為他人背書保證。（附表二）

3. 期末持有有價證券情形（不包含投資子公司及關聯企業部分）。（附表三）

4. 累積買進或賣出同一有價證券之金額達新臺幣 3 億元或實收資本額 20%以上：無。

5. 取得不動產之金額達新臺幣 3 億元或實收資本額 20%以上：無。

6. 處分不動產之金額達新臺幣 3 億元或實收資本額 20%以上：無。

7. 與關係人進、銷貨之金額達新臺幣 1 億元或實收資本額 20%以上：無。

8. 應收關係人款項達新臺幣 1 億元或實收資本額 20%以上：無。

9. 從事衍生工具交易：無。

10. 其他：母子公司間及各子公司間之業務關係及重要交易往來情形及金額。（附表五）

(二) 轉投資事業相關資訊。（附表四）

(三) 大陸投資資訊：無。

(四) 主要股東資訊：股權比例達 5%以上之股東名稱、持股數額及比例。（附表六）

三六、部門資訊

提供給主要營運決策者定期複核用以分配資源及績效衡量之營運結果，合併公司之應報導部門如下：

(一) 官田鋼鐵公司－從事盤元、球化線材、鍍鋅鋼（鐵）線、螺絲及黑鐵線之製造及銷售。

(二) 夏都公司－從事遊樂區、旅館、餐館之經營，以及社區開發研究顧問業務（建築師業務除外），各種休閒育樂產業設施經營之諮詢診斷分析顧問。

(三) 其他部門－從事製造買賣自行車及其零配件與一般投資業務。

部門收入與營運結果

合併公司之收入與營運結果依應報導部門分析如下：

	官田鋼鐵公司	夏都公司	其他部門	調整及沖銷	合併
112年1月1日至6月30日					
來自母公司及合併子公司以外客戶之收入	$ 1,074,148	$ 369,144	$ 14,305	$ -	$ 1,457,597
來自母公司及合併子公司之收入	-	1,608	-	(1,608)	-
收入合計	$ 1,074,148	$ 370,752	$ 14,305	($ 1,608)	$ 1,457,597
部門利益（損失）	($ 222,657)	$ 53,339	($ 8,936)	$ 968	($ 177,286)
利息收入					1,573
其他收入					21,252
採用權益法之關聯企業損益份額					87,024
其他利益及損失					11,677
財務成本					(47,800)
稅前淨利（損）					($ 103,560)
可辨認資產	$ 5,635,364	$ 2,260,341	$ 2,567,305	($ 541,967)	$ 9,921,043
採用權益法之投資					1,201,428
資產合計					$11,122,471
111年1月1日至6月30日					
來自母公司及合併子公司以外客戶之收入	$ 1,673,455	$ 322,921	$ 10,233	$ -	$ 2,006,609
來自母公司及合併子公司之收入	-	1,435	-	(1,435)	-
收入合計	$ 1,673,455	$ 324,356	$ 10,233	($ 1,435)	$ 2,006,609
部門利益（損失）	$ 187,401	$ 34,039	($ 47,560)	$ 885	$ 174,765
利息收入					109
其他收入					35,333
採用權益法之關聯企業損益份額					54,006
其他利益及損失					(24,665)
財務成本					(35,144)
稅前淨利					$ 204,404
可辨認資產	$ 6,063,086	$ 2,234,372	$ 1,696,364	($ 410,225)	$ 9,583,597
採用權益法之投資					988,357
資產合計					$10,571,954

部門間銷貨係依市價計價。

部門利益係指各個部門所賺取之利潤，不包含採用權益法之關聯企業損益份額、租金收入、利息收入、處分金融資產損益、外幣兌換淨（利益）損失、金融工具評價損益、財務成本以及所得稅費用（利益）。此衡量金額係提供予主要營運決策者，用以分配資源予部門及評量其績效。

官田鋼鐵股份有限公司及子公司

資金貸與他人

民國 112 年 1 月 1 日至 6 月 30 日

附表一

單位：新台幣千元

編號	貸出資金之公司	貸與對象	往來科目	是否為關係人	本期最高金額（註6）	期末餘額（註6）	實際動支金額	利率區間（%）	資金貸與性質（註5）	業務往來金額	有短期融通資金必要之原因	提列備抵呆帳金額	擔保品 名稱	擔保品 價值	對個別對象資金貸與限額（註7）	資金貸與總限額（註7）
0	本公司	官田投資開發公司	其他應收款	Y	$ 58,000	$ 29,000	$ -	-	2	$ -	營業週轉	$ -	無	-	$ 486,439（註1）	$ 972,878（註2）
		嘉園投資開發公司	同上	Y	104,660	54,160	25,160	2.08～2.32	2	-	同上	-	無	-	486,439（註1）	972,878（註2）
		夏都投資公司	同上	Y	20,000	10,000	-	-	2	-	同上	-	無	-	486,439（註1）	972,878（註2）
		夏都公司	同上	Y	150,000	150,000	-	-	2	-	同上	-	無	-	486,439（註1）	972,878（註2）
		美優公司	同上	Y	60,000	30,000	-	-	2	-	同上	-	無	-	486,439（註1）	972,878（註2）
						$ 273,160										
1	官田投資開發公司	嘉園投資開發公司	其他應收款	Y	87,000	$ 58,000	29,000	2.41～2.54	2	-	營業週轉	-	無	-	502,854（註3）	670,472（註4）
		本公司	同上	Y	58,000	29,000	-	-	2	-	同上	-	無	-	502,854（註3）	670,472（註4）
		美優公司	同上	Y	90,000	60,000	30,000	2.41～2.54	2	-	同上	-	無	-	502,854（註3）	670,472（註4）
						$ 147,000										
2	夏都公司	夏都富朗酒店公司	其他應收款	Y	150,000	$ 150,000	-	-	2	-	營業週轉	-	無	-	391,792（註3）	783,583（註4）

註 1：係依本公司股東權益總額之 10%。

註 2：係依本公司股東權益總額之 20%。

註 3：官田投資開發公司係依股東權益淨額之 30%，夏都公司係依股東權益淨額之 20%。

註 4：係依各子公司股東權益淨額之 40%。

註 5：資金貸與性質：

1. 有業務往來者填 1。

2. 有短期融通資金之必要者填 2。

註 6：係董事會通過之額度。

註 7：係依據最近期經會計師查核或核閱後之數字計算。

官田鋼鐵股份有限公司及子公司

為他人背書保證

民國 112 年 1 月 1 日至 6 月 30 日

附表二

單位：新台幣千元

編號	背書保證者公司名稱	被背書保證對象		對單一企業背書保證之限額（註1）	本期最高背書保證餘額（註3）	期末背書保證餘額（註3）	實際動支金額	以財產擔保之背書保證金額	累計背書保證金額佔最近期財務報表淨值之比率（%）	背書保證最高限額（註2）	屬母公司對子公司背書保證	屬子公司對母公司背書保證	屬對大陸地區背書保證
		公司名稱	關係										
0	本公司	官田投資開發公司	子公司	$ 2,188,975	$ 24,000	$ 24,000	$ 20,000	$ -	0.49	$ 4,864,388	Y	N	N

註 1：本公司對單一企業背書保證之限額不得超過本公司淨值之 45%。

註 2：本公司背書保證最高限額係本公司淨值。

註 3：係董事會通過之額度。

官田鋼鐵股份有限公司及子公司

期末持有有價證券明細表

民國 112 年 6 月 30 日

附表三

單位：新台幣千元

公司名稱	有價證券種類	有價證券名稱	有價證券發行人與本公司之關係	帳列科目	期末 單位／股數	期末 帳面金額	期末 比率（%）	期末 公允價值	備註
本公司	開放型基金受益憑證	元大新東協平衡基金		透過損益按公允價值衡量之金融資產－流動	200,000	$ 1,616	-	$ 1,616	
	〃	合庫路博邁全球策略收益債券基金		〃	200,000	1,952	-	1,952	
	〃	台新 ESG 新興市場債券基金		〃	100,000	836	-	836	
	〃	新光恒生科技指數基金		〃	100,000	436	-	436	
	〃	凱基全球 ESG 永續高收債基金		〃	188,824	1,742	-	1,742	
	〃	台新醫療保健新趨勢基金		〃	200,000	1,986	-	1,986	
						$ 8,568		$ 8,568	
	上櫃公司股票	致和證券股份有限公司		透過其他綜合損益按公允價值衡量之金融資產－流動	24,867	$ 651	0.01	$ 651	
	非公開發行公司股票	育華創業投資股份有限公司		透過其他綜合損益按公允價值衡量之金融資產－非流動	9,999	$ -	2.5	$ -	
	〃	保利都投資公司		〃	1,347,696	64,339	4.47	64,339	
	〃	明棋股份有限公司		〃	2,090,000	43,723	19	43,723	
	〃	萬全營造股份有限公司		〃	1,200,000	13,392	10	13,392	
	公開發行公司股票	東盟開發實業股份有限公司		〃	1,400,000	14,700	0.34	14,700	
						$ 136,154		$ 136,154	
官田投資開發公司	上櫃公司股票	致和證券股份有限公司		透過其他綜合損益按公允價值衡量之金融資產－流動	37,269,236	$ 976,454	13.69	$ 976,454	
	非公開發行公司股票	新市紡織股份有限公司		透過其他綜合損益按公允價值衡量之金融資產－非流動	120,000	$ 9,860	9.77	$ 9,860	
夏都投資公司	上市公司股票	官田鋼鐵公司	母公司	透過其他綜合損益按公允價值衡量之金融資產－非流動	2,978,445	$ 52,123	0.82	$ 52,123	
嘉園投資開發公司	非公開發行公司股票	保利都投資公司		透過其他綜合損益按公允價值衡量之金融資產－非流動	4,622,979	$ 220,701	15.34	$ 220,701	
夏都公司	上市公司股票	官田鋼鐵公司	母公司	透過其他綜合損益按公允價值衡量之金融資產－流動	14,613,683	$ 255,740	4.03	$ 255,740	
	非公開發行公司股票	冒煙的喬餐飲公司		透過其他綜合損益按公允價值衡量之金融資產－非流動	3,000,000	18,360	17.39	18,360	
						$ 274,100		$ 274,100	
美優公司	上市公司股票	官田鋼鐵公司	母公司	透過其他綜合損益按公允價值衡量之金融資產－流動	17,315,976	$ 303,030	4.78	$ 303,030	
	〃	佳大世界股份有限公司		〃	330,000	4,950	0.41	4,950	
	〃	千興不銹鋼股份有限公司		〃	1,000,000	5,700	0.36	5,700	
	上櫃公司股票	致和證券股份有限公司		〃	7,072,923	185,311	2.60	185,311	
						$ 498,991		$ 498,991	
	非公開發行公司股票	SIMON PEIEN CHVGARCO		透過其他綜合損益按公允價值衡量之金融資產－非流動	131,400	$ -	-	$ -	
	〃	輪創國際股份有限公司		〃	100,000	467	9.09	467	
						$ 467		$ 467	

官田鋼鐵股份有限公司及子公司

被投資公司資訊、所在地區.....等相關資訊

民國 112 年 1 月 1 日至 6 月 30 日

附表四

單位：新台幣千元

投資公司名稱	被投資公司名稱	所在地區	主要營業項目	原始投資金額 本期期末	原始投資金額 去年年底	期末持有 股數	期末持有 比率%	期末持有 帳面金額	被投資公司本期（損）益	本期認列之投資（損）益	備註
本公司	嘉園投資開發公司	台灣	投資	$ 381,835	$ 381,835	12,572,433	95.97	$ 144,704	($ 756)	($ 726)	
	夏都投資公司	台灣	〃	82,000	82,000	5,000,000	100	3,074 （註1）	8	8	
	官田投資開發公司	台灣	〃	755,827	755,827	66,655,260	100	1,452,889 （註2）	25,374	25,421	
	堃寶實業公司	台灣	買賣水泥	22,950	22,950	2,295,000	45	54,723	3,905	1,757	
	鳳勝實業公司	台灣	製造買賣預拌混凝土	264,390	264,390	27,116,689	45.19	546,309	137,861	62,305	
	夏都富朗酒店公司	台灣	休閒旅館業	209,163	80,413	19,845,175	37.37	177,407	7,635	3,052	
	城堡應材股份有限公司	台灣	石材製品製造業	63,749	63,749	6,374,897	21.25	49,577	(15,437)	(3,280)	
	樂事綠能公司	台灣	電工電子器材製造與銷售及太陽能電場設計承包	238,406	238,406	14,603,953	10.04	274,575	130,598	13,122	
官田投資開發公司	夏都公司	台灣	休閒旅館業	280,200	280,200	34,802,535	29.44	607,497	47,314		
	新亞太國際拍賣有限公司	澳門	拍賣	3,454	3,454	-	12.5	-	-		
	美優公司	台灣	製造買賣自行車及其零配件	153,039	151,793	13,187,132	49.45	242,207	9,398		
	樂事綠能公司	台灣	電工電子器材製造與銷售及太陽能電場設計承包	71,351	71,351	2,943,968	2.02	53,729	130,598		
夏都投資公司	新亞太國際拍賣有限公司	澳門	拍賣	3,454	3,454	-	12.5	-	-		
美優公司	夏都公司	台灣	休閒旅館業	9,423	9,423	463,919	0.39	16,567	47,314		
	樂事綠能公司	台灣	電工電子器材製造與銷售及太陽能電場設計承包	158,050	149,646	8,473,450	5.82	166,328	130,598		
夏都公司	夏都富朗酒店公司	台灣	休閒旅館業	287,424	112,919	26,897,691	50.65	292,164	7,635		
	樂事綠能公司	台灣	電工電子器材製造與銷售及太陽能電場設計承包	53,539	53,539	2,761,670	1.9	53,000	130,598		
夏都富朗酒店公司	公園大道分享空間公司	台灣	休閒服務業	4,500	4,500	450,000	45	3,187	794		

註 1：係扣除子公司持有母公司股票視為庫藏股 48,630 千元後之金額。

註 2：係扣除子公司持有母公司股票視為庫藏股 177,380 千元後之金額。

官田鋼鐵股份有限公司及子公司

母子公司間及各子公司間業務關係及重要交易往來情形

民國 112 年 1 月 1 日至 6 月 30 日

附表五

單位：新台幣千元

編號	交易人名稱	交易往來對象	與交易人之關係（註）	交易往來情形			
				科目	金額	交易條件	佔合併總營收或總資產之比率（%）
0	官田鋼鐵公司	嘉園投資開發公司	(1)	利息收入	$ 485	按年利率 2.08%～2.32%收取	-
		〃	(1)	其他應收款	25,160	—	-
		〃	(1)	應收利息	2,523	—	-
		美優公司	(1)	利息收入	117	按年利率 2.08%～2.32%收取	-
1	官田投資開發公司	嘉園投資開發公司	(3)	利息收入	187	按年利率 2.41%～2.54%收取	-
		〃	(3)	其他應收款	29,000	—	-
		〃	(3)	應收利息	187	—	-
		美優公司	(3)	利息收入	368	按年利率 2.41%～2.54%收取	-
		〃	(3)	其他應收款	30,000	—	-
		〃	(3)	應收利息	189	—	-

註：與交易人之關係有以下三種，標示種類如下：

(1)母公司對子公司。

(2)子公司對母公司。

(3)子公司對子公司。

官田鋼鐵股份有限公司

主要股東資訊

民國 112 年 6 月 30 日

附表六

主要股東名稱	股份	
	持有股數	持股比例
保利都投資股份有限公司	56,416,082	15.56%
致和證券股份有限公司	35,656,475	9.83%
台灣鋼鐵股份有限公司	24,828,205	6.85%

註 1：本表主要股東資訊係由集保公司以當季季底最後一個營業日，計算股東持有公司已完成無實體登錄交付普通股合計達 5%以上資料。本公司合併財務報告所記載股本與實際已完成無實體登錄交付股數，可能因編製計算基礎不同或有差異。

註 2：上開資料如屬股東將持股交付信託，係以受託人開立信託專戶之委託人個別分戶揭示。至於股東依據證券交易法令辦理持股超過 10%之內部人股權申報，其持股包括本人持股加計其交付信託且對信託財產具有運用決定權股份等，有關內部人股權申報資料請參閱公開資訊觀測站。

官田鋼鐵股份有限公司及子公司

不動產、廠房及設備變動表

民國 112 年及 111 年 1 月 1 日至 6 月 30 日

附表七　　單位：新台幣千元

	自有土地	土地改良物	建築物	機器設備	運輸設備	辦公設備	營業器具	租賃改良	其他設備	建造中之不動產	合計
成本											
111 年 1 月 1 日餘額	$ 1,106,454	$ 44,841	$ 1,194,183	$ 1,266,578	$ 13,699	$ 45,309	$ 28,926	$ 2,207	$ 642,575	$ 297,990	$ 4,642,762
增添	20,434	1,150	1,579	11,411	-	179	1,041	-	4,506	28,392	68,692
處分	-	-	(1,704)	(21,970)	(834)	(1,561)	-	-	(22,205)	-	(48,274)
重分類	-	3,853	234,857	46,123	-	-	-	-	-	(237,912)	46,921
轉列費用	-	-	-	-	-	-	(687)	-	-	-	(687)
111 年 6 月 30 日餘額	$ 1,126,888	$ 49,844	$ 1,428,915	$ 1,302,142	$ 12,865	$ 43,927	$ 29,280	$ 2,207	$ 624,876	$ 88,470	$ 4,709,414
累積折舊及累計減損											
111 年 1 月 1 日餘額	$ -	$ 11,432	$ 273,173	$ 515,256	$ 10,892	$ 30,944	$ -	$ 11	$ 348,075	$ -	$ 1,189,783
處分	-	-	(1,704)	(21,871)	(834)	(1,561)	-	-	(22,001)	-	(47,971)
折舊	-	1,496	16,055	25,056	564	2,215	-	65	16,303	-	61,754
111 年 6 月 30 日餘額	$ -	$ 12,928	$ 287,524	$ 518,441	$ 10,622	$ 31,598	$ -	$ 76	$ 342,377	$ -	$ 1,203,566
111 年 6 月 30 日淨額	$ 1,126,888	$ 36,916	$ 1,141,391	$ 783,701	$ 2,243	$ 12,329	$ 29,280	$ 2,131	$ 282,499	$ 88,470	$ 3,505,848
成本											
112 年 1 月 1 日餘額	$ 1,086,932	$ 53,150	$ 1,412,333	$ 1,319,728	$ 14,371	$ 44,145	$ 29,572	$ 2,207	$ 627,525	$ 112,528	$ 4,702,491
增添	-	-	10,719	6,236	685	398	713	-	3,738	17,136	39,625
處分	-	-	(417)	(71,023)	(1,920)	(3,061)	-	-	(441)	-	(76,862)
重分類	-	1,200	5,952	34,692	-	-	-	-	11,350	(15,706)	37,488
自投資性不動產轉列	58,236	-	22,057	-	-	-	-	-	-	-	80,293
轉列費用	-	-	-	-	-	-	(670)	-	-	-	(670)
112 年 6 月 30 日餘額	$ 1,145,168	$ 54,350	$ 1,450,644	$ 1,289,633	$ 13,136	$ 41,482	$ 29,615	$ 2,207	$ 642,172	$ 113,958	$ 4,782,365
累積折舊及累計減損											
112 年 1 月 1 日餘額	$ -	$ 14,542	$ 283,128	$ 542,226	$ 9,239	$ 33,669	$ -	$ 141	$ 356,889	$ -	$ 1,239,834
處分	-	-	(417)	(69,512)	(1,920)	(3,061)	-	-	(438)	-	(75,348)
折舊	-	1,714	18,000	25,784	609	1,916	-	65	15,421	-	63,509
112 年 6 月 30 日餘額	$ -	$ 16,256	$ 300,711	$ 498,498	$ 7,928	$ 32,524	$ -	$ 206	$ 371,872	$ -	$ 1,227,995
111 年 12 月 31 日及 112 年 1 月 1 日淨額	$ 1,086,932	$ 38,608	$ 1,129,205	$ 777,502	$ 5,132	$ 10,476	$ 29,572	$ 2,066	$ 270,636	$ 112,528	$ 3,462,657
112 年 6 月 30 日淨額	$ 1,145,168	$ 38,094	$ 1,149,933	$ 791,135	$ 5,208	$ 8,958	$ 29,615	$ 2,001	$ 270,300	$ 113,958	$ 3,554,370

發行公司:官田鋼鐵股份有限公司

負責人：董事長 汪 振 澤