股票代碼：1402

遠東新世紀股份有限公司
Far Eastern New Century Corporation
公開說明書
(國內第一次暨第二次無擔保交換公司債)

一、公司名稱：遠東新世紀股份有限公司

二、本公司公開說明書編印目的：國內第一次暨第二次無擔保交換公司債

三、本次發行轉換公司債概要：

(一)國內第一次無擔保交換公司債

1.發行種類：國內第一次無擔保交換公司債。

2.發行金額：每張面額為新台幣壹拾萬元整，發行總張數為10,000張，發行總面額為新台幣10億元整，依票面金額之102%發行。

3.發行利率：票面利率0%。

4.發行條件：發行期間為五年，自發行日後滿三個月之翌日起至到期日止，可交換為本公司所持有之亞洲水泥股份有限公司普通股。

5.公開承銷比例：100%委由承銷商對外公開承銷。

6.承銷及配售方式：採詢價圈購方式全數對外公開承銷。

7.發行及交換辦法：請參閱本公開說明書附件一。

8.本債券為綠色債券，並依據財團法人中華民國證券櫃檯買賣中心113年6月7日證櫃債字第1130400391號函取得綠色債券資格認可。

(二)國內第二次無擔保交換公司債

1.發行種類：國內第二次無擔保交換公司債。

2.發行金額：每張面額為新台幣壹拾萬元整，發行總張數為15,000張，發行總面額為新台幣15億元整，依票面金額之102%發行。

3.發行利率：票面利率0%。

4.發行條件：發行期間為五年，自發行日後滿三個月之翌日起至到期日止，可交換為本公司所持有之遠東百貨股份有限公司普通股。

5.公開承銷比例：100%委由承銷商對外公開承銷。

6.承銷及配售方式：採詢價圈購方式全數對外公開承銷。

7.發行及交換辦法：請參閱本公開說明書附件二。

8.本債券為綠色債券，並依據財團法人中華民國證券櫃檯買賣中心113年6月7日證櫃債字第1130400391號函取得綠色債券資格認可。

四、本次資金運用計畫之用途及預計可能產生效益之概要：請參閱本公開說明書第 113 頁。

五、本次發行之相關費用如下：

(一)承銷費用：新台幣伍佰萬元整。

(二)其他費用(包含會計師、律師等費用)：約新台幣伍拾伍萬元整。

六、有價證券之生效，不得藉以作為證實申報事項或保證證券價值之宣傳。

七、本公開說明書之內容如有虛偽或隱匿之情事者，應由發行人及其負責人與其他曾在公開說明書上簽名或蓋章者依法負責。

八、投資人投資前應至金融監督管理委員會指定之資訊申報網站詳閱本公開說明書之內容，並應注意本公司之風險事項，請參閱本公開說明書第 5 頁。

九、本公司普通股股票面額為每股新台幣壹拾元。

十、投資人應了解交換公司債之交換標的證券停止過戶將使交換公司債無法行使交換，且當有多個停止交換原因發生，將導致交換公司債長期無法轉換，甚至債券到期前均不能行使交換之情事。另公司法第 228 條之 1 已放寬公司得每季辦理盈餘分派或虧損撥補，將可能導致交換公司債停止交換期間大幅增長，而大幅縮減投資人可行使交換期間。

十一、查詢本公開說明書之網址：

(一)金融監督管理委員會指定之資訊申報網站之網址：http://mops.twse.com.tw

(二)本公司揭露公開說明書相關資料網址：https://www.fenc.com

遠東新世紀股份有限公司　　編製

中　華　民　國　一　一　三　年　七　月　三　十　一　日　刊　印

一、本次發行前實收資本額之來源：

項目	金額(新台幣元)	占實收資本額比率
現金增資	2,896,233,500	5.41%
盈餘轉增資	27,444,677,592	51.27%
資本公積轉增資	22,702,478,933	42.41%
合併增資	505,721,455	0.95%
海外公司債轉換	385,890,790	0.72%
其他(註銷庫藏股)	(406,250,000)	(0.76)%
合計	53,528,752,270	100.00%

二、公開說明書之分送計劃：

(一) 陳列處所：除依規定方式分送主管機關外，另放置於本公司及本公司股務代理機構。

(二) 分送方式：依證券交易法第三十一條規定辦理。

(三) 索取方式：請親洽以上陳列處所或上網至公開資訊觀測站(http://mops.twse.com.tw)下載媒體檔案。

三、證券承銷商名稱、地址、網址及電話：

名　稱：凱基證券股份有限公司　　網　址：http://www.kgi.com

地　址：臺北市中山區明水路 700 號　　電　話：(02)2181-8888

四、公司債保證機構之名稱、地址、網址及電話：不適用。

五、公司債受託機構之名稱、地址、網址及電話：

名　稱：永豐商業銀行股份有限公司　　網 址：https://bank.sinopac.com

地　址：臺北市南京東路三段 36 號　　電 話：(02)2517-3336

六、股票或公司債簽證機構之名稱、地址、網址及電話：不適用。

七、辦理股票過戶機構之名稱、地址、網址及電話：

名　稱：亞東證券股份有限公司　　網　址：https://www.osc.com.tw

地　址：新北市板橋區新站路 16 號 13 樓　　電　話：(02)7753-1699

八、信用評等機構之名稱、地址、網址及電話：

名　稱：中華信用評等股份有限公司　　網　址：https://www.taiwanratings.com

地　址：臺北市敦化北路 167 號 2 樓　　電　話：(02)2715-6800

九、公司債簽證會計師及律師姓名、事務所名稱、地址、網址及電話：不適用。

十、最近年度財務報告簽證會計師姓名、事務所名稱、地址、網址及電話：

最近年度簽證會計師姓名：邵志明、柯志賢會計師

最近期簽證會計師姓名：黃國寧、邵志明會計師

事務所名稱：勤業眾信聯合會計師事務所　　網　址：http://www.deloitte.com.tw

地　　址：臺北市信義區松仁路 100 號 20 樓　　電　話：(02)2725-9988

十一、複核律師姓名、事務所名稱、地址、網址及電話：不適用。

十二、發言人、代理發言人姓名、職稱、聯絡電話及電子郵件信箱：

發言人姓名：鄭澄宇　　代理發言人姓名：王健誠

職　　稱：行政總部總經理　　職　　稱：財務長

電　　話：(02)2733-8000　　電　　話：(02)2733-8000

電子郵件信箱：csostaff@feg.com.tw　　電子郵件信箱：ccwang@feg.com.tw

十三、公司網址：http:// www.fenc.com

遠東新世紀股份有限公司公開說明書摘要

實收資本額：新台幣 53,528,752,270 元	公司地址：臺北市大安區敦化南路二段 207 號 36 樓	電話：(02)2733-8000
設立日期：43 年 1 月 13 日	網址：http://www.fenc.com	
上市日期：56 年 4 月 14 日　上櫃日期：不適用	公開發行日期：不適用	管理股票日期：不適用
負責人：董事長　徐旭東 總經理　吳高山、鄭澄宇	發言人姓名：鄭澄宇 職稱：行政總部總經理	代理發言人姓名：王健誠 職稱：財務長
股票過戶機構：亞東證券股份有限公司 電話：(02) 7753-1699	網址：http:// www.osc.com.tw 地址：新北市板橋區新站路 16 號 13 樓	
股票承銷機構：凱基證券股份有限公司	電話：(02)2181-8888　網址：http://www.kgi.com 地址：臺北市中山區明水路 700 號	
最近年度簽證會計師：邵志明、柯志賢會計師 最近期簽證會計師：黃國寧、邵志明會計師 事務所名稱：勤業眾信聯合會計師事務所	電話：(02)2725-9988　網址：http://www. deloitte.com.tw 地址：信義區松仁路 100 號 20 樓	
複核律師：不適用　電話：不適用	網址：不適用　地址：不適用	
信用評等機構：中華信用評等股份有限公司	電話：(02)2175-6800　網址：https://www.taiwanratings.com 地址：臺北市敦化北路 167 號 2 樓	
評等標的：發行公司：遠東新世紀(股)公司	無☐；有☑，評等日期：112 年 8 月 15 日　評等等級：twA	
評等標的：本次發行公司債：國內第一次無擔保交換公司債暨國內第二次無擔保交換公司債	無☑；有☐，評等日期：－　評等等級：－	
董事選任日期：110 年 7 月 29 日，任期：3 年	監察人選任日期：本公司設置審計委員會，故不適用	
全體董事持股比例：27.06% (113 年 4 月 30 日)	全體監察人持股比例：本公司設置審計委員會，故不適用	

董事及持股超過 10%股東及其持股比例：(113 年 4 月 30 日)

職稱	姓名	持股比例	職稱	姓名	持股比例
董事長	徐旭東	1.71%	董事	裕民航運股份有限公司 代表人：李光燾、徐荷芳	0.58%
副董事長	亞洲水泥股份有限公司 代表人：席家宜、徐旭平	23.77%	董事	裕鼎實業股份有限公司 代表人：李冠軍	0.63%
事長	亞洲水泥股份有限公司 代表人：王孝一、徐國安	23.77%	獨立董事	柯承恩	0.00%
			獨立董事	李鍾熙	0.00%
董事	遠東百貨股份有限公司 代表人：楊惠國、徐國梅	0.37%	獨立董事	戴瑞明	0.00%
			持股超過 10%股東	亞洲水泥股份有限公司	23.77%

工廠地址：請參閱本公開說明書第 1 頁	電話：請參閱本公開說明書第 1 頁	
主要產品：石化、化纖、紡織、電信、不動產開發等 市場結構(112 年度)：亞洲(64%)、美洲(26%)、歐洲(6%)及其他(4%)		參閱本文之頁次 第 54 頁
風險事項	請參閱本公開說明書公司概況之風險事項。	第 5 頁
去(112)年度	營業收入：257,203,940 仟元 稅前淨利：18,758,355 仟元　每股盈餘：1.64 元	第 135 頁
本次募集發行有價證券種類及金額	請參閱本公開說明書封面。	
發行條件	請參閱本公開說明書封面。	
募集資金用途及預計產生效益概述	請參閱本公開說明書參、發行計畫及執行情形。	
本次公開說明書刊印日期：113 年 7 月 31 日	刊印目的：國內第一次暨第二次無擔保交換公司債。	
其他重要事項之扼要說明及參閱本文之頁次：請參閱本公開說明書目錄。		

遠東新世紀股份有限公司
公開說明書目錄

壹、公司概況 1
一、公司簡介 1
(一)設立日期 1
(二)總公司、分公司及工廠之地址及電話 1
(三)公司沿革 2
二、風險事項 5
(一)風險因素 5
(二)訴訟或非訟事件 8
(三)公司董事、監察人、經理人及持股比例超過百分之十之大股東最近二年度及截至公開說明書刊印日止，如有發生財務週轉困難或喪失債信情事，應列明其對公司財務狀況之影響 9
(四)其他重要事項 9
三、公司組織 10
(一)組織系統 10
(二)關係企業圖 11
(三)總經理、副總經理、協理及各部門與分支機構主管 13
(四)董事及監察人 17
(五)發起人 22
(六)最近年度給付董事、監察人、總經理及副總經理等之酬金 23
四、資本及股份 28
(一)股份種類 28
(二)股本形成經過 28
(三)最近股權分散情形 29
(四)最近二年度每股市價、淨值、盈餘、股利及相關資料 33
(五)公司股利政策及執行狀況 33
(六)本年度擬議之無償配股對公司營業績效及每股盈餘之影響 34
(七)員工及董事酬勞 34
(八)公司買回本公司股份情形 35
五、公司債(含海外公司債)辦理情形 35
六、特別股辦理情形 41
七、參與發行海外存託憑證辦理情形 41
八、員工認股權憑證辦理情形 41
九、限制員工權利新股辦理情形 41
十、併購辦理情形 41
十一、受讓他公司股份發行新股尚在進行中 41
貳、營運概況 42
一、公司之經營 42
(一)業務內容 42
(二)市場及產銷概況 54
(三)最近二年度從業員工人數 60
(四)環保支出資訊 60
(五)勞資關係 64
(六)資通安全管理 70

二、不動產、廠房及設備、其他不動產或其使用權資產 72
(一)自有資產 72
(二)使用權資產(金額達實收資本額百分之二十或新臺幣三億元以上) 76
(三)各生產工廠現況及最近二年度設備產能利用率 76
三、轉投資事業 77
(一)轉投資事業概況 77
(二)綜合持股比例 78
(三)上市或上櫃公司最近二年度及截至公開說明書刊印日止，子公司持有或處分本公司股票情形及其設定質權之情形，並列明資金來源及其對公司財務績效及財務狀況之影響 79
(四)最近二年度及截至公開說明書刊印日止，發生公司法第一百八十五條情事或有以部分營業、研發成果移轉子公司者，應揭露放棄子公司現金增資認購情形，認購相對人之名稱及其與公司、董事、監察人及持股比例超過百分之十股東之關係及認購股數 79
四、重要契約 80
參、發行計畫及執行情形 81
一、前次現金增資、併購或受讓他公司股份發行新股或發行公司債資金運用計畫分析應記載事項 81
二、本次現金增資、發行公司債、發行員工認股權憑證或限制員工權利新股計畫應記載事項 113
三、本次受讓他公司股份發行新股應記載事項 132
四、本次併購發行新股應記載事項 132
肆、財務概況 133
一、最近五年度簡明財務資料 133
(一)簡明資產負債表及綜合損益表 133
(二)影響上述財務報表作一致性比較之重要事項如會計變動、公司合併或營業部門停工等及其發生對當年度財務報告之影響 136
(三)最近五年度簽證會計師姓名及查核意見 136
(四)財務分析 136
(五)會計項目重大變動說明：比較最近二年度資產負債表及綜合損益表之會計項目，若金額變動達百分之十以上，且金額達當年度資產總額百分之一者，應詳予分析其變動原因 139
二、財務報告應記載事項 140
(一)發行人申報募集發行有價證券時之最近二年度財務報告及會計師查核報告，並應加列最近一季依法公告申報之財務報告 140
(二)最近二年度發行人經會計師查核簽證之年度個體財務報告。但不包括重要會計項目明細表 140
(三)發行人申報募集發行有價證券後，截至公開說明書刊印日前，如有最近期經會計師查核簽證或核閱之財務報告及個體財務報告，應併予揭露 140
三、財務概況其他重要事項 140
(一)公司及其關係企業最近二年度及截至公開說明書刊印日止，如有發生財務週轉困難情事，應列明其對公司財務狀況之影響 140
(二)最近二年度及截至公開說明書刊印日止，有發生公司法第一百八十五條情事者，應揭露資訊 140
(三)期後事項 140
(四)其他 140

四、財務狀況及經營結果檢討分析 140
(一)財務狀況 140
(二)財務績效 141
(三)現金流量 142
(四)最近年度重大資本支出對財務業務之影響 142
(五)最近年度轉投資政策、其獲利或虧損之主要原因、改善計畫及未來一年投資計畫 143
(六)其他重要事項 143
伍、特別記載事項 144
一、內部控制制度執行狀況 144
(一)最近三年度會計師提出之內部控制改進建議及內部稽核發現重大缺失之改善情形 144
(二)內部控制制度聲明書 144
(三)委託會計師專案審查內部控制者，應列明其原因、會計師審查意見、公司改善措施及缺失事項改善情形 144
二、委託經金融監督管理委員會核准或認可之信用評等機構進行評等者，應揭露該信用評等機構所出具之評等報告 144
三、證券承銷商評估總結意見 144
四、律師法律意見書 144
五、由發行人填寫並經會計師複核之案件檢查表彙總意見 144
六、前次募集與發行有價證券於申報生效(申請核准)時經金融監督管理委員會通知應自行改進事項之改進情形 144
七、本次募集與發行有價證券於申報生效時經金融監督管理委員會通知應補充揭露之事項 144
八、公司初次上市、上櫃或前次及最近三年度申報(請)募集與發行有價證券時，於公開說明書中揭露之聲明書或承諾事項及其目前執行情形 144
九、最近年度及截至公開說明書刊印日止，董事或監察人對董事會通過重要決議有不同意見且有紀錄或書面聲明者，其主要內容 144
十、最近年度及截至公開說明書刊印日止，公司及其內部人員依法被處罰，或公司對其內部人員違反內部控制制度規定之處罰，其處罰結果可能對股東權益或證券價格有重大影響者，應列明其處罰內容、主要缺失與改善情形 144
十一、證券承銷商、發行人及其董事、監察人、總經理、財務或會計主管以及與本次申報募集發行有價證券案件有關之經理人等人出具不得退還或收取承銷相關費用之聲明書 144
十二、發行人辦理現金增資或募集具股權性質之公司債，並採詢價圈購對外公開承銷之案件，證券承銷商及發行人等出具不得配售予關係人及內部人等對象之聲明書 144
十三、發行人視所營事業性質，委請在技術、業務、財務等各方面具備專業知識及豐富經驗之專家，就發行人目前營運狀況及本次發行有價證券後之未來發展，進行比較分析並出具意見者，應揭露該等專家之評估意見 144
十四、其他必要補充說明事項 145
十五、上市上櫃公司應就公司治理運作情形應記載事項 145
(一)董事會運作情形資訊 145
(二)審計委員會運作情形或監察人參與董事會運作情形 146
(三)公司治理運作情形及其與上市上櫃公司治理實務守則差異情形及原因 148
(四)薪資報酬委員會運作情形資訊 151

(五)提名委員會成員資料及運作情形資訊 152
(六)推動永續發展執行情形及與上市上櫃公司永續發展實務守則差異情形及原因 153
(七)履行誠信經營情形及與上市上櫃公司誠信經營守則差異情形及原因 167
(八)公司如有訂定公司治理守則及相關規章者，應揭露其查詢方式 168
(九)最近年度及截至公開說明書刊印日止，公司董事長、總經理、會計主管、財務主管、內部稽核主管、公司治理主管及研發主管等辭職解任情形之彙總 168
(十)其他足以增進對公司治理運作情形瞭解之重要資訊 169
陸、重要決議 173
一、與本次發行有關之決議文 173
柒、附件
一、 國內第一次無擔保交換公司債發行及交換辦法
二、 國內第二次無擔保交換公司債發行及交換辦法
三、 國內第一次無擔保交換公司債承銷價格計算書
四、 國內第二次無擔保交換公司債承銷價格計算書
五、 111 年度合併財務報告暨會計師查核報告
六、 112 年度合併財務報告暨會計師查核報告
七、 113 年第一季合併財務報告暨會計師核閱報告
八、 111 年度個體財務報告暨會計師查核報告
九、 112 年度個體財務報告暨會計師查核報告
十、 無退還承銷相關費用聲明書
十一、承銷商應對出具不實聲明事項之圈購人收取違約金之承諾書
十二、信用評等報告
十三、2024 年永續金融計畫書

壹、公司概況

一、公司簡介

(一)設立日期：民國四十三年一月十三日

(二)總公司、分公司及工廠之地址及電話

名稱	地址	電話
總公司	臺北市大安區敦化南路二段 207 號 36 樓	02-27338000
遠東新世紀公司湖口紡織廠	新竹縣湖口鄉東興村和興路 30 號	03-5997135
遠東新世紀公司觀音一廠	桃園市觀音區經建六路 3 號	03-4832722
遠東新世紀公司觀音三廠	桃園市觀音區工業四路 7 號	無
遠東新世紀公司觀音印染廠	桃園市觀音區樹林里國建二路 2 號	03-2729055
遠東新世紀公司內壢紡織廠	桃園市中壢區興仁里遠東路 2、80、128 號	03-4555136
遠東新世紀公司新埔廠南廠	新竹縣新埔鎮文山路亞東段 369 號	03-6209000
遠東新世紀公司新埔廠北廠	新竹縣新埔鎮文山路亞東段 600 號	03-5882511
遠東先進纖維公司	桃園市觀音區工業五路 17 號	03-2729700
亞東石化公司觀音二廠	桃園市觀音區工業七路 2 號	03-2729588
亞東工業(蘇州)有限公司	蘇州吳中經濟開發區尹中南路 1688 號	0512-65951888
亞東綠材公司(一廠)	桃園市觀音區樹林村工業二路 10 號	03-4838161
亞東綠材公司(二廠)	桃園市觀音區大潭村環科路 1 號	03-4733611
PET FAR EASTERN (M) SDN BHD	Plo69 Jalan Persiaran Cyber,Kawansan Perindustrian Senai III，81400 Senai, Johor, Malaysia	607-5982175*301
遠紡工業(上海)有限公司	上海市星火開發區白沙路 198 號	57501888*3400
亞東創新發展公司生醫總廠	新竹縣湖口鄉東興村和興路 30 號 1 樓	03-5997135
遠紡織染(蘇州)有限公司	蘇州市吳中經濟開發區尹中南路 1588 號	0512-65911888
遠東服裝(蘇州)有限公司	蘇州市吳中區天靈路 88 號	0512-65621888
遠東紡纖(越南)有限公司	Land Lot B_5B_CN, Road DC, Bau Bang Industrial Park, Lai Uyen Town, Bau Bang District, Binh Duong Province, Vietnam	+84 274 2221888
遠東服裝(越南)有限公司-VSIP1	No. 46 Tu Do Avenue, Vietnam - Singapore Industrial Park, Binh Hoa Ward, Thuan An City, Binh Duong Province, Vietnam	+84 274 3782260
遠東服裝(越南)有限公司-VSIP1	No. 12A VSIP II-A, Road 32, Vietnam－Singapore II-A Industrial Park, Tan Binh Town, Bac Tan Uyen District, Binh Duong Province	+84 274 3782260
遠紡工業(無錫)有限公司	無錫國家高新技術產業開發區 89 號地塊	0510-85341888
遠東新服裝(越南)有限公司	D1 Street, Bac Dong Phu Industrial Park, Tan Phu Town, Dong Phu District, Binh Phuoc Province, Vietnam	+84 271 3897020
武漢遠紡新材料有限公司	湖北省武漢市經濟技術開發(漢南)區珠山湖大道 93 號	027-84291888
遠東石塚グリーンペット株式會社-東京工場	茨城県猿島郡境町大字下小橋字蟬野 880 番地	0280-87-6222

名稱	地址	電話
遠東石塚グリーンペット株式會社-姬路工場	兵庫県姬路市飾磨區今在家 1351-1	079-287-8903
Phoenix Technologies - Poe Rd	501 Poe Rd Bowling Green, OH 43402	419-353-7738
Phoenix Technologies - Fairview Ave	1098 Fairview Ave Bowling Green, OH 43402	419-353-7738
Phoenix Technologies - Fairview Ave (Erema /Warehouse)	1118 Fairview Ave Bowling Green, OH 43402	419-353-7738
APG Polytech LLC - Apple Grove	27610 Huntington Road Apple Grove, WV 25502	304-576-4465
APG Polytech LLC - Sharon Center	6951 Ridge Road Sharon Center, OH 44274	330-239-7402

(三)公司沿革

年度	重要記事
民國 31 年	徐有庠先生等創設「遠東針織廠股份有限公司」於上海市，生產洋房牌內衣，行銷全國。
民國 38 年	遠東針織廠設備遷台，設廠於臺北縣板橋鎮深丘裡，繼續產銷針織品業務。
民國 42 年	改稱「遠東針織股份有限公司」，同時並於板橋市四川路創立「台灣遠東紡織股份有限公司」，設立紡織廠。
民國 43 年	將「遠東針織股份有限公司」與「台灣遠東紡織股份有限公司」合併，正名為「遠東紡織股份有限公司」，設址於臺北市永綏路。
民國 44 年	增設襯衫製造設備，並為我國取得第一張棉紗外銷訂單。
民國 49 年	設立新式製衣廠一所。
民國 52 年	因應社會需要及合成纖維工業之發展，增設棉花及化學纖維設備。
民國 54 年	增設合成纖維紡織第三工廠，完成本公司自行由紡、織、印染整理、製衣一貫作業生產程式。
民國 55 年	七月，遷址臺北市寶慶路。
民國 56 年	四月，股票奉准上市。
民國 58 年	新建新埔製衣廠。
民國 59 年	新建新埔紡紗廠，紡織多元脂及聚丙烯纖維紗。
民國 61 年	先後購入台灣紡織公司板橋紡織廠及雍興實業公司內壢紡織廠，分別增建為本公司板新紡織廠及內壢紡織廠。
民國 63 年	新建宜蘭製衣廠。
民國 67 年	購入原設於桃園縣觀音鄉中州紡織廠，並命名為「觀音紡織工廠」。
	奉准合併亞東化學纖維股份有限公司，成立化纖廠。
民國 71 年	合併東方人纖股份有限公司，成立益絲可事業部，次年七月併入印染事業部。
民國 76 年	籌建湖口紡織廠，先後興建紗廠和布廠。
	八月，遠企中心工程破土動工興建，為一具有辦公大樓、購物中心與觀光飯店功能之綜合性商業大樓。
民國 77 年	為加強開發聚酯長纖用途，結合宏和紡織公司共同投資，成立「宏遠興業股份有限公司」，產銷高級薄織物。
民國 82 年	新埔化纖總廠通過認證評鑑，為全國第一家通過 ISO-9001 認證之化纖廠。
	十月，遠企中心辦公總部陸續竣工，本公司與亞泥等本集團相關企業相繼於十月十六、十七日進駐。
民國 83 年	製衣事業部之宜蘭廠、板橋廠暨紡印事業部之內壢廠、湖口廠分別獲得 ISO-9002 認證評鑑。
民國 84 年	與美國杜邦公司合資成立之『遠東杜邦公司』（現更名為遠東先進纖維股份有限公司），生產高級尼龍六六纖維。
	與卜內門化學工業股份有限公司(ICI)正式締約合作，成立『卜內門遠東股份有限公司』（幾經更名，現名稱為亞東石化股份有限公司），於桃園縣觀音鄉興建 PTA 廠。

年度	重要記事
民國 85 年	七月，獲經濟部投審會核准由本公司及本公司 100％持股之遠鼎投資公司共同出資於上海浦東新區成立遠紡工業(上海)有限公司(係中國核發給外資企業的最後一張化纖工業執照)，從事聚酯棉、聚酯絲等產品之產銷。
民國 86 年	元月，本公司之子公司遠鼎投資公司持股達 62.4％之遠傳電信公司，同時獲得交通部電信局 DCS 全區及 GSM 北區行動電話業務之特許。
民國 87 年	九月，本公司赴大陸投資之遠紡工業(上海)有限公司正式投產。
民國 89 年	十二月，本公司創辦人徐有庠先生辭世，享年九十歲，政經各界同表哀悼，有庠先生「深耕工業、播種公益」的崇高理念，永為後人景仰。
民國 90 年	二月，本公司轉投資之新世紀資通股份有限公司，取得固網營運執照，並於三月初正式開台營運，以“速博 sparq*”為品牌，提供多項語音、網路服務。
民國 91 年	五月，與 PriceWaterhouseCoopers 合作，推動企業資源整合系統(ERP)專案，對本公司 e 化及提供管理決策與控制資訊有極大助益。
	十月，由本公司轉投資之子公司與遠東百貨共同取得太平洋崇光百貨之經營權。
民國 92 年	九月，本公司將不動產開發相關業務之帳面價值，以新設分割方式投資成立由本公司 100％持有之遠東資源開發股份有限公司，發揮專業分工，積極進行土地資源開發。
民國 94 年	四月，本公司轉投資之「遠傳電信股份有限公司」獲台灣證券交易所審議核准通過股票上市申請案。
民國 95 年	二月，本公司轉投資之遠通電收公司所建制「國道電子收費系統」正式上路，為台灣交通 e 化寫下新紀元。
	三月，本公司轉投資之亞東石化(上海)公司正式投產，年產 PTA(純對苯二甲酸) 65 萬噸，支應本公司於大陸地區轉投資之化纖事業及同業所需。
民國 96 年	一月，本公司持股 100％之子公司「遠東資源開發公司」所規劃之工業區土地變更為通訊數位產業專用區案，歷經三年審議，於 96/1/23 經臺北縣政府正式發佈實施。
民國 97 年	三月，本公司轉投資成立中比啤酒(蘇州)公司，2008 年 4 月建廠完成，10 月在上海地區正式推出爲比利時 Martens 啤酒廠代工生產的”麥氏 1758”啤酒。
	十月，取得英威達遠東石化(股)公司及遠東英威達(股)公司，並分別更名為亞東石化(股)公司及遠東先進纖維(股)公司。
民國 98 年	十月，為反映本公司營運架構與組織實際運作現況，使得紡纖石化、土地資產、投資事業三大營運區塊的全方位策略佈局與多元價值能充份彰顯，以符合永續成長的經營方向。特於本公司在台創立六十週年之際，正式變更公司名稱為遠東新世紀股份有限公司（Far Eastern New Century Corporation）。
民國 99 年	一月，本公司完成台灣證券交易所更名掛牌作業。
民國 100 年	三月，本公司所捐資興建之世界第一座 100%回收寶特瓶綠建築－花博流行館－『遠東環生方舟（EcoARK）』。
	十二月，本公司透過子公司 Far Eastern Polytex（H）Ltd.與「儀徵化纖」合資成立遠東儀化石化(揚州)公司，計畫生產對苯二甲酸（PTA）。
民國 101 年	五月，本公司間接增資在揚州成立遠紡工業(揚州)公司及遠東聯石化(揚州)公司，規劃作為新的聚酯及乙二醇之生產基地。
民國 102 年	四月，本公司透過子公司 Far Eastern Polychem Industries Ltd.與日本石塚硝子株式會社合資，於日本設立 Far Eastern Ishizuka Green PET Corporation，經營 R-PET 生產與銷售事業。
	五月，可口可樂首次針對全球供應體系進行評估，本公司在近 900 家廠商中脫穎而出，榮獲「年度最佳供應商」大獎。
	五月，於櫃檯買賣中心掛牌發行雙外匯債券，完成台灣製造業首檔以人民幣及日幣雙外幣計價公司債之掛牌。
	五月，本公司透過子公司遠東新世紀（中國）投資公司以人民幣 9.78 億元（合新台幣 46.7 億元）標下上海世博會地區 A09B-02 地塊土地使用權。
民國 103 年	四月，以「最環保的瓶子、最綠色的用心」方案，獲得《遠見雜誌》「第十屆企業社會責任獎—環境保護組楷模獎」。
民國 104 年	四月，榮獲第 12 屆上市櫃公司資訊評鑑「A++」最高等級殊榮。
	六月，本公司透過子公司 FAR EASTERN INVESTMENT (H) LTD.成立遠東紡纖(越南)公司，規畫作為紡纖一貫化作業生產基地。
	十一月，本公司獲得《財團法人台灣永續能源研究基金會》「TOP50 企業永續報告獎」金獎，並以「成功開發全球第一支 100%生質寶特瓶」獲得創新成長獎。

年度	重要記事
民國 105 年	二月，本公司以新一代智慧衣技術方案 DynaFeed，榮獲全球最大最知名的運動暨戶外用品展 ISPO AWARD 2016/17 年金獎。
	五月，本公司因落實節能環保行動，拿下第十二屆《遠見雜誌》CSR 企業社會責任獎「傳產製造組」首獎。
	六月，由亞洲企業商會主辦之「2016 AREA 亞洲企業社會責任獎」，於新加坡舉行頒獎典禮，本公司以「成功開發全球第一支 100%生質寶特瓶」專案，榮獲綠色領導獎。
	十二月，研究所研發之「100%生質聚酯」以植物原料取代石油，利用自行開發之生質聚酯產製技術，產製與石化聚酯品質相同之 100%生質聚酯產品，並可於產製過程中有效降低約 30%之 CO2 排放量及減少對石油之依賴性。此項研究榮獲「第十三屆國家新創獎——企業新創獎」。
民國 106 年	四月，本公司首次獲得臺灣證券交易所舉辦第三屆公司治理評鑑上市公司前 5%之佳績。
	五月，本公司永續績效再獲佳績，榮獲第十三屆《遠見雜誌》CSR 企業社會責任獎「傳產製造組」楷模獎。
	十一月，本公司永續績效獲國際肯定，入選摩根士丹利 MSCI ESG 領導者指數(MSCI ESG Leaders Indexes)，並評選為 MSCI ESG Rating 工業集團公司(Industrial Conglomerates)評等 A 級。
民國 107 年	二月，本公司透過子公司 FAR EASTERN INVESTMENT (H) LTD.取得 M&G 位於美國西維吉尼亞州 PET 廠資產及俄亥俄州研發基地。
	五月，本公司永續績效再獲佳績，榮獲第十四屆《遠見雜誌》CSR 企業社會責任獎「傳產製造組」首獎。
	十二月，本公司入選由臺灣指數公司與 FTSE Russell 合編之「臺灣永續指數」(FTSE4Good TIP Taiwan ESG Index)。
	十二月，本公司透過子公司 APG Polytech USA Holdings, Inc.與 Indorama Ventures Corpus Christi Holding LLC 及 DAK Americas, LLC 設立合資公司經美國聯邦貿易委員會審查核准，取得 M&G 於美國德州純對苯二甲酸及聚酯廠。
民國 108 年	一月，本公司入選由台灣永續能源研究基金會與臺北大學合編之「台灣永續價值指數」(Taiwan Sustainability Index)。
	四月，本公司再度獲得臺灣證券交易所舉辦第五屆公司治理評鑑上市公司前 5%之佳績。
	四月，本公司永續績效再獲佳績，榮獲第十五屆《遠見雜誌》CSR 企業社會責任獎「傳產製造組」首獎。
	六月，本公司成功收購美國俄亥俄州的綠色回收企業 Phoenix Technologies International LLC。
	十一月，本公司永續績效再獲佳績，全球唯一榮獲全球企業永續獎（GCSA）「世界獎—特優」。
民國 109 年	四月，本公司第 3 度獲得臺灣證券交易所舉辦第六屆公司治理評鑑上市公司前 5%之佳績。
	四月，本公司永續績效再獲佳績，榮獲第十六屆《遠見雜誌》CSR 企業社會責任獎「傳產製造組」楷模獎。
	十一月，本公司成立企業永續委員會。
	十二月，本公司發行企業首檔可持續性發展債券。
民國 110 年	四月，本公司第 4 度獲得臺灣證券交易所舉辦第七屆公司治理評鑑上市公司前 5%之佳績。
	五月，本公司永續績效再獲佳績，榮獲第十七屆《遠見雜誌》CSR 企業社會責任獎「ESG 綜合績效類—傳統產業」楷模獎。
	五月，本公司發行企業首檔社會責任債券。
	七月，本公司放眼未來佈局，成立「未來研究」部門。
	十一月，本公司獲 GCSA 三大獎項，「年度最佳案例獎-世界獎」、「疫情防治特別獎」、「永續報告書獎-銀獎」。
民國 111 年	四月，本公司連續 4 年第 5 度獲得臺灣證券交易所舉辦第八屆公司治理評鑑上市公司前 5%之佳績。
	五月，本公司榮獲第十八屆《遠見雜誌》循環永續組首獎及傳統產業楷模獎。
	九月，本公司發行企業首檔可持續發展連結債券。
民國 112 年	四月，本公司連續 5 年第 6 度獲得臺灣證券交易所舉辦第九屆公司治理評鑑上市公司前 5%之佳績。
	五月，本公司榮獲第十九屆《遠見雜誌》傳統產業首獎及低碳營運組首獎。
	十月，本公司以獨家 3D 織造技術，勇奪「德國紅點產品設計大獎」。

二、風險事項

(一)風險因素

1.最近年度及截至公開說明書刊印日止，利率、匯率變動、通貨膨脹情形對公司損益之影響及未來因應措施

(1)回顧 112 年國際經濟情勢，受到高利率、高通膨與中國經濟表現不如預期等因素影響，導致全球終端產品需求疲弱，各國製造業活動放緩。根據主計處 113 年 2 月報告，我國 112 年之經濟成長率為 1.31%，CPI 上漲 2.49%，並預估我國 113 年之經濟成長率為 3.43%，CPI 上漲 1.85%。展望 113 年，全球經濟面臨許多嚴峻挑戰，包括：原物料價格走勢、美國消費動能是否持續、中國經濟前景，以及各國央行貨幣政策走向等不確定因素。面對未來經濟情勢變化，預期我國央行將視全球經濟情勢調整貨幣政策，以維持物價及金融穩定。

本公司除短期操作上適度搭配不同天期結構外，亦透過鎖定中長期利率及規劃固定利率籌資工具，持續對融資利率進行避險控管，以降低未來利率波動造成公司融資成本之增加。本公司將持續觀察市場利率走勢，配合各項長短期融資工具，降低整體資金成本。

(2)本公司及合併公司因進出口業務所產生之外幣資產、負債部位，依當時匯率走勢並考量入帳成本，由財務部門以現貨及遠匯等金融商品進行避險。未來此一政策將持續執行，以期能將匯率波動造成匯兌評價損益控制在合理水準內，盡量消弭對本公司及合併公司損益之影響。

2.最近年度及截至公開說明書刊印日止，從事高風險、高槓桿投資、資金貸與他人、背書保證及衍生性商品交易之政策、獲利或虧損之主要原因及未來因應措施

(1)本公司及合併公司未從事高風險、高槓桿投資等業務。衍生性商品交易之政策，乃以避險為目標，降低本公司及合併公司實質擁有資產與負債之利率與匯率變動風險。在此原則下，本公司及合併公司所從事衍生性商品交易均相對應本公司及合併公司持有之實質的部位而來，期間所發生損益情況，乃因認列處分實質部位及衍生性商品交易損益之時間差異所致，實質損益並不顯著。除此之外，本公司及合併公司並未從事其他高風險之衍生性商品交易，僅持續對實質部位避險之原則。本公司及合併公司衍生性金融商品交易依董事會及股東會通過之『取得或處分資產處理程式』辦理。

(2)本公司及各主要子公司依主管機關發佈施行之「公開發行公司資金貸與及背書保證處理準則」，制定「資金貸與他人作業程式」，並提報各公司董事會/股東會。資金貸與他人作業之執行，必須遵循經董事會/股東會通過之「資金貸與他人作業程式」辦理，以符合風險控管，避免對公司產生不利影響。

(3)本公司及各主要子公司依主管機關發佈施行之「公開發行公司資金貸與及背書保證處理準則」，制定「背書保證作業程式」，並提報本公司及各主要子公司董事會/股東會。背書保證作業之執行，必須遵循經董事會/股東會通過之「背書保證作業程式」辦理，以符合風險控管，避免對公司產生不利影響。

3.未來研發計畫及預計投入之研發費用

(1)聚酯材料處研究與發展計畫：

113 年度預計投入之研發費用約需新台幣 61,158 仟元，研發程式如下：
研究階段 ⟶ 試驗工廠試量產 ⟶ 製程開發 ⟶ 商業推廣

未來影響研發成功之主要因素：

①研發成果的驗證。

②製程放大後產品品質的再現性。

③下游廠商及客戶對新產品測試之配合意願及是否通過試用。

④與客戶良好互動關係。

⑤生產技術及製程成本競爭力。

(2)纖維紡織處研究與發展計畫：

113 年度預計投入之研發費用約需新台幣 92,522 仟元，研發程式如下：
研究階段 ⟶ 試驗工廠試量產 ⟶ 製程開發 ⟶ 商業推廣

未來影響研發成功之主要因素：

①研發成果的驗證。

②製程放大後產品品質的再現性。

③下游廠商及客戶對新產品測試之配合意願及是否通過試用。

④與客戶良好互動關係。

⑤生產技術及製程成本競爭力。

(3)綠色新材料及應用處研究與發展計畫：

113 年度預計投入之研發費用約需新台幣 96,155 仟元，研發程式如下：
研究階段 ⟶ 試驗工廠試量產 ⟶ 製程開發 ⟶ 商業推廣

未來影響研發成功之主要因素：

①研發成果的驗證。

②製程放大後產品品質的再現性。

③下游廠商及客戶對新產品測試之配合意願及是否通過試用。

④與客戶良好互動關係。

⑤生產技術及製程成本競爭力。

4.最近年度及截至公開說明書刊印日止，國內外重要政策及法律變動對公司財務業務之影響及因應措施

本公司經營階層均隨時注意國內外重要政策及法律變動對公司經營之影響，並規劃因應措施。

5.最近年度及截至公開說明書刊印日止，科技改變(包括資通安全風險)及產業變化對公司財務業務之影響及因應措施

科技的創新與突破，對世界帶來了嶄新的氣象，創造了新的價值，塑膠的問世，改善人類生活上許多便利，但在塑膠廢棄物的處理上，卻會造成環境很大的污染。因此發明一種具有塑膠的便利性，但對環境更友善的環保科技新材料，是目前世界上被熱烈討論的研究主題，可能成為未來許多產業材料的發展趨勢。

本公司有感於政府推動限塑政策與全球綠色環保趨勢，傳統石化產品應用限制將與日俱增，即積極布局環保科技新材料的研究發展工作，期能贏在起跑點。本公司已建立多項可生物降解材料研發基礎平臺，偕同已經引進世界知名的聚乳酸(PLA)環保材料相輔相成，關鍵核心技術交叉整合應用，開發全系列的環保科技新產品，扮演高科技環保材料提供者的角色。

目前本公司化纖產品非紡織用比例已達六成以上，如 PLA 材料、鞋材、紙尿布、生物可降解熱收縮膜、購物袋等環保產品，醫療用產品，特種工業用絲，PET 瓶、膠片包裝材等等。配合導入生物可降解材料技術，無論是高科技紡織品，食品盒裝、瓶裝等包裝材，生技敷材等等，都已成本公司產品的應用領域，未來本公司將是新科技產業材料的最大供應商之一。

本公司重視資訊安全管理制度，自 2014 年起即導入「ISO27001 資訊安全管理制度」，持續加強資安人員專業能力，提升資訊處理技術。因應 2017 年 6 月大陸「網路安全法」實施，大陸資訊部門建立資訊安全管理團隊，整合大陸各生產據點的資訊安全管理政策，針對網路安全法提出因應方案，並建置 IT 稽核軌跡平台及推展資安管理流程，完善資訊安全管理及維護。為提升同仁資訊安全意識，並設計資訊安全政策入門課程於「遠東新學堂」線上系統，推動資訊安全宣導。本公司之資通安全風險管理架構、資通安全政策、具體管理方案及投入之資源，請參閱本公開說明書「貳、一、(六)資通安全管理」之說明。

6.最近年度及截至公開說明書刊印日止，企業形象改變對企業危機管理之影響及因應措施

本公司企業形象良好，並無企業形象改變造成企業危機之情事。

7.最近年度及截至公開說明書刊印日止，進行併購之預期效益、可能風險及因應措施：無。

8.最近年度及截至公開說明書刊印日止，擴充廠房之預期效益、可能風險及因應措施：

請參閱本公開說明書「肆、四、(四)最近年度重大資本支出對財務業務之影響」。

9.最近年度及截至公開說明書刊印日止，進貨或銷貨集中所面臨之風險及因應措施

本公司積極整合上游以確保原料供應穩定，轉投資遠紡工業(上海)公司及亞東石化公司。本公司產品行銷全球，客戶群分散，並無過於集中之風險。

10. 最近年度及截至公開說明書刊印日止，董事、監察人或持股超過百分之十之大股東，股權之大量移轉或更換對公司之影響、風險及因應措施

本公司最近年度及截至公開說明書刊印日止，董事或持股超過百分之十之大股東並無股權大量移轉之情事。

11. 最近年度及截至公開說明書刊印日止，經營權之改變對公司之影響、風險及因應措施：無此情形。

12. 其他重要風險及因應措施：

(1)111 年 2 月俄烏戰爭爆發，引爆國際油價，加劇全球通膨危機，並推升與俄烏間之貿易風險，本公司隨即啟動「國家風險監控管理及危機處理之作業」與「俄烏危機因應策略及風控措施」因應，加上積極配合品牌客戶（如可口可樂、NIKE、Adidas、普利司通等）之貿易政策及遵循國際貿易合規措施，整體上，本公司事前風險預警及後續因應措施得宜，相關曝險的債權皆已成功收回，對本公司之經營業務無重大影響，亦獲得未來終戰後進一步合作與業務擴展的機會。

(2)依中國證券監督管理委員會發布之「境內企業境外發行證券和上市管理試行辦法」第十五條規定，發行人同時符合下列兩項情形，認定為境內企業間接境外發行上市，且遵循實質重於形式的原則，應向大陸證監會進行項目備案：

①境內企業最近一個會計年度的營業收入、利潤總額、總資產或者淨資產，任一指標占發行人同期經審計合併財務報表相關資料的比例超過 50%。

②經營活動的主要環節在境內開展或者主要場所位於境內，或者負責經營管理的高級管理人員多數為中國公民或者經常居住地位於境內。

本公司及旗下子公司之中國境內企業最近一個會計年度的營業收入、利潤總額、總資產或者淨資產，占本公司 112 年度經會計師查核簽證之合併財務報表相關資料比例皆未超過 50%。且本公司經營活動的主要環節或者主要場所均非在中國境內；又負責經營管理的高級管理人員均非為中國公民或者經常居住地位於中國境內，未符合「境內企業境外發行證券和上市管理試行辦法」之標準，故無須向中國證券監督管理委員會進行項目備案。

(二)訴訟或非訟事件

1. 公司最近二年度及截至公開說明書刊印日止已判決確定或目前尚在繫屬中之訴訟、非訟或行政爭訟事件，其結果可能對股東權益或證券價格有重大影響者，其系爭事實、標的金額、訴訟開始日期、主要涉訟當事人及目前處理情形：無。

2. 公司董事、監察人、總經理、實質負責人、持股比例超過百分之十之大股東及從屬公司，最近二年度及截至公開說明書刊印日止已判決確定或目前尚在繫屬中之訴訟、非訟或行政爭訟事件，其結果可能對公司股東權益或證券價格有重大影響者，其系爭事實、標的金額、訴訟開始日期、主要涉訟當事人及目前處理情形

本公司董事、總經理、持股比例超過百分之十之大股東及從屬公司，除子公司遠傳電信(股)公司(下稱「遠傳電信」)有以下訴訟外，本公司其他董事、持股比例達百分之十以上股東、負責人、總經理與從屬公司最近二年度至本公開說明書刊印日止並無繫屬中之重大訴訟、非訟或行政爭訟事件，其結果可能對股東權益或證券價格有重大影響者：

原告（即反訴被告）遠傳電信與被告（即反訴原告）台灣大哥大股份有限公司（下稱「台灣大公司」）間請求履行契約等事件，緣台灣大公司自民國（下同）104 年 5 月 8 日起，違約佔用由遠傳電信在 4G 競標程式中標得的頻率，遠傳電信遂於 104 年 7 月向臺灣臺北地方法院對台灣大公司提起請求履行契約等民事訴訟事件，請求(1)台灣大公司應即向國家通訊傳播委員會(下稱「NCC」)申請繳回上行 1748.7-1754.9、下行 1843.7-1849.9 MHz 頻率（下稱「C4 頻率」）、(2)不得以任何方式使用 C4 頻率、(3)於繳回 C4 頻率並經 NCC 核准前，不得使用上行 1715.1-1721.3、下行 1810.1-1816.3MHz 頻率（下稱「C1 頻」），及(4)請求損害賠償應給付遠傳電信新台幣（下同）1,005,800,000 元。該事件經臺灣臺北地方法院 104 年度訴字第 3008 號判決，判決第 1～3 項台灣大公司敗訴；第 4 項遠傳電信敗訴。兩造就臺灣臺北地方法院判決不利部分分別提出上訴，案經臺灣高等法院 105 年度重上字第 596 號判決，判決遠傳電信前開第 1～3 項請求駁回；就遠傳電信前開第 4 項請求，台灣大公司應給付遠傳電信 765,779,233 元，及其中 152,583,658 元部分自 104 年 9 月 5 日起至清償日止，按年息 5%計算之利息。兩造就臺灣高等法院判決不利部分分別提出上訴，案經最高法院 107 年度臺上字第 967 號判決，判決就臺灣高等法院判決駁回遠傳電信其餘上訴及命台灣大公司給付之部分均廢棄，發回臺灣高等法院。惟於臺灣高等法院更一審審理中，台灣大公司反訴請求遠傳電信給付 14,482,096 元，及自反訴起訴狀繕本送達翌日起至清償日止，按年息 5%計算之利息。臺灣高等法院更一審 108 年度重上更一字第 75 號判決，判決就遠傳電信前開第 1～3 項請求駁回；第 4 項請求，台灣大公司應給付遠傳電信 242,153,783 元，及其中 142,685,233 元自 105 年 9 月 30 日起；其中 99,469,855 元自 106 年 7 月 21 日起，均至清償日止，按週年利率 5%計算之利息； 台灣大公司反訴駁回。兩造就臺灣高等法院更一審判決不利部分分別提出上訴，案經最高法院 110 年臺上字第 1407 號判決：原判決關於(一)駁回上訴人遠傳電信請求上訴人台灣大公司給付 763,646,217 元及自民國 104 年 9 月 3 日起算利息、就 142,685,233 元自民國 104 年 9 月 3 日起至民國 105 年 9 月 29 日止及 99,468,550 元自民國 104 年 9 月 3 日起至民國 106 年 7 月 20 日止利息之上訴；(二)命上訴人台灣大公司給付、駁回其反訴，暨各該訴訟費用部分廢棄，發回臺灣高等法院，故本件尚未終結。

本公司之子公司遠傳電信雖有上列尚在繫屬中之訴訟事件，惟其結果尚無足使遠傳電信解散或變動其組織、資本、業務計畫、財務狀況或停頓生產之情事，故不致對本公司之財務或業務產生重大不利影響，亦不致對本公司股東權益或證券價格有重大影響。

3. 公司董事、監察人、經理人及持股比例超過百分之十之大股東，最近二年度及截至公開說明書刊印日止發生證券交易法第一百五十七條規定情事及公司目前辦理情形：無此情形。

(三)公司董事、監察人、經理人及持股比例超過百分之十之大股東最近二年度及截至公開說明書刊印日止，如有發生財務週轉困難或喪失債信情事，應列明其對公司財務狀況之影響：無此情形。

(四)其他重要事項：無。

三、公司組織

(一)組織系統

1.組織結構

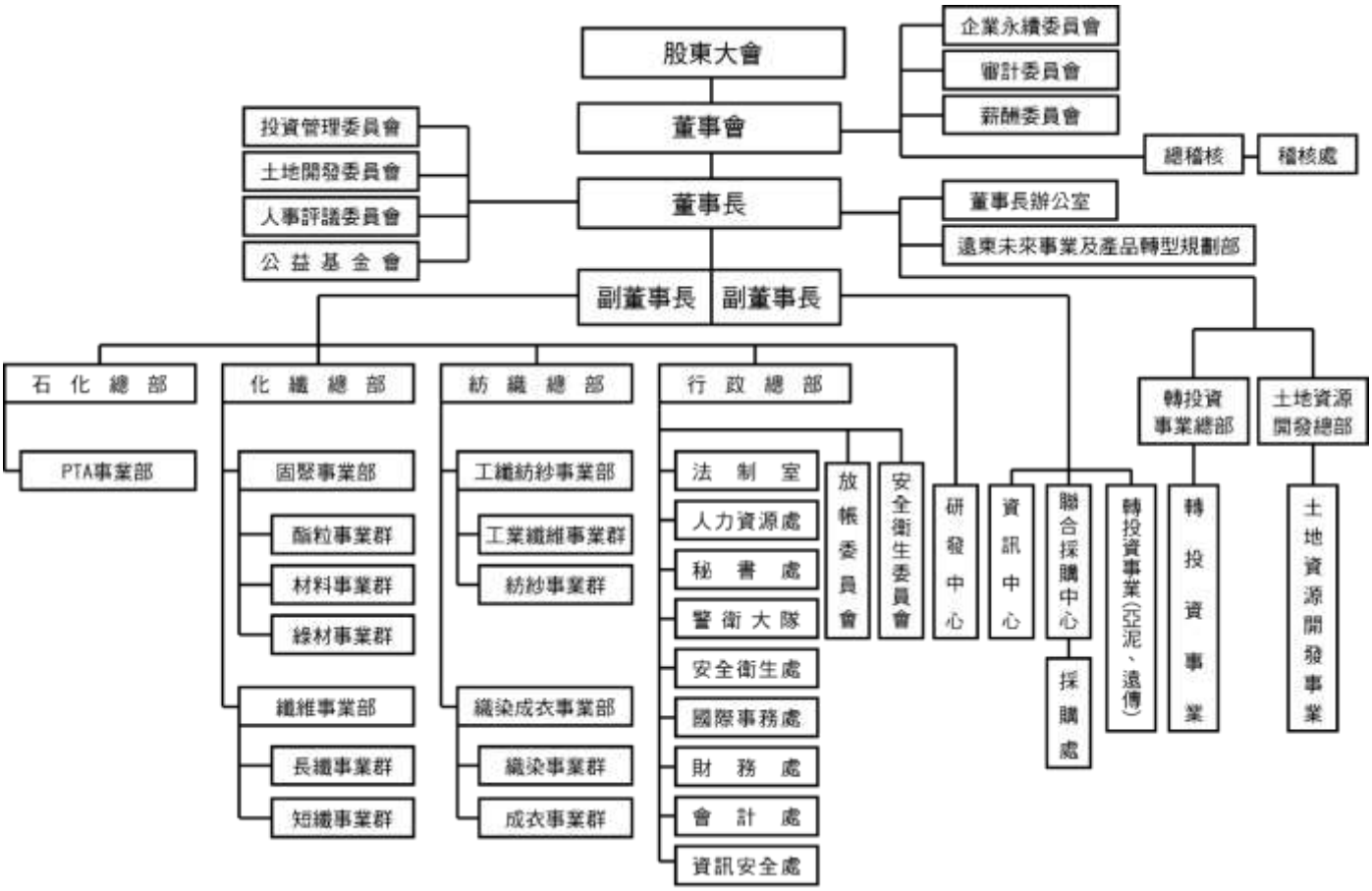

2.各主要部門所營業務

部門	所營業務
稽 核 處	負責內部稽核作業。
石化總部	負責純對苯二甲酸(PTA)生產及銷售。
化纖總部	負責聚酯粒、聚酯棉、聚酯絲、聚酯(薄)膜、聚酯膠片、聚酯瓶胚、尼龍絲之生產及銷售。
紡織總部	負責紗、絲、布匹之染整加工；各種天然、人造、合成纖維紗布、混紡紗布及成品布之生產及銷售；紡織成衣及針織成衣之生產及銷售；工業絲及工業用布之生產及銷售。
行政總部	負責法務、人力資源、秘書、國際事務、警衛大隊、勞工安全、財務、會計、資訊安全等事務管(處)理。
研發部門	負責研究發展。

(二)關係企業圖

1.關係企業組織圖

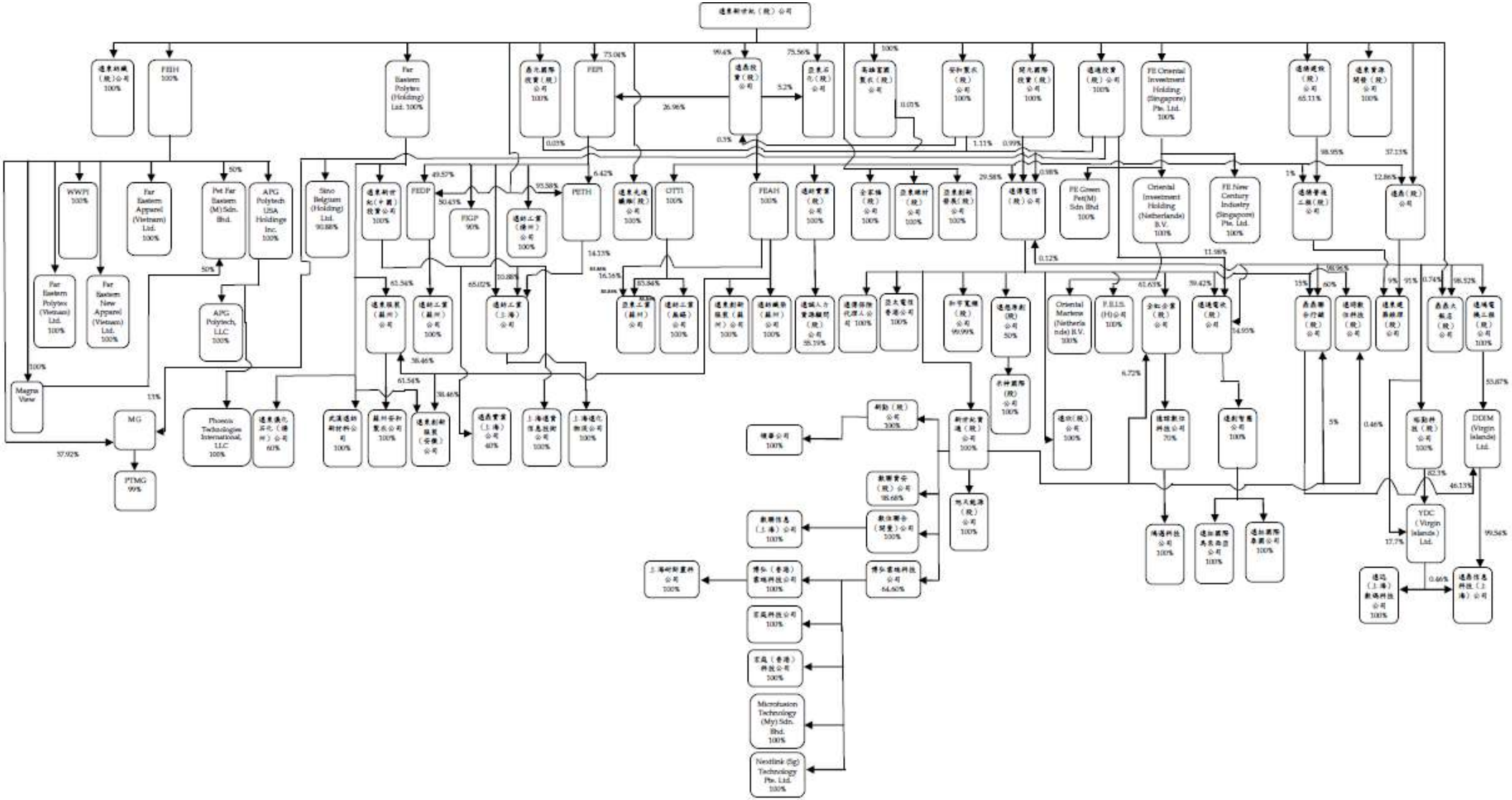

2.各關係企業間之關係、相互持股比例、股份及實際投資金額

113 年 3 月 31 日　單位：仟股；新台幣仟元

關係企業	與本公司之關係	本公司持有關係企業股份數額			關係企業持有本公司股份數額
		股數	實際投資金額	持股比率(%)	
遠鼎投資公司	子公司	1,822,822	100,052	99.40	—
遠東資源開發公司	子公司	904,392	14,931,733	100.00	—
Far Eastern Polytex (Holding) Ltd.	子公司	173	10,688,227	100.00	—
Far Eastern Polychem Industries Ltd.	子公司	830,815	7,318,312	73.04	—
遠通投資公司	子公司	746,644	5,850,000	100.00	—
開元國際投資公司	子公司	373,901	999,993	100.00	—
Far Eastern Investment (Holding) Ltd.	子公司	7,724	39,942,728	100.00	—
PET Far Eastern (Holding) Ltd.	子公司	507	7,440,907	93.58	—
亞東石化公司	子公司	1,938,893	18,475,783	75.56	—
遠揚建設公司	子公司	279,877	143,450	65.11	—
遠鼎公司	子公司	186,929	857,511	37.13	779
安和製衣公司	子公司	77,089	1,023	100.00	—
鼎元國際投資公司	子公司	260,593	2,000,062	100.00	—
FEDP (Holding) Ltd.	子公司	244	676,315	50.43	—
高雄富國製衣公司	子公司	4,000	9,205	100.00	—
鼎鼎大飯店公司	子公司	769	415,824	0.74	—
遠東紡織公司	子公司	1,300	13,000	100.00	—
FE Oriental Investment Holding (Singapore) Pte. Ltd.	子公司	400	1,272,917	100.00	—
全家福(股)公司	子公司	21,098	181,416	100.00	—
遠東先進纖維公司	子公司	101,000	1,380,326	100.00	—
亞東創新發展公司	子公司	5,739	140,127	100.00	—
亞東綠材公司	子公司	66,116	825,569	100.00	—

(三)總經理、副總經理、協理及各部門與分支機構主管

113年4月30日 單位：股；%

職稱	姓名	性別	國籍	就任日期	持有股份		配偶、未成年子女持有股份		利用他人名義持有股份		主要經(學)歷	目前兼任其他公司之職務	具配偶或二親等以內關係之經理人			經理人取得員工認股權憑證情形	備註
					股數	持股比率(%)	股數	持股比率(%)	股數	持股比率(%)			職稱	姓名	關係		
石化總部總經理	吳高山	男	中華民國	100.07.01	1,380	0.00	10	0.00	0	0.00	文化大學化學系	東聯化學、宏遠興業、亞東石化董事	-	-	-	-	-
行政總部總經理	鄭澄宇	男	中華民國	100.07.01	0	0.00	0	0.00	0	0.00	台灣大學國際企業研究所碩士	東聯化學董事、遠東商銀董事	-	-	-	-	-
化纖總部代總經理暨營運長	范欽智	男	中華民國	110.07.29	5,791	0.00	0	0.00	0	0.00	逢甲大學紡織工程系	亞東綠材、武漢遠紡新材料董事長	-	-	-	-	-
紡織總部代總經理暨營運長	李源珍	女	中華民國	110.07.29	0	0.00	26	0.00	0	0.00	台灣大學商學系	遠東服裝(蘇州)董事長、全家福董事	-	-	-	-	-
石化總部營運長	闕盟昌	男	中華民國	110.07.29	0	0.00	0	0.00	0	0.00	政治大學經營管理所碩士	亞東石化、遠紡工業(上海)董事	-	-	-	-	-
化纖總部營運長	張丙秋	男	中華民國	108.12.09	453	0.00	0	0.00	0	0.00	元智大學工業工程碩士	遠東先進纖維、武漢遠紡新材料董事	-	-	-	-	-
紡織總部營運長	吳謨吉	男	中華民國	110.01.01	17,759	0.00	515	0.00	0	0.00	逢甲大學紡織工程系	亞東工業(蘇州)、遠紡工業(蘇州)董事長	-	-	-	-	-
董事長資深顧問兼能源領域策略長	潘金平	男	中華民國	112.07.12	0	0.00	0	0.00	0	0.00	清華大學化學工程博士	無	-	-	-	-	-
稽核處總稽核	黃淑滿	女	中華民國	110.11.10	6,149	0.00	0	0.00	0	0.00	政治大學 EMBA 碩士	無	-	-	-	-	-
聯合稽核總部總稽核	袁譽潔	女	中華民國	103.08.12	0	0.00	0	0.00	0	0.00	元智大學建教學分班企業管理所	無	-	-	-	-	-
行政總部財務長	王健誠	男	中華民國	101.07.01	7,113	0.00	0	0.00	0	0.00	美國密西西比州立大學企管碩士	遠通投資、遠鼎投資董事	-	-	-	-	-
行政總部資深副總經理	蔡敏雄	男	中華民國	112.11.01	0	0.00	0	0.00	0	0.00	政治大學經營管理所、法律所碩士	鼎元國際投資、遠鼎投資董事	-	-	-	-	-
行政總部副總經理	吳麗香	女	中華民國	101.07.01	0	0.00	0	0.00	0	0.00	美國德州大學阿靈頓分校會計碩士	遠誠人力董事、遠紡實業監察人	-	-	-	-	-
董事長室兼研究所副總經理	廖瑞芬	女	中華民國	108.05.20	0	0.00	0	0.00	0	0.00	美國紐約州立大學石溪分校化學系博士	亞東創新發展、 APG Polytech USA Holdings, Inc.董事	-	-	-	-	-

職稱	姓名	性別	國籍	就任日期	持有股份		配偶、未成年子女持有股份		利用他人名義持有股份		主要經(學)歷	目前兼任其他公司之職務	具配偶或二親等以內關係之經理人			經理人取得員工認股權憑證情形	備註
					股數	持股比率(%)	股數	持股比率(%)	股數	持股比率(%)			職稱	姓名	關係		
行政總部法務長兼公司治理主管	陳立齊	男	中華民國	110.11.01	0	0.00	0	0.00	0	0.00	台灣大學法律系	全家福、安和製衣董事	-	-	-	-	-
行政總部人資長	林俊佑	男	中華民國	110.11.01	0	0.00	0	0.00	0	0.00	政治大學勞工所碩士	遠誠人力董事長	-	-	-	-	-
行政總部資安長	易換棣	男	中華民國	113.01.01	10	0.00	0	0.00	0	0.00	美國紐約州立大學財稅管理碩士	上海遠資資訊董事	-	-	-	-	-
董事長辦公室副總經理	沙益民	男	中華民國	112.06.01	1,166	0.00	0	0.00	0	0.00	淡江大學財務金融學系碩士	遠通投資、開元國際投資董事	-	-	-	-	-
董事長辦公室副總經理	楊雅森	男	中華民國	112.06.01	0	0.00	0	0.00	0	0.00	交通大學經營管理所博士	裕勤科技董事長	-	-	-	-	-
石化總部副總經理	蔡鎮江	男	中華民國	111.12.01	0	0.00	0	0.00	0	0.00	中央大學化學工程與材料工程系	無	-	-	-	-	-
化纖總部副總經理	彭清族	男	中華民國	110.11.01	0	0.00	0	0.00	0	0.00	清華大學化學工程碩士	亞東綠材、武漢遠紡新材料董事	-	-	-	-	-
化纖總部副總經理	蔡孟良	男	中華民國	110.11.01	0	0.00	383	0.00	0	0.00	逢甲大學紡織工程所碩士	無	-	-	-	-	-
化纖總部副總經理	黃全億	男	中華民國	113.04.08	0	0.00	0	0.00	0	0.00	台灣科技大學化學工程博士	遠東先進纖維董事	-	-	-	-	-
董事長辦公室協理	陳岳連	男	中華民國	104.04.01	11,879	0.00	18,432	0.00	0	0.00	淡江大學企業管理學系碩士	無	-	-	-	-	-
稽核處副總稽核	詹俊輝	男	中華民國	111.09.19	0	0.00	0	0.00	0	0.00	中國文化大學會計系	無	-	-	-	-	-
聯合稽核總部副總稽核	黃珠和	女	中華民國	109.09.01	10,000	0.00	0	0.00	0	0.00	加拿大 BROCK 大學經濟系	無	-	-	-	-	-
聯合稽核總部副總稽核	許穎芬	女	中華民國	110.02.01	0	0.00	0	0.00	0	0.00	遠東企業大學管理碩士	無	協理	張焴麟	配偶	-	-
聯合稽核總部副總稽核	蒲聲鳴	男	中華民國	112.01.12	0	0.00	0	0.00	0	0.00	清華大學科技管理所碩士	無	-	-	-	-	-
會計處協理	戴正雄	男	中華民國	104.10.01	0	0.00	0	0.00	0	0.00	輔仁大學會計學系碩士	亞東創新發展、亞東綠材監察人	-	-	-	-	-
會計處協理	許良維	男	中華民國	108.12.01	0	0.00	0	0.00	0	0.00	中山大學高階經營碩士(EMBA)	無	-	-	-	-	-
財務處協理	賀珍妮	女	中華民國	104.07.01	913	0.00	0	0.00	0	0.00	英國雷汀大學國際財務碩士	全家福、高雄富國製衣董事	-	-	-	-	-

職稱	姓名	性別	國籍	就任日期	持有股份		配偶、未成年子女持有股份		利用他人名義持有股份		主要經(學)歷	目前兼任其他公司之職務	具配偶或二親等以內關係之經理人			經理人取得員工認股權憑證情形	備註
					股數	持股比率(%)	股數	持股比率(%)	股數	持股比率(%)			職稱	姓名	關係		
財務處協理	汪承雯	女	中華民國	107.05.01	0	0.00	0	0.00	0	0.00	美國伊利諾大學財務碩士	遠東服裝(越南)董事、安和製衣監察人	-	-	-	-	-
秘書處協理	吳信儀	男	中華民國	111.05.05	5,000	0.00	0	0.00	0	0.00	東吳大學經濟系	無	-	-	-	-	-
人力資源處協理	李弘暉	男	中華民國	111.03.14	0	0.00	1,000	0.00	0	0.00	美國俄亥俄州立大學公共政策與管理博士	無	-	-	-	-	-
人力資源處協理	張焴麟	男	中華民國	111.11.01	0	0.00	0	0.00	0	0.00	東海大學企業管理系	無	副總稽核	許穎芬	配偶	-	-
國際事務處協理	謝青珊	女	中華民國	107.05.14	113	0.00	0	0.00	0	0.00	東海大學經濟系	無	-	-	-	-	-
研究所協理	張根源	男	中華民國	101.08.01	0	0.00	0	0.00	0	0.00	清華大學化學工程博士	無	-	-	-	-	-
研究所協理	劉邦錦	男	中華民國	105.09.09	307	0.00	0	0.00	0	0.00	元智大學化學工程所碩士	無	-	-	-	-	-
化纖總部協理	張耀聰	男	中華民國	102.07.01	0	0.00	0	0.00	0	0.00	元智大學化學工程所碩士	無	-	-	-	-	-
化纖總部協理	張燦金	男	中華民國	103.12.01	1,555	0.00	6,000	0.00	0	0.00	逢甲大學紡織工程系碩士	無	-	-	-	-	-
化纖總部協理	駱克鑌	男	中華民國	105.03.15	35	0.00	0	0.00	0	0.00	逢甲大學紡織工程系	無	-	-	-	-	-
化纖總部協理	彭要津	男	中華民國	106.11.01	0	0.00	0	0.00	0	0.00	元智大學建教學分班企業管理學士	無	-	-	-	-	-
化纖總部協理	田煥達	男	中華民國	109.10.06	1,149	0.00	0	0.00	0	0.00	淡江大學企業管理系	無	-	-	-	-	-
化纖總部協理	張明德	男	中華民國	109.10.06	454	0.00	11,224	0.00	0	0.00	成功大學化學工程系	無	-	-	-	-	-
化纖總部協理	汪志益	男	中華民國	109.10.06	0	0.00	0	0.00	0	0.00	臺北科技大學紡織工程系	無	-	-	-	-	-
化纖總部協理	林偉仁	男	中華民國	110.01.01	0	0.00	1,000	0.00	0	0.00	中央大學企業管理系	無	-	-	-	-	-
化纖總部協理	黃怡然	男	中華民國	111.05.05	27	0.00	1,092	0.00	0	0.00	元智大學化學工程所碩士	無	-	-	-	-	-
化纖總部協理	羅怡文	女	中華民國	111.06.01	0	0.00	0	0.00	0	0.00	東吳大學國際貿易學系	FE Green PET (M) Sdn. Bhd.董事	-	-	-	-	-

職稱	姓名	性別	國籍	就任日期	持有股份		配偶、未成年子女持有股份		利用他人名義持有股份		主要經(學)歷	目前兼任其他公司之職務	具配偶或二親等以內關係之經理人			經理人取得員工認股權憑證情形	備註
					股數	持股比率(%)	股數	持股比率(%)	股數	持股比率(%)			職稱	姓名	關係		
化纖總部協理	陳曉安	女	中華民國	112.07.01	0	0.00	0	0.00	0	0.00	東吳大學英語學系	無	-	-	-	-	-
化纖總部協理	彭郁芬	女	中華民國	112.08.01	0	0.00	0	0.00	0	0.00	英國伯明罕大學市場行銷碩士	無	-	-	-	-	-
紡織總部協理	陳月花	女	中華民國	110.05.24	0	0.00	4,468	0.00	0	0.00	美國普渡大學旅館餐飲管理所碩士	遠東服裝(越南)、遠東新服裝(越南)董事	-	-	-	-	-
紡織總部協理	王敏昆	男	中華民國	111.10.18	0	0.00	0	0.00	0	0.00	東華大學企業管理所碩士	無	-	-	-	-	-
紡織總部協理	楊幸佩	女	中華民國	112.09.09	18,280	0.00	0	0.00	0	0.00	中興大學社會系	無	-	-	-	-	-
紡織總部協理	鄭學博	男	中華民國	113.04.08	0	0.00	0	0.00	0	0.00	逢甲大學紡織工程碩士	無	-	-	-	-	-
採購處協理	吳敏成	男	中華民國	100.05.01	0	0.00	0	0.00	0	0.00	台灣科技大學管理碩士	無	-	-	-	-	-
採購處協理	婁祖麒	男	中華民國	110.12.16	0	0.00	0	0.00	0	0.00	成功大學水利及海洋工程學系	無	-	-	-	-	-

(四)董事及監察人

1.董事資料

113年4月30日 單位：股；%

職稱	姓名	性別年齡	國籍或註冊地(註)	初次選任日期	選任日期	任期	選任時持有股份		現在持有股數		配偶、未成年子女現在持有股份		利用他人名義持有股份		主要經(學)歷	目前兼任本公司及其他公司之職務	具配偶或二親等以內關係之其他主管、董事或監察人			備註
							股數	持股比率(%)	股數	持股比率(%)	股數	持股比率(%)	股數	持股比率(%)			職稱	姓名	關係	
董事長	徐旭東	男 80歲以上	中華民國	56.12.23	110.07.29	3年	91,748,698	1.71	91,748,698	1.71	-	-	-	-	交通大學管理學榮譽博士 美國聖母大學文學碩士 美國哥倫比亞大學經濟學研究所	亞泥、東聯、裕民、遠百、遠傳等公司之董事長、遠銀副董事長	副董事長 副董事長 董事 董事 董事	席家宜 徐旭平 徐國安 徐國梅 徐荷芳	二等姻親 兄弟 父子 父女 兄妹	-
副董事長	亞洲水泥公司 代表人：席家宜	男 70～79歲	中華民國	68.02.09	110.07.29	3年	1,272,277,085 *1,672,207	23.77 0.03	1,272,277,085 *1,483,207	23.77 0.03	- 16,833,122	- 0.31	-	-	美國哥倫比亞大學電腦碩士	宏遠興業董事長、東聯化學副董事長、亞洲水泥及中鼎工程董事	董事長 副董事長 董事	徐旭東 徐旭平 徐荷芳	二等姻親 二等姻親 二等姻親	-
副董事長	亞洲水泥公司 代表人：徐旭平	男 70～79歲	中華民國	65.04.14	110.07.29	3年	1,272,277,085 *48,269,210	23.77 0.90	1,272,277,085 * 60,269,210	23.77 1.13	-	-	-	-	美國史丹佛大學作業研究碩士	遠傳電信副董事長、亞洲水泥董事裕民航運董事	董事長 副董事長 董事	徐旭東 席家宜 徐荷芳	兄弟 二等姻親 兄妹	-
董事	亞洲水泥公司 代表人：王孝一	男 80歲以上	中華民國	74.05.10	110.07.29	3年	1,272,277,085 *395,366	23.77 0.01	1,272,277,085 *395,366	23.77 0.01	-	-	-	-	中興大學工商管理系 台灣大學管理研究學分班	本公司公益事業執行長、遠東商銀執行董事	-	-	-	-
董事	亞洲水泥公司 代表人：徐國安	男 40～49歲	美國	110.07.29	110.07.29	3年	1,272,277,085 *-	23.77 -	1,272,277,085 *-	23.77 -	-	-	-	-	美國伊利諾理工大學設計學院設計與創新方法碩士學位 美國聖母大學MBA	遠東集團創新長、遠傳電信董事、裕民航運副董事長暨執行副總經理	董事長 董事	徐旭東 徐國梅	父子 姊弟	-
董事	遠東百貨公司 代表人：楊惠國	男 50～59歲	中華民國	95.06.13	110.07.29	3年	19,964,370 *1,379,348	0.37 0.03	19,964,370 *16,071,093	0.37 0.30	-	-	-	-	美國亞利桑那州立大學 Thunderbird 商學院 MBA	海富亞洲基金管理公司董事總經理	-	-	-	-
董事	遠東百貨公司 代表人：徐國梅	女 50～59歲	美國	95.06.13	110.07.29	3年	19,964,370 *-	0.37 -	19,964,370 *-	0.37 -	-	-	-	-	美國莎拉勞倫斯學院學士	無	董事長 董事	徐旭東 徐國安	父女 姊弟	-

職稱	姓名	性別年齡	國籍或註冊地(註)	初次選任日期	選任日期	任期	選任時持有股份		現在持有股數		配偶、未成年子女現在持有股份		利用他人名義持有股份		主要經(學)歷	目前兼任本公司及其他公司之職務	具配偶或二親等以內關係之其他主管、董事或監察人			備註
							股數	持股比率(%)	股數	持股比率(%)	股數	持股比率(%)	股數	持股比率(%)			職稱	姓名	關係	
董事	裕民航運公司 代表人：李光燾	男 70～79歲	中華民國	95.06.13	110.07.29	3 年	31,181,470 *-	0.58 -	31,181,470 *-	0.58 -	-	-	-	-	美國西北大學凱洛管理學院 香港科技大學企管碩士	理律法律事務所特約首席資深顧問 亞洲水泥董事	-	-	-	-
董事	裕民航運公司 代表人：徐荷芳	女 70～79歲	中華民國	77.04.20	110.07.29	3 年	31,181,470 *22,322,710	0.58 0.42	31,181,470 * 19,697,710	0.58 0.37	- 4,375,000	- 0.08	-	-	美國西登學院零售業管理系	無	董事長 副董事長 副董事長	徐旭東 席家宜 徐旭平	兄妹 二等姻親 兄妹	-
董事	裕鼎實業公司 代表人：李冠軍	男 70～79歲	中華民國	110.07.29	110.07.29	3 年	33,617,781 *618,060	0.63 0.01	33,617,781 *303,099	0.63 0.01	-	-	-	-	美國德州 A&I 大學企管碩士	亞洲水泥、遠傳電信及裕民航運董事	-	-	-	-
獨立董事	柯承恩	男 70～79歲	中華民國	110.07.29	110.07.29	3 年	-	-	-	-	-	-	-	-	美國明尼蘇達大學會計學博士	國立臺灣大學會計學系名譽教授 億光電子及錩泰工業獨立董事	-	-	-	-
獨立董事	李鍾熙	男 70～79歲	中華民國	101.06.28	110.07.29	3 年	-	-	-	-	-	-	-	-	美國伊利諾理工學院化學工程博士	聚和國際董事、三福化工、億光 電子及全福生技獨立董事	-	-	-	-
獨立董事	戴瑞明	男 80 歲以上	中華民國	108.06.28	110.07.29	3 年	-	-	-	-	-	-	-	-	天主教輔仁大學名譽法學博士 美國夏威夷大學美國研究所碩士 中華民國駐教廷特命全權大使	無	-	-	-	-

*係該代表人個人持股

註：本公司法人董事註冊地皆為中華民國。

2.法人股東之主要股東

113 年 4 月 28 日

法人股東名稱	法人股東之主要股
亞洲水泥(股)公司	遠東新世紀(股)公司(21.16%)、醫療財團法人徐元智先生醫藥基金會(5.15%)、國泰世華商業銀行受託保管元大寶來台灣高股息證券投資信託基金專戶(4.56%)、中國人壽保險(股)公司(2.52%)、遠東新世紀(股)公司職工退休基金管理委員會(1.67%)、遠鼎投資(股)公司(1.53%)、遠東百貨(股)公司(1.41%)、財團法人元智大學(1.37%)、中華郵政(股)公司(1.35%)、財團法人徐元智先生紀念基金會(1.24%)
遠東百貨(股)公司	遠東新世紀(股)公司(17.06%)、遠鼎投資(股)公司(9.87%)、亞洲水泥(股)公司(5.65%)、遠通投資(股)公司(5.62%)、財團法人元智大學(4.75%)、臺灣銀行受託保管元大台灣高股息(3.00%)、兆豐國際商業銀行財務部(2.44%)、遠東百貨公司職工退休基金管理委員會(2.11%)、裕元投資(股)公司(2.06%)、穩靜企業(股)公司(2.04%)
裕民航運(股)公司	亞洲水泥(股)公司(39.25%)、合作金庫銀行(1.49%)、遠鼎投資(股)公司(1.05%)、裕元投資(股)公司(0.94%)、亞洲投資(股)公司(0.92%)、匯豐託管三菱ＵＦＪ摩根士丹利證券交易戶(0.85%)、國泰人壽保險(股)公司(0.84%)、美商摩根大通銀行台北分行受託保管日本證券金融株式會社投資專戶(0.83%)、渣打國際商業銀行營業部受託保管星展銀行有限公司－外部帳戶管理者摩根大通投資專戶(0.76%)、亞利通運(股)公司(0.75%)
裕鼎實業(股)公司	富達運輸(股)公司(26.95%)、裕通投資(股)公司(25.36%)、安和製衣(股)公司(15.66%)、鼎元國際投資(股)公司(13.20%)、東富投資(股)公司(4.61%)、亞利預鑄工業(股)公司(3.89%)、大聚化學纖維(股)公司(3.89%)、遠鼎(股)公司(2.59%)、百鼎投資(股)公司(2.31%)、鼎慎投資(股)公司(1.53%)

3.主要股東為法人者其主要股東

113 年 4 月 28 日

法人名稱	法人之主要股東
遠東新世紀(股)公司	詳參閱本公開說明書「壹、四、(三)、3.主要股東名單」
醫療財團法人 徐元智先生醫藥基金會	徐有庠(76.90%)、何縱炎(2.31%)、王叔朋(2.31%)、徐渭源(2.31%)、黃應冲(2.31%)、徐旭東(2.31%)、楊明德(2.31%)、徐旭時(2.31%)、席家宜(2.31%)、徐旭松(2.31%)、俞慰三(2.31%)
中國人壽保險(股)公司	中華開發金融控股(股)公司(100%)
遠鼎投資(股)公司	遠東新世紀(股)公司(99.40%)、安和製衣(股)公司(0.30%)、大聚化學(股)公司(0.30%)
財團法人元智大學	裕民航運(股)公司(55.21%)、醫療財團法人徐元智先生醫藥基金會(26.05%)、遠東新世紀(股)公司(5.52%)、富民運輸(股)公司(5.25%)、財團法人徐元智先生紀念基金會(4.91%)、亞洲水泥(股)公司(2.76%)、徐菊芳(0.28%)、徐有庠(0.01%)、虞兆中(0.01%)

法人名稱	法人之主要股東
中華郵政(股)公司	交通部(100%)
財團法人徐元智先生紀念基金會	徐有庠(50.00%)、徐憶菊(50.00%)
遠通投資(股)公司	遠東新世紀(股)公司(100%)
兆豐國際商業銀行財務部	兆豐金融控股(股)公司(100%)
裕元投資(股)公司	亞洲水泥(股)公司(29.92%)、遠鼎(股)公司(25.02%)、遠鼎投資(股)公司(18.96%)、裕民航運(股)公司(17.66%)、鼎慎投資(股)公司(6.50%)、裕通投資(股)公司(1.84%)、裕鼎實業(股)公司(0.10%)
穩靜企業(股)公司	徐旭東(97.40%)、徐旭平(2.00%)、王孝一(0.20%)、王嘉聰(0.20%)、誠靜投資(股)公司(0.20%)
合作金庫銀行	合作金庫金融控股(股)公司(100%)
亞洲投資(股)公司	亞洲水泥(股)公司(100%)
國泰人壽保險(股)公司	國泰金融控股(股)公司(100%)
亞利通運(股)公司	亞洲水泥(股)公司(51.61%)、裕元投資(股)公司(48.39%)
富達運輸(股)公司	富民運輸(股)公司(99.97%)、亞洲投資(股)公司(0.03%)
裕通投資(股)公司	裕民航運(股)公司(73.54%)、運民航運(新加坡)私人有限公司(26.46%)
安和製衣(股)公司	遠東新世紀(股)公司(100%)
鼎元國際投資(股)公司	遠東新世紀(股)公司(100%)
東富投資(股)公司	東聯化學(股)公司(100%)
亞利預鑄工業(股)公司	亞洲水泥(股)公司(83.94%)、遠揚營造工程(股)公司(16.03%)
大聚化學纖維(股)公司	遠鼎投資(股)公司(41.86%)、裕鼎實業(股)公司(30.26%)、裕利投資(股)公司(19.38%)、裕民貿易(股)公司(8.50%)
遠鼎(股)公司	遠東新世紀(股)公司(37.13)、亞洲水泥(股)公司(35.50)、德勤投資(股)公司(14.50)、遠鼎投資(股)公司(12.86)
百鼎投資(股)公司	遠東百貨(股)公司(66.66%)、百揚投資(股)公司(33.34%)
鼎慎投資(股)公司	遠通投資(股)公司(18.00%)、亞洲投資(股)公司(18.00%)、百鼎投資(股)公司(18.00%)、東富投資(股)公司(18.00%)、裕通投資(股)公司(18.00%)、裕鼎實業(股)公司(5.00%)、大聚化學纖維(股)公司(5.00%)

4.董事專業資格及獨立董事獨立性資訊揭露

條件 姓名	專業資格與經驗	獨立性情形	兼任其他公開發行公司獨立董事家數
徐旭東	專業：經營管理、領導決策、商學經濟 經驗：亞洲水泥、東聯化學、裕民航運、遠東百貨、遠傳電信董事長及遠東銀行副董事長	不適用	無
席家宜	專業：經營管理、領導決策、產業知識 經驗：宏遠興業董事長、東聯化學副董事長、亞洲水泥及中鼎工程董事		
徐旭平	專業：經營管理、領導決策、資訊科技 經驗：遠傳電信副董事長、亞洲水泥董事、裕民航運董事		
王孝一	專業：經營管理、商學經濟、公益發展 經驗：本公司公益事業執行長、遠東商銀執行董事		
徐國安	專業：經營管理、創新發展、國際視野 經驗：遠東集團創新長、遠傳電信董事、裕民航運副董事長暨執行副總經理		
楊惠國	專業：經營管理、理財投資、商學經濟 經驗：海富亞洲基金管理公司董事總經理		
徐國梅	專業：經營管理、行銷策略、文創發展 經驗：亞東科技大學董事、亞東紀念醫院董事		
李光燾	專業：法律智財、經營管理、公益發展 經驗：理律法律事務所特約首席資深顧問、亞洲水泥董事		
徐荷芳	專業：經營管理、零售百貨、時尚設計 經驗：遠東百貨總經理		
李冠軍	專業：經營管理、財務會計、商學經濟 經驗：亞洲水泥、遠傳電信及裕民航運董事、本公司財務資深副總經理		
柯承恩	專業：財務會計、公司治理、經營管理 經驗：國立臺灣大學管理學院院長及會計學系主任、億光電子獨立董事	本公司獨立董事皆符合下述情形： 1.符合證券交易法第十四條之二暨金融監督管理委員會頒訂之「公開發行公司獨立董事設置及應遵循事項辦法」相關規定 2.本人、配偶、二親等以內親屬未擔任本公司或其關係企業之董事、監察人或受僱人 3.本人（或利用他人名義）、配偶及未成年子女未持有公司股份 4.最近二年未提供本公司或其關係企業商務、法務、財務、會計等服務	2
李鍾熙	專業：化學工程、經營管理、生技醫療 經驗：工業技術研究院院長、聚和國際及臻鼎科技控股董事、三福化工及億光電子獨立董事		3
戴瑞明	專業：外交關係、行政法律、國際視野 經驗：中華民國駐教廷特命全權大使、總統府副秘書長兼發言人		無

註：所有董事皆未有公司法第 30 條各款情事。

5.董事會多元化及獨立性

(1)董事會多元化：

董事會成員之提名與遴選採用候選人提名制，評估各董事成員之學經歷背景，並遵守「董事選舉辦法」、「公司治理守則」及「公開發行公司獨立董事設置及應遵循事項辦法」等法規，適任性及獨立性皆符合規定，遴選董事亦將本公司多元性目標及利害關係人意見納入考量。本公司目前董事成員共 13 位，所有董事均具備豐富經營管理、領導決策及各項風險管理等相關產業知識，學經歷包含法律、財務會計、經濟及銷售等專長，本公司董事會多元化政策共有三項，包括獨立董事達董事席次三分之一(目前三位，占董事席次 23%)、性別方面至少一位女性董事(目前兩位)、國籍方面則至少一位非本國籍董事(目前兩位)，預計於 2024 年股東會進行董事改選時，將可達成所有多元化政策之目標，包括將獨立董事席次提升至董事席次之三分之一，同時將更換已連任三屆之獨立董事，並降低整體董事成員之平均任期，未來將視經營需求及公司永續發展，持續評估優化多元化政策，包括增加女性及非本國籍之董事比例，目前本公司多元化政策落實情形說明如下：

多元化核心項目 董事姓名	年齡	性別	國籍	GICS Level1 主要產業經驗	1 經營管理	2 領導決策	3 財務會計	4 商學經濟	5 風險管理	6 產業知識	7 國際市場觀	8 資訊科技
徐旭東	80 歲以上	男	中華民國	25 非必需消費品	V	V	V	V	V	V	V	V
席家宜	70 歲～79 歲	男	中華民國	25 非必需消費品	V	V	V	V	V	V	V	V
徐旭平	70 歲～79 歲	男	中華民國	45 資訊技術	V	V	※	V	V	V	V	V
王孝一	80 歲以上	男	中華民國	25 非必需消費品	V	V	V	V	V	V	V	※
徐國安	40 歲～49 歲	男	美國	20 工業	V	V	※	V	V	V	V	※
楊惠國	50 歲～59 歲	男	中華民國	40 金融	V	V	V	V	V	V	V	※
徐國梅	50 歲～59 歲	女	美國	25 非必需消費品	V	V	※	V	V	V	V	※
李光燾	70 歲～79 歲	男	中華民國	20 工業	V	V	※	V	V	V	V	※
徐荷芳	70 歲～79 歲	女	中華民國	25 非必需消費品	V	V	※	V	V	V	V	※
李冠軍	70 歲～79 歲	男	中華民國	40 金融	V	V	V	V	V	V	V	※
柯承恩	70 歲～79 歲	男	中華民國	20 工業	V	V	V	V	V	※	V	V
李鍾熙	70 歲～79 歲	男	中華民國	35 衛生保健	V	V	※	V	V	V	V	V
戴瑞明	80 歲以上	男	中華民國	20 工業	V	V	※	V	V	※	V	※

※表示具有部分能力。

本公司董事中女性占比為 2/13，非本國籍董事占比為 2/13，而 3 位獨立董事中，其中 1 位任期年資 10～12 年，1 位任期年資 4～6 年，1 位任期年資 0～3 年。

(2)董事會獨立性：

本公司第二十四屆董事共計 13 人，其中獨立董事 3 人，獨立董事占全體董事席次 23%，獨立性符合「公開發行公司獨立董事設置及應遵循事項辦法」之規定。

本公司獨立董事間或獨立董事與董事間，皆不具有配偶及二親等以內親屬關係，董事間超過半數共 7 人不具有配偶及二親等以內親屬關係，符合證券交易法第 26 條之 3 第 3 項及第 4 項規定情事。董事間 6 人具有配偶及二親等以內親屬關係，請參閱上述「1.董事資料」。

(五)發起人：不適用。

(六)最近年度給付董事、監察人、總經理及副總經理等之酬金

1.一般董事及獨立董事之酬金

單位：新台幣仟元；%

職稱	姓名	董事酬金								A、B、C及D等四項總額及占稅後純益之比例		兼任員工領取相關酬金								A、B、C、D、E、F及G等七項總額及占稅後純益之比例		領取來自子公司以外轉投資事業或母公司酬金
		報酬(A)		退職退休金(B)		董事酬勞(C)		業務執行費用(D)(註1)				薪資、獎金及特支費等(E)		退職退休金(F)(註2)		員工酬勞(G)						
																本公司		財務報告內所有公司				
		本公司	財務報告內所有公司	本公司	財務報告內所有公司	本公司	財務報告內所有公司	本公司	財務報告內所有公司	本公司	財務報告內所有公司	本公司	財務報告內所有公司	本公司	財務報告內所有公司	現金金額	股票金額	現金金額	股票金額	本公司	財務報告內所有公司	
董事長	徐旭東(註2)	0	0	0	0	145,309	145,309	1,200	6,114	146,509 1.78%	151,423 1.84%	28,079	133,642	0	0	2,156	0	2,156	0	176,744 2.14%	287,221 3.49%	141,989
董事	亞洲水泥(股)公司 代表人：席家宜、徐旭平、王孝一、徐國安																					
	遠東百貨(股)公司 代表人：楊惠國、徐國梅																					
	裕民航運(股)公司 代表人：徐荷芳、李光燾																					
	裕鼎實業(股)公司 代表人：李冠軍																					
獨立董事	柯承恩	0	0	0	0	2,200	2,200	120	120	2,320 0.03%	2,320 0.03%	0	0	0	0	0	0	0	0	2,320 0.03%	2,320 0.03%	0
獨立董事	李鍾熙	0	0	0	0	2,300	2,300	120	120	2,420 0.03%	2,420 0.03%	0	0	0	0	0	0	0	0	2,420 0.03%	2,420 0.03%	0
獨立董事	戴瑞明	0	0	0	0	2,300	2,300	120	120	2,420 0.03%	2,420 0.03%	0	0	0	0	0	0	0	0	2,420 0.03%	2,420 0.03%	0

1.請敘明獨立董事酬金給付政策、制度、標準與結構，並依所擔負之職責、風險、投入時間等因素敘明與給付酬金數額之關聯性：

本公司給付之董事酬勞係依據公司章程規定，並經薪資報酬委員會及董事會決議通過後，依法提報每年股東常會報告。本公司獨立董事之酬勞為定額，並參酌其投入時間及所負擔之職責，如身兼功能性委員會主席或薪資報酬委員會委員或永續委員會委員再另外定額加給；本公司獨立董事之業務執行費為定額之車馬費。

2.除上表揭露外，最近年度公司董事提供服務(如擔任母公司/財務報告內所有公司/轉投資事業非屬員工之顧問等)領取之酬金：無。

註1：本表所指業務執行費用，係112年度實際發放數；董事酬勞及員工酬勞則為112年獲利狀況提撥之金額，業經113年03月05日董事會決議通過，並提報113年股東常會報告。

註2：董事長徐旭東先生配有公務車乙部，取得成本新台幣6,508仟元。

酬金級距表

給付本公司各個董事酬金級距	董事姓名			
	前四項酬金總額(A+B+C+D)		前七項酬金總額(A+B+C+D+E+F+G)	
	本公司	財務報告內所有公司	本公司	財務報告內所有公司
低於 1,000,000 元	-	-	-	-
1,000,000 元(含)～2,000,000 元(不含)	-	-	-	-
2,000,000 元(含)～3,500,000 元(不含)	柯承恩、李鍾熙、戴瑞明	柯承恩、李鍾熙、戴瑞明	柯承恩、李鍾熙、戴瑞明	柯承恩、李鍾熙、戴瑞明
3,500,000 元(含)～5,000,000 元(不含)	-	-	-	-
5,000,000 元(含)～10,000,000 元(不含)	-	-	-	-
10,000,000 元(含)～15,000,000 元(不含)	遠東百貨代表人：楊惠國、徐國梅 裕民航運代表人：徐荷芳、李光燾 裕鼎實業代表人：李冠軍	遠東百貨代表人：楊惠國、徐國梅 裕民航運代表人：徐荷芳、李光燾 裕鼎實業代表人：李冠軍	遠東百貨代表人：楊惠國、徐國梅 裕民航運代表人：徐荷芳、李光燾 裕鼎實業代表人：李冠軍	遠東百貨代表人：楊惠國、徐國梅 裕民航運代表人：徐荷芳、李光燾 裕鼎實業代表人：李冠軍
15,000,000 元(含)～30,000,000 元(不含)	徐旭東 亞洲水泥代表人：席家宜、徐旭平、王孝一、徐國安	徐旭東 亞洲水泥代表人：席家宜、徐旭平、王孝一、徐國安	亞洲水泥代表人：席家宜、徐旭平、王孝一、徐國安	-
30,000,000 元(含)～50,000,000 元(不含)	-	-	徐旭東	亞洲水泥代表人：席家宜、徐旭平、王孝一、徐國安
50,000,000 元(含)～100,000,000 元(不含)	-	-	-	-
100,000,000 元以上	-	-	-	徐旭東
總計	13	13	13	13

2.監察人之酬金：不適用(本公司已設置審計委員會)。

3.總經理及副總經理之酬金

單位：新台幣仟元；%

職稱	姓名	薪資(A)		退職退休金(B)		獎金及特支費等(C)		員工酬勞金額(D)				A、B、C及D等四項總額占稅後純益之比例		領取來自子公司以外轉投資事業或母公司酬金
		本公司	財務報告內所有公司	本公司	財務報告內所有公司	本公司	財務報告內所有公司	本公司		財務報告內所有公司		本公司	財務報告內所有公司	
								現金金額	股票金額	現金金額	股票金額			
總經理	吳高山	66,493	90,223	1,673	1,889	64,118	70,738	5,489	0	5,791	0	137,773 1.67%	168,641 2.05%	12,608
	鄭澄宇													
營運長	范欽智													
	李源珍													
	闕盟昌													
	張丙秋													
	吳謨吉													
董事長 資深顧問	潘金平													
總稽核	潘金平													
	袁譽潔													
財務長	王健誠													
資深副總經理	蔡敏雄													
副總經理	吳麗香													
	廖瑞芬													
法務長	陳立齊													
人資長	林俊佑													
資安長	易換棣													
副總經理	沙益民													
	楊雅森													
	蔡鎮江													
	彭清族													
	蔡孟良													
	黃全億													

註 1：本公司及財務報告內所有公司均無發行員工認股權憑證及以員工酬勞轉增資發放股票之情事。

註 2：總經理及副總經理共配有公務車一部，年租金新台幣 372 仟元。

酬金級距表

給付本公司各個總經理及副總經理酬金級距	總經理及副總經理姓名	
	本公司	財務報告內所有公司
低於 1,000,000 元	-	-
1,000,000 元(含)～2,000,000 元(不含)	-	-
2,000,000 元(含)～3,500,000 元(不含)	-	-
3,500,000 元(含)～5,000,000 元(不含)	-	-
5,000,000 元(含)～10,000,000 元(不含)	吳高山、鄭澄宇、范欽智、李源珍、闕盟昌、張丙秋、吳謨吉、潘金平、黃淑滿、袁譽潔、王健誠、蔡敏雄、吳麗香、廖瑞芬、陳立齊、林俊佑、易換棣、沙益民、楊雅森、蔡鎮江、彭清族、蔡孟良、黃全億	吳高山、鄭澄宇、范欽智、李源珍、闕盟昌、張丙秋、吳謨吉、潘金平、黃淑滿、袁譽潔、王健誠、蔡敏雄、吳麗香、廖瑞芬、陳立齊、林俊佑、易換棣、沙益民、楊雅森、蔡鎮江、彭清族、蔡孟良、黃全億
10,000,000 元(含)～15,000,000 元(不含)		
15,000,000 元(含)～30,000,000 元(不含)	-	-
30,000,000 元(含)～50,000,000 元(不含)	-	-
50,000,000 元(含)～100,000,000 元(不含)	-	-
100,000,000 元以上	-	-
總計	23	23

4.分派員工酬勞之經理人姓名及分派情形

112 年 12 月 31 日；單位：新台幣仟元

職稱		姓名	股票金額	現金金額	總計	總額占稅後純益之比例
經理人	石化總部總經理	吳高山	0	13,139	13,139	0.16%
	行政總部總經理	鄭澄宇				
	化纖總部代總經理暨營運長	范欽智				
	紡織總部代總經理暨營運長	李源珍				
	石化總部營運長	闕盟昌				
	化纖總部營運長	張丙秋				
	紡織總部營運長	吳謨吉				
	董事長資深顧問兼能源領域策略長	潘金平				
	稽核處總稽核	黃淑滿				
	聯合稽核總部總稽核	袁譽潔				
	行政總部財務長	王健誠				
	行政總部資深副總經理	蔡敏雄				
	行政總部副總經理	吳麗香				
	董事長室兼研究所副總經理	廖瑞芬				
	行政總部法務長兼公司治理主管	陳立齊				
	行政總部人資長	林俊佑				
	行政總部資安長	易換棣				
	董事長辦公室副總經理	沙益民				
	董事長辦公室副總經理	楊雅森				
	石化總部副總經理	蔡鎮江				
	化纖總部副總經理	彭清族				
	化纖總部副總經理	蔡孟良				
	化纖總部副總經理	黃全億				
	董事長辦公室協理	陳岳連				
	稽核處副總稽核	詹俊輝				
	聯合稽核總部副總稽核	黃珠和				
	聯合稽核總部副總稽核	許穎芬				
	聯合稽核總部副總稽核	蒲聲鳴				
	會計處協理	戴正雄				
	會計處協理	許良維				
	財務處協理	賀珍妮				
	財務處協理	汪承雯				
	秘書處協理	吳信儀				
	人力資源處協理	李弘暉				
	人力資源處協理	張焴麟				
	國際事務處協理	謝青珊				
	研究所協理	張根源				
	研究所協理	劉邦錦				
	化纖總部協理	張耀聰				
	化纖總部協理	張燦金				
	化纖總部協理	駱克鑌				
	化纖總部協理	彭要津				
	化纖總部協理	田煥達				
	化纖總部協理	張明德				
	化纖總部協理	汪志益				
	化纖總部協理	林偉仁				

職稱		姓名	股票金額	現金金額	總計	總額占稅後純益之比例
經理人	化纖總部協理	黃怡然				
	化纖總部協理	羅怡文				
	化纖總部協理	陳曉安				
	化纖總部協理	彭郁芬				
	紡織總部協理	陳月花				
	紡織總部協理	王敏昆				
	紡織總部協理	楊幸佩				
	紡織總部協理	鄭學博				
	採購處協理	吳敏成				
	採購處協理	婁祖麒				

5.本公司及合併報告所有公司於最近二年度給付本公司董事、監察人、總經理及副總經理等之酬金總額占個體或個別財務報告稅後純益比例之分析並說明給付酬金之政策、標準與組合、訂定酬金之程序、與經營績效及未來風險之關聯性

(1)本公司及合併報表內所有公司最近兩年度支付董事、總經理及副總經理酬金占稅後純益比例之分析

項目 年度	董事、總經理及副總經理酬金占盈餘分配年度之稅後純益比例	
	本公司	財務報告內所有公司
112	3.91%	5.63%
111	3.89%	5.72%

(2)給付酬金之政策、標準與組合、訂定酬金之程序、與經營績效及未來風險之關聯性

本公司依公司法及公司章程第 26 條之規定年度如有獲利，應提撥 2%～3.5%為員工酬勞，及不高於 2.5%為董事酬勞。但公司尚有累積虧損時，應預先保留彌補數額。員工酬勞得以股票或現金為之，實際分派之比率、數額、方式及股數由董事會決議行之，並報告股東會；董事酬勞係考量「董事會績效評估辦法」之評核結果、營運獲利狀況及各董事所代表股權比重，且參酌對公司事務投入之心力，實際分派之比率及數額由董事會決議行之，並報告股東會；獨立董事則領取固定報酬。

董事、總經理、副總經理及經理人之薪資報酬依據公司經營績效給付及參考同業水準，亦考量未來營運風險關聯性進行合理彈性調整，由公司視總體及各事業部門之營運績效，經調查上市公司之薪資報酬水準，參酌專業顧問公司出具之市場薪資行情調查報告暨考量整體財務及經營環境風險後制訂，董事及管理階層之財務激勵獎金制度亦納入風險管理指標(如財務風險、營運風險、資訊安全風險、環境暨減碳能源風險及企業永續風險)，列舉績效評核重要指標如下表。

績效評估重要指標	
年度績效(70%)	1. 財務績效及成本控管目標 2. 風險管理執行情形 3. 內部控制、誠信防弊及法令遵循執行情形 4. 內外在環境之應變策略 5. 評估營運擴充機會及追求成長
永續經營發展(30%)	1. 持續增加新產品開發及新領域投資 2. 發展綠色產品與製程 3. 重視跨國管理的人才培養 4. 發揮集團核心價值(誠、勤、樸、慎、創新) 5. 持續與利害關係人溝通

為符合企業永續經營發展目標，本公司高階經理人及事業單位主管之績效評估評估項目係連結與 ESG 相關指標，包括因應市場及產經變化的決策應變能力、領導變革能力、內外部利害關係人之協調能力、人才培育及創新能力等，與永續經營發展連結之相關績效評核指標列示於下表。

對象	與永續經營發展相關之績效指標	
總經理與 相當職級主管	永續經營發展(50%)	1. 決策判斷及危機處理能力(14%) 2. 競爭創新精神及能力(14%) 3. 團隊人才及接班人培養(8%) 4. 領導變革能力(7%) 5. 內外部利害關係人協調能力(7%)
副總經理及協理級 以上經理人	永續經營發展(40%)	1. 對市場政經環境變化之應變能力(10%) 2. 策略性決策能力(6%) 3. 領導變革能力(6%) 4. 規劃人才培育(6%) 5. 建立團隊使命並完成目標(6%) 6. 發展創新能力(6%)

本公司薪資報酬委員會定期(每年一次)評估檢討董事及經理人之薪資報酬政策、制度、標準與結構，並將建議提交董事會討論，以謀公司永續經營與風險控管之平衡。

四、資本及股份

(一)股份種類

單位：仟股

股份種類	核定股本			備註
	流通在外股份	未發行股份	合計	
記名式普通股	5,352,875	647,125(註)	6,000,000	已上市

註：其中 10,000 仟股供發行員工認股權憑證使用及 150,000 仟股為轉換公司債可轉換股份數額

(二)股本形成經過

1.最近五年度及截至公開說明書刊印日止，股本變動之情形

單位：仟股；新台幣仟元

年月	發行價格	核定股本		實收股本		備註		
		股 數	金 額	股 數	金 額	股本來源	以現金以外之財產抵充股款者	其他
註	10	6,000,000	60,000,000	5,352,875	53,528,752	註	-	-

註：本公司最近五年度及截至公開說明書刊印日止，股本並無變動

2.最近三年度及截至公開說明書刊印日止，私募普通股辦理情形：無此情事。

3.公司採總括申報方式發行新股者，應揭露預定發行總額、已發行總額及總括申報餘額等相關資訊：不適用。

(三)最近股權分散情形

1.股東結構

113 年 4 月 28 日；單位：股

股東結構 數量	政府機構	金融機構	其他法人	個人	證券信託 基　　金	外國機構 及外人	合計
人　　數	19	51	313	94,078	22	700	95,183
持 有 股 數	76,442,096	543,754,991	2,708,487,429	738,084,172	428,180,271	857,926,268	5,352,875,227
持 股 比 例	1.43%	10.16%	50.60%	13.79%	8.00%	16.02%	100.00%

2.股權分散情形

普通股

113 年 4 月 28 日；單位：股

持 股 分 級	股東人數	持有股數	持股比例
1 ～ 999	41,834	9,397,586	0.18%
1,000 ～ 5,000	37,533	81,237,729	1.52%
5,001 ～ 10,000	7,434	55,432,136	1.04%
10,001 ～ 15,000	2,802	34,506,761	0.64%
15,001 ～ 20,000	1,372	24,709,370	0.46%
20,001 ～ 30,000	1,339	33,312,172	0.62%
30,001 ～ 40,000	666	23,281,187	0.43%
40,001 ～ 50,000	378	17,297,048	0.32%
50,001 ～ 100,000	778	56,605,799	1.06%
100,001 ～ 200,000	409	58,173,977	1.09%
200,001 ～ 400,000	228	64,131,547	1.20%
400,001 ～ 600,000	83	40,838,121	0.76%
600,001 ～ 800,000	34	23,822,447	0.45%
800,001 ～ 1,000,000	28	25,334,082	0.47%
1,000,001 以上	265	4,804,795,265	89.76%
合　　計	95,183	5,352,875,227	100.00%

3.主要股東名單

113 年 4 月 28 日；單位：股

股份 主要股東名稱	持有股數	持股比例
亞洲水泥(股)公司	1,272,277,085	23.77%
亞東學校財團法人亞東科技大學	257,651,603	4.81%
台新國際商業銀行股份有限公司受託保管國泰台灣高股息傘型證券投資信託基金	234,506,000	4.38%
醫療財團法人徐元智先生醫藥基金會	193,310,445	3.61%
財團法人徐元智先生紀念基金會	183,141,383	3.42%
元大台灣高股息基金專戶	179,525,773	3.35%
財團法人元智大學	146,570,213	2.74%
中華郵政(股)公司	101,074,000	1.89%
徐旭東	91,748,698	1.71%
德勤投資(股)公司	82,820,887	1.55%

4.最近二年度及當年度董事、監察人及持股比例超過百分之十之股東放棄現金增資認股之情形：最近二年度及當年度並無辦理現金增資，故不適用。

5.最近二年度及截至公開說明書刊印日止，董事、監察人、經理人及持股比例超過百分之十之股東股權移轉及股權質押變動情形

(1)董事、監察人、經理人及大股東股權變動及質押情形

單位：股

職稱	姓名	111 年		112 年		113 年度截至公開說明書刊印日止	
		持有股數增(減)數	質押股數增(減)數	持有股數增(減)數	質押股數增(減)數	持有股數增(減)數	質押股數增(減)數
董事長	徐旭東	-	-	-	-	-	-
副董事長	席家宜	(189,000)	-	-	-	-	-
	徐旭平	12,000,000	-	-	-	-	-
董事	亞洲水泥(股)公司	-	-	-	-	-	-
	王孝一	-	-	-	-	-	-
	徐國安	-	-	-	-	-	-
	遠東百貨(股)公司	-	-	-	-	-	-
	楊惠國	-	-	14,691,745	-	-	-
	徐國梅	-	-	-	-	-	-
	裕民航運(股)公司	-	-	-	-	-	-
	李光燾	-	-	-	-	-	-
	徐荷芳	(1,750,000)	-	(875,000)	-	-	-
	裕鼎實業(股)公司	-	-	-	-	-	-
	李冠軍	-	-	-	-	-	-
	柯承恩	-	-	-	-	-	-
	李鍾熙	-	-	-	-	-	-
	戴瑞明	-	-	-	-	-	-
經理人	吳高山	-	-	-	-	-	-
	鄭澄宇	-	-	-	-	-	-
	范欽智	-	-	-	-	-	-
	李源珍	-	-	-	-	-	-
	闕盟昌	-	-	-	-	-	-
	張丙秋	-	-	-	-	-	-
	吳謨吉	-	-	-	-	-	-
	潘金平	-	-	-	-	-	-
	黃淑滿	-	-	-	-	-	-
	袁譽潔	-	-	-	-	-	-
	王健誠	-	-	-	-	-	-
	蔡敏雄	-	-	-	-	-	-
	吳麗香	-	-	-	-	-	-
	廖瑞芬	-	-	-	-	-	-
	陳立齊	-	-	-	-	-	-
	林俊佑	-	-	-	-	-	-
	易換棣	-	-	-	-	-	-
	沙益民	-	-	-	-	-	-
	楊雅森	-	-	-	-	-	-
	蔡鎮江	-	-	-	-	-	-
	彭清族	-	-	-	-	-	-
	蔡孟良	-	-	-	-	-	-
	黃全億	-	-	-	-	-	-

職 稱	姓 名	111 年		112 年		113 年度截至公開說明書刊印日止	
		持有股數增(減)數	質押股數增(減)數	持有股數增(減)數	質押股數增(減)數	持有股數增(減)數	質押股數增(減)數
經理人	陳岳連	-	-	-	-	-	-
	詹俊輝	-	-	-	-	-	-
	黃珠和	-	-	-	-	-	-
	許穎芬	-	-	-	-	-	-
	蒲聲鳴	-	-	-	-	-	-
	戴正雄	-	-	-	-	-	-
	許良維	-	-	-	-	-	-
	賀珍妮	-	-	-	-	-	-
	汪承雯	-	-	-	-	-	-
	吳信儀	-	-	-	-	5,000	-
	李弘暉	-	-	-	-	-	-
	張焙麟	-	-	-	-	-	-
	謝青珊	-	-	-	-	-	-
	張根源	-	-	-	-	-	-
	劉邦錦	-	-	-	-	-	-
	張耀聰	-	-	-	-	-	-
	張燦金	-	-	-	-	-	-
	駱克鑌	-	-	-	-	-	-
	彭要津	-	-	-	-	-	-
	田煥達	-	-	-	-	-	-
	張明德	-	-	-	-	-	-
	汪志益	-	-	-	-	-	-
	林偉仁	-	-	-	-	-	-
	黃怡然	-	-	-	-	-	-
	羅怡文	-	-	-	-	-	-
	陳曉安	-	-	-	-	-	-
	彭郁芬	-	-	-	-	-	-
	陳月花	-	-	-	-	-	-
	王敏昆	-	-	-	-	-	-
	楊幸佩	-	-	1,356	-	-	-
	鄭學博	-	-	-	-	-	-
	吳敏成	-	-	-	-	-	-
	婁祖麒	-	-	-	-	-	-

(2)最近二年度及截至公開說明書刊印日止，董事、監察人、經理人及持股比例超過百分之十之股東股權移轉之相對人為關係人之資訊：無此情形。

(3)最近二年度及截至公開說明書刊印日止，董事、監察人、經理人及持股比例超過百分之十之股東股權質押之相對人為關係人之資訊：無此情形。

6.持股比例占前十名之股東，相互間具為關係人或為配偶、二親等以內之親屬關係之資訊

113 年 4 月 28 日；單位：股

姓名	本人持有股份		配偶、未成年子女持有股份		利用他人名義合計持有股份		前十大股東相互間具有關係人或為配偶、二親等以內之親屬關係者，其名稱或姓名及關係		備註
	股數	持股比率	股數	持股比率	股數	持股比率	名稱(或姓名)	關係	
亞洲水泥(股)公司	1,272,277,085	23.77%	0	0	0	0	亞東學校財團法人亞東科技大學 醫療財團法人徐元智先生醫藥基金會 財團法人元智大學	董事長同一人	-
代表人：徐旭東	91,748,698	1.71%	0	0	0	0	財團法人徐元智先生紀念基金會	董事長為該基金會董事	
							徐旭東	董事長本人	
亞東學校財團法人亞東科技大學	257,651,603	4.81%	0	0	0	0	亞洲水泥(股)公司 醫療財團法人徐元智先生醫藥基金會 財團法人元智大學	董事長同一人	-
代表人：徐旭東	91,748,698	1.71%	0	0	0	0	財團法人徐元智先生紀念基金會	董事長為該基金會董事	
							徐旭東	董事長本人	
台新國際商業銀行股份有限公司受託保管國泰台灣高股息傘型證券投資信託基金	234,506,000	4.38%	0	0	0	0	無	無	-
醫療財團法人徐元智先生醫藥基金會	193,310,445	3.61%	0	0	0	0	亞洲水泥(股)公司 亞東學校財團法人亞東科技大學 財團法人元智大學	董事長同一人	-
代表人：徐旭東	91,748,698	1.71%	0	0	0	0	財團法人徐元智先生紀念基金會	董事長為該基金會董事	
							徐旭東	董事長本人	
財團法人徐元智先生紀念基金會	183,141,383	3.42%	0	0	0	0	亞洲水泥(股)公司 亞東學校財團法人亞東科技大學 財團法人元智大學 醫療財團法人徐元智先生醫藥基金會	該基金會董事為各該法人董事長	-
							徐旭東	董事本人	
代表人：李光燾	0	0.00%	0	0	0	0	無	無	
元大台灣高股息基金專戶	179,525,773	3.35%	0	0	0	0	無	無	-
財團法人元智大學	146,570,213	2.74%	0	0	0	0	亞洲水泥(股)公司 亞東學校財團法人亞東科技大學 醫療財團法人徐元智先生醫藥基金會	董事長同一人	-
代表人：徐旭東	91,748,698	1.71%	0	0	0	0	財團法人徐元智先生紀念基金會	董事長為該基金會董事	
							徐旭東	董事長本人	

姓名	本人持有股份		配偶、未成年子女持有股份		利用他人名義合計持有股份		前十大股東相互間具有關係人或為配偶、二親等以內之親屬關係者，其名稱或姓名及關係		備註
	股數	持股比率	股數	持股比率	股數	持股比率	名稱(或姓名)	關係	
中華郵政(股)公司 代表人：吳宏謀	101,074,000	1.89%	0	0	0	0	無	無	-
	0	0.00%	0	0	0	0			
徐旭東	91,748,698	1.71%	0	0	0	0	亞洲水泥(股)公司 亞東學校財團法人亞東科技大學 醫療財團法人徐元智先生醫藥基金會 財團法人元智大學	董事長本人	-
							財團法人徐元智先生紀念基金會	董事本人	
德勤投資(股)公司 代表人：徐旭平	82,820,887	1.55%	0	0	0	0	亞洲水泥(股)公司	亞洲水泥(股)公司採權益法評價之被投資公司	-
	60,269,210	1.13%	0	0	0	0			

(四)最近二年度每股市價、淨值、盈餘、股利及相關資料

單位：新台幣元；仟股

項目＼年度			111年度	112年度	113年度截至3月31日止
每股市價	最高		33.40	33.75	33.30
	最低		28.20	28.05	30.20
	平均		31.05	30.93	31.67
每股淨值	分配前		39.05	42.07	43.17
	分配後		37.70	40.72	不適用
每股盈餘	加權平均股數		5,352,875	5,352,875	5,352,875
	每股盈餘		1.63	1.64	0.32
每股股利	現金股利		1.35	1.35	不適用
	無償配股	盈餘配股	—	—	不適用
		資本公積配股	—	—	不適用
	累積未付股利		—	—	不適用
投資報酬分析	本益比(註1)		19.05	18.86	24.74
	本利比(註2)		23.00	22.91	不適用
	現金股利殖利率(註3)		4.35	4.36	不適用

註 1：本益比＝當年度每股平均收盤價／每股盈餘。
註 2：本利比＝當年度每股平均收盤價／每股現金股利。
註 3：現金股利殖利率＝每股現金股利／當年度每股平均收盤價。

(五)公司股利政策及執行狀況

1.公司章程所定之股利政策

本公司股東紅利之分配，係依本期稅後純益扣除彌補虧損、法定公積及特別盈餘公積後，並參酌所營事業景氣變化之特性，考慮各項產品或服務所處生命週期對未來資金之需求與稅制之影響，在維持穩定股利之目標下分配之。股利之發放，除有改善財務結構及支應轉投資、產能擴充或其他重大資本支出等資金需求外，不低

於當年度稅後淨利扣除彌補虧損金額、法定盈餘公積及特別盈餘公積後餘額之百分之五十，其現金股利部分不低於當年度股東紅利之百分之十

2.本年度擬(已)議股利分派之情形：本公司 112 年度之盈餘分派案，業經 113 年 3 月 5 日董事會決議通過，並提 113 年股東常會報告，每股擬配發現金股利 1.35 元。

(六)本年度擬議之無償配股對公司營業績效及每股盈餘之影響

本公司本年度並未配發無償配股，故不適用。

(七)員工及董事酬勞

1.公司章程所載員工及董事酬勞之成數或範圍：

本公司依公司法及公司章程第二十六條之規定年度如有獲利，應提撥百分之二至百分之三‧五為員工酬勞，及不高於百分之二‧五為董事酬勞。但公司尚有累積虧損時，應預先保留彌補數額。員工酬勞得以股票或現金為之，實際分派之比率、數額、方式及股數由董事會以董事三分之二以上之出席及出席董事過半數同意之決議行之，並報告股東會。董事酬勞實際分派之比率及數額亦由董事會議定，並報告股東會。

2.本期估列員工及董事酬勞金額之估列基礎、以股票分派之員工酬勞之股數計算基礎及實際分派金額若與估列數有差異時之會計處理：

(1)本期估列員工及董事酬勞金額之估列基礎：依據上述 1.公司章程第二十六條規定估列。

(2)以股票分派之員工酬勞之股數計算基礎：不適用。

(3)實際分派金額若與估列數有差異時之會計處理：依會計估計變動處理，於次一年度調整入帳。。

3.董事會通過分派酬勞情形：

(1)以現金或股票分派之員工酬勞及董事酬勞金額。若與認列費用年度估列金額有差異，應揭露差異數、原因及處理情形：請詳下列「4.股東會報告分派酬勞情形及結果」說明。

(2)以股票分派之員工酬勞金額占本期稅後純益及員工酬勞總額合計數之比例：不適用。

4.股東會報告分派酬勞情形及結果：

本公司 112 年度分派員工酬勞 262,812,119 元及董事酬勞 152,109,090 元，皆以現金方式發放，業經本公司 113 年 3 月 5 日第二十四屆第十一次董事會決議通過並報告 113 年股東常會。

5.前一年度員工及董事酬勞之實際分派情形(包括分派股數、金額及股價)、其與認列員工及董事酬勞有差異者並應敘明差異數、原因及處理情形：

①員工酬勞：擬議分配數 285,617,109 元，實際發放 285,617,109 元。

②董事酬勞：擬議分配數 153,878,309 元，實際發放 101,300,000 元。

差異數將於以後年度發放完畢。

(八)公司買回本公司股份情形

本公司最近三年度及截至公開說明書刊印日止，並未有買回本公司股份之情形。

五、公司債(含海外公司債)辦理情形：

(一)尚未償還及辦理中之公司債

公司債種類		一〇八年度第二次無擔保普通公司債	一〇九年度第一次無擔保普通公司債	一〇九年度第二次無擔保普通公司債甲券	一〇九年度第二次無擔保普通公司債乙券
發行日期		108.08.08	109.04.22	109.06.10	109.06.10
面額		100 萬 1 種	100 萬 1 種	100 萬 1 種	100 萬 1 種
發行及交易地點		中華民國證券櫃檯買賣中心	中華民國證券櫃檯買賣中心	中華民國證券櫃檯買賣中心	中華民國證券櫃檯買賣中心
發行價格		依面額足額發行	依面額足額發行	依面額足額發行	依面額足額發行
總額		新台幣 60 億元	新台幣 60 億元	新台幣 22 億元	新台幣 30 億元
利率		0.79%	0.66%	0.77%	0.85%
期限		5 年期 到期日：113.08.08	5 年期 到期日：114.04.22	5 年期 到期日：114.06.10	7 年期 到期日：116.06.10
保證機構		無	無	無	無
受託人		永豐商業銀行	永豐商業銀行	永豐商業銀行	永豐商業銀行
承銷機構		台新國際商業銀行股份有限公司	元富證券股份有限公司	台新國際商業銀行股份有限公司	台新國際商業銀行股份有限公司
簽證律師		廖年盛	廖年盛	廖年盛	廖年盛
簽證會計師		勤業眾信聯合會計師事務所	勤業眾信聯合會計師事務所	勤業眾信聯合會計師事務所	勤業眾信聯合會計師事務所
償還方法		到期乙次還本。利息自發行日起，每年依發行在外餘額，按票面利率單利計付息一次。	到期乙次還本。利息自發行日起，每年依發行在外餘額，按票面利率單利計付息一次。	到期乙次還本。利息自發行日起，每年依發行在外餘額，按票面利率單利計付息一次。	到期乙次還本。利息自發行日起，每年依發行在外餘額，按票面利率單利計付息一次。
未償還金額		新台幣 60 億元	新台幣 60 億元	新台幣 22 億元	新台幣 30 億元
贖回或提前清償之條款		無	無	無	無
限制條款		無	無	無	無
信用評等機構名稱、評等日期、公司債評等結果		無	無	無	無
附其他權利	已轉換(交換或認股)普通股、海外存託憑證或其他有價證券之金額	無	無	無	無
	發行及轉換(交換或認股)辦法	無	無	無	無
對股權可能稀釋情形及對現有股東權益影響		無	無	無	無
交換標的委託保管機構名稱		無	無	無	無

公司債種類		一〇九年度第三次無擔保普通公司債	一〇九年度第四次無擔保普通公司債(可持續發展債券)	一一〇年度第一次無擔保普通公司債	一一〇年度第二次無擔保普通公司債(社會責任債券)
發行日期		109.09.17	109.12.21	110.04.28	110.05.24
面額		100 萬 1 種	100 萬 1 種	100 萬 1 種	100 萬 1 種
發行及交易地點		中華民國證券櫃檯買賣中心	中華民國證券櫃檯買賣中心	中華民國證券櫃檯買賣中心	中華民國證券櫃檯買賣中心
發行價格		依面額足額發行	依面額足額發行	依面額足額發行	依面額足額發行
總額		新台幣 55 億元	新台幣 38 億元	新台幣 95 億元	新台幣 12 億元
利率		0.83%	0.54%	0.67%	0.52%
期限		7 年期 到期日：116.09.17	5 年期 到期日：114.12.21	5 年期 到期日：115.04.28	5 年期 到期日：115.05.24
保證機構		無	無	無	無
受託人		永豐商業銀行	永豐商業銀行	永豐商業銀行	永豐商業銀行
承銷機構		台新國際商業銀行股份有限公司	中國信託商業銀行股份有限公司	元富證券股份有限公司	凱基證券股份有限公司
簽證律師		廖年盛	廖年盛	廖年盛	廖年盛
簽證會計師		勤業眾信聯合會計師事務所	勤業眾信聯合會計師事務所	勤業眾信聯合會計師事務所	勤業眾信聯合會計師事務所
償還方法		到期乙次還本。利息自發行日起，每年依發行在外餘額，按票面利率單利計付息一次。	到期乙次還本。利息自發行日起，每年依發行在外餘額，按票面利率單利計付息一次。	到期乙次還本。利息自發行日起，每年依發行在外餘額，按票面利率單利計付息一次。	到期乙次還本。利息自發行日起，每年依發行在外餘額，按票面利率單利計付息一次。
未償還金額		新台幣 55 億元	新台幣 38 億元	新台幣 95 億元	新台幣 12 億元
贖回或提前清償之條款		無	無	無	無
限制條款		無	無	無	無
信用評等機構名稱、評等日期、公司債評等結果		無	無	無	無
附其他權利	已轉換(交換或認股)普通股、海外存託憑證或其他有價證券之金額	無	無	無	無
	發行及轉換(交換或認股)辦法	無	無	無	無
對股權可能稀釋情形及對現有股東權益影響		無	無	無	無
交換標的委託保管機構名稱		無	無	無	無

公司債種類		一一〇年度第三次無擔保普通公司債	一一一年度第一次無擔保普通公司債(可持續發展連結債券)	一一一年度第二次無擔保普通公司債甲券	一一一年度第二次無擔保普通公司債乙券(綠色債券)
發行日期		110.09.27	111.09.14	111.10.26	111.10.26
面額		100 萬 1 種	100 萬 1 種	100 萬 1 種	100 萬 1 種
發行及交易地點		中華民國 證券櫃檯買賣中心	中華民國 證券櫃檯買賣中心	中華民國 證券櫃檯買賣中心	中華民國 證券櫃檯買賣中心
發行價格		依面額足額發行	依面額足額發行	依面額足額發行	依面額足額發行
總額		新台幣 65 億元	新台幣 25 億元	新台幣 16 億元	新台幣 9 億元
利率		0.63%	1.75%	1.70%	1.80%
期限		5 年期 到期日：115.09.27	5 年期 到期日：116.09.14	3 年期 到期日：114.10.26	5 年期 到期日：116.10.26
保證機構		無	無	無	無
受託人		永豐商業銀行	永豐商業銀行	永豐商業銀行	永豐商業銀行
承銷機構		元富證券 股份有限公司	元大證券 股份有限公司	元大證券 股份有限公司	元大證券 股份有限公司
簽證律師		廖年盛	廖年盛	廖年盛	廖年盛
簽證會計師		勤業眾信聯合 會計師事務所	勤業眾信聯合 會計師事務所	勤業眾信聯合 會計師事務所	勤業眾信聯合 會計師事務所
償還方法		到期乙次還本。利息自發行日起，每年依發行在外餘額，按票面利率單利計付息一次。	自發行日起居滿第四、五年底分別償還發行總額之 50%。利息自發行日起，每年依發行在外餘額，按票面利率單利計付息一次。	到期乙次還本。利息自發行日起，每年依發行在外餘額，按票面利率單利計付息一次。	到期乙次還本。利息自發行日起，每年依發行在外餘額，按票面利率單利計付息一次。
未償還金額		新台幣 65 億元	新台幣 25 億元	新台幣 16 億元	新台幣 9 億元
贖回或提前清償之條款		無	無	無	無
限制條款		無	無	無	無
信用評等機構名稱、評等日期、公司債評等結果		無	無	無	無
附其他權利	已轉換(交換或認股)普通股、海外存託憑證或其他有價證券之金額	無	無	無	無
	發行及轉換(交換或認股)辦法	無	無	無	無
對股權可能稀釋情形及對現有股東權益影響		無	無	無	無
交換標的委託保管機構名稱		無	無	無	無

公司債種類		一一二年度第一次無擔保普通公司債甲券	一一二年度第一次無擔保普通公司債乙券	一一二年度第二次無擔保普通公司債(綠色債券)	一一二年度第三次無擔保普通公司債甲券
發行日期		112.01.06	112.01.06	112.03.30	112.07.27.
面額		100 萬 1 種	100 萬 1 種	100 萬 1 種	100 萬 1 種
發行及交易地點		中華民國 證券櫃檯買賣中心	中華民國 證券櫃檯買賣中心	中華民國 證券櫃檯買賣中心	中華民國 證券櫃檯買賣中心
發行價格		依面額足額發行	依面額足額發行	依面額足額發行	依面額足額發行
總額		新台幣 7 億元	新台幣 23 億元	新台幣 25 億元	新台幣 9 億元
利率		1.70%	1.80%	1.50%	1.60 %
期限		3 年期 到期日：115.01.06	5 年期 到期日：117.01.06	5 年期 到期日：117.03.30	3 年期 到期日：115.07.27.
保證機構		無	無	無	無
受託人		永豐商業銀行	永豐商業銀行	永豐商業銀行	永豐商業銀行
承銷機構		元大證券 股份有限公司	元大證券 股份有限公司	元大證券 股份有限公司	群益金鼎證券 股份有限公司
簽證律師		廖年盛	廖年盛	廖年盛	廖年盛
簽證會計師		勤業眾信聯合 會計師事務所	勤業眾信聯合 會計師事務所	勤業眾信聯合 會計師事務所	勤業眾信聯合 會計師事務所
償還方法		到期乙次還本。利息自發行日起，每年依發行在外餘額，按票面利率單利計付息一次。	自發行日起居滿第四、五年底分別償還發行總額之 50%。利息自發行日起，每年依發行在外餘額，按票面利率單利計付息一次。	到期乙次還本。利息自發行日起，每年依發行在外餘額，按票面利率單利計付息一次。	到期乙次還本。利息自發行日起，每年依發行在外餘額，按票面利率單利計付息一次。
未償還金額		新台幣 7 億元	新台幣 23 億元	新台幣 25 億元	新台幣 9 億元
贖回或提前清償之條款		無	無	無	無
限制條款		無	無	無	無
信用評等機構名稱、評等日期、公司債評等結果		無	無	無	無
附其他權利	已轉換(交換或認股)普通股、海外存託憑證或其他有價證券之金額	無	無	無	無
	發行及轉換(交換或認股)辦法	無	無	無	無
對股權可能稀釋情形及對現有股東權益影響		無	無	無	無
交換標的委託保管機構名稱		無	無	無	無

公司債種類		一一二年度第三次無擔保普通公司債乙券(綠色債券)	一一二年度第四次無擔保普通公司債	一一二年度第五次無擔保普通公司債甲券(綠色債券)	一一二年度第五次無擔保普通公司債乙券
發行日期		112.07.27.	112.10.30.	112.12.25.	112.12.25.
面額		100 萬 1 種	100 萬 1 種	100 萬 1 種	100 萬 1 種
發行及交易地點		中華民國 證券櫃檯買賣中心	中華民國 證券櫃檯買賣中心	中華民國 證券櫃檯買賣中心	中華民國 證券櫃檯買賣中心
發行價格		依面額足額發行	依面額足額發行	依面額足額發行	依面額足額發行
總額		新台幣 21 億元	新台幣 30 億元	新台幣 12.5 億元	新台幣 31.5 億元
利率		1.67 %	1.73 %	1.77 %	1.80%
期限		5 年期 到期日：117.07.27.	5 年期 到期日：117.10.30	5 年期 到期日：117.12.25.	5 年期 到期日：117.12.25.
保證機構		無	無	無	無
受託人		永豐商業銀行	永豐商業銀行	永豐商業銀行	永豐商業銀行
承銷機構		群益金鼎證券 股份有限公司	群益金鼎證券 股份有限公司	元大證券 股份有限公司	元大證券 股份有限公司
簽證律師		廖年盛	廖年盛	廖年盛	廖年盛
簽證會計師		勤業眾信聯合 會計師事務所	勤業眾信聯合 會計師事務所	勤業眾信聯合 會計師事務所	勤業眾信聯合 會計師事務所
償還方法		自發行日起屆滿第四、五年底分別償還發行總額之 50%。利息自發行日起，每年依發行在外餘額，按票面利率單利計付息一次。	自發行日起屆滿第四、五年底分別償還發行總額之 70%及30%。利息自發行日起，每年依發行在外餘額，按票面利率單利計付息一次。	到期乙次還本。利息自發行日起，每年依發行在外餘額，按票面利率單利計付息一次。	自發行日起屆滿第四、五年底分別償還發行總額之 80%及20%。利息自發行日起，每年依發行在外餘額，按票面利率單利計付息一次。
未償還金額		新台幣 21 億元	新台幣 30 億元	新台幣 12.5 億元	新台幣 31.5 億元
贖回或提前清償之條款		無	無	無	無
限制條款		無	無	無	無
信用評等機構名稱、評等日期、公司債評等結果		無	無	無	無
附其他權利	已轉換(交換或認股)普通股、海外存託憑證或其他有價證券之金額	無	無	無	無
	發行及轉換(交換或認股)辦法	無	無	無	無
對股權可能稀釋情形及對現有股東權益影響		無	無	無	無
交換標的委託保管機構名稱		無	無	無	無

公司債種類		一一三年度第一次 無擔保普通公司債甲券 (綠色債券)	一一三年度第一次 無擔保普通公司債乙券
發行日期		113.04.08.	113.04.08.
面額		100 萬 1 種	100 萬 1 種
發行及交易地點		中華民國 證券櫃檯買賣中心	中華民國 證券櫃檯買賣中心
發行價格		依面額足額發行	依面額足額發行
總額		新台幣 16 億元	新台幣 46 億元
利率		1.66%	1.75%
期限		5 年期 到期日：118.04.08.	5 年期 到期日：118.04.08.
保證機構		無	無
受託人		永豐商業銀行	永豐商業銀行
承銷機構		群益金鼎證券股份有限公司	群益金鼎證券股份有限公司
簽證律師		廖年盛	廖年盛
簽證會計師		勤業眾信聯合會計師事務所	勤業眾信聯合會計師事務所
償還方法		到期乙次還本。利息自發行日起，每年依發行在外餘額，按票面利率單利計付息一次。	到期乙次還本。利息自發行日起，每年依發行在外餘額，按票面利率單利計付息一次。
未償還金額		新台幣 16 億元	新台幣 46 億元
贖回或提前清償之條款		無	無
限制條款		無	無
信用評等機構名稱、評等日期、公司債評等結果		無	無
附其他權利	已轉換(交換或認股)普通股、海外存託憑證或其他有價證券之金額	無	無
	發行及轉換(交換或認股)辦法	無	無
對股權可能稀釋情形及對現有股東權益影響		無	無
交換標的委託保管機構名稱		無	無

(二)一年內到期之公司債：

種類	公司債金額	償還辦法
一〇八第二次 無擔保普通公司債	未償還金額為新台幣 60 億元	到期乙次還本
一〇九第一次 無擔保普通公司債	未償還金額為新台幣 60 億元	到期乙次還本
一〇九年度第二次 無擔保普通公司債甲券	未償還金額為新台幣 22 億元	到期乙次還本

(三)已發行附有得轉換為普通股、海外存託憑證或其他有價證券之轉換公司債：無。

(四)已發行交換公司債：無。

(五)公司採總括申報方式募集與發行普通公司債：無。

(六)已發行附認股權公司債：無。

(七)最近三年度及截至公開說明書刊印日止私募公司債辦理情形：無。

六、特別股辦理情形：無。

七、參與發行海外存託憑證辦理情形：無。

八、員工認股權憑證辦理情形：無。

九、限制員工權利新股辦理情形：無。

十、併購辦理情形：無。

十一、受讓他公司股份發行新股尚在進行中：無。

貳、營運概況

一、公司之經營

(一) 業務內容

本公司及子公司跨足不同領域的事業體，兼具生產事業、電信事業、不動產開發事業、轉投資及其他事業之業務範圍。

1. 業務範圍

(1)所營業務之主要內容及其營業比重

單位：新台幣仟元

年度 產(商)品	111 年度		112 年度	
	金額	%	金額	%
生產事業	163,179,571	61.82%	145,787,047	56.68%
不動產開發事業	6,386,816	2.42%	10,713,952	4.17%
投資及其他事業	94,378,138	35.76%	100,702,941	39.15%
合　計	263,944,525	100.00%	257,203,940	100.00%

(2)公司目前之商品(服務)項目

①純對苯二甲酸(PTA)。

②聚酯粒、聚酯棉、聚酯絲、固聚酯粒、加工絲、工業用絲、聚酯瓶胚、聚酯瓶、聚酯膠片及聚酯收縮膜。

③棉紗、混紡紗、聚酯紗、OE 紗、功(機)能性特殊紗。

④棉布、混紡布、先染布、長纖布、針織布、工業用布。

⑤HSM 西服、歐風西服、Manhattan 襯衫、Tonia Nicole 寢飾、Charisma 寢飾、La Mode 寢飾、FET 內衣、Active 內衣、Paul Simon 內衣、Punto Blanco 男性內衣。

⑥個人行動通信、固定通信、新經濟、專業電信整合、雲端服務、資安服務。

⑦商場及住宅大樓、公共建築物、土木橋樑及捷運、道路工程、電路管道。

⑧舒膚貼傷口照護、尼諾斯骨科材料、耐斯飛牙科材料。

(3)公司計畫開發之新商品(服務)

①rPET-based 親肌棉聚酯短纖紗、尼龍 66 airbag 化學回收、rPET-based 製成的聚酯彈性體、PET 廢舊織物回收、環保易染型纖維、含二氧化碳的高分子材料、日妝容器用聚酯膜。

②智慧路燈/共杆、智慧充電、能源管理、路口號誌不斷電系統、微電網、碳管理(微軟永續雲客製化開發或 SaaS 服務, Software as a Service)、智慧醫療等智慧應用服務。

③興建高品質的商辦大樓出租及優質住宅商品供出售、捷運、快速道路。

2.產業概況

(1)產業之現況與發展

本公司及子公司跨足不同領域的事業體，兼具生產事業、電信事業、不動產開發事業、轉投資事業，茲就本公司及子公司所跨足不同之領域事業體產業現況與發展說明如下：

①生產事業之現況與發展

A.純對苯二甲酸(PTA)

2023 年全球 PTA 產量為 7,565 萬噸(PTA 資料來源：Wood Mackenzie)，年增率較前一年度加快，成長 2%。2023 年全球 PTA 產能為 1 億 1,224 萬噸，成長 11%，受到產能持續釋放影響，全球 PTA 產能利用率下降至七成以下，創下 2005 年以來新低。

2023 年全球 PTA 生產前五大地區分別是中國大陸、印度、南韓、台灣、泰國，合計占全球產量超過八成，其中中國大陸 PTA 產量占全球比重六成以上，產量達 5,067 萬噸，成長 7%，台灣 PTA 產量為 289 萬噸，較前一年度減少 9%。

以生產用途來看，2023 年全球 PTA 消費量用於生產聚酯纖維約占六成，生產聚酯 PET 約占三成，生產其他品項約占一成。

B.聚酯 PET

2023 年全球聚酯 PET 產量 2,721 萬噸(聚酯 PET 資料來源：Wood Mackenzie)，減少 2%，但產能持續成長，使整體產能利用率下降至 74%，較前一年度下降 8 個百分點。2023 年聚酯 PET 價格上半年呈現上漲走勢，下半年震盪下行。

全球前五大生產地區依序為中國大陸、美國、印度、台灣、墨西哥，合計占全球產量 64%。2023 年中國大陸聚酯 PET 產量為 1,101 萬噸，成長 5%，占全球比重 41%，產能較前一年度增加約 270 萬噸，產能利用率為 74%。2023 年美國聚酯 PET 產量為 245 萬噸，較前一年度減少 33 萬噸，產能利用率近八成，台灣產量 130 萬噸，成長 4%，產能利用率上升至近九成。

聚酯 PET 下游應用領域多元，可分為食品級及產業級。食品級 PET 可用於製作寶特瓶以及生鮮、冷凍、微波耐熱食品等用途包裝。產業級 PET 廣泛運用於各行業，主要產品包括安全帶、安全氣囊、輪胎簾布、輸送帶、電子產品包材、玩具包材、地工織物、醫療防護、漁網等。

C.聚酯纖維

2023 年全球聚酯纖維產量為 6,165 萬噸(聚酯纖維資料來源：Wood Mackenzie)，成長 5%。以纖維種類區分，聚酯長纖占比約七成，聚酯短纖占比約三成。

2023 年全球聚酯長纖產量 4,355 萬噸，成長 6%，前五大生產地區依序為中國大陸、印度、土耳其、台灣與印尼。2023 年中國大陸產量為 3,375 萬噸，成長 8%，占全球份額為 78%，較前一年度增加 1 個百分點；印度產量為 424 萬噸，成長 5%，占全球份額 10%。土耳其、台灣與印尼產量各占全球比重約 2%，印尼產量較前一年度增加 4%，土耳其與台灣產量則分別減少 4%與 1%。2023 年全球聚酯長纖產能增加 446 萬噸，較前一年度成長 7%，然而下游終端服裝消費需求未復甦，品牌客戶庫存去化不如預期，聚酯長纖市況仍偏弱，產能利用率較前一年度降低 1 個百分點。

2023 年全球聚酯短纖產量 1,810 萬噸，成長 3%，其中中國大陸占全球份額約 58%，2023 年產量 1,054 萬噸，成長 6%，印度為第二大生產國，占全球比重 10%，其次依序為印尼、南韓、土耳其、泰國等占比均約落在 3-4%。2023 年全球聚酯短纖產能增加 1%，產能利用率較前一年度增加 1 個百分點。

D.紡紗

2023 年度全球棉花產量 2,531 萬噸，較前一年度增加 39 萬噸，上升 2%；消費量為 2,420 萬噸，較前一年度減少 4%，中國大陸為全球最大棉花生產與消費地區，分別占 26%與 34% (棉花資料來源：美國農業部)。

2023 年 ICE 棉花期貨價格維持於 80-90 美分/磅區間震盪，曾於 9 月上漲至近 90 美分/磅，年底回落至約 80 美分/磅，相較前一年度棉價大幅上下波動，2023 年價格相對穩定。根據中國棉紡織行業協會報告，2023 年中國大陸規模以上棉紡紗企業營收較前一年度減少 2%，在受到海外需求放緩影響下，全年棉紡紗出口金額減少 17%。

E.工業纖維

2023 年全球聚酯工業纖維產能為 413 萬噸(聚酯工業纖維資料來源：Wood Mackenzie 與市場調查)，較前一年度成長 5%，其中中國大陸為最大生產地區，產能占全球比重超過八成，2023 年全球聚酯工業纖維需求為 205 萬噸，成長 3%，整體市場仍處於供過於求，尤其生產一般規格產品廠商面臨沉重壓力。

工業纖維產品應用領域涵蓋汽車安全帶、安全氣囊、廣告帆布、防水布、重磅吊帶、繩網、建築等各式產業。

F.針織布與成衣

中國大陸為全球最大紡織品與成衣出口地區，占全球出口比重約三成五(占比資料來源：WTO)。2023 年中國大陸紡織品與成衣出口總值為 2,936 億美元(進出口資料來源：中國海關)，隨著全球市場需求衰退，出口金額亦呈現下滑，較前一年度減少 8.1%，未能延續自 2021 年起連續兩年出口突破 3,000 億美元水準，其中紡織品衰退 8.3%，成衣衰退 7.8%。2023 年成衣占比為 54%、紡織品 46%，從長期走勢來看，2010 年紡織品出口占比僅為

37%，現今已增加 9 個百分點，顯示中國大陸紡織產業出口結構正在改變。越南是全球前三大紡織品與成衣出口地區，2023 年紡織品與成衣出口總值 377 億美元，同比減少 10.9%，主因全球經濟成長放緩，市場需求低迷使服飾品牌庫存增加而減少採購量。

②電信事業之現況與發展

A.個人用戶

根據 NCC 2023 年度通訊市場調查，在民眾的語音及通話行為中，行動通訊皆是主流大宗，民眾每週上網時數超過 35 小時。且據 NCC 統計行動寬頻上網用量仍持續成長中，2023 年 12 月傳輸量較去年同期成長 9.2%。民眾仰賴行動上網進行日常通訊及使用數位服務，且對於上網速度及品質之體驗需求逐漸提高，造就 5G 滲透率每月持續成長，為電信產業的發展持續添加動能。

B.企業用戶

根據標普全球(S&P Global)2 月最新預測資料，雖高利率環境仍約制投資及消費需求，惟隨通膨壓力持續舒緩，各國當前緊縮貨幣政策可望逐漸放鬆，有助改善經濟前景，預測 2024 年全球經濟成長 2.5%。(資料來源：行政院主計處)

展望未來，5G、高效能運算、車用電子等新興科技應用需求持續擴展，高科技廠商持續投資先進製程，加上離岸風電與太陽光電等綠能設施持續建置，企業數位與淨零轉型帶動相關投資等，均可支撐企業投資動能。(資料來源：行政院主計總處)

③不動產開發事業之現況與發展

受到生活成本提高(糧食、能源供應等失調危機)、中國疫後經濟表現不如預期、美中經濟制裁擴大、俄烏戰爭、加薩走廊衝突等影響，國際貨幣基金組織(IMF)揭露全球經濟成長率自 2022 年的 3.5%減少 0.5 個百分點至 2023 年的 3.0%。另一方面，全球資金流動指標的跨區域對外投資總額(FDI)則顯示出全球已自疫情衝擊下復甦。經濟合作暨發展組織(OECD)統計 2023 年全球 FDI 為 1.37 兆美元，較去年同期成長了 3%；不動產投資在全球 FDI 份額中佔第六位，2023 年約達 791 億美元(FDI Markets ，2023 年投資矩陣，2023)。展望 2024 年，全球經濟趨向樂觀，FDI 的發展亦將呈現溫和成長。(聯合國貿易暨發展會議 UNCTAD，全球投資趨勢監控報告，第 46 期)

回顧國內，雖然 2023 年受全球通膨影響，減弱消費動能，但受益於全球經濟復甦，趨勢顯示全體經濟活動漸入佳境。2023 年台灣出口總額 4,324.3 億美元(減 9.8%)，為史上第三高的出口金額，僅次於 2022、2021 年。2023 年上半年每月增減率呈現負數，下半年開始則逐月上升；全年出超 810 億美元，創下紀錄，較去年增加 297 億美元。

受物價通膨、調高利率及產業庫存調整等因素影響，依據國家發展委員會及主計處統計，台灣經濟成長率自 2022 年的 2.45%下降至 2023 年的 1.40%，為近 14 年來的最低點，但 2023 第 4 季經濟景氣對策指標已自景氣低迷的藍燈逐漸好轉呈黃藍燈。物價起漲延伸至各層面，相關物價指數均上揚有感，2023 年全年 CPI 漲勢較前一年趨緩，消費者物價指數(CPI)平均年增率漲 2.49%但較前年漲幅為 5.51%；建築原物料價格回穩，營建物價指數(CCI)年增率漲 1.74%，但較前年漲幅為 9.23%。

2023 年上半年，國內不動產市場受到多重因素影響而急凍，包括中央銀行單年度波段調高利率 0.75%(重貼現率、擔保放款融通利率及短期融通利率，分別調升至年息 1.875%、2.25%和 4.125%)、建築業融資信用管制措施、以及平均地權條例上路等降溫政策的衝擊最為關鍵。因應房地產法令變革，2022 年房地產交易熱絡，以致 2023 年全年房地產合一稅收創造新台幣 395.3 億元的歷史新高，但不動產市場已進入觀望調整局面。2023 年全國土地交易面積減少至 22,503 公頃(減 6.5%)、房屋買賣移轉面積減少至 3,013 萬平方公尺(減 8.83%)或相當於減少至 30.7 萬房(減 3.5%)。房地產交易量雖已較前一年冰降，但儘管如此，房價仍創下歷史新高。多數交易亦產生於較繁榮的都會區，市中心的不動產仍顯現抗跌的能力，逾 8 成房地產交易數量或面積均集中於六都。

④轉投資事業之現況與發展

回顧 2023 年國際經濟情勢，受到高利率、高通膨與中國經濟表現不如預期等因素影響，導致全球終端產品需求疲弱，各國製造業活動放緩。根據主計處 2024 年 2 月報告，我國 2023 年之經濟成長率為 1.31%，CPI 上漲 2.49%，並預估我國 2024 年之經濟成長率為 3.43%，CPI 上漲 1.85%。展望 2024 年，全球經濟面臨許多嚴峻挑戰，包括：原物料價格走勢、美國消費動能是否持續、中國經濟前景，以及各國央行貨幣政策走向等不確定因素。面對未來經濟情勢變化，預期我國央行將視全球經濟情勢調整貨幣政策，以維持物價及金融穩定。本公司面對瞬息萬變的國際國內經濟情勢，除針對長期股權投資之經營績效定期進行評估及檢討，並加強利率、匯率變動風險管理外，將更靈活運籌轉投資事業，積極洽覓新投資事業並開發新投資專業領域，為公司創造最佳成績暨股東獲得最大利益。

(2)產業上、中、下游之關聯性

紡織業民生必需之工業，不僅可滿足人類衣著需求，更具有結合流行、技術、藝術等特性，其上游為聚酯纖維(Polyster)業，使用之原料來自石油化工業的產品，中游為天然纖維與人造纖維之製程、紡紗、織布與染整業，下游則有成衣、服飾、窗簾等紡織品製造業。茲將本公司及石化、化纖、紡織子公司產業之上、中、下游關聯性彙整請詳本公開說明書貳、一、(二)、2.主要產品之重要用途、產製過程及上中下游關聯性之說明。

(3)產品發展趨勢與競爭情形

①生產事業：

A.純對苯二甲酸(PTA)

2024 年全球 PTA 產能預計增加 8%，總產能將達到 1 億 2,121 萬噸(PTA 資料來源：Wood Mackenzie)，創下歷史新高，產量預計成長 8%至 8,154 萬噸，整體產能利用率與前一年度持平。2024 年中國大陸 PTA 產能預計成長 12%，連續兩年維持一成以上增幅，產量預計增加 8%，產能利用率下降至 63%，台灣 PTA 產量預計增加約 13 萬噸，產能利用率將回升至 73%。

由於全球 PTA 產能持續大規模擴充，產業供過於求嚴重，本公司調整生產結構，並重整組織結構，以規避因市場惡性競爭造成之經營風險，優化營運績效管理。

B.聚酯 PET

2024 年全球聚酯 PET 產量預估成長 3%至 2,793 萬噸(聚酯 PET 資料來源：Wood Mackenzie)，產能預計成長 10%至 4,050 萬噸，其中超過七成五的新增產能來自中國大陸廠商擴產。2024 年第一季聚酯 PET 價格受到原料成本上漲而有所支撐，隨下游需求逐漸復甦，預計 2024 年價格將緩步走升。本公司聚酯 PET 生產基地佈局全球，包含台灣、中國大陸、美國、越南、日本等，具備區域供應的產銷優勢。

本公司秉持環境永續發展理念，於 1988 年成立台灣第一家寶特瓶回收再生工廠，藉由不斷精進再生技術，將廢棄物轉化為高品質的回收再生聚酯，並將其應用於各領域，包括食品包裝、非食品包裝、機能服飾、鞋材、家用品以及車用材料等。2023 年 3 月台灣推出第一批由回收再生聚酯製造生產的水瓶即由遠東新世紀提供原料。2022 年起，本公司與台灣超商業者合作回收廢棄寶特瓶專案，將民眾使用過的廢棄寶特瓶回收再製為再生聚酯，累計至 2023 年底，已協助回收處理超過 6 百萬個廢棄寶特瓶，不僅減少環境汙染，也創造廢棄物新價值。

C.聚酯纖維

2024 年全球聚酯纖維產量預計成長 6%至 6,510 萬噸(聚酯纖維資料來源：Wood Mackenzie)，其中聚酯長纖產量預計為 4,621 萬噸，成長 6%，聚酯短纖產量預計為 1,889 萬噸，成長 4%。

本公司為台灣主要聚酯長纖供應商，產品包含 POY、DTY 等，具有涼感、吸濕發熱、吸濕排汗、難燃、抗紫外線等多元特殊功能。遠東新世紀與品牌合作，將海洋廢棄寶特瓶回收再製為海洋回收紗，2022 年全球首創運用於世界盃足球賽國家隊球衣，以獨特織造技術強化布料延展性，設計出最合適布面結構，兼具環保與機能性的球衣獲得世界盃足球賽 9 個國家隊青睞，包括冠軍隊伍阿根廷。2023 年海洋回收抗爆球衣再次登上國際

體育賽事，在 UEFA 歐洲冠軍聯賽、FIFA 女子世界盃均有亮相，總計有 16 支國家隊球員穿上全新升級的海洋回收抗爆球衣在足球場上一較高下，其中包括女子世界盃冠軍隊伍西班牙。2024 年將持續擴大產品應用範圍，與品牌客戶共同打造永續產品。

遠東新世紀為全球主要非紡織用途聚酯短纖製造商，產品廣泛應用於醫療、衛材、建材、運動、汽車、家用等高附加價值產品，並投入生質、生分解、節能減碳與減廢之環保產品開發，以差異化產品提高競爭力。2023 年成功開發生物可分解技術製成之短纖產品，並於日內瓦不織布展以 BioPE/rPET 雙組成份低碳可分解短纖，獲得 INDEX™獎項肯定，榮獲材料創新獎殊榮。

此外，本公司尼龍 6,6 纖維(衣著用)居亞太地區領導者，產品廣泛應用於各種高級紡織品，如瑜伽服、跑步服、戶外運動服、羽絨服、女性內衣及高級時裝等。因應環保趨勢，本公司與原料廠合作開發 45% Bio-based 尼龍 6,10 纖維，以生質原料替代部分石化原料，打造低碳足跡的尼龍纖維，2023 年年底已進入品牌客戶測試階段，未來將成為具競爭力的綠色產品。

D.紡紗

2024 年第一季全球經濟未見明顯復甦，根據中國棉紡織行業協會資料顯示，2 月中國棉紡織行業景氣指數為 46.4，為 2022 年 8 月以來新低，除了受到農曆春期因素影響以外，也因訂單需求減少而使景氣指數下滑。

本公司紡紗事業聚焦於開發差異化及功能性產品，包括調節溫度、吸濕排汗、保暖、難燃等，以及可用於多種不同的纖維混紡組合的特殊紗線。因應綠色環保趨勢，推出 FENC® TOPGREEN® rTEX Spun Yarn，藉由物理機械方式將 100%聚酯及 100%純棉紡織品回收再製，轉化成 100%再生短纖紗，已應用於衣著、背袋、鞋材及家飾等產品。

E.工業纖維

2024 年全球聚酯工業纖維產能預計成長 1%至 415 萬噸(聚酯工業纖維資料來源：Wood Mackenzie 與市場調查)，需求預計成長 3%至 211 萬噸，產能利用率預計提升 1 個百分點。

本公司工業纖維事業主要以生產車用材料為主，開發高附加價值產品，包括安全帶紗、安全氣囊紗、輪胎簾布等。隨全球減碳環保議題沸騰，本公司成功領先同業生產 100%回收再生聚酯的高性能輪胎簾布，獲得國際輪胎大廠德國馬牌輪胎認證，並展開策略合作及商業化生產，於 2022 年 8 月正式進入量產階段，2023 年出貨量持續增加，未來將與更多國際輪胎大廠展開合作，不僅為公司創造更大利潤，也達成環境永續目標。

F.針織布與成衣

美國為全球最大成衣進口國，2023 年美國成衣進口金額為 778 億美

元，在全球貿易活動萎縮、品牌商庫存仍居高位情況下，大幅衰退 22%。中國大陸、越南與 CAFTA-DR(中美洲自由貿易協定與多明尼加國家)是美國成衣供應的前三大地區，占比分別為 21%、18%與 10%，合計占美國成衣供應近五成。從占比變化來看，中國大陸占比自 2010 年歷史高峰的 37%持續下滑，主因隨著美國成衣品牌採購分散化，加上中美貿易戰持續，造成美國成衣進口來源移轉，其中越南占比持續上升，未來進一步拉近與中國大陸的差距。

近年本公司針織布與成衣事業積極佈局越南，不僅於當地建構完整的垂直整合生產基地，亦投入自動化生產設備、節能減碳的環保製程，透過與品牌客戶長期戰略合作關係，穩固核心供應商地位。

②電信事業

A.個人用戶

遠傳取得 5G 黃金頻段後積極建設網路，持續透過「AI 基地台選址」發揮佈建效益、推動偏鄉網路建設及主導建置風力和太陽能發電的綠能基地台。遠傳將持續優化網路品質、資訊安全，並深耕 5G 應用服務，提供消費者有感的 5G 頭等體驗。同時透過集團資源整合，深化遠傳 5G「大人物」(大數據、人工智慧、物聯網)相關應用，在 2021 年底成立《新創加速器》，逐年徵選並提供新創團隊開發工具、創新技術、場域驗證及商轉落地等全方面支援，培養 5G 在消費端、企業端的多面向應用。截至 2023 年 12 月累積新創家數 37 家、創造逾 1.7 億元數位轉型新商機。

國內行動通信產業長期維持五家業者的競爭態勢，小型業者採取以低價吃到飽方案攻佔市場，市場容易陷入價格競爭，在兩個合併案於 2023 年底相繼生效後，預期市場將以價值、品質、及服務為競爭主軸，遠傳將提供消費者更好的網路體驗、更多元的應用服務、及更貼心的客戶服務，鼓勵消費者轉換 5G，藉由提高 5G 滲透率提升 ARPU(用戶每月平均貢獻金額)，回收在 5G 頻譜、基地台的高額投資，並帶動行動通信營收成長。

B.企業用戶

持續以客戶服務為導向，並不斷創新、掌握科技市場發展趨勢，導入雲端、大數據、物聯網等資通訊整合服務，提供客戶一站式的資通訊整合解決方案，同時更延伸自身數位轉型的實戰經驗，由內而外打造混合雲及智慧化多雲監控服務，助政府及企業數位轉型。

在企業用戶市場，中華電信具備固網服務與規模優勢，仍為主要的競爭對手與業界龍頭。遠傳除持續優化基礎建設並投入 5G 專網相關智慧製造應用與物聯網技術研發，企業暨國際事業群更積極發展針對不同產業與公部門需求的智慧應用及解決方案，包括智慧醫療、智慧城市、智慧交通/車聯網、智慧製造等多元領域；同時，面對全球 ESG 浪潮，能源與碳盤查應用也有許多廠商加入，遠傳透過整合能源轉型相關產品及碳管理，以

高度的創新與整合能力以及彈性的服務，藉此在市場中與其他競爭業者拉開差距。

③不動產開發事業

為加速土地資產活化，積極整合集團土地資源，透過集團資源綜效，提昇資源運用效率與投資績效，板橋與宜蘭礁溪等精華地段，分別發展為高科技概念之通訊數位園區與休閒概念之溫泉度假會館，未來更將加速土地活化策略及可建築土地興建租售的開發政策，提升資產效益。

④轉投資事業

本公司以成功的經營經驗，整合集團資源，發揮轉投資效益，所投資之各機構表現卓越。亞洲水泥本業以及預拌、電力等轉投資事業經營績效優異，並布局低碳水泥市場，領先業界開發低碳產品。遠百零售體系以新科技布局智慧零售，擴大零售版圖，疫情解封後，百貨人潮及買氣回升，獲利大幅提升。本公司持續向外尋找優質轉投資標的，以創造績優的獲利表現，使本公司整體收益更上層樓。

3.技術及研發概況

(1)所營業務之技術層次與研究發展：

①生產事業：

本公司作為全球頂尖的聚酯紡纖材料及循環再生產業的領導者，建立上、中、下游一條龍的產銷體系，擁有全球利基市場策略布局、多點多元彈性製造以及跨領域技術合作的核心能力。本公司除了將核心技術延伸外，為響應全球 2050 年淨零減碳目標，在產品製造方面，透過回收寶特瓶製成的 rPET，相較於傳統的石油聚酯粒，減少 63%溫室氣體排放，以產能推估年減碳達 65 萬噸。原料方面，透過「碳捕捉」轉換成聚酯低碳原料，以及研發再生聚酯、生物基聚酯等基材，成功進入車用產業，極大地降低碳排放量。本公司透過增加戰略性研發投資與佈局，在台灣、美國 Sharon Center、上海成立研發單位，包括聚酯材料處、纖維紡織處、綠色新材料及應用處，配合公司的成長計畫，與各事業部門的專業研發團隊合作，加快核心技術的開發，並著眼於未來最具前景的綠色能源產業，成功發展全方位循環再製尖端技術。研發中心所提出的專利申請案已獲 912 件專利權，創新技術產品投入事業部生產，均能有高獲利的產品收益。在織物回收部分，本公司採用之物理回收法 FENC® TOPGREEN® rTEX 已大規模供應給品牌客戶，而化學回收法 FENC® TOPGREEN® ChemCycle 技術更在美國、澳洲、韓國與台灣等地取得多國專利；化學回收法 ChemCycle 技術、工業廢氣回收再製聚酯之源頭減廢技術（FENC® TOPGREEN® Bio3）已獲得多項國際獎項肯定。

②電信事業

隨著 5G 上市，消費者使用行為與生活型態將大幅改變，遠傳的產品與加值服務結合行動、影音娛樂、電子商務、金融、智慧家庭等全方位面向，

使遠傳成為數位匯流時代的領導者。

③不動產開發事業

營建事業引進最新施工技術，以縮短施工時程，強化施工品質及降低成本。

(2)研究發展人員及其學(經)歷

單位：人

項目＼年度		111 年度	112 年度	113 年截至公開說明書刊印日
學歷分布	博士	13	15	15
	碩士	321	300	297
	大專	379	365	365
	高中	96	92	91
合計		809	772	768
平均年資(年)		13.2	13.1	13.3

(3)最近五年度每年投入之研發費用

單位：新台幣仟元

年度／金額	108年度	109年度	110年度	111年度	112年度
研發費用	1,061,969	866,814	880,071	989,952	1,132,331
營業收入淨額	250,146,590	206,769,281	238,806,217	263,944,525	257,203,940
研發費用佔營收淨額比率(%)	0.42%	0.42%	0.37%	0.38%	0.44%

(4)最近五年度開發成功之技術或產品

事業單位	年度	開發成功之技術或產品
生產事業	108	環保人工皮革、環保輕量發光防風織物、環保親水仿棉織物、環保濕度管理織物、無水無溶劑塗佈貼合製程、降低回收寶特瓶清洗製程用水、寶特瓶回收紗線、海洋回收紗之追蹤劑技術、原液染色纖維、PET 廢舊織物回收再生技術、生質阻氣 PEF 汽水瓶及啤酒瓶、生質阻氣 PEF 聚酯瓶、rPET 製成的特用化學品、痘痘貼。
	109	黑色耐衝擊膠片、低密度遮光白膜、PET 消臭纖維、耐久型吸濕快乾助劑、仿棉聚酯紗、具抗菌之氧化鋅多元醇、PU 發泡用阻燃多元醇、金盞花痘痘貼、內厚外薄痘痘貼、耐熱輪胎簾布。
	110	日化妝 PE 瓶用聚酯膜、高丹尼複合 TPEE 單絲、耐濕熱簾子布、低丹尼高強度簾子布、金盞花痘痘貼、抗菌之氧化鋅多元醇、護衣乳、低膨潤度 PU 親水膜用多元醇。
	111	膜用環保型合掌劑、耐刮級印刷膠片、180℃結晶型低熔點聚酯熱熔棉、衛材背層用疏水棉、聚酯 Fiber ball、棉感聚酯紗、r-PET based 棉感聚酯紗、快乾棉紗、高黏著 TPU 輸送帶用布、超高強力(SHT)尼龍工業絲、抗菌型親水性纖維敷料、乾爽、低膨潤防水透濕 PU 膜、抗菌氧化鋅洗劑。

事業單位	年度	開發成功之技術或產品
生產事業	112	透明耐衝擊膠片、耐刮級印刷膠片、低溫裁切印刷膠片、類 PVC 聚酯膜、低密度遮光白膜、rPET-based 洗劑、抗菌型親水性纖維敷料、抗菌型細菌纖維膜、經淡、弱酸、抗菌複合機能衛材、結晶型低熔點改質共聚酯纖維。
電信事業	108	friDay 影音、friDay 音樂、friDay 購物、愛講智慧音箱、愛講智慧手錶、雲端服務、NB-IoT 應用、資安服務、friDay 57。
	109	friDay 影音、friDay 音樂、friDay 購物、friDay 理財+、friDay 雲遊戲、遠傳智慧音箱 、遠傳兒童定位手錶、雲端服務、NB-IoT 應用、資安服務、5G 專網。
	110	friDay 影音、friDay 音樂、friDay 購物、friDay 理財+、數位萬事通、遠傳兒童定位手錶、智慧共桿、能源管理系統(EMS)、5G 遠距診療、5G 智慧工廠、人潮解析。
電信事業	111	friDay 影音、friDay 音樂、friDay 購物、friDay 理財+、遠傳守護網、數位萬事通、行動裝置險、遠傳兒童定位手錶、5G 智慧展演、5G 智慧倉儲物流、智慧路口、交通號誌不斷電系統、智慧路燈、能源管理系統(EMS)、5G 遠距診療。
	112	friDay 影音、friDay 購物、friDay 理財+、遠傳守護網、遠傳心生活 App、數位萬事通、行動裝置險、Health 健康+、遠傳兒童定位手錶、5G 智慧 MR 協作、5G 智慧工安 AI 巡檢、智慧路口、交通號誌不斷電系統、智慧路燈、能源管理系統(EMS)、5G 遠距診療。
不動產開發事業	108 至 112	營建事業引進最新施工技術，以縮短施工時程，強化施工品質及降低成本。

4.長、短期業務發展計畫

(1)短期發展計劃

①加速數位轉型

本公司積極導入智慧化管理系統，強化智慧製造佈局，包括建立營運管理資訊平台、智能招聘系統、WebHR 整合系統、客戶貢獻度 E 化管理系統、BI 大數據平台等，並且藉由導入機器人與自動化製程、產品品質預測模型、無人機智慧巡檢、智慧型電能管理系統等，打造智能工廠。2023 年看準生成式 AI 帶來的技術革新，本公司布局多項應用，例如自動蒐集產業資訊、撰寫會議記錄、產銷數據分析等，未來將持續開發更多創新應用，打造企業內部知識庫，建構 AI 輔助決策系統，以科技力提升競爭優勢。

②創新綠色環保技術

遠東新世紀身為綠色聚酯材料領導者，擁有深厚的循環經濟能量，透過垂直整合與跨領域技術合作之優勢，發展以「陸、海、空」廢棄物為原料的綠色技術，包括聚酯化學法回收、織物回收、海洋廢棄物回收以及回收工業廢氣再製為聚酯原料等，每年回收超過 220 億支廢棄寶特瓶再製為全新產品，

根據澳洲邁德魯基金會於 2023 年公布的研究報告《Plastic Waste Maker Index 2023》，遠東新世紀以優異的循環經濟表現，於全球 400 家業者脫穎而出，獲得全球塑膠產業循環性評比第一名，於各項評比構面中均獲得領先，展現傲視國際的循環經濟能量。

③擴大回收聚酯規模

本公司為全球回收聚酯材料領導者，其中食品級回收聚酯與海洋回收聚酯長纖生產規模均位居世界第一，具備從上游原料到下游終端產品應用之一條龍產銷體系，生產營運據點遍及兩岸、日本、美國與東南亞等地，其中越南回收聚酯廠與日本關西新廠將於 2024 年投產，馬來西亞回收聚酯廠預計 2025 年投產。本公司透過靈活的產銷布局，建構回收聚酯產業區域供應鏈優勢，不僅擴大永續循環商機，更穩固產業領導地位。

(2)長期發展計劃

①發展綠色環保產品

遠東新世紀具備優異的循環再生技術與多元綠色產品，應用企業核心能力於產品創新，聚焦 Recycle（回收循環再生）、Replace（取代石油原料）、Reduce（減少能資源耗用）等綠色產品。2023 年本公司綠色產品營收達新台幣 477 億元，創下歷史新高，較前一年度成長 4%，綠色產品營收佔生產事業比重已逾 3 成，為公司營運挹注成長動能。遠東新世紀以 3R 策略開發減緩氣候變遷以及環保無毒等產品，以達成聚酯產業永續發展。

②邁向淨零排放目標

遠東新世紀積極推動各項減碳行動，並以 2020 年為基準年，設定生產事業 2025 年減少溫室氣體排放量 20%、2030 年減少 40%，2050 年達成淨零排放目標。2023 年遠東新世紀生產事業溫室氣體排放量較基準年下降 25%，大幅超越預期進度，並已達成短期目標。將研議提高 2030 年減碳目標，擬定具體行動方案，搭配內部碳定價管理制度，以務實態度確認調整幅度，以更高的減碳決心帶動產業邁向淨零排放。

③追求 ESG 永續成長

本公司接軌聯合國永續發展目標(SDGs)，將環境、社會及公司治理(ESG)永續發展理念融入核心業務及營運活動中，致力製造低碳、創新環保且具社會正面影響力的產品。此外，遠東新世紀積極引導市場資金投入永續專案，並將財務規劃與公司的永續策略緊密結合。自 2018 年起累計至 2023 年底，遠東新世紀發行超過 20 項永續金融商品，多項為全台第一或亞洲第一，募集資金超過新台幣 600 億元，資金全數投入永續專案，致力打造永續商業模式，與環境共生共存。

(二)市場及產銷概況

1.市場分析

(1)公司主要商品(服務)之銷售(提供)地區

本公司及生產事業子公司之主要商品之銷售地區分別為：亞洲(64%)、美洲(26%)、歐洲(6%)及其他(4%)。

(2)市場佔有率

項目＼產品	聚酯粒		聚酯棉		聚酯絲	
	生產量	銷售量	生產量	銷售量	生產量	銷售量
本公司(噸)	733,560	19,176	127,865	128,138	49,214	27,428
台灣地區(噸)	2,748,808	1,425,917	299,979	302,082	441,322	281,537
市場佔有率(%)	26.7%	1.3%	42.6%	42.4%	11.2%	9.7%

資料來源：經濟部統計處；遠東新世紀

註：本公司所生產之聚酯粒主要供下游自用。

根據 NCC 於 2023 年 12 月的統計資料顯示，各家行動電信業者用戶市場佔有率依序為中華電信 37.6%，遠傳電信為 30.4%，台灣大哥大為 32.0%。

(3)市場未來供需狀況與成長性

①生產事業

2023 年全球景氣詭譎多變，烏俄戰火方興未艾、以巴衝突引發紅海危機，各國歷經通膨高漲、強勢升息等情勢，使國際貿易量持續萎縮，全球 GDP 成長率減緩至 3.2% (GDP 成長率資料來源：IMF)。變幻莫測的 2024 年，在全球復甦動能依然疲軟下，美國面臨財政赤字持續攀升，高利率使消費者貸款壓力居高不下，金融業不良債權風險加大；中國大陸經濟成長放緩，房地產市場危機籠罩，同時各國重要選舉接踵而至，政權更迭可能重新塑造國際格局，影響經濟政策與全球合作走向，使經濟復甦的路程上仍充滿挑戰。

遠東新世紀具備多項獨特競爭優勢，包括垂直整合的產銷架構、創新多樣的產品結構、遍佈全球的生產基地與銷售網絡、多元穩固的國際品牌合作關係等，不僅能有效降低營運風險，同時展現超越同業的組織韌性。此外，本公司長期深耕循環經濟，已成為全球綠色供應鏈的產業領頭羊，在響應全球 2050 年淨零排放目標下，為強化推動綠色製造的深度與廣度，本公司將掌握突出的關鍵優勢，朝全球永續標竿企業前進。

2024 年經營環境面對諸多不確定性，在汰弱留強的競爭法則下，預期產業將迎來一波整併潮，遠東新世紀憑藉著超過七十年的產業根基、核心競爭優勢以及前瞻的策略佈局，將創造新一波成長動能，開創永續成長基石。

②電信事業

隨著台灣電信產業進入 5G 世代，消費端與企業端的應用百花齊放，進

而帶動產業發展。在消費端除了提供更快的上網速度、更安全的傳輸網絡，電信業者積極開發創新服務，引領消費者進入嶄新的 5G 數位生活。

③不動產開發事業

房市調控政策(信用管制、利率政策、交易限制法令)對不動產市場的影響已立竿見影，不動產授信政策調整，短期間利率及融資條件預料仍維穩。隨著永續發展指標 ESG、綠建築/減碳建築/能效建築(EUI)及綠建材應用等環境永續層面漸受重視而形成業者應遵規範，不動產市場亦將面臨調整，特別是工商業不動產，以因應淨零碳排方案逐步施行的挑戰。

藉由建物的建造執照與使用執照核發數量及其時間差異，新屋供給趨勢可略窺後續不動產市場的可能供需衝擊。近期較為明顯地將是商場的新增供給。另依業者推估，未來三年台北市大約有 75 萬平方公尺辦公室新增供給 (高力國際，2024)。

A. 2023 年建造執照核發情形：

住宅類(H2)：全台宅數高達 145,553 房(減 19.4%)，面積達 1,934 萬平方公尺(減 23.2%)，搶建的熱度趨緩。六都建照面積前三位分別為：台中市 375 萬平方公尺、新北市 301 萬平方公尺及桃園市 244 萬平方公尺；年增率以台北市(增 21.9 萬平方公尺，15.4%)呈正成長；其餘五都皆呈負成長，分別為高雄市(減 8 萬平方公尺，(3.4)%)、新北市(減 60.4 萬平方公尺，(16.7)%)、台中市(減 135.6 萬平方公尺，(26.5)%)、桃園市(減 137.5 萬平方公尺，(36.1)%)及台南市(減 165.7 萬平方公尺，(58.6)%)。

商場類：六都建照面積前三位分別為：台北市 124.7 萬平方公尺、台中市 111.5 萬平方公尺及台南市 64.9 萬平方公尺；年增率六都均呈正成長，分別為台中市(增 105.3 萬平方公尺，1693%)、高雄市(增 19.6 萬平方公尺，995%)、新北市(增 41.9 萬平方公尺，664%)、桃園市(增 10.1 萬平方公尺，508%)、台南市(增 46.6 萬平方公尺，256%)及台北市(增 79.8 萬平方公尺，178%)。

辦公室類：六都建照面積前三位分別為：台北市 102.6 萬平方公尺、高雄市 7.1 萬平方公尺及台南市 6.5 萬平方公尺；年增率六都均呈負成長，分別為高雄市(減 2.8 萬平方公尺，(29)%)、新北市(減 26.2 萬平方公尺，(81)%)、台南市(減 36.9 萬平方公尺，(85)%)、桃園市(減 28.4 萬平方公尺，(92)%)、台中市(減 50 萬平方公尺，(95)%)及台北市(減 254.8 萬平方公尺，(96)%)。

工業廠房類：六都建照面積前三位分別為：台北市 18.1 萬平方公尺、台中市 15.3 萬平方公尺及新北市 13.5 萬平方公尺；年增率僅台北市(增 41.8 萬平方公尺，87.3%)呈正成長。台中市(減 50.2 萬平方公尺，(77)%)、新北市(減 89.7 萬平方公尺，(87)%)、台南市(減 67.3 萬平方公尺，(94)%)、高雄市(減 60.1 萬平方公尺，(96)%)及桃園市(減 164 萬平方公尺，(96)%)

均呈負成長。

②2022 年使用執照核發情形住宅類(H2)：

住宅類(H2)：全台宅數高達 117,723 房(增 5%)，面積達 1,698 萬平方公尺(增 2.3%)。六都使照面積前三位分別為：台中市 328 萬平方公尺、桃園市 278 萬平方公尺及新北市 238 萬平方公尺；年增率以桃園市(增 32.1 萬平方公尺，13%)、新北市(增 22.8 萬平方公尺，11%)及高雄市(增 22.1 萬平方公尺，10%)呈正成長。

商場類：六都使照面積前三位分別為：台南市 95.5 萬平方公尺、台北市 71.2 萬平方公尺及新北市 63.3 萬平方公尺；年增率六都皆為正成長，依序為台北市(增 63.9 萬平方公尺，871%)、台南市(增 80.8 萬平方公尺，549%)、桃園市(增 11.6 萬平方公尺，368%)、新北市(增 44.8 萬平方公尺，242%)、台中市(增 6.8 萬平方公尺，63%)及高雄市(增 2.1 萬平方公尺，26%)。

辦公室類：六都使照面積前三位分別為：高雄市 8.8 萬平方公尺、台中市 8.6 萬平方公尺及桃園市 7.1 萬平方公尺；年增率皆為負成長，則以台中市(減 1.2 萬平方公尺，(12)%)、高雄市(減 1.3 萬平方公尺，(13)%)、台南市(減 8.7 萬平方公尺，(72)%)、新北市(減 21.9 萬平方公尺，(83)%)及台北市(減 34.3 萬平方公尺，(88)%)。

工業廠房類：六都使照面積前三位分別為：新北市 18.2 萬平方公尺、台中市 16.3 萬平方公尺及桃園市 12.1 萬平方公尺；年增率僅台北市(增 7.7 萬平方公尺，1303%)呈正成長。新北市(減 18.1 萬平方公尺，(50)%)、台中市(減 34 萬平方公尺，(68)%)、台南市(減 43.4 萬平方公尺，(78)%)、高雄市(減 34.6 萬平方公尺，(91)%)及桃園市(減 138 萬平方公尺，(92)%)則呈負成長。

整體而言，房屋市場 2023 年房地產市場較前年和緩降溫，但其中台中、台南需求有明顯回溫現象。儘管買方市場需面對信用管制與利率條件負擔增加，及平均地權條例相關子法施行等諸多考量，由於下半年政策利空逐漸淡化，疊加新青安房貸加速潛在需求積極回流；房屋市場方面 2023 年土地市場投資活力持續疲軟，然而已出現回穩跡象。

北部區域隨著捷運交通建設及營運路網成型，周邊的住商不動產仍有較強的抗跌潛力，廠辦及商辦租金預期略呈價量持平，辦公室熱租情形恐將隨新屋供給進入區域調整，預計空置率在未來面臨新供給及新興商業區競爭下將自 4%逐步升高；零售及飯店物產漸露正面轉機。台中、台南、高雄等科技業設廠帶動周邊房地產，但近年建照活動趨緩，尚待存量去化，然而受 AI 科技大廠興辦訊息影響房地產市場略呈價量緩漲。整體不動產市場交易將呈現量縮價微揚的情勢。未來不動產商品的設計品牌、節能、智慧、安全及因應人口結構轉型的加值服務，會是房地產差異化與競爭力的趨勢。

持續投入的公共建設計畫對整體不動產仍扮演重要推手角色。延續 2023 年已執行 4,212 億元，行政院宣布 2024 年整體公共建設計畫執行經費總額為 7792 億元，相較 2023 年 6787 億元，增加 14.8%，規模創歷史新高，可望刺激經濟及為不動產市場帶來正面的提升效應。

(4)競爭利基

①長期累積之產業 know-how。

②多元且差異化產品競爭優勢。

③立足循環經濟產業領導地位。

④具備垂直整合優勢。

(5)發展遠景之有利、不利因素與因應對策

有利因素：

①人口成長帶動需求增加。

②綠色消費、永續供應鏈意識高漲。

③聚酯應用領域擴充。

④客戶採購朝向多元化地區。

不利因素：

①全球地緣政治風險加劇。

②高通膨影響消費信心。

③台灣區域整合經濟發展遲緩。

④同業產能快速擴充。

因應對策：

①擴大綠色產品規模與研發能量。

②加速能源轉型。

③培養優質客戶並建立長期合作關係。

④應用 AI 智提升管理綜效。

⑤發揮垂直整合綜效。

⑥打造區域供應鏈優勢。

2.主要產品之重要用途、產製過程及上中下游關聯性

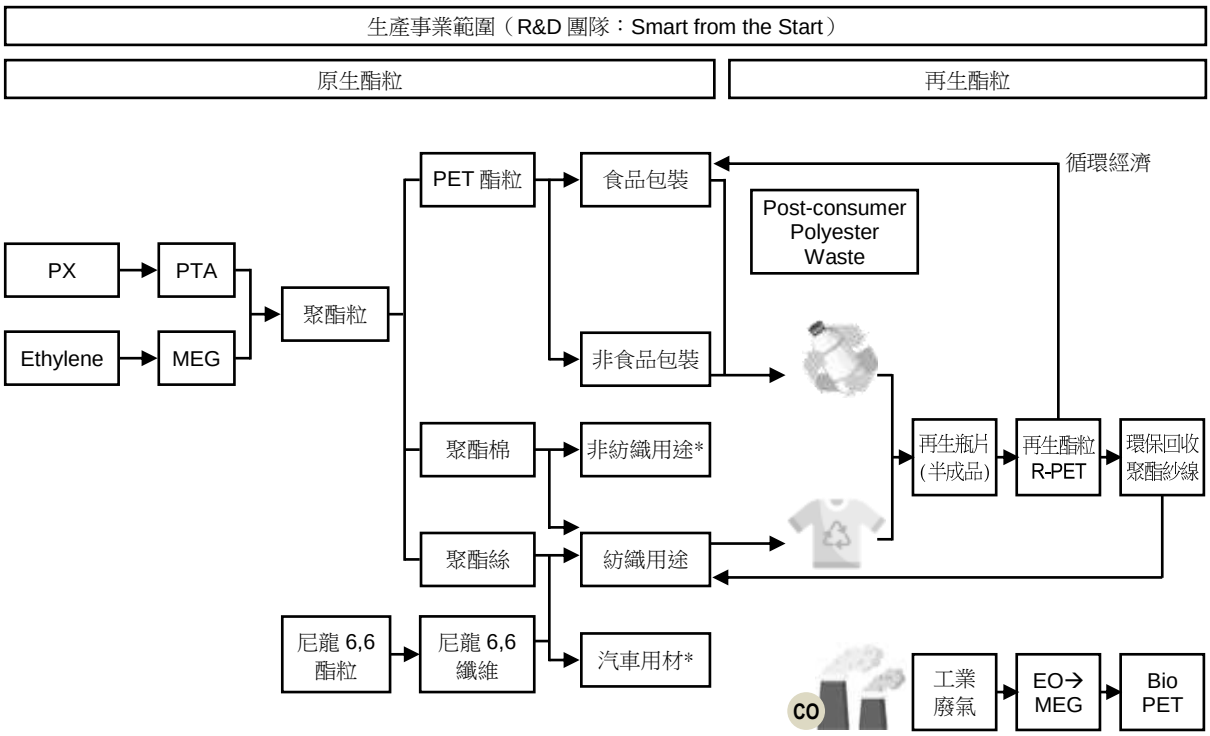

＊「非紡織用途」&「汽車用材」已開始使用再生回收聚酯為原料

3.主要原料之供應狀況

原料種類	PTA、EG	棉花、聚酯棉	胚布	成布	備註
主要來源	自產、沙烏地阿拉伯	美國、自產	自產	美國、自產	供應狀況良好

4.最近二年度主要產品別或部門別毛利率重大變化之說明

(1)最近二年度毛利率變動分析表

單位：新台幣仟元

年度	營業收入	營業毛利	毛利率	毛利率變動率
111 年度	263,944,525	50,020,451	18.95%	—
112 年度	257,203,940	47,061,245	18.30%	(3.43)%

本公司及子公司 112 年度毛利率相較前一年度之變動未達百分之二十，故不適用價量分析。

5.主要進銷貨客戶名單

(1)最近二年度任一年度中曾占進貨總額百分之十以上之供應商名稱及其進貨金額與比例，並說明其增減變動原因：無。

(2)最近二年度任一年度中曾占銷貨總額百分之十以上之客戶名稱及其銷貨金額與比例，並說明其增減變動原因：無。

6.最近二年度生產量值

單位：新台幣仟元

生產量值 主要商品		年度	111 年			112 年		
			產能	產量	產值	產能	產量	產值
生產事業	純對苯二甲酸(PTA)	公噸	2,738,000	2,085,978	54,401,766	2,738,000	1,844,276	46,960,734
	聚酯粒	公噸	2,680,600	1,973,432	67,061,728	2,599,400	1,992,396	63,895,302
	固聚酯粒(註)	公噸	2,235,000	2,065,500	74,024,075	2,180,250	2,145,655	72,370,550
	瓶胚	仟支	2,940,000	2,497,510	2,849,669	2,910,000	2,654,362	2,916,211
	膠片	公噸	123,600	85,260	3,482,797	113,400	75,045	2,981,866
	聚酯棉	公噸	432,000	231,003	9,734,856	365,000	248,999	10,205,763
	聚酯膜	公噸	21,120	22,885	1,471,506	21,120	23,359	1,445,181
	聚酯絲	公噸	97,800	76,412	3,986,660	92,400	64,028	3,402,647
	加工絲	公噸	49,779	49,779	3,624,728	49,320	40,067	2,960,069
	胚紗	件	325,664	201,568	4,114,352	357,338	201,568	3,537,492
	針織用品布	公噸	39,720	25,592	9,891,225	38,240	22,207	6,823,144
	工業用布	公噸	21,600	16,028	1,456,947	21,600	15,670	1,424,109
	工業用絲	公噸	143,600	117,511	7,868,754	125,000	109,148	6,548,188
	成衣	仟件	78,787	69,322	11,063,488	81,119	50,447	8,631,101

註：含回收再生酯粒。

變動分析：本公司生產事業產品涵蓋上中下游，主要產品為聚酯產品：固聚酯粒、聚酯棉、聚酯絲等，產品多元化。最近二年度產量變化係依據大環境市場變化及訂單多寡而調整。

7.最近二年度銷售量值

單位：新台幣仟元

銷售量值 主要商品		年度	111 年度				112 年度			
			內銷		外銷		內銷		外銷	
			量	值	量	值	量	值	量	值
生產事業	純對苯二甲酸(PTA)	公噸	1,499,388	37,572,013	539,725	14,060,612	906,011	22,481,557	557,515	13,640,907
	聚酯粒(註1)	公噸	26,532	946,708	9,794	371,929	39,398	1,288,388	4,916	244,025
	固聚酯粒(註2)	公噸	805,355	37,478,957	1,081,221	45,770,399	851,373	35,479,571	1,110,739	41,076,756
	瓶胚	仟支	1,555,862	1,814,064	764,404	1,063,811	1,697,337	1,732,756	892,449	1,214,211
	膠片	公噸	54,226	2,255,607	30,446	1,507,606	51,633	1,983,543	22,941	985,808
	聚酯棉	公噸	99,745	3,956,555	149,054	6,743,631	100,557	4,009,428	157,157	6,577,224
	聚酯膜	公噸	6,214	494,539	16,325	1,507,373	6,653	528,938	16,724	1,422,570
	聚酯絲	公噸	35,836	1,368,327	3,920	225,648	28,816	1,277,877	4,359	254,305
	加工絲	公噸	29,656	2,154,040	21,942	1,764,239	20,846	1,337,828	19,414	1,465,456
	胚紗	件	131,718	3,064,253	94,580	1,287,412	131,762	2,775,759	61,814	827,534
	針織用品布	公噸	9,237	2,363,922	29,237	10,068,481	6,300	1,896,620	20,068	8,064,247
	工業用布	公噸	5,443	540,568	11,891	1,523,667	6,731	629,002	10,362	1,216,713
	工業用絲	公噸	36,099	2,273,401	50,347	4,264,661	36,849	2,227,490	46,367	3,267,317
	成衣	仟件	4,490	959,056	71,632	11,406,205	4,228	1,171,745	48,841	8,738,403

註 1：主要供自用。

註 2：含回收再生酯粒。

變動分析：112 年 PTA 及聚酯產品全球產能持續成長，然而下游服裝應用需求未明顯成長，聚酯纖維產品/紡紗針織布等衣著類因品牌客戶庫存去化速度不如預期，訂單仍處疲軟，未來提升差異性，持續多元化客群發展。

(三)最近二年度從業員工人數

單位：人；歲；年；%

年度		111 年度	112 年度	113 年度截至公開說明書刊印日止
員工人數		29,635	31,233	29,808
平均年歲		38	37	39
平均服務年資		8.7	7.9	9.0
學歷分布比率	博士	0.2%	0.2%	0.2%
	碩士	7.4%	7.0%	7.3%
	大專	45.8%	42.9%	45.2%
	高中(含)以下	46.6%	49.9%	47.3%

(四)環保支出資訊

1.依法令規定，應申領污染設施設置許可證或污染排放許可證或應繳納污染防治費用或應設立環保專責單位人員者，其申領、繳納或設立情形之說明：

(1)污染設施設置許可證或污染排放許可證

公司/廠區	許可證種類	證照字號
遠東新世紀公司/化學纖維總廠	固定污染源操作許可證	竹縣環空操證字第 J1036-04 號
	固定污染源操作及燃料使用許可證	竹縣環空操證字第 J0573-19 號 (竹縣環空燃證字第 J0012-05 號)
	固定污染源操作及燃料使用許可證	竹縣環空操證字第 J1055-02 號 (竹縣環空燃證字第 J0001-09 號)
	固定污染源操作及燃料使用許可證	竹縣環空操證字第 J0928-10 號 (竹縣環空燃證字第 J0013-05 號)
	固定污染源操作及燃料使用許可證	竹縣環空操證字第 J0602-18 號 (竹縣環空燃證字第 J0014-04 號)
	固定污染源設置許可證	竹縣環空設證字第 J0837-02 號
	廢(污)水排放地面水體許可證	竹縣環排許字第 00348-15 號
遠東新世紀公司/觀音化學纖維廠	固定污染源操作許可證	環空操證字第 H2477-11 號
	固定污染源操作及燃料使用許可證	環空操證字第 H7298-00 號 (燃證字第 H379-00 號)
	固定污染源操作許可證	環空操證字第 H2485-10 號
	固定污染源操作許可證	環空操證字第 H5203-04 號
	固定污染源操作及燃料使用許可證	環空操證字第 H6440-02 號 (燃證字第 H353-01 號)
	廢(污)水排放地面水體許可證	桃市環排許字第 H0428-10 號
遠東新世紀公司/觀音印染廠	固定污染源操作許可證	環空操證字第 H5292-04 號
	固定污染源操作許可證	環空操證字第 H7268-00 號
	固定污染源操作許可證	環空操證字第 H5478-05 號
	固定污染源操作許可證	環空操證字第 H5550-02 號
	水污染防治措施計畫	桃市環排許字第 H2926-04 號
遠東新世紀公司/湖口紡織廠	廢(污)水排放地面水體許可證	竹縣環排許字第 00249-09 號
亞東石化公司/觀音一廠	固定污染源操作許可證	環空操證字第 H1882-11 號
	固定污染源操作許可證	環空操證字第 H2661-11 號
	固定污染源操作許可證	環空操證字第 H1883-13 號

公司/廠區	許可證種類	證照字號
亞東石化公司/觀音一廠	固定污染源操作許可證	環空操證字第 H2635-12 號
	固定污染源操作許可證	環空操證字第 H6704-00 號
	廢(污)水排放地面水體許可證	桃市環排許字第 H0547-14 號
亞東石化公司/觀音二廠	固定污染源操作許可證	環空操證字第 H6447-02 號
	固定污染源操作許可證	環空操證字第 H6264-04 號
	固定污染源設置許可證	環空設證字第 H5404-00 號
	水污染防治措施計畫	桃市環排許字第 H4243-02 號
遠東先進纖維公司	固定污染源操作許可證	環空操證字第 H7076-00 號
	固定污染源操作許可證	環空操證字第 H2463-11 號
	廢(污)水排放地面水體許可證	桃市環排許字第 H0388-12 號
亞東綠材公司/觀音廠	固定污染源操作許可證	環空操證字第 H4751-07 號
	水污染防治措施計畫	桃市環排許字第 H2272-11 號
亞東綠材公司/觀音二廠	固定污染源操作許可證	環空操證字第 H7189-00 號
	固定污染源操作許可證	環空操證字第 H7315-00 號
	水污染防治措施計畫	桃市環排許字第 H3410-06 號

(2)廢棄物清理計畫書

公司/廠區	核准字號	有效期限
遠東新世紀公司/化學纖維總廠	J09209240008	2021/8/13~2026/8/13
遠東新世紀公司/觀音化學纖維廠	H09207080007	2023/5/5~2028/5/5
遠東新世紀公司/觀音印染廠	H10005200003	2023/10/30~2028/10/30
遠東新世紀公司/湖口紡織廠	J09205060003	2022/12/12~2027/12/12
遠東新世紀公司/內壢紡織廠	H09204160001	2024/1/16~2029/1/16
亞東石化公司/觀音一廠	H09210040005	2024/1/8~2029/1/8
亞東石化公司/觀音二廠	H10204150001	2023/12/25~2028/12/25
遠東先進纖維公司	H09205270002	2023/11/23~2028/11/23
亞東綠材公司/觀音廠	H09311260002	2023/1/7~2028/1/7
亞東綠材公司/觀音二廠	H10503080002	2023/3/14~2028/3/14

(3)應繳納污染防治費用者之繳納情形

單位：新台幣仟元

類別	111 年度	112 年度
水污染防治費用	1,216	992
土壤及地下水污染整治費	21,170	19,956
空氣污染防制費	11,192	9,274
廢棄物處理費用	162,566	144,795
環保管理維護費用	1,598	2,448
環保清潔費用	13,105	16,176
其他-汙水處理費	11,313	10,040
合計	222,159	203,681

2.列示公司有關防治環境污染主要設備之投資及其用途與可能產生效益：

113 年 3 月 31 日；單位：新台幣仟元

設備名稱	數量	取得日期	投資成本	未折減餘額	用途及預計可能產生效益
空污防制設備	23	2018/07/01	567,886	424,566	降低有機物及減少粒狀物濃度。
廢水防治設備	9	2018/07/01~2019/07/01	671,068	502,797	降低製程廢水中有機物濃度以達到排放標準。
廢水處理設備	1	1997/05/14	16,114	8,416	減少水中有害物質，達到環保署廢水排放標準。
熱回收爐	1	2023/09	177,530	170,486	1.自行處理廢棄物，善盡企業責任，降低委外清運費用。 2.回收再利用所產生之熱能，減少外購天然氣費用。

設備名稱	數量	取得日期	投資成本	未折減餘額	用途及預計可能產生效益
一廠廢水處理	1	1990/11~2019/12	9,029	988	處理製程中之廢水，以符合環保法規。
二廠廢水處理	1	2016/12~2017/12	33,385	20,279	處理製程中之廢水，以符合環保法規。
廢水收集管線系統	23	2012/04~2023/10	40,426	8,552	收集產線/公用設備所排放之廢水至集中處進行處理，避免汙水外溢造成廠區及周遭環境污染。
廢水濾化相關處理設備	22	1996/10-2024/02	124,988	9,329	集中處理廢水使其達到可再生或安全排放之程度。
低汙染物回收系統	6	2012/02-2012/04	22,277	1,561	針對污染性質較為低度之低污廢水/廢棄物進行回收，經過過濾處理達成可再生之狀態。
排煙管線系統	5	2003/01-2012/05	17,001	743	蒐集處理生產製程產生之油煙/污氣等，避免產線人員吸入造成工安危害，並統一排至空污處理設備過濾。
空污處理工程設備	2	2013/11-2023/09	6,276	4,393	對廢氣中有害微粒/油污氣體等進行無害化處理，使其排放時不會造成人體傷害。

3.最近二年度及截至公開說明書刊印日止，公司改善環境污染之經過；其有污染糾紛事件者，並應說明其處理經過：無此情形。

4.最近二年度及截至公開說明書刊印日止，公司因污染環境所遭受之損失(包括賠償及環境保護稽查結果違反環保法規事項，應列明處分日期、處分字號、違反法規條文、違反法規內容、處分內容)，並揭露目前及未來可能發生之估計金額與因應措施，如無法合理估計者，應說明其無法合理估計之事實：

公司	處分日期	處分字號	違反法規條文暨內容	處分內容(目前及未來可能發生之估計金額)	因應措施
遠東新世紀公司	111/01/07	裁處書字號 20-111-010007	違反空氣污染防制法第 20 條第 1 項之規定，排放管道(P405)採樣檢測，粒狀污染物檢測值未符合排放標準。	罰鍰新台幣 100,000 元	已改善完成。
	111/01/11	裁處書字號 20-111-010013	違反空氣污染防制法第 20 條第 1 項之規定，排放管道(P407)採樣檢測，粒狀污染物檢測值未符合排放標準。	罰鍰新台幣 100,000 元	已改善完成。
	111/01/11	裁處書字號 20-111-010012	違反空氣污染防制法第 20 條第 1 項之規定，排放管道(P406)採樣檢測，粒狀污染物檢測值未符合排放標準。	罰鍰新台幣 150,000 元	已改善完成。
	112/07/13	裁處書字號 40-112-070032	違反廢棄物清理法第 31 條第 1 項第 1 款之規定，未就廠內次級產品進行明確規格分類，遭認定屬於事業廢棄物，需登載於事業廢棄物清理計畫書。	罰鍰新台幣 6,000 元	已完成工廠次級產品規格分類，未列入者歸為事業廢棄物，依法清理。
	112/08/08	裁處書字號 40-112-080021	違反廢棄物清理法第 31 條第 1 項第 1 款之規定，未將下腳料列為事業廢棄物，並登載入事業廢棄物清理計畫書中。	罰鍰新台幣 6,000 元	已變更廢棄物清理計畫書並核准在案。

公司	處分日期	處分字號	違反法規條文暨內容	處分內容(目前及未來可能發生之估計金額)	因應措施
遠東新世紀公司	112/12/19	裁處書字號30-112-120003	違反水污染防治法第 28 條第 1 項之規定，油槽控制裝置故障，造成槽內輕質燃料油溢流至雨水溝再由雨水溝排至承受水體。	罰鍰新台幣14,000 元	已立即通報主管機關，並執行緊急應變措施。現場設備已改善完成。
	113/03/08	裁處書字號21-113-030034	違反空氣污染防制法第 40 條第 3 項之規定，公司車輛漏未辦理年度排煙檢測。	罰鍰新台幣500 元	加強管理，定期安排檢測。
遠東資源開發公司	111/05/12	裁處書字號0-111-050007	違反水污染防治法第 18 條暨水污染防治措施及檢測申報管理辦法第 10 條第 1 項規定，未於施工前檢具逕流廢水污染削減計畫報請新北市政府環保局核准，即逕予施工。	罰鍰新台幣18,000 元	已補正。後續加強管理，要求於施工前提送"逕流廢水污染削減計畫"。
	111/08/22	裁處書字號20-111-080023	違反空氣污染防制法第 23 條第 2 項暨營建工程空氣污染防制設施管理辦法第 5 條、第 7 條至第 10 條及第 14 條規定，工地包商施工防護措施有欠缺，致影響空汙防制效果。	罰鍰新台幣100,000 元	已完成改善，後續加強管理及督導包商完成施工防護措施。
	111/08/24	裁處書字號23-111-080015	違反空氣污染防制法第 16 條第 2 項暨空氣污染防制費收費辦法第 5 條第 1 項規定，逾期繳納空氣污染防制費。	罰鍰新台幣100,000 元	加強管理，並要求施工前申報繳納空汙費。
	111/09/26	裁處書字號23-111-090010	違反空氣污染防制法第 23 條第 2 項暨營建工程空氣污染防制設施管理辦法第 6 條、第 8 條及第 10 條規定，工地包商施工防護措施有欠缺，致影響空汙防制效果。	罰鍰新台幣100,000 元	已完成改善，後續加強管理及督導包商完成施工防護措施。
	112/04/27	裁處書字號10-112-040001	違反環境影響評估法第 17 條，綠圍籬面積比例不足，違反環境影響說明書內容。	罰鍰新台幣300,000 元	已完成改善，增加綠圍籬面積。
亞東石化公司	112/08/22	裁處書字號20-112-080023	違反空氣污染防制法第 20 條第 1 項之規定，排放管道(P145)檢測結果異味污染物未符合排放標準。	罰鍰新台幣225,000 元	已改善完成。
亞東綠材公司	113/02/27	裁處書字號20-113-020023	違反空氣污染防制法第 24 條第 2 項之規定，E101 旋轉窯式焚化爐運作時，袋式集塵器 A102 之活性碳噴注設備未正常運作。	罰鍰新台幣100,000 元	已完成設備改善。
	113/03/08	裁處書字號30-113-030005	違反水污染防治法第 18 條及水污染防治措施及檢測申報管理辦法第 4 條之規定，廢水處理區有：(一)現場製程回收使用水管線設置不當;(二)調勻槽回流管線設置不當缺失。	罰鍰新台幣22,500 元	已封閉該管線完成改善。
遠紡織染(蘇州)公司	111/08/18	蘇環行罰字〔2022〕06 第159 號	水樣中化學需氧量濃度、生化需氧量濃度均超過排污許可證規定的限值。	裁罰人民幣22.6 萬元	加廢水緩衝池，使懸浮粒子有充分時間沉澱，改善後符合標準。

公司	處分日期	處分字號	違反法規條文暨內容	處分內容(目前及未來可能發生之估計金額)	因應措施
遠紡工業(上海)公司	111/11/28	滬 0120 環罰〔2022〕115號	廢水排放總磷濃度超出排放限值。	裁罰人民幣10萬元	改善油劑降低磷含量，以及加強日常管理措施，每日自測總磷出水濃度，確保達標排放。
APG Polytech, LLC	112/11/08	Consent Order #10184	違反水汙染防治法。	裁罰美金3萬元	購置廢水處理設備降低廢水排放汙染值以符合規定，並加強日常管理措施。

5.目前污染狀況及其改善對公司盈餘、競爭地位及資本支出之影響及其未來二年度預計之重大環保資本支出：

本公司及子公司最近二年度及本年度截至公開說明書刊印日止，並無因污染環境而造成重大營運損失，僅少數事件遭主管機關裁罰零星罰款，相關罰鍰金額業已全數繳清，此罰鍰占本公司受罰年度營業收入及歸屬於母公司業主之權益比重均不高，故對本公司並無重大影響。本公司積極推動溫室氣體排放量盤查及查證工作，於每月定期檢討環保政策執行情形，以減少汙染事件發生。

(五)勞資關係

1.列示公司各項員工福利措施、進修、訓練、退休制度與其實施情形，以及勞資間之協議情形與各項員工權益維護措施情形：

(1)員工福利措施：

本公司設有職工福利委員會，依法提撥福利金，辦理同仁之各項福利活動。例如舉辦旅遊活動、健行活動。成立志工社、舞蹈社、瑜珈社、羽球社、有氧體適能社、桌球社及籃球社…等，定期舉辦各項社團活動。另辦理同仁健康檢查、子女教育獎學金、生日、婚、喪、生育及年節禮金…等。

(2)員工進修及訓練情形：

本公司重視人才培養，培訓優秀的人才將提升公司的競爭力，為型塑組織自主學習文化，建構數位整合學習場域；協助各事業部國際化人才發展與培育，持續精進員工管理職能與專業能力；並透過打造各階層接班梯隊，實踐人才永續。透過在職訓練、線上訓練和課堂訓練等多元培訓管道，滿足各類人才學習需求，打造學習型文化組織。2023年共有50,890學習人次，總學習時間達105,755小時。

(3)退休制度與其實施情形：

依勞基法規定辦理同仁退休事宜，成立勞工退休準備金監督委員會審議及監督退休金運用情形，並按月提撥退休金至台灣銀行信託部退休金專戶，以確

保退休同仁權益。對於適用及選擇勞退新制的同仁，依「勞工退休金條例」每月提繳退休金至勞工個人退休金專戶。

本公司於 1980 年即依當時法令設立「職工退休基金委員會」，並依法提撥員工退休準備金，以備員工退休使用；1984 年適用勞基法後，依法於中央信託局成立勞工退休基金帳戶，成立「勞工退休準備金監督委員會」監督退休金之運用，退休基金監督委會定期一季開一次會，勞工代表超過半數，並由工會推派，監督退休基金是否足夠。公司每年定期由韋萊韜悅公司進行退休金精算及進行提撥。2005 年 7 月勞動部開辦勞工退休金新制，公司依法徵詢員工意見，轉換新制及新進員工，均依全薪 6%提撥退休金至個人帳戶，並保留舊制年資，至退休時依法給予退休金，退休金制度涵蓋正式員工比例為 100%。

(4)勞資間之協議與各項員工權益維護措施情形：

①人才招募

員工是公司茁壯的重要關鍵，為持續強化營運動能，公司積極招募各領域之優秀人才，提供各事業部用人單位的所需人力。

在「適才適所」及「人盡其才」的用人理念下，審視人選品格、人格特質、專業知識、工作技能等，對於不同種族、性別、年齡、宗教、國籍或政治立場之應徵者均平等對待，並透過公平、公開的程序進行招募。

2023 年，遠東新世紀共計聘用 268 位員工，佔公司人數 6.5%，其中 30 歲以下新進員工佔 57.9%，透過錄用年輕潛力人才培育接班團隊。

②薪酬制度

本公司以個人及組織績效為基礎，訂定具長期激勵性之變動薪酬制度。依公司章程規定，如有獲利，應提撥 2-3.5%為員工酬勞。本公司亦視整體及各事業部門之營運績效，議定員工每月績效獎金與當年度年終獎金。生產績效獎金計算指標除了營運績效，亦包含產量達成率、廢料報廢率、品質、能源、工安等。透過獎勵的方式，促進各單位積極落實職業安全、節能減碳與環保再生，優化生產作業流程，完善公司永續經營的理念。此外，公司每年參與業界舉辦薪資調查，掌握市場薪資動態並進行適當的調整，以達人才留任的效益。

③保險制度

公司依法給予同仁投保勞保、健保以及提撥勞退新制退休金。並額外提供公費意外險及自費團體保險加保服務，提供優惠的個人疾病及癌症保險費率方案，由同仁自行決定是否加入，讓同仁享有更全面的保障。

④員工獎勵

本公司自成立以來不停成長、屢創佳績，皆仰賴全體遠東人兢兢業業、不停創新、持續付出的敬業精神。本公司設有多項獎勵方案，例如：生產單位之提案改善獎金、研究單位之研發獎金，以及針對不同領域之績優員工或團

隊，每年度辦理「遠東精神獎」與「遠東節能獎」之甄選，持續鼓勵同仁創新思考與積極任事，並於關係企業聯席會議中公開頒獎。另外，亦針對資深同仁給予年資服務獎勵及退休致謝，感謝其對公司的長期承諾與貢獻。

⑤人才留任

本公司以多管齊下的方式落實人才留任政策。例如：透過定期舉辦的勞資會議與滿意度調查，提供同仁多元發聲管道接納員工意見，制定相應政策進行改善。同時公司致力於從內部養成及拔擢人才，以制度化的績效考核辦法、教育訓練、專案指派以及工作輪調機會，提供人才一展所長的舞臺。另外也透過共享企業經營成果的員工持股信託計畫來建構友善的留才環境。

2023 年本公司離職率為 10.9%，遠低於台灣製造業整體平均離職率 17.9%，反映公司在人才留任的具體成效。

⑥考勤及休假制度

本公司依勞動基準法規定明訂員工例、休假日及特休假規定及加班費發給標準。每季由法制室、人力資源處及稽核處與各事業部共同集會，確保各單位相關制度符合法令。此外，對於同仁遇有育嬰、重大傷病、重大變故等情況，需要一段較長的時間休假時，也能申請留職停薪，以兼顧個人與家庭照顧的需要。

⑦團體協約

本公司尊重各生產據點員工行使結社自由、工會組成及團體協商的權利，每三年進行一次團體協約內容討論，進行充分溝通並依決議執行；遠東新世紀之工會員工參與比例平均達 95%，團體協約涵蓋 100%參與工會之正式員工。除此之外，員工亦可透過多種內部管道向管理階層表達意見，如：意見信箱、主管會議、申訴機制等。本公司積極發展勞資合作的良好關係，並定期針對利害關係人進行人權盡職調查，避免發生勞資爭議事件。

⑧誠信經營與道德行為規範

為本公司之永續發展，並建立誠信經營之企業文化，遠東新世紀透過《誠信經營守則》、《道德行為準則》、《誠信經營作業程序及行為指南》等管理規範，確保董事、經理人、及受僱人落實誠信經營。

誠信經營守則內容包含：禁止不誠信行為、利益之態樣、法令遵循、政策、防範方案、承諾與執行、禁止侵害智慧財產權、誠信經營商業活動及禁止從事不公平競爭之行為、禁止行賄及收賄、禁止提供非法政治獻金、禁止不當慈善捐贈或贊助、禁止不合理禮物、款待或其他不正當利益、保密協定、組織與責任、業務執行之法令遵循、本公司人員之利益迴避、會計與內部控制、教育訓練及考核、檢舉、懲戒與申訴制度、資訊揭露…等。

道德行為準則內容包含:誠信經營之原則、防止利益衝突、不得圖私己利、保密責任、公平交易、公司資產之妥善保護及使用、法令遵循、鼓勵呈報任何非法或違反道德行為準則之行為、懲處及救濟、揭露方式…等。

誠信經營作業程序及行為指南內容包含：禁止提供或收受不正當利益及收受不正當利益之處理程序、利益迴避、保密機制之組織與責任、禁止洩露商業機密、禁止內線交易、對外宣示誠信經營政策、與商業對象說明誠信經營政策、避免與不誠信經營者交易、公司人員涉不誠信行為之處理、他人對公司從事不誠信行為之處理、建立獎懲、申訴制度及紀律處分…等。

⑨職業安全衛生管理及工作環境與員工人身安全保護措施

「職業安全衛生政策」為本公司安全衛生管理最高指導原則，建立安全健康、舒適勞動的工作環境及持續降低職業災害率，亦是本公司的願景及目標。

本公司始終秉持以安全作業為首要考量，並藉由風險管理及持續改善的管理準則，加強危害辨識、積極改善工作場所、製造設備及作業方法，以有效預防職業傷害及職業病發生，保障員工及利害關係人的安全與健康。為確保員工安全與健康，本公司採取下列措施：

(A)勞資參與，共建安全衛生工作環境：

職業安全衛生管理成功的要訣係全員參與，本公司各生產據點依其規模、性質，會同勞工代表訂定適合其需要之安全衛生工作守則，並實施事故調查及作業環境監測，此外，本公司職業安全衛生管理可透過職業安全衛生委員會運作，亦可經各生產據點勞資會議、工會代表大會及員工提案改善制度，鼓勵同仁在安全衛生的議題發揮創意並提出可改善之建議，以營造安全健康的工作環境並擴大勞工參與。

(B)職業安全衛生管理系統：

為強化職業安全衛生管理，並致力於控制及降低相關作業風險，本公司共21 個營運據點取得職業安全衛生管理系統，佔員工涵蓋人數 100%。

(C)工作環境維護：

本公司於機械、器具、設備、物料、原料及個人防護具等之採購，主要以中華民國職業安全衛生管理系統(CNS45001)之採購管理制度作為依據，確保所採購之項目在驗收、卸貨、搬運、儲放及機械設備安裝等過程中之安全衛生要求均符合相關規定。

另外，為了掌握勞工作業環境實態與評估勞工暴露狀況，本公司每年依法委由合格的作業環境監測機構，實施二次作業環境監測，若監測結果不符合法令規定，則進一步採取改善措施或加強管理等作為，以改善作業場所環境，預防職業性疾病，以維護勞工健康。

(D)員工健康維護：

本公司每年以優於法規定期實施員工健康檢查與管理，除設置有專業的職業衛生護理人員，亦聘請職業醫學專科醫師，依據員工健康檢查結果執行各項健康指導，對特別危害健康作業之員工於特殊健康檢查後實施健康分級管理的分析與建議。

(E)防災演練：

為防止職業災害，保障員工安全及健康，本公司制定「緊急應變管理計劃」，針對火災、颱風、地震、法定傳染疾病及化學品洩漏等事故處理方式。為了確保緊急應變之成效，本公司每年定期執行多次不同災害情境的防災演練，強化應對突發事件的處理能力，藉此檢視員工於意外災害發生時的應變處置能力、熟習各項器具操作技巧，以避免或降低人員傷亡、財物損失及環境衝擊，並保護廠內員工與工廠鄰近居民的安全。

(F)安全衛生人員培訓：

為確保每位同仁能夠熟知職業安全衛生相關法規規定，以及公司安全衛生管理機制，本公司定期提供同仁安全衛生相關培訓課程。另外，為讓承攬商所屬人員在本公司各營運據點能安全執行工作，亦會對於不同作業性質的承攬商實施相關安全衛生教育訓練。

本公司近三年職業安全衛生教育訓練人數與時數：

年度	教育訓練人數	教育訓練時數
110	41,836	82,513
111	63,240	227,720
112	86,239	254,595

(G)工傷統計：

本公司 112 年職災人數 44 人占員工人數比例為 0.22%，為防止職業災害之發生，本公司將針對其災害原因提出預防對策如下：

a.尋找更安全的作業工具，設備設計防呆裝置。

b.增加機械設備警告標示提醒作業人員。

c.實施安全衛生動態查核及推動工作前預知危險。

d.建構職安衛 E 化或 AI 智能化管控措施。

e.加強員工安全衛生宣導，以降低職業災害發生率。

2.最近二年度及截至公開說明書列印日止，公司因勞資糾紛所遭受之損失(包括勞工檢查結果違反勞動基準法事項，應列明處分日期、處分字號、違反法規條文、違反法規內容、處分內容)，並揭露目前及未來可能發生之估計金額與因應措施，如無法合理估計，應說明無法合理估計之事實：

公司	處分日期	處分字號	違反法規條文暨內容	處分內容(目前及未來可能發生之估計金額)	因應措施
遠東新世紀公司	111/3/28	111 年府勞檢字 1110075343 號	違反勞動基準法第 32 條第 2 項，延長工作時間超過法令規定。	裁罰新台幣 5 萬元	已加強嚴格管制依勞基法規定辦理，並已於 112 年 2 月 10 日通過複查。
	111/3/28	111 年府勞檢字 11100753431 號	違反勞動基準法第 36 條第 1 項，每 7 日中未有 2 日之休息作為例假及休息日。	裁罰新台幣 5 萬元	已加強嚴格管制依勞基法規定辦理，並已於 112 年 2 月 10 日通過複查。
	112/06/19	112 年府勞資字 1120027482 號	違反勞動基準法第 32 條第 2 項，延長工作時間超過法令規定。	裁罰新台幣 5 萬元	因未能即時補足外籍移工員額致超時。已配合現場人力需求，逐步引進補充人力，並加強工時管理。
遠鼎公司	111/10/28	南市勞安字第 1111377887 號	違反勞動基準法第 30 條第 6 項，未依規定詳實記載勞工實際出勤情形。	裁罰新台幣 5 萬元	1.加強同仁上下班打卡管理，並增加卡鐘設置。 2.增加打卡異常系統提醒通知。
	112/02/16	南市勞安字第 1120218265 號	違反勞動基準法第 36 條，每七日中未有一日之休息作為例假。	裁罰新台幣 5 萬元	加強管理及督導,確保兼職人員排班符合法規。
高雄富國製衣公司	113/01/22	經園環安字第 1130100485 號	違反勞動基準法第 24 條，未依規定發給勞工延長工作時間工資	裁罰新台幣 2 萬元	於加班單讓員工自行勾選加班費或補休。當年度補休未休畢，即依法核發延長工時工資。
亞東綠材公司	112/10/18	112 年府勞檢字 1120286872 號	違反勞基法第 24 條第 1 項，延長工作時間未依規定加給工資。	裁罰新台幣 5 萬元	已調整早會時間至正常上班時間 8 點後，已無加班情事。
	113/3/29	113 年府勞檢字 1130085463 號	違反勞基法第 36 條第 1 項，每 7 日中未有 2 日之休息作為例假及休息日。	裁罰新台幣 5 萬元	業經 113/4/11 勞資會議通過，實施 8 週彈性工時制度。
	113/3/29	113 年府勞檢字 11300854631 號	違反勞基法第 39 條，例假、休息日、第 37 條所定之休假日及特別休假出勤，未依規定加給工資。	裁罰新台幣 5 萬元	已修正系統，現勞工於國定假日出勤，員工可選擇加給工資或補休。
鼎鼎大飯店公司	112/08/14	府勞動字第 11260097321 號	違反勞動基準法第 24 條第 1 項，延長工作時間未依規定加給工資。	裁罰新台幣 5 萬元	勞資會議上宣導重申員工加班申請程序。定期提供主管出勤異常報表確認。人資部隨機抽查追蹤出勤狀況。
鼎鼎聯合行銷公司	112/11/27	新北府勞檢字第 1124687171 號	違反勞動基準法第 30 條第 6 項，出勤紀錄未依規定應逐日記載勞工出勤情形至分鐘。	裁罰新台幣 4 萬元	已加強宣導同仁執行上下班刷卡(含門禁及線上打卡)，並用通訊軟體提醒。需要延長工時之同仁，依加班申請作業流程，給予加班費或補休。

本公司及子公司最近二年度及截至公開說明書列印日止，並無因勞資糾紛而造成重大損失，上述因違反勞動基準法而遭主管機關裁罰之情事均已改善完畢，且所繳交罰鍰占本公司營業收入或股東權益比重甚微，故對本公司之財務、業務亦無重大影響。

(六)資通安全管理

1.資通安全風險管理架構、資通安全政策、具體管理方案及投入資通安全管理之資源等

本公司設置有資安長、資訊安全處及資訊中心，負責本公司資訊安全管理及資安設備運行與維護。為有效管理及妥善維護電腦資訊環境，確保資訊使用及作業的機密性、完整性與可用性，並使相關人員執行作業有所依循，以降低任何資訊安全事件所可能帶來之衝擊，遠東新訂有資訊安全政策，並取得「ISO 27001 資訊安全系統認證」(認證期效：2022/09/10～2025/09/09)之相關作業規範。其中即包含如：資訊授權、資料備份、系統開發、委外廠商管理、智慧財產權等具體管理方案。

本公司為確保公司持續成長的優勢，對產業上、中、下游各製程技術的創新與卓越的領先，並對股東、客戶及合作夥伴的承諾，對資通安全領域的管理標準制度明訂相關管理政策，從人員、管理、技術及法規等面向設立各項資通管理機制與規範，持續進行管理制度與技術的強化，以執行全方位的風險管控，同時投入適當資源，並持續評估各類資安保險，以能夠有效保護企業的資通資源安全，保護數位化進程健康、有序、可持續發展，以達到遠東新資通安全管理的目標。

在內部控制及資安作業方面：本公司與其海外子公司自 2014 年起陸續導入「ISO 27001 資訊安全管理系統」，依據風險影響的大小、機率，以及改善風險所需成本以設定優先序，採用規劃、執行、查核與行動的方法，並建立資訊安全關鍵績效指標，落實 PDCA（Plan-Do-Check-Act）目標式管理循環推動資訊安全管理制度，並於 2016 年起持續取得外部驗證機構認證。並隨時因應需求調整資源配置，以確保資訊安全、製程資訊安全、客戶資訊保護、營運持續及其它安全相關領域管理推行與落實。

①資訊安全監控體系：

包含安全政策與組織；人力與資訊資產；資訊存取與密碼控制及系統獲取、開發及維護、通訊網路安全；實體環境安全；製程資訊安全；營運作業安全；供應鏈關係管理；安全事故管理；營運持續管理；遵循性管理及業務流程與資訊系統管理。

②資安事件處理與通報：

本公司已加入台灣 CERT/CSIRT 聯盟，並於公司內部已建置資安事件處理標準程序，明訂相關流程與措施，包含通報程序及負責人職責。事故管理單位確認事故狀況，初步判定是否屬重大事故，啟動通報程序，負責處理及追蹤，並更新處理進度至事故結案。事故處理單位負責對發生事故進行改善，並回覆處理結果及提出矯正預防計畫。截至年報刊印日止 ISO27001 的驗證範圍於近一年無重大資安事故，也無資安事件造成的財務損失。

③人員資訊安全管理及訓練：

本公司資訊安全處及人力發展中心辦理資安教育訓練，宣導資訊安全認知，強化資訊安全意識。鼓勵員工參加資訊安全課程教育訓練並取得證照，並要求系統開發者及管理者遵循系統建置及安全管理之規範，藉以增加系統穩定性、安全性與運作效率，並有效降低對系統非授權存取之風險管控。

④資通安全聯防推動小組及委員會：

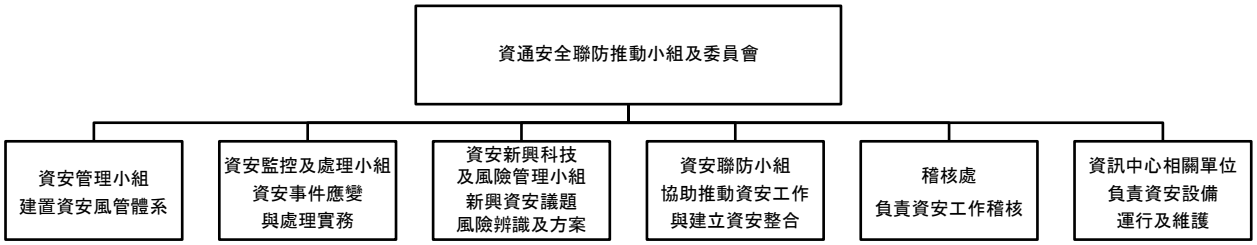

在工廠端佈建數資訊人員負責營運技術資訊外，部分資通技術安全及相關業務委由第三方鼎鼎企管(股)公司辦理，設置人數共 45 人。本公司亦於 2022 年 11 月董事會通過設置資安長及專責人員，人數共 4 人，負責建立企業資通安全管理架構，定期向董事會報告，並於每月風險管理會議中報告資訊相關風險議題及因應與強化對策、相關法規檢視等。

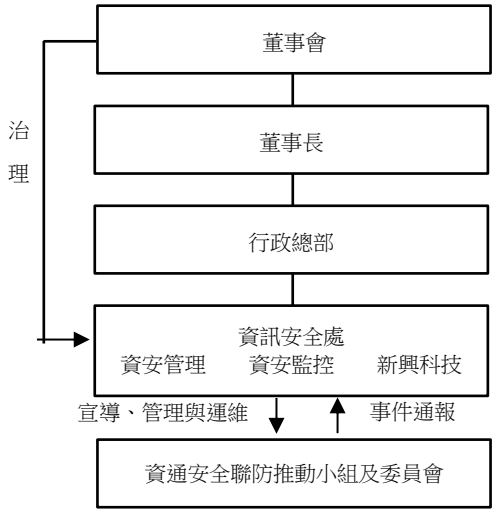

確保企業安全政策落實，與資訊技術安全、製程資訊安全、營運持續及其它安全相關領域之管理與推行。執行事項含括如下：

a.安全營運：即時分析威脅。

b.網路情報：幫助董事會了解潛在的安全問題。

c.保護數據資料：確保內部員工不會濫用或竊取數據資料。

d.安全架構：確保 IT 和網路基礎設施的設計達到安全防護。

e.供應鏈資訊安全：符合客戶資安要求及傳達供應商最新資安規定及注意事項。

2.最近二年度及截至公開說明書刊印日止，因重大資通安全事件所遭受之損失、可能影響及因應措施：無此情事。

二、不動產、廠房及設備、其他不動產或其使用權資產

(一)自有資產

1.取得成本達實收資本額百分之二十或新臺幣三億元以上之不動產、廠房及設備

113 年 3 月 31 日；單位：新台幣仟元

持有公司	不動產、廠房及設備名稱	單位	數量	取得年月	取得成本	重估增值	未折減餘額	利用狀況			保險情形	設定擔保及權利受限制之其他情事
								本公司使用部門	出租	閒置		
遠東先進纖維公司	土地	筆	1	1998/3	321,148	—	321,148	全公司	—	—	土地不保	銀行抵押
遠東新世紀公司	600T／D 聚酯重合生產設備	件	1	2000/6	2,409,874	—	92	觀音化纖	—	—	投保	—
遠東新世紀公司	第 11 線至 20 線工業用絲設備	件	1	2002/7	575,656	—	-	新埔工絲	—	—	投保	—
遠東新世紀公司	改機機械設備工程	件	1	2018/3	558,466	—	337,190	新埔化纖	—	—	投保	—
遠東新世紀公司	POY6 線機設備	件	1	1992/3	534,068	—	-	新埔化纖	—	—	投保	—
遠東新世紀公司	第三期 POY 四線工程	件	1	1994/6	524,993	—	-	新埔化纖	—	—	投保	—
遠東新世紀公司	第二期 4 線設備	件	1	1992/8	515,643	—	-	新埔化纖	—	—	投保	—
遠東新世紀公司	機器設備	件	1	1996/1	504,372	—	-	新埔化纖	—	—	投保	—
遠東新世紀公司	棉三汰舊更新工程	件	1	1999/7	499,356	—	-	新埔化纖	—	—	投保	—
遠東新世紀公司	POLY CP3 生產設備	件	1	2006/4	418,365	—	-	觀音化纖	—	—	投保	—
遠東新世紀公司	NBP 機械設備及工程	件	1	2017/12	395,398	—	233,681	新埔化纖	—	—	投保	—
遠東新世紀公司	鑄膜設備(2 線)	件	1	2015/4	366,376	—	148,041	新埔化纖	—	—	投保	—
遠東新世紀公司	鍋爐系統	件	1	2020/10	361,258	—	277,042	新埔化纖	—	—	投保	—
遠東新世紀公司	鑄膜設備(3 線)	件	1	2015/8	349,778	—	148,359	新埔化纖	—	—	投保	—
遠東新世紀公司	600T/D POLY 酯化及預重合生產設備	件	1	2012/4	326,420	—	69,248	新埔化纖	—	—	投保	—
遠東新世紀公司	SSF 熱收縮膜生產線設備	件	1	2011/6	306,374	—	47,968	新埔化纖	—	—	投保	銀行抵押
遠東新世紀公司	酯化設備	件	1	1993/4	303,881	—	-	新埔化纖	—	—	投保	—
遠東新世紀公司	300T／D SSP 生產設備	件	1	2000/6	301,810	—	16	觀音化纖	—	—	投保	—
遠揚建設公司	百揚大樓-建物	坪	2,762	2013/12	429,256	—	511,797	—	V	—	投保	—
亞東石化公司	土地	處	1	2010/04	1,766,274	—	1,766,274	L3 廠	—	—	—	—
亞東石化公司	L3 廠機器設備	套	7	2018/07 及 2019/07	1,894,953	—	1,371,946	L3 廠	—	—	投保	銀行抵押
亞東石化公司	T10 機器設備	套	9	1999/10 及 2017/05 及 2020/04	1,963,027	—	193,925	T10 廠	—	—	投保	—
遠紡工業(上海)公司	聚合酯化重合系統及 Poly23 生產線	個	59	1999/1 及 2006/6	1,314,513	—	210,345	聚合科	—	—	—	—
遠紡工業(上海)公司	FL23 機器設備	個	1	2005/11	504,643	—	80,516	制棉科	—	—	—	—
遠紡工業(上海)公司	裝置系統-純化裝置	個	1	2006/5	2,693,598	—	503,821	純化工段	—	—	—	—
遠紡工業(上海)公司	裝置系統-氧化裝置	個	2	2006/5	5,182,475	—	931,685	氧氣工段	—	—	—	—
遠紡工業(上海)公司	裝置系統-公用系統-鍋爐系統	個	84	2006/5	359,258	—	69,206	鍋爐	—	—	—	—
遠紡工業(上海)公司	裝置系統-公用系統-廢水處理系統	個	1	2006/5	392,502	—	75,303	廢水	—	—	—	—

持有公司	不動產、廠房及設備名稱	單位	數量	取得年月	取得成本	重估增值	未折減餘額	利用狀況			保險情形	設定擔保及權利受限制之其他情事
								本公司使用部門	出租	閒置		
遠鼎實業(上海)有限公司	辦公樓	幢	1	2021/7	363,343	—	324,674	—	V	—	—	—
遠東資源開發公司	遠企大樓工程	SET	1	1993/11	641,458	—	246,614	V (合併個體使用)	—	—	投保	—
遠東資源開發公司	通化段六小段	平方公尺	2,328	2003/9	1,078,103	—	1,078,103	V (合併個體使用)	—	—	—	—
遠東資源開發公司	登林段	平方公尺	18,608	2023/3	2,633,021	—	2,633,021	V (合併個體使用)	—	—	—	—
遠東資源開發公司	三龍段 888	平方公尺	2,845	2023/4	307,632	—	307,632	V (合併個體使用)	—	—	—	—
遠東資源開發公司	白雲段	平方公尺	22,018	2021/5	816,065	—	816,065	V (合併個體使用)	—	—	—	—
亞東工業(蘇州)公司	ATG 廠房	車間	6	2012/12 及 2017/12	1,066,674	—	769,784	ATG	—	—	投保	—
亞東工業(蘇州)公司	ATG 機器設備	台	35	2013/06 及 2018/12	1,098,128	—	688,731	ATG	—	—	投保	—
亞東工業(蘇州)公司	HTY 紡絲設備	台	62	2009/03 及 2012/12 及 2018/12	2,113,274	—	1,079,264	HTY	—	—	投保	—
亞東工業(蘇州)公司	SSP 一期聚合設備	套	2	2009/3	377,593	—	94,928	SSP	—	—	投保	—
亞東工業(蘇州)公司	MRG 一期浸膠機	套	2	2009/7	465,522	—	114,917	MRG	—	—	投保	—
遠紡織染(蘇州)公司	二期廠房	幢	1	2011/12	556,162	—	346,131	染整&織造&染紗	—	—	投保	—
遠東紡織(越南)公司	自動化倉庫	幢	1	2019/10	497,892	—	451,522	織染-儲運處	—	—	投保	—
遠東紡織(越南)公司	SSP 廠房	幢	1	2019/01	304,683	—	252,099	酯粒	—	—	投保	—
遠東紡織(越南)公司	短纖棉廠及設備	套	2	2020/10	721,388	—	602,053	短纖	—	—	投保	—
遠東紡織(越南)公司	CP 及 SSP 生產線設備	套	2	2019/01	1,447,360	—	942,718	酯粒	—	—	投保	—
遠鼎公司	遠企供水、空調、升降機及其他設備	件	4	1993/11 及 1994/2 及 2015/9	2,721,292	—	2,765	本公司	V	—	投保	—
APG Polytech, LLC	Assets Under Construction	Projects	31	2021/11	608,790	—	608,790	Maintenance/Production	—	—	投保	—
APG Polytech, LLC	CP3-4 & CSS M&E	Ea	50	2018/9	979,614	—	430,199	Production	—	—	投保	—
APG Polytech, LLC	Debottleneck	Ea	1	2022/12	345,414	—	318,806	Production	—	—	投保	—
APG Polytech, LLC	NPU	Ea	1	2020/3	1,087,149	—	716,064	Production	—	—	投保	—
Phoenix Technologies International, LLC	PoeZARS/Buhler - Combined	Ea	4	2015/7	407,096	—	51,805	Production	—	—	投保	—
和宇寬頻網路公司	內湖安康 IDC-土地	處	1	2000/3	584,814	—	294,882	本公司	—	—	—	—
和宇寬頻網路公司	內湖安康 IDC-建物及裝修	處	1	2002/11	669,020	—	100,818	本公司	—	—	投保	—
遠傳電信公司	內湖 468-土地	處	1	2003/2	799,465	—	799,465	本公司	—	—	—	—
遠傳電信公司	內湖 468-建物及裝修	處	1	2003/2	1,267,621	—	639,503	本公司	—	—	投保	—
遠傳電信公司	館前-建物及裝修	處	1	1997/9	371,283	—	222,730	本公司	—	—	投保	—
遠傳電信公司	南港機房-土地	處	1	2003/6	1,180,491	—	1,180,491	本公司	—	—	—	—
新世紀資通公司	內湖 468-土地	處	1	2000/7	495,590	—	401,768	本公司	—	—	—	—
新世紀資通公司	內湖 468-建物及裝修	處	1	2000/12	912,714	—	302,820	本公司	—	—	投保	—
新世紀資通公司	內湖 220-土地	處	1	2000/12	878,818	—	878,818	本公司	—	—	—	—
新世紀資通公司	內湖 220-建物及裝修	處	1	2001/1	1,072,583	—	371,822	本公司	—	—	投保	—

持有公司	不動產、廠房及設備名稱	單位	數量	取得年月	取得成本	重估增值	未折減餘額	利用狀況			保險情形	設定擔保及權利受限制之其他情事
								本公司使用部門	出租	閒置		
新世紀資通公司	高雄新衙-建物及裝修	處	1	2000/9	326,868	—	82,324	本公司	—	—	投保	—
新世紀資通公司	淡水海纜站-建物及裝修	處	1	2001/12	315,311	—	82,777	本公司	—	—	投保	—
新世紀資通公司	TPKC-土地	處	1	2017/5	1,749,577	—	1,749,577	本公司	—	—	—	—
新世紀資通公司	TPKC-建物及裝修	處	1	2020/3	2,224,338	—	1,775,429	本公司	—	—	投保	—

2.閒置不動產及以投資為目的持有期間達五年以上之不動產：

113 年 3 月 31 日；單位：新台幣仟元

持有公司	不動產名稱	單位	面積	座落地點	取得年月	取得成本	重估增值	未折減餘額	公告現值、評定價值或公允價值	未來處分或開發計畫
遠東資源開發公司	商場、旅館及辦公大樓	平方公尺	8,156	台北市大安區	2004/01	613,562	8,995,413	9,608,975	9,608,975	出租
遠東資源開發公司	辦公大樓與停車塔	平方公尺	61,756	新北市板橋區	2004/06、2010/10	1,549,741	21,150,233	22,699,974	22,699,974	出租
遠東資源開發公司	土地	平方公尺	22,946	新北市板橋區	2004/06	35,484	2,046,866	2,082,350	2,082,350	出租
遠東資源開發公司	商場	平方公尺	38,213	新北市板橋區	2004/06、2014/11	689,476	6,313,146	7,002,622	7,002,622	出租
遠東資源開發公司	土地	平方公尺	8,636	新北市板橋區	2004/06、2015/02	386,865	1,708,331	2,095,196	2,095,196	出租
遠東資源開發公司	宿舍	平方公尺	9,374	桃園市中壢區	2004/01	130,128	1,328,427	1,458,555	1,458,555	出租
遠東資源開發公司	土地	平方公尺	8,137	桃園市八德區	2004/02	4,388	795,547	799,935	799,935	出租
遠東資源開發公司	工業廠房	平方公尺	31,226	花蓮縣花蓮市	2004/02	16,514	515,740	532,254	532,254	出租
遠東資源開發公司	土地	平方公尺	17,176	台北市士林區；新北市土城區、五股區；基隆市暖暖區；桃園市中壢區、大溪區	2003/12、2004/01、2004/06、2012/03、2012/06、2019/11	321,872	693,600	1,015,472	1,015,472	處分計畫
遠東資源開發公司	土地	平方公尺	123,483	新北市板橋區	2004/06、2009/04、2010/03、2012/05	704,194	26,765,606	27,469,800	27,469,800	開發計畫
遠東資源開發公司	土地	平方公尺	30,999	新北市五股區	2004/01、2010/11、2014/1	235,863	3,887,085	4,122,948	4,122,948	開發計畫
遠東資源開發公司	土地	平方公尺	6,004	桃園市中壢區	2004/01	6,215	530,240	536,455	536,455	開發計畫
遠東資源開發公司	土地	平方公尺	6,330	桃園市中壢區	2004/01	2,326	619,992	622,318	622,318	開發計畫
遠東資源開發公司	土地	平方公尺	872	台北市中正區	2004/01	14,358	2,124,597	2,138,955	2,138,955	開發計畫
遠東資源開發公司	土地	平方公尺	11,134	宜蘭縣礁溪鄉	1974/02、1989/05、2004/02、2012/09、2017/09	11,718	300,184	311,902	311,902	開發計畫
遠東資源開發公司	土地	平方公尺	38,169	桃園市中壢區、八德區	2004/01、2004/02	13,906	3,786,038	3,799,944	3,799,944	校地使用
遠東資源開發公司	土地	平方公尺	16,955	新北市萬里區	2003/12	4,580	8,850	13,430	13,430	無
遠東紡織公司	土地	平方公尺	118	桃園市中壢區	2021/12	11,065	536	11,601	11,601	開發計畫
遠紡實業公司	土地	平方公尺	118	桃園市中壢區	2021/12	11,065	536	11,601	11,601	開發計畫
遠通投資有限公司	土地	平方公尺	118	桃園市中壢區	2021/12	11,065	536	11,601	11,601	開發計畫
安和製衣股份公司	土地	平方公尺	118	桃園市中壢區	2021/12	11,065	536	11,601	11,601	開發計畫

持有公司	不動產名稱	單位	面積	座落地點	取得年月	取得成本	重估增值	未折減餘額	公告現值、評定價值或公允價值	未來處分或開發計畫
開元國際投資公司	土地	平方公尺	118	桃園市中壢區	2021/12	11,065	536	11,601	11,601	開發計畫
高雄富國製衣公司	土地	平方公尺	118	桃園市中壢區	2021/12	11,065	536	11,601	11,601	開發計畫
鼎元國際投資公司	土地	平方公尺	118	桃園市中壢區	2021/12	11,065	536	11,601	11,601	開發計畫
遠揚建設公司	商場及辦公大樓	平方公尺	71,761	新北市板橋區	2011/6、2013/12	3,869,599	9,298,134	13,167,733	13,167,733	出租
遠揚建設公司	商場	平方公尺	2,721	新北市板橋區	1992/8	69,252	23,153	92,405	92,405	招租中
遠揚建設公司	店面	平方公尺	688	新北市板橋區	2007/7	31,268	172,438	203,706	203,706	出租
遠揚建設公司	商場	平方公尺	32,419	台中市西屯區	2020/5	1,434,435	1,292,939	2,727,374	2,727,374	出租
遠鼎公司	商場、旅館及辦公大樓	平方公尺	51,654	台北市大安區	1994/2	6,206,002	(4,460,317)	1,745,685	1,745,685	出租
遠鼎公司	土地	平方公尺	398	台北市信義區	2002/12	109,899	606,017	715,916	715,916	開發計畫
Far Eastern Investment (H) Ltd.	辦公大樓	平方公尺	3,433	中國	2006/6	261,024	175,428	436,452	436,452	出租
遠紡工業(上海)有限公司	工業廠房	平方公尺	54,068	中國	2012/1	540,443	123,402	663,845	663,845	出租
遠鼎實業（上海）有限公司	辦公大樓	平方公尺	2,791	中國	2021/7	112,113	241,805	353,918	353,918	出租
遠揚營造工程公司	店面	平方公尺	275	台北市士林區	1985/12	5,800	62,123	67,923	67,923	出租
遠揚營造工程公司	住商大樓	平方公尺	306	台北市大安區	2004/5	20,651	53,164	73,815	73,815	招租中
遠揚營造工程公司	商場	平方公尺	1,035	新北市板橋區	1989/11	6,327	32,547	38,874	38,874	招租中
遠揚營造工程公司	辦公大樓	平方公尺	705	高雄市前鎮區	2007/12	13,187	18,326	31,513	31,513	招租中
遠東新世紀公司	工業廠房	平方公尺	18,292	新竹縣新埔鎮	1992/8、1998/10、2007/12	43,591	37,024	80,616	80,616	出租
遠東新世紀公司	工業廠房	平方公尺	108,751	桃園市中壢區	1974/1~2004/10	3,256,484	1,723,095	4,979,580	4,979,580	開發計畫
遠東新世紀公司	工業廠房	平方公尺	22,746	新竹縣湖口鄉	1989/12	91,953	(68,484)	23,469	23,469	出租
亞東石化公司	工業廠房	平方公尺	11,942	桃園市觀音區	1989/8~2002/04	1,283,468	6,223,028	7,506,496	7,506,496	開發計畫
遠傳電信公司	辦公大樓	平方公尺	895	台北市內湖區	2003/2	132,124	214,636	346,760	346,760	出租
遠傳電信公司	商場	平方公尺	786	台北市中正區	1997/9	202,849	153,634	356,483	356,483	出租
遠傳電信公司	辦公大樓	平方公尺	2,399	高雄市苓雅區	2012/7	169,654	(3,242)	166,412	166,412	出租
Malaysia Garment Manufacturers Private Limited	辦公大樓	平方公尺	771	新加坡	1979/12/、1984/6	190,661	459,741	650,402	650,402	出租
Malaysia Garment Manufacturers Private Limited	辦公大樓	平方公尺	5,742	新加坡	1964/12、1977/11	106,052	313,555	419,607	419,607	出租
高雄富國製衣公司	工業廠房	平方公尺	5,630	桃園市中壢區	1971/11/1、1997/05	11,611	7,494	19,105	19,105	出租

(二)使用權資產(金額達實收資本額百分之二十或新臺幣三億元以上)：

113 年 3 月 31 日 單位：新台幣仟元

租賃標的名稱	單位	面積	租賃期間	出租人	原始帳面金額	未折減餘額	保險情形	租約之其他重要約定事項
鼎鼎大飯店公司-房屋及建築	M²	87,293.00	2009/01/01~2028/12/31	遠博資產管理股份有限公司	2,185,454	519,045	火險	無
遠鼎公司-地上權	M²	7,648.64	2024/03/31~2034/03/31	亞洲水泥股份有限公司	2,147,722	2,147,722	無	無
遠東紡織(越南)有限公司-地上權	M²	993,300.00	2015/11/06~2057/06/30	BECAMEX IDC CORP	1,017,139	840,790	無	無
遠東紡織(越南)有限公司-地上權	M²	610,395.50	2018/05/27~2066/04/26	BECAMEX IDC CORP	820,368	730,409	無	無
遠鼎實業（上海）有限公司-地上權	M²	6,100.00	2013/07/19-2063/07/18	上海市規劃和自然資源局	3,786,864	3,669,986	無	無
遠東儀化石化(揚州)有限公司-地上權工業用地	M²	304,680.00	2012/03/06~2062/03/06	揚州政府	303,279	236,244	無	無
遠紡工業(上海)有限公司-地上權	M²	374,823.00	19960/8/14~2046/08/14	上海市政府	558,310	191,575	無	無

(三)各生產工廠現況及最近二年度設備產能利用率

1.各生產工廠之使用狀況：

113 年 3 月 31 日

公司別(廠別)	建物面積	員工人數	生產商品種類	目前使用狀況
遠東新世紀公司湖口廠	132,515.00	285	紗	使用中
遠東新世紀公司觀音一廠	29,338.39	609	聚酯粒、固聚酯粒、聚酯原絲、加工絲	使用中
遠東新世紀公司觀音印染廠	33,477.83	276	染整	使用中
遠東新世紀公司內壢紡織廠	14,902.00	93	紡紗、織布、人造纖維梭織布	使用中
遠東新世紀公司新埔廠	243,092.65	1,865	棉酯粒、固廢酯粒、聚酯棉、絲酯粒、熱塑性聚胺酯薄膜 TPU、聚酯絲、工業絲、固聚酯粒、聚酯瓶/瓶胚,膠片、膜酯粒、聚酯膜、水煤漿	使用中
遠東先進纖維公司	38,691.96	208	Nylon 66	使用中
亞東石化公司觀音二廠	191,516.40	272	PTA	使用中
亞東工業（蘇州）有限公司-SSP	5,331.88	26	PET 切片、PA66 切片	使用中
亞東工業（蘇州）有限公司-HTY-PET	25,466.56	225	工業絲	使用中
亞東工業（蘇州）有限公司-ATG-PET	52,128.09	155	簾子布	使用中
亞東工業（蘇州）有限公司-MRG	38,945.67	258	工業布	使用中
亞東工業（蘇州）有限公司-HTY-PA66	17,311.27	72	尼龍工業絲	使用中
亞東工業（蘇州）有限公司-ATG-PA66	45,225.64	71	尼龍簾子布	使用中
亞東綠材公司(一廠)	6,108	25	再生瓶片	使用中
亞東綠材公司(二廠)	10,227	200	再生瓶片、再生酯粒	使用中
PET FAR EASTERN (M) SDN BHD	9,922.00	133	瓶子瓶胚	使用中
遠紡工業（上海）有限公司	156,812.00	2,328	POY、DTY、DTY 尼龍 66、長纖級 rPET、重合、nonwoven、PET、A-PET	使用中
亞東創新發展公司公司	4,817.87	19	痘痘貼、敷料、骨材	使用中
遠紡織染（蘇州）有限公司	86,180.00	569	印染布	使用中
遠東服裝（蘇州）有限公司	51,127.00	727	服裝	使用中
遠東紡織(越南)有限公司	224,631.00	2,360	酯粒-SSP、短纖-聚酯棉 FL51、織染-成品布	使用中
越南服裝(越南)有限公司-VSIP1	45,283.80	3,556	成衣	使用中

公司別(廠別)	建物面積	員工人數	生產商品種類	目前使用狀況
越南服裝(越南)有限公司-VSIP2	40,000.00	1,652	成衣	使用中
遠紡工業(無錫)有限公司-紡十一廠	55,655.81	252	紡紗	使用中
越南新服裝(越南)有限公司	60,400.00	3,087	成衣、印繡花	使用中
武漢遠紡新材料有限公司	16,632.00	79	PET 膠片	使用中
遠東石塚東京工廠	90,000.00	174	再生酯粒	使用中
遠東石塚姬路工場	100,000.00	120	再生酯粒	使用中
Phoenix Technologies - Poe Rd	6,224.50	43	Recycled PET Flake	使用中
Phoenix Technologies - Fairview Ave	5,146.83	30	Recycled PET Resin	使用中
Phoenix Technologies - Fairview Ave (Erema /Warehouse)	6,503.21	6	Recycled PET Resin	使用中
APG Polytech LLC - Apple Grove	18,023.10	169	PET Resin	使用中
APG Polytech LLC - Sharon Center	4,645.15	16	R&D Facility	使用中

2.最近二年度設備產能利用率

單位：新台幣仟元

年度 生產量值 主要商品			111 年				112 年			
			產能	產量	產能利用率	產值	產能	產量	產能利用率	產值
生產事業	純對苯二甲酸(PTA)	公噸	2,738,000	2,085,978	76.19%	54,401,766	2,738,000	1,844,276	67.36%	46,960,734
	聚酯粒	公噸	2,680,600	1,973,432	73.62%	67,061,728	2,599,400	1,992,396	76.65%	63,895,302
	固聚酯粒(註)	公噸	2,235,000	2,065,500	92.42%	74,024,075	2,180,250	2,145,655	98.41%	72,370,550
	瓶胚	仟支	2,940,000	2,497,510	84.95%	2,849,669	2,910,000	2,654,362	91.22%	2,916,211
	膠片	公噸	123,600	85,260	68.98%	3,482,797	113,400	75,045	66.18%	2,981,866
	聚酯棉	公噸	432,000	231,003	53.47%	9,734,856	365,000	248,999	68.22%	10,205,763
	聚酯膜	公噸	21,120	22,885	108.36%	1,471,506	21,120	23,359	110.60%	1,445,181
	聚酯絲	公噸	97,800	76,412	78.13%	3,986,660	92,400	64,028	69.29%	3,402,647
	加工絲	公噸	49,779	49,779	100.00%	3,624,728	49,320	40,067	81.24%	2,960,069
	胚紗	件	325,664	225,337	69.19%	4,114,352	357,338	201,568	56.41%	3,537,492
	針織用品布	公噸	39,720	25,592	64.43%	9,891,225	38,240	22,207	58.07%	6,823,144
	工業用布	公噸	21,600	16,028	74.20%	1,456,947	21,600	15,670	72.55%	1,424,109
	工業用絲	公噸	143,600	117,511	81.83%	7,868,754	125,000	109,148	87.32%	6,548,188
	成衣	仟件	78,787	69,322	87.99%	11,063,488	81,119	50,447	62.19%	8,631,101

註：含回收再生酯粒。

三、轉投資事業

(一)轉投資事業概況

113 年 3 月 31 日　單位：新台幣及各幣別仟元、仟股

轉投資事業	主要營業	投資成本	帳面價值	投資股份		股權淨值	市價	會計處理方法	最近年度(112)投資報酬		持有公司股份數額
				股數	股權比例				投資損益	分配股利	
亞洲水泥公司	水泥製造業務	2,652,282	21,160,006	750,511	21.16	21,160,006	-	權益法	2,012,948	-	-
遠東百貨公司	百貨買賣等業務	1,254,158	5,532,980	241,770	17.06	5,532,980	-	權益法	469,543	-	-
東聯化學公司	石化中間原料	1,176,211	1,032,454	81,216	9.17	1,032,454	-	權益法	12,622	-	-
宏遠興業公司	化學纖維布等產品之製造及代織加工	1,689	988	108	0.02	988	-	權益法	(242)	-	-
亞東證券公司	證券經紀、自營及承銷等業務	93,440	1,406,534	82,997	19.65	1,406,534	-	權益法	41,731	-	-
太平洋流通投資公司	一般投資業	810,000	2,244,902	135,000	16.83	2,244,902	-	權益法	288,611	-	-
遠東國際商業銀行	收受存款、辦理放款、保證	906,237	1,505,522	103,816	2.55	1,505,522	-	權益法	124,770	-	-
遠鼎投資公司	一般投資業	100,052	51,887,044	1,822,822	99.40	51,887,044	-	權益法	6,034,089	-	-
遠東資源開發公司	不動產租售業及各項開發與都市更新等業務	14,931,733	111,367,423	904,392	100.00	111,367,423	-	權益法	3,184,456	-	-

轉投資事業	主要營業	投資成本	帳面價值	投資股份		股權淨值	市價	會計處理方法	最近年度(112)投資報酬		持有公司股份數額
				股數	股權比例				投資損益	分配股利	
Far Eastern Polytex (Holding) Ltd.	一般投資業	10,688,227	9,143,763	173	100.00	9,143,763	-	權益法	(521,509)	-	-
Far Eastern Polychem Industries Ltd.	一般投資業	7,318,312	5,156,031	830,815	73.04	5,156,031	-	權益法	(1,836,724)	-	-
遠通投資公司	一般投資業	5,850,000	12,894,856	746,644	100.00	12,894,856	-	權益法	785,705	-	-
開元國際投資公司	一般投資業	999,993	5,803,672	373,901	100.00	5,803,672	-	權益法	543,745	-	-
Far Eastern Investment (Holding) Ltd.	一般投資業	39,942,728	48,476,987	7,724	100.00	48,476,987	-	權益法	81,168	-	-
PET Far Eastern (Holding) Ltd.	一般投資業	7,440,907	2,646,127	507	93.58	2,646,127	-	權益法	(1,089,788)	-	-
亞東石化公司	PTA 生產及銷售	18,475,783	10,177,627	1,938,893	75.56	10,177,627	-	權益法	(1,276,319)	-	-
遠揚建設公司	房地產建設買賣	143,450	11,299,510	279,877	65.11	11,299,510	-	權益法	710,136	-	-
遠鼎公司	不動產租賃及觀光旅館業	857,511	3,445,868	186,929	37.13	3,445,868	-	權益法	112,866	-	-
安和製衣公司	成衣製造及一般投資業	1,023	2,356,637	77,089	100.00	2,356,637	-	權益法	272,206	-	-
鼎元國際投資公司	一般投資業	2,000,062	3,127,402	260,593	100.00	3,127,402	-	權益法	327,467	-	-
FEDP (Holding) Ltd.	一般投資業	676,315	396,991	244	50.43	396,991	-	權益法	90,480	-	-
高雄富國製衣公司	成衣製造	9,205	353,820	4,000	100.00	353,820	-	權益法	(2,190)	-	-
鼎鼎大飯店公司	飯店業	415,824	8,536	769	0.74	8,536	-	權益法	(2,409)	-	-
遠東紡織公司	紡織產品製造	13,000	$14,456	1,300	100.00	14,456	-	權益法	397	-	-
FE Oriental Investment Holding (Singapore) Pte. Ltd.	一般投資業	1,272,917	1,269,203	400	100.00	1,269,203	-	權益法	4,847	-	-
全家福公司	紡織品、成衣銷售	181,416	205,253	21,098	100.00	205,253	-	權益法	80	-	-
遠東先進纖維公司	生產尼龍業務	1,380,326	1,140,908	101,000	100.00	1,140,908	-	權益法	(107,260)	-	-
亞東創新發展公司	醫療器材製造批發	140,127	127,757	5,739	100.00	127,757	-	權益法	37,649	-	-
亞東綠材公司	廢棄物之回收再生製造	825,569	770,950	66,116	100.00	770,950	-	權益法	78,946	-	-

(二)綜合持股比例

113 年 3 月 31 日　單位：仟股

轉投資事業	本公司投資		董事、監察人、經理人及直接或間接控制事業之投資		綜合投資	
	股數	持股比例(%)	股數	持股比例(%)	股數	持股比例(%)
亞洲水泥公司	750,511	21.16	235,627	6.64	986,138	27.80
遠東百貨公司	241,770	17.06	337,995	23.85	579,765	40.91
東聯化學公司	81,216	9.17	244,059	27.56	325,275	36.73
遠東國際商業銀行	103,816	2.55	753,101	18.51	856,917	21.06
宏遠興業公司	108	0.02	208,636	30.03	208,744	30.05
遠鼎投資公司	1,822,822	99.40	5,502	0.30	1,828,324	99.70
遠東資源開發公司	904,392	100.00	-	0.00	904,392	100.00
遠通投資公司	746,644	100.00	-	0.00	746,644	100.00
遠東投資(控股)公司	7,724	100.00	-	0.00	7,724	100.00
遠東化聚工業公司	830,815	73.04	306,644	26.96	1,137,459	100.00
開元國際投資公司	373,901	100.00	-	0.00	373,901	100.00
亞東石化公司	1,938,893	75.56	165,098	6.43	2,103,991	81.99
百慕達遠東新世紀(控股)公司	173	100.00	-	0.00	173	100.00
遠鼎公司	186,929	37.13	243,474	48.37	430,403	85.50
遠揚建設公司	279,877	65.11	4,130	0.96	284,007	66.07
鼎元國際投資公司	260,593	100.00	-	0.00	260,593	100.00
亞東證券公司	82,997	19.65	278,444	65.94	361,441	85.59
遠東石化(控股)公司	507	93.58	35	6.42	542	100.00

轉投資事業	本公司投資		董事、監察人、經理人及直接或間接控制事業之投資		綜合投資	
	股數	持股比例(%)	股數	持股比例(%)	股數	持股比例(%)
安和製衣公司	77,089	100.00	-	0.00	77,089	100.00
太平洋流通投資公司	135,000	16.83	315,154	39.30	450,154	56.13
高雄富國製衣公司	4,000	100.00	-	0.00	4,000	100.00
遠東聚酯(控股)公司	244	50.43	240	49.57	484	100.00
遠東紡織公司	1,300	100.00	-	0.00	1,300	100.00
鼎鼎大飯店公司	769	0.74	103,065	99.06	103,834	99.80
FE Oriental Investment Holding (Singapore) Pte. Ltd.	400	100.00	-	0.00	400	100.00
全家福公司	21,098	100.00	-	0.00	21,098	100.00
遠東先進纖維公司	101,000	100.00	-	0.00	101,000	100.00
亞東創新發展公司	5,739	100.00	-	0.00	5,739	100.00
亞東綠材公司	66,116	100.00	-	0.00	66,116	100.00

(三)上市或上櫃公司最近二年度及截至公開說明書刊印日止，子公司持有或處分本公司股票情形及其設定質權之情形，並列明資金來源及其對公司財務績效及財務狀況之影響：

單位：新台幣仟元、仟股

子公司名稱	實收資本額	資金來源	本公司持股比例	取得或處分日期	取得股數及金額	處分股數及金額	投資損益	截至公開說明書刊印日止持有股數及金額	設定質權情形	本公司為子公司背書保證金額	本公司貸與子公司金額
遠鼎(股)公司	5,034,047	-	37.13%	-	-	-	-	股數：779 仟股 金額：25,063 仟元	-	-	-

(四)最近二年度及截至公開說明書刊印日止，發生公司法第一百八十五條情事或有以部分營業、研發成果移轉子公司者，應揭露放棄子公司現金增資認購情形，認購相對人之名稱及其與公司、董事、監察人及持股比例超過百分之十股東之關係及認購股數：無此情形。

四、重要契約

契約性質	公司別	當事人	契約起迄日期	主要內容	限制條款
技術授權或技術合作	遠東新世紀公司	工研院	112.10～113.02	選擇性處理暨解聚觸媒技術	無
			112.10～114.09	聚酯化學回收製程評估與製程模擬	
	DDIM(Virgin slands) Ltd.	遠東國際商業銀行	98.09～迄今	HGI晶片金融卡合作協議	雙方不得行他方不具HGI功能卡友
		星展(台灣)商業銀行	112.08～113.12	聯名卡合作契約	雙方不得提供持卡人資料予他人作為推廣業務使用
供銷合約	亞東石化公司	A-F公司(六家)	107.01～迄今	PX購買合約	無
	遠紡工業(上海)公司	SABIC	113.01～114.12	EG供應合約	
	遠傳電信公司	Ericsson Taiwan Ltd.	109.06～迄今	採購4G、5G基地台、行動電話系統與網路之設備、軟體、安裝工程、系統建置及技術服務	保密條款
			110.10～保固期滿	基地台相關設備採購	
		Apple Asia LLC	99.01～迄今 99.09～迄今	iPhone手機採購合約 Wireless Service License for Apple's iPad Product	
			110.01～113.01	手機採購案	
		Taiwan International Standard Electronics LTD.	110.05～迄今	電信設備採購合約	
工程契約	遠揚營造工程公司	桃園市政府航空城工程處	110.11～116.02	桃園航空城計畫區段徵收工程D1分標統包工程	無
		高雄市政府捷運工程局	111.03～116.11	高雄都會區大眾捷運系統岡山路竹延伸線RKC02標土建暨軌道統包工程	
長期借款	亞東石化公司	兆豐銀行	110.10～115.10	連結ESG調整機制之聯合授信合約	
	遠東先進纖維公司	臺灣銀行	111.02～116.02	根留臺灣企業加速投資專案借款	
	亞東綠材公司	兆豐銀行	110.01～115.01	中小企業加速投資專案借款	
		臺灣銀行	110.03～115.03	中小企業加速投資專案借款	
	遠東新世紀公司	第一銀行	113.04～114.10	永續績效連結授信專案借款	
		台灣銀行	111.08～115.02 112.11～116.05	銀行借款	
		瑞穗銀行	111.06～114.06	銀行借款	
		星展銀行	111.06～114.06	藍色貸款	
		中國信託銀行	112.08～115.08	ESG資金組合式貸款	
	遠鼎投資公司	中國信託銀行	112.08～115.08	ESG資金組合式貸款	
		中華票券	111.05～115.05	免保證循環發行商業本票	

參、發行計畫及執行情形

一、前次現金增資、併購或受讓他公司股份發行新股或發行公司債資金運用計畫分析應記載事項

本公司截至申報時並無私募有價證券或併購計畫，而其前各次募集與發行有價證券計畫實際完成日距申報時未逾三年者包含：109 年度第四次無擔保普通公司債、110 年度第一次、第二次及第三次無擔保普通公司債、111 年度第一次及第二次無擔保普通公司債、112 年度第一次、第二次、第三次、第四次及第五次無擔保普通公司債、113 年度第一次無擔保普通公司債，茲就各該次有價證券發行計畫之相關內容及執行情形說明如下：

(一)109 年度第四次無擔保普通公司債

1.計畫內容

(1)主管機關核准日期及文號：依據財團法人中華民國證券櫃檯買賣中心 109 年 11 月 20 日證櫃債字第 1090013816 號函，取得可持續發展債券資格認可；並依據 109 年 12 月 14 日證櫃債字第 10900143011 號函核准發行公司債。

(2)計畫所需資金總額：3,800,000 仟元。

(3)資金來源：發行 109 年度第四次無擔保普通公司債總額為新台幣 3,800,000 仟元，債券面額為新台幣壹佰萬元壹種，發行期間為五年，票面利率為固定年利率 0.54%。

(4)還本付息方式：該公司債自發行日起，每年依發行在外餘額按票面利率單利計付息一次；該公司債為到期一次還本。

(5)計畫項目及預計資金運用進度

單位：新台幣仟元

計畫項目		計畫類別	預定完成日期	所需資金總額	預定資金運用進度		
					109 年度	110 年度	
					第四季	第一季	第二季
綠色投資計畫	r-PET 循環經濟原料採購	償還本公司債務	109 年第四季	2,000,000	2,000,000	-	-
		本公司原料採購或資貸亞東綠材之原料採購	110 年第二季	600,000	100,000	300,000	200,000
	遠東通訊園區	資貸遠東資源興建 TPKD 及 TPKE	110 年第二季	600,000	50,000	450,000	100,000
社會效益投資計畫	遠東通訊園區	資貸遠東資源償還專案支出之債務及支應專案支出	109 年第四季	600,000	600,000	-	-
合計				3,800,000	2,750,000	750,000	300,000

(6)預計可能產生效益

①本次計畫項目中預計以 2,000,000 仟元用於償還綠色投資計畫相關之債務，不僅可增加長期資金使財務結構更趨健全，並能鎖住資金成本，減少未來利率反轉向上之風險。

②本次發行普通公司債所募資金係用於綠色及社會效益投資計畫相關支出，包含寶特瓶磚與洗片等廢棄物原料採購款、遠東通訊園區新建綠色建築大樓之建設資金、舉辦公益活動相關費用支出等，預計產生之效益如下：

(a)綠色投資計畫：

計畫類別	投資項目內容	預期產生之環境效益
廢棄物回收處理或再利用	回收寶特瓶/片，再製成環保包裝材及紡織材料	預期回收寶特瓶/片，降低廢棄物掩埋或焚燒所產生之汙染，且製成材料可取代傳統石化材料，達到減輕碳排放量效果。每公斤寶特瓶磚製成之酯粒需較傳統石化原料之生命週期(LCA)碳排放(GWP100a)低 63%或以上。
能源使用效率提升及能源節約	綠建築建造	建造符合我國 EEWH 標準或國際綠建築認證標準 LEED 之綠建築以達到能源使用效率提升之目的。標的綠建築將不低於 EEWH 黃金級或 LEED 金級認證。

(b)社會效益投資計畫：

計畫類別	投資項目內容	預期產生之社會效益
社會經濟發展和權利保障	不定期舉辦義賣及各項公益活動，協助減輕弱勢團體經歷壓力與協助民眾建立永續觀念	提供場地於板橋遠東通訊園區不定期舉辦公益市集，邀請弱勢團體參加攤位及將本公司市集所得全數捐贈予弱勢團體以減緩其經濟壓力。提供板橋遠東通訊園區予學生族群登記參觀，並於防災中心及綠建築模型室提供專業解說服務，建立學生族群防災與永續觀念。

2.實際執行情形

單位：新台幣仟元；%

計畫項目	執行情形			進度超前或落後情形、原因及改善計畫
償還債務	支用金額	預定	2,000,000	已依原預計資金運用計畫於 109 年第四季執行完畢。
		實際	2,000,000	
	執行進度	預定	100.00%	
		實際	100.00%	
充實營運資金(循環經濟原料採購)	支用金額	預定	600,000	已依原預計資金運用計畫於110年第二季執行完畢。
		實際	690,159	
	執行進度	預定	100.00%	
		實際	115.02%	
興建綠色建築大樓	支用金額	預定	1,200,000	已依原預計資金運用計畫於110年第二季執行完畢。
		實際	1,109,999	
	執行進度	預定	100.00%	
		實際	92.49%	
合計	支用金額	預定	3,800,000	綜上，本計畫業已於 110 年第二季全數執行完畢。
		實際	3,800,158	
	執行進度	預定	100.00%	
		實際	100.00%	

本公司該次發行 109 年度第四次無擔保普通公司債資金運用計畫，業已依預定進度於 110 年第二季全數執行完畢，並已依規定按季將資金運用情形輸入公開資訊觀測站，尚無重大異常情形。

3.效益評估

(1)減少未來利率反轉向上之風險

償還借款及節省利息明細表

單位：新台幣仟元

貸款機構	利率	契約期間	原貸款用途	原貸款金額	償還金額	減少利息	
						109 年第四季	以後年度
三菱日聯銀行-銀行借款	0.76%	108.12~109.12	營運資金	100,000	100,000	18	220
瑞穗銀行-銀行借款	0.57%	107.12~109.12	營運資金	600,000	600,000	15	180
渣打銀行-銀行借款	0.55%	107.12~109.12	營運資金	100,000	100,000	1	10
永豐票券-免保 CP	0.318%	109.11~109.12	營運資金	200,000	200,000	—(註)	—(註)
華南銀行-免保 CP	0.318%	109.11~109.12	營運資金	100,000	100,000	—(註)	—(註)
台新銀行-免保 CP	0.318%	109.11~109.12	營運資金	100,000	100,000	—(註)	—(註)
中華票券-免保 CP	0.308%	109.11~109.12	營運資金	400,000	400,000	—(註)	—(註)
中國信託銀行-免保 CP	0.308%	109.11~109.12	營運資金	300,000	300,000	—(註)	—(註)
國際票券-免保 CP	0.298%	109.11~109.12	營運資金	100,000	100,000	—(註)	—(註)
合計				2,000,000	2,000,000	34	410

註：本次公司債發行利率為五年期固定年利率 0.54%，所募資金係用於償還浮動利率之借款，不僅可增加長期資金使財務結構更趨健全，並能鎖住資金成本，減少未來利率反轉向上之風險。

本公司 109 年度第四次無擔保普通公司債於 109 年 12 月底收足款項後，即依預計進度於 109 年第四季將其中 2,000,000 仟元用於償還借款。由上表可知，該次所募資金用於償還債務已實際產生利息節省之效益，確實已降低對銀行借款依存度，且考量國內利率已處低點，預期未來利率將逐漸上揚，若以銀行再融資方式償還到期之債務，未來勢必面臨更高之利息支出，故本公司本次發行公司債以取得長期穩定資金，減少未來利息支出之效益將更顯著。

由於 109 年初爆發新冠肺炎疫情衝擊全球經濟，全球景氣前景面臨諸多不確定性，台灣央行於 109~110 年度持續維持寬鬆貨幣政策，國內利率已處低點，本公司預期未來利率將逐漸上揚，浮動利率於未來幾年內之利息支出將實質高於本公司債發行成本，故發行 110 年度第一次無擔保普通公司債所募資金用於償還債務，將能鎖住資金成本，避免未來利率反轉向上之風險，以減少未來利息支出。由下表可知，台灣央行自 111 年 3 月開始連續升息多次，顯示本次籌資計畫用於償還債務之效益應已顯現。

調整日期	調整幅度	三大政策利率		
		重貼現率	擔保放款融通利率	短期融通利率
109 年 03 月	-	1.125%	1.5%	3.375%
111 年 03 月	+0.25%	1.375%	1.75%	3.625%
111 年 06 月	+0.125%	1.5%	1.875%	3.75%
111 年 09 月	+0.125%	1.625%	2%	3.875%
111 年 12 月	+0.125%	1.75%	2.125%	4%
112 年 03 月	+0.125%	1.875%	2.25%	4.125%
113 年 03 月	+0.125%	2%	2.375%	4.25%

資料來源：中央銀行全球資訊網

(2)增加長期資金使財務結構更趨健全

單位：新台幣仟元；%

項目 \ 年度		籌資前	籌資後	
		108 年度	109 年度	110 年度
基本財務資料	流動資產	31,823,888	30,257,013	33,457,578
	流動負債	24,007,226	22,380,382	22,641,821
	負債總額	124,599,15	122,422,889	127,427,123
	營業收入	46,477,960	38,768,801	45,527,236
	利息支出	988,839	949,065	890,867
	每股盈餘(元)	2.15	1.62	1.94
財務結構(%)	負債比率	37.9%	37.5%	38.2%
	長期資金占不動產、廠房及設備比率	1,204.8%	1,241.8%	1,350.8%
償債能力(%)	流動比率	132.6%	135.2%	147.8%
	速動比率	110.7%	115.8%	115.8%

資料來源：本公司 108~110 年度經會計師查核簽證之個體財務報告

本公司辦理 109 年度第四次無擔保普通公司債所募資金為 3,800,000 仟元，業於 109 年 12 月底募集完成，並於 109 年第四季至 110 年第二季依預計進度用於綠色及社會效益投資計畫支出以及償還前述計畫之相關借款。經比較募資前後之基本財務資料，109 年度主係因爆發新冠肺炎疫情衝擊全球經濟，影響本公司營運動能趨緩，致流動資產、營業收入及每股盈餘皆較籌資前減少，惟 110 年度流動資產已較去年同期提高，營業收入及每股盈餘亦較去年同期成長。109 年度負債總額已較籌資前減少，然因本公司 110 年度陸續發行第一次~第三次無擔保普通公司債，致 110 年度負債總額較去年同期提高。另籌資後流動負債及利息支出皆已較籌資前下降，顯示本公司籌資後基本財務資料已有改善。

經比較募資前後之財務結構及償債能力，在財務結構方面，本公司負債比率於 108 年度籌資前為 37.9%，109 年度籌資後已略下降至 37.5%，然因本公司於 110 年度陸續發行第一次~第三次無擔保普通公司債，致負債總額較籌資前增加，使 110 年度籌資後負債比率略提升至 38.2%。長期資金占不動產、廠房及設備比率已由籌資前 1,204.8%逐步上升至籌資後 1,241.8%及 1,350.8%；另償債能力方面，流動比率由籌資前 132.6%逐步上升至籌資後 135.2%及 147.8%，速動比率亦由籌資前 110.7%逐步上升至籌資後 115.8%。綜上所述，顯示該次籌資計畫用於償還浮動利率之借款，以增加長期資金使財務結構更趨健全之效益應已顯現。

(3)綠色投資計畫

①廢棄物回收處理或再利用

本公司及其子公司將該次所募資金中 26.9 億元用於償還寶特瓶磚與洗片採購款項之債務及其採購資金支出。依據本次實際購買之回收材料總重量約 20.74 百萬公斤估計，其碳排放量將較傳統石化製成之包材及紡織材料減少約 0.37 億 kg CO2e，與傳統石化原料相比碳排放量大幅降低，顯示減輕碳排放量之環境效益應已顯現。

②能源使用效率提升及能源節約

本公司於新北市板橋區建立遠東通訊園區，此園區於 104 年業已申請通過美國綠建築 LEED Campus Project，相關大樓建造皆使用綠建築之概念，建立與生態共處之綠色園區。本次所募得資金中 4.98 億元係用於園區中 TPKD 與 TPKE 大樓之建設資金支出，建造符合我國 EEWH 標準或國際綠建築認證標準 LEED 之綠建築以達到能源使用效率提升之目的。

經檢視 TPKD 研發辦公大樓已取得台灣 EEWH 鑽石級綠建築標章，亦榮獲美國綠建築協會 USGBC 肯定，取得 LEED-CS 黃金級認證；TPKE 研發辦公大樓則獲得台灣 EEWH 黃金級綠建築標章，且於 112 年度加入 LEED 黃金級綠建築行列。綜上，TPKD 與 TPKE 研發辦公大樓皆已取得國內外綠建築認證，其建築本體節能減碳之成效優異，能源節約之永續發展效益已顯現。

(4)社會效益投資計畫

本公司及其子公司將該次所募資金中 6.12 億元用於園區內舉辦公益活動以及相關大樓建造、維護與管理費用相關支出。如下表所示，本公司提供遠東通訊園區之場地不定期舉辦相關公益活動，邀請弱勢團體參加攤位且將市集所得全數捐贈予弱勢團體，以減緩其經濟壓力；本公司同時提供遠東通訊園區予學術單位及公益團體參觀，並於防災中心及綠建築模型室提供專業解說服務，建立學生族群防災與永續觀念。顯示該次籌資計畫用於社會效益投資計畫，促進公益與永續社會的正向循環效益已顯現。

類別	效益衡量指標		相關說明
社會經濟發展和權利保障	本期舉辦之公益活動	8 場	依據實際發生之場次統計。
	本期公益活動受惠人數	461 人	依照各場次實際參與之人數統計。

資料來源：109 年度可持續發展債券資金運用情形報告

(二)110 年度第一次無擔保普通公司債

1.計畫內容

(1)主管機關核准日期及文號：財團法人中華民國證券櫃檯買賣中心 110 年 4 月 21 日證櫃債字第 11000035821 號函。

(2)計畫所需資金總額：9,500,000 仟元。

(3)資金來源：發行 110 年度第一次無擔保普通公司債總額為新台幣 9,500,000 仟元，債券面額為新台幣壹佰萬元壹種，發行期間為五年，票面利率為固定年利率 0.67%。

(4)還本付息方式：該公司債自發行日起，每年依發行在外餘額按票面利率單利計付息一次；該公司債為到期一次還本。

(5)計畫項目、預計資金運用進度及預計可能產生效益

單位：新台幣仟元

計畫項目	預定完成日期	所需資金總額	預定資金運用進度
			110 年第二季
償還債務	110 年第二季	9,500,000	9,500,000
預計可能產生效益	本次發行公司債係用於償還浮動利率之短期借款及到期之公司債，不僅可增加長期資金使財務結構更趨健全，並能鎖住資金成本，減少未來利率反轉向上之風險。		

2.實際執行情形

單位：新台幣仟元；%

計畫項目	執行情形			進度超前或落後情形、原因及改善計畫
償還債務	支用金額	預定	9,500,000	已依原預計資金運用計畫於 110 年第二季執行完畢。
		實際	9,500,000	
	執行進度	預定	100.00%	
		實際	100.00%	

本公司發行 110 年度第一次無擔保普通公司債，業已依預定進度於 110 年第二季全數執行完畢，並已依規定按季將資金運用情形輸入公開資訊觀測站，尚無重大異常情形。

3.效益評估

(1)減少未來利率反轉向上之風險

償還借款及節省利息明細表

單位：新台幣仟元

貸款機構	利率	契約期間	原貸款用途	原貸款金額	償還金額	減少利息	
						110 年第二季	110 年度
永豐銀行-免保 CP	0.248%	110.03~110.04	營運資金	1,000,000	1,000,000	－(註)	－(註)
華南銀行-免保 CP	0.248%	110.03~110.04	營運資金	1,000,000	1,000,000	－(註)	－(註)
中華票券-免保 CP	0.258%	110.03~110.04	營運資金	2,500,000	2,500,000	－(註)	－(註)
105 年度第一次無擔保普通公司債(甲券)	0.88%	105.04~110.04	營運資金	3,000,000	3,000,000	1,070	4,246
105 年度第一次無擔保普通公司債(乙券)	隱含年利率 0.95%	105.04~110.04	營運資金	2,000,000	2,000,000	1,427	5,661
合計				9,500,000	9,500,000	2,497	9,907

註：本次所募資金係用於償還浮動利率之短期借款及到期之公司債，不僅可增加長期資金使財務結構更趨健全，並能鎖住資金成本，減少未來利率反轉向上之風險。本公司債發行利率為 5 年期固定利率 0.67%，雖短期內無明顯減少利息之效益，但考量目前國內利率已處低點，預期未來利率將逐漸上揚，浮動利率於未來幾年內之利息支出將實質高於本公司債發行成本，此時發行公司債可減少未來利息支出之效益將更顯著。

本公司 110 年度第一次無擔保普通公司債所募資金為 9,500,000 仟元，依預計進度於 110 年第二季全數用於償還債務。由上表可知，該次所募資金用於償還債務已實際產生利息節省之效益，且藉由本次發行公司債取得長期穩定資金，將可減少未來利息支出。此外，由於 109 年初爆發新冠肺炎疫情衝擊全球經濟，全球景氣前景面臨諸多不確定性，台灣央行於 109~110 年度持續維持寬鬆貨幣政策，

國內利率已處低點，本公司預期未來利率將逐漸上揚，浮動利率於未來幾年內之利息支出將實質高於本公司債發行成本，故發行 110 年度第一次無擔保普通公司債所募資金用於償還債務，將能鎖住資金成本，避免未來利率反轉向上之風險，以減少未來利息支出。由下表可知，台灣央行自 111 年 3 月開始連續升息多次，顯示本次籌資計畫用於償還債務以避免未來利率反轉向上之效益應已顯現。

調整日期	調整幅度	三大政策利率		
		重貼現率	擔保放款融通利率	短期融通利率
109 年 03 月	-	1.125%	1.5%	3.375%
111 年 03 月	+0.25%	1.375%	1.75%	3.625%
111 年 06 月	+0.125%	1.5%	1.875%	3.75%
111 年 09 月	+0.125%	1.625%	2%	3.875%
111 年 12 月	+0.125%	1.75%	2.125%	4%
112 年 03 月	+0.125%	1.875%	2.25%	4.125%
113 年 03 月	+0.125%	2%	2.375%	4.25%

資料來源：中央銀行全球資訊網

(2)增加長期資金使財務結構更趨健全

單位：新台幣仟元；%

項目 \ 年度		籌資前	籌資後
		109 年度	110 年度
基本財務資料	流動資產	30,257,013	33,457,578
	流動負債	22,380,382	22,641,821
	負債總額	122,422,889	127,427,123
	營業收入	38,768,801	45,527,236
	利息支出	949,065	890,867
	每股盈餘(元)	1.62	1.94
財務結構(%)	負債比率	37.5%	38.2%
	長期資金占不動產、廠房及設備比率	1,241.8%	1,350.8%
償債能力(%)	流動比率	135.2%	147.8%
	速動比率	115.8%	115.8%

資料來源：本公司 109~110 年度經會計師查核簽證之個體財務報告

本公司辦理 110 年度第一次無擔保普通公司債於 110 年 4 月募集完成後，已依預計進度於 110 年第二季全數用以償還債務。經比較募資前後之基本財務資料，流動資產已較籌資前有所提升，惟流動負債較籌資前略增加，主係營運增長為因應訂單需求而增加購料，故應付款項隨之增加所致，且因 110 年度陸續發行第一次~第三次無擔保普通公司債，致負債總額較籌資前增加。另經檢視 110 年度籌資後營業收入已較籌資前成長，每股盈餘則提升至 1.94 元，利息支出亦較籌資前減少，顯示本公司該次籌資後基本財務資料已有改善。

在改善財務結構方面，本公司負債比率由籌資前 37.5%略微增加至 38.2%，主係因本公司 110 年度陸續發行第一次~第三次無擔保普通公司債，致負債總額增幅大於資產總額增幅所致，而長期資金占不動產、廠房及設備比率已由籌資前 1,241.8%逐步上升至 1,350.8%；另在償債能力方面，流動比率由籌資前 135.2%逐步上升至 147.8%，速動比率則維持穩定。綜上所述，顯示該次籌資計畫用於償還債務使財務結構更趨健全之效益應已顯現。

(三)110 年度第二次無擔保普通公司債

1.計畫內容

(1)主管機關核准日期及文號：依據財團法人中華民國證券櫃檯買賣中心 110 年 5 月 7 日證櫃債字第 1100004276 號函，取得社會責任債券資格認可；並依據 110 年 5 月 20 日證櫃債字第 11000052871 號函核准發行公司債。

(2)計畫所需資金總額：1,200,000 仟元。

(3)資金來源：發行 110 年度第二次無擔保普通公司債總額為新台幣 1,200,000 仟元，債券面額為新台幣壹佰萬元壹種，發行期間為五年，票面利率為固定年利率 0.52%。

(4)還本付息方式：該公司債自發行日起，每年依發行在外餘額按票面利率單利計付息一次；該公司債為到期一次還本。

(5)計畫項目及預計資金運用進度

單位：新台幣仟元

計畫項目		預定完成日期	所需資金總額	預定資金運用進度			
				110 年度			111 年度
				第二季	第三季	第四季	第一季
充實營運資金	保障弱勢族群	111 年第一季	570,000	-	100,000	250,000	220,000
償還債務	提供 COVID-19 抗疫物資	110 年第二季	310,000	310,000	-	-	-
	在地採購、支持中小企業於疫情期間維持員工就業	110 年第二季	320,000	320,000	-	-	-
合計			1,200,000	630,000	100,000	250,000	220,000

(6)預計可能產生效益

①償還債務：本次發行固定利率 0.52%之普通公司債，所募資金部分用於償還社會效益投資計畫相關之債務，考量原借款利率為浮動利率，假設該利率維持為 0.92%情況下，可有效節省利息。

②本次發行普通公司債所募資金係用於社會效益投資計畫支出及償還上述計畫相關之債務，社會效益投資項目預計產生之效益如下：

計畫類別	投資項目內容	預期產生之社會效益
基本服務需求	疫情期間口罩國家隊之相關原料生產，及其他平價醫療器具原料生產	於疫情期間協助本國口罩國家隊以及醫療器材廠商製作評價醫療器材，包含口罩布料、防護衣及面具塑料、以及採血管之塑料，以提供本國民眾及醫療人員高品質且可負擔之醫療器材，避免因民眾無法取得醫療器材而造成疫情擴大。
創造就業機會避免失業	支持當地中小企業	資金將投入於與將遠東新視為主要客戶的本國中小企業進行交易，以避免因疫情導致之收入下降或倒閉而遣散員工之情事。
社會經濟發展和權利保障	保障弱勢族群獨立回收商	資金將運用於優先收購弱勢族群中獨立回收人之回收保特瓶，以協助弱勢族群之經濟獨立與社會權利。

2.實際執行情形

單位：新台幣仟元；%

計畫項目	執行情形			進度超前或落後情形、原因及改善計畫
充實營運資金	支用金額	預定	570,000	本次充實營運資金計畫實際執行進度較原預計進度超前，主係因專案計畫之相關實際支出較預期進度提前所致。本公司截至 110 年第三季將本次預計用於社會效益投資計畫專案支出全數支用完畢，截至 110 年第三季止執行進度為 100%，並無發現重大異常情事。
		實際	570,000	
	執行進度	預定	100.00%	
		實際	100.00%	
償還債務	支用金額	預定	630,000	已依原預計資金運用計畫於 110 年第二季執行完畢。
		實際	630,000	
	執行進度	預定	100.00%	
		實際	100.00%	
合計	支用金額	預定	1,200,000	綜上，本次募資計畫業已於 110 年第三季全數執行完畢。
		實際	1,200,000	
	執行進度	預定	100.00%	
		實際	100.00%	

截至 110 年第三季止，本公司該次募資計畫已依規定按季將資金運用情形輸入公開資訊觀測站，且各計畫項目皆已執行完畢，尚無發現有重大異常情事。

3.效益評估

(1)節省利息支出

償還借款及節省利息明細表

單位：新台幣仟元

貸款機構	利率	契約期間	原貸款用途	原貸款金額	償還金額	減少利息	
						110 年第二季	110 年度
第一銀行-銀行借款	0.92%	110.04~111.10	營運資金	1,360,000	630,000	256	1,526

本公司 110 年度第二次無擔保普通公司債募足款項後，即依預計進度於 110 年第二季將其中 630,000 仟元用於償還銀行借款。由上表可知，依該次計畫實際償還之金額及銀行借款利率設算，110 年度已實際節省利息支出 1,526 仟元，顯示該次籌資用於償還債務之效益已顯現。

(2)強化財務結構及償債能力

單位：新台幣仟元；%

項目 \ 年度		籌資前	籌資後
		109 年度	110 年度
基本財務資料	流動資產	30,257,013	33,457,578
	流動負債	22,380,382	22,641,821
	負債總額	122,422,889	127,427,123
	營業收入	38,768,801	45,527,236
	利息支出	949,065	890,867
	每股盈餘(元)	1.62	1.94
財務結構(%)	負債比率	37.5%	38.2%
	長期資金占不動產、廠房及設備比率	1,241.8%	1,350.8%

項目 \ 年度		籌資前	籌資後
		109 年度	110 年度
償債能力(%)	流動比率	135.2%	147.8%
	速動比率	115.8%	115.8%

資料來源：本公司 109~110 年度經會計師查核簽證之個體財務報告

本公司辦理 110 年度第二次無擔保普通公司債於 110 年 5 月募集完成後，已於 110 年第二季及第三季陸續用以償還借款及社會效益投資計畫支出。經比較募資前後之基本財務資料，流動資產已較籌資前有所提升，惟流動負債較籌資前略增加，主係營運增長為因應訂單需求而增加購料，故應付款項隨之增加所致，且因 110 年度陸續發行第一次~第三次無擔保普通公司債，致負債總額較籌資前增加。另經檢視 110 年度籌資後營業收入已較籌資前成長，每股盈餘則提升至 1.94 元，利息支出亦較籌資前減少，顯示本公司該次籌資後基本財務資料已有改善。

在改善財務結構方面，本公司負債比率由籌資前 37.5%略微增加至 38.2%，主係因本公司 110 年度陸續發行第一次~第三次無擔保普通公司債，致負債總額增幅大於資產總額增幅所致，而長期資金占不動產、廠房及設備比率已由籌資前 1,241.8%逐步上升至 1,350.8%；在償債能力方面，流動比率由籌資前 135.2%逐步上升至 147.8%，速動比率則維持穩定。綜上所述，顯示該次籌資計畫用於償還債務及充實營運資金以強化財務結構及償債能力之效益應已顯現。

(3)社會效益投資計畫

本公司為善盡企業社會責任及促進社會正向發展，針對「Covid-19 國家隊醫療物資支援專案」、「疫情期間中小企業在地採購專案」、「疫情期間弱勢族群個人回收商支援專案」三項專案進行相關投資。本公司發行 110 年度第二次無擔保普通公司債所募資金 1,200,000 仟元皆全數用於前項專案投資，茲就所產生之社會效益說明如下：

計畫專案	效益衡量指標		相關說明
Covid-19國家隊醫療物資支援專案	專案數量	1件	依據109年採購與出貨清單計算，於疫情期間提供我國口罩國家隊及一般大眾使用。依實際製造情形統計，每3.818公噸原料可生產1百萬片口罩，計原料出貨12,478公噸。
	可負擔醫療器材受益人次	約3,268百萬人次(以每片口罩服務一人次計算)	
疫情期間中小企業在地採購專案	專案數量	5 件	依據109年採購清單及問卷訪查，挑選年營業額1億元以下之在地企業，且遠東新採購金額佔其營收20%以上之企業，於疫情期間持續維持採購，以維持其員工工作。
	企業數目	5 家	
	維持之中小企業工作數目	約 208 名	
疫情期間弱勢族群個人回收商支援專案	專案數量	6 件	透過問卷調查，釐清並確認相關回收商所接觸之特殊族群社會議題，並請回收站協助計算每日相關回收人次估計作為計算依據，經調查，每人次約回收923支寶特瓶。
	協助之獨立寶特瓶回收商人次	約 2,083,389 人次	

資料來源：本公司 110 年度社會責任債券資金運用情形報告

由上表可知，本公司於 Covid-19 疫情期間提供相關支援，以避免民眾因無法取得醫療器材而造成疫情擴大，並支持中小企業於疫情，顯示該次籌資計畫用於社會效益投資專案支出及償還相關債務之效益已顯現。

(四)110 年度第三次無擔保普通公司債

1.計畫內容

(1)主管機關核准日期及文號：財團法人中華民國證券櫃檯買賣中心 110 年 9 月 17 日證櫃債字第 11000107191 號函核准。

(2)計畫所需資金總額：6,500,000 仟元。

(3)資金來源：發行 110 年度第三次無擔保普通公司債總額為新台幣 6,500,000 仟元，債券面額為新台幣壹佰萬元壹種，發行期間為五年，票面利率為固定年利率 0.63%。

(4)還本付息方式：該公司債自發行日起，每年依發行在外餘額按票面利率單利計付息一次；該公司債為到期一次還本。

(5)計畫項目、預計資金運用進度及預計可能產生效益

單位：新台幣仟元

計畫項目	預定完成日期	所需資金總額	預定資金運用進度 110 年度 第三季
償還債務	110 年第三季	6,500,000	6,500,000
預計可能產生效益	本次所募資金係用於償還浮動利率之短期借款，不僅可增加長期資金使財務結構更趨健全，並能鎖住資金成本，減少未來利率反轉向上之風險。		

2.實際執行情形

單位：新台幣仟元；%

計畫項目	執行情形			進度超前或落後情形、原因及改善計畫
償還債務	支用金額	預定	6,500,000	已依原預計資金運用計畫於 110 年第三季執行完畢。
		實際	6,500,000	
	執行進度	預定	100.00%	
		實際	100.00%	

本公司發行 110 年度第三次無擔保普通公司債，業已依預定進度於 110 年第三季全數執行完畢，並已依規定按季將資金運用情形輸入公開資訊觀測站，尚無重大異常情形。

3.效益評估

(1)減少未來利率反轉向上之風險

償還借款及節省利息明細表

單位：新台幣仟元

貸款銀行	利率	契約期間	原貸款用途	原貸款金額	償還金額	減少利息	
						110 年第三季(註)	110 年度(註)
中信票-免保 CP	0.288%	110.09~110.09	營運周轉	800,000	800,000	—	—
中華票-免保 CP	0.298%	110.09~110.09	營運周轉	2,400,000	2,400,000	—	—
國際票-免保 CP	0.308%	110.09~110.09	營運周轉	2,500,000	2,500,000	—	—
台新票-免保 CP	0.328%	110.09~110.09	營運周轉	600,000	600,000	—	—
大慶票-免保 CP	0.338%	110.09~110.09	營運周轉	200,000	200,000	—	—
合計				6,500,000	6,500,000	—	—

註：本次所募資金係用於償還浮動利率之短期借款，不僅可增加長期資金使財務結構更趨健全，並能鎖住資金成本，減少未來利率反轉向上之風險。本公司債發行利率為 5 年期固定利率 0.63%，雖短期內無明顯減少利息之效益，但考量目前國內利率已處低點，預期未來利率將逐漸上揚，浮動利率於未來幾年內之利息支出將實質高於本公司債發行成本，此時發行公司債可減少未來利息支出之效益將更顯著。

由於 109 年初爆發新冠肺炎疫情衝擊全球經濟，全球景氣前景面臨諸多不確定性，台灣央行於 109~110 年度持續維持寬鬆貨幣政策，國內利率已處低點，本公司預期未來利率將逐漸上揚，浮動利率於未來幾年內之利息支出將實質高於公司債發行成本，故發行 110 年度第三次無擔保普通公司債所募資金全數用於償還浮動利率之短期借款，將能鎖住資金成本，避免未來利率反轉向上之風險，以減少未來利息支出。由下表可知，台灣央行自 111 年 3 月開始連續升息多次，顯示本次發行公司債用於償還債務，以取得長期穩定資金，減少未來利息支出之效益應已顯現。

調整日期	調整幅度	三大政策利率		
		重貼現率	擔保放款融通利率	短期融通利率
109 年 03 月	-	1.125%	1.5%	3.375%
111 年 03 月	+0.25%	1.375%	1.75%	3.625%
111 年 06 月	+0.125%	1.5%	1.875%	3.75%
111 年 09 月	+0.125%	1.625%	2%	3.875%
111 年 12 月	+0.125%	1.75%	2.125%	4%
112 年 03 月	+0.125%	1.875%	2.25%	4.125%
113 年 03 月	+0.125%	2%	2.375%	4.25%

資料來源：中央銀行全球資訊網

(2)增加長期資金使財務結構更趨健全

單位：新台幣仟元；%

項目 \ 年度		籌資前	籌資後
		109 年度	110 年度
基本財務資料	流動資產	30,257,013	33,457,578
	流動負債	22,380,382	22,641,821
	負債總額	122,422,889	127,427,123
	營業收入	38,768,801	45,527,236
	利息支出	949,065	890,867
	每股盈餘(元)	1.62	1.94

項目 \ 年度		籌資前	籌資後
		109 年度	110 年度
財務結構(%)	負債比率	37.5%	38.2%
	長期資金占不動產、廠房及設備比率	1,241.8%	1,350.8%
償債能力(%)	流動比率	135.2%	147.8%
	速動比率	115.8%	115.8%

資料來源：本公司 109~110 年度經會計師查核簽證之個體財務報告

本公司辦理 110 年度第三次無擔保普通公司債於 110 年 9 月募集完成後，已於 110 年第三季全數用以償還債務。經比較募資前後之基本財務資料，流動資產已較籌資前有所提升，惟流動負債較籌資前略增加，主係營運增長為因應訂單需求而增加購料，故應付款項隨之增加所致，且因 110 年度陸續發行第一次~第三次無擔保普通公司債，致負債總額較籌資前增加。另經檢視 110 年度籌資後營業收入已較籌資前成長，每股盈餘則提升至 1.94 元，利息支出亦較籌資前減少，顯示本公司該次籌資後基本財務資料已有改善。

在改善財務結構方面，本公司負債比率由籌資前 37.5%略微增加至 38.2%，主係因本公司 110 年度陸續發行第一次~第三次無擔保普通公司債，致負債總額增幅大於資產總額增幅所致，而長期資金占不動產、廠房及設備比率已由籌資前 1,241.8%逐步上升至 1,350.8%；在償債能力方面，流動比率由籌資前 135.2%逐步上升至 147.8%，速動比率則維持穩定。綜上所述，顯示該次籌資計畫用於償還債務使財務結構更趨健全之效益應已顯現。

(五)111 年度第一次無擔保普通公司債

1.計畫內容

(1)主管機關核准日期及文號：依據財團法人中華民國證券櫃檯買賣中心 111 年 7 月 27 日證櫃債字第 1110008281 號函，取得可持續發展連結債券資格認可；並依據 111 年 9 月 5 日證櫃債字第 11100101981 號函核准發行公司債。

(2)計畫所需資金總額：2,500,000 仟元。

(3)資金來源：發行 111 年度第一次無擔保普通公司債總額為新台幣 2,500,000 仟元，債券面額為新台幣壹佰萬元壹種，發行期間為五年；票面利率為固定年利率 1.75%，若於目標衡量基準日有觸發事件，訂有利息支付條件調整。

(4)還本付息方式：該公司債自發行日起，每年依發行在外餘額按票面利率單利計付息一次；該公司債自發行日起屆滿第四、五年各還本二分之一。

(5)計畫項目、預計資金運用進度及預計可能產生效益

單位：新台幣仟元

計畫項目	預定完成日期	所需資金總額	預定資金運用進度
			111 年度
			第三季
償還債務	111 年第三季	2,500,000	2,500,000
預計可能產生效益	本次所募資金係用於償還浮動利率之短期借款，不僅可增加長期資金使財務結構更趨健全，並能鎖住資金成本，減少未來利率持續攀升之風險。		

2.實際執行情形

單位：新台幣仟元；%

計畫項目	執行情形			進度超前或落後情形、原因及改善計畫
償還債務	支用金額	預定	2,500,000	已依原預計資金運用計畫於111 年第三季執行完畢。
		實際	2,500,000	
	執行進度	預定	100.00%	
		實際	100.00%	

本公司發行 111 年度第一次無擔保普通公司債，業已依預定進度於 111 年第三季全數執行完畢，並已依規定按季將資金運用情形輸入公開資訊觀測站，尚無重大異常情形。

3.效益評估

(1)減少未來利率反轉向上之風險

償還借款及節省利息明細表

單位：新台幣仟元

貸款機構	利率	契約期間	原貸款用途	原貸款金額	償還金額	減少利息	
						110 年第三季(註)	110 年度(註)
大華銀行-銀行借款	1.25%	111/8/22~111/9/14	營運資金	800,000	800,000	—	—
中國信託-免保 CP	1.248%	111/8/22~111/9/14	營運資金	1,700,000	1,700,000	—	—
合計				2,500,000	2,500,000	—	—

註：本次所募資金係用於償還浮動利率之短期借款，不僅可增加長期資金使財務結構更趨健全，並能鎖住資金成本，減少未來利率持續攀升之風險。本公司債發行利率為 5 年期固定利率 1.75%，雖短期內無明顯減少利息之效益，但考量目前國內利率已處低點，預期未來利率將逐漸上揚，浮動利率於未來幾年內之利息支出將實質高於本公司債發行成本，此時發行公司債可減少未來利息支出之效益將更顯著。

由於 109 年初爆發新冠肺炎疫情衝擊全球經濟，全球景氣前景面臨諸多不確定性，台灣央行於 109~110 年度持續維持寬鬆貨幣政策，國內利率已處低點，預期未來利率將逐漸上揚，浮動利率於未來幾年內之利息支出將實質高於本公司債發行成本，故發行 111 年度第一次無擔保普通公司債所募資金全數用於償還浮動利率之短期借款，雖短期內無明顯減少利息之效益，惟能鎖住資金成本，避免未來利率反轉向上之風險，以減少未來利息支出。由下表可知，台灣央行自 111 年 3 月開始連續升息多次，顯示本次籌資計畫用於償還債務之效益應已顯現。

調整日期	調整幅度	三大政策利率		
		重貼現率	擔保放款融通利率	短期融通利率
109 年 03 月	-	1.125%	1.5%	3.375%
111 年 03 月	+0.25%	1.375%	1.75%	3.625%
111 年 06 月	+0.125%	1.5%	1.875%	3.75%
111 年 09 月	+0.125%	1.625%	2%	3.875%
111 年 12 月	+0.125%	1.75%	2.125%	4%
112 年 03 月	+0.125%	1.875%	2.25%	4.125%
113 年 03 月	+0.125%	2%	2.375%	4.25%

資料來源：中央銀行全球資訊網

(2)增加長期資金使財務結構更趨健全

單位：新台幣仟元；%

項目 \ 年度		籌資前	籌資後
		110 年度	111 年度
基本財務資料	流動資產	33,457,578	28,757,361
	流動負債	22,641,821	40,264,848
	負債總額	127,427,123	134,644,962
	營業收入	45,527,236	51,246,072
	利息支出	890,867	1,110,613
	每股盈餘(元)	1.94	1.63
財務結構(%)	負債比率	38.2%	39.2%
	長期資金占不動產、廠房及設備比率	1,350.8%	1,378.4%
償債能力(%)	流動比率	147.8%	71.4%
	速動比率	115.8%	51.2%

資料來源：本公司 110~111 年度經會計師查核簽證之個體財務報告

本公司辦理 111 年度第一次無擔保普通公司債於 111 年 9 月收足款項後，已於 111 年第三季全數用以償還債務。經比較募資前後之基本財務資料，111 年度籌資後流動資產較籌資前下降，主係因本公司增加對越南及美國子公司投資，並參與亞東石化公司現金增資，使現金及約當現金減少所致；111 年度籌資後流動負債及負債總額皆較籌資前增加，主係因本公司為因應營運資金需求而增加商業本票融資所致，且因 111 年度持續升息致使利息支出亦較籌資前提高；另經檢視本公司 111 年度籌資後營業收入已較籌資前成長，然各企業營運仍受原物料價格波動、高通膨及升息政策等不利因素衝擊，致本公司認列採用權益法之關聯企業損益減少，影響 111 年度獲利較籌資前下降，因而使本公司 111 年度每股盈餘較籌資前減少。

在改善財務結構方面，本公司負債比率由籌資前 38.2%略增加至 39.2%，主係為因應營運資金需求而增加商業本票融資，致負債總額增幅大於資產總額增幅所致，而長期資金占不動產、廠房及設備比率已由籌資前 1,350.8%逐步上升至 1,378.4%；在償債能力方面，流動比率及速動比率分別由籌資前 147.8%及 115.8%下降至 71.4%及 51.2%，主係為因應營運資金需求而增加商業本票融資，致使流動負債增幅較大所致。

綜上所述，雖該次計畫執行後部分基本財務資料及財務結構未較籌資前改善，惟其原因尚屬合理，且本公司於該次發行普通公司債獲得資金挹注下，已使自有資金更形充裕，可支應營運規模持續擴大所需，且可預留未來資金運用之調度空間，以維持公司長期發展之穩定性，對本公司整體營運發展仍有正面之助益。

(六)111 年度第二次無擔保普通公司債

1.計畫內容

(1)主管機關核准日期及文號：依據財團法人中華民國證券櫃檯買賣中心 111 年 10 月 17 日證櫃債字第 11100112301 號函核准發行公司債；乙券依據財團法人中華民國證券櫃檯買賣中心 111 年 9 月 26 日證櫃債字第 1110010639 號函，取得綠色債券資格認可。

(2)計畫所需資金總額：2,500,000 仟元。

(3)資金來源：發行 111 年度第二次無擔保普通公司債總額為新台幣 2,500,000 仟元，債券面額為新台幣壹佰萬元壹種，分為甲券及乙券 2 種。甲券發行金額為新台幣 1,600,000 仟元，票面利率為固定年利率 1.70%，發行期間為三年；乙券發行金額為新台幣 900,000 仟元，票面利率為固定年利率 1.80%，發行期間為五年。

(4)還本付息方式：該公司債自發行日起，每年依發行在外餘額按票面利率單利計付息一次；甲券及乙券皆為到期一次還本。

(5)計畫項目及預計資金運用進度

單位：新台幣仟元

計畫項目		預定完成日期	所需資金總額	預定資金運用進度
				111 年度
				第四季
甲券	償還債務	111 年第四季	1,600,000	1,600,000
乙券	償還債務-綠色投資專案		900,000	900,000
合計			2,500,000	2,500,000

(6)預計可能產生效益

①償還債務：本次所募資金係用於償還浮動利率之短期借款，不僅可增加長期資金使財務結構更趨健全，並能鎖住資金成本，減少未來利率持續攀升之風險。

②本次發行普通公司債-乙券所募資金係用於償還綠色投資專案支出相關之債務，綠色效益投資項目預計產生之效益如下：

計畫類別	投資項目內容	預期產生之環境效益
廢棄物回收處理或再利用	回收寶特瓶/片，再製成環保包裝材及紡織材料	預期回收寶特瓶/片，降低廢棄物掩埋或焚燒所產生之汙染，且製成材料可取代傳統石化材料，達到減輕碳排放量效果。每公斤寶特瓶磚製成之酯粒需較傳統石化原料之生命週期(LCA)碳排放(GWP100a)低 63%或以上。

2.實際執行情形

單位：新台幣仟元；%

計畫項目	執行情形			進度超前或落後情形、原因及改善計畫
償還債務	支用金額	預定	2,500,000	已依原預計資金運用計畫於111年第四季執行完畢。
		實際	2,500,000	
	執行進度	預定	100.00%	
		實際	100.00%	

本公司發行111年度第二次無擔保普通公司債，業已依預定進度於111年第四季全數執行完畢，並已依規定按季將資金運用情形輸入公開資訊觀測站，尚無重大異常情形。

3.效益評估

(1)避免未來利率持續攀升之風險

償還借款及節省利息明細表

單位：新台幣仟元

貸款機構	利率	契約期間	原貸款用途	原貸款金額	償還金額	減少利息	
						111年第四季	111年度
永豐銀行-銀行借款	1.35%	111/10/12~111/10/26	營運資金	1,600,000	1,600,000	－(註1)	－(註1)
永豐銀行-銀行借款	1.35%	111/10/12~111/10/26	廢棄物回收處理或再利用專案支出	900,000	900,000	－(註2)	－(註2)
合計				2,500,000	2,500,000	－	－

註1：本次所募資金係用於償還浮動利率之短期借款，不僅可增加長期資金使財務結構更趨健全，並能鎖住資金成本，減少未來利率持續攀升之風險。本公司債發行利率為3年期固定利率1.70%，雖短期內無明顯減少利息之效益，但考量目前國內利率已逐漸上揚，此時發行公司債可鎖定資金成本，避免未來利率波動之風險。

註2：本次所募資金係用於償還浮動利率之短期借款，不僅可增加長期資金使財務結構更趨健全，並能鎖住資金成本，減少未來利率持續攀升之風險。本公司債發行利率為5年期固定利率1.80%，雖短期內無明顯減少利息之效益，但考量目前國內利率已逐漸上揚，此時發行公司債可鎖定資金成本，避免未來利率波動之風險。

本公司考量通膨壓力上升，預期未來國內利率可能持續上揚而增加利息負擔，故發行111年度第二次無擔保普通公司債所募資金全數用於償還浮動利率之短期借款，雖短期內無明顯減少利息之效益，但考量國內利率可能逐漸上揚，此時發行公司債可鎖定長期固定利率資金成本，避免未來利率波動之風險。由下表可知，於本公司本次募資後央行於111年12月、112年3月及113年3月皆升息各半碼，顯示本次籌資用於償還借款以避免未來利率持續攀升之效益應已顯現。

調整日期	調整幅度	三大政策利率		
		重貼現率	擔保放款融通利率	短期融通利率
109年03月	-	1.125%	1.5%	3.375%
111年03月	+0.25%	1.375%	1.75%	3.625%
111年06月	+0.125%	1.5%	1.875%	3.75%
111年09月	+0.125%	1.625%	2%	3.875%
111年12月	+0.125%	1.75%	2.125%	4%
112年03月	+0.125%	1.875%	2.25%	4.125%
113年03月	+0.125%	2%	2.375%	4.25%

資料來源：中央銀行全球資訊網

(2)增加長期資金使財務結構更趨健全

單位：新台幣仟元；%

項目 \ 年度		籌資前	籌資後
		110 年度	111 年度
基本財務資料	流動資產	33,457,578	28,757,361
	流動負債	22,641,821	40,264,848
	負債總額	127,427,123	134,644,962
	營業收入	45,527,236	51,246,072
	利息支出	890,867	1,110,613
	每股盈餘(元)	1.94	1.63
財務結構(%)	負債比率	38.2%	39.2%
	長期資金占不動產、廠房及設備比率	1,350.8%	1,378.4%
償債能力(%)	流動比率	147.8%	71.4%
	速動比率	115.8%	51.2%

資料來源：本公司 110~111 年度經會計師查核簽證之個體財務報告

本公司辦理 111 年度第二次無擔保普通公司債於 111 年 9 月收足款項後，已於 111 年第四季全數用以償還借款。經比較募資前後之基本財務資料，111 年度籌資後流動資產較籌資前下降，主係因本公司增加對越南及美國子公司投資，並參與亞東石化公司現金增資，使現金及約當現金減少所致；111 年度籌資後流動負債及負債總額皆較籌資前增加，主係因本公司為因應營運資金需求而增加商業本票融資所致，且因 111 年度持續升息致使利息支出亦較籌資前提高；另經檢視本公司 111 年度籌資後營業收入已較籌資前成長，然各企業營運仍受原物料價格波動、高通膨及升息政策等不利因素衝擊，致本公司認列採用權益法之關聯企業損益減少，影響 111 年度獲利較籌資前下降，因而使本公司 111 年度每股盈餘較籌資前減少。

在改善財務結構方面，本公司負債比率由籌資前 38.2%略增加至 39.2%，主係為因應營運資金需求而增加商業本票融資，致負債總額增幅大於資產總額增幅所致，而長期資金占不動產、廠房及設備比率已由籌資前 1,350.8%逐步上升至 1,378.4%；在償債能力方面，流動比率及速動比率分別由籌資前 147.8%及 115.8%下降至 71.4%及 51.2%，主係為因應營運資金需求而增加商業本票融資，致使流動負債增幅較大所致。

綜上所述，雖該次計畫執行後部分基本財務資料及財務結構未較籌資前改善，惟其原因尚屬合理，且本公司於該次發行普通公司債獲得資金挹注下，已使自有資金更形充裕，可支應營運規模持續擴大所需，且可預留未來資金運用之調度空間，以維持公司長期發展之穩定性，對本公司整體營運發展仍有正面之助益。

(3)綠色投資計畫

本公司 111 年度第二次無擔保普通公司債所募資金共計 2,500,000 仟元，其中 900,000 仟元用以償還綠色投資專案相關支出之債務，主係用於添購寶特瓶磚與瓶片等回收材料，並將其再製為塑膠酯粒以進行再利用專案。依照產品生命週期溫室氣體排放檢驗(LCA)之評估證書與全球回收標準(GRS)證書計算，溫室氣體

(GWP100a)排放量為每公斤產品 1.03E+00 kg CO_2eq，石油製成之聚酯醋粒為每公斤產品 2.83 kg CO_2eq。本公司依據本次實際購買之回收材料總重量約 37.21 百萬公斤進行估計，與傳統石化原料相比之減碳量估計為 0.67×10^8 kg CO_2e，相較傳統石化製成之包材及紡織材料之碳排放量大幅降低，已達減輕碳排放量之環境效益。

(七)112 年度第一次無擔保普通公司債

1.計畫內容

(1)主管機關核准日期及文號：依據財團法人中華民國證券櫃檯買賣中心 111 年 12 月 29 日證櫃債字第 11100135081 號函核准發行公司債。

(2)計畫所需資金總額：3,000,000 仟元。

(3)資金來源：發行 112 年度第一次無擔保普通公司債總額為新台幣 3,000,000 仟元，債券面額為新台幣壹佰萬元壹種，分為甲券及乙券 2 種。甲券發行金額為新台幣 700,000 仟元，票面利率為固定年利率 1.70%，發行期間為三年；乙券發行金額為新台幣 2,300,000 仟元，票面利率為固定年利率 1.80%，發行期間為五年。

(4)還本付息方式：該公司債自發行日起，每年依發行在外餘額按票面利率單利計付息一次；甲券為到期一次還本，乙券自發行日起屆滿第四、五年各還本二分之一。

(5)計畫項目、預計資金運用進度及預計可能產生效益

單位：新台幣仟元

計畫項目	預定完成日期	所需資金總額	預定資金運用進度
			112 年度
			第一季
償還債務	112 年第一季	3,000,000	3,000,000
預計可能產生效益	本次所募資金係用於償還一年內到期之長期借款，不僅可增加長期資金使財務結構更趨健全，並能鎖住資金成本，減少未來利率持續攀升之風險。		

2.實際執行情形

單位：新台幣仟元；%

計畫項目	執行情形			進度超前或落後情形、原因及改善計畫
償還債務	支用金額	預定	3,000,000	已依原預計資金運用計畫於 112 年第一季執行完畢。
		實際	3,000,000	
	執行進度	預定	100.00%	
		實際	100.00%	

本公司發行 112 年度第一次無擔保普通公司債，業已依預定進度於 112 年第一季全數執行完畢，並已依規定按季將資金運用情形輸入公開資訊觀測站，尚無重大異常情形。

3.效益評估

(1)避免未來利率波動之風險

償還借款及節省利息明細表

單位：新台幣仟元

貸款機構	利率	契約期間	原貸款用途	原貸款金額	償還金額	減少利息	
						112 年第一季	112 年度
106 年度第二次無擔保普通公司債	0.95%	107/1/8~112/1/8	償還綠色投資計畫支出之相關債務	3,000,000	3,000,000	－(註)	－(註)

註：本次所募資金係用於償還一年內到期之長期借款，不僅可增加長期資金使財務結構更趨健全，並能鎖住資金成本，減少未來利率持續攀升之風險。本公司債發行利率為 3 年期固定利率 1.70%及 5 年期固定利率 1.80%，雖短期內無明顯減少利息之效益，但考量目前國內利率已逐漸上揚，此時發行公司債可鎖定資金成本，避免未來利率波動之風險。

本公司發行 112 年度第一次無擔保普通公司債於 112 年 1 月收足款項後，已於 112 年第一季全數用於償還 106 年度第二次無擔保普通公司債到期本金，雖短期內無明顯減少利息之效益，然本公司考量通膨壓力上升及央行採行升息政策，預期未來利率可能持續上揚，將增加公司利息負擔，故發行 112 年度第一次無擔保普通公司債所募資金全數用於償還一年內到期之長期借款，將能鎖住資金成本，避免未來利率波動風險。由下表可知，台灣央行於 109~110 年度持續寬鬆貨幣政策，國內利率連續二年處於低點，惟自 111 年 3 月開始已陸續升息多次，且於本公司本次募資後央行於 112 年 3 月及 113 年 3 月再度升息各半碼，顯示本次籌資用於償還債務以避免未來利率波動風險之效益應已顯現。

調整日期	調整幅度	三大政策利率		
		重貼現率	擔保放款融通利率	短期融通利率
109 年 03 月	-	1.125%	1.5%	3.375%
111 年 03 月	+0.25%	1.375%	1.75%	3.625%
111 年 06 月	+0.125%	1.5%	1.875%	3.75%
111 年 09 月	+0.125%	1.625%	2%	3.875%
111 年 12 月	+0.125%	1.75%	2.125%	4%
112 年 03 月	+0.125%	1.875%	2.25%	4.125%
113 年 03 月	+0.125%	2%	2.375%	4.25%

資料來源：中央銀行全球資訊網

(2)增加長期資金使財務結構更趨健全

單位：新台幣仟元；%

項目 \ 年度		籌資前	籌資後
		111 年度	112 年度
基本財務資料	流動資產	28,757,361	31,246,560
	流動負債	40,264,848	23,020,673
	負債總額	134,644,962	144,866,031
	營業收入	51,246,072	42,846,673
	利息支出	1,110,613	1,620,728
	每股盈餘(元)	1.63	1.64
財務結構(%)	負債比率	39.2%	39.2%
	長期資金占不動產、廠房及設備比率	1,378.4%	1,821.1%

項目 \ 年度		籌資前	籌資後
		111 年度	112 年度
償債能力(%)	流動比率	71.4%	135.7%
	速動比率	51.2%	106.7%

資料來源：本公司 111~112 年度經會計師查核簽證之個體財務報告

本公司辦理 112 年度第一次無擔保普通公司債於 112 年 1 月收足款項後，已於 112 年第一季全數用以償還債務。經比較募資前後之基本財務資料，112 年度流動資產已較籌資前有所提升，流動負債亦較籌資前下降，惟負債總額較籌資前增加，主係為因應資金需求故增加長期借款所致。另經檢視 112 年度營業收入較籌資前減少，主係因經濟復甦不如預期，市場庫存高且去化緩慢，產品價格疲弱所致，且因增加長期借款及升息政策導致利息支出較籌資前增加，惟每股盈餘仍較籌資前略提高至 1.64 元。綜上所述，雖該次計畫執行後部分基本財務資料未較籌資前改善，惟其原因尚屬合理，且本公司於該次發行普通公司債獲得資金挹注下，已使自有資金更形充裕，可支應營運規模持續擴大所需，且可預留未來資金運用之調度空間，以維持公司長期發展之穩定性，對本公司整體營運發展仍有正面之助益。

在改善財務結構方面，本公司負債比率籌資後穩定維持 39.2%，長期資金占不動產、廠房及設備比率由籌資前 1,378.4%逐步上升至籌資後 1,821.1%；在償債能力方面，流動比率及速動比率分別由籌資前 71.4%及 51.2%逐步提升至籌資後 135.7%及 106.7%。綜上所述，顯示該次籌資計畫用於償還債務使財務結構更趨健全之效益已顯現。

(八)112 年度第二次無擔保普通公司債

1.計畫內容

(1)主管機關核准日期及文號：依據財團法人中華民國證券櫃檯買賣中心 112 年 3 月 22 日證櫃債字第 11200014341 號函核准發行公司債；並依據財團法人中華民國證券櫃檯買賣中心 111 年 9 月 26 日證櫃債字第 1110010639 號函，取得綠色債券資格認可。

(2)計畫所需資金總額：2,500,000 仟元。

(3)資金來源：發行 112 年度第二次無擔保普通公司債總額為新台幣 2,500,000 仟元，債券面額為新台幣壹佰萬元壹種，票面利率為固定年利率 1.50%，發行期間為五年。

(4)還本付息方式：該公司債自發行日起，每年依發行在外餘額按票面利率單利計付息一次；該公司債為到期一次還本。

(5)計畫項目及預計資金運用進度

單位：新台幣仟元

計畫項目	預定完成日期	所需資金總額	預定資金運用進度
			112 年度
			第一季
償還債務	112 年第一季	2,500,000	2,500,000

(6)預計可能產生效益

①本次所募資金係用於償還綠色投資計畫相關支出之借款，不僅可增加長期資金使財務結構更趨健全，並能鎖住資金成本，避免未來利率持續攀升之風險。

②本次係償還綠色投資專案中，提供廢棄物回收處理或再利用支出之借款，預計產生之效益如下：

計畫類別	投資項目內容	預期產生之環境效益
廢棄物回收處理或再利用	回收寶特瓶/片，再製成環保包裝材及紡織材料	預期回收寶特瓶/片，降低廢棄物掩埋或焚燒所產生之汙染，且製成材料可取代傳統石化材料，達到減輕碳排放量效果。每公斤寶特瓶磚製成之酯粒需較傳統石化原料之生命週期(LCA)碳排放(GWP100a)低 63%或以上。

2.實際執行情形

單位：新台幣仟元；%

計畫項目	執行情形			進度超前或落後情形、原因及改善計畫
償還債務	支用金額	預定	2,500,000	已依原預計資金運用計畫於112年第一季執行完畢。
		實際	2,500,000	
	執行進度	預定	100.00%	
		實際	100.00%	

本公司發行 112 年度第二次無擔保普通公司債，業已依預定進度於 112 年第一季全數執行完畢，並已依規定按季將資金運用情形輸入公開資訊觀測站，尚無重大異常情形。

3.效益評估

(1)避免未來利率持續攀升之風險

償還借款及節省利息明細表

單位：新台幣仟元

貸款機構	利率	契約期間	原貸款用途	原貸款金額	償還金額	減少利息	
						112 年第一季	112 年度
中華票券-免保 CP	1.343%	111/06~112/06	廢棄物處理或再利用專案支出	2,500,000	2,500,000	—(註)	—(註)

註：本次所募資金係用於償還綠色投資計畫相關支出之借款，不僅可增加長期資金使財務結構更趨健全，並能鎖住資金成本，避免未來利率持續攀升之風險。本公司債發行利率為 5 年期固定利率 1.50%，雖短期內無明顯減少利息之效益，但考量目前國內利率仍有上揚可能性，此時發行公司債可鎖定資金成本，避免未來利率波動之風險。

本公司考量全球經濟不確定性仍高，預期未來國內利率仍有上揚可能性，故發行 112 年度第二次無擔保普通公司債，所募資金全數用於償還綠色投資計畫相關支出之浮動利率借款，雖短期內無明顯減少利息之效益，但可鎖定長期固定利率資金成本，避免未來利率波動之風險。由下表可知，台灣央行自 111 年 3 月開始已陸續升息多次，且於本公司本次募資後央行於 112 年 3 月及 113 年 3 月再度升息各半碼，顯示本次籌資用於償還借款以避免未來利率持續攀升之效益應已顯現。

調整日期	調整幅度	三大政策利率		
		重貼現率	擔保放款融通利率	短期融通利率
109 年 03 月	-	1.125%	1.5%	3.375%
111 年 03 月	+0.25%	1.375%	1.75%	3.625%
111 年 06 月	+0.125%	1.5%	1.875%	3.75%
111 年 09 月	+0.125%	1.625%	2%	3.875%
111 年 12 月	+0.125%	1.75%	2.125%	4%
112 年 03 月	+0.125%	1.875%	2.25%	4.125%
113 年 03 月	+0.125%	2%	2.375%	4.25%

資料來源：中央銀行全球資訊網

(2)增加長期資金使財務結構更趨健全

單位：新台幣仟元；%

項目 \ 年度		籌資前	籌資後
		111 年度	112 年度
基本財務資料	流動資產	28,757,361	31,246,560
	流動負債	40,264,848	23,020,673
	負債總額	134,644,962	144,866,031
	營業收入	51,246,072	42,846,673
	利息支出	1,110,613	1,620,728
	每股盈餘(元)	1.63	1.64
財務結構(%)	負債比率	39.2%	39.2%
	長期資金占不動產、廠房及設備比率	1,378.4%	1,821.1%
償債能力(%)	流動比率	71.4%	135.7%
	速動比率	51.2%	106.7%

資料來源：本公司 111~112 年度經會計師查核簽證之個體財務報告

本公司辦理 112 年度第二次無擔保普通公司債於 112 年 3 月收足款項後，已於 112 年第一季全數用以償還債務。經比較募資前後之基本財務資料，112 年度流動資產已較籌資前有所提升，流動負債亦較籌資前下降，惟負債總額較籌資前增加，主係為因應資金需求故增加長期借款所致。另經檢視 112 年度營業收入較籌資前減少，主係因經濟復甦不如預期，市場庫存高且去化緩慢，產品價格疲弱所致，且因增加長期借款及升息政策導致利息支出較籌資前增加，惟每股盈餘仍較籌資前略提高至 1.64 元。綜上所述，雖該次計畫執行後部分基本財務資料未較籌資前改善，惟其原因尚屬合理，且本公司於該次發行普通公司債獲得資金挹注下，已使自有資金更形充裕，可支應營運規模持續擴大所需，且可預留未來資金運用之調度空間，以維持公司長期發展之穩定性，對本公司整體營運發展仍有正面之助益。

在改善財務結構方面，本公司負債比率籌資後穩定維持 39.2%，長期資金占不動產、廠房及設備比率由籌資前 1,378.4%逐步上升至籌資後 1,821.1%；在償債能力方面，流動比率及速動比率分別由籌資前 71.4%及 51.2%逐步提升至籌資後 135.7%及 106.7%。綜上所述，顯示該次籌資計畫用於償還債務使財務結構更趨健全之效益已顯現。

(3)綠色投資計畫

本公司本次籌資計畫所償還之借款，其借款用途係用於綠色投資專案中提供廢棄物回收處理或再利用之資金需求，主係用於添購寶特瓶磚與瓶片等回收材料，並將其再製為塑膠酯粒以進行再利用專案。依照產品生命週期溫室氣體排放檢驗(LCA)之評估證書與全球回收標準(GRS)證書計算，溫室氣體(GWP100a)排放量為每公斤產品 1.03E+00 kg CO_2eq，石油製成之聚酯醋粒為每公斤產品 2.83 kg CO_2eq。本公司依據本次實際購買之回收材料總重量約 72.43 百萬公斤進行估計，與傳統石化原料相比之減碳量估計為 1.30×10^8kg CO_2e，相較傳統石化製成之包材及紡織材料之碳排放量大幅降低，已達減輕碳排放量之環境效益。

(九)112 年度第三次無擔保普通公司債

1.計畫內容

(1)主管機關核准日期及文號：依據財團法人中華民國證券櫃檯買賣中心 112 年 7 月 19 日證櫃債字第 11200075231 號函核准發行公司債；乙券依據財團法人中華民國證券櫃檯買賣中心 112 年 7 月 4 日證櫃債字第 1120006576 號函，取得綠色債券資格認可。

(2)計畫所需資金總額：3,000,000 仟元。

(3)資金來源：發行 112 年度第三次無擔保普通公司債總額為新台幣 3,000,000 仟元，債券面額為新台幣壹佰萬元壹種，分為甲券及乙券 2 種。甲券發行金額為新台幣 900,000 仟元，票面利率為固定年利率 1.60%，發行期間為三年；乙券發行金額為新台幣 2,100,000 仟元，票面利率為固定年利率 1.67%，發行期間為五年。

(4)還本付息方式：該公司債自發行日起，每年依發行在外餘額按票面利率單利計付息一次；甲券為到期一次還本，乙券自發行日起屆滿第四、五年各還本二分之一。

(5)計畫項目及預計資金運用進度

單位：新台幣仟元

計畫項目		預定完成日期	所需資金總額	預定資金運用進度
				112 年度第三季
甲券	償還債務	112 年第三季	900,000	900,000
乙券	償還債務-綠色投資專案		2,100,000	2,100,000
合計			3,000,000	2,500,000

(6)預計可能產生效益

①償還債務：本次所募資金係用於償還浮動利率之短期借款，不僅可增加長期資金使財務結構更趨健全，並能鎖住資金成本，減少未來利率持續攀升之風險。

②本次發行普通公司債-乙券所募資金係用於償還綠色投資專案支出相關之債務，綠色效益投資項目預計產生之效益如下：

計畫類別	投資項目內容	預期產生之環境效益
廢棄物回收處理或再利用	回收寶特瓶/片，再製成環保包裝材及紡織材料	預期回收寶特瓶/片，降低廢棄物掩埋或焚燒所產生之汙染，且製成材料可取代傳統石化材料，達到減輕碳排放量效果。每公斤寶特瓶磚製成之酯粒需較傳統石化原料之生命週期(LCA)碳排放(GWP100a)低 63%或以上。

2.實際執行情形

單位：新台幣仟元；%

計畫項目	執行情形			進度超前或落後情形、原因及改善計畫
償還債務	支用金額	預定	3,000,000	已依原預計資金運用計畫於112 年第三季執行完畢。
		實際	3,000,000	
	執行進度	預定	100.00%	
		實際	100.00%	

本公司發行 112 年度第三次無擔保普通公司債，業已依預定進度於 112 年第三季全數執行完畢，並已依規定按季將資金運用情形輸入公開資訊觀測站，尚無重大異常情形。

3.效益評估

(1)減少未來利率波動之風險

償還借款及節省利息明細表

單位：新台幣仟元

計畫	貸款機構	利率	契約期間	原貸款用途	原貸款金額	償還金額	減少利息	
							112 年第三季	112 年度
甲券(註 1)	萬通票券	1.658%	111/08/01~112/08/31	營運資金	900,000	900,000	94	226
乙券(註 2)	聯邦票券	1.748%	111/10/14~112/10/13	廢棄物回收處理或再利用專案支出	1,110,000	1,110,000	157	375
	國際票券	1.748%	112/04/25~113/04/24		350,000	350,000	49	118
	中國信託商業銀行	1.658%	112/07/01~113/06/30		800,000	640,000	－(註 2)	－(註 2)
合計					3,160,000	3,000,000	300	719

註 1：本次發行普通公司債-甲券，發行期間為 3 年期固定利率 1.60%，不僅可增加長期資金使財務結構更趨健全，並能鎖住資金成本，減少未來利率波動之風險。

註 2：本次發行普通公司債-乙券所募資金係用於償還綠色投資計畫相關支出之借款，發行期間為 5 年期固定利率 1.67%，不僅可增加長期資金使財務結構更趨健全，並能鎖住資金成本，減少未來利率波動之風險。

本公司 112 年度第三次無擔保普通公司債所募資金為 3,000,000 仟元，依預計進度於 112 年第三季全數用於償還債務。由上表可知，該次所募資金用於償還債務已實際產生利息節省之效益。此外，本公司考量通膨壓力仍在，預期未來尚有升息之可能性，未來可能面臨更高之利息支出，發行公司債有助於鎖定長期固定之資金成本，避免未來利率波動之風險。由下表可知，台灣央行自 111 年 3 月開始已陸續升息多次，且於本公司本次募資後央行於 113 年 3 月再度升息半碼，顯示本次籌資用於償還借款以避免未來利率波動之效益應已顯現。

調整日期	調整幅度	三大政策利率		
		重貼現率	擔保放款融通利率	短期融通利率
109 年 03 月	-	1.125%	1.5%	3.375%
111 年 03 月	+0.25%	1.375%	1.75%	3.625%
111 年 06 月	+0.125%	1.5%	1.875%	3.75%
111 年 09 月	+0.125%	1.625%	2%	3.875%
111 年 12 月	+0.125%	1.75%	2.125%	4%
112 年 03 月	+0.125%	1.875%	2.25%	4.125%
113 年 03 月	+0.125%	2%	2.375%	4.25%

資料來源：中央銀行全球資訊網

(2)增加長期資金使財務結構更趨健全

單位：新台幣仟元；%

項目 \ 年度		籌資前	籌資後
		111 年度	112 年度
基本財務資料	流動資產	28,757,361	31,246,560
	流動負債	40,264,848	23,020,673
	負債總額	134,644,962	144,866,031
	營業收入	51,246,072	42,846,673
	利息支出	1,110,613	1,620,728
	每股盈餘(元)	1.63	1.64
財務結構(%)	負債比率	39.2%	39.2%
	長期資金占不動產、廠房及設備比率	1,378.4%	1,821.1%
償債能力(%)	流動比率	71.4%	135.7%
	速動比率	51.2%	106.7%

資料來源：本公司 111~112 年度經會計師查核簽證之個體財務報告

本公司辦理 112 年度第三次無擔保普通公司債於 112 年 7 月收足款項後，已於 112 年第三季全數用以償還債務。經比較募資前後之基本財務資料，112 年度流動資產已較籌資前有所提升，流動負債亦較籌資前下降，惟負債總額較籌資前增加，主係為因應資金需求故增加長期借款所致。另經檢視 112 年度營業收入較籌資前減少，主係因經濟復甦不如預期，市場庫存高且去化緩慢，產品價格疲弱所致，且因增加長期借款及升息政策導致利息支出較籌資前增加，惟每股盈餘仍較籌資前略提高至 1.64 元。綜上所述，雖該次計畫執行後部分基本財務資料未較籌資前改善，惟其原因尚屬合理，且本公司於該次發行普通公司債獲得資金挹注下，已使自有資金更形充裕，可支應營運規模持續擴大所需，且可預留未來資金運用之調度空間，以維持公司長期發展之穩定性，對本公司整體營運發展仍有正面之助益。

在改善財務結構方面，本公司負債比率籌資後穩定維持 39.2%，長期資金占不動產、廠房及設備比率由籌資前 1,378.4%逐步上升至籌資後 1,821.1%；在償債能力方面，流動比率及速動比率分別由籌資前 71.4%及 51.2%逐步提升至籌資後 135.7%及 106.7%。綜上所述，顯示該次籌資計畫用於償還債務使財務結構更趨健全之效益已顯現。

(3)綠色投資計畫

本公司 112 年度第三次無擔保普通公司債所募資金共計 3,000,000 仟元，其中 2,100,000 仟元用以償還綠色投資專案相關支出之債務，主係用於添購寶特瓶磚與瓶片等回收材料，並將其再製為塑膠酯粒以進行再利用專案。依照產品生命週期溫室氣體排放檢驗(LCA)之評估證書與全球回收標準(GRS)證書計算，溫室氣體(GWP100a)排放量為每公斤產品 1.03E+00 kg CO_2eq，石油製成之聚酯醋粒為每公斤產品 2.83 kg CO_2eq。本公司依據本次實際購買之回收材料總重量約 63.14 百萬公斤進行估計，與傳統石化原料相比之減碳量估計為 1.14×10^8 kg CO_2e，相較傳統石化製成之包材及紡織材料之碳排放量大幅降低，已達減輕碳排放量之環境效益。

(十)112 年度第四次無擔保普通公司債

1.計畫內容

(1)主管機關核准日期及文號：財團法人中華民國證券櫃檯買賣中心 112 年 10 月 20 日證櫃債字第 11200105211 號函。

(2)計畫所需資金總額：3,000,000 仟元。

(3)資金來源：發行 112 年度第四次無擔保普通公司債總額為新台幣 3,000,000 仟元，債券面額為新台幣壹佰萬元壹種,發行期間為五年,票面利率為固定年利率 1.73%。

(4)還本付息方式：該公司債自發行日起，每年依發行在外餘額按票面利率單利計付息一次；該公司債自發行日起屆滿第四、五年各還本 70%及 30%。

(5)計畫項目、預計資金運用進度及預計可能產生效益

單位：新台幣仟元

計畫項目	預定完成日期	所需資金總額	預定資金運用進度
			112 年度第四季
償還債務	112 年第四季	3,000,000	3,000,000
預計可能產生效益	本次所募資金係用於償還浮動利率借款，雖短期內無明顯減少利息之效益，為避免未來利率持續上揚，此時發行公司債可鎖定資金成本，以有效減少未來利率波動風險。		

2.實際執行情形

單位：新台幣仟元；%

計畫項目	執行情形			進度超前或落後情形、原因及改善計畫
償還債務	支用金額	預定	3,000,000	已依原預計資金運用計畫於112年第四季執行完畢。
		實際	3,000,000	
	執行進度	預定	100.00%	
		實際	100.00%	

本公司發行 112 年度第四次無擔保普通公司債，業已依預定進度於 112 年第四季全數執行完畢，並已依規定按季將資金運用情形輸入公開資訊觀測站，尚無重大異常情形。

3.效益評估

(1)減少未來利率波動之風險

償還借款及節省利息明細表

單位：新台幣仟元

貸款機構	利率	契約期間	原貸款用途	原貸款金額	償還金額	減少利息	
						112 年第四季	112 年度
三井住友	1.67%	112/05/24~114/05/23	營運資金	3,000,000	3,000,000	－(註)	－(註)

註：本次發行普通公司債利率為 5 年期固定利率 1.73%，所募資金係用於償還浮動利率借款，雖短期內無明顯減少利息之效益，為避免未來利率持續上揚，此時發行公司債可鎖定資金成本，以有效減少未來利率波動之風險。

本公司考量全球經濟不確定性仍高，預期未來尚有升息之可能性，故發行 112 年度第四次無擔保普通公司債，所募資金全數用於償還借款，雖短期內無明顯減少利息之效益，然有助於鎖定長期固定之資金成本，避免未來利率波動之風險。由下表可知，台灣央行自 111 年 3 月開始已陸續升息多次，且於本公司本次募資後央行於 113 年 3 月再度升息半碼，顯示本次籌資用於償還借款以避免未來利率波動之效益應已顯現。

調整日期	調整幅度	三大政策利率		
		重貼現率	擔保放款融通利率	短期融通利率
109 年 03 月	-	1.125%	1.5%	3.375%
111 年 03 月	+0.25%	1.375%	1.75%	3.625%
111 年 06 月	+0.125%	1.5%	1.875%	3.75%
111 年 09 月	+0.125%	1.625%	2%	3.875%
111 年 12 月	+0.125%	1.75%	2.125%	4%
112 年 03 月	+0.125%	1.875%	2.25%	4.125%
113 年 03 月	+0.125%	2%	2.375%	4.25%

資料來源：中央銀行全球資訊網

(2)增加長期資金使財務結構更趨健全

單位：新台幣仟元；%

項目 \ 年度		籌資前	籌資後
		111 年度	112 年度
基本財務資料	流動資產	28,757,361	31,246,560
	流動負債	40,264,848	23,020,673
	負債總額	134,644,962	144,866,031
	營業收入	51,246,072	42,846,673
	利息支出	1,110,613	1,620,728
	每股盈餘(元)	1.63	1.64
財務結構(%)	負債比率	39.2%	39.2%
	長期資金占不動產、廠房及設備比率	1,378.4%	1,821.1%
償債能力(%)	流動比率	71.4%	135.7%
	速動比率	51.2%	106.7%

資料來源：本公司 111~112 年度經會計師查核簽證之個體財務報告

本公司辦理 112 年度第四次無擔保普通公司債於 112 年 10 月收足款項後，已於 112 年第四季全數用以償還債務。經比較募資前後之基本財務資料，112 年度流動資產已較籌資前有所提升，流動負債亦較籌資前下降，惟負債總額較籌資前增加，主係為因應資金需求故增加長期借款所致。另經檢視 112 年度營業收入較籌資前減少，主係因經濟復甦不如預期，市場庫存高且去化緩慢，產品價格疲弱所致，且因增加長期借款及升息政策導致利息支出較籌資前增加，惟每股盈餘仍較籌資前略提高至 1.64 元。綜上所述，雖該次計畫執行後部分基本財務資料未較籌資前改善，惟其原因尚屬合理，且本公司於該次發行普通公司債獲得資金挹注下，已使自有資金更形充裕，可支應營運規模持續擴大所需，且可預留未來資金運用之調度空間，以維持公司長期發展之穩定性，對本公司整體營運發展仍有正面之助益。

在改善財務結構方面，本公司負債比率籌資後穩定維持 39.2%，長期資金占不動產、廠房及設備比率由籌資前 1,378.4%逐步上升至籌資後 1,821.1%；在償債能力方面，流動比率及速動比率分別由籌資前 71.4%及 51.2%逐步提升至籌資後 135.7%及 106.7%。綜上所述，顯示該次籌資計畫用於償還債務使財務結構更趨健全之效益已顯現。

(十一)112 年度第五次無擔保普通公司債

1.計畫內容

(1)主管機關核准日期及文號：依據財團法人中華民國證券櫃檯買賣中心 112 年 12 月 18 日證櫃債字第 11200124421 號函核准發行公司債；甲券依據財團法人中華民國證券櫃檯買賣中心 112 年 7 月 4 日證櫃債字第 1120006576 號函，取得綠色債券資格認可。

(2)計畫所需資金總額：4,400,000 仟元。

(3)資金來源：發行 112 年度第五次無擔保普通公司債總額為新台幣 4,400,000 仟元，債券面額為新台幣壹佰萬元壹種，分為甲券及乙券 2 種。甲券發行金額為新台幣 1,250,000 仟元，票面利率為固定年利率 1.77%，發行期間為五年；乙券發行金額為新台幣 3,150,000 仟元，票面利率為固定年利率 1.80%，發行期間為五年。

(4)還本付息方式：該公司債自發行日起，每年依發行在外餘額按票面利率單利計付息一次；甲券為到期一次還本，乙券自發行日起屆滿第四、五年各還本 80%及 20%。

(5)計畫項目及預計資金運用進度

單位：新台幣仟元

計畫項目			預定完成日期	所需資金總額	預定資金運用進度	
					112 年度第四季	113 年度第一季
甲券	償還債務	廢棄物回收處理或再利用	112 年第四季	1,100,000	1,100,000	-
	充實營運資金		113 年第一季	150,000	-	150,000
乙券	償還債務		112 年第四季	3,150,000	3,150,000	-
合計				4,400,000	4,250,000	150,000

(6)預計可能產生效益

①償還債務：本次所募資金中部份係用於償還浮動利率債務，雖短期內無明顯減少利息之效益，然可增加長期資金使財務結構更趨健全，並能鎖住資金成本，減少未來利率波動之風險。

②本次發行普通公司債-甲券所募資金係用於綠色效益投資計畫支出及償還上述計畫相關之債務，綠色效益投資項目預計產生之效益如下：

計畫類別	投資項目內容	預期產生之環境效益
廢棄物回收處理或再利用	回收寶特瓶/片，再製成環保包裝材及紡織材料	預期回收寶特瓶/片，降低廢棄物掩埋或焚燒所產生之汙染，且製成材料可取代傳統石化材料，達到減輕碳排放量效果。每公斤寶特瓶磚製成之酯粒需較傳統石化原料之生命週期(LCA)碳排放(GWP100a)低 63%或以上。

2.實際執行情形

單位：新台幣仟元；%

計畫項目	執行情形			進度超前或落後情形、原因及改善計畫
償還債務	支用金額	預定	4,250,000	已依原預計資金運用計畫於 112 年第四季執行完畢。
		實際	4,250,000	
	執行進度	預定	100.00%	
		實際	100.00%	
充實營運資金	支用金額	預定	150,000	已依原預計資金運用計畫於 113 年第一季執行完畢。
		實際	150,000	
	執行進度	預定	100.00%	
		實際	100.00%	
合計	支用金額	預定	4,400,000	綜上，本次募資計畫業已於 113 年第一季全數執行完畢。
		實際	4,400,000	
	執行進度	預定	100.00%	
		實際	100.00%	

本公司發行 112 年度第五次無擔保普通公司債，業已依預定進度於 113 年第一季全數執行完畢，並已依規定按季將資金運用情形輸入公開資訊觀測站，尚無重大異常情形。

3.效益評估

(1)減少未來利率波動之風險

償還借款及節省利息明細表

單位：新台幣仟元

貸款機構	利率	契約期間	原貸款用途	原貸款金額	償還金額	減少利息	
						112 年第四季(註)	112 年度(註)
中華票券	1.588%	112/02/09~113/02/09	廢棄物回收處理或再利用專案支出	1,100,000	1,100,000	—	—
中華票券	1.588%	112/02/09~113/02/09	營運資金	900,000	900,000	—	—
中華票券	1.618%	112/02/09~113/02/09	營運資金	1,700,000	1,700,000	—	—
元大銀行	1.598%	112/01/09~113/01/09	營運資金	700,000	550,000	—	—
合計				4,400,000	4,250,000	—	—

註：本次發行公司債所募資金部分係用於償還浮動利率債務，短期內雖無明顯減少利息之效益，然可增加長期資金使財務結構更趨健全，並能鎖住資金成本，減少未來利率波動之風險。

本公司考量全球經濟不確定性仍高，公司債係長期穩定之資金來源，故發行 112 年度第五次無擔保普通公司債，所募資金部分用於償還借款，雖短期內無明顯減少利息之效益，然有助於鎖定長期固定之資金成本，避免未來利率波動之風險。由下表可知，台灣央行自 111 年 3 月開始已陸續升息多次，且於本公司本次募資後央行於 113 年 3 月再度升息半碼，顯示本次籌資用於償還借款以避免未來利率波動之效益應已顯現。

調整日期	調整幅度	三大政策利率		
		重貼現率	擔保放款融通利率	短期融通利率
109 年 03 月	-	1.125%	1.5%	3.375%
111 年 03 月	+0.25%	1.375%	1.75%	3.625%
111 年 06 月	+0.125%	1.5%	1.875%	3.75%
111 年 09 月	+0.125%	1.625%	2%	3.875%
111 年 12 月	+0.125%	1.75%	2.125%	4%
112 年 03 月	+0.125%	1.875%	2.25%	4.125%
113 年 03 月	+0.125%	2%	2.375%	4.25%

資料來源：中央銀行全球資訊網

(2)增加長期資金使財務結構更趨健全

單位：新台幣仟元；%

項目 \ 年度		籌資前	籌資後
		111 年度	112 年度
基本財務資料	流動資產	28,757,361	31,246,560
	流動負債	40,264,848	23,020,673
	負債總額	134,644,962	144,866,031
	營業收入	51,246,072	42,846,673
	利息支出	1,110,613	1,620,728
	每股盈餘(元)	1.63	1.64
財務結構(%)	負債比率	39.2%	39.2%
	長期資金占不動產、廠房及設備比率	1,378.4%	1,821.1%
償債能力(%)	流動比率	71.4%	135.7%
	速動比率	51.2%	106.7%

資料來源：本公司 111~112 年度經會計師查核簽證之個體財務報告

本公司辦理 112 年度第五次無擔保普通公司債於 112 年 12 月收足款項後，已於 112 年第四季全數用於償還借款及綠色投資專案相關債務與支出。經比較募資前後之基本財務資料，112 年度流動資產已較籌資前有所提升，流動負債亦較籌資前下降，惟負債總額較籌資前增加，主係為因應資金需求故增加長期借款所致。另經檢視 112 年度營業收入較籌資前減少，主係因經濟復甦不如預期，市場庫存高且去化緩慢，產品價格疲弱所致，且因增加長期借款及升息政策導致利息支出較籌資前增加，惟每股盈餘仍較籌資前略提高至 1.64 元。綜上所述，雖該次計畫執行後部分基本財務資料未較籌資前改善，惟其原因尚屬合理，且本公司於該次發行普通公司債獲得資金挹注下，已使自有資金更形充裕，可支應營運規模持續擴大所需，且可預留未來資金運用之調度空間，以維持公司長期發展之穩定性，對本公司整體營運發展仍有正面之助益。

在改善財務結構方面，本公司負債比率籌資後穩定維持 39.2%，長期資金占不動產、廠房及設備比率由籌資前 1,378.4%逐步上升至籌資後 1,821.1%；在償債能力方面，流動比率及速動比率分別由籌資前 71.4%及 51.2%逐步提升至籌資後 135.7%及 106.7%。綜上所述，顯示該次籌資計畫用於償還債務使財務結構更趨健全之效益已顯現。

(3)綠色效益投資計畫

本公司 112 年度第五次無擔保普通公司債所募資金共計 4,400,000 仟元，其中 1,250,000 仟元用於綠色投資專案支出及償還相關債務，主係用於添購寶特瓶磚與瓶片等回收材料，並將其再製為塑膠酯粒以進行再利用專案。依照產品生命週期溫室氣體排放檢驗(LCA)之評估證書與全球回收標準(GRS)證書計算，溫室氣體(GWP100a)排放量為每公斤產品 1.03E+00 kg CO_2eq，石油製成之聚酯醋粒為每公斤產品 2.83 kg CO_2eq。本公司依據本次實際購買之回收材料總重量約 42.83 百萬公斤進行估計，與傳統石化原料相比之減碳量估計為 0.77×10^8 kg CO_2e，相較傳統石化製成之包材及紡織材料之碳排放量大幅降低，已達減輕碳排放量之環境效益。

(十二)113 年度第一次無擔保普通公司債

1.計畫內容

(1)主管機關核准日期及文號：依據財團法人中華民國證券櫃檯買賣中心 113 年 3 月 27 日證櫃債字第 11300017061 號函核准發行公司債；甲券依據財團法人中華民國證券櫃檯買賣中心 113 年 2 月 7 日證櫃債字第 1130052728 號函，取得綠色債券資格認可。

(2)計畫所需資金總額：6,200,000 仟元。

(3)資金來源：發行 113 年度第一次無擔保普通公司債總額為新台幣 6,200,000 仟元，債券面額為新台幣壹佰萬元壹種，分為甲券及乙券 2 種。甲券發行金額為新台幣 1,600,000 仟元，票面利率為固定年利率 1.66%，發行期間為五年；乙券發行金額為新台幣 4,600,000 仟元，票面利率為固定年利率 1.75%，發行期間為五年。

(4)還本付息方式：該公司債自發行日起，每年依發行在外餘額按票面利率單利計付息一次；該公司債皆為到期一次還本。

(5)計畫項目及預計資金運用進度

單位：新台幣仟元

計畫項目			預定完成日期	所需資金總額	預定資金運用進度		
					113 年度		
					第二季	第三季	第四季
甲券	償還債務	廢棄物回收處理或再利用	113 年第二季	400,000	400,000	-	-
	充實營運資金		113 年第四季	1,200,000	450,000	450,000	300,000
乙券	償還債務		113 年第二季	4,600,000	4,600,000	-	-
合計				6,200,000	5,450,000	450,000	300,000

(6)預計可能產生效益

①償還債務：本次計畫項目中預計以 5,000,000 仟元用於償還債務，不僅可增加長期資金使財務結構更趨健全，並能鎖住資金成本，減少未來利率波動之風險。依據預計償還之金額及借款利率估算，預計 113 年度可以節省利息支出約 4,670 仟元。

②本次發行普通公司債-甲券所募資金係用於綠色效益投資計畫支出及償還上述計畫相關之債務，綠色效益投資項目預計產生之效益如下：

計畫類別	投資項目內容	預期產生之環境效益
廢棄物回收處理或再利用	回收寶特瓶/片，再製成環保包裝材及紡織材料	預期回收寶特瓶/片，降低廢棄物掩埋或焚燒所產生之汙染，且製成材料可取代傳統石化材料，達到減輕碳排放量效果。每公斤寶特瓶磚製成之酯粒需較傳統石化原料之生命週期(LCA)碳排放(GWP100a)低 63%或以上。

2.實際執行情形及效益評估

本公司 113 年度第一次無擔保普通公司債於 113 年 4 月 8 日募足款項，截至 113 年第一季止計畫尚未執行。各計畫項目將依預計資金運用進度於 113 年第二季至第四季陸續執行，並將於未來產生相關效益。

二、本次現金增資、發行公司債、發行員工認股權憑證或限制員工權利新股計畫應記載事項：

(一)資金來源

1.本次計畫所需資金總額：新台幣 2,640,000 仟元。

2.資金來源：

(1)發行國內第一次無擔保交換公司債，每張面額新台幣 100 仟元整，發行張數 10,000 張，依票面金額之 102%發行，募集金額為新台幣 1,020,000 仟元。

(2)發行國內第二次無擔保交換公司債，每張面額新台幣 100 仟元整，發行張數 15,000 張，依票面金額之 102%發行，募集金額為新台幣 1,530,000 仟元。

(3)自有資金及向金融機構借款支應金額為新台幣 90,000 仟元。

3.計畫項目及預計進度

單位：新台幣仟元

計畫項目	預定完成日期	所需資金總額	預定資金運用進度*		
			113 年度	114 年度	115 年度
			第 3 季	第 4 季	第 4 季
現金增資亞東石化	113 年第 3 季	2,000,000	2,000,000	-	-
購置機器設備	115 年第 4 季	220,000	20,000	100,000	100,000
償還債務	113 年第 3 季	420,000	420,000	-	-
合計		2,640,000	2,440,000	100,000	100,000

*實際資金用途規劃比例及金額將可能依照實務需求進行部分調整

4.預計可能產生效益

(1)現金增資亞東石化：有助其支應其綠色效益之投資計畫所需資金，穩健財務結構，達到長期營運發展。

(2)購置機器設備：為因應本公司太陽能裝置及織物回收綠色效益之投資計畫所需，本公司將於設備購置後各年度依設備投入後之製造效能提升。

(3)償還債務：償還太陽能裝置及織物回收之綠色效益之投資計劃所需之銀行借款，依據預計償還之金額及借款利率估算，113 年度可以節省利息支出約 2,972 仟元，

往後每年可以節省利息支出約 7,481 仟元。

(4)綠色效益投資計畫之適用範圍及相關作業、投資項目內容與預期產生之環境效益、計畫之篩選與評估流程、資金運用計畫、發行後資金運用報告之相關事項等，請參閱附件十三「2024 年永續金融計畫書」(Sustainable Finance Framework 2024)。本案依據財團法人中華民國證券櫃檯買賣中心 113 年 6 月 7 日證櫃債字第 1130400391 號函，取得綠色債券資格認可。本次計畫各項綠色效益投資項目預期產生之效益說明如下表：

計畫項目	公司	計畫類別		投資項目內容	預期產生之環境效益	對應 SDGs
現金增資亞東石化	亞東石化	L3類P8專案	改善或替換產品製程相關設備，包括但不限於設備購買款項、節能研發專案支出與工程款支出	持續透過製程改善、設備改善、能源管理三大方向執行節能減排專案，同時也積極評估各項新建案之綠建築可能性。資金預計將投入相關製程與設備購買。	以更換前一年度之年度數據為基準值，節能效率需與舊有設備相比增加 30%以上，透過設備改善或替換達成能源節約之目標及降低每單位產品之碳排放量。實際能源節約與減碳效益將依發債時之標的流程與設備為準。	SDG 7 SDG 9 SDG 11 SDGs 13
			廢棄物回收處理或再利用	透過改善或替換產品製程相關設備以有效減少有機污泥量。	透過改善或替換產品製程相關設備以有效減少有機污泥量，實際污泥減量效益將依發債時之標的流程與設備為準。	SDG 9 SDG 12 SDG 15
		沼氣發電專案：沼氣發電計劃利用廢水厭氧處理系統所產生的沼氣進行發電		呼應政府綠能發展目標，積極評估國內各據點自建沼氣發電之可能性，且同時評估國外各廠之再生能源裝置設備建設之可行性。資金預計將投入相關設備購買及工程支出或償還相關融資。	藉由設置再生能源裝置設備供應部份公司營運用電，降低溫室氣體排放及應對氣候變遷相關風險。	SDG 7 SDG 9 SDGs 13
		太陽能專案：設置以太陽能為主之再生能源裝置設備，包括但不限於設備購買與工程款支出		呼應政府綠能發展目標，積極評估國內各據點自建太陽能之可能性，且同時評估國外各廠之再生能源裝置設備建設之可行性。資金預計將投入相關設備購買及工程支出或償還相關融資。	藉由設置再生能源裝置設備供應部份公司營運用電，降低溫室氣體排放及應對氣候變遷相關風險。	SDG 7 SDG 9 SDGs 13
		背壓式渦輪專案： 改善或替換產品製程相關設備、提升或符合建築能效評估標示等級(BERS)，包括但不限於設備購買款項、節能研發專案支出與工程款支出		持續透過製程改善、設備改善、能源管理三大方向執行節能減排專案，同時也積極評估各項新建案之綠建築可能性。資金預計將投入相關製程與設備購買。	以更換前一年度之年度數據為基準值，節能效率需與舊有設備相比增加30%以上，透過設備改善或替換達成能源節約之目標及降低每單位產品之碳排放量。實際能源節約與減碳效益將依發債時之標的流程與設備為準。	SDG 7 SDG 9 SDG 11 SDGs 13

計畫項目	公司	計畫類別	投資項目內容	預期產生之環境效益	對應 SDGs
購置機器設備及償還債務	遠東新	太陽能專案：設置以太陽能為主之再生能源裝置設備，包括但不限於設備購買與工程款支出	呼應政府綠能發展目標，積極評估國內各據點自建太陽能之可能性，且同時評估國外各廠之再生能源裝置設備建設之可行性。資金預計將投入相關設備購買及工程支出或償還相關融資。	藉由設置再生能源裝置設備供應部份公司營運用電，降低溫室氣體排放及應對氣候變遷相關風險。	
		織物回收：建造織物回收前處理設備及製程設備	本集團長期深耕循環經濟，已具備成熟的物理法聚酯回收技術，除了將廢棄寶特瓶回收再製，也具備將成份單純的廢棄聚酯紡織品經由熔融造粒或以物理機械方式，再製為全新紡織品的商業化應用技術。 近年更展開紡織品相關研發專案，包含：化學回收再生技術(TOPGREEN®rTex)。 本集團目標開發廢舊織物化學回收處理技術，解決目前僅限於單一聚酯紡織品的化學回收技術，讓廢舊織物轉為高值化的機能性紡織品，實現紡織品再製紡織品(Textile to Textile, T2T)循環經濟理想，建立市場合作的循環經濟供應鏈。	設計和/或製造廢舊織物化學回收處理技術與設備，可以有效提升資源使用的效益和效率，將廢舊織物轉化成全新的產品，並顯著減少生產過程中所產生之碳排放量。	

(二)本次發行公司債者，應參照公司法第二百四十八條之規定，揭露有關事項及其償債款項之籌集計畫與保管方法。如有委託經本會核准或認可之信用評等機構評等者，並應揭露該機構名稱、評等日期及公司債信用評等結果。如附有轉換、交換或認股權利者，並應揭露發行及轉換、交換或認股辦法、發行條件對股權可能稀釋情形與對股東權益影響：

1.依公司法第二百四十八條之規定應揭露事項及其償債款項之籌集計畫與保管方法

項目	國內第一次無擔保交換公司債	國內第二次無擔保交換公司債
公司名稱	遠東新世紀股份有限公司	遠東新世紀股份有限公司
公司債總額及債券每張之金額	發行總面額為新台幣 1,000,000 仟元 每張面額：新台幣 100 仟元(依票面金額之 102%發行)	發行總面額為新台幣 1,500,000 仟元 每張面額：新台幣 100 仟元(依票面金額之 102%發行)
公司債之利率	票面利率為 0%	票面利率為 0%
公司債償還方法及期限	1.期限：五年 2.償還方法：除本交換公司債之持有人依發行及交換辦法第十條交換為亞洲水泥股份有限公司普通股或依發行及交換辦法第十八條行使賣回權，或本公司依發行及交換辦法第十七條提前贖回，或本公司由證券商營業處所買回註銷者外，本公司於本交換公司債到期時依債券面額以現金一次償還。款項將於到期日後 10 個營業日(含第 10 個營業日)內支付。	1.期限：五年 2.償還方法：除本交換公司債之持有人依發行及交換辦法第十條交換為遠東百貨股份有限公司普通股或依發行及交換辦法第十八條行使賣回權，或本公司依發行及交換辦法第十七條提前贖回，或本公司由證券商營業處所買回註銷者外，本公司於本交換公司債到期時依債券面額以現金一次償還。款項將於到期日後 10 個營業日(含第 10 個營業日)內支付。
償還公司債款之籌集計畫及保管方法	1.籌資計畫：本次公司債存續期間之償債款項來源，將由營業收入、銀行借款或資本市場工具項下支應。 為確保償債款項來源無虞，本次公司債存續期間所擬支應款項來源，除備供提撥標的之公司債支付本息外，所為運用標的將注意評估其風險及必要性。 2.保管方法：本次公司債因未設償債基金，故無保管方式。	1.籌資計畫：本次公司債存續期間之償債款項來源，將由營業收入、銀行借款或資本市場工具項下支應。 為確保償債款項來源無虞，本次公司債存續期間所擬支應款項來源，除備供提撥標的之公司債支付本息外，所為運用標的將注意評估其風險及必要性。 2.保管方法：本次公司債因未設償債基金，故無保管方式。
公司債募得價款之用途及運用計畫	詳本公開說明書參、二、(一)之說明。	詳本公開說明書參、二、(一)之說明。

項目	國內第一次無擔保交換公司債	國內第二次無擔保交換公司債
前已募集公司債者，其未償還數額	截至 113 年 5 月 31 日止，未償還之公司債皆為國內無擔保普通公司債，包含 108 年度度第二次、109 年度第一次~第四次、110 年度第一次~第三次、111 年度第一次~第二次、112 年度第一次~第五次、113 年度第一次，其未償還數額合計為 708 億元。	截至 113 年 5 月 31 日止，未償還之公司債皆為國內無擔保普通公司債，包含 108 年度度第二次、109 年度第一次~第四次、110 年度第一次~第三次、111 年度第一次~第二次、112 年度第一次~第五次、113 年度第一次，其未償還數額合計為 708 億元。
公司債發行價格或最低價格	每張面額新台幣 100 仟元整，依票面金額之 102%發行。	每張面額新台幣 100 仟元整，依票面金額之 102%發行。
公司股份總數與已發行股份總數及其金額	1.股份總數：額定資本 60,000,000 仟元，每股金額：10 元。 2.已發行股份總額：5,352,875,227 股。 3.已發行股份金額：53,528,752,270 元。	1.股份總數：額定資本 60,000,000 仟元，每股金額：10 元。 2.已發行股份總額：5,352,875,227 股。 3.已發行股份金額：53,528,752,270 元。
公司現有全部資產，減去全部負債後之餘額	資產總額：671,574,791 仟元。 負債總額：353,587,522 仟元。 全部資產減去全部負債後之餘額：317,987,269 仟元。 (113 年 3 月 31 日經會計師核閱之合併財務報告)	資產總額：671,574,791 仟元。 負債總額：353,587,522 仟元。 全部資產減去全部負債後之餘額：317,987,269 仟元。 (113 年 3 月 31 日經會計師核閱之合併財務報告)
證券主管機關規定之財務報表	請詳本公開說明書肆、二之財務報表	請詳本公開說明書肆、二之財務報表
公司債權人之受託人名稱及其約定事項	1.債權人之受託人名稱：永豐商業銀行股份有限公司。 2.約定事項：主係約定本公司本次發行國內第一次無擔保交換公司債之償債還款義務及違約之清償責任與程序。	1.債權人之受託人名稱：永豐商業銀行股份有限公司。 2.約定事項：主係約定本公司本次發行國內第二次無擔保交換公司債之償債還款義務及違約之清償責任與程序。
代收款項之銀行或郵局名稱地址	凱基商業銀行民生分行 台北市民生東路五段 2 號、2 之 1 號	凱基商業銀行民生分行 台北市民生東路五段 2 號、2 之 1 號
有承銷或代銷機機構者，其名稱及約定事項	凱基證券股份有限公司，主係約定申報生效後之相關對外公開銷售之權利及義務。	凱基證券股份有限公司，主係約定申報生效後之相關對外公開銷售之權利及義務。
有發行擔保者，其種類、名稱及證明文件	不適用。	不適用。
有發行保證人者，其名稱及證明文件	不適用。	不適用。
對於前已發行之公司債或其他債務，曾有違約或遲延支付本息之事實或現況	無。	無。
可轉換股份者，其轉換辦法	請參閱國內第一次無擔保交換公司債發行及交換辦法(附件一)。	請參閱國內第二次無擔保交換公司債發行及交換辦法(附件二)。
附認股權者，其認購辦法	不適用。	不適用。
董事會之議事錄	請參閱本公開說明書「陸、重要決議」	請參閱本公開說明書「陸、重要決議」
公司債其他發行事項，或證券主管機關規定之其他事項	無。	無。

2.如有委託經金融監督管理委員會核准或認可之信用評等機構評等者，應揭露事項：不適用。

3.如附有轉換、交換或認股權利者，並應揭露發行及轉換、交換或認股辦法、發行條件對股權可能稀釋情形與對股東權益影響：

(1)發行及交換辦法：請詳本公開說明書之附件一及附件二。

(2)對股權可能稀釋情形與對股東權益影響：

①對股權可能稀釋情形：本公司發行國內第一次及第二次無擔保交換公司債計畫，由於債券持有人係將債權交換為本公司持有之亞泥及遠百普通股，未涉及本公司股權，故並不會造成本公司股權稀釋。發行交換公司債與發行轉換公司債、辦理現金增資發行普通股或海外存託憑證等方式進行比較，涉及股權之籌資工具均會增加發行公司之股本，對原股東股權造成稀釋效果。本次發行交換公司債計畫具備降低資金成本及避免稀釋股權的優點，對原普通股股東權益並無重大不利之影響。

②對現有股東權益之影響：本公司發行國內第一次及第二次無擔保交換公司債計畫，因交換公司債附有交換權，利息費用將較普通公司債或銀行借款為低，可達到降低資金成本之目的。而交換後，本公司之股本並不因此增加，不會對每股盈餘造成稀釋之影響，亦較現金增資、海外存託憑證或轉換公司債為優。綜上分析，發行國內第一次及第二次無擔保交換公司債對股東權益應具有正面之助益。

(三)本次發行特別股者，應揭露每股面額、發行價格、發行條件對特別股股東權益影響、股權可能稀釋情形、對股東權益影響及公司法第一百五十七條所規定事項：不適用。

(四)上市或上櫃公司發行未上市或未上櫃特別股者，應揭露發行目的、不擬上市或上櫃原因、對現有股東及潛在投資人權益之影響及未來有無申請上市或上櫃之計畫：不適用。

(五)股票依財團法人中華民國證券櫃檯買賣中心證券商營業處所買賣興櫃股票審查準則第五條規定核准在證券商營業處所買賣之公司發行新股者，應說明未來上市(櫃)計畫：不適用。

(六)本次發行員工認股權憑證者，應揭露員工認股權憑證發行及認股辦法：不適用。

(七)本次發行限制員工權利新股者，應揭露限制員工權利新股之發行辦法：不適用。

(八)本次計畫之可行性、必要性及合理性，並應分析各種資金調度來源對公司申報年度及未來一年度每股盈餘稀釋影響

1.本次募集與發行有價證券資金計畫之可行性評估

(1)法定程序之可行性

本公司發行國內第一次無擔保交換公司債暨國內第二次無擔保交換公司債案，用以現金增資亞東石化、購置機器設備及償還債務，業經本公司 113 年 5 月 9 日董事會決議通過。本公司本次募集與發行有價證券之計畫內容及決議程序，業已符合公司法、證券交易法、發行人募集與發行有價證券處理準則及

中華民國證券商業同業公會承銷商會員輔導發行公司募集與發行有價證券自律規則等相關法令之規定，另主辦承銷商凱基證券亦對本次募集資金計畫出具案件檢查表，故本公司本次辦理國內第一次及第二次無擔保交換公司債募集資金計畫應屬適法可行。

(2)募集完成之可行性

本公司本次辦理募集與發行國內第一次無擔保交換公司債暨國內第二次無擔保交換公司債之發行及交換辦法，係分別以亞洲水泥股份有限公司(以下簡稱亞洲水泥)及遠東百貨股份有限公司(以下簡稱遠東百貨)普通股作為交換標的，係參酌資本市場接受度、本公司及亞洲水泥、遠東百貨過去及未來營運狀況訂定。且本次發行交換公司債之承銷方式係採承銷團全數包銷並以詢價圈購方式對外銷售，應可確保完成本次資金募集，故本次募集資金計畫應屬可行。

(3)資金運用計畫之可行性

①現金增資亞東石化：本公司本次發行國內第一次及第二次無擔保交換公司債，預計將所募集之資金中 2,000,000 仟元用於支應現金增資亞東石化所需資金，供其支應其綠色效益投資項目中各計畫所需資金，該轉投資案業經 113 年 5 月 9 日董事會決議通過，並於公開資訊觀測站輸入相關重大訊息，本公司本次增資亞東石化案之程序悉依該公司訂定之「取得或處分資產處理程序」辦理。此外，考量本次辦理國內第一次及第二次無擔保交換公司債申報案件與證券主管機關審核、辦理承銷、資金募集完成等所需時間後，預計於 113 年第三季可募集完成，即可將資金用於增資亞東石化，故本次資金運用計畫應屬可行。

②購置機器設備：本公司本次發行國內第一次及第二次無擔保交換公司債，預計將所募集資金投入本公司綠色效益投資項目之計畫中。考量本次辦理國內第一次及第二次無擔保交換公司債申報案件與證券主管機關審核、辦理承銷、資金募集完成等所需時間後，預計於 113 年第三季可募集完成，即可將資金用於投入綠色效益投資項目之計畫中，將依合約約定及工程施作進度陸續投入所需資金，於計畫完成後可供給部分營運用電、並有效提升資源使用的效益和效率，以降低溫室氣體排放及生產過程中所產生之碳排放量。故本次資金運用計畫應屬可行。

③償還債務：本公司本次辦理募集與發行國內第一次及第二次無擔保交換公司債所募集之資金中 420,000 仟元將用以償還借款，以減輕利息負擔、提升財務融通彈性。經核閱本公司本次預計償還之借款合約及融資動撥情形，該等借款確實存在且其合約內容並無不得提前償還或其他特殊限制條款之約定，故待本次募集資金案完成後，即可依預定資金運用計畫進行償還借款作業，故本次籌資用於償還借款計畫，應屬合理可行。

綜上所述，本公司本次募集與發行計畫，就其法定程序、資金募集完成及資金運用計畫進度等各方面評估均具可行性。

2.本次計畫之必要性評估

(1)現金增資亞東石化：亞東石化主要從事苯二甲酸（PTA）之製造與銷售，為本公司之上游產業。為因應其建構綠色供應鏈及環境永續，投入類 P8 製程改造、沼氣及太陽能等再生能源發電等綠色效益投資計畫或償還與上述計畫所需之借款等資金，故本次籌資計畫所募資金中 2,000,000 仟元用於支應現金增資亞東石化所需資金以協助其支應綠色效益之投資計劃及穩健其財務結構，其主要係為降低溫室氣體排放量、節省能源成本與降低汙泥處理費用，以提升全球競爭力，確保產品符合國際標準，除配合政府政策外，亦確保產品符合國際標準，滿足客戶需求，對亞東石化長期發展及永續經營有其正面助益。

(2)購置機器設備：為配合政府政策及提升資源使用的效益和效率，投入本公司太陽能裝置及織物回收綠色效益投資計畫之資金需求或償還與上述計畫相關之借款，其一藉由太陽能裝置供應部分公司營運用電，降低溫室氣體排放及應對氣候變遷相關風險，其二透過建造織物回收前處理設備及製程設備，提升資源使用效之效益及效率，並減少生產過程中所產生之碳排放量。

(3)償還債務：本公司本次發行國內第一次及第二次無擔保交換公司債募集資金總額為 2,550,000 仟元，其中 420,000 仟元擬用於償還債務，係用於償還太陽能裝置及織物回收之綠色效益之投資計劃所需之銀行借款。就第一次及第二次無擔保交換公司債發行條件觀之，其票面利率及到期收益率均為 0%，故本次籌資計畫平日並無實際利息支付，加以交換公司債之產品特性，於債券持有人行使交換權時，本公司之負債金額將逐漸減少。且由本公司 113 年度及 114 年度之現金收支預測表觀之，該公司 113 年 5 月至 113 年 9 月非融資性收入總計為 30,011,890 仟元，若加計 113 年 5 月期初現金餘額 3,831,657 仟元，扣除非融資性支出 30,244,439 仟元，並考量每月最低現金餘額為 1,000,000 仟元及預計償還債務淨額 3,900,000 仟元，將出現資金缺口 1,300,892 仟元，若資金缺口均以增加銀行借款支應，將提高營運風險並侵蝕獲利。故本公司本次發行國內第一次及第二次無擔保交換公司債，將可適度減輕利息費用以減少本公司之財務負擔，且可預留未來資金運用之調度空間，以維持公司長期發展之穩定性，對本公司未來獲利之提昇亦將有所助益，因此本次募集資金計劃用以償還債務確實有其必要性。

(4)綠色效益計畫，以提升自身競爭力並達成減碳目標：鑑於氣候變遷問題所造成的影響，全球已有多國宣布推動陸續提出「2050 淨零排放」的宣示與行動。隨著各國政府提出淨零排放目標，許多國際品牌及國內大廠也陸續宣示減碳目標及減碳路徑，並帶動供應鏈廠商同步減碳。身處國際供應鏈的一環，企業必須加快減碳腳步，以形成綠色供應鏈，維持自身競爭力並同時提升能源使用效率、降低能源成本及達成減碳目標，邁向永續發展。故本公司本次籌資計畫均係用於綠色效益之投資計畫，降低溫室氣體排放、減少生產製程中之碳排放量以應對氣候變遷相關風險，應有其必要性。

綜上所述，本次發行交換公司債有助於本公司整體長期營運發展，以實踐對環境友善與社會共榮之永續經營理念，實有其必要性。

3.本次計畫之合理性評估

(1)資金運用計畫及預定進度之合理性

單位：新台幣仟元

計畫項目	預定完成日期	所需資金總額	預定資金運用進度*		
			113 年度	114 年度	115 年度
			第 3 季	第 4 季	第 4 季
現金增資亞東石化	113 年第 3 季	2,000,000	2,000,000	-	-
購置機器設備	115 年第 4 季	220,000	20,000	100,000	100,000
償還債務	113 年第 3 季	420,000	420,000	-	-
合計		2,640,000	2,440,000	100,000	100,000

*實際資金用途規劃比例及金額將可能依照實務需求進行部分調整

本次辦理國內第一次無擔保交換公司債暨國內第二次無擔保交換公司債案業經本公司 113 年 5 月 9 日董事會決議通過，並於 113 年 6 月份向證券主管機關送件申報，考量主管機關審查本案時間及資金募集相關作業時程推估本次募資時程表，預計於 113 年第三季資金募集完成後，即可依計畫預計進度動用本次募集之資金以現金增資亞東石化、購置機器設備及償還債務，本公司本次募集資金之資金運用計畫應屬合理。

(2)預計可能產生效益之合理性

①現金增資亞東石化：為因應其建構綠色供應鏈及環境永續，投入類 P8 製程改造、沼氣發電、太陽能裝置及背壓式渦輪等綠色效益投資計畫或償還與上述計畫所需之借款等資金，故本次籌資計畫所募資金中 2,000,000 仟元用於轉投資亞東石化以協助其支應綠色效益之投資計劃及穩健其財務結構。有助其支應其綠色效益之投資計畫所需資金，穩健財務結構，達到長期營運發展。

②購置機器設備：為因應本公司太陽能裝置及織物回收綠色效益之投資計畫所需，本公司將於設備購置後各年度依設備投入後之製造效能提升。

③償還債務：償還太陽能裝置及織物回收之綠色效益之投資計劃所需之銀行借款，依據預計償還之金額及借款利率估算，113 年度可以節省利息支出約 2,972 仟元，往後每年可以節省利息支出約 7,481 仟元。

④綠色效益投資計畫之適用範圍及相關作業、投資項目內容與預期產生之環境效益、計畫之篩選與評估流程、資金運用計畫、發行後資金運用報告之相關事項等，請參閱附件十三「2024 年永續金融計畫書」(Sustainable Finance Framework 2024)。本案依據財團法人中華民國證券櫃檯買賣中心 113 年 6 月 7 日證櫃債字第 1130400391 號函，取得綠色債券資格認可。本次計畫各項綠色效益投資項目預期產生之效益說明如下表：

計畫項目	公司	計畫類別		投資項目內容	預期產生之環境效益	對應 SDGs
現金增資亞東石化	亞東石化	L3類P8專案	改善或替換產品製程相關設備，包括但不限於設備購買款項、節能研發專案支出與工程款支出	持續透過製程改善、設備改善、能源管理三大方向執行節能減排專案，同時也積極評估各項新建案之綠建築可能性。資金預計將投入相關製程與設備購買。	以更換前一年度之年度數據為基準值，節能效率需與舊有設備相比增加 30%以上，透過設備改善或替換達成能源節約之目標及降低每單位產品之碳排放量。實際能源節約與減碳效益將依發債時之標的流程與設備為準。	SDG 7 SDG 9 SDG 11 SDGs 13
			廢棄物回收處理或再利用	透過改善或替換產品製程相關設備以有效減少有機污泥量。	透過改善或替換產品製程相關設備以有效減少有機污泥量，實際污泥減量效益將依發債時之標的流程與設備為準。	SDG 9 SDG 12 SDG 15
		沼氣發電專案：沼氣發電計劃利用廢水厭氧處理系統所產生的沼氣進行發電		呼應政府綠能發展目標，積極評估國內各據點自建沼氣發電之可能性，且同時評估國外各廠之再生能源裝置設備建設之可行性。資金預計將投入相關設備購買及工程支出或償還相關融資。	藉由設置再生能源裝置設備供應部份公司營運用電，降低溫室氣體排放及應對氣候變遷相關風險。	SDG 7 SDG 9 SDGs 13
		太陽能專案：設置以太陽能為主之再生能源裝置設備，包括但不限於設備購買與工程款支出		呼應政府綠能發展目標，積極評估國內各據點自建太陽能之可能性，且同時評估國外各廠之再生能源裝置設備建設之可行性。資金預計將投入相關設備購買及工程支出或償還相關融資。	藉由設置再生能源裝置設備供應部份公司營運用電，降低溫室氣體排放及應對氣候變遷相關風險。	SDG 7 SDG 9 SDGs 13
		背壓式渦輪專案： 改善或替換產品製程相關設備、提升或符合建築能效評估標示等級(BERS)，包括但不限於設備購買款項、節能研發專案支出與工程款支出		持續透過製程改善、設備改善、能源管理三大方向執行節能減排專案，同時也積極評估各項新建案之綠建築可能性。資金預計將投入相關製程與設備購買。	以更換前一年度之年度數據為基準值，節能效率需與舊有設備相比增加30%以上，透過設備改善或替換達成能源節約之目標及降低每單位產品之碳排放量。實際能源節約與減碳效益將依發債時之標的流程與設備為準。	SDG 7 SDG 9 SDG 11 SDGs 13

計畫項目	公司	計畫類別	投資項目內容	預期產生之環境效益	對應 SDGs
購置機器設備及償還債務	遠東新	太陽能專案：設置以太陽能為主之再生能源裝置設備，包括但不限於設備購買與工程款支出	呼應政府綠能發展目標，積極評估國內各據點自建太陽能之可能性，且同時評估國外各廠之再生能源裝置設備建設之可行性。資金預計將投入相關設備購買及工程支出或償還相關融資。	藉由設置再生能源裝置設備供應部份公司營運用電，降低溫室氣體排放及應對氣候變遷相關風險。	SDG 7 SDG 9 SDGs 13
		織物回收：建造織物回收前處理設備及製程設備	本集團長期深耕循環經濟，已具備成熟的物理法聚酯回收技術，除了將廢棄寶特瓶回收再製，也具備將成份單純的廢棄聚酯紡織品經由熔融造粒或以物理機械方式，再製為全新紡織品的商業化應用技術。 近年更展開紡織品相關研發專案，包含：化學回收再生技術(TOPGREEN®rTex)。 本集團目標開發廢舊織物化學回收處理技術，解決目前僅限於單一聚酯紡織品的化學回收技術，讓廢舊織物轉為高值化的機能性紡織品，實現紡織品再製紡織品(Textile to Textile, T2T)循環經濟理想，建立市場合作的循環經濟供應鏈。	設計和/或製造廢舊織物化學回收處理技術與設備，可以有效提升資源使用的效益和效率，將廢舊織物轉化成全新的產品，並顯著減少生產過程中所產生之碳排放量。	SDG 8 SDG 11 SDG 12

為健全財務結構並鎖定長期、固定之融資成本，取得長期穩定資金，投入本公司及亞東石化具綠色效益之投資計畫中，本公司以發行無擔保交換公司債降低利率波動風險，增加籌資管道應屬合理。

綜上所述，本公司本次發行交換公司債以現金增資亞東石化、購置機器設備以因應本公司綠色效益投資計畫及償還與上述計畫所需之借款，應具備可行性、必要

性及合理性。

4.分析各種資金調度來源對公司申報年度及未來一年度每股盈餘稀釋影響

(1)各種資金調度來源比較分析

本公司可運用之主要籌資方式包括現金增資、銀行借款、發行公司債及轉/交換公司債等，其中辦理現金增資雖有助於改善公司財務結構，但每股盈餘將因股本膨脹而立即受到稀釋，加重公司經營壓力，故現階段實不宜以單純股權籌資方式募集資金。

而若就負債籌措資金之方式比較，銀行借款因其利率會隨著市場波動，無法有效減少未來利率上揚之風險，且不同時期銀行得提供之額度相較不穩定，有增加公司經營風險之虞。若採取發行普通公司債用以償還到期之借款，雖可鎖定資金成本，到期時有龐大資金壓力。轉換公司債亦面臨轉換成普通股造成每股盈餘稀釋之情形，且若未轉換成普通股，仍有贖回之資金壓力。

故綜合考量每股盈餘、資金成本、公司經營穩健與股權稀釋情形，本公司現階段發行交換公司債以募集資金，可以掌握長期資金來源、節省利息成本，且不會有稀釋股權之問題。此外，本次發行交換公司債係以溢價發行，加上交換價格亦是溢價訂定，故發行時點已有成本降低之效。由於發行交換公司債兼具降低資金成本及避免股權稀釋之優點，因此，本公司採發行交換公司債可減少公司財務負擔並降低財務風險，較有利於公司之中長期發展，為公司較佳之資金籌措方式，就長期而言對現有股東權益較得以保障。

(2)分析比較各種資金調度來源對發行人當年度每股盈餘之影響

本公司可運用之主要籌資方式包括現金增資、銀行借款、發行公司債及轉/交換公司債等，其中辦理現金增資雖有助於改善公司財務結構，但每股盈餘將因股本膨脹而立即受到稀釋，加重公司經營壓力，故現階段實不宜以單純股權籌資方式募集資金。

而若就負債籌措資金之方式比較，銀行借款因其利率會隨著市場波動，無法有效減少未來利率上揚之風險，且不同時期銀行得提供之額度相較不穩定，有增加公司經營風險之虞。若採取發行普通公司債用以償還到期之借款，雖可鎖定資金成本，到期時有龐大資金壓力。轉換公司債亦面臨轉換成普通股造成每股盈餘稀釋之情形，且若未轉換成普通股，仍有贖回之資金壓力。

故綜合考量每股盈餘、資金成本、公司經營穩健與股權稀釋情形，本公司現階段發行交換公司債以募集資金，可以掌握長期資金來源、節省利息成本，且不會有稀釋股權之問題。此外，本次發行交換公司債係以溢價發行，加上交換價格亦是溢價訂定，故發行時點已有成本降低之效。由於發行交換公司債兼具降低資金成本及避免股權稀釋之優點，因此，本公司採發行交換公司債可減少公司財務負擔並降低財務風險，較有利於公司之中長期發展，為公司較佳之資金籌措方式，就長期而言對現有股東權益較得以保障。

5.以低於票面金額發行股票者，應說明公司折價發行新股之必要性與合理性、未採用其他籌資方式之原因與其合理性及所沖減資本公積或保留盈餘之數額：不適用。

(九)本次發行價格、轉換價格、交換價格或認購價格之訂定方式：請詳國內第一次無擔保交換公司債發行及交換價格計算書(附件三)及國內第二次無擔保交換公司債發行及交換價格計算書(附件四)。

(十)資金運用概算及可能產生之效益

1.收購其他公司、擴建或新建不動產、廠房及設備者，應說明本次計畫完成後，預計可能增加之產銷量、值、成本結構(含總成本及單位成本)、獲利能力之變動情形、產品品質之改善情形及其他可能產生之效益：

(1)太陽能裝置專案：

用電大戶條例於110.01.01公告施行，明定再生能源義務用戶範圍為經常契約容量達五千瓩以上之電力用戶，需於五年內設置至少契約容量10%以上的綠能，以履行再生能源義務。故本公司於廠區規畫建置太陽光電發電系統，預估建置完成後太陽能總裝置容量達6,345KWP、年發電量約為7,912MWh，預計減少溫室氣體排放3,918噸/年。其效益主要係為符合法令規定並履行再生能源義務，故本計畫無增加產銷量、值，惟得以節省相關電費，節省部分營業成本，以增加營業毛利及營業利益，並因符合法令規定之再生能源義務得免繳納之代金，且減少溫室氣體排放量。預估於115年度全數建置完成，於併網發電後預估116年度起每年得增加營業利益54,139仟元，加計每年折舊費用後預估資金回收年限約為5.6年。

單位：新台幣仟元

年度	項目	發電量(MWh)	營業毛利	營業利益
115	發電量	6,137	20,989	53,904
	代金(註)	4,757.9KW	47,579	
116~以後	發電量	7,912	27,059	54,139
	代金(註)	4,757.9KW	47,579	

註：本公司適用用電大戶條例，需設置綠電義務容量為用電契約容量之10%，太陽能發電專案之發電量總計7,912瓩，已超過核定之義務容量之4,757.9瓩，故可免繳納之代金係以4,757.9瓩為計算依據。

(2)織物回收專案：

開發廢舊織物回收處理設備及製程技術，建構織物回收前處理流程及織物回收示範工廠，建立市場合作的循環經濟供應鏈，每年可處理約4,700噸廢織物，讓廢舊織物轉為高值化的機能性紡織品年生產量及銷售量預計為3,000噸，預計減少原織物焚化燃燒產生碳排放量1,598噸/年，可減少使用石化燃料所產生之碳排放量7,388噸/年，預計每年可貢獻營業毛利及營業利益分別約0.63億元及0.51億元，加計每年折舊費用後預估資金回收年限約為3.9年。

單位:新台幣仟元

年度	生產量(噸)	銷售量(噸)	營業毛利	營業利益
114 後各年	3,000	3,000	62,700	51,200

2.轉投資其他公司者，應列明事項：

(1)轉投資事業最近二年度之稅後淨利、轉投資之目的、資金計畫用途及其所營事業與公司業務之關聯性、預計投資損益情形及對公司經營之影響。如持有該轉投資事業普通股股權百分之二十以上者，應列明轉投資事業預計之資金運用進度、資金回收年限、資金回收之前各年度預計產生之效益與其對公司獲利能力及每股盈餘之影響：

①轉投資事業最近二年度之稅後淨利、轉投資之目的、資金計畫用途及其所營事業與公司業務之關聯性、預計投資損益情形及對公司經營之影響：

亞東石化係本公司持股 75.56%之子公司，主要從事 PTA 生產及銷售，為本公司之上游產業，與本公司之業務有高度關聯性。亞東石化 111 年度及 112 年度稅後損益分別為(2,259,127)仟元及(1,599,679)仟元。為因應其建構綠色供應鏈及環境永續，投入類 P8 製程改造、沼氣發電、太陽能裝置及背壓式渦輪等綠色效益投資計畫或償還與上述計畫所需之借款等資金，故本次籌資計畫所募資金中 2,000,000 仟元用於轉投資亞東石化以協助其支應綠色效益之投資計劃及穩健其財務結構。

本次轉投資之目的之必要性請詳本公開說明書之參、二、(八)、2之說明，可行性請詳本公開說明書之參、二、(八)、1 之說明。預計投資損益情形及對公司經營之影響請詳下列說明：

考量亞東石化類 P8 製程改造、沼氣發電、太陽能裝置及背壓式渦輪等專案每年節省費用為亞東石化淨利之挹注，並反映上述專案對將會增加本公司對亞東石化之投資利益，估計本次籌資計畫中 2,000,000 仟元用以增資亞東石化投入其綠色投資計畫之各項計畫效益回收年限約 7.4 年。且上述專案除為亞東石化節省相關營運成本及費用外，可協助其支應綠色效益之投資計劃及穩健其財務結構，其主要環境效益係為降低溫室氣體排放量、節省能源成本與降低汙泥處理費用，以提升全球競爭力，確保產品符合國際標準，除配合政府政策外，亦確保產品符合國際標準，滿足客戶需求，對亞東石化長期發展及永續經營有其正面助益。亞東石化為本公司之上游產業，又本公司為亞東石化之大股東，亞東石化之綠色計畫亦可對本公司於業務及營運上有正面助益，且上述專案帶來之環境效益，亦符合本公司整體長期營運發展策略，並共同實踐對環境友善與社會共榮之永續經營理念。

②如持有該轉投資事業普通股股權百分之二十以上者，應列明轉投資事業預計之資金運用進度、資金回收年限、資金回收之前各年度預計產生之效益與其對公司獲利能力及每股盈餘之影響：

本公司子公司亞東石化，為本公司之主要原料供應商。近年透過設備更新及技術升級與優化，提升工廠可靠度，以確保穩定生產品質，降低變動生產成本、節約能源、並最大化生產效益，以提升全球競爭力，確保產品符合國際標準，滿足客戶需求。目前亞東石化在台灣市場佔有率為 50%，相較競爭對手具有下游配套、且為新產線成本具競爭力。112 年亞東石化全年營收約 331 億，本次籌資計畫中 2,000,000 仟元擬用於支應現金增資亞東石化所需資金，其增資計畫係用於支應其綠色效益之投資計劃或償還與上述計畫所需之借款，預估亞東石化於所有綠色效益之投資計畫完成後，整體營運成本每年共可節省約 7.7 億，有助於亞東石化整體長期營運發展，並實踐對環境友善與社會共榮之永續經營理念。

亞東石化本次預計之資金運用進度列示如下表，其資金來源除本次本次本公司現金增資 2,000,000 仟元外，其於係以自有資金及/或銀行借款及/或其他籌資工具支應。

單位:新台幣億元

計畫項目	預計完成時間	所需資金總額	113 年第一季以前	預計資金運用進度				
				113 年第二季~第四季	114 年	115 年	116 年	合計
類 P8 製程改造	116 年	37.98	0.55	2.06	16.83	13.16	5.38(註)	37.98
沼氣發電專案	113 年	1.75	0.86	0.89	-	-	-	1.75
太陽能裝置專案	114 年	0.87	0.49	0.18	0.20	-	-	0.87
背壓式渦輪發電專案	113 年	1.04	1.03	0.01	-	-	-	1.04
合　　計		41.64	2.93	3.14	17.03	13.16	5.38	41.64

資料來源：亞東石化提供

註：預計於 115 年度完工，工程尾款將於 116 年度支付

茲就亞東石化本次現金增資計畫相關資金之計畫用途及對亞東石化之影響分述如下：

(A)L3 類 P8 專案：

為改善 L3 廠產線的操作成本以提升競爭力，故進行製程改造專案，以減少原料的投入、並節省能源的使用及減少汙泥排放，故類 P8 專案並無增加產銷量、值，惟 115 年度計畫完成後每年可節省變動成本並貢獻營業毛利約 7.1 億，並可減少溫室氣體排放 8 萬噸/年。預估自運轉當年度起每年可貢獻營業利益 525,462 仟元，加計每年折舊費用後預估資金回收年限約為 5.31 年。

(B)沼氣發電專案：

因應政府再生能源發電設備管理辦法，本案規劃將於 L3 廠建置沼氣發電機進行生質能發電，裝置容量達 2,812kW、預計減少溫室氣體排放 800

噸/年。其效益主要係為符合法令規定並履行再生能源義務，故本計畫無增加產銷量、值，另因發電效益約當鍋爐天然氣能源與操作維護成本，故不予計算發電電費效益，以 115 年度起每年可免繳納之代金 28,120 仟元加計折舊後預估資金回收年限自運轉當年度起約 6.2 年。

(C)太陽能裝置專案：

用電大戶條例於 110.01.01 公告施行，明定再生能源義務用戶範圍為經常契約容量達五千瓩以上之電力用戶，需設置再生能源義務。全廠規畫建置太陽光電發電系統，太陽能總裝置容量達 1,414kW、年發電量約為 1,457 MWh，預計減少溫室氣體排放 727 噸/年。其效益主要係為符合法令規定並履行再生能源義務，故本計畫無增加產銷量、值，惟得以節省相關電費，節省部分營業成本，以增加營業毛利及營業利益，並因符合法令規定之再生能源義務得免繳納之代金，且減少溫室氣體排放量。預估於 113 年度及 114 年度陸續全數建置完成，於併網發電後預估 114 年度起每年得增加營業利益 823 仟元，自 115 年度起加計免繳納之代金及加計每年折舊費用後預估資金回收年限約為 8.44 年。

(D)背壓式渦輪發電專案：

生產製程中，反應器放熱回收所產生之中壓蒸汽，除了作為製程加熱之用外，仍有 70 te/h 過剩量以減壓閥減壓至低壓蒸氣系統，以熱散逸和機械損失等方式流失至環境中，導入背壓式蒸氣壓降渦輪發電機組，回收部分蒸汽熱能轉換為電力輸出，每年可回收電力達 6,304MWh，預計減少溫室氣體排放 3,120 噸/年，回收年限預估為 4.65 年。

(E)償還銀行借款：

償還上述計畫借款，依據預計償還之金額及借款利率估算，預計 113 年度可以節省利息支出約 2,104 仟元，往後年度可以節省利息支出約 5,611 仟元。

(2)轉投資特許事業者，應敘明特許事業主管機關核准或許可情形及其核准或許可之附帶事項是否有影響本次募集與發行有價證券：不適用。

3.如為充實營運資金、償還債務者，應列明下列事項：

(1)公司債務逐年到期金額、償還計畫及預計財務負擔減輕情形、目前營運資金狀況、所需之資金額度及預計運用情形，並列示所編製之申報年度及未來一年度各月份之現金收支預測表：

①公司債務逐年到期，償還計畫及預計財務負擔減輕情形：請參閱本公開說明書壹、五及所編製之 113 年度及 114 年度現金收支預測表。

②目前營運資金狀況，所需之資金額度及預計運用情形

單位：新台幣仟元

項　　目		113 年 1~4 月 (實際數)	113 年 5~9 月 (預估數)
期初現金餘額(A)		17,241,562	3,831,657
非融資性收入(B)		14,277,913	30,011,890
非融資性支出(C)		15,282,862	30,244,439
最低要求現金餘額(D)		1,000,000	1,000,000
償還(舉借)債務淨額(E)		18,604,956	3,900,000
現金餘額(短絀) (A)+(B)-(C)-(D)-(E)		(3,368,343)	(1,300,892)
因應方式	發行公司債	6,200,000	2,550,000

由上表可知，本公司 113 年 5 月至 113 年 9 月非融資性收入總計為 30,011,890 仟元，若加計 113 年 5 月期初現金餘額 3,831,657 仟元，扣除非融資性支出 30,244,439 仟元，並考量每月最低現金餘額為 1,000,000 仟元及預計償還債務淨額 3,900,000 仟元，將出現資金缺口 1,300,892 仟元，若資金缺口均以增加銀行借款支應，將提高營運風險並侵蝕獲利。故本公司本次發行國內第一次及第二次無擔保交換公司債，將可適度減輕利息費用以減少本公司之財務負擔，且可預留未來資金運用之調度空間，以維持公司長期發展之穩定性，對本公司未來獲利之提昇亦將有所助益，因此本次募集資金計劃用以償還債務確實有其必要性；本公司本次籌資計畫之金額與資金募足時點，與現金收支預測表所列資金需求狀況及資金不足時點，尚屬合理。

③列示所編製之申報年度及未來一年度各月份之現金收支預測表如下：

113 年度現金收支預測表

單位：新台幣仟元

項目＼月份	1 月份	2 月份	3 月份	4 月份	5 月份	6 月份	7 月份	8 月份	9 月份	10 月份	11 月份	12 月份	合計
期初現金餘額(1)	17,241,562	1,434,180	2,113,571	8,541,438	3,831,657	2,085,951	2,146,558	2,115,202	2,255,929	2,249,108	2,320,168	2,365,212	17,241,562
加：非融資性收入(2)													
銷貨收入	3,625,748	3,118,474	3,653,955	3,604,655	4,015,197	3,912,847	4,084,547	4,103,232	3,959,982	4,040,809	3,637,684	3,748,303	45,505,433
利息收入	2,453	1,275	3,399	4,411	2,732	1,926	1,954	1,940	2,002	1,999	2,030	2,050	28,171
股利收入	0	0	0	0	0	748,884	16,243	8,764,832	272,612	0	1,144,799	23,388	10,970,758
其他收入	89,562	43,090	47,486	83,405	24,592	24,592	24,592	24,592	24,592	24,592	24,592	24,592	460,279
合計	3,717,763	3,162,839	3,704,840	3,692,471	4,042,521	4,688,249	4,127,336	12,894,596	4,259,188	4,067,400	4,809,105	3,798,333	56,964,641
減：非融資性支出(3)													
購料支出	2,323,634	1,972,010	2,352,042	2,282,675	2,583,550	2,537,256	2,635,310	2,650,288	2,564,219	2,590,234	2,339,947	2,408,969	29,240,134
直接人工	154,909	131,467	156,803	152,178	172,237	169,150	175,687	176,686	170,948	172,682	155,996	160,598	1,949,341
製造費用	619,636	525,869	627,211	608,713	688,947	676,602	702,749	706,743	683,792	690,729	623,986	642,392	7,797,369
營業費用	535,309	870,186	468,712	466,619	391,485	392,626	392,938	391,762	395,042	390,687	392,124	392,073	5,479,563
財務支出	139,518	125,024	135,352	133,092	170,689	170,689	170,689	170,689	170,689	170,689	170,689	170,689	1,898,498
購置不動產、廠房及設備	60,920	59,361	72,175	53,884	168,217	168,217	168,217	168,217	168,217	168,217	168,217	168,217	1,592,076
長期股權投資	0	0	0	0	0	0	0	2,000,000	0	0	0	0	2,000,000
股利支出	0	0	0	0	0	0	0	7,226,382	0	0	0	0	7,226,382
其他支出	65,019	56,192	69,939	64,413	13,102	13,102	13,102	13,102	13,102	13,102	13,102	13,102	360,379
合計	3,898,945	3,740,109	3,882,234	3,761,574	4,188,227	4,127,642	4,258,692	13,503,869	4,166,009	4,196,340	3,864,061	3,956,040	57,543,742
要求最低現金餘額(4)	1,000,000	1,000,000	1,000,000	1,000,000	1,000,000	1,000,000	1,000,000	1,000,000	1,000,000	1,000,000	1,000,000	1,000,000	1,000,000
所須資金總額(5)=(3)+(4)	4,898,945	4,740,109	4,882,234	4,761,574	5,188,227	5,127,642	5,258,692	14,503,869	5,166,009	5,196,340	4,864,061	4,956,040	58,543,742
融資前可供支用現金餘額(短絀) (6)=(1)+(2)-(5)	16,060,380	(143,090)	936,177	7,472,335	2,685,951	1,646,558	1,015,202	505,929	1,349,108	1,120,168	2,265,212	1,207,505	15,662,461
融資淨額(7)													
發行公司債	0	0	0	6,200,000	0	0	0	2,550,000	0	0	0	0	8,750,000
償還公司債	0	0	0	(8,000,000)	0	0	0	(6,000,000)	0	0	0	0	(14,000,000)
借款(償債)	(15,626,200)	1,256,661	6,605,261	(2,840,678)	(1,600,000)	(500,000)	100,000	4,200,000	(100,000)	200,000	(900,000)	0	(9,204,956)
合計	(15,626,200)	1,256,661	6,605,261	(4,640,678)	(1,600,000)	(500,000)	100,000	750,000	(100,000)	200,000	(900,000)	0	(14,454,956)
期末現金餘額(8)=(1)+(2)-(3)+(7)	1,434,180	2,113,571	8,541,438	3,831,657	2,085,951	2,146,558	2,115,202	2,255,929	2,249,108	2,320,168	2,365,212	2,207,505	2,207,505

114 年度現金收支預測表

單位：新台幣仟元

項目＼月份	1 月份	2 月份	3 月份	4 月份	5 月份	6 月份	7 月份	8 月份	9 月份	10 月份	11 月份	12 月份	合計
期初現金餘額(1)	2,207,505	1,001,034	1,009,301	1,010,727	1,108,795	1,143,962	1,194,645	1,195,443	1,271,004	1,203,064	1,206,307	1,238,224	2,207,505
加：非融資性收入(2)													
銷貨收入	3,734,520	3,212,028	3,763,574	3,712,795	4,135,653	4,030,232	4,207,083	4,226,329	4,078,781	4,162,033	3,746,815	3,860,752	46,870,595
利息收入	1,979	1,235	1,240	1,241	1,298	1,318	1,347	1,347	1,388	1,350	1,352	1,370	16,465
股利收入	0	0	0	0	0	608,515	16,730	7,885,632	280,790	0	951,643	24,090	9,767,400
合計	3,736,499	3,213,263	3,764,814	3,714,036	4,136,951	4,640,065	4,225,160	12,113,308	4,360,959	4,163,383	4,699,810	3,886,212	56,654,460
減：非融資性支出(3)													
購料支出	2,393,343	2,031,170	2,422,603	2,351,155	2,661,057	2,613,374	2,714,369	2,729,797	2,641,146	2,667,941	2,410,145	2,481,238	30,117,338
直接人工	159,556	135,411	161,507	156,743	177,404	174,225	180,958	181,987	176,076	177,862	160,676	165,416	2,007,821
製造費用	638,225	541,645	646,027	626,974	709,615	696,900	723,831	727,945	704,306	711,451	642,706	661,664	8,031,289
營業費用	551,368	896,292	482,773	480,618	403,230	404,405	404,726	403,515	406,893	402,408	403,888	403,835	5,643,951
財務支出	154,703	154,703	154,703	154,703	154,703	154,703	154,703	154,703	154,703	154,703	154,703	154,703	1,856,436
購置不動產、廠房及設備	132,673	132,673	132,673	132,673	132,673	132,673	132,673	132,673	132,673	132,673	132,673	132,673	1,592,076
股利支出	0	0	0	0	0	0	0	7,494,025	0	0	0	0	7,494,025
其他支出	13,102	13,102	13,102	13,102	13,102	13,102	13,102	13,102	13,102	13,102	13,102	13,102	157,224
合計	4,042,970	3,904,996	4,013,388	3,915,968	4,251,784	4,189,382	4,324,362	11,837,747	4,228,899	4,260,140	3,917,893	4,012,631	56,900,160
要求最低現金餘額(4)	1,000,000	1,000,000	1,000,000	1,000,000	1,000,000	1,000,000	1,000,000	1,000,000	1,000,000	1,000,000	1,000,000	1,000,000	1,000,000
所須資金總額(5)=(3)+(4)	5,042,970	4,904,996	5,013,388	4,915,968	5,251,784	5,189,382	5,324,362	12,837,747	5,228,899	5,260,140	4,917,893	5,012,631	57,900,160
融資前可供支用現金餘額(短絀) (6)=(1)+(2)-(5)	901,034	(690,699)	(239,273)	(191,205)	(6,038)	594,645	95,443	471,004	403,064	106,307	988,224	111,805	961,805
融資淨額(7)													
發行公司債	0	0	0	8,000,000	0	0	0	0	0	3,000,000	0	2,600,000	13,600,000
償還公司債	0	0	0	(6,000,000)	0	(2,200,000)	0	0	0	(1,600,000)	0	(3,800,000)	(13,600,000)
借款(償債)	(900,000)	700,000	250,000	(1,700,000)	150,000	1,800,000	100,000	(200,000)	(200,000)	(1,300,000)	(750,000)	1,100,000	(950,000)
合計	(900,000)	700,000	250,000	300,000	150,000	(400,000)	100,000	(200,000)	(200,000)	100,000	(750,000)	(100,000)	(950,000)
期末現金餘額(8)=(1)+(2)-(3)+(7)	1,001,034	1,009,301	1,010,727	1,108,795	1,143,962	1,194,645	1,195,443	1,271,004	1,203,064	1,206,307	1,238,224	1,011,805	1,011,805

(2)就公司申報年度及預計未來一年度應收帳款收款應付帳款付款政策、資本支出計畫、財務槓桿及負債比率(或自有資產與風險性資產比率)，說明償債或充實營運資金之原因

①應收帳款收款及應付帳款付款政策

在應收款項收款方面，本公司主要根據客戶以往歷史交易情形、考量客戶信用、營運規模及營運狀況等，而給予適當之授信額度及收款條件，本公司 112 年度之應收款項週轉天數為 44 天，在本公司之授信政策無重大變動下，其應收款項收現天數之編製基礎係以上述基礎推估 113 及 114 年度收現天數；在購料付款方面則依與個別供應商議定之付款方式進行付款。112 年度之應付款項週轉天數為 36 天，在本公司之營運無重大變動下，擬以此為估算基礎推估 113 年度及 114 年度應付帳款平均付款天數。綜上所述，本公司依據收、付款政策，並參酌過去及目前的實際交易條件，推算各月份應收帳款收現及應付帳款付現情形，以編製未來年度之現金收支預測表，其編製基礎尚屬合理。

②資本支出及長期投資計畫

本公司 113 及 114 年度之資本支出計畫係依據其經營策略予以擬定，主要為機器設備及其他設備的維修與汰舊換新等相關支出共計 3,064,152 仟元，及本次計畫擬投入之太陽能裝置建置計畫及織物回收計畫約 120,000 仟元等支出，為公司正常營運之必要性支出；另本公司 113 年度長期投資計畫係本次計畫項目中現金增資亞東石化 2,000,000 仟元，114 年度則無長期投資計畫。上述資本支出及長期投資計劃皆依據年度計劃需求及付款時程編列，其資金來源係以自有資金、銀行借款或資本市場工具支應，其編製基礎尚屬合理。

③財務槓桿及負債比率

項目＼年度	112 年度	113 年度(預估)	114 年度(預估)
財務槓桿度(倍)	1.40	1.40	1.40
負債比率(%)	54%	54%	54%

財務槓桿係為衡量公司舉債經營之財務風險指標，評估利息變動對於營業利益之影響程度，財務槓桿度愈高表示利息費用占公司營業利益比重越大，公司所承擔之財務風險愈大。本公司 112 年度之財務槓桿度為 1.4 倍。就財務槓桿操作而言，須考慮財務結構之安全性及資金之流動性與週轉性，本公司本次募集與發行國內第一次無擔保交換公司債及第二次無擔保交換公司債用以現金增資亞東石化、購置機器設備及償還債務，未來將可避免向銀行借款以支應因營收成長而增加之營運週轉金需求，並可節省利息支出，維持穩定之財務槓桿度。另本公司本次籌資計畫均係用於綠色效益之投資計畫，降低溫室氣體排放、減少生產製程中之碳排放量以應對氣候變遷相關風險，應有其必要性。若以本次無擔保交換公司債計畫募集完成時點推估，預計籌資後 113 年度本公司財務槓桿度為 1.40 倍，財務槓桿度尚維持穩定。

就負債比率而言，本公司 112 年底之負債比率為 54%，以本次無擔保交換公司債計畫募集完成時點估計，假設於 113 年度全數未交換，預估募資後負債比率仍為 54%，主要係因本公司營運規模較大，且本次係發行交換公司債，可以掌握長期資金來源、節省利息成本，且不會有稀釋股權之問題，加上交換價格亦是溢價訂定，故發行時點已有成本降低之效果。因此本公司辦理發行國內第一季無擔保交換公司債及第二次無擔保交換公司以籌措中長期穩定資金，可減少公司財務負擔並降低財務風險，較有利於公司之中長期發展。

(3)增資計畫如用於償債，應說明原借款用途及其效益達成情形：

①原借款用途

本公司本次資金運用計畫中，預計以 420,000 仟元償還借款，茲列示預計償還之借款明細如下：

單位：新台幣仟元

金融機構	利率	契約期間	原貸款用途	原貸款金額	擬償還金額	擬償還金額	減少利息支出	
						113 年第三季	113 年度	往後年度
台灣銀行	1.7812%	111/8~115/2	支應綠色投資計畫之營運週轉金	3,500,000	420,000	420,000	2,972	7,481
合計				3,500,000	420,000	420,000	2,972	7,481

②原借款用途之必要性及合理性

其原借款用途係為配合政府政策及提升資源使用的效益和效率，投入本公司太陽能裝置及織物回收綠色效益投資計畫之資金需求，其一藉由太陽能裝置供應部分公司營運用電，降低溫室氣體排放及應對氣候變遷相關風險，其二透過建造織物回收前處理設備及製程設備，提升資源使用效之效益及效率，並減少生產過程中所產生之碳排放量，其用途有其必要性及合理性。另本次轉投資之目的之必要性請詳本公開說明書之參、二、(八)、2 之說明，可行性請詳本公開說明書之參、二、(八)、1 之說明。其效益預計達成情形請詳本公開說明書之參、二、(十)、一之說明。

(4)現金收支預測表中，未來如有重大資本支出及長期股權投資合計之金額達本次募資金額百分之六十者，應敘明其必要性、預計資金來源及效益：

本次辦理國內第一次無擔保交換公司債暨國內第二次無擔保交換公司債計畫項目係用於現金增資亞東石化、購置機器設備及償還債務，募資金額為 2,550,000 仟元，經檢視本公司 113 年 5 月至 114 年 12 月各月份現金收支預測表中，未來重大資本支出及長期股權投資合計之金額已達本次募資金額百分之六十。未來長期股權投資為 2,000,000 仟元係本公司本次現金增資亞東石化，而 114 年度則無長期投資計劃。另 120,000 仟元係本次計畫擬投入之太陽能裝置建置計畫及織物回收計畫之支出，其資金來源、用途及預計效益請詳本公開說明書「參、二」。另未來資本支出為 2,817,812 仟元，係依據經營策略予以擬定，主要為機器設備及其他設備的維修與汰舊換新等相關支出，為公司正常營運之必

要性支出，此等效益較為無形；另本公司上述資本支出及長期投資計劃皆依據年度計劃需求及付款時程編列，其資金來源係以自有資金、銀行借款或資本市場工具支應。

4.購買營建用地、支付營建工程款或承攬工程者，應詳列預計自購買土地至營建個案銷售完竣或承攬工程完竣所需之資金總額、不足資金之來源及各階段資金投入及工程進度，並就認列損益之時點、金額說明預計可能產生效益：不適用。

5.購買未完工程並承受賣方未履行契約者，應列明買方轉讓理由、受讓價格決定依據及受讓過程對契約相對人權利義務之影響：不適用。

三、本次受讓他公司股份發行新股應記載事項：不適用。

四、本次併購發行新股應記載事項：不適用。

肆、財務概況

一、最近五年度簡明財務資料

(一)簡明資產負債表及綜合損益表

1.簡明資產負債表(合併)

單位：新台幣仟元

項目＼年度		最近五年度財務資料					當年度截至113年3月31日財務資料
		108年度	109年度	110年度	111年度	112年度	
流動資產		119,594,481	111,246,067	144,073,658	161,873,156	140,943,767	137,368,148
不動產、廠房及設備		163,017,162	162,659,904	165,089,960	172,053,588	178,337,912	180,225,102
無形資產		55,286,152	93,637,166	87,572,942	82,096,055	92,517,387	90,692,764
其他資產		238,181,904	249,412,133	238,591,025	241,933,941	259,618,546	263,288,777
資產總額		576,079,699	616,955,270	635,327,585	657,956,740	671,417,612	671,574,791
流動負債	分配前	114,920,194	107,025,470	124,141,318	157,966,879	118,459,528	132,412,099
	分配後	122,949,507	114,251,852	132,170,631	165,193,261	125,685,910	尚未分配
非流動負債		189,838,322	240,505,160	241,771,349	228,298,217	243,316,017	221,175,423
負債總額	分配前	304,758,516	347,530,630	365,912,667	386,265,096	361,775,545	353,587,522
	分配後	312,787,829	354,757,012	373,941,980	393,491,478	369,001,927	尚未分配
歸屬於母公司業主之權益		204,522,288	204,029,187	206,048,735	209,026,074	225,187,613	231,036,755
股　本		53,528,751	53,528,751	53,528,751	53,528,751	53,528,751	53,528,751
資本公積		3,270,355	3,320,137	3,403,003	3,408,541	13,300,370	13,301,524
保留盈餘	分配前	150,837,528	150,115,757	153,067,440	153,231,662	153,952,880	156,000,563
	分配後	142,808,215	142,889,375	145,038,127	146,005,280	146,726,498	尚未分配
其他權益		(3,089,283)	(2,910,395)	(3,925,396)	(1,117,817)	4,430,675	8,230,980
庫藏股票		(25,063)	(25,063)	(25,063)	(25,063)	(25,063)	(25,063)
非控制權益		66,798,895	65,395,453	63,366,183	62,665,570	84,454,454	86,950,514
權益總額	分配前	271,321,183	269,424,640	269,414,918	271,691,644	309,642,067	317,987,269
	分配後	263,291,870	262,198,258	261,385,605	264,465,262	302,415,685	尚未分配

資料來源：經會計師查核簽證或核閱之財務報告。

2.簡明資產負債表(個體)

單位：新台幣仟元

年度 項目		最近五年度財務資料				
		108 年度	109 年度	110 年度	111 年度	112 年度
流動資產		31,823,888	30,257,013	33,457,578	28,757,361	31,246,560
不動產、廠房及設備		25,325,644	24,271,372	22,808,295	21,800,981	18,881,417
無形資產		18,948	16,280	15,611	17,971	23,330
其他資產		271,953,123	271,907,411	277,194,374	293,094,723	319,902,337
資產總額		329,121,603	326,452,076	333,475,858	343,671,036	370,053,644
流動負債	分配前	24,007,226	22,380,382	22,641,821	40,264,848	23,020,673
	分配後	32,036,539	29,606,764	30,671,134	47,491,230	30,247,055
非流動負債		100,592,089	100,042,507	104,785,302	94,380,114	121,845,358
負債總額	分配前	124,599,315	122,422,889	127,427,123	134,644,962	144,866,031
	分配後	132,628,628	129,649,271	135,456,436	141,871,344	152,092,413
歸屬於母公司業主之權益		204,522,288	204,029,187	206,048,735	209,026,074	225,187,613
股　本		53,528,751	53,528,751	53,528,751	53,528,751	53,528,751
資本公積		3,270,355	3,320,137	3,403,003	3,408,541	13,300,370
保留盈餘	分配前	150,837,528	150,115,757	153,067,440	153,231,662	153,952,880
	分配後	142,808,215	142,889,375	145,038,127	146,005,280	146,726,498
其他權益		(3,089,283)	(2,910,395)	(3,925,396)	(1,117,817)	4,430,675
庫藏股票		(25,063)	(25,063)	(25,063)	(25,063)	(25,063)
非控制權益		-	-	-	-	-
權益總額	分配前	204,522,288	204,029,187	206,048,735	209,026,074	225,187,613
	分配後	196,492,975	196,802,805	198,019,422	201,799,692	217,961,231

資料來源：經會計師查核簽證之財務報告。

3.簡明綜合損益表(合併)

單位：新台幣仟元(除每股盈餘為新台幣元外)

年度 項目	最近五年度財務資料					當年度截至113年3月31日財務資料
	108年度	109年度	110年度	111年度	112年度	
營業收入	250,146,590	206,769,281	238,806,217	263,944,525	257,203,940	65,409,190
營業毛利	44,749,930	40,395,676	46,485,700	50,020,451	47,061,245	12,303,412
營業損益	13,762,994	10,002,311	11,711,538	14,349,799	14,972,682	3,235,938
營業外收入及支出	5,367,261	6,121,173	6,115,767	2,799,831	3,785,673	1,766,454
稅前淨利	19,130,255	16,123,484	17,827,305	17,149,630	18,758,355	5,002,392
繼續營業單位本期淨利	16,435,163	12,980,539	14,844,485	13,347,062	15,319,488	3,720,586
停業單位損失	-	-	-	-	-	-
本期淨利(損)	16,435,163	12,980,539	14,844,485	13,347,062	15,319,488	3,720,586
本期其他綜合損益(稅後淨額)	(455,369)	258,469	(979,731)	3,116,017	5,253,067	4,576,535
本期綜合損益總額	15,979,794	13,239,008	13,864,754	16,463,079	20,572,555	8,297,121
淨利歸屬於母公司業主	10,732,669	8,062,699	9,684,584	8,165,609	8,229,199	1,585,324
淨利歸屬於非控制權益	5,702,494	4,917,840	5,159,901	5,181,453	7,090,289	2,135,262
綜合損益總額歸屬於母公司業主	10,546,569	8,036,556	9,169,547	11,289,441	13,544,141	5,851,156
綜合損益總額歸屬於非控制權益	5,433,225	5,202,452	4,695,207	5,173,638	7,028,414	2,445,965
每股盈餘	2.15	1.62	1.94	1.63	1.64	0.32

資料來源：經會計師查核簽證或核閱之財務報告。

4.簡明綜合損益表(個體)

單位：新台幣仟元(除每股盈餘為新台幣元外)

年度 項目	最近五年度財務資料				
	108年度	109年度	110年度	111年度	112年度
營業收入	46,477,960	38,768,801	45,527,236	51,246,072	42,846,673
營業毛利	4,953,143	5,290,621	6,934,699	7,295,073	3,656,512
營業損益	137,076	339,915	(554,938)	(827,793)	(1,573,403)
營業外收入及支出	10,606,950	7,544,687	10,498,692	9,056,194	9,123,696
稅前淨利	10,744,026	7,884,602	9,943,754	8,228,401	7,550,293
繼續營業單位本期淨利	10,732,669	8,062,699	9,684,584	8,165,609	8,229,199
停業單位損失	-	-	-	-	-
本期淨利(損)	10,732,669	8,062,699	9,684,584	8,165,609	8,229,199
本期其他綜合損益(稅後淨額)	(186,100)	(26,143)	(515,037)	3,123,832	5,314,942
本期綜合損益總額	10,546,569	8,036,556	9,169,547	11,289,441	13,544,141
淨利歸屬於母公司業主	10,732,669	8,062,699	9,684,584	8,165,609	8,229,199
綜合損益總額歸屬於母公司業主	10,546,569	8,036,556	9,169,547	11,289,441	13,544,141
每股盈餘	2.15	1.62	1.94	1.63	1.64

資料來源：經會計師查核簽證之財務報告。

(二)影響上述財務報表作一致性比較之重要事項如會計變動、公司合併或營業部門停工等及其發生對當年度財務報告之影響：無。

(三)最近五年度簽證會計師姓名及查核意見

1.最近五年度簽證會計師姓名及查核意見

年度	事務所名稱	會計師姓名	查核意見
108	勤業眾信聯合會計師事務所	施景彬、郭政弘	無保留意見
109	勤業眾信聯合會計師事務所	邵志明、郭政弘	無保留意見
110	勤業眾信聯合會計師事務所	邵志明、郭政弘	無保留意見
111	勤業眾信聯合會計師事務所	邵志明、柯志賢	無保留意見
112	勤業眾信聯合會計師事務所	邵志明、柯志賢	無保留意見

2.最近五年度如有更換會計師之情事者，應列示公司、前任及繼任會計師對更換原因之說明：係因配合會計師事務所內部調整。

(四)財務分析

1.財務資料綜合分析(合併)

年度 / 分析項目(註 1)		最近五年度財務分析					當年度截至 113 年 3 月 31 日
		108 年度	109 年度	110 年度	111 年度	112 年度	
財務結構%	負債占資產比率 (%)	52.9	56.3	57.6	58.7	53.9	52.7
	長期資金占不動產、廠房及設備比率 (%)	241.9	255.6	245.9	229.3	242.7	229.9
償債能力%	流動比率 (%)	103.6	103.9	116.1	102.3	119	103.7
	速動比率 (%)	78.3	80.3	72.9	65.8	75.2	66
	利息保障倍數	6.9	6.5	7.6	6.1	5.3	5.6
經營能力	應收款項週轉率 (次)	8.9	7.7	8.5	9	8.3	7.8
	平均收現日數	41.1	47.4	42.9	40.4	43.8	47
	存貨週轉率 (次)	6.7	6.8	5.4	4.2	4.2	4.5
	應付款項週轉率 (次)	11.7	9.2	10.6	11.4	10.2	10.2
	平均銷貨日數	54.4	53.8	67.3	87.7	88	80.8
	不動產、廠房及設備週轉率 (次)	1.5	1.3	1.5	1.5	1.4	1.5
	總資產週轉率 (次)	0.4	0.3	0.4	0.4	0.4	0.4
獲利能力	資產報酬率 (%)	3.4	2.7	2.8	2.6	3	2.9
	權益報酬率 (%)	5.3	4	4.7	3.9	3.8	2.8
	稅前純益占實收資本額比率 (%)	35.7	30.1	33.3	32	35	37.4
	純益率 (%)	6.6	6.3	6.2	5.1	6	5.7
	每股盈餘 (元) (未追溯)	2.15	1.62	1.94	1.63	1.64	0.32
現金流量%	現金流量比率(%)	38.2	38.8	29.4	24.3	39.3	25
	現金流量允當比率 (%)	78.8	85.6	81.6	85.1	103.2	103.2
	現金再投資比率 (%)	11	10.9	8.3	9	11.3	6.9
槓桿度	營運槓桿度	4.1	5	4.9	4.3	3.9	4.7
	財務槓桿度	1.3	1.4	1.3	1.3	1.4	1.5

請說明最近二年度各項財務比率變動原因(若增減變動未達 20%者可免分析)：
一、 現金流量比率、現金流量允當比率及現金再投資比率上升：主要係 112 年度營業活動之淨現金流量增加及流動負債減少。
二、 營運槓桿度減少：主係本期營業利益增加所致。

資料來源：經會計師查核簽證或核閱之財務報告。
註 1：上述各項財務比率之計算公式請詳下表註。

2.財務資料綜合分析(個體)

分析項目(註 1) ＼ 年度		最近五年度財務分析				
		108 年度	109 年度	110 年度	111 年度	112 年度
財務結構%	負債占資產比率 (%)	37.9	37.5	38.2	39.2	39.2
	長期資金占不動產、廠房及設備比率(%)	1,204.80	1,241.80	1,350.80	1,378.40	1,821.10
償債能力%	流動比率 (%)	132.6	135.2	147.8	71.4	135.7
	速動比率 (%)	110.7	115.8	115.8	51.2	106.7
	利息保障倍數	11.9	9.3	12.2	8.4	5.7
經營能力	應收款項週轉率（次）	7.5	7.4	7.1	6.8	6.1
	平均收現日數	48.4	49.1	51.5	53.7	59.8
	存貨週轉率（次）	7	7.1	7.1	6.2	5.6
	應付款項週轉率（次）	14.6	14.6	15.5	14.2	12.1
	平均銷貨日數	52.1	51.6	51.7	59	64.7
	不動產、廠房及設備週轉率（次）	1.8	1.6	2	2.4	2.3
	總資產週轉率（次）	0.1	0.1	0.1	0.2	0.1
獲利能力	資產報酬率 (%)	3.6	2.8	3.2	2.7	2.8
	權益報酬率 (%)	5.3	4	4.7	3.9	3.8
	稅前純益占實收資本額比率 (%)	20.1	14.7	18.6	15.4	14.1
	純益率 (%)	23.1	20.8	21.3	15.9	19.2
	每股盈餘（元）(未追溯)	2.15	1.62	1.94	1.63	1.64
現金流量%	現金流量比率 (%)	58.7	47	20.5	27.1	42.3
	現金流量允當比率 (%)	106.6	106.4	93.5	96.5	98.2
	現金再投資比率 (%)	1.5	0.8	(0.8)	1	0.7
槓桿度	營運槓桿度	53.2	21.1	-	-	-
	財務槓桿度	-	-	-	-	-

請說明最近二年度各項財務比率變動原因(若增減變動未達 20%者可免分析)：
一、長期資金占不動產、廠房及設備比率上升：主要係 112 年度權益總額及非流動負債增加，以及不動產、廠房及設備減少。
二、流動比率及速動比率上升：主要係 112 年度流動負債減少所致。
利息保障倍數下降：主要係 112 年度利息費用增加所致。
三、 營業利益占實收資本比率下降：主要係 112 年度營業利益減少所致。
純益率上升：主要係 112 年度營業收入減少所致。
四、 現金流量比率上升：主要係 112 年度流動負債減少所致。
現金再投資比率下降：主要係 112 年度長期投資及營運資金增加所致。

資料來源：經會計師查核簽證之財務報告。

註 1：上述各項財務比率之計算公式，列示如下：

1.財務結構

(1)負債占資產比率＝負債總額／資產總額。

(2)長期資金占不動產、廠房及設備比率＝(權益總額＋非流動負債)／不動產、廠房及設備淨額。

2.償債能力

(1)流動比率＝流動資產／流動負債。

(2)速動比率＝(流動資產-存貨-預付費用)／流動負債。

(3)利息保障倍數＝所得稅及利息費用前純益／本期利息支出。

3.經營能力

(1)應收款項(包括應收帳款與因營業而產生之應收票據)週轉率＝ 銷貨淨額／各期平均應收款項(包括應收帳款與因營業而產生之應收票據)餘額。

(2)平均收現日數＝365／應收款項週轉率。

(3)存貨週轉率＝銷貨成本／平均存貨額。

(4)應付款項(包括應付帳款與因營業而產生之應付票據)週轉率＝ 銷貨成本／各期平均應付款項(包括應付帳款與因營業而產生之應付票據)餘額。

(5)平均銷貨日數＝365／存貨週轉率。

(6)不動產、廠房及設備週轉率＝銷貨淨額／平均不動產、廠房及設備淨額。

(7)總資產週轉率＝銷貨淨額／平均資產總額。

4.獲利能力

(1)資產報酬率＝〔稅後損益＋利息費用×(1-稅率)〕／ 平均資產總額。

(2)權益報酬率＝稅後損益／平均股東權益總額。

(3)純益率＝稅後損益／銷貨淨額。

(4)每股盈餘＝(歸屬於母公司業主之損益-特別股股利)／加權平均已發行股數。

5.現金流量

(1)現金流量比率＝營業活動淨現金流量／流動負債。

(2)淨現金流量允當比率＝最近五年度營業活動淨現金流量／最近五年度(資本支出＋存貨增加額＋現金股利)。

(3)現金再投資比率＝(營業活動淨現金流量-現金股利)／(不動產、廠房及設備毛額＋長期投資＋其他非流動資產＋營運資金)。

6.槓桿度

(1)營運槓桿度＝(營業收入淨額-變動營業成本及費用)／營業利益。

(2)財務槓桿度＝營業利益／(營業利益-利息費用)。

(五)會計項目重大變動說明：比較最近二年度資產負債表及綜合損益表之會計項目，若金額變動達百分之十以上，且金額達當年度資產總額百分之一者，應詳予分析其變動原因

1.國際財務報導準則(合併)

單位：新台幣仟元；%

年度 會計項目	112 年度		111 年度		增 減 變 動		說 明
	金額	%(註 1)	金額	%(註 1)	金額	%(註 2)	
現金及約當現金	31,763,569	4.73	47,244,499	7.18	(15,480,930)	(32.77)	主係本期陸續償還借款致帳上現金及約當現金水位下降。
投資性不動產	131,414,775	19.57	115,498,368	17.55	15,916,407	13.78	主係 112 年 Google 第二棟大樓取得使用執照，致投資性不動產市值增加所致。
商譽	20,326,521	3.03	12,289,981	1.87	8,036,540	65.39	主係 112 年子公司遠傳合併取得亞太因而產生商譽。
短期借款	22,540,974	3.36	45,591,748	6.93	(23,050,774)	(50.56)	主係因 112 年度償還短期借款所致。
應付短期票券	6,958,656	1.04	32,170,182	4.89	(25,211,526)	(78.37)	主係因 112 年度償還短期票券所致。
合約負債	172,712	0.03	10,375,860	1.58	(10,203,148)	(98.34)	主係子公司遠傳與亞太 5G 共頻共網所分攤之預收款，因 112 年度遠傳合併亞太沖銷所致。
長期借款	111,493,359	16.61	93,047,183	14.14	18,446,176	19.82	主係因應公司營運所需增加借款。
資本公積	13,300,370	1.98	3,408,541	0.52	9,891,829	290.21	主係因子公司處分遠傳股票產生利益及合併取得亞太產生資本公積所致。
非控制權益	84,454,454	12.58	62,665,570	9.52	21,788,884	34.77	主係子公司遠傳增資發行新股方式取得亞太股權，致遠東新合併對其持股比例由 36.3%下降至 32.82%所致。

註 1：%指該項目於各相關報表之同型比率。
註 2：%指以前一年為 100%所計算之變動比率。

2.國際財務報導準則(個體)

單位：新台幣仟元；%

年度 會計項目	112 年度		111 年度		增 減 變 動		說 明
	金額	%(註 1)	金額	%(註 1)	金額	%(註 2)	
現金及約當現金	17,241,562	4.66	12,777,733	3.72	4,463,829	34.93	主係因應營運資金需求，銀行借款金額增加所致。
投資性不動產淨額	5,097,454	1.38	1,090,987	0.32	4,006,467	367.23	主係公司內壢研究所搬遷，該土地從自用轉投資性不動產，待開發土地面積增加所致。
短期借款	0	0.00	4,683,921	1.36	(4,683,921)	(100.00)	主係因 112 年度償還短期借款所致。
應付短期票券	0	0.00	15,547,728	4.52	(15,547,728)	(100.00)	主係因 112 年度償還短期票券所致。
長期借款	60,108,813	16.24	34,840,806	10.14	25,268,007	72.52	主係因應公司營運所需增加借款。
資本公積	13,300,370	3.59	3,408,541	0.99	9,891,829	290.21	主係因子公司遠傳處分利益及合併取得亞太所產生資本公積所致。
其他權益	4,430,675	1.20	(1,117,817)	(0.33)	5,548,492	496.37	主係 112 年公司內壢研究所搬遷，該土地從自用轉投資性不動產，重分類認列不動產增值利益所致。
銷貨收入淨額	42,846,673	100.00	51,246,072	100.00	(8,399,399)	(16.39)	主係經濟復甦不如預期，市場庫存高去化緩慢，產品價格疲弱所致。
營業成本	39,190,161	91.47	43,950,999	85.76	(4,760,838)	(10.83)	主係因市場庫存高去化緩慢，以致營業成本減少。
採用權益法認列之關聯企業及合資之其他綜合損益份額	5,009,749	11.69	(801,101)	(1.56)	5,810,850	725.36	主係認列權益法投資關聯企業之期末評價利益所致。

年度 會計項目	112 年度		111 年度		增 減 變 動		說 明
	金額	%(註 1)	金額	%(註 1)	金額	%(註 2)	
採用權益法之關聯企業之其他綜合損益份額	(1,125,400)	(2.63)	3,819,972	7.45	(4,945,372)	(129.46)	主係 111 年度美金升值，國外營運機構財務報表換算之兌換差額增加所致。

註 1：%指該項目於各相關報表之同型比率。
註 2：%指以前一年為 100%所計算之變動比率。

二、財務報告應記載事項

(一)發行人申報募集發行有價證券時之最近二年度財務報告及會計師查核報告，並應加列最近一季依法公告申報之財務報告

1.111 年度合併財務報告及會計師查核報告，請參閱附件五。

2.112 年度合併財務報告及會計師查核報告，請參閱附件六。

3.113 年度第一季合併財務報告及會計師核閱報告，請參閱附件七。

(二)最近二年度發行人經會計師查核簽證之年度個體財務報告。但不包括重要會計項目明細表

1.111 年度個體財務報告及會計師查核報告，請參閱附件八。

2.112 年度個體財務報告及會計師查核報告，請參閱附件九。

(三)發行人申報募集發行有價證券後，截至公開說明書刊印日前，如有最近期經會計師查核簽證或核閱之財務報告及個體財務報告，應併予揭露：無。

三、財務概況其他重要事項

(一)公司及其關係企業最近二年度及截至公開說明書刊印日止，如有發生財務週轉困難情事，應列明其對公司財務狀況之影響：無。

(二)最近二年度及截至公開說明書刊印日止，有發生公司法第一百八十五條情事者，應揭露資訊：無。

(三)期後事項：無。

(四)其他：無。

四、財務狀況及經營結果檢討分析

(一)財務狀況

單位：新台幣仟元

項　目	111 年度	112 年度	增減金額	變動比例（%）
流動資產	161,873,156	140,943,767	(20,929,389)	(12.93)
不動產、廠房及設備	172,053,588	178,337,912	6,284,324	3.65
無形資產	82,096,055	92,517,387	10,421,332	12.69
其他資產	241,933,941	259,618,546	17,684,605	7.31
資產總額	657,956,740	671,417,612	13,460,872	2.05

項　目	111 年度	112 年度	增減金額	變動比例（%）
流動負債	157,966,879	118,459,528	(39,507,351)	(25.01)
非流動負債	228,298,217	243,316,017	15,017,800	6.58
負債總額	386,265,096	361,775,545	(24,489,551)	(6.34)
股本	53,528,751	53,528,751	-	-
資本公積	3,408,541	13,300,370	9,891,829	290.21
保留盈餘	153,231,662	153,952,880	721,218	0.47
其他權益	(1,117,817)	4,430,675	5,548,492	(496.37)
庫藏股票	(25,063)	(25,063)	-	-
非控制權益	62,665,570	84,454,454	21,788,884	34.77
權益總額	271,691,644	309,642,067	37,950,423	13.97

1.增減比例變動分析及其影響與未來因應計畫說明(前後期變動達百分之二十以上，且變動金額達新臺幣一仟萬元者)：

(1)流動負債減少：主係短期借款及應付短期票券減少。

(2)資本公積增加：主係處分子公司及子公司發行新股合併他公司所致。

(3)其他權益增加：主係不動產重估增值增加。

(4)非控制權益增加：主係子公司發行新股合併他公司所致。

2.未來因應計畫：上述變動對本公司並無重大影響。

(二)財務績效

1.財務績效比較分析

單位：新台幣仟元

年度 項目	111年度	112年度	增(減)金額	變動比例(%)
營業收入淨額	263,944,525	257,203,940	(6,740,585)	(2.55)
營業成本	213,924,074	210,142,695	(3,781,379)	(1.77)
營業毛利	50,020,451	47,061,245	(2,959,206)	(5.92)
已實現營建利益	555	556	1	0.18
營業費用	36,254,642	32,916,545	(3,338,097)	(9.21)
營業利益	14,349,799	14,972,682	622,883	4.34
營業外收入及支出	2,799,831	3,785,673	985,842	35.21
稅前淨利	17,149,630	18,758,355	1,608,725	9.38
所得稅費用	3,802,568	3,438,867	(363,701)	(9.56)
本期淨利	13,347,062	15,319,488	1,972,426	14.78
其他綜合損益(淨額)	3,116,017	5,253,067	2,137,050	68.58
本期綜合損益總額	16,463,079	20,572,555	4,109,476	24.96

最近二年度變動比率達 20%以上之分析

(1)營業外收入及支出增加：主係採用權益法之關聯企業損益份額增加所致。

(2)其他綜合損益(淨額)及本期綜合損益總額增加：主係不動產重估增值增加所致。

(三)現金流量

1.最近年度現金流量變動之分析說明

單位：新台幣仟元

期初現金餘額	全年來自營業活動淨現金流量	全年因投資及籌資活動淨現金流入(出)量	匯率變動對現金及約當現金之影響	現金剩餘(不足)數額	現金不足額之補救措施	
					投資計劃	融資計劃
47,244,499	46,511,609	(60,682,709)	(1,309,830)	31,763,569	不適用	不適用

1.112年度現金流量變動情形分析：

(1)營業活動之淨現金流入46,511,609仟元：主係營運資金流入及收取現金股利所致。

(2)投資活動之淨現金流出15,357,318仟元：主係取得及處分股權投資、資本支出所致。

(3)籌資活動之淨現金流出45,325,391仟元：主係償還公司債、舉借銀行借款、發放現金股利及支付租賃負債所致。

2.112年度現金不足額之補救措施及流動性分析：不適用。

2.流動性不足之改善計畫：不適用。

3.未來一年度(113 年度)現金流動性分析

單位：新台幣仟元

期初現金餘額(1)	預計全年來自營業活動淨現金流量(2)	預計全年現金流出量(3)	預計現金剩餘(不足)數額(1)+(2)+(3)	預計現金不足額之補救措施	
				投資計劃	融資計劃
31,763,569	42,490,500	(42,290,780)	31,963,289	不適用	不適用

1.未來一年度現金流量變動情形分析：

(1)營業活動淨現金流入：主係營運資金流入及收取現金股利所致。

(2)全年現金流出量：主要用於營運支出、償還公司債、發放現金股利及支付租賃負債等所致。

2.預計現金不足額之補救措施及流動性分析：不適用。

(四)最近年度重大資本支出對財務業務之影響

1.重大資本支出之運用情形及資金來源

單位：新台幣仟元

計劃項目	實際或預期之資金來源	實際或預期完工日期	所需資金總額(註)	資金運用情形				
				實際數		預計數		
				111 年以前	112 年度	113 年度	114 年度	115 年度
越南一貫廠新建	自有資金及融資	113.01	20,219,883	20,037,430	84,409	98,044	-	-
越南短纖 FL-52 擴建		114.10	980,685	887,961	-	-	92,724	-
越南綠材回收擴建		113.09	1,557,739	1,405,865	106,408	45,466	-	-
越南工業絲擴建		115.05	4,049,777	2,023,704	6,795	775,526	1,243,752	-
美國 R-PET 回收廠擴建		113.04	1,476,289	376,077	943,218	156,994	-	-
日本姬路 R-PET 10 萬噸建廠		112.10	3,384,900	-	3,078,110	306,790	-	-
馬來西亞綠材回收廠擴建		114.12	1,972,097	-	90,349	1,560,854	320,894	-
上海 R-PET 瓶片回收		114.12	571,402	-	-	219,770	351,632	-
無錫安全氣囊布(袋）擴建		114.06	2,446,730	-	1,029,825	685,362	303,845	427,698
聚酯熱收縮膜第四＆五線		116.07	1,730,100	29,779	245,576	364,293	355,722	734,730

註：不含營運資金。

2.預計可能產生效益-預計可增加之產銷量值

單位：新台幣仟元

年度	項	目	生 產 量	銷 售 量	銷 售 值
113	聚酯長纖維	噸	20,000	19,000	1,302,269
	回收 PET 酯粒	噸	81,380	79,380	3,677,984
	安全氣囊袋	個	724,000	724,000	94,646
114	聚酯長纖維	噸	60,000	60,000	4,205,894
	聚酯短纖維	噸	6,000	6,000	224,314
	回收 PET 酯粒	噸	133,000	133,000	6,165,146
	安全氣囊袋	個	6,710,000	6,710,000	824,225
	安全氣囊布	個	3,480	796	90,985

(五)最近年度轉投資政策、其獲利或虧損之主要原因、改善計畫及未來一年投資計畫

1.轉投資政策：整合集團資源，開展新事業，創造新機會，促進所屬關係企業升級、轉型，並致力轉投資獲利穩定成長。

2.轉投資獲利或虧損之主要原因、改善計畫及未來一年投資計畫：本公司 112 年轉投資淨益合計 56 億元，主係因各轉投資公司穩定獲利。

(六)其他重要事項：無。

伍、特別記載事項

一、內部控制制度執行狀況

(一)最近三年度會計師提出之內部控制改進建議及內部稽核發現重大缺失之改善情形

1.會計師提出之內部控制改進建議

年度	會計師建議事項	目前改善情形
110	無重大缺失	—
111	無重大缺失	—
112	無重大缺失	—

2.內部稽核發現重大缺失之改善情形：無。

(二)內部控制制度聲明書：請參閱本公開說明書第 174 頁。

(三)委託會計師專案審查內部控制者，應列明其原因、會計師審查意見、公司改善措施及缺失事項改善情形：不適用。

二、委託經金融監督管理委員會核准或認可之信用評等機構進行評等者，應揭露該信用評等機構所出具之評等報告：請參閱附件十二。

三、證券承銷商評估總結意見：請參閱本公開說明書第 175~176 頁。

四、律師法律意見書：不適用。

五、由發行人填寫並經會計師複核之案件檢查表彙總意見：不適用。

六、前次募集與發行有價證券於申報生效(申請核准)時經金融監督管理委員會通知應自行改進事項之改進情形：無。

七、本次募集與發行有價證券於申報生效時經金融監督管理委員會通知應補充揭露之事項：無。

八、公司初次上市、上櫃或前次及最近三年度申報(請)募集與發行有價證券時，於公開說明書中揭露之聲明書或承諾事項及其目前執行情形：無。

九、最近年度及截至公開說明書刊印日止，董事或監察人對董事會通過重要決議有不同意見且有紀錄或書面聲明者，其主要內容：無。

十、最近年度及截至公開說明書刊印日止，公司及其內部人員依法被處罰，或公司對其內部人員違反內部控制制度規定之處罰，其處罰結果可能對股東權益或證券價格有重大影響者，應列明其處罰內容、主要缺失與改善情形：無。

十一、證券承銷商、發行人及其董事、監察人、總經理、財務或會計主管以及與本次申報募集發行有價證券案件有關之經理人等人出具不得退還或收取承銷相關費用之聲明書：請參閱本公開說明書附件十。

十二、發行人辦理現金增資或募集具股權性質之公司債，並採詢價圈購對外公開承銷之案件，證券承銷商及發行人等出具不得配售予關係人及內部人等對象之聲明書：請參閱本公開說明書第 177~187 頁。

十三、發行人視所營事業性質，委請在技術、業務、財務等各方面具備專業知識及豐富經驗之專家，就發行人目前營運狀況及本次發行有價證券後之未來發展，進行比較分析並出具意見者，應揭露該等專家之評估意見：不適用。

十四、其他必要補充說明事項：承銷商出具「承銷商應對出具不實聲明事項之圈購人收取違約金」之承諾書，請參閱本公開說明書附件十一。

十五、上市上櫃公司應就公司治理運作情形應記載事項

(一)董事會運作情形資訊

最近年度(112 年度)董事會開會 4 次(A)，董事出席情形如下：

職稱	姓名		實際出(列)席次數(B)	委託出席次數	實際出(列)席率(%)(B/A)	備註
董事長	徐旭東		4	0	100.00%	-
董事	亞洲水泥(股)公司	席家宜	4	0	100.00%	-
		徐旭平	4	0	100.00%	
		王孝一	4	0	100.00%	
		徐國安	4	0	100.00%	
	遠東百貨(股)公司	楊惠國	4	0	100.00%	
		徐國梅	4	0	100.00%	
	裕民航運(股)公司	李光燾	4	0	100.00%	
		徐荷芳	3	1	75.00%	
	裕鼎實業(股)公司	李冠軍	4	0	100.00%	
獨立董事	柯承恩		4	0	100.00%	-
	李鍾熙		4	0	100.00%	
	戴瑞明		4	0	100.00%	

其他應記載事項：

一、董事會之運作如有下列情形之一者，應敘明董事會日期、期別、議案內容、所有獨立董事意見及公司對獨立董事意見之處理：

(一)證券交易法第 14 條之 3 所列事項：本公司已設置審計委員會，不適用證券交易法第十四條之三規定。

(二)除前開事項外，其他經獨立董事反對或保留意見且有紀錄或書面聲明之董事會議決事項：本公司獨立董事對董事會重大議案均表贊同，無任何反對或保留意見。

二、董事對利害關係議案迴避之執行情形，應敘明董事姓名、議案內容、應利益迴避原因以及參與表決情形：無此情形。

三、上市上櫃公司應揭露董事會自我(或同儕)評鑑之評估週期及期間、評估範圍、方式及評估內容等資訊：

評估週期	評估期間	評估範圍	評估方式	評估內容
每年執行一次	112 年 1 月 1 日至 112 年 12 月 31 日	董事會	董事會內部自評「董事會績效考核自評問卷」	1.對公司營運之參與程度 2.提升董事會決策品質 3.董事會組成與結構 4.董事的選任及持續進修 5.內部控制
		個別董事成員	董事成員自評「董事成員考核自評問卷」	1.公司目標與任務之掌握 2.董事職責認知 3.對公司營運之參與程度 4.內部關係經營與溝通 5.董事之專業及持續進修 6.內部控制
		功能性委員會（審計委員會、薪資報酬委員會及企業永續委員會）	功能性委員會自評「功能性委員會績效考核自評問卷」	1.對公司營運之參與程度 2.功能性委員會職責認知 3.提升功能性委員會決策品質 4.功能性委員會組成及成員選任 5.內部控制

四、當年度及最近年度加強董事會職能之目標（例如設立審計委員會、提昇資訊透明度等）與執行情形評估：

本公司重視股東權益，建立健全及有效率的董事會作為公司治理的基礎，為持續追求更完善的公司治理，本公司董事會設置審計委員會、薪資報酬委員會及企業永續委員會協助董事會履行其監督及相關職責，並定期執行董事會績效內外部評估，評估結果優異；另於公司網站公告董事會架構、董事成員背景、董事會重要決議及運作情形等資訊，高度關注接軌公司治理的國際趨勢，維持良好的資訊透明度，並為每位董事投保責任險，透過多項機制保障各利害關係人的權益，以提升公司治理機制及競爭力。

五、112 年度及截至年報刊印日止獨立董事出席董事會情形：

開會時間 獨立董事	112/03/08	112/05/11	112/08/11	112/11/10	113/03/05	113/04/10	113/05/09
柯承恩	✓	✓	✓	✓	✓	✓	✓
李鍾熙	✓	✓	✓	✓	✓	✓	✓
戴瑞明	✓	✓	✓	✓	✓	✓	✓

註：✓ 表示親自出席。

(二)審計委員會運作情形或監察人參與董事會運作情形

最近年度(112年度)審計委員會開會4次(A)，獨立董事出咧席情形如下：

職稱	姓名	實際出席次數(B)	委託出席次數	實際出席率(%)(B/A)	備註
獨立董事	柯承恩	4	0	100%	-
獨立董事	李鍾熙	4	0	100%	-
獨立董事	戴瑞明	4	0	100%	-

本公司審計委員會由全體獨立董事組成，並且至少每季召開一次常會，審議事項及年度重點工作主要包含：

1.依證券交易法第十四條之一規定訂定或修正內部控制制度。
2.內部控制制度有效性之考核。
3.依證券交易法第三十六條之一規定訂定或修正取得或處分資產、從事衍生性商品交易、資金貸與他人、為他人背或提供保證之重大財務業務行為之處理程序。
4.涉及董事自身利害關係之事項。
5.重大之資產或衍生性商品交易。
6.重大之資金貸與、背書或提供保證。
7.募集、發行或私募具有股權性質之有價證券。
8.簽證會計師之委任、解任或報酬。
9.財務、會計或內部稽核主管之任免。
10.年度財務報告及半年度財務報告。
11.其他公司或主管機關規定之重大事項。

◎審閱財務報告

董事會造送本公司 112 年度營業報告書、財務報表及盈餘分派等議案，其中財務報表業經委任勤業眾信聯合會計師事務所邵志明、柯志賢會計師查核完竣，並出具查核報告。上述營業報告書、財務報表及盈餘分派議案經本審計委員會查核完竣，認為尚無不合。

◎委任簽證會計師

本公司參考審計品質指標(AQIs)及相關規範，每年定期評估簽證會計師獨立性及適任性，最近一次評估業經 113 年 3 月 1 日審計委員會及 113 年 3 月 5 日董事會通過，簽證會計師與本公司間無任何利害、親屬等關係，並於提供專業服務時保持公正客觀之態度，本公司亦取得簽證會計師事務所出具超然獨立聲明書及審計品質指標報告，做為評估參考依據，皆符合獨立性及適任性之規範。

其他應記載事項：

一、審計委員會之運作如有下列情形之一者，應敘明審計委員會召開日期、期別、議案內容、獨立董事反對意見、保留意見或重大建議項目內容、審計委員會決議結果以及公司對審計委員會意見之處理：

(一) 證券交易法第 14 條之 5 所列事項

開會日期（期別）	議案內容	證券交易法第 14 條之 5 所列事項	審計委員會決議結果以及公司對審計委員會意見之處理
112 年 03 月 03 日 (第 3 屆第 6 次)	1.111 年 10 月至 112 年 1 月取得或處分資產情形	V	全體出席委員同意通過，並提報董事會，經全體出席董事無異議通過。
	2.112 年 2 月 14 日止外匯避險金融商品交易說明	V	
	3.111 年度財務報告及委任簽證會計師	V	
	4.111 年度盈餘分配案	V	
	5.訂定本公司「簽證會計師提供非確信服務之預先核准政策」		
	6.本公司透過子公司 PET FAR EASTERN (HOLDING) LIMITED，間接增資遠東聯石化(揚州)有限公司	V	
	7.遠鼎投資向本公司之子公司銀行授信提供保證案	V	
	8.111 年度第 4 季稽核業務報告案	V	
	9.111 年度自行評估內部控制制度督導委員會委員暨執行小組名單及執行結果	V	
112 年 05 月 09 日 (第 3 屆第 7 次)	1.112 年 2 月至 112 年 3 月取得或處分資產情形	V	
	2.112 年 4 月 14 日止外匯避險金融商品交易說明	V	
	3.112 年第 1 季合併財務報告		
	4.111 年度營業報告書	V	
	5.112 年度第 1 季稽核業務報告	V	
112 年 08 月 08 日 (第 3 屆第 8 次)	1.112 年 4 月至 6 月取得或處分資產情形	V	
	2.112 年 7 月 14 日止外匯避險金融商品交易說明	V	
	3.112 年第 2 季合併財務報告		
	4.本公司向關係人續租不動產	V	
	5.修正本公司「審計委員會組織規程」部分條文		
	6.遠鼎投資向本公司之子公司銀行授信提供保證案	V	
	7.112 年度第 2 季稽核業務報告	V	
112 年 11 月 7 日 (第 3 屆第 9 次)	1.112 年 7 月至 9 月取得或處分資產情形	V	
	2.112 年 9 月止外匯避險金融商品交易說明	V	
	3.訂定本公司「關係人相互間財務業務作業規範」	V	
	4.遠鼎投資向本公司之子公司銀行授信提供保證案	V	
	5.112 年度第 3 季稽核業務報告	V	
	6.112 年度稽核計畫執行情形暨 113 年度稽核計畫	V	

(二) 除前開事項外，其他未經審計委員會通過，而經全體董事三分之二以上同意之議決事項：無此情形。

二、 獨立董事對利害關係議案迴避之執行情形，應敘明獨立董事姓名、議案內容、應利益迴避原因以及參與表決情形：無此情形。

三、 獨立董事與內部稽核主管及會計師之溝通情形(應包括就公司財務、業務狀況進行溝通之重大事項、方式及結果等)：

(一)獨立董事每季均召開審計委員會，會後製作審計委員會議事錄，並將重要討論（包括瞭解營運之效果及效率目標達成之程度、報導係屬可靠、及時、透明及符合相關規範暨相關法令規章之遵循有關的內部控制制度等之設計及執行係屬有效）及決議情形通知總經理及高階主管。內部稽核主管均列席報告稽核業務執行情形及重大內控內稽事項報告，並完成各獨立董事指示事項的執行、報告與追蹤，於歷次會議中各獨立董事並無特殊建議事項。

(二)本公司委任之簽證會計師均於每季審計委員會就財務報告查核(核閱)簽證相關事宜及其他相關法令要求之事項與各獨立董事進行溝通，各獨立董事於歷次會議中並無特殊建議事項

會議日期	與內部稽核主管之溝通情形	與會計師之溝通情形
112 年 03 月 08 日	·111 年度第 4 季稽核業務報告 ·111 年度自行評估內部控制制度督導委員會暨執行小組成員名單及執行結果	·111 年度財務報告查核情況（含關鍵查核事項說明） ·111 年度內部控制查核結果
112 年 05 月 03 日 (單獨溝通)	·111 年稽核專案執行回顧及數位轉型推展之情形 ·依據 112 年公司企業永續目標，持續應用數位化工具，強化公司治理，提高風險偵測預警	-

會議日期	與內部稽核主管之溝通情形	與會計師之溝通情形
112 年 05 月 11 日	·112 年第 1 季稽核業務報告	·112 年第 1 季財務報告核閱情況
112 年 08 月 11 日	·112 年第 2 季稽核業務報告	·112 年第 2 季財務報告核閱情況
112 年 11 月 10 日	·112 年第 3 季稽核業務報告 ·提報 112 年度稽核計畫執行情形暨 113 年度稽核計畫	·112 年第 3 季財務報告核閱情況 ·112 年財務報告關鍵查核事項溝通與說明
112 年 12 月 18 日 (單獨溝通)	-	·112 年度查核規劃及時程 ·112 年關鍵查核事項 ·國際財務報導準則永續揭露準則

(三)公司治理運作情形及其與上市上櫃公司治理實務守則差異情形及原因

評估項目	運作情形			與上市上櫃公司治理實務守則差異及原因
	是	否	摘要說明	
1.公司是否依據「上市上櫃公司治理實務守則」訂定並揭露公司治理實務守則？	V		本公司已訂有「公司治理守則」，以強化公司治理制度及架構，並揭露於公司網站及公開資訊觀測站。	無差異
2.公司股權結構及股東權益 (1)公司是否訂定內部作業程序處理股東建議、疑義、糾紛及訴訟事宜，並依程序實施？	V		本公司設有審計委員會及稽核處電子郵件信箱，建立與股東及利害關係人之溝通管道，並依『審計委員會電子郵件信箱管理作業規範』及『稽核處處理員工或利害關係人通報意見作業規範』，處理股東建議、疑義、糾紛及訴訟等相關事宜。	無差異
(2)公司是否掌握實際控制公司之主要股東及主要股東之最終控制者名單？	V		隨時掌握實際控制公司之主要股東及主要股東之最終控制者名單，並依上市公司資訊申報作業辦法規定申報異動資料。	
(3)公司是否建立、執行與關係企業間之風險控管及防火牆機制？	V		本公司除設置放帳委員會專職應收帳款之風險控管外，與關係企業並均已訂定「取得或處分資產處理程序」、「資金貸與他人作業程序」及「背書保證作業程序」，彼此間之風險控管機制及防火牆均已適當建立。	
(4)公司是否訂定內部規範，禁止公司內部人利用市場上未公開資訊買賣有價證券？	V		本公司已訂定「內部重大資訊處理作業程序」、「道德行為準則」及「誠信經營守則」，均禁止公司內部人利用市場上未公開資訊買賣有價證券，並進行下列宣導： A.新任經理人於簽署聲明書時一併提供「內部重大訊息申報作業程序」。 B.不定期向經理人宣導「內部重大訊息申報作業程序」及禁止公司內部人利用市場上未公開資訊買賣有價證券等涉及內線交易相關法令資訊。 C.本公司經理人及受僱人均於初任職時簽署保密協定，並對員工進行「內部重大訊息申報作業程序」之宣導。	
3.董事會之組成及職責 (1)董事會是否就成員組成擬訂多元化政策、具體管理目標及落實執行？	V		本公司第二十四屆董事成員均具備豐富經營管理、領導決策及相關產業知識，學經歷包含法律、財務、經濟、銷售等，多元化政策、具體管理目標及落實執行請詳本公開說明書「壹、三、(四)、5.董事會多元化及獨立性」之說明，接班規劃請詳註1。	無差異
(2)公司除依法設置薪資報酬委員會及審計委員會外，是否自願設置其他各類功能性委員會？	V		本公司設有 ①『企業永續委員會』：推動及強化公司治理與誠信經營制度、推動及發展企業永續相關事項、督導其他經董事會決議之永續相關工作事項。第二屆委員於110年07月29日由董事會委任，三名委員(其中二位為本公司獨立董事)皆具備符合該委員會所需之永續專業能力，包括公司治理運作、公益組織經營、員工權益照顧、企業風險管理、企業策略規劃等，運作情形請詳第162頁。 ②『放帳委員會』：審核內、外銷客戶信用狀況給予評等，並據以核給信用額度，執行放帳客戶信用	

評估項目	運作情形			與上市上櫃公司治理實務守則差異及原因
	是	否	摘要說明	
			、應收帳款之控管，以達成年度『零倒帳』為管理目標。 ③『資訊安全督導委員會』：負責實際推動及協調各項資訊安全事務。 ④『安全衛生委員會』：落實職業安全衛生管理。	
(3)公司是否訂定董事會績效評估辦法及其評估方式,每年並定期進行績效評估,且將績效評估之結果提報董事會,並運用於個別董事薪資報酬及提名續任之參考？	V		本公司已依上市櫃治理實務守則訂定「遠東新世紀股份有限公司董事會績效評估辦法」，並經105年8月11日董事會通過，每年由董事會成員及董事會議事單位，就五大面向(包含：對公司營運之參與程度、提升董事會決策品質、董事會組成與結構、董事之選任及持續進修、內部控制等)以內部自評方式進行當年度董事會績效評估。功能性委員會績效評估辦法亦於108年5月10日董事會通過。 112年度本公司董事會、審計委員會、薪酬委員會及企業永續委員會績效評估結果為「超越標準」，足以顯示本公司強化董事會效能成果，評估結果於113年2月16日薪酬委員會報告。另本公司「董事會績效辦法」經107年11月董事會通過，至少每三年由外部專業獨立機構或外部專家學者團隊執行評估一次，並於109年及112年委託安永企業管理諮詢服務(股)公司執行完成外部評估。上述評估結果亦做為酬勞發放及提名續任之參考。	無差異
(4)公司是否定期評估簽證會計師獨立性？	V		本公司及子公司遠傳每年定期評估簽證會計師之獨立性，並提報董事會。112年度簽證會計師之獨立性及適任性，業經113年3月5日董事會參考審計品質指標(AQIs)評估，簽證會計師與本公司間無任何利害、親屬等關係，並於提供專業服務時保持公正客觀之態度，另取得簽證會計師事務所出具超然獨立聲明書，符合獨立性及適任性之規範，評估情形請詳註2。	
4.上市上櫃公司是否配置適任及適當人數之公司治理人員，並指定公司治理主管，負責公司治理相關事務(包括但不限於提供董事、監察人執行業務所需資料、協助董事、監察人遵循法令、依法辦理董事會及股東會之會議相關事宜、製作董事會及股東會議事錄等)？	V		本公司於108年5月10日董事會通過設置公司治理主管，由行政總部陳立齊先生擔任，並配置多位公司治理人員協助公司治理相關事務，職權範圍包括：辦理董事會及股東會之會議相關事宜、製作董事會及股東會議事錄、協助董事就任及持續進修、提供董事執行業務所需資料、協助董事遵循法令等項目落實公司治理。 112年度公司治理相關例行處理事務如下： ①辦理董事會及審計委員會之會議相關事宜並製作議事錄：董事會4次，審計委員會4次，共8次。 ②辦理股東會之會議相關事宜並製作議事錄：共1次。 ③協助董事進修：13人，共91小時。 ④協助提供董事執行業務所需資料，包含董事會及審計委員會前7日提供相關會議資料。 ⑤協助董事於執行業務或董事會正式決議時應遵守之法令遵循事項。 公司治理主管之進修，已依規定於擔任職務之日起一年內至少進修18小時，每年應至少進修12小時，請參閱本公開說明書「伍、十五、(十)、8.」說明。	無差異
5.公司是否建立與利害關係人(包括但不限於股東、員工、客戶及供應商等)溝通管道，及於公司網站設置利害關係人專區，並妥適回應利害關係人所關切之重要企業社會責任議題？	V		本公司設有「投資人關係組」，並於公司網站首頁設有『利害關係人聯絡資訊』，建立股東及利害關係人與公司相關單位之溝通管道，並定期將與各利害關係人溝通情形提報至董事會及定期會議中。	無差異

評估項目	運作情形			與上市上櫃公司治理實務守則差異及原因
	是	否	摘要說明	
6.公司是否委任專業股務代辦機構辦理股東會事務？	V		本公司及子公司遠傳皆委任亞東證券股份有限公司以專業股務代辦機構之角色，協理辦理股東會相關事務。	無差異
7.資訊公開 (1)公司是否架設網站，揭露財務業務及公司治理資訊？	V		本公司中英文網站：www.fenc.com，子公司遠傳中英文網站為：www.fareastone.com.tw，皆於企業網站上即時揭露財務業務及公司治理相關資訊。	無差異
(2)公司是否採行其他資訊揭露之方式（如架設英文網站、指定專人負責公司資訊之蒐集及揭露、落實發言人制度、法人說明會過程放置公司網站等）？	V		本公司及子公司遠傳除依規定設有發言人及代理發言人且落實執行、不定期召開法人說明會外，皆設有中英文網站，並指定專人負責公司資訊之搜集、定期或不定期於公開資訊觀測站及公司網站揭露相關資訊並依規定公開資訊。	無差異
(3)公司是否於會計年度終了後兩個月內公告並申報年度財務報告，及於規定期限前提早公告並申報第一、二、三季財務報告與各月份營運情形？		V	本公司符合證券交易法第36條規定，會計年度終了後75天內，及第一季、第二季、第三季終了後45日內公告並申報財務報告，並於每月10日前，公告並申報上月份營運情形。	本公司財務報告合併個體家數近百家，暫未能提早公告並申報財務報告。
8.公司是否有其他有助於瞭解公司治理運作情形之重要資訊(包括但不限於員工權益、僱員關懷、投資者關係、供應商關係、利害關係人之權利、董事及監察人進修之情形、風險管理政策及風險衡量標準之執行情形、客戶政策之執行情形、公司為董事及監察人購買責任保險之情形等)？	V		本公司及子公司其他有助於瞭解公司治理運作情形之重要資訊請參閱本公開說明書「伍、十五、(十)其他足以增進對公司治理運作情形瞭解之重要資訊」。	無差異
9.請就臺灣證券交易所股份有限公司公司治理中心最近年度發布之公司治理評鑑結果說明已改善情形，及就尚未改善者提出優先加強事項與措施。 本公司112年度「公司治理評鑑」結果為上市公司6%～20%，針對已改善情形及優先加強項目說明如下： ①113年董事改選後，獨立董事席次達全體董事席次三分之一。②持續導入TIPS智財認證。③修訂關係人間財務業務作業規範。④持續投入資源支持國內文化發展。⑤永續報告書提報董事會決議通過。⑥一年揭露兩場法人說明會影音連結。⑦發行永續債券。⑧積極參與國內外評鑑，爭取認證或獎項。				

註 1：董事會成員及重要管理階層之接班規劃和管理目標

本公司在規劃接班計畫中，接班人除了必需具備卓越的工作能力外，經營理念要與公司相符，公司重要的經營理念為誠、勤、樸、慎及創新；在董事自評的績效考核項目上也加入了社會性指標，強化董事會成員透過其指令、行動及行為，展現誠信與道德價值，以表示支持內部控制制度運作之重要性（例如：董事會採取特定的措施，設定有關道德、社會、環保或其他形式的負責任行為之基調，包括溫室氣體排放報導、永續性的生產流程或天然災害後的社區救助等重要項目）。110 年股東會選舉 10 位董事及 3 位獨立董事，每位董事成員均瞭解並認同公司的經營理念，掌握公司所處的產業狀況，同時，在國際政經情勢、法令遵循、國際化經營管理及製造業經營管理方面均有長足的經驗，而為因應日新月異的國際競爭管理環境及法令的不斷更新(如公司治理)，本公司也為董事成員規劃專屬課程，以確保董事及高階主管皆具備與時俱進的管理能力。本公司每年定期評估高階主管接班時程，並於每三年董事改選時，審慎規劃董事會、功能性委員會及高階管理團隊之組成，評估由接班梯隊交棒的可行性。

針對重要管理階層，公司內部有一系列完整的主管升遷及培訓方案，配合公司的營運及全球化的腳步，推動個人發展計畫，以十三項勝任能力展開培訓課程，每階層有四項主要的關鍵能力，並以「創新」列為全體階層必備的勝任能力，結合個人發展計畫(IDP)需求彙總，量身打造個人的學習地圖；年度課程規劃則依據蒐集而來的需求，進行課程規劃及設計，評核年度考績，瞭解個人能力現況，給予合適的輔導與協助，提昇績效表現。

針對高階主管接班梯隊(包括董事長及總經理等重要管理階層)，辦理「新世紀主管培訓課程」，以經驗傳承和實際個案研討等方式，讓具潛力、績效卓越的員工能快速成長茁壯，進而成為各事業群的優秀領導者，未來的領導人(董事長及總經理)必須能夠具備「願景領導導向」、「成長驅動導向」、「客戶為尊導向」及「使命必達導向」等四大構面的能力，並能堅持核心價值、確實掌握「人本關懷」、「變革創新」、「貼近客戶」及「卓越營運」等四大營運重心，以創造基業長青，確保永續經營。

註 2：會計師獨立性評估標準(依據會計師職業道德規範評估)

評估項目	評估結果	是否符合獨立性
1.會計師是否與本公司有直接或重大間接財務利益關係。	否	是
2.會計師是否與本公司或本公司董事有融資或保證行為。	否	是
3.會計師是否與本公司有密切之商業關係及潛在僱傭關係。	否	是
4.會計師及其審計小組成員目前或最近二年是否有在本公司擔任董事、經理人或對審計工作有重大影響之職務。	否	是

評估項目	評估結果	是否符合獨立性
5.會計師是否有對本公司提供可能直接影響審計工作的非審計服務項目。	否	是
6.會計師是否有仲介本公司所發行之股票或其他證券。	否	是
7.會計師是否有擔任本公司之辯護人或代表本公司協調與其他第三人間發生的衝突。	否	是
8.會計師是否與本公司之董事、經理人或對審計案件有重大影響職務之人員有親屬關係。	否	是

會計師適任性評估標準(依據審計品質指標報告評估)

評估項目	重點說明	是否符合適任性
1.專業性：查核經驗、訓練時數、流動率、專業支援。	查核團隊經驗及訓練優於同業平均	是
2.品質控管：會計師負荷、查核投入、案件品質管制複核、品管支援能力。	投入查核時間及監管與同業相當	是
3.獨立性：非審計服務、客戶熟悉度。	客戶熟悉度高，非審計服務佔比低	是
4.監督：外部檢查缺失及處分、主管機關發函改善。	最近年度無缺失情事	是
5.創新能力：創新規劃或倡議。	導入創新工具雲端平台提升效率	是

(四)薪資報酬委員會運作情形資訊

1.薪資報酬委員會成員資料

113年4月30日

身分別	條件 姓名	專業資格與經驗	獨立性情形	兼任其他公開發行公司獨立董事家數
獨立董事	戴瑞明	具有五年以上工作經驗。 具有商務、法務、財務、會計或公司業務所需之工作經驗。 經歷：國立台灣大學外文系兼任講師；中華民國常駐聯合國代表團三等秘書；中華民國駐美大使館二等秘書；行政院新聞局國際宣傳處長、主管國際事務副局長；中國文化大學新聞系兼任教授；外交部顧問；台北駐英國代表處代表；總統府副秘書長兼發言人、國家統一委員會執行秘書、國統會諮詢委員兼召集人；中華民國駐教廷特命全權大使；遠東百貨(股)公司獨立董事	所有薪酬委員會委員皆符合下述情形： 1.符合證券交易法第十四條之六暨金融監督管理委員會頒訂之「股票上市或於證券商營業處所買賣公司薪資報酬委員會設置及行使職權辦法」(註1)相關規定。 2.本人（或利用他人名義）、配偶及未成年子女無持有公司股份。 3.最近二年無提供本公司或其關係企業商務、法務、財務、會計等服務所取得之報酬金額。	0
獨立董事	李鍾熙	具有五年以上工作經驗。 具有商務、法務、財務、會計或公司業務所需之工作經驗。 經歷：工業技術研究院院長；前美國強生美西公司資深經理；前美國阿岡國家實驗室計畫主持人		3
其　　他	黃靖武	具有五年以上工作經驗。 具有商務、法務、財務、會計或公司業務所需之工作經驗。 經歷：遠東百貨(股)公司人力資源部協理、豫章工商董事		1

註1：選任前二年及任職期間無下列情事之一：

(1)非為公司或其關係企業之受僱人。

(2)非公司或其關係企業之董事、監察人(但如為公司與其母公司、子公司或屬同一母公司之子公司依本法或當地國法令設置之獨立董事相互兼任者，不在此限)。

(3)非本人及其配偶、未成年子女或以他人名義持有公司已發行股份總數1%以上或持股前十名之自然人股東。

(4)非(1)所列之經理人或(2)、(3)所列人員之配偶、二親等以內親屬或三親等以內直系血親親屬。

(5)非直接持有公司已發行股份總數5%以上、持股前五名或依公司法第27 條第1 項或第2 項指派代表人擔任公司董事或監察人之法人股東之董事、監察人或受僱人(但如為公司與其母公司、子公司或屬同一母公司之子公司依本法或當地國法令設置之獨立董事相互兼任者，不在此限)。

(6)非與公司之董事席次或有表決權之股份超過半數係由同一人控制之他公司董事、監察人或受僱人(但如為公司或其母公

司、子公司或屬同一母公司之子公司依本法或當地國法令設置之獨立董事相互兼任者，不在此限)。

(7)非與公司之董事長、總經理或相當職務者互為同一人或配偶之他公司或機構之董事(理事)、監察人(監事)或受僱人(但如為公司與其母公司、子公司或屬同一母公司之子公司依本法或當地國法令設置之獨立董事相互兼任者，不在此限)。

(8)非與公司有財務或業務往來之特定公司或機構之董事（理事）、監察人（監事）、經理人或持股 5%以上股東（但特定公司或機構如持有公司已發行股份總數 20%以上，未超過 50%，且為公司與其母公司、子公司或屬同一母公司之子公司依本法或當地國法令設置之獨立董事相互兼任者，不在此限）。

(9)非為公司或關係企業提供審計或最近二年取得報酬累計金額未逾新臺幣 50 萬元之商務、法務、財務、會計等相關服務之專業人士、獨資、合夥、公司或機構之企業主、合夥人、董事（理事）、監察人（監事）、經理人及其配偶。但依證券交易法或企業併購法相關法令履行職權之薪資報酬委員會、公開收購審議委員會或併購特別委員會成員，不在此限。

(10)未有公司法第 30 條各款情事之一。

註 2：本公司薪資報酬委員會職權包含：

(1)訂定並定期檢討董事及經理人績效評估與薪資報酬之政策、制度、標準與結構。

(2)定期評估並訂定董事及經理人之薪資報酬。

2.薪資報酬委員會運作情形資訊

(1)本公司之薪資報酬委員會委員計 3 人。

(2)本屆委員任期：110 年 7 月 29 日至 113 年 7 月 28 日，最近年度(112 年度)暨至今薪資報酬委員會開會 3 次(A)，委員資格及出席情形如下：

職稱	姓名	實際出席次數(B)	委託出席次數	實際出席率(B/A)	備註
召集人	戴瑞明	3	0	100.00	-
委員	李鍾熙	3	0	100.00	-
委員	黃靖武	3	0	100.00	-

本公司最近年度及截至公開說明書刊印日止，薪資報酬委員會之討論事由與決議結果，及公司對於成員意見之處理如下：

開會日期（期別）	議案內容	決議結果	公司對薪資報酬委員會意見之處理
112 年 02 月 17 日 (第 5 屆第 4 次)	1. 111 年度本公司董事及員工酬勞	全體出席委員同意通過	提報董事會經全體出席董事同意通過
	2. 111 年度本公司績效評估結果		依薪資報酬委員會決議結果執行
112 年 10 月 06 日 (第 5 屆第 5 次)	1.為留任優秀人才，依據「公司員工持股會章程」，擴大員工持股入會資格。		依薪資報酬委員會決議結果執行
113 年 02 月 26 日 (第 5 屆第 6 次)	1. 112 年度本公司績效評估結果		依薪資報酬委員會決議結果執行 提報董事會經全體出席董事同意通過
	2.112 年度董事會及功能性委員會績效評估結果		
	3.112 年度年終獎金		
	4.112 年度本公司董事及員工酬勞		
	5. 113 年度考績調薪額度		

其他應記載事項：

一、董事會如不採納或修正薪資報酬委員會之建議，應敘明董事會日期、期別、議案內容、董事會決議結果以及公司對薪資報酬委員會意見之處理(如董事會通過之薪資報酬優於薪資報酬委員會之建議，應敘明其差異情形及原因)：無此情事。

二、薪資報酬委員會之議決事項，如成員有反對或保留意見且有紀錄或書面聲明者，應敘明薪資報酬委員會日期、期別、議案內容、所有成員意見及對成員意見之處理：無此情事。

(五)提名委員會成員資料及運作情形資訊：本公司未設立提名委員會，故不適用。

(六)推動永續發展執行情形及與上市上櫃公司永續發展實務守則差異情形及原因

推動項目	執行情形			與上市上櫃公司永續發展實務守則差異情形及原因
	是	否	摘要說明	
一、公司是否建立推動永續發展之治理架構，且設置推動永續發展專(兼)職單位，並由董事會授權高階管理階層處理，及董事會督導情形？	V		本公司董事會作為督導本公司永續發展之最高指導單位，於109年成立董事會層級之「企業永續委員會」，由本公司2位獨立董事及1位外部董事擔任委員，獨立董事擔任召集人，負責督導企業永續發展政策、制度或相關管理方針之落實，並定期向董事會報告推動情形。企業永續委員會運作情形請詳第162頁。 組織內由「企業永續推行委員會」負責訂定與檢討企業永續政策、制度及管理方針，執行企業永續專案以及與利害關係人溝通。企業永續推行委員會編制人數共192位，包含董事長辦公室3位專責人員，另生產事業設有跨不同總部的能源小組。 本公司將企業永續運作及執行成果於董事會及企業永續委員會中彙報，112年共進行四次報告。讓董事會及企業永續委員會充份監督掌握企業永續議題之相關運作。子公司遠傳電信設立「遠傳電信永續發展委員會」。	無差異
二、公司是否依重大性原則，進行與公司營運相關之環境、社會及公司治理議題之風險評估，並訂定相關風險管理政策或策略？	V		1.為強化公司治理、建立健全之風險管理作業，以合理確保本公司目標之達成，訂定風險管理政策，適用範圍包括本公司及其子公司之整體營運活動。 2.本公司定期蒐集全球重大議題，依據重大性原則進行利害關係人與重大議題分析，包含環境、社會、公司治理等，根據GRI永續報導準則2021版的重大性鑑別流程，發展重大性分析架構，執行內外部問卷調查，利害關係人及重大主題鑑別之流程與結果諮詢外部專家意見，經高階管理階層確認，最後由企業永續委員（獨立董事及董事）核可。參考分析結果擬定各項風險管理因應政策，確保本公司永續經營，同時透過定期會議與最高治理單位溝通。	無差異
三、環境議題 (一)公司是否依其產業特性建立合適之環境管理制度？	V		1.99年本公司生產事業設立跨部門的「能源小組」，該小組以事業體為單位，建立內部環境審核管理機制及環境暨能源管理系統的運作規劃，管理範疇涵蓋台灣、中國大陸、越南、日本、美國和馬來西亞等生產據點。成立負責節能減排（包括溫室氣體、再生能源和減碳新技術管理）、水資源管理、空氣污染管理和廢棄物管理的推行團隊。各生產據點每月召開能源小組管理會議，向高層主管報告環境績效、氣候相關風險和機會之因應措施，並根據情況調整能資源管理政策，以落實遠東新世紀永續環境的宗旨。 2.截至113年3月31日生產事業主要據點通過ISO 14001環境管理系統標準外部第三方驗證涵蓋率達73%。	無差異
(二)公司是否致力於提升能源使用效率及使用對環境負荷衝擊低之再生物料？	V		1.遠東新世紀深耕回收產業超過三十年，成為全球回收聚酯領先企業，112年推估回收超過220億支廢棄寶特瓶再製為全新產品。最具代表性之產品包含回收再生聚酯與其應用、回收再生尼龍66纖維等，以及近年發展出的織物回收聚酯產品。此外，除了上述的物理法回收技術以外，也投入更高難度的聚酯化學法回收技術，可處理混紡材質與色料複雜之廢棄紡織品，全面增加回收範圍。 2.為提升能源效率，生產事業21個生產據點111年重新訂定短中長期單位產量能源耗用減量目標，	無差異

推動項目	執行情形			與上市上櫃公司永續發展實務守則差異情形及原因
	是	否	摘要說明	
			以109年數據為基準年，目標112年減少6%、114年減少10%、119年減少20%；112年數據較基期減少9%，達成目標。112透過製程改善、設備改善、能源管理等三大方向提升能源效率，合計節約能源300太焦耳。 3.推動使用再生能源，生產事業21個生產據點112年再生能源使用佔總能源耗用比例5%。 4.本公司生產事業能源管理皆遵循ISO 50001能源管理系統，截至113年3月31日生產事業主要據點通過外部第三方驗證涵蓋率達36%。驗證機構包含SGS、DNV、TUV及BSI。	
(三)公司是否評估氣候變遷對企業現在及未來的潛在風險與機會，並採取相關之因應措施？	V		1.本公司積極因應氣候變遷所帶來的風險與機會，引用國際金融穩定委員會(FSB)發佈的氣候相關財務揭露(TCFD)架構，鑑別氣候變遷對生產事業帶來的重大風險與機會，評估衝擊程度並進行財務影響分析，及制訂管理因應措施，如透過五大低碳轉型策略，全面降低溫室氣體排放量，包含提升能源效率、低碳燃料替代、發展再生能源、使用碳捕捉、利用與封存（CCUS）技術及原料使用轉型等。 2.透過定期報告程序，由董事會與企業永續委員會督導氣候相關議題之策略、預算及重要計畫。	無差異
(四)公司是否統計過去兩年溫室氣體排放量、用水量及廢棄物總重量，並制定溫室氣體減量、減少用水或其他廢棄物管理之政策？	V		1.本公司生產事業及子公司遠傳電信持續推動溫室氣體排放量盤查與查證工作，111年規劃擴展至其他子公司，112年起完成個體公司所有生產營運據點之範疇一、二溫室氣體盤查與查證，預計114年完成合併財報子公司之範疇一、二溫室氣體盤查與查證。 2.本公司母公司及合併報表子公司之範疇一、二溫室氣體排放量及密集度，請詳「1-1最近二年度公司溫室氣體盤查及確信情形」。 3.本公司生產事業於111年經過董事會核定，確立短、中、長期範疇一、二溫室氣體減量目標，以109年為基期，短期目標114年減少20%，中期目標119年減少40%，致力達成139年淨零排放。112年生產事業21個生產據點範疇一、二溫室氣體排放量較基準年下降25%，已提前達成短期目標。 4.本公司生產事業透過五大策略減少溫室氣體排放，分別為提升能源效率、燃料替代、發展再生能源、使用碳捕捉、利用與封存（CCUS）技術及原料使用轉型。為加速內部減碳進程，於112年推動導入內部碳定價機制作為管理工具，運作方式主要分為兩種：(1)於評估節能減碳專案時增加減碳效益，強化減碳誘因；(2)於每月管理報表計算各事業群之碳成本，做為決策參考。 5.本公司生產事業21個生產據點111年及112年取水量分別為20,916,000公噸及18,492,000公噸，耗水量分別為9,433,000公噸及8,927,000公噸。耗水量為取水量與放流水量之差異，主要來自冷卻塔蒸發逸散造成損失，另外亦有少部分於製程中消耗。 6.本公司生產事業21個生產據點111年及112年用水密集度分別為2.81公噸/公噸產量及2.60公噸/公噸產量。 7.生產事業設定短中長期單位產量取水減量目標，以109年數據為基準年，目標112年減少6%、114	無差異

<table>
<tr><th rowspan="2">推動項目</th><th colspan="3">執行情形</th><th rowspan="2">與上市上櫃公司永續發展實務守則差異情形及原因</th></tr>
<tr><th>是</th><th>否</th><th>摘要說明</th></tr>
<tr><td></td><td></td><td></td><td>年減少10%、119年年減少20%；112年數據較基期減少13%，達成目標。
8.亞東石化（台灣）依據ISO 46001標準建置水資源效率管理系統，於112年3月再度通過第三方驗證稽核。驗證機構為SGS。
9.本公司生產事業21個生產據點111年及112年廢棄物總重量分別為190,210公噸及109,092公噸，其中非有害廢棄物量分別為178,071公噸及96,608公噸，有害廢棄物量分別為12,139公噸及12,484公噸，廢棄物總重量較前一年度減少43%，主因為產量減少，以及原燃煤鍋爐替換為天然氣鍋爐，因而減少燃煤爐渣等廢棄物產生。
10.本公司生產事業21個生產據點111年及112年廢棄物密集度分別為0.0259公噸/公噸產量及0.0155公噸/公噸產量。
11.本公司生產事業21個生產據點設定短中長期廢棄物減量（非再利用及回收處理）目標，以109年數據為基準年，目標112年減少6%、114年減少10%、119年減少20%；112年數據較基期減少25%，達成目標。
12.本公司生產事業水資源與廢棄物管理皆遵循ISO 14001環境管理系統，截至113年3月31日生產事業主要據點通過外部第三方驗證涵蓋率達73%。驗證機構包含SGS、DNV、TUV及BSI。</td><td></td></tr>
<tr><td>四、社會議題
(一)公司是否依照相關法規及國際人權公約，制定相關之管理政策與程序？</td><td>V</td><td></td><td>本公司遵守聯合國世界人權宣言與國際勞工組織之精神，於107年完成《遠東新世紀人權政策》，由海內外各生產營運據點之負責主管簽署，同時向員工佈達各項人權政策，協助員工認識自身權益。本公司自109年起進行人權盡職調查，以「風險發生可能性」及「對公司影響程度」作為人權風險之調查面向，調查範圍涵蓋各生產營運據點100%員工。本公司於111年啟動人權管理專案，除了擴充人權政策範疇，亦同步建立申訴機制與當地社區議合政策；在111年5月，本公司再次執行年度人權風險盡職調查，委請外部顧問公司進行公開查找和彙總相關資訊，亦針對員工、供應商、社區居民共三類利害關係人發放風險調查問卷，並結合各項資訊歸納出7項重要議題，針對這些議題進行未來衝擊性評估，制定相應之風險減緩與補救措施，同時設定多項量化管理目標。
若本公司有投資新營運據點，亦會進行相關人權調查，以確認投資據點的人權執行狀況，據以作為是否投資、以及投資後進行改善的依據。本公司112年未發生人權相關申訴，亦無違反員工與所有利害關係人人權承諾的事件。各生產據點皆通過客戶對於人權與勞動條件的相關審查。
各項人權政策與政策作為如下表：
<table><tr><th>人權政策</th><th>政策作為</th></tr><tr><td>不強迫勞動 - 消弭所有形式之強迫性勞動、體罰與處罰</td><td>本公司遵守政府勞動法令及國際規範，不強制或脅迫任何無意願之人員進行勞務行為，並且禁止限制任何人員的行動自由，包含禁止扣押任何個人的證件資料。公司已建立不強迫勞動政策，並定期更新確保滿足當地法令與客戶標準。112年無強迫勞動的情事發生。</td></tr></table></td><td>無差異</td></tr>
</table>

推動項目	執行情形				與上市上櫃公司永續發展實務守則差異情形及原因
	是	否	摘要說明		
			禁用童工-確實地廢除童工	本公司禁止在任何營運據點與供應鏈中雇用未滿16歲之童工，並且已建立童工政策、發現童工的處理流程以及招募政策。112年無任用童工。	
			工時、工資與福利-所有工作與加班時數、工作酬勞、相關福利與生活條件，均嚴格遵循國際準則與當地相關法規	本公司對於工作與加班時數、工作酬勞、相關福利與生活條件等規範，均嚴格遵循國際準則與當地相關法規，包含： 1.工時不超過當地法規的上限 2.承諾提供法規要求最低生活保障之工資 3.支付不低於法規要求加班報酬 4.提供透明的薪資，不以工資扣減作為懲處方式 5.保障有薪休假、特別照護假等合規的休息日及所有法定的勞工福利 6.確保所提供之生活條件滿足所有人員的基本生活需求 112年公司每月進行工時檢討，針對超時部分進行工作內容的檢討，並給予合法的加班費及休息時間。針對112年各地的物價膨脹狀況，進行了相關的薪資調整，112年所有據點薪資皆高於基本工資，進公司一年之後的薪資會高於生活工資。112年本公司無發生因超時工作而導致之爭議或申訴案件。	
			集會結社自由、團體協商-保障員工言論自由、集會結社自由與團體協商權利	1.言論自由：公司建立完善的申訴政策，公開於網絡平臺中，24小時接受申訴，考量各運運據點的需求，共計有中文、英文、日文、菲律賓文、馬來文、越文等六種語言，接受匿名申訴，同時保障員工的隱私權，建立一個開放性的環境，讓公司可以接收到員工最真實的心聲，檢討改善各項作業流程。 2.集會結社自由：本公司尊重與支持員工選擇、組建、加入或者拒絕加入工會或其他類型員工組織。公司工會的成立及運作均受到公司的尊重，員工可以透過工會充分反應各項權益及對公司的改善事項，每年舉行職工代表大會，並接受員工的建議且進行改善作業。 3.112年持續遵守各營運據點與工會簽訂之團體協約。112年公司已接收及結案33件來自座談會及意見箱之意見，無相關的申訴案件。	
			多元、平等與反歧視- 消弭雇用及就業上的歧視，保障同工同酬、平等、	本公司在政策上落實多元及平等，不因個人種族、階級、語言、思想、宗教、黨派、籍貫、出生地、性別、性傾向、年齡、婚姻、容貌、五官、身心障礙、星座、血型或以往工會會員身分為由，而為差別待遇。 本公司確保工作場所沒有性騷擾、精神騷擾、身體騷擾、語言騷擾、虐待	

<table>
<tr><th rowspan="2">推動項目</th><th colspan="3">執行情形</th><th rowspan="2">與上市上櫃公司永續發展實務守則差異情形及原因</th></tr>
<tr><th>是</th><th>否</th><th>摘要說明</th></tr>
<tr><td></td><td></td><td></td><td>
<table>
<tr><td>多元且安全的工作環境</td><td>或恐嚇，致力營造一個有尊嚴、安全、平等的工作環境並反對任何形式之歧視、霸凌或差別待遇。
112年台北市政府經評選頒發給本公司中高齡友善職場，尤其是對於公司在中高齡的健康照顧及職涯發展規劃另評審感到印象深刻。112年向全員開展《企業社會責任及反貪腐反舞弊法規》課程培訓，針對勞工權利方面、歧視與人權等對全公司員工進行加強宣導。112年本公司未發生歧視之爭議或申訴案件。</td></tr>
<tr><td>母性保護-女性員工保護</td><td>本公司致力建構對兩性員工友善的工作制度與環境。各地均設置哺乳室，提供哺乳婦女舒服的環境，並且針對懷孕及有未成年小孩的同事給予工時及彈性上下班時間，馬來西亞廠為孕期員工設有專門停車位。112年本公司未發生因違反母性保護而導致之爭議或申訴案件。</td></tr>
<tr><td>隱私權保護-維護所有人員的個人資料與隱私</td><td>本公司遵循當地相關法規確保個資安全，並且會在每一份需要收集個資的文件上面徵詢法務單位的建議，給予明確的告知及資料的保管。112年本公司未發生因違反隱私權保護而導致之爭議或申訴案件。</td></tr>
<tr><td>就業穩定-保障員工工作權利</td><td>本公司保障員工不受強制裁員威脅，並提供受強制裁員的員工協助。各據點定期召開勞資會議進行溝通與提供完善的申訴政策，並透過工會組織與員工進行雙向溝通與政策宣導。112年本公司未發生違反就業穩定之爭議或申訴案件。</td></tr>
<tr><td>健康與安全-打造安全、健康和舒適的工作環境</td><td>本公司遵守與職場健康安全有關的國際準則與當地相關法規。提供入職體檢及年度健檢、職業災害健康檢查，並且舉辦健康講座與健檢回診復查。針對45歲以上中高齡的同事，進行健康評估，健康講座等促進健康等措施。112年本公司未發生因健康安全而導致之爭議或申訴案件。</td></tr>
</table>
我們於112年加強了數位學習，提供人權、DEI等相關資源於各數位學習平台上，同時透過週報向同仁推廣內容。在112年8月底至9月初，我們為所有管理階層開展了性別平等保護課程，並錄製相關教學資料，將其放置在遠東新學堂供全體員工學習；在112年的8月9日、8月15日及9月13日，我們針對所有副理級、主任級管理階層開辦了課程，內容包括對職場不法侵害的認識、責任，以及分享和預防職場暴力案例。值得注意的是，此課程在112年已經對經理級以上主管完成了訓練。在112年共有37,582人次完成了人權宣導與教育訓練。
隨著國際趨勢對企業人權和反貪腐政策的日益關注，我們計劃制定符合ESG國際標準的申訴政策，適用於全球各營運據點。透過持續加強內外部監督力量，確立了目標和行動方案，並藉由一系列的改</td><td></td></tr>
</table>

推動項目	執行情形			與上市上櫃公司永續發展實務守則差異情形及原因
	是	否	摘要說明	
			善措施實踐人權政策。 同時，我們對本公司建立的申訴機制和管道進行了教育訓練和宣導，以保障相關利害關係人的權益。	
(二)公司是否訂定及實施合理員工福利措施(包括薪酬、休假及其他福利等)，並將經營績效或成果適當反映於員工薪酬？	V		員工薪酬： 本公司以個人及組織績效為基礎，訂定具長期激勵性之變動薪酬制度。員工酬勞則係依本公司章程規定，如有獲利提撥2-3.5%計算之。 績效評核： 為協助員工改善工作能力與績效，發掘成長機會、發揮員工潛能，本公司訂有明確的績效考核作業辦法，依據不同職位之員工，涵蓋不同面向的企業永續績效考核指標，例如節約能源績效、推廣綠色業務績效、研發綠色產品績效、推動公司治理績效、優化人力資源績效等，每年至少進行一次員工績效評核，檢視工作績效及勝任能力，再依據評核結果調整薪資、獎金、升遷與淘汰。 保險制度： 公司依法給予同仁投保勞保、健保以及提撥勞退新制退休金。並額外提供公費意外險及自費團體保險加保服務，提供優惠的個人疾病及癌症保險費率方案，由同仁自行決定是否加入，讓同仁享有更全面的保障。 員工福利措施： 本公司設有職工福利委員會，依法提撥福利金，辦理同仁之各項福利活動。例如舉辦旅遊活動、健行活動。成立志工社、舞蹈社、瑜珈社、羽球社、有氧體適能社、桌球社及籃球社…等，定期舉辦各項社團活動。另辦理同仁健康檢查、子女教育獎學金、生日、婚、喪、生育及年節禮金…等。 於休假制度上，本公司依勞動基準法規定明訂員工例、休假日及特休假規定及加班費發給標準。每季由法制室、人力資源處及稽核處與各事業部共同集會，確保各單位相關制度符合法令。對於同仁遇有育嬰、重大傷病、重大變故等情況，需要一段較長的時間休假時，也能申請留職停薪，以兼顧個人與家庭照顧的需要。 職場多元化與平等： 遠東新世紀重視性別平等，積極建構性別友善的工作制度與環境。本公司產業鏈涵蓋上、中、下游，其中上、中游產業集中於化學相關技術，男性員工人數比例較高，下游則為紡織業，女性員工人數比例較高。112年度台灣地區女性員工平均占比為25%，女性主管平均占比為24%。 我們訂有工作場所性騷擾防制措施、申訴及懲戒辦法，申訴人得向部門主管或人力資源處提出申訴，受理單位應於五日內成立調查小組展開調查，其中女性委員應達二分之一以上，二個月內完成調查，相關資料絕對保密，且提供被申訴人說明機會。我們對全體員工定期實施教育訓練，預防性騷擾事件發生。 經營績效反映於員工薪酬： 公司章程第26條： 本公司依當年度獲利狀況應提撥2%-3.5%為員工酬勞，及不高於百分之2.5%為董事酬勞。但公司尚有累積虧損時，應預先保留彌補數額。	無差異

推動項目	執行情形			與上市上櫃公司永續發展實務守則差異情形及原因
	是	否	摘要說明	
			經營績效或成果反映於員工薪酬之政策： 本公司亦視整體及各事業部門之營運績效，議定員工每月績效獎金與當年度年終獎金。生產績效獎金計算指標除了營運績效，亦包含產量達成率、廢料報廢率、品質、能源、工安等。透過獎勵的方式，促進各單位積極落實職業安全、節能減碳與環保再生，優化生產作業流程，完善公司永續經營的理念。 整體薪酬政策： 公司每年參與業界舉辦薪資調查，掌握市場薪資動態並進行適當的調整，以達人才留任的效益。 112年本公司台灣地區包括主管職與非主管職，年度平均調薪幅度為3%。	無差異
(三)公司是否提供員工安全與健康之工作環境，並對員工定期實施安全與健康教育？	V		本公司員工安全與健康工作環境之措施、對員工之教育政策與其實施情形，請參閱本公開說明書貳、營運概況「(五)、勞資關係」。 本公司所取得相關驗證情形及其所涵蓋範圍，請參閱本公開說明書貳、營運概況「(六)資通安全管理」。 本公司當年度員工職災之件數、人數及占員工總人數比率，及相關改善措施，請參閱本公開說明書貳、營運概況「(五)、勞資關係」。 本公司112年度無發生火災事件。	
(四)公司是否為員工建立有效之職涯能力發展培訓計畫？	V		本公司員工培訓計畫所涵蓋面向、範圍及實施情形請參閱本公開說明書貳、營運概況「(五)、勞資關係」。	
(五)針對產品與服務之顧客健康與安全、客戶隱私、行銷及標示等議題，公司是否遵循相關法規及國際準則，並制定相關保護消費者或客戶權益政策及申訴程序？	V		本公司及子公司依政府法規與產業之相關規範，確保產品與服務品質。訂有「品質抱怨處理辦法」以書面或電子資訊系統處理客戶抱怨函件。公司網站亦設置新聞中心及意見反應之電子信箱等功能，讓客戶即時接收公司重大訊息，並能隨時反應問題。	
(六)公司是否訂定供應商管理政策，要求供應商在環保、職業安全衛生或勞動人權等議題遵循相關規範，及其實施情形？	V		本公司及子公司訂有「道德行為準則」、「供應商行為守則」及「供應商行為準則及社會責任承諾書」，明確要求供應商及承攬商遵守道德、遵約、健康、環保、人權和職業安全衛生等相關規範，每年定期評估檢視各供應商及承攬商作業狀況，依供應商評估結果作為選商依據參考。 本公司採購單位對新供應商進行書面或實地評鑑，將供應商分級作為選商標準。並偕同生產單位每年針對重大供應商進行評估，評估結果作為隔年度是否繼續採購之標準，不合格者列入觀察名單並提供改善建議，若無法改善者則直接淘汰。 本公司遵循高於業界標準的要求，選擇符合法規及永續規範之原物料供應商，並委託外部獨立的檢驗公司進行品質檢測。 112年本公司聯合採購中心邀請6家關鍵供應商填寫勞動部職安署「職業健康與安全永續績效自評問卷」，幫助供應商了解自身職安衛管理現況，同時本公司也透過填答結果掌握供應商的達成度，並進一步要求逐步提升。	
五、公司是否參考國際通用之報告書編製準則或指引，編製永續報告書等揭露公司非財務資訊之報告書？前揭報告書是否取得第三方驗證單位之確信或保證意見？	V		本公司出版之112年永續報告書，採用全球永續性報告協會（Global Reporting Initiative, GRI）永續性報導準則（GRI Standard）2021版依循選項，通過AA 1000 AS v3保證標準第一類型中度保證等級的第三方保證，確信機構為SGS。 另參考氣候相關財務揭露（TCFD）架構、永續會	無差異

推動項目	執行情形			與上市上櫃公司永續發展實務守則差異情形及原因
	是	否	摘要說明	
			計準則委員會（SASB）化學行業指標及上市上櫃公司永續發展實務守則。	

六、公司如依據「上市上櫃公司永續發展實務守則」定有本身之永續發展守則者，請敘明其運作與所定守則之差異情形：

本公司及子公司遠傳電信為實踐企業永續發展，並促進經濟、社會與環境生態之平衡，訂定企業永續發展政策，經董事會通過實施。透過研發綠色產品、取得環保認證、落實節能減碳、參與公益活動等，善盡公司治理、環境保護、社會公益等領域之企業永續工作，並將相關資訊公開於公司網站及公開資訊觀測站。

七、其他有助於瞭解推動永續發展執行情形之重要資訊：

(一)人才招募留任與薪資福利

(二)職業安全衛生管理與員工人身安全的保護措施

(以上兩項請參照本公開說明書貳、營運概況「(五)、勞資關係」)

(三)環保制度、措施及履行

1.環境永續政策

(1)遵守法令及相關規定

(2)導入創新製程與設備，致力汙染防治與低碳生產

(3)力行工業減廢，提高能資源使用效率，使用替代燃料，發展再生能源，使用低碳燃料替代化石燃料

(4)定期評估氣候變遷財務相關衝擊

(5)制訂溫室氣體減量目標、擬定策略及追蹤行動方案成效

(6)持續擴大溫室氣體盤查項目及範圍

(7)實施教育訓練，提升員工環保認知與技能

(8)持續執行資源回收循環再生，推廣環保意識

(9)透過多元管道，向利害相關人溝通環保成效

2.環境永續策略及管理方法

(1)管理制度與系統建置：制訂具體管理目標，並追蹤其達成進度。採用滾動式優化管理制度，實行教育訓練以提升員工環保意識和技能。

(2)創新科技與設備導入：積極導入AI人工智慧技術應用於生產管理，並進行製程優化及設備改善，以提高生產效率並降低環境影響。

(3)價值鏈合作：透過綠色價值鏈的管理，落實環境保護政策，減少空氣、水及廢棄物的污染、降低溫室氣體排放、減少能資源的消耗。

(4)積極支持政府政策：遵守政策與法規，積極響應當地政府能源轉型政策，於內部推動相關管理方案，共創環境永續。

(5)源頭減量與循環再利用：透過改良生產流程和提高資源使用效率，減少廢料；將營運活動之廢棄物回收再利用。

3.發展綠色產品

為面對全球氣候變遷帶來的風險與機會，並滿足品牌客戶的綠色承諾，應用企業核心能力於綠色產品創新，全面推動產品綠色轉型，以3R策略打造低碳競爭力，並開發環保無毒的綠色產品，維護環境永續發展。

(1)取代石油原料（Replace）：為降低石化產業對地球資源的影響，遠東新世紀長期投入以生質原料及生物法轉換取代石油之研發，最具代表性之產品為生質聚酯以及回收工業廢氣轉製成的低碳聚酯。

(2)回收循環再生（Recycle）：本公司為全球回收再生聚酯（rPET）領先企業，包括開發以回收寶特瓶為原料製成之環保再生酯粒，不但較傳統石油而來的聚酯（PET）可減少63%的溫室氣體排放，且提升產品價值，應用領域涵蓋食品包裝、非食品包裝、機能服飾、鞋材、車材、家用品等。近年更發展出聚酯化學法回收技術，全面增加回收範圍。

(3)減少能資源耗用（Reduce）：本公司生產事業積極提升價值鏈的能資源使用效率，減少原料生產、加工、配送、使用過程的能源耗用，以減少產品的溫室氣體排放量，包括高吸熱節能酯粒、輕量化瓶胚、重複充填酯粒、原液染色纖維等產品。

遠東新世紀身為綠色聚酯的產業領導者，持續投入資源，研發前瞻永續的綠色產品，提供循環回收、減少能資源耗用的綠色解決方案；112年生產事業綠色產品營收新台幣477億元，創下歷史新高，較前一年度成長4%。

4.邁向淨零排放

(1)設定生產事業短、中、長期溫室氣體減量目標

本公司生產事業於111年經過董事會認可，確立短、中、長期範疇一、二溫室氣體減量目標，以109年為基準年，短期目標114年減少20%排放量，119年減少40%，致力達成139年淨零排放。擬定五大低碳轉型策略，透過提升能源效率、低碳燃料替代、發展再生能源、使用碳捕捉、利用與封存（CCUS）技術，以及原料使用轉型，以減緩溫室氣體排放所造成之環境衝擊，維護全球生態環境之永續發展。

推動項目	執行情形			與上市上櫃公司永續發展實務守則差異情形及原因
	是	否	摘要說明	

(2)支持減緩氣候變遷倡議

遠東新世紀於110年8月21日簽署支持「氣候相關財務揭露（TCFD）」，為全台第1家簽署支持TCFD並發表簽署宣言之傳統製造業，自108年起於永續報告書揭露TCFD評估結果，並於112年3月出版遠東新世紀第一本氣候相關財務揭露報告（TCFD Report）。此外，本公司生產事業化纖總部及子公司亞東工業（蘇州）於112年3月正式遞交承諾書至科學基礎減量目標倡議（Science Based Targets Initiative, SBTi），宣示以1.5˚C路徑達成短期目標及淨零承諾，化纖總部減量目標現正進行審核作業，亞東工業（蘇州）目標已於113年3月通過SBTi審核。112年7月本公司生產事業紡織總部參與永續成衣聯盟（Sustainable Apparel Coalition, SAC）所發展的製造商氣候行動計畫（Manufacturer Climate Action Program, MCAP），遞交符合科學標準的範疇一、二減量目標，與全球企業共同實踐淨零排放。

5.具體成效

(1)遠東新世紀佈局全方位循環再生技術

●陸：開發並量產100% 回收再生聚酯（rPET）輪胎簾布

遠東新世紀子公司亞東工業（蘇州），以生產車用產品為主，隨全球減碳環保議題沸騰，積極開發低碳環保的車用工業絲及輪胎簾布，在研究單位與技術團隊共同努力下，成功領先同業生產100%回收再生聚酯（rPET）的高性能輪胎簾布，具尺寸穩定特性，獲得國際輪胎大廠德國馬牌輪胎認證，並展開策略合作及商業化生產。新型輪胎簾布除了性能與傳統輪胎簾布相同外，更具28%減碳效益，於111年下半年正式進入量產階段，112年出貨量持續增加。此創新永續產品，也吸引其他國際輪胎大廠展開合作，包括德國、義大利、日本等多個品牌客戶，也正緊鑼密鼓進行，朝向商業化生產邁進，不僅為公司創造更大利潤，也達成環境永續目標。

●海：「海洋回收抗爆球衣」揚名國際運動賽事

111年遠東新世紀全球首創將海洋廢棄寶特瓶再製為「海洋回收抗爆球衣」，並運用於世界盃足球賽，以獨特織造技術強化布料延展性，兼具環保與機能性的球衣獲得世界盃足球賽9個國家隊青睞，包括冠軍隊伍阿根廷。112年海洋回收抗爆球衣再次登上國際體育賽事，在UEFA歐洲冠軍聯賽、FIFA女子世界盃均有亮相，總計有16支國家隊球員穿上全新升級的「海洋回收抗爆球衣」在足球場上一較高下，其中包括女子世界盃冠軍隊伍西班牙。累計至112年底，遠東新世紀已成功攔截15,000公噸以上的海洋廢棄塑料，轉化成超過8,200萬雙高級運動鞋與5,000萬件機能服飾。

●空：廢氣回收技術榮獲「紅點設計大獎」

遠東新世紀以廢氣回收再製而成的FENC®TOPGREEN®Bio3 PET低碳聚酯，112年從全球超過10萬件參賽作品中，獲獎率不到 2%的紅點設計大獎中脫穎而出，獲得「Product Design Winner」。此創新設計以綠時尚之概念出發，透過特殊3D織造與巧思設計，創造海洋在陽光下流動的效果，此布料不僅由回收廢氣再製而成，搭配節水染色工藝，原料、製程均兼具永續發展技術，同時呼應時尚與永續共存理念。此項綠時尚、高質化產品，亦獲得ZARA、H&M、Craghoppers等品牌青睞，陸續合作推出洋裝、運動機能衣、保暖上衣等品項。此技術也與adidas合作應用於國際運動賽事，成為澳洲網球公開賽系列球衣，樹立產業新標竿。

(2)本公司積極尋求高規格綠色產品認證，獲得多項國內外綠色產品認證，例如: 全球回收標準（Global Recycled Standard，GRS）Version 4.0、SCS生態標章回收成分認證（Recycled Content Certification）Version 7.0、信心紡織品認證（OEKO-TEX® Standard 100）等，並定期更新認證以確保產品符合規範。

(3)Tpark台北遠東通訊園區規劃成為五大產業匯聚平台，包括資訊通訊、數位內容、雲端、綠能研發及智慧科技，基地內規劃現代化與智慧化的研發辦公大樓吸引眾多資通訊產業公司進駐，亦有住宅區、商業區及停車塔等以滿足園區使用者多方位需求，並打造萬坪生態公園與舒適綠環境為人們創造健康的工作與生活空間。近年為進一步接軌國際淨零排放趨勢，園區也導入創新應用，開發創新碳排管理系統並研擬減碳方針及策略，並於112年11月16日攜手Tpark九家承租戶代表，舉辦永續科技力論壇，邀請產、官、學界專家分享如何運用AI科技加速實踐淨零目標，逐步邁向永續淨零園區之典範。

(四)永續金融

本公司至112年底累計發行20項以上永續金融商品，募集資金逾新台幣600億元，透過多元化籌資管道將資金投入永續發展專案：

1.資本市場債券：

(1)遠東新世紀為全球首家於國際資本市場協會(International Capital Market Association, ICMA) 永續發展債券資料庫(Sustainable Bonds Database)中發行四種永續發展債券之企業及台灣唯一取得四種永續發展債券資格並首檔發行的企業。

(2)發行四種永續發展債券包含綠色債券、社會責任債券、可持續發展債券與可持續發展連結債券，截至112年底於資本市場籌措資金逾新台幣170億元。

2.銀行綠色融資：

(1)遠東新世紀與國內外各大型銀行建立合作夥伴關係，截至112年底與大型銀行簽署ESG融資額度逾新台幣430億元。

(2)112年遠東新世紀結合上中下游產業鏈，與銀行簽署大中華區首筆新台幣20億元ESG資金組合式貸款

推動項目	執行情形			與上市上櫃公司永續發展實務守則差異情形及原因
	是	否	摘要說明	
（ESG Portfolio Lending），進行永續相關投資，同時協助核心企業獲得綠色貸款，支持產業鏈永續轉型。 (五)社區公益、社會服務及社會公益 本公司社會參與面向主要有：環保類、藝文類、科技類、教育類及運動類，茲分述如下： 1.環保類：(1)遠東新世紀以「循環經濟」為主題，以本公司台灣桃園、新竹生產據點附近國小為優先推廣對象，112年起於台灣生產據點鄰近學校推廣「改變世界的循環魔法」免費到校環境教育課程，累計至113年1月底共推廣42場次，2,204位學生受益。 (2)111年遠東紡織（越南）與AEON簽署回收寶特瓶合作備忘錄，這是越南第一個回收再生聚酯closed loop專案，由遠東紡織（越南）將AEON回收之寶特瓶再製成高品質再生聚酯，運用於製造新產品。111年起遠東紡織（越南）與AEON Mall一同舉辦環保週活動，透過演講、影片播放、有獎徵答遊戲與展覽攤位，和現場民眾互動，傳遞寶特瓶回收再製及循環再生技術等知識，並於現場擺放「高效智慧回收機」，民眾可以觀看寶特瓶變成粉碎瓶片的回收過程，加深參與者對於環保回收的概念。111至112年吸引38,125人共襄盛舉，共計回收44,284支寶特瓶。 (3)遠東新世紀打造寶特瓶回收再生流程及相關應用展示場所，自104年4月起，無償借予台北市環保局北投垃圾焚化廠，作為該廠環境教育中心「白鷺鷥學堂」之展示教具，展示寶特瓶透過回收、分類、粉碎、清洗等流程後，再製成飲料寶特瓶、包裝材料或環保運動衣等產品，幫助參觀者更了解寶特瓶的回收再生流程與環保效益，除了台灣民眾之外，甚至有遠從香港、新加坡和其他友邦國家的訪客，對於台灣垃圾分類、資源回收的成果印象深刻，自104年開展以來，有近4,000人到訪白鷺鷥學堂參觀。 2.藝文類：(1)徐元智先生紀念基金會舉辦「遠東建築獎」，包含「傑出建築獎」、「舊屋改造特別獎」、「遠東建築新人獎」等獎項及「古蹟參訪月」、「遠東建築講座」等活動。 (2)徐元智先生紀念基金會支持在地文化發展，長期贊助明華園文教基金會所屬明華園戲劇團的演出，112年贊助新台幣160萬元。近年明華園戲劇團將傳統戲曲與現代舞臺科技融合成獨特的表演藝術，為傳統戲曲注入新活水，以嶄新風貌生動呈現國人眼前，希望將歌仔戲推廣給更多人，年輕一代可以繼而興起，避免寶貴的台灣傳統藝術消失。 (3)徐元智先生紀念基金會舉辦文化講座論壇，112年投入新台幣100萬元，舉辦「在我眼裡的華日藝術」講座，邀請日本畫家阪脇郁子，與台灣畫家沈禎進行華日藝術的對談與示範講座，本次活動近300名民眾出席參與，獲得廣大支持迴響。 3.科技類：徐有庠先生紀念基金會舉辦「有庠科技獎」獎勵在科技上創新之優秀人才，並贊助各類科技相關研究專案及活動。112年有庠科技獎邁入第21屆，自舉辦以來，已累計頒發467個獎項，累計頒發獎金逾新台幣1.9億元，成果卓著。 4.教育類：由徐有庠先生紀念基金會舉辦之青年學生物理辯論競賽計畫獲教育部認可並擔任指導單位，包括舉辦「徐有庠盃—台灣青年學生物理辯論賽」，透過此競賽選拔優秀同學，組成台灣代表隊，參與「國際青年物理學家辯論錦標賽(International Young Physicists' Tournament, IYPT)」。舉辦「有庠創新論壇」系列講座，邀請「有庠科技獎」獲獎的優秀學者擔任演講者及與談人，透過成果分享及經驗傳承，啟發年輕學子勇於迎向新興科技產業。 5.運動類：本公司新埔化纖總廠定期舉辦遠東新世紀經典馬拉松賽，結合在地文化特色，並邀請新竹縣鄉親共同參與，每年吸引數千名選手熱情報名。本公司致力於促進員工及社區居民健康，透過此平台及馬拉松社培育多位員工成為優秀的長跑健將，參與全國賽事屢奪佳績，提升了員工的自信與成就感。 本公司112年自全台330家上市公司及94家上櫃公司中成功躋身「企業永續報告公開職業健康與安全指標主動評比」前10%績優企業之列並榮獲化學工業組「健康勞動力永續領航企業」的殊榮，展現遠東新世紀在員工健康安全和致力於永續經營方面的卓越表現。並連續4度獲頒衛生福利部國民健康署「健康職場認證健康促進標章」。				

企業永續委員會運作情形：

本公司之企業永續委員會委員計3人，第二屆委員於110年7月29日由董事會委任，3位委員具備符合該委員會所需之永續發展專業能力，包括公司治理運作、公益組織經營、員工權益照顧、企業風險管理、企業策略規劃等，最近年度迄今共召開三次會議，由企業永續推行委員會召集人行政總部鄭澄宇總經理報告本公司永續發展進程以及執行永續專案與績效，包含：出版永續報告書(中、英文版本)、出版首本氣候相關財務揭露(TCFD)報告、利害關係人與重大主題鑑別專案、實施溫室氣體盤查與查證、制訂溫室氣體減量目標與方案、推動內部碳定價、佈建多元再生能源、持續擴大綠色產品應用領域、推動永續金融商品、強化人權政策與人權盡職調查專案、提升資訊安全管理機制、參與勞動部職安署推動職場永續健康與安全發展計畫、執行環境教育課程、推動永續供應鏈專案、多元管道促進利害關係人溝通、與社會各界進行ESG議合活動、優化ESG資訊收集數位化平台專案等多項議題，所有會議議案均經全體出席委員同意通過。委員之出席情形如下：

職　稱	姓　名	實際出席次數	委託出席次數	實際出席率(%)	備　　註
召集人	李鍾熙	3	0	100%	－
委　員	戴瑞明	3	0	100%	－
	李光燾	3	0	100%	－

本公司氣候相關資訊

1.氣候相關資訊執行情形

項目	執行情形
1.敘明董事會與管理階層對於氣候相關風險與機會之監督及治理。	1.遠東新世紀氣候治理以董事會為最高層級，督導公司氣候變遷相關策略與管理方針，並設立董事會層級之功能性委員會-企業永續委員會。生產事業依公司組織設立「企業永續推行委員會」，行政總部總經理擔任召集人，由各事業總部生產營運據點、業務單位與行政部門共同推動本公司生產事業氣候風險減緩調適以及低碳轉型；其中溫室氣體及能源管理相關業務由能源小組統籌；由董事長辦公室企業永續小組負責彙整各項永續績效，呈報至企業永續委員會及董事會；各事業總部總經理、營運長及能源小組定期於董事會及內部會議向董事會成員報告氣候變遷相關議題。 2.為了全面掌握氣候變遷相關風險與機會對本公司生產事業之衝擊，設定氣候風險與機會管理制度，由企業永續推行委員會負責推動氣候變遷相關風險與機會之管理，定期向治理階層報告風險與機會，以落實自董事會由上而下的追蹤監督機制。
2.敘明所辨識之氣候風險與機會如何影響企業之業務、策略及財務(短期、中期、長期)。	1.本公司依循氣候相關財務揭露（TCFD）工作小組提出之框架，建立完整氣候相關風險與機會之鑑別流程，篩選出 18 項與本公司生產事業相關之氣候變遷風險與機會議題。

類型	風險與機會議題	潛在財務影響	可能發生/影響最高時間
轉型風險	溫室氣體減量及再生能源相關法規	配合法規要求，擴大建置再生能源裝置，導致營運成本增加。	中期
	碳定價機制	本公司生產據點所在區域推動碳定價政策，針對碳排放量課徵碳費/碳稅，預估可能在139年達到高峰，本公司生產事業因繳納碳費/碳稅導致營運成本增加。	長期
	邊境碳關稅	為避免碳洩露，各國針對進口產品制訂邊境碳關稅制度，本公司生產事業外銷產品被課稅，導致營運成本增加。	中期
	轉型至低碳排技術與燃料	為了推動低碳轉型，汰換既有傳統高耗能高排碳設備與燃料，並引入高效率低排碳量之設備與燃料，導致資本支出與生產成本增加。	中期
	淨零相關技術之研發	面對市場之需求，本公司生產事業持續研發淨零相關技術與綠色低碳產品，導致研發成本增加。	中期
	客戶行為改變	伴隨氣候變遷影響，客戶傾向使用更低碳之產品，並要求本公司生產事業降低碳排放量，若無法滿足客戶要求，將可能導致客戶流失，營收減少。	中期
	失去投資方青睞	因無法維持良好ESG績效，降低投資方投（融）資意願，進而導致市值下滑或資。	中期
	產業污名化	隨著環保意識抬頭，若有與碳排放相關負面消息，恐遭受政府與周邊民眾要求降載甚至停產，導致產能與營收減少。	長期
實體風險	颱風、洪水等極端天氣事件的嚴重性和頻率增加	極端天氣造成設備受損，導致產能減少或維修費用增加。	長期
	海平面升高	在氣候變遷影響下，本公司生產據點若處於海平面上升潛勢高的區域，可能造成資產設備淹沒，進而導致資產受損。	長期
	颱風、洪水等極端天氣事件的嚴重性和頻率增加（供應鏈）	供應商所在地或供貨路徑受氣候影響，原物料無法如期到廠，導致產量減少。	中期
	平均氣溫上升	因高溫導致戶外作業需停止，造成作業時間拉長，導致人力成本增加。	長期
	降水模式的改變與極端氣候	極端的降水模式，如連續不降雨天數增加，提高缺水風險，本公司生產事業為提高水資源韌性，投資節水設施並啟動限水應變措施，導致資本支出及營業成本提高。	短期

<table>
<tr><th>項目</th><th>執行情形</th></tr>
<tr><td></td><td>
<table>
<tr><td>機會</td><td>減少用水量</td><td>當缺水事件發生時，本公司生產事業因擁有比同業更具韌性的水資源管理措施，避免降低產量或延後出貨，進而增加銷售營收。</td><td>中期</td></tr>
<tr><td></td><td>採用低碳能源</td><td>透過使用再生能源電力或其他低碳能源，滿足客戶要求，提高產品議價能力或提高訂單量，進而增加銷售營收。</td><td>中期</td></tr>
<tr><td></td><td>開發或擴展低碳排放的商品和服務</td><td>本公司生產事業持續降低產品碳排放量，符合客戶減排要求，提高產品議價能力或提高訂單量，進而增加銷售營收。</td><td>短期</td></tr>
<tr><td></td><td>透過研發和創新，開發新產品或服務</td><td>透過研發綠色產品，滿足客戶之要求，進而增加銷售營收。</td><td>短期</td></tr>
<tr><td></td><td>進入新市場</td><td>隨著各國回收政策推動，有利本公司生產事業擴大回收產品銷售市場，進而增加銷售營收。</td><td>短期</td></tr>
</table>
註：短期為112-114年、中期為115-119年、長期為120-139年
</td></tr>
<tr><td>3.敘明極端氣候事件及轉型行動對財務之影響。</td><td>1.針對極端氣候事件（實體風險）及轉型行動（轉型風險與機會）對本公司生產事業所造成之財務影響敘述，詳如上揭項目 2 之說明。
2.針對鑑別結果，本公司生產事業展開重大氣候風險與機會之策略及因應方案規劃與盤點，並落實追蹤、管理與考核。</td></tr>
<tr><td>4.敘明氣候風險之辨識、評估及管理流程如何整合於整體風險管理制度。</td><td>為了全面掌握氣候變遷相關風險與機會對本公司生產事業之衝擊，設定氣候風險與機會管理制度，由企業永續推行委員會負責推動氣候變遷相關風險與機會之管理，定期向治理階層報告氣候風險與機會，以落實自董事會由上而下的追蹤監督機制。
<table>
<tr><td>氣候風險與機會鑑別</td><td>1.研析國際科學報告及各國相關法規，定期評估與本公司生產事業相關的氣候風險與機會議題。
2.由業務單位、生產單位及行政部門，進行跨部門溝通及評估。
3.鑑別本公司生產事業重大風險與機會。</td></tr>
<tr><td>評估衝擊程度及制訂管理因應措施</td><td>1.針對鑑別衝擊程度為高度或前三高風險與機會進行財務影響分析。
2.制訂風險機會管理策略及因應方案。</td></tr>
<tr><td>報告與追蹤</td><td>1.定期向企業永續委員會及董事會報告氣候變遷風險與機會鑑別結果、衝擊程度分析、策略與因應方案。
2.定期內部會議向董事會成員與高階主管報告氣候變遷風險與機會之管理情形。</td></tr>
</table>
</td></tr>
<tr><td>5.若使用情境分析評估面對氣候變遷風險之韌性，應說明所使用之情境、參數、假設、分析因子及主要財務影響。</td><td>1.本公司參考聯合國政府間氣候變遷專門委員會（Intergovernmental Panel on Climate Change, IPCC）以及國際能源總署（International Energy Agency, IEA），所提出之科學報告，以全面掌握生產事業未來氣候變遷可能造成之轉型風險、實體風險與機會。此外，為深入研析本公司生產事業營運特性於未來遭遇氣候變遷事件之實際影響，同時參考世界企業永續發展委員會（World Business Council for Sustainable Development, WBCSD）針對化學工業所提出之氣候財務揭露建議（TCFD Chemical Sector Preparer Forum），以及國內外同業之氣候變遷風險與機會辨識成果，並配合本公司生產事業溫室氣體減量路徑之期程，評估短、中、長期時間下可能遭遇之轉型風險、實體風險以及機會等議題，從而建立可代表本公司生產事業營運特性之氣候風險與機會議題清單。
2.由於氣候變遷風險與機會類型多元，各項議題衝擊程度不一，透過國際科學報告掌握不同情境下可能遭遇之風險與機會議題，並參考企業風險評估流程，衡量各議題之「影響時間」、「發生可能性」與「影響程度」，以評估風險與機會之衝擊和影響，並篩選出本公司生產事業之重大風險與機會議題。
3.面對充滿不確定性的氣候變遷議題，為了讓遠東新世紀具備可因應最極端的風險並掌握最大潛在機會與商機，透過設定兩個極端的情境進行氣候風險機會議題之鑑別，分別為最嚴苛的升溫情境 SSP5-8.5，以及全球最積極推動低碳轉型的淨零情境 NZE，以模擬本公司生產事業可能遭遇之風險與機會，並依據該情境研擬相關措施與追蹤機制，確保遠東新世紀在極端氣候變遷影響下仍可具備永續經營之能力。</td></tr>
<tr><td>6.若有因應管理氣候相關風險之轉型計畫，說明該計畫內容，及用於辨識及管理實體風險及轉型風險之指標與目標。</td><td>1.溫室氣體減量指標與目標：為因應極端氣候帶來之風險與機會，遠東新世紀呼應全球減碳願景，積極展開各項減碳行動，經過董事會認可，確立生產事業短、中、長期範疇一、二溫室氣體減量目標，以 109 年為基期，短期目標 114 年減少 20%，中期目標 119 年減少 40%，致力達成 139 年淨零排放。各生產據點成立節能減排小組，以五大策略開展減碳路徑，包含提升能源效率、低碳燃料替代、發展再生能源、使用碳捕捉、利用與封存（CCUS）技術及原料使用轉型，由本公司生產事業之環境暨能源專責管理組織—能源小組統籌，打造綠色低碳營運模式。
2.生產事業其他氣候相關指標與目標：
(1)提升再生電力使用比例：積極投資設置多元再生能源發電設備，並購買再生電力，逐年提升再生電力使用比例，目標 114 年達 20%。
(2)提升能源效率：設定單位產量的能源耗用減量目標，以 109 年數據為基準年，目標 112 年減少 6%、114 年減少 10%、119 年減少 20%。持續規劃執行各項節能專案，極大化能源使用效率。
(3)水資源減量：設定單位產量取水減量目標，以 109 年數據為基準年，目標 112 年減少 6%、114 年</td></tr>
</table>

項目	執行情形
	減少 10%、119 年減少 20%。本公司將水視為共享資源，重視各生產據點所在地區的水資源管理，持續降低生產用水單位耗量，並與客戶合作一同減少水資源使用。 (4)廢棄物資源循環再利用：持續優化廢棄物管理，並制訂減量目標，透過提升生產活動資源的使用效率，從源頭減量及資源再利用化，積極宣導廢棄物分類回收等策略，以 109 年數據為基準年，目標 112 年減少 6%、114 年減少 10%、119 年減少 20%。 (5)空氣污染防制：制訂空氣污染減量目標，以 109 年數據為基準年，目標 112 年減少 6%、114 年減少 10%、119 年減少 20%。持續導入空氣污染防制技術，定期檢討現有設施及生產流程，並定期針對鍋爐設備與排放管道檢測，確保各項排放符合法規規範，並以此達成減量目標，
7.若使用內部碳定價作為規劃工具，應說明價格制定基礎。	為加速內部減碳進程，達成淨零轉型，本公司於112年導入內部碳定價機制作為管理工具。除了研析國際碳價趨勢及國際報告（包含IEA國際能源總署《能源展望報告》、世界銀行之《碳定價現況與趨勢報告》等）、全球生產據點之內外部碳成本，並參考業界之定價方式及運用策略，最終訂定生產事業已開發經濟體之內部碳價格為新台幣1,500元/ tCO_2e，新興經濟體為新台幣1,000元/ tCO2e，呈報至董事會後，自113年起實施。運作方式主要分為兩種：（1）於評估節能減碳專案時增加碳效益，強化減碳誘因；（2）於每月管理報表計算各事業群之碳成本，作為決策參考。
8.若有設定氣候相關目標，應說明所涵蓋之活動、溫室氣體排放範疇、規劃期程，每年達成進度等資訊；若使用碳抵換或再生能源憑證(RECs)以達成相關目標，應說明所抵換之減碳額度來源及數量或再生能源憑證(RECs)數量。	1.本公司生產事業於 111 年經過董事會認可，確立短、中、長期範疇一、二溫室氣體減量目標，以 109 年為基期，短期目標 114 年減少 20%，中期目標 119 年減少 40%，致力達成 139 年淨零排放。112 年生產事業 21 個生產據點範疇一、二溫室氣體排放量較基準年下降 25%，已提前達成短期目標，大幅超越預期進度。 2.本公司生產事業未使用碳抵換達成溫室氣體減量目標。 3.本公司生產事業 112 年於台灣、中國大陸、日本購買再生電力，減少市場基準之範疇二溫室氣體排放量，合計購買超過 1.6 億度，包含 T-RECs、I-RECs、GECs（China）及 NFCs（Japan）。
9.溫室氣體盤查及確信情形與減量目標、策略及具體行動計畫(另填於 1-1 及 1-2)。	請參閱1-1最近二年度公司溫室氣體盤查及確信情形及1-2溫室氣體減量目標、策略及具體行動計畫。

1-1 最近二年度公司溫室氣體盤查及確信情形

1-1-1 溫室氣體盤查資訊

敘明溫室氣體最近兩年度之排放量(公噸 CO_2e)、密集度(公噸 CO_2e/百萬元)及資料涵蓋範圍。

依上市櫃公司永續發展路徑圖規定應揭露之資料涵蓋範圍：

1.母公司個體應自 112 年開始盤查。

2.合併財務報告子公司應自 114 年開始盤查。

合併公司依照國際標準組織（ISO）發布之 ISO 14064-1 溫室氣體盤查標準建立溫室氣體盤查機制。最近兩年度溫室氣體盤查數據係依據營運控制法彙總包括本公司及合併財務報告部分子公司之溫室氣體排放量，說明如下：

		111 年		112 年	
		排放量（噸 CO_2e）	密集度（噸 CO_2e/百萬元營業額）	排放量（噸 CO_2e）	密集度（噸 CO_2e/百萬元營業額）
母公司	範疇一	469,972	-	362,679	-
	範疇二	246,884		226,550	
	小計	716,856	13.99	589,229	13.75
合併財務報告部分子公司（註）	範疇一	568,811	-	662,523	-
	範疇二	806,071		930,184	
	小計	1,374,882	5.30	1,592,707	5.76
總計		2,091,738	6.73	2,181,936	6.83

註：111 年及 112 年合併財務報告部分子公司分別為 63 家及 70 家

1-1-2溫室氣體確信資訊

敘明截至年報刊印日之最近兩年度確信情形說明，包括確信範圍、確信機構、確信準則及確信意見。
依上市櫃公司永續發展路徑圖規定應執行確信之資料涵蓋範圍： 1.母公司個體應自 113 年開始執行確信。 2.合併財務報告子公司應自 116 年開始執行確信。 本公司及合併財務報告部分子公司之溫室氣體盤查最近兩年度執行確信情形說明如下：

執行確信之範圍		111 年度排放量（噸 CO_2e）	112 年度排放量（噸 CO_2e）
母公司	範疇一	469,972	362,679
	範疇二	246,884	226,550
	總計	716,856	589,229
	占前述 1-1-1 所揭露盤查數據百分比	100%	100%
	確信機構	DNV、SGS、TUV	DNV、SGS、TUV（由 DNV 出具整合性意見書）
	確信情形說明	ISO 14064-3：2019 合理保證	ISO 14064-3：2019 合理保證
	確信意見	無保留意見/無保留結論	無保留結論
合併財務報告部分子公司（註）	範疇一	568,811	662,523
	範疇二	806,071	930,184
	總計	1,374,882	1,592,707
	占前述 1-1-1 所揭露盤查數據百分比	100%	100%
	確信機構	BSI、BV、SGS、TUV、工研院	BSI、BV、SGS、TUV
	確信情形說明	ISO 14064-3：2019 合理保證	ISO 14064-3：2019 合理保證
	確信意見	無保留意見/無保留結論	無保留意見/無保留結論

註：111 年及 112 年合併財務報告部分子公司分別為 63 家及 70 家

1-2溫室氣體減量目標、策略及具體行動計畫

敘明溫室氣體減量基準年及其數據、減量目標、策略及具體行動計畫與減量目標達成情形。
本公司生產事業於 111 年經過董事會認可，確立短、中、長期範疇一、二溫室氣體減量目標，以 109 年為基期，短期目標 114 年減少 20%，中期目標 119 年減少 40%，致力達成 139 年淨零排放。 112 年生產事業 21 個生產據點範疇一、二溫室氣體排放量較基準年下降 25%，已提前達成短期目標，大幅超越預期進度。 各生產據點成立節能減排小組，由本公司生產事業之環境暨能源專責管理組織-能源小組統籌，以五大策略開展減碳路徑，包含「提升能源效率」、「發展再生能源」、「低碳燃料替代」、「使用 CCUS 技術」及「原料使用轉型」。

	執行進度	未來規劃
提升能源效率	112 年透過製程改善、設備改善、能源管理三大方向提升能源效率，合計減少 36,573 tCO_2e。	115 年於越南設置 35MW 汽電共生系統，將燃料產生之熱能同時作為蒸汽及發電使用，提高燃料使用效率。 115 年亞東石化（台灣）完成製程改造，可在生產過程產生電力減少外購電力，每年可避免碳排放 8 萬 tCO_2e。
低碳燃料替代	112 年觀音化纖廠將水煤漿鍋爐汰換為排放量較低的天然氣鍋爐，減少 22,667 tCO_2e；遠東紡纖（越南）化纖廠及織染廠使用木屑混燒煤炭，共計減少 15,048 tCO_2e。	遠東紡纖（越南）擴大生質燃料替代率。 持續研發氫能源和生質燃料的應用。
發展再生能源	截至 112 年底，台灣、中國大陸、越南共 13 個生產據點已裝設 18,622kW 太陽能發電裝置，112 年太陽能發電自用度數共計 1,830 萬度，並購買超過 1.6 億度再生電力，合計減少 90,819 tCO_2e。	持續透過簽署長期購電協議等方式取得再生電力，並於全球據點擴建再生能源裝置容量自發自用，目標至 114 年生產事業 21 個生產據點之再生電力占比可達 20%。
使用碳捕捉、利用與封存（CCUS）技術	成立新技術減碳小組，持續蒐研相關資訊及作法。	規劃未來從排放管道直接進行碳捕捉，再將二氧化碳轉化為可利用之產品。
原料使用轉型	採用低碳替代原料，包含回收再生料和生物質等方向，除了回收廢棄寶特瓶生產回收再生聚酯（rPET），112 年亞東石化（台灣）與供應鏈合作，完成首例生質對苯二甲酸（Bio-PTA）研發，並與廠商簽定生質原料供應合作意向書；遠紡工業（上海）採購再生乙二醇（MEG）以製造低碳聚酯。	持續運用企業核心技術優勢，積極開發環境友善且低碳的新材料，擴大應用產品範圍。 回收原料：身為全球回收再生聚酯領先企業，以廢棄物為原料，達到循環經濟之願景。 生物質原料：研發可商業量產的生物質聚酯材料。

(七)履行誠信經營情形及與上市上櫃公司誠信經營守則差異情形及原因

評估項目	運作情形			與上市上櫃公司誠信經營守則差異情形及原因
	是	否	摘要說明	
一、訂定誠信經營政策及方案 (一)公司是否制定經董事會通過之誠信經營政策，並於規章及對外文件中明示誠信經營之政策、作法，以及董事會與高階管理階層積極落實經營政策之承諾？	V		本公司及子公司遠傳皆有訂定經董事會通過之「道德行為準則」及「誠信經營守則」，為確實施行，已於公司內部網站、內部刊物、廠區標示、各項會議等管道，對員工進行「道德行為準則」及「誠信經營守則」之宣導，將誠信經營的理念推行至所有員工日常之業務執行。本公司109年經董事會通過修正「誠信經營守則」及訂定「誠信經營作業程序及行為指南」。	無差異
(二)公司是否建立不誠信行為風險之評估機制，定期分析及評估營業範圍內具較高不誠信行為風險之營業活動，並據以訂定防範不誠信行為方案，且至少蓋「上市上櫃公司誠信經營守則」第七條第二項各款行為之防範措施？	V		本公司及子公司在防範不誠信行為方案，涵蓋下列事項： 1.提供或接受不正當利益之認定標準。 2.提供合法政治獻金之處理程序。 3.提供正當慈善捐贈或贊助之程序及金額標準。 4.避免與職務相關利益衝突之規定，及其申報與處理程序。 5.對業務上獲得之機密及商業敏感資料之保密規定。 6.對涉有不誠信行為之供應商、客戶及業務往來交易對象之規範及處理程序。 7.發現違反企業誠信經營守則之處理程序。 8.對違反者採取之紀律處分。	
(三)公司是否於防範不誠信行為方案內明定作業程序、行為指南、違規之懲戒及申訴制度，且落實執行，並定期檢討修正前揭方案？	V		為建立誠信的企業文化並防範不誠信的行為，公司不定期對員工進行教育宣導，並提醒本公司的利害關係人遵守並尊重本公司的道德及誠信標準。相關作業程序及準則皆定期檢討修正，並揭露於公司網站(www.fenc.com)。	
二、落實誠信經營 (一)公司是否評估往來對象之誠信紀錄，並於其與往來交易對象簽訂之契約中明定誠信行為條款？	V		1.本公司及子公司訂有「供應商行為準則及社會責任承諾書」，明確要求供應商遵守誠信規範，每年定期評估檢視各供應商作業狀況。 2.子公司遠傳對外商業文件如「供應商資料表」中加入「誠信經營守則同意書」，以提醒本公司的利害關係人遵守並尊重遠傳的道德及誠信標準。	無差異
(二)公司是否設置隸屬董事會之推動企業誠信經營專責單位，並定期(至少一年一次)向董事會報告其誠信經營政策與防範不誠信行為方案及監督執行情形？	V		本公司訂有『道德行為準則』及『誠信經營守則』，列入員工規章辦法中，由法制室推動誠信經營，設有法令遵循小組，於每月法令遵循自行檢查中，推動「企業貪瀆自評檢核」，並將執行情形每季提報董事會，以落實企業誠信經營理念。本公司於112年11月10日報告董事會誠信經營制度之執行情形。	
(三)公司是否制定防止利益衝突政策、提供適當陳述管道，並落實執行？	V		1.本公司營運堅持零弊端原則，本公司人員若利用本身職務之便，意圖謀取自己或他人之不當利益，致本公司蒙受損失，除應予以解除職務外，並應無條件賠償本公司因此所受之一切損失。 2.本公司人員如有違反誠信經營規定者，本公司將視情節輕重，依本公司獎懲辦法予以懲處；凡經免職人員永遠不得在本公司及關係企業任職。 3.本公司設有申訴制度，以提供違反本守則者，得依相關之規定救濟之途徑。	
(四)公司是否為落實誠信經營已建立有效的會計制度、內部控制制度，並由內部稽核單位依不誠信行為風險之評估結果，擬訂相關稽核計畫，並據以查核防範不誠信行為方案之遵循情形，或委託會計師執行查核？	V		本公司設有嚴謹之會計制度及專責會計單位，財務報表均依規定經簽證會計師查核(或核閱)，並依規定公告，以確保財務資訊的正確性及透明度。為落實「公開發行公司建立內部控制制度處理準則」及「誠信經營守則」，本公司除設有內部稽核部門，建立相關內部控制制度，定期檢視及修正其有效性，並擬訂稽核計畫查核前項制度遵循情形，每季作成稽核報告提報審計委員會及董事會。	

評估項目	運作情形			與上市上櫃公司誠信經營守則差異情形及原因
	是	否	摘要說明	
(五)公司是否定期舉辦誠信經營之內、外部之教育訓練？	V		本公司為建立誠信的企業文化並防範不誠信的行為(包含禁止內線交易)，112年採用電子方式舉辦相關教育訓練課程，並提醒本公司的利害關係人遵守並尊重本公司的道德及誠信標準。相關作業程序及準則等規定，都公開揭露在公司網站(www.fenc.com)。	無差異
三、公司檢舉制度之運作情形 (一)公司是否訂定具體檢舉及獎勵制度，並建立便利檢舉管道，及針對被檢舉對象指派適當之受理專責人員？	V		1.本公司設有多重溝通管道，以供利害關係人通報貪腐等不法行為，並有獨立之調查機制，以對其進行調查與提報。本公司聯絡電話及郵件均屬公開資訊，可供舉報者使用。本公司之供應商、客戶、利害關係人皆可以利用聯採中心供應商小組、各總部聯絡窗口或審計委員會信箱及稽核處信箱，相關聯絡方式均揭露於本公司網站(www.fenc.com)利害關係人專區。 2.針對未明確詳述事實經過之採購弊端有關之投訴，本公司仍會就該投訴可能涉及之作業項目及範圍進行稽核。倘經查確有內部控制缺失或管理問題等，即提出改善建議；如確實發現有作業重大疏失或不正當行為者，則提出懲處建議。	無差異
(二)公司是否訂定受理檢舉事項之調查標準作業程序、調查完成後應採取之後續措施及相關保密機制？	V		本公司訂有「違反道德行為及誠信經營之檢舉及懲戒辦法」，內容包含檢舉程序、受理檢舉案件調查程序、調查結案後續措施，以及相關保密制度。	
(三)公司是否採取保護檢舉人不因檢舉而遭受不當處置之措施？	V		依本公司「道德行為準則」規定，公司對於檢舉人身分及檢舉內容將確實保密，以保護檢舉人不因檢舉而遭受不當處置，且所有報告事項，均由獨立管道查證，以保護提報之人。	
四、加強資訊揭露 公司是否於其網站及公開資訊觀測站，揭露其所定誠信經營守則內容及推動成效？	V		本公司及子公司遠傳皆設有中英文網站，揭露公司訂定之誠信經營守則內容及相關資訊情形。	無差異
五、公司如依據「上市上櫃公司誠信經營守則」定有本身之誠信經營守則者，請敘明其運作與所定守則之差異情形：無差異。				
六、其他有助於瞭解公司誠信經營運作情形之重要資訊（如公司檢應修正其訂定之誠信經營守則等情形）： 本公司在請採購系統上都有加註誠信規範，如禁止童工、禁止貪腐及遵守環保相關法令等相關重要資訊，確保供應商遵循，並設有供應商小組讓往來廠商對於採購案之進行程序有任何損害其權利或利益，有暢通的申訴管道。本公司無論對內部員工及外部合作夥伴一向秉持最高標準之道德規範準則，供應商行賄及員工索賄之不法行為，將遭法律追訴。				

(八)公司如有訂定公司治理守則及相關規章者，應揭露其查詢方式：

1.本公司網站：www.fenc.com

2.子公司遠傳網站：www.fetnet.net

3.公開資訊觀測站：mops.twse.com.tw

(九)最近年度及截至公開說明書刊印日止，公司董事長、總經理、會計主管、財務主管、內部稽核主管、公司治理主管及研發主管等辭職解任情形之彙總

職稱	姓名	到任日期	解任日期	辭職或解任原因
董事長特助暨轉型策略長	曾裕賢	110.08.01	112.12.20	退休
資安長	蔡敏雄	111.11.09	113.01.01	職務調整
內部稽核主管	黃淑滿	110.11.10	113.07.15	職務調整

(十)其他足以增進對公司治理運作情形瞭解之重要資訊：

1.本公司董事秉持高度自律，對董事會中與其自身或其代表之法人有利害關係之議案，討論及表決時皆採迴避。本公司內部稽核人員亦定期查核會計制度及內部控制制度遵循情形，並作成稽核報告提報董事會。本公司經營理念為誠、勤、樸、慎、創新，亦作為每位遠東人奉行理念。

2.員工權益、僱員關懷：請參照本公開說明書「貳、一、(五)勞資關係」。

3.投資者關係、供應商關係及利害關係人之權利：請參照上述「(三)公司治理運作情形及其與上市上櫃公司治理實務守則差異情形及原因」內容。

4.風險管理政策及風險衡量標準之執行情形：(請參照本公開說明書「貳、一、(六)資通安全管理」)

(1)風險管理之組織架構：

A.風險預警制度由各行政單位檢視所屬業務中涵蓋之風險項目，經風險排序後篩選出最為重要的風險項目，再依風險項目訂定具體且可追蹤的領先指標與對應措施，每一項對應措施均設定檢核頻率，並指派主辦與協辦人員負責，行政總部每月召開風險管理會議，跨部門檢討執行績效，持續動態改善與優化。本公司109年經董事會通過訂定風險管理政策。本公司風險管理過程，經內部稽核及外部稽核簽證會計師查核，內部控制系統的政策和程序亦經審計委員會評估，稽核結果認定風險管理系統程序有效。

B.設立『放帳委員會』：審核內、外銷客戶信用狀況給予評等，並據以核給信用額度，執行放帳客戶信用、應收帳款之控管，以達成年度『零倒帳』為管理目標。

C.成立『資訊安全督導委員會』：負責實際推動及協調各項資訊安全事務。

(2)本公司已於98年12月21日第二十屆第五次董事會通過「內部重大訊息申報作業程序」。

並進行下列宣導：

A.新任經理人於簽署聲明書時一併提供「內部重大訊息申報作業程序」。

B.申報股權異動時向經理人宣導「內部重大訊息申報作業程序」及內線交易等相關法令資訊。

C.本公司經理人及受僱人均於初任職時簽署保密協定，並對員工進行「內部重大訊息申報作業程序」之宣導。

5.客戶政策之執行情形：請參照上述「(六)推動永續發展執行情形及與上市上櫃公司永續發展實務守則差異情形及原因」內容。

6.公司為董事及監察人購買責任保險之情形：本公司對全體董事投保責任險，以降低公司董事之法律風險及財務承擔責任，保障因執行職務可能之損害。(業已提報113.03.05董事會)

7.公司及子公司財務資訊透明有關人員，其取得主管機關指明之相關證照情形：

類　　別	證　　照	母公司	子公司
會計稅務	中華民國會計師	16	8
	中國註冊會計師	1	2
	美國會計師	2	2
	國際內部稽核師	5	3
	電腦稽核軟體應用師	2	-
	記帳士	14	5

類　　別	證　　照	母公司	子公司
金融證券	美國特許財務分析師	3	-
	證券投資分析人員	3	-
	證券商高級業務員	22	4
	期貨商業務員	4	4
	外匯交易人員	1	1
	信託人員	15	3
	理財規劃人員	7	2
不 動 產	建築師	-	1
	不動產估價師	-	1
	不動產經紀人	-	2
	地政士	-	2
保險業務	財產保險經紀人	-	1
	財產保險業務員	12	-
企業永續	企業永續管理師	1	-
專案管理	國際專案管理師	1	2
公安衛生	勞工安全管理師	1	8

8.為提升本公司董事、總經理、副總經理及公司治理主管對全球趨勢和風險管理能力，每年安排進修課程，112年度風險管理相關課程為"全球淨零轉型下的挑戰與機會"、"產業AI化的今日與明日－Chat GPT衝擊與企業因應"、"數位科技及人工智慧的趨勢與風險管理"及"ESG Risk and Opportunities"。

職　稱	姓　名	進修日期		主辦單位	課程名稱	進修時數
		起	迄			
董事長	徐旭東	112/12/15	112/12/15	財團法人台灣金融研訓院	全球淨零轉型下的挑戰與機會	3
		112/07/11	112/07/11	財團法人台灣金融研訓院	產業AI化的今日與明日－Chat GPT衝擊與企業因應	3
董　事	席家宜	112/12/15	112/12/15	財團法人台灣金融研訓院	全球淨零轉型下的挑戰與機會	3
		112/08/02	112/08/02	社團法人中華公司治理協會	數位科技及人工智慧的趨勢與風險管理	3
	徐旭平	112/12/15	112/12/15	財團法人台灣金融研訓院	全球淨零轉型下的挑戰與機會	3
		112/07/11	112/07/11	財團法人台灣金融研訓院	產業AI化的今日與明日－Chat GPT衝擊與企業因應	3
	王孝一	112/12/15	112/12/15	財團法人台灣金融研訓院	全球淨零轉型下的挑戰與機會	3
		112/07/11	112/07/11	財團法人台灣金融研訓院	產業AI化的今日與明日－Chat GPT衝擊與企業因應	3
	徐國安	112/08/15	112/08/15	社團法人中華公司治理協會	ESG Risk and Opportunities	3
		112/07/11	112/07/11	財團法人台灣金融研訓院	產業AI化的今日與明日－Chat GPT衝擊與企業因應	3
	楊惠國	112/07/21	112/07/21	社團法人中華公司治理協會	新創公司如何進行股權規劃與組織架構設計	3
		112/05/19	112/05/19	社團法人中華公司治理協會	營業秘密保護與競業禁止	3
	徐國梅	112/12/15	112/12/15	財團法人台灣金融研訓院	全球淨零轉型下的挑戰與機會	3
		112/08/15	112/08/15	社團法人中華公司治理協會	ESG Risk and Opportunities	3
		112/07/11	112/07/11	財團法人台灣金融研訓院	產業AI化的今日與明日－Chat GPT衝擊與企業因應	3
	李光燾	112/12/15	112/12/15	財團法人台灣金融研訓院	全球淨零轉型下的挑戰與機會	3
		112/07/11	112/07/11	財團法人台灣金融研訓院	產業AI化的今日與明日－Chat GPT衝擊與企業因應	3
	徐荷芳	112/04/21	112/04/21	社團法人中華公司治理協會	2023年董事會如何訂定ESG永續治理策略	3
		112/04/18	112/04/18	社團法人中華公司治理協會	企業成長策略與外部創新	3
	李冠軍	112/12/15	112/12/15	財團法人台灣金融研訓院	全球淨零轉型下的挑戰與機會	3
		112/07/11	112/07/11	財團法人台灣金融研訓院	產業AI化的今日與明日－Chat GPT衝擊與企業因應	3

職　稱	姓　名	進修日期		主辦單位	課程名稱	進修時數
		起	迄			
獨立董事	柯承恩	112/10/12	112/10/12	社團法人中華公司治理協會	董事會賦能之永續治理研討會	3
		112/07/26	112/07/26	社團法人中華公司治理協會	董事會績效評估實務分享研討會	3
		112/07/20	112/07/20	社團法人中華公司治理協會	經營權與董事責任研討會	3
		112/05/25	112/05/25	社團法人中華公司治理協會	從董事會強化驅動ESG－高階主管薪酬與ESG績效連結案例分享	1
		112/03/29	112/03/29	社團法人中華公司治理協會	氣候變遷因應法解析及企業因應對策研討會	2
		112/03/10	112/03/10	社團法人中華公司治理協會	詭異的2023全球經濟情勢	1
	李鍾熙	112/11/06	112/11/06	社團法人中華公司治理協會	董事如何協助推動跨國企業集團之風險管理	3
		112/08/08	112/08/08	社團法人中華公司治理協會	公司治理與證券法規	3
		112/06/29	112/06/29	中華獨立董事協會	資訊安全管理的趨勢與挑戰	3
	戴瑞明	112/12/15	112/12/15	財團法人台灣金融研訓院	全球淨零轉型下的挑戰與機會	3
		112/07/11	112/07/11	財團法人台灣金融研訓院	產業AI化的今日與明日－Chat GPT衝擊與企業因應	3
總經理	吳高山	112/12/15	112/12/15	財團法人台灣金融研訓院	全球淨零轉型下的挑戰與機會	3
		112/07/11	112/07/11	財團法人台灣金融研訓院	產業AI化的今日與明日－Chat GPT衝擊與企業因應	3
	鄭澄宇	112/12/15	112/12/15	財團法人台灣金融研訓院	全球淨零轉型下的挑戰與機會	3
		112/07/11	112/07/11	財團法人台灣金融研訓院	產業AI化的今日與明日－Chat GPT衝擊與企業因應	3
		112/04/13	112/04/13	台灣董事學會	2023安侯建業領袖學院論壇－淨零熱潮下的商機與挑戰	3
代總經理暨營運長	范欽智	112/07/11	112/07/11	財團法人台灣金融研訓院	產業AI化的今日與明日－Chat GPT衝擊與企業因應	3
	李源珍	112/12/15	112/12/15	財團法人台灣金融研訓院	全球淨零轉型下的挑戰與機會	3
		112/11/22	112/11/22	證券暨期貨市場發展基金會	112年度內部人股權交易法律遵循宣導說明會	3
營運長	闕盟昌	112/12/15	112/12/15	財團法人台灣金融研訓院	全球淨零轉型下的挑戰與機會	3
		112/07/11	112/07/11	財團法人台灣金融研訓院	產業AI化的今日與明日－Chat GPT衝擊與企業因應	3
營運長	張丙秋	112/07/11	112/07/11	財團法人台灣金融研訓院	產業AI化的今日與明日－Chat GPT衝擊與企業因應	3
總稽核	黃淑滿	112/07/11	112/07/11	財團法人台灣金融研訓院	產業AI化的今日與明日－Chat GPT衝擊與企業因應	3
	袁譽潔	112/12/15	112/12/15	財團法人台灣金融研訓院	全球淨零轉型下的挑戰與機會	3
		112/07/11	112/07/11	財團法人台灣金融研訓院	產業AI化的今日與明日－Chat GPT衝擊與企業因應	3
財務長	王健誠	112/12/15	112/12/15	財團法人台灣金融研訓院	全球淨零轉型下的挑戰與機會	3
		112/07/11	112/07/11	財團法人台灣金融研訓院	產業AI化的今日與明日－Chat GPT衝擊與企業因應	3
資深副總經理	蔡敏雄	112/07/21	112/07/21	財團法人中華民國會計研究發展基金會	「租稅犯罪」之法律責任與案例解析	3
		112/07/12	112/07/12	財團法人中華民國會計研究發展基金會	如何正確理解公司治理評鑑指標	3
		112/05/31	112/05/31	財團法人中華民國會計研究發展基金會	建立ESG永續策略 提升競爭力	3
		112/04/21	112/04/21	財團法人中華民國會計研究發展基金會	最新公司治理政策法令與常見缺失解析	3
副總經理	廖瑞芬	112/12/15	112/12/15	財團法人台灣金融研訓院	全球淨零轉型下的挑戰與機會	3
	沙益民	112/12/15	112/12/15	財團法人台灣金融研訓院	全球淨零轉型下的挑戰與機會	3
		112/07/11	112/07/11	財團法人台灣金融研訓院	產業AI化的今日與明日－Chat GPT衝擊與企業因應	3

職　稱	姓　名	進修日期		主辦單位	課程名稱	進修時數
		起	迄			
公司治理主管	陳立齊	112/12/26	112/12/26	社團法人中華公司治理協會	循環經濟效益與永續金融商機	3
		112/12/19	112/12/19	社團法人中華公司治理協會	證券不法案件刑事責任實務分析	3
		112/12/15	112/12/15	財團法人台灣金融研訓院	全球淨零轉型下的挑戰與機會	3
		112/07/11	112/07/11	財團法人台灣金融研訓院	產業AI化的今日與明日－Chat GPT衝擊與企業因應	3

陸、重要決議

一、與本次發行有關之決議文：請參閱本公開說明書第 188~190 頁。

遠東新世紀股份有限公司
內部控制制度聲明書

日期：一一三年三月五日

本公司民國一一二年度之內部控制制度，依據自行評估的結果，謹聲明如下：

一、 本公司確知建立、實施和維護內部控制制度係本公司董事會及經理人之責任，本公司業已建立此一制度。其目的係在對營運之效果及效率（含獲利、績效及保障資產安全等）、報導具可靠性、及時性、透明性及符合相關規範暨相關法令規章之遵循等目標的達成，提供合理的確保。

二、 內部控制制度有其先天限制，不論設計如何完善，有效之內部控制制度亦僅能對上述三項目標之達成提供合理的確保；而且，由於環境、情況之改變，內部控制制度之有效性可能隨之改變。惟本公司之內部控制制度設有自我監督之機制，缺失一經辨認，本公司即採取更正之行動。

三、 本公司係依據「公開發行公司建立內部控制制度處理準則」（以下簡稱「處理準則」）規定之內部控制制度有效性之判斷項目，判斷內部控制制度之設計及執行是否有效。該「處理準則」所採用之內部控制制度判斷項目，係為依管理控制之過程，將內部控制制度劃分為五個組成要素：1.控制環境，2.風險評估，3.控制作業，4.資訊與溝通，及5.監督作業。每個組成要素又包括若干項目。前述項目請參見「處理準則」之規定。

四、 本公司業已採用上述內部控制制度判斷項目，評估內部控制制度之設計及執行的有效性。

五、 本公司基於前項評估結果，認為本公司於民國一一二年十二月三十一日的內部控制制度（含對子公司之監督與管理），包括瞭解營運之效果及效率目標達成之程度、報導係屬可靠、及時、透明及符合相關規範暨相關法令規章之遵循有關的內部控制制度等之設計及執行係屬有效，其能合理確保上述目標之達成。

六、 本聲明書將成為本公司年報及公開說明書之主要內容，並對外公開。上述公開之內容如有虛偽、隱匿等不法情事，將涉及證券交易法第二十條、第三十二條、第一百七十一條及第一百七十四條等之法律責任。

七、 本聲明書業經本公司民國一一三年三月五日董事會通過，出席董事十三人中，無人持反對意見，均同意本聲明書之內容，併此聲明。

遠東新世紀股份有限公司

董事長：徐旭東

總經理：鄭澄宇

承銷商總結意見

遠東新世紀股份有限公司(以下簡稱遠東新或該公司)本次為辦理公開募集與發行國內第一次無擔保交換公司債，發行總張數為壹萬張，每張面額為新台幣壹拾萬元整，發行總面額為新台幣壹拾億元整，並委託本承銷商對外公開銷售，向金融監督管理委員會提出申報。經本承銷商依規定填報案件檢查表，並採取必要程序予以審核，特依「發行人募集與發行有價證券處理準則」規定，出具本承銷商總結意見。

依本承銷商之意見，遠東新世紀股份有限公司本次募集與發行交換公司債委託證券承銷商對外公開銷售符合「發行人募集與發行有價證券處理準則」及相關法令之規定，暨其計畫具可行性及必要性，其資金用途、進度及預計可能產生效益亦具合理性。

此致

遠東新世紀股份有限公司

凱基證券股份有限公司

負責人：許 道 義

承銷部門主管：陳 權 澤

中華民國 113 年 6 月 13 日

承銷商總結意見

遠東新世紀股份有限公司(以下簡稱遠東新或該公司)本次為辦理公開募集與發行國內第二次無擔保交換公司債，發行總張數為壹萬伍仟張，每張面額為新台幣壹拾萬元整，發行總面額為新台幣壹拾伍億元整，並委託本承銷商對外公開銷售，向金融監督管理委員會提出申報。經本承銷商依規定填報案件檢查表，並採取必要程序予以審核，特依「發行人募集與發行有價證券處理準則」規定，出具本承銷商總結意見。

依本承銷商之意見，遠東新世紀股份有限公司本次募集與發行交換公司債委託證券承銷商對外公開銷售符合「發行人募集與發行有價證券處理準則」及相關法令之規定，暨其計畫具可行性及必要性，其資金用途、進度及預計可能產生效益亦具合理性。

此致

遠東新世紀股份有限公司

凱基證券股份有限公司

負責人：許 道 義

承銷部門主管：陳 權 澤

中華民國 113 年 6 月 13 日

聲　　明　　書

茲為本公司辦理國內第一次無擔保交換公司債暨國內第二次無擔保交換公司債案件（以下稱本案件）向金融監督管理委員會申報，特立本聲明書如下：

茲聲明本公司本案件之詢價圈購配售對象不得為下列之人：

一、本公司採權益法評價之被投資公司。

二、對本公司之投資採權益法評價之投資者。

三、公司之董事長或總經理與本公司之董事長或總經理為同一人，或具有配偶或二親等關係者。

四、受本公司捐贈之金額達其實收基金總額三分之一以上之財團法人。

五、本公司之董事、監察人、總經理、副總經理、協理及直屬總經理之部門主管。

六、本公司之董事、監察人、總經理之配偶。

七、本公司之董事、監察人、總經理之二親等親屬。

八、本案件承銷團之董事、監察人、受僱人及其配偶、二親等親屬。

九、本案件承銷商之母公司及子公司、承銷商本身所屬金融控股公司及該金融控股公司其他子公司；惟承銷商之證券投資信託子公司或同屬金融控股公司之證券投資信託公司募集之證券投資信託基金則不在此限。

十、本案件承銷商之母公司及子公司、承銷商本身所屬金融控股公司及該金融控股公司其他子公司之董事、監察人、經理人及其配偶及子女。

十一、與本公司、本案件承銷商具實質關係者。

十二、本公司簽證會計師、其事務所之其他會計師及其配偶。

十三、就該本案件出具法律意見書之律師及其配偶。

十四、前各款之人利用他人名義參與應募者（指具證券交易法施行細則第二條規定要件等之實質關係人）。

特 此 聲 明

此　　致

金融監督管理委員會

聲明人：遠東新世紀股份有限公司

負責人：徐旭東

中　華　民　國　1　1　3　年　6　月　13　日

聲　　明　　書

本公司因辦理遠東新世紀股份有限公司(以下稱「發行公司」)募集與發行國內第一次無擔保交換公司債暨國內第二次無擔保交換公司債案件（以下稱本案件），茲聲明本承銷案受理詢價圈購之對象，如有下列各款之人參與詢價圈購，應拒絕之，本公司並應取得圈購人出具之符合銷售對象規定之聲明書：

一、發行公司採權益法評價之被投資公司。

二、對發行公司之投資採權益法評價之投資者。

三、公司之董事長或總經理與發行公司之董事長或總經理為同一人，或具有配偶或二親等關係者。

四、受發行公司捐贈之金額達其實收基金總額三分之一以上之財團法人。

五、發行公司之董事、監察人、總經理、副總經理、協理及直屬總經理之部門主管。

六、發行公司之董事、監察人、總經理之配偶。

七、發行公司之董事、監察人、總經理之二親等親屬。

八、承銷團之董事、監察人、受僱人及其配偶、二親等親屬。

九、承銷商之母公司及子公司、承銷商本身所屬金融控股公司及該金融控股公司其他子公司；惟承銷商之證券投資信託子公司或同屬金融控股公司之證券投資信託公司募集之證券投資信託基金則不在此限。

十、承銷商之母公司及子公司、承銷商本身所屬金融控股公司及該金融控股公司其他子公司之董事、監察人、經理人及其配偶及子女。

十一、與發行公司、承銷商具實質關係者。

十二、發行公司簽證會計師、其事務所之其他會計師及其配偶。

十三、就該承銷案件出具法律意見書之律師及其配偶。

十四、前各款之人利用他人名義參與應募者（指具證券交易法施行細則第二條規定要件等之實質關係人）。

特 此 聲 明

此　　致

金融監督管理委員會

聲明人：凱基證券股份有限公司

代表人：許道義

民　國　1　1　3　年　6　月　13　日

聲　明　書

本公司因辦理遠東新世紀股份有限公司(以下稱「發行公司」)募集與發行國內第一次無擔保交換公司債暨國內第二次無擔保交換公司債案件（以下稱本案件），茲聲明本承銷案受理詢價圈購之對象，如有下列各款之人參與詢價圈購，應拒絕之，本公司並應取得圈購人出具之符合銷售對象規定之聲明書：

一、發行公司採權益法評價之被投資公司。

二、對發行公司之投資採權益法評價之投資者。

三、公司之董事長或總經理與發行公司之董事長或總經理為同一人，或具有配偶或二親等關係者。

四、受發行公司捐贈之金額達其實收基金總額三分之一以上之財團法人。

五、發行公司之董事、監察人、總經理、副總經理、協理及直屬總經理之部門主管。

六、發行公司之董事、監察人、總經理之配偶。

七、發行公司之董事、監察人、總經理之二親等親屬。

八、承銷團之董事、監察人、受僱人及其配偶、二親等親屬。

九、承銷商之母公司及子公司、承銷商本身所屬金融控股公司及該金融控股公司其他子公司；惟承銷商之證券投資信託子公司或同屬金融控股公司之證券投資信託公司募集之證券投資信託基金則不在此限。

十、承銷商之母公司及子公司、承銷商本身所屬金融控股公司及該金融控股公司其他子公司之董事、監察人、經理人及其配偶及子女。

十一、與發行公司、承銷商具實質關係者。

十二、發行公司簽證會計師、其會計師事務所之其他會計師及其配偶。

十三、就該承銷案件出具法律意見書之律師及其配偶。

十四、前各款之人利用他人名義參與應募者（指具證券交易法施行細則第二條規定要件等之實質關係人）。

特此聲明

此致

金融監督管理委員會

聲明人：中國信託綜合證券股份有限公司

代表人：謝　載　祥

中　華　民　國　1　1　3　年　7　月　31　日

聲　明　書

本公司因辦理遠東新世紀股份有限公司(以下稱「發行公司」)募集與發行國內第一次無擔保交換公司債暨國內第二次無擔保交換公司債案件（以下稱本案件），茲聲明本承銷案受理詢價圈購之對象，如有下列各款之人參與詢價圈購，應拒絕之，本公司並應取得圈購人出具之符合銷售對象規定之聲明書：

一、發行公司採權益法評價之被投資公司。

二、對發行公司之投資採權益法評價之投資者。

三、公司之董事長或總經理與發行公司之董事長或總經理為同一人，或具有配偶或二親等關係者。

四、受發行公司捐贈之金額達其實收基金總額三分之一以上之財團法人。

五、發行公司之董事、監察人、總經理、副總經理、協理及直屬總經理之部門主管。

六、發行公司之董事、監察人、總經理之配偶。

七、發行公司之董事、監察人、總經理之二親等親屬。

八、承銷團之董事、監察人、受僱人及其配偶、二親等親屬。

九、承銷商之母公司及子公司、承銷商本身所屬金融控股公司及該金融控股公司其他子公司；惟承銷商之證券投資信託子公司或同屬金融控股公司之證券投資信託公司募集之證券投資信託基金則不在此限。

十、承銷商之母公司及子公司、承銷商本身所屬金融控股公司及該金融控股公司其他子公司之董事、監察人、經理人及其配偶及子女。

十一、與發行公司、承銷商具實質關係者。

十二、發行公司簽證會計師、其會計師事務所之其他會計師及其配偶。

十三、就該承銷案件出具法律意見書之律師及其配偶。

十四、前各款之人利用他人名義參與應募者（指具證券交易法施行細則第二條規定要件等之實質關係人)。

特此聲明

此致

金融監督管理委員會

聲明人：亞東證券股份有限公司

代表人：杜金森

中　華　民　國　1　1　3　年　7　月　31　日

聲　明　書

本公司因辦理遠東新世紀股份有限公司(以下稱「發行公司」)募集與發行國內第一次無擔保交換公司債暨國內第二次無擔保交換公司債案件（以下稱本案件），茲聲明本承銷案受理詢價圈購之對象，如有下列各款之人參與詢價圈購，應拒絕之，本公司並應取得圈購人出具之符合銷售對象規定之聲明書：

一、發行公司採權益法評價之被投資公司。

二、對發行公司之投資採權益法評價之投資者。

三、公司之董事長或總經理與發行公司之董事長或總經理為同一人，或具有配偶或二親等關係者。

四、受發行公司捐贈之金額達其實收基金總額三分之一以上之財團法人。

五、發行公司之董事、監察人、總經理、副總經理、協理及直屬總經理之部門主管。

六、發行公司之董事、監察人、總經理之配偶。

七、發行公司之董事、監察人、總經理之二親等親屬。

八、承銷團之董事、監察人、受僱人及其配偶、二親等親屬。

九、承銷商之母公司及子公司、承銷商本身所屬金融控股公司及該金融控股公司其他子公司；惟承銷商之證券投資信託子公司或同屬金融控股公司之證券投資信託公司募集之證券投資信託基金則不在此限。

十、承銷商之母公司及子公司、承銷商本身所屬金融控股公司及該金融控股公司其他子公司之董事、監察人、經理人及其配偶及子女。

十一、與發行公司、承銷商具實質關係者。

十二、發行公司簽證會計師、其會計師事務所之其他會計師及其配偶。

十三、就該承銷案件出具法律意見書之律師及其配偶。

十四、前各款之人利用他人名義參與應募者（指具證券交易法施行細則第二條規定要件等之實質關係人）。

特此聲明

此致

金融監督管理委員會

聲明人:群益金鼎證券股份有限公司

代表人：周 秀 真

中　華　民　國　1　1　3　年　7　月　31　日

聲　明　書

本公司因辦理遠東新世紀股份有限公司(以下稱「發行公司」)募集與發行國內第一次無擔保交換公司債案件（以下稱本案件），茲聲明本承銷案受理詢價圈購之對象，如有下列各款之人參與詢價圈購，應拒絕之，本公司並應取得圈購人出具之符合銷售對象規定之聲明書：

一、發行公司採權益法評價之被投資公司。

二、對發行公司之投資採權益法評價之投資者。

三、公司之董事長或總經理與發行公司之董事長或總經理為同一人，或具有配偶或二親等關係者。

四、受發行公司捐贈之金額達其實收基金總額三分之一以上之財團法人。

五、發行公司之董事、監察人、總經理、副總經理、協理及直屬總經理之部門主管。

六、發行公司之董事、監察人、總經理之配偶。

七、發行公司之董事、監察人、總經理之二親等親屬。

八、承銷團之董事、監察人、受僱人及其配偶、二親等親屬。

九、承銷商之母公司及子公司、承銷商本身所屬金融控股公司及該金融控股公司其他子公司；惟承銷商之證券投資信託子公司或同屬金融控股公司之證券投資信託公司募集之證券投資信託基金則不在此限。

十、承銷商之母公司及子公司、承銷商本身所屬金融控股公司及該金融控股公司其他子公司之董事、監察人、經理人及其配偶及子女。

十一、與發行公司、承銷商具實質關係者。

十二、發行公司簽證會計師、其會計師事務所之其他會計師及其配偶。

十三、就該承銷案件出具法律意見書之律師及其配偶。

十四、前各款之人利用他人名義參與應募者（指具證券交易法施行細則第二條規定要件等之實質關係人）。

特此聲明

此致

金融監督管理委員會

聲明人：兆豐證券股份有限公司

代表人：陳佩君

中　華　民　國　1　1　3　年　7　月　31　日

聲　明　書

本公司因辦理遠東新世紀股份有限公司(以下稱「發行公司」)募集與發行國內第一次無擔保交換公司債暨國內第二次無擔保交換公司債案件（以下稱本案件），茲聲明本承銷案受理詢價圈購之對象，如有下列各款之人參與詢價圈購，應拒絕之，本公司並應取得圈購人出具之符合銷售對象規定之聲明書：

一、發行公司採權益法評價之被投資公司。

二、對發行公司之投資採權益法評價之投資者。

三、公司之董事長或總經理與發行公司之董事長或總經理為同一人，或具有配偶或二親等關係者。

四、受發行公司捐贈之金額達其實收基金總額三分之一以上之財團法人。

五、發行公司之董事、監察人、總經理、副總經理、協理及直屬總經理之部門主管。

六、發行公司之董事、監察人、總經理之配偶。

七、發行公司之董事、監察人、總經理之二親等親屬。

八、承銷團之董事、監察人、受僱人及其配偶、二親等親屬。

九、承銷商之母公司及子公司、承銷商本身所屬金融控股公司及該金融控股公司其他子公司；惟承銷商之證券投資信託子公司或同屬金融控股公司之證券投資信託公司募集之證券投資信託基金則不在此限。

十、承銷商之母公司及子公司、承銷商本身所屬金融控股公司及該金融控股公司其他子公司之董事、監察人、經理人及其配偶及子女。

十一、與發行公司、承銷商具實質關係者。

十二、發行公司簽證會計師、其會計師事務所之其他會計師及其配偶。

十三、就該承銷案件出具法律意見書之律師及其配偶。

十四、前各款之人利用他人名義參與應募者（指具證券交易法施行細則第二條規定要件等之實質關係人）。

特此聲明

此致

金融監督管理委員會

聲明人：康和綜合證券股份有限公司

代表人：鄭大宇

中　華　民　國　1　1　3　年　7　月　31　日

聲　明　書

本公司因辦理遠東新世紀股份有限公司(以下稱「發行公司」)募集與發行國內第一次無擔保交換公司債暨國內第二次無擔保交換公司債案件（以下稱本案件），茲聲明本承銷案受理詢價圈購之對象，如有下列各款之人參與詢價圈購，應拒絕之，本公司並應取得圈購人出具之符合銷售對象規定之聲明書：

一、發行公司採權益法評價之被投資公司。

二、對發行公司之投資採權益法評價之投資者。

三、公司之董事長或總經理與發行公司之董事長或總經理為同一人，或具有配偶或二親等關係者。

四、受發行公司捐贈之金額達其實收基金總額三分之一以上之財團法人。

五、發行公司之董事、監察人、總經理、副總經理、協理及直屬總經理之部門主管。

六、發行公司之董事、監察人、總經理之配偶。

七、發行公司之董事、監察人、總經理之二親等親屬。

八、承銷團之董事、監察人、受僱人及其配偶、二親等親屬。

九、承銷商之母公司及子公司、承銷商本身所屬金融控股公司及該金融控股公司其他子公司；惟承銷商之證券投資信託子公司或同屬金融控股公司之證券投資信託公司募集之證券投資信託基金則不在此限。

十、承銷商之母公司及子公司、承銷商本身所屬金融控股公司及該金融控股公司其他子公司之董事、監察人、經理人及其配偶及子女。

十一、與發行公司、承銷商具實質關係者。

十二、發行公司簽證會計師、其會計師事務所之其他會計師及其配偶。

十三、就該承銷案件出具法律意見書之律師及其配偶。

十四、前各款之人利用他人名義參與應募者（指具證券交易法施行細則第二條規定要件等之實質關係人）。

特此聲明

此致

金融監督管理委員會

聲明人：德信綜合證券股份有限公司

代表人：何家瑜

中　華　民　國　1　1　3　年　7　月　31　日

聲　明　書

本公司因辦理遠東新世紀股份有限公司(以下稱「發行公司」)募集與發行國內第一次無擔保交換公司債暨國內第二次無擔保交換公司債案件（以下稱本案件），茲聲明本承銷案受理詢價圈購之對象，如有下列各款之人參與詢價圈購，應拒絕之，本公司並應取得圈購人出具之符合銷售對象規定之聲明書：

一、發行公司採權益法評價之被投資公司。

二、對發行公司之投資採權益法評價之投資者。

三、公司之董事長或總經理與發行公司之董事長或總經理為同一人，或具有配偶或二親等關係者。

四、受發行公司捐贈之金額達其實收基金總額三分之一以上之財團法人。

五、發行公司之董事、監察人、總經理、副總經理、協理及直屬總經理之部門主管。

六、發行公司之董事、監察人、總經理之配偶。

七、發行公司之董事、監察人、總經理之二親等親屬。

八、承銷團之董事、監察人、受僱人及其配偶、二親等親屬。

九、承銷商之母公司及子公司、承銷商本身所屬金融控股公司及該金融控股公司其他子公司；惟承銷商之證券投資信託子公司或同屬金融控股公司之證券投資信託公司募集之證券投資信託基金則不在此限。

十、承銷商之母公司及子公司、承銷商本身所屬金融控股公司及該金融控股公司其他子公司之董事、監察人、經理人及其配偶及子女。

十一、與發行公司、承銷商具實質關係者。

十二、發行公司簽證會計師、其會計師事務所之其他會計師及其配偶。

十三、就該承銷案件出具法律意見書之律師及其配偶。

十四、前各款之人利用他人名義參與應募者（指具證券交易法施行細則第二條規定要件等之實質關係人）。

特此聲明

此致

金融監督管理委員會

聲明人：華南永昌綜合證券股份有限公司

代表人：黃進明

中　華　民　國　1　1　3　年　7　月　31　日

聲　明　書

本公司因辦理遠東新世紀股份有限公司(以下稱「發行公司」)募集與發行國內第一次無擔保交換公司債暨國內第二次無擔保交換公司債案件（以下稱本案件），茲聲明本承銷案受理詢價圈購之對象，如有下列各款之人參與詢價圈購，應拒絕之，本公司並應取得圈購人出具之符合銷售對象規定之聲明書：

一、發行公司採權益法評價之被投資公司。

二、對發行公司之投資採權益法評價之投資者。

三、公司之董事長或總經理與發行公司之董事長或總經理為同一人，或具有配偶或二親等關係者。

四、受發行公司捐贈之金額達其實收基金總額三分之一以上之財團法人。

五、發行公司之董事、監察人、總經理、副總經理、協理及直屬總經理之部門主管。

六、發行公司之董事、監察人、總經理之配偶。

七、發行公司之董事、監察人、總經理之二親等親屬。

八、承銷團之董事、監察人、受僱人及其配偶、二親等親屬。

九、承銷商之母公司及子公司、承銷商本身所屬金融控股公司及該金融控股公司其他子公司；惟承銷商之證券投資信託子公司或同屬金融控股公司之證券投資信託公司募集之證券投資信託基金則不在此限。

十、承銷商之母公司及子公司、承銷商本身所屬金融控股公司及該金融控股公司其他子公司之董事、監察人、經理人及其配偶及子女。

十一、與發行公司、承銷商具實質關係者。

十二、發行公司簽證會計師、其會計師事務所之其他會計師及其配偶。

十三、就該承銷案件出具法律意見書之律師及其配偶。

十四、前各款之人利用他人名義參與應募者（指具證券交易法施行細則第二條規定要件等之實質關係人）。

特此聲明

此致

金融監督管理委員會

聲明人：宏遠證券股份有限公司

代表人：姜克勤

中　華　民　國　1　1　3　年　7　月　31　日

聲　明　書

本公司因辦理遠東新世紀股份有限公司(以下稱「發行公司」)募集與發行國內第一次無擔保交換公司債暨國內第二次無擔保交換公司債案件（以下稱本案件），茲聲明本承銷案受理詢價圈購之對象，如有下列各款之人參與詢價圈購，應拒絕之，本公司並應取得圈購人出具之符合銷售對象規定之聲明書：

一、發行公司採權益法評價之被投資公司。

二、對發行公司之投資採權益法評價之投資者。

三、公司之董事長或總經理與發行公司之董事長或總經理為同一人，或具有配偶或二親等關係者。

四、受發行公司捐贈之金額達其實收基金總額三分之一以上之財團法人。

五、發行公司之董事、監察人、總經理、副總經理、協理及直屬總經理之部門主管。

六、發行公司之董事、監察人、總經理之配偶。

七、發行公司之董事、監察人、總經理之二親等親屬。

八、承銷團之董事、監察人、受僱人及其配偶、二親等親屬。

九、承銷商之母公司及子公司、承銷商本身所屬金融控股公司及該金融控股公司其他子公司；惟承銷商之證券投資信託子公司或同屬金融控股公司之證券投資信託公司募集之證券投資信託基金則不在此限。

十、承銷商之母公司及子公司、承銷商本身所屬金融控股公司及該金融控股公司其他子公司之董事、監察人、經理人及其配偶及子女。

十一、與發行公司、承銷商具實質關係者。

十二、發行公司簽證會計師、其會計師事務所之其他會計師及其配偶。

十三、就該承銷案件出具法律意見書之律師及其配偶。

十四、前各款之人利用他人名義參與應募者（指具證券交易法施行細則第二條規定要件等之實質關係人)。

特此聲明

此致

金融監督管理委員會

聲明人：美好證券股份有限公司

代表人：黃 谷 涵

中　華　民　國　1　1　3　年　7　月　31　日

遠東新世紀股份有限公司第24屆第13次董事會議事錄

時　間：2024年5月9日(星期四)上午10:00

地　點：台北市敦化南路二段207號遠企大樓39樓大會議室

董事出席情況：出席13人

出席

徐　旭　東	席　家　宜	徐　旭　平	王　孝　一
徐　荷　芳	徐　國　安	徐　國　梅(視訊出席)	楊　惠　國(視訊出席)
李　光　燾	李　冠　軍	柯　承　恩	李　鍾　熙
戴　瑞　明			

列席

鄭澄宇（行政總部總經理）	吳高山（石化總部總經理）	范欽智（化纖總部代總經理）
張丙秋（化纖總部營運長）	吳謨吉（紡織總部營運長)[視訊出席]	
闕盟昌（石化總部營運長）	王健誠（財務長）	蔡敏雄（資深副總經理）
黃淑滿（總稽核）	陳立齊（公司治理主管）	

主　席：徐　旭　東

記　錄：楊　惠　如

（節錄）

第　四　案　　提案單位：財務處

案　由：本公司擬以發行無擔保永續發展交換公司債方式處分所持有之部分亞洲水泥股份有限公司及遠東百貨股份有限公司普通股　，敬請　核議。

說　明：

一、名稱：遠東新世紀股份有限公司國內第一次暨第二次無擔保永續發展交換公司債（以下合稱本交換債）

二、面額：國內第一次無擔保永續發展交換公司債面額計新臺幣壹拾億元整，國內第二次無擔保永續發展交換公司債面額計新臺幣壹拾伍億元整，總面額共新臺幣貳拾伍億元整。

三、每張面額：新臺幣壹拾萬元。

四、發行價格：依債券面額之 102%發行。

五、發行期間：五年。

六、利率：票面年利率為0%。

七、交換標的：國內第一次無擔保永續發展交換公司債以亞洲水泥股份有限公司普通股為交換標的、國內第二次無擔保永續發展交換公司債以遠東百貨股份有限公司普通股為交換標的。

截至 113 年 3 月底止，本公司直接持有亞洲水泥股份有限公司普通股 750,511 仟股，持股成本為 20,014,261 仟元，持股比率為 21.16%；直接持有遠東百貨股份有限公司普通股 241,770 仟股，持股成本為 5,491,988 仟元，持股比率為 17.06%，實際交換股數將視交換價格而定。

八、本交換債暫訂之發行及交換辦法、發行計畫之資金來源、計畫項目、預定進度及預計可能產生效益等，請參閱附件。

九、預計用途與可能產生之效益：本公司擬發行本交換債支應本公司及增資子公司亞東石化股份有限公司用於綠色效益之投資計畫，或償還與上述計畫所需之借款，有助於本公司整體長期營運發展，以實踐對環境友善與社會共榮之永續經營理念。

十、本交換債將採詢價圈購方式全數對外公開承銷，並於主管機關申報生效發行後，向財團法人中華民國證券櫃檯買賣中心申請櫃檯買賣。

十一、本交換債發行及交換辦法、發行計畫之資金來源、計畫項目、預定進度及預計可能產生效益及其他發行條件相關事項之議定或變更，擬授權董事長或其指定之人依法令規定、主管機關職權行使或市場環境變化等情事全權處理之。

十二、為配合本交換債發行，對本案未盡事宜授權董事長或其指定之人核可並代表本公司簽署一切有關發行本交換債之契約或文件，並為本公司辦理一切有關發行本交換債所需之事宜。

十三、敬請　核議。

決　議：全體出席董事同意通過。

附件一

遠東新世紀股份有限公司

國內第一次無擔保轉換公司債發行及交換辦法

遠東新世紀股份有限公司

國內第一次無擔保交換公司債發行及交換辦法

遠東新世紀股份有限公司(以下簡稱「本公司」)，經呈奉金融監督管理委員會 113 年 6 月 24 日金管證發字第 1130347529 號函申報生效發行交換公司債，並依據財團法人中華民國證券櫃檯買賣中心 113 年 6 月 7 日證櫃債字第 1130400391 號函，取得綠色債券資格認可，訂定發行及交換辦法如下：

一、債券名稱：

遠東新世紀股份有限公司國內第一次無擔保交換公司債(以下簡稱「本交換公司債」)。

二、發行日期：

民國(以下同)113年8月8日(以下簡稱「發行日」)。

三、發行總額：

本交換公司債每張面額為新臺幣壹拾萬元整，發行總張數為10,000張，發行總面額為新臺幣10億元整，依票面金額之102%發行。

四、發行期間：

發行期間五年，自113年8月8日發行，至118年8月8日到期(以下簡稱「到期日」)。

五、債券票面利率：

票面年利率為0 %。

六、還本日期及方式：

除本交換公司債之持有人依本辦法第十條交換為亞洲水泥股份有限公司（以下簡稱「亞泥」）普通股或依本辦法第十八條行使賣回權，或本公司依本辦法第十七條提前贖回，或本公司由證券商營業處所買回註銷者外，本公司於本交換公司債到期時依債券面額以現金一次償還。款項將於到期日後 10 個營業日(含第 10 個營業日)內支付。

七、擔保情形：

本交換公司債為無擔保債券，本公司再發行或私募其他同一交換標的(亞泥)普通股之有擔保交換公司債時，本交換公司債亦將比照該有擔保交換公司債，設定同等級之債權或同順位之擔保物權。

八、交換標的：

本公司所持有之亞泥普通股。

九、交換期間：

債券持有人得於本交換公司債發行日後滿三個月之翌日(113年11月9日)起，至到期日(118年8月8日)止，除亞泥(一)普通股依法暫停過戶期間、(二）無償配股停止過戶日、現金股息停止過戶日或現金增資認股停止過戶日前十五個營業日起，至權利分派基準日止之期間、(三)辦理減資之減資基準日起至減資換發股票開始交易日前一日止、(四)辦理股票變更面額之停止交換起始日至新股換發股票開始交易日前一日止之外，得隨時透過交易券商轉知臺灣集中保管結算所股份有限公司(以下簡稱「集保公司」)向股務代理機構請求依本辦法規定將所持有之本交換公司債交換為亞泥普通股股票，並依本辦法第十條、第十一條、第十三條、第十五條規定

辦理。

前項變更面額之停止交換起始日係指向經濟部申請變更登記之前一個營業日。本公司並應於該起始日前四個營業日公告停止交換期間。

十、請求交換程序：

(一)債券持有人透過集保公司以帳簿劃撥方式辦理交換。

債券持有人至原交易券商填具「交換公司債帳簿劃撥交換／贖回／賣回申請書」(註明交換)，由交易券商向集保公司提出申請，集保公司於接受申請後，以電子化方式通知本公司股務代理機構，於送達時即生交換之效力，且不得申請撤銷，並於次一營業日內透過集保公司以帳簿劃撥方式，交付亞泥股票予上述之債券持有人。惟交換後產生不足一千股之零股，得於五個營業日內完成交付。。

(二)華僑及外國人申請將所持有之本交換公司債交換為亞泥普通股時，一律統由集保公司採取帳簿劃撥方式辦理配發。

十一、交換價格及其調整：

(一)交換價格之訂定方式

本交換公司債交換價格之訂定，係以 113 年 7 月 31 日為交換價格訂定基準日，取基準日(不含)前一個營業日、前三個營業日、前五個營業日亞泥普通股收盤價之簡單算術平均數擇一者為基準價格，再以基準價格乘以 109.93%之交換溢價率，即為本交換公司債之交換價格(計算至新臺幣角為止，分以下四捨五入)。訂價基準日前如亞泥遇有除權或除息者，其經採樣用以計算交換價格之收盤價，應先設算為除權或除息後價格；交換價格於決定後至實際發行日前，如亞泥遇有除權或除息者，應依本條第(二)項之交換價格調整公式調整之。依上述方式，交換價格為每股新臺幣 45.4 元。

(二)交換價格之調整

1.本交換公司債發行後，除亞泥所發行(或私募)具有普通股交換權或認股權之各種有價證券換發普通股股份或因員工酬勞發行新股者外，遇有亞泥已發行(或私募)之普通股股份增加時(包含但不限於以募集發行或私募方式辦理之現金增資、盈餘轉增資、資本公積轉增資、公司合併或受讓他公司股份發行新股、股票分割及現金增資參與發行海外存託憑證等)，本公司應依下列公式調整本交換公司債之交換價格(計算至新臺幣角為止，分以下四捨五入，向下調整，向上則不予調整)，並函請證券櫃檯買賣中心(以下簡稱「櫃買中心」)公告，於亞泥新股發行除權基準日（註 1）調整之，如係因股票面額變更致已發行普通股股份增加，於新股換發基準日調整之，但有實際繳款作業者則於股款繳足日調整之：

$$\text{調整後交換價格} = \text{調整前交換價格} \times \frac{\left(\text{亞泥已發行股數(註 2)} + \frac{\text{每股繳款額(註 3)} \times \text{亞泥新股發行或私募股數}}{\text{每股時價(註 4)}}\right)}{(\text{亞泥已發行股數} + \text{亞泥新發行或私募股數})}$$

註 1：如為股票分割則為分割基準日；如為合併或受讓增資則於合併或受讓基準日調整；如係採詢價圈購辦理之現金增資或現金增資參與發行海外存託憑證，因無除權基準日，則於股款繳足日調整；如係採私募方式

辦理之現金增資，則於私募有價證券交付日調整。如於現金增資發行新股之除權基準日後變更新股發行價格，則依更新後之新股發行價格重新調整，如經設算調整後之交換價格低於原除權基準日前已公告調整之交換價格，則函請櫃買中心重新公告調整之。

註 2：已發行股數係指亞泥普通股已發行股份總數(包括募集發行與私募股份)減除亞泥買回惟尚未註銷或轉讓之庫藏股股數。

註 3：每股繳款額如係無償配股或股票分割，則其繳款額為零。若係屬合併增資發行新股者，則其每股繳款額為合併基準日前依消滅公司最近期經會計師簽證或核閱之財務報表計算之每股淨值乘以換股比例。如係受讓他公司股份發行新股，則每股繳款額為受讓之他公司最近期經會計師簽證或核閱之財務報表計算之每股淨值乘以換股比例。

註 4：每股時價之訂定，應以亞泥除權基準日、訂價基準日、股票合併及分割基準日或私募有價證券交付日前一、三、五個營業日亞泥普通股收盤價之簡單算術平均數擇一計算。

股票面額變更時：

調整後之交換價格＝調整前交換價格（股票面額變更前亞泥已發行普通股股數／股票面額變更後亞泥已發行普通股股數）

2.本交換公司債發行後，如遇亞泥發放普通股現金股利時，應於除息基準日調降交換價格（計算至新臺幣角為止，分以下四捨五入，向下調整，向上則不予調整），並應函請櫃買中心公告調整後之交換價格。本項交換價格調降之規定，不適用於除息基準日（不含）前已提出請求交換者。其調整公式如下：

調降後交換價格＝調降前交換價格×(1-亞泥發放普通股現金股利占每股時價(註)之比率)

註：每股時價以亞泥現金股息停止過戶除息公告日之前一、三、五個營業日亞泥普通股收盤價之簡單算術平均數擇一計算。

3.本交換公司債發行後，遇有亞泥以低於每股時價（註 1）之交換或認股價格再募集發行(或私募)具有普通股交換權或認股權之各種有價證券時，本公司應依下列公式調整本交換公司債之交換價格（計算至新臺幣角為止，分以下四捨五入，向下調整，向上則不予調整），並函請櫃買中心公告，於前述有價證券或認股權發行之日或私募有價證券交付日調整之：

$$\text{調整後交換價格} = \text{調整前交換價格} \times \frac{\text{亞泥已發行股數（註 2）} + \dfrac{\left(\text{亞泥新發行(或私募)具有普通股交換權或認股權之有價證券其交換或認股價格} \times \text{亞泥新發行(或私募)具有普通股交換權或認股權之有價證券其可交換或認購之股數}\right)}{\text{每股時價}}}{\text{亞泥已發行股數＋亞泥新發行(或私募)具有普通股交換權或認股權之有價證券其可交換或認購之股數}}$$

註 1：每股時價為亞泥再發行(或私募)具有普通股交換權或認股權之各種有價證券之訂價基準日前一、三、五個營業日亞泥普通股收盤價之簡單算術平均數擇一計算。

註 2：已發行股數係指亞泥普通股已募集發行與私募股份，減除亞泥買回惟

尚未註銷或轉讓之庫藏股股數。亞泥再發行(或私募)具有普通股交換權或認股權之各種有價證券如係以庫藏股支應,則調整公式中之已發行股數應減除新發行(或私募)有價證券可交換或認購之股數。

4.本交換公司債發行後,如遇亞泥非因庫藏股註銷之減資致普通股股份減少時,應依下列公式計算調整本交換公司債之交換價格(計算至新臺幣角為止,分以下四捨五入),並函請櫃買中心公告,於減資基準日調整之,如係因股票面額變更致已發行普通股股份減少,於新股換發基準日調整之:

a.減資彌補虧損時:

調整後交換價格＝調整前交換價格×〔亞泥減資前已發行普通股股數(註)/ 亞泥減資後已發行普通股股數〕

b.現金減資時:

調整後之交換價格＝〔調整前交換價格 ×(1–亞泥每股退還現金金額占換發新股票前最後交易日收盤價之比率)〕× (亞泥減資前已發行普通股股數／亞泥減資後已發行普通股股數)

c.股票面額變更時:

調整後之交換價格＝調整前交換價格×(亞泥股票面額變更前已發行普通股股數/亞泥股票面額變更後已發行普通股股數)

註:亞泥已發行股數應包括發行及私募之股數,並減除亞泥買回惟尚未註銷或轉讓之庫藏股股數。

十二、本交換公司債之上櫃及終止上櫃:

本交換公司債於發行日之前向櫃買中心申請上櫃買賣,至全數交換為亞泥普通股或全數由本公司買回或償還時終止上櫃,以上事項均由本公司洽櫃買中心同意後公告之。

十三、交換後亞泥普通股之上市:

本交換公司債經交換為亞泥普通股者,自交付日起於臺灣證券交易所上市買賣。

十四、換股時不足壹股股份金額之處理:

交換亞泥普通股時,若有不足壹股之股份金額,本公司將以現金償付(計算至新臺幣元為止,角以下四捨五入)。

十五、交換年度股利之歸屬:

(一)現金股利

1.本交換公司債持有人於亞泥向臺灣證券交易所洽辦現金股息停止過戶日前十五個營業日(不含)以前請求交換者,得參與亞泥當次發放之現金股利。

2.亞泥向臺灣證券交易所洽辦現金股息停止過戶日前十五個營業日(含)起至現金股息除息基準日(含)止,停止本交換公司債交換。

3.本交換公司債持有人於亞泥當次現金股息除息基準日次日起至下一次現金股息停止過戶日前十五個營業日(不含)以前請求交換者,不得享有亞泥當次發放之現金股利,但得參與亞泥下一次發放之現金股利。

(二)股票股利

1.本交換公司債持有人於當年度一月一日起至當年度亞泥向臺灣證券交易所洽辦無償配股停止過戶日前十五個營業日(不含)以前請求交換者,得參與亞泥當年度股東會決議發放之前一年度股票股利。

2.當年度亞泥向臺灣證券交易所洽辦無償配股停止過戶日前十五個營業日(含)起至無償配股除權基準日(含)止，停止本交換公司債交換。

3.本交換公司債持有人於當年度亞泥無償配股除權基準日翌日起至當年度十二月三十一日(含)請求交換者,不得享有當年度股東會決議發放之前一年度股票股利，但得參與次年度股東會決議發放之當年度股票股利。

十六、交換後之權利義務：

本交換公司債持有人於請求交換生效後所取得亞泥普通股股票之權利義務與亞泥原已發行之普通股股份相同。

十七、本公司之贖回權

(一)本交換公司債發行滿三個月翌日(113 年 11 月 9 日)起至發行期間屆滿前四十日(118 年 6 月 29 日)止，若亞泥普通股收盤價連續三十個營業日超過當時交換價格達 30%(含)時，本公司得於其後三十個營業日內，以掛號寄發一份三十日期滿之「債券收回通知書」(前述期間自本公司發信之日起算，並以該期間屆滿日為債券收回基準日，且前述期間不得為本交換公司債之停止交換期間)予債券持有人(以「債券收回通知書」寄發日前第五個營業日債券持有人名冊所載者為準,對於其後因買賣或其他原因始取得本交換公司債之債券持有人,則以公告方式為之)，贖回價格訂為本交換公司債面額，以現金收回其全部債券，並函請櫃買中心公告。本公司執行收回請求，應於債券收回基準日後五個營業日內，按債券面額以現金贖回其流通在外之本交換公司債。

(二)本交換公司債發行滿三個月翌日(113 年 11 月 9 日)起至發行期間屆滿前四十日(118 年 6 月 29 日)止，若本交換公司債流通在外餘額低於原發行總面額之 10%時，本公司得於其後任何時間，以掛號寄發一份三十日期滿之「債券收回通知書」(前述期間自本公司發信之日起算，並以該期間屆滿日為債券收回基準日，且前述期間不得為本交換公司債之停止交換期間)予債券持有人(以「債券收回通知書」寄發日前第五個營業日債券持有人名冊所載者為準，對於其後因買賣或其他原因始取得本交換公司債之債券持有人，則以公告方式為之)，贖回價格訂為本交換公司債面額,以現金收回該債券持有人之本交換公司債,並函請櫃買中心公告。本公司執行收回請求，應於債券收回基準日後五個營業日內，按債券面額以現金贖回該債券持有人之本交換公司債。

(三)若債券持有人於「債券收回通知書」所載債券收回基準日前，未以書面回覆本公司股務代理機構（於送達時即生效力，採郵寄者以郵戳日為憑）者，本公司於債券收回基準日後五個營業日內，將其所持有之本交換公司債依債券面額以現金收回。

(四)若本公司執行收回請求，債券持有人請求交換之最後期限為本交換公司債終止櫃檯買賣日後第二個營業日。

十八、債券持有人之賣回權

本交換公司債以發行滿三年之日(116 年 8 月 8 日)為本交換公司債持有人提前賣回本交換公司債之賣回基準日。本公司應於賣回基準日之前四十日(116 年 6 月 29

日)前，以掛號寄發一份「賣回權行使通知書」予債券持有人(以「賣回權行使通知書」寄發日前第五個營業日債券持有人名冊所載者為準，對於其後因買賣或其他原因始取得本交換公司債之債券持有人，則以公告方式為之)，並函請櫃買中心公告本交換公司債持有人賣回權之行使，本交換公司債持有人得於賣回基準日之前四十日內以書面通知本公司股務代理機構(於送達時即生效力，採郵寄者以郵戳為憑)，要求本公司以債券面額將其所持有之本交換公司債以現金贖回。本公司受理賣回請求，應於賣回基準日後五個營業日內以現金贖回本交換公司債。前述日期如遇臺北市證券集中交易市場停止營業之日，將順延至次一營業日。

十九、所有本公司收回(包括由證券商營業處所買回)、償還或已交換之本交換公司債將被註銷，不得再賣出或發行，其所附交換權併同消滅。

二十、本交換公司債及所換發之普通股均為記名式，其過戶、異動登記、設質、遺失等均依「公開發行股票公司股務處理準則」及公司法相關之規定辦理，另稅賦事宜依當時之稅法規定辦理。

二十一、本交換公司債由永豐商業銀行股份有限公司為債權人之受託人，以代表債券持有人之利益行使查核及監督本公司履行本交換公司債發行事項之權責，至於受託契約內容，債券持有人得在營業時間內隨時至本公司或受託人營業處所查詢。

二十二、本交換公司債委由本公司股務代理機構代理還本及交換事宜。

二十三、本交換公司債之發行依證券交易法第八條規定不印製實體債券。

二十四、本交換公司債係為取具綠色債券資格認可之債券，所募集資金之使用範圍及相關管理 或資訊揭露作業等，除有關規定外，另 依據本公司所訂定之永續發展債券計畫書辦理，計畫書內容請參閱本交換公司債公開說明書。

二十五、本交換公司債發行及交換辦法如有未盡事宜之處，悉依相關法令辦理之。

附件二

遠東新世紀股份有限公司

國內第二次無擔保轉換公司債發行及交換辦法

遠東新世紀股份有限公司

國內第二次無擔保交換公司債發行及交換辦法

遠東新世紀股份有限公司(以下簡稱「本公司」)，經呈奉金融監督管理委員會 113 年 6 月 24 日金管證發字第 11303475291 號函申報生效發行交換公司債，並依據財團法人中華民國證券櫃檯買賣中心 113 年 6 月 7 日證櫃債字第 1130400391 號函，取得綠色債券資格認可，訂定發行及交換辦法如下：

一、債券名稱：

遠東新世紀股份有限公司國內第二次無擔保交換公司債(以下簡稱「本交換公司債」)。

二、發行日期：

民國(以下同)113年8月8日(以下簡稱「發行日」)。

三、發行總額：

本交換公司債每張面額為新臺幣壹拾萬元整，發行總張數為15,000張，發行總面額為新臺幣15億元整，依票面金額之102%發行。

四、發行期間：

發行期間五年，自113年8月8日發行，至118年8月8日到期(以下簡稱「到期日」)。

五、債券票面利率：

票面年利率為0 %。

六、還本日期及方式：

除本交換公司債之持有人依本辦法第十條交換為遠東百貨股份有限公司（以下簡稱「遠百」）普通股或依本辦法第十八條行使賣回權，或本公司依本辦法第十七條提前贖回，或本公司由證券商營業處所買回註銷者外，本公司於本交換公司債到期時依債券面額以現金一次償還。款項將於到期日後 10 個營業日(含第 10 個營業日)內支付。

七、擔保情形：

本交換公司債為無擔保債券，本公司再發行或私募其他同一交換標的(遠百)普通股之有擔保交換公司債時，本交換公司債亦將比照該有擔保交換公司債，設定同等級之債權或同順位之擔保物權。

八、交換標的：

本公司所持有之遠百普通股。

九、交換期間：

債券持有人得於本交換公司債發行日後滿三個月之翌日(113年11月9日)起，至到期日(118年8月8日)止，除遠百(一)普通股依法暫停過戶期間、(二）無償配股停止過戶日、現金股息停止過戶日或現金增資認股停止過戶日前十五個營業日起，至權利分派基準日止之期間、(三)辦理減資之減資基準日起至減資換發股票開始交易日前一日止、(四)辦理股票變更面額之停止交換起始日至新股換發股票開始交易日前一日止之外，得隨時透過交易券商轉知台灣集中保管結算所股份有限公司(以下簡稱「集保公司」)向股務代理機構請求依本辦法規定將所持有之本交換公司債交換為遠百普通股股票，並依本辦法第十條、第十一條、第十三條、第十五條規定

辦理。

前項變更面額之停止交換起始日係指向經濟部申請變更登記之前一個營業日。本公司並應於該起始日前四個營業日公告停止交換期間。

十、請求交換程序：

(一)債券持有人透過集保公司以帳簿劃撥方式辦理交換。

債券持有人至原交易券商填具「交換公司債帳簿劃撥交換／贖回／賣回申請書」(註明交換)，由交易券商向集保公司提出申請，集保公司於接受申請後，以電子化方式通知本公司股務代理機構，於送達時即生交換之效力，且不得申請撤銷，並於次一營業日內透過集保公司以帳簿劃撥方式，交付亞泥股票予上述之債券持有人。惟交換後產生不足一千股之零股，得於五個營業日內完成交付。

(二)華僑及外國人申請將所持有之本交換公司債交換為遠百普通股時，一律統由集保公司採取帳簿劃撥方式辦理配發。

十一、交換價格及其調整：

(一)交換價格之訂定方式

本交換公司債交換價格之訂定，係以 113 年 7 月 31 日為交換價格訂定基準日，取基準日(不含)前一個營業日、前三個營業日、前五個營業日遠百普通股收盤價之簡單算術平均數擇一者為基準價格，再以基準價格乘以 109.77%之交換溢價率，即為本交換公司債之交換價格(計算至新臺幣角為止，分以下四捨五入)。訂價基準日前如遠百遇有除權或除息者，其經採樣用以計算交換價格之收盤價，應先設算為除權或除息後價格；交換價格於決定後至實際發行日前，如遠百遇有除權或除息者，應依本條第(二)項之交換價格調整公式調整之。依上述方式，交換價格為每股新臺幣 33.7 元。

(二)交換價格之調整

1.本交換公司債發行後，除遠百所發行(或私募)具有普通股交換權或認股權之各種有價證券換發普通股股份或因員工酬勞發行新股者外，遇有遠百已發行(或私募)之普通股股份增加時(包含但不限於以募集發行或私募方式辦理之現金增資、盈餘轉增資、資本公積轉增資、公司合併或受讓他公司股份發行新股、股票分割及現金增資參與發行海外存託憑證等)，本公司應依下列公式調整本交換公司債之交換價格(計算至新臺幣角為止，分以下四捨五入，向下調整，向上則不予調整)，並函請證券櫃檯買賣中心(以下簡稱「櫃買中心」)公告，於遠百新股發行除權基準日（註 1）調整之，如係因股票面額變更致已發行普通股股份增加，於新股換發基準日調整之，但有實際繳款作業者則於股款繳足日調整之：

$$\text{調整後交換價格} = \text{調整前交換價格} \times \frac{\left(\text{遠百已發行股數(註 2)} + \dfrac{\text{每股繳款額(註 3)} \times \text{遠百新股發行或私募股數}}{\text{每股時價(註 4)}}\right)}{(\text{遠百已發行股數} + \text{遠百新發行或私募股數})}$$

註 1：如為股票分割則為分割基準日；如為合併或受讓增資則於合併或受讓基準日調整；如係採詢價圈購辦理之現金增資或現金增資參與發行海外存託憑證，因無除權基準日，則於股款繳足日調整；如係採私募方式

辦理之現金增資，則於私募有價證券交付日調整。如於現金增資發行新股之除權基準日後變更新股發行價格，則依更新後之新股發行價格重新調整，如經設算調整後之交換價格低於原除權基準日前已公告調整之交換價格，則函請櫃買中心重新公告調整之。

註 2：已發行股數係指遠百普通股已發行股份總數(包括募集發行與私募股份)減除遠百買回惟尚未註銷或轉讓之庫藏股股數。

註 3：每股繳款額如係無償配股或股票分割，則其繳款額為零。若係屬合併增資發行新股者，則其每股繳款額為合併基準日前依消滅公司最近期經會計師簽證或核閱之財務報表計算之每股淨值乘以換股比例。如係受讓他公司股份發行新股，則每股繳款額為受讓之他公司最近期經會計師簽證或核閱之財務報表計算之每股淨值乘以換股比例。

註 4：每股時價之訂定，應以遠百除權基準日、訂價基準日、股票合併及分割基準日或私募有價證券交付日前一、三、五個營業日遠百普通股收盤價之簡單算術平均數擇一計算。

股票面額變更時：

調整後之交換價格＝調整前交換價格（股票面額變更前遠百已發行普通股股數／股票面額變更後遠百已發行普通股股數）

2.本交換公司債發行後，如遇遠百發放普通股現金股利時，應於除息基準日調降交換價格（計算至新臺幣角為止，分以下四捨五入，向下調整，向上則不予調整），並應函請櫃買中心公告調整後之交換價格。本項交換價格調降之規定，不適用於除息基準日（不含）前已提出請求交換者。其調整公式如下：

調降後交換價格＝調降前交換價格×(1-遠百發放普通股現金股利占每股時價(註)之比率)

註：每股時價以遠百現金股息停止過戶除息公告日之前一、三、五個營業日遠百普通股收盤價之簡單算術平均數擇一計算。

3.本交換公司債發行後，遇有遠百以低於每股時價（註 1）之交換或認股價格再募集發行(或私募)具有普通股交換權或認股權之各種有價證券時，本公司應依下列公式調整本交換公司債之交換價格（計算至新臺幣角為止，分以下四捨五入，向下調整，向上則不予調整），並函請櫃買中心公告，於前述有價證券或認股權發行之日或私募有價證券交付日調整之：

$$\text{調整後交換價格} = \text{調整前交換價格} \times \frac{\text{遠百已發行股數（註 2）} + \left(\dfrac{\text{遠百新發行(或私募)具有普通股交換權或認股權之有價證券其交換或認股價格} \times \text{遠百新發行(或私募)具有普通股交換權或認股權之有價證券其可交換或認購之股數}}{\text{每股時價}}\right)}{\text{遠百已發行股數＋遠百新發行(或私募)具有普通股交換權或認股權之有價證券其可交換或認購之股數}}$$

註 1：每股時價為遠百再發行(或私募)具有普通股交換權或認股權之各種有價證券之訂價基準日前一、三、五個營業日遠百普通股收盤價之簡單算術平均數擇一計算。

註 2：已發行股數係指遠百普通股已募集發行與私募股份，減除遠百買回惟

尚未註銷或轉讓之庫藏股股數。遠百再發行(或私募)具有普通股交換權或認股權之各種有價證券如係以庫藏股支應,則調整公式中之已發行股數應減除新發行(或私募)有價證券可交換或認購之股數。

4.本交換公司債發行後,如遇遠百非因庫藏股註銷之減資致普通股股份減少時,應依下列公式計算調整本交換公司債之交換價格(計算至新臺幣角為止,分以下四捨五入),並函請櫃買中心公告,於減資基準日調整之,如係因股票面額變更致已發行普通股股份減少,於新股換發基準日調整之:

a.減資彌補虧損時:

調整後交換價格＝調整前交換價格×〔遠百減資前已發行普通股股數(註)/ 遠百減資後已發行普通股股數〕

b.現金減資時:

調整後之交換價格＝〔調整前交換價格 ×(1–遠百每股退還現金金額占換發新股票前最後交易日收盤價之比率)〕× (遠百減資前已發行普通股股數／遠百減資後已發行普通股股數)

c.股票面額變更時:

調整後之交換價格＝調整前交換價格×(遠百股票面額變更前已發行普通股股數/遠百股票面額變更後已發行普通股股數)

註:遠百已發行股數應包括發行及私募之股數,並減除遠百買回惟尚未註銷或轉讓之庫藏股股數。

十二、本交換公司債之上櫃及終止上櫃:

本交換公司債於發行日之前向櫃買中心申請上櫃買賣,至全數交換為遠百普通股或全數由本公司買回或償還時終止上櫃,以上事項均由本公司洽櫃買中心同意後公告之。

十三、交換後遠百普通股之上市:

本交換公司債經交換為遠百普通股者,自交付日起於臺灣證券交易所上市買賣。

十四、換股時不足壹股股份金額之處理:

交換遠百普通股時,若有不足壹股之股份金額,本公司將以現金償付(計算至新臺幣元為止,角以下四捨五入)。

十五、交換年度股利之歸屬:

(一)現金股利

1.本交換公司債持有人於遠百向臺灣證券交易所洽辦現金股息停止過戶日前十五個營業日(不含)以前請求交換者,得參與遠百當次發放之現金股利。

2.遠百向臺灣證券交易所洽辦現金股息停止過戶日前十五個營業日(含)起至現金股息除息基準日(含)止,停止本交換公司債交換。

3.本交換公司債持有人於遠百當次現金股息除息基準日次日起至下一次現金股息停止過戶日前十五個營業日(不含)以前請求交換者,不得享有遠百當次發放之現金股利,但得參與遠百下一次發放之現金股利。

(二)股票股利

1.本交換公司債持有人於當年度一月一日起至當年度遠百向臺灣證券交易所洽辦無償配股停止過戶日前十五個營業日(不含)以前請求交換者,得參與遠百當年度股東會決議發放之前一年度股票股利。

2.當年度遠百向臺灣證券交易所洽辦無償配股停止過戶日前十五個營業日(含)起至無償配股除權基準日(含)止，停止本交換公司債交換。

3.本交換公司債持有人於當年度遠百無償配股除權基準日翌日起至當年度十二月三十一日(含)請求交換者,不得享有當年度股東會決議發放之前一年度股票股利，但得參與次年度股東會決議發放之當年度股票股利。

十六、交換後之權利義務：

本交換公司債持有人於請求交換生效後所取得遠百普通股股票之權利義務與遠百原已發行之普通股股份相同。

十七、本公司之贖回權

(一)本交換公司債發行滿三個月翌日(113 年 11 月 9 日)起至發行期間屆滿前四十日(118 年 6 月 29 日)止，若遠百普通股收盤價連續三十個營業日超過當時交換價格達 30%(含)時，本公司得於其後三十個營業日內，以掛號寄發一份三十日期滿之「債券收回通知書」(前述期間自本公司發信之日起算，並以該期間屆滿日為債券收回基準日，且前述期間不得為本交換公司債之停止交換期間)予債券持有人(以「債券收回通知書」寄發日前第五個營業日債券持有人名冊所載者為準,對於其後因買賣或其他原因始取得本交換公司債之債券持有人,則以公告方式為之)，贖回價格訂為本交換公司債面額，以現金收回其全部債券，並函請櫃買中心公告。本公司執行收回請求，應於債券收回基準日後五個營業日內，按債券面額以現金贖回其流通在外之本交換公司債。

(二)本交換公司債發行滿三個月翌日(113 年 11 月 9 日)起至發行期間屆滿前四十日(118 年 6 月 29 日)止，若本交換公司債流通在外餘額低於原發行總面額之 10%時，本公司得於其後任何時間，以掛號寄發一份三十日期滿之「債券收回通知書」(前述期間自本公司發信之日起算，並以該期間屆滿日為債券收回基準日，且前述期間不得為本交換公司債之停止交換期間)予債券持有人(以「債券收回通知書」寄發日前第五個營業日債券持有人名冊所載者為準，對於其後因買賣或其他原因始取得本交換公司債之債券持有人，則以公告方式為之)，贖回價格訂為本交換公司債面額,以現金收回該債券持有人之本交換公司債,並函請櫃買中心公告。本公司執行收回請求，應於債券收回基準日後五個營業日內，按債券面額以現金贖回該債券持有人之本交換公司債。

(三)若債券持有人於「債券收回通知書」所載債券收回基準日前，未以書面回覆本公司股務代理機構（於送達時即生效力，採郵寄者以郵戳日為憑）者，本公司於債券收回基準日後五個營業日內，將其所持有之本交換公司債依債券面額以現金收回。

(四)若本公司執行收回請求，債券持有人請求交換之最後期限為本交換公司債終止櫃檯買賣日後第二個營業日。

十八、債券持有人之賣回權

本交換公司債以發行滿三年之日(116 年 8 月 8 日)為本交換公司債持有人提前賣回本交換公司債之賣回基準日。本公司應於賣回基準日之前四十日(116 年 6 月 29

日)前，以掛號寄發一份「賣回權行使通知書」予債券持有人(以「賣回權行使通知書」寄發日前第五個營業日債券持有人名冊所載者為準，對於其後因買賣或其他原因始取得本交換公司債之債券持有人，則以公告方式為之)，並函請櫃買中心公告本交換公司債持有人賣回權之行使，本交換公司債持有人得於賣回基準日之前四十日內以書面通知本公司股務代理機構(於送達時即生效力，採郵寄者以郵戳為憑)，要求本公司以債券面額將其所持有之本交換公司債以現金贖回。本公司受理賣回請求，應於賣回基準日後五個營業日內以現金贖回本交換公司債。前述日期如遇臺北市證券集中交易市場停止營業之日，將順延至次一營業日。

十九、所有本公司收回(包括由證券商營業處所買回)、償還或已交換之本交換公司債將被註銷，不得再賣出或發行，其所附交換權併同消滅。

二十、本交換公司債及所換發之普通股均為記名式，其過戶、異動登記、設質、遺失等均依「公開發行股票公司股務處理準則」及公司法相關之規定辦理，另稅賦事宜依當時之稅法規定辦理。

二十一、本交換公司債由永豐商業銀行股份有限公司為債權人之受託人，以代表債券持有人之利益行使查核及監督本公司履行本交換公司債發行事項之權責，至於受託契約內容，債券持有人得在營業時間內隨時至本公司或受託人營業處所查詢。

二十二、本交換公司債委由本公司股務代理機構代理還本及交換事宜。

二十三、本交換公司債之發行依證券交易法第八條規定不印製實體債券。

二十四、本交換公司債係為取具綠色債券資格認可之債券，所募集資金之使用範圍及相關管理 或資訊揭露作業等，除有關規定外，另 依據本公司所訂定之永續發展債券計畫書辦理，計畫書內容請參閱本交換公司債公開說明書。

二十五、本交換公司債發行及交換辦法如有未盡事宜之處，悉依相關法令辦理之。

附件三

遠東新世紀股份有限公司

國內第一次無擔保交換公司債承銷價格計算書

遠東新世紀股份有限公司

國內第一次無擔保交換公司債發行及交換價格計算書

一、說明

遠東新世紀股份有限公司(以下簡稱該公司或遠東新)本次發行國內第一次無擔保交換公司債業經該公司 113 年 5 月 9 日之董事會討論並決議通過，每張面額為新台幣壹拾萬元整，發行總張數為壹萬張，發行總面額為新台幣壹拾億元整，發行期間五年，票面利率為 0%，依票面金額之 102%發行。

二、該公司最近三年度及最近期之財務狀況

(一)最近三年度及最近期每股稅後純益及每股股利如下表：

單位：元

項目 年度	每股 稅後純益	股利分派			
		現金股利	無償配股		合計
			盈餘配股	資本公積	
110年度	1.94	1.50	–	–	1.50
111年度	1.63	1.35	–	–	1.35
112年度	1.64	1.35	–	–	1.35
113年第一季	0.32	–	–	–	–

資料來源：該公司各期間經會計師查核簽證或核閱之財務報告

(二)截至 113 年 3 月 31 日止經會計師核閱之股東權益、流通在外股數及每股淨值：

說明	金額
113 年 3 月 31 日歸屬於母公司業主之權益	231,036,755 仟元
112 年 3 月 31 日流通在外股數(註)	5,352,096 仟股
112 年 3 月 31 日每股帳面淨值	43.17(元/股)

資料來源：該公司113年第一季經會計師核閱之財務報告

註：普通股5,352,875仟股扣除庫藏股779仟股=流通在外5,352,096仟股

(三)最近期及最近三個會計年度之財務資料

1.簡明資產負債表

單位：新台幣仟元

項目＼年度		最近三年度財務資料			當年度截至113年3月31日財務資料
		110年度	111年度	112年度	
流動資產		144,073,658	161,873,156	140,943,767	137,368,148
不動產、廠房及設備		165,089,960	172,053,588	178,337,912	180,225,102
無形資產		87,572,942	82,096,055	92,517,387	90,692,764
其他資產		238,591,025	241,933,941	259,618,546	263,288,777
資產總額		635,327,585	657,956,740	671,417,612	671,574,791
流動負債	分配前	124,141,318	157,966,879	118,459,528	132,412,099
	分配後	132,170,631	165,193,261	125,685,910	尚未分配
非流動負債		241,771,349	228,298,217	243,316,017	221,175,423
負債總額	分配前	365,912,667	386,265,096	361,775,545	353,587,522
	分配後	373,941,980	393,491,478	369,001,927	尚未分配
歸屬於母公司業主之權益		206,048,735	209,026,074	225,187,613	231,036,755
股　本		53,528,751	53,528,751	53,528,751	53,528,751
資本公積		3,403,003	3,408,541	13,300,370	13,301,524
保留盈餘	分配前	153,067,440	153,231,662	153,952,880	156,000,563
	分配後	145,038,127	146,005,280	146,726,498	尚未分配
其他權益		(3,925,396)	(1,117,817)	4,430,675	8,230,980
庫藏股票		(25,063)	(25,063)	(25,063)	(25,063)
非控制權益		63,366,183	62,665,570	84,454,454	86,950,514
權益總額	分配前	269,414,918	271,691,644	309,642,067	317,987,269
	分配後	261,385,605	264,465,262	302,415,685	尚未分配

資料來源：經會計師查核簽證或核閱之財務報告。

2.簡明綜合損益表

單位：新台幣仟元(惟每股盈餘為新台幣元)

項目＼年度	最近三年度財務資料			當年度截至113年3月31日財務資料
	110年度	111年度	112年度	
營業收入	238,806,217	263,944,525	257,203,940	65,409,190
營業毛利	46,485,700	50,020,451	47,061,245	12,303,412
營業損益	11,711,538	14,349,799	14,972,682	3,235,938
營業外收入及支出	6,115,767	2,799,831	3,785,673	1,766,454
稅前淨利	17,827,305	17,149,630	18,758,355	5,002,392
繼續營業單位本期淨利	14,844,485	13,347,062	15,319,488	3,720,586
停業單位損失	-	-	-	-
本期淨利	14,844,485	13,347,062	15,319,488	3,720,586
本期其他綜合損益（稅後淨額）	(979,731)	3,116,017	5,253,067	4,576,535
本期綜合損益總額	13,864,754	16,463,079	20,572,555	8,297,121
淨利歸屬於母公司業主	9,684,584	8,165,609	8,229,199	1,585,324
淨利歸屬於非控制權益	5,159,901	5,181,453	7,090,289	2,135,262
綜合損益總額歸屬於母公司業主	9,169,547	11,289,441	13,544,141	5,851,156
綜合損益總額歸屬於非控制權益	4,695,207	5,173,638	7,028,414	2,445,965
每股盈餘	1.94	1.63	1.64	0.32

資料來源：各期經會計師查核簽證或核閱之財務報告。

三、發行價格之訂定方式及合理性說明

該公司本次發行國內第一次無擔保交換公司債每張面額為新台幣壹拾萬元整，票面年利率為 0%，發行總張數為 10,000 張，發行總面額為新台幣 1,000,000 仟元整，以票面金額之 102%發行，發行期間五年。發行時交換價格之訂定，係參考國內交換公司債之計算方式，並視國內證券市場交換公司債交易及發行概況，暨該公司未來營運發展等因素訂定之。其計算方式及訂定原則如下：

(一) 交換價格之訂定原則、方式及合理性

1. 交換價格訂定之法規根據

根據「中華民國證券商業同業公會承銷商會員輔導發行公司募集與發行有價證券自律規則」第十七條之規定，發行公司發行交換公司債，用以計算暫訂交換價格之基準價格，應以向金管會申報日前一、三、五個營業日擇一計算之普通股收盤價之簡單算術平均數為準，且暫訂交換價格之訂定應高於基準價格；其實際發行時，用以計算交換價格之基準價格，應以向券商公會申報承銷契約日前一、三、五個營業日擇一計算之普通股收盤價簡單算術平均數為準，且交換價格之訂定應高於基準價格。

亦即，交換價格= ＞ (MA^1,MA^3,MA^5)，其中，

MA^1 為基準日前 1 個營業日該公司普通股收盤價之簡單算數平均數。

MA^3 為基準日前 3 個營業日該公司普通股收盤價之簡單算數平均數。

MA^5 為基準日前 5 個營業日該公司普通股收盤價之簡單算數平均數。

以上述基準價格乘以交換溢價比率為本交換公司債發行之交換價格。

2. 交換價格訂定方式

(1)採用向金管會申報日或向券商公會申報承銷契約日前一、三、五個營業日普通股收盤價之簡單算術平均數，主要係反應目前交易市場狀況，並符合「中華民國證券商業同業公會承銷商會員輔導發行公司募集與發行有價證券自律規則」之規定。

(2)取上述三者擇一為基準價格，係為了避免投資人權益受股票市場波動之影響，並且能充份反應市場狀況。

(3)參考目前國內交換公司債發行概況、發行條件訂定方式、次級市場交易情況暨發行公司近年來之經營績效、獲利能力與未來的營運前景暨保障債券持有人及現有股東權益，將國內第一次無擔保交換公司債之交換價格之溢價率訂為 109.93%，其訂定方式應屬合理。

3. 交換價格訂定合理性說明

(1)從總體經濟及所屬產業趨勢分析

①總體經濟

觀察近期國際經濟情勢，美國經濟持續穩健，聯準會維持利率不變並上調113年經濟成長預期。歐元區經濟信心稍降，且歐洲央行連續第四次暫停升息，並下調113年經濟成長表現。因日本加薪幅度創新高且日圓貶值，促使日本央行睽違17年首度升息，結束負利率政策。中國製造業PMI微降，但工業增加值和出口持續成長，經濟復甦跡象明顯。在國內製造業方面，受惠於新興科技應用商機活絡，以及供應鏈庫存逐步去化帶動拉貨需求，且比較基期偏低，加上部分傳產的外銷訂單與生產表現轉佳，故製造業對未來半年景氣看法明顯轉好。針對113年總體經濟而言，預期113年台灣經濟成長主要仰賴消費與投資支撐，外需表現回溫，台經院預測113年國內經濟成長率為3.29%。

②所屬產業趨勢

該公司及其子公司跨足不同領域的事業體，兼具生產事業、電信事業、不動產開發事業、轉投資事業，茲就該公司及子公司所跨足不同之領域事業體產業概況分述如下：

A.生產事業

(A)純對苯二甲酸(PTA)

2023年全球PTA產量為7,565萬噸(PTA資料來源:Wood Mackenzie)，年增率較前一年度加快，成長2%。2023年全球PTA產能為1億1,224萬噸，成長11%，受到產能持續釋放影響，全球PTA產能利用率下降至七成以下，創下2005年以來新低。

2023年全球PTA生產前五大地區分別是中國大陸、印度、南韓、台灣、泰國，合計占全球產量超過八成，其中中國大陸PTA產量占全球比重六成以上，產量達5,067萬噸，成長7%，台灣PTA產量為289萬噸，較前一年度減少9%。

以生產用途來看，2023年全球PTA消費量用於生產聚酯纖維約占六成，生產聚酯PET約占三成，生產其他品項約占一成。

(B)聚酯PET

2023年全球聚酯PET產量2,721萬噸(聚酯PET資料來源：Wood Mackenzie)，減少2%，但產能持續成長，使整體產能利用率下降至74%，較前一年度下降8個百分點。2023年聚酯PET價格上半年呈現上漲走勢，下半年震盪下行。

全球前五大生產地區依序為中國大陸、美國、印度、台灣、墨西哥，合計占全球產量64%。2023年中國大陸聚酯PET產量為1,101萬噸，成長5%，占全球比重41%，產能較前一年度增加約270萬噸，產能利用率為74%。2023年美國聚酯PET產量為245萬噸，較前一年度減少33萬噸，產能利用率近八成，台灣產量130萬噸，成長4%，產能利用率上升至近九成。

聚酯 PET 下游應用領域多元，可分為食品級及產業級。食品級 PET 可用於製作寶特瓶以及生鮮、冷凍、微波耐熱食品等用途包裝。產業級 PET 廣泛運用於各行業，主要產品包括安全帶、安全氣囊、輪胎簾布、輸送帶、電子產品包材、玩具包材、地工織物、醫療防護、漁網等。

(C)聚酯纖維

2023 年全球聚酯纖維產量為 6,165 萬噸(聚酯纖維資料來源：Wood Mackenzie)，成長 5%。以纖維種類區分，聚酯長纖占比約七成，聚酯短纖占比約三成。

2023 年全球聚酯長纖產量 4,355 萬噸，成長 6%，前五大生產地區依序為中國大陸、印度、土耳其、台灣與印尼。2023 年中國大陸產量為 3,375 萬噸，成長 8%，占全球份額為 78%，較前一年度增加 1 個百分點；印度產量為 424 萬噸，成長 5%，占全球份額 10%。土耳其、台灣與印尼產量各占全球比重約 2%，印尼產量較前一年度增加 4%，土耳其與台灣產量則分別減少 4%與 1%。2023 年全球聚酯長纖產能增加 446 萬噸，較前一年度成長 7%，然而下游終端服裝消費需求未復甦，品牌客戶庫存去化不如預期，聚酯長纖市況仍偏弱，產能利用率較前一年度降低 1 個百分點。

2023 年全球聚酯短纖產量 1,810 萬噸，成長 3%，其中中國大陸占全球份額約 58%，2023 年產量 1,054 萬噸，成長 6%，印度為第二大生產國，占全球比重 10%，其次依序為印尼、南韓、土耳其、泰國等占比均約落在 3-4%。2023 年全球聚酯短纖產能增加 1%，產能利用率較前一年度增加 1 個百分點。

(D)紡紗

2023 年度全球棉花產量 2,531 萬噸，較前一年度增加 39 萬噸，上升 2%；消費量為 2,420 萬噸，較前一年度減少 4%，中國大陸為全球最大棉花生產與消費地區，分別占 26%與 34% (棉花資料來源：美國農業部)。

2023 年 ICE 棉花期貨價格維持於 80-90 美分/磅區間震盪，曾於 9 月上漲至近 90 美分/磅，年底回落至約 80 美分/磅，相較前一年度棉價大幅上下波動，2023 年價格相對穩定。根據中國棉紡織行業協會報告，2023 年中國大陸規模以上棉紡紗企業營收較前一年度減少 2%，在受到海外需求放緩影響下，全年棉紡紗出口金額減少 17%。

(E)工業纖維

2023 年全球聚酯工業纖維產能為 413 萬噸(聚酯工業纖維資料來源：Wood Mackenzie 與市場調查)，較前一年度成長 5%，其中中國大陸為最大生產地區，產能占全球比重超過八成，2023 年全球聚酯工業纖維需求為 205 萬噸，成長 3%，整體市場仍處於供過於求，尤其生產一般規格產品廠商面臨沉重壓力。

工業纖維產品應用領域涵蓋汽車安全帶、安全氣囊、廣告帆布、防水布、重磅吊帶、繩網、建築等各式產業。

(F)針織布與成衣

中國大陸為全球最大紡織品與成衣出口地區，占全球出口比重約三成五(占比資料來源：WTO)。2023 年中國大陸紡織品與成衣出口總值為 2,936 億美元(進出口資料來源：中國海關)，隨著全球市場需求衰退，出口金額亦呈現下滑，較前一年度減少 8.1%，未能延續自 2021 年起連續兩年出口突破 3,000 億美元水準，其中紡織品衰退 8.3%，成衣衰退 7.8%。2023 年成衣占比為 54%、紡織品 46%，從長期走勢來看，2010 年紡織品出口占比僅為 37%，現今已增加 9 個百分點，顯示中國大陸紡織產業出口結構正在改變。越南是全球前三大紡織品與成衣出口地區，2023 年紡織品與成衣出口總值 377 億美元，同比減少 10.9%，主因全球經濟成長放緩，市場需求低迷使服飾品牌庫存增加而減少採購量。

B.電信事業

(A)個人用戶

根據 NCC 2023 年度通訊市場調查，在民眾的語音及通話行為中，行動通訊皆是主流大宗，民眾每週上網時數超過 35 小時。且據 NCC 統計行動寬頻上網用量仍持續成長中，2023 年 12 月傳輸量較去年同期成長 9.2%。民眾仰賴行動上網進行日常通訊及使用數位服務，且對於上網速度及品質之體驗需求逐漸提高，造就 5G 滲透率每月持續成長，為電信產業的發展持續添加動能。

(B)企業用戶

根據標普全球(S&P Global) 2 月最新預測資料，雖高利率環境仍約制投資及消費需求，惟隨通膨壓力持續舒緩，各國當前緊縮貨幣政策可望逐漸放鬆，有助改善經濟前景，預測 2024 年全球經濟成長 2.5%。(資料來源：行政院主計處)

展望未來，5G、高效能運算、車用電子等新興科技應用需求持續擴展，高科技廠商持續投資先進製程，加上離岸風電與太陽光電等綠能設施持續建置，企業數位與淨零轉型帶動相關投資等，均可支撐企業投資動能。(資料來源：行政院主計總處)

C.不動產開發事業

受到生活成本提高(糧食、能源供應等失調危機)、中國疫後經濟表現不如預期、美中經濟制裁擴大、俄烏戰爭、加薩走廊衝突等影響，國際貨幣基金組織(IMF)揭露全球經濟成長率自 2022 年的 3.5%減少 0.5 個百分點至 2023 年的 3.0%。另一方面，全球資金流動指標的跨區域對外投資總額(FDI)則顯示出全球已自疫情衝擊下復甦。經濟合作暨發展組織(OECD)統計 2023 年全球 FDI 為 1.37 兆美元，較去年同期成長了 3%；不動產投資在全球 FDI 份額中

佔第六位，2023 年約達 791 億美元(FDI Markets ，2023 年投資矩陣，2023)。展望 2024 年，全球經濟趨向樂觀，FDI 的發展亦將呈現溫和成長。(聯合國貿易暨發展會議 UNCTAD，全球投資趨勢監控報告，第 46 期)

回顧國內，雖然 2023 年受全球通膨影響，減弱消費動能，但受益於全球經濟復甦，趨勢顯示全體經濟活動漸入佳境。2023 年台灣出口總額 4,324.3 億美元(減 9.8%)，為史上第三高的出口金額，僅次於 2022、2021 年。2023 年上半年每月增減率呈現負數，下半年開始則逐月上升；全年出超 810 億美元，創下紀錄，較去年增加 297 億美元。

受物價通膨、調高利率及產業庫存調整等因素影響，依據國家發展委員會及主計處統計，台灣經濟成長率自 2022 年的 2.45%下降至 2023 年的 1.40%，為近 14 年來的最低點，但 2023 第 4 季經濟景氣對策指標已自景氣低迷的藍燈逐漸好轉呈黃藍燈。物價起漲延伸至各層面，相關物價指數均上揚有感，2023 年全年 CPI 漲勢較前一年趨緩，消費者物價指數(CPI)平均年增率漲 2.49%但較前年漲幅為 5.51%；建築原物料價格回穩，營建物價指數(CCI)年增率漲 1.74%，但較前年漲幅為 9.23%。

2023 年上半年，國內不動產市場受到多重因素影響而急凍，包括中央銀行單年度波段調高利率 0.75%(重貼現率、擔保放款融通利率及短期融通利率，分別調升至年息 1.875%、2.25%和 4.125%)、建築業融資信用管制措施、以及平均地權條例上路等降溫政策的衝擊最為關鍵。因應房地產法令變革，2022 年房地產交易熱絡，以致 2023 年全年房地產合一稅收創造新台幣 395.3 億元的歷史新高，但不動產市場已進入觀望調整局面。2023 年全國土地交易面積減少至 22,503 公頃(減 6.5%)、房屋買賣移轉面積減少至 3,013 萬平方公尺(減 8.83%)或相當於減少至 30.7 萬房(減 3.5%)。房地產交易量雖已較前一年冰降，但儘管如此，房價仍創下歷史新高。多數交易亦產生於較繁榮的都會區，市中心的不動產仍顯現抗跌的能力，逾 8 成房地產交易數量或面積均集中於六都。

D.轉投資事業

回顧 2023 年國際經濟情勢，受到高利率、高通膨與中國經濟表現不如預期等因素影響，導致全球終端產品需求疲弱，各國製造業活動放緩。根據主計處 2024 年 2 月報告，我國 2023 年之經濟成長率為 1.31%，CPI 上漲 2.49%，並預估我國 2024 年之經濟成長率為 3.43%，CPI 上漲 1.85%。展望 2024 年，全球經濟面臨許多嚴峻挑戰，包括：原物料價格走勢、美國消費動能是否持續、中國經濟前景，以及各國央行貨幣政策走向等不確定因素。面對未來經濟情勢變化，預期我國央行將視全球經濟情勢調整貨幣政策，以維持物價及金融穩定。該公司面對瞬息萬變的國際國內經濟情勢，除針對長期股權投資之經營績效定期進行評估及檢討，並加強利率、匯率變動風險管理外，將更靈活運籌轉投資事業，積極洽覓新投資事業並開發新投資專業領域，為公司創造最佳成績暨股東獲得最大利益。

(2)從公司財務結構及經營績效分析

該公司最近三年度及最近期財務結構及經營績效分析說明如下：

A. 財務結構

該公司及其子公司 110~112 年底及 113 年 3 月底權益占資產比率分別為 42.41%、41.29%、46.12%及 47.35%；負債占資產比率分別為 57.59%、58.71%、53.88%及 52.65%。該公司及其子公司 111 年度為支應營運資金需求而增加借款，致 111 年底現金及約當現金較 110 年底增加 12,699,536 仟元，加上新建廠房之未完工程及預付設備款增加，致 111 年底不動產、廠房及設備較 110 年底增加 4,980,065 仟元，連帶使該公司及其子公司 111 年底資產總額較 110 年底成長 3.56%，另為支應營運資本支出、強化財務結構及償還部分長期借款等資金配置考量而增加短期借款，致該公司及其子公司 111 年底短期借款及應付短期票券較 110 年底增加 30,731,047 仟元，使 111 年底負債總額較 110 年底成長 5.56%，由於 111 年底負債增加幅度大於資產增加幅度，致 111 年底負債占資產比率上升至 58.71%；112 年度為改善財務結構，陸續償還短期借款及票券，致該公司及其子公司 112 年底短期借款及應付短期票券較 111 年底減少 48,262,300 仟元，另子公司遠傳電信與亞太電信 5G 共頻共網所分攤之預收款，因子公司遠傳電信於 112 年 12 月以增資發行新股方式合併亞太電信而沖銷，致 112 年底合約負債較 111 年底減少 10,203,148 仟元，連帶使負債總額由 111 年底 386,265,096 仟元減少至 112 年底 361,775,545 仟元，致使 112 年底負債占資產比率下降至 53.88%；113 年第一季持續償還借款，致長期借款較 112 年底減少 26,314,046 仟元，致使 113 年第一季底負債占資產比率下降至 52.65%。

該公司及其子公司 110~112 年底及 113 年 3 月底長期資金占不動產、廠房及設備比率分別為 245.9%、229.3%、242.7%及 229.9%，111 年度為改善財務結構償還部分長期借款，及普通公司債陸續到期清償，致 111 年底長期資金占不動產、廠房及設備比率較 110 年底下降；112 年度因子公司遠傳電信於 12 月以增資發行新股方式合併亞太電信，連帶使資本公積及非控制權益增加，致 112 年底長期資金占不動產、廠房及設備比率較 111 年底上升；113 年第一季持續償還借款，致長期借款較 112 年底減少 26,314,046 仟元，致 113 年第一季底長期資金占不動產、廠房及設備比率較 112 年底下降。

整體而言，該公司及其子公司 110~112 年底及 113 年 3 月底之財務結構尚屬穩健。

B.經營績效

該公司最近三年度及最近期之經營績效請詳二、該公司最近三年度及最近期之財務狀況。

該公司及其子公司 110~112 年度及 113 年第一季本期淨利分別為 14,844,485 仟元、13,347,062 仟元、15,319,488 仟元及 3,720,586 仟元，111~112 年度及 113 年第一季本期淨利分別較去年同期增加成長率分別為(10.09%)、

14.78%及 22.86%。該公司及其子公司 111 年度國際服飾品牌對於環保回收紡品的訂單增加，使營業收入、營業毛利及營業利益皆較去年同期增加，營業利益較去年同期增加 2,638,261 仟元，然受營業外收入中認列採權益法投資之投資利益較 110 年度減少，使整體營業外收入較去年度減少 3,315,936 仟元，致 111 年度本期淨利較去年同期減少。112 年度受惠轉投資事業遠東百貨、太平洋流通及亞東證券獲利提升，認列採權益法投資之投資利益增加，亦受惠 Google 大樓啟用及遠揚之森銷售暢旺，帶動板橋通訊園區土地行情，投資性不動產公允價值調整利益增加，致 112 年度本期淨利較去年同期增加。113 年起隨終端客戶紡織庫存去化調整步入尾聲，使 113 年第一季營業收入、營業毛利及營業利益皆較去年同期增加，又因第一季處分桃園觀音工業區土地認列之投資性不動產處分利益及認列因台幣貶值產生外幣兌換利益，致 113 年第一季本期淨利較去年同期增加。

整體而言，該公司及其子公司 110~112 年度及 113 年第一季本期淨利之變化並無重大異常情形。

(3)從擔保情形及其他發行條件分析

①擔保情形

該公司本次發行國內第一次無擔保交換公司債，係委託永豐商業銀行股份有限公司為債權人之受託人，以代表債券持有人之利益行使查核及監督該公司履行本交換公司債發行事項之權責。凡本交換公司債之債券持有人不論係於發行時認購或中途買受，對於該公司與受託人之間所定受託契約規定、受託人之權利義務及本發行及交換辦法，均予同意並授與受託人有關受託事項之全權代理，此項授權並不得中途撤銷，至於受託契約內容，債券持有人得在營業時間內隨時至該公司或受託人營業處所查詢，故本交換公司債持有人之債權應可確保。

②其他發行條件：

A.票面利率

該公司此次交換公司債票面利率為 0%，主要參考目前市場之發行條件及國內股票市場之變化，交換公司債之發行主要係鼓勵投資人著重未來交換價值，故對著眼於股票交換價值之投資人而言，應屬合理。

B.發行年限

本次交換公司債發行年限訂為五年，係配合該公司財務規劃、考量投資人之資金成本等，故應屬合理可行。

C.交換期間

債券持有人自本債券發行日後滿三個月之翌日起至到期日止，除依發行及交換辦法第九條限制交換期間外，得隨時透過交易券商轉知台灣集中保管結算所股份有限公司(以下簡稱「集保公司」)向該公司股務代理機構請求依該發行及交換辦法規定將所持有之本交換公司債交換為亞泥普通股股

票，並依本辦法第十條、第十一條、第十三條、第十四條規定辦理。其交換期間已涵蓋發行年限之絕大部份，投資人執行交換權利甚具便利性，其規定應屬合理。

D.交換價格重設

爲保障該公司股東之權益，並降低公平價值變動列入損益之金融負債評價損益對該公司綜合損益表造成之波動影響，該公司本次發行之交換公司債交換價格調整機制除因亞泥普通股股份變動或配發現金股利之反稀釋調整外，並無設計交換價格向下重設之條件。本次交換公司債交換價格之反稀釋調整，主要係為避免因亞泥普通股股份之變動而損害債券投資人之權益，或因亞泥配發現金股利時，有損害債券投資人之債權情事。另該反稀釋條款訂定之原則，符合「中華民國證券商業同業公會承銷商會員輔導發行公司募集與發行有價證券自律規則」第三十三條及第三十七條之規定，故其應屬合理。

E.賣回權

本次發行國內第一次無擔保交換公司債發行及交換辦法之第十八條規定，其賣回權利條款如下：

本交換公司債以發行滿三年之日(116 年 8 月 8 日)為本交換公司債持有人提前賣回本交換公司債之賣回基準日。該公司應於賣回基準日之前四十日(116 年 6 月 29 日)前，以掛號寄發一份「賣回權行使通知書」予債券持有人(以「賣回權行使通知書」寄發日前第五個營業日債券持有人名冊所載者為準，對於其後因買賣或其他原因始取得本交換公司債之債券持有人，則以公告方式為之)，並函請櫃買中心公告本交換公司債持有人賣回權之行使，本交換公司債持有人得於賣回基準日之前四十日內以書面通知該公司股務代理機構(於送達時即生效力，採郵寄者以郵戳為憑)，要求該公司以債券面額將其所持有之本交換公司債以現金贖回。該公司受理賣回請求，應於賣回基準日後五個營業日內以現金贖回本交換公司債。前述日期如遇臺北市證券集中交易市場停止營業之日，將順延至次一營業日。

依上述規定，若投資人尚未申請交換，得於該交換公司債發行滿三年時將交換公司債按債券面額賣回給該公司，故對原股東之權益無影響。

F.公司贖回權

依本次發行國內第一次無擔保交換公司債發行及交換辦法之第十七條規定，其收回或贖回條款如下：

(一)本交換公司債發行滿三個月翌日(113 年 11 月 9 日)起至發行期間屆滿前四十日(118 年 6 月 29 日)止，若亞泥普通股收盤價連續三十個營業日超過當時交換價格達 30%(含)時，該公司得於其後三十個營業日內，以掛號寄發一份三十日期滿之「債券收回通知書」(前述期間自該公司發信之日起算，並以該期間屆滿日為債券收回基準日，且前述期間不得為本交

換公司債之停止交換期間)予債券持有人(以「債券收回通知書」寄發日前第五個營業日債券持有人名冊所載者為準，對於其後因買賣或其他原因始取得本交換公司債之債券持有人，則以公告方式為之)，贖回價格訂為本交換公司債面額，以現金收回其全部債券，並函請櫃買中心公告。該公司執行收回請求，應於債券收回基準日後五個營業日內，按債券面額以現金贖回其流通在外之本交換公司債。

(二)本交換公司債發行滿三個月翌日(113 年 11 月 9 日)起至發行期間屆滿前四十日(118 年 6 月 29 日)止，若本交換公司債流通在外餘額低於原發行總面額之 10%時，該公司得於其後任何時間，以掛號寄發一份三十日期滿之「債券收回通知書」(前述期間自該公司發信之日起算，並以該期間屆滿日為債券收回基準日，且前述期間不得為本交換公司債之停止交換期間)予債券持有人(以「債券收回通知書」寄發日前第五個營業日債券持有人名冊所載者為準，對於其後因買賣或其他原因始取得本交換公司債之債券持有人，則以公告方式為之)，贖回價格訂為本交換公司債面額，以現金收回該債券持有人之本交換公司債，並函請櫃買中心公告。該公司執行收回請求，應於債券收回基準日後五個營業日內，按債券面額以現金贖回該債券持有人之本交換公司債。

(三)若債券持有人於「債券收回通知書」所載債券收回基準日前，未以書面回覆該公司股務代理機構(於送達時即生效力，採郵寄者以郵戳日為憑)者，該公司於債券收回基準日後五個營業日內，將其所持有之本交換公司債依債券面額以現金收回。

(四)若該公司執行收回請求，債券持有人請求交換之最後期限為本交換公司債終止櫃檯買賣日後第二個營業日。

上述贖回條款(一)係規範債券持有人如將交換公司債交換成亞泥普通股獲利達在 30%時，發行公司有權利以約定之價格收回全部債券，如此一方面可鼓勵投資人行使交換權利，另一方面則可減少公司處理債券業務作業；(二)之規定主要目的則在使發行公司可藉由贖回少量流通在外債券餘額，以減少處理債券業務作業；另在贖回權行使程序上，已訂定相關流程以通知書及公告方式通知債券持有人，以保障債券持有人之權益；(三)以更明確說明未以書面回覆之債券持有人之處理方式，避免可能爭議；(四)明定債券持有人請求交換之最後期限為終止櫃檯買賣日後第二個營業日，俾使投資人有足夠時間作意思表示，以維護投資人權益。綜合言之，本項贖回條款之規定已兼顧發行公司及債券持有人雙方之權益，應屬合理。

G.其他決定發行價格之因素

該公司以各參數代入理論模型所計算出之價格作為此次國內第一次無擔保交換公司債之理論價值，再以銀行一年期定存利率 1.7%折現流動性貼水之調整，並以相關法令規定之九折計算之後，該調整後理論價值扣除流動性貼水後之九成約為 87,053 元，惟此價格僅一參考值。

本案係採詢價圈購方式訂價，故未來有關發行價格之訂定，除了參考本交換公司債之理論價值外，將再視未來圈購結果，在反應投資人意願並維護該公司現有股東之權益下，由發行公司承銷商共同議定之。

(4)其他：無。

綜上，該公司本次無擔保交換公司債參考該公司過去經營績效及未來營運展望，目前國內交換公司債發行條件訂定方式，擔保情形及其他發行條件分析，暨參考目前國內交換公司債發行條件訂定方式、國內證券市場交換公司債發行及交易概況，將轉交換溢價比率訂為 109.93%，其交換價格之訂定應屬合理。

(二)發行價格之訂定模型

1.發行條件主要條款

本次該公司發行國內第一次無擔保交換公司債，其中與發行價格有關之主要條款說明如下：

①發行期間

發行期間五年，自 113 年 8 月 8 日發行，至 118 年 8 月 8 日到期(以下簡稱「到期日」)。

②債券票面利率

票面年利率為 0%。

③還本日期及方式

除本交換公司債之持有人依本辦法第十條交換為亞洲水泥股份有限公司(以下簡稱「亞泥」)普通股或依本辦法第十八條行使賣回權，或該公司依本辦法第十七條提前贖回，或該公司由證券商營業處所買回註銷者外，該公司於本交換公司債到期時依債券面額以現金一次償還。款項將於到期日後 10 個營業日(含第 10 個營業日)內支付。

④擔保情形

本交換公司債為無擔保債券，該公司再發行或私募其他同一交換標的(亞泥)普通股之有擔保交換公司債時，本交換公司債亦將比照該有擔保交換公司債，設定同等級之債權或同順位之擔保物權。

⑤交換標的

該公司所持有之亞泥普通股。

⑥交換期間

債券持有人得於本交換公司債發行日後滿三個月之翌日(113 年 11 月 9 日)起，至到期日(118 年 8 月 8 日)止，除亞泥(一)普通股依法暫停過戶期間、(二)無償配股停止過戶日、現金股息停止過戶日或現金增資認股停止過戶日前十五個營業日起，至權利分派基準日止之期間、(三)辦理減資之減資基準日起至減資換發股票開始交易日前一日止、(四)辦理股票變更面額之停止交換起始日至新股

換發股票開始交易日前一日止之外，得隨時透過交易券商轉知台灣集中保管結算所股份有限公司(以下簡稱「集保公司」)向股務代理機構請求依本辦法規定將所持有之本交換公司債交換為亞泥普通股股票，並依本辦法第十條、第十一條、第十三條、第十五條規定辦理。

前項變更面額之停止交換起始日係指向經濟部申請變更登記之前一個營業日。該公司並應於該起始日前四個營業日公告停止交換期間。

2.理論模型概述

交換公司債兼具股權及利率兩項商品特性，目前國內交換公司債在發行條件設計中，包含多項選擇權，造成交換公司債訂價過程相對困難，傳統 Black-Scholes 選擇權評價模型並無法評定交換公司債之價值。因此，本承銷商利用其他數值方式求算其價值，本交換債券理論價格所採用之數值方法，其評價理論基礎為 Cox, Ross 與 Rubinstein(1979)所提出之二元樹模型，以股價之二元展開，並考量包含投資人交換、賣回權，發行公司買回權，重設條款等條件，與標的股價之市場風險、利率風險及信用風險。上述模型係為兼顧公司資金募集成本與保障投資人之權益而演繹。

3.理論價值之分解

依發行條款設計，可將交換公司債之理論價值分解成下列五項：

(1)純債券價值
(2)交換權價值
(3)賣回權價值
(4)買回權價值
(5)重設權價值

在二元樹模型評價過程中，於展開之各期各節點上可得對應的基本變數值(Underlying Variable Values)，再依據上述各發行條款的有效期間及觸發條件，可計算得到交換公司債理論價值，與上述五種價值之數值。

4.建立評價模型之路徑展開

(1)評價模型之假設基礎

在推演二元樹評價模型時，Cox, Ross 與 Rubinstein(1979)採用下列假設條件：

a.資本市場是競爭性的市場(Competitive Market)
b.在資本市場內，諸如交易費用及稅率均不存在。投資者可任意借與貸放資金而不受限制。任一投資者或市場交易都無能力控制價格，也就是，他們接受市場所決定的價格(Price Takers)。
c.投資者可無限制地賣空或放空任何資產(諸如股票)。
d.無風險借貸利率存在，固定不變且相等。備有條件 b、c 及 d 的資本市場，稱之爲完全市場(Perfect Market)。
e.履約股票在選擇權到期日或之前，無股息的分發。

f.投資者是有理性的，他們尋求最高的利潤。因此，他們偏好高利潤(Preferring More Wealth to Less)。

(2)評價模型之路徑展開

以二元樹模型評價歐式買權契約，在推論二元樹評價模型時，須要下列符號：

△代表所應購買或放空的履約股股數；

B 代表以無風險股利籌借或貸發的資金金額；

(u-1)代表履約股價上升的百分比(u>1)，q 代表股價上升的機率；

(d-1)代表履約股價下降的百分比(d<1)，(1-q)代表股價下降的機率。

A.單一期的評價

由 t=0 至 t=1，履約股價可能上升(u-1)百分比或下降(d-1)百分比。在 t=1 時，股價可由下圖代表：

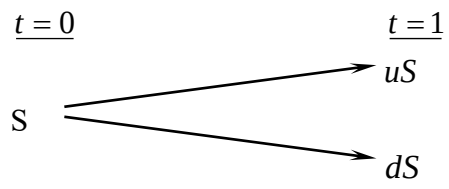

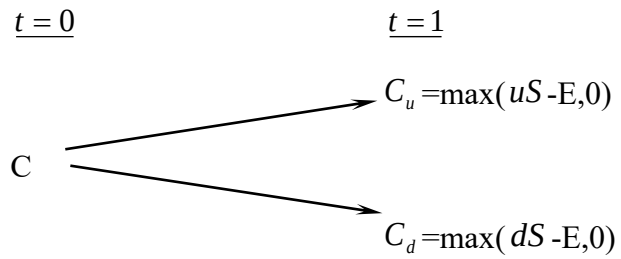

此處，

E 代表買權的履約價

C_u 代表，在 t=1 時，當股價上升(u-1)百分比的買權價格；

C_d 代表，在 t=1 時，當股價下降(d-1)百分比的買權價格；

uS 代表，在 t=1 時，當股價上升(u-1)時的價格；

dS 代表，在 t=1 時，當股價下降(d-1)時的價格。

目的是要評價在 t=1 時該買權契約的合理價格。評價的方法是複製一個避險組合，使其在 t=1 時的資金結構(Payoff Structure)與該買權在 t=1 時的資金完全相同。該避險組合的成分包括履約股股數(△)及籌借或貸發某些資金(B)。所以進行第二步，以求出△及 B。

在 t=0 至 t=1 時，因股價上升(u-1)或下降(d-1)，以致避險組合的價值也發生變動。其價值變動可由下圖表示：

$\underline{t=0}$ $\underline{t=1}$

$\triangle(uS)$+rB

$\triangle$S+B

$\triangle(dS)$+rB

此處，r=(1+i), i=無風險利率

因要建立複製(避險)組合，使其在 t=1 時的資金結構與買權的資金結構相同。故根據上面 t=1 時的圖表，可建立下列兩方程式：

$$C_u = \triangle uS + rB \qquad \text{(a)}$$

$$C_d = \triangle dS + rB \qquad \text{(b)}$$

解答上面二項方程式得到：

$$\triangle = \frac{C_u - C_d}{S(u-d)} \qquad \text{(c)}$$

$$\text{B} = \frac{uC_d - dC_u}{(u-d)r} \qquad \text{(d)}$$

公式(c)及(d)代表在 t=0 時複製(避險)組合所應包含的履約股數及籌借或貸發資金的金額。

因在 t=1 時複製組合與買權的資金結構完全相同(由公式(a)及(b)所表示)，兩者的現值(t=0)也應相同。也就是，

$$C = \triangle\text{S+B} \qquad \text{(e)}$$

將公式(c)及(d)的△及 B 代入公式(e)，獲得買權契約在 t=0 時的價格如下：

$$C = \frac{1}{r}\left[\frac{(r-d)}{u-d}\cdot C_u + \frac{(u-r)}{u-d}\cdot C_d\right] \qquad \text{(f)}$$

$$= \frac{1}{r}\left[pC_u + (1-p)C_d\right] \qquad \text{(f}^1\text{)}$$

此處，p=(r-d)/(u-d), 1-p=(u-r)/(u-d)

公式(f)或(f^1)可說是歐式買權的單一期評價模型(A Single Period Pricing Model)。買權價格是由其未來的價格(C_u 及 C_d)、股價的未來變動百分比(u 及 d)、履約價格(X)與利率(r)所決定。也可說，在 t=0 時，買權價格是其期望價值[$pC_u + (1-p)C_d$]的現值。

因此買權的價格是，在風險中立環境下，買權未來折現價值的期望值，這並不是說，買權的期望報酬率等於無風險利率。在均衡下，持有買權一個時期等於有套利組合一個時期，因此，買權的期望報酬率應等於套利組合的期望報酬率。若買權受到市場的錯誤評價(Mispriced)，則其期望報酬率與風險將會與套利組合的期望報酬率及風險不同，這會引起投資者的套利活動。

B.兩個時期的評價

上面單一期的評價程式可重復應用於推演兩個時期的買權評價模型(Two-Period Option Pricing Model)。爲推演兩個時期的評價模型，假設股價由 t=1 至 t=2 的變動百分比仍由(u-1)及(d-1)所代表。也就是，股價變動的隨機過程不變或穩定(the Stationary Stochastic Process of the Stock Price)。在兩個時期的架構下，履約股價的變動可由下圖表示之：

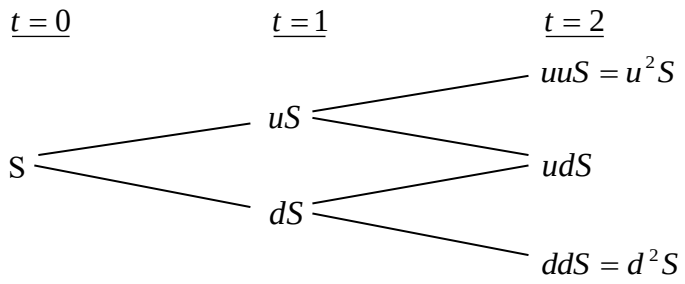

因股價的變動，買權價格也隨之變動。買權在 t=2 的價格可由下圖表示：

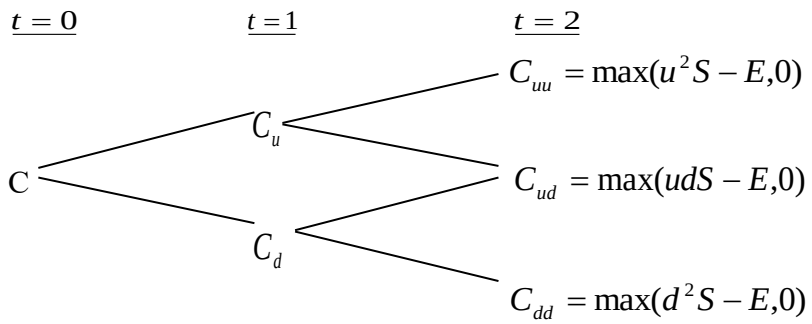

下一步驟，我們將 t=1 至 t=2 看做一個時期。而後，運用公式(f')，我們可求得在 t=1 時買權契約的兩種可能價格 C_u 及 C_d ，如下：

由 t=1 至 t=2，股價由 uS 上升至 u^2S 或下降至 udS 的情況下，買權在 t=1 時的價格應爲：

$$C_u = \frac{1}{r}\left[pC_{uu} + (1-p)C_{ud}\right] \qquad \text{(g)}$$

類似的，有 t=1 至 t=2，股價由 dS 上升至 udS 或下降至 d2S 的情況下，買權在 t=1 時的價格爲：

$$C_d = \frac{1}{r}\left[pC_{du} + (1-p)C_{dd}\right] \qquad \text{(h)}$$

應注意的是，在第二期初時，套利組合(或稱避險組合)的成份必須重新調整才能使套利組合維持無風險，以及套利組合的期望報酬等於買權的期望報酬。利用公式(a)、(b)、(c)及(d)，在第二期初應調整的股數與借款金額如下：

在 t=1 時，當股價是 uS 時，

$$C_{uu} = \triangle(uuS) + rB$$

$$C_{ud} = \triangle(udS) + rB$$

解出上面兩公式的△及 B 而得，

$$\triangle = \frac{C_{uu} - C_{ud}}{(u-d)S}, B = \frac{uC_{ud} - dC_{uu}}{(u-d)r}$$

與單一期(或第一期)的原理相同，根據上面公式調整後的套利組合與買權在 t=2 的期望報酬率都是相同。因此可決定買權在 t=1 的價格，正如公式(g)與(h)所示。決定買權在 t=1 的價格(C_u 與 C_d)後，我們可進一步決定買權在 t=0 的價格，如下。

因在 t=0 時買權的現值是其在 t=1 時期望值的現值。由公式(g)及(h)，買權在 t=0 的現值應爲：

$$c = \frac{1}{r}\left[pC_u + (1-p)C_d\right] \qquad \text{(i)}$$

將公式(g)及(h)代入公式(i)，即得買權的現值如下：

$$c = \frac{1}{r^2}\left[p^2 C_u u + 2p(1-p)C_{du} + (1-p)^2 C_{dd}\right] \qquad \text{(j)}$$

$$= \frac{1}{r^2}[p^2 \max(u^2 S - X, 0) + 2p(1-p)\max(udS - X, 0)$$

$$+ (1-p)^2 \max(d^2 S - X, 0)] \qquad (\text{j}^1)$$

而後可運用統計上的二項分配函數(Binomial Distribution Function)重新改寫公式(j^1)如下：

$$c = \frac{1}{r^2}[\binom{2}{2} p^2 \max(u^2 d^u S - X, 0$$

$$+ \binom{2}{1} p(1-p)\max(u^1 d^{2-1} S - X\ \ ,0\ )$$

$$+ \binom{2}{0}(1-P)^2 \max(d^2 uS - X, 0)] \qquad \text{(k)}$$

此處，$\binom{n}{j} = \frac{n!}{j!(n-j)!}, \binom{2}{0} = 1, \binom{2}{1} = 2, \binom{2}{2} = 1$。

再以簡化(k)，買權的現值可表示爲

$$c = \frac{1}{r^2}\left[\sum_{j=0}^{2}\binom{2}{j} p^j (1-p)^{2-j} \bullet \max(u^j d^{2-j} S - X, 0)\right] \qquad \text{(l)}$$

或者，

$$c = \frac{1}{r^2}\left[\sum_{j=0}^{2}\frac{2!}{j!(2-j)!} p^j (1-p)^{2-j} \bullet \max(u^j d^{2-j} S - X, 0)\right] \qquad (\text{l}^1)$$

5.理論模型之推導模型

公式(l)或(l^1)代表若買權的到期限爲兩個時期時，其現值可由二項式程式來決定(或評價)。若將之延伸到 n 個時期(n≧2)，則買權的現值可由公式(m)所決定(即將公式(l^1)內的 2 改爲 n)

$$c=\frac{1}{r^n}\left[\sum_{j=0}^{n}\frac{n!}{j!(n-j)!}p^j(1-p)^{n-j}\bullet\max(u^jd^{n-j}S-X,0)\right] \qquad \text{(m)}$$

但在公式(m)中，若 $u^jd^{n-j}S<X$ ，則 $\max(u^jd^{n-j}S-X,0)=0$。若 $u^jd^{n-j}S>X$ ，則 $\max(u^jd^{n-j}S-X,0)=u^jd^{n-j}S-X>0$ 。

故可將所有的零項消除，而只保留正項。在公式(m)中，假設 k 是一個最小的整數能使。也就是，

$$k>\frac{\ln(X/Sd^n)}{\ln(u/d)} \qquad \text{(n)}$$

所以由公式(n)我們就可找出公式(m)中的所有的正項，去除零項後的公式(m)成爲：

$$c=\frac{1}{r^n}\left[\sum_{j=k}^{n}\frac{n!}{j!(n-j)!}p^j(1-p)^{n-j}\bullet(u^jd^{n-j}S-X)\right]$$

$$=\frac{1}{r^n}\left[\sum_{j=k}^{n}\frac{n!}{j!(n-j)!}p^j(1-p)^{n-j}\bullet u^jd^{n-j}S\right]-\left[\sum_{j=k}^{n}\frac{n!}{j!(n-j)!}p^j(1-p)^{n-j}X\right]$$

$$=S\sum_{j=k}^{n}\frac{n!}{j!(n-j)!}p'^j(1-p')^{n-j}\bullet u^jd^{n-j}S-\frac{X}{r^n}\sum_{j=k}^{n}\frac{n!}{j!(n-j)!}p^j(1-p)^{n-j} \qquad \text{(o)}$$

此處， $p'=\frac{pu}{r},1-p'=\frac{(1-p)d}{r}$ (p)

公式(o)就是二項式買權評價模型，其簡化公式如下：

$$c=S\bullet B(n,k,p')-\frac{X}{r^n}B(n,k,p) \qquad \text{(q)}$$

此處，

$$B(n,k,p')=\sum_{j=k}^{n}\frac{n!}{j!(n-j)!}p'^j(1-p')^{n-j},n>k \qquad \text{(r)}$$

$$B(n,k,p)=\sum_{j=k}^{n}\frac{n!}{j!(n-j)!}p^j(1-p')^{n-j} \qquad \text{(s)}$$

註： $n<k,c=0$ 。

(三) 交換公司債理論價值之計算

1.計算參數說明

參數項目	數值	說明
基準價格	41.3 元	按發行交換辦法，以民國 113/7/31 為交換價格訂定基準日，取基準日(不含)前一個營業日該公司普通股收盤價為基準價格 41.3 元。
交換價格	45.4 元	按發行交換辦法，基準價格乘以訂定交換溢價率 109.93%為計算依據(計算至新台幣角為止，分以下四捨五入)，訂定交換價格為每股 45.4 元。
發行期間	5 年	取交換債發行期間為 5 年。
股價波動度	15.97%	樣本期間-(112/7/31-113/7/30)，樣本數-242 1.採 113/7/30 起前一年為樣本期間。 2.以日還原股價，計算樣本期間之日自然對數報酬率。 3.以日報酬率標準差，乘上根號 243，可得股價波動度。
無風險利率	1.5427%	取證券櫃檯買賣中心，公債殖利率曲線圖於 113/7/30，5 年及 10 年期公債殖利率報價，分別為 113 央債甲 5(剩餘年限約為 4.737 年)及 113 央債甲 7(剩餘年限約為 9.892 年)之 1.5350%及 1.6850%，以插補法計算交換債存續期 5 年殖利率為 1.5427%，為無風險利率數值。
風險折現率	1.9485%	發行公司有信用評等，故以發行公司之債信風險為風險折現率的評估依據。發行公司的中華信評之信用評等為 twA，故取證券櫃檯買賣中心於 113/7/30 之 twA 公司債參考利率表，交易商對 5 年期公司債報價之平均利率 1.9485%，為風險折現率之參數值。
信用風險貼水	40.58BP	以風險折現率減無風險利率可得信用風險貼水。
切割期數	1825 期	將交換債剩餘年限分割為 1825 期。
賣回收益率	0%	按發行交換辦法，以債券面額加計 0%之年收益率將其所持有之本債券以現金賣回。
到期收益率	0%	按發行交換辦法，債券到期時依債券面額加計 0%之年收益率將本債券全數償還。

2.理論價值計算結果

(1)純債券價值

純債券價值為各期應付本息之折現後之現值(Present Value)，本交換公司債之票面利率為 0%，故其純債券價值等於 5 年後本金之折現值，計算本債券純債券價值所使用之風險折現利率，係以發行公司之債信風險為依據估算而得。本模型所採用之折現利率為 1.9485%(具體估算方式參考上表)，以計算本交換公司債之純債券價值如下：100,000/(1+1.9485%)^5=90,810。

(2)交換權

交換權之計算方式為將買回、賣回與重設權條件自模型中抽離，推演求得不具買回、賣回與重設權之交換公司債價值 97,520 元，將其扣除純債券價值 90,810 元，得交換權價值 6,710 元。

(3)賣回權

賣回權之計算方式為先計算出具賣回權條件之交換公司債價值，再將賣回權條件自模型中抽離，推演求得不具賣回權之交換公司債價值，兩者之差異 850 元即為賣回權的價值。

(4)買回權

買回權之計算方式為先計算出具買回權條件之交換公司債價值，再將買回權條件自模型中抽離，推演求得不具買回權之交換公司債價值，兩者之差異 0 元即為買回權的價值。

(5)重設權

本交換公司債並無重設條款之設計，故無重設權價值。

(6)各權利價值百分比

權利	價值(元)	百分比例
純債券價值	90,810	92.32%
交換權價值	6,710	6.82%
賣回權價值	850	0.86%
買回權價值	0	0.00%
重設權價值	0	0.00%
總理論價值	98,370	100%

(四)發行價格訂定之合理性評估

本交換公司債之理論價格為 98,370 元，以 113 年 7 月 30 日臺灣銀行一年期定期存款利率 1.7%估算流動性貼水，於扣除流動性貼水後為 96,726 元。經參酌該公司近年來經營績效、獲利能力、產業狀況及未來發展潛力，且為確保交換公司債得順利對外募集，於考量國內交換公司債市場市況，及不損害發行公司股東權益下，該公司與本承銷商共同議定本債券每張發行價格為 102,000 元，尚不低於理論價格扣除流動性貼水後之九成(即 96,726×0.9=87,053 元)，符合「中華民國證券商業同業公會承銷商會員輔導發行公司募集與發行有價證券自律規則」之規定，其發行價格應屬合理。

四、總結

綜上所述，該公司本次發行國內第一次無擔保交換公司債，其發行暨交換條件之設計，無論於交換價格調整、交換權之安排、對原股東及債權人之影響及整體市場環境，均備完善之考慮與規劃，其發行條件應屬合理。

此外，就交換公司債所採行之評價模型，業已妥善考量本次交換公司債所設計之發行條件，且所採用之評價模型，亦已考量交換標的(亞泥之股票)之市場風險因素、交換發行期間之利率趨勢及該公司之特有信用風險貼水等，故整體而言，本次交換債不論於發行條件之設計或理論值之運算，均屬適切合宜。

發行公司：遠東新世紀股份有限公司

負 責 人：徐旭東

中 華 民 國 1 1 3 年 7 月 31 日

(本用印頁僅限於遠東新世紀股份有限公司國內第一次無擔保交換公司債案承銷價格計算書使用)

主辦承銷商：凱基證券股份有限公司

負 責 人：許 道 義

中 華 民 國 113 年 7 月 31 日

(本用印頁僅限於遠東新世紀股份有限公司國內第一次無擔保交換公司債案承銷價格計算書使用)

附件四

遠東新世紀股份有限公司

國內第二次無擔保交換公司債承銷價格計算書

遠東新世紀股份有限公司

國內第二次無擔保交換公司債發行及交換價格計算書

一、說明

遠東新世紀股份有限公司(以下簡稱該公司或遠東新)本次發行國內第二次無擔保交換公司債業經該公司 113 年 5 月 9 日之董事會討論並決議通過，每張面額為新台幣壹拾萬元整，發行總張數為壹萬伍仟張，發行總面額為新台幣壹拾伍億元整，發行期間五年，票面利率為 0%，依票面金額之 102%發行。

二、該公司最近三年度及最近期之財務狀況

(一)最近三年度及最近期每股稅後純益及每股股利如下表：

單位：元

項目 年度	每股 稅後純益	股利分派			
		現金股利	無償配股		合計
			盈餘配股	資本公積	
110年度	1.94	1.50	–	–	1.50
111年度	1.63	1.35	–	–	1.35
112年度	1.64	1.35	–	–	1.35
113年第一季	0.32	–	–	–	–

資料來源：該公司各期間經會計師查核簽證或核閱之財務報告

(二)截至 113 年 3 月 31 日止經會計師核閱之股東權益、流通在外股數及每股淨值：

說明	金額
113 年 3 月 31 日歸屬於母公司業主之權益	231,036,755 仟元
112 年 3 月 31 日流通在外股數(註)	5,352,096 仟股
112 年 3 月 31 日每股帳面淨值	43.17(元/股)

資料來源：該公司113年第一季經會計師核閱之財務報告

註：普通股5,352,875仟股扣除庫藏股779仟股=流通在外5,352,096仟股

(三)最近期及最近三個會計年度之財務資料

1.簡明資產負債表

單位：新台幣仟元

項目＼年度		最近三年度財務資料			當年度截至113年3月31日財務資料
		110年度	111年度	112年度	
流動資產		144,073,658	161,873,156	140,943,767	137,368,148
不動產、廠房及設備		165,089,960	172,053,588	178,337,912	180,225,102
無形資產		87,572,942	82,096,055	92,517,387	90,692,764
其他資產		238,591,025	241,933,941	259,618,546	263,288,777
資產總額		635,327,585	657,956,740	671,417,612	671,574,791
流動負債	分配前	124,141,318	157,966,879	118,459,528	132,412,099
	分配後	132,170,631	165,193,261	125,685,910	尚未分配
非流動負債		241,771,349	228,298,217	243,316,017	221,175,423
負債總額	分配前	365,912,667	386,265,096	361,775,545	353,587,522
	分配後	373,941,980	393,491,478	369,001,927	尚未分配
歸屬於母公司業主之權益		206,048,735	209,026,074	225,187,613	231,036,755
股　本		53,528,751	53,528,751	53,528,751	53,528,751
資本公積		3,403,003	3,408,541	13,300,370	13,301,524
保留盈餘	分配前	153,067,440	153,231,662	153,952,880	156,000,563
	分配後	145,038,127	146,005,280	146,726,498	尚未分配
其他權益		(3,925,396)	(1,117,817)	4,430,675	8,230,980
庫藏股票		(25,063)	(25,063)	(25,063)	(25,063)
非控制權益		63,366,183	62,665,570	84,454,454	86,950,514
權益總額	分配前	269,414,918	271,691,644	309,642,067	317,987,269
	分配後	261,385,605	264,465,262	302,415,685	尚未分配

資料來源：經會計師查核簽證或核閱之財務報告。

2.簡明綜合損益表

單位：新台幣仟元(惟每股盈餘為新台幣元)

項目＼年度	最近三年度財務資料			當年度截至113年3月31日財務資料
	110年度	111年度	112年度	
營業收入	238,806,217	263,944,525	257,203,940	65,409,190
營業毛利	46,485,700	50,020,451	47,061,245	12,303,412
營業損益	11,711,538	14,349,799	14,972,682	3,235,938
營業外收入及支出	6,115,767	2,799,831	3,785,673	1,766,454
稅前淨利	17,827,305	17,149,630	18,758,355	5,002,392
繼續營業單位本期淨利	14,844,485	13,347,062	15,319,488	3,720,586
停業單位損失	-	-	-	-
本期淨利	14,844,485	13,347,062	15,319,488	3,720,586
本期其他綜合損益（稅後淨額）	(979,731)	3,116,017	5,253,067	4,576,535
本期綜合損益總額	13,864,754	16,463,079	20,572,555	8,297,121
淨利歸屬於母公司業主	9,684,584	8,165,609	8,229,199	1,585,324
淨利歸屬於非控制權益	5,159,901	5,181,453	7,090,289	2,135,262
綜合損益總額歸屬於母公司業主	9,169,547	11,289,441	13,544,141	5,851,156
綜合損益總額歸屬於非控制權益	4,695,207	5,173,638	7,028,414	2,445,965
每股盈餘	1.94	1.63	1.64	0.32

資料來源：各期經會計師查核簽證或核閱之財務報告。

三、發行價格之訂定方式及合理性說明

該公司本次發行國內第二次無擔保交換公司債每張面額為新台幣壹拾萬元整，票面年利率為 0%，發行總張數為 15,000 張，發行總面額為新台幣 1,500,000 仟元整，以票面金額之 102%發行，發行期間五年。發行時交換價格之訂定，係參考國內交換公司債之計算方式，並視國內證券市場交換公司債交易及發行概況，暨該公司未來營運發展等因素訂定之。其計算方式及訂定原則如下：

(一) 交換價格之訂定原則、方式及合理性

1. 交換價格訂定之法規根據

根據「中華民國證券商業同業公會承銷商會員輔導發行公司募集與發行有價證券自律規則」第十七條之規定，發行公司發行交換公司債，用以計算暫訂交換價格之基準價格，應以向金管會申報日前一、三、五個營業日擇一計算之普通股收盤價之簡單算術平均數為準，且暫訂交換價格之訂定應高於基準價格；其實際發行時，用以計算交換價格之基準價格，應以向券商公會申報承銷契約日前一、三、五個營業日擇一計算之普通股收盤價簡單算術平均數為準，且交換價格之訂定應高於基準價格。

亦即，交換價格= ＞ (MA^1,MA^3,MA^5)，其中，

MA^1 為基準日前 1 個營業日該公司普通股收盤價之簡單算數平均數。

MA^3 為基準日前 3 個營業日該公司普通股收盤價之簡單算數平均數。

MA^5 為基準日前 5 個營業日該公司普通股收盤價之簡單算數平均數。

以上述基準價格乘以交換溢價比率為本交換公司債發行之交換價格。

2. 交換價格訂定方式

(1)採用向金管會申報日或向券商公會申報承銷契約日前一、三、五個營業日普通股收盤價之簡單算術平均數，主要係反應目前交易市場狀況，並符合「中華民國證券商業同業公會承銷商會員輔導發行公司募集與發行有價證券自律規則」之規定。

(2)取上述三者擇一為基準價格，係為了避免投資人權益受股票市場波動之影響，並且能充份反應市場狀況。

(3)參考目前國內交換公司債發行概況、發行條件訂定方式、次級市場交易情況暨發行公司近年來之經營績效、獲利能力與未來的營運前景暨保障債券持有人及現有股東權益，將國內第二次無擔保交換公司債之交換價格之溢價率訂為 109.77%，其訂定方式應屬合理。

3. 交換價格訂定合理性說明

(1)從總體經濟及所屬產業趨勢分析

①總體經濟

觀察近期國際經濟情勢，美國經濟持續穩健，聯準會維持利率不變並上調113年經濟成長預期。歐元區經濟信心稍降，且歐洲央行連續第四次暫停升息，並下調113年經濟成長表現。因日本加薪幅度創新高且日圓貶值，促使日本央行睽違17年首度升息，結束負利率政策。中國製造業PMI微降，但工業增加值和出口持續成長，經濟復甦跡象明顯。在國內製造業方面，受惠於新興科技應用商機活絡，以及供應鏈庫存逐步去化帶動拉貨需求，且比較基期偏低，加上部分傳產的外銷訂單與生產表現轉佳，故製造業對未來半年景氣看法明顯轉好。針對113年總體經濟而言，預期113年台灣經濟成長主要仰賴消費與投資支撐，外需表現回溫，台經院預測113年國內經濟成長率為3.29%。

②所屬產業趨勢

該公司及其子公司跨足不同領域的事業體，兼具生產事業、電信事業、不動產開發事業、轉投資事業，茲就該公司及子公司所跨足不同之領域事業體產業概況分述如下：

A.生產事業

(A)純對苯二甲酸(PTA)

2023年全球PTA產量為7,565萬噸(PTA資料來源：Wood Mackenzie)，年增率較前一年度加快，成長2%。2023年全球PTA產能為1億1,224萬噸，成長11%，受到產能持續釋放影響，全球PTA產能利用率下降至七成以下，創下2005年以來新低。

2023年全球PTA生產前五大地區分別是中國大陸、印度、南韓、台灣、泰國，合計占全球產量超過八成，其中中國大陸PTA產量占全球比重六成以上，產量達5,067萬噸，成長7%，台灣PTA產量為289萬噸，較前一年度減少9%。

以生產用途來看，2023年全球PTA消費量用於生產聚酯纖維約占六成，生產聚酯PET約占三成，生產其他品項約占一成。

(B)聚酯PET

2023年全球聚酯PET產量2,721萬噸(聚酯PET資料來源：Wood Mackenzie)，減少2%，但產能持續成長，使整體產能利用率下降至74%，較前一年度下降8個百分點。2023年聚酯PET價格上半年呈現上漲走勢，下半年震盪下行。

全球前五大生產地區依序為中國大陸、美國、印度、台灣、墨西哥，合計占全球產量64%。2023年中國大陸聚酯PET產量為1,101萬噸，成長5%，占全球比重41%，產能較前一年度增加約270萬噸，產能利用率為74%。2023年美國聚酯PET產量為245萬噸，較前一年度減少33萬噸，產能利用率近八成，台灣產量130萬噸，成長4%，產能利用率上升至近九成。

聚酯 PET 下游應用領域多元，可分為食品級及產業級。食品級 PET 可用於製作寶特瓶以及生鮮、冷凍、微波耐熱食品等用途包裝。產業級 PET 廣泛運用於各行業，主要產品包括安全帶、安全氣囊、輪胎簾布、輸送帶、電子產品包材、玩具包材、地工織物、醫療防護、漁網等。

(C)聚酯纖維

2023 年全球聚酯纖維產量為 6,165 萬噸(聚酯纖維資料來源：Wood Mackenzie)，成長 5%。以纖維種類區分，聚酯長纖占比約七成，聚酯短纖占比約三成。

2023 年全球聚酯長纖產量 4,355 萬噸，成長 6%，前五大生產地區依序為中國大陸、印度、土耳其、台灣與印尼。2023 年中國大陸產量為 3,375 萬噸，成長 8%，占全球份額為 78%，較前一年度增加 1 個百分點；印度產量為 424 萬噸，成長 5%，占全球份額 10%。土耳其、台灣與印尼產量各占全球比重約 2%，印尼產量較前一年度增加 4%，土耳其與台灣產量則分別減少 4%與 1%。2023 年全球聚酯長纖產能增加 446 萬噸，較前一年度成長 7%，然而下游終端服裝消費需求未復甦，品牌客戶庫存去化不如預期，聚酯長纖市況仍偏弱，產能利用率較前一年度降低 1 個百分點。

2023 年全球聚酯短纖產量 1,810 萬噸，成長 3%，其中中國大陸占全球份額約 58%，2023 年產量 1,054 萬噸，成長 6%，印度為第二大生產國，占全球比重 10%，其次依序為印尼、南韓、土耳其、泰國等占比均約落在 3-4%。2023 年全球聚酯短纖產能增加 1%，產能利用率較前一年度增加 1 個百分點。

(D)紡紗

2023 年度全球棉花產量 2,531 萬噸，較前一年度增加 39 萬噸，上升 2%；消費量為 2,420 萬噸，較前一年度減少 4%，中國大陸為全球最大棉花生產與消費地區，分別占 26%與 34% (棉花資料來源：美國農業部)。

2023 年 ICE 棉花期貨價格維持於 80-90 美分/磅區間震盪，曾於 9 月上漲至近 90 美分/磅，年底回落至約 80 美分/磅，相較前一年度棉價大幅上下波動，2023 年價格相對穩定。根據中國棉紡織行業協會報告，2023 年中國大陸規模以上棉紡紗企業營收較前一年度減少 2%，在受到海外需求放緩影響下，全年棉紡紗出口金額減少 17%。

(E)工業纖維

2023 年全球聚酯工業纖維產能為 413 萬噸(聚酯工業纖維資料來源：Wood Mackenzie 與市場調查)，較前一年度成長 5%，其中中國大陸為最大生產地區，產能占全球比重超過八成，2023 年全球聚酯工業纖維需求為 205 萬噸，成長 3%，整體市場仍處於供過於求，尤其生產一般規格產品廠商面臨沉重壓力。

工業纖維產品應用領域涵蓋汽車安全帶、安全氣囊、廣告帆布、防水布、重磅吊帶、繩網、建築等各式產業。

(F)針織布與成衣

中國大陸為全球最大紡織品與成衣出口地區，占全球出口比重約三成五(占比資料來源：WTO)。2023 年中國大陸紡織品與成衣出口總值為 2,936 億美元(進出口資料來源：中國海關)，隨著全球市場需求衰退，出口金額亦呈現下滑，較前一年度減少 8.1%，未能延續自 2021 年起連續兩年出口突破 3,000 億美元水準，其中紡織品衰退 8.3%，成衣衰退 7.8%。2023 年成衣占比為 54%、紡織品 46%，從長期走勢來看，2010 年紡織品出口占比僅為 37%，現今已增加 9 個百分點，顯示中國大陸紡織產業出口結構正在改變。越南是全球前三大紡織品與成衣出口地區，2023 年紡織品與成衣出口總值 377 億美元，同比減少 10.9%，主因全球經濟成長放緩，市場需求低迷使服飾品牌庫存增加而減少採購量。

B.電信事業

(A)個人用戶

根據 NCC 2023 年度通訊市場調查，在民眾的語音及通話行為中，行動通訊皆是主流大宗，民眾每週上網時數超過 35 小時。且據 NCC 統計行動寬頻上網用量仍持續成長中，2023 年 12 月傳輸量較去年同期成長 9.2%。民眾仰賴行動上網進行日常通訊及使用數位服務，且對於上網速度及品質之體驗需求逐漸提高，造就 5G 滲透率每月持續成長，為電信產業的發展持續添加動能。

(B)企業用戶

根據標普全球(S&P Global) 2 月最新預測資料，雖高利率環境仍約制投資及消費需求，惟隨通膨壓力持續舒緩，各國當前緊縮貨幣政策可望逐漸放鬆，有助改善經濟前景，預測 2024 年全球經濟成長 2.5%。(資料來源：行政院主計處)

展望未來，5G、高效能運算、車用電子等新興科技應用需求持續擴展，高科技廠商持續投資先進製程，加上離岸風電與太陽光電等綠能設施持續建置，企業數位與淨零轉型帶動相關投資等，均可支撐企業投資動能。(資料來源：行政院主計總處)

C.不動產開發事業

受到生活成本提高(糧食、能源供應等失調危機)、中國疫後經濟表現不如預期、美中經濟制裁擴大、俄烏戰爭、加薩走廊衝突等影響，國際貨幣基金組織(IMF)揭露全球經濟成長率自 2022 年的 3.5%減少 0.5 個百分點至 2023 年的 3.0%。另一方面，全球資金流動指標的跨區域對外投資總額(FDI)則顯示出全球已自疫情衝擊下復甦。經濟合作暨發展組織(OECD)統計 2023 年全球 FDI 為 1.37 兆美元，較去年同期成長了 3%；不動產投資在全球 FDI 份額中

佔第六位，2023 年約達 791 億美元(FDI Markets ，2023 年投資矩陣，2023)。展望 2024 年，全球經濟趨向樂觀，FDI 的發展亦將呈現溫和成長。(聯合國貿易暨發展會議 UNCTAD，全球投資趨勢監控報告，第 46 期)

回顧國內，雖然 2023 年受全球通膨影響，減弱消費動能，但受益於全球經濟復甦，趨勢顯示全體經濟活動漸入佳境。2023 年台灣出口總額 4,324.3 億美元(減 9.8%)，為史上第三高的出口金額，僅次於 2022、2021 年。2023 年上半年每月增減率呈現負數，下半年開始則逐月上升；全年出超 810 億美元，創下紀錄，較去年增加 297 億美元。

受物價通膨、調高利率及產業庫存調整等因素影響，依據國家發展委員會及主計處統計，台灣經濟成長率自 2022 年的 2.45%下降至 2023 年的 1.40%，為近 14 年來的最低點，但 2023 第 4 季經濟景氣對策指標已自景氣低迷的藍燈逐漸好轉呈黃藍燈。物價起漲延伸至各層面，相關物價指數均上揚有感，2023 年全年 CPI 漲勢較前一年趨緩，消費者物價指數(CPI)平均年增率漲 2.49%但較前年漲幅為 5.51%；建築原物料價格回穩，營建物價指數(CCI)年增率漲 1.74%，但較前年漲幅為 9.23%。

2023 年上半年，國內不動產市場受到多重因素影響而急凍，包括中央銀行單年度波段調高利率 0.75%(重貼現率、擔保放款融通利率及短期融通利率，分別調升至年息 1.875%、2.25%和 4.125%)、建築業融資信用管制措施、以及平均地權條例上路等降溫政策的衝擊最為關鍵。因應房地產法令變革，2022 年房地產交易熱絡，以致 2023 年全年房地產合一稅收創造新台幣 395.3 億元的歷史新高，但不動產市場已進入觀望調整局面。2023 年全國土地交易面積減少至 22,503 公頃(減 6.5%)、房屋買賣移轉面積減少至 3,013 萬平方公尺(減 8.83%)或相當於減少至 30.7 萬房(減 3.5%)。房地產交易量雖已較前一年冰降，但儘管如此，房價仍創下歷史新高。多數交易亦產生於較繁榮的都會區，市中心的不動產仍顯現抗跌的能力，逾 8 成房地產交易數量或面積均集中於六都。

D.轉投資事業

回顧 2023 年國際經濟情勢，受到高利率、高通膨與中國經濟表現不如預期等因素影響，導致全球終端產品需求疲弱，各國製造業活動放緩。根據主計處 2024 年 2 月報告，我國 2023 年之經濟成長率為 1.31%，CPI 上漲 2.49%，並預估我國 2024 年之經濟成長率為 3.43%，CPI 上漲 1.85%。展望 2024 年，全球經濟面臨許多嚴峻挑戰，包括：原物料價格走勢、美國消費動能是否持續、中國經濟前景，以及各國央行貨幣政策走向等不確定因素。面對未來經濟情勢變化，預期我國央行將視全球經濟情勢調整貨幣政策，以維持物價及金融穩定。該公司面對瞬息萬變的國際國內經濟情勢，除針對長期股權投資之經營績效定期進行評估及檢討，並加強利率、匯率變動風險管理外，將更靈活運籌轉投資事業，積極洽覓新投資事業並開發新投資專業領域，為公司創造最佳成績暨股東獲得最大利益。

(2)從公司財務結構及經營績效分析

該公司最近三年度及最近期財務結構及經營績效分析說明如下：

A. 財務結構

該公司及其子公司 110~112 年底及 113 年 3 月底權益占資產比率分別為 42.41%、41.29%、46.12%及 47.35%；負債占資產比率分別為 57.59%、58.71%、53.88%及 52.65%。該公司及其子公司 111 年度為支應營運資金需求而增加借款，致 111 年底現金及約當現金較 110 年底增加 12,699,536 仟元，加上新建廠房之未完工程及預付設備款增加，致 111 年底不動產、廠房及設備較 110 年底增加 4,980,065 仟元，連帶使該公司及其子公司 111 年底資產總額較 110 年底成長 3.56%，另為支應營運資本支出、強化財務結構及償還部分長期借款等資金配置考量而增加短期借款，致該公司及其子公司 111 年底短期借款及應付短期票券較 110 年底增加 30,731,047 仟元，使 111 年底負債總額較 110 年底成長 5.56%，由於 111 年底負債增加幅度大於資產增加幅度，致 111 年底負債占資產比率上升至 58.71%；112 年度為改善財務結構，陸續償還短期借款及票券，致該公司及其子公司 112 年底短期借款及應付短期票券較 111 年底減少 48,262,300 仟元，另子公司遠傳電信與亞太電信 5G 共頻共網所分攤之預收款，因子公司遠傳電信於 112 年 12 月以增資發行新股方式合併亞太電信而沖銷，致 112 年底合約負債較 111 年底減少 10,203,148 仟元，連帶使負債總額由 111 年底 386,265,096 仟元減少至 112 年底 361,775,545 仟元，致使 112 年底負債占資產比率下降至 53.88%；113 年第一季持續償還借款，致長期借款較 112 年底減少 26,314,046 仟元，致使 113 年第一季底負債占資產比率下降至 52.65%。

該公司及其子公司 110~112 年底及 113 年 3 月底長期資金占不動產、廠房及設備比率分別為 245.9%、229.3%、242.7%及 229.9%，111 年度為改善財務結構償還部分長期借款，及普通公司債陸續到期清償，致 111 年底長期資金占不動產、廠房及設備比率較 110 年底下降；112 年度因子公司遠傳電信於 12 月以增資發行新股方式合併亞太電信，連帶使資本公積及非控制權益增加，致 112 年底長期資金占不動產、廠房及設備比率較 111 年底上升；113 年第一季持續償還借款，致長期借款較 112 年底減少 26,314,046 仟元，致 113 年第一季底長期資金占不動產、廠房及設備比率較 112 年底下降。

整體而言，該公司及其子公司 110~112 年底及 113 年 3 月底之財務結構尚屬穩健。

B.經營績效

該公司最近三年度及最近期之經營績效請詳二、該公司最近三年度及最近期之財務狀況。

該公司及其子公司 110~112 年度及 113 年第一季本期淨利分別為 14,844,485 仟元、13,347,062 仟元、15,319,488 仟元及 3,720,586 仟元，111~112 年度及 113 年第一季本期淨利分別較去年同期增加成長率分別為(10.09%)、

14.78%及 22.86%。該公司及其子公司 111 年度國際服飾品牌對於環保回收紡品的訂單增加，使營業收入、營業毛利及營業利益皆較去年同期增加，營業利益較去年同期增加 2,638,261 仟元，然受營業外收入中認列採權益法投資之投資利益較 110 年度減少，使整體營業外收入較去年度減少 3,315,936 仟元，致 111 年度本期淨利較去年同期減少。112 年度受惠轉投資事業遠東百貨、太平洋流通及亞東證券獲利提升，認列採權益法投資之投資利益增加，亦受惠 Google 大樓啟用及遠揚之森銷售暢旺，帶動板橋通訊園區土地行情，投資性不動產公允價值調整利益增加，致 112 年度本期淨利較去年同期增加。113 年起隨終端客戶紡織庫存去化調整步入尾聲，使 113 年第一季營業收入、營業毛利及營業利益皆較去年同期增加，又因第一季處分桃園觀音工業區土地認列之投資性不動產處分利益及認列因台幣貶值產生外幣兌換利益，致 113 年第一季本期淨利較去年同期增加。

整體而言，該公司及其子公司 110~112 年度及 113 年第一季本期淨利之變化並無重大異常情形。

(3)從擔保情形及其他發行條件分析

①擔保情形

該公司本次發行國內第二次無擔保交換公司債，係委託永豐商業銀行股份有限公司為債權人之受託人，以代表債券持有人之利益行使查核及監督該公司履行本交換公司債發行事項之權責。凡本交換公司債之債券持有人不論係於發行時認購或中途買受，對於該公司與受託人之間所定受託契約規定、受託人之權利義務及本發行及交換辦法，均予同意並授與受託人有關受託事項之全權代理，此項授權並不得中途撤銷，至於受託契約內容，債券持有人得在營業時間內隨時至該公司或受託人營業處所查詢，故本交換公司債持有人之債權應可確保。

②其他發行條件：

A.票面利率

該公司此次交換公司債票面利率為 0%，主要參考目前市場之發行條件及國內股票市場之變化，交換公司債之發行主要係鼓勵投資人著重未來交換價值，故對著眼於股票交換價值之投資人而言，應屬合理。

B.發行年限

本次交換公司債發行年限訂為五年，係配合該公司財務規劃、考量投資人之資金成本等，故應屬合理可行。

C.交換期間

債券持有人自本債券發行日後滿三個月之翌日起至到期日止，除依發行及交換辦法第九條限制交換期間外，得隨時透過交易券商轉知台灣集中保管結算所股份有限公司(以下簡稱「集保公司」)向該公司股務代理機構請求依該發行及交換辦法規定將所持有之本交換公司債交換為遠百普通股股

票，並依本辦法第十條、第十一條、第十三條、第十四條規定辦理。其交換期間已涵蓋發行年限之絕大部份，投資人執行交換權利甚具便利性，其規定應屬合理。

D.交換價格重設

爲保障該公司股東之權益，並降低公平價值變動列入損益之金融負債評價損益對該公司綜合損益表造成之波動影響，該公司本次發行之交換公司債交換價格調整機制除因遠百普通股股份變動或配發現金股利之反稀釋調整外，並無設計交換價格向下重設之條件。本次交換公司債交換價格之反稀釋調整，主要係為避免因遠百普通股股份之變動而損害債券投資人之權益，或因遠百配發現金股利時，有損害債券投資人之債權情事。另該反稀釋條款訂定之原則，符合「中華民國證券商業同業公會承銷商會員輔導發行公司募集與發行有價證券自律規則」第三十三條及第三十七條之規定，故其應屬合理。

E.賣回權

本次發行國內第二次無擔保交換公司債發行及交換辦法之第十八條規定，其賣回權利條款如下：

本交換公司債以發行滿三年之日(116 年 8 月 8 日)為本交換公司債持有人提前賣回本交換公司債之賣回基準日。該公司應於賣回基準日之前四十日(116 年 6 月 29)前，以掛號寄發一份「賣回權行使通知書」予債券持有人(以「賣回權行使通知書」寄發日前第五個營業日債券持有人名冊所載者為準，對於其後因買賣或其他原因始取得本交換公司債之債券持有人，則以公告方式為之)，並函請櫃買中心公告本交換公司債持有人賣回權之行使，本交換公司債持有人得於賣回基準日之前四十日內以書面通知該公司股務代理機構(於送達時即生效力，採郵寄者以郵戳為憑)，要求該公司以債券面額將其所持有之本交換公司債以現金贖回。該公司受理賣回請求，應於賣回基準日後五個營業日內以現金贖回本交換公司債。前述日期如遇臺北市證券集中交易市場停止營業之日，將順延至次一營業日。

依上述規定，若投資人尚未申請交換，得於該交換公司債發行滿三年時將交換公司債按債券面額賣回給該公司，故對原股東之權益無影響。

F.公司贖回權

依本次發行國內第二次無擔保交換公司債發行及交換辦法之第十七條規定，其收回或贖回條款如下：

(一)本交換公司債發行滿三個月翌日(113 年 11 月 9 日)起至發行期間屆滿前四十日(118 年 6 月 29 日)止，若遠百普通股收盤價連續三十個營業日超過當時交換價格達 30%(含)時，該公司得於其後三十個營業日內，以掛號寄發一份三十日期滿之「債券收回通知書」(前述期間自該公司發信之日起算，並以該期間屆滿日為債券收回基準日，且前述期間不得為本交

換公司債之停止交換期間)予債券持有人(以「債券收回通知書」寄發日前第五個營業日債券持有人名冊所載者為準，對於其後因買賣或其他原因始取得本交換公司債之債券持有人，則以公告方式為之)，贖回價格訂為本交換公司債面額，以現金收回其全部債券，並函請櫃買中心公告。該公司執行收回請求，應於債券收回基準日後五個營業日內，按債券面額以現金贖回其流通在外之本交換公司債。

(二)本交換公司債發行滿三個月翌日(113 年 11 月 9 日)起至發行期間屆滿前四十日(118 年 6 月 29 日)止，若本交換公司債流通在外餘額低於原發行總面額之 10%時，該公司得於其後任何時間，以掛號寄發一份三十日期滿之「債券收回通知書」(前述期間自該公司發信之日起算，並以該期間屆滿日為債券收回基準日，且前述期間不得為本交換公司債之停止交換期間)予債券持有人(以「債券收回通知書」寄發日前第五個營業日債券持有人名冊所載者為準，對於其後因買賣或其他原因始取得本交換公司債之債券持有人，則以公告方式為之)，贖回價格訂為本交換公司債面額，以現金收回該債券持有人之本交換公司債，並函請櫃買中心公告。該公司執行收回請求，應於債券收回基準日後五個營業日內，按債券面額以現金贖回該債券持有人之本交換公司債。

(三)若債券持有人於「債券收回通知書」所載債券收回基準日前，未以書面回覆該公司股務代理機構(於送達時即生效力，採郵寄者以郵戳日為憑)者，該公司於債券收回基準日後五個營業日內，將其所持有之本交換公司債依債券面額以現金收回。

(四)若該公司執行收回請求，債券持有人請求交換之最後期限為本交換公司債終止櫃檯買賣日後第二個營業日。

上述贖回條款(一)係規範債券持有人如將交換公司債交換成遠百普通股獲利達在 30%時，發行公司有權利以約定之價格收回全部債券，如此一方面可鼓勵投資人行使交換權利，另一方面則可減少公司處理債券業務作業；(二)之規定主要目的則在使發行公司可藉由贖回少量流通在外債券餘額，以減少處理債券業務作業；另在贖回權行使程序上，已訂定相關流程以通知書及公告方式通知債券持有人，以保障債券持有人之權益；(三)以更明確說明未以書面回覆之債券持有人之處理方式，避免可能爭議；(四)明定債券持有人請求交換之最後期限為終止櫃檯買賣日後第二個營業日，俾使投資人有足夠時間作意思表示，以維護投資人權益。綜合言之，本項贖回條款之規定已兼顧發行公司及債券持有人雙方之權益，應屬合理。

G.其他決定發行價格之因素

該公司以各參數代入理論模型所計算出之價格作為此次國內第二次無擔保交換公司債之理論價值，再以銀行一年期定存利率 1.7%折現流動性貼水之調整，並以相關法令規定之九折計算之後，該調整後理論價值扣除流動性貼水後之九成約為 89,637 元，惟此價格僅一參考值。

本案係採詢價圈購方式訂價，故未來有關發行價格之訂定，除了參考本交換公司債之理論價值外，將再視未來圈購結果，在反應投資人意願並維護該公司現有股東之權益下，由發行公司承銷商共同議定之。

(4)其他：無。

綜上，該公司本次無擔保交換公司債參考該公司過去經營績效及未來營運展望，目前國內交換公司債發行條件訂定方式，擔保情形及其他發行條件分析，暨參考目前國內交換公司債發行條件訂定方式、國內證券市場交換公司債發行及交易概況，將轉交換溢價比率訂為 109.77%，其交換價格之訂定應屬合理。

(二)發行價格之訂定模型

1.發行條件主要條款

本次該公司發行國內第二次無擔保交換公司債，其中與發行價格有關之主要條款說明如下：

①發行期間

發行期間五年，自 113 年 8 月 8 日發行，至 118 年 8 月 8 日到期(以下簡稱「到期日」)。

②債券票面利率

票面年利率為 0%。

③還本日期及方式

除本交換公司債之持有人依本辦法第十條交換為遠東百貨股份有限公司(以下簡稱「遠百」)普通股或依本辦法第十八條行使賣回權，或該公司依本辦法第十七條提前贖回，或該公司由證券商營業處所買回註銷者外，該公司於本交換公司債到期時依債券面額以現金一次償還。款項將於到期日後 10 個營業日(含第 10 個營業日)內支付。

④擔保情形

本交換公司債為無擔保債券，該公司再發行或私募其他同一交換標的(遠百)普通股之有擔保交換公司債時，本交換公司債亦將比照該有擔保交換公司債，設定同等級之債權或同順位之擔保物權。

⑤交換標的

該公司所持有之遠百普通股。

⑥交換期間

債券持有人得於本交換公司債發行日後滿三個月之翌日(113 年 11 月 9 日)起，至到期日(118 年 8 月 8 日)止，除遠百(一)普通股依法暫停過戶期間、(二)無償配股停止過戶日、現金股息停止過戶日或現金增資認股停止過戶日前十五個營業日起，至權利分派基準日止之期間、(三)辦理減資之減資基準日起至減資換發股票開始交易日前一日止、(四)辦理股票變更面額之停止交換起始日至新股

換發股票開始交易日前一日止之外，得隨時透過交易券商轉知台灣集中保管結算所股份有限公司(以下簡稱「集保公司」)向股務代理機構請求依本辦法規定將所持有之本交換公司債交換為遠百普通股股票，並依本辦法第十條、第十一條、第十三條、第十五條規定辦理。

前項變更面額之停止交換起始日係指向經濟部申請變更登記之前一個營業日。該公司並應於該起始日前四個營業日公告停止交換期間。

2.理論模型概述

交換公司債兼具股權及利率兩項商品特性，目前國內交換公司債在發行條件設計中，包含多項選擇權，造成交換公司債訂價過程相對困難，傳統 Black-Scholes 選擇權評價模型並無法評定交換公司債之價值。因此，本承銷商利用其他數值方式求算其價值，本交換債券理論價格所採用之數值方法，其評價理論基礎為 Cox, Ross 與 Rubinstein(1979)所提出之二元樹模型，以股價之二元展開，並考量包含投資人交換、賣回權，發行公司買回權，重設條款等條件，與標的股價之市場風險、利率風險及信用風險。上述模型係為兼顧公司資金募集成本與保障投資人之權益而演繹。

3.理論價值之分解

依發行條款設計，可將交換公司債之理論價值分解成下列五項：

(1)純債券價值
(2)交換權價值
(3)賣回權價值
(4)買回權價值
(5)重設權價值

在二元樹模型評價過程中，於展開之各期各節點上可得對應的基本變數值(Underlying Variable Values)，再依據上述各發行條款的有效期間及觸發條件，可計算得到交換公司債理論價值，與上述五種價值之數值。

4.建立評價模型之路徑展開

(1)評價模型之假設基礎

在推演二元樹評價模型時，Cox, Ross 與 Rubinstein(1979)採用下列假設條件：

a.資本市場是競爭性的市場(Competitive Market)
b.在資本市場內，諸如交易費用及稅率均不存在。投資者可任意借與貸放資金而不受限制。任一投資者或市場交易都無能力控制價格，也就是，他們接受市場所決定的價格(Price Takers)。
c.投資者可無限制地賣空或放空任何資產(諸如股票)。
d.無風險借貸利率存在，固定不變且相等。備有條件 b、c 及 d 的資本市場，稱之爲完全市場(Perfect Market)。
e.履約股票在選擇權到期日或之前，無股息的分發。

f.投資者是有理性的，他們尋求最高的利潤。因此，他們偏好高利潤(Preferring More Wealth to Less)。

(2)評價模型之路徑展開

以二元樹模型評價歐式買權契約，在推論二元樹評價模型時，須要下列符號：

△代表所應購買或放空的履約股股數；

B 代表以無風險股利籌借或貸發的資金金額；

(u-1)代表履約股價上升的百分比(u>1)，q 代表股價上升的機率；

(d-1)代表履約股價下降的百分比(d<1)，(1-q)代表股價下降的機率。

A.單一期的評價

由 t=0 至 t=1，履約股價可能上升(u-1)百分比或下降(d-1)百分比。在 t=1 時，股價可由下圖代表：

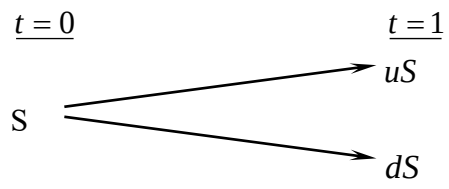

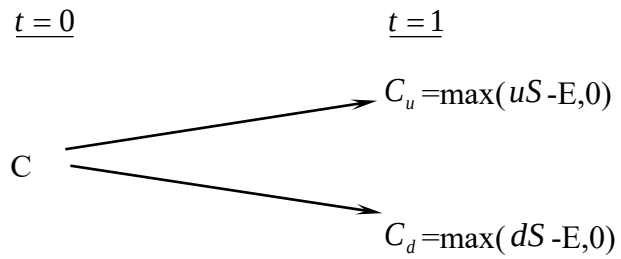

此處，

E 代表買權的履約價

C_u 代表，在 t=1 時，當股價上升(u-1)百分比的買權價格；

C_d 代表，在 t=1 時，當股價下降(d-1)百分比的買權價格；

uS 代表，在 t=1 時，當股價上升(u-1)時的價格；

dS 代表，在 t=1 時，當股價下降(d-1)時的價格。

目的是要評價在 t=1 時該買權契約的合理價格。評價的方法是複製一個避險組合，使其在 t=1 時的資金結構(Payoff Structure)與該買權在 t=1 時的資金完全相同。該避險組合的成分包括履約股股數(△)及籌借或貸發某些資金(B)。所以進行第二步，以求出△及 B。

在 t=0 至 t=1 時，因股價上升(u-1)或下降(d-1)，以致避險組合的價值也發生變動。其價值變動可由下圖表示：

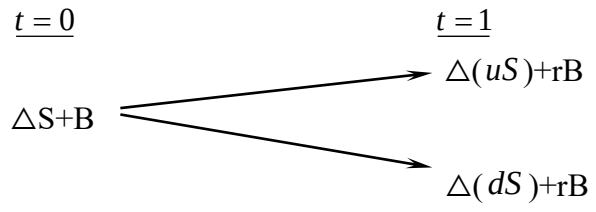

此處，r=(1+i), i=無風險利率

因要建立複製(避險)組合，使其在 t=1 時的資金結構與買權的資金結構相同。故根據上面 t=1 時的圖表，可建立下列兩方程式：

$$C_u = \triangle uS + rB \qquad \text{(a)}$$

$$C_d = \triangle dS + rB \qquad \text{(b)}$$

解答上面二項方程式得到：

$$\triangle = \frac{C_u - C_d}{S(u-d)} \qquad \text{(c)}$$

$$\text{B} = \frac{uC_d - dC_u}{(u-d)r} \qquad \text{(d)}$$

公式(c)及(d)代表在 t=0 時複製(避險)組合所應包含的履約股數及籌借或貸發資金的金額。

因在 t=1 時複製組合與買權的資金結構完全相同(由公式(a)及(b)所表示)，兩者的現值(t=0)也應相同。也就是，

$$C = \triangle\text{S+B} \qquad \text{(e)}$$

將公式(c)及(d)的△及 B 代入公式(e)，獲得買權契約在 t=0 時的價格如下：

$$C = \frac{1}{r}\left[\frac{(r-d)}{u-d}\cdot C_u + \frac{(u-r)}{u-d}\cdot C_d\right] \qquad \text{(f)}$$

$$= \frac{1}{r}\left[pC_u + (1-p)C_d\right] \qquad \text{(f}^1\text{)}$$

此處，p=(r-d)/(u-d), 1-p=(u-r)/(u-d)

公式(f)或(f^1)可說是歐式買權的單一期評價模型(A Single Period Pricing Model)。買權價格是由其未來的價格(C_u 及 C_d)、股價的未來變動百分比(u 及 d)、履約價格(X)與利率(r)所決定。也可說，在 t=0 時，買權價格是其期望價值[$pC_u + (1-p)C_d$]的現值。

因此買權的價格是，在風險中立環境下，買權未來折現價值的期望值，這並不是說，買權的期望報酬率等於無風險利率。在均衡下，持有買權一個時期等於有套利組合一個時期，因此，買權的期望報酬率應等於套利組合的期望報酬率。若買權受到市場的錯誤評價(Mispriced)，則其期望報酬率與風險將會與套利組合的期望報酬率及風險不同，這會引起投資者的套利活動。

B.兩個時期的評價

上面單一期的評價程式可重復應用於推演兩個時期的買權評價模型(Two-Period Option Pricing Model)。爲推演兩個時期的評價模型，假設股價由 t=1 至 t=2 的變動百分比仍由(u-1)及(d-1)所代表。也就是，股價變動的隨機過程不變或穩定(the Stationary Stochastic Process of the Stock Price)。在兩個時期的架構下，履約股價的變動可由下圖表示之：

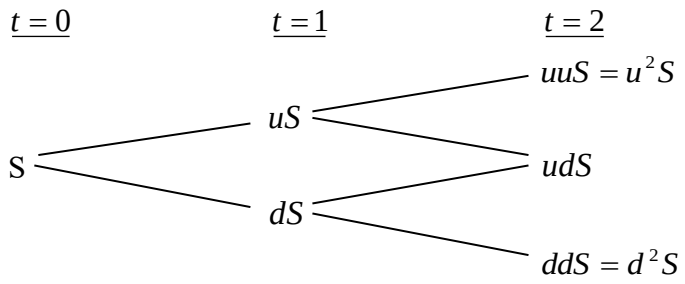

因股價的變動，買權價格也隨之變動。買權在 t=2 的價格可由下圖表示：

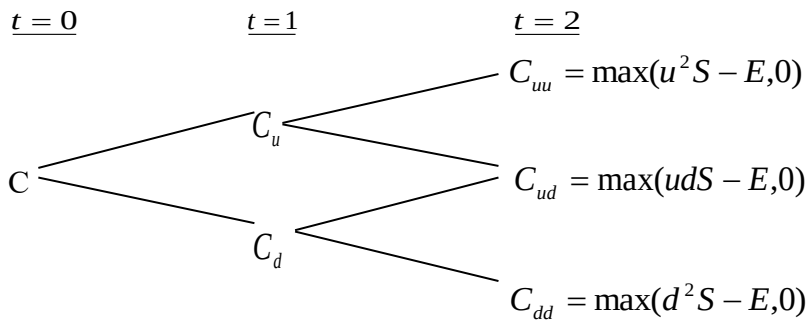

下一步驟，我們將 t=1 至 t=2 看做一個時期。而後，運用公式(f')，我們可求得在 t=1 時買權契約的兩種可能價格 C_u 及 C_d ，如下：

由 t=1 至 t=2，股價由 uS 上升至 u^2S 或下降至 udS 的情況下，買權在 t=1 時的價格應爲：

$$C_u = \frac{1}{r}\left[pC_{uu} + (1-p)C_{ud}\right] \qquad \text{(g)}$$

類似的，有 t=1 至 t=2，股價由 dS 上升至 udS 或下降至 d2S 的情況下，買權在 t=1 時的價格爲：

$$C_d = \frac{1}{r}\left[pC_{du} + (1-p)C_{dd}\right] \qquad \text{(h)}$$

應注意的是，在第二期初時，套利組合(或稱避險組合)的成份必須重新調整才能使套利組合維持無風險，以及套利組合的期望報酬等於買權的期望報酬。利用公式(a)、(b)、(c)及(d)，在第二期初應調整的股數與借款金額如下：

在 t=1 時，當股價是 uS 時，

$$C_{uu} = \triangle(uuS) + rB$$

$$C_{ud} = \triangle(udS) + rB$$

解出上面兩公式的△及 B 而得，

$$\triangle = \frac{C_{uu} - C_{ud}}{(u-d)S}, B = \frac{uC_{ud} - dC_{uu}}{(u-d)r}$$

與單一期(或第一期)的原理相同，根據上面公式調整後的套利組合與買權在 t=2 的期望報酬率都是相同。因此可決定買權在 t=1 的價格，正如公式(g)與(h)所示。決定買權在 t=1 的價格(C_u 與 C_d)後，我們可進一步決定買權在 t=0 的價格，如下。

因在 t=0 時買權的現值是其在 t=1 時期望值的現值。由公式(g)及(h)，買權在 t=0 的現值應爲：

$$c = \frac{1}{r}\left[pC_u + (1-p)C_d\right] \qquad \text{(i)}$$

將公式(g)及(h)代入公式(i)，即得買權的現值如下：

$$c = \frac{1}{r^2}\left[p^2 C_u u + 2p(1-p)C_{du} + (1-p)^2 C_{dd}\right] \qquad \text{(j)}$$

$$= \frac{1}{r^2}[p^2 \max(u^2 S - X, 0) + 2p(1-p)\max(udS - X, 0)$$

$$+ (1-p)^2 \max(d^2 S - X, 0)] \qquad (\text{j}^1)$$

而後可運用統計上的二項分配函數(Binomial Distribution Function)重新改寫公式(j^1)如下：

$$c = \frac{1}{r^2}[\binom{2}{2} p^2 \max(u^2 d^u S - X, 0$$

$$+ \binom{2}{1} p(1-p)\max(u^1 d^{2-1} S - X\ \ ,0\ )$$

$$+ \binom{2}{0}(1-P)^2 \max(d^2 uS - X, 0)] \qquad \text{(k)}$$

此處，$\binom{n}{j} = \frac{n!}{j!(n-j)!}, \binom{2}{0} = 1, \binom{2}{1} = 2, \binom{2}{2} = 1$。

再以簡化(k)，買權的現值可表示爲

$$c = \frac{1}{r^2}\left[\sum_{j=0}^{2}\binom{2}{j} p^j (1-p)^{2-j} \bullet \max(u^j d^{2-j} S - X, 0)\right] \qquad \text{(l)}$$

或者，

$$c = \frac{1}{r^2}\left[\sum_{j=0}^{2}\frac{2!}{j!(2-j)!} p^j (1-p)^{2-j} \bullet \max(u^j d^{2-j} S - X, 0)\right] \qquad (\text{l}^1)$$

5.理論模型之推導模型

公式(l)或(l^1)代表若買權的到期限爲兩個時期時，其現值可由二項式程式來決定(或評價)。若將之延伸到 n 個時期(n≧2)，則買權的現值可由公式(m)所決定(即將公式(l^1)內的 2 改爲 n)

$$c=\frac{1}{r^n}\left[\sum_{j=0}^{n}\frac{n!}{j!(n-j)!}p^j(1-p)^{n-j}\bullet\max(u^jd^{n-j}S-X,0)\right] \qquad \text{(m)}$$

但在公式(m)中，若 $u^jd^{n-j}S<X$ ，則 $\max(u^jd^{n-j}S-X,0)=0$。若 $u^jd^{n-j}S>X$ ，則 $\max(u^jd^{n-j}S-X,0)=u^jd^{n-j}S-X>0$ 。

故可將所有的零項消除，而只保留正項。在公式(m)中，假設 k 是一個最小的整數能使。也就是，

$$k>\frac{\ln(X/Sd^n)}{\ln(u/d)} \qquad \text{(n)}$$

所以由公式(n)我們就可找出公式(m)中的所有的正項，去除零項後的公式(m)成爲：

$$c=\frac{1}{r^n}\left[\sum_{j=k}^{n}\frac{n!}{j!(n-j)!}p^j(1-p)^{n-j}\bullet(u^jd^{n-j}S-X)\right]$$

$$=\frac{1}{r^n}\left[\sum_{j=k}^{n}\frac{n!}{j!(n-j)!}p^j(1-p)^{n-j}\bullet u^jd^{n-j}S\right]-\left[\sum_{j=k}^{n}\frac{n!}{j!(n-j)!}p^j(1-p)^{n-j}X\right]$$

$$=S\sum_{j=k}^{n}\frac{n!}{j!(n-j)!}p'^j(1-p')^{n-j}\bullet u^jd^{n-j}S-\frac{X}{r^n}\sum_{j=k}^{n}\frac{n!}{j!(n-j)!}p^j(1-p)^{n-j} \qquad \text{(o)}$$

此處， $p'=\frac{pu}{r},1-p'=\frac{(1-p)d}{r}$ (p)

公式(o)就是二項式買權評價模型，其簡化公式如下：

$$c=S\bullet B(n,k,p')-\frac{X}{r^n}B(n,k,p) \qquad \text{(q)}$$

此處，

$$B(n,k,p')=\sum_{j=k}^{n}\frac{n!}{j!(n-j)!}p'^j(1-p')^{n-j},n>k \qquad \text{(r)}$$

$$B(n,k,p)=\sum_{j=k}^{n}\frac{n!}{j!(n-j)!}p^j(1-p')^{n-j} \qquad \text{(s)}$$

註： $n<k,c=0$ 。

(三) 交換公司債理論價值之計算

1.計算參數說明

參數項目	數值	說明
基準價格	30.7 元	按發行交換辦法，以民國 113/7/31 為交換價格訂定基準日，取基準日(不含)前一個營業日該公司普通股收盤價為基準價格 30.7 元。
交換價格	33.7 元	按發行交換辦法，基準價格乘以訂定交換溢價率 109.77%為計算依據(計算至新台幣角為止，分以下四捨五入)，訂定交換價格為每股 33.7 元。
發行期間	5 年	取交換債發行期間為 5 年。
股價波動度	21.40%	樣本期間-(112/7/31-113/7/30)，樣本數-243 1.採 113/7/30 起前一年為樣本期間。 2.以日還原股價，計算樣本期間之日自然對數報酬率。 3.以日報酬率標準差，乘上根號 243，可得股價波動度。
無風險利率	1.5427%	取證券櫃檯買賣中心，公債殖利率曲線圖於 113/7/30，5 年及 10 年期公債殖利率報價，分別為 113 央債甲 5(剩餘年限約為 4.737 年)及 113 央債甲 7(剩餘年限約為 9.892 年)之 1.5350%及 1.6850%，以插補法計算交換債存續期 5 年殖利率為 1.5427%，為無風險利率數值。
風險折現率	1.9485%	發行公司有信用評等，故以發行公司之債信風險為風險折現率的評估依據。發行公司的中華信評之信用評等為 twA，故取證券櫃檯買賣中心於 113/7/30 之 twA 公司債參考利率表，交易商對 5 年期公司債報價之平均利率 1.9485%，為風險折現率之參數值。
信用風險貼水	40.58BP	以風險折現率減無風險利率可得信用風險貼水。
切割期數	1825 期	將交換債剩餘年限分割為 1825 期。
賣回收益率	0%	按發行交換辦法，以債券面額加計 0%之年收益率將其所持有之本債券以現金賣回。
到期收益率	0%	按發行交換辦法，債券到期時依債券面額加計 0%之年收益率將本債券全數償還。

2.理論價值計算結果

(1)純債券價值

純債券價值為各期應付本息之折現後之現值(Present Value)，本交換公司債之票面利率為 0%，故其純債券價值等於 5 年後本金之折現值，計算本債券純債券價值所使用之風險折現利率，係以發行公司之債信風險為依據估算而得。本模型所採用之折現利率為 1.9485%(具體估算方式參考上表)，以計算本交換公司債之純債券價值如下：100,000/(1+1.9485%)^5=90,810。

(2)交換權

交換權之計算方式為將買回、賣回與重設權條件自模型中抽離，推演求得不具買回、賣回與重設權之交換公司債價值 100,510 元，將其扣除純債券價值 90,810 元，得交換權價值 9,700 元。

(3)賣回權

賣回權之計算方式為先計算出具賣回權條件之交換公司債價值，再將賣回權條件自模型中抽離，推演求得不具賣回權之交換公司債價值，兩者之差異 800 元即為賣回權的價值。

(4)買回權

買回權之計算方式為先計算出具買回權條件之交換公司債價值，再將買回權條件自模型中抽離，推演求得不具買回權之交換公司債價值，兩者之差異(20)元即為買回權的價值。

(5)重設權

本交換公司債並無重設條款之設計，故無重設權價值。

(6)各權利價值百分比

權利	價值(元)	百分比例
純債券價值	90,810	89.65%
交換權價值	9,700	9.58%
賣回權價值	800	0.79%
買回權價值	(20)	(0.02)%
重設權價值	0	0.00%
總理論價值	101,290	100%

(四)發行價格訂定之合理性評估

本交換公司債之理論價格為 101,290 元，以 113 年 7 月 30 日臺灣銀行一年期定期存款利率 1.7%估算流動性貼水，於扣除流動性貼水後為 99,597 元。經參酌該公司近年來經營績效、獲利能力、產業狀況及未來發展潛力，且為確保交換公司債得順利對外募集，於考量國內交換公司債市場市況，及不損害發行公司股東權益下，該公司與本承銷商共同議定本債券每張發行價格為 102,000 元，尚不低於理論價格扣除流動性貼水後之九成(即 99,597×0.9=89,637 元)，符合「中華民國證券商業同業公會承銷商會員輔導發行公司募集與發行有價證券自律規則」之規定，其發行價格應屬合理。

四、總結

綜上所述，該公司本次發行國內第二次無擔保交換公司債，其發行暨交換條件之設計，無論於交換價格調整、交換權之安排、對原股東及債權人之影響及整體市場環境，均備完善之考慮與規劃，其發行條件應屬合理。

此外，就交換公司債所採行之評價模型，業已妥善考量本次交換公司債所設計之發行條件，且所採用之評價模型，亦已考量交換標的(遠百之股票)之市場風險因素、交換發行期間之利率趨勢及該公司之特有信用風險貼水等，故整體而言，本次交換債不論於發行條件之設計或理論值之運算，均屬適切合宜。

發行公司：遠東新世紀股份有限公司

負 責 人：徐旭東

中 華 民 國 1 1 3 年 7 月 31 日

(本用印頁僅限於遠東新世紀股份有限公司國內第二次無擔保交換公司債案承銷價格計算書使用)

主辦承銷商：凱基證券股份有限公司

負 責 人：許 道 義

中 華 民 國 113 年 7 月 31 日

(本用印頁僅限於遠東新世紀股份有限公司國內第二次無擔保交換公司債案承銷價格計算書使用)

附件五

遠東新世紀股份有限公司

111 年度合併財務報告暨會計師查核報告

股票代碼：1402

遠東新世紀股份有限公司
及子公司

合併財務報告暨會計師查核報告
民國 111 及 110 年度

地址：台北市敦化南路二段 207 號 36 樓
電話：(02)2733-8000

§目　　錄§

項　　目	頁　　次	財務報告附註編號
一、封　　面	1	-
二、目　　錄	2	-
三、關係企業合併財務報表聲明書	3	-
四、會計師查核報告	4～8	-
五、合併資產負債表	9	-
六、合併綜合損益表	10～12	-
七、合併權益變動表	13	-
八、合併現金流量表	14～16	-
九、合併財務報表附註		
(一) 公司沿革	17	一
(二) 通過財務報告之日期及程序	17	二
(三) 新發布及修訂準則及解釋之適用	17～19	三
(四) 重大會計政策之彙總說明	19～39	四
(五) 重大會計判斷、估計及假設不確定性之主要來源	39～40	五
(六) 重要會計項目之說明	40～102	六～三三
(七) 關係人交易	102、111～120	三四
(八) 質抵押之資產	103	三五
(九) 重大或有負債及未認列之合約承諾	103～105	三六
(十) 重大之期後事項	105	三八
(十一) 其　　他	105～106	三七、三九
(十二) 附註揭露事項	106～108	四十
1. 重大交易事項相關資訊	121～148	-
2. 轉投資事業相關資訊	149～155	-
3. 大陸投資資訊	156～163	-
4. 主要股東資訊	164	-
(十三) 部門資訊	108～109	四一

關係企業合併財務報表聲明書

本公司 111 年度（自 111 年 1 月 1 日至 12 月 31 日止）依「關係企業合併營業報告書關係企業合併財務報表及關係報告書編製準則」應納入編製關係企業合併財務報表之公司與依國際財務報導準則第 10 號應納入編製母子公司合併財務報表之公司均相同，且關係企業合併財務報表所應揭露相關資訊於前揭母子公司合併財務報表中均已揭露，爰不再另行編製關係企業合併財務報表。

特此聲明

公司名稱：遠東新世紀股份有限公司

負責人：徐　旭　東

中　華　民　國　112　年　3　月　8　日

Deloitte.

勤業眾信

勤業眾信聯合會計師事務所
11073 台北市信義區松仁路100號20樓

Deloitte & Touche
20F, Taipei Nan Shan Plaza
No. 100, Songren Rd.,
Xinyi Dist., Taipei 11073, Taiwan

Tel :+886 (2) 2725-9988
Fax:+886 (2) 4051-6888
www.deloitte.com.tw

會計師查核報告

遠東新世紀股份有限公司　公鑒：

查核意見

遠東新世紀股份有限公司及子公司民國 111 年及 110 年 12 月 31 日之合併資產負債表，暨民國 111 年及 110 年 1 月 1 日至 12 月 31 日之合併綜合損益表、合併權益變動表、合併現金流量表，以及合併財務報表附註（包括重大會計政策彙總），業經本會計師查核竣事。

依本會計師之意見，基於本會計師之查核結果及其他會計師之查核報告（請參閱其他事項段），上開合併財務報表在所有重大方面係依照證券發行人財務報告編製準則及經金融監督管理委員會認可並發布生效之國際財務報導準則、國際會計準則、解釋及解釋公告編製，足以允當表達遠東新世紀股份有限公司及子公司民國 111 年及 110 年 12 月 31 日之合併財務狀況，暨民國 111 年及 110 年 1 月 1 日至 12 月 31 日之合併財務績效及合併現金流量。

查核意見之基礎

本會計師係依照會計師查核簽證財務報表規則及審計準則執行查核工作。本會計師於該等準則下之責任將於會計師查核合併財務報表之責任段進一步說明。本會計師所隸屬事務所受獨立性規範之人員已依會計師職業道德規範，與遠東新世紀股份有限公司及子公司保持超然獨立，並履行該規範之其他責任。基於本會計師之查核結果及其他會計師之查核報告，本會計師相信已取得足夠及適切之查核證據，以作為表示查核意見之基礎。

關鍵查核事項

關鍵查核事項係指依本會計師之專業判斷，對遠東新世紀股份有限公司及子公司民國 111 年度合併財務報表之查核最為重要之事項。該等事項已於

查核合併財務報表整體及形成查核意見之過程中予以因應，本會計師並不對該等事項單獨表示意見。

茲對遠東新世紀股份有限公司及子公司民國 111 年度合併財務報表之關鍵查核事項敘明如下：

投資性不動產公允價值之評估

遠東新世紀股份有限公司及子公司之投資性不動產採公允價值模式進行後續衡量，由於公允價值之評估涉及管理階層重大會計估計及判斷，因是將投資性不動產公允價值評估列為本年度關鍵查核事項。投資性不動產之會計政策及重大會計判斷、估計及假設不確定性之主要來源請詳合併財務報表附註四(十一)及五，投資性不動產詳細內容，請詳合併財務報表附註十七。

本會計師針對上述之投資性不動產公允價值評估，執行主要查核程序如下：

1. 評估管理階層所使用之獨立評價人員之專業能力及獨立性。並與管理階層討論評價人員之工作範圍及委任方式以確認未存有影響其獨立性或限制其工作範圍之情事。
2. 評估管理階層所使用之獨立評價人員於評價時所使用之判斷，包含評價方法及所使用主要假設是否合理。
3. 驗證管理階層所使用之獨立評價人員於評價時所使用資料之正確性及完整性。

電信服務收入認列

遠東新世紀股份有限公司及子公司之電信部門，其最主要之收入來源為電信服務收入，由於該等收入之計算高度仰賴自動化資訊系統，不同系統之間的資料拋轉設定複雜，資料量龐大；另因應市場之需求及競爭而經常性推出不同之商品及服務組合，該費率係由人工於系統設定，考量電信服務收入相關系統及費率設定之相關控制作業其設計及執行是否有效均將直接重大影響收入金額計算之正確性，因而將其列為關鍵查核事項。電信服務收入之會計政策請詳合併財務報表附註四(十九)。

本會計師藉由執行控制測試以了解行動電信服務收入認列流程及相關控制制度之設計與執行情形。

此外，本會計師亦委由內部資訊科技專家對行動通信業務收入相關之系統及其控制作業進行瞭解評估並執行下列主要查核程序：

1. 辨識處理行動通信業務收入之重要系統，評估並測試該等系統之一般資訊系統控制，包括存取控制及變更控制；
2. 測試交換機資訊拋轉至帳單系統之完整及正確性控制；
3. 測試帳單系統費率設定之存取控制及變更控制；
4. 執行帳單系統話費計算正確性測試；
5. 執行帳單系統月租費、通話費及加值服務批價與出帳之完整及正確性測試。

本會計師於查核期間內，配合內部資訊科技專家執行下列查核程序：

1. 執行撥打測試以確認交換機資訊之正確性及完整性；
2. 抽核行動用戶合約，確認帳單系統資訊之正確性。

本會計師亦針對已提供服務且已發出帳單及未發出帳單之收入認列其帳務處理進行測試：

1. 針對已出帳之收入，檢視系統報表核對帳單系統與帳務系統金額是否有差異。
2. 針對未出帳之收入，檢視未出帳報表，依適用費率重新計算截至資產負債表日已提供服務之金額，核對入帳金額是否正確。

其他事項

民國 111 及 110 年度列入遠東新世紀股份有限公司合併財務報表之子公司有關 APG Polytech, LLC 及聯合營運 Corpus Christi Polymers, LLC 之財務報表未經本會計師查核，而係由其他會計師查核。因此，本會計師對上開合併財務報表所表示之意見中，有關上述公司財務報表所列之金額，係依據其他會計師之查核報告。上述公司民國 111 年及 110 年 12 月 31 日之資產總額分別為新台幣 24,111,666 仟元及 18,260,477 仟元，分別占合併資產總額之 4%及 3%，民國 111 年及 110 年 1 月 1 日至 12 月 31 日之營業收入總額分別為新台幣 18,562,542 仟元及 12,093,616 仟元，分別占合併營業收入之 7%及 5%。

遠東新世紀股份有限公司業已編製民國 111 及 110 年度之個體財務報表，並經本會計師出具無保留意見加其他事項段落之查核報告在案，備供參考。

管理階層與治理單位對合併財務報表之責任

管理階層之責任係依照證券發行人財務報告編製準則及經金融監督管理委員會認可並發布生效之國際財務報導準則、國際會計準則、解釋及解釋公告編製允當表達之合併財務報表，且維持與合併財務報表編製有關之必要內部控制，以確保合併財務報表未存有導因於舞弊或錯誤之重大不實表達。

於編製合併財務報表時，管理階層之責任亦包括評估遠東新世紀股份有限公司及子公司繼續經營之能力、相關事項之揭露，以及繼續經營會計基礎之採用，除非管理階層意圖清算遠東新世紀股份有限公司及子公司或停止營業，或除清算或停業外別無實際可行之其他方案。

遠東新世紀股份有限公司及子公司之治理單位（含審計委員會）負有監督財務報導流程之責任。

會計師查核合併財務報表之責任

本會計師查核合併財務報表之目的，係對合併財務報表整體是否存有導因於舞弊或錯誤之重大不實表達取得合理確信，並出具查核報告。合理確信係高度確信，惟依照審計準則執行之查核工作無法保證必能偵出合併財務報表存有之重大不實表達。不實表達可能導因於舞弊或錯誤。如不實表達之個別金額或彙總數可合理預期將影響合併財務報表使用者所作之經濟決策，則被認為具有重大性。

本會計師依照審計準則查核時，運用專業判斷及專業懷疑。本會計師亦執行下列工作：

1. 辨認並評估合併財務報表導因於舞弊或錯誤之重大不實表達風險；對所評估之風險設計及執行適當之因應對策；並取得足夠及適切之查核證據以作為查核意見之基礎。因舞弊可能涉及共謀、偽造、故意遺漏、不實聲明或踰越內部控制，故未偵出導因於舞弊之重大不實表達之風險高於導因於錯誤者。
2. 對與查核攸關之內部控制取得必要之瞭解，以設計當時情況下適當之查核程序，惟其目的非對遠東新世紀股份有限公司及子公司內部控制之有效性表示意見。
3. 評估管理階層所採用會計政策之適當性，及其所作會計估計與相關揭露之合理性。

4. 依據所取得之查核證據，對管理階層採用繼續經營會計基礎之適當性，以及使遠東新世紀股份有限公司及子公司繼續經營之能力可能產生重大疑慮之事件或情況是否存在重大不確定性，作出結論。本會計師若認為該等事件或情況存在重大不確定性，則須於查核報告中提醒合併財務報表使用者注意合併財務報表之相關揭露，或於該等揭露係屬不適當時修正查核意見。本會計師之結論係以截至查核報告日所取得之查核證據為基礎。惟未來事件或情況可能導致遠東新世紀股份有限公司及子公司不再具有繼續經營之能力。

5. 評估合併財務報表（包括相關附註）之整體表達、結構及內容，以及合併財務報表是否允當表達相關交易及事件。

6. 對於遠東新世紀股份有限公司及子公司內組成個體之財務資訊取得足夠及適切之查核證據，以對合併財務報表表示意見。本會計師負責集團查核案件之指導、監督及執行，並負責形成集團查核意見。

本會計師與治理單位溝通之事項，包括所規劃之查核範圍及時間，以及重大查核發現（包括於查核過程中所辨認之內部控制顯著缺失）。

本會計師亦向治理單位提供本會計師所隸屬事務所受獨立性規範之人員已遵循會計師職業道德規範中有關獨立性之聲明，並與治理單位溝通所有可能被認為會影響會計師獨立性之關係及其他事項（包括相關防護措施）。

本會計師從與治理單位溝通之事項中，決定對遠東新世紀股份有限公司及子公司民國 111 年度合併財務報表查核之關鍵查核事項。本會計師於查核報告中敘明該等事項，除非法令不允許公開揭露特定事項，或在極罕見情況下，本會計師決定不於查核報告中溝通特定事項，因可合理預期此溝通所產生之負面影響大於所增進之公眾利益。

勤業眾信聯合會計師事務所
會計師 邵志明

會計師 柯志賢

證券暨期貨管理委員會核准文號
台財證六字第 0930128050 號

金融監督管理委員會核准文號
金管證六字第 0930160267 號

中華民國 112 年 3 月 16 日

遠東新世紀股份有限公司

民國一一二年三月三十一日

單位：新台幣仟元

代碼	資產	111年12月31日 金額	%	110年12月31日 金額	%
	流動資產				
1100	現金及約當現金（附註六）	$ 47,244,499	7	$ 34,544,963	5
1110	透過損益按公允價值衡量之金融資產（附註四、七及三四）	5,973,631	1	5,973,798	1
1120	透過其他綜合損益按公允價值衡量之金融資產（附註四及八）	113,543	-	141,111	-
1136	按攤銷後成本衡量之金融資產（附註九及三四）	1,904,585	-	3,736,179	1
1140	合約資產（附註四、二六及三四）	6,807,718	1	6,838,329	1
1170	應收票據及帳款淨額（附註四、十、二六及三四）	29,095,332	4	29,336,993	5
1200	其他應收款（附註三四）	5,806,618	1	3,409,599	-
1220	本期所得稅資產（附註四）	178,449	-	43,922	-
130X	存貨（附註十一及三五）	53,945,228	8	48,965,163	8
1410	預付款項（附註三五）	3,909,731	1	4,659,552	1
1476	其他金融資產（附註三四及三五）	3,088,720	1	2,837,333	-
1478	存出保證金	88,991	-	52,252	-
1479	其他流動資產（附註二六）	3,716,111	1	3,534,464	1
11XX	流動資產總計	161,873,156	25	144,073,658	23
	非流動資產				
1517	透過其他綜合損益按公允價值衡量之金融資產（附註四及八）	6,190,477	1	7,450,337	1
1535	按攤銷後成本衡量之金融資產（附註九、三四及三五）	1,455,482	-	515,300	-
1538	避險之金融資產	6,980	-	3,517	-
1550	採用權益法之投資（附註四、十三及三五）	80,443,033	12	79,452,479	13
1560	合約資產（附註四及二六）	3,670,471	1	3,362,671	1
1600	不動產、廠房及設備（附註四、十五及三五）	172,053,588	26	165,089,960	26
1755	使用權資產（附註四、十六及三四）	17,590,081	3	17,282,460	3
1760	投資性不動產（附註四、十七及三五）	115,498,368	18	117,236,910	18
1792	特許權（附註四、十九及三五）	66,899,173	10	71,801,775	11
1805	商譽（附註四及十八）	12,289,981	2	12,285,871	2
1822	其他無形資產（附註四及十九）	2,906,901	1	3,485,296	1
1840	遞延所得稅資產（附註四）	2,588,649	-	2,766,907	-
1915	預付設備款（附註十五）	2,747,703	-	803,961	-
1920	存出保證金	1,603,216	-	1,580,859	-
1932	長期應收款（附註十、二六及三四）	2,142,111	-	93,134	-
1955	取得合約之增額成本（附註四及二六）	3,702,294	1	3,908,968	1
1975	淨確定福利資產（附註二三）	1,684,780	-	1,409,774	-
1980	其他金融資產（附註三四及三五）	1,819,892	-	2,263,788	-
1990	其他非流動資產	591,574	-	659,960	-
15XX	非流動資產總計	495,884,754	75	491,253,927	77
1XXX	資產總計	$ 657,757,910	100	$ 635,327,585	100
代碼	負債及權益				
	流動負債				
2100	短期借款（附註二十）	$ 45,591,748	7	$ 41,123,185	6
2110	應付短期票券（附註二十）	32,170,182	5	5,907,698	1
2120	透過損益按公允價值衡量之金融負債（附註七及三四）	28,382	-	372	-
2130	合約負債（附註四、二六及三四）	6,408,943	1	4,833,211	1
2170	應付票據及帳款	18,931,404	3	18,995,689	3
2180	應付票據及帳款－關係人（附註三四）	269,030	-	327,836	-
2280	租賃負債（附註四、十六及三四）	3,213,996	-	3,218,502	-
2213	應付設備款	3,973,468	1	3,556,519	1
2219	其他應付款	15,577,136	2	15,949,146	3
2230	本期所得稅負債（附註四及二八）	3,462,990	1	3,146,037	-
2250	負債準備（附註四及二二）	301,143	-	256,684	-
2260	存入保證金	157,537	-	145,360	-
2320	一年內到期之長期負債（附註二十及二一）	25,081,824	4	23,213,998	4
2399	其他流動負債	3,023,979	-	3,467,081	1
21XX	流動負債總計	158,191,762	24	124,141,318	20
	非流動負債				
2527	合約負債（附註四及二六）	10,375,860	2	10,619,363	2
2530	應付公司債（附註二一）	92,419,985	14	103,892,830	16
2540	長期借款（附註二十）	93,047,183	14	96,014,553	15
2550	負債準備（附註四及二二）	1,447,991	-	1,401,275	-
2570	遞延所得稅負債（附註四及二八）	18,396,917	3	18,568,637	3
2580	租賃負債（附註四、十六及三四）	6,491,971	1	6,447,007	1
2630	遞延貸項－聯屬公司間利益（附註三四）	120,861	-	121,416	-
2640	淨確定福利負債（附註二三）	531,833	-	873,412	-
2645	存入保證金（附註三四）	769,600	-	779,279	-
2670	其他非流動負債	4,291,870	1	3,053,577	1
25XX	非流動負債總計	227,894,071	35	241,771,349	38
2XXX	負債總計	386,085,833	59	365,912,667	58
	歸屬於母公司業主之權益（附註二五）				
	股本				
3110	普通股股本	53,528,751	8	53,528,751	8
3200	資本公積	3,408,541	1	3,403,003	1
	保留盈餘				
3310	法定盈餘公積	20,777,078	3	19,759,271	3
3320	特別盈餘公積	119,142,658	18	119,451,597	19
3350	未分配盈餘	13,291,029	2	13,856,572	2
3300	保留盈餘總計	153,213,765	23	153,067,440	24
3400	其他權益	(1,117,516)	-	(3,925,396)	(1)
3500	庫藏股票	(25,063)	-	(25,563)	-
31XX	母公司業主之權益總計	209,008,478	32	206,048,735	32
36XX	非控制權益（附註二五）	62,663,599	9	63,366,183	10
3XXX	權益總計	271,672,077	41	269,414,918	42
	負債與權益總計	$ 657,757,910	100	$ 635,327,585	100

後附之附註係本合併財務報告之一部分。

（請參閱勤業眾信聯合會計師事務所民國 112 年 3 月 16 日會計師查核報告）

董事長：徐旭東　　經理人：鄭澄宇　　會計主管：蔡敏維

遠東新世紀股份有限公司及子公司

民國 111 年及 110 年 1 月 1 日至 12 月 31 日

單位：新台幣仟元，惟每股盈餘為元

代碼		111年度 金額	111年度 %	110年度 金額	110年度 %
	營業收入（附註四、二六及三四）				
4100	銷貨收入淨額	$ 191,973,405	73	$ 169,280,929	71
4410	電信服務收入	46,149,939	17	45,333,985	19
4510	建造合約收入	4,861,293	2	7,297,098	3
4800	其他營業收入	20,959,888	8	16,894,205	7
4000	營業收入合計	263,944,525	100	238,806,217	100
	營業成本（附註十一、二七及三四）				
5110	銷貨成本	172,811,663	65	151,471,140	63
5410	電信服務成本	24,358,966	9	24,338,066	10
5510	建造合約成本	4,094,657	2	6,517,730	3
5800	其他營業成本	12,640,976	5	9,910,004	4
5200	出售證券淨損	17,812	-	83,577	-
5000	營業成本合計	213,924,074	81	192,320,517	80
5900	營業毛利	50,020,451	19	46,485,700	20
5920	已實現營建利益	555	-	555	-
	營業費用（附註八、二六、二七及三四）				
6100	推銷費用	23,587,255	9	23,047,831	10
6200	管理費用	11,348,264	4	10,781,952	5
6300	研究發展費用	989,952	1	880,071	-
6450	預期信用減損損失	329,171	-	283,543	-
6000	營業費用合計	36,254,642	14	34,993,397	15
6500	其他收益及費損淨額	583,435	-	218,680	-
6900	營業淨利	14,349,799	5	11,711,538	5
	營業外收入及支出				
7060	採用權益法之關聯企業損益份額	4,416,876	2	7,221,766	3

（接次頁）

（承前頁）

代碼		111年度 金額	%	110年度 金額	%
7100	利息收入（附註三四）	$ 441,709	-	$ 266,179	-
7190	其他收入	1,579,547	-	1,300,742	-
7635	透過損益按公允價值衡量之金融資產（負債）（損失）利益（附註七及三四）	(679,849)	-	529,457	-
7255	公允價值調整利益－投資性不動產（附註十七）	341,971	-	249,820	-
7510	利息費用（附註二七及三四）	(3,340,022)	(1)	(2,691,754)	(1)
7590	其他支出（附註三四）	(744,162)	-	(722,472)	-
7230	外幣兌換利益（損失）	1,375,481	-	(207,822)	-
7670	減損損失（附註十五及十九）	(60,256)	-	(834,189)	-
7610	處分非金融資產（損失）利益（附註二七）	(531,464)	-	1,004,040	-
7000	營業外收入及支出合計	2,799,831	1	6,115,767	2
7900	稅前淨利	17,149,630	6	17,827,305	7
7950	所得稅費用（附註四及二八）	(3,808,480)	(1)	(2,982,820)	(1)
8200	本期淨利	13,341,150	5	14,844,485	6
	其他綜合損益				
8310	不重分類至損益之項目				
8311	確定福利計畫之再衡量數	363,331	-	317,398	-
8312	不動產重估增值（附註十五）	52,685	-	272,452	-
8316	透過其他綜合損益按公允價值衡量之權益工具投資未實現評價損益	(1,290,251)	(1)	(170,815)	-
8320	採用權益法之關聯企業之其他綜合損益份額	(327,431)	-	415,502	1
8349	與不重分類之項目相關之所得稅	(69,904)	-	(78,870)	-
		(1,271,570)	(1)	755,667	1

（接次頁）

（承前頁）

代　碼		111年度 金　額	111年度 %	110年度 金　額	110年度 %
8360	後續可能重分類至損益之項目				
8361	國外營運機構財務報表換算之兌換差額	$ 3,667,120	2	($ 1,314,281)	(1)
8368	避險工具之損益	3,463	-	12,025	-
8370	採用權益法之關聯企業之其他綜合損益份額	717,338	-	(433,142)	-
		4,387,921	2	(1,735,398)	(1)
8300	其他綜合損益合計	3,116,351	1	(979,731)	-
8500	本期綜合損益總額	$ 16,457,501	6	$ 13,864,754	6
	淨利歸屬於：				
8610	母公司業主	$ 8,160,292	3	$ 9,684,584	4
8620	非控制權益	5,180,858	2	5,159,901	2
8600		$ 13,341,150	5	$ 14,844,485	6
	綜合損益總額歸屬於：				
8710	母公司業主	$ 11,284,425	4	$ 9,169,547	4
8720	非控制權益	5,173,076	2	4,695,207	2
8700		$ 16,457,501	6	$ 13,864,754	6
	每股盈餘（附註二九）				
9710	基　本	$ 1.63		$ 1.94	
9810	稀　釋	$ 1.63		$ 1.94	

後附之附註係本合併財務報告之一部分。

（請參閱勤業眾信聯合會計師事務所民國 112 年 3 月 16 日會計師查核報告）

董事長：徐旭東　　經理人：鄭澄宇　　會計主管：蔡敏雄

[illegible]

民國 111 [illegible] 31 日

單位：新台幣仟元

代碼		歸屬於母公司業主之權益												
				保留盈餘			其他權益							
		股本	資本公積	法定盈餘公積	特別盈餘公積	未分配盈餘	國外營運機構財務報表換算之兩岸差異	透過其他綜合損益按公允價值衡量之金融資產未實現損益	避險工具之損益	不動產重估增值	庫藏股票	合計	非控制權益	權益總額
A1	110年1月1日餘額	$ 53,528,751	$ 3,320,137	$ 19,028,517	$ 117,342,360	$ 13,744,880	($ 7,218,941)	$ 1,995,447	$ 19,480	$ 2,293,619	($ 25,063)	$ 204,029,187	$ 65,395,453	$ 269,424,640
	109年度盈餘提撥與分配													
B1	法定盈餘公積	-	-	730,754	-	(730,754)	-	-	-	-	-	-	-	-
B3	特別盈餘公積	-	-	-	2,109,237	(2,109,237)	-	-	-	-	-	-	-	-
B5	現金股利	-	-	-	-	(7,226,382)	-	-	-	-	-	(7,226,382)	-	(7,226,382)
O1	子公司股東現金股利	-	-	-	-	-	-	-	-	-	-	-	(4,705,450)	(4,705,450)
C15	子公司資本公積配發現金股利	-	-	-	-	-	-	-	-	-	-	-	(2,041,690)	(2,041,690)
D1	110年度淨利	-	-	-	-	9,684,584	-	-	-	-	-	9,684,584	5,159,901	14,844,485
D3	110年度稅後其他綜合損益	-	-	-	-	288,692	(1,500,584)	409,880	3,912	283,063	-	(515,037)	(464,694)	(979,731)
D5	110年度綜合損益總額	-	-	-	-	9,973,276	(1,500,584)	409,880	3,912	283,063	-	9,169,547	4,695,207	13,864,754
C7	採用權益法認列關聯企業之變動數	-	131,179	-	-	46,117	-	(50,869)	-	(1,731)	-	124,696	1,134	125,830
M1	發放子公司股利調整資本公積	-	1,052	-	-	-	-	-	-	-	-	1,052	-	1,052
M5	取得或處分子公司股權價格與帳面價值差額	-	(50,072)	-	-	-	-	-	-	-	-	(50,072)	(27,167)	(77,239)
M7	對子公司所有權益變動	-	707	-	-	-	-	-	-	-	-	707	48,696	49,403
Q1	處分透過其他綜合損益按公允價值衡量之權益工具	-	-	-	-	125,315	-	(125,315)	-	-	-	-	-	-
Q1	關聯企業處分透過其他綜合損益按公允價值衡量之權益工具	-	-	-	-	33,357	-	(33,357)	-	-	-	-	-	-
Z1	110年12月31日餘額	53,528,751	3,403,003	19,759,271	119,451,597	13,856,572	(8,719,525)	2,195,786	23,392	2,574,951	(25,063)	206,048,735	63,366,183	269,414,918
	110年度盈餘提撥與分配													
B1	法定盈餘公積	-	-	1,017,807	-	(1,017,807)	-	-	-	-	-	-	-	-
B3	特別盈餘公積	-	-	-	779,995	(779,995)	-	-	-	-	-	-	-	-
B5	現金股利	-	-	-	-	(8,029,313)	-	-	-	-	-	(8,029,313)	-	(8,029,313)
O1	子公司股東現金股利	-	-	-	-	-	-	-	-	-	-	-	(5,290,167)	(5,290,167)
C15	子公司資本公積配發現金股利	-	-	-	-	-	-	-	-	-	-	-	(1,464,953)	(1,464,953)
D1	111年度淨利	-	-	-	-	8,160,292	-	-	-	-	-	8,160,292	5,180,858	13,341,150
D3	111年度稅後其他綜合損益	-	-	-	-	342,487	4,146,901	(1,341,912)	1,192	18,465	-	3,124,133	(7,782)	3,116,351
D5	111年度綜合損益總額	-	-	-	-	8,502,779	4,146,901	(1,341,912)	1,192	18,465	-	11,284,425	5,173,076	16,457,501
C7	採用權益法認列關聯企業之變動數	-	(288)	-	-	1,054	-	(142)	-	(6)	-	618	(7,585)	(6,967)
M1	發放子公司股利調整資本公積	-	1,169	-	-	-	-	-	-	-	-	1,169	-	1,169
M7	對子公司所有權益變動	-	4,581	-	-	(301,813)	-	-	-	-	-	(297,232)	207,051	(90,181)
N1	股份基礎給付交易（附註三十）	-	76	-	-	-	-	-	-	-	-	76	123	199
T1	非控制權益增加	-	-	-	-	-	-	-	-	-	-	-	679,671	679,671
Q1	關聯企業處分透過其他綜合損益按公允價值衡量之權益工具	-	-	-	-	(26,382)	-	26,382	-	-	-	-	-	-
B17	特別盈餘公積迴轉	-	-	-	(1,088,934)	1,088,934	-	-	-	-	-	-	-	-
Z1	111年12月31日餘額	$ 53,528,751	$ 3,408,541	$ 20,777,078	$ 119,142,658	$ 13,294,029	($ 4,572,624)	$ 837,114	$ 24,584	$ 2,593,410	($ 25,063)	$ 209,008,478	$ 62,663,599	$ 271,672,077

[illegible]

（請參閱勤業眾信聯合會計師事務所民國 112 年 3 月 16 日查核報告）

董事長：[illegible]

經理人：[illegible]

會計主管：[illegible]

遠東新世紀股份有限公司及子公司

民國 111 年及 110 年 1 月 1 日至 12 月 31 日

單位：新台幣仟元

代　碼		111 年度	110 年度
	營業活動之現金流量		
A10000	本期稅前淨利	$ 17,149,630	$ 17,827,305
A20010	收益費損項目		
A20100	折舊費用	20,945,978	20,634,019
A20200	攤銷費用	6,778,942	6,916,743
A20300	預期信用減損損失	329,171	283,543
A20900	利息費用	3,340,022	2,691,754
A21200	利息收入	(441,709)	(266,179)
A21300	股利收入	(148,385)	(87,330)
A21900	股份基礎給付	199	-
A22300	採用權益法之關聯企業損益份額	(4,416,876)	(7,221,766)
A22500	處分非金融資產損失（利益）	531,464	(1,004,040)
A23100	出售證券淨損失	3	63,092
A23700	減損損失	60,256	834,189
A23700	存貨跌價及呆滯損失	364,176	34,773
A24000	聯屬公司間已實現利益	(555)	(555)
A24600	投資性不動產公允價值調整利益	(341,971)	(249,820)
A29900	租賃修改利益	-	(306)
A30000	與營業活動相關之資產／負債變動數		
A31115	透過損益按公允價值衡量之金融資產	149,104	(518,568)
A31125	合約資產	(274,189)	(893,412)
A31150	應收票據及帳款	488,685	(2,815,713)
A31180	其他應收款	(389,306)	13,757
A31200	存　　貨	(3,991,114)	(10,353,496)
A31230	預付款項	749,821	(1,309,711)
A31240	其他流動資產	(181,647)	(294,136)
A31270	取得合約之增額成本	206,674	(418,324)
A32110	透過損益按公允價值衡量之金融負債	28,010	(10,247)
A32125	合約負債	1,265,607	9,753,661
A32150	應付票據及帳款	(392,164)	1,249,633
A32160	應付票據及帳款－關係人	(125,382)	36,816
A32180	其他應付款	(747,876)	1,627,786
A32200	負債準備	94,693	359,365
A32230	其他流動負債	(443,102)	299,409

（接次頁）

（承前頁）

代　碼		111 年度	110 年度
A32240	淨確定福利資產及負債	($ 253,254)	($ 481,489)
A32990	其他非流動負債	(620,827)	(146,327)
A33000	營運產生之現金流入	39,714,078	36,554,426
A33100	收取之利息	420,544	291,443
A33200	收取之股利	5,334,049	5,031,452
A33300	支付之利息	(3,268,399)	(2,805,822)
A33500	支付之所得稅	(3,689,420)	(2,693,719)
AAAA	營業活動之淨現金流入	38,510,852	36,377,780
	投資活動之現金流量		
B00010	取得透過其他綜合損益按公允價值衡量之金融資產	(3,003)	(5,248,450)
B00020	處分透過其他綜合損益按公允價值衡量之金融資產	-	272,256
B00030	透過其他綜合損益按公允價值衡量之金融資產減資退回股款	15,769	21,450
B00050	按攤銷後成本衡量之金融資產減少（增加）	891,412	(1,234,408)
B01800	取得採用權益法之投資	(901,266)	(1,773,561)
B02000	預付長期投資款	(168,812)	-
B02700	取得不動產、廠房、設備及預付設備款	(22,869,950)	(20,173,864)
B02800	處分不動產、廠房及設備	138,674	3,130,060
B03700	存出保證金增加	(259,096)	(5,337)
B04100	其他應收款（增加）減少	(1,618,640)	568,230
B04500	取得無形資產	(760,501)	(684,663)
B04500	特許權增加	(336,028)	(171,271)
B04600	處分特許權價款	5,516	1,714
B04600	處分無形資產價款	41,291	19,411
B05350	取得使用權資產	-	(1,752)
B05400	取得投資性不動產	(30,285)	(21,258)
B05500	處分投資性不動產	62,434	192,882
B06600	其他金融資產減少	192,509	325,014
B06800	其他非流動資產減少（增加）	212,821	(164,261)
B09900	其他投資活動	1,864,609	3,163,755
BBBB	投資活動之淨現金流出	(23,522,546)	(21,784,053)
	籌資活動之現金流出		
C00100	短期借款增加	2,086,686	7,648,572
C00500	應付短期票券增加（減少）	26,365,800	(1,000,522)
C01200	發行公司債	9,500,000	21,400,000

（接次頁）

（承前頁）

代　碼		111 年度	110 年度
C01300	償還公司債	($ 22,200,000)	($ 13,200,000)
C01600	舉借長期借款	266,109,827	230,986,198
C01700	償還長期借款	(266,058,369)	(243,049,759)
C03000	存入保證金增加	2,498	37,081
C04020	租賃負債本金償還	(3,969,182)	(3,953,827)
C04400	其他非流動負債減少	(5,489)	(9,176)
C04500	發放現金股利	(8,029,313)	(7,226,382)
C05800	非控制權益變動	-	49,403
C04600	子公司現金增資	679,871	-
C09900	向非控制權益取得部分子公司權益	(90,181)	(77,239)
C04500	支付非控制權益現金股利	(6,754,712)	(6,746,753)
CCCC	籌資活動之淨現金流出	(2,362,564)	(15,142,404)
DDDD	匯率變動對現金及約當現金之影響	73,794	(104,979)
EEEE	現金及約當現金淨增加（減少）	12,699,536	(653,656)
E00100	年初現金及約當現金餘額	34,544,963	35,198,619
E00200	期末現金及約當現金餘額	$ 47,244,499	$ 34,544,963

後附之附註係本合併財務報告之一部分。

（請參閱勤業眾信聯合會計師事務所民國 112 年 3 月 16 日會計師查核報告）

董事長：徐旭東　　經理人：鄭澄宇　　會計主管：蔡敏雄

遠東新世紀股份有限公司及子公司

合併財務報表附註

民國 111 年及 110 年 1 月 1 日至 12 月 31 日

（除另予註明者外，金額以新台幣仟元為單位）

一、公司沿革

遠東新世紀股份有限公司（母公司）設立於 43 年，主要經營之業務包括：(1)有關石油化學工業纖維原料、半成品纖維及其製品之生產及銷售；(2)聚酯瓶及聚酯薄膜之生產及銷售；(3)各種天然、人造、合成纖維紗、混紡紗及假撚絲之生產及銷售；(4)紗、絲及布匹之印染加工及銷售；(5)各種棉布、人造纖維布、合成纖維布、混紡布、毛巾及被單之生產及銷售；(6)紡織成衣及針織成衣之生產及銷售及(7)有關進出口貿易及代理業務。

母公司於 98 年 10 月 13 日經股東臨時會決議通過更改公司名稱為「遠東新世紀股份有限公司」，原公司股票簡稱「遠紡」更名為「遠東新」。

本合併財務報告係以母公司之功能性貨幣新台幣表達。

二、通過財務報告之日期及程序

本合併財務報告於 112 年 3 月 8 日經董事會通過。

三、新發布及修訂準則及解釋之適用

(一) 首次適用金融監督管理委員會（金管會）認可並發布生效之國際財務報導準則（IFRS）、國際會計準則（IAS）、解釋（IFRIC）及解釋公告（SIC）（IFRSs）

適用修正後之證券發行人財務報告編製準則及金管會認可並發布生效之 IFRS 對合併公司會計政策無重大變動，對合併公司財務狀況及財務績效亦未產生重大影響。

(二) 112 年適用之金管會認可之 IFRSs

新發布／修正／修訂準則及解釋	IASB 發布之生效日
IAS 1 之修正「會計政策之揭露」	2023 年 1 月 1 日（註 1）
IAS 8 之修正「會計估計值之定義」	2023 年 1 月 1 日（註 2）
IAS 12 之修正「與單一交易所產生之資產及負債有關之遞延所得稅」	2023 年 1 月 1 日（註 3）

註 1：於 2023 年 1 月 1 日以後開始之年度報導期間適用此項修正。

註 2：於 2023 年 1 月 1 日以後開始之年度報導期間所發生之會計估計值變動及會計政策變動適用此項修正。

註 3：除於 2022 年 1 月 1 日就租賃及除役義務之暫時性差異認列遞延所得稅外，該修正係適用於 2022 年 1 月 1 日以後所發生之交易。

IAS 12 之修正「與單一交易所產生之資產及負債有關之遞延所得稅」

該修正釐清，原始認列時產生相同金額之應課稅及可減除暫時性差異之交易，不適用 IAS 12 原始認列之豁免規定 。合併公司將於 112 年 1 月 1 日追溯調整 111 年 1 月 1 日就與租賃及除役義務有關之所有可減除及應課稅暫時性差異認列遞延所得稅資產(若很有可能有課稅所得以供可減除暫時性差異使用)及遞延所得稅負債，並於該日將累積影響數認列為保留盈餘初始餘額之調整。對租賃及除役義務以外之交易則自 111 年 1 月 1 日以後發生者推延適用該修正。合併公司於首次適用該修正時，比較期間資訊應予重編。

除上述影響外，截至本合併財務報告通過發布日止，合併公司評估其他準則、解釋之修正將不致對財務狀況與財務績效造成重大影響。

(三) IASB 已發布但尚未經金管會認可並發布生效之 IFRSs

新發布／修正／修訂準則及解釋	IASB 發布之生效日(註 1)
IFRS 10 及 IAS 28 之修正「投資者與其關聯企業或合資間之資產出售或投入」	未　　定
IFRS 16 之修正「售後租回中之租賃負債」	2024 年 1 月 1 日（註 2）
IFRS 17「保險合約」	2023 年 1 月 1 日

（接次頁）

（承前頁）

新發布／修正／修訂準則及解釋	IASB發布之生效日(註1)
IFRS 17之修正	2023年1月1日
IFRS 17之修正「初次適用IFRS 17及IFRS 9－比較資訊」	2023年1月1日
IAS 1之修正「負債分類為流動或非流動」	2024年1月1日
IAS 1之修正「具合約條款之非流動負債」	2024年1月1日

註1：除另註明外，上述新發布／修正／修訂準則或解釋係於各該日期以後開始之年度報導期間生效。

註2：賣方兼承租人應對初次適用IFRS 16日後簽訂之售後租回交易追溯適用IFRS 16之修正。

截至本合併財務報告通過發布日止，合併公司仍持續評估其他準則、解釋之修正對財務狀況與財務績效之影響，相關影響待評估完成時予以揭露。

四、重大會計政策之彙總說明

(一) 遵循聲明

本合併財務報告係依照證券發行人財務報告編製準則及經金管會認可並發布生效之IFRSs編製。

(二) 編製基礎

除按公允價值衡量之金融工具、投資性不動產、按確定福利義務現值減除計畫資產公允價值認列之淨確定福利負債及按計畫資產公允價值減除確定福利義務現值認列之淨確定福利資產外，本合併財務報告係依歷史成本基礎編製。

公允價值衡量依照相關輸入值之可觀察程度及重要性分為第1等級至第3等級：

1. 第1等級輸入值：係指於衡量日可取得之相同資產或負債於活絡市場之報價（未經調整）。
2. 第2等級輸入值：係指除第1等級之報價外，資產或負債直接（亦即價格）或間接（亦即由價格推導而得）之可觀察輸入值。
3. 第3等級輸入值：係指資產或負債之不可觀察之輸入值。

(三) 資產與負債區分流動與非流動之標準

流動資產包括：

1. 主要為交易目的而持有之資產；
2. 預期於資產負債表日後 12 個月內實現之資產；及
3. 現金及約當現金（但不包括於資產負債表日後逾 12 個月用以交換或清償負債而受到限制者）。

流動負債包括：

1. 主要為交易目的而持有之負債；
2. 於資產負債表日後 12 個月內到期清償之負債（即使於資產負債表日後至通過發布財務報告前已完成長期性之再融資或重新安排付款協議，亦屬流動負債），以及
3. 不能無條件將清償期限遞延至資產負債表日後至少 12 個月之負債。惟負債之條款可能依交易對方之選擇，以發行權益工具而導致其清償者，並不影響分類。

非屬上述流動資產或流動負債者，係分類為非流動資產或非流動負債。

合併公司從事建造工程部分，其營業週期長於一年，是以與營建業務相關之資產及負債，係按正常營業週期作為劃分流動或非流動之標準。

(四) 合併基礎

本合併財務報告係包含母公司及由母公司所控制個體（子公司）之財務報告。合併綜合損益表已納入被收購或被處分子公司於當期自收購日起或至處分日止之營運損益。子公司之財務報告已予調整，以使其會計政策與合併公司之會計政策一致。於編製合併財務報告時，各個體間之交易、帳戶餘額、收益及費損已全數予以銷除。子公司之綜合損益總額係歸屬至母公司業主及非控制權益，即使非控制權益因而成為虧損餘額。

當合併公司對子公司所有權權益之變動未導致喪失控制者，係作為權益交易處理。合併公司及非控制權益之帳面金額已予調整，以反映其於子公司相對權益之變動。非控制權益之調整金額與所支

付或收取對價之公允價值間之差額，係直接認列為權益且歸屬於母公司業主。

當合併公司喪失對子公司之控制時，處分損益係為下列兩者之差額：(1)所收取對價之公允價值與對前子公司之剩餘投資按喪失控制日之公允價值合計數，以及(2)前子公司之資產（含商譽）與負債及非控制權益按喪失控制日之帳面金額合計數。合併公司對於其他綜合損益中所認列與該子公司有關之所有金額，其會計處理係與合併公司直接處分相關資產或負債所必須遵循之基礎相同。

對前子公司剩餘投資係按喪失控制日之公允價值作為原始認列之金額。

子公司明細、持股比率及營業項目，請參閱附註十二、附表十四及十五。

合併公司對 Corpus Christi Polymers LLC 之投資符合聯合營運，故對此聯合營運之權益認列所享有或承擔之資產、負債、收入及費用之份額，詳附註十四。

(五) 企業合併

企業合併係採收購法處理。收購相關成本於成本發生及勞務取得當期列為費用。

商譽係按移轉對價之公允價值、被收購者之非控制權益金額以及收購者先前已持有被收購者之權益於收購日之公允價值之總額，超過收購日所取得可辨認資產及承擔負債之淨額衡量。

對被收購者具有現時所有權權益且清算時有權按比例享有被收購者淨資產之非控制權益，係以公允價值衡量。其他非控制權益係以公允價值衡量。

(六) 外　　幣

各個體編製財務報告時，以個體功能性貨幣以外之貨幣（外幣）交易者，依交易日匯率換算為功能性貨幣記錄。

外幣貨幣性項目於每一資產負債表日以收盤匯率換算。除為規避部分匯率風險而進行避險交易所產生之兌換差額外，因交割貨幣性項目或換算貨幣性項目產生之兌換差額，於發生當期認列於損益。

以公允價值衡量之外幣非貨幣性項目係以決定公允價值當日之匯率換算，所產生之兌換差額列為當期損益，惟屬公允價值變動認列於其他綜合損益者，其產生之兌換差額列於其他綜合損益。

以歷史成本衡量之外幣非貨幣性項目係以交易日之匯率換算，不再重新換算。

於編製合併財務報告時，國外營運機構（包含營運所在國家或使用之貨幣與母公司不同之子公司）之資產及負債以每一資產負債表日匯率換算為新台幣。收益及費損項目係以當期平均匯率換算，所產生之兌換差額認列為其他綜合損益，並分別歸屬予母公司業主及非控制權益。

若合併公司處分國外營運機構之所有權益，或處分國外營運機構之子公司部分權益但喪失控制，或處分關聯企業後之保留權益係金融資產並按金融工具之會計政策處理，所有可歸屬於母公司業主且與該國外營運機構相關之累計兌換差額將重分類至損益。

若部分處分國外營運機構之子公司未導致喪失控制，係按比例將累計兌換差額重新歸屬予該子公司之非控制權益，而不認列為損益。在其他任何部分處分國外營運機構之情況下，累計兌換差額則按處分比例重分類至損益。

(七) 存　　貨

存貨包括原料、物料、製成品、在製品、商品存貨、屬建設業之待售房地、待建土地及在建工程。存貨係以成本與淨變現價值孰低衡量，比較成本與淨變現價值時除同類別存貨外係以個別項目為基礎。淨變現價值係指在正常情況下之估計售價減除至完工尚需投入之估計成本及完成出售所需之估計成本後之餘額。存貨成本之計算係採加權平均法，惟建設業合併公司之相關存貨係採個別認定法。

(八) 投資關聯企業

關聯企業係指合併公司具有重大影響，但非屬子公司之企業。

合併公司對投資關聯企業係採用權益法。

權益法下，投資關聯企業原始依成本認列，取得日後帳面金額係隨合併公司所享有之關聯企業損益及其他綜合損益份額與利潤分配而增減。此外，針對關聯企業權益之變動係按持股比例認列。

與被投資公司互為關聯企業時，本公司選擇採用庫藏股法計算對該關聯企業之投資損益。

取得成本超過合併公司於取得日所享有關聯企業可辨認資產及負債淨公允價值份額之數額列為商譽，該商譽係包含於該投資之帳面金額且不得攤銷；合併公司於取得日所享有關聯企業可辨認資產及負債淨公允價值份額超過取得成本之數額列為當期損益。

關聯企業發行新股時，合併公司若未按持股比例認購，致使持股比例發生變動，並因而使投資之股權淨值發生增減時，其增減數調整資本公積－採權益法認列關聯企業及合資股權淨值之變動數及採用權益法之投資。惟若未按持股比例認購或取得致使對關聯企業之所有權權益減少者，於其他綜合損益中所認列與該關聯企業有關之金額按減少比例重分類，其會計處理之基礎係與關聯企業若直接處分相關資產或負債所必須遵循之基礎相同；前項調整如應借記資本公積，而採用權益法之投資所產生之資本公積餘額不足時，其差額借記保留盈餘。

當合併公司對關聯企業之損失份額等於或超過其在該關聯企業之權益（包括權益法下投資關聯企業之帳面金額及實質上屬於合併公司對該關聯企業淨投資組成部分之其他長期權益）時，即停止認列進一步之損失。合併公司僅於發生法定義務、推定義務或已代關聯企業支付款項之範圍內，認列額外損失及負債。

合併公司於評估減損時，係將投資之整體帳面金額（含商譽）視為單一資產比較可回收金額與帳面金額，進行減損測試，所認列之減損損失亦屬於投資帳面金額之一部分。減損損失之任何迴轉，於該投資之可回收金額後續增加之範圍內予以認列。

合併公司自其投資不再為關聯企業之日停止採用權益法，其對原關聯企業之保留權益以公允價值衡量，該公允價值及處分價款與停止採用權益法當日之投資帳面金額之差額，列入當期損益。此外，

於其他綜合損益中所認列與該關聯企業有關之所有金額，其會計處理之基礎係與關聯企業若直接處分相關資產或負債所必須遵循之基礎相同。若對關聯企業之投資成為合資之投資，或對合資之投資成為對關聯企業之投資，合併公司係持續採用權益法而不對保留權益作再衡量。

合併公司與關聯企業間之逆流、順流及側流交易所產生之損益，僅在與合併公司對關聯企業權益無關之範圍內，認列於合併財務報告。

(九) 聯合營運

聯合營運係指合併公司與他公司具有聯合控制且對相關資產具有權利、並對負債負有義務之聯合協議。

當合併公司取得符合業務定義之聯合營運權益時，應按企業合併會計政策處理，惟分享聯合控制之各方於聯合營運權益取得前後均由同一最終控制者共同控制且該控制並非暫時之情況除外。

對於聯合營運之權益，合併公司認列：

1. 其資產，包含對共同持有之任何資產所享有之份額。
2. 其負債，包含對共同發生之任何負債所承擔之份額。
3. 其對聯合營運產出所享有份額之銷售收入。
4. 其對聯合營運出售產出之收入所享有之份額。
5. 其費用，包含對共同發生之任何費用之份額。

合併公司對於與聯合營運權益有關之資產、負債、收入及費用，係依其適用之準則處理。

合併公司出售或投入資產予聯合營運時，僅在其他各方對聯合營運之權益範圍內認列該交易產生之損益。合併公司向聯合營運購買資產時，於該等資產轉售予第三方前不予認列其對該損益之份額。

(十) 不動產、廠房及設備

不動產、廠房及設備係以成本認列，後續以成本減除累計折舊及累計減損損失後之金額衡量。

建造中之不動產、廠房及設備係以成本減除累計減損損失後之金額認列。成本包括專業服務費用及符合資本化條件之借款成本。

該等資產於達預期使用狀態前係以成本與淨變現價值孰低衡量，其銷售價款及成本係認列於損益。該等資產於完工並達預期使用狀態時，分類至不動產、廠房及設備之適當類別並開始提列折舊。

除自有土地不提列折舊外，其餘不動產、廠房及設備於耐用年限內按直線基礎，對每一重大部分單獨提列折舊。合併公司至少於每一年度結束日對估計耐用年限、殘值及折舊方法進行檢視，並推延適用會計估計變動之影響。

不動產、廠房及設備除列時，淨處分價款與該資產帳面金額間之差額係認列於損益。

(十一) 投資性不動產

投資性不動產係為賺取租金或資本增值或兩者兼具而持有之不動產。投資性不動產亦包括目前尚未決定未來用途所持有之土地。

自有之投資性不動產原始以成本（包括交易成本）衡量，後續以公允價值模式衡量，公允價值變動於發生當期認列於損益。

投資性不動產係以開始轉供自用日之公允價值轉列不動產、廠房及設備。投資性不動產係以擬出售而開始開發日之公允價值轉列存貨。

不動產、廠房及設備之不動產於結束自用轉列投資性不動產時，原帳面金額與公允價值間之差額係認列於其他綜合損益並累計至權益中之重估增值項下，於該資產除列時直接轉入保留盈餘。

帳列存貨之不動產於採營業租賃出租時轉列投資性不動產，原帳面金額與公允價值間之差額係認列於損益。

投資性不動產除列時，淨處分價款與該資產帳面金額間之差額係認列於損益。

(十二) 商　　譽

企業合併所取得之商譽係依收購日所認列之商譽金額作為成本，後續以成本減除累計減損損失後之金額衡量。

為減損測試之目的，商譽分攤至合併公司預期因該合併綜效而受益之各現金產生單位或現金產生單位群組（現金產生單位）。

受攤商譽之現金產生單位每年（及有跡象顯示該單位可能已減損時）藉由包含商譽之該單位帳面金額與其可回收金額之比較，進行該單位之減損測試。若分攤至現金產生單位之商譽係當年度企業合併所取得，則該單位應於當年度結束前進行減損測試。若受攤商譽之現金產生單位之可回收金額低於其帳面金額，減損損失係先減少該現金產生單位受攤商譽之帳面金額，次就該單位內其他各資產帳面金額之比例減少各該資產帳面金額。任何減損損失直接認列為當期損失。商譽減損損失不得於後續期間迴轉。

處分受攤商譽現金產生單位內之某一營運時，與該被處分營運有關之商譽金額係包含於營運之帳面金額以決定處分損益。

(十三) 無形資產

1. 單獨取得

單獨取得之有限耐用年限無形資產原始以成本衡量，後續係以成本減除累計攤銷及累計減損損失後之金額衡量。無形資產於耐用年限內按直線基礎進行攤銷，合併公司至少於每一年度結束日對估計耐用年限、殘值及攤銷方法進行檢視，並推延適用會計估計變動之影響。非確定耐用年限無形資產係以成本減除累計減損損失列報。

合併公司取得向公共建設使用者收費之權利時（作為在服務特許權協議中提供建造服務之對價），原始以公允價值認列為無形資產—特許權，後續以成本減除累計攤銷及累計減損損失後之金額衡量。

2. 企業合併所取得

企業合併所取得之無形資產係以收購日之公允價值認列，並與商譽分別認列，後續衡量方式與單獨取得之無形資產相同。

3. 除　　列

無形資產除列時，淨處分價款與該資產帳面金額間之差額係認列於當期損益。

(十四) 合約成本相關資產

銷售佣金及補貼款僅於取得客戶合約時發生，在金額可回收之範圍內認列為取得合約之增額成本，後續按與電信服務收入認列一致之方式予以攤銷。惟預計於一年內攤銷之取得合約增額成本，合併公司選擇不予資本化。

(十五) 不動產、廠房及設備、使用權資產、無形資產（商譽除外）及合約成本相關資產之減損

合併公司於每一資產負債表日評估是否有任何跡象顯示不動產、廠房及設備、使用權資產及無形資產（商譽除外）可能已減損。若有任一減損跡象存在，則估計該資產之可回收金額。倘無法估計個別資產之可回收金額，合併公司估計該資產所屬現金產生單位之可回收金額。共用資產係依合理一致之基礎分攤至個別現金產生單位。

針對非確定耐用年限及尚未可供使用之無形資產，至少每年及有減損跡象時進行減損測試。

可回收金額為公允價值減出售成本與其使用價值之較高者。個別資產或現金產生單位之可回收金額若低於其帳面金額時，將該資產或現金產生單位之帳面金額調減至其可回收金額，減損損失係認列於損益。

適用 IFRS 15 之客戶合約，因客戶合約所認列之取得合約之增額成本依合約成本相關資產之帳面金額超過提供相關商品或勞務預期可收取之對價剩餘金額扣除直接相關成本後之金額認列為減損損失，續將合約成本相關資產之帳面金額計入所屬現金產生單位，以進行現金產生單位之減損評估。

當減損損失於後續迴轉時，該資產、現金產生單位或合約成本相關資產之帳面金額調增至修訂後之可回收金額，惟增加後之帳面金額以不超過該資產、現金產生單位或合約成本相關資產若未於以前年度認列減損損失時所決定之帳面金額（減除攤銷或折舊）。減損損失之迴轉係認列於損益。

(十六) 金融工具

金融資產與金融負債於合併公司成為該工具合約條款之一方時認列於合併資產負債表。

原始認列金融資產與金融負債時，若金融資產或金融負債非屬透過損益按公允價值衡量者，係按公允價值加計直接可歸屬於取得或發行金融資產或金融負債之交易成本衡量。直接可歸屬於取得或發行透過損益按公允價值衡量之金融資產或金融負債之交易成本，則立即認列為損益。

1. 金融資產

金融資產之慣例交易係採交易日會計認列及除列。

(1) 衡量種類

合併公司所持有之金融資產種類為透過損益按公允價值衡量之金融資產、按攤銷後成本衡量之金融資產與透過其他綜合損益按公允價值衡量之權益工具投資。

A.透過損益按公允價值衡量之金融資產

透過損益按公允價值衡量之金融資產係強制透過損益按公允價值衡量之金融資產。強制透過損益按公允價值衡量之金融資產包括合併公司未指定透過其他綜合損益按公允價值衡量之權益工具投資及不符合分類為按攤銷後成本衡量或透過其他綜合損益按公允價值衡量之債務工具投資。

透過損益按公允價值衡量之金融資產係按公允價值衡量，其再衡量產生之利益或損失（不包含該金融資產所產生之任何股利或利息）係分別認列於其他收入及利息收入。公允價值之決定方式請參閱附註三三。

B.按攤銷後成本衡量之金融資產

合併公司投資金融資產若同時符合下列兩條件，則分類為按攤銷後成本衡量之金融資產：

a. 係於某經營模式下持有，該模式之目的係持有金融資產以收取合約現金流量；及

b. 合約條款產生特定日期之現金流量，該等現金流量完全為支付本金及流通在外本金金額之利息。

按攤銷後成本衡量之金融資產（包括現金及約當現金、按攤銷後成本衡量之應收帳款及其他金融資產等）於原始認列後，係以有效利息法決定之總帳面金額減除任何減損損失之攤銷後成本衡量，任何外幣兌換損益則認列於損益。

除下列兩種情況外，利息收入係以有效利率乘以金融資產總帳面金額計算：

a. 購入或創始之信用減損金融資產，利息收入係以信用調整後有效利率乘以金融資產攤銷後成本計算。

b. 非屬購入或創始之信用減損，但後續變成信用減損之金融資產，利息收入係以有效利率乘以金融資產攤銷後成本計算。

約當現金包括自取得日起 3 個月內、高度流動性、可隨時轉換成定額現金且價值變動風險甚小之定期存款等，係用於滿足短期現金承諾。

C. 透過其他綜合損益按公允價值衡量之權益工具投資

合併公司於原始認列時，可作一不可撤銷之選擇，將非持有供交易且非企業合併收購者所認列或有對價之權益工具投資，指定透過其他綜合損益按公允價值衡量。

透過其他綜合損益按公允價值衡量之權益工具投資係按公允價值衡量，後續公允價值變動列報於其他綜合損益，並累計於其他權益中。於投資處分時，累積損益直接移轉至保留盈餘，並不重分類為損益。

透過其他綜合損益按公允價值衡量之權益工具投資之股利於合併公司收款之權利確立時認列於損益中，除非該股利明顯代表部分投資成本之回收。

(2) 金融資產及合約資產之減損

合併公司於每一資產負債表日按預期信用損失評估按攤銷後成本衡量之金融資產（含應收帳款）、透過其他綜合損益按公允價值衡量之債務工具投資、應收租賃款及合約資產之減損損失。

應收帳款、應收租賃款及合約資產均按存續期間預期信用損失認列備抵損失。其他金融資產係先評估自原始認列後信用風險是否顯著增加，若未顯著增加，則按 12 個月預期信用損失認列備抵損失，若已顯著增加，則按存續期間預期信用損失認列備抵損失。

預期信用損失係以發生違約之風險作為權重之加權平均信用損失。12 個月預期信用損失係代表金融工具於報導日後 12 個月內可能違約事項所產生之預期信用損失，存續期間預期信用損失則代表金融工具於預期存續期間所有可能違約事項產生之預期信用損失。

所有金融資產之減損損失係藉由備抵帳戶調降其帳面金額。

(3) 金融資產之除列

合併公司僅於對來自金融資產現金流量之合約權利失效，或已移轉金融資產且該資產所有權之幾乎所有風險及報酬已移轉予其他企業時，始將金融資產除列。

按攤銷後成本衡量之金融資產整體除列時，其帳面金額與所收取對價間之差額係認列於損益。於一透過其他綜合損益按公允價值衡量之債務工具投資整體除列時，其帳面金額與所收取對價加計已認列於其他綜合損益之任何累計利益或損失之總和間之差額係認列於損益。於一透過其他綜合損益按公允價值衡量之權益工具投資整體除列時，累積損益直接移轉至保留盈餘，並不重分類為損益。

2. 權益工具

合併公司發行之債務及權益工具係依據合約協議之實質與金融負債及權益工具之定義分類為金融負債或權益。

合併公司發行之權益工具係以取得之價款扣除直接發行成本後之金額認列。

再取回本公司本身之權益工具係於權益項下認列與減除。購買、出售、發行或註銷本公司本身之權益工具不認列於損益。

3. 金融負債

(1) 後續衡量

除下列情況外，所有金融負債係以有效利息法按攤銷後成本衡量：

<u>透過損益按公允價值衡量之金融負債</u>

透過損益按公允價值衡量之金融負債包含持有供交易。

持有供交易之金融負債係按公允價值衡量，其再衡量產生之利益或損失（不包含該金融負債所支付之任何股利或利息）係認列於損益。

公允價值之決定方式請參閱附註三三。

(2) 金融負債之除列

除列金融負債時，其帳面金額與所支付對價（包含任何所移轉之非現金資產或承擔之負債）間之差額認列為損益。

4. 衍生工具

衍生工具於簽訂衍生工具合約時，原始以公允價值認列，後續於資產負債表日按公允價值再衡量，後續衡量產生之利益或損失直接列入損益，然指定且為有效避險工具之衍生工具，其認列於損益之時點則將視避險關係之性質而定。當衍生工具之公允價值為正值時，列為金融資產；公允價值為負值時，列為金融負債。

(十七) 避險會計

合併公司指定部分避險工具（包括衍生工具）進行公允價值避險或現金流量避險。

1. 公允價值避險

指定且符合公允價值避險之避險工具公允價值變動，及被避險項目歸因於被規避風險而產生之公允價值變動，係立即認列於損益，並於合併綜合損益表中認列於與被避險項目相關之項目下。

合併公司僅於避險關係不再符合避險會計之要件時推延停止避險會計，此包括避險工具已到期、出售、解約或行使。

2. 現金流量避險

指定且符合現金流量避險之避險工具，其公允價值變動屬有效避險部分係認列於其他綜合損益；屬避險無效部分則立即認列於損益。

當被避險項目認列於損益時，原先認列於其他綜合損益之金額將於同一期間重分類至損益，並於合併綜合損益表認列於與被避險項目相關之項目下。然而，當預期交易之避險將認列非金融資產或非金融負債時，原先認列於其他綜合損益之金額，將自權益轉列為該非金融資產或非金融負債之原始成本。

合併公司僅於避險關係不再符合避險會計之要件時推延停止避險會計，此包括避險工具已到期、出售、解約或行使。先前於避險有效期間已認列於其他綜合損益之金額，於預期交易發生前仍列於權益，當預期交易不再預期會發生時，先前認列於其他綜合損益之金額將立即認列於損益。

(十八) 負債準備

認列為負債準備之金額係考量義務之風險及不確定性，而為資產負債表日清償義務所需支出之最佳估計。負債準備係以清償義務之估計現金流量折現值衡量。

1. 現有除役、復原及類似負債

企業應於不動產、廠房及設備成本發生時，依一般認列原則評估不動產、廠房及設備之所有成本。該等成本除為取得或建造一項不動產、廠房及設備所發生之原始成本外，尚應包含企業因安裝該項目而發生之拆卸、移除或復原義務之成本。

2. 虧損性合約

當合併公司預期履行合約義務所不可避免之成本超過預期從該合約可獲得之經濟效益時，認列因虧損性合約產生之現時義務為負債準備。評估合約是否係虧損性時，於 110 年（含）以前，履行合約之成本僅包含履行合約之增額成本；自 111 年起，履行合約之成本包含履行合約之增額成本及與履行合約直接相關之其他成本之分攤。

3. 保　　固

保證產品與所協議之規格相符之保固義務係依管理階層對清償合併公司義務所需支出之最佳估計，於相關商品認列收入時認列。

(十九) 收入認列

合併公司於客戶合約辨認履約義務後，將交易價格分攤至各履約義務，並於滿足各履約義務時認列收入。

移轉商品或勞務與收取對價之時間間隔在一年以內之合約，其重大財務組成部分不予調整交易價格。

1. 商品銷貨收入

商品銷貨收入主要來自石化、化纖及紡織商品與行動通訊商品及相關配件之銷售。由於各商品於起運或交付時，客戶對商品已有訂定價格與使用之權利且負有再銷售之主要責任，並承擔商品陳舊過時風險，合併公司係於該時點認列收入及應收帳款。網路銷售之一般商品於產品運抵客戶指定地點時認列收入，網路銷售之預收款項，於產品運抵前認列為合約負債。

商品若以組合方式銷售時，其相關收入係以相對單獨售價之比例將交易價格分攤至組合銷售中之每一履約義務。

合併公司客戶忠誠計畫係於客戶購買商品時給予紅利積點，該紅利積點提供重要權利，分攤至紅利積點之交易價格於收取時認列合約負債，並於紅利積點兌換或失效時轉列收入。

去料加工時，加工產品所有權之控制並未移轉，是以去料時不認列收入。

於正常營業範圍內之不動產銷售係分期收取固定交易價格並認列合約負債，於考量重大財務組成部分後，於各該筆不動產完工且交付予買方時認列收入。

2. 勞務收入

勞務收入來自提供電信服務、電信加值服務及專案業務服務。

固定通信業務、行動通信業務暨網際網路之通話費，以及與其他電信業者之接續費係依合約條款，按實際通話時間計算。

其他電信服務收入之認列原則如下：(一)月租費收入係按客戶合約分攤之相對公允價值於勞務提供時認列；及(二)預付卡及儲值卡收入則按用戶實際使用量認列。

電信加值服務，係客戶同時取得並耗用履約效益，相關收入係於勞務提供時認列。專案業務係依合約約定之承諾辨認履約義務，滿足履約義務時認列收入。客戶係按合約約定之時點付款，故合併公司於滿足履約義務時認列合約資產，屆約定時點按合約約定之金額轉列應收帳款。

3. 工程收入

於建造過程中之不動產建造合約，合併公司係隨時間逐步認列收入。由於建造所投入之成本與履約義務之完成程度直接相關，合併公司係以實際投入成本佔預期總成本比衡量完成進度。合併公司於建造過程逐步認列合約資產，於開立帳單時將其轉列為應收帳款。若已收取之工程款超過認列收入之金額，差額係認列為合約負債。依合約條款由客戶扣留之工程保留款旨在確保合併公司完成所有合約義務，於合併公司履約完成前係認列為合約資產。

履約義務之結果若無法可靠衡量，僅在滿足履約義務之已發生成本預期可回收之範圍內認列工程收入。

4. 服務特許權收入

高速公路電子收費營運特許權協議約定由合併公司建造並營運高速公路電子收費之公共建設，合併公司係參考所提供之建造服務單獨售價，隨時間逐步認列建造服務收入及合約資產，於興建完成轉列無形資產－特許權。於營運階段，合併公司於大眾使用高速公路電子收費並獲益時認列收入。

(二十) 租　　賃

合併公司於合約成立日評估合約是否係屬（或包含）租賃。

對於包含租賃及非租賃組成部分之合約，合併公司以相對單獨價格為基礎分攤合約中之對價並分別處理。

1. 合併公司為出租人

當租賃條款係移轉附屬於資產所有權之幾乎所有風險與報酬予承租人，則將其分類為融資租賃。所有其他租賃則分類為營業租賃。

營業租賃下租賃給付係按直線基礎於相關租賃期間內認列為收益。

租賃協議中非取決於指數或費率之變動租金於發生當期認列為收益。

2. 合併公司為承租人

除適用認列豁免之低價值標的資產租賃及短期租賃之租賃給付係按直線基礎於租賃期間內認列為費用，其他租賃皆於租賃開始日認列使用權資產及租賃負債。

使用權資產原始按成本（包含租賃負債之原始衡量金額及復原標的資產之估計成本）衡量，後續按成本減除累計折舊及累計減損損失後之金額衡量，並調整租賃負債之再衡量數。使用權資產係單獨表達於合併資產負債表。

使用權資產採直線基礎自租賃開始日起至耐用年限屆滿時或租賃期間屆滿時兩者之較早者提列折舊。

租賃負債原始按租賃給付之現值衡量。若租賃隱含利率容易確定，租賃給付使用該利率折現。若該利率並非容易確定，則使用承租人增額借款利率。

後續，租賃負債採有效利息法按攤銷後成本基礎衡量，且利息費用係於租賃期間分攤。若租賃期間變動導致未來租賃給付有變動，合併公司再衡量租賃負債，並相對調整使用權資產，惟若使用權資產之帳面金額已減至零，則剩餘之再衡量金額認列於損益中。對於不以單獨租賃處理之租賃修改，因減少租賃範圍之租賃負債再衡量係調減使用權資產，並認列租賃部分或全面終止之損益；因其他修改之租賃負債再衡量係調整使用權資產。租賃負債係單獨表達於合併資產負債表。

租賃協議中非取決於指數或費率之變動租金於發生當期認列為費用。

合併公司與出租人進行新型冠狀病毒肺炎直接相關之租金減讓，調整 111 年 6 月 30 日以前到期之租金致使租金減少，且其他租賃條款及條件並無實質變動。合併公司選擇採實務權宜作法處理符合前述條件之所有租金減讓，不評估其是否為租賃修改，而係將租賃給付之減少於減讓事件或情況發生時認列於損益帳列其他收益及費損，並相對調減租賃負債。

(二一) 借款成本

直接可歸屬於取得、建造或生產符合要件之資產之借款成本，係作為該資產成本之一部分，直到該資產達到預定使用或出售狀態之幾乎所有必要活動已完成為止。

特定借款如於符合要件之資本支出發生前進行暫時投資而賺取之投資收入，係自符合資本化條件之借款成本中減除。

除上述外，所有其他借款成本係於發生當期認列為損益。

(二二) 政府補助

政府補助僅於可合理確信合併公司將遵循政府補助所附加之條件，且將可收到該項補助時，始予以認列。

與收益有關之政府補助係於其意圖補償之相關成本於合併公司認列為費用之期間內，按有系統之基礎認列於損益。以合併公司應購買、建造或其他方式取得非流動資產為條件之政府補助係認列為遞延收入，並以合理且有系統之基礎於相關資產耐用年限期間轉列損益。

若政府補助係用於補償已發生之費用或損失，或係以給與合併公司立即財務支援為目的且無未來相關成本，則於其可收取之期間認列於損益。

(二三) 員工福利

1. 短期員工福利

短期員工福利相關負債係以換取員工服務而預期支付之非折現金額衡量。

2. 退職後福利

確定提撥退休計畫之退休金係於員工提供服務期間將應提撥之退休金數額認列為費用。

確定福利退休計畫之確定福利成本（含服務成本、淨利息及再衡量數）係採預計單位福利法精算。服務成本（含當期服務成本及前期服務成本）及淨確定福利負債（資產）淨利息於發生時、計畫修正或縮減時認列為員工福利費用。再衡量數（含精算損益及扣除利息後之計畫資產報酬）於發生時認列於其他綜合損益並列入保留盈餘，後續期間不重分類至損益。

淨確定福利負債（資產）係確定福利退休計畫之提撥短絀（剩餘）。淨確定福利資產不得超過從該計畫退還提撥金或可減少未來提撥金之現值。

3. 離職福利

合併公司於不再能撤銷離職福利之要約或認列相關重組成本時（孰早者）認列離職福利負債。

(二四) 所 得 稅

所得稅費用係當期所得稅及遞延所得稅之總和。

1. 當期所得稅

合併公司依各所得稅申報轄區所制定之法規決定當期所得（損失），據以計算應付（可回收）之所得稅。

依中華民國所得稅法規定計算之未分配盈餘加徵所得稅，係於股東會決議年度認列。

以前年度應付所得稅之調整，列入當期所得稅。

2. 遞延所得稅

遞延所得稅係依帳載資產及負債帳面金額與計算課稅所得之課稅基礎二者所產生之暫時性差異計算。

遞延所得稅負債一般係就所有應課稅暫時性差異予以認列，而遞延所得稅資產則於很有可能有課稅所得以供可減除暫時性差異、虧損扣抵或購置機器設備、研究發展及人才培訓等支出所產生之所得稅抵減使用時認列。

與投資子公司、關聯企業及聯合協議相關之應課稅暫時性差異皆認列遞延所得稅負債，惟合併公司若可控制暫時性差異迴轉之時點，且該暫時性差異很有可能於可預見之未來不會迴轉者除外。與此類投資有關之可減除暫時性差異，僅於其很有可能有足夠課稅所得用以實現暫時性差異，且於可預見之未來預期將迴轉的範圍內，予以認列遞延所得稅資產。

遞延所得稅資產之帳面金額於每一資產負債表日予以重新檢視，並針對已不再很有可能有足夠之課稅所得以供其回收所有或部分資產者，調減帳面金額。原未認列為遞延所得稅資產者，亦於每一資產負債表日予以重新檢視，並在未來很有可能產生課稅所得以供其回收所有或部分資產者，調增帳面金額。

遞延所得稅資產及負債係以預期負債清償或資產實現當期之稅率衡量，該稅率係以資產負債表日已立法或已實質性立法之稅率及稅法為基礎。遞延所得稅負債及資產之衡量係反映合

併公司於資產負債表日預期回收或清償其資產及負債帳面金額之方式所產生之租稅後果。

3. 本年度之當期及遞延所得稅

當期及遞延所得稅係認列於損益，惟與認列於其他綜合損益或直接計入權益之項目相關之當期及遞延所得稅係分別認列於其他綜合損益或直接計入權益。

若當期所得稅或遞延所得稅係自取得子公司所產生，其所得稅影響數納入投資子公司之會計處理。

五、重大會計判斷、估計及假設不確定性之主要來源

合併公司於採用會計政策時，對於不易自其他來源取得相關資訊者，管理階層必須基於歷史經驗及其他攸關之因素作出相關之判斷、估計及假設。實際結果可能與估計有所不同。

合併公司將新型冠狀病毒肺炎疫情造成之經濟影響納入重大會計估計之考量，管理階層將對估計與基本假設持續檢視。若估計之修正僅影響當期，則於修正當期認列；若會計估計之修正同時影響當期及未來期間，則於修正當期及未來期間認列。

(一) 投資性不動產公允價值衡量及評價流程

若投資性不動產估計公允價值時無法取得第 1 等級輸入值，合併公司或委任之估價師針對採收益法評價之投資性不動產，係參考現有租賃契約、鄰近租金行情等資訊決定輸入值；針對採土地開發分析法評價之投資性不動產，係考量相關法令、總體經濟、當地土地使用情形及市場行情等資訊決定輸入值，若未來輸入值實際之變動與預期不同，可能會產生投資性不動產公允價值變動。合併公司每季依市場情況更新各項輸入值，以監控投資性不動產公允價值衡量是否適當。

投資性不動產公允價值評價技術及輸入值之說明，請參閱附註十七。

(二) 不動產、廠房及設備之耐用年限

合併公司於每一資產負債表日檢視不動產、廠房及設備之估計耐用年限。合併公司考量實際使用情形及合理性，管理階層決定將部分設備之估計耐用年限自 111 年 1 月 1 日起由 20 年變更為 10 年至 15 年。若假設資產將持有至估計耐用年限結束，則經重新評估 111 年及未來 3 年度合併折舊費用之增加影響金額如下：

年　　度	金　　額
111 年度	$ 77,058
112 年度	77,058
113 年度	77,058
114 年度	66,667

六、現金及約當現金

	111年12月31日	110年12月31日
現　　金		
庫存現金及零用金	$ 28,078	$ 28,721
銀行支票及活期存款	27,155,901	26,709,608
	27,183,979	26,738,329
約當現金（原始到期日在 3 個月以內之投資）		
銀行定期存款	9,212,071	2,532,036
附買回債券及商業本票	10,693,060	5,118,035
	19,905,131	7,650,071
全權委託投資帳戶		
活期存款	155,389	156,563
	$ 47,244,499	$ 34,544,963

合併公司分別與其他關係人亞東證券投資管理顧問公司等（受託人）簽訂全權委託資產管理契約。

約當現金於資產負債表日之市場利率區間如下：

	111年12月31日	110年12月31日
銀行定期存款	0.35%～4.54%	0.08%～2.03%
附買回債券及商業本票	0.30%～1.22%	0.21%～0.32%

七、透過損益按公允價值衡量之金融工具

	111年12月31日	110年12月31日
金融資產－流動		
強制透過損益按公允價值衡量		
非衍生工具金融資產		
－基金受益憑證	$ 5,797,225	$ 5,551,567
－上市（櫃）股票	166,100	394,802
－商展活動投資協議衍生工具	3,840	-
衍生工具（未指定避險）		
－遠期外匯合約	6,466	27,429
	$ 5,973,631	$ 5,973,798
金融負債－流動		
持有供交易		
衍生工具（未指定避險）		
－遠期外匯合約	$ 28,382	$ 372

(一) 遠期外匯

合併公司從事遠期外匯交易之目的，主要係為規避外幣資產或負債匯率波動所產生之風險。惟因相關交易文件未能符合避險會計規定之要求，故於會計處理上依規定分類為透過損益按公允價值衡量之金融工具。

合併公司 111 年及 110 年 12 月 31 日持有尚未到期之遠期外匯合約列示如下：

	幣別	到期期間	合約金額（仟元）
111 年 12 月 31 日			
賣出遠期外匯	美元兌新台幣	112.01.06~112.01.30	USD 39,000/NTD 1,199,258
賣出遠期外匯	歐元兌美元	112.01.19~112.02.24	EUR 7,000/USD 7,153
買入遠期外匯	美元兌日幣	112.01.18~112.04.28	USD 3,000/JPY 408,515
買入遠期外匯	美元兌人民幣	112.02.24~112.02.27	USD 8,500/CNY 59,164
賣出遠期外匯	人民幣兌新台幣	112.01.12~112.02.06	CNY 8,000/TWD 35,232
賣出遠期外匯	日幣兌新台幣	112.02.02~112.03.10	JPY 1,157,000/TWD 261,705
賣出遠期外匯	日元兌人民幣	112.03.22~112.06.28	JPY 480,000/CNY 24,135
賣出遠期外匯	美元兌人民幣	112.01.03~112.02.23	USD 40,000/CNY 280,104
賣出遠期外匯	歐元兌人民幣	112.01.10~112.06.15	EUR 4,500/CNY 32,109

（接次頁）

（承前頁）

	幣別	到期期間	合約金額（仟元）
110年12月31日			
賣出遠期外匯	美元兌新台幣	111.01.07~111.04.01	USD 73,620/TWD 2,042,646
賣出遠期外匯	歐元兌美元	111.01.28~111.03.31	EUR 9,000/USD 10,190
買入遠期外匯	美元兌日幣	111.01.25~111.04.01	USD 6,500/JPY 739,823
買入遠期外匯	美元兌人民幣	111.02.25	USD 3,000/RMB 19,188
賣出遠期外匯	人民幣兌新台幣	111.01.10~111.01.20	RMB 16,850/TWD 73,368
賣出遠期外匯	日幣兌新台幣	111.01.07~111.03.04	JPY 1,179,380/TWD 287,191
賣出遠期外匯	日元兌人民幣	111.01.28~111.03.22	JPY 310,000/RMB 17,506
賣出遠期外匯	美元兌人民幣	111.01.05~111.06.15	USD 92,600/RMB 596,206
賣出遠期外匯	歐元兌人民幣	111.01.25~111.06.15	EUR 8,400/RMB 61,384
買入遠期外匯	美元兌新台幣	111.01.05~111.01.17	USD 2,500/TWD 69,244

(二) 個別選擇權

合併公司從事賣出個別選擇權交易之目的，主要係為賺取權利金及規避匯率變動之風險。

合併公司於111年及110年12月31日並未有未到期之個別選擇權合約。

八、透過其他綜合損益按公允價值衡量之金融資產

	111年12月31日	110年12月31日
透過其他綜合損益按公允價值衡量之權益工具投資		
國內上市（櫃）股票	$ 3,745,673	$ 4,971,562
國內未上市（櫃）股票	1,329,772	1,545,447
不動產投資信託基金受益憑證	486,559	487,029
國外股票	742,016	587,410
	$ 6,304,020	$ 7,591,448
流動	$ 113,543	$ 141,111
非流動	6,190,477	7,450,337
	$ 6,304,020	$ 7,591,448

合併公司依中長期策略目的投資上市櫃、未上市櫃公司普通股及不動產投資信託基金受益憑證，並預期透過長期投資獲利。合併公司管理階層認為若將該等投資之短期公允價值波動列入損益，與前述長期投資規劃並不一致，因此選擇指定該等投資為透過其他綜合損益按公允價值衡量。

合併公司投資於高雄捷運公司係政府鼓勵 BOT 特許公司之法人股東，特許公司俟特許期間屆滿時（特許期間至 126 年 10 月底止）各項資產須無條件移轉予政府，該特許公司即告消滅。

為使網路及頻譜資源效益極大化及增加 5G 競爭力，子公司遠傳電信公司於 110 年以 5,000,000 仟元認購亞太電信股份有限公司（亞太電信）私募普通股 500,000,000 股，持股比例為 11.58%。

九、按攤銷後成本衡量之金融資產

	111年12月31日	110年12月31日
流　　動		
國內投資		
原始到期日超過3個月之銀行定期存款(一)	$ 1,904,585	$ 3,736,179
非 流 動		
國內投資		
原始到期日超過3個月之銀行定期存款(一)	$ 955,482	$ 15,300
國泰人壽保險股份有限公司次順位永續公司債(二)	500,000	500,000
	$ 1,455,482	$ 515,300

(一) 截至 111 年及 110 年 12 月 31 日止，原始到期日超過 3 個月之銀行定期存款利率區間分別為年利率 0.32%~3.50%及 0.07%~2.10%。

(二) 合併公司於 108 年 6 月購買國泰人壽保險股份有限公司債券，票面利率及有效利率皆為 3.00%。

(三) 按攤銷後成本衡量之金融資產質押之資訊，請參閱附註三五。

為減輕信用風險，合併公司指派專責團隊建置信用評等資料庫，以評估債務工具投資之違約風險。信用評等資料除採用可得之獨立評等機構評等資訊外，亦就無外部評等資訊之項目參酌公開可得之財務資訊給予適當內部評等。

十、應收票據及應收帳款

	111年12月31日	110年12月31日
應收票據及應收帳款		
按攤銷後成本衡量		
總帳面金額	$30,314,010	$30,423,284
減：備抵損失	(1,212,746)	(1,082,425)
減：未實現利息收益	(983)	(2,425)
減：未賺得融資收益	(4,949)	(1,441)
	$29,095,332	$29,336,993

其中合併公司因分期收款銷貨及勞務服務產生之應收帳款如下：

	111年12月31日	110年12月31日
應收分期帳款總額	$ 57,678	$ 95,638
備抵損失	-	(6,797)
未實現利息收入	(1,755)	(4,181)
合　　計	$ 55,923	$ 84,660
流　　動	$ 24,821	$ 28,737
非 流 動	31,102	55,923
	$ 55,923	$ 84,660

該等應收帳款預期超過一年收回者，帳列長期應收款。前述應收帳款預期於 117 年以前收回。

其中合併公司因融資租賃產生之應收帳款如下：

	111年12月31日	110年12月31日
應收融資租賃款總額	$174,282	$ 49,081
未賺得融資收益	(15,281)	(4,620)
合　　計	$159,001	$ 44,461
未折現之租賃給付		
第 1 年	$ 32,942	$ 8,691
第 2 年	32,330	8,691
第 3 年	30,496	8,691
第 4 年	30,138	8,691
第 5 年	22,745	8,334
超過 5 年	25,631	5,983
	174,282	49,081
減：未賺得融資收益	(15,281)	(4,620)
應收融資租賃款	$159,001	$ 44,461

（接次頁）

（承前頁）

	111年12月31日	110年12月31日
流　　動	$ 27,992	$ 7,250
非 流 動	131,009	37,211
	$ 159,001	$ 44,461

合併公司簽訂專案業務服務主機房設備融資租賃協議，租賃期間3~8年。租賃期間之租約隱含利率於合約日決定後不再變動，其隱含利率為3.0%~4.5%。

為減輕信用風險，合併公司管理階層指派專責團隊負責授信額度之決定、授信核准及其他監控程序以確保逾期應收款項之回收已採取適當行動。據此，合併公司管理階層認為合併公司之信用風險已顯著減少。此外，合併公司於資產負債表日會複核應收款項之可回收金額以確保無法回收之應收款項已提列適當減損損失。

合併公司採用IFRS 9之簡化作法按存續期間預期信用損失認列應收帳款之備抵損失。存續期間預期信用損失係按客戶評等、交易地區之區域風險及擔保品並考量客戶過去違約紀錄與現時財務狀況、產業經濟情勢，另同時考量總體經濟成長率預測及產業展望作為評估之基礎。

若有證據顯示交易對方面臨嚴重財務困難且合併公司無法合理預期可回收金額，合併公司認列100%備抵損失並持續追索活動，因追索回收之金額則認列於損益。

合併公司應收票據及應收帳款之備抵損失如下：

111年12月31日

	1～90天	91～180天	181～365天	超過365天	合計
預期信用損失率					
總帳面淨額	$ 28,486,024	$ 1,641,977	$ 61,221	$ 118,856	$ 30,308,078
備抵損失（存續期間預期信用損失）	(743,200)	(310,640)	(42,119)	(116,787)	(1,212,746)
攤銷後成本	$ 27,742,824	$ 1,331,337	$ 19,102	$ 2,069	$ 29,095,332

110 年 12 月 31 日

	1 ～ 9 0 天	91～180天	181～365天	超過365天	合　　計
預期信用損失率					
總帳面淨額	$ 27,889,417	$ 2,241,158	$ 85,021	$ 203,822	$ 30,419,418
備抵損失（存續期間預期信用損失）	(661,562)	(255,717)	(39,232)	(125,914)	(1,082,425)
攤銷後成本	$ 27,227,855	$ 1,985,441	$ 45,789	$ 77,908	$ 29,336,993

以上係以立帳日為基準進行之帳齡分析。

應收帳款備抵損失之變動資訊如下：

	111年度	110年度
期初餘額	$ 1,082,425	$ 1,407,791
加：收回已沖銷之呆帳	282,949	206,907
加：本期提列減損損失	332,171	270,953
減：本期實際沖銷	(488,157)	(799,810)
外幣換算差額	3,358	(3,416)
期末餘額	$ 1,212,746	$ 1,082,425

出售逾期應收帳款

合併公司與資產管理公司於 111 及 110 年度簽訂讓售應收帳款合約，將合併公司逾期且已全數轉銷之應收帳款出售予該公司，依合約規定合併公司不須承擔應收帳款無法收回之風險，相關資訊如下：

	111 年度	110 年度
讓售債權金額	$ 805,845	$ 557,402
讓售價款（未稅）	$ 78,247	$ 39,323

十一、存　　貨

	111年12月31日	110年12月31日
商品存貨	$ 3,687,158	$ 4,031,993
製 成 品	11,211,858	8,790,726
在 製 品	3,777,339	4,002,286
原　　料	10,253,820	8,438,811
物　　料	2,363,122	1,605,553
待售房地	4,367,725	631,183
待建土地	1,022,822	1,022,822
在建房地（附註十七）	17,261,384	20,441,789
	$ 53,945,228	$ 48,965,163

111 年及 110 年度與存貨相關之銷貨成本分別為 172,811,663 仟元及 151,471,140 仟元。111 及 110 年度之銷貨成本包含存貨跌價損失分別為 364,176 仟元及 34,773 仟元。

十二、子 公 司

(一) 列入合併財務報告之子公司

本合併財務報告編製主體如下：

投資公司名稱	編號	子公司名稱	業務性質	合併公司綜合持股百分比 111年12月31日	合併公司綜合持股百分比 110年12月31日
遠東新世紀公司	1	遠傳電信公司（註1及4）	各項行動通訊業務	38.33	38.33
	2	遠鼎投資公司	各項投資業務	99.70	99.70
	3	遠東資源開發公司	不動產租售業及各項開發與都市更新等業務	100.00	100.00
	4	遠通投資公司	各項投資業務	100.00	100.00
	5	Far Eastern Polychem Industries Ltd. (FEPI)	一般投資及化纖產品銷售	100.00	100.00
	6	亞東石化公司	PTA 生產及銷售	80.76	80.76
	7	Far Eastern Investment (Holding) Ltd.	一般投資	100.00	100.00
	8	PET Far Eastern (Holding) Ltd. (PETH)	各項投資業務	100.00	100.00
	9	開元國際投資公司	各項投資業務	100.00	100.00
	10	Far Eastern Polytex (Holding) Ltd.	各項投資業務	100.00	100.00
	11	遠鼎公司（註2）	不動產租賃及觀光旅館業	49.99	49.99
	12	遠揚建設公司	房地產建設買賣	65.11	65.11
	13	鼎元國際投資公司	各項投資業務	100.00	100.00
	14	安和製衣公司	各項投資業務	100.00	100.00
	15	FEDP (Holding) Ltd. (FEDP)	各項投資業務	100.00	100.00
	16	高雄富國製衣公司	成衣製造	100.00	100.00
	17	遠東紡織公司	紡織產品製造	100.00	100.00
	18	遠通電收公司	電子資訊供應服務及電子收費服務	66.33	66.33
	19	遠鑫電子票證公司（註3）	電子票證業	71.63	71.63
	20	Malaysia Garment Manufactures Pte. Ltd.	成衣製造及各項投資業務	50.92	50.92
	21	FE Oriental Investment Holding (Singapore) Pte. Ltd.	一般投資	100.00	100.00
	22	遠東先進纖維公司	生產尼龍業務	100.00	100.00
	23	全家福公司	紡織品、成衣銷售	100.00	100.00
	24	亞東創新發展公司	醫療器材製造批發	100.00	100.00
	25	亞東綠材公司	廢棄物之回收再生製造	100.00	100.00
遠鼎投資公司	26	Oriental Textile (Holding) Ltd. (OTTI)	一般投資及紡織產品銷售	100.00	100.00
	27	Far Eastern Apparel (Holding) Ltd. (FEAH)	一般投資及紡織產品銷售	100.00	100.00
	28	遠紡實業公司	生產管理諮詢顧問業務	100.00	100.00
Far Eastern Investment (Holding) Ltd. (FEIH)	29	PET Far Eastern (M) Sdn. Bhd.	製瓶廠	100.00	100.00
	30	Far Eastern Appareal (Vietnam) Ltd.	製衣	100.00	100.00
	31	Worldwide Polychem (HK) Ltd. (WWPI)	進出口貿易	100.00	100.00
	32	Far Eastern Polytex (Vietnam) Ltd.	化纖及紡織產品製造	100.00	100.00
	33	Far Eastern New Apparel (Vietnam) Ltd.	成衣製造	100.00	100.00
	34	Magna View Sdn. Bhd.	各項投資業務	100.00	100.00
	35	APG Polytech USA Holdings, Inc.	各項投資業務	100.00	100.00
Far Eastern Polychem Industries Ltd. (FEPI)	36	遠紡工業（上海）公司（註8）	化纖產品製造	90.03	100.00
	37	遠紡工業（揚州）公司	生產聚對苯二甲酸乙二醇酯切片	100.00	100.00
	38	Far Eastern Ishizuka Green Pet Corporation (FIGP)	再生塑膠樹酯的製造販賣及其製造過程產生之再生廢材加工販賣、一般（產業）廢棄物搬運保管	90.00	90.00

（接次頁）

（承前頁）

投資公司名稱	編號	子公司名稱	業務性質	合併公司綜合持股百分比 111年12月31日	合併公司綜合持股百分比 110年12月31日
遠揚建設公司	39	遠揚營造工程公司	土木建築工程之承攬	99.95	99.95
Far Eastern Apparel (Holding) Ltd.(FEAH)	40	遠紡織染（蘇州）公司	針織，梭織服裝，寢飾用品及服飾配件	100.00	100.00
	41	遠東創新服裝（蘇州）公司	針織，梭織服裝，寢飾用品及服飾配件	100.00	100.00
遠紡實業公司	42	遠誠人力資源顧問公司	國內就業介紹、人力仲介及接受委託招募	55.19	55.19
遠通投資公司	43	Sino Belgium (Holding) Ltd.	各項投資業務	90.88	90.88
遠通電收公司	44	遠創智慧公司	人力勞務服務、設備採購與產品銷售代理服務	100.00	100.00
遠創智慧公司	45	遠拓國際泰國公司	人力勞務服務、設備採購與產品銷售代理服務	100.00	100.00
	46	遠拓國際馬來西亞公司（註9）	人力勞務服務、設備採購與產品銷售代理服務	100.00	-
遠東服裝（蘇州）公司	47	蘇州安和製衣公司	生產、加工、銷售、針織、紡織原料服裝	100.00	100.00
PET Far Eastern (Holding) Ltd. (PETH)	48	亞東石化（上海）公司（註8）	PTA 生產及銷售	-	61.35
Oriental Textile (Holding) Ltd. (OTTI)	49	遠紡工業（無錫）公司	生產加工純棉紗、其他天然纖維及化學纖維紗	100.00	100.00
	50	亞東工業（蘇州）公司	工程用特種紡織品製造	100.00	100.00
FEDP (Holding) Ltd. (FEDP)	51	遠紡工業（蘇州）公司	纖維及非纖維用聚酯產品之產銷	100.00	100.00
Far Eastern Polytex (Holding) Ltd.	52	武漢遠紡新材料公司	聚酯切片、膠片、聚酯絲、聚酯棉及成衣等之產銷	100.00	100.00
	53	遠東服裝（蘇州）公司	針織，梭織服裝，寢飾用品及服飾配件	100.00	100.00
	54	遠東儀化石化（揚州）公司	生產銷售二甲苯衍生物純對苯二甲酸	60.00	60.00
	55	遠東新世紀（中國）投資公司	各項投資業務	100.00	100.00
	56	遠東創新服裝（安徽）公司	針織，梭織服裝，寢飾用品及服飾配件	100.00	100.00
遠東新世紀（中國）投資公司	57	上海遠資信息技術公司	計算機軟體及網路技術設計開發	100.00	100.00
	58	遠鼎實業（上海）公司（註1）	不動產租賃及管理	40.00	40.00
Sino Belgium (Holding) Ltd.	59	中比啤酒（蘇州）公司	啤酒技術研發、發展、諮詢、生產、銷售相關附屬產品及服務	100.00	100.00
	60	麥氏卡里萊啤酒貿易（上海）公司	啤酒銷售	100.00	100.00
亞東石化（上海）公司	61	上海遠化物流公司	普通貨運、貨物專用運輸、運輸代理等	100.00	100.00
遠鼎公司	62	鼎鼎大飯店公司	飯 店 業	99.26	99.26
	63	裕勤科技公司	電器、精密儀器、電信器材及電子材料批發	100.00	100.00
	64	遠東建築經理公司	建築計畫審查與諮詢、工程進度查核及營建管理等業務	100.00	100.00
	65	遠鴻電機工程公司	一般投資	100.00	100.00
	66	鼎鼎聯合行銷公司	市場行銷業務	80.00	80.00
遠鴻電機工程公司	67	DDIM (Virgin Islands) Ltd.	各項投資業務	100.00	100.00
裕勤科技公司	68	YDC (Virgin Islands) Ltd.	各項投資業務	100.00	100.00
YDC (Virgin Islands) Ltd.	69	遠迅（上海）數碼科技公司	智能控制設備及安全技術防範產品	100.00	100.00
DDIM (Virgin Islands) Ltd.	70	遠鼎信息科技（上海）公司	計算機軟體及網路技術設計及開發	100.00	100.00
Malaysia Garment Manufactures Pte. Ltd.	71	PT Malaysia Garment Bintan (PTMG)	成衣製造	99.00	99.00
APG Polytech USA Holdings, Inc.	72	APG Polytech, LLC	化纖產品製造	100.00	100.00
	73	Phoenix Technologies International, LLC	再生塑膠樹酯的製造販賣及其製造過程產生之再生廢材加工販賣、一般（產業）廢棄物搬運保管	100.00	100.00

（接次頁）

（承前頁）

投資公司名稱	編號	子公司名稱	業務性質	合併公司綜合持股百分比 111年12月31日	合併公司綜合持股百分比 110年12月31日
FE Oriental Investment Holding (Singapore) Pte. Ltd.	74	Oriental Investment Holding (Netherlands) B.V.	一般投資	100.00	100.00
	75	FE New Century Industry (Singapore) Pte. Ltd.	紡織產品銷售	100.00	100.00
	76	FE Green Pet (M) Sdn. Bhd.（註9）	再生塑膠樹酯的製造販賣及其製造過程產生之再生廢材加工販賣、一般（產業）廢棄物搬運保管	100.00	-
Oriental Investment Holding (Netherlands) B.V.	77	Oriental Martens (Netherlands) B.V.	一般投資	100.00	100.00
遠傳電信公司	78	新世紀資通公司	電信事業	100.00	100.00
	79	全虹企業公司（註5）	通訊器材及事務機器裝配製造加工買賣業務	68.35	61.63
	80	和宇寬頻公司	電信事業	99.99	99.99
	81	遠時數位科技公司	電子資訊供應服務業	99.51	98.20
	82	遠欣公司	電話客戶服務業務	100.00	100.00
	83	Far EasTern Info Service Holding Ltd. （FEIS 公司）	國際投資控股業務	100.00	100.00
	84	遠傳財產保險代理人公司	財產保險代理人業務	100.00	100.00
	85	遠想原創公司（註6）	電信器材批發及零售業	50.00	-
全虹企業公司	86	德誼數位科技公司	電信器材批發及零售業	70.00	70.00
新世紀資通公司	87	數聯資安公司	網際網路資通安全及監控服務	100.00	100.00
	88	數位聯合（開曼）公司	一般投資業	100.00	100.00
	89	新勤公司	一般投資業	100.00	100.00
	90	旭天能源公司	能源技術服務業	100.00	100.00
	91	博弘雲端科技公司	電子資訊供應服務業	70.00	70.00
數位聯合（開曼）公司	92	數聯信息（上海）公司	計算機軟件及系統之設計、研發、安裝及維護等	100.00	100.00
新勤公司	93	遠東新勤公司（註7）	一般投資業	-	100.00
	94	領華企業公司	電信服務業	100.00	100.00
	95	新勤香港公司	一般投資業	100.00	100.00
	96	鴻邁科技公司	電信器材批發及零售業	100.00	100.00
博弘雲端科技公司	97	宏庭科技公司	電子資訊供應服務業	100.00	100.00
	98	博弘（香港）雲端科技公司	電子資訊供應服務業	100.00	100.00
	99	宏庭（香港）科技公司	電子資訊供應服務業	100.00	100.00
博弘（香港）雲端科技公司	100	上海耐斯靈科公司	電子資訊供應服務業	100.00	100.00
遠想原創公司	101	米神國際公司（註9）	電視電影製作發行業	100.00	-

註1：合併公司對遠傳電信公司及遠鼎實業（上海）公司之持股比例雖未超過 50%，惟合併公司指派遠傳電信公司及遠鼎實業（上海）公司董事席次過半，故將其列為子公司。

註2：合併公司對遠鼎公司之持股比例雖未超過 50%，惟母公司指派遠鼎公司之總經理，具實質控制力，故將其列為子公司。

註3：子公司遠鑫電子票證公司於 110 年 8 月辦理現金增資，以每股 10 元之發行價格發行普通股 12,000 仟股，總金額合計 120,000 仟元，惟合併公司未依持股比例認購，導致持股比例由 74.36%下降至 71.63%，請詳附註三一。遠鑫電子票證公司於 111 年 12 月 20 日股東臨時會通過其解散案，解散基準日為 112 年 1 月 2 日。

註 4： 合併公司於 110 年 2 月購買子公司遠傳電信公司 0.04%股權，總金額計 63,905 仟元，導致持股比例由 38.29%上升至 38.33%，請詳附註三一。

註 5： 合併公司於 111 年 3 月及 6 月分別以現金對價向非控制權益購買全虹公司部分股權，致合併公司之持股比例由 61.63%上升為 68.35%，請詳附註三一。

註 6： 合併公司於 111 年 3 月新增設立 100%持有之遠想原創公司，嗣後未按持股比例認購遠想原創公司現金增資股權，致持股比例由 100%下降至 50%，請詳附註三一。

註 7： 於 111 年 4 月經當地政府核准解散。

註 8： 合併公司於 111 年 10 月經子公司遠紡工業（上海）公司及亞東石化（上海）公司之董事會決議，以遠紡工業（上海）公司吸收合併亞東石化（上海）公司之方式進行整合，詳附註三一。

註 9： 合併公司於 111 年成立持股 100%之子公司。

(二) 具重大非控制權益之子公司資訊

子公司名稱	分配予非控制權益之損益		非控制權益	
	111年度	110年度	111年12月31日	110年12月31日
遠傳公司	$ 6,023,182	$ 5,736,730	$ 39,937,220	$ 41,134,260

遠傳電信公司及其子公司

	111年12月31日	110年12月31日
流動資產	$ 26,182,722	$ 26,174,565
非流動資產	144,455,977	149,369,016
流動負債	(28,940,943)	(33,398,206)
非流動負債	(77,509,580)	(76,044,595)
權益	$ 64,188,176	$ 66,100,780
權益歸屬於：		
合併公司業主	$ 24,250,416	$ 24,966,520
遠傳之非控制權益	39,017,041	40,169,196
遠傳子公司之非控制權益	920,719	965,064
	$ 64,188,176	$ 66,100,780

	111年度	110年度
營業收入	$89,151,365	$85,320,008
本年度淨利	$ 9,705,888	$ 9,233,881
其他綜合損益	(836,480)	(710,716)
綜合損益總額	$ 8,869,408	$ 8,523,165
淨利歸屬於：		
合併公司業主	$ 3,682,706	$ 3,497,151
遠傳公司之非控制權益	5,925,189	5,626,644
遠傳公司子公司之非控制權益	97,993	110,086
	$ 9,705,888	$ 9,233,881
綜合損益總額歸屬於：		
合併公司業主	$ 3,359,256	$ 3,224,739
遠傳公司之非控制權益	5,404,782	5,188,355
遠傳公司子公司之非控制權益	105,370	110,071
	$ 8,869,408	$ 8,523,165
現金流量		
營業活動	$27,079,052	$35,315,268
投資活動	(7,589,620)	(11,555,281)
籌資活動	(19,258,176)	(24,827,125)
匯率變動之影響	9,081	(1,063)
淨現金流入（出）	$ 240,337	($ 1,068,201)
支付予非控制權益之股利		
遠傳公司	$ 6,530,996	$ 6,530,932
遠傳公司子公司	$ 74,459	$ 78,522

十三、採用權益法之投資

投資關聯企業

	111年12月31日		110年12月31日	
	金額	持股%	金額	持股%
具重大性之關聯企業				
上市公司				
亞洲水泥公司	$ 26,750,360	26	$ 26,227,431	26

（接次頁）

（承前頁）

	111年12月31日		110年12月31日	
	金　　額	持股%	金　　額	持股%
個別不重大之關聯企業				
上市公司				
遠東百貨公司	$ 11,771,333	35	$ 11,566,521	35
遠東國際商業銀行	8,392,050	16	7,567,725	16
東聯化學公司	4,983,135	31	5,559,428	31
宏遠興業公司	1,723,246	26	1,651,297	26
	26,869,764		26,344,971	
未上市及未上櫃公司				
亞東證券公司	4,630,283	47	5,106,782	47
太平洋流通投資公司	4,778,684	40	4,669,380	40
亞東工業氣體公司	3,343,109	35	3,002,684	35
裕元投資公司	3,116,947	44	3,168,231	44
大聚化學纖維公司	2,755,803	42	2,444,058	42
遠東聯石化（揚州）公司	2,303,096	44	3,081,595	44
遠銀國際租賃公司	1,900,321	34	1,899,212	34
裕鼎實業公司	1,054,148	31	948,056	31
科德寶遠東公司	553,220	30	573,449	30
九龍英泥公司	490,895	49	446,736	49
遠鼎租賃公司	400,020	46	398,361	46
Drive Catalyst SPC-SP Tranche One	274,172	50	223,380	50
Drive Catalyst SPC-SP Tranche Two	509,016	50	233,748	50
Drive Catalyst SPC-SP Tranche Three	498,208	50	472,780	50
遠百亞太開發公司	138,458	5	132,390	5
裕民貿易公司	59,994	47	61,348	47
巨安長齡公司	14,257	25	15,861	25
Opas Fund Segregated Portfolio Company	1,739	34	1,544	34
Drive Catalyst SPC	539	34	482	34
	26,822,909		26,880,077	
	$ 80,443,033		$ 79,452,479	

(一) 個別不重大之關聯企業彙總資訊

公司名稱	業務性質	主要營業場所	所持股權及表決權比例 111年12月31日	所持股權及表決權比例 110年12月31日
亞洲水泥公司	水泥製造業務	台灣	26%	26%

關聯企業具公開市場報價之第 1 等級公允價值如下：

公司名稱	111年12月31日	110年12月31日
亞洲水泥公司	$37,086,033	$40,063,033

以下彙總性財務資訊係以該關聯企業 IFRSs 合併財務報告為基礎編制，並已反映採權益法時所作之調整。

	111年12月31日	110年12月31日
流動資產	$111,449,752	$105,955,718
非流動資產	212,793,375	211,100,351
流動負債	(70,962,661)	(71,082,366)
非流動負債	(69,047,221)	(65,700,817)
權益	184,233,245	180,272,886
非控制權益	(23,416,398)	(23,345,963)
	$160,816,847	$156,926,923
合併公司持股比例	25.51%	25.50%
合併司享有之權益	$ 41,024,378	$ 40,016,365
相互持股	(14,274,018)	(13,788,934)
投資帳面金額	$ 26,750,360	$ 26,227,431

	111年度	110年度
營業收入	$90,340,503	$89,654,713
本年度淨利	$12,597,136	$17,527,770
其他綜合損益	4,417,882	(396,550)
綜合損益總額	$17,015,018	$17,131,220
自亞洲水泥公司收取之股利	$ 3,075,119	$ 3,127,141

合併公司對亞洲水泥公司持有 26%之表決權且為單一最大股東，經考量相對於其他股東所持有表決權之多寡及分佈，且先前股東會表決型態顯示其他股東並非被動，合併公司尚無法主導亞洲水泥公司攸關活動因而不具控制力。合併公司管理階層認為對亞洲水泥公司僅具有重大影響力，故將其列為合併公司之關聯企業。

(二) 個別不重大之關聯企業彙總資訊

	111年度	110年度
合併公司享有之份額		
本年度淨利	$1,701,330	$3,647,964
其他綜合損益	(483,458)	66,917
綜合損益總額	$1,217,872	$3,714,881

合併公司持有遠東國際商業銀行及遠百亞太開發公司股份雖未達 20%以上，合併公司評估對各該公司具有重大影響力，因是合併公司對各該公司之投資採用權益法評價。

十四、聯合營運

合併公司於 107 年 3 月 21 日與 Indorama Ventures Holdings LP 及 Alpek, S.A.B. de C.V.設立 Corpus Christi Polymers LLC，三方各出資三分之一。Corpus Christi Polymers LLC 於美東時間 107 年 12 月 21 日經美國聯邦貿易委員會審查核准取得原 M&G 美國德州純對苯二甲酸及聚酯廠之相關資產，並預計未來以製造石化中間原料及化纖產品為主。以下列示合併公司所享有之可辨認資產及負債之份額：

	111年12月31日	110年12月31日
資　　產		
流動資產	$ 533,883	$ 145,334
非流動資產	14,097,671	11,884,302
負　　債		
流動負債	(409,978)	(162,620)
非流動負債	(105,806)	(99,390)
淨 資 產	$14,115,770	$11,767,626

	111年度	110年度
費　　損	$ 58,823	$ 58,090
聯合營運承諾之份額	33.33%	33.33%

十五、不動產、廠房、設備及預付設備款

每一類別之帳面金額	111年12月31日	110年12月31日
不動產、廠房及設備	$172,053,588	$165,089,960
預付設備款	2,747,703	803,961
	$174,801,291	$165,893,921

	土地	房屋及建築	機器及設備	電信設備	電腦設備	租賃權益改良	營運及其他設備	未完工程及預付設備款	合計
成本									
111年1月1日餘額	$ 22,480,326	$ 42,004,650	$156,076,714	$ 93,721,604	$ 15,706,524	$ 6,091,982	$ 22,792,055	$ 28,890,496	$387,764,351
增添	680	38,540	462,641	-	31,673	30,713	311,006	22,373,662	23,248,915
處分	(2,741)	(26,468)	(2,382,568)	(2,890,562)	(888,595)	(174,912)	(470,076)	(43,997)	(6,879,919)
重分類	(48,112)	595,678	1,882,828	8,057,968	434,174	111,902	1,235,895	(13,334,358)	(1,064,025)
兌換損益	140,008	688,022	1,799,394	-	131,375	9,444	280,991	1,889,808	4,939,042
111年12月31日餘額	$ 22,570,161	$ 43,300,422	$157,839,009	$ 98,889,010	$ 15,415,151	$ 6,069,129	$ 24,149,871	$ 39,775,611	$408,008,364
累計折舊及減損									
111年1月1日餘額	($ 59,857)	($ 18,228,642)	($ 98,533,471)	($ 68,691,755)	($ 13,822,333)	($ 4,844,911)	($ 17,667,033)	($ 22,428)	($221,870,430)
處分	-	25,063	2,223,364	2,572,231	883,317	171,794	454,568	-	6,330,337
減損損失	-	-	(32,376)	-	-	-	-	-	(32,376)
折舊費用	-	(1,225,345)	(6,014,533)	(7,361,752)	(570,082)	(250,731)	(1,227,174)	-	(16,649,617)
重分類	-	47,663	(44,284)	-	(2,395)	32,195	5,357	-	38,536
兌換損益	-	(137,822)	(707,774)	-	(28,125)	(3,768)	(146,034)	-	(1,023,523)
111年12月31日餘額	($ 59,857)	($ 19,519,083)	($103,109,074)	($ 73,481,276)	($ 13,539,618)	($ 4,895,421)	($ 18,580,316)	($ 22,428)	($233,207,073)
111年1月1日淨額／110年12月31日淨額	$ 22,420,469	$ 23,776,008	$ 57,543,243	$ 25,029,849	$ 1,884,191	$ 1,247,071	$ 5,125,022	$ 28,868,068	$165,893,921
111年12月31日淨額	$ 22,510,304	$ 23,781,339	$ 54,729,935	$ 25,407,734	$ 1,875,533	$ 1,173,708	$ 5,569,555	$ 39,753,183	$174,801,291
成本									
110年1月1日餘額	$ 19,962,169	$ 40,923,385	$153,379,842	$ 85,622,093	$ 15,366,877	$ 6,231,782	$ 22,338,515	$ 29,348,613	$373,173,276
增添	-	18,305	254,024	8,800	36,852	29,065	311,646	19,649,844	20,308,536
處分	(1,108,211)	(1,093,795)	(643,269)	(2,671,988)	(219,566)	(423,448)	(627,463)	(51,720)	(6,839,460)
重分類	3,686,563	2,550,157	3,976,098	10,762,699	556,470	256,422	881,887	(19,394,004)	3,276,292
兌換損益	(60,195)	(393,402)	(889,981)	-	(34,109)	(1,839)	(112,530)	(662,237)	(2,154,293)
110年12月31日餘額	$ 22,480,326	$ 42,004,650	$156,076,714	$ 93,721,604	$ 15,706,524	$ 6,091,982	$ 22,792,055	$ 28,890,496	$387,764,351
累計折舊及減損									
110年1月1日餘額	($ 95,894)	($ 17,732,031)	($ 92,702,663)	($ 63,874,932)	($ 13,457,733)	($ 5,000,960)	($ 17,058,333)	($ 22,428)	($209,944,974)
處分	36,037	484,470	585,638	2,271,621	219,338	403,739	609,176	-	4,610,019
減損損失	-	-	(764,783)	-	-	-	-	-	(764,783)
折舊費用	-	(1,183,757)	(5,964,815)	(7,088,444)	(584,566)	(250,557)	(1,264,284)	-	(16,336,423)
重分類	-	112,108	640	-	(4,549)	1,989	(3,683)	-	106,505
兌換損益	-	90,568	312,512	-	5,177	878	50,091	-	459,226
110年12月31日餘額	($ 59,857)	($ 18,228,642)	($ 98,533,471)	($ 68,691,755)	($ 13,822,333)	($ 4,844,911)	($ 17,667,033)	($ 22,428)	($221,870,430)
110年1月1日淨額／109年12月31日淨額	$ 19,866,275	$ 23,191,354	$ 60,677,179	$ 21,747,161	$ 1,909,144	$ 1,230,822	$ 5,280,182	$ 29,326,185	$163,228,302
110年12月31日淨額	$ 22,420,469	$ 23,776,008	$ 57,543,243	$ 25,029,849	$ 1,884,191	$ 1,247,071	$ 5,125,022	$ 28,868,068	$165,893,921

合併公司預期用於生產之不動產、廠房、設備未來無現金流入，致可回收金額小於帳面金額，故合併公司於 111 及 110 年度分別認列減損損失 32,376 仟元及 764,783 仟元。該減損損失已列入合併綜合損益表之減損損失項下。

合併公司於上海市浦東新區建物（原帳列房屋及建築淨值為 35,943 仟元），於 110 年 9 月空置且將以一項或多項營業租賃出租，故按公允價值重分類至投資性不動產並認列不動產重估增值 259,444 仟元，詳附註十七。

合併公司之不動產、廠房及設備係以直線基礎按下列耐用年數計提折舊：

房屋及建築	2 至 60 年
電信設備	3 至 26 年
電腦設備	1 至 15 年
機器及設備	1 至 20 年
租賃權益改良、營運及其他設備	1 至 31 年

子公司新世紀資通公司於110年2月25日經董事會決議通過處分所持有座落於台北市內湖區之部分不動產及設備，已於110年7月與非關係人聯發科技股份有限公司完成交易，總價款3,242,924仟元，並除列相關不動產、廠房及設備及投資性不動產，其帳面價值為1,857,022仟元，該項交易出售價款扣除相關費用後認列處分利益1,281,483仟元。

農業用地（其中111年及110年12月31日帳列不動產、廠房及設備均為241,797仟元，投資性不動產為46,220仟元及42,182仟元）係暫以第三人名義為所有權登記，受託人已出具切結書或已辦理土地設定抵押於合併公司。

十六、租賃協議

(一) 使用權資產

	111年12月31日	110年12月31日
使用權資產帳面金額		
土　　地	$ 7,755,713	$ 7,471,782
建 築 物	9,165,021	9,148,286
機器設備	16,949	15,578
營運及其他設備	652,398	646,814
	$17,590,081	$17,282,460

	111年度	110年度
使用權資產之增添	$ 4,192,024	$ 3,482,958
使用權資產之折舊費用		
土　　地	$ 280,733	$ 320,345
建 築 物	3,740,977	3,711,500
機器設備	7,375	6,453
營運及其他設備	267,276	259,298
	$ 4,296,361	$ 4,297,596

	111年12月31日	110年12月31日
租賃負債帳面金額		
流　　動	$ 3,213,996	$ 3,218,502
非 流 動	$ 6,491,971	$ 6,447,007

租賃負債之折現率區間如下：

	111年12月31日	110年12月31日
土　　地	0.76%~4.13%	0.62%~4.13%
建 築 物	0.51%~4.75%	0.51%~4.75%
機器設備	0.76%~0.90%	0.76%~1.00%
營運及其他設備	0.55%~8.00%	0.51%~8.00%

	111年度	110年度
租賃負債之利息費用	$　108,580	$　110,455

(三) 重要承租活動及條款

合併公司承租若干營運及其他設備等以供營業活動使用，該等租賃期間為 2~16 年。該等租賃協議並無續租或承購權之條款。

合併公司亦承租若干土地及建築物做為廠房用地、辦公室、營業用地及基地台使用，該等租賃期間為 1~50 年。於租賃期間終止時，合併公司對所租賃之土地及建築物並無優惠承購權。

(四) 其他租賃資訊

合併公司以營業租賃出租投資性不動產之協議請參閱附註十七。

	111年度	110年度
短期租賃費用	$　449,920	$　382,591
低價值資產租賃費用	$　　2,596	$　　3,116
不計入租賃負債衡量中之		
變動租賃給付費用	$　40,503	$　35,583
租賃之現金流出總額	($ 4,572,495)	($ 4,522,415)

合併公司選擇對符合短期租賃及低價值資產租賃適用認列之豁免，不對該等租賃認列相關使用權資產及租賃負債。

十七、投資性不動產

	111年12月31日	110年12月31日
已完工投資性不動產	$ 115,498,368	$ 117,236,910

業已出租之投資性不動產出租之租賃期間為 3~35 年。承租人於行使續租權時，約定依市場租金行情調整租金。承租人於租賃期間結束時不具有投資性不動產之優惠承購權。業已營業租賃出租投資性不動產之未來將收取之租賃給付總額如下：

	111年12月31日	110年12月31日
第 1 年	$ 1,312,960	$ 1,294,336
第 2 年	1,205,928	1,195,936
第 3 年	1,033,612	1,110,106
第 4 年	719,310	951,489
第 5 年	446,524	640,125
超過 5 年	2,399,466	2,564,091
	$ 7,117,800	$ 7,756,083

投資性不動產係以第 3 等級輸入值衡量公允價值，調節如下：

	已完工投資性不動產
111 年 1 月 1 日餘額	$ 117,236,910
新　增	1,308,040
處　分	(3,593,907)
重 分 類	148,125
列入損益之公允價值調整利益	341,971
列入其他綜合損益（國外營運機構財務報表換算之兌換差額）	57,229
111 年 12 月 31 日餘額	$ 115,498,368
110 年 1 月 1 日餘額	$ 136,853,033
新　增	21,258
處　分	(197,318)
重 分 類	(19,593,512)
列入損益之公允價值調整利益	161,912
列入其他綜合損益（國外營運機構財務報表換算之兌換差額）	(8,463)
110 年 12 月 31 日餘額	$ 117,236,910

合併公司與亞洲水泥公司於 78 年 3 月 31 日將共有座落於敦化南路之土地（面積合計 10,729 平方公尺，各持分二分之一），設定 30 年地上權（不含建造期間）予子公司遠鼎公司。由子公司遠鼎公司出資興建多用途之綜合大樓，子公司遠鼎公司不支付地租，但須將其出資完成之大樓分別按 12%、12%、76%之比例登記為合併公司、亞洲水泥

公司及子公司遠鼎公司所共有，作為其使用土地之對價。上述地上權期滿時，由合併公司及亞洲水泥公司依上述大樓帳面價值作價，共同買受子公司遠鼎公司之持有大樓所有權之 76%。

111 年 6 月合併公司將新北市之部分土地與亞東學校財團法人之土地進行交換。換出及換入金額均為 1,277,755 仟元，並已於 111 年 6 月 30 日完成土地過戶。另於 111 年 8 月 10 日子公司遠東資源開發公司經董事會決議，將上述換入土地併同其他土地處分予其他關係人徐元智先生醫藥基金會，處分價款為 2,289,615 仟元，並已於 111 年 12 月 6 日完成土地過戶。

合併公司分別將其座落於新北市樹林區與桃園市中壢區、八德區之土地設定 30 年及 35 年之地上權予其他關係人亞東學校財團法人(原亞東技術學院）及徐元智先生紀念基金會。合併公司於 110 年 12 月已塗銷新北市樹林區土地地上權之設定。

投資性不動產中板橋新板段二小段中本一期百貨商場建物於 100 年度完工，並出租予遠東百貨公司，部分營業租賃之租賃收益係按直線基礎於相關租賃期間認列為收益，部分租賃收益係按遠東百貨公司營業狀況調整，租期至 115 年 12 月底到期。中本二期商業辦公大樓(百揚大樓）於 104 年上半年度完工，帳列存貨（待售房地)，部分樓層並已出租予他人及合併公司，出租他人部分依其公允價值轉列投資性不動產，110 年度轉列金額為 159,196 仟元，並認列存貨轉列投資性不動產利益為 87,908 仟元（帳列投資性不動產評價利益)。

110 年 3 月合併公司因其位於宜蘭縣礁溪鄉之不動產擬自用而開始開發，故依其公允價值轉列不動產、廠房及設備，轉列金額為 2,067,735 仟元。

110 年 4 月及 6 月合併公司因其位於新北市板橋區之不動產擬出售而開始開發，故依其公允價值轉列存貨－在建房地，轉列金額為 16,799,302 仟元。

110 年 8 月合併公司因其位於桃園市觀音區之不動產轉供自用，故依其公允價值轉列不動產、廠房及設備，轉列金額為 1,510,647 仟元。

110年8月及9月合併公司因其位於台北市大安區之不動產轉供自用，故依其公允價值轉列不動產、廠房及設備，轉列金額為72,851仟元。

110年9月合併公司位於上海市浦東新區原自用建物自不動產、廠房及設備因空置擬將以一項或多項營業租賃出租而轉列投資性不動產，轉列金額為295,387仟元，詳附註十五。

110年12月合併公司位於上海市浦東新區之未完工程業已完工並將其一部分簽訂租約出租，故依出租部分建物連同所屬之土地使用權（帳列使用權資產）之公允價值轉列投資性不動產，轉列金額為381,650仟元，並帳列不動產重估增值13,008仟元。

投資性不動產板橋區部分主要係合併公司依促進民間參與公共建設法及相關主管機關訂定之規定，投資興建重大公共建設，專案名稱：遠東通訊園區。

投資性不動產係以重複性基礎按公允價值衡量，其公允價值之評價依據如下：

	111年12月31日	110年12月31日
委外估價	$115,498,368	$117,236,910

投資性不動產主要標的111年及110年12月31日之公允價值係分別於112年2月15日及111年1月28日由具備我國不動產估價師資格之戴德梁行不動產估價師事務所蔡家和及胡純純估價師進行估價。

除未開發土地外，投資性不動產公允價值係採收益法評價，其主要合約重要假設如下。當預估未來淨現金流入增加或折現率降低時，公允價值將會增加。

	111年12月31日	110年12月31日
預估未來現金流入	$73,855,267	$70,989,436
預估未來現金流出	(3,344,264)	(3,219,453)
預估未來淨現金流入	$70,511,003	$67,769,983
折 現 率	2.22%~2.85%	1.60%~2.35%

上述預估未來現金流出入金額，屬板橋區部分係按該區相似類型不動產作區分後，以各類型不動產之部分預估未來現金流出入金額作為揭露基礎，按所在區域相似比較標的之租金行情約為每月每坪 0.8 仟元至 6.8 仟元進行公允價值之評估。

合併公司投資性不動產目前一部分以營業租賃方式出租，111 及 110 年度產生租金收入分別為 1,493,238 仟元及 1,484,988 仟元。

投資性不動產預期產生之未來現金流入包含租金收入、押金利息收入、空租損失及期末處分價值，租金收入係以市場相似比較標的租金行情評估，並排除過高或過低之比較標的。並考量未來租金年成長率推估，收益分析期間有特定期限者，依剩餘期間估算，餘係以不逾十年為原則；押金利息收入係以市場慣例 3~6 個月租金作為押金按中央銀行公布之五大銀行一年期平均存款利率推估；空租損失係以鄰近地區店面及廠辦之空置情形推估；期末處分價值係以收益法之直接資本化法推估。投資性不動產預期發生之未來現金流出包含地價稅、房屋稅、保險費、管理費、維修費、重置提撥費及折舊提存費等支出，該等支出係以目前支出水準並考量未來公告地價之調整、房屋稅條例規定之稅率推估。

折現率係估價師訪查當地同等級產品、合理租金水準及售價水準，再考慮流通性、風險性、增值性及管理上難易程度等因素並依金管會規定不得低於中華郵政股份有限公司牌告 2 年期郵政定期儲金小額存款機動利率加 3 碼。

合併公司未開發土地主要係位於桃園市中壢區及台北市之土地，因尚未開發且無法以收益法評價，故其公允價值採土地開發分析法評價，其重要假設如下：

	111年12月31日	110年12月31日
估計銷售總金額	$29,003,658	$27,846,163
利 潤 率	15%	14%~15%
資本利息綜合利率	3.37%~5.30%	2.04%~4.02%

上述估計銷售總金額，部分地區係經蒐集同一供需圈及近鄰地區相類似之產品規劃及售價作為揭露基礎，而該區公允價值係依各基地個別條件不同進行比較調整，推算全區整體公允價值而得之。

該等土地於考量相關法令、國內總體經濟前景樂觀、當地土地使用情況及市場行情後，以最有效使用之方式估算開發後可銷售之土地或建物面積，據以估計銷售總金額。

十八、商　　譽

	111年度	110年度
成　　本		
期初餘額	$12,285,871	$12,287,387
淨兌換差額	4,110	(1,516)
期末餘額	$12,289,981	$12,285,871

係因合併或取得子公司多數股權時，因投資成本高於子公司股權淨值無法分析發生原因者列為商譽，其中主要為子公司遠傳電信公司及 APG Polytech USA Holdings, Inc. 因合併或取得子公司多數股權時產生。

合併公司電信部門為提升營運績效，積極整合電信資源，故 111 及 110 年度依業務別分別區分為行動通訊業務、通信器材銷售業務、綜合網路業務及雲端服務業務等四個獨立之現金產生單位。

合併公司電信部門分別以 111 年及 110 年 12 月 31 日為評估日，當日供合併公司電信部門營運使用之不動產、廠房及設備、使用權資產、無形資產及取得合約之增額成本帳面價值合計數分別為 130,820,884 仟元及 136,163,527 仟元。管理當局係按該等資產之使用價值評估其可回收金額，並考量其預期使用期間作為現金流量之評估依據，111 年 110 年 12 月 31 日折現率分別為行動通訊業務 6.69%及 6.87%、通信器材銷售業務 6.29%及 6.49%、綜合網路業務 8.63%及 7.60%及雲端服務業務折現率 16.30%及 19.83%。營業收入之估計係考量未來電信市場之產業發展及分析各業務種類預期成長趨勢，依據預期有效客戶數及銷售狀況，暨公司營運策略及目標等因素估列，管理當局相信可回收金額所依據之關鍵假設，其任何合理之可能變動將不

致使其帳面價值超過可回收金額。茲將影響各業務可回收金額評估之主要關鍵假設及決定各主要關鍵假設數值之方法說明如下：

(一) 預計各項業務成長率：

1. 行動電話語音服務：以過去各年度實際有效客戶數及使用分鐘數爲依據，並考量未來市場發展狀況，作為預估未來服務收入的基礎。
2. 行動電話數據服務：係以過去年度行動電話數據服務營收占行動電話服務營收之比例為依據，並考量市場與需求變動之情形做爲預估的基礎。
3. 通信器材銷售業務：通信器材銷售係以過去年度實際銷售量及銷售金額，並考慮整體通信器材銷售市場趨勢，以預估未來銷售成長情形。
4. 綜合網路業務：係以過去各年度實際有效客戶數及營業額為依據，並考量整體綜合網路市場趨勢，作為預估該市場成長情形之基礎。
5. 雲端服務業務：係以過去各年度實際有效客戶數及營業額為依據，並考量整體雲端服務市場趨勢，作為預估該市場成長情形之基礎。

(二) EBITDA（未計利息、稅項、折舊及攤銷前利益）佔總營收之預計比率：

係以過去 EBITDA 佔總營收之比率為依據，並考量未來各項收入、成本及費用變動因素，作為未來預估的基礎。

管理當局相信可回收金額所依據之關鍵假設，其任何合理之可能變動將不致使帳面價值超過可回收金額，依上述關鍵假設計算之可回收金額與評估日供營運使用資產與商譽帳面價值比較，111 及 110 年度均無資產減損之情形。

十九、特許權及其他無形資產

	111年12月31日	110年12月31日
每一類別之帳面金額		
特 許 權	$66,899,173	$71,801,775
其他無形資產		
電腦軟體	2,296,576	2,650,475
其　　他	610,325	834,821
	2,906,901	3,485,296
	$69,806,074	$75,287,071

	特　許　權	電　腦　軟　體	其他無形資產	合　　計
111 年 1 月 1 日餘額	$ 71,801,775	$ 2,650,475	$ 834,821	$ 75,287,071
新　　增	2,139,718	741,373	19,128	2,900,219
攤　　銷	(5,576,911)	(1,113,455)	(88,576)	(6,778,942)
處　　分	(1,968,088)	(9,443)	(31,848)	(2,009,379)
重 分 類	502,679	23,630	(176,018)	350,291
兌換損益	-	3,996	52,818	56,814
111 年 12 月 31 日餘額	$ 66,899,173	$ 2,296,576	$ 610,325	$ 69,806,074
110 年 1 月 1 日餘額	$ 77,002,309	$ 3,089,240	$ 1,238,230	$ 81,329,779
新　　增	171,271	672,613	12,050	855,934
攤　　銷	(5,475,900)	(1,113,578)	(327,265)	(6,916,743)
處　　分	(22,864)	(42,008)	-	(64,872)
減損損失	(23,327)	-	-	(23,327)
重 分 類	150,286	45,972	(70,657)	125,601
兌換損益	-	(1,764)	(17,537)	(19,301)
110 年 12 月 31 日餘額	$ 71,801,775	$ 2,650,475	$ 834,821	$ 75,287,071

上述有限耐用年限無形資產係以直線基礎以不超過下列耐用年數計提攤銷費用：

特 許 權	21 年
電腦軟體	10 年
其他無形資產	24 年

合併公司之聯合營運個體 Corpus Christi Polymers LLC，取得所在地稅務機關核准未來 5 年期之財產稅減免，帳列其他無形資產並於未來 5 年內攤銷。

子公司遠傳電信公司所持有之無線電頻率 2600 D6 頻段與亞太電信股份有限公司（亞太電信）所持有之 700 A3 頻段於 111 年 5 月 30 日經 NCC 核准交換，其換出特許權帳面價值為 1,803,690 仟元，加計

合併公司支付 299,630 仟元，故換入特許權合計 2,103,320 仟元，使用期限至 119 年 12 月 31 日止。

二十、借　　款

(一) 短期借款

	111年12月31日	110年12月31日
銀行信用借款	$45,391,748	$40,567,164
銀行擔保借款	200,000	556,021
	$45,591,748	$41,123,185

金融機構借款之利率於 111 及 110 年分別為 0.2%~6.15%及 0.10%~3.65%。

(二) 應付短期票券

	111年12月31日	110年12月31日
應付商業本票	$32,276,400	$ 5,910,600
減：應付短期票券折價	106,218	2,902
	$32,170,182	$ 5,907,698

尚未到期之應付短期票券之利率區間於 111 年及 110 年 12 月 31 日分別為 0.53%~2.55%及 0.81%~1.70%。

(三) 長期借款

	111年12月31日	110年12月31日
銀行借款	$78,649,416	$37,563,279
長期應付商業本票	18,500,000	59,518,824
減：未攤銷折價	15,824	49,032
	18,484,176	59,469,792
小　　計	97,133,592	97,033,071
減：列為一年內到期部分	4,086,409	1,018,518
長期借款	$93,047,183	$96,014,553

銀行借款係以新台幣、日幣、人民幣、歐元及美元償還，並依合約約定方式償還本息，主要包含每月付息到期一次還本、到期一次還本息及到期一次還本利息預付等，惟部分借款合約於到期時，可於融資額度內循環動用，該部分借款到期日係以循環動用合約到期日為揭露基準，各期間借款之到期日及年利率分別列示如下：

	111年12月31日	110年12月31日
借款到期日	112年1月至 120年4月	111年1月至 120年4月
年 利 率	0.36%~5.52%	0.10%~4.18%

子公司遠揚建設公司與華南商業銀行簽訂授信合約，依約將板橋第一期購物中心之土地（新板段二小段 8 地號）及建物設定 8,880,000 仟元之第一順位最高限額不動產抵押權予債權銀行，以擔保母公司對債權銀行所付之債務。其相關條款合約授信期間區分為四種：甲項、乙項、丙項及丁項。甲項係自首次動用日（100 年 4 月 12 日)起算 20 年，其借款利率依華南銀行定儲利率指數加碼 0.4%再除以 0.946%，並於 5 年內得分批動用，惟不得循環動用，前 5 年免還本金，第 6 年起除按月繳息外，每季償還本金 30,000 仟元，餘款於到期日本息一次全部清償；乙項之動用期限自額度核定日（110 年 7 月 1 日）起算 5 年，於 115 年 4 月 1 日前得分批撥貸，借款利率依參考利率（註）加碼 0.83011%，惟不得循環動用，每筆借款撥貸日滿 3 年為第 1 期，其後每半年為 1 期，前 8 期各償還本金 5%，最後 1 期償還剩餘 60%本金；丙項之動用期限自額度核定日（110 年 4 月 1 日）起算 5 年，借款利率依參考利率（註）加碼 0.84011%（得逐筆議價)，於授信期間內得循環動用，每筆最長 6 個月，按月繳息，並於到期日本息一次全部清償；丁項之動用期限自簽約日（104 年 3 月 30 日）起算，於 110 年 3 月 30 日前得分批撥貸，借款利率依參考利率（註）加碼 0.804%，惟不得循環動用，每筆借款撥貸日滿 3 年為第 1 期，其後每半年為 1 期，前 8 期各償還本金 5%，最後 1 期償還剩餘 60%本金。

註：參考利率係指台北金融業拆款 3 個月期定盤利率（TAIBOR)。

子公司遠揚建設公司與第一銀行訂立授信額度，依約將台中之土地（台中市西屯區鑫港尾段 325 地號）及建物設定 2,740,000 仟元之第一順位最高限額不動產抵押權予債權銀行，以擔保子公司遠揚建設公司對債權銀行所付之債務，另該擔保品之每年租金匯入金流應至少達 70,000 仟元。其相關條款合約授信期間區分為兩種：A 件及 B 件。A 件係自首次動用日（110 年 4 月 7 日）起算 36 個月，於 113 年 4 月 7 日前得分批撥貸，借款利率依中華郵政二年期定儲機動利率加碼 0.355%以上計收，惟不得循環動用，各動用到期日應與首次動用之到期日相同，自首動日滿 36 個月為第 1 期，其後每半年為 1 期，前 8 期各償還本金 5%，最後 1 期償還剩餘本金；B 件係自首次動用日（110 年 4 月 7 日）起算 5 年，借款利率依中華郵政二年期定儲機動利率加碼 0.255%以上計收，於授信期間內得循環動用，每筆最長 6 個月，並於到期日本息一次全部清償。

子公司亞東石化公司於 110 年 8 月與兆豐銀行為主辦銀行之聯貸銀行團簽訂 5 年期之借款合約，合約額度計 20,000,000 仟元，本授信案優先用於全數清償 106 年聯貸案所有未受償餘額，亞東石化公司於授信存續期間，需維持負債比率（負債總額／有形淨值）不高於某一特定比率，該比率依年度會計師查核簽證財務報告為計算基礎。若不符合上述規定情事時，亞東石化公司應於次年 6 月 1 日起 5 個月內完成改善，否則應自 11 月 1 日起至完成改善符合約定之前一日止，就本授信未受償本金餘額，依約定之利率再加碼年利率 0.125%計息。此授信之還款方式區分為三種，甲項：首次動用日屆滿 24 個月之日為第一期，以後每半年為一期，共分七期償還，第一期至第六期償還金額為借款金額 5%，授信額度屆滿日起全數清償；乙項：可於融資額度內循環動用，首次動用日起算屆滿 48 個月為第一期額度遞減日，以後每 6 個月為一期，共分 3 期遞減額度，第一及第二期各遞減 5 億，授信期間屆滿日起全數清償，惟亦得於符合本合約約定下，申請以新動用額度所得款項直接償付原已到期之借款；丙項：可於融資額度內循環動用，首次動用日起算屆滿 48 個月為第一期額度遞減日，以後每 6 個月為一期，共分 3 期遞減額度，

第一及第二期各遞減美元 300 萬元，授信期間屆滿日起全數清償，惟亦得於符合本合約約定下，申請以新動用額度所得款項直接償付原已到期之借款。

子公司遠通電收公司為建置高速公路電子計程收費系統，與國泰世華商業銀行等三家金融機構組成之聯合授信銀行團簽訂聯合授信案聯合授信契約（聯合授信案借款）。其重要約定如下：

聯合授信案共分乙項及丙項不同額度，主要用途為支付營運及維修電子收費系統所需之資金等。其各項額度、動撥日期及預計還款期間分別如下：

項目	額度	動撥日期	預計還款期間
聯合授信案借款			
乙項	$3,294,000	101.05.10	108.08~114.11
丙項	220,000	101.05.10	首次動用日至借款人依建置營運契約完成資產移轉後6個月

依聯合授信契約規定，子公司遠通電收公司於管理銀行開設相關計畫專戶，計畫專戶之款項以存款及定存單之形式提撥，其中備償專戶及設質予國泰世華商業銀行之定存單帳列其他金融資產－非流動項下。另依契約規定，乙項借款於 103 年 11 月 10 日之後，子公司遠通電收公司於各該計息期間末日之本金利息保障倍數應維持不低於 1.10 倍，子公司遠通電收公司並得依年度預算所載之時程及金額，向國泰世華商業銀行申請事前書面同意，同意就相當於其為建置營運電子收費系統所得之新建置營運資產之價值內，或於子公司遠通電收公司尚未設定擔保物權予國泰世華商業銀行之其他既有資產之價值內，改以該營運資產為擔保品，並解除原設定於部分現金擔保品之質權，截至 111 年及 110 年 12 月 31 日止，已設定質權之營運資產分別為 1,120,284 仟元及 1,344,783 仟元（詳附註三五）。

子公司遠通電收公司為規避長期借款利息因利率變動產生之現金流量變動，故於本聯合授信案借款首次動用日亦同時承作利率交換合約以降低現金流量風險。

二一、應付公司債

	111年12月31日	110年12月31日
國內不可轉換公司債	$113,500,000	$126,200,000
國內不可轉換公司債折價	(84,600)	(111,690)
	113,415,400	126,088,310
減：列為一年內到期部分	20,995,415	22,195,480
	$ 92,419,985	$103,892,830

公 司 債

期次	期限	年利率（%）	發行總額	111年12月31日未償還餘額	110年12月31日未償還餘額	還本付息辦法
母公司						
普通公司債						
第106之1次	106.05.17~111.05.17	1.15	$ 5,000,000	$ -	$ 2,500,000	（註一）
第106之2次	107.01.08~112.01.08	0.95	3,000,000	3,000,000	3,000,000	（註二）
第107之1次	107.05.18~112.05.18	0.92	6,000,000	3,000,000	6,000,000	（註一）
第107之2次	107.07.18~112.07.18	0.90	8,000,000	4,000,000	8,000,000	（註一）
第108之1次	108.04.29~113.04.29	0.93	8,000,000	8,000,000	8,000,000	（註二）
第108之2次	108.08.08~113.08.08	0.79	6,000,000	6,000,000	6,000,000	（註二）
第109之1次	109.04.22~114.04.22	0.66	6,000,000	6,000,000	6,000,000	（註二）
第109之2次－甲券	109.06.10~114.06.10	0.77	2,200,000	2,200,000	2,200,000	（註二）
第109之2次－乙券	109.06.10~116.06.10	0.85	3,000,000	3,000,000	3,000,000	（註二）
第109之3次	109.09.17~116.09.17	0.83	5,500,000	5,500,000	5,500,000	（註二）
第109之4次	109.12.21~114.12.21	0.54	3,800,000	3,800,000	3,800,000	（註二）
第110之1次	110.04.28~115.04.28	0.67	9,500,000	9,500,000	9,500,000	（註二）
第110之2次	110.05.24~115.05.24	0.52	1,200,000	1,200,000	1,200,000	（註二）
第110之3次	110. 09.27~115.09.27	0.63	6,500,000	6,500,000	6,500,000	（註二）
第111之1次	111.09.14~116.09.14	1.75	2,500,000	2,500,000	-	（註一及六）
第111之2次－甲券	111.10.26~114.10.26	1.70	1,600,000	1,600,000	-	（註二）
第111之2次－乙券	111.10.26~116.10.26	1.80	900,000	900,000	-	（註二）
子公司遠鼎投資公司						
普通公司債						
第106之1次	106.06.30~111.06.30	1.15	3,000,000	-	3,000,000	（註二）
第107之1次	107.06.29~112.06.29	0.92	3,000,000	3,000,000	3,000,000	（註二）
第108之1次	108.10.03~113.10.03	0.77	3,000,000	3,000,000	3,000,000	（註二）
第109之1次	109.05.08~112.05.08	0.70	5,000,000	5,000,000	5,000,000	（註二）
第109之2次	109.11.26~114.11.26	0.67	3,000,000	3,000,000	3,000,000	（註二）
第110之1次	110.06.29~115.06.29	0.65	3,000,000	3,000,000	3,000,000	（註二）
子公司遠傳電信公司						
普通公司債						
第105之1次	106.01.05~111.01.05	1.17	5,200,000	-	5,200,000	（註二）
第106之1次	106.04.26~111.04.26	1.17	4,500,000	-	4,500,000	（註二）
第106之2次	106.09.04~113.09.04	1.17	2,000,000	2,000,000	2,000,000	（註二）
第106之3次－甲券	106.12.20~112.06.20	0.95	1,500,000	1,500,000	1,500,000	（註二）
第106之3次－乙券	106.12.20~113.12.20	1.09	1,500,000	1,500,000	1,500,000	（註二）
第107之1次－甲券	107.05.07~112.05.07	0.85	1,500,000	1,500,000	1,500,000	（註二）

（接次頁）

（承前頁）

期次	期限	年利率（%）	發行總額	111年12月31日未償還餘額	110年12月31日未償還餘額	還本付息辦法
第107之2次－乙券	107.05.07~114.05.07	1.01	$ 3,500,000	$ 3,500,000	$ 3,500,000	（註二）
第108之1次－甲券	108.06.25~113.06.25	0.75	3,200,000	3,200,000	3,200,000	（註二）
第108之1次－乙券	108.06.25~115.06.25	0.81	1,800,000	1,800,000	1,800,000	（註二）
第108之2次－甲券	108.12.20~115.12.20	0.80	2,600,000	2,600,000	2,600,000	（註三）
第108之2次－乙券	108.12.20~118.12.20	0.85	500,000	500,000	500,000	（註四）
第109之1次－甲券	109.03.16~114.03.16	0.67	1,500,000	1,500,000	1,500,000	（註二）
第109之1次－乙券	109.03.16~116.03.16	0.70	2,500,000	2,500,000	2,500,000	（註二）
第109之1次－丙券	109.03.16~119.03.16	0.77	1,000,000	1,000,000	1,000,000	（註二）
第109之2次－甲券	109.06.02~116.06.02	0.73	1,000,000	1,000,000	1,000,000	（註二）
第110之1次	110.06.04~117.06.04	0.55	1,200,000	1,200,000	1,200,000	（註二）
第111之1次	111.03.29~116.03.29	0.88	2,700,000	2,700,000	-	（註五）
第111之2次	111.09.08~116.09.08	1.70	1,800,000	1,800,000	-	（註二）
未償還餘額合計				$ 113,500,000	$ 126,200,000	

（註一）本公司債自發行日起屆滿第 4、5 年底分別償還發行總額之 50%，每年依發行在外餘額按票面利率單利計付息乙次。

（註二）本公司債自發行日起，依發行年限到期一次還本，每年依發行在外餘額按固定票面利率單利計付息乙次。

（註三）本公司債自發行日起，每年付息一次，自發行日屆滿第 6、7 年分別還本二分之一。

（註四）本公司債自發行日起，每年付息一次，自發行日屆滿第 9、10 年分別還本二分之一。

（註五）本公司債自發行日起，每年付息一次，自發行日屆滿第 4 年 6 個月及 5 年分別還本二分之一。

（註六）本公司債為可持續發展連結債券(Sustainability-Linked Bond，SLB)，其票面利率為固定年利率 1.75%。若於目標衡量基準日有觸發事件，訂有利息支付條件調整。觸發事件是觀察兩項可持續發展關鍵績效指標(Key Performance Indicators，KPIs)是否在目標衡量基準日（民國 114 年 12 月 31 日）達到可持續發展績效目標(Sustainability Performance Targets，SPTs)，包括(a)2025 年之前溫室氣體排放（範疇 1+範疇 2）較 2020 年減量 20%；(b)2025 年之前綠色產品營收較

2015 年成長 80%。有關可持續發展連結債券相關資訊請至「公開資訊觀測站」查詢。

二二、負債準備

	111年12月31日	110年12月31日
除役義務	$ 1,583,721	$ 1,535,615
保　　固	159,315	121,786
虧損性合約	6,098	558
	$ 1,749,134	$ 1,657,959
流　　動	$ 301,143	$ 256,684
非 流 動	1,447,991	1,401,275
	$ 1,749,134	$ 1,657,959

	除役義務	保　　固	虧損性合約	合　　計
111 年 1 月 1 日餘額	$1,535,615	$ 121,786	$ 558	$1,657,959
本年度增加	60,479	50,077	6,098	116,654
本年度減少	(8,855)	(12,548)	(558)	(21,961)
折現攤提	4,642	-	-	4,642
兌換損益	(8,160)	-	-	(8,160)
111 年 12 月 31 日餘額	$1,583,721	$ 159,315	$ 6,098	$1,749,134
110 年 1 月 1 日餘額	$1,182,389	$ 99,531	$ 16,674	$1,298,594
本年度增加	373,189	31,959	558	405,706
本年度減少	(7,689)	(9,704)	(16,674)	(34,067)
折現攤提	3,288	-	-	3,288
兌換損益	(15,562)	-	-	(15,562)
110 年 12 月 31 日餘額	$1,535,615	$ 121,786	$ 558	$1,657,959

二三、退職後福利計畫

(一) 確定提撥計畫

合併公司之國內合併個體所適用「勞工退休金條例」之退休金制度，係屬政府管理之確定提撥退休計畫，依員工每月薪資 6%提撥退休金至勞工保險局之個人退休金專戶。另設立於中國大陸及其他地區之子公司，依當地法令規定須提撥薪資成本之特定比例至退休福利計畫。

依上述相關規定，合併公司於 111 及 110 年度依照確定提撥計畫中明定比例應提撥之金額已於合併綜合損益表認列為費用總額分別為 943,178 仟元及 856,650 仟元。

(二) 確定福利計畫

合併公司之國內合併個體依我國「勞動基準法」辦理之退休金制度係屬政府管理之確定福利退休計畫。員工退休金之支付，係根據服務年資及核准退休日前 6 個月平均工資計算。該等公司分別按員工每月薪資總額其提撥比率提撥退休金，交由勞工退休準備金監督委員會以該委員會名義存入台灣銀行之專戶，年度終了前，若估算專戶餘額不足給付次一年度內預估達到退休條件之勞工，次年度 3 月底前將一次提撥其差額。該專戶係委託勞動部勞動基金運用局管理，合併公司並無影響投資管理策略之權利。

列入合併資產負債表之確定福利計畫金額列示如下：

	111年12月31日	110年12月31日
確定福利義務現值	$ 6,997,575	$ 7,391,129
計畫資產公允價值	(8,150,522)	(7,927,491)
提撥（剩餘）短絀	(1,152,947)	(536,362)
帳列淨確定福利資產	1,684,780	1,409,774
淨確定福利負債	$ 531,833	$ 873,412

淨確定福利負債變動如下：

	確定福利義務現值	計畫資產公允價值	提撥短絀（剩餘）
111 年 1 月 1 日	$ 7,391,129	($ 7,927,491)	($ 536,362)
服務成本			
當期服務成本	50,158	-	50,158
前期服務成本及清償損失	347	-	347
利息費用（收入）	50,758	(55,653)	(4,895)
認列於損益	101,263	(55,653)	45,610
再衡量數			
計畫資產報酬（除包含於淨利息之金額外）	-	(311,102)	(311,102)
精算（利益）損失－人口統計假設變動	(1,299)	-	(1,299)
精算（利益）損失－財務假設變動	(332,143)	-	(332,143)
精算（利益）損失－經驗調整	281,213	-	281,213

（接次頁）

（承前頁）

	確定福利義務現值	計畫資產公允價值	提撥短絀（剩餘）
認列於其他綜合損益	($ 52,229)	($ 311,102)	($ 363,331)
雇主提撥	-	(239,054)	(239,054)
福利支付	(442,588)	382,778	(59,810)
111 年 12 月 31 日	$ 6,997,575	($ 8,150,522)	($ 1,152,947)
110 年 1 月 1 日	$ 7,770,346	($ 7,507,948)	$ 262,398
服務成本			
當期服務成本	57,046	(237)	56,809
前期服務成本及清償損失	1,779	-	1,779
利息費用（收入）	31,041	(28,078)	2,963
認列於損益	89,866	(28,315)	61,551
再衡量數			
計畫資產報酬（除包含於淨利息之金額外）	-	(426,306)	(426,306)
精算（利益）損失－人口統計假設變動	136,505	-	136,505
精算（利益）損失－財務假設變動	(144,822)	-	(144,822)
精算（利益）損失－經驗調整	117,225	-	117,225
認列於其他綜合損益	108,908	(426,306)	(317,398)
雇主提撥	-	(379,373)	(379,373)
福利支付	(577,991)	414,451	(163,540)
110 年 12 月 31 日	$ 7,391,129	($ 7,927,491)	($ 536,362)

合併公司因「勞動基準法」之退休金制度暴露於下列風險：

1. 投資風險：勞動部勞動基金運用局透過自行運用及委託經營方式，將勞工退休基金分別投資於國內（外）權益證券與債務證券及銀行存款等標的，惟合併公司之計畫資產得分配金額係以不低於當地銀行 2 年定期存款利率計算而得之收益。此外母公司另設立與母公司分離之職工退休基金，該基金係投資於國內上市（櫃）股票及定期存款。其投資報酬將分別暴露於市場價格波動及利率波動之風險。

2. 利率風險：政府公債之利率下降將使確定福利義務現值增加，惟計畫資產之債務投資報酬亦會隨之增加，兩者對淨確定福利負債之影響具有部分抵銷之效果。
3. 薪資風險：確定福利義務現值之計算係參考計畫成員之未來薪資。因此計畫成員薪資之增加將使確定福利義務現值增加。

合併公司之確定福利義務現值係由合格精算師進行精算，衡量日之重大假設如下：

	111年12月31日	110年12月31日
折 現 率	1.13%~2.00%	0.35%~0.75%
薪資預期增加率	1.00%~4.00%	1.25%~4.00%

若重大精算假設分別發生合理可能之變動，在所有其他假設維持不變之情況下，將使確定福利義務現值增加（減少）之金額如下：

	111年12月31日	110年12月31日
折 現 率		
增加 0.50%	($ 232,459)	($ 227,200)
減少 0.50%	$ 204,204	$ 238,952
薪資預期增加率		
增加 0.50%	$ 202,204	$ 234,931
減少 0.50%	($ 195,625)	($ 225,386)

由於精算假設可能彼此相關，僅單一假設變動之可能性不大，故上述敏感度分析可能無法反映確定福利義務現值實際變動情形。

	111年12月31日	110年12月31日
預期1年內提撥金額	$ 526,339	$ 366,668
確定福利義務平均到期期間	1.9~11 年	3.1~11 年

二四、資產負債之到期分析

部分合併組成個體中與營建及工程承攬業務相關之資產及負債，係按營業週期作為劃分流動或非流動之標準，相關帳列金額依預期於資產負債表日後1年內及超過1年後將回收或償付之金額，列示如下：

	111年12月31日		
	1年內	1年後	合　　計
資　　產			
應收票據及帳款	$ 370,869	$ 60,750	$ 431,619
營建存貨	2,544,768	20,107,163	22,651,931
合約資產－流動	1,245,849	401,609	1,647,458
其他金融資產－流動	922,366	1,173,091	2,095,457
存出保證金－流動	2,510	5,710	8,220
負　　債			
應付票據及帳款（含關係人）	2,004,232	66,287	2,070,519
合約負債－流動	712,071	285,090	997,161
負債準備－流動	5,000	113,818	118,818

	110年12月31日		
	1年內	1年後	合　　計
資　　產			
應收票據及帳款	$ 939,290	$ -	$ 939,290
營建存貨	2,069,234	20,026,560	22,095,794
合約資產－流動	1,569,500	-	1,569,500
其他金融資產－流動	674,930	917,030	1,591,960
存出保證金－流動	5,712	3,491	9,203
負　　債			
應付票據及帳款（含關係人）	2,386,933	53,939	2,440,872
合約負債－流動	113,522	285,836	399,358
負債準備－流動	32,217	35,217	67,434

二五、權　　益

(一) 股　　本

1. 普 通 股

	111年12月31日	110年12月31日
額定股數（仟股）	6,000,000	6,000,000
額定股本	$ 60,000,000	$ 60,000,000
已發行且已收足股款之股數（仟股）	5,352,875	5,352,875
已發行股本	$ 53,528,751	$ 53,528,751

已發行之普通股每股面額為 10 元，每股享有一表決權及收取股利之權利。

2. 發行海外存託憑證

母公司為降低相關管理成本，業已於 110 年 4 月 29 日終止發行盧森堡交易所掛牌發行並同時可於倫敦證券交易所交易之海外存託憑證，並於盧森堡交易所下市。

(二) 資本公積

	111年12月31日	110年12月31日
得用以彌補虧損、發放現金或撥充股本(1)		
實際取得或處分子公司股權價格與帳面價值之差額	$ 2,604,860	$ 2,604,860
庫藏股票交易	18,859	17,690
僅得用以彌補虧損(2)		
認列對子公司及關聯企業所有權權益變動數	631,411	627,118
不得作為任何用途		
其　　他	153,411	153,335
	$ 3,408,541	$ 3,403,003

1. 此類資本公積得用以彌補虧損，亦得於公司無虧損時，用以發放現金或撥充股本，惟撥充股本時每年以實收股本之一定比率為限。
2. 此類資本公積係母公司未實際取得或處分子公司股權時，因子公司權益變動認列之權益交易影響數。

(三) 保留盈餘及股利政策

母公司章程之盈餘分派規定：年度決算如有盈餘，於依法提繳營利事業所得稅外，應先彌補累積虧損，如尚有盈餘，再以本期稅後淨利加計本期稅後淨利以外項目計入當年度未分配盈餘之數額提列法定盈餘公積百分之十，並依法令規定提列特別盈餘公積後，連同上年度累積未分配盈餘，作為可供分配之盈餘，惟得視業務狀況酌予保留一部分後，按全部股份平均分派股東紅利，但遇增加資本時，其當年度新增股份應分派之紅利，依照股東會之決議辦理。母公司章程規定之員工及董事酬勞分派政策，參閱附註二七(五)員工酬勞及董事酬勞。

另母公司股利應參酌所營事業景氣變化之特性，考量各項產品或服務所處生命週期對未來資金之需求與稅制之影響，在維持股利穩定之目標下分派之。股利之發放，除有改善財務結構及支應轉投資、產能擴充或其他重大資本支出等資金需求外，其現金股利部分不低於當年度股東紅利之百分之十。

法定盈餘公積應提撥至其餘額達公司實收股本總額時為止。法定盈餘公積得用以彌補虧損。公司無虧損時，法定盈餘公積超過實收股本總額 25%之部分除得撥充股本外，尚得以現金分配。

母公司依金管會相關函令及「採用國際財務報導準則（IFRSs）後，提列特別盈餘公積之適用疑義問答」等規定提列及迴轉特別盈餘公積。

母公司於 111 年 6 月 30 日及 110 年 7 月 29 日舉行股東常會，分別決議通過 110 及 109 年度盈餘分配案如下：

	盈餘分配案		每股股利（元）	
	110年度	109年度	110年度	109年度
法定盈餘公積	$ 1,017,807	$ 730,754		
提列特別盈餘公積	779,995	2,109,237		
現金股利	8,029,313	7,226,382	$ 1.50	$ 1.35

母公司 112 年 3 月 8 日董事會擬議 111 年度盈餘分配案如下：

	盈餘分配案	每股股利（元）
法定盈餘公積	$ 817,564	
提列特別盈餘公積	271,822	
現金股利	7,226,382	$ 1.35

有關 111 年度之盈餘分配案尚待預計於 112 年 6 月 28 日召開之股東常會決議。

(四) 特別盈餘公積

母公司首次採用 IFRSs 所應提列之特別盈餘公積金額為 22,287,929 仟元。

前述特別盈餘公積之提列及因原提列原因消除而予以迴轉之資訊如下：

	111年度	110年度
期初餘額	$ 21,552,496	$ 21,552,496
迴轉特別盈餘公積		
處分投資性不動產	(534,089)	-
期末餘額	$ 21,018,407	$ 21,552,496

首次以公允價值衡量投資性不動產時，公允價值淨增加數轉入保留盈餘之金額為 80,462,245 仟元，已予以提列相同數額之特別盈餘公積。

	111年度	110年度
期初餘額	$ 94,723,258	$ 92,614,722
提列特別盈餘公積		
投資性不動產採公允價值模式提列數	780,268	2,108,536
迴轉特別盈餘公積		
處分投資性不動產	(554,845)	-
期末餘額	$ 94,948,681	$ 94,723,258

(五) 其他權益項目

其他權益項目之變動數如下：

	國外營運機構財務報表換算之兌換差額	透過其他綜合損益按公允價值衡量之金融資產未實現損益	避險工具之損益	不動產重估增值	合計
111 年 1 月 1 日餘額	($ 8,719,525)	$ 2,195,786	$ 23,392	$ 2,574,951	($ 3,925,396)
換算國外營運機構財務報表所產生之兌換差額	3,115,800	-	-	-	3,115,800
透過其他綜合損益按公允價值衡量之金融資產未實現損益	-	(633,063)	-	-	(633,063)
避險工具之損益	-	-	1,194	-	1,194
不動產重估增值	-	-	-	18,462	18,462
採用權益法之關聯企業之其他綜合損益份額	1,031,101	(751,849)	(2)	3	279,253
採用權益法認列之關聯企業之變動	-	(142)	-	(6)	(148)
關聯企業處分透過其他綜合損益按公允價值衡量之權益工具	-	26,382	-	-	26,382
111 年 12 月 31 日餘額	($ 4,572,624)	$ 837,114	$ 24,584	$ 2,593,410	($ 1,117,516)
110 年 1 月 1 日餘額	($ 7,218,941)	$ 1,995,447	$ 19,480	$ 2,293,619	($ 2,910,395)
換算國外營運機構財務報表所產生之兌換差額	(1,210,428)	-	-	-	(1,210,428)
透過其他綜合損益按公允價值衡量之金融資產未實現損益	-	229,440	-	-	229,440
避險工具之損益	-	-	4,146	-	4,146
不動產重估增值	-	-	-	249,143	249,143
處分透過其他綜合損益按公允價值衡量之權益工具	-	(125,315)	-	-	(125,315)
採用權益法之關聯企業之其他綜合損益份額	(290,156)	180,440	(234)	33,920	(76,030)
採用權益法認列之關聯企業之變動	-	(50,869)	-	(1,731)	(52,600)
關聯企業處分透過其他綜合損益按公允價值衡量之權益工具	-	(33,357)	-	-	(33,357)
110 年 12 月 31 日餘額	($ 8,719,525)	$ 2,195,786	$ 23,392	$ 2,574,951	($ 3,925,396)

(六) 非控制權益

	111年度	110年度
期初餘額	$ 63,366,183	$ 65,395,453
歸屬於非控制權益之份額：		
本期淨利	5,180,858	5,159,901
子公司股東現金股利	(5,290,167)	(4,705,450)
子公司資本公積配發現金股利	(1,464,953)	(2,041,690)

（接次頁）

（承前頁）

	111年度	110年度
換算國外營運機構財務報表產生之兌換差額	$ 551,320	($ 103,853)
透過其他綜合損益按公允價值衡量之金融資產未實現損益	(660,861)	(400,384)
避險工具損益	2,269	7,879
確定福利計畫再衡量數	84,066	(13,936)
不動產重估增值	34,645	5,854
實際取得或處分子公司部分權益	-	(27,167)
採用權益法之關聯企業之其他綜合損益份額	(19,221)	39,746
採用權益法認列關聯企業之變動數	(7,585)	1,134
子公司現金增資致非控制權益增加	679,871	-
對子公司所有權權益變動列數	207,051	48,696
股份給付基礎	123	-
期末餘額	$ 62,663,599	$ 63,366,183

(七) 庫藏股票

係子公司遠鼎公司持有母公司股票。相關資訊如下：

子公司名稱	持有股數（仟股）	帳面金額	市價
111 年 12 月 31 日			
遠鼎公司	779	$ 25,063	$ 24,862
110 年 12 月 31 日			
遠鼎公司	779	$ 25,063	$ 22,836

子公司遠鼎公司自 100 年 12 月 28 日起納入合併財務報表之編製，故自該日起子公司遠鼎公司持有母公司股票作為庫藏股處理，依 100 年底帳面價值 25,063 仟元入帳。

子公司持有母公司股票視同庫藏股票處理，除不得參與母公司之現金增資及無表決權外，其餘與一般股東權利相同。

二六、收　　入

	111年度	110年度
客戶合約收入		
銷貨收入淨額	$191,973,405	$169,280,929
電信服務收入	46,149,939	45,333,985
建造合約收入	4,861,293	7,297,098
其他營業收入	20,959,888	16,894,205
	$263,944,525	$238,806,217

(一) 客戶合約之說明

參閱附註四、重大會計政策。

(二) 合約餘額

	111年12月31日	110年12月31日	110年1月1日
應收票據及帳款（附註十）	$29,095,332	$29,336,993	$26,788,957
長期應收款	$ 162,111	$ 93,134	$ 129,598
合約資產			
商品組合銷售	$ 7,987,037	$ 7,570,619	$ 7,274,473
不動產建造	1,274,113	1,106,190	952,972
應收建造保留款	373,345	463,310	304,606
其　　他	989,209	1,209,396	924,052
減：備抵損失	(145,515)	(148,515)	(135,925)
	$10,478,189	$10,201,000	$ 9,320,178
流　　動	$ 6,807,718	$ 6,838,329	$ 6,098,262
非 流 動	3,670,471	3,362,671	3,221,916
	$10,478,189	$10,201,000	$ 9,320,178
合約負債			
商品銷售及服務提供	$15,787,642	$15,053,216	$ 4,103,947
不動產銷售	205,652	57	34,663
不動產建造	791,509	399,301	469,634
	$16,784,803	$15,452,574	$ 4,608,244
流　　動	$ 6,408,943	$ 4,833,211	$ 4,418,922
非 流 動	10,375,860	10,619,363	189,322
	$16,784,803	$15,452,574	$ 4,608,244

應收票據及應收帳款請詳附註十。

合約資產及合約負債之變動主要係來自滿足履約義務之時點與客戶付款時點之差異，其中合約負債於滿足履約義務時轉列為收入。

合併公司以所取得之 5G 部分頻段及相關基站建置，提供亞太電信共頻共網服務，所收取之款項帳列合約負債，並按相關提供共頻共網服務之資產耐用年限認列收入。

合併公司按存續期間預期信用損失認列合約資產之備抵損失。存續期間預期信用損失係考量客戶過去違約紀錄與現時財務狀況，並同時考量 GDP 預測、失業率及產業展望等前瞻性因子後，使用準備矩陣計算。

	111年12月31日	110年12月31日
預期信用損失率	0.06%～8.61%	0.05%～8.93%
總帳面金額	$ 8,976,246	$ 8,780,015
備抵損失（存續期間預期信用損失）	(145,515)	(148,515)
	$ 8,830,731	$ 8,631,500

合約資產備抵損失之變動資訊如下：

	111年度	110年度
年初餘額	$ 148,515	$ 135,925
加：本年度提列（迴轉）減損損失	(3,000)	12,590
年底餘額	$ 145,515	$ 148,515

(三) 合約成本相關資產

	111年12月31日	110年12月31日
非 流 動		
取得合約之增額成本	$ 3,702,294	$ 3,908,968

取得合約之增額成本

合併公司考量過去歷史經驗，認為取得合約所支付之佣金及補貼款可回收。111 年及 110 年認列之費用金額分別為 2,962,513 仟元及 3,091,447 仟元。

(四) 客戶合約收入之細分

收入細分資訊請參閱附註四一。

(五) 尚未全部完成之客戶合約

電信服務合約尚未全部滿足之履約義務受攤之交易價格及預期認列為收入之時點如下，該等金額不包含受限制之變動對價估計金額：

	111年12月31日	110年12月31日
電信服務合約		
－111 年履行	$ -	$15,536,377
－112 年履行	14,729,243	8,519,891
－113 年及以後年度履行	10,723,911	2,378,216
	$25,453,154	$26,434,484

上述揭露不包含收入認列時點不受交易價格分攤之合約。

二七、繼續營業單位淨利

(一) 利息費用

利息資本化相關資訊如下：

	111年度	110年度
利息資本化金額	$ 228,327	$ 63,831
利息資本化利率	0.50%~7.10%	0.10%~3.25%

(二) 折舊及攤銷

	111年度	110年度
不動產、廠房及設備	$16,649,617	$16,336,423
使用權資產	4,296,361	4,297,596
無形資產	6,778,942	6,916,743
合　　計	$27,724,920	$27,550,762
折舊費用依功能別彙總		
營業成本	$18,890,371	$18,546,139
營業費用	2,009,879	2,020,225
什項支出	45,728	67,655
	$20,945,978	$20,634,019
攤銷費用依功能別彙總		
營業成本	$ 5,743,944	$ 5,496,892
營業費用	1,034,998	1,419,851
	$ 6,778,942	$ 6,916,743

(三) 員工福利費用

	111年度	110年度
退職後福利		
確定提撥計畫	$ 943,178	$ 856,650
確定福利計畫	45,610	61,551
其他員工福利	23,715,524	22,400,268
員工福利費用合計	$24,704,312	$23,318,469
依功能別彙總		
營業成本	$13,108,039	$11,791,134
營業費用	11,596,273	11,527,335
	$24,704,312	$23,318,469

(四) 處分非金融資產利益（損失）

	111年度	110年度
處分不動產、廠房及設備利益（損失）	($ 337,688)	$1,052,223
處分特許權損失	(158,882)	(21,150)
處分投資性不動產損失	(34,894)	(4,436)
處分其他無形資產損失	-	(22,597)
	($ 531,464)	$1,004,040

(五) 員工酬勞及董事酬勞

母公司係以當年度扣除分派員工及董事酬勞前之稅前利益分別以 2.0%至 3.5%及不高於 2.5%提撥員工酬勞及董事酬勞，但尚有累積虧損時，應先予以彌補。111 及 110 年度員工酬勞及董事酬勞分別於 112 年 3 月 8 日及 111 年 3 月 8 日經董事會決議如下：

估列比例

	111年度	110年度
員工酬勞	3.30%	3.30%
董事酬勞	1.78%	1.73%

金　　額

	111年度	110年度
員工酬勞	$ 285,617	$ 345,347
董事酬勞	153,878	180,847

年度合併財務報告通過發佈日後若金額仍有變動，則依會計估計變動處理，於次一年度調整入帳。

110 及 109 年度員工酬勞及董事酬勞之實際配發金額與 110 及 109 年度合併財務報告之認列金額並無差異。員工酬勞係全數採現金發放。

有關母公司 112 及 111 年董事會決議之員工酬勞及董事酬勞資訊，請至台灣證券交易所「公開資訊觀測站」查詢。

二八、繼續營業單位所得稅

(一) 認列於損益之所得稅

所得稅費用之主要組成項目如下：

	111年度	110年度
當期所得稅		
本年度產生者	$ 3,792,158	$ 3,031,307
未分配盈餘加徵	1,472	937
以前年度所得稅調整	(124,751)	(113,425)
	3,668,879	2,918,819
遞延所得稅	139,601	64,001
認列於損益之所得稅費用	$ 3,808,480	$ 2,982,820

會計所得與當期所得稅費用之調節如下：

	111年度	110年度
繼續營業單位稅前淨利	$ 17,149,630	$ 17,827,305
稅前淨利按法定稅率（20%）		
計算之所得稅費用	$ 3,429,926	$ 3,565,461
調整項目之所得稅影響數	362,232	(534,154)
以前年度之當期所得稅費用		
於本年度之調整	(124,751)	(113,425)
未分配盈餘加徵	1,472	937
當期所得稅	3,668,879	2,918,819
遞延所得稅	139,601	64,001
認列於損益之所得稅費用	$ 3,808,480	$ 2,982,820

(二) 認列於其他綜合損益之所得稅費用

	111年度	110年度
遞延所得稅費用		
當年度產生		
一確定福利計畫之再衡量數	$ 66,653	$ 61,286
一透過其他綜合損益按公允價值衡量之金融資產未實現損益	3,673	129
一不動產重估增值	(422)	17,455
	$ 69,904	$ 78,870

(三) 遞延所得稅資產與負債

遞延所得稅資產及負債之變動如下：

111 年度

遞延所得稅資產	年初餘額	認列於損益	認列於其他綜合損益	處分轉出	年底餘額
呆帳超限	$ 341,623	($ 2,192)	$ -	$ -	$ 339,431
虧損扣抵	1,210,693	(255,860)	-	-	954,833
減損損失	393,539	(27,141)	-	-	366,398
其他	821,052	177,261	(70,326)	-	927,987
	$ 2,766,907	($ 107,932)	($ 70,326)	$ -	$ 2,588,649
遞延所得稅負債					
採用權益法之利益份額	$ 1,661,726	$ 170,377	$ -	$ -	$ 1,832,103
商譽攤銷	2,056,606	-	-	-	2,056,606
土地增值稅準備	13,447,117	(242,483)	-	(202,967)	13,001,667
投資性不動產	857,519	63,224	(422)	-	920,321
其他	545,669	40,551	-	-	586,220
	$ 18,568,637	$ 31,669	($ 422)	($ 202,967)	$ 18,396,917

110 年度

遞延所得稅資產	年初餘額	認列於損益	認列於其他綜合損益	年底餘額
呆帳超限	$ 312,339	$ 29,284	$ -	$ 341,623
虧損扣抵	1,253,471	(42,778)	-	1,210,693
減損損失	476,891	(83,352)	-	393,539
其他	657,589	224,878	(61,415)	821,052
	$ 2,700,290	$ 128,032	($ 61,415)	$ 2,766,907
遞延所得稅負債				
採用權益法之利益份額	$ 1,342,757	$ 318,969	$ -	$ 1,661,726
商譽攤銷	2,056,606	-	-	2,056,606
土地增值稅準備	13,930,720	(483,603)	-	13,447,117
投資性不動產	750,296	89,768	17,455	857,519
其他	278,770	266,899	-	545,669
	$18,359,149	$ 192,033	$ 17,455	$18,568,637

(四) 未於合併資產負債表中認列遞延所得稅資產之可減除暫時性差異及未使用虧損扣抵金額

	111年12月31日	110年12月31日
虧損扣抵	$ 22,189,939	$ 22,695,077
最後抵減年度	112～121	111～120
可減除暫時性差異	$ 6,929,973	$ 8,118,622

(五) 未使用之虧損扣抵相關資訊

截至 111 年 12 月 31 日止，虧損扣抵相關資訊如下：

尚未扣抵稅前金額	最後扣抵年度
$ 26,952,747	112~121

(六) 所得稅核定情形

	最近已核定年度
遠東新世紀公司	108
遠東資源開發公司	108
亞東石化公司	108
高雄富國製衣公司	109
遠通投資公司公司	108
開元國際投資公司	109
鼎元國際投資公司	109
安和製衣公司公司	109
遠東紡織公司	109
遠揚建設公司	109
遠揚營造工程公司	109
遠鼎投資公司	109
遠東先進纖維公司	109
亞東綠材公司	109
亞東創新發展公司	109
全家福公司	109
遠紡實業公司	109
遠誠人力資源顧問公司	108
遠鼎公司	109
遠東建築經理公司	108
裕勤科技公司	109
遠鴻電機公司	109
鼎鼎聯合行銷公司	109

（接次頁）

（承前頁）

	最近已核定年度
鼎鼎大飯店	109
遠通電收公司	110
遠鑫電子票證公司	109
遠創智慧公司	109
遠傳電信公司	109
全虹企業公司	109
數聯資安公司	109
德誼數位科技公司	109
遠欣公司	109
新勤公司	109
和宇寬頻公司	109
鴻邁科技公司	109
遠時數位科技公司	109
新世紀資通公司	109
博弘雲端科技公司	109
宏庭科技公司	109
旭天能源公司	109
遠寶金融科技公司	110
遠傳保代公司	109

二九、每股盈餘

單位：每股元

	111年度	110年度
基本每股盈餘	$ 1.63	$ 1.94
稀釋每股盈餘	$ 1.63	$ 1.94

用以計算每股盈餘之盈餘及普通股加權平均股數如下：

本年度淨利

	111年度	110年度
歸屬於母公司業主之淨利	$ 8,160,292	$ 9,684,584

股　　數

單位：仟股

	111年度	110年度
用以計算基本每股盈餘之普通股加權平均股數	5,001,002	4,986,743
具稀釋作用潛在普通股之影響：		
員工酬勞	10,905	13,868
用以計算稀釋每股盈餘之普通股加權平均股數	5,011,907	5,000,611

用以計算基本每股盈餘之普通股加權平均股數係以母公司當期流通在外加權平均股數減除關聯企業持有母公司股票視同庫藏股而減少流通在外股數。

若母公司得選擇以股票或現金發放員工酬勞，則計算稀釋每股盈餘時，假設員工酬勞將採發放股票方式，並於該潛在普通股具有稀釋作用時計入加權平均流通在外股數，以計算稀釋每股盈餘。於次年度決議員工酬勞發放股數前計算稀釋每股盈餘時，亦繼續考量該等潛在普通股之稀釋作用。

111及110年度按期末實際流通在外股數所計算之稅後基本每股盈餘分別為1.52元及1.81元。

三十、股份基礎給付協議

子公司數聯資安公司於111年10月給與員工認股權787仟單位，每一單位可認購數聯資安公司普通股一仟股。給與對象包含子公司數聯資安符合特定條件之員工。認股權之存續期間為3年，憑證持有人於發行屆滿9個月之日起，可行使被給與之一定比例之認股權。認股權行使價格為不低於發行當日最近一期經會計師查核簽證之財務報告每股淨值，員工行使認股權時，以發行新股方式為之，認股權發行後，遇有子公司數聯資安普通股股份發生變動時，認股權行使價格依規定公式予以調整。

員工認股權之相關資訊如下：

	111年度	
	單位（仟）	加權平均行使價格（元）
年初流通在外認股權	-	$ -
本年度給與認股權	787	12.35
本年度喪失認股權	(28)	-
年底流通在外認股權	759	12.35
年底可行使認股權	-	-

於 111 年 10 月給與之員工認股權均使用 Black Scholes 評價模式，評價模式所採用之輸入值如下：

	111年度
給與日股價（元）	$ 11.18
行使價格（元）	$ 12.35
預期波動率	30.33~33.63%
存續期間	1.88~2.88 年
無風險利率	1.34~1.43%

合併公司於 111 年度因該員工認股權產生之酬勞成本為 199 仟元。

三一、與非控制權益之權益交易

111 年度

合併公司原持有子公司遠紡工業（上海）公司 100%股權及子公司亞東石化（上海）公司 61.35%股權。遠紡工業（上海）公司於 111 年 12 月吸收合併亞東石化（上海）公司，合併基準日為 111 年 12 月 31 日，遠紡工業（上海）公司為存續公司，亞東石化（上海）公司為消滅公司。合併後，合併公司持有存續公司遠紡工業（上海）公司持股比例為 90.03%。

由於上述交易並未改變合併公司對該公司之控制，合併公司視為權益交易處理，支付對價與權益交易彙總如下：

	金額
給付之現金對價	$ -
子公司淨資產帳面金額按相對權益變動計算之金額	(296,065)
權益交易差額	($ 296,065)
權益交易差額調整科目	
未分配盈餘	($ 296,065)

合併公司於 111 年 12 月以現金對價向非控制權益購買遠時公司部份股權，致合併公司之持股比例由 98.20%上升為 99.51%。

由於上述交易並未改變合併公司對該公司之控制，合併公司視為權益交易處理，支付對價與權益交易彙總如下：

	金額
給付之現金對價	($ 14,546)
子公司淨資產帳面金額按相對權益變動計算之金額	9,230
權益交易差額	($ 5,316)
權益交易差額調整科目	
未分配盈餘	($ 5,316)

合併公司於 111 年 3 月及 6 月以現金對價向非控制權益購買全虹公司部份股權，致合併公司之持股比例由 61.63%上升為 68.35%。

由於上述交易並未改變合併公司對該公司之控制，合併公司視為權益交易處理，支付對價與權益交易彙總如下：

	金額
給付之現金對價	($ 116,885)
子公司淨資產帳面金額按相對權益變動計算之金額	121,360
權益交易差額	$ 4,475
權益交易差額調整科目	
資本公積－實際取得或處分子公司股權價格與帳面價值差額	$ 4,475

合併公司於 111 年 3 月未按持股比例認購遠想原創公司現金增資股權，致持股比例由 100%下降至 50%。

由於上述交易並未改變合併公司對該公司之控制，合併公司視為權益交易處理，支付對價與權益交易彙總如下：

	金額
收取之現金對價	$ 41,250
子公司淨資產帳面金額按相對權益變動計算之金額	(41,250)
權益交易差額	$ -

110 年度

合併公司購買子公司遠傳電信公司 0.04%股權，總金額計 77,239 仟元，導致持股比例由 38.29%上升至 38.33%。

由於上述交易並未改變合併公司對該公司之控制，合併公司視為權益交易處理，支付對價與權益交易彙總如下：

	金額
給付之現金對價	($ 77,239)
子公司淨資產帳面金額按相對權益變動計算之金額	27,167
權益交易差額	($ 50,072)
權益交易差額調整科目	
資本公積－實際取得或處分子公司股權價格與帳面價值差額	($ 50,072)

合併公司於 110 年 8 月未按持股比例認購遠鑫電子票證公司現金增資股權，致持股比例由 74.36%下降至 71.63%。

由於上述交易並未改變合併公司對該公司之控制，合併公司視為權益交易處理，支付對價與權益交易彙總如下：

	金額
取得之現金對價	$ 49,403
子公司淨資產帳面金額按相對權益變動計算之金額	(48,696)
權益交易差額	$ 707
權益交易差額調整科目	
資本公積	$ 707

三二、資本風險管理

合併公司進行資本管理以確保各企業能夠於繼續經營之前提下，藉由將債務及權益餘額最適化，以使股東報酬極大化。

三三、金融工具

(一) 公允價值資訊－非按公允價值衡量之金融工具

1. 帳面金額與公允價值有重大差異之金融負債

	111年12月31日		110年12月31日	
	帳面金額	公允價值	帳面金額	公允價值
金融負債				
按攤銷後成本衡量之金融負債：				
應付公司債	$113,415,400	$112,288,240	$126,088,310	$126,661,842

2. 公允價值衡量層級

	111年12月31日			
	公允價值			
	第1等級	第2等級	第3等級	合計
金融負債				
應付公司債	$112,288,240	$ -	$ -	$112,288,240

	110年12月31日			
	公允價值			
	第1等級	第2等級	第3等級	合計
金融負債				
應付公司債	$126,661,842	$ -	$ -	$126,661,842

(二) 公允價值資訊－以重複性基礎按公允價值衡量之金融工具

1. 公允價值層級

111 年 12 月 31 日

	第1等級	第2等級	第3等級	合計
透過損益按公允價值衡量之金融資產				
開放型基金受益憑證	$ 3,697,069	$ -	$ -	$ 3,697,069
國外基金受益憑證	-	2,100,156	-	2,100,156
上市（櫃）公司股票	166,100	-	-	166,100
遠期外匯合約	-	-	6,466	6,466
商展活動投資協議	-	-	3,840	3,840
合計	$ 3,863,169	$ 2,100,156	$ 10,306	$ 5,973,631

（接次頁）

（承前頁）

	第 1 等級	第 2 等級	第 3 等級	合計
透過其他綜合損益按公允價值衡量之金融資產				
國內上市（櫃）股票	$ 3,745,673	$ -	$ -	$ 3,745,673
國內未上市（櫃）股票	-	-	1,329,772	1,329,772
不動產投資信託基金受益憑證	486,559	-	-	486,559
國外未上市（櫃）股票	-	-	742,016	742,016
合計	$ 4,232,232	$ -	$ 2,071,788	$ 6,304,020
避險之金融資產				
現金流量避險－利率交換合約	$ -	$ -	$ 6,980	$ 6,980
透過損益按公允價值衡量之金融負債				
遠期外匯合約	$ -	$ -	$ 28,382	$ 28,382

110 年 12 月 31 日

	第 1 等級	第 2 等級	第 3 等級	合計
透過損益按公允價值衡量之金融資產				
開放型基金受益憑證	$ 3,152,708	$ -	$ -	$ 3,152,708
國外基金受益憑證	-	2,398,859	-	2,398,859
上市（櫃）公司股票	394,802	-	-	394,802
遠期外匯合約	-	-	27,429	27,429
合計	$ 3,547,510	$ 2,398,859	$ 27,429	$ 5,973,798
透過其他綜合損益按公允價值衡量之金融資產				
國內上市（櫃）股票	$ 4,971,562	$ -	$ -	$ 4,971,562
國內未上市（櫃）股票	-	-	1,545,447	1,545,447
不動產投資信託基金受益憑證	487,029	-	-	487,029
國外未上市（櫃）股票	-	-	587,410	587,410
合計	$ 5,458,591	$ -	$ 2,132,857	$ 7,591,448

（接次頁）

（承前頁）

	第 1 等級	第 2 等級	第 3 等級	合計
避險之金融資產				
現金流量避險				
－利率交換合約	$ -	$ -	$ 3,517	$ 3,517
透過損益按公允價值衡量之金融負債				
遠期外匯合約	$ -	$ -	$ 372	$ 372

111 及 110 年度無第 1 等級與第 2 等級公允價值衡量間移轉之情形。

2. 金融工具以第 3 等級公允價值衡量之調節

111 年度

	透過損益按公允價值衡量	透過其他綜合損益按公允價值衡量	避險之金融工具	合計
期初資產（負債）餘額	$ 27,057	$ 2,132,857	$ 3,517	$ 2,163,431
新增	3,840	-	-	3,840
減資退還股款	-	(15,769)	-	(15,769)
認列於損益	(196,422)	-	-	(196,422)
認列於其他綜合損益	-	(60,890)	3,463	(57,427)
結清及匯率影響數	147,449	15,590	-	163,039
期末資產（負債）餘額	($ 18,076)	$ 2,071,788	$ 6,980	$ 2,060,692

110 年度

	透過損益按公允價值衡量	透過其他綜合損益按公允價值衡量	避險之衍生性金融工具	合計
期初資產（負債）餘額	$ 12,691	$ 1,915,033	($ 8,508)	$ 1,919,216
新增	-	50,000	-	50,000
處分	-	(97,300)	-	(97,300)
減資退還股款	-	(21,450)	-	(21,450)
認列於損益	121,595	-	(10,505)	111,090
認列於其他綜合損益	-	291,843	12,025	303,868
結清及匯率影響數	(107,229)	(5,269)	10,505	(101,993)
期末資產（負債）餘額	$ 27,057	$ 2,132,857	$ 3,517	$ 2,163,431

3. 第 2 等級公允價值衡量之評價技術及輸入值

金融工具類別	評價技術及輸入值
海外基金受益憑證	依據該海外基金所投資之個別子基金公允價值及子基金投資比重，並經扣除基金經理費、保管費等費用後，計算出基金整體淨資產價值及每單位基金淨值。

4. 第 3 等級公允價值衡量之評價技術及輸入值

金融工具類別	評價技術及輸入值
國內外未上市櫃股票	1. 採用資產法評價，按期末該投資公司所投資之各標的公司分別依收益法、市場法或收益法及市場法並用之評價結果，考慮流動性風險貼水後得之。 2. 採用市場法之可類比交易法，係參考相同資產之成交價格及按期末該公司之獲利能力選取可比較公司市場乘數，並考量流動性風險貼水後得之。
遠期外匯合約及利率交換合約	採現金流量折現法，按期末之可觀察即期匯率及合約所訂匯率估計未來現金流量及公允價值變動數，並以可反映各交易對方信用風險及貨幣價值之折現率分別折現。另考量交易對手之信用評等良好及每期合約期間較短，故假設折現率為0%。
商展活動投資協議	採用收益法評價，按現金流量折現之方式計算該期獲取收益之現值。

(三) 金融工具之種類

	111年12月31日	110年12月31日
金融資產		
透過損益按公允價值衡量之金融資產	$ 5,973,631	$ 5,973,798
避險之金融資產	6,980	3,517
按攤銷後成本衡量之金融資產（註1）	94,249,446	78,170,400
透過其他綜合損益按公允價值衡量之金融資產	6,304,020	7,591,448
金融負債		
透過損益按公允價值衡量之金融負債	28,382	372
按攤銷後成本衡量之金融負債（註2）	329,738,231	311,564,052

註1：餘額係包含現金及約當現金、按攤銷後成本衡量之金融資產、應收票據及應收帳款（含關係人）、其他應收款（含關係人）、長期應收款（含關係人）、存出保證金及其他金融資產等按攤銷後成本衡量之金融資產。

註 2： 餘額係包含短期借款、應付短期票券、應付票據及帳款（含關係人）、其他應付款（含關係人）、應付設備款、負債準備、應付公司債（含一年內到期）、長期借款（含一年內到期）及存入保證金等按攤銷後成本衡量之金融負債。

(四) 財務風險管理目的與政策

合併公司之財務管理部門係為各業務單位提供服務，統籌協調進入國內與國際金融市場操作，藉由依照風險程度與廣度分析暴險之內部風險報告監督及管理合併公司營運有關之財務風險。該等風險包括市場風險（包含匯率風險、利率風險及其他價格風險）、信用風險及流動性風險。

合併公司透過衍生性金融工具規避暴險，以減輕該等風險之影響。衍生金融工具之運用受合併公司董事會通過之政策所規範，其為匯率風險、利率風險、信用風險、衍生性金融工具與非衍生性金融工具之運用以及剩餘流動資金之投資書面原則。

合併公司之重要財務活動，係經董事會依相關規範及內部控制制度進行覆核。於財務計劃執行期間，合併公司必須恪遵關於整體財務風險管理及權責劃分之相關財務操作程序。

1. 市場風險

合併公司之營運活動使合併公司承擔之主要財務風險為外幣匯率變動風險（參閱下述(1)）以及利率變動風險（參閱下述(2)）。

(1) 匯率風險

合併公司之數個子公司從事外幣計價（主要係美元）之銷貨與進貨交易，因而使合併公司產生匯率變動暴險。合併公司匯率暴險之管理係於政策許可之範圍內，利用遠期外匯合約等管理風險。

合併公司於資產負債表日之重大非功能性貨幣計價之貨幣性資產與貨幣性負債帳面金額（包含合併財務報表中已沖銷之非功能性貨幣計價之貨幣性項目），詳附註三九。

敏感度分析

合併公司主要受到美元匯率波動之影響。

下表詳細說明當各組成個體功能性貨幣對美元之匯率增加及減少 5%時，合併公司之敏感度分析。5%係為集團內部向主要管理階層報告匯率風險時所使用之敏感度比率，亦代表管理階層對外幣匯率之合理可能變動範圍之評估。敏感度分析僅包括流通在外之外幣貨幣性項目，並將其期末之換算以匯率變動 5%予以調整。下表之正數係表示當各組成個體功能性貨幣相對於美元升值 5%時，將使稅前淨利增加之金額；當各組成個體功能性貨幣相對於美元貶值 5%時，其對稅前淨利之影響將為同金額之負數。

	111年12月31日	110年12月31日
變動5%之損益		
美　　金	($ 268,752)	($ 329,269)

(2) 利率風險

因合併公司內之個體同時以固定及浮動利率借入資金，因而產生利率暴險。合併公司藉由維持一適當之固定及浮動利率組合來管理利率風險。

合併公司於資產負債表日受利率暴險之金融資產及金融負債帳面金額如下：

	111年12月31日	110年12月31日
具公允價值利率風險		
－金融資產	$ 31,556,387	$ 18,598,979
－金融負債	243,311,878	243,538,512
具現金流量利率風險		
－金融資產	14,029,776	14,578,478
－金融負債	54,705,011	36,279,261

敏感度分析

對於合併公司利率變動之金融資產及金融負債，進行風險衡量。敏感度分析係依資產負債表日之利率暴險而決定，使用之變動率為利率增加或減少 0.25%，此亦代表管理階層對利率之合理可能變動範圍之評估。合併公司持有之固定利率金融資產及金融負債將因市場利率變動使公平價值隨之變動，合併公司持有之浮動利率金融資產及金融負債將因市場利率變動使有效利率隨之變動，而使其未來現金流量產生波動。

針對合併公司 111 年及 110 年 12 月 31 日持有之利率變動金融資產部位，市場利率每上升 0.25%，固定利率金融資產之公平價值將分別下降 78,694 仟元及 46,381 仟元，浮動利率金融資產將分別有現金流入 35,074 仟元及 36,446 仟元。當市場利率下降 0.25%時，影響將為同金額之負數。

針對合併公司 111 年及 110 年 12 月 31 日持有之利率變動金融負債部位，市場利率每上升 0.25%，固定利率金融負債之公平價值將分別下降 606,763 仟元及 607,328 仟元，浮動利率金融負債將分別有現金流出 136,763 仟元及 90,698 仟元。當市場利率下降 0.25%時，其影響將為同金額之負數。

避險會計

合併公司另簽定利率交換合約以減輕已發行浮動利率債務之現金流量暴險，並指定為現金流量避險。

為降低合併公司因浮動利率借款產生之現金流量暴險，所有換入固定利率換出浮動利率之利率交換合約均被指定為現金流量避險。利率交換與借款利息之支付係同時發生，且於浮動利率債務之利息支出認列於損益之期間，將遞延列於權益之金額重分類至損益。

111 年 12 月 31 日

避險工具	合約金額	到期期間	支付利率區間	收取利率區間	資產負債表單行項目	帳面金額 資產	帳面金額 負債	當期評估避險無效性所採用之避險工具
現金流量避險								
利率交換合約	新台幣 3,294,000 仟元	114 年 11 月	0%~4.8%	0.60%~4.90%	避險之金融負債	$6,980	$ -	$ -

被避險項目	當期評估避險無效性所採用之被避險項目價值變動	其他權益帳面金額 持續適用避險會計	其他權益帳面金額 不再適用避險會計
現金流量避險			
長期借款利息費用	$ -	$ 6,980	$ -

111 年度

綜合損益影響	認列於其他綜合損益之避險利益（損失）	認列於損益之避險無效性利益（損失）	認列避險無效性之單行項目	自權益重分類至損益之金額及其單行項目因被避險項目已影響損益
現金流量避險				
長期借款利息費用	$ 3,463	$ -	-	$ 2,762 利息費用加項

110 年 12 月 31 日

避險工具	合約金額	到期期間	支付利率區間	收取利率區間	資產負債表單行項目	帳面金額 資產	帳面金額 負債	當期評估避險無效性所採用之避險工具
現金流量避險								
利率交換合約	新台幣 3,294,000 仟元	114 年 11 月	0%~4.8%	0.60%~4.9%	避險之金融資產	$3,517	$ -	$ -

被避險項目	當期評估避險無效性所採用之被避險項目價值變動	其他權益帳面金額 持續適用避險會計	其他權益帳面金額 不再適用避險會計
現金流量避險			
長期借款利息費用	$ -	$ 3,517	$ -

110 年度

綜合損益影響	認列於其他綜合損益之避險利益（損失）	認列於損益之避險無效性利益（損失）	認列避險無效性之單行項目	自權益重分類至損益之金額及其單行項目因被避險項目已影響損益
現金流量避險				
長期借款利息費用	$ 12,025	$ -	-	$ 10,505 利息費用加項

(3) 其他價格風險

合併公司因持有股票及受益憑證而產生權益價格暴險。

敏感度分析

對於合併公司權益價格變動之金融資產，進行風險衡量。合併公司係採用敏感度分析衡量權益證券價格風險。

敏感度分析係依資產負債表日權益投資部位暴險進行。若權益投資部位價格下跌 5%，111 年及 110 年 12 月 31 日透過損益按公允價值衡量金融資產及透過其他綜合損益按公允價值衡量金融資產之公允價值將減少 613,367 仟元及 676,891 仟元。

2. 信用風險

信用風險係指交易對方拖欠合約義務而造成集團財務損失之風險。截至資產負債表日，合併公司可能因交易對方未履行義務及合併公司提供財務保證造成財務損失之最大信用風險暴險主要係來自於：

(1) 合併資產負債表所認列之金融資產帳面金額。

(2) 合併公司提供財務保證所產生之或有負債金額。

合併公司採行之政策係僅與信譽卓著之對象進行交易，並於必要情形下取得足額之擔保以減輕因拖欠所產生財務損失之風險。合併公司將使用其他公開可取得之財務資訊及彼此交易記錄對主要客戶進行評等。合併公司持續監督信用暴險以及交易對方之信用評等。

應收帳款之對象涵蓋眾多客戶，分散於不同產業及地理區域。合併公司持續地針對應收帳款客戶之財務狀況進行評估。

3. 流動性風險

合併公司係透過管理及維持足夠部位之現金及約當現金以支應集團營運並減輕現金流量波動之影響。合併公司管理階層監督銀行融資額度使用狀況並確保借款合約條款之遵循。

下表詳細說明合併公司除約定於 1 年內還款之流動金融負債外，其餘非流動金融負債之約定還款期間分析。

	1 至 2 年	2 至 3 年	3 年 以 上	合 計
111 年 12 月 31 日				
長期借款	$ 46,520,133	$ 19,273,967	$ 27,253,083	$ 93,047,183
應付公司債	23,700,000	21,600,000	47,200,000	92,500,000
	$ 70,220,133	$ 40,873,967	$ 74,453,083	$ 185,547,183
110 年 12 月 31 日				
長期借款	$ 42,501,004	$ 28,847,740	$ 24,665,809	$ 96,014,553
應付公司債	21,000,000	23,700,000	59,300,000	104,000,000
	$ 63,501,004	$ 52,547,740	$ 83,965,809	$ 200,014,553

租賃負債未折現總額到期分析之資訊如下：

	1 ~ 5 年	5 ~ 10 年	10 ~ 15 年	15 ~ 20 年	20 年以上
111 年 12 月 31 日					
租賃負債	$6,034,197	$ 427,276	$ 77,540	$ 73,019	$ 145,311
110 年 12 月 31 日					
租賃負債	$5,967,137	$ 448,958	$ 77,954	$ 74,674	$ 161,030

(五) 金融資產移轉資訊

合併公司將部分大陸地區信用等級較高之應收銀行承兌匯票轉讓予銀行貼現，由於該等票據之幾乎所有風險及報酬已移轉，合併公司除列所移轉之應收銀行承兌匯票。惟若該等已除列銀行承兌匯票到期時未能兌現，銀行仍有權要求合併公司清償，故合併公司仍持續參與該等票據。

合併公司持續參與已除列銀行承兌匯票之最大損失暴險金額為已移轉而尚未到期之銀行承兌匯票面額，截至 111 年及 110 年 12 月 31 日止分別為 488,478 仟元及 823,779 仟元，該等票據將於資產負債表日後 12 個月內到期。考量已除列銀行承兌匯票之信用風險，合併公司評估其持續參與之公允價值並不重大。

三四、關係人交易

除已於其他附註列示者外，母子公司與關係人間重大之交易事項彙總列示於後附之關係人交易事項明細表（附表二、三及四）。

三五、質抵押之資產

除已於其他附註列示者外，下列資產業已質抵押作為履約保證、短期借款、應付短期票券、關稅局進口關稅、長期附息負債、工程保固、為關係企業融資背書保證、法院訴訟、稅務行政救濟及承作政府專案等之押金及擔保品：

	111年12月31日	110年12月31日
其他金融資產－流動	$ 2,618,740	$ 2,231,896
按攤銷後成本衡量之金融資產－非流動	500,000	500,000
不動產、廠房及設備淨額	25,877,049	26,973,257
投資性不動產	23,064,769	19,808,784
採用權益法之投資	3,138,969	3,194,371
特 許 權	1,120,284	1,344,783
其他金融資產－非流動	1,435,787	1,850,976
	$ 57,755,598	$ 55,904,067

截至 111 年及 110 年 12 月 31 日，合併公司將其持有子公司遠傳電信公司之股票均為 60,657 仟股提供作為短期借款、應付商業本票及長期負債之擔保品。另截至 111 年及 110 年 12 月 31 日合併公司將其持有子公司遠鼎公司之股票皆為 10,000 仟股提供作為短期借款、應付商業本票及長期負債之擔保品。

三六、重大或有負債及未認列之合約承諾

除其他附註所述者外，合併公司於資產負債表日有下列重大承諾事項及或有事項如下：

(一) 截至 111 年及 110 年 12 月 31 日止，合併公司已開立未使用之信用狀金額分別為 842,034 仟元及 963,275 仟元。

(二) 截至 111 年及 110 年 12 月 31 日止，合併公司（不含子公司遠傳電信公司及其子公司）已訂約尚未支付之工程款及購買不動產、廠房及設備款項分別為 2,635,882 仟元及 3,946,463 仟元。

另子公司遠傳電信公司及其子公司已訂約購買之不動產、廠房及設備採購款及手機款分別如下：

	111年12月31日	110年12月31日
已訂約未驗收之不動產、廠房及設備採購款	$11,957,889	$17,104,556
已訂約未驗收之存貨採購款	$ 8,040,670	$ 5,134,425

(三) 截至 111 年及 110 年 12 月 31 日止，合併公司已訂約尚未進貨之不可取消棉花採購合約款分別為 81,865 仟元及 158,429 仟元。

(四) 截至 111 年及 110 年 12 月 31 日止，子公司遠揚營造工程公司已簽訂之工程總成本合計分別為 67,467,331 仟元及 38,078,799 仟元。

(五) 截至 111 年及 110 年 12 月 31 日止，子公司遠通電收公司與遠東商銀就通行費之管理與運用簽訂他益信託合約分別為 4,272,826 仟元及 4,104,190 仟元。

(六) 合併公司為關係企業融資之背書及保證額度：詳附表六。

(七) 子公司遠通電收公司於 100 年 6 月 30 日電子收費分年利用率未能達到與高公局簽訂之「高速公路電子收費系統建置及營運」契約約定標準之訴訟一案，已於 104 年 9 月由最高法院裁定回歸台北地方法院民事庭審理，遠通電收公司已就可能之損失估列入帳。107 年 10 月 19 日台北地方法院一審判決遠通電收公司勝訴，高公局於 107 年 11 月 9 日提起上訴，高等法院於 108 年 6 月 11 日駁回高公局之上訴。高公局於 108 年 7 月 8 日提起上訴，經最高法院審理後，於 110 年 1 月 21 日廢棄原二審判決並發回高等法院更審。高等法院審理後，於 111 年 11 月 15 日作成一審判決，子公司遠通電收公司賠償違約金 17,000 仟元，雙方皆未再提起上訴，故本判決已於 111 年 12 月 21 日確定，全案終結。

另依契約規定，遠通電收公司未於規定期限內完成計程車道系統基礎建設之訴訟一案，台北地方法院民事庭已於 105 年 5 月 20 日宣判遠通電收公司應給付高公局違約金，遠通電收公司已於 105 年 5 月 31 日上訴並估列相關之違約金損失，目前該案仍於高等法院審理中。

(八) 為使網路及頻譜資源效益極大化及增加 5G 競爭力，子公司遠傳電信公司董事會於 109 年 9 月 4 日決議與亞太電信業務合作，其中包含取得主管機關核准後，由子公司遠傳電信公司發行普通股交換鴻海精密工業股份有限公司持有之部分亞太電信股份。

子公司遠傳電信公司於 111 年 2 月 25 日董事會決議通過與亞太電信簽署合併契約以吸收合併之方式進行合併，子公司遠傳電信為存續公司，以每一股亞太電信普通股股份換發 0.0934406 股子公司遠傳電信普通股。子公司遠傳電信因本合併案預計將發行普通股 356,681 仟股，擬於主管機關核准後訂定合併基準日。本合併案已於 112 年 1 月 18 日經國家通訊傳播委員會核准，後續仍待公平會審議。經子公司遠傳電信及亞太電信進行合併後，前於 109 年 9 月 4 日與鴻海精密簽立之亞太電信股份交換協議書即為終止。

三七、<u>其他事項</u>

截至本合併財務報告通過發布日止，合併公司評估新冠肺炎疫情對合併公司之繼續經營能力、資產減損及籌資風險並未造成重大影響，合併公司將持續觀察及評估疫情對前述方面之影響。

三八、<u>重大期後事項</u>

母公司於 112 年 3 月 8 日經董事會決議擬透過增資 100%轉投資公司 PET Far Eastern (Holding) Ltd.，再轉投資採用權益法之投資遠東聯石化（揚州）公司，交易金額美元 26,520 仟元。

三九、具重大影響之外幣資產及負債資訊

以下資訊係按合併公司各個體功能性貨幣以外之外幣彙總表達，所揭露之匯率係指該等外幣換算至功能性貨幣之匯率。具重大影響之外幣資產及負債如下：

111 年 12 月 31 日

	外幣	匯率	帳面金額
外幣資產			
貨幣性項目			
美元	$ 439,961	30.710（美元：新台幣）	$ 13,511,202
美元	85,243	6.967（美元：人民幣）	2,617,813
外幣負債			
貨幣性項目			
美元	300,628	30.710（美元：新台幣）	9,232,286
美元	49,550	6.967（美元：人民幣）	1,521,681

110 年 12 月 31 日

	外幣	匯率	帳面金額
外幣資產			
貨幣性項目			
美元	$ 393,362	27.680（美元：新台幣）	$ 10,888,260
美元	130,807	6.372（美元：人民幣）	3,620,738
外幣負債			
貨幣性項目			
美元	242,396	27.680（美元：新台幣）	6,709,521
美元	43,862	6.372（美元：人民幣）	1,214,100

合併公司於 111 及 110 年度外幣兌換利益（損失）(含已實現及未實現）分別為 1,375,481 仟元及(207,822)仟元，由於集團個體之功能性貨幣種類繁多，故無法按各重大影響之外幣別揭露兌換損益。

四十、附註揭露事項

(一) 重大交易事項及(二)轉投資事業相關資訊

1. 資金貸與他人：附表五。
2. 為他人背書保證：附表六。
3. 期末持有有價證券情形：附表七。

4. 累積買進或賣出同一有價證券之金額達新臺幣 3 億元或實收資本額 20%以上：附表八。

5. 取得不動產之金額達新臺幣 3 億元或實收資本額 20%以上：附表九。

6. 處分不動產之金額達新臺幣 3 億元或實收資本額 20%以上：附表十。

7. 與關係人進、銷貨之金額達新臺幣 1 億元或實收資本額 20%以上：附表十一。

8. 應收關係人款項達新臺幣 1 億元或實收資本額 20%以上：附表十二。

9. 從事衍生工具交易：附註七及三三。

10. 其他：母子公司間及各子公司間之業務關係及重要交易往來情形及金額：附表十三。

11. 被投資公司資訊：附表十四。

(三) 大陸投資資訊

1. 大陸被投資公司名稱、主要營業項目、實收資本額、投資方式、資金匯出入情形、持股比例、投資損益、期末投資帳面金額、已匯回投資損益及赴大陸地區投資限額：附表十五及十五之一。

2. 與大陸被投資公司直接或間接由第三地區所發生下列之重大交易事項，及其價格、付款條件、未實現損益：附表三、四、五、十一、十二及十三。

(1) 進貨金額及百分比與相關應付款項之期末餘額及百分比。

(2) 銷貨金額及百分比與相關應收款項之期末餘額及百分比。

(3) 財產交易金額及其所產生之損益數額。

(4) 票據背書保證或提供擔保品之期末餘額及其目的。

(5) 資金融通之最高餘額、期末餘額、利率區間及當期利息總額。

(6) 其他對當期損益或財務狀況有重大影響之交易事項，如勞務之提供或收受等。

(四) 主要股東資訊：股權比例達5%以上之股東名稱、持股數額及比例：附表十六。

四一、部門資訊

提供給主要營運決策者用以分配資源及評量部門績效之資訊，著重於每一交付或提供之產品或勞務之種類。本集團之應報導部門包括石化、化纖、紡織、電信、不動產開發、投資及其他。

部門損益係指各個部門所賺取之利潤，不包含利息收入、公允價值調整利益—投資性不動產、處分不動產、廠房及設備損益、處分特許權損益、處分無形資產損益、兌換損益、利息費用等營業外收支以及所得稅費用。此衡量金額係提供予主要營運決策者，用以分配資源予部門及評量其績效。

(一) 部門收入與營運結果

母子公司之收入與營運結果依應報導部門分析如下：

	部門收入		部門損益	
	111年度	110年度	111年度	110年度
石化部門			($ 3,261,143)	($ 2,746,964)
銷售予外部之收入淨額	$ 19,129,640	$ 17,280,123		
內部調撥	32,607,651	28,067,644		
小　計	51,737,291	45,347,767		
化纖部門			4,860,653	4,785,016
銷售予外部之收入淨額	103,948,809	87,693,046		
內部調撥	1,648,706	1,735,330		
小　計	105,597,515	89,428,376		
紡織部門			825,102	858,205
銷售予外部之收入淨額	40,101,122	35,799,168		
內部調撥	47,191	40,116		
小　計	40,148,313	35,839,284		
電信部門			12,633,523	10,361,121
銷售予外部之收入淨額	88,834,958	84,980,541		
內部調撥	316,407	339,467		
小　計	89,151,365	85,320,008		
不動產開發部門			1,506,388	1,454,780
銷售予外部之收入淨額	6,386,816	8,870,152		
內部調撥	827,793	770,551		
小　計	7,214,609	9,640,703		
投資及其他部門			2,501,869	4,269,639
銷售予外部之收入淨額	10,120,880	11,870,658		
內部調撥	366,965	354,030		
小　計	10,487,845	12,224,688		
其他沖銷及調整	(35,827,152)	(31,685,513)	(151,332)	38,837
合　計	$268,509,786	$246,115,313	18,915,060	19,020,634
利息收入			441,709	266,179
淨外幣兌換利益（損失）			1,375,481	(207,822)
利息費用			(3,340,022)	(2,691,754)
其他收入及利益			(242,598)	1,440,068
稅前淨利（繼續營業單位）			$ 17,149,630	$ 17,827,305

註：應報導部門收入合計數與合併營業收入及部門損益與合併營業利益之差異主要係採用權益法之關聯企業損益份額以及股利收入，111 年度金額分別為 4,416,876 仟元及 148,385 仟元，110 年度金額分別為 7,221,766 仟元及 87,330 仟元。

(二) 部門總資產及負債暨其他部門資訊

合併公司於揭露應報導部門總資產及負債暨其他部門資訊之衡量金額時，由於該等資訊未提供予營運決策者，故不予揭露。

(三) 地區別資訊

合併公司主要於三個地區營運－台灣、中國與海外。

合併公司來自外部客戶之繼續營業單位收入依營運地點區分與非流動資產按資產所在地區分之資訊列示如下：

	來自外部客戶之收入		非流動資產	
	111年度	110年度	111年12月31日	110年12月31日
台　灣	$159,324,982	$153,081,268	$314,497,249	$321,040,158
中　國	40,137,735	40,083,692	33,303,020	33,469,831
海　外	64,481,808	45,641,257	50,149,865	41,407,843
	$263,944,525	$238,806,217	$397,950,134	$395,917,832

非流動資產不包括分類為金融工具、採用權益法之投資、長期應收款、遞延所得稅資產、淨確定福利資產以及存出保證金。

(四) 重要客戶資訊

111 及 110 年度母子公司無來自單一客戶之收入達本集團收入總額之 10%。

遠東新世紀股份有限公司及子公司

合併組織圖

民國 111 年 12 月 31 日

附表一

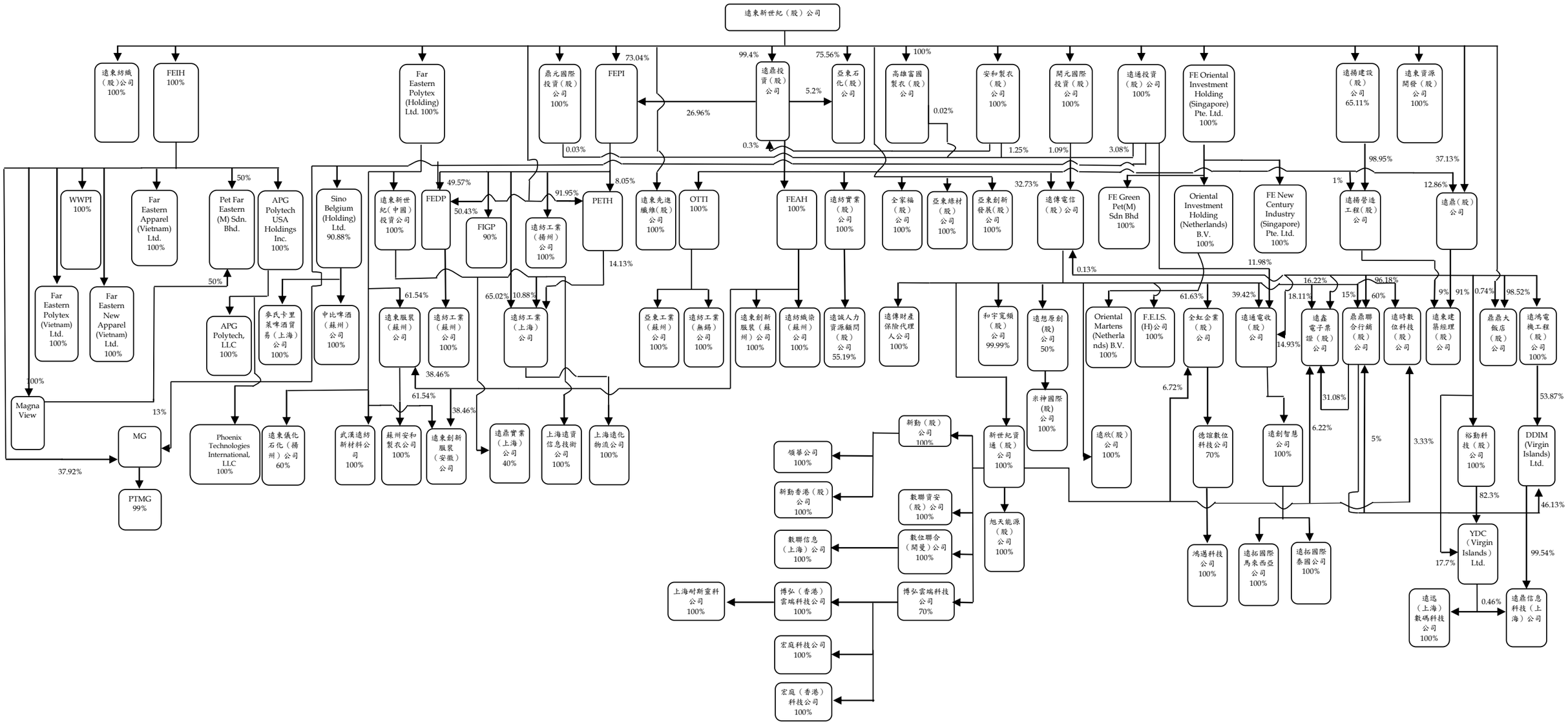

遠東新世紀股份有限公司及子公司

關係人明細表

民國 111 年 12 月 31 日

附表二

關係人名稱	與合併公司之關係
亞洲水泥公司	關聯企業
東聯化學公司	關聯企業
遠東百貨公司	關聯企業
宏遠興業公司	關聯企業
遠東國際商業銀行	關聯企業
亞東證券公司	關聯企業
九龍英泥公司	關聯企業
大聚化學纖維公司	關聯企業
亞東工業氣體公司	關聯企業
科德寶遠東公司	關聯企業
裕元投資公司	關聯企業
裕民貿易公司	關聯企業
裕鼎實業公司	關聯企業
遠東聯石化（揚州）公司	關聯企業
遠鼎租賃公司	關聯企業
遠銀國際租賃公司	關聯企業
太平洋流通投資公司	關聯企業
OPAS Fund Segregated Portfolio Company	關聯企業
Drive Catalyst SPC-SP Tranche Two	關聯企業
Drive Catalyst SPC-SP Tranche Three	關聯企業
Everest Textile USA, LLC	關聯企業
FYN Green PET Corporation	其他關係人（關聯企業之子公司）
上海太平洋百貨公司	其他關係人（關聯企業之子公司）
大連連太百貨公司	其他關係人（關聯企業之子公司）
太平洋崇光百貨公司	其他關係人（關聯企業之子公司）
百鼎商業諮詢管理（上海）公司	其他關係人（關聯企業之子公司）
竹北新世紀購物中心公司	其他關係人（關聯企業之子公司）
宏遠發展（上海）公司	其他關係人（關聯企業之子公司）
亞力水泥製品（上海）公司	其他關係人（關聯企業之子公司）
亞力水泥製品（南昌）公司	其他關係人（關聯企業之子公司）
亞力水泥製品（四川）公司	其他關係人（關聯企業之子公司）
亞力水泥製品（成都）公司	其他關係人（關聯企業之子公司）

（接次頁）

（承前頁）

關係人名稱	與合併公司之關係
亞力水泥製品（武漢）公司	其他關係人（關聯企業之子公司）
亞利運輸（四川）公司	其他關係人（關聯企業之子公司）
亞利運輸（江西）公司	其他關係人（關聯企業之子公司）
亞利運輸（湖北）公司	其他關係人（關聯企業之子公司）
四川蘭豐水泥公司	其他關係人（關聯企業之子公司）
亞利預鑄工業公司	其他關係人（關聯企業之子公司）
亞利運通公司	其他關係人（關聯企業之子公司）
亞東水泥（四川）公司	其他關係人（關聯企業之子公司）
亞東水泥（江西）公司	其他關係人（關聯企業之子公司）
亞東水泥（武漢）公司	其他關係人（關聯企業之子公司）
亞東水泥（南昌）公司	其他關係人（關聯企業之子公司）
亞東水泥（揚州）公司	其他關係人（關聯企業之子公司）
亞東水泥（湖北）公司	其他關係人（關聯企業之子公司）
亞東水泥（黃崗）公司	其他關係人（關聯企業之子公司）
亞東石化（揚州）公司	其他關係人（關聯企業之子公司）
泰州亞東建材公司	其他關係人（關聯企業之子公司）
亞東百貨公司	其他關係人（關聯企業之子公司）
亞東預拌混凝土公司	其他關係人（關聯企業之子公司）
亞東證券投資顧問公司	其他關係人（關聯企業之子公司）
亞洲水泥（中國）控股公司	其他關係人（關聯企業之子公司）
亞洲水泥（新加坡）私人公司	其他關係人（關聯企業之子公司）
亞洲投資公司	其他關係人（關聯企業之子公司）
亞興水泥製品公司	其他關係人（關聯企業之子公司）
亞鑫水泥（武漢）公司	其他關係人（關聯企業之子公司）
南華水泥公司	其他關係人（關聯企業之子公司）
英屬維京群島遠東百貨公司	其他關係人（關聯企業之子公司）
重慶大都會廣場太平洋百貨公司	其他關係人（關聯企業之子公司）
富民運輸公司	其他關係人（關聯企業之子公司）
富達運輸公司	其他關係人（關聯企業之子公司）
嘉惠電力公司	其他關係人（關聯企業之子公司）
遠百企業公司	其他關係人（關聯企業之子公司）
遠東巨城購物中心	其他關係人（關聯企業之子公司）
遠東百貨（重慶）公司	其他關係人（關聯企業之子公司）
遠博資產管理公司	其他關係人（關聯企業之子公司）
遠銀小客車租賃公司	其他關係人（關聯企業之子公司）
遠銀資產管理公司	其他關係人（關聯企業之子公司）
德勤投資公司	其他關係人（關聯企業之子公司）

（接次頁）

（承前頁）

關係人名稱	與合併公司之關係
遠東都會公司	其他關係人（關聯企業之子公司）
亞東投資（上海）公司	其他關係人（關聯企業之子公司）
百發中國投資公司	其他關係人（關聯企業之子公司）
遠榮國際融資租賃公司	其他關係人（關聯企業之子公司）
財團法人電訊暨智慧運輸科技發展基金會（電訊暨智慧運輸基金會）	其他關係人（關聯企業之子公司）捐贈達其實收基金總額三分之一以上財團法人）
元智大學	其他關係人（董事長相同）
亞東學校財團法人亞東科技大學（原亞東技術學院）	其他關係人（董事長相同）
亞東紀念醫院	其他關係人（董事長相同）
財團法人徐元智醫藥基金會	其他關係人（董事長相同）
財團法人徐有庠先生紀念基金會	其他關係人（董事長相同）
裕民航運公司	其他關係人（董事長相同）
穩靜企業公司	其他關係人（董事長相同）
遠東聯合診所	其他關係人（董事長相同）
財團法人徐元智先生紀念基金會	其他關係人（實質關係人）
東元電機公司	其他關係人（實質關係人）
高雄捷運公司	其他關係人（實質關係人）
裕民航運新加坡私人公司	其他關係人（實質關係人）
鼎鼎企業管理顧問公司	其他關係人（實質關係人）
精誠資訊公司	其他關係人（實質關係人）
德銀遠東證券投資信託公司（德銀遠東公司）	其他關係人（實質關係人）
裕民風能航運公司	其他關係人（實質關係人）
石塚硝子株式會社	其他關係人（實質關係人）
神通電腦公司	其他關係人（實質關係人）
裕民航運（香港）公司	其他關係人（實質關係人）
台灣長誠控股公司	其他關係人（實質關係人）
徐旭時	其他關係人（實質關係人）
施雅斌	其他關係人(合併公司董事之配偶)
白佩琪	其他關係人(合併公司董事之配偶)

遠東新世紀股份有限公司及子公司

合併關係人交易事項明細表

民國 111 年及 110 年 1 月 1 日至 12 月 31 日

附表三　　單位：新台幣仟元

	111年度	110年度
營業收入		
關聯企業	$ 1,331,410	$ 1,486,807
其他關係人	918,111	771,683
	$ 2,249,521	$ 2,258,490
營業成本及進貨		
關聯企業	$ 1,226,410	$ 1,874,351
其他關係人	820,547	856,770
	$ 2,046,957	$ 2,731,121
營業費用		
關聯企業	$ 35,533	$ 31,827
其他關係人	979,428	926,014
	$ 1,014,961	$ 957,841
其他支出－捐贈		
財團法人徐元智先生紀念基金會	$ 24	$ 38,230
其他關係人	1,651	4,295
	$ 1,675	$ 42,525

合併公司於 111 及 110 年度向其他關係人購買軟體設備及工程等，金額分別為 110,925 仟元及 179,513 仟元。

合併公司於 111 年度向關聯企業處分設備，處分價款為 1,815 仟元，處分利益為 311 仟元。

111 年度合併公司將新北市之部分土地與其他關係人亞東學校財團法人之土地進行交換，換出及換入金額均為 1,277,755 仟元，並已於 111 年 6 月 30 日完成土地過戶。另於 111 年 8 月 10 日子公司遠東資源開發公司經董事會決議，擬將上述換入土地併同其他土地處分予其他關係人徐元智先生醫藥基金會，處分價款為 2,289,615 仟元。合約價款係分期收取，截至 111 年 12 月 31 日止，業已收現 89,615 仟元，餘係帳列其他應收款 220,000 仟元及長期應收款 1,980,000 仟元。

111 年度合併公司出售建案房屋及車位予其他關係人，約定價款共 74,050 仟元，截至 111 年 12 月 31 日已支付 7,410 仟元（帳列合約負債），尚未完成過戶。

合併公司與 OPAS Fund Segregated Portfolio Company（Opas 公司）之交易性質，係透過 Opas 公司之平台進行投資，各該 Tranche 之海外基金組合（Portfolio）之決策係由包含合併公司在內之投資人組成的投資委員會決定並管理，於 111 年度取得 OPAS Fund Segregated Portfolio Tranche“C”之海外基金，取得基金之合計數為 138,050 仟元。於 110 年度取得 OPAS Fund Segregated Portfolio Tranche“A”、”B”及“C”之海外基金，取得基金之合計數為 567,324 仟元。

合併公司 111 年度處分 OPAS Fund Segregated Portfolio Tranche“A”之價款為 139,125 仟元，處分利益為 11,847 仟元（帳列透過損益按公允價值衡量之金融資產利益）；合併公司 110 年度處分 OPAS Fund Segregated Portfolio Tranche“C”之價款為 420,477 仟元，處分利益為 58,550 仟元（帳列透過損益按公允價值衡量之金融資產利益）。

合併公司於 111 年度投資關聯企業 Drive Catalyst SPC-SP Tranche Two，金額為 221,360 仟元。合併公司於 110 年 4 月投資關聯企業 Drive Catalyst SPC-SP Tranche Two 及 Drive Catalyst SPC-SP Tranche Three，金額合計為 456,560 仟元。

合併公司於 111 年度參與關聯企業遠東國際商業銀行及其他關係人 FYN Green PET Corporation 現金增資，金額分別為 629,724 仟元及 128,812 仟元。惟截至 111 年 12 月 31 日止，該 FYN Green PET Corporation 現金增資程序尚未完成，故認列為預付投資款（帳列非流動資產項下）。

合併公司於 111 年 12 月向太平洋崇光百貨股份有限公司購買子公司遠時數位科技股份有限公司股票，金額為 3,124 仟元。

合併公司於 110 年 8 月參與關聯企業宏遠興業公司現金增資，金額合計為 660,029 仟元。

合併公司於 110 年 7 月向其他關係人購置土地（帳列營建存貨-待建土地），約定價款 813,984 仟元，業已於 110 年 10 月付清並完成土地過戶。

承租協議

	111年度	110年度
取得使用權資產		
關聯企業	$ 32,590	$ 11,726
其他關係人	284,833	-
	$ 317,423	$ 11,726

	111年12月31日	110年12月31日
租賃負債		
關聯企業	$ 249,777	$ 411,404
其他關係人	1,002,935	847,052
	$ 1,252,712	$ 1,258,456

	111年度	110年度
利息費用		
關聯企業	$ 3,921	$ 5,947
其他關係人		
遠博資產管理公司	10,131	11,606
其　　他	1,421	36
	$ 15,473	$ 17,589
租賃支出		
關聯企業	$ 11,905	$ 11,974
其他關係人	18,166	16,764
	$ 30,071	$ 28,738

合併公司與關係人間之租賃契約，其有關租金之決議及支付方法和一般租賃交易相當。

出租協議

	111年12月31日	110年12月31日
應收營業租賃款		
關聯企業	$ 78,269	$ 75,493
其他關係人	37,995	22,307
	$ 116,264	$ 97,800
未來將收取之租賃給付總額		
關聯企業	$ 950,022	$ 1,267,457
其他關係人	3,450,560	3,769,923
	$ 4,400,582	$ 5,037,380

	111年度	110年度
租賃收入		
關聯企業	$ 372,916	$ 338,553
其他關係人	354,013	352,914
	$ 726,929	$ 691,467

合併公司以營業租賃出租廠房及營業與辦公使用空間予關聯企業及其他關係人，租賃期間為 3 至 30 年。

合併公司與關係人間之租賃契約，其有關租金之決議及收取方法和一般租賃交易相當。

董事及管理階層薪酬資訊：

	111年度	110年度
短期福利	$ 465,525	$ 460,791
退職後福利	1,290	1,141
	$ 466,815	$ 461,932

註：與關係人間之重大交易條件係依雙方約定為之。

遠東新世紀股份有限公司及子公司

合併關係人交易事項明細表

民國 111 年及 110 年 12 月 31 日

附表四　　單位：新台幣仟元

	111年12月31日	110年12月31日
應收票據及帳款		
關聯企業	$ 435,661	$ 542,642
其他關係人	603,759	494,760
	$ 1,039,420	$ 1,037,402
應付票據及帳款－關係人		
關聯企業		
東聯化學公司	$ 57,160	$ 103,206
其　　他	13,948	30,144
其他關係人		
亞東預拌混凝土公司	94,304	61,452
富達運輸公司	49,859	58,925
其　　他	53,759	74,109
	$ 269,030	$ 327,836
累計工程請款金額（註）		
其他關係人	$ 363,759	$ 953,210
存入保證金		
關聯企業	$ 61,909	$ 60,824
其他關係人	88,752	84,552
	$ 150,661	$ 145,376
遞延貸項－聯屬公司間利益		
關聯企業		
亞東證券公司	$ 108,929	$ 109,484
其　　他	2,810	2,810
其他關係人	9,122	9,122
	$ 120,861	$ 121,416

註：帳列合約資產（負債）。

資金融通情形

融資予關係企業（帳列其他應收款）之明細如下：

	111年12月31日	110年12月31日
關聯企業		
遠東聯石化（揚州）公司	$ 3,129,680	$ 1,781,040
大聚化學纖維公司	300,000	530,000
裕鼎實業公司	800,000	300,000
	$ 4,229,680	$ 2,611,040

融資予關係企業之利息收入之明細如下：

	111年度	110年度
關聯企業		
遠東聯石化（揚州）公司	$ 62,709	$ 70,761
其　　他	9,381	8,116
	$ 72,090	$ 78,877

融資自關係企業之利息費用之明細如下：

	111年度	110年度
遠東國際商業銀行	$ 1,112	$ 1,127

銀行存款、定期存款及其他金融資產

	111年12月31日	110年12月31日
遠東國際商業銀行	$ 13,010,657	$ 10,464,088

係合併公司存放於遠東國際商業銀行之銀行存款、定期存款（帳列現金及約當現金、按攤銷後成本衡量之金融資產及其他金融資產項下），及將銷售預付型通話卡及國際電話預付卡之預收款項及國道通行費交付信託予遠東國際商業銀行作為信託資產（帳列其他金融資產項下）。111 及 110 年度之利息收入分別為 57,042 仟元及 35,644 仟元。

透過損益按公允價值衡量之金融資產（負債）－流動

	111年12月31日	110年12月31日
遠東國際商業銀行	($ 14,398)	$ 1,947

係合併公司與遠東國際商業銀行簽訂衍生性商品合約之透過損益按公允價值衡量之金融資產（負債）。111 及 110 年度透過損益按公允價值衡量之金融資產（負債）利益分別為 88,666 仟元及 41,106 仟元。

註：與關係人間之重大交易條件係依雙方約定為之。

遠東新世紀股份有限公司及子公司

資金貸與他人

民國 111 年 1 月 1 日至 12 月 31 日

附表五

單位：除另予註明者外，係新台幣仟元

編號	貸出資金之公司	貸與對象	往來項目	是否為關係人	本期最高餘額	期末餘額	實際動支金額	利率區間（%）	資金貸與性質	業務往來金額	有短期融通資金必要之原因	提列備抵呆帳金額	擔保品 名稱	擔保品 價值	對個別對象資金貸與限額	資金貸與總限額	備註
1	遠鼎投資公司	遠通投資公司	應收關係人款項	是	$ 1,500,000	$ 1,500,000	$ 470,000	0.9504~0.9823	2	$ -	營運週轉	$ -	本票	$ -	$ 4,361,147	$ 21,805,737	對個別對象限額（註二）；資貸最高限額（註五）
1	遠鼎投資公司	開元國際投資公司	應收關係人款項	是	1,100,000	1,100,000	340,000	0.9823	2	-	營運週轉	-	本票	-	4,361,147	21,805,737	對個別對象限額（註二）；資貸最高限額（註五）
1	遠鼎投資公司	安和製衣公司	應收關係人款項	是	600,000	600,000	100,000	0.9097~0.9823	2	-	營運週轉	-	本票	-	4,361,147	21,805,737	對個別對象限額（註二）；資貸最高限額（註五）
1	遠鼎投資公司	鼎元國際投資公司	應收關係人款項	是	600,000	600,000	300,000	0.9097~0.9823	2	-	營運週轉	-	本票	-	4,361,147	21,805,737	對個別對象限額（註二）；資貸最高限額（註五）
1	遠鼎投資公司	裕鼎實業公司	應收關係人款項	是	1,000,000	1,000,000	800,000	0.9097~0.9823	2	-	營運週轉	-	本票	-	4,361,147	21,805,737	對個別對象限額（註二）；資貸最高限額（註五）
1	遠鼎投資公司	大聚化學纖維公司	應收關係人款項	是	1,200,000	1,200,000	300,000	0.9097~0.9823	2	-	營運週轉	-	本票	-	4,361,147	21,805,737	對個別對象限額（註二）；資貸最高限額（註五）
1	遠鼎投資公司	遠東資源開發公司	應收關係人款項	是	2,300,000	2,300,000	-	-	2	-	營運週轉	-	本票	-	4,361,147	21,805,737	對個別對象限額（註二）；資貸最高限額（註五）
1	遠鼎投資公司	亞東綠材公司	應收關係人款項	是	400,000	-	-	-	2	-	營運週轉	-	本票	-	4,361,147	21,805,737	對個別對象限額（註二）；資貸最高限額（註五）
1	遠鼎投資公司	亞東創新發展公司	應收關係人款項	是	50,000	-	-	-	2	-	營運週轉	-	本票	-	4,361,147	21,805,737	對個別對象限額（註二）；資貸最高限額（註五）
1	遠鼎投資公司	亞東石化公司	應收關係人款項	是	250,000	250,000	-	-	2	-	營運週轉	-	本票	-	4,361,147	21,805,737	對個別對象限額（註二）；資貸最高限額（註五）
2	遠通投資公司	全家福公司	應收關係人款項	是	400,000	200,000	90,000	1.3596~1.5444	2	-	營運週轉	-	本票	-	916,217	4,581,086	對個別對象限額（註二）；資貸最高限額（註五）
3	新世紀資通公司	遠傳電信公司	應收關係人款項	是	1,800,000	1,800,000	1,800,000	0.7580~0.9120	1	2,036,483	業務往來	-	—	-	2,036,483	12,509,927	對個別對象限額（註十一）；資貸最高限額（註五）
3	新世紀資通公司	遠傳電信公司	應收關係人款項	是	9,200,000	9,200,000	8,700,000	0.7573~1.3053	2	-	支應營運週轉	-	—	-	10,007,942	12,509,927	對個別對象限額（註四）；資貸最高限額（註五）
4	遠鼎公司	鼎鼎大飯店公司	應收關係人款項	是	600,000	600,000	-	-	2	-	營運週轉	-	本票	-	1,569,598	3,923,995	對個別對象限額（註三）；資貸最高限額（註五）
5	Far Eastern Investment (Holding) Ltd.	Far Eastern New Apparel (Vietnam) Ltd.	應收聯屬企業款項	是	614,200	614,200	-	-	2	-	營業週轉	-	本票	-	20,496,895	61,490,684	對個別對象限額（註五）；資貸最高限額（註七）
5	Far Eastern Investment (Holding) Ltd.	FILSYN Corporation	應收聯屬企業款項	是	276,390	276,390	-	-	2	-	營運週轉	-	本票	-	16,397,516	16,397,516	對個別對象限額（註四）；資貸最高限額（註四）
5	Far Eastern Investment (Holding) Ltd.	FYN Green PET Corporation	應收聯屬企業款項	是	92,130	92,130	-	-	2	-	營運週轉	-	本票	-	16,397,516	16,397,516	對個別對象限額（註四）；資貸最高限額（註四）
6	Far Eastern Polytex (Holding) Limited	中比（控股）公司	應收聯屬企業款項	是	184,260	-	-	-	2	-	營運週轉	-	本票	-	3,869,766	3,869,766	對個別對象限額（註四）；資貸最高限額（註四）
7	FEDP (Holding) Limited	中比（控股）公司	應收聯屬企業款項	是	168,905	168,905	168,905	-	2	-	營運週轉	-	本票	-	620,378	620,378	對個別對象限額（註四）；資貸最高限額（註四）
8	APG Polytech USA Holdings, Inc.	Phoenix Technologies International, LLC	應收聯屬企業款項	是	153,550	-	-	-	2	-	營運週轉	-	本票	-	10,455,441	31,366,324	對個別對象限額（註五）；資貸最高限額（註七）
9	遠紡織染（蘇州）公司	亞東工業（蘇州）公司	其他應收款－關聯公司借款	是	2,600,720	2,600,720	2,380,320	2.37~2.61	2	-	營運週轉	-	本票	-	2,652,859	5,895,241	對個別對象限額（註六）；資貸最高限額（註八）
10	遠東服裝（蘇州）公司	亞東工業（蘇州）公司	其他應收款－關聯公司借款	是	1,317,992	1,102,000	533,368	2.20~2.60	2	-	營運週轉	-	本票	-	1,354,300	3,009,555	對個別對象限額（註六）；資貸最高限額（註八）
11	遠紡工業（蘇州）公司	亞東工業（蘇州）公司	其他應收款－關聯公司借款	是	559,816	495,768	495,768	2.20~2.60	2	-	營運週轉	-	本票	-	1,493,642	3,319,205	對個別對象限額（註六）；資貸最高限額（註八）
11	遠紡工業（蘇州）公司	中比啤酒（蘇州）公司	其他應收款－關聯公司借款	是	793,440	793,440	781,230	2.20~2.60	2	-	營運週轉	-	本票	-	1,493,642	3,319,205	對個別對象限額（註六）；資貸最高限額（註八）
12	亞東工業（蘇州）公司	遠東服裝（蘇州）公司	其他應收款－關聯公司借款	是	220,400	220,400	-	-	2	-	營運週轉	-	本票	-	6,383,530	14,185,622	對個別對象限額（註六）；資貸最高限額（註八）
12	亞東工業（蘇州）公司	遠紡工業（蘇州）公司	其他應收款－關聯公司借款	是	44,080	44,080	-	-	2	-	營運週轉	-	本票	-	6,383,530	14,185,622	對個別對象限額（註六）；資貸最高限額（註八）

（接次頁）

（承前頁）

編號	貸出資金之公司	貸與對象	往來項目	是否為關係人	本期最高餘額	期末餘額	實際動支金額	利率區間（%）	資金貸與性質	業務往來金額	有短期融通資金必要之原因	提列備抵呆帳金額	擔保品 名稱	擔保品 價值	對個別對象資金貸與限額	資金貸與總限額	備註
12	亞東工業（蘇州）公司	遠紡工業（無錫）公司	其他應收款－關聯公司借款	是	$ 220,400	$ 220,400	$ -	2.61~2.76	2	$ -	營運週轉	$ -	本票	$ -	$ 6,383,530	$ 14,185,622	對個別對象限額（註六）；資貸最高限額（註八）
12	亞東工業（蘇州）公司	遠紡織染（蘇州）公司	其他應收款－關聯公司借款	是	220,400	220,400	-	-	2	-	營運週轉	-	本票	-	6,383,530	14,185,622	對個別對象限額（註六）；資貸最高限額（註八）
12	亞東工業（蘇州）公司	中比啤酒（蘇州）公司	其他應收款－關聯公司借款	是	44,080	44,080	533	2.61~2.76	2	-	營運週轉	-	本票	-	6,383,530	14,185,622	對個別對象限額（註六）；資貸最高限額（註八）
12	亞東工業（蘇州）公司	遠東聯石化（揚州）公司	其他應收款－關聯公司借款	是	1,278,320	1,278,320	1,278,320	2.75	2	-	營運週轉	-	本票	-	2,837,124	2,837,124	對個別對象限額（註四）；資貸最高限額（註四）
13	遠紡工業（無錫）公司	亞東工業（蘇州）公司	其他應收款－關聯公司借款	是	220,400	220,400	53,302	2.20-2.32	2	-	營運週轉	-	本票	-	2,298,373	5,107,495	對個別對象限額（註六）；資貸最高限額（註八）
14	蘇州安和製衣公司	亞東工業（蘇州）公司	其他應收款－關聯公司借款	是	39,672	39,672	39,672	2.20~2.60	2	-	營運週轉	-	本票	-	52,444	116,542	對個別對象限額（註六）；資貸最高限額（註八）
15	遠東創新服裝（蘇州）公司	遠紡織染（蘇州）公司	其他應收款－關聯公司借款	是	176,320	176,320	176,320	2.20~2.60	2	-	營運週轉	-	本票	-	1,007,310	2,238,467	對個別對象限額（註六）；資貸最高限額（註八）
15	遠東創新服裝（蘇州）公司	亞東工業（蘇州）公司	其他應收款－關聯公司借款	是	969,760	969,760	926,081	2.20~2.60	2	-	營運週轉	-	本票	-	1,007,310	2,238,467	對個別對象限額（註六）；資貸最高限額（註八）
16	遠紡工業（上海）公司	亞東石化（上海）公司	其他應收款－關聯公司借款	是	220,400	-	-	2.66~2.97	2	-	營運週轉	-	本票	-	4,351,986	4,351,986	對個別對象限額（註四）；資貸最高限額（註四）；（註十二）
16	遠紡工業（上海）公司	亞東石化（上海）公司	其他應收款－關聯公司借款	是	1,150,488	-	-	2.94~3.04	1	8,035,643	業務往來	-	本票	-	5,439,982	5,439,982	對個別對象限額（註五）；資貸最高限額（註五）；（註十二）
16	遠紡工業（上海）公司	遠東聯石化（揚州）公司	其他應收款－關聯公司借款	是	1,322,400	1,322,400	1,322,400	3.01~3.26	2	-	營運週轉	-	本票	-	4,351,986	4,351,986	對個別對象限額（註四）；資貸最高限額（註四）
17	遠東新世紀（中國）投資公司	亞東石化（上海）公司	其他應收款－關聯公司借款	是	88,160	-	-	1.21	2	-	營運週轉	-	本票	-	1,451,851	1,451,851	對個別對象限額（註四）；資貸最高限額（註四）；（註十二）
17	遠東新世紀（中國）投資公司	遠紡工業（上海）公司	其他應收款－關聯公司借款	是	88,160	88,160	88,160	1.21	2	-	營運週轉	-	本票	-	9,074,070	12,703,698	對個別對象限額（註九）；資貸最高限額（註十）
18	遠紡工業（揚州）公司	亞東工業（蘇州）公司	其他應收款－關聯公司借款	是	308,560	308,560	308,560	2.5	2	-	營運週轉	-	本票	-	1,262,882	2,806,404	對個別對象限額（註六）；資貸最高限額（註八）
18	遠紡工業（揚州）公司	遠東聯石化（揚州）公司	其他應收款－關聯公司借款	是	528,960	528,960	528,960	2.5	2	-	營運週轉	-	本票	-	561,281	561,281	對個別對象限額（註四）；資貸最高限額（註四）

註一：資金貸與性質之說明如下：

1. 有業務往來。

2. 有短期資金融通之必要。

註二：係以該公司最近期（111.12.31）經會計師查核後淨值之 10%為限。

註三：係以該公司最近期（111.12.31）經會計師查核後淨值之 20%為限。

註四：係以該公司最近期（111.12.31）經會計師查核後淨值之 40%為限。

註五：係以該公司最近期（111.12.31）經會計師查核後淨值之 50%為限。

註六：係以該公司最近期（111.12.31）經會計師查核後淨值之 90%為限。

註七：係以該公司最近期（111.12.31）經會計師查核後淨值之 150%為限。

註八：係以該公司最近期（111.12.31）經會計師查核後淨值之 200%為限。

註九：係以該公司最近期（111.12.31）經會計師查核後淨值之 250%為限。

註十：係以該公司最近期（111.12.31）經會計師查核後淨值之 350%為限。

註十一：新世紀資通股份有限公司對有業務往來者之個別貸與金額以不超過雙方間業務往來金額為限。所稱業務往來金額係指雙方間借貸契約成立時之上年度實際進銷貨金額或預估當年度交易金額。對有短期融通資金必要者之貸與總額，以不超過新世紀資通股份有限公司最近期經會計師查核後或核閱後之公司淨值之 40%為限，其個別貸與金額以不超過新世紀資通股份有限公司最近期經會計師查核後或核閱後之公司淨值之 40%為限。前兩者之總額以不超過新世紀資通股份有限公司最近期經會計師查核後或核閱後之公司淨值之 50%為限。

註十二：遠紡工業（上海）有限公司於 111 年 12 月 31 日吸收合併亞東石化（上海）有限公司，遠紡工業（上海）有限公司為存續公司，亞東石化（上海）有限公司為消滅公司。

遠東新世紀股份有限公司及子公司

為他人背書保證

民國 111 年 1 月 1 日至 12 月 31 日

附表六

單位：仟元，除另予註明者外，餘係新台幣仟元

編號	背書保證者公司名稱	被背書保證對象		對單一企業背書保證之限額	本期最高背書保證餘額	期末背書保證餘額	實際動支金額	以財產擔保之背書保證金額	累計背書保證金額佔最近期財務報表淨值之比率（%）	背書保證最高限額	屬母公司對子公司背書保證（註十二）	屬子公司對母公司背書保證（註十二）	屬對大陸地區背書保證（註十二）	備註
		公司名稱	關係											
1	遠鼎投資公司	大聚化學纖維公司	（註一）	$ 21,805,736	$ 328,000	$ 316,000	$ 48,000	$ -	0.72	$ 43,611,473	—	—	—	對單一企業背書保證之限額（註五）；背書保證最高限額（註六）。
1	遠鼎投資公司	APG Polytech, LLC	（註二）	20,900,847	1,494,720	-	-	-	-	20,900,847	—	—	—	對單一企業背書保證之限額（註七）；背書保證最高限額（註八）。
1	遠鼎投資公司	APG Polytech USA Holdings, Inc.	（註二）	20,900,847	2,383,910	2,272,540	-	-	5.21	20,900,847	—	—	—	對單一企業背書保證之限額（註七）；背書保證最高限額（註八）。
1	遠鼎投資公司	Phoenix Technologies International, LLC	（註二）	20,900,847	1,932,900	1,842,600	1,205,736	-	4.23	20,900,847	—	—	—	對單一企業背書保證之限額（註七）；背書保證最高限額（註八）。
2	遠東資源開發公司	遠東新世紀公司	（註三）	13,994,427	106,448	-	-	-	-	27,988,855	—	是	—	對單一企業背書保證之限額（註五）；背書保證最高限額（註六）。
3	遠鼎公司	鼎鼎大飯店公司	（註四）	3,923,994	1,850,000	1,850,000	395,000	350,000	0.89	7,847,989	—	—	—	對單一企業背書保證之限額（註五）；背書保證最高限額（註六）。
3	遠鼎公司	鼎鼎聯合行銷公司	（註四）	3,923,994	200,000	-	-	-	-	7,847,989	—	—	—	對單一企業背書保證之限額（註五）；背書保證最高限額（註六）。
4	Far Eastern Investment (Holding) Ltd.	APG Polytech, LLC	（註四）	104,504,239	1,617,193	1,541,642	527,389	-	0.74	209,008,478	—	—	—	對單一企業背書保證之限額（註九）；背書保證最高限額（註十）。
4	Far Eastern Investment (Holding) Ltd.	APG Polytech USA Holdings, Inc.	（註四）	104,504,239	6,667,431	6,355,946	204,733	-	3.04	209,008,478	—	—	—	對單一企業背書保證之限額（註九）；背書保證最高限額（註十）。
5	APG Polytech USA Holdings, Inc.	APG Polytech, LLC	（註四）	104,504,239	64,430	61,420	15,678	-	0.03	209,008,478	—	—	—	對單一企業背書保證之限額（註九）；背書保證最高限額（註十）。

註一：因共同投資關係由全體出資股東依其持股比率對其背書保證之公司。

註二：公司直接及間接持有表決權之股份達百分之九十之公司間。

註三：直接及間接對公司持有表決權之股份超過百分之五十之公司。

註四：公司直接及間接持有表決權之股份超過百分之五十之公司。

註五：係以該公司最近期經會計師查核後淨值之 50%計算。

註六：係以該公司最近期經會計師查核後淨值計算。

註七：係以該公司之最終母公司（遠東新世紀）最近期經會計師查核後淨值之 10%與遠鼎投資公司最近期經會計師查核後淨值之 50%孰低者計算。

註八：係以該公司之最終母公司（遠東新世紀）最近期經會計師查核後淨值之 10%與遠鼎投資公司最近期經會計師查核後淨值孰低者計算。

註九：係以該公司之最終母公司（遠東新世紀）最近期經會計師查核後淨值之 50%計算。

註十：係以該公司之最終母公司（遠東新世紀）最近期經會計師查核後淨值計算。

註十一：累計背書保證金額佔最近期財務報表淨值之比率係依公開發行公司資金貸與及背書保證處理準則之規定計算。

註十二：屬最終母公司對子公司背書保證者、屬子公司對最終母公司背書保證者、屬對大陸地區背書保證者為是。

遠東新世紀股份有限公司及子公司

期末持有有價證券情形

民國 111 年 12 月 31 日

附表七

單位：仟元，除另予註明者外，餘係新台幣仟元

持有有價證券者	有價證券種類及名稱	與有價證券發行人之關係	帳列科目	期末 股數（仟股／仟單位）	期末 帳面金額	期末 持股比例（%）	期末 公允價值（註八）	備註
遠東新世紀公司	亞洲水泥公司	（註一）	採用權益法之投資	750,511	$ 20,370,209	21.17	$ 30,770,964	質押 19,900 仟股予金融機構作為借款之擔保品
遠東新世紀公司	遠東百貨公司	（註一）	採用權益法之投資	241,770	5,137,442	17.06	5,198,049	
遠東新世紀公司	東聯化學公司	（註一）	採用權益法之投資	81,216	1,018,610	9.17	1,510,618	
遠東新世紀公司	宏遠興業公司	（註一）	採用權益法之投資	108	1,214	0.02	767	
遠東新世紀公司	亞東證券公司	（註一）	採用權益法之投資	141,961	1,901,195	19.65	-	
遠東新世紀公司	太平洋流通投資公司	（註一）	採用權益法之投資	135,000	2,088,859	16.83	-	（註六）
遠東新世紀公司	遠東國際商業銀行	（註一）	採用權益法之投資	103,816	1,341,657	2.55	1,141,981	
遠東新世紀公司	遠鼎投資公司	（註一）	採用權益法之投資	1,822,822	43,004,479	99.40	-	
遠東新世紀公司	遠東資源開發公司	（註一）	採用權益法之投資	775,836	107,669,917	100.00	-	
遠東新世紀公司	Far Eastern Polytex (Holding) Ltd.	（註一）	採用權益法之投資	173	9,721,893	100.00	-	
遠東新世紀公司	Far Eastern Polychem Industries Ltd.	（註一）	採用權益法之投資	830,815	7,415,878	73.04	-	
遠東新世紀公司	遠通投資公司	（註一）	採用權益法之投資	744,410	8,866,769	100.00	-	
遠東新世紀公司	開元國際投資公司	（註一）	採用權益法之投資	371,671	5,647,439	100.00	-	
遠東新世紀公司	Far Eastern Investment (Holding) Ltd.	（註一）	採用權益法之投資	6,851	40,993,789	100.00	-	
遠東新世紀公司	PET Far Eastern (Holding) Ltd.	（註一）	採用權益法之投資	397	3,015,403	91.95	-	
遠東新世紀公司	亞東石化公司	（註一）	採用權益法之投資	1,938,893	8,309,214	75.56	-	
遠東新世紀公司	遠揚建設公司	（註一）	採用權益法之投資	270,412	10,521,112	65.11	-	
遠東新世紀公司	遠鼎公司	（註一）	採用權益法之投資	186,929	3,213,931	37.13	-	
遠東新世紀公司	安和製衣公司	（註一）	採用權益法之投資	76,629	2,179,991	100.00	-	
遠東新世紀公司	鼎元國際投資公司	（註一）	採用權益法之投資	258,756	3,203,985	100.00	-	
遠東新世紀公司	FEDP (Holding) Ltd.	（註一）	採用權益法之投資	244	782,142	50.43	-	
遠東新世紀公司	高雄富國製衣公司	（註一）	採用權益法之投資	4,000	299,154	100.00	-	
遠東新世紀公司	鼎鼎大飯店公司	（註一）	採用權益法之投資	769	11,369	0.74	-	
遠東新世紀公司	遠東紡織公司	（註一）	採用權益法之投資	1,300	14,055	100.00	-	
遠東新世紀公司	FE Oriental Investment Holding (Singapore) Pte. Ltd.	（註一）	採用權益法之投資	50	199,638	100.00	-	
遠東新世紀公司	全家福公司	（註一）	採用權益法之投資	44,772	209,543	100.00	-	
遠東新世紀公司	遠東先進纖維公司	（註一）	採用權益法之投資	91,000	1,285,633	100.00	-	
遠東新世紀公司	亞東創新發展公司	（註一）	採用權益法之投資	5,739	146,265	100.00	-	
遠東新世紀公司	亞東綠材公司	（註一）	採用權益法之投資	66,116	776,543	100.00	-	
遠鼎投資公司	亞洲水泥公司	（註一）	採用權益法之投資	54,202	2,341,329	1.53	2,222,262	
遠鼎投資公司	東聯化學公司	（註一）	採用權益法之投資	70,818	1,064,257	8.00	1,317,209	
遠鼎投資公司	遠東百貨公司	（註一）	採用權益法之投資	139,785	3,389,346	9.87	3,005,377	
遠鼎投資公司	宏遠興業公司	（註一）	採用權益法之投資	164,614	1,541,103	23.70	1,167,111	
遠鼎投資公司	遠傳電信公司	（註一）	採用權益法之投資	1,066,658	20,643,180	32.73	70,292,737	質押 8,807 仟股予金融機構作為借款之擔保品

（接次頁）

（承前頁）

持有有價證券者	有價證券種類及名稱	與有價證券發行人之關係	帳列科目	期末 股數（仟股／仟單位）	帳面金額	持股比例（%）	公允價值（註八）	備註
遠鼎投資公司	遠東國際商業銀行	（註一）	採用權益法之投資	141,238	$ 1,824,748	3.47	$ 1,553,615	
遠鼎投資公司	Far Eastern Polychem Industries Ltd.	（註一）	採用權益法之投資	306,644	2,737,296	26.96	-	
遠鼎投資公司	Far Eastern Apparel (Holding) Ltd.	（註一）	採用權益法之投資	111	5,206,827	100.00	-	
遠鼎投資公司	大聚化學纖維公司	（註一）	採用權益法之投資	74,886	2,755,803	41.86	-	
遠鼎投資公司	遠紡實業公司	（註一）	採用權益法之投資	6,675	189,283	100.00	-	
遠鼎投資公司	裕民貿易公司	（註一）	採用權益法之投資	4,745	59,492	45.50	-	
遠鼎投資公司	遠鼎租賃公司	（註一）	採用權益法之投資	36,706	400,020	46.20	-	
遠鼎投資公司	亞東工業氣體公司	（註一）	採用權益法之投資	86,615	3,343,061	35.00	-	
遠鼎投資公司	科德寶遠東公司	（註一）	採用權益法之投資	33,003	553,169	29.80	-	
遠鼎投資公司	亞東證券公司	（註一）	採用權益法之投資	187,470	2,617,270	25.96	-	質押 31,600 仟股予金融機構作為借款之擔保品
遠鼎投資公司	遠鼎公司	（註一）	採用權益法之投資	64,759	1,122,624	12.86	-	質押 10,000 仟股予金融機構作為借款之擔保品
遠鼎投資公司	遠銀國際租賃公司	（註一）	採用權益法之投資	75,268	949,695	16.87	-	
遠鼎投資公司	Oriental Textile (Holding) Ltd.	（註一）	採用權益法之投資	110	8,583,122	100.00	-	
遠鼎投資公司	太平洋流通投資公司	（註一）	採用權益法之投資	119,653	1,765,241	14.92	-	（註六）
遠鼎投資公司	裕元投資公司	（註一）	採用權益法之投資	98,198	1,021,379	18.96	-	
遠鼎投資公司	遠揚營造工程公司	（註一）	採用權益法之投資	1,803	31,224	1.00	-	
遠鼎投資公司	亞東石化公司	（註一）	採用權益法之投資	133,334	586,552	5.20	-	
遠鼎投資公司	中南紡織公司	（註十二）	透過其他綜合損益按公允價值衡量之金融資產－非流動	2,985	110,619	5.27	110,619	
遠鼎投資公司	海外投資公司	－	透過其他綜合損益按公允價值衡量之金融資產－非流動	1,000	8,530	1.11	8,530	
遠鼎投資公司	全球創業投資公司	－	透過其他綜合損益按公允價值衡量之金融資產－非流動	1,400	10,990	1.16	10,990	
遠鼎投資公司	中加投資發展公司	（註十二）	透過其他綜合損益按公允價值衡量之金融資產－非流動	1,287	15,894	0.80	15,894	
遠鼎投資公司	台灣證券交易所公司	－	透過其他綜合損益按公允價值衡量之金融資產－非流動	1,598	71,246	0.16	71,246	
遠鼎投資公司	亞東證券投資顧問公司	（註九）	透過其他綜合損益按公允價值衡量之金融資產－非流動	1	11	-	11	
遠鼎投資公司	大中票券金融公司	－	透過其他綜合損益按公允價值衡量之金融資產－非流動	2,311	30,036	0.50	30,036	
遠鼎投資公司	裕民航運公司	（註二）	透過其他綜合損益按公允價值衡量之金融資產－非流動	8,869	431,033	1.05	431,033	
遠鼎投資公司	全權委託投資帳戶（註五）							
遠鼎投資公司	元大滬深 300 正 2	－	透過損益按公允價值衡量之金融資產－流動	440	6,807	-	6,807	
遠鼎投資公司	台　塑	－	透過損益按公允價值衡量之金融資產－流動	50	4,340	-	4,340	
遠鼎投資公司	華　夏	－	透過損益按公允價值衡量之金融資產－流動	55	1,452	-	1,452	
遠鼎投資公司	國　喬	－	透過損益按公允價值衡量之金融資產－流動	282	5,316	-	5,316	

（接次頁）

（承前頁）

持有有價證券者	有價證券種類及名稱	與有價證券發行人之關係	帳列科目	期末 股數（仟股／仟單位）	帳面金額	持股比例（%）	公允價值（註八）	備註
遠鼎投資公司	中興電	—	透過損益按公允價值衡量之金融資產－流動	225	$ 15,120	-	$ 15,120	
遠鼎投資公司	華城	—	透過損益按公允價值衡量之金融資產－流動	150	7,245	-	7,245	
遠鼎投資公司	華新	—	透過損益按公允價值衡量之金融資產－流動	185	8,732	-	8,732	
遠鼎投資公司	寶齡富錦	—	透過損益按公允價值衡量之金融資產－流動	35	6,265	-	6,265	
遠鼎投資公司	台達電	—	透過損益按公允價值衡量之金融資產－流動	2	573	-	573	
遠鼎投資公司	鴻海	—	透過損益按公允價值衡量之金融資產－流動	80	7,992	-	7,992	
遠鼎投資公司	微星	—	透過損益按公允價值衡量之金融資產－流動	5	597	-	597	
遠鼎投資公司	威盛	—	透過損益按公允價值衡量之金融資產－流動	145	9,759	-	9,759	
遠鼎投資公司	南亞科	—	透過損益按公允價值衡量之金融資產－流動	25	1,280	-	1,280	
遠鼎投資公司	長榮	—	透過損益按公允價值衡量之金融資產－流動	5	815	-	815	
遠鼎投資公司	奇鋐	—	透過損益按公允價值衡量之金融資產－流動	45	5,040	-	5,040	
遠鼎投資公司	台半	—	透過損益按公允價值衡量之金融資產－流動	100	7,420	-	7,420	
遠鼎投資公司	華孚	—	透過損益按公允價值衡量之金融資產－流動	250	8,725	-	8,725	
遠鼎投資公司	亞東石化股份有限公司 109 年第一期無擔保私募普通公司債	（註一）	按攤銷後成本衡量之金融資產－非流動	0.03	3,000,000	-	-	
Far Eastern Investment (Holding) Ltd.	Filsyn Corporation	（註一）	採用權益法之投資	45,066	-	21.85	-	
Far Eastern Investment (Holding) Ltd.	PET Far Eastern (M) Sdn. Bhd.	（註一）	採用權益法之投資	普通股 5,000 特別股 3,000	148,978	50.00	-	
Far Eastern Investment (Holding) Ltd.	Com2B	（註一）	採用權益法之投資	9,000	-	20.00	-	
Far Eastern Investment (Holding) Ltd.	Far Eastern Apparel (Vietnam) Ltd.	（註一）	採用權益法之投資	（註七）	1,175,368	100.00	-	
Far Eastern Investment (Holding) Ltd.	Worldwide Polychem (HK) Ltd.	（註一）	採用權益法之投資	2,700	80,098	100.00	-	
Far Eastern Investment (Holding) Ltd.	Opas Fund Segregated Portfolio Company	（註一）	採用權益法之投資	（註七）	1,739	34.00	-	
Far Eastern Investment (Holding) Ltd.	Far Eastern Polytex (Vietnam) Ltd.	（註一）	採用權益法之投資	（註七）	14,349,714	100.00	-	
Far Eastern Investment (Holding) Ltd.	Far Eastern New Apparel (Vietnam) Ltd.	（註一）	採用權益法之投資	（註七）	443,278	100.00	-	

（接次頁）

（承前頁）

持有有價證券者	有價證券種類及名稱	與有價證券發行人之關係	帳列科目	期末 股數（仟股／仟單位）	帳面金額	持股比例（%）	公允價值（註八）	備註
Far Eastern Investment (Holding) Ltd.	Magna View Sdn. Bhd.	（註一）	採用權益法之投資	3,000	$ 149,429	100.00	$ -	
Far Eastern Investment (Holding) Ltd.	Malaysia Garment Manufactures Pte. Ltd.	（註一）	採用權益法之投資	30	488,545	37.92	-	
Far Eastern Investment (Holding) Ltd.	Drive Catalyst SPC	（註一）	採用權益法之投資	（註七）	539	34.00	-	
Far Eastern Investment (Holding) Ltd.	APG Polytech USA Holdings, Inc.	（註一）	採用權益法之投資	6	20,910,883	100.00	-	
Far Eastern Investment (Holding) Ltd.	Drive Catalyst SPC-SP Tranche One	（註一）	採用權益法之投資	4	137,086	25.00	-	
Far Eastern Investment (Holding) Ltd.	Drive Catalyst SPC-SP Tranche Three	（註一）	採用權益法之投資	8	249,104	25.00	-	
Far Eastern Investment (Holding) Ltd.	Drive Catalyst SPC-SP Tranche Two	（註一）	採用權益法之投資	8	254,508	25.00	-	
Far Eastern Investment (Holding) Ltd.	Far Eastern International Garments	（註一）	其他非流動負債	59	(12,650)	41.00	-	
Far Eastern Investment (Holding) Ltd.	Cemtex Apparel Inc.	（註一）	其他非流動負債	90	(11,738)	50.00	-	
Far Eastern Investment (Holding) Ltd.	Opas Fund Segregated Portfolio Tranche A	（註十一）	透過損益按公允價值衡量之金融資產－流動	4	134,076	-	134,076	
Far Eastern Investment (Holding) Ltd.	Opas Fund Segregated Portfolio Tranche B	（註十一）	透過損益按公允價值衡量之金融資產－流動	5	151,970	-	151,970	
Far Eastern Investment (Holding) Ltd.	Opas Fund Segregated Portfolio Tranche C	（註十一）	透過損益按公允價值衡量之金融資產－流動	5	266,617	-	266,617	
APG Polytech USA Holdings, Inc.	Corpus Christi Polymers LLC	（註十四）	採用權益法之投資	（註七）	14,116,324	33.33	-	
APG Polytech USA Holdings, Inc.	APG Polytech, LLC	（註一）	採用權益法之投資	（註七）	6,176,612	100.00	-	
APG Polytech USA Holdings, Inc.	Phoenix Technologies International, LLC	（註一）	採用權益法之投資	（註七）	412,638	100.00	-	
Magna View Sdn. Bhd.	PET Far Eastern (M) Sdn. Bhd.	（註一）	採用權益法之投資	普通股 5,000 特別股 3,000	148,978	50.00	-	
鼎元國際投資公司	亞洲水泥公司	（註一）	採用權益法之投資	12,369	482,067	0.35	507,117	
鼎元國際投資公司	遠東百貨公司	（註一）	採用權益法之投資	11,983	281,952	0.85	257,635	
鼎元國際投資公司	宏遠興業公司	（註一）	採用權益法之投資	6,447	64,172	0.93	45,709	
鼎元國際投資公司	東聯化學公司	（註一）	採用權益法之投資	27,365	579,415	3.09	508,998	
鼎元國際投資公司	遠傳電信公司	（註一）	採用權益法之投資	920	40,194	0.03	60,605	
鼎元國際投資公司	太平洋流通投資公司	（註一）	採用權益法之投資	18,000	260,023	2.24	-	（註六）
鼎元國際投資公司	裕鼎實業公司	（註一）	採用權益法之投資	17,121	490,519	13.20	-	
鼎元國際投資公司	遠東國際商業銀行	（註一）	採用權益法之投資	104,951	1,355,147	2.58	1,154,456	質押 5,000 仟股予金融機構作為借款之擔保品
鼎元國際投資公司	裕民航運公司	（註三）	透過其他綜合損益按公允價值衡量之金融資產－非流動	1,684	81,842	0.20	81,842	
開元國際投資公司	亞洲水泥公司	（註一）	採用權益法之投資	25,312	1,035,279	0.71	1,037,812	

（接次頁）

（承前頁）

持有有價證券者	有價證券種類及名稱	與有價證券發行人之關係	帳列科目	期末 股數（仟股／仟單位）	帳面金額	持股比例（%）	公允價值（註八）	備註
開元國際投資公司	遠傳電信公司	（註一）	採用權益法之投資	35,558	$ 1,089,670	1.09	$ 2,343,274	質押 13,950 仟股予金融機構作為借款之擔保品
開元國際投資公司	宏遠興業公司	（註一）	採用權益法之投資	4,211	46,086	0.61	29,856	
開元國際投資公司	東聯化學公司	（註一）	採用權益法之投資	32,474	567,643	3.67	604,020	
開元國際投資公司	遠東百貨公司	（註一）	採用權益法之投資	20,672	602,281	1.46	444,452	
開元國際投資公司	九龍英泥公司	（註一）	採用權益法之投資	1,127	490,895	49.00	-	
開元國際投資公司	遠銀國際租賃公司	（註一）	採用權益法之投資	74,970	950,626	16.80	-	
開元國際投資公司	太平洋流通投資公司	（註一）	採用權益法之投資	18,000	260,225	2.24	-	（註六）
開元國際投資公司	遠東國際商業銀行	（註一）	採用權益法之投資	127,414	1,645,815	3.13	1,401,558	
開元國際投資公司	裕民航運公司	（註三）	透過其他綜合損益按公允價值衡量之金融資產－非流動	1,425	69,255	0.17	69,255	
Far Eastern Polychem Industries Ltd.	遠紡工業（上海）公司	（註一）	採用權益法之投資	（註七）	7,074,153	65.02	-	
Far Eastern Polychem Industries Ltd.	PET Far Eastern (Holding) Ltd.	（註一）	採用權益法之投資	35	263,991	8.05	-	
Far Eastern Polychem Industries Ltd.	FEDP (Holding) Ltd.	（註一）	採用權益法之投資	240	768,804	49.57	-	
Far Eastern Polychem Industries Ltd.	遠紡工業（揚州）公司	（註一）	採用權益法之投資	（註七）	1,403,202	100.00	-	
Far Eastern Polychem Industries Ltd.	Far Eastern Ishizuka Green Pet Corporation	（註一）	採用權益法之投資	3,578	1,612,792	90.00	-	
Far Eastern Polychem Industries Ltd.	Nippon Parison Co., Ltd.	—	透過其他綜合損益按公允價值衡量之金融資產－非流動	4	137,163	10.00	137,163	
遠揚建設公司	亞洲水泥公司	（註一）	採用權益法之投資	17,726	632,111	0.50	726,771	
遠揚建設公司	遠揚營造工程公司	（註一）	採用權益法之投資	178,370	2,874,769	98.95	-	
遠揚建設公司	裕民航運公司	（註三）	透過其他綜合損益按公允價值衡量之金融資產－流動	1,590	77,264	0.19	77,264	
Far Eastern Apparel (Holding) Ltd.	遠東服裝（蘇州）公司	（註一）	採用權益法之投資	（註七）	578,737	38.46	-	
Far Eastern Apparel (Holding) Ltd.	遠紡織染（蘇州）公司	（註一）	採用權益法之投資	（註七）	2,947,621	100.00	-	
Far Eastern Apparel (Holding) Ltd.	遠東創新服裝（蘇州）公司	（註一）	採用權益法之投資	（註七）	1,119,233	100.00	-	
Far Eastern Apparel (Holding) Ltd.	遠東創新服裝（安徽）公司	（註一）	採用權益法之投資	（註七）	15,547	38.46	-	
Far Eastern Apparel (Holding) Ltd.	Opas Fund Segregated Portfolio Tranche B	（註十一）	透過損益按公允價值衡量之金融資產－流動	4	118,464	-	118,464	
Far Eastern Apparel (Holding) Ltd.	Opas Fund Segregated Portfolio Tranche C	（註十一）	透過損益按公允價值衡量之金融資產－流動	4	219,542	-	219,542	
全家福公司	亞洲水泥公司	（註一）	採用權益法之投資	469	16,864	0.01	19,229	
全家福公司	遠傳電信公司	（註一）	採用權益法之投資	90	5,916	-	5,931	
全家福公司	裕鼎實業公司	（註一）	採用權益法之投資	11	179	0.01	-	
遠揚營造工程公司	遠東建築經理公司	（註一）	採用權益法之投資	450	7,473	9.00	-	
遠揚營造工程公司	裕民航運公司	（註三）	透過其他綜合損益按公允價值衡量之金融資產－流動	746	36,279	0.09	36,279	

（接次頁）

（承前頁）

持有有價證券者	有價證券種類及名稱	與有價證券發行人之關係	帳列科目	期末 股數（仟股／仟單位）	帳面金額	持股比例（%）	公允價值（註八）	備註
遠揚營造工程公司	高雄捷運公司	（註十一）	透過其他綜合損益按公允價值衡量之金融資產－非流動	9,687	$ 52,020	3.48	$ 52,020	
遠揚營造工程公司	亞利預鑄工業公司	（註十）	透過其他綜合損益按公允價值衡量之金融資產－非流動	3,106	23,758	16.03	23,758	
遠揚營造工程公司	日盛貨幣市場基金	－	透過損益按公允價值衡量之金融資產－流動	1,484	22,365	-	22,365	
遠揚營造工程公司	中信華盈貨幣市場基金	－	透過損益按公允價值衡量之金融資產－流動	32,225	360,229	-	360,229	
遠揚營造工程公司	群益安穩貨幣市場基金	－	透過損益按公允價值衡量之金融資產－流動	13,620	223,158	-	223,158	
遠揚營造工程公司	華南永昌鳳翔基金	－	透過損益按公允價值衡量之金融資產－流動	9,367	154,746	-	154,746	
遠揚營造工程公司	合庫貨幣市場基金	－	透過損益按公允價值衡量之金融資產－流動	5,289	54,475	-	54,475	
遠揚營造工程公司	聯邦貨幣市場基金	－	透過損益按公允價值衡量之金融資產－流動	16,298	218,657	-	218,657	
遠揚營造工程公司	華南永昌麒麟基金	－	透過損益按公允價值衡量之金融資產－流動	9,405	114,331	-	114,331	
Malaysia Garment Manufactures Pte. Ltd.	Filsyn Corporation	（註一）	採用權益法之投資	20,513	-	9.95	-	
Malaysia Garment Manufactures Pte. Ltd.	Arpeggio International Resources Corporation	（註一）	採用權益法之投資	（註七）	-	40.00	-	
Malaysia Garment Manufactures Pte. Ltd.	PT Malaysia Garment Bintan	（註一）	其他非流動負債	（註七）	(37)	99.00	-	
安和製衣公司	遠傳電信公司	（註一）	採用權益法之投資	40,818	967,479	1.25	2,689,879	質押 8,200 仟股予金融機構作為借款之擔保品
安和製衣公司	亞洲水泥公司	（註一）	採用權益法之投資	6,094	263,751	0.17	249,841	
安和製衣公司	東聯化學公司	（註一）	採用權益法之投資	11,204	225,287	1.26	208,394	
安和製衣公司	遠東百貨公司	（註一）	採用權益法之投資	370	12,140	0.03	7,951	
安和製衣公司	亞東證券公司	（註一）	採用權益法之投資	8,774	111,818	1.21	-	
安和製衣公司	裕鼎實業公司	（註一）	採用權益法之投資	20,324	483,808	15.66	-	
安和製衣公司	太平洋流通投資公司	（註一）	採用權益法之投資	9,681	145,310	1.21	-	（註六）
安和製衣公司	遠鼎投資公司	（註一）	採用權益法之投資	5,502	173,491	0.30	-	
安和製衣公司	遠東國際商業銀行	（註一）	採用權益法之投資	26,134	337,981	0.64	287,478	
遠紡實業公司	遠誠人力資源顧問公司	（註一）	採用權益法之投資	745	12,099	55.19	-	
遠紡實業公司	遠東國際商業銀行	（註一）	採用權益法之投資	5,538	71,582	0.14	60,917	
遠紡實業公司	億東纖維公司	－	透過其他綜合損益按公允價值衡量之金融資產－非流動	1,577	65,569	3.56	65,569	
高雄富國製衣公司	遠傳電信公司	（註一）	採用權益法之投資	520	18,398	0.02	34,268	
遠通投資公司	遠傳電信公司	（註一）	採用權益法之投資	100,237	2,549,498	3.08	6,605,620	質押 29,700 仟股予金融機構作為借款之擔保品
遠通投資公司	遠東百貨公司	（註一）	採用權益法之投資	79,250	2,248,412	5.59	1,703,865	
遠通投資公司	宏遠興業公司	（註一）	採用權益法之投資	6,460	69,805	0.93	45,804	
遠通投資公司	東聯化學公司	（註一）	採用權益法之投資	49,905	1,527,923	5.63	928,240	

（接次頁）

（承前頁）

持有有價證券者	有價證券種類及名稱	與有價證券發行人之關係	帳列科目	期末 股數（仟股／仟單位）	帳面金額	持股比例（%）	公允價值（註八）	備註
遠通投資公司	亞洲水泥公司	（註一）	採用權益法之投資	32,465	$ 1,386,108	0.92	$ 1,331,081	
遠通投資公司	太平洋流通投資公司	（註一）	採用權益法之投資	18,000	259,026	2.24	-	（註六）
遠通投資公司	遠通電收公司	（註一）	採用權益法之投資	35,934	610,091	11.98	-	
遠通投資公司	亞東工業氣體公司	（註一）	採用權益法之投資	1	48	-	-	
遠通投資公司	Sino Belgium (Holding) Ltd.	（註一）	其他非流動負債	36	(835,147)	90.88	-	
遠通投資公司	科德寶遠東公司	（註一）	採用權益法之投資	3	51	-	-	
遠通投資公司	Malaysia Garment Manufactures Pte. Ltd.	（註一）	採用權益法之投資	10	167,486	13.00	-	
遠通投資公司	遠東國際商業銀行	（註一）	採用權益法之投資	127,159	1,641,959	3.12	1,398,753	
遠通投資公司	鼎慎投資公司	（註十三）	透過其他綜合損益按公允價值衡量之金融資產－非流動	40,329	309,724	18.00	309,724	
遠通投資公司	Bockhold N.V-股票	－	透過其他綜合損益按公允價值衡量之金融資產－非流動	1	269,220	12.51	269,220	
遠通投資公司	全權委託投資帳戶（註五）							
遠通投資公司	元大滬深 300 正 2	－	透過損益按公允價值衡量之金融資產－流動	400	6,188	-	6,188	
遠通投資公司	台塑	－	透過損益按公允價值衡量之金融資產－流動	30	2,604	-	2,604	
遠通投資公司	華夏	－	透過損益按公允價值衡量之金融資產－流動	90	2,376	-	2,376	
遠通投資公司	中興電	－	透過損益按公允價值衡量之金融資產－流動	130	8,736	-	8,736	
遠通投資公司	華城	－	透過損益按公允價值衡量之金融資產－流動	100	4,830	-	4,830	
遠通投資公司	華新	－	透過損益按公允價值衡量之金融資產－流動	95	4,484	-	4,484	
遠通投資公司	寶齡富錦	－	透過損益按公允價值衡量之金融資產－流動	40	7,160	-	7,160	
遠通投資公司	鴻海	－	透過損益按公允價值衡量之金融資產－流動	50	4,995	-	4,995	
遠通投資公司	威盛	－	透過損益按公允價值衡量之金融資產－流動	90	6,057	-	6,057	
遠通投資公司	奇鋐	－	透過損益按公允價值衡量之金融資產－流動	40	4,480	-	4,480	
遠通投資公司	台灣大	－	透過損益按公允價值衡量之金融資產－流動	66	6,250	-	6,250	
遠通投資公司	華孚	－	透過損益按公允價值衡量之金融資產－流動	150	5,235	-	5,235	
遠通投資公司	世紀鋼	－	透過損益按公允價值衡量之金融資產－流動	59	5,227	-	5,227	
遠東服裝（蘇州）公司	蘇州安和製衣公司	（註一）	採用權益法之投資	（註七）	58,271	100.00	-	
PET Far Eastern (Holding) Ltd.	遠紡工業（上海）公司	（註一）	採用權益法之投資	（註七）	1,537,339	14.13	-	
PET Far Eastern (Holding) Ltd.	遠東聯石化（揚州）公司	（註一）	採用權益法之投資	（註七）	2,303,096	44.20	-	

（接次頁）

（承前頁）

持有有價證券者	有價證券種類及名稱	與有價證券發行人之關係	帳列科目	期末 股數（仟股／仟單位）	帳面金額	持股比例（%）	公允價值（註八）	備註
Oriental Textile (Holding) Ltd.	遠紡工業（無錫）公司	（註一）	採用權益法之投資	（註七）	$ 2,553,747	100.00	$ -	
Oriental Textile (Holding) Ltd.	亞東工業（蘇州）公司	（註一）	採用權益法之投資	（註七）	7,092,811	100.00	-	
Oriental Textile (Holding) Ltd.	Opas Fund Segregated Portfolio Tranche A	（註十一）	透過損益按公允價值衡量之金融資產－流動	8	280,945	-	280,945	
Oriental Textile (Holding) Ltd.	Opas Fund Segregated Portfolio Tranche C	（註十一）	透過損益按公允價值衡量之金融資產－流動	5	309,267	-	309,267	
FEDP (Holding) Ltd.	遠紡工業（蘇州）公司	（註一）	採用權益法之投資	（註七）	1,322,793	100.00	-	
FE Oriental Investment Holding (Singapore) Pte. Ltd.	FE New Century Industrial (Singapore) Pte. Ltd.	（註一）	採用權益法之投資	49	197,585	100.00	-	
FE Oriental Investment Holding (Singapore) Pte. Ltd.	Oriental Investment Holding (Netherlands) B.V.	（註一）	採用權益法之投資	-	-	100.00	-	（註十五）
FE Oriental Investment Holding (Singapore) Pte. Ltd.	FE Green PET (M) Sdn. Bhd.	（註一）	採用權益法之投資	-	-	100.00	-	（註十九）
FE New Century Industrial (Singapore) Pte. Ltd.	FYN Green PET Corporation	（註一）	預付投資款（帳列其他非流動資產）	-	138,195	8.26	-	（註十七）
Oriental Investment Holding (Netherlands) B.V.	Oriental Martens (Netherlands) B.V.	（註一）	採用權益法之投資	-	-	100.00	-	（註十六）
Far Eastern Polytex (Holding) Ltd.	武漢遠紡新材料公司	（註一）	採用權益法之投資	（註七）	972,879	100.00	-	
Far Eastern Polytex (Holding) Ltd.	遠東服裝（蘇州）公司	（註一）	採用權益法之投資	（註七）	926,040	61.54	-	
Far Eastern Polytex (Holding) Ltd.	遠東新世紀（中國）投資公司	（註一）	採用權益法之投資	（註七）	3,629,628	100.00	-	
Far Eastern Polytex (Holding) Ltd.	遠東儀化石化（揚州）公司	（註一）	採用權益法之投資	（註七）	4,220,256	60.00	-	
Far Eastern Polytex (Holding) Ltd.	遠東創新服裝（安徽）公司	（註一）	採用權益法之投資	（註七）	24,876	61.54	-	
遠東新世紀（中國）投資公司	遠紡工業（上海）公司	（註一）	採用權益法之投資	（註七）	1,183,740	10.88	-	
遠東新世紀（中國）投資公司	上海遠資信息技術公司	（註一）	採用權益法之投資	（註七）	59,417	100.00	-	
遠東新世紀（中國）投資公司	遠鼎實業（上海）公司	（註一）	採用權益法之投資	（註七）	2,681,696	40.00	-	
Sino Belgium (Holding) Ltd.	中比啤酒（蘇州）公司	（註一）	其他非流動負債	（註七）	(766,054)	100.00	-	
Sino Belgium (Holding) Ltd.	麥氏卡里萊啤酒貿易（上海）公司	（註一）	採用權益法之投資	（註七）	12,926	100.00	-	
亞東石化（上海）公司	上海遠化物流公司	（註一）	採用權益法之投資	（註七）	158,807	100.00	-	
遠紡工業（揚州）公司	嘉實貨幣市場基金	—	透過損益按公允價值衡量之金融資產－流動	-	-	-	-	
遠東儀化石化（揚州）公司	嘉實貨幣市場基金	—	透過損益按公允價值衡量之金融資產－流動	578,291	2,549,108	-	2,549,108	
遠鼎公司	裕勤科技公司	（註一）	採用權益法之投資	13,992	264,671	100.00	-	
遠鼎公司	鼎鼎聯合行銷公司	（註一）	採用權益法之投資	21,787	109,476	60.00	-	
遠鼎公司	遠東建築經理公司	（註一）	採用權益法之投資	4,550	74,354	91.00	-	

（接次頁）

（承前頁）

持有有價證券者	有價證券種類及名稱	與有價證券發行人之關係	帳列科目	期末 股數（仟股／仟單位）	帳面金額	持股比例（%）	公允價值（註八）	備註
遠鼎公司	YDC (Virgin Islands) Ltd.	（註一）	採用權益法之投資	（註七）	$ 10,400	17.70	$ -	
遠鼎公司	遠鴻電機工程公司	（註一）	採用權益法之投資	2,500	44,444	100.00	-	
遠鼎公司	亞洲水泥公司	（註一）	採用權益法之投資	5,329	220,156	0.15	218,474	
遠鼎公司	遠傳電信公司	（註一）	採用權益法之投資	4,164	102,885	0.13	274,375	
遠鼎公司	裕元投資公司	（註一）	採用權益法之投資	129,637	2,135,231	25.02	-	質押 119,000 仟股予金融機構作為借款之擔保品
遠鼎公司	裕民貿易公司	（註一）	採用權益法之投資	104	502	1.00	-	
遠鼎公司	裕鼎實業公司	（註一）	採用權益法之投資	3,363	79,642	2.59	-	
遠鼎公司	遠百亞太開發公司	（註一）	採用權益法之投資	10,650	138,458	5.00	-	質押 10,236 仟股予金融機構作為借款之擔保品
遠鼎公司	遠通電收公司	（註一）	採用權益法之投資	44,796	755,027	14.93	-	
遠鼎公司	遠東國際商業銀行	（註一）	採用權益法之投資	9,880	127,911	0.24	108,676	
遠鼎公司	遠鑫電子票證公司	（註一）	採用權益法之投資	11,052	39,340	16.22	-	
遠鼎公司	鼎鼎大飯店公司	（註一）	採用權益法之投資	102,509	572,641	98.52	-	
遠鼎公司	遠東新世紀公司	（註四）	透過損益按公允價值衡量之金融資產－流動	779	24,862	-	24,862	
鼎鼎聯合行銷公司	遠鑫電子票證公司	（註一）	採用權益法之投資	21,180	75,382	31.08	-	
鼎鼎聯合行銷公司	DDIM (Virgin Islands) Ltd.	（註一）	採用權益法之投資	（註七）	17,946	46.13	-	
鼎鼎聯合行銷公司	太平洋崇光百貨公司	（註十）	透過其他綜合損益按公允價值衡量之金融資產－非流動	1	38	-	38	
遠東建築經理公司	元太外匯	－	透過其他綜合損益按公允價值衡量之金融資產－非流動	480	8,837	4.00	8,837	
遠鴻電機工程公司	DDIM (Virgin Islands) Ltd.	（註一）	採用權益法之投資	（註七）	20,958	53.87	-	
YDC (Virgin Islands) Ltd.	遠鼎信息科技（上海）公司	（註一）	採用權益法之投資	（註七）	179	0.46	-	
YDC (Virgin Islands) Ltd.	遠迅（上海）數碼科技公司	（註一）	採用權益法之投資	（註七）	36,889	100.00	-	
DDIM (Virgin Islands) Ltd.	遠鼎信息科技（上海）公司	（註一）	採用權益法之投資	（註七）	38,809	99.54	-	
裕勤科技公司	宏遠興業公司	（註一）	採用權益法之投資	101	866	0.01	715	
裕勤科技公司	遠東百貨公司	（註一）	採用權益法之投資	2,764	99,760	0.20	59,423	
裕勤科技公司	亞洲水泥公司	（註一）	採用權益法之投資	61	2,486	-	2,482	
裕勤科技公司	YDC (Virgin Islands) Ltd.	（註一）	採用權益法之投資	（註七）	48,358	82.30	-	
裕勤科技公司	遠東國際商業銀行	（註一）	採用權益法之投資	3,474	45,250	0.09	38,217	
裕勤科技公司	亞東證券投資顧問公司	（註十）	透過其他綜合損益按公允價值衡量之金融資產－非流動	1	11	-	11	
遠通電收公司	遠創智慧公司	（註一）	其他非流動負債	20,000	(12,730)	100.00	-	
遠通電收公司	樂富一號不動產投資信託基金	－	透過其他綜合損益按公允價值衡量之金融資產－非流動	47,010	486,559	-	486,559	
遠通電收公司	國泰人壽保險股份有限公司次順位永續公司債	－	按攤銷後成本衡量之金融資產－非流動	5,000	500,000	-	-	質押 5,000 仟單位予金融機構作為借款之擔保品
遠創智慧公司	遠拓國際泰國公司	（註一）	採用權益法之投資	8,200	87,910	100.00	-	
遠創智慧公司	遠拓國際馬來西亞公司	（註一）	採用權益法之投資	-	-	100.00	-	（註十八）
遠傳電信公司	新世紀資通公司	（註一）	採用權益法之投資	2,100,000	26,433,250	100.00	-	
遠傳電信公司	全虹企業公司	（註一）	採用權益法之投資	82,762	686,655	61.63	-	
遠傳電信公司	和宇寬頻公司	（註一）	採用權益法之投資	68,897	910,643	99.99	-	
遠傳電信公司	遠時數位科技公司	（註一）	其他非流動負債	10,821	(445,664)	96.18	-	
遠傳電信公司	遠欣公司	（註一）	採用權益法之投資	2,000	46,262	100.00	-	

（接次頁）

（承前頁）

持有有價證券者	有價證券種類及名稱	與有價證券發行人之關係	帳列科目	期末 股數（仟股／仟單位）	帳面金額	持股比例（%）	公允價值（註八）	備註
遠傳電信公司	Far Eastern Info Service (Holding) Ltd.	（註一）	採用權益法之投資	1	$ 5,433	100.00	$ -	
遠傳電信公司	遠想原創公司	（註一）	採用權益法之投資	4,125	37,542	50.00	-	
遠傳電信公司	遠傳財產保險代理人公司	（註一）	採用權益法之投資	500	94,297	100.00	-	
遠傳電信公司	遠通電收公司	（註一）	採用權益法之投資	118,251	1,481,494	39.42	-	
遠傳電信公司	鼎鼎聯合行銷公司	（註一）	採用權益法之投資	5,447	27,210	15.00	-	
遠傳電信公司	遠鑫電子票證公司	（註一）	採用權益法之投資	12,342	34,622	18.11	-	
遠傳電信公司	本誠創業投資公司	（註十二）	透過其他綜合損益按公允價值衡量之金融資產－非流動	5,355	52,105	11.11	52,105	
遠傳電信公司	中華開發創新加速公司	（註十二）	透過其他綜合損益按公允價值衡量之金融資產－非流動	9,000	149,228	10.71	149,228	
遠傳電信公司	連線商業銀行公司	－	透過其他綜合損益按公允價值衡量之金融資產－非流動	37,500	334,236	2.50	334,236	
遠傳電信公司	立視科技公司	－	透過其他綜合損益按公允價值衡量之金融資產－非流動	1,250	21,043	2.50	21,043	
遠傳電信公司	亞太電信公司	－	透過其他綜合損益按公允價值衡量之金融資產－非流動	500,000	3,050,000	11.58	3,050,000	
全虹企業公司	德誼數位科技公司	（註一）	採用權益法之投資	17,043	309,813	70.00	-	
全虹企業公司	鼎漢國際工程顧問公司	（註十二）	透過其他綜合損益按公允價值衡量之金融資產－非流動	1,214	12,190	18.32	12,190	
全虹企業公司	管家婆科技公司	－	透過其他綜合損益按公允價值衡量之金融資產－非流動	161	1,618	0.63	1,618	
新世紀資通公司	新勤公司	（註一）	採用權益法之投資	54,000	83,899	100.00	-	
新世紀資通公司	數聯資安公司	（註一）	採用權益法之投資	12,029	149,423	100.00	-	
新世紀資通公司	數位聯合（開曼）公司	（註一）	採用權益法之投資	10,320	440,428	100.00	-	
新世紀資通公司	遠時數位科技公司	（註一）	其他非流動負債	375	(15,443)	3.33	-	
新世紀資通公司	鼎鼎聯合行銷公司	（註一）	採用權益法之投資	1,816	9,070	5.00	-	
新世紀資通公司	旭天能源公司	（註一）	採用權益法之投資	16,000	126,125	100.00	-	
新世紀資通公司	Drive Catalyst SPC-SP Tranche One	（註一）	採用權益法之投資	4	137,086	25.00	-	
新世紀資通公司	Drive Catalyst SPC-SP Tranche Two	（註一）	採用權益法之投資	8	254,508	25.00	-	
新世紀資通公司	Drive Catalyst SPC-SP Tranche Three	（註一）	採用權益法之投資	8	249,104	25.00	-	
新世紀資通公司	博弘雲端科技公司	（註一）	採用權益法之投資	11,164	488,446	70.00	-	
新世紀資通公司	巨安長齡公司	（註一）	採用權益法之投資	1,000	14,257	25.00	-	
新世紀資通公司	遠鑫電子票證公司	（註一）	採用權益法之投資	4,236	11,882	6.22	-	
新世紀資通公司	全虹企業公司	（註一）	採用權益法之投資	9,026	126,754	6.72	-	
新世紀資通公司	高雄捷運公司	（註十一）	透過其他綜合損益按公允價值衡量之金融資產－非流動	8,858	47,569	3.18	47,569	
新世紀資通公司	金財通商務科技公司	－	透過其他綜合損益按公允價值衡量之金融資產－非流動	600	4,500	3.33	4,500	
新世紀資通公司	Changing.ai Inc.	－	透過其他綜合損益按公允價值衡量之金融資產－非流動	500	27,311	2.27	27,311	
新世紀資通公司	Opas Fund Segregated Portfolio Tranche A	（註十一）	透過損益按公允價值衡量之金融資產－流動	10	332,663	-	332,663	

（接次頁）

（承前頁）

持有有價證券者	有價證券種類及名稱	與有價證券發行人之關係	帳列科目	期末 股數（仟股／仟單位）	帳面金額	持股比例（%）	公允價值（註八）	備註
新世紀資通公司	Opas Fund Segregated Portfolio Tranche B	（註十一）	透過損益按公允價值衡量之金融資產－流動	5	$ 158,119	-	$ 158,119	
新世紀資通公司	Opas Fund Segregated Portfolio Tranche C	（註十一）	透過損益按公允價值衡量之金融資產－流動	2	128,493	-	128,493	
遠想原創公司	米神國際公司	（註一）	採用權益法之投資	8,000	72,709	100.00	-	
新勤公司	領華企業公司	（註一）	採用權益法之投資	30	409	100.00	-	
新勤公司	新勤香港公司	（註一）	採用權益法之投資	（註七）	2,391	100.00	-	
德誼數位科技公司	鴻邁科技公司	（註一）	採用權益法之投資	（註七）	58,471	100.00	-	
博弘雲端科技公司	宏庭科技公司	（註一）	採用權益法之投資	4,495	63,508	100.00	-	
博弘雲端科技公司	博弘（香港）雲端科技公司	（註一）	採用權益法之投資	-	37,565	100.00	-	
博弘雲端科技公司	宏庭（香港）科技公司	（註一）	採用權益法之投資	-	281	100.00	-	
數位聯合（開曼）公司	數聯信息技術（上海）公司	（註一）	採用權益法之投資	（註七）	16,289	100.00	-	
數位聯合（開曼）公司	TBCASoft, Inc.	－	透過其他綜合損益按公允價值衡量之金融資產－非流動	727	308,322	4.59	308,322	
博弘（香港）雲端科技公司	上海耐斯靈科信息科技公司	（註一）	採用權益法之投資	（註七）	2,503	70.00	-	

註一：採權益法評價之被投資公司。

註二：董事長相同。

註三：最終母公司與該公司董事長相同。

註四：母公司。

註五：係與亞東證券投資顧問公司簽訂全權委託資產管理契約之方式，由受託人自行於集中交易市場買賣。

註六：係於 91 年 9 月 26 日於上海商業銀行信託部設立信託專戶，取得太平洋流通投資公司股權。

註七：係有限公司。

註八：非上市櫃採權益法之長期投資因公允價值無法可靠衡量，故未予揭露。

註九：採權益法評價之被投資公司之子公司。

註十：最終母公司採權益法評價之被投資公司之子公司。

註十一： 實質關係人。

註十二： 本公司係該公司之法人董事。

註十三： 本公司係該公司之法人監察人。

註十四： 係聯合營運個體。

註十五： Oriental Investment Holding (Netherlands) B.V.已於 109 年 1 月 23 日設立登記完成，惟截至 111 年 12 月 31 日止尚未實際匯出相關投資款項。

註十六： Oriental Martens (Netherlands) B.V.已於 109 年 2 月 12 日設立登記完成，惟截至 111 年 12 月 31 日止尚未實際匯出相關投資款項。

註十七： 截至 111 年 12 月 31 日止，該現金增資程序尚未完成，故認列為預付投資款（帳列其他非流動資產）。

註十八： 遠拓國際馬來西亞公司已於 111 年 9 月 23 日設立登記完成，惟截至 111 年 12 月 31 日止尚未實際匯出相關投資款項。

註十九： FE Green PET (M) Sdn. Bhd.已於 111 年 10 月 26 日設立登記完成，惟截至 111 年 12 月 31 日止尚未實際匯出相關投資款項。

遠東新世紀股份有限公司及子公司

累積買進或賣出同一有價證券之金額達新台幣 3 億元或實收資本額 20%以上

民國 111 年 1 月 1 日至 12 月 31 日

附表八

單位：仟元，除另予註明者外，餘係新台幣仟元

買、賣之公司	有價證券種類及名稱	帳列科目	交易對象	關係	期初 股數單位（仟股／仟單位）	期初 金額	買入 股數單位（仟股／仟單位）	買入 金額	賣出 股數單位（仟股／仟單位）	賣出 售價	賣出 帳面成本	賣出 處分利益	採權益法認列之變動數	期末 股數單位（仟股／仟單位）	期末 金額
遠東新世紀公司	Far Eastern Polytex (Holding) Ltd.	採用權益法之投資	現金增資	（註二）	168	$ 9,415,124	6	$ 345,300	1	$ -	$ 39,984（註五）	$ -	$ 1,453	173	$ 9,721,893
遠東新世紀公司	Far Eastern Investment (Holding) Ltd.	採用權益法之投資	現金增資	（註二）	5,461	28,278,359	1,390	8,325,100	-	-	-	-	4,390,330	6,851	40,993,789
遠東新世紀公司	亞東石化公司	採用權益法之投資	現金增資	（註二）	1,712,218	7,683,250	226,675	2,266,745	-	-	-	-	(1,640,781)	1,938,893	8,309,214
遠東新世紀公司	遠東先進纖維公司	採用權益法之投資	遠鼎投資公司	（註二）	-	-	91,000	1,380,326	-	-	-	-	(94,693)	91,000	1,285,633
遠東新世紀公司	亞東綠材公司	採用權益法之投資	遠鼎投資公司	（註二）	-	-	66,116	825,569	-	-	-	-	(49,026)	66,116	776,543
遠鼎投資公司	遠東先進纖維公司	採用權益法之投資	遠東新世紀公司	（註一）	91,000	1,477,768	-	-	91,000	1,380,326	1,285,633	（註八）	(192,135)	-	-
遠鼎投資公司	亞東綠材公司	採用權益法之投資	遠東新世紀公司	（註一）	59,936	678,459	6,180（註六）	-	66,116	825,569	776,543	（註八）	98,084	-	-
Far Eastern Investment (Holding) Ltd.	Far Eastern Polytex (Vietnam) Ltd.	採用權益法之投資	現金增資	（註二）	（註四）	USD 345,162	（註四）	USD 100,000	-	-	-	-	USD 22,103	（註三）	USD 467,265
APG Polytech USA Holdings, Inc.	Corpus Christi Polymers LLC	採用權益法之投資	現金增資	（註三）	（註四）	USD 425,149	（註四）	USD 36,487	-	-	-	-	(USD 1,971)	（註三）	USD 459,655
遠揚營造工程公司	中信華盈貨幣市場基金	透過損益按公允價值衡量之金融資產－流動	—	—	11,878	132,171	66,331	740,000	45,984	512,540	512,171	369	229（註七）	32,225	360,229
遠揚營造工程公司	群益安穩貨幣市場基金	透過損益按公允價值衡量之金融資產－流動	—	—	6,998	114,039	45,516	744,000	38,894	635,566	635,039	527	158（註七）	13,620	223,158
遠揚營造工程公司	聯邦貨幣市場基金	透過損益按公允價值衡量之金融資產－流動	—	—	-	-	36,004	481,000	19,706	263,044	263,000	44	657（註七）	16,298	218,657
Far Eastern Polytex (Holding) Ltd.	遠東儀化石化（揚州）公司	採用權益法之投資	現金增資	（註二）	（註四）	3,815,870	（註四）	342,720	-	-	-	-	61,666	（註三）	4,220,256
遠東儀化石化（揚州）公司	嘉實貨幣市場基金	透過損益按公允價值衡量之金融資產－流動	—	—	625,412	RMB 625,412	401,379	RMB 401,379	448,500	RMB 448,500	RMB 448,500	-	（註七）	578,291	RMB 578,291
遠鼎公司	鼎鼎大飯店公司	採用權益法之投資	現金增資	（註一）	102,509	253,936	98,522	985,217	98,522	-	-	-	(666,512)	102,509	572,641

註一：母公司。

註二：子公司。

註三：係聯合營運個體。

註四：係有限公司。

註五：係減資退還股款。

註六：係盈餘轉增資。

註七：係透過損益按公允價值衡量之金融資產損益。

註八：係權益交易，故無處分損益。

遠東新世紀股份有限公司及子公司

取得不動產之金額達新臺幣 3 億元或實收資本額 20%以上

民國 111 年 1 月 1 日至 12 月 31 日

附表九

單位：新台幣仟元

取得不動產之公司	財產名稱	事實發生日	交易金額	價款支付情形	交易對象	關係	交易對象為關係人者，其前次移轉資料				價格決定之參考依據	取得目的及使用情形	其他約定事項
							所有人	與發行人之關係	移轉日期	金額			
遠東資源開發公司	新北市板橋區亞東段土地	111/5/10	＄1,277,755	註	亞東學校財團法人	董事長同一人	遠東資源開發	子公司	104/2/2	＄1,080,748	戴德梁行不動產估價師事務所出具之估價報告 高力國際不動產估價師聯合事務所出具之估價報告	為形塑台北遠東通訊園區整體意象	無

註：係換出投資性不動產－土地計 1,277,755 仟元（詳附表十），無另收取現金。

遠東新世紀股份有限公司及子公司

處分不動產之金額達新臺幣 3 億元或實收資本額 20%以上

民國 111 年 1 月 1 日至 12 月 31 日

附表十

單位：仟元，除另予註明者外，餘係新台幣仟元

處分不動產之公司	財產名稱	事實發生日	原取得日期	帳面金額	交易金額	價款收取情形	處分損益	交易對象	關係	處分目的	價格決定之參考依據	其他約定事項
遠東資源開發公司	新北市板橋區亞東段土地	111/5/10	92/9/2	$ 1,277,755	$ 1,277,755	（註一）	$ -	亞東學校財團法人	董事長同一人	為校園整體發展規劃	戴德梁行不動產估價師事務所出具之估價報告 高力國際不動產估價師聯合事務所出具之估價報告	無
遠東資源開發公司	新北市板橋區亞東段土地	111/8/10	93/6/10 111/6/30	2,289,615	2,289,615	（註二）	-	徐元智先生醫藥基金會	董事長同一人	徐元智先生醫藥基金會考量未來整體發展規劃，擬購買毗鄰土地。	戴德梁行不動產估價師事務所出具之估價報告 高力國際不動產估價師聯合事務所出具之估價報告 第一太平戴維斯不動產估價師事務所出具之估價報告 信義不動產估價師聯合事務所出具之估價報告	

註一：係換入投資性不動產－土地計 1,277,755 仟元（詳附表九），無另收取現金。

註二：合約價款係分期收取，截至 111 年 12 月 31 日止，業已收現 89,615 仟元，餘係帳列其他應收款 220,000 仟元及長期應收款 1,980,000 仟元。

遠東新世紀股份有限公司及子公司

與關係人進、銷貨之金額達新台幣1億元或實收資本額20%以上

民國111年1月1日至12月31日

附表十一

單位：新台幣仟元

進（銷）貨之公司	交易對象	關係	交易情形				交易條件與一般交易不同之情形及原因		應收（付）票據		應收（付）帳款		備註
			進（銷）貨	金額	佔總進（銷）貨之比率（%）	授信期間	單價	授信期間	餘額	佔總應收（付）票據之比率（%）	餘額	佔總應收（付）帳款之比率（%）	
遠東新世紀公司	Worldwide Polychem (HK) Ltd.	（註一）	銷貨	($ 5,473,239)	(11)	依合約約定條件為之	—	—	$ -	-	$ 2,542,001	35	
遠東新世紀公司	APG Polytech, LLC	（註一）	銷貨	(1,890,200)	(4)	依合約約定條件為之	—	—	-	-	430,906	6	
遠東新世紀公司	遠紡工業（上海）公司	（註一）	銷貨	(896,502)	(2)	依合約約定條件為之	—	—	-	-	164,691	2	
遠東新世紀公司	Far Eastern Ishizuka Green Pet Corporation	（註一）	銷貨	(796,593)	(2)	依合約約定條件為之	—	—	-	-	32,330	-	
遠東新世紀公司	Far Eastern Ishizuka Green Pet Corporation	（註一）	進貨	790,176	2	依合約約定條件為之	—	—	-	-	(142,441)	(5)	
遠東新世紀公司	Far Eastern Polytex (Vietnam) Ltd.	（註一）	銷貨	(585,782)	(1)	依合約約定條件為之	—	—	-	-	73,227	1	
遠東新世紀公司	亞東綠材公司	（註一）	銷貨	(300,137)	(1)	依合約約定條件為之	—	—	-	-	69,447	1	
遠東新世紀公司	Phoenix Technologies International, LLC	（註一）	銷貨	(222,852)	-	依合約約定條件為之	—	—	-	-	-	-	
遠東新世紀公司	Far Eastern New Apparel (Vietnam) Ltd.	（註一）	銷貨	(173,820)	-	依合約約定條件為之	—	—	-	-	15,524	-	
遠東新世紀公司	Far Eastern Apparel (Vietnam) Ltd	（註一）	銷貨	(143,883)	-	依合約約定條件為之	—	—	-	-	1,951	-	
遠東新世紀公司	亞東工業（蘇州）公司	（註一）	銷貨	(115,025)	-	依合約約定條件為之	—	—	-	-	51,397	1	
遠東新世紀公司	科德寶遠東公司	（註四）	銷貨	(393,059)	(1)	依合約約定條件為之	—	—	-	-	82,427	1	
遠東新世紀公司	宏遠興業公司	（註四）	銷貨	(216,281)	-	依合約約定條件為之	—	—	-	-	27,636	-	
遠東新世紀公司	東聯化學公司	（註四）	進貨	976,297	2	依合約約定條件為之	—	—	-	-	(55,159)	(2)	
遠東新世紀公司	亞東綠材公司	（註一）	進貨	2,375,583	5	依合約約定條件為之	—	—	-	-	(162,100)	(6)	
遠東新世紀公司	亞東石化公司	（註一）	進貨	15,094,236	34	依合約約定條件為之	—	—	-	-	(924,942)	(33)	
亞東石化公司	遠東新世紀公司	（註二）	銷貨	(15,094,236)	(40)	依合約約定條件為之	—	—	-	-	924,942	23	
亞東石化公司	Far Eastern Polytex (Vietnam) Ltd.	（註三）	銷貨	(7,259,901)	(19)	依合約約定條件為之	—	—	-	-	1,278,180	32	
亞東石化公司	遠紡工業（上海）公司	（註三）	銷貨	(114,277)	(0)	依合約約定條件為之	—	—	-	-	69,447	42	
亞東綠材公司	遠東新世紀公司	（註二）	銷貨	(2,375,583)	(97)	依合約約定條件為之	—	—	-	-	162,100	99	
亞東綠材公司	遠東新世紀公司	（註二）	進貨	300,137	13	依合約約定條件為之	—	—	-	-	-	-	
亞東綠材公司	Far Eastern Ishizuka Green Pet Corporation	（註三）	進貨	300,317	13	依合約約定條件為之	—	—	-	-	(23,412)	(14)	
遠東先進纖維公司	遠紡工業（上海）公司	（註三）	銷貨	(236,833)	(11)	依合約約定條件為之	—	—	-	-	17,320	31	
遠東先進纖維公司	宏遠興業公司	（註四）	銷貨	(248,418)	(11)	依合約約定條件為之	—	—	-	-	3,975	7	
遠揚營造工程公司	竹北新世紀購物中心公司	（註四）	建造合約收入	(113,139)	(2)	依合約約定條件為之	—	—	-	-	140,111	31	
遠揚營造工程公司	遠揚建設公司	（註三）	建造合約收入	(423,691)	(7)	依合約約定條件為之	—	—	-	-	122,473	27	

（接次頁）

（承前頁）

進（銷）貨之公司	交易對象	關係	交易情形				交易條件與一般交易不同之情形及原因		應收（付）票據		應收（付）帳款		備註
			進（銷）貨	金額	佔總進（銷）貨之比率（%）	授信期間	單價	授信期間	餘額	佔總應收（付）票據之比率（%）	餘額	佔總應收（付）帳款之比率（%）	
遠揚營造工程公司	遠東資源開發公司	（註三）	建造合約收入	($ 537,525)	(9)	依合約約定條件為之	—	—	$ -	-	$ 134,561	30	
遠揚營造工程公司	亞東預拌混凝土公司	（註四）	進貨	(150,226)	(3)	依合約約定條件為之	—	—	-	-	94,304	5	
遠揚建設公司	遠揚營造工程公司	（註三）	進貨	416,559	98	依合約約定條件為之	—	—	-	-	(122,473)	(39)	
遠紡織染（蘇州）公司	FE New Century Industrial (Singapore) Pte. Ltd	（註三）	銷貨	(3,696,309)	(64)	依合約約定條件為之	—	—	-	-	572,678	66	
遠紡織染（蘇州）公司	遠東服裝（蘇州）公司	（註三）	銷貨	(418,612)	(7)	依合約約定條件為之	—	—	-	-	85,069	10	
遠紡織染（蘇州）公司	遠紡工業（上海）公司	（註三）	進貨	372,004	8	依合約約定條件為之	—	—	-	-	(12,343)	(2)	
遠紡工業（上海）公司	FE New Century Industrial (Singapore) Pte. Ltd	（註三）	銷貨	(1,174,426)	(5)	依合約約定條件為之	—	—	-	-	188,715	9	
遠紡工業（上海）公司	武漢遠紡新材料公司	（註三）	銷貨	(899,167)	(4)	依合約約定條件為之	—	—	-	-	87,211	4	
遠紡工業（上海）公司	亞東工業（蘇州）公司	（註三）	銷貨	(433,539)	(2)	依合約約定條件為之	—	—	-	-	84,406	4	
遠紡工業（上海）公司	遠紡織染（蘇州）公司	（註三）	銷貨	(372,004)	(2)	依合約約定條件為之	—	—	-	-	12,343	-	
遠紡工業（上海）公司	Far Eastern Polytex (Vietnam) Ltd.	（註三）	銷貨	(162,169)	(1)	依合約約定條件為之	—	—	-	-	19,486	1	
遠紡工業（上海）公司	遠東新世紀公司	（註二）	進貨	896,502	4	依合約約定條件為之	—	—	-	-	(164,691)	(22)	
遠紡工業（上海）公司	亞東石化公司	（註三）	進貨	114,277	1	依合約約定條件為之	—	—	-	-	-	-	
遠紡工業（上海）公司	遠東先進纖維公司	（註三）	進貨	236,833	1	依合約約定條件為之	—	—	-	-	(17,320)	(2)	
遠紡工業（上海）公司	武漢遠紡新材料公司	（註三）	進貨	386,875	2	依合約約定條件為之	—	—	-	-	(80,207)	(10)	
遠紡工業（上海）公司	亞東石化（上海）公司	（註三）	進貨	10,014,906	46	依合約約定條件為之	—	—	-	-	-	-	
亞東石化（上海）公司	遠紡工業（上海）公司	（註三）	銷貨	(10,014,906)	(70)	依合約約定條件為之	—	—	-	-	-	-	
遠東服裝（蘇州）公司	FE New Century Industrial (Singapore) Pte. Ltd	（註三）	銷貨	(939,159)	(38)	依合約約定條件為之	—	—	-	-	423,923	5	
遠東服裝（蘇州）公司	遠紡織染（蘇州）公司	（註三）	進貨	418,612	18	依合約約定條件為之	—	—	-	-	(85,069)	(25)	
武漢遠紡新材料公司	遠紡工業（上海）公司	（註三）	銷貨	(386,875)	(27)	依合約約定條件為之	—	—	-	-	80,207	26	
武漢遠紡新材料公司	FE New Century Industrial (Singapore) Pte. Ltd	（註三）	銷貨	(223,492)	(16)	依合約約定條件為之	—	—	-	-	74,194	24	
武漢遠紡新材料公司	遠紡工業（上海）公司	（註三）	進貨	899,167	66	依合約約定條件為之	—	—	-	-	(87,211)	(87)	
亞東工業（蘇州）公司	FE New Century Industrial (Singapore) Pte. Ltd	（註三）	銷貨	(268,955)	(3)	依合約約定條件為之	—	—	-	-	37,867	1	
亞東工業（蘇州）公司	遠東新世紀公司	（註二）	進貨	115,025	1	依合約約定條件為之	—	—	-	-	(51,397)	(6)	
亞東工業（蘇州）公司	遠紡工業（上海）公司	（註三）	進貨	433,539	5	依合約約定條件為之	—	—	-	-	(84,406)	(10)	
Far Eastern New Apparel (Vietnam) Ltd.	FE New Century Industrial (Singapore) Pte. Ltd	（註三）	銷貨	(2,591,727)	(95)	依合約約定條件為之	—	—	-	-	340,648	91	
Far Eastern New Apparel (Vietnam) Ltd.	遠東新世紀公司	（註二）	進貨	173,820	7	依合約約定條件為之	—	—	-	-	(15,524)	(100)	
Far Eastern New Apparel (Vietnam) Ltd.	FE New Century Industrial (Singapore) Pte. Ltd	（註三）	進貨	116,124	4	依合約約定條件為之	—	—	-	-	(72,089)	(100)	
Far Eastern New Apparel (Vietnam) Ltd.	Far Eastern Polytex (Vietnam) Ltd.	（註三）	進貨	480,104	18	依合約約定條件為之	—	—	-	-	(75,721)	(100)	
Far Eastern Apparel (Vietnam) Ltd	FE New Century Industrial (Singapore) Pte. Ltd	（註三）	銷貨	(2,320,294)	(38)	依合約約定條件為之	—	—	-	-	224,819	42	

（接次頁）

（承前頁）

進（銷）貨之公司	交易對象	關係	交易情形				交易條件與一般交易不同之情形及原因		應收（付）票據		應收（付）帳款		備註
			進（銷）貨	金額	佔總進（銷）貨之比率（%）	授信期間	單價	授信期間	餘額	佔總應收（付）票據之比率（%）	餘額	佔總應收（付）帳款之比率（%）	
Far Eastern Apparel (Vietnam) Ltd	遠東新世紀公司	（註二）	進貨	$ 143,883	3	依合約約定條件為之	—	—	$ -	-	($ 1,951)	-	
Far Eastern Apparel (Vietnam) Ltd	Far Eastern Polytex (Vietnam) Ltd.	（註三）	進貨	315,748	6	依合約約定條件為之	—	—	-	-	(44,258)	(11)	
Far Eastern Apparel (Vietnam) Ltd	FE New Century Industrial (Singapore) Pte. Ltd	（註三）	進貨	1,142,676	21	依合約約定條件為之	—	—	-	-	(238,985)	(58)	
Far Eastern Polytex (Vietnam) Ltd.	Worldwide Polychem (HK) Ltd.	（註三）	銷貨	(2,358,175)	(12)	依合約約定條件為之	—	—	-	-	1,134,231	43	
Far Eastern Polytex (Vietnam) Ltd.	Far Eastern New Apparel (Vietnam) Ltd.	（註三）	銷貨	(480,104)	(2)	依合約約定條件為之	—	—	-	-	75,721	3	
Far Eastern Polytex (Vietnam) Ltd.	APG Polytech, LLC	（註三）	銷貨	(270,918)	(1)	依合約約定條件為之	—	—	-	-	-	-	
Far Eastern Polytex (Vietnam) Ltd.	遠紡工業（上海）公司	（註三）	進貨	162,169	1	依合約約定條件為之	—	—	-	-	(19,486)	(1)	
Far Eastern Polytex (Vietnam) Ltd.	遠東新世紀公司	（註二）	進貨	585,782	3	依合約約定條件為之	—	—	-	-	(73,227)	(3)	
Far Eastern Polytex (Vietnam) Ltd.	亞東石化公司	（註三）	進貨	7,259,901	41	依合約約定條件為之	—	—	-	-	(1,278,180)	(45)	
Far Eastern Polytex (Vietnam) Ltd.	Far Eastern Apparel (Vietnam) Ltd	（註三）	銷貨	(315,748)	(2)	依合約約定條件為之	—	—	-	-	44,258	2	
Far Eastern Ishizuka Green Pet Corporation	遠東新世紀公司	（註二）	銷貨	(790,176)	(16)	依合約約定條件為之	—	—	-	-	142,441	25	
Far Eastern Ishizuka Green Pet Corporation	亞東綠材公司	（註三）	銷貨	(300,317)	(6)	依合約約定條件為之	—	—	-	-	23,412	4	
Far Eastern Ishizuka Green Pet Corporation	遠東新世紀公司	（註二）	進貨	796,593	20	依合約約定條件為之	—	—	-	-	(32,330)	(7)	
FE New Century Industrial (Singapore) Pte. Ltd	Far Eastern Apparel (Vietnam) Ltd	（註三）	銷貨	(1,142,676)	(10)	依合約約定條件為之	—	—	-	-	238,985	22	
FE New Century Industrial (Singapore) Pte. Ltd	Pet Far Eastern (M) Sdn. Bhd.	（註三）	銷貨	(1,008,025)	(9)	依合約約定條件為之	—	—	-	-	112,210	10	
FE New Century Industrial (Singapore) Pte. Ltd	Far Eastern New Apparel (Vietnam) Ltd.	（註三）	銷貨	(116,124)	(1)	依合約約定條件為之	—	—	-	-	72,089	7	
FE New Century Industrial (Singapore) Pte. Ltd	武漢遠紡新材料公司	（註三）	進貨	223,492	2	依合約約定條件為之	—	—	-	-	(72,640)	(5)	
FE New Century Industrial (Singapore) Pte. Ltd	亞東工業（蘇州）公司	（註三）	進貨	268,955	2	依合約約定條件為之	—	—	-	-	(37,542)	(3)	
FE New Century Industrial (Singapore) Pte. Ltd	遠東服裝（蘇州）公司	（註三）	進貨	939,159	8	依合約約定條件為之	—	—	-	-	(42,928)	(3)	
FE New Century Industrial (Singapore) Pte. Ltd	遠紡工業（上海）公司	（註三）	進貨	1,174,426	10	依合約約定條件為之	—	—	-	-	(183,575)	(13)	
FE New Century Industrial (Singapore) Pte. Ltd	Far Eastern Apparel (Vietnam) Ltd	（註三）	進貨	2,320,294	21	依合約約定條件為之	—	—	-	-	(224,819)	(15)	
FE New Century Industrial (Singapore) Pte. Ltd	Far Eastern New Apparel (Vietnam) Ltd.	（註三）	進貨	2,591,727	23	依合約約定條件為之	—	—	-	-	(342,093)	(23)	

（接次頁）

（承前頁）

進（銷）貨之公司	交易對象	關係	交易情形				交易條件與一般交易不同之情形及原因		應收（付）票據		應收（付）帳款		備註
			進（銷）貨	金額	佔總進（銷）貨之比率（%）	授信期間	單價	授信期間	餘額	佔總應收（付）票據之比率（%）	餘額	佔總應收（付）帳款之比率（%）	
FE New Century Industrial (Singapore) Pte. Ltd	遠紡織染（蘇州）公司	（註三）	進貨	$ 3,696,309	32	依合約約定條件為之	—	—	$ -	-	($ 560,587)	(38)	
Worldwide Polychem (HK) Ltd.	Phoenix Technologies International, LLC	（註三）	銷貨	(335,364)	(4)	依合約約定條件為之	—	—	-	-	-	-	
Worldwide Polychem (HK) Ltd.	Far Eastern Polytex (Vietnam) Ltd.	（註三）	進貨	2,358,175	30	依合約約定條件為之	—	—	-	-	(1,134,231)	(31)	
Worldwide Polychem (HK) Ltd.	遠東新世紀公司	（註二）	進貨	5,473,239	70	依合約約定條件為之	—	—	-	-	(2,542,001)	(69)	
Phoenix Technologies International, LLC	APG Polytech, LLC	（註三）	銷貨	(295,695)	(15)	依合約約定條件為之	—	—	-	-	-	-	
Phoenix Technologies International, LLC	遠東新世紀公司	（註二）	進貨	222,852	11	依合約約定條件為之	—	—	-	-	-	-	（註七）
Phoenix Technologies International, LLC	Worldwide Polychem (HK) Ltd.	（註三）	進貨	335,364	17	依合約約定條件為之	—	—	-	-	-	-	（註五）
APG Polytech, LLC	Far Eastern Polytex (Vietnam) Ltd.	（註三）	進貨	270,918	2	依合約約定條件為之	—	—	-	-	-	-	
APG Polytech, LLC	Phoenix Technologies International, LLC	（註三）	進貨	295,695	2	依合約約定條件為之	—	—	-	-	-	-	
APG Polytech, LLC	遠東新世紀公司	（註二）	進貨	1,890,200	12	依合約約定條件為之	—	—	-	-	(430,906)	(30)	
Pet Far Eastern (M) Sdn. Bhd.	FE New Century Industrial (Singapore) Pte. Ltd	（註三）	進貨	1,008,025	78	依合約約定條件為之	—	—	-	-	(112,210)	(100)	
遠傳電信股份有限公司	全虹企業股份有限公司	（註三）	營業成本及行銷費用	8,171,910	16	依合約約定條件為之	—	—	-	-	(448,355)	(2)	
遠傳電信股份有限公司	全虹企業股份有限公司	（註三）	營業收入	(846,632)	(1)	依合約約定條件為之	—	—	-	-	175,446	2	（註七）
遠傳電信股份有限公司	新世紀資通股份有限公司	（註三）	營業收入	(130,388)	-	依合約約定條件為之	—	—	-	-	9,316	-	
遠傳電信股份有限公司	新世紀資通股份有限公司	（註三）	營業成本	1,906,095	4	依合約約定條件為之	—	—	-	-	(453,858)	(2)	（註五）
遠傳電信股份有限公司	德誼數位科技股份有限公司	（註三）	營業成本及行銷費用	226,352	-	依合約約定條件為之					44,013	-	
遠傳電信股份有限公司	遠時數位科技股份有限公司	（註三）	營業收入	(798,510)	(1)	依合約約定條件為之					77,236	1	（註七）
遠傳電信股份有限公司	遠傳財產保險代理人股份有限公司	（註三）	營業收入	(378,285)	(1)	依合約約定條件為之					119,354	2	
新世紀資通股份有限公司	遠傳電信股份有限公司	（註三）	營業收入	(1,906,095)	(20)	依合約約定條件為之					453,858	32	（註六）
新世紀資通股份有限公司	遠傳電信股份有限公司	（註三）	營業成本	130,388	2	依合約約定條件為之					9,316	1	
全虹企業股份有限公司	遠傳電信股份有限公司	（註三）	營業收入	(8,171,910)	(69)	依合約約定條件為之					448,355	49	
全虹企業股份有限公司	遠傳電信股份有限公司	（註三）	營業成本	846,632	8	依合約約定條件為之					175,446	16	（註七）
全虹企業股份有限公司	鴻邁科技有限公司	（註三）	營業收入	(664,592)	(6)	依合約約定條件為之					117,170	13	
德誼數位科技股份有限公司	遠傳電信股份有限公司	（註三）	營業收入	(226,352)	(4)	依合約約定條件為之					44,013	8	
德誼數位科技股份有限公司	鴻邁科技有限公司	（註三）	營業收入	(182,601)	(3)	依合約約定條件為之					17,785	3	
德誼數位科技股份有限公司	遠時數位科技股份有限公司	（註三）	營業收入	(111,297)	(2)	依合約約定條件為之	—	—	-	-	-	-	（註七）
鴻邁科技有限公司	全虹企業股份有限公司	（註三）	營業成本	664,592	43	依合約約定條件為之	—	—	-	-	(117,170)	(62)	
鴻邁科技有限公司	德誼數位科技股份有限公司	（註三）	營業成本	182,601	12	依合約約定條件為之	—	—	-	-	(17,785)	(9)	
遠時數位科技股份有限公司	遠傳電信股份有限公司	（註三）	營業成本	798,510	28	依合約約定條件為之	—	—	-	-	(77,236)	(23)	（註七）
遠時數位科技股份有限公司	德誼數位科技股份有限公司	（註三）	營業成本	111,297	4	依合約約定條件為之					-	-	（註七）
遠傳財產保險代理人股份有限公司	遠傳電信股份有限公司	（註三）	營業成本	378,285	85	依合約約定條件為之	—	—	-	-	(119,354)	(92)	

註一：子公司。

註二：母公司。

註三：最終母公司相同。

註四：本公司及子公司採權益法評價之被投資公司或其子公司。

註五：遠傳電信公司與新世紀資通公司網路相互接駁收入、成本及代收國際電話服務收入係依淨額收付，收付餘額帳列應付關係人款項。

註六：含遠傳電信公司代新世紀資通公司收取國際電話服務收入。

註七：遠傳電信公司對遠時數位科技公司部分營業收入係透過全虹企業公司代收代付。

遠東新世紀股份有限公司及子公司

應收關係人款項達新台幣 1 億元或實收資本額 20%以上

民國 111 年 1 月 1 日至 12 月 31 日

附表十二

單位：新台幣仟元

帳列應收款項之公司	交易對象	關係	應收關係人款項餘額	週轉率	逾期應收關係人款項		應收關係人款項期後收回金額	提列備抵呆帳金額
					金額	處理方式		
遠東新世紀公司	Worldwide Polychem (HK) Ltd.	（註二）	$ 2,542,001	2.56	$ -	—	$ 1,008,695	$ -
遠東新世紀公司	APG Polytech, LLC	（註二）	430,906	8.39	-	—	152,495	-
遠東新世紀公司	遠紡工業（上海）公司	（註二）	164,691	4.27	-	—	143,448	-
亞東石化公司	Far Eastern Polytex (Vietnam) Ltd.	（註四）	1,278,180	5.91	-	—	1,050,332	-
亞東石化公司	遠東新世紀公司	（註三）	924,942	16.75	-	—	924,942	-
亞東綠材公司	遠東新世紀公司	（註三）	162,100	15.96	-	—	162,100	-
Far Eastern Ishizuka Green Pet Corporation	遠東新世紀公司	（註三）	142,441	7.53	-	—	142,441	-
遠紡織染（蘇州）公司	FE New Century Industrial (Singapore) Pte. Ltd	（註四）	572,678	6.70	-	—	339,591	-
遠紡工業（上海）公司	FE New Century Industrial (Singapore) Pte. Ltd	（註四）	188,715	3.20	-	—	188,715	-
Far Eastern Polytex (Vietnam) Ltd.	Worldwide Polychem (HK) Ltd.	（註四）	1,134,231	1.98	-	—	213,295	-
Far Eastern New Apparel (Vietnam) Ltd.	FE New Century Industrial (Singapore) Pte. Ltd	（註四）	340,648	9.42	-	—	286,859	-
Far Eastern Apparel (Vietnam) Ltd	FE New Century Industrial (Singapore) Pte. Ltd	（註四）	224,819	7.87	-	—	-	-
FE New Century Industrial (Singapore) Pte. Ltd	Pet Far Eastern (M) Sdn. Bhd.	（註四）	112,210	7.17	-	—	46,788	-
FE New Century Industrial (Singapore) Pte. Ltd	Far Eastern Apparel (Vietnam) Ltd	（註四）	238,985	4.34	-	—	18,026	-
鼎鼎聯合行銷公司	太平洋崇光百貨公司	（註五）	107,737	（註六）	-	—	99,922	-
遠揚營造工程股份有限公司	竹北新世紀購物中心股份有限公司	（註四）	140,111	（註七）	-	—	-	-
遠揚營造工程股份有限公司	遠揚建設股份有限公司	（註四）	122,473	（註七）	-	—	99,122	-
遠揚營造工程股份有限公司	遠東資源開發股份有限公司	（註四）	134,561	（註七）	-	—	134,561	-
遠傳電信股份有限公司	全虹企業股份有限公司	（註四）	178,129	9.22	-	—	135,319	-
遠傳電信股份有限公司	遠傳財產保險代理人股份有限公司	（註四）	119,354	3.52	-	—	31,533	-
新世紀資通股份有限公司	遠傳電信股份有限公司	（註四）	531,782	（註八）	-	—	249,576	-
全虹企業股份有限公司	遠傳電信股份有限公司	（註四）	448,355	17.10	-	—	448,355	-
全虹企業股份有限公司	鴻邁科技有限公司	（註四）	117,170	5.77	-	—	532	-

註一：本表不包括資金貸與關係人所產生之應收款項，該部分之明細，參閱財務報表附表三、五及十。

註二：子公司。

註三：母公司。

註四：最終母公司相同。

註五：本公司或本公司之母公司合併報表採權益法評價之被投資公司或其子公司。

註六：主要係點數代收代付之應收款，故未能計算其週轉率。

註七：按工程合約請款進度請款，與按完工比例計算工程收入並未直接相關，故未能計算其週轉率。

註八：遠傳電信公司與新世紀資通公司網路相互接駁收入、成本及代收國際及固定網路電話服務收入係依淨額收付，收付餘額分別帳列應收（付）關係人款項，遠傳電信公司代新世紀資通公司收取電信帳單之款項，帳列應收款項，故未能計算其週轉率。

遠東新世紀股份有限公司及子公司

母子公司間業務關係及重要交易往來情形

民國 111 年 1 月 1 日至 12 月 31 日

附表十三

單位：新台幣仟元

編號（註一）	交易人名稱	交易往來對象	與交易人之關係（註二）	交易往來情形			
				科目	金額	交易條件	佔合併總營收或總資產之比率（註三）
0	遠東新世紀公司	Worldwide Polychem (HK) Ltd.	1	銷貨收入	$ 5,473,239	依合約約定之條件為之	2
	遠東新世紀公司	Worldwide Polychem (HK) Ltd.	1	應收帳款	2,542,001	依合約約定之條件為之	-
	遠東新世紀公司	APG Polytech, LLC	1	銷貨收入	1,890,200	依合約約定之條件為之	1
	遠東新世紀公司	APG Polytech, LLC	1	應收帳款	430,906	依合約約定之條件為之	-
	遠東新世紀公司	遠紡工業（上海）公司	1	銷貨收入	896,502	依合約約定之條件為之	-
	遠東新世紀公司	遠紡工業（上海）公司	1	應收帳款	164,691	依合約約定之條件為之	-
	遠東新世紀公司	Far Eastern Ishizuka Green Pet Corporation	1	銷貨收入	796,593	依合約約定之條件為之	-
	遠東新世紀公司	Far Eastern Polytex (Vietnam) Ltd.	1	銷貨收入	585,782	依合約約定之條件為之	-
	遠東新世紀公司	亞東綠材公司	1	銷貨收入	300,137	依合約約定之條件為之	-
	遠東新世紀公司	Phoenix Technologies International, LLC	1	銷貨收入	222,852	依合約約定之條件為之	-
	遠東新世紀公司	Far Eastern New Apparel (Vietnam) Ltd.	1	銷貨收入	173,820	依合約約定之條件為之	-
	遠東新世紀公司	Far Eastern Apparel (Vietnam) Ltd	1	銷貨收入	143,883	依合約約定之條件為之	-
	遠東新世紀公司	亞東工業（蘇州）公司	1	銷貨收入	115,025	依合約約定之條件為之	-
1	亞東石化公司	遠東新世紀公司	2	銷貨收入	15,094,236	依合約約定之條件為之	6
	亞東石化公司	遠東新世紀公司	2	應收帳款	924,942	依合約約定之條件為之	-
	亞東石化公司	Far Eastern Polytex (Vietnam) Ltd.	3	銷貨收入	7,259,901	依合約約定之條件為之	3
	亞東石化公司	Far Eastern Polytex (Vietnam) Ltd.	3	應收帳款	1,278,180	依合約約定之條件為之	-
	亞東石化公司	遠紡工業（上海）公司	3	銷貨收入	114,277	依合約約定之條件為之	-
2	亞東綠材公司	遠東新世紀公司	2	銷貨收入	2,375,583	依合約約定之條件為之	1
	亞東綠材公司	遠東新世紀公司	2	應收帳款	162,100	依合約約定之條件為之	-
3	遠東先進纖維公司	遠紡工業（上海）公司	3	銷貨收入	236,833	依合約約定之條件為之	-
4	遠創智慧公司	遠通電收公司	3	銷貨收入	366,310	依合約約定之條件為之	-

（接次頁）

（承前頁）

編號（註一）	交易人名稱	交易往來對象	與交易人之關係（註二）	交易往來情形			
				科目	金額	交易條件	佔合併總營收或總資產之比率（註三）
5	遠揚營造工程公司	遠揚建設公司	3	建造合約收入	$ 423,691	依合約約定之條件為之	-
	遠揚營造工程公司	遠揚建設公司	3	應收帳款	122,473	依合約約定之條件為之	-
	遠揚營造工程公司	遠東資源開發公司	3	建造合約收入	537,525	依合約約定之條件為之	-
	遠揚營造工程公司	遠東資源開發公司	3	應收帳款	134,561	依合約約定之條件為之	-
6	遠鼎投資公司	遠通投資公司	3	其他應收款－資貸	470,000	依合約約定之條件為之	-
	遠鼎投資公司	開元國際投資公司	3	其他應收款－資貸	340,000	依合約約定之條件為之	-
	遠鼎投資公司	安和製衣公司	3	其他應收款－資貸	100,000	依合約約定之條件為之	-
	遠鼎投資公司	鼎元國際投資公司	3	其他應收款－資貸	300,000	依合約約定之條件為之	-
7	遠通投資公司	全家福公司	3	其他應收款－資貸	90,000	依合約約定之條件為之	-
8	遠紡織染（蘇州）公司	FE New Century Industrial (Singapore) Pte. Ltd	3	銷貨收入	3,696,309	依合約約定之條件為之	1
	遠紡織染（蘇州）公司	FE New Century Industrial (Singapore) Pte. Ltd	3	應收帳款	572,678	依合約約定之條件為之	-
	遠紡織染（蘇州）公司	遠東服裝（蘇州）公司	3	銷貨收入	418,612	依合約約定之條件為之	-
	遠紡織染（蘇州）公司	亞東工業（蘇州）公司	3	其他應收款－資貸	2,380,320	依合約約定之條件為之	-
9	遠紡工業（上海）公司	FE New Century Industrial (Singapore) Pte. Ltd	3	銷貨收入	1,174,426	依合約約定之條件為之	-
	遠紡工業（上海）公司	FE New Century Industrial (Singapore) Pte. Ltd	3	應收帳款	188,715	依合約約定之條件為之	-
	遠紡工業（上海）公司	武漢遠紡新材料公司	3	銷貨收入	899,167	依合約約定之條件為之	-
	遠紡工業（上海）公司	亞東工業（蘇州）公司	3	銷貨收入	433,539	依合約約定之條件為之	-
	遠紡工業（上海）公司	遠紡織染（蘇州）公司	3	銷貨收入	372,004	依合約約定之條件為之	-
	遠紡工業（上海）公司	Far Eastern Polytex (Vietnam) Ltd.	3	銷貨收入	162,169	依合約約定之條件為之	-
10	遠東服裝（蘇州）公司	FE New Century Industrial (Singapore) Pte. Ltd	3	銷貨收入	939,159	依合約約定之條件為之	-
	遠東服裝（蘇州）公司	亞東工業（蘇州）公司	3	其他應收款－資貸	533,368	依合約約定之條件為之	-
11	武漢遠紡新材料公司	遠紡工業（上海）公司	3	銷貨收入	386,875	依合約約定之條件為之	-
	武漢遠紡新材料公司	FE New Century Industrial (Singapore) Pte. Ltd	3	銷貨收入	223,492	依合約約定之條件為之	-
12	亞東工業（蘇州）公司	FE New Century Industrial (Singapore) Pte. Ltd	3	銷貨收入	268,955	依合約約定之條件為之	-
	亞東工業（蘇州）公司	中比啤酒（蘇州）公司	3	其他應收款－資貸	533	依合約約定之條件為之	-
13	亞東石化上海公司	遠紡工業上海公司	3	銷貨收入	10,014,906	依合約約定之條件為之	-
14	遠紡工業（蘇州）公司	亞東工業（蘇州）公司	3	其他應收款－資貸	495,768	依合約約定之條件為之	-
	遠紡工業（蘇州）公司	中比啤酒（蘇州）公司	3	其他應收款－資貸	781,230	依合約約定之條件為之	-
15	遠紡工業（無錫）公司	亞東工業（蘇州）公司	3	其他應收款－資貸	53,302	依合約約定之條件為之	-

（接次頁）

（承前頁）

編號（註一）	交易人名稱	交易往來對象	與交易人之關係（註二）	交易往來情形			
				科目	金額	交易條件	佔合併總營收或總資產之比率（註三）
16	蘇州安和製衣公司	亞東工業（蘇州）公司	3	其他應收款－資貸	$ 39,672	依合約約定之條件為之	-
17	遠東創新服裝（蘇州）公司	遠紡織染（蘇州）公司	3	其他應收款－資貸	176,320	依合約約定之條件為之	-
	遠東創新服裝（蘇州）公司	亞東工業（蘇州）公司	3	其他應收款－資貸	926,081	依合約約定之條件為之	-
18	遠紡工業（揚州）公司	亞東工業（蘇州）公司	3	其他應收款－資貸	308,560	依合約約定之條件為之	-
19	遠東新世紀(中國)投資公司	遠紡工業(上海)有限公司	3	其他應收款－資貸	88,160	依合約約定之條件為之	-
20	Far Eastern New Apparel (Vietnam) Ltd.	FE New Century Industrial (Singapore) Pte. Ltd	3	銷貨收入	2,591,727	依合約約定之條件為之	1
	Far Eastern New Apparel (Vietnam) Ltd.	FE New Century Industrial (Singapore) Pte. Ltd	3	應收帳款	340,648	依合約約定之條件為之	-
21	Far Eastern Apparel (Vietnam) Ltd	FE New Century Industrial (Singapore) Pte. Ltd	3	銷貨收入	2,320,294	依合約約定之條件為之	1
	Far Eastern Apparel (Vietnam) Ltd	FE New Century Industrial (Singapore) Pte. Ltd	3	應收帳款	224,819	依合約約定之條件為之	-
22	Far Eastern Polytex (Vietnam) Ltd.	Worldwide Polychem (HK) Ltd.	3	銷貨收入	2,358,175	依合約約定之條件為之	1
	Far Eastern Polytex (Vietnam) Ltd.	Worldwide Polychem (HK) Ltd.	3	應收帳款	1,134,231	依合約約定之條件為之	-
	Far Eastern Polytex (Vietnam) Ltd.	Far Eastern New Apparel (Vietnam) Ltd.	3	銷貨收入	480,104	依合約約定之條件為之	-
	Far Eastern Polytex (Vietnam) Ltd.	APG Polytech, LLC	3	銷貨收入	270,918	依合約約定之條件為之	-
	Far Eastern Polytex (Vietnam) Ltd.	Far Eastern Apparel (Vietnam) Ltd	3	銷貨收入	315,748	依合約約定之條件為之	-
23	Far Eastern Ishizuka Green Pet Corporation	遠東新世紀公司	2	銷貨收入	790,176	依合約約定之條件為之	-
	Far Eastern Ishizuka Green Pet Corporation	遠東新世紀公司	2	應收帳款	142,441	依合約約定之條件為之	-
	Far Eastern Ishizuka Green Pet Corporation	亞東綠材公司	3	銷貨收入	300,317	依合約約定之條件為之	-
24	FE New Century Industrial (Singapore) Pte. Ltd	Far Eastern Apparel (Vietnam) Ltd	3	銷貨收入	1,142,676	依合約約定之條件為之	-
	FE New Century Industrial (Singapore) Pte. Ltd	Far Eastern Apparel (Vietnam) Ltd	3	應收帳款	238,985	依合約約定之條件為之	-
	FE New Century Industrial (Singapore) Pte. Ltd	Pet Far Eastern (M) Sdn. Bhd.	3	銷貨收入	1,008,025	依合約約定之條件為之	-

（接次頁）

（承前頁）

編號（註一）	交易人名稱	交易往來對象	與交易人之關係（註二）	交易往來情形			
				科目	金額	交易條件	佔合併總營收或總資產之比率（註三）
	FE New Century Industrial (Singapore) Pte. Ltd	Pet Far Eastern (M) Sdn. Bhd.	3	應收帳款	$ 112,210	依合約約定之條件為之	-
	FE New Century Industrial (Singapore) Pte. Ltd	Far Eastern New Apparel (Vietnam) Ltd.	3	銷貨收入	116,124	依合約約定之條件為之	-
25	Worldwide Polychem (HK) Ltd.	Phoenix Technologies International, LLC	3	銷貨收入	335,364	依合約約定之條件為之	-
26	Phoenix Technologies International, LLC	APG Polytech, LLC	3	銷貨收入	295,695	依合約約定之條件為之	-
27	FEDP (Holding) Ltd.	Sino Belgium (Holding) Ltd.	3	其他應收款－資貸	168,905	依合約約定之條件為之	-
28	遠傳電信公司	新世紀資通公司	3	營業收入	130,388	依合約約定之條件為之	-
	遠傳電信公司	全虹企業公司	3	應收帳款	175,446	依合約約定之條件為之	-
	遠傳電信公司	全虹企業公司	3	營業收入	846,632	依合約約定之條件為之	-
	遠傳電信公司	遠時數位科技公司	3	營業收入	798,510	依合約約定之條件為之	-
	遠傳電信公司	遠傳財產保險代理人公司	3	應收帳款	119,354	依合約約定之條件為之	-
	遠傳電信公司	遠傳財產保險代理人公司	3	營業收入	378,285	依合約約定之條件為之	-
29	全虹企業公司	鴻邁科技公司	3	應收帳款	117,170	依合約約定之條件為之	-
	全虹企業公司	鴻邁科技公司	3	營業收入	664,592	依合約約定之條件為之	-
30	新世紀資通公司	遠傳電信公司	3	其他應收款－資貸	10,500,000	依合約約定之條件為之	4
31	德誼數位科技公司	遠傳電信公司	3	營業收入	226,352	依合約約定之條件為之	-
	德誼數位科技公司	鴻邁科技公司	3	營業收入	182,601	依合約約定之條件為之	-
	德誼數位科技公司	遠時數位科技公司	3	營業收入	111,297	依合約約定之條件為之	-

註一： 母公司及子公司相互間之業務往來資訊應分別於編號欄註明，編號之填寫方法如下：

1. 母公司填 0。
2. 子公司依公司別由阿拉伯數字 1 開始依序編號。

註二： 與交易人之關係有以下三種，標示種類即可：

1. 母公司對子公司。
2. 子公司對母公司。
3. 子公司對子公司。

註三： 交易往來金額佔合併總營收或總資產比率之計算，若屬資產負債科目者，以期末餘額佔合併總資產之方式計算；若屬損益科目者，以期中累積金額佔合併總營收之方式計算。

遠東新世紀股份有限公司及子公司

被投資公司名稱、所在地區....等相關資訊

民國 111 年 1 月 1 日至 12 月 31 日

附表十四

單位：除另予註明者外，
餘係新台幣仟元

投資公司名稱	被投資公司名稱	所在地區	主要營業項目	原始投資金額		期末持有			被投資公司本期損益	本期認列之投資損益	備註
				本期期末	去年年底	股數	比率（%）	帳面金額			
遠東新世紀公司	亞洲水泥公司	台灣	水泥製造業務	$ 2,652,282	$ 2,652,282	750,511	21.17	$ 20,370,209	$ 12,016,396	$ 2,253,120	採庫藏股法認列投資損益（註一）
遠東新世紀公司	遠東百貨公司	台灣	百貨買賣等業務	1,254,158	1,254,158	241,770	17.06	5,137,442	1,930,174	329,288	（註一）
遠東新世紀公司	東聯化學公司	台灣	石化中間原料	1,176,211	1,176,211	81,216	9.17	1,018,610	38,873	(89,747)	係含投資性不動產及側流交易之調整($93,212)（註一）
遠東新世紀公司	宏遠興業公司	台灣	化學纖維布等產品之製造及代織加工	1,689	1,689	108	0.02	1,214	21,844	4	（註一）
遠東新世紀公司	亞東證券公司	台灣	證券經紀、自營及承銷等業務	159,823	159,823	141,961	19.65	1,901,195	(469,364)	(92,230)	（註一）
遠東新世紀公司	太平洋流通投資公司	台灣	各項投資業務	810,000	810,000	135,000	16.83	2,088,859	1,092,494	183,867	（註一及五）
遠東新世紀公司	遠東國際商業銀行	台灣	收受存款、辦理放款、保證	906,237	805,598	103,816	2.55	1,341,657	3,677,502	113,942	係含取得成本與淨值之差額調整$18,327（註一）
遠東新世紀公司	遠鼎投資公司	台灣	各項投資業務	100,052	100,052	1,822,822	99.40	43,004,479	5,271,752	5,221,095	係含投資性不動產個體及合併差異及側流交易等調整($19,026)（註二及八）
遠東新世紀公司	遠東資源開發公司	台灣	不動產租售業及各項開發與都市更新等業務	14,931,733	14,931,733	775,836	100.00	107,669,917	879,387	879,372	係含側（逆）流交易之調整($15)（註二）
遠東新世紀公司	Far Eastern Polytex (Holding) Ltd.	百慕達群島	各項投資業務	10,688,227	10,382,911	173	100.00	9,721,893	(124,890)	(124,890)	（註二）
遠東新世紀公司	Far Eastern Polychem Industries Ltd.	百慕達群島	一般投資及化纖產品銷售	7,318,312	7,318,312	830,815	73.04	7,415,878	325,945	238,070	（註二）
遠東新世紀公司	遠通投資公司	台灣	各項投資業務	5,850,000	5,850,000	744,410	100.00	8,866,769	652,041	661,947	係含側流交易之調整$9,906（註二）
遠東新世紀公司	開元國際投資公司	台灣	各項投資業務	999,993	999,993	371,671	100.00	5,647,439	351,293	351,293	（註二）
遠東新世紀公司	Far Eastern Investment (Holding) Ltd.	百慕達群島	一般投資及石化產品銷售	34,628,533	26,303,433	6,851	100.00	40,993,789	1,599,422	1,599,422	（註二）
遠東新世紀公司	PET Far Eastern (Holding) Ltd.	百慕達群島	各項投資業務	6,626,110	6,626,110	397	91.95	3,015,403	(1,630,484)	(1,499,230)	（註二）
遠東新世紀公司	亞東石化公司	台灣	PTA 生產及銷售	18,475,783	16,209,038	1,938,893	75.56	8,309,214	(2,259,127)	(1,666,049)	係含投資性不動產個體及合併差異及側（逆）流交易等調整$40,947（註二及八）
遠東新世紀公司	遠揚建設公司	台灣	房地產建設買賣	143,450	143,450	270,412	65.11	10,521,112	598,717	340,221	係含側流交易之調整($49,604)（註二）
遠東新世紀公司	遠鼎公司	台灣	不動產租賃及觀光旅館業	857,511	857,511	186,929	37.13	3,213,931	20,745	12,644	（註二及九）
遠東新世紀公司	安和製衣公司	台灣	各項投資業務	1,023	1,023	76,629	100.00	2,179,991	217,857	217,960	係含側流交易之調整$103（註二）
遠東新世紀公司	鼎元國際投資公司	台灣	各項投資業務	2,000,062	2,000,062	258,756	100.00	3,203,985	205,801	205,880	係含側流交易之調整$79（註二）
遠東新世紀公司	FEDP (Holding) Ltd.	百慕達群島	各項投資業務	676,315	676,315	244	50.43	782,142	19,686	9,928	（註二）
遠東新世紀公司	高雄富國製衣公司	台灣	成衣製造	9,205	9,205	4,000	100.00	299,154	88,399	88,399	（註二）
遠東新世紀公司	鼎鼎大飯店公司	台灣	飯店業	415,824	408,433	769	0.74	11,369	(692,956)	(5,128)	（註二）
遠東新世紀公司	遠東紡織公司	台灣	紡織產品製造	13,000	13,000	1,300	100.00	14,055	710	710	（註二）

（接次頁）

（承前頁）

投資公司名稱	被投資公司名稱	所在地區	主要營業項目	原始投資金額 本期期末	原始投資金額 去年年底	期末持有 股數	期末持有 比率（%）	期末持有 帳面金額	被投資公司本期損益	本期認列之投資損益	備註
遠東新世紀公司	FE Oriental Investment Holding (Singapore) Pte. Ltd.	新加坡	一般投資	$ 147,400	$ 147,400	50	100.00	$ 199,638	$ 19,356	$ 19,356	（註二）
遠東新世紀公司	全家福公司	台灣	紡織品、成衣銷售	181,416	-	44,772	100.00	209,543	(12,929)	-	（註二及十八）
遠東新世紀公司	遠東先進纖維公司	台灣	生產尼龍業務	1,380,326	-	91,000	100.00	1,285,633	151,411	-	（註二及十八）
遠東新世紀公司	亞東創新發展公司	台灣	醫療器材製造批發	140,127	-	5,739	100.00	146,265	71,620	-	（註二及十八）
遠東新世紀公司	亞東綠材公司	台灣	廢棄物之回收再生製造	825,569	-	66,116	100.00	776,543	97,934	-	（註二及十八）
遠鼎投資公司	亞洲水泥公司	台灣	水泥製造業務	2,116,774	2,108,810	54,202	1.53	2,341,329	12,016,396	-	（註一）
遠鼎投資公司	東聯化學公司	台灣	石化中間原料	1,085,488	1,085,488	70,818	8.00	1,064,257	38,873	-	（註一）
遠鼎投資公司	遠東百貨公司	台灣	百貨買賣等業務	3,288,166	3,288,166	139,785	9.87	3,389,346	1,930,174	-	（註一）
遠鼎投資公司	宏遠興業公司	台灣	化學纖維布等產品之製造及代織加工	1,120,654	1,120,654	164,614	23.70	1,541,103	21,844	-	（註一）
遠鼎投資公司	遠傳電信公司	台灣	各項行動通訊業務	2,723,598	2,723,598	1,066,658	32.73	20,643,180	9,607,895	-	（註二）
遠鼎投資公司	遠東國際商業銀行	台灣	收受存款、辦理放款、保證	1,232,896	1,095,981	141,238	3.47	1,824,748	3,677,502	-	（註一）
遠鼎投資公司	Far Eastern Polychem Industries Ltd.	百慕達群島	一般投資及化纖產品銷售	1,392,692	1,392,692	306,644	26.96	2,737,296	325,945	-	（註二）
遠鼎投資公司	Far Eastern Apparel (Holding) Ltd.	百慕達群島	一般投資及紡織產品銷售	2,179,442	2,179,442	111	100.00	5,206,827	449,407	-	（註二）
遠鼎投資公司	大聚化學纖維公司	台灣	化纖產品銷售	263,790	263,790	74,886	41.86	2,755,803	564,204	-	（註一）
遠鼎投資公司	全家福公司	台灣	紡織品、成衣銷售	-	587,984	-	-	-	(12,929)	-	（註二及十八）
遠鼎投資公司	遠紡實業公司	台灣	生產管理諮詢顧問業務	63,671	63,671	6,675	100.00	189,283	10,257	-	（註二）
遠鼎投資公司	裕民貿易公司	台灣	各項貿易業務	97,852	97,852	4,745	45.50	59,492	3,565	-	（註一）
遠鼎投資公司	遠鼎租賃公司	台灣	房地產建設買賣	319,380	319,380	36,706	46.20	400,020	19,402	-	（註一）
遠鼎投資公司	遠東先進纖維公司	台灣	生產尼龍業務	-	585,000	-	-	-	151,411	-	（註二及十八）
遠鼎投資公司	亞東創新發展公司	台灣	醫療器材製造批發	-	13,475	-	-	-	71,620	-	（註二及十八）
遠鼎投資公司	亞東工業氣體公司	台灣	工業氣體產銷	504,806	504,806	86,615	35.00	3,343,061	1,943,242	-	（註一）
遠鼎投資公司	科德寶遠東公司	台灣	生產不織布業務	144,786	144,786	33,003	29.80	553,169	288,909	-	（註一）
遠鼎投資公司	亞東證券公司	台灣	證券經紀、自營及承銷等業務	255,424	255,424	187,470	25.96	2,617,270	(469,364)	-	（註一）
遠鼎投資公司	遠鼎公司	台灣	不動產租賃及觀光旅館業	188,846	188,846	64,759	12.86	1,122,624	20,745	-	（註二）
遠鼎投資公司	遠銀國際租賃公司	台灣	各項租賃業務	1,012,057	1,012,057	75,268	16.87	949,695	138,560	-	（註一）
遠鼎投資公司	Oriental Textile (Holding) Ltd.	百慕達群島	一般投資及紡織產品銷售	7,142,602	7,142,602	110	100.00	8,583,122	76,600	-	（註二）
遠鼎投資公司	太平洋流通投資公司	台灣	各項投資業務	796,491	796,491	119,653	14.92	1,765,241	1,092,494	-	（註一及五）
遠鼎投資公司	裕元投資公司	台灣	各項投資業務	673,704	673,704	98,198	18.96	1,021,379	744,574	-	（註一）
遠鼎投資公司	遠揚營造工程公司	台灣	土木建築工程之承攬	14,682	14,682	1,803	1.00	31,224	542,038	-	（註二）
遠鼎投資公司	亞東石化公司	台灣	PTA 生產及銷售	935,279	779,399	133,334	5.20	586,552	(2,259,127)	-	（註二）
遠鼎投資公司	亞東綠材公司	台灣	廢棄物之回收再生製造	-	647,083	-	-	-	97,934	-	（註二及十八）
Far Eastern Investment (Holding) Ltd.	Filsyn Corporation	菲律賓	化纖產品	PESO 225,324	PESO 225,324	45,066	21.85	-	-	-	（註一）
Far Eastern Investment (Holding) Ltd.	PET Far Eastern (M) Sdn. Bhd.	馬來西亞	製瓶廠	MYR 8,000	MYR 8,000	（註三）	50.00	148,978	61,748	-	（註二）
Far Eastern Investment (Holding) Ltd.	Com2B	開曼群島	電子商務	USD 3,375	USD 3,375	9,000	20.00	-	-	-	（註一）
Far Eastern Investment (Holding) Ltd.	Far Eastern Apparel (Vietnam) Ltd.	越南	製衣	USD 9,000	USD 9,000	（註四）	100.00	1,175,368	278,646	-	（註二）
Far Eastern Investment (Holding) Ltd.	Worldwide Polychem (HK) Ltd.	香港	進出口貿易	USD 3,500	USD 3,500	2,700	100.00	80,098	(74,533)	-	（註二）
Far Eastern Investment (Holding) Ltd.	Opas Fund Segregated Portfolio Company	開曼群島	各項投資業務	USD 51	USD 51	（註四）	34.00	1,739	75	-	（註一）
Far Eastern Investment (Holding) Ltd.	Far Eastern Polytex (Vietnam) Ltd.	越南	化纖及紡織產品製造	USD 408,700	USD 308,700	（註四）	100.00	14,349,714	659,784	-	（註二）

（接次頁）

（承前頁）

投資公司名稱	被投資公司名稱	所在地區	主要營業項目	原始投資金額 本期期末	原始投資金額 去年年底	期末持有 股數	期末持有 比率（%）	期末持有 帳面金額	被投資公司本期損益	本期認列之投資損益	備註
Far Eastern Investment (Holding) Ltd.	Far Eastern New Apparel (Vietnam) Ltd.	越南	成衣製造	USD 33,000	USD 33,000	（註四）	100.00	$ 443,278	($ 16,550)	$ -	（註二）
Far Eastern Investment (Holding) Ltd.	Magna View Sdn. Bhd.	馬來西亞	各項投資業務	USD 3,465	USD 3,465	3,000	100.00	149,429	30,740	-	（註二）
Far Eastern Investment (Holding) Ltd.	Malaysia Garment Manufactures Pte. Ltd.	新加坡	成衣製造及各項投資業務	USD 15,849	USD 15,849	30	37.92	488,545	(448)	-	（註二）
Far Eastern Investment (Holding) Ltd.	Drive Catalyst SPC	開曼群島	各項投資業務	USD 17	USD 17	（註四）	34.00	539	13	-	（註一）
Far Eastern Investment (Holding) Ltd.	APG Polytech USA Holdings, Inc.	美國	各項投資業務	USD 606,467	USD 606,467	6	100.00	20,910,883	1,235,399	-	（註二）
Far Eastern Investment (Holding) Ltd.	Drive Catalyst SPC-SP Tranche One	開曼群島	一般投資業	USD 4,000	USD 4,000	4	25.00	137,086	4,376	-	（註一）
Far Eastern Investment (Holding) Ltd.	Drive Catalyst SPC-SP Tranche Two	開曼群島	一般投資業	USD 8,000	USD 4,000	8	25.00	254,508	3,143	-	（註一）
Far Eastern Investment (Holding) Ltd.	Drive Catalyst SPC-SP Tranche Three	開曼群島	一般投資業	USD 8,000	USD 8,000	8	25.00	249,104	3,610	-	（註一）
Far Eastern Investment (Holding) Ltd.	Far Eastern International Garments	菲律賓	針織、梭織成衣生產	USD 1	USD 1	59	41.00	(12,650)	-	-	（註一）
Far Eastern Investment (Holding) Ltd.	Cemtex Apparel Inc.	菲律賓	針織、梭織衣代工與銷售	USD 1	USD 1	90	50.00	(11,738)	-	-	（註一）
APG Polytech USA Holdings, Inc.	Corpus Christi Polymers LLC	美國	石化中間原料及化纖產品製造	USD 470,320	USD 433,833	（註四）	33.33	14,116,324	(176,470)	-	（註十一）
APG Polytech USA Holdings, Inc.	APG Polytech, LLC	美國	化纖產品製造	USD 90,000	USD 90,000	（註四）	100.00	6,176,612	1,566,814	-	（註二）
APG Polytech USA Holdings, Inc.	Phoenix Technologies International, LLC	美國	再生塑膠樹酯的製造販賣及其製造過程產生之再生廢材加工販賣、一般（產業）廢棄物搬運保管	USD 26,500	USD 21,500	（註四）	100.00	412,638	(25,769)	-	（註二）
Magna View Sdn. Bhd.	PET Far Eastern (M) Sdn. Bhd.	馬來西亞	製瓶廠	MYR 8,000	MYR 8,000	（註三）	50.00	148,978	61,748	-	（註二）
鼎元國際投資公司	亞洲水泥公司	台灣	水泥製造業務	342,758	342,758	12,369	0.35	482,067	12,016,396	-	（註一）
鼎元國際投資公司	遠東百貨公司	台灣	百貨買賣等業務	258,946	258,946	11,983	0.85	281,952	1,930,174	-	（註一）
鼎元國際投資公司	宏遠興業公司	台灣	化學纖維布等產品之製造及代織加工	92,860	92,860	6,447	0.93	64,172	21,844	-	（註一）
鼎元國際投資公司	東聯化學公司	台灣	石化中間原料	677,665	677,665	27,365	3.09	579,415	38,873	-	（註一）
鼎元國際投資公司	遠傳電信公司	台灣	各項行動通訊業務	38,457	38,457	920	0.03	40,194	9,607,895	-	（註二）
鼎元國際投資公司	太平洋流通投資公司	台灣	各項投資業務	90,000	90,000	17,121	2.24	260,023	1,092,494	-	（註一及五）
鼎元國際投資公司	裕鼎實業公司	台灣	百貨買賣等業務	95,624	95,624	104,951	13.20	490,519	281,377	-	（註一）
鼎元國際投資公司	遠東國際商業銀行	台灣	收受存款、辦理放款、保證	916,138	814,399	25,312	2.58	1,355,147	3,677,502	-	（註一）
開元國際投資公司	亞洲水泥公司	台灣	水泥製造業務	732,627	732,627	35,558	0.71	1,035,279	12,016,396		（註一）
開元國際投資公司	遠傳電信公司	台灣	各項行動通訊業務	880,911	880,911	4,211	1.09	1,089,670	9,607,895	-	（註二）
開元國際投資公司	宏遠興業公司	台灣	化學纖維布等產品之製造及代織加工	45,376	45,376	32,474	0.61	46,086	21,844	-	（註一）
開元國際投資公司	東聯化學公司	台灣	石化中間原料	742,702	742,702	20,672	3.67	567,643	38,873	-	（註一）
開元國際投資公司	遠東百貨公司	台灣	百貨買賣等業務	519,473	519,473	1,127	1.46	602,281	1,930,174	-	（註一）
開元國際投資公司	九龍英泥公司	香港	水泥製造業務	226,896	226,896	74,970	49.00	490,895	(9,495)	-	（註一）
開元國際投資公司	遠銀國際租賃公司	台灣	各項租賃業務	1,026,489	1,026,489	18,000	16.80	950,626	138,560	-	（註一）
開元國際投資公司	太平洋流通投資公司	台灣	各項投資業務	90,000	90,000	127,414	2.24	260,225	1,092,494	-	（註一及五）
開元國際投資公司	遠東國際商業銀行	台灣	收受存款、辦理放款、保證	1,112,229	988,714	114,575	3.13	1,645,815	3,677,502	-	（註一）
Far Eastern Polychem Industries Ltd.	PET Far Eastern (Holding) Ltd.	百慕達群島	各項投資業務	USD 17,622	USD 17,622	35	8.05	263,991	(1,630,484)	-	（註二）
Far Eastern Polychem Industries Ltd.	FEDP (Holding) Ltd.	百慕達群島	各項投資業務	USD 29,240	USD 29,240	240	49.57	768,804	19,686	-	（註二）

（接次頁）

（承前頁）

投資公司名稱	被投資公司名稱	所在地區	主要營業項目	原始投資金額 本期期末	原始投資金額 去年年底	期末持有 股數	期末持有 比率（%）	期末持有 帳面金額	被投資公司本期損益	本期認列之投資損益	備註
Far Eastern Polychem Industries Ltd.	Far Eastern Ishizuka Green Pet Corporation	日本	再生塑膠樹酯的製造販賣及其製造過程產生之再生廢材加工販賣、一般（產業）廢棄物搬運保管	JPY 2,991,678	JPY 2,991,678	3,578	90.00	$ 1,612,792	$ 379,156	$ -	（註二）
遠揚建設公司	亞洲水泥公司	台灣	水泥製造業務	216,959	216,959	17,726	0.50	632,111	12,016,396	-	（註一）
遠揚建設公司	遠揚營造工程公司	台灣	土木建築工程之承攬	271,587	271,587	178,370	98.95	2,874,769	542,038	-	（註二）
全家福公司	亞洲水泥公司	台灣	水泥製造業務	16,246	16,246	469	0.01	16,864	12,016,396	-	（註一）
全家福公司	遠傳電信公司	台灣	各項行動通訊業務	6,353	6,353	90	-	5,916	9,607,895	-	（註二）
全家福公司	裕鼎實業公司	台灣	百貨買賣等業務	29	29	11	0.01	179	281,377	-	（註一）
遠揚營造工程公司	遠東建築經理公司	台灣	建築計畫審查與諮詢、工程進度查核及營建管理等業務	3,864	3,864	450	9.00	7,473	13,854	-	（註二）
Malaysia Garment Manufactures Pte. Ltd.	Filsyn Corporation	菲律賓	化纖產品	PESO 102,565	PESO 102,565	20,513	9.95	-	-	-	（註一）
Malaysia Garment Manufactures Pte. Ltd.	Arpeggio International Resources Corporation	菲律賓	產業投資	PESO 15,200	PESO 15,200	（註四）	40.00	-	-	-	（註一）
Malaysia Garment Manufactures Pte. Ltd.	PT Malaysia Garment Bintan	印尼	成衣製造	SGD -	SGD -	（註四）	99.00	(37)	-	-	（註二）
安和製衣公司	遠傳電信公司	台灣	各項行動通訊業務	748,158	748,158	40,818	1.25	967,479	9,607,895	-	（註二）
安和製衣公司	亞洲水泥公司	台灣	水泥製造業務	206,551	206,551	6,094	0.17	263,751	12,016,396	-	（註一）
安和製衣公司	東聯化學公司	台灣	石化中間原料	287,121	287,121	11,204	1.26	225,287	38,873	-	（註一）
安和製衣公司	遠東百貨公司	台灣	百貨買賣等業務	10,483	10,483	370	0.03	12,140	1,930,174	-	（註一）
安和製衣公司	亞東證券公司	台灣	證券經紀、自營及承銷等業務	122,937	122,732	8,774	1.21	111,818	(469,364)	-	（註一）
安和製衣公司	裕鼎實業公司	台灣	百貨買賣等業務	111,997	111,997	20,324	15.66	483,808	281,377	-	（註一）
安和製衣公司	太平洋流通投資公司	台灣	各項投資業務	67,285	67,285	9,681	1.21	145,310	1,092,494	-	（註一及五）
安和製衣公司	遠鼎投資公司	台灣	各項投資業務	148,994	148,994	5,502	0.30	173,491	5,271,752	-	（註二）
安和製衣公司	遠東國際商業銀行	台灣	收受存款、辦理放款、保證	228,133	202,798	26,134	0.64	337,981	3,677,502	-	（註一）
遠紡實業公司	遠誠人力資源顧問公司	台灣	國內就業介紹、人力仲介及接受委託招募	7,214	7,214	745	55.19	12,099	945	-	（註二）
遠紡實業公司	遠東國際商業銀行	台灣	收受存款、辦理放款、保證	48,341	42,973	5,538	0.14	71,582	3,677,502	-	（註一）
高雄富國製衣公司	遠傳電信公司	台灣	各項行動通訊業務	19,663	19,663	520	0.02	18,398	9,607,895	-	（註二）
遠通投資公司	遠傳電信公司	台灣	各項行動通訊業務	2,246,035	2,246,035	100,237	3.08	2,549,498	9,607,895	-	（註二）
遠通投資公司	遠東百貨公司	台灣	百貨買賣等業務	2,086,732	2,054,200	79,250	5.59	2,248,412	1,930,174	-	（註一）
遠通投資公司	宏遠興業公司	台灣	化學纖維布等產品之製造及代織加工	68,526	59,045	6,460	0.93	69,805	21,844	-	（註一）
遠通投資公司	東聯化學公司	台灣	石化中間原料	1,759,501	1,759,501	49,905	5.63	1,527,923	38,873	-	（註一）
遠通投資公司	亞洲水泥公司	台灣	水泥製造業務	1,067,775	1,067,775	32,465	0.92	1,386,108	12,016,396	-	（註一）
遠通投資公司	太平洋流通投資公司	台灣	各項投資業務	90,000	90,000	18,000	2.24	259,026	1,092,494	-	（註一及五）
遠通投資公司	遠通電收公司	台灣	電子資訊供應服務及電子收費服務	787,104	787,104	35,934	11.98	610,091	485,481	-	（註二）
遠通投資公司	亞東工業氣體公司	台灣	工業氣體產銷	20	20	1	-	48	1,943,242	-	（註一）
遠通投資公司	Sino Belgium (Holding) Ltd.	百慕達群島	各項投資業務	2,255,510	2,255,510	36	90.88	(835,147)	(12,194)	-	（註二）
遠通投資公司	科德寶遠東公司	台灣	生產不織布業務	34	34	3	-	51	288,909	-	（註一）
遠通投資公司	Malaysia Garment Manufactures Pte. Ltd.	新加坡	成衣製造及各項投資業務	SGD 7,354	SGD 7,354	10	13.00	167,486	(448)	-	（註二）
遠通投資公司	遠東國際商業銀行	台灣	收受存款、辦理放款、保證	1,110,003	986,735	127,159	3.12	1,641,959	3,677,502	-	（註一）
FE Oriental Investment Holding (Singapore) Pte. Ltd.	FE New Century Industrial (Singapore) Pte. Ltd.	新加坡	紡織產品銷售	USD 4,900	USD 4,900	49	100.00	197,585	19,711	-	（註二）

（接次頁）

（承前頁）

投資公司名稱	被投資公司名稱	所在地區	主要營業項目	原始投資金額 本期期末	原始投資金額 去年年底	期末持有 股數	期末持有 比率（%）	期末持有 帳面金額	被投資公司本期損益	本期認列之投資損益	備註
FE Oriental Investment Holding (Singapore) Pte. Ltd.	Oriental Investment Holding (Netherlands) B.V.	荷蘭	一般投資	$ -	$ -	-	100.00	$ -	$ -	$ -	（註二及十二）
FE Oriental Investment Holding (Singapore) Pte. Ltd.	FE Green PET (M) Sdn. Bhd.	馬來西亞	再生塑膠樹酯的製造販賣及其製造過程產生之再生廢材加工販賣、一般（產業）廢棄物搬運保管	-	-	-	100.00	-	-	-	（註二及十五）
FE New Century Industrial (Singapore) Pte. Ltd.	FYN Green PET Corporation	菲律賓	再生塑膠樹酯的製造販賣及其製造過程產生之再生廢材加工販賣、一般（產業）廢棄物搬運保管	-	-	（註四）	8.26	-	-	-	（註二及十三）
Oriental Investment Holding (Netherlands) B.V.	Oriental Martens (Netherlands) B.V.	荷蘭	一般投資	-	-	-	100.00	-	-	-	（註二）
遠鼎公司	裕勤科技公司	台灣	電器、精密儀器、電信器材及電子材料批發	100,000	100,000	13,992	100.00	264,671	5,276	-	（註二）
遠鼎公司	鼎鼎聯合行銷公司	台灣	市場行銷業務	558,000	558,000	21,787	60.00	109,476	(64,652)	-	（註二）
遠鼎公司	遠東建築經理公司	台灣	建築計畫審查與諮詢、工程進度查核及營建管理等業務	45,182	45,182	4,550	91.00	74,354	13,854	-	（註二）
遠鼎公司	YDC (Virgin Islands) Ltd.	英屬維京群島	各項投資業務	USD 200	USD 200	（註四）	17.70	10,400	(2,606)	-	（註二）
遠鼎公司	遠時數位科技公司	台灣	電子資訊供應服務業	-	566,896	-	-	-	(172,095)	-	（註二及十七）
遠鼎公司	遠鴻電機工程公司	台灣	一般投資	342,701	342,701	2,500	100.00	44,444	(2,668)	-	（註一）
遠鼎公司	亞洲水泥公司	台灣	水泥製造業務	136,037	136,037	5,329	0.15	220,156	12,016,396	-	（註二）
遠鼎公司	遠傳電信公司	台灣	各項行動通訊業務	100,412	100,412	4,164	0.13	102,885	9,607,895	-	（註一）
遠鼎公司	裕元投資公司	台灣	各項投資業務	411,187	411,187	129,637	25.02	2,135,231	744,574	-	（註一）
遠鼎公司	裕民貿易公司	台灣	各項貿易業務	787	787	104	1.00	502	3,565	-	（註一）
遠鼎公司	裕鼎實業公司	台灣	百貨買賣等業務	22,676	22,676	3,363	2.59	79,642	281,377	-	（註一）
遠鼎公司	遠百亞太開發公司	台灣	一般百貨業	100,000	100,000	10,650	5.00	138,458	143,440	-	（註二）
遠鼎公司	遠通電收公司	台灣	電子資訊供應服務及電子收費服務	977,650	977,650	44,796	14.93	755,027	485,481	-	（註一）
遠鼎公司	遠東國際商業銀行	台灣	收受存款、辦理放款、保證	86,242	76,665	9,880	0.24	127,911	3,677,502	-	（註二）
遠鼎公司	遠鑫電子票證公司	台灣	其他金融及輔助業	428,239	428,239	11,052	16.22	39,340	(278,051)	-	（註二）
遠鼎公司	鼎鼎大飯店公司	台灣	飯店業	4,600,672	3,615,455	102,509	98.52	572,641	(692,956)	-	（註二）
鼎鼎聯合行銷公司	遠時數位科技公司	台灣	電子資訊供應服務業	-	1,828	-	-	-	(172,095)	-	（註二及十七）
鼎鼎聯合行銷公司	遠鑫電子票證公司	台灣	其他金融及輔助業	500,200	500,200	21,180	31.08	75,382	(278,051)	-	（註二）
鼎鼎聯合行銷公司	DDIM (Virgin Islands) Ltd.	英屬維京群島	各項投資業務	USD 11,000	USD 11,000	（註四）	46.13	17,946	(5,045)	-	（註二）
遠鴻電機工程公司	DDIM (Virgin Islands) Ltd.	英屬維京群島	各項投資業務	384,970	384,970	（註四）	53.87	20,958	(5,045)	-	（註二）
裕勤科技公司	宏遠興業公司	台灣	化學纖維布等產品之製造及代織加工	2,451	2,451	101	0.01	866	21,844	-	（註一）
裕勤科技公司	遠東百貨公司	台灣	百貨買賣等業務	51,673	51,673	2,764	0.20	99,760	1,930,174	-	（註一）
裕勤科技公司	亞洲水泥公司	台灣	水泥製造業務	862	862	61	-	2,486	12,016,396	-	（註一）
裕勤科技公司	YDC (Virgin Islands) Ltd.	英屬維京群島	各項投資業務	USD 930	USD 930	（註四）	82.30	48,358	(2,606)	-	（註二）
裕勤科技公司	遠東國際商業銀行	台灣	收受存款、辦理放款、保證	30,328	26,960	3,474	0.09	45,250	3,677,502	-	（註一）
遠通電收公司	遠創智慧公司	台灣	人力勞務服務、設備採購與產品銷售代理服務	200,000	200,000	20,000	100.00	(12,730)	77,497	-	（註二）
遠創智慧公司	遠拓國際泰國公司	泰國	人力勞務服務、設備採購與產品銷售代理服務	THB 82,000	THB 82,000	8,200	100.00	87,910	(9,913)	-	（註二）
遠創智慧公司	遠拓國際馬來西亞公司	馬來西亞	人力勞務服務、設備採購與產品銷售代理服務	-	-	-	100.00	-	-	-	（註二及十六）
遠傳電信公司	新世紀資通公司	台灣	電信事業	22,249,283	22,249,283	2,100,000	100.00	26,433,250	1,750,503	-	（註二）
遠傳電信公司	全虹企業公司	台灣	通訊器材及事務機器之裝配製造加工買賣業務	1,305,802	1,305,802	82,762	61.63	686,655	169,867	-	（註二）

（接次頁）

（承前頁）

投資公司名稱	被投資公司名稱	所在地區	主要營業項目	原始投資金額		期末持有			被投資公司本期損益	本期認列之投資損益	備註
				本期期末	去年年底	股數	比率（%）	帳面金額			
遠傳電信公司	和宇寬頻公司	台灣	電信事業	$ 2,340,472	$ 2,340,472	68,897	99.99	$ 910,643	$ 137,527	$ -	（註二）
遠傳電信公司	遠時數位科技公司	台灣	電子資訊供應服務業	1,686,169	1,686,169	10,821	96.18	(445,664)	(172,095)	-	（註二）
遠傳電信公司	遠欣公司	台灣	電話客戶服務業務	-	-	2,000	100.00	46,262	18,777	-	（註二）
遠傳電信公司	Far Eastern Info Service (Holding) Ltd.	百慕達群島	國際投資控股業務	92,616	92,616	1	100.00	5,433	482	-	（註二）
遠傳電信公司	遠想原創公司	台灣	電視電影製作發行業	41,250	-	4,125	50.00	37,542	(7,417)	-	（註二）
遠傳電信公司	遠傳財產保險代理人公司	台灣	財產保險代理人業務	5,000	5,000	500	100.00	94,297	83,335	-	（註二）
遠傳電信公司	遠通電收公司	台灣	電子資訊供應服務及電子收費服務	2,542,396	2,542,396	118,251	39.42	1,481,494	485,481	-	（註二）
遠傳電信公司	鼎鼎聯合行銷公司	台灣	市場行銷業務	139,500	139,500	5,447	15.00	27,210	(64,652)	-	（註二）
遠傳電信公司	遠鑫電子票證公司	台灣	其他金融及輔助業	600,000	600,000	12,342	18.11	34,622	(278,051)	-	（註二）
全虹企業公司	德誼數位科技公司	台灣	電信器材批發及零售業	141,750	141,750	17,043	70.00	309,813	119,503	-	（註二）
新世紀資通公司	新勤公司	台灣	一般投資業	540,000	540,000	54,000	100.00	83,899	10,896	-	（註二）
新世紀資通公司	數聯資安公司	台灣	網際網路資通安全及監控服務	148,777	148,777	12,029	100.00	149,423	19,009	-	（註二）
新世紀資通公司	數位聯合（開曼）公司	開曼群島	一般投資業	317,446	317,446	10,320	100.00	440,428	(16,769)	-	（註二）
新世紀資通公司	遠時數位科技公司	台灣	電子資訊供應服務業	49,579	20,000	375	3.33	(15,443)	(172,095)		（註二）
新世紀資通公司	鼎鼎聯合行銷公司	台灣	市場行銷業務	46,500	46,500	1,816	5.00	9,070	(64,652)	-	（註二）
新世紀資通公司	旭天能源公司	台灣	能源技術服務業	160,000	160,000	16,000	100.00	126,125	674	-	（註二）
新世紀資通公司	Drive Catalyst SPC-SP Tranche One	開曼群島	一般投資業	123,220	123,220	4	25.00	137,086	4,376	-	（註一）
新世紀資通公司	Drive Catalyst SPC-SP Tranche Two	開曼群島	一般投資業	224,820	114,140	8	25.00	254,508	3,143	-	（註一）
新世紀資通公司	Drive Catalyst SPC-SP Tranche Three	開曼群島	一般投資業	236,440	236,440	8	25.00	249,104	3,610	-	（註一）
新世紀資通公司	博弘雲端科技公司	台灣	電子資訊供應服務業	420,000	420,000	11,164	70.00	488,446	60,453	-	（註二）
新世紀資通公司	巨安長齡公司	台灣	電子資訊供應服務業	15,500	15,500	1,000	25.00	14,257	2,160		（註一）
新世紀資通公司	遠鑫電子票證公司	台灣	其他金融及輔助業	42,358	42,358	4,236	6.22	11,882	(278,051)	-	（註二）
新世紀資通公司	全虹企業公司	台灣	通訊器材及事務機器之裝配製造加工買賣業務	116,885	-	9,026	6.72	126,754	169,867	-	（註二）
遠想原創公司	米神國際公司	台灣	電視電影製作發行業	80,000	-	8,000	100.00	72,709	(7,291)	-	（註二）
新勤公司	領華企業公司	香港	電信服務業	125	125	30	100.00	409	88	-	（註二）
新勤公司	遠東新勤公司	英屬維京群島	一般投資業	-	330,598	（註四）	-	-	611	-	（註二及十四）
新勤公司	新勤香港公司	香港	一般投資業	3,051	3,051	-	100.00	2,391	285	-	（註二）
德誼數位科技公司	鴻邁科技公司	台灣	電信器材批發及零售業	10,000	10,000	（註四）	100.00	58,471	15,611	-	（註二）
博弘雲端科技公司	宏庭科技公司	台灣	電子資訊供應服務業	17,000	17,000	4,495	100.00	63,508	16,194	-	（註二）
博弘雲端科技公司	博弘（香港）雲端科技公司	香港	電子資訊供應服務業	973	973	-	100.00	37,565	(2,963)	-	（註二）
博弘雲端科技公司	宏庭（香港）科技公司	香港	電子資訊供應服務業	1,494	1,494	-	100.00	281	(2,764)	-	（註二）

註一：採權益法評價之被投資公司。

註二：子公司。

註三：係包括普通股 5,000 仟股及特別股 3,000 仟股。

註四：係有限公司。

註五：係於 91 年 9 月 26 日於上海商業銀行信託部設立信託專戶，透過信託方式取得太平洋流通投資公司之股權。

註六：股數係仟股。

註七：大陸被投資公司相關資訊請參閱附表十五。

註八：依照證交所 IFRSs 問答集規定，集團合併下該不動產列為不動產、廠房及設備，而於母公司個體財報下列為投資性不動產，其個體及合併差異係透過採用權益法之投資及投資損益調整。

註九：係調整遠鼎公司持有遠東新世紀公司股票及側流交易之調整 4,941 仟元之影響。

註十：該公司於 105 年度減資退還股款超過原始投資金額，故投資金額以 0 表達。

註十一：係聯合營運個體。

註十二：Oriental Investment Holding (Netherlands) B.V.已於 109 年 1 月 23 日設立登記完成，惟截至 111 年 12 月 31 日止尚未實際匯出相關投資款項。

註十三：Oriental Martens (Netherlands) B.V.已於 109 年 2 月 12 日設立登記完成，惟截至 111 年 12 月 31 日止尚未實際匯出相關投資款項。

註十四：遠東新勤公司於 111 年 4 月經當地政府核准解散。

註十五：FE Green PET (M) Sdn. Bhd.已於 111 年 10 月 26 日設立登記完成，惟截至 111 年 12 月 31 日止尚未實際匯出相關投資款項。

註十六：遠拓國際馬來西亞公司已於 111 年 9 月 23 日設立登記完成，惟截至 111 年 12 月 31 日止尚未實際匯出相關投資款項。

註十七：已於 111 年 12 月出售予新世紀資通公司。

註十八：母公司為簡化投資架構，增進營運效率，向子公司遠鼎投資公司購買其所持有之全家福公司、遠東先進纖維公司、亞東創新公司及亞東綠材公司 100%股權，股份轉換基準日均為 111 年 12 月 30 日。

遠東新世紀股份有限公司及子公司

大陸投資資訊

民國 111 年 1 月 1 日至 12 月 31 日

附表十五

單位：新台幣仟元

大陸被投資公司名稱	主要營業項目	實收資本額（註十九）	投資方式（註一）	本期期初自台灣匯出累積投資金額	本期匯出或收回投資金額		本期期末自台灣匯出累積投資金額	被投資公司本期（損）益	本公司直接或間接投資之持股比例	本期認列投資損益（註二）	期末投資帳面價值（註三）	截至本期止已匯回投資收益	備註
					匯出	收回							
遠紡工業（上海）公司	聚酯棉、聚酯絲、聚酯棉條、固態聚合瓶胚、加工絲、紡紗、針織布、梭織布、針織成衣、梭織成衣製造與銷售	$ 8,288,800 (RMB 1,880,399 仟元)	2	$ 3,700,967	$ -	$ -	$ 7,491,974	$ 195,726	90.03	$ 195,726	$ 9,795,232	$ 853,493	註四、五及二十
遠東服裝（蘇州）公司	從事紡織或鉤針織之衣著及服飾附屬品、非紡織或非鉤針織之衣著及附屬品、其他紡織製成品之產銷業務	901,776 (RMB 204,577 仟元)	2	1,010,901	-	-	1,010,901	(492)	100.00	(492)	1,504,777	233,172	註六及七
遠東創新服裝（蘇州）公司	從事紡織或鉤針織之衣著及服飾附屬品、非紡織或非鉤針織之衣著及附屬品、其他紡織製成品之產銷業務	1,047,422 (RMB 237,619 仟元)	3	-	-	-	-	17,578	100.00	17,578	1,119,233	-	
遠東創新服裝（安徽）公司	針織，梭織服裝，寢飾用品及服飾配件	40,774 (RMB 9,250 仟元)	2	-	-	-	-	(352)	100.00	(352)	40,423	-	
遠紡工業（無錫）公司	從事經營精梳棉紗、CVC 混紡紗、T/C 混紡紗、SUPN 紗、梭織布，本色、印花、染色、漂白梭織布之產銷業務	2,122,322 (RMB 481,471 仟元)	2	2,018,430	-	-	2,018,430	(361,516)	100.00	(361,516)	2,553,747	313,458	註八及九
亞東石化（上海）公司	從事生產和銷售純對苯二甲酸（PTA）及其相關的後加工產品	7,906,143 (RMB 1,793,590 仟元)	2	3,791,007	-	-	-	(1,358,231)	-	(833,275)	-	1,064,005	註十及二十
遠紡織染（蘇州）公司	從事生產與銷售高檔織物面料的織染及後整理加工、工程用特種紡織品工業用布及銷售上述產品製造過程中所生次級品及廢料	1,627,756 (RMB 369,273 仟元)	2	1,663,638	-	-	1,663,638	560,242	100.00	560,242	2,947,621	159,799	註八及十七
遠紡工業（蘇州）公司	從事經營聚酯切片、聚酯半延伸絲、聚酯全延伸絲、聚酯加工絲及工業用絲之產銷業務	1,738,382 (RMB 394,370 仟元)	2	1,765,319	-	-	1,765,319	(4,310)	100.00	(4,310)	1,322,793	-	註十一

（接次頁）

（承前頁）

大陸被投資公司名稱	主要營業項目	實收資本額（註十九）	投資方式（註一）	本期期初自台灣匯出累積投資金額	本期匯出或收回投資金額		本期期末自台灣匯出累積投資金額	被投資公司本期（損）益	本公司直接或間接投資之持股比例	本期認列投資損益（註二）	期末投資帳面價值（註三）	截至本期止已匯回投資收益	備註
					匯出	收回							
武漢遠紡新材料公司	聚酯切片、膠片、瓶胚、成衣及配套後的加工產品生產與銷售	$ 753,978 (RMB 171,048 仟元)	2	$ 724,110	$ -	$ -	$ 724,110	$ 17,425	100.00	$ 17,425	$ 972,879	$ -	
亞東工業（蘇州）公司	從事固態聚合、工業用布及相關產品之產銷業務	4,826,084 (RMB 1,094,847 仟元)	2	4,957,248	-	-	4,957,248	621,751	100.00	621,751	7,092,811	-	註八
遠東新世紀（中國）投資公司	投資、諮詢、外匯、產銷、財務等服務	4,716,787 (RMB 1,070,052 仟元)	2	4,794,027	-	-	4,794,027	(125,796)	100.00	(125,796)	3,629,628	-	
中比啤酒（蘇州）公司	啤酒技術研發、發展、諮詢、生產、銷售等相關附屬產品及服務	1,680,145 (RMB 381,158 仟元)	2	1,763,952	-	-	1,763,952	(2,363)	100.00	(2,363)	(766,054)	-	註十二
麥氏卡里萊啤酒貿易（上海）公司	啤酒銷售	329,085 (RMB 74,656 仟元)	2	231,475	-	-	231,475	6,806	100.00	6,806	12,926	-	註十二
遠東儀化石化（揚州）公司	生產銷售二甲苯衍生物及純對苯二甲酸	6,986,497 (RMB 1,584,958 仟元)	2	4,181,323	342,720	-	4,524,043	154	60.00	92	4,220,256	-	
遠紡工業（揚州）公司	生產聚對苯二甲酸乙二醇酯切片	1,361,642 (RMB 308,902 仟元)	2	1,436,190	-	-	1,436,190	2,293	100.00	2,293	1,403,202	-	
遠東聯石化（揚州）公司	銷售精對苯二甲酸、聚酯切片	8,337,123 (RMB 1,891,362 仟元)	2	2,983,397	-	-	2,983,397	(1,870,015)	44.20	(826,547)	2,303,096	-	
上海遠資信息技術公司	軟體研發、設備維護、諮詢服務	56,026 (RMB 12,710 仟元)	3	-	-	-	-	516	100.00	516	59,417	-	
上海遠化物流公司	普通貨運、貨物專用運輸、運輸代理等	83,752 (RMB 19,000 仟元)	3	-	-	-	-	6,724	100.00	6,724	158,807	-	
蘇州安和製衣公司	生產、加工、銷售、針織、紡織原料服裝	4,408 (RMB 1,000 仟元)	3	-	-	-	-	928	100.00	928	58,271	-	
遠鼎實業（上海）公司	不動產租賃及管理	7,773,177 (RMB 1,763,425 仟元)	3	-	-	-	-	(177,325)	40.00	(70,930)	2,681,696	-	
遠鼎信息科技（上海）公司	計算機軟體及網路技術設計及開發	664,058 (RMB 150,648 仟元)	2	598,270	-	-	598,270	(5,009)	100.00	(5,009)	38,988	-	註十三
遠迅（上海）數碼科技公司	智能控制設備及安全技術防範產品及相關配套件的設計、生產、安裝和測試等	28,825 (RMB 6,539 仟元)	2	24,220	-	-	24,220	(330)	100.00	(330)	36,889	-	註十四
數聯信息技術（上海）公司	計算機軟件及系統之設計、研發、安裝及維護等	95,201 USD 3,100 仟元)	2	92,132	-	-	92,132	4,751	100.00	4,751	16,289	-	註十五
上海耐斯靈科信息科技有限公司	電子資訊供應服務業	2,211 USD 72 仟元)	2	2,140	-	-	2,140	465	70.00	465	2,503	-	註十六

公司名稱	本期期末累計自台灣匯出赴大陸地區投資金額	經濟部投審會核准投資金額	依經濟部投審會規定赴大陸地區投資限額
母公司	$ 24,546,349 (USD 799,295 仟元)	$ 28,182,321 (USD 916,731 仟元；RMB 6,695 仟元)	$ -
遠鼎投資公司	9,380,677 (USD 305,460 仟元)	13,330,904 (USD 434,090 仟元)	24,680,830
遠通投資公司	1,947,014 (USD 63,400 仟元)	2,079,190 (USD 67,704 仟元)	4,466,462
裕勤科技公司	27,946 (USD 910 仟元)	27,946 (USD 910 仟元)	83,952
遠鴻電機工程公司	248,751 (USD 8,100 仟元)	248,751 (USD 8,100 仟元)	15,000
鼎鼎聯合行銷公司	33,781 (USD 1,100 仟元)	33,781 (USD 1,100 仟元)	217,866
遠傳電信公司	92,616	92,616	38,512,905
新世紀資通公司	95,201 (USD 3,100 仟元)	95,201 (USD 3,100 仟元)	15,109,513
新勤公司	458,408 (USD 14,927 仟元)	458,408 (USD 14,927 仟元)	50,340
博弘雲端科技公司	2,211 (USD 72 仟元)	2,211 (USD 72 仟元)	137,062

註一：投資方式區分為下列三種：

1. 直接赴大陸地區從事投資。
2. 透過第三地區公司再投資大陸。第三地區公司分別為 Far Eastern Polychem Industries Ltd.、PET Far Eastern (Holding) Ltd.、Far Eastern Apparel (Holding) Ltd.、Oriental Textile (Holding) Ltd.、FEDP (Holding) Ltd.、Far Eastern Polytex (Holding) Ltd.、Sino Belgium (Holding) Ltd.、YDC (Virgin Islands) Ltd.、DDIM (Virgin Islands) Ltd.、Far Eastern Info Service (Holding) Ltd.、數位聯合（開曼）公司、博弘（香港）雲端科技公司及遠東新勤公司。
3. 其他方式。

註二：本期認列投資損益欄中，投資損益認列基礎分為下列兩種：

1. 經與中華民國會計師事務所有合作關係之國際性會計事務所查核簽證之財務報表：遠紡工業（上海）公司、遠東服裝（蘇州）公司、遠紡工業（無錫）公司、亞東石化（上海）公司、遠紡織染（蘇州）公司、武漢遠紡新材料公司、亞東工業（蘇州）公司及遠東聯石化（揚州）公司。
2. 其他：遠紡工業（蘇州）公司、遠東創新服裝（蘇州）公司、遠東新世紀（中國）投資公司、中比啤酒（蘇州）公司、麥氏卡里萊啤酒貿易（上海）公司、遠東儀化石化（揚州）公司、遠紡工業（揚州）公司、上海遠資信息技術公司、上海遠化物流公司、蘇州安和製衣公司、遠鼎實業（上海）公司、遠鼎信息科技（上海）公司、遠迅（上海）數碼科技公司、數聯信息技術（上海）公司及遠東網絡信息技術（上海）公司。

註三：本期認列之長期投資期末帳面金額。

註四：期初自台灣匯出累積投資金額 3,700,967 仟元中，母公司所匯出 3,134,807 仟元，餘係子公司遠鼎投資公司所匯出之款項。

註五：截至本期止已匯回投資收益係子公司 Far Eastern Polychem Industries Ltd.歷年發放現金股利中，母公司及子公司遠鼎投資公司實際收取之金額。

註六：期初及期末自台灣匯出累積投資金額 1,010,901 仟元中，母公司所匯出 509,725 元，餘係子公司遠鼎投資公司所匯出之款項。

註七：截至本期止已匯回投資收益係子公司遠東服裝（蘇州）公司透過子公司 Far Eastern Polytex (Holding) Ltd.及子公司 Far Eastern Apparel (Holding) Ltd.匯回之股利。

註八：期初及期末自台灣匯出累積投資金額係子公司遠鼎投資公司所匯出之款項。

註九：截至本期止已匯回投資收益係子公司遠紡工業（無錫）公司透過子公司 Oriental Textile (Holding) Ltd.匯回之股利。

註十：截至本期止已匯回投資收益係子公司亞東石化（上海）公司透過子公司 PET Far Eastern (Holding) Ltd.及子公司 Far Eastern Polytex (Holding) Ltd.匯回之股利。

註十一：期初及期末自台灣匯出累積投資金額 1,765,319 仟元中，母公司所匯出 1,099,293 仟元，餘係子公司遠鼎投資公司及遠通投資公司所匯出之款項。

註十二：期初及期末自台灣匯出累積投資金額係子公司遠通投資公司所匯出之款項。

註十三：期初及期末自台灣匯出累積投資金額係子公司裕勤科技公司、遠鴻電機工程公司及鼎鼎行銷公司所匯出之款項。

註十四：期初及期末自台灣匯出累積投資金額係子公司裕勤科技公司所匯出之款項。

註十五：期初及期末自台灣匯出累積投資金額係子公司新世紀資通公司所匯出之款項。

註十六：期初及期末自台灣匯出累積投資金額係子公司博弘雲端科技公司所匯出之款項。

註十七：截至本期止已匯回投資收益係子公司遠紡織染（蘇州）公司透過子公司 Far Eastern Apparel (Holding) Ltd.匯回之股利。

註十八：依據投審會 97.8.29「在大陸地區從事投資或技術合作審查原則」規定以投資公司淨值或合併淨值之 60%，其較高者為限。惟母公司獲經濟部工業局核發工知字第 10920434850 號企業營運總部認證書，依「在大陸地區從事投資或技術合作審查原則」規定，母公司對大陸投資累計金額無上限之限制。

註十九：按期末匯率 RMB 4.408 及 USD 30.71 換算。

註二十：遠紡工業（上海）公司於 111 年 12 月吸收合併亞東石化（上海）公司，合併基準日為 111 年 12 月 31 日，子公司遠紡工業（上海）公司為存續公司，子公司亞東石化（上海）公司為消滅公司。截至 112 年 3 月 16 日，遠紡工業（上海）公司業已完成變更登記，其實收資本額由人民幣 1,880,399 仟元（新台幣 8,288,799 仟元）變更為 3,673,989 仟元（新台幣 16,194,944 仟元）。另亞東石化（上海）公司已完成清算註銷。

遠東新世紀股份有限公司及子公司

大陸投資資訊－投資方式說明

民國 111 年 1 月 1 日至 12 月 31 日

附表十五之一

單位：美金仟元

大陸被投資公司名稱	經濟部投資審議委員會核准				投資方式			
	投資公司	函號	經由第三地區再投資之公司	投資金額（USD）	自有資金	第三地區公司以授配之盈餘轉增資（USD）	由第三地區公司融資再投資（USD）	以第三地區公司之自有資金投資（USD）
遠紡工業（上海）公司	母公司	經投審(85)二字第 84015136 號	Far Eastern Polychem Industries Ltd.	$ 6,000	$ 6,000			
	遠鼎投資公司		Far Eastern Polychem Industries Ltd.	24,000	24,000			
	母公司	經審二字第 093032400 號	Far Eastern Polychem Industries Ltd.	1,712		$ 1,712		
	母公司	經審二字第 093032090 號	Far Eastern Polychem Industries Ltd.	1,540			$ 1,540	
	母公司	經審二字第 093032240 號	Far Eastern Polychem Industries Ltd.	3,879		3,879		
	遠鼎投資公司	經審二字第 093032402 號	Far Eastern Polychem Industries Ltd.	7,014		7,014		
	遠鼎投資公司	經審二字第 093032239 號	Far Eastern Polychem Industries Ltd.	15,898		15,898		
	遠鼎投資公司	經審二字第 093032089 號	Far Eastern Polychem Industries Ltd.	6,313			6,313	
	母公司	經審二字第 09500287850 號	Far Eastern Polychem Industries Ltd.	31,779	31,779			
	母公司	經審二字第 09700163440 號	Far Eastern Polychem Industries Ltd.	56,000	56,000			
	母公司	經審二字第 09700045490 號	Far Eastern Polychem Industries Ltd.	4,800	4,800			
				8,198（註五）				
	母公司	經審二字第 09900142680 號（註四）	Far Eastern Polychem Industries Ltd.	11,500	11,500			
	母公司	經審二字第 11100176580 號	Far Eastern Polychem Industries Ltd.	86,168（註二五）	-			
遠東服裝（蘇州）公司	遠鼎投資公司	經投審(85)二字第 85016219 號	Far Eastern Apparel (Holding) Ltd.	10,000	10,000			
	遠鼎投資公司	經審二字第 092033299 號	Far Eastern Apparel (Holding) Ltd.	5,000	5,000			
	母公司	經審二字第 09500112650 號	Far Eastern Polytex (Holding) Ltd.	11,000	11,000			
	母公司	經審二字第 09700038490 號	Far Eastern Polytex (Holding) Ltd.	5,000	5,000			
遠東創新服裝（蘇州）公司	遠鼎投資公司	經審二字第 10730028260 號	Far Eastern Apparel (Holding) Ltd.	35,000				$ 35,000
遠東創新服裝（安徽）公司	母公司	經審二字第 11000195650 號	Far Eastern Polytex (Holding) Ltd.（註二二）	8,739				
	遠鼎投資公司	經審二字第 11000195640 號	Far Eastern Apparel (Holding) Ltd.（註二三）	5,461	19,960			

（接次頁）

（承前頁）

大陸被投資公司名稱	經濟部投資審議委員會核准				投資方式			
	投資公司	函號	經由第三地區再投資之公司	投資金額（USD）	自有資金	第三地區公司以授配之盈餘轉增資（USD）	由第三地區公司融資再投資（USD）	以第三地區公司之自有資金投資（USD）
遠紡工業（無錫）公司	遠鼎投資公司	經審二字第 091011903 號	Oriental Textile (Holding) Ltd.	$ 19,960	$ 40,000			
	遠鼎投資公司	經審二字第 094024169 號	Oriental Textile (Holding) Ltd.	40,000				$ 1,228
亞東石化（上海）公司	母公司	經審二字第 09800408170 號（註二）	Far Eastern Polychem Industries Ltd.	1,228				
			PET Far Eastern (Holding) Ltd.					6,592
	遠鼎投資公司	經審二字第 09800408160 號（註三）	Far Eastern Polychem Industries Ltd.	6,592				
			PET Far Eastern (Holding) Ltd.					
	母公司	經審二字第 09700163430 號	PET Far Eastern (Holding) Ltd.	49,500	49,500			
	母公司	經審二字第 09700045500 號	Far Eastern Polychem Industries Ltd.	4,800	4,800			
			PET Far Eastern (Holding) Ltd.	2,936（註六）				
	母公司	經審二字第 09800456740 號	PET Far Eastern (Holding) Ltd.	41,171	41,171			
	母公司	經審二字第 10630056570 號	PET Far Eastern (Holding) Ltd.	27,000	27,000			
遠紡織染（蘇州）公司	遠鼎投資公司	經審二字第 092033525 號	Far Eastern Apparel (Holding) Ltd.	20,000	20,000			
	遠鼎投資公司	經審二字第 09700348610 號	Far Eastern Apparel (Holding) Ltd.	30,000	30,000			
遠紡工業（蘇州）公司	遠鼎投資公司	經審二字第 091035216 號	Far Eastern Polychem Industries Ltd.	9,352				9,352
			FEDP (Holding) Ltd.					
	母公司	經審二字第 093025506 號	Far Eastern Polychem Industries Ltd.	1,569			$ 1,569	
			FEDP (Holding) Ltd.					
	母公司	經審二字第 093030298 號	Far Eastern Polychem Industries Ltd.	713				713
			FEDP (Holding) Ltd.					
	母公司	經審二字第 09900403430 號（註八）	FEDP (Holding) Ltd.	5,288	5,288			
	母公司	經審二字第 09500287850 號	Far Eastern Polychem Industries Ltd.	4,524	4,524			
			FEDP (Holding) Ltd.					
	母公司	經審二字第 09700045510 號	Far Eastern Polychem Industries Ltd.	4,800	4,800			
			FEDP (Holding) Ltd.	754（註七）				
	母公司	經審二字第 09900470520 號（註九）	FEDP (Holding) Ltd.	18,224	18,224			
亞東工業（蘇州）公司	遠鼎投資公司	經審二字第 094015006 號	Oriental Textile (Holding) Ltd.	19,800	19,800			
	遠鼎投資公司	經審二字第 094037416 號	Oriental Textile (Holding) Ltd.	30,200	30,200			
	遠鼎投資公司	經審二字第 09600280400 號	Oriental Textile (Holding) Ltd.	23,000	23,000			
	遠鼎投資公司	經審二字第 09700172130 號	Oriental Textile (Holding) Ltd.	32,500	32,500			
	遠鼎投資公司	經審二字第 10200127470 號	Oriental Textile (Holding) Ltd.	8,000	8,000			
	遠鼎投資公司	經審二字第 10300223190 號(註十一)	Oriental Textile (Holding) Ltd.	43,000	43,000			
	遠鼎投資公司	經審二字第 11100191790 號	Far Eastern Apparel (Holding) Ltd.	43,000		43,000		

（接次頁）

（承前頁）

大陸被投資公司名稱	經濟部投資審議委員會核准				投資方式			
	投資公司	函號	經由第三地區再投資之公司	投資金額（USD）	自有資金	第三地區公司以授配之盈餘轉增資（USD）	由第三地區公司融資再投資（USD）	以第三地區公司之自有資金投資（USD）
武漢遠紡新材料公司	母公司	經審二字第 09500090070 號	Far Eastern Polytex (Holding) Ltd.	$ 12,000	$ 12,000			
	母公司	經審二字第 09800135640 號	Far Eastern Polytex (Holding) Ltd.	10,000	10,000			
	母公司	經審二字第 09900470530 號	Far Eastern Polytex (Holding) Ltd.	RMB 6,695				RMB 6,695
遠東新世紀（中國）投資公司（註一）	母公司	經審二字第 09500124430 號	Far Eastern Polytex (Holding) Ltd.	48,000	48,000			
中比啤酒（蘇州）公司	遠通投資公司	經審二字第 09600248620 號	Sino Belgium (Holding) Ltd.	18,000	18,000			
	遠通投資公司	經審二字第 09600451060 號	Sino Belgium (Holding) Ltd.	12,000	12,000			
	遠通投資公司	經審二字第 10300091010 號(註十二)	Sino Belgium (Holding) Ltd.	16,000	16,000			
	遠通投資公司	經審二字第 10300249370 號(註十五)	Sino Belgium (Holding) Ltd.	10,000	10,000			
麥氏卡里萊啤酒貿易（上海）公司	遠通投資公司	經審二字第 09700456110 號	Sino Belgium (Holding) Ltd.	3,800	3,800			
	遠通投資公司	經審二字第 09900284200 號	Bockhold N.V Martens HK Ltd. Sino Belgium (Holding) Ltd.	4,304				4,304
	遠通投資公司	經審二字第 10300091010 號(註十二)	Sino Belgium (Holding) Ltd.	1,500	1,500			
	遠通投資公司	經審二字第 10200451570 號(註十四)	Sino Belgium (Holding) Ltd.	1,100	1,100			
	遠通投資公司	經審二字第 10300249370 號(註十五)	Sino Belgium (Holding) Ltd.	1,000	1,000			
遠東儀化石化（揚州）公司	母公司	經審二字第 11100012810 號（註十）	Far Eastern Polytex (Holding) Ltd.	138,000	138,000			
	母公司	經審二字第 11100014610 號（註十）	Far Eastern Polytex (Holding) Ltd.	12,000	12,000			
遠紡工業（揚州）公司	母公司	經審二字第 10100043080 號	Far Eastern Polychem Industries Ltd.	49,000	49,000			
遠東聯石化（揚州）公司	母公司	經審二字第 10300210860 號(註十三)	PET Far Eastern (Holding) Ltd.	66,000	66,000			
	母公司	經審二字第 10900223750 號(註二十)	PET Far Eastern (Holding) Ltd.	9,250	9,250			
	母公司	經審二字第 11000095860 號（註二十一）	PET Far Eastern (Holding) Ltd.	32,824	32,824			
遠鼎實業（上海）公司	母公司	經審二字第 10200399280 號	Far Eastern Polytex (Holding) Ltd. 遠東新世紀（中國）投資公司	1,000	1,000			
	母公司	經審二字第 10800190930 號(註十九)	Far Eastern Polytex (Holding) Ltd. 遠東新世紀（中國）投資公司	74,335	74,335			
	母公司	經審二字第 10800217150 號	Far Eastern Polytex (Holding) Ltd. 遠東新世紀（中國）投資公司	32,000	32,000			
通達氣體工業（揚州）公司	母公司	經審二字第 10300203670 號(註十六)	PET Far Eastern (Holding) Ltd.	33,500	33,500			
遠鼎信息科技（上海）公司	裕勤科技公司	經審二字第 10000429550 號	YDC (Virgin Islands) Ltd.	110	110			
	遠鴻電機工程公司	經審二字第 10000439470 號	DDIM (Virgin Islands) Ltd.	8,100	8,100			
	鼎鼎聯合行銷公司	經審二字第 10400179060 號	DDIM (Virgin Islands) Ltd.	1,100	1,100			
遠迅（上海）數碼科技公司	裕勤科技公司	經審二字第 093003471 號	YDC (Virgin Islands) Ltd.	300	300			
	裕勤科技公司	經審二字第 094003122 號	YDC (Virgin Islands) Ltd.	500	500			
遠東網絡信息技術（上海）公司	遠傳電信公司	經審二字第 093018811 號（註二四）	Far Eastern Info Service (Holding) Ltd.	TWD92,616	TWD92,616			
	新勤公司	經審二字第 10300022990 號(註二四)	遠東新勤公司	3,500	3,500			
數聯信息技術（上海）公司	新世紀資通公司	經審二字第 091041498 號	數位聯合（開曼）公司	2,100	2,100			
	新世紀資通公司	經審二字第 10200302730 號	數位聯合（開曼）公司	1,000	1,000			
上海耐斯靈科信息科技有限公司	博弘雲端科技公司	經審二字第 10830010930 號	博弘（香港）雲端科技公司	72	72			
新勤網絡信息技術（上海）公司	新勤公司	經審二字第 09600261870 號	新勤公司（註十七）	1,127	1,127			
遠東新世紀信息技術（北京）公司	新勤公司	經審二字第 10100496420 號	遠東新勤公司（註十八）	10,300	10,300			

註一：遠東新世紀（中國）投資公司再轉增資遠紡工業（上海）公司美金 30,000 仟元，及再轉增資亞東石化（上海）公司美金 16,000 仟元，其餘美金 2,000 仟元資金仍存放於遠東新世紀（中國）投資公司。

註二：原經審二字第 092035971 號核准函業已撤銷並更新為經審二字第 09800408170 號核准函。

註三：原經審二字第 092035970 號核准函業已撤銷並更新為經審二字第 09800408160 號核准函。

註四：原經審二字第 09800283970 號核准金額 12,000 仟美元，核准日期 98 年 9 月 18 日，於 99 年 4 月 19 日實行完成聲請備查時業已更新為經審二字第 09900142680 號核准，修正減少投資金額為 11,500 仟美金。

註五：Far Eastern Polychem Industries Ltd.完成私有化程序造成之反稀釋效果，致提高對遠紡工業（上海）公司間接持股比率暨間接增加對其投資金額。

註六：Far Eastern Polychem Industries Ltd.完成私有化程序造成之反稀釋效果，致提高對亞東石化（上海）公司間接持股比率暨間接增加對其投資金額。

註七：係 Far Eastern Polychem Industries Ltd.完成私有化程序造成之反稀釋效果，致提高對遠紡工業（蘇州）公司間接持股比率暨間接增加對其投資金額。

註八：原經審二字第 09600059830 號，經由經審第二字第 09900403430 號核准修正投資架構，由原經由第三地投資事業 Far Eastern Polytex (Holding) Ltd.，轉投資 FEDP (Holding) Ltd.，間接投資大陸地區遠紡工業（蘇州）公司之投資架構，修正為經由第三地區投資事業 FEDP (Holding) Ltd.，間接投資大陸地區遠紡工業（蘇州）有限公司。

註九：母公司經審第二字第 09900470520 號核准，以美金 18,224 仟元受讓遠通投資公司原經投審會經審二字第 09600243260 號核准且已實行持有之第三地區投資事業 FEDP (Holding) Ltd.股權。

註十：原母公司經審二字第 10000021360 號核准，業已更新為經審二字第 11100012810 字號核准，修正變更為匯出美金 138,000 仟元，由第三地投資事業 Far Eastern Polytex (Holding) Ltd.間接投資大陸地區遠東儀化（揚州）公司。另經審二字第 11100014610 號核准，新增以美金 12,000 仟元由第三地投資事業 Far Eastern Polytex (Holding) Ltd.間接投資大陸地區遠東儀化（揚州）公司。

註十一：原子公司遠鼎投資公司經審二字第 10300140570 號，業已更新為經審二字第 10300223190 號核准，修正變更為匯出美金 43,000 仟元或等值人民幣，由第三地投資事業 Oriental Textile (Holding) Ltd.間接投資大陸地區亞東工業（蘇州）公司。

註十二：原子公司遠通投資公司經審二字第 10000446910 號，業已更新為經審二字第 10300091010 號核准，修正減少投資金額分別為美金 16,000 仟元及 17,500 仟元由 Sino Belgium (Holding) Ltd. 分別間接投資大陸地區中比啤酒（蘇州）有限公司及麥氏卡里萊啤酒貿易（上海）公司。

註十三：原母公司經審二字第 10100115020 號，業已更新為經審二字第 10300210860 號核准，修正減少投資金額為美金 66,000 仟元，由第三地投資事業 PET Far Eastern (Holding) Ltd.間接投資大陸地區遠東聯石化（揚州）公司。

註十四：子公司遠通投資公司經審二字第 10200451570 號核准，以美金 1,100 仟元由第三地投資事業 Sino Belgium (Holding) Ltd.間接投資大陸地區麥氏卡里萊啤酒貿易（上海）公司。

註十五：子公司遠通投資公司經審二字第 10300249370 號核准，分別以美金 10,000 仟元及 1,000 仟元由第三地投資事業 Sino Belgium (Holding) Ltd.分別間接投資大陸地區中比啤酒（蘇州）公司及麥氏卡里萊啤酒貿易（上海）公司。

註十六：原母公司經審二字第 10200478110 號，業已更新為經審二字第 10300203670 號核准，修正減少投資金額為 33,500 仟美金，由第三地投資事業 PET Far Eastern (Holding) Ltd.間接投資大陸地區通達氣體工業（揚州）公司。109 年度通達氣體工業（揚州）公司與遠東聯石化（揚州）公司及東聯化學公司之子公司亞東石化（揚州）公司因吸收合併而消滅，惟尚未向經濟部投審會註銷額度。

註十七：該公司已於 99 年 4 月 13 日經當地政府核准解散，101 年 6 月 27 日匯回剩餘股款美金 73 仟元，並經經濟部投審會核准註銷等額之額度，餘額並未向經濟部投審會註銷額度。

註十八：該公司經當地政府核准解散，惟並未向經濟部投審會註銷額度。

註十九：原母公司經審二字第 10600282650 號，業已更新為經審字第 10800015840 號核准，以美金 82,340 仟元由第三地投資事業 Far Eastern Polytex (Holding) Ltd.間接投資大陸地區遠東新世紀（中國）投資公司，再轉增資大陸地區遠鼎實業（上海）公司，於 108 年 8 月 2 日業已更新為經審二字第 10800190930 號核准，修正變更為匯出美金 74,335 仟元。

註二十：母公司經審二字第 10900223750 號核准，以美金 9,250 仟元由第三地投資事業 PET Far Eastern (Holding) Ltd.間接投資大陸地區遠東聯石化（揚州）公司。

註二一：母公司經審二字第 11000095860 號核准，以美金 32,824 仟元由第三地投資事業 PET Far Eastern (Holding) Ltd.間接投資大陸地區遠東聯石化（揚州）公司。

註二二：母公司經審二字第 11000195650 號核准，由第三地投資事業 Far Eastern Polytex (Holding) Ltd.，轉投資遠東創新服裝（安徽）公司。截至 111 年 12 月 31 日，業已實際投資美金 838 仟元。

註二三：遠鼎投資公司經審二字第 11000195640 號核准，由第三地投資事業 Far Eastern Apparel (Holding) Ltd.，轉投資遠東創新服裝（安徽）公司。截至 111 年 12 月 31 日，業已實際投資美金 524 仟元。

註二四：該公司已於 109 年度經當地政府核准解算，惟並未向經濟部投審會註銷額度。

註二五：母公司經審二字第 11100176580 號核准，因子公司遠紡工業（上海）公司吸收合併亞東石化（上海）公司，遠紡工業（上海）公司為存續公司，亞東石化（上海）公司為消滅公司，以致母公司對遠紡工業（上海）公司核准投資金額 86,168 仟美元。

遠東新世紀股份有限公司

主要股東資訊

民國 111 年 12 月 31 日

附表十六

主要股東名稱	股份	
	持有股數	持股比例
亞洲水泥股份有限公司	1,272,277,085 股	23.77%

註 1： 本表主要股東資訊係由集保公司以當季季底最後一個營業日，計算股東持有公司已完成無實體登錄交付（含庫藏股）之普通股及特別股合計達 5%以上資料。本公司合併財務報告所記載股本與實際已完成無實體登錄交付股數，可能因編製計算基礎不同或有差異。

註 2： 上開資料如屬股東將持股交付信託，係以受託人開立信託專戶之委託人個別分戶揭示。至於股東依據證券交易法令辦理持股超過 10%之內部人股權申報，其持股包括本人持股加計其交付信託且對信託財產具有運用決定權股份等，有關內部人股權申報資料請參閱公開資訊觀測站。

附件六

遠東新世紀股份有限公司

112 年度合併財務報告暨會計師查核報告

股票代碼：1402

遠東新世紀股份有限公司
及子公司

合併財務報告暨會計師查核報告
民國 112 及 111 年度

地址：台北市敦化南路二段 207 號 36 樓
電話：(02)2733-8000

§目　　錄§

項目	頁次	財務報告附註編號
一、封　面	1	-
二、目　錄	2	-
三、關係企業合併財務報表聲明書	3	-
四、會計師查核報告	4～9	-
五、合併資產負債表	10	-
六、合併綜合損益表	11～13	-
七、合併權益變動表	14	-
八、合併現金流量表	15～17	-
九、合併財務報表附註		
(一) 公司沿革	18	一
(二) 通過財務報告之日期及程序	18	二
(三) 新發布及修訂準則及解釋之適用	18～22	三
(四) 重大會計政策之彙總說明	22～43	四
(五) 重大會計判斷、估計及假設不確定性之主要來源	43～44	五
(六) 重要會計項目之說明	44～110	六～三五
(七) 關係人交易	111、118～127	三六
(八) 質抵押之資產	111	三七
(九) 重大或有負債及未認列之合約承諾	111～113	三八
(十) 重大之期後事項	113	三九
(十一) 其　他	113～114	四十
(十二) 附註揭露事項	114～115	四一
1. 重大交易事項相關資訊	128～158	-
2. 轉投資事業相關資訊	159～165	-
3. 大陸投資資訊	166～173	-
4. 主要股東資訊	174	-
(十三) 部門資訊	115～116	四二

關係企業合併財務報表聲明書

本公司 112 年度（自 112 年 1 月 1 日至 12 月 31 日止）依「關係企業合併營業報告書關係企業合併財務報表及關係報告書編製準則」應納入編製關係企業合併財務報表之公司與依國際財務報導準則第 10 號應納入編製母子公司合併財務報表之公司均相同，且關係企業合併財務報表所應揭露相關資訊於前揭母子公司合併財務報表中均已揭露，爰不再另行編製關係企業合併財務報表。

特此聲明

公司名稱：遠東新世紀股份有限公司

負責人：徐　旭　東

中　華　民　國　113　年　3　月　5　日

Deloitte.

勤業眾信

勤業眾信聯合會計師事務所
110016 台北市信義區松仁路100號20樓

Deloitte & Touche
20F, Taipei Nan Shan Plaza
No. 100, Songren Rd.,
Xinyi Dist., Taipei 110016, Taiwan

Tel :+886 (2) 2725-9988
Fax:+886 (2) 4051-6888
www.deloitte.com.tw

會計師查核報告

遠東新世紀股份有限公司　公鑒：

查核意見

遠東新世紀股份有限公司及子公司民國 112 年及 111 年 12 月 31 日之合併資產負債表，暨民國 112 年及 111 年 1 月 1 日至 12 月 31 日之合併綜合損益表、合併權益變動表、合併現金流量表，以及合併財務報表附註（包括重大會計政策彙總），業經本會計師查核竣事。

依本會計師之意見，基於本會計師之查核結果及其他會計師之查核報告（請參閱其他事項段），上開合併財務報表在所有重大方面係依照證券發行人財務報告編製準則及經金融監督管理委員會認可並發布生效之國際財務報導準則、國際會計準則、解釋及解釋公告編製，足以允當表達遠東新世紀股份有限公司及子公司民國 112 年及 111 年 12 月 31 日之合併財務狀況，暨民國 112 年及 111 年 1 月 1 日至 12 月 31 日之合併財務績效及合併現金流量。

查核意見之基礎

本會計師係依照會計師受託查核簽證財務報表規則及審計準則執行查核工作。本會計師於該等準則下之責任將於會計師查核合併財務報表之責任段進一步說明。本會計師所隸屬事務所受獨立性規範之人員已依會計師職業道德規範，與遠東新世紀股份有限公司及子公司保持超然獨立，並履行該規範之其他責任。基於本會計師之查核結果及其他會計師之查核報告，本會計師相信已取得足夠及適切之查核證據，以作為表示查核意見之基礎。

關鍵查核事項

關鍵查核事項係指依本會計師之專業判斷，對遠東新世紀股份有限公司及子公司民國 112 年度合併財務報表之查核最為重要之事項。該等事項已於查核合併財務報表整體及形成查核意見之過程中予以因應，本會計師並不對該等事項單獨表示意見。

茲對遠東新世紀股份有限公司及子公司民國 112 年度合併財務報表之關鍵查核事項敘明如下：

投資性不動產公允價值之評估

遠東新世紀股份有限公司及子公司之投資性不動產採公允價值模式進行後續衡量，由於公允價值之評估涉及管理階層重大會計估計及判斷，因是將投資性不動產公允價值評估列為本年度關鍵查核事項。投資性不動產之會計政策及重大會計判斷、估計及假設不確定性之主要來源請詳合併財務報表附註四(十一)及五，投資性不動產詳細內容，請詳合併財務報表附註十七。

本會計師針對上述之投資性不動產公允價值評估，執行主要查核程序如下：

1. 評估管理階層所使用之獨立評價人員之專業能力及獨立性。並與管理階層討論評價人員之工作範圍及委任方式以確認未存有影響其獨立性或限制其工作範圍之情事。
2. 評估管理階層所使用之獨立評價人員於評價時所使用之判斷，包含評價方法及所使用主要假設是否合理。
3. 驗證管理階層所使用之獨立評價人員於評價時所使用資料之正確性及完整性。

電信服務收入認列

遠東新世紀股份有限公司及子公司之電信部門，其主要之收入來源為電信服務收入，由於該等收入之計算高度仰賴自動化資訊系統，不同系統之間的資料拋轉設定複雜，資料量龐大；另因應市場之需求及競爭而經常性推出不同之商品及服務組合，該費率係由人工於系統設定，考量電信服務收入相關系統及費率設定之相關控制作業其設計及執行是否有效均將直接重大影響收入金額計算之正確性，因而將其列為關鍵查核事項。電信服務收入之會計政策請詳合併財務報表附註四(十九)。

本會計師藉由執行控制測試以了解行動電信服務收入認列流程及相關控制制度之設計與執行情形。

此外，本會計師亦委由內部資訊科技專家對行動通信業務收入相關之系統及其控制作業進行瞭解評估並執行下列主要查核程序：

1. 辨識處理行動通信業務收入之重要系統，評估並測試該等系統之一般資訊系統控制，包括存取控制及變更控制；
2. 測試交換機資訊拋轉至帳單系統之完整及正確性控制；
3. 測試帳單系統費率設定之存取控制及變更控制；
4. 執行帳單系統話費計算正確性測試；
5. 執行帳單系統月租費、通話費及加值服務批價與出帳之完整及正確性測試。

本會計師於查核期間內，配合內部資訊科技專家執行下列查核程序：

1. 執行撥打測試以確認交換機資訊之正確性及完整性；
2. 抽核行動用戶合約，確認帳單系統資訊之正確性。

本會計師亦針對已提供服務且已發出帳單及未發出帳單之收入認列其帳務處理進行測試：

1. 針對已出帳之收入，檢視系統報表核對帳單系統與帳務系統金額是否有差異。
2. 針對未出帳之收入，檢視未出帳報表，依適用費率重新計算截至資產負債表日已提供服務之金額，核對入帳金額是否正確。

<u>合併亞太電信淨資產之認列與衡量</u>

合併公司於 112 年度合併亞太電信股份有限公司，以提升競爭力、擴大營運規模及發揮經營綜效，此合併案金額重大且透過此合併案收購價格分攤後取得之淨資產應按公允價值衡量與認列。其價值估計涉及管理階層之判斷及估計，因而將其列為關鍵查核事項。

本會計師執行下列主要查核程序：

1. 確認此合併案交易過程是否符合公司訂定之內部控制制度及取得或處分資產處理程序之相關規定，並評估其採用之外部專家適當性；
2. 取得合併契約及公司登記資料，確認入帳基礎及時點是否適當；

3. 覆核管理階層委託外部鑑價公司出具之收購價格分攤報告，評估其使用方法及假設與各項參數之合理性，核算認列之淨資產公允價值計算之正確性，並與帳載金額核對。

其他事項

民國 112 及 111 年度列入遠東新世紀股份有限公司合併財務報表之子公司有關 APG Polytech, LLC 及聯合營運 Corpus Christi Polymers, LLC 之財務報表未經本會計師查核，而係由其他會計師查核。因此，本會計師對上開合併財務報表所表示之意見中，有關上述公司財務報表所列之金額，係依據其他會計師之查核報告。上述公司民國 112 年及 111 年 12 月 31 日之資產總額分別為新台幣 25,483,136 仟元及 24,111,666 仟元，皆占合併資產總額之 4%，民國 112 年及 111 年 1 月 1 日至 12 月 31 日之營業收入總額分別為新台幣 16,892,374 仟元及 18,562,542 仟元，皆占合併營業收入之 7%。

遠東新世紀股份有限公司業已編製民國 112 及 111 年度之個體財務報表，並經本會計師出具無保留意見加其他事項段落之查核報告在案，備供參考。

管理階層與治理單位對合併財務報表之責任

管理階層之責任係依照證券發行人財務報告編製準則及經金融監督管理委員會認可並發布生效之國際財務報導準則、國際會計準則、解釋及解釋公告編製允當表達之合併財務報表，且維持與合併財務報表編製有關之必要內部控制，以確保合併財務報表未存有導因於舞弊或錯誤之重大不實表達。

於編製合併財務報表時，管理階層之責任亦包括評估遠東新世紀股份有限公司及子公司繼續經營之能力、相關事項之揭露，以及繼續經營會計基礎之採用，除非管理階層意圖清算遠東新世紀股份有限公司及子公司或停止營業，或除清算或停業外別無實際可行之其他方案。

遠東新世紀股份有限公司及子公司之治理單位（含審計委員會）負有監督財務報導流程之責任。

會計師查核合併財務報表之責任

本會計師查核合併財務報表之目的，係對合併財務報表整體是否存有導因於舞弊或錯誤之重大不實表達取得合理確信，並出具查核報告。合理確信係高度確信，惟依照審計準則執行之查核工作無法保證必能偵出合併財務報

表存有之重大不實表達。不實表達可能導因於舞弊或錯誤。如不實表達之個別金額或彙總數可合理預期將影響合併財務報表使用者所作之經濟決策，則被認為具有重大性。

本會計師依照審計準則查核時，運用專業判斷及專業懷疑。本會計師亦執行下列工作：

1. 辨認並評估合併財務報表導因於舞弊或錯誤之重大不實表達風險；對所評估之風險設計及執行適當之因應對策；並取得足夠及適切之查核證據以作為查核意見之基礎。因舞弊可能涉及共謀、偽造、故意遺漏、不實聲明或踰越內部控制，故未偵出導因於舞弊之重大不實表達之風險高於導因於錯誤者。
2. 對與查核攸關之內部控制取得必要之瞭解，以設計當時情況下適當之查核程序，惟其目的非對遠東新世紀股份有限公司及子公司內部控制之有效性表示意見。
3. 評估管理階層所採用會計政策之適當性，及其所作會計估計與相關揭露之合理性。
4. 依據所取得之查核證據，對管理階層採用繼續經營會計基礎之適當性，以及使遠東新世紀股份有限公司及子公司繼續經營之能力可能產生重大疑慮之事件或情況是否存在重大不確定性，作出結論。本會計師若認為該等事件或情況存在重大不確定性，則須於查核報告中提醒合併財務報表使用者注意合併財務報表之相關揭露，或於該等揭露係屬不適當時修正查核意見。本會計師之結論係以截至查核報告日所取得之查核證據為基礎。惟未來事件或情況可能導致遠東新世紀股份有限公司及子公司不再具有繼續經營之能力。
5. 評估合併財務報表（包括相關附註）之整體表達、結構及內容，以及合併財務報表是否允當表達相關交易及事件。
6. 對於遠東新世紀股份有限公司及子公司內組成個體之財務資訊取得足夠及適切之查核證據，以對合併財務報表表示意見。本會計師負責集團查核案件之指導、監督及執行，並負責形成集團查核意見。

本會計師與治理單位溝通之事項，包括所規劃之查核範圍及時間，以及重大查核發現（包括於查核過程中所辨認之內部控制顯著缺失）。

本會計師亦向治理單位提供本會計師所隸屬事務所受獨立性規範之人員已遵循會計師職業道德規範中有關獨立性之聲明，並與治理單位溝通所有可能被認為會影響會計師獨立性之關係及其他事項（包括相關防護措施）。

本會計師從與治理單位溝通之事項中，決定對遠東新世紀股份有限公司及子公司民國 112 年度合併財務報表查核之關鍵查核事項。本會計師於查核報告中敘明該等事項，除非法令不允許公開揭露特定事項，或在極罕見情況下，本會計師決定不於查核報告中溝通特定事項，因可合理預期此溝通所產生之負面影響大於所增進之公眾利益。

勤業眾信聯合會計師事務所

會計師　邵志明　　會計師　柯志賢

證券暨期貨管理委員會核准文號
台財證六字第 0930128050 號

金融監督管理委員會核准文號
金管證六字第 0930160267 號

中華民國 113 年 3 月 15 日

單位：新台幣仟元

代碼	資產	112年12月31日 金額	%	111年12月31日（重編後） 金額	%
	流動資產				
1100	現金及約當現金（附註六）	$ 31,763,569	5	$ 47,244,499	7
1110	透過損益按公允價值衡量之金融資產（附註四、七及三六）	5,416,642	1	5,973,631	1
1120	透過其他綜合損益按公允價值衡量之金融資產（附註四及八）	121,720	-	113,543	-
1136	按攤銷後成本衡量之金融資產（附註九及三六）	2,545,614	-	1,904,585	-
1140	合約資產（附註四、二六及三六）	6,427,253	1	6,807,718	1
1170	應收票據及帳款淨額（附註四、十、二六、三六及三七）	32,559,191	5	29,095,332	4
1200	其他應收款（附註三六）	3,646,561	1	5,806,618	1
1220	本期所得稅資產（附註四）	215,643	-	178,449	-
130X	存貨（附註十一及三六）	47,400,763	7	53,945,228	8
1410	預付款項	4,416,097	1	3,909,731	1
1476	其他金融資產（附註三六及三七）	3,212,463	-	3,088,720	1
1478	存出保證金	144,845	-	88,991	-
1479	其他流動資產	3,043,406	-	3,716,111	1
11XX	流動資產總計	140,943,767	21	161,873,156	25
	非流動資產				
1517	透過其他綜合損益按公允價值衡量之金融資產（附註四及八）	3,132,605	1	6,190,477	1
1535	按攤銷後成本衡量之金融資產（附註九、三六及三七）	1,320,300	-	1,455,482	-
1538	避險之金融資產	5,714	-	6,980	-
1550	採用權益法之投資（附註四、十三及三七）	79,097,393	12	80,443,033	12
1560	合約資產（附註四及二六）	4,119,329	1	3,670,471	1
1600	不動產、廠房及設備（附註四、十五及三七）	178,337,912	27	172,053,588	26
1755	使用權資產（附註四、十六及三六）	19,869,733	3	17,590,081	3
1760	投資性不動產（附註四、十七及三七）	131,414,775	20	115,498,368	18
1792	特許權（附註四、十九及三七）	68,548,681	10	66,899,173	10
1805	商譽（附註四及十八）	20,326,521	3	12,289,981	2
1822	其他無形資產（附註四及十九）	3,642,185	1	2,906,901	1
1840	遞延所得稅資產（附註四）	2,882,270	-	2,787,479	-
1915	預付設備款（附註十五）	2,077,755	-	2,747,703	-
1920	存出保證金	1,469,680	-	1,603,216	-
1932	長期應收款（附註十、二六及三六）	2,281,779	-	2,142,111	-
1955	取得合約之增額成本（附註四及二六）	5,783,434	1	3,702,294	1
1975	淨確定福利資產（附註二三）	2,140,441	-	1,684,780	-
1980	其他金融資產（附註三六及三七）	2,146,378	-	1,819,892	-
1990	其他非流動資產（附註三六）	1,876,960	-	591,574	-
15XX	非流動資產總計	530,473,845	79	496,083,584	75
1XXX	資產總計	$ 671,417,612	100	$ 657,956,740	100
代碼	負債及權益				
	流動負債				
2100	短期借款（附註二十）	$ 22,540,974	3	$ 45,591,748	7
2110	應付短期票券（附註二十）	6,958,656	1	32,170,182	5
2120	透過損益按公允價值衡量之金融負債（附註七及三六）	1,399	-	28,382	-
2130	合約負債（附註四、二六及三六）	6,600,440	1	6,408,943	1
2170	應付票據及帳款（附註三六）	21,978,933	3	19,200,434	3
2280	租賃負債（附註四、十六及三六）	4,191,095	1	3,213,996	-
2213	應付設備款	3,910,197	1	3,973,468	1
2219	其他應付款	16,668,695	3	15,352,253	2
2230	本期所得稅負債（附註四及二八）	2,831,592	-	3,462,990	1
2250	負債準備（附註四及二二）	380,659	-	301,143	-
2260	存入保證金	229,664	-	157,537	-
2320	一年內到期之長期負債（附註二十及二一）	28,226,813	4	25,081,824	4
2399	其他流動負債	3,940,411	1	3,023,979	-
21XX	流動負債總計	118,459,528	18	157,966,879	24
	非流動負債				
2527	合約負債（附註四及二六）	172,712	-	10,375,860	2
2580	租賃負債（附註四、十六及三六）	7,827,663	1	6,491,971	1
2530	應付公司債（附註二一）	96,118,194	14	92,419,985	14
2540	長期借款（附註二十）	111,493,359	17	93,047,183	14
2550	負債準備（附註四及二二）	2,283,475	-	1,447,991	-
2570	遞延所得稅負債（附註四及二八）	18,978,838	3	18,576,180	3
2640	淨確定福利負債（附註二三）	781,740	-	756,716	-
2645	存入保證金（附註三六）	906,690	-	769,600	-
2630	遞延貸項－聯屬公司間利益（附註三六）	120,305	-	120,861	-
2670	其他非流動負債	4,633,041	1	4,291,870	1
25XX	非流動負債總計	243,316,017	36	228,298,217	35
2XXX	負債總計	361,775,545	54	386,265,096	59
	歸屬於母公司業主之權益（附註二五）				
	股本				
3110	普通股股本	53,528,751	8	53,528,751	8
3200	資本公積	13,300,370	2	3,408,541	1
	保留盈餘				
3310	法定盈餘公積	21,594,642	3	20,777,078	3
3320	特別盈餘公積	118,453,274	18	119,142,658	18
3350	未分配盈餘	13,904,964	2	13,311,926	2
3300	保留盈餘總計	153,952,880	23	153,231,662	23
3400	其他權益	4,430,675	-	(1,117,817)	-
3500	庫藏股票	(25,063)	-	(25,063)	-
31XX	母公司業主之權益總計	225,187,613	33	209,026,074	32
36XX	非控制權益（附註二五）	84,454,454	13	62,665,570	9
3XXX	權益總計	309,642,067	46	271,691,644	41
	負債與權益總計	$ 671,417,612	100	$ 657,956,740	100

後附之附註係本合併財務報告之一部分。

（請參閱勤業眾信聯合會計師事務所民國113年3月15日會計師查核報告）

董事長：徐旭東　　經理人：鄭澄宇　　會計主管：蔡敏雄

遠東新世紀股份有限公司及子公司

合併綜合損益表

民國 112 年及 111 年 1 月 1 日至 12 月 31 日

單位：新台幣仟元，惟
每股盈餘為元

代碼		112年度 金額	112年度 %	111年度（重編後） 金額	111年度（重編後） %
	營業收入（附註四、二六及三六）				
4100	銷貨收入淨額	$ 180,775,256	70	$ 191,973,405	73
4410	電信服務收入	48,460,509	19	46,149,939	17
4200	出售證券淨益	1,058,881	-	-	-
4510	建造合約收入	4,767,051	2	4,861,293	2
4800	其他營業收入	22,142,243	9	20,959,888	8
4000	營業收入合計	257,203,940	100	263,944,525	100
	營業成本（附註十一、二七及三六）				
5110	銷貨成本	168,089,093	65	172,811,663	65
5410	電信服務成本	24,783,859	10	24,358,966	9
5200	出售證券淨損	-	-	17,812	-
5510	建造合約成本	4,183,988	2	4,094,657	2
5800	其他營業成本	13,085,755	5	12,640,976	5
5000	營業成本合計	210,142,695	82	213,924,074	81
5900	營業毛利	47,061,245	18	50,020,451	19
5920	已實現營建利益	556	-	555	-
	營業費用（附註八、二六、二七及三六）				
6100	推銷費用	19,652,784	8	23,587,255	9
6200	管理費用	11,912,452	5	11,348,264	4
6300	研究發展費用	1,132,331	-	989,952	1
6450	預期信用減損損失	218,978	-	329,171	-
6000	營業費用合計	32,916,545	13	36,254,642	14
6500	其他收益及費損淨額	827,426	1	583,435	-
6900	營業淨利	14,972,682	6	14,349,799	5

（接次頁）

（承前頁）

代碼		112年度 金額	%	111年度（重編後） 金額	%
	營業外收入及支出				
7060	採用權益法之關聯企業損益份額	$ 5,614,519	2	$ 4,416,876	2
7100	利息收入（附註三六）	740,275	-	441,709	-
7190	其他收入	1,301,508	1	1,579,547	-
7635	透過損益按公允價值衡量之金融資產（負債）（損失）利益（附註七及三六）	393,383	-	(679,849)	-
7255	公允價值調整利益－投資性不動產（附註十七）	2,982,542	1	341,971	-
7510	利息費用（附註二七及三六）	(4,398,866)	(2)	(3,340,022)	(1)
7590	其他支出（附註三六）	(1,021,065)	-	(744,162)	-
7610	處分非金融資產損失（附註二七）	(324,767)	-	(531,464)	-
7230	外幣兌換利益（損失）	146,037	-	1,375,481	-
7670	減損損失（附註十五及十九）	(1,647,893)	(1)	(60,256)	-
7000	營業外收入及支出合計	3,785,673	1	2,799,831	1
7900	稅前淨利	18,758,355	7	17,149,630	6
7950	所得稅費用（附註四及二八）	(3,438,867)	(1)	(3,802,568)	(1)
8200	本期淨利	15,319,488	6	13,347,062	5
	其他綜合損益				
8310	不重分類至損益之項目				
8311	確定福利計畫之再衡量數	288,896	-	363,331	-
8312	不動產重估增值（附註十七）	6,454,074	2	52,685	-
8316	透過其他綜合損益按公允價值衡量之權益工具投資未實現評價損益	(559,792)	-	(1,290,251)	(1)

（接次頁）

（承前頁）

代碼		112年度 金額	112年度 %	111年度（重編後） 金額	111年度（重編後） %
8320	採用權益法之關聯企業之其他綜合損益份額	$ 1,356,665	1	($ 327,431)	-
8349	與不重分類之項目相關之所得稅	(798,969)	-	(69,904)	-
		6,740,874	3	(1,271,570)	(1)
8360	後續可能重分類至損益之項目				
8361	國外營運機構財務報表換算之兌換差額	(1,259,545)	(1)	$ 3,666,786	2
8368	避險工具之損益	(1,266)	-	3,463	-
8370	採用權益法之關聯企業之其他綜合損益份額	(226,996)	-	717,338	-
		(1,487,807)	(1)	4,387,587	2
8300	其他綜合損益合計	5,253,067	2	3,116,017	1
8500	本期綜合損益總額	$ 20,572,555	8	$ 16,463,079	6
	淨利歸屬於：				
8610	母公司業主	$ 8,229,199	3	$ 8,165,609	3
8620	非控制權益	7,090,289	3	5,181,453	2
8600		$ 15,319,488	6	$ 13,347,062	5
	綜合損益總額歸屬於：				
8710	母公司業主	$ 13,544,141	5	$ 11,289,441	4
8720	非控制權益	7,028,414	3	5,173,638	2
8700		$ 20,572,555	8	$ 16,463,079	6
	每股盈餘（附註二九）				
9710	基本	$ 1.64		$ 1.63	
9810	稀釋	$ 1.64		$ 1.63	

後附之附註係本合併財務報告之一部分。

（請參閱勤業眾信聯合會計師事務所民國 113 年 3 月 15 日會計師查核報告）

董事長：徐旭東　經理人：鄭澄宇　會計主管：蔡敏雄

[redacted]

民國 [redacted] 月 31 日

單位：新台幣仟元

代碼		歸屬於母公司業主之權益											非控制權益	權益總額
				保留盈餘			其他權益項目							
		股本	資本公積	法定盈餘公積	特別盈餘公積	未分配盈餘	國外營運機構財務報表換算之兩岸兩地間交易未實現損益	透過其他綜合損益按公允價值衡量之金融資產未實現損益	現金流量避險工具之損益	不動產重估增值	庫藏股票	合計		
A1	111 年 1 月 1 日餘額	$ 53,528,751	$ 3,403,003	$ 19,759,271	$ 119,451,597	$ 13,656,572	($ 8,719,525)	$ 2,195,786	$ 23,392	$ 2,574,951	($ 25,063)	$ 206,048,735	$ 63,366,183	$ 269,414,918
A3	追溯適用及追溯重編之影響數	-	-	-	-	12,580	-	-	-	-	-	12,580	1,409	13,989
A5	111 年 1 月 1 日重編後餘額	53,528,751	3,403,003	19,759,271	119,451,597	13,669,152	(8,719,525)	2,195,786	23,392	2,574,951	(25,063)	206,061,315	63,367,592	269,428,907
	110 年度盈餘提撥與分配													
B1	法定盈餘公積	-	-	1,017,807	-	(1,017,807)	-	-	-	-	-	-	-	-
B3	特別盈餘公積	-	-	-	779,995	(779,995)	-	-	-	-	-	-	-	-
B5	現金股利	-	-	-	-	(8,029,313)	-	-	-	-	-	(8,029,313)	-	(8,029,313)
O1	子公司股東現金股利	-	-	-	-	-	-	-	-	-	-	-	(5,290,167)	(5,290,167)
C15	子公司資本公積及法定盈餘公積配發現金股利	-	-	-	-	-	-	-	-	-	-	-	(1,464,953)	(1,464,953)
D1	111 年度淨利	-	-	-	-	8,165,609	-	-	-	-	-	8,165,609	5,181,453	13,347,062
D3	111 年度稅後其他綜合損益	-	-	-	-	342,487	4,146,600	(1,384,911)	1,192	18,465	-	3,123,832	(7,815)	3,116,017
D5	111 年度綜合損益總額	-	-	-	-	8,508,096	4,146,600	(1,384,911)	1,192	18,465	-	11,289,441	5,173,638	16,463,079
C7	採用權益法認列關聯企業之變動數	-	(288)	-	-	1,054	-	(142)	-	(6)	-	618	(7,585)	(6,967)
E1	子公司現金增資	-	-	-	-	-	-	-	-	-	-	-	679,871	679,871
M1	發放子子公司股利調整資本公積	-	1,169	-	-	-	-	-	-	-	-	1,169	-	1,169
M7	對子公司所有權益變動	-	4,581	-	-	(301,813)	-	-	-	-	-	(297,232)	207,051	(90,181)
N1	股份基礎給付交易（附註三十）	-	76	-	-	-	-	-	-	-	-	76	123	199
Q1	關聯企業處分透過其他綜合損益按公允價值衡量之權益工具	-	-	-	-	(26,382)	-	26,382	-	-	-	-	-	-
B17	特別盈餘公積迴轉	-	-	-	(1,088,934)	1,088,934	-	-	-	-	-	-	-	-
Z1	111 年 12 月 31 日餘額	53,528,751	3,408,541	20,777,078	119,142,658	13,311,926	(4,572,925)	837,114	24,584	2,593,410	(25,063)	209,026,074	62,665,570	271,691,644
	111 年度盈餘提撥與分配													
B1	法定盈餘公積	-	-	817,564	-	(817,564)	-	-	-	-	-	-	-	-
B3	特別盈餘公積	-	-	-	271,822	(271,822)	-	-	-	-	-	-	-	-
B5	現金股利	-	-	-	-	(7,226,382)	-	-	-	-	-	(7,226,382)	-	(7,226,382)
O1	子公司股東現金股利	-	-	-	-	-	-	-	-	-	-	-	(5,271,287)	(5,271,287)
C15	子公司法定盈餘公積配發現金股利	-	-	-	-	-	-	-	-	-	-	-	(1,807,723)	(1,807,723)
D1	112 年度淨利	-	-	-	-	8,229,199	-	-	-	-	-	8,229,199	7,090,289	15,319,488
D3	112 年度稅後其他綜合損益	-	-	-	-	296,886	(1,213,405)	1,349,258	(402)	4,882,605	-	5,314,942	(61,875)	5,253,067
D5	112 年度綜合損益總額	-	-	-	-	8,526,085	(1,213,405)	1,349,258	(402)	4,882,605	-	13,544,141	7,028,414	20,572,555
C7	採用權益法認列關聯企業之變動數	-	765	-	-	8,126	-	(215)	-	(10)	-	8,666	43	8,709
E1	子公司現金增資	-	190	-	-	-	-	-	-	-	-	190	45,233	45,423
M1	發放子子公司股利調整資本公積	-	1,052	-	-	-	-	-	-	-	-	1,052	-	1,052
M3	處分採用權益法之投資	-	-	-	-	37,280	-	(33,962)	-	(1,318)	-	-	-	-
M3	處分子公司	-	-	-	-	-	-	-	-	-	-	-	(68,515)	(68,515)
M5	取得或處分子公司股權價格與帳面價值差額	-	3,292,044	-	-	-	(506)	14,562	(57)	(980)	-	3,295,063	1,431,112	4,726,175
M7	對子公司所有權益變動	-	6,606,054	-	-	(68,969)	-	-	-	-	-	6,537,085	20,426,123	26,963,208
N1	股份基礎給付交易（附註三十）	-	1,711	-	-	-	-	-	-	-	-	1,711	5,484	7,195
Q1	處分透過其他綜合損益按公允價值衡量之權益工具	-	-	-	-	(812,204)	-	812,204	-	-	-	-	-	-
Q1	關聯企業處分透過其他綜合損益按公允價值衡量之權益工具	-	-	-	-	257,282	-	(257,282)	-	-	-	-	-	-
T1	股東贈與	-	13	-	-	-	-	-	-	-	-	13	-	13
B17	特別盈餘公積迴轉	-	-	-	(961,206)	961,206	-	-	-	-	-	-	-	-
Z1	112 年 12 月 31 日餘額	$ 53,528,751	$ 13,310,370	$ 21,594,642	$ 118,453,276	$ 13,903,961	($ 5,786,836)	$ 2,719,629	$ 24,125	$ 7,474,707	($ 25,063)	$ 225,187,613	$ 84,454,451	$ 309,642,067

[redacted]之附註係本合併財務報告之一部分。

（[redacted]聯合會計師事務所民國 113 年 3 月 15 日查核報告）

董事長：徐旭東　　經理人：郭淑宇　　會計主管：張敏敏

遠東新世紀股份有限公司及子公司

合併現金流量表

民國 112 年及 111 年 1 月 1 日至 12 月 31 日

單位：新台幣仟元

代　碼		112 年度	111 年度
	營業活動之現金流量		
A10000	本期稅前淨利	$ 18,758,355	$ 17,149,630
A20010	收益費損項目		
A20100	折舊費用	20,853,434	20,945,978
A20200	攤銷費用	7,276,710	6,778,942
A20300	預期信用減損損失	218,978	329,171
A20900	利息費用	4,398,866	3,340,022
A21200	利息收入	(740,275)	(441,709)
A21300	股利收入	(138,467)	(148,385)
A21900	股份基礎給付	7,195	199
A22300	採用權益法之關聯企業損益份額	(5,614,519)	(4,416,876)
A22500	處分非金融資產損失	324,767	531,464
A23100	出售證券淨（利益）損失	(1,066,495)	3
A23700	減損損失	1,647,893	60,256
A23700	存貨跌價及呆滯（回升利益）損失	(463,082)	364,176
A24000	聯屬公司間已實現利益	(556)	(555)
A24600	投資性不動產公允價值調整利益	(2,982,542)	(341,971)
A29900	租賃修改利益	(2,693)	-
A29900	其他項目	(3,410)	-
A30000	與營業活動相關之資產／負債變動數		
A31115	透過損益按公允價值衡量之金融資產	545,109	149,104
A31125	合約資產	305,729	(274,189)
A31150	應收票據及帳款	(2,749,329)	488,685
A31180	其他應收款	403,034	(389,306)
A31200	存　　貨	7,307,138	(3,991,114)
A31230	預付款項	(478,060)	749,821
A31240	其他流動資產	717,178	(181,647)
A31270	取得合約之增額成本	208,414	206,674
A32110	透過損益按公允價值衡量之金融負債	(26,893)	28,010
A32125	合約負債	2,435	1,265,607
A32150	應付票據及帳款	2,096,794	(517,546)
A32180	其他應付款	(960,520)	(788,364)
A32200	負債準備	91,456	94,693

（接次頁）

（承前頁）

代　碼		112 年度	111 年度
A32230	其他流動負債	$ 951,774	($ 443,102)
A32240	淨確定福利資產及負債	(141,741)	(212,766)
A32990	其他非流動負債	(859,847)	(620,827)
A33000	營運產生之現金流入	49,886,830	39,714,078
A33100	收取之利息	802,960	420,544
A33200	收取之股利	4,070,792	5,334,049
A33300	支付之利息	(4,490,334)	(3,268,399)
A33500	支付之所得稅	(3,758,639)	(3,689,420)
AAAA	營業活動之淨現金流入	46,511,609	38,510,852
	投資活動之現金流量		
B00010	取得透過其他綜合損益按公允價值衡量之金融資產	(39,676)	(3,003)
B00030	透過其他綜合損益按公允價值衡量之金融資產減資退回股款	9,000	15,769
B00050	按攤銷後成本衡量之金融資產（增加）減少	(505,847)	891,412
B01800	取得採用權益法之投資	(966,624)	(901,266)
B01900	處分採用權益法之投資	4,912,641	-
B02000	預付長期投資款	-	(168,812)
B02300	處分子公司之淨現金流出（附註三二）	(67,282)	-
B02400	採用權益法之被投資公司減資退回股款	1,404,742	-
B02700	取得不動產、廠房、設備及預付設備款	(22,043,582)	(22,869,950)
B02800	處分不動產、廠房及設備	102,474	138,674
B03700	存出保證金減少（增加）	286,166	(259,096)
B04100	其他應收款減少（增加）	1,822,910	(1,618,640)
B04500	取得無形資產	(773,806)	(760,501)
B04500	特許權增加	(212,549)	(336,028)
B04600	處分特許權價款	-	5,516
B04600	處分無形資產價款	20	41,291
B05000	因合併產生之現金流入	190,316	-
B05400	取得投資性不動產	(16,268)	(30,285)
B05500	處分投資性不動產	10,549	62,434
B06600	其他金融資產減少	18,780	192,509
B06800	其他非流動資產（增加）減少	(598,845)	212,821
B09900	其他投資活動	1,109,563	1,864,609
BBBB	投資活動之淨現金流出	(15,357,318)	(23,522,546)

（接次頁）

（承前頁）

代　碼		112 年度	111 年度
	籌資活動之現金流出		
C00100	短期借款（減少）增加	($ 26,115,446)	$ 2,086,686
C00500	應付短期票券（減少）增加	(25,906,000)	26,365,800
C01200	發行公司債	27,400,000	9,500,000
C01300	償還公司債	(21,000,000)	(22,200,000)
C01600	舉借長期借款	311,831,949	266,109,827
C01700	償還長期借款	(298,382,777)	(266,058,369)
C03000	存入保證金增加	71,405	2,498
C04020	租賃負債本金償還	(4,072,484)	(3,969,182)
C04400	其他非流動負債增加（減少）	7,984	(5,489)
C04500	發放現金股利	(7,226,382)	(8,029,313)
C04600	子公司所有權權益變動	35,727	-
C05000	股東贈與	13	-
C05200	子公司現金增資	45,423	679,871
C05500	處分子公司股權	5,065,076	-
C09900	向非控制權益取得部分子公司權益	-	(90,181)
C04500	支付非控制權益現金股利	(7,079,879)	(6,754,712)
CCCC	籌資活動之淨現金流出	(45,325,391)	(2,362,564)
DDDD	匯率變動對現金及約當現金之影響	(1,309,830)	73,794
EEEE	現金及約當現金淨（減少）增加	(15,480,930)	12,699,536
E00100	年初現金及約當現金餘額	47,244,499	34,544,963
E00200	期末現金及約當現金餘額	$ 31,763,569	$ 47,244,499

後附之附註係本合併財務報告之一部分。

（請參閱勤業眾信聯合會計師事務所民國 113 年 3 月 15 日會計師查核報告）

董事長：徐旭東　　經理人：鄭澄宇　　會計主管：蔡敏雄

遠東新世紀股份有限公司及子公司

合併財務報表附註

民國 112 年及 111 年 1 月 1 日至 12 月 31 日

（除另予註明者外，金額以新台幣仟元為單位）

一、公司沿革

遠東新世紀股份有限公司（母公司）設立於 43 年，主要經營之業務包括：(1)有關石油化學工業纖維原料、半成品纖維及其製品之生產及銷售；(2)聚酯瓶及聚酯薄膜之生產及銷售；(3)各種天然、人造、合成纖維紗、混紡紗及假撚絲之生產及銷售；(4)紗、絲及布匹之印染加工及銷售；(5)各種棉布、人造纖維布、合成纖維布、混紡布、毛巾及被單之生產及銷售；(6)紡織成衣及針織成衣之生產及銷售及(7)有關進出口貿易及代理業務。

母公司於 98 年 10 月 13 日經股東臨時會決議通過更改公司名稱為「遠東新世紀股份有限公司」，原公司股票簡稱「遠紡」更名為「遠東新」。

本合併財務報告係以母公司之功能性貨幣新台幣表達。

二、通過財務報告之日期及程序

本合併財務報告於 113 年 3 月 5 日經董事會通過。

三、新發布及修訂準則及解釋之適用

(一) 首次適用金融監督管理委員會（金管會）認可並發布生效之國際財務報導準則（IFRS）、國際會計準則（IAS）、解釋（IFRIC）及解釋公告（SIC）（IFRS 會計準則）

除下列說明外，適用修正後之金管會認可並發布生效之 IFRS 會計準則將不致造成合併公司會計政策之重大變動。

1. IAS 12 之修正「與單一交易所產生之資產及負債有關之遞延所得稅」

本修正釐清，原始認列時產生相同金額之應課稅及可減除暫時性差異之交易，不適用 IAS 12 原始認列之豁免規定。合併公司於 111 年 1 月 1 日就與租賃及除役義務有關之所有可減除

及應課稅暫時性差異適用本項修正，認認列遞延所得稅資產（若很有可能有課稅所得以供可減除暫時性差異使用）及遞延所得稅負債。對租賃及除役義務以外之交易則自 111 年 1 月 1 日以後發生者推延適用本項修正。適用 IAS 12 之修正時，合併公司追溯重編比較期間資訊，累積影響數認列於 111 年 1 月 1 日保留盈餘。惟對 111 年 1 月 1 日之財務狀況表之資訊不具重大影響，故本期資產負債表不包含比較期間之期初資產負債表資訊。

適用修正後 IAS 12 之影響數如下：

	112年12月31日
遞延所得稅資產增加	$ 170,910
資產增加	$ 170,910
遞延所得稅負債增加	$ 145,572
負債增加	$ 145,572
保留盈餘增加	$ 24,382
其他權益減少	(1,597)
非控制權益增加	2,553
權益增加	$ 25,338

	112年度
所得稅費用減少	($ 7,211)
本年度淨利增加	7,211
後續可能重分類至損益之項目：	
國外營運機構財務報表換算之兌換差額減少	(1,440)
本年度稅後其他綜合損益減少	(1,440)
本年度綜合損益總額增加	$ 5,771
淨利增加歸屬於：	
本公司業主	$ 6,485
非控制權益	726
	$ 7,211
綜合損益總額增加歸屬於：	
本公司業主	$ 5,189
非控制權益	582
	$ 5,771

	重編前金額	首次適用之調整	重編後金額
111 年 12 月 31 日			
遞延所得稅資產	$ 2,588,649	$ 198,830	$ 2,787,479
資產影響		$ 198,830	
遞延所得稅負債	$ 18,396,917	$ 179,263	$ 18,576,180
負債影響		$ 179,263	
保留盈餘	$153,213,765	$ 17,897	$153,231,662
其他權益	($ 1,117,516)	(301)	($ 1,117,817)
非控制權益	$ 62,663,599	1,971	$ 62,665,570
權益影響		$ 19,567	
111 年 1 月 1 日至 12 月 31 日			
所得稅費用	($ 3,808,480)	$ 5,912	($ 3,802,568)
本年度淨利影響		5,912	
後續可能重分類至損益之項目：			
國外營運機構財務報表換算之兌換差額	$ 3,667,120	(334)	$ 3,666,786
本年度稅後其他綜合損益影響		(334)	
本年度綜合損益總額影響		$ 5,578	
淨利影響歸屬於：			
本公司業主	$ 8,160,292	$ 5,317	$ 8,165,609
非控制權益	5,180,858	595	5,181,453
	$ 13,341,150	$ 5,912	$ 13,347,062
綜合損益總額影響歸屬於：			
本公司業主	$ 11,284,425	$ 5,016	$ 11,289,441
非控制權益	5,173,076	562	5,173,638
	$ 16,457,501	$ 5,578	$ 16,463,079

2. IAS 12 之修正「國際租稅變革－支柱二規則範本」

該修正引進一項 IAS 12 之例外規定，明訂合併公司不得認列有關支柱二所得稅之遞延所得稅資產及負債，亦不得揭露該等遞延所得稅之相關資訊，但應揭露其已適用該例外規定，並單獨揭露有關支柱二所得稅之當期所得稅費用（利益）。此外，於支柱二法案已立法或已實質性立法但尚未生效之期間，合併公司應揭露有助於使用者了解其暴露於支柱二所得稅之已知或可合理估計之質性與量化資訊。此修正發布後，應立即並追溯適用本項例外規定並揭露已適用之事實；其他揭露規定於 112 年 1 月 1 日以後開始之年度報導期間適用，期中期間結束日為 112 年 12 月 31 日以前者之期中財務報導不適用該等其他揭露規定。

(二) 113 年適用之金管會認可之 IFRS 會計準則

新發布／修正／修訂準則及解釋	IASB 發布之生效日(註1)
IFRS 16 之修正「售後租回中之租賃負債」	2024 年 1 月 1 日（註 2）
IAS 1 之修正「負債分類為流動或非流動」	2024 年 1 月 1 日
IAS 1 之修正「具合約條款之非流動負債」	2024 年 1 月 1 日
IAS 7 及 IFRS 7 之修正「供應商融資安排」	2024 年 1 月 1 日（註 3）

註 1：除另註明外，上述新發布／修正／修訂準則或解釋係於各該日期以後開始之年度報導期間生效。

註 2：賣方兼承租人應對初次適用 IFRS 16 日後簽訂之售後租回交易追溯適用 IFRS 16 之修正。

註 3：第一次適用本修正時，豁免部分揭露規定。

截至本合併財務報告通過發布日止，合併公司評估上述準則、解釋之修正將不致對合併公司財務狀況與財務績效造成重大影響。

(三) 國際會計準則理事會（IASB）已發布但尚未經金管會認可並發布生效之 IFRS 會計準則

新發布／修正／修訂準則及解釋	IASB 發布之生效日(註1)
IFRS 10 及 IAS 28 之修正「投資者與其關聯企業或合資間之資產出售或投入」	未　　定
IFRS 17「保險合約」	2023 年 1 月 1 日

（接次頁）

（承前頁）

新發布／修正／修訂準則及解釋	IASB發布之生效日(註1)
IFRS 17之修正	2023年1月1日
IFRS 17之修正「初次適用IFRS 17及IFRS 9－比較資訊」	2023年1月1日
IAS 21之修正「缺乏可兌換性」	2025年1月1日（註2）

註1：除另註明外，上述新發布／修正／修訂準則或解釋係於各該日期以後開始之年度報導期間生效。

註2：適用於2025年1月1日以後開始之年度報導期間。首次適用該修正時，將影響數認列於首次適用日之保留盈餘。當合併公司以非功能性貨幣作為表達貨幣時，將影響數調整首次適用日權益項下之國外營運機構兌換差額。

截至本合併財務報告通過發布日止，合併公司仍持續評估其他準則、解釋之修正對財務狀況與財務績效之影響，相關影響待評估完成時予以揭露。

四、重大會計政策之彙總說明

(一) 遵循聲明

本合併財務報告係依照證券發行人財務報告編製準則及經金管會認可並發布生效之IFRS會計準則編製。

(二) 編製基礎

除按公允價值衡量之金融工具、投資性不動產、按確定福利義務現值減除計畫資產公允價值認列之淨確定福利資產/負債及企業合併所取得之淨資產外，本合併財務報告係依歷史成本基礎編製。

公允價值衡量依照相關輸入值之可觀察程度及重要性分為第1等級至第3等級：

1. 第1等級輸入值：係指於衡量日可取得之相同資產或負債於活絡市場之報價（未經調整）。
2. 第2等級輸入值：係指除第1等級之報價外，資產或負債直接（亦即價格）或間接（亦即由價格推導而得）之可觀察輸入值。
3. 第3等級輸入值：係指資產或負債之不可觀察之輸入值。

(三) 資產與負債區分流動與非流動之標準

流動資產包括：

1. 主要為交易目的而持有之資產；
2. 預期於資產負債表日後 12 個月內實現之資產；及
3. 現金及約當現金（但不包括於資產負債表日後逾 12 個月用以交換或清償負債而受到限制者）。

流動負債包括：

1. 主要為交易目的而持有之負債；
2. 於資產負債表日後 12 個月內到期清償之負債（即使於資產負債表日後至通過發布財務報告前已完成長期性之再融資或重新安排付款協議，亦屬流動負債），以及
3. 不能無條件將清償期限遞延至資產負債表日後至少 12 個月之負債。惟負債之條款可能依交易對方之選擇，以發行權益工具而導致其清償者，並不影響分類。

非屬上述流動資產或流動負債者，係分類為非流動資產或非流動負債。

合併公司從事建造工程部分，其營業週期長於一年，是以與營建業務相關之資產及負債，係按正常營業週期作為劃分流動或非流動之標準。

(四) 合併基礎

本合併財務報告係包含母公司及由母公司所控制個體（子公司）之財務報告。合併綜合損益表已納入被收購或被處分子公司於當期自收購日起或至處分日止之營運損益。子公司之財務報告已予調整，以使其會計政策與合併公司之會計政策一致。於編製合併財務報告時，各個體間之交易、帳戶餘額、收益及費損已全數予以銷除。子公司之綜合損益總額係歸屬至母公司業主及非控制權益，即使非控制權益因而成為虧損餘額。

當合併公司對子公司所有權權益之變動未導致喪失控制者，係作為權益交易處理。合併公司及非控制權益之帳面金額已予調整，以反映其於子公司相對權益之變動。非控制權益之調整金額與所支

付或收取對價之公允價值間之差額，係直接認列為權益且歸屬於母公司業主。

當合併公司喪失對子公司之控制時，處分損益係為下列兩者之差額：(1)所收取對價之公允價值與對前子公司之剩餘投資按喪失控制日之公允價值合計數，以及(2)前子公司之資產（含商譽）與負債及非控制權益按喪失控制日之帳面金額合計數。合併公司對於其他綜合損益中所認列與該子公司有關之所有金額，其會計處理係與合併公司直接處分相關資產或負債所必須遵循之基礎相同。

對前子公司剩餘投資係按喪失控制日之公允價值作為原始認列之金額。

子公司明細、持股比率及營業項目，請參閱附註十二、附表十三及十四。

合併公司對 Corpus Christi Polymers LLC 之投資符合聯合營運，故對此聯合營運之權益認列所享有或承擔之資產、負債、收入及費用之份額，詳附註十四。

(五) 企業合併

企業合併係採收購法處理。收購相關成本於成本發生及勞務取得當期列為費用。

商譽係按移轉對價之公允價值、被收購者之非控制權益金額以及收購者先前已持有被收購者之權益於收購日之公允價值之總額，超過收購日所取得可辨認資產及承擔負債之淨額衡量。

對被收購者具有現時所有權權益且清算時有權按比例享有被收購者淨資產之非控制權益，係以公允價值衡量。其他非控制權益係以公允價值衡量。

因企業合併所取得可辨認資產及承擔負債之衡量若尚未完成，資產負債表日係以暫定金額認列，並於衡量期間進行追溯調整或認列額外之資產或負債，以反映所取得有關收購日已存在事實與情況之新資訊。

(六) 外　　幣

各個體編製財務報告時，以個體功能性貨幣以外之貨幣（外幣）交易者，依交易日匯率換算為功能性貨幣記錄。

外幣貨幣性項目於每一資產負債表日以收盤匯率換算。除為規避部分匯率風險而進行避險交易所產生之兌換差額外，因交割貨幣性項目或換算貨幣性項目產生之兌換差額，於發生當期認列於損益。

以公允價值衡量之外幣非貨幣性項目係以決定公允價值當日之匯率換算，所產生之兌換差額列為當期損益，惟屬公允價值變動認列於其他綜合損益者，其產生之兌換差額列於其他綜合損益。

以歷史成本衡量之外幣非貨幣性項目係以交易日之匯率換算，不再重新換算。

於編製合併財務報告時，國外營運機構（包含營運所在國家或使用之貨幣與母公司不同之子公司）之資產及負債以每一資產負債表日匯率換算為新台幣。收益及費損項目係以當期平均匯率換算，所產生之兌換差額認列為其他綜合損益，並分別歸屬予母公司業主及非控制權益。

若合併公司處分國外營運機構之所有權益，或處分國外營運機構之子公司部分權益但喪失控制，或處分關聯企業後之保留權益係金融資產並按金融工具之會計政策處理，所有可歸屬於母公司業主且與該國外營運機構相關之累計兌換差額將重分類至損益。

若部分處分國外營運機構之子公司未導致喪失控制，係按比例將累計兌換差額重新歸屬予該子公司之非控制權益，而不認列為損益。在其他任何部分處分國外營運機構之情況下，累計兌換差額則按處分比例重分類至損益。

(七) 存　　貨

存貨包括原料、物料、製成品、在製品、商品存貨、屬建設業之待售房地、待建土地及在建工程。存貨係以成本與淨變現價值孰低衡量，比較成本與淨變現價值時除同類別存貨外係以個別項目為基礎。淨變現價值係指在正常情況下之估計售價減除至完工尚需投

入之估計成本及完成出售所需之估計成本後之餘額。存貨成本之計算係採加權平均法，惟建設業合併公司之相關存貨係採個別認定法。

(八) 投資關聯企業

關聯企業係指合併公司具有重大影響，但非屬子公司之企業。

合併公司對投資關聯企業係採用權益法。

權益法下，投資關聯企業原始依成本認列，取得日後帳面金額係隨合併公司所享有之關聯企業損益及其他綜合損益份額與利潤分配而增減。此外，針對關聯企業權益之變動係按持股比例認列。

與被投資公司互為關聯企業時，本公司選擇採用庫藏股法計算對該關聯企業之投資損益。

取得成本超過合併公司於取得日所享有關聯企業可辨認資產及負債淨公允價值份額之數額列為商譽，該商譽係包含於該投資之帳面金額且不得攤銷；合併公司於取得日所享有關聯企業可辨認資產及負債淨公允價值份額超過取得成本之數額列為當期損益。

關聯企業發行新股時，合併公司若未按持股比例認購，致使持股比例發生變動，並因而使投資之股權淨值發生增減時，其增減數調整資本公積－採權益法認列關聯企業及合資股權淨值之變動數及採用權益法之投資。惟若未按持股比例認購或取得致使對關聯企業之所有權權益減少者，於其他綜合損益中所認列與該關聯企業有關之金額按減少比例重分類，其會計處理之基礎係與關聯企業若直接處分相關資產或負債所必須遵循之基礎相同；前項調整如應借記資本公積，而採用權益法之投資所產生之資本公積餘額不足時，其差額借記保留盈餘。

當合併公司對關聯企業之損失份額等於或超過其在該關聯企業之權益（包括權益法下投資關聯企業之帳面金額及實質上屬於合併公司對該關聯企業淨投資組成部分之其他長期權益）時，即停止認列進一步之損失。合併公司僅於發生法定義務、推定義務或已代關聯企業支付款項之範圍內，認列額外損失及負債。

合併公司於評估減損時，係將投資之整體帳面金額（含商譽）視為單一資產比較可回收金額與帳面金額，進行減損測試，所認列

之減損損失亦屬於投資帳面金額之一部分。減損損失之任何迴轉，於該投資之可回收金額後續增加之範圍內予以認列。

合併公司自其投資不再為關聯企業之日停止採用權益法，其對原關聯企業之保留權益以公允價值衡量，該公允價值及處分價款與停止採用權益法當日之投資帳面金額之差額，列入當期損益。此外，於其他綜合損益中所認列與該關聯企業有關之所有金額，其會計處理之基礎係與關聯企業若直接處分相關資產或負債所必須遵循之基礎相同。若對關聯企業之投資成為合資之投資，或對合資之投資成為對關聯企業之投資，合併公司係持續採用權益法而不對保留權益作再衡量。

合併公司與關聯企業間之逆流、順流及側流交易所產生之損益，僅在與合併公司對關聯企業權益無關之範圍內，認列於合併財務報告。

(九) 聯合營運

聯合營運係指合併公司與他公司具有聯合控制且對相關資產具有權利、並對負債負有義務之聯合協議。

當合併公司取得符合業務定義之聯合營運權益時，應按企業合併會計政策處理，惟分享聯合控制之各方於聯合營運權益取得前後均由同一最終控制者共同控制且該控制並非暫時之情況除外。

對於聯合營運之權益，合併公司認列：

1. 其資產，包含對共同持有之任何資產所享有之份額。
2. 其負債，包含對共同發生之任何負債所承擔之份額。
3. 其對聯合營運產出所享有份額之銷售收入。
4. 其對聯合營運出售產出之收入所享有之份額。
5. 其費用，包含對共同發生之任何費用之份額。

合併公司對於與聯合營運權益有關之資產、負債、收入及費用，係依其適用之準則處理。

合併公司出售或投入資產予聯合營運時，僅在其他各方對聯合營運之權益範圍內認列該交易產生之損益。合併公司向聯合營運購買資產時，於該等資產轉售予第三方前不予認列其對該損益之份額。

(十) 不動產、廠房及設備

不動產、廠房及設備係以成本認列，後續以成本減除累計折舊及累計減損損失後之金額衡量。

建造中之不動產、廠房及設備係以成本減除累計減損損失後之金額認列。成本包括專業服務費用及符合資本化條件之借款成本。該等資產於達預期使用狀態前係以成本與淨變現價值孰低衡量，其銷售價款及成本係認列於損益。該等資產於完工並達預期使用狀態時，分類至不動產、廠房及設備之適當類別並開始提列折舊。

除自有土地不提列折舊外，其餘不動產、廠房及設備於耐用年限內按直線基礎，對每一重大部分單獨提列折舊。合併公司至少於每一年度結束日對估計耐用年限、殘值及折舊方法進行檢視，並推延適用會計估計值變動之影響。

不動產、廠房及設備除列時，淨處分價款與該資產帳面金額間之差額係認列於損益。

(十一) 投資性不動產

投資性不動產係為賺取租金或資本增值或兩者兼具而持有之不動產。投資性不動產亦包括目前尚未決定未來用途所持有之土地。

自有之投資性不動產原始以成本（包括交易成本）衡量，後續以公允價值模式衡量，公允價值變動於發生當期認列於損益。

投資性不動產係以開始轉供自用日之公允價值轉列不動產、廠房及設備。投資性不動產係以擬出售而開始開發日之公允價值轉列存貨。

不動產、廠房及設備之不動產於結束自用轉列投資性不動產時，原帳面金額與公允價值間之差額係認列於其他綜合損益並累計至權益中之重估增值項下，於該資產除列時直接轉入保留盈餘。

帳列存貨之不動產於採營業租賃出租時轉列投資性不動產，原帳面金額與公允價值間之差額係認列於損益。

投資性不動產除列時，淨處分價款與該資產帳面金額間之差額係認列於損益。

(十二) 商　　譽

企業合併所取得之商譽係依收購日所認列之商譽金額作為成本，後續以成本減除累計減損損失後之金額衡量。

為減損測試之目的，商譽分攤至合併公司預期因該合併綜效而受益之各現金產生單位或現金產生單位群組（現金產生單位）。

受攤商譽之現金產生單位每年（及有跡象顯示該單位可能已減損時）藉由包含商譽之該單位帳面金額與其可回收金額之比較，進行該單位之減損測試。若分攤至現金產生單位之商譽係當年度企業合併所取得，則該單位應於當年度結束前進行減損測試。若受攤商譽之現金產生單位之可回收金額低於其帳面金額，減損損失係先減少該現金產生單位受攤商譽之帳面金額，次就該單位內其他各資產帳面金額之比例減少各該資產帳面金額。任何減損損失直接認列為當期損失。商譽減損損失不得於後續期間迴轉。

處分受攤商譽現金產生單位內之某一營運時，與該被處分營運有關之商譽金額係包含於營運之帳面金額以決定處分損益。

(十三) 無形資產

1. 單獨取得

單獨取得之有限耐用年限無形資產原始以成本衡量，後續係以成本減除累計攤銷及累計減損損失後之金額衡量。無形資產於耐用年限內按直線基礎進行攤銷，合併公司至少於每一年度結束日對估計耐用年限、殘值及攤銷方法進行檢視，並推延適用會計估計值變動之影響。非確定耐用年限無形資產係以成本減除累計減損損失列報。

合併公司取得向公共建設使用者收費之權利時（作為在服務特許權協議中提供建造服務之對價），原始以公允價值認列為無形資產－特許權，後續以成本減除累計攤銷及累計減損損失後之金額衡量。

2. 企業合併所取得

企業合併所取得之無形資產係以收購日之公允價值認列，並與商譽分別認列，後續衡量方式與單獨取得之無形資產相同。

3. 除　　列

無形資產除列時，淨處分價款與該資產帳面金額間之差額係認列於當期損益。

(十四) 合約成本相關資產

銷售佣金及補貼款僅於取得客戶合約時發生，在金額可回收之範圍內認列為取得合約之增額成本，後續按與電信服務收入認列一致之方式予以攤銷。惟預計於一年內攤銷之取得合約增額成本，合併公司選擇不予資本化。

(十五) 不動產、廠房及設備、使用權資產、無形資產（商譽除外）及合約成本相關資產之減損

合併公司於每一資產負債表日評估是否有任何跡象顯示不動產、廠房及設備、使用權資產及無形資產（商譽除外）可能已減損。若有任一減損跡象存在，則估計該資產之可回收金額。倘無法估計個別資產之可回收金額，合併公司估計該資產所屬現金產生單位之可回收金額。共用資產係依合理一致之基礎分攤至個別現金產生單位。

針對非確定耐用年限及尚未可供使用之無形資產，至少每年及有減損跡象時進行減損測試。

可回收金額為公允價值減出售成本與其使用價值之較高者。個別資產或現金產生單位之可回收金額若低於其帳面金額時，將該資產或現金產生單位之帳面金額調減至其可回收金額，減損損失係認列於損益。

適用 IFRS 15 之客戶合約，因客戶合約所認列之存貨、不動產、廠房、設備及無形資產先依存貨減損規定及上述規定認列減損，次取得合約之增額成本依合約成本相關資產之帳面金額超過提供相關商品或勞務預期可收取之對價剩餘金額扣除直接相關成本後之金額認列為減損損失，續將合約成本相關資產之帳面金額計入所屬現金產生單位，以進行現金產生單位之減損評估。

當減損損失於後續迴轉時，該資產、現金產生單位或合約成本相關資產之帳面金額調增至修訂後之可回收金額，惟增加後之帳面

金額以不超過該資產、現金產生單位或合約成本相關資產若未於以前年度認列減損損失時所決定之帳面金額（減除攤銷或折舊）。減損損失之迴轉係認列於損益。

(十六) 金融工具

金融資產與金融負債於合併公司成為該工具合約條款之一方時認列於合併資產負債表。

原始認列金融資產與金融負債時，若金融資產或金融負債非屬透過損益按公允價值衡量者，係按公允價值加計直接可歸屬於取得或發行金融資產或金融負債之交易成本衡量。直接可歸屬於取得或發行透過損益按公允價值衡量之金融資產或金融負債之交易成本，則立即認列為損益。

1. 金融資產

金融資產之慣例交易係採交易日會計認列及除列。

(1) 衡量種類

合併公司所持有之金融資產種類為透過損益按公允價值衡量之金融資產、按攤銷後成本衡量之金融資產與透過其他綜合損益按公允價值衡量之權益工具投資。

A.透過損益按公允價值衡量之金融資產

透過損益按公允價值衡量之金融資產係強制透過損益按公允價值衡量之金融資產。強制透過損益按公允價值衡量之金融資產包括合併公司未指定透過其他綜合損益按公允價值衡量之權益工具投資及不符合分類為按攤銷後成本衡量或透過其他綜合損益按公允價值衡量之債務工具投資。

透過損益按公允價值衡量之金融資產係按公允價值衡量，其再衡量產生之利益或損失（不包含該金融資產所產生之任何股利或利息）係分別認列於其他收入及利息收入。公允價值之決定方式請參閱附註三五。

B. 按攤銷後成本衡量之金融資產

合併公司投資金融資產若同時符合下列兩條件，則分類為按攤銷後成本衡量之金融資產：

a. 係於某經營模式下持有，該模式之目的係持有金融資產以收取合約現金流量；及

b. 合約條款產生特定日期之現金流量，該等現金流量完全為支付本金及流通在外本金金額之利息。

按攤銷後成本衡量之金融資產（包括現金及約當現金、按攤銷後成本衡量之應收帳款及其他金融資產等）於原始認列後，係以有效利息法決定之總帳面金額減除任何減損損失之攤銷後成本衡量，任何外幣兌換損益則認列於損益。

除下列兩種情況外，利息收入係以有效利率乘以金融資產總帳面金額計算：

a. 購入或創始之信用減損金融資產，利息收入係以信用調整後有效利率乘以金融資產攤銷後成本計算。

b. 非屬購入或創始之信用減損，但後續變成信用減損之金融資產，利息收入係以有效利率乘以金融資產攤銷後成本計算。

約當現金包括自取得日起 3 個月內、高度流動性、可隨時轉換成定額現金且價值變動風險甚小之定期存款等，係用於滿足短期現金承諾。

C. 透過其他綜合損益按公允價值衡量之權益工具投資

合併公司於原始認列時，可作一不可撤銷之選擇，將非持有供交易且非企業合併收購者所認列或有對價之權益工具投資，指定透過其他綜合損益按公允價值衡量。

透過其他綜合損益按公允價值衡量之權益工具投資係按公允價值衡量，後續公允價值變動列報於其他綜合損益，並累計於其他權益中。於投資處分時，累積損益直接移轉至保留盈餘，並不重分類為損益。

透過其他綜合損益按公允價值衡量之權益工具投資之股利於合併公司收款之權利確立時認列於損益中，除非該股利明顯代表部分投資成本之回收。

(2) 金融資產及合約資產之減損

合併公司於每一資產負債表日按預期信用損失評估按攤銷後成本衡量之金融資產（含應收帳款）、透過其他綜合損益按公允價值衡量之債務工具投資、應收租賃款及合約資產之減損損失。

應收帳款、應收租賃款及合約資產均按存續期間預期信用損失認列備抵損失。其他金融資產係先評估自原始認列後信用風險是否顯著增加，若未顯著增加，則按 12 個月預期信用損失認列備抵損失，若已顯著增加，則按存續期間預期信用損失認列備抵損失。

預期信用損失係以發生違約之風險作為權重之加權平均信用損失。12 個月預期信用損失係代表金融工具於報導日後 12 個月內可能違約事項所產生之預期信用損失，存續期間預期信用損失則代表金融工具於預期存續期間所有可能違約事項產生之預期信用損失。

所有金融資產之減損損失係藉由備抵帳戶調降其帳面金額。

(3) 金融資產之除列

合併公司僅於對來自金融資產現金流量之合約權利失效，或已移轉金融資產且該資產所有權之幾乎所有風險及報酬已移轉予其他企業時，始將金融資產除列。

按攤銷後成本衡量之金融資產整體除列時，其帳面金額與所收取對價間之差額係認列於損益。於一透過其他綜合損益按公允價值衡量之債務工具投資整體除列時，其帳面金額與所收取對價加計已認列於其他綜合損益之任何累計利益或損失之總和間之差額係認列於損益。於一透過其

他綜合損益按公允價值衡量之權益工具投資整體除列時，累積損益直接移轉至保留盈餘，並不重分類為損益。

2. 權益工具

合併公司發行之債務及權益工具係依據合約協議之實質與金融負債及權益工具之定義分類為金融負債或權益。

合併公司發行之權益工具係以取得之價款扣除直接發行成本後之金額認列。

再取回本公司本身之權益工具係於權益項下認列與減除。購買、出售、發行或註銷本公司本身之權益工具不認列於損益。

3. 金融負債

(1) 後續衡量

除下列情況外，所有金融負債係以有效利息法按攤銷後成本衡量：

<u>透過損益按公允價值衡量之金融負債</u>

透過損益按公允價值衡量之金融負債包含持有供交易。

持有供交易之金融負債係按公允價值衡量，其再衡量產生之利益或損失（不包含該金融負債所支付之任何股利或利息）係認列於損益。

公允價值之決定方式請參閱附註三五。

(2) 金融負債之除列

除列金融負債時，其帳面金額與所支付對價（包含任何所移轉之非現金資產或承擔之負債）間之差額認列為損益。

4. 衍生工具

衍生工具於簽訂衍生工具合約時，原始以公允價值認列，後續於資產負債表日按公允價值再衡量，後續衡量產生之利益或損失直接列入損益，然指定且為有效避險工具之衍生工具，其認列於損益之時點則將視避險關係之性質而定。當衍生工具

之公允價值為正值時，列為金融資產；公允價值為負值時，列為金融負債。

(十七) 避險會計

合併公司指定部分避險工具（包括衍生工具）進行公允價值避險或現金流量避險。

1. 公允價值避險

指定且符合公允價值避險之避險工具公允價值變動，及被避險項目歸因於被規避風險而產生之公允價值變動，係立即認列於損益，並於合併綜合損益表中認列於與被避險項目相關之項目下。

合併公司僅於避險關係不再符合避險會計之要件時推延停止避險會計，此包括避險工具已到期、出售、解約或行使。

2. 現金流量避險

指定且符合現金流量避險之避險工具，其公允價值變動屬有效避險部分係認列於其他綜合損益；屬避險無效部分則立即認列於損益。

當被避險項目認列於損益時，原先認列於其他綜合損益之金額將於同一期間重分類至損益，並於合併綜合損益表認列於與被避險項目相關之項目下。然而，當預期交易之避險將認列非金融資產或非金融負債時，原先認列於其他綜合損益之金額，將自權益轉列為該非金融資產或非金融負債之原始成本。

合併公司僅於避險關係不再符合避險會計之要件時推延停止避險會計，此包括避險工具已到期、出售、解約或行使。先前於避險有效期間已認列於其他綜合損益之金額，於預期交易發生前仍列於權益，當預期交易不再預期會發生時，先前認列於其他綜合損益之金額將立即認列於損益。

(十八) 負債準備

認列為負債準備之金額係考量義務之風險及不確定性，而為資產負債表日清償義務所需支出之最佳估計。負債準備係以清償義務之估計現金流量折現值衡量。

1. 現有除役、復原及類似負債

合併公司應於不動產、廠房及設備成本發生及取得使用權資產時，依一般認列原則評估不動產、廠房及設備及使用權資產之所有成本。該等成本除為取得或建造一項不動產、廠房及設備所發生之原始成本及取得使用權資產之對應租賃負債原始衡量金額外，尚應包含合併公司因安裝或使用該項目而發生之拆卸、移除或復原義務之成本。

2. 虧損性合約

當合併公司預期履行合約義務所不可避免之成本超過預期從該合約可獲得之經濟效益時，認列因虧損性合約產生之現時義務為負債準備。評估合約是否係虧損性時，履行合約之成本包含履行合約之增額成本及與履行合約直接相關之其他成本之分攤。

3. 保　　固

保證產品與所協議之規格相符之保固義務係依管理階層對清償合併公司義務所需支出之最佳估計值，於相關商品認列收入時認列。

4. 企業合併所取得之或有負債

企業合併所承擔之或有負債，若屬因過去事項所產生之現時義務且其公允價值能可靠衡量，於收購日按公允價值作為原始衡量金額認列。於後續資產負債表日，此類或有負債係以攤銷後金額衡量。惟若經評估很有可能將須支付現時義務金額，則後續以現時義務金額及攤銷後金額兩者孰高者衡量。

5. 公　　課

係政府依法徵收之各類款項，於達成給付義務之時點時，估計認列負債準備。

(十九) 收入認列

合併公司於客戶合約辨認履約義務後，將交易價格分攤至各履約義務，並於滿足各履約義務時認列收入。

移轉商品或勞務與收取對價之時間間隔在一年以內之合約，其重大財務組成部分不予調整交易價格。

1. 商品銷貨收入

商品銷貨收入主要來自石化、化纖及紡織商品與行動通訊商品及相關配件之銷售。由於各商品於起運或交付時，客戶對商品已有訂定價格與使用之權利且負有再銷售之主要責任，並承擔商品陳舊過時風險，合併公司係於該時點認列收入及應收帳款。網路銷售之一般商品於產品運抵客戶指定地點時認列收入，網路銷售之預收款項，於產品運抵前認列為合約負債。

商品若以組合方式銷售時，其相關收入係以相對單獨售價之比例將交易價格分攤至組合銷售中之每一履約義務。

合併公司客戶忠誠計畫係於客戶購買商品時給予紅利積點，該紅利積點提供重要權利，分攤至紅利積點之交易價格於收取時認列合約負債，並於紅利積點兌換或失效時轉列收入。

去料加工時，加工產品所有權之控制並未移轉，是以去料時不認列收入。

於正常營業範圍內之不動產銷售係分期收取固定交易價格並認列合約負債，於考量重大財務組成部分後，於各該筆不動產完工且交付予買方時認列收入。

2. 勞務收入

勞務收入來自提供電信服務、電信加值服務及專案業務服務。

固定通信業務、行動通信業務暨網際網路業務之電信服務，以及與其他電信業者之接續費係依合約條款，按實際通話時間計算。

電信服務收入之認列原則如下：(一)月租費收入係按月認列；及(二)預付卡及儲值卡收入則按用戶實際使用量認列。

電信加值服務，係客戶同時取得並耗用履約效益，相關收入係於勞務提供時認列。專案業務係依合約約定之承諾辨認履約義務，滿足履約義務時認列收入。客戶係按合約約定之時點

付款，故合併公司於滿足履約義務時認列合約資產，屆約定時點按合約約定之金額轉列應收帳款。

3. 工程收入

於建造過程中之不動產建造合約，合併公司係隨時間逐步認列收入。由於建造所投入之成本與履約義務之完成程度直接相關，合併公司係以實際投入成本佔預期總成本比衡量完成進度。合併公司於建造過程逐步認列合約資產，於開立帳單時將其轉列為應收帳款。若已收取之工程款超過認列收入之金額，差額係認列為合約負債。依合約條款由客戶扣留之工程保留款旨在確保合併公司完成所有合約義務，於合併公司履約完成前係認列為合約資產。

履約義務之結果若無法可靠衡量，僅在滿足履約義務之已發生成本預期可回收之範圍內認列工程收入。

4. 服務特許權收入

高速公路電子收費營運特許權協議約定由合併公司建造並營運高速公路電子收費之公共建設，合併公司係參考所提供之建造服務單獨售價，隨時間逐步認列建造服務收入及合約資產，於興建完成轉列無形資產－特許權。於營運階段，合併公司於大眾使用高速公路電子收費並獲益時認列收入。

(二十) 租　　賃

合併公司於合約成立日評估合約是否係屬（或包含）租賃。

對於包含租賃及非租賃組成部分之合約，合併公司以相對單獨價格為基礎分攤合約中之對價並分別處理。

1. 合併公司為出租人

當租賃條款係移轉附屬於資產所有權之幾乎所有風險與報酬予承租人，則將其分類為融資租賃。所有其他租賃則分類為營業租賃。

營業租賃下租賃給付係按直線基礎於相關租賃期間內認列為收益。

租賃協議中非取決於指數或費率之變動租金於發生當期認列為收益。

2. 合併公司為承租人

除適用認列豁免之低價值標的資產租賃及短期租賃之租賃給付係按直線基礎於租賃期間內認列為費用，其他租賃皆於租賃開始日認列使用權資產及租賃負債。

使用權資產原始按成本（包含租賃負債之原始衡量金額及復原標的資產之估計成本）衡量，後續按成本減除累計折舊及累計減損損失後之金額衡量，並調整租賃負債之再衡量數。使用權資產係單獨表達於合併資產負債表。

使用權資產採直線基礎自租賃開始日起至耐用年限屆滿時或租賃期間屆滿時兩者之較早者提列折舊。

租賃負債原始按租賃給付之現值衡量。若租賃隱含利率容易確定，租賃給付使用該利率折現。若該利率並非容易確定，則使用承租人增額借款利率。

後續，租賃負債採有效利息法按攤銷後成本基礎衡量，且利息費用係於租賃期間分攤。若租賃期間變動導致未來租賃給付有變動，合併公司再衡量租賃負債，並相對調整使用權資產，惟若使用權資產之帳面金額已減至零，則剩餘之再衡量金額認列於損益中。對於不以單獨租賃處理之租賃修改，因減少租賃範圍之租賃負債再衡量係調減使用權資產，並認列租賃部分或全面終止之損益；因其他修改之租賃負債再衡量係調整使用權資產。租賃負債係單獨表達於合併資產負債表。

租賃協議中非取決於指數或費率之變動租金於發生當期認列為費用。

合併公司與出租人進行新型冠狀病毒肺炎直接相關之租金減讓，調整 111 年 6 月 30 日以前到期之租金致使租金減少，且其他租賃條款及條件並無實質變動。合併公司選擇採實務權宜作法處理符合前述條件之所有租金減讓，不評估其是否為租賃

修改，而係將租賃給付之減少於減讓事件或情況發生時認列於損益帳列其他收益及費損，並相對調減租賃負債。

(二一) 借款成本

直接可歸屬於取得、建造或生產符合要件之資產之借款成本，係作為該資產成本之一部分，直到該資產達到預定使用或出售狀態之幾乎所有必要活動已完成為止。

特定借款如於符合要件之資本支出發生前進行暫時投資而賺取之投資收入，係自符合資本化條件之借款成本中減除。

除上述外，所有其他借款成本係於發生當期認列為損益。

(二二) 政府補助

政府補助僅於可合理確信合併公司將遵循政府補助所附加之條件，且將可收到該項補助時，始予以認列。

與收益有關之政府補助係於其意圖補償之相關成本於合併公司認列為費用之期間內，按有系統之基礎認列於損益。以合併公司應購買、建造或其他方式取得非流動資產為條件之政府補助係認列為遞延收入，並以合理且有系統之基礎於相關資產耐用年限期間轉列損益。

若政府補助係用於補償已發生之費用或損失，或係以給與合併公司立即財務支援為目的且無未來相關成本，則於其可收取之期間認列於損益。

(二三) 員工福利

1. 短期員工福利

短期員工福利相關負債係以換取員工服務而預期支付之非折現金額衡量。

2. 退職後福利

確定提撥退休計畫之退休金係於員工提供服務期間將應提撥之退休金數額認列為費用。

確定福利退休計畫之確定福利成本（含服務成本、淨利息及再衡量數）係採預計單位福利法精算。服務成本（含當期服務成本及前期服務成本）及淨確定福利負債（資產）淨利息於

發生時、計畫修正或縮減時認列為員工福利費用。再衡量數（含精算損益及扣除利息後之計畫資產報酬）於發生時認列於其他綜合損益並列入保留盈餘，後續期間不重分類至損益。

淨確定福利負債（資產）係確定福利退休計畫之提撥短絀（剩餘）。淨確定福利資產不得超過從該計畫退還提撥金或可減少未來提撥金之現值。

3. 離職福利

合併公司於不再能撤銷離職福利之要約或認列相關重組成本時（孰早者）認列離職福利負債。

(二四) 股份基礎給付協議

員工認股權係按給與日權益工具之公允價值及預期既得之最佳估計數量，於既得期間內以直線基礎認列費用，並同時調整資本公積－員工認股權。若其於給與日立即既得，係於給與日全數認列費用。

合併公司於每一資產負債表日修正預期既得員工認股權估計數量。若有修正原估計數量，其影響數係認列為損益，使累計費用反映修正之估計值，並相對調整資本公積－員工認股權。

(二五) 所　得　稅

所得稅費用係當期所得稅及遞延所得稅之總和。

1. 當期所得稅

合併公司依各所得稅申報轄區所制定之法規決定當期所得（損失），據以計算應付（可回收）之所得稅。

依中華民國所得稅法規定計算之未分配盈餘加徵所得稅，係於股東會決議年度認列。

以前年度應付所得稅之調整，列入當期所得稅。

2. 遞延所得稅

遞延所得稅係依帳載資產及負債帳面金額與計算課稅所得之課稅基礎二者所產生之暫時性差異計算。非屬企業合併之資產及負債原始認列當時既不影響課稅所得亦不影響會計利潤，且交易當時並未產生相等之應課稅及可減除暫時性差異，其產

生之暫時性差異不認列遞延所得稅資產及負債。此外，原始認列商譽產生之應課稅暫時性差異不認列遞延所得稅負債。

遞延所得稅負債一般係就所有應課稅暫時性差異予以認列，而遞延所得稅資產則於很有可能有課稅所得以供可減除暫時性差異、虧損扣抵或購置機器設備、研究發展及人才培訓等支出所產生之所得稅抵減使用時認列。

與投資子公司、關聯企業及聯合協議相關之應課稅暫時性差異皆認列遞延所得稅負債，惟合併公司若可控制暫時性差異迴轉之時點，且該暫時性差異很有可能於可預見之未來不會迴轉者除外。與此類投資有關之可減除暫時性差異，僅於其很有可能有足夠課稅所得用以實現暫時性差異，且於可預見之未來預期將迴轉的範圍內，予以認列遞延所得稅資產。

遞延所得稅資產之帳面金額於每一資產負債表日予以重新檢視，並針對已不再很有可能有足夠之課稅所得以供其回收所有或部分資產者，調減帳面金額。原未認列為遞延所得稅資產者，亦於每一資產負債表日予以重新檢視，並在未來很有可能產生課稅所得以供其回收所有或部分資產者，調增帳面金額。

遞延所得稅資產及負債係以預期負債清償或資產實現當期之稅率衡量，該稅率係以資產負債表日已立法或已實質性立法之稅率及稅法為基礎。遞延所得稅負債及資產之衡量係反映合併公司於資產負債表日預期回收或清償其資產及負債帳面金額之方式所產生之租稅後果。

3. 當期及遞延所得稅

當期及遞延所得稅係認列於損益，惟與認列於其他綜合損益或直接計入權益之項目相關之當期及遞延所得稅係分別認列於其他綜合損益或直接計入權益。

若當期所得稅或遞延所得稅係自企業合併及取得子公司所產生，其所得稅影響數納入企業合併及投資子公司之會計處理。

(二六) 共頻共網交易

合併公司以所取得之 5G 部分頻段及相關基站建置，提供其他電信公司共頻共網服務。合併公司對前述頻段及相關基站建置具有控制權，係以主理人身分提供共頻共網服務，所收取之款項帳列合約負債，並按相關提供共頻共網服務之資產耐用年限採直線法認列收入。

五、重大會計判斷、估計及假設不確定性之主要來源

合併公司於採用會計政策時，對於不易自其他來源取得相關資訊者，管理階層必須基於歷史經驗及其他攸關之因素作出相關之判斷、估計及假設。實際結果可能與估計有所不同。

合併公司於發展重大會計估計值時，將氣候變遷、相關政府政策及法規可能之影響，納入對現金流量推估、成長率、折現率、獲利能力等相關重大估計之考量，管理階層將持續檢視估計與基本假設。若估計之修正僅影響當期，則於修正當期認列；若會計估計之修正同時影響當期及未來期間，則於修正當期及未來期間認列。

(一) 投資性不動產公允價值衡量及評價流程

若投資性不動產估計公允價值時無法取得第 1 等級輸入值，合併公司或委任之估價師針對採收益法評價之投資性不動產，係參考現有租賃契約、鄰近租金行情等資訊決定輸入值；針對採土地開發分析法評價之投資性不動產，係考量相關法令、總體經濟、當地土地使用情形及市場行情等資訊決定輸入值，若未來輸入值實際之變動與預期不同，可能會產生投資性不動產公允價值變動。

因通貨膨脹及市場利率後續發展之不確定性，致不動產市場波動較大，包括整體經濟環境改變、政府政策改變及貸款條件改變等因素，皆可能造成任何估計假設之變動，導致投資性不動產公允價值評價產生重大不確定性。

合併公司每季依市場情況更新各項輸入值，以監控投資性不動產公允價值衡量是否適當。

投資性不動產公允價值評價技術及輸入值之說明，請參閱附註十七。

(二) 不動產、廠房及設備之耐用年限

合併公司於每一資產負債表日檢視不動產、廠房及設備之估計耐用年限。合併公司考量實際使用情形及合理性，管理階層決定將部分設備之估計耐用年限自 111 年 1 月 1 日起由 20 年變更為 10 年至 15 年。若假設資產將持有至估計耐用年限結束，則經重新評估合併折舊費用之增加影響年度及金額如下：

年　　度	金　　額
111 年度	$ 77,058
112 年度	77,058
113 年度	77,058
114 年度	66,667

六、現金及約當現金

	112年12月31日	111年12月31日
現　　金		
庫存現金及零用金	$ 27,175	$ 28,078
銀行支票及活期存款	28,097,636	27,155,901
	28,124,811	27,183,979
約當現金（原始到期日在 3 個月以內之投資）		
銀行定期存款	1,181,269	9,212,071
附買回債券及商業本票	2,296,470	10,693,060
	3,477,739	19,905,131
全權委託投資帳戶		
活期存款	161,019	155,389
	$31,763,569	$47,244,499

合併公司分別與其他關係人亞東證券投資管理顧問公司等（受託人）簽訂全權委託資產管理契約。

約當現金於資產負債表日之市場利率區間如下：

	112年12月31日	111年12月31日
銀行定期存款	0.45%~5.50%	0.35%~4.54%
附買回債券及商業本票	0.75%~1.32%	0.30%~1.22%

七、透過損益按公允價值衡量之金融工具

	112年12月31日	111年12月31日
金融資產－流動		
強制透過損益按公允價值衡量		
非衍生工具金融資產		
－基金受益憑證	$ 5,052,261	$ 5,797,225
－上市（櫃）股票	339,176	166,100
－商展活動投資協議衍生工具	-	3,840
衍生工具（未指定避險）		
－遠期外匯合約	25,205	6,466
	$ 5,416,642	$ 5,973,631
金融負債－流動		
持有供交易		
衍生工具（未指定避險）		
－遠期外匯合約	$ 1,399	$ 28,382

(一) 遠期外匯

合併公司從事遠期外匯交易之目的，主要係為規避外幣資產或負債匯率波動所產生之風險。惟因相關交易文件未能符合避險會計規定之要求，故於會計處理上依規定分類為透過損益按公允價值衡量之金融工具。

合併公司 112 年及 111 年 12 月 31 日持有尚未到期之遠期外匯合約列示如下：

	幣別	到期期間	合約金額（仟元）
112 年 12 月 31 日			
賣出遠期外匯	美元兌新台幣	113.01.04~113.03.29	USD98,200/NTD3,037,984
賣出遠期外匯	歐元兌美元	113.01.31~113.03.28	EUR10,000/USD11,012
買入遠期外匯	美元兌日幣	113.01.30~113.03.29	USD17,000/JPY2,458,725
買入遠期外匯	美元兌人民幣	113.01.31~113.02.27	USD6,500/CNY46,237
買入遠期外匯	美元兌新台幣	113.01.03	USD2,000/NTD62,540
賣出遠期外匯	日元兌人民幣	113.03.14~113.03.22	JPY120,000/CNY5,993
賣出遠期外匯	美元兌人民幣	113.01.04~113.02.26	USD71,800/CNY511,215
賣出遠期外匯	歐元兌人民幣	113.01.04~113.01.30	EUR4,940/CNY38,597

（接次頁）

（承前頁）

	幣別	到期期間	合約金額（仟元）
111年12月31日			
賣出遠期外匯	美元兌新台幣	112.01.06~112.01.30	USD39,000/NTD1,199,258
賣出遠期外匯	歐元兌美元	112.01.19~112.02.24	EUR7,000/USD7,153
買入遠期外匯	美元兌日幣	112.01.18~112.04.28	USD3,000/JPY408,515
買入遠期外匯	美元兌人民幣	112.02.24~112.02.27	USD8,500/CNY59,164
賣出遠期外匯	人民幣兌新台幣	112.01.12~112.02.06	CNY8,000/TWD35,232
賣出遠期外匯	日幣兌新台幣	112.02.02~112.03.10	JPY1,157,000/TWD261,705
賣出遠期外匯	日元兌人民幣	112.03.22~112.06.28	JPY480,000/CNY24,135
賣出遠期外匯	美元兌人民幣	112.01.03~112.02.23	USD40,000/CNY280,104
賣出遠期外匯	歐元兌人民幣	112.01.10~112.06.15	EUR4,500/CNY32,109

(二) 個別選擇權

合併公司從事賣出個別選擇權交易之目的，主要係為賺取權利金及規避匯率變動之風險。

合併公司於112年及111年12月31日並未有未到期之個別選擇權合約。

八、透過其他綜合損益按公允價值衡量之金融資產

	112年12月31日	111年12月31日
透過其他綜合損益按公允價值衡量之權益工具投資		
國內上市（櫃）股票	$ 745,773	$ 695,673
國內上市公司私募股票	-	3,050,000
國內未上市（櫃）股票	1,446,142	1,329,772
不動產投資信託基金受益憑證	472,455	486,559
國外股票	589,955	742,016
	$ 3,254,325	$ 6,304,020
流動	$ 121,720	$ 113,543
非流動	3,132,605	6,190,477
	$ 3,254,325	$ 6,304,020

合併公司依中長期策略目的投資上市櫃、未上市櫃公司普通股及不動產投資信託基金受益憑證，並預期透過長期投資獲利。合併公司管理階層認為若將該等投資之短期公允價值波動列入損益，與前述長期投資規劃並不一致，因此選擇指定該等投資為透過其他綜合損益按公允價值衡量。

合併公司投資於高雄捷運公司係政府鼓勵 BOT 特許公司之法人股東，特許公司俟特許期間屆滿時（特許期間至 126 年 10 月底止）各項資產須無條件移轉予政府，該特許公司即告消滅。

合併公司於 112 年 12 月 15 日以股份交換方式吸收合併亞太電信公司，合併前已持有亞太電信公司之私募普通股作為合併移轉對價之一，請詳附註三一。

九、按攤銷後成本衡量之金融資產

	112年12月31日	111年12月31日
流　　動		
國內投資		
原始到期日超過3個月之銀行定期存款(一)	$ 2,545,614	$ 1,904,585
非 流 動		
國內投資		
原始到期日超過3個月之銀行定期存款(一)	$ 820,300	$ 955,482
國泰人壽保險股份有限公司次順位永續公司債(二)	500,000	500,000
	$ 1,320,300	$ 1,455,482

(一) 截至 112 年及 111 年 12 月 31 日止，原始到期日超過 3 個月之銀行定期存款利率區間分別為年利率 0.85%~5.58%及 0.32%~3.50%。

(二) 合併公司於 108 年 6 月購買國泰人壽保險股份有限公司債券，票面利率及有效利率皆為 3.00%。

(三) 按攤銷後成本衡量之金融資產質押之資訊，請參閱附註三七。

為減輕信用風險，合併公司指派專責團隊建置信用評等資料庫，以評估債務工具投資之違約風險。信用評等資料除採用可得之獨立評等機構評等資訊外，亦就無外部評等資訊之項目參酌公開可得之財務資訊給予適當內部評等。

十、應收票據及帳款

	112年12月31日	111年12月31日
應收票據及應收帳款		
按攤銷後成本衡量		
總帳面金額	$34,002,134	$30,314,010
減：備抵損失	(1,431,422)	(1,212,746)
減：未實現利息收益	(379)	(983)
減：未賺得融資收益	(11,142)	(4,949)
	$32,559,191	$29,095,332

其中合併公司因分期收款銷貨及勞務服務產生之應收帳款如下：

	112年12月31日	111年12月31日
應收分期帳款總額	$ 31,874	$ 57,678
未實現利息收入	(772)	(1,755)
合　　計	$ 31,102	$ 55,923
流　　動	$ 17,600	$ 24,821
非 流 動	13,502	31,102
	$ 31,102	$ 55,923

該等應收帳款預期超過一年收回者，帳列長期應收款。前述應收帳款預期於 118 年以前收回。

其中合併公司因融資租賃產生之應收帳款如下：

	112年12月31日	111年12月31日
應收融資租賃款總額	$ 390,364	$ 174,282
未賺得融資收益	(40,366)	(15,281)
合　　計	$ 349,998	$ 159,001
未折現之租賃給付		
第 1 年	$ 72,863	$ 32,942
第 2 年	65,018	32,330
第 3 年	64,660	30,496
第 4 年	56,747	30,138
第 5 年	37,614	22,745
超過 5 年	93,462	25,631
	390,364	174,282
減：未賺得融資收益	(40,366)	(15,281)
應收融資租賃款	$ 349,998	$ 159,001
流　　動	$ 61,721	$ 27,992
非 流 動	288,277	131,009
	$ 349,998	$ 159,001

合併公司簽訂專案業務服務主機房設備融資租賃協議，租賃期間3~11年。租賃期間之租約隱含利率於合約日決定後不再變動，其隱含利率為3.0%~4.5%。

為減輕信用風險，合併公司管理階層指派專責團隊負責授信額度之決定、授信核准及其他監控程序以確保逾期應收款項之回收已採取適當行動。據此，合併公司管理階層認為合併公司之信用風險已顯著減少。此外，合併公司於資產負債表日會複核應收款項之可回收金額以確保無法回收之應收款項已提列適當減損損失。

合併公司採用IFRS 9之簡化作法按存續期間預期信用損失認列應收帳款之備抵損失。存續期間預期信用損失係按客戶評等、交易地區之區域風險及擔保品並考量客戶過去違約紀錄與現時財務狀況、產業經濟情勢，另同時考量總體經濟成長率預測及產業展望作為評估之基礎。

若有證據顯示交易對方面臨嚴重財務困難且合併公司無法合理預期可回收金額，合併公司認列100%備抵損失並持續追索活動，因追索回收之金額則認列於損益。

合併公司按存續期間預期信用損失衡量應收融資租賃款之備抵損失。應收融資租賃款係以出租之設備作為擔保。截至資產負債表日止，並無逾期未收回之應收融資租賃款，且同時考量交易對象過去之違約紀錄、租賃標的相關產業之未來發展及擔保品價值，合併公司認為應收融資租賃款並無減損。

合併公司應收票據及應收帳款之備抵損失如下：

112年12月31日

	1～90天	91～180天	181～365天	超過365天	合計
預期信用損失率					
總帳面淨額	$ 31,342,291	$ 2,227,773	$ 145,401	$ 275,148	$ 33,990,613
備抵損失（存續期間預期信用損失）	(726,629)	(543,289)	(52,314)	(109,190)	(1,431,422)
攤銷後成本	$ 30,615,662	$ 1,684,484	$ 93,087	$ 165,958	$ 32,559,191

111 年 12 月 31 日

	1 ～ 9 0 天	91～180天	181～365天	超過365天	合　　計
預期信用損失率					
總帳面淨額	$ 28,486,024	$ 1,641,977	$ 61,221	$ 118,856	$ 30,308,078
備抵損失（存續期間預期信用損失）	(743,200)	(310,640)	(42,119)	(116,787)	(1,212,746)
攤銷後成本	$ 27,742,824	$ 1,331,337	$ 19,102	$ 2,069	$ 29,095,332

以上係以立帳日為基準進行之帳齡分析。

應收帳款備抵損失之變動資訊如下：

	112年度	111年度
期初餘額	$1,212,746	$1,082,425
加：合併取得	205,774	-
加：收回已沖銷之呆帳	228,201	282,949
加：本期提列減損損失	218,978	332,171
減：本期實際沖銷	(433,022)	(488,157)
外幣換算差額	(1,255)	3,358
期末餘額	$1,431,422	$1,212,746

出售逾期應收帳款

合併公司與資產管理公司於 111 年度簽訂讓售應收帳款合約，將合併公司逾期且已全數轉銷之應收帳款出售予該公司，依合約規定合併公司不須承擔應收帳款無法收回之風險，相關資訊如下：

	111年度
讓售債權金額	$ 805,845
讓售價款（未稅）	$ 78,247

十一、存　　貨

	112年12月31日	111年12月31日
商品存貨及製成品	$13,722,540	$14,899,016
在 製 品	3,215,424	3,777,339
原　　料	7,853,770	10,253,820
物　　料	1,680,250	2,363,122
待售房地	2,168,396	4,367,725
待建土地	1,488,277	1,022,822
在建房地	17,272,106	17,261,384
	$47,400,763	$53,945,228

112 及 111 年度與存貨相關之銷貨成本分別為 168,089,093 仟元及 172,811,663 仟元。112 及 111 年度之銷貨成本包含存貨跌價回升利益（損失）分別為 463,082 仟元及(364,176)仟元。

十二、子 公 司

(一) 列入合併財務報告之子公司

本合併財務報告編製主體如下：

投資公司名稱	編號	子公司名稱	業務性質	合併公司綜合持股百分比 112年12月31日	合併公司綜合持股百分比 111年12月31日
遠東新世紀公司	1	遠傳電信公司（註1及7）	各項行動通訊業務	32.82	38.33
	2	遠鼎投資公司	各項投資業務	99.70	99.70
	3	遠東資源開發公司	不動產租售業及各項開發與都市更新等業務	100.00	100.00
	4	遠通投資公司	各項投資業務	100.00	100.00
	5	Far Eastern Polychem Industries Ltd. (FEPI)	一般投資及化纖產品銷售	100.00	100.00
	6	亞東石化公司	PTA 生產及銷售	80.76	80.76
	7	Far Eastern Investment (Holding) Ltd.	一般投資	100.00	100.00
	8	PET Far Eastern (Holding) Ltd. (PETH)	各項投資業務	100.00	100.00
	9	開元國際投資公司	各項投資業務	100.00	100.00
	10	Far Eastern Polytex (Holding) Ltd.	各項投資業務	100.00	100.00
	11	遠鼎公司（註2）	不動產租賃及觀光旅館業	49.99	49.99
	12	遠揚建設公司	房地產建設買賣	65.11	65.11
	13	鼎元國際投資公司	各項投資業務	100.00	100.00
	14	安和製衣公司	成衣製造及各項投資業務	100.00	100.00
	15	FEDP (Holding) Ltd. (FEDP)	各項投資業務	100.00	100.00
	16	高雄富國製衣公司	成衣製造	100.00	100.00
	17	遠東紡織公司	紡織產品製造	100.00	100.00
	18	遠通電收公司	電子資訊供應服務及電子收費服務	66.33	66.33
	19	遠鑫電子票證公司（註3）	電子票證業	-	71.63
	20	Malaysia Garment Manufactures Pte. Ltd.	成衣製造及各項投資業務	50.92	50.92
	21	FE Oriental Investment Holding (Singapore) Pte. Ltd.	一般投資	100.00	100.00
	22	遠東先進纖維公司	生產尼龍業務	100.00	100.00
	23	全家福公司	紡織品、成衣銷售	100.00	100.00
	24	亞東創新發展公司	醫療器材製造批發	100.00	100.00
	25	亞東綠材公司	廢棄物之回收再生製造	100.00	100.00
遠鼎投資公司	26	Oriental Textile (Holding) Ltd. (OTTI)	一般投資及紡織產品銷售	100.00	100.00
	27	Far Eastern Apparel (Holding) Ltd. (FEAH)	一般投資及紡織產品銷售	100.00	100.00
	28	遠紡實業公司	生產管理諮詢顧問業務	100.00	100.00
Far Eastern Investment (Holding) Ltd. (FEIH)	29	PET Far Eastern (M) Sdn. Bhd.	製瓶廠	100.00	100.00
	30	Far Eastern Appareal (Vietnam) Ltd.	製衣	100.00	100.00
	31	Worldwide Polychem (HK) Ltd. (WWPI)	進出口貿易	100.00	100.00
	32	Far Eastern Polytex (Vietnam) Ltd.	化纖及紡織產品製造	100.00	100.00
	33	Far Eastern New Apparel (Vietnam) Ltd.	成衣製造	100.00	100.00
	34	Magna View Sdn. Bhd.	各項投資業務	100.00	100.00
	35	APG Polytech USA Holdings, Inc.	各項投資業務	100.00	100.00

（接次頁）

（承前頁）

投資公司名稱	編號	子公司名稱	業務性質	合併公司綜合持股百分比 112年12月31日	合併公司綜合持股百分比 111年12月31日
Far Eastern Polychem Industries Ltd. (FEPI)	36	遠紡工業（上海）公司	化纖產品製造、PTA 生產及銷售	90.03	90.03
	37	遠紡工業（揚州）公司	生產聚對苯二甲酸乙二醇酯切片	100.00	100.00
	38	Far Eastern Ishizuka Green Pet Corporation (FIGP)	再生塑膠樹酯的製造販賣及其製造過程產生之再生廢材加工販賣、一般（產業）廢棄物搬運保管	90.00	90.00
遠揚建設公司	39	遠揚營造工程公司	土木建築工程之承攬	99.95	99.95
Far Eastern Apparel (Holding) Ltd.(FEAH)	40	遠紡織染（蘇州）公司	針織，梭織服裝，寢飾用品及服飾配件	100.00	100.00
	41	遠東創新服裝（蘇州）公司	針織，梭織服裝，寢飾用品及服飾配件	100.00	100.00
遠紡實業公司	42	遠誠人力資源顧問公司	國內就業介紹、人力仲介及接受委託招募	55.19	55.19
遠通投資公司	43	Sino Belgium (Holding) Ltd.	各項投資業務	90.88	90.88
遠通電收公司	44	遠創智慧公司	人力勞務服務、設備採購與產品銷售代理服務	100.00	100.00
遠創智慧公司	45	遠拓國際泰國公司	人力勞務服務、設備採購與產品銷售代理服務	100.00	100.00
	46	遠拓國際馬來西亞公司	人力勞務服務、設備採購與產品銷售代理服務	100.00	100.00
遠東服裝（蘇州）公司	47	蘇州安和製衣公司	生產、加工、銷售、針織、紡織原料服裝	100.00	100.00
Oriental Textile (Holding) Ltd. (OTTI)	48	遠紡工業（無錫）公司	生產加工純棉紗、其他天然纖維及化學纖維紗	100.00	100.00
	49	亞東工業（蘇州）公司	工程用特種紡織品製造	100.00	100.00
FEDP (Holding) Ltd. (FEDP)	50	遠紡工業（蘇州）公司（註 10）	纖維及非纖維用聚酯產品之產銷	100.00	100.00
Far Eastern Polytex (Holding) Ltd.	51	武漢遠紡新材料公司	聚酯切片、膠片、聚酯絲、聚酯棉及成衣等之產銷	100.00	100.00
	52	遠東服裝（蘇州）公司	針織，梭織服裝，寢飾用品及服飾配件	100.00	100.00
	53	遠東儀化石化（揚州）公司	生產銷售二甲苯衍生物純對苯二甲酸	60.00	60.00
	54	遠東新世紀（中國）投資公司	各項投資業務	100.00	100.00
	55	遠東創新服裝（安徽）公司	針織，梭織服裝，寢飾用品及服飾配件	100.00	100.00
遠東新世紀（中國）投資公司	56	上海遠資信息技術公司	計算機軟體及網路技術設計開發	100.00	100.00
	57	遠鼎實業（上海）公司（註 1）	不動產租賃及管理	40.00	40.00
Sino Belgium (Holding) Ltd.	58	中比啤酒（蘇州）公司（註 10）	啤酒技術研發、發展、諮詢、生產、銷售相關附屬產品及服務	-	100.00
	59	參氏卡里萊啤酒貿易(上海)公司(註 6)	啤酒銷售	-	100.00
遠紡工業（上海）公司	60	上海遠化物流公司	普通貨運、貨物專用運輸、運輸代理等	100.00	100.00
遠鼎公司	61	鼎鼎大飯店公司	飯店業	99.26	99.26
	62	裕勤科技公司	電器、精密儀器、電信器材及電子材料批發	100.00	100.00
	63	遠東建築經理公司	建築計畫審查與諮詢、工程進度查核及營建管理等業務	100.00	100.00
	64	遠鴻電機工程公司	一般投資	100.00	100.00
	65	鼎鼎聯合行銷公司	市場行銷業務	80.00	80.00
遠鴻電機工程公司	66	DDIM (Virgin Islands) Ltd.	各項投資業務	100.00	100.00
裕勤科技公司	67	YDC (Virgin Islands) Ltd.	各項投資業務	100.00	100.00
YDC (Virgin Islands) Ltd.	68	遠迅（上海）數碼科技公司	智能控制設備及安全技術防範產品	100.00	100.00
DDIM (Virgin Islands) Ltd.	69	遠鼎信息科技（上海）公司	計算機軟體及網路技術設計及開發	100.00	100.00

（接次頁）

（承前頁）

投資公司名稱	編號	子公司名稱	業務性質	合併公司綜合持股百分比 112年12月31日	合併公司綜合持股百分比 111年12月31日
Malaysia Garment Manufactures Pte. Ltd.	70	PT Malaysia Garment Bintan (PTMG)	成衣製造	99.00	99.00
APG Polytech USA Holdings, Inc.	71	APG Polytech, LLC	化纖產品製造	100.00	100.00
	72	Phoenix Technologies International, LLC	再生塑膠樹酯的製造販賣及其製造過程產生之再生廢材加工販賣、一般（產業）廢棄物搬運保管	100.00	100.00
FE Oriental Investment Holding (Singapore) Pte. Ltd.	73	Oriental Investment Holding (Netherlands) B.V.	一般投資	100.00	100.00
	74	FE New Century Industry (Singapore) Pte. Ltd.	紡織產品銷售	100.00	100.00
	75	FE Green Pet (M) Sdn. Bhd.	紡織產品銷售	100.00	100.00
Oriental Investment Holding (Netherlands) B.V.	76	Oriental Martens (Netherlands) B.V.	一般投資	100.00	100.00
遠傳電信公司	77	新世紀資通公司	電信事業	100.00	100.00
	78	全虹企業公司	通訊器材及事務機器裝配製造加工買賣業務	68.35	68.35
	79	和宇寬頻公司	電信事業	99.99	99.99
	80	遠時數位科技公司（註5）	電子資訊供應服務業	99.42	99.51
	81	遠欣公司	電話客戶服務業務	100.00	100.00
	82	Far EasTern Info Service (Holding) Ltd.	國際投資控股業務	100.00	100.00
	83	遠傳財產保險代理人公司	財產、人身保險代理人業務	100.00	100.00
	84	遠想原創公司	電視電影製作發行業	50.00	50.00
	85	亞太電信香港公司（註11）	電信業	100.00	-
全虹企業公司	86	德誼數位科技公司	電信器材批發及零售業	70.00	70.00
新世紀資通公司	87	數聯資安公司（註9）	網際網路資通安全及監控服務	98.68	100.00
	88	數位聯合（開曼）公司	一般投資業	100.00	100.00
	89	新勤公司	一般投資業	100.00	100.00
	90	旭天能源公司	能源技術服務業	100.00	100.00
	91	博弘雲端科技公司（註8）	電子資訊供應服務業	67.29	70.00
數位聯合（開曼）公司	92	數聯信息技術（上海）公司	計算機軟件及系統之設計、研發、安裝及維護等	100.00	100.00
新勤公司	93	領華企業公司	電信服務業	100.00	100.00
	94	新勤香港公司（註6）	一般投資業	-	100.00
德誼數位科技公司	95	鴻邁科技公司	電信器材批發及零售業	100.00	100.00
博弘雲端科技公司	96	宏庭科技公司	電子資訊供應服務業	100.00	100.00
	97	博弘（香港）雲端科技公司	電子資訊供應服務業	100.00	100.00
	98	宏庭（香港）科技公司	電子資訊供應服務業	100.00	100.00
	99	Microfusion Technology (My) Sdn. Bhd.（註4）	電子資訊供應服務業	100.00	-
	100	Nextlink (Sg) Technology Pte. Ltd.（註4）	電子資訊供應服務業	100.00	-
博弘（香港）雲端科技公司	101	上海耐斯靈科信息科技公司	電子資訊供應服務業	100.00	100.00
遠想原創公司	102	米神國際公司	電視電影製作發行業	100.00	100.00

註1：合併公司對遠傳電信公司及遠鼎實業（上海）公司之持股比例雖未超過 50%，惟合併公司指派遠傳電信公司及遠鼎實業（上海）公司董事席次過半，故將其列為子公司。

註2：合併公司對遠鼎公司之持股比例雖未超過 50%，惟母公司指派遠鼎公司之總經理，具實質控制力，故將其列為子公司。

註 3： 遠鑫電子票證公司於 111 年 12 月 20 日股東臨時會通過其解散案，解散基準日為 112 年 1 月 2 日，業已於 112 年 7 月 12 日清算完畢，惟尚須稅捐機關完成相關核定後，方聲報法院清算終結並經審認准予備查。

註 4： 合併公司於 112 年成立持股 100%之子公司。

註 5： 合併公司於 112 年 2 月未按持股比例認購遠時公司現金增資股權，致持股比例由 99.51%下降至 99.42%，詳附註三三。

註 6： 於 112 年度經當地政府核准解散。

註 7： 合併公司於 112 年 6 月處分遠傳電信公司部分股權。另遠傳電信公司於 112 年 12 月增資發行新股以交換方式吸收合併取得亞太電信公司，致持股比例由 38.33%下降至 32.82%，請詳附註三三。

註 8： 博弘雲端科技公司之員工於 112 年 7 月行使員工認股權，致持股比例由 70.00%下降至 67.29%，請詳附註三三。

註 9： 數聯資安公司之員工於 112 年 9 月行使員工認股權，致持股比例由 100.00%下降至 98.68%，請詳附註三三。

註 10： 合併公司於 112 年 12 月為簡化投資架構，節省管理成本，大陸轉投資事業以吸收合併方式進行整合，以子公司遠紡工業（蘇州）公司為存續公司吸收合併中比啤酒（蘇州）公司，合併基準日為 112 年 12 月 25 日。

註 11： 於 112 年 12 月以股份交換方式吸收合併亞太電信公司而取得。

(二) 具重大非控制權益之子公司資訊

子公司名稱	分配予非控制權益之損益		非控制權益	
	112年度	111年度	112年12月31日	111年12月31日
遠傳公司	$ 7,170,063	$ 6,023,182	$ 61,462,408	$ 39,937,760

遠傳電信公司及其子公司

	112年12月31日	111年12月31日（重編後）
流動資產	$ 28,583,220	$ 26,182,722
非流動資產	166,443,214	144,517,801
流動負債	(35,785,997)	(28,940,943)
非流動負債	(68,245,876)	(77,571,404)
權　　益	$ 90,994,561	$ 64,188,176
權益歸屬於：		
合併公司業主	$ 29,532,153	$ 24,250,416
遠傳之非控制權益	60,450,031	39,017,041
遠傳子公司之非控制權益	1,012,377	920,719
	$ 90,994,561	$ 64,188,176

	112年度	111年度
營業收入	$93,690,417	$89,151,365
本年度淨利	$11,293,192	$ 9,705,888
其他綜合損益	(816,997)	(836,480)
綜合損益總額	$10,476,195	$ 8,869,408
淨利歸屬於：		
合併公司業主	$ 4,123,129	$ 3,682,706
遠傳公司之非控制權益	7,062,789	5,925,189
遠傳公司子公司之非控制權益	107,274	97,993
	$11,293,192	$ 9,705,888
綜合損益總額歸屬於：		
合併公司業主	$ 3,822,516	$ 3,359,256
遠傳公司之非控制權益	6,547,848	5,404,782
遠傳公司子公司之非控制權益	105,831	105,370
	$10,476,195	$ 8,869,408

（接次頁）

（承前頁）

	112年度	111年度
現金流量		
營業活動	$26,125,973	$27,079,052
投資活動	(6,642,690)	(7,589,620)
籌資活動	(19,974,554)	(19,258,176)
匯率變動之影響	(2,257)	9,081
淨現金流（出）入	($ 493,528)	$ 240,337
支付予非控制權益之股利		
遠傳公司	$ 6,745,237	$ 6,530,996
遠傳公司子公司	$ 80,985	$ 74,459

十三、採用權益法之投資

投資關聯企業

	112年12月31日		111年12月31日	
	金額	持股%	金額	持股%
具重大性之關聯企業				
上市公司				
亞洲水泥公司	$ 26,780,940	25	$ 26,750,360	26
個別不重大之關聯企業				
上市公司				
遠東百貨公司	11,789,663	35	11,771,333	35
遠東國際商業銀行	9,129,517	16	8,392,050	16
東聯化學公司	4,720,037	29	4,983,135	31
宏遠興業公司	1,412,755	26	1,723,246	26
	27,051,972		26,869,764	
未上市及未上櫃公司				
亞東工業氣體公司	4,034,660	35	3,343,109	35
亞東證券公司	3,392,909	47	4,630,283	47
裕元投資公司	3,093,251	44	3,116,947	44
大聚化學纖維公司	2,996,084	42	2,755,803	42
太平洋流通投資公司	2,729,687	21	4,778,684	40
遠東聯石化（揚州）公司	2,603,073	44	2,303,096	44
遠銀國際租賃公司	1,908,187	34	1,900,321	34
裕鼎實業公司	1,055,828	31	1,054,148	31
科德寶遠東公司	568,368	30	553,220	30

（接次頁）

（承前頁）

	112年12月31日		111年12月31日	
	金　　額	持股%	金　　額	持股%
九龍英泥公司	$ 513,102	49	$ 490,895	49
遠鼎租賃公司	404,790	46	400,020	46
Drive Catalyst SPC-SP Tranche One	273,150	50	274,172	50
Drive Catalyst SPC-SP Tranche Two	517,554	50	509,016	50
Drive Catalyst SPC-SP Tranche Three	526,034	50	498,208	50
裕民貿易公司	276,038	46	59,994	47
富鴻網公司	234,085	40	-	-
遠百亞太開發公司	122,070	5	138,458	5
巨安長齡公司	13,239	25	14,257	25
Opas Fund Segregated Portfolio Company	1,815	34	1,739	34
Drive Catalyst SPC	557	34	539	34
	25,264,481		26,822,909	
	$ 79,097,393		$ 80,443,033	

合併公司於 112 年出售太平洋流通投資公司之有價證券予其他關係人百揚投資公司，請詳附註三六。

(一) 個別不重大之關聯企業彙總資訊

公司名稱	業務性質	主要營業場所	所持股權及表決權比例 112年12月31日	所持股權及表決權比例 111年12月31日
亞洲水泥公司	水泥製造業務	台　灣	25%	26%

關聯企業具公開市場報價之第 1 等級公允價值如下：

公司名稱	112年12月31日	111年12月31日
亞洲水泥公司	$36,714,934	$37,086,033

以下彙總性財務資訊係以該關聯企業 IFRS 會計準則合併財務報告為基礎編制，並已反映採權益法時所作之調整。

	112年12月31日	111年12月31日
流動資產	$122,340,909	$111,449,752
非流動資產	214,385,942	212,793,375
流動負債	(82,887,767)	(70,962,661)
非流動負債	(61,975,517)	(69,047,221)
權　　益	191,863,567	184,233,245
非控制權益	(22,693,671)	(23,416,398)
	$169,169,896	$160,816,847
合併公司持股比例	24.96%	25.51%
合併司享有之權益	$ 42,224,806	$ 41,024,378
相互持股	(15,443,866)	(14,274,018)
投資帳面金額	$ 26,780,940	$ 26,750,360

	112年度	111年度
營業收入	$80,182,799	$90,340,503
本年度淨利	$11,084,110	$12,597,136
其他綜合損益	2,697,171	4,417,882
綜合損益總額	$13,781,281	$17,015,018
自亞洲水泥公司收取之股利	$ 2,047,645	$ 3,075,119

合併公司對亞洲水泥公司持有 25%之表決權且為單一最大股東，經考量相對於其他股東所持有表決權之多寡及分佈，且先前股東會表決型態顯示其他股東並非被動，合併公司尚無法主導亞洲水泥公司攸關活動因而不具控制力。合併公司管理階層認為對亞洲水泥公司僅具有重大影響力，故將其列為合併公司之關聯企業。

(二) 個別不重大之關聯企業彙總資訊

	112年度	111年度
合併公司享有之份額		
本年度淨利	$3,213,925	$1,701,330
其他綜合損益	692,493	(483,458)
綜合損益總額	$3,906,418	$1,217,872

合併公司持有遠東國際商業銀行及遠百亞太開發公司股份雖未達 20%以上，合併公司評估對各該公司具有重大影響力，因是合併公司對各該公司之投資採用權益法評價。

十四、聯合營運

合併公司於 107 年 3 月 21 日與 Indorama Ventures Holdings LP 及 Alpek, S.A.B. de C.V.設立 Corpus Christi Polymers LLC，三方各出資三分之一。Corpus Christi Polymers LLC 於美東時間 107 年 12 月 21 日經美國聯邦貿易委員會審查核准取得原 M&G 美國德州純對苯二甲酸及聚酯廠之相關資產，並預計未來以製造石化中間原料及化纖產品為主。以下列示合併公司所享有之可辨認資產及負債之份額：

	112年12月31日	111年12月31日
資　　產		
流動資產	$ 165,131	$ 533,883
非流動資產	17,327,134	14,097,671
負　　債		
流動負債	(284,479)	(409,978)
非流動負債	(105,742)	(105,806)
淨 資 產	$17,102,044	$14,115,770

	112年度	111年度
費　　損	$ 256,144	$ 58,823
聯合營運承諾之份額	33.33%	33.33%

十五、不動產、廠房、設備及預付設備款

每一類別之帳面金額	112年12月31日	111年12月31日
不動產、廠房及設備	$178,337,912	$172,053,588
預付設備款	2,077,755	2,747,703
	$180,415,667	$174,801,291

	土　地	房屋及建築	機器及設備	電信設備	電腦設備	租賃權益改良	營運及其他設備	未完工程及預付設備款	合　計
成　本									
112 年 1 月 1 日餘額	$ 22,570,161	$ 43,300,422	$157,839,009	$ 98,889,010	$ 15,415,151	$ 6,069,129	$ 24,149,871	$ 39,775,611	$408,008,364
增　添	4,755	7,420	319,417	-	29,138	1,033	259,271	21,329,055	21,950,089
處　分	(880)	(228,869)	(1,086,242)	(3,579,849)	(598,726)	(143,973)	(655,219)	(29,487)	(6,323,245)
合併取得	1,688,513	266,267	-	6,494,055	199,858	77,362	866	451,404	9,178,325
重分類	(44,098)	469,560	4,782,829	5,711,626	378,893	109,064	671,347	(19,721,021)	(7,641,800)
兌換損益	20,416	(287,289)	(972,156)	-	(591)	(105)	(121,464)	(232,468)	(1,593,657)
112 年 12 月 31 日餘額	$ 24,238,867	$ 43,527,511	$160,882,857	$107,514,842	$ 15,423,723	$ 6,112,510	$ 24,304,672	$ 41,573,094	$423,578,076
累計折舊及減損									
112 年 1 月 1 日餘額	($ 59,857)	($ 19,519,083)	($103,109,074)	($ 73,481,276)	($ 13,539,618)	($ 4,895,421)	($ 18,580,316)	($ 22,428)	($233,207,073)
處　分	-	226,289	1,004,421	3,423,881	598,705	142,119	645,938	-	6,041,353
減損損失	-	(53,877)	(1,558,998)	-	-	-	(11,887)	-	(1,624,762)
折舊費用	-	(1,275,869)	(6,015,458)	(7,034,528)	(561,782)	(239,085)	(1,280,148)	-	(16,406,870)
重分類	-	1,303,659	(64,139)	14	(1,314)	-	69,164	-	1,307,384
兌換損益	-	92,876	575,581	-	1,609	142	57,351	-	727,559
112 年 12 月 31 日餘額	($ 59,857)	($ 19,226,005)	($109,167,667)	($ 77,091,909)	($ 13,502,400)	($ 4,992,245)	($ 19,099,898)	($ 22,428)	($243,162,409)
112 年 12 月 31 日淨額	$ 24,179,010	$ 24,301,506	$ 51,715,190	$ 30,422,933	$ 1,921,323	$ 1,120,265	$ 5,204,774	$ 41,550,666	$180,415,667

（接次頁）

（承前頁）

	土地	房屋及建築	機器及設備	電信設備	電腦設備	租賃權益改良	營運及其他設備	未完工程及預付設備款	合計
成本									
111 年 1 月 1 日餘額	$ 22,480,326	$ 42,004,650	$156,076,714	$ 93,721,604	$ 15,706,524	$ 6,091,982	$ 22,792,055	$ 28,890,496	$387,764,351
增添	680	38,540	462,641	-	31,673	30,713	311,006	22,373,662	23,248,915
處分	(2,741)	(26,468)	(2,382,568)	(2,890,562)	(888,595)	(174,912)	(470,076)	(43,997)	(6,879,919)
重分類	(48,112)	595,678	1,882,828	8,057,968	434,174	111,902	1,235,895	(13,334,358)	(1,064,025)
兌換損益	140,008	688,022	1,799,394	-	131,375	9,444	280,991	1,889,808	4,939,042
111 年 12 月 31 日餘額	$ 22,570,161	$ 43,300,422	$157,839,009	$ 98,889,010	$ 15,415,151	$ 6,069,129	$ 24,149,871	$ 39,775,611	$408,008,364
累計折舊及減損									
111 年 1 月 1 日餘額	($ 59,857)	($ 18,228,642)	($ 98,533,471)	($ 68,691,755)	($ 13,822,333)	($ 4,844,911)	($ 17,667,033)	($ 22,428)	($221,870,430)
處分	-	25,063	2,223,364	2,572,231	883,317	171,794	454,568	-	6,330,337
減損損失	-	-	(32,376)	-	-	-	-	-	(32,376)
折舊費用	-	(1,225,345)	(6,014,533)	(7,361,752)	(570,082)	(250,731)	(1,227,174)	-	(16,649,617)
重分類	-	47,663	(44,284)	-	(2,395)	32,195	5,357	-	38,536
兌換損益	-	(137,822)	(707,774)	-	(28,125)	(3,768)	(146,034)	-	(1,023,523)
111 年 12 月 31 日餘額	($ 59,857)	($ 19,519,083)	($103,109,074)	($ 73,481,276)	($ 13,539,618)	($ 4,895,421)	($ 18,580,316)	($ 22,428)	($233,207,073)
111 年 12 月 31 日淨額	$ 22,510,304	$ 23,781,339	$ 54,729,935	$ 25,407,734	$ 1,875,533	$ 1,173,708	$ 5,569,555	$ 39,753,183	$174,801,291

合併公司預期用於生產之不動產、廠房、設備未來無現金流入，致可回收金額小於帳面金額，故合併公司於 112 及 111 年度分別認列減損損失 1,624,762 仟元及 32,376 仟元，該減損損失已列入合併綜合損益表之減損損失項下。

合併公司之不動產、廠房及設備係以直線基礎按下列耐用年數計提折舊：

房屋及建築	2至60年
電信設備	3至26年
電腦設備	1至15年
機器及設備	1至25年
租賃權益改良、營運及其他設備	1至31年

設定作為借款擔保之不動產、廠房及設備金額，請參閱附註三七。

農業用地（其中 112 年及 111 年 12 月 31 日帳列不動產、廠房及設備皆為 241,649 仟元，投資性不動產分別為 47,118 仟元及 46,220 仟元）係暫以第三人名義為所有權登記，受託人已出具切結書或已辦理土地設定抵押於合併公司。

十六、租賃協議

(一) 使用權資產

	112年12月31日	111年12月31日
使用權資產帳面金額		
土　　地	$ 7,687,400	$ 7,755,713
建 築 物	11,369,135	9,165,021
機器設備	11,247	16,949
營運及其他設備	801,951	652,398
	$19,869,733	$17,590,081

	112年度	111年度
合併取得	$2,397,104	$ -
使用權資產之增添	$4,735,561	$4,192,024
使用權資產之折舊費用		
土　　地	$ 292,185	$ 280,733
建 築 物	3,853,639	3,740,977
機器設備	7,933	7,375
營運及其他設備	292,807	267,276
	$4,446,564	$4,296,361

	112年12月31日	111年12月31日
租賃負債帳面金額		
流　　動	$4,191,095	$3,213,996
非 流 動	$7,827,663	$6,491,971

租賃負債之折現率區間如下：

	112年12月31日	111年12月31日
土　　地	0.76%~4.14%	0.76%~4.13%
建 築 物	0.55%~4.14%	0.51%~4.75%
機器設備	0.76%~0.90%	0.76%~0.90%
營運及其他設備	0.58%~8.00%	0.55%~8.00%

	112年度	111年度
租賃負債之利息費用	$143,429	$108,580

(三) 重要承租活動及條款

合併公司承租若干營運及其他設備等以供營業活動使用，該等租賃期間為 2~16 年。該等租賃協議並無續租或承購權之條款。

合併公司亦承租若干土地及建築物做為廠房用地、辦公室、營業用地及基地台使用，該等租賃期間為 1~50 年。於租賃期間終止時，合併公司對所租賃之土地及建築物並無優惠承購權。

(四) 其他租賃資訊

合併公司以營業租賃出租投資性不動產之協議請參閱附註十七。

	112年度	111年度
短期租賃費用	$ 450,707	$ 449,920
低價值資產租賃費用	$ 2,178	$ 2,596
不計入租賃負債衡量中之		
變動租賃給付費用	$ 40,317	$ 40,503
租賃之現金流出總額	($ 4,603,533)	($ 4,572,495)

合併公司選擇對符合短期租賃及低價值資產租賃適用認列之豁免，不對該等租賃認列相關使用權資產及租賃負債。

十七、投資性不動產

	112年12月31日	111年12月31日
已完工投資性不動產	$ 131,414,775	$ 115,498,368

業已出租之投資性不動產出租之租賃期間為 2~35 年。承租人於行使續租權時，約定依市場租金行情調整租金。承租人於租賃期間結束時不具有投資性不動產之優惠承購權。業已營業租賃出租投資性不動產之未來將收取之租賃給付總額如下：

	112年12月31日	111年12月31日
第 1 年	$ 1,967,004	$ 1,312,960
第 2 年	1,748,924	1,205,928
第 3 年	1,388,179	1,033,612
第 4 年	1,069,236	719,310
第 5 年	950,638	446,524
超過 5 年	2,356,371	2,399,466
	$ 9,480,352	$ 7,117,800

投資性不動產係以第 3 等級輸入值衡量公允價值，調節如下：

	已完工投資性不動產
112 年 1 月 1 日餘額	$115,498,368
合併取得	169,654
新　增	16,268
處　分	(18,869)
重 分 類	12,808,729
列入損益之公允價值調整利益	2,953,255
列入其他綜合損益(國外營運機構財務報表換算之兌換差額)	(12,630)
112 年 12 月 31 日餘額	$131,414,775
111 年 1 月 1 日餘額	$117,236,910
新　增	1,308,040
處　分	(3,593,907)
重 分 類	148,125
列入損益之公允價值調整利益	341,971
列入其他綜合損益(國外營運機構財務報表換算之兌換差額)	57,229
111 年 12 月 31 日餘額	$115,498,368

投資性不動產主要內容如下：

合併公司與亞洲水泥公司於 78 年 3 月 31 日將共有座落於敦化南路之土地（面積合計 10,729 平方公尺，各持分二分之一），設定 30 年地上權（不含建造期間）予子公司遠鼎公司。由子公司遠鼎公司出資興建多用途之綜合大樓，子公司遠鼎公司不支付地租，但須將其出資完成之大樓分別按 12%、12%、76%之比例登記為合併公司、亞洲水泥公司及子公司遠鼎公司所共有，作為其使用土地之對價。原上述地上權期滿時，依原合約由合併公司及亞洲水泥公司依上述大樓帳面價值作價，共同買受子公司遠鼎公司之持有大樓所有權之 76%。

投資性不動產中板橋新板段二小段中本一期百貨商場建物於 100 年度完工，並出租予遠東百貨公司，部分營業租賃之租賃收益係按直線基礎於相關租賃期間認列為收益，部分租賃收益係按遠東百貨公司營業狀況調整，租期至 115 年 12 月底到期。中本二期商業辦公大樓(百揚大樓）於 104 年上半年度完工，帳列存貨（待售房地)，部分樓層並

已出租予他人及合併公司，出租他人部分依其公允價值轉列投資性不動產，112 年度轉列金額為 53,050 仟元，並認列存貨轉列投資性不動產利益為 29,287 仟元（帳列投資性不動產評價利益）。

投資性不動產板橋區部分主要係合併公司依促進民間參與公共建設法及相關主管機關訂定之規定，投資興建重大公共建設，專案名稱：遠東通訊園區。112 年 2 月及 12 月合併公司位於新北市板橋區之建物自不動產、廠房及設備因完工並將以一項或多項營業租賃出租而轉列投資性不動產，轉列之公允價值為 6,426,743 仟元，並認列不動產、廠房及設備轉列投資性不動產重估增值為 416,309 仟元。

112 年 6 月合併公司位於桃園市觀音區之建物自不動產、廠房及設備因閒置而轉列投資性不動產，轉列之公允價值為 5,316,253 仟元，並認列不動產、廠房及設備轉列投資性不動產重估增值為 4,498,131 仟元。

112 年 10 月合併公司位於桃園市中壢區內壢廠之土地及建物自不動產、廠房及設備因預計開發而轉列投資性不動產，轉列之公允價值為 3,592,346 仟元，並認列不動產、廠房及設備轉列投資性不動產重估增值為 1,454,525 仟元。

112 年 9 月合併公司因其位於新北市五股區及樹林區之不動產轉供自用，故依其公允價值轉列至不動產、廠房及設備，轉列金額為 3,960,827 仟元。

111 年 6 月合併公司將新北市之部分土地與亞東學校財團法人之土地進行交換。換出及換入金額均為 1,277,755 仟元，並已於 111 年 6 月 30 日完成土地過戶。另於 111 年 8 月 10 日子公司遠東資源開發公司經董事會決議，將上述換入土地併同其他土地處分予其他關係人徐元智先生醫藥基金會，處分價款為 2,289,615 仟元，並已於 111 年 12 月 6 日完成土地過戶。

合併公司將其座落於桃園市中壢區及八德區之土地設定 35 年之地上權予其他關係人徐元智先生紀念基金會。

投資性不動產係以重複性基礎按公允價值衡量，其公允價值之評價依據如下：

	112年12月31日	111年12月31日
委外估價	$131,414,775	$115,498,368

投資性不動產主要標的 112 年及 111 年 12 月 31 日之公允價值係分別於 113 年 2 月 29 日及 112 年 2 月 15 日由具備我國不動產估價師資格之戴德梁行不動產估價師事務所蔡家和及胡純純估價師進行估價。

除未開發土地外，投資性不動產公允價值係採收益法評價，其主要合約重要假設如下。當預估未來淨現金流入增加或折現率降低時，公允價值將會增加。

	112年12月31日	111年12月31日
預估未來現金流入	$97,661,185	$73,855,267
預估未來現金流出	(4,870,535)	(3,344,264)
預估未來淨現金流入	$92,790,650	$70,511,003
折 現 率	2.35%~2.97%	2.22%~2.85%

上述預估未來現金流出入金額，屬板橋區部分係按該區相似類型不動產作區分後，以各類型不動產之部分預估未來現金流出入金額作為揭露基礎，按所在區域相似比較標的之租金行情約為每月每坪 0.8 仟元至 6.8 仟元進行公允價值之評估。

合併公司投資性不動產目前一部分以營業租賃方式出租，112 及 111 年度產生租金收入分別為 1,976,897 仟元及 1,493,238 仟元。

投資性不動產預期產生之未來現金流入包含租金收入、押金利息收入、空租損失及期末處分價值，租金收入係以市場相似比較標的租金行情評估，並排除過高或過低之比較標的。考量未來租金年成長率推估，收益分析期間有特定期限者，依剩餘期間估算，餘係以不逾十年為原則；押金利息收入係以中央銀行公布之五大銀行一年期平均存款利率推估；空租損失係以鄰近地區店面及廠辦之空置情形推估；期末處分價值係以收益法之直接資本化法推估。投資性不動產預期發生之未來現金流出包含地價稅、房屋稅、保險費、管理費、維修費、重

置提撥費及折舊提存費等支出，該等支出係以目前支出水準並考量未來公告地價之調整、房屋稅條例規定之稅率推估。

折現率係估價師訪查當地同等級產品、合理租金水準及售價水準，再考慮流通性、風險性、增值性及管理上難易程度等因素並依金管會規定不得低於中華郵政股份有限公司牌告二年期郵政定期儲金小額存款機動利率加 3 碼。

合併公司未開發土地主要係位於桃園市中壢區及台北市之土地，因尚未開發且無法以收益法評價，故其公允價值採土地開發分析法評價，其重要假設如下：

	112年12月31日	111年12月31日
估計銷售總金額	$29,802,732	$29,003,658
利 潤 率	14%~15%	15%
資本利息綜合利率	3.60%~6.02%	3.37%~5.30%

上述估計銷售總金額，部分地區係經蒐集同一供需圈及近鄰地區相類似之產品規劃及售價作為揭露基礎，而該區公允價值係依各基地個別條件不同進行比較調整，推算全區整體公允價值而得之。

該等土地於考量相關法令、國內總體經濟前景樂觀、當地土地使用情況及市場行情後，以最有效使用之方式估算開發後可銷售之土地或建物面積，據以估計銷售總金額。

十八、商　　譽

	112年度	111年度
成　　本		
期初餘額	$12,289,981	$12,285,871
合併取得（附註三一）	8,373,821	-
處分子公司股權（附註三三）	(338,901)	-
淨兌換差額	1,620	4,110
期末餘額	$20,326,521	$12,289,981

係因合併或取得子公司多數股權時，因投資成本高於子公司股權淨值無法分析發生原因者列為商譽，其中主要為子公司遠傳電信公司及 APG Polytech USA Holdings, Inc.因合併或取得子公司多數股權及聯合營運時產生。

合併公司電信部門為提升營運績效，積極整合電信資源，故 112 及 111 年度依業務別分別區分為行動通訊業務、通信器材銷售業務、綜合網路業務及雲端服務業務等四個獨立之現金產生單位。

合併公司電信部門分別以 112 年及 111 年 12 月 31 日為評估日，當日供合併公司電信部門營運使用之不動產、廠房及設備、使用權資產、無形資產及取得合約之增額成本帳面價值合計數分別為 153,880,755 仟元及 130,820,884 仟元。管理當局係按該等資產之使用價值評估其可回收金額，並考量其預期使用期間作為現金流量之評估依據，112 年及 111 年 12 月 31 日折現率分別為行動通訊業務 5.01%及 6.69%、通信器材銷售業務 6.60%及 6.29%、綜合網路業務 6.15%及 8.63%及雲端服務業務折現率 14.98%及 16.30%。營業收入之估計係考量未來電信市場之產業發展及分析各業務種類預期成長趨勢，依據預期有效客戶數及銷售狀況，暨公司營運策略及目標等因素估列，管理當局相信可回收金額所依據之關鍵假設，其任何合理之可能變動將不致使其帳面價值超過可回收金額。茲將影響各業務可回收金額評估之主要關鍵假設及決定各主要關鍵假設數值之方法說明如下：

(一) 預計各項業務成長率：

1. 行動電話語音服務：以過去各年度實際有效客戶數及使用分鐘數爲依據，並考量未來市場發展狀況，作為預估未來服務收入的基礎。
2. 行動電話數據服務：係以過去年度行動電話數據服務營收占行動電話服務營收之比例為依據，並考量市場與需求變動之情形做爲預估的基礎。
3. 通信器材銷售業務：通信器材銷售係以過去年度實際銷售量及銷售金額，並考慮整體通信器材銷售市場趨勢，以預估未來銷售成長情形。
4. 綜合網路業務：係以過去各年度實際有效客戶數及營業額為依據，並考量整體綜合網路市場趨勢，作為預估該市場成長情形之基礎。

5. 雲端服務業務：係以過去各年度實際有效客戶數及營業額為依據，並考量整體雲端服務市場趨勢，作為預估該市場成長情形之基礎。

(二) EBITDA（未計利息、稅項、折舊及攤銷前利益）佔總營收之預計比率：

係以過去 EBITDA 佔總營收之比率為依據，並考量未來各項收入、成本及費用變動因素，作為未來預估的基礎。

管理當局相信可回收金額所依據之關鍵假設，其任何合理之可能變動將不致使帳面價值超過可回收金額，依上述關鍵假設計算之可回收金額與評估日供營運使用資產與商譽帳面價值比較，112 及 111 年度均無資產減損之情形。

十九、特許權及其他無形資產

	112年12月31日	111年12月31日
每一類別之帳面金額		
特 許 權	$68,548,681	$66,899,173
其他無形資產		
電腦軟體	3,051,555	2,296,576
其　　他	590,630	610,325
	3,642,185	2,906,901
	$72,190,866	$69,806,074

	特　許　權	電 腦 軟 體	其他無形資產	合　　計
112 年 1 月 1 日餘額	$66,899,173	$ 2,296,576	$ 610,325	$69,806,074
新　　增	212,549	759,834	13,972	986,355
攤　　銷	(6,064,296)	(1,100,311)	(97,321)	(7,261,928)
處　　分	(125,135)	-	(20)	(125,155)
合併取得	7,544,000	1,066,310	83,800	8,694,110
重 分 類	82,390	30,855	(20,173)	93,072
兌換損益	-	(1,709)	47	(1,662)
112 年 12 月 31 日餘額	$68,548,681	$ 3,051,555	$ 590,630	$72,190,866
111 年 1 月 1 日餘額	$71,801,775	$ 2,650,475	$ 834,821	$75,287,071
新　　增	2,139,718	741,373	19,128	2,900,219
攤　　銷	(5,576,911)	(1,113,455)	(88,576)	(6,778,942)
處　　分	(1,968,088)	(9,443)	(31,848)	(2,009,379)
重 分 類	502,679	23,630	(176,018)	350,291
兌換損益	-	3,996	52,818	56,814
111 年 12 月 31 日餘額	$66,899,173	$ 2,296,576	$ 610,325	$69,806,074

上述有限耐用年限無形資產係以直線基礎以不超過下列耐用年數計提攤銷費用：

特 許 權	21年
電腦軟體	10年
其他無形資產	20年

合併公司之聯合營運個體 Corpus Christi Polymers LLC，取得所在地稅務機關核准未來 5 年期之財產稅減免，帳列其他無形資產並於未來 5 年內攤銷，於 112 年 12 月 31 日已攤銷完畢。

子公司遠傳電信公司所持有之無線電頻率 2600 D6 頻段與合併取得亞太電信公司所持有之 700 A3 頻段於 111 年 5 月 30 日經 NCC 核准交換，其換出特許權帳面價值為 1,803,690 仟元，加計合併公司支付 299,630 仟元，故換入特許權合計 2,103,320 仟元，使用期限至 119 年 12 月 31 日止。

二十、借　　款

(一) 短期借款

	112年12月31日	111年12月31日
銀行信用借款	$22,400,974	$45,391,748
銀行擔保借款	140,000	200,000
	$22,540,974	$45,591,748

金融機構借款之利率於 112 及 111 年分別為 0.22%~6.28%及 0.20%~6.15%。

(二) 應付短期票券

	112年12月31日	111年12月31日
應付商業本票	$ 6,970,400	$32,276,400
減：應付短期票券折價	11,744	106,218
	$ 6,958,656	$32,170,182

尚未到期之應付短期票券之利率區間於 112 年及 111 年 12 月 31 日分別為 1.69%~2.60%及 0.53%~2.55%。

(三) 長期借款

	112年12月31日	111年12月31日
銀行借款	$ 92,052,743	$ 78,649,416
長期應付商業本票	24,000,000	18,500,000
減：未攤銷折價	28,013	15,824
	23,971,987	18,484,176
小　　計	116,024,730	97,133,592
減：列為一年內到期部分	4,531,371	4,086,409
長期借款	$ 111,493,359	$ 93,047,183

銀行借款係以新台幣、日幣及美元償還，並依合約約定方式償還本息，主要包含每月付息到期一次還本、到期一次還本息及到期一次還本利息預付等，惟部分借款合約於到期時，可於融資額度內循環動用。該部分借款到期日係以循環動用合約到期日為揭露基準，各期間借款之到期日及年利率分別列示如下：

	112年12月31日	111年12月31日
借款到期日	113年7月至 120年4月	112年1月至 120年4月
年 利 率	0.36%~6.29%	0.36%~5.52%

子公司遠揚建設公司與華南商業銀行簽訂授信合約，依約將板橋第一期購物中心之土地（新板段二小段 8 地號）及建物設定 8,880,000 仟元之第一順位最高限額不動產抵押權予債權銀行，以擔保母公司對債權銀行所付之債務。其相關條款合約授信期間區分為四種：甲項、乙項、丙項及丁項。甲項係自首次動用日（100 年 4 月 12 日)起算 20 年,其借款利率依華南銀行定儲利率指數加碼 0.4%再除以 0.946%，並於 5 年內得分批動用，惟不得循環動用，前 5 年免還本金，第 6 年起除按月繳息外，每季償還本金 30,000 仟元，餘款於到期日本息一次全部清償；乙項之動用期限自額度核定日（110 年 4 月 1 日）起算 5 年，於 115 年 4 月 1 日前得分批撥貸，借款利率依參考利率（註）加碼 0.83011%，惟不得循環動用，每筆借款撥貸日滿 3 年為第 1 期，其後每半年為 1 期，前 8 期各償還本金 5%，最後 1 期償還剩餘 60%本金；丙項之動用期限自額度核定日（110 年 4 月 1 日）起算 5 年，借款利率依參考利率（註）加碼 0.84011%

（得逐筆議價），於授信期間內得循環動用，每筆最長 6 個月，按月繳息，並於到期日本息一次全部清償；丁項之動用期限自簽約日（104 年 3 月 30 日）起算，於 110 年 3 月 30 日前得分批撥貸，借款利率依參考利率（註）加碼 0.804%，惟不得循環動用，每筆借款撥貸日滿 3 年為第 1 期，其後每半年為 1 期，前 8 期各償還本金 5%，最後 1 期償還剩餘 60%本金。

註：參考利率係指台北金融業拆款 3 個月期定盤利率（TAIBOR）。

子公司遠揚建設公司與第一銀行訂立授信額度，依約將台中之土地（台中市西屯區鑫港尾段 325 地號）及建物設定 2,740,000 仟元之第一順位最高限額不動產抵押權予債權銀行，以擔保子公司遠揚建設公司對債權銀行所付之債務，另該擔保品之每年租金匯入金流應至少達 70,000 仟元。其相關條款合約授信期間區分為兩種：A 件及 B 件。A 件係自首次動用日（110 年 10 月 6 日）起算 36 個月，於 113 年 4 月 7 日前得分批撥貸，借款利率依中華郵政二年期定儲機動利率加碼 0.355%以上計收，惟不得循環動用，各動用到期日應與首次動用之到期日相同，自首動日滿 36 個月為第 1 期，其後每半年為 1 期，前 8 期各償還本金 5%，最後 1 期償還剩餘本金；B 件係自首次動用日（110 年 4 月 7 日）起算 5 年，借款利率依中華郵政二年期定儲機動利率加碼 0.255%以上計收，於授信期間內得循環動用，每筆最長 6 個月，並於到期日本息一次全部清償。

子公司亞東石化公司於 110 年 8 月與兆豐銀行為主辦銀行之聯貸銀行團簽訂 5 年期之借款合約，合約額度計 20,000,000 仟元，本授信案優先用於全數清償 106 年聯貸案所有未受償餘額，亞東石化公司於授信存續期間，需維持負債比率（負債總額／有形淨值）不高於某一特定比率，該比率依年度會計師查核簽證財務報告為計算基礎。若不符合上述規定情事時，亞東石化公司應於次年 6 月 1 日起 5 個月內完成改善，否則應自 11 月 1 日起至完成改善符合約定之前一日止，就本授信未受償本金餘額，依約定之利率再加碼年利率 0.125%計息。此授信之還款方式區分為三種，甲項：首次動用日屆滿 24 個月之日為第一期，以後每半年為一期，共分七期償還，第一

期至第六期償還金額為借款金額5%，授信額度屆滿日起全數清償；乙項：可於融資額度內循環動用，首次動用日起算屆滿48個月為第一期額度遞減日，以後每6個月為一期，共分3期遞減額度，第一及第二期各遞減5億，授信期間屆滿日起全數清償，惟亦得於符合本合約約定下，申請以新動用額度所得款項直接償付原已到期之借款；丙項：可於融資額度內循環動用，首次動用日起算屆滿48個月為第一期額度遞減日，以後每6個月為一期，共分3期遞減額度，第一及第二期各遞減美元300萬元，授信期間屆滿日起全數清償，惟亦得於符合本合約約定下，申請以新動用額度所得款項直接償付原已到期之借款。

子公司遠通電收公司為建置高速公路電子計程收費系統，與國泰世華商業銀行等三家金融機構組成之聯合授信銀行團簽訂聯合授信案聯合授信契約（聯合授信案借款）。其重要約定如下：

聯合授信案共分乙項及丙項不同額度，主要用途為支付營運及維修電子收費系統所需之資金等。其各項額度、動撥日期及預計還款期間分別如下：

項目	額度	動撥日期	預計還款期間
聯合授信案借款			
乙項	$3,294,000	101.05.10	108.08~114.11
丙項	220,000	101.05.10	首次動用日至借款人依建置營運契約完成資產移轉後6個月

依聯合授信契約規定，子公司遠通電收公司於管理銀行開設相關計畫專戶，計畫專戶之款項以存款及定存單之形式提撥，其中備償專戶及設質予國泰世華商業銀行之定存單帳列其他金融資產－非流動項下，詳附註三七。另依契約規定，乙項借款於103年11月10日之後，子公司遠通電收公司於各該計息期間末日之本金利息保障倍數應維持不低於1.10倍，子公司遠通電收公司並得依年度預算所載之時程及金額，向國泰世華商業銀行申請事前書面同意，同意就相當於其為建置營運電子收費系統所得之新建置營運資產之價值內，或於子公司遠通電收公司尚未設定擔保物權予國泰世華商業銀

行之其他既有資產之價值內，改以該營運資產為擔保品，並解除原設定於部分現金擔保品之質權，截至 112 年及 111 年 12 月 31 日止，已設定質權之營運資產分別為 654,790 仟元及 1,120,284 仟元，詳附註三七。

子公司遠通電收公司為規避長期借款利息因利率變動產生之現金流量變動，故於本聯合授信案借款首次動用日亦同時承作利率交換合約以降低現金流量風險。

二一、應付公司債

	112年12月31日	111年12月31日
國內不可轉換公司債	$119,900,000	$113,500,000
減：未攤銷折價	86,364	84,600
	119,813,636	113,415,400
減：列為一年內到期部分	23,695,442	20,995,415
	$ 96,118,194	$ 92,419,985

公 司 債

期次	期限	年利率（%）	發行總額	112年12月31日未償還餘額	111年12月31日未償還餘額	還本付息辦法
母公司						
普通公司債						
第 106 之 2 次（綠色債券）	107.01.08~112.01.08	0.95	$ 3,000,000	$ -	$ 3,000,000	（註二）
第 107 之 1 次	107.05.18~112.05.18	0.92	6,000,000	-	3,000,000	（註一）
第 107 之 2 次	107.07.18~112.07.18	0.90	8,000,000	-	4,000,000	（註一）
第 108 之 1 次	108.04.29~113.04.29	0.93	8,000,000	8,000,000	8,000,000	（註二）
第 108 之 2 次	108.08.08~113.08.08	0.79	6,000,000	6,000,000	6,000,000	（註二）
第 109 之 1 次	109.04.22~114.04.22	0.66	6,000,000	6,000,000	6,000,000	（註二）
第 109 之 2 次－甲券	109.06.10~114.06.10	0.77	2,200,000	2,200,000	2,200,000	（註二）
第 109 之 2 次－乙券	109.06.10~116.06.10	0.85	3,000,000	3,000,000	3,000,000	（註二）
第 109 之 3 次	109.09.17~116.09.17	0.83	5,500,000	5,500,000	5,500,000	（註二）
第 109 之 4 次（可持續發展債券）	109.12.21~114.12.21	0.54	3,800,000	3,800,000	3,800,000	（註二）
第 110 之 1 次	110.04.28~115.04.28	0.67	9,500,000	9,500,000	9,500,000	（註二）
第 110 之 2 次（社會責任債券）	110.05.24~115.05.24	0.52	1,200,000	1,200,000	1,200,000	（註二）
第 110 之 3 次	110. 09.27~115.09.27	0.63	6,500,000	6,500,000	6,500,000	（註二）
第 111 之 1 次（可持續發展連結債券）	111.09.14~116.09.14	1.75	2,500,000	2,500,000	2,500,000	（註一及六）
第 111 之 2 次－甲券	111.10.26~114.10.26	1.70	1,600,000	1,600,000	1,600,000	（註二）
第 111 之 2 次－乙券（綠色債券）	111.10.26~116.10.26	1.80	900,000	900,000	900,000	（註二）
第 112 之 1 次－甲券	112.01.06~115.01.06	1.70	700,000	700,000	-	（註二）
第 112 之 1 次－乙券	112.01.06~117.01.06	1.80	2,300,000	2,300,000	-	（註一）
第 112 之 2 次（綠色債券）	112.03.30~117.03.30	1.50	2,500,000	2,500,000	-	（註二）
第 112 之 3 次－甲券	112.07.27~115.07.27	1.60	900,000	900,000	-	（註二）

（接次頁）

（承前頁）

期次	期限	年利率（%）	發行總額	112年12月31日未償還餘額	111年12月31日未償還餘額	還本付息辦法
第112之3次－乙券（綠色債券）	112.07.27~117.07.27	1.67	$ 2,100,000	$ 2,100,000	$ -	（註一）
第112之4次	112.10.30~117.10.30	1.73	3,000,000	3,000,000	-	（註七）
第112之5次－甲券（綠色債券）	112.12.25~117.12.25	1.77	1,250,000	1,250,000	-	（註二）
第112之5次－乙券	112.12.25~117.12.25	1.80	3,150,000	3,150,000	-	（註八）
子公司遠鼎投資公司						
普通公司債						
第107之1次	107.06.29~112.06.29	0.92	3,000,000	-	3,000,000	（註二）
第108之1次	108.10.03~113.10.03	0.77	3,000,000	3,000,000	3,000,000	（註二）
第109之1次	109.05.08~112.05.08	0.70	5,000,000	-	5,000,000	（註二）
第109之2次	109.11.26~114.11.26	0.67	3,000,000	3,000,000	3,000,000	（註二）
第110之1次	110.06.29~115.06.29	0.65	3,000,000	3,000,000	3,000,000	（註二）
第112之1次－甲券	112.06.28~115.06.28	1.60	400,000	400,000	-	（註二）
第112之1次－乙券	112.06.28~117.06.28	1.68	1,200,000	1,200,000	-	（註一）
第112之2次－甲券	112.09.25~115.09.25	1.62	400,000	400,000	-	（註二）
第112之2次－乙券	112.09.25~117.09.25	1.70	800,000	800,000	-	（註二）
第112之3次	112.12.28~116.12.28	1.90	2,200,000	2,200,000	-	（註二）
子公司遠傳電信公司						
普通公司債						
第106之2次	106.09.04~113.09.04	1.17	2,000,000	2,000,000	2,000,000	（註二）
第106之3次－甲券	106.12.20~112.06.20	0.95	1,500,000	-	1,500,000	（註二）
第106之3次－乙券	106.12.20~113.12.20	1.09	1,500,000	1,500,000	1,500,000	（註二）
第107之1次－甲券	107.05.07~112.05.07	0.85	1,500,000	-	1,500,000	（註二）
第107之2次－乙券	107.05.07~114.05.07	1.01	3,500,000	3,500,000	3,500,000	（註二）
第108之1次－甲券	108.06.25~113.06.25	0.75	3,200,000	3,200,000	3,200,000	（註二）
第108之1次－乙券	108.06.25~115.06.25	0.81	1,800,000	1,800,000	1,800,000	（註二）
第108之2次－甲券	108.12.20~115.12.20	0.80	2,600,000	2,600,000	2,600,000	（註三）
第108之2次－乙券	108.12.20~118.12.20	0.85	500,000	500,000	500,000	（註四）
第109之1次－甲券	109.03.16~114.03.16	0.67	1,500,000	1,500,000	1,500,000	（註二）
第109之1次－乙券	109.03.16~116.03.16	0.70	2,500,000	2,500,000	2,500,000	（註二）
第109之1次－丙券	109.03.16~119.03.16	0.77	1,000,000	1,000,000	1,000,000	（註二）
第109之2次－甲券	109.06.02~116.06.02	0.73	1,000,000	1,000,000	1,000,000	（註二）
第110之1次	110.06.04~117.06.04	0.55	1,200,000	1,200,000	1,200,000	（註二）
第111之1次（社會責任債券）	111.03.29~116.03.29	0.88	2,700,000	2,700,000	2,700,000	（註五）
第111之2次（社會責任債券）	111.09.08~116.09.08	1.70	1,800,000	1,800,000	1,800,000	（註二）
第112之1次－甲券（社會責任債券）	112.03.10~117.03.10	1.45	1,600,000	1,600,000	-	（註二）
第112之1次－乙券（社會責任債券）	112.03.10~119.03.10	1.58	500,000	500,000	-	（註二）
第112之2次（社會責任債券）	112.06.14~117.06.14	1.57	2,300,000	2,300,000	-	（註二）
第112之3次－甲券（社會責任債券）	112.07.31~117.07.31	1.60	1,300,000	1,300,000	-	（註二）
第112之3次－乙券（社會責任債券）	112.07.31~119.07.31	1.65	800,000	800,000	-	（註二）
未償還餘額合計				$ 119,900,000	$ 113,500,000	

註一：本公司債自發行日起屆滿第4、5年底分別償還發行總額之50%，每年依發行在外餘額按票面利率單利計付息乙次。

註二：本公司債自發行日起，依發行年限到期一次還本，每年依發行在外餘額按固定票面利率單利計付息乙次。

註三：本公司債自發行日起，每年付息一次，自發行日屆滿第6、7年分別還本二分之一。

註四：本公司債自發行日起，每年付息一次，自發行日屆滿第9、10年分別還本二分之一。

註五：本公司債自發行日起，每年付息一次，自發行日屆滿第4年6個月及5年分別還本二分之一。

註六：本公司債為可持續發展連結債券（Sustainability-Linked Bond，SLB），其票面利率為固定年利率1.75%。若於目標衡量基準日有觸發事件，訂有利息支付條件調整。觸發事件是觀察兩項可持續發展關鍵績效指標(Key Performance Indicators，KPIs)是否在目標衡量基準日（民國114年12月31日）達到可持續發展績效目標（Sustainability Performance Targets，SPTs），包括(a)2025年之前溫室氣體排放（範疇1+範疇2）較2020年減量20%；(b)2025年之前綠色產品營收較2015年成長80%。有關可持續發展連結債券相關資訊請至「公開資訊觀測站」查詢。

註七：本公司債自發行日屆滿第4、5年底分別償還發行總額之70%、30%，每年依發行在外餘額按固定票面利率單利計付息乙次。

註八：本公司債自發行日屆滿第4、5年底分別償還發行總額之80%、20%，每年依發行在外餘額按固定票面利率單利計付息乙次。

二二、負債準備

	112年12月31日	111年12月31日
除役義務	$ 2,419,888	$ 1,583,721
保　　固	220,842	159,315
法律訴訟	23,404	-
虧損性合約	-	6,098
	$ 2,664,134	$ 1,749,134

（接次頁）

（承前頁）

	112年12月31日	111年12月31日
流　　動	$ 380,659	$ 301,143
非 流 動	2,283,475	1,447,991
	$ 2,664,134	$ 1,749,134

	除役義務	保固	虧損性合約	法律訴訟	合計
112 年 1 月 1 日餘額	$ 1,583,721	$ 159,315	$ 6,098	$ -	$ 1,749,134
本年度增加	400,718	77,553	-	-	478,271
本年度減少	(7,910)	(16,026)	(6,098)	-	(30,034)
折現攤提	5,523	-	-	-	5,523
合併取得	463,181	-	-	23,404	486,585
兌換損益	(25,345)	-	-	-	(25,345)
112 年 12 月 31 日餘額	$ 2,419,888	$ 220,842	$ -	$ 23,404	$ 2,664,134
111 年 1 月 1 日餘額	$ 1,535,615	$ 121,786	$ 558	$ -	$ 1,657,959
本年度增加	60,479	50,077	6,098	-	116,654
本年度減少	(8,855)	(12,548)	(558)	-	(21,961)
折現攤提	4,642	-	-	-	4,642
兌換損益	(8,160)	-	-	-	(8,160)
111 年 12 月 31 日餘額	$ 1,583,721	$ 159,315	$ 6,098	$ -	$ 1,749,134

二三、退職後福利計畫

(一) 確定提撥計畫

合併公司之國內合併個體所適用「勞工退休金條例」之退休金制度，係屬政府管理之確定提撥退休計畫，依員工每月薪資 6%提撥退休金至勞工保險局之個人退休金專戶。另設立於中國大陸及其他地區之子公司，依當地法令規定須提撥薪資成本之特定比例至退休福利計畫。

依上述相關規定，合併公司於 112 及 111 年度依照確定提撥計畫中明定比例應提撥之金額已於合併綜合損益表認列為費用總額分別為 950,489 仟元及 943,178 仟元。

(二) 確定福利計畫

合併公司之國內合併個體依我國「勞動基準法」辦理之退休金制度係屬政府管理之確定福利退休計畫。員工退休金之支付，係根據服務年資及核准退休日前 6 個月平均工資計算。該等公司分別按員工每月薪資總額其提撥比率提撥退休金，交由勞工退休準備金監督委員會以該委員會名義存入台灣銀行之專戶，年度終了前，若估

算專戶餘額不足給付次一年度內預估達到退休條件之勞工，次年度3月底前將一次提撥其差額。該專戶係委託勞動部勞動基金運用局管理，合併公司並無影響投資管理策略之權利。

列入合併資產負債表之確定福利計畫金額列示如下：

	112年12月31日	111年12月31日
確定福利義務現值	$ 6,721,094	$ 7,222,458
計畫資產公允價值	(8,079,795)	(8,150,522)
提撥（剩餘）短絀	(1,358,701)	(928,064)
帳列淨確定福利資產	2,140,441	1,684,780
淨確定福利負債	$ 781,740	$ 756,716

淨確定福利負債變動如下：

	確定福利義務現值	計畫資產公允價值	提撥短絀（剩餘）
112年1月1日	$ 7,222,458	($ 8,150,522)	($ 928,064)
服務成本			
當期服務成本	51,906	-	51,906
前期服務成本及清償損失	234	-	234
利息費用（收入）	100,290	(116,450)	(16,160)
認列於損益	152,430	(116,450)	35,980
再衡量數			
計畫資產報酬（除包含於淨利息之金額外）	-	(301,154)	(301,154)
精算（利益）損失－人口統計假設變動	(225)	-	(225)
精算（利益）損失－財務假設變動	40,107	-	40,107
精算（利益）損失－經驗調整	(27,624)	-	(27,624)
認列於其他綜合損益	12,258	(301,154)	(288,896)
雇主提撥	-	(65,586)	(65,586)
福利支付	(666,052)	553,917	(112,135)
112年12月31日	$ 6,721,094	($ 8,079,795)	($ 1,358,701)

（接次頁）

（承前頁）

	確定福利義務現值	計畫資產公允價值	提撥短絀（剩餘）
111 年 1 月 1 日	$ 7,575,524	($ 7,927,491)	($ 351,967)
服務成本			
當期服務成本	89,652	-	89,652
前期服務成本及清償損失	347	-	347
利息費用（收入）	51,752	(55,653)	(3,901)
認列於損益	141,751	(55,653)	86,098
再衡量數			
計畫資產報酬（除包含於淨利息之金額外）	-	(311,102)	(311,102)
精算（利益）損失－人口統計假設變動	(1,299)	-	(1,299)
精算（利益）損失－財務假設變動	(332,143)	-	(332,143)
精算（利益）損失－經驗調整	281,213	-	281,213
認列於其他綜合損益	(52,229)	(311,102)	(363,331)
雇主提撥	-	(239,054)	(239,054)
福利支付	(442,588)	382,778	(59,810)
111 年 12 月 31 日	$ 7,222,458	($ 8,150,522)	($ 928,064)

合併公司因「勞動基準法」之退休金制度暴露於下列風險：

1. 投資風險：勞動部勞動基金運用局透過自行運用及委託經營方式，將勞工退休基金分別投資於國內（外）權益證券與債務證券及銀行存款等標的，惟合併公司之計畫資產得分配金額係以不低於當地銀行二年定期存款利率計算而得之收益。此外母公司另設立與母公司分離之職工退休基金，該基金係投資於國內上市（櫃）股票及定期存款。其投資報酬將分別暴露於市場價格波動及利率波動之風險。
2. 利率風險：政府公債之利率下降將使確定福利義務現值增加，惟計畫資產之債務投資報酬亦會隨之增加，兩者對淨確定福利負債之影響具有部分抵銷之效果。
3. 薪資風險：確定福利義務現值之計算係參考計畫成員之未來薪資。因此計畫成員薪資之增加將使確定福利義務現值增加。

合併公司之確定福利義務現值係由合格精算師進行精算，衡量日之重大假設如下：

	112年12月31日	111年12月31日
折 現 率	1.00%~1.75%	1.13%~2.00%
薪資預期增加率	1.00%~3.50%	1.00%~4.00%

若重大精算假設分別發生合理可能之變動，在所有其他假設維持不變之情況下，將使確定福利義務現值增加（減少）之金額如下：

	112年12月31日	111年12月31日
折 現 率		
增加 0.50%	($ 176,823)	($ 232,459)
減少 0.50%	$ 182,785	$ 204,204
薪資預期增加率		
增加 0.50%	$ 181,048	$ 202,204
減少 0.50%	($ 176,311)	($ 195,625)

由於精算假設可能彼此相關，僅單一假設變動之可能性不大，故上述敏感度分析可能無法反映確定福利義務現值實際變動情形。

	112年12月31日	111年12月31日
預期1年內提撥金額	$ 521,484	$ 526,339
確定福利義務平均到期期間	1.2~12.4年	1.9~12.4年

二四、資產負債之到期分析

部分合併組成個體中與營建及工程承攬業務相關之資產及負債，係按營業週期作為劃分流動或非流動之標準，相關帳列金額依預期於資產負債表日後1年內及超過1年後將回收或償付之金額，列示如下：

	112年12月31日		
	1年內	1年後	合 計
資 產			
應收票據及帳款	$ 1,079,508	$ -	$ 1,079,508
營建存貨	2,168,396	18,760,383	20,928,779
合約資產－流動	87,546	847,025	934,571
其他金融資產－流動	1,276,325	809,776	2,086,101
存出保證金－流動	41,896	8,499	50,395

（接次頁）

（承前頁）

	112年12月31日		
	1年內	1年後	合　　計
負　　債			
應付票據及帳款（含關係人）	$ 2,110,941	$ 170,309	$ 2,281,250
合約負債－流動	359,647	2,049,163	2,408,810
負債準備－流動	5,000	172,819	177,819

	111年12月31日		
	1年內	1年後	合　　計
資　　產			
應收票據及帳款	$ 431,619	$ -	$ 431,619
營建存貨	2,544,768	20,107,163	22,651,931
合約資產－流動	1,245,849	401,609	1,647,458
其他金融資產－流動	922,366	1,173,091	2,095,457
存出保證金－流動	2,510	5,710	8,220
負　　債			
應付票據及帳款（含關係人）	2,004,232	66,287	2,070,519
合約負債－流動	712,071	285,090	997,161
負債準備－流動	5,000	113,818	118,818

二五、權　　益

(一) 股　　本

普 通 股

	112年12月31日	111年12月31日
額定股數（仟股）	6,000,000	6,000,000
額定股本	$ 60,000,000	$ 60,000,000
已發行且已收足股款之股數（仟股）	5,352,875	5,352,875
已發行股本	$ 53,528,751	$ 53,528,751

已發行之普通股每股面額為 10 元，每股享有一表決權及收取股利之權利。

(二) 資本公積

	112年12月31日	111年12月31日
得用以彌補虧損、發放現金或撥充股本(1)		
實際取得或處分子公司股權價格與帳面價值之差額	$ 5,886,904	$ 2,604,860
庫藏股票交易	19,911	18,859
股東贈與	13	-
僅得用以彌補虧損(2)		
認列對子公司及關聯企業所有權權益變動數	7,238,420	631,411
不得作為任何用途		
其　　他	155,122	153,411
	$13,300,370	$ 3,408,541

1. 此類資本公積得用以彌補虧損，亦得於公司無虧損時，用以發放現金或撥充股本，惟撥充股本時每年以實收股本之一定比率為限。
2. 此類資本公積係母公司未實際取得或處分子公司股權時，因子公司權益變動認列之權益交易影響數。

(三) 保留盈餘及股利政策

母公司章程之盈餘分派規定：年度決算如有盈餘，於依法提繳營利事業所得稅外，應先彌補累積虧損，如尚有盈餘，再以本期稅後淨利加計本期稅後淨利以外項目計入當年度未分配盈餘之數額提列法定盈餘公積百分之十，並依法令規定提列特別盈餘公積後，連同上年度累積未分配盈餘，作為可供分配之盈餘，惟得視業務狀況酌予保留一部分後，按全部股份平均分派股東紅利，但遇增加資本時，其當年度新增股份應分派之紅利，依照股東會之決議辦理。母公司章程規定之員工及董事酬勞分派政策，參閱附註二七(五)員工酬勞及董事酬勞。

另母公司股利應參酌所營事業景氣變化之特性，考量各項產品或服務所處生命週期對未來資金之需求與稅制之影響，在維持股利穩定之目標下分派之。股利之發放，除有改善財務結構及支應轉投

資、產能擴充或其他重大資本支出等資金需求外，其現金股利部分不低於當年度股東紅利之百分之十。

法定盈餘公積應提撥至其餘額達公司實收股本總額時為止。法定盈餘公積得用以彌補虧損。公司無虧損時，法定盈餘公積超過實收股本總額25%之部分除得撥充股本外，尚得以現金分配。

母公司依金管會相關函令及「採用國際財務報導準則（IFRS會計準則）後，提列特別盈餘公積之適用疑義問答」等規定提列及迴轉特別盈餘公積。

母公司於112年6月28日及111年6月30日舉行股東常會，分別決議通過111及110年度盈餘分配案如下：

	111年度	110年度
法定盈餘公積	$ 817,564	$ 1,017,807
特別盈餘公積	$ 271,822	$ 779,995
現金股利	$ 7,226,382	$ 8,029,313
每股現金股利（元）	$ 1.35	$ 1.50

母公司113年3月5日董事會擬議112年度盈餘分配案如下：

	112年度
法定盈餘公積	$ 892,670
特別盈餘公積	$ 2,753,749
現金股利	$ 7,226,382
每股現金股利（元）	$ 1.35

有關112年度之盈餘分配案尚待預計於113年6月27日召開之股東常會決議。

(四) 特別盈餘公積

母公司首次採用IFRS會計準則所應提列之特別盈餘公積金額為22,287,929仟元。

前述特別盈餘公積之提列及因原提列原因消除而予以迴轉之資訊如下：

	112年度	111年度
期初餘額	$ 21,018,407	$ 21,552,496
迴轉特別盈餘公積		
處分投資性不動產	(85,209)	(534,089)
期末餘額	$ 20,933,198	$ 21,018,407

首次以公允價值衡量投資性不動產時，公允價值淨增加數轉入保留盈餘之金額為 80,462,245 仟元，已予以提列相同數額之特別盈餘公積。

	112年度	111年度
期初餘額	$94,948,681	$94,723,258
提列特別盈餘公積		
投資性不動產採公允價值模式提列數	834,557	780,268
迴轉特別盈餘公積		
處分待售房地及投資性不動產	(1,122,537)	(554,845)
處分子公司及關聯企業	(314,169)	-
期末餘額	$94,346,532	$94,948,681

(五) 其他權益項目

其他權益項目之變動數如下：

	國外營運機構財務報表換算之兌換差額	透過其他綜合損益按公允價值衡量之金融資產未實現損益	避險工具之損益	不動產重估增值	合計
112 年 1 月 1 日餘額	($ 4,572,925)	$ 837,114	$ 24,584	$ 2,593,410	($ 1,117,817)
換算國外營運機構財務報表所產生之兌換差額	(905,242)	-	-	-	(905,242)
透過其他綜合損益按公允價值衡量之金融資產未實現損益	-	(23,199)	-	-	(23,199)
避險工具之損益	-	-	(409)	-	(409)
不動產重估增值	-	-	-	4,933,583	4,933,583
處分採用權益法之關聯企業	-	(35,962)	-	(1,318)	(37,280)
處分透過其他綜合損益按公允價值衡量之權益工具	-	812,204	-	-	812,204
採用權益法之關聯企業之其他綜合損益份額	(308,163)	1,372,457	7	(50,978)	1,013,323
採用權益法認列之關聯企業之變動	-	(215)	-	(10)	(225)
關聯企業處分透過其他綜合損益按公允價值衡量之權益工具	-	(257,282)	-	-	(257,282)
實際取得或處分子公司部分權益變動	(506)	14,562	(57)	(980)	13,019
112 年 12 月 31 日餘額	($ 5,786,836)	$ 2,719,679	$ 24,125	$ 7,473,707	$ 4,430,675

	國外營運機構財務報表換算之兌換差額	透過其他綜合損益按公允價值衡量之金融資產未實現損益	避險工具之損益	不動產重估增值	合計
111 年 1 月 1 日餘額	($ 8,719,525)	$ 2,195,786	$ 23,392	$ 2,574,951	($ 3,925,396)
換算國外營運機構財務報表所產生之兌換差額（重編後）	3,115,499	-	-	-	3,115,499
透過其他綜合損益按公允價值衡量之金融資產未實現損益	-	(633,063)	-	-	(633,063)
避險工具之損益	-	-	1,194	-	1,194
不動產重估增值	-	-	-	18,462	18,462
採用權益法之關聯企業之其他綜合損益份額	1,031,101	(751,849)	(2)	3	279,253
採用權益法認列之關聯企業之變動	-	(142)	-	(6)	(148)
關聯企業處分透過其他綜合損益按公允價值衡量之權益工具	-	26,382	-	-	26,382
111 年 12 月 31 日餘額（重編後）	($ 4,572,925)	$ 837,114	$ 24,584	$ 2,593,410	($ 1,117,817)

(六) 非控制權益

	112年度	111年度（重編後）
期初餘額	$ 62,665,570	$ 63,366,183
追溯適用及追溯重編之影響數	-	1,409
重編後期初餘額	62,665,570	63,367,592
歸屬於非控制權益之份額：		
本期淨利	7,090,289	5,181,453
子公司股東現金股利	(5,271,287)	(5,290,167)
子公司法定盈餘公積及資本公積配發現金股利	(1,807,723)	(1,464,953)
換算國外營運機構財務報表產生之兌換差額	(354,303)	551,287
透過其他綜合損益按公允價值衡量之金融資產未實現損益	(538,593)	(660,861)
避險工具損益	(857)	2,269
確定福利計畫再衡量數	(11,953)	84,066
不動產重估增值	781,574	34,645
實際取得或處分子公司部分權益	1,431,112	-
採用權益法之關聯企業之其他綜合損益份額	62,257	(19,221)

（接次頁）

（承前頁）

	112年度	111年度（重編後）
採用權益法認列關聯企業之變動數	$ 43	($ 7,585)
子公司現金增資	45,233	679,871
對子公司所有權權益變動列數	20,426,123	207,051
處分子公司（附註三二）	(68,515)	-
股份給付基礎	5,484	123
期末餘額	$84,454,454	$62,665,570

(七) 庫藏股票

係子公司遠鼎公司持有母公司股票。相關資訊如下：

子公司名稱	持有股數（仟股）	帳面金額	市價
112年12月31日			
遠鼎公司	779	$ 25,063	$ 24,316
111年12月31日			
遠鼎公司	779	$ 25,063	$ 24,862

子公司遠鼎公司自100年12月28日起納入合併財務報表之編製，故自該日起子公司遠鼎公司持有母公司股票作為庫藏股處理，依100年底帳面價值25,063仟元入帳。

子公司持有母公司股票視同庫藏股票處理，除不得參與母公司之現金增資及無表決權外，其餘與一般股東權利相同。

二六、收　　入

	112年度	111年度
客戶合約收入		
銷貨收入淨額	$180,775,256	$191,973,405
電信服務收入	48,460,509	46,149,939
建造合約收入	4,767,051	4,861,293
其他營業收入	22,142,243	20,959,888
	256,145,059	263,944,525
其他非客戶合約收入		
出售證券淨益	1,058,881	-
	$257,203,940	$263,944,525

(一) 客戶合約之說明

參閱附註四、重大會計政策。

(二) 合約餘額

	112年12月31日	111年12月31日	111年1月1日
應收票據及帳款（附註十）	$ 32,559,191	$ 29,095,332	$ 29,336,993
長期應收款	$ 301,779	$ 162,111	$ 93,134
合約資產			
商品組合銷售	$ 8,886,646	$ 7,987,037	$ 7,570,619
不動產建造	858,414	1,274,113	1,106,190
應收建造保留款	76,157	373,345	463,310
其　　他	875,361	989,209	1,209,396
減：備抵損失	(149,996)	(145,515)	(148,515)
	$ 10,546,582	$ 10,478,189	$ 10,201,000
流　　動	$ 6,427,253	$ 6,807,718	$ 6,838,329
非 流 動	4,119,329	3,670,471	3,362,671
	$ 10,546,582	$ 10,478,189	$ 10,201,000
合約負債			
商品銷售及服務提供	$ 4,364,342	$ 15,787,642	$ 15,053,216
不動產銷售	309,107	205,652	57
不動產建造	2,099,703	791,509	399,301
	$ 6,773,152	$ 16,784,803	$ 15,452,574
流　　動	$ 6,600,440	$ 6,408,943	$ 4,833,211
非 流 動	172,712	10,375,860	10,619,363
	$ 6,773,152	$ 16,784,803	$ 15,452,574

應收票據及應收帳款請詳附註十。

合約資產及合約負債之變動主要係來自滿足履約義務之時點與客戶付款時點之差異，其中合約負債於滿足履約義務時轉列為收入。

合併公司以所取得之 5G 部分頻段及相關基站建置，提供亞太電信共頻共網服務，所收取之款項帳列合約負債，並按相關提供共頻共網服務之資產耐用年限認列收入，該項合約負債餘額於 112 年 12 月 15 日與亞太電信公司已結清。

合併公司按存續期間預期信用損失認列合約資產之備抵損失。存續期間預期信用損失係考量客戶過去違約紀錄與現時財務狀況，

並同時考量 GDP 預測、失業率及產業展望等前瞻性因子後，使用準備矩陣計算。

	112年12月31日	111年12月31日
預期信用損失率	0.04%~8.09%	0.06%~8.61%
總帳面金額	$ 9,762,007	$ 8,976,246
備抵損失（存續期間預期信用損失）	(149,996)	(145,515)
	$ 9,612,011	$ 8,830,731

合約資產備抵損失之變動資訊如下：

	112年度	111年度
年初餘額	$ 145,515	$ 148,515
減：本年度迴轉減損損失	-	3,000
加：合併取得	4,481	-
年底餘額	$ 149,996	$ 145,515

(三) 合約成本相關資產

	112年12月31日	111年12月31日
非 流 動		
取得合約之增額成本	$ 5,783,434	$ 3,702,294

合併公司考量過去歷史經驗，認為取得合約所支付之佣金及補貼款可回收。112 及 111 年度認列之費用金額分別為 2,916,986 仟元及 2,962,513 仟元。

(四) 客戶合約收入之細分

收入細分資訊請參閱附註四二。

(五) 尚未全部完成之客戶合約

電信服務合約尚未全部滿足之履約義務受攤之交易價格及預期認列為收入之時點如下，該等金額不包含受限制之變動對價估計金額：

	112年12月31日	111年12月31日
電信服務合約		
—112 年履行	$ -	$ 14,729,243
—113 年履行	15,534,894	8,319,477
—114 年及以後年度履行	11,550,238	2,404,434
	$ 27,085,132	$ 25,453,154

上述揭露不包含收入認列時點不受交易價格分攤之合約。

二七、繼續營業單位淨利

(一) 利息費用

利息資本化相關資訊如下：

	112年度	111年度
利息資本化金額	$ 557,809	$ 228,327
利息資本化利率	0.89%~7.10%	0.50%~7.10%

(二) 折舊及攤銷

	112年度	111年度
不動產、廠房及設備	$16,406,870	$16,649,617
使用權資產	4,446,564	4,296,361
無形資產	7,261,928	6,778,942
其他非流動資產	14,782	-
合　　計	$28,130,144	$27,724,920
折舊費用依功能別彙總		
營業成本	$18,500,210	$18,890,371
營業費用	2,146,804	2,009,879
什項支出	206,420	45,728
	$20,853,434	$20,945,978
攤銷費用依功能別彙總		
營業成本	$ 6,006,448	$ 5,743,944
營業費用	1,267,551	1,034,998
什項支出	2,711	-
	$ 7,276,710	$ 6,778,942

(三) 員工福利費用

	112年度	111年度
退職後福利		
確定提撥計畫	$ 950,489	$ 943,178
確定福利計畫	35,980	86,098
其他員工福利	23,579,829	23,715,524
員工福利費用合計	$24,566,298	$24,744,800
依功能別彙總		
營業成本	$12,658,586	$13,108,039
營業費用	11,907,712	11,636,761
	$24,566,298	$24,744,800

(四) 處分非金融資產損失

	112年度	111年度
處分不動產、廠房及設備損失	$ 178,690	$ 337,688
處分特許權損失	125,135	158,882
處分投資性不動產損失	20,942	34,894
	$ 324,767	$ 531,464

(五) 員工酬勞及董事酬勞

母公司係以當年度扣除分派員工及董事酬勞前之稅前利益分別以 2.0%至 3.5%及不高於 2.5%提撥員工酬勞及董事酬勞，但尚有累積虧損時，應先予以彌補。112 及 111 年度員工酬勞及董事酬勞分別於 113 年 3 月 5 日及 112 年 3 月 8 日經董事會決議如下：

估列比例

	112年度	111年度
員工酬勞	3.30%	3.30%
董事酬勞	1.91%	1.78%

金　　額

	112年度	111年度
員工酬勞	$ 262,812	$ 285,617
董事酬勞	152,109	153,878

年度合併財務報告通過發佈日後若金額仍有變動，則依會計估計變動處理，於次一年度調整入帳。

111 及 110 年度員工酬勞及董事酬勞之實際配發金額與 111 及 110 年度合併財務報告之認列金額並無差異。員工酬勞係全數採現金發放。

有關母公司 113 及 112 年董事會決議之員工酬勞及董事酬勞資訊，請至台灣證券交易所「公開資訊觀測站」查詢。

二八、繼續營業單位所得稅

(一) 認列於損益之所得稅

所得稅費用之主要組成項目如下：

	112年度	111年度（重編後）
當期所得稅		
本年度產生者	$ 3,143,634	$ 3,792,158
未分配盈餘加徵	12,562	1,472
以前年度所得稅調整	(178,286)	(124,751)
	2,977,910	3,668,879
遞延所得稅	460,957	133,689
認列於損益之所得稅費用	$ 3,438,867	$ 3,802,568

會計所得與當期所得稅費用之調節如下：

	112年度	111年度（重編後）
繼續營業單位稅前淨利	$ 18,758,355	$ 17,149,630
稅前淨利按法定稅率（20%）		
計算之所得稅費用	$ 3,751,671	$ 3,429,926
調整項目之所得稅影響數	(608,037)	362,232
以前年度之當期所得稅費用		
於本年度之調整	(178,286)	(124,751)
未分配盈餘加徵	12,562	1,472
當期所得稅	2,977,910	3,668,879
遞延所得稅	460,957	133,689
認列於損益之所得稅費用	$ 3,438,867	$ 3,802,568

(二) 認列於其他綜合損益之所得稅費用

	112年度	111年度
遞延所得稅費用		
當年度產生		
－確定福利計畫之再衡量數	$ 58,052	$ 66,653
－透過其他綜合損益按公允價值衡量之金融資產未實現損益	2,000	3,673
－不動產重估增值	738,917	(422)
	$ 798,969	$ 69,904

(三) 遞延所得稅資產與負債

遞延所得稅資產及負債之變動如下：

112 年度

	年初餘額	認列於損益	認列於其他綜合損益	處分轉出／合併取得	年底餘額
遞延所得稅資產					
呆帳超限	$ 339,431	$ 22,593	$ -	$ -	$ 362,024
虧損扣抵	954,833	(972,850)	-	909,167	891,150
減損損失	366,398	154,378	-	-	520,776
其　他	1,126,817	41,555	(60,052)	-	1,108,320
	$ 2,787,479	($ 754,324)	($ 60,052)	$ 909,167	$ 2,882,270
遞延所得稅負債					
採用權益法之利益份額	$ 1,832,103	($ 424,896)	$ -	$ -	$ 1,407,207
商譽攤銷	2,056,606	-	-	-	2,056,606
土地增值稅準備	13,001,667	(203,626)	794,987	(44,551)	13,548,477
投資性不動產	920,321	98,132	(56,070)	1,659	964,042
其　他	765,483	237,023	-	-	1,002,506
	$ 18,576,180	($ 293,367)	$ 738,917	($ 42,892)	$ 18,978,838

111 年度

	年初餘額	追溯適用IAS 12之修正之影響數	認列於損益	認列於其他綜合損益	處分轉出	年底餘額
遞延所得稅資產						
呆帳超限	$ 341,623	$ -	($ 2,192)	$ -	$ -	$ 339,431
虧損扣抵	1,210,693	-	(255,860)	-	-	954,833
減損損失	393,539	-	(27,141)	-	-	366,398
其　他	821,052	207,549	168,542	(70,326)	-	1,126,817
	$ 2,766,907	$ 207,549	($ 116,651)	($ 70,326)	$ -	$ 2,787,479
遞延所得稅負債						
採用權益法之利益份額	$ 1,661,726	$ -	$ 170,377	$ -	$ -	$ 1,832,103
商譽攤銷	2,056,606	-	-	-	-	2,056,606
土地增值稅準備	13,447,117	-	(242,483)	-	(202,967)	13,001,667
投資性不動產	857,519	-	63,224	(422)	-	920,321
其　他	545,669	193,894	25,920	-	-	765,483
	$ 18,568,637	$ 193,894	$ 17,038	($ 422)	($ 202,967)	$ 18,576,180

(四) 未於合併資產負債表中認列遞延所得稅資產之可減除暫時性差異及未使用虧損扣抵金額

	112年12月31日	111年12月31日
虧損扣抵	$ 21,010,672	$ 22,189,939
最後抵減年度	113～122	112～121
可減除暫時性差異	$ 4,182,821	$ 6,929,973

(五) 未使用之虧損扣抵相關資訊

截至 112 年 12 月 31 日止，虧損扣抵相關資訊如下：

尚未扣抵稅前金額	最後扣抵年度
$25,466,424	113~122

(六) 所得稅核定情形

	最近已核定年度
遠東新世紀公司	108
遠東資源開發公司	108
亞東石化公司	110
高雄富國製衣公司	108
遠通投資公司公司	110
開元國際投資公司	110
鼎元國際投資公司	110
安和製衣公司公司	110
遠東紡織公司	110
遠揚建設公司	110
遠揚營造工程公司	110
遠鼎投資公司	110
遠東先進纖維公司	110
亞東綠材公司	110
亞東創新發展公司	110
全家福公司	110
遠紡實業公司	110
遠誠人力資源顧問公司	110
遠鼎公司	110
遠東建築經理公司	110
裕勤科技公司	110
遠鴻電機公司	110
鼎鼎聯合行銷公司	110
鼎鼎大飯店	110
遠通電收公司	110
遠鑫電子票證公司	110
遠創智慧公司	110
遠傳電信公司（含亞太電信公司）	109
全虹企業公司	110
數聯資安公司	110
德誼數位科技公司	110

（接次頁）

（承前頁）

	最近已核定年度
遠欣公司	110
新勤公司	110
和宇寬頻公司	110
鴻邁科技公司	110
遠時數位科技公司	110
新世紀資通公司	110
博弘雲端科技公司	110
宏庭科技公司	110
旭天能源公司	110
遠傳財產保險代理公司	110

二九、每股盈餘

單位：每股元

	112年度	111年度
基本每股盈餘	$ 1.64	$ 1.63
稀釋每股盈餘	$ 1.64	$ 1.63

用以計算每股盈餘之盈餘及普通股加權平均股數如下：

本年度淨利

	112年度	111年度（重編後）
歸屬於母公司業主之淨利	$ 8,229,199	$ 8,165,609

股　　數

單位：仟股

	112年度	111年度
用以計算基本每股盈餘之普通股加權平均股數	5,002,688	5,001,002
具稀釋作用潛在普通股之影響：		
員工酬勞	9,897	10,905
用以計算稀釋每股盈餘之普通股加權平均股數	5,012,585	5,011,907

用以計算基本每股盈餘之普通股加權平均股數係以母公司當期流通在外加權平均股數減除關聯企業持有母公司股票視同庫藏股而減少流通在外股數。

若母公司得選擇以股票或現金發放員工酬勞，則計算稀釋每股盈餘時，假設員工酬勞將採發放股票方式，並於該潛在普通股具有稀釋作用時計入加權平均流通在外股數，以計算稀釋每股盈餘。於次年度決議員工酬勞發放股數前計算稀釋每股盈餘時，亦繼續考量該等潛在普通股之稀釋作用。

112及111年度按期末實際流通在外股數所計算之稅後基本每股盈餘分別為1.54元及1.53元。

三十、股份基礎給付協議

子公司數聯資安公司及博弘雲端科技公司之股份基礎給付協議如下：

協議之類型	給與日	給與數量	合約期間	既得條件
員工認股權計畫	111.10	787	3年	註1
員工認股權計畫	112.05	1,080	0.1~1.6年	註2
員工認股權計畫	112.10	515	2年	註1

註1：自發行屆滿9個月之日起，可行使被給與之一定比例之認股權。

註2：自發行屆滿15日之日起，可行使被給與之一定比例之認股權。

員工認股權之相關資訊如下：

	112年度					
	111.10 給與之認股選擇權		112.05 給與之認股選擇權		112.10 給與之認股選擇權	
	單位（仟）	加權平均行使價格（元）	單位（仟）	加權平均行使價格（元）	單位（仟）	加權平均行使價格（元）
期初流通在外認股權	759	$ 12.35	-	$ -	-	$ -
本期給與認股權	-	-	1,080	41.25	515	12.42
當期喪失認股權	(74)	10.80	(180)	39.09	(5)	12.42
本期行使	(183)	10.80	(775)	43.57	-	-
本期逾期失效	-	-	(6)	44.20	-	-
期末流通在外認股權	502	10.80	119	29.20	510	12.42
期末可行使認股權	23	10.80	0.5	29.20	-	-

流通在外之員工認股權相關資訊如下：

	112年度		
	111.10 給與之認股權	112.05 給與之認股權	112.10 給與之認股權
行使價格之範圍（元）	$ 10.80~12.35	$ 29.20~44.20	$ 12.42
加權平均剩餘合約期限（年）	1.79	0.96	1.79

上開認股選擇權計畫係採 Black Scholes 及二項式評價模式所採用之輸入值如下：

	111.10 給與之認股權	112.05 給與之認股權	112.10 給與之認股權
給與日股價（元）	$ 11.18	$ 62.90	$ 11.45
行使價格（元）	$ 12.35	$ 39~59	$ 12.42
預期波動率	30.33~33.63%	42.00~46.00%	32.73~35.36%
存續期間	1.88~2.88 年	0.1~1.6 年	1.38~1.88 年
無風險利率	1.34~1.43%	0.88~0.99%	1.09~1.14%

子公司因員工認股權認列之酬勞成本如下：

	112年度	111年度
111.10 給與之認股選擇權	$ 655	$ 199
112.05 給與之認股選擇權	6,398	-
112.10 給與之認股選擇權	142	-
	$ 7,195	$ 199

三一、企業合併

合併公司為使網路及頻譜資源效益極大化及增加競爭力、擴大營運規模及發揮經營綜效，以 112 年 12 月 15 日為合併基準日，以每一股亞太電信公司普通股股份換發 0.0934406 股子公司遠傳電信公司普通股方式吸收合併亞太電信公司，該公司主要業務包含固定通信及行動通信等業務。合併後子公司遠傳電信公司為存續公司。

(一) 收購日取得之資產及承擔之負債

	亞太電信公司及其子公司
現金及約當現金	$ 190,316
應收票據及帳款	1,483,892
不動產、廠房及設備	9,178,325
使用權資產	2,397,104
投資性不動產	169,654
無形資產	8,694,110
其他資產	15,710,986
借　　款	(9,307,286)
應付帳款及其他應付款	(3,978,211)
遞延所得稅負債	(69,245)
租賃負債	(2,285,136)
其他負債	(1,117,414)
取得可辨認淨資產之公允價值	$ 21,067,095

取得可辨認淨資產之公允價值暫定為 21,067,095 仟元（其中包括商標及自行開發之軟體 158,700 仟元），該等資產尚待最後之估價。

(二) 因收購產生之商譽

	亞太電信公司及其子公司
收購對價	$26,927,481
加：權益工具	
一先前已持有亞太電信之權益於收購日之公允價值	2,513,435
減：所取得可辨認淨資產之公允價值	(21,067,095)
因收購產生之商譽	$ 8,373,821

子公司遠傳電信公司以股份交換方式吸收合併亞太電信公司，發行之普通股公允價值係依合併基準日子公司遠傳電信公司收盤價決定，其中部分為發行私募股之公允價值另再考量流動性折價決定。

子公司遠傳電信公司於企業合併前已持有亞太電信公司 11.58%權益，於合併基準日依公允價值再衡量金額為 2,513,435 仟元作為合併移轉對價之一，歷年累計認列之損失（帳列其他權益項下）歸屬母公司部分共計 812,204 仟元轉列保留盈餘減項。

因合併所產生之商譽，預期可扣抵所得稅之總金額為 1,674,764 仟元，並按 15 年之平均攤銷金額作為課稅減除項目。

(三) 企業合併對經營成果之影響

自收購日起，來自被收購公司之經營成果如下：

	亞太電信公司
營業收入	$ 410,211
淨　損	($ 128,598)

倘該等企業合併係發生於 112 年 1 月 1 日，112 年 1 月 1 日至 12 月 31 日合併公司擬制營業收入及擬制淨利分別為 265,928,519 仟元及 10,522,963 仟元。

三二、處分子公司

遠鑫電子票證公司於 111 年 12 月 20 日股東臨時會通過其解散案，解散基準日為 112 年 1 月 2 日，業已於 112 年 7 月 12 日清算完畢，惟尚有留抵稅額待經稅捐機關完成核定後聲請法院核備。

(一) 收取之對價

	遠鑫電子票證公司
現　　金	$ 124,279
其他應收款	48,682
	$ 172,961

(二) 對喪失控制之資產及負債之分析

	遠鑫電子票證公司
流動資產	$ 241,476
處分之淨資產	$ 241,476

(三) 處分子公司之損失

	遠鑫電子票證公司
收取之對價	$ 172,961
處分之淨資產	(241,476)
非控制權益	68,515
處分損失	$ -

(四) 處分子公司之淨現金流出

	遠鑫電子票證公司
現金收取之對價	$ 124,279
減：處分之現金及約當現金餘額	(191,561)
	($ 67,282)

三三、與非控制權益之權益交易

112 年度

合併公司原持有子公司遠紡工業（蘇州）公司及子公司中比啤酒（蘇州）公司 100%股權。遠紡工業（蘇州）公司於 112 年 12 月吸收合併中比啤酒（蘇州）公司，遠紡工業（蘇州）公司為存續公司，中比啤酒（蘇州）公司為消滅公司。合併後，合併公司持有存續公司遠紡工業（蘇州）公司持股比例為 100%。

由於上述交易並未改變合併公司對該公司之控制，合併公司視為權益交易處理，支付對價與權益交易彙總如下：

	遠紡工業（蘇州）公司
給付之現金對價	$ -
子公司淨資產帳面金額按相對權益變動計算之金額	(68,944)
權益交易差額	($ 68,944)
權益交易差額調整科目	
未分配盈餘	($ 68,944)

合併公司於 112 年 6 月處分遠傳電信公司部分股權，致持股比例由 38.33%下降至 36.30%。該交易並未改變合併公司對子公司遠傳電信公司之控制，合併公司視為權益交易處理，支付對價與權益交易彙總如下：

	遠傳電信公司
收取之現金對價	$ 5,065,076
子公司淨資產帳面金額按相對權益變動計算之金額	(1,431,112)
調整其他權益項目	(13,019)
調整商譽	(338,901)
權益交易差額	$ 3,282,044
權益交易差額調整科目	
資本公積－實際處分子公司股權價格與帳面價值之差額	$ 3,282,044

子公司遠傳電信公司於 112 年 12 月增資發行新股以交換方式吸收合併取得亞太電信公司，致持股比例由 36.30%下降至 32.82%，該交易並未改變合併公司對子公司遠傳電信公司之控制，合併公司視為權益交易處理，支付對價與權益交易彙總如下：

	遠傳電信公司
增資發行新股	$26,927,481
子公司淨資產帳面金額按相對權益變動計算之金額	(20,326,578)
權益交易差額	$ 6,600,903
權益交易差額調整科目	
資本公積－認列對子公司所有權權益變動數	$ 6,600,903

子公司博弘雲端科技公司及數聯資安公司分別於 112 年 7 月及 9 月行使員工認股權計畫，致合併公司持股比例分別由 70%下降至 67.29%及 100%下降至 98.68%。

由於上述交易並未改變合併公司對該公司之控制，合併公司視為權益交易處理，支付對價與權益交易彙總如下：

	博弘雲端科技公司	數聯資安公司
收取之現金對價	$ 33,746	$ 1,981
子公司淨資產帳面金額按相對權益變動計算之金額	(28,589)	(2,006)
權益交易差額	$ 5,157	($ 25)
權益交易差額調整科目		
資本公積－認列對子公司所有權權益變動數	$ 5,157	$ -
未分配盈餘	$ -	($ 25)

合併公司於 112 年 2 月未按持股比例認購遠時數位科技公司現金增資股權，致持股比例由 99.51%下降至 99.42%。該交易並未改變合併公司對該公司之控制，合併公司視為權益交易處理，支付對價與權益交易彙總如下：

	遠時數位科技公司
收取之現金對價	$ 4,174
子公司淨資產帳面金額按相對權益變動計算之金額	(3,984)
權益交易差額	$ 190
權益交易差額調整科目	
資本公積－認列對子公司所有權權益變動數	$ 190

111 年度

合併公司原持有子公司遠紡工業（上海）公司 100%股權及子公司亞東石化（上海）公司 61.35%股權。遠紡工業（上海）公司於 111 年 12 月吸收合併亞東石化（上海）公司，合併基準日為 111 年 12 月 31 日，遠紡工業（上海）公司為存續公司，亞東石化（上海）公司為消滅公司。合併後，合併公司持有存續公司遠紡工業（上海）公司持股比例為 90.03%。

由於上述交易並未改變合併公司對該公司之控制，合併公司視為權益交易處理，支付對價與權益交易彙總如下：

	遠紡工業（上海）公司
給付之現金對價	$ -
子公司淨資產帳面金額按相對權益變動計算之金額	(296,065)
權益交易差額	($ 296,065)
權益交易差額調整科目	
未分配盈餘	($ 296,065)

合併公司於 111 年 12 月以現金對價向非控制權益購買遠時數位科技公司部份股權，致合併公司之持股比例由 98.20%上升為 99.51%。

由於上述交易並未改變合併公司對該公司之控制，合併公司視為權益交易處理，支付對價與權益交易彙總如下：

	遠時數位科技公司
給付之現金對價	($ 14,546)
子公司淨資產帳面金額按相對權益變動計算之金額	9,230
權益交易差額	($ 5,316)
權益交易差額調整科目	
未分配盈餘	($ 5,316)

合併公司於 111 年 3 月及 6 月以現金對價向非控制權益購買全虹企業公司部份股權，致合併公司之持股比例由 61.63%上升為 68.35%。

由於上述交易並未改變合併公司對該公司之控制，合併公司視為權益交易處理，支付對價與權益交易彙總如下：

	全虹企業公司
給付之現金對價	($ 116,885)
子公司淨資產帳面金額按相對權益變動計算之金額	121,360
權益交易差額	$ 4,475
權益交易差額調整科目	
資本公積－實際取得或處分子公司股權價格與帳面價值差額	$ 4,475

合併公司於 111 年 3 月未按持股比例認購遠想原創公司現金增資股權，致持股比例由 100%下降至 50%。

由於上述交易並未改變合併公司對該公司之控制，合併公司視為權益交易處理，支付對價與權益交易彙總如下：

	遠想原創公司
收取之現金對價	$ 41,250
子公司淨資產帳面金額按相對權益變動計算之金額	(41,250)
權益交易差額	$ -

三四、資本風險管理

合併公司進行資本管理以確保各企業能夠於繼續經營之前提下，藉由將債務及權益餘額最適化，以使股東報酬極大化。

三五、金融工具

(一) 公允價值資訊－非按公允價值衡量之金融工具

1. 帳面金額與公允價值有重大差異之金融負債

	112年12月31日		111年12月31日	
	帳面金額	公允價值	帳面金額	公允價值
金融負債				
按攤銷後成本衡量之金融負債：				
應付公司債	$119,813,636	$119,109,253	$113,415,400	$112,288,240

2. 公允價值衡量層級

	112年12月31日			
	公允價值			
	第1等級	第2等級	第3等級	合計
金融負債				
應付公司債	$119,109,253	$ -	$ -	$119,109,253

	111年12月31日			
	公允價值			
	第1等級	第2等級	第3等級	合計
金融負債				
應付公司債	$112,288,240	$ -	$ -	$112,288,240

(二) 公允價值資訊－以重複性基礎按公允價值衡量之金融工具

1. 公允價值層級

112 年 12 月 31 日

	第 1 等級	第 2 等級	第 3 等級	合計
透過損益按公允價值衡量之金融資產				
開放型基金受益憑證	$ 2,581,415	$ -	$ -	$ 2,581,415
國外基金受益憑證	-	2,470,846	-	2,470,846
上市（櫃）公司股票	339,176	-	-	339,176
遠期外匯合約	-	-	25,205	25,205
合計	$ 2,920,591	$ 2,470,846	$ 25,205	$ 5,416,642
透過其他綜合損益按公允價值衡量之金融資產				
國內上市（櫃）股票	$ 745,773	$ -	$ -	$ 745,773
國內未上市（櫃）股票	-	-	1,446,142	1,446,142
不動產投資信託基金受益憑證	472,455	-	-	472,455
國外未上市（櫃）股票	-	-	589,955	589,955
合計	$ 1,218,228	$ -	$ 2,036,097	$ 3,254,325
避險之金融資產				
現金流量避險－利率交換合約	$ -	$ -	$ 5,714	$ 5,714
透過損益按公允價值衡量之金融負債				
遠期外匯合約	$ -	$ -	$ 1,399	$ 1,399

111 年 12 月 31 日

	第 1 等級	第 2 等級	第 3 等級	合計
透過損益按公允價值衡量之金融資產				
開放型基金受益憑證	$ 3,697,069	$ -	$ -	$ 3,697,069
國外基金受益憑證	-	2,100,156	-	2,100,156
上市（櫃）公司股票	166,100	-	-	166,100
遠期外匯合約	-	-	6,466	6,466
商展活動投資協議	-	-	3,840	3,840
合計	$ 3,863,169	$ 2,100,156	$ 10,306	$ 5,973,631

（接次頁）

（承前頁）

	第 1 等級	第 2 等級	第 3 等級	合計
透過其他綜合損益按公允價值衡量之金融資產				
國內上市（櫃）股票	$ 695,673	$ -	$ -	$ 695,673
國內上市公司私募股票	-	3,050,000	-	3,050,000
國內未上市（櫃）股票	-	-	1,329,772	1,329,772
不動產投資信託基金受益憑證	486,559	-	-	486,559
國外未上市（櫃）股票	-	-	742,016	742,016
合計	$ 1,182,232	$ 3,050,000	$ 2,071,788	$ 6,304,020
避險之金融資產				
現金流量避險－利率交換合約	$ -	$ -	$ 6,980	$ 6,980
透過損益按公允價值衡量之金融負債				
遠期外匯合約	$ -	$ -	$ 28,382	$ 28,382

112 及 111 年度無第 1 等級與第 2 等級公允價值衡量間移轉之情形。

2. 金融工具以第 3 等級公允價值衡量之調節

112 年度

	透過損益按公允價值衡量	透過其他綜合損益按公允價值衡量	避險之金融工具	合計
期初資產（負債）餘額	($ 18,076)	$ 2,071,788	$ 6,980	$ 2,060,692
新增	-	39,676	-	39,676
減資退還股款	-	(9,000)	-	(9,000)
認列於損益	(76,910)	-	-	(76,910)
認列於其他綜合損益	-	(59,223)	(1,266)	(60,489)
結清及匯率影響數	118,792	(7,144)	-	111,648
期末資產（負債）餘額	$ 23,806	$ 2,036,097	$ 5,714	$ 2,065,617

111 年度

	透過損益按公允價值衡量	透過其他綜合損益按公允價值衡量	避險之金融工具	合計
期初資產（負債）餘額	$ 27,057	$ 2,132,857	$ 3,517	$ 2,163,431
新增	3,840	-	-	3,840
減資退還股款	-	(15,769)	-	(15,769)
認列於損益	(196,422)	-	-	(196,422)
認列於其他綜合損益	-	(60,890)	3,463	(57,427)
結清及匯率影響數	147,449	15,590	-	163,039
期末資產（負債）餘額	($ 18,076)	$ 2,071,788	$ 6,980	$ 2,060,692

3. 第 2 等級公允價值衡量之評價技術及輸入值

金融工具類別	評價技術及輸入值
國外基金受益憑證	依據該海外基金所投資之個別子基金公允價值及子基金投資比重，並經扣除基金經理費、保管費等費用後，計算出基金整體淨資產價值及每單位基金淨值。
國內上市公司私募股票	採用市場法之可類比交易法，係參考同業於活絡市場交易之股票價格、淨值及相關係數比率，加權平均後再考量流動性風險貼水後得之。

4. 第 3 等級公允價值衡量之評價技術及輸入值

金融工具類別	評價技術及輸入值
國內外未上市櫃股票	1. 採用資產法評價，按期末該投資公司所投資之各標的公司分別依收益法、市場法或收益法及市場法並用之評價結果，考慮流動性風險貼水後得之。 2. 採用市場法之可類比交易法，係參考相同資產之成交價格及按期末該公司之獲利能力選取可比較公司市場乘數，並考量流動性風險貼水後得之。
遠期外匯合約及利率交換合約	採現金流量折現法，按期末之可觀察即期匯率及合約所訂匯率估計未來現金流量及公允價值變動數，並以可反映各交易對方信用風險及貨幣價值之折現率分別折現。另考量交易對手之信用評等良好及每期合約期間較短，故假設折現率為0%。
商展活動投資協議	採用收益法評價，按現金流量折現之方式計算該期獲取收益之現值。

(三) 金融工具之種類

	112年12月31日	111年12月31日
金融資產		
透過損益按公允價值衡量之金融資產	$ 5,416,642	$ 5,973,631
避險之金融資產	5,714	6,980
按攤銷後成本衡量之金融資產（註1）	81,090,380	94,249,446
透過其他綜合損益按公允價值衡量之金融資產	3,254,325	6,304,020
金融負債		
透過損益按公允價值衡量之金融負債	1,399	28,382
按攤銷後成本衡量之金融負債（註2）	309,032,175	327,989,097

註1：餘額係包含現金及約當現金、按攤銷後成本衡量之金融資產、應收票據及帳款（含關係人）、其他應收款（含關係人）、長期應收款（含關係人）、存出保證金及其他金融資產等按攤銷後成本衡量之金融資產。

註2：餘額係包含短期借款、應付短期票券、應付票據及帳款（含關係人）、其他應付款（含關係人）、應付設備款、應付公司債（含一年內到期）、長期借款（含一年內到期）及存入保證金等按攤銷後成本衡量之金融負債。

(四) 財務風險管理目的與政策

合併公司之財務管理部門係為各業務單位提供服務，統籌協調進入國內與國際金融市場操作，藉由依照風險程度與廣度分析暴險之內部風險報告監督及管理合併公司營運有關之財務風險。該等風險包括市場風險（包含匯率風險、利率風險及其他價格風險）、信用風險及流動性風險。

合併公司透過衍生性金融工具規避暴險，以減輕該等風險之影響。衍生金融工具之運用受合併公司董事會通過之政策所規範，其為匯率風險、利率風險、信用風險、衍生性金融工具與非衍生性金融工具之運用以及剩餘流動資金之投資書面原則。

合併公司之重要財務活動，係經董事會依相關規範及內部控制制度進行覆核。於財務計劃執行期間，合併公司必須恪遵關於整體財務風險管理及權責劃分之相關財務操作程序。

1. 市場風險

合併公司之營運活動使合併公司承擔之主要財務風險為外幣匯率變動風險（參閱下述(1)）以及利率變動風險（參閱下述(2)）。

(1) 匯率風險

合併公司之數個子公司從事外幣計價（主要係美元）之銷貨與進貨交易，因而使合併公司產生匯率變動暴險。合併公司匯率暴險之管理係於政策許可之範圍內，利用遠期外匯合約等管理風險。

合併公司於資產負債表日之重大非功能性貨幣計價之貨幣性資產與貨幣性負債帳面金額（包含合併財務報表中已沖銷之非功能性貨幣計價之貨幣性項目），詳附註四十。

敏感度分析

合併公司主要受到美元匯率波動之影響。

下表詳細說明當各組成個體功能性貨幣對美元之匯率增加及減少 5%時，合併公司之敏感度分析。5%係為集團內部向主要管理階層報告匯率風險時所使用之敏感度比率，亦代表管理階層對外幣匯率之合理可能變動範圍之評估。敏感度分析僅包括流通在外之外幣貨幣性項目，並將其期末之換算以匯率變動 5%予以調整。下表之正數係表示當各組成個體功能性貨幣相對於美元升值 5%時，將使稅前淨利增加之金額；當各組成個體功能性貨幣相對於美元貶值 5%時，其對稅前淨利之影響將為同金額之負數。

	112年12月31日	111年12月31日
變動5%之損益		
美　　金	($ 484,006)	($ 268,752)

(2) 利率風險

因合併公司內之個體同時以固定及浮動利率借入資金，因而產生利率暴險。合併公司藉由維持一適當之固定及浮動利率組合來管理利率風險。

合併公司於資產負債表日受利率暴險之金融資產及金融負債帳面金額如下：

	112年12月31日	111年12月31日
具公允價值利率風險		
一金融資產	$ 13,560,185	$ 31,556,387
一金融負債	229,296,174	243,311,878
具現金流量利率風險		
一金融資產	15,696,595	16,229,776
一金融負債	48,060,580	54,705,011

敏感度分析

對於合併公司利率變動之金融資產及金融負債，進行風險衡量。敏感度分析係依資產負債表日之利率暴險而決定，使用之變動率為利率增加或減少 0.25%，此亦代表管理階層對利率之合理可能變動範圍之評估。合併公司持有之固定利率金融資產及金融負債將因市場利率變動使公平價值隨之變動，合併公司持有之浮動利率金融資產及金融負債將因市場利率變動使有效利率隨之變動，而使其未來現金流量產生波動。

針對合併公司 112 年及 111 年 12 月 31 日持有之利率變動金融資產部位，市場利率每上升 0.25%，固定利率金融資產之公平價值將分別下降 33,816 仟元及 78,694 仟元，浮動利率金融資產將分別有現金流入 39,241 仟元及 40,574 仟元。當市場利率下降 0.25%時，影響將為同金額之負數。

針對合併公司 112 年及 111 年 12 月 31 日持有之利率變動金融負債部位，市場利率每上升 0.25%，固定利率金融負債之公平價值將分別下降 571,811 仟元及 606,763 仟元，浮動利率金融負債將分別有現金流出 120,151 仟元及

136,763 仟元。當市場利率下降 0.25%時，其影響將為同金額之負數。

避險會計

合併公司另簽定利率交換合約以減輕已發行浮動利率債務之現金流量暴險，並指定為現金流量避險。

為降低合併公司因浮動利率借款產生之現金流量暴險，所有換入固定利率換出浮動利率之利率交換合約均被指定為現金流量避險。利率交換與借款利息之支付係同時發生，且於浮動利率債務之利息支出認列於損益之期間，將遞延列於權益之金額重分類至損益。

112 年 12 月 31 日

避險工具	合約金額	到期期間	支付利率區間	收取利率區間	資產負債表單行項目	帳面金額 資產	帳面金額 負債	當期評估避險無效性所採用之避險工具
現金流量避險								
利率交換合約	新台幣 3,294,000 仟元	114年11月	0%~4.8%	0.60%~4.90%	避險之金融資產	$5,714	$ -	$ -

被避險項目	當期評估避險無效性所採用之被避險項目價值變動	其他權益帳面金額 持續適用避險會計	其他權益帳面金額 不再適用避險會計
現金流量避險			
長期借款利息費用	$ -	$ 5,714	$ -

112 年度

綜合損益影響	認列於其他綜合損益之避險利益（損失）	認列於損益之避險無效性利益（損失）	認列避險無效性之單行項目	自權益重分類至損益之金額及其單行項目因被避險項目已影響損益
現金流量避險				
長期借款利息費用	($ 1,266)	$ -	-	$ 1,818 利息費用減項

111 年 12 月 31 日

避險工具	合約金額	到期期間	支付利率區間	收取利率區間	資產負債表單行項目	帳面金額 資產	帳面金額 負債	當期評估避險無效性所採用之避險工具
現金流量避險								
利率交換合約	新台幣 3,294,000 仟元	114年11月	0%~4.8%	0.60%~4.90%	避險之金融資產	$6,980	$ -	$ -

被避險項目	當期評估避險無效性所採用之被避險項目價值變動	其他權益帳面金額 持續適用避險會計	其他權益帳面金額 不再適用避險會計
現金流量避險			
長期借款利息費用	$ -	$ 6,980	$ -

111 年度

綜合損益影響	認列於其他綜合損益之避險利益（損失）	認列於損益之避險無效性利益（損失）	認列避險無效性之單行項目	自權益重分類至損益之金額及其單行項目因被避險項目已影響損益
現金流量避險				
長期借款利息費用	$ 3,463	$ -	-	$ 2,762 利息費用加項

(3) 其他價格風險

合併公司因持有股票及受益憑證而產生權益價格暴險。

敏感度分析

對於合併公司權益價格變動之金融資產，進行風險衡量。合併公司係採用敏感度分析衡量權益證券價格風險。

敏感度分析係依資產負債表日權益投資部位暴險進行。若權益投資部位價格下跌 5%，112 年及 111 年 12 月 31 日透過損益按公允價值衡量金融資產及透過其他綜合損益按公允價值衡量金融資產之公允價值將減少 432,288 仟元及 613,367 仟元。

2. 信用風險

信用風險係指交易對方拖欠合約義務而造成集團財務損失之風險。截至資產負債表日，合併公司可能因交易對方未履行義務及合併公司提供財務保證造成財務損失之最大信用風險暴險主要係來自於：

(1) 合併資產負債表所認列之金融資產帳面金額。

(2) 合併公司提供財務保證所產生之或有負債金額。

合併公司採行之政策係僅與信譽卓著之對象進行交易，並於必要情形下取得足額之擔保以減輕因拖欠所產生財務損失之風險。合併公司將使用其他公開可取得之財務資訊及彼此交易記錄對主要客戶進行評等。合併公司持續監督信用暴險以及交易對方之信用評等。

應收帳款之對象涵蓋眾多客戶，分散於不同產業及地理區域。合併公司持續地針對應收帳款客戶之財務狀況進行評估。

3. 流動性風險

合併公司係透過管理及維持足夠部位之現金及約當現金以支應集團營運並減輕現金流量波動之影響。合併公司管理階層監督銀行融資額度使用狀況並確保借款合約條款之遵循。

下表詳細說明合併公司除約定於 1 年內還款之流動金融負債外，其餘非流動金融負債之約定還款期間分析。

	1 至 2 年	2 至 3 年	3 年 以 上	合 計
112 年 12 月 31 日				
長期借款	$ 61,410,944	$ 38,506,246	$ 11,604,012	$ 111,521,202
應付公司債	22,900,000	28,300,000	45,000,000	96,200,000
	$ 84,310,944	$ 66,806,246	$ 56,604,012	$ 207,721,202
111 年 12 月 31 日				
長期借款	$ 46,520,133	$ 19,273,967	$ 27,253,083	$ 93,047,183
應付公司債	23,700,000	22,900,000	45,900,000	92,500,000
	$ 70,220,133	$ 42,173,967	$ 73,153,083	$ 185,547,183

租賃負債未折現總額到期分析之資訊如下：

	1 ~ 5 年	5 ~ 10 年	10 ~ 15 年	15 ~ 20 年	20 年以上
112 年 12 月 31 日					
租賃負債	$7,554,086	$ 243,943	$ 78,012	$ 72,671	$ 142,670
111 年 12 月 31 日					
租賃負債	$6,034,197	$ 427,276	$ 77,540	$ 73,019	$ 145,311

(五) 金融資產移轉資訊

合併公司將部分大陸地區信用等級較高之應收銀行承兌匯票轉讓予銀行貼現，由於該等票據之幾乎所有風險及報酬已移轉，合併公司除列所移轉之應收銀行承兌匯票。惟若該等已除列銀行承兌匯票到期時未能兌現，銀行仍有權要求合併公司清償，故合併公司仍持續參與該等票據。

合併公司持續參與已除列銀行承兌匯票之最大損失暴險金額為已移轉而尚未到期之銀行承兌匯票面額，截至 112 年及 111 年 12 月 31 日止分別為 445,974 仟元及 488,478 仟元，該等票據將於資產負債表日後 12 個月內到期。考量已除列銀行承兌匯票之信用風險，合併公司評估其持續參與之公允價值並不重大。

三六、關係人交易

除已於其他附註列示者外，母子公司與關係人間重大之交易事項彙總列示於後附之關係人交易事項明細表（附表二、三及四）。

三七、質抵押之資產

除已於其他附註列示者外，下列資產業已質抵押作為履約保證、短期借款、應付短期票券、關稅局進口關稅、長期附息負債、工程保固、為關係企業融資背書保證、法院訴訟、稅務行政救濟及承作政府專案等之押金及擔保品：

	112年12月31日	111年12月31日
其他金融資產－流動	$ 2,348,637	$ 2,618,740
按攤銷後成本衡量之金融資產－非流動	500,000	500,000
不動產、廠房及設備淨額	22,586,892	25,877,049
投資性不動產	27,113,488	23,064,769
採用權益法之投資	2,692,567	3,138,969
特 許 權	654,790	1,120,284
其他金融資產－非流動	1,455,411	1,435,787
應收票據及帳款	73,994	-
	$ 57,425,779	$ 57,755,598

截至 112 年及 111 年 12 月 31 日，合併公司將其持有子公司遠傳電信公司之股票分別為 51,850 仟股及 60,657 仟股提供作為短期借款、應付商業本票及長期負債之擔保品。另截至 112 年及 111 年 12 月 31 日合併公司將其持有子公司遠鼎公司之股票皆為 10,000 仟股提供作為短期借款、應付商業本票及長期負債之擔保品。

三八、重大或有負債及未認列之合約承諾

除其他附註所述者外，合併公司於資產負債表日有下列重大承諾事項及或有事項如下：

(一) 截至 112 年及 111 年 12 月 31 日止，合併公司已開立未使用之信用狀金額分別為 1,283,262 仟元及 842,034 仟元。

(二) 截至 112 年及 111 年 12 月 31 日止，合併公司（不含子公司遠傳電信公司及其子公司）已訂約尚未支付之工程款及購買不動產、廠房及設備款項分別為 3,473,795 仟元及 2,635,882 仟元。

另子公司遠傳電信公司及其子公司已訂約購買之不動產、廠房及設備採購款及手機款分別如下：

	112年12月31日	111年12月31日
已訂約未驗收之不動產、廠房及設備採購款	$11,991,409	$11,957,889
已訂約未驗收之存貨採購款	$ 5,690,483	$ 8,040,670

(三) 截至 112 年及 111 年 12 月 31 日止，合併公司已訂約尚未進貨之不可取消棉花採購合約款分別為 23,520 仟元及 81,865 仟元。

(四) 截至 112 年及 111 年 12 月 31 日止，子公司遠揚營造工程公司已簽訂之工程總成本合計分別為 51,996,681 仟元及 67,467,331 仟元。

(五) 截至 112 年及 111 年 12 月 31 日止，子公司遠通電收公司與遠東商銀就通行費之管理與運用簽訂他益信託合約分別為 4,395,198 仟元及 4,272,826 仟元。

(六) 合併公司為關係企業融資之背書及保證額度：詳附表六。

(七) 子公司遠通電收公司於 100 年 6 月 30 日電子收費分年利用率未能達到與高公局簽訂之「高速公路電子收費系統建置及營運」契約約定標準之訴訟一案，已於 104 年 9 月由最高法院裁定回歸台北地方法院民事庭審理，遠通電收公司已就可能之損失估列入帳。107 年 10 月 19 日台北地方法院一審判決遠通電收公司勝訴，高公局於 107 年 11 月 9 日提起上訴，高等法院於 108 年 6 月 11 日駁回高公局之上訴。高公局於 108 年 7 月 8 日提起上訴，經最高法院審理後，於 110 年 1 月 21 日廢棄原二審判決並發回高等法院更審。高等法院審理後，於 111 年 11 月 15 日作成一審判決，子公司遠通電收公司賠償違約金 17,000 仟元，雙方皆未再提起上訴，故本判決已於 111 年 12 月確定，全案終結。

另依契約規定，遠通電收公司未於規定期限內完成計程車道系統基礎建設之訴訟一案，台北地方法院民事庭已於 105 年 5 月 20 日宣判遠通電收公司應給付高公局違約金，遠通電收公司已於 105 年 5

月 31 日上訴並估列相關之違約金損失，該案於 112 年 3 月 20 日雙方依法官建議調解成立，全案終結。

三九、重大期後事項

母公司於 113 年 3 月 5 日經董事會決議發行無擔保普通公司債，發行總額不超過 10,000,000 元(或等值外幣)，每張面額為新台幣 1,000 仟元或其整倍數(外幣面額另定)，發行期間不超過十年，得視市場狀況一次或分次發行。

四十、具重大影響之外幣資產及負債資訊

以下資訊係按合併公司各個體功能性貨幣以外之外幣彙總表達，所揭露之匯率係指該等外幣換算至功能性貨幣之匯率。具重大影響之外幣資產及負債如下：

112 年 12 月 31 日

	外幣	匯率	帳面金額
外幣資產			
貨幣性項目			
美元	$ 327,450	30.705（美元：新台幣）	$ 10,054,352
美元	107,771	7.096（美元：人民幣）	3,309,109
外幣負債			
貨幣性項目			
美元	114,072	30.705（美元：新台幣）	3,502,581
美元	5,887	7.096（美元：人民幣）	180,760

111 年 12 月 31 日

	外幣	匯率	帳面金額
外幣資產			
貨幣性項目			
美元	$ 439,961	30.710（美元：新台幣）	$ 13,511,202
美元	85,243	6.967（美元：人民幣）	2,617,813
外幣負債			
貨幣性項目			
美元	300,628	30.710（美元：新台幣）	9,232,286
美元	49,550	6.967（美元：人民幣）	1,521,681

合併公司於 112 及 111 年度外幣兌換利益（含已實現及未實現）分別為 146,037 仟元及 1,375,481 仟元，由於集團個體之功能性貨幣種類繁多，故無法按各重大影響之外幣別揭露兌換損益。

四一、附註揭露事項

(一) 重大交易事項及(二)轉投資事業相關資訊

1. 資金貸與他人：附表五。
2. 為他人背書保證：附表六。
3. 期末持有有價證券情形：附表七。
4. 累積買進或賣出同一有價證券之金額達新臺幣 3 億元或實收資本額 20%以上：附表八。
5. 取得不動產之金額達新臺幣 3 億元或實收資本額 20%以上：附表九。
6. 處分不動產之金額達新臺幣 3 億元或實收資本額 20%以上：無。
7. 與關係人進、銷貨之金額達新臺幣 1 億元或實收資本額 20%以上：附表十。
8. 應收關係人款項達新臺幣 1 億元或實收資本額 20%以上：附表十一。
9. 從事衍生工具交易：附註七及三三。
10. 其他：母子公司間及各子公司間之業務關係及重要交易往來情形及金額：附表十二。
11. 被投資公司資訊：附表十三。

(三) 大陸投資資訊

1. 大陸被投資公司名稱、主要營業項目、實收資本額、投資方式、資金匯出入情形、持股比例、投資損益、期末投資帳面金額、已匯回投資損益及赴大陸地區投資限額：附表十四及十四之一。
2. 與大陸被投資公司直接或間接由第三地區所發生下列之重大交易事項，及其價格、付款條件、未實現損益：附表三、四、五、十、十一及十二。
   (1) 進貨金額及百分比與相關應付款項之期末餘額及百分比。
   (2) 銷貨金額及百分比與相關應收款項之期末餘額及百分比。

(3) 財產交易金額及其所產生之損益數額。

(4) 票據背書保證或提供擔保品之期末餘額及其目的。

(5) 資金融通之最高餘額、期末餘額、利率區間及當期利息總額。

(6) 其他對當期損益或財務狀況有重大影響之交易事項，如勞務之提供或收受等。

(四) 主要股東資訊：股權比例達 5%以上之股東名稱、持股數額及比例：附表十五。

四二、部門資訊

提供給主要營運決策者用以分配資源及評量部門績效之資訊，著重於每一交付或提供之產品或勞務之種類。本集團之應報導部門包括生產事業、電信、不動產開發、投資及其他。

部門損益係指各個部門所賺取之利潤，不包含利息收入、公允價值調整利益－投資性不動產、處分不動產、廠房及設備損益、處分特許權損益、處分無形資產損益、兌換損益、利息費用等營業外收支以及所得稅費用。此衡量金額係提供予主要營運決策者，用以分配資源予部門及評量其績效。

(一) 部門收入與營運結果

母子公司之收入與營運結果依應報導部門分析如下：

	部門收入		部門損益	
	112年度	111年度	112年度	111年度
生產事業部門	$145,787,047	$163,179,571	($ 981,165)	$ 2,424,612
電信部門	93,337,520	88,834,958	14,056,529	12,633,523
不動產開發部門	10,713,952	6,386,816	2,891,171	1,506,388
投資及其他部門	13,118,407	10,108,441	4,759,133	2,350,537
合計	$262,956,926	$268,509,786	20,725,668	18,915,060
利息收入			740,275	441,709
淨外幣兌換損益			146,037	1,375,481
利息費用			(4,398,866)	(3,340,022)
其他收入及利益			1,545,241	(242,598)
稅前淨利（繼續營業單位）			$ 18,758,355	$ 17,149,630

註：應報導部門收入合計數與合併營業收入及部門損益與合併營業利益之差異主要係採用權益法之關聯企業損益份額以及股利收入，112 年度金額分別為 5,614,519 仟元及 138,467 仟元，111 年度金額分別為 4,416,876 仟元及 148,385 仟元。

(二) 部門總資產及負債暨其他部門資訊

合併公司於揭露應報導部門總資產及負債暨其他部門資訊之衡量金額時，由於該等資訊未提供予營運決策者，故不予揭露。

(三) 地區別資訊

合併公司主要於三個地區營運－台灣、中國與海外。

合併公司來自外部客戶之繼續營業單位收入依營運地點區分與非流動資產按資產所在地區分之資訊列示如下：

	來自外部客戶之收入		非流動資產	
	112年度	111年度	112年12月31日	111年12月31日
台　灣	$152,075,829	$159,324,982	$347,571,404	$314,497,249
中　國	44,571,175	40,137,735	30,954,009	33,303,020
海　外	59,498,055	64,481,808	57,471,872	50,149,865
	$256,145,059	$263,944,525	$435,997,285	$397,950,134

非流動資產不包括分類為金融工具、採用權益法之投資、長期應收款、遞延所得稅資產、淨確定福利資產以及存出保證金。

(四) 重要客戶資訊

112 及 111 年度母子公司無來自單一客戶之收入達本集團收入總額之 10%。

遠東新世紀股份有限公司及子公司

合併組織圖

民國 112 年 12 月 31 日

附表一

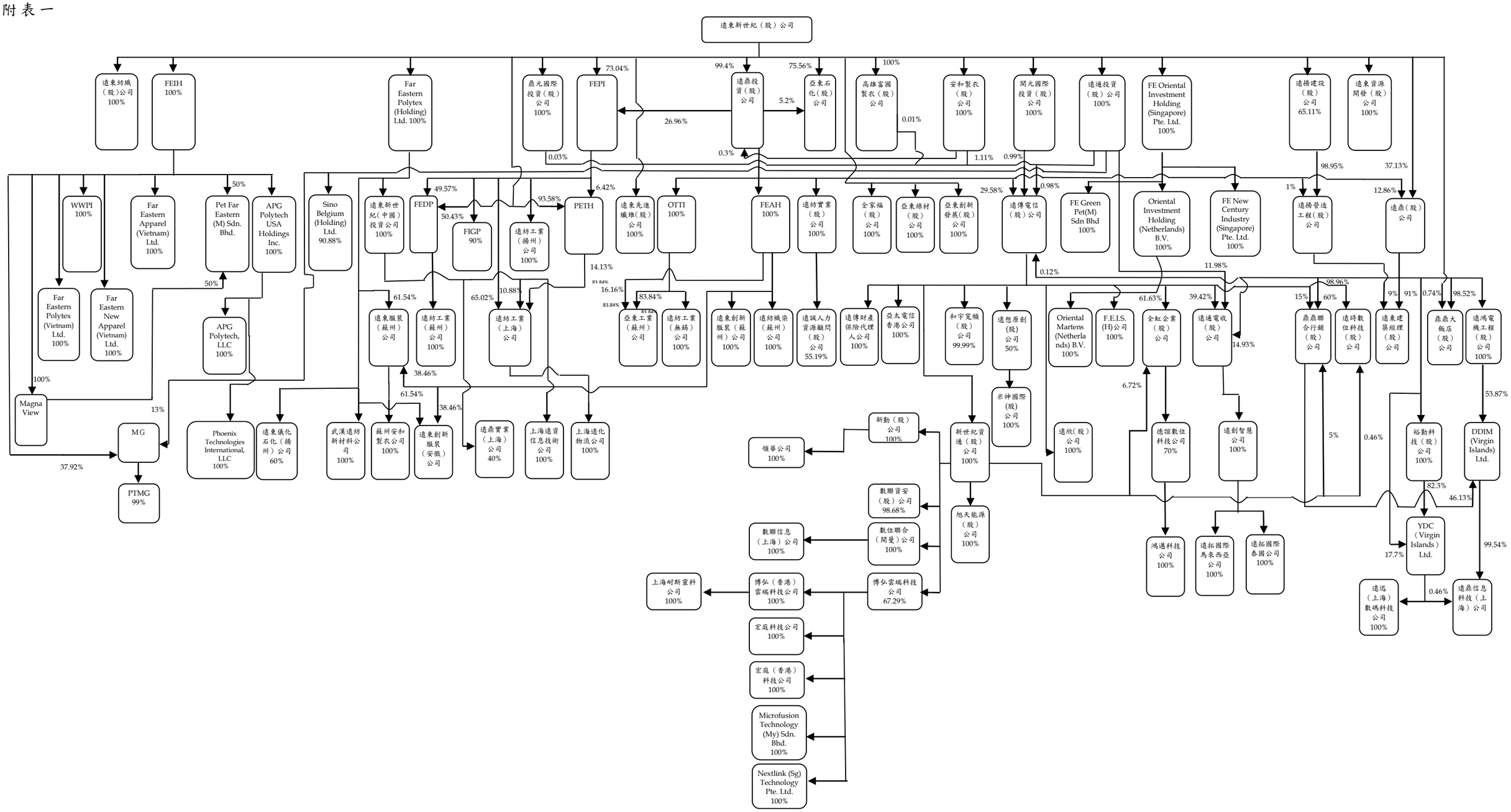

遠東新世紀股份有限公司及子公司

關係人明細表

民國 112 年 12 月 31 日

附表二

關係人名稱	與合併公司之關係
亞洲水泥公司	關聯企業
東聯化學公司	關聯企業
遠東百貨公司	關聯企業
宏遠興業公司	關聯企業
遠東國際商業銀行	關聯企業
亞東證券公司	關聯企業
九龍英泥公司	關聯企業
大聚化學纖維公司	關聯企業
亞東工業氣體公司	關聯企業
科德寶遠東公司	關聯企業
裕元投資公司	關聯企業
裕民貿易公司	關聯企業
裕鼎實業公司	關聯企業
遠東聯石化（揚州）公司	關聯企業
遠鼎租賃公司	關聯企業
遠銀國際租賃公司	關聯企業
太平洋流通投資公司	關聯企業
OPAS Fund Segregated Portfolio Company	關聯企業
Drive Catalyst SPC-SP Tranche Two	關聯企業
Drive Catalyst SPC-SP Tranche Three	關聯企業
Everest Textile USA, LLC	關聯企業
FYN Green PET Corporation	關聯企業
富鴻網公司	關聯企業
上海太平洋百貨公司	其他關係人（關聯企業之子公司）
大連連太百貨公司	其他關係人（關聯企業之子公司）
太平洋崇光百貨公司	其他關係人（關聯企業之子公司）
百鼎投資公司	其他關係人（關聯企業之子公司）
百鼎商業諮詢管理（上海）公司	其他關係人（關聯企業之子公司）
竹北新世紀購物中心公司	其他關係人（關聯企業之子公司）
宏遠發展（上海）公司	其他關係人（關聯企業之子公司）
亞力水泥製品（上海）公司	其他關係人（關聯企業之子公司）
亞力水泥製品（南昌）公司	其他關係人（關聯企業之子公司）
亞力水泥製品（四川）公司	其他關係人（關聯企業之子公司）

（接次頁）

（承前頁）

關係人名稱	與合併公司之關係
亞力水泥製品（武漢）公司	其他關係人（關聯企業之子公司）
亞力水泥製品（成都）公司	其他關係人（關聯企業之子公司）
亞利運輸（四川）公司	其他關係人（關聯企業之子公司）
亞利運輸（江西）公司	其他關係人（關聯企業之子公司）
亞利運輸（湖北）公司	其他關係人（關聯企業之子公司）
四川蘭豐水泥公司	其他關係人（關聯企業之子公司）
亞利預鑄工業公司	其他關係人（關聯企業之子公司）
亞利通運公司	其他關係人（關聯企業之子公司）
亞東水泥（四川）公司	其他關係人（關聯企業之子公司）
亞東水泥（江西）公司	其他關係人（關聯企業之子公司）
亞東水泥（武漢）公司	其他關係人（關聯企業之子公司）
亞東水泥（南昌）公司	其他關係人（關聯企業之子公司）
亞東水泥（揚州）公司	其他關係人（關聯企業之子公司）
亞東水泥（湖北）公司	其他關係人（關聯企業之子公司）
亞東水泥（黃崗）公司	其他關係人（關聯企業之子公司）
亞東石化（揚州）公司	其他關係人（關聯企業之子公司）
泰州亞東建材公司	其他關係人（關聯企業之子公司）
亞東百貨公司	其他關係人（關聯企業之子公司）
亞東預拌混凝土公司	其他關係人（關聯企業之子公司）
亞東越南責任公司	其他關係人（關聯企業之子公司）
亞東證券投資顧問公司	其他關係人（關聯企業之子公司）
亞洲水泥（中國）控股公司	其他關係人（關聯企業之子公司）
亞洲水泥（新加坡）私人公司	其他關係人（關聯企業之子公司）
亞洲投資公司	其他關係人（關聯企業之子公司）
亞興水泥製品公司	其他關係人（關聯企業之子公司）
亞鑫水泥（武漢）公司	其他關係人（關聯企業之子公司）
南華水泥公司	其他關係人（關聯企業之子公司）
英屬維京群島遠東百貨公司	其他關係人（關聯企業之子公司）
重慶大都會廣場太平洋百貨公司	其他關係人（關聯企業之子公司）
富民運輸公司	其他關係人（關聯企業之子公司）
富達運輸公司	其他關係人（關聯企業之子公司）
嘉惠電力公司	其他關係人（關聯企業之子公司）
遠百企業公司	其他關係人（關聯企業之子公司）
遠東巨城購物中心	其他關係人（關聯企業之子公司）
遠東百貨（重慶）公司	其他關係人（關聯企業之子公司）
遠博資產管理公司	其他關係人（關聯企業之子公司）
遠銀小客車租賃公司	其他關係人（關聯企業之子公司）
遠銀資產管理公司	其他關係人（關聯企業之子公司）

（接次頁）

（承前頁）

關係人名稱	與合併公司之關係
德勤投資公司	其他關係人（關聯企業之子公司）
遠東都會公司	其他關係人（關聯企業之子公司）
亞東投資（上海）公司	其他關係人（關聯企業之子公司）
百發中國投資公司	其他關係人（關聯企業之子公司）
遠榮國際融資租賃公司	其他關係人（關聯企業之子公司）
遠龍不鏽鋼公司	其他關係人（關聯企業之子公司）
財團法人電訊暨智慧運輸科技發展基金會（電訊暨智慧運輸基金會）	其他關係人（關聯企業之子公司）捐贈達其實收基金總額三分之一以上財團法人）
元智大學	其他關係人（董事長相同）
亞東學校財團法人亞東科技大學（原亞東技術學院）	其他關係人（董事長相同）
亞東紀念醫院	其他關係人（董事長相同）
財團法人徐元智醫藥基金會	其他關係人（董事長相同）
財團法人徐有庠先生紀念基金會	其他關係人（董事長相同）
裕民航運公司	其他關係人（董事長相同）
穩靜企業公司	其他關係人（董事長相同）
遠東聯合診所	其他關係人（董事長相同）
財團法人徐元智先生紀念基金會	其他關係人（實質關係人）
高雄捷運公司	其他關係人（實質關係人）
裕民航運新加坡私人公司	其他關係人（實質關係人）
鼎鼎企業管理顧問公司	其他關係人（實質關係人）
精誠資訊公司	其他關係人（實質關係人）
德銀遠東證券投資信託公司（德銀遠東公司）	其他關係人（實質關係人）
裕民風能航運公司	其他關係人（實質關係人）
石塚硝子株式會社	其他關係人（實質關係人）
台灣長誠控股公司	其他關係人（實質關係人）
巨安長齡公司	其他關係人（實質關係人）
群星瑞智國際藝能公司	其他關係人（實質關係人）
勤靜企業公司	其他關係人（實質關係人）
亞洲工程企業公司	其他關係人（實質關係人）
百揚投資公司	其他關係人（實質關係人）
施雅斌	其他關係人(合併公司董事之配偶)
白佩琪	其他關係人(合併公司董事之配偶)
林偉仁	其他關係人（合併公司經理人）

遠東新世紀股份有限公司及子公司

合併關係人交易事項明細表

民國 112 年及 111 年 1 月 1 日至 12 月 31 日

附表三　　單位：新台幣仟元

	112年度	111年度
營業收入		
關聯企業	$ 1,568,968	$ 1,331,410
其他關係人	1,377,831	918,111
	$ 2,946,799	$ 2,249,521
營業成本及進貨		
關聯企業	$ 1,273,172	$ 1,226,410
其他關係人	577,945	820,547
	$ 1,851,117	$ 2,046,957
營業費用		
關聯企業	$ 37,043	$ 35,533
其他關係人	823,421	979,428
	$ 860,464	$ 1,014,961
其他支出－捐贈		
財團法人徐元智先生紀念基金會	$ -	$ 24
其他關係人	-	1,651
	$ -	$ 1,675

合併公司於 112 年度向關聯企業購買機器設備，金額為 262,087 仟元。

合併公司於 112 及 111 年度向其他關係人購買軟體設備及工程等，金額分別為 57,680 仟元及 110,925 仟元。

合併公司於 112 年度出售建案房屋及車位予其他關係人，金額為 72,181 仟元，並認列處分利益 23,935 仟元。截至 112 年及 111 年 12 月 31 日止，預收房地款分別為 16,084 仟元及 7,410 仟元（帳列合約負債）。

合併公司於 112 年 12 月為逐步整合遠東集團零售系統股權，以壯大集團零售事業規模，處分太平洋流通投資公司股權合計 149,914 仟股予其他關係人百揚投資股份有限公司，交易總金額為 3,785,937 仟元（已扣除相關交易成本），並認列處分利益 957,782 仟元。

合併公司於 112 年參與關聯企業遠東聯石化（揚州）及裕民貿易公司現金增資，金額分別為 817,212 仟元及 136,500 仟元。

合併公司於 111 年度向關聯企業處分設備，處分價款為 1,815 仟元，處分利益為 311 仟元。

111 年度合併公司將新北市之部分土地與其他關係人亞東學校財團法人之土地進行交換，換出及換入金額均為 1,277,755 仟元，並已於 111 年 6 月 30 日完成土地過戶。另於 111 年 8 月 10 日子公司遠東資源開發公司經董事會決議，擬將上述換入土地併同其他土地處分予其他關係人徐元智先生醫藥基金會，處分價款為 2,289,615 仟元。合約價款係分期收取，截至 112 年及 111 年 12 月 31 日止，均業已收現 89,615 仟元，餘係帳列其他應收款 220,000 仟元及長期應收款 1,980,000 仟元。

合併公司與 OPAS Fund Segregated Portfolio Company（Opas 公司）之交易性質，係透過 Opas 公司之平台進行投資，各該 Tranche 之海外基金組合（Portfolio）之決策係由包含合併公司在內之投資人組成的投資委員會決定並管理，於 111 年度取得 OPAS Fund Segregated Portfolio Tranche“C”之海外基金，取得基金之合計數為 138,050 仟元。

合併公司 111 年度處分 OPAS Fund Segregated Portfolio Tranche“A”之價款為 139,125 仟元，處分利益為 11,847 仟元（帳列透過損益按公允價值衡量之金融資產利益）。

合併公司於 111 年度投資關聯企業 Drive Catalyst SPC-SP Tranche Two，金額為 221,360 仟元。

合併公司於 111 年度參與關聯企業遠東國際商業銀行及其他關係人 FYN Green PET Corporation 現金增資，金額分別為 629,724 仟元及 128,812 仟元。惟截至 112 年及 111 年 12 月 31 日止，該 FYN Green PET Corporation 現金增資程序尚未完成，故認列為預付投資款（帳列非流動資產項下）。

合併公司於 111 年 12 月向太平洋崇光百貨股份有限公司購買子公司遠時數位科技股份有限公司股票，金額為 3,124 仟元。

註：與關係人間之重大交易條件係依雙方約定為之。

承租協議

	112年度	111年度
取得使用權資產		
關聯企業	$ 140,170	$ 32,590
其他關係人	14,397	284,833
	$ 154,567	$ 317,423

	112年12月31日	111年12月31日
租賃負債		
關聯企業	$ 191,248	$ 249,778
其他關係人	1,675,067	1,860,066
	$ 1,866,315	$ 2,109,844

	112年度	111年度
利息費用		
關聯企業	$ 2,483	$ 4,017
其他關係人	17,271	18,254
	$ 19,754	$ 22,271
租賃支出		
關聯企業	$ 12,774	$ 11,905
其他關係人	20,392	18,166
	$ 33,166	$ 30,071

合併公司與關係人間之租賃契約，其有關租金之決議及支付方法和一般租賃交易相當。

出租協議

	112年12月31日	111年12月31日
應收營業租賃款		
關聯企業	$ 82,442	$ 78,269
其他關係人	44,793	37,995
	$ 127,235	$ 116,264
未來將收取之租賃給付總額		
關聯企業	$ 1,191,952	$ 950,022
其他關係人	3,303,391	3,450,560
	$ 4,495,343	$ 4,400,582

	112年度	111年度
租賃收入		
關聯企業	$ 380,687	$ 372,916
其他關係人	345,525	354,013
	$ 726,212	$ 726,929

合併公司以營業租賃出租廠房及營業與辦公使用空間予關聯企業及其他關係人，租賃期間為 3 至 30 年。

合併公司與關係人間之租賃契約，其有關租金之決議及收取方法和一般租賃交易相當。

董事及管理階層薪酬資訊：

	112年度	111年度
短期福利	$ 461,133	$ 465,525
退職後福利	956	1,290
	$ 462,089	$ 466,815

遠東新世紀股份有限公司及子公司

合併關係人交易事項明細表

民國 112 年及 111 年 12 月 31 日

附表四　　單位：新台幣仟元

	112年12月31日	111年12月31日
應收票據及帳款		
關聯企業	$ 614,450	$ 435,661
其他關係人	471,880	603,759
	$ 1,086,330	$ 1,039,420
應付票據及帳款		
關聯企業	$ 194,505	$ 71,108
其他關係人	126,633	197,922
	$ 321,138	$ 269,030
累計工程請款金額（註）		
其他關係人	$ 1,094,114	$ 363,759
存入保證金		
關聯企業	$ 62,531	$ 61,909
其他關係人	91,583	88,752
	$ 154,114	$ 150,661
遞延貸項－聯屬公司間利益		
關聯企業		
亞東證券公司	$ 108,373	$ 108,929
其　　他	2,810	2,810
其他關係人	9,122	9,122
	$ 120,305	$ 120,861

註：帳列合約資產（負債）。

資金融通情形

融資予關係企業（帳列其他應收款）之明細如下：

	112年12月31日	111年12月31日
關聯企業		
遠東聯石化（揚州）公司	$ 2,206,770	$ 3,129,680
裕鼎實業公司	200,000	800,000
大聚化學纖維公司	-	300,000
	$ 2,406,770	$ 4,229,680

融資予關係企業之利息收入之明細如下：

	112年度	111年度
關聯企業		
遠東聯石化（揚州）公司	$ 68,746	$ 62,709
其　　他	7,723	9,381
	$ 76,469	$ 72,090

融資自關係企業之利息費用之明細如下：

	112年度	111年度
遠東國際商業銀行	$ 954	$ 1,112

銀行存款、定期存款及其他金融資產

	112年12月31日	111年12月31日
遠東國際商業銀行	$ 7,738,367	$ 13,010,657

係合併公司存放於遠東國際商業銀行之銀行存款、定期存款（帳列現金及約當現金、按攤銷後成本衡量之金融資產及其他金融資產項下），及將銷售預付型通話卡、國際電話預付卡、聯合咖啡券之預收款項及國道通行費交付信託予遠東國際商業銀行作為信託資產（帳列其他金融資產項下）。112 及 111 年度之利息收入分別為 206,188 仟元及 57,042 仟元。

透過損益按公允價值衡量之金融資產（負債）－流動

	112年12月31日	111年12月31日
遠東國際商業銀行	($ 20,091)	($ 14,398)

係合併公司與遠東國際商業銀行簽訂衍生性商品合約之透過損益按公允價值衡量之金融資產（負債）。112 及 111 年度透過損益按公允價值衡量之金融資產（負債）利益分別為 23,896 仟元及 88,666 仟元。

註：與關係人間之重大交易條件係依雙方約定為之。

遠東新世紀股份有限公司及子公司

資金貸與他人

民國 112 年 1 月 1 日至 12 月 31 日

附表五

單位：除另予註明者外，係新台幣仟元

編號	貸出資金之公司	貸與對象	往來項目	是否為關係人	本期最高餘額	期末餘額	實際動支金額	利率區間（%）	資金貸與性質	業務往來金額	有短期融通資金必要之原因	提列備抵呆帳金額	擔保品 名稱	擔保品 價值	對個別對象資金貸與限額	資金貸與總限額	備註
1	遠鼎投資公司	遠通投資公司	應收關係人款項	是	$ 1,500,000	$ 500,000	$ -	1.2573	2	$ -	營運週轉	$ -	本票	$ -	5,127,731	$ 25,638,658	對個別對象限額（註二）；資貸最高限額（註五）
1	遠鼎投資公司	開元國際投資公司	應收關係人款項	是	1,400,000	1,000,000	-	1.1044~1.5510	2	-	營運週轉	-	本票	-	5,127,731	25,638,658	對個別對象限額（註二）；資貸最高限額（註五）
1	遠鼎投資公司	安和製衣公司	應收關係人款項	是	600,000	600,000	-	1.1044~1.5510	2	-	營運週轉	-	本票	-	5,127,731	25,638,658	對個別對象限額（註二）；資貸最高限額（註五）
1	遠鼎投資公司	鼎元國際投資公司	應收關係人款項	是	600,000	600,000	-	1.1044~1.5510	2	-	營運週轉	-	本票	-	5,127,731	25,638,658	對個別對象限額（註二）；資貸最高限額（註五）
1	遠鼎投資公司	裕鼎實業公司	應收關係人款項	是	1,100,000	800,000	200,000	1.1044~1.5510	2	-	營運週轉	-	本票	-	5,127,731	25,638,658	對個別對象限額（註二）；資貸最高限額（註五）
1	遠鼎投資公司	大聚化學纖維公司	應收關係人款項	是	1,300,000	1,200,000	-	1.2573	2	-	營運週轉	-	本票	-	5,127,731	25,638,658	對個別對象限額（註二）；資貸最高限額（註五）
1	遠鼎投資公司	遠東資源開發公司	應收關係人款項	是	2,300,000	2,300,000	-	-	2	-	營運週轉	-	本票	-	5,127,731	25,638,658	對個別對象限額（註二）；資貸最高限額（註五）
1	遠鼎投資公司	亞東石化公司	應收關係人款項	是	250,000	-	-	-	2	-	營運週轉	-	本票	-	5,127,731	25,638,658	對個別對象限額（註二）；資貸最高限額（註五）
2	遠通投資公司	全家福公司	應收關係人款項	是	200,000	-	-	-	2	-	營運週轉	-	本票	-	5,470,137	6,837,672	對個別對象限額（註四）；資貸最高限額（註五）
2	遠通投資公司	遠鼎投資公司	應收關係人款項	是	3,611,000	2,060,000	2,060,000	2.0020~2.1208	2	-	營運週轉	-	本票	-	5,470,137	6,837,672	對個別對象限額（註四）；資貸最高限額（註五）
2	遠通投資公司	Far Eastern New Apparel (Vietnam) Ltd.	應收關係人款項	是	307,050	307,050	307,050	6.0610	2	-	營運週轉	-	本票	-	5,470,137	6,837,672	對個別對象限額（註四）；資貸最高限額（註五）
2	遠通投資公司	Far Eastern Polytex (Vietnam) Ltd.	應收關係人款項	是	1,166,790	1,166,790	1,166,790	6.0610	2	-	營運週轉	-	本票	-	5,470,137	6,837,672	對個別對象限額（註四）；資貸最高限額（註五）
3	鼎元國際投資公司	Far Eastern Polytex (Vietnam) Ltd.	應收關係人款項	是	276,345	276,345	92,115	6.0610	2	-	營運週轉	-	本票	-	350,141	1,750,705	對個別對象限額（註二）；資貸最高限額（註五）
3	鼎元國際投資公司	Far Eastern Apparel (Vietnam) Ltd.	應收關係人款項	是	122,820	122,820	122,820	6.0610	2	-	營運週轉	-	本票	-	350,141	1,750,705	對個別對象限額（註二）；資貸最高限額（註五）
4	開元國際投資公司	Far Eastern Polytex (Vietnam) Ltd.	應收關係人款項	是	276,345	276,345	276,345	6.0610	2	-	營運週轉	-	本票	-	350,141	3,101,628	對個別對象限額（註二）；資貸最高限額（註五）
5	新世紀資通公司	遠傳電信公司	應收關係人款項	是	1,800,000	1,800,000	1,800,000	0.9120~1.48311	1	2,009,317	業務往來	-	—	-	2,009,317	12,560,512	對個別對象限額（註十一）；資貸最高限額（註十一）
5	新世紀資通公司	遠傳電信公司	應收關係人款項	是	9,700,000	9,400,000	9,400,000	0.9120~1.5103	2	-	支應營運週轉	-	—	-	10,048,410	12,560,512	對個別對象限額（註十一）；資貸最高限額（註十一）
6	遠鼎公司	鼎鼎大飯店公司	應收關係人款項	是	600,000	600,000	150,000	1.8200	2	-	營運週轉	-	本票	-	1,662,030	5,935714	對個別對象限額（註三）；資貸最高限額（註五）
7	Far Eastern Investment (Holding) Ltd.	Oriental Textile (Holding) Ltd.	應收聯屬企業款項	是	1,780,890	1,780,890	1,621,224	-	2	-	營運週轉	-	本票	-	23,100,879	69,302,639	對個別對象限額（註五）；資貸最高限額（註八）
7	Far Eastern Investment (Holding) Ltd.	Far Eastern Polychem Industries Ltd.	應收聯屬企業款項	是	1,381,725	1,381,725	1,234,341	-	2	-	營運週轉	-	本票	-	23,100,879	69,302,639	對個別對象限額（註五）；資貸最高限額（註八）
7	Far Eastern Investment (Holding) Ltd.	Far Eastern New Apparel (Vietnam) Ltd.	應收聯屬企業款項	是	614,100	614,100	-	-	2	-	營業週轉	-	本票	-	23,100,879	69,302,639	對個別對象限額（註五）；資貸最高限額（註八）
7	Far Eastern Investment (Holding) Ltd.	FE Oriental Investment Holding (Singapore) Pte. Ltd.	應收聯屬企業款項	是	92,115	92,115	-	-	2	-	營業週轉	-	本票	-	23,100,879	69,302,639	對個別對象限額（註五）；資貸最高限額（註八）
7	Far Eastern Investment (Holding) Ltd.	Far Eastern Polytex (Holding) Ltd.	應收聯屬企業款項	是	61,410	61,410	33,776	-	2	-	營業週轉	-	本票	-	23,100,879	69,302,639	對個別對象限額（註五）；資貸最高限額（註八）
7	Far Eastern Investment (Holding) Ltd.	Far Eastern Apparel (Holding) Limited	應收聯屬企業款項	是	1,228,200	1,228,200	3,071	-	2	-	營業週轉	-	本票	-	23,100,879	69,302,639	對個別對象限額（註五）；資貸最高限額（註八）
7	Far Eastern Investment (Holding) Ltd.	FILSYN Corporation	應收聯屬企業款項	是	276,345	276,345	-	-	2	-	營運週轉	-	本票	-	18,480,703	18,480,703	對個別對象限額（註四）；資貸最高限額（註四）

（接次頁）

（承前頁）

編號	貸出資金之公司	貸與對象	往來項目	是否為關係人	本期最高餘額	期末餘額	實際動支金額	利率區間（%）	資金貸與性質	業務往來金額	有短期融通資金必要之原因	提列備抵呆帳金額	擔保品名稱	擔保品價值	對個別對象資金貸與限額	資金貸與總限額	備註
7	Far Eastern Investment (Holding) Ltd.	FYN Green PET Corporation	應收聯屬企業款項	是	$ 92,115	$ 92,115	$ -	-	2	$ -	營運週轉	$ -	本票	$ -	$ 18,480,703	$ 18,480,703	對個別對象限額（註四）；資貸最高限額（註四）
8	FEDP (Holding) Limited	中比（控股）公司	應收聯屬企業款項	是	168,878	168,878	168,878	-	2	-	營運週轉	-	本票	-	302,877	302,877	對個別對象限額（註四）；資貸最高限額（註四）
8	FEDP (Holding) Limited	Far Eastern Polytex (Holding) Ltd.	應收聯屬企業款項	是	61,410	61,410	59,261	-	2	-	營運週轉	-	本票	-	378,596	1,135,790	對個別對象限額（註五）；資貸最高限額（註八）
9	APG Polytech USA Holdings, Inc.	Phoenix Technologies International, LLC	應收聯屬企業款項	是	1,351,020	1,351,020	844,388	6.14~6.36	2	-	營運週轉	-	本票	-	12,557,667	37,673,001	對個別對象限額（註五）；資貸最高限額（註八）
10	FE New Century Industry (Singapore) Pte. Ltd	Far Eastern Apparel (Holding) Limited	應收聯屬企業款項	是	92,115	92,115	92,115	6.36	2	-	營運週轉	-	本票	-	180,635	541,961	對個別對象限額（註五）；資貸最高限額（註八）
10	FE New Century Industry (Singapore) Pte. Ltd	Far Eastern Polychem Industries Ltd.	應收聯屬企業款項	是	61,410	61,410	61,410	6.36	2	-	業務往來	-	本票	-	180,635	541,961	對個別對象限額（註五）；資貸最高限額（註八）
10	FE New Century Industry (Singapore) Pte. Ltd	Far Eastern New Apparel (Vietnam) Ltd.	應收聯屬企業款項	是	92,115	92,115	92,115	6.36~6.48	2	-	營運週轉	-	本票	-	180,635	541,961	對個別對象限額（註五）；資貸最高限額（註八）
10	FE New Century Industry (Singapore) Pte. Ltd	Far Eastern New Apparel (Vietnam) Ltd.	應收聯屬企業款項	是	122,820	122,820	122,820	6.36~6.48	1	2,667,416	業務往來	-	本票	-	180,635	541,961	對個別對象限額（註五）；資貸最高限額（註八）
11	FE ORIENTAL INVESTMENT HOLDING (SINGAPORE) PTE. LTD.	Far Eastern Apparel (Holding) Limited	應收聯屬企業款項	是	92,115	92,115	92,115	6.36	2	-	營運週轉	-	本票	-	636,203	1,908,609	對個別對象限額（註五）；資貸最高限額（註八）
11	FE ORIENTAL INVESTMENT HOLDING (SINGAPORE) PTE. LTD.	Far Eastern Polychem Industries Ltd.	應收聯屬企業款項	是	92,115	92,115	92,115	6.36	2	-	業務往來	-	本票	-	636,203	1,908,609	對個別對象限額（註五）；資貸最高限額（註八）
11	FE ORIENTAL INVESTMENT HOLDING (SINGAPORE) PTE. LTD.	Oriental Textile (Holding) Ltd.	應收聯屬企業款項	是	92,115	92,115	92,115	6.36	2	-	營運週轉	-	本票	-	636,203	1,908,609	對個別對象限額（註五）；資貸最高限額（註八）
12	遠紡織染（蘇州）公司	亞東工業（蘇州）公司	其他應收款－關聯公司借款	是	2,552,930	337,506	337,506	2.42~2.77	2	-	營運週轉	-	本票	-	3,060,452	6,801,005	對個別對象限額（註七）；資貸最高限額（註九）
12	遠紡織染（蘇州）公司	遠紡工業（無錫）公司	其他應收款－關聯公司借款	是	216,350	-	-	2.42	2	-	營運週轉	-	本票	-	3,060,452	6,801,005	對個別對象限額（註七）；資貸最高限額（註九）
12	遠紡織染（蘇州）公司	遠東聯石化（揚州）公司	其他應收款－關聯公司借款	是	432,700	216,350	216,350	2.42~2.77	2	-	營運週轉	-	本票	-	1,360,201	1,360,201	對個別對象限額（註四）；資貸最高限額（註四）
12	遠紡織染（蘇州）公司	遠紡工業(上海)有限公司	其他應收款－關聯公司借款	是	930,305	930,305	930,305	2.42~2.77	2	-	營運週轉	-	本票	-	1,360,201	1,360,201	對個別對象限額（註四）；資貸最高限額（註四）
12	遠紡織染（蘇州）公司	遠紡工業(上海)有限公司	其他應收款－關聯公司借款	是	302,890	302,890	302,890	2.42	2	363,999	業務往來	-	本票	-	363,999	2,380,351	對個別對象限額（註十）；資貸最高限額（註六）
13	遠東服裝（蘇州）公司	亞東工業（蘇州）公司	其他應收款－關聯公司借款	是	1,081,750	778,860	778,860	2.2	2	-	營運週轉	-	本票	-	1,373,082	3,051,294	對個別對象限額（註七）；資貸最高限額（註九）
14	遠紡工業（蘇州）公司	亞東工業（蘇州）公司	其他應收款－關聯公司借款	是	486,658	469,350	469,350	2.2	2	-	營運週轉	-	本票	-	1,034,006	2,297,792	對個別對象限額（註七）；資貸最高限額（註九）
14	遠紡工業（蘇州）公司	中比啤酒（蘇州）公司	其他應收款－關聯公司借款	是	778,860	-	-	2.2	2	-	營運週轉	-	本票	-	1,034,006	2,297,792	對個別對象限額（註七）；資貸最高限額（註九及十二）
15	亞東工業（蘇州）公司	遠東服裝（蘇州）公司	其他應收款－關聯公司借款	是	216,350	-	-	-	2	-	營運週轉	-	本票	-	7,972,690	17,717,090	對個別對象限額（註七）；資貸最高限額（註九）
15	亞東工業（蘇州）公司	遠紡工業（蘇州）公司	其他應收款－關聯公司借款	是	43,270	-	-	-	2	-	營運週轉	-	本票	-	7,972,690	17,717,090	對個別對象限額（註七）；資貸最高限額（註九）
15	亞東工業（蘇州）公司	遠紡工業（無錫）公司	其他應收款－關聯公司借款	是	216,350	-	-	-	2	-	營運週轉	-	本票	-	7,972,690	17,717,090	對個別對象限額（註七）；資貸最高限額（註九）
15	亞東工業（蘇州）公司	遠紡織染（蘇州）公司	其他應收款－關聯公司借款	是	216,350	-	-	-	2	-	營運週轉	-	本票	-	7,972,690	17,717,090	對個別對象限額（註七）；資貸最高限額（註九）

（接次頁）

（承前頁）

編號	貸出資金之公司	貸與對象	往來項目	是否為關係人	本期最高餘額	期末餘額	實際動支金額	利率區間（%）	資金貸與性質	業務往來金額	有短期融通資金必要之原因	提列備抵呆帳金額	擔保品 名稱	擔保品 價值	對個別對象資金貸與限額	資金貸與總限額	備註
15	亞東工業（蘇州）公司	中比啤酒（蘇州）公司	其他應收款－關聯公司借款	是	$ 43,270	$ -	$ -	2.47~2.63	2	$ -	營運週轉	$ -	本票	$ -	$ 7,972,690	$ 17,717,090	對個別對象限額（註七）；資貸最高限額（註九及十二）
15	亞東工業（蘇州）公司	遠東聯石化（揚州）公司	其他應收款－關聯公司借款	是	1,471,180	1,471,180	1,471,180	2.56~2.67	2	-	營運週轉	-	本票	-	3,543,418	3,543,418	對個別對象限額（註四）；資貸最高限額（註四）
15	亞東工業（蘇州）公司	遠紡工業(上海)有限公司	其他應收款－關聯公司借款	是	346,160	346,160	346,160	2.46	2	-	營運週轉	-	本票	-	3,543,418	3,543,418	對個別對象限額（註四）；資貸最高限額（註四）
16	遠紡工業（無錫）公司	亞東工業（蘇州）公司	其他應收款－關聯公司借款	是	216,350	64,905	64,905	2.2~2.22	2	-	營運週轉	-	本票	-	3,165,439	7,034,309	對個別對象限額（註七）；資貸最高限額（註九）
16	遠紡工業（無錫）公司	遠紡織染(蘇州)有限公司	其他應收款－關聯公司借款	是	432,700	346,160	-	2.2	2	-	營運週轉	-	本票	-	3,165,439	7,034,309	對個別對象限額（註七）；資貸最高限額（註九）
16	遠紡工業（無錫）公司	遠紡工業(上海)有限公司	其他應收款－關聯公司借款	是	865,400	735,590	735,590	2.2	2	-	營運週轉	-	本票	-	1,406,861	1,406,861	對個別對象限額（註四）；資貸最高限額（註四）
17	蘇州安和製衣公司	亞東工業（蘇州）公司	其他應收款－關聯公司借款	是	38,943	38,943	38,943	2.2	2	-	營運週轉	-	本票	-	52,281	116,180	對個別對象限額（註七）；資貸最高限額（註九）
18	遠東創新服裝（蘇州）公司	遠紡織染（蘇州）公司	其他應收款－關聯公司借款	是	173,080	173,080	173,080	2.2	2	-	營運週轉	-	本票	-	1,003,807	2,230,683	對個別對象限額（註七）；資貸最高限額（註九）
18	遠東創新服裝（蘇州）公司	亞東工業（蘇州）公司	其他應收款－關聯公司借款	是	951,940	908,670	908,670	2.2	2	-	營運週轉	-	本票	-	1,003,807	2,230,683	對個別對象限額（註七）；資貸最高限額（註九）
19	遠紡工業（上海）公司	遠東聯石化（揚州）公司	其他應收款－關聯公司借款	是	1,298,100	-	-	3.12~3.26	2	-	營運週轉	-	本票	-	2,848,813	2,848,813	對個別對象限額（註四）；資貸最高限額（註四）
20	遠東新世紀（中國）投資公司	遠紡工業（上海）公司	其他應收款－關聯公司借款	是	86,540	86,540	86,540	1.21	2	-	營運週轉	-	本票	-	1,235,866	1,235,866	對個別對象限額（註四）；資貸最高限額（註四）
21	遠紡工業（揚州）公司	亞東工業（蘇州）公司	其他應收款－關聯公司借款	是	432,700	432,700	432,700	2.5	2	-	營運週轉	-	本票	-	1,243,720	2,763,822	對個別對象限額（註七）；資貸最高限額（註九）
21	遠紡工業（揚州）公司	遠東聯石化（揚州）公司	其他應收款－關聯公司借款	是	519,240	519,240	519,240	2.5	2	-	營運週轉	-	本票	-	552,764	552,764	對個別對象限額（註四）；資貸最高限額（註四）
22	PET Far Eastern (M) Sdn. Bhd.	FE Green PET (M) Sdn. Bhd.	其他應收款－關聯公司借款	是	245,640	245,640	-	-	2	-	營運週轉	-	本票	-	286,381	286,381	對個別對象限額（註七）；資貸最高限額（註七）

註一：資金貸與性質之說明如下：

1.有業務往來。

2.有短期資金融通之必要。

註二：係以該公司最近期（112.12.31）經會計師查核後淨值之 10%為限。

註三：係以該公司最近期（112.12.31）經會計師查核後淨值之 20%為限。

註四：係以該公司最近期（112.12.31）經會計師查核後淨值之 40%為限。

註五：係以該公司最近期（112.12.31）經會計師查核後淨值之 50%為限。

註六：係以該公司最近期（112.12.31）經會計師查核後淨值之 70%為限。

註七：係以該公司最近期（112.12.31）經會計師查核後淨值之 90%為限。

註八：係以該公司最近期（112.12.31）經會計師查核後淨值之 150%為限。

註九：係以該公司最近期（112.12.31）經會計師查核後淨值之 200%為限。

註十：業務往來者之個別貸與金額以不超過雙方間業務往來金額為限。

註十一：新世紀資通股份有限公司對有業務往來者之個別貸與金額以不超過雙方間業務往來金額為限。所稱業務往來金額係指雙方間借貸契約成立時之上年度實際進銷貨金額或預估當年度交易金額。對有短期融通資金必要者之貸與總額，以不超過新世紀資通股份有限公司最近期經會計師查核後或核閱後之公司淨值之 40%為限，其個別貸與金額以不超過新世紀資通股份有限公司最近期經會計師查核後或核閱後之公司淨值之 40%為限。前兩者之總額以不超過新世紀資通股份有限公司最近期經會計師查核後或核閱後之公司淨值之 50%為限。

註十二：遠紡工業（蘇州）有限公司於 112 年 12 月 25 日簡易合併中比啤酒（蘇州）有限公司，遠紡工業（蘇州）有限公司為存續公司，中比啤酒（蘇州）有限公司為消滅公司。

遠東新世紀股份有限公司及子公司

為他人背書保證

民國 112 年 1 月 1 日至 12 月 31 日

附表六

單位：仟元，除另予註明者外，餘係新台幣仟元

編號	背書保證者公司名稱	被背書保證對象		對單一企業背書保證之限額	本期最高背書保證餘額	期末背書保證餘額	實際動支金額	以財產擔保之背書保證金額	累計背書保證金額佔最近期財務報表淨值之比率（%）（註十）	背書保證最高限額	屬母公司對子公司背書保證（註十一）	屬子公司對母公司背書保證（註十一）	屬對大陸地區背書保證（註十一）	備註
		公司名稱	關係											
1	遠鼎投資公司	大聚化學纖維公司	（註一）	$ 25,638,660	$ 348,000	$ 348,000	$ -	$ -	0.68	$ 51,277,320	—	—	—	對單一企業背書保證之限額（註四）；背書保證最高限額（註五）。
1	遠鼎投資公司	APG Polytech USA Holdings, Inc.	（註二）	22,518,761	2,399,450	-	-	-	-	22,518,761	—	—	—	對單一企業背書保證之限額（註六）；背書保證最高限額（註七）。
1	遠鼎投資公司	Phoenix Technologies International, LLC	（註二）	22,518,761	3,242,500	-	-	-	-	22,518,761	—	—	—	對單一企業背書保證之限額（註六）；背書保證最高限額（註七）。
2	遠鼎公司	鼎鼎大飯店公司	（註三）	4,155,077	1,850,000	1,600,000	265,000	350,000	0.71	8,310,155	—	—	—	對單一企業背書保證之限額（註四）；背書保證最高限額（註五）。
3	Far Eastern Investment (Holding) Ltd.	APG Polytech, LLC	（註三）	112,593,806	2,049,260	1,940,556	546,778	-	0.86	225,187,613	—	—	—	對單一企業背書保證之限額（註八）；背書保證最高限額（註九）。
3	Far Eastern Investment (Holding) Ltd.	APG Polytech USA Holdings, Inc.	（註三）	112,593,806	6,593,958	1,107,261	204,700	-	0.49	225,187,613	—	—	—	對單一企業背書保證之限額（註八）；背書保證最高限額（註九）。
4	APG Polytech USA Holdings, Inc.	APG Polytech, LLC	（註三）	112,593,806	64,850	61,410	17,922	-	0.03	225,187,613	—	—	—	對單一企業背書保證之限額（註八）；背書保證最高限額（註九）。

註一：因共同投資關係由全體出資股東依其持股比率對其背書保證之公司。

註二：公司直接及間接持有表決權之股份達 90%之公司間。

註三：公司直接及間接持有表決權之股份超過 50%之公司。

註四：係以該公司最近期經會計師查核後淨值之 50%計算。

註五：係以該公司最近期經會計師查核後淨值計算。

註六：係以該公司之最終母公司（遠東新世紀）最近期經會計師查核後淨值之 10%與遠鼎投資公司最近期經會計師查核後淨值之 50%孰低者計算。

註七：係以該公司之最終母公司（遠東新世紀）最近期經會計師查核後淨值之 10%與遠鼎投資公司最近期經會計師查核後淨值孰低者計算。

註八：係以該公司之最終母公司（遠東新世紀）最近期經會計師查核後淨值之 50%計算。

註九：係以該公司之最終母公司（遠東新世紀）最近期經會計師查核後淨值計算。

註十：累計背書保證金額佔最近期財務報表淨值之比率係依公開發行公司資金貸與及背書保證處理準則之規定計算。

註十一：屬最終母公司對子公司背書保證者、屬子公司對最終母公司背書保證者、屬對大陸地區背書保證者為是。

遠東新世紀股份有限公司及子公司

期末持有有價證券情形

民國 112 年 12 月 31 日

附表七

單位：仟元，除另予註明者外，餘係新台幣仟元

持有有價證券者	有價證券種類及名稱	與有價證券發行人之關係	帳列科目	期末 股數（仟股／仟單位）	期末 帳面金額	期末 持股比例（%）	期末 公允價值（註八）	備註
遠東新世紀公司	亞洲水泥公司	（註一）	採用權益法之投資	750,511	$ 21,020,301	21.16	$ 31,108,694	質押 19,900 仟股予金融機構作為借款之擔保品
遠東新世紀公司	遠東百貨公司	（註一）	採用權益法之投資	241,770	5,393,202	17.06	5,983,800	
遠東新世紀公司	東聯化學公司	（註一）	採用權益法之投資	81,216	1,004,352	9.17	1,636,503	
遠東新世紀公司	宏遠興業公司	（註一）	採用權益法之投資	108	976	0.02	805	
遠東新世紀公司	亞東證券公司	（註一）	採用權益法之投資	82,997	1,381,801	19.65	-	
遠東新世紀公司	太平洋流通投資公司	（註一）	採用權益法之投資	135,000	2,207,303	16.83	-	（註六）
遠東新世紀公司	遠東國際商業銀行	（註一）	採用權益法之投資	103,816	1,459,479	2.55	1,313,278	
遠東新世紀公司	遠鼎投資公司	（註一）	採用權益法之投資	1,822,822	50,459,134	99.40	-	
遠東新世紀公司	遠東資源開發公司	（註一）	採用權益法之投資	904,392	110,904,720	100.00	-	
遠東新世紀公司	Far Eastern Polytex (Holding) Ltd.	（註一）	採用權益法之投資	173	9,050,456	100.00	-	
遠東新世紀公司	Far Eastern Polychem Industries Ltd.	（註一）	採用權益法之投資	830,815	5,265,517	73.04	-	
遠東新世紀公司	遠通投資公司	（註一）	採用權益法之投資	746,644	13,336,242	100.00	-	
遠東新世紀公司	開元國際投資公司	（註一）	採用權益法之投資	373,901	6,142,562	100.00	-	
遠東新世紀公司	Far Eastern Investment (Holding) Ltd.	（註一）	採用權益法之投資	7,724	46,201,759	100.00	-	
遠東新世紀公司	PET Far Eastern (Holding) Ltd.	（註一）	採用權益法之投資	507	2,728,999	93.58	-	
遠東新世紀公司	亞東石化公司	（註一）	採用權益法之投資	1,938,893	10,187,680	75.56	-	
遠東新世紀公司	遠揚建設公司	（註一）	採用權益法之投資	279,877	11,093,778	65.11	-	
遠東新世紀公司	遠鼎公司	（註一）	採用權益法之投資	186,929	3,347,461	37.13	-	
遠東新世紀公司	安和製衣公司	（註一）	採用權益法之投資	77,089	2,564,735	100.00	-	
遠東新世紀公司	鼎元國際投資公司	（註一）	採用權益法之投資	260,593	3,424,474	100.00	-	
遠東新世紀公司	FEDP (Holding) Ltd.	（註一）	採用權益法之投資	244	381,853	50.43	-	
遠東新世紀公司	高雄富國製衣公司	（註一）	採用權益法之投資	4,000	314,948	100.00	-	
遠東新世紀公司	鼎鼎大飯店公司	（註一）	採用權益法之投資	769	8,954	0.74	-	
遠東新世紀公司	遠東紡織公司	（註一）	採用權益法之投資	1,300	14,452	100.00	-	
遠東新世紀公司	FE Oriental Investment Holding (Singapore) Pte. Ltd.	（註一）	採用權益法之投資	400	1,272,406	100.00	-	
遠東新世紀公司	全家福公司	（註一）	採用權益法之投資	21,098	209,263	100.00	-	
遠東新世紀公司	遠東先進纖維公司	（註一）	採用權益法之投資	101,000	1,128,576	100.00	-	
遠東新世紀公司	亞東創新發展公司	（註一）	採用權益法之投資	5,739	119,447	100.00	-	
遠東新世紀公司	亞東綠材公司	（註一）	採用權益法之投資	66,116	763,999	100.00	-	
遠鼎投資公司	亞洲水泥公司	（註一）	採用權益法之投資	54,302	2,392,556	1.53	2,250,798	
遠鼎投資公司	東聯化學公司	（註一）	採用權益法之投資	56,255	835,971	6.35	1,133,532	
遠鼎投資公司	遠東百貨公司	（註一）	採用權益法之投資	139,785	3,454,496	9.87	3,459,678	
遠鼎投資公司	宏遠興業公司	（註一）	採用權益法之投資	164,614	1,259,807	23.70	1,224,726	
遠鼎投資公司	遠傳電信公司	（註一）	採用權益法之投資	1,066,658	26,547,334	29.58	85,119,278	

（接次頁）

（承前頁）

持有有價證券者	有價證券種類及名稱	與有價證券發行人之關係	帳列科目	期末 股數（仟股／仟單位）	帳面金額	持股比例（%）	公允價值（註八）	備註
遠鼎投資公司	遠東國際商業銀行	（註一）	採用權益法之投資	141,238	$ 1,985,087	3.47	$ 1,786,657	
遠鼎投資公司	Far Eastern Polychem Industries Ltd.	（註一）	採用權益法之投資	306,644	1,943,570	26.96	-	
遠鼎投資公司	Far Eastern Apparel (Holding) Ltd.	（註一）	採用權益法之投資	111	5,775,408	100.00	-	
遠鼎投資公司	大聚化學纖維公司	（註一）	採用權益法之投資	74,886	2,996,084	41.86	-	
遠鼎投資公司	遠紡實業公司	（註一）	採用權益法之投資	6,675	242,726	100.00	-	
遠鼎投資公司	裕民貿易公司	（註一）	採用權益法之投資	14,433	275,183	45.50	-	
遠鼎投資公司	遠鼎租賃公司	（註一）	採用權益法之投資	36,706	404,790	46.20	-	
遠鼎投資公司	亞東工業氣體公司	（註一）	採用權益法之投資	86,615	4,034,602	35.00	-	
遠鼎投資公司	科德寶遠東公司	（註一）	採用權益法之投資	33,003	568,319	29.80	-	
遠鼎投資公司	亞東證券公司	（註一）	採用權益法之投資	109,604	1,931,409	25.96	-	
遠鼎投資公司	遠鼎公司	（註一）	採用權益法之投資	64,759	1,166,954	12.86	-	質押 10,000 仟股予金融機構作為借款之擔保品
遠鼎投資公司	遠銀國際租賃公司	（註一）	採用權益法之投資	75,268	953,638	16.87	-	
遠鼎投資公司	Oriental Textile (Holding) Ltd.	（註一）	採用權益法之投資	126	9,939,680	100.00	-	
遠鼎投資公司	太平洋流通投資公司	（註一）	採用權益法之投資	33,420	522,384	4.17	-	（註六）
遠鼎投資公司	裕元投資公司	（註一）	採用權益法之投資	98,198	1,011,191	18.96	-	
遠鼎投資公司	遠揚營造工程公司	（註一）	採用權益法之投資	2,164	33,801	1.00	-	
遠鼎投資公司	亞東石化公司	（註一）	採用權益法之投資	133,334	720,479	5.20	-	
遠鼎投資公司	中南紡織公司	（註十二）	透過其他綜合損益按公允價值衡量之金融資產－非流動	2,985	114,021	5.27	114,021	
遠鼎投資公司	海外投資公司	－	透過其他綜合損益按公允價值衡量之金融資產－非流動	1,000	13,720	1.11	13,720	
遠鼎投資公司	全球創業投資公司	－	透過其他綜合損益按公允價值衡量之金融資產－非流動	1,400	13,510	1.16	13,510	
遠鼎投資公司	中加投資發展公司	（註十二）	透過其他綜合損益按公允價值衡量之金融資產－非流動	1,287	21,030	0.80	21,030	
遠鼎投資公司	台灣證券交易所公司	－	透過其他綜合損益按公允價值衡量之金融資產－非流動	1,806	83,270	0.16	83,270	
遠鼎投資公司	亞東證券投資顧問公司	（註九）	透過其他綜合損益按公允價值衡量之金融資產－非流動	1	11	-	11	
遠鼎投資公司	大中票券金融公司	－	透過其他綜合損益按公允價值衡量之金融資產－非流動	2,311	33,987	0.50	33,987	
遠鼎投資公司	裕民航運公司	（註二）	透過其他綜合損益按公允價值衡量之金融資產－非流動	8,869	462,075	1.05	462,075	
遠鼎投資公司	全權委託投資帳戶（註五）							
遠鼎投資公司	元大台灣 50	－	透過損益按公允價值衡量之金融資產－流動	55	7,450	-	7,450	
遠鼎投資公司	大 成 鋼	－	透過損益按公允價值衡量之金融資產－流動	145	5,742	-	5,742	
遠鼎投資公司	華　　通	－	透過損益按公允價值衡量之金融資產－流動	100	7,070	-	7,070	

（接次頁）

（承前頁）

持有有價證券者	有價證券種類及名稱	與有價證券發行人之關係	帳列科目	期末 股數（仟股／仟單位）	期末 帳面金額	期末 持股比例（%）	期末 公允價值（註八）	備註
遠鼎投資公司	國巨	—	透過損益按公允價值衡量之金融資產－流動	20	$ 11,940	-	$ 11,940	
遠鼎投資公司	台積電	—	透過損益按公允價值衡量之金融資產－流動	10	5,930	-	5,930	
遠鼎投資公司	宏碁	—	透過損益按公允價值衡量之金融資產－流動	15	807	-	807	
遠鼎投資公司	技嘉	—	透過損益按公允價值衡量之金融資產－流動	36	9,576	-	9,576	
遠鼎投資公司	廣達	—	透過損益按公允價值衡量之金融資產－流動	65	14,593	-	14,593	
遠鼎投資公司	南亞科	—	透過損益按公允價值衡量之金融資產－流動	18	1,404	-	1,404	
遠鼎投資公司	台灣高鐵	—	透過損益按公允價值衡量之金融資產－流動	240	7,368	-	7,368	
遠鼎投資公司	晶豪科	—	透過損益按公允價值衡量之金融資產－流動	30	2,940	-	2,940	
遠鼎投資公司	智原	—	透過損益按公允價值衡量之金融資產－流動	20	7,140	-	7,140	
遠鼎投資公司	欣興	—	透過損益按公允價值衡量之金融資產－流動	62	10,912	-	10,912	
遠鼎投資公司	弘塑	—	透過損益按公允價值衡量之金融資產－流動	19	11,324	-	11,324	
遠鼎投資公司	威剛	—	透過損益按公允價值衡量之金融資產－流動	20	2,060	-	2,060	
遠鼎投資公司	創意	—	透過損益按公允價值衡量之金融資產－流動	5	8,700	-	8,700	
遠鼎投資公司	力致	—	透過損益按公允價值衡量之金融資產－流動	55	8,938	-	8,938	
遠鼎投資公司	凡甲	—	透過損益按公允價值衡量之金融資產－流動	5	960	-	960	
遠鼎投資公司	健策	—	透過損益按公允價值衡量之金融資產－流動	12	9,228	-	9,228	
遠鼎投資公司	家登	—	透過損益按公允價值衡量之金融資產－流動	29	10,604	-	10,604	
遠鼎投資公司	合勤控	—	透過損益按公允價值衡量之金融資產－流動	225	11,430	-	11,430	
遠鼎投資公司	祥碩	—	透過損益按公允價值衡量之金融資產－流動	3	5,445	-	5,445	
遠鼎投資公司	茂達	—	透過損益按公允價值衡量之金融資產－流動	30	6,645	-	6,645	
遠鼎投資公司	振曜	—	透過損益按公允價值衡量之金融資產－流動	80	7,168	-	7,168	

（接次頁）

（承前頁）

持有有價證券者	有價證券種類及名稱	與有價證券發行人之關係	帳列科目	期末 股數（仟股／仟單位）	期末 帳面金額	期末 持股比例（%）	期末 公允價值（註八）	備註
遠鼎投資公司	矽格	－	透過損益按公允價值衡量之金融資產－流動	55	$ 3,586	-	$ 3,586	
遠鼎投資公司	森崴能源	－	透過損益按公允價值衡量之金融資產－流動	107	11,395	-	11,395	
遠鼎投資公司	群聯	－	透過損益按公允價值衡量之金融資產－流動	14	7,280	-	7,280	
遠鼎投資公司	世紀鋼	－	透過損益按公允價值衡量之金融資產－流動	47	8,201	-	8,201	
遠鼎投資公司	亞東石化股份有限公司 109 年第一期無擔保私募普通公司債	（註一）	按攤銷後成本衡量之金融資產－非流動	0.03	3,000,000	-	-	
Far Eastern Investment (Holding) Ltd.	Filsyn Corporation	（註一）	採用權益法之投資	45,066	-	21.85	-	
Far Eastern Investment (Holding) Ltd.	PET Far Eastern (M) Sdn. Bhd.	（註一）	採用權益法之投資	普通股 5,000 特別股 3,000	159,101	50.00	-	
Far Eastern Investment (Holding) Ltd.	Com2B	（註一）	採用權益法之投資	9,000	-	20.00	-	
Far Eastern Investment (Holding) Ltd.	Far Eastern Apparel (Vietnam) Ltd.	（註一）	採用權益法之投資	（註七）	1,337,296	100.00	-	
Far Eastern Investment (Holding) Ltd.	Worldwide Polychem (HK) Ltd.	（註一）	採用權益法之投資	2,700	76,333	100.00	-	
Far Eastern Investment (Holding) Ltd.	Opas Fund Segregated Portfolio Company	（註一）	採用權益法之投資	（註七）	1,815	34.00	-	
Far Eastern Investment (Holding) Ltd.	Far Eastern Polytex (Vietnam) Ltd.	（註一）	採用權益法之投資	（註七）	14,386,315	100.00	-	
Far Eastern Investment (Holding) Ltd.	Far Eastern New Apparel (Vietnam) Ltd.	（註一）	採用權益法之投資	（註七）	549,970	100.00	-	
Far Eastern Investment (Holding) Ltd.	Magna View Sdn. Bhd.	（註一）	採用權益法之投資	3,000	159,396	100.00	-	
Far Eastern Investment (Holding) Ltd.	Malaysia Garment Manufactures Pte. Ltd.	（註一）	採用權益法之投資	30	407,904	37.92	-	
Far Eastern Investment (Holding) Ltd.	Drive Catalyst SPC	（註一）	採用權益法之投資	（註七）	557	34.00	-	
Far Eastern Investment (Holding) Ltd.	APG Polytech USA Holdings, Inc.	（註一）	採用權益法之投資	7	25,115,334	100.00	-	
Far Eastern Investment (Holding) Ltd.	Drive Catalyst SPC-SP Tranche One	（註一）	採用權益法之投資	4	136,575	25.00	-	
Far Eastern Investment (Holding) Ltd.	Drive Catalyst SPC-SP Tranche Three	（註一）	採用權益法之投資	8	262,526	25.00	-	
Far Eastern Investment (Holding) Ltd.	Drive Catalyst SPC-SP Tranche Two	（註一）	採用權益法之投資	8	258,777	25.00	-	
Far Eastern Investment (Holding) Ltd.	Far Eastern International Garments	（註一）	其他非流動負債	59	(12,648)	41.00	-	
Far Eastern Investment (Holding) Ltd.	Cemtex Apparel Inc.	（註一）	其他非流動負債	90	(11,736)	50.00	-	

（接次頁）

（承前頁）

持有有價證券者	有價證券種類及名稱	與有價證券發行人之關係	帳列科目	期末 股數（仟股／仟單位）	帳面金額	持股比例（%）	公允價值（註八）	備註
Far Eastern Investment (Holding) Ltd.	Opas Fund Segregated Portfolio Tranche A	（註十一）	透過損益按公允價值衡量之金融資產－流動	4	$ 149,758	-	$ 149,758	
Far Eastern Investment (Holding) Ltd.	Opas Fund Segregated Portfolio Tranche B	（註十一）	透過損益按公允價值衡量之金融資產－流動	5	174,682	-	174,682	
Far Eastern Investment (Holding) Ltd.	Opas Fund Segregated Portfolio Tranche C	（註十一）	透過損益按公允價值衡量之金融資產－流動	5	329,784	-	329,784	
APG Polytech USA Holdings, Inc.	Corpus Christi Polymers LLC	（註十四）	採用權益法之投資	（註七）	17,102,604	33.33	-	
APG Polytech USA Holdings, Inc.	APG Polytech, LLC	（註一）	採用權益法之投資	（註七）	6,084,710	100.00	-	
APG Polytech USA Holdings, Inc.	Phoenix Technologies International, LLC	（註一）	採用權益法之投資	（註七）	1,524,640	100.00	-	
Magna View Sdn. Bhd.	PET Far Eastern (M) Sdn. Bhd.	（註一）	採用權益法之投資	普通股 5,000 特別股 3,000	159,101	50.00	-	
鼎元國際投資公司	亞洲水泥公司	（註一）	採用權益法之投資	1,353	59,825	0.04	56,070	
鼎元國際投資公司	遠東百貨公司	（註一）	採用權益法之投資	11,983	293,226	0.85	296,579	
鼎元國際投資公司	宏遠興業公司	（註一）	採用權益法之投資	6,447	53,133	0.93	47,965	
鼎元國際投資公司	東聯化學公司	（註一）	採用權益法之投資	27,365	574,611	3.09	551,415	
鼎元國際投資公司	遠傳電信公司	（註一）	採用權益法之投資	920	45,473	0.03	73,388	
鼎元國際投資公司	裕鼎實業公司	（註一）	採用權益法之投資	17,917	491,223	13.20	-	
鼎元國際投資公司	遠東國際商業銀行	（註一）	採用權益法之投資	104,951	1,474,376	2.58	1,327,624	質押 5,000 仟股予金融機構作為借款之擔保品
鼎元國際投資公司	裕民航運公司	（註三）	透過其他綜合損益按公允價值衡量之金融資產－非流動	1,684	87,736	0.20	87,736	
開元國際投資公司	亞洲水泥公司	（註一）	採用權益法之投資	21,401	899,743	0.60	887,092	
開元國際投資公司	遠傳電信公司	（註一）	採用權益法之投資	35,558	1,286,189	0.99	2,837,531	質押 13,950 仟股予金融機構作為借款之擔保品
開元國際投資公司	宏遠興業公司	（註一）	採用權益法之投資	4,211	38,846	0.61	31,330	
開元國際投資公司	東聯化學公司	（註一）	採用權益法之投資	32,474	561,943	3.67	654,355	
開元國際投資公司	遠東百貨公司	（註一）	採用權益法之投資	20,672	621,551	1.46	511,637	
開元國際投資公司	九龍英泥公司	（註一）	採用權益法之投資	1,127	513,102	49.00	-	
開元國際投資公司	遠銀國際租賃公司	（註一）	採用權益法之投資	74,970	954,549	16.80	-	
開元國際投資公司	遠東國際商業銀行	（註一）	採用權益法之投資	127,414	1,790,439	3.13	1,611,792	
開元國際投資公司	裕民航運公司	（註三）	透過其他綜合損益按公允價值衡量之金融資產－非流動	1,425	74,242	0.17	74,242	
Far Eastern Polychem Industries Ltd.	遠紡工業（上海）公司	（註一）	採用權益法之投資	（註七）	4,630,746	65.02	-	
Far Eastern Polychem Industries Ltd.	PET Far Eastern (Holding) Ltd.	（註一）	採用權益法之投資	35	187,221	6.42	-	
Far Eastern Polychem Industries Ltd.	FEDP (Holding) Ltd.	（註一）	採用權益法之投資	240	375,341	49.57	-	
Far Eastern Polychem Industries Ltd.	遠紡工業（揚州）公司	（註一）	採用權益法之投資	（註七）	1,381,911	100.00	-	

（接次頁）

（承前頁）

持有有價證券者	有價證券種類及名稱	與有價證券發行人之關係	帳列科目	期末 股數（仟股／仟單位）	帳面金額	持股比例（%）	公允價值（註八）	備註
Far Eastern Polychem Industries Ltd.	Far Eastern Ishizuka Green Pet Corporation	（註一）	採用權益法之投資	3,578	$ 1,644,969	90.00	$ -	
Far Eastern Polychem Industries Ltd.	Nippon Parison Co., Ltd.	—	透過其他綜合損益按公允價值衡量之金融資產－非流動	4	169,184	10.00	169,184	
遠揚建設公司	亞洲水泥公司	（註一）	採用權益法之投資	17,726	647,501	0.50	734,747	
遠揚建設公司	遠揚營造工程公司	（註一）	採用權益法之投資	214,044	3,174,929	98.95	-	
遠揚建設公司	裕民航運公司	（註三）	透過其他綜合損益按公允價值衡量之金融資產－流動	1,590	82,828	0.19	82,828	
Far Eastern Apparel (Holding) Ltd.	遠東服裝（蘇州）公司	（註一）	採用權益法之投資	（註七）	586,764	38.46	-	
Far Eastern Apparel (Holding) Ltd.	遠紡織染（蘇州）公司	（註一）	採用權益法之投資	（註七）	3,400,503	100.00	-	
Far Eastern Apparel (Holding) Ltd.	遠東創新服裝（蘇州）公司	（註一）	採用權益法之投資	（註七）	1,115,342	100.00	-	
Far Eastern Apparel (Holding) Ltd.	遠東創新服裝（安徽）公司	（註一）	採用權益法之投資	（註七）	15,263	38.46	-	
Far Eastern Apparel (Holding) Ltd.	亞東工業（蘇州）公司	（註一）	採用權益法之投資	（註七）	1,431,541	16.16	-	
Far Eastern Apparel (Holding) Ltd.	Opas Fund Segregated Portfolio Tranche B	（註十一）	透過損益按公允價值衡量之金融資產－流動	4	136,187	-	136,187	
Far Eastern Apparel (Holding) Ltd.	Opas Fund Segregated Portfolio Tranche C	（註十一）	透過損益按公允價值衡量之金融資產－流動	4	271,538	-	271,538	
全家福公司	亞洲水泥公司	（註一）	採用權益法之投資	469	17,268	0.01	19,440	
全家福公司	遠傳電信公司	（註一）	採用權益法之投資	90	6,421	-	7,182	
全家福公司	裕鼎實業公司	（註一）	採用權益法之投資	12	188	0.01	-	
遠揚營造工程公司	遠東建築經理公司	（註一）	採用權益法之投資	450	7,425	9.00	-	
遠揚營造工程公司	裕民航運公司	（註三）	透過其他綜合損益按公允價值衡量之金融資產－流動	746	38,892	0.09	38,892	
遠揚營造工程公司	高雄捷運公司	（註十一）	透過其他綜合損益按公允價值衡量之金融資產－非流動	9,687	52,020	3.48	52,020	
遠揚營造工程公司	亞利預鑄工業公司	（註十）	透過其他綜合損益按公允價值衡量之金融資產－非流動	3,106	33,013	16.03	33,013	
遠揚營造工程公司	日盛貨幣市場基金	—	透過損益按公允價值衡量之金融資產－流動	1,484	22,637	-	22,637	
遠揚營造工程公司	中信華盈貨幣市場基金	—	透過損益按公允價值衡量之金融資產－流動	147,396	1,667,818	-	1,667,818	
遠揚營造工程公司	群益安穩貨幣市場基金	—	透過損益按公允價值衡量之金融資產－流動	13,277	220,232	-	220,232	
遠揚營造工程公司	華南永昌鳳翔基金	—	透過損益按公允價值衡量之金融資產－流動	11,971	200,208	-	200,208	
遠揚營造工程公司	聯邦貨幣市場基金	—	透過損益按公允價值衡量之金融資產－流動	14,748	200,210	-	200,210	
遠揚營造工程公司	新光吉星貨幣市場基金	—	透過損益按公允價值衡量之金融資產－流動	12,590	200,208	-	200,208	

（接次頁）

（承前頁）

持有有價證券者	有價證券種類及名稱	與有價證券發行人之關係	帳列科目	期末 股數（仟股／仟單位）	帳面金額	持股比例（%）	公允價值（註八）	備註
Malaysia Garment Manufactures Pte. Ltd.	Filsyn Corporation	（註一）	採用權益法之投資	33,426	$ -	16.21	$ -	
Malaysia Garment Manufactures Pte. Ltd.	Arpeggio International Resources Corporation	（註一）	採用權益法之投資	152	-	40.00	-	
Malaysia Garment Manufactures Pte. Ltd.	PT Malaysia Garment Bintan	（註一）	其他非流動負債	3	(37)	99.00	-	
安和製衣公司	遠傳電信公司	（註一）	採用權益法之投資	39,898	1,165,777	1.11	3,183,828	質押 8,200 仟股予金融機構作為借款之擔保品
安和製衣公司	亞洲水泥公司	（註一）	採用權益法之投資	6,094	268,830	0.17	252,583	
安和製衣公司	東聯化學公司	（註一）	採用權益法之投資	11,204	223,319	1.26	225,761	
安和製衣公司	遠東百貨公司	（註一）	採用權益法之投資	370	12,622	0.03	9,153	
安和製衣公司	亞東證券公司	（註一）	採用權益法之投資	5,130	79,699	1.21	-	
安和製衣公司	裕鼎實業公司	（註一）	採用權益法之投資	21,269	484,639	15.66	-	
安和製衣公司	遠鼎投資公司	（註一）	採用權益法之投資	5,502	196,487	0.30	-	
安和製衣公司	遠東國際商業銀行	（註一）	採用權益法之投資	26,134	367,534	0.64	330,599	
遠紡實業公司	遠誠人力資源顧問公司	（註一）	採用權益法之投資	745	12,118	55.19	-	
遠紡實業公司	遠東國際商業銀行	（註一）	採用權益法之投資	5,538	78,089	0.14	70,055	
遠紡實業公司	億東纖維公司	—	透過其他綜合損益按公允價值衡量之金融資產－非流動	1,577	103,337	3.56	103,337	
高雄富國製衣公司	遠傳電信公司	（註一）	採用權益法之投資	520	21,233	0.01	41,496	
遠通投資公司	遠傳電信公司	（註一）	採用權益法之投資	35,237	1,091,191	0.98	2,811,915	質押 29,700 仟股予金融機構作為借款之擔保品
遠通投資公司	遠東百貨公司	（註一）	採用權益法之投資	79,700	2,332,154	5.62	1,972,563	
遠通投資公司	宏遠興業公司	（註一）	採用權益法之投資	6,544	59,245	0.94	48,690	
遠通投資公司	東聯化學公司	（註一）	採用權益法之投資	49,942	1,519,841	5.64	1,006,339	
遠通投資公司	亞洲水泥公司	（註一）	採用權益法之投資	28,519	1,247,630	0.80	1,182,129	
遠通投資公司	遠通電收公司	（註一）	採用權益法之投資	35,934	674,995	11.98	-	
遠通投資公司	亞東工業氣體公司	（註一）	採用權益法之投資	1	58	-	-	
遠通投資公司	Sino Belgium (Holding) Ltd.	（註一）	其他非流動負債	1	(140,285)	90.88	-	
遠通投資公司	科德寶遠東公司	（註一）	採用權益法之投資	3	49	-	-	
遠通投資公司	Malaysia Garment Manufactures Pte. Ltd.	（註一）	採用權益法之投資	10	139,841	13.00	-	
遠通投資公司	遠東國際商業銀行	（註一）	採用權益法之投資	127,159	1,786,086	3.12	1,608,565	
遠通投資公司	鼎慎投資公司	（註十三）	透過其他綜合損益按公允價值衡量之金融資產－非流動	40,329	351,262	18.00	351,262	
遠通投資公司	Bockhold N.V-股票	—	透過其他綜合損益按公允價值衡量之金融資產－非流動	1	313,262	12.51	313,262	
遠通投資公司	全權委託投資帳戶（註五）							
遠通投資公司	元大台灣 50	—	透過損益按公允價值衡量之金融資產－流動	40	5,418	-	5,418	
遠通投資公司	大 成 鋼	—	透過損益按公允價值衡量之金融資產－流動	80	3,168	-	3,168	

（接次頁）

（承前頁）

持有有價證券者	有價證券種類及名稱	與有價證券發行人之關係	帳列科目	期末 股數（仟股／仟單位）	帳面金額	持股比例（%）	公允價值（註八）	備註
遠通投資公司	華通	—	透過損益按公允價值衡量之金融資產－流動	75	$ 5,303	-	$ 5,303	
遠通投資公司	國巨	—	透過損益按公允價值衡量之金融資產－流動	12	7,164	-	7,164	
遠通投資公司	台積電	—	透過損益按公允價值衡量之金融資產－流動	8	4,744	-	4,744	
遠通投資公司	技嘉	—	透過損益按公允價值衡量之金融資產－流動	32	8,512	-	8,512	
遠通投資公司	廣達	—	透過損益按公允價值衡量之金融資產－流動	35	7,858	-	7,858	
遠通投資公司	台灣高鐵	—	透過損益按公允價值衡量之金融資產－流動	230	7,061	-	7,061	
遠通投資公司	晶豪科	—	透過損益按公允價值衡量之金融資產－流動	20	1,960	-	1,960	
遠通投資公司	智原	—	透過損益按公允價值衡量之金融資產－流動	15	5,355	-	5,355	
遠通投資公司	欣興	—	透過損益按公允價值衡量之金融資產－流動	40	7,040	-	7,040	
遠通投資公司	弘塑	—	透過損益按公允價值衡量之金融資產－流動	14	8,344	-	8,344	
遠通投資公司	創意	—	透過損益按公允價值衡量之金融資產－流動	3	5,220	-	5,220	
遠通投資公司	力致	—	透過損益按公允價值衡量之金融資產－流動	33	5,362	-	5,362	
遠通投資公司	健策	—	透過損益按公允價值衡量之金融資產－流動	8	6,152	-	6,152	
遠通投資公司	家登	—	透過損益按公允價值衡量之金融資產－流動	20	7,422	-	7,422	
遠通投資公司	合勤控	—	透過損益按公允價值衡量之金融資產－流動	130	6,604	-	6,604	
遠通投資公司	祥碩	—	透過損益按公允價值衡量之金融資產－流動	3	5,445	-	5,445	
遠通投資公司	茂達	—	透過損益按公允價值衡量之金融資產－流動	15	3,323	-	3,323	
遠通投資公司	振曜	—	透過損益按公允價值衡量之金融資產－流動	60	5,376	-	5,376	
遠通投資公司	森崴能源	—	透過損益按公允價值衡量之金融資產－流動	65	6,922	-	6,922	
遠通投資公司	群聯	—	透過損益按公允價值衡量之金融資產－流動	10	5,200	-	5,200	
遠通投資公司	世紀鋼	—	透過損益按公允價值衡量之金融資產－流動	25	4,362	-	4,362	
遠東服裝（蘇州）公司	蘇州安和製衣公司	（註一）	採用權益法之投資	（註七）	58,090	100.00	-	

（接次頁）

（承前頁）

持有有價證券者	有價證券種類及名稱	與有價證券發行人之關係	帳列科目	期末 股數（仟股／仟單位）	帳面金額	持股比例（%）	公允價值（註八）	備註
PET Far Eastern (Holding) Ltd.	遠紡工業（上海）公司	（註一）	採用權益法之投資	（註七）	$ 1,006,343	14.13	$ -	
PET Far Eastern (Holding) Ltd.	遠東聯石化（揚州）公司	（註一）	採用權益法之投資	（註七）	2,603,073	44.20	-	
Oriental Textile (Holding) Ltd.	遠紡工業（無錫）公司	（註一）	採用權益法之投資	（註七）	3,517,155	100.00	-	
Oriental Textile (Holding) Ltd.	亞東工業（蘇州）公司	（註一）	採用權益法之投資	（註七）	7,427,004	83.84	-	
Oriental Textile (Holding) Ltd.	Opas Fund Segregated Portfolio Tranche A	（註十一）	透過損益按公允價值衡量之金融資產－流動	8	313,806	-	313,806	
Oriental Textile (Holding) Ltd.	Opas Fund Segregated Portfolio Tranche C	（註十一）	透過損益按公允價值衡量之金融資產－流動	5	382,538	-	382,538	
FEDP (Holding) Ltd.	遠紡工業（蘇州）公司	（註一）	採用權益法之投資	（註七）	528,357	100.00	-	
FE Oriental Investment Holding (Singapore) Pte. Ltd.	FE New Century Industry (Singapore) Pte. Ltd.	（註一）	採用權益法之投資	99	361,308	100.00	-	
FE Oriental Investment Holding (Singapore) Pte. Ltd.	Oriental Investment Holding (Netherlands) B.V.	（註一）	採用權益法之投資	-	63,206	100.00	-	
FE Oriental Investment Holding (Singapore) Pte. Ltd.	FE Green PET (M) Sdn. Bhd.	（註一）	採用權益法之投資	46,475	294,709	100.00	-	
FE New Century Industry (Singapore) Pte. Ltd.	FYN Green PET Corporation	（註一）	預付投資款（帳列其他非流動資產）	特別股 23	138,173	8.26	-	（註十六）
Oriental Investment Holding (Netherlands) B.V.	Oriental Martens (Netherlands) B.V.	（註一）	採用權益法之投資	-	-	100.00	-	（註十五）
Far Eastern Polytex (Holding) Ltd.	武漢遠紡新材料公司	（註一）	採用權益法之投資	（註七）	910,622	100.00	-	
Far Eastern Polytex (Holding) Ltd.	遠東服裝（蘇州）公司	（註一）	採用權益法之投資	（註七）	938,883	61.54	-	
Far Eastern Polytex (Holding) Ltd.	遠東新世紀（中國）投資公司	（註一）	採用權益法之投資	（註七）	3,089,665	100.00	-	
Far Eastern Polytex (Holding) Ltd.	遠東儀化石化（揚州）公司	（註一）	採用權益法之投資	（註七）	4,144,708	60.00	-	
Far Eastern Polytex (Holding) Ltd.	遠東創新服裝（安徽）公司	（註一）	採用權益法之投資	（註七）	24,423	61.54	-	
遠東新世紀（中國）投資公司	遠紡工業（上海）公司	（註一）	採用權益法之投資	（註七）	774,877	10.88	-	
遠東新世紀（中國）投資公司	上海遠資信息技術公司	（註一）	採用權益法之投資	（註七）	59,480	100.00	-	
遠東新世紀（中國）投資公司	遠鼎實業（上海）公司	（註一）	採用權益法之投資	（註七）	2,534,848	40.00	-	
遠紡工業（上海）公司	上海遠化物流公司	（註一）	採用權益法之投資	（註七）	163,573	100.00	-	
遠鼎公司	裕勤科技公司	（註一）	採用權益法之投資	13,992	270,945	100.00	-	
遠鼎公司	鼎鼎聯合行銷公司	（註一）	採用權益法之投資	21,787	128,564	60.00	-	
遠鼎公司	遠東建築經理公司	（註一）	採用權益法之投資	4,550	73,868	91.00	-	
遠鼎公司	YDC (Virgin Islands) Ltd.	（註一）	採用權益法之投資	（註七）	10,394	17.70	-	

（接次頁）

（承前頁）

持有有價證券者	有價證券種類及名稱	與有價證券發行人之關係	帳列科目	期末 股數（仟股／仟單位）	帳面金額	持股比例（%）	公允價值（註八）	備註
遠鼎公司	遠鴻電機工程公司	（註一）	採用權益法之投資	2,500	$ 42,791	100.00	$ -	
遠鼎公司	亞洲水泥公司	（註一）	採用權益法之投資	5,329	224,748	0.15	220,872	
遠鼎公司	遠傳電信公司	（註一）	採用權益法之投資	4,164	125,141	0.12	332,247	
遠鼎公司	裕元投資公司	（註一）	採用權益法之投資	129,637	2,121,723	25.02	-	質押 119,000 仟股予金融機構作為借款之擔保品
遠鼎公司	裕民貿易公司	（註一）	採用權益法之投資	104	855	0.33	-	
遠鼎公司	裕鼎實業公司	（註一）	採用權益法之投資	3,520	79,778	2.59	-	
遠鼎公司	遠百亞太開發公司	（註一）	採用權益法之投資	10,650	122,070	5.00	-	質押 10,236 仟股予金融機構作為借款之擔保品
遠鼎公司	遠通電收公司	（註一）	採用權益法之投資	44,796	835,913	14.93	-	
遠鼎公司	遠東國際商業銀行	（註一）	採用權益法之投資	9,880	138,975	0.24	124,978	
遠鼎公司	鼎鼎大飯店公司	（註一）	採用權益法之投資	102,509	251,109	98.52	-	
遠鼎公司	遠東新世紀公司	（註四）	透過損益按公允價值衡量之金融資產－流動	779	24,316	-	24,316	
鼎鼎聯合行銷公司	DDIM (Virgin Islands) Ltd.	（註一）	採用權益法之投資	（註七）	16,422	46.13	-	
鼎鼎聯合行銷公司	德銀台灣貨幣市場基金	（註十一）	透過損益按公允價值衡量之金融資產－流動	5,832	70,102	-	70,102	
鼎鼎聯合行銷公司	太平洋崇光百貨公司	（註十）	透過其他綜合損益按公允價值衡量之金融資產－非流動	1	46	-	46	
遠東建築經理公司	元太外匯	－	透過其他綜合損益按公允價值衡量之金融資產－非流動	480	10,234	4.00	10,234	
遠鴻電機工程公司	DDIM (Virgin Islands) Ltd.	（註一）	採用權益法之投資	（註七）	19,177	53.87	-	
YDC (Virgin Islands) Ltd.	遠鼎信息科技（上海）公司	（註一）	採用權益法之投資	（註七）	164	0.46	-	
YDC (Virgin Islands) Ltd.	遠迅（上海）數碼科技公司	（註一）	採用權益法之投資	（註七）	36,888	100.00	-	
DDIM (Virgin Islands) Ltd.	遠鼎信息科技（上海）公司	（註一）	採用權益法之投資	（註七）	35,561	99.54	-	
裕勤科技公司	宏遠興業公司	（註一）	採用權益法之投資	101	747	0.01	750	
裕勤科技公司	遠東百貨公司	（註一）	採用權益法之投資	2,764	102,836	0.20	68,406	
裕勤科技公司	亞洲水泥公司	（註一）	採用權益法之投資	61	2,538	-	2,509	
裕勤科技公司	YDC (Virgin Islands) Ltd.	（註一）	採用權益法之投資	（註七）	48,331	82.30	-	
裕勤科技公司	遠東國際商業銀行	（註一）	採用權益法之投資	3,474	49,452	0.09	43,949	
裕勤科技公司	亞東證券投資顧問公司	（註十）	透過其他綜合損益按公允價值衡量之金融資產－非流動	1	11	-	11	
遠通電收公司	遠創智慧公司	（註一）	其他非流動負債	20,000	26,869	100.00	-	
遠通電收公司	樂富一號不動產投資信託基金	－	透過其他綜合損益按公允價值衡量之金融資產－非流動	47,010	472,455	-	472,455	
遠通電收公司	國泰人壽保險股份有限公司次順位永續公司債	－	按攤銷後成本衡量之金融資產－非流動	5,000	500,000	-	-	質押 5,000 仟單位予金融機構作為借款之擔保品
遠創智慧公司	遠拓國際泰國公司	（註一）	採用權益法之投資	8,200	142,605	100.00	-	
遠創智慧公司	遠拓國際馬來西亞公司	（註一）	採用權益法之投資	100	712	100.00	-	
遠傳電信公司	新世紀資通公司	（註一）	採用權益法之投資	2,100,000	26,458,904	100.00	-	
遠傳電信公司	全虹企業公司	（註一）	採用權益法之投資	82,762	662,138	61.63	-	
遠傳電信公司	和宇寬頻公司	（註一）	採用權益法之投資	68,897	901,366	99.99	-	
遠傳電信公司	遠時數位科技公司	（註一）	採用權益法之投資	80,404	60,601	98.96	-	

（接次頁）

（承前頁）

持有有價證券者	有價證券種類及名稱	與有價證券發行人之關係	帳列科目	期末 股數（仟股／仟單位）	帳面金額	持股比例（%）	公允價值（註八）	備註
遠傳電信公司	遠欣公司	（註一）	採用權益法之投資	3,680	$ 65,866	100.00	$ -	
遠傳電信公司	Far Eastern Info Service (Holding) Ltd.	（註一）	採用權益法之投資	1	5,489	100.00	-	
遠傳電信公司	遠想原創公司	（註一）	採用權益法之投資	8,250	67,360	50.00	-	
遠傳電信公司	遠傳財產保險代理人公司	（註一）	採用權益法之投資	500	104,180	100.00	-	
遠傳電信公司	遠通電收公司	（註一）	採用權益法之投資	118,251	1,791,133	39.42	-	
遠傳電信公司	鼎鼎聯合行銷公司	（註一）	採用權益法之投資	5,447	29,930	15.00	-	
遠傳電信公司	亞太電信香港公司	（註一）	採用權益法之投資	7,800	3,227	100.00	-	
遠傳電信公司	富鴻網公司	（註一）	採用權益法之投資	14,180	234,085	40.40	-	
遠傳電信公司	本誠創業投資公司	（註十二）	透過其他綜合損益按公允價值衡量之金融資產－非流動	4,455	43,519	11.11	43,519	
遠傳電信公司	中華開發創新加速公司	（註十二）	透過其他綜合損益按公允價值衡量之金融資產－非流動	10,186	158,625	10.71	158,625	
遠傳電信公司	連線商業銀行公司	－	透過其他綜合損益按公允價值衡量之金融資產－非流動	37,500	304,276	2.50	304,276	
遠傳電信公司	立視科技公司	－	透過其他綜合損益按公允價值衡量之金融資產－非流動	1,250	4,697	2.50	4,697	
遠傳電信公司	桓竑智聯公司	－	透過其他綜合損益按公允價值衡量之金融資產－非流動	992	39,676	19.59	39,676	
全虹企業公司	德誼數位科技公司	（註一）	採用權益法之投資	18,918	339,646	70.00	-	
全虹企業公司	鼎漢國際工程顧問公司	（註十二）	透過其他綜合損益按公允價值衡量之金融資產－非流動	1,214	12,190	18.32	12,190	
全虹企業公司	管家婆科技公司	－	透過其他綜合損益按公允價值衡量之金融資產－非流動	161	1,618	0.63	1,618	
全虹企業公司	台灣大哥大公司	－	透過損益按公允價值衡量之金融資產－流動	-	25	-	25	
新世紀資通公司	新勤公司	（註一）	採用權益法之投資	54,000	84,041	100.00	-	
新世紀資通公司	數聯資安公司	（註一）	採用權益法之投資	13,764	181,080	98.68	-	
新世紀資通公司	數位聯合（開曼）公司	（註一）	採用權益法之投資	10,320	114,810	100.00	-	
新世紀資通公司	遠時數位科技公司	（註一）	採用權益法之投資	375	283	0.46	-	
新世紀資通公司	鼎鼎聯合行銷公司	（註一）	採用權益法之投資	1,816	9,977	5.00	-	
新世紀資通公司	旭天能源公司	（註一）	採用權益法之投資	16,000	153,105	100.00	-	
新世紀資通公司	Drive Catalyst SPC-SP Tranche One	（註一）	採用權益法之投資	4	136,575	25.00	-	
新世紀資通公司	Drive Catalyst SPC-SP Tranche Two	（註一）	採用權益法之投資	8	258,777	25.00	-	
新世紀資通公司	Drive Catalyst SPC-SP Tranche Three	（註一）	採用權益法之投資	8	263,508	25.00	-	
新世紀資通公司	博弘雲端科技公司	（註一）	採用權益法之投資	13,466	543,070	67.29	-	
新世紀資通公司	巨安長齡公司	（註一）	採用權益法之投資	1,000	13,239	25.00	-	
新世紀資通公司	全虹企業公司	（註一）	採用權益法之投資	9,026	128,322	6.72	-	
新世紀資通公司	高雄捷運公司	（註十一）	透過其他綜合損益按公允價值衡量之金融資產－非流動	8,858	47,569	3.18	47,569	
新世紀資通公司	金財通商務科技公司	－	透過其他綜合損益按公允價值衡量之金融資產－非流動	600	4,500	3.33	4,500	

（接次頁）

（承前頁）

持有有價證券者	有價證券種類及名稱	與有價證券發行人之關係	帳列科目	期末 股數（仟股／仟單位）	帳面金額	持股比例（%）	公允價值（註八）	備註
新世紀資通公司	Changing.ai Inc.	—	透過其他綜合損益按公允價值衡量之金融資產－非流動	500	$ 37,311	2.27	$ 37,311	
新世紀資通公司	Opas Fund Segregated Portfolio Tranche A	（註十一）	透過損益按公允價值衡量之金融資產－流動	10	371,890	-	371,890	
新世紀資通公司	Opas Fund Segregated Portfolio Tranche B	（註十一）	透過損益按公允價值衡量之金融資產－流動	5	181,724	-	181,724	
新世紀資通公司	Opas Fund Segregated Portfolio Tranche C	（註十一）	透過損益按公允價值衡量之金融資產－流動	2	158,939	-	158,939	
遠想原創公司	米神國際公司	（註一）	採用權益法之投資	16,000	130,132	100.00	-	
新勤公司	領華企業公司	（註一）	採用權益法之投資	30	480	100.00	-	
新勤公司	新勤香港公司	（註一）	採用權益法之投資	（註七）	-	-	-	
德誼數位科技公司	鴻邁科技公司	（註一）	採用權益法之投資	（註七）	84,127	100.00	-	
博弘雲端科技公司	宏庭科技公司	（註一）	採用權益法之投資	4,495	89,253	100.00	-	
博弘雲端科技公司	博弘（香港）雲端科技公司	（註一）	採用權益法之投資	-	76,898	100.00	-	
博弘雲端科技公司	宏庭（香港）科技公司	（註一）	採用權益法之投資	-	3,981	100.00	-	
博弘雲端科技公司	Microfusion Technology (MY) Sdn. Bhd.	（註一）	採用權益法之投資	-	4,790	100.00	-	
博弘雲端科技公司	Nextlink (SG) Technology Pte. Ltd.	（註一）	採用權益法之投資	-	2,850	100.00	-	
數位聯合（開曼）公司	數聯信息技術（上海）公司	（註一）	採用權益法之投資	（註七）	15,818	100.00	-	
數位聯合（開曼）公司	TBCASoft, Inc.	—	透過其他綜合損益按公允價值衡量之金融資產－非流動	727	70,198	4.59	70,198	
博弘（香港）雲端科技公司	上海耐斯靈科信息科技公司	（註一）	採用權益法之投資	（註七）	2,770	67.29	-	

註一：採權益法評價之被投資公司。

註二：董事長相同。

註三：最終母公司與該公司董事長相同。

註四：母公司。

註五：係與亞東證券投資顧問公司簽訂全權委託資產管理契約之方式，由受託人自行於集中交易市場買賣。

註六：係於 91 年 9 月 26 日於上海商業銀行信託部設立信託專戶，取得太平洋流通投資公司股權。

註七：係有限公司。

註八：非上市櫃採權益法之長期投資因公允價值無法可靠衡量，故未予揭露。

註九：採權益法評價之被投資公司之子公司。

註十：最終母公司採權益法評價之被投資公司之子公司。

註十一： 實質關係人。

註十二： 本公司係該公司之法人董事。

註十三： 本公司係該公司之法人監察人。

註十四： 係聯合營運個體。

註十五： Oriental Martens (Netherlands) B.V.已於 109 年 2 月 12 日設立登記完成，惟截至 112 年 12 月 31 日止尚未實際匯出相關投資款項。

註十六： 截至 112 年 12 月 31 日止，該現金增資程序尚未完成，故認列為預付投資款（帳列其他非流動資產）。

遠東新世紀股份有限公司及子公司

累積買進或賣出同一有價證券之金額達新台幣 3 億元或實收資本額 20%以上

民國 112 年 1 月 1 日至 12 月 31 日

附表八

單位：仟元，除另予註明者外，餘係新台幣仟元

買、賣之公司	有價證券種類及名稱	帳列科目	交易對象	關係	期初		買入		賣出				採權益法認列之變動數	期末	
					股數單位（仟股／仟單位）	金額	股數單位（仟股／仟單位）	金額	股數單位（仟股／仟單位）	售價	帳面成本	處分利益		股數單位（仟股／仟單位）	金額
遠東新世紀公司	亞東證券公司	採用權益法之投資	減資退還股款	（註二）	141,961	$ 1,901,195	-	$ -	58,964	$ -	$ 589,638（註七）	$ -	$ 70,244	82,997	$ 1,381,801
遠東新世紀公司	Far Eastern Investment (Holding) Ltd.	採用權益法之投資	現金增資	（註一）	6,851	40,993,789	873	5,314,195	-	-	-	-	(106,225)	7,724	46,201,759
遠東新世紀公司	PET Far Eastern (Holding) Ltd.	採用權益法之投資	現金增資	（註一）	397	3,015,403	110	814,797	-	-	-	-	(1,101,201)	507	2,728,999
遠東新世紀公司	FE Oriental Investment Holding (Singapore) Pte. Ltd.	採用權益法之投資	現金增資	（註一）	50	199,638	350	1,125,517	-	-	-	-	(52,749)	400	1,272,406
遠鼎投資公司	東聯化學公司	採用權益法之投資	集中市場買賣	—	70,818	1,064,257	-	-	14,563	317,129	226,903	90,226	(1,383)	56,255	835,971
遠鼎投資公司	亞東證券公司	採用權益法之投資	減資退還股款	（註二）	187,470	2,617,270	-	-	77,866	-	778,660（註七）	-	92,799	109,604	1,931,409
遠鼎投資公司	Oriental Textile (Holding) Ltd.	採用權益法之投資	現金增資	（註一）	110	8,583,122	16	1,230,739	-	-	-	-	125,819	126	9,939,680
遠鼎投資公司	太平洋流通投資公司	採用權益法之投資	百揚投資公司	（註二）	119,653	1,765,241	-	-	86,233	2,177,729	1,337,640	757,172（註八）	94,783	33,420	522,384
Far Eastern Investment (Holding) Ltd.	APG Polytech USA Holdings, Inc.	採用權益法之投資	現金增資	（註一）	6	USD 680,914	1	USD 140,910	-	-	-	-	(USD 3,868)	7	USD 817,956
APG Polytech USA Holdings, Inc.	Corpus Christi Polymers LLC	採用權益法之投資	現金增資	（註三）	（註四）	USD 459,665	（註四）	USD 105,554	-	-	-	-	(USD 8,222)	（註四）	USD 556,997
APG Polytech USA Holdings, Inc.	Phoenix Technologies International, LLC	採用權益法之投資	現金增資	（註一）	（註四）	USD 13,437	（註四）	USD 40,000	-	-	-	-	(USD 3,783)	（註四）	USD 49,654
鼎元國際投資公司	亞洲水泥公司	採用權益法之投資	集中市場買賣	—	12,369	482,067	-	-	11,016	470,152	438,882	31,270	16,640	1,353	59,825
鼎元國際投資公司	太平洋流通投資公司	採用權益法之投資	百揚投資公司	（註二）	18,000	260,023	-	-	18,000	454,572	273,612	179,422（註九）	13,589	-	-
開元國際投資公司	太平洋流通投資公司	採用權益法之投資	百揚投資公司	（註二）	18,000	260,225	-	-	18,000	454,572	273,813	178,120（註十）	13,588	-	-
Far Eastern Apparel (Holding) Ltd.	亞東工業（蘇州）公司	採用權益法之投資	現金增資	（註一）	（註四）	USD -	（註四）	USD 43,000	-	USD -	-	-	USD 3,622	（註四）	USD 46,622
遠揚營造工程公司	中信華盈貨幣市場基金	透過損益按公允價值衡量之金融資產－流動	—	—	32,225	360,229	131,733	1,490,000	16,562	187,000	185,247	1,753	2,836（註五）	147,396	1,667,818
遠揚營造工程公司	群益安穩貨幣市場基金	透過損益按公允價值衡量之金融資產－流動	—	—	13,620	223,158	25,436	420,000	25,779	424,304	423,159	1,145	233（註五）	13,277	220,232
遠揚營造工程公司	聯邦貨幣市場基金	透過損益按公允價值衡量之金融資產－流動	—	—	16,298	218,657	24,180	327,000	25,730	346,174	345,657	517	210（註五）	14,748	200,210

（接次頁）

（承前頁）

買、賣之公司	有價證券種類及名稱	帳列科目	交易對象	關係	期初 股數單位（仟股／仟單位）	期初 金額	買入 股數單位（仟股／仟單位）	買入 金額	賣出 股數單位（仟股／仟單位）	賣出 售價	賣出 帳面成本	賣出 處分利益	採權益法認列之變動數	期末 股數單位（仟股／仟單位）	期末 金額
遠揚營造工程公司	新光吉星貨幣市場基金	透過損益按公允價值衡量之金融資產－流動	－	－	-	$ -	24,414	$ 386,000	11,824	$ 187,027	$ 186,000	$ 1,027	$ 208（註五）	12,590	$ 200,208
遠通投資公司	遠傳電信公司	採用權益法之投資	集中市場買賣	－	100,237	2,549,498	-	-	65,000	4,992,000	1,746,887	（註六）	288,580	35,237	1,091,191
遠通投資公司	太平洋流通投資公司	採用權益法之投資	百揚投資公司	（註二）	18,000	259,026	-	-	18,000	454,572	272,615	171,731（註十一）	13,589	-	-
PET Far Eastern (Holding) Ltd.	遠東聯石化（揚州）公司	採用權益法之投資	現金增資	（註二）	（註四）	CNY 522,481	（註四）	CNY 189,873	-	-	-	-	(CNY 110,766)	（註四）	CNY 601,588
Oriental Textile (Holding) Ltd.	遠紡工業（無錫）公司	採用權益法之投資	現金增資	（註一）	（註四）	USD 83,157	（註四）	USD 40,000	-	-	-	-	(USD 8,610)	（註四）	USD 114,547
FE Oriental Investment Holding (Singapore) Pte. Ltd.	FE Green PET (M) Sdn. Bhd.	採用權益法之投資	現金增資	（註一）	-	USD -	46,475	USD 10,000	-	-	-	-	(USD 402)	46,475	USD 9,598
遠東儀化石化（揚州）公司	嘉實貨幣市場基金	透過損益按公允價值衡量之金融資產－流動	－	－	578,291	CNY 578,291	200,000	CNY 200,000	785,777	CNY 785,777	CNY 785,777	-	CNY 7,486（註五）	-	-
遠傳電信公司	遠時數位科技公司	採用權益法之投資	現金增資	（註一）	10,821	(445,664)	69,583	695,827	-	-	-	-	(189,562)	80,404	60,601
遠傳電信公司	亞太電信公司私募普通股	透過其他綜合損益按公允價值衡量之金融資產－非流動	－	－	500,000	3,050,000	-	-	500,000	2,513,435	5,000,000（註十二）	(2,486,565)（註十二）	1,950,000（註五）	-	-

註一：子公司。

註二：關聯企業及其子公司。

註三：係聯合營運個體。

註四：係有限公司。

註五：係按公允價值衡量之未實現損益。

註六：係權益交易，故無處分損益。

註七：係減資退還股款。

註八：係含順流交易之調整($82,917)仟元。

註九：係含順流交易之調整($1,538)仟元。

註十：係含順流交易之調整($2,639)仟元。

註十一：係含順流交易之調整($10,226)仟元。

註十二：子公司遠傳電信公司以股份交換方式吸收合併亞太電信公司，原持有之亞太電信公司私募普通股 500,000 仟股，於合併基準日評估之公允價值為 2,513,435 仟元，與原始取得成本 5,000,000 仟元之差額為 2,486,565 仟元，該損失於合併基準日自其他權益項下轉入保留盈餘。

遠東新世紀股份有限公司及子公司

取得不動產之金額達新臺幣 3 億元或實收資本額 20%以上

民國 112 年 1 月 1 日至 12 月 31 日

附表九

單位：新台幣仟元

取得不動產之公司	財產名稱	事實發生日	交易金額	價款支付情形	交易對象	關係	交易對象為關係人者，其前次移轉資料				價格決定之參考依據	取得目的及使用情形	其他約定事項
							所有人	與發行人之關係	移轉日期	金額			
遠揚建設公司	台北市信義區土地	112/6/27 （註）	$ 465,225	已全數支付	非關係人	—	—	—	—	$ -	戴德梁行不動產估價師事務所出具之估價報告 中泰不動產估價師事務所出具之鑑價報告	營建用地	無

註：係於 112 年 7 月 14 日完成移轉登記。

遠東新世紀股份有限公司及子公司

與關係人進、銷貨之金額達新台幣1億元或實收資本額20%以上

民國112年1月1日至12月31日

附表十

單位：新台幣仟元

進（銷）貨之公司	交易對象	關係	交易情形				交易條件與一般交易不同之情形及原因		應收（付）帳款		備註
			進（銷）貨	金額	佔總進（銷）貨之比率（%）	授信期間	單價	授信期間	餘額	佔總應收（付）帳款之比率（%）	
遠東新世紀公司	Worldwide Polychem (HK) Ltd.	（註一）	銷貨	($ 2,705,556)	(6)	依合約約定條件為之	—	—	$ 698,411	10	
遠東新世紀公司	APG Polytech USA Holdings, Inc	（註一）	銷貨	(894,460)	(2)	依合約約定條件為之	—	—	878,821	13	
遠東新世紀公司	APG Polytech, LLC	（註一）	銷貨	(868,646)	(2)	依合約約定條件為之	—	—	217,997	3	
遠東新世紀公司	遠紡工業（上海）公司	（註一）	銷貨	(830,877)	(2)	依合約約定條件為之	—	—	148,734	2	
遠東新世紀公司	Far Eastern Ishizuka Green Pet Corporation	（註一）	銷貨	(599,529)	(1)	依合約約定條件為之	—	—	32,405	-	
遠東新世紀公司	Phoenix Technologies International, LLC	（註一）	銷貨	(250,764)	(1)	依合約約定條件為之	—	—	218,187	3	
遠東新世紀公司	Oriental Investment Holding (Netherlands) B.V.	（註一）	銷貨	(197,371)	-	依合約約定條件為之	—	—	71,703	1	
遠東新世紀公司	亞東工業（蘇州）公司	（註一）	銷貨	(134,507)	-	依合約約定條件為之	—	—	6,198	-	
遠東新世紀公司	Far Eastern Polytex (Vietnam) Ltd.	（註一）	銷貨	(164,815)	-	依合約約定條件為之	—	—	-	-	
遠東新世紀公司	Far Eastern New Apparel (Vietnam) Ltd.	（註一）	銷貨	(145,997)	-	依合約約定條件為之	—	—	21,748	-	
遠東新世紀公司	亞東綠材公司	（註一）	進貨	1,569,966	4	依合約約定條件為之	—	—	(114,159)	(3)	
遠東新世紀公司	亞東石化公司	（註一）	進貨	14,038,439	36	依合約約定條件為之	—	—	(1,229,228)	(37)	
遠東新世紀公司	Far Eastern Ishizuka Green Pet Corporation	（註一）	進貨	701,095	2	依合約約定條件為之	—	—	(111,963)	(3)	
遠東新世紀公司	FE New Century Industry (Singapore) Pte. Ltd.	（註一）	進貨	330,322	1	依合約約定條件為之	—	—	(53,795)	(2)	
遠東新世紀公司	宏遠興業公司	（註四）	銷貨	(230,959)	(1)	依合約約定條件為之	—	—	68,918	1	
遠東新世紀公司	科德寶遠東公司	（註四）	銷貨	(528,836)	(1)	依合約約定條件為之	—	—	131,223	2	
遠東新世紀公司	東聯化學公司	（註四）	進貨	719,351	2	依合約約定條件為之	—	—	(46,107)	(1)	
亞東石化公司	遠東新世紀公司	（註二）	銷貨	(14,038,439)	(42)	依合約約定條件為之	—	—	1,229,228	31	
亞東石化公司	Far Eastern Polytex (Vietnam) Ltd.	（註三）	銷貨	(6,739,161)	(20)	依合約約定條件為之	—	—	1,116,750	28	
亞東綠材公司	遠東新世紀公司	（註二）	銷貨	(1,569,966)	(82)	依合約約定條件為之	—	—	114,159	67	
亞東綠材公司	Phoenix Technologies International, LLC	（註三）	銷貨	(187,702)	(10)	依合約約定條件為之	—	—	55,864	33	
亞東綠材公司	Far Eastern Ishizuka Green Pet Corporation	（註三）	進貨	168,184	10	依合約約定條件為之	—	—	(29,416)	(29)	
遠揚營造工程公司	遠東資源開發公司	（註三）	建造合約收入	(437,412)	(8)	依合約約定條件為之	—	—	165,251	13	
遠揚營造工程公司	遠揚建設公司	（註三）	建造合約收入	(170,412)	(3)	依合約約定條件為之	—	—	161,375	12	
遠揚營造工程公司	財團法人徐元智先生紀念基金會	（註八）	建造合約收入	(251,458)	(5)	依合約約定條件為之	—	—	-	-	
遠揚營造工程公司	富民運輸公司	（註四）	建造合約收入	(140,721)	(3)	依合約約定條件為之	—	—	-	-	
遠揚營造工程公司	亞利預拌混凝土公司	（註四）	建造合約成本	138,393	3	依合約約定條件為之	—	—	(34,833)	(2)	
遠揚建設公司	遠揚營造工程公司	（註三）	進貨	328,761	41	依合約約定條件為之	—	—	(161,375)	(47)	
遠創智慧公司	遠通電收公司	（註三）	銷貨	(406,195)	(63)	依合約約定條件為之	—	—	51,718	49	
遠通電收公司	遠創智慧公司	（註三）	進貨	406,195	40	依合約約定條件為之	—	—	(51,718)	(30)	
遠紡織染（蘇州）公司	FE New Century Industry (Singapore) Pte. Ltd.	（註三）	銷貨	(3,032,382)	(65)	依合約約定條件為之	—	—	641,513	68	
遠紡織染（蘇州）公司	遠東服裝（蘇州）公司	（註三）	銷貨	(354,986)	(8)	依合約約定條件為之	—	—	117,716	12	
遠紡織染（蘇州）公司	遠紡工業（上海）公司	（註三）	進貨	383,982	10	依合約約定條件為之	—	—	(49,769)	(5)	
遠紡工業（上海）公司	FE New Century Industry (Singapore) Pte. Ltd.	（註三）	銷貨	(2,036,569)	(6)	依合約約定條件為之	—	—	927,914	33	

（接次頁）

（承前頁）

進（銷）貨之公司	交易對象	關係	交易情形				交易條件與一般交易不同之情形及原因		應收（付）帳款		備註
			進（銷）貨	金額	佔總進（銷）貨之比率（%）	授信期間	單價	授信期間	餘額	佔總應收（付）帳款之比率（%）	
遠紡工業（上海）公司	武漢遠紡新材料公司	（註三）	銷貨	($ 678,995)	(2)	依合約約定條件為之	—	—	$ 1,405	-	
遠紡工業（上海）公司	遠紡織染（蘇州）公司	（註三）	銷貨	(383,982)	(1)	依合約約定條件為之	—	—	49,769	2	
遠紡工業（上海）公司	亞東工業（蘇州）公司	（註三）	銷貨	(517,293)	(2)	依合約約定條件為之	—	—	259,282	9	
遠紡工業（上海）公司	遠東新世紀公司	（註二）	進貨	830,877	2	依合約約定條件為之	—	—	(148,734)	(8)	
遠紡工業（上海）公司	武漢遠紡新材料公司	（註三）	進貨	224,030	1	依合約約定條件為之	—	—	(37,189)	(2)	
遠紡工業（上海）公司	遠東先進纖維公司	（註三）	進貨	304,062	1	依合約約定條件為之	—	—	(86,082)	(5)	
遠紡工業（上海）公司	遠東聯石化（揚州）公司	（註四）	進貨	119,730	-	依合約約定條件為之	—	—	-	-	
亞東工業（蘇州）公司	遠東新世紀公司	（註二）	進貨	134,507	2	依合約約定條件為之	—	—	(6,198)	-	
亞東工業（蘇州）公司	遠紡工業（上海）公司	（註三）	進貨	517,293	6	依合約約定條件為之	—	—	(259,282)	(33)	
亞東工業（蘇州）公司	FE New Century Industry (Singapore) Pte. Ltd.	（註三）	銷貨	(165,544)	(2)	依合約約定條件為之	—	—	34,946	1	
遠東服裝（蘇州）公司	FE New Century Industry (Singapore) Pte. Ltd.	（註三）	銷貨	(833,027)	(37)	依合約約定條件為之	—	—	82,783	23	
遠東服裝（蘇州）公司	遠紡織染（蘇州）公司	（註三）	進貨	354,986	18	依合約約定條件為之	—	—	(117,716)	(26)	
遠東服裝（蘇州）公司	Far Eastern Polytex (Vietnam) Ltd.	（註三）	進貨	198,222	10	依合約約定條件為之	—	—	(47,510)	(11)	
武漢遠紡新材料公司	遠紡工業（上海）公司	（註三）	銷貨	(224,030)	(20)	依合約約定條件為之	—	—	37,189	16	
武漢遠紡新材料公司	FE New Century Industry (Singapore) Pte. Ltd.	（註三）	銷貨	(165,589)	(15)	依合約約定條件為之	—	—	30,982	14	
武漢遠紡新材料公司	遠紡工業（上海）公司	（註三）	進貨	678,995	63	依合約約定條件為之	—	—	(1,405)	(8)	
遠東先進纖維公司	遠紡工業（上海）公司	（註三）	銷貨	(304,062)	(21)	依合約約定條件為之	—	—	86,082	96	
遠東先進纖維公司	宏遠興業公司	（註四）	銷貨	(164,132)	(11)	依合約約定條件為之	—	—	7,282	8	
Far Eastern New Apparel (Vietnam) Ltd.	FE New Century Industry (Singapore) Pte. Ltd.	（註三）	銷貨	(2,553,945)	(96)	依合約約定條件為之	—	—	267,956	96	
Far Eastern New Apparel (Vietnam) Ltd.	Far Eastern Polytex (Vietnam) Ltd.	（註三）	進貨	464,353	20	依合約約定條件為之	—	—	(62,508)	(100)	
Far Eastern New Apparel (Vietnam) Ltd.	遠東新世紀公司	（註二）	進貨	145,997	6	依合約約定條件為之	—	—	(21,748)	(100)	
Far Eastern Apparel (Vietnam) Ltd.	FE New Century Industry (Singapore) Pte. Ltd.	（註三）	銷貨	(2,473,314)	(58)	依合約約定條件為之	—	—	445,411	65	
Far Eastern Apparel (Vietnam) Ltd.	FE New Century Industry (Singapore) Pte. Ltd.	（註三）	進貨	647,915	18	依合約約定條件為之	—	—	(130,933)	(45)	
Far Eastern Apparel (Vietnam) Ltd.	Far Eastern Polytex (Vietnam) Ltd.	（註三）	進貨	273,667	7	依合約約定條件為之	—	—	(49,559)	(17)	
Far Eastern Polytex (Vietnam) Ltd.	Worldwide Polychem (HK) Ltd.	（註三）	銷貨	(1,764,644)	(9)	依合約約定條件為之	—	—	478,291	16	
Far Eastern Polytex (Vietnam) Ltd.	Far Eastern New Apparel (Vietnam) Ltd.	（註三）	銷貨	(464,353)	(2)	依合約約定條件為之	—	—	62,508	2	
Far Eastern Polytex (Vietnam) Ltd.	FE New Century Industry (Singapore) Pte. Ltd.	（註三）	銷貨	(332,573)	(2)	依合約約定條件為之	—	—	74,174	3	
Far Eastern Polytex (Vietnam) Ltd.	Far Eastern Apparel (Vietnam) Ltd.	（註三）	銷貨	(273,667)	(1)	依合約約定條件為之	—	—	49,559	2	
Far Eastern Polytex (Vietnam) Ltd.	遠東服裝（蘇州）公司	（註三）	銷貨	(198,222)	(1)	依合約約定條件為之	—	—	47,510	2	
Far Eastern Polytex (Vietnam) Ltd.	APG Polytech USA Holdings, Inc	（註三）	銷貨	(190,725)	(1)	依合約約定條件為之	—	—	187,971	6	
Far Eastern Polytex (Vietnam) Ltd.	Oriental Investment Holding (Netherlands) B.V.	（註三）	銷貨	(126,499)	(1)	依合約約定條件為之	—	—	4,366	-	
Far Eastern Polytex (Vietnam) Ltd.	遠東新世紀公司	（註二）	進貨	164,815	1	依合約約定條件為之	—	—	-	-	
Far Eastern Polytex (Vietnam) Ltd.	亞東石化公司	（註三）	進貨	6,739,161	39	依合約約定條件為之	—	—	(1,116,750)	(35)	
Far Eastern Ishizuka Green Pet Corporation	遠東新世紀公司	（註二）	銷貨	(701,095)	(16)	依合約約定條件為之	—	—	111,963	37	
Far Eastern Ishizuka Green Pet Corporation	亞東綠材公司	（註三）	銷貨	(168,184)	(4)	依合約約定條件為之	—	—	29,416	10	

（接次頁）

（承前頁）

進（銷）貨之公司	交易對象	關係	交易情形				交易條件與一般交易不同之情形及原因		應收（付）帳款		備註
			進（銷）貨	金額	佔總進（銷）貨之比率（%）	授信期間	單價	授信期間	餘額	佔總應收（付）帳款之比率（%）	
Far Eastern Ishizuka Green Pet Corporation	遠東新世紀公司	（註二）	進貨	$ 599,529	16	依合約約定條件為之	—	—	($ 32,405)	(14)	
FE New Century Industry (Singapore) Pte. Ltd.	Far Eastern Apparel (Vietnam) Ltd.	（註三）	銷貨	(647,915)	(5)	依合約約定條件為之	—	—	130,933	9	
FE New Century Industry (Singapore) Pte. Ltd.	Pet Far Eastern (M) Sdn. Bhd.	（註三）	銷貨	(888,099)	(7)	依合約約定條件為之	—	—	90,873	6	
FE New Century Industry (Singapore) Pte. Ltd.	遠東新世紀公司	（註二）	銷貨	(330,322)	(3)	依合約約定條件為之	—	—	53,795	4	
FE New Century Industry (Singapore) Pte. Ltd.	遠東服裝（蘇州）公司	（註三）	進貨	833,027	7	依合約約定條件為之	—	—	(82,783)	(3)	
FE New Century Industry (Singapore) Pte. Ltd.	遠紡工業（上海）公司	（註三）	進貨	2,036,569	17	依合約約定條件為之	—	—	(927,914)	(37)	
FE New Century Industry (Singapore) Pte. Ltd.	Far Eastern Apparel (Vietnam) Ltd.	（註三）	進貨	2,473,314	21	依合約約定條件為之	—	—	(445,411)	(18)	
FE New Century Industry (Singapore) Pte. Ltd.	Far Eastern New Apparel (Vietnam) Ltd.	（註三）	進貨	2,553,945	22	依合約約定條件為之	—	—	(267,956)	(11)	
FE New Century Industry (Singapore) Pte. Ltd.	遠紡織染（蘇州）公司	（註三）	進貨	3,032,382	25	依合約約定條件為之	—	—	(641,513)	(25)	
FE New Century Industry (Singapore) Pte. Ltd.	亞東工業（蘇州）公司	（註三）	進貨	165,544	1	依合約約定條件為之	—	—	(34,946)	(1)	
FE New Century Industry (Singapore) Pte. Ltd.	武漢遠紡新材料公司	（註三）	進貨	165,589	1	依合約約定條件為之	—	—	(30,982)	(1)	
FE New Century Industry (Singapore) Pte. Ltd.	Far Eastern Polytex (Vietnam) Ltd.	（註三）	進貨	332,573	3	依合約約定條件為之	—	—	(74,174)	(3)	
FE New Century Industry (Singapore) Pte. Ltd.	FYN Green PET Corporation	（註四）	進貨	322,073	3	依合約約定條件為之	—	—	(25,792)	(1)	
Worldwide Polychem (HK) Ltd.	Phoenix Technologies International, LLC	（註三）	銷貨	(305,125)	(4)	依合約約定條件為之	—	—	-	-	
Worldwide Polychem (HK) Ltd.	Far Eastern Polytex (Vietnam) Ltd.	（註三）	進貨	1,764,644	39	依合約約定條件為之	—	—	(478,291)	(37)	
Worldwide Polychem (HK) Ltd.	遠東新世紀公司	（註二）	進貨	2,705,556	59	依合約約定條件為之	—	—	(698,411)	(55)	
Worldwide Polychem (HK) Ltd.	APG Polytech USA Holdings, Inc	（註三）	進貨	106,854	2	依合約約定條件為之	—	—	(105,311)	(8)	
Phoenix Technologies International, LLC	APG Polytech, LLC	（註三）	銷貨	(339,938)	(17)	依合約約定條件為之	—	—	-	-	
Phoenix Technologies International, LLC	Worldwide Polychem (HK) Ltd.	（註三）	進貨	305,125	15	依合約約定條件為之	—	—	-	-	
Phoenix Technologies International, LLC	亞東綠材公司	（註三）	進貨	187,702	9	依合約約定條件為之	—	—	(55,864)	(14)	
Phoenix Technologies International, LLC	遠東新世紀公司	（註二）	進貨	250,764	13	依合約約定條件為之	—	—	(218,187)	(57)	
APG Polytech, LLC	遠東新世紀公司	（註二）	進貨	868,646	6	依合約約定條件為之	—	—	(217,997)	(21)	
APG Polytech, LLC	Phoenix Technologies International, LLC	（註三）	進貨	339,938	2	依合約約定條件為之	—	—	-	-	
Pet Far Eastern (M) Sdn. Bhd.	FE New Century Industry (Singapore) Pte. Ltd.	（註三）	進貨	888,099	73	依合約約定條件為之	—	—	(90,873)	(100)	

（接次頁）

（承前頁）

進（銷）貨之公司	交易對象	關係	交易情形				交易條件與一般交易不同之情形及原因		應收（付）帳款		備註
			進（銷）貨	金額	佔總進（銷）貨之比率（%）	授信期間	單價	授信期間	餘額	佔總應收（付）帳款之比率（%）	
Oriental Investment Holding (Netherlands) B.V.	遠東新世紀公司	（註二）	進貨	$ 197,371	61	依合約約定條件為之	—	—	($ 71,703)	(94)	
Oriental Investment Holding (Netherlands) B.V.	Far Eastern Polytex (Vietnam) Ltd.	（註三）	進貨	126,499	39	依合約約定條件為之	—	—	(4,366)	(6)	
APG Polytech USA Holdings, Inc	Worldwide Polychem (HK) Ltd.	（註三）	銷貨	(106,854)	(100)	依合約約定條件為之	—	—	105,311	100	
APG Polytech USA Holdings, Inc	遠東新世紀公司	（註二）	進貨	894,460	82	依合約約定條件為之	—	—	(878,821)	(82)	
APG Polytech USA Holdings, Inc	Far Eastern Polytex (Vietnam) Ltd.	（註三）	進貨	190,725	18	依合約約定條件為之	—	—	(187,971)	(18)	
遠傳電信公司	全虹企業公司	（註三）	營業成本及行銷費用	8,191,416	15	依合約約定條件為之	—	—	(534,510)	(2)	
遠傳電信公司	全虹企業公司	（註三）	營業收入	(2,137,409)	(3)	依合約約定條件為之	—	—	265,135	2	（註七）
遠傳電信公司	新世紀資通公司	（註三）	營業收入	(114,122)	-	依合約約定條件為之	—	—	8,987	-	
遠傳電信公司	新世紀資通公司	（註三）	營業成本	1,895,195	4	依合約約定條件為之	—	—	(459,345)	(2)	（註五）
遠傳電信公司	德誼數位科技公司	（註三）	營業成本及行銷費用	253,353	-	依合約約定條件為之	—	—	(58,119)	-	
遠傳電信公司	遠時數位科技公司	（註三）	營業收入	(839,052)	(1)	依合約約定條件為之	—	—	151,466	1	（註七）
遠傳電信公司	遠傳保險代理人公司	（註三）	營業收入	(406,032)	(1)	依合約約定條件為之	—	—	115,732	1	
新世紀資通公司	遠傳電信公司	（註三）	營業收入	(1,895,195)	(21)	依合約約定條件為之	—	—	459,345	28	（註六）
新世紀資通公司	遠傳電信公司	（註三）	營業成本	114,122	1	依合約約定條件為之	—	—	(8,987)	(1)	
新世紀資通公司	博弘雲端科技公司	（註三）	營業成本	117,245	1	依合約約定條件為之	—	—	(22,162)	(3)	
全虹企業公司	遠傳電信公司	（註三）	營業收入	(8,191,416)	(40)	依合約約定條件為之	—	—	534,510	54	
全虹企業公司	遠傳電信公司	（註三）	營業成本	2,137,409	11	依合約約定條件為之	—	—	(265,135)	(23)	（註七）
全虹企業公司	鴻邁科技公司	（註三）	營業收入	(550,243)	(3)	依合約約定條件為之	—	—	84,906	9	
德誼數位科技公司	遠傳電信公司	（註三）	營業收入	(253,353)	(4)	依合約約定條件為之	—	—	58,119	9	
德誼數位科技公司	鴻邁科技公司	（註三）	營業收入	(185,758)	(3)	依合約約定條件為之	—	—	28,254	4	
德誼數位科技公司	遠時數位科技公司	（註三）	營業收入	(187,993)	(3)	依合約約定條件為之	—	—	12,286	2	（註七）
鴻邁科技公司	全虹企業公司	（註三）	營業成本	550,243	35	依合約約定條件為之	—	—	(84,906)	(51)	
鴻邁科技公司	德誼數位科技公司	（註三）	營業成本	185,758	12	依合約約定條件為之	—	—	(28,254)	(17)	
遠時數位科技公司	遠傳電信公司	（註三）	營業成本	839,052	25	依合約約定條件為之	—	—	(151,466)	(39)	（註七）
遠時數位科技公司	遠百企業公司	（註四）	營業收入	(278,929)	(8)	依合約約定條件為之	—	—	33,249	27	
遠時數位科技公司	德誼數位科技公司	（註三）	營業成本	187,993	6	依合約約定條件為之	—	—	(12,286)	(3)	（註七）
遠傳保險代理人公司	遠傳電信公司	（註三）	營業成本	406,032	86	依合約約定條件為之	—	—	(115,732)	(89)	
博弘雲端科技公司	新世紀資通公司	（註三）	營業收入	(117,245)	(9)	依合約約定條件為之	—	—	22,162	13	

註一：子公司。

註二：母公司。

註三：子公司對子公司。

註四：本公司及子公司採權益法評價之被投資公司或其子公司。

註五：遠傳電信公司與新世紀資通公司網路相互接駁收入、成本及代收國際電話服務收入係依淨額收付，收付餘額帳列應付關係人款項。

註六：含遠傳電信公司代新世紀資通公司收取國際電話服務收入。

註七：遠傳電信公司及德誼數位科技公司對遠時數位科技公司部分營業收入係透過全虹企業公司代收代付。

註八：實質關係人。

遠東新世紀股份有限公司及子公司

應收關係人款項達新台幣 1 億元或實收資本額 20%以上

民國 112 年 1 月 1 日至 12 月 31 日

附表十一

單位：新台幣仟元

帳列應收款項之公司	交易對象	關係	應收關係人款項餘額	週轉率	逾期應收關係人款項		應收關係人款項期後收回金額	提列備抵呆帳金額
					金額	處理方式		
遠東新世紀公司	Worldwide Polychem (HK) Ltd.	（註二）	$ 698,411	1.67	$ -	—	$ 497,842	$ -
遠東新世紀公司	APG Polytech USA Holdings, Inc	（註二）	878,821	2.04	-	—	141,916	-
遠東新世紀公司	遠紡工業（上海）公司	（註二）	148,734	5.30	-	—	148,734	-
遠東新世紀公司	APG Polytech, LLC	（註二）	217,997	2.68	-	—	62,388	-
遠東新世紀公司	Phoenix Technologies International, LLC	（註二）	218,187	2.30	-	—	4,323	-
遠東新世紀公司	科德寶遠東公司	（註五）	131,223	6.66	-	—	131,223	
亞東石化公司	Far Eastern Polytex (Vietnam) Ltd.	（註四）	1,116,750	5.63	-	—	735,818	-
亞東石化公司	遠東新世紀公司	（註三）	1,229,228	13.03	-	—	1,229,228	-
亞東綠材公司	遠東新世紀公司	（註三）	114,159	11.37	-	—	114,159	-
遠揚營造工程公司	遠揚建設公司	（註四）	161,375	1.20	-	—	154,463	-
遠揚營造工程公司	遠東資源開發公司	（註四）	165,251	2.92	-	—	34,995	-
Far Eastern Ishizuka Green Pet Corporation	遠東新世紀公司	（註三）	111,963	5.51	-	—	107,035	-
遠紡工業（上海）公司	亞東工業（蘇州）公司	（註四）	259,282	3.01	-	—	61,123	-
遠紡工業（上海）公司	FE New Century Industry (Singapore) Pte. Ltd.	（註四）	927,914	3.65	-	—	50,893	-
Far Eastern Apparel (Vietnam) Ltd.	FE New Century Industry (Singapore) Pte. Ltd.	（註四）	445,411	7.38	-	—	445,390	-
Far Eastern New Apparel (Vietnam) Ltd.	FE New Century Industry (Singapore) Pte. Ltd.	（註四）	267,956	8.39	-	—	267,920	-
Far Eastern Polytex (Vietnam) Ltd.	Worldwide Polychem (HK) Ltd.	（註四）	478,291	2.19	-	—	296,423	-
Far Eastern Polytex (Vietnam) Ltd.	APG Polytech USA Holdings, Inc.	（註四）	187,971	2.03	-	—	80,115	-
FE New Century Industry (Singapore) Pte. Ltd.	Far Eastern Apparel (Vietnam) Ltd.	（註四）	130,933	3.50	-	—	89,934	-
遠紡織染（蘇州）公司	遠東服裝（蘇州）公司	（註四）	117,716	3.50	-	—	117,716	-
遠紡織染（蘇州）公司	FE New Century Industry (Singapore) Pte. Ltd.	（註四）	641,513	4.99	-	—	75,839	-
APG Polytech USA Holdings, Inc.	Worldwide Polychem (HK) Ltd.	（註四）	105,311	2.03	-	—	105,311	-
鼎鼎聯合行銷公司	遠東國際商業銀行公司	（註五）	110,608	（註七）	-	—	32,042	-
鼎鼎聯合行銷公司	太平洋崇光百貨公司	（註五）	111,174	（註七）	-	—	9,828	-
遠東資源開發公司	財團法人徐元智先生醫療紀念基金會	（註六）	2,200,000	（註九）	-	—	-	-

（接次頁）

（承前頁）

帳列應收款項之公司	交易對象	關係	應收關係人款項餘額	週轉率	逾期應收關係人款項		應收關係人款項期後收回金額	提列備抵呆帳金額
					金額	處理方式		
遠傳電信公司	全虹企業公司	（註四）	$ 265,135	13.97	$ -	—	$ 212,673	$ -
遠傳電信公司	遠傳保險代理人公司	（註四）	115,732	3.45	-	—	34,305	-
遠傳電信公司	遠時數位科技公司	（註四）	151,466	7.03	-	—	4,399	-
新世紀資通公司	遠傳電信公司	（註四）	545,339	（註八）	-	—	256,949	-
全虹企業公司	遠傳電信公司	（註四）	534,510	18.76	-	—	467,992	-

註一：本表不包括資金貸與關係人所產生之應收款項，該部分之明細，參閱財務報表附表五。

註二：子公司。

註三：母公司。

註四：最終母公司相同。

註五：本公司或本公司之母公司合併報表採權益法評價之被投資公司或其子公司。

註六：董事長相同。

註七：主要係點數代收代付之應收款，故未能計算其週轉率。

註八：遠傳電信公司與新世紀資通公司網路相互接駁收入、成本及代收國際及固定網路電話服務收入係依淨額收付，收付餘額分別帳列應收（付）關係人款項，遠傳電信公司代新世紀資通公司收取電信帳單之款項，帳列應收款項，另新世紀資通公司資金貸與遠傳電信公司，帳列其他應收款，故未能計算其週轉率。

註九：係出售土地價款，合約價款採分期收取，截至 112 年 12 月 31 日止，帳列其他應收款 220,000 仟元及長期應收款 1,980,000 仟元，故未能計算其週轉率。

遠東新世紀股份有限公司及子公司

母子公司間業務關係及重要交易往來情形

民國 112 年 1 月 1 日至 12 月 31 日

附表十二

單位：新台幣仟元

編號（註一）	交易人名稱	交易往來對象	與交易人之關係（註二）	交易往來情形			
				科目	金額	交易條件	佔合併總營收或總資產之比率（註三）
0	遠東新世紀公司	Worldwide Polychem (HK) Ltd.	1	銷貨收入	$ 2,705,556	依合約約定之條件為之	1
	遠東新世紀公司	Worldwide Polychem (HK) Ltd.	1	應收帳款	698,411	依合約約定之條件為之	-
	遠東新世紀公司	APG Polytech USA Holdings, Inc.	1	銷貨收入	894,460	依合約約定之條件為之	-
	遠東新世紀公司	APG Polytech USA Holdings, Inc.	1	應收帳款	878,821	依合約約定之條件為之	-
	遠東新世紀公司	APG Polytech, LLC	1	銷貨收入	868,646	依合約約定之條件為之	-
	遠東新世紀公司	APG Polytech, LLC	1	應收帳款	217,997	依合約約定之條件為之	-
	遠東新世紀公司	遠紡工業（上海）公司	1	銷貨收入	830,877	依合約約定之條件為之	-
	遠東新世紀公司	遠紡工業（上海）公司	1	應收帳款	148,734	依合約約定之條件為之	-
	遠東新世紀公司	Far Eastern Ishizuka Green Pet Corporation	1	銷貨收入	599,529	依合約約定之條件為之	-
	遠東新世紀公司	Phoenix Technologies International, LLC	1	銷貨收入	250,764	依合約約定之條件為之	-
	遠東新世紀公司	Phoenix Technologies International, LLC	1	應收帳款	218,187	依合約約定之條件為之	-
	遠東新世紀公司	Far Eastern Polytex (Vietnam) Ltd.	1	銷貨收入	164,815	依合約約定之條件為之	-
	遠東新世紀公司	亞東工業（蘇州）公司	1	銷貨收入	134,507	依合約約定之條件為之	-
	遠東新世紀公司	Oriental Investment Holding (Netherlands) B.V.	1	銷貨收入	197,371	依合約約定之條件為之	-
	遠東新世紀公司	Far Eastern New Apparel (Vietnam) Ltd.	1	銷貨收入	145,997	依合約約定之條件為之	-
1	亞東石化公司	遠東新世紀公司	2	銷貨收入	14,038,439	依合約約定之條件為之	5
	亞東石化公司	遠東新世紀公司	2	應收帳款	1,229,228	依合約約定之條件為之	-
	亞東石化公司	Far Eastern Polytex (Vietnam) Ltd.	3	銷貨收入	6,739,161	依合約約定之條件為之	3
	亞東石化公司	Far Eastern Polytex (Vietnam) Ltd.	3	應收帳款	1,074,162	依合約約定之條件為之	-
2	亞東綠材公司	遠東新世紀公司	2	銷貨收入	1,569,966	依合約約定之條件為之	1
	亞東綠材公司	遠東新世紀公司	2	應收帳款	114,159	依合約約定之條件為之	-
	亞東綠材公司	Phoenix Technologies International, LLC	3	銷貨收入	187,702	依合約約定之條件為之	-

（接次頁）

（承前頁）

編號（註一）	交易人名稱	交易往來對象	與交易人之關係（註二）	交易往來情形			
				科目	金額	交易條件	佔合併總營收或總資產之比率（註三）
3	遠東先進纖維公司	遠紡工業（上海）公司	3	銷貨收入	$ 304,062	依合約約定之條件為之	-
4	遠創智慧公司	遠通電收公司	3	銷貨收入	406,195	依合約約定之條件為之	-
5	遠揚營造工程公司	遠東資源開發公司	3	建造合約收入	437,412	依合約約定之條件為之	-
	遠揚營造工程公司	遠東資源開發公司	3	應收帳款	165,251	依合約約定之條件為之	-
	遠揚營造工程公司	遠揚建設公司	3	建造合約收入	170,412	依合約約定之條件為之	-
	遠揚營造工程公司	遠揚建設公司	3	應收帳款	161,375	依合約約定之條件為之	-
6	遠通投資公司	遠鼎投資公司	3	其他應收款－資貸	2,060,000	依合約約定之條件為之	-
	遠通投資公司	Far Eastern Polytex (Vietnam) Ltd.	3	其他應收款－資貸	1,166,790	依合約約定之條件為之	-
	遠通投資公司	Far Eastern New Apparel (Vietnam) Ltd.	3	其他應收款－資貸	307,050	依合約約定之條件為之	-
7	鼎元國際投資公司	Far Eastern Polytex (Vietnam) Ltd.	3	其他應收款－資貸	92,115	依合約約定之條件為之	-
	鼎元國際投資公司	Far Eastern Apparel (Vietnam) Ltd.	3	其他應收款－資貸	122,820	依合約約定之條件為之	-
8	開元國際投資公司	Far Eastern Polytex (Vietnam) Ltd.	3	其他應收款－資貸	276,345	依合約約定之條件為之	-
9	遠鼎公司	鼎鼎大飯店公司	3	其他應收款－資貸	150,000	依合約約定之條件為之	-
10	遠紡織染（蘇州）公司	FE New Century Industry (Singapore) Pte. Ltd.	3	銷貨收入	3,032,382	依合約約定之條件為之	1
	遠紡織染（蘇州）公司	FE New Century Industry (Singapore) Pte. Ltd.	3	應收帳款	641,513	依合約約定之條件為之	-
	遠紡織染（蘇州）公司	遠東服裝（蘇州）公司	3	銷貨收入	354,986	依合約約定之條件為之	-
	遠紡織染（蘇州）公司	遠東服裝（蘇州）公司	3	應收帳款	117,716	依合約約定之條件為之	-
	遠紡織染（蘇州）公司	亞東工業（蘇州）公司	3	其他應收款－資貸	337,506	依合約約定之條件為之	-
	遠紡織染（蘇州）公司	遠紡工業（上海）公司	3	其他應收款－資貸	1,233,195	依合約約定之條件為之	-
11	遠紡工業（上海）公司	FE New Century Industry (Singapore) Pte. Ltd.	3	銷貨收入	2,036,569	依合約約定之條件為之	1
	遠紡工業（上海）公司	FE New Century Industry (Singapore) Pte. Ltd.	3	應收帳款	927,914	依合約約定之條件為之	-
	遠紡工業（上海）公司	武漢遠紡新材料公司	3	銷貨收入	678,995	依合約約定之條件為之	-
	遠紡工業（上海）公司	遠紡織染（蘇州）公司	3	銷貨收入	383,982	依合約約定之條件為之	-
	遠紡工業（上海）公司	亞東工業（蘇州）公司	3	銷貨收入	517,293	依合約約定之條件為之	-
	遠紡工業（上海）公司	亞東工業（蘇州）公司	3	應收帳款	259,282	依合約約定之條件為之	-
12	遠東服裝（蘇州）公司	FE New Century Industry (Singapore) Pte. Ltd.	3	銷貨收入	833,027	依合約約定之條件為之	-
	遠東服裝（蘇州）公司	亞東工業（蘇州）公司	3	其他應收款－資貸	778,860	依合約約定之條件為之	-
13	遠紡工業（揚州）公司	亞東工業（蘇州）公司	3	其他應收款－資貸	432,700	依合約約定之條件為之	-
14	遠紡工業（蘇州）公司	亞東工業（蘇州）公司	3	其他應收款－資貸	469,350	依合約約定之條件為之	-

（接次頁）

（承前頁）

編號（註一）	交易人名稱	交易往來對象	與交易人之關係（註二）	交易往來情形			
				科目	金額	交易條件	佔合併總營收或總資產之比率（註三）
15	亞東工業（蘇州）公司	FE New Century Industry (Singapore) Pte. Ltd.	3	銷貨收入	$ 165,544	依合約約定之條件為之	-
	亞東工業（蘇州）公司	遠紡工業（上海）公司	3	其他應收款－資貸	346,160	依合約約定之條件為之	-
16	遠紡工業（無錫）公司	遠紡工業（上海）公司	3	其他應收款－資貸	735,590	依合約約定之條件為之	-
	遠紡工業（無錫）公司	亞東工業（蘇州）公司	3	其他應收款－資貸	64,905	依合約約定之條件為之	-
17	蘇州安和製衣公司	亞東工業（蘇州）公司	3	其他應收款－資貸	38,943	依合約約定之條件為之	-
18	遠東創新服裝（蘇州）公司	遠紡織染（蘇州）公司	3	其他應收款－資貸	173,080	依合約約定之條件為之	-
	遠東創新服裝（蘇州）公司	亞東工業（蘇州）公司	3	其他應收款－資貸	908,670	依合約約定之條件為之	-
19	遠東新世紀（中國）投資公司	遠紡工業（上海）公司	3	其他應收款－資貸	86,540	依合約約定之條件為之	-
20	武漢遠紡新材料公司	遠紡工業（上海）公司	3	銷貨收入	224,030	依合約約定之條件為之	-
	武漢遠紡新材料公司	FE New Century Industry (Singapore) Pte. Ltd.	3	銷貨收入	165,589	依合約約定之條件為之	-
21	上海遠化物流公司	遠紡工業（上海）公司	3	銷貨收入	139,290	依合約約定之條件為之	-
22	Far Eastern New Apparel (Vietnam) Ltd.	FE New Century Industry (Singapore) Pte. Ltd.	3	銷貨收入	2,553,945	依合約約定之條件為之	1
	Far Eastern New Apparel (Vietnam) Ltd.	FE New Century Industry (Singapore) Pte. Ltd.	3	應收帳款	267,956	依合約約定之條件為之	-
23	Far Eastern Apparel (Vietnam) Ltd.	FE New Century Industry (Singapore) Pte. Ltd.	3	銷貨收入	2,473,314	依合約約定之條件為之	1
	Far Eastern Apparel (Vietnam) Ltd.	FE New Century Industry (Singapore) Pte. Ltd.	3	應收帳款	445,411	依合約約定之條件為之	-
24	Far Eastern Polytex (Vietnam) Ltd.	Worldwide Polychem (HK) Ltd.	3	銷貨收入	1,764,644	依合約約定之條件為之	1
	Far Eastern Polytex (Vietnam) Ltd.	Worldwide Polychem (HK) Ltd.	3	應收帳款	478,291	依合約約定之條件為之	-
	Far Eastern Polytex (Vietnam) Ltd.	Far Eastern New Apparel (Vietnam) Ltd.	3	銷貨收入	464,353	依合約約定之條件為之	-
	Far Eastern Polytex (Vietnam) Ltd.	FE New Century Industry (Singapore) Pte. Ltd.	3	銷貨收入	332,573	依合約約定之條件為之	-
	Far Eastern Polytex (Vietnam) Ltd.	Oriental Investment Holding (Netherlands) B.V.	3	銷貨收入	126,499	依合約約定之條件為之	-
	Far Eastern Polytex (Vietnam) Ltd.	Far Eastern Apparel (Vietnam) Ltd.	3	銷貨收入	273,667	依合約約定之條件為之	-
	Far Eastern Polytex (Vietnam) Ltd.	遠東服裝（蘇州）公司	3	銷貨收入	198,222	依合約約定之條件為之	-

（接次頁）

（承前頁）

編號（註一）	交易人名稱	交易往來對象	與交易人之關係（註二）	交易往來情形			
				科目	金額	交易條件	佔合併總營收或總資產之比率（註三）
	Far Eastern Polytex (Vietnam) Ltd.	APG Polytech USA Holdings, Inc.	3	銷貨收入	$ 190,725	依合約約定之條件為之	-
	Far Eastern Polytex (Vietnam) Ltd.	APG Polytech USA Holdings, Inc.	3	應收帳款	187,971	依合約約定之條件為之	-
25	Far Eastern Ishizuka Green Pet Corporation	遠東新世紀公司	2	銷貨收入	701,095	依合約約定之條件為之	-
	Far Eastern Ishizuka Green Pet Corporation	遠東新世紀公司	2	應收帳款	111,963	依合約約定之條件為之	-
	Far Eastern Ishizuka Green Pet Corporation	亞東綠材公司	3	銷貨收入	168,184	依合約約定之條件為之	-
26	FE New Century Industry (Singapore) Pte. Ltd.	Far Eastern Apparel (Vietnam) Ltd.	3	銷貨收入	647,915	依合約約定之條件為之	-
	FE New Century Industry (Singapore) Pte. Ltd.	Far Eastern Apparel (Vietnam) Ltd.	3	應收帳款	130,933	依合約約定之條件為之	-
	FE New Century Industry (Singapore) Pte. Ltd.	Pet Far Eastern (M) Sdn. Bhd.	3	銷貨收入	888,099	依合約約定之條件為之	-
	FE New Century Industry (Singapore) Pte. Ltd.	遠東新世紀公司	2	銷貨收入	330,322	依合約約定之條件為之	-
	FE New Century Industry (Singapore) Pte. Ltd.	Far Eastern Apparel (Holding) Ltd.	3	其他應收款－資貸	92,115	依合約約定之條件為之	-
	FE New Century Industry (Singapore) Pte. Ltd.	Far Eastern Polychem Iudustries Ltd.	3	其他應收款－資貸	61,410	依合約約定之條件為之	-
	FE New Century Industry (Singapore) Pte. Ltd.	Far Eastern New Apparel (Vietnam) Ltd.	3	其他應收款－資貸	214,935	依合約約定之條件為之	-
27	Far Eastern Investment (Holding) Ltd.	Far Eastern Polychem Iudustries Ltd.	3	其他應收款－資貸	1,234,341	依合約約定之條件為之	-
	Far Eastern Investment (Holding) Ltd.	Oriental Textile (Holding) Ltd.	3	其他應收款－資貸	1,621,224	依合約約定之條件為之	-
	Far Eastern Investment (Holding) Ltd.	Far Eastern Polytex (Holding) Ltd.	3	其他應收款－資貸	33,776	依合約約定之條件為之	-
	Far Eastern Investment (Holding) Ltd.	Far Eastern Apparel (Holding) Ltd.	3	其他應收款－資貸	3,071	依合約約定之條件為之	-
28	Worldwide Polychem (HK) Ltd.	Phoenix Technologies International, LLC	3	銷貨收入	305,125	依合約約定之條件為之	-
29	FEDP (Holding) Ltd.	Sino Belgium (Holding) Ltd.	3	其他應收款－資貸	168,878	依合約約定之條件為之	-
	FEDP (Holding) Ltd.	Far Eastern Polytex (Holding) Ltd.	3	其他應收款－資貸	59,261	依合約約定之條件為之	-

（接次頁）

（承前頁）

編號（註一）	交易人名稱	交易往來對象	與交易人之關係（註二）	交易往來情形			
				科目	金額	交易條件	佔合併總營收或總資產之比率（註三）
30	APG Polytech USA Holdings, Inc.	Worldwide Polychem (HK) Ltd.	3	銷貨收入	$ 106,854	依合約約定之條件為之	-
	APG Polytech USA Holdings, Inc.	Worldwide Polychem (HK) Ltd.	3	應收帳款	105,311	依合約約定之條件為之	-
	APG Polytech USA Holdings, Inc.	Phoenix Technologies International, LLC	3	其他應收款－資貸	844,388	依合約約定之條件為之	-
31	Phoenix Technologies International, LLC	APG Polytech, LLC	3	銷貨收入	339,938	依合約約定之條件為之	-
32	FE Oriental Investment Holding (Singapore) Pte. Ltd.	Far Eastern Apparel (Holding) Ltd.	3	其他應收款－資貸	92,115	依合約約定之條件為之	-
	FE Oriental Investment Holding (Singapore) Pte. Ltd.	Far Eastern Polychem Iudustries Ltd.	3	其他應收款－資貸	92,115	依合約約定之條件為之	-
	FE Oriental Investment Holding (Singapore) Pte. Ltd.	Oriental Textile (Holding) Ltd.	3	其他應收款－資貸	92,115	依合約約定之條件為之	-
33	遠傳電信公司	新世紀資通公司	3	營業收入	114,122	依合約約定之條件為之	-
	遠傳電信公司	全虹企業公司	3	應收帳款	265,135	依合約約定之條件為之	-
	遠傳電信公司	全虹企業公司	3	營業收入	2,137,409	依合約約定之條件為之	1
	遠傳電信公司	德誼數位科技公司	3	營業收入	134,292	依合約約定之條件為之	-
	遠傳電信公司	遠時數位科技公司	3	應收帳款	151,466	依合約約定之條件為之	-
	遠傳電信公司	遠時數位科技公司	3	營業收入	839,052	依合約約定之條件為之	-
	遠傳電信公司	遠傳保險代理人公司	3	應收帳款	115,732	依合約約定之條件為之	-
	遠傳電信公司	遠傳保險代理人公司	3	營業收入	406,032	依合約約定之條件為之	-
34	新世紀資通公司	遠傳電信公司	3	營業收入	1,895,195	依合約約定之條件為之	-
	新世紀資通公司	遠傳電信公司	3	應收帳款	459,345	依合約約定之條件為之	-
	新世紀資通公司	遠傳電信公司	3	其他應收款－資貸	11,200,000	依合約約定之條件為之	2
35	全虹企業公司	鴻邁科技公司	3	營業收入	550,243	依合約約定之條件為之	-
	全虹企業公司	遠傳電信公司	3	營業收入	819,410	依合約約定之條件為之	-
	全虹企業公司	遠傳電信公司	3	應收帳款	534,510	依合約約定之條件為之	-
36	德誼數位科技公司	鴻邁科技公司	3	營業收入	185,758	依合約約定之條件為之	-
	德誼數位科技公司	遠時數位科技公司	3	營業收入	187,993	依合約約定之條件為之	-
	德誼數位科技公司	遠傳電信公司	3	營業收入	253,353	依合約約定之條件為之	-
37	博弘雲端科技公司	新世紀資通公司	3	營業收入	117,245	依合約約定之條件為之	-

註一：母公司及子公司相互間之業務往來資訊應分別於編號欄註明，編號之填寫方法如下：

1. 母公司填 0。
2. 子公司依公司別由阿拉伯數字 1 開始依序編號。

註二：與交易人之關係有以下三種，標示種類即可：

1. 母公司對子公司。
2. 子公司對母公司。
3. 子公司對子公司。

註三：交易往來金額佔合併總營收或總資產比率之計算，若屬資產負債科目者，以期末餘額佔合併總資產之方式計算；若屬損益科目者，以期中累積金額佔合併總營收之方式計算。

遠東新世紀股份有限公司及子公司

被投資公司名稱、所在地區....等相關資訊

民國 112 年 1 月 1 日至 12 月 31 日

附表十三

單位：除另予註明者外，餘係新台幣仟元

投資公司名稱	被投資公司名稱	所在地區	主要營業項目	原始投資金額		期末持有			被投資公司本期損益	本期認列之投資損益	備註
				本期期末	去年年底	股數	比率（%）	帳面金額			
遠東新世紀公司	亞洲水泥公司	台灣	水泥製造業務	$ 2,652,282	$ 2,652,282	750,511	21.16	$ 21,020,301	$ 10,882,826	$ 2,012,948	採庫藏股法認列投資損益（註一）
遠東新世紀公司	遠東百貨公司	台灣	百貨買賣等業務	1,254,158	1,254,158	241,770	17.06	5,393,202	2,752,303	469,543	（註一）
遠東新世紀公司	東聯化學公司	台灣	石化中間原料	1,176,211	1,176,211	81,216	9.17	1,004,352	723,204	12,622	係含投資性不動產之調整($53,696)（註一）
遠東新世紀公司	宏遠興業公司	台灣	化學纖維布等產品之製造及代織加工	1,689	1,689	108	0.02	976	(1,211,970)	(242)	（註一）
遠東新世紀公司	亞東證券公司	台灣	證券經紀、自營及承銷等業務	93,440	159,823	82,997	19.65	1,381,801	212,374	41,731	（註一）
遠東新世紀公司	太平洋流通投資公司	台灣	各項投資業務	810,000	810,000	135,000	16.83	2,207,303	1,714,863	288,611	（註一及五）
遠東新世紀公司	遠東國際商業銀行	台灣	收受存款、辦理放款、保證	906,237	906,237	103,816	2.55	1,459,479	4,174,209	124,770	係含取得成本與淨值之差額調整$18,328（註一）
遠東新世紀公司	遠鼎投資公司	台灣	各項投資業務	100,052	100,052	1,822,822	99.40	50,459,134	6,280,274	6,034,089	係含投資性不動產個體及合併差異及側（逆）流交易等調整($208,503)（註二及八）
遠東新世紀公司	遠東資源開發公司	台灣	不動產租售業及各項開發與都市更新等業務	14,931,733	14,931,733	904,392	100.00	110,904,720	3,179,761	3,184,456	係含側（逆）流交易之調整$4,695（註二）
遠東新世紀公司	Far Eastern Polytex (Holding) Ltd.	百慕達群島	各項投資業務	10,688,227	10,688,227	173	100.00	9,050,456	(521,509)	(521,509)	（註二）
遠東新世紀公司	Far Eastern Polychem Industries Ltd.	百慕達群島	一般投資及化纖產品銷售	7,318,312	7,318,312	830,815	73.04	5,265,517	(2,514,682)	(1,836,724)	（註二）
遠東新世紀公司	遠通投資公司	台灣	各項投資業務	5,850,000	5,850,000	746,644	100.00	13,336,242	829,187	785,705	係含側（逆）流交易之調整($43,482)（註二）
遠東新世紀公司	開元國際投資公司	台灣	各項投資業務	999,993	999,993	373,901	100.00	6,142,562	604,300	543,745	係含側（逆）流交易之調整($60,555)（註二）
遠東新世紀公司	Far Eastern Investment (Holding) Ltd.	百慕達群島	一般投資及石化產品銷售	39,942,728	34,628,533	7,724	100.00	46,201,759	81,168	81,168	（註二）
遠東新世紀公司	PET Far Eastern (Holding) Ltd.	百慕達群島	各項投資業務	7,440,907	6,626,110	507	93.58	2,728,999	(1,172,588)	(1,089,788)	（註二）
遠東新世紀公司	亞東石化公司	台灣	PTA 生產及銷售	18,475,783	18,475,783	1,938,893	75.56	10,187,680	(1,599,679)	(1,276,319)	係含投資性不動產個體及合併差異及側（逆）流交易等調整($67,602)（註二及八）
遠東新世紀公司	遠揚建設公司	台灣	房地產建設買賣	143,450	143,450	279,877	65.11	11,093,778	1,182,414	710,136	係含側流交易之調整($59,734)（註二）
遠東新世紀公司	遠鼎公司	台灣	不動產租賃及觀光旅館業	857,511	857,511	186,929	37.13	3,347,461	290,304	112,866	係含側流交易之調整$5,076（註二）
遠東新世紀公司	安和製衣公司	台灣	各項投資業務	1,023	1,023	77,089	100.00	2,564,735	304,622	272,206	係含側（逆）流交易之調整($32,416)（註二）

（接次頁）

（承前頁）

投資公司名稱	被投資公司名稱	所在地區	主要營業項目	原始投資金額 本期期末	原始投資金額 去年年底	期末持有 股數	期末持有 比率（%）	期末持有 帳面金額	被投資公司本期損益	本期認列之投資損益	備註
遠東新世紀公司	鼎元國際投資公司	台灣	各項投資業務	$ 2,000,062	$ 2,000,062	260,593	100.00	$ 3,424,474	$ 389,123	$ 327,467	係含側（逆）流交易之調整($61,656)（註二）
遠東新世紀公司	高雄富國製衣公司	台灣	成衣製造	9,205	9,205	4,000	100.00	314,948	90,480	90,480	（註二）
遠東新世紀公司	FEDP (Holding) Ltd.	百慕達群島	各項投資業務	676,315	676,315	244	50.43	381,853	(4,343)	(2,190)	（註二）
遠東新世紀公司	鼎鼎大飯店公司	台灣	飯店業	415,824	415,824	769	0.74	8,954	(325,590)	(2,409)	（註二）
遠東新世紀公司	遠東紡織公司	台灣	紡織產品製造	13,000	13,000	1,300	100.00	14,452	397	397	（註二）
遠東新世紀公司	FE Oriental Investment Holding (Singapore) Pte. Ltd.	新加坡	一般投資	1,272,917	147,400	400	100.00	1,272,406	4,847	4,847	（註二）
遠東新世紀公司	全家福公司	台灣	紡織品、成衣銷售	181,416	181,416	21,098	100.00	209,263	80	80	（註二）
遠東新世紀公司	遠東先進纖維公司	台灣	生產尼龍業務	1,380,326	1,380,326	101,000	100.00	1,128,576	(107,239)	(107,260)	係含逆流交易之調整($21)（註二）
遠東新世紀公司	亞東創新發展公司	台灣	醫療器材製造批發	140,127	140,127	5,739	100.00	119,447	39,074	37,649	係含投資性不動產個體及合併差異調整($1,425)（註二）
遠東新世紀公司	亞東綠材公司	台灣	廢棄物之回收再生製造	825,569	825,569	66,116	100.00	763,999	78,946	78,946	（註二）
遠鼎投資公司	亞洲水泥公司	台灣	水泥製造業務	2,121,043	2,116,774	54,302	1.53	2,392,556	10,882,826	-	（註一）
遠鼎投資公司	東聯化學公司	台灣	石化中間原料	862,267	1,085,488	56,255	6.35	835,971	723,204	-	（註一）
遠鼎投資公司	遠東百貨公司	台灣	百貨買賣等業務	3,288,166	3,288,166	139,785	9.87	3,454,496	2,752,303	-	（註一）
遠鼎投資公司	宏遠興業公司	台灣	化學纖維布等產品之製造及代織加工	1,120,654	1,120,654	164,614	23.70	1,259,807	(1,211,970)	-	（註一）
遠鼎投資公司	遠傳電信公司	台灣	各項行動通訊業務	2,723,598	2,723,598	1,066,658	29.58	26,547,334	11,185,918	-	（註二）
遠鼎投資公司	遠東國際商業銀行	台灣	收受存款、辦理放款、保證	1,232,896	1,232,896	141,238	3.47	1,985,087	4,174,209	-	（註一）
遠鼎投資公司	Far Eastern Polychem Industries Ltd.	百慕達群島	一般投資及化纖產品銷售	1,392,692	1,392,692	306,644	26.96	1,943,570	(2,514,682)	-	（註二）
遠鼎投資公司	Far Eastern Apparel (Holding) Ltd.	百慕達群島	一般投資及紡織產品銷售	2,179,442	2,179,442	111	100.00	5,775,408	596,832	-	（註二）
遠鼎投資公司	大聚化學纖維公司	台灣	化纖產品銷售	263,790	263,790	74,886	41.86	2,996,084	615,781	-	（註一）
遠鼎投資公司	遠紡實業公司	台灣	生產管理諮詢顧問業務	63,671	63,671	6,675	100.00	242,726	22,338	-	（註二）
遠鼎投資公司	裕民貿易公司	台灣	各項貿易業務	234,352	97,852	14,433	45.50	275,183	3,332	-	（註一）
遠鼎投資公司	遠鼎租賃公司	台灣	房地產建設買賣	319,380	319,380	36,706	46.20	404,790	20,946	-	（註一）
遠鼎投資公司	亞東工業氣體公司	台灣	工業氣體產銷	504,806	504,806	86,615	35.00	4,034,602	2,263,476	-	（註一）
遠鼎投資公司	科德寶遠東公司	台灣	生產不織布業務	144,786	144,786	33,003	29.80	568,319	306,226	-	（註一）
遠鼎投資公司	亞東證券公司	台灣	證券經紀、自營及承銷等業務	149,333	255,424	109,604	25.96	1,931,409	212,374	-	（註一）
遠鼎投資公司	遠鼎公司	台灣	不動產租賃及觀光旅館業	188,846	188,846	64,759	12.86	1,166,954	290,304	-	（註二）
遠鼎投資公司	遠銀國際租賃公司	台灣	各項租賃業務	1,012,057	1,012,057	75,268	16.87	953,638	150,928	-	（註一）
遠鼎投資公司	Oriental Textile (Holding) Ltd.	百慕達群島	一般投資及紡織產品銷售	8,373,341	7,142,602	126	100.00	9,939,680	387,900	-	（註二）
遠鼎投資公司	太平洋流通投資公司	台灣	各項投資業務	222,468	796,491	33,420	4.17	522,384	1,714,863	-	（註一、五及十五）
遠鼎投資公司	裕元投資公司	台灣	各項投資業務	673,704	673,704	98,198	18.96	1,011,191	131,971	-	（註一）
遠鼎投資公司	遠揚營造工程公司	台灣	土木建築工程之承攬	14,682	14,682	2,164	1.00	33,801	389,400	-	（註二）
遠鼎投資公司	亞東石化公司	台灣	PTA 生產及銷售	935,279	935,279	133,334	5.20	720,479	(1,599,679)	-	（註二）
Far Eastern Investment (Holding) Ltd.	Filsyn Corporation	菲律賓	化纖產品	PESO 225,324	PESO 225,324	45,066	21.85	-	-	-	（註一）
Far Eastern Investment (Holding) Ltd.	PET Far Eastern (M) Sdn. Bhd.	馬來西亞	製瓶廠	MYR 8,000	MYR 8,000	（註三）	50.00	159,101	33,789	-	（註二）
Far Eastern Investment (Holding) Ltd.	Com2B	開曼群島	電子商務	USD 3,375	USD 3,375	9,000	20.00	-	-	-	（註一）
Far Eastern Investment (Holding) Ltd.	Far Eastern Apparel (Vietnam) Ltd.	越南	製衣	USD 9,000	USD 9,000	（註四）	100.00	1,337,296	164,494	-	（註二）
Far Eastern Investment (Holding) Ltd.	Worldwide Polychem (HK) Ltd.	香港	進出口貿易	USD 3,500	USD 3,500	2,700	100.00	76,333	(3,806)	-	（註二）

（接次頁）

（承前頁）

投資公司名稱	被投資公司名稱	所在地區	主要營業項目	原始投資金額 本期期末	原始投資金額 去年年底	期末持有 股數	期末持有 比率（%）	期末持有 帳面金額	被投資公司本期損益	本期認列之投資損益	備註
Far Eastern Investment (Holding) Ltd.	Opas Fund Segregated Portfolio Company	開曼群島	各項投資業務	USD 51	USD 51	（註四）	34.00	$ 1,815	$ 226	$ -	（註一）
Far Eastern Investment (Holding) Ltd.	Far Eastern Polytex (Vietnam) Ltd.	越南	化纖及紡織產品製造	USD 408,700	USD 408,700	（註四）	100.00	14,386,315	39,507	-	（註二）
Far Eastern Investment (Holding) Ltd.	Far Eastern New Apparel (Vietnam) Ltd.	越南	成衣製造	USD 33,000	USD 33,000	（註四）	100.00	549,970	108,328	-	（註二）
Far Eastern Investment (Holding) Ltd.	Magna View Sdn. Bhd.	馬來西亞	各項投資業務	USD 3,465	USD 3,465	3,000	100.00	159,396	16,754	-	（註二）
Far Eastern Investment (Holding) Ltd.	Malaysia Garment Manufactures Pte. Ltd.	新加坡	成衣製造及各項投資業務	USD 15,849	USD 15,849	30	37.92	407,904	(2,722)	-	（註二）
Far Eastern Investment (Holding) Ltd.	Drive Catalyst SPC	開曼群島	各項投資業務	USD 17	USD 17	（註四）	34.00	557	53	-	（註一）
Far Eastern Investment (Holding) Ltd.	APG Polytech USA Holdings, Inc.	美國	各項投資業務	USD 747,377	USD 606,467	7	100.00	25,115,334	(120,526)	-	（註二）
Far Eastern Investment (Holding) Ltd.	Drive Catalyst SPC-SP Tranche One	開曼群島	一般投資業	USD 4,000	USD 4,000	4	25.00	136,575	7,123	-	（註一）
Far Eastern Investment (Holding) Ltd.	Drive Catalyst SPC-SP Tranche Two	開曼群島	一般投資業	USD 8,000	USD 8,000	8	25.00	258,777	15,102	-	（註一）
Far Eastern Investment (Holding) Ltd.	Drive Catalyst SPC-SP Tranche Three	開曼群島	一般投資業	USD 8,000	USD 8,000	8	25.00	262,526	18,027	-	（註一）
Far Eastern Investment (Holding) Ltd.	Far Eastern International Garments	菲律賓	針織、梭織成衣生產	USD 1	USD 1	59	41.00	(12,648)	-	-	（註一）
Far Eastern Investment (Holding) Ltd.	Cemtex Apparel Inc.	菲律賓	針織、梭織衣代工與銷售	USD 1	USD 1	90	50.00	(11,736)	-	-	（註一）
APG Polytech USA Holdings, Inc.	Corpus Christi Polymers LLC	美國	石化中間原料及化纖產品製造	USD 575,874	USD 470,320	（註四）	33.33	17,102,604	(768,432)	-	（註十）
APG Polytech USA Holdings, Inc.	APG Polytech, LLC	美國	化纖產品製造	USD 90,000	USD 90,000	（註四）	100.00	6,084,710	780,106	-	（註二）
APG Polytech USA Holdings, Inc.	Phoenix Technologies International, LLC	美國	再生塑膠樹酯的製造販賣及其製造過程產生之再生廢材加工販賣、一般（產業）廢棄物搬運保管	USD 66,500	USD 26,500	（註四）	100.00	1,524,640	(117,832)	-	（註二）
Magna View Sdn. Bhd.	PET Far Eastern (M) Sdn. Bhd.	馬來西亞	製瓶廠	MYR 8,000	MYR 8,000	（註三）	50.00	159,101	33,789	-	（註二）
鼎元國際投資公司	亞洲水泥公司	台灣	水泥製造業務	37,486	342,758	1,353	0.04	59,825	10,882,826	-	（註一）
鼎元國際投資公司	遠東百貨公司	台灣	百貨買賣等業務	258,946	258,946	11,983	0.85	293,226	2,752,303	-	（註一）
鼎元國際投資公司	宏遠興業公司	台灣	化學纖維布等產品之製造及代織加工	92,860	92,860	6,447	0.93	53,133	(1,211,970)	-	（註一）
鼎元國際投資公司	東聯化學公司	台灣	石化中間原料	677,665	677,665	27,365	3.09	574,611	723,204	-	（註一）
鼎元國際投資公司	遠傳電信公司	台灣	各項行動通訊業務	38,457	38,457	920	0.03	45,473	11,185,918	-	（註二）
鼎元國際投資公司	太平洋流通投資公司	台灣	各項投資業務	-	90,000	-	-	-	1,714,863	-	（註一、五及十五）
鼎元國際投資公司	裕鼎實業公司	台灣	百貨買賣等業務	95,624	95,624	17,917	13.20	491,223	24,592	-	（註一）
鼎元國際投資公司	遠東國際商業銀行	台灣	收受存款、辦理放款、保證	916,138	916,138	104,951	2.58	1,474,376	4,174,209	-	（註一）
開元國際投資公司	亞洲水泥公司	台灣	水泥製造業務	619,430	732,627	21,401	0.60	899,743	10,882,826	-	（註一）
開元國際投資公司	遠傳電信公司	台灣	各項行動通訊業務	880,911	880,911	35,558	0.99	1,286,189	11,185,918	-	（註二）
開元國際投資公司	宏遠興業公司	台灣	化學纖維布等產品之製造及代織加工	45,376	45,376	4,211	0.61	38,846	(1,211,970)	-	（註一）
開元國際投資公司	東聯化學公司	台灣	石化中間原料	742,702	742,702	32,474	3.67	561,943	723,204	-	（註一）
開元國際投資公司	遠東百貨公司	台灣	百貨買賣等業務	519,473	519,473	20,672	1.46	621,551	2,752,303	-	（註一）
開元國際投資公司	九龍英泥公司	香港	水泥製造業務	226,896	226,896	1,127	49.00	513,102	48,220	-	（註一）
開元國際投資公司	遠銀國際租賃公司	台灣	各項租賃業務	1,026,489	1,026,489	74,970	16.80	954,549	150,928	-	（註一）
開元國際投資公司	太平洋流通投資公司	台灣	各項投資業務	-	90,000	-	-	-	1,714,863	-	（註一、五及十五）
開元國際投資公司	遠東國際商業銀行	台灣	收受存款、辦理放款、保證	1,112,229	1,112,229	127,414	3.13	1,790,439	4,174,209	-	（註一）
Far Eastern Polychem Industries Ltd.	PET Far Eastern (Holding) Ltd.	百慕達群島	各項投資業務	USD 17,622	USD 17,622	35	6.42	187,221	(1,172,588)	-	（註二）

（接次頁）

（承前頁）

投資公司名稱	被投資公司名稱	所在地區	主要營業項目	原始投資金額 本期期末	原始投資金額 去年年底	期末持有 股數	期末持有 比率（%）	期末持有 帳面金額	被投資公司本期損益	本期認列之投資損益	備註
Far Eastern Polychem Industries Ltd.	FEDP (Holding) Ltd.	百慕達群島	各項投資業務	USD 29,240	USD 29,240	240	49.57	$ 375,341	($ 4,343)	$ -	（註二）
Far Eastern Polychem Industries Ltd.	Far Eastern Ishizuka Green Pet Corporation	日本	再生塑膠樹酯的製造販賣及其製造過程產生之再生廢材加工販賣、一般（產業）廢棄物搬運保管	JPY 2,991,678	JPY 2,991,678	3,578	90.00	1,644,969	137,739	-	（註二）
遠揚建設公司	亞洲水泥公司	台灣	水泥製造業務	216,959	216,959	17,726	0.50	647,501	10,882,826	-	（註一）
遠揚建設公司	遠揚營造工程公司	台灣	土木建築工程之承攬	271,587	271,587	214,044	98.95	3,174,929	389,400	-	（註二）
全家福公司	亞洲水泥公司	台灣	水泥製造業務	16,246	16,246	469	0.01	17,268	10,882,826	-	（註一）
全家福公司	遠傳電信公司	台灣	各項行動通訊業務	6,353	6,353	90	-	6,421	11,185,918	-	（註二）
全家福公司	裕鼎實業公司	台灣	百貨買賣等業務	29	29	12	0.01	188	24,592	-	（註一）
遠揚營造工程公司	遠東建築經理公司	台灣	建築計畫審查與諮詢、工程進度查核及營建管理等業務	3,864	3,864	450	9.00	7,425	11,699	-	（註二）
Malaysia Garment Manufactures Pte. Ltd.	Filsyn Corporation	菲律賓	化纖產品	PESO 102,565	PESO 102,565	20,513	16.21	-	-	-	（註一）
Malaysia Garment Manufactures Pte. Ltd.	Arpeggio International Resources Corporation	菲律賓	產業投資	PESO 15,200	PESO 15,200	（註四）	40.00	-	-	-	（註一）
Malaysia Garment Manufactures Pte. Ltd.	PT Malaysia Garment Bintan	印尼	成衣製造	SGD -	SGD -	（註四）	99.00	(37)	-	-	（註二）
安和製衣公司	遠傳電信公司	台灣	各項行動通訊業務	731,295	748,158	39,898	1.11	1,165,777	11,185,918	-	（註二）
安和製衣公司	亞洲水泥公司	台灣	水泥製造業務	206,551	206,551	6,094	0.17	268,830	10,882,826	-	（註一）
安和製衣公司	東聯化學公司	台灣	石化中間原料	287,121	287,121	11,204	1.26	223,319	723,204	-	（註一）
安和製衣公司	遠東百貨公司	台灣	百貨買賣等業務	10,483	10,483	370	0.03	12,622	2,752,303	-	（註一）
安和製衣公司	亞東證券公司	台灣	證券經紀、自營及承銷等業務	71,875	122,937	5,130	1.21	79,699	212,374	-	（註一）
安和製衣公司	裕鼎實業公司	台灣	百貨買賣等業務	111,997	111,997	21,269	15.66	484,639	24,592	-	（註一）
安和製衣公司	太平洋流通投資公司	台灣	各項投資業務	-	67,285	-	-	-	1,714,863	-	（註一、五及十五）
安和製衣公司	遠鼎投資公司	台灣	各項投資業務	148,994	148,994	5,502	0.30	196,487	6,280,274	-	（註二）
安和製衣公司	遠東國際商業銀行	台灣	收受存款、辦理放款、保證	228,133	228,133	26,134	0.64	367,534	4,174,209	-	（註一）
遠紡實業公司	遠誠人力資源顧問公司	台灣	國內就業介紹、人力仲介及接受委託招募	7,214	7,214	745	55.19	12,118	886	-	（註二）
遠紡實業公司	遠東國際商業銀行	台灣	收受存款、辦理放款、保證	48,341	48,341	5,538	0.14	78,089	4,174,209	-	（註一）
高雄富國製衣公司	遠傳電信公司	台灣	各項行動通訊業務	19,663	19,663	520	0.01	21,233	11,185,918	-	（註二）
遠通投資公司	遠傳電信公司	台灣	各項行動通訊業務	789,565	2,246,035	35,237	0.98	1,091,191	11,185,918	-	（註二）
遠通投資公司	遠東百貨公司	台灣	百貨買賣等業務	2,096,507	2,086,732	79,700	5.62	2,332,154	2,752,303	-	（註一）
遠通投資公司	宏遠興業公司	台灣	化學纖維布等產品之製造及代織加工	69,124	68,526	6,544	0.94	59,245	(1,211,970)	-	（註一）
遠通投資公司	東聯化學公司	台灣	石化中間原料	1,760,186	1,759,501	49,942	5.64	1,519,841	723,204	-	（註一）
遠通投資公司	亞洲水泥公司	台灣	水泥製造業務	937,993	1,067,775	28,519	0.80	1,247,630	10,882,826	-	（註一）
遠通投資公司	太平洋流通投資公司	台灣	各項投資業務	-	90,000	-	-	-	1,714,863	-	（註一、五及十五）
遠通投資公司	遠通電收公司	台灣	電子資訊供應服務及電子收費服務	787,104	787,104	35,934	11.98	674,995	555,860	-	（註二）
遠通投資公司	亞東工業氣體公司	台灣	工業氣體產銷	20	20	1	-	58	2,263,476	-	（註一）
遠通投資公司	Sino Belgium (Holding) Ltd.	百慕達群島	各項投資業務	40,571	2,255,510	1	90.88	(140,285)	(2,360)	-	（註二）
遠通投資公司	科德寶遠東公司	台灣	生產不織布業務	34	34	3	-	49	306,226	-	（註一）
遠通投資公司	Malaysia Garment Manufactures Pte. Ltd.	新加坡	成衣製造及各項投資業務	SGD 7,354	SGD 7,354	10	13.00	139,841	(2,722)	-	（註二）
遠通投資公司	遠東國際商業銀行	台灣	收受存款、辦理放款、保證	1,110,003	1,110,003	127,159	3.12	1,786,086	4,174,209	-	（註一）
FE Oriental Investment Holding (Singapore) Pte. Ltd.	FE New Century Industry (Singapore) Pte. Ltd.	新加坡	紡織產品銷售	USD 9,900	USD 4,900	99	100.00	361,308	10,380	-	（註二）

（接次頁）

（承前頁）

投資公司名稱	被投資公司名稱	所在地區	主要營業項目	原始投資金額 本期期末	原始投資金額 去年年底	期末持有 股數	期末持有 比率（%）	期末持有 帳面金額	被投資公司本期損益	本期認列之投資損益	備註
FE Oriental Investment Holding (Singapore) Pte. Ltd.	Oriental Investment Holding (Netherlands) B.V.	荷蘭	一般投資	USD 2,131	USD -	-	100.00	$ 63,206	($ 4,359)	$ -	（註二）
FE Oriental Investment Holding (Singapore) Pte. Ltd.	FE Green PET (M) Sdn. Bhd.	馬來西亞	再生塑膠樹酯的製造販賣及其製造過程產生之再生廢材加工販賣、一般（產業）廢棄物搬運保管	USD 10,000	USD -	46,475	100.00	294,709	(3,314)	-	（註二）
FE New Century Industry (Singapore) Pte. Ltd.	FYN Green PET Corporation	菲律賓	再生塑膠樹酯的製造販賣及其製造過程產生之再生廢材加工販賣、一般（產業）廢棄物搬運保管	USD 4,500	USD 4,500	-	8.26	138,173	-	-	（註一及十三）
Oriental Investment Holding (Netherlands) B.V.	Oriental Martens (Netherlands) B.V.	荷蘭	一般投資	-	-	-	100.00	-	-	-	（註二及十一）
遠鼎公司	裕勤科技公司	台灣	電器、精密儀器、電信器材及電子材料批發	100,000	100,000	13,992	100.00	270,945	6,762	-	（註二）
遠鼎公司	鼎鼎聯合行銷公司	台灣	市場行銷業務	558,000	558,000	21,787	60.00	128,564	33,249	-	（註二）
遠鼎公司	遠東建築經理公司	台灣	建築計畫審查與諮詢、工程進度查核及營建管理等業務	45,182	45,182	4,550	91.00	73,868	11,699	-	（註二）
遠鼎公司	YDC (Virgin Islands) Ltd.	英屬維京群島	各項投資業務	USD 200	USD 200	（註四）	17.70	10,394	662	-	（註二）
遠鼎公司	遠鴻電機工程公司	台灣	一般投資	342,701	342,701	2,500	100.00	42,791	(1,291)	-	（註二）
遠鼎公司	亞洲水泥公司	台灣	水泥製造業務	136,037	136,037	5,329	0.15	224,748	10,882,826	-	（註一）
遠鼎公司	遠傳電信公司	台灣	各項行動通訊業務	100,412	100,412	4,164	0.12	125,141	11,185,918	-	（註二）
遠鼎公司	裕元投資公司	台灣	各項投資業務	411,187	411,187	129,637	25.02	2,121,723	131,971	-	（註一）
遠鼎公司	裕民貿易公司	台灣	各項貿易業務	787	787	104	0.33	855	3,332	-	（註一）
遠鼎公司	裕鼎實業公司	台灣	百貨買賣等業務	22,676	22,676	3,520	2.59	79,778	24,592	-	（註一）
遠鼎公司	遠百亞太開發公司	台灣	一般百貨業	100,000	100,000	10,650	5.00	122,070	163,838	-	（註一）
遠鼎公司	遠通電收公司	台灣	電子資訊供應服務及電子收費服務	977,650	977,650	44,796	14.93	835,913	555,860	-	（註二）
遠鼎公司	遠東國際商業銀行	台灣	收受存款、辦理放款、保證	86,242	86,242	9,880	0.24	138,975	4,174,209	-	（註一）
遠鼎公司	遠鑫電子票證公司	台灣	其他金融及輔助業	-	428,239	-	-	-	-	-	（註二及十二）
遠鼎公司	鼎鼎大飯店公司	台灣	飯店業	4,600,672	4,600,672	102,509	98.52	251,109	(325,590)	-	（註二）
鼎鼎聯合行銷公司	遠鑫電子票證公司	台灣	其他金融及輔助業	-	500,200	-	-	-	-	-	（註二及十二）
鼎鼎聯合行銷公司	DDIM (Virgin Islands) Ltd.	英屬維京群島	各項投資業務	USD 11,000	USD 11,000	（註四）	46.13	16,422	(2,633)	-	（註二）
遠鴻電機工程公司	DDIM (Virgin Islands) Ltd.	英屬維京群島	各項投資業務	384,970	384,970	（註四）	53.87	19,177	(2,633)	-	（註二）
裕勤科技公司	宏遠興業公司	台灣	化學纖維布等產品之製造及代織加工	2,451	2,451	101	0.01	747	(1,211,970)	-	（註一）
裕勤科技公司	遠東百貨公司	台灣	百貨買賣等業務	51,673	51,673	2,764	0.20	102,836	2,752,303	-	（註一）
裕勤科技公司	亞洲水泥公司	台灣	水泥製造業務	862	862	61	-	2,538	10,882,826	-	（註一）
裕勤科技公司	YDC (Virgin Islands) Ltd.	英屬維京群島	各項投資業務	USD 930	USD 930	（註四）	82.30	48,331	662	-	（註二）
裕勤科技公司	遠東國際商業銀行	台灣	收受存款、辦理放款、保證	30,328	30,328	3,474	0.09	49,452	4,174,209	-	（註一）
遠通電收公司	遠創智慧公司	台灣	人力勞務服務、設備採購與產品銷售代理服務	200,000	200,000	20,000	100.00	26,869	73,796	-	（註二）
遠創智慧公司	遠拓國際泰國公司	泰國	人力勞務服務、設備採購與產品銷售代理服務	THB 122,050	THB 122,050	8,200	100.00	142,605	53,743	-	（註二）
遠創智慧公司	遠拓國際馬來西亞公司	馬來西亞	人力勞務服務、設備採購與產品銷售代理服務	MYR 100	MYR -	100	100.00	712	-	-	（註二）
遠傳電信公司	新世紀資通公司	台灣	電信事業	22,249,283	22,249,283	2,100,000	100.00	26,458,904	1,832,071	-	（註二）
遠傳電信公司	全虹企業公司	台灣	通訊器材及事務機器之裝配製造加工買賣業務	1,305,802	1,305,802	82,762	61.63	662,138	185,631	-	（註二）
遠傳電信公司	和宇寬頻公司	台灣	電信事業	2,340,472	2,340,472	68,897	99.99	901,366	114,527	-	（註二）
遠傳電信公司	遠時數位科技公司	台灣	電子資訊供應服務業	2,381,996	1,686,169	80,404	98.96	60,601	(175,413)	-	（註二）

（接次頁）

（承前頁）

投資公司名稱	被投資公司名稱	所在地區	主要營業項目	原始投資金額		期末持有			被投資公司本期損益	本期認列之投資損益	備註
				本期期末	去年年底	股數	比率（%）	帳面金額			
遠傳電信公司	遠欣公司	台灣	電話客戶服務業務	$ -	$ -	3,680	100.00	$ 65,866	$ 19,604	$ -	（註二及九）
遠傳電信公司	Far Eastern Info Service (Holding) Ltd.	百慕達群島	國際投資控股業務	92,616	92,616	1	100.00	5,489	151	-	（註二）
遠傳電信公司	遠想原創公司	台灣	電視電影製作發行業	82,500	41,250	8,250	50.00	67,360	(22,863)	-	（註二）
遠傳電信公司	遠傳財產保險代理人公司	台灣	財產、人身保險代理人業務	5,000	5,000	500	100.00	104,180	93,218	-	（註二）
遠傳電信公司	遠通電收公司	台灣	電子資訊供應服務及電子收費服務	2,542,396	2,542,396	118,251	39.42	1,791,133	555,860	-	（註二）
遠傳電信公司	鼎鼎聯合行銷公司	台灣	市場行銷業務	139,500	139,500	5,447	15.00	29,930	33,249	-	（註二）
遠傳電信公司	遠鑫電子票證公司	台灣	其他金融及輔助業	-	600,000	-	-	-	-	-	（註二及十二）
遠傳電信公司	亞太電信香港公司	香港	電信業	3,292	-	7,800	100.00	3,227	-	-	（註二）
遠傳電信公司	富鴻網公司	台灣	系統整合服務	242,100	-	14,180	40.40	234,085	(115,278)	-	（註一）
全虹企業公司	德誼數位科技公司	台灣	電信器材批發及零售業	141,750	141,750	18,918	70.00	339,646	123,071	-	（註二）
新世紀資通公司	新勤公司	台灣	一般投資業	540,000	540,000	54,000	100.00	84,041	141	-	（註二）
新世紀資通公司	數聯資安公司	台灣	網際網路資通安全及監控服務	148,777	148,777	13,764	98.68	181,080	31,297	-	（註二）
新世紀資通公司	數位聯合（開曼）公司	開曼群島	一般投資業	317,446	317,446	10,320	100.00	114,810	(86,016)	-	（註二）
新世紀資通公司	遠時數位科技公司	台灣	電子資訊供應服務業	49,579	49,579	375	0.46	283	(175,413)	-	（註二）
新世紀資通公司	鼎鼎聯合行銷公司	台灣	市場行銷業務	46,500	46,500	1,816	5.00	9,977	33,249	-	（註二）
新世紀資通公司	旭天能源公司	台灣	能源技術服務業	160,000	160,000	16,000	100.00	153,105	26,980	-	（註二）
新世紀資通公司	Drive Catalyst SPC-SP Tranche One	開曼群島	一般投資業	123,220	123,220	4	25.00	136,575	7,123	-	（註一）
新世紀資通公司	Drive Catalyst SPC-SP Tranche Two	開曼群島	一般投資業	224,820	224,820	8	25.00	258,777	15,102	-	（註一）
新世紀資通公司	Drive Catalyst SPC-SP Tranche Three	開曼群島	一般投資業	236,440	236,440	8	25.00	263,508	18,027	-	（註一）
新世紀資通公司	博弘雲端科技公司	台灣	電子資訊供應服務業	420,000	420,000	13,466	67.29	543,070	90,140	-	（註二）
新世紀資通公司	巨安長齡公司	台灣	電子資訊供應服務業	15,500	15,500	1,000	25.00	13,239	5,659	-	（註一）
新世紀資通公司	遠鑫電子票證公司	台灣	其他金融及輔助業	-	42,358	-	-	-	-	-	（註二及十二）
新世紀資通公司	全虹企業公司	台灣	通訊器材及事務機器之裝配製造加工買賣業務	116,885	116,885	9,026	6.72	128,322	185,631	-	（註二）
遠想原創公司	米神國際公司	台灣	電視電影製作發行業	160,000	80,000	16,000	100.00	130,132	(22,578)	-	（註二）
新勤公司	領華企業公司	香港	電信服務業	125	125	30	100.00	480	71	-	（註二及四）
新勤公司	新勤香港公司	香港	一般投資業	-	3,051	-	-	-	132	-	（註二及十四）
德誼數位科技公司	鴻邁科技公司	台灣	電信器材批發及零售業	10,000	10,000	（註四）	100.00	84,127	25,656	-	（註二）
博弘雲端科技公司	宏庭科技公司	台灣	電子資訊供應服務業	17,000	17,000	4,495	100.00	89,253	24,513	-	（註二）
博弘雲端科技公司	博弘（香港）雲端科技公司	香港	電子資訊供應服務業	973	973	-	100.00	76,898	39,802	-	（註二）
博弘雲端科技公司	宏庭（香港）科技公司	香港	電子資訊供應服務業	1,494	1,494	-	100.00	3,981	3,736	-	（註二）
博弘雲端科技公司	Microfusion Technology (MY) Sdn. Bhd.	馬來西亞	電子資訊供應服務業	6,896	-	-	100.00	4,790	(1,859)	-	（註二）
博弘雲端科技公司	Nextlink (SG) Technology Pte. Ltd.	新加坡	電子資訊供應服務業	3,205	-	-	100.00	2,850	(338)	-	（註二）

註一：採權益法評價之被投資公司。

註二：子公司。

註三：係包括普通股 5,000 仟股及特別股 3,000 仟股。

註四：係有限公司。

註五：係於 91 年 9 月 26 日於上海商業銀行信託部設立信託專戶，透過信託方式取得太平洋流通投資公司之股權。

註六：股數係仟股。

註七：大陸被投資公司相關資訊請參閱附表十四。

註八：依照證交所 IFRSs 問答集規定，集團合併下該不動產列為不動產、廠房及設備，而於母公司個體財報下列為投資性不動產，其個體及合併差異係透過採用權益法之投資及投資損益調整。

註九：該公司於 105 年度減資退還股款超過原始投資金額，故投資金額以 0 表達。

註十：係聯合營運個體。

註十一：Oriental Martens (Netherlands) B.V.已於 109 年 2 月 12 日設立登記完成，惟截至 112 年 12 月 31 日止尚未實際匯出相關投資款項。

註十二：遠鑫電子票證公司於 111 年 12 月 20 日經股東會決議通過以 112 年 1 月 2 日為解散日，合併公司自該日起停止採用權益法，遠鑫電子票證公司業已於 112 年 7 月 12 日完成解散清算。

註十三：採權益法評價之被投資公司之子公司，截至 112 年 12 月 31 日止，該現金增資程序尚未完成，故認列為預付投資款（帳列其他非流動資產）。

註十四：於 112 年經當地政府核准解散。

註十五：於 112 年 12 月出售太平洋流通投資公司之有價證券予其他關係人百揚投資公司。

遠東新世紀股份有限公司及子公司

大陸投資資訊

民國 112 年 1 月 1 日至 12 月 31 日

附表十四

單位：新台幣仟元

大陸被投資公司名稱	主要營業項目	實收資本額（註十九）	投資方式（註一）	本期期初自台灣匯出累積投資金額	本期匯出或收回投資金額		本期期末自台灣匯出累積投資金額	被投資公司本期（損）益	本公司直接或間接投資之持股比例	本期認列投資損益（註二）	期末投資帳面價值（註三）	截至本期止已匯回投資收益	備註
					匯出	收回							
遠紡工業（上海）公司	聚酯棉、聚酯絲、聚酯棉條、固態聚合瓶胚、加工絲、紡紗、針織布、梭織布、針織成衣、梭織成衣製造與銷售	$ 15,897,350 (CNY 3,673,989 仟元)	2	$ 7,491,974	$ -	$ -	$ 7,491,974	($ 3,816,369)	90.03	($ 3,435,877)	$ 6,411,966	$ 1,917,498	註四及五
遠東服裝（蘇州）公司	從事紡織或鉤針織之衣著及服飾附屬品、非紡織或非鉤針織之衣著及附屬品、其他紡織製成品之產銷業務	885,205 (CNY 204,577 仟元)	2	1,010,901	-	-	1,010,901	49,288	100.00	49,288	1,525,647	233,172	註六及七
遠東創新服裝（蘇州）公司	從事紡織或鉤針織之衣著及服飾附屬品、非紡織或非鉤針織之衣著及附屬品、其他紡織製成品之產銷業務	1,028,175 (CNY 237,619 仟元)	3	-	-	-	-	16,938	100.00	16,938	1,115,342	-	
遠東創新服裝（安徽）公司	從事紡織或鉤針織之衣著及服飾附屬品、非紡織或非鉤針織之衣著及附屬品、其他紡織製成品之產銷業務	40,025 (CNY 9,250 仟元)	2	-	-	-	-	6	100.00	6	39,686	-	
遠紡工業（無錫）公司	從事經營精梳棉紗、CVC 混紡紗、T/C 混紡紗、SUPN 紗、梭織布，本色、印花、染色、漂白梭織布之產銷業務	3,297,601 (CNY 762,099 仟元)	2	2,018,430	1,227,200	-	3,245,630	(207,167)	100.00	(207,167)	3,517,155	313,458	註八及九
遠紡織染（蘇州）公司	從事生產與銷售高檔織物面料的織染及後整理加工、工程用特種紡織品工業用布及銷售上述產品製造過程中所生次級品及廢料	1,597,845 (CNY 369,273 仟元)	2	1,663,638	-	-	1,663,638	515,062	100.00	515,062	3,400,503	159,799	註八及十六
遠紡工業（蘇州）公司	從事經營聚酯切片、聚酯半延伸絲、聚酯全延伸絲、聚酯加工絲及工業用絲之產銷業務	1,706,439 (CNY 394,370 仟元)	2	1,765,319	-	-	1,765,319	(10,119)	100.00	(5,027)	528,357	-	註十及二十
武漢遠紡新材料公司	聚酯切片、膠片、瓶胚、成衣及配套後的加工產品生產與銷售	740,123 (CNY 171,048 仟元)	2	724,110	-	-	724,110	(45,081)	100.00	(45,081)	910,622	-	

（接次頁）

（承前頁）

大陸被投資公司名稱	主要營業項目	實收資本額（註十九）	投資方式（註一）	本期期初自台灣匯出累積投資金額	本期匯出或收回投資金額		本期期末自台灣匯出累積投資金額	被投資公司本期（損）益	本公司直接或間接投資之持股比例	本期認列投資損益（註二）	期末投資帳面價值（註三）	截至本期止已匯回投資收益	備註
					匯出	收回							
亞東工業（蘇州）公司	從事固態聚合、工業用布及相關產品之產銷業務	$ 6,061,932 (CNY 1,400,955 仟元)	2	$ 4,957,248	$ -	$ -	$ 4,957,248	$ 580,573	100.00	$ 580,573	$ 8,858,545	$ -	註八
遠東新世紀（中國）投資公司	投資、諮詢、外匯、產銷、財務等服務	4,630,113 (CNY 1,070,052 仟元)	2	4,794,027	-	-	4,794,027	(502,738)	100.00	(502,738)	3,089,665	-	
中比啤酒（蘇州）公司	啤酒技術研發、發展、諮詢、生產、銷售等相關附屬產品及服務	-	2	1,763,952	-	-	1,763,952	(164,230)	100.00	(899)	-	-	註十一及二十
麥氏卡里萊啤酒貿易（上海）公司	啤酒銷售	-	2	231,475	-	12,926	-	-	-	-	-	-	註十一及十七
遠東儀化石化（揚州）公司	生產銷售二甲苯衍生物及純對苯二甲酸	6,858,115 (CNY 1,584,958 仟元)	2	4,524,043	-	-	4,524,043	3,390	60.00	2,034	4,144,708	-	
遠紡工業（揚州）公司	生產聚對苯二甲酸乙二醇酯切片	1,336,620 (CNY 308,902 仟元)	2	1,436,190	-	-	1,436,190	4,565	100.00	4,565	1,381,911	-	
遠東聯石化（揚州）公司	銷售精對苯二甲酸、聚酯切片	10,042,699 (CNY 2,320,938 仟元)	2	2,983,397	817,212	-	3,800,609	(1,101,485)	44.20	(486,857)	2,603,073	-	
上海遠資信息技術公司	軟體研發、設備維護、諮詢服務	54,996 (CNY 12,710 仟元)	3	-	-	-	-	1,173	100.00	1,173	59,480	-	
上海遠化物流公司	普通貨運、貨物專用運輸、運輸代理等	82,213 (CNY 19,000 仟元)	3	-	-	-	-	7,806	100.00	7,806	163,573	-	
蘇州安和製衣公司	生產、加工、銷售、針織、紡織原料服裝	4,327 (CNY 1,000 仟元)	3	-	-	-	-	904	100.00	904	58,090	-	
遠鼎實業（上海）公司	不動產租賃及管理	7,630,340 (CNY 1,763,425 仟元)	3	-	-	-	-	(247,781)	40.00	(99,112)	2,534,848	-	
遠鼎信息科技（上海）公司	計算機軟體及網路技術設計及開發	651,855 (CNY 150,648 仟元)	2	598,270	-	-	598,270	(2,587)	100.00	(2,587)	35,725	-	註十二
遠迅（上海）數碼科技公司	智能控制設備及安全技術防範產品及相關配套件的設計、生產、安裝和測試等	28,295 (CNY 6,539 仟元)	2	24,220	-	-	24,220	(687)	100.00	(687)	36,888	-	註十三
數聯信息技術（上海）公司	計算機軟件及系統之設計、研發、安裝及維護等	95,186 (USD 3,100 仟元)	2	92,132	-	-	92,132	(206)	100.00	(206)	15,818	-	註十四
上海耐斯靈科信息科技公司	電子資訊供應服務業	2,211 (USD 72 仟元)	2	2,140	-	-	2,140	344	67.29	344	2,770	-	註十五

公司名稱	本期期末累計自台灣匯出赴大陸地區投資金額（註十九）	經濟部投審會核准投資金額（註十九）	依經濟部投審會規定（註十八）赴大陸地區投資限額
母公司	$ 18,300,456 (USD 596,009 仟元)	$ 25,467,878 (USD828,494 仟元；CNY6,695 仟元)	$ -
遠鼎投資公司	10,607,349 (USD 345,460 仟元)	14,463,560 (USD 471,049 仟元)	30,791,717
遠通投資公司	1,946,697 (USD 63,400 仟元)	2,078,851 (USD 67,704 仟元)	8,223,382
裕勤科技公司	27,942 (USD 910 仟元)	27,942 (USD 910 仟元)	169,417
遠鴻電機工程公司	248,711 (USD 8,100 仟元)	248,711 (USD 8,100 仟元)	19,040
鼎鼎聯合行銷公司	33,776 (USD 1,100 仟元)	33,776 (USD 1,100 仟元)	160,593
遠傳電信公司	92,616	92,616	54,596,737
新世紀資通公司	95,186 (USD 3,100 仟元)	95,186 (USD 3,100 仟元)	15,193,516
新勤公司	451,026 (USD 14,689 仟元)	451,026 (USD 14,689 仟元)	50,424
博弘雲端科技公司	2,211 (USD 72 仟元)	2,211 (USD 72 仟元)	201,696

註一：投資方式區分為下列三種：

1. 直接赴大陸地區從事投資。
2. 透過第三地區公司再投資大陸。第三地區公司分別為 Far Eastern Polychem Industries Ltd.、PET Far Eastern (Holding) Ltd.、Far Eastern Apparel (Holding) Ltd.、Oriental Textile (Holding) Ltd.、FEDP (Holding) Ltd.、Far Eastern Polytex (Holding) Ltd.、Sino Belgium (Holding) Ltd.、YDC (Virgin Islands) Ltd.、DDIM (Virgin Islands) Ltd.、Far Eastern Info Service (Holding) Ltd.、數位聯合（開曼）公司、博弘（香港）雲端科技公司及遠東新勤公司。
3. 其他方式。

註二：本期認列投資損益欄中，投資損益認列基礎分為下列兩種：

1. 經與中華民國會計師事務所有合作關係之國際性會計事務所查核簽證之財務報表：遠紡工業（上海）公司、遠東服裝（蘇州）公司、遠紡工業（無錫）公司、亞東石化（上海）公司、遠紡織染（蘇州）公司、武漢遠紡新材料公司、亞東工業（蘇州）公司、遠東聯石化（揚州）公司及上海耐斯靈科信息科技公司。
2. 其他：遠紡工業（蘇州）公司、遠東創新服裝（蘇州）公司、遠東新世紀（中國）投資公司、中比啤酒（蘇州）公司、麥氏卡里萊啤酒貿易（上海）公司、遠東儀化石化（揚州）公司、遠紡工業（揚州）公司、上海遠資信息技術公司、上海遠化物流公司、蘇州安和製衣公司、遠鼎實業（上海）公司、遠鼎信息科技（上海）公司、遠迅（上海）數碼科技公司及數聯信息技術（上海）公司。

註三：本期認列之長期投資期末帳面金額。

註四：期初及期末自台灣匯出累積投資金額 7,491,974 仟元中，母公司所匯出 6,925,814 仟元，餘係子公司遠鼎投資公司所匯出之款項。

註五：截至本期止已匯回投資收益 853,493 仟元係子公司 Far Eastern Polychem Industries Ltd.歷年發放現金股利中，母公司及子公司遠鼎投資公司實際收取之金額。另截至本期止已匯回投資收益 1,064,005 仟元係子公司亞東石化（上海）公司透過子公司 PET Far Eastern (Holding) Ltd.及子公司 Far Eastern Polytex (Holding) Ltd.匯回之股利，惟遠紡工業（上海）公司吸收合併亞東石化（上海）公司，遠紡工業（上海）公司為存續公司，亞東石化（上海）公司為消滅公司，以致遠紡工業（上海）公司截至本期止已匯回投資收益合計 1,917,498 仟元。

註六：期初及期末自台灣匯出累積投資金額 1,010,901 仟元中，母公司所匯出 509,725 仟元，餘係子公司遠鼎投資公司所匯出之款項。

註七：截至本期止已匯回投資收益係子公司遠東服裝（蘇州）公司透過子公司 Far Eastern Polytex (Holding) Ltd.及子公司 Far Eastern Apparel (Holding) Ltd.匯回之股利。

註八：期初及期末自台灣匯出累積投資金額係子公司遠鼎投資公司所匯出之款項。

註九：截至本期止已匯回投資收益係子公司遠紡工業（無錫）公司透過子公司 Oriental Textile (Holding) Ltd.匯回之股利。

註十：期初及期末自台灣匯出累積投資金額 1,765,319 仟元中，母公司所匯出 1,099,293 仟元，餘係子公司遠鼎投資公司及遠通投資公司所匯出之款項。

註十一：期初及期末自台灣匯出累積投資金額係子公司遠通投資公司所匯出之款項。

註十二：期初及期末自台灣匯出累積投資金額係子公司裕勤科技公司、遠鴻電機工程公司及鼎鼎行銷公司所匯出之款項。

註十三：期初及期末自台灣匯出累積投資金額係子公司裕勤科技公司所匯出之款項。

註十四：期初及期末自台灣匯出累積投資金額係子公司新世紀資通公司所匯出之款項。

註十五：期初及期末自台灣匯出累積投資金額係子公司博弘雲端科技公司所匯出之款項。

註十六：截至本期止已匯回投資收益係子公司遠紡織染（蘇州）公司透過子公司 Far Eastern Apparel (Holding) Ltd.匯回之股利。

註十七：已於 112 年 3 月 4 日完成註銷登記。

註十八：依據投審會 97.8.29「在大陸地區從事投資或技術合作審查原則」規定以投資公司淨值或合併淨值之 60%，其較高者為限。惟母公司獲經濟部工業局核發工知字第 10920434850 號企業營運總部認證書，依「在大陸地區從事投資或技術合作審查原則」規定，母公司對大陸投資累計金額無上限之限制。

註十九：按期末匯率 CNY 4.327 及 USD 30.705 換算。

註二十：遠紡工業（蘇州）公司於 112 年 12 月吸收合併中比啤酒（蘇州）公司，合併基準日為 112 年 12 月 25 日，子公司遠紡工業（蘇州）公司為存續公司，子公司中比啤酒（蘇州）公司為消滅公司。

遠東新世紀股份有限公司及子公司

大陸投資資訊－投資方式說明

民國 112 年 1 月 1 日至 12 月 31 日

附表十四之一

單位：美金仟元

大陸被投資公司名稱	經濟部投資審議委員會核准				投資方式			
	投資公司	函號	經由第三地區再投資之公司	投資金額（USD）	自有資金	第三地區公司以授配之盈餘轉增資（USD）	由第三地區公司融資再投資（USD）	以第三地區公司之自有資金投資（USD）
遠紡工業（上海）公司	母公司	經投審(85)二字第 84015136 號	Far Eastern Polychem Industries Ltd.	$ 6,000	$ 6,000			
	遠鼎投資公司		Far Eastern Polychem Industries Ltd.	24,000	24,000			
	母公司	經審二字第 093032400 號	Far Eastern Polychem Industries Ltd.	1,712		$ 1,712		
	母公司	經審二字第 093032090 號	Far Eastern Polychem Industries Ltd.	1,540			$ 1,540	
	母公司	經審二字第 093032240 號	Far Eastern Polychem Industries Ltd.	3,879		3,879		
	遠鼎投資公司	經審二字第 093032402 號	Far Eastern Polychem Industries Ltd.	7,014		7,014		
	遠鼎投資公司	經審二字第 093032239 號	Far Eastern Polychem Industries Ltd.	15,898		15,898		
	遠鼎投資公司	經審二字第 093032089 號	Far Eastern Polychem Industries Ltd.	6,313			6,313	
	母公司	經審二字第 09500287850 號	Far Eastern Polychem Industries Ltd.	31,779	31,779			
	母公司	經審二字第 09700163440 號	Far Eastern Polychem Industries Ltd.	56,000	56,000			
	母公司	經審二字第 09700045490 號	Far Eastern Polychem Industries Ltd.	4,800	4,800			
				8,198				
	母公司	經審二字第 09900142680 號	Far Eastern Polychem Industries Ltd.	11,500	11,500			
	遠鼎投資公司	經審二字第 11100176570 號（註六）	Far Eastern Polychem Industries Ltd	1,719				
	母公司	經審二字第 11100176580 號（註六）	Far Eastern Polychem Industries Ltd.	86,168				
遠東服裝（蘇州）公司	遠鼎投資公司	經投審(85)二字第 85016219 號	Far Eastern Apparel (Holding) Ltd.	10,000	10,000			
	遠鼎投資公司	經審二字第 092033299 號	Far Eastern Apparel (Holding) Ltd.	5,000	5,000			
	母公司	經審二字第 09500112650 號	Far Eastern Polytex (Holding) Ltd.	11,000	11,000			
	母公司	經審二字第 09700038490 號	Far Eastern Polytex (Holding) Ltd.	5,000	5,000			
遠東創新服裝（蘇州）公司	遠鼎投資公司	經審二字第 10730028260 號	Far Eastern Apparel (Holding) Ltd.	35,000				$ 35,000
遠東創新服裝（安徽）公司	母公司	經審二字第 11000195650 號	Far Eastern Polytex (Holding) Ltd.	8,739				8,739
	遠鼎投資公司	經審二字第 11000195640 號	Far Eastern Apparel (Holding) Ltd.	5,461				5,461

（接次頁）

（承前頁）

大陸被投資公司名稱	經濟部投資審議委員會核准				投資方式			
	投資公司	函號	經由第三地區再投資之公司	投資金額（USD）	自有資金	第三地區公司以授配之盈餘轉增資（USD）	由第三地區公司融資再投資（USD）	以第三地區公司之自有資金投資（USD）
遠紡工業（無錫）公司	遠鼎投資公司	經審二字第 091011903 號	Oriental Textile (Holding) Ltd.	$ 19,960	$ 19,960			
	遠鼎投資公司	經審二字第 094024169 號	Oriental Textile (Holding) Ltd.	40,000	40,000			
	遠鼎投資公司	經審二字第 11200038500 號	Oriental Textile (Holding) Ltd.	40,000	40,000			
遠紡織染（蘇州）公司	遠鼎投資公司	經審二字第 092033525 號	Far Eastern Apparel (Holding) Ltd.	20,000	20,000			
	遠鼎投資公司	經審二字第 09700348610 號	Far Eastern Apparel (Holding) Ltd.	30,000	30,000			
遠紡工業（蘇州）公司	遠鼎投資公司	經審二字第 091035216 號	Far Eastern Polychem Industries Ltd. FEDP (Holding) Ltd.	9,352				$ 9,352
	母公司	經審二字第 093025506 號	Far Eastern Polychem Industries Ltd. FEDP (Holding) Ltd.	1,569			$ 1,569	
	母公司	經審二字第 093030298 號	Far Eastern Polychem Industries Ltd. FEDP (Holding) Ltd.	713				713
	母公司	經審二字第 09900403430 號	FEDP (Holding) Ltd.	5,288	5,288			
	母公司	經審二字第 09500287850 號	Far Eastern Polychem Industries Ltd. FEDP (Holding) Ltd.	4,524	4,524			
	母公司	經審二字第 09700045510 號	Far Eastern Polychem Industries Ltd. FEDP (Holding) Ltd.	4,800 754	4,800			
	母公司	經審二字第 09900470520 號	FEDP (Holding) Ltd.	18,224	18,224			
	母公司	經授審字第 11256115910 號（註八）	FEDP (Holding) Ltd.	11,878				
	遠鼎投資公司	經審二字第 11256115920 號（註八）	FEDP (Holding) Ltd.	1,832				
亞東工業（蘇州）公司	遠鼎投資公司	經審二字第 094015006 號	Oriental Textile (Holding) Ltd.	19,800	19,800			
	遠鼎投資公司	經審二字第 094037416 號	Oriental Textile (Holding) Ltd.	30,200	30,200			
	遠鼎投資公司	經審二字第 09600280400 號	Oriental Textile (Holding) Ltd.	23,000	23,000			
	遠鼎投資公司	經審二字第 09700172130 號	Oriental Textile (Holding) Ltd.	32,500	32,500			
	遠鼎投資公司	經審二字第 10200127470 號	Oriental Textile (Holding) Ltd.	8,000	8,000			
	遠鼎投資公司	經審二字第 10300223190 號	Oriental Textile (Holding) Ltd.	43,000	43,000			
	遠鼎投資公司	經審二字第 11100191790 號	Far Eastern Apparel (Holding) Ltd.	43,000		$ 43,000		
武漢遠紡新材料公司	母公司	經審二字第 09500090070 號	Far Eastern Polytex (Holding) Ltd.	12,000	12,000			
	母公司	經審二字第 09800135640 號	Far Eastern Polytex (Holding) Ltd.	10,000	10,000			
	母公司	經審二字第 09900470530 號	Far Eastern Polytex (Holding) Ltd.	CNY 6,695				CNY 6,695
遠東新世紀（中國）投資公司	母公司	經審二字第 09500124430 號（註一）	Far Eastern Polytex (Holding) Ltd.	48,000	48,000			
中比啤酒（蘇州）公司	遠通投資公司	經審二字第 09600248620 號（註九）	Sino Belgium (Holding) Ltd.	18,000	18,000			
	遠通投資公司	經審二字第 09600451060 號（註九）	Sino Belgium (Holding) Ltd.	12,000	12,000			
	遠通投資公司	經審二字第 10300091010 號（註九）	Sino Belgium (Holding) Ltd.	16,000	16,000			
	遠通投資公司	經審二字第 10300249370 號（註九）	Sino Belgium (Holding) Ltd.	10,000	10,000			

（接次頁）

（承前頁）

大陸被投資公司名稱	經濟部投資審議委員會核准				投資方式			
	投資公司	函號	經由第三地區再投資之公司	投資金額（USD）	自有資金	第三地區公司以授配之盈餘轉增資（USD）	由第三地區公司融資再投資（USD）	以第三地區公司之自有資金投資（USD）
麥氏卡里萊啤酒貿易（上海）公司	遠通投資公司	經審二字第 09700456110 號	Sino Belgium (Holding) Ltd.	$ 3,800	$ 3,800			
	遠通投資公司	經審二字第 09900284200 號	Bockhold N.V Martens HK Ltd. Sino Belgium (Holding) Ltd.	4,304				$ 4,304
	遠通投資公司	經審二字第 10300091010 號	Sino Belgium (Holding) Ltd.	1,500	1,500			
	遠通投資公司	經審二字第 10200451570 號	Sino Belgium (Holding) Ltd.	1,100	1,100			
	遠通投資公司	經審二字第 10300249370 號	Sino Belgium (Holding) Ltd.	1,000	1,000			
遠東儀化石化（揚州）公司	母公司	經審二字第 11100012810 號	Far Eastern Polytex (Holding) Ltd.	138,000	138,000			
	母公司	經審二字第 11100014610 號	Far Eastern Polytex (Holding) Ltd.	12,000	12,000			
遠紡工業（揚州）公司	母公司	經審二字第 10100043080 號	Far Eastern Polychem Industries Ltd.	49,000	49,000			
遠東聯石化（揚州）公司	母公司	經審二字第 10300210860 號	PET Far Eastern (Holding) Ltd.	66,000	66,000			
	母公司	經審二字第 10900223750 號	PET Far Eastern (Holding) Ltd.	9,250	9,250			
	母公司	經審二字第 11000095860 號	PET Far Eastern (Holding) Ltd.	32,824	32,824			
	母公司	經審二字第 11200040180 號	PET Far Eastern (Holding) Ltd.	26,520	26,520			
遠鼎實業（上海）公司	母公司	經審二字第 10200399280 號	Far Eastern Polytex (Holding) Ltd. 遠東新世紀（中國）投資公司	1,000				1,000
	母公司	經審二字第 10800190930 號	Far Eastern Polytex (Holding) Ltd. 遠東新世紀（中國）投資公司	74,335				74,335
	母公司	經審二字第 10800217150 號	Far Eastern Polytex (Holding) Ltd. 遠東新世紀（中國）投資公司	32,000				32,000
通達氣體工業（揚州）公司	母公司	經審二字第 10300203670 號（註二）	PET Far Eastern (Holding) Ltd.	33,500	33,500			
遠鼎信息科技（上海）公司	裕勤科技公司	經審二字第 10000429550 號	YDC (Virgin Islands) Ltd.	110	110			
	遠鴻電機工程公司	經審二字第 10000439470 號	DDIM (Virgin Islands) Ltd.	8,100	8,100			
	鼎鼎聯合行銷公司	經審二字第 10400179060 號	DDIM (Virgin Islands) Ltd.	1,100	1,100			
遠迅（上海）數碼科技公司	裕勤科技公司	經審二字第 093003471 號	YDC (Virgin Islands) Ltd.	300	300			
	裕勤科技公司	經審二字第 094003122 號	YDC (Virgin Islands) Ltd.	500	500			
遠東網絡信息技術（上海）公司	遠傳電信公司	經審二字第 093018811 號（註五）	Far Eastern Info Service (Holding) Ltd.	TWD92,616	TWD92,616			
	新勤公司	經審二字第 10300022990 號（註五）	遠東新勤公司	3,262	3,262			
數聯信息技術（上海）公司	新世紀資通公司	經審二字第 091041498 號	數位聯合（開曼）公司	2,100	2,100			
	新世紀資通公司	經審二字第 10200302730 號	數位聯合（開曼）公司	1,000	1,000			
上海耐斯靈科信息科技有限公司	博弘雲端科技公司	經審二字第 10830010930 號	博弘（香港）雲端科技公司	72	72			3,100
新勤網絡信息技術（上海）公司	新勤公司	經審二字第 09600261870 號（註三）	新勤公司	1,127	1,127			
遠東新世紀信息技術（北京）公司	新勤公司	經審二字第 10100496420 號（註四）	遠東新勤公司	10,300	10,300			

註一：遠東新世紀（中國）投資公司再轉增資遠紡工業（上海）公司美金 30,000 仟元，及再轉增資亞東石化（上海）公司美金 16,000 仟元，其餘美金 2,000 仟元資金仍存放於遠東新世紀（中國）投資公司。

註二：原 109 年度通達氣體工業（揚州）公司與遠東聯石化（揚州）公司及東聯化學公司之子公司亞東石化（揚州）公司因吸收合併而消滅，惟尚未向經濟部投審會註銷額度。

註三：該公司已於 99 年 4 月 13 日經當地政府核准解散，101 年 6 月 27 日匯回剩餘股款美金 73 仟元，並經經濟部投審會核准註銷等額之額度，餘額並未向經濟部投審會註銷額度。

註四：該公司經當地政府核准解散，惟並未向經濟部投審會註銷額度。

註五：該公司已於 109 年度經當地政府核准解算，惟並未向經濟部投審會註銷額度，另有美金 73 仟元及 238 仟元分別於 101 年 6 月 27 日及 111 年 7 月 15 日匯回。

註六：母公司及遠鼎投資公司經審二字第 11100176580 號及 11100176570 核准，因子公司遠紡工業（上海）公司吸收合併亞東石化（上海）公司，遠紡工業（上海）公司為存續公司，亞東石化（上海）公司為消滅公司，以致母公司及遠鼎投資公司對遠紡工業（上海）公司核准投資金額增加 86,168 千美元及 1,719 千美元。

註七：亞東石化（上海）公司已於 111 年度因吸收合併而消滅，母公司及遠鼎投資公司經審二字第 11200096340 號及經審二字第 11200093830 號備查註銷額度。

註八：母公司及遠鼎投資公司經授審字第 11256115910 號及經審二字第 11256115920 因子公司遠紡工業（蘇州）公司吸收合併中比啤酒（蘇州）公司，遠紡工業（蘇州）公司為存續公司，中比啤酒（蘇州）公司為消滅公司，以致母公司及遠鼎投資公司對遠紡工業（蘇州）公司核准投資金額分別增加 11,878 仟美元及 1,832 仟美元。

註九：中比啤酒公司已於 112 年度因吸收合併而消滅，惟並未向經濟部投審會註銷額度。

遠東新世紀股份有限公司

主要股東資訊

民國 112 年 12 月 31 日

附表十五

主要股東名稱	股份	
	持有股數	持股比例
亞洲水泥股份有限公司	1,272,277,085 股	23.77%

註 1： 本表主要股東資訊係由集保公司以當季季底最後一個營業日，計算股東持有公司已完成無實體登錄交付（含庫藏股）之普通股及特別股合計達 5%以上資料。本公司合併財務報告所記載股本與實際已完成無實體登錄交付股數，可能因編製計算基礎不同或有差異。

註 2： 上開資料如屬股東將持股交付信託，係以受託人開立信託專戶之委託人個別分戶揭示。至於股東依據證券交易法令辦理持股超過 10%之內部人股權申報，其持股包括本人持股加計其交付信託且對信託財產具有運用決定權股份等，有關內部人股權申報資料請參閱公開資訊觀測站。

附件七

遠東新世紀股份有限公司

113 年第一季合併財務報告暨會計師核閱報告

股票代碼：1402

遠東新世紀股份有限公司
及子公司

合併財務報告暨會計師核閱報告
民國113及112年第1季

地址：台北市敦化南路二段207號36樓

電話：(02)2733-8000

§目　　錄§

項目	頁次	財務報告附註編號
一、封　面	1	-
二、目　錄	2	-
三、會計師核閱報告	3～4	-
四、合併資產負債表	5	-
五、合併綜合損益表	6～8	-
六、合併權益變動表	9	-
七、合併現金流量表	10～12	-
八、合併財務報表附註		-
(一) 公司沿革	13	一
(二) 通過財務報告之日期及程序	13	二
(三) 新發布及修訂準則及解釋之適用	13～15	三
(四) 重大會計政策之彙總說明	15～17	四
(五) 重大會計判斷、估計及假設不確定性之主要來源	17	五
(六) 重要會計項目之說明	17～73	六～三五
(七) 關係人交易	73、81～89	三六
(八) 質抵押之資產	74	三七
(九) 重大或有負債及未認列之合約承諾	74～75	三八
(十) 重大之期後事項	76	四十
(十一) 其　他	75～77	三九、四一
(十二) 附註揭露事項	77～78	四二
1. 重大交易事項相關資訊	90～116	-
2. 轉投資事業相關資訊	117～122	-
3. 大陸投資資訊	123～129	-
4. 主要股東資訊	130	-
(十三) 部門資訊	79	四三

Deloitte.

勤業眾信

勤業眾信聯合會計師事務所
110016 台北市信義區松仁路100號20樓

Deloitte & Touche
20F, Taipei Nan Shan Plaza
No. 100, Songren Rd.,
Xinyi Dist., Taipei 110016, Taiwan

Tel :+886 (2) 2725-9988
Fax:+886 (2) 4051-6888
www.deloitte.com.tw

會計師核閱報告

遠東新世紀股份有限公司　公鑒：

前　　言

遠東新世紀股份有限公司及子公司民國 113 年及 112 年 3 月 31 日之合併資產負債表，以及民國 113 年及 112 年 1 月 1 日至 3 月 31 日之合併綜合損益表、合併權益變動表、合併現金流量表，以及合併財務報表附註（包括重大會計政策彙總），業經本會計師核閱竣事。依證券發行人財務報告編製準則及經金融監督管理委員會認可並發布生效之國際會計準則第 34 號「期中財務報導」編製允當表達之合併財務報表係管理階層之責任，本會計師之責任係依據核閱結果對合併財務報表作成結論。

範　　圍

除保留結論之基礎段所述者外，本會計師係依照核閱準則 2410 號「財務報表之核閱」執行核閱工作。核閱合併財務報表時所執行之程序包括查詢（主要向負責財務與會計事務之人員查詢）、分析性程序及其他核閱程序。核閱工作之範圍明顯小於查核工作之範圍，因此本會計師可能無法察覺所有可藉由查核工作辨認之重大事項，故無法表示查核意見。

保留結論之基礎

如合併財務報表附註十二及十四所述，列入上開合併財務報表之部分非重要子公司及聯合營運之同期間財務報表未經會計師核閱，其民國 113 年及 112 年 3 月 31 日之資產總額分別為新台幣（以下同）319,836,812 仟元及 325,470,440 仟元，分別佔合併資產總額之 48%及 49%；負債總額分別為 107,366,179 仟元及 129,627,618 仟元，分別佔合併負債總額之 30%及 33%；其民國 113 年及 112 年 1 月 1 日至 3 月 31 日之綜合（損）益分別為 4,726,373 仟元及(100,364)仟元，分別佔合併綜合（損）益總額之 57%及(3)%。又如合

併財務報表附註十三所述，民國 113 年及 112 年 3 月 31 日採用權益法之投資餘額分別為 42,268,240 仟元及 45,701,677 仟元，以及民國 113 年及 112 年 1 月 1 日至 3 月 31 日採用權益法之關聯企業綜合損益份額分別為 1,302,910 仟元及 689,617 仟元，係依據關聯企業同期間未經會計師核閱之財務報表認列與揭露，暨合併財務報表附註四二附註揭露事項所述轉投資事業之相關資訊，其與前述非重要子公司、聯合營運及關聯企業有關之揭露亦未經會計師核閱。

保留結論

依本會計師核閱結果，除保留結論之基礎段所述部分非重要子公司、聯合營運及關聯企業財務報表倘經會計師核閱，對合併財務報表可能有所調整之影響外，並未發現上開合併財務報表在所有重大方面有未依照證券發行人財務報告編製準則及經金融監督管理委員會認可並發布生效之國際會計準則第 34 號「期中財務報導」編製，致無法允當表達遠東新世紀股份有限公司及子公司民國 113 年及 112 年 3 月 31 日之合併財務狀況，暨民國 113 年及 112 年 1 月 1 日至 3 月 31 日之合併財務績效及合併現金流量之情事。

勤業眾信聯合會計師事務所

會計師　黃國寧　　會計師　邵志明

金融監督管理委員會核准文號
金管證審字第 1100356048 號

證券暨期貨管理委員會核准文號
台財證六字第 0930128050 號

中華民國 113 年 5 月 9 日

[illegible]公司

民國 113 年 3 [illegible] 日及 3 月 31 日

單位：新台幣仟元

代碼	資產	113年3月31日 金額	%	112年12月31日 金額	%	112年3月31日 金額	%
	流動資產						
1100	現金及約當現金（附註六）	$ 27,048,596	4	$ 31,763,569	5	$ 52,268,140	8
1110	透過損益按公允價值衡量之金融資產（附註七及三六）	3,390,984	-	5,416,642	1	5,742,937	1
1120	透過其他綜合損益按公允價值衡量之金融資產（附註八）	123,823	-	121,720	-	130,365	-
1136	按攤銷後成本衡量之金融資產（附註九及三六）	2,107,133	-	2,545,614	-	2,367,041	-
1140	合約資產（附註二六及三六）	6,242,464	1	6,427,253	1	6,426,564	1
1170	應收票據及帳款淨額（附註十、二六及三六）	34,913,866	5	32,559,191	5	30,772,232	4
1200	其他應收款（附註十七及三六）	6,208,296	1	3,646,561	1	7,309,298	1
1220	本期所得稅資產（附註四）	216,695	-	215,643	-	186,619	-
130X	存貨（附註十一）	46,490,901	7	47,400,763	7	52,869,251	8
1410	預付款項（附註三六）	3,463,468	1	4,446,097	1	4,264,445	1
1476	其他金融資產（附註三六及三七）	3,098,309	-	3,212,463	-	2,649,936	-
1478	存出保證金	104,156	-	144,845	-	73,449	-
1479	其他流動資產	3,959,457	1	3,043,406	-	4,152,987	1
11XX	流動資產總計	137,368,148	20	140,943,767	21	169,213,264	25
	非流動資產						
1510	透過損益按公允價值衡量之金融資產（附註七）	10,000	-	-	-	-	-
1517	透過其他綜合損益按公允價值衡量之金融資產（附註八）	3,127,351	1	3,132,605	1	6,461,880	1
1535	按攤銷後成本衡量之金融資產（附註九、三六及三七）	1,283,300	-	1,320,300	-	1,410,300	-
1538	避險之金融資產	4,973	-	5,714	-	7,177	-
1550	採用權益法之投資（附註十三及三七）	80,667,689	12	79,097,393	12	80,260,488	12
1560	合約資產（附註二六）	4,255,467	1	4,119,329	1	3,719,790	1
1600	不動產、廠房及設備（附註十五及三七）	180,225,102	27	178,337,912	27	168,214,776	25
1755	使用權資產（附註十六及三六）	21,983,863	3	19,869,733	3	17,564,233	3
1760	投資性不動產（附註十七及三七）	130,942,307	20	131,414,775	20	121,659,097	18
1792	特許權（附註十九及三七）	66,922,211	10	68,548,681	10	65,504,485	10
1805	商譽（附註十八）	20,328,974	3	20,326,521	3	12,291,118	2
1822	其他無形資產（附註十九）	3,441,579	1	3,642,185	1	2,735,392	1
1840	遞延所得稅資產（附註四）	3,003,581	1	2,882,270	-	2,798,036	1
1915	預付設備款（附註十五）	2,561,984	-	2,077,755	-	2,729,681	-
1920	存出保證金	1,433,751	-	1,469,680	-	1,582,107	-
1932	長期應收款（附註十、二六及三六）	2,281,963	-	2,281,779	-	2,155,746	-
1955	取得合約之增額成本（附註二六）	5,493,886	1	5,783,434	1	3,648,574	1
1975	淨確定福利資產	2,174,184	-	2,140,447	-	1,703,368	-
1980	其他金融資產（附註三六及三七）	2,589,867	-	2,146,378	-	1,721,075	-
1990	其他非流動資產	1,472,611	-	1,876,960	-	973,070	-
15XX	非流動資產總計	534,206,643	80	530,473,845	79	497,140,393	75
1XXX	資產總計	$ 671,574,791	100	$ 671,417,612	100	$ 666,353,657	100
代碼	負債及權益						
	流動負債						
2100	短期借款（附註二十）	$ 28,590,406	4	$ 22,540,974	3	$ 45,892,561	7
2110	應付短期票券（附註二十）	14,698,333	2	6,958,656	1	29,732,569	4
2120	透過損益按公允價值衡量之金融負債（附註七及三六）	39,695	-	1,399	-	16,419	-
2130	合約負債（附註二六及三六）	6,746,591	1	6,600,440	1	6,131,785	1
2170	應付票據及帳款（附註二四及三六）	19,722,531	3	21,978,933	3	18,893,300	3
2280	租賃負債（附註十六及三六）	4,469,135	1	4,191,095	1	3,645,096	1
2213	應付設備款	3,820,548	1	3,910,197	1	4,335,162	1
2219	其他應付款	15,791,083	2	16,668,695	3	14,305,946	2
2230	本期所得稅負債（附註四）	3,461,641	-	2,831,592	-	4,055,204	1
2250	負債準備（附註二二）	377,408	-	380,659	-	297,949	-
2260	存入保證金	228,704	-	229,664	-	159,591	-
2320	一年內到期之長期負債（附註二十及二一）	30,704,318	5	28,226,813	4	20,606,644	3
2399	其他流動負債	3,761,706	1	3,940,411	1	3,283,419	-
21XX	流動負債總計	132,412,099	20	118,459,528	18	151,355,645	23
	非流動負債						
2527	合約負債（附註二六）	155,798	-	172,712	-	10,196,184	1
2530	應付公司債（附註二一）	98,120,819	15	96,118,194	14	100,016,638	15
2540	長期借款（附註二十）	85,179,313	13	111,493,359	17	97,528,723	15
2550	負債準備（附註二二）	2,285,391	-	2,283,475	-	1,448,247	-
2570	遞延所得稅負債（附註四）	19,487,248	3	18,978,838	3	18,618,156	3
2580	租賃負債（附註十六及三六）	9,793,589	1	7,827,663	1	6,149,340	1
2630	遞延貸項－聯屬公司間利益（附註三六）	120,305	-	120,305	-	120,861	-
2640	淨確定福利負債	695,050	-	781,740	-	491,142	-
2645	存入保證金（附註三六）	899,457	-	906,690	-	767,733	-
2670	其他非流動負債	4,438,453	1	4,633,041	1	4,181,459	1
25XX	非流動負債總計	221,175,423	33	243,316,017	36	239,518,483	36
2XXX	負債總計	353,587,522	53	361,775,545	54	390,874,128	59
	歸屬於母公司業主之權益（附註二五）						
	股本						
3110	普通股股本	53,528,751	8	53,528,751	8	53,528,751	8
3200	資本公積	13,301,524	2	13,300,370	2	3,408,878	1
	保留盈餘						
3310	法定盈餘公積	21,594,642	3	21,594,642	3	20,777,078	3
3320	特別盈餘公積	118,194,273	18	118,453,274	18	118,977,750	18
3350	未分配盈餘	16,211,648	2	13,904,964	2	14,929,361	2
3300	保留盈餘總計	156,000,563	23	153,952,880	23	154,684,189	23
3400	其他權益	8,230,980	1	4,430,675	-	(385,336)	-
3500	庫藏股票	(25,063)	-	(25,063)	-	(25,063)	-
31XX	母公司業主之權益總計	231,036,755	34	225,187,613	33	211,211,419	32
36XX	非控制權益（附註二五）	86,950,514	13	84,454,454	13	64,268,110	9
3XXX	權益總計	317,987,269	47	309,642,067	46	275,479,529	41
	負債與權益總計	$ 671,574,791	100	$ 671,417,612	100	$ 666,353,657	100

後附之附註係本合併財務報告之一部分。

（請參閱勤業眾信聯合會計師事務所 [illegible] 年 5 月 9 日會計師核閱報告）

董事長：徐旭東　　經理人：鄭澄宇　　會計主管：蔡敏雄

遠東新[illegible]司及子公司

民國 113 年及[illegible]日至 3 月 31 日

單位：新台幣仟元，惟
每股盈餘為元

代碼		113年1月1日至3月31日 金額	%	112年1月1日至3月31日 金額	%
	營業收入（附註二六及三六）				
4100	銷貨收入淨額	$ 45,338,783	69	$ 44,208,715	72
4410	電信服務收入	13,935,924	21	11,853,921	19
4510	建造合約收入	460,063	1	387,655	1
4800	其他營業收入	5,674,420	9	5,088,856	8
4000	營業收入合計	65,409,190	100	61,539,147	100
	營業成本（附註十一、二七及三六）				
5110	銷貨成本	42,037,670	64	40,935,482	66
5410	電信服務成本	7,447,979	11	6,144,439	10
5510	建造合約成本	398,258	1	378,988	1
5800	其他營業成本	3,218,893	5	2,855,493	5
5200	出售證券淨損	2,978	-	1,655	-
5000	營業成本合計	53,105,778	81	50,316,057	82
5900	營業毛利	12,303,412	19	11,223,090	18
	營業費用（附註二七及三六）				
6100	推銷費用	5,429,664	8	4,850,327	8
6200	管理費用	3,483,438	5	3,277,641	5
6300	研究發展費用	318,092	1	249,666	1
6450	預期信用減損損失	70,283	-	64,258	-
6000	營業費用合計	9,301,477	14	8,441,892	14
6500	其他收益及費損淨額	234,003	-	185,254	1
6900	營業淨利	3,235,938	5	2,966,452	5
	營業外收入及支出				
7060	採用權益法之關聯企業損益份額	1,310,222	2	1,361,875	2
7100	利息收入	121,540	-	202,040	-
7190	其他收入	149,971	-	294,304	-
7255	公允價值調整利益－投資性不動產（附註十七）	420,893	1	610,997	1
7510	利息費用(附註二七及三六)	(1,079,853)	(2)	(1,167,147)	(2)
7590	其他支出	(272,402)	-	(209,486)	-

（接次頁）

（承前頁）

代碼		113年1月1日至3月31日 金額	%	112年1月1日至3月31日 金額	%
7610	處分非金融資產利益(損失)（附註二七）	$ 360,002	1	($ 144,643)	-
7630	淨外幣兌換利益（損失）	467,335	1	(98,358)	-
7635	透過損益按公允價值衡量之金融(負債)資產利益(附註三六）	291,999	-	105,050	-
7670	減損損失（附註十五）	(3,253)	-	(5,868)	-
7000	營業外收入及支出合計	1,766,454	3	948,764	1
7900	稅前淨利	5,002,392	8	3,915,216	6
7950	所得稅費用（附註四及二八）	(1,281,806)	(2)	(886,923)	(1)
8200	本期淨利	3,720,586	6	3,028,293	5
	其他綜合損益				
8310	不重分類至損益之項目				
8312	不動產重估增值	-	-	286,872	-
8316	透過其他綜合損益按公允價值衡量之權益工具投資未實現評價損益	(11,303)	-	288,546	-
8320	採用權益法之關聯企業之其他綜合損益份額	826,438	1	498,233	1
8349	與不重分類之項目相關之所得稅	733	-	(57,725)	-
		815,868	1	1,015,926	1
8360	後續可能重分類至損益之項目				
8361	國外營運機構財務報表換算之兌換差額	2,745,533	4	(261,000)	-
8368	避險工具之損益	(741)	-	197	-
8370	採用權益法之關聯企業之其他綜合損益份額	1,015,875	2	82,066	-
		3,760,667	6	(178,737)	-
8300	其他綜合損益合計	4,576,535	7	837,189	1
8500	本期綜合損益總額	$ 8,297,121	13	$ 3,865,482	6
	淨利歸屬於：				
8610	母公司業主	$ 1,585,324	3	$ 1,460,926	2
8620	非控制權益	2,135,262	3	1,567,367	3
8600		$ 3,720,586	6	$ 3,028,293	5

（接次頁）

（承前頁）

代　碼		113年1月1日至3月31日 金　額	%	112年1月1日至3月31日 金　額	%
	綜合損益總額歸屬於：				
8710	母公司業主	$ 5,851,156	9	$ 2,193,665	3
8720	非控制權益	2,445,965	4	1,671,817	3
8700		$ 8,297,121	13	$ 3,865,482	6
	每股盈餘（附註二九）				
9710	基　本	$ 0.32		$ 0.29	
9810	稀　釋	$ 0.32		$ 0.29	

後附之附註係本合併財務報告之一部分。

（請參閱勤業眾信聯合會計師事務所民國 113 年 5 月 9 日會計師核閱報告）

董事長：徐旭東　　經理人：鄭澄宇　　會計主管：蔡敏雄

遠東[illegible]公司

[illegible]

民國 113 年 1 月 1 日至 113 年 3 月 31 日

單位：新台幣仟元

代碼		歸屬於母公司業主之權益：股本	資本公積	保留盈餘：法定盈餘公積	特別盈餘公積	未分配盈餘	其他權益：國外營運機構財務報表換算之兌換差額	透過其他綜合損益按公允價值衡量之金融資產未實現損益	避險工具之損益	不動產重估增值	庫藏股票	合計	非控制權益	權益總額
A1	112 年 1 月 1 日餘額	$ 53,528,751	$ 3,408,541	$ 20,777,078	$ 119,142,658	$ 13,294,029	($ 4,572,624)	$ 837,114	$ 24,584	$ 2,593,410	($ 25,063)	$ 209,008,478	$ 62,663,599	$ 271,672,077
A3	追溯適用及追溯重編之影響數	-	-	-	-	16,415	(732)	-	-	-	-	15,683	1,757	17,440
A5	112 年 1 月 1 日重編後餘額	53,528,751	3,408,541	20,777,078	119,142,658	13,310,444	(4,573,356)	837,114	24,584	2,593,410	(25,063)	209,024,161	62,665,356	271,689,517
D1	112 年 1 月 1 日至 3 月 31 日淨利	-	-	-	-	1,460,926	-	-	-	-	-	1,460,926	1,567,367	3,028,293
D3	112 年 1 月 1 日至 3 月 31 日稅後其他綜合損益	-	-	-	-	-	(130,135)	673,062	68	189,744	-	732,739	104,450	837,189
D5	112 年 1 月 1 日至 3 月 31 日綜合損益總額	-	-	-	-	1,460,926	(130,135)	673,062	68	189,744	-	2,193,665	1,671,817	3,865,482
C7	採用權益法認列之關聯企業之變動	-	30	-	-	(6,744)	-	-	-	-	-	(6,714)	(465)	(7,179)
M7	對子公司所有權權益變動	-	222	-	-	-	-	-	-	-	-	222	(222)	-
N1	股份基礎給付交易（附註三十）	-	85	-	-	-	-	-	-	-	-	85	139	224
O1	非控制權益減少	-	-	-	-	-	-	-	-	-	-	-	(68,515)	(68,515)
Q1	關聯企業處分透過其他綜合損益按公允價值衡量之權益工具	-	-	-	-	(173)	-	173	-	-	-	-	-	-
B3	特別盈餘公積迴轉	-	-	-	(164,908)	164,908	-	-	-	-	-	-	-	-
Z1	112 年 3 月 31 日餘額	$ 53,528,751	$ 3,408,878	$ 20,777,078	$ 118,977,750	$ 14,929,361	($ 4,703,491)	$ 1,510,349	$ 24,652	$ 2,783,154	($ 25,063)	$ 211,211,419	$ 64,268,110	$ 275,479,529
A1	113 年 1 月 1 日餘額	$ 53,528,751	$ 13,300,370	$ 21,594,642	118,453,274	13,904,964	(5,786,836)	$ 2,719,679	24,125	7,473,707	($ 25,063)	$ 225,187,613	$ 84,454,454	$ 309,642,067
D1	113 年 1 月 1 日至 3 月 31 日淨利	-	-	-	-	1,585,324	-	-	-	-	-	1,585,324	2,135,262	3,720,586
D3	113 年 1 月 1 日至 3 月 31 日稅後其他綜合損益	-	-	-	-	-	3,498,505	767,567	(240)	-	-	4,265,832	310,703	4,576,535
D5	113 年 1 月 1 日至 3 月 31 日綜合損益總額	-	-	-	-	1,585,324	3,498,505	767,567	(240)	-	-	5,851,156	2,445,965	8,297,121
C7	採用權益法認列之關聯企業之變動	-	973	-	-	3,716	-	-	-	-	-	4,689	70	4,759
M5	取得或處分子公司股權價格與帳面價值差額	-	-	-	-	(6,884)	-	-	-	-	-	(6,884)	49,465	42,581
N1	股份基礎給付交易（附註三十）	-	181	-	-	-	-	-	-	-	-	181	560	741
T1	處分投資性不動產	-	-	-	-	426,217	-	-	-	(426,217)	-	-	-	-
Q1	關聯企業處分透過其他綜合損益按公允價值衡量之權益工具	-	-	-	-	39,310	-	(39,310)	-	-	-	-	-	-
B17	特別盈餘公積迴轉	-	-	-	(259,001)	259,001	-	-	-	-	-	-	-	-
Z1	113 年 3 月 31 日餘額	$ 53,528,751	$ 13,301,524	$ 21,594,642	$ 118,194,273	$ 16,211,648	($ 2,288,331)	$ 3,447,936	$ 23,885	$ 7,047,490	($ 25,063)	$ 231,036,755	$ 86,950,514	$ 317,987,269

後附之附註係本合併財務報告之一部分。

（請參閱勤業眾信聯合會計師事務所民國 113 年 5 月 9 日會計師核閱報告）

董事長：徐旭東　　經理人：鄭澄宇　　會計主管：蔡敏雄

遠東新世[illegible]及子公司

民國 113 年及[illegible]日至 3 月 31 日

單位：新台幣仟元

代　碼		113年1月1日 至3月31日	112年1月1日 至3月31日
	營業活動之現金流量		
A10000	本期稅前淨利	$ 5,002,392	$ 3,915,216
A20010	收益費損項目：		
A20100	折舊費用	5,786,108	5,248,853
A20200	攤銷費用	2,097,252	1,736,494
A20300	預期信用減損損失	70,283	64,258
A20900	利息費用	1,079,853	1,167,147
A21200	利息收入	(121,540)	(202,040)
A21300	股利收入	(9,393)	(6,437)
A21900	股份基礎給付	741	224
A22300	採用權益法之關聯企業損益份額	(1,310,222)	(1,361,875)
A22500	處分非金融資產（利益）損失	(360,002)	144,643
A23700	減損損失	3,253	5,868
A23800	存貨跌價及呆滯回升利益	(377,363)	(658,133)
A24600	投資性不動產公允價值調整利益	(420,893)	(610,997)
A29900	租賃修改損失（利益）	2,030	(2,299)
A30000	與營業活動相關之資產／負債變動數		
A31115	透過損益按公允價值衡量之金融資產	2,065,184	237,255
A31125	合約資產	48,651	331,835
A31150	應收票據及帳款	(2,049,774)	(1,780,649)
A31180	其他應收款	173,830	603,831
A31200	存　　貨	1,662,997	1,709,244
A31230	預付款項	982,629	(354,714)
A31240	其他流動資產	(916,051)	(436,876)
A31270	取得合約之增額成本	289,548	53,720
A32110	透過損益按公允價值衡量之金融負債	38,296	(11,963)
A32125	合約負債	122,700	(456,834)
A32150	應付票據及帳款	(2,751,122)	(282,435)

（接次頁）

（承前頁）

代　碼		113年1月1日 至3月31日	112年1月1日 至3月31日
A32180	其他應付款	($ 1,294,474)	($ 1,456,644)
A32200	負債準備	12,783	(1,061)
A32230	其他流動負債	(178,705)	272,291
A32240	淨確定福利資產及負債	(120,433)	(59,279)
A32990	其他非流動負債	(241,161)	(194,338)
A33000	營運產生之現金	9,287,397	7,614,305
A33100	收取之利息	20,595	179,973
A33200	收取之股利	4,946	2,901
A33300	支付之利息	(783,932)	(1,018,539)
A33500	支付之所得稅	(264,977)	(331,312)
AAAA	營業活動之淨現金流入	8,264,029	6,447,328
	投資活動之現金流量		
B00050	按攤銷後成本衡量之金融資產減少（增加）	473,481	(417,274)
B01800	取得採用權益法之投資	(157,603)	(15,327)
B02700	取得不動產、廠房、設備及預付設備款	(4,526,113)	(5,505,939)
B02800	處分不動產、廠房及設備價款	23,143	-
B03700	存出保證金減少	76,618	36,651
B04100	其他應收款減少（增加）	179,090	(59,430)
B04500	取得無形資產	(150,611)	(137,003)
B04500	特許權增加	(26,247)	(89,901)
B05400	取得投資性不動產	(608)	-
B05500	處分投資性不動產	279,482	-
B06600	其他金融資產（增加）減少	(329,335)	537,601
B06700	其他非流動資產減少（增加）	317,246	(387,317)
B09900	其他投資活動	42,080	80,304
BBBB	投資活動之淨現金流出	(3,799,377)	(5,957,635)
	籌資活動之現金流量		
C00100	短期借款增加	5,460,425	478,860
C00500	應付短期票券增加（減少）	7,749,900	(2,490,786)
C01200	發行公司債	3,500,000	7,600,000
C01300	償還公司債	-	(3,000,000)
C01600	舉借長期借款	91,543,624	103,951,645
C01700	償還長期借款	(116,808,156)	(100,903,314)
C03000	存入保證金（減少）增加	(8,193)	187

（接次頁）

（承前頁）

代　碼		113年1月1日 至3月31日	112年1月1日 至3月31日
C04020	租賃本金償還	($ 1,025,838)	($ 983,008)
C04300	其他非流動負債增加	4,493	3,623
C05500	處分子公司股權	42,581	-
CCCC	籌資活動之淨現金流（出）入	(9,541,164)	4,657,207
DDDD	匯率變動對現金及約當現金之影響	361,539	(123,259)
EEEE	現金及約當現金淨（減少）增加	(4,714,973)	5,023,641
E00100	期初現金及約當現金餘額	31,763,569	47,244,499
E00200	期末現金及約當現金餘額	$ 27,048,596	$ 52,268,140

後附之附註係本合併財務報告之一部分。

（請參閱勤業眾信聯合會計師事務所民國 113 年 5 月 9 日會計師核閱報告）

董事長：徐旭東　　經理人：鄭澄宇　　會計主管：蔡敏雄

遠東新世紀股份有限公司及子公司

合併財務報表附註

民國 113 年及 112 年 1 月 1 日至 3 月 31 日

（除另註明外，金額以新台幣仟元為單位）

一、公司沿革

遠東新世紀股份有限公司（母公司）設立於 43 年，主要經營之業務包括：(1)有關石油化學工業纖維原料、半成品纖維及其製品之生產及銷售；(2)聚酯瓶及聚酯薄膜之生產及銷售；(3)各種天然、人造、合成纖維紗、混紡紗及假撚絲之生產及銷售；(4)紗、絲及布匹之印染加工及銷售；(5)各種棉布、人造纖維布、合成纖維布、混紡布、毛巾及被單之生產及銷售；(6)紡織成衣及針織成衣之生產及銷售及(7)有關進出口貿易及代理業務。

本合併財務報告係以母公司之功能性貨幣新台幣表達。

二、通過財務報告之日期及程序

本合併財務報告於 113 年 5 月 9 日提報董事會。

三、新發布及修訂準則及解釋之適用

(一) 初次適用金融監督管理委員會（金管會）認可並發布生效之國際財務報導準則（IFRS）、國際會計準則（IAS）、解釋（IFRIC）及解釋公告（SIC）（IFRS 會計準則）

初次適用修正後之金管會認可並發布生效之IFRS會計準則對合併公司會計政策無重大變動，對合併公司財務狀況及財務績效亦未產生重大影響。

(二) 國際會計準則理事會（IASB）已發布但尚未經金管會認可並發布生效之 IFRS 會計準則

新發布／修正／修訂準則及解釋	IASB 發布之生效日(註1)
IFRS 10 及 IAS 28 之修正「投資者與其關聯企業或合資間之資產出售或投入」	未　　定
IFRS 17「保險合約」	2023 年 1 月 1 日
IFRS 17 之修正	2023 年 1 月 1 日
IFRS 17 之修正「初次適用 IFRS 17 及 IFRS 9－比較資訊」	2023 年 1 月 1 日
IFRS 18「財務報表之表達與揭露」	2027 年 1 月 1 日
IAS 21 之修正「缺乏可兌換性」	2025 年 1 月 1 日（註 2）

註 1：除另註明外，上述新發布／修正／修訂準則或解釋係於各該日期以後開始之年度報導期間生效。

註 2：適用於 2025 年 1 月 1 日以後開始之年度報導期間。初次適用該修正時，不得重編比較期間，而應將影響數認列於初次適用日之保留盈餘或權益項下之國外營運機構兌換差額（依適當者）以及相關受影響之資產及負債。

IFRS 18「財務報表之表達與揭露」

IFRS 18 將取代 IAS 1「財務報表之表達」，該準則主要變動包括：

- 損益表應將收益及費損項目分為營業、投資、籌資、所得稅及停業單位種類。
- 損益表應列報營業損益、籌資及所得稅前損益以及損益之小計及合計數。
- 提供指引以強化彙總及細分規定：本公司須辨認來自個別交易或其他事項之資產、負債、權益、收益、費損及現金流量，並以共同特性為基礎進行分類與彙總，俾使主要財務報表列報之各單行項目至少具一項類似特性。具不同特性之項目於主要財務報表及附註應予細分。本公司僅於無法找到更具資訊性之名稱時，始將該等項目標示為「其他」。
- 增加管理階層定義之績效衡量之揭露：本公司於進行財務報表外之公開溝通，以及與財務報表使用者溝通管理階層對本公司整體財務績效某一層面之觀點時，應於財務報表單一附註揭露管理階

層定義之績效衡量相關資訊，包括該衡量之描述、如何計算、其與IFRS會計準則明定之小計或合計數之調節以及相關調節項目之所得稅與非控制權益影響等。

除上述影響外，截至本合併財務報告通過發布日止，合併公司仍持續評估其他準則、解釋之修正對財務狀況與財務績效之影響，相關影響待評估完成時予以揭露。

四、重大會計政策之彙總說明

(一) 遵循聲明

本合併財務報表係依照證券發行人財務報告編製準則及經金管會認可並發布生效之IAS 34「期中財務報導」編製。本合併財務報告並未包含整份年度財務報告所規定之所有 IFRS 會計準則揭露資訊。

(二) 編製基礎

除按公允價值衡量之金融工具、投資性不動產、按確定福利義務現值減除計畫資產公允價值認列之淨確定福利資產/負債及企業合併取得之淨資產外，本合併財務報告係依歷史成本基礎編製。

公允價值衡量依照相關輸入值之可觀察程度及重要性分為第 1 等級至第 3 等級：

1. 第 1 等級輸入值：係指於衡量日可取得之相同資產或負債於活絡市場之報價（未經調整）。
2. 第 2 等級輸入值：係指除第 1 等級之報價外，資產或負債直接（亦即價格）或間接（亦即由價格推導而得）之可觀察輸入值。
3. 第 3 等級輸入值：係指資產或負債之不可觀察之輸入值。

(三) 合併基礎

本合併財務報告係包含母公司及由母公司所控制個體（子公司）之財務報告。合併綜合損益表已納入被收購或被處分子公司於當期自收購日起或至處分日止之營運損益。子公司之財務報告已予調整，以使其會計政策與合併公司之會計政策一致。於編製合併財務報告時，各個體間之交易、帳戶餘額、收益及費損已全數予以銷除。

子公司之綜合損益總額係歸屬至母公司業主及非控制權益，即使非控制權益因而成為虧損餘額。

當合併公司對子公司所有權權益之變動未導致喪失控制者，係作為權益交易處理。合併公司及非控制權益之帳面金額已予調整，以反映其於子公司相對權益之變動。非控制權益之調整金額與所支付或收取對價之公允價值間之差額，係直接認列為權益且歸屬於本公司業主。

子公司明細、持股比率及營業項目，請參閱附註十二、附表十四及十五。

合併公司對 Corpus Christi Polymers LLC 之投資符合聯合營運，故對此聯合營運之權益認列所享有或承擔之資產、負債、收入及費用之份額，詳附註十四。

(四) 其他重大會計政策

除下列說明外，請參閱 112 年度合併財務報告之重大會計政策彙總說明。

1. 資產與負債區分流動與非流動之標準

流動資產包括：

(1) 主要為交易目的而持有之資產；

(2) 預期於資產負債表日後 12 個月內實現之資產；及

(3) 現金及約當現金（但不包括於資產負債表日後逾 12 個月用以交換或清償負債而受到限制者）。

流動負債包括：

(1) 主要為交易目的而持有之負債；

(2) 於資產負債表日後 12 個月內到期清償之負債（即使於資產負債表日後至通過發布財務報告前已完成長期性之再融資或重新安排付款協議，亦屬流動負債），以及

(3) 於資產負債表日不具有實質權利可將清償期限遞延至資產負債表日後至少 12 個月之負債。

非屬上述流動資產或流動負債者，係分類為非流動資產或非流動負債。

合併公司從事建造工程部分，其營業週期長於一年，是以與營建業務相關之資產及負債，係按正常營業週期作為劃分流動或非流動之標準。

2. 確定福利退職後福利

期中期間之退休金成本係採用前一年度結束日依精算決定之退休金成本率，以年初至當期末為基礎計算，並針對本期之重大市場波動，及重大計畫修正、清償或其他重大一次性事項加以調整。

3. 所得稅費用

所得稅費用係當期所得稅及遞延所得稅之總和。期中期間之所得稅係以年度為基礎進行評估，以預期年度總盈餘所適用之稅率，就期中稅前利益予以計算。

五、重大會計判斷、估計及假設不確定性之主要來源

本合併財務報告所採用之重大會計判斷、估計及假設不確定性主要來源請參閱 112 年度合併財務報告。

六、現金及約當現金

	113年3月31日	112年12月31日	112年3月31日
現　　金			
庫存現金及零用金	$ 30,084	$ 27,175	$ 28,794
銀行支票及活期存款	21,943,231	28,097,636	35,200,575
	21,973,315	28,124,811	35,229,369
約當現金（原始到期日在3個月以內之投資）			
銀行定期存款	1,304,794	1,181,269	6,635,999
附買回債券及商業本票	3,548,063	2,296,470	10,257,787
	4,852,857	3,477,739	16,893,786
全權委託投資帳戶			
銀行活期存款	222,424	161,019	144,985
	$ 27,048,596	$ 31,763,569	$ 52,268,140

合併公司分別與其他關係人亞東證券投資管理顧問公司等（受託人）簽訂全權委託資產管理契約。

約當現金於資產負債表日之市場利率區間如下：

	113年3月31日	112年12月31日	112年3月31日
定期存款	0.45%~5.21%	0.45%~5.50%	0.45%~5.05%
附買回債券及商業本票	0.80%~1.42%	0.75%~1.32%	0.30%~1.21%

七、透過損益按公允價值衡量之金融工具

	113年3月31日	112年12月31日	112年3月31日
金融資產			
非衍生工具金融資產			
－基金受益憑證	$ 3,065,768	$ 5,052,261	$ 5,499,925
－上市（櫃）股票	321,947	339,176	236,304
－商展活動投資協議	-	-	3,840
－影視投資協議	10,000	-	-
衍生工具（未指定避險）			
－遠期外匯合約	3,269	25,205	2,868
	$ 3,400,984	$ 5,416,642	$ 5,742,937
流　　動	$ 3,390,984	$ 5,416,642	$ 5,742,937
非 流 動	10,000	-	-
	$ 3,400,984	$ 5,416,642	$ 5,742,937
金融負債－流動			
持有供交易			
衍生工具（未指定避險）			
－遠期外匯合約	$ 39,695	$ 1,399	$ 16,419

(一) 遠期外匯

合併公司從事遠期外匯交易之目的，主要係為規避外幣資產或負債匯率波動所產生之風險。惟因相關交易文件未能符合避險會計規定之要求，故於會計處理上依規定分類為透過損益按公允價值衡量之金融工具。

合併公司於 113 年 3 月 31 日暨 112 年 12 月 31 日及 3 月 31 日持有尚未到期之遠期外匯合約列示如下：

	幣別	到期期間	合約金額（仟元）
113 年 3 月 31 日			
賣出遠期外匯	美元兌新台幣	113.04.08~113.05.31	USD 124,100/TWD 3,920,253
賣出遠期外匯	歐元兌美元	113.04.30~113.05.31	EUR 8,000/USD 8,689
買入遠期外匯	美元兌日幣	113.04.16~113.05.31	USD 27,000/JPY 4,030,371

（接次頁）

（承前頁）

	幣別	到期期間	合約金額（仟元）
買入遠期外匯	美元兌人民幣	113.04.30	USD 4,500/CNY 32,282
賣出遠期外匯	日幣兌人民幣	113.04.12~113.04.22	JPY 80,000/CNY 3,845
賣出遠期外匯	美元兌人民幣	113.04.03~113.05.09	USD 29,000/CNY 208,620
賣出遠期外匯	歐元兌人民幣	113.04.11~113.04.18	EUR 2,000/CNY 15,653
賣出遠期外匯	美元兌日幣	113.04.04~113.05.30	USD 4,100/JPY 606,866
112 年 12 月 31 日			
賣出遠期外匯	美元兌新台幣	113.01.04~113.03.29	USD 98,200/TWD 3,037,984
賣出遠期外匯	歐元兌美元	113.01.31~113.03.28	EUR 10,000/USD 11,012
買入遠期外匯	美元兌日幣	113.01.30~113.03.29	USD 17,000/JPY 2,458,725
買入遠期外匯	美元兌人民幣	113.01.31~113.02.27	USD 6,500/CNY 46,237
買入遠期外匯	美元兌新台幣	113.01.03	USD 2,000/TWD 62,540
賣出遠期外匯	日幣兌人民幣	113.03.14~113.03.22	JPY 120,000/CNY 5,993
賣出遠期外匯	美元兌人民幣	113.01.04~113.02.26	USD 71,800/CNY 511,215
賣出遠期外匯	歐元兌人民幣	113.01.04~113.01.30	EUR 4,940/CNY 38,597
112 年 3 月 31 日			
賣出遠期外匯	美元兌新台幣	112.04.10~112.05.08	USD 40,740/TWD 1,231,962
賣出遠期外匯	歐元兌美元	112.04.28~112.06.30	EUR 10,000/USD 10,748
買入遠期外匯	美元兌日幣	112.04.19~112.05.30	USD 4,600/JPY 606,331
買入遠期外匯	美元兌人民幣	112.04.28	USD 4,500/CNY 30,949
賣出遠期外匯	人民幣兌新台幣	112.04.20	CNY 12,000/TWD 53,356
賣出遠期外匯	日幣兌新台幣	112.04.12~112.06.06	JPY 2,298,500/TWD 525,331
賣出遠期外匯	日幣兌人民幣	112.09.21	JPY 60,000/CNY 3,165
賣出遠期外匯	美元兌人民幣	112.04.04~112.05.30	USD 61,400/CNY 421,751
賣出遠期外匯	歐元兌人民幣	112.04.06~112.08.16	EUR 6,000/CNY 44,151
賣出遠期外匯	美元兌日幣	112.06.28	USD 200/JPY 25,112

(二) 個別選擇權

合併公司從事賣出個別選擇權交易之目的，主要係為賺取權利金及規避匯率變動之風險。

合併公司於 113 年 3 月 31 日暨 112 年 12 月 31 日及 3 月 31 日並未有未到期之個別選擇權合約。

八、透過其他綜合損益按公允價值衡量之金融資產

	113年3月31日	112年12月31日	112年3月31日
透過其他綜合損益按公允價值衡量之權益工具投資			
國內上市（櫃）股票	$ 758,657	$ 745,773	$ 798,737
國內上市公司私募股票(註)	-	-	3,235,000

（接次頁）

（承前頁）

	113年3月31日	112年12月31日	112年3月31日
國內未上市（櫃）股票	$ 1,441,025	$ 1,446,142	$ 1,346,473
不動產投資信託基金受益憑證	472,456	472,455	472,926
國外股票	579,036	589,955	739,109
	$ 3,251,174	$ 3,254,325	$ 6,592,245
流　　動	$ 123,823	$ 121,720	$ 130,365
非 流 動	3,127,351	3,132,605	6,461,880
	$ 3,251,174	$ 3,254,325	$ 6,592,245

合併公司依中長期策略目的投資上市櫃、未上市櫃公司普通股及不動產投資信託基金受益憑證，並預期透過長期投資獲利。合併公司管理階層認為若將該等投資之短期公允價值波動列入損益，與前述長期投資規劃並不一致，因此選擇指定該等投資為透過其他綜合損益按公允價值衡量。

合併公司投資於高雄捷運公司係政府鼓勵 BOT 特許公司之法人股東，特許公司俟特許期間屆滿時（特許期間至 126 年 10 月底止）各項資產須無條件移轉予政府，該特許公司即告消滅。

註：合併公司於 112 年 12 月 15 日以股份交換方式吸收合併亞太電信公司，合併前已持有亞太電信公司之私募普通股作為合併移轉對價之一，詳附註三一。

九、按攤銷後成本衡量之金融資產

	113年3月31日	112年12月31日	112年3月31日
流　　動			
國內投資			
原始到期日超過 3 個月之定期存款(一)	$ 2,107,133	$ 2,545,614	$ 2,367,041

（接次頁）

（承前頁）

	113年3月31日	112年12月31日	112年3月31日
非流動			
國內投資			
原始到期日超過3個月之定期存款(一)	$ 785,300	$ 820,300	$ 910,300
國泰人壽保險股份有限公司次順位永續公司債(二)	500,000	500,000	500,000
	$ 1,285,300	$ 1,320,300	$ 1,410,300

(一) 截至113年3月31日暨112年12月31日及3月31日止，原始到期日超過3個月之定期存款利率區間分別為年利率0.70%~5.12%、0.85%~5.58%及1.19%~2.20%。

(二) 合併公司於108年6月購買國泰人壽保險股份有限公司債券，票面利率及有效利率皆為3.00%。

(三) 按攤銷後成本衡量之金融資產質押之資訊，請參閱附註三七。

十、應收票據及帳款

	113年3月31日	112年12月31日	112年3月31日
應收票據及應收帳款			
按攤銷後成本衡量			
總帳面金額	$ 36,371,247	$ 34,002,134	$ 31,996,291
減：備抵損失	1,445,884	1,431,422	1,217,074
減：未實現利息收入	286	379	823
減：未賺得融資收益	11,211	11,142	6,162
	$ 34,913,866	$ 32,559,191	$ 30,772,232

其中合併公司因分期收款銷貨及勞務服務產生之應收帳款如下：

	113年3月31日	112年12月31日	112年3月31日
應收帳款總額	$ 25,536	$ 31,874	$ 51,228
減：未實現利息收入	627	772	1,450
合　計	$ 24,909	$ 31,102	$ 49,778
流　動	$ 12,340	$ 17,600	$ 24,868
非流動	12,569	13,502	24,910
	$ 24,909	$ 31,102	$ 49,778

該等應收帳款預期超過一年收回者，帳列長期應收款。前述應收帳款預期於 118 年以前收回。

其中合併公司因融資租賃產生之應收帳款如下：

	113年3月31日	112年12月31日	112年3月31日
應收融資租賃款總額	$ 386,923	$ 390,364	$ 200,045
減：未賺得融資收益	40,067	40,366	17,412
合　　計	$ 346,856	$ 349,998	$ 182,633
未折現之租賃給付			
第 1 年	$ 68,673	$ 72,863	$ 37,959
第 2 年	71,034	65,018	36,736
第 3 年	70,564	64,660	35,513
第 4 年	57,017	56,747	34,977
第 5 年	41,412	37,614	22,393
超過 5 年	78,223	93,462	32,467
	386,923	390,364	200,045
減：未賺得融資收益	40,067	40,366	17,412
應收融資租賃款	$ 346,856	$ 349,998	$ 182,633
流　　動	$ 57,462	$ 61,721	$ 31,797
非 流 動	289,394	288,277	150,836
	$ 346,856	$ 349,998	$ 182,633

合併公司簽訂專案業務服務設備融資租賃協議，租賃期間 3~11 年。租賃期間之租約隱含利率於合約日決定後不再變動，其隱含利率為 3.0%~4.5%。

為減輕信用風險，合併公司管理階層指派專責團隊負責授信額度之決定、授信核准及其他監控程序以確保逾期應收款項之回收已採取適當行動。此外，合併公司於資產負債表日會複核應收款項之可回收金額以確保無法回收之應收款項已提列適當減損損失。據此，合併公司管理階層認為合併公司之信用風險已顯著減少。此外，合併公司於資產負債表日會複核應收帳款之可回收金額以確保無法回收之應收款項已提列適當減損損失。

合併公司採用 IFRS 9 之簡化作法按存續期間預期信用損失認列應收帳款之備抵損失。存續期間預期信用損失係按客戶評等、交易地區之區域風險及擔保品並考量客戶過去違約紀錄與現時財務狀況、產業

經濟情勢，另同時考量總體經濟成長率預測及產業展望作為評估之基礎。

若有證據顯示交易對方面臨嚴重財務困難且合併公司無法合理預期可回收金額，合併公司認列100%備抵損失並持續追索活動，因追索回收之金額則認列於損益。

合併公司按存續期間預期信用損失衡量應收融資租賃款之備抵損失。應收融資租賃款係以出租之設備作為擔保。截至資產負債表日止，並無逾期未收回之應收融資租賃款，且同時考量交易對手過去之違約紀錄、租賃標的相關產業之未來發展及擔保品價值，合併公司認為應收融資租賃款並無減損。

合併公司應收票據及帳款之備抵損失如下：

113年3月31日

	1～90天	91～180天	181～365天	超過365天	合計
總帳面金額	$ 33,287,549	$ 2,714,973	$ 70,053	$ 287,175	$ 36,359,750
備抵損失（存續期間預期信用損失）	(716,921)	(567,559)	(42,799)	(118,605)	(1,445,884)
攤銷後成本	$ 32,570,628	$ 2,147,414	$ 27,254	$ 168,570	$ 34,913,866

112年12月31日

	1～90天	91～180天	181～365天	超過365天	合計
總帳面淨額	$ 31,342,291	$ 2,227,773	$ 145,401	$ 275,148	$ 33,990,613
備抵損失（存續期間預期信用損失）	(726,629)	(543,289)	(52,314)	(109,190)	(1,431,422)
攤銷後成本	$ 30,615,662	$ 1,684,484	$ 93,087	$ 165,958	$ 32,559,191

112年3月31日

	1～90天	91～180天	181～365天	超過365天	合計
總帳面金額	$ 30,073,924	$ 1,718,243	$ 79,271	$ 117,868	$ 31,989,306
備抵損失（存續期間預期信用損失）	(723,364)	(334,161)	(43,904)	(115,645)	(1,217,074)
攤銷後成本	$ 29,350,560	$ 1,384,082	$ 35,367	$ 2,223	$ 30,772,232

以上係以立帳日為基準進行之帳齡分析。

應收帳款備抵損失之變動資訊如下：

	113年1月1日 至3月31日	112年1月1日 至3月31日
期初餘額	$1,431,422	$1,212,746
加：本期提列減損損失	70,283	64,258
加：收回已沖銷之呆帳	69,287	67,969
減：本期實際沖銷	127,015	127,750
外幣換算差額	1,907	(149)
期末餘額	$1,445,884	$1,217,074

設定做為借款擔保之應收票據及帳款金額，詳附註三七。

十一、存　　貨

	113年3月31日	112年12月31日	112年3月31日
商品存貨及製成品	$13,782,887	$13,722,540	$14,400,288
在 製 品	2,820,259	3,215,424	3,828,689
原　　料	8,109,928	7,853,770	10,216,788
物　　料	1,580,789	1,680,250	1,986,607
待售房地	1,435,928	2,168,396	4,148,572
待建土地	1,488,277	1,488,277	1,022,822
在建房地	17,272,833	17,272,106	17,265,485
	$46,490,901	$47,400,763	$52,869,251

113 年及 112 年 1 月 1 日至 3 月 31 日與存貨相關之銷貨成本分別為 42,037,670 仟元及 40,935,482 仟元。113 年及 112 年 1 月 1 日至 3 月 31 日之銷貨成本分別包含存貨回升利益 377,363 仟元及 658,133 仟元。

十二、子　公　司

(一) 列入合併財務報告之子公司

本合併財務報告編製主體如下：

投資公司名稱	編號	子公司名稱	業務性質	合併公司綜合持股百分比 113年 3月31日	112年 12月31日	112年 3月31日
遠東新世紀公司	1	遠傳電信公司（註1及7）	各項行動通訊業務	32.82	32.82	38.33
	2	遠鼎投資公司	一般投資業	99.70	99.70	99.70
	3	遠東資源開發公司	不動產租售業及各項開發與都市更新等業務	100.00	100.00	100.00
	4	遠通投資公司	一般投資業	100.00	100.00	100.00
	5	Far Eastern Polychem Industries Ltd. (FEPI)	一般投資業	100.00	100.00	100.00
	6	亞東石化公司	PTA 生產及銷售	80.76	80.76	80.76

（接次頁）

（承前頁）

投資公司名稱	編號	子公司名稱	業務性質	合併公司綜合持股百分比 113年3月31日	112年12月31日	112年3月31日
	7	Far Eastern Investment (Holding) Ltd.	一般投資業	100.00	100.00	100.00
	8	PET Far Eastern (Holding) Ltd. (PETH)	一般投資業	100.00	100.00	100.00
	9	開元國際投資公司	一般投資業	100.00	100.00	100.00
	10	Far Eastern Polytex (Holding) Ltd.	一般投資業	100.00	100.00	100.00
	11	遠鼎公司（註2）	不動產租賃及觀光旅館業	49.99	49.99	49.99
	12	遠揚建設公司	房地產建設買賣	65.11	65.11	65.11
	13	鼎元國際投資公司	一般投資業	100.00	100.00	100.00
	14	安和製衣公司	成衣製造及一般投資業	100.00	100.00	100.00
	15	FEDP (Holding) Ltd. (FEDP)	一般投資業	100.00	100.00	100.00
	16	高雄富國製衣公司	成衣製造	100.00	100.00	100.00
	17	遠東紡織公司	紡織產品製造	100.00	100.00	100.00
	18	遠通電收公司	電子資訊供應服務及電子收費服務	66.33	66.33	66.33
	19	遠鑫電子票證公司（註3）	電子票證業	-	-	-
	20	Malaysia Garment Manufactures Pte. Ltd. (MG)	成衣製造及一般投資業	50.92	50.92	50.92
	21	FE Oriental Investment Holding (Singapore) Pte. Ltd. (FEOS)	一般投資業	100.00	100.00	100.00
	22	遠東先進纖維公司	生產尼龍業務	100.00	100.00	100.00
	23	全家福公司	紡織品、成衣銷售	100.00	100.00	100.00
	24	亞東創新發展公司	醫療器材製造批發	100.00	100.00	100.00
	25	亞東綠材公司	廢棄物之回收再生製造	100.00	100.00	100.00
遠鼎投資公司	26	Oriental Textile (Holding) Ltd. (OTTI)	一般投資業	100.00	100.00	100.00
	27	Far Eastern Apparel (Holding) Ltd. (FEAH)	一般投資業	100.00	100.00	100.00
	28	遠紡實業公司	生產管理諮詢顧問業務	100.00	100.00	100.00
Far Eastern Investment (Holding) Ltd. (FEIH)	29	PET Far Eastern (M) Sdn. Bhd.	製瓶廠	100.00	100.00	100.00
	30	Far Eastern Appareal (Vietnam) Ltd. (FEAV)	製衣	100.00	100.00	100.00
	31	Worldwide Polychem (HK) Ltd. (WWPI)	進出口貿易	100.00	100.00	100.00
	32	Far Eastern Polytex (Vietnam) Ltd. (FEPV)	化纖及紡織產品製造	100.00	100.00	100.00
	33	Far Eastern New Apparel (Vietnam) Ltd. (FENV)	成衣製造	100.00	100.00	100.00
	34	Magna View Sdn. Bhd.	一般投資業	100.00	100.00	100.00
	35	APG Polytech USA Holdings, Inc. (APGH)	一般投資業及進出口貿易	100.00	100.00	100.00
Far Eastern Polychem Industries Ltd. (FEPI)	36	遠紡工業（上海）公司	化纖產品製造、PTA 生產及銷售	90.03	90.03	90.03
	37	遠紡工業（揚州）公司	生產聚對苯二甲酸乙二醇酯切片	100.00	100.00	100.00
	38	Far Eastern Ishizuka Green Pet Corporation (FIGP)	再生塑膠樹酯的製造販賣及其製造過程產生之再生廢材加工販賣、一般產業廢棄物搬運保管	90.00	90.00	90.00
遠揚建設公司	39	遠揚營造工程公司	土木建築工程之承攬	99.95	99.95	99.95
Far Eastern Apparel (Holding) Ltd.(FEAH)	40	遠紡織染（蘇州）公司	針織，梭織服裝，寢飾用品及服飾配件	100.00	100.00	100.00
	41	遠東創新服裝（蘇州）公司	針織，梭織服裝，寢飾用品及服飾配件	100.00	100.00	100.00
遠紡實業公司	42	遠誠人力資源顧問公司	國內就業介紹、人力仲介及接受委託招募	55.19	55.19	55.19
遠通投資公司	43	Sino Belgium (Holding) Ltd.	一般投資業	90.88	90.88	90.88
遠通電收公司	44	遠創智慧公司	人力勞務服務、設備採購與產品銷售代理服務	100.00	100.00	100.00

（接次頁）

（承前頁）

投資公司名稱	編號	子公司名稱	業務性質	合併公司綜合持股百分比 113年3月31日	112年12月31日	112年3月31日
遠創智慧公司	45	遠拓國際泰國公司	人力勞務服務、設備採購與產品銷售代理服務	100.00	100.00	100.00
	46	遠拓國際馬來西亞公司	人力勞務服務、設備採購與產品銷售代理服務	100.00	100.00	100.00
遠東服裝（蘇州）公司	47	蘇州安和製衣公司	生產、加工、銷售、針織、紡織原料服裝	100.00	100.00	100.00
Oriental Textile (Holding) Ltd. (OTTI)	48	遠紡工業（無錫）公司	生產加工純棉紗、其他天然纖維及化學纖維紗	100.00	100.00	100.00
	49	亞東工業（蘇州）公司	工程用特種紡織品製造	100.00	100.00	100.00
FEDP (Holding) Ltd. (FEDP)	50	遠紡工業（蘇州）公司（註10）	纖維及非纖維用聚酯產品之產銷	100.00	100.00	100.00
Far Eastern Polytex (Holding) Ltd.	51	武漢遠紡新材料公司	聚酯切片、膠片、聚酯絲、聚酯棉及成衣等之產銷	100.00	100.00	100.00
	52	遠東服裝（蘇州）公司	針織，梭織服裝，寢飾用品及服飾配件	100.00	100.00	100.00
	53	遠東儀化石化（揚州）公司	生產銷售二甲苯衍生物純對苯二甲酸	60.00	60.00	60.00
	54	遠東新世紀（中國）投資公司	一般投資業	100.00	100.00	100.00
	55	遠東創新服裝（安徽）公司	針織，梭織服裝，寢飾用品及服飾配件	100.00	100.00	100.00
遠東新世紀（中國）投資公司	56	上海遠資信息技術公司	計算機軟體及網路技術設計開發	100.00	100.00	100.00
	57	遠鼎實業（上海）公司（註1）	不動產租賃及管理	40.00	40.00	40.00
Sino Belgium (Holding) Ltd.	58	中比啤酒（蘇州）公司（註10）	啤酒技術研發、發展、諮詢、生產、銷售相關附屬產品及服務	-	-	100.00
	59	麥氏卡里萊啤酒貿易（上海）公司（註6）	啤酒銷售	-	-	-
遠紡工業（上海）公司	60	上海遠化物流公司	普通貨運、貨物專用運輸、運輸代理等	100.00	100.00	100.00
遠鼎公司	61	鼎鼎大飯店公司	飯店業	99.26	99.26	99.26
	62	裕勤科技公司	電器、精密儀器、電信器材及電子材料批發	100.00	100.00	100.00
	63	遠東建築經理公司	建築計畫審查與諮詢、工程進度查核及營建管理等業務	100.00	100.00	100.00
	64	遠鴻電機工程公司	一般投資業	100.00	100.00	100.00
	65	鼎鼎聯合行銷公司	市場行銷業務	80.00	80.00	80.00
遠鴻電機工程公司	66	DDIM (Virgin Islands) Ltd.	一般投資業	100.00	100.00	100.00
裕勤科技公司	67	YDC (Virgin Islands) Ltd.	一般投資業	100.00	100.00	100.00
YDC (Virgin Islands) Ltd.	68	遠迅（上海）數碼科技公司	智能控制設備及安全技術防範產品	100.00	100.00	100.00
DDIM (Virgin Islands) Ltd.	69	遠鼎信息科技（上海）公司	計算機軟體及網路技術設計及開發	100.00	100.00	100.00
Malaysia Garment Manufactures Pte. Ltd. (MG)	70	PT Malaysia Garment Bintan (PTMG)	成衣製造	99.00	99.00	99.00
APG Polytech USA Holdings, Inc. (APGH)	71	APG Polytech, LLC (APG)	化纖產品製造	100.00	100.00	100.00
	72	Phoenix Technologies International, LLC	再生塑膠樹酯的製造販賣及其製造過程產生之再生廢材加工販賣、一般產業廢棄物搬運保管	100.00	100.00	100.00
FE Oriental Investment Holding (Singapore) Pte. Ltd. (FEOS)	73	Oriental Investment Holding (Netherlands) B.V. (OIH)	一般投資業及化纖產品銷售	100.00	100.00	100.00
	74	FE New Century Industry (Singapore) Pte. Ltd. (FNIS)	化纖及紡織產品銷售	100.00	100.00	100.00
	75	FE Green Pet (M) Sdn. Bhd. (FMGP)	再生塑膠樹酯的製造販賣及其製造過程產生之再生廢材加工販賣、一般（產業）廢棄物搬運保管	100.00	100.00	100.00

（接次頁）

（承前頁）

投資公司名稱	編號	子公司名稱	業務性質	合併公司綜合持股百分比 113年3月31日	112年12月31日	112年3月31日
Oriental Investment Holding (Netherlands) B.V. (OIH)	76	Oriental Martens (Netherlands) B.V.	一般投資業	100.00	100.00	100.00
遠傳電信公司	77	新世紀資通公司	電信事業	100.00	100.00	100.00
	78	全虹企業公司	通訊器材及事務機器裝配製造加工買賣業務	68.35	68.35	68.35
	79	和宇寬頻公司	電信事業	99.99	99.99	99.99
	80	遠時數位科技公司（註5）	電子資訊供應服務業	99.42	99.42	99.51
	81	遠欣公司	電話客戶服務業務	100.00	100.00	100.00
	82	Far EasTern Info Service (Holding) Ltd.	國際投資控股業務	100.00	100.00	100.00
	83	遠傳保險代理人公司	財產、人身保險代理人業務	100.00	100.00	100.00
	84	遠想原創公司	電視電影製作發行業	50.00	50.00	50.00
	85	亞太電信香港公司(註11)	電信業	100.00	100.00	-
全虹企業公司	86	德誼數位科技公司	電信器材批發及零售業	70.00	70.00	70.00
新世紀資通公司	87	數聯資安公司（註9）	網際網路資通安全及監控服務	98.68	98.68	100.00
	88	數位聯合（開曼）公司	一般投資業	100.00	100.00	100.00
	89	新勤公司	一般投資業	100.00	100.00	100.00
	90	旭天能源公司	能源技術服務業	100.00	100.00	100.00
	91	博弘雲端科技公司（註8）	電子資訊供應服務業	64.60	67.29	70.00
數位聯合（開曼）公司	92	數聯信息技術（上海）公司	計算機軟件及系統之設計、研發、安裝及維護等	100.00	100.00	100.00
新勤公司	93	領華企業公司	電信服務業	100.00	100.00	100.00
	94	新勤香港公司（註6）	一般投資業	-	-	100.00
德誼數位科技公司	95	鴻邁科技公司	電信器材批發及零售業	100.00	100.00	100.00
博弘雲端科技公司	96	宏庭科技公司	電子資訊供應服務業	100.00	100.00	100.00
	97	博弘（香港）雲端科技公司	電子資訊供應服務業	100.00	100.00	100.00
	98	宏庭（香港）科技公司	電子資訊供應服務業	100.00	100.00	100.00
	99	Microfusion Technology (My) Sdn. Bhd.（註4）	電子資訊供應服務業	100.00	100.00	-
	100	Nextlink (Sg) Technology Pte. Ltd.（註4）	電子資訊供應服務業	100.00	100.00	-
博弘（香港）雲端科技公司	101	上海耐斯靈科信息科技公司	電子資訊供應服務業	100.00	100.00	100.00
遠想原創公司	102	米神國際公司	電視電影製作發行業	100.00	100.00	100.00

註1：合併公司對遠傳電信公司及遠鼎實業（上海）公司之持股比例雖未超過 50%，惟合併公司指派遠傳電信公司及遠鼎實業（上海）公司董事席次過半，故將其列為子公司。

註2：合併公司對遠鼎公司之持股比例雖未超過 50%，惟母公司指派遠鼎公司之總經理，具實質控制力，故將其列為子公司。

註3：遠鑫電子票證公司解散基準日為 112 年 1 月 2 日，業已於 112 年 7 月 12 日清算完畢，惟尚須稅捐機關完成相關核定後，方聲報法院清算終結並經審認准予備查。

註4：合併公司於 112 年成立持股 100%之子公司。

註5：合併公司於 112 年 2 月未按持股比例認購遠時公司現金增資股權，致持股比例由 99.51%下降至 99.42%，詳附註三三。

註6：於 112 年度經當地政府核准解散。

註 7： 合併公司於 112 年 6 月處分遠傳電信公司部分股權。另遠傳電信公司於 112 年 12 月增資發行新股以交換方式吸收合併取得亞太電信公司，致持股比例由 38.33%下降至 32.82%。

註 8： 博弘雲端科技公司之員工於 112 年 7 月行使員工認股權，致持股比例由 70.00%下降至 67.29%。合併公司於 113 年 1 月處分博弘雲端科技公司部份股權，致持股比例由 67.29%下降至 64.60%，詳附註三三。截至 113 年 3 月 31 日止，博弘雲端科技公司尚未完成變更登記。

註 9： 數聯資安公司之員工於 112 年 9 月行使員工認股權，致持股比例由 100.00%下降至 98.68%。

註 10： 合併公司於 112 年 12 月為簡化投資架構，節省管理成本，大陸轉投資事業以吸收合併方式進行整合，以子公司遠紡工業（蘇州）公司為存續公司吸收合併中比啤酒（蘇州）公司，合併基準日為 112 年 12 月 25 日。

註 11： 於 112 年 12 月以股份交換方式吸收合併亞太電信公司而取得。

列入合併財務報表之子公司中，除 113 年及 112 年 1 月 1 日至 3 月 31 日之重要子公司遠傳電信公司、新世紀資通公司及非重要子公司全虹企業公司，其餘非重要子公司之財務報表未經會計師核閱。

(二) 具重大非控制權益之子公司資訊

	分配予非控制權益之損益				
	113年1月1日	112年1月1日	非控制權益		
子公司名稱	至3月31日	至3月31日	113年3月31日	112年12月31日	112年3月31日
遠傳電信公司	$ 1,993,926	$ 1,722,262	$ 63,497,150	$ 61,462,408	$ 41,803,894

	113年3月31日	112年12月31日	112年3月31日
流動資產	$ 29,232,147	$ 28,583,220	$ 26,166,143
非流動資產	163,246,923	166,443,214	142,193,894
流動負債	(48,030,181)	(35,785,997)	(35,113,852)
非流動負債	(50,472,162)	(68,245,876)	(66,074,828)
權益	$ 93,976,727	$ 90,994,561	$ 67,171,357

（接次頁）

（承前頁）

	113年3月31日	112年12月31日	112年3月31日
權益歸屬於：			
合併公司業主	$ 30,479,577	$ 29,532,153	$ 25,367,463
遠傳之非控制權益	62,389,334	60,450,031	40,814,283
遠傳子公司之非控制權益	1,107,816	1,012,377	989,611
	$ 93,976,727	$ 90,994,561	$ 67,171,357

	113年1月1日至3月31日	112年1月1日至3月31日
營業收入	$ 25,746,084	$ 22,305,352
本期淨利	$ 2,953,074	$ 2,777,797
其他綜合損益	(14,230)	172,588
綜合損益總額	$ 2,938,844	$ 2,950,385
淨利歸屬於：		
合併公司業主	$ 959,148	$ 1,055,535
遠傳之非控制權益	1,963,301	1,698,273
遠傳子公司之非控制權益	30,625	23,989
	$ 2,953,074	$ 2,777,797
綜合損益總額歸屬於：		
合併公司業主	$ 954,158	$ 1,121,664
遠傳之非控制權益	1,953,089	1,804,670
遠傳子公司之非控制權益	31,597	24,051
	$ 2,938,844	$ 2,950,385
現金流量		
營業活動	$ 8,051,769	$ 6,794,653
投資活動	(1,319,949)	(2,053,672)
籌資活動	(5,858,996)	(4,613,735)
匯率變動之影響	5,513	441
淨現金流入	$ 878,337	$ 127,687

十三、採用權益法之投資

投資關聯企業

	113年3月31日		112年12月31日		112年3月31日	
	金　額	持股%	金　額	持股%	金　額	持股%
具重大性之關聯企業						
上市公司						
亞洲水泥公司	$ 26,945,138	25	$ 26,780,940	25	$ 25,565,524	26
個別不重大之關聯企業						
上市公司						
遠東百貨公司	12,077,169	35	11,789,663	35	12,116,127	35
遠東國際商業銀行	9,417,684	16	9,129,517	16	8,628,258	16
東聯化學公司	4,809,461	29	4,720,037	29	4,992,028	31
宏遠興業公司	1,567,230	29	1,412,755	26	1,727,789	26
	27,871,544		27,051,972		27,464,202	
未上市及未上櫃公司						
亞東工業氣體公司	4,208,255	35	4,034,660	35	3,495,710	35
亞東證券公司	3,451,841	47	3,392,909	47	4,671,162	47
裕元投資公司	3,323,531	44	3,093,251	44	3,207,284	44
大聚化學纖維公司	3,001,585	42	2,996,084	42	2,758,396	42
太平洋流通投資公司	2,776,602	21	2,729,687	21	4,988,007	40
遠東聯石化(揚州)公司	2,578,384	44	2,603,073	44	2,182,500	44
遠銀國際租賃公司	1,923,014	34	1,908,187	34	1,911,226	34
裕鼎實業公司	1,059,601	31	1,055,828	31	1,058,740	31
科德寶遠東公司	597,227	30	568,368	30	574,161	30
Drive Catalyst SPC-SP Tranche Three	533,723	50	526,034	50	494,415	50
九龍英泥公司	527,978	49	513,102	49	493,571	49
Drive Catalyst SPC-SP TrancheTwo	513,745	50	517,554	50	505,620	50
遠鼎租賃公司	407,328	46	404,790	46	401,737	46
Drive Catalyst SPC-SP Tranche One	287,091	50	273,150	50	272,258	50
裕民貿易公司	276,008	46	276,038	46	59,960	47
富鴻網公司	225,585	40	234,085	40	-	-
遠百亞太開發公司	123,923	5	122,070	5	140,495	5
永訊智庫公司	19,910	20	-	-	-	-
巨安長齡公司	13,184	25	13,239	25	13,253	25
Opas Fund Segregated Portfolio Company	1,912	34	1,815	34	1,733	34
Drive Catalyst SPC	580	34	557	34	534	34
	25,851,007		25,264,481		27,230,762	
	$ 80,667,689		$ 79,097,393		$ 80,260,488	

合併公司於 112 年 12 月為逐步整合遠東集團零售系統股權，以壯大集團零售事業規模，處分太平洋流通投資公司股權合計 149,914 仟股予其他關係人百揚投資股份有限公司，交易總金額為 3,785,937 仟元(已扣除相關交易成本)，並認列處分利益 957,782 仟元，致持股比例由 39.68%下降至 21.00%。

具重大性之關聯企業如下：

公司名稱	業務性質	主要營業場所	所持股權及表決權比例 113年3月31日	112年12月31日	112年3月31日
亞洲水泥公司	水泥製造業務	台灣	25%	25%	26%

關聯企業具公開市場報價之第 1 等級公允價值如下：

公司名稱	113年3月31日	112年12月31日	112年3月31日
亞洲水泥公司	$36,582,071	$36,714,934	$39,170,800

合併公司對亞洲水泥公司持有 25%之表決權且為單一最大股東，經考量相對於其他股東所持有表決權之多寡及分佈，且先前股東會表決型態顯示其他股東並非被動，合併公司尚無法主導亞洲水泥公司攸關活動因而不具控制力。合併公司管理階層認為對亞洲水泥公司僅具有重大影響力，故將其列為合併公司之關聯企業。

合併公司持有遠東國際商業銀行及遠百亞太公司股份雖未達 20%以上，合併公司評估對各該公司具有重大影響力，因是合併公司對各該公司之投資採用權益法評價。

採用權益法之投資及合併公司對其所享有之損益及其他綜合損益份額，113 年及 112 年 1 月 1 日至 3 月 31 日除亞洲水泥公司、遠東百貨公司、遠東國際商業銀行、東聯化學公司、宏遠興業公司、太平洋流通公司及遠東聯石化（揚州）公司係按經會計師核閱之財務報表計算，其餘係按未經會計師核閱之財務報表計算。惟 113 年及 112 年 1 月 1 日至 3 月 31 日前述經會計師核閱之公司中因其部分被投資公司財務報表未經核閱，經會計師出具保留結論之核閱報告。

設定做為借款擔保之採用權益法之投資金額，詳附註三七。

十四、聯合營運

合併公司於 107 年 3 月 21 日與 Indorama Ventures Holdings LP 及 Alpek, S.A.B. de C.V.設立 Corpus Christi Polymers LLC，三方各出資三分之一。Corpus Christi Polymers LLC 於美東時間 107 年 12 月 21 日經美國聯邦貿易委員會審查核准取得原 M&G 美國德州純對苯

二甲酸及聚酯廠之相關資產，並預計未來以製造石化中間原料及化纖產品為主。以下列示合併公司所享有之可辨認資產及負債之份額：

	113年3月31日	112年12月31日	112年3月31日
資　　產			
流動資產	$ 48,864	$ 165,131	$ 596,993
非流動資產	18,149,995	17,327,134	15,002,739
負　　債			
流動負債	(114,592)	(284,479)	(558,389)
非流動負債	(112,726)	(105,742)	(107,287)
淨 資 產	$17,971,541	$17,102,044	$14,934,056

	113年1月1日 至3月31日	112年1月1日 至3月31日
費　　損	$ 28,072	$ 20,567
聯合營運承諾之份額	33.33%	33.33%

113 年及 112 年 3 月 31 日合併公司所享有聯合營運個體之可辨認資產、負債及 113 年及 112 年 1 月 1 日至 3 月 31 日合併公司所享有聯合營運個體之收入及費用之份額皆未經會計師核閱。

十五、不動產、廠房、設備及預付設備款

	113年3月31日	112年12月31日	112年3月31日
每一類別之帳面金額			
不動產、廠房及設備	$180,225,102	$178,337,912	$168,214,776
預付設備款	2,561,984	2,077,755	2,729,681
	$182,787,086	$180,415,667	$170,944,457

	土　地	房屋及建築	機器及設備	電信設備	電腦設備	租賃權益改良	營運及其他設備	未完工程及預付設備款	合　計
成　本									
113 年 1 月 1 日餘額	$ 24,238,867	$ 43,527,511	$160,882,857	$107,514,842	$ 15,423,723	$ 6,112,510	$ 24,304,672	$ 41,573,094	$423,578,076
增　添	-	2,923	58,411	-	3,221	4,243	47,374	4,469,976	4,586,148
處　分	-	(8,121)	(145,368)	(435,398)	(286,911)	(111,101)	(105,359)	(8,392)	(1,100,650)
重分類	100	197,869	1,508,725	1,715,084	114,021	152,128	311,657	(4,018,650)	(19,066)
兌換損益	8,255	358,238	1,241,838	-	57,622	6,300	176,830	1,335,092	3,184,175
113 年 3 月 31 日餘額	$ 24,247,222	$ 44,078,420	$163,546,463	$108,794,528	$ 15,311,676	$ 6,164,080	$ 24,735,174	$ 43,351,120	$430,228,683
累計折舊及減損									
113 年 1 月 1 日餘額	($ 59,857)	($ 19,226,005)	($109,167,667)	($ 77,091,909)	($ 13,502,400)	($ 4,992,245)	($ 19,099,898)	($ 22,428)	($243,162,409)
處　分	-	8,121	141,987	420,498	286,909	108,867	83,429	-	1,049,811
減損損失	-	(72)	(51)	-	-	-	-	-	(123)
折舊費用	-	(340,554)	(1,539,777)	(1,954,658)	(159,189)	(44,081)	(344,927)	-	(4,383,186)
重分類	-	7,592	-	-	-	-	3,173	-	10,765
兌換損益	-	(106,195)	(710,293)	-	(19,909)	(2,281)	(117,777)	-	(956,455)
113 年 3 月 31 日餘額	($ 59,857)	($ 19,657,113)	($111,275,801)	($ 78,626,069)	($ 13,394,589)	($ 4,929,740)	($ 19,476,000)	($ 22,428)	($247,441,597)
113 年 1 月 1 日淨額	$ 24,179,010	$ 24,301,506	$ 51,715,190	$ 30,422,933	$ 1,921,323	$ 1,120,265	$ 5,204,774	$ 41,550,666	$180,415,667
113 年 3 月 31 日淨額	$ 24,187,365	$ 24,421,307	$ 52,270,662	$ 30,168,459	$ 1,917,087	$ 1,234,340	$ 5,259,174	$ 43,328,692	$182,787,086

（接次頁）

（承前頁）

	土地	房屋及建築	機器及設備	電信設備	電腦設備	租賃權益改良	營運及其他設備	未完工程及預付設備款	合計
成本									
112年1月1日餘額	$ 22,570,161	$ 43,300,422	$ 157,839,009	$ 98,889,010	$ 15,415,151	$ 6,069,129	$ 24,149,871	$ 39,775,611	$ 408,008,364
增添	-	2,839	88,907	1,834	9,034	1,743	80,661	5,728,859	5,913,877
處分	-	(6,938)	(102,477)	(1,008,204)	(37,571)	(3,848)	(43,769)	(2,397)	(1,205,204)
重分類	-	128,616	714,906	1,447,393	75,283	26,084	16,751	(7,726,531)	(5,317,498)
兌換損益	(162)	(19,725)	55,271	-	(11,310)	(1,218)	(10,464)	(171,437)	(159,045)
112年3月31日餘額	$ 22,569,999	$ 43,405,214	$ 158,595,616	$ 99,330,033	$ 15,450,587	$ 6,091,890	$ 24,193,050	$ 37,604,105	$ 407,240,494
累計折舊及減損									
112年1月1日餘額	($ 59,857)	($ 19,519,083)	($ 103,109,074)	($ 73,481,276)	($ 13,539,618)	($ 4,895,421)	($ 18,580,316)	($ 22,428)	($ 233,207,073)
處分	-	6,938	97,075	964,238	37,571	3,848	42,148	-	1,151,818
減損損失	-	-	-	-	-	-	(70)	-	(70)
折舊費用	-	(312,573)	(1,506,872)	(1,815,424)	(141,049)	(37,436)	(334,643)	-	(4,147,997)
重分類	-	(511)	(66,259)	14	(14)	-	70,494	-	3,724
兌換損益	-	(21,848)	(79,860)	-	2,966	362	1,941	-	(96,439)
112年3月31日餘額	($ 59,857)	($ 19,847,077)	($ 104,664,990)	($ 74,332,448)	($ 13,640,144)	($ 4,928,647)	($ 18,800,446)	($ 22,428)	($ 236,296,037)
112年3月31日淨額	$ 22,510,142	$ 23,558,137	$ 53,930,626	$ 24,997,585	$ 1,810,443	$ 1,163,243	$ 5,392,604	$ 37,581,677	$ 170,944,457

合併公司預期用於生產之不動產、廠房及設備未來無現金流入，致其可回收金額小於帳面金額，故合併公司於 113 年及 112 年 1 月 1 日至 3 月 31 日分別認列減損損失 123 仟元及 70 仟元。該減損損失已列入合併綜合損益表之減損損失項下。

合併公司之不動產、廠房及設備係以直線基礎按下列耐用年數計提折舊：

房屋及建築	2至60年
電信設備	3至26年
電腦設備	1至15年
機器及設備	1至25年
租賃權益改良、營運及其他設備	1至31年

設定做為借款擔保之不動產、廠房及設備金額，詳附註三七。

農業用地（其中 113 年 3 月 31 日暨 112 年 12 月 31 日及 3 月 31 日帳列不動產、廠房及設備均為 241,649 仟元，投資性不動產分別為 47,118 仟元、47,118 仟元及 46,220 仟元）係暫以第三人名義為所有權登記，受託人已出具切結書或已辦理土地設定抵押於合併公司。

十六、租賃協議

(一) 使用權資產

	113年3月31日	112年12月31日	112年3月31日
使用權資產帳面金額			
土地	$ 10,022,920	$ 7,687,400	$ 7,680,446
建築物	11,179,303	11,369,135	9,070,819
機器設備	9,411	11,247	14,552
營運及其他設備	772,229	801,951	798,416
	$ 21,983,863	$ 19,869,733	$ 17,564,233

	113年1月1日 至3月31日	112年1月1日 至3月31日
使用權資產之增添	$ 3,782,467	$ 1,109,028
使用權資產之折舊費用		
土　　地	$ 74,014	$ 82,391
建 築 物	1,251,520	945,264
機器設備	2,003	1,992
營運及其他設備	75,385	71,209
	$ 1,402,922	$ 1,100,856

除以上所列增添及認列折舊費用外，合併公司之使用權資產於113年及112年1月1日至3月31日並未發生重大轉租及減損情形。

(二) 租賃負債

	113年3月31日	112年12月31日	112年3月31日
租賃負債帳面金額			
流　　動	$ 4,469,135	$ 4,191,095	$ 3,645,096
非 流 動	$ 9,793,589	$ 7,827,663	$ 6,149,340

租賃負債之折現率區間如下：

	113年3月31日	112年12月31日	112年3月31日
土　　地	0.76%~4.14%	0.76%~4.14%	0.76%~4.11%
建 築 物	0.58%~4.14%	0.55%~4.14%	0.53%~4.75%
機器設備	0.76%~0.90%	0.76%~0.90%	0.76%~0.90%
營運及其他設備	0.58%~8.00%	0.58%~8.00%	0.55%~8.00%

	113年1月1日 至3月31日	112年1月1日 至3月31日
租賃負債之利息費用	$ 50,948	$ 34,738

(三) 重要承租活動及條款

合併公司承租若干營運及其他設備等以供營業活動使用，該等租賃期間為2~16年。該等租賃協議並無續租或承購權之條款。

合併公司亦承租若干土地及建築物做為廠房用地、辦公室、營業用地及基地台使用，該等租賃期間為1~50年。於租賃期間終止時，合併公司對所租賃之土地及建築物並無優惠承購權。

(四) 其他租賃資訊

合併公司以營業租賃出租投資性不動產之協議請參閱附註十七。

	113年1月1日 至3月31日	112年1月1日 至3月31日
短期租賃費用	$ 95,844	$ 125,461
低價值資產租賃費用	$ 435	$ 473
不計入租賃負債衡量中之 變動租賃給付費用	$ 9,523	$ 9,816
租賃之現金（流出）總額	($ 1,182,588)	($ 1,086,735)

十七、投資性不動產

	113年3月31日	112年12月31日	112年3月31日
已完工投資性不動產	$ 130,942,307	$ 131,414,775	$ 121,659,097

業已出租之投資性不動產出租之租賃期間為 2~35 年。承租人於行使續租權時，約定依市場租金行情調整租金。承租人於租賃期間結束時不具有投資性不動產之優惠承購權。業已營業租賃出租投資性不動產之未來將收取之租賃給付總額如下：

	113年3月31日	112年12月31日	112年3月31日
第 1 年	$ 1,864,670	$ 1,902,095	$ 1,748,611
第 2 年	1,583,917	1,684,014	1,627,654
第 3 年	1,284,291	1,359,351	1,401,173
第 4 年	1,044,676	1,069,236	1,152,519
第 5 年	805,939	950,638	910,420
超過 5 年	2,183,919	2,356,371	2,661,826
	$ 8,767,412	$ 9,321,705	$ 9,502,203

投資性不動產係以第 3 等級輸入值衡量公允價值，調節如下：

	已完工投資性不動產
113 年 1 月 1 日餘額	$ 131,414,775
新　增	608
減　少	(953,585)

（接次頁）

（承前頁）

	已完工投資性不動產
重分類	$ 3,854
列入損益之公允價值調整利益	420,893
列入其他綜合損益（國外營運機構財務報表換算之兌換差額）	55,762
113 年 3 月 31 日餘額	$130,942,307
112 年 1 月 1 日餘額	$115,498,368
減少	(54,053)
重分類	5,632,887
列入損益之公允價值調整利益	581,710
列入其他綜合損益（國外營運機構財務報表換算之兌換差額）	185
112 年 3 月 31 日餘額	$121,659,097

投資性不動產主要內容如下：

合併公司與亞洲水泥公司於 78 年 3 月 31 日將共有座落於敦化南路之土地（面積合計 10,729 平方公尺，各持分二分之一），設定 30 年地上權（不含建造期間）予子公司遠鼎公司。由子公司遠鼎公司出資興建多用途之綜合大樓，完成之大樓分別按 12%、12%、76%之比例登記為合併公司、亞洲水泥公司及子公司遠鼎公司所共有，作為其使用土地之對價。於 113 年 3 月經三方合議，地上權期滿不再展延，改案基地租賃方式將上述敦化南路之土地租予子公司遠鼎公司，租賃期間為 10 年。

113 年 3 月合併公司處分桃園市觀音區之土地，交易價款為 1,142,378 仟元(已扣除相關交易成本)，並認列處分利益 376,921 仟元。截至 113 年 3 月 31 日止，交易價款 909,853 仟元尚未收現，帳列其他應收款。

投資性不動產中板橋新板段二小段中本一期百貨商場建物於 100 年度完工，並出租予遠東百貨公司，部分營業租賃之租賃收益係按直線基礎於相關租賃期間認列為收益，部分租賃收益係按遠東百貨公司營業狀況調整，租期至 115 年 12 月底到期。中本二期商業辦公大樓(百

揚大樓）於 104 年上半年度完工，帳列存貨（待售房地），部分樓層並已出租予他人及合併公司，出租他人部分依其公允價值轉列投資性不動產，112 年 1 月 1 日至 3 月 31 日轉列之公允價值金額為 53,050 仟元，並認列存貨轉列投資性不動產利益為 29,287 仟元（帳列投資性不動產評價利益）。

投資性不動產板橋區部分主要係合併公司依促進民間參與公共建設法及相關主管機關訂定之規定，投資興建重大公共建設，專案名稱：遠東通訊園區。112 年 2 月合併公司位於新北市板橋區之建物自不動產、廠房及設備因將以一項或多項營業租賃出租而轉列投資性不動產，轉列之公允價值金額為 5,579,600 仟元，並認列不動產、廠房及設備轉列投資性不動產重估增值為 286,872 仟元。

合併公司將座落於桃園市中壢區及八德區之土地設定 35 年之地上權予其他關係人財團法人徐元智先生紀念基金會。

投資性不動產係以重複性基礎按公允價值衡量，其公允價值之評價依據如下：

	113年3月31日	112年12月31日	112年3月31日
委外估價	$130,942,307	$131,414,775	$121,659,097

投資性不動產主要標的 113 年 3 月 31 日暨 112 年 12 月 31 日及 3 月 31 日之公允價值係分別於 113 年 4 月 25 日、113 年 2 月 29 日及 112 年 4 月 21 日由具備我國不動產估價師資格之戴德梁行不動產估價師事務所蔡家和及胡純純估價師進行估價。

公允價值未重新經獨立評價人員估價之其他投資性不動產，合併公司另洽估價師檢視原估價報告之有效性，認為此部分投資性不動產 112 年 12 月 31 日及 1 月 1 日之公允價值資訊於 113 年及 112 年 3 月 31 日仍屬有效。

除未開發土地外，投資性不動產公允價值係採收益法評價，其主要合約重要假設如下。當預估未來現金流入增加或折現率降低時，公允價值將會增加。

	113年3月31日	112年12月31日	112年3月31日
預估未來現金流入	$104,698,539	$ 97,661,185	$ 96,840,689
預估未來現金流出	(5,628,996)	(4,870,535)	(4,808,047)
預估未來淨現金流入	$ 99,069,543	$ 92,790,650	$ 92,032,642
折 現 率	2.47%~3.10%	2.35%~2.97%	2.72%~2.97%

上述預估未來現金流出入金額，屬板橋區部分係按該區相似類型不動產作區分後，以各類型不動產之部分預估未來現金流出入金額作為揭露基礎，按所在區域相似比較標的之租金行情約為每月每坪 0.8 仟元至 6.8 仟元進行公允價值之評估。

合併公司投資性不動產目前一部分以營業租賃方式出租，113 年及 112 年 1 月 1 日至 3 月 31 日產生租金收入分別為 518,101 仟元及 461,992 仟元。

投資性不動產預期產生之未來現金流入包含租金收入、押金利息收入、空租損失及期末處分價值，租金收入係以市場相似比較標的租金行情評估，並排除過高或過低之比較標的。考量未來租金年成長率推估，收益分析期間有特定期限者，依剩餘期間估算，餘係以不逾十年為原則；押金利息收入係以中央銀行公布之五大銀行一年期平均存款利率推估；空租損失係以鄰近地區店面及廠辦之空置情形推估；期末處分價值係以收益法之直接資本化法推估。投資性不動產預期發生之未來現金流出包含地價稅、房屋稅、保險費、管理費、維修費、重置提撥費及折舊提存費等支出，該等支出係以目前支出水準並考量未來公告地價之調整、房屋稅條例規定之稅率推估。

折現率係估價師訪查當地同等級產品、合理租金水準及售價水準，再考慮流通性、風險性、增值性及管理上難易程度等因素並依金管會規定不得低於中華郵政股份有限公司牌告 2 年期郵政定期儲金小額存款機動利率加 3 碼。

合併公司未開發土地主要係位於桃園市中壢區及台北市之土地，因尚未開發且無法以收益法評價，故其公允價值採土地開發分析法評價，其重要假設如下：

	113年3月31日	112年12月31日	112年3月31日
估計銷售總金額	$29,802,732	$29,802,732	$29,003,658
利 潤 率	14%~15%	14%~15%	15%
資本利息綜合利率	3.60%~6.02%	3.60%~6.02%	3.37%~5.30%

上述估計銷售總金額，部分地區係經蒐集同一供需圈及近鄰地區相類似之產品規劃及售價作為揭露基礎，而該區公允價值係依各基地個別條件不同進行比較調整，推算全區整體公允價值而得之。

該等土地於考量相關法令、國內總體經濟前景樂觀、當地土地使用情況及市場行情後，以最有效使用之方式估算開發後可銷售之土地或建物面積，據以估計銷售總金額。

設定做為借款擔保之投資性不動產金額，詳附註三七。

十八、商　　譽

	113年1月1日 至3月31日	112年1月1日 至3月31日
成　　本		
期初餘額	$20,326,521	$12,289,981
淨兌換差額	2,453	1,137
期末餘額	$20,328,974	$12,291,118

係因合併或取得子公司多數股權時，因投資成本高於子公司股權淨值無法分析發生原因者列為商譽，其中主要為子公司遠傳電信公司及 APG Polytech USA Holdings, Inc.因合併或取得子公司多數股權及聯合營運時產生。

商譽之相關資訊參閱 112 年度合併財務報告附註十八。

十九、特許權及其他無形資產

	113年3月31日	112年12月31日	112年3月31日
每一類別之帳面金額			
特 許 權	$ 66,922,211	$ 68,548,681	$ 65,504,485
其他無形資產			
電腦軟體	2,879,438	3,051,555	2,174,710
其 他	562,141	590,630	560,682
	3,441,579	3,642,185	2,735,392
	$ 70,363,790	$ 72,190,866	$ 68,239,877

	特 許 權	電 腦 軟 體	其他無形資產	合 計
113 年 1 月 1 日餘額	$ 68,548,681	$ 3,051,555	$ 590,630	$ 72,190,866
新 增	26,247	147,963	2,648	176,858
攤 銷	(1,652,864)	(323,772)	(36,643)	(2,013,279)
處 分	(301)	-	-	(301)
重 分 類	448	1,635	(10,147)	(8,064)
淨兌換差額	-	2,057	15,653	17,710
113 年 3 月 31 日餘額	$ 66,922,211	$ 2,879,438	$ 562,141	$ 70,363,790
112 年 1 月 1 日餘額	$ 66,899,173	$ 2,296,576	$ 610,325	$ 69,806,074
新 增	89,901	135,694	1,309	226,904
攤 銷	(1,426,853)	(281,212)	(28,429)	(1,736,494)
處 分	(74,155)	-	-	(74,155)
重 分 類	16,419	23,777	(19,364)	20,832
淨兌換差額	-	(125)	(3,159)	(3,284)
112 年 3 月 31 日餘額	$ 65,504,485	$ 2,174,710	$ 560,682	$ 68,239,877

上述有限耐用年限無形資產係以直線基礎以不超過下列耐用年數計提攤銷費用：

特 許 權	21年
電腦軟體	15年
其他無形資產	20年

合併公司之聯合營運個體 Corpus Christi Polymers LLC，取得所在地稅務機關核准未來 5 年期之財產稅減免，帳列其他無形資產並於未來 5 年內攤銷，於 112 年 12 月 31 日已攤銷完畢。

設定做為借款擔保之特許權金額，詳附註三七。

二十、借　　款

(一) 短期借款

	113年3月31日	112年12月31日	112年3月31日
銀行信用借款	$ 28,540,406	$ 22,400,974	$ 45,892,561
銀行擔保借款	50,000	140,000	-
	$ 28,590,406	$ 22,540,974	$ 45,892,561

金融機構借款之利率於 113 年 3 月 31 日暨 112 年 12 月 31 日及 3 月 31 日分別為 0.51%~6.39%、0.22%~6.28%及 0.22%~6.15%。

(二) 應付短期票券

	113年3月31日	112年12月31日	112年3月31日
應付商業本票	$ 14,720,300	$ 6,970,400	$ 29,785,614
減：應付短期票券折價	21,967	11,744	53,045
	$ 14,698,333	$ 6,958,656	$ 29,732,569

尚未到期之應付短期票券之利率區間於 113 年 3 月 31 日暨 112 年 12 月 31 日及 3 月 31 日分別為 1.57%~2.60%、1.69%~2.60%及 1.04%~2.58%。

(三) 長期借款

	113年3月31日	112年12月31日	112年3月31日
銀行借款	$ 64,825,806	$ 92,052,743	$ 68,089,629
長期應付商業本票	25,900,000	24,000,000	32,100,000
減：未攤銷折價	39,382	28,013	52,273
	25,860,618	23,971,987	32,047,727
小　　計	90,686,424	116,024,730	100,137,356
減：列為一年內到期部分	5,507,111	4,531,371	2,608,633
長期借款	$ 85,179,313	$ 111,493,359	$ 97,528,723

銀行借款係以新台幣、日幣及美元償還，並依合約約定方式償還本息，主要包含每月付息到期一次還本、到期一次還本息及到期一次還本利息預付等，惟部分借款合約於到期時，可於融資額度內循環動用。該部分借款到期日係以循環動用合約到期日為揭露基準，各期間借款之到期日及年利率分別列示如下：

	113年3月31日	112年12月31日	112年3月31日
借款到期日	113年7月至 120年4月	113年7月至 120年4月	112年4月至 120年4月
年 利 率	0.43%~6.59%	0.36%~6.29%	0.36%~5.94%

合併公司上述部分銀行借款及應付商業本票之授信合約訂有若干財務比率及擔保品相關之限制條款。截至 113 年 3 月 31 日暨 112 年 12 月 31 日及 3 月 31 日止，合併公司未有違反授信合約之財務比率及擔保品限制條件。合併公司以資產設定供借款之擔保情形詳附註三七。

二一、應付公司債

	113年3月31日	112年12月31日	112年3月31日
國內不可轉換公司債	$123,400,000	$119,900,000	$118,100,000
減：未攤銷折價	81,974	86,364	85,351
	123,318,026	119,813,636	118,014,649
減：列為一年內到期部分	25,197,207	23,695,442	17,998,011
	$ 98,120,819	$ 96,118,194	$100,016,638

公 司 債

期次	期限	年利率（%）	發行總額	113.3.31 未償還餘額	112.12.31 未償還餘額	112.3.31 未償還餘額	還本付息辦法
母公司							
普通公司債							
第 107 之 1 次	107.05.18~112.05.18	0.92	$ 6,000,000	$ -	$ -	$ 3,000,000	註 1
第 107 之 2 次	107.07.18~112.07.18	0.90	8,000,000	-	-	4,000,000	註 1
第 108 之 1 次	108.04.29~113.04.29	0.93	8,000,000	8,000,000	8,000,000	8,000,000	註 2
第 108 之 2 次	108.08.08~113.08.08	0.79	6,000,000	6,000,000	6,000,000	6,000,000	註 2
第 109 之 1 次	109.04.22~114.04.22	0.66	6,000,000	6,000,000	6,000,000	6,000,000	註 2
第 109 之 2 次－甲券	109.06.10~114.06.10	0.77	2,200,000	2,200,000	2,200,000	2,200,000	註 2
第 109 之 2 次－乙券	109.06.10~116.06.10	0.85	3,000,000	3,000,000	3,000,000	3,000,000	註 2
第 109 之 3 次	109.09.17~116.09.17	0.83	5,500,000	5,500,000	5,500,000	5,500,000	註 2
第 109 之 4 次（可持續發展債券）	109.12.21~114.12.21	0.54	3,800,000	3,800,000	3,800,000	3,800,000	註 2
第 110 之 1 次	110.04.28~115.04.28	0.67	9,500,000	9,500,000	9,500,000	9,500,000	註 2
第 110 之 2 次（社會責任債券）	110.05.24~115.05.24	0.52	1,200,000	1,200,000	1,200,000	1,200,000	註 2
第 110 之 3 次	110.09.27~115.09.27	0.63	6,500,000	6,500,000	6,500,000	6,500,000	註 2
第 111 之 1 次（可持續發展連結債券）	111.09.14~116.09.14	1.75	2,500,000	2,500,000	2,500,000	2,500,000	註 1 及 8
第 111 之 2 次－甲券	111.10.26~114.10.26	1.70	1,600,000	1,600,000	1,600,000	1,600,000	註 2
第 111 之 2 次－乙券（綠色債券）	111.10.26~116.10.26	1.80	900,000	900,000	900,000	900,000	註 2
第 112 之 1 次－甲券	112.01.06~115.01.06	1.70	700,000	700,000	700,000	700,000	註 2
第 112 之 1 次－乙券	112.01.06~117.01.06	1.80	2,300,000	2,300,000	2,300,000	2,300,000	註 1
第 112 之 2 次（綠色債券）	112.03.30~117.03.30	1.50	2,500,000	2,500,000	2,500,000	2,500,000	註 2
第 112 之 3 次－甲券	112.07.27~115.07.27	1.60	900,000	900,000	900,000	-	註 2
第 112 之 3 次－乙券（綠色債券）	112.07.27~117.07.27	1.67	2,100,000	2,100,000	2,100,000	-	註 1
第 112 之 4 次	112.10.30~117.10.30	1.73	3,000,000	3,000,000	3,000,000	-	註 6
第 112 之 5 次－甲券（綠色債券）	112.12.25~117.12.25	1.77	1,250,000	1,250,000	1,250,000	-	註 2
第 112 之 5 次－乙券	112.12.25~117.12.25	1.80	3,150,000	3,150,000	3,150,000	-	註 7

（接次頁）

（承前頁）

期次	期限	年利率（%）	發行總額	113.3.31 未償還餘額	112.12.31 未償還餘額	112.3.31 未償還餘額	還本付息辦法
子公司遠鼎投資公司							
普通公司債							
第 107 之 1 次	107.06.29~112.06.29	0.92	$ 3,000,000	$ -	$ -	$ 3,000,000	註 2
第 108 之 1 次	108.10.03~113.10.03	0.77	3,000,000	3,000,000	3,000,000	3,000,000	註 2
第 109 之 1 次	109.05.08~112.05.08	0.70	5,000,000	-	-	5,000,000	註 2
第 109 之 2 次	109.11.26~114.11.26	0.67	3,000,000	3,000,000	3,000,000	3,000,000	註 2
第 110 之 1 次	110.06.29~115.06.29	0.65	3,000,000	3,000,000	3,000,000	3,000,000	註 2
第 112 之 1 次－甲券	112.06.28~115.06.28	1.60	400,000	400,000	400,000	-	註 2
第 112 之 1 次－乙券	112.06.28~117.06.28	1.68	1,200,000	1,200,000	1,200,000	-	註 1
第 112 之 2 次－甲券	112.09.25~115.09.25	1.62	400,000	400,000	400,000	-	註 2
第 112 之 2 次－乙券	112.09.25~117.09.25	1.70	800,000	800,000	800,000	-	註 2
第 112 之 3 次	112.12.28~116.12.28	1.90	2,200,000	2,200,000	2,200,000	-	註 2
子公司遠傳電信公司							
普通公司債							
第 106 之 2 次	106.09.04～113.09.04	1.17	2,000,000	2,000,000	2,000,000	2,000,000	註 2
第 106 之 3 次－甲券	106.12.20～112.06.20	0.95	1,500,000	-	-	1,500,000	註 2
第 106 之 3 次－乙券	106.12.20～113.12.20	1.09	1,500,000	1,500,000	1,500,000	1,500,000	註 2
第 107 之 1 次－甲券	107.05.07～112.05.07	0.85	1,500,000	-	-	1,500,000	註 2
第 107 之 2 次－乙券	107.05.07～114.05.07	1.01	3,500,000	3,500,000	3,500,000	3,500,000	註 2
第 108 之 1 次－甲券	108.06.25～113.06.25	0.75	3,200,000	3,200,000	3,200,000	3,200,000	註 2
第 108 之 1 次－乙券	108.06.25～115.06.25	0.81	1,800,000	1,800,000	1,800,000	1,800,000	註 2
第 108 之 2 次－甲券	108.12.20～115.12.20	0.80	2,600,000	2,600,000	2,600,000	2,600,000	註 3
第 108 之 2 次－乙券	108.12.20～118.12.20	0.85	500,000	500,000	500,000	500,000	註 4
第 109 之 1 次－甲券	109.03.16～114.03.16	0.67	1,500,000	1,500,000	1,500,000	1,500,000	註 2
第 109 之 1 次－乙券	109.03.16～116.03.16	0.70	2,500,000	2,500,000	2,500,000	2,500,000	註 2
第 109 之 1 次－丙券	109.03.16～119.03.16	0.77	1,000,000	1,000,000	1,000,000	1,000,000	註 2
第 109 之 2 次－甲券	109.06.02～116.06.02	0.73	1,000,000	1,000,000	1,000,000	1,000,000	註 2
第 110 之 1 次	110.06.04～117.06.04	0.55	1,200,000	1,200,000	1,200,000	1,200,000	註 2
第 111 之 1 次（社會責任債券）	111.03.29～116.03.29	0.88	2,700,000	2,700,000	2,700,000	2,700,000	註 5
第 111 之 2 次（社會責任債券）	111.09.08～116.09.08	1.70	1,800,000	1,800,000	1,800,000	1,800,000	註 2
第 112 之 1 次－甲券（社會責任債券）	112.03.10～117.03.10	1.45	1,600,000	1,600,000	1,600,000	1,600,000	註 2
第 112 之 1 次－乙券（社會責任債券）	112.03.10～119.03.10	1.58	500,000	500,000	500,000	500,000	註 2
第 112 之 2 次（社會責任債券）	112.06.14~117.06.14	1.57	2,300,000	2,300,000	2,300,000	-	註 2
第 112 之 3 次－甲券（社會責任債券）	112.07.31~117.07.31	1.60	1,300,000	1,300,000	1,300,000	-	註 2
第 112 之 3 次－乙券（社會責任債券）	112.07.31~119.07.31	1.65	800,000	800,000	800,000	-	註 2
第 113 之 1 次－甲券	113.03.12~118.03.12	1.68	2,700,000	2,700,000	-	-	註 2
第 113 之 1 次－乙券	113.03.12~120.03.12	1.72	800,000	800,000	-	-	註 2
未償還餘額合計				$ 123,400,000	$ 119,900,000	$ 118,100,000	

註 1： 本公司債自發行日起屆滿第 4、5 年底分別償還發行總額之 50%，每年依發行在外餘額按票面利率單利計付息乙次。

註 2： 本公司債自發行日起，依發行年限到期一次還本，每年依發行在外餘額按固定票面利率單利計付息乙次。

註 3： 本公司債自發行日起，每年付息一次，自發行日屆滿第 6、7 年分別還本二分之一。

註 4： 本公司債自發行日起，每年付息一次，自發行日屆滿第 9、10 年分別還本二分之一。

註 5： 本公司債自發行日起，每年付息一次，自發行日屆滿第 4 年 6 個月及 5 年分別還本二分之一。

註 6： 本公司債自發行日屆滿第 4、5 年底分別償還發行總額之 70%、30%，每年依發行在外餘額按固定票面利率單利計付息乙次。

註 7： 本公司債自發行日屆滿第 4、5 年底分別償還發行總額之 80%、20%，每年依發行在外餘額按固定票面利率單利計付息乙次。

註 8： 本公司債為可持續發展連結債券（Sustainability-Linked Bond，SLB），其票面利率為固定年利率 1.75%。若於目標衡量基準日有觸發事件，訂有利息支付條件調整。觸發事件是觀察二項可持續發展關鍵績效指標(Key Performance Indicators，KPIs)是否在目標衡量基準日（114 年 12 月 31 日）達到可持續發展績效目標（Sustainability Performance Targets，SPTs），包括(a)114 年之前溫室氣體排放（範疇 1+範疇 2）較 109 年減量 20%；(b)114 年之前綠色產品營收較 104 年成長 80%。有關可持續發展連結債券相關資訊請至「公開資訊觀測站」查詢。

二二、負債準備

	113年3月31日	112年12月31日	112年3月31日
除役義務	$ 2,420,679	$ 2,419,888	$ 1,583,851
保　　固	218,486	220,842	156,883
法律訴訟	23,634	23,404	-
虧損性合約	-	-	5,462
	$ 2,662,799	$ 2,664,134	$ 1,746,196
流　　動	$ 377,408	$ 380,659	$ 297,949
非 流 動	2,285,391	2,283,475	1,448,247
	$ 2,662,799	$ 2,664,134	$ 1,746,196

	除役義務	保固	虧損性合約	法律訴訟	合計
113 年 1 月 1 日餘額	$ 2,419,888	$ 220,842	$ -	$ 23,404	$ 2,664,134
本期增加	17,867	2,817	-	230	20,914
本期減少	(2,958)	(5,173)	-	-	(8,131)
折現攤提	2,044	-	-	-	2,044
兌換損益	(16,162)	-	-	-	(16,162)
112 年 12 月 31 日餘額	$ 2,420,679	$ 218,486	$ -	$ 23,634	$ 2,662,799
112 年 1 月 1 日餘額	$ 1,583,721	$ 159,315	$ 6,098	$ -	$ 1,749,134
本期增加	4,716	660	5,462	-	10,838
本期減少	(1,817)	(3,092)	(6,098)	-	(11,007)
折現攤提	1,206	-	-	-	1,206
兌換損益	(3,975)	-	-	-	(3,975)
112 年 12 月 31 日餘額	$ 1,583,851	$ 156,883	$ 5,462	$ -	$ 1,746,196

二三、退職後福利計畫

113 年及 112 年 1 月 1 日至 3 月 31 日認列之確定福利計畫相關退休金費用係以 112 年及 111 年 12 月 31 日精算決定之退休金成本率計算，金額分別為 5,247 仟元及 6,836 仟元。

二四、資產負債之到期分析

部分合併組成個體中與營建及工程承攬業務相關之資產及負債，係按營業週期作為劃分流動或非流動之標準，相關帳列金額依預期於資產負債表日後 1 年內及超過 1 年後將回收或償付之金額，列示如下：

	113年3月31日		
	1 年內	1 年後	合計
資產			
應收票據及帳款	$ 764,283	$ -	$ 764,283
營建存貨	1,435,928	18,761,111	20,197,039
合約資產－流動	18,284	509,988	528,272
其他金融資產－流動	1,099,788	1,253,128	2,352,916
存出保證金－流動	16,332	7,373	23,705
負債			
應付票據及帳款（含關係人）	972,085	251,309	1,223,394
合約負債－流動	611,730	2,130,959	2,742,689
負債準備－流動	5,000	171,220	176,220

	112年12月31日		
	1年內	1年後	合　　計
資　　產			
應收票據及帳款	$ 1,079,508	$ -	$ 1,079,508
營建存貨	2,168,396	18,760,383	20,928,779
合約資產－流動	87,546	847,025	934,571
其他金融資產－流動	1,276,325	809,776	2,086,101
存出保證金－流動	41,896	8,499	50,395
負　　債			
應付票據及帳款（含關係人）	2,110,941	170,309	2,281,250
合約負債－流動	359,647	2,049,163	2,408,810
負債準備－流動	5,000	172,819	177,819

	112年3月31日		
	1　年　內	1　年　後	合　　計
資　　產			
應收票據及帳款	$ 299,470	$ -	$ 299,470
營建存貨	4,148,572	18,288,307	22,436,879
合約資產－流動	940,238	374,603	1,314,841
其他金融資產－流動	440,225	1,180,834	1,621,059
存出保證金－流動	1,357	5,952	7,309
負　　債			
應付票據及帳款（含關係人）	1,156,171	65,188	1,221,359
合約負債－流動	760,015	540,552	1,300,567
負債準備－流動	63,459	54,449	117,908

二五、權　　益

(一) 股　　本

普　通　股

	113年3月31日	112年12月31日	112年3月31日
額定股數（仟股）	6,000,000	6,000,000	6,000,000
額定股本	$ 60,000,000	$ 60,000,000	$ 60,000,000
已發行且已收足股款之股數（仟股）	5,352,875	5,352,875	5,352,875
已發行股本	$ 53,528,751	$ 53,528,751	$ 53,528,751

已發行之普通股每股面額為 10 元，每股享有一表決權及收取股利之權利。

(二) 資本公積

	113年3月31日	112年12月31日	112年3月31日
得用以彌補虧損、發放現金或撥充股本(1)			
實際取得或處分子公司股權價格與帳面價值之差額	$ 5,886,904	$ 5,886,904	$ 2,604,860
庫藏股票交易	19,911	19,911	18,859
股東贈與	13	13	-
僅得用以彌補虧損(2)			
認列對子公司及關聯企業所有權權益變動數	7,239,393	7,238,420	631,663
不得作為任何用途			
其　　他	155,303	155,122	153,496
	$ 13,301,524	$ 13,300,370	$ 3,408,878

1. 此類資本公積得用以彌補虧損，亦得於公司無虧損時，用以發放現金或撥充股本，惟撥充股本時每年以實收股本之一定比率為限。
2. 此類資本公積係母公司未實際取得或處分子公司股權時，因子公司權益變動認列之權益交易影響數及採權益法認列關聯企業權益淨值之變動數。

(三) 保留盈餘及股利政策

母公司章程之盈餘分派規定：年度決算如有盈餘，於依法提繳營利事業所得稅外，應先彌補累積虧損，如尚有盈餘，再以本期稅後淨利加計本期稅後淨利以外項目計入當年度未分配盈餘之數額提列法定盈餘公積百分之十，並依法令規定提列特別盈餘公積後，連同上年度累積未分配盈餘，作為可供分配之盈餘，惟得視業務狀況酌予保留一部分後，按全部股份平均分派股東紅利，但遇增加資本時，其當年度新增股份應分派之紅利，依照股東會之決議辦理。母公司章程規定之員工及董事酬勞分派政策，參閱附註二七(五)員工酬勞及董事酬勞。

另母公司股利應參酌所營事業景氣變化之特性，考量各項產品或服務所處生命週期對未來資金之需求與稅制之影響，在維持股利穩定之目標下分派之。股利之發放，除有改善財務結構及支應轉投資、產能擴充或其他重大資本支出等資金需求外，其現金股利部分不低於當年度股東紅利之百分之十。

法定盈餘公積應提撥至其餘額達公司實收股本總額時為止。法定盈餘公積得用以彌補虧損。公司無虧損時，法定盈餘公積超過實收股本總額 25%之部分除得撥充股本外，尚得以現金分配。

母公司依金管會相關函令及「採用國際財務報導準則（IFRS 會計準則）後，提列特別盈餘公積之適用疑義問答」等規定提列及迴轉特別盈餘公積。

母公司於 113 年 3 月 5 日董事會及 112 年 6 月 28 日股東常會，分別擬議及決議通過 112 及 111 年度盈餘分配案如下：

	112年度	111年度
法定盈餘公積	$ 892,670	$ 817,564
特別盈餘公積	$ 2,753,749	$ 271,822
現金股利	$ 7,226,382	$ 7,226,382
每股現金股利（元）	$ 1.35	$ 1.35

有關 112 年度之盈餘分配案尚待預計於 113 年 6 月 27 日召開之股東常會決議。

(四) 特別盈餘公積

母公司初次採用 IFRS 會計準則所應提列之特別盈餘公積金額為 22,287,929 仟元。

前述特別盈餘公積之提列及因原提列原因消除而予以迴轉之資訊如下：

	113年1月1日 至3月31日	112年1月1日 至3月31日
期初餘額	$ 20,933,198	$ 21,018,407
迴轉特別盈餘公積		
處分投資性不動產	(29,989)	(28,412)
期末餘額	$ 20,903,209	$ 20,989,995

初次以公允價值衡量投資性不動產時，公允價值淨增加數轉入保留盈餘之金額為 80,462,245 仟元，已予以提列相同數額之特別盈餘公積。

	113年1月1日 至3月31日	112年1月1日 至3月31日
期初餘額	$94,346,532	$94,948,681
迴轉特別盈餘公積		
處分投資性不動產	(229,012)	(136,496)
期末餘額	$94,117,520	$94,812,185

(五) 其他權益項目

其他權益項目之變動數如下：

	國外營運機構財務報表換算之兌換差額	透過其他綜合損益按公允價值衡量之金融資產未實現損益	避險工具之損益	不動產重估增值	合計
113 年 1 月 1 日餘額	($ 5,786,836)	$ 2,719,679	$ 24,125	$ 7,473,707	$ 4,430,675
換算國外營運機構財務報表所產生之兌換差額	2,505,118	-	-	-	2,505,118
透過其他綜合損益按公允價值衡量之金融資產未實現損益	-	8,775	-	-	8,775
避險工具之損益	-	-	(240)	-	(240)
採用權益法之關聯企業之其他綜合損益份額	993,387	758,792	-	-	1,752,179
關聯企業處分透過其他綜合損益按公允價值衡量之權益工具	-	(39,310)	-	-	(39,310)
處分投資性不動產	-	-	-	(426,217)	(426,217)
113 年 3 月 31 日餘額	($ 2,288,331)	$ 3,447,936	$ 23,885	$ 7,047,490	$ 8,230,980

	國外營運機構財務報表換算之兌換差額	透過其他綜合損益按公允價值衡量之金融資產未實現損益	避險工具之損益	不動產重估增值	合計
112 年 1 月 1 日餘額	($ 4,572,624)	$ 837,114	$ 24,584	$ 2,593,410	($ 1,117,516)
追溯適用及追溯重編之影響數	(732)	-	-	-	(732)
重編後期初餘額	(4,573,356)	837,114	24,584	2,593,410	(1,118,248)
換算國外營運機構財務報表所產生之兌換差額	(172,399)	-	-	-	(172,399)
透過其他綜合損益按公允價值衡量之金融資產未實現損益	-	179,621	-	-	179,621
避險工具之損益	-	-	68	-	68
不動產重估增值	-	-	-	189,744	189,744
採用權益法之關聯企業之其他綜合損益份額	42,264	493,441	-	-	535,705
關聯企業處分透過其他綜合損益按公允價值衡量之權益工具	-	173	-	-	173
112 年 3 月 31 日餘額	($ 4,703,491)	$ 1,510,349	$ 24,652	$ 2,783,154	($ 385,336)

(六) 非控制權益

	113年1月1日 至3月31日	112年1月1日 至3月31日
期初餘額	$84,454,454	$62,663,599
追溯適用及追溯重編之影響數	-	1,757
重編後期初餘額	84,454,454	62,665,356
歸屬予非控制權益之份額：		
本期淨利	2,135,262	1,567,367
換算國外營運機構財務報表產生之兌換差額	240,415	(88,601)
透過其他綜合損益按公允價值衡量之金融資產未實現損益	(19,345)	108,574
避險工具損益	(501)	129
不動產重估增值	-	39,754
採用權益法之關聯企業之其他綜合損益份額	90,134	44,594
採用權益法認列關聯企業之變動數	70	(465)
實際取得或處分子公司部分權益	49,465	-
對子公司所有權權益變動數	-	(222)
非控制權益減少	-	(68,515)
股份基礎給付	560	139
期末餘額	$86,950,514	$64,268,110

(七) 庫藏股票

係子公司遠鼎公司持有母公司股票。相關資訊如下：

子公司名稱	持有股數（仟股）	帳面金額	市價
113年3月31日			
遠鼎公司	779	$ 25,063	$ 25,914
112年12月31日			
遠鼎公司	779	$ 25,063	$ 24,316
112年3月31日			
遠鼎公司	779	$ 25,063	$ 24,394

子公司遠鼎公司自 100 年 12 月 28 日起納入合併財務報表之編製，故自該日起子公司遠鼎公司持有母公司股票作為庫藏股處理，依 100 年底帳面價值 25,063 仟元入帳。

子公司持有母公司股票視同庫藏股票處理，除不得參與母公司之現金增資及無表決權外，其餘與一般股東權利相同。

二六、收　　入

	113年1月1日 至3月31日	112年1月1日 至3月31日
客戶合約收入		
銷貨收入淨額	$45,338,783	$44,208,715
電信服務收入	14,183,933	11,853,921
建造合約收入	460,063	387,655
其他營業收入	5,426,411	5,088,856
	$65,409,190	$61,539,147

(一) 客戶合約之說明

參閱附註四、重大會計政策。

(二) 合約餘額

	113年3月31日	112年12月31日	112年3月31日	112年1月1日
應收票據及帳款（附註十）	$ 34,913,866	$ 32,559,191	$ 30,772,232	$ 29,095,332
長期應收款	$ 301,963	$ 301,779	$ 175,746	$ 162,111
合約資產				
商品組合銷售	$ 9,099,958	$ 8,886,646	$ 8,056,782	$ 7,987,037
不動產建造	435,104	858,414	923,521	1,274,113
應收建造保留款	93,168	76,157	391,320	373,345
其　　他	1,019,697	875,361	920,246	989,209
減：備抵損失	(149,996)	(149,996)	(145,515)	(145,515)
	$ 10,497,931	$ 10,546,582	$ 10,146,354	$ 10,478,189
流　　動	$ 6,242,464	$ 6,427,253	$ 6,426,564	$ 6,807,718
非 流 動	4,255,467	4,119,329	3,719,790	3,670,471
	$ 10,497,931	$ 10,546,582	$ 10,146,354	$ 10,478,189
合約負債				
商品銷售及服務提供	$ 4,159,700	$ 4,364,342	$ 15,027,402	$ 15,787,642
不動產銷售	422,212	309,107	530,455	205,652
不動產建造	2,320,477	2,099,703	770,112	791,509
	$ 6,902,389	$ 6,773,152	$ 16,327,969	$ 16,784,803
流　　動	$ 6,746,591	$ 6,600,440	$ 6,131,785	$ 6,408,943
非 流 動	155,798	172,712	10,196,184	10,375,860
	$ 6,902,389	$ 6,773,152	$ 16,327,969	$ 16,784,803

合約資產及合約負債之變動主要係來自滿足履約義務之時點與客戶付款時點之差異，其中合約負債於滿足履約義務時轉列為收入。

合併公司以所取得之 5G 部分頻段及相關基站建置，提供亞太電信共頻共網服務，所收取之款項帳列合約負債，並按相關提供共頻共網服務之資產耐用年限認列收入，該項合約負債餘額於 112 年 12 月 15 日與亞太電信公司已結清。

合併公司按存續期間預期信用損失認列合約資產之備抵損失。存續期間預期信用損失係考量客戶過去違約紀錄與現時財務狀況，並同時考量 GDP 預測、失業率及產業展望等前瞻性因子後，使用準備矩陣計算。

(三) 合約成本相關資產

	113年3月31日	112年12月31日	112年3月31日
非流動			
取得合約之增額成本	$ 5,493,886	$ 5,783,434	$ 3,648,574

合併公司考量過去歷史經驗，認為取得合約所支付之佣金及補貼款可回收。113 年及 112 年 1 月 1 日至 3 月 31 日認列之費用金額分別為 1,109,968 仟元及 719,833 仟元。

(四) 客戶合約收入之細分

收入細分資訊請參閱附註四三。

二七、本期淨利

(一) 利息費用

利息資本化相關資訊如下：

	113年1月1日 至3月31日	112年1月1日 至3月31日
利息資本化金額	$ 111,850	$ 136,842
利息資本化利率	1.28%~6.90%	0.96%~7.10%

(二) 折舊及攤銷

	113年1月1日 至3月31日	112年1月1日 至3月31日
不動產、廠房及設備	$ 4,383,186	$ 4,147,997
使用權資產	1,402,922	1,100,856
特許權及無形資產	2,013,279	1,736,494
其他非流動資產	83,973	-
合　　計	$ 7,883,360	$ 6,985,347
折舊費用依功能別彙總		
營業成本	$ 5,092,570	$ 4,717,514
營業費用	555,752	514,063
什項支出	137,786	17,276
	$ 5,786,108	$ 5,248,853
攤銷費用依功能別彙總		
營業成本	$ 1,845,628	$ 1,411,744
營業費用	251,624	324,750
	$ 2,097,252	$ 1,736,494

(三) 員工福利費用

	113年1月1日 至3月31日	112年1月1日 至3月31日
退職後福利		
確定提撥計畫	$ 245,571	$ 236,603
確定福利計畫	5,247	6,836
其他員工福利	6,378,777	5,996,828
員工福利費用合計	$ 6,629,595	$ 6,240,267
依功能別彙總		
營業成本	$ 3,349,275	$ 3,122,937
營業費用	3,280,320	3,117,330
	$ 6,629,595	$ 6,240,267

(四) 處分非金融資產利益（損失）

	113年1月1日 至3月31日	112年1月1日 至3月31日
處分不動產、廠房及設備損失	($ 16,618)	($ 53,386)
處分投資性不動產利益（損失）	376,921	(17,102)
處分特許權損失	(301)	(74,155)
	$ 360,002	($ 144,643)

(五) 員工酬勞及董事酬勞

母公司係以當年度扣除分派員工及董事酬勞前之稅前利益分別以 2.0%至 3.5%及不高於 2.5%提撥員工酬勞及董事酬勞，但尚有累積虧損時，應先予以彌補。113 年及 112 年 1 月 1 日至 3 月 31 日之員工酬勞及董事酬勞如下：

估列比例

	113年1月1日 至3月31日	112年1月1日 至3月31日
員工酬勞	3.29%	3.29%
董事酬勞	2.33%	2.36%

金　　額

	113年1月1日 至3月31日	112年1月1日 至3月31日
員工酬勞	$ 55,990	$ 48,223
董事酬勞	$ 39,729	$ 34,581

年度合併財務報告通過發佈日後若金額仍有變動，則依會計估計變動處理，於次一年度調整入帳。

母公司於 113 年 3 月 5 日及 112 年 3 月 8 日舉行董事會，分別決議通過 112 及 111 年度員工酬勞及董事酬勞如下：

	112年度		111年度	
	現　　金	股　　票	現　　金	股　　票
員工酬勞	$ 262,812	$ -	$ 285,617	$ -
董事酬勞	$ 152,109	$ -	$ 153,878	$ -

112 及 111 年度員工酬勞及董事酬勞之實際配發金額與 112 及 111 年度合併財務報告之認列金額並無差異。

有關母公司 113 及 112 年董事會決議之員工酬勞及董事酬勞資訊，請至台灣證券交易所「公開資訊觀測站」查詢。

二八、所得稅

(一) 認列於損益之所得稅

所得稅費用之主要組成項目如下：

	113年1月1日 至3月31日	112年1月1日 至3月31日
當期所得稅		
本期產生者	$ 814,557	$ 899,483
以前年度所得稅調整	81	696
	814,638	900,179
遞延所得稅	467,168	(13,256)
認列於損益之所得稅費用	$ 1,281,806	$ 886,923

(二) 認列於其他綜合損益之所得稅利益（費用）

	113年1月1日 至3月31日	112年1月1日 至3月31日
遞延所得稅		
當期產生		
－透過其他綜合損益按公允價值衡量之金融資產未實現損益	$ 733	($ 351)
－不動產重估增值	-	(57,374)
	$ 733	($ 57,725)

(三) 所得稅核定情形

	最近已核定年度
遠東新世紀公司	109
遠東資源開發公司	109
亞東石化公司	110
高雄富國製衣公司	109
遠通投資公司	110
開元國際投資公司	111
鼎元國際投資公司	111
安和製衣公司	111
遠東紡織公司	111

（接次頁）

（承前頁）

	最近已核定年度
遠揚建設公司	111
遠揚營造工程公司	111
遠鼎投資公司	110
遠東先進纖維公司	111
亞東綠材公司	110
亞東創新發展公司	110
全家福公司	110
遠紡實業公司	111
遠誠人力資源顧問公司	110
遠鼎公司	111
遠東建築經理公司	111
裕勤科技公司	111
遠鴻電機工程公司	111
鼎鼎聯合行銷公司	111
鼎鼎大飯店	110
遠通電收公司	110
遠創智慧公司	110
遠傳電信公司（含亞太電信公司）	109
全虹企業公司	110
數聯資安公司	110
德誼數位科技公司	110
遠欣公司	111
新勤公司	111
和宇寬頻公司	111
鴻邁科技公司	110
遠時數位科技公司	110
新世紀資通公司	110
博弘雲端科技公司	110
宏庭科技公司	110
旭天能源公司	111
遠傳保險代理人公司	111
遠想原創公司	111
米神國際公司	111

二九、每股盈餘

單位：每股元

	113年1月1日 至3月31日	112年1月1日 至3月31日
基本每股盈餘	$ 0.32	$ 0.29
稀釋每股盈餘	$ 0.32	$ 0.29

用以計算每股盈餘之盈餘及普通股加權平均股數如下：

本期淨利

	113年1月1日 至3月31日	112年1月1日 至3月31日
歸屬於母公司業主之淨利	$1,585,324	$1,460,926

股　　數

單位：仟股

	113年1月1日 至3月31日	112年1月1日 至3月31日
用以計算基本每股盈餘之普通股加權平均股數	5,004,822	5,000,968
具稀釋作用潛在普通股之影響：		
員工酬勞	7,256	7,505
用以計算稀釋每股盈餘之普通股加權平均股數	5,012,078	5,008,473

用以計算基本每股盈餘之普通股加權平均股數係以母公司當期流通在外加權平均股數減除關聯企業持有母公司股票視同庫藏股而減少流通在外股數。

若母公司得選擇以股票或現金發放員工酬勞，則計算稀釋每股盈餘時，假設員工酬勞將採發放股票方式，並於該潛在普通股具有稀釋作用時計入加權平均流通在外股數，以計算稀釋每股盈餘。於次年度決議員工酬勞發放股數前計算稀釋每股盈餘時，亦繼續考量該等潛在普通股之稀釋作用。

113 年及 112 年 1 月 1 日至 3 月 31 日按期末實際流通在外股數所計算之稅後基本每股盈餘分別為 0.30 元及 0.27 元。

三十、股份基礎給付協議

子公司數聯資安公司及博弘雲端科技公司之股份基礎給付協議如下：

協議之類型	給與日	給與數量	合約期間	既得條件
員工認股權計畫－數聯資安	111.10	787	3年	註1
員工認股權計畫－博弘雲端科技	112.05	1,080	0.1~1.6年	註2
員工認股權計畫－數聯資安	112.10	515	2年	註1

註1：自發行屆滿9個月之日起，可行使被給與之一定比例之認股權。

註2：自發行屆滿15日之日起，可行使被給與之一定比例之認股權。

員工認股權之相關資訊如下：

	113年1月1日至3月31日					
	111.10 給與之認股選擇權		112.05 給與之認股選擇權		112.10 給與之認股選擇權	
	單位（仟）	加權平均行使價格（元）	單位（仟）	加權平均行使價格（元）	單位（仟）	加權平均行使價格（元）
期初流通在外認股權	502	$ 10.80	119	$ 29.20	510	$ 12.42
本期喪失認股權	(30)	10.80	(12)	29.20	(34)	12.42
期末流通在外認股權	472	10.80	107	29.20	476	12.42
期末可行使認股權	22	10.80	0.5	29.20	-	-

	112年1月1日至3月31日	
	111.10 給與之認股選擇權	
	單位（仟）	加權平均行使價格（元）
期初流通在外認股權	759	$ 12.35
本期喪失認股權	(25)	12.35
期末流通在外認股權	734	12.35
期末可行使認股權	-	-

流通在外之員工認股權相關資訊如下：

	113年3月31日			112年3月31日
	111.10 給與之認股權	112.05 給與之認股權	112.10 給與之認股權	111.10 給與之認股權
行使價格之範圍（元）	$ 10.80	$ 29.20	$ 12.42	$ 12.35
加權平均剩餘合約期限（年）	1.54	0.71	1.54	2.54

上開認股選擇權計畫係採 Black Scholes 及二項式評價模式所採用之輸入值如下：

	111.10 給與之認股權	112.05 給與之認股權	112.10 給與之認股權
給與日股價（元）	$ 11.18	$ 62.90	$ 11.45
行使價格（元）	$ 12.35	$ 39~59	$ 12.42
預期波動率	30.33~33.63%	42.00~46.00%	32.73~35.36%
存續期間	1.88~2.88 年	0.1~1.6 年	1.38~1.88 年
無風險利率	1.34~1.43%	0.88~0.99%	1.09~1.14%

子公司因員工認股權認列之酬勞成本如下：

	113年1月1日 至3月31日	112年1月1日 至3月31日
111.10 給與之認股選擇權	$ 71	$ 224
112.05 給與之認股選擇權	520	-
112.10 給與之認股選擇權	150	-
	$ 741	$ 224

三一、企業合併

合併公司為使網路及頻譜資源效益極大化及增加競爭力、擴大營運規模及發揮經營綜效，以 112 年 12 月 15 日為合併基準日，以每一股亞太電信公司普通股股份換發 0.0934406 股子公司遠傳電信公司普通股方式吸收合併亞太電信公司，該公司主要業務包含固定通信及行動通信等業務。合併後子公司遠傳電信公司為存續公司。

(一) 收購日取得之資產及承擔之負債

	亞太電信公司及其子公司
現金及約當現金	$ 190,316
應收票據及帳款	1,483,892
不動產、廠房及設備	9,178,325
使用權資產	2,397,104
投資性不動產	169,654
無形資產	8,694,110
其他資產	15,710,986

（接次頁）

（承前頁）

	亞太電信公司及其子公司
借　　款	($ 9,307,286)
應付帳款及其他應付款	(3,978,211)
遞延所得稅負債	(69,245)
租賃負債	(2,285,136)
其他負債	(1,117,414)
取得可辨認淨資產之公允價值	$ 21,067,095

取得可辨認淨資產之公允價值暫定為 21,067,095 仟元（其中包括商標及自行開發之軟體 158,700 仟元），該等資產尚待最後之估價。

(二) 因收購產生之商譽

	亞太電信公司及其子公司
收購對價	$ 26,927,481
加：權益工具	
－先前已持有亞太電信之權益於收購日之公允價值	2,513,435
減：所取得可辨認淨資產之公允價值	21,067,095
因收購產生之商譽	$ 8,373,821

子公司遠傳電信公司以股份交換方式吸收合併亞太電信公司，發行之普通股公允價值係依合併基準日子公司遠傳電信公司收盤價決定，其中部分為發行私募股之公允價值另再考量流動性折價決定。

子公司遠傳電信公司於企業合併前已持有亞太電信公司 11.58% 權益，於合併基準日依公允價值再衡量金額為 2,513,435 仟元作為合併移轉對價之一，歷年累計認列之損失（帳列其他權益項下）歸屬母公司部分共計 812,204 仟元轉列保留盈餘減項。

因合併所產生之商譽，預期可扣抵所得稅之總金額為 1,674,764 仟元，並按 15 年之平均攤銷金額作為課稅減除項目。

(三) 企業合併對經營成果之影響

倘該等企業合併係發生於 112 年 1 月 1 日，112 年 1 月 1 日至 3 月 31 日合併公司擬制營業收入及擬制淨利分別為 24,847,760 仟元及 1,519,777 仟元。該等金額無法反映若企業合併於收購當年度開始日完成時，合併公司實際可產生之收入及營運結果，亦不應作為預測未來營運結果之用。

三二、處分子公司

遠鑫電子票證公司於 111 年 12 月 20 日股東臨時會通過其解散案，解散基準日為 112 年 1 月 2 日，業已於 112 年 7 月 12 日清算完畢，惟尚有留抵稅額待經稅捐機關完成核定後聲請法院核備，收取之對價為 172,961 仟元，截至 113 年 3 月 31 日止，已收現 124,279 仟元。

(一) 對喪失控制之資產及負債之分析

	遠鑫電子票證公司
流動資產	$ 241,476
處分之淨資產	$ 241,476

(二) 處分子公司之損失

	遠鑫電子票證公司
收取之對價	$ 172,961
處分之淨資產	(241,476)
非控制權益	68,515
處分損失	$ -

三三、與非控制權益之權益交易

113 年 1 月 1 日至 3 月 31 日

合併公司於 113 年 1 月處分對子公司博弘雲端科技公司部份股權，致合併公司持股比例分別由 67.29%下降至 64.60%。截至民國 113 年 3 月 31 日止，博弘雲端科技公司尚未完成變更登記。

由於上述交易並未改變合併公司對該公司之控制，合併公司視為權益交易處理，支付對價與權益交易彙總如下：

	博弘雲端科技公司
收取之現金對價	$ 42,581
子公司淨資產帳面金額按相對權益變動計算之金額	(49,465)
權益交易差額	($ 6,884)
權益交易差額調整科目	
未分配盈餘	($ 6,884)

112 年 1 月 1 日至 3 月 31 日

合併公司於 112 年 2 月未按持股比例認購遠時數位科技公司現金增資股權，致持股比例由 99.51%下降至 99.42%。

由於上述交易並未改變合併公司對該公司之控制，合併公司視為權益交易處理，支付對價與權益交易彙總如下：

	遠時數位科技公司
給付之現金對價	$ -
子公司淨資產帳面金額按相對權益變動計算之金額	222
權益交易差額	$ 222
權益交易差額調整科目	
資本公積－認列對子公司所有權權益變動	$ 222

三四、資本風險管理

合併公司進行資本管理以確保各企業能夠於繼續經營之前提下，藉由將債務及權益餘額最適化，以使股東報酬極大化。

三五、金融工具

(一) 公允價值資訊－非按公允價值衡量之金融工具

1. 帳面金額與公允價值有重大差異之金融負債

	113年3月31日		112年12月31日		112年3月31日	
	帳面金額	公允價值	帳面金額	公允價值	帳面金額	公允價值
金融負債						
按攤銷後成本衡量之金融負債：						
應付公司債	$123,318,026	$122,661,073	$119,813,636	$119,109,253	$118,014,649	$116,960,313

2. 公允價值衡量層級

	113年3月31日			
	公允價值			
	第1等級	第2等級	第3等級	合計
金融負債				
應付公司債	$ 122,670,007	$ -	$ -	$ 122,670,007

	112年12月31日			
	公允價值			
	第1等級	第2等級	第3等級	合計
金融負債				
應付公司債	$ 119,109,253	$ -	$ -	$ 119,109,253

	112年3月31日			
	公允價值			
	第1等級	第2等級	第3等級	合計
金融負債				
應付公司債	$ 116,960,313	$ -	$ -	$ 116,960,313

(二) 公允價值資訊－以重複性基礎按公允價值衡量之金融工具

1. 公允價值層級

113 年 3 月 31 日

	第1等級	第2等級	第3等級	合計
透過損益按公允價值衡量之金融資產				
開放型基金受益憑證	$ 133,058	$ -	$ -	$ 133,058
國外基金受益憑證	-	2,932,710	-	2,932,710
上市（櫃）公司股票	321,947	-	-	321,947
遠期外匯合約	-	-	3,269	3,269
影視投資協議	-	-	10,000	10,000
合　計	$ 455,005	$ 2,932,710	$ 13,269	$ 3,400,984
透過其他綜合損益按公允價值衡量之金融資產				
國內上市（櫃）股票	$ 758,657	$ -	$ -	$ 758,657
國內未上市（櫃）股票	-	-	1,441,025	1,441,025
不動產投資信託基金受益憑證	472,456	-	-	472,456
國外未上市（櫃）股票	-	-	579,036	579,036
合　計	$ 1,231,113	$ -	$ 2,020,061	$ 3,251,174
避險之金融資產				
現金流量避險－利率交換合約	$ -	$ -	$ 4,973	$ 4,973
透過損益按公允價值衡量之金融負債				
遠期外匯合約	$ -	$ -	$ 39,695	$ 39,695

112 年 12 月 31 日

	第 1 等級	第 2 等級	第 3 等級	合計
透過損益按公允價值衡量之金融資產				
開放型基金受益憑證	$ 2,581,415	$ -	$ -	$ 2,581,415
國外基金受益憑證	-	2,470,846	-	2,470,846
上市（櫃）公司股票	339,176	-	-	339,176
遠期外匯合約	-	-	25,205	25,205
合　計	$ 2,920,591	$ 2,470,846	$ 25,205	$ 5,416,642
透過其他綜合損益按公允價值衡量之金融資產				
國內上市（櫃）股票	$ 745,773	$ -	$ -	$ 745,773
國內未上市（櫃）股票	-	-	1,446,142	1,446,142
不動產投資信託基金受益憑證	472,455	-	-	472,455
國外未上市（櫃）股票	-	-	589,955	589,955
合　計	$ 1,218,288	$ -	$ 2,036,097	$ 3,254,325
避險之金融資產				
現金流量避險				
－利率交換合約	$ -	$ -	$ 5,714	$ 5,714
透過損益按公允價值衡量之金融負債				
遠期外匯合約	$ -	$ -	$ 1,399	$ 1,399

112 年 3 月 31 日

	第 1 等級	第 2 等級	第 3 等級	合計
透過損益按公允價值衡量之金融資產				
開放型基金受益憑證	$ 3,333,800	$ -	$ -	$ 3,333,800
國外基金受益憑證	-	2,166,125	-	2,166,125
上市（櫃）公司股票	236,304	-	-	236,304
遠期外匯合約	-	-	2,868	2,868
商展活動投資協議	-	-	3,840	3,840
合　計	$ 3,570,104	$ 2,166,125	$ 6,708	$ 5,742,937
透過其他綜合損益按公允價值衡量之金融資產				
國內上市（櫃）股票	$ 798,737	$ -	$ -	$ 798,737
國內上市公司私募股票	-	3,235,000	-	3,235,000
國內未上市（櫃）股票	-	-	1,346,473	1,346,473

（接次頁）

（承前頁）

	第 1 等 級	第 2 等 級	第 3 等 級	合 計
不動產投資信託基金受益憑證	$ 472,926	$ -	$ -	$ 472,926
國外未上市（櫃）股票	-	-	739,109	739,109
合 計	$ 1,271,663	$ 3,235,000	$ 2,085,582	$ 6,592,245
避險之金融資產				
現金流量避險－利率交換合約	$ -	$ -	$ 7,177	$ 7,177
透過損益按公允價值衡量之金融負債				
遠期外匯合約	$ -	$ -	$ 16,419	$ 16,419

113 年及 112 年 1 月 1 日至 3 月 31 日無第 1 等級與第 2 等級公允價值衡量間移轉之情形。

2. 金融資產以第 3 等級公允價值衡量之調節

113 年 1 月 1 日至 3 月 31 日

	透過損益按公允價值衡量	透過其他綜合損益按公允價值衡量	避險之金融工具	合 計
期初資產餘額	$ 23,806	$ 2,036,097	$ 5,714	$ 2,065,617
本期新增	10,000	-	-	10,000
認列於損益	(140,859)	-	-	(140,859)
認列於其他綜合損益	-	(24,186)	(741)	(24,927)
結清及匯率影響數	80,627	8,150	-	88,777
期末資產（負債）餘額	($ 26,426)	$ 2,020,061	$ 4,973	$ 1,998,608

112 年 1 月 1 日至 3 月 31 日

	透過損益按公允價值衡量	透過其他綜合損益按公允價值衡量	避險之金融工具	合 計
期初資產（負債）餘額	($ 18,076)	$ 2,071,788	$ 6,980	$ 2,060,692
認列於損益	(14,702)	-	-	(14,702)
認列於其他綜合損益	-	14,117	197	14,314
結清及匯率影響數	23,067	(323)	-	22,744
期末資產（負債）餘額	($ 9,711)	$ 2,085,582	$ 7,177	$ 2,083,048

3. 第 2 等級公允價值衡量之評價技術及輸入值

金融工具類別	評價技術及輸入值
海外基金受益憑證	依據該海外基金所投資之個別子基金公允價值及子基金投資比重，並經扣除基金經理費、保管費等費用後，計算出基金整體淨資產價值及每單位基金淨值。
國內上市公司私募股票	採用市場法之可類比交易法，係參考同業於活絡市場交易之股票價格、淨值及相關係數比率，加權平均後再考量流動性風險貼水後得之。

4. 第 3 等級公允價值衡量之評價技術及輸入值

金融工具類別	評價技術及輸入值
國內外未上市櫃股票	1. 採用資產法評價，按期末該投資公司所投資之各標的公司分別依收益法、市場法或收益法及市場法並用之評價結果，考慮流動性風險貼水後得之。 2. 採用市場法之可類比交易法，係參考相同資產之成交價格及按期末該公司之獲利能力選取可比較公司市場乘數，並考量流動性風險貼水後得之。
利率交換合約	採現金流量折現法，按期末之可觀察即期匯率及合約所訂匯率估計未來現金流量及公允價值變動數，並以可反映各交易對方信用風險及貨幣價值之折現率分別折現。另考量交易對手之信用評等良好及每期合約期間較短，故假設折現率為 0%。
商展活動投資協議	採用收益法評價，按現金流量折現之方式計算該期獲取收益之現值。
影視投資協議	採用收益法評價，按現金流量折現之方式計算該期獲取收益之現值。

(三) 金融工具之種類

	113年3月31日	112年12月31日	112年3月31日
金融資產			
透過損益按公允價值衡量之金融資產	$ 3,400,984	$ 5,416,642	$ 5,742,937
透過其他綜合損益按公允價值衡量之金融資產	3,251,174	3,254,325	6,592,245
按攤銷後成本衡量之金融資產（註1）	81,071,237	81,090,380	102,309,324
避險之金融資產	4,973	5,714	7,177
金融負債			
透過損益按公允價值衡量之金融負債	39,695	1,399	16,419
按攤銷後成本衡量之金融負債（註2）	297,755,512	309,032,175	332,238,867

註1：餘額係包含現金及約當現金、按攤銷後成本衡量之金融資產、應收票據及帳款（含關係人）、其他應收款（含關係人）、長期應收款（含關係人）、存出保證金及其他金融資產等按攤銷後成本衡量之金融資產。

註2：餘額係包含短期借款、應付短期票券、應付票據及帳款（含關係人）、其他應付款（含關係人）、應付設備款、應付公司債（含一年內到期）、長期借款（含一年內到期）及存入保證金等按攤銷後成本衡量之金融負債。

(四) 財務風險管理目的與政策

合併公司之財務管理部門係為各業務單位提供服務，統籌協調進入國內與國際金融市場操作，藉由依照風險程度與廣度分析暴險之內部風險報告監督及管理合併公司營運有關之財務風險。該等風險包括市場風險（包含匯率風險、利率風險及其他價格風險）、信用風險及流動性風險。

合併公司透過衍生性金融工具規避暴險，以減輕該等風險之影響。衍生金融工具之運用受合併公司董事會通過之政策所規範，其

為匯率風險、利率風險、信用風險、衍生性金融工具與非衍生性金融工具之運用以及剩餘流動資金之投資書面原則。

合併公司之重要財務活動，係經董事會依相關規範及內部控制制度進行覆核。於財務計劃執行期間，合併公司必須恪遵關於整體財務風險管理及權責劃分之相關財務操作程序。

1. 市場風險

合併公司之營運活動使合併公司承擔之主要財務風險為外幣匯率變動風險（參閱下述(1)）以及利率變動風險（參閱下述(2)）。

(1) 匯率風險

合併公司之數個子公司從事外幣計價（主要係美元）之銷貨與進貨交易，因而使合併公司產生匯率變動暴險。合併公司匯率暴險之管理係於政策許可之範圍內，利用遠期外匯合約等管理風險。

合併公司於資產負債表日之重大非功能性貨幣計價之貨幣性資產與貨幣性負債帳面金額（包含合併財務報表中已沖銷之非功能性貨幣計價之貨幣性項目）詳附註四一。

敏感度分析

合併公司主要受到美元匯率波動之影響。

下表詳細說明當各組成個體功能性貨幣對美元之匯率增加及減少 5%時，合併公司之敏感度分析。5%係為集團內部向主要管理階層報告匯率風險時所使用之敏感度比率，亦代表管理階層對外幣匯率之合理可能變動範圍之評估。敏感度分析僅包括流通在外之外幣貨幣性項目，並將其期末之換算以匯率變動 5%予以調整。下表之正數係表示當各組成個體功能性貨幣相對於美元升值 5%時，將使稅前淨利增加之金額；當各組成個體功能性貨幣相對於美元貶值 5%時，其對稅前淨利之影響將為同金額之負數。

	113年3月31日	112年12月31日	112年3月31日
變動5%之損益			
美　　金	($ 703,075)	($ 484,006)	($ 410,204)

(2) 利率風險

因合併公司內之個體同時以固定及浮動利率借入資金，因而產生利率暴險。合併公司藉由維持一適當之固定及浮動利率組合來管理利率風險。

合併公司於資產負債表日受利率暴險之金融資產及金融負債帳面金額如下：

	113年3月31日	112年12月31日	112年3月31日
具公允價值利率風險			
一金融資產	$ 14,366,185	$ 13,560,185	$ 28,371,414
一金融負債	230,936,184	229,296,174	259,380,342
具現金流量利率風險			
一金融資產	18,584,813	17,251,531	20,149,501
一金融負債	40,619,729	48,060,580	44,191,229

敏感度分析

對於合併公司利率變動之金融資產及金融負債，進行風險衡量。敏感度分析係依資產負債表日之利率暴險而決定，使用之變動率為利率增加或減少 0.25%，此亦代表管理階層對利率之合理可能變動範圍之評估。合併公司持有之固定利率金融資產及金融負債將因市場利率變動使公平價值隨之變動，合併公司持有之浮動利率金融資產及金融負債將因市場利率變動使有效利率隨之變動，而使其未來現金流量產生波動。

針對合併公司 113 年 3 月 31 日暨 112 年 12 月 31 日及 3 月 31 日持有之利率變動金融資產部位，市場利率每上升 0.25%，固定利率金融資產之公平價值將分別下降 35,826 仟元、33,816 仟元及 70,752 仟元，浮動利率金融資產將分別有現金流入 46,462 仟元、43,129 仟元及 50,374 仟元。當市場利率下降 0.25%時，影響將為同金額之負數。

針對合併公司 113 年 3 月 31 日暨 112 年 12 月 31 日及 3 月 31 日持有之利率變動金融負債部位，市場利率每上升 0.25%，固定利率金融負債之公平價值將分別下降 575,901 仟元、571,811 仟元及 646,834 仟元，浮動利率金融負債將分別有現金流出 101,549 仟元、120,151 仟元及 110,478 仟元。當市場利率下降 0.25%時，其影響將為同金額之負數。

避險會計

113 年 1 月 1 日至 3 月 31 日

合併公司另簽定利率交換合約以減輕已發行浮動利率債務之現金流量暴險，並指定為現金流量避險。

為降低合併公司因浮動利率借款產生之現金流量暴險，所有換入固定利率換出浮動利率之利率交換合約均被指定為現金流量避險。利率交換與借款利息之支付係同時發生，且於浮動利率債務之利息支出認列於損益之期間，將遞延列於權益之金額重分類至損益。

113 年 3 月 31 日

避險工具	合約金額	到期期間	支付利率區間	收取利率區間	資產負債表單行項目	帳面金額 資產	帳面金額 負債	當期評估避險無效性所採用之避險工具
現金流量避險								
利率交換合約	新台幣 3,294,000 仟元	114年11月	0%~4.8%	0.60%~ 4.90%	避險之金融工具	$4,973	$ -	$ -

被避險項目	當期評估避險無效性所採用之被避險項目價值變動	其他權益 持續適用避險會計	帳面金額 不再適用避險會計
現金流量避險			
長期借款利息費用	$ -	$ 4,973	$ -

113 年 1 月 1 日至 3 月 31 日

綜合損益影響	認列於其他綜合損益之避險利益（損失）	認列於損益之避險無效性利益（損失）	認列避險無效性之單行項目	自權益重分類至損益之金額及其單行項目 因被避險項目已影響損益
現金流量避險				
長期借款利息費用	($ 741)	$ -	-	$ 659 利息費用減項

112 年 12 月 31 日

避險工具	合約金額	到期期間	支付利率區間	收取利率區間	資產負債表單行項目	帳面金額 資產	帳面金額 負債	當期評估避險無效性所採用之避險工具
現金流量避險								
利率交換合約	新台幣 3,294,000 仟元	114年11月	0%~4.8%	0.60%~4.90%	避險之金融工具	$5,714	$ -	$ -

被避險項目	當期評估避險無效性所採用之被避險項目價值變動	其他權益帳面金額 持續適用避險會計	其他權益帳面金額 不再適用避險會計
現金流量避險			
長期借款利息費用	$ -	$ 5,714	$ -

112 年 3 月 31 日

避險工具	合約金額	到期期間	支付利率區間	收取利率區間	資產負債表單行項目	帳面金額 資產	帳面金額 負債	當期評估避險無效性所採用之避險工具
現金流量避險								
利率交換合約	新台幣 3,294,000 仟元	114年11月	0%~4.8%	0.60%~4.90%	避險之金融工具	$7,177	$ -	$ -

被避險項目	當期評估避險無效性所採用之被避險項目價值變動	其他權益帳面金額 持續適用避險會計	其他權益帳面金額 不再適用避險會計
現金流量避險			
長期借款利息費用	$ -	$ 7,177	$ -

112 年 1 月 1 日至 3 月 31 日

綜合損益影響	認列於其他綜合損益之避險利益（損失）	認列於損益之避險無效性利益（損失）	認列避險無效性之單行項目	自權益重分類至損益之金額及其單行項目 因被避險項目已影響損益
現金流量避險				
長期借款利息費用	$ 197	$ -	-	$ 153 利息費用加項

(3) 其他價格風險

合併公司因持有股票及受益憑證而產生權益價格暴險。

敏感度分析

對於合併公司權益價格變動之金融資產，進行風險衡量。合併公司係採用敏感度分析衡量權益證券價格風險。

敏感度分析係依資產負債表日權益投資部位暴險進行。若權益投資部位價格下跌 5%，113 年 3 月 31 日暨 112 年 12 月 31 日及 3 月 31 日透過損益按公允價值衡量金融資產及透過其他綜合損益按公允價值衡量金融資產之公允價值將減少 331,944 仟元、432,288 仟元及 616,424 仟元。

2. 信用風險

信用風險係指交易對方拖欠合約義務而造成集團財務損失之風險。截至資產負債表日，合併公司可能因交易對方未履行義務及合併公司提供財務保證造成財務損失之最大信用風險暴險主要係來自於：

(1) 合併資產負債表所認列之金融資產帳面金額。

(2) 合併公司提供財務保證所產生之或有負債金額。

合併公司採行之政策係僅與信譽卓著之對象進行交易，並於必要情形下取得足額之擔保以減輕因拖欠所產生財務損失之風險。合併公司將使用其他公開可取得之財務資訊及彼此交易記錄對主要客戶進行評等。合併公司持續監督信用暴險以及交易對方之信用評等。

應收帳款之對象涵蓋眾多客戶，分散於不同產業及地理區域。合併公司持續地針對應收帳款客戶之財務狀況進行評估。

3. 流動性風險

合併公司係透過管理及維持足夠部位之現金及約當現金以支應集團營運並減輕現金流量波動之影響。合併公司管理階層監督銀行融資額度使用狀況並確保借款合約條款之遵循。

下表詳細說明合併公司除約定於 1 年內還款之流動金融負債外，其餘非流動金融負債之約定還款期間分析。

	1 至 2 年	2 至 3 年	3 年 以 上	合 計
113 年 3 月 31 日				
長期借款	$ 52,394,443	$ 23,532,337	$ 9,290,617	$ 85,217,397
應付公司債	22,100,000	32,600,000	43,500,000	98,200,000
	$ 74,494,443	$ 56,132,337	$ 52,790,617	$183,417,397
112 年 12 月 31 日				
長期借款	$ 61,410,944	$ 38,506,246	$ 11,604,012	$111,521,202
應付公司債	22,900,000	28,300,000	45,000,000	96,200,000
	$ 84,310,944	$ 66,806,246	$ 56,604,012	$207,721,202
112 年 3 月 31 日				
長期借款	$ 46,546,285	$ 29,639,725	$ 21,394,985	$ 97,580,995
應付公司債	25,200,000	22,100,000	52,800,000	100,100,000
	$ 71,746,285	$ 51,739,725	$ 74,194,985	$197,680,995

租賃負債未折現總額到期分析之資訊如下：

	1 ~ 5 年	5 ~ 1 0 年	1 0 ~ 1 5 年	1 5 ~ 2 0 年	2 0 年 以 上
113 年 3 月 31 日					
租賃負債	$ 8,655,540	$ 1,417,668	$ 81,069	$ 74,682	$ 145,644
112 年 12 月 31 日					
租賃負債	$ 7,554,086	$ 243,943	$ 78,012	$ 72,671	$ 142,670
112 年 3 月 31 日					
租賃負債	$ 6,116,776	$ 401,075	$ 79,287	$ 75,044	$ 156,013

(五) 金融資產移轉資訊

合併公司將部分大陸地區信用等級較高之應收銀行承兌匯票轉讓予銀行貼現，由於該等票據之幾乎所有風險及報酬已移轉，合併公司除列所移轉之應收銀行承兌匯票。惟若該等已除列銀行承兌匯票到期時未能兌現，銀行仍有權要求合併公司清償，故合併公司仍持續參與該等票據。

合併公司持續參與已除列銀行承兌匯票之最大損失暴險金額為已移轉而尚未到期之銀行承兌匯票面額，截至 113 年 3 月 31 日暨 112 年 12 月 31 日及 3 月 31 日止分別為 537,676 仟元、445,974 仟元及 355,649 仟元，該等票據將於資產負債表日後 12 個月內到期。考量已除列銀行承兌匯票之信用風險，合併公司評估其持續參與之公允價值並不重大。

三六、關係人交易

除已於其他附註列示者外，母子公司與關係人間重大之交易事項彙總列示於後附之關係人交易事項明細表（附表二、三及四）。

三七、質抵押之資產

除已於其他附註列示者外，下列資產業已質抵押作為履約保證、短期借款、應付短期票券、關稅局進口關稅、長期附息負債、工程保固、為關係企業融資背書保證、法院訴訟、稅務行政救濟及承作政府專案等之押金及擔保品：

	113年3月31日	112年12月31日	112年3月31日
應收票據及帳款	$ 53,179	$ 73,994	$ -
按攤銷後成本衡量之金融資產－非流動	500,000	500,000	500,000
採用權益法之投資	3,721,345	2,692,567	3,167,586
不動產、廠房及設備	21,765,677	22,586,892	25,498,983
投資性不動產	35,590,792	27,113,488	23,013,477
特 許 權	662,791	654,790	953,225
其他金融資產－流動	2,494,730	2,348,637	1,955,029
其他金融資產－非流動	1,393,512	1,455,411	1,448,971
	$ 66,182,026	$ 57,425,779	$ 56,537,271

截至 113 年 3 月 31 日暨 112 年 12 月 31 日及 3 月 31 日，合併公司將其持有子公司遠傳電信公司之股票分別為 51,850 仟股、51,850 仟股及 60,657 仟股提供作為短期借款、應付商業本票及長期負債之擔保品。另截至 113 年 3 月 31 日暨 112 年 12 月 31 日及 3 月 31 日合併公司將其持有子公司遠鼎公司之股票分別為 76,700 仟股、10,000 仟股及 10,000 仟股提供作為短期借款、應付商業本票及長期負債之擔保品。

三八、重大或有負債及未認列之合約承諾

除其他附註所述者外，合併公司於資產負債表日有下列重大承諾事項及或有事項如下：

(一) 截至 113 年 3 月 31 日暨 112 年 12 月 31 日及 3 月 31 日止，合併公司已開立未使用之信用狀金額分別為 1,499,338 仟元、1,283,262 仟元及 1,293,324 仟元。

(二) 截至 113 年 3 月 31 日暨 112 年 12 月 31 日及 3 月 31 日止，合併公司（不含子公司遠傳電信公司及其子公司）已訂約尚未支付之工程款及購買不動產、廠房及設備款項分別為 3,115,777 仟元、3,473,795 仟元及 3,296,654 仟元。

另子公司遠傳電信公司及其子公司已訂約購買之不動產、廠房及設備採購款及手機款分別如下：

	113年3月31日	112年12月31日	112年3月31日
已訂約未驗收之不動產、廠房及設備及無形資產採購款	$10,509,318	$11,991,409	$11,498,081
已訂約未驗收之存貨採購款	$ 4,474,753	$ 5,690,483	$ 3,508,650

(三) 截至 113 年 3 月 31 日暨 112 年 12 月 31 日及 3 月 31 日止，母公司已訂約尚未進貨之不可取消棉花採購合約款分別為 16,436 仟元、23,520 仟元及 156,792 仟元。

(四) 截至 113 年 3 月 31 日暨 112 年 12 月 31 日及 3 月 31 日止，子公司遠揚營造工程公司已簽訂之工程總成本合計分別為 51,996,681 仟元、51,996,681 仟元及 64,563,090 仟元。

(五) 截至 113 年 3 月 31 日暨 112 年 12 月 31 日及 3 月 31 日止，子公司遠通電收公司與遠東商銀就通行費之管理與運用簽訂他益信託合約分別為 4,462,782 仟元、4,395,198 仟元及 4,349,937 仟元。

(六) 合併公司為關係企業融資之背書及保證額度：詳附表六。

(七) 遠通電收公司未依與交通部高速公路局（高公局）簽訂之「高速公路電子收費系統建置及營運」契約規定，於規定期限內完成計程車道系統基礎建設之訴訟一案，台北地方法院民事庭已於 105 年 5 月 20 日宣判遠通電收公司應給付高公局違約金，遠通電收公司已於 105 年 5 月 31 日上訴並估列相關之違約金損失，該案於 112 年 3 月 20 日雙方依法官建議調解成立，全案終結。

三九、其他事項

112 年 2 月 15 日總統公布修正氣候變遷因應法，增訂徵收碳費規定，後續環境部於 113 年 4 月 29 日預告「碳費收費辦法」、「自主減量計畫管理辦法」及「碳費徵收對象溫室氣體減量指定目標」草案。依碳費收費辦法草案，碳費徵收對象為符合環境部公告應盤查登錄及查驗之排放源，且全廠（場）直接排放及使用電力之間接排放產生溫室氣體年排放量合計值達 2.5 萬公噸二氧化碳當量的電力業及大型製造業。

合併公司預期 113 年度將達前述門檻。惟上述草案規定尚屬預告階段且碳費費率尚未公告，合併公司尚無法合理估計碳費之影響。

四十、重大期後事項

(一) 母公司於 113 年 5 月 9 日經董事會決議發行國內第一次暨第二次無擔保永續發展交換公司債，發行總面額分別為 1,000,000 仟元及 1,500,000 仟元，每張面額為新台幣 100 仟元，發行期間為五年，按債券面額 102%發行。並以發行無擔保永續發展交換公司債方式處分所持有之部分亞洲水泥公司、遠東百貨公司普通股股票，處分金額分別以新台幣 1,000,000 仟元整及 1,500,000 仟元整為上限，交換價格俟主辦承銷商辦理詢價圈購後訂價。上述交換債之實際發行計畫、發行程序暨發行條件等相關事項，均授權董事長或其指定代理人全權處理之。

(二) 子公司遠傳電信公司於 113 年 5 月 3 日經董事會決議通過，因應長期營運資金需求，擬在不超過 8,000,000 仟元範圍內一次或分次發行國內無擔保普通公司債，後續發行等相關事項，授權董事長或其指定代理人全權處理。

四一、具重大影響之外幣資產及負債資訊

以下資訊係按合併公司各個體功能性貨幣以外之外幣彙總表達，所揭露之匯率係指各該等外幣換算至功能性貨幣之匯率。具重大影響之外幣資產及負債如下：

113 年 3 月 31 日

	外幣	匯率		帳面金額
外幣資產				
貨幣性項目				
美元	$ 454,597	32.000	（美元：新台幣）	$14,547,104
美元	98,426	7.260	（美元：人民幣）	3,149,632
外幣負債				
貨幣性項目				
美元	109,719	32.000	（美元：新台幣）	3,511,008
美元	3,882	7.260	（美元：人民幣）	124,224

112 年 12 月 31 日

	外幣	匯率		帳面金額
外幣資產				
貨幣性項目				
美元	$ 327,450	30.705	（美元：新台幣）	$10,054,352
美元	107,771	7.096	（美元：人民幣）	3,309,109
外幣負債				
貨幣性項目				
美元	114,072	30.705	（美元：新台幣）	3,502,581
美元	5,887	7.096	（美元：人民幣）	180,760

112 年 3 月 31 日

	外幣	匯率		帳面金額
外幣資產				
貨幣性項目				
美元	$ 393,160	30.450	（美元：新台幣）	$11,971,722
美元	110,059	6.872	（美元：人民幣）	3,351,297
外幣負債				
貨幣性項目				
美元	229,499	30.450	（美元：新台幣）	6,988,245
美元	4,292	6.872	（美元：人民幣）	130,691

合併公司於 113 年及 112 年 1 月 1 日至 3 月 31 日淨外幣兌換利益（損失）（含已實現及未實現）分別為 467,335 仟元及(98,358)仟元，由於集團個體之功能性貨幣種類繁多，故無法按各重大影響之外幣別揭露兌換損益。

四二、附註揭露事項

(一) 重大交易事項及(二)轉投資事業相關資訊

1. 資金貸與他人：附表五。
2. 為他人背書保證：附表六。
3. 期末持有有價證券情形：附表七。
4. 累積買進或賣出同一有價證券之金額達新台幣 3 億元或實收資本額 20%以上：附表八。
5. 取得不動產之金額達新台幣 3 億元或實收資本額 20%以上：附表九。
6. 處分不動產之金額達新台幣 3 億元或實收資本額 20%以上：附表十。
7. 與關係人進、銷貨之金額達新台幣 1 億元或實收資本額 20%以上：附表十一。
8. 應收關係人款項達新台幣 1 億元或實收資本額 20%以上：附表十二。
9. 從事衍生工具交易：附註七及三五。
10. 其他：母子公司間及各子公司間之業務關係及重要交易往來情形及金額：附表十三。
11. 被投資公司資訊：附表十四。

(三) 大陸投資資訊

1. 大陸被投資公司名稱、主要營業項目、實收資本額、投資方式、資金匯出入情形、持股比例、投資損益、期末投資帳面金額、已匯回投資損益及赴大陸地區投資限額：附表十五及十五之一。

2. 與大陸被投資公司直接或間接由第三地區所發生下列之重大交易事項，及其價格、付款條件、未實現損益：附表三、四、五、十一、十二及十三。

(1) 進貨金額及百分比與相關應付款項之期末餘額及百分比。

(1) 進貨金額及百分比與相關應付款項之期末餘額及百分比。

(2) 銷貨金額及百分比與相關應收款項之期末餘額及百分比。

(3) 財產交易金額及其所產生之損益數額。

(4) 票據背書保證或提供擔保品之期末餘額及其目的。

(5) 資金融通之最高餘額、期末餘額、利率區間及當期利息總額。

(6) 其他對當期損益或財務狀況有重大影響之交易事項，如勞務之提供或收受等。

(四) 主要股東資訊：股權比例達 5% 以上之股東名稱、持股數額及比例：附表十六。

四三、部門資訊

提供給主要營運決策者用以分配資源及評量部門績效之資訊，著重於每一交付或提供之產品或勞務之種類。本集團之應報導部門包括生產事業、電信、不動產開發、投資及其他。

部門損益係指各個部門所賺取之利潤，不包含利息收入、公允價值調整利益－投資性不動產、處分不動產、廠房及設備損益、處分特許權損益、處分無形資產損益、兌換損益、利息費用等營業外收支以及所得稅費用。此衡量金額係提供予主要營運決策者，用以分配資源予部門及評量其績效。

(一) 部門收入與營運結果

母子公司之收入與營運結果依應報導部門分析如下：

	部門收入		部門損益	
	113年1月1日至3月31日	112年1月1日至3月31日	113年1月1日至3月31日	112年1月1日至3月31日
生產事業部門	$ 35,831,186	$ 36,227,713	$ 106,585	($ 113,189)
電信部門	25,649,240	22,241,604	3,518,568	3,398,255
不動產開發部門	2,182,772	1,502,732	806,654	667,120
投資及其他部門	3,065,607	2,935,410	123,746	382,578
合計	$ 66,728,805	$ 62,907,459	4,555,553	4,334,764
利息收入			121,540	202,040
淨外幣兌換損益			467,335	(98,358)
利息費用			(1,079,853)	(1,167,147)
其他收入及利益			937,817	643,917
稅前淨利			$ 5,002,392	$ 3,915,216

註：應報導部門收入合計數與合併營業收入及部門損益與合併營業利益之差異主要係採用權益法之關聯企業損益份額以及股利收入，113 年 1 月 1 日至 3 月 31 日金額為 1,310,222 仟元及 9,393 仟元，112 年 1 月 1 日至 3 月 31 日金額為 1,361,875 仟元及 6,437 仟元。

(二) 部門總資產及負債暨其他部門資訊

合併公司於揭露應報導部門總資產及負債暨其他部門資訊之衡量金額時，由於該等資訊未提供予營運決策者，故不予揭露。

遠東新世紀股份有限公司及子公司

合併組織圖

民國 113 年 3 月 31 日

附表一

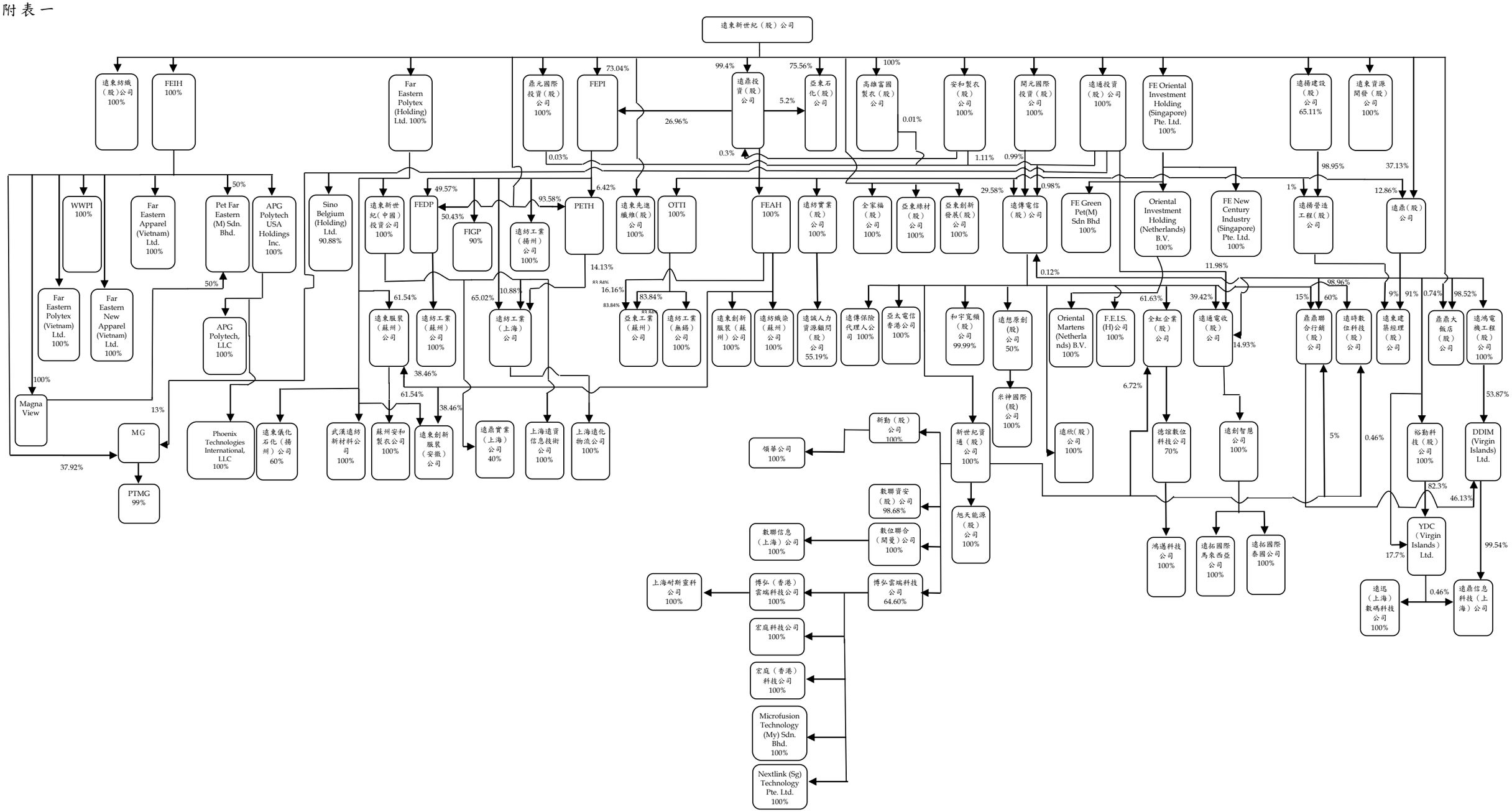

遠東新世紀股份有限公司及子公司

關係人明細表

民國 113 年 3 月 31 日

附表二

關係人名稱	與合併公司之關係
亞洲水泥公司	關聯企業
宏遠興業公司	關聯企業
科德寶遠東公司	關聯企業
東聯化學公司	關聯企業
遠東國際商業銀行	關聯企業
大聚化學纖維公司	關聯企業
遠銀國際租賃公司	關聯企業
裕鼎實業公司	關聯企業
裕民貿易公司	關聯企業
裕元投資公司	關聯企業
亞東工業氣體公司	關聯企業
遠東百貨公司	關聯企業
亞東證券公司	關聯企業
九龍英泥公司	關聯企業
遠鼎租賃公司	關聯企業
遠東聯石化（揚州）公司	關聯企業
太平洋流通投資公司	關聯企業
富鴻網公司	關聯企業
永訊智庫公司	關聯企業
FYN Green PET Corporation	其他關係人（關聯企業之子公司）
遠百企業公司	其他關係人（關聯企業之子公司）
亞東百貨公司	其他關係人（關聯企業之子公司）
太平洋崇光百貨公司	其他關係人（關聯企業之子公司）
遠東都會公司	其他關係人（關聯企業之子公司）
遠東巨城購物中心	其他關係人（關聯企業之子公司）
遠東百貨（重慶）公司	其他關係人（關聯企業之子公司）
百鼎商業諮詢管理（上海）公司	其他關係人（關聯企業之子公司）
大連連太百貨公司	其他關係人（關聯企業之子公司）
上海太平洋百貨公司	其他關係人（關聯企業之子公司）
竹北新世紀購物中心公司	其他關係人（關聯企業之子公司）
重慶大都會廣場太平洋百貨公司	其他關係人（關聯企業之子公司）
富民運輸公司	其他關係人（關聯企業之子公司）
富達運輸公司	其他關係人（關聯企業之子公司）

（接次頁）

（承前頁）

關係人名稱	與合併公司之關係
宏遠發展（上海）公司	其他關係人（關聯企業之子公司）
亞東越南責任公司	其他關係人（關聯企業之子公司）
亞興水泥製品公司	其他關係人（關聯企業之子公司）
亞東水泥（江西）公司	其他關係人（關聯企業之子公司）
亞東水泥（揚州）公司	其他關係人（關聯企業之子公司）
亞東水泥（黃崗）公司	其他關係人（關聯企業之子公司）
亞東水泥（南昌）公司	其他關係人（關聯企業之子公司）
亞東水泥（湖北）公司	其他關係人（關聯企業之子公司）
亞東水泥（四川）公司	其他關係人（關聯企業之子公司）
亞東水泥（武漢）公司	其他關係人（關聯企業之子公司）
亞洲水泥（中國）控股公司	其他關係人（關聯企業之子公司）
亞東石化（揚州）公司	其他關係人（關聯企業之子公司）
亞力水泥製品（上海）公司	其他關係人（關聯企業之子公司）
亞力水泥製品（四川）公司	其他關係人（關聯企業之子公司）
亞力水泥製品（成都）公司	其他關係人（關聯企業之子公司）
亞力水泥製品（南昌）公司	其他關係人（關聯企業之子公司）
亞力水泥製品（武漢）公司	其他關係人（關聯企業之子公司）
亞鑫水泥（武漢）公司	其他關係人（關聯企業之子公司）
亞洲水泥（新加坡）私人公司	其他關係人（關聯企業之子公司）
南華水泥公司	其他關係人（關聯企業之子公司）
四川蘭豐水泥公司	其他關係人（關聯企業之子公司）
亞東預拌混凝土公司	其他關係人（關聯企業之子公司）
百發中國投資公司	其他關係人（關聯企業之子公司）
百揚投資公司	其他關係人（關聯企業之子公司）
百鼎投資公司	其他關係人（關聯企業之子公司）
亞洲投資公司	其他關係人（關聯企業之子公司）
德勤投資公司	其他關係人（關聯企業之子公司）
亞東投資（上海）公司	其他關係人（關聯企業之子公司）
亞東證券投資顧問公司	其他關係人（關聯企業之子公司）
遠銀資產管理公司	其他關係人（關聯企業之子公司）
遠博資產管理公司	其他關係人（關聯企業之子公司）
遠榮國際融資租賃公司	其他關係人（關聯企業之子公司）
遠銀小客車租賃公司	其他關係人（關聯企業之子公司）
嘉惠電力公司	其他關係人（關聯企業之子公司）
遠龍不銹鋼公司	其他關係人（關聯企業之子公司）
亞利預鑄工業公司	其他關係人（關聯企業之子公司）
泰州亞東建材公司	其他關係人（關聯企業之子公司）

（接次頁）

（承前頁）

關係人名稱	與合併公司之關係
亞利運輸（四川）公司	其他關係人（關聯企業之子公司）
亞利運輸（江西）公司	其他關係人（關聯企業之子公司）
亞利運輸（湖北）公司	其他關係人（關聯企業之子公司）
石塚硝子株式會社	其他關係人（實質關係人）
鼎鼎企業管理顧問公司	其他關係人（實質關係人）
德銀遠東證券投資信託公司（德銀遠東公司）	其他關係人（實質關係人）
精誠資訊公司	其他關係人（實質關係人）
高雄捷運公司	其他關係人（實質關係人）
群星瑞智國際藝能公司	其他關係人（實質關係人）
勤靜企業公司	其他關係人（實質關係人）
Feds Development Ltd.	其他關係人（實質關係人）
亞洲工程企業公司	其他關係人（實質關係人）
巨安長齡公司	其他關係人（實質關係人）
亞利通運公司	其他關係人（實質關係人）
裕民風能航運公司	其他關係人（實質關係人）
裕民航運（香港）公司	其他關係人（實質關係人）
裕民航運新加坡私人公司	其他關係人（實質關係人）
裕民航運公司	其他關係人（董事長相同）
穩靜企業公司	其他關係人（董事長相同）
元智大學	其他關係人（董事長相同）
亞東學校財團法人亞東科技大學（原亞東技術學院）	其他關係人（董事長相同）
財團法人徐元智先生紀念基金會	其他關係人（實質關係人）
財團法人徐有庠先生紀念基金會	其他關係人（董事長相同）
財團法人徐元智先生醫藥基金會	其他關係人（董事長相同）
醫療財團法人徐元智先生醫藥基金會遠東聯合診所	其他關係人（董事長相同）
醫療財團法人徐元智先生醫藥基金會亞東紀念醫院	其他關係人（董事長相同）
財團法人電訊暨智慧運輸科技發展基金會（電訊暨智慧運輸基金會）	其他關係人（子公司遠傳電信公司捐贈達其實收基金總額三分之一以上財團法人）
施雅斌	其他關係人(合併公司董事的配偶)
白佩琪	其他關係人(合併公司董事的配偶)
林偉仁	其他關係人（合併公司經理人）

遠東新世紀股份有限公司及子公司

合併關係人交易事項明細表

民國 113 年及 112 年 1 月 1 日至 3 月 31 日

附表三　　單位：新台幣仟元

	113年1月1日 至3月31日	112年1月1日 至3月31日
營業收入		
關聯企業	$ 397,477	$ 390,195
其他關係人	271,621	220,233
	$ 669,098	$ 610,428
營業成本及進貨		
關聯企業	$ 220,425	$ 211,500
其他關係人	182,050	78,952
	$ 402,475	$ 290,452
營業費用		
關聯企業	$ 7,559	$ 7,848
其他關係人	157,863	196,271
	$ 165,422	$ 204,119

註：與關係人間之重大交易條件係依雙方約定為之。

合併公司於 113 年 1 月 1 日至 3 月 31 日向關聯企業購買電信設備，金額計 821 仟元。合併公司於 113 年及 112 年 1 月 1 日至 3 月 31 日向其他關係人購買軟體設備及工程等，金額計 12,193 仟元及 25,257 仟元。

合併公司於 113 年及 112 年 1 月 1 日至 3 月 31 日出售建案房屋及車位予其他關係人，價款為 23,882 仟元及 49,586 仟元，並認列處分利益 9,158 仟元及 13,229 仟元，截至 113 年 3 月 31 日暨 112 年 12 月 31 日及 3 月 31 日止，預收房地款分別為 0 仟元、16,084 仟元及 2,261 仟元（帳列合約負債）。

合併公司將新北市之部分土地處分予其他關係人財團法人徐元智先生醫藥基金會，部分合約價款係分期收取，截至 113 年 3 月 31 日暨 112 年 12 月 31 日及 3 月 31 日止，皆帳列其他應收款 220,000 仟元及長期應收款 1,980,000 仟元。

承租協議

	113年1月1日 至3月31日	112年1月1日 至3月31日
取得使用權資產		
關聯企業	$ 2,866,141	$ 6,046

	113年3月31日	112年12月31日	112年3月31日
租賃負債			
關聯企業	$ 3,010,174	$ 191,248	$ 207,452
其他關係人	1,624,862	1,675,067	1,814,216
	$ 4,635,036	$ 1,866,315	$ 2,021,668

	113年1月1日 至3月31日	112年1月1日 至3月31日
利息費用		
關聯企業	$ 3,985	$ 729
其他關係人	4,023	4,508
	$ 8,008	$ 5,237
租賃支出		
關聯企業	$ 2,909	$ 3,103
其他關係人	5,346	4,669
	$ 8,255	$ 7,772

合併公司與關係人間之租賃契約，其有關租金之決議及支付方法和一般租賃交易相當。

出租協議

	113年3月31日	112年12月31日	112年3月31日
應收營業租賃款			
關聯企業	$ 41,688	$ 82,442	$ 56,847
其他關係人	53,479	44,793	32,270
	$ 95,167	$ 127,235	$ 89,117
未來將收取之租賃給付總額			
關聯企業	$ 924,171	$ 1,191,952	$ 867,232
其他關係人	3,226,254	3,303,391	3,372,459
	$ 4,150,425	$ 4,495,343	$ 4,239,691

	113年1月1日 至3月31日	112年1月1日 至3月31日
租賃收入		
關聯企業	$ 88,962	$ 89,961
其他關係人	93,994	85,855
	$ 182,956	$ 175,816

合併公司以營業租賃出租廠房及辦公使用空間予關聯企業及其他關係人，租賃期間為 3 至 20 年。

合併公司與關係人間之租賃契約，其有關租金之決議及收取方法和一般租賃交易相當。

董事及管理階層薪酬資訊：

	113年1月1日 至3月31日	112年1月1日 至3月31日
短期福利	$ 110,868	$ 103,563
退職後福利	293	185
	$ 111,161	$ 103,748

董事及其他主要管理階層之薪酬係由薪酬委員會依照個人績效及市場趨勢決定。

遠東新世紀股份有限公司及子公司

合併關係人交易事項明細表

民國 113 年及 112 年 3 月 31 日

附表四　　單位：新台幣仟元

	113年3月31日	112年12月31日	112年3月31日
應收票據及帳款			
關聯企業	$ 489,723	$ 614,450	$ 465,366
其他關係人	342,198	471,880	526,090
	$ 831,921	$ 1,086,330	$ 991,456
應付票據及帳款			
關聯企業	$ 165,949	$ 168,713	$ 86,004
其他關係人	176,655	152,425	66,709
	$ 342,604	$ 321,138	$ 152,713
累計工程請款金額（註1）			
其他關係人	$ 1,160,105	$ 1,094,114	$ 363,759
存入保證金			
關聯企業	$ 66,865	$ 62,531	$ 66,275
其他關係人	95,714	91,583	93,092
	$ 162,579	$ 154,114	$ 159,367
遞延貸項－聯屬公司間利益			
關聯企業			
亞東證券公司	$ 108,373	$ 108,373	$ 108,929
其　　他	2,810	2,810	2,810
其他關係人	9,122	9,122	9,122
	$ 120,305	$ 120,305	$ 120,861

註 1： 係帳列合約資產（負債）。

註 2： 與關係人間之重大交易條件係依雙方約定為之。

資金融通情形

融資予關係企業（帳列其他應收款）之明細如下：

	113年3月31日	112年12月31日	112年3月31日
關聯企業			
遠東聯石化（揚州）公司	$ 2,027,680	$ 2,206,770	$ 3,589,110
裕鼎實業公司	200,000	200,000	700,000
	$ 2,227,680	$ 2,406,770	$ 4,289,110

融資予關係企業之利息收入之明細如下：

	113年1月1日 至3月31日	112年1月1日 至3月31日
關聯企業	$ 10,712	$ 25,734

融資自關係企業之利息費用之明細如下：

	113年1月1日 至3月31日	112年1月1日 至3月31日
遠東國際商業銀行	$ 67	$ 139

銀行存款、定期存款及其他金融資產

	113年3月31日	112年12月31日	112年3月31日
遠東國際商業銀行	$ 9,586,670	$ 7,738,367	$ 12,082,680

係合併公司存放於遠東國際商業銀行之銀行存款、定期存款（帳列現金及約當現金、按攤銷後成本衡量之金融資產及其他金融資產項下），及將銷售預付型通話卡及國際電話預付卡之預收款項及國道通行費交付信託予遠東國際商業銀行作為信託資產（帳列其他金融資產項下）。113 年及 112 年 1 月 1 日至 3 月 31 日之利息收入分別為 36,301 仟元及 61,098 仟元。

透過損益按公允價值衡量之金融資產（負債）－流動

	113年3月31日	112年12月31日	112年3月31日
遠東國際商業銀行	$ 10,137	($ 20,091)	($ 5,920)

係合併公司與遠東國際商業銀行簽訂衍生性商品合約之透過損益按公允價值衡量之金融資產（負債）。113 年及 112 年 1 月 1 日至 3 月 31 日透過損益按公允價值衡量之金融資產（負債）利益（損失）分別為 60,734 仟元及(3,672)仟元。

遠東新世紀股份有限公司及子公司

資金貸與他人

民國 113 年 1 月 1 日至 3 月 31 日

附表五

單位：除另予註明者外，係新台幣仟元

編號	貸出資金之公司	貸與對象	往來項目	是否為關係人	本期最高餘額	期末餘額	實際動支金額	利率區間（%）	資金貸與性質	業務往來金額	有短期融通資金必要之原因	提列備抵呆帳金額	擔保品 名稱	擔保品 價值	對個別對象資金貸與限額	資金貸與總限額	備註
1	遠鼎投資公司	遠通投資公司	應收關係人款項	是	$ 500,000	$ 500,000	$ -	-	2	$ -	營運週轉	$ -	本票	$ -	$ 5,127,710	$ 25,638,550	對個別對象限額（註二）；資貸最高限額（註五）
1	遠鼎投資公司	開元國際投資公司	應收關係人款項	是	1,000,000	1,000,000	-	-	2	-	營運週轉	-	本票	-	5,127,710	25,638,550	對個別對象限額（註二）；資貸最高限額（註五）
1	遠鼎投資公司	安和製衣公司	應收關係人款項	是	600,000	600,000	-	-	2	-	營運週轉	-	本票	-	5,127,710	25,638,550	對個別對象限額（註二）；資貸最高限額（註五）
1	遠鼎投資公司	鼎元國際投資公司	應收關係人款項	是	600,000	600,000	-	-	2	-	營運週轉	-	本票	-	5,127,710	25,638,550	對個別對象限額（註二）；資貸最高限額（註五）
1	遠鼎投資公司	裕鼎實業公司	應收關係人款項	是	800,000	800,000	200,000	1.4465	2	-	營運週轉	-	本票	-	5,127,710	25,638,550	對個別對象限額（註二）；資貸最高限額（註五）
1	遠鼎投資公司	大聚化學纖維公司	應收關係人款項	是	1,200,000	1,200,000	-	-	2	-	營運週轉	-	本票	-	5,127,710	25,638,550	對個別對象限額（註二）；資貸最高限額（註五）
1	遠鼎投資公司	遠東資源開發公司	應收關係人款項	是	2,300,000	2,300,000	-	-	2	-	營運週轉	-	本票	-	5,127,710	25,638,550	對個別對象限額（註二）；資貸最高限額（註五）
2	遠通投資公司	遠鼎投資公司	應收關係人款項	是	2,060,000	2,060,000	2,060,000	1.7806	2	-	營運週轉	-	本票	-	5,469,923	6,837,404	對個別對象限額（註四）；資貸最高限額（註五）
2	遠通投資公司	Far Eastern New Apparel (Vietnam) Ltd.	應收關係人款項	是	320,000	320,000	320,000	6.0720	2	-	營運週轉	-	本票	-	5,469,923	6,837,404	對個別對象限額（註四）；資貸最高限額（註五）
2	遠通投資公司	Far Eastern Polytex (Vietnam) Ltd.	應收關係人款項	是	1,216,000	1,216,000	1,216,000	6.0720	2	-	營運週轉	-	本票	-	5,469,923	6,837,404	對個別對象限額（註四）；資貸最高限額（註五）
3	鼎元國際投資公司	開元國際投資公司	應收關係人款項	是	200,000	200,000	130,000	1.7806	2	-	營運週轉	-	本票	-	350,092	1,750,464	對個別對象限額（註二）；資貸最高限額（註五）
3	鼎元國際投資公司	Far Eastern Polytex (Vietnam) Ltd.	應收關係人款項	是	288,000	288,000	96,000	6.0720	2	-	營運週轉	-	本票	-	350,092	1,750,464	對個別對象限額（註二）；資貸最高限額（註五）
3	鼎元國際投資公司	Far Eastern Apparel (Vietnam) Ltd.	應收關係人款項	是	128,000	128,000	128,000	6.0720	2	-	營運週轉	-	本票	-	350,092	1,750,464	對個別對象限額（註二）；資貸最高限額（註五）
4	開元國際投資公司	Far Eastern Polytex (Vietnam) Ltd.	應收關係人款項	是	288,000	288,000	288,000	6.0720	2	-	營運週轉	-	本票	-	620,272	3,101,360	對個別對象限額（註二）；資貸最高限額（註五）
5	新世紀資通公司	遠傳電信公司	應收關係人款項	是	1,800,000	1,800,000	1,800,000	1.48378~1.48433	1	2,020,824	業務往來	-	—	-	2,020,824	12,852,138	對個別對象限額（註十一）；資貸最高限額（註十一）
5	新世紀資通公司	遠傳電信公司	應收關係人款項	是	9,400,000	9,400,000	9,400,000	1.48378~1.48433	2	-	支應營運週轉	-	—	-	10,281,710	12,852,138	對個別對象限額（註十一）；資貸最高限額（註十一）
6	遠鼎公司	鼎鼎大飯店公司	應收關係人款項	是	600,000	600,000	250,000	1.8200	2	-	營運週轉	-	本票	-	1,662,030	4,155,077	對個別對象限額（註三）；資貸最高限額（註五）
7	Far Eastern Investment (Holding) Ltd.	Oriental Textile (Holding) Ltd.	應收聯屬企業款項	是	1,856,000	1,856,000	1,689,600	-	2	-	營運週轉	-	本票	-	24,075,171	72,225,515	對個別對象限額（註五）；資貸最高限額（註八）
7	Far Eastern Investment (Holding) Ltd.	Far Eastern Polychem Industries Ltd.	應收聯屬企業款項	是	1,440,000	1,440,000	1,286,400	-	2	-	營運週轉	-	本票	-	24,075,171	72,225,515	對個別對象限額（註五）；資貸最高限額（註八）
7	Far Eastern Investment (Holding) Ltd.	Far Eastern New Apparel (Vietnam) Ltd.	應收聯屬企業款項	是	640,000	640,000	-	-	2	-	營業週轉	-	本票	-	24,075,171	72,225,515	對個別對象限額（註五）；資貸最高限額（註八）
7	Far Eastern Investment (Holding) Ltd.	FE Oriental Investment Holding (Singapore) Pte. Ltd.	應收聯屬企業款項	是	96,000	96,000	-	-	2	-	營業週轉	-	本票	-	24,075,171	72,225,515	對個別對象限額（註五）；資貸最高限額（註八）
7	Far Eastern Investment (Holding) Ltd.	Far Eastern Polytex (Holding) Ltd.	應收聯屬企業款項	是	64,000	64,000	36,160	-	2	-	營業週轉	-	本票	-	24,075,171	72,225,515	對個別對象限額（註五）；資貸最高限額（註八）
7	Far Eastern Investment (Holding) Ltd.	Far Eastern Apparel (Holding) Limited	應收聯屬企業款項	是	1,280,000	1,280,000	-	-	2	-	營業週轉	-	本票	-	24,075,171	72,225,515	對個別對象限額（註五）；資貸最高限額（註八）
7	Far Eastern Investment (Holding) Ltd.	Filsyn Corporation	應收聯屬企業款項	是	288,000	288,000	-	-	2	-	營運週轉	-	本票	-	19,260,137	19,260,137	對個別對象限額（註四）；資貸最高限額（註四）

（接次頁）

（承前頁）

編號	貸出資金之公司	貸與對象	往來項目	是否為關係人	本期最高餘額	期末餘額	實際動支金額	利率區間（%）	資金貸與性質	業務往來金額	有短期融通資金必要之原因	提列備抵呆帳金額	擔保品 名稱	擔保品 價值	對個別對象資金貸與限額	資金貸與總限額	備註
7	Far Eastern Investment (Holding) Ltd.	FYN Green PET Corporation	應收聯屬企業款項	是	$ 96,000	$ 96,000	$ -	-	2	$ -	營運週轉	$ -	本票	$ -	$ 19,260,137	$ 19,260,137	對個別對象限額（註四）；資貸最高限額（註四）
8	FEDP (Holding) Limited	Sino Belgium (Holding) Ltd.	應收聯屬企業款項	是	176,000	176,000	176,000	-	2	-	營運週轉	-	本票	-	302,877	302,877	對個別對象限額（註四）；資貸最高限額（註四）
8	FEDP (Holding) Limited	Far Eastern Polytex (Holding) Ltd.	應收聯屬企業款項	是	64,000	64,000	61,760	-	2	-	營運週轉	-	本票	-	378,596	1,135,790	對個別對象限額（註五）；資貸最高限額（註八）
9	APG Polytech USA Holdings, Inc.	Phoenix Technologies International, LLC	應收聯屬企業款項	是	1,408,000	1,408,000	976,000	6.14~6.30	2	-	營運週轉	-	本票	-	13,087,293	39,261,880	對個別對象限額（註五）；資貸最高限額（註八）
10	FE New Century Industry (Singapore) Pte. Ltd	Far Eastern Apparel (Holding) Limited	應收聯屬企業款項	是	96,000	96,000	96,000	6.30	2	-	營運週轉	-	本票	-	188,272	564,818	對個別對象限額（註五）；資貸最高限額（註八）
10	FE New Century Industry (Singapore) Pte. Ltd	Far Eastern Polychem Industries Ltd.	應收聯屬企業款項	是	64,000	64,000	64,000	6.30	2	-	營運週轉	-	本票	-	188,272	564,818	對個別對象限額（註五）；資貸最高限額（註八）
10	FE New Century Industry (Singapore) Pte. Ltd	Far Eastern New Apparel (Vietnam) Ltd.	應收聯屬企業款項	是	96,000	96,000	96,000	6.30	2	-	營運週轉	-	本票	-	188,272	564,818	對個別對象限額（註五）；資貸最高限額（註八）
10	FE New Century Industry (Singapore) Pte. Ltd	Far Eastern New Apparel (Vietnam) Ltd.	應收聯屬企業款項	是	128,000	128,000	128,000	6.30	1	2,779,915	業務往來	-	本票	-	263,582	263,582	對個別對象限額（註六）；資貸最高限額（註六）
11	FE Oriental Investment Holding (Singapore) Pte. Ltd.	Far Eastern Apparel (Holding) Limited	應收聯屬企業款項	是	96,000	96,000	57,600	6.30	2	-	營運週轉	-	本票	-	663,035	1,989,105	對個別對象限額（註五）；資貸最高限額（註八）
11	FE Oriental Investment Holding (Singapore) Pte. Ltd.	Far Eastern Polychem Industries Ltd.	應收聯屬企業款項	是	96,000	96,000	96,000	6.30	2	-	營運週轉	-	本票	-	663,035	1,989,105	對個別對象限額（註五）；資貸最高限額（註八）
11	FE Oriental Investment Holding (Singapore) Pte. Ltd.	Oriental Textile (Holding) Ltd.	應收聯屬企業款項	是	96,000	96,000	96,000	6.30	2	-	營運週轉	-	本票	-	663,035	1,989,105	對個別對象限額（註五）；資貸最高限額（註八）
12	遠紡織染（蘇州）公司	亞東工業（蘇州）公司	其他應收款－關聯公司借款	是	652,384	652,384	652,384	2.42	2	-	營運週轉	-	本票	-	3,117,743	6,928,318	對個別對象限額（註七）；資貸最高限額（註九）
12	遠紡織染（蘇州）公司	遠東聯石化（揚州）公司	其他應收款－關聯公司借款	是	220,400	-	-	2.42	2	-	營運週轉	-	本票	-	1,385,663	1,385,663	對個別對象限額（註四）；資貸最高限額（註四）
12	遠紡織染（蘇州）公司	遠紡工業(上海)公司	其他應收款－關聯公司借款	是	1,168,120	1,168,120	1,168,120	2.42	2	-	營運週轉	-	本票	-	1,385,663	1,385,663	對個別對象限額（註四）；資貸最高限額（註四）
12	遠紡織染（蘇州）公司	遠紡工業(上海)公司	其他應收款－關聯公司借款	是	308,560	308,560	308,560	2.42	1	370,813	業務往來	-	本票	-	370,813	2,424,911	對個別對象限額（註十）；資貸最高限額（註六）
13	遠東服裝（蘇州）公司	亞東工業（蘇州）公司	其他應收款－關聯公司借款	是	1,322,400	828,704	828,704	2.2	2	-	營運週轉	-	本票	-	1,398,786	3,108,413	對個別對象限額（註七）；資貸最高限額（註九）
14	遠紡工業（蘇州）公司	亞東工業（蘇州）公司	其他應收款－關聯公司借款	是	493,696	493,696	493,696	2.2	2	-	營運週轉	-	本票	-	1,053,363	2,340,806	對個別對象限額（註七）；資貸最高限額（註九）
15	亞東工業（蘇州）公司	遠東聯石化（揚州）公司	其他應收款－關聯公司借款	是	1,498,720	1,498,720	1,498,720	2.54	2	-	營運週轉	-	本票	-	3,609,749	3,609,749	對個別對象限額（註四）；資貸最高限額（註四）
15	亞東工業（蘇州）公司	遠紡工業(上海)公司	其他應收款－關聯公司借款	是	683,240	683,240	683,240	2.46	2	-	營運週轉	-	本票	-	3,609,749	3,609,749	對個別對象限額（註四）；資貸最高限額（註四）
16	遠紡工業（無錫）公司	亞東工業（蘇州）公司	其他應收款－關聯公司借款	是	66,120	66,120	66,120	2.2	2	-	營運週轉	-	本票	-	3,224,695	7,165,988	對個別對象限額（註七）；資貸最高限額（註九）
16	遠紡工業（無錫）公司	遠紡織染(蘇州)公司	其他應收款－關聯公司借款	是	352,640	352,640	-	-	2	-	營運週轉	-	本票	-	3,224,695	7,165,988	對個別對象限額（註七）；資貸最高限額（註九）
16	遠紡工業（無錫）公司	遠紡工業(上海)公司	其他應收款－關聯公司借款	是	749,360	749,360	749,360	2.2	2	-	營運週轉	-	本票	-	1,433,197	1,433,197	對個別對象限額（註四）；資貸最高限額（註四）
17	蘇州安和製衣公司	亞東工業（蘇州）公司	其他應收款－關聯公司借款	是	39,672	39,672	39,672	2.2	2	-	營運週轉	-	本票	-	53,259	118,355	對個別對象限額（註七）；資貸最高限額（註九）
18	遠東創新服裝（蘇州）公司	遠紡織染（蘇州）公司	其他應收款－關聯公司借款	是	176,320	176,320	176,320	2.2	2	-	營運週轉	-	本票	-	1,022,598	2,272,440	對個別對象限額（註七）；資貸最高限額（註九）
18	遠東創新服裝（蘇州）公司	亞東工業（蘇州）公司	其他應收款－關聯公司借款	是	925,680	925,680	925,680	2.2	2	-	營運週轉	-	本票	-	1,022,598	2,272,440	對個別對象限額（註七）；資貸最高限額（註九）

（接次頁）

（承前頁）

編號	貸出資金之公司	貸與對象	往來項目	是否為關係人	本期最高餘額	期末餘額	實際動支金額	利率區間（%）	資金貸與性質	業務往來金額	有短期融通資金必要之原因	提列備抵呆帳金額	擔保品 名稱	擔保品 價值	對個別對象資金貸與限額	資金貸與總限額	備註
19	遠東新世紀（中國）投資公司	遠紡工業（上海）公司	其他應收款－關聯公司借款	是	$ 88,160	$ 88,160	$ 88,160	1.21	2	$ -	營運週轉	$ -	本票	$ -	$ 1,259,001	$ 1,259,001	對個別對象限額（註四）；資貸最高限額（註四）
20	遠紡工業（揚州）公司	亞東工業（蘇州）公司	其他應收款－關聯公司借款	是	440,800	440,800	440,800	2.5	2	-	營運週轉	-	本票	-	1,267,002	2,815,560	對個別對象限額（註七）；資貸最高限額（註九）
20	遠紡工業（揚州）公司	遠東聯石化（揚州）公司	其他應收款－關聯公司借款	是	528,960	528,960	528,960	2.5	2	-	營運週轉	-	本票	-	563,112	563,112	對個別對象限額（註四）；資貸最高限額（註四）
21	PET Far Eastern (M) Sdn. Bhd.	FE Green PET (M) Sdn. Bhd.	其他應收款－關聯公司借款	是	256,000	256,000	-	4.5182	2	-	營運週轉	-	本票	-	292,734	292,734	對個別對象限額（註七）；資貸最高限額（註七）
22	FE Green PET (M) Sdn. Bhd.	PET Far Eastern (M) Sdn. Bhd.	其他應收款－關聯公司借款	是	256,000	256,000	-	-	2	-	營運週轉	-	本票	-	268,755	268,755	對個別對象限額（註七）；資貸最高限額（註七）

註一：資金貸與性質之說明如下：

1. 有業務往來。

2. 有短期資金融通之必要。

註二：係以該公司最近期（112.12.31）經會計師查核後淨值之 10%為限。

註三：係以該公司最近期（112.12.31）經會計師查核後淨值之 20%為限。

註四：係以該公司最近期（112.12.31）經會計師查核後淨值之 40%為限。

註五：係以該公司最近期（112.12.31）經會計師查核後淨值之 50%為限。

註六：係以該公司最近期（112.12.31）經會計師查核後淨值之 70%為限。

註七：係以該公司最近期（112.12.31）經會計師查核後淨值之 90%為限。

註八：係以該公司最近期（112.12.31）經會計師查核後淨值之 150%為限。

註九：係以該公司最近期（112.12.31）經會計師查核後淨值之 200%為限。

註十：業務往來者之個別貸與金額以不超過雙方間業務往來金額為限。

註十一：新世紀資通股份有限公司對有業務往來者之個別貸與金額以不超過雙方間業務往來金額為限。所稱業務往來金額係指雙方間借貸契約成立時之上年度實際進銷貨金額或預估當年度交易金額。對有短期融通資金必要者之貸與總額，以不超過新世紀資通股份有限公司最近期經會計師查核後或核閱後之公司淨值之 40%為限，其個別貸與金額以不超過新世紀資通股份有限公司最近期經會計師查核後或核閱後之公司淨值之 40%為限。前兩者之總額以不超過新世紀資通股份有限公司最近期經會計師查核後或核閱後之公司淨值之 50%為限。

遠東新世紀股份有限公司及子公司

為他人背書保證

民國 113 年 1 月 1 日至 3 月 31 日

附表六

單位：新台幣仟元

編號	背書保證者公司名稱	被背書保證對象		對單一企業背書保證之限額	本期最高背書保證餘額	期末背書保證餘額	實際動支金額	以財產擔保之背書保證金額	累計背書保證金額佔最近期財務報表淨值之比率（%）（註八）	背書保證最高限額	屬母公司對子公司背書保證（註九）	屬子公司對母公司背書保證（註九）	屬對大陸地區背書保證（註九）	備註
		公司名稱	關係											
1	遠鼎投資公司	大聚化學纖維公司	（註一）	$ 25,638,550	$ 348,000	$ 340,000	$ 50,000	$ -	0.66	$ 51,277,101	-	-	-	對單一企業背書保證之限額（註四）；背書保證最高限額（註五）。
2	遠東資源開發公司	遠東新世紀公司	（註二）	14,862,100	106,448	106,448	-	106,448	0.05	29,724,200	-	是	-	對單一企業背書保證之限額（註四）；背書保證最高限額（註五）。
3	遠鼎公司	鼎鼎大飯店公司	（註三）	4,155,077	1,600,000	1,600,000	285,000	350,000	0.69	8,310,155	-	-	-	對單一企業背書保證之限額（註四）；背書保證最高限額（註五）。
4	Far Eastern Investment (Holding) Ltd.	APG Polytech, LLC	（註三）	115,518,377	1,977,528	1,920,000	750,182	-	0.83	231,036,755	-	-	-	對單一企業背書保證之限額（註六）；背書保證最高限額（註七）。
4	Far Eastern Investment (Holding) Ltd.	APG Polytech USA Holdings, Inc.	（註三）	115,518,377	1,032,847	977,192	213,333	-	0.42	231,036,755	-	-	-	對單一企業背書保證之限額（註六）；背書保證最高限額（註七）。
5	APG Polytech USA Holdings, Inc.	APG Polytech, LLC	（註三）	115,518,377	64,000	64,000	22,759	-	0.03	231,036,755	-	-	-	對單一企業背書保證之限額（註六）；背書保證最高限額（註七）。

註一：因共同投資關係由全體出資股東依其持股比率對其背書保證之公司。

註二：直接及間接對公司持有表決權之股份超過 50%之公司。

註三：公司直接及間接持有表決權之股份超過 50%之公司。

註四：係以該公司最近期經會計師查核後淨值之 50%計算。

註五：係以該公司最近期經會計師查核後淨值計算。

註六：係以該公司之最終母公司（遠東新世紀）最近期經會計師核閱後淨值之 50%計算。

註七：係以該公司之最終母公司（遠東新世紀）最近期經會計師核閱後淨值計算。

註八：累計背書保證金額佔最近期財務報表淨值之比率係依公開發行公司資金貸與及背書保證處理準則之規定計算。

註九：屬最終母公司對子公司背書保證者、屬子公司對最終母公司背書保證者、屬對大陸地區背書保證者為是。

遠東新世紀股份有限公司及子公司

期末持有有價證券情形

民國 113 年 3 月 31 日

附表七

單位：除另予註明者外，係新台幣仟元

持有有價證券者	有價證券種類及名稱	與有價證券發行人之關係	帳列科目	期末 股數（仟股／仟單位）	期末 帳面金額	期末 持股比例（%）	期末 公允價值（註八）	備註
遠東新世紀公司	亞洲水泥公司	（註一）	採用權益法之投資	750,511	$ 21,160,006	21.16	$ 30,996,118	質押 19,900 仟股予金融機構作為借款之擔保品
遠東新世紀公司	遠東百貨公司	（註一）	採用權益法之投資	241,770	5,532,980	17.06	7,156,383	
遠東新世紀公司	東聯化學公司	（註一）	採用權益法之投資	81,216	1,032,454	9.17	1,461,888	
遠東新世紀公司	宏遠興業公司	（註一）	採用權益法之投資	108	988	0.02	902	
遠東新世紀公司	亞東證券公司	（註一）	採用權益法之投資	82,997	1,406,534	19.65	-	
遠東新世紀公司	太平洋流通投資公司	（註一）	採用權益法之投資	135,000	2,244,902	16.83	-	（註六）
遠東新世紀公司	遠東國際商業銀行	（註一）	採用權益法之投資	103,816	1,505,522	2.55	1,494,957	
遠東新世紀公司	遠鼎投資公司	（註一）	採用權益法之投資	1,822,822	51,887,044	99.40	-	
遠東新世紀公司	遠東資源開發公司	（註一）	採用權益法之投資	904,392	111,367,423	100.00	-	
遠東新世紀公司	Far Eastern Polytex (Holding) Ltd.	（註一）	採用權益法之投資	173	9,143,763	100.00	-	
遠東新世紀公司	Far Eastern Polychem Industries Ltd.	（註一）	採用權益法之投資	830,815	5,156,031	73.04	-	
遠東新世紀公司	遠通投資公司	（註一）	採用權益法之投資	746,644	12,894,856	100.00	-	
遠東新世紀公司	開元國際投資公司	（註一）	採用權益法之投資	373,901	5,803,672	100.00	-	
遠東新世紀公司	Far Eastern Investment (Holding) Ltd.	（註一）	採用權益法之投資	7,724	48,476,987	100.00	-	
遠東新世紀公司	PET Far Eastern (Holding) Ltd.	（註一）	採用權益法之投資	507	2,646,127	93.58	-	
遠東新世紀公司	亞東石化公司	（註一）	採用權益法之投資	1,938,893	10,177,627	75.56	-	
遠東新世紀公司	遠揚建設公司	（註一）	採用權益法之投資	279,877	11,299,510	65.11	-	
遠東新世紀公司	遠鼎公司	（註一）	採用權益法之投資	186,929	3,445,868	37.13	-	質押 60,000 仟股予金融機構作為借款之擔保品
遠東新世紀公司	安和製衣公司	（註一）	採用權益法之投資	77,089	2,356,637	100.00	-	
遠東新世紀公司	鼎元國際投資公司	（註一）	採用權益法之投資	260,593	3,127,402	100.00	-	
遠東新世紀公司	FEDP (Holding) Ltd.	（註一）	採用權益法之投資	244	396,991	50.43	-	
遠東新世紀公司	高雄富國製衣公司	（註一）	採用權益法之投資	4,000	353,820	100.00	-	
遠東新世紀公司	鼎鼎大飯店公司	（註一）	採用權益法之投資	769	8,536	0.74	-	
遠東新世紀公司	遠東紡織公司	（註一）	採用權益法之投資	1,300	14,456	100.00	-	
遠東新世紀公司	FE Oriental Investment Holding (Singapore) Pte. Ltd.	（註一）	採用權益法之投資	400	1,269,203	100.00	-	
遠東新世紀公司	全家福公司	（註一）	採用權益法之投資	21,098	205,253	100.00	-	
遠東新世紀公司	遠東先進纖維公司	（註一）	採用權益法之投資	101,000	1,140,908	100.00	-	
遠東新世紀公司	亞東創新發展公司	（註一）	採用權益法之投資	5,739	127,757	100.00	-	
遠東新世紀公司	亞東綠材公司	（註一）	採用權益法之投資	66,116	770,950	100.00	-	
遠鼎投資公司	亞洲水泥公司	（註一）	採用權益法之投資	54,302	2,402,584	1.53	2,242,653	
遠鼎投資公司	東聯化學公司	（註一）	採用權益法之投資	56,255	855,431	6.35	1,012,584	
遠鼎投資公司	遠東百貨公司	（註一）	採用權益法之投資	139,785	3,535,364	9.87	4,137,636	
遠鼎投資公司	宏遠興業公司	（註一）	採用權益法之投資	164,614	1,273,852	23.70	1,371,232	
遠鼎投資公司	遠傳電信公司	（註一）	採用權益法之投資	1,066,658	27,401,228	29.58	86,932,596	
遠鼎投資公司	遠東國際商業銀行	（註一）	採用權益法之投資	141,238	2,047,740	3.47	2,033,823	

（接次頁）

（承前頁）

持有有價證券者	有價證券種類及名稱	與有價證券發行人之關係	帳列科目	期末 股數（仟股／仟單位）	帳面金額	持股比例（%）	公允價值（註八）	備註
遠鼎投資公司	Far Eastern Polychem Industries Ltd.	（註一）	採用權益法之投資	306,644	$ 1,903,157	26.96	$ -	
遠鼎投資公司	Far Eastern Apparel (Holding) Ltd.	（註一）	採用權益法之投資	111	6,081,550	100.00	-	
遠鼎投資公司	大聚化學纖維公司	（註一）	採用權益法之投資	74,886	3,001,585	41.86	-	
遠鼎投資公司	遠紡實業公司	（註一）	採用權益法之投資	6,675	245,161	100.00	-	
遠鼎投資公司	裕民貿易公司	（註一）	採用權益法之投資	14,433	275,154	45.50	-	
遠鼎投資公司	遠鼎租賃公司	（註一）	採用權益法之投資	36,706	407,328	46.20	-	質押 11,900 仟股予金融機構作為借款之擔保品
遠鼎投資公司	亞東工業氣體公司	（註一）	採用權益法之投資	86,615	4,208,195	35.00	-	
遠鼎投資公司	科德寶遠東公司	（註一）	採用權益法之投資	33,003	597,176	29.80	-	
遠鼎投資公司	亞東證券公司	（註一）	採用權益法之投資	109,604	1,964,085	25.96	-	質押 42,900 仟股予金融機構作為借款之擔保品
遠鼎投資公司	遠鼎公司	（註一）	採用權益法之投資	64,759	1,199,935	12.86	-	質押 16,700 仟股予金融機構作為借款之擔保品
遠鼎投資公司	遠銀國際租賃公司	（註一）	採用權益法之投資	75,268	961,067	16.87	-	
遠鼎投資公司	Oriental Textile (Holding) Ltd.	（註一）	採用權益法之投資	126	10,241,934	100.00	-	
遠鼎投資公司	太平洋流通投資公司	（註一）	採用權益法之投資	33,420	531,700	4.17	-	（註六）
遠鼎投資公司	裕元投資公司	（註一）	採用權益法之投資	98,198	1,110,465	18.96	-	
遠鼎投資公司	遠揚營造工程公司	（註一）	採用權益法之投資	2,164	34,236	1.00	-	
遠鼎投資公司	亞東石化公司	（註一）	採用權益法之投資	133,334	720,576	5.20	-	
遠鼎投資公司	中南紡織公司	（註十二）	透過其他綜合損益按公允價值衡量之金融資產－非流動	2,985	114,021	5.27	114,021	
遠鼎投資公司	海外投資公司	－	透過其他綜合損益按公允價值衡量之金融資產－非流動	1,000	13,720	1.11	13,720	
遠鼎投資公司	全球創業投資公司	－	透過其他綜合損益按公允價值衡量之金融資產－非流動	1,400	13,510	1.16	13,510	
遠鼎投資公司	中加投資發展公司	（註十二）	透過其他綜合損益按公允價值衡量之金融資產－非流動	1,287	20,257	0.80	20,257	
遠鼎投資公司	台灣證券交易所公司	－	透過其他綜合損益按公允價值衡量之金融資產－非流動	1,806	89,174	0.16	89,174	
遠鼎投資公司	亞東證券投資顧問公司	（註九）	透過其他綜合損益按公允價值衡量之金融資產－非流動	1	11	-	11	
遠鼎投資公司	大中票券金融公司	－	透過其他綜合損益按公允價值衡量之金融資產－非流動	2,311	35,281	0.50	35,281	
遠鼎投資公司	裕民航運公司	（註二）	透過其他綜合損益按公允價值衡量之金融資產－非流動	8,869	470,057	1.05	470,057	
遠鼎投資公司	全權委託投資帳戶（註五）							
遠鼎投資公司	元大台灣 50	－	透過損益按公允價值衡量之金融資產－流動	60	9,474	-	9,474	
遠鼎投資公司	聚　陽	－	透過損益按公允價值衡量之金融資產－流動	19	7,059	-	7,059	
遠鼎投資公司	中 興 電	－	透過損益按公允價值衡量之金融資產－流動	115	20,643	-	20,643	
遠鼎投資公司	大 成 鋼	－	透過損益按公允價值衡量之金融資產－流動	155	5,658	-	5,658	

（接次頁）

（承前頁）

持有有價證券者	有價證券種類及名稱	與有價證券發行人之關係	帳列科目	期末 股數（仟股／仟單位）	期末 帳面金額	期末 持股比例（%）	期末 公允價值（註八）	備註
遠鼎投資公司	上銀	—	透過損益按公允價值衡量之金融資產－流動	65	$ 17,908	-	$ 17,908	
遠鼎投資公司	鴻海	—	透過損益按公允價值衡量之金融資產－流動	65	9,750	-	9,750	
遠鼎投資公司	台積電	—	透過損益按公允價值衡量之金融資產－流動	17	13,243	-	13,243	
遠鼎投資公司	鴻準	—	透過損益按公允價值衡量之金融資產－流動	60	3,780	-	3,780	
遠鼎投資公司	英業達	—	透過損益按公允價值衡量之金融資產－流動	165	9,850	-	9,850	
遠鼎投資公司	致茂	—	透過損益按公允價值衡量之金融資產－流動	35	8,925	-	8,925	
遠鼎投資公司	金像電	—	透過損益按公允價值衡量之金融資產－流動	6	1,473	-	1,473	
遠鼎投資公司	廣達	—	透過損益按公允價值衡量之金融資產－流動	61	17,903	-	17,903	
遠鼎投資公司	聯發科	—	透過損益按公允價值衡量之金融資產－流動	3	3,585	-	3,585	
遠鼎投資公司	新興	—	透過損益按公允價值衡量之金融資產－流動	340	8,177	-	8,177	
遠鼎投資公司	慧洋-KY	—	透過損益按公允價值衡量之金融資產－流動	120	7,008	-	7,008	
遠鼎投資公司	新日興	—	透過損益按公允價值衡量之金融資產－流動	25	4,637	-	4,637	
遠鼎投資公司	京鼎	—	透過損益按公允價值衡量之金融資產－流動	4	1,188	-	1,188	
遠鼎投資公司	閎康	—	透過損益按公允價值衡量之金融資產－流動	30	8,040	-	8,040	
遠鼎投資公司	材料-KY	—	透過損益按公允價值衡量之金融資產－流動	12	10,776	-	10,776	
遠鼎投資公司	啟碁	—	透過損益按公允價值衡量之金融資產－流動	63	9,765	-	9,765	
遠鼎投資公司	瑞祺電通	—	透過損益按公允價值衡量之金融資產－流動	45	5,917	-	5,917	
遠鼎投資公司	至上	—	透過損益按公允價值衡量之金融資產－流動	100	7,280	-	7,280	
遠鼎投資公司	美利達	—	透過損益按公允價值衡量之金融資產－流動	52	10,894	-	10,894	
遠鼎投資公司	亞東石化股份有限公司 109 年第一期無擔保私募普通公司債	（註一）	按攤銷後成本衡量之金融資產－非流動	0.03	3,000,000	-	-	
Far Eastern Investment (Holding) Ltd.	Filsyn Corporation	（註一）	採用權益法之投資	45,066	-	21.85	-	
Far Eastern Investment (Holding) Ltd.	PET Far Eastern (M) Sdn. Bhd.	（註一）	採用權益法之投資	普通股 5,000 特別股 3,000	166,613	50.00	-	

（接次頁）

（承前頁）

持有有價證券者	有價證券種類及名稱	與有價證券發行人之關係	帳列科目	期末 股數（仟股／仟單位）	帳面金額	持股比例（%）	公允價值（註八）	備註
Far Eastern Investment (Holding) Ltd.	Com2B	（註一）	採用權益法之投資	9,000	$ -	20.00	$ -	
Far Eastern Investment (Holding) Ltd.	Far Eastern Apparel (Vietnam) Ltd.	（註一）	採用權益法之投資	（註七）	1,425,644	100.00	-	
Far Eastern Investment (Holding) Ltd.	Worldwide Polychem (HK) Ltd.	（註一）	採用權益法之投資	2,700	41,248	100.00	-	
Far Eastern Investment (Holding) Ltd.	Opas Fund Segregated Portfolio Company	（註一）	採用權益法之投資	（註七）	1,912	34.00	-	
Far Eastern Investment (Holding) Ltd.	Far Eastern Polytex (Vietnam) Ltd.	（註一）	採用權益法之投資	（註七）	16,418,465	100.00	-	
Far Eastern Investment (Holding) Ltd.	Far Eastern New Apparel (Vietnam) Ltd.	（註一）	採用權益法之投資	（註七）	591,984	100.00	-	
Far Eastern Investment (Holding) Ltd.	Magna View Sdn. Bhd.	（註一）	採用權益法之投資	3,000	166,883	100.00	-	
Far Eastern Investment (Holding) Ltd.	Malaysia Garment Manufactures Pte. Ltd.	（註一）	採用權益法之投資	30	417,220	37.92	-	
Far Eastern Investment (Holding) Ltd.	Drive Catalyst SPC	（註一）	採用權益法之投資	（註七）	580	34.00	-	
Far Eastern Investment (Holding) Ltd.	APG Polytech USA Holdings, Inc.	（註一）	採用權益法之投資	7	26,548,735	100.00	-	
Far Eastern Investment (Holding) Ltd.	Drive Catalyst SPC-SP Tranche One	（註一）	採用權益法之投資	4	142,539	25.00	-	
Far Eastern Investment (Holding) Ltd.	Drive Catalyst SPC-SP Tranche Three	（註一）	採用權益法之投資	8	274,012	25.00	-	
Far Eastern Investment (Holding) Ltd.	Drive Catalyst SPC-SP Tranche Two	（註一）	採用權益法之投資	8	258,897	25.00	-	
Far Eastern Investment (Holding) Ltd.	Far Eastern International Garments	（註一）	其他非流動負債	59	(13,181)	41.00	-	
Far Eastern Investment (Holding) Ltd.	Cemtex Apparel Inc.	（註一）	其他非流動負債	90	(12,231)	50.00	-	
Far Eastern Investment (Holding) Ltd.	Opas Fund Segregated Portfolio Tranche A	（註十一）	透過損益按公允價值衡量之金融資產－流動	4	177,214	-	177,214	
Far Eastern Investment (Holding) Ltd.	Opas Fund Segregated Portfolio Tranche B	（註十一）	透過損益按公允價值衡量之金融資產－流動	5	207,691	-	207,691	
Far Eastern Investment (Holding) Ltd.	Opas Fund Segregated Portfolio Tranche C	（註十一）	透過損益按公允價值衡量之金融資產－流動	5	391,946	-	391,946	
APG Polytech USA Holdings, Inc.	Corpus Christi Polymers LLC	（註十四）	採用權益法之投資	（註七）	17,972,118	33.33	-	
APG Polytech USA Holdings, Inc.	APG Polytech, LLC	（註一）	採用權益法之投資	（註七）	5,779,934	100.00	-	
APG Polytech USA Holdings, Inc.	Phoenix Technologies International, LLC	（註一）	採用權益法之投資	（註七）	1,649,936	100.00	-	
Magna View Sdn. Bhd.	PET Far Eastern (M) Sdn. Bhd.	（註一）	採用權益法之投資	普通股 5,000 特別股 3,000	166,613	50.00	-	
鼎元國際投資公司	亞洲水泥公司	（註一）	採用權益法之投資	1,353	60,228	0.04	55,867	
鼎元國際投資公司	遠東百貨公司	（註一）	採用權益法之投資	11,983	300,191	0.85	354,697	

（接次頁）

（承前頁）

持有有價證券者	有價證券種類及名稱	與有價證券發行人之關係	帳列科目	期末 股數（仟股／仟單位）	期末 帳面金額	期末 持股比例（%）	期末 公允價值（註八）	備註
鼎元國際投資公司	宏遠興業公司	（註一）	採用權益法之投資	10,186	$ 82,777	1.47	$ 84,849	
鼎元國際投資公司	東聯化學公司	（註一）	採用權益法之投資	27,365	584,080	3.09	492,579	
鼎元國際投資公司	遠傳電信公司	（註一）	採用權益法之投資	920	46,339	0.03	74,952	
鼎元國際投資公司	裕鼎實業公司	（註一）	採用權益法之投資	17,917	492,807	13.20	-	
鼎元國際投資公司	遠東國際商業銀行	（註一）	採用權益法之投資	104,951	1,520,957	2.58	1,511,287	質押 5,000 仟股予金融機構作為借款之擔保品
鼎元國際投資公司	裕民航運公司	（註三）	透過其他綜合損益按公允價值衡量之金融資產－非流動	1,684	89,252	0.20	89,252	
開元國際投資公司	亞洲水泥公司	（註一）	採用權益法之投資	21,401	903,451	0.60	883,882	
開元國際投資公司	遠傳電信公司	（註一）	採用權益法之投資	35,558	1,314,768	0.99	2,897,980	質押 13,950 仟股予金融機構作為借款之擔保品
開元國際投資公司	宏遠興業公司	（註一）	採用權益法之投資	11,024	94,245	1.59	91,830	
開元國際投資公司	東聯化學公司	（註一）	採用權益法之投資	32,474	573,190	3.67	584,535	
開元國際投資公司	遠東百貨公司	（註一）	採用權益法之投資	20,672	633,513	1.46	611,897	
開元國際投資公司	九龍英泥公司	（註一）	採用權益法之投資	1,127	527,978	49.00	-	
開元國際投資公司	遠銀國際租賃公司	（註一）	採用權益法之投資	74,970	961,947	16.80	-	
開元國際投資公司	遠東國際商業銀行	（註一）	採用權益法之投資	127,414	1,846,954	3.13	1,834,767	
開元國際投資公司	裕民航運公司	（註三）	透過其他綜合損益按公允價值衡量之金融資產－非流動	1,425	75,525	0.17	75,525	
Far Eastern Polychem Industries Ltd.	遠紡工業（上海）公司	（註一）	採用權益法之投資	（註七）	4,493,690	65.02	-	
Far Eastern Polychem Industries Ltd.	PET Far Eastern (Holding) Ltd.	（註一）	採用權益法之投資	35	181,536	6.42	-	
Far Eastern Polychem Industries Ltd.	FEDP (Holding) Ltd.	（註一）	採用權益法之投資	240	390,220	49.57	-	
Far Eastern Polychem Industries Ltd.	遠紡工業（揚州）公司	（註一）	採用權益法之投資	（註七）	1,408,861	100.00	-	
Far Eastern Polychem Industries Ltd.	Far Eastern Ishizuka Green Pet Corporation	（註一）	採用權益法之投資	3,578	1,650,265	90.00	-	
Far Eastern Polychem Industries Ltd.	Nippon Parison Co., Ltd.	—	透過其他綜合損益按公允價值衡量之金融資產－非流動	4	176,073	10.00	176,073	
遠揚建設公司	亞洲水泥公司	（註一）	採用權益法之投資	17,726	650,819	0.50	732,088	
遠揚建設公司	遠揚營造工程公司	（註一）	採用權益法之投資	214,044	3,234,362	98.95	-	
遠揚建設公司	裕民航運公司	（註三）	透過其他綜合損益按公允價值衡量之金融資產－流動	1,590	84,259	0.19	84,259	
Far Eastern Apparel (Holding) Ltd.	遠東服裝（蘇州）公司	（註一）	採用權益法之投資	（註七）	602,467	38.46	-	
Far Eastern Apparel (Holding) Ltd.	遠紡織染（蘇州）公司	（註一）	採用權益法之投資	（註七）	3,604,311	100.00	-	
Far Eastern Apparel (Holding) Ltd.	遠東創新服裝（蘇州）公司	（註一）	採用權益法之投資	（註七）	1,140,561	100.00	-	
Far Eastern Apparel (Holding) Ltd.	遠東創新服裝（安徽）公司	（註一）	採用權益法之投資	（註七）	15,549	38.46	-	
Far Eastern Apparel (Holding) Ltd.	亞東工業（蘇州）公司	（註一）	採用權益法之投資	（註七）	1,477,880	16.16	-	

（接次頁）

（承前頁）

持有有價證券者	有價證券種類及名稱	與有價證券發行人之關係	帳列科目	期末 股數（仟股／仟單位）	帳面金額	持股比例（%）	公允價值（註八）	備註
Far Eastern Apparel (Holding) Ltd.	Opas Fund Segregated Portfolio Tranche B	（註十一）	透過損益按公允價值衡量之金融資產－流動	4	$ 161,900	-	$ 161,900	
Far Eastern Apparel (Holding) Ltd.	Opas Fund Segregated Portfolio Tranche C	（註十一）	透過損益按公允價值衡量之金融資產－流動	4	322,743	-	322,743	
全家福公司	亞洲水泥公司	（註一）	採用權益法之投資	469	17,354	0.01	19,370	
全家福公司	遠傳電信公司	（註一）	採用權益法之投資	90	6,493	-	7,335	
全家福公司	裕鼎實業公司	（註一）	採用權益法之投資	12	188	0.01	-	
遠揚營造工程公司	遠東建築經理公司	（註一）	採用權益法之投資	450	7,930	9.00	-	
遠揚營造工程公司	裕民航運公司	（註三）	透過其他綜合損益按公允價值衡量之金融資產－流動	746	39,564	0.09	39,564	
遠揚營造工程公司	高雄捷運公司	（註十一）	透過其他綜合損益按公允價值衡量之金融資產－非流動	9,687	52,020	3.48	52,020	
遠揚營造工程公司	亞利預鑄工業公司	（註十）	透過其他綜合損益按公允價值衡量之金融資產－非流動	3,106	33,013	16.03	33,013	
遠揚營造工程公司	日盛貨幣市場基金	－	透過損益按公允價值衡量之金融資產－流動	1,484	22,712	-	22,712	
Malaysia Garment Manufactures Pte. Ltd.	Filsyn Corporation	（註一）	採用權益法之投資	20,513	-	16.21	-	
Malaysia Garment Manufactures Pte. Ltd.	Arpeggio International Resources Corporation	（註一）	採用權益法之投資	（註七）	-	40.00	-	
Malaysia Garment Manufactures Pte. Ltd.	PT Malaysia Garment Bintan	（註一）	其他非流動負債	（註七）	(38)	99.00	-	
安和製衣公司	遠傳電信公司	（註一）	採用權益法之投資	39,898	1,197,820	1.11	3,251,654	質押 8,200 仟股予金融機構作為借款之擔保品
安和製衣公司	亞洲水泥公司	（註一）	採用權益法之投資	6,094	269,818	0.17	251,669	
安和製衣公司	東聯化學公司	（註一）	採用權益法之投資	11,204	227,180	1.26	201,672	
安和製衣公司	遠東百貨公司	（註一）	採用權益法之投資	370	12,869	0.03	10,946	
安和製衣公司	亞東證券公司	（註一）	採用權益法之投資	5,130	81,222	1.21	-	
安和製衣公司	裕鼎實業公司	（註一）	採用權益法之投資	21,269	486,517	15.66	-	
安和製衣公司	遠鼎投資公司	（註一）	採用權益法之投資	5,502	200,795	0.30	-	
安和製衣公司	遠東國際商業銀行	（註一）	採用權益法之投資	26,134	379,093	0.64	376,334	
遠紡實業公司	遠誠人力資源顧問公司	（註一）	採用權益法之投資	745	12,383	55.19	-	
遠紡實業公司	遠東國際商業銀行	（註一）	採用權益法之投資	5,538	80,610	0.14	79,746	
遠紡實業公司	億東纖維公司	－	透過其他綜合損益按公允價值衡量之金融資產－非流動	1,577	103,337	3.56	103,337	
高雄富國製衣公司	遠傳電信公司	（註一）	採用權益法之投資	520	21,233	0.01	42,380	
遠通投資公司	遠傳電信公司	（註一）	採用權益法之投資	35,237	1,119,481	0.98	2,871,818	質押 29,700 仟股予金融機構作為借款之擔保品
遠通投資公司	遠東百貨公司	（註一）	採用權益法之投資	79,700	2,378,201	5.62	2,359,106	
遠通投資公司	宏遠興業公司	（註一）	採用權益法之投資	13,355	114,615	1.92	111,251	
遠通投資公司	東聯化學公司	（註一）	採用權益法之投資	49,942	1,537,126	5.64	898,963	
遠通投資公司	亞洲水泥公司	（註一）	採用權益法之投資	28,519	1,252,608	0.80	1,177,851	
遠通投資公司	遠通電收公司	（註一）	採用權益法之投資	35,934	690,977	11.98	-	
遠通投資公司	亞東工業氣體公司	（註一）	採用權益法之投資	1	60	-	-	
遠通投資公司	Sino Belgium (Holding) Ltd.	（註一）	其他非流動負債	1	(146,239)	90.88	-	

（接次頁）

（承前頁）

持有有價證券者	有價證券種類及名稱	與有價證券發行人之關係	帳列科目	期末 股數（仟股／仟單位）	帳面金額	持股比例（%）	公允價值（註八）	備註
遠通投資公司	科德寶遠東公司	（註一）	採用權益法之投資	3	$ 51	-	$ -	
遠通投資公司	Malaysia Garment Manufactures Pte. Ltd.	（註一）	採用權益法之投資	10	143,034	13.00	-	
遠通投資公司	遠東國際商業銀行	（註一）	採用權益法之投資	127,159	1,842,426	3.12	1,831,094	
遠通投資公司	鼎慎投資公司	（註十三）	透過其他綜合損益按公允價值衡量之金融資產－非流動	40,329	351,262	18.00	351,262	
遠通投資公司	Bockhold N.V-股票	－	透過其他綜合損益按公允價值衡量之金融資產－非流動	1	313,262	12.51	313,262	
遠通投資公司	全權委託投資帳戶（註五）							
遠通投資公司	元大台灣 50	－	透過損益按公允價值衡量之金融資產－流動	37	5,842	-	5,842	
遠通投資公司	聚陽	－	透過損益按公允價值衡量之金融資產－流動	12	4,458	-	4,458	
遠通投資公司	中興電	－	透過損益按公允價值衡量之金融資產－流動	70	12,565	-	12,565	
遠通投資公司	大成鋼	－	透過損益按公允價值衡量之金融資產－流動	120	4,380	-	4,380	
遠通投資公司	上銀	－	透過損益按公允價值衡量之金融資產－流動	35	9,642	-	9,642	
遠通投資公司	鴻海	－	透過損益按公允價值衡量之金融資產－流動	43	6,450	-	6,450	
遠通投資公司	台積電	－	透過損益按公允價值衡量之金融資產－流動	10	7,790	-	7,790	
遠通投資公司	鴻準	－	透過損益按公允價值衡量之金融資產－流動	40	2,520	-	2,520	
遠通投資公司	英業達	－	透過損益按公允價值衡量之金融資產－流動	100	5,970	-	5,970	
遠通投資公司	致茂	－	透過損益按公允價值衡量之金融資產－流動	25	6,375	-	6,375	
遠通投資公司	廣達	－	透過損益按公允價值衡量之金融資產－流動	36	10,566	-	10,566	
遠通投資公司	新興	－	透過損益按公允價值衡量之金融資產－流動	260	6,253	-	6,253	
遠通投資公司	慧洋-KY	－	透過損益按公允價值衡量之金融資產－流動	80	4,672	-	4,672	
遠通投資公司	新日興	－	透過損益按公允價值衡量之金融資產－流動	20	3,710	-	3,710	
遠通投資公司	材料-KY	－	透過損益按公允價值衡量之金融資產－流動	7	6,286	-	6,286	
遠通投資公司	啟碁	－	透過損益按公允價值衡量之金融資產－流動	35	5,425	-	5,425	
遠通投資公司	瑞祺電通	－	透過損益按公允價值衡量之金融資產－流動	35	4,603	-	4,603	

（接次頁）

（承前頁）

持有有價證券者	有價證券種類及名稱	與有價證券發行人之關係	帳列科目	期末 股數（仟股／仟單位）	期末 帳面金額	期末 持股比例（%）	期末 公允價值（註八）	備註
遠通投資公司	至上	－	透過損益按公允價值衡量之金融資產－流動	80	$ 5,824	-	$ 5,824	
遠通投資公司	美利達	－	透過損益按公允價值衡量之金融資產－流動	27	5,657	-	5,657	
遠東服裝（蘇州）公司	蘇州安和製衣公司	（註一）	採用權益法之投資	（註七）	59,382	100.00	-	
PET Far Eastern (Holding) Ltd.	遠紡工業（上海）公司	（註一）	採用權益法之投資	（註七）	976,558	14.13	-	
PET Far Eastern (Holding) Ltd.	遠東聯石化（揚州）公司	（註一）	採用權益法之投資	（註七）	2,578,384	44.20	-	
Oriental Textile (Holding) Ltd.	遠紡工業（無錫）公司	（註一）	採用權益法之投資	（註七）	3,521,883	100.00	-	
Oriental Textile (Holding) Ltd.	亞東工業（蘇州）公司	（註一）	採用權益法之投資	（註七）	7,667,415	83.84	-	
Oriental Textile (Holding) Ltd.	Opas Fund Segregated Portfolio Tranche A	（註十一）	透過損益按公允價值衡量之金融資產－流動	8	371,337	-	371,337	
Oriental Textile (Holding) Ltd.	Opas Fund Segregated Portfolio Tranche C	（註十一）	透過損益按公允價值衡量之金融資產－流動	5	454,645	-	454,645	
FEDP (Holding) Ltd.	遠紡工業（蘇州）公司	（註一）	採用權益法之投資	（註七）	548,703	100.00	-	
FE Oriental Investment Holding (Singapore) Pte. Ltd.	FE New Century Industry (Singapore) Pte. Ltd.	（註一）	採用權益法之投資	99	336,054	100.00	-	
FE Oriental Investment Holding (Singapore) Pte. Ltd.	Oriental Investment Holding (Netherlands) B.V.	（註一）	採用權益法之投資	-	66,293	100.00	-	
FE Oriental Investment Holding (Singapore) Pte. Ltd.	FE Green PET (M) Sdn. Bhd.	（註一）	採用權益法之投資	93,800	606,397	100.00	-	
FE New Century Industry (Singapore) Pte. Ltd.	FYN Green PET Corporation	（註一）	預付投資款（帳列其他非流動資產）	特別股 23	144,000	8.26	-	（註十六）
Oriental Investment Holding (Netherlands) B.V.	Oriental Martens (Netherlands) B.V.	（註一）	採用權益法之投資	-	-	100.00	-	（註十五）
Far Eastern Polytex (Holding) Ltd.	武漢遠紡新材料公司	（註一）	採用權益法之投資	（註七）	906,184	100.00	-	
Far Eastern Polytex (Holding) Ltd.	遠東服裝（蘇州）公司	（註一）	採用權益法之投資	（註七）	964,009	61.54	-	
Far Eastern Polytex (Holding) Ltd.	遠東新世紀（中國）投資公司	（註一）	採用權益法之投資	（註七）	3,088,231	100.00	-	
Far Eastern Polytex (Holding) Ltd.	遠東儀化石化（揚州）公司	（註一）	採用權益法之投資	（註七）	4,222,648	60.00	-	
Far Eastern Polytex (Holding) Ltd.	遠東創新服裝（安徽）公司	（註一）	採用權益法之投資	（註七）	24,880	61.54	-	
遠東新世紀（中國）投資公司	遠紡工業（上海）公司	（註一）	採用權益法之投資	（註七）	751,943	10.88	-	
遠東新世紀（中國）投資公司	上海遠資信息技術公司	（註一）	採用權益法之投資	（註七）	57,356	100.00	-	
遠東新世紀（中國）投資公司	遠鼎實業（上海）公司	（註一）	採用權益法之投資	（註七）	2,561,060	40.00	-	
遠紡工業（上海）公司	上海遠化物流公司	（註一）	採用權益法之投資	（註七）	158,674	100.00	-	
遠鼎公司	裕勤科技公司	（註一）	採用權益法之投資	13,992	273,942	100.00	-	

（接次頁）

（承前頁）

持有有價證券者	有價證券種類及名稱	與有價證券發行人之關係	帳列科目	期末 股數（仟股／仟單位）	帳面金額	持股比例（%）	公允價值（註八）	備註
遠鼎公司	鼎鼎聯合行銷公司	（註一）	採用權益法之投資	21,787	$ 136,026	60.00	$ -	
遠鼎公司	遠東建築經理公司	（註一）	採用權益法之投資	4,550	78,968	91.00	-	
遠鼎公司	YDC (Virgin Islands) Ltd.	（註一）	採用權益法之投資	（註七）	10,444	17.70	-	
遠鼎公司	遠鴻電機工程公司	（註一）	採用權益法之投資	2,500	42,883	100.00	-	
遠鼎公司	亞洲水泥公司	（註一）	採用權益法之投資	5,329	225,721	0.15	220,073	
遠鼎公司	遠傳電信公司	（註一）	採用權益法之投資	4,164	128,605	0.12	339,325	
遠鼎公司	裕元投資公司	（註一）	採用權益法之投資	129,637	2,252,728	25.02	-	質押 119,000 仟股予金融機構作為借款之擔保品
遠鼎公司	裕民貿易公司	（註一）	採用權益法之投資	104	854	0.33	-	
遠鼎公司	裕鼎實業公司	（註一）	採用權益法之投資	3,520	80,089	2.59	-	
遠鼎公司	遠百亞太開發公司	（註一）	採用權益法之投資	10,650	123,923	5.00	-	質押 10,236 仟股予金融機構作為借款之擔保品
遠鼎公司	遠通電收公司	（註一）	採用權益法之投資	44,796	855,831	14.93	-	
遠鼎公司	遠東國際商業銀行	（註一）	採用權益法之投資	9,880	143,312	0.24	142,267	
遠鼎公司	鼎鼎大飯店公司	（註一）	採用權益法之投資	102,509	195,546	98.52	-	
遠鼎公司	遠東新世紀公司	（註四）	透過損益按公允價值衡量之金融資產－流動	779	25,914	-	25,914	
鼎鼎聯合行銷公司	DDIM (Virgin Islands) Ltd.	（註一）	採用權益法之投資	（註七）	16,502	46.13	-	
鼎鼎聯合行銷公司	德銀台灣貨幣市場基金	（註十一）	透過損益按公允價值衡量之金融資產－流動	5,832	110,346	-	110,346	
鼎鼎聯合行銷公司	太平洋崇光百貨公司	（註十）	透過其他綜合損益按公允價值衡量之金融資產－非流動	1	45	-	45	
遠東建築經理公司	元太外匯	－	透過其他綜合損益按公允價值衡量之金融資產－非流動	480	10,234	4.00	10,234	
遠鴻電機工程公司	DDIM (Virgin Islands) Ltd.	（註一）	採用權益法之投資	（註七）	19,271	53.87	-	
YDC (Virgin Islands) Ltd.	遠鼎信息科技（上海）公司	（註一）	採用權益法之投資	（註七）	165	0.46	-	
YDC (Virgin Islands) Ltd.	遠迅（上海）數碼科技公司	（註一）	採用權益法之投資	（註七）	36,242	100.00	-	
DDIM (Virgin Islands) Ltd.	遠鼎信息科技（上海）公司	（註一）	採用權益法之投資	（註七）	35,733	99.54	-	
裕勤科技公司	宏遠興業公司	（註一）	採用權益法之投資	101	753	0.01	840	
裕勤科技公司	遠東百貨公司	（註一）	採用權益法之投資	2,764	104,475	0.20	81,811	
裕勤科技公司	亞洲水泥公司	（註一）	採用權益法之投資	61	2,549	-	2,500	
裕勤科技公司	YDC (Virgin Islands) Ltd.	（註一）	採用權益法之投資	（註七）	48,562	82.30	-	
裕勤科技公司	遠東國際商業銀行	（註一）	採用權益法之投資	3,474	51,070	0.09	50,029	
裕勤科技公司	亞東證券投資顧問公司	（註十）	透過其他綜合損益按公允價值衡量之金融資產－非流動	1	11	-	11	
遠通電收公司	遠創智慧公司	（註一）	採用權益法之投資	20,000	48,517	100.00	-	
遠通電收公司	樂富一號不動產投資信託基金	－	透過其他綜合損益按公允價值衡量之金融資產－非流動	47,010	472,456	-	472,456	
遠通電收公司	國泰人壽保險股份有限公司次順位永續公司債	－	按攤銷後成本衡量之金融資產－非流動	5,000	500,000	-	-	質押 5,000 仟單位予金融機構作為借款之擔保品
遠創智慧公司	遠拓國際泰國公司	（註一）	採用權益法之投資	13,500	136,706	100.00	-	
遠創智慧公司	遠拓國際馬來西亞公司	（註一）	採用權益法之投資	100	712	100.00	-	
遠傳電信公司	新世紀資通公司	（註一）	採用權益法之投資	2,100,000	27,023,361	100.00	-	
遠傳電信公司	全虹企業公司	（註一）	採用權益法之投資	82,762	663,461	61.63	-	

（接次頁）

（承前頁）

持有有價證券者	有價證券種類及名稱	與有價證券發行人之關係	帳列科目	期末 股數（仟股／仟單位）	帳面金額	持股比例（%）	公允價值（註八）	備註
遠傳電信公司	和宇寬頻公司	（註一）	採用權益法之投資	68,897	$ 930,963	99.99	$ -	
遠傳電信公司	遠時數位科技公司	（註一）	採用權益法之投資	80,404	21,116	98.96	-	
遠傳電信公司	遠欣公司	（註一）	採用權益法之投資	3,680	76,934	100.00	-	
遠傳電信公司	Far Eastern Info Service (Holding) Ltd.	（註一）	採用權益法之投資	1	5,721	100.00	-	
遠傳電信公司	遠想原創公司	（註一）	採用權益法之投資	8,250	65,986	50.00	-	
遠傳電信公司	遠傳保險代理人公司	（註一）	採用權益法之投資	500	129,089	100.00	-	
遠傳電信公司	遠通電收公司	（註一）	採用權益法之投資	118,251	1,851,467	39.42	-	
遠傳電信公司	鼎鼎聯合行銷公司	（註一）	採用權益法之投資	5,447	31,504	15.00	-	
遠傳電信公司	亞太電信香港公司	（註一）	採用權益法之投資	7,800	3,408	100.00	-	
遠傳電信公司	富鴻網公司	（註一）	採用權益法之投資	14,180	225,585	40.40	-	
遠傳電信公司	永訊智庫公司	（註一）	採用權益法之投資	2,000	19,910	20.00	-	
遠傳電信公司	本誠創業投資公司	（註十二）	透過其他綜合損益按公允價值衡量之金融資產－非流動	4,455	39,980	11.11	39,980	
遠傳電信公司	中華開發創新加速公司	（註十二）	透過其他綜合損益按公允價值衡量之金融資產－非流動	10,186	157,106	10.71	157,106	
遠傳電信公司	連線商業銀行公司	－	透過其他綜合損益按公允價值衡量之金融資產－非流動	37,500	298,604	2.50	298,604	
遠傳電信公司	立視科技公司	－	透過其他綜合損益按公允價值衡量之金融資產－非流動	1,250	3,886	2.50	3,886	
遠傳電信公司	桓竑智聯公司	－	透過其他綜合損益按公允價值衡量之金融資產－非流動	992	39,676	19.59	39,676	
全虹企業公司	德誼數位科技公司	（註一）	採用權益法之投資	18,918	360,472	70.00	-	
全虹企業公司	鼎漢國際工程顧問公司	（註十二）	透過其他綜合損益按公允價值衡量之金融資產－非流動	1,214	12,190	18.32	12,190	
全虹企業公司	管家婆科技公司	－	透過其他綜合損益按公允價值衡量之金融資產－非流動	161	1,618	0.63	1,618	
全虹企業公司	台灣大哥大公司	－	透過損益按公允價值衡量之金融資產－流動	-	26	-	26	
新世紀資通公司	新勤公司	（註一）	採用權益法之投資	54,000	85,073	100.00	-	
新世紀資通公司	數聯資安公司	（註一）	採用權益法之投資	13,764	191,337	98.68	-	
新世紀資通公司	數位聯合（開曼）公司	（註一）	採用權益法之投資	10,320	85,839	100.00	-	
新世紀資通公司	遠時數位科技公司	（註一）	採用權益法之投資	375	98	0.46	-	
新世紀資通公司	鼎鼎聯合行銷公司	（註一）	採用權益法之投資	1,816	10,501	5.00	-	
新世紀資通公司	旭天能源公司	（註一）	採用權益法之投資	16,000	157,651	100.00	-	
新世紀資通公司	Drive Catalyst SPC-SP Tranche One	（註一）	採用權益法之投資	4	144,552	25.00	-	
新世紀資通公司	Drive Catalyst SPC-SP Tranche Two	（註一）	採用權益法之投資	8	254,848	25.00	-	
新世紀資通公司	Drive Catalyst SPC-SP Tranche Three	（註一）	採用權益法之投資	8	259,711	25.00	-	
新世紀資通公司	博弘雲端科技公司	（註一）	採用權益法之投資	12,927	497,413	64.60	-	
新世紀資通公司	巨安長齡公司	（註一）	採用權益法之投資	1,000	13,184	25.00	-	
新世紀資通公司	全虹企業公司	（註一）	採用權益法之投資	9,026	131,435	6.72	-	
新世紀資通公司	高雄捷運公司	（註十一）	透過其他綜合損益按公允價值衡量之金融資產－非流動	8,858	47,569	3.18	47,569	

（接次頁）

（承前頁）

持有有價證券者	有價證券種類及名稱	與有價證券發行人之關係	帳列科目	期末 股數（仟股／仟單位）	帳面金額	持股比例（%）	公允價值（註八）	備註
新世紀資通公司	金財通商務科技公司	—	透過其他綜合損益按公允價值衡量之金融資產－非流動	600	$ 4,500	3.33	$ 4,500	
新世紀資通公司	Changing.ai Inc.	—	透過其他綜合損益按公允價值衡量之金融資產－非流動	500	33,645	2.27	33,645	
新世紀資通公司	Opas Fund Segregated Portfolio Tranche A	（註十一）	透過損益按公允價值衡量之金融資產－流動	10	440,305	-	440,305	
新世紀資通公司	Opas Fund Segregated Portfolio Tranche B	（註十一）	透過損益按公允價值衡量之金融資產－流動	5	216,032	-	216,032	
新世紀資通公司	Opas Fund Segregated Portfolio Tranche C	（註十一）	透過損益按公允價值衡量之金融資產－流動	2	188,897	-	188,897	
遠想原創公司	米神國際公司	（註一）	採用權益法之投資	16,000	127,446	100.00	-	
新勤公司	領華企業公司	（註一）	採用權益法之投資	30	476	100.00	-	
德誼數位科技公司	鴻邁科技公司	（註一）	採用權益法之投資	（註七）	98,231	100.00	-	
博弘雲端科技公司	宏庭科技公司	（註一）	採用權益法之投資	5,933	95,969	100.00	-	
博弘雲端科技公司	博弘（香港）雲端科技公司	（註一）	採用權益法之投資	-	87,319	100.00	-	
博弘雲端科技公司	宏庭（香港）科技公司	（註一）	採用權益法之投資	-	5,738	100.00	-	
博弘雲端科技公司	Microfusion Technology (MY) Sdn. Bhd.	（註一）	採用權益法之投資	1,000	4,095	100.00	-	
博弘雲端科技公司	Nextlink (SG) Technology Pte. Ltd.	（註一）	採用權益法之投資	100	2,906	100.00	-	
數位聯合（開曼）公司	數聯信息技術（上海）公司	（註一）	採用權益法之投資	（註七）	20,741	100.00	-	
數位聯合（開曼）公司	TBCASoft, Inc.	—	透過其他綜合損益按公允價值衡量之金融資產－非流動	727	56,056	4.59	56,056	
博弘（香港）雲端科技公司	上海耐斯靈科信息科技公司	（註一）	採用權益法之投資	（註七）	2,915	64.60	-	

註一：採權益法評價之被投資公司。

註二：董事長相同。

註三：最終母公司與該公司董事長相同。

註四：母公司。

註五：係與亞東證券投資顧問公司簽訂全權委託資產管理契約之方式，由受託人自行於集中交易市場買賣。

註六：係於 91 年 9 月 26 日於上海商業銀行信託部設立信託專戶，取得太平洋流通投資公司股權。

註七：係有限公司。

註八：非上市櫃採權益法之長期投資因公允價值無法可靠衡量，故未予揭露。

註九：採權益法評價之被投資公司之子公司。

註十：最終母公司採權益法評價之被投資公司之子公司。

註十一：實質關係人。

註十二：本公司係該公司之法人董事。

註十三：本公司係該公司之法人監察人。

註十四：係聯合營運個體。

註十五：Oriental Martens (Netherlands) B.V.已於 109 年 2 月 12 日設立登記完成，惟截至 113 年 3 月 31 日止尚未實際匯出相關投資款項。

註十六：截至 113 年 3 月 31 日止，該現金增資程序尚未完成，故認列為預付投資款（帳列其他非流動資產）。

遠東新世紀股份有限公司及子公司

累積買進或賣出同一有價證券之金額達新台幣3億元或實收資本額20%以上

民國113年1月1日至3月31日

附表八

單位：除另予註明者外，係新台幣仟元

買、賣之公司	有價證券種類及名稱	帳列科目	交易對象	關係	期初		買入		賣出				採權益法認列之變動數	期末	
					股數單位（仟股／仟單位）	金額	股數單位（仟股／仟單位）	金額	股數單位（仟股／仟單位）	售價	帳面成本	處分損益		股數單位（仟股／仟單位）	金額
Far Eastern Investment (Holding) Ltd.	Far Eastern Polytex (Vietnam) Ltd.	採用權益法之投資	現金增資	（註一）	（註二）	USD 468,533	（註二）	USD 41,000	-	$ -	$ -	$ -	USD 3,544	（註二）	USD 513,077
遠揚營造工程公司	中信華盈貨幣市場基金	透過損益按公允價值衡量之金融資產－流動	—	—	147,396	1,667,818	-	-	147,396	1,672,672	1,667,818	4,854	-	-	-
FE Oriental Investment Holding (Singapore) Pte. Ltd.	FE Green PET (M) Sdn. Bhd.	採用權益法之投資	現金增資	（註一）	46,475	USD 9,598	47,325	USD 10,000	-	-	-	-	(USD 648)	93,800	USD 18,950

註一： 子公司。

註二： 係有限公司。

遠東新世紀股份有限公司及子公司

取得不動產之金額達新臺幣 3 億元或實收資本額 20%以上

民國 113 年 1 月 1 日至 3 月 31 日

附表九

單位：新台幣仟元

取得不動產之公司	財產名稱	事實發生日	交易金額	價款支付情形	交易對象	關係	交易對象為關係人者，其前次移轉資料				價格決定之參考依據	取得目的及使用情形	其他約定事項
							所有人	與發行人之關係	移轉日期	金額			
遠揚營造工程公司	新北市樹林區三龍段土地及建物	113/3/4	$ 545,427	註一	遠東資源開發公司	兄弟公司	遠東紡織公司(註二)	本公司	93/6/10	註三	仲量聯行不動產估價師事務所出具之估價報告	遠揚營造長期營運需求	無

註一：截至 113 年 3 月 31 日止，已支付 272,714 仟元，尚未完成過戶。

註二：現更名為遠東新世紀公司。

註三：由母公司遠東新世紀公司以新設分割方式取得土地。

遠東新世紀股份有限公司及子公司

處分不動產之金額達新臺幣3億元或實收資本額20%以上

民國113年1月1日至3月31日

附表十

單位：新台幣仟元

處分不動產之公司	財產名稱	事實發生日	原取得日期	帳面金額	交易金額	價款收取情形	處分損益	交易對象	關係	處分目的	價格決定之參考依據	其他約定事項
遠東資源開發公司	新北市樹林區三龍段土地及建物	113/3/4	93/6/10	$ 105,666	$ 545,427	註一	$ -	遠揚營造工程公司	兄弟公司	遠揚營造長期營運需求	仲量聯行不動產估價師事務所出具之估價報告	—
亞東石化公司	桃園市觀音區工業區段四小段土地	113/3/15	—	765,457	1,142,378 （註三）	註二	376,921	三福氣體公司	—	活化資產、改善財務結構及充實營運資金	佳駒不動產估價師聯合事務所出具之估價報告 宏大不動產估價師聯合事務所出具之估價報告	—

註一：係分期收取，截至113年3月31日止，已收現272,714仟元，尚未完成過戶。此係子公司間交易，故無處分損益。

註二：係分期收取，截至113年3月31日止，已收現232,525仟元，餘係帳列其他應收款909,853仟元。

註三：交易金額係交易總價款1,159,048仟元扣除相關交易成本16,690仟元後之餘額。

遠東新世紀股份有限公司及子公司

與關係人進、銷貨之金額達新台幣1億元或實收資本額20%以上

民國113年1月1日至3月31日

附表十一

單位：新台幣仟元

進（銷）貨之公司	交易對象	關係	交易情形				交易條件與一般交易不同之情形及原因		應收（付）帳款		備註
			進（銷）貨	金額	佔總進（銷）貨之比率（%）	授信期間	單價	授信期間	餘額	佔總應收（付）帳款之比率（%）	
遠東新世紀公司	遠紡工業（上海）公司	（註一）	銷貨	($ 172,226)	(2)	依合約約定條件為之	—	—	$ 129,814	2	
遠東新世紀公司	Far Eastern Ishizuka Green Pet Corporation	（註一）	銷貨	(113,303)	(1)	依合約約定條件為之	—	—	107,091	1	
遠東新世紀公司	APG Polytech USA Holdings, Inc.	（註一）	銷貨	(1,473,555)	(14)	依合約約定條件為之	—	—	1,859,259	25	
遠東新世紀公司	Oriental Investment Holding (Netherlands) B.V.	（註一）	銷貨	(100,523)	(1)	依合約約定條件為之	—	—	102,971	1	
遠東新世紀公司	亞東石化公司	（註一）	進貨	3,578,950	38	依合約約定條件為之	—	—	(1,269,510)	(40)	
遠東新世紀公司	亞東綠材公司	（註一）	進貨	349,352	4	依合約約定條件為之	—	—	(99,487)	(3)	
遠東新世紀公司	Far Eastern Ishizuka Green Pet Corporation	（註一）	進貨	174,520	2	依合約約定條件為之	—	—	(110,341)	(3)	
遠東新世紀公司	科德寶遠東公司	（註四）	銷貨	(146,369)	(2)	依合約約定條件為之	—	—	93,217	1	
遠東新世紀公司	東聯化學公司	（註四）	進貨	102,233	1	依合約約定條件為之	—	—	(25,003)	(1)	
亞東石化公司	Far Eastern Polytex (Vietnam) Ltd.	（註三）	銷貨	(1,665,385)	(17)	依合約約定條件為之	—	—	1,462,357	26	
亞東石化公司	遠東新世紀公司	（註二）	銷貨	(3,578,950)	(38)	依合約約定條件為之	—	—	1,269,510	23	
亞東綠材公司	遠東新世紀公司	（註二）	銷貨	(349,352)	(84)	依合約約定條件為之	—	—	99,487	66	
遠東先進纖維公司	遠紡工業（上海）公司	（註三）	銷貨	(148,720)	(38)	依合約約定條件為之	—	—	75,378	40	
武漢遠紡新材料公司	遠紡工業（上海）公司	（註三）	進貨	170,128	69	依合約約定條件為之	—	—	(76,278)	(98)	
遠東服裝（蘇州）公司	FE New Century Industry (Singapore) Pte. Ltd.	（註三）	銷貨	(240,090)	(50)	依合約約定條件為之	—	—	108,260	33	
遠紡工業（上海）公司	遠紡織染（蘇州）公司	（註三）	銷貨	(136,672)	(3)	依合約約定條件為之	—	—	117,585	4	
遠紡工業（上海）公司	武漢遠紡新材料公司	（註三）	銷貨	(170,128)	(3)	依合約約定條件為之	—	—	76,278	3	
遠紡工業（上海）公司	FE New Century Industry (Singapore) Pte. Ltd.	（註三）	銷貨	(489,347)	(10)	依合約約定條件為之	—	—	792,690	26	
遠紡工業（上海）公司	遠東新世紀公司	（註二）	進貨	172,226	3	依合約約定條件為之	—	—	(129,814)	(10)	
遠紡工業（上海）公司	遠東先進纖維公司	（註三）	進貨	148,720	3	依合約約定條件為之	—	—	(75,378)	(6)	
遠紡織染（蘇州）公司	FE New Century Industry (Singapore) Pte. Ltd.	（註三）	銷貨	(766,316)	(72)	依合約約定條件為之	—	—	587,715	79	
遠紡織染（蘇州）公司	遠紡工業（上海）公司	（註三）	進貨	136,672	17	依合約約定條件為之	—	—	(117,585)	(12)	
APG Polytech USA Holdings, Inc.	遠東新世紀公司	（註二）	進貨	1,473,555	70	依合約約定條件為之	—	—	(1,859,259)	(72)	
APG Polytech USA Holdings, Inc.	Far Eastern Polytex (Vietnam) Ltd.	（註三）	進貨	363,539	17	依合約約定條件為之	—	—	(428,125)	(18)	
APG Polytech USA Holdings, Inc.	Worldwide Polychem (HK) Ltd.	（註三）	進貨	270,647	13	依合約約定條件為之	—	—	(233,199)	(10)	
Far Eastern Apparel (Vietnam) Ltd.	FE New Century Industry (Singapore) Pte. Ltd.	（註三）	銷貨	(833,779)	(86)	依合約約定條件為之	—	—	428,161	79	
Far Eastern Apparel (Vietnam) Ltd.	Far Eastern Polytex (Vietnam) Ltd.	（註三）	進貨	121,048	14	依合約約定條件為之	—	—	(92,220)	(21)	
Far Eastern Apparel (Vietnam) Ltd.	FE New Century Industry (Singapore) Pte. Ltd.	（註三）	進貨	244,216	29	依合約約定條件為之	—	—	(129,093)	(30)	
Far Eastern Ishizuka Green Pet Corporation	遠東新世紀公司	（註二）	銷貨	(174,520)	(14)	依合約約定條件為之	—	—	110,341	27	
Far Eastern Ishizuka Green Pet Corporation	遠東新世紀公司	（註二）	進貨	113,303	10	依合約約定條件為之	—	—	(107,091)	(30)	
Far Eastern Ishizuka Green Pet Corporation	Phoenix Technologies International, LLC	（註三）	銷貨	(126,073)	(10)	依合約約定條件為之	—	—	127,613	31	
Far Eastern New Apparel (Vietnam) Ltd.	FE New Century Industry (Singapore) Pte. Ltd.	（註三）	銷貨	(603,990)	(93)	依合約約定條件為之	—	—	266,806	92	
Far Eastern New Apparel (Vietnam) Ltd.	Far Eastern Polytex (Vietnam) Ltd.	（註三）	進貨	110,162	19	依合約約定條件為之	—	—	(78,325)	100	

（接次頁）

（承前頁）

進（銷）貨之公司	交易對象	關係	交易情形				交易條件與一般交易不同之情形及原因		應收（付）帳款		備註
			進（銷）貨	金額	佔總進（銷）貨之比率（%）	授信期間	單價	授信期間	餘額	佔總應收（付）帳款之比率（%）	
Far Eastern Polytex (Vietnam) Ltd.	Far Eastern Apparel (Vietnam) Ltd.	（註三）	銷貨	($ 121,048)	(2)	依合約約定條件為之	—	—	$ 92,220	3	
Far Eastern Polytex (Vietnam) Ltd.	Far Eastern New Apparel (Vietnam) Ltd.	（註三）	銷貨	(110,162)	(2)	依合約約定條件為之	—	—	78,325	3	
Far Eastern Polytex (Vietnam) Ltd.	APG Polytech USA Holdings, Inc.	（註三）	銷貨	(363,539)	(7)	依合約約定條件為之	—	—	428,125	14	
Far Eastern Polytex (Vietnam) Ltd.	亞東石化公司	（註三）	進貨	1,665,385	38	依合約約定條件為之	—	—	(1,462,357)	(62)	
FE New Century Industry (Singapore) Pte. Ltd.	Far Eastern Apparel (Vietnam) Ltd.	（註三）	銷貨	(244,216)	(8)	依合約約定條件為之	—	—	129,093	7	
FE New Century Industry (Singapore) Pte. Ltd.	PET Far Eastern (M) Sdn. Bhd.	（註三）	銷貨	(188,505)	(6)	依合約約定條件為之	—	—	115,229	6	
FE New Century Industry (Singapore) Pte. Ltd.	遠紡工業（上海）公司	（註三）	進貨	489,347	16	依合約約定條件為之	—	—	(792,690)	(33)	
FE New Century Industry (Singapore) Pte. Ltd.	Far Eastern Apparel (Vietnam) Ltd.	（註三）	進貨	833,779	28	依合約約定條件為之	—	—	(428,161)	(18)	
FE New Century Industry (Singapore) Pte. Ltd.	Far Eastern New Apparel (Vietnam) Ltd.	（註三）	進貨	603,990	21	依合約約定條件為之	—	—	(266,806)	(11)	
FE New Century Industry (Singapore) Pte. Ltd.	遠紡織染（蘇州）公司	（註三）	進貨	766,316	26	依合約約定條件為之	—	—	(587,715)	(24)	
FE New Century Industry (Singapore) Pte. Ltd.	遠東服裝（蘇州）公司	（註三）	進貨	240,090	9	依合約約定條件為之	—	—	(108,260)	(4)	
Oriental Investment Holding (Netherlands) B.V.	遠東新世紀公司	（註二）	進貨	100,523	100	依合約約定條件為之	—	—	(102,971)	(94)	
PET Far Eastern (M) Sdn. Bhd.	FE New Century Industry (Singapore) Pte. Ltd.	（註三）	進貨	188,505	68	依合約約定條件為之	—	—	(115,229)	100	
Phoenix Technologies International, LLC	Far Eastern Ishizuka Green Pet Corporation	（註三）	進貨	126,073	25	依合約約定條件為之	—	—	(127,613)	(52)	
Worldwide Polychem (HK) Ltd.	APG Polytech USA Holdings, Inc.	（註三）	銷貨	(270,647)	(100)	依合約約定條件為之	—	—	233,199	100	
遠傳電信公司	全虹企業公司	（註三）	營業成本及行銷費用	2,284,558	14	依合約約定條件為之	—	—	(730,175)	(3)	
遠傳電信公司	全虹企業公司	（註三）	營業收入	(378,515)	(2)	依合約約定條件為之	—	—	273,326	3	
遠傳電信公司	新世紀資通公司	（註三）	營業成本	477,454	4	依合約約定條件為之	—	—	(394,361)	(2)	（註五）
遠傳電信公司	遠時數位科技公司	（註三）	營業收入	(178,213)	(1)	依合約約定條件為之	—	—	67,556	1	
遠傳電信公司	遠傳保險代理人公司	（註三）	營業收入	(106,623)	(1)	依合約約定條件為之	—	—	116,702	1	
新世紀資通公司	遠傳電信公司	（註三）	營業收入	(477,454)	(22)	依合約約定條件為之	—	—	394,361	25	（註六）
全虹企業公司	遠傳電信公司	（註三）	營業收入	(2,284,558)	(65)	依合約約定條件為之	—	—	730,175	62	
全虹企業公司	遠傳電信公司	（註三）	營業成本	378,515	11	依合約約定條件為之	—	—	(273,326)	(14)	
遠時數位科技公司	遠傳電信公司	（註三）	營業成本	178,213	24	依合約約定條件為之	—	—	(67,556)	(23)	
遠傳保險代理人公司	遠傳電信公司	（註三）	營業成本	106,623	82	依合約約定條件為之	—	—	(116,702)	(90)	

註一：子公司。

註二：母公司。

註三：子公司對子公司。

註四：本公司及子公司採權益法評價之被投資公司或其子公司。

註五：遠傳電信公司與新世紀資通公司網路相互接駁收入、成本及代收國際電話服務收入係依淨額收付，收付餘額帳列應付關係人款項。

註六：含遠傳電信公司代新世紀資通公司收取國際電話服務收入。

遠東新世紀股份有限公司及子公司

應收關係人款項達新台幣 1 億元或實收資本額 20%以上

民國 113 年 1 月 1 日至 3 月 31 日

附表十二

單位：新台幣仟元

帳列應收款項之公司	交易對象	關係	應收關係人款項餘額	週轉率	逾期應收關係人款項		應收關係人款項期後收回金額	提列備抵呆帳金額
					金額	處理方式		
遠東新世紀公司	遠紡工業（上海）公司	（註二）	$ 129,814	4.95	$ -	-	$ 58,779	$ -
遠東新世紀公司	Far Eastern Ishizuka Green Pet Corporation	（註二）	107,091	6.50	-	-	32,859	-
遠東新世紀公司	Worldwide Polychem (HK) Ltd.	（註二）	111,041	1.28	-	-	-	-
遠東新世紀公司	APG Polytech USA Holdings, Inc.	（註二）	1,859,259	4.31	-	-	292,193	-
遠東新世紀公司	Phoenix Technologies International, LLC	（註二）	213,543	1.85	-	-	82,671	-
遠東新世紀公司	Oriental Investment Holding (Netherlands) B.V.	（註二）	102,971	5.11	-	-	32,770	-
遠東資源開發公司	遠揚建設公司	（註四）	100,936	（註十）	-	-	100,936	-
遠東資源開發公司	遠揚營造工程公司	（註四）	272,713	（註十二）	-	-	-	-
亞東石化公司	Far Eastern Polytex (Vietnam) Ltd.	（註四）	1,462,357	5.17	-	-	506,917	-
亞東石化公司	遠東新世紀公司	（註三）	1,269,510	11.46	-	-	1,269,510	-
遠揚營造工程公司	遠東資源開發公司	（註四）	130,257	（註十一）	-	-	-	-
遠紡工業（上海）公司	遠紡織染（蘇州）公司	（註四）	117,585	6.53	-	-	12,571	-
遠紡工業（上海）公司	亞東工業（蘇州）公司	（註四）	157,181	0.00	-	-	37,239	-
遠紡工業（上海）公司	FE New Century Industry (Singapore) Pte. Ltd.	（註四）	792,690	2.28	-	-	15,950	-
遠紡織染（蘇州）公司	FE New Century Industry (Singapore) Pte. Ltd.	（註四）	587,715	4.99	-	-	350,978	-
遠東服裝（蘇州）公司	FE New Century Industry (Singapore) Pte. Ltd.	（註四）	108,260	10.05	-	-	80,428	-
Far Eastern Ishizuka Green Pet Corporation	遠東新世紀公司	（註三）	110,341	6.28	-	-	110,341	-
Far Eastern Ishizuka Green Pet Corporation	Phoenix Technologies International, LLC	（註四）	127,613	7.90	-	-	31,999	-
Far Eastern Apparel (Vietnam) Ltd.	FE New Century Industry (Singapore) Pte. Ltd.	（註四）	428,161	7.64	-	-	295,979	-
Far Eastern New Apparel (Vietnam) Ltd.	FE New Century Industry (Singapore) Pte. Ltd.	（註四）	266,806	9.04	-	-	197,595	-
Far Eastern Polytex (Vietnam) Ltd.	APG Polytech USA Holdings, Inc.	（註四）	428,125	4.72	-	-	85,886	-
Worldwide Polychem (HK) Ltd.	APG Polytech USA Holdings, Inc.	（註四）	233,199	9.28	-	-	233,199	-
FE New Century Industry (Singapore) Pte. Ltd.	Far Eastern Apparel (Vietnam) Ltd.	（註四）	129,093	7.51	-	-	82,029	-

（接次頁）

（承前頁）

帳列應收款項之公司	交易對象	關係	應收關係人款項餘額	週轉率	逾期應收關係人款項		應收關係人款項期後收回金額	提列備抵呆帳金額
					金額	處理方式		
FE New Century Industry (Singapore) Pte. Ltd.	PET Far Eastern (M) Sdn. Bhd.	（註四）	$ 115,229	7.32	$ -	-	$ 67,861	$ -
鼎鼎聯合行銷公司	遠東百貨公司	（註五）	103,770	（註七）	-	-	342	-
鼎鼎聯合行銷公司	遠東國際商業銀行公司	（註五）	102,539	（註七）	-	-	8,684	-
鼎鼎聯合行銷公司	太平洋崇光百貨公司	（註五）	129,316	（註七）	-	-	7,502	-
遠東資源開發公司	財團法人徐元智先生醫藥基金會	（註六）	2,200,000	（註九）	-	-	-	-
遠傳電信公司	全虹企業公司	（註四）	276,653	9.53	-	-	224,964	-
遠傳電信公司	遠傳保險代理人公司	（註四）	117,934	3.67	-	-	39,173	-
新世紀資通公司	遠傳電信公司	（註四）	475,551	（註八）	-	-	266,374	-
全虹企業公司	遠傳電信公司	（註四）	730,175	15.87	-	-	730,175	-
德誼數位科技公司	遠傳電信公司	（註四）	135,368	6.31	-	-	41,468	-

註一：本表不包括資金貸與關係人所產生之應收款項，該部分之明細，參閱財務報表附表五。

註二：子公司。

註三：母公司。

註四：最終母公司相同。

註五：本公司或本公司之母公司合併報表採權益法評價之被投資公司或其子公司。

註六：董事長相同。

註七：主要係點數代收代付之應收款，故未能計算其週轉率。

註八：遠傳電信公司與新世紀資通公司網路相互接駁收入、成本及代收國際及固定網路電話服務收入係依淨額收付，收付餘額分別帳列應收（付）關係人款項，遠傳電信公司代新世紀資通公司收取電信帳單之款項，帳列應收款項，另新世紀資通公司資金貸與遠傳電信公司，帳列其他應收款，故未能計算其週轉率。

註九：係出售土地價款，合約價款採分期收取，截至 113 年 3 月 31 日止，帳列其他應收款 220,000 仟元及長期應收款 1,980,000 仟元，故未能計算其週轉率。

註十：主要係販售土地代收代付之應收款，故未能計算其週轉率。

註十一：按工程合約請款進度請款，與按完工比例計算工程收入並未直接相關，故未能計算其週轉率。

註十二：係出售土地價款，故未能計算其週轉率。

遠東新世紀股份有限公司及子公司

母子公司間業務關係及重要交易往來情形

民國 113 年 1 月 1 日至 3 月 31 日

附表十三

單位：新台幣仟元

編號（註一）	交易人名稱	交易往來對象	與交易人之關係（註二）	交易往來情形			
				科目	金額	交易條件	佔合併總營收或總資產之比率（註三）
0	遠東新世紀公司	遠紡工業（上海）公司	1	銷貨收入	$ 172,226	依合約約定之條件為之	-
	遠東新世紀公司	遠紡工業（上海）公司	1	應收帳款	129,814	依合約約定之條件為之	-
	遠東新世紀公司	Far Eastern Ishizuka Green Pet Corporation	1	銷貨收入	113,303	依合約約定之條件為之	-
	遠東新世紀公司	Far Eastern Ishizuka Green Pet Corporation	1	應收帳款	107,091	依合約約定之條件為之	-
	遠東新世紀公司	APG Polytech USA Holdings, Inc.	1	銷貨收入	1,473,555	依合約約定之條件為之	2
	遠東新世紀公司	APG Polytech USA Holdings, Inc.	1	應收帳款	1,859,259	依合約約定之條件為之	-
	遠東新世紀公司	Oriental Investment Holding (Netherlands) B.V.	1	銷貨收入	100,523	依合約約定之條件為之	-
	遠東新世紀公司	Oriental Investment Holding (Netherlands) B.V.	1	應收帳款	102,971	依合約約定之條件為之	-
	遠東新世紀公司	Worldwide Polychem (HK) Ltd.	1	應收帳款	111,041	依合約約定之條件為之	-
	遠東新世紀公司	Phoenix Technologies International, LLC	1	應收帳款	213,543	依合約約定之條件為之	-
	遠東新世紀公司	科德寶遠東公司	1	銷貨收入	146,369	依合約約定之條件為之	-
1	亞東石化公司	Far Eastern Polytex (Vietnam) Ltd.	3	銷貨收入	1,665,385	依合約約定之條件為之	3
	亞東石化公司	Far Eastern Polytex (Vietnam) Ltd.	3	應收帳款	1,462,357	依合約約定之條件為之	-
	亞東石化公司	遠東新世紀公司	2	銷貨收入	3,578,950	依合約約定之條件為之	5
	亞東石化公司	遠東新世紀公司	2	應收帳款	1,269,510	依合約約定之條件為之	-
2	遠東先進纖維公司	遠紡工業（上海）公司	3	銷貨收入	148,720	依合約約定之條件為之	-
3	亞東綠材公司	遠東新世紀公司	2	銷貨收入	349,352	依合約約定之條件為之	1
4	遠通投資公司	遠鼎投資公司	3	其他應收款－資貸	2,060,000	依合約約定之條件為之	-
	遠通投資公司	Far Eastern New Apparel (Vietnam) Ltd.	3	其他應收款－資貸	320,000	依合約約定之條件為之	-
	遠通投資公司	Far Eastern Polytex (Vietnam) Ltd.	3	其他應收款－資貸	1,216,000	依合約約定之條件為之	-
5	鼎元國際投資公司	開元國際投資公司	3	其他應收款－資貸	130,000	依合約約定之條件為之	-
	鼎元國際投資公司	Far Eastern Polytex (Vietnam) Ltd.	3	其他應收款－資貸	96,000	依合約約定之條件為之	-
	鼎元國際投資公司	Far Eastern Apparel (Vietnam) Ltd.	3	其他應收款－資貸	128,000	依合約約定之條件為之	-
6	開元國際投資公司	Far Eastern Polytex (Vietnam) Ltd.	3	其他應收款－資貸	288,000	依合約約定之條件為之	-
7	遠鼎公司	鼎鼎大飯店公司	3	其他應收款－資貸	250,000	依合約約定之條件為之	-

（接次頁）

（承前頁）

編號（註一）	交易人名稱	交易往來對象	與交易人之關係（註二）	交易往來情形			
				科目	金額	交易條件	佔合併總營收或總資產之比率（註三）
8	遠紡工業（上海）公司	亞東工業（蘇州）公司	3	應收帳款	$ 157,181	依合約約定之條件為之	-
	遠紡工業（上海）公司	遠紡織染（蘇州）公司	3	銷貨收入	136,672	依合約約定之條件為之	-
	遠紡工業（上海）公司	遠紡織染（蘇州）公司	3	應收帳款	117,585	依合約約定之條件為之	-
	遠紡工業（上海）公司	武漢遠紡新材料公司	3	銷貨收入	170,128	依合約約定之條件為之	-
	遠紡工業（上海）公司	FE New Century Industry (Singapore) Pte. Ltd.	3	銷貨收入	489,347	依合約約定之條件為之	1
	遠紡工業（上海）公司	FE New Century Industry (Singapore) Pte. Ltd.	3	應收帳款	792,690	依合約約定之條件為之	-
9	遠紡織染（蘇州）公司	FE New Century Industry (Singapore) Pte. Ltd.	3	銷貨收入	766,316	依合約約定之條件為之	1
	遠紡織染（蘇州）公司	FE New Century Industry (Singapore) Pte. Ltd.	3	應收帳款	587,715	依合約約定之條件為之	-
	遠紡織染（蘇州）公司	亞東工業（蘇州）公司	3	其他應收款－資貸	652,384	依合約約定之條件為之	-
	遠紡織染（蘇州）公司	遠紡工業（上海）公司	3	其他應收款－資貸	1,476,680	依合約約定之條件為之	-
10	遠東服裝（蘇州）公司	FE New Century Industry (Singapore) Pte. Ltd.	3	銷貨收入	240,090	依合約約定之條件為之	-
	遠東服裝（蘇州）公司	FE New Century Industry (Singapore) Pte. Ltd.	3	應收帳款	108,260	依合約約定之條件為之	-
	遠東服裝（蘇州）公司	亞東工業（蘇州）公司	3	其他應收款－資貸	828,704	依合約約定之條件為之	-
11	遠紡工業（蘇州）公司	亞東工業（蘇州）公司	3	其他應收款－資貸	493,696	依合約約定之條件為之	-
12	亞東工業（蘇州）公司	遠紡工業（上海）公司	3	其他應收款－資貸	683,240	依合約約定之條件為之	-
13	遠紡工業（無錫）公司	亞東工業（蘇州）公司	3	其他應收款－資貸	66,120	依合約約定之條件為之	-
	遠紡工業（無錫）公司	遠紡工業（上海）公司	3	其他應收款－資貸	749,360	依合約約定之條件為之	-
14	蘇州安和製衣公司	亞東工業（蘇州）公司	3	其他應收款－資貸	39,672	依合約約定之條件為之	-
15	遠東創新服裝（蘇州）公司	遠紡織染（蘇州）公司	3	其他應收款－資貸	176,320	依合約約定之條件為之	-
	遠東創新服裝（蘇州）公司	亞東工業（蘇州）公司	3	其他應收款－資貸	925,680	依合約約定之條件為之	-
16	遠東新世紀（中國）投資公司	遠紡工業（上海）公司	3	其他應收款－資貸	88,160	依合約約定之條件為之	-
17	遠紡工業（揚州）公司	亞東工業（蘇州）公司	3	其他應收款－資貸	440,800	依合約約定之條件為之	-
18	遠東資源開發公司	遠揚建設公司	3	應收帳款	100,936	依合約約定之條件為之	-
	遠東資源開發公司	遠揚營造工程公司	3	處分資產收入	545,427	依合約約定之條件為之	-
	遠東資源開發公司	遠揚營造工程公司	3	其他應收款	272,713	依合約約定之條件為之	-
19	遠揚營造工程公司	遠東資源開發公司	3	應收帳款	130,257	依合約約定之條件為之	-
20	Far Eastern Ishizuka Green Pet Corporation	遠東新世紀公司	2	銷貨收入	174,520	依合約約定之條件為之	-

（接次頁）

（承前頁）

編號（註一）	交易人名稱	交易往來對象	與交易人之關係（註二）	交易往來情形			
				科目	金額	交易條件	佔合併總營收或總資產之比率（註三）
	Far Eastern Ishizuka Green Pet Corporation	遠東新世紀公司	2	應收帳款	$ 110,341	依合約約定之條件為之	-
	Far Eastern Ishizuka Green Pet Corporation	Phoenix Technologies International, LLC	3	銷貨收入	126,073	依合約約定之條件為之	-
	Far Eastern Ishizuka Green Pet Corporation	Phoenix Technologies International, LLC	3	應收帳款	127,613	依合約約定之條件為之	-
21	Far Eastern Apparel (Vietnam) Ltd.	FE New Century Industry (Singapore) Pte. Ltd.	3	銷貨收入	833,779	依合約約定之條件為之	1
	Far Eastern Apparel (Vietnam) Ltd.	FE New Century Industry (Singapore) Pte. Ltd.	3	應收帳款	428,161	依合約約定之條件為之	-
22	Far Eastern New Apparel (Vietnam) Ltd.	FE New Century Industry (Singapore) Pte. Ltd.	3	銷貨收入	603,990	依合約約定之條件為之	1
	Far Eastern New Apparel (Vietnam) Ltd.	FE New Century Industry (Singapore) Pte. Ltd.	3	應收帳款	266,806	依合約約定之條件為之	-
23	Far Eastern Polytex (Vietnam) Ltd.	Far Eastern Apparel (Vietnam) Ltd.	3	銷貨收入	121,048	依合約約定之條件為之	-
	Far Eastern Polytex (Vietnam) Ltd.	Far Eastern New Apparel (Vietnam) Ltd.	3	銷貨收入	110,162	依合約約定之條件為之	-
	Far Eastern Polytex (Vietnam) Ltd.	APG Polytech USA Holdings, Inc.	3	銷貨收入	363,539	依合約約定之條件為之	1
	Far Eastern Polytex (Vietnam) Ltd.	APG Polytech USA Holdings, Inc.	3	應收帳款	428,125	依合約約定之條件為之	-
24	Worldwide Polychem (HK) Ltd.	APG Polytech USA Holdings, Inc.	3	銷貨收入	270,647	依合約約定之條件為之	-
	Worldwide Polychem (HK) Ltd.	APG Polytech USA Holdings, Inc.	3	應收帳款	233,199	依合約約定之條件為之	-
25	FE New Century Industry (Singapore) Pte. Ltd.	Far Eastern Apparel (Vietnam) Ltd.	3	銷貨收入	244,216	依合約約定之條件為之	-
	FE New Century Industry (Singapore) Pte. Ltd.	Far Eastern Apparel (Vietnam) Ltd.	3	應收帳款	129,093	依合約約定之條件為之	-
	FE New Century Industry (Singapore) Pte. Ltd.	PET Far Eastern (M) Sdn. Bhd.	3	銷貨收入	188,505	依合約約定之條件為之	-
	FE New Century Industry (Singapore) Pte. Ltd.	PET Far Eastern (M) Sdn. Bhd.	3	應收帳款	115,229	依合約約定之條件為之	-
	FE New Century Industry (Singapore) Pte. Ltd.	Far Eastern Apparel (Holding) Ltd.	3	其他應收款－資貸	96,000	依合約約定之條件為之	-

（接次頁）

（承前頁）

編號（註一）	交易人名稱	交易往來對象	與交易人之關係（註二）	交易往來情形			
				科目	金額	交易條件	佔合併總營收或總資產之比率（註三）
	FE New Century Industry (Singapore) Pte. Ltd.	Far Eastern Polychem Iudustries Ltd.	3	其他應收款－資貸	$ 64,000	依合約約定之條件為之	-
	FE New Century Industry (Singapore) Pte. Ltd.	Far Eastern New Apparel (Vietnam) Ltd.	3	其他應收款－資貸	224,000	依合約約定之條件為之	-
26	Far Eastern Investment (Holding) Ltd.	Oriental Textile (Holding) Ltd.	3	其他應收款－資貸	1,689,600	依合約約定之條件為之	-
	Far Eastern Investment (Holding) Ltd.	Far Eastern Polychem Iudustries Ltd.	3	其他應收款－資貸	1,286,400	依合約約定之條件為之	-
	Far Eastern Investment (Holding) Ltd.	Far Eastern Polytex (Holding) Ltd.	3	其他應收款－資貸	36,160	依合約約定之條件為之	-
27	FEDP (Holding) Ltd.	Sino Belgium (Holding) Ltd.	3	其他應收款－資貸	176,000	依合約約定之條件為之	-
	FEDP (Holding) Ltd.	Far Eastern Polytex (Holding) Ltd.	3	其他應收款－資貸	61,760	依合約約定之條件為之	-
28	APG Polytech USA Holdings, Inc.	Phoenix Technologies International, LLC	3	其他應收款－資貸	976,000	依合約約定之條件為之	-
29	FE Oriental Investment Holding (Singapore) Pte. Ltd.	Far Eastern Apparel (Holding) Ltd.	3	其他應收款－資貸	57,600	依合約約定之條件為之	-
	FE Oriental Investment Holding (Singapore) Pte. Ltd.	Far Eastern Polychem Iudustries Ltd.	3	其他應收款－資貸	96,000	依合約約定之條件為之	-
	FE Oriental Investment Holding (Singapore) Pte. Ltd.	Oriental Textile (Holding) Ltd.	3	其他應收款－資貸	96,000	依合約約定之條件為之	-
30	遠傳電信公司	全虹企業公司	3	營業收入	378,515	依合約約定之條件為之	1
	遠傳電信公司	全虹企業公司	3	應收帳款	276,653	依合約約定之條件為之	-
	遠傳電信公司	遠時數位科技公司	3	營業收入	178,213	依合約約定之條件為之	-
	遠傳電信公司	遠傳保險代理人公司	3	營業收入	106,623	依合約約定之條件為之	-
	遠傳電信公司	遠傳保險代理人公司	3	應收帳款	117,934	依合約約定之條件為之	-
31	新世紀資通公司	遠傳電信公司	3	營業收入	477,454	依合約約定之條件為之	1
	新世紀資通公司	遠傳電信公司	3	應收帳款	475,551	依合約約定之條件為之	2
	新世紀資通公司	遠傳電信公司	3	其他應收款－資貸	11,200,000	依合約約定之條件為之	2
32	全虹企業公司	遠傳電信公司	3	營業收入	2,284,558	依合約約定之條件為之	3
	全虹企業公司	遠傳電信公司	3	應收帳款	730,175	依合約約定之條件為之	-

註一：母公司及子公司相互間之業務往來資訊應分別於編號欄註明，編號之填寫方法如下：

1　母公司填 0。

2　子公司依公司別由阿拉伯數字 1 開始依序編號。

註二：與交易人之關係有以下三種，標示種類即可：

1　母公司對子公司。

2　子公司對母公司。

3　子公司對子公司。

註三：交易往來金額佔合併總營收或總資產比率之計算，若屬資產負債科目者，以期末餘額佔合併總資產之方式計算；若屬損益科目者，以期中累積金額佔合併總營收之方式計算。

遠東新世紀股份有限公司及子公司

被投資公司名稱、所在地區....等相關資訊

民國 113 年 1 月 1 日至 3 月 31 日

附表十四

單位：除另予註明者外，係新台幣仟元

投資公司名稱	被投資公司名稱	所在地區	主要營業項目	原始投資金額		期末持有			被投資公司本期損益	本期認列之投資損益	備註
				本期期末	去年年底	仟股數	比率（%）	帳面金額			
遠東新世紀公司	亞洲水泥公司	台灣	水泥製造業務	$ 2,652,282	$ 2,652,282	750,511	21.16	$ 21,160,006	$ 2,948,055	$ 573,219	採庫藏股法認列投資損益（註一）
遠東新世紀公司	遠東百貨公司	台灣	百貨買賣等業務	1,254,158	1,254,158	241,770	17.06	5,532,980	578,947	98,768	（註一）
遠東新世紀公司	東聯化學公司	台灣	石化中間原料	1,176,211	1,176,211	81,216	9.17	1,032,454	23,335	2,140	係含投資性不動產之調整（註一）
遠東新世紀公司	宏遠興業公司	台灣	化學纖維布等產品之製造及代織加工	1,689	1,689	108	0.02	988	6,763	1	（註一）
遠東新世紀公司	亞東證券公司	台灣	證券經紀、自營及承銷等業務	93,440	93,440	82,997	19.65	1,406,534	125,872	24,734	（註一）
遠東新世紀公司	太平洋流通投資公司	台灣	一般投資業	810,000	810,000	135,000	16.83	2,244,902	260,885	43,907	（註一及五）
遠東新世紀公司	遠東國際商業銀行	台灣	收受存款、辦理放款、保證	906,237	906,237	103,816	2.55	1,505,522	1,241,328	35,591	係含取得成本與淨值之差額調整$3,937（註一）
遠東新世紀公司	遠鼎投資公司	台灣	一般投資業	100,052	100,052	1,822,822	99.40	51,887,044	879,215	874,499	係含投資性不動產個體及合併差異及側流交易等調整$559（註二及七）
遠東新世紀公司	遠東資源開發公司	台灣	不動產租售業及各項開發與都市更新等業務	14,931,733	14,931,733	904,392	100.00	111,367,423	462,703	462,703	（註二）
遠東新世紀公司	Far Eastern Polytex (Holding) Ltd.	百慕達群島	一般投資業	10,688,227	10,688,227	173	100.00	9,143,763	(76,500)	(76,500)	（註二）
遠東新世紀公司	Far Eastern Polychem Industries Ltd.	百慕達群島	一般投資業	7,318,312	7,318,312	830,815	73.04	5,156,031	(190,188)	(138,913)	（註二）
遠東新世紀公司	遠通投資公司	台灣	一般投資業	5,850,000	5,850,000	746,644	100.00	12,894,856	216,771	219,247	係含側流交易之調整$2,476（註二）
遠東新世紀公司	開元國際投資公司	台灣	一般投資業	999,993	999,993	373,901	100.00	5,803,672	129,283	129,283	（註二）
遠東新世紀公司	Far Eastern Investment (Holding) Ltd.	百慕達群島	一般投資業	39,942,728	39,942,728	7,724	100.00	48,476,987	339,564	339,564	（註二）
遠東新世紀公司	PET Far Eastern (Holding) Ltd.	百慕達群島	一般投資業	7,440,907	7,440,907	507	93.58	2,646,127	(141,779)	(132,677)	（註二）
遠東新世紀公司	亞東石化公司	台灣	PTA 生產及銷售	18,475,783	18,475,783	1,938,893	75.56	10,177,627	1,869	(10,053)	係含投資性不動產個體及合併差異及側（逆）流交易等調整($11,465)（註二及七）
遠東新世紀公司	遠揚建設公司	台灣	房地產建設買賣	143,450	143,450	279,877	65.11	11,299,510	287,067	186,789	係含側流交易之調整($120)（註二）
遠東新世紀公司	遠鼎公司	台灣	不動產租賃及觀光旅館業	857,511	857,511	186,929	37.13	3,445,868	93,672	38,207	係含側流交易之調整$3,427（註二）
遠東新世紀公司	安和製衣公司	台灣	成衣製造及一般投資業	1,023	1,023	77,089	100.00	2,356,637	51,703	51,705	係含側流交易之調整$2（註二）
遠東新世紀公司	鼎元國際投資公司	台灣	一般投資業	2,000,062	2,000,062	260,593	100.00	3,127,402	54,197	54,197	（註二）
遠東新世紀公司	FEDP (Holding) Ltd.	百慕達群島	一般投資業	676,315	676,315	244	50.43	396,991	7,598	3,832	（註二）
遠東新世紀公司	高雄富國製衣公司	台灣	成衣製造	9,205	9,205	4,000	100.00	353,820	38,872	38,872	（註二）
遠東新世紀公司	鼎鼎大飯店公司	台灣	飯店業	415,824	415,824	769	0.74	8,536	(56,398)	(417)	（註二）

（接次頁）

（承前頁）

投資公司名稱	被投資公司名稱	所在地區	主要營業項目	原始投資金額 本期期末	原始投資金額 去年年底	期末持有 仟股數	期末持有 比率（%）	期末持有 帳面金額	被投資公司本期損益	本期認列之投資損益	備註
遠東新世紀公司	遠東紡織公司	台灣	紡織產品製造	$ 13,000	$ 13,000	1,300	100.00	$ 14,456	$ 4	$ 4	（註二）
遠東新世紀公司	FE Oriental Investment Holding (Singapore) Pte. Ltd.	新加坡	一般投資業	1,272,917	1,272,917	400	100.00	1,269,203	(32,388)	(32,388)	（註二）
遠東新世紀公司	全家福公司	台灣	紡織品、成衣銷售	181,416	181,416	21,098	100.00	205,253	(4,722)	(4,722)	（註二）
遠東新世紀公司	遠東先進纖維公司	台灣	生產尼龍業務	1,380,326	1,380,326	101,000	100.00	1,140,908	12,327	12,332	係含逆流交易之調整$5（註二）
遠東新世紀公司	亞東創新發展公司	台灣	醫療器材製造批發	140,127	140,127	5,739	100.00	127,757	8,768	8,309	係含投資性不動產個體及合併差異調整($459)（註二）
遠東新世紀公司	亞東綠材公司	台灣	廢棄物之回收再生製造	825,569	825,569	66,116	100.00	770,950	6,951	6,951	（註二）
遠鼎投資公司	亞洲水泥公司	台灣	水泥製造業務	2,121,043	2,121,043	54,302	1.53	2,402,584	2,948,055	-	（註一）
遠鼎投資公司	東聯化學公司	台灣	石化中間原料	862,267	862,267	56,255	6.35	855,431	23,335	-	（註一）
遠鼎投資公司	遠東百貨公司	台灣	百貨買賣等業務	3,288,166	3,288,166	139,785	9.87	3,535,364	578,947	-	（註一）
遠鼎投資公司	宏遠興業公司	台灣	化學纖維布等產品之製造及代織加工	1,120,654	1,120,654	164,614	23.70	1,273,852	6,763	-	（註一）
遠鼎投資公司	遠傳電信公司	台灣	各項行動通訊業務	2,723,598	2,723,598	1,066,658	29.58	27,401,228	2,922,449	-	（註二）
遠鼎投資公司	遠東國際商業銀行	台灣	收受存款、辦理放款、保證	1,232,896	1,232,896	141,238	3.47	2,047,740	1,241,328	-	（註一）
遠鼎投資公司	Far Eastern Polychem Industries Ltd.	百慕達群島	一般投資業	1,392,692	1,392,692	306,644	26.96	1,903,157	(190,188)	-	（註二）
遠鼎投資公司	Far Eastern Apparel (Holding) Ltd.	百慕達群島	一般投資業	2,179,442	2,179,442	111	100.00	6,081,550	213,750	-	（註二）
遠鼎投資公司	大聚化學纖維公司	台灣	化纖產品銷售	263,790	263,790	74,886	41.86	3,001,585	13,141	-	（註一）
遠鼎投資公司	遠紡實業公司	台灣	生產管理諮詢顧問業務	63,671	63,671	6,675	100.00	245,161	1,861	-	（註二）
遠鼎投資公司	裕民貿易公司	台灣	各項貿易業務	234,352	234,352	14,433	45.50	275,154	(64)	-	（註一）
遠鼎投資公司	遠鼎租賃公司	台灣	房地產建設買賣	319,380	319,380	36,706	46.20	407,328	5,494	-	（註一）
遠鼎投資公司	亞東工業氣體公司	台灣	工業氣體產銷	504,806	504,806	86,615	35.00	4,208,195	495,980	-	（註一）
遠鼎投資公司	科德寶遠東公司	台灣	生產不織布業務	144,786	144,786	33,003	29.80	597,176	96,836	-	（註一）
遠鼎投資公司	亞東證券公司	台灣	證券經紀、自營及承銷等業務	149,333	149,333	109,604	25.96	1,964,085	125,872	-	（註一）
遠鼎投資公司	遠鼎公司	台灣	不動產租賃及觀光旅館業	188,846	188,846	64,759	12.86	1,199,935	93,672	-	（註二）
遠鼎投資公司	遠銀國際租賃公司	台灣	各項租賃業務	1,012,057	1,012,057	75,268	16.87	961,067	44,036	-	（註一）
遠鼎投資公司	Oriental Textile (Holding) Ltd.	百慕達群島	一般投資業	8,373,341	8,373,341	126	100.00	10,241,934	137,645	-	（註二）
遠鼎投資公司	太平洋流通投資公司	台灣	一般投資業	222,468	222,468	33,420	4.17	531,700	260,885	-	（註一及五）
遠鼎投資公司	裕元投資公司	台灣	一般投資業	673,704	673,704	98,198	18.96	1,110,465	(78,289)	-	（註一）
遠鼎投資公司	遠揚營造工程公司	台灣	土木建築工程之承攬	14,682	14,682	2,164	1.00	34,236	42,821	-	（註二）
遠鼎投資公司	亞東石化公司	台灣	PTA 生產及銷售	935,279	935,279	133,334	5.20	720,576	1,869	-	（註二）
Far Eastern Investment (Holding) Ltd.	Filsyn Corporation	菲律賓	化纖產品	PESO 225,324	PESO 225,324	45,066	21.85	-	-	-	（註一）
Far Eastern Investment (Holding) Ltd.	PET Far Eastern (M) Sdn. Bhd.	馬來西亞	製瓶廠	MYR 8,000	MYR 8,000	（註三）	50.00	166,613	10,608	-	（註二）
Far Eastern Investment (Holding) Ltd.	Com2B	開曼群島	電子商務	USD 3,375	USD 3,375	9,000	20.00	-	-	-	（註一）
Far Eastern Investment (Holding) Ltd.	Far Eastern Apparel (Vietnam) Ltd.	越南	製衣	USD 9,000	USD 9,000	（註四）	100.00	1,425,644	31,395	-	（註二）
Far Eastern Investment (Holding) Ltd.	Worldwide Polychem (HK) Ltd.	香港	進出口貿易	USD 3,500	USD 3,500	2,700	100.00	41,248	(37,643)	-	（註二）
Far Eastern Investment (Holding) Ltd.	Opas Fund Segregated Portfolio Company	開曼群島	一般投資業	USD 51	USD 51	（註四）	34.00	1,912	60	-	（註一）
Far Eastern Investment (Holding) Ltd.	Far Eastern Polytex (Vietnam) Ltd.	越南	化纖及紡織產品製造	USD 449,700	USD 408,700	（註四）	100.00	16,418,465	111,443	-	（註二）

（接次頁）

（承前頁）

投資公司名稱	被投資公司名稱	所在地區	主要營業項目	原始投資金額 本期期末	原始投資金額 去年年底	期末持有 仟股數	期末持有 比率（%）	期末持有 帳面金額	被投資公司本期損益	本期認列之投資損益	備註
Far Eastern Investment (Holding) Ltd.	Far Eastern New Apparel (Vietnam) Ltd.	越南	成衣製造	USD 33,000	USD 33,000	（註四）	100.00	$ 591,984	$ 18,494	$ -	（註二）
Far Eastern Investment (Holding) Ltd.	Magna View Sdn. Bhd.	馬來西亞	一般投資業	USD 3,465	USD 3,465	3,000	100.00	166,883	5,276	-	（註二）
Far Eastern Investment (Holding) Ltd.	Malaysia Garment Manufactures Pte. Ltd.	新加坡	一般投資業及成衣製造	USD 15,849	USD 15,849	30	37.92	417,220	4,657	-	（註二）
Far Eastern Investment (Holding) Ltd.	Drive Catalyst SPC	開曼群島	一般投資業	USD 17	USD 17	（註四）	34.00	580	(1)	-	（註一）
Far Eastern Investment (Holding) Ltd.	APG Polytech USA Holdings, Inc.	美國	一般投資業及進出口貿易	USD 752,897	USD 747,377	7	100.00	26,548,735	194,099	-	（註二）
Far Eastern Investment (Holding) Ltd.	Drive Catalyst SPC-SP Tranche One	開曼群島	一般投資業	USD 4,000	USD 4,000	4	25.00	142,539	799	-	（註一）
Far Eastern Investment (Holding) Ltd.	Drive Catalyst SPC-SP Tranche Two	開曼群島	一般投資業	USD 8,000	USD 8,000	8	25.00	258,897	(42,432)	-	（註一）
Far Eastern Investment (Holding) Ltd.	Drive Catalyst SPC-SP Tranche Three	開曼群島	一般投資業	USD 8,000	USD 8,000	8	25.00	274,012	1,624	-	（註一）
Far Eastern Investment (Holding) Ltd.	Far Eastern International Garments	菲律賓	針織、梭織成衣生產	USD 1	USD 1	59	41.00	(13,181)	-	-	（註一）
Far Eastern Investment (Holding) Ltd.	Cemtex Apparel Inc.	菲律賓	針織、梭織衣代工與銷售	USD 1	USD 1	90	50.00	(12,231)	-	-	（註一）
APG Polytech USA Holdings, Inc.	Corpus Christi Polymers LLC	美國	石化中間原料及化纖產品製造	USD 581,398	USD 575,874	（註四）	33.33	17,972,118	(84,217)	-	（註九）
APG Polytech USA Holdings, Inc.	APG Polytech, LLC	美國	化纖產品製造	USD 90,000	USD 90,000	（註四）	100.00	5,779,934	77,241	-	（註二）
APG Polytech USA Holdings, Inc.	Phoenix Technologies International, LLC	美國	再生塑膠樹酯的製造販賣及其製造過程產生之再生廢材加工販賣、一般（產業）廢棄物搬運保管	USD 66,500	USD 66,500	（註四）	100.00	1,649,936	59,941	-	（註二）
Magna View Sdn. Bhd.	PET Far Eastern (M) Sdn. Bhd.	馬來西亞	製瓶廠	MYR 8,000	MYR 8,000	（註三）	50.00	166,613	10,608	-	（註二）
鼎元國際投資公司	亞洲水泥公司	台灣	水泥製造業務	37,486	37,486	1,353	0.04	60,228	2,948,055	-	（註一）
鼎元國際投資公司	遠東百貨公司	台灣	百貨買賣等業務	258,946	258,946	11,983	0.85	300,191	578,947	-	（註一）
鼎元國際投資公司	宏遠興業公司	台灣	化學纖維布等產品之製造及代織加工	121,662	92,860	10,186	1.47	82,777	6,763	-	（註一）
鼎元國際投資公司	東聯化學公司	台灣	石化中間原料	677,665	677,665	27,365	3.09	584,080	23,335	-	（註一）
鼎元國際投資公司	遠傳電信公司	台灣	各項行動通訊業務	38,457	38,457	920	0.03	46,339	2,922,449	-	（註二）
鼎元國際投資公司	裕鼎實業公司	台灣	百貨買賣等業務	95,624	95,624	17,917	13.20	492,807	11,997	-	（註一）
鼎元國際投資公司	遠東國際商業銀行	台灣	收受存款、辦理放款、保證	916,138	916,138	104,951	2.58	1,520,957	1,241,328	-	（註一）
開元國際投資公司	亞洲水泥公司	台灣	水泥製造業務	619,430	619,430	21,401	0.60	903,451	2,948,055	-	（註一）
開元國際投資公司	遠傳電信公司	台灣	各項行動通訊業務	880,911	880,911	35,558	0.99	1,314,768	2,922,449	-	（註二）
開元國際投資公司	宏遠興業公司	台灣	化學纖維布等產品之製造及代織加工	99,889	45,376	11,024	1.59	94,245	6,763	-	（註一）
開元國際投資公司	東聯化學公司	台灣	石化中間原料	742,702	742,702	32,474	3.67	573,190	23,335	-	（註一）
開元國際投資公司	遠東百貨公司	台灣	百貨買賣等業務	519,473	519,473	20,672	1.46	633,513	578,947	-	（註一）
開元國際投資公司	九龍英泥公司	香港	水泥製造業務	226,896	226,896	1,127	49.00	527,978	30,360	-	（註一）
開元國際投資公司	遠銀國際租賃公司	台灣	各項租賃業務	1,026,489	1,026,489	74,970	16.80	961,947	44,036	-	（註一）
開元國際投資公司	遠東國際商業銀行	台灣	收受存款、辦理放款、保證	1,112,229	1,112,229	127,414	3.13	1,846,954	1,241,328	-	（註一）
Far Eastern Polychem Industries Ltd.	PET Far Eastern (Holding) Ltd.	百慕達群島	一般投資業	USD 17,622	USD 17,622	35	6.42	181,536	(141,779)	-	（註二）
Far Eastern Polychem Industries Ltd.	FEDP (Holding) Ltd.	百慕達群島	一般投資業	USD 29,240	USD 29,240	240	49.57	390,220	7,598	-	（註二）

（接次頁）

（承前頁）

投資公司名稱	被投資公司名稱	所在地區	主要營業項目	原始投資金額 本期期末	原始投資金額 去年年底	期末持有 仟股數	期末持有 比率（%）	期末持有 帳面金額	被投資公司本期損益	本期認列之投資損益	備註
Far Eastern Polychem Industries Ltd.	Far Eastern Ishizuka Green Pet Corporation	日本	再生塑膠樹酯的製造販賣及其製造過程產生之再生廢材加工販賣、一般（產業）廢棄物搬運保管	JPY 2,991,678	JPY 2,991,678	3,578	90.00	$ 1,650,265	$ 53,965	$ -	（註二）
遠揚建設公司	亞洲水泥公司	台灣	水泥製造業務	216,959	216,959	17,726	0.50	650,819	2,948,055	-	（註一）
遠揚建設公司	遠揚營造工程公司	台灣	土木建築工程之承攬	271,587	271,587	214,044	98.95	3,234,362	42,821	-	（註二）
全家福公司	亞洲水泥公司	台灣	水泥製造業務	16,246	16,246	469	0.01	17,354	2,948,055	-	（註一）
全家福公司	遠傳電信公司	台灣	各項行動通訊業務	6,353	6,353	90	-	6,493	2,922,449	-	（註二）
全家福公司	裕鼎實業公司	台灣	百貨買賣等業務	29	29	12	0.01	188	11,997	-	（註一）
遠揚營造工程公司	遠東建築經理公司	台灣	建築計畫審查與諮詢、工程進度查核及營建管理等業務	3,864	3,864	450	9.00	7,930	5,604	-	（註二）
Malaysia Garment Manufactures Pte. Ltd.	Filsyn Corporation	菲律賓	化纖產品	PESO 102,565	PESO 102,565	20,513	16.21	-	-	-	（註一）
Malaysia Garment Manufactures Pte. Ltd.	Arpeggio International Resources Corporation	菲律賓	產業投資	PESO 15,200	PESO 15,200	（註四）	40.00	-	-	-	（註一）
Malaysia Garment Manufactures Pte. Ltd.	PT Malaysia Garment Bintan	印尼	成衣製造	SGD -	SGD -	（註四）	99.00	(38)	-	-	（註二）
安和製衣公司	遠傳電信公司	台灣	各項行動通訊業務	731,295	731,295	39,898	1.11	1,197,820	2,922,449	-	（註二）
安和製衣公司	亞洲水泥公司	台灣	水泥製造業務	206,551	206,551	6,094	0.17	269,818	2,948,055	-	（註一）
安和製衣公司	東聯化學公司	台灣	石化中間原料	287,121	287,121	11,204	1.26	227,180	23,335	-	（註一）
安和製衣公司	遠東百貨公司	台灣	百貨買賣等業務	10,483	10,483	370	0.03	12,869	578,947	-	（註一）
安和製衣公司	亞東證券公司	台灣	證券經紀、自營及承銷等業務	71,875	71,875	5,130	1.21	81,222	125,872	-	（註一）
安和製衣公司	裕鼎實業公司	台灣	百貨買賣等業務	111,997	111,997	21,269	15.66	486,517	11,997	-	（註一）
安和製衣公司	遠鼎投資公司	台灣	一般投資業	148,994	148,994	5,502	0.30	200,795	879,215	-	（註二）
安和製衣公司	遠東國際商業銀行	台灣	收受存款、辦理放款、保證	228,133	228,133	26,134	0.64	379,093	1,241,328	-	（註一）
遠紡實業公司	遠誠人力資源顧問公司	台灣	國內就業介紹、人力仲介及接受委託招募	7,214	7,214	745	55.19	12,383	479	-	（註二）
遠紡實業公司	遠東國際商業銀行	台灣	收受存款、辦理放款、保證	48,341	48,341	5,538	0.14	80,610	1,241,328	-	（註一）
高雄富國製衣公司	遠傳電信公司	台灣	各項行動通訊業務	19,663	19,663	520	0.01	21,233	2,922,449	-	（註二）
遠通投資公司	遠傳電信公司	台灣	各項行動通訊業務	789,565	789,565	35,237	0.98	1,119,481	2,922,449	-	（註二）
遠通投資公司	遠東百貨公司	台灣	百貨買賣等業務	2,096,507	2,096,507	79,700	5.62	2,378,201	578,947	-	（註一）
遠通投資公司	宏遠興業公司	台灣	化學纖維布等產品之製造及代織加工	123,412	69,124	13,355	1.92	114,615	6,763	-	（註一）
遠通投資公司	東聯化學公司	台灣	石化中間原料	1,760,186	1,760,186	49,942	5.64	1,537,126	23,335	-	（註一）
遠通投資公司	亞洲水泥公司	台灣	水泥製造業務	937,993	937,993	28,519	0.80	1,252,608	2,948,055	-	（註一）
遠通投資公司	遠通電收公司	台灣	電子資訊供應服務及電子收費服務	787,104	787,104	35,934	11.98	690,977	137,292	-	（註二）
遠通投資公司	亞東工業氣體公司	台灣	工業氣體產銷	20	20	1	-	60	495,980	-	（註一）
遠通投資公司	Sino Belgium (Holding) Ltd.	百慕達群島	一般投資業	40,571	40,571	1	90.88	(146,239)	(6,552)	-	（註二）
遠通投資公司	科德寶遠東公司	台灣	生產不織布業務	34	34	3	-	51	96,836	-	（註一）
遠通投資公司	Malaysia Garment Manufactures Pte. Ltd.	新加坡	一般投資業及成衣製造	SGD 7,354	SGD 7,354	10	13.00	143,034	4,657	-	（註二）
遠通投資公司	遠東國際商業銀行	台灣	收受存款、辦理放款、保證	1,110,003	1,110,003	127,159	3.12	1,842,426	1,241,328	-	（註一）
FE Oriental Investment Holding (Singapore) Pte. Ltd.	FE New Century Industry (Singapore) Pte. Ltd.	新加坡	化纖及紡織產品銷售	USD 9,900	USD 9,900	99	100.00	336,054	(39,793)	-	（註二）
FE Oriental Investment Holding (Singapore) Pte. Ltd.	Oriental Investment Holding (Netherlands) B.V.	荷蘭	一般投資業及化纖產品銷售	USD 2,131	USD 2,131	-	100.00	66,293	2,175	-	（註二）

（接次頁）

（承前頁）

投資公司名稱	被投資公司名稱	所在地區	主要營業項目	原始投資金額		期末持有			被投資公司本期損益	本期認列之投資損益	備註
				本期期末	去年年底	仟股數	比率（%）	帳面金額			
FE Oriental Investment Holding (Singapore) Pte. Ltd.	FE Green PET (M) Sdn. Bhd.	馬來西亞	再生塑膠樹酯的製造販賣及其製造過程產生之再生廢材加工販賣、一般（產業）廢棄物搬運保管	USD 20,000	USD 10,000	93,800	100.00	$ 606,397	$ 351	$ -	（註二）
FE New Century Industry (Singapore) Pte. Ltd.	FYN Green PET Corporation	菲律賓	再生塑膠樹酯的製造販賣及其製造過程產生之再生廢材加工販賣、一般（產業）廢棄物搬運保管	USD 4,500	USD 4,500	-	8.26	144,000	-	-	（註一及十一）
Oriental Investment Holding (Netherlands) B.V.	Oriental Martens (Netherlands) B.V.	荷蘭	一般投資業	-	-	-	100.00	-	-	-	（註二及十）
遠鼎公司	裕勤科技公司	台灣	電器、精密儀器、電信器材及電子材料批發	100,000	100,000	13,992	100.00	273,942	(148)	-	（註二）
遠鼎公司	鼎鼎聯合行銷公司	台灣	市場行銷業務	558,000	558,000	21,787	60.00	136,026	12,133	-	（註二）
遠鼎公司	遠東建築經理公司	台灣	建築計畫審查與諮詢、工程進度查核及營建管理等業務	45,182	45,182	4,550	91.00	78,968	5,604	-	（註二）
遠鼎公司	YDC (Virgin Islands) Ltd.	英屬維京群島	一般投資業	USD 200	USD 200	（註四）	17.70	10,444	(1,314)	-	（註二）
遠鼎公司	遠鴻電機工程公司	台灣	一般投資業	342,701	342,701	2,500	100.00	42,883	(265)	-	（註二）
遠鼎公司	亞洲水泥公司	台灣	水泥製造業務	136,037	136,037	5,329	0.15	225,721	2,948,055	-	（註一）
遠鼎公司	遠傳電信公司	台灣	各項行動通訊業務	100,412	100,412	4,164	0.12	128,605	2,922,449	-	（註二）
遠鼎公司	裕元投資公司	台灣	一般投資業	411,187	411,187	129,637	25.02	2,252,728	(78,289)	-	（註一）
遠鼎公司	裕民貿易公司	台灣	各項貿易業務	787	787	104	0.33	854	(64)	-	（註一）
遠鼎公司	裕鼎實業公司	台灣	百貨買賣等業務	22,676	22,676	3,520	2.59	80,089	11,997	-	（註一）
遠鼎公司	遠百亞太開發公司	台灣	一般百貨業	100,000	100,000	10,650	5.00	123,923	37,061	-	（註一）
遠鼎公司	遠通電收公司	台灣	電子資訊供應服務及電子收費服務	977,650	977,650	44,796	14.93	855,831	137,292	-	（註二）
遠鼎公司	遠東國際商業銀行	台灣	收受存款、辦理放款、保證	86,242	86,242	9,880	0.24	143,312	1,241,328	-	（註一）
遠鼎公司	鼎鼎大飯店公司	台灣	飯店業	4,600,672	4,600,672	102,509	98.52	195,546	(56,398)	-	（註二）
鼎鼎聯合行銷公司	DDIM (Virgin Islands) Ltd.	英屬維京群島	一般投資業	USD 11,000	USD 11,000	（註四）	46.13	16,502	(489)	-	（註二）
遠鴻電機工程公司	DDIM (Virgin Islands) Ltd.	英屬維京群島	一般投資業	384,970	384,970	（註四）	53.87	19,271	(489)	-	（註二）
裕勤科技公司	宏遠興業公司	台灣	化學纖維布等產品之製造及代織加工	2,451	2,451	101	0.01	753	6,763	-	（註一）
裕勤科技公司	遠東百貨公司	台灣	百貨買賣等業務	51,673	51,673	2,764	0.20	104,475	578,947	-	（註一）
裕勤科技公司	亞洲水泥公司	台灣	水泥製造業務	862	862	61	-	2,549	2,948,055	-	（註一）
裕勤科技公司	YDC (Virgin Islands) Ltd.	英屬維京群島	一般投資業	USD 930	USD 930	（註四）	82.30	48,562	(1,314)	-	（註二）
裕勤科技公司	遠東國際商業銀行	台灣	收受存款、辦理放款、保證	30,328	30,328	3,474	0.09	51,070	1,241,328	-	（註一）
遠通電收公司	遠創智慧公司	台灣	人力勞務服務、設備採購與產品銷售代理服務	200,000	200,000	20,000	100.00	48,517	(15,287)	-	（註二）
遠創智慧公司	遠拓國際泰國公司	泰國	人力勞務服務、設備採購與產品銷售代理服務	THB 122,050	THB 122,050	8,200	100.00	136,706	(2,709)	-	（註二）
遠創智慧公司	遠拓國際馬來西亞公司	馬來西亞	人力勞務服務、設備採購與產品銷售代理服務	MYR 100	MYR 100	100	100.00	712	-	-	（註二）
遠傳電信公司	新世紀資通公司	台灣	電信事業	22,249,283	22,249,283	2,100,000	100.00	27,023,361	606,099	-	（註二）
遠傳電信公司	全虹企業公司	台灣	通訊器材及事務機器之裝配製造加工買賣業務	1,305,802	1,305,802	82,762	61.63	663,461	46,307	-	（註二）
遠傳電信公司	和宇寬頻公司	台灣	電信事業	2,340,472	2,340,472	68,897	99.99	930,963	29,602	-	（註二）
遠傳電信公司	遠時數位科技公司	台灣	電子資訊供應服務業	2,381,996	2,381,996	80,404	98.96	21,116	(39,900)	-	（註二）
遠傳電信公司	遠欣公司	台灣	電話客戶服務業務	-	-	3,680	100.00	76,934	11,068	-	（註二及八）
遠傳電信公司	Far Eastern Info Service (Holding) Ltd.	百慕達群島	國際投資控股業務	92,616	92,616	1	100.00	5,721	128	-	（註二）

（接次頁）

（承前頁）

投資公司名稱	被投資公司名稱	所在地區	主要營業項目	原始投資金額 本期期末	原始投資金額 去年年底	期末持有 仟股數	期末持有 比率（%）	期末持有 帳面金額	被投資公司本期損益	本期認列之投資損益	備註
遠傳電信公司	遠想原創公司	台灣	電視電影製作發行業	$ 82,500	$ 82,500	8,250	50.00	$ 65,986	($ 2,748)	$ -	（註二）
遠傳電信公司	遠傳保險代理人公司	台灣	財產、人身保險代理人業務	5,000	5,000	500	100.00	129,089	24,909	-	（註二）
遠傳電信公司	遠通電收公司	台灣	電子資訊供應服務及電子收費服務	2,542,396	2,542,396	118,251	39.42	1,851,467	137,292	-	（註二）
遠傳電信公司	鼎鼎聯合行銷公司	台灣	市場行銷業務	139,500	139,500	5,447	15.00	31,504	12,133	-	（註二）
遠傳電信公司	亞太電信香港公司	香港	電信業	3,292	3,292	7,800	100.00	3,408	43	-	（註二）
遠傳電信公司	富鴻網公司	台灣	系統整合服務	242,100	242,100	14,180	40.40	225,585	(21,039)	-	（註一）
遠傳電信公司	永訊智庫公司	台灣	管理顧問業	20,000	-	2,000	20.00	19,910	(1,383)	-	（註一）
全虹企業公司	德誼數位科技公司	台灣	電信器材批發及零售業	141,750	141,750	18,918	70.00	360,472	29,710	-	（註二）
新世紀資通公司	新勤公司	台灣	一般投資業	540,000	540,000	54,000	100.00	85,073	1,033	-	（註二）
新世紀資通公司	數聯資安公司	台灣	網際網路資通安全及監控服務	148,777	148,777	13,764	98.68	191,337	10,171	-	（註二）
新世紀資通公司	數位聯合（開曼）公司	開曼群島	一般投資業	317,446	317,446	10,320	100.00	85,839	(15,599)	-	（註二）
新世紀資通公司	遠時數位科技公司	台灣	電子資訊供應服務業	49,579	49,579	375	0.46	98	(39,900)	-	（註二）
新世紀資通公司	鼎鼎聯合行銷公司	台灣	市場行銷業務	46,500	46,500	1,816	5.00	10,501	12,133	-	（註二）
新世紀資通公司	旭天能源公司	台灣	能源技術服務業	160,000	160,000	16,000	100.00	157,651	4,546	-	（註二）
新世紀資通公司	Drive Catalyst SPC-SP Tranche One	開曼群島	一般投資業	123,220	123,220	4	25.00	144,552	799	-	（註一）
新世紀資通公司	Drive Catalyst SPC-SP Tranche Two	開曼群島	一般投資業	224,820	224,820	8	25.00	254,848	(42,432)	-	（註一）
新世紀資通公司	Drive Catalyst SPC-SP Tranche Three	開曼群島	一般投資業	236,440	236,440	8	25.00	259,711	1,624	-	（註一）
新世紀資通公司	博弘雲端科技公司	台灣	電子資訊供應服務業	403,189	420,000	12,927	64.60	497,413	28,732	-	（註二及十二）
新世紀資通公司	巨安長齡公司	台灣	電子資訊供應服務業	15,500	15,500	1,000	25.00	13,184	(176)	-	（註一）
新世紀資通公司	全虹企業公司	台灣	通訊器材及事務機器之裝配製造加工買賣業務	116,885	116,885	9,026	6.72	131,435	46,307	-	（註二）
遠想原創公司	米神國際公司	台灣	電視電影製作發行業	160,000	160,000	16,000	100.00	127,446	(2,685)	-	（註二）
新勤公司	領華企業公司	香港	電信服務業	125	125	30	100.00	476	(4)	-	（註二及四）
德誼數位科技公司	鴻邁科技公司	台灣	電信器材批發及零售業	10,000	10,000	（註四）	100.00	98,231	14,104	-	（註二）
博弘雲端科技公司	宏庭科技公司	台灣	電子資訊供應服務業	17,000	17,000	5,933	100.00	95,969	6,574	-	（註二）
博弘雲端科技公司	博弘（香港）雲端科技公司	香港	電子資訊供應服務業	973	973	-	100.00	87,319	7,307	-	（註二）
博弘雲端科技公司	宏庭（香港）科技公司	香港	電子資訊供應服務業	1,494	1,494	-	100.00	5,738	1,569	-	（註二）
博弘雲端科技公司	Microfusion Technology (MY) Sdn. Bhd.	馬來西亞	電子資訊供應服務業	6,896	6,896	1,000	100.00	4,095	(745)	-	（註二）
博弘雲端科技公司	Nextlink (SG) Technology Pte. Ltd.	新加坡	電子資訊供應服務業	3,205	3,205	100	100.00	2,906	3	-	（註二）

註一：採權益法評價之被投資公司。

註二：子公司。

註三：係包括普通股 5,000 仟股及特別股 3,000 仟股。

註四：係有限公司。

註五：係於 91 年 9 月 26 日於上海商業銀行信託部設立信託專戶，透過信託方式取得太平洋流通投資公司之股權。

註六：大陸被投資公司相關資訊請參閱附表十五。

註七：依照證交所 IFRSs 問答集規定，集團合併下該不動產列為不動產、廠房及設備，而於母公司個體財報下列為投資性不動產，其個體及合併差異係透過採用權益法之投資及投資損益調整。

註八：該公司於 105 年度減資退還股款超過原始投資金額，故投資金額以 0 表達。

註九：係聯合營運個體。

註十：Oriental Martens (Netherlands) B.V.已於 109 年 2 月 12 日設立登記完成，惟截至 113 年 3 月 31 日止尚未實際匯出相關投資款項。

註十一：採權益法評價之被投資公司之子公司，截至 113 年 3 月 31 日止，該現金增資程序尚未完成，故認列為預付投資款（帳列其他非流動資產）。

註十二：截至 113 年 3 月 31 日，合併公司出售博弘雲端科技公司之 539 仟股尚未完成變更登記。

遠東新世紀股份有限公司及子公司

大陸投資資訊

民國 113 年 1 月 1 日至 3 月 31 日

附表十五

單位：新台幣仟元

大陸被投資公司名稱	主要營業項目	實收資本額（註二十）	投資方式（註一）	本期期初自台灣匯出累積投資金額	本期匯出或收回投資金額		本期期末自台灣匯出累積投資金額	被投資公司本期（損）益	本公司直接或間接投資之持股比例	本期認列投資損益（註二）	期末投資帳面價值（註三）	截至本期止已匯回投資收益（股利匯回）	備註
					匯出	收回							
遠紡工業（上海）公司	聚酯棉、聚酯絲、聚酯棉條、固態聚合瓶胚、加工絲、紡紗、針織布、梭織布、針織成衣、梭織成衣製造與銷售	$ 16,194,943 (CNY3,673,989 仟元)	2	$ 7,491,974	$ -	$ -	$ 7,491,974	($ 340,823)	90.03	($ 206,843)	$ 6,222,191	$ 1,917,498	註四及五
遠東服裝（蘇州）公司	從事紡織或鉤針織之衣著及服飾附屬品、非紡織或非鉤針織之衣著及附屬品、其他紡織製成品之產銷業務	901,776 (CNY 204,577 仟元)	2	1,010,901	-	-	1,010,901	12,152	100.00	12,152	1,566,476	233,172	註六及七
遠東創新服裝（蘇州）公司	從事紡織或鉤針織之衣著及服飾附屬品、非紡織或非鉤針織之衣著及附屬品、其他紡織製成品之產銷業務	1,047,422 (CNY 237,619 仟元)	3	-	-	-	-	4,299	100.00	4,299	1,140,561	-	
遠東創新服裝（安徽）公司	從事紡織或鉤針織之衣著及服飾附屬品、非紡織或非鉤針織之衣著及附屬品、其他紡織製成品之產銷業務	40,774 (CNY 9,250 仟元)	2	-	-	-	-	(1)	100.00	(1)	40,429	-	
遠紡工業（無錫）公司	從事經營精梳棉紗、CVC 混紡紗、T/C 混紡紗、SUPN 紗、梭織布，本色、印花、染色、漂白梭織布之產銷業務	3,359,331 (CNY 762,099 仟元)	2	3,245,630	-	-	3,245,630	(60,528)	100.00	(60,528)	3,521,883	313,458	註八及九
遠紡織染（蘇州）公司	從事生產與銷售高檔織物面料的織染及後整理加工、工程用特種紡織品工業用布及銷售上述產品製造過程中所生次級品及廢料	1,627,756 (CNY 369,273 仟元)	2	1,663,638	-	-	1,663,638	138,812	100.00	138,812	3,604,311	159,799	註八及十五
遠紡工業（蘇州）公司	從事經營聚酯切片、聚酯半延伸絲、聚酯全延伸絲、聚酯加工絲及工業用絲之產銷業務	3,418,526 (CNY 775,528 仟元)	2	3,529,271	-	-	3,529,271	(2,074)	100.00	(2,074)	548,703	-	註十
武漢遠紡新材料公司	聚酯切片、膠片、瓶胚、成衣及配套後的加工產品生產與銷售	753,978 (CNY 171,048 仟元)	2	724,110	-	-	724,110	(21,279)	100.00	(21,279)	906,184	-	

（接次頁）

（承前頁）

大陸被投資公司名稱	主要營業項目	實收資本額（註二十）	投資方式（註一）	本期期初自台灣匯出累積投資金額	本期匯出或收回投資金額		本期期末自台灣匯出累積投資金額	被投資公司本期（損）益	本公司直接或間接投資之持股比例	本期認列投資損益（註二）	期末投資帳面價值（註三）	截至本期止已匯回投資收益（股利匯回）	備註
					匯出	收回							
亞東工業（蘇州）公司	從事固態聚合、工業用布及相關產品之產銷業務	$ 6,175,410 (CNY1,400,955 仟元)	2	$ 4,957,248	$ -	$ -	$ 4,957,248	$ 119,765	100.00	$ 119,765	$ 9,145,295	$ -	註八
遠東新世紀（中國）投資公司	投資、諮詢、外匯、產銷、財務等服務	4,716,787 (CNY1,070,052 仟元)	2	4,794,027	-	-	4,794,027	(58,705)	100.00	(58,705)	3,088,231	-	
遠東儀化石化（揚州）公司	生產銷售二甲苯衍生物及純對苯二甲酸	6,986,497 (CNY1,584,958 仟元)	2	4,524,043	-	-	4,524,043	582	60.00	350	4,222,648	-	
遠紡工業（揚州）公司	生產聚對苯二甲酸乙二醇酯切片	1,361,642 (CNY 308,902 仟元)	2	1,436,190	-	-	1,436,190	1,070	100.00	1,070	1,408,861	-	
遠東聯石化（揚州）公司	銷售精對苯二甲酸、聚酯切片	10,230,694 (CNY2,320,928 仟元)	2	3,800,609	-	-	3,800,609	(164,516)	44.20	(72,716)	2,578,384	-	
上海遠資信息技術公司	軟體研發、設備維護、諮詢服務	56,026 (CNY 12,710 仟元)	3	-	-	-	-	(3,206)	100.00	(3,206)	57,356	-	
上海遠化物流公司	普通貨運、貨物專用運輸、運輸代理等	83,752 (CNY 19,000 仟元)	3	-	-	-	-	(7,885)	100.00	(7,885)	158,674	-	
蘇州安和製衣公司	生產、加工、銷售、針織、紡織原料服裝	4,408 (CNY 1,000 仟元)	3	-	-	-	-	202	100.00	202	59,382	-	
遠鼎實業（上海）公司	不動產租賃及管理	7,773,177 (CNY1,763,425 仟元)	3	-	-	-	-	(52,592)	40.00	(21,037)	2,561,060	-	
遠鼎信息科技（上海）公司	計算機軟體及網路技術設計及開發	664,058 (CNY 150,648 仟元)	2	598,270	-	-	598,270	(491)	100.00	(491)	35,898	-	註十一
遠迅（上海）數碼科技公司	智能控制設備及安全技術防範產品及相關配套件的設計、生產、安裝和測試等	28,825 (CNY 6,539 仟元)	2	24,220	-	-	24,220	(1,323)	100.00	(1,323)	36,242	-	註十二
數聯信息技術（上海）公司	計算機軟件及系統之設計、研發、安裝及維護等	99,200 (USD 3,100 仟元)	2	92,132	-	-	92,132	4,614	100.00	4,614	20,741	-	註十三
上海耐斯靈科信息科技有限公司	電子資訊供應服務業	2,304 (USD 72 仟元)	2	2,140	-	-	2,140	81	64.60	81	2,915	-	註十四

公司名稱	本期期末累計自台灣匯出赴大陸地區投資金額（註二十）	經濟部投審會核准投資金額（註二十）	依經濟部投審會規定赴大陸地區投資限額（註十六）
母公司	$ 19,072,288 (USD 596,009 仟元)	$ 26,541,320 (USD828,494 仟元；CNY6,695 仟元)	$ -
遠鼎投資公司	11,054,720 (USD 345,460 仟元)	15,073,568 (USD 471,049 仟元)	31,627,972
遠通投資公司	1,792,000 (USD 56,000 仟元)	1,792,000 (USD 56,000 仟元)	7,938,889
裕勤科技公司	29,120 (USD 910 仟元)	29,120 (USD 910 仟元)	170,684
遠鴻電機工程公司	259,200 (USD 8,100 仟元)	259,200 (USD 8,100 仟元)	19,095
鼎鼎聯合行銷公司	35,200 (USD 1,100 仟元)	35,200 (USD 1,100 仟元)	135,613
遠傳電信公司	92,616	92,616	56,386,036
新世紀資通公司	99,200 (USD 3,100 仟元)	99,200 (USD 3,100 仟元)	15,587,661
新勤公司	470,048 (USD 14,689 仟元)	470,048 (USD 14,689 仟元)	51,044
博弘雲端科技公司	2,304 (USD 72 仟元)	2,304 (USD 72 仟元)	220,895

註一：投資方式區分為下列三種：

1. 直接赴大陸地區從事投資。
2. 透過第三地區公司再投資大陸。第三地區公司分別為 Far Eastern Polychem Industries Ltd.、PET Far Eastern (Holding) Ltd.、Far Eastern Apparel (Holding) Ltd.、Oriental Textile (Holding) Ltd.、FEDP (Holding) Ltd.、Far Eastern Polytex (Holding) Ltd.、Sino Belgium (Holding) Ltd.、YDC (Virgin Islands) Ltd.、DDIM (Virgin Islands) Ltd.、Far Eastern Info Service (Holding) Ltd.、數位聯合（開曼）公司及博弘（香港）雲端科技公司。
3. 其他方式。

註二：本期認列投資損益欄中，除遠東聯石化（揚州）公司之投資損益係按經與中華民國會計師事務所有合作關係之國際性會計事務所核閱之財務報表，依約當持股比例認列投資損益外，其餘皆係按未經會計師核閱之財務報表，依約當持股比例認列投資損益。

註三：本期認列之長期投資期末帳面金額。

註四：期初及期末自台灣匯出累積投資金額 7,491,974 仟元中，母公司所匯出 6,925,814 仟元，餘係子公司遠鼎投資公司所匯出之款項。

註五：遠紡工業（上海）公司吸收合併亞東石化（上海）公司，遠紡工業（上海）公司為存續公司，亞東石化（上海）公司為消滅公司，以致遠紡工業（上海）公司截至本期止已匯回投資收益合計 1,917,498 仟元，截至本期止已匯回投資收益 853,493 仟元係子公司 Far Eastern Polychem Industries Ltd.歷年發放現金股利中，母公司及子公司遠鼎投資公司實際收取之金額。另截至本期止已匯回投資收益 1,064,005 仟元係原子公司亞東石化（上海）公司透過子公司 PET Far Eastern (Holding) Ltd.及子公司 Far Eastern Polytex (Holding) Ltd.匯回之股利。

註六：期初及期末自台灣匯出累積投資金額 1,010,901 仟元中，母公司所匯出 509,725 仟元，餘係子公司遠鼎投資公司所匯出之款項。

註七：截至本期止已匯回投資收益係子公司遠東服裝（蘇州）公司透過子公司 Far Eastern Polytex (Holding) Ltd.及子公司 Far Eastern Apparel (Holding) Ltd.匯回之股利。

註八：期初及期末自台灣匯出累積投資金額係子公司遠鼎投資公司所匯出之款項。

註九：截至本期止已匯回投資收益係子公司遠紡工業（無錫）公司透過子公司 Oriental Textile (Holding) Ltd.匯回之股利。

註十：期初及期末自台灣匯出累積投資金額 3,529,271 仟元中，母公司所匯出 1,099,293 仟元，餘係子公司遠鼎投資公司及遠通投資公司所匯出之款項。

註十一：期初及期末自台灣匯出累積投資金額係子公司裕勤科技公司、遠鴻電機工程公司及鼎鼎行銷公司所匯出之款項。

註十二：期初及期末自台灣匯出累積投資金額係子公司裕勤科技公司所匯出之款項。

註十三：期初及期末自台灣匯出累積投資金額係子公司新世紀資通公司所匯出之款項。

註十四：期初及期末自台灣匯出累積投資金額係子公司博弘雲端科技公司所匯出之款項。

註十五：截至本期止已匯回投資收益係子公司遠紡織染（蘇州）公司透過子公司 Far Eastern Apparel (Holding) Ltd.匯回之股利。

註十六：依據投審會 97.8.29「在大陸地區從事投資或技術合作審查原則」規定以投資公司淨值或合併淨值之 60%，其較高者為限。惟母公司獲經濟部工業局核發工知字第 10920434850 號企業營運總部認證書，依「在大陸地區從事投資或技術合作審查原則」規定，母公司對大陸投資累計金額無上限之限制。

註十七：按期末匯率 CNY 4.408 及 USD 32.00 換算。

遠東新世紀股份有限公司及子公司

大陸投資資訊－投資方式說明

民國 113 年 1 月 1 日 3 月 31 日

附表十五之一

單位：美金仟元

大陸被投資公司名稱	經濟部投資審議委員會核准				投資方式			
	投資公司	函號	經由第三地區再投資之公司	投資金額（USD）	自有資金	第三地區公司以授配之盈餘轉增資（USD）	由第三地區公司融資再投資（USD）	以第三地區公司之自有資金投資（USD）
遠紡工業（上海）公司	母公司	經投審(85)二字第 84015136 號	Far Eastern Polychem Industries Ltd.	$ 6,000	$ 6,000			
	遠鼎投資公司		Far Eastern Polychem Industries Ltd.	24,000	24,000			
	母公司	經審二字第 093032400 號	Far Eastern Polychem Industries Ltd.	1,712		$ 1,712		
	母公司	經審二字第 093032090 號	Far Eastern Polychem Industries Ltd.	1,540			$ 1,540	
	母公司	經審二字第 093032240 號	Far Eastern Polychem Industries Ltd.	3,879		3,879		
	遠鼎投資公司	經審二字第 093032402 號	Far Eastern Polychem Industries Ltd.	7,014		7,014		
	遠鼎投資公司	經審二字第 093032239 號	Far Eastern Polychem Industries Ltd.	15,898		15,898		
	遠鼎投資公司	經審二字第 093032089 號	Far Eastern Polychem Industries Ltd.	6,313			6,313	
	母公司	經審二字第 09500287850 號	Far Eastern Polychem Industries Ltd.	31,779	31,779			
	母公司	經審二字第 09700163440 號	Far Eastern Polychem Industries Ltd.	56,000	56,000			
	母公司	經審二字第 09700045490 號	Far Eastern Polychem Industries Ltd.	4,800	4,800			
				8,198				
	母公司	經審二字第 09900142680 號	Far Eastern Polychem Industries Ltd.	11,500	11,500			
	遠鼎投資公司	經審二字第 11100176570 號（註四）	Far Eastern Polychem Industries Ltd	1,719				
	母公司	經審二字第 11100176580 號（註四）	Far Eastern Polychem Industries Ltd.	86,168				
遠東服裝（蘇州）公司	遠鼎投資公司	經投審(85)二字第 85016219 號	Far Eastern Apparel (Holding) Ltd.	10,000	10,000			
	遠鼎投資公司	經審二字第 092033299 號	Far Eastern Apparel (Holding) Ltd.	5,000	5,000			
	母公司	經審二字第 09500112650 號	Far Eastern Polytex (Holding) Ltd.	11,000	11,000			
	母公司	經審二字第 09700038490 號	Far Eastern Polytex (Holding) Ltd.	5,000	5,000			
遠東創新服裝（蘇州）公司	遠鼎投資公司	經審二字第 10730028260 號	Far Eastern Apparel (Holding) Ltd.	35,000				$ 35,000
遠東創新服裝（安徽）公司	母公司	經審二字第 11000195650 號	Far Eastern Polytex (Holding) Ltd.	8,739				8,739
	遠鼎投資公司	經審二字第 11000195640 號	Far Eastern Apparel (Holding) Ltd.	5,461				5,461
遠紡工業（無錫）公司	遠鼎投資公司	經審二字第 091011903 號	Oriental Textile (Holding) Ltd.	19,960	19,960			
	遠鼎投資公司	經審二字第 094024169 號	Oriental Textile (Holding) Ltd.	40,000	40,000			
	遠鼎投資公司	經審二字第 11200038500 號	Oriental Textile (Holding) Ltd.	40,000	40,000			
遠紡織染（蘇州）公司	遠鼎投資公司	經審二字第 092033525 號	Far Eastern Apparel (Holding) Ltd.	20,000	20,000			
	遠鼎投資公司	經審二字第 09700348610 號	Far Eastern Apparel (Holding) Ltd.	30,000	30,000			
遠紡工業（蘇州）公司	遠鼎投資公司	經審二字第 091035216 號	Far Eastern Polychem Industries Ltd. FEDP (Holding) Ltd.	9,352				9,352
	母公司	經審二字第 093025506 號	Far Eastern Polychem Industries Ltd. FEDP (Holding) Ltd.	1,569			1,569	

（接次頁）

（承前頁）

大陸被投資公司名稱	經濟部投資審議委員會核准				投資方式			
	投資公司	函號	經由第三地區再投資之公司	投資金額（USD）	自有資金	第三地區公司以授配之盈餘轉增資（USD）	由第三地區公司融資再投資（USD）	以第三地區公司之自有資金投資（USD）
	母公司	經審二字第 093030298 號	Far Eastern Polychem Industries Ltd.	$ 713				$ 713
			FEDP (Holding) Ltd.					
	母公司	經審二字第 09900403430 號	FEDP (Holding) Ltd.	5,288	$ 5,288			
	母公司	經審二字第 09500287850 號	Far Eastern Polychem Industries Ltd.	4,524	4,524			
			FEDP (Holding) Ltd.					
	母公司	經審二字第 09700045510 號	Far Eastern Polychem Industries Ltd.	4,800	4,800			
			FEDP (Holding) Ltd.	754				
	母公司	經審二字第 09900470520 號	FEDP (Holding) Ltd.	18,224	18,224			
	母公司	經授審字第 11256115910 號（註五）	FEDP (Holding) Ltd.	11,878				
	遠鼎投資公司	經審二字第 11256115920 號（註五）	FEDP (Holding) Ltd.	1,832				
亞東工業（蘇州）公司	遠鼎投資公司	經審二字第 094015006 號	Oriental Textile (Holding) Ltd.	19,800	19,800			
	遠鼎投資公司	經審二字第 094037416 號	Oriental Textile (Holding) Ltd.	30,200	30,200			
	遠鼎投資公司	經審二字第 09600280400 號	Oriental Textile (Holding) Ltd.	23,000	23,000			
	遠鼎投資公司	經審二字第 09700172130 號	Oriental Textile (Holding) Ltd.	32,500	32,500			
	遠鼎投資公司	經審二字第 10200127470 號	Oriental Textile (Holding) Ltd.	8,000	8,000			
	遠鼎投資公司	經審二字第 10300223190 號	Oriental Textile (Holding) Ltd.	43,000	43,000			
	遠鼎投資公司	經審二字第 11100191790 號	Far Eastern Apparel (Holding) Ltd.	43,000		$ 43,000		
武漢遠紡新材料公司	母公司	經審二字第 09500090070 號	Far Eastern Polytex (Holding) Ltd.	12,000	12,000			
	母公司	經審二字第 09800135640 號	Far Eastern Polytex (Holding) Ltd.	10,000	10,000			
	母公司	經審二字第 09900470530 號	Far Eastern Polytex (Holding) Ltd.	CNY 6,695				CNY 6,695
遠東新世紀（中國）投資公司	母公司	經審二字第 09500124430 號（註一）	Far Eastern Polytex (Holding) Ltd.	48,000	48,000			
中比啤酒（蘇州）公司	遠通投資公司	經審二字第 09600248620 號（註六）	Sino Belgium (Holding) Ltd.	18,000	18,000			
	遠通投資公司	經審二字第 09600451060 號（註六）	Sino Belgium (Holding) Ltd.	12,000	12,000			
	遠通投資公司	經審二字第 10300091010 號（註六）	Sino Belgium (Holding) Ltd.	16,000	16,000			
	遠通投資公司	經審二字第 10300249370 號（註六）	Sino Belgium (Holding) Ltd.	10,000	10,000			
遠東儀化石化（揚州）公司	母公司	經審二字第 11100012810 號	Far Eastern Polytex (Holding) Ltd.	138,000	138,000			
	母公司	經審二字第 11100014610 號	Far Eastern Polytex (Holding) Ltd.	12,000	12,000			
遠紡工業（揚州）公司	母公司	經審二字第 10100043080 號	Far Eastern Polychem Industries Ltd.	49,000	49,000			
遠東聯石化（揚州）公司	母公司	經審二字第 10300210860 號	PET Far Eastern (Holding) Ltd.	66,000	66,000			
	母公司	經審二字第 10900223750 號	PET Far Eastern (Holding) Ltd.	9,250	9,250			
	母公司	經審二字第 11000095860 號	PET Far Eastern (Holding) Ltd.	32,824	32,824			
	母公司	經審二字第 11200040180 號	PET Far Eastern (Holding) Ltd.	26,520	26,520			

（接次頁）

（承前頁）

大陸被投資公司名稱	經濟部投資審議委員會核准				投資方式			
	投資公司	函號	經由第三地區再投資之公司	投資金額（USD）	自有資金	第三地區公司以授配之盈餘轉增資（USD）	由第三地區公司融資再投資（USD）	以第三地區公司之自有資金投資（USD）
遠鼎實業（上海）公司	母公司	經審二字第 10200399280 號	Far Eastern Polytex (Holding) Ltd. 遠東新世紀（中國）投資公司	$ 1,000				$ 1,000
	母公司	經審二字第 10800190930 號	Far Eastern Polytex (Holding) Ltd. 遠東新世紀（中國）投資公司	74,335				74,335
	母公司	經審二字第 10800217150 號	Far Eastern Polytex (Holding) Ltd. 遠東新世紀（中國）投資公司	32,000				32,000
通達氣體工業（揚州）公司	母公司	經審二字第 10300203670 號（註二）	PET Far Eastern (Holding) Ltd.	33,500	$ 33,500			
遠鼎信息科技（上海）公司	裕勤科技公司	經審二字第 10000429550 號	YDC (Virgin Islands) Ltd.	110	110			
	遠鴻電機工程公司	經審二字第 10000439470 號	DDIM (Virgin Islands) Ltd.	8,100	8,100			
	鼎鼎聯合行銷公司	經審二字第 10400179060 號	DDIM (Virgin Islands) Ltd.	1,100	1,100			
遠迅（上海）數碼科技公司	裕勤科技公司	經審二字第 093003471 號	YDC (Virgin Islands) Ltd.	300	300			
	裕勤科技公司	經審二字第 094003122 號	YDC (Virgin Islands) Ltd.	500	500			
遠東網絡信息技術（上海）公司	遠傳電信公司	經審二字第 093018811 號（註三）	Far Eastern Info Service (Holding) Ltd.	TWD 92,616	TWD 92,616			
	新勤公司	經審二字第 10300022990 號（註三）	遠東新勤公司	3,262	3,262			
數聯信息技術（上海）公司	新世紀資通公司	經審二字第 091041498 號	數位聯合（開曼）公司	2,100	2,100			
	新世紀資通公司	經審二字第 10200302730 號	數位聯合（開曼）公司	1,000	1,000			
上海耐斯靈科信息科技有限公司	博弘雲端科技公司	經審二字第 10830010930 號	博弘（香港）雲端科技公司	72	72			
新勤網絡信息技術（上海）公司	新勤公司	經審二字第 09600261870 號（註三）	新勤公司	1,127	1,127			
遠東新世紀信息技術(北京)公司	新勤公司	經審二字第 10100496420 號（註三）	遠東新勤公司	10,300	10,300			

註一：遠東新世紀（中國）投資公司再轉增資遠紡工業（上海）公司美金 30,000 仟元，及再轉增資亞東石化（上海）公司美金 16,000 仟元，其餘美金 2,000 仟元資金仍存放於遠東新世紀（中國）投資公司。

註二：原 109 年度通達氣體工業（揚州）公司與遠東聯石化（揚州）公司及東聯化學公司之子公司亞東石化（揚州）公司因吸收合併而消滅，惟尚未向經濟部投審會註銷額度。

註三：該公司經當地政府核准解散，惟並未向經濟部投審會註銷額度。

註四：母公司及遠鼎投資公司經審二字第 11100176580 號及 11100176570 核准，因子公司遠紡工業（上海）公司吸收合併亞東石化（上海）公司，遠紡工業（上海）公司為存續公司，亞東石化（上海）公司為消滅公司，以致母公司及遠鼎投資公司對遠紡工業（上海）公司核准投資金額增加 86,168 千美元及 1,719 千美元。

註五：母公司及遠鼎投資公司經授審字第 11256115910 號及經審二字第 11256115920 因子公司遠紡工業（蘇州）公司吸收合併中比啤酒（蘇州）公司，遠紡工業（蘇州）公司為存續公司，中比啤酒（蘇州）公司為消滅公司，以致母公司及遠鼎投資公司對遠紡工業（蘇州）公司核准投資金額分別增加 11,878 仟美元及 1,832 仟美元。

註六：中比啤酒公司已於 112 年度因吸收合併而消滅，惟並未向經濟部投審會註銷額度。

遠東新世紀股份有限公司

主要股東資訊

民國 113 年 3 月 31 日

附表十六

主要股東名稱	股份	
	持有股數	持股比例
亞洲水泥股份有限公司	1,272,277,085 股	23.77%

註 1： 本表主要股東資訊係由集保公司以當季季底最後一個營業日，計算股東持有公司已完成無實體登錄交付（含庫藏股）之普通股及特別股合計達 5%以上資料。本公司合併財務報告所記載股本與實際已完成無實體登錄交付股數，可能因編製計算基礎不同或有差異。

註 2： 上開資料如屬股東將持股交付信託，係以受託人開立信託專戶之委託人個別分戶揭示。至於股東依據證券交易法令辦理持股超過 10%之內部人股權申報，其持股包括本人持股加計其交付信託且對信託財產具有運用決定權股份等，有關內部人股權申報資料請參閱公開資訊觀測站。

附件八

遠東新世紀股份有限公司

111 年度個體財務報告暨會計師查核報告

股票代碼：1402

遠東新世紀股份有限公司

個體財務報告暨會計師查核報告

民國 111 及 110 年度

地址：台北市敦化南路二段 207 號 36 樓

電話：(02)2733-8000

§目　　錄§

項　　目	頁　　次	財務報告附註編號
一、封　　面	1	-
二、目　　錄	2	-
三、會計師查核報告	3～8	-
四、個體資產負債表	9	-
五、個體綜合損益表	10～12	-
六、個體權益變動表	13	-
七、個體現金流量表	14～15	-
八、個體財務報表附註		-
(一) 公司沿革	16	一
(二) 通過財務報告之日期及程序	16	二
(三) 新發布及修訂準則及解釋之適用	16～18	三
(四) 重大會計政策之彙總說明	18～30	四
(五) 重大會計判斷、估計及假設不確定性之主要來源	31	五
(六) 重要會計項目之說明	31～62	六～二四
(七) 關係人交易	62、65～72	二五
(八) 質抵押之資產	62	二六
(九) 重大或有負債及未認列之合約承諾	62	二七
(十) 重大之期後事項	63	二九
(十一) 其　　他	62～63	二八、三十
(十二) 附註揭露事項	63～64	三一
1. 重大交易事項相關資訊	73～96	-
2. 轉投資事業相關資訊	97～103	-
3. 大陸投資資訊	104～111	-
4. 主要股東資訊	112	
(十三) 部門資訊	-	-
九、重要會計項目明細表	113～129	-

Deloitte.

勤業眾信

勤業眾信聯合會計師事務所
11073 台北市信義區松仁路100號20樓

Deloitte & Touche
20F, Taipei Nan Shan Plaza
No. 100, Songren Rd.,
Xinyi Dist., Taipei 11073, Taiwan

Tel :+886 (2) 2725-9988
Fax:+886 (2) 4051-6888
www.deloitte.com.tw

會計師查核報告

遠東新世紀股份有限公司　公鑒：

查核意見

遠東新世紀股份有限公司民國 111 年及 110 年 12 月 31 日之個體資產負債表，暨民國 111 年及 110 年 1 月 1 日至 12 月 31 日之之個體綜合損益表、個體權益變動表、個體現金流量表以及個體財務報表附註（包括重大會計政策彙總），業經本會計師查核竣事。

依本會計師之意見，基於本會計師之查核結果及其他會計師之查核報告（請參閱其他事項段），上開個體財務報表在所有重大方面係依照證券發行人財務報告編製準則編製，足以允當表達 遠東新世紀股份有限公司民國 111 年及 110 年 12 月 31 日之個體財務狀況，暨民國 111 年及 110 年 1 月 1 日至 12 月 31 日之個體財務績效及個體現金流量。

查核意見之基礎

本會計師係依照會計師查核簽證財務報表規則及審計準則執行查核工作。本會計師於該等準則下之責任將於會計師查核個體財務報表之責任段進一步說明。本會計師所隸屬事務所受獨立性規範之人員已依會計師職業道德規範，與遠東新世紀股份有限公司保持超然獨立，並履行該規範之其他責任。基於本會計師之查核結果及其他會計師之查核報告， 本會計師相信已取得足夠及適切之查核證據，以作為表示查核意見之基礎。

關鍵查核事項

關鍵查核事項係指依本會計師之專業判斷，對遠東新世紀股份有限公司民國 111 年度個體財務報表之查核最為重要之事項。該等事項已於查核個體財務報表整體及形成查核意見之過程中予以因應，本會計師並不對該等事項單獨表示意見。

茲對遠東新世紀股份有限公司民國 111 年度個體財務報表之關鍵查核事項敘明如下：

<u>投資性不動產（包含採用權益法投資子公司所持有投資性不動產）公允價值評估</u>

遠東新世紀股份有限公司及遠東新世紀股份有限公司採用權益法投資子公司所持有之投資性不動產，係採公允價值模式進行後續衡量。由於公允價值之評估涉及管理階層重大會計估計及判斷，因是將遠東新世紀股份有限公司及遠東新世紀股份有限公司採用權益法投資子公司所持有之投資性不動產公允價值評估列為本年度關鍵查核事項。投資性不動產之會計政策及重大會計判斷、估計及假設不確定性之主要來源請詳個體財務報表附註四(九)及五，遠東新世紀股份有限公司所持有之投資性不動產詳細內容，請詳個體財務報表附註十三。

本會計師針對上述之投資性不動產公允價值評估，執行主要查核程序如下：

1. 評估管理階層所使用之獨立評價人員之專業能力及獨立性。並與管理階層討論評價人員之工作範圍及委任方式以確認未存有影響其獨立性或限制其工作範圍之情事。
2. 評估管理階層所使用之獨立評價人員於評價時所使用之判斷，包含評價方法及所使用主要假設是否合理。
3. 驗證管理階層所使用之獨立評價人員於評價時所使用資料之正確性及完整性。

採用權益法投資子公司之轉投資公司電信服務收入認列

遠東新世紀股份有限公司採用權益法投資子公司之轉投資遠傳電信股份有限公司係遠東新世紀股份有限公司之重要個體，其最主要之收入來源為電信服務收入，由於該等收入之計算高度仰賴自動化資訊系統，不同系統之間的資料拋轉設定複雜，資料量龐大；另因應市場之需求及競爭而經常性推出不同之商品及服務組合，該費率係由人工於系統設定，考量電信服務收入相關系統及費率設定之相關控制作業其設計及執行是否有效均將直接重大影響收入金額計算之正確性，因而將其列為關鍵查核事項。

本會計師藉由執行控制測試以了解行動電信服務收入認列流程及相關控制制度之設計與執行情形。

此外，本會計師亦委由內部資訊科技專家對之行動通信業務收入相關之系統及其控制作業進行瞭解評估並執行下列主要查核程序：

1. 辨識處理行動通信業務收入之重要系統，評估並測試該等系統之一般資訊系統控制，包括存取控制及變更控制；
2. 測試交換機資訊拋轉至帳單系統之完整及正確性控制；
3. 測試帳單系統費率設定之存取控制及變更控制；
4. 執行帳單系統話費計算正確性測試；
5. 執行帳單系統月租費、通話費及加值服務批價與出帳之完整及正確性測試。

本會計師於查核期間內，配合內部資訊科技專家執行下列查核程序：

1. 執行撥打測試以確認交換機資訊之正確性及完整性；
2. 抽核行動用戶合約，確認帳單系統資訊之正確性。

本會計師亦針對已提供服務且已發出帳單及未發出帳單之收入認列其帳務處理進行測試：

1. 針對已出帳之收入，檢視系統報表核對帳單系統與帳務系統金額是否有差異。
2. 針對未出帳之收入，檢視未出帳報表，依適用費率重新計算截至資產負債表日已提供服務之金額，核對入帳金額是否正確。

其他事項

本公司採用權益法被投資公司之轉投資公司 APG Polytech, LLC 及 Corpus Christi Polymers, LLC，其民國 111 年及 110 年度財務報表係由其他會計師查核。因此，本會計師對上開財務報表所表示之意見中，有關上述公司之採用權益法投資金額及其認列之綜合損益金額，係依據其他會計師之查核報告認列。民國 111 年及 110 年 12 月 31 日，對上述被投資公司採用權益法之投資餘額為新台幣 20,292,936 仟元及 15,882,387 仟元，分別占個體資產總額 6%及 5%；民國 111 及 110 年度對上述被投資公司所認列之綜合損益分別為新台幣 3,321,429 仟元及 854,804 仟元，分別占個體綜合損益總額 29%及 9%。

管理階層與治理單位對個體財務報表之責任

管理階層之責任係依照證券發行人財務報告編製準則編製允當表達之個體財務報表，且維持與個體財務報表編製有關之必要內部控制，以確保個體財務報表未存有導因於舞弊或錯誤之重大不實表達。

於編製個體財務報表時，管理階層之責任亦包括評估遠東新世紀股份有限公司繼續經營之能力、相關事項之揭露，以及繼續經營會計基礎之採用，除非管理階層意圖清算遠東新世紀股份有限公司或停止營業，或除清算或停業外別無實際可行之其他方案。

遠東新世紀股份有限公司之治理單位（含審計委員會）負有監督財務報導流程之責任。

會計師查核個體財務報表之責任

本會計師查核個體財務報表之目的，係對個體財務報表整體是否存有導因於舞弊或錯誤之重大不實表達取得合理確信，並出具查核報告。合理確信係高度確信，惟依照審計準則執行之查核工作無法保證必能偵出個體財務報表存有之重大不實表達。不實表達可能導因於舞弊或錯誤。如不實表達之個別金額或彙總數可合理預期將影響個體財務報表使用者所作之經濟決策，則被認為具有重大性。

本會計師依照審計準則查核時，運用專業判斷及專業懷疑。本會計師亦執行下列工作：

1. 辨認並評估個體財務報表導因於舞弊或錯誤之重大不實表達風險；對所評估之風險設計及執行適當之因應對策；並取得足夠及適切之查核證據以作為查核意見之基礎。因舞弊可能涉及共謀、偽造、故意遺漏、不實聲明或踰越內部控制，故未偵出導因於舞弊之重大不實表達之風險高於導因於錯誤者。
2. 對與查核攸關之內部控制取得必要之瞭解，以設計當時情況下適當之查核程序，惟其目的非對遠東新世紀股份有限公司內部控制之有效性表示意見。
3. 評估管理階層所採用會計政策之適當性，及其所作會計估計與相關揭露之合理性。
4. 依據所取得之查核證據，對管理階層採用繼續經營會計基礎之適當性，以及使遠東新世紀股份有限公司繼續經營之能力可能產生重大疑慮之事件或情況是否存在重大不確定性，作出結論。本會計師若認為該等事件或情況存在重大不確定性，則須於查核報告中提醒個體財務報表使用者注意個體財務報表之相關揭露，或於該等揭露係屬不適當時修正查核意見。本會計師之結論係以截至查核報告日所取得之查核證據為基礎。惟未來事件或情況可能導致遠東新世紀股份有限公司不再具有繼續經營之能力。
5. 評估個體財務報表（包括相關附註）之整體表達、結構及內容，以及個體財務報表是否允當表達相關交易及事件。
6. 對於遠東新世紀股份有限公司內組成個體之財務資訊取得足夠及適切之查核證據，以對個體財務報表表示意見。本會計師負責集團查核案件之指導、監督及執行，並負責形成集團查核意見。

本會計師與治理單位溝通之事項，包括所規劃之查核範圍及時間，以及重大查核發現（包括於查核過程中所辨認之內部控制顯著缺失）。

本會計師亦向治理單位提供本會計師所隸屬事務所受獨立性規範之人員已遵循會計師職業道德規範中有關獨立性之聲明，並與治理單位溝通所有可能被認為會影響會計師獨立性之關係及其他事項（包括相關防護措施）。

本會計師從與治理單位溝通之事項中，決定對遠東新世紀股份有限公司民國 111 年度個體財務報表查核之關鍵查核事項。本會計師於查核報告中敘明該等事項，除非法令不允許公開揭露特定事項，或在極罕見情況下，本會計師決定不於查核報告中溝通特定事項，因可合理預期此溝通所產生之負面影響大於所增進之公眾利益。

勤業眾信聯合會計師事務所

會計師　邵志明

會計師　柯志賢

證券暨期貨管理委員會核准文號
台財證六字第 0930128050 號

金融監督管理委員會核准文號
金管證六字第 0930160267 號

中華民國 112 年 3 月 16 日

司

民 31 日

單位：新台幣仟元

代碼	資產	111年12月31日 金額	%	110年12月31日 金額	%
	流動資產				
1100	現金及約當現金（附註六及二五）	$ 12,777,733	4	$ 17,887,855	6
1110	透過損益按公允價值衡量之金融資產（附註四及七）	-	-	10,163	-
1170	應收票據及帳款淨額（附註四、八及二五）	7,315,406	2	7,749,273	2
1200	其他應收款（附註二五）	293,306	-	306,763	-
1220	本期所得稅資產	7,058	-	17,344	-
1310	存貨（附註四及九）	7,549,667	2	6,656,153	2
1410	預付款項	591,340	-	585,473	-
1478	存出保證金	67	-	5,592	-
1479	其他流動資產	222,784	-	238,962	-
11XX	流動資產總計	28,757,361	8	33,457,578	10
	非流動資產				
1550	採用權益法之投資（附註四、十及二六）	289,347,328	84	274,119,131	82
1600	不動產、廠房及設備（附註四、十一及二六）	21,800,981	7	22,808,295	7
1755	使用權資產（附註四及十二）	494,523	-	432,439	-
1760	投資性不動產淨額（附註四、五、十三及二六）	1,090,987	-	1,065,125	-
1822	其他無形資產（附註四及十四）	17,971	-	15,611	-
1840	遞延所得稅資產（附註四及二一）	19,359	-	12,638	-
1915	預付設備款（附註十一）	354,757	-	28,102	-
1920	存出保證金（附註二五）	58,473	-	57,348	-
1975	淨確定福利資產（附註十七）	1,563,512	1	1,322,348	1
1980	其他金融資產（附註二六）	66,943	-	56,642	-
1990	其他非流動資產	81,245	-	100,601	-
15XX	非流動資產總計	314,896,079	92	300,018,280	90
1XXX	資產總計	$ 343,653,440	100	$ 333,475,858	100
代碼	負債及權益				
	流動負債				
2100	短期借款（附註十五）	$ 4,683,921	1	$ 3,772,868	1
2110	應付短期票券（附註十五）	15,547,728	5	-	-
2120	透過損益按公允價值衡量之金融負債（附註四及七）	19,691	-	-	-
2130	合約負債（附註十九）	211,605	-	251,722	-
2170	應付票據及帳款	1,854,052	1	1,670,187	1
2180	應付票據及帳款－關係人（附註二五）	1,320,418	-	1,335,725	-
2213	應付設備款	7,390	-	1,804	-
2219	其他應付款	4,904,046	2	5,101,639	2
2280	租賃負債（附註四及十二）	240,617	-	232,097	-
2320	一年內到期之長期負債（附註十五及十六）	10,663,990	3	9,496,599	3
2399	其他流動負債	811,390	-	779,180	-
21XX	流動負債總計	40,264,848	12	22,641,821	7
	非流動負債				
2580	租賃負債（附註四及十二）	264,705	-	208,966	-
2530	應付公司債（附註十六）	56,649,673	16	61,631,311	18
2540	長期借款（附註十五）	34,840,806	10	40,417,185	12
2570	遞延所得稅負債（附註四及二一）	2,579,382	1	2,481,372	1
2645	存入保證金	1,043	-	1,043	-
2630	遞延貸項－聯屬公司間利益（附註二五）	44,505	-	45,425	-
25XX	非流動負債總計	94,380,114	27	104,785,302	31
2XXX	負債總計	134,644,962	39	127,427,123	38
	權益（附註十八）				
	股本				
3110	普通股股本	53,528,751	15	53,528,751	16
3200	資本公積	3,408,541	1	3,403,003	1
	保留盈餘				
3310	法定盈餘公積	20,777,078	6	19,759,271	6
3320	特別盈餘公積	119,142,658	35	119,451,597	36
3350	未分配盈餘	13,294,029	4	13,856,572	4
3300	保留盈餘總計	153,213,765	45	153,067,440	46
3400	其他權益	(1,117,516)	-	(3,925,396)	(1)
3500	庫藏股票	(25,063)	-	(25,063)	-
3XXX	權益總計	209,008,478	61	206,048,735	62
	負債與權益總計	$ 343,653,440	100	$ 333,475,858	100

後附之附註係本個體財務報告之一部分。

（請參閱勤業眾信聯合會計師事務所民國 112 年 3 月 16 日會計師查核報告）

董事長：徐旭東　　經理人：鄭澄宇　　會計主管：蔡敏雄

遠東新世紀股份有限公司

個體綜合損益表

民國 111 年及 110 年 1 月 1 日至 12 月 31 日

單位：新台幣仟元，惟
每股盈餘為元

代碼		111年度 金額	111年度 %	110年度 金額	110年度 %
	營業收入（附註四、十九及二五）				
4100	銷貨收入淨額	$ 51,246,072	100	$ 45,527,236	100
	營業成本（附註十、二十及二五）				
5110	銷貨成本	43,950,999	86	38,592,537	85
5900	營業毛利	7,295,073	14	6,934,699	15
	營業費用（附註二十及二五）				
6100	推銷費用	5,322,093	10	4,848,388	11
6200	管理費用	1,980,934	4	1,906,015	4
6300	研究發展費用	813,144	2	712,873	1
6450	預期信用減損損失	6,695	-	22,361	-
6000	營業費用合計	8,122,866	16	7,489,637	16
6900	營業淨損	(827,793)	(2)	(554,938)	(1)
	營業外收入及支出				
7070	採用權益法之子公司及關聯企業損益份額	9,249,244	18	11,578,885	25
7100	利息收入（附註二五）	44,953	-	13,560	-
7190	其他收入	251,601	-	349,873	1
7210	處分不動產、廠房及設備利益（附註二五）	15,508	-	3,809	-
7225	出售證券利益（損失）（附註十）	83	-	(47,580)	-

（接次頁）

（承前頁）

代碼		111年度 金額	111年度 %	110年度 金額	110年度 %
7255	公允價值調整利益－投資性不動產（附註十三）	$ 25,862	-	$ 41,713	-
7630	淨外幣兌換利益（損失）	880,347	2	(194,288)	-
7635	透過損益按公允價值衡量之金融資產（負債）（損失）利益（附註二五）	(161,086)	-	71,185	-
7510	利息費用（附註二五）	(1,110,613)	(2)	(890,867)	(2)
7590	其他支出	(205,894)	-	(264,369)	(1)
7670	減損（損失）回升利益（附註二十）	60,872	-	(163,229)	-
7000	營業外收入及支出合計	9,050,877	18	10,498,692	23
7900	稅前淨利	8,223,084	16	9,943,754	22
7950	所得稅費用（附註四及二一）	(62,792)	-	(259,170)	(1)
8200	本期淨利	8,160,292	16	9,684,584	21
	其他綜合損益				
8310	不重分類至損益之項目				
8311	確定福利計畫之再衡量數（附註十七）	131,201	-	334,120	1
8330	採用權益法之子公司及關聯企業之其他綜合損益份額	(801,101)	(1)	850,012	2
8349	與不重分類之項目相關之所得稅	(26,240)	-	(66,824)	-
		(696,140)	(1)	1,117,308	3

（接次頁）

（承前頁）

代碼		111年度 金額	111年度 %	110年度 金額	110年度 %
8360	後續可能重分類至損益之項目				
8370	採用權益法之子公司及關聯企業之其他綜合損益份額	$ 3,820,273	7	($ 1,632,345)	(4)
8300	其他綜合損益（稅後淨額）合計	3,124,133	6	(515,037)	(1)
8500	本期綜合損益總額	$ 11,284,425	22	$ 9,169,547	20
	每股盈餘（附註二二）				
9710	基　本	$ 1.63		$ 1.94	
9810	稀　釋	$ 1.63		$ 1.94	

後附之附註係本個體財務報告之一部分。

（請參閱勤業眾信聯合會計師事務所民國 112 年 3 月 16 日會計師查核報告）

董事長：徐旭東　經理人：鄭澄宇　會計主管：蔡敏雄

民國 111 [illegible] 司 12 月 31 日

單位：新台幣仟元

代碼		股本	資本公積	保留盈餘 法定盈餘公積	保留盈餘 特別盈餘公積	保留盈餘 未分配盈餘	其他權益 國外營運機構財務報表換算之兌換差額	其他權益 透過其他綜合損益按公允價值衡量之金融資產未實現損益	其他權益 避險工具之損益	其他權益 不動產重估增值	庫藏股票	權益總額
A1	110 年 1 月 1 日餘額	$ 53,528,751	$ 3,320,137	$ 19,028,517	$ 117,342,360	$ 13,744,880	($ 7,218,941)	$ 1,995,447	$ 19,480	$ 2,293,619	($ 25,063)	$ 204,029,187
	109 年度盈餘提撥及分配											
B1	法定盈餘公積	-	-	730,754	-	(730,754)	-	-	-	-	-	-
B3	特別盈餘公積	-	-	-	2,109,237	(2,109,237)	-	-	-	-	-	-
B5	現金股利	-	-	-	-	(7,226,382)	-	-	-	-	-	(7,226,382)
D1	110 年度淨利	-	-	-	-	9,684,584	-	-	-	-	-	9,684,584
D3	110 年度稅後其他綜合損益	-	-	-	-	288,692	(1,500,584)	409,880	3,912	283,063	-	(515,037)
D5	110 年度綜合損益總額	-	-	-	-	9,973,276	(1,500,584)	409,880	3,912	283,063	-	9,169,547
C7	採用權益法認列之關聯企業之變動	-	81,814	-	-	98,746	-	(103,498)	-	(1,731)	-	75,331
M1	發放予子公司股利調整資本公積	-	1,052	-	-	-	-	-	-	-	-	1,052
Q1	子公司及關聯企業處分透過其他綜合損益按公允價值衡量之權益工具	-	-	-	-	106,043	-	(106,043)	-	-	-	-
Z1	110 年 12 月 31 日餘額	53,528,751	3,403,003	19,759,271	119,451,597	13,856,572	(8,719,525)	2,195,786	23,392	2,574,951	(25,063)	206,048,735
	110 年度盈餘提撥與分配											
B1	法定盈餘公積	-	-	1,017,807	-	(1,017,807)	-	-	-	-	-	-
B3	特別盈餘公積	-	-	-	779,995	(779,995)	-	-	-	-	-	-
B5	現金股利	-	-	-	-	(8,029,313)	-	-	-	-	-	(8,029,313)
D1	110 年度淨利	-	-	-	-	8,160,292	-	-	-	-	-	8,160,292
D3	110 年度稅後其他綜合損益	-	-	-	-	342,487	4,146,901	(1,384,912)	1,192	18,465	-	3,124,133
D5	110 年度綜合損益總額	-	-	-	-	8,502,779	4,146,901	(1,384,912)	1,192	18,465	-	11,284,425
C7	採用權益法認列之關聯企業之變動	-	4,369	-	-	(325,355)	-	24,454	-	(6)	-	(296,538)
M1	發放予子公司股利調整資本公積	-	1,169	-	-	-	-	-	-	-	-	1,169
Q1	子公司及關聯企業處分透過其他綜合損益按公允價值衡量之權益工具	-	-	-	-	(1,786)	-	1,786	-	-	-	-
B17	特別盈餘公積迴轉	-	-	-	(1,088,934)	1,088,934	-	-	-	-	-	-
Z1	111 年 12 月 31 日餘額	$ 53,528,751	$ 3,408,541	$ 20,777,078	$ 119,142,658	$ 13,294,029	($ 4,572,624)	$ 837,114	$ 24,584	$ 2,593,410	($ 25,063)	$ 209,008,478

後附之附註係本個體財務報告之一部分。

（請參閱勤業眾信聯合會計師事務所民國 112 年 3 月 16 日查核報告）

董事長：徐旭東　　經理人：鄭澄宇　　會計主管：蔡敏雄

遠東新[illegible]公司

個[illegible]

民國 111 年及 1[illegible] 至 12 月 31 日

單位：新台幣仟元

代　碼		111年度	110年度
	營業活動之現金流量		
A10000	本年度稅前淨利	$ 8,223,084	$ 9,943,754
A20010	收益費損項目：		
A20100	折舊費用	2,305,187	2,378,051
A20200	攤銷費用	10,066	9,229
A20300	預期信用減損損失	6,695	22,361
A20900	利息費用	1,110,613	890,867
A21200	利息收入	(44,953)	(13,560)
A22400	採用權益法之子公司及關聯企業損益份額	(9,249,244)	(11,578,885)
A22500	處分不動產、廠房及設備利益	(15,508)	(3,809)
A23200	出售證券（利益）損失	(83)	47,580
A23700	減損（回升利益）損失	(60,872)	163,229
A23700	存貨跌價（回升利益）損失	(128,876)	121,694
A24600	投資性不動產公允價值調整利益	(25,862)	(41,713)
A30000	與營業活動相關之資產／負債變動數		
A31115	透過損益按公允價值衡量之金融資產	10,163	(10,163)
A31150	應收票據及帳款	427,172	(2,674,405)
A31180	其他應收款	13,457	(89,659)
A31200	存　　貨	(764,638)	(2,496,534)
A31230	預付款項	(5,867)	(529,386)
A31240	其他流動資產	16,178	(61,420)
A32125	合約負債	(40,117)	(43,034)
A32150	應付票據及帳款	183,865	435,287
A32160	應付票據及帳款－關係人	(15,307)	591,820
A32180	其他應付款	(216,250)	843,150
A32220	透過損益按公允價值衡量之金融負債	19,691	(10,619)
A32230	其他流動負債	32,210	12,470
A32240	淨確定福利計畫	(109,962)	(419,527)
A33000	營運產生之現金流入（出）	1,680,842	(2,513,222)
A33100	收取之利息	44,953	13,648
A33200	收取之股利	10,277,476	8,073,232
A33300	支付之利息	(1,106,500)	(958,437)
A33500	退還之所得稅	12,543	15,518
AAAA	營業活動之淨現金流入	10,909,314	4,630,739

（接次頁）

（承前頁）

代　碼		111年度	110年度
	投資活動之現金流量		
B00040	按攤銷後成本衡量之金融資產減少	$ -	$ 300,000
B01800	取得採用權益法之投資	(13,572,613)	(1,974,813)
B02400	採用權益法之被投資公司減資退回股款	39,984	-
B02700	取得不動產、廠房、設備及預付設備款	(1,373,552)	(857,796)
B02800	處分不動產、廠房及設備	16,641	5,262
B03800	存出保證金減少	4,400	10,450
B04200	其他應收款減少	-	660,000
B04500	取得無形資產	(12,426)	(8,560)
B06600	其他金融資產（增加）減少	(10,301)	14,701
B06800	其他非流動資產減少（增加）	95,079	(46,455)
BBBB	投資活動之淨現金流出	(14,812,788)	(1,897,211)
	籌資活動之現金流量		
C00100	短期借款增加	911,053	310,375
C00500	應付短期票券增加	15,600,000	-
C01200	發行公司債	5,000,000	17,200,000
C01300	償還公司債	(9,500,000)	(11,300,000)
C01600	舉借長期借款	168,162,380	146,039,764
C01700	償還長期借款	(173,090,734)	(149,069,299)
C04020	租賃本金償還	(260,034)	(236,321)
C03100	存入保證金減少	-	(121)
C04500	發放現金股利	(8,029,313)	(7,226,382)
CCCC	籌資活動之淨現金流出	(1,206,648)	(4,281,984)
EEEE	現金及約當現金淨減少	(5,110,122)	(1,548,456)
E00100	年初現金及約當現金餘額	17,887,855	19,436,311
E00200	年底現金及約當現金餘額	$ 12,777,733	$ 17,887,855

後附之附註係本個體財務報告之一部分。

（請參閱勤業眾信聯合會計師事務所民國 112 年 3 月 16 日會計師查核報告）

董事長：徐旭東　　經理人：鄭澄宇　　會計主管：蔡敏雄

遠東新世紀股份有限公司

個體財務報表附註

民國 111 年及 110 年 1 月 1 日至 12 月 31 日

（除另予註明者外，金額以新台幣仟元為單位）

一、公司沿革

遠東新世紀股份有限公司（本公司）設立於 43 年，主要經營之業務包括：(1)有關石油化學工業纖維原料、半成品纖維及其製品之生產及銷售；(2)聚酯瓶及聚酯薄膜之生產及銷售；(3)各種天然、人造、合成纖維紗、混紡紗及假撚絲之生產及銷售；(4)紗、絲及布匹之印染加工及銷售；(5)各種棉布、人造纖維布、合成纖維布、混紡布、毛巾及被單之生產及銷售；(6)紡織成衣及針織成衣之生產及銷售及(7)有關進出口貿易及代理業務。

本公司於 98 年 10 月 13 日經股東臨時會決議通過更改公司名稱為「遠東新世紀股份有限公司」，原公司股票簡稱「遠紡」更名為「遠東新」。

本個體財務報告係以本公司之功能性貨幣新台幣表達。

二、通過財務報告之日期及程序

本個體財務報告於 112 年 3 月 8 日經董事會通過。

三、新發布及修訂準則及解釋之適用

(一) 首次適用金融監督管理委員會（金管會）認可並發布生效之國際財務報導準則（IFRS）、國際會計準則（IAS）、解釋（IFRIC）及解釋公告（SIC）（IFRSs）

適用修正後之證券發行人財務報告編製準則及金管會認可並發布生效之 IFRS 對本公司會計政策無重大變動，對本公司財務狀況及財務績效亦未產生重大影響。

(二) 112 年適用之金管會認可之 IFRSs

新發布／修正／修訂準則及解釋	IASB 發布之生效日
IAS 1 之修正「會計政策之揭露」	2023 年 1 月 1 日（註 1）
IAS 8 之修正「會計估計值之定義」	2023 年 1 月 1 日（註 2）
IAS 12 之修正「與單一交易所產生之資產及負債有關之遞延所得稅」	2023 年 1 月 1 日（註 3）

註 1： 於 2023 年 1 月 1 日以後開始之年度報導期間適用此項修正。

註 2： 於 2023 年 1 月 1 日以後開始之年度報導期間所發生之會計估計值變動及會計政策變動適用此項修正。

註 3： 除於 2022 年 1 月 1 日就租賃及除役義務之暫時性差異認列遞延所得稅外，該修正係適用於 2022 年 1 月 1 日以後所發生之交易。

IAS 12 之修正「與單一交易所產生之資產及負債有關之遞延所得稅」

該修正釐清，原始認列時產生相同金額之應課稅及可減除暫時性差異之交易，不適用 IAS 12 原始認列之豁免規定。本公司將於 112 年 1 月 1 日就與租賃及除役義務有關之所有可減除及應課稅暫時性差異認列遞延所得稅資產（若很有可能有課稅所得以供可減除暫時性差異使用）及遞延所得稅負債，並於該日將累積影響數認列為保留盈餘初始餘額之調整。對租賃及除役義務以外之交易則自 112 年 1 月 1 日以後發生者推延適用該修正。本公司於首次適用該修正時，比較期間資訊應予重編。

除上述影響外，截至本個體財務報告通過發布日止，本公司評估其他準則、解釋之修正將不致對財務狀況與財務績效造成重大影響。

(三) 國際會計準則理事會（IASB）已發布但尚未經金管會認可並發布生效之 IFRSs

新發布／修正／修訂準則及解釋	IASB 發布之生效日(註1)
IFRS 10 及 IAS 28 之修正「投資者與其關聯企業或合資間之資產出售或投入」	未　　定
IFRS 16 之修正「售後租回中之租賃負債」	2024 年 1 月 1 日（註 2）
IFRS 17「保險合約」	2023 年 1 月 1 日
IFRS 17 之修正	2023 年 1 月 1 日
IFRS 17 之修正「初次適用 IFRS 17 及 IFRS 9－比較資訊」	2023 年 1 月 1 日
IAS 1 之修正「負債分類為流動或非流動」	2024 年 1 月 1 日
IAS 1 之修正「具合約條款之非流動負債」	2024 年 1 月 1 日

註 1：除另註明外，上述新發布／修正／修訂準則或解釋係於各該日期以後開始之年度報導期間生效。

註 2：賣方兼承租人應對初次適用 IFRS 16 日後簽訂之售後租回交易追溯適用 IFRS 16 之修正。

截至本財務報告通過發布日止，本公司仍持續評估其他準則、解釋之修正對財務狀況與財務績效之影響，相關影響待評估完成時予以揭露。

四、重大會計政策之彙總說明

(一) 遵循聲明

本個體財務報告係依照證券發行人財務報告編製準則編製。

(二) 編製基礎

除按公允價值衡量之金融工具、投資性不動產及按確定福利義務現值減除計畫資產公允價值認列之淨確定福利負債外，本個體財務報告係依歷史成本基礎編製。

公允價值衡量依照相關輸入值之可觀察程度及重要性分為第 1 等級至第 3 等級：

1. 第 1 等級輸入值：係指於衡量日可取得之相同資產或負債於活絡市場之報價（未經調整）。
2. 第 2 等級輸入值：係指除第 1 等級之報價外，資產或負債直接（亦即價格）或間接（亦即由價格推導而得）之可觀察輸入值。

3. 第 3 等級輸入值：係指資產或負債之不可觀察之輸入值。

本公司於編製個體財務報告時，對投資子公司及關聯企業係採權益法處理。為使本個體財務報告之本年度損益、其他綜合損益及權益與本公司個體財務報告中歸屬於本公司業主之本年度損益、其他綜合損益及權益相同，個體基礎與合併基礎下若干會計處理差異係調整「採用權益法之投資」、「採用權益法之子公司、關聯企業及合資損益份額」、「採用權益法之子公司、關聯企業及合資其他綜合損益份額」暨相關權益項目。

(三) 資產與負債區分流動與非流動之標準

流動資產包括：

1. 主要為交易目的而持有之資產；
2. 預期於資產負債表日後 12 個月內實現之資產；及
3. 現金及約當現金（但不包括於資產負債表日後逾 12 個月用以交換或清償負債而受到限制者）。

流動負債包括：

1. 主要為交易目的而持有之負債；
2. 於資產負債表日後 12 個月內到期清償之負債，以及
3. 不能無條件將清償期限遞延至資產負債表日後至少 12 個月之負債。

非屬上述流動資產或流動負債者，係分類為非流動資產或非流動負債。

(四) 外　　幣

本公司編製財務報告時，以本公司功能性貨幣以外之貨幣（外幣）交易者，依交易日匯率換算為功能性貨幣記錄。

外幣貨幣性項目於每一資產負債表日以收盤匯率換算。因交割貨幣性項目或換算貨幣性項目產生之兌換差額，於發生當年度認列於損益。

以公允價值衡量之外幣非貨幣性項目係以決定公允價值當日之匯率換算，所產生之兌換差額列為當期損益，惟屬公允價值變動認列於其他綜合損益者，其產生之兌換差額列於其他綜合損益。

以歷史成本衡量之外幣非貨幣性項目係以交易日之匯率換算，不再重新換算。

若本公司處分國外營運機構之所有權益，或處分國外營運機構之子公司部分權益但喪失控制，或處分關聯企業後之保留權益係金融資產並按金融工具之會計政策處理，所有與該國外營運機構相關之累計兌換差額將重分類至損益。

若部分處分國外營運機構之子公司未導致喪失控制，係按比例將累計兌換差額併入權益交易計算，但不認列為損益。在其他任何部分處分國外營運機構之情況下，累計兌換差額則按處分比例重分類至損益。

(五) 存　　貨

存貨包括原料、物料、製成品及在製品。存貨係以成本與淨變現價值孰低衡量，比較成本與淨變現價值時除同類別存貨外係以個別項目為基礎。淨變現價值係指在正常情況下之估計售價減除至完工尚需投入之估計成本及完成出售所需之估計成本後之餘額。存貨成本之計算係採加權平均法。

(六) 投資子公司

本公司採用權益法處理對子公司之投資。

子公司係指本公司具有控制之個體（含結構型個體）。

權益法下，投資原始依成本認列，取得日後帳面金額係隨本公司所享有之子公司損益及其他綜合損益份額與利潤分配而增減。此外，針對本公司可享有子公司其他權益之變動係按持股比例認列。

當本公司對子公司所有權權益之變動未導致喪失控制者，係作為權益交易處理。投資帳面金額與所支付或收取對價之公允價值間之差額，係直接認列為權益。

當本公司對子公司之損失份額等於或超過其在該子公司之權益（包括權益法下子公司之帳面金額及實質上屬於本公司對該子公司淨投資組成部分之其他長期權益）時，係繼續按持股比例認列損失。

取得成本超過本公司於取得日所享有構成業務之子公司可辨認資產及負債淨公允價值份額之數額列為商譽，該商譽係包含於該投

資之帳面金額且不得攤銷；本公司於取得日所享有構成業務之子公司可辨認資產及負債淨公允價值份額超過取得成本之數額列為當期收益。

本公司評估減損時，係以財務報告整體考量現金產生單位並比較其可回收金額與帳面金額。嗣後若資產可回收金額增加時，將減損損失之迴轉認列為利益，惟資產於減損損失迴轉後之帳面金額，不得超過該項資產在未認列減損損失之情況下，減除應提列攤銷後之帳面金額。歸屬於商譽之減損損失不得於後續期間迴轉。

當喪失對子公司控制時，本公司係按喪失控制日之公允價值衡量其對前子公司之剩餘投資，剩餘投資之公允價值及任何處分價款與喪失控制當日之投資帳面金額之差額，列入當期損益。此外，於其他綜合損益中所認列與該子公司有關之所有金額，其會計處理係與本公司直接處分相關資產或負債所必須遵循之基礎相同。

本公司與子公司之順流交易未實現損益於個體財務報告予以銷除。本公司與子公司之逆流及側流交易所產生之損益，僅在與本公司對子公司權益無關之範圍內，認列於個體財務報告。

(七) 投資關聯企業

關聯企業係指本公司具有重大影響，但非屬子公司之企業。

本公司對投資關聯企業係採用權益法。

權益法下，投資關聯企業原始依成本認列，取得日後帳面金額係隨本公司所享有之關聯企業損益及其他綜合損益份額與利潤分配而增減。此外，針對關聯企業權益之變動係按持股比例認列。

與被投資公司互為關聯企業時，本公司選擇採用庫藏股法計算對該關聯企業之投資損益。

取得成本超過本公司於取得日所享有關聯企業可辨認資產及負債淨公允價值份額之數額列為商譽，該商譽係包含於該投資之帳面金額且不得攤銷；本公司於取得日所享有關聯企業可辨認資產及負債淨公允價值份額超過取得成本之數額列為當期損益。

關聯企業發行新股時，本公司若未按持股比例認購，致使持股比例發生變動，並因而使投資之股權淨值發生增減時，其增減數調

整資本公積－採權益法認列關聯企業股權淨值之變動數及採用權益法之投資。惟若未按持股比例認購或取得致使對關聯企業之所有權權益減少者，於其他綜合損益中所認列與該關聯企業有關之金額按減少比例重分類，其會計處理之基礎係與關聯企業若直接處分相關資產或負債所必須遵循之基礎相同；前項調整如應借記資本公積，而採用權益法之投資所產生之資本公積餘額不足時，其差額借記保留盈餘。

當本公司對關聯企業之損失份額等於或超過其在該關聯企業之權益（包括權益法下投資關聯企業之帳面金額及實質上屬於本公司對該關聯企業淨投資組成部分之其他長期權益）時，即停止認列進一步之損失。本公司僅於發生法定義務、推定義務或已代關聯企業支付款項之範圍內，認列額外損失及負債。

本公司於評估減損時，係將投資之整體帳面金額（含商譽）視為單一資產比較可回收金額與帳面金額，進行減損測試，所認列之減損損失亦屬於投資帳面金額之一部分。減損損失之任何迴轉，於該投資之可回收金額後續增加之範圍內予以認列。

與被投資公司相互持股，係採庫藏股法認列投資損益。

本公司自其投資不再為關聯企業之日停止採用權益法，其對原關聯企業之保留權益以公允價值衡量，該公允價值及處分價款與停止採用權益法當日之投資帳面金額之差額，列入當期損益。此外，於其他綜合損益中所認列與該關聯企業有關之所有金額，其會計處理之基礎係與關聯企業若直接處分相關資產或負債所必須遵循之基礎相同。若對關聯企業之投資成為合資之投資，或對合資之投資成為對關聯企業之投資，本公司係持續採用權益法而不對保留權益作再衡量。

本公司與關聯企業間之逆流、順流及側流交易所產生之損益，僅在與本公司對關聯企業權益無關之範圍內，認列於個體財務報告。

(八) 不動產、廠房及設備

不動產、廠房及設備（包含融資租賃所持有之資產）係以成本認列，後續以成本減除累計折舊及累計減損損失後之金額衡量。

建造中之不動產、廠房及設備係以成本減除累計減損損失後之金額認列。成本包括專業服務費用及符合資本化條件之借款成本。該等資產於達預期使用狀態前係以成本與淨變現價值孰低衡量，其銷售價款及成本係認列於損益。該等資產於完工並達預期使用狀態時，分類至不動產、廠房及設備之適當類別並開始提列折舊。

不動產、廠房及設備於耐用年限內按直線基礎，對每一重大部分則單獨提列折舊。若租賃期間較耐用年限短者，則於租賃期間內提列折舊。本公司至少於每一年度結束日對估計耐用年限、殘值及折舊方法進行檢視，並推延適用會計估計變動之影響。

投資性不動產係以開始轉供自用日之公允價值轉列不動產、廠房及設備。

不動產、廠房及設備之不動產於結束自用轉列投資性不動產時，原帳面金額與公允價值間之差額係認列於其他綜合損益。

不動產、廠房及設備除列時，淨處分價款與該資產帳面金額間之差額係認列於損益。

(九) 投資性不動產

投資性不動產係為賺取租金或資本增值或兩者兼具而持有之不動產。投資性不動產亦包括目前尚未決定未來用途所持有之土地。

投資性不動產原始以成本（包括交易成本）衡量，後續以公允價值模式衡量，公允價值變動於發生當期認列於損益。

投資性不動產係以開始轉供自用日之公允價值轉列不動產、廠房及設備。

不動產、廠房及設備之不動產於結束自用轉列投資性不動產時，原帳面金額與公允價值間之差額係認列於其他綜合損益並累計至權益中之重估增值項下，於該資產除列時直接轉入保留盈餘。

投資性不動產除列時，淨處分價款與該資產帳面金額間之差額係認列於損益。

(十) 無形資產

1. 單獨取得

單獨取得之有限耐用年限無形資產原始以成本衡量，後續係以成本減除累計攤銷及累計減損損失後之金額衡量。無形資產於耐用年限內按直線基礎進行攤銷，並且至少於每一年度結束日對估計耐用年限、殘值及攤銷方法進行檢視，並推延適用會計估計變動之影響。非確定耐用年限無形資產係以成本減除累計減損損失列報。

2. 除　　列

無形資產除列時，淨處分價款與該資產帳面金額間之差額係認列於當期損益。

(十一) 不動產、廠房及設備、使用權資產、無形資產（商譽除外）之減損

本公司於每一資產負債表日評估是否有任何跡象顯示不動產、廠房及設備、使用權資產及無形資產（商譽除外）可能已減損。若有任一減損跡象存在，則估計該資產之可回收金額。倘無法估計個別資產之可回收金額，本公司估計該資產所屬現金產生單位之可回收金額。共用資產係依合理一致基礎分攤至個別之現金產生單位。

針對非確定耐用年限及尚未可供使用之無形資產，至少每年及有減損跡象時進行減損測試。

可回收金額為公允價值減出售成本與其使用價值之較高者。個別資產或現金產生單位之可回收金額若低於其帳面金額時，將該資產或現金產生單位之帳面金額調減至其可回收金額，減損損失係認列於損益。

當減損損失於後續迴轉時，該資產或現金產生單位之帳面金額調增至修訂後之可回收金額，惟增加後之帳面金額以不超過該資產或現金產生單位若未於以前年度認列減損損失時所決定之帳面金額（減除攤銷或折舊）。減損損失之迴轉係認列於損益。

(十二) 金融工具

金融資產與金融負債於本公司成為該工具合約條款之一方時認列於個體資產負債表。

原始認列金融資產與金融負債時，若金融資產或金融負債非屬透過損益按公允價值衡量者，係按公允價值加計直接可歸屬於取得或發行金融資產或金融負債之交易成本衡量。直接可歸屬於取得或發行透過損益按公允價值衡量之金融資產或金融負債之交易成本，則立即認列為損益。

1. 金融資產

金融資產之慣例交易係採交易日會計認列及除列。

(1) 衡量種類

本公司所持有之金融資產種類為透過損益按公允價值衡量之金融資產、按攤銷後成本衡量之金融資產。

A.按攤銷後成本衡量之金融資產

本公司投資金融資產若同時符合下列兩條件，則分類為按攤銷後成本衡量之金融資產：

a. 係於某經營模式下持有，該模式之目的係持有金融資產以收取合約現金流量；及

b. 合約條款產生特定日期之現金流量，該等現金流量完全為支付本金及流通在外本金金額之利息。

按攤銷後成本衡量之金融資產（包括現金及約當現金、按攤銷後成本衡量之應收票據及帳款、其他應收款、存出保證金及其他金融資產等）於原始認列後，係以有效利息法決定之總帳面金額減除任何減損損失之攤銷後成本衡量，任何外幣兌換損益則認列於損益。

除下列兩種情況外，利息收入係以有效利率乘以金融資產總帳面金額計算：

a. 購入或創始之信用減損金融資產，利息收入係以信用調整後有效利率乘以金融資產攤銷後成本計算。

b. 非屬購入或創始之信用減損，但後續變成信用減損之金融資產，利息收入係以有效利率乘以金融資產攤銷後成本計算。

約當現金包括自取得日起 3 個月內、高度流動性、可隨時轉換成定額現金且價值變動風險甚小之定期存款及附買回商業本票，係用於滿足短期現金承諾。

(2) 金融資產之減損

本公司於每一資產負債表日按預期信用損失評估按攤銷後成本衡量之金融資產（含應收帳款）之減損損失。

應收帳款按存續期間預期信用損失認列備抵損失。其他金融資產係先評估自原始認列後信用風險是否顯著增加，若未顯著增加，則按 12 個月預期信用損失認列備抵損失，若已顯著增加，則按存續期間預期信用損失認列備抵損失。

預期信用損失係以發生違約之風險作為權重之加權平均信用損失。12 個月預期信用損失係代表金融工具於報導日後 12 個月內可能違約事項所產生之預期信用損失，存續期間預期信用損失則代表金融工具於預期存續期間所有可能違約事項產生之預期信用損失。

所有金融資產之減損損失係藉由備抵帳戶調降其帳面金額。

(3) 金融資產之除列

本公司僅於對來自金融資產現金流量之合約權利失效，或已移轉金融資產且該資產所有權之幾乎所有風險及報酬已移轉予其他企業時，始將金融資產除列。

按攤銷後成本衡量之金融資產整體除列時，其帳面金額與所收取對價間之差額係認列於損益。

2. 權益工具

本公司發行之債務及權益工具係依據合約協議之實質與金融負債及權益工具之定義分類為金融負債或權益。

本公司發行之權益工具係以取得之價款扣除直接發行成本後之金額認列。

再取回本公司本身之權益工具係於權益項下認列與減除。購買、出售、發行或註銷本公司本身之權益工具不認列於損益。

3. 金融負債

(1) 後續衡量

金融負債係以有效利息法按攤銷後成本衡量。

(2) 金融負債之除列

除列金融負債時，其帳面金額與所支付對價（包含任何所移轉之非現金資產或承擔之負債）間之差額認列為損益。

4. 衍生工具

衍生工具於簽訂衍生工具合約時，原始以公允價值認列，後續於資產負債表日按公允價值再衡量，後續衡量產生之利益或損失直接列入損益。當衍生工具之公允價值為正值時，列為金融資產；公允價值為負值時，列為金融負債。

(十三) 收入認列

本公司於客戶合約辨認履約義務後，將交易價格分攤至各履約義務，並於滿足各履約義務時認列收入。

移轉商品或勞務與收取對價之時間間隔在 1 年以內之合約，其重大財務組成部分不予調整交易價格。

商品銷貨收入

商品銷貨收入來自化纖及紡織商品之銷售。由於各商品於起運或交付時，客戶對商品已有訂定價格與使用之權利且負有再銷售之主要責任，並承擔商品陳舊過時風險，本公司係於該時點認列收入及應收帳款。

去料加工時，加工產品所有權之控制並未移轉，是以去料時不認列收入。

(十四) 租　　賃

本公司於合約成立日評估合約是否係屬（或包含）租賃。

對於包含租賃及非租賃組成部分之合約，本公司以相對單獨價格為基礎分攤合約中之對價並分別處理。

1. 本公司為出租人

當租賃條款係移轉附屬於資產所有權之幾乎所有風險與報酬予承租人，則將其分類為融資租賃。所有其他租賃則分類為營業租賃。

營業租賃下租賃給付係按直線基礎於相關租賃期間內認列為收益。

2. 本公司為承租人

除適用認列豁免之低價值標的資產租賃及短期租賃之租賃給付係按直線基礎於租賃期間內認列為費用，其他租賃皆於租賃開始日認列使用權資產及租賃負債。

使用權資產原始按成本（包含租賃負債之原始衡量金額及復原標的資產之估計成本）衡量，後續按成本減除累計折舊及累計減損損失後之金額衡量，並調整租賃負債之再衡量數。使用權資產係單獨表達於個體資產負債表。

使用權資產採直線基礎自租賃開始日起至耐用年限屆滿時或租賃期間屆滿時兩者之較早者提列折舊。

租賃負債原始按租賃給付之現值衡量。若租賃隱含利率容易確定，租賃給付使用該利率折現。若該利率並非容易確定，則使用承租人增額借款利率。

後續，租賃負債採有效利息法按攤銷後成本基礎衡量，且利息費用係於租賃期間分攤。若租賃期間變動導致未來租賃給付有變動，本公司再衡量租賃負債，並相對調整使用權資產，惟若使用權資產之帳面金額已減至零，則剩餘之再衡量金額認列於損益中。對於不以單獨租賃處理之租賃修改，因減少租賃範圍之租賃負債再衡量係調減使用權資產，並認列租賃部分或全面終止之損益；因其他修改之租賃負債再衡量係調整使用權資產。租賃負債係單獨表達於個體資產負債表。

(十五) 借款成本

直接可歸屬於取得、建造或生產符合要件之資產之借款成本，係作為該資產成本之一部分，直到該資產達到預定使用或出售狀態之幾乎所有必要活動已完成為止。

特定借款如於符合要件之資本支出發生前進行暫時投資而賺取之投資收入，係自符合資本化條件之借款成本中減除。

除上述外，所有其他借款成本係於發生當期認列為損益。

(十六) 員工福利

1. 短期員工福利

短期員工福利相關負債係以換取員工服務而預期支付之非折現金額衡量。

2. 退職後福利

確定提撥退休計畫之退休金係於員工提供服務期間將應提撥之退休金數額認列為費用。

確定福利退休計畫之確定福利成本（含服務成本、淨利息及再衡量數）係採預計單位福利法精算。服務成本（含當期服務成本及前期服務成本）及淨確定福利負債（資產）淨利息於發生時認列為員工福利費用。再衡量數（含精算損益及扣除利息後之計畫資產報酬）於發生時認列於其他綜合損益並列入保留盈餘，後續期間不重分類至損益。

淨確定福利負債（資產）係確定福利退休計畫之提撥短絀（剩餘）。淨確定福利資產不得超過從該計畫退還提撥金或可減少未來提撥金之現值。

(十七) 所得稅

所得稅費用係當期所得稅及遞延所得稅之總和。

1. 當期所得稅

本公司依各所得稅申報轄區所制定之法規決定當期所得（損失），據以計算應付（可回收）之所得稅。

依中華民國所得稅法規定計算之未分配盈餘加徵所得稅，係於股東會決議年度認列。

以前年度應付所得稅之調整，列入當期所得稅。

2. 遞延所得稅

遞延所得稅係依帳載資產及負債帳面金額與計算課稅所得之課稅基礎二者所產生之暫時性差異計算。

遞延所得稅負債一般係就所有應課稅暫時性差異予以認列，而遞延所得稅資產則於很有可能有課稅所得以供可減除暫時性差異或購置機器設備、研究發展及人才培訓等支出所產生之所得稅抵減使用時認列。

與投資子公司及關聯企業相關之應課稅暫時性差異皆認列遞延所得稅負債，惟本公司若可控制暫時性差異迴轉之時點，且該暫時性差異很有可能於可預見之未來不會迴轉者除外。與此類投資有關之可減除暫時性差異，僅於其很有可能有足夠課稅所得用以實現暫時性差異，且於可預見之未來預期將迴轉的範圍內，予以認列遞延所得稅資產。

遞延所得稅資產之帳面金額於每一資產負債表日予以重新檢視，並針對已不再很有可能有足夠之課稅所得以供其回收所有或部分資產者，調減帳面金額。原未認列為遞延所得稅資產者，亦於每一資產負債表日予以重新檢視，並在未來很有可能產生課稅所得以供其回收所有或部分資產者，調增帳面金額。

遞延所得稅資產及負債係以預期負債清償或資產實現當期之稅率衡量，該稅率係以資產負債表日已立法或已實質性立法之稅率及稅法為基礎。遞延所得稅負債及資產之衡量係反映本公司於資產負債表日預期回收或清償其資產及負債帳面金額之方式所產生之租稅後果。

3. 本年度之當期及遞延所得稅

當期及遞延所得稅係認列於損益，惟與認列於其他綜合損益或直接計入權益之項目相關之當期及遞延所得稅係分別認列於其他綜合損益或直接計入權益。

五、重大會計判斷、估計及假設不確定性之主要來源

本公司於採用會計政策時，對於不易自其他來源取得相關資訊者，管理階層必須基於歷史經驗及其他攸關之因素作出相關之判斷、估計及假設。實際結果可能與估計有所不同。

本公司將新型冠狀病毒肺炎疫情造成之經濟影響納入重大會計估計之考量，管理階層將對估計與基本假設持續檢視。若估計之修正僅影響當期，則於修正當期認列；若會計估計之修正同時影響當期及未來期間，則於修正當期及未來期間認列。

投資性不動產（包含採用權益法投資子公司持有投資性不動產）公允價值衡量及評價流程

若投資性不動產（包含採用權益法投資子公司持有投資性不動產）估計公允價值時無法取得第 1 等級輸入值，本公司或委任之估價師針對採收益法評價之投資性不動產，係參考現有租賃契約、鄰近租金行情等資訊決定輸入值；針對採土地開發分析法評價之投資性不動產，係考量相關法令、總體經濟、當地土地使用情形及市場行情等資訊決定輸入值，若未來輸入值實際之變動與預期不同，可能會產生投資性不動產公允價值變動。本公司每季依市場情況更新各項輸入值，以監控投資性不動產公允價值衡量是否適當。

公允價值評價技術及輸入值之說明，請參閱附註十三。

六、現金及約當現金

	111年12月31日	110年12月31日
庫存現金及零用金	$ 4,804	$ 6,302
銀行支票及活期存款	9,604,092	13,782,175
約當現金（原始到期日在3個月以內之投資）		
附買回商業本票	2,247,537	4,099,378
銀行定期存款	921,300	-
	$12,777,733	$17,887,855

本公司 111 年及 110 年 12 月 31 日存於日本之銀行存款金額分別為 414,659 仟元及 210,286 仟元（日幣分別為 1,784,246 仟元及 874,370 仟元）。

約當現金於資產負債表日之利率區間如下：

	111年12月31日	110年12月31日
附買回商業本票	1.00%~1.05%	0.31%~0.315%
銀行定期存款	4.10%~4.15%	-

七、透過損益按公允價值衡量之金融工具

	111年12月31日	110年12月31日
金融資產－流動		
強制透過損益按公允價值衡量		
衍生工具（未指定避險）		
－遠期外匯合約	$ -	$ 10,163
金融負債－流動		
持有供交易		
衍生工具（未指定避險）		
－遠期外匯合約	$ 19,691	$ -

(一) 遠期外匯

本公司從事遠期外匯交易之目的，主要係為規避外幣資產或負債匯率波動所產生之風險。惟因相關交易文件未能符合避險會計規定之要求，故於會計處理上依規定分類為透過損益按公允價值衡量之金融工具。

本公司 111 年及 110 年 12 月 31 日持有尚未到期之遠期外匯合約列示如下：

	幣別	到期期間	合約金額（仟元）
111 年 12 月 31 日			
賣出遠期外匯	美元兌新台幣	112.01.06~112.01.30	USD39,000/TWD1,199,258
賣出遠期外匯	歐元兌美元	112.01.19~112.02.24	EUR7,000/USD7,153
買入遠期外匯	美元兌日幣	112.01.18~112.03.06	USD2,500/JPY343,525
買入遠期外匯	美元兌人民幣	112.02.24~112.02.27	USD8,500/RMB59,164
賣出遠期外匯	人民幣兌新台幣	112.01.12~112.02.06	RMB8,000/TWD35,232
賣出遠期外匯	日幣兌新台幣	112.02.02~112.03.10	JPY1,157,000/TWD261,705
110 年 12 月 31 日			
賣出遠期外匯	美元兌新台幣	111.01.07~111.04.01	USD73,620/TWD2,042,646
賣出遠期外匯	歐元兌美元	111.01.28~111.03.31	EUR9,000/USD10,190
買入遠期外匯	美元兌日幣	111.01.25~111.04.01	USD6,500/JPY739,823
買入遠期外匯	美元兌人民幣	111.02.25	USD3,000/RMB19,188
賣出遠期外匯	人民幣兌新台幣	111.01.10~111.01.20	RMB16,850/TWD73,368
賣出遠期外匯	日幣兌新台幣	111.01.07~111.03.04	JPY1,179,380/TWD287,191

(二) 個別選擇權

本公司從事賣出個別選擇權交易之目的，主要係為賺取權利金及匯率變動之差價。

本公司於 111 年及 110 年 12 月 31 日未有尚未到期之個別選擇權合約。

八、應收票據及帳款

	111年12月31日	110年12月31日
應收票據及帳款		
按攤銷後成本衡量總帳面金額	$ 7,381,097	$ 7,808,269
減：備抵損失	(65,691)	(58,996)
	$ 7,315,406	$ 7,749,273

為減輕信用風險，本公司管理階層指派專責團隊負責授信額度之決定、授信核准及其他監控程序以確保逾期應收款項之回收已採取適當行動。據此，本公司管理階層認為公司之信用風險已顯著減少。此外，本公司於資產負債表日會複核應收款項之可回收金額以確保無法回收之應收款項已提列適當減損損失。

本公司採用 IFRS 9 之簡化作法按存續期間預期信用損失認列應收帳款之備抵損失。存續期間預期信用損失係按客戶評等、交易地區之區域風險及擔保品並考量客戶過去違約紀錄與現時財務狀況、產業經濟情勢，另同時考量總體經濟成長率預測及產業展望作為評估之基礎。

若有證據顯示交易對方面臨嚴重財務困難且本公司無法合理預期可回收金額，本公司認列 100%備抵損失並持續追索活動，因追索回收之金額則認列於損益。

本公司應收票據及應收帳款之備抵損失如下：

111 年 12 月 31 日

	1 ~ 90 天	91~180天	181~365天	超過360天	合 計
總帳面淨額	$ 5,795,965	$ 1,540,164	$ 44,968	$ -	$ 7,381,097
備抵損失(存續期間預期信用損失)	(29,993)	(33,724)	(1,974)	-	(65,691)
攤銷後成本	$ 5,765,972	$ 1,506,440	$ 42,994	$ -	$ 7,315,406

110 年 12 月 31 日

	1～90天	91～180天	181～365天	超過360天	合計
總帳面淨額	$ 6,480,571	$ 1,317,130	$ 10,568	$ -	$ 7,808,269
備抵損失(存續期間預期信用損失)	(33,723)	(23,996)	(1,277)	-	(58,996)
攤銷後成本	$ 6,446,848	$ 1,293,134	$ 9,291	$ -	$ 7,749,273

應收帳款備抵損失之變動資訊如下：

	111年度	110年度
期初餘額	$ 58,996	$ 274,150
減：本年度實際沖銷	-	(237,515)
加：本年度提列減損損失	6,695	22,361
期末餘額	$ 65,691	$ 58,996

九、存　　貨

	111年12月31日	110年12月31日
製成品	$ 2,046,360	$ 1,693,212
在製品	2,202,982	2,325,200
原　料	2,051,612	1,973,905
物　料	958,718	388,597
在途原料	289,995	275,239
	$ 7,549,667	$ 6,656,153

111 及 110 年度與存貨相關之銷貨成本分別為 43,950,999 仟元及 38,592,537 仟元。111 及 110 年度之銷貨成本分別包括存貨淨變現價值（回升利益）跌價損失(128,876)仟元及 121,694 仟元。

十、採用權益法之投資

	111年12月31日	110年12月31日
投資子公司	$ 257,488,142	$ 242,577,462
投資關聯企業	31,859,186	31,541,669
	$ 289,347,328	$ 274,119,131

(一) 投資子公司

	111年12月31日		110年12月31日	
	金額	持股%	金額	持股%
非上市（櫃）公司				
遠東資源開發公司	$107,669,917	100.00	$106,789,756	100.00
遠鼎投資公司	43,004,479	99.40	43,790,144	99.40
Far Eastern Investment (Holding) Ltd.	40,993,789	100.00	28,278,359	100.00
遠揚建設公司	10,521,112	65.11	10,420,022	65.11
Far Eastern Polytex (Holding) Ltd.	9,721,893	100.00	9,415,124	100.00
遠通投資公司	8,866,769	100.00	8,871,338	100.00
亞東石化公司	8,309,214	75.56	7,683,250	75.56
Far Eastern Polychem Industries Ltd.	7,415,878	73.04	7,683,110	73.04
開元國際投資公司	5,647,439	100.00	5,720,430	100.00
PET Far Eastern (Holding) Ltd.	3,015,403	91.95	4,056,695	91.95
遠鼎公司	3,213,931	37.13	3,201,935	37.13
鼎元國際投資公司	3,203,985	100.00	3,285,246	100.00
安和製衣公司	2,179,991	100.00	2,182,745	100.00
遠東先進纖維公司	1,285,633	100.00	-	-
FEDP (Holding) Ltd.	782,142	50.43	760,474	50.43
亞東綠材公司	776,543	100.00	-	-
高雄富國製衣公司	299,154	100.00	254,514	100.00
全家福公司	209,543	100.00	-	-
FE Oriental Investment Holding (Singapore) Pte. Ltd.	199,638	100.00	161,991	100.00
亞東創新公司	146,265	100.00	-	-
遠東紡織公司	14,055	100.00	13,345	100.00
鼎鼎大飯店公司	11,369	0.74	8,984	0.74
	$257,488,142		$242,577,462	

因本公司指派遠鼎公司之總經理，具實質控制力；另本公司及本公司之子公司共同持有鼎鼎大飯店公司之股權合計超過 50%，因是本公司將遠鼎公司及鼎鼎大飯店公司列為子公司。

本公司於 111 年 11 月董事會決議，為增進營運效率，符合長期發展策略，故以現金對價向子公司遠鼎投資公司購買遠東先進纖維股份有限公司、亞東創新發展股份有限公司、亞東綠材股份有限公司及全家福股份有限公司 100%股權，請詳附註二五。

(二) 投資關聯企業

	111年12月31日		110年12月31日	
	金　　額	持股%	金　　額	持股%
具重大性之關聯企業				
上市公司				
亞洲水泥公司	$20,370,209	21.17	$19,942,978	21.17
個別不重大之關聯企業				
上市公司				
遠東百貨公司	5,137,442	17.06	5,053,729	17.06
遠東國際商業銀行	1,341,657	2.55	1,209,972	2.62
東聯化學公司	1,018,610	9.17	1,190,073	9.17
宏遠興業公司	1,214	0.02	1,166	0.02
	7,498,923		7,454,940	
未上市及未上櫃公司				
太平洋流通投資公司	2,088,859	16.83	2,042,479	16.83
亞東證券公司	1,901,195	19.65	2,101,272	19.65
	3,990,054		4,143,751	
	$31,859,186		$31,541,669	

1. 具重大性之關聯企業

公司名稱	業務性質	主要營業場所	所持股權及表決權比例 111年12月31日	所持股權及表決權比例 110年12月31日
亞洲水泥公司	水泥製造業務	台　灣	21.17%	21.17%

關聯企業具公開市場報價之第 1 等級公允價值資訊如下：

公司名稱	111年12月31日	110年12月31日
亞洲水泥公司	$30,770,964	$33,247,652

本公司對上述關聯企業皆採權益法衡量。

以下彙總性財務資訊係以該關聯企業 IFRSs 合併財務報告為基礎編製，並已反映採權益法時所作之調整。

亞洲水泥公司

	111年12月31日	110年12月31日
流動資產	$111,449,752	$105,955,718
非流動資產	212,793,375	211,100,351
流動負債	(70,962,661)	(71,082,366)
非流動負債	(69,047,221)	(65,700,817)
權　　益	184,233,245	180,272,886
非控制權益	(23,416,398)	(23,345,963)
	$160,816,847	$156,926,923
本公司持股比例	21.17%	21.17%
本公司享有之權益	$ 34,044,927	$ 33,221,430
相互持股	(13,674,718)	(13,278,452)
投資帳面金額	$ 20,370,209	$ 19,942,978

	111年度	110年度
營業收入	$ 90,340,503	$ 90,332,604
本年度淨利	$ 12,597,136	$ 17,527,770
其他綜合損益	4,417,882	(396,550)
綜合損益總額	$ 17,015,018	$ 17,131,220
自亞洲水泥公司收取之股利	$ 2,551,483	$ 2,598,899

2. 個別不重大之關聯企業彙總資訊

	111年度	110年度
本公司享有之份額		
本年度淨利	$ 445,124	$ 627,651
其他綜合損益	(171,802)	20,985
綜合損益總額	$ 273,322	$ 648,636

本公司及子公司共同持有遠東百貨公司、東聯化學公司、宏遠興業公司、亞東證券公司及太平洋流通投資公司之股權合計大於 20%，因是本公司對各該公司之投資採權益法評價。

本公司及子公司共同持有遠東國際商業銀行股份達 16%，本公司評估對該公司具有重大影響力，因是本公司對該公司之投資採權益法評價。

111 及 110 年度採用權益法之子公司及關聯企業之損益及其他綜合損益份額，係依據各該公司同期間經會計師查核之財務報告認列。

十一、不動產、廠房、設備及預付設備款

每一類別之帳面金額	111年12月31日	110年12月31日
不動產、廠房及設備	$ 21,800,981	$ 22,808,295
預付設備款	354,757	28,102
	$ 22,155,738	$ 22,836,397

	土地	房屋及建築	機器設備	營運及其他設備	未完工程及預付設備款	合計
成本						
111年1月1日餘額	$ 7,200,549	$ 10,010,542	$ 50,478,233	$ 5,898,566	$ 753,219	$ 74,341,109
增添	-	-	-	-	1,379,138	1,379,138
處分	-	-	(926,820)	(225,838)	-	(1,152,658)
重分類	-	61,230	514,342	239,988	(815,560)	-
111年12月31日餘額	$ 7,200,549	$ 10,071,772	$ 50,065,755	$ 5,912,716	$ 1,316,797	$ 74,567,589
累計折舊及減損						
111年1月1日餘額	$ -	($ 6,401,299)	($ 39,925,688)	($ 5,177,725)	$ -	($ 51,504,712)
處分	-	-	926,373	224,318	-	1,150,691
減損損失	-	-	(14,852)	-	-	(14,852)
折舊費用	-	(216,653)	(1,509,938)	(316,387)	-	(2,042,978)
111年12月31日餘額	$ -	($ 6,617,952)	($ 40,524,105)	($ 5,269,794)	$ -	($ 52,411,851)
111年1月1日淨額／110年12月31日淨額	$ 7,200,549	$ 3,609,243	$ 10,552,545	$ 720,841	$ 753,219	$ 22,836,397
111年12月31日淨額	$ 7,200,549	$ 3,453,820	$ 9,541,650	$ 642,922	$ 1,316,797	$ 22,155,738
成本						
110年1月1日餘額	$ 7,200,549	$ 9,944,041	$ 49,988,303	$ 5,874,431	$ 861,953	$ 73,869,277
增添	-	-	-	-	859,004	859,004
處分	-	(4,022)	(167,992)	(215,158)	-	(387,172)
重分類	-	70,523	657,922	239,293	(967,738)	-
110年12月31日餘額	$ 7,200,549	$ 10,010,542	$ 50,478,233	$ 5,898,566	$ 753,219	$ 74,341,109
累計折舊及減損						
110年1月1日餘額	$ -	($ 6,179,740)	($ 38,389,730)	($ 5,006,837)	$ -	($ 49,576,307)
處分	-	4,022	165,705	215,158	-	384,885
減損損失	-	-	(170,578)	-	-	(170,578)
折舊費用	-	(225,581)	(1,531,085)	(386,046)	-	(2,142,712)
110年12月31日餘額	$ -	($ 6,401,299)	($ 39,925,688)	($ 5,177,725)	$ -	($ 51,504,712)
110年12月31日淨額	$ 7,200,549	$ 3,609,243	$ 10,552,545	$ 720,841	$ 753,219	$ 22,836,397

本公司預期用於生產部分產品之設備無未來現金流入，故本公司於111及110年度分別認列減損損失14,852仟元及170,578仟元。該減損損失已列入綜合損益表之減損損失項下。

折舊費用係以直線基礎按下列耐用年數計提：

房屋及建築	3至60年
機器及設備	5至20年
營運及其他設備	3至15年

設定作為借款擔保之不動產、廠房及設備金額，請參閱附註二六。

農業用地（其中 111 年及 110 年 12 月 31 日帳列不動產、廠房及設備均為 241,797 仟元，投資性不動產分別為 46,220 仟元及 42,182 仟元）係暫以第三人名義為所有權登記，受託人已出具切結書或已辦理土地設定抵押於本公司。

十二、租賃協議

(一) 使用權資產

	土地	房屋及建築	機器及設備	營運及其他設備	合計
成本					
111 年 1 月 1 日餘額	$ 116,250	$ 1,230,905	$ 408	$ 3,114	$ 1,350,677
本年度增加	1,968	321,870	-	455	324,293
本年度減少	(6,439)	-	(408)	(809)	(7,656)
111 年 12 月 31 日餘額	$ 111,779	$ 1,552,775	$ -	$ 2,760	$ 1,667,314
累計折舊及減損					
111 年 1 月 1 日餘額	$ 78,387	$ 838,426	$ 351	$ 1,074	$ 918,238
折舊費用	17,783	243,429	57	940	262,209
本年度減少	(6,439)	-	(408)	(809)	(7,656)
111 年 12 月 31 日餘額	$ 89,731	$ 1,081,855	$ -	$ 1,205	$ 1,172,791
111 年 12 月 31 日淨額	$ 22,048	$ 470,920	$ -	$ 1,555	$ 494,523
成本					
110 年 1 月 1 日餘額	$ 113,907	$ 1,241,841	$ 408	$ 9,131	$ 1,365,287
本年度增加	2,343	37	-	1,716	4,096
本年度減少	-	(10,973)	-	(7,733)	(18,706)
110 年 12 月 31 日餘額	$ 116,250	$ 1,230,905	$ 408	$ 3,114	$ 1,350,677
累計折舊及減損					
110 年 1 月 1 日餘額	$ 61,265	$ 633,389	$ 215	$ 6,736	$ 701,605
折舊費用	17,122	216,010	136	2,071	235,339
本年度減少	-	(10,973)	-	(7,733)	(18,706)
110 年 12 月 31 日餘額	$ 78,387	$ 838,426	$ 351	$ 1,074	$ 918,238
110 年 12 月 31 日淨額	$ 37,863	$ 392,479	$ 57	$ 2,040	$ 432,439

(二) 租賃負債

項目	摘要	租賃期間	折現率	111年12月31日
土地	廠房用地	100.06.01~116.12.31	0.92%-1.00%	$ 22,212
房屋及建築	辦公室、廠房	105.05.01~119.06.30	0.86%-1.00%	481,543
營運及其他設備	公務車	108.10.31~115.03.28	0.78%-1.04%	1,567
				$ 505,322

項目	摘要	租賃期間	折現率	110年12月31日
土地	廠房用地	100.06.01~116.12.31	0.92%-1.00%	$ 38,624
房屋及建築	辦公室、廠房	105.05.01~112.12.31	1.00%	400,331
機器及設備	生產用設備	108.06.01~111.05.31	1.00%	57
營運及其他設備	公務車	108.10.31~115.03.28	0.78%-1.04%	2,051
				$ 441,063

	111年12月31日	110年12月31日
租賃負債帳面金額		
流　　動	$ 240,617	$ 232,097
非 流 動	$ 264,705	$ 208,966

	111年度	110年度
租賃負債帳面金額		
租賃負債之利息費用	$　4,796	$　5,526

(三) 重要承租活動及條款

本公司承租營運及其他設備以供營業活動使用，租賃期間為 2～5 年。該等租賃協議並無續租或承購權之條款。

本公司亦承租若干土地及建築物做為廠房用地及辦公室使用，該等租賃期間為 3～17 年。於租賃期間終止時，本公司對所租賃之土地及建築物並無優惠承購權。

(四) 其他租賃資訊

本公司以營業租賃出租投資性不動產之協議請參閱附註十三。

	111年度	110年度
短期租賃費用	$　44,560	$　35,477
低價值資產租賃費用	$　　73	$　　21
租賃之現金（流出）總額	($ 308,161)	($ 277,177)

本公司選擇對符合短期租賃及低價值資產租賃適用認列之豁免，不對該等租賃認列相關使用權資產及租賃負債。

十三、投資性不動產

	111年12月31日	110年12月31日
已完工投資性不動產	$ 1,090,987	$ 1,065,125

業已出租之投資性不動產出租之租賃期間為 1 年。承租人於行使續租權時，約定依市場租金行情調整租金。承租人於租賃期間結束時不具有投資性不動產之優惠承購權。業已營業租賃出租投資性不動產之未來將收取之租賃給付總額如下：

	111年12月31日	110年12月31日
第1年	$4,394,903	$3,142,539

投資性不動產係以第3等級輸入值衡量公允價值，調節如下：

	已完工投資性不動產
111年1月1日餘額	$1,065,125
列入損益之公允價值調整利益	25,862
111年12月31日餘額	$1,090,987
110年1月1日餘額	$1,023,412
列入損益之公允價值調整利益	41,713
110年12月31日餘額	$1,065,125

投資性不動產主要內容如下：

本公司將座落於新竹縣湖口鄉之建物出租予子公司供營業使用，依照證交所 IFRSs 問答集規定，集團合併下該不動產列為不動產、廠房及設備，而於本公司個體財報下列為投資性不動產，其個體及合併差異係透過採用權益法之投資及採用權益法之子公司及關聯企業損益份額調整。

投資性不動產係以重複性基礎按公允價值衡量，其公允價值之評價依據如下：

	111年12月31日	110年12月31日
委外估價	$1,090,987	$1,065,125

投資性不動產111年及110年12月31日之公允價值係於112年2月15日及111年1月28日由具備我國不動產估價師資格之戴德梁行不動產估價師事務所蔡家和估價師進行估價。

投資性不動產公允價值係採收益法評價，其主要合約之重要假設如下。當預估未來現金流入增加或折現率降低時，公允價值將會增加。

	111年12月31日	110年12月31日
預估未來現金流入	$1,277,762	$1,207,587
預估未來現金流出	(53,444)	(56,915)
預估未來淨現金流入	$1,224,318	$1,150,672
折現率	2.47%	1.845%

投資性不動產預期產生之未來現金流入包含租金收入、押金孳息、空置損失及期末處分價值，租金收入係以市場相似比較標的租金行情評估，並排除過高或過低之比較標的。考量未來租金年成長率推估，收益分析期間係以 10 年估算；押金孳息係以目前市場慣例以三個月月租金參照中央銀行公布五大銀行一年期平均存款利率推估；空置損失係以鄰近地區店面及廠辦之空置情形推估；期末處分價值係以收益法之直接資本化法推估。投資性不動產預期發生之未來現金流出包含地價稅、房屋稅、保險費、管理費、維修費及重置提撥費等支出，該等支出係以目前支出水準並考量未來公告地價之調整、房屋稅條例規定之稅率推估。

折現率係估價師訪查當地同等級產品、合理租金水準及售價水準，再考慮流通性、風險性、增值性及管理上難易程度等因素並依金管會規定不得低於中華郵政公司牌告 2 年期郵政定期儲金小額存款機動利率加 3 碼。

十四、其他無形資產

	電腦軟體
111 年 1 月 1 日餘額	$ 15,611
新　增	12,426
攤　銷	(10,066)
111 年 12 月 31 日餘額	$ 17,971
110 年 1 月 1 日餘額	$ 16,280
新　增	8,560
攤　銷	(9,229)
110 年 12 月 31 日餘額	$ 15,611

攤銷費用係以直線基礎按下列耐用年數計提：

電腦軟體	1至10年

十五、借　　款

(一) 短期借款

	111年12月31日	110年12月31日
銀行信用借款	$4,683,921	$3,772,868
年 利 率	0.77%~6.15%	0.67%~0.84%

(二) 應付短期票券

	111年12月31日
應付商業本票	$15,600,000
減：應付短期票券折價	52,272
	$15,547,728
年 利 率	1.03%~1.71%

(三) 長期借款

	111年12月31日	110年12月31日
銀行借款	$31,511,667	$19,540,021
長期應付商業本票	4,000,000	20,900,000
減：未攤銷折價	4,194	22,836
	3,995,806	20,877,164
小　　計	35,507,473	40,417,185
減：列為一年內到期部分	666,667	-
	$34,840,806	$40,417,185

銀行借款係以新台幣及美元償還，到期一次還本息、每月付息到期一次還本及利息預付到期一次還本，惟基於借款合約，本公司於到期時，可於融資額度內循環動用。該部分借款到期日係以循環動用合約到期日為揭露基準，各期間借款之到期日及年利率分別列示如下：

	111年12月31日	110年12月31日
借款到期日	113年3月 至115年11月	112年3月 至114年6月
年 利 率	0.66%~2.02%	0.66%~1.30%

十六、應付公司債

	111年12月31日	110年12月31日
國內不可轉換公司債	$66,700,000	$71,200,000
國內不可轉換公司債折價	(53,004)	(72,090)
	66,646,996	71,127,910
減：列為一年內到期部分	9,997,323	9,496,599
	$56,649,673	$61,631,311

本公司截至111年12月31日尚未償還之公司債明細詳明細表十。另110年12月31日尚未全數償還而於111年度全數償還之公司債明細如下：

本公司於106年5月17日發行106年度第一次無擔保普通公司債，發行總額為伍拾億元，每張票面金額為壹佰萬元整，發行期限5年，年利率為1.15%，自發行日起屆滿第4、5年底，分別償還發行總額之50%，每年依發行在外餘額單利計息，每年付息一次。

十七、退職後福利計畫

(一) 確定提撥計畫

本公司所適用「勞工退休金條例」之退休金制度，係屬政府管理之確定提撥退休計畫，依員工每月薪資6%提撥退休金至勞工保險局之個人專戶。

(二) 確定福利計畫

本公司依我國「勞動基準法」辦理之退休金制度係屬政府管理之確定福利退休計畫。員工退休金之支付，係根據服務年資及核准退休日前6個月平均工資計算。本公司按員工每月薪資總額4%提撥退休金，交由勞工退休準備金監督委員會以該委員會名義存入台灣銀行之專戶，年度終了前，若估算專戶餘額不足給付次一年度內預估達到退休條件之勞工，次年度3月底前將一次提撥其差額。勞動部勞動基金運用局透過自行運用及委託經營方式，將計畫資產投資於國內（外）權益證券與債務證券及銀行存款等標的，惟依勞工退休基金收支保管及運用辦法規定，勞工退休基金之運用，其每年決算分配之最低收益不得低於當地銀行2年定期存款利率計算之收益。

列入個體資產負債表之確定福利計畫金額列示如下：

	111年12月31日	110年12月31日
確定福利義務現值	$ 4,437,312	$ 4,673,515
計畫資產公允價值	(6,000,824)	(5,995,863)
淨確定福利資產	($ 1,563,512)	($ 1,322,348)

淨確定福利（資產）負債變動如下：

	確定福利義務現值	計畫資產公允價值	淨確定福利資產
111 年 1 月 1 日餘額	$ 4,673,515	($ 5,995,863)	($ 1,322,348)
服務成本			
當期服務成本	30,227	-	30,227
利息費用（收入）	31,503	(41,971)	(10,468)
認列於損益	61,730	(41,971)	19,759
再衡量數			
計畫資產報酬（除包含於淨利息之金額外）	-	(161,710)	(161,710)
精算（利益）損失－財務假設變動	(187,490)	-	(187,490)
精算（利益）損失－經驗調整	217,999	-	217,999
認列於其他綜合損益	30,509	(161,710)	(131,201)
雇主提撥	-	(77,451)	(77,451)
福利支付	(328,442)	276,171	(52,271)
111 年 12 月 31 日	$ 4,437,312	($ 6,000,824)	($ 1,563,512)
110 年 1 月 1 日餘額	$ 5,035,876	($ 5,604,577)	($ 568,701)
服務成本			
當期服務成本	36,546	-	36,546
利息費用（收入）	14,420	(16,814)	(2,394)
認列於損益	50,966	(16,814)	34,152
再衡量數			
計畫資產報酬（除包含於淨利息之金額外）	-	(401,298)	(401,298)
精算（利益）損失－人口統計假設變動	86,196	-	86,196
精算（利益）損失－財務假設變動	(122,116)	-	(122,116)
精算（利益）損失－經驗調整	103,098	-	103,098
認列於其他綜合損益	67,178	(401,298)	(334,120)
雇主提撥	-	(302,855)	(302,855)
福利支付	(480,505)	329,681	(150,824)
110 年 12 月 31 日	$ 4,673,515	($ 5,995,863)	($ 1,322,348)

本公司因「勞動基準法」之退休金制度暴露於下列風險：

1. 投資風險：勞動部勞動基金運用局透過自行運用及委託經營方式，將勞工退休基金分別投資於國內（外）權益證券與債務證券及銀行存款等標的，惟本公司之計畫資產得分配金額係以不低於當地銀行 2 年定期存款利率計算而得之收益。此外本公司另設立與本公司分離之職工退休基金，該基金係投資於國內上市（櫃）股票及定期存款。其投資報酬將分別暴露於市場價格波動及利率波動之風險。
2. 利率風險：政府公債之利率下降將使確定福利義務現值增加，惟計畫資產之債務投資報酬亦會隨之增加，兩者對淨確定福利負債之影響具有部分抵銷之效果。
3. 薪資風險：確定福利義務現值之計算係參考計畫成員之未來薪資。因此計畫成員薪資之增加將使確定福利義務現值增加。

本公司之確定福利義務現值係由合格精算師進行精算，衡量日之重大假設如下：

	111年12月31日	110年12月31日
折 現 率	1.40%	0.70%
薪資預期增加率	2.00%	2.00%

若重大精算假設分別發生合理可能之變動，在所有其他假設維持不變之情況下，將使確定福利義務現值增加（減少）之金額如下：

	111年12月31日	110年12月31日
折 現 率		
增加 0.50%	($ 125,524)	($ 145,088)
減少 0.50%	$ 132,455	$ 153,528
薪資預期增加率		
增加 0.50%	$ 131,055	$ 150,823
減少 0.50%	($ 125,452)	($ 144,029)

由於精算假設可能彼此相關，僅單一假設變動之可能性不大，故上述敏感度分析可能無法反映確定福利義務現值實際變動情形。

	111年12月31日	110年12月31日
預期1年內提撥金額	$ 463,367	$ 308,912
確定福利義務平均到期期間	5.9年	6.4年

十八、權　　益

(一) 股　　本

1. 普 通 股

	111年12月31日	110年12月31日
額定股數（仟股）	6,000,000	6,000,000
額定股本	$ 60,000,000	$ 60,000,000
已發行且已收足股款之股數（仟股）	5,352,875	5,352,875
已發行股本	$ 53,528,751	$ 53,528,751

已發行之普通股每股面額為10元，每股享有一表決權及收取股利之權利。

2. 發行海外存託憑證

本公司為降低相關管理成本，業已於110年4月29日終止發行盧森堡交易所掛牌發行並同時可於倫敦證券交易所交易之海外存託憑證，並於盧森堡交易所下市。

(二) 資本公積

	111年12月31日	110年12月31日
得用以彌補虧損、發放現金或撥充股本(1)		
實際取得或處分子公司股權價格與帳面價值之差額	$ 2,604,860	$ 2,604,860
庫藏股票交易	18,859	17,690
僅得用以彌補虧損(2)		
認列對子公司及關聯企業所有權權益變動數	631,411	627,118
不得作為任何用途		
其　　他	153,411	153,335
	$ 3,408,541	$ 3,403,003

1. 此類資本公積得用以彌補虧損，亦得於公司無虧損時，用以發放現金或撥充股本，惟撥充股本時每年以實收股本之一定比率為限。
2. 此類資本公積係本公司未實際取得或處分子公司股權時，因子公司權益變動認列之權益交易影響數或本公司採權益法認列子公司資本公積之調整數。

(三) 保留盈餘及股利政策

本公司章程之盈餘分派規定：年度決算如有盈餘，於依法提繳營利事業所得稅外，應先彌補累積虧損，如尚有盈餘，再以本期稅後淨利加計本期稅後淨利以外項目計入當年度未分配盈餘之數額提列法定盈餘公積百分之十，並依法令規定提列特別盈餘公積後，連同上年度累積未分配盈餘，作為可供分配之盈餘，惟得視業務狀況酌予保留一部分後，按全部股份平均分派股東紅利，但遇增加資本時，其當年度新增股份應分派之紅利，依照股東會之決議辦理。本公司章程規定之員工及董事酬勞分派政策，參閱附註二十(五)員工酬勞及董事酬勞。

另本公司股利應參酌所營事業景氣變化之特性，考量各項產品或服務所處生命週期對未來資金之需求與稅制之影響，在維持股利穩定之目標下分派之。股利之發放，除有改善財務結構及支應轉投資、產能擴充或其他重大資本支出等資金需求外，其現金股利部分不低於當年度股東紅利之百分之十。

法定盈餘公積應提撥至其餘額達公司實收股本總額時為止。法定盈餘公積得用以彌補虧損。公司無虧損時，法定盈餘公積超過實收股本總額 25%之部分除得撥充股本外，尚得以現金分配。

本公司依金管會相關函令及「採用國際財務報導準則（IFRSs）後，提列特別盈餘公積之適用疑義問答」等規定提列及迴轉特別盈餘公積。

本公司於 111 年 6 月 30 日及 110 年 7 月 29 日舉行股東常會，分別決議 110 及 109 年度盈餘分配案如下：

	盈餘分配案		每股股利（元）	
	110年度	109年度	110年度	109年度
法定盈餘公積	$ 1,017,807	$ 730,754		
提列特別盈餘公積	779,995	2,109,237		
現金股利	8,029,313	7,226,382	$ 1.50	$ 1.35

本公司 112 年 3 月 8 日董事會擬議 111 年度盈餘分配案如下：

	盈餘分配案	每股股利（元）
法定盈餘公積	$ 817,564	
提列特別盈餘公積	271,822	
現金股利	7,226,382	$ 1.35

有關 111 年度之盈餘分配案尚待預計於 112 年 6 月 28 日召開之股東常會決議。

(四) 特別盈餘公積

本公司首次採用 IFRSs 所應提列之特別盈餘公積金額為 22,287,929 仟元。

前述特別盈餘公積之提列及因原提列原因消除而予以迴轉之資訊如下：

	111年度	110年度
期初餘額	$ 21,552,496	$ 21,552,496
迴轉特別盈餘公積		
處分投資性不動產	(534,089)	-
期末餘額	$ 21,018,407	$ 21,552,496

首次以公允價值衡量投資性不動產時，公允價值淨增加數轉入保留盈餘之金額為 80,462,245 仟元，已予以提列相同數額之特別盈餘公積。

	111年度	110年度
期初餘額	$ 94,723,258	$ 92,614,722
提列特別盈餘公積		
投資性不動產採公允價值模式提列數	780,268	2,108,536
迴轉特別盈餘公積		
處分投資性不動產	(554,845)	-
期末餘額	$ 94,948,681	$ 94,723,258

(五) 其他權益項目

其他權益項目之變動數如下：

	國外營運機構財務報表換算之兌換差額	透過其他綜合損益按公允價值衡量之金融資產未實現損益	避險工具之損益	不動產重估增值	合計
110 年 1 月 1 日餘額	($ 7,218,941)	$ 1,995,447	$ 19,480	$ 2,293,619	($ 2,910,395)
採用權益法之子公司及關聯企業之其他綜合損益份額	(1,500,584)	409,880	3,912	283,063	(803,729)
採用權益法認列子公司及關聯企業之變動數	-	(103,498)	-	(1,731)	(105,229)
子公司及關聯企業處分透過其他綜合損益按公允價值衡量之權益工具	-	(106,043)	-	-	(106,043)
110 年 12 月 31 日餘額	(8,719,525)	2,195,786	23,392	2,574,951	(3,925,396)
採用權益法之子公司及關聯企業之其他綜合損益份額	4,146,901	(1,384,912)	1,192	18,465	2,781,646
採用權益法認列子公司及關聯企業之變動數	-	24,454	-	(6)	24,448
關聯企業處分透過其他綜合損益按公允價值衡量之權益工具	-	1,786	-	-	1,786
111 年 12 月 31 日餘額	($ 4,572,624)	$ 837,114	$ 24,584	$ 2,593,410	($ 1,117,516)

(六) 庫藏股票

係子公司遠鼎公司持有本公司股票。相關資訊如下：

子公司名稱	持有股數（仟股）	帳面金額	市價
111 年 12 月 31 日			
遠鼎公司	779	$ 25,063	$ 24,862
110 年 12 月 31 日			
遠鼎公司	779	$ 25,063	$ 22,836

子公司遠鼎公司自 100 年 12 月 28 日起納入合併財務報表之編製，故自該日起子公司遠鼎公司持有本公司股票作為庫藏股處理，依 100 年底帳面價值 25,063 仟元入帳。

子公司持有本公司股票視同庫藏股票處理，除不得參與本公司之現金增資及無表決權外，其餘與一般股東權利相同。

十九、收　　入

	111年度	110年度
客戶合約收入		
銷貨收入淨額	$51,246,072	$45,527,236

(一) 客戶合約之說明

參閱附註四、重大會計政策(十三)收入認列。

(二) 合約餘額

	111年12月31日	110年12月31日	110年1月1日
應收票據及帳款（附註八）	$ 7,315,406	$ 7,749,273	$ 5,097,229
合約負債－流動			
商品銷售	$ 211,605	$ 251,722	$ 294,756

合約負債之變動主要係來自滿足履約義務之時點與客戶付款時點之差異，除前述外無其他重大變動。

(三) 客戶合約收入之細分

收入細分資訊請參閱明細表十一。

二十、繼續營業單位淨利

(一) 利息費用

利息資本化相關資訊如下：

	111年度	110年度
利息資本化金額	$ 8,239	$ 5,084
利息資本化利率	0.81%~1.24%	0.80%~0.88%

(二) 減損（損失）迴轉利益

	111年度	110年度
不動產、廠房及設備	($ 14,852)	($170,578)
其他設備零件	75,724	7,349
	$ 60,872	($163,229)

(三) 折舊及攤銷

	111年度	110年度
不動產、廠房及設備	$ 2,042,978	$ 2,142,712
使用權資產	262,209	235,339
無形資產	10,066	9,229
合　　計	$ 2,315,253	$ 2,387,280
折舊費用依功能別彙總		
營業成本	$ 1,936,316	$ 1,999,485
營業費用	320,884	312,063
其他支出	47,987	66,503
	$ 2,305,187	$ 2,378,051
攤銷費用依功能別彙總		
營業成本	$ 4,548	$ 2,165
營業費用	5,518	7,064
	$ 10,066	$ 9,229

(四) 員工福利費用

	111年度		
	營業成本	營業費用	合計
短期員工福利	$ 3,375,573	$ 2,281,245	$ 5,656,818
退職後福利			
確定提撥計畫	80,793	69,478	150,271
確定福利計畫	11,552	8,207	19,759
	92,345	77,685	170,030
員工福利費用合計	$ 3,467,918	$ 2,358,930	$ 5,826,848

	110年度		
	營業成本	營業費用	合計
短期員工福利	$ 3,376,925	$ 2,248,655	$ 5,625,580
退職後福利			
確定提撥計畫	80,011	62,962	142,973
確定福利計畫	21,374	12,778	34,152
	101,385	75,740	177,125
員工福利費用合計	$ 3,478,310	$ 2,324,395	$ 5,802,705

(五) 員工酬勞及董事酬勞

本公司係以當年度扣除分派員工及董事酬勞前之稅前利益分別以 2.0%至 3.5%及不高於 2.5%提撥員工酬勞及董事酬勞，但尚有累

積虧損時，應先予彌補。111 及 110 年度員工酬勞及董事酬勞分別於 112 年 3 月 8 日及 111 年 3 月 8 日經董事會決議如下：

估列比例

	111年度	110年度
員工酬勞	3.30%	3.30%
董事酬勞	1.78%	1.73%

金　　額

	111年度	110年度
員工酬勞	$ 285,617	$ 345,347
董事酬勞	153,878	180,847

年度個體財務報告通過發布日後若金額仍有變動，則依會計估計變動處理，於次一年度調整入帳。

110 及 109 年度員工酬勞及董事酬勞之實際配發金額與 110 及 109 年度個體財務報告之認列金額並無差異。員工酬勞係全數採現金發放。

有關本公司 112 及 111 年董事會決議之員工酬勞及董事酬勞資訊，請至台灣證券交易所「公開資訊觀測站」查詢。

二一、繼續營業單位所得稅

(一) 認列於損益之所得稅（費用）利益主要組成項目

	111年度	110年度
當期所得稅		
本年度產生者	$ -	$ -
以前年度所得稅調整	2,257	18,669
	2,257	18,669
遞延所得稅		
本期產生者	(65,049)	(277,839)
認列於損益之所得稅費用	($ 62,792)	($ 259,170)

會計所得與所得稅（費用）利益之調節如下：

	111年度	110年度
繼續營業單位稅前淨利	$ 8,223,084	$ 9,943,754
稅前淨利按法定稅率（20%）		
計算之所得稅費用	($ 1,644,617)	($ 1,988,751)
調節項目之所得稅影響數	1,644,617	1,988,751
當期所得稅	-	-
遞延所得稅	(65,049)	(277,839)
以前年度之當期所得稅費用於本年度之調整	2,257	18,669
認列於損益之所得稅費用	($ 62,792)	($ 259,170)

(二) 認列於其他綜合損益之所得稅費用

	111年度	110年度
遞延所得稅		
本年度產生者		
—確定福利計畫再衡量數	$ 26,240	$ 66,824

(三) 遞延所得稅資產與負債

遞延所得稅資產及負債之變動如下：

111 年度

	年初餘額	認列於損益	認列於其他綜合損益	年底餘額
遞延所得稅資產				
備抵呆帳	$ 1,058	$ 766	$ -	$ 1,824
存貨跌價損失	2,260	511	-	2,771
資產減損損失	8,037	4,485	-	12,522
其　他	1,283	959	-	2,242
	$ 12,638	$ 6,721	$ -	$ 19,359
遞延所得稅負債				
採用權益法之子公司及關聯企業利益份額	$ 452,948	$ 48,532	$ -	$ 501,480
土地增值稅準備	1,590,431	(778)	-	1,589,653
其　他	437,993	24,016	26,240	488,249
	$ 2,481,372	$ 71,770	$ 26,240	$ 2,579,382

110 年度

	年初餘額	認列於損益	認列於其他綜合損益	年底餘額
遞延所得稅資產				
備抵呆帳	$ 5,698	($ 4,640)	$ -	$ 1,058
存貨跌價損失	9,056	(6,796)	-	2,260
資產減損損失	41,811	(33,774)	-	8,037
其　　他	6,788	(5,505)	-	1,283
	$ 63,353	($ 50,715)	$ -	$ 12,638
遞延所得稅負債				
採用權益法之子公司及關聯企業利益份額	$ 350,329	$ 102,619	$ -	$ 452,948
土地增值稅準備	1,588,438	1,993	-	1,590,431
其　　他	248,657	122,512	66,824	437,993
	$ 2,187,424	$ 227,124	$ 66,824	$ 2,481,372

(四) 未於資產負債表中認列遞延所得稅資產之可減除暫時性差異之稅前金額

	111年12月31日	110年12月31日
可減除暫時性差異	$ 2,913,277	$ 3,226,101

(五) 所得稅核定情形

本公司之營利事業所得稅申報截至 108 年度以前之申報案件業經稅捐稽徵機關核定。

二二、每股盈餘

單位：每股元

	111年度	110年度
基本每股盈餘	$ 1.63	$ 1.94
稀釋每股盈餘	$ 1.63	$ 1.94

用以計算每股盈餘之盈餘及普通股加權平均股數如下：

本年度淨利

	111年度	110年度
本年度淨利	$ 8,160,292	$ 9,684,584

股　　數

單位：仟股

	111年度	110年度
用以計算基本每股盈餘之普通股加權平均股數	5,001,002	4,986,743
具稀釋作用潛在普通股之影響：		
員工酬勞	10,905	13,868
用以計算稀釋每股盈餘之普通股加權平均股數	5,011,907	5,000,611

用以計算基本每股盈餘之普通股加權平均股數係以本公司當期流通在外加權平均股數減除關聯企業持有本公司股票視同庫藏股而減少流通在外股數。

若本公司得選擇以股票或現金發放員工酬勞，則計算稀釋每股盈餘時，假設員工酬勞將採發放股票方式，並於該潛在普通股具有稀釋作用時計入加權平均流通在外股數，以計算稀釋每股盈餘。於次年度決議員工酬勞發放股數前計算稀釋每股盈餘時，亦繼續考量該等潛在普通股之稀釋作用。

111 及 110 年度按期末實際流通在外股數所計算之稅後基本每股盈餘分別為 1.52 元及 1.81 元。

二三、資本風險管理

本公司進行資本管理以確保各企業能夠於繼續經營之前提下，藉由將債務及權益餘額最適化，以使股東報酬極大化。

二四、金融工具

(一) 公允價值之資訊－非按公允價值衡量之金融工具

1. 帳面金額與公允價值有重大差異之金融資產及金融負債

	111年12月31日		110年12月31日	
	帳面金額	公允價值	帳面金額	公允價值
金融負債				
應付公司債	$ 66,646,996	$ 65,716,848	$ 71,127,910	$ 71,468,974

2. 公允價值衡量層級

	111年12月31日			
	第 1 等 級	第 2 等 級	第 3 等 級	合 計
金融負債				
應付公司債	$ 65,716,848	$ -	$ -	$ 65,716,848

	110年12月31日			
	第 1 等 級	第 2 等 級	第 3 等 級	合 計
金融負債				
應付公司債	$ 71,468,974	$ -	$ -	$ 71,468,974

(二) 公允價值資訊－以重複性基礎按公允價值衡量之金融工具

1. 公允價值層級

111 年 12 月 31 日

	第 1 等 級	第 2 等 級	第 3 等 級	合 計
透過損益按公允價值衡量之金融負債				
遠期外匯合約	$ -	$ -	$ 19,691	$ 19,691

110 年 12 月 31 日

	第 1 等 級	第 2 等 級	第 3 等 級	合 計
透過損益按公允價值衡量之金融資產				
遠期外匯合約	$ -	$ -	$ 10,163	$ 10,163

111 及 110 年度無第 1 等級與第 2 等級公允價值衡量間移轉之情形。

2. 金融工具以第 3 等級公允價值衡量之調節

111 年度

	透過損益按公允價值衡量之金融資產（負債）
期初資產餘額	$ 10,163
認列於損益	(161,086)
結　　清	131,232
期末負債餘額	($ 19,691)

110 年度

	透過損益按公允價值衡量之金融資產（負債）
期初負債餘額	($ 10,619)
認列於損益	71,185
結　　清	(50,403)
期末資產餘額	$ 10,163

3. 第 3 等級公允價值衡量之評價技術及輸入值

金融工具類別	評價技術及輸入值
遠期外匯合約	採現金流量折現法，按年底之可觀察遠期匯率及合約所訂匯率估計未來現金流量，並以可反映各交易對方信用風險之折現率分別折現。

(三) 金融工具之種類

	111年12月31日	110年12月31日
金融資產		
透過損益按公允價值衡量之金融資產	$ -	$ 10,163
按攤銷後成本衡量之金融資產（註1）	20,511,928	26,063,473
金融負債		
透過損益按公允價值衡量之金融負債	19,691	-
按攤銷後成本衡量之金融負債（註2）	130,473,067	123,428,361

註 1：餘額係包含現金及約當現金、按攤銷後成本衡量之金融資產、應收票據及應收帳款（含關係人）、其他應收款（含關係人）、存出保證金及其他金融資產等按攤銷後成本衡量之金融資產。

註 2：餘額係包含短期借款、應付票據及帳款（含關係人）、其他應付款（含關係人）、應付設備款、應付公司債、長期借款及存入保證金等按攤銷後成本衡量之金融負債。

(四) 財務風險管理目的與政策

本公司之財務管理部門係為各業務單位提供服務，統籌協調進入國內與國際金融市場操作，藉由依照風險程度與廣度分析暴險之內部風險報告監督及管理本公司營運有關之財務風險。該等風險包括市場風險（包含匯率風險、利率風險及其他價格風險）、信用風險及流動性風險。

本公司透過衍生金融工具規避暴險，以減輕該等風險之影響。衍生金融工具之運用受本公司董事會通過之政策所規範，其為匯率風險、利率風險、信用風險、衍生金融工具與非衍生性金融工具之運用以及剩餘流動資金之投資書面原則。

1. 市場風險

本公司之營運活動使本公司承擔之主要財務風險為外幣匯率變動風險（參閱下述(1)）以及利率變動風險（參閱下述(2)）。

(1) 匯率風險

本公司因持有外幣資產，因而使本公司產生匯率變動暴險。本公司匯率暴險之管理係於政策許可之範圍內，利用遠期外匯合約管理風險。

本公司於資產負債表日之重大非功能性貨幣計價之貨幣性資產與貨幣性負債帳面金額，參閱附註三十。

<u>敏感度分析</u>

本公司主要受到美元匯率波動之影響。

下表詳細說明當新台幣（功能性貨幣）對美元之匯率增加及減少 5%時，本公司之敏感度分析。5%係為本公司內部向主要管理階層報告匯率風險時所使用之敏感度比率，亦代表管理階層對外幣匯率之合理可能變動範圍之評估。敏感度分析僅包括流通在外之外幣貨幣性項目，並將其期末之換算以匯率變動 5%予以調整。下表之正數係表示當新台幣相對於各相關貨幣升值 5%時，將使稅前淨利增加之金額；當新台幣相對於各相關外幣貶值 5%時，其對稅前淨利之影響將為同金額之負數。

	111年12月31日	110年12月31日
變動5%之損益		
美　　金	($ 184,146)	($ 136,346)

(2) 利率風險

因本公司內之個體同時以固定及浮動利率借入資金，因而產生利率暴險。本公司藉由維持一適當之固定及浮動利率組合。

本公司於資產負債表日受利率暴險之金融資產及金融負債帳面金額如下：

	111年12月31日	110年12月31日
具公允價值利率風險		
－金融資產	$ 3,235,780	$ 4,156,020
－金融負債	105,680,852	105,056,158
具現金流量利率風險		
－金融資產	1,417,405	2,661,150
－金融負債	17,210,588	10,702,868

敏感度分析

對於本公司利率變動之金融資產及金融負債，進行風險衡量。敏感度分析係依資產負債表日之利率暴險而決定，使用之變動率為利率增加或減少 0.25%，此亦代表管理階層對利率之合理可能變動範圍之評估。本公司持有之固定利率金融資產及金融負債將因市場利率變動使公平價值隨之變動，本公司持有之浮動利率金融資產及金融負債將因市場利率變動使有效利率隨之變動，而使其未來現金流量產生波動。

針對本公司 111 年及 110 年 12 月 31 日持有之利率變動金融資產部位，市場利率每上升 0.25%，固定利率金融資產之公平價值將分別下降 8,069 仟元及 10,364 仟元，浮動利率金融資產將分別有現金流入 3,544 仟元及 6,653 仟元。當市場利率下降 0.25%時，其影響將為同金額之負數。

針對本公司 111 年及 110 年 12 月 31 日持有之利率變動金融負債部位，市場利率每上升 0.25%，固定利率金融負債之公平價值將分別下降 263,543 仟元及 261,985 仟元，浮動利率金融負債將分別有現金流出 43,026 仟元及 26,757 仟元。當市場利率下降 0.25%時，其影響將為同金額之負數。

2. 信用風險

信用風險係指交易對方拖欠合約義務而造成本公司財務損失之風險。截至資產負債表日，本公司可能因交易對方未履行義務造成財務損失之最大信用風險暴險主要係來自於個體資產負債表所認列之金融資產帳面金額。

本公司採行之政策係僅與信譽卓著之對象進行交易，並於必要情形下取得足額之擔保以減輕因拖欠所產生財務損失之風險。本公司將使用其他公開可取得之財務資訊及彼此交易記錄對主要客戶進行評等。本公司持續監督信用暴險以及交易對方之信用評等。

應收帳款之對象涵蓋眾多客戶，分散於不同產業及地理區域。本公司持續地針對應收帳款客戶之財務狀況進行評估。

3. 流動性風險

本公司係透過管理及維持足夠部位之現金及約當現金以支應本公司營運並減輕現金流量波動之影響。本公司管理階層監督銀行融資額度使用狀況並確保借款合約條款之遵循。

下表詳細說明本公司除約定於一年內還款之流動金融負債外，其餘非流動金融負債之約定還款期間分析。

	1 至 2 年	2 至 3 年	3 年 以 上	合 計
111 年 12 月 31 日				
長期借款	$ 23,757,574	$ 6,583,779	$ 4,499,453	$ 34,840,806
應付公司債	14,000,000	13,600,000	29,100,000	56,700,000
	$ 37,757,574	$ 20,183,779	$ 33,599,453	$ 91,540,806
110 年 12 月 31 日				
長期借款	$ 24,730,338	$ 5,997,388	$ 9,689,459	$ 40,417,185
應付公司債	10,000,000	14,000,000	37,700,000	61,700,000
	$ 34,730,338	$ 19,997,388	$ 47,389,459	$102,117,185

	1 至 2 年	2 至 3 年	3 至 5 年	5 至 10 年
111 年 12 月 31 日				
租賃負債	$ 46,560	$ 39,980	$ 82,059	$ 103,597
110 年 12 月 31 日				
租賃負債	$ 203,916	$ 2,339	$ 2,585	$ 1,157

二五、關係人交易

除已於其他附註列示者外，本公司與關係人間重大之交易事項彙總列示於後附之關係人交易事項明細表（附表一、二及三）。

二六、質抵押之資產

除已於其他附註列示者外，下列資產業已質抵押作為履約保證、短期借款、關稅局進口關稅及長期附息負債之押金及擔保品：

	111年12月31日	110年12月31日
其他金融資產－非流動		
質押定存單	$ 66,943	$ 56,642
採用權益法之投資	540,121	528,793
不動產、廠房及設備	5,636,086	5,774,127
投資性不動產	961,480	956,518
	$ 7,204,630	$ 7,316,080

二七、重大或有負債及未認列之合約承諾

截至 111 年及 110 年 12 月 31 日止，本公司之承諾事項及或有負債如下：

(一) 本公司已開立未使用之信用狀金額分別計約 563,029 仟元及 938,511 仟元。

(二) 本公司已訂約尚未支付之工程款及購買不動產、廠房及設備款項分別計約 368,058 仟元及 53,566 仟元。

(三) 本公司已訂約尚未進貨之不可取消棉花採購合約款分別計約 54,888 仟元及 105,896 仟元。

二八、其他事項

截至本財務報告通過發布日止，本公司評估新冠肺炎疫情對本公司之繼續經營能力、資產減損及籌資風險並未造成重大影響，本公司將持續觀察及評估疫情對前述方面之影響。

二九、重大期後事項

本公司於 112 年 3 月 8 日經董事會決議擬透過增資 100%轉投資公司 PET Far Eastern (Holding) Ltd.，再轉投資其關聯企業遠東聯石化（揚州）公司，交易金額美元 26,520 仟元。

三十、具重大影響之外幣資產及負債資訊

以下資訊係按本公司功能性貨幣以外之外幣彙總表達，所揭露之匯率係指該等外幣換算至功能性貨幣之匯率。具重大影響之外幣資產及負債如下：

111 年 12 月 31 日

	外幣	匯率	帳面金額
外幣資產			
貨幣性項目			
美元	$ 222,136	30.71	$ 6,821,797
外幣負債			
貨幣性項目			
美元	102,210	30.71	3,138,869

110 年 12 月 31 日

	外幣	匯率	帳面金額
外幣資產			
貨幣性項目			
美元	$ 245,494	27.68	$ 6,795,274
外幣負債			
貨幣性項目			
美元	146,978	27.68	4,068,351

三一、附註揭露事項

(一) 重大交易事項及(二)轉投資事業相關資訊

1. 資金貸與他人：附表四。
2. 為他人背書保證：附表五。
3. 期末持有有價證券情形：附表六。
4. 累積買進或賣出同一有價證券之金額達新台幣 3 億元或實收資本額 20%以上：附表七。

5. 取得不動產之金額達新台幣 3 億元或實收資本額 20%以上：附表八。

6. 處分不動產之金額達新台幣 3 億元或實收資本額 20%以上：附表九。

7. 與關係人進、銷貨之金額達新台幣 1 億元或實收資本額 20%以上：附表十。

8. 應收關係人款項達新台幣 1 億元或實收資本額 20%以上：附表十一。

9. 從事衍生工具交易：參閱附註七。

10. 被投資公司資訊：附表十二。

(三) 大陸投資資訊

1. 大陸被投資公司名稱、主要營業項目、實收資本額、投資方式、資金匯出入情形、持股比例、本期損益及認列之投資損益、期末投資帳面金額、已匯回投資損益及赴大陸地區投資限額：附表十三及十三之一。

2. 與大陸被投資公司直接或間接由第三地區所發生下列之重大交易事項，及其價格、付款條件、未實現損益：附表二、三、四、七、十及十一。

(1) 進貨金額及百分比與相關應付款項之期末餘額及百分比。

(2) 銷貨金額及百分比與相關應收款項之期末餘額及百分比。

(3) 財產交易金額及其所產生之損益數額。

(4) 票據背書保證或提供擔保品之期末餘額及其目的。

(5) 資金融通之最高餘額、期末餘額、利率區間及當期利息總額。

(6) 其他對當期損益或財務狀況有重大影響之交易事項，如勞務之提供或收受等。

(四) 主要股東資訊：股權比例達 5%以上之股東名稱、持股數額及比例：附表十四。

遠東新世紀股份有限公司

關係人明細表

民國 111 年度

附表一

關係人名稱	與本公司之關係
高雄富國製衣公司	子公司
全家福公司	子公司
Far Eastern Appareal (Vietnam) Ltd.	子公司
Far Eastern Polytex (Vietnam) Ltd.	子公司
Far Eastern New Appareal (Vietnam) Ltd.	子公司
遠東服裝（蘇州）公司	子公司
遠紡工業（上海）公司	子公司
遠紡工業（無錫）公司	子公司
亞東創新發展公司	子公司
亞東綠材公司	子公司
亞東工業（蘇州）公司	子公司
Pet Far Eastern (M) Sdn. Bhd.	子公司
武漢遠紡新材料公司	子公司
Worldwide Polychem (HK) Ltd. (WWPI)	子公司
遠東先進纖維公司	子公司
遠東資源開發公司	子公司
遠傳電信公司	子公司
新世紀資通公司	子公司
遠時數位科技公司	子公司
數聯資安公司	子公司
亞東石化公司	子公司
Oriental Investment Holding (Netherlands) B.V.	子公司
遠誠人力資源顧問公司	子公司
遠鼎公司	子公司
遠鼎投資公司	子公司
裕勤科技公司	子公司
遠東建築經理公司	子公司
遠揚建設公司	子公司
Far Eastern Ishizuka Green Pet Corporation (FIGP)	子公司
Far Eastern Polytex (Holding) Ltd.	子公司
Far Eastern Investment (Holding) Ltd.	子公司
Phoenix Technologies International, LLC	子公司

（接次頁）

（承前頁）

關係人名稱	與本公司之關係
亞洲水泥公司	關聯企業
遠東百貨公司	關聯企業
東聯化學公司	關聯企業
宏遠興業公司	關聯企業
遠東國際商業銀行	關聯企業
科德寶遠東公司	其他關係人（本公司之子公司採權益法評價之被投資公司）
裕鼎實業公司	其他關係人（本公司之子公司採權益法評價之被投資公司）
亞東工業氣體公司	其他關係人（本公司之子公司採權益法評價之被投資公司）
大聚化學纖維公司	其他關係人（本公司之子公司採權益法評價之被投資公司）
遠銀國際租賃公司	其他關係人（本公司之子公司採權益法評價之被投資公司）
遠東都會公司	其他關係人（本公司採權益法評價被投資公司之子公司）
遠百企業公司	其他關係人（本公司採權益法評價被投資公司之子公司）
Everest Textile USA, LLC	其他關係人（本公司採權益法評價被投資公司之子公司）
富民運輸公司	其他關係人（本公司採權益法評價被投資公司之子公司）
富達運輸公司	其他關係人（本公司採權益法評價被投資公司之子公司）
亞興水泥製品公司	其他關係人（本公司採權益法評價被投資公司之子公司）
南華水泥公司	其他關係人（本公司採權益法評價被投資公司之子公司）
宏遠發展（上海）公司	其他關係人（本公司採權益法評價被投資公司之子公司）
元智大學	其他關係人（董事長相同）
裕民航運公司	其他關係人（董事長相同）
穩靜企業公司	其他關係人（董事長相同）
裕民航運新加坡私人公司	其他關係人（實質關係人）
精誠資訊公司	其他關係人（實質關係人）
鼎鼎企業管理顧問公司	其他關係人（實質關係人）
台灣長誠控股公司	其他關係人（實質關係人）

遠東新世紀股份有限公司

關係人交易事項明細表

民國 111 及 110 年度

附表二　　單位：新台幣仟元

	111年度	110年度
營業收入		
子 公 司		
WWPI	$ 5,473,239	$ 3,863,170
其他子公司	5,334,307	3,081,786
關聯企業	225,038	255,432
其他關係人	395,137	510,015
	$11,427,721	$ 7,710,403
營業成本及費用		
進　　貨		
子 公 司		
亞東石化公司	$15,094,236	$13,844,409
其他子公司	3,288,535	1,944,101
關聯企業	983,108	1,562,886
其他關係人	328,165	250,382
	$19,694,044	$17,601,778
承 攬 費		
子 公 司	$ 63,190	$ 54,019
其他關係人	256,628	263,878
	$ 319,818	$ 317,897
電腦處理費		
子 公 司	$ 2,703	$ 2,588
關聯企業	68	-
其他關係人	101,281	116,382
	$ 104,052	$ 118,970
營業外費用及損失		
其他支出－背書保證費支出		
子 公 司	$ -	$ 320

承租協議

	111年度	110年度
取得使用權資產		
關聯企業		
遠百企業公司	$ 284,833	$ -

	111年12月31日	110年12月31日
租賃負債		
子 公 司		
遠鼎公司	$ 111,298	$ 243,646
其他子公司	47,423	75,558
關聯企業		
遠百企業公司	273,688	-
其他關聯企業	41,715	86,515
其他關係人	10,646	21,187
	$ 484,770	$ 426,906

本公司於 111 年及 110 年 12 月 31 日，並無對關係人之融資租賃應付租賃款餘額。

	111年度	110年度
利息費用		
子 公 司	$ 2,354	$ 3,985
關聯企業	2,047	1,088
其他關係人	164	272
	$ 4,565	$ 5,345
租賃支出		
子 公 司	$ 28,118	$ 31,655
其他關係人	6,763	5,243
	$ 34,881	$ 36,898

本公司與關係人間之租賃契約，其有關租金之決議及支付方法和一般租賃交易相當。

出租協議

	111年12月31日	110年12月31日
應收營業租賃款		
子 公 司	$ 889	$ 1,032
其他關係人	669	201
	$ 1,558	$ 1,233
未來將收取之租賃給付總額		
子 公 司	$ 2,954	$ 3,578
其他關係人	2,995	5,441
	$ 5,949	$ 9,019

	111年度	110年度
租賃收入		
子 公 司	$ 8,775	$ 7,981
其他關係人	6,462	6,466
	$ 15,237	$ 14,447

本公司以營業租賃出租廠房及營業與辦公使用空間予子公司及其他關係人，租賃期間為1至3年。

本公司與關係人間之租賃契約，其有關租金之決議及收取方法和一般租賃交易相當。

董事及管理階層薪酬資訊如下：

	111年度	110年度
短期福利	$ 316,161	$ 339,879
退職後福利	1,290	1,141
	$ 317,451	$ 341,020

註：與關係人間之重大交易條件依雙方約定為之。

遠東新世紀股份有限公司

關係人交易事項明細表

民國 111 年及 110 年 12 月 31 日

附表三　　單位：新台幣仟元

	111年12月31日	110年12月31日
應收票據及帳款		
子 公 司		
WWPI	$ 2,542,001	$ 1,731,885
其他子公司	887,493	589,799
關聯企業	30,858	30,669
其他關係人	82,427	69,059
	$ 3,542,779	$ 2,421,412
存出保證金		
子 公 司		
遠鼎公司	$ 33,251	$ 33,251
其他子公司	5,529	3,585
關聯企業	5,406	5,406
其他關係人		
大聚化學纖維公司	8,000	8,000
	$ 52,186	$ 50,242
應付票據及帳款－關係人		
子 公 司		
亞東石化公司	$ 924,942	$ 876,872
亞東綠材公司	162,100	135,540
Far Eastern Ishizuka Green Pet Corporation (FIGP)	142,441	67,506
其他子公司	22,951	144,580
關聯企業	55,159	103,155
其他關係人	12,825	8,072
	$ 1,320,418	$ 1,335,725
遞延貸項－聯屬公司間利益		
出售股票		
子 公 司		
遠鼎投資公司（註一）	$ 30,256	$ 30,256
其他子公司（註二）	2,484	2,567
其他關係人（註三）	2,579	2,579
出售不動產、廠房及設備（註四）		
子 公 司		
Far Eastern Polytex (Vietnam) Ltd.	9,189	10,023
	$ 44,508	$ 45,425

銀行存款及其他金融資產

	111年12月31日	110年12月31日
遠東國際商業銀行	$ 789,924	$ 800,183

係本公司存放於遠東國際商業銀行之銀行存款及定期存款（帳列其他金融資產），111 及 110 年度之利息收入分別為 8,120 仟元及 5,101 仟元。

透過損益按公允價值衡量之金融資產（負債）－流動

	111年12月31日	110年12月31日
遠東國際商業銀行	($ 14,398)	$ 1,947

係本公司與遠東國際商業銀行簽訂遠期外匯合約所產生透過損益按公允價值衡量之金融資產（負債）。111 及 110 年度透過損益按公允價值衡量之金融（負債）資產利益分別為 88,666 仟元及 34,868 仟元。

資金融通情形

111 及 110 年 12 月 31 日皆無融資予關係人之情形。110 年度本公司融資予子公司之利息收入為 2,062 仟元。

本公司於 111 及 110 年度自子公司購置機器設備及承攬工程款，金額分別為 124,775 仟元及 23,383 仟元，截至 111 年及 110 年 12 月 31 日止，業已全數付現。

本公司於 111 及 110 年度自其他關係人購置機器設備、軟體設備及承攬工程款，金額分別為 13,257 仟元及 1,501 仟元，截至 111 年及 110 年 12 月 31 日止，業已全數付現。

本公司於 111 年度出售其他設備予關聯企業，出售價款為 1,815 仟元，處分利益為 311 仟元。

本公司於 110 年度出售機器設備予子公司亞東創新公司及 Far Eastern Ishizuka Green Pet Corporation，出售價款分別為 184 仟元及 2,245 仟元，處分利益分別為 4 仟元及 138 仟元。

本公司於 111 年度參與關聯企業遠東國際商業銀行之現金增資，認購金額為 100,639 仟元，增資完成後持股比例由 2.62%下降至 2.55%。

本公司於111年度依原持股比例分別參與子公司Far Eastern Investment (Holding) Ltd.、亞東石化公司、鼎鼎大飯店公司及 Far Eastern Polytex (Holding) Ltd.之現金增資，認購金額分別為 8,325,100 仟元（美金 260,000 仟元）、2,266,745 仟元、7,391 仟元及 345,300 仟元（美元 12,000 仟元）。

本公司於 111 年度向子公司遠鼎投資公司購買其所持有之全家福公司、遠東先進纖維公司、亞東創新公司及亞東綠材公司 100%股份，金額分別為 181,416 仟元、1,380,326 仟元、140,127 仟元及 825,569 仟元。

本公司於110年度依原持股比例分別參與子公司Far Eastern Investment (Holding) Ltd.、鼎鼎大飯店公司及遠東紡織公司之現金增資，認購金額分別為 1,955,422 仟元（美金 70,000 仟元）、7,391 仟元及 12,000 仟元。

註一：係本公司於83年度出售裕元投資公司股票予子公司遠鼎投資公司所產生之淨利 30,256 仟元。

註二：係本公司於 99 年度出售新世紀資通公司股票予子公司遠新資通公司（已於 100 年 3 月 1 日與遠傳電信公司合併消滅）產生，並按出售當日新世紀資通公司帳載資產、負債之公平價值與帳面價值差異予以分攤後分別各按其剩餘耐用年限予以攤銷。

註三：係本公司於97年3月間出售亞東石化公司股票予關聯企業裕鼎實業公司產生。

註四：係本公司於 106 年度出售生產設備予子公司 Far Eastern Polytex (Vietnam) Ltd.產生，出售價款為 638,977 仟元，出售利益 12,528 仟元，惟係順流交易出售利益應予以遞延（帳列遞延貸項－聯屬公司間利益），111 及 110 年度按該設備耐用年限攤銷金額分別為 835 仟元及 834 仟元，帳列處分不動產、廠房及設備損益。

註五：與關係人間之重大交易條件依雙方約定為之。

遠東新世紀股份有限公司及轉投資公司

資金貸與他人

民國 111 年 1 月 1 日至 12 月 31 日

附表四

單位：除另予註明者外，係新台幣仟元

編號	貸出資金之公司	貸與對象	往來項目	是否為關係人	本期最高餘額	期末餘額	實際動支金額	利率區間（%）	資金貸與性質	業務往來金額	有短期融通資金必要之原因	提列備抵呆帳金額	擔保品 名稱	擔保品 價值	對個別對象資金貸與限額	資金貸與總限額	備註
1	遠鼎投資公司	遠通投資公司	應收關係人款項	是	$ 1,500,000	$ 1,500,000	$ 470,000	0.9504~0.9823	2	$ -	營運週轉	$ -	本票	$ -	$ 4,361,147	$ 21,805,737	對個別對象限額（註二）；資貸最高限額（註五）
1	遠鼎投資公司	開元國際投資公司	應收關係人款項	是	1,100,000	1,100,000	340,000	0.9823	2	-	營運週轉	-	本票	-	4,361,147	21,805,737	對個別對象限額（註二）；資貸最高限額（註五）
1	遠鼎投資公司	安和製衣公司	應收關係人款項	是	600,000	600,000	100,000	0.9097~0.9823	2	-	營運週轉	-	本票	-	4,361,147	21,805,737	對個別對象限額（註二）；資貸最高限額（註五）
1	遠鼎投資公司	鼎元國際投資公司	應收關係人款項	是	600,000	600,000	300,000	0.9097~0.9823	2	-	營運週轉	-	本票	-	4,361,147	21,805,737	對個別對象限額（註二）；資貸最高限額（註五）
1	遠鼎投資公司	裕鼎實業公司	應收關係人款項	是	1,000,000	1,000,000	800,000	0.9097~0.9823	2	-	營運週轉	-	本票	-	4,361,147	21,805,737	對個別對象限額（註二）；資貸最高限額（註五）
1	遠鼎投資公司	大聚化學纖維公司	應收關係人款項	是	1,200,000	1,200,000	300,000	0.9097~0.9823	2	-	營運週轉	-	本票	-	4,361,147	21,805,737	對個別對象限額（註二）；資貸最高限額（註五）
1	遠鼎投資公司	遠東資源開發公司	應收關係人款項	是	2,300,000	2,300,000	-	-	2	-	營運週轉	-	本票	-	4,361,147	21,805,737	對個別對象限額（註二）；資貸最高限額（註五）
1	遠鼎投資公司	亞東綠材公司	應收關係人款項	是	400,000	-	-	-	2	-	營運週轉	-	本票	-	4,361,147	21,805,737	對個別對象限額（註二）；資貸最高限額（註五）
1	遠鼎投資公司	亞東創新發展公司	應收關係人款項	是	50,000	-	-	-	2	-	營運週轉	-	本票	-	4,361,147	21,805,737	對個別對象限額（註二）；資貸最高限額（註五）
1	遠鼎投資公司	亞東石化公司	應收關係人款項	是	250,000	250,000	-	-	2	-	營運週轉	-	本票	-	4,361,147	21,805,737	對個別對象限額（註二）；資貸最高限額（註五）
2	遠通投資公司	全家福公司	應收關係人款項	是	400,000	200,000	90,000	1.3596~1.5444	2	-	營運週轉	-	本票	-	916,217	4,581,086	對個別對象限額（註二）；資貸最高限額（註五）
3	新世紀資通公司	遠傳電信公司	應收關係人款項	是	1,800,000	1,800,000	1,800,000	0.7580~0.9120	1	2,036,483	業務往來	-	—	-	2,036,483	12,509,927	對個別對象限額（註十一）；資貸最高限額（註五）
3	新世紀資通公司	遠傳電信公司	應收關係人款項	是	9,200,000	9,200,000	8,700,000	0.7573~1.3053	2	-	支應營運週轉	-	—	-	10,007,942	12,509,927	對個別對象限額（註四）；資貸最高限額（註五）
4	遠鼎公司	鼎鼎大飯店公司	應收關係人款項	是	600,000	600,000	-	-	2	-	營運週轉	-	本票	-	1,569,598	3,923,995	對個別對象限額（註三）；資貸最高限額（註五）
5	Far Eastern Investment (Holding) Ltd.	Far Eastern New Apparel (Vietnam) Ltd.	應收聯屬企業款項	是	614,200	614,200	-	-	2	-	營業週轉	-	本票	-	20,496,895	61,490,684	對個別對象限額（註五）；資貸最高限額（註七）
5	Far Eastern Investment (Holding) Ltd.	FILSYN Corporation	應收聯屬企業款項	是	276,390	276,390	-	-	2	-	營運週轉	-	本票	-	16,397,516	16,397,516	對個別對象限額（註四）；資貸最高限額（註四）
5	Far Eastern Investment (Holding) Ltd.	FYN Green PET Corporation	應收聯屬企業款項	是	92,130	92,130	-	-	2	-	營運週轉	-	本票	-	16,397,516	16,397,516	對個別對象限額（註四）；資貸最高限額（註四）
6	Far Eastern Polytex (Holding) Limited	中比（控股）公司	應收聯屬企業款項	是	184,260	-	-	-	2	-	營運週轉	-	本票	-	3,869,766	3,869,766	對個別對象限額（註四）；資貸最高限額（註四）
7	FEDP (Holding) Limited	中比（控股）公司	應收聯屬企業款項	是	168,905	168,905	168,905	-	2		營運週轉		本票		620,378	620,378	對個別對象限額（註四）；資貸最高限額（註四）
8	APG Polytech USA Holdings, Inc.	Phoenix Technologies International, LLC	應收聯屬企業款項	是	153,550	-	-	-	2	-	營運週轉	-	本票	-	10,455,441	31,366,324	對個別對象限額（註五）；資貸最高限額（註七）
9	遠紡織染（蘇州）公司	亞東工業（蘇州）公司	其他應收款－關聯公司借款	是	2,600,720	2,600,720	2,380,320	2.37~2.61	2	-	營運週轉	-	本票	-	2,652,859	5,895,241	對個別對象限額（註六）；資貸最高限額（註八）
10	遠東服裝（蘇州）公司	亞東工業（蘇州）公司	其他應收款－關聯公司借款	是	1,317,992	1,102,000	533,368	2.20~2.60	2	-	營運週轉	-	本票	-	1,354,300	3,009,555	對個別對象限額（註六）；資貸最高限額（註八）
11	遠紡工業（蘇州）公司	亞東工業（蘇州）公司	其他應收款－關聯公司借款	是	559,816	495,768	495,768	2.20~2.60	2	-	營運週轉	-	本票	-	1,493,642	3,319,205	對個別對象限額（註六）；資貸最高限額（註八）
11	遠紡工業（蘇州）公司	中比啤酒（蘇州）公司	其他應收款－關聯公司借款	是	793,440	793,440	781,230	2.20~2.60	2	-	營運週轉	-	本票	-	1,493,642	3,319,205	對個別對象限額（註六）；資貸最高限額（註八）
12	亞東工業（蘇州）公司	遠東服裝（蘇州）公司	其他應收款－關聯公司借款	是	220,400	220,400	-	-	2	-	營運週轉	-	本票	-	6,383,530	14,185,622	對個別對象限額（註六）；資貸最高限額（註八）
12	亞東工業（蘇州）公司	遠紡工業（蘇州）公司	其他應收款－關聯公司借款	是	44,080	44,080	-	-	2	-	營運週轉	-	本票	-	6,383,530	14,185,622	對個別對象限額（註六）；資貸最高限額（註八）

（接次頁）

（承前頁）

編號	貸出資金之公司	貸與對象	往來項目	是否為關係人	本期最高餘額	期末餘額	實際動支金額	利率區間（%）	資金貸與性質	業務往來金額	有短期融通資金必要之原因	提列備抵呆帳金額	擔保品 名稱	擔保品 價值	對個別對象資金貸與限額	資金貸與總限額	備註
12	亞東工業（蘇州）公司	遠紡工業（無錫）公司	其他應收款－關聯公司借款	是	$ 220,400	$ 220,400	$ -	2.61~2.76	2	$ -	營運週轉	$ -	本票	$ -	$ 6,383,530	$ 14,185,622	對個別對象限額（註六）；資貸最高限額（註八）
12	亞東工業（蘇州）公司	遠紡織染（蘇州）公司	其他應收款－關聯公司借款	是	220,400	220,400	-	-	2	-	營運週轉	-	本票	-	6,383,530	14,185,622	對個別對象限額（註六）；資貸最高限額（註八）
12	亞東工業（蘇州）公司	中比啤酒（蘇州）公司	其他應收款－關聯公司借款	是	44,080	44,080	533	2.61~2.76	2	-	營運週轉	-	本票	-	6,383,530	14,185,622	對個別對象限額（註六）；資貸最高限額（註八）
12	亞東工業（蘇州）公司	遠東聯石化（揚州）公司	其他應收款－關聯公司借款	是	1,278,320	1,278,320	1,278,320	2.75	2	-	營運週轉	-	本票	-	2,837,124	2,837,124	對個別對象限額（註四）；資貸最高限額（註四）
13	遠紡工業（無錫）公司	亞東工業（蘇州）公司	其他應收款－關聯公司借款	是	220,400	220,400	53,302	2.20-2.32	2	-	營運週轉	-	本票	-	2,298,373	5,107,495	對個別對象限額（註六）；資貸最高限額（註八）
14	蘇州安和製衣公司	亞東工業（蘇州）公司	其他應收款－關聯公司借款	是	39,672	39,672	39,672	2.20~2.60	2	-	營運週轉	-	本票	-	52,444	116,542	對個別對象限額（註六）；資貸最高限額（註八）
15	遠東創新服裝（蘇州）公司	遠紡織染（蘇州）公司	其他應收款－關聯公司借款	是	176,320	176,320	176,320	2.20~2.60	2	-	營運週轉	-	本票	-	1,007,310	2,238,467	對個別對象限額（註六）；資貸最高限額（註八）
15	遠東創新服裝（蘇州）公司	亞東工業（蘇州）公司	其他應收款－關聯公司借款	是	969,760	969,760	926,081	2.20~2.60	2	-	營運週轉	-	本票	-	1,007,310	2,238,467	對個別對象限額（註六）；資貸最高限額（註八）
16	遠紡工業（上海）公司	亞東石化（上海）公司	其他應收款－關聯公司借款	是	220,400	-	-	2.66~2.97	2	-	營運週轉	-	本票	-	4,351,986	4,351,986	對個別對象限額（註四）；資貸最高限額（註四）；（註十二）
16	遠紡工業（上海）公司	亞東石化（上海）公司	其他應收款－關聯公司借款	是	1,150,488	-	-	2.94~3.04	1	8,035,643	業務往來	-	本票	-	5,439,982	5,439,982	對個別對象限額（註五）；資貸最高限額（註五）；（註十二）
16	遠紡工業（上海）公司	遠東聯石化（揚州）公司	其他應收款－關聯公司借款	是	1,322,400	1,322,400	1,322,400	3.01~3.26	2	-	營運週轉	-	本票	-	4,351,986	4,351,986	對個別對象限額（註四）；資貸最高限額（註四）
17	遠東新世紀（中國）投資公司	亞東石化（上海）公司	其他應收款－關聯公司借款	是	88,160	-	-	1.21	2	-	營運週轉	-	本票	-	1,451,851	1,451,851	對個別對象限額（註四）；資貸最高限額（註四）；（註十二）
17	遠東新世紀（中國）投資公司	遠紡工業（上海）公司	其他應收款－關聯公司借款	是	88,160	88,160	88,160	1.21	2	-	營運週轉	-	本票	-	9,074,070	12,703,698	對個別對象限額（註九）；資貸最高限額（註十）
18	遠紡工業（揚州）公司	亞東工業（蘇州）公司	其他應收款－關聯公司借款	是	308,560	308,560	308,560	2.5	2	-	營運週轉	-	本票	-	1,262,882	2,806,404	對個別對象限額（註六）；資貸最高限額（註八）
18	遠紡工業（揚州）公司	遠東聯石化（揚州）公司	其他應收款－關聯公司借款	是	528,960	528,960	528,960	2.5	2	-	營運週轉	-	本票	-	561,281	561,281	對個別對象限額（註四）；資貸最高限額（註四）

註一：資金貸與性質之說明如下：

1. 有業務往來。

2. 有短期資金融通之必要。

註二：係以該公司最近期（111.12.31）經會計師查核後淨值之 10%為限。

註三：係以該公司最近期（111.12.31）經會計師查核後淨值之 20%為限。

註四：係以該公司最近期（111.12.31）經會計師查核後淨值之 40%為限。

註五：係以該公司最近期（111.12.31）經會計師查核後淨值之 50%為限。

註六：係以該公司最近期（111.12.31）經會計師查核後淨值之 90%為限。

註七：係以該公司最近期（111.12.31）經會計師查核後淨值之 150%為限。

註八：係以該公司最近期（111.12.31）經會計師查核後淨值之 200%為限。

註九：係以該公司最近期（111.12.31）經會計師查核後淨值之 250%為限。

註十：係以該公司最近期（111.12.31）經會計師查核後淨值之 350%為限。

註十一：新世紀資通股份有限公司對有業務往來者之個別貸與金額以不超過雙方間業務往來金額為限。所稱業務往來金額係指雙方間借貸契約成立時之上年度實際進銷貨金額或預估當年度交易金額。對有短期融通資金必要者之貸與總額，以不超過新世紀資通股份有限公司最近期經會計師查核後或核閱後之公司淨值之 40%為限，其個別貸與金額以不超過新世紀資通股份有限公司最近期經會計師查核後或核閱後之公司淨值之 40%為限。前兩者之總額以不超過新世紀資通股份有限公司最近期經會計師查核後或核閱後之公司淨值之 50%為限。

註十二：遠紡工業(上海)有限公司於 111 年 12 月 31 日吸收合併亞東石化（上海）有限公司，遠紡工業（上海）有限公司為存續公司，亞東石化（上海）有限公司為消滅公司。

遠東新世紀股份有限公司及轉投資公司

為他人背書保證

民國 111 年 1 月 1 日至 12 月 31 日

附表五

單位：仟元，除另予註明者外，餘係新台幣仟元

編號	背書保證者公司名稱	被背書保證對象		對單一企業背書保證之限額	本期最高背書保證餘額	期末背書保證餘額	實際動支金額	以財產擔保之背書保證金額	累計背書保證金額佔最近期財務報表淨值之比率（%）	背書保證最高限額	屬母公司對子公司背書保證（註十二）	屬子公司對母公司背書保證（註十二）	屬對大陸地區背書保證（註十二）	備註
		公司名稱	關係											
1	遠鼎投資公司	大聚化學纖維公司	（註一）	$ 21,805,736	$ 328,000	$ 316,000	$ 48,000	$ -	0.72	$ 43,611,473	—	—	—	對單一企業背書保證之限額（註五）；背書保證最高限額（註六）。
1	遠鼎投資公司	APG Polytech, LLC	（註二）	20,900,847	1,494,720	-	-	-	-	20,900,847	—	—	—	對單一企業背書保證之限額（註七）；背書保證最高限額（註八）。
1	遠鼎投資公司	APG Polytech USA Holdings, Inc.	（註二）	20,900,847	2,383,910	2,272,540	-	-	5.21	20,900,847	—	—	—	對單一企業背書保證之限額（註七）；背書保證最高限額（註八）。
1	遠鼎投資公司	Phoenix Technologies International, LLC	（註二）	20,900,847	1,932,900	1,842,600	1,205,736	-	4.23	20,900,847	—	—	—	對單一企業背書保證之限額（註七）；背書保證最高限額（註八）。
2	遠東資源開發公司	遠東新世紀公司	（註三）	13,994,427	106,448	-	-	-	-	27,988,855	—	是	—	對單一企業背書保證之限額（註五）；背書保證最高限額（註六）。
3	遠鼎公司	鼎鼎大飯店公司	（註四）	3,923,994	1,850,000	1,850,000	395,000	350,000	0.89	7,847,989	—	—	—	對單一企業背書保證之限額（註五）；背書保證最高限額（註六）。
3	遠鼎公司	鼎鼎聯合行銷公司	（註四）	3,923,994	200,000	-	-	-	-	7,847,989	—	—	—	對單一企業背書保證之限額（註五）；背書保證最高限額（註六）。
4	Far Eastern Investment (Holding) Ltd.	APG Polytech, LLC	（註四）	104,504,239	1,617,193	1,541,642	527,389	-	0.74	209,008,478	—	—	—	對單一企業背書保證之限額（註九）；背書保證最高限額（註十）。
4	Far Eastern Investment (Holding) Ltd.	APG Polytech USA Holdings, Inc.	（註四）	104,504,239	6,667,431	6,355,946	204,733	-	3.04	209,008,478	—	—	—	對單一企業背書保證之限額（註九）；背書保證最高限額（註十）。
5	APG Polytech USA Holdings, Inc.	APG Polytech, LLC	（註四）	104,504,239	64,430	61,420	15,678	-	0.03	209,008,478	—	—	—	對單一企業背書保證之限額（註九）；背書保證最高限額（註十）。

註一：因共同投資關係由全體出資股東依其持股比率對其背書保證之公司。

註二：公司直接及間接持有表決權之股份達百分之九十之公司間。

註三：直接及間接對公司持有表決權之股份超過百分之五十之公司。

註四：公司直接及間接持有表決權之股份超過百分之五十之公司。

註五：係以該公司最近期經會計師查核後淨值之 50%計算。

註六：係以該公司最近期經會計師查核後淨值計算。

註七：係以該公司之最終母公司（遠東新世紀）最近期經會計師查核後淨值之 10%與遠鼎投資公司最近期經會計師查核後淨值之 50%孰低者計算。

註八：係以該公司之最終母公司（遠東新世紀）最近期經會計師查核後淨值之 10%與遠鼎投資公司最近期經會計師查核後淨值孰低者計算。

註九：係以該公司之最終母公司（遠東新世紀）最近期經會計師查核後淨值之 50%計算。

註十：係以該公司之最終母公司（遠東新世紀）最近期經會計師查核後淨值計算。

註十一：累計背書保證金額佔最近期財務報表淨值之比率係依公開發行公司資金貸與及背書保證處理準則之規定計算。

註十二：屬最終母公司對子公司背書保證者、屬子公司對最終母公司背書保證者、屬對大陸地區背書保證者為是。

遠東新世紀股份有限公司及轉投資公司

期末持有有價證券情形

民國 111 年 12 月 31 日

附表六

單位：仟元，除另予註明者外，餘係新台幣仟元

持有有價證券者	有價證券種類及名稱	與有價證券發行人之關係	帳列科目	期末 股數（仟股／仟單位）	期末 帳面金額	期末 持股比例（%）	期末 公允價值（註八）	備註
遠東新世紀公司	亞洲水泥公司	（註一）	採用權益法之投資	750,511	$ 20,370,209	21.17	$ 30,770,964	質押 19,900 仟股予金融機構作為借款之擔保品
遠東新世紀公司	遠東百貨公司	（註一）	採用權益法之投資	241,770	5,137,442	17.06	5,198,049	
遠東新世紀公司	東聯化學公司	（註一）	採用權益法之投資	81,216	1,018,610	9.17	1,510,618	
遠東新世紀公司	宏遠興業公司	（註一）	採用權益法之投資	108	1,214	0.02	767	
遠東新世紀公司	亞東證券公司	（註一）	採用權益法之投資	141,961	1,901,195	19.65	-	
遠東新世紀公司	太平洋流通投資公司	（註一）	採用權益法之投資	135,000	2,088,859	16.83	-	（註六）
遠東新世紀公司	遠東國際商業銀行	（註一）	採用權益法之投資	103,816	1,341,657	2.55	1,141,981	
遠東新世紀公司	遠鼎投資公司	（註一）	採用權益法之投資	1,822,822	43,004,479	99.40	-	
遠東新世紀公司	遠東資源開發公司	（註一）	採用權益法之投資	775,836	107,669,917	100.00	-	
遠東新世紀公司	Far Eastern Polytex (Holding) Ltd.	（註一）	採用權益法之投資	173	9,721,893	100.00	-	
遠東新世紀公司	Far Eastern Polychem Industries Ltd.	（註一）	採用權益法之投資	830,815	7,415,878	73.04	-	
遠東新世紀公司	遠通投資公司	（註一）	採用權益法之投資	744,410	8,866,769	100.00	-	
遠東新世紀公司	開元國際投資公司	（註一）	採用權益法之投資	371,671	5,647,439	100.00	-	
遠東新世紀公司	Far Eastern Investment (Holding) Ltd.	（註一）	採用權益法之投資	6,851	40,993,789	100.00	-	
遠東新世紀公司	PET Far Eastern (Holding) Ltd.	（註一）	採用權益法之投資	397	3,015,403	91.95	-	
遠東新世紀公司	亞東石化公司	（註一）	採用權益法之投資	1,938,893	8,309,214	75.56	-	
遠東新世紀公司	遠揚建設公司	（註一）	採用權益法之投資	270,412	10,521,112	65.11	-	
遠東新世紀公司	遠鼎公司	（註一）	採用權益法之投資	186,929	3,213,931	37.13	-	
遠東新世紀公司	安和製衣公司	（註一）	採用權益法之投資	76,629	2,179,991	100.00	-	
遠東新世紀公司	鼎元國際投資公司	（註一）	採用權益法之投資	258,756	3,203,985	100.00	-	
遠東新世紀公司	FEDP (Holding) Ltd.	（註一）	採用權益法之投資	244	782,142	50.43	-	
遠東新世紀公司	高雄富國製衣公司	（註一）	採用權益法之投資	4,000	299,154	100.00	-	
遠東新世紀公司	鼎鼎大飯店公司	（註一）	採用權益法之投資	769	11,369	0.74	-	
遠東新世紀公司	遠東紡織公司	（註一）	採用權益法之投資	1,300	14,055	100.00	-	
遠東新世紀公司	FE Oriental Investment Holding (Singapore) Pte. Ltd.	（註一）	採用權益法之投資	50	199,638	100.00	-	
遠東新世紀公司	全家福公司	（註一）	採用權益法之投資	44,772	209,543	100.00	-	
遠東新世紀公司	遠東先進纖維公司	（註一）	採用權益法之投資	91,000	1,285,633	100.00	-	
遠東新世紀公司	亞東創新發展公司	（註一）	採用權益法之投資	5,739	146,265	100.00	-	
遠東新世紀公司	亞東綠材公司	（註一）	採用權益法之投資	66,116	776,543	100.00	-	
遠鼎投資公司	亞洲水泥公司	（註一）	採用權益法之投資	54,202	2,341,329	1.53	2,222,262	
遠鼎投資公司	東聯化學公司	（註一）	採用權益法之投資	70,818	1,064,257	8.00	1,317,209	
遠鼎投資公司	遠東百貨公司	（註一）	採用權益法之投資	139,785	3,389,346	9.87	3,005,377	
遠鼎投資公司	宏遠興業公司	（註一）	採用權益法之投資	164,614	1,541,103	23.70	1,167,111	
遠鼎投資公司	遠傳電信公司	（註一）	採用權益法之投資	1,066,658	20,643,180	32.73	70,292,737	質押 8,807 仟股予金融機構作為借款之擔保品

（接次頁）

（承前頁）

持有有價證券者	有價證券種類及名稱	與有價證券發行人之關係	帳列科目	期末 股數（仟股／仟單位）	帳面金額	持股比例（%）	公允價值（註八）	備註
遠鼎投資公司	遠東國際商業銀行	（註一）	採用權益法之投資	141,238	$ 1,824,748	3.47	$ 1,553,615	
遠鼎投資公司	Far Eastern Polychem Industries Ltd.	（註一）	採用權益法之投資	306,644	2,737,296	26.96	-	
遠鼎投資公司	Far Eastern Apparel (Holding) Ltd.	（註一）	採用權益法之投資	111	5,206,827	100.00	-	
遠鼎投資公司	大聚化學纖維公司	（註一）	採用權益法之投資	74,886	2,755,803	41.86	-	
遠鼎投資公司	遠紡實業公司	（註一）	採用權益法之投資	6,675	189,283	100.00	-	
遠鼎投資公司	裕民貿易公司	（註一）	採用權益法之投資	4,745	59,492	45.50	-	
遠鼎投資公司	遠鼎租賃公司	（註一）	採用權益法之投資	36,706	400,020	46.20	-	
遠鼎投資公司	亞東工業氣體公司	（註一）	採用權益法之投資	86,615	3,343,061	35.00	-	
遠鼎投資公司	科德寶遠東公司	（註一）	採用權益法之投資	33,003	553,169	29.80	-	
遠鼎投資公司	亞東證券公司	（註一）	採用權益法之投資	187,470	2,617,270	25.96	-	質押 31,600 仟股予金融機構作為借款之擔保品
遠鼎投資公司	遠鼎公司	（註一）	採用權益法之投資	64,759	1,122,624	12.86	-	質押 10,000 仟股予金融機構作為借款之擔保品
遠鼎投資公司	遠銀國際租賃公司	（註一）	採用權益法之投資	75,268	949,695	16.87	-	
遠鼎投資公司	Oriental Textile (Holding) Ltd.	（註一）	採用權益法之投資	110	8,583,122	100.00	-	
遠鼎投資公司	太平洋流通投資公司	（註一）	採用權益法之投資	119,653	1,765,241	14.92	-	（註六）
遠鼎投資公司	裕元投資公司	（註一）	採用權益法之投資	98,198	1,021,379	18.96	-	
遠鼎投資公司	遠揚營造工程公司	（註一）	採用權益法之投資	1,803	31,224	1.00	-	
遠鼎投資公司	亞東石化公司	（註一）	採用權益法之投資	133,334	586,552	5.20	-	
遠鼎投資公司	中南紡織公司	（註十二）	透過其他綜合損益按公允價值衡量之金融資產－非流動	2,985	110,619	5.27	110,619	
遠鼎投資公司	海外投資公司	－	透過其他綜合損益按公允價值衡量之金融資產－非流動	1,000	8,530	1.11	8,530	
遠鼎投資公司	全球創業投資公司	－	透過其他綜合損益按公允價值衡量之金融資產－非流動	1,400	10,990	1.16	10,990	
遠鼎投資公司	中加投資發展公司	（註十二）	透過其他綜合損益按公允價值衡量之金融資產－非流動	1,287	15,894	0.80	15,894	
遠鼎投資公司	台灣證券交易所公司	－	透過其他綜合損益按公允價值衡量之金融資產－非流動	1,598	71,246	0.16	71,246	
遠鼎投資公司	亞東證券投資顧問公司	（註九）	透過其他綜合損益按公允價值衡量之金融資產－非流動	1	11	-	11	
遠鼎投資公司	大中票券金融公司	－	透過其他綜合損益按公允價值衡量之金融資產－非流動	2,311	30,036	0.50	30,036	
遠鼎投資公司	裕民航運公司	（註二）	透過其他綜合損益按公允價值衡量之金融資產－非流動	8,869	431,033	1.05	431,033	
遠鼎投資公司	全權委託投資帳戶（註五）							
遠鼎投資公司	元大滬深 300 正 2	－	透過損益按公允價值衡量之金融資產－流動	440	6,807	-	6,807	
遠鼎投資公司	台　塑	－	透過損益按公允價值衡量之金融資產－流動	50	4,340	-	4,340	
遠鼎投資公司	華　夏	－	透過損益按公允價值衡量之金融資產－流動	55	1,452	-	1,452	
遠鼎投資公司	國　喬	－	透過損益按公允價值衡量之金融資產－流動	282	5,316	-	5,316	

（接次頁）

（承前頁）

持有有價證券者	有價證券種類及名稱	與有價證券發行人之關係	帳列科目	期末 股數（仟股／仟單位）	帳面金額	持股比例（%）	公允價值（註八）	備註
遠鼎投資公司	中興電	—	透過損益按公允價值衡量之金融資產－流動	225	$ 15,120	-	$ 15,120	
遠鼎投資公司	華城	—	透過損益按公允價值衡量之金融資產－流動	150	7,245	-	7,245	
遠鼎投資公司	華新	—	透過損益按公允價值衡量之金融資產－流動	185	8,732	-	8,732	
遠鼎投資公司	寶齡富錦	—	透過損益按公允價值衡量之金融資產－流動	35	6,265	-	6,265	
遠鼎投資公司	台達電	—	透過損益按公允價值衡量之金融資產－流動	2	573	-	573	
遠鼎投資公司	鴻海	—	透過損益按公允價值衡量之金融資產－流動	80	7,992	-	7,992	
遠鼎投資公司	微星	—	透過損益按公允價值衡量之金融資產－流動	5	597	-	597	
遠鼎投資公司	威盛	—	透過損益按公允價值衡量之金融資產－流動	145	9,759	-	9,759	
遠鼎投資公司	南亞科	—	透過損益按公允價值衡量之金融資產－流動	25	1,280	-	1,280	
遠鼎投資公司	長榮	—	透過損益按公允價值衡量之金融資產－流動	5	815	-	815	
遠鼎投資公司	奇鋐	—	透過損益按公允價值衡量之金融資產－流動	45	5,040	-	5,040	
遠鼎投資公司	台半	—	透過損益按公允價值衡量之金融資產－流動	100	7,420	-	7,420	
遠鼎投資公司	華孚	—	透過損益按公允價值衡量之金融資產－流動	250	8,725	-	8,725	
遠鼎投資公司	亞東石化股份有限公司 109 年第一期無擔保私募普通公司債	（註一）	按攤銷後成本衡量之金融資產－非流動	0.03	3,000,000	-	-	
Far Eastern Investment (Holding) Ltd.	Filsyn Corporation	（註一）	採用權益法之投資	45,066	-	21.85	-	
Far Eastern Investment (Holding) Ltd.	PET Far Eastern (M) Sdn. Bhd.	（註一）	採用權益法之投資	普通股 5,000 特別股 3,000	148,978	50.00	-	
Far Eastern Investment (Holding) Ltd.	Com2B	（註一）	採用權益法之投資	9,000	-	20.00	-	
Far Eastern Investment (Holding) Ltd.	Far Eastern Apparel (Vietnam) Ltd.	（註一）	採用權益法之投資	（註七）	1,175,368	100.00	-	
Far Eastern Investment (Holding) Ltd.	Worldwide Polychem (HK) Ltd.	（註一）	採用權益法之投資	2,700	80,098	100.00	-	
Far Eastern Investment (Holding) Ltd.	Opas Fund Segregated Portfolio Company	（註一）	採用權益法之投資	（註七）	1,739	34.00	-	
Far Eastern Investment (Holding) Ltd.	Far Eastern Polytex (Vietnam) Ltd.	（註一）	採用權益法之投資	（註七）	14,349,714	100.00	-	
Far Eastern Investment (Holding) Ltd.	Far Eastern New Apparel (Vietnam) Ltd.	（註一）	採用權益法之投資	（註七）	443,278	100.00	-	

（接次頁）

（承前頁）

持有有價證券者	有價證券種類及名稱	與有價證券發行人之關係	帳列科目	期末 股數（仟股／仟單位）	帳面金額	持股比例（%）	公允價值（註八）	備註
Far Eastern Investment (Holding) Ltd.	Magna View Sdn. Bhd.	（註一）	採用權益法之投資	3,000	$ 149,429	100.00	$ -	
Far Eastern Investment (Holding) Ltd.	Malaysia Garment Manufactures Pte. Ltd.	（註一）	採用權益法之投資	30	488,545	37.92	-	
Far Eastern Investment (Holding) Ltd.	Drive Catalyst SPC	（註一）	採用權益法之投資	（註七）	539	34.00	-	
Far Eastern Investment (Holding) Ltd.	APG Polytech USA Holdings, Inc.	（註一）	採用權益法之投資	6	20,910,883	100.00	-	
Far Eastern Investment (Holding) Ltd.	Drive Catalyst SPC-SP Tranche One	（註一）	採用權益法之投資	4	137,086	25.00	-	
Far Eastern Investment (Holding) Ltd.	Drive Catalyst SPC-SP Tranche Three	（註一）	採用權益法之投資	8	249,104	25.00	-	
Far Eastern Investment (Holding) Ltd.	Drive Catalyst SPC-SP Tranche Two	（註一）	採用權益法之投資	8	254,508	25.00	-	
Far Eastern Investment (Holding) Ltd.	Far Eastern International Garments	（註一）	其他非流動負債	59	(12,650)	41.00	-	
Far Eastern Investment (Holding) Ltd.	Cemtex Apparel Inc.	（註一）	其他非流動負債	90	(11,738)	50.00	-	
Far Eastern Investment (Holding) Ltd.	Opas Fund Segregated Portfolio Tranche A	（註十一）	透過損益按公允價值衡量之金融資產－流動	4	134,076	-	134,076	
Far Eastern Investment (Holding) Ltd.	Opas Fund Segregated Portfolio Tranche B	（註十一）	透過損益按公允價值衡量之金融資產－流動	5	151,970	-	151,970	
Far Eastern Investment (Holding) Ltd.	Opas Fund Segregated Portfolio Tranche C	（註十一）	透過損益按公允價值衡量之金融資產－流動	5	266,617	-	266,617	
APG Polytech USA Holdings, Inc.	Corpus Christi Polymers LLC	（註十四）	採用權益法之投資	（註七）	14,116,324	33.33	-	
APG Polytech USA Holdings, Inc.	APG Polytech, LLC	（註一）	採用權益法之投資	（註七）	6,176,612	100.00	-	
APG Polytech USA Holdings, Inc.	Phoenix Technologies International, LLC	（註一）	採用權益法之投資	（註七）	412,638	100.00	-	
Magna View Sdn. Bhd.	PET Far Eastern (M) Sdn. Bhd.	（註一）	採用權益法之投資	普通股 5,000 特別股 3,000	148,978	50.00	-	
鼎元國際投資公司	亞洲水泥公司	（註一）	採用權益法之投資	12,369	482,067	0.35	507,117	
鼎元國際投資公司	遠東百貨公司	（註一）	採用權益法之投資	11,983	281,952	0.85	257,635	
鼎元國際投資公司	宏遠興業公司	（註一）	採用權益法之投資	6,447	64,172	0.93	45,709	
鼎元國際投資公司	東聯化學公司	（註一）	採用權益法之投資	27,365	579,415	3.09	508,998	
鼎元國際投資公司	遠傳電信公司	（註一）	採用權益法之投資	920	40,194	0.03	60,605	
鼎元國際投資公司	太平洋流通投資公司	（註一）	採用權益法之投資	18,000	260,023	2.24	-	（註六）
鼎元國際投資公司	裕鼎實業公司	（註一）	採用權益法之投資	17,121	490,519	13.20	-	
鼎元國際投資公司	遠東國際商業銀行	（註一）	採用權益法之投資	104,951	1,355,147	2.58	1,154,456	質押 5,000 仟股予金融機構作為借款之擔保品
鼎元國際投資公司	裕民航運公司	（註三）	透過其他綜合損益按公允價值衡量之金融資產－非流動	1,684	81,842	0.20	81,842	
開元國際投資公司	亞洲水泥公司	（註一）	採用權益法之投資	25,312	1,035,279	0.71	1,037,812	

（接次頁）

（承前頁）

持有有價證券者	有價證券種類及名稱	與有價證券發行人之關係	帳列科目	期末 股數（仟股／仟單位）	帳面金額	持股比例（%）	公允價值（註八）	備註
開元國際投資公司	遠傳電信公司	（註一）	採用權益法之投資	35,558	$ 1,089,670	1.09	$ 2,343,274	質押 13,950 仟股予金融機構作為借款之擔保品
開元國際投資公司	宏遠興業公司	（註一）	採用權益法之投資	4,211	46,086	0.61	29,856	
開元國際投資公司	東聯化學公司	（註一）	採用權益法之投資	32,474	567,643	3.67	604,020	
開元國際投資公司	遠東百貨公司	（註一）	採用權益法之投資	20,672	602,281	1.46	444,452	
開元國際投資公司	九龍英泥公司	（註一）	採用權益法之投資	1,127	490,895	49.00	-	
開元國際投資公司	遠銀國際租賃公司	（註一）	採用權益法之投資	74,970	950,626	16.80	-	
開元國際投資公司	太平洋流通投資公司	（註一）	採用權益法之投資	18,000	260,225	2.24	-	（註六）
開元國際投資公司	遠東國際商業銀行	（註一）	採用權益法之投資	127,414	1,645,815	3.13	1,401,558	
開元國際投資公司	裕民航運公司	（註三）	透過其他綜合損益按公允價值衡量之金融資產－非流動	1,425	69,255	0.17	69,255	
Far Eastern Polychem Industries Ltd.	遠紡工業（上海）公司	（註一）	採用權益法之投資	（註七）	7,074,153	65.02	-	
Far Eastern Polychem Industries Ltd.	PET Far Eastern (Holding) Ltd.	（註一）	採用權益法之投資	35	263,991	8.05	-	
Far Eastern Polychem Industries Ltd.	FEDP (Holding) Ltd.	（註一）	採用權益法之投資	240	768,804	49.57	-	
Far Eastern Polychem Industries Ltd.	遠紡工業（揚州）公司	（註一）	採用權益法之投資	（註七）	1,403,202	100.00	-	
Far Eastern Polychem Industries Ltd.	Far Eastern Ishizuka Green Pet Corporation	（註一）	採用權益法之投資	3,578	1,612,792	90.00	-	
Far Eastern Polychem Industries Ltd.	Nippon Parison Co., Ltd.	—	透過其他綜合損益按公允價值衡量之金融資產－非流動	4	137,163	10.00	137,163	
遠揚建設公司	亞洲水泥公司	（註一）	採用權益法之投資	17,726	632,111	0.50	726,771	
遠揚建設公司	遠揚營造工程公司	（註一）	採用權益法之投資	178,370	2,874,769	98.95	-	
遠揚建設公司	裕民航運公司	（註三）	透過其他綜合損益按公允價值衡量之金融資產－流動	1,590	77,264	0.19	77,264	
Far Eastern Apparel (Holding) Ltd.	遠東服裝（蘇州）公司	（註一）	採用權益法之投資	（註七）	578,737	38.46	-	
Far Eastern Apparel (Holding) Ltd.	遠紡織染（蘇州）公司	（註一）	採用權益法之投資	（註七）	2,947,621	100.00	-	
Far Eastern Apparel (Holding) Ltd.	遠東創新服裝（蘇州）公司	（註一）	採用權益法之投資	（註七）	1,119,233	100.00	-	
Far Eastern Apparel (Holding) Ltd.	遠東創新服裝（安徽）公司	（註一）	採用權益法之投資	（註七）	15,547	38.46	-	
Far Eastern Apparel (Holding) Ltd.	Opas Fund Segregated Portfolio Tranche B	（註十一）	透過損益按公允價值衡量之金融資產－流動	4	118,464	-	118,464	
Far Eastern Apparel (Holding) Ltd.	Opas Fund Segregated Portfolio Tranche C	（註十一）	透過損益按公允價值衡量之金融資產－流動	4	219,542	-	219,542	
全家福公司	亞洲水泥公司	（註一）	採用權益法之投資	469	16,864	0.01	19,229	
全家福公司	遠傳電信公司	（註一）	採用權益法之投資	90	5,916	-	5,931	
全家福公司	裕鼎實業公司	（註一）	採用權益法之投資	11	179	0.01	-	
遠揚營造工程公司	遠東建築經理公司	（註一）	採用權益法之投資	450	7,473	9.00	-	
遠揚營造工程公司	裕民航運公司	（註三）	透過其他綜合損益按公允價值衡量之金融資產－流動	746	36,279	0.09	36,279	

（接次頁）

（承前頁）

持有有價證券者	有價證券種類及名稱	與有價證券發行人之關係	帳列科目	期末 股數（仟股／仟單位）	帳面金額	持股比例（%）	公允價值（註八）	備註
遠揚營造工程公司	高雄捷運公司	（註十一）	透過其他綜合損益按公允價值衡量之金融資產－非流動	9,687	$ 52,020	3.48	$ 52,020	
遠揚營造工程公司	亞利預鑄工業公司	（註十）	透過其他綜合損益按公允價值衡量之金融資產－非流動	3,106	23,758	16.03	23,758	
遠揚營造工程公司	日盛貨幣市場基金	－	透過損益按公允價值衡量之金融資產－流動	1,484	22,365	-	22,365	
遠揚營造工程公司	中信華盈貨幣市場基金	－	透過損益按公允價值衡量之金融資產－流動	32,225	360,229	-	360,229	
遠揚營造工程公司	群益安穩貨幣市場基金	－	透過損益按公允價值衡量之金融資產－流動	13,620	223,158	-	223,158	
遠揚營造工程公司	華南永昌鳳翔基金	－	透過損益按公允價值衡量之金融資產－流動	9,367	154,746	-	154,746	
遠揚營造工程公司	合庫貨幣市場基金	－	透過損益按公允價值衡量之金融資產－流動	5,289	54,475	-	54,475	
遠揚營造工程公司	聯邦貨幣市場基金	－	透過損益按公允價值衡量之金融資產－流動	16,298	218,657	-	218,657	
遠揚營造工程公司	華南永昌麒麟基金	－	透過損益按公允價值衡量之金融資產－流動	9,405	114,331	-	114,331	
Malaysia Garment Manufactures Pte. Ltd.	Filsyn Corporation	（註一）	採用權益法之投資	20,513	-	9.95	-	
Malaysia Garment Manufactures Pte. Ltd.	Arpeggio International Resources Corporation	（註一）	採用權益法之投資	（註七）	-	40.00	-	
Malaysia Garment Manufactures Pte. Ltd.	PT Malaysia Garment Bintan	（註一）	其他非流動負債	（註七）	(37)	99.00	-	
安和製衣公司	遠傳電信公司	（註一）	採用權益法之投資	40,818	967,479	1.25	2,689,879	質押 8,200 仟股予金融機構作為借款之擔保品
安和製衣公司	亞洲水泥公司	（註一）	採用權益法之投資	6,094	263,751	0.17	249,841	
安和製衣公司	東聯化學公司	（註一）	採用權益法之投資	11,204	225,287	1.26	208,394	
安和製衣公司	遠東百貨公司	（註一）	採用權益法之投資	370	12,140	0.03	7,951	
安和製衣公司	亞東證券公司	（註一）	採用權益法之投資	8,774	111,818	1.21	-	
安和製衣公司	裕鼎實業公司	（註一）	採用權益法之投資	20,324	483,808	15.66	-	
安和製衣公司	太平洋流通投資公司	（註一）	採用權益法之投資	9,681	145,310	1.21	-	（註六）
安和製衣公司	遠鼎投資公司	（註一）	採用權益法之投資	5,502	173,491	0.30	-	
安和製衣公司	遠東國際商業銀行	（註一）	採用權益法之投資	26,134	337,981	0.64	287,478	
遠紡實業公司	遠誠人力資源顧問公司	（註一）	採用權益法之投資	745	12,099	55.19	-	
遠紡實業公司	遠東國際商業銀行	（註一）	採用權益法之投資	5,538	71,582	0.14	60,917	
遠紡實業公司	億東纖維公司	－	透過其他綜合損益按公允價值衡量之金融資產－非流動	1,577	65,569	3.56	65,569	
高雄富國製衣公司	遠傳電信公司	（註一）	採用權益法之投資	520	18,398	0.02	34,268	
遠通投資公司	遠傳電信公司	（註一）	採用權益法之投資	100,237	2,549,498	3.08	6,605,620	質押 29,700 仟股予金融機構作為借款之擔保品
遠通投資公司	遠東百貨公司	（註一）	採用權益法之投資	79,250	2,248,412	5.59	1,703,865	
遠通投資公司	宏遠興業公司	（註一）	採用權益法之投資	6,460	69,805	0.93	45,804	
遠通投資公司	東聯化學公司	（註一）	採用權益法之投資	49,905	1,527,923	5.63	928,240	

（接次頁）

（承前頁）

持有有價證券者	有價證券種類及名稱	與有價證券發行人之關係	帳列科目	期末 股數（仟股／仟單位）	帳面金額	持股比例（%）	公允價值（註八）	備註
遠通投資公司	亞洲水泥公司	（註一）	採用權益法之投資	32,465	$ 1,386,108	0.92	$ 1,331,081	
遠通投資公司	太平洋流通投資公司	（註一）	採用權益法之投資	18,000	259,026	2.24	-	（註六）
遠通投資公司	遠通電收公司	（註一）	採用權益法之投資	35,934	610,091	11.98	-	
遠通投資公司	亞東工業氣體公司	（註一）	採用權益法之投資	1	48	-	-	
遠通投資公司	Sino Belgium (Holding) Ltd.	（註一）	其他非流動負債	36	(835,147)	90.88	-	
遠通投資公司	科德寶遠東公司	（註一）	採用權益法之投資	3	51	-	-	
遠通投資公司	Malaysia Garment Manufactures Pte. Ltd.	（註一）	採用權益法之投資	10	167,486	13.00	-	
遠通投資公司	遠東國際商業銀行	（註一）	採用權益法之投資	127,159	1,641,959	3.12	1,398,753	
遠通投資公司	鼎慎投資公司	（註十三）	透過其他綜合損益按公允價值衡量之金融資產－非流動	40,329	309,724	18.00	309,724	
遠通投資公司	Bockhold N.V-股票	－	透過其他綜合損益按公允價值衡量之金融資產－非流動	1	269,220	12.51	269,220	
遠通投資公司	全權委託投資帳戶（註五）							
遠通投資公司	元大滬深 300 正 2	－	透過損益按公允價值衡量之金融資產－流動	400	6,188	-	6,188	
遠通投資公司	台塑	－	透過損益按公允價值衡量之金融資產－流動	30	2,604	-	2,604	
遠通投資公司	華夏	－	透過損益按公允價值衡量之金融資產－流動	90	2,376	-	2,376	
遠通投資公司	中興電	－	透過損益按公允價值衡量之金融資產－流動	130	8,736	-	8,736	
遠通投資公司	華城	－	透過損益按公允價值衡量之金融資產－流動	100	4,830	-	4,830	
遠通投資公司	華新	－	透過損益按公允價值衡量之金融資產－流動	95	4,484	-	4,484	
遠通投資公司	寶齡富錦	－	透過損益按公允價值衡量之金融資產－流動	40	7,160	-	7,160	
遠通投資公司	鴻海	－	透過損益按公允價值衡量之金融資產－流動	50	4,995	-	4,995	
遠通投資公司	威盛	－	透過損益按公允價值衡量之金融資產－流動	90	6,057	-	6,057	
遠通投資公司	奇鋐	－	透過損益按公允價值衡量之金融資產－流動	40	4,480	-	4,480	
遠通投資公司	台灣大	－	透過損益按公允價值衡量之金融資產－流動	66	6,250	-	6,250	
遠通投資公司	華孚	－	透過損益按公允價值衡量之金融資產－流動	150	5,235	-	5,235	
遠通投資公司	世紀鋼	－	透過損益按公允價值衡量之金融資產－流動	59	5,227	-	5,227	
遠東服裝（蘇州）公司	蘇州安和製衣公司	（註一）	採用權益法之投資	（註七）	58,271	100.00	-	
PET Far Eastern (Holding) Ltd.	遠紡工業（上海）公司	（註一）	採用權益法之投資	（註七）	1,537,339	14.13	-	
PET Far Eastern (Holding) Ltd.	遠東聯石化（揚州）公司	（註一）	採用權益法之投資	（註七）	2,303,096	44.20	-	

（接次頁）

（承前頁）

持有有價證券者	有價證券種類及名稱	與有價證券發行人之關係	帳列科目	期末 股數（仟股／仟單位）	帳面金額	持股比例（%）	公允價值（註八）	備註
Oriental Textile (Holding) Ltd.	遠紡工業（無錫）公司	（註一）	採用權益法之投資	（註七）	$ 2,553,747	100.00	$ -	
Oriental Textile (Holding) Ltd.	亞東工業（蘇州）公司	（註一）	採用權益法之投資	（註七）	7,092,811	100.00	-	
Oriental Textile (Holding) Ltd.	Opas Fund Segregated Portfolio Tranche A	（註十一）	透過損益按公允價值衡量之金融資產－流動	8	280,945	-	280,945	
Oriental Textile (Holding) Ltd.	Opas Fund Segregated Portfolio Tranche C	（註十一）	透過損益按公允價值衡量之金融資產－流動	5	309,267	-	309,267	
FEDP (Holding) Ltd.	遠紡工業（蘇州）公司	（註一）	採用權益法之投資	（註七）	1,322,793	100.00	-	
FE Oriental Investment Holding (Singapore) Pte. Ltd.	FE New Century Industrial (Singapore) Pte. Ltd.	（註一）	採用權益法之投資	49	197,585	100.00	-	
FE Oriental Investment Holding (Singapore) Pte. Ltd.	Oriental Investment Holding (Netherlands) B.V.	（註一）	採用權益法之投資	-	-	100.00	-	（註十五）
FE Oriental Investment Holding (Singapore) Pte. Ltd.	FE Green PET (M) Sdn. Bhd.	（註一）	採用權益法之投資	-	-	100.00	-	（註十九）
FE New Century Industrial (Singapore) Pte. Ltd.	FYN Green PET Corporation	（註一）	預付投資款（帳列其他非流動資產）	-	138,195	8.26	-	（註十七）
Oriental Investment Holding (Netherlands) B.V.	Oriental Martens (Netherlands) B.V.	（註一）	採用權益法之投資	-	-	100.00	-	（註十六）
Far Eastern Polytex (Holding) Ltd.	武漢遠紡新材料公司	（註一）	採用權益法之投資	（註七）	972,879	100.00	-	
Far Eastern Polytex (Holding) Ltd.	遠東服裝（蘇州）公司	（註一）	採用權益法之投資	（註七）	926,040	61.54	-	
Far Eastern Polytex (Holding) Ltd.	遠東新世紀（中國）投資公司	（註一）	採用權益法之投資	（註七）	3,629,628	100.00	-	
Far Eastern Polytex (Holding) Ltd.	遠東儀化石化（揚州）公司	（註一）	採用權益法之投資	（註七）	4,220,256	60.00	-	
Far Eastern Polytex (Holding) Ltd.	遠東創新服裝（安徽）公司	（註一）	採用權益法之投資	（註七）	24,876	61.54	-	
遠東新世紀（中國）投資公司	遠紡工業（上海）公司	（註一）	採用權益法之投資	（註七）	1,183,740	10.88	-	
遠東新世紀（中國）投資公司	上海遠資信息技術公司	（註一）	採用權益法之投資	（註七）	59,417	100.00	-	
遠東新世紀（中國）投資公司	遠鼎實業（上海）公司	（註一）	採用權益法之投資	（註七）	2,681,696	40.00	-	
Sino Belgium (Holding) Ltd.	中比啤酒（蘇州）公司	（註一）	其他非流動負債	（註七）	(766,054)	100.00	-	
Sino Belgium (Holding) Ltd.	麥氏卡里萊啤酒貿易（上海）公司	（註一）	採用權益法之投資	（註七）	12,926	100.00	-	
亞東石化（上海）公司	上海遠化物流公司	（註一）	採用權益法之投資	（註七）	158,807	100.00	-	
遠紡工業（揚州）公司	嘉實貨幣市場基金	—	透過損益按公允價值衡量之金融資產－流動	-	-	-	-	
遠東儀化石化（揚州）公司	嘉實貨幣市場基金	—	透過損益按公允價值衡量之金融資產－流動	578,291	2,549,108	-	2,549,108	
遠鼎公司	裕勤科技公司	（註一）	採用權益法之投資	13,992	264,671	100.00	-	
遠鼎公司	鼎鼎聯合行銷公司	（註一）	採用權益法之投資	21,787	109,476	60.00	-	
遠鼎公司	遠東建築經理公司	（註一）	採用權益法之投資	4,550	74,354	91.00	-	

（接次頁）

（承前頁）

持有有價證券者	有價證券種類及名稱	與有價證券發行人之關係	帳列科目	期末 股數（仟股／仟單位）	帳面金額	持股比例（%）	公允價值（註八）	備註
遠鼎公司	YDC (Virgin Islands) Ltd.	（註一）	採用權益法之投資	（註七）	$ 10,400	17.70	$ -	
遠鼎公司	遠鴻電機工程公司	（註一）	採用權益法之投資	2,500	44,444	100.00	-	
遠鼎公司	亞洲水泥公司	（註一）	採用權益法之投資	5,329	220,156	0.15	218,474	
遠鼎公司	遠傳電信公司	（註一）	採用權益法之投資	4,164	102,885	0.13	274,375	
遠鼎公司	裕元投資公司	（註一）	採用權益法之投資	129,637	2,135,231	25.02	-	質押 119,000 仟股予金融機構作為借款之擔保品
遠鼎公司	裕民貿易公司	（註一）	採用權益法之投資	104	502	1.00	-	
遠鼎公司	裕鼎實業公司	（註一）	採用權益法之投資	3,363	79,642	2.59	-	
遠鼎公司	遠百亞太開發公司	（註一）	採用權益法之投資	10,650	138,458	5.00	-	質押 10,236 仟股予金融機構作為借款之擔保品
遠鼎公司	遠通電收公司	（註一）	採用權益法之投資	44,796	755,027	14.93	-	
遠鼎公司	遠東國際商業銀行	（註一）	採用權益法之投資	9,880	127,911	0.24	108,676	
遠鼎公司	遠鑫電子票證公司	（註一）	採用權益法之投資	11,052	39,340	16.22	-	
遠鼎公司	鼎鼎大飯店公司	（註一）	採用權益法之投資	102,509	572,641	98.52	-	
遠鼎公司	遠東新世紀公司	（註四）	透過損益按公允價值衡量之金融資產－流動	779	24,862	-	24,862	
鼎鼎聯合行銷公司	遠鑫電子票證公司	（註一）	採用權益法之投資	21,180	75,382	31.08	-	
鼎鼎聯合行銷公司	DDIM (Virgin Islands) Ltd.	（註一）	採用權益法之投資	（註七）	17,946	46.13	-	
鼎鼎聯合行銷公司	太平洋崇光百貨公司	（註十）	透過其他綜合損益按公允價值衡量之金融資產－非流動	1	38	-	38	
遠東建築經理公司	元太外匯	－	透過其他綜合損益按公允價值衡量之金融資產－非流動	480	8,837	4.00	8,837	
遠鴻電機工程公司	DDIM (Virgin Islands) Ltd.	（註一）	採用權益法之投資	（註七）	20,958	53.87	-	
YDC (Virgin Islands) Ltd.	遠鼎信息科技（上海）公司	（註一）	採用權益法之投資	（註七）	179	0.46	-	
YDC (Virgin Islands) Ltd.	遠迅（上海）數碼科技公司	（註一）	採用權益法之投資	（註七）	36,889	100.00	-	
DDIM (Virgin Islands) Ltd.	遠鼎信息科技（上海）公司	（註一）	採用權益法之投資	（註七）	38,809	99.54	-	
裕勤科技公司	宏遠興業公司	（註一）	採用權益法之投資	101	866	0.01	715	
裕勤科技公司	遠東百貨公司	（註一）	採用權益法之投資	2,764	99,760	0.20	59,423	
裕勤科技公司	亞洲水泥公司	（註一）	採用權益法之投資	61	2,486	-	2,482	
裕勤科技公司	YDC (Virgin Islands) Ltd.	（註一）	採用權益法之投資	（註七）	48,358	82.30	-	
裕勤科技公司	遠東國際商業銀行	（註一）	採用權益法之投資	3,474	45,250	0.09	38,217	
裕勤科技公司	亞東證券投資顧問公司	（註十）	透過其他綜合損益按公允價值衡量之金融資產－非流動	1	11	-	11	
遠通電收公司	遠創智慧公司	（註一）	其他非流動負債	20,000	(12,730)	100.00	-	
遠通電收公司	樂富一號不動產投資信託基金	－	透過其他綜合損益按公允價值衡量之金融資產－非流動	47,010	486,559	-	486,559	
遠通電收公司	國泰人壽保險股份有限公司次順位永續公司債	－	按攤銷後成本衡量之金融資產－非流動	5,000	500,000	-	-	質押 5,000 仟單位予金融機構作為借款之擔保品
遠創智慧公司	遠拓國際泰國公司	（註一）	採用權益法之投資	8,200	87,910	100.00	-	
遠創智慧公司	遠拓國際馬來西亞公司	（註一）	採用權益法之投資	-	-	100.00	-	（註十八）
遠傳電信公司	新世紀資通公司	（註一）	採用權益法之投資	2,100,000	26,433,250	100.00	-	
遠傳電信公司	全虹企業公司	（註一）	採用權益法之投資	82,762	686,655	61.63	-	
遠傳電信公司	和宇寬頻公司	（註一）	採用權益法之投資	68,897	910,643	99.99	-	
遠傳電信公司	遠時數位科技公司	（註一）	其他非流動負債	10,821	(445,664)	96.18	-	
遠傳電信公司	遠欣公司	（註一）	採用權益法之投資	2,000	46,262	100.00	-	

（接次頁）

（承前頁）

持有有價證券者	有價證券種類及名稱	與有價證券發行人之關係	帳列科目	期末 股數（仟股／仟單位）	帳面金額	持股比例（%）	公允價值（註八）	備註
遠傳電信公司	Far Eastern Info Service (Holding) Ltd.	（註一）	採用權益法之投資	1	$ 5,433	100.00	$ -	
遠傳電信公司	遠想原創公司	（註一）	採用權益法之投資	4,125	37,542	50.00	-	
遠傳電信公司	遠傳財產保險代理人公司	（註一）	採用權益法之投資	500	94,297	100.00	-	
遠傳電信公司	遠通電收公司	（註一）	採用權益法之投資	118,251	1,481,494	39.42	-	
遠傳電信公司	鼎鼎聯合行銷公司	（註一）	採用權益法之投資	5,447	27,210	15.00	-	
遠傳電信公司	遠鑫電子票證公司	（註一）	採用權益法之投資	12,342	34,622	18.11	-	
遠傳電信公司	本誠創業投資公司	（註十二）	透過其他綜合損益按公允價值衡量之金融資產－非流動	5,355	52,105	11.11	52,105	
遠傳電信公司	中華開發創新加速公司	（註十二）	透過其他綜合損益按公允價值衡量之金融資產－非流動	9,000	149,228	10.71	149,228	
遠傳電信公司	連線商業銀行公司	－	透過其他綜合損益按公允價值衡量之金融資產－非流動	37,500	334,236	2.50	334,236	
遠傳電信公司	立視科技公司	－	透過其他綜合損益按公允價值衡量之金融資產－非流動	1,250	21,043	2.50	21,043	
遠傳電信公司	亞太電信公司	－	透過其他綜合損益按公允價值衡量之金融資產－非流動	500,000	3,050,000	11.58	3,050,000	
全虹企業公司	德誼數位科技公司	（註一）	採用權益法之投資	17,043	309,813	70.00	-	
全虹企業公司	鼎漢國際工程顧問公司	（註十二）	透過其他綜合損益按公允價值衡量之金融資產－非流動	1,214	12,190	18.32	12,190	
全虹企業公司	管家婆科技公司	－	透過其他綜合損益按公允價值衡量之金融資產－非流動	161	1,618	0.63	1,618	
新世紀資通公司	新勤公司	（註一）	採用權益法之投資	54,000	83,899	100.00	-	
新世紀資通公司	數聯資安公司	（註一）	採用權益法之投資	12,029	149,423	100.00	-	
新世紀資通公司	數位聯合（開曼）公司	（註一）	採用權益法之投資	10,320	440,428	100.00	-	
新世紀資通公司	遠時數位科技公司	（註一）	其他非流動負債	375	(15,443)	3.33	-	
新世紀資通公司	鼎鼎聯合行銷公司	（註一）	採用權益法之投資	1,816	9,070	5.00	-	
新世紀資通公司	旭天能源公司	（註一）	採用權益法之投資	16,000	126,125	100.00	-	
新世紀資通公司	Drive Catalyst SPC-SP Tranche One	（註一）	採用權益法之投資	4	137,086	25.00	-	
新世紀資通公司	Drive Catalyst SPC-SP Tranche Two	（註一）	採用權益法之投資	8	254,508	25.00	-	
新世紀資通公司	Drive Catalyst SPC-SP Tranche Three	（註一）	採用權益法之投資	8	249,104	25.00	-	
新世紀資通公司	博弘雲端科技公司	（註一）	採用權益法之投資	11,164	488,446	70.00	-	
新世紀資通公司	巨安長齡公司	（註一）	採用權益法之投資	1,000	14,257	25.00	-	
新世紀資通公司	遠鑫電子票證公司	（註一）	採用權益法之投資	4,236	11,882	6.22	-	
新世紀資通公司	全虹企業公司	（註一）	採用權益法之投資	9,026	126,754	6.72	-	
新世紀資通公司	高雄捷運公司	（註十一）	透過其他綜合損益按公允價值衡量之金融資產－非流動	8,858	47,569	3.18	47,569	
新世紀資通公司	金財通商務科技公司	－	透過其他綜合損益按公允價值衡量之金融資產－非流動	600	4,500	3.33	4,500	
新世紀資通公司	Changing.ai Inc.	－	透過其他綜合損益按公允價值衡量之金融資產－非流動	500	27,311	2.27	27,311	
新世紀資通公司	Opas Fund Segregated Portfolio Tranche A	（註十一）	透過損益按公允價值衡量之金融資產－流動	10	332,663	-	332,663	

（接次頁）

（承前頁）

持有有價證券者	有價證券種類及名稱	與有價證券發行人之關係	帳列科目	期末 股數（仟股／仟單位）	帳面金額	持股比例（%）	公允價值（註八）	備註
新世紀資通公司	Opas Fund Segregated Portfolio Tranche B	（註十一）	透過損益按公允價值衡量之金融資產－流動	5	$ 158,119	-	$ 158,119	
新世紀資通公司	Opas Fund Segregated Portfolio Tranche C	（註十一）	透過損益按公允價值衡量之金融資產－流動	2	128,493	-	128,493	
遠想原創公司	米神國際公司	（註一）	採用權益法之投資	8,000	72,709	100.00	-	
新勤公司	領華企業公司	（註一）	採用權益法之投資	30	409	100.00	-	
新勤公司	新勤香港公司	（註一）	採用權益法之投資	（註七）	2,391	100.00	-	
德誼數位科技公司	鴻邁科技公司	（註一）	採用權益法之投資	（註七）	58,471	100.00	-	
博弘雲端科技公司	宏庭科技公司	（註一）	採用權益法之投資	4,495	63,508	100.00	-	
博弘雲端科技公司	博弘（香港）雲端科技公司	（註一）	採用權益法之投資	-	37,565	100.00	-	
博弘雲端科技公司	宏庭（香港）科技公司	（註一）	採用權益法之投資	-	281	100.00	-	
數位聯合（開曼）公司	數聯信息技術（上海）公司	（註一）	採用權益法之投資	（註七）	16,289	100.00	-	
數位聯合（開曼）公司	TBCASoft, Inc.	－	透過其他綜合損益按公允價值衡量之金融資產－非流動	727	308,322	4.59	308,322	
博弘（香港）雲端科技公司	上海耐斯靈科信息科技公司	（註一）	採用權益法之投資	（註七）	2,503	70.00	-	

註一：採權益法評價之被投資公司。

註二：董事長相同。

註三：最終母公司與該公司董事長相同。

註四：母公司。

註五：係與亞東證券投資顧問公司簽訂全權委託資產管理契約之方式，由受託人自行於集中交易市場買賣。

註六：係於 91 年 9 月 26 日於上海商業銀行信託部設立信託專戶，取得太平洋流通投資公司股權。

註七：係有限公司。

註八：非上市櫃採權益法之長期投資因公允價值無法可靠衡量，故未予揭露。

註九：採權益法評價之被投資公司之子公司。

註十：最終母公司採權益法評價之被投資公司之子公司。

註十一： 實質關係人。

註十二： 本公司係該公司之法人董事。

註十三： 本公司係該公司之法人監察人。

註十四： 係聯合營運個體。

註十五： Oriental Investment Holding (Netherlands) B.V.已於 109 年 1 月 23 日設立登記完成，惟截至 111 年 12 月 31 日止尚未實際匯出相關投資款項。

註十六： Oriental Martens (Netherlands) B.V.已於 109 年 2 月 12 日設立登記完成，惟截至 111 年 12 月 31 日止尚未實際匯出相關投資款項。

註十七： 截至 111 年 12 月 31 日止，該現金增資程序尚未完成，故認列為預付投資款（帳列其他非流動資產）。

註十八： 遠拓國際馬來西亞公司已於 111 年 9 月 23 日設立登記完成，惟截至 111 年 12 月 31 日止尚未實際匯出相關投資款項。

註十九： FE Green PET (M) Sdn. Bhd.已於 111 年 10 月 26 日設立登記完成，惟截至 111 年 12 月 31 日止尚未實際匯出相關投資款項。

遠東新世紀股份有限公司及轉投資公司

累積買進或賣出同一有價證券之金額達新台幣 3 億元或實收資本額 20%以上

民國 111 年 1 月 1 日至 12 月 31 日

附表七

單位：仟元，除另予註明者外，餘係新台幣仟元

買、賣之公司	有價證券種類及名稱	帳列科目	交易對象	關係	期初 股數單位（仟股／仟單位）	期初 金額	買入 股數單位（仟股／仟單位）	買入 金額	賣出 股數單位（仟股／仟單位）	賣出 售價	賣出 帳面成本	賣出 處分利益	採權益法認列之變動數	期末 股數單位（仟股／仟單位）	期末 金額
遠東新世紀公司	Far Eastern Polytex (Holding) Ltd.	採用權益法之投資	現金增資	（註二）	168	$ 9,415,124	6	$ 345,300	1	$ -	$ 39,984（註五）	$ -	$ 1,453	173	$ 9,721,893
遠東新世紀公司	Far Eastern Investment (Holding) Ltd.	採用權益法之投資	現金增資	（註二）	5,461	28,278,359	1,390	8,325,100	-	-	-	-	4,390,330	6,851	40,993,789
遠東新世紀公司	亞東石化公司	採用權益法之投資	現金增資	（註二）	1,712,218	7,683,250	226,675	2,266,745	-	-	-	-	(1,640,781)	1,938,893	8,309,214
遠東新世紀公司	遠東先進纖維公司	採用權益法之投資	遠鼎投資公司	（註二）	-	-	91,000	1,380,326	-	-	-	-	(94,693)	91,000	1,285,633
遠東新世紀公司	亞東綠材公司	採用權益法之投資	遠鼎投資公司	（註二）	-	-	66,116	825,569	-	-	-	-	(49,026)	66,116	776,543
遠鼎投資公司	遠東先進纖維公司	採用權益法之投資	遠東新世紀公司	（註一）	91,000	1,477,768	-	-	91,000	1,380,326	1,285,633	（註八）	(192,135)	-	-
遠鼎投資公司	亞東綠材公司	採用權益法之投資	遠東新世紀公司	（註一）	59,936	678,459	6,180（註六）	-	66,116	825,569	776,543	（註八）	98,084	-	-
Far Eastern Investment (Holding) Ltd.	Far Eastern Polytex (Vietnam) Ltd.	採用權益法之投資	現金增資	（註二）	（註四）	USD 345,162	（註四）	USD 100,000	-	-	-	-	USD 22,103	（註三）	USD 467,265
APG Polytech USA Holdings, Inc.	Corpus Christi Polymers LLC	採用權益法之投資	現金增資	（註三）	（註四）	USD 425,149	（註四）	USD 36,487	-	-	-	-	(USD 1,971)	（註三）	USD 459,655
遠揚營造工程公司	中信華盈貨幣市場基金	透過損益按公允價值衡量之金融資產－流動	—	—	11,878	132,171	66,331	740,000	45,984	512,540	512,171	369	229（註七）	32,225	360,229
遠揚營造工程公司	群益安穩貨幣市場基金	透過損益按公允價值衡量之金融資產－流動	—	—	6,998	114,039	45,516	744,000	38,894	635,566	635,039	527	158（註七）	13,620	223,158
遠揚營造工程公司	聯邦貨幣市場基金	透過損益按公允價值衡量之金融資產－流動	—	—	-	-	36,004	481,000	19,706	263,044	263,000	44	657（註七）	16,298	218,657
Far Eastern Polytex (Holding) Ltd.	遠東儀化石化（揚州）公司	採用權益法之投資	現金增資	（註二）	（註四）	3,815,870	（註四）	342,720	-	-	-	-	61,666	（註三）	4,220,256
遠東儀化石化（揚州）公司	嘉實貨幣市場基金	透過損益按公允價值衡量之金融資產－流動	—	—	625,412	RMB 625,412	401,379	RMB 401,379	448,500	RMB 448,500	RMB 448,500	-	（註七）	578,291	RMB 578,291
遠鼎公司	鼎鼎大飯店公司	採用權益法之投資	現金增資	（註一）	102,509	253,936	98,522	985,217	98,522	-	-	-	(666,512)	102,509	572,641

註一：母公司。

註二：子公司。

註三：係聯合營運個體。

註四：係有限公司。

註五：係減資退還股款。

註六：係盈餘轉增資。

註七：係透過損益按公允價值衡量之金融資產損益。

註八：係權益交易，故無處分損益。

遠東新世紀股份有限公司及轉投資公司

取得不動產之金額達新臺幣 3 億元或實收資本額 20%以上

民國 111 年 1 月 1 日至 12 月 31 日

附表八

單位：新台幣仟元

取得不動產之公司	財產名稱	事實發生日	交易金額	價款支付情形	交易對象	關係	交易對象為關係人者，其前次移轉資料				價格決定之參考依據	取得目的及使用情形	其他約定事項
							所有人	與發行人之關係	移轉日期	金額			
遠東資源開發公司	新北市板橋區亞東段土地	111/5/10	＄1,277,755	註	亞東學校財團法人	董事長同一人	遠東資源開發	子公司	104/2/2	＄1,080,748	戴德梁行不動產估價師事務所出具之估價報告 高力國際不動產估價師聯合事務所出具之估價報告	為形塑台北遠東通訊園區整體意象	無

註：係換出投資性不動產－土地計 1,277,755 仟元（詳附表九），無另收取現金。

遠東新世紀股份有限公司及轉投資公司

處分不動產之金額達新臺幣 3 億元或實收資本額 20%以上

民國 111 年 1 月 1 日至 12 月 31 日

附表九

單位：仟元，除另予註明者外，餘係新台幣仟元

處分不動產之公司	財產名稱	事實發生日	原取得日期	帳面金額	交易金額	價款收取情形	處分損益	交易對象	關係	處分目的	價格決定之參考依據	其他約定事項
遠東資源開發公司	新北市板橋區亞東段土地	111/5/10	92/9/2	$ 1,277,755	$ 1,277,755	（註一）	$ -	亞東學校財團法人	董事長同一人	為校園整體發展規劃	戴德梁行不動產估價師事務所出具之估價報告 高力國際不動產估價師聯合事務所出具之估價報告	無
遠東資源開發公司	新北市板橋區亞東段土地	111/8/10	93/6/10 111/6/30	2,289,615	2,289,615	（註二）	-	徐元智先生醫藥基金會	董事長同一人	徐元智先生醫藥基金會考量未來整體發展規劃，擬購買毗鄰土地。	戴德梁行不動產估價師事務所出具之估價報告 高力國際不動產估價師聯合事務所出具之估價報告 第一太平戴維斯不動產估價師事務所出具之估價報告 信義不動產估價師聯合事務所出具之估價報告	

註一：係換入投資性不動產－土地計 1,277,755 仟元（詳附表八），無另收取現金。

註二：合約價款係分期收取，截至 111 年 12 月 31 日止，業已收取 89,615 仟元，餘係帳列其他應收款 220,000 仟元及長期應收款 1,980,000 仟元。

遠東新世紀股份有限公司及轉投資公司

與關係人進、銷貨之金額達新台幣1億元或實收資本額20%以上

民國111年1月1日至12月31日

附表十

單位：新台幣仟元

進（銷）貨之公司	交易對象	關係	交易情形				交易條件與一般交易不同之情形及原因		應收（付）票據		應收（付）帳款		備註
			進（銷）貨	金額	佔總進（銷）貨之比率（%）	授信期間	單價	授信期間	餘額	佔總應收（付）票據之比率（%）	餘額	佔總應收（付）帳款之比率（%）	
遠東新世紀公司	Worldwide Polychem (HK) Ltd.	（註一）	銷貨	($ 5,473,239)	(11)	依合約約定條件為之	—	—	$ -	-	$ 2,542,001	35	
遠東新世紀公司	APG Polytech, LLC	（註一）	銷貨	(1,890,200)	(4)	依合約約定條件為之	—	—	-	-	430,906	6	
遠東新世紀公司	遠紡工業（上海）公司	（註一）	銷貨	(896,502)	(2)	依合約約定條件為之	—	—	-	-	164,691	2	
遠東新世紀公司	Far Eastern Ishizuka Green Pet Corporation	（註一）	銷貨	(796,593)	(2)	依合約約定條件為之	—	—	-	-	32,330	-	
遠東新世紀公司	Far Eastern Ishizuka Green Pet Corporation	（註一）	進貨	790,176	2	依合約約定條件為之	—	—	-	-	(142,441)	(5)	
遠東新世紀公司	Far Eastern Polytex (Vietnam) Ltd.	（註一）	銷貨	(585,782)	(1)	依合約約定條件為之	—	—	-	-	73,227	1	
遠東新世紀公司	亞東綠材公司	（註一）	銷貨	(300,137)	(1)	依合約約定條件為之	—	—	-	-	69,447	1	
遠東新世紀公司	Phoenix Technologies International, LLC	（註一）	銷貨	(222,852)	-	依合約約定條件為之	—	—	-	-	-	-	
遠東新世紀公司	Far Eastern New Apparel (Vietnam) Ltd.	（註一）	銷貨	(173,820)	-	依合約約定條件為之	—	—	-	-	15,524	-	
遠東新世紀公司	Far Eastern Apparel (Vietnam) Ltd	（註一）	銷貨	(143,883)	-	依合約約定條件為之	—	—	-	-	1,951	-	
遠東新世紀公司	亞東工業（蘇州）公司	（註一）	銷貨	(115,025)	-	依合約約定條件為之	—	—	-	-	51,397	1	
遠東新世紀公司	科德寶遠東公司	（註四）	銷貨	(393,059)	(1)	依合約約定條件為之	—	—	-	-	82,427	1	
遠東新世紀公司	宏遠興業公司	（註四）	銷貨	(216,281)	-	依合約約定條件為之	—	—	-	-	27,636	-	
遠東新世紀公司	東聯化學公司	（註四）	進貨	976,297	2	依合約約定條件為之	—	—	-	-	(55,159)	(2)	
遠東新世紀公司	亞東綠材公司	（註一）	進貨	2,375,583	5	依合約約定條件為之	—	—	-	-	(162,100)	(6)	
遠東新世紀公司	亞東石化公司	（註一）	進貨	15,094,236	34	依合約約定條件為之	—	—	-	-	(924,942)	(33)	
亞東石化公司	遠東新世紀公司	（註二）	銷貨	(15,094,236)	(40)	依合約約定條件為之	—	—	-	-	924,942	23	
亞東石化公司	Far Eastern Polytex (Vietnam) Ltd.	（註三）	銷貨	(7,259,901)	(19)	依合約約定條件為之	—	—	-	-	1,278,180	32	
亞東石化公司	遠紡工業（上海）公司	（註三）	銷貨	(114,277)	(0)	依合約約定條件為之	—	—	-	-	69,447	42	
亞東綠材公司	遠東新世紀公司	（註二）	銷貨	(2,375,583)	(97)	依合約約定條件為之	—	—	-	-	162,100	99	
亞東綠材公司	遠東新世紀公司	（註二）	進貨	300,137	13	依合約約定條件為之	—	—	-	-	-	-	
亞東綠材公司	Far Eastern Ishizuka Green Pet Corporation	（註三）	進貨	300,317	13	依合約約定條件為之	—	—	-	-	(23,412)	(14)	
遠東先進纖維公司	遠紡工業（上海）公司	（註三）	銷貨	(236,833)	(11)	依合約約定條件為之	—	—	-	-	17,320	31	
遠東先進纖維公司	宏遠興業公司	（註四）	銷貨	(248,418)	(11)	依合約約定條件為之	—	—	-	-	3,975	7	
遠揚營造工程公司	竹北新世紀購物中心公司	（註四）	建造合約收入	(113,139)	(2)	依合約約定條件為之	—	—	-	-	140,111	31	
遠揚營造工程公司	遠揚建設公司	（註三）	建造合約收入	(423,691)	(7)	依合約約定條件為之	—	—	-	-	122,473	27	

（接次頁）

（承前頁）

進（銷）貨之公司	交易對象	關係	交易情形				交易條件與一般交易不同之情形及原因		應收（付）票據		應收（付）帳款		備註
			進（銷）貨	金額	佔總進（銷）貨之比率（%）	授信期間	單價	授信期間	餘額	佔總應收（付）票據之比率（%）	餘額	佔總應收（付）帳款之比率（%）	
遠揚營造工程公司	遠東資源開發公司	（註三）	建造合約收入	($ 537,525)	(9)	依合約約定條件為之	—	—	$ -	-	$ 134,561	30	
遠揚營造工程公司	亞東預拌混凝土公司	（註四）	進貨	(150,226)	(3)	依合約約定條件為之	—	—	-	-	94,304	5	
遠揚建設公司	遠揚營造工程公司	（註三）	進貨	416,559	98	依合約約定條件為之	—	—	-	-	(122,473)	(39)	
遠紡織染（蘇州）公司	FE New Century Industrial (Singapore) Pte. Ltd	（註三）	銷貨	(3,696,309)	(64)	依合約約定條件為之	—	—	-	-	572,678	66	
遠紡織染（蘇州）公司	遠東服裝（蘇州）公司	（註三）	銷貨	(418,612)	(7)	依合約約定條件為之	—	—	-	-	85,069	10	
遠紡織染（蘇州）公司	遠紡工業（上海）公司	（註三）	進貨	372,004	8	依合約約定條件為之	—	—	-	-	(12,343)	(2)	
遠紡工業（上海）公司	FE New Century Industrial (Singapore) Pte. Ltd	（註三）	銷貨	(1,174,426)	(5)	依合約約定條件為之	—	—	-	-	188,715	9	
遠紡工業（上海）公司	武漢遠紡新材料公司	（註三）	銷貨	(899,167)	(4)	依合約約定條件為之	—	—	-	-	87,211	4	
遠紡工業（上海）公司	亞東工業（蘇州）公司	（註三）	銷貨	(433,539)	(2)	依合約約定條件為之	—	—	-	-	84,406	4	
遠紡工業（上海）公司	遠紡織染（蘇州）公司	（註三）	銷貨	(372,004)	(2)	依合約約定條件為之	—	—	-	-	12,343	-	
遠紡工業（上海）公司	Far Eastern Polytex (Vietnam) Ltd.	（註三）	銷貨	(162,169)	(1)	依合約約定條件為之	—	—	-	-	19,486	1	
遠紡工業（上海）公司	遠東新世紀公司	（註二）	進貨	896,502	4	依合約約定條件為之	—	—	-	-	(164,691)	(22)	
遠紡工業（上海）公司	亞東石化公司	（註三）	進貨	114,277	1	依合約約定條件為之	—	—	-	-	-	-	
遠紡工業（上海）公司	遠東先進纖維公司	（註三）	進貨	236,833	1	依合約約定條件為之	—	—	-	-	(17,320)	(2)	
遠紡工業（上海）公司	武漢遠紡新材料公司	（註三）	進貨	386,875	2	依合約約定條件為之	—	—	-	-	(80,207)	(10)	
遠紡工業（上海）公司	亞東石化（上海）公司	（註三）	進貨	10,014,906	46	依合約約定條件為之	—	—	-	-	-	-	
亞東石化（上海）公司	遠紡工業（上海）公司	（註三）	銷貨	(10,014,906)	(70)	依合約約定條件為之	—	—	-	-	-	-	
遠東服裝（蘇州）公司	FE New Century Industrial (Singapore) Pte. Ltd	（註三）	銷貨	(939,159)	(38)	依合約約定條件為之	—	—	-	-	423,923	5	
遠東服裝（蘇州）公司	遠紡織染（蘇州）公司	（註三）	進貨	418,612	18	依合約約定條件為之	—	—	-	-	(85,069)	(25)	
武漢遠紡新材料公司	遠紡工業（上海）公司	（註三）	銷貨	(386,875)	(27)	依合約約定條件為之	—	—	-	-	80,207	26	
武漢遠紡新材料公司	FE New Century Industrial (Singapore) Pte. Ltd	（註三）	銷貨	(223,492)	(16)	依合約約定條件為之	—	—	-	-	74,194	24	
武漢遠紡新材料公司	遠紡工業（上海）公司	（註三）	進貨	899,167	66	依合約約定條件為之	—	—	-	-	(87,211)	(87)	
亞東工業（蘇州）公司	FE New Century Industrial (Singapore) Pte. Ltd	（註三）	銷貨	(268,955)	(3)	依合約約定條件為之	—	—	-	-	37,867	1	
亞東工業（蘇州）公司	遠東新世紀公司	（註二）	進貨	115,025	1	依合約約定條件為之	—	—	-	-	(51,397)	(6)	
亞東工業（蘇州）公司	遠紡工業（上海）公司	（註三）	進貨	433,539	5	依合約約定條件為之	—	—	-	-	(84,406)	(10)	
Far Eastern New Apparel (Vietnam) Ltd.	FE New Century Industrial (Singapore) Pte. Ltd	（註三）	銷貨	(2,591,727)	(95)	依合約約定條件為之	—	—	-	-	340,648	91	
Far Eastern New Apparel (Vietnam) Ltd.	遠東新世紀公司	（註二）	進貨	173,820	7	依合約約定條件為之	—	—	-	-	(15,524)	(100)	
Far Eastern New Apparel (Vietnam) Ltd.	FE New Century Industrial (Singapore) Pte. Ltd	（註三）	進貨	116,124	4	依合約約定條件為之	—	—	-	-	(72,089)	(100)	
Far Eastern New Apparel (Vietnam) Ltd.	Far Eastern Polytex (Vietnam) Ltd.	（註三）	進貨	480,104	18	依合約約定條件為之	—	—	-	-	(75,721)	(100)	
Far Eastern Apparel (Vietnam) Ltd	FE New Century Industrial (Singapore) Pte. Ltd	（註三）	銷貨	(2,320,294)	(38)	依合約約定條件為之	—	—	-	-	224,819	42	

（接次頁）

（承前頁）

進（銷）貨之公司	交易對象	關係	交易情形				交易條件與一般交易不同之情形及原因		應收（付）票據		應收（付）帳款		備註
			進（銷）貨	金額	佔總進（銷）貨之比率（%）	授信期間	單價	授信期間	餘額	佔總應收（付）票據之比率（%）	餘額	佔總應收（付）帳款之比率（%）	
Far Eastern Apparel (Vietnam) Ltd	遠東新世紀公司	（註二）	進貨	$ 143,883	3	依合約約定條件為之	—	—	$ -	-	($ 1,951)	-	
Far Eastern Apparel (Vietnam) Ltd	Far Eastern Polytex (Vietnam) Ltd.	（註三）	進貨	315,748	6	依合約約定條件為之	—	—	-	-	(44,258)	(11)	
Far Eastern Apparel (Vietnam) Ltd	FE New Century Industrial (Singapore) Pte. Ltd	（註三）	進貨	1,142,676	21	依合約約定條件為之	—	—	-	-	(238,985)	(58)	
Far Eastern Polytex (Vietnam) Ltd.	Worldwide Polychem (HK) Ltd.	（註三）	銷貨	(2,358,175)	(12)	依合約約定條件為之	—	—	-	-	1,134,231	43	
Far Eastern Polytex (Vietnam) Ltd.	Far Eastern New Apparel (Vietnam) Ltd.	（註三）	銷貨	(480,104)	(2)	依合約約定條件為之	—	—	-	-	75,721	3	
Far Eastern Polytex (Vietnam) Ltd.	APG Polytech, LLC	（註三）	銷貨	(270,918)	(1)	依合約約定條件為之	—	—	-	-	-	-	
Far Eastern Polytex (Vietnam) Ltd.	遠紡工業（上海）公司	（註三）	進貨	162,169	1	依合約約定條件為之	—	—	-	-	(19,486)	(1)	
Far Eastern Polytex (Vietnam) Ltd.	遠東新世紀公司	（註二）	進貨	585,782	3	依合約約定條件為之	—	—	-	-	(73,227)	(3)	
Far Eastern Polytex (Vietnam) Ltd.	亞東石化公司	（註三）	進貨	7,259,901	41	依合約約定條件為之	—	—	-	-	(1,278,180)	(45)	
Far Eastern Polytex (Vietnam) Ltd.	Far Eastern Apparel (Vietnam) Ltd	（註三）	銷貨	(315,748)	(2)	依合約約定條件為之	—	—	-	-	44,258	2	
Far Eastern Ishizuka Green Pet Corporation	遠東新世紀公司	（註二）	銷貨	(790,176)	(16)	依合約約定條件為之	—	—	-	-	142,441	25	
Far Eastern Ishizuka Green Pet Corporation	亞東綠材公司	（註三）	銷貨	(300,317)	(6)	依合約約定條件為之	—	—	-	-	23,412	4	
Far Eastern Ishizuka Green Pet Corporation	遠東新世紀公司	（註二）	進貨	796,593	20	依合約約定條件為之	—	—	-	-	(32,330)	(7)	
FE New Century Industrial (Singapore) Pte. Ltd	Far Eastern Apparel (Vietnam) Ltd	（註三）	銷貨	(1,142,676)	(10)	依合約約定條件為之	—	—	-	-	238,985	22	
FE New Century Industrial (Singapore) Pte. Ltd	Pet Far Eastern (M) Sdn. Bhd.	（註三）	銷貨	(1,008,025)	(9)	依合約約定條件為之	—	—	-	-	112,210	10	
FE New Century Industrial (Singapore) Pte. Ltd	Far Eastern New Apparel (Vietnam) Ltd.	（註三）	銷貨	(116,124)	(1)	依合約約定條件為之	—	—	-	-	72,089	7	
FE New Century Industrial (Singapore) Pte. Ltd	武漢遠紡新材料公司	（註三）	進貨	223,492	2	依合約約定條件為之	—	—	-	-	(72,640)	(5)	
FE New Century Industrial (Singapore) Pte. Ltd	亞東工業（蘇州）公司	（註三）	進貨	268,955	2	依合約約定條件為之	—	—	-	-	(37,542)	(3)	
FE New Century Industrial (Singapore) Pte. Ltd	遠東服裝（蘇州）公司	（註三）	進貨	939,159	8	依合約約定條件為之	—	—	-	-	(42,928)	(3)	
FE New Century Industrial (Singapore) Pte. Ltd	遠紡工業（上海）公司	（註三）	進貨	1,174,426	10	依合約約定條件為之	—	—	-	-	(183,575)	(13)	
FE New Century Industrial (Singapore) Pte. Ltd	Far Eastern Apparel (Vietnam) Ltd	（註三）	進貨	2,320,294	21	依合約約定條件為之	—	—	-	-	(224,819)	(15)	
FE New Century Industrial (Singapore) Pte. Ltd	Far Eastern New Apparel (Vietnam) Ltd.	（註三）	進貨	2,591,727	23	依合約約定條件為之	—	—	-	-	(342,093)	(23)	

（接次頁）

（承前頁）

進（銷）貨之公司	交易對象	關係	交易情形				交易條件與一般交易不同之情形及原因		應收（付）票據		應收（付）帳款		備註
			進（銷）貨	金額	佔總進（銷）貨之比率（%）	授信期間	單價	授信期間	餘額	佔總應收（付）票據之比率（%）	餘額	佔總應收（付）帳款之比率（%）	
FE New Century Industrial (Singapore) Pte. Ltd	遠紡織染（蘇州）公司	（註三）	進貨	$ 3,696,309	32	依合約約定條件為之	—	—	$ -	-	($ 560,587)	(38)	
Worldwide Polychem (HK) Ltd.	Phoenix Technologies International, LLC	（註三）	銷貨	(335,364)	(4)	依合約約定條件為之	—	—	-	-	-	-	
Worldwide Polychem (HK) Ltd.	Far Eastern Polytex (Vietnam) Ltd.	（註三）	進貨	2,358,175	30	依合約約定條件為之	—	—	-	-	(1,134,231)	(31)	
Worldwide Polychem (HK) Ltd.	遠東新世紀公司	（註二）	進貨	5,473,239	70	依合約約定條件為之	—	—	-	-	(2,542,001)	(69)	
Phoenix Technologies International, LLC	APG Polytech, LLC	（註三）	銷貨	(295,695)	(15)	依合約約定條件為之	—	—	-	-	-	-	
Phoenix Technologies International, LLC	遠東新世紀公司	（註二）	進貨	222,852	11	依合約約定條件為之	—	—	-	-	-	-	(註七)
Phoenix Technologies International, LLC	Worldwide Polychem (HK) Ltd.	（註三）	進貨	335,364	17	依合約約定條件為之	—	—	-	-	-	-	(註五)
APG Polytech, LLC	Far Eastern Polytex (Vietnam) Ltd.	（註三）	進貨	270,918	2	依合約約定條件為之	—	—	-	-	-	-	
APG Polytech, LLC	Phoenix Technologies International, LLC	（註三）	進貨	295,695	2	依合約約定條件為之	—	—	-	-	-	-	
APG Polytech, LLC	遠東新世紀公司	（註二）	進貨	1,890,200	12	依合約約定條件為之	—	—	-	-	(430,906)	(30)	
Pet Far Eastern (M) Sdn. Bhd.	FE New Century Industrial (Singapore) Pte. Ltd	（註三）	進貨	1,008,025	78	依合約約定條件為之	—	—	-	-	(112,210)	(100)	
遠傳電信股份有限公司	全虹企業股份有限公司	（註三）	營業成本及行銷費用	8,171,910	16	依合約約定條件為之	—	—	-	-	(448,355)	(2)	
遠傳電信股份有限公司	全虹企業股份有限公司	（註三）	營業收入	(846,632)	(1)	依合約約定條件為之	—	—	-	-	175,446	2	(註七)
遠傳電信股份有限公司	新世紀資通股份有限公司	（註三）	營業收入	(130,388)	-	依合約約定條件為之	—	—	-	-	9,316	-	
遠傳電信股份有限公司	新世紀資通股份有限公司	（註三）	營業成本	1,906,095	4	依合約約定條件為之	—	—	-	-	(453,858)	(2)	(註五)
遠傳電信股份有限公司	德誼數位科技股份有限公司	（註三）	營業成本及行銷費用	226,352	-	依合約約定條件為之					44,013	-	
遠傳電信股份有限公司	遠時數位科技股份有限公司	（註三）	營業收入	(798,510)	(1)	依合約約定條件為之					77,236	1	(註七)
遠傳電信股份有限公司	遠傳財產保險代理人股份有限公司	（註三）	營業收入	(378,285)	(1)	依合約約定條件為之					119,354	2	
新世紀資通股份有限公司	遠傳電信股份有限公司	（註三）	營業收入	(1,906,095)	(20)	依合約約定條件為之					453,858	32	(註六)
新世紀資通股份有限公司	遠傳電信股份有限公司	（註三）	營業成本	130,388	2	依合約約定條件為之					9,316	1	
全虹企業股份有限公司	遠傳電信股份有限公司	（註三）	營業收入	(8,171,910)	(69)	依合約約定條件為之					448,355	49	
全虹企業股份有限公司	遠傳電信股份有限公司	（註三）	營業成本	846,632	8	依合約約定條件為之					175,446	16	(註七)
全虹企業股份有限公司	鴻邁科技有限公司	（註三）	營業收入	(664,592)	(6)	依合約約定條件為之					117,170	13	
德誼數位科技股份有限公司	遠傳電信股份有限公司	（註三）	營業收入	(226,352)	(4)	依合約約定條件為之					44,013	8	
德誼數位科技股份有限公司	鴻邁科技有限公司	（註三）	營業收入	(182,601)	(3)	依合約約定條件為之					17,785	3	
德誼數位科技股份有限公司	遠時數位科技股份有限公司	（註三）	營業收入	(111,297)	(2)	依合約約定條件為之	—	—	-	-	-	-	(註七)
鴻邁科技有限公司	全虹企業股份有限公司	（註三）	營業成本	664,592	43	依合約約定條件為之	—	—	-	-	(117,170)	(62)	
鴻邁科技有限公司	德誼數位科技股份有限公司	（註三）	營業成本	182,601	12	依合約約定條件為之	—	—	-	-	(17,785)	(9)	
遠時數位科技股份有限公司	遠傳電信股份有限公司	（註三）	營業成本	798,510	28	依合約約定條件為之	—	—	-	-	(77,236)	(23)	(註七)
遠時數位科技股份有限公司	德誼數位科技股份有限公司	（註三）	營業成本	111,297	4	依合約約定條件為之					-	-	(註七)
遠傳財產保險代理人股份有限公司	遠傳電信股份有限公司	（註三）	營業成本	378,285	85	依合約約定條件為之	—	—	-	-	(119,354)	(92)	

註一：子公司。

註二：母公司。

註三：最終母公司相同。

註四：本公司及子公司採權益法評價之被投資公司或其子公司。

註五：遠傳電信公司與新世紀資通公司網路相互接駁收入、成本及代收國際電話服務收入係依淨額收付，收付餘額帳列應付關係人款項。

註六：含遠傳電信公司代新世紀資通公司收取國際電話服務收入。

註七：遠傳電信公司對遠時數位科技公司部分營業收入係透過全虹企業公司代收代付。

遠東新世紀股份有限公司及轉投資公司

應收關係人款項達新台幣 1 億元或實收資本額 20%以上

民國 111 年 1 月 1 日至 12 月 31 日

附表十一

單位：新台幣仟元

帳列應收款項之公司	交易對象	關係	應收關係人款項餘額	週轉率	逾期應收關係人款項		應收關係人款項期後收回金額	提列備抵呆帳金額
					金額	處理方式		
遠東新世紀公司	Worldwide Polychem (HK) Ltd.	（註二）	$ 2,542,001	2.56	$ -	—	$ 1,008,695	$ -
遠東新世紀公司	APG Polytech, LLC	（註二）	430,906	8.39	-	—	152,495	-
遠東新世紀公司	遠紡工業（上海）公司	（註二）	164,691	4.27	-	—	143,448	-
亞東石化公司	Far Eastern Polytex (Vietnam) Ltd.	（註四）	1,278,180	5.91	-	—	1,050,332	-
亞東石化公司	遠東新世紀公司	（註三）	924,942	16.75	-	—	924,942	-
亞東綠材公司	遠東新世紀公司	（註三）	162,100	15.96	-	—	162,100	-
Far Eastern Ishizuka Green Pet Corporation	遠東新世紀公司	（註三）	142,441	7.53	-	—	142,441	-
遠紡織染（蘇州）公司	FE New Century Industrial (Singapore) Pte. Ltd	（註四）	572,678	6.70	-	—	339,591	-
遠紡工業（上海）公司	FE New Century Industrial (Singapore) Pte. Ltd	（註四）	188,715	3.20	-	—	188,715	-
Far Eastern Polytex (Vietnam) Ltd.	Worldwide Polychem (HK) Ltd.	（註四）	1,134,231	1.98	-	—	213,295	-
Far Eastern New Apparel (Vietnam) Ltd.	FE New Century Industrial (Singapore) Pte. Ltd	（註四）	340,648	9.42	-	—	286,859	-
Far Eastern Apparel (Vietnam) Ltd	FE New Century Industrial (Singapore) Pte. Ltd	（註四）	224,819	7.87	-	—	-	-
FE New Century Industrial (Singapore) Pte. Ltd	Pet Far Eastern (M) Sdn. Bhd.	（註四）	112,210	7.17	-	—	46,788	-
FE New Century Industrial (Singapore) Pte. Ltd	Far Eastern Apparel (Vietnam) Ltd	（註四）	238,985	4.34	-	—	18,026	-
鼎鼎聯合行銷公司	太平洋崇光百貨公司	（註五）	107,737	（註六）	-	—	99,922	-
遠揚營造工程股份有限公司	竹北新世紀購物中心股份有限公司	（註四）	140,111	（註七）	-	—	-	-
遠揚營造工程股份有限公司	遠揚建設股份有限公司	（註四）	122,473	（註七）	-	—	99,122	-
遠揚營造工程股份有限公司	遠東資源開發股份有限公司	（註四）	134,561	（註七）	-	—	134,561	-
遠傳電信股份有限公司	全虹企業股份有限公司	（註四）	178,129	9.22	-	—	135,319	-
遠傳電信股份有限公司	遠傳財產保險代理人股份有限公司	（註四）	119,354	3.52	-	—	31,533	-
新世紀資通股份有限公司	遠傳電信股份有限公司	（註四）	531,782	（註八）	-	—	249,576	-
全虹企業股份有限公司	遠傳電信股份有限公司	（註四）	448,355	17.10	-	—	448,355	-
全虹企業股份有限公司	鴻邁科技有限公司	（註四）	117,170	5.77	-	—	532	-

註一：本表不包括資金貸與關係人所產生之應收款項，該部分之明細，參閱財務報表附表四及九。

註二：子公司。

註三：母公司。

註四：最終母公司相同。

註五：本公司或本公司之母公司合併報表採權益法評價之被投資公司或其子公司。

註六：主要係點數代收代付之應收款，故未能計算其週轉率。

註七：按工程合約請款進度請款，與按完工比例計算工程收入並未直接相關，故未能計算其週轉率。

註八：遠傳電信公司與新世紀資通公司網路相互接駁收入、成本及代收國際及固定網路電話服務收入係依淨額收付，收付餘額分別帳列應收（付）關係人款項，遠傳電信公司代新世紀資通公司收取電信帳單之款項，帳列應收款項，故未能計算其週轉率。

遠東新世紀股份有限公司及轉投資公司

被投資公司名稱、所在地區....等相關資訊

民國 111 年 1 月 1 日至 12 月 31 日

附表十二

單位：除另予註明者外，
餘係新台幣仟元

投資公司名稱	被投資公司名稱	所在地區	主要營業項目	原始投資金額		期末持有			被投資公司本期損益	本期認列之投資損益	備註
				本期期末	去年年底	股數	比率（%）	帳面金額			
遠東新世紀公司	亞洲水泥公司	台灣	水泥製造業務	$ 2,652,282	$ 2,652,282	750,511	21.17	$ 20,370,209	$ 12,016,396	$ 2,253,120	採庫藏股法認列投資損益（註一）
遠東新世紀公司	遠東百貨公司	台灣	百貨買賣等業務	1,254,158	1,254,158	241,770	17.06	5,137,442	1,930,174	329,288	（註一）
遠東新世紀公司	東聯化學公司	台灣	石化中間原料	1,176,211	1,176,211	81,216	9.17	1,018,610	38,873	(89,747)	係含投資性不動產及側流交易之調整($93,212)（註一）
遠東新世紀公司	宏遠興業公司	台灣	化學纖維布等產品之製造及代織加工	1,689	1,689	108	0.02	1,214	21,844	4	（註一）
遠東新世紀公司	亞東證券公司	台灣	證券經紀、自營及承銷等業務	159,823	159,823	141,961	19.65	1,901,195	(469,364)	(92,230)	（註一）
遠東新世紀公司	太平洋流通投資公司	台灣	各項投資業務	810,000	810,000	135,000	16.83	2,088,859	1,092,494	183,867	（註一及五）
遠東新世紀公司	遠東國際商業銀行	台灣	收受存款、辦理放款、保證	906,237	805,598	103,816	2.55	1,341,657	3,677,502	113,942	係含取得成本與淨值之差額調整$18,327（註一）
遠東新世紀公司	遠鼎投資公司	台灣	各項投資業務	100,052	100,052	1,822,822	99.40	43,004,479	5,271,752	5,221,095	係含投資性不動產個體及合併差異及側流交易等調整($19,026)（註二及八）
遠東新世紀公司	遠東資源開發公司	台灣	不動產租售業及各項開發與都市更新等業務	14,931,733	14,931,733	775,836	100.00	107,669,917	879,387	879,372	係含側（逆）流交易之調整($15)（註二）
遠東新世紀公司	Far Eastern Polytex (Holding) Ltd.	百慕達群島	各項投資業務	10,688,227	10,382,911	173	100.00	9,721,893	(124,890)	(124,890)	（註二）
遠東新世紀公司	Far Eastern Polychem Industries Ltd.	百慕達群島	一般投資及化纖產品銷售	7,318,312	7,318,312	830,815	73.04	7,415,878	325,945	238,070	（註二）
遠東新世紀公司	遠通投資公司	台灣	各項投資業務	5,850,000	5,850,000	744,410	100.00	8,866,769	652,041	661,947	係含側流交易之調整$9,906（註二）
遠東新世紀公司	開元國際投資公司	台灣	各項投資業務	999,993	999,993	371,671	100.00	5,647,439	351,293	351,293	（註二）
遠東新世紀公司	Far Eastern Investment (Holding) Ltd.	百慕達群島	一般投資及石化產品銷售	34,628,533	26,303,433	6,851	100.00	40,993,789	1,599,422	1,599,422	（註二）
遠東新世紀公司	PET Far Eastern (Holding) Ltd.	百慕達群島	各項投資業務	6,626,110	6,626,110	397	91.95	3,015,403	(1,630,484)	(1,499,230)	（註二）
遠東新世紀公司	亞東石化公司	台灣	PTA 生產及銷售	18,475,783	16,209,038	1,938,893	75.56	8,309,214	(2,259,127)	(1,666,049)	係含投資性不動產個體及合併差異及側（逆）流交易等調整$40,947（註二及八）
遠東新世紀公司	遠揚建設公司	台灣	房地產建設買賣	143,450	143,450	270,412	65.11	10,521,112	598,717	340,221	係含側流交易之調整($49,604)（註二）
遠東新世紀公司	遠鼎公司	台灣	不動產租賃及觀光旅館業	857,511	857,511	186,929	37.13	3,213,931	20,745	12,644	（註二及九）
遠東新世紀公司	安和製衣公司	台灣	各項投資業務	1,023	1,023	76,629	100.00	2,179,991	217,857	217,960	係含側流交易之調整$103（註二）
遠東新世紀公司	鼎元國際投資公司	台灣	各項投資業務	2,000,062	2,000,062	258,756	100.00	3,203,985	205,801	205,880	係含側流交易之調整$79（註二）
遠東新世紀公司	FEDP (Holding) Ltd.	百慕達群島	各項投資業務	676,315	676,315	244	50.43	782,142	19,686	9,928	（註二）
遠東新世紀公司	高雄富國製衣公司	台灣	成衣製造	9,205	9,205	4,000	100.00	299,154	88,399	88,399	（註二）
遠東新世紀公司	鼎鼎大飯店公司	台灣	飯店業	415,824	408,433	769	0.74	11,369	(692,956)	(5,128)	（註二）
遠東新世紀公司	遠東紡織公司	台灣	紡織產品製造	13,000	13,000	1,300	100.00	14,055	710	710	（註二）

（接次頁）

（承前頁）

投資公司名稱	被投資公司名稱	所在地區	主要營業項目	原始投資金額 本期期末	原始投資金額 去年年底	期末持有 股數	期末持有 比率（%）	期末持有 帳面金額	被投資公司本期損益	本期認列之投資損益	備註
遠東新世紀公司	FE Oriental Investment Holding (Singapore) Pte. Ltd.	新加坡	一般投資	$ 147,400	$ 147,400	50	100.00	$ 199,638	$ 19,356	$ 19,356	（註二）
遠東新世紀公司	全家福公司	台灣	紡織品、成衣銷售	181,416	-	44,772	100.00	209,543	(12,929)	-	（註二及十八）
遠東新世紀公司	遠東先進纖維公司	台灣	生產尼龍業務	1,380,326	-	91,000	100.00	1,285,633	151,411	-	（註二及十八）
遠東新世紀公司	亞東創新發展公司	台灣	醫療器材製造批發	140,127	-	5,739	100.00	146,265	71,620	-	（註二及十八）
遠東新世紀公司	亞東綠材公司	台灣	廢棄物之回收再生製造	825,569	-	66,116	100.00	776,543	97,934	-	（註二及十八）
遠鼎投資公司	亞洲水泥公司	台灣	水泥製造業務	2,116,774	2,108,810	54,202	1.53	2,341,329	12,016,396	-	（註一）
遠鼎投資公司	東聯化學公司	台灣	石化中間原料	1,085,488	1,085,488	70,818	8.00	1,064,257	38,873	-	（註一）
遠鼎投資公司	遠東百貨公司	台灣	百貨買賣等業務	3,288,166	3,288,166	139,785	9.87	3,389,346	1,930,174	-	（註一）
遠鼎投資公司	宏遠興業公司	台灣	化學纖維布等產品之製造及代織加工	1,120,654	1,120,654	164,614	23.70	1,541,103	21,844	-	（註一）
遠鼎投資公司	遠傳電信公司	台灣	各項行動通訊業務	2,723,598	2,723,598	1,066,658	32.73	20,643,180	9,607,895	-	（註二）
遠鼎投資公司	遠東國際商業銀行	台灣	收受存款、辦理放款、保證	1,232,896	1,095,981	141,238	3.47	1,824,748	3,677,502	-	（註一）
遠鼎投資公司	Far Eastern Polychem Industries Ltd.	百慕達群島	一般投資及化纖產品銷售	1,392,692	1,392,692	306,644	26.96	2,737,296	325,945	-	（註二）
遠鼎投資公司	Far Eastern Apparel (Holding) Ltd.	百慕達群島	一般投資及紡織產品銷售	2,179,442	2,179,442	111	100.00	5,206,827	449,407	-	（註二）
遠鼎投資公司	大聚化學纖維公司	台灣	化纖產品銷售	263,790	263,790	74,886	41.86	2,755,803	564,204	-	（註一）
遠鼎投資公司	全家福公司	台灣	紡織品、成衣銷售	-	587,984	-	-	-	(12,929)	-	（註二及十八）
遠鼎投資公司	遠紡實業公司	台灣	生產管理諮詢顧問業務	63,671	63,671	6,675	100.00	189,283	10,257	-	（註二）
遠鼎投資公司	裕民貿易公司	台灣	各項貿易業務	97,852	97,852	4,745	45.50	59,492	3,565	-	（註一）
遠鼎投資公司	遠鼎租賃公司	台灣	房地產建設買賣	319,380	319,380	36,706	46.20	400,020	19,402	-	（註一）
遠鼎投資公司	遠東先進纖維公司	台灣	生產尼龍業務	-	585,000	-	-	-	151,411	-	（註二及十八）
遠鼎投資公司	亞東創新發展公司	台灣	醫療器材製造批發	-	13,475	-	-	-	71,620	-	（註二及十八）
遠鼎投資公司	亞東工業氣體公司	台灣	工業氣體產銷	504,806	504,806	86,615	35.00	3,343,061	1,943,242	-	（註一）
遠鼎投資公司	科德寶遠東公司	台灣	生產不織布業務	144,786	144,786	33,003	29.80	553,169	288,909	-	（註一）
遠鼎投資公司	亞東證券公司	台灣	證券經紀、自營及承銷等業務	255,424	255,424	187,470	25.96	2,617,270	(469,364)	-	（註一）
遠鼎投資公司	遠鼎公司	台灣	不動產租賃及觀光旅館業	188,846	188,846	64,759	12.86	1,122,624	20,745	-	（註二）
遠鼎投資公司	遠銀國際租賃公司	台灣	各項租賃業務	1,012,057	1,012,057	75,268	16.87	949,695	138,560	-	（註一）
遠鼎投資公司	Oriental Textile (Holding) Ltd.	百慕達群島	一般投資及紡織產品銷售	7,142,602	7,142,602	110	100.00	8,583,122	76,600	-	（註二）
遠鼎投資公司	太平洋流通投資公司	台灣	各項投資業務	796,491	796,491	119,653	14.92	1,765,241	1,092,494	-	（註一及五）
遠鼎投資公司	裕元投資公司	台灣	各項投資業務	673,704	673,704	98,198	18.96	1,021,379	744,574	-	（註一）
遠鼎投資公司	遠揚營造工程公司	台灣	土木建築工程之承攬	14,682	14,682	1,803	1.00	31,224	542,038	-	（註二）
遠鼎投資公司	亞東石化公司	台灣	PTA 生產及銷售	935,279	779,399	133,334	5.20	586,552	(2,259,127)	-	（註二）
遠鼎投資公司	亞東綠材公司	台灣	廢棄物之回收再生製造	-	647,083	-	-	-	97,934	-	（註二及十八）
Far Eastern Investment (Holding) Ltd.	Filsyn Corporation	菲律賓	化纖產品	PESO 225,324	PESO 225,324	45,066	21.85	-	-	-	（註一）
Far Eastern Investment (Holding) Ltd.	PET Far Eastern (M) Sdn. Bhd.	馬來西亞	製瓶廠	MYR 8,000	MYR 8,000	（註三）	50.00	148,978	61,748	-	（註二）
Far Eastern Investment (Holding) Ltd.	Com2B	開曼群島	電子商務	USD 3,375	USD 3,375	9,000	20.00	-	-	-	（註一）
Far Eastern Investment (Holding) Ltd.	Far Eastern Apparel (Vietnam) Ltd.	越南	製衣	USD 9,000	USD 9,000	（註四）	100.00	1,175,368	278,646	-	（註二）
Far Eastern Investment (Holding) Ltd.	Worldwide Polychem (HK) Ltd.	香港	進出口貿易	USD 3,500	USD 3,500	2,700	100.00	80,098	(74,533)	-	（註二）
Far Eastern Investment (Holding) Ltd.	Opas Fund Segregated Portfolio Company	開曼群島	各項投資業務	USD 51	USD 51	（註四）	34.00	1,739	75	-	（註一）
Far Eastern Investment (Holding) Ltd.	Far Eastern Polytex (Vietnam) Ltd.	越南	化纖及紡織產品製造	USD 408,700	USD 308,700	（註四）	100.00	14,349,714	659,784	-	（註二）

（接次頁）

（承前頁）

投資公司名稱	被投資公司名稱	所在地區	主要營業項目	原始投資金額 本期期末	原始投資金額 去年年底	期末持有 股數	期末持有 比率（%）	期末持有 帳面金額	被投資公司本期損益	本期認列之投資損益	備註
Far Eastern Investment (Holding) Ltd.	Far Eastern New Apparel (Vietnam) Ltd.	越南	成衣製造	USD 33,000	USD 33,000	（註四）	100.00	$ 443,278	($ 16,550)	$ -	（註二）
Far Eastern Investment (Holding) Ltd.	Magna View Sdn. Bhd.	馬來西亞	各項投資業務	USD 3,465	USD 3,465	3,000	100.00	149,429	30,740	-	（註二）
Far Eastern Investment (Holding) Ltd.	Malaysia Garment Manufactures Pte. Ltd.	新加坡	成衣製造及各項投資業務	USD 15,849	USD 15,849	30	37.92	488,545	(448)	-	（註二）
Far Eastern Investment (Holding) Ltd.	Drive Catalyst SPC	開曼群島	各項投資業務	USD 17	USD 17	（註四）	34.00	539	13	-	（註一）
Far Eastern Investment (Holding) Ltd.	APG Polytech USA Holdings, Inc.	美國	各項投資業務	USD 606,467	USD 606,467	6	100.00	20,910,883	1,235,399	-	（註二）
Far Eastern Investment (Holding) Ltd.	Drive Catalyst SPC-SP Tranche One	開曼群島	一般投資業	USD 4,000	USD 4,000	4	25.00	137,086	4,376	-	（註一）
Far Eastern Investment (Holding) Ltd.	Drive Catalyst SPC-SP Tranche Two	開曼群島	一般投資業	USD 8,000	USD 4,000	8	25.00	254,508	3,143	-	（註一）
Far Eastern Investment (Holding) Ltd.	Drive Catalyst SPC-SP Tranche Three	開曼群島	一般投資業	USD 8,000	USD 8,000	8	25.00	249,104	3,610	-	（註一）
Far Eastern Investment (Holding) Ltd.	Far Eastern International Garments	菲律賓	針織、梭織成衣生產	USD 1	USD 1	59	41.00	(12,650)	-	-	（註一）
Far Eastern Investment (Holding) Ltd.	Cemtex Apparel Inc.	菲律賓	針織、梭織衣代工與銷售	USD 1	USD 1	90	50.00	(11,738)	-	-	（註一）
APG Polytech USA Holdings, Inc.	Corpus Christi Polymers LLC	美國	石化中間原料及化纖產品製造	USD 470,320	USD 433,833	（註四）	33.33	14,116,324	(176,470)	-	（註十一）
APG Polytech USA Holdings, Inc.	APG Polytech, LLC	美國	化纖產品製造	USD 90,000	USD 90,000	（註四）	100.00	6,176,612	1,566,814	-	（註二）
APG Polytech USA Holdings, Inc.	Phoenix Technologies International, LLC	美國	再生塑膠樹酯的製造販賣及其製造過程產生之再生廢材加工販賣、一般（產業）廢棄物搬運保管	USD 26,500	USD 21,500	（註四）	100.00	412,638	(25,769)	-	（註二）
Magna View Sdn. Bhd.	PET Far Eastern (M) Sdn. Bhd.	馬來西亞	製瓶廠	MYR 8,000	MYR 8,000	（註三）	50.00	148,978	61,748	-	（註二）
鼎元國際投資公司	亞洲水泥公司	台灣	水泥製造業務	342,758	342,758	12,369	0.35	482,067	12,016,396	-	（註一）
鼎元國際投資公司	遠東百貨公司	台灣	百貨買賣等業務	258,946	258,946	11,983	0.85	281,952	1,930,174	-	（註一）
鼎元國際投資公司	宏遠興業公司	台灣	化學纖維布等產品之製造及代織加工	92,860	92,860	6,447	0.93	64,172	21,844	-	（註一）
鼎元國際投資公司	東聯化學公司	台灣	石化中間原料	677,665	677,665	27,365	3.09	579,415	38,873	-	（註一）
鼎元國際投資公司	遠傳電信公司	台灣	各項行動通訊業務	38,457	38,457	920	0.03	40,194	9,607,895	-	（註二）
鼎元國際投資公司	太平洋流通投資公司	台灣	各項投資業務	90,000	90,000	17,121	2.24	260,023	1,092,494	-	（註一及五）
鼎元國際投資公司	裕鼎實業公司	台灣	百貨買賣等業務	95,624	95,624	104,951	13.20	490,519	281,377	-	（註一）
鼎元國際投資公司	遠東國際商業銀行	台灣	收受存款、辦理放款、保證	916,138	814,399	25,312	2.58	1,355,147	3,677,502	-	（註一）
開元國際投資公司	亞洲水泥公司	台灣	水泥製造業務	732,627	732,627	35,558	0.71	1,035,279	12,016,396	-	（註一）
開元國際投資公司	遠傳電信公司	台灣	各項行動通訊業務	880,911	880,911	4,211	1.09	1,089,670	9,607,895	-	（註二）
開元國際投資公司	宏遠興業公司	台灣	化學纖維布等產品之製造及代織加工	45,376	45,376	32,474	0.61	46,086	21,844	-	（註一）
開元國際投資公司	東聯化學公司	台灣	石化中間原料	742,702	742,702	20,672	3.67	567,643	38,873	-	（註一）
開元國際投資公司	遠東百貨公司	台灣	百貨買賣等業務	519,473	519,473	1,127	1.46	602,281	1,930,174	-	（註一）
開元國際投資公司	九龍英泥公司	香港	水泥製造業務	226,896	226,896	74,970	49.00	490,895	(9,495)	-	（註一）
開元國際投資公司	遠銀國際租賃公司	台灣	各項租賃業務	1,026,489	1,026,489	18,000	16.80	950,626	138,560	-	（註一）
開元國際投資公司	太平洋流通投資公司	台灣	各項投資業務	90,000	90,000	127,414	2.24	260,225	1,092,494	-	（註一及五）
開元國際投資公司	遠東國際商業銀行	台灣	收受存款、辦理放款、保證	1,112,229	988,714	114,575	3.13	1,645,815	3,677,502	-	（註一）
Far Eastern Polychem Industries Ltd.	PET Far Eastern (Holding) Ltd.	百慕達群島	各項投資業務	USD 17,622	USD 17,622	35	8.05	263,991	(1,630,484)	-	（註二）
Far Eastern Polychem Industries Ltd.	FEDP (Holding) Ltd.	百慕達群島	各項投資業務	USD 29,240	USD 29,240	240	49.57	768,804	19,686	-	（註二）

（接次頁）

（承前頁）

投資公司名稱	被投資公司名稱	所在地區	主要營業項目	原始投資金額 本期期末	原始投資金額 去年年底	期末持有 股數	期末持有 比率（%）	期末持有 帳面金額	被投資公司本期損益	本期認列之投資損益	備註
Far Eastern Polychem Industries Ltd.	Far Eastern Ishizuka Green Pet Corporation	日本	再生塑膠樹酯的製造販賣及其製造過程產生之再生廢材加工販賣、一般（產業）廢棄物搬運保管	JPY 2,991,678	JPY 2,991,678	3,578	90.00	$ 1,612,792	$ 379,156	$ -	（註二）
遠揚建設公司	亞洲水泥公司	台灣	水泥製造業務	216,959	216,959	17,726	0.50	632,111	12,016,396	-	（註一）
遠揚建設公司	遠揚營造工程公司	台灣	土木建築工程之承攬	271,587	271,587	178,370	98.95	2,874,769	542,038	-	（註二）
全家福公司	亞洲水泥公司	台灣	水泥製造業務	16,246	16,246	469	0.01	16,864	12,016,396	-	（註一）
全家福公司	遠傳電信公司	台灣	各項行動通訊業務	6,353	6,353	90	-	5,916	9,607,895	-	（註二）
全家福公司	裕鼎實業公司	台灣	百貨買賣等業務	29	29	11	0.01	179	281,377	-	（註一）
遠揚營造工程公司	遠東建築經理公司	台灣	建築計畫審查與諮詢、工程進度查核及營建管理等業務	3,864	3,864	450	9.00	7,473	13,854	-	（註二）
Malaysia Garment Manufactures Pte. Ltd.	Filsyn Corporation	菲律賓	化纖產品	PESO 102,565	PESO 102,565	20,513	9.95	-	-	-	（註一）
Malaysia Garment Manufactures Pte. Ltd.	Arpeggio International Resources Corporation	菲律賓	產業投資	PESO 15,200	PESO 15,200	（註四）	40.00	-	-	-	（註一）
Malaysia Garment Manufactures Pte. Ltd.	PT Malaysia Garment Bintan	印尼	成衣製造	SGD -	SGD -	（註四）	99.00	(37)	-	-	（註二）
安和製衣公司	遠傳電信公司	台灣	各項行動通訊業務	748,158	748,158	40,818	1.25	967,479	9,607,895	-	（註二）
安和製衣公司	亞洲水泥公司	台灣	水泥製造業務	206,551	206,551	6,094	0.17	263,751	12,016,396	-	（註一）
安和製衣公司	東聯化學公司	台灣	石化中間原料	287,121	287,121	11,204	1.26	225,287	38,873	-	（註一）
安和製衣公司	遠東百貨公司	台灣	百貨買賣等業務	10,483	10,483	370	0.03	12,140	1,930,174	-	（註一）
安和製衣公司	亞東證券公司	台灣	證券經紀、自營及承銷等業務	122,937	122,732	8,774	1.21	111,818	(469,364)	-	（註一）
安和製衣公司	裕鼎實業公司	台灣	百貨買賣等業務	111,997	111,997	20,324	15.66	483,808	281,377	-	（註一）
安和製衣公司	太平洋流通投資公司	台灣	各項投資業務	67,285	67,285	9,681	1.21	145,310	1,092,494	-	（註一及五）
安和製衣公司	遠鼎投資公司	台灣	各項投資業務	148,994	148,994	5,502	0.30	173,491	5,271,752	-	（註二）
安和製衣公司	遠東國際商業銀行	台灣	收受存款、辦理放款、保證	228,133	202,798	26,134	0.64	337,981	3,677,502	-	（註一）
遠紡實業公司	遠誠人力資源顧問公司	台灣	國內就業介紹、人力仲介及接受委託招募	7,214	7,214	745	55.19	12,099	945	-	（註二）
遠紡實業公司	遠東國際商業銀行	台灣	收受存款、辦理放款、保證	48,341	42,973	5,538	0.14	71,582	3,677,502	-	（註一）
高雄富國製衣公司	遠傳電信公司	台灣	各項行動通訊業務	19,663	19,663	520	0.02	18,398	9,607,895	-	（註二）
遠通投資公司	遠傳電信公司	台灣	各項行動通訊業務	2,246,035	2,246,035	100,237	3.08	2,549,498	9,607,895	-	（註二）
遠通投資公司	遠東百貨公司	台灣	百貨買賣等業務	2,086,732	2,054,200	79,250	5.59	2,248,412	1,930,174	-	（註一）
遠通投資公司	宏遠興業公司	台灣	化學纖維布等產品之製造及代織加工	68,526	59,045	6,460	0.93	69,805	21,844	-	（註一）
遠通投資公司	東聯化學公司	台灣	石化中間原料	1,759,501	1,759,501	49,905	5.63	1,527,923	38,873	-	（註一）
遠通投資公司	亞洲水泥公司	台灣	水泥製造業務	1,067,775	1,067,775	32,465	0.92	1,386,108	12,016,396	-	（註一）
遠通投資公司	太平洋流通投資公司	台灣	各項投資業務	90,000	90,000	18,000	2.24	259,026	1,092,494	-	（註一及五）
遠通投資公司	遠通電收公司	台灣	電子資訊供應服務及電子收費服務	787,104	787,104	35,934	11.98	610,091	485,481	-	（註二）
遠通投資公司	亞東工業氣體公司	台灣	工業氣體產銷	20	20	1	-	48	1,943,242	-	（註一）
遠通投資公司	Sino Belgium (Holding) Ltd.	百慕達群島	各項投資業務	2,255,510	2,255,510	36	90.88	(835,147)	(12,194)	-	（註二）
遠通投資公司	科德寶遠東公司	台灣	生產不織布業務	34	34	3	-	51	288,909	-	（註一）
遠通投資公司	Malaysia Garment Manufactures Pte. Ltd.	新加坡	成衣製造及各項投資業務	SGD 7,354	SGD 7,354	10	13.00	167,486	(448)	-	（註二）
遠通投資公司	遠東國際商業銀行	台灣	收受存款、辦理放款、保證	1,110,003	986,735	127,159	3.12	1,641,959	3,677,502	-	（註一）
FE Oriental Investment Holding (Singapore) Pte. Ltd.	FE New Century Industrial (Singapore) Pte. Ltd.	新加坡	紡織產品銷售	USD 4,900	USD 4,900	49	100.00	197,585	19,711	-	（註二）

（接次頁）

（承前頁）

投資公司名稱	被投資公司名稱	所在地區	主要營業項目	原始投資金額 本期期末	原始投資金額 去年年底	期末持有 股數	期末持有 比率（%）	期末持有 帳面金額	被投資公司本期損益	本期認列之投資損益	備註
FE Oriental Investment Holding (Singapore) Pte. Ltd.	Oriental Investment Holding (Netherlands) B.V.	荷蘭	一般投資	$ -	$ -	-	100.00	$ -	$ -	$ -	（註二及十二）
FE Oriental Investment Holding (Singapore) Pte. Ltd.	FE Green PET (M) Sdn. Bhd.	馬來西亞	再生塑膠樹酯的製造販賣及其製造過程產生之再生廢材加工販賣、一般（產業）廢棄物搬運保管	-	-	-	100.00	-	-	-	（註二及十五）
FE New Century Industrial (Singapore) Pte. Ltd.	FYN Green PET Corporation	菲律賓	再生塑膠樹酯的製造販賣及其製造過程產生之再生廢材加工販賣、一般（產業）廢棄物搬運保管	-	-	（註四）	8.26	-	-	-	（註二及十三）
Oriental Investment Holding (Netherlands) B.V.	Oriental Martens (Netherlands) B.V.	荷蘭	一般投資	-	-	-	100.00	-	-	-	（註二）
遠鼎公司	裕勤科技公司	台灣	電器、精密儀器、電信器材及電子材料批發	100,000	100,000	13,992	100.00	264,671	5,276	-	（註二）
遠鼎公司	鼎鼎聯合行銷公司	台灣	市場行銷業務	558,000	558,000	21,787	60.00	109,476	(64,652)	-	（註二）
遠鼎公司	遠東建築經理公司	台灣	建築計畫審查與諮詢、工程進度查核及營建管理等業務	45,182	45,182	4,550	91.00	74,354	13,854	-	（註二）
遠鼎公司	YDC (Virgin Islands) Ltd.	英屬維京群島	各項投資業務	USD 200	USD 200	（註四）	17.70	10,400	(2,606)	-	（註二）
遠鼎公司	遠時數位科技公司	台灣	電子資訊供應服務業	-	566,896	-	-	-	(172,095)	-	（註二及十七）
遠鼎公司	遠鴻電機工程公司	台灣	一般投資	342,701	342,701	2,500	100.00	44,444	(2,668)	-	（註一）
遠鼎公司	亞洲水泥公司	台灣	水泥製造業務	136,037	136,037	5,329	0.15	220,156	12,016,396	-	（註二）
遠鼎公司	遠傳電信公司	台灣	各項行動通訊業務	100,412	100,412	4,164	0.13	102,885	9,607,895	-	（註一）
遠鼎公司	裕元投資公司	台灣	各項投資業務	411,187	411,187	129,637	25.02	2,135,231	744,574	-	（註一）
遠鼎公司	裕民貿易公司	台灣	各項貿易業務	787	787	104	1.00	502	3,565	-	（註一）
遠鼎公司	裕鼎實業公司	台灣	百貨買賣等業務	22,676	22,676	3,363	2.59	79,642	281,377	-	（註一）
遠鼎公司	遠百亞太開發公司	台灣	一般百貨業	100,000	100,000	10,650	5.00	138,458	143,440	-	（註二）
遠鼎公司	遠通電收公司	台灣	電子資訊供應服務及電子收費服務	977,650	977,650	44,796	14.93	755,027	485,481	-	（註一）
遠鼎公司	遠東國際商業銀行	台灣	收受存款、辦理放款、保證	86,242	76,665	9,880	0.24	127,911	3,677,502	-	（註二）
遠鼎公司	遠鑫電子票證公司	台灣	其他金融及輔助業	428,239	428,239	11,052	16.22	39,340	(278,051)	-	（註二）
遠鼎公司	鼎鼎大飯店公司	台灣	飯店業	4,600,672	3,615,455	102,509	98.52	572,641	(692,956)	-	（註二）
鼎鼎聯合行銷公司	遠時數位科技公司	台灣	電子資訊供應服務業	-	1,828	-	-	-	(172,095)	-	（註二及十七）
鼎鼎聯合行銷公司	遠鑫電子票證公司	台灣	其他金融及輔助業	500,200	500,200	21,180	31.08	75,382	(278,051)	-	（註二）
鼎鼎聯合行銷公司	DDIM (Virgin Islands) Ltd.	英屬維京群島	各項投資業務	USD 11,000	USD 11,000	（註四）	46.13	17,946	(5,045)	-	（註二）
遠鴻電機工程公司	DDIM (Virgin Islands) Ltd.	英屬維京群島	各項投資業務	384,970	384,970	（註四）	53.87	20,958	(5,045)	-	（註二）
裕勤科技公司	宏遠興業公司	台灣	化學纖維布等產品之製造及代織加工	2,451	2,451	101	0.01	866	21,844	-	（註一）
裕勤科技公司	遠東百貨公司	台灣	百貨買賣等業務	51,673	51,673	2,764	0.20	99,760	1,930,174	-	（註一）
裕勤科技公司	亞洲水泥公司	台灣	水泥製造業務	862	862	61	-	2,486	12,016,396	-	（註一）
裕勤科技公司	YDC (Virgin Islands) Ltd.	英屬維京群島	各項投資業務	USD 930	USD 930	（註四）	82.30	48,358	(2,606)	-	（註二）
裕勤科技公司	遠東國際商業銀行	台灣	收受存款、辦理放款、保證	30,328	26,960	3,474	0.09	45,250	3,677,502	-	（註一）
遠通電收公司	遠創智慧公司	台灣	人力勞務服務、設備採購與產品銷售代理服務	200,000	200,000	20,000	100.00	(12,730)	77,497	-	（註二）
遠創智慧公司	遠拓國際泰國公司	泰國	人力勞務服務、設備採購與產品銷售代理服務	THB 82,000	THB 82,000	8,200	100.00	87,910	(9,913)	-	（註二）
遠創智慧公司	遠拓國際馬來西亞公司	馬來西亞	人力勞務服務、設備採購與產品銷售代理服務	-	-	-	100.00	-	-	-	（註二及十六）
遠傳電信公司	新世紀資通公司	台灣	電信事業	22,249,283	22,249,283	2,100,000	100.00	26,433,250	1,750,503	-	（註二）
遠傳電信公司	全虹企業公司	台灣	通訊器材及事務機器之裝配製造加工買賣業務	1,305,802	1,305,802	82,762	61.63	686,655	169,867	-	（註二）

（接次頁）

（承前頁）

投資公司名稱	被投資公司名稱	所在地區	主要營業項目	原始投資金額		期末持有			被投資公司本期損益	本期認列之投資損益	備註
				本期期末	去年年底	股數	比率（%）	帳面金額			
遠傳電信公司	和宇寬頻公司	台灣	電信事業	$ 2,340,472	$ 2,340,472	68,897	99.99	$ 910,643	$ 137,527	$ -	（註二）
遠傳電信公司	遠時數位科技公司	台灣	電子資訊供應服務業	1,686,169	1,686,169	10,821	96.18	(445,664)	(172,095)	-	（註二）
遠傳電信公司	遠欣公司	台灣	電話客戶服務業務	-	-	2,000	100.00	46,262	18,777	-	（註二）
遠傳電信公司	Far Eastern Info Service (Holding) Ltd.	百慕達群島	國際投資控股業務	92,616	92,616	1	100.00	5,433	482	-	（註二）
遠傳電信公司	遠想原創公司	台灣	電視電影製作發行業	41,250	-	4,125	50.00	37,542	(7,417)	-	（註二）
遠傳電信公司	遠傳財產保險代理人公司	台灣	財產保險代理人業務	5,000	5,000	500	100.00	94,297	83,335	-	（註二）
遠傳電信公司	遠通電收公司	台灣	電子資訊供應服務及電子收費服務	2,542,396	2,542,396	118,251	39.42	1,481,494	485,481	-	（註二）
遠傳電信公司	鼎鼎聯合行銷公司	台灣	市場行銷業務	139,500	139,500	5,447	15.00	27,210	(64,652)	-	（註二）
遠傳電信公司	遠鑫電子票證公司	台灣	其他金融及輔助業	600,000	600,000	12,342	18.11	34,622	(278,051)	-	（註二）
全虹企業公司	德誼數位科技公司	台灣	電信器材批發及零售業	141,750	141,750	17,043	70.00	309,813	119,503	-	（註二）
新世紀資通公司	新勤公司	台灣	一般投資業	540,000	540,000	54,000	100.00	83,899	10,896	-	（註二）
新世紀資通公司	數聯資安公司	台灣	網際網路資通安全及監控服務	148,777	148,777	12,029	100.00	149,423	19,009	-	（註二）
新世紀資通公司	數位聯合（開曼）公司	開曼群島	一般投資業	317,446	317,446	10,320	100.00	440,428	(16,769)	-	（註二）
新世紀資通公司	遠時數位科技公司	台灣	電子資訊供應服務業	49,579	20,000	375	3.33	(15,443)	(172,095)		（註二）
新世紀資通公司	鼎鼎聯合行銷公司	台灣	市場行銷業務	46,500	46,500	1,816	5.00	9,070	(64,652)	-	（註二）
新世紀資通公司	旭天能源公司	台灣	能源技術服務業	160,000	160,000	16,000	100.00	126,125	674	-	（註二）
新世紀資通公司	Drive Catalyst SPC-SP Tranche One	開曼群島	一般投資業	123,220	123,220	4	25.00	137,086	4,376	-	（註一）
新世紀資通公司	Drive Catalyst SPC-SP Tranche Two	開曼群島	一般投資業	224,820	114,140	8	25.00	254,508	3,143	-	（註一）
新世紀資通公司	Drive Catalyst SPC-SP Tranche Three	開曼群島	一般投資業	236,440	236,440	8	25.00	249,104	3,610	-	（註一）
新世紀資通公司	博弘雲端科技公司	台灣	電子資訊供應服務業	420,000	420,000	11,164	70.00	488,446	60,453	-	（註二）
新世紀資通公司	巨安長齡公司	台灣	電子資訊供應服務業	15,500	15,500	1,000	25.00	14,257	2,160		（註一）
新世紀資通公司	遠鑫電子票證公司	台灣	其他金融及輔助業	42,358	42,358	4,236	6.22	11,882	(278,051)	-	（註二）
新世紀資通公司	全虹企業公司	台灣	通訊器材及事務機器之裝配製造加工買賣業務	116,885	-	9,026	6.72	126,754	169,867	-	（註二）
遠想原創公司	米神國際公司	台灣	電視電影製作發行業	80,000	-	8,000	100.00	72,709	(7,291)	-	（註二）
新勤公司	領華企業公司	香港	電信服務業	125	125	30	100.00	409	88	-	（註二）
新勤公司	遠東新勤公司	英屬維京群島	一般投資業	-	330,598	（註四）	-	-	611	-	（註二及十四）
新勤公司	新勤香港公司	香港	一般投資業	3,051	3,051	-	100.00	2,391	285	-	（註二）
德誼數位科技公司	鴻邁科技公司	台灣	電信器材批發及零售業	10,000	10,000	（註四）	100.00	58,471	15,611	-	（註二）
博弘雲端科技公司	宏庭科技公司	台灣	電子資訊供應服務業	17,000	17,000	4,495	100.00	63,508	16,194	-	（註二）
博弘雲端科技公司	博弘（香港）雲端科技公司	香港	電子資訊供應服務業	973	973	-	100.00	37,565	(2,963)	-	（註二）
博弘雲端科技公司	宏庭（香港）科技公司	香港	電子資訊供應服務業	1,494	1,494	-	100.00	281	(2,764)	-	（註二）

註一：採權益法評價之被投資公司。

註二：子公司。

註三：係包括普通股 5,000 仟股及特別股 3,000 仟股。

註四：係有限公司。

註五：係於 91 年 9 月 26 日於上海商業銀行信託部設立信託專戶，透過信託方式取得太平洋流通投資公司之股權。

註六：股數係仟股。

註七：大陸被投資公司相關資訊請參閱附表十三。

註八：依照證交所 IFRSs 問答集規定，集團合併下該不動產列為不動產、廠房及設備，而於本公司個體財報下列為投資性不動產，其個體及合併差異係透過採用權益法之投資及投資損益調整。

註九：係調整遠鼎公司持有遠東新世紀公司股票及側流交易之調整 4,941 仟元之影響。

註十：該公司於 105 年度減資退還股款超過原始投資金額，故投資金額以 0 表達。

註十一：係聯合營運個體。

註十二：Oriental Investment Holding (Netherlands) B.V.已於 109 年 1 月 23 日設立登記完成，惟截至 111 年 12 月 31 日止尚未實際匯出相關投資款項。

註十三：Oriental Martens (Netherlands) B.V.已於 109 年 2 月 12 日設立登記完成，惟截至 111 年 12 月 31 日止尚未實際匯出相關投資款項。

註十四：遠東新勤公司於 111 年 4 月經當地政府核准解散。

註十五：FE Green PET (M) Sdn. Bhd.已於 111 年 10 月 26 日設立登記完成，惟截至 111 年 12 月 31 日止尚未實際匯出相關投資款項。

註十六：遠拓國際馬來西亞公司已於 111 年 9 月 23 日設立登記完成，惟截至 111 年 12 月 31 日止尚未實際匯出相關投資款項。

註十七：已於 111 年 12 月出售予新世紀資通公司。

註十八：本公司為簡化投資架構，增進營運效率，向子公司遠鼎投資公司購買其所持有之全家福公司、遠東先進纖維公司、亞東創新公司及亞東綠材公司 100%股權，股份轉換基準日均為 111 年 12 月 30 日。

遠東新世紀股份有限公司及轉投資公司

大陸投資資訊

民國 111 年 1 月 1 日至 12 月 31 日

附表十三

單位：新台幣仟元

大陸被投資公司名稱	主要營業項目	實收資本額（註十九）	投資方式（註一）	本期期初自台灣匯出累積投資金額	本期匯出或收回投資金額		本期期末自台灣匯出累積投資金額	被投資公司本期（損）益	本公司直接或間接投資之持股比例	本期認列投資損益（註二）	期末投資帳面價值（註三）	截至本期止已匯回投資收益	備註
					匯出	收回							
遠紡工業（上海）公司	聚酯棉、聚酯絲、聚酯棉條、固態聚合瓶胚、加工絲、紡紗、針織布、梭織布、針織成衣、梭織成衣製造與銷售	$ 8,288,800 (RMB 1,880,399 仟元)	2	$ 3,700,967	$ -	$ -	$ 7,491,974	$ 195,726	90.03	$ 195,726	$ 9,795,232	$ 853,493	註四、五及二十
遠東服裝（蘇州）公司	從事紡織或鉤針織之衣著及服飾附屬品、非紡織或非鉤針織之衣著及附屬品、其他紡織製成品之產銷業務	901,776 (RMB 204,577 仟元)	2	1,010,901	-	-	1,010,901	(492)	100.00	(492)	1,504,777	233,172	註六及七
遠東創新服裝（蘇州）公司	從事紡織或鉤針織之衣著及服飾附屬品、非紡織或非鉤針織之衣著及附屬品、其他紡織製成品之產銷業務	1,047,422 (RMB 237,619 仟元)	3	-	-	-	-	17,578	100.00	17,578	1,119,233	-	
遠東創新服裝（安徽）公司	針織，梭織服裝，寢飾用品及服飾配件	40,774 (RMB 9,250 仟元)	2	-	-	-	-	(352)	100.00	(352)	40,423	-	
遠紡工業（無錫）公司	從事經營精梳棉紗、CVC 混紡紗、T/C 混紡紗、SUPN 紗、梭織布，本色、印花、染色、漂白梭織布之產銷業務	2,122,322 (RMB 481,471 仟元)	2	2,018,430	-	-	2,018,430	(361,516)	100.00	(361,516)	2,553,747	313,458	註八及九
亞東石化（上海）公司	從事生產和銷售純對苯二甲酸（PTA）及其相關的後加工產品	7,906,143 (RMB 1,793,590 仟元)	2	3,791,007	-	-	-	(1,358,231)	-	(833,275)	-	1,064,005	註十及二十
遠紡織染（蘇州）公司	從事生產與銷售高檔織物面料的織染及後整理加工、工程用特種紡織品工業用布及銷售上述產品製造過程中所生次級品及廢料	1,627,756 (RMB 369,273 仟元)	2	1,663,638	-	-	1,663,638	560,242	100.00	560,242	2,947,621	159,799	註八及十七
遠紡工業（蘇州）公司	從事經營聚酯切片、聚酯半延伸絲、聚酯全延伸絲、聚酯加工絲及工業用絲之產銷業務	1,738,382 (RMB 394,370 仟元)	2	1,765,319	-	-	1,765,319	(4,310)	100.00	(4,310)	1,322,793	-	註十一

（接次頁）

（承前頁）

大陸被投資公司名稱	主要營業項目	實收資本額（註十九）	投資方式（註一）	本期期初自台灣匯出累積投資金額	本期匯出或收回投資金額		本期期末自台灣匯出累積投資金額	被投資公司本期（損）益	本公司直接或間接投資之持股比例	本期認列投資損益（註二）	期末投資帳面價值（註三）	截至本期止已匯回投資收益	備註
					匯出	收回							
武漢遠紡新材料公司	聚酯切片、膠片、瓶胚、成衣及配套後的加工產品生產與銷售	$ 753,978 (RMB 171,048 仟元)	2	$ 724,110	$ -	$ -	$ 724,110	$ 17,425	100.00	$ 17,425	$ 972,879	$ -	
亞東工業（蘇州）公司	從事固態聚合、工業用布及相關產品之產銷業務	4,826,084 (RMB 1,094,847 仟元)	2	4,957,248	-	-	4,957,248	621,751	100.00	621,751	7,092,811	-	註八
遠東新世紀（中國）投資公司	投資、諮詢、外匯、產銷、財務等服務	4,716,787 (RMB 1,070,052 仟元)	2	4,794,027	-	-	4,794,027	(125,796)	100.00	(125,796)	3,629,628	-	
中比啤酒（蘇州）公司	啤酒技術研發、發展、諮詢、生產、銷售等相關附屬產品及服務	1,680,145 (RMB 381,158 仟元)	2	1,763,952	-	-	1,763,952	(2,363)	100.00	(2,363)	(766,054)	-	註十二
麥氏卡里萊啤酒貿易（上海）公司	啤酒銷售	329,085 (RMB 74,656 仟元)	2	231,475	-	-	231,475	6,806	100.00	6,806	12,926	-	註十二
遠東儀化石化（揚州）公司	生產銷售二甲苯衍生物及純對苯二甲酸	6,986,497 (RMB 1,584,958 仟元)	2	4,181,323	342,720	-	4,524,043	154	60.00	92	4,220,256	-	
遠紡工業（揚州）公司	生產聚對苯二甲酸乙二醇酯切片	1,361,642 (RMB 308,902 仟元)	2	1,436,190	-	-	1,436,190	2,293	100.00	2,293	1,403,202	-	
遠東聯石化（揚州）公司	銷售精對苯二甲酸、聚酯切片	8,337,123 (RMB 1,891,362 仟元)	2	2,983,397	-	-	2,983,397	(1,870,015)	44.20	(826,547)	2,303,096	-	
上海遠資信息技術公司	軟體研發、設備維護、諮詢服務	56,026 (RMB 12,710 仟元)	3	-	-	-	-	516	100.00	516	59,417	-	
上海遠化物流公司	普通貨運、貨物專用運輸、運輸代理等	83,752 (RMB 19,000 仟元)	3	-	-	-	-	6,724	100.00	6,724	158,807	-	
蘇州安和製衣公司	生產、加工、銷售、針織、紡織原料服裝	4,408 (RMB 1,000 仟元)	3	-	-	-	-	928	100.00	928	58,271	-	
遠鼎實業（上海）公司	不動產租賃及管理	7,773,177 (RMB 1,763,425 仟元)	3	-	-	-	-	(177,325)	40.00	(70,930)	2,681,696	-	
遠鼎信息科技（上海）公司	計算機軟體及網路技術設計及開發	664,058 (RMB 150,648 仟元)	2	598,270	-	-	598,270	(5,009)	100.00	(5,009)	38,988	-	註十三
遠迅（上海）數碼科技公司	智能控制設備及安全技術防範產品及相關配套件的設計、生產、安裝和測試等	28,825 (RMB 6,539 仟元)	2	24,220	-	-	24,220	(330)	100.00	(330)	36,889	-	註十四
數聯信息技術（上海）公司	計算機軟件及系統之設計、研發、安裝及維護等	95,201 (USD 3,100 仟元)	2	92,132	-	-	92,132	4,751	100.00	4,751	16,289	-	註十五
上海耐斯靈科信息科技有限公司	電子資訊供應服務業	2,211 (USD 72 仟元)	2	2,140	-	-	2,140	465	70.00	465	2,503	-	註十六

公司名稱	本期期末累計自台灣匯出赴大陸地區投資金額	經濟部投審會核准投資金額	依經濟部投審會規定赴大陸地區投資限額
母公司	$ 24,546,349 (USD 799,295 仟元)	$ 28,182,321 (USD 916,731 仟元；RMB 6,695 仟元)	$ -
遠鼎投資公司	9,380,677 (USD 305,460 仟元)	13,330,904 (USD 434,090 仟元)	24,680,830
遠通投資公司	1,947,014 (USD 63,400 仟元)	2,079,190 (USD 67,704 仟元)	4,466,462
裕勤科技公司	27,946 (USD 910 仟元)	27,946 (USD 910 仟元)	83,952
遠鴻電機工程公司	248,751 (USD 8,100 仟元)	248,751 (USD 8,100 仟元)	15,000
鼎鼎聯合行銷公司	33,781 (USD 1,100 仟元)	33,781 (USD 1,100 仟元)	217,866
遠傳電信公司	92,616	92,616	38,512,905
新世紀資通公司	95,201 (USD 3,100 仟元)	95,201 (USD 3,100 仟元)	15,109,513
新勤公司	458,408 (USD 14,927 仟元)	458,408 (USD 14,927 仟元)	50,340
博弘雲端科技公司	2,211 (USD 72 仟元)	2,211 (USD 72 仟元)	137,062

註一：投資方式區分為下列三種：

1. 直接赴大陸地區從事投資。
2. 透過第三地區公司再投資大陸。第三地區公司分別為 Far Eastern Polychem Industries Ltd.、PET Far Eastern (Holding) Ltd.、Far Eastern Apparel (Holding) Ltd.、Oriental Textile (Holding) Ltd.、FEDP (Holding) Ltd.、Far Eastern Polytex (Holding) Ltd.、Sino Belgium (Holding) Ltd.、YDC (Virgin Islands) Ltd.、DDIM (Virgin Islands) Ltd.、Far Eastern Info Service (Holding) Ltd.、數位聯合（開曼）公司、博弘（香港）雲端科技公司及遠東新勤公司。
3. 其他方式。

註二：本期認列投資損益欄中，投資損益認列基礎分為下列兩種：

1. 經與中華民國會計師事務所有合作關係之國際性會計事務所查核簽證之財務報表：遠紡工業（上海）公司、遠東服裝（蘇州）公司、遠紡工業（無錫）公司、亞東石化（上海）公司、遠紡織染（蘇州）公司、武漢遠紡新材料公司、亞東工業（蘇州）公司及遠東聯石化（揚州）公司。
2. 其他：遠紡工業（蘇州）公司、遠東創新服裝（蘇州）公司、遠東新世紀（中國）投資公司、中比啤酒（蘇州）公司、麥氏卡里萊啤酒貿易（上海）公司、遠東儀化石化（揚州）公司、遠紡工業（揚州）公司、上海遠資信息技術公司、上海遠化物流公司、蘇州安和製衣公司、遠鼎實業（上海）公司、遠鼎信息科技（上海）公司、遠迅（上海）數碼科技公司、數聯信息技術（上海）公司及遠東網絡信息技術（上海）公司。

註三：本期認列之長期投資期末帳面金額。

註四：期初自台灣匯出累積投資金額 3,700,967 仟元中，本公司所匯出 3,134,807 仟元，餘係子公司遠鼎投資公司所匯出之款項。

註五：截至本期止已匯回投資收益係子公司 Far Eastern Polychem Industries Ltd.歷年發放現金股利中，本公司及子公司遠鼎投資公司實際收取之金額。

註六：期初及期末自台灣匯出累積投資金額 1,010,901 仟元中，本公司所匯出 509,725 元，餘係子公司遠鼎投資公司所匯出之款項。

註七：截至本期止已匯回投資收益係子公司遠東服裝（蘇州）公司透過子公司 Far Eastern Polytex (Holding) Ltd.及子公司 Far Eastern Apparel (Holding) Ltd.匯回之股利。

註八：期初及期末自台灣匯出累積投資金額係子公司遠鼎投資公司所匯出之款項。

註九：截至本期止已匯回投資收益係子公司遠紡工業（無錫）公司透過子公司 Oriental Textile (Holding) Ltd.匯回之股利。

註十：截至本期止已匯回投資收益係子公司亞東石化（上海）公司透過子公司 PET Far Eastern (Holding) Ltd.及子公司 Far Eastern Polytex (Holding) Ltd.匯回之股利。

註十一：期初及期末自台灣匯出累積投資金額 1,765,319 仟元中，本公司所匯出 1,099,293 仟元，餘係子公司遠鼎投資公司及遠通投資公司所匯出之款項。

註十二：期初及期末自台灣匯出累積投資金額係子公司遠通投資公司所匯出之款項。

註十三：期初及期末自台灣匯出累積投資金額係子公司裕勤科技公司、遠鴻電機工程公司及鼎鼎行銷公司所匯出之款項。

註十四：期初及期末自台灣匯出累積投資金額係子公司裕勤科技公司所匯出之款項。

註十五：期初及期末自台灣匯出累積投資金額係子公司新世紀資通公司所匯出之款項。

註十六：期初及期末自台灣匯出累積投資金額係子公司博弘雲端科技公司所匯出之款項。

註十七：截至本期止已匯回投資收益係子公司遠紡織染（蘇州）公司透過子公司 Far Eastern Apparel (Holding) Ltd.匯回之股利。

註十八：依據投審會 97.8.29「在大陸地區從事投資或技術合作審查原則」規定以投資公司淨值或合併淨值之 60%，其較高者為限。惟本公司獲經濟部工業局核發工知字第 10920434850 號企業營運總部認證書，依「在大陸地區從事投資或技術合作審查原則」規定，本公司對大陸投資累計金額無上限之限制。

註十九：按期末匯率 RMB 4.408 及 USD 30.71 換算。

註二十：遠紡工業（上海）公司於 111 年 12 月吸收合併亞東石化（上海）公司，合併基準日為 111 年 12 月 31 日，子公司遠紡工業（上海）公司為存續公司，子公司亞東石化（上海）公司為消滅公司。截至 112 年 3 月 16 日，遠紡工業（上海）公司業已完成變更登記，其實收資本額由人民幣 1,880,399 仟元（新台幣 8,288,799 仟元）變更為 3,673,989 仟元（新台幣 16,194,944 仟元）。另亞東石化（上海）公司已完成清算註銷。

遠東新世紀股份有限公司及轉投資公司

大陸投資資訊－投資方式說明

民國 111 年 1 月 1 日至 12 月 31 日

附表十三之一

單位：美金仟元

大陸被投資公司名稱	經濟部投資審議委員會核准				投資方式			
	投資公司	函號	經由第三地區再投資之公司	投資金額（USD）	自有資金	第三地區公司以授配之盈餘轉增資（USD）	由第三地區公司融資再投資（USD）	以第三地區公司之自有資金投資（USD）
遠紡工業（上海）公司	本公司	經投審(85)二字第 84015136 號	Far Eastern Polychem Industries Ltd.	$ 6,000	$ 6,000			
	遠鼎投資公司		Far Eastern Polychem Industries Ltd.	24,000	24,000			
	本公司	經審二字第 093032400 號	Far Eastern Polychem Industries Ltd.	1,712		$ 1,712		
	本公司	經審二字第 093032090 號	Far Eastern Polychem Industries Ltd.	1,540			$ 1,540	
	本公司	經審二字第 093032240 號	Far Eastern Polychem Industries Ltd.	3,879		3,879		
	遠鼎投資公司	經審二字第 093032402 號	Far Eastern Polychem Industries Ltd.	7,014		7,014		
	遠鼎投資公司	經審二字第 093032239 號	Far Eastern Polychem Industries Ltd.	15,898		15,898		
	遠鼎投資公司	經審二字第 093032089 號	Far Eastern Polychem Industries Ltd.	6,313			6,313	
	本公司	經審二字第 09500287850 號	Far Eastern Polychem Industries Ltd.	31,779	31,779			
	本公司	經審二字第 09700163440 號	Far Eastern Polychem Industries Ltd.	56,000	56,000			
	本公司	經審二字第 09700045490 號	Far Eastern Polychem Industries Ltd.	4,800	4,800			
				8,198（註五）				
	本公司	經審二字第 09900142680 號（註四）	Far Eastern Polychem Industries Ltd.	11,500	11,500			
	本公司	經審二字第 11100176580 號	Far Eastern Polychem Industries Ltd.	86,168（註二五）	-			
遠東服裝（蘇州）公司	遠鼎投資公司	經投審(85)二字第 85016219 號	Far Eastern Apparel (Holding) Ltd.	10,000	10,000			
	遠鼎投資公司	經審二字第 092033299 號	Far Eastern Apparel (Holding) Ltd.	5,000	5,000			
	本公司	經審二字第 09500112650 號	Far Eastern Polytex (Holding) Ltd.	11,000	11,000			
	本公司	經審二字第 09700038490 號	Far Eastern Polytex (Holding) Ltd.	5,000	5,000			
遠東創新服裝（蘇州）公司	遠鼎投資公司	經審二字第 10730028260 號	Far Eastern Apparel (Holding) Ltd.	35,000				$ 35,000
遠東創新服裝（安徽）公司	本公司	經審二字第 11000195650 號	Far Eastern Polytex (Holding) Ltd.（註二二）	8,739				
	遠鼎投資公司	經審二字第 11000195640 號	Far Eastern Apparel (Holding) Ltd.（註二三）	5,461	19,960			

（接次頁）

（承前頁）

大陸被投資公司名稱	經濟部投資審議委員會核准				投資方式			
	投資公司	函號	經由第三地區再投資之公司	投資金額（USD）	自有資金	第三地區公司以授配之盈餘轉增資（USD）	由第三地區公司融資再投資（USD）	以第三地區公司之自有資金投資（USD）
遠紡工業（無錫）公司	遠鼎投資公司	經審二字第 091011903 號	Oriental Textile (Holding) Ltd.	$ 19,960	$ 40,000			
	遠鼎投資公司	經審二字第 094024169 號	Oriental Textile (Holding) Ltd.	40,000				$ 1,228
亞東石化（上海）公司	本公司	經審二字第 09800408170 號（註二）	Far Eastern Polychem Industries Ltd.	1,228				
			PET Far Eastern (Holding) Ltd.					6,592
	遠鼎投資公司	經審二字第 09800408160 號（註三）	Far Eastern Polychem Industries Ltd.	6,592				
			PET Far Eastern (Holding) Ltd.					
	本公司	經審二字第 09700163430 號	PET Far Eastern (Holding) Ltd.	49,500	49,500			
	本公司	經審二字第 09700045500 號	Far Eastern Polychem Industries Ltd.	4,800	4,800			
			PET Far Eastern (Holding) Ltd.	2,936（註六）				
	本公司	經審二字第 09800456740 號	PET Far Eastern (Holding) Ltd.	41,171	41,171			
	本公司	經審二字第 10630056570 號	PET Far Eastern (Holding) Ltd.	27,000	27,000			
遠紡織染（蘇州）公司	遠鼎投資公司	經審二字第 092033525 號	Far Eastern Apparel (Holding) Ltd.	20,000	20,000			
	遠鼎投資公司	經審二字第 09700348610 號	Far Eastern Apparel (Holding) Ltd.	30,000	30,000			
遠紡工業（蘇州）公司	遠鼎投資公司	經審二字第 091035216 號	Far Eastern Polychem Industries Ltd.	9,352				9,352
			FEDP (Holding) Ltd.					
	本公司	經審二字第 093025506 號	Far Eastern Polychem Industries Ltd.	1,569			$ 1,569	
			FEDP (Holding) Ltd.					
	本公司	經審二字第 093030298 號	Far Eastern Polychem Industries Ltd.	713				713
			FEDP (Holding) Ltd.					
	本公司	經審二字第 09900403430 號（註八）	FEDP (Holding) Ltd.	5,288	5,288			
	本公司	經審二字第 09500287850 號	Far Eastern Polychem Industries Ltd.	4,524	4,524			
			FEDP (Holding) Ltd.					
	本公司	經審二字第 09700045510 號	Far Eastern Polychem Industries Ltd.	4,800	4,800			
			FEDP (Holding) Ltd.	754（註七）				
	本公司	經審二字第 09900470520 號（註九）	FEDP (Holding) Ltd.	18,224	18,224			
亞東工業（蘇州）公司	遠鼎投資公司	經審二字第 094015006 號	Oriental Textile (Holding) Ltd.	19,800	19,800			
	遠鼎投資公司	經審二字第 094037416 號	Oriental Textile (Holding) Ltd.	30,200	30,200			
	遠鼎投資公司	經審二字第 09600280400 號	Oriental Textile (Holding) Ltd.	23,000	23,000			
	遠鼎投資公司	經審二字第 09700172130 號	Oriental Textile (Holding) Ltd.	32,500	32,500			
	遠鼎投資公司	經審二字第 10200127470 號	Oriental Textile (Holding) Ltd.	8,000	8,000			
	遠鼎投資公司	經審二字第 10300223190 號(註十一)	Oriental Textile (Holding) Ltd.	43,000	43,000			
	遠鼎投資公司	經審二字第 11100191790 號	Far Eastern Apparel (Holding) Ltd.	43,000	43,000			

（接次頁）

（承前頁）

大陸被投資公司名稱	經濟部投資審議委員會核准				投資方式			
	投資公司	函號	經由第三地區再投資之公司	投資金額（USD）	自有資金	第三地區公司以授配之盈餘轉增資（USD）	由第三地區公司融資再投資（USD）	以第三地區公司之自有資金投資（USD）
武漢遠紡新材料公司	本公司	經審二字第 09500090070 號	Far Eastern Polytex (Holding) Ltd.	$ 12,000	$ 12,000			
	本公司	經審二字第 09800135640 號	Far Eastern Polytex (Holding) Ltd.	10,000	10,000			
	本公司	經審二字第 09900470530 號	Far Eastern Polytex (Holding) Ltd.	RMB 6,695				RMB 6,695
遠東新世紀（中國）投資公司（註一）	本公司	經審二字第 09500124430 號	Far Eastern Polytex (Holding) Ltd.	48,000	48,000			
中比啤酒（蘇州）公司	遠通投資公司	經審二字第 09600248620 號	Sino Belgium (Holding) Ltd.	18,000	18,000			
	遠通投資公司	經審二字第 09600451060 號	Sino Belgium (Holding) Ltd.	12,000	12,000			
	遠通投資公司	經審二字第 10300091010 號(註十二)	Sino Belgium (Holding) Ltd.	16,000	16,000			
	遠通投資公司	經審二字第 10300249370 號(註十五)	Sino Belgium (Holding) Ltd.	10,000	10,000			
麥氏卡里萊啤酒貿易（上海）公司	遠通投資公司	經審二字第 09700456110 號	Sino Belgium (Holding) Ltd.	3,800	3,800			
	遠通投資公司	經審二字第 09900284200 號	Bockhold N.V Martens HK Ltd. Sino Belgium (Holding) Ltd.	4,304				4,304
	遠通投資公司	經審二字第 10300091010 號(註十二)	Sino Belgium (Holding) Ltd.	1,500	1,500			
	遠通投資公司	經審二字第 10200451570 號(註十四)	Sino Belgium (Holding) Ltd.	1,100	1,100			
	遠通投資公司	經審二字第 10300249370 號(註十五)	Sino Belgium (Holding) Ltd.	1,000	1,000			
遠東儀化石化（揚州）公司	本公司	經審二字第 11100012810 號（註十）	Far Eastern Polytex (Holding) Ltd.	138,000	138,000			
	本公司	經審二字第 11100014610 號（註十）	Far Eastern Polytex (Holding) Ltd.	12,000	12,000			
遠紡工業（揚州）公司	本公司	經審二字第 10100043080 號	Far Eastern Polychem Industries Ltd.	49,000	49,000			
遠東聯石化（揚州）公司	本公司	經審二字第 10300210860 號(註十三)	PET Far Eastern (Holding) Ltd.	66,000	66,000			
	本公司	經審二字第 10900223750 號(註二十)	PET Far Eastern (Holding) Ltd.	9,250	9,250			
	本公司	經審二字第 11000095860 號（註二十一）	PET Far Eastern (Holding) Ltd.	32,824	32,824			
遠鼎實業（上海）公司	本公司	經審二字第 10200399280 號	Far Eastern Polytex (Holding) Ltd. 遠東新世紀（中國）投資公司	1,000	1,000			
	本公司	經審二字第 10800190930 號(註十九)	Far Eastern Polytex (Holding) Ltd. 遠東新世紀（中國）投資公司	74,335	74,335			
	本公司	經審二字第 10800217150 號	Far Eastern Polytex (Holding) Ltd. 遠東新世紀（中國）投資公司	32,000	32,000			
通達氣體工業（揚州）公司	本公司	經審二字第 10300203670 號(註十六)	PET Far Eastern (Holding) Ltd.	33,500	33,500			
遠鼎信息科技（上海）公司	裕勤科技公司	經審二字第 10000429550 號	YDC (Virgin Islands) Ltd.	110	110			
	遠鴻電機工程公司	經審二字第 10000439470 號	DDIM (Virgin Islands) Ltd.	8,100	8,100			
	鼎鼎聯合行銷公司	經審二字第 10400179060 號	DDIM (Virgin Islands) Ltd.	1,100	1,100			
遠迅（上海）數碼科技公司	裕勤科技公司	經審二字第 093003471 號	YDC (Virgin Islands) Ltd.	300	300			
	裕勤科技公司	經審二字第 094003122 號	YDC (Virgin Islands) Ltd.	500	500			
遠東網絡信息技術（上海）公司	遠傳電信公司	經審二字第 093018811 號（註二四）	Far Eastern Info Service (Holding) Ltd.	TWD 92,616	TWD 92,616			
	新勤公司	經審二字第 10300022990 號(註二四)	遠東新勤公司	3,500	3,500			
數聯信息技術（上海）公司	新世紀資通公司	經審二字第 091041498 號	數位聯合（開曼）公司	2,100	2,100			
	新世紀資通公司	經審二字第 10200302730 號	數位聯合（開曼）公司	1,000	1,000			
上海耐斯靈科信息科技有限公司	博弘雲端科技公司	經審二字第 10830010930 號	博弘（香港）雲端科技公司	72	72			
新勤網絡信息技術（上海）公司	新勤公司	經審二字第 09600261870 號	新勤公司（註十七）	1,127	1,127			
遠東新世紀信息技術（北京）公司	新勤公司	經審二字第 10100496420 號	遠東新勤公司（註十八）	10,300	10,300			

註一：遠東新世紀（中國）投資公司再轉增資遠紡工業（上海）公司美金 30,000 仟元，及再轉增資亞東石化（上海）公司美金 16,000 仟元，其餘美金 2,000 仟元資金仍存放於遠東新世紀（中國）投資公司。

註二：原經審二字第 092035971 號核准函業已撤銷並更新為經審二字第 09800408170 號核准函。

註三：原經審二字第 092035970 號核准函業已撤銷並更新為經審二字第 09800408160 號核准函。

註四：原經審二字第 09800283970 號核准金額 12,000 仟美元，核准日期 98 年 9 月 18 日，於 99 年 4 月 19 日實行完成聲請備查時業已更新為經審二字第 09900142680 號核准，修正減少投資金額為 11,500 仟美金。

註五：Far Eastern Polychem Industries Ltd.完成私有化程序造成之反稀釋效果，致提高對遠紡工業（上海）公司間接持股比率暨間接增加對其投資金額。

註六：Far Eastern Polychem Industries Ltd.完成私有化程序造成之反稀釋效果，致提高對亞東石化（上海）公司間接持股比率暨間接增加對其投資金額。

註七：係 Far Eastern Polychem Industries Ltd.完成私有化程序造成之反稀釋效果，致提高對遠紡工業（蘇州）公司間接持股比率暨間接增加對其投資金額。

註八：原經審二字第 09600059830 號，經由經審第二字第 09900403430 號核准修正投資架構，由原經由第三地投資事業 Far Eastern Polytex (Holding) Ltd.，轉投資 FEDP (Holding) Ltd.，間接投資大陸地區遠紡工業（蘇州）公司之投資架構，修正為經由第三地區投資事業 FEDP (Holding) Ltd.，間接投資大陸地區遠紡工業（蘇州）有限公司。

註九：本公司經審第二字第 09900470520 號核准，以美金 18,224 仟元受讓遠通投資公司原經投審會經審二字第 09600243260 號核准且已實行持有之第三地區投資事業 FEDP (Holding) Ltd.股權。

註十：原本公司經審二字第 10000021360 號核准，業已更新為經審二字第 11100012810 字號核准，修正變更為匯出美金 138,000 仟元，由第三地投資事業 Far Eastern Polytex (Holding) Ltd.間接投資大陸地區遠東儀化（揚州）公司。另經審二字第 11100014610 號核准，新增以美金 12,000 仟元由第三地投資事業 Far Eastern Polytex (Holding) Ltd.間接投資大陸地區遠東儀化（揚州）公司。

註十一：原子公司遠鼎投資公司經審二字第 10300140570 號，業已更新為經審二字第 10300223190 號核准，修正變更為匯出美金 43,000 仟元或等值人民幣，由第三地投資事業 Oriental Textile (Holding) Ltd.間接投資大陸地區亞東工業（蘇州）公司。

註十二：原子公司遠通投資公司經審二字第 10000446910 號，業已更新為經審二字第 10300091010 號核准，修正減少投資金額分別為美金 16,000 仟元及 17,500 仟元由 Sino Belgium (Holding) Ltd.分別間接投資大陸地區中比啤酒（蘇州）有限公司及麥氏卡里萊啤酒貿易（上海）公司。

註十三：原本公司經審二字第 10100115020 號，業已更新為經審二字第 10300210860 號核准，修正減少投資金額為美金 66,000 仟元，由第三地投資事業 PET Far Eastern (Holding) Ltd.間接投資大陸地區遠東聯石化（揚州）公司。

註十四：子公司遠通投資公司經審二字第 10200451570 號核准，以美金 1,100 仟元由第三地投資事業 Sino Belgium (Holding) Ltd.間接投資大陸地區麥氏卡里萊啤酒貿易（上海）公司。

註十五：子公司遠通投資公司經審二字第 10300249370 號核准，分別以美金 10,000 仟元及 1,000 仟元由第三地投資事業 Sino Belgium (Holding) Ltd.分別間接投資大陸地區中比啤酒（蘇州）公司及麥氏卡里萊啤酒貿易（上海）公司。

註十六：原本公司經審二字第 10200478110 號，業已更新為經審二字第 10300203670 號核准，修正減少投資金額為 33,500 仟美金，由第三地投資事業 PET Far Eastern (Holding) Ltd.間接投資大陸地區通達氣體工業（揚州）公司。109 年度通達氣體工業（揚州）公司與遠東聯石化（揚州）公司及東聯化學公司之子公司亞東石化（揚州）公司因吸收合併而消滅，惟尚未向經濟部投審會註銷額度。

註十七：該公司已於 99 年 4 月 13 日經當地政府核准解散，101 年 6 月 27 日匯回剩餘股款美金 73 仟元，並經經濟部投審會核准註銷等額之額度，餘額並未向經濟部投審會註銷額度。

註十八：該公司經當地政府核准解散，惟並未向經濟部投審會註銷額度。

註十九：原本公司經審二字第 10600282650 號，業已更新為經審字第 10800015840 號核准，以美金 82,340 仟元由第三地投資事業 Far Eastern Polytex (Holding) Ltd.間接投資大陸地區遠東新世紀（中國）投資公司，再轉增資大陸地區遠鼎實業（上海）公司，於 108 年 8 月 2 日業已更新為經審二字第 10800190930 號核准，修正變更為匯出美金 74,335 仟元。

註二十：本公司經審二字第 10900223750 號核准，以美金 9,250 仟元由第三地投資事業 PET Far Eastern (Holding) Ltd.間接投資大陸地區遠東聯石化（揚州）公司。

註二一：本公司經審二字第 11000095860 號核准，以美金 32,824 仟元由第三地投資事業 PET Far Eastern (Holding) Ltd.間接投資大陸地區遠東聯石化（揚州）公司。

註二二：本公司經審二字第 11000195650 號核准，由第三地投資事業 Far Eastern Polytex (Holding) Ltd.，轉投資遠東創新服裝（安徽）公司。截至 111 年 12 月 31 日，業已實際投資美金 838 仟元。

註二三：遠鼎投資公司經審二字第 11000195640 號核准，由第三地投資事業 Far Eastern Apparel (Holding) Ltd.，轉投資遠東創新服裝（安徽）公司。截至 111 年 12 月 31 日，業已實際投資美金 524 仟元。

註二四：該公司已於 109 年度經當地政府核准解算，惟並未向經濟部投審會註銷額度。

註二五：本公司經審二字第 11100176580 號核准，因子公司遠紡工業（上海）公司吸收合併亞東石化（上海）公司，遠紡工業（上海）公司為存續公司，亞東石化（上海）公司為消滅公司，以致本公司對遠紡工業（上海）公司核准投資金額增加 86,168 仟美元。

遠東新世紀股份有限公司

主要股東資訊

民國 111 年 12 月 31 日

附表十四

主要股東名稱	股份	
	持有股數	持股比例
亞洲水泥股份有限公司	1,272,277,085 股	23.77%

註 1： 本表主要股東資訊係由集保公司以當季季底最後一個營業日，計算股東持有公司已完成無實體登錄交付（含庫藏股）之普通股及特別股合計達 5%以上資料。本公司合併財務報告所記載股本與實際已完成無實體登錄交付股數，可能因編製計算基礎不同或有差異。

註 2： 上開資料如屬股東將持股交付信託，係以受託人開立信託專戶之委託人個別分戶揭示。至於股東依據證券交易法令辦理持股超過 10%之內部人股權申報，其持股包括本人持股加計其交付信託且對信託財產具有運用決定權股份等，有關內部人股權申報資料請參閱公開資訊觀測站。

附件九

遠東新世紀股份有限公司

112 年度個體財務報告暨會計師查核報告

股票代碼：1402

遠東新世紀股份有限公司

個體財務報告暨會計師查核報告

民國 112 及 111 年度

地址：台北市敦化南路二段 207 號 36 樓

電話：(02)2733-8000

§目　　錄§

項目	頁次	財務報告附註編號
一、封　　面	1	-
二、目　　錄	2	-
三、會計師查核報告	3～8	-
四、個體資產負債表	9	-
五、個體綜合損益表	10～12	-
六、個體權益變動表	13	-
七、個體現金流量表	14～15	-
八、個體財務報表附註		-
(一) 公司沿革	16	一
(二) 通過財務報告之日期及程序	16	二
(三) 新發布及修訂準則及解釋之適用	16～19	三
(四) 重大會計政策之彙總說明	20～32	四
(五) 重大會計判斷、估計及假設不確定性之主要來源	32～33	五
(六) 重要會計項目之說明	33～64	六～二四
(七) 關係人交易	64、68～75	二五
(八) 質抵押之資產	64	二六
(九) 重大或有負債及未認列之合約承諾	64～65	二七
(十) 重大之期後事項	65	二八
(十一) 其　　他	65	二九
(十二) 附註揭露事項	66～67	三十
1. 重大交易事項相關資訊	76～100	-
2. 轉投資事業相關資訊	101～107	-
3. 大陸投資資訊	108～115	-
4. 主要股東資訊	116	
(十三) 部門資訊	-	-
九、重要會計項目明細表	117～130	-

Deloitte.

勤業眾信

勤業眾信聯合會計師事務所
110016 台北市信義區松仁路100號20樓

Deloitte & Touche
20F, Taipei Nan Shan Plaza
No. 100, Songren Rd.,
Xinyi Dist., Taipei 110016, Taiwan

Tel :+886 (2) 2725-9988
Fax:+886 (2) 4051-6888
www.deloitte.com.tw

會計師查核報告

遠東新世紀股份有限公司　公鑒：

查核意見

遠東新世紀股份有限公司民國 112 年及 111 年 12 月 31 日之個體資產負債表，暨民國 112 年及 111 年 1 月 1 日至 12 月 31 日之之個體綜合損益表、個體權益變動表、個體現金流量表以及個體財務報表附註（包括重大會計政策彙總），業經本會計師查核竣事。

依本會計師之意見，基於本會計師之查核結果及其他會計師之查核報告（請參閱其他事項段），上開個體財務報表在所有重大方面係依照證券發行人財務報告編製準則編製，足以允當表達遠東新世紀股份有限公司民國 112 年及 111 年 12 月 31 日之個體財務狀況，暨民國 112 年及 111 年 1 月 1 日至 12 月 31 日之個體財務績效及個體現金流量。

查核意見之基礎

本會計師係依照會計師受託查核簽證財務報表規則及審計準則執行查核工作。本會計師於該等準則下之責任將於會計師查核個體財務報表之責任段進一步說明。本會計師所隸屬事務所受獨立性規範之人員已依會計師職業道德規範，與遠東新世紀股份有限公司保持超然獨立，並履行該規範之其他責任。基於本會計師之查核結果及其他會計師之查核報告，本會計師相信已取得足夠及適切之查核證據，以作為表示查核意見之基礎。

關鍵查核事項

關鍵查核事項係指依本會計師之專業判斷，對遠東新世紀股份有限公司民國 112 年度個體財務報表之查核最為重要之事項。該等事項已於查核個體財務報表整體及形成查核意見之過程中予以因應，本會計師並不對該等事項單獨表示意見。

茲對遠東新世紀股份有限公司民國 112 年度個體財務報表之關鍵查核事項敘明如下：

投資性不動產（包含採用權益法投資子公司所持有投資性不動產）公允價值評估

遠東新世紀股份有限公司及遠東新世紀股份有限公司採用權益法投資子公司所持有之投資性不動產，係採公允價值模式進行後續衡量。由於公允價值之評估涉及管理階層重大會計估計及判斷，因是將遠東新世紀股份有限公司及遠東新世紀股份有限公司採用權益法投資子公司所持有之投資性不動產公允價值評估列為本年度關鍵查核事項。投資性不動產之會計政策及重大會計判斷、估計及假設不確定性之主要來源請詳個體財務報表附註四(九)及五，遠東新世紀股份有限公司所持有之投資性不動產詳細內容，請詳個體財務報表附註十三。

本會計師針對上述之投資性不動產公允價值評估，執行主要查核程序如下：

1. 評估管理階層所使用之獨立評價人員之專業能力及獨立性。並與管理階層討論評價人員之工作範圍及委任方式以確認未存有影響其獨立性或限制其工作範圍之情事。
2. 評估管理階層所使用之獨立評價人員於評價時所使用之判斷，包含評價方法及所使用主要假設是否合理。
3. 驗證管理階層所使用之獨立評價人員於評價時所使用資料之正確性及完整性。

採用權益法投資子公司之轉投資公司電信服務收入認列

遠東新世紀股份有限公司採用權益法投資子公司之轉投資遠傳電信股份有限公司係遠東新世紀股份有限公司之重要個體，其最主要之收入來源為電信服務收入，由於該等收入之計算高度仰賴自動化資訊系統，不同系統之間的資料拋轉設定複雜，資料量龐大；另因應市場之需求及競爭而經常性推出不同之商品及服務組合，該費率係由人工於系統設定，考量電信服務收入相關系統及費率設定之相關控制作業其設計及執行是否有效均將直接重大影響收入金額計算之正確性，因而將其列為關鍵查核事項。

本會計師藉由執行控制測試以了解行動電信服務收入認列流程及相關控制制度之設計與執行情形。

此外，本會計師亦委由內部資訊科技專家對之行動通信業務收入相關之系統及其控制作業進行瞭解評估並執行下列主要查核程序：

1. 辨識處理行動通信業務收入之重要系統，評估並測試該等系統之一般資訊系統控制，包括存取控制及變更控制；
2. 測試交換機資訊拋轉至帳單系統之完整及正確性控制；
3. 測試帳單系統費率設定之存取控制及變更控制；
4. 執行帳單系統話費計算正確性測試；
5. 執行帳單系統月租費、通話費及加值服務批價與出帳之完整及正確性測試。

本會計師於查核期間內，配合內部資訊科技專家執行下列查核程序：

1. 執行撥打測試以確認交換機資訊之正確性及完整性；
2. 抽核行動用戶合約，確認帳單系統資訊之正確性。

本會計師亦針對已提供服務且已發出帳單及未發出帳單之收入認列其帳務處理進行測試：

1. 針對已出帳之收入，檢視系統報表核對帳單系統與帳務系統金額是否有差異。
2. 針對未出帳之收入，檢視未出帳報表，依適用費率重新計算截至資產負債表日已提供服務之金額，核對入帳金額是否正確。

<u>採用權益法投資子公司之轉投資公司合併亞太電信淨資產之認列與衡量</u>

遠東新世紀股份有限公司採用權益法投資子公司之轉投資遠傳電信股份有限公司於 112 年度合併亞太電信股份有限公司，以提升競爭力、擴大營運規模及發揮經營綜效，此合併案金額重大且透過此合併案收購價格分攤後取得之淨資產應按公允價值衡量與認列。其價值估計涉及管理階層之判斷及估計，因而將其列為關鍵查核事項。

本會計師執行下列主要查核程序：

1. 確認此合併案交易過程是否符合公司訂定之內部控制制度及取得或處分資產處理程序之相關規定，並評估其採用之外部專家適當性；
2. 取得合併契約及公司登記資料，確認入帳基礎及時點是否適當；

3. 覆核管理階層委託外部鑑價公司出具之收購價格分攤報告，評估其使用方法及假設與各項參數之合理性，核算認列之淨資產公允價值計算之正確性，並與帳載金額核對。

其他事項

本公司採用權益法被投資公司之轉投資公司 APG Polytech, LLC 及 Corpus Christi Polymers, LLC，其民國 112 及 111 年度財務報表係由其他會計師查核。因此，本會計師對上開財務報表所表示之意見中，有關上述公司之採用權益法投資金額及其認列之綜合損益金額，係依據其他會計師之查核報告認列。民國 112 年及 111 年 12 月 31 日，對上述被投資公司採用權益法之投資餘額為新台幣 23,187,314 仟元及 20,292,936 仟元，皆占個體資產總額 6%；民國 112 及 111 年度對上述被投資公司所認列之綜合損益分別為新台幣 478,212 仟元及 3,321,429 仟元，分別占個體綜合損益總額 4%及 29%。

管理階層與治理單位對個體財務報表之責任

管理階層之責任係依照證券發行人財務報告編製準則編製允當表達之個體財務報表，且維持與個體財務報表編製有關之必要內部控制，以確保個體財務報表未存有導因於舞弊或錯誤之重大不實表達。

於編製個體財務報表時，管理階層之責任亦包括評估遠東新世紀股份有限公司繼續經營之能力、相關事項之揭露，以及繼續經營會計基礎之採用，除非管理階層意圖清算遠東新世紀股份有限公司或停止營業，或除清算或停業外別無實際可行之其他方案。

遠東新世紀股份有限公司之治理單位（含審計委員會）負有監督財務報導流程之責任。

會計師查核個體財務報表之責任

本會計師查核個體財務報表之目的，係對個體財務報表整體是否存有導因於舞弊或錯誤之重大不實表達取得合理確信，並出具查核報告。合理確信係高度確信，惟依照審計準則執行之查核工作無法保證必能偵出個體財務報表存有之重大不實表達。不實表達可能導因於舞弊或錯誤。如不實表達之個別金額或彙總數可合理預期將影響個體財務報表使用者所作之經濟決策，則被認為具有重大性。

本會計師依照審計準則查核時，運用專業判斷及專業懷疑。本會計師亦執行下列工作：

1. 辨認並評估個體財務報表導因於舞弊或錯誤之重大不實表達風險；對所評估之風險設計及執行適當之因應對策；並取得足夠及適切之查核證據以作為查核意見之基礎。因舞弊可能涉及共謀、偽造、故意遺漏、不實聲明或踰越內部控制，故未偵出導因於舞弊之重大不實表達之風險高於導因於錯誤者。
2. 對與查核攸關之內部控制取得必要之瞭解，以設計當時情況下適當之查核程序，惟其目的非對遠東新世紀股份有限公司內部控制之有效性表示意見。
3. 評估管理階層所採用會計政策之適當性，及其所作會計估計與相關揭露之合理性。
4. 依據所取得之查核證據，對管理階層採用繼續經營會計基礎之適當性，以及使遠東新世紀股份有限公司繼續經營之能力可能產生重大疑慮之事件或情況是否存在重大不確定性，作出結論。本會計師若認為該等事件或情況存在重大不確定性，則須於查核報告中提醒個體財務報表使用者注意個體財務報表之相關揭露，或於該等揭露係屬不適當時修正查核意見。本會計師之結論係以截至查核報告日所取得之查核證據為基礎。惟未來事件或情況可能導致遠東新世紀股份有限公司不再具有繼續經營之能力。
5. 評估個體財務報表（包括相關附註）之整體表達、結構及內容，以及個體財務報表是否允當表達相關交易及事件。
6. 對於遠東新世紀股份有限公司內組成個體之財務資訊取得足夠及適切之查核證據，以對個體財務報表表示意見。本會計師負責集團查核案件之指導、監督及執行，並負責形成集團查核意見。

本會計師與治理單位溝通之事項，包括所規劃之查核範圍及時間，以及重大查核發現（包括於查核過程中所辨認之內部控制顯著缺失）。

本會計師亦向治理單位提供本會計師所隸屬事務所受獨立性規範之人員已遵循會計師職業道德規範中有關獨立性之聲明，並與治理單位溝通所有可能被認為會影響會計師獨立性之關係及其他事項（包括相關防護措施）。

本會計師從與治理單位溝通之事項中，決定對遠東新世紀股份有限公司民國 112 年度個體財務報表查核之關鍵查核事項。本會計師於查核報告中敘明該等事項，除非法令不允許公開揭露特定事項，或在極罕見情況下，本會計師決定不於查核報告中溝通特定事項，因可合理預期此溝通所產生之負面影響大於所增進之公眾利益。

勤業眾信聯合會計師事務所

會計師　邵志明

會計師　柯志賢

證券暨期貨管理委員會核准文號
台財證六字第 0930128050 號

金融監督管理委員會核准文號
金管證六字第 0930160267 號

中華民國 113 年 3 月 15 日

司

民 31 日

單位：新台幣仟元

代碼	資產	112年12月31日 金額	%	111年12月31日（重編後） 金額	%
	流動資產				
1100	現金及約當現金（附註六及二五）	$ 17,241,562	4	$ 12,777,733	4
1110	透過損益按公允價值衡量之金融資產（附註四及七）	17,796	-	-	-
1170	應收票據及帳款淨額（附註四、八及二五）	6,738,779	2	7,315,406	2
1200	其他應收款（附註二五）	327,124	-	293,306	-
1220	本期所得稅資產（附註四）	15,966	-	7,058	-
1310	存貨（附註四及九）	6,338,567	2	7,549,667	2
1410	預付款項	335,675	-	591,340	-
1478	存出保證金	67	-	67	-
1479	其他流動資產	231,024	-	222,784	-
11XX	流動資產總計	31,246,560	8	28,757,361	8
	非流動資產				
1550	採用權益法之投資（附註四、十及二六）	311,388,829	84	289,364,924	84
1600	不動產、廠房及設備（附註四、十一及二六）	18,881,417	5	21,800,981	7
1755	使用權資產（附註四及十二）	1,036,645	-	494,523	-
1760	投資性不動產淨額（附註四、五、十三及二六）	5,097,454	2	1,090,987	-
1822	其他無形資產（附註四及十四）	23,330	-	17,971	-
1840	遞延所得稅資產（附註四及二一）	14,977	-	19,359	-
1915	預付設備款（附註十一）	201,663	-	354,757	-
1920	存出保證金（附註二五）	58,834	-	58,473	-
1975	淨確定福利資產（附註十七）	1,980,694	1	1,563,512	1
1980	其他金融資產（附註二五及二六）	64,343	-	66,943	-
1990	其他非流動資產	58,898	-	81,245	-
15XX	非流動資產總計	338,807,084	92	314,913,675	92
1XXX	資產總計	$ 370,053,644	100	$ 343,671,036	100
代碼	負債及權益				
	流動負債				
2100	短期借款（附註十五）	$ -	-	$ 4,683,921	1
2110	應付短期票券（附註十五）	-	-	15,547,728	5
2120	透過損益按公允價值衡量之金融負債（附註四及七）	-	-	19,691	-
2130	合約負債（附註十九）	148,221	-	211,605	-
2170	應付票據及帳款	1,613,849	-	1,854,052	1
2180	應付票據及帳款－關係人（附註二五）	1,665,576	1	1,320,418	-
2213	應付設備款	5,904	-	7,390	-
2219	其他應付款	4,554,979	1	4,904,046	2
2280	租賃負債（附註四及十二）	203,856	-	240,617	-
2320	一年內到期之長期負債（附註十五及十六）	13,997,498	4	10,663,990	3
2399	其他流動負債	830,790	-	811,390	-
21XX	流動負債總計	23,020,673	6	40,264,848	12
	非流動負債				
2580	租賃負債（附註四及十二）	858,139	-	264,705	-
2530	應付公司債（附註十六）	58,552,197	16	56,649,673	16
2540	長期借款（附註十五）	60,108,813	16	34,840,806	10
2570	遞延所得稅負債（附註四及二一）	2,281,450	1	2,579,382	1
2645	存入保證金	1,175	-	1,043	-
2630	遞延貸項－聯屬公司間利益（附註二五）	43,584	-	44,505	-
25XX	非流動負債總計	121,845,358	33	94,380,114	27
2XXX	負債總計	144,866,031	39	134,644,962	39
	權益（附註十八）				
	股本				
3110	普通股股本	53,528,751	14	53,528,751	15
3200	資本公積	13,300,370	4	3,408,541	1
	保留盈餘				
3310	法定盈餘公積	21,594,642	6	20,777,078	6
3320	特別盈餘公積	118,453,274	32	119,142,658	35
3350	未分配盈餘	13,904,964	4	13,311,926	4
3300	保留盈餘總計	153,952,880	42	153,231,662	45
3400	其他權益	4,430,675	1	(1,117,817)	-
3500	庫藏股票	(25,063)	-	(25,063)	-
3XXX	權益總計	225,187,613	61	209,026,074	61
	負債與權益總計	$ 370,053,644	100	$ 343,671,036	100

後附之附註係本個體財務報告之一部分。

（請參閱勤業眾信聯合會計師事務所民國 113 年 3 月 15 日會計師查核報告）

董事長：徐旭東　　經理人：鄭澄宇　　會計主管：蔡敏雄

遠東新世紀股份有限公司

個體綜合損益表

民國 112 年及 111 年 1 月 1 日至 12 月 31 日

單位：新台幣仟元，惟
每股盈餘為元

代碼		112年度 金額	112年度 %	111年度（重編後） 金額	111年度（重編後） %
	營業收入（附註四、十九及二五）				
4100	銷貨收入淨額	$ 42,846,673	100	$ 51,246,072	100
	營業成本（附註十、二十及二五）				
5110	銷貨成本	39,190,161	91	43,950,999	86
5900	營業毛利	3,656,512	9	7,295,073	14
	營業費用（附註二十及二五）				
6100	推銷費用	2,567,854	6	5,322,093	10
6200	管理費用	1,729,783	4	1,980,934	4
6300	研究發展費用	965,005	2	813,144	2
6450	預期信用減損（利益）損失	(32,727)	-	6,695	-
6000	營業費用合計	5,229,915	12	8,122,866	16
6900	營業淨損	(1,573,403)	(3)	(827,793)	(2)
	營業外收入及支出				
7070	採用權益法之子公司及關聯企業損益份額	10,378,021	24	9,254,561	18
7100	利息收入（附註二五）	89,609	-	44,953	-
7190	其他收入	337,229	1	251,601	-
7210	處分不動產、廠房及設備利益（附註二五）	5,127	-	15,508	-
7225	出售證券利益（附註十）	64	-	83	-

（接次頁）

（承前頁）

代碼		112年度 金額	112年度 %	111年度（重編後） 金額	111年度（重編後） %
7255	公允價值調整利益－投資性不動產（附註十三）	$ 414,121	1	$ 25,862	-
7630	淨外幣兌換利益	68,952	-	880,347	2
7635	透過損益按公允價值衡量之金融資產（負債）損失（附註二五）	(46,408)	-	(161,086)	-
7510	利息費用（附註二五）	(1,620,728)	(4)	(1,110,613)	(2)
7590	其他支出	(223,794)	-	(205,894)	-
7670	減損（損失）回升利益（附註二十）	(278,497)	(1)	60,872	-
7000	營業外收入及支出合計	9,123,696	21	9,056,194	18
7900	稅前淨利	7,550,293	18	8,228,401	16
7950	所得稅利益（費用）（附註四及二一）	678,906	1	(62,792)	-
8200	本期淨利	8,229,199	19	8,165,609	16
	其他綜合損益				
8310	不重分類至損益之項目				
8311	確定福利計畫之再衡量數（附註十七）	310,279	1	131,201	-
8312	不動產重估增值	1,454,525	3	-	-
8330	採用權益法之子公司及關聯企業之其他綜合損益份額	5,009,749	12	(801,101)	(1)
8349	與不重分類之項目相關之所得稅	(334,211)	(1)	(26,240)	-
		6,440,342	15	(696,140)	(1)

（接次頁）

（承前頁）

代碼		112年度 金額	112年度 %	111年度（重編後） 金額	111年度（重編後） %
8360	後續可能重分類至損益之項目				
8370	採用權益法之子公司及關聯企業之其他綜合損益份額	($ 1,125,400)	(2)	$ 3,819,972	7
8300	其他綜合損益（稅後淨額）合計	5,314,942	13	3,123,832	6
8500	本期綜合損益總額	$ 13,544,141	32	$ 11,289,441	22
	每股盈餘（附註二二）				
9710	基本	$ 1.64		$ 1.63	
9810	稀釋	$ 1.64		$ 1.63	

後附之附註係本個體財務報告之一部分。

（請參閱勤業眾信聯合會計師事務所民國 113 年 3 月 15 日會計師查核報告）

董事長：徐旭東　經理人：鄭澄宇　會計主管：蔡敏雄

[illegible]

民國 111 年 1 月 1 日至 112 年 12 月 31 日

單位：新台幣仟元

代碼		股本	資本公積	保留盈餘 法定盈餘公積	保留盈餘 特別盈餘公積	保留盈餘 未分配盈餘	其他權益 國外營運機構財務報表換算之兩換差額	其他權益 透過其他綜合損益按公允價值衡量之金融資產未實現損益	其他權益 避險工具之損益	其他權益 不動產重估增值	庫藏股票	權益總額
A1	111 年 1 月 1 日餘額	$ 53,528,751	$ 3,403,003	$ 19,759,271	$ 119,451,597	$ 13,856,572	($ 8,719,525)	$ 2,195,786	$ 23,392	$ 2,574,951	($ 25,063)	$ 206,048,735
A3	追溯適用及追溯重編之影響數	-	-	-	-	12,580	-	-	-	-	-	12,580
A5	111 年 1 月 1 日重編後餘額	53,528,751	3,403,003	19,759,271	119,451,597	13,869,152	(8,719,525)	2,195,786	23,392	2,574,951	(25,063)	206,061,315
	110 年度盈餘提撥及分配											
B1	法定盈餘公積	-	-	1,017,807	-	(1,017,807)	-	-	-	-	-	-
B3	特別盈餘公積	-	-	-	779,995	(779,995)	-	-	-	-	-	-
B5	現金股利	-	-	-	-	(8,029,313)	-	-	-	-	-	(8,029,313)
D1	111 年度淨利	-	-	-	-	8,165,609	-	-	-	-	-	8,165,609
D3	111 年度稅後其他綜合損益	-	-	-	-	342,487	4,146,600	(1,384,912)	1,192	18,465	-	3,123,832
D5	111 年度綜合損益總額	-	-	-	-	8,508,096	4,146,600	(1,384,912)	1,192	18,465	-	11,289,441
C7	採用權益法認列之關聯企業之變動	-	4,369	-	-	(325,355)	-	24,454	-	(6)	-	(296,538)
M1	發放予子公司股利調整資本公積	-	1,169	-	-	-	-	-	-	-	-	1,169
Q1	關聯企業處分透過其他綜合損益按公允價值衡量之權益工具	-	-	-	-	(1,786)	-	1,786	-	-	-	-
B17	特別盈餘公積迴轉	-	-	-	(1,088,934)	1,088,934	-	-	-	-	-	-
Z1	111 年 12 月 31 日餘額	53,528,751	3,408,541	20,777,078	119,142,658	13,311,926	(4,572,925)	837,114	24,584	2,593,410	(25,063)	209,026,074
	111 年度盈餘提撥與分配											
B1	法定盈餘公積	-	-	817,564	-	(817,564)	-	-	-	-	-	-
B3	特別盈餘公積	-	-	-	271,822	(271,822)	-	-	-	-	-	-
B5	現金股利	-	-	-	-	(7,226,382)	-	-	-	-	-	(7,226,382)
D1	112 年度淨利	-	-	-	-	8,229,199	-	-	-	-	-	8,229,199
D3	112 年度稅後其他綜合損益	-	-	-	-	296,886	(1,213,405)	1,349,258	(402)	4,882,605	-	5,314,942
D5	112 年度綜合損益總額	-	-	-	-	8,526,085	(1,213,405)	1,349,258	(402)	4,882,605	-	13,544,141
C7	採用權益法認列之關聯企業之變動	-	9,890,770	-	-	(579,979)	(506)	534,801	(57)	(2,308)	-	9,842,721
M1	發放予子公司股利調整資本公積	-	1,052	-	-	-	-	-	-	-	-	1,052
M7	對子公司所有權權益變動	-	(6)	-	-	-	-	-	-	-	-	(6)
Q1	關聯企業處分透過其他綜合損益按公允價值衡量之權益工具	-	-	-	-	1,491	-	(1,491)	-	-	-	-
T1	股東贈與	-	13	-	-	-	-	-	-	-	-	13
B17	特別盈餘公積迴轉	-	-	-	(961,206)	961,206	-	-	-	-	-	-
Z1	112 年 12 月 31 日餘額	$ 53,528,751	$ 13,300,370	$ 21,594,642	$ 118,453,274	$ 13,904,964	($ 5,786,836)	$ 2,719,679	$ 24,125	$ 7,473,707	($ 25,063)	$ 225,187,613

後附之附註係本個體財務報告之一部分。

（請參閱[illegible]會計師事務所民國 113 年 3 月 15 日查核報告）

董事長：徐旭東　　經理人：鄭澄宇　　會計主管：蔡敏雄

遠東[illegible]公司

民國 112 年及 1[illegible] 至 12 月 31 日

單位：新台幣仟元

代　碼		112年度	111年度（重編後）
	營業活動之現金流量		
A10000	本年度稅前淨利	$ 7,550,293	$ 8,228,401
A20010	收益費損項目：		
A20100	折舊費用	2,298,932	2,305,187
A20200	攤銷費用	8,450	10,066
A20300	預期信用減損（利益）損失	(32,727)	6,695
A20900	利息費用	1,620,728	1,110,613
A21200	利息收入	(89,609)	(44,953)
A22400	採用權益法之子公司及關聯企業損益份額	(10,378,021)	(9,254,561)
A22500	處分不動產、廠房及設備利益	(5,127)	(15,508)
A23200	出售證券利益	(64)	(83)
A23700	減損損失（回升利益）	278,497	(60,872)
A23700	存貨跌價回升利益	(38,589)	(128,876)
A24600	投資性不動產公允價值調整利益	(414,121)	(25,862)
A29900	租賃修改利益	(126)	-
A30000	與營業活動相關之資產／負債變動數		
A31115	透過損益按公允價值衡量之金融資產	(17,796)	10,163
A31150	應收票據及帳款	609,354	427,172
A31180	其他應收款	75,581	13,457
A31200	存　　貨	1,249,689	(764,638)
A31230	預付款項	255,665	(5,867)
A31240	其他流動資產	(8,240)	16,178
A32125	合約負債	(63,384)	(40,117)
A32150	應付票據及帳款	(240,203)	183,865
A32160	應付票據及帳款－關係人	345,158	(15,307)
A32180	其他應付款	(370,924)	(216,250)
A32220	透過損益按公允價值衡量之金融負債	(19,691)	19,691
A32230	其他流動負債	19,400	32,210
A32240	淨確定福利資產	(106,903)	(109,962)
A33000	營運產生之現金流入	2,526,222	1,680,842
A33100	收取之利息	89,609	44,953
A33200	收取之股利	8,664,082	10,277,476

（接次頁）

（承前頁）

代　碼		112年度	111年度（重編後）
A33300	支付之利息	($ 1,556,023)	($ 1,106,500)
A33500	退還之所得稅	15,968	12,543
AAAA	營業活動之淨現金流入	9,739,858	10,909,314
	投資活動之現金流量		
B01800	取得採用權益法之投資	(7,254,509)	(13,572,613)
B02400	採用權益法之被投資公司減資退回股款	589,638	39,984
B02700	取得不動產、廠房、設備及預付設備款	(1,362,005)	(1,373,552)
B02800	處分不動產、廠房及設備	5,609	16,641
B03800	存出保證金（增加）減少	(361)	4,400
B04500	取得無形資產	(13,809)	(12,426)
B06600	其他金融資產減少（增加）	2,600	(10,301)
B06800	其他非流動資產減少	21,479	95,079
BBBB	投資活動之淨現金流出	(8,011,358)	(14,812,788)
	籌資活動之現金流量		
C00100	短期借款（減少）增加	(4,683,921)	911,053
C00500	應付短期票券（減少）增加	(15,600,000)	15,600,000
C01200	發行公司債	15,900,000	5,000,000
C01300	償還公司債	(10,000,000)	(9,500,000)
C01600	舉借長期借款	230,438,623	168,162,380
C01700	償還長期借款	(205,825,290)	(173,090,734)
C04020	租賃本金償還	(267,846)	(260,034)
C03100	存入保證金增加	132	-
C04500	發放現金股利	(7,226,382)	(8,029,313)
C05000	股東贈與	13	-
CCCC	籌資活動之淨現金流入（出）	2,735,329	(1,206,648)
EEEE	現金及約當現金淨增加（減少）	4,463,829	(5,110,122)
E00100	年初現金及約當現金餘額	12,777,733	17,887,855
E00200	年底現金及約當現金餘額	$ 17,241,562	$ 12,777,733

後附之附註係本個體財務報告之一部分。

（請參閱勤業眾信聯合會計師事務所民國 113 年 3 月 15 日會計師查核報告）

董事長：徐旭東　　經理人：鄭澄宇　　會計主管：蔡敏雄

遠東新世紀股份有限公司

個體財務報表附註

民國 112 年及 111 年 1 月 1 日至 12 月 31 日

（除另予註明者外，金額以新台幣仟元為單位）

一、公司沿革

遠東新世紀股份有限公司（本公司）設立於 43 年，主要經營之業務包括：(1)有關石油化學工業纖維原料、半成品纖維及其製品之生產及銷售；(2)聚酯瓶及聚酯薄膜之生產及銷售；(3)各種天然、人造、合成纖維紗、混紡紗及假撚絲之生產及銷售；(4)紗、絲及布匹之印染加工及銷售；(5)各種棉布、人造纖維布、合成纖維布、混紡布、毛巾及被單之生產及銷售；(6)紡織成衣及針織成衣之生產及銷售及(7)有關進出口貿易及代理業務。

本公司於 98 年 10 月 13 日經股東臨時會決議通過更改公司名稱為「遠東新世紀股份有限公司」，原公司股票簡稱「遠紡」更名為「遠東新」。

本個體財務報告係以本公司之功能性貨幣新台幣表達。

二、通過財務報告之日期及程序

本個體財務報告於 113 年 3 月 5 日經董事會通過。

三、新發布及修訂準則及解釋之適用

(一) 首次適用金融監督管理委員會（金管會）認可並發布生效之國際財務報導準則（IFRS）、國際會計準則（IAS）、解釋（IFRIC）及解釋公告（SIC）（IFRS 會計準則）

除下列說明外，適用修正後之金管會認可並發布生效之 IFRS 會計準則將不致造成本公司會計政策之重大變動。

1. IAS 12 之修正「與單一交易所產生之資產及負債有關之遞延所得稅」

本修正釐清，原始認列時產生相同金額之應課稅及可減除暫時性差異之交易，不適用 IAS 12 原始認列之豁免規定。本公司於 111 年 1 月 1 日就與租賃及除役義務有關之所有可減除及

應課稅暫時性差異適用本項修正，認列遞延所得稅資產（若很有可能有課稅所得以供可減除暫時性差異使用）及遞延所得稅負債。對租賃及除役義務以外之交易則自 111 年 1 月 1 日以後發生者推延適用本項修正。適用 IAS 12 之修正時，本公司追溯重編比較期間資訊，累積影響數認列於 111 年 1 月 1 日保留盈餘。惟對 111 年 1 月 1 日之財務狀況表之資訊不具重大影響，故本期資產負債表不包含比較期間之期初資產負債表資訊。

適用修正後 IAS 12 之影響數如下：

	112年12月31日
採用權益法之投資增加	$ 22,785
資產增加	$ 22,785
保留盈餘增加	$ 24,382
其他權益減少	(1,597)
權益增加	$ 22,785

	112年度
採用權益法之子公司及關聯企業損益份額增加	$ 6,485
本年度淨利增加	6,485
後續可能重分類至損益之項目：	
國外營運機構財務報表換算之兌換差額減少	(1,296)
本年度稅後其他綜合損益減少	(1,296)
本年度綜合損益總額增加	$ 5,189

	重編前金額	首次適用之調整	重編後金額
111 年 12 月 31 日			
採用權益法之投資	$289,347,328	$ 17,596	$289,364,924
資產影響		$ 17,596	
保留盈餘	$153,213,765	$ 17,897	$153,231,662
其他權益	($ 1,117,516)	(301)	($ 1,117,817)
權益影響		$ 17,596	

（接次頁）

（承前頁）

	重編前金額	首次適用之調整	重編後金額
111年1月1日至12月31日			
採用權益法之子公司及關聯企業損益份額	$ 9,249,244	$ 5,317	$ 9,254,561
本年度淨利影響		5,317	
後續可能重分類至損益之項目：			
採用權益法之子公司及關聯企業之其他綜合損益份額	$ 3,820,273	(301)	$ 3,819,972
本年度稅後其他綜合損益影響		(301)	
本年度綜合損益總額影響		$ 5,016	

2. IAS 12之修正「國際租稅變革－支柱二規則範本」

該修正引進一項IAS 12之例外規定，明訂本公司不得認列有關支柱二所得稅之遞延所得稅資產及負債，亦不得揭露該等遞延所得稅之相關資訊，但應揭露其已適用該例外規定，並單獨揭露有關支柱二所得稅之當期所得稅費用（利益）。此外，於支柱二法案已立法或已實質性立法但尚未生效之期間，本公司應揭露有助於使用者了解其暴露於支柱二所得稅之已知或可合理估計之質性與量化資訊。此修正發布後，應立即並追溯適用本項例外規定並揭露已適用之事實；其他揭露規定於112年1月1日以後開始之年度報導期間適用，期中期間結束日為112年12月31日以前者之期中財務報導不適用該等其他揭露規定。

(二) 113 年適用之金管會認可之 IFRS 會計準則

新發布／修正／修訂準則及解釋	IASB 發布之生效日(註1)
IFRS 16 之修正「售後租回中之租賃負債」	2024 年 1 月 1 日（註 2）
IAS 1 之修正「負債分類為流動或非流動」	2024 年 1 月 1 日
IAS 1 之修正「具合約條款之非流動負債」	2024 年 1 月 1 日
IAS 7 及 IFRS 7 之修正「供應商融資安排」	2024 年 1 月 1 日（註 3）

註 1：除另註明外，上述新發布／修正／修訂準則或解釋係於各該日期以後開始之年度報導期間生效。

註 2：賣方兼承租人應對初次適用 IFRS 16 日後簽訂之售後租回交易追溯適用 IFRS 16 之修正。

註 3：第一次適用本修正時，豁免部分揭露規定。

截至本財務報告通過發布日止，本公司評估上述準則、解釋之修正將不致對財務狀況與財務績效造成重大影響。

(三) 國際會計準則理事會（IASB）已發布但尚未經金管會認可並發布生效之 IFRS 會計準則

新發布／修正／修訂準則及解釋	IASB 發布之生效日(註1)
IFRS 10 及 IAS 28 之修正「投資者與其關聯企業或合資間之資產出售或投入」	未　　定
IFRS 17「保險合約」	2023 年 1 月 1 日
IFRS 17 之修正	2023 年 1 月 1 日
IFRS 17 之修正「初次適用 IFRS 17 及 IFRS 9－比較資訊」	2023 年 1 月 1 日
IAS 21 之修正「缺乏可兌換性」	2025 年 1 月 1 日（註 2）

註 1：除另註明外，上述新發布／修正／修訂準則或解釋係於各該日期以後開始之年度報導期間生效。

註 2：適用於 2025 年 1 月 1 日以後開始之年度報導期間。首次適用該修正時，將影響數認列於首次適用日之保留盈餘。當本公司以非功能性貨幣作為表達貨幣時，將影響數調整首次適用日權益項下之國外營運機構兌換差額。

截至本財務報告通過發布日止，本公司仍持續評估其他準則、解釋之修正對財務狀況與財務績效之影響，相關影響待評估完成時予以揭露。

四、重大會計政策之彙總說明

(一) 遵循聲明

本個體財務報告係依照證券發行人財務報告編製準則編製。

(二) 編製基礎

除按公允價值衡量之金融工具、投資性不動產及按確定福利義務現值減除計畫資產公允價值認列之淨確定福利負債外，本個體財務報告係依歷史成本基礎編製。

公允價值衡量依照相關輸入值之可觀察程度及重要性分為第 1 等級至第 3 等級：

1. 第 1 等級輸入值：係指於衡量日可取得之相同資產或負債於活絡市場之報價（未經調整）。
2. 第 2 等級輸入值：係指除第 1 等級之報價外，資產或負債直接（亦即價格）或間接（亦即由價格推導而得）之可觀察輸入值。
3. 第 3 等級輸入值：係指資產或負債之不可觀察之輸入值。

本公司於編製個體財務報告時，對投資子公司及關聯企業係採權益法處理。為使本個體財務報告之本年度損益、其他綜合損益及權益與本公司個體財務報告中歸屬於本公司業主之本年度損益、其他綜合損益及權益相同，個體基礎與合併基礎下若干會計處理差異係調整「採用權益法之投資」、「採用權益法之子公司及關聯企業損益份額」、「採用權益法之子公司及關聯企業其他綜合損益份額」暨相關權益項目。

(三) 資產與負債區分流動與非流動之標準

流動資產包括：

1. 主要為交易目的而持有之資產；
2. 預期於資產負債表日後 12 個月內實現之資產；及
3. 現金及約當現金（但不包括於資產負債表日後逾 12 個月用以交換或清償負債而受到限制者）。

流動負債包括：

1. 主要為交易目的而持有之負債；
2. 於資產負債表日後 12 個月內到期清償之負債，以及

3. 不能無條件將清償期限遞延至資產負債表日後至少12個月之負債。

非屬上述流動資產或流動負債者，係分類為非流動資產或非流動負債。

(四) 外　　幣

本公司編製財務報告時，以本公司功能性貨幣以外之貨幣（外幣）交易者，依交易日匯率換算為功能性貨幣記錄。

外幣貨幣性項目於每一資產負債表日以收盤匯率換算。因交割貨幣性項目或換算貨幣性項目產生之兌換差額，於發生當年度認列於損益。

以公允價值衡量之外幣非貨幣性項目係以決定公允價值當日之匯率換算，所產生之兌換差額列為當期損益，惟屬公允價值變動認列於其他綜合損益者，其產生之兌換差額列於其他綜合損益。

以歷史成本衡量之外幣非貨幣性項目係以交易日之匯率換算，不再重新換算。

若本公司處分國外營運機構之所有權益，或處分國外營運機構之子公司部分權益但喪失控制，或處分關聯企業後之保留權益係金融資產並按金融工具之會計政策處理，所有與該國外營運機構相關之累計兌換差額將重分類至損益。

若部分處分國外營運機構之子公司未導致喪失控制，係按比例將累計兌換差額併入權益交易計算，但不認列為損益。在其他任何部分處分國外營運機構之情況下，累計兌換差額則按處分比例重分類至損益。

(五) 存　　貨

存貨包括原料、物料、製成品及在製品。存貨係以成本與淨變現價值孰低衡量，比較成本與淨變現價值時除同類別存貨外係以個別項目為基礎。淨變現價值係指在正常情況下之估計售價減除至完工尚需投入之估計成本及完成出售所需之估計成本後之餘額。存貨成本之計算係採加權平均法。

(六) 投資子公司

本公司採用權益法處理對子公司之投資。

子公司係指本公司具有控制之個體（含結構型個體）。

權益法下，投資原始依成本認列，取得日後帳面金額係隨本公司所享有之子公司損益及其他綜合損益份額與利潤分配而增減。此外，針對本公司可享有子公司其他權益之變動係按持股比例認列。

當本公司對子公司所有權權益之變動未導致喪失控制者，係作為權益交易處理。投資帳面金額與所支付或收取對價之公允價值間之差額，係直接認列為權益。

當本公司對子公司之損失份額等於或超過其在該子公司之權益（包括權益法下子公司之帳面金額及實質上屬於本公司對該子公司淨投資組成部分之其他長期權益）時，係繼續按持股比例認列損失。

取得成本超過本公司於取得日所享有構成業務之子公司可辨認資產及負債淨公允價值份額之數額列為商譽，該商譽係包含於該投資之帳面金額且不得攤銷；本公司於取得日所享有構成業務之子公司可辨認資產及負債淨公允價值份額超過取得成本之數額列為當期收益。

本公司評估減損時，係以財務報告整體考量現金產生單位並比較其可回收金額與帳面金額。嗣後若資產可回收金額增加時，將減損損失之迴轉認列為利益，惟資產於減損損失迴轉後之帳面金額，不得超過該項資產在未認列減損損失之情況下，減除應提列攤銷後之帳面金額。歸屬於商譽之減損損失不得於後續期間迴轉。

當喪失對子公司控制時，本公司係按喪失控制日之公允價值衡量其對前子公司之剩餘投資，剩餘投資之公允價值及任何處分價款與喪失控制當日之投資帳面金額之差額，列入當期損益。此外，於其他綜合損益中所認列與該子公司有關之所有金額，其會計處理係與本公司直接處分相關資產或負債所必須遵循之基礎相同。

本公司與子公司之順流交易未實現損益於個體財務報告予以銷除。本公司與子公司之逆流及側流交易所產生之損益，僅在與本公司對子公司權益無關之範圍內，認列於個體財務報告。

(七) 投資關聯企業

關聯企業係指本公司具有重大影響，但非屬子公司之企業。

本公司對投資關聯企業係採用權益法。

權益法下，投資關聯企業原始依成本認列，取得日後帳面金額係隨本公司所享有之關聯企業損益及其他綜合損益份額與利潤分配而增減。此外，針對關聯企業權益之變動係按持股比例認列。

與被投資公司互為關聯企業時，本公司選擇採用庫藏股法計算對該關聯企業之投資損益。

取得成本超過本公司於取得日所享有關聯企業可辨認資產及負債淨公允價值份額之數額列為商譽，該商譽係包含於該投資之帳面金額且不得攤銷；本公司於取得日所享有關聯企業可辨認資產及負債淨公允價值份額超過取得成本之數額列為當期損益。

關聯企業發行新股時，本公司若未按持股比例認購，致使持股比例發生變動，並因而使投資之股權淨值發生增減時，其增減數調整資本公積－採權益法認列關聯企業股權淨值之變動數及採用權益法之投資。惟若未按持股比例認購或取得致使對關聯企業之所有權權益減少者，於其他綜合損益中所認列與該關聯企業有關之金額按減少比例重分類，其會計處理之基礎係與關聯企業若直接處分相關資產或負債所必須遵循之基礎相同；前項調整如應借記資本公積，而採用權益法之投資所產生之資本公積餘額不足時，其差額借記保留盈餘。

當本公司對關聯企業之損失份額等於或超過其在該關聯企業之權益（包括權益法下投資關聯企業之帳面金額及實質上屬於本公司對該關聯企業淨投資組成部分之其他長期權益）時，即停止認列進一步之損失。本公司僅於發生法定義務、推定義務或已代關聯企業支付款項之範圍內，認列額外損失及負債。

本公司於評估減損時，係將投資之整體帳面金額（含商譽）視為單一資產比較可回收金額與帳面金額，進行減損測試，所認列之減損損失亦屬於投資帳面金額之一部分。減損損失之任何迴轉，於該投資之可回收金額後續增加之範圍內予以認列。

本公司自其投資不再為關聯企業之日停止採用權益法，其對原關聯企業之保留權益以公允價值衡量，該公允價值及處分價款與停止採用權益法當日之投資帳面金額之差額，列入當期損益。此外，於其他綜合損益中所認列與該關聯企業有關之所有金額，其會計處理之基礎係與關聯企業若直接處分相關資產或負債所必須遵循之基礎相同。若對關聯企業之投資成為合資之投資，或對合資之投資成為對關聯企業之投資，本公司係持續採用權益法而不對保留權益作再衡量。

本公司與關聯企業間之逆流、順流及側流交易所產生之損益，僅在與本公司對關聯企業權益無關之範圍內，認列於個體財務報告。

(八) 不動產、廠房及設備

不動產、廠房及設備（包含融資租賃所持有之資產）係以成本認列，後續以成本減除累計折舊及累計減損損失後之金額衡量。

建造中之不動產、廠房及設備係以成本減除累計減損損失後之金額認列。成本包括專業服務費用及符合資本化條件之借款成本。該等資產於達預期使用狀態前係以成本與淨變現價值孰低衡量，其銷售價款及成本係認列於損益。該等資產於完工並達預期使用狀態時，分類至不動產、廠房及設備之適當類別並開始提列折舊。

除自有土地不提列折舊外，其餘不動產、廠房及設備於耐用年限內按直線基礎，對每一重大部分則單獨提列折舊。若租賃期間較耐用年限短者，則於租賃期間內提列折舊。本公司至少於每一年度結束日對估計耐用年限、殘值及折舊方法進行檢視，並推延適用會計估計值變動之影響。

不動產、廠房及設備之不動產於結束自用轉列投資性不動產時，原帳面金額與公允價值間之差額係認列於其他綜合損益，並累計至權益中之重估增值項下，於該資產除列時直接轉入保留盈餘。

不動產、廠房及設備除列時，淨處分價款與該資產帳面金額間之差額係認列於損益。

(九) 投資性不動產

投資性不動產係為賺取租金或資本增值或兩者兼具而持有之不動產。投資性不動產亦包括目前尚未決定未來用途所持有之土地。

投資性不動產原始以成本（包括交易成本）衡量，後續以公允價值模式衡量，公允價值變動於發生當期認列於損益。

投資性不動產係以開始轉供自用日之公允價值轉列不動產、廠房及設備。

投資性不動產除列時，淨處分價款與該資產帳面金額間之差額係認列於損益。

(十) 無形資產

1. 單獨取得

單獨取得之有限耐用年限無形資產原始以成本衡量，後續係以成本減除累計攤銷及累計減損損失後之金額衡量。無形資產於耐用年限內按直線基礎進行攤銷，並且至少於每一年度結束日對估計耐用年限、殘值及攤銷方法進行檢視，並推延適用會計估計值變動之影響。非確定耐用年限無形資產係以成本減除累計減損損失列報。

2. 除　　列

無形資產除列時，淨處分價款與該資產帳面金額間之差額係認列於當期損益。

(十一) 不動產、廠房及設備、使用權資產、無形資產（商譽除外）之減損

本公司於每一資產負債表日評估是否有任何跡象顯示不動產、廠房及設備、使用權資產及無形資產（商譽除外）可能已減損。若有任一減損跡象存在，則估計該資產之可回收金額。倘無法估計個別資產之可回收金額，本公司估計該資產所屬現金產生單位之可回收金額。共用資產係依合理一致基礎分攤至個別之現金產生單位。

針對非確定耐用年限及尚未可供使用之無形資產，至少每年及有減損跡象時進行減損測試。

可回收金額為公允價值減出售成本與其使用價值之較高者。個別資產或現金產生單位之可回收金額若低於其帳面金額時，將該資產或現金產生單位之帳面金額調減至其可回收金額，減損損失係認列於損益。

當減損損失於後續迴轉時，該資產或現金產生單位之帳面金額調增至修訂後之可回收金額，惟增加後之帳面金額以不超過該資產或現金產生單位若未於以前年度認列減損損失時所決定之帳面金額（減除攤銷或折舊）。減損損失之迴轉係認列於損益。

(十二) 金融工具

金融資產與金融負債於本公司成為該工具合約條款之一方時認列於個體資產負債表。

原始認列金融資產與金融負債時，若金融資產或金融負債非屬透過損益按公允價值衡量者，係按公允價值加計直接可歸屬於取得或發行金融資產或金融負債之交易成本衡量。直接可歸屬於取得或發行透過損益按公允價值衡量之金融資產或金融負債之交易成本，則立即認列為損益。

1. 金融資產

金融資產之慣例交易係採交易日會計認列及除列。

(1) 衡量種類

本公司所持有之金融資產種類為透過損益按公允價值衡量之金融資產、按攤銷後成本衡量之金融資產。

<u>按攤銷後成本衡量之金融資產</u>

本公司投資金融資產若同時符合下列兩條件，則分類為按攤銷後成本衡量之金融資產：

A. 係於某經營模式下持有，該模式之目的係持有金融資產以收取合約現金流量；及

B. 合約條款產生特定日期之現金流量，該等現金流量完全為支付本金及流通在外本金金額之利息。

按攤銷後成本衡量之金融資產（包括現金及約當現金、按攤銷後成本衡量之應收票據及帳款、其他應收款、

存出保證金及其他金融資產等）於原始認列後，係以有效利息法決定之總帳面金額減除任何減損損失之攤銷後成本衡量，任何外幣兌換損益則認列於損益。

除下列兩種情況外，利息收入係以有效利率乘以金融資產總帳面金額計算：

A.購入或創始之信用減損金融資產，利息收入係以信用調整後有效利率乘以金融資產攤銷後成本計算。

B.非屬購入或創始之信用減損，但後續變成信用減損之金融資產，利息收入係以有效利率乘以金融資產攤銷後成本計算。

約當現金包括自取得日起 3 個月內、高度流動性、可隨時轉換成定額現金且價值變動風險甚小之定期存款及附買回商業本票，係用於滿足短期現金承諾。

(2) 金融資產之減損

本公司於每一資產負債表日按預期信用損失評估按攤銷後成本衡量之金融資產（含應收帳款）之減損損失。

應收帳款按存續期間預期信用損失認列備抵損失。其他金融資產係先評估自原始認列後信用風險是否顯著增加，若未顯著增加，則按 12 個月預期信用損失認列備抵損失，若已顯著增加，則按存續期間預期信用損失認列備抵損失。

預期信用損失係以發生違約之風險作為權重之加權平均信用損失。12 個月預期信用損失係代表金融工具於報導日後 12 個月內可能違約事項所產生之預期信用損失，存續期間預期信用損失則代表金融工具於預期存續期間所有可能違約事項產生之預期信用損失。

所有金融資產之減損損失係藉由備抵帳戶調降其帳面金額。

(3) 金融資產之除列

本公司僅於對來自金融資產現金流量之合約權利失效，或已移轉金融資產且該資產所有權之幾乎所有風險及報酬已移轉予其他企業時，始將金融資產除列。

按攤銷後成本衡量之金融資產整體除列時，其帳面金額與所收取對價間之差額係認列於損益。

2. 權益工具

本公司發行之債務及權益工具係依據合約協議之實質與金融負債及權益工具之定義分類為金融負債或權益。

本公司發行之權益工具係以取得之價款扣除直接發行成本後之金額認列。

再取回本公司本身之權益工具係於權益項下認列與減除。購買、出售、發行或註銷本公司本身之權益工具不認列於損益。

3. 金融負債

(1) 後續衡量

金融負債係以有效利息法按攤銷後成本衡量。

(2) 金融負債之除列

除列金融負債時，其帳面金額與所支付對價（包含任何所移轉之非現金資產或承擔之負債）間之差額認列為損益。

4. 衍生工具

衍生工具於簽訂衍生工具合約時，原始以公允價值認列，後續於資產負債表日按公允價值再衡量，後續衡量產生之利益或損失直接列入損益。當衍生工具之公允價值為正值時，列為金融資產；公允價值為負值時，列為金融負債。

(十三) 收入認列

本公司於客戶合約辨認履約義務後，將交易價格分攤至各履約義務，並於滿足各履約義務時認列收入。

移轉商品或勞務與收取對價之時間間隔在 1 年以內之合約，其重大財務組成部分不予調整交易價格。

商品銷貨收入

商品銷貨收入來自化纖及紡織商品之銷售。由於各商品於起運或交付時，客戶對商品已有訂定價格與使用之權利且負有再銷售之主要責任，並承擔商品陳舊過時風險，本公司係於該時點認列收入及應收帳款。

去料加工時，加工產品所有權之控制並未移轉，是以去料時不認列收入。

(十四) 租　　賃

本公司於合約成立日評估合約是否係屬（或包含）租賃。

對於包含租賃及非租賃組成部分之合約，本公司以相對單獨價格為基礎分攤合約中之對價並分別處理。

1. 本公司為出租人

當租賃條款係移轉附屬於資產所有權之幾乎所有風險與報酬予承租人，則將其分類為融資租賃。所有其他租賃則分類為營業租賃。

營業租賃下，租賃給付係按直線基礎於相關租賃期間內認列為收益。

2. 本公司為承租人

除適用認列豁免之低價值標的資產租賃及短期租賃之租賃給付係按直線基礎於租賃期間內認列為費用，其他租賃皆於租賃開始日認列使用權資產及租賃負債。

使用權資產原始按成本（包含租賃負債之原始衡量金額及復原標的資產之估計成本）衡量，後續按成本減除累計折舊及累計減損損失後之金額衡量，並調整租賃負債之再衡量數。使用權資產係單獨表達於個體資產負債表。

使用權資產採直線基礎自租賃開始日起至耐用年限屆滿時或租賃期間屆滿時兩者之較早者提列折舊。

租賃負債原始按租賃給付之現值衡量。若租賃隱含利率容易確定，租賃給付使用該利率折現。若該利率並非容易確定，則使用承租人增額借款利率。

後續，租賃負債採有效利息法按攤銷後成本基礎衡量，且利息費用係於租賃期間分攤。若租賃期間變動導致未來租賃給付有變動，本公司再衡量租賃負債，並相對調整使用權資產，惟若使用權資產之帳面金額已減至零，則剩餘之再衡量金額認列於損益中。對於不以單獨租賃處理之租賃修改，因減少租賃範圍之租賃負債再衡量係調減使用權資產，並認列租賃部分或全面終止之損益；因其他修改之租賃負債再衡量係調整使用權資產。租賃負債係單獨表達於個體資產負債表。

(十五) 借款成本

直接可歸屬於取得、建造或生產符合要件之資產之借款成本，係作為該資產成本之一部分，直到該資產達到預定使用或出售狀態之幾乎所有必要活動已完成為止。

特定借款如於符合要件之資本支出發生前進行暫時投資而賺取之投資收入，係自符合資本化條件之借款成本中減除。

除上述外，所有其他借款成本係於發生當期認列為損益。

(十六) 員工福利

1. 短期員工福利

短期員工福利相關負債係以換取員工服務而預期支付之非折現金額衡量。

2. 退職後福利

確定提撥退休計畫之退休金係於員工提供服務期間將應提撥之退休金數額認列為費用。

確定福利退休計畫之確定福利成本（含服務成本、淨利息及再衡量數）係採預計單位福利法精算。服務成本（含當期服務成本及前期服務成本）及淨確定福利負債（資產）淨利息於發生時認列為員工福利費用。再衡量數（含精算損益及扣除利息後之計畫資產報酬）於發生時認列於其他綜合損益並列入保留盈餘，後續期間不重分類至損益。

淨確定福利負債（資產）係確定福利退休計畫之提撥短絀（剩餘）。淨確定福利資產不得超過從該計畫退還提撥金或可減少未來提撥金之現值。

(十七) 所得稅

所得稅費用係當期所得稅及遞延所得稅之總和。

1. 當期所得稅

本公司依各所得稅申報轄區所制定之法規決定當期所得（損失），據以計算應付（可回收）之所得稅。

依中華民國所得稅法規定計算之未分配盈餘加徵所得稅，係於股東會決議年度認列。

以前年度應付所得稅之調整，列入當期所得稅。

2. 遞延所得稅

遞延所得稅係依帳載資產及負債帳面金額與計算課稅所得之課稅基礎二者所產生之暫時性差異計算。

遞延所得稅負債一般係就所有應課稅暫時性差異予以認列，而遞延所得稅資產則於很有可能有課稅所得以供可減除暫時性差異或購置機器設備、研究發展及人才培訓等支出所產生之所得稅抵減使用時認列。

與投資子公司及關聯企業相關之應課稅暫時性差異皆認列遞延所得稅負債，惟本公司若可控制暫時性差異迴轉之時點，且該暫時性差異很有可能於可預見之未來不會迴轉者除外。與此類投資有關之可減除暫時性差異，僅於其很有可能有足夠課稅所得用以實現暫時性差異，且於可預見之未來預期將迴轉的範圍內，予以認列遞延所得稅資產。

遞延所得稅資產之帳面金額於每一資產負債表日予以重新檢視，並針對已不再很有可能有足夠之課稅所得以供其回收所有或部分資產者，調減帳面金額。原未認列為遞延所得稅資產者，亦於每一資產負債表日予以重新檢視，並在未來很有可能產生課稅所得以供其回收所有或部分資產者，調增帳面金額。

遞延所得稅資產及負債係以預期負債清償或資產實現當期之稅率衡量，該稅率係以資產負債表日已立法或已實質性立法之稅率及稅法為基礎。遞延所得稅負債及資產之衡量係反映本公司於資產負債表日預期回收或清償其資產及負債帳面金額之方式所產生之租稅後果。

3. 本年度之當期及遞延所得稅

當期及遞延所得稅係認列於損益，惟與認列於其他綜合損益或直接計入權益之項目相關之當期及遞延所得稅係分別認列於其他綜合損益或直接計入權益。

五、重大會計判斷、估計及假設不確定性之主要來源

本公司於採用會計政策時，對於不易自其他來源取得相關資訊者，管理階層必須基於歷史經驗及其他攸關之因素作出相關之判斷、估計及假設。實際結果可能與估計有所不同。

本公司於發展重大會計估計值時，將氣候變遷及相關政府政策及法規可能之影響，納入對現金流量推估、成長率、折現率、獲利能力等相關重大估計之考量，管理階層將持續檢視估計與基本假設。若估計之修正僅影響當期，則於修正當期認列；若會計估計之修正同時影響當期及未來期間，則於修正當期及未來期間認列。

投資性不動產（包含採用權益法投資子公司持有投資性不動產）公允價值衡量及評價流程

若投資性不動產（包含採用權益法投資子公司持有投資性不動產）估計公允價值時無法取得第 1 等級輸入值，本公司或委任之估價師針對採收益法評價之投資性不動產，係參考現有租賃契約、鄰近租金行情等資訊決定輸入值；針對採土地開發分析法評價之投資性不動產，係考量相關法令、總體經濟、當地土地使用情形及市場行情等資訊決定輸入值，若未來輸入值實際之變動與預期不同，可能會產生投資性不動產公允價值變動。

因通貨膨脹及市場利率後續發展之不確定性，致不動產市場波動較大，包括整體經濟環境改變、政府政策改變及貸款條件改變等因素，皆可能造成任何估計假設之變動，導致投資性不動產公允價值評價產生重大不確定性。

本公司每季依市場情況更新各項輸入值，以監控投資性不動產公允價值衡量是否適當。

公允價值評價技術及輸入值之說明，請參閱附註十三。

六、現金及約當現金

	112年12月31日	111年12月31日
庫存現金及零用金	$ 3,715	$ 4,804
銀行支票及活期存款	17,237,847	9,604,092
約當現金（原始到期日在3個月以內之投資）		
附買回商業本票	-	2,247,537
銀行定期存款	-	921,300
	$17,241,562	$12,777,733

本公司112年及111年12月31日存於日本之銀行存款金額分別為374,286仟元及414,659仟元(日幣分別為1,723,232仟元及1,784,246仟元)。

約當現金於資產負債表日之利率區間如下：

	112年12月31日	111年12月31日
附買回商業本票	-	1.00%~1.05%
銀行定期存款	-	4.10%~4.15%

七、透過損益按公允價值衡量之金融工具

	112年12月31日	111年12月31日
金融資產－流動		
強制透過損益按公允價值衡量		
衍生工具（未指定避險）		
－遠期外匯合約	$ 17,796	$ -
金融負債－流動		
持有供交易		
衍生工具（未指定避險）		
－遠期外匯合約	$ -	$ 19,691

(一) 遠期外匯

本公司從事遠期外匯交易之目的，主要係為規避外幣資產或負債匯率波動所產生之風險。惟因相關交易文件未能符合避險會計規定之要求，故於會計處理上依規定分類為透過損益按公允價值衡量之金融工具。

本公司 112 年及 111 年 12 月 31 日持有尚未到期之遠期外匯合約列示如下：

	幣別	到期期間	合約金額（仟元）
112 年 12 月 31 日			
賣出遠期外匯	美元兌新台幣	113.01.04~113.03.29	USD98,200/TWD3,037,984
賣出遠期外匯	歐元兌美元	113.01.31~113.03.28	EUR10,000/USD11,012
買入遠期外匯	美元兌日幣	113.01.30~113.03.29	USD17,000/JPY2,458,725
買入遠期外匯	美元兌人民幣	113.01.31~113.02.27	USD6,500/CNY46,237
111 年 12 月 31 日			
賣出遠期外匯	美元兌新台幣	112.01.06~112.01.30	USD39,000/TWD1,199,258
賣出遠期外匯	歐元兌美元	112.01.19~112.02.24	EUR7,000/USD7,153
買入遠期外匯	美元兌日幣	112.01.18~112.03.06	USD2,500/JPY343,525
買入遠期外匯	美元兌人民幣	112.02.24~112.02.27	USD8,500/CNY59,164
賣出遠期外匯	人民幣兌新台幣	112.01.12~112.02.06	CNY8,000/TWD35,232
賣出遠期外匯	日幣兌新台幣	112.02.02~112.03.10	JPY1,157,000/TWD261,705

(二) 個別選擇權

本公司從事賣出個別選擇權交易之目的，主要係為賺取權利金及匯率變動之差價。

本公司於 112 年及 111 年 12 月 31 日未有尚未到期之個別選擇權合約。

八、應收票據及帳款

	112年12月31日	111年12月31日
應收票據及帳款		
按攤銷後成本衡量		
總帳面金額	$ 6,762,797	$ 7,381,097
減：備抵損失	(24,018)	(65,691)
	$ 6,738,779	$ 7,315,406

為減輕信用風險，本公司管理階層指派專責團隊負責授信額度之決定、授信核准及其他監控程序以確保逾期應收款項之回收已採取適當行動。據此，本公司管理階層認為公司之信用風險已顯著減少。此

外，本公司於資產負債表日會複核應收款項之可回收金額以確保無法回收之應收款項已提列適當減損損失。

本公司採用 IFRS 9 之簡化作法按存續期間預期信用損失認列應收帳款之備抵損失。存續期間預期信用損失係按客戶評等、交易地區之區域風險及擔保品並考量客戶過去違約紀錄與現時財務狀況、產業經濟情勢，另同時考量總體經濟成長率預測及產業展望作為評估之基礎。

若有證據顯示交易對方面臨嚴重財務困難且本公司無法合理預期可回收金額，本公司認列 100%備抵損失並持續追索活動，因追索回收之金額則認列於損益。

本公司應收票據及帳款之備抵損失如下：

112 年 12 月 31 日

	1 ~ 90 天	91~180 天	181~365 天	超過 360 天	合計
總帳面淨額	$ 5,537,262	$ 1,195,961	$ 29,574	$ -	$ 6,762,797
備抵損失（存續期間預期信用損失）	(8,673)	(9,706)	(5,639)	-	(24,018)
攤銷後成本	$ 5,528,589	$ 1,186,255	$ 23,935	$ -	$ 6,738,779

111 年 12 月 31 日

	1 ~ 90 天	91~180 天	181~365 天	超過 360 天	合計
總帳面淨額	$ 5,795,965	$ 1,540,164	$ 44,968	$ -	$ 7,381,097
備抵損失（存續期間預期信用損失）	(29,993)	(33,724)	(1,974)	-	(65,691)
攤銷後成本	$ 5,765,972	$ 1,506,440	$ 42,994	$ -	$ 7,315,406

應收帳款備抵損失之變動資訊如下：

	112年度	111年度
期初餘額	$ 65,691	$ 58,996
加：本年度提列減損損失	-	6,695
減：本年度迴轉減損損失	32,727	-
減：本年度實際沖銷	8,946	-
期末餘額	$ 24,018	$ 65,691

九、存　　貨

	112年12月31日	111年12月31日
製 成 品	$ 1,718,567	$ 2,046,360
在 製 品	1,939,472	2,202,982
原　　料	1,409,124	2,051,612
物　　料	679,368	958,718
在途原料	592,036	289,995
	$ 6,338,567	$ 7,549,667

112 及 111 年度與存貨相關之銷貨成本分別為 39,190,161 仟元及 43,950,999 仟元。112 及 111 年度之銷貨成本分別包括存貨跌價回升利益 38,589 仟元及 128,876 仟元。

十、採用權益法之投資

	112年12月31日	111年12月31日（重編後）
投資子公司	$ 278,921,415	$ 257,505,738
投資關聯企業	32,467,414	31,859,186
	$ 311,388,829	$ 289,364,924

(一) 投資子公司

	112年12月31日		111年12月31日（重編後）	
	金　　額	持 股 %	金　　額	持 股 %
非上市（櫃）公司				
遠東資源開發公司	$ 110,904,720	100.00	$ 107,669,917	100.00
遠鼎投資公司	50,459,134	99.40	43,009,198	99.40
Far Eastern Investment (Holding) Ltd.	46,201,759	100.00	40,993,789	100.00
遠揚建設公司	11,093,778	65.11	10,521,112	65.11
Far Eastern Polytex (Holding) Ltd.	9,050,456	100.00	9,721,893	100.00
遠通投資公司	13,336,242	100.00	8,866,769	100.00
亞東石化公司	10,187,680	75.56	8,309,214	75.56
Far Eastern Polychem Industries Ltd.	5,265,517	73.04	7,428,740	73.04
開元國際投資公司	6,142,562	100.00	5,647,439	100.00
PET Far Eastern (Holding) Ltd.	2,728,999	93.58	3,015,403	91.95
遠鼎公司	3,347,461	37.13	3,213,931	37.13

（接次頁）

（承前頁）

	112年12月31日		111年12月31日（重編後）	
	金　　額	持股%	金　　額	持股%
鼎元國際投資公司	$ 3,424,474	100.00	$ 3,203,985	100.00
安和製衣公司	2,564,735	100.00	2,180,006	100.00
遠東先進纖維公司	1,128,576	100.00	1,285,633	100.00
FEDP (Holding) Ltd.	381,853	50.43	782,142	50.43
亞東綠材公司	763,999	100.00	776,543	100.00
高雄富國製衣公司	314,948	100.00	299,154	100.00
全家福公司	209,263	100.00	209,543	100.00
FE Oriental Investment Holding (Singapore) Pte. Ltd.	1,272,406	100.00	199,638	100.00
亞東創新公司	119,447	100.00	146,265	100.00
遠東紡織公司	14,452	100.00	14,055	100.00
鼎鼎大飯店公司	8,954	0.74	11,369	0.74
	$ 278,921,415		$ 257,505,738	

因本公司指派遠鼎公司之總經理，具實質控制力；另本公司及本公司之子公司共同持有鼎鼎大飯店公司之股權合計超過 50%，因是本公司將遠鼎公司及鼎鼎大飯店公司列為子公司。

本公司於 112 年 6 月未按持股比例認購子公司 PET Far Eastern (Holding) Ltd.現金增資，致持股比例由 91.95%上升至 93.58%，詳附註二五。

本公司於 111 年 11 月董事會決議，為增進營運效率，符合長期發展策略，故以現金對價向子公司遠鼎投資公司購買遠東先進纖維股份有限公司、亞東創新發展股份有限公司、亞東綠材股份有限公司及全家福股份有限公司 100%股權，詳附註二五。

由於上述交易並未改變本公司對該等子公司之控制，本公司係視為權益交易處理。

(二) 投資關聯企業

	112年12月31日		111年12月31日	
	金　　額	持股%	金　　額	持股%
具重大性之關聯企業				
上市公司				
亞洲水泥公司	$ 21,020,301	21.16	$ 20,370,209	21.17
個別不重大之關聯企業				
上市公司				
遠東百貨公司	5,393,202	17.06	5,137,442	17.06
遠東國際商業銀行	1,459,479	2.55	1,341,657	2.55
東聯化學公司	1,004,352	9.17	1,018,610	9.17
宏遠興業公司	976	0.02	1,214	0.02
	7,858,009		7,498,923	
未上市及未上櫃公司				
太平洋流通投資公司	2,207,303	16.83	2,088,859	16.83
亞東證券公司	1,381,801	19.65	1,901,195	19.65
	3,589,104		3,990,054	
	$ 32,467,414		$ 31,859,186	

1. 具重大性之關聯企業

公司名稱	業務性質	主要營業場所	所持股權及表決權比例 112年12月31日	所持股權及表決權比例 111年12月31日
亞洲水泥公司	水泥製造業務	台　灣	21.16%	21.17%

關聯企業具公開市場報價之第 1 等級公允價值資訊如下：

公司名稱	112年12月31日	111年12月31日
亞洲水泥公司	$ 31,108,694	$ 30,770,964

本公司對上述關聯企業皆採權益法衡量。

以下彙總性財務資訊係以該關聯企業IFRS會計準則合併財務報告為基礎編製，並已反映採權益法時所作之調整。

亞洲水泥公司

	112年12月31日	111年12月31日
流動資產	$122,340,909	$111,449,752
非流動資產	214,385,942	212,793,375
流動負債	(82,887,767)	(70,962,661)
非流動負債	(61,975,517)	(69,047,221)
權　　益	191,863,567	184,233,245
非控制權益	(22,693,671)	(23,416,398)
	$169,169,896	$160,816,847
本公司持股比例	21.16%	21.17%
本公司享有之權益	$ 35,796,350	$ 34,044,927
相互持股	(14,776,049)	(13,674,718)
投資帳面金額	$ 21,020,301	$ 20,370,209

	112年度	111年度
營業收入	$ 80,182,799	$ 90,340,503
本年度淨利	$ 11,084,110	$ 12,597,136
其他綜合損益	2,697,171	4,417,882
綜合損益總額	$ 13,781,281	$ 17,015,018
自亞洲水泥公司收取之股利	$ 1,725,867	$ 2,551,483

2. 個別不重大之關聯企業彙總資訊

	112年度	111年度
本公司享有之份額		
本年度淨利	$ 937,035	$ 445,124
其他綜合損益	106,390	(171,802)
綜合損益總額	$ 1,043,425	$ 273,322

本公司及子公司共同持有遠東百貨公司、東聯化學公司、宏遠興業公司、亞東證券公司及太平洋流通投資公司之股權合計大於 20%，因是本公司對各該公司之投資採權益法評價。

本公司及子公司共同持有遠東國際商業銀行股份達 16%，本公司評估對該公司具有重大影響力，因是本公司對該公司之投資採權益法評價。

112 及 111 年度採用權益法之子公司及關聯企業之損益及其他綜合損益份額，係依據各該公司同期間經會計師查核之財務報告認列。

十一、不動產、廠房、設備及預付設備款

每一類別之帳面金額	112年12月31日	111年12月31日
不動產、廠房及設備	$18,881,417	$21,800,981
預付設備款	201,663	354,757
	$19,083,080	$22,155,738

	土地	房屋及建築	機器設備	營運及其他設備	未完工程及預付設備款	合計
成本						
112年1月1日餘額	$ 7,200,549	$ 10,071,772	$ 50,065,755	$ 5,912,716	$ 1,316,797	$ 74,567,589
增添	-	-	-	-	1,360,519	1,360,519
處分	-	(143,867)	(313,902)	(411,348)	-	(869,117)
重分類	(2,135,477)	(532,183)	692,771	285,304	(1,170,120)	(2,859,705)
112年12月31日餘額	$ 5,065,072	$ 9,395,722	$ 50,444,624	$ 5,786,672	$ 1,507,196	$ 72,199,286
累計折舊及減損						
112年1月1日餘額	$ -	($ 6,617,952)	($ 40,524,105)	($ 5,269,794)	$ -	($ 52,411,851)
處分	-	143,868	312,704	411,227	-	867,799
減損損失	-	(53,876)	(211,866)	(11,887)	-	(277,629)
折舊費用	-	(226,240)	(1,467,690)	(322,479)	-	(2,016,409)
重分類	-	660,593	20,356	40,935	-	721,884
112年12月31日餘額	$ -	($ 6,093,607)	($ 41,870,601)	($ 5,151,998)	$ -	($ 53,116,206)
112年12月31日淨額	$ 5,065,072	$ 3,302,115	$ 8,574,023	$ 634,674	$ 1,507,196	$ 19,083,080
成本						
111年1月1日餘額	$ 7,200,549	$ 10,010,542	$ 50,478,233	$ 5,898,566	$ 753,219	$ 74,341,109
增添	-	-	-	-	1,379,138	1,379,138
處分	-	-	(926,820)	(225,838)	-	(1,152,658)
重分類	-	61,230	514,342	239,988	(815,560)	-
111年12月31日餘額	$ 7,200,549	$ 10,071,772	$ 50,065,755	$ 5,912,716	$ 1,316,797	$ 74,567,589
累計折舊及減損						
111年1月1日餘額	$ -	($ 6,401,299)	($ 39,925,688)	($ 5,177,725)	$ -	($ 51,504,712)
處分	-	-	926,373	224,318	-	1,150,691
減損損失	-	-	(14,852)	-	-	(14,852)
折舊費用	-	(216,653)	(1,509,938)	(316,387)	-	(2,042,978)
111年12月31日餘額	$ -	($ 6,617,952)	($ 40,524,105)	($ 5,269,794)	$ -	($ 52,411,851)
111年12月31日淨額	$ 7,200,549	$ 3,453,820	$ 9,541,650	$ 642,922	$ 1,316,797	$ 22,155,738

本公司預期用於生產部分產品之設備無未來現金流入，故於 112 及 111 年度分別認列減損損失 277,629 仟元及 14,852 仟元，該減損損失已列入綜合損益表之減損損失項下。

折舊費用係以直線基礎按下列耐用年數計提：

房屋及建築	3至60年
機器及設備	5至20年
營運及其他設備	3至15年

設定作為借款擔保之不動產、廠房及設備金額，請參閱附註二六。

農業用地（其中 112 年及 111 年 12 月 31 日帳列不動產、廠房及設備皆為 241,649 仟元，投資性不動產分別為 47,118 仟元及 46,220 仟

元）係暫以第三人名義為所有權登記，受託人已出具切結書或已辦理土地設定抵押於本公司。

十二、租賃協議

(一) 使用權資產

	土地	房屋及建築	機器及設備	營運及其他設備	合計
成本					
112年1月1日餘額	$ 111,779	$ 1,552,775	$ -	$ 2,760	$ 1,667,314
本年度增加	14,380	814,700	-	704	829,784
本年度減少	(105,205)	(1,251,347)	-	-	(1,356,552)
112年12月31日餘額	$ 20,954	$ 1,116,128	$ -	$ 3,464	$ 1,140,546
累計折舊及減損					
112年1月1日餘額	$ 89,731	$ 1,081,855	$ -	$ 1,205	$ 1,172,791
折舊費用	18,079	263,503	-	941	282,523
本年度減少	(100,067)	(1,251,346)	-	-	(1,351,413)
112年12月31日餘額	$ 7,743	$ 94,012	$ -	$ 2,146	$ 103,901
112年12月31日淨額	$ 13,211	$ 1,022,116	$ -	$ 1,318	$ 1,036,645
成本					
111年1月1日餘額	$ 116,250	$ 1,230,905	$ 408	$ 3,114	$ 1,350,677
本年度增加	1,968	321,870	-	455	324,293
本年度減少	(6,439)	-	(408)	(809)	(7,656)
111年12月31日餘額	$ 111,779	$ 1,552,775	$ -	$ 2,760	$ 1,667,314
累計折舊及減損					
111年1月1日餘額	$ 78,387	$ 838,426	$ 351	$ 1,074	$ 918,238
折舊費用	17,783	243,429	57	940	262,209
本年度減少	(6,439)	-	(408)	(809)	(7,656)
111年12月31日餘額	$ 89,731	$ 1,081,855	$ -	$ 1,205	$ 1,172,791
111年12月31日淨額	$ 22,048	$ 470,920	$ -	$ 1,555	$ 494,523

(二) 租賃負債

項目	摘要	租賃期間	折現率	112年12月31日
土地	廠房用地	104.10.01~118.08.31	1.00%~1.93%	$ 13,320
房屋及建築	辦公室、廠房	111.01.01~119.06.30	0.86%~1.80%	1,047,345
營運及其他設備	公務車	108.10.31~115.03.28	0.78%~1.14%	1,330
				$ 1,061,995

項目	摘要	租賃期間	折現率	111年12月31日
土地	廠房用地	100.06.01~116.12.31	0.92%~1.00%	$ 22,212
房屋及建築	辦公室、廠房	105.05.01~119.06.30	0.86%~1.00%	481,543
營運及其他設備	公務車	108.10.31~115.03.28	0.78%~1.04%	1,567
				$ 505,322

	112年12月31日	111年12月31日
租賃負債帳面金額		
流動	$ 203,856	$ 240,617
非流動	$ 858,139	$ 264,705

	112年度	111年度
租賃負債帳面金額		
租賃負債之利息費用	$ 5,891	$ 4,796

(三) 重要承租活動及條款

本公司承租營運及其他設備以供營業活動使用，租賃期間為 2~5 年。該等租賃協議並無續租或承購權之條款。

本公司亦承租若干土地及建築物做為廠房用地及辦公室使用，該等租賃期間為 3~9 年。於租賃期間終止時，本公司對所租賃之土地及建築物並無優惠承購權。

(四) 其他租賃資訊

本公司以營業租賃出租投資性不動產之協議請參閱附註十三。

	112年度	111年度
短期租賃費用	$ 35,832	$ 44,560
低價值資產租賃費用	$ 184	$ 73
租賃之現金（流出）總額	($ 310,468)	($ 308,161)

本公司選擇對符合短期租賃及低價值資產租賃適用認列之豁免，不對該等租賃認列相關使用權資產及租賃負債。

十三、投資性不動產

	112年12月31日	111年12月31日
已完工投資性不動產	$ 5,097,454	$ 1,090,987

業已出租之投資性不動產出租之租賃期間為 1 年。承租人於行使續租權時，約定依市場租金行情調整租金。承租人於租賃期間結束時不具有投資性不動產之優惠承購權。業已營業租賃出租投資性不動產之未來將收取之租賃給付總額如下：

	112年12月31日	111年12月31日
第 1 年	$ 6,092	$ 4,395

投資性不動產係以第 3 等級輸入值衡量公允價值，調節如下：

	已完工投資性不動產
112 年 1 月 1 日餘額	$1,090,987
重分類	3,592,346
列入損益之公允價值調整利益	414,121
112 年 12 月 31 日餘額	$5,097,454
111 年 1 月 1 日餘額	$1,065,125
列入損益之公允價值調整利益	25,862
111 年 12 月 31 日餘額	$1,090,987

投資性不動產主要內容如下：

本公司將座落於新竹縣湖口鄉之建物出租予子公司供營業使用，依照證交所 IFRS 會計準則問答集規定，集團合併下該不動產列為不動產、廠房及設備，而於本公司個體財報下列為投資性不動產，其個體及合併差異係透過採用權益法之投資及採用權益法之子公司及關聯企業損益份額調整。

112 年度本公司位於桃園市中壢區內壢廠之土地及建物自不動產、廠房及設備因預計開發而轉列投資性不動產，轉列之公允價值為 3,592,346 仟元，並認列不動產、廠房及設備轉列投資性不動產重估增值為 1,454,525 仟元。

投資性不動產係以重複性基礎按公允價值衡量，其公允價值之評價依據如下：

	112年12月31日	111年12月31日
委外估價	$5,097,454	$1,090,987

投資性不動產 112 年及 111 年 12 月 31 日之公允價值係於 113 年 2 月 29 日及 112 年 2 月 15 日由具備我國不動產估價師資格之戴德梁行不動產估價師事務所蔡家和估價師進行估價。

投資性不動產公允價值係採收益法評價，其主要合約之重要假設如下。當預估未來現金流入增加或折現率降低時，公允價值將會增加。

	112年12月31日	111年12月31日
預估未來現金流入	$ 6,487,364	$ 1,277,762
預估未來現金流出	(250,289)	(53,444)
預估未來淨現金流入	$ 6,237,075	$ 1,224,318
折 現 率	2.60%	2.47%

投資性不動產預期產生之未來現金流入包含租金收入、押金孳息、空置損失及期末處分價值，租金收入係以市場相似比較標的租金行情評估，並排除過高或過低之比較標的。考量未來租金年成長率推估，收益分析期間係以十年估算；押金孳息係以目前市場慣例以三個月月租金參照中央銀行公布五大銀行一年期平均存款利率推估；空置損失係以鄰近地區店面及廠辦之空置情形推估；期末處分價值係以收益法之直接資本化法推估。投資性不動產預期發生之未來現金流出包含地價稅、房屋稅、保險費、管理費、維修費及重置提撥費等支出，該等支出係以目前支出水準並考量未來公告地價之調整、房屋稅條例規定之稅率推估。

折現率係估價師訪查當地同等級產品、合理租金水準及售價水準，再考慮流通性、風險性、增值性及管理上難易程度等因素並依金管會規定不得低於中華郵政公司牌告二年期郵政定期儲金小額存款機動利率加 3 碼。

十四、其他無形資產

	電 腦 軟 體
112 年 1 月 1 日餘額	$ 17,971
新 增	13,809
攤 銷	(8,450)
112 年 12 月 31 日餘額	$ 23,330
111 年 1 月 1 日餘額	$ 15,611
新 增	12,426
攤 銷	(10,066)
111 年 12 月 31 日餘額	$ 17,971

攤銷費用係以直線基礎按下列耐用年數計提：

電腦軟體	1至10年

十五、借　　款

(一) 短期借款

	111年12月31日
銀行信用借款	$4,683,921
年 利 率	0.77%~6.15%

(二) 應付短期票券

	111年12月31日
應付商業本票	$15,600,000
減：應付短期票券折價	52,272
	$15,547,728
年 利 率	1.03%~1.71%

(三) 長期借款

	112年12月31日	111年12月31日
銀行借款	$45,425,000	$31,511,667
長期應付商業本票	14,700,000	4,000,000
減：未攤銷折價	16,187	4,194
	14,683,813	3,995,806
小　　計	60,108,813	35,507,473
減：列為一年內到期部分	-	666,667
	$60,108,813	$34,840,806

銀行借款及長期應付商業本票係以新台幣償還，到期一次還本息、每月付息到期一次還本及利息預付到期一次還本，惟基於借款合約，本公司於到期時，可於融資額度內循環動用。該部分借款到期日係以循環動用合約到期日為揭露基準，各期間借款之到期日及年利率分別列示如下：

	112年12月31日	111年12月31日
借款到期日	114年2月 至116年5月	113年3月 至115年11月
年 利 率	0.66%~2.00%	0.66%~2.02%

十六、應付公司債

	112年12月31日	111年12月31日
國內不可轉換公司債	$72,600,000	$66,700,000
減：未攤銷折價	50,305	53,004
	72,549,695	66,646,996
減：列為一年內到期部分	13,997,498	9,997,323
	$58,552,197	$56,649,673

本公司截至112年12月31日尚未償還之公司債明細詳明細表八。另111年12月31日尚未全數償還而於112年度全數償還之公司債明細如下：

本公司於107年1月8日發行106年度第二次無擔保普通公司債，發行總額為參拾億元，每張票面金額為壹佰萬元整，發行期限5年，年利率為0.95%，自發行日起依發行年限到期一次還本，每年依發行在外餘額按票面利率單利計付息一次。

本公司於107年5月18日發行107年度第一次無擔保普通公司債，發行總額為陸拾億元，每張票面金額為壹佰萬元整，發行期限5年，年利率為0.92%，自發行日起屆滿第4、5年底，分別償還發行總額之50%，每年依發行在外餘額單利計息，每年付息一次。

本公司於107年7月18日發行107年度第二次無擔保普通公司債，發行總額為捌拾億元，每張票面金額為壹佰萬元整，發行期限5年，年利率為0.90%，自發行日起屆滿第4、5年底，分別償還發行總額之50%，每年依發行在外餘額單利計息，每年付息一次。

十七、退職後福利計畫

(一)確定提撥計畫

本公司所適用「勞工退休金條例」之退休金制度，係屬政府管理之確定提撥退休計畫，依員工每月薪資6%提撥退休金至勞工保險局之個人專戶。

(二) 確定福利計畫

本公司依我國「勞動基準法」辦理之退休金制度係屬政府管理之確定福利退休計畫。員工退休金之支付，係根據服務年資及核准退休日前 6 個月平均工資計算。本公司按員工每月薪資總額 4%提撥退休金，交由勞工退休準備金監督委員會以該委員會名義存入台灣銀行之專戶，年度終了前，若估算專戶餘額不足給付次一年度內預估達到退休條件之勞工，次年度 3 月底前將一次提撥其差額。勞動部勞動基金運用局透過自行運用及委託經營方式，將計畫資產投資於國內（外）權益證券與債務證券及銀行存款等標的，惟依勞工退休基金收支保管及運用辦法規定，勞工退休基金之運用，其每年決算分配之最低收益不得低於當地銀行 2 年定期存款利率計算之收益。

列入個體資產負債表之確定福利計畫金額列示如下：

	112年12月31日	111年12月31日
確定福利義務現值	$ 3,953,241	$ 4,437,312
計畫資產公允價值	(5,933,935)	(6,000,824)
淨確定福利資產	($ 1,980,694)	($ 1,563,512)

淨確定福利（資產）負債變動如下：

	確定福利義務現值	計畫資產公允價值	淨確定福利資產
112 年 1 月 1 日餘額	$ 4,437,312	($ 6,000,824)	($ 1,563,512)
服務成本			
當期服務成本	25,477	-	25,477
利息費用（收入）	58,879	(84,012)	(25,133)
認列於損益	84,356	(84,012)	344
再衡量數			
計畫資產報酬（除包含於淨利息之金額外）	-	(281,687)	(281,687)
精算（利益）損失－財務假設變動	22,713	-	22,713
精算（利益）損失－經驗調整	(51,305)	-	(51,305)
認列於其他綜合損益	(28,592)	(281,687)	(310,279)
福利支付	(539,835)	432,588	(107,247)
112 年 12 月 31 日	$ 3,953,241	($ 5,933,935)	($ 1,980,694)

（接次頁）

（承前頁）

	確定福利義務現值	計畫資產公允價值	淨確定福利資產
111 年 1 月 1 日餘額	$ 4,673,515	($ 5,995,863)	($ 1,322,348)
服務成本			
當期服務成本	30,227	-	30,227
利息費用（收入）	31,503	(41,971)	(10,468)
認列於損益	61,730	(41,971)	19,759
再衡量數			
計畫資產報酬（除包含於淨利息之金額外）	-	(161,710)	(161,710)
精算（利益）損失－財務假設變動	(187,490)	-	(187,490)
精算（利益）損失－經驗調整	217,999	-	217,999
認列於其他綜合損益	30,509	(161,710)	(131,201)
雇主提撥	-	(77,451)	(77,451)
福利支付	(328,442)	276,171	(52,271)
111 年 12 月 31 日	$ 4,437,312	($ 6,000,824)	($ 1,563,512)

本公司因「勞動基準法」之退休金制度暴露於下列風險：

1. 投資風險：勞動部勞動基金運用局透過自行運用及委託經營方式，將勞工退休基金分別投資於國內（外）權益證券與債務證券及銀行存款等標的，惟本公司之計畫資產得分配金額係以不低於當地銀行 2 年定期存款利率計算而得之收益。此外本公司另設立與本公司分離之職工退休基金，該基金係投資於國內上市（櫃）股票及定期存款。其投資報酬將分別暴露於市場價格波動及利率波動之風險。
2. 利率風險：政府公債之利率下降將使確定福利義務現值增加，惟計畫資產之債務投資報酬亦會隨之增加，兩者對淨確定福利負債之影響具有部分抵銷之效果。
3. 薪資風險：確定福利義務現值之計算係參考計畫成員之未來薪資。因此計畫成員薪資之增加將使確定福利義務現值增加。

本公司之確定福利義務現值係由合格精算師進行精算，衡量日之重大假設如下：

	112年12月31日	111年12月31日
折 現 率	1.30%	1.40%
薪資預期增加率	2.00%	2.00%

若重大精算假設分別發生合理可能之變動，在所有其他假設維持不變之情況下，將使確定福利義務現值增加（減少）之金額如下：

	112年12月31日	111年12月31日
折 現 率		
增加 0.50%	($ 111,220)	($ 125,524)
減少 0.50%	$ 117,243	$ 132,455
薪資預期增加率		
增加 0.50%	$ 115,888	$ 131,055
減少 0.50%	($ 111,049)	($ 125,452)

由於精算假設可能彼此相關，僅單一假設變動之可能性不大，故上述敏感度分析可能無法反映確定福利義務現值實際變動情形。

	112年12月31日	111年12月31日
預期1年內提撥金額	$ 443,109	$ 463,367
確定福利義務平均到期期間	5.8年	5.9年

十八、權　　益

(一) 股　　本

普 通 股

	112年12月31日	111年12月31日
額定股數（仟股）	6,000,000	6,000,000
額定股本	$ 60,000,000	$ 60,000,000
已發行且已收足股款之股數（仟股）	5,352,875	5,352,875
已發行股本	$ 53,528,751	$ 53,528,751

已發行之普通股每股面額為 10 元，每股享有一表決權及收取股利之權利。

(二) 資本公積

	112年12月31日	111年12月31日
得用以彌補虧損、發放現金或撥充股本(1)		
實際取得或處分子公司股權價格與帳面價值之差額	$ 5,886,904	$ 2,604,860
庫藏股票交易	19,911	18,859
股東贈與	13	-
僅得用以彌補虧損(2)		
認列對子公司及關聯企業所有權權益變動數	7,238,420	631,411
不得作為任何用途		
其　　他	155,122	153,411
	$13,300,370	$ 3,408,541

1. 此類資本公積得用以彌補虧損，亦得於公司無虧損時，用以發放現金或撥充股本，惟撥充股本時每年以實收股本之一定比率為限。
2. 此類資本公積係本公司未實際取得或處分子公司股權時，因子公司權益變動認列之權益交易影響數或本公司採權益法認列子公司資本公積之調整數。

(三) 保留盈餘及股利政策

本公司章程之盈餘分派規定：年度決算如有盈餘，於依法提繳營利事業所得稅外，應先彌補累積虧損，如尚有盈餘，再以本期稅後淨利加計本期稅後淨利以外項目計入當年度未分配盈餘之數額提列法定盈餘公積百分之十，並依法令規定提列特別盈餘公積後，連同上年度累積未分配盈餘，作為可供分配之盈餘，惟得視業務狀況酌予保留一部分後，按全部股份平均分派股東紅利，但遇增加資本時，其當年度新增股份應分派之紅利，依照股東會之決議辦理。本公司章程規定之員工及董事酬勞分派政策，參閱附註二十(五)員工酬勞及董事酬勞。

另本公司股利應參酌所營事業景氣變化之特性，考量各項產品或服務所處生命週期對未來資金之需求與稅制之影響，在維持股利穩定之目標下分派之。股利之發放，除有改善財務結構及支應轉投

資、產能擴充或其他重大資本支出等資金需求外，其現金股利部分不低於當年度股東紅利之百分之十。

法定盈餘公積應提撥至其餘額達公司實收股本總額時為止。法定盈餘公積得用以彌補虧損。公司無虧損時，法定盈餘公積超過實收股本總額25%之部分除得撥充股本外，尚得以現金分配。

本公司依金管會相關函令及「採用國際財務報導準則（IFRS會計準則）後，提列特別盈餘公積之適用疑義問答」等規定提列及迴轉特別盈餘公積。

本公司於112年6月28日及111年6月30日舉行股東常會，分別決議111及110年度盈餘分配案如下：

	111年度	110年度
法定盈餘公積	$ 817,564	$ 1,017,807
特別盈餘公積	$ 271,822	$ 779,995
現金股利	$ 7,226,382	$ 8,029,313
每股現金股利（元）	$ 1.35	$ 1.50

本公司113年3月5日董事會擬議112年度盈餘分配案如下：

	112年度
法定盈餘公積	$ 892,670
特別盈餘公積	$ 2,753,749
現金股利	$ 7,226,382
每股現金股利（元）	$ 1.35

有關112年度之盈餘分配案尚待預計於113年6月27日召開之股東常會決議。

(四) 特別盈餘公積

本公司首次採用IFRS會計準則所應提列之特別盈餘公積金額為22,287,929仟元。

前述特別盈餘公積之提列及因原提列原因消除而予以迴轉之資訊如下：

	112年度	111年度
期初餘額	$21,018,407	$21,552,496
迴轉特別盈餘公積		
處分投資性不動產	(85,209)	(534,089)
期末餘額	$20,933,198	$21,018,407

首次以公允價值衡量投資性不動產時，公允價值淨增加數轉入保留盈餘之金額為 80,462,245 仟元，已予以提列相同數額之特別盈餘公積。

	112年度	111年度
期初餘額	$94,948,681	$94,723,258
提列特別盈餘公積		
投資性不動產採公允價值模式提列數	834,557	780,268
迴轉特別盈餘公積		
處分子公司之待售房地及投資性不動產	(1,122,537)	(554,845)
處分關聯企業	(314,169)	-
期末餘額	$94,346,532	$94,948,681

(五) 其他權益項目

其他權益項目之變動數如下：

	國外營運機構財務報表換算之兌換差額	透過其他綜合損益按公允價值衡量之金融資產未實現損益	避險工具之損益	不動產重估增值	合計
111 年 1 月 1 日餘額	($ 8,719,525)	$ 2,195,786	$ 23,392	$ 2,574,951	($ 3,925,396)
採用權益法之子公司及關聯企業之其他綜合損益份額（重編後）	4,146,600	(1,384,912)	1,192	18,465	2,781,345
採用權益法認列子公司及關聯企業之變動數	-	24,454	-	(6)	24,448
關聯企業處分透過其他綜合損益按公允價值衡量之權益工具	-	1,786	-	-	1,786
111 年 12 月 31 日餘額	(4,572,925)	837,114	24,584	2,593,410	(1,117,817)
不動產重估增值	-	-	-	1,182,370	1,182,370
採用權益法之子公司及關聯企業之其他綜合損益份額	(1,213,405)	1,349,258	(402)	3,700,235	3,835,686
採用權益法認列子公司及關聯企業之變動數	(506)	534,801	(57)	(2,308)	531,930
關聯企業處分透過其他綜合損益按公允價值衡量之權益工具	-	(1,494)	-	-	(1,494)
112 年 12 月 31 日餘額	($ 5,786,836)	$ 2,719,679	$ 24,125	$ 7,473,707	$ 4,430,675

(六) 庫藏股票

係子公司遠鼎公司持有本公司股票。相關資訊如下：

子公司名稱	持有股數（仟股）	帳面金額	市價
112年12月31日			
遠鼎公司	779	$ 25,063	$ 24,316
111年12月31日			
遠鼎公司	779	$ 25,063	$ 24,862

子公司遠鼎公司自100年12月28日起納入合併財務報表之編製，故自該日起子公司遠鼎公司持有本公司股票作為庫藏股處理，依100年底帳面價值25,063仟元入帳。

子公司持有本公司股票視同庫藏股票處理，除不得參與本公司之現金增資及無表決權外，其餘與一般股東權利相同。

十九、收　　入

	112年度	111年度
客戶合約收入		
銷貨收入淨額	$42,846,673	$51,246,072

(一) 客戶合約之說明

參閱附註四、重大會計政策(十三)收入認列。

(二) 合約餘額

	112年12月31日	111年12月31日	111年1月1日
應收票據及帳款（附註八）	$ 6,738,779	$ 7,315,406	$ 7,749,273
合約負債－流動			
商品銷售	$ 148,221	$ 211,605	$ 251,722

合約負債之變動主要係來自滿足履約義務之時點與客戶付款時點之差異，除前述外無其他重大變動。

(三) 客戶合約收入之細分

	112年度	111年度
主要商品		
固聚酯粒	$ 22,645,358	$ 26,753,584
聚 酯 棉	5,580,181	6,194,901
其　　他	14,621,134	18,297,587
	$ 42,846,673	$ 51,246,072

二十、繼續營業單位淨利

(一) 利息費用

利息資本化相關資訊如下：

	112年度	111年度
利息資本化金額	$ 16,067	$ 8,239
利息資本化利率	1.28%~1.34%	0.81%~1.24%

(二) 減損（損失）迴轉利益

	112年度	111年度
不動產、廠房及設備	($ 277,629)	($ 14,852)
其他設備零件	(868)	75,724
	($ 278,497)	$ 60,872

(三) 折舊及攤銷

	112年度	111年度
不動產、廠房及設備	$ 2,016,409	$ 2,042,978
使用權資產	282,523	262,209
無形資產	8,450	10,066
合　　計	$ 2,307,382	$ 2,315,253
折舊費用依功能別彙總		
營業成本	$ 1,861,036	$ 1,936,316
營業費用	367,397	320,884
其他支出	70,499	47,987
	$ 2,298,932	$ 2,305,187
攤銷費用依功能別彙總		
營業成本	$ 1,421	$ 4,548
營業費用	7,029	5,518
	$ 8,450	$ 10,066

(四) 員工福利費用

	112年度	111年度
退職後福利		
確定提撥計畫	$ 153,914	$ 150,271
確定福利計畫（附註十七）	344	19,759
	154,258	170,030
其他員工福利	5,248,074	5,656,818
員工福利費用合計	$ 5,402,332	$ 5,826,848
依功能別彙總		
營業成本	$ 3,211,345	$ 3,467,918
營業費用	2,190,987	2,358,930
	$ 5,402,332	$ 5,826,848

(五) 員工酬勞及董事酬勞

本公司係以當年度扣除分派員工及董事酬勞前之稅前利益分別以 2.0%至 3.5%及不高於 2.5%提撥員工酬勞及董事酬勞，但尚有累積虧損時，應先予彌補。112 及 111 年度員工酬勞及董事酬勞分別於 113 年 3 月 5 日及 112 年 3 月 8 日經董事會決議如下：

估列比例

	112年度	111年度
員工酬勞	3.30%	3.30%
董事酬勞	1.91%	1.78%

金　　額

	112年度	111年度
員工酬勞	$ 262,812	$ 285,617
董事酬勞	152,109	153,878

年度個體財務報告通過發布日後若金額仍有變動，則依會計估計變動處理，於次一年度調整入帳。

111 及 110 年度員工酬勞及董事酬勞之實際配發金額與 111 及 110 年度個體財務報告之認列金額並無差異。員工酬勞係全數採現金發放。

有關本公司 113 及 112 年董事會決議之員工酬勞及董事酬勞資訊，請至台灣證券交易所「公開資訊觀測站」查詢。

二一、繼續營業單位所得稅

(一) 認列於損益之所得稅（費用）利益主要組成項目

	112年度	111年度
當期所得稅		
採行連結稅制合併申報影響數	$ 51,145	$ 2,257
	51,145	2,257
遞延所得稅		
本期產生者	627,761	(65,049)
認列於損益之所得稅利益（費用）	$ 678,906	($ 62,792)

會計所得與所得稅（費用）利益之調節如下：

	112年度	111年度（重編後）
繼續營業單位稅前淨利	$ 7,550,293	$ 8,228,401
稅前淨利按法定稅率（20%）計算之所得稅費用	($ 1,510,059)	($ 1,645,680)
調節項目之所得稅影響數	1,510,059	1,645,680
當期所得稅	-	-
連結稅制影響數	51,145	2,257
遞延所得稅	627,761	(65,049)
認列於損益之所得稅利益（費用）	$ 678,906	($ 62,792)

因與子公司採連結稅制申報營利事業所得稅，截至 112 年 12 月 31 日止，帳列其他應收款－子公司金額 26,399 仟元及其他應付款－子公司 130 仟元。

(二) 認列於其他綜合損益之所得稅費用

	112年度	111年度
遞延所得稅		
當年度產生者		
－確定福利計畫再衡量數	$ 62,056	$ 26,240
－不動產重估增值	272,155	-
	$ 334,211	$ 26,240

(三) 遞延所得稅資產與負債

遞延所得稅資產及負債之變動如下：

112 年度

	年初餘額	認列於損益	認列於其他綜合損益	年底餘額
遞延所得稅資產				
備抵呆帳	$ 1,824	($ 843)	$ -	$ 981
存貨跌價損失	2,771	(1,462)	-	1,309
資產減損損失	12,522	(5,003)	-	7,519
採用權益法之子公司及關聯企業利益份額	-	4,084	-	4,084
其　　他	2,242	(1,158)	-	1,084
	$ 19,359	($ 4,382)	$ -	$ 14,977
遞延所得稅負債				
採用權益法之子公司及關聯企業利益份額	$ 501,480	($ 501,480)	$ -	$ -
土地增值稅準備	1,589,653	31,135	252,767	1,873,555
其　　他	488,249	(161,798)	81,444	407,895
	$ 2,579,382	($ 632,143)	$ 334,211	$ 2,281,450

111 年度

	年初餘額	認列於損益	認列於其他綜合損益	年底餘額
遞延所得稅資產				
備抵呆帳	$ 1,058	$ 766	$ -	$ 1,824
存貨跌價損失	2,260	511	-	2,771
資產減損損失	8,037	4,485	-	12,522
其　　他	1,283	959	-	2,242
	$ 12,638	$ 6,721	$ -	$ 19,359
遞延所得稅負債				
採用權益法之子公司及關聯企業利益份額	$ 452,948	$ 48,532	$ -	$ 501,480
土地增值稅準備	1,590,431	(778)	-	1,589,653
其　　他	437,993	24,016	26,240	488,249
	$ 2,481,372	$ 71,770	$ 26,240	$ 2,579,382

(四) 未於資產負債表中認列遞延所得稅資產之可減除暫時性差異之稅前金額

	112年12月31日	111年12月31日
可減除暫時性差異	$ 3,186,507	$ 2,913,277

(五) 所得稅核定情形

本公司之營利事業所得稅申報截至 108 年度以前之申報案件業經稅捐稽徵機關核定。

二二、每股盈餘

單位：每股元

	112年度	111年度
基本每股盈餘	$ 1.64	$ 1.63
稀釋每股盈餘	$ 1.64	$ 1.63

用以計算每股盈餘之盈餘及普通股加權平均股數如下：

本年度淨利

	112年度	111年度（重編後）
本年度淨利	$ 8,229,199	$ 8,165,609

股　　數

單位：仟股

	112年度	111年度
用以計算基本每股盈餘之普通股加權平均股數	5,002,688	5,001,002
具稀釋作用潛在普通股之影響：		
員工酬勞	9,897	10,905
用以計算稀釋每股盈餘之普通股加權平均股數	5,012,585	5,011,907

用以計算基本每股盈餘之普通股加權平均股數係以本公司當期流通在外加權平均股數減除關聯企業持有本公司股票視同庫藏股而減少流通在外股數。

若本公司得選擇以股票或現金發放員工酬勞，則計算稀釋每股盈餘時，假設員工酬勞將採發放股票方式，並於該潛在普通股具有稀釋作用時計入加權平均流通在外股數，以計算稀釋每股盈餘。於次年度決議員工酬勞發放股數前計算稀釋每股盈餘時，亦繼續考量該等潛在普通股之稀釋作用。

112 及 111 年度按期末實際流通在外股數所計算之稅後基本每股盈餘分別為 1.54 元及 1.53 元。

二三、資本風險管理

本公司進行資本管理以確保各企業能夠於繼續經營之前提下，藉由將債務及權益餘額最適化，以使股東報酬極大化。

二四、金融工具

(一) 公允價值之資訊－非按公允價值衡量之金融工具

1. 帳面金額與公允價值有重大差異之金融資產及金融負債

	112年12月31日		111年12月31日	
	帳面金額	公允價值	帳面金額	公允價值
金融負債				
應付公司債	$ 72,549,695	$ 72,026,937	$ 66,646,996	$ 65,716,848

2. 公允價值衡量層級

	112年12月31日			
	第1等級	第2等級	第3等級	合計
金融負債				
應付公司債	$ 72,026,937	$ -	$ -	$ 72,026,937

	111年12月31日			
	第1等級	第2等級	第3等級	合計
金融負債				
應付公司債	$ 65,716,848	$ -	$ -	$ 65,716,848

(二) 公允價值資訊－以重複性基礎按公允價值衡量之金融工具

1. 公允價值層級

112 年 12 月 31 日

	第1等級	第2等級	第3等級	合計
透過損益按公允價值衡量之金融資產				
遠期外匯合約	$ -	$ -	$ 17,796	$ 17,796

111 年 12 月 31 日

	第1等級	第2等級	第3等級	合計
透過損益按公允價值衡量之金融負債				
遠期外匯合約	$ -	$ -	$ 19,691	$ 19,691

112 及 111 年度無第 1 等級與第 2 等級公允價值衡量間移轉之情形。

2. 金融工具以第 3 等級公允價值衡量之調節

112 年度

	透過損益按公允價值衡量之金融資產（負債）
期初負債餘額	($ 19,691)
認列於損益	(46,408)
結　　清	83,895
期末資產餘額	$ 17,796

111 年度

	透過損益按公允價值衡量之金融資產（負債）
期初資產餘額	$ 10,163
認列於損益	(161,086)
結　　清	131,232
期末負債餘額	($ 19,691)

3. 第 3 等級公允價值衡量之評價技術及輸入值

金融工具類別	評價技術及輸入值
遠期外匯合約	採現金流量折現法，按年底之可觀察遠期匯率及合約所訂匯率估計未來現金流量，並以可反映各交易對方信用風險之折現率分別折現。

(三) 金融工具之種類

	112年12月31日	111年12月31日
金融資產		
透過損益按公允價值衡量之金融資產	$ 17,796	$ -
按攤銷後成本衡量之金融資產（註1）	24,430,709	20,511,928
金融負債		
透過損益按公允價值衡量之金融負債	-	19,691
按攤銷後成本衡量之金融負債（註2）	140,499,991	130,473,067

註 1： 餘額係包含現金及約當現金、應收票據及帳款（含關係人）、其他應收款（含關係人）、存出保證金及其他金融資產等按攤銷後成本衡量之金融資產。

註 2： 餘額係包含短期借款、應付短期票券、應付票據及帳款（含關係人）、其他應付款（含關係人）、應付設備款、應付公司債、長期借款及存入保證金等按攤銷後成本衡量之金融負債。

(四) 財務風險管理目的與政策

本公司之財務管理部門係為各業務單位提供服務，統籌協調進入國內與國際金融市場操作，藉由依照風險程度與廣度分析暴險之內部風險報告監督及管理本公司營運有關之財務風險。該等風險包括市場風險（包含匯率風險、利率風險及其他價格風險）、信用風險及流動性風險。

本公司透過衍生金融工具規避暴險，以減輕該等風險之影響。衍生金融工具之運用受本公司董事會通過之政策所規範，其為匯率風險、利率風險、信用風險、衍生金融工具與非衍生性金融工具之運用以及剩餘流動資金之投資書面原則。

1. 市場風險

本公司之營運活動使本公司承擔之主要財務風險為外幣匯率變動風險（參閱下述(1)）以及利率變動風險（參閱下述(2)）。

(1) 匯率風險

本公司因持有外幣資產，因而使本公司產生匯率變動暴險。本公司匯率暴險之管理係於政策許可之範圍內，利用遠期外匯合約管理風險。

本公司於資產負債表日之重大非功能性貨幣計價之貨幣性資產與貨幣性負債帳面金額，參閱附註二九。

<u>敏感度分析</u>

本公司主要受到美元匯率波動之影響。

下表詳細說明當新台幣（功能性貨幣）對美元之匯率增加及減少 5%時，本公司之敏感度分析。5%係為本公司內部向主要管理階層報告匯率風險時所使用之敏感度比

率，亦代表管理階層對外幣匯率之合理可能變動範圍之評估。敏感度分析僅包括流通在外之外幣貨幣性項目，並將其期末之換算以匯率變動 5%予以調整。下表之正數係表示當新台幣相對於各相關貨幣升值 5%時，將使稅前淨利增加之金額；當新台幣相對於各相關外幣貶值 5%時，其對稅前淨利之影響將為同金額之負數。

	112年12月31日	111年12月31日
變動 5%之損益		
美　　金	($ 267,084)	($ 184,146)

(2) 利率風險

因本公司內之個體同時以固定及浮動利率借入資金，因而產生利率暴險。本公司藉由維持一適當之固定及浮動利率組合。

本公司於資產負債表日受利率暴險之金融資產及金融負債帳面金額如下：

	112年12月31日	111年12月31日
具公允價值利率風險		
－金融資產	$ 64,343	$ 3,235,780
－金融負債	125,325,503	105,680,852
具現金流量利率風險		
－金融資產	3,649,094	1,417,405
－金融負債	8,395,000	17,210,588

敏感度分析

對於本公司利率變動之金融資產及金融負債，進行風險衡量。敏感度分析係依資產負債表日之利率暴險而決定，使用之變動率為利率增加或減少 0.25%，此亦代表管理階層對利率之合理可能變動範圍之評估。本公司持有之固定利率金融資產及金融負債將因市場利率變動使公平價值隨之變動，本公司持有之浮動利率金融資產及金融負債將因市場利率變動使有效利率隨之變動，而使其未來現金流量產生波動。

針對本公司 112 年及 111 年 12 月 31 日持有之利率變動金融資產部位，市場利率每上升 0.25%，固定利率金融資產之公平價值將分別下降 160 仟元及 8,069 仟元，浮動利率金融資產將分別有現金流入 9,123 仟元及 3,544 仟元。當市場利率下降 0.25%時，其影響將為同金額之負數。

針對本公司 112 年及 111 年 12 月 31 日持有之利率變動金融負債部位，市場利率每上升 0.25%，固定利率金融負債之公平價值將分別下降 312,532 仟元及 263,543 仟元，浮動利率金融負債將分別有現金流出 20,988 仟元及 43,026 仟元。當市場利率下降 0.25%時，其影響將為同金額之負數。

2. 信用風險

信用風險係指交易對方拖欠合約義務而造成本公司財務損失之風險。截至資產負債表日，本公司可能因交易對方未履行義務造成財務損失之最大信用風險暴險主要係來自於個體資產負債表所認列之金融資產帳面金額。

本公司採行之政策係僅與信譽卓著之對象進行交易，並於必要情形下取得足額之擔保以減輕因拖欠所產生財務損失之風險。本公司將使用其他公開可取得之財務資訊及彼此交易記錄對主要客戶進行評等。本公司持續監督信用暴險以及交易對方之信用評等。

應收帳款之對象涵蓋眾多客戶，分散於不同產業及地理區域。本公司持續地針對應收帳款客戶之財務狀況進行評估。

3. 流動性風險

本公司係透過管理及維持足夠部位之現金及約當現金以支應本公司營運並減輕現金流量波動之影響。本公司管理階層監督銀行融資額度使用狀況並確保借款合約條款之遵循。

下表詳細說明本公司除約定於一年內還款之流動金融負債外，其餘非流動金融負債之約定還款期間分析。

	1 至 2 年	2 至 3 年	3 年 以 上	合 計
112 年 12 月 31 日				
長期借款	$ 36,124,023	$ 21,484,790	$ 2,500,000	$ 60,108,813
應付公司債	13,600,000	20,050,000	24,950,000	58,600,000
	$ 49,724,023	$ 41,534,790	$ 27,450,000	$118,708,813
111 年 12 月 31 日				
長期借款	$ 23,757,574	$ 6,583,779	$ 4,499,453	$ 34,840,806
應付公司債	14,000,000	13,600,000	29,100,000	56,700,000
	$ 37,757,574	$ 20,183,779	$ 33,599,453	$ 91,540,806

	1 至 2 年	2 至 3 年	3 至 5 年	5 至 1 0 年
112 年 12 月 31 日				
租賃負債	$ 212,196	$ 213,018	$ 397,623	$ 62,478
111 年 12 月 31 日				
租賃負債	$ 46,560	$ 39,980	$ 82,059	$ 103,597

二五、關係人交易

除已於其他附註列示者外，本公司與關係人間重大之交易事項彙總列示於後附之關係人交易事項明細表（附表一、二及三）。

二六、質抵押之資產

除已於其他附註列示者外，下列資產業已質抵押作為履約保證、短期借款、關稅局進口關稅及長期附息負債之押金及擔保品：

	112年12月31日	111年12月31日
質押定存單（帳列其他金融資產）	$ 64,343	$ 66,943
採用權益法之投資	557,359	540,121
不動產、廠房及設備	3,439,643	5,636,086
投資性不動產	4,812,827	961,480
	$ 8,874,172	$ 7,204,630

二七、重大或有負債及未認列之合約承諾

截至 112 年及 111 年 12 月 31 日止，本公司之承諾事項及或有負債如下：

(一) 本公司已開立未使用之信用狀金額分別計約 871,848 仟元及 563,029 仟元。

(二) 本公司已訂約尚未支付之工程款及購買不動產、廠房及設備款項分別計約 418,839 仟元及 368,058 仟元。

(三) 本公司已訂約尚未進貨之不可取消棉花採購合約款分別計約 19,724 仟元及 54,888 仟元。

二八、重大期後事項

本公司於 113 年 3 月 5 日經董事會決議發行無擔保普通公司債，發行總額不超過 10,000,000 元(或等值外幣)，每張面額為新台幣 1,000 仟元或其整倍數(外幣面額另定)，發行期間不超過十年，得視市場狀況一次或分次發行。

二九、具重大影響之外幣資產及負債資訊

以下資訊係按本公司功能性貨幣以外之外幣彙總表達，所揭露之匯率係指該等外幣換算至功能性貨幣之匯率。具重大影響之外幣資產及負債如下：

112 年 12 月 31 日

	外幣	匯率	帳面金額
外幣資產			
貨幣性項目			
美元	$ 180,456	30.705	$ 5,540,901
外幣負債			
貨幣性項目			
美元	6,488	30.705	199,214

111 年 12 月 31 日

	外幣	匯率	帳面金額
外幣資產			
貨幣性項目			
美元	$ 222,136	30.71	$ 6,821,797
外幣負債			
貨幣性項目			
美元	102,210	30.71	3,138,869

三十、附註揭露事項

(一) 重大交易事項及(二)轉投資事業相關資訊

1. 資金貸與他人：附表四。
2. 為他人背書保證：附表五。
3. 期末持有有價證券情形：附表六。
4. 累積買進或賣出同一有價證券之金額達新台幣 3 億元或實收資本額 20%以上：附表七。
5. 取得不動產之金額達新台幣 3 億元或實收資本額 20%以上：附表八。
6. 處分不動產之金額達新台幣 3 億元或實收資本額 20%以上：無。
7. 與關係人進、銷貨之金額達新台幣 1 億元或實收資本額 20%以上：附表九。
8. 應收關係人款項達新台幣 1 億元或實收資本額 20%以上：附表十。
9. 從事衍生工具交易：參閱附註七。
10. 被投資公司資訊：附表十一。

(三) 大陸投資資訊

1. 大陸被投資公司名稱、主要營業項目、實收資本額、投資方式、資金匯出入情形、持股比例、本期損益及認列之投資損益、期末投資帳面金額、已匯回投資損益及赴大陸地區投資限額：附表十二及十二之一。
2. 與大陸被投資公司直接或間接由第三地區所發生下列之重大交易事項，及其價格、付款條件、未實現損益：附表二、三、四、七、九及十二。
   (1) 進貨金額及百分比與相關應付款項之期末餘額及百分比。
   (2) 銷貨金額及百分比與相關應收款項之期末餘額及百分比。
   (3) 財產交易金額及其所產生之損益數額。
   (4) 票據背書保證或提供擔保品之期末餘額及其目的。
   (5) 資金融通之最高餘額、期末餘額、利率區間及當期利息總額。

(6) 其他對當期損益或財務狀況有重大影響之交易事項，如勞務之提供或收受等。

(四) 主要股東資訊：股權比例達 5%以上之股東名稱、持股數額及比例：附表十三。

遠東新世紀股份有限公司

關係人明細表

民國 112 年度

附表一

關係人名稱	與本公司之關係
高雄富國製衣公司	子公司
全家福公司	子公司
Far Eastern Appareal (Vietnam) Ltd.	子公司
Far Eastern Polytex (Vietnam) Ltd. (FEPV)	子公司
Far Eastern New Appareal (Vietnam) Ltd.	子公司
遠東服裝（蘇州）公司	子公司
遠紡工業（上海）公司	子公司
遠紡工業（無錫）公司	子公司
亞東創新發展公司	子公司
亞東綠材公司	子公司
亞東工業（蘇州）公司	子公司
Pet Far Eastern (M) Sdn. Bhd.	子公司
武漢遠紡新材料公司	子公司
Worldwide Polychem (HK) Ltd. (WWPI)	子公司
遠東先進纖維公司	子公司
遠東資源開發公司	子公司
遠傳電信公司	子公司
新世紀資通公司	子公司
遠時數位科技公司	子公司
數聯資安公司	子公司
亞東石化公司	子公司
Oriental Investment Holding (Netherlands) B.V.	子公司
遠誠人力資源顧問公司	子公司
遠鼎公司	子公司
遠鼎投資公司	子公司
裕勤科技公司	子公司
遠東建築經理公司	子公司
遠揚建設公司	子公司
Far Eastern Ishizuka Green Pet Corporation (FEIGP)	子公司
Far Eastern Polytex (Holding) Ltd. (Polytex)	子公司
Far Eastern Investment (Holding) Ltd. (FEIH)	子公司
Phoenix Technologies International, LLC	子公司

（接次頁）

（承前頁）

關係人名稱	與本公司之關係
APG Polytech, LLC	子公司
APG Polytech USA Holdings, Inc. (APGH)	子公司
全虹企業公司	子公司
旭天能源公司	子公司
FE Oriental Investment Holding (Singapore) Pte. Ltd. (FEOS)	子公司
PET Far Eastern (Holding) Ltd. (PETH)	子公司
FE New Century Industry (Singapore) Pte. Ltd.	子公司
亞洲水泥公司	關聯企業
遠東百貨公司	關聯企業
東聯化學公司	關聯企業
宏遠興業公司	關聯企業
遠東國際商業銀行	關聯企業
科德寶遠東公司	其他關係人（本公司之子公司採權益法評價之被投資公司）
裕鼎實業公司	其他關係人（本公司之子公司採權益法評價之被投資公司）
大聚化學纖維公司	其他關係人（本公司之子公司採權益法評價之被投資公司）
遠銀國際租賃公司	其他關係人（本公司之子公司採權益法評價之被投資公司）
遠百企業公司	其他關係人（本公司採權益法評價被投資公司之子公司）
富民運輸公司	其他關係人（本公司採權益法評價被投資公司之子公司）
富達運輸公司	其他關係人（本公司採權益法評價被投資公司之子公司）
亞興水泥製品公司	其他關係人（本公司採權益法評價被投資公司之子公司）
亞洲工程企業公司	其他關係人（本公司採權益法評價被投資公司之子公司）
FYN Green PET Corporation	其他關係人（子公司採權益法評價被投資公司之子公司）
元智大學	其他關係人（董事長相同）
裕民航運公司	其他關係人（董事長相同）
穩靜企業公司	其他關係人（董事長相同）
裕民航運新加坡私人公司	其他關係人（實質關係人）
精誠資訊公司	其他關係人（實質關係人）
鼎鼎企業管理顧問公司	其他關係人（實質關係人）
台灣長誠控股公司	其他關係人（實質關係人）
石塚硝子株式會社	其他關係人（實質關係人）

遠東新世紀股份有限公司

關係人交易事項明細表

民國 112 及 111 年度

附表二　　單位：新台幣仟元

	112年度	111年度
營業收入		
子 公 司		
WWPI	$ 2,705,556	$ 5,473,239
其他子公司	4,356,152	5,334,307
關聯企業	232,038	225,038
其他關係人	532,738	395,137
	$ 7,826,484	$ 11,427,721
營業成本及費用		
進　　貨		
子 公 司		
亞東石化公司	$ 14,038,439	$ 15,094,236
其他子公司	2,854,604	3,288,535
關聯企業	719,351	983,108
其他關係人	212,779	328,165
	$ 17,825,173	$ 19,694,044
承 攬 費		
子 公 司	$ 68,333	$ 63,190
其他關係人	263,326	256,628
	$ 331,659	$ 319,818
電腦處理費		
子 公 司	$ 9,401	$ 2,703
關聯企業	45	68
其他關係人	100,823	101,281
	$ 110,269	$ 104,052

註：與關係人間之重大交易條件依雙方約定為之。

承租協議

	112年度	111年度
取得使用權資產		
子 公 司		
遠鼎公司	$ 619,172	$ -
其他子公司	97,764	-
關聯企業	97,764	-
其他關係人		
遠百企業公司	-	284,833
	$ 814,700	$ 284,833

	112年12月31日	111年12月31日
租賃負債		
子 公 司		
遠鼎公司	$ 599,433	$ 111,298
其他子公司	94,647	47,423
關聯企業	94,647	41,715
其他關係人		
遠百企業公司	253,037	273,688
其他關係人	-	10,646
	$1,041,764	$ 484,770

	112年度	111年度
利息費用		
子 公 司	$ 2,772	$ 2,354
關聯企業	487	642
其他關係人	2,336	1,569
	$ 5,595	$ 4,565
租賃支出		
子 公 司	$ 17,590	$ 28,118
其他關係人	7,190	6,763
	$ 24,780	$ 34,881

本公司與關係人間之租賃契約，其有關租金之決議及支付方法和一般租賃交易相當。

出租協議

	112年12月31日	111年12月31日
應收營業租賃款		
子 公 司	$ 1,538	$ 889
其他關係人	208	669
	$ 1,746	$ 1,558
未來將收取之租賃給付總額		
子 公 司	$ 2,259	$ 2,954
其他關係人	4,659	2,995
	$ 6,918	$ 5,949

	112年度	111年度
租賃收入		
子 公 司	$ 9,107	$ 8,775
其他關係人	6,133	6,462
	$ 15,240	$ 15,237

本公司以營業租賃出租廠房及營業與辦公使用空間予子公司及其他關係人，租賃期間為1至3年。

本公司與關係人間之租賃契約，其有關租金之決議及收取方法和一般租賃交易相當。

董事及管理階層薪酬資訊如下：

	112年度	111年度
短期福利	$ 320,004	$ 316,161
退職後福利	956	1,290
	$ 320,960	$ 317,451

遠東新世紀股份有限公司

關係人交易事項明細表

民國 112 年及 111 年 12 月 31 日

附表三　　單位：新台幣仟元

	112年12月31日	111年12月31日
應收票據及帳款		
子 公 司		
APGH	$ 878,821	$ -
WWPL	698,411	2,542,001
其他子公司	718,374	887,493
關聯企業	68,918	30,858
其他關係人	131,223	82,427
	$ 2,495,747	$ 3,542,779
存出保證金		
子 公 司		
遠鼎公司	$ 33,251	$ 33,251
其他子公司	5,529	5,529
關聯企業	5,406	5,406
其他關係人		
大聚化學纖維公司	8,000	8,000
	$ 52,186	$ 52,186
應付票據及帳款－關係人		
子 公 司		
亞東石化公司	$ 1,231,986	$ 924,942
亞東綠材公司	118,892	162,100
FEIGP	114,184	142,441
其他子公司	141,503	22,951
關聯企業	46,107	55,159
其他關係人	12,904	12,825
	$ 1,665,576	$ 1,320,418

註：與關係人間之重大交易條件依雙方約定為之。

	112年12月31日	111年12月31日
遞延貸項－聯屬公司間利益		
出售股票		
子 公 司		
遠鼎投資公司（註一）	$ 30,256	$ 30,256
其他子公司（註二）	2,396	2,481
其他關係人（註三）	2,579	2,579
出售不動產、廠房及設備（註四）		
子 公 司		
FEPV	8,353	9,189
	$ 43,584	$ 44,505

註一：係本公司於83年度出售裕元投資公司股票予子公司遠鼎投資公司所產生之淨利30,256仟元。

註二：係本公司於 99 年度出售新世紀資通公司股票予子公司遠新資通公司（已於100年3月1日與遠傳電信公司合併消滅）產生，並按出售當日新世紀資通公司帳載資產、負債之公平價值與帳面價值差異予以分攤後分別各按其剩餘耐用年限予以攤銷。

註三：係本公司於97年3月間出售亞東石化公司股票予關聯企業裕鼎實業公司產生。

註四：係本公司於106年度出售生產設備予子公司FEPV產生，出售價款為638,977仟元，出售利益12,528仟元，惟係順流交易出售利益應予以遞延（帳列遞延貸項－聯屬公司間利益），112及111年度按該設備耐用年限攤銷金額分別為836仟元及834仟元，帳列處分不動產、廠房及設備損益。

銀行存款及其他金融資產

	112年12月31日	111年12月31日
遠東國際商業銀行	$ 942,141	$ 789,924

係本公司存放於遠東國際商業銀行之銀行存款及定期存款（帳列其他金融資產），112及111年度之利息收入分別為21,474仟元及8,120仟元。

透過損益按公允價值衡量之金融資產（負債）－流動

	112年12月31日	111年12月31日
遠東國際商業銀行	($ 20,091)	($ 14,398)

係本公司與遠東國際商業銀行簽訂遠期外匯合約所產生透過損益按公允價值衡量之金融資產（負債）。112 及 111 年度透過損益按公允價值衡量之金融（負債）資產利益分別為 23,896 仟元及 88,666 仟元。

本公司於 112 及 111 年度自子公司購置機器設備、軟體設備及承攬工程款，金額分別為 114,282 仟元及 124,775 仟元，截至 112 年及 111 年 12 月 31 日止，業已全數付現。

本公司於 112 及 111 年度自其他關係人購置機器設備、軟體設備及承攬工程款，金額分別為 15,692 仟元及 13,257 仟元，截至 112 年及 111 年 12 月 31 日止，業已全數付現。

本公司於 112 年度出售機器設備予子公司，出售價款為 177 仟元，處分利益為 68 仟元。

本公司於 111 年度出售其他設備予關聯企業，出售價款為 1,815 仟元，處分利益為 311 仟元。

本公司於 112 年度參與子公司 PETH 之現金增資，認購金額為 817,212 仟元（美金 26,520 仟元），增資完成後持股比例由 91.95%上升至 93.58%。

本公司於 112 年度依原持股比例分別參與子公司 FEIH 及 FEOS 之現金增資，認購金額分別為 5,314,195 仟元（美金 170,000 仟元）及 1,125,517 仟元（美金 35,000 仟元）。

本公司於 111 年度參與關聯企業遠東國際商業銀行之現金增資，認購金額為 100,639 仟元，增資完成後持股比例由 2.62%下降至 2.55%。

本公司於 111 年度依原持股比例分別參與子公司 FEIH、亞東石化公司、鼎鼎大飯店公司及 Polytex 之現金增資，認購金額分別為 8,325,100 仟元（美金 260,000 仟元）、2,266,745 仟元、7,391 仟元及 345,300 仟元（美元 12,000 仟元）。

本公司於 111 年度向子公司遠鼎投資公司購買其所持有之全家福公司、遠東先進纖維公司、亞東創新公司及亞東綠材公司 100%股份，金額分別為 181,416 仟元、1,380,326 仟元、140,127 仟元及 825,569 仟元。

註：與關係人間之重大交易條件依雙方約定為之。

遠東新世紀股份有限公司及轉投資公司

資金貸與他人

民國 112 年 1 月 1 日至 12 月 31 日

附表四

單位：除另予註明者外，係新台幣仟元

編號	貸出資金之公司	貸與對象	往來項目	是否為關係人	本期最高餘額	期末餘額	實際動支金額	利率區間（%）	資金貸與性質	業務往來金額	有短期融通資金必要之原因	提列備抵呆帳金額	擔保品 名稱	擔保品 價值	對個別對象資金貸與限額	資金貸與總限額	備註
1	遠鼎投資公司	遠通投資公司	應收關係人款項	是	$ 1,500,000	$ 500,000	$ -	1.2573	2	$ -	營運週轉	$ -	本票	$ -	$ 5,127,731	$ 25,638,658	對個別對象限額（註二）；資貸最高限額（註五）
1	遠鼎投資公司	開元國際投資公司	應收關係人款項	是	1,400,000	1,000,000	-	1.1044~1.5510	2	-	營運週轉	-	本票	-	5,127,731	25,638,658	對個別對象限額（註二）；資貸最高限額（註五）
1	遠鼎投資公司	安和製衣公司	應收關係人款項	是	600,000	600,000	-	1.1044~1.5510	2	-	營運週轉	-	本票	-	5,127,731	25,638,658	對個別對象限額（註二）；資貸最高限額（註五）
1	遠鼎投資公司	鼎元國際投資公司	應收關係人款項	是	600,000	600,000	-	1.1044~1.5510	2	-	營運週轉	-	本票	-	5,127,731	25,638,658	對個別對象限額（註二）；資貸最高限額（註五）
1	遠鼎投資公司	裕鼎實業公司	應收關係人款項	是	1,100,000	800,000	200,000	1.1044~1.5510	2	-	營運週轉	-	本票	-	5,127,731	25,638,658	對個別對象限額（註二）；資貸最高限額（註五）
1	遠鼎投資公司	大聚化學纖維公司	應收關係人款項	是	1,300,000	1,200,000	-	1.2573	2	-	營運週轉	-	本票	-	5,127,731	25,638,658	對個別對象限額（註二）；資貸最高限額（註五）
1	遠鼎投資公司	遠東資源開發公司	應收關係人款項	是	2,300,000	2,300,000	-	-	2	-	營運週轉	-	本票	-	5,127,731	25,638,658	對個別對象限額（註二）；資貸最高限額（註五）
1	遠鼎投資公司	亞東石化公司	應收關係人款項	是	250,000	-	-	-	2	-	營運週轉	-	本票	-	5,127,731	25,638,658	對個別對象限額（註二）；資貸最高限額（註五）
2	遠通投資公司	全家福公司	應收關係人款項	是	200,000	-	-	-	2	-	營運週轉	-	本票	-	5,470,137	6,837,672	對個別對象限額（註四）；資貸最高限額（註五）
2	遠通投資公司	遠鼎投資公司	應收關係人款項	是	3,611,000	2,060,000	2,060,000	2.0020~2.1208	2	-	營運週轉	-	本票	-	5,470,137	6,837,672	對個別對象限額（註四）；資貸最高限額（註五）
2	遠通投資公司	Far Eastern New Apparel (Vietnam) Ltd.	應收關係人款項	是	307,050	307,050	307,050	6.0610	2	-	營運週轉	-	本票	-	5,470,137	6,837,672	對個別對象限額（註四）；資貸最高限額（註五）
2	遠通投資公司	Far Eastern Polytex (Vietnam) Ltd.	應收關係人款項	是	1,166,790	1,166,790	1,166,790	6.0610	2	-	營運週轉	-	本票	-	5,470,137	6,837,672	對個別對象限額（註四）；資貸最高限額（註五）
3	鼎元國際投資公司	Far Eastern Polytex (Vietnam) Ltd.	應收關係人款項	是	276,345	276,345	92,115	6.0610	2	-	營運週轉	-	本票	-	350,141	1,750,705	對個別對象限額（註二）；資貸最高限額（註五）
3	鼎元國際投資公司	Far Eastern Apparel (Vietnam) Ltd.	應收關係人款項	是	122,820	122,820	122,820	6.0610	2	-	營運週轉	-	本票	-	350,141	1,750,705	對個別對象限額（註二）；資貸最高限額（註五）
4	開元國際投資公司	Far Eastern Polytex (Vietnam) Ltd.	應收關係人款項	是	276,345	276,345	276,345	6.0610	2	-	營運週轉	-	本票	-	350,141	3,101,628	對個別對象限額（註二）；資貸最高限額（註五）
5	新世紀資通公司	遠傳電信公司	應收關係人款項	是	1,800,000	1,800,000	1,800,000	0.9120~1.48311	1	2,009,317	業務往來	-	—	-	2,009,317	12,560,512	對個別對象限額（註十一）；資貸最高限額（註十一）
5	新世紀資通公司	遠傳電信公司	應收關係人款項	是	9,700,000	9,400,000	9,400,000	0.9120~1.5103	2	-	支應營運週轉	-	—	-	10,048,410	12,560,512	對個別對象限額（註十一）；資貸最高限額（註十一）
6	遠鼎公司	鼎鼎大飯店公司	應收關係人款項	是	600,000	600,000	150,000	1.8200	2	-	營運週轉	-	本票	-	1,662,030	5,935714	對個別對象限額（註三）；資貸最高限額（註五）
7	Far Eastern Investment (Holding) Ltd.	Oriental Textile (Holding) Ltd.	應收聯屬企業款項	是	1,780,890	1,780,890	1,621,224	-	2	-	營運週轉	-	本票	-	23,100,879	69,302,639	對個別對象限額（註五）；資貸最高限額（註八）
7	Far Eastern Investment (Holding) Ltd.	Far Eastern Polychem Industries Ltd.	應收聯屬企業款項	是	1,381,725	1,381,725	1,234,341	-	2	-	營運週轉	-	本票	-	23,100,879	69,302,639	對個別對象限額（註五）；資貸最高限額（註八）
7	Far Eastern Investment (Holding) Ltd.	Far Eastern New Apparel (Vietnam) Ltd.	應收聯屬企業款項	是	614,100	614,100	-	-	2	-	營業週轉	-	本票	-	23,100,879	69,302,639	對個別對象限額（註五）；資貸最高限額（註八）
7	Far Eastern Investment (Holding) Ltd.	FE Oriental Investment Holding (Singapore) Pte. Ltd.	應收聯屬企業款項	是	92,115	92,115	-	-	2	-	營業週轉	-	本票	-	23,100,879	69,302,639	對個別對象限額（註五）；資貸最高限額（註八）
7	Far Eastern Investment (Holding) Ltd.	Far Eastern Polytex (Holding) Ltd.	應收聯屬企業款項	是	61,410	61,410	33,776	-	2	-	營業週轉	-	本票	-	23,100,879	69,302,639	對個別對象限額（註五）；資貸最高限額（註八）
7	Far Eastern Investment (Holding) Ltd.	Far Eastern Apparel (Holding) Limited	應收聯屬企業款項	是	1,228,200	1,228,200	3,071	-	2	-	營業週轉	-	本票	-	23,100,879	69,302,639	對個別對象限額（註五）；資貸最高限額（註八）
7	Far Eastern Investment (Holding) Ltd.	FILSYN Corporation	應收聯屬企業款項	是	276,345	276,345	-	-	2	-	營運週轉	-	本票	-	18,480,703	18,480,703	對個別對象限額（註四）；資貸最高限額（註四）

（接次頁）

（承前頁）

編號	貸出資金之公司	貸與對象	往來項目	是否為關係人	本期最高餘額	期末餘額	實際動支金額	利率區間（%）	資金貸與性質	業務往來金額	有短期融通資金必要之原因	提列備抵呆帳金額	擔保品名稱	擔保品價值	對個別對象資金貸與限額	資金貸與總限額	備註
7	Far Eastern Investment (Holding) Ltd.	FYN Green PET Corporation	應收聯屬企業款項	是	$ 92,115	$ 92,115	$ -	-	2	$ -	營運週轉	$ -	本票	$ -	$ 18,480,703	$ 18,480,703	對個別對象限額（註四）；資貸最高限額（註四）
8	FEDP (Holding) Limited	中比（控股）公司	應收聯屬企業款項	是	168,878	168,878	168,878	-	2	-	營運週轉	-	本票	-	302,877	302,877	對個別對象限額（註四）；資貸最高限額（註四）
8	FEDP (Holding) Limited	Far Eastern Polytex (Holding) Ltd.	應收聯屬企業款項	是	61,410	61,410	59,261	-	2	-	營運週轉	-	本票	-	378,596	1,135,790	對個別對象限額（註五）；資貸最高限額（註八）
9	APG Polytech USA Holdings, Inc.	Phoenix Technologies International, LLC	應收聯屬企業款項	是	1,351,020	1,351,020	844,388	6.14~6.36	2	-	營運週轉	-	本票	-	12,557,667	37,673,001	對個別對象限額（註五）；資貸最高限額（註八）
10	FE New Century Industry (Singapore) Pte. Ltd	Far Eastern Apparel (Holding) Limited	應收聯屬企業款項	是	92,115	92,115	92,115	6.36	2	-	營運週轉	-	本票	-	180,635	541,961	對個別對象限額（註五）；資貸最高限額（註八）
10	FE New Century Industry (Singapore) Pte. Ltd	Far Eastern Polychem Industries Ltd.	應收聯屬企業款項	是	61,410	61,410	61,410	6.36	2	-	業務往來	-	本票	-	180,635	541,961	對個別對象限額（註五）；資貸最高限額（註八）
10	FE New Century Industry (Singapore) Pte. Ltd	Far Eastern New Apparel (Vietnam) Ltd.	應收聯屬企業款項	是	92,115	92,115	92,115	6.36~6.48	2	-	營運週轉	-	本票	-	180,635	541,961	對個別對象限額（註五）；資貸最高限額（註八）
10	FE New Century Industry (Singapore) Pte. Ltd	Far Eastern New Apparel (Vietnam) Ltd.	應收聯屬企業款項	是	122,820	122,820	122,820	6.36~6.48	1	2,667,416	業務往來	-	本票	-	180,635	541,961	對個別對象限額（註五）；資貸最高限額（註八）
11	FE ORIENTAL INVESTMENT HOLDING (SINGAPORE) PTE. LTD.	Far Eastern Apparel (Holding) Limited	應收聯屬企業款項	是	92,115	92,115	92,115	6.36	2	-	營運週轉	-	本票	-	636,203	1,908,609	對個別對象限額（註五）；資貸最高限額（註八）
11	FE ORIENTAL INVESTMENT HOLDING (SINGAPORE) PTE. LTD.	Far Eastern Polychem Industries Ltd.	應收聯屬企業款項	是	92,115	92,115	92,115	6.36	2	-	業務往來	-	本票	-	636,203	1,908,609	對個別對象限額（註五）；資貸最高限額（註八）
11	FE ORIENTAL INVESTMENT HOLDING (SINGAPORE) PTE. LTD.	Oriental Textile (Holding) Ltd.	應收聯屬企業款項	是	92,115	92,115	92,115	6.36	2	-	營運週轉	-	本票	-	636,203	1,908,609	對個別對象限額（註五）；資貸最高限額（註八）
12	遠紡織染（蘇州）公司	亞東工業（蘇州）公司	其他應收款－關聯公司借款	是	2,552,930	337,506	337,506	2.42~2.77	2	-	營運週轉	-	本票	-	3,060,452	6,801,005	對個別對象限額（註七）；資貸最高限額（註九）
12	遠紡織染（蘇州）公司	遠紡工業（無錫）公司	其他應收款－關聯公司借款	是	216,350	-	-	2.42	2	-	營運週轉	-	本票	-	3,060,452	6,801,005	對個別對象限額（註七）；資貸最高限額（註九）
12	遠紡織染（蘇州）公司	遠東聯石化（揚州）公司	其他應收款－關聯公司借款	是	432,700	216,350	216,350	2.42~2.77	2	-	營運週轉	-	本票	-	1,360,201	1,360,201	對個別對象限額（註四）；資貸最高限額（註四）
12	遠紡織染（蘇州）公司	遠紡工業(上海)有限公司	其他應收款－關聯公司借款	是	930,305	930,305	930,305	2.42~2.77	2	-	營運週轉	-	本票	-	1,360,201	1,360,201	對個別對象限額（註四）；資貸最高限額（註四）
12	遠紡織染（蘇州）公司	遠紡工業(上海)有限公司	其他應收款－關聯公司借款	是	302,890	302,890	302,890	2.42	2	363,999	業務往來	-	本票	-	363,999	2,380,351	對個別對象限額（註十）；資貸最高限額（註六）
13	遠東服裝（蘇州）公司	亞東工業（蘇州）公司	其他應收款－關聯公司借款	是	1,081,750	778,860	778,860	2.2	2	-	營運週轉	-	本票	-	1,373,082	3,051,294	對個別對象限額（註七）；資貸最高限額（註九）
14	遠紡工業（蘇州）公司	亞東工業（蘇州）公司	其他應收款－關聯公司借款	是	486,658	469,350	469,350	2.2	2	-	營運週轉	-	本票	-	1,034,006	2,297,792	對個別對象限額（註七）；資貸最高限額（註九）
14	遠紡工業（蘇州）公司	中比啤酒（蘇州）公司	其他應收款－關聯公司借款	是	778,860	-	-	2.2	2	-	營運週轉	-	本票	-	1,034,006	2,297,792	對個別對象限額（註七）；資貸最高限額（註九及十二）
15	亞東工業（蘇州）公司	遠東服裝（蘇州）公司	其他應收款－關聯公司借款	是	216,350	-	-	-	2	-	營運週轉	-	本票	-	7,972,690	17,717,090	對個別對象限額（註七）；資貸最高限額（註九）
15	亞東工業（蘇州）公司	遠紡工業（蘇州）公司	其他應收款－關聯公司借款	是	43,270	-	-	-	2	-	營運週轉	-	本票	-	7,972,690	17,717,090	對個別對象限額（註七）；資貸最高限額（註九）
15	亞東工業（蘇州）公司	遠紡工業（無錫）公司	其他應收款－關聯公司借款	是	216,350	-	-	-	2	-	營運週轉	-	本票	-	7,972,690	17,717,090	對個別對象限額（註七）；資貸最高限額（註九）
15	亞東工業（蘇州）公司	遠紡織染（蘇州）公司	其他應收款－關聯公司借款	是	216,350	-	-	-	2	-	營運週轉	-	本票	-	7,972,690	17,717,090	對個別對象限額（註七）；資貸最高限額（註九）

（接次頁）

（承前頁）

編號	貸出資金之公司	貸與對象	往來項目	是否為關係人	本期最高餘額	期末餘額	實際動支金額	利率區間（%）	資金貸與性質	業務往來金額	有短期融通資金必要之原因	提列備抵呆帳金額	擔保品 名稱	擔保品 價值	對個別對象資金貸與限額	資金貸與總限額	備註
15	亞東工業（蘇州）公司	中比啤酒（蘇州）公司	其他應收款－關聯公司借款	是	$ 43,270	$ -	$ -	2.47~2.63	2	$ -	營運週轉	$ -	本票	$ -	$ 7,972,690	$ 17,717,090	對個別對象限額（註七）；資貸最高限額（註九及十二）
15	亞東工業（蘇州）公司	遠東聯石化（揚州）公司	其他應收款－關聯公司借款	是	1,471,180	1,471,180	1,471,180	2.56~2.67	2	-	營運週轉	-	本票	-	3,543,418	3,543,418	對個別對象限額（註四）；資貸最高限額（註四）
15	亞東工業（蘇州）公司	遠紡工業(上海)有限公司	其他應收款－關聯公司借款	是	346,160	346,160	346,160	2.46	2	-	營運週轉	-	本票	-	3,543,418	3,543,418	對個別對象限額（註四）；資貸最高限額（註四）
16	遠紡工業（無錫）公司	亞東工業（蘇州）公司	其他應收款－關聯公司借款	是	216,350	64,905	64,905	2.2~2.22	2	-	營運週轉	-	本票	-	3,165,439	7,034,309	對個別對象限額（註七）；資貸最高限額（註九）
16	遠紡工業（無錫）公司	遠紡織染(蘇州)有限公司	其他應收款－關聯公司借款	是	432,700	346,160	-	2.2	2	-	營運週轉	-	本票	-	3,165,439	7,034,309	對個別對象限額（註七）；資貸最高限額（註九）
16	遠紡工業（無錫）公司	遠紡工業(上海)有限公司	其他應收款－關聯公司借款	是	865,400	735,590	735,590	2.2	2	-	營運週轉	-	本票	-	1,406,861	1,406,861	對個別對象限額（註四）；資貸最高限額（註四）
17	蘇州安和製衣公司	亞東工業（蘇州）公司	其他應收款－關聯公司借款	是	38,943	38,943	38,943	2.2	2	-	營運週轉	-	本票	-	52,281	116,180	對個別對象限額（註七）；資貸最高限額（註九）
18	遠東創新服裝（蘇州）公司	遠紡織染（蘇州）公司	其他應收款－關聯公司借款	是	173,080	173,080	173,080	2.2	2	-	營運週轉	-	本票	-	1,003,807	2,230,683	對個別對象限額（註七）；資貸最高限額（註九）
18	遠東創新服裝（蘇州）公司	亞東工業（蘇州）公司	其他應收款－關聯公司借款	是	951,940	908,670	908,670	2.2	2	-	營運週轉	-	本票	-	1,003,807	2,230,683	對個別對象限額（註七）；資貸最高限額（註九）
19	遠紡工業（上海）公司	遠東聯石化（揚州）公司	其他應收款－關聯公司借款	是	1,298,100	-	-	3.12~3.26	2	-	營運週轉	-	本票	-	2,848,813	2,848,813	對個別對象限額（註四）；資貸最高限額（註四）
20	遠東新世紀（中國）投資公司	遠紡工業（上海）公司	其他應收款－關聯公司借款	是	86,540	86,540	86,540	1.21	2	-	營運週轉	-	本票	-	1,235,866	1,235,866	對個別對象限額（註四）；資貸最高限額（註四）
21	遠紡工業（揚州）公司	亞東工業（蘇州）公司	其他應收款－關聯公司借款	是	432,700	432,700	432,700	2.5	2	-	營運週轉	-	本票	-	1,243,720	2,763,822	對個別對象限額（註七）；資貸最高限額（註九）
21	遠紡工業（揚州）公司	遠東聯石化（揚州）公司	其他應收款－關聯公司借款	是	519,240	519,240	519,240	2.5	2	-	營運週轉	-	本票	-	552,764	552,764	對個別對象限額（註四）；資貸最高限額（註四）
22	PET Far Eastern (M) Sdn. Bhd.	FE Green PET (M) Sdn. Bhd.	其他應收款－關聯公司借款	是	245,640	245,640	-	-	2	-	營運週轉	-	本票	-	286,381	286,381	對個別對象限額（註七）；資貸最高限額（註七）

註一：資金貸與性質之說明如下：

1.有業務往來。

2.有短期資金融通之必要。

註二：係以該公司最近期（112.12.31）經會計師查核後淨值之 10%為限。

註三：係以該公司最近期（112.12.31）經會計師查核後淨值之 20%為限。

註四：係以該公司最近期（112.12.31）經會計師查核後淨值之 40%為限。

註五：係以該公司最近期（112.12.31）經會計師查核後淨值之 50%為限。

註六：係以該公司最近期（112.12.31）經會計師查核後淨值之 70%為限。

註七：係以該公司最近期（112.12.31）經會計師查核後淨值之 90%為限。

註八：係以該公司最近期（112.12.31）經會計師查核後淨值之 150%為限。

註九：係以該公司最近期（112.12.31）經會計師查核後淨值之 200%為限。

註十：業務往來者之個別貸與金額以不超過雙方間業務往來金額為限。

註十一：新世紀資通股份有限公司對有業務往來者之個別貸與金額以不超過雙方間業務往來金額為限。所稱業務往來金額係指雙方間借貸契約成立時之上年度實際進銷貨金額或預估當年度交易金額。對有短期融通資金必要者之貸與總額，以不超過新世紀資通股份有限公司最近期經會計師查核後或核閱後之公司淨值之 40%為限，其個別貸與金額以不超過新世紀資通股份有限公司最近期經會計師查核後或核閱後之公司淨值之 40%為限。前兩者之總額以不超過新世紀資通股份有限公司最近期經會計師查核後或核閱後之公司淨值之 50%為限。

註十二：遠紡工業（蘇州）有限公司於 112 年 12 月 25 日簡易合併中比啤酒（蘇州）有限公司，遠紡工業（蘇州）有限公司為存續公司，中比啤酒（蘇州）有限公司為消滅公司。

遠東新世紀股份有限公司及轉投資公司

為他人背書保證

民國 112 年 1 月 1 日至 12 月 31 日

附表五

單位：仟元，除另予註明者外，餘係新台幣仟元

編號	背書保證者公司名稱	被背書保證對象		對單一企業背書保證之限額	本期最高背書保證餘額	期末背書保證餘額	實際動支金額	以財產擔保之背書保證金額	累計背書保證金額佔最近期財務報表淨值之比率（%）（註十）	背書保證最高限額	屬母公司對子公司背書保證（註十一）	屬子公司對母公司背書保證（註十一）	屬對大陸地區背書保證（註十一）	備註
		公司名稱	關係											
1	遠鼎投資公司	大聚化學纖維公司	（註一）	$ 25,638,660	$ 348,000	$ 348,000	$ -	$ -	0.68	$ 51,277,320	—	—	—	對單一企業背書保證之限額（註四）；背書保證最高限額（註五）。
1	遠鼎投資公司	APG Polytech USA Holdings, Inc.	（註二）	22,518,761	2,399,450	-	-	-	-	22,518,761	—	—	—	對單一企業背書保證之限額（註六）；背書保證最高限額（註七）。
1	遠鼎投資公司	Phoenix Technologies International, LLC	（註二）	22,518,761	3,242,500	-	-	-	-	22,518,761	—	—	—	對單一企業背書保證之限額（註六）；背書保證最高限額（註七）。
2	遠鼎公司	鼎鼎大飯店公司	（註三）	4,155,077	1,850,000	1,600,000	265,000	350,000	0.71	8,310,155	—	—	—	對單一企業背書保證之限額（註四）；背書保證最高限額（註五）。
3	Far Eastern Investment (Holding) Ltd.	APG Polytech, LLC	（註三）	112,593,806	2,049,260	1,940,556	546,778	-	0.86	225,187,613	—	—	—	對單一企業背書保證之限額（註八）；背書保證最高限額（註九）。
3	Far Eastern Investment (Holding) Ltd.	APG Polytech USA Holdings, Inc.	（註三）	112,593,806	6,593,958	1,107,261	204,700	-	0.49	225,187,613	—	—	—	對單一企業背書保證之限額（註八）；背書保證最高限額（註九）。
4	APG Polytech USA Holdings, Inc.	APG Polytech, LLC	（註三）	112,593,806	64,850	61,410	17,922	-	0.03	225,187,613	—	—	—	對單一企業背書保證之限額（註八）；背書保證最高限額（註九）。

註一：因共同投資關係由全體出資股東依其持股比率對其背書保證之公司。

註二：公司直接及間接持有表決權之股份達 90%之公司間。

註三：公司直接及間接持有表決權之股份超過 50%之公司。

註四：係以該公司最近期經會計師查核後淨值之 50%計算。

註五：係以該公司最近期經會計師查核後淨值計算。

註六：係以該公司之最終母公司（遠東新世紀）最近期經會計師查核後淨值之 10%與遠鼎投資公司最近期經會計師查核後淨值之 50%孰低者計算。

註七：係以該公司之最終母公司（遠東新世紀）最近期經會計師查核後淨值之 10%與遠鼎投資公司最近期經會計師查核後淨值孰低者計算。

註八：係以該公司之最終母公司（遠東新世紀）最近期經會計師查核後淨值之 50%計算。

註九：係以該公司之最終母公司（遠東新世紀）最近期經會計師查核後淨值計算。

註十：累計背書保證金額佔最近期財務報表淨值之比率係依公開發行公司資金貸與及背書保證處理準則之規定計算。

註十一：屬最終母公司對子公司背書保證者、屬子公司對最終母公司背書保證者、屬對大陸地區背書保證者為是。

遠東新世紀股份有限公司及轉投資公司

期末持有有價證券情形

民國 112 年 12 月 31 日

附表六

單位：仟元，除另予註明者外，餘係新台幣仟元

持有有價證券者	有價證券種類及名稱	與有價證券發行人之關係	帳列科目	期末 股數（仟股／仟單位）	期末 帳面金額	期末 持股比例（%）	期末 公允價值（註八）	備註
遠東新世紀公司	亞洲水泥公司	（註一）	採用權益法之投資	750,511	$ 21,020,301	21.16	$ 31,108,694	質押 19,900 仟股予金融機構作為借款之擔保品
遠東新世紀公司	遠東百貨公司	（註一）	採用權益法之投資	241,770	5,393,202	17.06	5,983,800	
遠東新世紀公司	東聯化學公司	（註一）	採用權益法之投資	81,216	1,004,352	9.17	1,636,503	
遠東新世紀公司	宏遠興業公司	（註一）	採用權益法之投資	108	976	0.02	805	
遠東新世紀公司	亞東證券公司	（註一）	採用權益法之投資	82,997	1,381,801	19.65	-	
遠東新世紀公司	太平洋流通投資公司	（註一）	採用權益法之投資	135,000	2,207,303	16.83	-	（註六）
遠東新世紀公司	遠東國際商業銀行	（註一）	採用權益法之投資	103,816	1,459,479	2.55	1,313,278	
遠東新世紀公司	遠鼎投資公司	（註一）	採用權益法之投資	1,822,822	50,459,134	99.40	-	
遠東新世紀公司	遠東資源開發公司	（註一）	採用權益法之投資	904,392	110,904,720	100.00	-	
遠東新世紀公司	Far Eastern Polytex (Holding) Ltd.	（註一）	採用權益法之投資	173	9,050,456	100.00	-	
遠東新世紀公司	Far Eastern Polychem Industries Ltd.	（註一）	採用權益法之投資	830,815	5,265,517	73.04	-	
遠東新世紀公司	遠通投資公司	（註一）	採用權益法之投資	746,644	13,336,242	100.00	-	
遠東新世紀公司	開元國際投資公司	（註一）	採用權益法之投資	373,901	6,142,562	100.00	-	
遠東新世紀公司	Far Eastern Investment (Holding) Ltd.	（註一）	採用權益法之投資	7,724	46,201,759	100.00	-	
遠東新世紀公司	PET Far Eastern (Holding) Ltd.	（註一）	採用權益法之投資	507	2,728,999	93.58	-	
遠東新世紀公司	亞東石化公司	（註一）	採用權益法之投資	1,938,893	10,187,680	75.56	-	
遠東新世紀公司	遠揚建設公司	（註一）	採用權益法之投資	279,877	11,093,778	65.11	-	
遠東新世紀公司	遠鼎公司	（註一）	採用權益法之投資	186,929	3,347,461	37.13	-	
遠東新世紀公司	安和製衣公司	（註一）	採用權益法之投資	77,089	2,564,735	100.00	-	
遠東新世紀公司	鼎元國際投資公司	（註一）	採用權益法之投資	260,593	3,424,474	100.00	-	
遠東新世紀公司	FEDP (Holding) Ltd.	（註一）	採用權益法之投資	244	381,853	50.43	-	
遠東新世紀公司	高雄富國製衣公司	（註一）	採用權益法之投資	4,000	314,948	100.00	-	
遠東新世紀公司	鼎鼎大飯店公司	（註一）	採用權益法之投資	769	8,954	0.74	-	
遠東新世紀公司	遠東紡織公司	（註一）	採用權益法之投資	1,300	14,452	100.00	-	
遠東新世紀公司	FE Oriental Investment Holding (Singapore) Pte. Ltd.	（註一）	採用權益法之投資	400	1,272,406	100.00	-	
遠東新世紀公司	全家福公司	（註一）	採用權益法之投資	21,098	209,263	100.00	-	
遠東新世紀公司	遠東先進纖維公司	（註一）	採用權益法之投資	101,000	1,128,576	100.00	-	
遠東新世紀公司	亞東創新發展公司	（註一）	採用權益法之投資	5,739	119,447	100.00	-	
遠東新世紀公司	亞東綠材公司	（註一）	採用權益法之投資	66,116	763,999	100.00	-	
遠鼎投資公司	亞洲水泥公司	（註一）	採用權益法之投資	54,302	2,392,556	1.53	2,250,798	
遠鼎投資公司	東聯化學公司	（註一）	採用權益法之投資	56,255	835,971	6.35	1,133,532	
遠鼎投資公司	遠東百貨公司	（註一）	採用權益法之投資	139,785	3,454,496	9.87	3,459,678	
遠鼎投資公司	宏遠興業公司	（註一）	採用權益法之投資	164,614	1,259,807	23.70	1,224,726	
遠鼎投資公司	遠傳電信公司	（註一）	採用權益法之投資	1,066,658	26,547,334	29.58	85,119,278	

（接次頁）

（承前頁）

持有有價證券者	有價證券種類及名稱	與有價證券發行人之關係	帳列科目	期末 股數（仟股／仟單位）	帳面金額	持股比例（%）	公允價值（註八）	備註
遠鼎投資公司	遠東國際商業銀行	（註一）	採用權益法之投資	141,238	$ 1,985,087	3.47	$ 1,786,657	
遠鼎投資公司	Far Eastern Polychem Industries Ltd.	（註一）	採用權益法之投資	306,644	1,943,570	26.96	-	
遠鼎投資公司	Far Eastern Apparel (Holding) Ltd.	（註一）	採用權益法之投資	111	5,775,408	100.00	-	
遠鼎投資公司	大聚化學纖維公司	（註一）	採用權益法之投資	74,886	2,996,084	41.86	-	
遠鼎投資公司	遠紡實業公司	（註一）	採用權益法之投資	6,675	242,726	100.00	-	
遠鼎投資公司	裕民貿易公司	（註一）	採用權益法之投資	14,433	275,183	45.50	-	
遠鼎投資公司	遠鼎租賃公司	（註一）	採用權益法之投資	36,706	404,790	46.20	-	
遠鼎投資公司	亞東工業氣體公司	（註一）	採用權益法之投資	86,615	4,034,602	35.00	-	
遠鼎投資公司	科德寶遠東公司	（註一）	採用權益法之投資	33,003	568,319	29.80	-	
遠鼎投資公司	亞東證券公司	（註一）	採用權益法之投資	109,604	1,931,409	25.96	-	
遠鼎投資公司	遠鼎公司	（註一）	採用權益法之投資	64,759	1,166,954	12.86	-	質押 10,000 仟股予金融機構作為借款之擔保品
遠鼎投資公司	遠銀國際租賃公司	（註一）	採用權益法之投資	75,268	953,638	16.87	-	
遠鼎投資公司	Oriental Textile (Holding) Ltd.	（註一）	採用權益法之投資	126	9,939,680	100.00	-	
遠鼎投資公司	太平洋流通投資公司	（註一）	採用權益法之投資	33,420	522,384	4.17	-	（註六）
遠鼎投資公司	裕元投資公司	（註一）	採用權益法之投資	98,198	1,011,191	18.96	-	
遠鼎投資公司	遠揚營造工程公司	（註一）	採用權益法之投資	2,164	33,801	1.00	-	
遠鼎投資公司	亞東石化公司	（註一）	採用權益法之投資	133,334	720,479	5.20	-	
遠鼎投資公司	中南紡織公司	（註十二）	透過其他綜合損益按公允價值衡量之金融資產－非流動	2,985	114,021	5.27	114,021	
遠鼎投資公司	海外投資公司	－	透過其他綜合損益按公允價值衡量之金融資產－非流動	1,000	13,720	1.11	13,720	
遠鼎投資公司	全球創業投資公司	－	透過其他綜合損益按公允價值衡量之金融資產－非流動	1,400	13,510	1.16	13,510	
遠鼎投資公司	中加投資發展公司	（註十二）	透過其他綜合損益按公允價值衡量之金融資產－非流動	1,287	21,030	0.80	21,030	
遠鼎投資公司	台灣證券交易所公司	－	透過其他綜合損益按公允價值衡量之金融資產－非流動	1,806	83,270	0.16	83,270	
遠鼎投資公司	亞東證券投資顧問公司	（註九）	透過其他綜合損益按公允價值衡量之金融資產－非流動	1	11	-	11	
遠鼎投資公司	大中票券金融公司	－	透過其他綜合損益按公允價值衡量之金融資產－非流動	2,311	33,987	0.50	33,987	
遠鼎投資公司	裕民航運公司	（註二）	透過其他綜合損益按公允價值衡量之金融資產－非流動	8,869	462,075	1.05	462,075	
遠鼎投資公司	全權委託投資帳戶（註五）							
遠鼎投資公司	元大台灣 50	－	透過損益按公允價值衡量之金融資產－流動	55	7,450	-	7,450	
遠鼎投資公司	大 成 鋼	－	透過損益按公允價值衡量之金融資產－流動	145	5,742	-	5,742	
遠鼎投資公司	華　　通	－	透過損益按公允價值衡量之金融資產－流動	100	7,070	-	7,070	

（接次頁）

（承前頁）

持有有價證券者	有價證券種類及名稱	與有價證券發行人之關係	帳列科目	期末 股數（仟股／仟單位）	期末 帳面金額	期末 持股比例（%）	期末 公允價值（註八）	備註
遠鼎投資公司	國巨	—	透過損益按公允價值衡量之金融資產－流動	20	$ 11,940	-	$ 11,940	
遠鼎投資公司	台積電	—	透過損益按公允價值衡量之金融資產－流動	10	5,930	-	5,930	
遠鼎投資公司	宏碁	—	透過損益按公允價值衡量之金融資產－流動	15	807	-	807	
遠鼎投資公司	技嘉	—	透過損益按公允價值衡量之金融資產－流動	36	9,576	-	9,576	
遠鼎投資公司	廣達	—	透過損益按公允價值衡量之金融資產－流動	65	14,593	-	14,593	
遠鼎投資公司	南亞科	—	透過損益按公允價值衡量之金融資產－流動	18	1,404	-	1,404	
遠鼎投資公司	台灣高鐵	—	透過損益按公允價值衡量之金融資產－流動	240	7,368	-	7,368	
遠鼎投資公司	晶豪科	—	透過損益按公允價值衡量之金融資產－流動	30	2,940	-	2,940	
遠鼎投資公司	智原	—	透過損益按公允價值衡量之金融資產－流動	20	7,140	-	7,140	
遠鼎投資公司	欣興	—	透過損益按公允價值衡量之金融資產－流動	62	10,912	-	10,912	
遠鼎投資公司	弘塑	—	透過損益按公允價值衡量之金融資產－流動	19	11,324	-	11,324	
遠鼎投資公司	威剛	—	透過損益按公允價值衡量之金融資產－流動	20	2,060	-	2,060	
遠鼎投資公司	創意	—	透過損益按公允價值衡量之金融資產－流動	5	8,700	-	8,700	
遠鼎投資公司	力致	—	透過損益按公允價值衡量之金融資產－流動	55	8,938	-	8,938	
遠鼎投資公司	凡甲	—	透過損益按公允價值衡量之金融資產－流動	5	960	-	960	
遠鼎投資公司	健策	—	透過損益按公允價值衡量之金融資產－流動	12	9,228	-	9,228	
遠鼎投資公司	家登	—	透過損益按公允價值衡量之金融資產－流動	29	10,604	-	10,604	
遠鼎投資公司	合勤控	—	透過損益按公允價值衡量之金融資產－流動	225	11,430	-	11,430	
遠鼎投資公司	祥碩	—	透過損益按公允價值衡量之金融資產－流動	3	5,445	-	5,445	
遠鼎投資公司	茂達	—	透過損益按公允價值衡量之金融資產－流動	30	6,645	-	6,645	
遠鼎投資公司	振曜	—	透過損益按公允價值衡量之金融資產－流動	80	7,168	-	7,168	

（接次頁）

（承前頁）

持有有價證券者	有價證券種類及名稱	與有價證券發行人之關係	帳列科目	期末 股數（仟股／仟單位）	期末 帳面金額	期末 持股比例（%）	期末 公允價值（註八）	備註
遠鼎投資公司	矽格	－	透過損益按公允價值衡量之金融資產－流動	55	$ 3,586	-	$ 3,586	
遠鼎投資公司	森崴能源	－	透過損益按公允價值衡量之金融資產－流動	107	11,395	-	11,395	
遠鼎投資公司	群聯	－	透過損益按公允價值衡量之金融資產－流動	14	7,280	-	7,280	
遠鼎投資公司	世紀鋼	－	透過損益按公允價值衡量之金融資產－流動	47	8,201	-	8,201	
遠鼎投資公司	亞東石化股份有限公司 109 年第一期無擔保私募普通公司債	（註一）	按攤銷後成本衡量之金融資產－非流動	0.03	3,000,000	-	-	
Far Eastern Investment (Holding) Ltd.	Filsyn Corporation	（註一）	採用權益法之投資	45,066	-	21.85	-	
Far Eastern Investment (Holding) Ltd.	PET Far Eastern (M) Sdn. Bhd.	（註一）	採用權益法之投資	普通股 5,000 特別股 3,000	159,101	50.00	-	
Far Eastern Investment (Holding) Ltd.	Com2B	（註一）	採用權益法之投資	9,000	-	20.00	-	
Far Eastern Investment (Holding) Ltd.	Far Eastern Apparel (Vietnam) Ltd.	（註一）	採用權益法之投資	（註七）	1,337,296	100.00	-	
Far Eastern Investment (Holding) Ltd.	Worldwide Polychem (HK) Ltd.	（註一）	採用權益法之投資	2,700	76,333	100.00	-	
Far Eastern Investment (Holding) Ltd.	Opas Fund Segregated Portfolio Company	（註一）	採用權益法之投資	（註七）	1,815	34.00	-	
Far Eastern Investment (Holding) Ltd.	Far Eastern Polytex (Vietnam) Ltd.	（註一）	採用權益法之投資	（註七）	14,386,315	100.00	-	
Far Eastern Investment (Holding) Ltd.	Far Eastern New Apparel (Vietnam) Ltd.	（註一）	採用權益法之投資	（註七）	549,970	100.00	-	
Far Eastern Investment (Holding) Ltd.	Magna View Sdn. Bhd.	（註一）	採用權益法之投資	3,000	159,396	100.00	-	
Far Eastern Investment (Holding) Ltd.	Malaysia Garment Manufactures Pte. Ltd.	（註一）	採用權益法之投資	30	407,904	37.92	-	
Far Eastern Investment (Holding) Ltd.	Drive Catalyst SPC	（註一）	採用權益法之投資	（註七）	557	34.00	-	
Far Eastern Investment (Holding) Ltd.	APG Polytech USA Holdings, Inc.	（註一）	採用權益法之投資	7	25,115,334	100.00	-	
Far Eastern Investment (Holding) Ltd.	Drive Catalyst SPC-SP Tranche One	（註一）	採用權益法之投資	4	136,575	25.00	-	
Far Eastern Investment (Holding) Ltd.	Drive Catalyst SPC-SP Tranche Three	（註一）	採用權益法之投資	8	262,526	25.00	-	
Far Eastern Investment (Holding) Ltd.	Drive Catalyst SPC-SP Tranche Two	（註一）	採用權益法之投資	8	258,777	25.00	-	
Far Eastern Investment (Holding) Ltd.	Far Eastern International Garments	（註一）	其他非流動負債	59	(12,648)	41.00	-	
Far Eastern Investment (Holding) Ltd.	Cemtex Apparel Inc.	（註一）	其他非流動負債	90	(11,736)	50.00	-	

（接次頁）

（承前頁）

持有有價證券者	有價證券種類及名稱	與有價證券發行人之關係	帳列科目	期末 股數（仟股／仟單位）	帳面金額	持股比例（%）	公允價值（註八）	備註
Far Eastern Investment (Holding) Ltd.	Opas Fund Segregated Portfolio Tranche A	（註十一）	透過損益按公允價值衡量之金融資產－流動	4	$ 149,758	-	$ 149,758	
Far Eastern Investment (Holding) Ltd.	Opas Fund Segregated Portfolio Tranche B	（註十一）	透過損益按公允價值衡量之金融資產－流動	5	174,682	-	174,682	
Far Eastern Investment (Holding) Ltd.	Opas Fund Segregated Portfolio Tranche C	（註十一）	透過損益按公允價值衡量之金融資產－流動	5	329,784	-	329,784	
APG Polytech USA Holdings, Inc.	Corpus Christi Polymers LLC	（註十四）	採用權益法之投資	（註七）	17,102,604	33.33	-	
APG Polytech USA Holdings, Inc.	APG Polytech, LLC	（註一）	採用權益法之投資	（註七）	6,084,710	100.00	-	
APG Polytech USA Holdings, Inc.	Phoenix Technologies International, LLC	（註一）	採用權益法之投資	（註七）	1,524,640	100.00	-	
Magna View Sdn. Bhd.	PET Far Eastern (M) Sdn. Bhd.	（註一）	採用權益法之投資	普通股 5,000 特別股 3,000	159,101	50.00	-	
鼎元國際投資公司	亞洲水泥公司	（註一）	採用權益法之投資	1,353	59,825	0.04	56,070	
鼎元國際投資公司	遠東百貨公司	（註一）	採用權益法之投資	11,983	293,226	0.85	296,579	
鼎元國際投資公司	宏遠興業公司	（註一）	採用權益法之投資	6,447	53,133	0.93	47,965	
鼎元國際投資公司	東聯化學公司	（註一）	採用權益法之投資	27,365	574,611	3.09	551,415	
鼎元國際投資公司	遠傳電信公司	（註一）	採用權益法之投資	920	45,473	0.03	73,388	
鼎元國際投資公司	裕鼎實業公司	（註一）	採用權益法之投資	17,917	491,223	13.20	-	
鼎元國際投資公司	遠東國際商業銀行	（註一）	採用權益法之投資	104,951	1,474,376	2.58	1,327,624	質押 5,000 仟股予金融機構作為借款之擔保品
鼎元國際投資公司	裕民航運公司	（註三）	透過其他綜合損益按公允價值衡量之金融資產－非流動	1,684	87,736	0.20	87,736	
開元國際投資公司	亞洲水泥公司	（註一）	採用權益法之投資	21,401	899,743	0.60	887,092	
開元國際投資公司	遠傳電信公司	（註一）	採用權益法之投資	35,558	1,286,189	0.99	2,837,531	質押 13,950 仟股予金融機構作為借款之擔保品
開元國際投資公司	宏遠興業公司	（註一）	採用權益法之投資	4,211	38,846	0.61	31,330	
開元國際投資公司	東聯化學公司	（註一）	採用權益法之投資	32,474	561,943	3.67	654,355	
開元國際投資公司	遠東百貨公司	（註一）	採用權益法之投資	20,672	621,551	1.46	511,637	
開元國際投資公司	九龍英泥公司	（註一）	採用權益法之投資	1,127	513,102	49.00	-	
開元國際投資公司	遠銀國際租賃公司	（註一）	採用權益法之投資	74,970	954,549	16.80	-	
開元國際投資公司	遠東國際商業銀行	（註一）	採用權益法之投資	127,414	1,790,439	3.13	1,611,792	
開元國際投資公司	裕民航運公司	（註三）	透過其他綜合損益按公允價值衡量之金融資產－非流動	1,425	74,242	0.17	74,242	
Far Eastern Polychem Industries Ltd.	遠紡工業（上海）公司	（註一）	採用權益法之投資	（註七）	4,630,746	65.02	-	
Far Eastern Polychem Industries Ltd.	PET Far Eastern (Holding) Ltd.	（註一）	採用權益法之投資	35	187,221	6.42	-	
Far Eastern Polychem Industries Ltd.	FEDP (Holding) Ltd.	（註一）	採用權益法之投資	240	375,341	49.57	-	
Far Eastern Polychem Industries Ltd.	遠紡工業（揚州）公司	（註一）	採用權益法之投資	（註七）	1,381,911	100.00	-	

（接次頁）

（承前頁）

持有有價證券者	有價證券種類及名稱	與有價證券發行人之關係	帳列科目	期末 股數（仟股／仟單位）	帳面金額	持股比例（%）	公允價值（註八）	備註
Far Eastern Polychem Industries Ltd.	Far Eastern Ishizuka Green Pet Corporation	（註一）	採用權益法之投資	3,578	$ 1,644,969	90.00	$ -	
Far Eastern Polychem Industries Ltd.	Nippon Parison Co., Ltd.	—	透過其他綜合損益按公允價值衡量之金融資產－非流動	4	169,184	10.00	169,184	
遠揚建設公司	亞洲水泥公司	（註一）	採用權益法之投資	17,726	647,501	0.50	734,747	
遠揚建設公司	遠揚營造工程公司	（註一）	採用權益法之投資	214,044	3,174,929	98.95	-	
遠揚建設公司	裕民航運公司	（註三）	透過其他綜合損益按公允價值衡量之金融資產－流動	1,590	82,828	0.19	82,828	
Far Eastern Apparel (Holding) Ltd.	遠東服裝（蘇州）公司	（註一）	採用權益法之投資	（註七）	586,764	38.46	-	
Far Eastern Apparel (Holding) Ltd.	遠紡織染（蘇州）公司	（註一）	採用權益法之投資	（註七）	3,400,503	100.00	-	
Far Eastern Apparel (Holding) Ltd.	遠東創新服裝（蘇州）公司	（註一）	採用權益法之投資	（註七）	1,115,342	100.00	-	
Far Eastern Apparel (Holding) Ltd.	遠東創新服裝（安徽）公司	（註一）	採用權益法之投資	（註七）	15,263	38.46	-	
Far Eastern Apparel (Holding) Ltd.	亞東工業（蘇州）公司	（註一）	採用權益法之投資	（註七）	1,431,541	16.16	-	
Far Eastern Apparel (Holding) Ltd.	Opas Fund Segregated Portfolio Tranche B	（註十一）	透過損益按公允價值衡量之金融資產－流動	4	136,187	-	136,187	
Far Eastern Apparel (Holding) Ltd.	Opas Fund Segregated Portfolio Tranche C	（註十一）	透過損益按公允價值衡量之金融資產－流動	4	271,538	-	271,538	
全家福公司	亞洲水泥公司	（註一）	採用權益法之投資	469	17,268	0.01	19,440	
全家福公司	遠傳電信公司	（註一）	採用權益法之投資	90	6,421	-	7,182	
全家福公司	裕鼎實業公司	（註一）	採用權益法之投資	12	188	0.01	-	
遠揚營造工程公司	遠東建築經理公司	（註一）	採用權益法之投資	450	7,425	9.00	-	
遠揚營造工程公司	裕民航運公司	（註三）	透過其他綜合損益按公允價值衡量之金融資產－流動	746	38,892	0.09	38,892	
遠揚營造工程公司	高雄捷運公司	（註十一）	透過其他綜合損益按公允價值衡量之金融資產－非流動	9,687	52,020	3.48	52,020	
遠揚營造工程公司	亞利預鑄工業公司	（註十）	透過其他綜合損益按公允價值衡量之金融資產－非流動	3,106	33,013	16.03	33,013	
遠揚營造工程公司	日盛貨幣市場基金	—	透過損益按公允價值衡量之金融資產－流動	1,484	22,637	-	22,637	
遠揚營造工程公司	中信華盈貨幣市場基金	—	透過損益按公允價值衡量之金融資產－流動	147,396	1,667,818	-	1,667,818	
遠揚營造工程公司	群益安穩貨幣市場基金	—	透過損益按公允價值衡量之金融資產－流動	13,277	220,232	-	220,232	
遠揚營造工程公司	華南永昌鳳翔基金	—	透過損益按公允價值衡量之金融資產－流動	11,971	200,208	-	200,208	
遠揚營造工程公司	聯邦貨幣市場基金	—	透過損益按公允價值衡量之金融資產－流動	14,748	200,210	-	200,210	
遠揚營造工程公司	新光吉星貨幣市場基金	—	透過損益按公允價值衡量之金融資產－流動	12,590	200,208	-	200,208	

（接次頁）

（承前頁）

持有有價證券者	有價證券種類及名稱	與有價證券發行人之關係	帳列科目	期末 股數（仟股／仟單位）	帳面金額	持股比例（%）	公允價值（註八）	備註
Malaysia Garment Manufactures Pte. Ltd.	Filsyn Corporation	（註一）	採用權益法之投資	33,426	$ -	16.21	$ -	
Malaysia Garment Manufactures Pte. Ltd.	Arpeggio International Resources Corporation	（註一）	採用權益法之投資	152	-	40.00	-	
Malaysia Garment Manufactures Pte. Ltd.	PT Malaysia Garment Bintan	（註一）	其他非流動負債	3	(37)	99.00	-	
安和製衣公司	遠傳電信公司	（註一）	採用權益法之投資	39,898	1,165,777	1.11	3,183,828	質押 8,200 仟股予金融機構作為借款之擔保品
安和製衣公司	亞洲水泥公司	（註一）	採用權益法之投資	6,094	268,830	0.17	252,583	
安和製衣公司	東聯化學公司	（註一）	採用權益法之投資	11,204	223,319	1.26	225,761	
安和製衣公司	遠東百貨公司	（註一）	採用權益法之投資	370	12,622	0.03	9,153	
安和製衣公司	亞東證券公司	（註一）	採用權益法之投資	5,130	79,699	1.21	-	
安和製衣公司	裕鼎實業公司	（註一）	採用權益法之投資	21,269	484,639	15.66	-	
安和製衣公司	遠鼎投資公司	（註一）	採用權益法之投資	5,502	196,487	0.30	-	
安和製衣公司	遠東國際商業銀行	（註一）	採用權益法之投資	26,134	367,534	0.64	330,599	
遠紡實業公司	遠誠人力資源顧問公司	（註一）	採用權益法之投資	745	12,118	55.19	-	
遠紡實業公司	遠東國際商業銀行	（註一）	採用權益法之投資	5,538	78,089	0.14	70,055	
遠紡實業公司	億東纖維公司	—	透過其他綜合損益按公允價值衡量之金融資產－非流動	1,577	103,337	3.56	103,337	
高雄富國製衣公司	遠傳電信公司	（註一）	採用權益法之投資	520	21,233	0.01	41,496	
遠通投資公司	遠傳電信公司	（註一）	採用權益法之投資	35,237	1,091,191	0.98	2,811,915	質押 29,700 仟股予金融機構作為借款之擔保品
遠通投資公司	遠東百貨公司	（註一）	採用權益法之投資	79,700	2,332,154	5.62	1,972,563	
遠通投資公司	宏遠興業公司	（註一）	採用權益法之投資	6,544	59,245	0.94	48,690	
遠通投資公司	東聯化學公司	（註一）	採用權益法之投資	49,942	1,519,841	5.64	1,006,339	
遠通投資公司	亞洲水泥公司	（註一）	採用權益法之投資	28,519	1,247,630	0.80	1,182,129	
遠通投資公司	遠通電收公司	（註一）	採用權益法之投資	35,934	674,995	11.98	-	
遠通投資公司	亞東工業氣體公司	（註一）	採用權益法之投資	1	58	-	-	
遠通投資公司	Sino Belgium (Holding) Ltd.	（註一）	其他非流動負債	1	(140,285)	90.88	-	
遠通投資公司	科德寶遠東公司	（註一）	採用權益法之投資	3	49	-	-	
遠通投資公司	Malaysia Garment Manufactures Pte. Ltd.	（註一）	採用權益法之投資	10	139,841	13.00	-	
遠通投資公司	遠東國際商業銀行	（註一）	採用權益法之投資	127,159	1,786,086	3.12	1,608,565	
遠通投資公司	鼎慎投資公司	（註十三）	透過其他綜合損益按公允價值衡量之金融資產－非流動	40,329	351,262	18.00	351,262	
遠通投資公司	Bockhold N.V-股票	—	透過其他綜合損益按公允價值衡量之金融資產－非流動	1	313,262	12.51	313,262	
遠通投資公司	全權委託投資帳戶（註五）							
遠通投資公司	元大台灣 50	—	透過損益按公允價值衡量之金融資產－流動	40	5,418	-	5,418	
遠通投資公司	大 成 鋼	—	透過損益按公允價值衡量之金融資產－流動	80	3,168	-	3,168	

（接次頁）

（承前頁）

持有有價證券者	有價證券種類及名稱	與有價證券發行人之關係	帳列科目	期末 股數（仟股／仟單位）	帳面金額	持股比例（%）	公允價值（註八）	備註
遠通投資公司	華通	—	透過損益按公允價值衡量之金融資產－流動	75	$ 5,303	-	$ 5,303	
遠通投資公司	國巨	—	透過損益按公允價值衡量之金融資產－流動	12	7,164	-	7,164	
遠通投資公司	台積電	—	透過損益按公允價值衡量之金融資產－流動	8	4,744	-	4,744	
遠通投資公司	技嘉	—	透過損益按公允價值衡量之金融資產－流動	32	8,512	-	8,512	
遠通投資公司	廣達	—	透過損益按公允價值衡量之金融資產－流動	35	7,858	-	7,858	
遠通投資公司	台灣高鐵	—	透過損益按公允價值衡量之金融資產－流動	230	7,061	-	7,061	
遠通投資公司	晶豪科	—	透過損益按公允價值衡量之金融資產－流動	20	1,960	-	1,960	
遠通投資公司	智原	—	透過損益按公允價值衡量之金融資產－流動	15	5,355	-	5,355	
遠通投資公司	欣興	—	透過損益按公允價值衡量之金融資產－流動	40	7,040	-	7,040	
遠通投資公司	弘塑	—	透過損益按公允價值衡量之金融資產－流動	14	8,344	-	8,344	
遠通投資公司	創意	—	透過損益按公允價值衡量之金融資產－流動	3	5,220	-	5,220	
遠通投資公司	力致	—	透過損益按公允價值衡量之金融資產－流動	33	5,362	-	5,362	
遠通投資公司	健策	—	透過損益按公允價值衡量之金融資產－流動	8	6,152	-	6,152	
遠通投資公司	家登	—	透過損益按公允價值衡量之金融資產－流動	20	7,422	-	7,422	
遠通投資公司	合勤控	—	透過損益按公允價值衡量之金融資產－流動	130	6,604	-	6,604	
遠通投資公司	祥碩	—	透過損益按公允價值衡量之金融資產－流動	3	5,445	-	5,445	
遠通投資公司	茂達	—	透過損益按公允價值衡量之金融資產－流動	15	3,323	-	3,323	
遠通投資公司	振曜	—	透過損益按公允價值衡量之金融資產－流動	60	5,376	-	5,376	
遠通投資公司	森崴能源	—	透過損益按公允價值衡量之金融資產－流動	65	6,922	-	6,922	
遠通投資公司	群聯	—	透過損益按公允價值衡量之金融資產－流動	10	5,200	-	5,200	
遠通投資公司	世紀鋼	—	透過損益按公允價值衡量之金融資產－流動	25	4,362	-	4,362	
遠東服裝（蘇州）公司	蘇州安和製衣公司	（註一）	採用權益法之投資	（註七）	58,090	100.00	-	

（接次頁）

（承前頁）

持有有價證券者	有價證券種類及名稱	與有價證券發行人之關係	帳列科目	期末 股數（仟股／仟單位）	帳面金額	持股比例（%）	公允價值（註八）	備註
PET Far Eastern (Holding) Ltd.	遠紡工業（上海）公司	（註一）	採用權益法之投資	（註七）	$ 1,006,343	14.13	$ -	
PET Far Eastern (Holding) Ltd.	遠東聯石化（揚州）公司	（註一）	採用權益法之投資	（註七）	2,603,073	44.20	-	
Oriental Textile (Holding) Ltd.	遠紡工業（無錫）公司	（註一）	採用權益法之投資	（註七）	3,517,155	100.00	-	
Oriental Textile (Holding) Ltd.	亞東工業（蘇州）公司	（註一）	採用權益法之投資	（註七）	7,427,004	83.84	-	
Oriental Textile (Holding) Ltd.	Opas Fund Segregated Portfolio Tranche A	（註十一）	透過損益按公允價值衡量之金融資產－流動	8	313,806	-	313,806	
Oriental Textile (Holding) Ltd.	Opas Fund Segregated Portfolio Tranche C	（註十一）	透過損益按公允價值衡量之金融資產－流動	5	382,538	-	382,538	
FEDP (Holding) Ltd.	遠紡工業（蘇州）公司	（註一）	採用權益法之投資	（註七）	528,357	100.00	-	
FE Oriental Investment Holding (Singapore) Pte. Ltd.	FE New Century Industry (Singapore) Pte. Ltd.	（註一）	採用權益法之投資	99	361,308	100.00	-	
FE Oriental Investment Holding (Singapore) Pte. Ltd.	Oriental Investment Holding (Netherlands) B.V.	（註一）	採用權益法之投資	-	63,206	100.00	-	
FE Oriental Investment Holding (Singapore) Pte. Ltd.	FE Green PET (M) Sdn. Bhd.	（註一）	採用權益法之投資	46,475	294,709	100.00	-	
FE New Century Industry (Singapore) Pte. Ltd.	FYN Green PET Corporation	（註一）	預付投資款（帳列其他非流動資產）	特別股 23	138,173	8.26	-	（註十六）
Oriental Investment Holding (Netherlands) B.V.	Oriental Martens (Netherlands) B.V.	（註一）	採用權益法之投資	-	-	100.00	-	（註十五）
Far Eastern Polytex (Holding) Ltd.	武漢遠紡新材料公司	（註一）	採用權益法之投資	（註七）	910,622	100.00	-	
Far Eastern Polytex (Holding) Ltd.	遠東服裝（蘇州）公司	（註一）	採用權益法之投資	（註七）	938,883	61.54	-	
Far Eastern Polytex (Holding) Ltd.	遠東新世紀（中國）投資公司	（註一）	採用權益法之投資	（註七）	3,089,665	100.00	-	
Far Eastern Polytex (Holding) Ltd.	遠東儀化石化（揚州）公司	（註一）	採用權益法之投資	（註七）	4,144,708	60.00	-	
Far Eastern Polytex (Holding) Ltd.	遠東創新服裝（安徽）公司	（註一）	採用權益法之投資	（註七）	24,423	61.54	-	
遠東新世紀（中國）投資公司	遠紡工業（上海）公司	（註一）	採用權益法之投資	（註七）	774,877	10.88	-	
遠東新世紀（中國）投資公司	上海遠資信息技術公司	（註一）	採用權益法之投資	（註七）	59,480	100.00	-	
遠東新世紀（中國）投資公司	遠鼎實業（上海）公司	（註一）	採用權益法之投資	（註七）	2,534,848	40.00	-	
遠紡工業（上海）公司	上海遠化物流公司	（註一）	採用權益法之投資	（註七）	163,573	100.00	-	
遠鼎公司	裕勤科技公司	（註一）	採用權益法之投資	13,992	270,945	100.00	-	
遠鼎公司	鼎鼎聯合行銷公司	（註一）	採用權益法之投資	21,787	128,564	60.00	-	
遠鼎公司	遠東建築經理公司	（註一）	採用權益法之投資	4,550	73,868	91.00	-	
遠鼎公司	YDC (Virgin Islands) Ltd.	（註一）	採用權益法之投資	（註七）	10,394	17.70	-	

（接次頁）

（承前頁）

持有有價證券者	有價證券種類及名稱	與有價證券發行人之關係	帳列科目	期末 股數（仟股／仟單位）	帳面金額	持股比例（%）	公允價值（註八）	備註
遠鼎公司	遠鴻電機工程公司	（註一）	採用權益法之投資	2,500	$ 42,791	100.00	$ -	
遠鼎公司	亞洲水泥公司	（註一）	採用權益法之投資	5,329	224,748	0.15	220,872	
遠鼎公司	遠傳電信公司	（註一）	採用權益法之投資	4,164	125,141	0.12	332,247	
遠鼎公司	裕元投資公司	（註一）	採用權益法之投資	129,637	2,121,723	25.02	-	質押 119,000 仟股予金融機構作為借款之擔保品
遠鼎公司	裕民貿易公司	（註一）	採用權益法之投資	104	855	0.33	-	
遠鼎公司	裕鼎實業公司	（註一）	採用權益法之投資	3,520	79,778	2.59	-	
遠鼎公司	遠百亞太開發公司	（註一）	採用權益法之投資	10,650	122,070	5.00	-	質押 10,236 仟股予金融機構作為借款之擔保品
遠鼎公司	遠通電收公司	（註一）	採用權益法之投資	44,796	835,913	14.93	-	
遠鼎公司	遠東國際商業銀行	（註一）	採用權益法之投資	9,880	138,975	0.24	124,978	
遠鼎公司	鼎鼎大飯店公司	（註一）	採用權益法之投資	102,509	251,109	98.52	-	
遠鼎公司	遠東新世紀公司	（註四）	透過損益按公允價值衡量之金融資產－流動	779	24,316	-	24,316	
鼎鼎聯合行銷公司	DDIM (Virgin Islands) Ltd.	（註一）	採用權益法之投資	（註七）	16,422	46.13	-	
鼎鼎聯合行銷公司	德銀台灣貨幣市場基金	（註十一）	透過損益按公允價值衡量之金融資產－流動	5,832	70,102	-	70,102	
鼎鼎聯合行銷公司	太平洋崇光百貨公司	（註十）	透過其他綜合損益按公允價值衡量之金融資產－非流動	1	46	-	46	
遠東建築經理公司	元太外匯	－	透過其他綜合損益按公允價值衡量之金融資產－非流動	480	10,234	4.00	10,234	
遠鴻電機工程公司	DDIM (Virgin Islands) Ltd.	（註一）	採用權益法之投資	（註七）	19,177	53.87	-	
YDC (Virgin Islands) Ltd.	遠鼎信息科技（上海）公司	（註一）	採用權益法之投資	（註七）	164	0.46	-	
YDC (Virgin Islands) Ltd.	遠迅（上海）數碼科技公司	（註一）	採用權益法之投資	（註七）	36,888	100.00	-	
DDIM (Virgin Islands) Ltd.	遠鼎信息科技（上海）公司	（註一）	採用權益法之投資	（註七）	35,561	99.54	-	
裕勤科技公司	宏遠興業公司	（註一）	採用權益法之投資	101	747	0.01	750	
裕勤科技公司	遠東百貨公司	（註一）	採用權益法之投資	2,764	102,836	0.20	68,406	
裕勤科技公司	亞洲水泥公司	（註一）	採用權益法之投資	61	2,538	-	2,509	
裕勤科技公司	YDC (Virgin Islands) Ltd.	（註一）	採用權益法之投資	（註七）	48,331	82.30	-	
裕勤科技公司	遠東國際商業銀行	（註一）	採用權益法之投資	3,474	49,452	0.09	43,949	
裕勤科技公司	亞東證券投資顧問公司	（註十）	透過其他綜合損益按公允價值衡量之金融資產－非流動	1	11	-	11	
遠通電收公司	遠創智慧公司	（註一）	其他非流動負債	20,000	26,869	100.00	-	
遠通電收公司	樂富一號不動產投資信託基金	－	透過其他綜合損益按公允價值衡量之金融資產－非流動	47,010	472,455	-	472,455	
遠通電收公司	國泰人壽保險股份有限公司次順位永續公司債	－	按攤銷後成本衡量之金融資產－非流動	5,000	500,000	-	-	質押 5,000 仟單位予金融機構作為借款之擔保品
遠創智慧公司	遠拓國際泰國公司	（註一）	採用權益法之投資	8,200	142,605	100.00	-	
遠創智慧公司	遠拓國際馬來西亞公司	（註一）	採用權益法之投資	100	712	100.00	-	
遠傳電信公司	新世紀資通公司	（註一）	採用權益法之投資	2,100,000	26,458,904	100.00	-	
遠傳電信公司	全虹企業公司	（註一）	採用權益法之投資	82,762	662,138	61.63	-	
遠傳電信公司	和宇寬頻公司	（註一）	採用權益法之投資	68,897	901,366	99.99	-	
遠傳電信公司	遠時數位科技公司	（註一）	採用權益法之投資	80,404	60,601	98.96	-	

（接次頁）

（承前頁）

持有有價證券者	有價證券種類及名稱	與有價證券發行人之關係	帳列科目	期末 股數（仟股／仟單位）	帳面金額	持股比例（%）	公允價值（註八）	備註
遠傳電信公司	遠欣公司	（註一）	採用權益法之投資	3,680	$ 65,866	100.00	$ -	
遠傳電信公司	Far Eastern Info Service (Holding) Ltd.	（註一）	採用權益法之投資	1	5,489	100.00	-	
遠傳電信公司	遠想原創公司	（註一）	採用權益法之投資	8,250	67,360	50.00	-	
遠傳電信公司	遠傳財產保險代理人公司	（註一）	採用權益法之投資	500	104,180	100.00	-	
遠傳電信公司	遠通電收公司	（註一）	採用權益法之投資	118,251	1,791,133	39.42	-	
遠傳電信公司	鼎鼎聯合行銷公司	（註一）	採用權益法之投資	5,447	29,930	15.00	-	
遠傳電信公司	亞太電信香港公司	（註一）	採用權益法之投資	7,800	3,227	100.00	-	
遠傳電信公司	富鴻網公司	（註一）	採用權益法之投資	14,180	234,085	40.40	-	
遠傳電信公司	本誠創業投資公司	（註十二）	透過其他綜合損益按公允價值衡量之金融資產－非流動	4,455	43,519	11.11	43,519	
遠傳電信公司	中華開發創新加速公司	（註十二）	透過其他綜合損益按公允價值衡量之金融資產－非流動	10,186	158,625	10.71	158,625	
遠傳電信公司	連線商業銀行公司	－	透過其他綜合損益按公允價值衡量之金融資產－非流動	37,500	304,276	2.50	304,276	
遠傳電信公司	立視科技公司	－	透過其他綜合損益按公允價值衡量之金融資產－非流動	1,250	4,697	2.50	4,697	
遠傳電信公司	桓竑智聯公司	－	透過其他綜合損益按公允價值衡量之金融資產－非流動	992	39,676	19.59	39,676	
全虹企業公司	德誼數位科技公司	（註一）	採用權益法之投資	18,918	339,646	70.00	-	
全虹企業公司	鼎漢國際工程顧問公司	（註十二）	透過其他綜合損益按公允價值衡量之金融資產－非流動	1,214	12,190	18.32	12,190	
全虹企業公司	管家婆科技公司	－	透過其他綜合損益按公允價值衡量之金融資產－非流動	161	1,618	0.63	1,618	
全虹企業公司	台灣大哥大公司	－	透過損益按公允價值衡量之金融資產－流動	-	25	-	25	
新世紀資通公司	新勤公司	（註一）	採用權益法之投資	54,000	84,041	100.00	-	
新世紀資通公司	數聯資安公司	（註一）	採用權益法之投資	13,764	181,080	98.68	-	
新世紀資通公司	數位聯合（開曼）公司	（註一）	採用權益法之投資	10,320	114,810	100.00	-	
新世紀資通公司	遠時數位科技公司	（註一）	採用權益法之投資	375	283	0.46	-	
新世紀資通公司	鼎鼎聯合行銷公司	（註一）	採用權益法之投資	1,816	9,977	5.00	-	
新世紀資通公司	旭天能源公司	（註一）	採用權益法之投資	16,000	153,105	100.00	-	
新世紀資通公司	Drive Catalyst SPC-SP Tranche One	（註一）	採用權益法之投資	4	136,575	25.00	-	
新世紀資通公司	Drive Catalyst SPC-SP Tranche Two	（註一）	採用權益法之投資	8	258,777	25.00	-	
新世紀資通公司	Drive Catalyst SPC-SP Tranche Three	（註一）	採用權益法之投資	8	263,508	25.00	-	
新世紀資通公司	博弘雲端科技公司	（註一）	採用權益法之投資	13,466	543,070	67.29	-	
新世紀資通公司	巨安長齡公司	（註一）	採用權益法之投資	1,000	13,239	25.00	-	
新世紀資通公司	全虹企業公司	（註一）	採用權益法之投資	9,026	128,322	6.72	-	
新世紀資通公司	高雄捷運公司	（註十一）	透過其他綜合損益按公允價值衡量之金融資產－非流動	8,858	47,569	3.18	47,569	
新世紀資通公司	金財通商務科技公司	－	透過其他綜合損益按公允價值衡量之金融資產－非流動	600	4,500	3.33	4,500	

（接次頁）

（承前頁）

持有有價證券者	有價證券種類及名稱	與有價證券發行人之關係	帳列科目	期末 股數（仟股／仟單位）	帳面金額	持股比例（%）	公允價值（註八）	備註
新世紀資通公司	Changing.ai Inc.	—	透過其他綜合損益按公允價值衡量之金融資產－非流動	500	$ 37,311	2.27	$ 37,311	
新世紀資通公司	Opas Fund Segregated Portfolio Tranche A	（註十一）	透過損益按公允價值衡量之金融資產－流動	10	371,890	-	371,890	
新世紀資通公司	Opas Fund Segregated Portfolio Tranche B	（註十一）	透過損益按公允價值衡量之金融資產－流動	5	181,724	-	181,724	
新世紀資通公司	Opas Fund Segregated Portfolio Tranche C	（註十一）	透過損益按公允價值衡量之金融資產－流動	2	158,939	-	158,939	
遠想原創公司	米神國際公司	（註一）	採用權益法之投資	16,000	130,132	100.00	-	
新勤公司	領華企業公司	（註一）	採用權益法之投資	30	480	100.00	-	
新勤公司	新勤香港公司	（註一）	採用權益法之投資	（註七）	-	-	-	
德誼數位科技公司	鴻邁科技公司	（註一）	採用權益法之投資	（註七）	84,127	100.00	-	
博弘雲端科技公司	宏庭科技公司	（註一）	採用權益法之投資	4,495	89,253	100.00	-	
博弘雲端科技公司	博弘（香港）雲端科技公司	（註一）	採用權益法之投資	-	76,898	100.00	-	
博弘雲端科技公司	宏庭（香港）科技公司	（註一）	採用權益法之投資	-	3,981	100.00	-	
博弘雲端科技公司	Microfusion Technology (MY) Sdn. Bhd.	（註一）	採用權益法之投資	-	4,790	100.00	-	
博弘雲端科技公司	Nextlink (SG) Technology Pte. Ltd.	（註一）	採用權益法之投資	-	2,850	100.00	-	
數位聯合（開曼）公司	數聯信息技術（上海）公司	（註一）	採用權益法之投資	（註七）	15,818	100.00	-	
數位聯合（開曼）公司	TBCASoft, Inc.	—	透過其他綜合損益按公允價值衡量之金融資產－非流動	727	70,198	4.59	70,198	
博弘（香港）雲端科技公司	上海耐斯靈科信息科技公司	（註一）	採用權益法之投資	（註七）	2,770	67.29	-	

註一：採權益法評價之被投資公司。

註二：董事長相同。

註三：最終母公司與該公司董事長相同。

註四：本公司。

註五：係與亞東證券投資顧問公司簽訂全權委託資產管理契約之方式，由受託人自行於集中交易市場買賣。

註六：係於 91 年 9 月 26 日於上海商業銀行信託部設立信託專戶，取得太平洋流通投資公司股權。

註七：係有限公司。

註八：非上市櫃採權益法之長期投資因公允價值無法可靠衡量，故未予揭露。

註九：採權益法評價之被投資公司之子公司。

註十：最終母公司採權益法評價之被投資公司之子公司。

註十一： 實質關係人。

註十二： 本公司係該公司之法人董事。

註十三： 本公司係該公司之法人監察人。

註十四： 係聯合營運個體。

註十五： Oriental Martens (Netherlands) B.V.已於 109 年 2 月 12 日設立登記完成，惟截至 112 年 12 月 31 日止尚未實際匯出相關投資款項。

註十六： 截至 112 年 12 月 31 日止，該現金增資程序尚未完成，故認列為預付投資款（帳列其他非流動資產）。

遠東新世紀股份有限公司及轉投資公司

累積買進或賣出同一有價證券之金額達新台幣3億元或實收資本額20%以上

民國112年1月1日至12月31日

附表七

單位：仟元，除另予註明者外，餘係新台幣仟元

買、賣之公司	有價證券種類及名稱	帳列科目	交易對象	關係	期初 股數單位（仟股／仟單位）	期初 金額	買入 股數單位（仟股／仟單位）	買入 金額	賣出 股數單位（仟股／仟單位）	賣出 售價	賣出 帳面成本	賣出 處分利益	採權益法認列之變動數	期末 股數單位（仟股／仟單位）	期末 金額
遠東新世紀公司	亞東證券公司	採用權益法之投資	減資退還股款	（註二）	141,961	$ 1,901,195	-	$ -	58,964	$ -	$ 589,638（註七）	$ -	$ 70,244	82,997	$ 1,381,801
遠東新世紀公司	Far Eastern Investment (Holding) Ltd.	採用權益法之投資	現金增資	（註一）	6,851	40,993,789	873	5,314,195	-	-	-	-	(106,225)	7,724	46,201,759
遠東新世紀公司	PET Far Eastern (Holding) Ltd.	採用權益法之投資	現金增資	（註一）	397	3,015,403	110	814,797	-	-	-	-	(1,101,201)	507	2,728,999
遠東新世紀公司	FE Oriental Investment Holding (Singapore) Pte. Ltd.	採用權益法之投資	現金增資	（註一）	50	199,638	350	1,125,517	-	-	-	-	(52,749)	400	1,272,406
遠鼎投資公司	東聯化學公司	採用權益法之投資	集中市場買賣	—	70,818	1,064,257	-	-	14,563	317,129	226,903	90,226	(1,383)	56,255	835,971
遠鼎投資公司	亞東證券公司	採用權益法之投資	減資退還股款	（註二）	187,470	2,617,270	-	-	77,866	-	778,660（註七）	-	92,799	109,604	1,931,409
遠鼎投資公司	Oriental Textile (Holding) Ltd.	採用權益法之投資	現金增資	（註一）	110	8,583,122	16	1,230,739	-	-	-	-	125,819	126	9,939,680
遠鼎投資公司	太平洋流通投資公司	採用權益法之投資	百揚投資公司	（註二）	119,653	1,765,241	-	-	86,233	2,177,729	1,337,640	757,172（註八）	94,783	33,420	522,384
Far Eastern Investment (Holding) Ltd.	APG Polytech USA Holdings, Inc.	採用權益法之投資	現金增資	（註一）	6	USD 680,914	1	USD 140,910	-	-	-	-	(USD 3,868)	7	USD 817,956
APG Polytech USA Holdings, Inc.	Corpus Christi Polymers LLC	採用權益法之投資	現金增資	（註三）	（註四）	USD 459,665	（註四）	USD 105,554	-	-	-	-	(USD 8,222)	（註四）	USD 556,997
APG Polytech USA Holdings, Inc.	Phoenix Technologies International, LLC	採用權益法之投資	現金增資	（註一）	（註四）	USD 13,437	（註四）	USD 40,000	-	-	-	-	(USD 3,783)	（註四）	USD 49,654
鼎元國際投資公司	亞洲水泥公司	採用權益法之投資	集中市場買賣	—	12,369	482,067	-	-	11,016	470,152	438,882	31,270	16,640	1,353	59,825
鼎元國際投資公司	太平洋流通投資公司	採用權益法之投資	百揚投資公司	（註二）	18,000	260,023	-	-	18,000	454,572	273,612	179,422（註九）	13,589	-	-
開元國際投資公司	太平洋流通投資公司	採用權益法之投資	百揚投資公司	（註二）	18,000	260,225	-	-	18,000	454,572	273,813	178,120（註十）	13,588	-	-
Far Eastern Apparel (Holding) Ltd.	亞東工業（蘇州）公司	採用權益法之投資	現金增資	（註一）	（註四）	USD -	（註四）	USD 43,000	-	USD -	-	-	USD 3,622	（註四）	USD 46,622
遠揚營造工程公司	中信華盈貨幣市場基金	透過損益按公允價值衡量之金融資產－流動	—	—	32,225	360,229	131,733	1,490,000	16,562	187,000	185,247	1,753	2,836（註五）	147,396	1,667,818
遠揚營造工程公司	群益安穩貨幣市場基金	透過損益按公允價值衡量之金融資產－流動	—	—	13,620	223,158	25,436	420,000	25,779	424,304	423,159	1,145	233（註五）	13,277	220,232
遠揚營造工程公司	聯邦貨幣市場基金	透過損益按公允價值衡量之金融資產－流動	—	—	16,298	218,657	24,180	327,000	25,730	346,174	345,657	517	210（註五）	14,748	200,210

（接次頁）

（承前頁）

買、賣之公司	有價證券種類及名稱	帳列科目	交易對象	關係	期初 股數單位（仟股／仟單位）	期初 金額	買入 股數單位（仟股／仟單位）	買入 金額	賣出 股數單位（仟股／仟單位）	賣出 售價	賣出 帳面成本	賣出 處分利益	採權益法認列之變動數	期末 股數單位（仟股／仟單位）	期末 金額
遠揚營造工程公司	新光吉星貨幣市場基金	透過損益按公允價值衡量之金融資產－流動	－	－	-	$ -	24,414	$ 386,000	11,824	$ 187,027	$ 186,000	$ 1,027	$ 208（註五）	12,590	$ 200,208
遠通投資公司	遠傳電信公司	採用權益法之投資	集中市場買賣	－	100,237	2,549,498	-	-	65,000	4,992,000	1,746,887	（註六）	288,580	35,237	1,091,191
遠通投資公司	太平洋流通投資公司	採用權益法之投資	百揚投資公司	（註二）	18,000	259,026	-	-	18,000	454,572	272,615	171,731（註十一）	13,589	-	-
PET Far Eastern (Holding) Ltd.	遠東聯石化（揚州）公司	採用權益法之投資	現金增資	（註二）	（註四）	CNY 522,481	（註四）	CNY 189,873	-	-	-	-	(CNY 110,766)	（註四）	CNY 601,588
Oriental Textile (Holding) Ltd.	遠紡工業（無錫）公司	採用權益法之投資	現金增資	（註一）	（註四）	USD 83,157	（註四）	USD 40,000	-	-	-	-	(USD 8,610)	（註四）	USD 114,547
FE Oriental Investment Holding (Singapore) Pte. Ltd.	FE Green PET (M) Sdn. Bhd.	採用權益法之投資	現金增資	（註一）	-	USD -	46,475	USD 10,000	-	-	-	-	(USD 402)	46,475	USD 9,598
遠東儀化石化（揚州）公司	嘉實貨幣市場基金	透過損益按公允價值衡量之金融資產－流動	－	－	578,291	CNY 578,291	200,000	CNY 200,000	785,777	CNY 785,777	CNY 785,777	-	CNY 7,486（註五）	-	-
遠傳電信公司	遠時數位科技公司	採用權益法之投資	現金增資	（註一）	10,821	(445,664)	69,583	695,827	-	-	-	-	(189,562)	80,404	60,601
遠傳電信公司	亞太電信公司私募普通股	透過其他綜合損益按公允價值衡量之金融資產－非流動	－	－	500,000	3,050,000	-	-	500,000	2,513,435	5,000,000（註十二）	(2,486,565)（註十二）	1,950,000（註五）	-	-

註一：子公司。

註二：關聯企業及其子公司。

註三：係聯合營運個體。

註四：係有限公司。

註五：係按公允價值衡量之未實現損益。

註六：係權益交易，故無處分損益。

註七：係減資退還股款。

註八：係含順流交易之調整($82,917)仟元。

註九：係含順流交易之調整($1,538)仟元。

註十：係含順流交易之調整($2,639)仟元。

註十一：係含順流交易之調整($10,226)仟元。

註十二：子公司遠傳電信公司以股份交換方式吸收合併亞太電信公司，原持有之亞太電信公司私募普通股 500,000 仟股，於合併基準日評估之公允價值為 2,513,435 仟元，與原始取得成本 5,000,000 仟元之差額為 2,486,565 仟元，該損失於合併基準日自其他權益項下轉入保留盈餘。

遠東新世紀股份有限公司及轉投資公司

取得不動產之金額達新臺幣 3 億元或實收資本額 20%以上

民國 112 年 1 月 1 日至 12 月 31 日

附表八

單位：新台幣仟元

取得不動產之公司	財產名稱	事實發生日	交易金額	價款支付情形	交易對象	關係	交易對象為關係人者，其前次移轉資料				價格決定之參考依據	取得目的及使用情形	其他約定事項
							所有人	與發行人之關係	移轉日期	金額			
遠揚建設公司	台北市信義區土地	112/6/27 （註）	$ 465,225	已全數支付	非關係人	—	—	—	—	$ -	戴德梁行不動產估價師事務所出具之估價報告 中泰不動產估價師事務所出具之鑑價報告	營建用地	無

註：係於 112 年 7 月 14 日完成移轉登記。

遠東新世紀股份有限公司及轉投資公司

與關係人進、銷貨之金額達新台幣1億元或實收資本額20%以上

民國112年1月1日至12月31日

附表九

單位：新台幣仟元

進（銷）貨之公司	交易對象	關係	交易情形				交易條件與一般交易不同之情形及原因		應收（付）帳款		備註
			進（銷）貨	金額	佔總進（銷）貨之比率（%）	授信期間	單價	授信期間	餘額	佔總應收（付）帳款之比率（%）	
遠東新世紀公司	Worldwide Polychem (HK) Ltd.	（註一）	銷貨	($ 2,705,556)	(6)	依合約約定條件為之	—	—	$ 698,411	10	
遠東新世紀公司	APG Polytech USA Holdings, Inc	（註一）	銷貨	(894,460)	(2)	依合約約定條件為之	—	—	878,821	13	
遠東新世紀公司	APG Polytech, LLC	（註一）	銷貨	(868,646)	(2)	依合約約定條件為之	—	—	217,997	3	
遠東新世紀公司	遠紡工業（上海）公司	（註一）	銷貨	(830,877)	(2)	依合約約定條件為之	—	—	148,734	2	
遠東新世紀公司	Far Eastern Ishizuka Green Pet Corporation	（註一）	銷貨	(599,529)	(1)	依合約約定條件為之	—	—	32,405	-	
遠東新世紀公司	Phoenix Technologies International, LLC	（註一）	銷貨	(250,764)	(1)	依合約約定條件為之	—	—	218,187	3	
遠東新世紀公司	Oriental Investment Holding (Netherlands) B.V.	（註一）	銷貨	(197,371)	-	依合約約定條件為之	—	—	71,703	1	
遠東新世紀公司	亞東工業（蘇州）公司	（註一）	銷貨	(134,507)	-	依合約約定條件為之	—	—	6,198	-	
遠東新世紀公司	Far Eastern Polytex (Vietnam) Ltd.	（註一）	銷貨	(164,815)	-	依合約約定條件為之	—	—	-	-	
遠東新世紀公司	Far Eastern New Apparel (Vietnam) Ltd.	（註一）	銷貨	(145,997)	-	依合約約定條件為之	—	—	21,748	-	
遠東新世紀公司	亞東綠材公司	（註一）	進貨	1,569,966	4	依合約約定條件為之	—	—	(114,159)	(3)	
遠東新世紀公司	亞東石化公司	（註一）	進貨	14,038,439	36	依合約約定條件為之	—	—	(1,229,228)	(37)	
遠東新世紀公司	Far Eastern Ishizuka Green Pet Corporation	（註一）	進貨	701,095	2	依合約約定條件為之	—	—	(111,963)	(3)	
遠東新世紀公司	FE New Century Industry (Singapore) Pte. Ltd.	（註一）	進貨	330,322	1	依合約約定條件為之	—	—	(53,795)	(2)	
遠東新世紀公司	宏遠興業公司	（註四）	銷貨	(230,959)	(1)	依合約約定條件為之	—	—	68,918	1	
遠東新世紀公司	科德寶遠東公司	（註四）	銷貨	(528,836)	(1)	依合約約定條件為之	—	—	131,223	2	
遠東新世紀公司	東聯化學公司	（註四）	進貨	719,351	2	依合約約定條件為之	—	—	(46,107)	(1)	
亞東石化公司	遠東新世紀公司	（註二）	銷貨	(14,038,439)	(42)	依合約約定條件為之	—	—	1,229,228	31	
亞東石化公司	Far Eastern Polytex (Vietnam) Ltd.	（註三）	銷貨	(6,739,161)	(20)	依合約約定條件為之	—	—	1,116,750	28	
亞東綠材公司	遠東新世紀公司	（註二）	銷貨	(1,569,966)	(82)	依合約約定條件為之	—	—	114,159	67	
亞東綠材公司	Phoenix Technologies International, LLC	（註三）	銷貨	(187,702)	(10)	依合約約定條件為之	—	—	55,864	33	
亞東綠材公司	Far Eastern Ishizuka Green Pet Corporation	（註三）	進貨	168,184	10	依合約約定條件為之	—	—	(29,416)	(29)	
遠揚營造工程公司	遠東資源開發公司	（註三）	建造合約收入	(437,412)	(8)	依合約約定條件為之	—	—	165,251	13	
遠揚營造工程公司	遠揚建設公司	（註三）	建造合約收入	(170,412)	(3)	依合約約定條件為之	—	—	161,375	12	
遠揚營造工程公司	財團法人徐元智先生紀念基金會	（註八）	建造合約收入	(251,458)	(5)	依合約約定條件為之	—	—	-	-	
遠揚營造工程公司	富民運輸公司	（註四）	建造合約收入	(140,721)	(3)	依合約約定條件為之	—	—	-	-	
遠揚營造工程公司	亞利預拌混凝土公司	（註四）	建造合約成本	138,393	3	依合約約定條件為之	—	—	(34,833)	(2)	
遠揚建設公司	遠揚營造工程公司	（註三）	進貨	328,761	41	依合約約定條件為之	—	—	(161,375)	(47)	
遠創智慧公司	遠通電收公司	（註三）	銷貨	(406,195)	(63)	依合約約定條件為之	—	—	51,718	49	
遠通電收公司	遠創智慧公司	（註三）	進貨	406,195	40	依合約約定條件為之	—	—	(51,718)	(30)	
遠紡織染（蘇州）公司	FE New Century Industry (Singapore) Pte. Ltd.	（註三）	銷貨	(3,032,382)	(65)	依合約約定條件為之	—	—	641,513	68	
遠紡織染（蘇州）公司	遠東服裝（蘇州）公司	（註三）	銷貨	(354,986)	(8)	依合約約定條件為之	—	—	117,716	12	
遠紡織染（蘇州）公司	遠紡工業（上海）公司	（註三）	進貨	383,982	10	依合約約定條件為之	—	—	(49,769)	(5)	
遠紡工業（上海）公司	FE New Century Industry (Singapore) Pte. Ltd.	（註三）	銷貨	(2,036,569)	(6)	依合約約定條件為之	—	—	927,914	33	

（接次頁）

（承前頁）

進（銷）貨之公司	交易對象	關係	交易情形				交易條件與一般交易不同之情形及原因		應收（付）帳款		備註
			進（銷）貨	金額	佔總進（銷）貨之比率（%）	授信期間	單價	授信期間	餘額	佔總應收（付）帳款之比率（%）	
遠紡工業（上海）公司	武漢遠紡新材料公司	（註三）	銷貨	($ 678,995)	(2)	依合約約定條件為之	—	—	$ 1,405	-	
遠紡工業（上海）公司	遠紡織染（蘇州）公司	（註三）	銷貨	(383,982)	(1)	依合約約定條件為之	—	—	49,769	2	
遠紡工業（上海）公司	亞東工業（蘇州）公司	（註三）	銷貨	(517,293)	(2)	依合約約定條件為之	—	—	259,282	9	
遠紡工業（上海）公司	遠東新世紀公司	（註二）	進貨	830,877	2	依合約約定條件為之	—	—	(148,734)	(8)	
遠紡工業（上海）公司	武漢遠紡新材料公司	（註三）	進貨	224,030	1	依合約約定條件為之	—	—	(37,189)	(2)	
遠紡工業（上海）公司	遠東先進纖維公司	（註三）	進貨	304,062	1	依合約約定條件為之	—	—	(86,082)	(5)	
遠紡工業（上海）公司	遠東聯石化（揚州）公司	（註四）	進貨	119,730	-	依合約約定條件為之	—	—	-	-	
亞東工業（蘇州）公司	遠東新世紀公司	（註二）	進貨	134,507	2	依合約約定條件為之	—	—	(6,198)	-	
亞東工業（蘇州）公司	遠紡工業（上海）公司	（註三）	進貨	517,293	6	依合約約定條件為之	—	—	(259,282)	(33)	
亞東工業（蘇州）公司	FE New Century Industry (Singapore) Pte. Ltd.	（註三）	銷貨	(165,544)	(2)	依合約約定條件為之	—	—	34,946	1	
遠東服裝（蘇州）公司	FE New Century Industry (Singapore) Pte. Ltd.	（註三）	銷貨	(833,027)	(37)	依合約約定條件為之	—	—	82,783	23	
遠東服裝（蘇州）公司	遠紡織染（蘇州）公司	（註三）	進貨	354,986	18	依合約約定條件為之	—	—	(117,716)	(26)	
遠東服裝（蘇州）公司	Far Eastern Polytex (Vietnam) Ltd.	（註三）	進貨	198,222	10	依合約約定條件為之	—	—	(47,510)	(11)	
武漢遠紡新材料公司	遠紡工業（上海）公司	（註三）	銷貨	(224,030)	(20)	依合約約定條件為之	—	—	37,189	16	
武漢遠紡新材料公司	FE New Century Industry (Singapore) Pte. Ltd.	（註三）	銷貨	(165,589)	(15)	依合約約定條件為之	—	—	30,982	14	
武漢遠紡新材料公司	遠紡工業（上海）公司	（註三）	進貨	678,995	63	依合約約定條件為之	—	—	(1,405)	(8)	
遠東先進纖維公司	遠紡工業（上海）公司	（註三）	銷貨	(304,062)	(21)	依合約約定條件為之	—	—	86,082	96	
遠東先進纖維公司	宏遠興業公司	（註四）	銷貨	(164,132)	(11)	依合約約定條件為之	—	—	7,282	8	
Far Eastern New Apparel (Vietnam) Ltd.	FE New Century Industry (Singapore) Pte. Ltd.	（註三）	銷貨	(2,553,945)	(96)	依合約約定條件為之	—	—	267,956	96	
Far Eastern New Apparel (Vietnam) Ltd.	Far Eastern Polytex (Vietnam) Ltd.	（註三）	進貨	464,353	20	依合約約定條件為之	—	—	(62,508)	(100)	
Far Eastern New Apparel (Vietnam) Ltd.	遠東新世紀公司	（註二）	進貨	145,997	6	依合約約定條件為之	—	—	(21,748)	(100)	
Far Eastern Apparel (Vietnam) Ltd.	FE New Century Industry (Singapore) Pte. Ltd.	（註三）	銷貨	(2,473,314)	(58)	依合約約定條件為之	—	—	445,411	65	
Far Eastern Apparel (Vietnam) Ltd.	FE New Century Industry (Singapore) Pte. Ltd.	（註三）	進貨	647,915	18	依合約約定條件為之	—	—	(130,933)	(45)	
Far Eastern Apparel (Vietnam) Ltd.	Far Eastern Polytex (Vietnam) Ltd.	（註三）	進貨	273,667	7	依合約約定條件為之	—	—	(49,559)	(17)	
Far Eastern Polytex (Vietnam) Ltd.	Worldwide Polychem (HK) Ltd.	（註三）	銷貨	(1,764,644)	(9)	依合約約定條件為之	—	—	478,291	16	
Far Eastern Polytex (Vietnam) Ltd.	Far Eastern New Apparel (Vietnam) Ltd.	（註三）	銷貨	(464,353)	(2)	依合約約定條件為之	—	—	62,508	2	
Far Eastern Polytex (Vietnam) Ltd.	FE New Century Industry (Singapore) Pte. Ltd.	（註三）	銷貨	(332,573)	(2)	依合約約定條件為之	—	—	74,174	3	
Far Eastern Polytex (Vietnam) Ltd.	Far Eastern Apparel (Vietnam) Ltd.	（註三）	銷貨	(273,667)	(1)	依合約約定條件為之	—	—	49,559	2	
Far Eastern Polytex (Vietnam) Ltd.	遠東服裝（蘇州）公司	（註三）	銷貨	(198,222)	(1)	依合約約定條件為之	—	—	47,510	2	
Far Eastern Polytex (Vietnam) Ltd.	APG Polytech USA Holdings, Inc	（註三）	銷貨	(190,725)	(1)	依合約約定條件為之	—	—	187,971	6	
Far Eastern Polytex (Vietnam) Ltd.	Oriental Investment Holding (Netherlands) B.V.	（註三）	銷貨	(126,499)	(1)	依合約約定條件為之	—	—	4,366	-	
Far Eastern Polytex (Vietnam) Ltd.	遠東新世紀公司	（註二）	進貨	164,815	1	依合約約定條件為之	—	—	-	-	
Far Eastern Polytex (Vietnam) Ltd.	亞東石化公司	（註三）	進貨	6,739,161	39	依合約約定條件為之	—	—	(1,116,750)	(35)	
Far Eastern Ishizuka Green Pet Corporation	遠東新世紀公司	（註二）	銷貨	(701,095)	(16)	依合約約定條件為之	—	—	111,963	37	
Far Eastern Ishizuka Green Pet Corporation	亞東綠材公司	（註三）	銷貨	(168,184)	(4)	依合約約定條件為之	—	—	29,416	10	

（接次頁）

（承前頁）

進（銷）貨之公司	交易對象	關係	交易情形				交易條件與一般交易不同之情形及原因		應收（付）帳款		備註
			進（銷）貨	金額	佔總進（銷）貨之比率（%）	授信期間	單價	授信期間	餘額	佔總應收（付）帳款之比率（%）	
Far Eastern Ishizuka Green Pet Corporation	遠東新世紀公司	（註二）	進貨	$ 599,529	16	依合約約定條件為之	—	—	($ 32,405)	(14)	
FE New Century Industry (Singapore) Pte. Ltd.	Far Eastern Apparel (Vietnam) Ltd.	（註三）	銷貨	(647,915)	(5)	依合約約定條件為之	—	—	130,933	9	
FE New Century Industry (Singapore) Pte. Ltd.	Pet Far Eastern (M) Sdn. Bhd.	（註三）	銷貨	(888,099)	(7)	依合約約定條件為之	—	—	90,873	6	
FE New Century Industry (Singapore) Pte. Ltd.	遠東新世紀公司	（註二）	銷貨	(330,322)	(3)	依合約約定條件為之	—	—	53,795	4	
FE New Century Industry (Singapore) Pte. Ltd.	遠東服裝（蘇州）公司	（註三）	進貨	833,027	7	依合約約定條件為之	—	—	(82,783)	(3)	
FE New Century Industry (Singapore) Pte. Ltd.	遠紡工業（上海）公司	（註三）	進貨	2,036,569	17	依合約約定條件為之	—	—	(927,914)	(37)	
FE New Century Industry (Singapore) Pte. Ltd.	Far Eastern Apparel (Vietnam) Ltd.	（註三）	進貨	2,473,314	21	依合約約定條件為之	—	—	(445,411)	(18)	
FE New Century Industry (Singapore) Pte. Ltd.	Far Eastern New Apparel (Vietnam) Ltd.	（註三）	進貨	2,553,945	22	依合約約定條件為之	—	—	(267,956)	(11)	
FE New Century Industry (Singapore) Pte. Ltd.	遠紡織染（蘇州）公司	（註三）	進貨	3,032,382	25	依合約約定條件為之	—	—	(641,513)	(25)	
FE New Century Industry (Singapore) Pte. Ltd.	亞東工業（蘇州）公司	（註三）	進貨	165,544	1	依合約約定條件為之	—	—	(34,946)	(1)	
FE New Century Industry (Singapore) Pte. Ltd.	武漢遠紡新材料公司	（註三）	進貨	165,589	1	依合約約定條件為之	—	—	(30,982)	(1)	
FE New Century Industry (Singapore) Pte. Ltd.	Far Eastern Polytex (Vietnam) Ltd.	（註三）	進貨	332,573	3	依合約約定條件為之	—	—	(74,174)	(3)	
FE New Century Industry (Singapore) Pte. Ltd.	FYN Green PET Corporation	（註四）	進貨	322,073	3	依合約約定條件為之	—	—	(25,792)	(1)	
Worldwide Polychem (HK) Ltd.	Phoenix Technologies International, LLC	（註三）	銷貨	(305,125)	(4)	依合約約定條件為之	—	—	-	-	
Worldwide Polychem (HK) Ltd.	Far Eastern Polytex (Vietnam) Ltd.	（註三）	進貨	1,764,644	39	依合約約定條件為之	—	—	(478,291)	(37)	
Worldwide Polychem (HK) Ltd.	遠東新世紀公司	（註二）	進貨	2,705,556	59	依合約約定條件為之	—	—	(698,411)	(55)	
Worldwide Polychem (HK) Ltd.	APG Polytech USA Holdings, Inc	（註三）	進貨	106,854	2	依合約約定條件為之	—	—	(105,311)	(8)	
Phoenix Technologies International, LLC	APG Polytech, LLC	（註三）	銷貨	(339,938)	(17)	依合約約定條件為之	—	—	-	-	
Phoenix Technologies International, LLC	Worldwide Polychem (HK) Ltd.	（註三）	進貨	305,125	15	依合約約定條件為之	—	—	-	-	
Phoenix Technologies International, LLC	亞東綠材公司	（註三）	進貨	187,702	9	依合約約定條件為之	—	—	(55,864)	(14)	
Phoenix Technologies International, LLC	遠東新世紀公司	（註二）	進貨	250,764	13	依合約約定條件為之	—	—	(218,187)	(57)	
APG Polytech, LLC	遠東新世紀公司	（註二）	進貨	868,646	6	依合約約定條件為之	—	—	(217,997)	(21)	
APG Polytech, LLC	Phoenix Technologies International, LLC	（註三）	進貨	339,938	2	依合約約定條件為之	—	—	-	-	
Pet Far Eastern (M) Sdn. Bhd.	FE New Century Industry (Singapore) Pte. Ltd.	（註三）	進貨	888,099	73	依合約約定條件為之	—	—	(90,873)	(100)	

（接次頁）

（承前頁）

進（銷）貨之公司	交易對象	關係	交易情形				交易條件與一般交易不同之情形及原因		應收（付）帳款		備註
			進（銷）貨	金額	佔總進（銷）貨之比率（%）	授信期間	單價	授信期間	餘額	佔總應收（付）帳款之比率（%）	
Oriental Investment Holding (Netherlands) B.V.	遠東新世紀公司	（註二）	進貨	$ 197,371	61	依合約約定條件為之	—	—	($ 71,703)	(94)	
Oriental Investment Holding (Netherlands) B.V.	Far Eastern Polytex (Vietnam) Ltd.	（註三）	進貨	126,499	39	依合約約定條件為之	—	—	(4,366)	(6)	
APG Polytech USA Holdings, Inc	Worldwide Polychem (HK) Ltd.	（註三）	銷貨	(106,854)	(100)	依合約約定條件為之	—	—	105,311	100	
APG Polytech USA Holdings, Inc	遠東新世紀公司	（註二）	進貨	894,460	82	依合約約定條件為之	—	—	(878,821)	(82)	
APG Polytech USA Holdings, Inc	Far Eastern Polytex (Vietnam) Ltd.	（註三）	進貨	190,725	18	依合約約定條件為之	—	—	(187,971)	(18)	
遠傳電信公司	全虹企業公司	（註三）	營業成本及行銷費用	8,191,416	15	依合約約定條件為之	—	—	(534,510)	(2)	
遠傳電信公司	全虹企業公司	（註三）	營業收入	(2,137,409)	(3)	依合約約定條件為之	—	—	265,135	2	（註七）
遠傳電信公司	新世紀資通公司	（註三）	營業收入	(114,122)	-	依合約約定條件為之	—	—	8,987	-	
遠傳電信公司	新世紀資通公司	（註三）	營業成本	1,895,195	4	依合約約定條件為之	—	—	(459,345)	(2)	（註五）
遠傳電信公司	德誼數位科技公司	（註三）	營業成本及行銷費用	253,353	-	依合約約定條件為之	—	—	(58,119)	-	
遠傳電信公司	遠時數位科技公司	（註三）	營業收入	(839,052)	(1)	依合約約定條件為之	—	—	151,466	1	（註七）
遠傳電信公司	遠傳保險代理人公司	（註三）	營業收入	(406,032)	(1)	依合約約定條件為之	—	—	115,732	1	
新世紀資通公司	遠傳電信公司	（註三）	營業收入	(1,895,195)	(21)	依合約約定條件為之	—	—	459,345	28	（註六）
新世紀資通公司	遠傳電信公司	（註三）	營業成本	114,122	1	依合約約定條件為之	—	—	(8,987)	(1)	
新世紀資通公司	博弘雲端科技公司	（註三）	營業成本	117,245	1	依合約約定條件為之	—	—	(22,162)	(3)	
全虹企業公司	遠傳電信公司	（註三）	營業收入	(8,191,416)	(40)	依合約約定條件為之	—	—	534,510	54	
全虹企業公司	遠傳電信公司	（註三）	營業成本	2,137,409	11	依合約約定條件為之	—	—	(265,135)	(23)	（註七）
全虹企業公司	鴻邁科技公司	（註三）	營業收入	(550,243)	(3)	依合約約定條件為之	—	—	84,906	9	
德誼數位科技公司	遠傳電信公司	（註三）	營業收入	(253,353)	(4)	依合約約定條件為之	—	—	58,119	9	
德誼數位科技公司	鴻邁科技公司	（註三）	營業收入	(185,758)	(3)	依合約約定條件為之	—	—	28,254	4	
德誼數位科技公司	遠時數位科技公司	（註三）	營業收入	(187,993)	(3)	依合約約定條件為之	—	—	12,286	2	（註七）
鴻邁科技公司	全虹企業公司	（註三）	營業成本	550,243	35	依合約約定條件為之	—	—	(84,906)	(51)	
鴻邁科技公司	德誼數位科技公司	（註三）	營業成本	185,758	12	依合約約定條件為之	—	—	(28,254)	(17)	
遠時數位科技公司	遠傳電信公司	（註三）	營業成本	839,052	25	依合約約定條件為之	—	—	(151,466)	(39)	（註七）
遠時數位科技公司	遠百企業公司	（註四）	營業收入	(278,929)	(8)	依合約約定條件為之	—	—	33,249	27	
遠時數位科技公司	德誼數位科技公司	（註三）	營業成本	187,993	6	依合約約定條件為之	—	—	(12,286)	(3)	（註七）
遠傳保險代理人公司	遠傳電信公司	（註三）	營業成本	406,032	86	依合約約定條件為之	—	—	(115,732)	(89)	
博弘雲端科技公司	新世紀資通公司	（註三）	營業收入	(117,245)	(9)	依合約約定條件為之	—	—	22,162	13	

註一：子公司。

註二：母公司。

註三：子公司對子公司。

註四：本公司及子公司採權益法評價之被投資公司或其子公司。

註五：遠傳電信公司與新世紀資通公司網路相互接駁收入、成本及代收國際電話服務收入係依淨額收付，收付餘額帳列應付關係人款項。

註六：含遠傳電信公司代新世紀資通公司收取國際電話服務收入。

註七：遠傳電信公司及德誼數位科技公司對遠時數位科技公司部分營業收入係透過全虹企業公司代收代付。

註八：實質關係人。

遠東新世紀股份有限公司及轉投資公司

應收關係人款項達新台幣 1 億元或實收資本額 20%以上

民國 112 年 1 月 1 日至 12 月 31 日

附表十

單位：新台幣仟元

帳列應收款項之公司	交易對象	關係	應收關係人款項餘額	週轉率	逾期應收關係人款項		應收關係人款項期後收回金額	提列備抵呆帳金額
					金額	處理方式		
遠東新世紀公司	Worldwide Polychem (HK) Ltd.	（註二）	$ 698,411	1.67	$ -	—	$ 497,842	$ -
遠東新世紀公司	APG Polytech USA Holdings, Inc	（註二）	878,821	2.04	-	—	141,916	-
遠東新世紀公司	遠紡工業（上海）公司	（註二）	148,734	5.30	-	—	148,734	-
遠東新世紀公司	APG Polytech, LLC	（註二）	217,997	2.68	-	—	62,388	-
遠東新世紀公司	Phoenix Technologies International, LLC	（註二）	218,187	2.30	-	—	4,323	-
遠東新世紀公司	科德寶遠東公司	（註五）	131,223	6.66	-	—	131,223	
亞東石化公司	Far Eastern Polytex (Vietnam) Ltd.	（註四）	1,116,750	5.63	-	—	735,818	-
亞東石化公司	遠東新世紀公司	（註三）	1,229,228	13.03	-	—	1,229,228	-
亞東綠材公司	遠東新世紀公司	（註三）	114,159	11.37	-	—	114,159	-
遠揚營造工程公司	遠揚建設公司	（註四）	161,375	1.20	-	—	154,463	-
遠揚營造工程公司	遠東資源開發公司	（註四）	165,251	2.92	-	—	34,995	-
Far Eastern Ishizuka Green Pet Corporation	遠東新世紀公司	（註三）	111,963	5.51	-	—	107,035	-
遠紡工業（上海）公司	亞東工業（蘇州）公司	（註四）	259,282	3.01	-	—	61,123	-
遠紡工業（上海）公司	FE New Century Industry (Singapore) Pte. Ltd.	（註四）	927,914	3.65	-	—	50,893	-
Far Eastern Apparel (Vietnam) Ltd.	FE New Century Industry (Singapore) Pte. Ltd.	（註四）	445,411	7.38	-	—	445,390	-
Far Eastern New Apparel (Vietnam) Ltd.	FE New Century Industry (Singapore) Pte. Ltd.	（註四）	267,956	8.39	-	—	267,920	-
Far Eastern Polytex (Vietnam) Ltd.	Worldwide Polychem (HK) Ltd.	（註四）	478,291	2.19	-	—	296,423	-
Far Eastern Polytex (Vietnam) Ltd.	APG Polytech USA Holdings, Inc.	（註四）	187,971	2.03	-	—	80,115	-
FE New Century Industry (Singapore) Pte. Ltd.	Far Eastern Apparel (Vietnam) Ltd.	（註四）	130,933	3.50	-	—	89,934	-
遠紡織染（蘇州）公司	遠東服裝（蘇州）公司	（註四）	117,716	3.50	-	—	117,716	-
遠紡織染（蘇州）公司	FE New Century Industry (Singapore) Pte. Ltd.	（註四）	641,513	4.99	-	—	75,839	-
APG Polytech USA Holdings, Inc.	Worldwide Polychem (HK) Ltd.	（註四）	105,311	2.03	-	—	105,311	-
鼎鼎聯合行銷公司	遠東國際商業銀行公司	（註五）	110,608	（註七）	-	—	32,042	-
鼎鼎聯合行銷公司	太平洋崇光百貨公司	（註五）	111,174	（註七）	-	—	9,828	-
遠東資源開發公司	財團法人徐元智先生醫療紀念基金會	（註六）	2,200,000	（註九）	-	—	-	-

（接次頁）

（承前頁）

帳列應收款項之公司	交易對象	關係	應收關係人款項餘額	週轉率	逾期應收關係人款項		應收關係人款項期後收回金額	提列備抵呆帳金額
					金額	處理方式		
遠傳電信公司	全虹企業公司	（註四）	$ 265,135	13.97	$ -	—	$ 212,673	$ -
遠傳電信公司	遠傳保險代理人公司	（註四）	115,732	3.45	-	—	34,305	-
遠傳電信公司	遠時數位科技公司	（註四）	151,466	7.03	-	—	4,399	-
新世紀資通公司	遠傳電信公司	（註四）	545,339	（註八）	-	—	256,949	-
全虹企業公司	遠傳電信公司	（註四）	534,510	18.76	-	—	467,992	-

註一：本表不包括資金貸與關係人所產生之應收款項，該部分之明細，參閱財務報表附表五。

註二：子公司。

註三：母公司。

註四：最終母公司相同。

註五：本公司或本公司之母公司合併報表採權益法評價之被投資公司或其子公司。

註六：董事長相同。

註七：主要係點數代收代付之應收款，故未能計算其週轉率。

註八：遠傳電信公司與新世紀資通公司網路相互接駁收入、成本及代收國際及固定網路電話服務收入係依淨額收付，收付餘額分別帳列應收（付）關係人款項，遠傳電信公司代新世紀資通公司收取電信帳單之款項，帳列應收款項，另新世紀資通公司資金貸與遠傳電信公司，帳列其他應收款，故未能計算其週轉率。

註九：係出售土地價款，合約價款採分期收取，截至 112 年 12 月 31 日止，帳列其他應收款 220,000 仟元及長期應收款 1,980,000 仟元，故未能計算其週轉率。

遠東新世紀股份有限公司及轉投資公司

被投資公司名稱、所在地區....等相關資訊

民國 112 年 1 月 1 日至 12 月 31 日

附表十一

單位：除另予註明者外，
餘係新台幣仟元

投資公司名稱	被投資公司名稱	所在地區	主要營業項目	原始投資金額		期末持有			被投資公司本期損益	本期認列之投資損益	備註
				本期期末	去年年底	股數	比率（%）	帳面金額			
遠東新世紀公司	亞洲水泥公司	台灣	水泥製造業務	$ 2,652,282	$ 2,652,282	750,511	21.16	$ 21,020,301	$ 10,882,826	$ 2,012,948	採庫藏股法認列投資損益（註一）
遠東新世紀公司	遠東百貨公司	台灣	百貨買賣等業務	1,254,158	1,254,158	241,770	17.06	5,393,202	2,752,303	469,543	（註一）
遠東新世紀公司	東聯化學公司	台灣	石化中間原料	1,176,211	1,176,211	81,216	9.17	1,004,352	723,204	12,622	係含投資性不動產之調整($53,696)（註一）
遠東新世紀公司	宏遠興業公司	台灣	化學纖維布等產品之製造及代織加工	1,689	1,689	108	0.02	976	(1,211,970)	(242)	（註一）
遠東新世紀公司	亞東證券公司	台灣	證券經紀、自營及承銷等業務	93,440	159,823	82,997	19.65	1,381,801	212,374	41,731	（註一）
遠東新世紀公司	太平洋流通投資公司	台灣	各項投資業務	810,000	810,000	135,000	16.83	2,207,303	1,714,863	288,611	（註一及五）
遠東新世紀公司	遠東國際商業銀行	台灣	收受存款、辦理放款、保證	906,237	906,237	103,816	2.55	1,459,479	4,174,209	124,770	係含取得成本與淨值之差額調整$18,328（註一）
遠東新世紀公司	遠鼎投資公司	台灣	各項投資業務	100,052	100,052	1,822,822	99.40	50,459,134	6,280,274	6,034,089	係含投資性不動產個體及合併差異及側（逆）流交易等調整($208,503)（註二及八）
遠東新世紀公司	遠東資源開發公司	台灣	不動產租售業及各項開發與都市更新等業務	14,931,733	14,931,733	904,392	100.00	110,904,720	3,179,761	3,184,456	係含側（逆）流交易之調整$4,695（註二）
遠東新世紀公司	Far Eastern Polytex (Holding) Ltd.	百慕達群島	各項投資業務	10,688,227	10,688,227	173	100.00	9,050,456	(521,509)	(521,509)	（註二）
遠東新世紀公司	Far Eastern Polychem Industries Ltd.	百慕達群島	一般投資及化纖產品銷售	7,318,312	7,318,312	830,815	73.04	5,265,517	(2,514,682)	(1,836,724)	（註二）
遠東新世紀公司	遠通投資公司	台灣	各項投資業務	5,850,000	5,850,000	746,644	100.00	13,336,242	829,187	785,705	係含側（逆）流交易之調整($43,482)（註二）
遠東新世紀公司	開元國際投資公司	台灣	各項投資業務	999,993	999,993	373,901	100.00	6,142,562	604,300	543,745	係含側（逆）流交易之調整($60,555)（註二）
遠東新世紀公司	Far Eastern Investment (Holding) Ltd.	百慕達群島	一般投資及石化產品銷售	39,942,728	34,628,533	7,724	100.00	46,201,759	81,168	81,168	（註二）
遠東新世紀公司	PET Far Eastern (Holding) Ltd.	百慕達群島	各項投資業務	7,440,907	6,626,110	507	93.58	2,728,999	(1,172,588)	(1,089,788)	（註二）
遠東新世紀公司	亞東石化公司	台灣	PTA 生產及銷售	18,475,783	18,475,783	1,938,893	75.56	10,187,680	(1,599,679)	(1,276,319)	係含投資性不動產個體及合併差異及側（逆）流交易等調整($67,602)（註二及八）
遠東新世紀公司	遠揚建設公司	台灣	房地產建設買賣	143,450	143,450	279,877	65.11	11,093,778	1,182,414	710,136	係含側流交易之調整($59,734)（註二）
遠東新世紀公司	遠鼎公司	台灣	不動產租賃及觀光旅館業	857,511	857,511	186,929	37.13	3,347,461	290,304	112,866	係含側流交易之調整$5,076（註二）
遠東新世紀公司	安和製衣公司	台灣	各項投資業務	1,023	1,023	77,089	100.00	2,564,735	304,622	272,206	係含側（逆）流交易之調整($32,416)（註二）

（接次頁）

（承前頁）

投資公司名稱	被投資公司名稱	所在地區	主要營業項目	原始投資金額 本期期末	原始投資金額 去年年底	期末持有 股數	期末持有 比率（%）	期末持有 帳面金額	被投資公司本期損益	本期認列之投資損益	備註
遠東新世紀公司	鼎元國際投資公司	台灣	各項投資業務	$ 2,000,062	$ 2,000,062	260,593	100.00	$ 3,424,474	$ 389,123	$ 327,467	係含側（逆）流交易之調整($61,656)（註二）
遠東新世紀公司	高雄富國製衣公司	台灣	成衣製造	9,205	9,205	4,000	100.00	314,948	90,480	90,480	（註二）
遠東新世紀公司	FEDP (Holding) Ltd.	百慕達群島	各項投資業務	676,315	676,315	244	50.43	381,853	(4,343)	(2,190)	（註二）
遠東新世紀公司	鼎鼎大飯店公司	台灣	飯店業	415,824	415,824	769	0.74	8,954	(325,590)	(2,409)	（註二）
遠東新世紀公司	遠東紡織公司	台灣	紡織產品製造	13,000	13,000	1,300	100.00	14,452	397	397	（註二）
遠東新世紀公司	FE Oriental Investment Holding (Singapore) Pte. Ltd.	新加坡	一般投資	1,272,917	147,400	400	100.00	1,272,406	4,847	4,847	（註二）
遠東新世紀公司	全家福公司	台灣	紡織品、成衣銷售	181,416	181,416	21,098	100.00	209,263	80	80	（註二）
遠東新世紀公司	遠東先進纖維公司	台灣	生產尼龍業務	1,380,326	1,380,326	101,000	100.00	1,128,576	(107,239)	(107,260)	係含逆流交易之調整($21)（註二）
遠東新世紀公司	亞東創新發展公司	台灣	醫療器材製造批發	140,127	140,127	5,739	100.00	119,447	39,074	37,649	係含投資性不動產個體及合併差異調整($1,425)（註二）
遠東新世紀公司	亞東綠材公司	台灣	廢棄物之回收再生製造	825,569	825,569	66,116	100.00	763,999	78,946	78,946	（註二）
遠鼎投資公司	亞洲水泥公司	台灣	水泥製造業務	2,121,043	2,116,774	54,302	1.53	2,392,556	10,882,826	-	（註一）
遠鼎投資公司	東聯化學公司	台灣	石化中間原料	862,267	1,085,488	56,255	6.35	835,971	723,204	-	（註一）
遠鼎投資公司	遠東百貨公司	台灣	百貨買賣等業務	3,288,166	3,288,166	139,785	9.87	3,454,496	2,752,303	-	（註一）
遠鼎投資公司	宏遠興業公司	台灣	化學纖維布等產品之製造及代織加工	1,120,654	1,120,654	164,614	23.70	1,259,807	(1,211,970)	-	（註一）
遠鼎投資公司	遠傳電信公司	台灣	各項行動通訊業務	2,723,598	2,723,598	1,066,658	29.58	26,547,334	11,185,918	-	（註二）
遠鼎投資公司	遠東國際商業銀行	台灣	收受存款、辦理放款、保證	1,232,896	1,232,896	141,238	3.47	1,985,087	4,174,209	-	（註一）
遠鼎投資公司	Far Eastern Polychem Industries Ltd.	百慕達群島	一般投資及化纖產品銷售	1,392,692	1,392,692	306,644	26.96	1,943,570	(2,514,682)	-	（註二）
遠鼎投資公司	Far Eastern Apparel (Holding) Ltd.	百慕達群島	一般投資及紡織產品銷售	2,179,442	2,179,442	111	100.00	5,775,408	596,832	-	（註二）
遠鼎投資公司	大聚化學纖維公司	台灣	化纖產品銷售	263,790	263,790	74,886	41.86	2,996,084	615,781	-	（註一）
遠鼎投資公司	遠紡實業公司	台灣	生產管理諮詢顧問業務	63,671	63,671	6,675	100.00	242,726	22,338	-	（註二）
遠鼎投資公司	裕民貿易公司	台灣	各項貿易業務	234,352	97,852	14,433	45.50	275,183	3,332	-	（註一）
遠鼎投資公司	遠鼎租賃公司	台灣	房地產建設買賣	319,380	319,380	36,706	46.20	404,790	20,946	-	（註一）
遠鼎投資公司	亞東工業氣體公司	台灣	工業氣體產銷	504,806	504,806	86,615	35.00	4,034,602	2,263,476	-	（註一）
遠鼎投資公司	科德寶遠東公司	台灣	生產不織布業務	144,786	144,786	33,003	29.80	568,319	306,226	-	（註一）
遠鼎投資公司	亞東證券公司	台灣	證券經紀、自營及承銷等業務	149,333	255,424	109,604	25.96	1,931,409	212,374	-	（註一）
遠鼎投資公司	遠鼎公司	台灣	不動產租賃及觀光旅館業	188,846	188,846	64,759	12.86	1,166,954	290,304	-	（註二）
遠鼎投資公司	遠銀國際租賃公司	台灣	各項租賃業務	1,012,057	1,012,057	75,268	16.87	953,638	150,928	-	（註一）
遠鼎投資公司	Oriental Textile (Holding) Ltd.	百慕達群島	一般投資及紡織產品銷售	8,373,341	7,142,602	126	100.00	9,939,680	387,900	-	（註二）
遠鼎投資公司	太平洋流通投資公司	台灣	各項投資業務	222,468	796,491	33,420	4.17	522,384	1,714,863	-	（註一、五及十五）
遠鼎投資公司	裕元投資公司	台灣	各項投資業務	673,704	673,704	98,198	18.96	1,011,191	131,971	-	（註一）
遠鼎投資公司	遠揚營造工程公司	台灣	土木建築工程之承攬	14,682	14,682	2,164	1.00	33,801	389,400	-	（註二）
遠鼎投資公司	亞東石化公司	台灣	PTA 生產及銷售	935,279	935,279	133,334	5.20	720,479	(1,599,679)	-	（註二）
Far Eastern Investment (Holding) Ltd.	Filsyn Corporation	菲律賓	化纖產品	PESO 225,324	PESO 225,324	45,066	21.85	-	-	-	（註一）
Far Eastern Investment (Holding) Ltd.	PET Far Eastern (M) Sdn. Bhd.	馬來西亞	製瓶廠	MYR 8,000	MYR 8,000	（註三）	50.00	159,101	33,789	-	（註二）
Far Eastern Investment (Holding) Ltd.	Com2B	開曼群島	電子商務	USD 3,375	USD 3,375	9,000	20.00	-	-	-	（註一）
Far Eastern Investment (Holding) Ltd.	Far Eastern Apparel (Vietnam) Ltd.	越南	製衣	USD 9,000	USD 9,000	（註四）	100.00	1,337,296	164,494	-	（註二）
Far Eastern Investment (Holding) Ltd.	Worldwide Polychem (HK) Ltd.	香港	進出口貿易	USD 3,500	USD 3,500	2,700	100.00	76,333	(3,806)	-	（註二）

（接次頁）

（承前頁）

投資公司名稱	被投資公司名稱	所在地區	主要營業項目	原始投資金額 本期期末	原始投資金額 去年年底	期末持有 股數	期末持有 比率（%）	期末持有 帳面金額	被投資公司本期損益	本期認列之投資損益	備註
Far Eastern Investment (Holding) Ltd.	Opas Fund Segregated Portfolio Company	開曼群島	各項投資業務	USD 51	USD 51	（註四）	34.00	$ 1,815	$ 226	$ -	（註一）
Far Eastern Investment (Holding) Ltd.	Far Eastern Polytex (Vietnam) Ltd.	越南	化纖及紡織產品製造	USD 408,700	USD 408,700	（註四）	100.00	14,386,315	39,507	-	（註二）
Far Eastern Investment (Holding) Ltd.	Far Eastern New Apparel (Vietnam) Ltd.	越南	成衣製造	USD 33,000	USD 33,000	（註四）	100.00	549,970	108,328	-	（註二）
Far Eastern Investment (Holding) Ltd.	Magna View Sdn. Bhd.	馬來西亞	各項投資業務	USD 3,465	USD 3,465	3,000	100.00	159,396	16,754	-	（註二）
Far Eastern Investment (Holding) Ltd.	Malaysia Garment Manufactures Pte. Ltd.	新加坡	成衣製造及各項投資業務	USD 15,849	USD 15,849	30	37.92	407,904	(2,722)	-	（註二）
Far Eastern Investment (Holding) Ltd.	Drive Catalyst SPC	開曼群島	各項投資業務	USD 17	USD 17	（註四）	34.00	557	53	-	（註一）
Far Eastern Investment (Holding) Ltd.	APG Polytech USA Holdings, Inc.	美國	各項投資業務	USD 747,377	USD 606,467	7	100.00	25,115,334	(120,526)	-	（註二）
Far Eastern Investment (Holding) Ltd.	Drive Catalyst SPC-SP Tranche One	開曼群島	一般投資業	USD 4,000	USD 4,000	4	25.00	136,575	7,123	-	（註一）
Far Eastern Investment (Holding) Ltd.	Drive Catalyst SPC-SP Tranche Two	開曼群島	一般投資業	USD 8,000	USD 8,000	8	25.00	258,777	15,102	-	（註一）
Far Eastern Investment (Holding) Ltd.	Drive Catalyst SPC-SP Tranche Three	開曼群島	一般投資業	USD 8,000	USD 8,000	8	25.00	262,526	18,027	-	（註一）
Far Eastern Investment (Holding) Ltd.	Far Eastern International Garments	菲律賓	針織、梭織成衣生產	USD 1	USD 1	59	41.00	(12,648)	-	-	（註一）
Far Eastern Investment (Holding) Ltd.	Cemtex Apparel Inc.	菲律賓	針織、梭織衣代工與銷售	USD 1	USD 1	90	50.00	(11,736)	-	-	（註一）
APG Polytech USA Holdings, Inc.	Corpus Christi Polymers LLC	美國	石化中間原料及化纖產品製造	USD 575,874	USD 470,320	（註四）	33.33	17,102,604	(768,432)	-	（註十）
APG Polytech USA Holdings, Inc.	APG Polytech, LLC	美國	化纖產品製造	USD 90,000	USD 90,000	（註四）	100.00	6,084,710	780,106	-	（註二）
APG Polytech USA Holdings, Inc.	Phoenix Technologies International, LLC	美國	再生塑膠樹酯的製造販賣及其製造過程產生之再生廢材加工販賣、一般（產業）廢棄物搬運保管	USD 66,500	USD 26,500	（註四）	100.00	1,524,640	(117,832)	-	（註二）
Magna View Sdn. Bhd.	PET Far Eastern (M) Sdn. Bhd.	馬來西亞	製瓶廠	MYR 8,000	MYR 8,000	（註三）	50.00	159,101	33,789	-	（註二）
鼎元國際投資公司	亞洲水泥公司	台灣	水泥製造業務	37,486	342,758	1,353	0.04	59,825	10,882,826	-	（註一）
鼎元國際投資公司	遠東百貨公司	台灣	百貨買賣等業務	258,946	258,946	11,983	0.85	293,226	2,752,303	-	（註一）
鼎元國際投資公司	宏遠興業公司	台灣	化學纖維布等產品之製造及代織加工	92,860	92,860	6,447	0.93	53,133	(1,211,970)	-	（註一）
鼎元國際投資公司	東聯化學公司	台灣	石化中間原料	677,665	677,665	27,365	3.09	574,611	723,204	-	（註一）
鼎元國際投資公司	遠傳電信公司	台灣	各項行動通訊業務	38,457	38,457	920	0.03	45,473	11,185,918	-	（註二）
鼎元國際投資公司	太平洋流通投資公司	台灣	各項投資業務	-	90,000	-	-	-	1,714,863	-	（註一、五及十五）
鼎元國際投資公司	裕鼎實業公司	台灣	百貨買賣等業務	95,624	95,624	17,917	13.20	491,223	24,592	-	（註一）
鼎元國際投資公司	遠東國際商業銀行	台灣	收受存款、辦理放款、保證	916,138	916,138	104,951	2.58	1,474,376	4,174,209	-	（註一）
開元國際投資公司	亞洲水泥公司	台灣	水泥製造業務	619,430	732,627	21,401	0.60	899,743	10,882,826	-	（註一）
開元國際投資公司	遠傳電信公司	台灣	各項行動通訊業務	880,911	880,911	35,558	0.99	1,286,189	11,185,918	-	（註二）
開元國際投資公司	宏遠興業公司	台灣	化學纖維布等產品之製造及代織加工	45,376	45,376	4,211	0.61	38,846	(1,211,970)	-	（註一）
開元國際投資公司	東聯化學公司	台灣	石化中間原料	742,702	742,702	32,474	3.67	561,943	723,204	-	（註一）
開元國際投資公司	遠東百貨公司	台灣	百貨買賣等業務	519,473	519,473	20,672	1.46	621,551	2,752,303	-	（註一）
開元國際投資公司	九龍英泥公司	香港	水泥製造業務	226,896	226,896	1,127	49.00	513,102	48,220	-	（註一）
開元國際投資公司	遠銀國際租賃公司	台灣	各項租賃業務	1,026,489	1,026,489	74,970	16.80	954,549	150,928	-	（註一）
開元國際投資公司	太平洋流通投資公司	台灣	各項投資業務	-	90,000	-	-	-	1,714,863	-	（註一、五及十五）
開元國際投資公司	遠東國際商業銀行	台灣	收受存款、辦理放款、保證	1,112,229	1,112,229	127,414	3.13	1,790,439	4,174,209	-	（註一）
Far Eastern Polychem Industries Ltd.	PET Far Eastern (Holding) Ltd.	百慕達群島	各項投資業務	USD 17,622	USD 17,622	35	6.42	187,221	(1,172,588)	-	（註二）

（接次頁）

（承前頁）

投資公司名稱	被投資公司名稱	所在地區	主要營業項目	原始投資金額 本期期末	原始投資金額 去年年底	期末持有 股數	期末持有 比率（%）	期末持有 帳面金額	被投資公司本期損益	本期認列之投資損益	備註
Far Eastern Polychem Industries Ltd.	FEDP (Holding) Ltd.	百慕達群島	各項投資業務	USD 29,240	USD 29,240	240	49.57	$ 375,341	($ 4,343)	$ -	（註二）
Far Eastern Polychem Industries Ltd.	Far Eastern Ishizuka Green Pet Corporation	日本	再生塑膠樹酯的製造販賣及其製造過程產生之再生廢材加工販賣、一般（產業）廢棄物搬運保管	JPY 2,991,678	JPY 2,991,678	3,578	90.00	1,644,969	137,739	-	（註二）
遠揚建設公司	亞洲水泥公司	台灣	水泥製造業務	216,959	216,959	17,726	0.50	647,501	10,882,826	-	（註一）
遠揚建設公司	遠揚營造工程公司	台灣	土木建築工程之承攬	271,587	271,587	214,044	98.95	3,174,929	389,400	-	（註二）
全家福公司	亞洲水泥公司	台灣	水泥製造業務	16,246	16,246	469	0.01	17,268	10,882,826	-	（註一）
全家福公司	遠傳電信公司	台灣	各項行動通訊業務	6,353	6,353	90	-	6,421	11,185,918	-	（註二）
全家福公司	裕鼎實業公司	台灣	百貨買賣等業務	29	29	12	0.01	188	24,592	-	（註一）
遠揚營造工程公司	遠東建築經理公司	台灣	建築計畫審查與諮詢、工程進度查核及營建管理等業務	3,864	3,864	450	9.00	7,425	11,699	-	（註二）
Malaysia Garment Manufactures Pte. Ltd.	Filsyn Corporation	菲律賓	化纖產品	PESO 102,565	PESO 102,565	20,513	16.21	-	-	-	（註一）
Malaysia Garment Manufactures Pte. Ltd.	Arpeggio International Resources Corporation	菲律賓	產業投資	PESO 15,200	PESO 15,200	（註四）	40.00	-	-	-	（註一）
Malaysia Garment Manufactures Pte. Ltd.	PT Malaysia Garment Bintan	印尼	成衣製造	SGD -	SGD -	（註四）	99.00	(37)	-	-	（註二）
安和製衣公司	遠傳電信公司	台灣	各項行動通訊業務	731,295	748,158	39,898	1.11	1,165,777	11,185,918	-	（註二）
安和製衣公司	亞洲水泥公司	台灣	水泥製造業務	206,551	206,551	6,094	0.17	268,830	10,882,826	-	（註一）
安和製衣公司	東聯化學公司	台灣	石化中間原料	287,121	287,121	11,204	1.26	223,319	723,204	-	（註一）
安和製衣公司	遠東百貨公司	台灣	百貨買賣等業務	10,483	10,483	370	0.03	12,622	2,752,303	-	（註一）
安和製衣公司	亞東證券公司	台灣	證券經紀、自營及承銷等業務	71,875	122,937	5,130	1.21	79,699	212,374	-	（註一）
安和製衣公司	裕鼎實業公司	台灣	百貨買賣等業務	111,997	111,997	21,269	15.66	484,639	24,592	-	（註一）
安和製衣公司	太平洋流通投資公司	台灣	各項投資業務	-	67,285	-	-	-	1,714,863	-	（註一、五及十五）
安和製衣公司	遠鼎投資公司	台灣	各項投資業務	148,994	148,994	5,502	0.30	196,487	6,280,274	-	（註二）
安和製衣公司	遠東國際商業銀行	台灣	收受存款、辦理放款、保證	228,133	228,133	26,134	0.64	367,534	4,174,209	-	（註一）
遠紡實業公司	遠誠人力資源顧問公司	台灣	國內就業介紹、人力仲介及接受委託招募	7,214	7,214	745	55.19	12,118	886	-	（註二）
遠紡實業公司	遠東國際商業銀行	台灣	收受存款、辦理放款、保證	48,341	48,341	5,538	0.14	78,089	4,174,209	-	（註一）
高雄富國製衣公司	遠傳電信公司	台灣	各項行動通訊業務	19,663	19,663	520	0.01	21,233	11,185,918	-	（註二）
遠通投資公司	遠傳電信公司	台灣	各項行動通訊業務	789,565	2,246,035	35,237	0.98	1,091,191	11,185,918	-	（註二）
遠通投資公司	遠東百貨公司	台灣	百貨買賣等業務	2,096,507	2,086,732	79,700	5.62	2,332,154	2,752,303	-	（註一）
遠通投資公司	宏遠興業公司	台灣	化學纖維布等產品之製造及代織加工	69,124	68,526	6,544	0.94	59,245	(1,211,970)	-	（註一）
遠通投資公司	東聯化學公司	台灣	石化中間原料	1,760,186	1,759,501	49,942	5.64	1,519,841	723,204	-	（註一）
遠通投資公司	亞洲水泥公司	台灣	水泥製造業務	937,993	1,067,775	28,519	0.80	1,247,630	10,882,826	-	（註一）
遠通投資公司	太平洋流通投資公司	台灣	各項投資業務	-	90,000	-	-	-	1,714,863	-	（註一、五及十五）
遠通投資公司	遠通電收公司	台灣	電子資訊供應服務及電子收費服務	787,104	787,104	35,934	11.98	674,995	555,860	-	（註二）
遠通投資公司	亞東工業氣體公司	台灣	工業氣體產銷	20	20	1	-	58	2,263,476	-	（註一）
遠通投資公司	Sino Belgium (Holding) Ltd.	百慕達群島	各項投資業務	40,571	2,255,510	1	90.88	(140,285)	(2,360)	-	（註二）
遠通投資公司	科德寶遠東公司	台灣	生產不織布業務	34	34	3	-	49	306,226	-	（註一）
遠通投資公司	Malaysia Garment Manufactures Pte. Ltd.	新加坡	成衣製造及各項投資業務	SGD 7,354	SGD 7,354	10	13.00	139,841	(2,722)	-	（註二）
遠通投資公司	遠東國際商業銀行	台灣	收受存款、辦理放款、保證	1,110,003	1,110,003	127,159	3.12	1,786,086	4,174,209	-	（註一）
FE Oriental Investment Holding (Singapore) Pte. Ltd.	FE New Century Industry (Singapore) Pte. Ltd.	新加坡	紡織產品銷售	USD 9,900	USD 4,900	99	100.00	361,308	10,380	-	（註二）

（接次頁）

（承前頁）

投資公司名稱	被投資公司名稱	所在地區	主要營業項目	原始投資金額 本期期末	原始投資金額 去年年底	期末持有 股數	期末持有 比率（%）	期末持有 帳面金額	被投資公司本期損益	本期認列之投資損益	備註
FE Oriental Investment Holding (Singapore) Pte. Ltd.	Oriental Investment Holding (Netherlands) B.V.	荷蘭	一般投資	USD 2,131	USD -	-	100.00	$ 63,206	($ 4,359)	$ -	（註二）
FE Oriental Investment Holding (Singapore) Pte. Ltd.	FE Green PET (M) Sdn. Bhd.	馬來西亞	再生塑膠樹酯的製造販賣及其製造過程產生之再生廢材加工販賣、一般（產業）廢棄物搬運保管	USD 10,000	USD -	46,475	100.00	294,709	(3,314)	-	（註二）
FE New Century Industry (Singapore) Pte. Ltd.	FYN Green PET Corporation	菲律賓	再生塑膠樹酯的製造販賣及其製造過程產生之再生廢材加工販賣、一般（產業）廢棄物搬運保管	USD 4,500	USD 4,500	-	8.26	138,173	-	-	（註一及十三）
Oriental Investment Holding (Netherlands) B.V.	Oriental Martens (Netherlands) B.V.	荷蘭	一般投資	-	-	-	100.00	-	-	-	（註二及十一）
遠鼎公司	裕勤科技公司	台灣	電器、精密儀器、電信器材及電子材料批發	100,000	100,000	13,992	100.00	270,945	6,762	-	（註二）
遠鼎公司	鼎鼎聯合行銷公司	台灣	市場行銷業務	558,000	558,000	21,787	60.00	128,564	33,249	-	（註二）
遠鼎公司	遠東建築經理公司	台灣	建築計畫審查與諮詢、工程進度查核及營建管理等業務	45,182	45,182	4,550	91.00	73,868	11,699	-	（註二）
遠鼎公司	YDC (Virgin Islands) Ltd.	英屬維京群島	各項投資業務	USD 200	USD 200	（註四）	17.70	10,394	662	-	（註二）
遠鼎公司	遠鴻電機工程公司	台灣	一般投資	342,701	342,701	2,500	100.00	42,791	(1,291)	-	（註二）
遠鼎公司	亞洲水泥公司	台灣	水泥製造業務	136,037	136,037	5,329	0.15	224,748	10,882,826	-	（註一）
遠鼎公司	遠傳電信公司	台灣	各項行動通訊業務	100,412	100,412	4,164	0.12	125,141	11,185,918	-	（註二）
遠鼎公司	裕元投資公司	台灣	各項投資業務	411,187	411,187	129,637	25.02	2,121,723	131,971	-	（註一）
遠鼎公司	裕民貿易公司	台灣	各項貿易業務	787	787	104	0.33	855	3,332	-	（註一）
遠鼎公司	裕鼎實業公司	台灣	百貨買賣等業務	22,676	22,676	3,520	2.59	79,778	24,592	-	（註一）
遠鼎公司	遠百亞太開發公司	台灣	一般百貨業	100,000	100,000	10,650	5.00	122,070	163,838	-	（註一）
遠鼎公司	遠通電收公司	台灣	電子資訊供應服務及電子收費服務	977,650	977,650	44,796	14.93	835,913	555,860	-	（註二）
遠鼎公司	遠東國際商業銀行	台灣	收受存款、辦理放款、保證	86,242	86,242	9,880	0.24	138,975	4,174,209	-	（註一）
遠鼎公司	遠鑫電子票證公司	台灣	其他金融及輔助業	-	428,239	-	-	-	-	-	（註二及十二）
遠鼎公司	鼎鼎大飯店公司	台灣	飯店業	4,600,672	4,600,672	102,509	98.52	251,109	(325,590)	-	（註二）
鼎鼎聯合行銷公司	遠鑫電子票證公司	台灣	其他金融及輔助業	-	500,200	-	-	-	-	-	（註二及十二）
鼎鼎聯合行銷公司	DDIM (Virgin Islands) Ltd.	英屬維京群島	各項投資業務	USD 11,000	USD 11,000	（註四）	46.13	16,422	(2,633)	-	（註二）
遠鴻電機工程公司	DDIM (Virgin Islands) Ltd.	英屬維京群島	各項投資業務	384,970	384,970	（註四）	53.87	19,177	(2,633)	-	（註二）
裕勤科技公司	宏遠興業公司	台灣	化學纖維布等產品之製造及代織加工	2,451	2,451	101	0.01	747	(1,211,970)	-	（註一）
裕勤科技公司	遠東百貨公司	台灣	百貨買賣等業務	51,673	51,673	2,764	0.20	102,836	2,752,303	-	（註一）
裕勤科技公司	亞洲水泥公司	台灣	水泥製造業務	862	862	61	-	2,538	10,882,826	-	（註一）
裕勤科技公司	YDC (Virgin Islands) Ltd.	英屬維京群島	各項投資業務	USD 930	USD 930	（註四）	82.30	48,331	662	-	（註二）
裕勤科技公司	遠東國際商業銀行	台灣	收受存款、辦理放款、保證	30,328	30,328	3,474	0.09	49,452	4,174,209	-	（註一）
遠通電收公司	遠創智慧公司	台灣	人力勞務服務、設備採購與產品銷售代理服務	200,000	200,000	20,000	100.00	26,869	73,796	-	（註二）
遠創智慧公司	遠拓國際泰國公司	泰國	人力勞務服務、設備採購與產品銷售代理服務	THB 122,050	THB 122,050	8,200	100.00	142,605	53,743	-	（註二）
遠創智慧公司	遠拓國際馬來西亞公司	馬來西亞	人力勞務服務、設備採購與產品銷售代理服務	MYR 100	MYR -	100	100.00	712	-	-	（註二）
遠傳電信公司	新世紀資通公司	台灣	電信事業	22,249,283	22,249,283	2,100,000	100.00	26,458,904	1,832,071	-	（註二）
遠傳電信公司	全虹企業公司	台灣	通訊器材及事務機器之裝配製造加工買賣業務	1,305,802	1,305,802	82,762	61.63	662,138	185,631	-	（註二）
遠傳電信公司	和宇寬頻公司	台灣	電信事業	2,340,472	2,340,472	68,897	99.99	901,366	114,527	-	（註二）
遠傳電信公司	遠時數位科技公司	台灣	電子資訊供應服務業	2,381,996	1,686,169	80,404	98.96	60,601	(175,413)	-	（註二）

（接次頁）

（承前頁）

投資公司名稱	被投資公司名稱	所在地區	主要營業項目	原始投資金額		期末持有			被投資公司本期損益	本期認列之投資損益	備註
				本期期末	去年年底	股數	比率（%）	帳面金額			
遠傳電信公司	遠欣公司	台灣	電話客戶服務業務	$ -	$ -	3,680	100.00	$ 65,866	$ 19,604	$ -	（註二及九）
遠傳電信公司	Far Eastern Info Service (Holding) Ltd.	百慕達群島	國際投資控股業務	92,616	92,616	1	100.00	5,489	151	-	（註二）
遠傳電信公司	遠想原創公司	台灣	電視電影製作發行業	82,500	41,250	8,250	50.00	67,360	(22,863)	-	（註二）
遠傳電信公司	遠傳財產保險代理人公司	台灣	財產、人身保險代理人業務	5,000	5,000	500	100.00	104,180	93,218	-	（註二）
遠傳電信公司	遠通電收公司	台灣	電子資訊供應服務及電子收費服務	2,542,396	2,542,396	118,251	39.42	1,791,133	555,860	-	（註二）
遠傳電信公司	鼎鼎聯合行銷公司	台灣	市場行銷業務	139,500	139,500	5,447	15.00	29,930	33,249	-	（註二）
遠傳電信公司	遠鑫電子票證公司	台灣	其他金融及輔助業	-	600,000	-	-	-	-	-	（註二及十二）
遠傳電信公司	亞太電信香港公司	香港	電信業	3,292	-	7,800	100.00	3,227	-	-	（註二）
遠傳電信公司	富鴻網公司	台灣	系統整合服務	242,100	-	14,180	40.40	234,085	(115,278)	-	（註一）
全虹企業公司	德誼數位科技公司	台灣	電信器材批發及零售業	141,750	141,750	18,918	70.00	339,646	123,071	-	（註二）
新世紀資通公司	新勤公司	台灣	一般投資業	540,000	540,000	54,000	100.00	84,041	141	-	（註二）
新世紀資通公司	數聯資安公司	台灣	網際網路資通安全及監控服務	148,777	148,777	13,764	98.68	181,080	31,297	-	（註二）
新世紀資通公司	數位聯合（開曼）公司	開曼群島	一般投資業	317,446	317,446	10,320	100.00	114,810	(86,016)	-	（註二）
新世紀資通公司	遠時數位科技公司	台灣	電子資訊供應服務業	49,579	49,579	375	0.46	283	(175,413)	-	（註二）
新世紀資通公司	鼎鼎聯合行銷公司	台灣	市場行銷業務	46,500	46,500	1,816	5.00	9,977	33,249	-	（註二）
新世紀資通公司	旭天能源公司	台灣	能源技術服務業	160,000	160,000	16,000	100.00	153,105	26,980	-	（註二）
新世紀資通公司	Drive Catalyst SPC-SP Tranche One	開曼群島	一般投資業	123,220	123,220	4	25.00	136,575	7,123	-	（註一）
新世紀資通公司	Drive Catalyst SPC-SP Tranche Two	開曼群島	一般投資業	224,820	224,820	8	25.00	258,777	15,102	-	（註一）
新世紀資通公司	Drive Catalyst SPC-SP Tranche Three	開曼群島	一般投資業	236,440	236,440	8	25.00	263,508	18,027	-	（註一）
新世紀資通公司	博弘雲端科技公司	台灣	電子資訊供應服務業	420,000	420,000	13,466	67.29	543,070	90,140	-	（註二）
新世紀資通公司	巨安長齡公司	台灣	電子資訊供應服務業	15,500	15,500	1,000	25.00	13,239	5,659	-	（註一）
新世紀資通公司	遠鑫電子票證公司	台灣	其他金融及輔助業	-	42,358	-	-	-	-	-	（註二及十二）
新世紀資通公司	全虹企業公司	台灣	通訊器材及事務機器之裝配製造加工買賣業務	116,885	116,885	9,026	6.72	128,322	185,631	-	（註二）
遠想原創公司	米神國際公司	台灣	電視電影製作發行業	160,000	80,000	16,000	100.00	130,132	(22,578)	-	（註二）
新勤公司	領華企業公司	香港	電信服務業	125	125	30	100.00	480	71	-	（註二及四）
新勤公司	新勤香港公司	香港	一般投資業	-	3,051	-	-	-	132	-	（註二及十四）
德誼數位科技公司	鴻邁科技公司	台灣	電信器材批發及零售業	10,000	10,000	（註四）	100.00	84,127	25,656	-	（註二）
博弘雲端科技公司	宏庭科技公司	台灣	電子資訊供應服務業	17,000	17,000	4,495	100.00	89,253	24,513	-	（註二）
博弘雲端科技公司	博弘（香港）雲端科技公司	香港	電子資訊供應服務業	973	973	-	100.00	76,898	39,802	-	（註二）
博弘雲端科技公司	宏庭（香港）科技公司	香港	電子資訊供應服務業	1,494	1,494	-	100.00	3,981	3,736	-	（註二）
博弘雲端科技公司	Microfusion Technology (MY) Sdn. Bhd.	馬來西亞	電子資訊供應服務業	6,896	-	-	100.00	4,790	(1,859)	-	（註二）
博弘雲端科技公司	Nextlink (SG) Technology Pte. Ltd.	新加坡	電子資訊供應服務業	3,205	-	-	100.00	2,850	(338)	-	（註二）

註一：採權益法評價之被投資公司。

註二：子公司。

註三：係包括普通股 5,000 仟股及特別股 3,000 仟股。

註四：係有限公司。

註五：係於 91 年 9 月 26 日於上海商業銀行信託部設立信託專戶，透過信託方式取得太平洋流通投資公司之股權。

註六：股數係仟股。

註七：大陸被投資公司相關資訊請參閱附表十二。

註八：依照證交所 IFRSs 問答集規定，集團合併下該不動產列為不動產、廠房及設備，而於本公司個體財報下列為投資性不動產，其個體及合併差異係透過採用權益法之投資及投資損益調整。

註九：該公司於 105 年度減資退還股款超過原始投資金額，故投資金額以 0 表達。

註十：係聯合營運個體。

註十一：Oriental Martens (Netherlands) B.V.已於 109 年 2 月 12 日設立登記完成，惟截至 112 年 12 月 31 日止尚未實際匯出相關投資款項。

註十二：遠鑫電子票證公司於 111 年 12 月 20 日經股東會決議通過以 112 年 1 月 2 日為解散日，合併公司自該日起停止採用權益法，遠鑫電子票證公司業已於 112 年 7 月 12 日完成解散清算。

註十三：採權益法評價之被投資公司之子公司，截至 112 年 12 月 31 日止，該現金增資程序尚未完成，故認列為預付投資款（帳列其他非流動資產）。

註十四：於 112 年經當地政府核准解散。

註十五：於 112 年 12 月出售太平洋流通投資公司之有價證券予其他關係人百揚投資公司。

遠東新世紀股份有限公司及轉投資公司

大陸投資資訊

民國 112 年 1 月 1 日至 12 月 31 日

附表十二

單位：新台幣仟元

大陸被投資公司名稱	主要營業項目	實收資本額（註十九）	投資方式（註一）	本期期初自台灣匯出累積投資金額	本期匯出或收回投資金額		本期期末自台灣匯出累積投資金額	被投資公司本期（損）益	本公司直接或間接投資之持股比例	本期認列投資損益（註二）	期末投資帳面價值（註三）	截至本期止已匯回投資收益	備註
					匯出	收回							
遠紡工業（上海）公司	聚酯棉、聚酯絲、聚酯棉條、固態聚合瓶胚、加工絲、紡紗、針織布、梭織布、針織成衣、梭織成衣製造與銷售	$ 15,897,350 (CNY 3,673,989 仟元)	2	$ 7,491,974	$ -	$ -	$ 7,491,974	($ 3,816,369)	90.03	($ 3,435,877)	$ 6,411,966	$ 1,917,498	註四及五
遠東服裝（蘇州）公司	從事紡織或鉤針織之衣著及服飾附屬品、非紡織或非鉤針織之衣著及附屬品、其他紡織製成品之產銷業務	885,205 (CNY 204,577 仟元)	2	1,010,901	-	-	1,010,901	49,288	100.00	49,288	1,525,647	233,172	註六及七
遠東創新服裝（蘇州）公司	從事紡織或鉤針織之衣著及服飾附屬品、非紡織或非鉤針織之衣著及附屬品、其他紡織製成品之產銷業務	1,028,175 (CNY 237,619 仟元)	3	-	-	-	-	16,938	100.00	16,938	1,115,342	-	
遠東創新服裝（安徽）公司	從事紡織或鉤針織之衣著及服飾附屬品、非紡織或非鉤針織之衣著及附屬品、其他紡織製成品之產銷業務	40,025 (CNY 9,250 仟元)	2	-	-	-	-	6	100.00	6	39,686	-	
遠紡工業（無錫）公司	從事經營精梳棉紗、CVC 混紡紗、T/C 混紡紗、SUPN 紗、梭織布，本色、印花、染色、漂白梭織布之產銷業務	3,297,601 (CNY 762,099 仟元)	2	2,018,430	1,227,200	-	3,245,630	(207,167)	100.00	(207,167)	3,517,155	313,458	註八及九
遠紡織染（蘇州）公司	從事生產與銷售高檔織物面料的織染及後整理加工、工程用特種紡織品工業用布及銷售上述產品製造過程中所生次級品及廢料	1,597,845 (CNY 369,273 仟元)	2	1,663,638	-	-	1,663,638	515,062	100.00	515,062	3,400,503	159,799	註八及十六
遠紡工業（蘇州）公司	從事經營聚酯切片、聚酯半延伸絲、聚酯全延伸絲、聚酯加工絲及工業用絲之產銷業務	1,706,439 (CNY 394,370 仟元)	2	1,765,319	-	-	1,765,319	(10,119)	100.00	(5,027)	528,357	-	註十及二十
武漢遠紡新材料公司	聚酯切片、膠片、瓶胚、成衣及配套後的加工產品生產與銷售	740,123 (CNY 171,048 仟元)	2	724,110	-	-	724,110	(45,081)	100.00	(45,081)	910,622	-	

（接次頁）

（承前頁）

大陸被投資公司名稱	主要營業項目	實收資本額（註十九）	投資方式（註一）	本期期初自台灣匯出累積投資金額	本期匯出或收回投資金額		本期期末自台灣匯出累積投資金額	被投資公司本期（損）益	本公司直接或間接投資之持股比例	本期認列投資損益（註二）	期末投資帳面價值（註三）	截至本期止已匯回投資收益	備註
					匯出	收回							
亞東工業（蘇州）公司	從事固態聚合、工業用布及相關產品之產銷業務	$ 6,061,932 (CNY 1,400,955 仟元)	2	$ 4,957,248	$ -	$ -	$ 4,957,248	$ 580,573	100.00	$ 580,573	$ 8,858,545	$ -	註八
遠東新世紀（中國）投資公司	投資、諮詢、外匯、產銷、財務等服務	4,630,113 (CNY 1,070,052 仟元)	2	4,794,027	-	-	4,794,027	(502,738)	100.00	(502,738)	3,089,665	-	
中比啤酒（蘇州）公司	啤酒技術研發、發展、諮詢、生產、銷售等相關附屬產品及服務	-	2	1,763,952	-	-	1,763,952	(164,230)	100.00	(899)	-	-	註十一及二十
麥氏卡里萊啤酒貿易（上海）公司	啤酒銷售	-	2	231,475	-	12,926	-	-	-	-	-	-	註十一及十七
遠東儀化石化（揚州）公司	生產銷售二甲苯衍生物及純對苯二甲酸	6,858,115 (CNY 1,584,958 仟元)	2	4,524,043	-	-	4,524,043	3,390	60.00	2,034	4,144,708	-	
遠紡工業（揚州）公司	生產聚對苯二甲酸乙二醇酯切片	1,336,620 (CNY 308,902 仟元)	2	1,436,190	-	-	1,436,190	4,565	100.00	4,565	1,381,911	-	
遠東聯石化（揚州）公司	銷售精對苯二甲酸、聚酯切片	10,042,699 (CNY 2,320,938 仟元)	2	2,983,397	817,212	-	3,800,609	(1,101,485)	44.20	(486,857)	2,603,073	-	
上海遠資信息技術公司	軟體研發、設備維護、諮詢服務	54,996 (CNY 12,710 仟元)	3	-	-	-	-	1,173	100.00	1,173	59,480	-	
上海遠化物流公司	普通貨運、貨物專用運輸、運輸代理等	82,213 (CNY 19,000 仟元)	3	-	-	-	-	7,806	100.00	7,806	163,573	-	
蘇州安和製衣公司	生產、加工、銷售、針織、紡織原料服裝	4,327 (CNY 1,000 仟元)	3	-	-	-	-	904	100.00	904	58,090	-	
遠鼎實業（上海）公司	不動產租賃及管理	7,630,340 (CNY 1,763,425 仟元)	3	-	-	-	-	(247,781)	40.00	(99,112)	2,534,848	-	
遠鼎信息科技（上海）公司	計算機軟體及網路技術設計及開發	651,855 (CNY 150,648 仟元)	2	598,270	-	-	598,270	(2,587)	100.00	(2,587)	35,725	-	註十二
遠迅（上海）數碼科技公司	智能控制設備及安全技術防範產品及相關配套件的設計、生產、安裝和測試等	28,295 (CNY 6,539 仟元)	2	24,220	-	-	24,220	(687)	100.00	(687)	36,888	-	註十三
數聯信息技術（上海）公司	計算機軟件及系統之設計、研發、安裝及維護等	95,186 (USD 3,100 仟元)	2	92,132	-	-	92,132	(206)	100.00	(206)	15,818	-	註十四
上海耐斯靈科信息科技公司	電子資訊供應服務業	2,211 (USD 72 仟元)	2	2,140	-	-	2,140	344	67.29	344	2,770	-	註十五

公司名稱	本期期末累計自台灣匯出赴大陸地區投資金額（註十九）	經濟部投審會核准投資金額（註十九）	依經濟部投審會規定（註十八）赴大陸地區投資限額
母公司	$ 18,300,456 (USD 596,009 仟元)	$ 25,467,878 (USD828,494 仟元；CNY6,695 仟元)	$ -
遠鼎投資公司	10,607,349 (USD 345,460 仟元)	14,463,560 (USD 471,049 仟元)	30,791,717
遠通投資公司	1,946,697 (USD 63,400 仟元)	2,078,851 (USD 67,704 仟元)	8,223,382
裕勤科技公司	27,942 (USD 910 仟元)	27,942 (USD 910 仟元)	169,417
遠鴻電機工程公司	248,711 (USD 8,100 仟元)	248,711 (USD 8,100 仟元)	19,040
鼎鼎聯合行銷公司	33,776 (USD 1,100 仟元)	33,776 (USD 1,100 仟元)	160,593
遠傳電信公司	92,616	92,616	54,596,737
新世紀資通公司	95,186 (USD 3,100 仟元)	95,186 (USD 3,100 仟元)	15,193,516
新勤公司	451,026 (USD 14,689 仟元)	451,026 (USD 14,689 仟元)	50,424
博弘雲端科技公司	2,211 (USD 72 仟元)	2,211 (USD 72 仟元)	201,696

註一：投資方式區分為下列三種：

1. 直接赴大陸地區從事投資。
2. 透過第三地區公司再投資大陸。第三地區公司分別為 Far Eastern Polychem Industries Ltd.、PET Far Eastern (Holding) Ltd.、Far Eastern Apparel (Holding) Ltd.、Oriental Textile (Holding) Ltd.、FEDP (Holding) Ltd.、Far Eastern Polytex (Holding) Ltd.、Sino Belgium (Holding) Ltd.、YDC (Virgin Islands) Ltd.、DDIM (Virgin Islands) Ltd.、Far Eastern Info Service (Holding) Ltd.、數位聯合（開曼）公司、博弘（香港）雲端科技公司及遠東新勤公司。
3. 其他方式。

註二：本期認列投資損益欄中，投資損益認列基礎分為下列兩種：

1. 經與中華民國會計師事務所有合作關係之國際性會計事務所查核簽證之財務報表：遠紡工業（上海）公司、遠東服裝（蘇州）公司、遠紡工業（無錫）公司、亞東石化（上海）公司、遠紡織染（蘇州）公司、武漢遠紡新材料公司、亞東工業（蘇州）公司、遠東聯石化（揚州）公司及上海耐斯靈科信息科技公司。
2. 其他：遠紡工業（蘇州）公司、遠東創新服裝（蘇州）公司、遠東新世紀（中國）投資公司、中比啤酒（蘇州）公司、麥氏卡里萊啤酒貿易（上海）公司、遠東儀化石化（揚州）公司、遠紡工業（揚州）公司、上海遠資信息技術公司、上海遠化物流公司、蘇州安和製衣公司、遠鼎實業（上海）公司、遠鼎信息科技（上海）公司、遠迅（上海）數碼科技公司及數聯信息技術（上海）公司。

註三：本期認列之長期投資期末帳面金額。

註四：期初及期末自台灣匯出累積投資金額 7,491,974 仟元中，本公司所匯出 6,925,814 仟元，餘係子公司遠鼎投資公司所匯出之款項。

註五：截至本期止已匯回投資收益 853,493 仟元係子公司 Far Eastern Polychem Industries Ltd.歷年發放現金股利中，本公司及子公司遠鼎投資公司實際收取之金額。另截至本期止已匯回投資收益 1,064,005 仟元係子公司亞東石化（上海）公司透過子公司 PET Far Eastern (Holding) Ltd.及子公司 Far Eastern Polytex (Holding) Ltd.匯回之股利，惟遠紡工業（上海）公司吸收合併亞東石化（上海）公司，遠紡工業（上海）公司為存續公司，亞東石化（上海）公司為消滅公司，以致遠紡工業（上海）公司截至本期止已匯回投資收益合計 1,917,498 仟元。

註六：期初及期末自台灣匯出累積投資金額 1,010,901 仟元中，本公司所匯出 509,725 仟元，餘係子公司遠鼎投資公司所匯出之款項。

註七：截至本期止已匯回投資收益係子公司遠東服裝（蘇州）公司透過子公司 Far Eastern Polytex (Holding) Ltd.及子公司 Far Eastern Apparel (Holding) Ltd.匯回之股利。

註八：期初及期末自台灣匯出累積投資金額係子公司遠鼎投資公司所匯出之款項。

註九：截至本期止已匯回投資收益係子公司遠紡工業（無錫）公司透過子公司 Oriental Textile (Holding) Ltd.匯回之股利。

註十：期初及期末自台灣匯出累積投資金額 1,765,319 仟元中，本公司所匯出 1,099,293 仟元，餘係子公司遠鼎投資公司及遠通投資公司所匯出之款項。

註十一：期初及期末自台灣匯出累積投資金額係子公司遠通投資公司所匯出之款項。

註十二：期初及期末自台灣匯出累積投資金額係子公司裕勤科技公司、遠鴻電機工程公司及鼎鼎行銷公司所匯出之款項。

註十三：期初及期末自台灣匯出累積投資金額係子公司裕勤科技公司所匯出之款項。

註十四：期初及期末自台灣匯出累積投資金額係子公司新世紀資通公司所匯出之款項。

註十五：期初及期末自台灣匯出累積投資金額係子公司博弘雲端科技公司所匯出之款項。

註十六：截至本期止已匯回投資收益係子公司遠紡織染（蘇州）公司透過子公司 Far Eastern Apparel (Holding) Ltd.匯回之股利。

註十七：已於 112 年 3 月 4 日完成註銷登記。

註十八：依據投審會 97.8.29「在大陸地區從事投資或技術合作審查原則」規定以投資公司淨值或合併淨值之 60%，其較高者為限。惟本公司獲經濟部工業局核發工知字第 10920434850 號企業營運總部認證書，依「在大陸地區從事投資或技術合作審查原則」規定，本公司對大陸投資累計金額無上限之限制。

註十九：按期末匯率 CNY 4.327 及 USD 30.705 換算。

註二十：遠紡工業（蘇州）公司於 112 年 12 月吸收合併中比啤酒（蘇州）公司，合併基準日為 112 年 12 月 25 日，子公司遠紡工業（蘇州）公司為存續公司，子公司中比啤酒（蘇州）公司為消滅公司。

遠東新世紀股份有限公司及轉投資公司

大陸投資資訊－投資方式說明

民國 112 年 1 月 1 日至 12 月 31 日

附表十二之一

單位：美金仟元

大陸被投資公司名稱	經濟部投資審議委員會核准				投資方式			
	投資公司	函號	經由第三地區再投資之公司	投資金額（USD）	自有資金	第三地區公司以授配之盈餘轉增資（USD）	由第三地區公司融資再投資（USD）	以第三地區公司之自有資金投資（USD）
遠紡工業（上海）公司	母公司	經投審(85)二字第 84015136 號	Far Eastern Polychem Industries Ltd.	$ 6,000	$ 6,000			
	遠鼎投資公司		Far Eastern Polychem Industries Ltd.	24,000	24,000			
	母公司	經審二字第 093032400 號	Far Eastern Polychem Industries Ltd.	1,712		$ 1,712		
	母公司	經審二字第 093032090 號	Far Eastern Polychem Industries Ltd.	1,540			$ 1,540	
	母公司	經審二字第 093032240 號	Far Eastern Polychem Industries Ltd.	3,879		3,879		
	遠鼎投資公司	經審二字第 093032402 號	Far Eastern Polychem Industries Ltd.	7,014		7,014		
	遠鼎投資公司	經審二字第 093032239 號	Far Eastern Polychem Industries Ltd.	15,898		15,898		
	遠鼎投資公司	經審二字第 093032089 號	Far Eastern Polychem Industries Ltd.	6,313			6,313	
	母公司	經審二字第 09500287850 號	Far Eastern Polychem Industries Ltd.	31,779	31,779			
	母公司	經審二字第 09700163440 號	Far Eastern Polychem Industries Ltd.	56,000	56,000			
	母公司	經審二字第 09700045490 號	Far Eastern Polychem Industries Ltd.	4,800	4,800			
				8,198				
	母公司	經審二字第 09900142680 號	Far Eastern Polychem Industries Ltd.	11,500	11,500			
	遠鼎投資公司	經審二字第 11100176570 號（註六）	Far Eastern Polychem Industries Ltd	1,719				
	母公司	經審二字第 11100176580 號（註六）	Far Eastern Polychem Industries Ltd.	86,168				
遠東服裝（蘇州）公司	遠鼎投資公司	經投審(85)二字第 85016219 號	Far Eastern Apparel (Holding) Ltd.	10,000	10,000			
	遠鼎投資公司	經審二字第 092033299 號	Far Eastern Apparel (Holding) Ltd.	5,000	5,000			
	母公司	經審二字第 09500112650 號	Far Eastern Polytex (Holding) Ltd.	11,000	11,000			
	母公司	經審二字第 09700038490 號	Far Eastern Polytex (Holding) Ltd.	5,000	5,000			
遠東創新服裝（蘇州）公司	遠鼎投資公司	經審二字第 10730028260 號	Far Eastern Apparel (Holding) Ltd.	35,000				$ 35,000
遠東創新服裝（安徽）公司	母公司	經審二字第 11000195650 號	Far Eastern Polytex (Holding) Ltd.	8,739				8,739
	遠鼎投資公司	經審二字第 11000195640 號	Far Eastern Apparel (Holding) Ltd.	5,461				5,461

（接次頁）

（承前頁）

大陸被投資公司名稱	經濟部投資審議委員會核准				投資方式			
	投資公司	函號	經由第三地區再投資之公司	投資金額（USD）	自有資金	第三地區公司以授配之盈餘轉增資（USD）	由第三地區公司融資再投資（USD）	以第三地區公司之自有資金投資（USD）
遠紡工業（無錫）公司	遠鼎投資公司	經審二字第 091011903 號	Oriental Textile (Holding) Ltd.	$ 19,960	$ 19,960			
	遠鼎投資公司	經審二字第 094024169 號	Oriental Textile (Holding) Ltd.	40,000	40,000			
	遠鼎投資公司	經審二字第 11200038500 號	Oriental Textile (Holding) Ltd.	40,000	40,000			
遠紡織染（蘇州）公司	遠鼎投資公司	經審二字第 092033525 號	Far Eastern Apparel (Holding) Ltd.	20,000	20,000			
	遠鼎投資公司	經審二字第 09700348610 號	Far Eastern Apparel (Holding) Ltd.	30,000	30,000			
遠紡工業（蘇州）公司	遠鼎投資公司	經審二字第 091035216 號	Far Eastern Polychem Industries Ltd. FEDP (Holding) Ltd.	9,352				$ 9,352
	母公司	經審二字第 093025506 號	Far Eastern Polychem Industries Ltd. FEDP (Holding) Ltd.	1,569			$ 1,569	
	母公司	經審二字第 093030298 號	Far Eastern Polychem Industries Ltd. FEDP (Holding) Ltd.	713				713
	母公司	經審二字第 09900403430 號	FEDP (Holding) Ltd.	5,288	5,288			
	母公司	經審二字第 09500287850 號	Far Eastern Polychem Industries Ltd. FEDP (Holding) Ltd.	4,524	4,524			
	母公司	經審二字第 09700045510 號	Far Eastern Polychem Industries Ltd. FEDP (Holding) Ltd.	4,800 754	4,800			
	母公司	經審二字第 09900470520 號	FEDP (Holding) Ltd.	18,224	18,224			
	母公司	經授審字第 11256115910 號（註八）	FEDP (Holding) Ltd.	11,878				
	遠鼎投資公司	經審二字第 11256115920 號（註八）	FEDP (Holding) Ltd.	1,832				
亞東工業（蘇州）公司	遠鼎投資公司	經審二字第 094015006 號	Oriental Textile (Holding) Ltd.	19,800	19,800			
	遠鼎投資公司	經審二字第 094037416 號	Oriental Textile (Holding) Ltd.	30,200	30,200			
	遠鼎投資公司	經審二字第 09600280400 號	Oriental Textile (Holding) Ltd.	23,000	23,000			
	遠鼎投資公司	經審二字第 09700172130 號	Oriental Textile (Holding) Ltd.	32,500	32,500			
	遠鼎投資公司	經審二字第 10200127470 號	Oriental Textile (Holding) Ltd.	8,000	8,000			
	遠鼎投資公司	經審二字第 10300223190 號	Oriental Textile (Holding) Ltd.	43,000	43,000			
	遠鼎投資公司	經審二字第 11100191790 號	Far Eastern Apparel (Holding) Ltd.	43,000		$ 43,000		
武漢遠紡新材料公司	母公司	經審二字第 09500090070 號	Far Eastern Polytex (Holding) Ltd.	12,000	12,000			
	母公司	經審二字第 09800135640 號	Far Eastern Polytex (Holding) Ltd.	10,000	10,000			
	母公司	經審二字第 09900470530 號	Far Eastern Polytex (Holding) Ltd.	CNY 6,695				CNY 6,695
遠東新世紀（中國）投資公司	母公司	經審二字第 09500124430 號（註一）	Far Eastern Polytex (Holding) Ltd.	48,000	48,000			
中比啤酒（蘇州）公司	遠通投資公司	經審二字第 09600248620 號（註九）	Sino Belgium (Holding) Ltd.	18,000	18,000			
	遠通投資公司	經審二字第 09600451060 號（註九）	Sino Belgium (Holding) Ltd.	12,000	12,000			
	遠通投資公司	經審二字第 10300091010 號（註九）	Sino Belgium (Holding) Ltd.	16,000	16,000			
	遠通投資公司	經審二字第 10300249370 號（註九）	Sino Belgium (Holding) Ltd.	10,000	10,000			

（接次頁）

（承前頁）

大陸被投資公司名稱	經濟部投資審議委員會核准				投資方式			
	投資公司	函號	經由第三地區再投資之公司	投資金額（USD）	自有資金	第三地區公司以授配之盈餘轉增資（USD）	由第三地區公司融資再投資（USD）	以第三地區公司之自有資金投資（USD）
麥氏卡里萊啤酒貿易（上海）公司	遠通投資公司	經審二字第 09700456110 號	Sino Belgium (Holding) Ltd.	$ 3,800	$ 3,800			
	遠通投資公司	經審二字第 09900284200 號	Bockhold N.V Martens HK Ltd. Sino Belgium (Holding) Ltd.	4,304				$ 4,304
	遠通投資公司	經審二字第 10300091010 號	Sino Belgium (Holding) Ltd.	1,500	1,500			
	遠通投資公司	經審二字第 10200451570 號	Sino Belgium (Holding) Ltd.	1,100	1,100			
	遠通投資公司	經審二字第 10300249370 號	Sino Belgium (Holding) Ltd.	1,000	1,000			
遠東儀化石化（揚州）公司	母公司	經審二字第 11100012810 號	Far Eastern Polytex (Holding) Ltd.	138,000	138,000			
	母公司	經審二字第 11100014610 號	Far Eastern Polytex (Holding) Ltd.	12,000	12,000			
遠紡工業（揚州）公司	母公司	經審二字第 10100043080 號	Far Eastern Polychem Industries Ltd.	49,000	49,000			
遠東聯石化（揚州）公司	母公司	經審二字第 10300210860 號	PET Far Eastern (Holding) Ltd.	66,000	66,000			
	母公司	經審二字第 10900223750 號	PET Far Eastern (Holding) Ltd.	9,250	9,250			
	母公司	經審二字第 11000095860 號	PET Far Eastern (Holding) Ltd.	32,824	32,824			
	母公司	經審二字第 11200040180 號	PET Far Eastern (Holding) Ltd.	26,520	26,520			
遠鼎實業（上海）公司	母公司	經審二字第 10200399280 號	Far Eastern Polytex (Holding) Ltd. 遠東新世紀（中國）投資公司	1,000				1,000
	母公司	經審二字第 10800190930 號	Far Eastern Polytex (Holding) Ltd. 遠東新世紀（中國）投資公司	74,335				74,335
	母公司	經審二字第 10800217150 號	Far Eastern Polytex (Holding) Ltd. 遠東新世紀（中國）投資公司	32,000				32,000
通達氣體工業（揚州）公司	母公司	經審二字第 10300203670 號（註二）	PET Far Eastern (Holding) Ltd.	33,500	33,500			
遠鼎信息科技（上海）公司	裕勤科技公司	經審二字第 10000429550 號	YDC (Virgin Islands) Ltd.	110	110			
	遠鴻電機工程公司	經審二字第 10000439470 號	DDIM (Virgin Islands) Ltd.	8,100	8,100			
	鼎鼎聯合行銷公司	經審二字第 10400179060 號	DDIM (Virgin Islands) Ltd.	1,100	1,100			
遠迅（上海）數碼科技公司	裕勤科技公司	經審二字第 093003471 號	YDC (Virgin Islands) Ltd.	300	300			
	裕勤科技公司	經審二字第 094003122 號	YDC (Virgin Islands) Ltd.	500	500			
遠東網絡信息技術（上海）公司	遠傳電信公司	經審二字第 093018811 號（註五）	Far Eastern Info Service (Holding) Ltd.	TWD92,616	TWD92,616			
	新勤公司	經審二字第 10300022990 號（註五）	遠東新勤公司	3,262	3,262			
數聯信息技術（上海）公司	新世紀資通公司	經審二字第 091041498 號	數位聯合（開曼）公司	2,100	2,100			
	新世紀資通公司	經審二字第 10200302730 號	數位聯合（開曼）公司	1,000	1,000			
上海耐斯靈科信息科技有限公司	博弘雲端科技公司	經審二字第 10830010930 號	博弘（香港）雲端科技公司	72	72			3,100
新勤網絡信息技術（上海）公司	新勤公司	經審二字第 09600261870 號（註三）	新勤公司	1,127	1,127			
遠東新世紀信息技術（北京）公司	新勤公司	經審二字第 10100496420 號（註四）	遠東新勤公司	10,300	10,300			

註一：遠東新世紀（中國）投資公司再轉增資遠紡工業（上海）公司美金 30,000 仟元，及再轉增資亞東石化（上海）公司美金 16,000 仟元，其餘美金 2,000 仟元資金仍存放於遠東新世紀（中國）投資公司。

註二：原 109 年度通達氣體工業（揚州）公司與遠東聯石化（揚州）公司及東聯化學公司之子公司亞東石化（揚州）公司因吸收合併而消滅，惟尚未向經濟部投審會註銷額度。

註三：該公司已於 99 年 4 月 13 日經當地政府核准解散，101 年 6 月 27 日匯回剩餘股款美金 73 仟元，並經經濟部投審會核准註銷等額之額度，餘額並未向經濟部投審會註銷額度。

註四：該公司經當地政府核准解散，惟並未向經濟部投審會註銷額度。

註五：該公司已於 109 年度經當地政府核准解算，惟並未向經濟部投審會註銷額度，另有美金 73 仟元及 238 仟元分別於 101 年 6 月 27 日及 111 年 7 月 15 日匯回。

註六：本公司及遠鼎投資公司經審二字第 11100176580 號及 11100176570 核准，因子公司遠紡工業（上海）公司吸收合併亞東石化（上海）公司，遠紡工業（上海）公司為存續公司，亞東石化（上海）公司為消滅公司，以致本公司及遠鼎投資公司對遠紡工業（上海）公司核准投資金額增加 86,168 千美元及 1,719 千美元。

註七：亞東石化（上海）公司已於 111 年度因吸收合併而消滅，本公司及遠鼎投資公司經審二字第 11200096340 號及經審二字第 11200093830 號備查註銷額度。

註八：本公司及遠鼎投資公司經授審字第 11256115910 號及經審二字第 11256115920 因子公司遠紡工業（蘇州）公司吸收合併中比啤酒（蘇州）公司，遠紡工業（蘇州）公司為存續公司，中比啤酒（蘇州）公司為消滅公司，以致本公司及遠鼎投資公司對遠紡工業（蘇州）公司核准投資金額分別增加 11,878 仟美元及 1,832 仟美元。

註九：中比啤酒公司已於 112 年度因吸收合併而消滅，惟並未向經濟部投審會註銷額度。

遠東新世紀股份有限公司

主要股東資訊

民國 112 年 12 月 31 日

附表十三

主要股東名稱	股份	
	持有股數	持股比例
亞洲水泥股份有限公司	1,272,277,085 股	23.77%

註 1： 本表主要股東資訊係由集保公司以當季季底最後一個營業日，計算股東持有公司已完成無實體登錄交付（含庫藏股）之普通股及特別股合計達 5%以上資料。本公司財務報告所記載股本與實際已完成無實體登錄交付股數，可能因編製計算基礎不同或有差異。

註 2： 上開資料如屬股東將持股交付信託，係以受託人開立信託專戶之委託人個別分戶揭示。至於股東依據證券交易法令辦理持股超過 10%之內部人股權申報，其持股包括本人持股加計其交付信託且對信託財產具有運用決定權股份等，有關內部人股權申報資料請參閱公開資訊觀測站。

附件十

遠東新世紀股份有限公司

無退還承銷相關費用聲明書

聲明書

本公司、本公司之董事、總經理、財務或會計主管以及與本公司申報募集與發行國內第一次無擔保交換公司債暨國內第二次無擔保交換公司債案件乙案有關之經理人，絕無直接或間接要求、行求、期約、交付賄賂及收受賄賂之行為，且無收取或要求證券承銷商以任何方式或名目補償或退還承銷相關費用予本公司及上開所列人員或其關係人或其指定之人等，絕無虛偽或隱匿之情事，如有上開情事者，涉及違反證券交易法第二十條、第二十條之一及第三十二條等規定，應負證券交易法第一百七十一條、第一百七十四條及其他相關法律責任。

聲明人：遠東新世紀股份有限公司

負責人：徐旭東

中　華　民　國　1　1　3　年　6　月　13　日

聲明書

本人係遠東新世紀股份有限公司(以下簡稱「該公司」)之董事長，於該公司申報募集與發行國內第一次無擔保交換公司債暨國內第二次無擔保交換公司債案，絕無直接或間接要求、行求、期約、交付賄賂及收受賄賂之行為，且無收取或要求證券承銷商以任何方式或名目補償或退還承銷相關費用予該公司及該公司之董事、總經理、財務或會計主管以及與該公司申報募集與發行國內第一次無擔保交換公司債暨國內第二次無擔保交換公司債案有關之經理人或其關係人或其指定之人等，絕無虛偽或隱匿之情事，如有上開情事者，涉及違反證券交易法第二十條、第二十條之一及第三十二條等規定，應負證券交易法第一百七十一條、第一百七十四條及其他相關法律責任。

聲明人 徐旭東

董事長：徐旭東 徐旭東

中 華 民 國 1 1 3 年 6 月 13 日

聲明書

本公司係遠東新世紀股份有限公司(以下簡稱「該公司」)之法人董事，於該公司申報募集與發行國內第一次無擔保交換公司債暨國內第二次無擔保交換公司債案，絕無直接或間接要求、行求、期約、交付賄賂及收受賄賂之行為，且無收取或要求證券承銷商以任何方式或名目補償或退還承銷相關費用予該公司及該公司之董事、總經理、財務或會計主管以及與該公司申報募集與發行國內第一次無擔保交換公司債暨國內第二次無擔保交換公司債案有關之經理人或其關係人或其指定之人等，絕無虛偽或隱匿之情事，如有上開情事者，涉及違反證券交易法第二十條、第二十條之一及第三十二條等規定，應負證券交易法第一百七十一條、第一百七十四條及其他相關法律責任。

聲明人

法人董事：亞洲水泥股份有限公司

法人董事負責人：徐旭東

中　華　民　國　1　1　3　年　6　月　13　日

聲明書

本人係遠東新世紀股份有限公司(以下簡稱「該公司」)之法人董事代表人暨副董事長，於該公司申報募集與發行國內第一次無擔保交換公司債暨國內第二次無擔保交換公司債案，絕無直接或間接要求、行求、期約、交付賄賂及收受賄賂之行為，且無收取或要求證券承銷商以任何方式或名目補償或退還承銷相關費用予該公司及該公司之董事、總經理、財務或會計主管以及與該公司申報募集與發行國內第一次無擔保交換公司債暨國內第二次無擔保交換公司債案有關之經理人或其關係人或其指定之人等，絕無虛偽或隱匿之情事，如有上開情事者，涉及違反證券交易法第二十條、第二十條之一及第三十二條等規定，應負證券交易法第一百七十一條、第一百七十四條及其他相關法律責任。

聲明人

法人董事：亞洲水泥股份有限公司

法人董事代表人暨副董事長：席家宜

中　華　民　國　1　1　3　年　6　月　13　日

聲明書

本人係遠東新世紀股份有限公司(以下簡稱「該公司」)之法人董事代表人暨副董事長，於該公司申報募集與發行國內第一次無擔保交換公司債暨國內第二次無擔保交換公司債案，絕無直接或間接要求、行求、期約、交付賄賂及收受賄賂之行為，且無收取或要求證券承銷商以任何方式或名目補償或退還承銷相關費用予該公司及該公司之董事、總經理、財務或會計主管以及與該公司申報募集與發行國內第一次無擔保交換公司債暨國內第二次無擔保交換公司債案有關之經理人或其關係人或其指定之人等，絕無虛偽或隱匿之情事，如有上開情事者，涉及違反證券交易法第二十條、第二十條之一及第三十二條等規定，應負證券交易法第一百七十一條、第一百七十四條及其他相關法律責任。

聲明人

法人董事：亞洲水泥股份有限公司

法人董事代表人暨副董事長：徐旭平

徐旭平

中　華　民　國　1　1　3　年　6　月　13　日

聲明書

本人係遠東新世紀股份有限公司(以下簡稱「該公司」)之法人董事代表人，於該公司申報募集與發行國內第一次無擔保交換公司債暨國內第二次無擔保交換公司債案，絕無直接或間接要求、行求、期約、交付賄賂及收受賄賂之行為，且無收取或要求證券承銷商以任何方式或名目補償或退還承銷相關費用予該公司及該公司之董事、總經理、財務或會計主管以及與該公司申報募集與發行國內第一次無擔保交換公司債暨國內第二次無擔保交換公司債案有關之經理人或其關係人或其指定之人等，絕無虛偽或隱匿之情事，如有上開情事者，涉及違反證券交易法第二十條、第二十條之一及第三十二條等規定，應負證券交易法第一百七十一條、第一百七十四條及其他相關法律責任。

聲明人

法人董事：亞洲水泥股份有限公司

法人董事代表人：王孝一 王孝一

中　華　民　國　1　1　3　年　6　月　13　日

聲明書

本人係遠東新世紀股份有限公司(以下簡稱「該公司」)之法人董事代表人，於該公司申報募集與發行國內第一次無擔保交換公司債暨國內第二次無擔保交換公司債案，絕無直接或間接要求、行求、期約、交付賄賂及收受賄賂之行為，且無收取或要求證券承銷商以任何方式或名目補償或退還承銷相關費用予該公司及該公司之董事、總經理、財務或會計主管以及與該公司申報募集與發行國內第一次無擔保交換公司債暨國內第二次無擔保交換公司債案有關之經理人或其關係人或其指定之人等，絕無虛偽或隱匿之情事，如有上開情事者，涉及違反證券交易法第二十條、第二十條之一及第三十二條等規定，應負證券交易法第一百七十一條、第一百七十四條及其他相關法律責任。

聲明人

法人董事：亞洲水泥股份有限公司

法人董事代表人：徐國安 徐國安

中 華 民 國 1 1 3 年 6 月 13 日

聲明書

本公司係遠東新世紀股份有限公司(以下簡稱「該公司」)之法人董事，於該公司申報募集與發行國內第一次無擔保交換公司債暨國內第二次無擔保交換公司債案，絕無直接或間接要求、行求、期約、交付賄賂及收受賄賂之行為，且無收取或要求證券承銷商以任何方式或名目補償或退還承銷相關費用予該公司及該公司之董事、總經理、財務或會計主管以及與該公司申報募集與發行國內第一次無擔保交換公司債暨國內第二次無擔保交換公司債案有關之經理人或其關係人或其指定之人等，絕無虛偽或隱匿之情事，如有上開情事者，涉及違反證券交易法第二十條、第二十條之一及第三十二條等規定，應負證券交易法第一百七十一條、第一百七十四條及其他相關法律責任。

聲明人

法人董事：遠東百貨股份有限公司

法人董事負責人：徐旭東

中　華　民　國　1　1　3　年　6　月　13　日

聲明書

本人係遠東新世紀股份有限公司(以下簡稱「該公司」)之法人董事代表人，於該公司申報募集與發行國內第一次無擔保交換公司債暨國內第二次無擔保交換公司債案，絕無直接或間接要求、行求、期約、交付賄賂及收受賄賂之行為，且無收取或要求證券承銷商以任何方式或名目補償或退還承銷相關費用予該公司及該公司之董事、總經理、財務或會計主管以及與該公司申報募集與發行國內第一次無擔保交換公司債暨國內第二次無擔保交換公司債案有關之經理人或其關係人或其指定之人等，絕無虛偽或隱匿之情事，如有上開情事者，涉及違反證券交易法第二十條、第二十條之一及第三十二條等規定，應負證券交易法第一百七十一條、第一百七十四條及其他相關法律責任。

聲明人

法人董事：遠東百貨股份有限公司

法人董事代表人：楊惠國

中　華　民　國　1　1　3　年　6　月　13　日

聲明書

本人係遠東新世紀股份有限公司(以下簡稱「該公司」)之法人董事代表人，於該公司申報募集與發行國內第一次無擔保交換公司債暨國內第二次無擔保交換公司債案，絕無直接或間接要求、行求、期約、交付賄賂及收受賄賂之行為，且無收取或要求證券承銷商以任何方式或名目補償或退還承銷相關費用予該公司及該公司之董事、總經理、財務或會計主管以及與該公司申報募集與發行國內第一次無擔保交換公司債暨國內第二次無擔保交換公司債案有關之經理人或其關係人或其指定之人等，絕無虛偽或隱匿之情事，如有上開情事者，涉及違反證券交易法第二十條、第二十條之一及第三十二條等規定，應負證券交易法第一百七十一條、第一百七十四條及其他相關法律責任。

聲明人

法人董事：遠東百貨股份有限公司

法人董事代表人：徐國梅

中　華　民　國　1　1　3　年　6　月　13　日

聲明書

本公司係遠東新世紀股份有限公司(以下簡稱「該公司」)之法人董事，於該公司申報募集與發行國內第一次無擔保交換公司債暨國內第二次無擔保交換公司債案，絕無直接或間接要求、行求、期約、交付賄賂及收受賄賂之行為，且無收取或要求證券承銷商以任何方式或名目補償或退還承銷相關費用予該公司及該公司之董事、總經理、財務或會計主管以及與該公司申報募集與發行國內第一次無擔保交換公司債暨國內第二次無擔保交換公司債案有關之經理人或其關係人或其指定之人等，絕無虛偽或隱匿之情事，如有上開情事者，涉及違反證券交易法第二十條、第二十條之一及第三十二條等規定，應負證券交易法第一百七十一條、第一百七十四條及其他相關法律責任。

聲明人

法人董事：裕民航運股份有限公司

法人董事負責人：徐旭東

中　華　民　國　1　1　3　年　6　月　13　日

聲明書

本人係遠東新世紀股份有限公司(以下簡稱「該公司」)之法人董事代表人，於該公司申報募集與發行國內第一次無擔保交換公司債暨國內第二次無擔保交換公司債案，絕無直接或間接要求、行求、期約、交付賄賂及收受賄賂之行為，且無收取或要求證券承銷商以任何方式或名目補償或退還承銷相關費用予該公司及該公司之董事、總經理、財務或會計主管以及與該公司申報募集與發行國內第一次無擔保交換公司債暨國內第二次無擔保交換公司債案有關之經理人或其關係人或其指定之人等，絕無虛偽或隱匿之情事，如有上開情事者，涉及違反證券交易法第二十條、第二十條之一及第三十二條等規定，應負證券交易法第一百七十一條、第一百七十四條及其他相關法律責任。

聲明人

法人董事：裕民航運股份有限公司

法人董事代表人：李光燾

中　華　民　國　1　1　3　年　6　月　13　日

聲明書

本人係遠東新世紀股份有限公司(以下簡稱「該公司」)之法人董事代表人，於該公司申報募集與發行國內第一次無擔保交換公司債暨國內第二次無擔保交換公司債案，絕無直接或間接要求、行求、期約、交付賄賂及收受賄賂之行為，且無收取或要求證券承銷商以任何方式或名目補償或退還承銷相關費用予該公司及該公司之董事、總經理、財務或會計主管以及與該公司申報募集與發行國內第一次無擔保交換公司債暨國內第二次無擔保交換公司債案有關之經理人或其關係人或其指定之人等，絕無虛偽或隱匿之情事，如有上開情事者，涉及違反證券交易法第二十條、第二十條之一及第三十二條等規定，應負證券交易法第一百七十一條、第一百七十四條及其他相關法律責任。

聲明人 徐荷芳

法人董事：裕民航運股份有限公司

法人董事代表人：徐荷芳

中 華 民 國 1 1 3 年 6 月 13 日

聲明書

本公司係遠東新世紀股份有限公司(以下簡稱「該公司」)之法人董事，於該公司申報募集與發行國內第一次無擔保交換公司債暨國內第二次無擔保交換公司債案，絕無直接或間接要求、行求、期約、交付賄賂及收受賄賂之行為，且無收取或要求證券承銷商以任何方式或名目補償或退還承銷相關費用予該公司及該公司之董事、總經理、財務或會計主管以及與該公司申報募集與發行國內第一次無擔保交換公司債暨國內第二次無擔保交換公司債案有關之經理人或其關係人或其指定之人等，絕無虛偽或隱匿之情事，如有上開情事者，涉及違反證券交易法第二十條、第二十條之一及第三十二條等規定，應負證券交易法第一百七十一條、第一百七十四條及其他相關法律責任。

聲明人

法人董事：裕鼎實業股份有限公司

法人董事負責人：蔡敏雄

中　華　民　國　1　1　3　年　6　月　13　日

聲明書

本人係遠東新世紀股份有限公司(以下簡稱「該公司」)之法人董事代表人，於該公司申報募集與發行國內第一次無擔保交換公司債暨國內第二次無擔保交換公司債案，絕無直接或間接要求、行求、期約、交付賄賂及收受賄賂之行為，且無收取或要求證券承銷商以任何方式或名目補償或退還承銷相關費用予該公司及該公司之董事、總經理、財務或會計主管以及與該公司申報募集與發行國內第一次無擔保交換公司債暨國內第二次無擔保交換公司債案有關之經理人或其關係人或其指定之人等，絕無虛偽或隱匿之情事，如有上開情事者，涉及違反證券交易法第二十條、第二十條之一及第三十二條等規定，應負證券交易法第一百七十一條、第一百七十四條及其他相關法律責任。

聲明人

法人董事：裕鼎實業股份有限公司

法人董事代表人：李冠軍

中　華　民　國　1　1　3　年　1　月　9　日

聲明書

本人係遠東新世紀股份有限公司(以下簡稱「該公司」)之獨立董事，於該公司申報募集與發行國內第一次無擔保交換公司債暨國內第二次無擔保交換公司債案，絕無直接或間接要求、行求、期約、交付賄賂及收受賄賂之行為，且無收取或要求證券承銷商以任何方式或名目補償或退還承銷相關費用予該公司及該公司之董事、總經理、財務或會計主管以及與該公司申報募集與發行國內第一次無擔保交換公司債暨國內第二次無擔保交換公司債案有關之經理人或其關係人或其指定之人等，絕無虛偽或隱匿之情事，如有上開情事者，涉及違反證券交易法第二十條、第二十條之一及第三十二條等規定，應負證券交易法第一百七十一條、第一百七十四條及其他相關法律責任。

聲明人 柯承恩

獨立董事：柯承恩

中　華　民　國　1　1　3　年　6　月　13　日

聲明書

本人係遠東新世紀股份有限公司(以下簡稱「該公司」)之獨立董事，於該公司申報募集與發行國內第一次無擔保交換公司債暨國內第二次無擔保交換公司債案，絕無直接或間接要求、行求、期約、交付賄賂及收受賄賂之行為，且無收取或要求證券承銷商以任何方式或名目補償或退還承銷相關費用予該公司及該公司之董事、總經理、財務或會計主管以及與該公司申報募集與發行國內第一次無擔保交換公司債暨國內第二次無擔保交換公司債案有關之經理人或其關係人或其指定之人等，絕無虛偽或隱匿之情事，如有上開情事者，涉及違反證券交易法第二十條、第二十條之一及第三十二條等規定，應負證券交易法第一百七十一條、第一百七十四條及其他相關法律責任。

聲明人

獨立董事：李鍾熙

中　華　民　國　1　1　3　年　6　月　13　日

聲明書

本人係遠東新世紀股份有限公司(以下簡稱「該公司」)之獨立董事，於該公司申報募集與發行國內第一次無擔保交換公司債暨國內第二次無擔保交換公司債案，絕無直接或間接要求、行求、期約、交付賄賂及收受賄賂之行為，且無收取或要求證券承銷商以任何方式或名目補償或退還承銷相關費用予該公司及該公司之董事、總經理、財務或會計主管以及與該公司申報募集與發行國內第一次無擔保交換公司債暨國內第二次無擔保交換公司債案有關之經理人或其關係人或其指定之人等，絕無虛偽或隱匿之情事，如有上開情事者，涉及違反證券交易法第二十條、第二十條之一及第三十二條等規定，應負證券交易法第一百七十一條、第一百七十四條及其他相關法律責任。

聲明人 戴瑞明

獨立董事：戴瑞明

中 華 民 國 1 1 3 年 5 月 16 日

聲明書

本人係遠東新世紀股份有限公司(以下簡稱「該公司」)之總經理，於該公司申報募集與發行國內第一次無擔保交換公司債暨國內第二次無擔保交換公司債案，絕無直接或間接要求、行求、期約、交付賄賂及收受賄賂之行為，且無收取或要求證券承銷商以任何方式或名目補償或退還承銷相關費用予該公司及該公司之董事、總經理、財務或會計主管以及與該公司申報募集與發行國內第一次無擔保交換公司債暨國內第二次無擔保交換公司債案有關之經理人或其關係人或其指定之人等，絕無虛偽或隱匿之情事，如有上開情事者，涉及違反證券交易法第二十條、第二十條之一及第三十二條等規定，應負證券交易法第一百七十一條、第一百七十四條及其他相關法律責任。

聲明人 吳高山

總經理：吳高山

中　華　民　國　1　1　3　年　6　月　13　日

聲明書

本人係遠東新世紀股份有限公司(以下簡稱「該公司」)之總經理，於該公司申報募集與發行國內第一次無擔保交換公司債暨國內第二次無擔保交換公司債案，絕無直接或間接要求、行求、期約、交付賄賂及收受賄賂之行為，且無收取或要求證券承銷商以任何方式或名目補償或退還承銷相關費用予該公司及該公司之董事、總經理、財務或會計主管以及與該公司申報募集與發行國內第一次無擔保交換公司債暨國內第二次無擔保交換公司債案有關之經理人或其關係人或其指定之人等，絕無虛偽或隱匿之情事，如有上開情事者，涉及違反證券交易法第二十條、第二十條之一及第三十二條等規定，應負證券交易法第一百七十一條、第一百七十四條及其他相關法律責任。

聲明人

總經理：鄭澄宇

中　華　民　國　1　1　3　年　6　月　13　日

聲明書

本人係遠東新世紀股份有限公司(以下簡稱「該公司」)之財務部門主管，於該公司申報募集與發行國內第一次無擔保交換公司債暨國內第二次無擔保交換公司債案，絕無直接或間接要求、行求、期約、交付賄賂及收受賄賂之行為，且無收取或要求證券承銷商以任何方式或名目補償或退還承銷相關費用予該公司及該公司之董事、總經理、財務或會計主管以及與該公司申報募集與發行國內第一次無擔保交換公司債暨國內第二次無擔保交換公司債案有關之經理人或其關係人或其指定之人等，絕無虛偽或隱匿之情事，如有上開情事者，涉及違反證券交易法第二十條、第二十條之一及第三十二條等規定，應負證券交易法第一百七十一條、第一百七十四條及其他相關法律責任。

聲明人

財務部門主管：王健誠

中　華　民　國　1　1　3　年　6　月　13　日

聲明書

本人係遠東新世紀股份有限公司(以下簡稱「該公司」)之會計部門主管，於該公司申報募集與發行國內第一次無擔保交換公司債暨國內第二次無擔保交換公司債案，絕無直接或間接要求、行求、期約、交付賄賂及收受賄賂之行為，且無收取或要求證券承銷商以任何方式或名目補償或退還承銷相關費用予該公司及該公司之董事、總經理、財務或會計主管以及與該公司申報募集與發行國內第一次無擔保交換公司債暨國內第二次無擔保交換公司債案有關之經理人或其關係人或其指定之人等，絕無虛偽或隱匿之情事，如有上開情事者，涉及違反證券交易法第二十條、第二十條之一及第三十二條等規定，應負證券交易法第一百七十一條、第一百七十四條及其他相關法律責任。

聲明人 蔡敏雄

會計部門主管：蔡敏雄

中 華 民 國 1 1 3 年 6 月 13 日

聲明書

本公司受遠東新世紀股份有限公司（下稱遠東新）委託，擔任遠東新募集與發行國內第一次無擔保交換公司債暨國內第二次無擔保交換公司債案之證券承銷商，茲聲明將善盡注意下列事項，絕無虛偽或隱匿之情事：

一、 遠東新本次募集與發行有價證券價格之訂定及相關作業程序，應遵守「中華民國證券商業同業公會承銷商會員輔導發行公司募集與發行有價證券自律規則」及「中華民國證券商業同業公會證券商承銷或再行銷售有價證券處理辦法」等相關規定。

二、 本公司絕無直接或間接要求、行求、期約、交付賄賂及收受賄賂之行為，且承銷相關費用之收取，不以其他方式或名目補償或退還予發行人或其關係人或前二者所指定之人等。

三、 如有上開情事者，涉及違反證券交易法第二十條及第三十二條等規定，除依中華民國證券商業同業公會訂定之相關規定處理，並應負證券交易法第五十六條、第六十六條、第一百七十一條、第一百七十四條及其他相關法律責任。

證券承銷商：凱基證券股份有限公

負責人：許 道 義

中 華 民 國 113 年 6 月 13 日

聲明書

本公司受遠東新世紀股份有限公司（下稱遠東新）委託，擔任遠東新募集與發行國內第一次無擔保交換公司債暨國內第二次無擔保交換公司債案之證券承銷商，茲聲明將善盡注意下列事項，絕無虛偽或隱匿之情事：

一、 遠東新本次募集與發行有價證券價格之訂定及相關作業程序，應遵守「中華民國證券商業同業公會承銷商會員輔導發行公司募集與發行有價證券自律規則」及「中華民國證券商業同業公會證券商承銷或再行銷售有價證券處理辦法」等相關規定。

二、 本公司絕無直接或間接要求、行求、期約、交付賄賂及收受賄賂之行為，且承銷相關費用之收取，不以其他方式或名目補償或退還予發行人或其關係人或前二者所指定之人等。

三、 如有上開情事者，涉及違反證券交易法第二十條及第三十二條等規定，除依中華民國證券商業同業公會訂定之相關規定處理，並應負證券交易法第五十六條、第六十六條、第一百七十一條、第一百七十四條及其他相關法律責任。

證券承銷商：中國信託綜合證券股份有限公司

負　責　人：謝　載　祥

中　華　民　國　1　1　3　年　7　月　31　日

聲明書

本公司受遠東新世紀股份有限公司（下稱遠東新）委託，擔任遠東新募集與發行國內第一次無擔保交換公司債暨國內第二次無擔保交換公司債案之證券承銷商，茲聲明將善盡注意下列事項，絕無虛偽或隱匿之情事：

一、 遠東新本次募集與發行有價證券價格之訂定及相關作業程序，應遵守「中華民國證券商業同業公會承銷商會員輔導發行公司募集與發行有價證券自律規則」及「中華民國證券商業同業公會證券商承銷或再行銷售有價證券處理辦法」等相關規定。

二、 本公司絕無直接或間接要求、行求、期約、交付賄賂及收受賄賂之行為，且承銷相關費用之收取，不以其他方式或名目補償或退還予發行人或其關係人或前二者所指定之人等。

三、 如有上開情事者，涉及違反證券交易法第二十條及第三十二條等規定，除依中華民國證券商業同業公會訂定之相關規定處理，並應負證券交易法第五十六條、第六十六條、第一百七十一條、第一百七十四條及其他相關法律責任。

證券承銷商：亞東證券股份有限公司

負　責　人：杜金森

中　華　民　國　113　年　7　月　31　日

聲明書

本公司受遠東新世紀股份有限公司（下稱遠東新）委託，擔任遠東新募集與發行國內第一次無擔保交換公司債暨國內第二次無擔保交換公司債案之證券承銷商，茲聲明將善盡注意下列事項，絕無虛偽或隱匿之情事：

一、 遠東新本次募集與發行有價證券價格之訂定及相關作業程序，應遵守「中華民國證券商業同業公會承銷商會員輔導發行公司募集與發行有價證券自律規則」及「中華民國證券商業同業公會證券商承銷或再行銷售有價證券處理辦法」等相關規定。

二、 本公司絕無直接或間接要求、行求、期約、交付賄賂及收受賄賂之行為，且承銷相關費用之收取，不以其他方式或名目補償或退還予發行人或其關係人或前二者所指定之人等。

三、 如有上開情事者，涉及違反證券交易法第二十條及第三十二條等規定，除依中華民國證券商業同業公會訂定之相關規定處理，並應負證券交易法第五十六條、第六十六條、第一百七十一條、第一百七十四條及其他相關法律責任。

證券承銷商：群益金鼎證券股份有限公司

負　責　人：周 秀 真

中　華　民　國　1　1　3　年　7　月　31　日

聲明書

本公司受遠東新世紀股份有限公司（下稱遠東新）委託，擔任遠東新募集與發行國內第一次無擔保交換公司債案之證券承銷商，茲聲明將善盡注意下列事項，絕無虛偽或隱匿之情事：

一、 遠東新本次募集與發行有價證券價格之訂定及相關作業程序，應遵守「中華民國證券商業同業公會承銷商會員輔導發行公司募集與發行有價證券自律規則」及「中華民國證券商業同業公會證券商承銷或再行銷售有價證券處理辦法」等相關規定。

二、 本公司絕無直接或間接要求、行求、期約、交付賄賂及收受賄賂之行為，且承銷相關費用之收取，不以其他方式或名目補償或退還予發行人或其關係人或前二者所指定之人等。

三、 如有上開情事者，涉及違反證券交易法第二十條及第三十二條等規定，除依中華民國證券商業同業公會訂定之相關規定處理，並應負證券交易法第五十六條、第六十六條、第一百七十一條、第一百七十四條及其他相關法律責任。

證券承銷商：兆豐證券股份有限公司

負　責　人：陳佩君

中　華　民　國　1　1　3　年　7　月　31　日

聲明書

本公司受遠東新世紀股份有限公司（下稱遠東新）委託，擔任遠東新募集與發行國內第一次無擔保交換公司債暨國內第二次無擔保交換公司債案之證券承銷商，茲聲明將善盡注意下列事項，絕無虛偽或隱匿之情事：

一、 遠東新本次募集與發行有價證券價格之訂定及相關作業程序，應遵守「中華民國證券商業同業公會承銷商會員輔導發行公司募集與發行有價證券自律規則」及「中華民國證券商業同業公會證券商承銷或再行銷售有價證券處理辦法」等相關規定。

二、 本公司絕無直接或間接要求、行求、期約、交付賄賂及收受賄賂之行為，且承銷相關費用之收取，不以其他方式或名目補償或退還予發行人或其關係人或前二者所指定之人等。

三、 如有上開情事者，涉及違反證券交易法第二十條及第三十二條等規定，除依中華民國證券商業同業公會訂定之相關規定處理，並應負證券交易法第五十六條、第六十六條、第一百七十一條、第一百七十四條及其他相關法律責任。

證券承銷商：康和綜合證券股份有限公司

負責人/代表人：鄭大宇

中 華 民 國 1 1 3 年 7 月 31 日

聲明書

本公司受遠東新世紀股份有限公司（下稱遠東新）委託，擔任遠東新募集與發行國內第一次無擔保交換公司債暨國內第二次無擔保交換公司債案之證券承銷商，茲聲明將善盡注意下列事項，絕無虛偽或隱匿之情事：

一、 遠東新本次募集與發行有價證券價格之訂定及相關作業程序，應遵守「中華民國證券商業同業公會承銷商會員輔導發行公司募集與發行有價證券自律規則」及「中華民國證券商業同業公會證券商承銷或再行銷售有價證券處理辦法」等相關規定。

二、 本公司絕無直接或間接要求、行求、期約、交付賄賂及收受賄賂之行為，且承銷相關費用之收取，不以其他方式或名目補償或退還予發行人或其關係人或前二者所指定之人等。

三、 如有上開情事者，涉及違反證券交易法第二十條及第三十二條等規定，除依中華民國證券商業同業公會訂定之相關規定處理，並應負證券交易法第五十六條、第六十六條、第一百七十一條、第一百七十四條及其他相關法律責任。

證券承銷商：德信綜合證券股份有限公司

負　責　人：何家瑜

中　華　民　國　1　1　3　年　7　月　31　日

聲明書

本公司受遠東新世紀股份有限公司（下稱遠東新）委託，擔任遠東新募集與發行國內第一次無擔保交換公司債暨國內第二次無擔保交換公司債案之證券承銷商，茲聲明將善盡注意下列事項，絕無虛偽或隱匿之情事：

一、 遠東新本次募集與發行有價證券價格之訂定及相關作業程序，應遵守「中華民國證券商業同業公會承銷商會員輔導發行公司募集與發行有價證券自律規則」及「中華民國證券商業同業公會證券商承銷或再行銷售有價證券處理辦法」等相關規定。

二、 本公司絕無直接或間接要求、行求、期約、交付賄賂及收受賄賂之行為，且承銷相關費用之收取，不以其他方式或名目補償或退還予發行人或其關係人或前二者所指定之人等。

三、 如有上開情事者，涉及違反證券交易法第二十條及第三十二條等規定，除依中華民國證券商業同業公會訂定之相關規定處理，並應負證券交易法第五十六條、第六十六條、第一百七十一條、第一百七十四條及其他相關法律責任。

證券承銷商：華南永昌綜合證券股份有限公司

負　責　人：黃進明

中　華　民　國　113　年　7　月　31　日

聲明書

本公司受遠東新世紀股份有限公司（下稱遠東新）委託，擔任遠東新募集與發行國內第一次無擔保交換公司債暨國內第二次無擔保交換公司債案之證券承銷商，茲聲明將善盡注意下列事項，絕無虛偽或隱匿之情事：

一、 遠東新本次募集與發行有價證券價格之訂定及相關作業程序，應遵守「中華民國證券商業同業公會承銷商會員輔導發行公司募集與發行有價證券自律規則」及「中華民國證券商業同業公會證券商承銷或再行銷售有價證券處理辦法」等相關規定。

二、 本公司絕無直接或間接要求、行求、期約、交付賄賂及收受賄賂之行為，且承銷相關費用之收取，不以其他方式或名目補償或退還予發行人或其關係人或前二者所指定之人等。

三、 如有上開情事者，涉及違反證券交易法第二十條及第三十二條等規定，除依中華民國證券商業同業公會訂定之相關規定處理，並應負證券交易法第五十六條、第六十六條、第一百七十一條、第一百七十四條及其他相關法律責任。

證券承銷商：宏遠證券股份有限公司

負　責　人：姜克勤

中　華　民　國　1　1　3　年　7　月　31　日

聲明書

本公司受遠東新世紀股份有限公司（下稱遠東新）委託，擔任遠東新募集與發行國內第一次無擔保交換公司債暨國內第二次無擔保交換公司債案之證券承銷商，茲聲明將善盡注意下列事項，絕無虛偽或隱匿之情事：

一、 遠東新本次募集與發行有價證券價格之訂定及相關作業程序，應遵守「中華民國證券商業同業公會承銷商會員輔導發行公司募集與發行有價證券自律規則」及「中華民國證券商業同業公會證券商承銷或再行銷售有價證券處理辦法」等相關規定。

二、 本公司絕無直接或間接要求、行求、期約、交付賄賂及收受賄賂之行為，且承銷相關費用之收取，不以其他方式或名目補償或退還予發行人或其關係人或前二者所指定之人等。

三、 如有上開情事者，涉及違反證券交易法第二十條及第三十二條等規定，除依中華民國證券商業同業公會訂定之相關規定處理，並應負證券交易法第五十六條、第六十六條、第一百七十一條、第一百七十四條及其他相關法律責任。

證券承銷商：美好證券股份有限公司

負　責　人：黃 谷 涵

中　華　民　國　1　1　3　年　　7　　月　　31　　日

附件十一

遠東新世紀股份有限公司

承銷商應對出具不實聲明事項之

圈購人收取違約金之承諾書

承　　諾　　書

本公司因辦理遠東新世紀股份有限公司國內第一次無擔保交換公司債暨國內第二次無擔保交換公司債案件，茲承諾採詢價圈購方式辦理承銷作業時，如有圈購人出具不實聲明事項，本公司將對出具不實聲明事項之圈購人收取違約金。

此致

金融監督管理委員會

立書人：凱基證券股份有限公司

代表人：許道義

中　華　民　國　1　1　3　年　6　月　13　日

承　　諾　　書

本公司因辦理遠東新世紀股份有限公司國內第一次無擔保交換公司債暨國內第二次無擔保交換公司債案件，茲承諾採詢價圈購方式辦理承銷作業時，如有圈購人出具不實聲明事項，本公司將對出具不實聲明事項之圈購人收取違約金。

此　　致

金融監督管理委員會

立書人：中國信託綜合證券股份有限公司

代表人：謝　載　祥

中　華　民　國　1　1　3　年　7　月　31　日

承　　諾　　書

本公司因辦理遠東新世紀股份有限公司國內第一次無擔保交換公司債暨國內第二次無擔保交換公司債案件，茲承諾採詢價圈購方式辦理承銷作業時，如有圈購人出具不實聲明事項，本公司將對出具不實聲明事項之圈購人收取違約金。

此　　致

金融監督管理委員會

立書人：亞東證券股份有限公司

代表人：杜金森

中　華　民　國　1　1　3　年　　7　　月　　31　　日

承　　諾　　書

本公司因辦理遠東新世紀股份有限公司國內第一次無擔保交換公司債暨國內第二次無擔保交換公司債案件，茲承諾採詢價圈購方式辦理承銷作業時，如有圈購人出具不實聲明事項，本公司將對出具不實聲明事項之圈購人收取違約金。

此　　致

金融監督管理委員會

立書人：群益金鼎證券股份有限公司

代表人：周 秀 真

中 華 民 國 113 年 7 月 31 日

承　　諾　　書

本公司因辦理遠東新世紀股份有限公司國內第一次無擔保交換公司債案件，茲承諾採詢價圈購方式辦理承銷作業時，如有圈購人出具不實聲明事項，本公司將對出具不實聲明事項之圈購人收取違約金。

此　　致

金融監督管理委員會

立書人：兆豐證券股份有限公司

代表人：陳佩君

中　華　民　國　1　1　3　年　　7　　月　　31　　日

承　　諾　　書

本公司因辦理遠東新世紀股份有限公司國內第一次無擔保交換公司債暨國內第二次無擔保交換公司債案件，茲承諾採詢價圈購方式辦理承銷作業時，如有圈購人出具不實聲明事項，本公司將對出具不實聲明事項之圈購人收取違約金。

此　　致

金融監督管理委員會

立書人：康和綜合證券股份有限公司

代表人：鄭大宇

中　華　民　國　1　1　3　年　　7　　月　　31　　日

承　　諾　　書

本公司因辦理遠東新世紀股份有限公司國內第一次無擔保交換公司債暨國內第二次無擔保交換公司債案件，茲承諾採詢價圈購方式辦理承銷作業時，如有圈購人出具不實聲明事項，本公司將對出具不實聲明事項之圈購人收取違約金。

此　　致

金融監督管理委員會

立書人：德信綜合證券股份有限公司

代表人：何家瑜

中　華　民　國　1　1　3　年　　7　　月　　31　　日

承　　諾　　書

本公司因辦理遠東新世紀股份有限公司國內第一次無擔保交換公司債暨國內第二次無擔保交換公司債案件，茲承諾採詢價圈購方式辦理承銷作業時，如有圈購人出具不實聲明事項，本公司將對出具不實聲明事項之圈購人收取違約金。

此　　致

金融監督管理委員會

立書人：華南永昌綜合證券股份有限公司

代表人：黃進明

中　華　民　國　1　1　3　年　　7　　月　　31　　日

承　　諾　　書

本公司因辦理遠東新世紀股份有限公司國內第一次無擔保交換公司債暨國內第二次無擔保交換公司債案件，茲承諾採詢價圈購方式辦理承銷作業時，如有圈購人出具不實聲明事項，本公司將對出具不實聲明事項之圈購人收取違約金。

此　　致

金融監督管理委員會

立書人：宏遠證券股份有限公司

代表人：姜克勤

中　華　民　國　1　1　3　年　　7　　月　　31　　日

承　　諾　　書

本公司因辦理遠東新世紀股份有限公司國內第一次無擔保交換公司債暨國內第二次無擔保交換公司債案件，茲承諾採詢價圈購方式辦理承銷作業時，如有圈購人出具不實聲明事項，本公司將對出具不實聲明事項之圈購人收取違約金。

此　　致

金融監督管理委員會

立書人：美好證券股份有限公司

代表人：黃 谷 涵

中　華　民　國　1　1　3　年　　7　　月　　31　　日

附件十二

遠東新世紀股份有限公司

信用評等報告

最新研究：

遠東新世紀與遠鼎投資「twA/twA-1」評等獲確認；展望「穩定」

August 15, 2023

主辦分析師

陳靜儀
台北
+886-2-2175-6829
beatrice.chen
@spglobal.com
beatrice.chen
@taiwanratings.com.tw

第二聯絡人

許立德
台北
+886-2-2175-6828
david.hsu
@spglobal.com
david.hsu
@taiwanratings.com.tw

評等行動理由

中華信用評等公司（中華信評）今天確認**遠東新世紀股份有限公司**及其投資控股公司**遠鼎投資股份有限公司**的長期發行體信用評等為「twA」，短期發行體信用評等為「twA-1」。 該兩間公司的長期發行體信用評等的評等展望為「穩定」。

遠東新世紀與遠鼎投資的評等係反映：中華信評認為，未來二至三年遠東新世紀的電信事業**遠傳電信股份有限公司**將維持其良好的市場地位。遠東新世紀與遠鼎投資的評等亦反映：中華信評認為，遠東新世紀在未來兩年得以維持相對強健的營運現金流量，主要因為遠傳電信的利潤率在台灣 5G 滲透率升高的情況下將持續改善、遠東新世紀獲利較佳的再生聚酯粒塑膠業務的貢獻度升高，以及遠東集團低成本土地資產的進一步開發。然而，遠東新世紀波動仍較大的石化與化纖業務，與其偏高的借款水準，則為弱化前述評等優勢的因素。

中華信評認為，遠鼎投資在遠東新世紀集團中扮演重要的投資控股與融資的角色，因此認為遠鼎投資的集團地位在核心等級。遠鼎投資持有超過 20 家企業的股權，其中包括遠東集團最重要的獲利來源-遠傳電信，以及與集團營運密切相關的化學品事業。中華信評亦認為，遠鼎投資的主要營運業務也與遠東新世紀集團的運作密不可分，就如同是該集團內的一個事業單位。

相關準則與研究

相關準則

- General Criteria: National And Regional Scale Credit Ratings Methodology - June 08, 2023
- General Criteria: Environmental, Social, And Governance Principles In Credit Ratings - October 10, 2021
- General Criteria: Group Rating Methodology - July 01, 2019
- Criteria | Corporates | General: Corporate Methodology: Ratios And Adjustments - April 01, 2019
- Criteria | Corporates | General: Methodology And Assumptions: Liquidity Descriptors For Global Corporate Issuers - December 16, 2014
- General Criteria: Country Risk Assessment Methodology And Assumptions - November 19, 2013
- General Criteria: Methodology: Industry Risk - November 19, 2013
- Criteria | Corporates | General: Corporate Methodology - November 19, 2013
- General Criteria: Methodology: Management And Governance Credit Factors For Corporate Entities - November 13, 2012
- General Criteria: Principles Of Credit Ratings - February 16, 2011

相關研究

– 中華信評信用評等等級定義 – November 11, 2021

(除非另有說明，相關準則與研究均公佈於 www.taiwanratings.com 網站。)

評等表

評等確認；展望

遠東新世紀股份有限公司	
發行體信用評等	twA/穩定/twA-1
遠鼎投資股份有限公司	
發行體信用評等	twA/穩定/twA-1

本篇報告中的某些用詞，特別是一些用來表達我們對於評等相關因素之看法的形容詞，在我們的評等準則中有其專屬意義，因此應連同該套準則一併閱讀。進一步訊息請參考位於 www.taiwanratings.com 之「評等準則」頁面。信用評等資料庫（Rating Research Service）之訂戶可至 rrs.taiwanratings.com.tw 取得完整評等訊息。所有受此評等行動影響之評等均公布於中華信評官方網站 www.taiwanratings.com。

（中文版本係根據英文版本翻譯，若與原英文版本有任何分歧，概以英文版本為準。）

著作權 © 2023 中華信用評等公司（中華信評）。保留所有權利。

嚴禁以任何手段、任何形式修改、逆向工程探究、複製或散佈內容（包括評等、信用相關分析與數據、價值評估、模型、軟體或其它應用或由其產生之結果）或相關之任何部分（本內容），或將其儲存於資料庫或存取系統中，除非事先取得中華信評的書面同意。本內容不得用於任何非法或未經授權之目的。中華信評與任何第三方提供者，以及其董事、主管、股東、員工或代理人（統稱中華信評方），不保證本內容之正確性、完整性、時效性或是可利用性。對於任何錯誤、遺漏（疏忽或其他原因，不論原因為何）、或是任何使用本內容而導致之結果，或是對使用者輸入之任何數據的安全性或維護，中華信評方概不負責。本內容是以「現況」基礎提供。中華信評否認任何及所有明示或默示的保證，包括，但不限於，不保證適售性或適用於特定目的或使用、不保證沒有錯誤、軟體錯誤或缺失，以使本內容之功能不被中斷或本內容可在任何軟體或硬體架構上運作。對於任何使用本內容導致之任何直接、間接、附帶、示範、補償、懲罰、特殊或衍生之損害、費用、開支、法律費用或損失（包括但不限於收入損失或獲利損失與機會成本，或因疏失造成的損失），即使是在已告知這類損失的可能性情況下，中華信評概不負責。

本內容中之信用相關與其它分析與陳述，係為截至發表日為止之意見陳述而非事實陳述。中華信評的意見、分析與評等承認決定（說明如下）並非購買、持有或出售任何證券，或是進行任何投資決定之建議，且非任何證券是否適合投資之表示。本內容在以任何格式或形式發佈後，中華信評並不承擔更新之義務。本內容不應為使用者、其經理部門、員工、顧問與／或客戶在進行投資與其它業務決策時的依賴根據，且非其本身技術、判斷與經驗的替代品。中華信評並不擔任受託人或投資顧問的角色，除非已經登記註冊。雖然中華信評係自其認為可靠之來源取得資訊，但中華信評並不會對所收到之任何資訊進行稽核，且不負有對其執行實地查核或獨立驗證的責任。評等相關出版品可能因各種原因而出版，未必一定為評等委員會採取之評等行動，包括但不限於對一評等結果之定期更新與相關分析。

在一司法管轄區內之主管機關基於某些管理目的，允許評等機構承認在另一司法管轄區內發佈之評等的情況下，中華信評保留可隨時自行授予、撤銷或中止這類評等承認的權利。中華信評對任何因評等承認之授予、撤銷或中止產生的情況並不承擔任何責任，且不負有任何聲稱之損失賠償責任。

中華信評將其業務單位之某些業務活動運作予以隔開，以保護這些業務活動進行的獨立性與客觀性。基於此，中華信評某些業務單位可能擁有中華信評其它業務單位無法取得之資訊。中華信評已制訂政策與程序，維護各分析過程中所取得之某些非公開資訊的機密性。

中華信評就其承辦的委託評等與相關分析收取報酬，且通常是來自發行體、創始機構、安排機構、或證券承銷商或是來自債務人。中華信評保留散播其意見與分析的權利。中華信評發佈之評等與分析可於其網站上取得，包括 www.taiwanratings.com（免費）與 rrs.taiwanratings.com.tw（訂閱），並可透過其它方式，包括中華信評出版品與擔任第三方之轉送服務提供商傳送發佈。其他可能影響評等之利益衝突情形，僅依主管機關要求揭露於此。

附件十三

遠東新世紀股份有限公司

2024 年永續金融計畫書

遠東新世紀
FAR EASTERN NEW CENTURY

遠東新世紀股份有限公司

2024 年

永續金融計畫書

中　華　民　國　1　1　3　年　6　月　4　日

目錄

壹、創新世紀，開創無限可能 3

貳、計畫書大綱 4

一、 募集資金用途(Use of proceeds)： 6

1) 綠色投資計畫項目及預期產生之效益 6

2) 社會效益投資計畫項目及預期產生之效益 11

二、 投資計畫之評估與篩選流程(Process for evaluation and selection)： 15

三、 募集資金管理(Management of proceeds)： 15

四、 發行後資金運用報告之相關事項(Reporting)： 15

五、 外部審核(External review)： 18

壹、創新世紀，開創無限可能

遠東新世紀是聚酯紡纖材料及循環再生產業領導者，以垂直整合的產銷架構建立區域供應鏈優勢，並以永續環保、高功能性產品行銷全球，與品牌客戶共創永續價值，建構可持續發展的永續循環生活圈，以循環經濟達成聚酯產業永續發展。

遠東新世紀透過《永續策略藍圖》，確立公司永續發展的四大方向，回應 15 項聯合國永續發展目標 SDGs，展現企業對 SDGs 的承諾：

為了維持產業領導地位，掌握成長契機，除了定期審視企業願景並制訂短、中、長期目標，對於人才培養更有完整規畫，提升人才戰力，此外，紀律是邁向卓越的關鍵，有紀律的員工與文化才能打造卓越的企業。

遠東新世紀期望藉由永續發展結合多元化籌資管道，擴大行動目標與範圍，與社會及自然環境共創永續新世紀。累計至 2023 年底，遠東新世紀發行之永續金融商品，多項為全台第一或亞洲第一，募集資金超過新台幣 600 億元，資金全數投入永續專案，並以多元化籌資管道，引導市場資金投入。

本公司發行四種永續發展債券包含綠色債券、社會責任債券、可持續發展債券與可持續發展連結債券，截至目前已成功於資本市場籌措超過新台幣 170 億元資金運用於 ESG 永續項目，為全台唯一取得四種永續發展債券資格且首檔發行之企業，也是全球第一家於國際資本市場協會(ICMA)永續發展資料庫同時發行四種永續發展債券的企業。

除了在資本市場發行債券，遠東新世紀全面實踐永續發展目標，與國內外各大型銀行建立合作伙伴關係，截至目前為止與大型銀行簽署超過新台幣 430 億元 ESG 融資額度，屢次獲得國際專業財金雜誌如香港 The Asset 及英國 Treasury Today 等所舉辦之永續金融大獎，耀眼國際舞台。

面對氣候問題，各國陸續將 2050 年達成淨零排放目標寫入法律，包括<台灣氣候變遷因應法>已於 2023 年正式上路，歐盟碳邊境調整機制(CBAM)也已試行推動，加上極端氣候與氣候變遷擾亂供應鏈等多重挑戰下，全球企業的經營更為險峻。本公司除了已制定短、中、長期減碳目標，也接軌國際準則，於 2023 年發布首本氣候相關財務揭露報告(TCFD Report)，同時化纖總部也遞交承諾書至科學基礎減量目標倡議（Science Based Targets Initiative, SBTi)，與全球企業共同實踐淨零排放。此外，導入內部碳定價機制，將減碳效益納入投資決策，持續深耕經濟循環，建構「陸、海、空」全方位循環再生技術，與品牌商共同打造綠色低碳營運模式。

「創新」，為遠東新世紀維持永續發展的基石，本公司營運成長策略緊密結合時代趨勢，從生產佈局、淨零轉型、AI 競爭力等各面向積極開展，以超過 70 年的產業根基，擘劃永續成長藍圖，邁向百年企業的新願景。

貳、計畫書大綱

為持續致力於永續發展策略，秉持持續創新，遠東新世紀股份有限公司及其子公司(以下統稱「本集團」)制定了永續金融計畫書(以下簡稱「本計畫書」)，由內而外發揮企業影響力、攜手全球合作夥伴達成淨零減碳之終極目標，為地球盡一份心力。

本計畫書可能包含以下金融工具：

- 綠色債券、社會責任債券及可持續發展債券(以下簡稱「永續發展債券」)
- 綠色貸款、社會責任貸款及藍色貸款(以下簡稱「永續發展貸款」)
- 遵循本計畫書下之其他金融工具(包含但不限於：可轉換(交換)公司債、循環信用額度等)

本集團係依據以下國內外法規或標準之規範，據以訂定本計畫書，並委由評估機構出具符合作業要點或國際市場慣例之評估報告。

- 國際資本市場協會(International Capital Market Association, ICMA)
  - 綠色債券原則(Green Bond Principles, GBP)
  - 社會責任債券原則(Social Bond Principles, SBP)
  - 可持續發展債券指引(Sustainability Bond Guidelines, SBG)

- 財團法人中華民國證券櫃檯買賣中心(以下簡稱「櫃買中心」)永續發展債券作業要點」(以下簡稱「作業要點」)
- 亞太地區貸款市場協會(Asia Pacific Loan Market Association, APLMA)、貸款市場協會(Loan Market Association, LMA）與聯貸銀行團及貸款交易協會(Loan Syndications & Trading Association, LSTA)
  - 綠色貸款原則(Green Loan Principles, GLP)
  - 社會責任貸款原則(Social Loan Principles, SLP)
- 國際金融公司(International Finance Corporation, IFC)
  - 藍色金融指引(Guidelines for Blue Finance)

本計畫書包含四大核心內容：募集資金用途(Use of proceeds)、計畫評估與篩選流程(Process for evaluation and selection)、募集資金管理(Management of proceeds)、發行後資金運用報告之相關事項(Reporting)。

本集團發行上述債務工具時將遵循本計畫書所訂之適用範圍及相關作業、管理方式等，並評估發行募得之資金用途是否符合本計畫書及作業要點規定具實質改善環境效益、社會效益及藍色效益之計畫。有關綠色投資計畫及社會效益投資計畫適用之範圍訂定如下：

一、募集資金用途(Use of proceeds)：

1) 綠色投資計畫項目及預期產生之效益

綠色投資計畫類別	計畫項目適格標準及說明	對應 SDGs
● 櫃買中心之永續發展債券作業要點：其他氣候變遷調適或經櫃買中心認可者(循環經濟產品) ● ICMA 之綠色債券原則：循環經濟產品、生產技術及流程和/或經認證的生態效率產品 ● APLMA、LMA 與 LSTA 之綠色貸款原則：循環經濟產品、生產技術及流程和/或經認證的生態效率產品	計畫項目： 建造織物回收前處理設備及製程設備。 計畫說明： 本集團長期深耕循環經濟，已具備成熟的物理法聚酯回收技術，除了將廢棄寶特瓶回收再製，也具備將成份單純的廢棄聚酯紡織品經由熔融造粒或以物理機械方式，再製為全新紡織品的商業化應用技術。近年更展開紡織品相關研發專案，包含：化學回收再生技術(FENC®TOPGREEN®rTEX)。 本集團目標開發廢舊織物化學回收處理技術，解決目前僅限於單一聚酯紡織品的化學回收技術，讓廢舊織物轉為高值化的機能性紡織品，實現紡織品再製紡織品(Textile to Textile, T2T)循環經濟理想，建立市場合作的循環經濟供應鏈。 預期產生之環境效益： 設計和/或製造廢舊織物化學回收處理技術與設備，可以有效提升資源使用的效益和效率，將廢舊織物轉化成產品，並顯著減少生產過程中所產生之碳排放量。	SDG 8  SDG 11 SDG 12
	計畫項目： 回收寶特瓶/片，包括但不限於寶特瓶磚與瓶片購入及購入回收再生聚酯(rPET)設備。	SDG 9 SDG 12

綠色投資計畫類別	計畫項目適格標準及說明	對應 SDGs
	計畫說明： 本集團大量添購寶特瓶磚/片，大幅降低相較傳統石化原料製成之包材及紡織材料碳排放量。資金預計將投入於寶特瓶磚/片及再生原料購買與溯源認證系統之支出。 預期產生之環境效益： 預期回收寶特瓶/片，降低廢棄物掩埋或焚燒所產生之污染，且製成材料可取代傳統石化原料生產之材料，達到減輕碳排放量效果。每公斤寶特瓶磚製成之酯粒需較傳統石化原料之生命週期(LCA)碳排放(GWP100a)低 63%或以上。	SDG 15
● 櫃買中心之永續發展債券作業要點：再生能源及能源科技發展 ● ICMA 之綠色債券原則：再生能源 ● APLMA、LMA 與 LSTA 之綠色貸款原則：再生能源	計畫項目： 設置以太陽能及風力發電為主之再生能源裝置設備，包括但不限於設備購買與工程款支出；沼氣發電計劃利用廢水厭氧處理系統所產生的沼氣進行發電。 計畫說明： 呼應政府綠能發展目標，積極評估國內各據點自建太陽能、風力發電及沼氣發電之可能性，且同時評估國外各廠之再生能源裝置設備建設之可行性。資金預計將投入相關設備購買及工程支出或償還相關融資。 預期產生之環境效益： 藉由設置再生能源裝置設備供應部份公司營運用電，降低溫室氣體排放及應對氣候變遷相關風險。	SDG 7 SDG 9 SDGs 13

綠色投資計畫類別	計畫項目適格標準及說明	對應 SDGs
● 櫃買中心之永續發展債券作業要點：能源使用效率提昇及能源節約 ● ICMA 之綠色債券原則：能源效率提昇 ● APLMA、LMA 與 LSTA 之綠色貸款原則：能源效率提昇	計畫項目： 改善或替換產品製程相關設備、提升或符合建築能效評估標示等級(BERS)，包括但不限於設備購買款項、節能研發專案支出與工程款支出。 計畫說明： 持續透過製程改善、設備改善、能源管理三大方向執行節能減排專案，同時也積極評估各項新建案之綠建築可能性。資金預計將投入相關製程與設備購買。 預期產生之環境效益： 以更換前一年度之年度數據為基準值，節能效率需與舊有設備相比增加 30%以上，透過設備改善或替換達成能源節約之目標及降低每單位產品之碳排放量。實際能源節約與減碳效益將依發債時之標的流程與設備為準。	SDG 7 SDG 9 SDG 11 SDG 13
● 櫃買中心之永續發展債券作業要點：廢棄物回收處理或再利用 ● ICMA 之綠色債券原則：污染防治與控制 ● APLMA、LMA 與 LSTA 之綠色貸款原則：污染防治與控制 ● IFC 之藍色金融指引：海洋友善和水友善產品	計畫項目： 回收寶特瓶/片，包括但不限於寶特瓶磚與瓶片購入及改善或替換產品製程相關設備，包括但不限於設備購買款項、節能研發專案支出與工程款支出。 計畫說明： 回收寶特瓶/片同前項循環經濟產品計畫項目之說明，另本集團透過改善或替換產品製程相關設備以有效減少有機污泥量。 預期產生之環境效益： 回收寶特瓶/片同前項循環經濟產品計畫項目之說明，實際污泥減量效益將依發債時之標的流程與設備為準。	SDG 9 SDG 12 SDG 15

綠色投資計畫類別	計畫項目適格標準及說明	對應 SDGs
	計畫項目： 海洋回收紗專案(WASTE BOTTLE FROM OCEAN)與節水相關支出。 計畫說明： 本專案藉由與非政府組織的策略合作，擴大海洋塑料回收體系的建立，提高其回收再利用之效率，減少海洋廢棄塑料，形成海洋廢棄物資源循環鏈結， 因海洋廢棄寶特瓶含有較多雜質，本集團運用獨步全球的聚酯合成與回收再製核心能力，將海洋廢棄寶特瓶回收再製成為海洋回收紗並轉化成全新的產品。 預期產生之環境效益： 資金將用於擴大海洋塑料回收體系的建立，減少海洋廢棄塑料，並轉化成全新的產品。	SDG 11 SDG 12 SDG 14
● 櫃買中心之永續發展債券作業要點：水資源節約、潔淨或回收循環再利用 ● ICMA 之綠色債券原則：永續水資源與廢水管理 APLMA、LMA 與 LSTA 之綠色貸款原則：永續水資源與廢水管理	計畫項目： 水資源回收、循環再利用設備購買及裝設廢水處理系統改造，包括但不限於板橋遠東通訊園區之水資源系統建設。 計畫說明： 評估各新建案與舊有大樓或廠房之水資源回收利用系統裝設之可能性。資金將投入於相關設備購買及建設工程支出。 預期產生之環境效益： 藉由在建築及公有設施中裝設雨水回收、中水回收與循環再利用系統進行景觀植栽灌溉與減少製程用水。回收與循環再利用系統之實際效益依發債時之標的可裝設系統之尺寸為準。	SDG 6 SDG 11

綠色投資計畫類別	計畫項目適格標準及說明	對應 SDGs
● 櫃買中心之永續發展債券作業要點：其他氣候變遷調適或經櫃買中心認可者(綠建築) ● ICMA 之綠色債券原則：符合地區、國家或國際認可標準或認證的綠色建築 ● APLMA、LMA 與 LSTA 之綠色貸款原則：符合地區、國家或國際認可標準或認證的綠色建築	計畫項目： 綠建築建造。 計畫說明： 本集團積極評估各項新建案之綠建築可能性，將依循國內外準則建造符合我國 EEWH 標準或國際綠建築認證標準 LEED 之綠建築以達到能源使用效率提升之目的。標的綠建築將不低於 EEWH 黃金級、LEED BD+C（新建物與新增大範圍建案申請）黃金級認證或其他國際同等級綠建築標準或認證。資金預計將投入綠建築材料與建設工程支出。 預期產生之環境效益： 以取得不低於 EEWH 黃金級、LEED BD+C（新建物與新增大範圍建案申請）黃金級認證或其他國際同等級綠建築標準或認證，來達成建築物能源使用效率提升。	SDG 11 SDG 13

2) 社會效益投資計畫項目及預期產生之效益

社會效益投資計畫類別	計畫項目適格標準及說明	對應 SDGs
● 櫃買中心之永續發展債券作業要點：可負擔的基礎生活設施 ● ICMA 之社會責任債券原則：可負擔的基礎生活設施 ● APLMA、LMA 與 LSTA 之社會責任貸款原則：可負擔的基礎生活設施	計畫項目： 建造地下排水管道及排污管道、交通道路以及公共休憩園地，包括但不限於板橋遠東通訊園區內部及鄰近地區公園與道路之建設。 計畫說明： 大型園區建設案件中皆完整安排地下排水管道及排污管道、交通道路以及公共休憩園地之建設與相關維護，其能協助當地鄰近居民享有完善基礎建設，資金預計將投入相關建設費用支出與年度維護費用。 預期產生之社會效益： 期望藉由建立本集團建築周遭之排水排污管道及交通道路，協助周遭居民達到淹水防治及交通改善之目的，也藉由公共休憩園區的建立，提供周遭老幼居民遊戲場所。	SDG 6 SDG 11
● 櫃買中心之永續發展債券作業要點：基本服務需求 ● ICMA 之社會責任債券原則：基本服務需求 ● APLMA、LMA 與 LSTA 之社會責任貸款原則：基本服務需求	計畫項目： 提供就學機會、提供醫療服務，包括但不限於學校與醫院之無障礙空間建立與弱勢族群普惠服務。 計畫說明： 本集團之元智大學與亞東醫院長期協助弱勢族群獲得平等之教育與醫療服務。資金將投入於服務弱勢族群之基礎建設(如無障礙空間)工程支出與教育或醫療之補助與貸款支出。	SDG 3 SDG 4

社會效益投資計畫類別	計畫項目適格標準及說明	對應 SDGs
	預期產生之社會效益： 建立及維護更新學校與醫院之軟硬體設備，持續提供一般民眾服務以及額外協助弱勢族群取得同等之服務品質。	
	計畫項目： 醫療產品之研發，包含使用回收寶特瓶為原料之防霧面罩、符合醫用最高標準的防護衣布料以及聚酯(PET)材質之採血管，在全球醫療與健康產業上提供穩品質之醫療器具。 計畫說明： 資金將運用於平價醫療器具原料生產，包含口罩布料、防護衣及面具塑料、以及採血管之塑料，以提供弱勢族群可負擔之醫療器材原料，穩定社會發展。 預期產生之社會效益： 協助弱勢族群製作平價醫療器材，包含口罩布料、防護衣及面具塑料、以及採血管之塑料，以提供本國民眾及醫療人員高品質且可負擔之醫療器材，避免民眾無法取得醫療器材而影響社會發展。	SDG 3

社會效益投資計畫類別	計畫項目適格標準及說明	對應 SDGs
● 櫃買中心之永續發展債券作業要點：創造就業及可以減輕或避免因社會經濟危機所導致失業的計畫 ● ICMA 之社會責任債券原則：創造就業及可以預防和/或緩解因社會經濟危機導致失業的措施 ● APLMA、LMA 與 LSTA 之社會責任貸款原則：創造就業及可以預防和/或緩解因社會經濟不平等導致失業的措施	計畫項目： 提供弱勢族群固定就業機會及舉辦不固定活動協助減輕經濟壓力，包括但不限於板橋遠東通訊園區之勞務員工雇用。 計畫說明： 本集團大型園區於園區內提供固定工作予弱勢族群保障就業機會，資金將投入於此類就業機會之薪資支出。 預期產生之社會效益： 提供弱勢族群於本集團固定職位及協助環保事業供應商雇用弱勢族群以創造相關就業。	SDG 1 SDG 8
	計畫項目： 支持本國中小企業，維持重要往來中小企業之員工就業人數，避免因經濟危機所導致之失業。 計畫說明： 資金將投入維持本國中小企業員工之工作職位。遠東新將以世界銀行集團(World Bank Group)所定義之中小企業標準，嚴格定義受影響之中小企業，並持續與將遠東新視為主要客戶的本國中小企業進行交易，以避免因經濟危機導致之收入下降或倒閉而遣散員工之情事。 預期產生之社會效益： 資金將投入於與將遠東新視為主要客戶的本國中小企業進行交易，提供資金以避免因經濟危機導致之收入下降或倒閉而遣散員工之情事。	SDG 8

社會效益投資計畫類別	計畫項目適格標準及說明	對應 SDGs
● 櫃買中心之永續發展債券作業要點：社會經濟發展和權利保障 ● ICMA 之社會責任債券原則：社會經濟發展和權利保障 ● APLMA、LMA 與 LSTA 之社會責任貸款原則：社會經濟發展和權利保障	計畫項目： 不定期舉辦義賣及各項公益活動，協助減輕弱勢團體經濟壓力與協助民眾建立永續觀念，包括但不限於學生族群永續觀念指導及義賣市集舉辦之支出與相關場地建設維護支出。 計畫說明： 於大型園區內提供弱勢團體舉辦公益活動與市集之空間，資金將投入於所提供之空間建設與維護支出。 預期產生之社會效益： 提供場地於板橋遠東通訊園區不定期舉辦公益市集，邀請弱勢團體參加攤位及將本集團市集所得全數捐贈與弱勢團體以減緩其經濟壓力。提供板橋遠東通訊園區予學生族群登記參觀，並於防災中心及綠建築模型室提供專業解說服務，建立學生族群防災與永續觀念。	SDG 1 SDG 4 SDG 10
	計畫項目： 增加弱勢族群之就業機會與薪資保證，以確保其基本人權。 計畫說明： 資金將投入於購買本國當地回收商之回收寶特瓶與寶特瓶磚，並與本國當地回收商合作，辨識弱勢族群之獨立回收個體戶，協助收購回收 PET，以保障弱勢族群之收入，維持當地經濟增長與就業機會。 預期產生之社會效益： 資金將運用於優先收購弱勢族群中獨立回收人之回收寶特瓶，以協助弱勢族群之經濟獨立與社會權利。	SDG 1 SDG 8 SDG 10

二、投資計畫之評估與篩選流程(Process for evaluation and selection)：

本集團涵蓋之各事業群遵循既定之營運方針及永續報告書中之長期經營方向發展，參照 ICMA 之綠色債券原則、社會責任債券原則、可持續發展債券指引與 APLMA、LMA 與 LSTA 之綠色貸款原則、社會責任貸款原則及 IFC 藍色金融指引，並依國內外法規標準及集團內部流程及管理辦法推動與執行綠色產品與社會效益之相關計畫。

本集團亦成立企業永續委員會，建立企業永續發展政策，依此政策挑選符合之計畫，對各專案活動所設定達成的環境效益與社會效益分別設定明確的環境永續性與實質社會效益之指標與目標及進行追蹤，展現永續經營及兼顧環境、社會及公司治理發展的決心。

排除項目

本計畫書投資事項將不涉及化石燃料發電項目、對環境及生態系統帶來重大損害及依據現行法律禁止之製造產品或提供服務之產業或投資活動。

三、募集資金管理(Management of proceeds)：

本集團基於本計畫所募得之資金，將依本集團內部流程及管理辦法之規定，運用至符合上述綠色、社會效益之投資計畫項目，開立資金專戶追蹤募集資金到帳、撥付及回收並確實管理。

所募但尚未動用之資金，將運用於具高度流動性之投資，如定期存款或短期票券等不涉及任何股權之短期貨幣市場工作操作，並依規定每年向主管機關申報資金用途及運用情形。

若本集團發行可轉換(交換)債券，且該債券在所募集之資金分配完成之前已經轉換(交換)，本集團將繼續承諾在原定到期日之前(含到期日)且於實務可行時，將債券所募集資金分配給適格之投資計畫項目。

四、發行後資金運用報告之相關事項(Reporting)：

本集團應當記錄、保存和每年更新募集資金的使用資訊，直至募集資金全部投放完畢，並在發生重大事項時及時進行更新。年度報告內容應包括債券募集資金投放的專案清單，以及專案簡要說明、各類別分配金額和預期效益。若由於保密協議、商業競爭或專案數量過多不便揭露專案細節，本集團將以一般概述或彙總以組合形式(例如對每類專案投放的資金比例)進行揭露。

- **於適用於綠色、社會責任及可持續發展債券時**

本集團將於永續發展債券存續期間或所募資金運用期間，遵循櫃買中心「作業要點」之規定，於每年自行訂定之期限，出具資金運用報告並輸入櫃買中心指定之網際網路資訊申報系統，報告內容將包含但不限於綠色/社會效益投資計畫各類別之比重、實際資金運用情形及分配類別比重、閒置資金之管控及各計畫之環境與社會效益分析等。

當永續發展債券所募資金全數使用完畢後，如前所述，本集團將於每年自行訂定之期限，委任評估機構出具對資金運用情形是否符合本計畫書之評估報告，並將資金運用報告及評估報告於前述期限內，輸入櫃買中心指定之網際網路資訊申報系統。

- **於適用於綠色及社會責任貸款(含藍色金融)時**

若合約中其先決條件及/或承諾事項，有要求提供符合適當基準之資金運用報告，則本集團將於永續發展貸款存續期間或所募資金運用期間，將於與主辦行所約定之報告日當日或之前出具資金運用報告，報告內容將包含但不限於綠色/社會效益投資計畫各類別之比重、實際資金運用情形及分配類別比重、閒置資金之管控及各計畫之環境與社會效益分析等，並於前述期限內，將資金運用情形報告及評估報告於前述期限內提交貸款案件主辦行。

本集團預計將於發行後資金運用報告中揭露綠色、社會效益投資計畫之效益衡量指標如下：

<table>
<tr><th>綠色投資計畫類別</th><th colspan="2">效益衡量指標</th></tr>
<tr><td>其他氣候變遷調適或經櫃買中心認可者(循環經濟)</td><td colspan="2">1. 專案年度廢舊織物處理量估計(Metric tons)
2. 專案年度總減碳量估計(Metric tons CO_2e)</td></tr>
<tr><td rowspan="2">再生能源及能源科技發展</td><td>太陽能發電</td><td>1. 再生能源設備總裝置容量(MW)
2. 再生能源設備年度總發電量估計(MWh)
3. 再生能源專案年度總減碳量估計(Metric tons CO_2e)</td></tr>
<tr><td>風力發電</td><td>1. 再生能源設備總裝置容量(MW)
2. 再生能源設備年度總發電量估計(MWh)
3. 再生能源專案年度總減碳量估計(Metric tons CO_2e)</td></tr>
</table>

綠色投資計畫類別	效益衡量指標	
	沼氣發電	1. 再生能源設備總裝置容量(MW) 2. 年度沼氣再利用量（m^3） 3. 年度總發電量估計(MWh) 4. 年度總減碳量估計(Metric tons CO_2e)
能源使用效率提昇及能源節約	1. 更新設備數量(#) 2. 專案年度總節能量估計(MWh) 3. 專案年度總減碳量估計(Metric tons CO_2e)	
廢棄物回收處理或再利用	1. 回收材料總重量(kg) 2. 與傳統石化原料相比之減碳量估計(kg CO_2e) 3. 專案年度廢棄物處理量估計(Metric tons) 4. 專案年度廢棄物回收量估計(Metric tons) 5. 專案年度避免/減少的之廢棄物估計(Metric tons) 6. 每年避免/減少的海洋廢棄塑料(Metric tons)	
水資源節約、潔淨或回收循環再利用	1. 專案數量(#) 2. 回收水資源年度總量(m^3)	
其他氣候變遷調適或經櫃買中心認可者(綠建築)	1. 專案數量(#) 2. 專案取得之綠建築認證或標章等級及建築能效標示證書(質化描述)	

社會效益投資計畫類別	效益衡量指標
可負擔的基礎生活設施	1. 受惠居民人數估計(#) 2. 建造道路長度(km)
基本服務需求	1. 學校或醫院數目(#) 2. 提供弱勢族群服務之價值總額(新台幣) 3. 可負擔醫療器材受益人次(#)
創造就業及可以減輕或避免因社會經濟危機所導致失業的計畫	1. 弱勢族群雇用人數(#) 2. 每年提供之薪資總額(新台幣) 3. 協助維持之中小企業工作數目(#)

社會效益投資計畫類別	效益衡量指標
社會經濟發展和權利保障	1. 受惠人數估計(#) 2. 每年舉辦之公益活動總數(#) 3. 公益活動受惠人數估計(#) 4. 協助之獨立寶特瓶回收商人次(#)

註: 上述效益衡量指標係就本集團預計投資方案暫定，後續將依實際資金運用狀況調整並定期修訂。

五、外部審核(External review)：

永續發展債券

- **綠色、社會責任及可持續發展債券**

（一）發行前評估報告：

本計畫書將聘請評估機構出具評估報告，確認本計畫書之投資計畫、投資計畫之篩選與評估流程、資金運用計畫及發行後資金運用報告之相關事項是否符合國際資本市場協會(International Capital Market Association, ICMA)之綠色債券原則(Green Bond Principles, GBP)、社會責任債券原則(Social Bond Principles, SBP)與可持續發展債券指引(Sustainability Bond Guidelines)，以及櫃買中心公布之「永續發展債券作業要點」的相關規定和要求。

（二）發行後評估報告：

為確保後續所有已發行之永續發展債券其資金運用情形符合本計畫書，本集團將聘請評估機構出具對資金運用情形是否符合本計畫書之評估報告。

永續發展貸款

- **綠色、社會責任貸款(含藍色金融)**

（一）發行前評估報告：

本計畫書將聘請評估機構出具評估報告，確認本計畫書之投資計畫、投資計畫之篩選與評估流程、資金運用計畫及發行後資金運用報告之相關事項是否符合亞太地區貸款市場協會(Asia Pacific Loan Market Association, APLMA)、貸款市場協會(Loan Market Association, LMA)、與聯貸銀行團及貸款交易協會（Loan Syndications & Trading Association, LSTA）公布的綠色貸款原則（Green Loan Principles, GLP）、社會責任貸款原則(Social Loan Principles, SLP)與國際金融公司(International Finance Corporation, IFC)之藍色金融指引(Guidelines for Blue Finance)的相關規定和要求。

（二）發行後評估報告：

若合約中其先決條件及/或承諾事項，有需求提供符合適當基準之評估報告，則本集團將聘請評估機構出具對資金運用情形是否符合本計畫書之評估報告。

本集團將持續審核本計畫書，以確保與國內外市場慣例及法規標準保持一致。本計畫書之任何更新版本都將維持或提高當前的資訊透明度和報告揭露水平，並委託評估機構出具相對應之評估報告。

發行人：遠東新世紀股份有限公司

負責人：徐旭東

中　華　民　國　1　1　3　年　6　月　4　日

遠東新世紀股份有限公司

董事長：徐　旭　東

僅供遠東新世紀(股)公司發行
國內第一次無擔保交換公司債暨國內第二次無擔保交換公司債公開說明書使用