股票代碼：5871

中租控股股份有限公司
Chailease Holding Company Limited
公開說明書
(2024 年度現金增資發行新股)

一、公司名稱：中租控股股份有限公司 Chailease Holding Company Limited

二、註冊地國：英屬開曼群島

三、本公開說明書編印目的：2024年度現金增資發行新股

四、本次現金增資發行新股：

(一)新股來源：現金增資。

(二)新股種類：記名式普通股，每股面額新臺幣壹拾元整。

(三)發行股數：31,000仟股。

(四)新股金額：總面額新臺幣310,000仟元整。

(五)發行條件：

(1)本次現金增資發行普通股31,000,000股，每股面額新臺幣壹拾元整，發行價格為每股新臺幣125元整。

(2)本次現金增資擬依本公司章程第8條規定，保留增資發行新股之15%，計4,650仟股由本公司員工認購，並依證交法第28條之1規定，提撥本次增資發行新股之10%，計3,100仟股，採公開申購方式對外公開承銷。其餘75%，計23,250仟股，由原股東按增資認股基準日股東名冊記載之股東持股比例認購。其認購不足一股之畸零股，由股東自停止過戶起五日內本公司股務代理機構辦理拼湊成整股認購，原股東及員工放棄認購或拼湊後仍不足一股之畸零股部份，授權董事長洽特定人認購之。

(3)本次現金增資發行新股之權利義務與原股份相同。

(六)公開承銷比例：本次現金增資發行新股之10%，計3,100仟股，採公開申購方式，對外公開承銷。

(七)承銷及配售方式：承銷方式為包銷，並採公開申購方式對外公開承銷。

五、本公司為外國企業在臺以新臺幣掛牌之公司。

六、本次資金運用計畫之用途及預計可能產生效益之概要：請參閱本公開說明書第 142 頁。

七、本次發行之相關費用：

(一)承銷費用：新臺幣伍佰萬元整。

(二)其他費用：包括會計師、律師等其他費用，約計新臺幣肆佰參拾萬元整。

八、有價證券之生效，不得藉以作為證實申報事項或保證證券價值之宣傳。

九、本公開說明書之內容如有虛偽或隱匿之情事者，應由發行人及其負責人與其他曾在公開說明書上簽名或蓋章者依法負責。

十、投資人投資前應至金融監督管理委員會指定之資訊申報網站詳閱本公開說明書之內容，並應注意本公司之風險事項，請參閱本公開說明書第 14 頁。

十一、 本公司普通股股票面額為每股新臺幣壹拾元。

十二、 查詢本公開說明書之網址：公開資訊觀測站：http://mops.twse.com.tw/

本公司網址：http://www.chaileaseholding.com/

中租控股股份有限公司

Chailease Holding Company Limited

編製

西 元 2 0 2 4 年 8 月 2 9 日 刊 印

一、本次發行前實收資本之來源：

單位：仟元；%

資金來源	金額		佔實收資本額比率
設立資本	新臺幣	20(元)	—
現金增資	新臺幣	80(元)	—
股本轉換	新臺幣	9,159,138	—
小計	新臺幣	9,159,138	—
股本幣別轉換	美金	274,774	—
註銷資本	美金	(67,453)	—
小計	美金	207,321	—
股本幣別轉換	新臺幣	6,910,684	38.46%
普通股現金增資	新臺幣	3,992,390	22.22%
特別股現金增資	新臺幣	1,500,000	8.35%
盈餘轉增資	新臺幣	5,565,564	30.97%
合計	新臺幣	17,968,638	100.00%

二、公開說明書之分送計畫：

(一)陳列處所：依規定方式分送主管機關外，另備置於本公司及本公司股務代理機構以供查閱。

(二)分送方式：依金融監督管理委員會證券期貨局規定方式辦理。

(三)索取方式：請親洽以上陳列處所或至公開資訊觀測站(http://mops.twse.com.tw)下載媒體檔案。

三、證券承銷商名稱、地址、網址及電話：

名　稱：凱基證券股份有限公司　　網　址：https://www.kgi.com.tw

地　址：台北市中山區明水路 700 號 3 樓　　電　話：(02)2181-8888

四、公司債保證機構之名稱、地址、網址及電話：不適用。

五、公司債受託機構之名稱、地址、網址及電話：不適用。

六、股票或公司債簽證機構之名稱、地址、網址及電話：不適用。

七、辦理股票過戶機構之名稱、地址、網址及電話：

名　稱：群益金鼎證券股份有限公司股務代理部　　網 址：https://www.capital.com.tw

地　址：台北市大安區敦化南路二段 97 號 B2　　電 話：(02)2703-5000

八、信用評等機構之名稱、地址、網址及電話：

名　稱：澳商惠譽國際信用評等股份有限公司　　網 址：https://www.fitchratings.com.tw/site/taiwan

地　址：台北市信義區忠孝東路五段 68 號 23 樓 A2 室　　電 話：(02)8175-7600

九、公司債簽證會計師及律師姓名、事務所名稱、地址、網址及電話：不適用。

十、最近年度財務報告簽證會計師姓名、事務所名稱、地址、網址及電話：

簽證會計師姓名：許淑敏會計師、吳趙仁會計師

簽證事務所名稱：安侯建業聯合會計師事務所　　網 址：https://www.kpmg.com.tw

地　　址：台北市信義路五段 7 號 68 樓　　電 話：(02)8101-6666

十一、出具法律意見書之國內律師姓名、事務所名稱、地址、網址及電話：

律 師 姓 名：洪榮宗律師

事務所名稱：理律法律事務所　　網　址：https://www.leeandli.com

地　　址：台北市忠孝東路四段 555 號 8 樓　　電　話：(02)2763-8000

十二、其他律師事務所名稱、地址、網址及電話：

開曼群島律師事務所名稱：Maples and Calder (Hong Kong) LLP
地　　址：　香港灣仔港灣道 18 號中環廣場 26 樓
網　　址：　https://www.maples.com　　電　　話：　(852) 2522-9333
中國大陸律師事務所名稱：上海律同衡律師事務所
地　　址：　上海市滬青平公路 2008 號 1801-1815 室
網　　址：　https://www.leaven-china.com　　電　　話：　(86) 021-5407-5000 分機 28
英國律師事務所名稱：Setfords London
地　　址：　46 Chancery Lane, London , WC2A 1JE
網　　址：　https://www.setfordslondon.co.uk/　電　　話：　+44 (0)20 3829 5557
馬來西亞律師事務所名稱：Zaid Ibrahim & Co.
地　　址：　Level 19 Menara Milenium Jalan Damanlela Pusat Bandar Damansara 50490 Kuala Lumpur
網　　址：　https://www.zicolaw.com　　電　　話：　+603 2087 9835
新加坡律師事務所名稱：RHTLaw Asia LLP
地　　址：1 Paya Lebar Link #06-08 PLQ 2 Paya Lebar Quarter, Singapore 408533
網　　址：　https://www.rhtlawasia.com/　　電　　話：　+603 6381 6777

十三、中華民國境內訴訟及非訴訟代理人姓名、職稱、聯絡電話及電子郵件信箱：

訴訟、非訟代理人姓名：廖英智
職　　稱：執行副總經理　　電　　話：　(02)8752-6388
電子郵件信箱：　KevinLiao@Chailease.com.tw　　地　　址：　台北市內湖區瑞光路 362 號

十四、發言人、代理發言人姓名、職稱、聯絡電話及電子郵件信箱：

發言人姓名：廖英智
職　　稱：策略長
電　　話：(02)8752-6388
電子郵件信箱：KevinLiao@Chailease.com.tw

代理發言人姓名：陳文正
職　　稱：財會主管
電　　話：(02)8752-6388
電子郵件信箱：EricChen@Chailease.com.cn

十五、公司網址：https://www.chaileaseholding.com

中租控股股份有限公司公開說明書摘要

實收資本額： 新臺幣 17,968,638,840 元	公司地址：Corporate Filing Services Limited. P.O. Box 61, 3rd Floor Harbour Centre, North Church Street, Grand Cayman, KY1-1102, Cayman Islands	主要營運地公司電話： 台灣：(02)8752-6388 大陸：(86)21-5208-0101
設立日期：2009 年 12 月 24 日	網址：https://www.chaileaseholding.com	
上市日期：2011 年 12 月 13 日	上櫃日期：不適用 / 公開發行日期：2011 年 6 月 28 日	管理股票日期：不適用
負責人：董事長 陳鳳龍 總經理 陳鳳龍	發　言　人：廖英智(職稱：策略長) 代理發言人：陳文正(職稱：財會主管)	訴訟非訟代理人：廖英智(職稱：策略長)

股票過戶機構： 群益金鼎證券股份有限公司股務代理部	電話：(02) 2703-5000　網址：www.capital.com.tw 地址：台北市大安區敦化南路二段 97 號 B2
股票承銷機構： 凱基證券股份有限公司	電話：(02) 2181-8888　網址：www.kgi.com.tw 地址：台北市中山區明水路 700 號 3 樓
最近年度簽證會計師：許淑敏、吳趙仁 事務所名稱：安侯建業聯合會計師事務所	電話：(02) 8101-6666　網址：www.kpmg.com.tw 地址：台北市信義路五段 7 號 68 樓
出具法律意見書律師：洪榮宗律師 事務所名稱：理律法律事務所	電話：(02) 2763-8000　網址：www.leeandli.com 地址：台北市忠孝東路四段 555 號 8 樓
信用評等機構： 澳商惠譽國際信用評等股份有限公司	電話：(02) 8175-7600 網址：www.fitchratings.com.tw/site/taiwan 地址：台北市信義區忠孝東路五段 68 號 23 樓 A2 室
評等標的：發行公司：中租控股(股)公司	無☐；有☑，評等日期：2023.12.27　評等等級：BBB-
評等標的：本次發行公司債：－	無☑；有☐，評等日期：－　評等等級：－

董事選任日期：2023 年 5 月 24 日，任期：3 年	監察人選任日期：不適用(本公司設置審計委員會)
全體董事持股比例：4.46%(2024 年 6 月 30 日)(註)	全體監察人持股比率：不適用(本公司設置審計委員會)

董事、監察人及持股超過 10%股東及其持股比例：4.46% (2024 年 6 月 30 日)(註)

職稱	姓名	持股比率	職稱	姓名	持股比率
董事長	仲安投資(股)公司 (代表人：陳鳳龍)	2.28%	獨立董事	Casey K. Tung	-
董事	仲安投資(股)公司 (代表人：辜仲立)	2.28%	獨立董事	STEVEN JEREMY GOODMAN	-
董事	CHEE WEE GOH	-	獨立董事	鄒清水	-
董事	仲安科技(股)公司 (代表人：陳志揚)	2.18%	獨立董事	楊宏澤	-
董事	仲安科技(股)公司 (代表人：鄭秀姿)	2.18%			

工廠地址：請參閱本公開說明書第 7 頁	電話：請參閱本公開說明書第 7 頁

主要產品：租賃服務、分期付款業務、應收帳款受讓管理及放款業務等 市場結構(2023 年度)：台灣 53.77%；中國 32.11%；東協地區 13.58%；其他 0.54%	參閱本文之頁次 第 87 頁
風險事項：請參閱本公開說明書風險事項之說明。	參閱本文之頁次 第 14 頁
去(2023)年度：營業收入：97,525,510 仟元 稅前淨利：36,212,948 仟元　每股盈餘：15.15 元	參閱本文之頁次 第 157 頁

本次募集發行有價證券種類及金額	請參閱本公開說明書封面。
發行條件	請參閱本公開說明書封面。
募集資金用途及預計產生效益概述	請參閱本公開說明書參、發行計畫及執行情形。
本次公開說明書刊印日期：2024 年 8 月 29 日	刊印目的：2024 年度現金增資發行新股案
其他重要事項之扼要說明及參閱本文之頁次：請參閱本公開說明書目錄。	

註：持股比率之計算含普通股及甲種特別股。

公開說明書目錄

壹、公司概況 1
一、公司簡介 1
(一)設立日期及集團簡介 1
(二)集團架構 1
(三)總公司、分公司及工廠之地址及電話 7
(四)公司及集團沿革 11
(五)董事、監察人、經理人及持有公司股份超過股份總額百分之十股東之國籍或註冊地 13
二、風險事項 14
(一)風險因素 14
(二)訴訟或非訟事件 20
(三)公司董事、監察人、經理人及持股比例超過百分之十之大股東最近二年度及截至公開說明書刊印日止，如有發生財務週轉困難或喪失債信情事，應列明其對公司財務狀況之影響 21
(四)其他重要事項 21
三、公司組織 21
(一)組織系統 21
(二)關係企業圖 24
(三)總經理、副總經理、協理、各部門及分支機構主管 29
(四)董事及監察人 33
(五)發起人 39
(六)最近年度給付董事、監察人、總經理及副總經理等之酬金 40
四、資本及股份 46
(一)股份種類 46
(二)股本形成經過 46
(三)最近股權分散情形 50
(四)最近二年度每股市價、淨值、盈餘、股利及相關資料 54
(五)公司股利政策及執行狀況 55
(六)本年度擬議之無償配股對公司營業績效及每股盈餘之影響 55
(七)員工、董事及監察人酬勞 55
(八)公司買回本公司股份情形 56
五、公司債(含海外公司債)辦理情形 57
六、特別股辦理情形 74
七、參與發行海外存託憑證辦理情形 75
八、員工認股權憑證辦理情形 76
九、限制員工權利新股辦理情形 76
十、併購辦理情形 76
十一、受讓他公司股份發行新股尚在進行中者 76
貳、營運概況 77
一、公司之經營 77
(一)業務內容 77
(二)市場及產銷概況 87
(三)最近二年度從業員工人數 93
(四)環保支出資訊 93

(五)勞資關係 98
(六)資通安全管理 103
二、不動產、廠房及設備及其他不動產或其使用權資產 104
(一)自有資產 104
(二)使用權資產(金額達實收資本額百分之二十或新臺幣三億元以上) 105
(三)各生產工廠現況及最近二年度設備產能利用率 105
三、轉投資事業 106
(一)轉投資事業概況 106
(二)綜合持股比例 111
(三)上市或上櫃公司最近二年度及截至公開說明書刊印日止，子公司持有或處分本公司股票情形及其設定質權之情形，並列明資金來源及其對公司財務績效及財務狀況之影響 115
(四)最近二年度及截至公開說明書刊印日止，發生公司法第一百八十五條情事或有以部分營業、研發成果移轉子公司者，應揭露放棄子公司現金增資認購情形，認購相對人之名稱及其與公司、董事、監察人及持股比例超過百分之十股東之關係及認購股數 115
四、重要契約 116
參、發行計畫及執行情形 125
一、前次現金增資、併購或受讓他公司股份發行新股或發行公司債資金運用計畫分析 125
二、本次現金增資、發行公司債、發行員工認股權憑證或限制員工權利新股計畫應記載事項 142
三、本次受讓他公司股份發行新股應記載事項 155
四、本次併購發行新股應記載事項 155
肆、財務概況 156
一、最近五年度簡明財務資料 156
(一)簡明資產負債表及綜合損益表 156
(二)影響上述財務報表作一致性比較之重要事項如會計變動、公司合併或營業部門停工等及其發生對當年度財務報告之影響 157
(三)最近五年度簽證會計師姓名及查核意見 157
(四)財務分析 158
(五)會計項目重大變動說明 159
二、財務報告應記載事項 160
(一)發行人申報募集發行有價證券時之最近二年度財務報告及會計師查核報告，並應加列最近一季依法公告申報之財務報告 160
(二)最近二年度發行人經會計師查核簽證之年度個體財務報告。但不包括重要會計項目明細表 160
(三)發行人申報募集發行有價證券後，截至公開說明書刊印日前，如有最近期經會計師查核簽證或核閱之財務報告及個體財務報告，應併予揭露 160
(四)為申請於證券交易所創新板上市買賣或登錄興櫃於證券商營業處所買賣，依發行人募集與發行有價證券處理準則第六十六條第一項規定申報首次辦理股票公開發行者，前項第一款及第二款之年度財務報告，得檢附最近年度之財務報告 160
三、財務概況其他重要事項 160
(一)公司及其關係企業最近二年度及截至公開說明書刊印日止，如有發生財務週轉困難情事，應列明其對公司財務狀況之影響 160

(二)最近二年度及截至公開說明書刊印日止，有發生公司法第一百八十五條情事者，應揭露資訊 160
(三)期後事項 160
(四)其他 160
四、財務狀況及經營結果檢討分析 160
(一)財務狀況 160
(二)財務績效 161
(三)現金流量 162
(四)最近年度重大資本支出對財務業務之影響 162
(五)最近年度轉投資政策、其獲利或虧損之主要原因、改善計畫及未來一年投資計畫 162
(六)其他重要事項 168
伍、特別記載事項 169
一、內部控制制度執行狀況 169
(一)最近三年度會計師提出之內部控制改進建議及內部稽核發現重大缺失之改善情形 169
(二)內部控制聲明書 169
(三)委託會計師專案審查內部控制制度者，應列明其原因、會計師審查意見、公司改善措施及缺失事項改善情形 169
二、委託經金融監督管理委員會核准或認可之信用評等機構進行評等者，應揭露該信用評等機構所出具之評等報告 169
三、證券承銷商評估總結意見 169
四、律師法律意見書 169
五、由發行人填寫並經會計師複核之案件檢查表彙總意見 169
六、前次募集與發行有價證券於申報生效(申請核准)時經金融監督管理委員會通知應自行改進事項之改進情形 169
七、本次募集與發行有價證券於申報生效時經金融監督管理委員會通知應補充揭露之事項 169
八、公司初次上市、上櫃或前次及最近三年度申報(請)募集與發行有價證券時，於公開說明書中揭露之聲明書或承諾事項及其目前執行情形 169
九、最近年度及截至公開說明書刊印日止，董事或監察人對董事會通過重要決議有不同意見且有紀錄或書面聲明者，其主要內容 169
十、最近年度及截至公開說明書刊印日止，公司及其內部人員依法被處罰，或公司對其內部人員違反內部控制制度規定之處罰，其處罰結果可能對股東權益或證券價格有重大影響者，應列明其處罰內容、主要缺失與改善情形 169
十一、證券承銷商、發行人及其董事、監察人、總經理、財務或會計主管以及與本次申報募集發行有價證券案件有關之經理人等人出具不得退還或收取承銷相關費用之聲明書 169
十二、發行人辦理現金增資或募集具股權性質之公司債，並採詢價圈購對外公開承銷之案件，證券承銷商及發行人等出具不得配售予關係人及內部人等對象之聲明書 170
十三、發行人視所營事業性質，委請在技術、業務、財務等各方面具備專業知識及豐富經驗之專家，就發行人目前營運狀況及本次發行有價證券後之未來發展，進行比較分析並出具意見者，應揭露該等專家之評估意見 170
十四、其他必要補充說明事項 170

十五、上市上櫃公司應就公司治理運作情形應記載事項 175
(一)董事會運作情形..... 175
(二)審計委員會運作情形或監察人參與董事會運作情形..... 185
(三)公司治理運作情形與其上市上櫃公司治理實務守則差異情形及原因..... 189
(四)薪資報酬委員會運作情形資訊..... 193
(五)提名委員會成員資料及運作情形資訊..... 195
(六)推動永續發展執行情形及與上市上櫃公司永續發展實務守則差異情形及原因 196
(七)上市上櫃氣候相關資訊..... 206
(八)履行誠信經營情形及與上市上櫃公司誠信經營守則差異情形及原因..... 211
(九)公司如有訂定公司治理守則及相關規章者，應揭露其查詢方式..... 216
(十)最近年度及截至公開說明書刊印日止，公司董事長、總經理、會計主管、財務主管、內部稽核主管、公司治理主管及研發主管等辭職解任情形之彙總.. 217
(十一)其他足以增進對公司治理運作情形瞭解之重要資訊，得一併揭露..... 217
陸、重要決議..... 218
一、重要決議記載與本次發行有關之決議文 218

附件：一、 信用評等報告
二、 2024 年度現金增資價格計算書
三、 2022 年度合併財務報告暨會計師查核報告
四、 2023 年度合併財務報告暨會計師查核報告
五、 2024 年第一季合併財務報告暨會計師核閱報告
六、 2024 年第二季合併財務報告暨會計師查核報告
七、 無退還承銷相關費用聲明書

壹、公司概況

一、 公司簡介

(一) 設立日期及集團簡介：

Chailease Holding Company Limited(中文名稱：中租控股股份有限公司) (以下簡稱「本公司」或「中租控股」)係 2009 年 12 月 24 日依英屬開曼群島公司法設立，以為中小企業提供多元性的財務金融商品為核心業務，包括租賃、分期付款、應收帳款受讓及直接融資等，營運據點遍及台灣、中國大陸、泰國、越南、馬來西亞、柬埔寨、菲律賓、印尼及美國等地區，為一全方位且專業化經營的金融服務公司。

(二) 集團架構

本集團之投資架構如下圖，且各子公司主要業務說明如下：

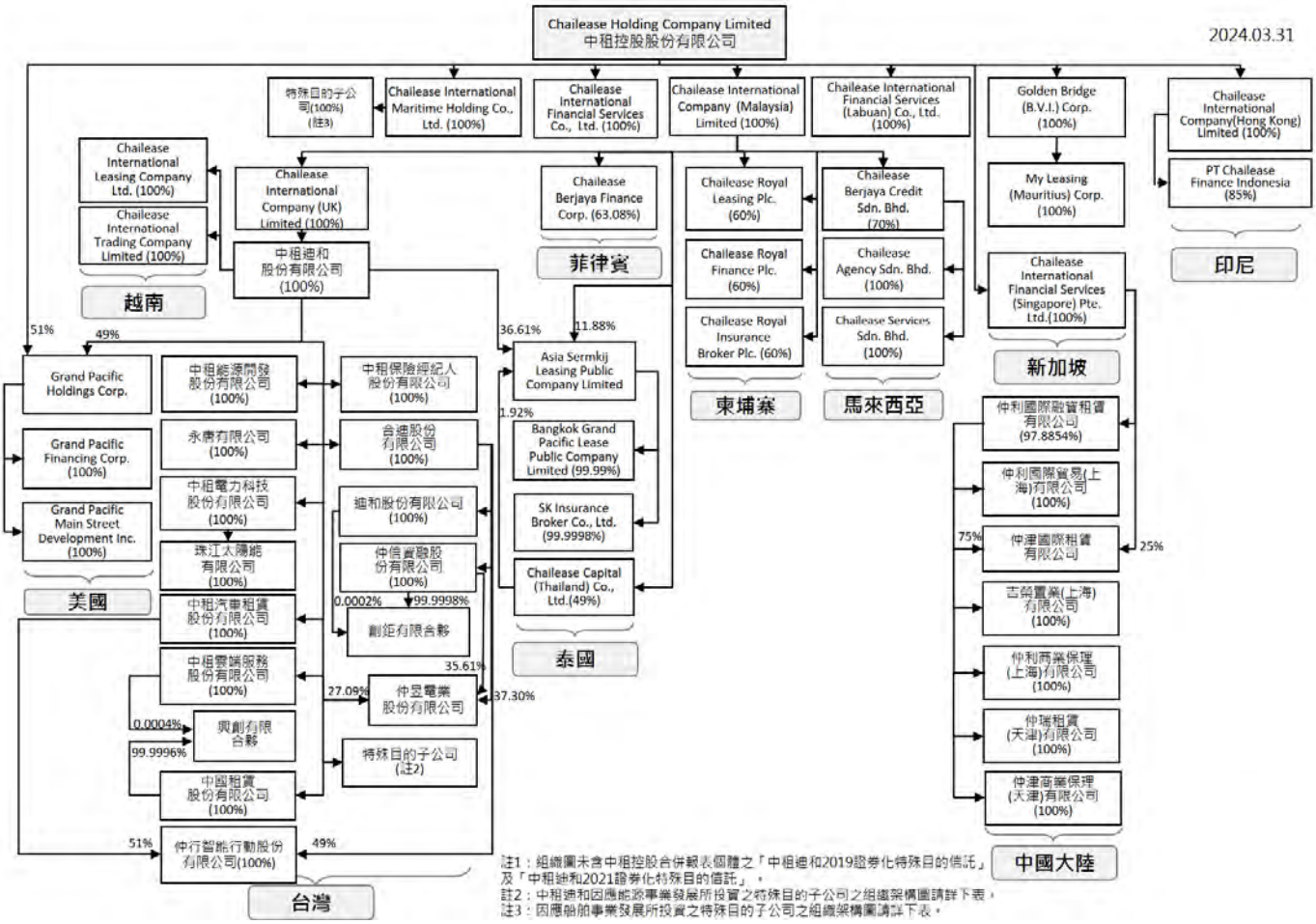

1.太陽能事業特殊目的子公司

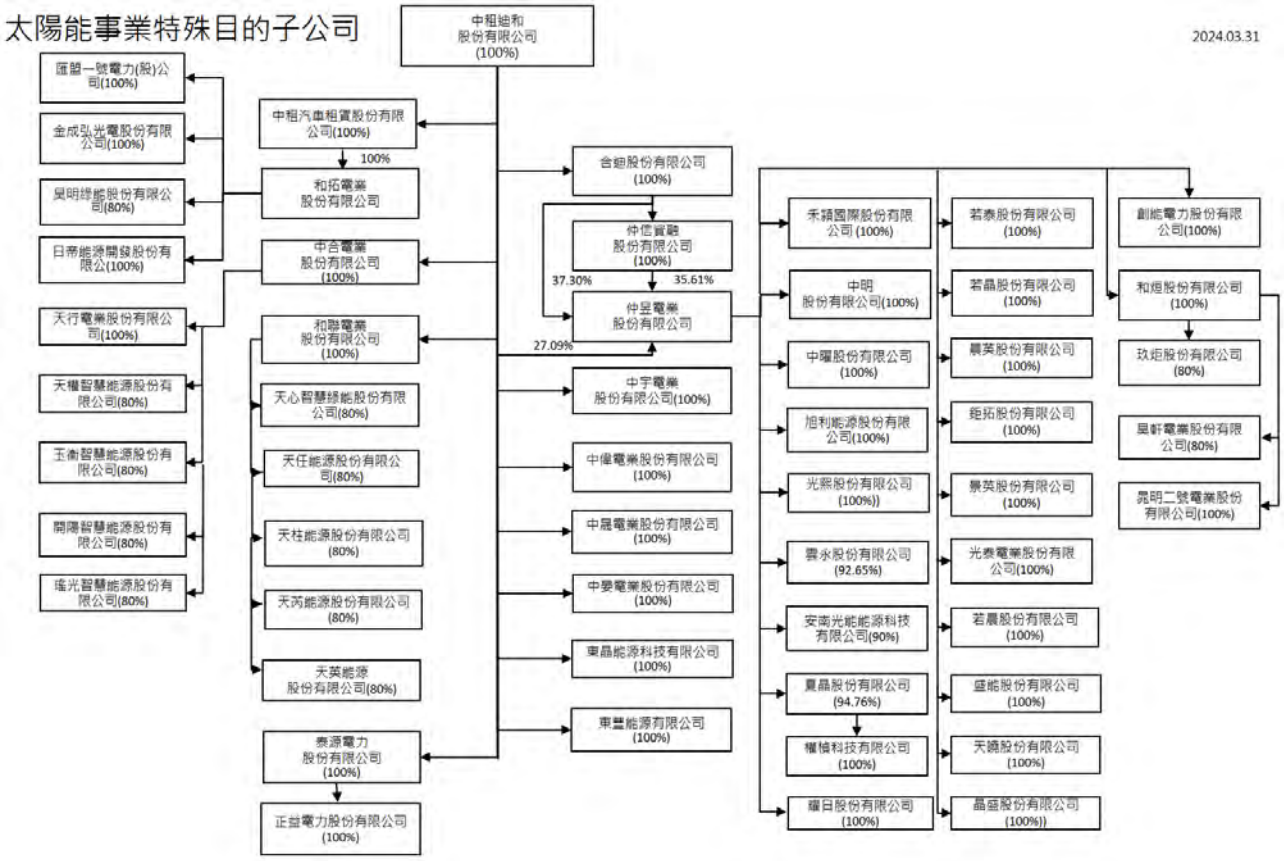

2.船舶事業特殊目的子公司

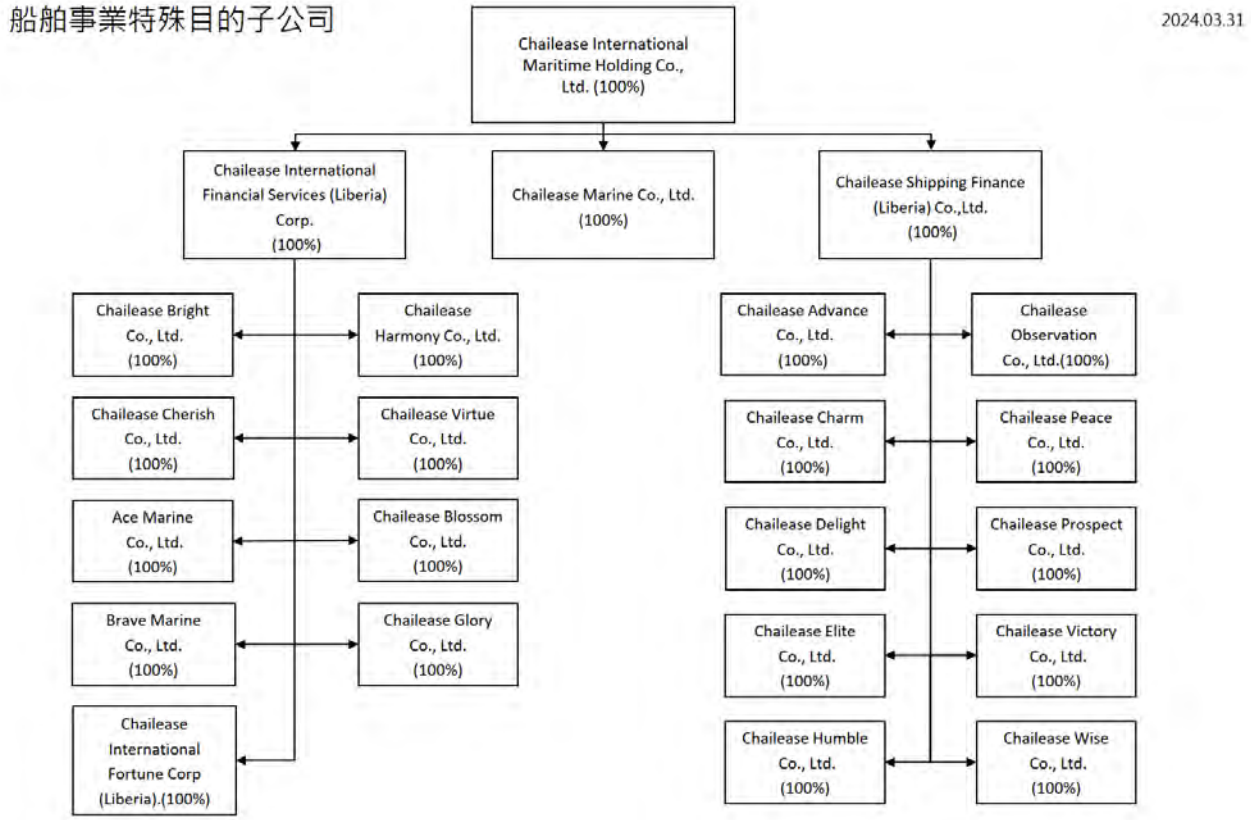

本公司為投資控股公司，控有各轉投資公司股權，主導整體組織之發展及監督子公司運作。目前營運據點跨足台灣、中國、越南、泰國、馬來西亞、柬埔寨、新加坡、菲律賓、美國及英國，各子公司除位於不同地理區域外，尚具備不同之市場區隔，目標客戶及承作業務略有不同，以產生多角化經營之綜效，茲就各子公司之主要業務說明如下：

公司名稱	主要業務
台灣地區	
中租迪和(股)公司	分期銷售、租賃、應收帳款受讓業務，另尚有企業長期租車業務等。
合迪(股)公司	分期付款買賣、貿易及應收帳款收買業務，主要針對機具買賣代辦、重車融資及小客車融資。
中國租賃(股)公司	分期付款銷貨業務等，關係企業中從事租賃業務者，目標客戶及承作業務略有不同。
中租汽車租賃(股)公司	汽車之長短期租賃業務。
中租保險經紀人(股)公司	人身保險及財產保險經紀等業務。
中租雲端服務(股)公司	雲端產品之軟體、硬體租賃及分期業務。
永唐有限公司	太陽能相關業務，主要經營電廠投資售電。
中租能源開發(股)公司	太陽能電場工程維護及太陽能設備採購銷售。
中租電力科技(股)公司	主要經營電廠買賣，其從事太陽能發電相關業務之目標客戶及採購設備略有不同。
中晟電業(股)公司	太陽能相關業務，主要經營電廠投資售電。
和聯電業(股)公司	太陽能相關業務，主要經營電廠投資售電。
泰源電力(股)公司	太陽能相關業務，主要經營電廠投資售電。
中合電業(股)公司	太陽能相關業務，主要經營電廠投資售電。
中晏電業(股)公司	太陽能相關業務，主要經營電廠投資售電。
東豐能源有限公司	太陽能相關業務，主要經營電廠投資售電。
中宇電業(股)公司	太陽能相關業務，主要經營電廠投資售電。
仲昱電業(股)公司	太陽能相關業務，主要經營電廠投資售電。
中偉電業(股)公司	太陽能相關業務，主要經營電廠投資售電。
東晶能源科技有限公司	太陽能相關業務，主要經營電廠投資售電。
仲信資融(股)公司	應收帳款收買及分期付款銷貨業務，主要針對消費性商品分期付款業務。
迪和(股)公司	分期付款銷貨業務、租賃業及第三方支付服務業。
仲行智能行動(股)公司	小客車租賃業務。
創鉅有限合夥	分期付款銷貨業務及租賃業，關係企業中從事租賃業務者，目標客戶及承作業務略有不同。
興創有限合夥	分期付款銷貨業務及租賃業，關係企業中從事租賃業務者，目標客戶及承作業務略有不同。
珠江太陽能有限公司	太陽能相關業務。
天心智慧綠能(股)公司	太陽能相關業務。
天任能源(股)公司	太陽能相關業務。
天柱能源(股)公司	太陽能相關業務。
天英能源(股)公司	太陽能相關業務。

公司名稱	主要業務
天芮能源(股)公司	太陽能相關業務。
中明(股)公司	太陽能相關業務。
中曜(股)公司	太陽能相關業務。
耀日(股)公司	太陽能相關業務。
和烜(股)公司	太陽能相關業務。
夏晶(股)公司	太陽能相關業務。
光熙(股)公司	太陽能相關業務。
若晨(股)公司	太陽能相關業務。
若晶(股)公司	太陽能相關業務。
若泰(股)公司	太陽能相關業務。
盛能(股)公司	太陽能相關業務。
晶盛(股)公司	太陽能相關業務。
晨英(股)公司	太陽能相關業務。
景英(股)公司	太陽能相關業務。
天曉(股)公司	太陽能相關業務。
鉅拓(股)公司	太陽能相關業務。
光泰電業(股)公司(原：中租士電能源科技(股)公司)	太陽能相關業務。
旭利能源(股)公司	太陽能相關業務。
創能電力(股)公司	太陽能相關業務。
雲永(股)公司	太陽能相關業務。
安南光能能源科技有限公司	太陽能相關業務。
禾穎國際(股)公司	太陽能相關業務。
天行電業(股)公司	太陽能相關業務。
天權智慧能源(股)公司	太陽能相關業務。
玉衡智慧能源(股)公司	太陽能相關業務。
開陽智慧能源(股)公司	太陽能相關業務。
瑤光智慧能源(股)公司	太陽能相關業務。
玖炬(股)公司	太陽能相關業務。
晁明二號電業(股)公司	太陽能相關業務。
昊軒電業(股)公司	太陽能相關業務。
權楨科技有限公司	太陽能相關業務。
正益電力(股)公司	太陽能相關業務。
金成弘光電(股)公司	太陽能相關業務。
昊明綠能(股)公司	太陽能相關業務。
日帝能源開發(股)公司	太陽能相關業務。
匯盟一號電力(股)公司	太陽能相關業務。
和拓電業(股)公司	太陽能相關業務。
仲安生醫科技(股)公司	生醫保健業務。
中國地區	
仲利國際融資租賃有限公司	主要針對進口、內購之機器與車輛、計算機等設備，以及華南地區特有三來一補廠商，提供租賃及諮詢服務。

公司名稱	主要業務
仲津國際租賃有限公司	主要從事租賃及保理業務，規避應收帳款風險、靈活運用企業資金。
仲利國際貿易(上海)有限公司	主要提供建材、化學原料及其製品、機械器具及汽車零配件的批發等貿易業務。
吉榮置業(上海)有限公司	主要從事自有房產出租及物業管理業務。
仲利商業保理(上海)有限公司	主要從事商業保理業務。
仲津商業保理(天津)有限公司	主要從事應收帳款收買業務。
仲瑞租賃(天津)有限公司	主要從事企業設備租賃業務。
越南地區	
Chailease International Leasing Company Limited (Vietnam)	主係以機器設備及車輛之租賃業務為主。主要客戶除台商外亦針對當地企業透過租賃提供客戶投資及營運所需資金。
Chailease International Trading Company Limited (Vietnam)	主要於越南地區從事貿易業務。
泰國地區	
Asia Sermkij Leasing Public Co., Ltd.	主要從事卡車與小客車分期付款買賣業務。
Bangkok Grand Pacific Lease Public Company Limited	主要從事租賃業務及財務諮詢。
SK Insurance Broker Co., Ltd.	主要從事保險經紀業務。
Chailease Capital (Thailand) Co., Ltd.	一般投資事業。
馬來西亞地區	
Chailease International Company (Malaysia) Limited	一般投資事業。
Chailease International Financial Services (Labuan) Co., Ltd.	租賃業務。
Chailease Berjaya Credit Sdn. Bhd.	主要提供車輛、機車及消費品分期付款業務，目前正逐步發展消費性商品融資業務。
Chailease Agency Sdn. Bhd.	主要從事保險代理業務。
Chailease Services Sdn. Bhd.	主要從事保險代理業務。
柬埔寨地區	
Chailease Royal Leasing Plc.	主要從事車輛及營建機具等融資性租賃業務。
Chailease Royal Finance Plc.	主係從事不動產、小微型企業周轉金及車輛融資相關業務。
Chailease Royal Insurance Broker Plc.	主要從事主要從事保險經紀業務。
新加坡地區	
Chailease International Financial Services Co. (Singapore) Pte. Ltd.	主要從事分期付款買賣、海外融資及財務諮詢業務。
菲律賓地區	

公司名稱	主要業務
Chailease Berjaya Finance Corporation	主要從事卡車與小客車等車輛融資相關業務。
印尼地區	
PT Chailease Finance Indonesia	融資業務。
香港地區	
Chailease International Company (Hong Kong) Limited	一般投資事業。
美國地區	
Grand Pacific Holdings Corp.	商業借款、租賃、不動產融資等業務。
Grand Pacific Financing Corp. (California)	融資、租賃及財務諮詢等業務。
Grand Pacific Main Street Development, Inc.	不動產開發業務。
賴比瑞亞地區	
Chailease International Financial Services (Liberia) Corp.	船舶租賃業務。
Chailease Marine Co., Ltd.	船舶租賃業務。
Chailease Shipping Finance (Liberia) Co., Ltd.	船舶租賃業務。
Chailease International Fortune Corp. (Liberia)	船舶租賃業務。
Chailease Bright Co., Ltd.	船舶租賃業務。
Chailease Virtue Co., Ltd.	船舶租賃業務。
Chailease Cherish Co., Ltd.	船舶租賃業務。
Chailease Harmony Co., Ltd.	船舶租賃業務。
Ace Marine Co., Ltd.	船舶租賃業務。
Chailease Glory Co., Ltd.	船舶租賃業務。
Chailease Blossom Co., Ltd.	船舶租賃業務。
Chailease Victory Co., Ltd.	船舶租賃業務。
Chailease Advance Co., Ltd.	船舶租賃業務。
Chailease Charm Co., Ltd.	船舶租賃業務。
Chailease Delight Co., Ltd.	船舶租賃業務。
Chailease Elite Co., Ltd.	船舶租賃業務。
Chailease Humble Co., Ltd.	船舶租賃業務。
Chailease Obsercation Co., Ltd.	船舶租賃業務。
Chailease Peace Co., Ltd.	船舶租賃業務。
Chailease Propect Co., Ltd.	船舶租賃業務。
Chailease Wise Co., Ltd.	船舶租賃業務。
其他海外地區	
Chailease International Company (UK) Limited	顧問諮詢、航空器租賃及投資業務。
Chailease International Financial Services Co., Ltd.	分期付款買賣、海外融資及財務諮詢服務，惟目前已不再承作新案件。

公司名稱	主要業務
Golden Bridge (B.V.I.) Corp.及其子公司	一般投資事業。
Chailease International Maritime Holding Co., Ltd.	一般投資事業。
My Leasing (Mauritius) Corp.	一般投資事業。

(三) 總公司、分公司及工廠之地址及電話：

1.總公司

公司名稱	地址	電話
Chailease Holding Company Limited.	P.O. Box 61, 3rd Floor Harbour Centre, North Church Street, Grand Cayman, KY1-1102, Cayman Islands.	+886-2-8752-6388

2.子公司及分公司

公司名稱	地址	電話
台灣子公司		
中租迪和(股)公司	台北市內湖區瑞光路 362 號 8 樓至 12 樓	+886-2-8752-6388
合迪(股)公司	台北市內湖區瑞光路 362 號 3 樓	+886-2-8797-6168
中國租賃(股)公司	台北市內湖區瑞光路 362 號 8 樓	+886-2-8752-6388
中租汽車租賃(股)公司	台北市內湖區洲子街 63 號 8 樓	+886-2-8752-6388
中租保險經紀人(股)公司	台北市內湖區瑞光路 362 號 8 樓	+886-2-8752-6388
中租雲端服務(股)公司	台北市內湖區瑞光路 362 號 8 樓	+886-2-8752-6388
永唐有限公司	台北市內湖區瑞光路 362 號 8 樓	+886-2-8752-6388
中租能源開發(股)公司	台北市內湖區瑞光路 362 號 6 樓	+886-2-8752-6388
中租電力科技(股)公司	台北市內湖區瑞光路 362 號 8 樓	+886-2-8752-6388
中晟電業(股)公司	台北市內湖區瑞光路 362 號 8 樓	+886-2-8752-6388
和聯電業(股)公司	台北市內湖區瑞光路 362 號 8 樓	+886-2-8752-6388
泰源電力(股)公司	台北市內湖區瑞光路 362 號 8 樓	+886-2-8752-6388
中合電業(股)公司	台北市內湖區瑞光路 362 號 8 樓	+886-2-8752-6388
中晏電業(股)公司	台北市內湖區瑞光路 362 號 8 樓	+886-2-8752-6388
東豐能源有限公司	台北市內湖區瑞光路 362 號 8 樓	+886-2-8752-6388
中宇電業(股)公司	台北市內湖區瑞光路 362 號 8 樓	+886-2-8752-6388
仲昱電業(股)公司	台北市內湖區瑞光路 362 號 8 樓	+886-2-8752-6388
中偉電業(股)公司	台北市內湖區瑞光路 362 號 8 樓	+886-2-8752-6388
東晶能源科技有限公司	台北市內湖區瑞光路 362 號 8 樓	+886-2-8752-6388
仲信資融(股)公司	台北市內湖區內湖路一段 392 號 6 樓	+886-2-2798-6488
迪和(股)公司	台北市內湖區瑞光路 362 號 8 樓	+886-2-8752-6388
仲行智能行動(股)公司	台北市內湖區瑞光路 362 號 5 樓	+886-2-8752-6388
創鉅有限合夥	台北市內湖區瑞光路 362 號 8 樓	+886-2-8752-6388
興創有限合夥	台北市內湖區瑞光路 362 號 8 樓	+886-2-8752-6388
珠江太陽能有限公司	台北市內湖區瑞光路 362 號 8 樓	+886-2-8752-6388
天心智慧綠能(股)公司	台北市內湖區瑞光路 362 號 8 樓	+886-2-8752-6388
天任能源(股)公司	台北市內湖區瑞光路 362 號 8 樓	+886-2-8752-6388
天柱能源(股)公司	台北市內湖區瑞光路 362 號 8 樓	+886-2-8752-6388

公司名稱	地址	電話
天英能源(股)公司	台北市內湖區瑞光路 362 號 8 樓	+886-2-8752-6388
天芮能源(股)公司	台北市內湖區瑞光路 362 號 8 樓	+886-2-8752-6388
中明(股)公司	台北市內湖區瑞光路 362 號 8 樓	+886-2-8752-6388
中曜(股)公司	台北市內湖區瑞光路 362 號 8 樓	+886-2-8752-6388
耀日(股)公司	台北市內湖區瑞光路 362 號 8 樓	+886-2-8752-6388
和烜(股)公司	台北市內湖區瑞光路 362 號 8 樓	+886-2-8752-6388
夏晶(股)公司	台北市內湖區瑞光路 362 號 8 樓	+886-2-8752-6388
光熙(股)公司	台北市內湖區瑞光路 362 號 8 樓	+886-2-8752-6388
若晨(股)公司	台北市內湖區瑞光路 362 號 8 樓	+886-2-8752-6388
若晶(股)公司	台北市內湖區瑞光路 362 號 8 樓	+886-2-8752-6388
若泰(股)公司	台北市內湖區瑞光路 362 號 8 樓	+886-2-8752-6388
盛能(股)公司	台北市內湖區瑞光路 362 號 8 樓	+886-2-8752-6388
晶盛(股)公司	台北市內湖區瑞光路 362 號 8 樓	+886-2-8752-6388
晨英(股)公司	台北市內湖區瑞光路 362 號 8 樓	+886-2-8752-6388
景英(股)公司	台北市內湖區瑞光路 362 號 8 樓	+886-2-8752-6388
天曉(股)公司	台北市內湖區瑞光路 362 號 8 樓	+886-2-8752-6388
鉅拓(股)公司	台北市內湖區瑞光路 362 號 8 樓	+886-2-8752-6388
光泰電業(股)公司(原：中租士電能源科技(股)公司)	台北市內湖區瑞光路 362 號 8 樓	+886-2-8752-6388
旭利能源(股)公司	台北市內湖區瑞光路 362 號 8 樓	+886-2-8752-6388
創能電力(股)公司	台北市內湖區瑞光路 362 號 8 樓	+886-2-8752-6388
雲永(股)公司	台北市內湖區瑞光路 362 號 8 樓	+886-2-8752-6388
安南光能能源科技有限公司	台北市內湖區瑞光路 362 號 8 樓	+886-2-8752-6388
禾穎國際(股)公司	台北市內湖區瑞光路 362 號 8 樓	+886-2-8752-6388
天行電業(股)公司	台北市內湖區瑞光路 362 號 8 樓	+886-2-8752-6388
天權智慧能源(股)公司	屏東縣屏東市崇蘭里中山路 187 號 10 樓之 5	+886-4-3707-6272
玉衡智慧能源(股)公司	屏東縣屏東市崇蘭里中山路 187 號 10 樓之 5	+886-4-3707-6272
開陽智慧能源(股)公司	屏東縣屏東市崇蘭里中山路 187 號 10 樓之 5	+886-4-3707-6272
瑤光智慧能源(股)公司	屏東縣屏東市崇蘭里中山路 187 號 10 樓之 5	+886-4-3707-6272
玖炬(股)公司	台北市內湖區瑞光路 362 號 8 樓	+886-2-8752-6388
晁明二號電業(股)公司	台北市內湖區瑞光路 362 號 8 樓	+886-2-8752-6388
昊軒電業(股)公司	台北市內湖區瑞光路 362 號 8 樓	+886-2-8752-6388
權楨科技有限公司	台北市內湖區瑞光路 362 號 8 樓	+886-2-8752-6388
正益電力(股)公司	台北市內湖區瑞光路 362 號 8 樓	+886-2-8752-6388
金成弘光電(股)公司	台北市內湖區瑞光路 362 號 8 樓	+886-2-8752-6388
昊明綠能(股)公司	台北市內湖區瑞光路 362 號 8 樓	+886-2-8752-6388
日帝能源開發(股)公司	台北市內湖區瑞光路 362 號 8 樓	+886-2-8752-6388
匯盟一號電力(股)公司	台北市內湖區瑞光路 362 號 8 樓	+886-2-8752-6388
和拓電業(股)公司	台北市內湖區瑞光路 362 號 8 樓	+886-2-8752-6388
仲安生醫科技(股)公司	台北市內湖區瑞光路 362 號 7 樓	+886-2-8752-6388
中國大陸子公司		
仲利國際融資租賃有限公司	上海市長寧區金鐘路 631 弄 1 號 1 樓	+86-21-5208-0101

公司名稱	地址	電話
仲津國際租賃有限公司	天津市空港經濟區環河北路 76 號空港商務園西區 13 號樓 4 樓	+86-22-8486-1168
仲利國際貿易(上海)有限公司	上海市靜安區江場路 1401 弄 14 號 11 層	+86-21-6660-1580
吉榮置業(上海)有限公司	上海市長寧區金鐘路 631 弄 1 號 1 樓	+86-21-5208-0101
仲利商業保理(上海)有限公司	上海市靜安區江場路 1401 弄 14 號 11 層	+86-21-6660-1580
仲津商業保理(天津)有限公司	天津市空港經濟區環河北路 76 號空港商務園西區 13 號樓 4 樓	+86-22-8486-1168
仲瑞租賃(天津)有限公司	天津自貿試驗區（東疆保稅港區）澳洲路 6262 號查驗庫辦公區 202 室	-
越南子公司		
Chailease International Leasing Company Limited (Vietnam)	28F., Saigon Trade Centre, 37 Ton Duc Thang St., Ben Nghe Ward, District 1, Ho Chi Minh City, Vietnam.	+84-28-7301-6010
Chailease International Trading Company Limited (Vietnam)	26F., 27F., 28F., Saigon Trade Centre, 37 Ton Duc Thang St., Ben Nghe Ward, District 1, Ho Chi Minh City, Vietnam	+84-28-9999-6011
泰國子公司		
Asia Sermkij Leasing Public Co., Ltd.	24F., Sathorn City Tower, 175 South Sathorn Road, Tungmahamek, Sathorn, Bangkok 10120, Thailand.	+66-2-679-6226
Bangkok Grand Pacific Lease Public Company Limited	24F., Sathorn City Tower, 175 South Sathorn Road, Tungmahamek, Sathorn, Bangkok 10120, Thailand.	+66-2-679-6226
SK Insurance Broker Co., Ltd.	175 Sathon Tai Road 25/1 Floor Sathorn City Tower SATHORN, BANGKOK, 10120 Thailand	-
Chailease Capital (Thailand) Co., Ltd.	984/8 Rama 6 Road, Thanon Phetchaburi Subdistrict, Ratchathewi District, Bangkok 10400	-
馬來西亞子公司		
Chailease International Company (Malaysia) Limited	Tiara Labuan, Jalan Tanjung B:rtu 87000 Labuan F.T., Malaysia	-
Chailease International Financial Services (Labuan) Co., Ltd.	Tiara Labuan, Jalan Tanjung B:rtu 87000 Labuan F.T., Malaysia	-
Chailease Berjaya Credit Sdn. Bhd.	A-11-01, Level 11, Block A, PJ8, No.23 Jalan Barat, Seksyen 8, 46050 Petaling Jaya, Selangor, Malaysia	+60-3-7666-0888
Chailease Agency Sdn. Bhd.	Lot 6.08, 6th floor, Plaza First Nationwide, No. 161, Jalan Tun H.S. Lee, 50000 Kuala Lumper	+60-3-7666-0888
Chailease Services Sdn. Bhd.	Lot 6.08, 6th floor, Plaza First Nationwide, No. 161, Jalan Tun H.S. Lee, 50000 Kuala Lumper	+60-3-7666-0888
柬埔寨子公司		

公司名稱	地址	電話
Chailease Royal Leasing Plc.	5F, Keystone Building, No. 146, Preah Norodom Blvd, Sangkat Tonle Bassak, Khan Chamkar Mon, Phnom Penh, Cambodia	+855-011-888-408
Chailease Royal Finance Plc.	12F, Keystone Building, No. 146, Preah Norodom Blvd, Sangkat Tonle Bassak, Khan Chamkar Mon, Phnom Penh, Cambodia	+855-23-973-310
Chailease Royal Insurance Broker Plc.	12F, Keystone Building, No. 146, Preah Norodom Blvd, Sangkat Tonle Bassak, Khan Chamkar Mon, Phnom Penh, Cambodia	+855-23-973-310
新加坡子公司		
Chailease International Financial Services Co. (Singapore) Pte. Ltd.	18 Robinson Road, #15-01, Singapore (048547)	+65-6955-7735
菲律賓子公司		
Chailease Berjaya Finance Corporation	5F, 45 San Miguel Building, San Miguel Ave., Ortigas Center, Pasig City, Metro Manila, Philippines	+63-287236388
印尼子公司		
PT Chailease Finance Indonesia	Wisma 46, 28th Floor, Jl. Jenderal Sudirman Kav. 1, Kel. Karet Tengsin, Kec. Tanah Abang, Jakarta Pusat 10220, Indonesia	+62-21-2509-6888
香港子公司		
Chailease International Company (Hong Kong) Limited	31/F Tower two Times Square 1 Matheson Street Causeway Bay HK	-
美國子公司		
Grand Pacific Holdings Corp.	901 Corporate Center Drive, #300, Monterey Park, CA 91754, U.S.A.	+1-323-780-8881
Grand Pacific Financing Corp. (California)	901 Corporate Center Drive, #300, Monterey Park, CA 91754, U.S.A.	+1-323-780-8881
Grand Pacific Main Street Development, Inc.	901 Corporate Center Drive, #300, Monterey Park, CA 91754, U.S.A.	+1-323-780-8881
賴比瑞亞子公司		
Chailease International Financial Services (Liberia) Corp.	80 Broad Street, City of Monrovia, County of Montserrado, Republic of Liberia	-
Chailease Marine Co., Ltd.	80 Bread Street, Monrovia, Liberia	-
Chailease Shipping Finance (Liberia) Co., Ltd.	80 Bread Street, Monrovia, Liberia	-
Chailease International Fortune Corp. (Liberia)	80 Broad Street, City of Monrovia, County of Montserrado, Republic of Liberia	-
Chailease Bright Co., Ltd.	80 Bread Street, Monrovia, Liberia	-
Chailease Virtue Co., Ltd.	80 Bread Street, Monrovia, Liberia	-
Chailease Cherish Co., Ltd.	80 Bread Street, Monrovia, Liberia	-
Chailease Harmony Co., Ltd.	80 Bread Street, Monrovia, Liberia	-

公司名稱	地址	電話
Ace Marine Co., Ltd.	80 Bread Street, Monrovia, Liberia	-
Chailease Glory Co., Ltd.	80 Bread Street, Monrovia, Liberia	-
Chailease Blossom Co., Ltd.	80 Bread Street, Monrovia, Liberia	-
Chailease Victory Co., Ltd.	80 Bread Street, Monrovia, Liberia	-
Chailease Advance Co., Ltd.	80 Bread Street, Monrovia, Liberia	-
Chailease Charm Co., Ltd.	80 Bread Street, Monrovia, Liberia	-
Chailease Delight Co., Ltd.	80 Bread Street, Monrovia, Liberia	-
Chailease Elite Co., Ltd.	80 Bread Street, Monrovia, Liberia	-
Chailease Humble Co., Ltd.	80 Bread Street, Monrovia, Liberia	-
Chailease Obsercation Co., Ltd.	80 Bread Street, Monrovia, Liberia	-
Chailease Peace Co., Ltd.	80 Bread Street, Monrovia, Liberia	-
Chailease Propect Co., Ltd.	80 Bread Street, Monrovia, Liberia	-
Chailease Wise Co., Ltd.	80 Bread Street, Monrovia, Liberia	-
其他海外子公司-		
Chailease International Company (UK) Limited	Room 203b Maple House High Street, Potters Bar, Hertfordshire, United Kingdom, EN6 5BS	-
Chailease International Financial Services Co., Ltd.	Vistra Corporate Services Centre, Wickhams Cay II, Road Town, Tor-tola, VG1110, British Virgin Islands	-
Golden Bridge (B.V.I.) Corp.及其子公司	Palm Grove House, P.O. Box 438, Road Town, Tortola, British Virgin Islands	-
Chailease International Maritime Holding Co., Ltd.	Corporate Filing Services Ltd., P.O. Box 61, 3rd Floor Harbour Centre, North Church Street, Grand Cayman, KY1-1102, Cayman Islands.	-
My Leasing (Mauritius) Corp.	10th Floor, Raffles Tower, 19 Cybercity, Ebene, Mauritius	-

(四)公司及集團沿革

本公司起源於 1977 年在台灣所成立的中國租賃股份有限公司，提供以資產為基礎的融資服務。初期辦理生產設備及企業生財器具之租賃業務，以協助企業迅速的增添或更新機器設備，後為協助企業取得生產所需之原物料及更新資本設備，在 1980 年成立迪和股份有限公司，從事分期付款買賣業務。

1995 年，為提高與國外大型跨國租賃金融公司的競爭力，強化募集資金的能力，中國租賃股份有限公司與迪和股份有限公司合併，更名為中租迪和股份有限公司；1998 年，為提高經濟規模及有效整合運用企業資源，中租迪和股份有限公司更進一步與中瑞租賃股份有限公司合併。

1999 年，在卓越經營團隊的帶領下，進行企業流程改善計劃，積極推動各項革新專案，奠定展開跳躍式成長及成為世界級財務金融公司的穩固基石。為提供客戶與國際水準同步的專業服務，從創業之初，即領先同業，率先加入「美國租賃協會」、「亞洲租賃協會」、「國際融資租賃協會」及「國際帳款管理商聯盟」等國際性組織，不斷地吸收歐、美及日本等先進國家金融週邊事業的最新知識與技術，使集團

始終能保持領先同業的專業優勢；後發起成立「台北市租賃商業同業公會」，與同業在團結、合作、互動的基礎上共謀發展。

2007 年，中租迪和股份有限公司透過與 Financial One Corp. 進行百分之百的股權轉換後，成為 Financial One Corp. 子公司，Financial One Corp. 並於 2007 年 7 月 11 日在新加坡證券交易所正式掛牌上市，成為第一家以台灣為根據地成功前往新加坡證券交易所申請掛牌上市的金融企業。

2009 年，為整合亞洲地區之子公司，在英屬開曼群島成立中租控股股份有限公司，並啟動集團組織架構重整計劃。2011 年 4 月 27 日本公司原母公司 Financial One Corp. 成功自新加坡證券交易所下市，並經由股權移轉，Financial One Corp. 原股東得直接持有本公司股權。

本公司股票於 2011 年 7 月 11 日開始在台灣興櫃市場買賣，並於 2011 年 12 月 13 日於台灣證券交易所正式掛牌上市，成為首家回台上市的金融公司。

多角化經營

在業務多角化及延伸既有產品之價值鏈的策略下，本公司陸續在台灣成立專注利基市場的子公司，包括合迪股份有限公司、仲信資融股份有限公司、中租汽車租賃股份有限公司、中租保險經紀人股份有限公司等。為延伸綠能事業的價值鏈，2015 年成立中租能源開發股份有限公司，以租賃分期為基礎，結合節能服務、能源開發等綠能技術專長，協助客戶導入節能與創能計畫，並投入太陽能電廠開發、設備採購及營運管理業務，逐步由融資進入電廠投資。目前中租迪和為全台擁有太陽能電廠數最多之企業，並為本公司帶來長期穩定的非利息收入。2023 年成立子公司「仲行智能行動公司」，聚焦短租與共享租車業務，提供具彈性的租車服務、以時計費的運營模式。

國際化經營

國際化亦為本公司重要的發展策略，1983 年於美國成立大太平洋金融公司，旨在中小企業提供融資。以向當地企業提供小額貸款和建立長期關係的商業模式，不斷發展壯大，爾後轉型從事商業不動產融資業務。

1989 年中國租賃股份有限公司與泰國盤谷銀行合資成立 Bangkok Grand Pacific Lease Public Company Limited，協助台灣赴泰投資廠商辦理機器設備租賃及分期付款等融資服務業務，1992 年併購從事小客貨車分期付款及個人放款業務的 Asia Sermkij Leasing Public Company Limited；2004 年透過股權結構重組，Asia Sermkij Leasing Public Company Limited 成為 Bangkok Grand Pacific Lease Public Company Limited 的母公司，並於 2005 年 8 月 25 日在泰國掛牌上市，總部設立於曼谷市，含總部目前共有 20 處據點。2017 年 4 月成立 SK Insurance Broker Co., Ltd.，積極拓展保險經紀業務。

2019 年起 Bangkok Grand Pacific Lease Public Company Limited 開始太陽能產業融資服務業務，2022 年更發展出不同商業模式，朝向太陽能屋頂系統擴大投資，致力於策進環境永續發展，朝向綠色能源和永續經營目標邁進。

仲利國際融資租賃有限公司成立於 2005 年，總部設立於上海，發展初期目標市場以提供台商及外資企業設備租賃為主。經過多年耕耘，行銷據點已由沿海深入內地，服務對象由初期的台商及外資企業延伸至以當地企業為主。本公司亦陸續在中國大陸成立專注利基市場的子公司，四家重要子公司包括仲利國際貿易(上海)有限公司、仲津國際租賃有限公司、仲利商業保理(上海)有限公司及仲津商業保理(上海)有限公司。仲利國際及子公司的主營業務包括直接租賃、售後回租、貿易賒銷、商業保理，充分發揮產品快捷便利的特點，為客戶提供系統化、全方位、一站式的金融服務，致力於成為中小企業成長的夥伴，目前在中國大陸現設有 64 個業務部及 8 個專業金融服務事業部門。

2006 年取得越南中央銀行核准執照，在越南工商重鎮胡志明市成立 Chailease International Leasing Company Ltd.，並於 2007 年 1 月開幕，其營業項目以機器設備、營建機具及車輛之租賃業務及保險代理業務為主，主要服務對象以當地中小企業為主，目前設有胡志明市、河內、芹苴、海防、平陽、峴港、隆安和同奈等 8 個營業據點，另設有 5 處行動辦公室。2016 年成立 Chailease International Trading Company Ltd.，提供進出口貿易服務。

2015 年與馬來西亞成功集團 (Berjaya Group) 合資成立 Chailease Berjaya Credit Sdn. Bhd.，進入馬來西亞市場，以發展車輛及機車融資業務為主，目前正逐步發展消費性商品融資業務。總部位於吉隆坡，在新山與檳城設有分公司，另設有 5 個辦事處及 4 處行動辦公室。2017 年 1 月成立 Chailease Agency Sdn. Bhd. 及 2019 年 3 月成立 Chailease Services Sdn. Bhd，以從事保險代理業務。

2016 年與柬埔寨皇家集團 (Royal Group) 於金邊合資成立 Chailease Royal Leasing Plc.，提供車輛融資租賃服務；為擴大公司營運範疇，深化在地經營，2018 年收購皇家集團旗下微型財務公司之 60%股權並取得經營權，於金邊成立 Chailease Royal Finance Plc.，提供車輛、機車融資業務，建構更加完整的產品服務。

2017 年與成功集團在菲律賓合資成立 Chailease Berjaya Finance Corporation，提供車輛融資服務。總部位於馬尼拉，並陸續於邦板牙 (Pampanga)、拉古納 (Laguna) 及八打雁 (Batangas) 設立營業據點。

2021 年合作夥伴印尼 PT Mahanusa Capital 子公司 PT Artha Sekawan Asia (PT ASA)，共同出資收購 PT U Finance Indonesia 公司 100% 股權，收購後公司新名稱為 PT Chailease Finance Indonesia。營運前兩年以大雅加達地區之車輛融資業務為發展主軸，2023 年陸續於雅加達周邊地區(南坦格朗、德波、茂物、勿加泗、東雅加達) 新增據點。

本公司未來將持續拓展東協市場，打造除台灣地區及中國地區外的第三具成長引擎。

(五) 董事、監察人、經理人及持有公司股份超過股份總額百分之十股東之國籍或註冊地：

董事、監察人、經理人及持有公司股份超過股份總額百分之十股東之國籍或註冊地請詳本公開說明書董事及監察人資料，另本公司並無持有本公司股份超過股份

總額百分之十股東。

二、 風險事項

(一) 風險因素

1. 最近年度及截至公開說明書刊印日止，利率、匯率變動、通貨膨脹情形對公司損益之影響及未來因應措施

(1)利率變動

本公司及子公司主要從事租賃及分期業務，需要龐大外來資金，資金來源主要由金融機構融資來支應。當本公司生息資產和計息負債之到期或重新定價的時間或金額不同，本公司及子公司將暴露於利率變動之風險，而使未來現金流量產生波動。利率變動敏感性起因於資產和其相對應負債兩者之重新定價日、現金流量及其他條件的不對稱。由於利率及收益率曲線會隨時間變化，前述資產負債不對稱的現象，其規模和性質將可能導致公司損失或獲利。本公司的金融負債多以浮動利率計價且短期負債佔有一定比率，任何非預期的市場利率上升將會導致本公司償債義務相對的增加。

為管理利率風險，本公司採取的因應措施如下：

A.定期執行利率風險分析，並利用內部相關的作業規範來管理利率風險。本公司及子公司的利率風險分析包括利率敏感性缺口的評估，以及利用利率敏感性分析的結果來衡量公司資產組合因利率變動的可能曝險。

B.根據利率敏感性缺口分析來調整資產和負債的結構，以達利率風險管理的目的。

C.密切觀察市場利率的變動，必要時調整產品的定價策略。

D.與信用評等良好的金融機構訂定利率交換合約，以減少部分利率風險。

(2)匯率變動

本公司及子公司係因外幣交易及投資國外營運而產生匯兌風險。雖然本公司及子公司收入來源主要的衡量貨幣為新臺幣，但亦有以人民幣、美金、泰銖及馬幣等其他衡量貨幣的收入來源。惟本公司合併報表的功能性貨幣為新臺幣，故該合併報表會受到人民幣、美金、泰銖及馬幣對新臺幣對匯率變動的影響。

本公司及各子公司所需之營運資金亦以當地貨幣的借款為主，其貸出款項與其借入款項的幣別大致上相同，藉以產生自然避險的效果。本公司僅有少部分的資產及負債的衡量幣別與當地貨幣不同。綜上所述，本公司及子公司並無重大的匯率風險，對公司損益影響不大。

(3)通貨膨脹

通貨膨脹或通貨緊縮都會以降低經濟效率、中斷儲蓄及投資決定，以及降低以市場價格為分配資源機制之效率等方式，對總體經濟及個體經濟產生不利影響。上述的波動可能對本公司及子公司客戶的商業運作產生負面影響，該受影響的客戶可能被迫在總體經濟及個體經濟環境不確定的情形下規劃

資金需求。因此，對於本公司及子公司的財務金融商品與服務，可能因為市場及客戶對通貨膨脹或緊縮的預期，而產生無法預測的波動。然而，本公司及子公司過去之損益尚未因通貨膨脹或緊縮而產生重大影響，且本公司及子公司隨時注意全球經濟變化，與客戶保持良好之互動關係，故應能因應通貨膨脹或緊縮之總體經濟環境變化所帶來的衝擊。

2. 最近年度及截至公開說明書刊印日止，從事高風險、高槓桿投資、資金貸與他人、背書保證及衍生性商品交易之政策、獲利或虧損之主要原因及未來因應措施

(1)從事高風險、高槓桿投資

本公司及子公司財務政策以穩健保守為原則，並未跨足其他高風險產業，不做高槓桿投資，各項投資皆經過審慎評估後執行，故風險尚屬有限。

(2)從事資金貸與他人

本公司及子公司已訂定「資金貸與他人作業程序」作為本公司及子公司從事相關行為之遵循依據。從事該項業務時，本公司及子公司就借款人之信用情形、資金用途、擔保條件及對本公司及子公司之營運風險、財務狀況及股東權益之影響，事先執行詳密的徵信調查，核定貸與的最高金額、期限及計息方式。其審查作業依循本公司及子公司之相關規定處理，並作成審查評估報告提報董事會決議通過後辦理。審查評估程序及報告內容包括資金貸與他人的必要性及合理性、貸與對象之徵信及風險評估及應否取得擔保品及擔保品的評估價值等，期以降低風險。

(3)從事背書保證

本公司及子公司已訂定「背書保證作業程序」，有關對外背書保證事項，均依該作業程序之規定施行之。本公司所為之背書保證對象為本公司直接及間接持有表決權股份超過百分之五十之公司；直接及間接持有對本公司持有表決權股份超過百分之五十之公司；及基於共同投資關係由全體股東按出資比例對被投資公司所為之背書保證。辦理背書保證事項時，就背書保證公司之保證金額、保證期間、保證原因、信用情形及擔保情形等，先執行詳細審查後，經董事會決議同意行之。所稱詳細審查程序包括背書保證之必要性及合理性；背書保證對象之徵信及風險評估；對公司之營運風險、財務狀況及股東權益之影響；應否取得擔保品及擔保品之評估價值等，整體而言，對合併財務報表之獲利或虧損並無重大影響。

(4)從事衍生性商品交易

本公司及子公司依據金融監督管理委員會公告之「公開發行公司取得或處分資產準則」訂有「從事衍生性商品交易處理程序」，有關衍生性商品交易處理事項，均依該處理程序之規定施行之。本公司及子公司操作衍生性商品之交易標的，以選擇規避業務經營所產生之風險為主要考量，交易之對象原則上選擇與本公司及子公司有業務往來之金融機構。

3. 最近年度及截至公開說明書刊印日止，未來研發計畫及預計投入之研發費用

由於本公司非製造業，故未設立產品研發部門，惟本公司及子公司設有企劃部門，負責金融新產品和新市場的開發與規劃，並依專案需求結合跨部門單位參與合作，以提供客戶整體解決方案為目標。近年來已研擬並成功導入各種金融商品，包括重車融資、小客車融資、營建機具融資、漁貨融資、微型企業融資、不動產融資、辦公室設備租賃、醫療設備融資、汽車租賃、節能專案融資、太陽能電廠融資投資和工程維運管理、儲能業務、綠電交易、存貨融資(含跨國)、飛機船舶融資、自營船隊、保險經紀與油品事業等，逐步建置並強化本公司在相關市場與產品線齊全的完整性。此外，本公司亦設有風險研究發展部門，負責研發並每年定期更新風險模型，以提升風險管理能力。未來研究計畫以發展金融科技與數位平台、建構跨國產品與推動跨公司業務合作、深耕利基市場、延伸產品價值鏈以及運用資訊科技等策略方向。其內容包括：

(1)建構虛實整合之全線上數位金融平台，發展多元化商品及服務生態圈，並結合數位另類徵信強化風險控管能力；

(2)持續運用 RPA 流程機器人(Robotic Process Automation)，改善流程提昇作業效能；

(3)持續發展共享金融市集平台與投資人共享綠電效益，實現綠能減碳並共同打造綠電家園；

(4)善用資訊科技力，延攬專業人才，建立公版及模組化系統，提升內部組織作業效率及市場競爭力；

(5)深耕利基市場，整合共享資源並開拓商機來源，應用線上與現下行銷通路與平台，積極開發新客戶並加深既有客戶關係經營。

2024 年預計投入研發費用 3.4 億元。

4. 最近年度及截至公開說明書刊印日止，國內外重要政策及法律變動對公司財務業務之影響及因應措施

本公司註冊地國為開曼群島，主要營運地則以臺灣及大陸地區為主。開曼群島係以金融服務為主要經濟活動，經濟開放且無外匯管制，政經環境穩定。臺灣及大陸地區則存有兩岸分立之特殊政治型態，因此本公司之業務，均可能受到政治、經濟及法律環境變動之影響。惟本公司各項業務之執行均依照註冊地國及主要營運地之重要政策及法律規定辦理，本公司並隨時注意政策發展趨勢及法律變動情形，並因應市場環境變化採取適當之因應對策。最近年度及截至公開說明書刊印日止，本公司並未有因國內外重要政策及法律變動而使公司財務業務受有重大影響之情事。

5. 最近年度及截至公開說明書刊印日止，科技改變(包括資通安全風險)及產業變化對公司財務業務之影響及因應措施

本公司隨時注意科技改變及所處行業相關產業變化情形，掌握最新市場趨勢，並評估其對公司營運所帶來之影響；本公司所有資安業務均由資安委員會負責統籌、管理及督導，並由資安專責單位處理資安工作。除日常防護維運外，亦有進行弱點掃描、滲透測試、社交工程演練、防護系統有效性查核等相關資安檢測，並定期進行資安宣導及教育訓練課程，依循資訊安全政策框架運行，

提供安全的資訊環境，保障公司各項資訊服務。本年度已完成資訊安全保險投保，將財務面資訊安全衝擊進行風險移轉，提升企業風險承受度，並積極建立區域聯防，增加縱深防禦，佐以資安人才培訓，完善資安防禦框架，以保障公司持續營運無虞。另本公司採業審分工之組織架構，因此可確保案件品質，並降低呆帳風險及產業變化之影響。最近年度及截至公開說明書刊印日止，本公司並無受到科技改變(包括資通安全風險)及重大產業變化而對本公司財務業務有重大變化之影響。

6. 最近年度及截至公開說明書刊印日止，企業形象改變對企業危機管理之影響及因應措施

本公司秉持著價值創新、成長、誠信及紀律的經營理念，自成立以來，專業服務品質深受客戶肯定，積極強化內部管理，提升品質及效率。因本公司企業形象良好，目前並無企業形象改變造成危機管理之情事。

7. 最近年度及截至公開說明書刊印日止，進行併購之預期效益、可能風險及因應措施

最近年度截至公開說明書刊印日止，本公司並無進行中的併購行為。若本公司未來從事併購或業務重整行為，並不保證此併購或業務重整行為對本公司營運一定有正面影響，因為併購或業務重整行為或將可能造成本公司企業文化衝擊、人才流失等負面效應，進而對本公司營運造成不利影響。惟本公司日後若進行併購行為，將審慎評估並提董事會決議，另依公司章程規定提股東會決議通過後方得從事併購行為，做好充分準備及溝通以降低併購可能產生之負面效應。

8. 最近年度及截至公開說明書刊印日止，擴充廠房之預期效益、可能風險及因應措施

本公司及子公司除經營傳統租賃、分期付款、放款及應收帳款受讓等業務外，近年來持續推動太陽能電廠涵蓋的地理區域，擴大建置太陽能電廠以發展太陽光電投資，推動多元綠能產品，包含漁電共生、儲能業務與綠電交易等。本公司及子公司於穩定資產品質之前提下，追求資產規模成長，期許為企業創造長期穩定收益，並為環境永續貢獻心力。

9. 最近年度及截至公開說明書刊印日止，進貨或銷貨集中所面臨之風險及因應措施

本公司主要從事租賃、分期付款、放款和應收帳款受讓等業務，故不適用。

10. 最近年度及截至公開說明書刊印日止，董事、監察人或持股超過百分之十之大股東，股權之大量移轉或更換對公司之影響、風險及因應措施：無此情形。

11. 最近年度及截至公開說明書刊印日止，經營權改變對公司之影響、風險及因應措施

最近年度及截至公開說明書刊印日止，本公司尚無經營權改變之情事。本公司已加強各項公司治理措施，並引進獨立董事，設置審計委員會，以期提升整體股東權益之保障。且本公司日常營運多授權專業經理人，目前卓越的專業經理人團隊對公司的經營績效有相當程度的貢獻，將來應可持續獲得股東的支持，故若經營權改變，對公司各項管理及經營優勢應不至於有重大負面影響。

12.其他重要風險及因應措施

(1)無法有效管理信用風險及維持資產品質之風險

信用風險係指客戶或交易對手未能依契約履行其債務而造成經濟損失的風險。本公司的信用風險主要來自於從事租賃、分期和直接融資等業務。倘若本公司無法有效管理信用風險，將會造成不良資產增加，並影響整體資產品質，若資產品質惡化，則可能對本公司之財務業務狀況造成重大且不利之影響。

為了有效管理信用風險，本公司採取之因應措施如下：

A.建立信用風險管理制度，定期監控資產品質狀況，並公告禁止特定往來行業，必要時調整本公司之經營策略和授信政策，以降低信用風險及可能損失。

B.透過客戶信用評等評分制度和信用風險評估模型，預測客戶違約的風險。

C.建立嚴謹的授信審查及批核的制度和作業流程。

D.藉由教育訓練及個案教學法加強業務和審查人員對於風險評估的能力。

(2)直接融資及應收款的備抵呆帳不足之風險

本公司針對其直接融資及應收款項應提列備抵呆帳，備抵呆帳金額若提列不足將無法支應資產可能產生的信用損失，進而可能導致本公司之財務業務狀況重大且不利之影響。惟本公司備抵呆帳之提列係依照本公司內部「備抵呆帳提列政策」執行，主要考量債務人的本質及特性、經濟狀況和趨勢、帳款轉呆的經驗、違約率、擔保品價值和保證等因素。本公司除依內部規定提列備抵呆帳外，亦定期檢視評估其適足性並採取必要的調整，以期降低備抵呆帳提列不足之風險。最近年度及截至公開說明書刊印日止，本公司並未有因備抵呆帳提列不足導致對財務業務狀況產生重大且不利影響之情事。

(3)無足夠外部資金以支持業務需求及償還債務之風險

本公司主要從事租賃、分期付款及直接融資等業務，需要龐大的外來資金支應，資金來源主要為金融機構的融資，其中短期借款佔了一定的比例，故本公司可能面臨籌資、金融機構要求還款及借款到期後未能續約的風險。為因應前述可能之風險，本公司長久以來與多家金融機構往來，藉以分散資金來源集中的風險，與往來的金融機構皆維持長期且良好的關係，在正常情況下，現有的銀行額度於到期後大致上皆可以續約。此外，本公司亦定期執行流動性風險分析，包括額度動用情形和流動性缺口分析，並根據分析的結果採取必要之措施與對策；另朝提高長期借款的比重、持續開發各種資金管道(例如：資產證券化、海內外公司債)的目標努力，以期因應業務的成長。

(4)高階經理人流失之風險

本公司成立以來，有賴於高階管理階層的業務策略、遠見及其所累積的顧客關係，使本公司得以成功地擴展業務。若高階經理人有重大的異動，恐將造成公司營運的風險。有鑒於此，本公司持續採取並推動以下措施：

A.在公司規劃的接班人培育計畫中，接班人除了必需具備卓越的工作能力外，中心思想要與價值、成長、誠信、紀律等公司的核心價值觀相符，且必須展現出誠信正直與重視紀律的行為。

B.在公司的接班人培育計畫中，人才發展計畫共分成四大類，分別為：亞太 MA 計畫、關鍵人才計畫、國際化人才養成計畫 (International Talent Program)、美國紐約大學培訓計畫。四大計畫有各自的培育對象和目標，期望透過人才的發展進而創造公司未來在黃金十年的競爭優勢。

C. 其中美國紐約大學培訓計畫，主要是選派績效與潛力俱佳的經理級(含)以上主管，參加國際知名學府 NYU 的大數據碩士學程，期待派訓者未來學成後可以協助公司進行數位轉型。更於 2023 年新增泰國亞洲理工學院(AIT) 商業轉型分析及數位轉型碩工課程，開展東協關鍵人才在泰國與越南的進修計畫。

D.除此之外，近年來在積極拓展海外市場的同時，公司也會安排能力和意願均佳的副總經理層級的高階主管赴海外歷練，擔任海外子公司的當地最高主管；透過負責和承擔海外子公司的盈虧和成敗，養成全方位的經營管理能力，以擴增組織未來接班人的人才庫。

(5)股東權益保障

本公司為依據開曼群島公司法設立之公司。開曼群島公司法與臺灣公司法之規定略有不同，本公司已依臺灣證券交易所股份有限公司發布之「外國發行人註冊地股東權益保護事項檢查表」修正公司章程，就股東權益保護之重要事項，比照台灣公司法之規定，於章程中明定。故就重要之股東權益保護事項，已透過本公司章程之規定，達到與台灣公司法相同或相近之保護，故開曼群島法令之差異，對股東權益之影響應屬有限。

本公司章程與我國股東權益保障規定重大差異之詳細說明，請詳本公開說明書之伍、特別記載事項(十四)其他必要補充說明事項。

(6)資安風險評估說明

本公司為強化資訊安全管理，降低作業風險，訂有「資訊安全政策」，並依政策所述相關事項訂定「資訊安全管理要點」及其他管理規範，建立控制制度。

資訊作業單位每年依相關資訊循環及個資處理內部控制項目風險大小及控制重點進行風險評估作業提交予稽核參考並提供改善建議，並於年底前依計劃進行單位自行評估作業檢查，並交予稽核進行覆核及呈報，確認風險評估作業檢查之持續有效落實。

公司由獨立的稽核單位每年依各單位內部控制自行評估結果及風險，擬定年度資訊安全稽核檢查計劃進行呈核、實地查核，並對於檢查結果進行呈報，若發現缺失或改善建議項，將進行列管並限期追蹤改善。

設置專責資安單位，統籌資訊安全策略、管理、技術各面向工作規劃與實施，執行資訊安全日常檢核作業、資訊安全檢測、導入企業行動方案、DLP資料外洩防護技術、多因子驗證系統、執行電子郵件社交工程演練等解決方案，以遵循相關法規與標準，提高資安水平。

本公司透過以上相關作業程序與解決方案以降低風險，但不能保證公司在瞬息萬變的資訊科技威脅中不受到新的風險及攻擊影響公司作業。本公司仍將依環境變化持續進行資安防護作業投資，並與第三方服務廠商合作以強化緊急應變能力。

(7)中國境內企業境外上市備案管理

依中國證券監督管理委員會發布之「境內企業境外發行證券和上市管理試行辦法」第十五條規定，發行人同時符合下列兩項情形，認定為境內企業間接境外發行上市，且遵循實質重於形式的原則，應向中國證券監督管理委員會(以下簡稱大陸證監會)進行項目備案。

①境內企業最近一個會計年度的營業收入、利潤總額、總資產或者淨資產，任一指標占發行人同期經審計合併財務報表相關資料的比例超過 50%。

②經營活動的主要環節在境內開展或者主要場所位於境內，或者負責經營管理的高級管理人員多數為中國公民或者經常居住地位於境內。

茲說明及評估如下：

本公司及子公司之中國境內企業最近一個會計年度的營業收入、利潤總額、總資產或者淨資產，占本公司 112 年度經會計師查核簽證之合併財務報表相關科目的比例分別為 32.1%、49.1%、26.3%及 40.1%，皆未超過 50%；且本公司為控股公司，主要經營活動為提供中小企業多元性的財務金融商品為核心業務，營運據點遍及台灣、中國大陸、泰國、越南、馬來西亞、柬埔寨、菲律賓、印尼及美國等地區，另主要經營團隊為中華民國籍、新加坡籍及澳大利亞公民，故不適用，未符合「境內企業境外發行證券和上市管理試行辦法」之標準。

綜上所述，本公司本次募集與發行 2024 年度現金增資發行新股無須向大陸證監會進行項目備案，對本公司尚無重大影響。

(二) 訴訟或非訟事件

1. 公司最近二年度及截至公開說明書刊印日止已判決確定或目前尚在繫屬中之重大訴訟、非訟或行政爭訟事件，其結果可能對股東權益或證券價格有重大影響者應揭露其系爭事實、標的金額、訴訟開始日期、主要涉訟當事人及截至公開說明書刊印日止之處理情形：無此情形。

2. 公司董事、監察人、總經理、實質負責人及持股比例超過百分之十之大股東及從屬公司，最近二年度及截至公開說明書刊印日止已判決確定或目前尚在繫屬中之訴訟、非訟或行政爭訟事件，其結果可能對股東權益或證券價格有重大影響者，應揭露其系爭事實、標的金額、訴訟開始日期、主要涉訟當事人及截至公開說明書刊印日止之處理情形：無此情形。

3. 公司董事、監察人、經理人及持股比例超過百分之十之大股東，最近二年度及截至公開說明書刊印日止發生證券交易法第一百五十七條規定情事及公司截至公開說明書刊印日止之辦理情形：無。

(三) 公司董事、監察人、經理人及持股比例超過百分之十之大股東最近二年度及截至公開說明書刊印日止，如有發生財務週轉困難或喪失債信情事，應列明其對公司財務狀況之影響：無。

(四) 其他重要事項：無。

三、 公司組織

(一) 組織系統

1. 組織結構

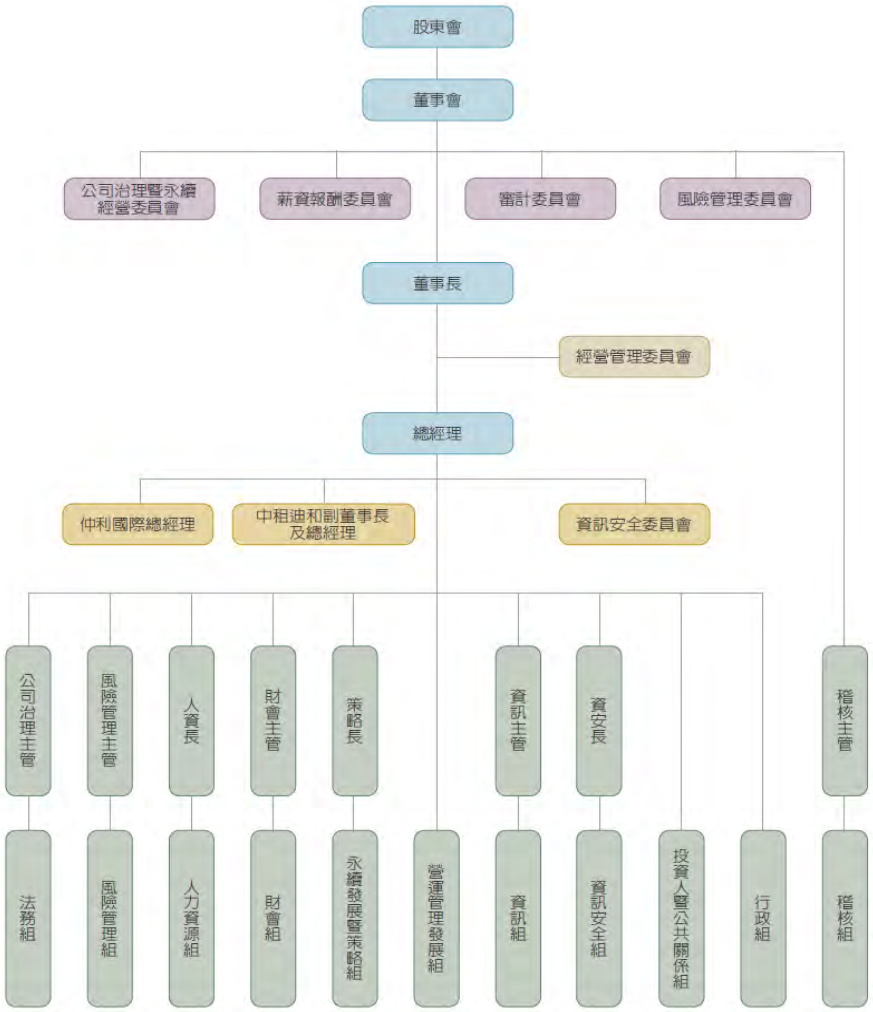

2. 各主要部門所營業務

本公司設置董事長及總經理各一人，總經理下設置功能主管若干人，總經理秉承董事長之命，執行董事會之決議，綜理全公司一切事務。各功能主管輔助總經理處理公司業務，總經理因故不能執行職務時，由董事長指定主管代行其職務。

部 門	所 營 業 務
審計委員會	1. 依證交法第十四條之一規定訂定或修正內部控制制度。 2. 內部控制制度有效性之考核。 3. 依證交法第三十六條之一規定訂定或修正取得或處分資產、從事衍生性商品交易、資金貸與他人、為他人。 4. 背書或提供保證之重大財務業務行為之處理程序。 5. 涉及董事自身利害關係之事項。 6. 重大之資產或衍生性商品交易。 7. 重大之資金貸與、背書或提供保證。 8. 募集、發行或私募具有股權性質之有價證券。 9. 簽證會計師之委任、解任或報酬。 10. 財務、會計或內部稽核主管之任免。 11. 年度財務報告及半年度財務報告。 12. 其他公司或主管機關規定之重大事項。
薪資報酬委員會	1. 訂定並定期檢討董事及經理人績效評估與薪資報酬之政策、制度、標準與結構。 2. 定期評估並訂定董事及經理人之薪資報酬。
經營管理委員會	1. 公司整體營運狀況及經營方針、方向之指導。 2. 公司未來發展重要經營課題及發展計畫指導。 3. 公司中長期策略性目標之指導、訂定及追蹤。 4. 視需求隨時成立專案性工作小組及專案指導。 6. 各單位相關事務的協調指導並追蹤執行狀況。 7. 整合式業務發展方向及策略等高階決策訂定。 8. 執行董事會交辦事項。
公司治理暨永續經營委員會	掌理控股及子公司重要企業社會責任政策及策略方針擬定與處理、推行與強化公司治理、防範不誠信行為、掌握國際發展趨勢並協助集團及子公司研擬行動專案、編撰企業社會責任報告書，以及回應外部利害關係人需求等事宜。
風險管理委員會	協助董事會管理及溝通風險管理議題事項；檢視或審議本公司風險管理架構及風險管理政策，以及本公司面臨或主管機關規定之重大風險管理事項；監督風險管理運作體制；定期檢視本公司風險管理報告並向董事會提報。
資訊安全委員會	掌理控股資訊安全發展策略，並督導及協助轄下子公司資訊安全規劃及資訊安全事務推動之整合。
營運管理發展組	掌理控股整體經營策略、子公司預算檢視及績效指標追蹤、營運及管理制度改善、控股與轄下子公司間之資源整合、海外新據點籌設及新事業評估、籌辦集團重要會議，並協助轄下子公司營運規劃及整合。
永續發展暨策略組	負責控股及轄下子公司發展策略之檢視與協調、資本市場策略之規劃與執行、企業併購相關工作等事務。

部 門	所 營 業 務
投資人暨公共關係組	掌理控股與轄下子公司各項動態彙整，集團與國內外投資法人之關係發展與網絡建立。參與管理層制定和對外資訊發佈及回應，負責監督並向管理層提出投資界成員之反饋，以利集團作策略決策時之參考等事項。
財會組	1. 財務 掌理控股公司財務資源之統籌管理、分配與運用、控股及子公司金融機構往來額度之統籌及協調、因應控股公司資金需求，發展多元之籌資管道、國際評等之發展與建立等事務。 2. 會計 制定符合外部法令及主管機關要求之控股公司會計統一政策，並有效督導子公司實施、統籌並規劃控股公司財務報告之審計時程、施行計劃及執行作業、例行帳務處理及財務報表之編制等事務。
人力資源組	掌理控股公司人力資源相關事務，並督導及協助轄下子公司人力資源發展與管理之規劃及整合。
風險管理組	掌理並監督控股公司金融營業資產品質之評核、風險評估制度及風險管理政策等之研訂、協助控股公司子公司風險評估系統、建立信用風險預測模型、掌理控股公司風險管理各項專案企劃等事項，推動並執行“風險管理委員會及董事會”有關風險管理之決議事項。
法務組	1. 掌理公司治理業務、法令遵循、法律事務處理、法規研究與諮詢等事項，並督導及協助子公司法令遵循規劃及整合。 2. 協助公司治理主管綜理股東會、董事會及功能性委員會會議相關法令遵循事宜。
稽核組	協助董事會及經理人檢視、評估內部控制制度之有效性，並適時提供改善建議，以確保內控制度得以持續有效實施，合理確保營運之效果及效率、報導具可靠性、及時性、透明性及符合相關規範、相關法令規章之遵循等目標達成。
資訊組	掌理控股公司中長期資訊發展策略之制定、主要資訊投資之審議及評估等事項，並督導及協助子公司資訊業務及資訊安全管理事務之推動執行。
資訊安全組	綜理控股公司及轄下子公司之資訊安全政策及管理制度制訂、資訊安全架構藍圖規劃、資訊安全技術建置、資訊安全監控及事件應變、資訊安全檢測及弱點修補、配合內外部資訊安全稽查及評鑑作業、資訊安全演練以及資訊安全教育訓練等事宜。
行政組	執行控股、台灣子公司及境外公司工商登記、股東會、董事會、股務相關作業管理、公告及協助各單位定期或不定期之公告申報；並負責控股及協助各子公司之行政總務事務。

(二) 關係企業圖

1. 關係企業組織圖

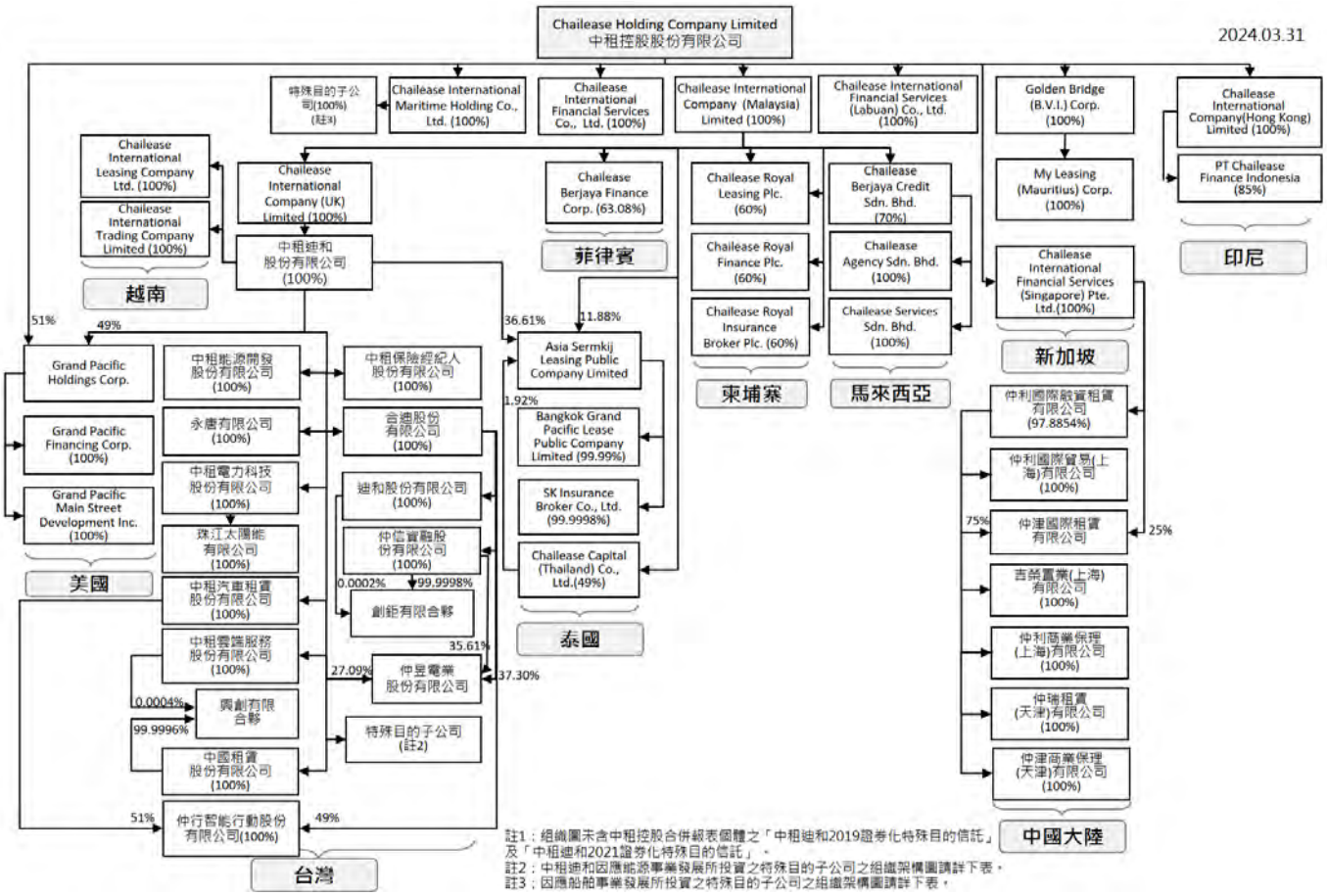

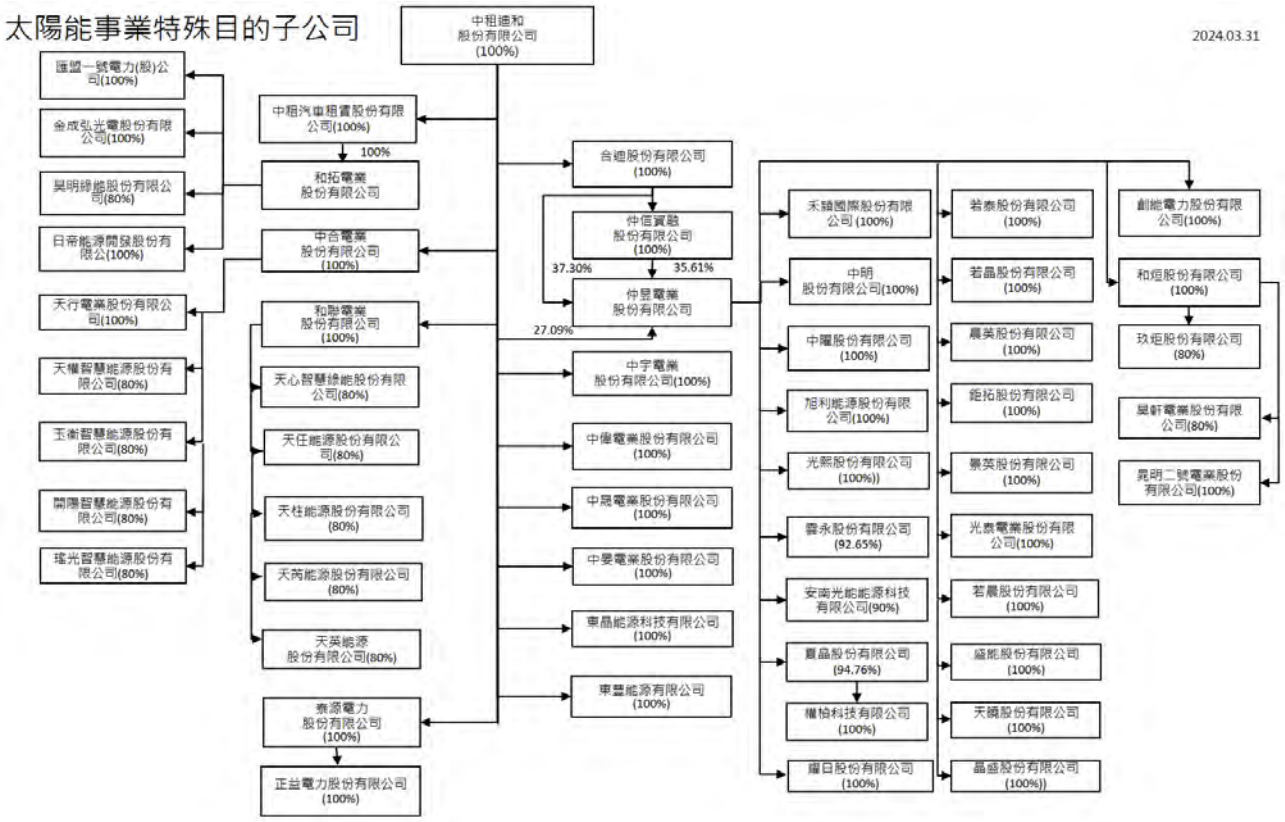

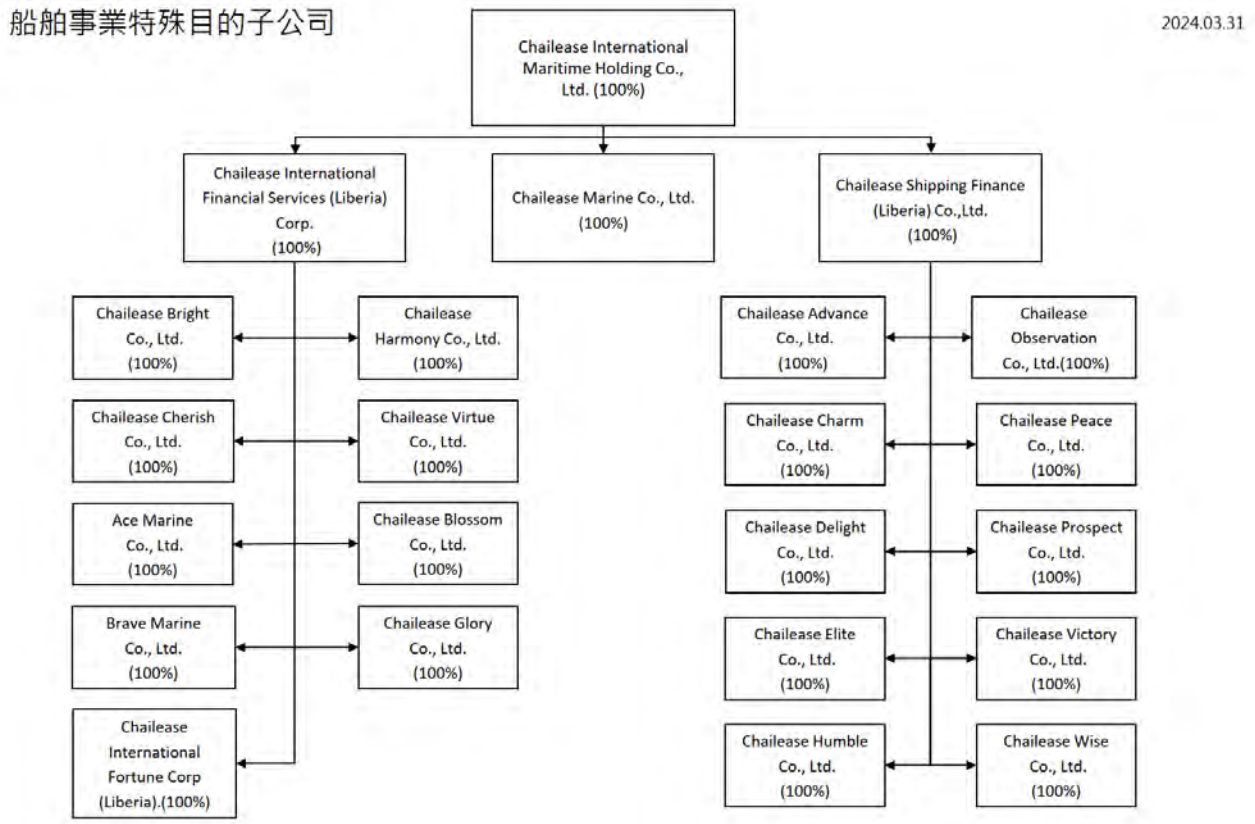

2. 各關係企業間之關係、相互持股比例、股份及實際投資金額

2024 年 3 月 31 日；單位：股；新臺幣仟元

被投資公司	與公司之關係	本公司持有股份			持有本公司股份		
		股數	持股比率	實際投資金額	股數	持股比率	實際投資金額
Chailease International Company (Malaysia) Limited	本公司之子公司	2,194,747	100.00%	48,205,284	-	-	-
Chailease International Financial Services Co., Ltd.	本公司之子公司	97,000	100.00%	3,104,000	-	-	-
Grand Pacific Holdings Corp.及其子公司	本公司及中租迪和(股)公司共同投資之子公司	7,700	100.00%	288,000	-	-	-
Golden Bridge (B.V.I.) Corp.及其子公司	本公司之子公司	29,150	100.00%	3,309,105	-	-	-
Chailease International Company (Hong Kong) Limited	本公司之子公司	17,100	100.00%	547,200	-	-	-
Chailease International Financial Services (Labuan) Co., Ltd.	本公司之子公司	30	100.00%	7,530	-	-	-
Chailease International Financial Services Co. (Singapore) Pte. Ltd.	本公司之子公司	1,784,000	100.00%	57,224,059	-	-	-
Chailease International Maritime Holding Co., Ltd.	本公司之子公司	6,700	100.00%	214,406	-	-	-
Asia Sermkij Leasing Public Co., Ltd.及其子公司	Chailease International Company (Malaysia) Limited、Chailease Capital (Thailand) Co., Ltd.及中租迪和(股)公司共同投資之子公司	266,086	50.41%	2,742,855	-	-	-
Chailease International Company (UK) Limited	Chailease International Company (Malaysia) Limited 之子公司	972,683	100.00%	48,032,496	-	-	-
Chailease Berjaya Credit Sdn. Bhd.	Chailease International Company (Malaysia) Limited 之子公司	122,500	70.00%	795,760	-	-	-

被投資公司	與公司之關係	本公司持有股份			持有本公司股份		
		股數	持股比率	實際投資金額	股數	持股比率	實際投資金額
Chailease Royal Leasing Plc.	Chailease International Company (Malaysia) Limited 之子公司	3,000	60.00%	96,000	-	-	-
Chailease Royal Finance Plc.	Chailease International Company (Malaysia) Limited 之子公司	12,912	60.00%	402,944	-	-	-
Chailease Berjaya Finance Corporation	Chailease International Company (Malaysia) Limited 之子公司	410,000	63.08%	233,413	-	-	-
Chailease Capital (Thailand) Co., Ltd.	Chailease International Company (Malaysia) Limited 之子公司	19,600	49.00%	56,311	-	-	-
Chailease Royal Insurance Broker Plc.	Chailease International Company (Malaysia) Limited 之子公司	90	60.00%	2,880	-	-	-
Chailease International Financial Services (Liberia) Corp.	Chailease International Maritime Holding Co., Ltd.之子公司	註 3	100.00%	211,206	-	-	-
Chailease Marine Co., Ltd.	Chailease International Maritime Holding Co., Ltd.之子公司	註 3	100.00%	320	-	-	-
Chailease Shipping Finance (Liberia) Co., Ltd.	Chailease International Maritime Holding Co., Ltd.之子公司	註 3	100.00%	320	-	-	-
Chailease International Fortune Corp. (Liberia)	Chailease International Financial Services (Liberia) Corp.之子公司	註 3	100.00%	13,693	-	-	-
Chailease Bright Co., Ltd.	Chailease International Financial Services (Liberia) Corp.之子公司	註 3	100.00%	320	-	-	-
Chailease Virtue Co., Ltd.	Chailease International Financial Services (Liberia) Corp.之子公司	註 3	100.00%	320	-	-	-
Chailease Cherish Co., Ltd.	Chailease International Financial Services (Liberia) Corp.之子公司	註 3	100.00%	320	-	-	-
Chailease Harmony Co., Ltd.	Chailease International Financial Services (Liberia) Corp.之子公司	註 3	100.00%	320	-	-	-
Ace Marine Co., Ltd.	Chailease International Financial Services (Liberia) Corp.之子公司	註 3	100.00%	320	-	-	-
Chailease Glory Co., Ltd.	Chailease International Financial Services (Liberia) Corp.之子公司	註 3	100.00%	320	-	-	-
Chailease Blossom Co., Ltd.	Chailease International Financial Services (Liberia) Corp.之子公司	註 3	100.00%	320	-	-	-
Chailease Victory Co., Ltd.	Chailease Shipping Finance (Liberia) Co., Ltd.之子公司	註 3	100.00%	16	-	-	-
Chailease Advance Co., Ltd.	Chailease Shipping Finance (Liberia) Co., Ltd.之子公司	註 3	100.00%	註 2	-	-	-
Chailease Charm Co., Ltd.	Chailease Shipping Finance (Liberia) Co., Ltd.之子公司	註 3	100.00%	註 2	-	-	-
Chailease Delight Co., Ltd.	Chailease Shipping Finance (Liberia) Co., Ltd.之子公司	註 3	100.00%	註 2	-	-	-
Chailease Elite Co., Ltd.	Chailease Shipping Finance (Liberia) Co., Ltd.之子公司	註 3	100.00%	註 2	-	-	-
Chailease Humble Co., Ltd.	Chailease Shipping Finance (Liberia) Co., Ltd.之子公司	註 3	100.00%	註 2	-	-	-
Chailease Obsercation Co., Ltd.	Chailease Shipping Finance (Liberia) Co., Ltd.之子公司	註 3	100.00%	註 2	-	-	-
Chailease Peace Co., Ltd.	Chailease Shipping Finance (Liberia) Co., Ltd.之子公司	註 3	100.00%	註 2	-	-	-
Chailease Propect Co., Ltd.	Chailease Shipping Finance (Liberia) Co., Ltd.之子公司	註 3	100.00%	註 2	-	-	-
Chailease Wise Co., Ltd.	Chailease Shipping Finance (Liberia) Co., Ltd.之子公司	註 3	100.00%	註 2	-	-	-
Chailease Agency Sdn. Bhd.	Chailease Berjaya Credits Sdn. Bhd. 之子公司	100	100.00%	650	-	-	-
Chailease Services Sdn. Bhd.	Chailease Berjaya Credits Sdn. Bhd. 之子公司	100	100.00%	650	-	-	-
中租迪和(股)公司	Chailease International Company (UK) Limited 之子公司	4,416,181	100.00%	43,076,666	-	-	-
合迪(股)公司	中租迪和(股)公司之子公司	2,346,300	100.00%	18,991,242	-	-	-
中國租賃(股)公司	中租迪和(股)公司之子公司	269,561	100.00%	6,837,496	-	-	-

被投資公司	與公司之關係	本公司持有股份			持有本公司股份		
		股數	持股比率	實際投資金額	股數	持股比率	實際投資金額
Chailease International Leasing Company Limited (Vietnam)	中租迪和(股)公司之子公司	註 1	100.00%	2,693,031	-	-	-
中租汽車租賃(股)公司	中租迪和(股)公司之子公司	729,259	100.00%	6,820,564	-	-	-
中租保險經紀人(股)公司	中租迪和(股)公司之子公司	800	100.00%	8,000	-	-	-
中租雲端服務(股)公司	中租迪和(股)公司之子公司	52,500	100.00%	525,000	-	-	-
仲安生醫科技(股)公司	中租雲端服務(股)公司之子公司	1,200	15.00%	22,068	-	-	-
永唐有限公司	中租迪和(股)公司之子公司	註 1	100.00%	575,000	-	-	-
中租能源開發(股)公司	中租迪和(股)公司之子公司	100,083	100.00%	50,000	-	-	-
中租電力科技(股)公司	中租迪和(股)公司之子公司	135,000	100.00%	1,350,000	-	-	-
Chailease International Trading Company Limited (Vietnam)	中租迪和(股)公司之子公司	註 1	100.00%	320,000	-	-	-
中晟電業(股)公司	中租迪和(股)公司之子公司	30,340	100.00%	303,400	-	-	-
和聯電業(股)公司	中租迪和(股)公司之子公司	346,059	100.00%	3,460,588	-	-	-
泰源電力(股)公司	中租迪和(股)公司之子公司	176,841	100.00%	1,768,409	-	-	-
中合電業(股)公司	中租迪和(股)公司之子公司	807,212	100.00%	8,072,124	-	-	-
中晏電業(股)公司	中租迪和(股)公司之子公司	77,540	100.00%	775,400	-	-	-
東豐能源有限公司	中租迪和(股)公司之子公司	註 1	100.00%	135,034	-	-	-
中宇電業(股)公司	中租迪和(股)公司之子公司	50	100.00%	500	-	-	-
仲昱電業(股)公司	中租迪和(股)公司、合迪(股)公司及之仲信資融(股)公司共同投資子公司	842,510	100.00%	8,425,096	-	-	-
中偉電業(股)公司	中租迪和(股)公司之子公司	50	100.00%	500	-	-	-
東晶能源科技有限公司	中租迪和(股)公司之子公司	-	100.00%	200,030	-	-	-
台灣土地銀行受託經營中租迪和2021證券化特殊目的信託	中租迪和(股)公司之子公司	註 1	100.00%	1,174,653	-	-	-
仲信資融(股)公司	合迪(股)公司之子公司	794,234	100.00%	8,652,436	-	-	-
迪和(股)公司	合迪(股)公司之子公司	1,000	100.00%	10,101	-	-	-
仲行智能行動(股)公司	合迪(股)公司及中租汽車租賃(股)公司共同投資之子公司	30,000	100.00%	300,000	-	-	-
創鉅有限合夥	仲信資融(股)公司及迪和(股)公司之有限合夥	註 1	100.00%	8,025,350	-	-	-
興創有限合夥	中國租賃(股)公司及中租雲端服務(股)公司之有限合夥	註 1	100.00%	2,300,010	-	-	-
PT Chailease Finance Indonesia	Chailease International Company (Hong Kong) Limited 之子公司	2,125,000	85.00%	431,375	-	-	-
珠江太陽能有限公司	中租電力科技(股)公司之子公司	-	100.00%	45,050	-	-	-
天心智慧綠能(股)公司	和聯電業(股)公司之子公司	65,280	80.00%	652,800	-	-	-
天任能源(股)公司	和聯電業(股)公司之子公司	43,520	80.00%	435,200	-	-	-
天柱能源(股)公司	和聯電業(股)公司之子公司	76,160	80.00%	761,600	-	-	-
天英能源(股)公司	和聯電業(股)公司之子公司	102,400	80.00%	1,024,000	-	-	-
天芮能源(股)公司	和聯電業(股)公司之子公司	32,640	80.00%	326,400	-	-	-
中明(股)公司	仲昱電業(股)公司之子公司	55,050	100.00%	550,050	-	-	-
中曜(股)公司	仲昱電業(股)公司之子公司	2,005	100.00%	20,050	-	-	-
耀日(股)公司	仲昱電業(股)公司及中合電業(股)公司之子公司	105	100.00%	577	-	-	-
和烜(股)公司	仲昱電業(股)公司之子公司	207,864	100.00%	2,078,644	-	-	-
夏晶(股)公司	仲昱電業(股)公司之子公司	48,828	94.76%	488,286	-	-	-
光熙(股)公司	仲昱電業(股)公司之子公司	10,900	100.00%	109,000	-	-	-
若晨(股)公司	仲昱電業(股)公司及中合電業(股)公司之子公司	100	100.00%	809	-	-	-
若晶(股)公司	仲昱電業(股)公司之子公司	3,683	100.00%	36,831	-	-	-
若泰(股)公司	仲昱電業(股)公司之子公司	1,533	100.00%	15,333	-	-	-
盛能(股)公司	仲昱電業(股)公司及中合電業(股)公司之子公司	100	100.00%	808	-	-	-
晶盛(股)公司	仲昱電業(股)公司及中合電業(股)公司之子公司	100	100.00%	808	-	-	-

被投資公司	與公司之關係	本公司持有股份			持有本公司股份		
		股數	持股比率	實際投資金額	股數	持股比率	實際投資金額
晨英(股)公司	仲昱電業(股)公司之子公司	33,100	100.00%	331,000	-	-	-
景英(股)公司	仲昱電業(股)公司之子公司	100	100.00%	1,000	-	-	-
天曉(股)公司	仲昱電業(股)公司及中合電業(股)公司之子公司	100	100.00%	809	-	-	-
鉅拓(股)公司	仲昱電業(股)公司之子公司	15,700	100.00%	157,000	-	-	-
光泰電業(股)公司(原：中租士電能源科技(股)公司)	仲昱電業(股)公司之子公司	1,000	100.00%	10,000	-	-	-
旭利能源(股)公司	仲昱電業(股)公司之子公司	10,725	100.00%	107,250	-	-	-
創能電力(股)公司	仲昱電業(股)公司之子公司	4,650	100.00%	46,500	-	-	-
雲永(股)公司	仲昱電業(股)公司之子公司	72,337	92.65%	723,366	-	-	-
安南光能能源科技有限公司	仲昱電業(股)公司之子公司	註 1	90.00%	1,016,709	-	-	-
禾穎國際(股)公司	仲昱電業(股)公司之子公司	6,890	100.00%	68,311	-	-	-
天行電業(股)公司	中合電業(股)公司之子公司	60,000	100.00%	600,000	-	-	-
天權智慧能源(股)公司	中合電業(股)公司之子公司	24,779	80.00%	236,526	-	-	-
玉衡智慧能源(股)公司	中合電業(股)公司之子公司	24,379	80.00%	236,526	-	-	-
開陽智慧能源(股)公司	中合電業(股)公司之子公司	25,540	80.00%	237,830	-	-	-
瑤光智慧能源(股)公司	中合電業(股)公司之子公司	24,719	80.00%	228,322	-	-	-
玖炬(股)公司	和烜(股)公司之子公司	52,000	80.00%	520,000	-	-	-
晁明二號電業(股)公司	和烜(股)公司之子公司	28,010	100.00%	280,100	-	-	-
昊軒電業(股)公司	和烜(股)公司之子公司	36,168	80.00%	330,914	-	-	-
權楨科技有限公司	夏晶(股)公司之子公司	註 1	100.00%	111,463	-	-	-
正益電力(股)公司	泰源電力(股)公司之子公司	260	100.00%	2,600	-	-	-
金成弘光電(股)公司	和拓電業(股)公司之子公司	22,850	100.00%	228,498	-	-	-
昊明綠能(股)公司	和拓電業(股)公司之子公司	8	80.00%	80	-	-	-
日帝能源開發(股)公司	和拓電業(股)公司之子公司	28,010	100.00%	280,100	-	-	-
匯盟一號電力(股)公司	和拓電業(股)公司之子公司	20,250	100.00%	202,500	-	-	-
和拓電業(股)公司	中租汽車租賃(股)公司之子公司	546,884	100.00%	5,468,837	-	-	-
仲利國際融資租賃有限公司	Chailease International Financial Services Co. (Singapore) Pte. Ltd.之子公司	註 1	97.89%	33,440,000	-	-	-
仲津國際租賃有限公司	Chailease International Financial Services Co. (Singapore) Pte. Ltd.及仲利國際租賃有限公司之子公司	註 1	98.41%	6,080,000	-	-	-
仲利國際貿易(上海)有限公司	仲利國際租賃有限公司之子公司	註 1	97.89%	2,380,320	-	-	-
吉榮置業(上海)有限公司	仲利國際租賃有限公司之子公司	註 1	97.89%	749,360	-	-	-
仲利商業保理(上海)有限公司	仲利國際租賃有限公司之子公司	註 1	97.89%	220,400	-	-	-
仲津商業保理(天津)有限公司	仲利國際租賃有限公司之子公司	註 1	97.89%	220,400	-	-	-
仲瑞租賃(天津)有限公司	仲利國際租賃有限公司之子公司	註 1	97.89%	註 2	-	-	-
Grand Pacific Financing Corp. (California)	Grand Pacific Holdings Corp. 之子公司	10,000	100.00%	320,000	-	-	-
Grand Pacific Main Street Development, Inc.	Grand Pacific Holdings Corp. 之子公司	-	100.00%	0	-	-	-
Bangkok Grand Pacific Lease Public Company Limited	Asia Sermkij Leasing Public Co., Ltd.之子公司	55,262	99.99%	2,760,246	-	-	-
SK Insurance Broker Co., Ltd.	Asia Sermkij Leasing Public Co., Ltd.之子公司	504	99.9998%	8,840	-	-	-
My Leasing (Mauritius) Corp.	Golden Bridge (B.V.I.) Corp.之子公司	20,000	100.00%	2,430,238	-	-	-

註 1：係有限公司、合夥公司或基金，並未發行股數。
註 2：截至 2024 年 3 月 31 日止，尚未注資。
註 3：股數不足仟股。

(三) 總經理、副總經理、協理、各部門及分支機構主管

2024 年 6 月 30 日　單位：股；%

職稱（註 1）	姓名	性別	國籍	就任日期	持有股份		配偶、未成年子女持有股份		利用他人名義持有股份		主要經(學)歷	目前兼任其他公司之職務（註 2）	具配偶或二親等以內關係之經理人			經理人取得員工認股權憑證情形	備註
					普通股股數	持股比率	普通股股數	持股比率	普通股股數	持股比率			職稱	姓名	關係		
					特別股股數	持股比率	特別股股數	持股比率	特別股股數	持股比率							
總經理	陳鳳龍	男	中華民國	2011/02/11	3,201,434	0.20%	233,473	0.01%	—	—	Master of Science, Sloan School of Management, IT,USA	註 4	—	—	—	—	註 3
					—	—	—	—	—	—							
重要營運主管(仲利國際總經理)	陳坤明	男	中華民國	2020/09/15	1,200,940	0.07%	618,482	0.04%	—	—	中興大學會計系	註 5	—	—	—	—	—
					—	—	—	—	—	—							
重要營運主管(中租迪和副董事長/總經理)	侯明欽	男	中華民國	2020/09/15	1,123,817	0.07%	68,057	0.00%	—	—	復旦大學 EMBA	註 6	—	—	—	—	—
					70,000	0.05%	—	—	—	—							
人資長	鄭秀姿	女	中華民國	2004/01/01	674,611	0.04%	66,483	0.00%	—	—	台灣大學商學研究所(EMBA)	註 7	—	—	—	—	—
					—	—	—	—	—	—							
策略長/公司治理主管	廖英智	男	中華民國	2006/07/03	6,473	0.00%	533,390	0.03%	—	—	Ph.D.Program, Harvard University, USA	註 8	—	—	—	—	—
					—	—	—	—	—	—							
稽核主管	楊中強	男	中華民國	2016/03/03	3,921	0.00%	—	—	—	—	MBA, Kansas State University, USA	註 9	—	—	—	—	—
					—	—	—	—	—	—							
財會主管	陳文正	男	中華民國	2016/03/05	—	—	128,982	0.01%	—	—	中興大學經濟系	註 10	—	—	—	—	—
					20,000	0.01%	20,000	0.01%	—	—							
風險管理主管	劉振遠	男	中華民國	2020/09/15	206,293	0.01%	12,427	0.00%	—	—	國立台灣大學財務金融組(EMBA)	註 11	—	—	—	—	—
					63,361	0.04%	1,915	0.00%	—	—							
資訊主管/資安長	曾裕益	男	中華民國	2020/09/15	6,312	0.00%	—	—	—	—	銘傳大學管理所	註 12					
					20,000	0.01%	—	—	—	—							
副總經理	樊梅芳	女	中華民國	2012/04/09	861	0.01%	—	—	—	—	MBA University of Washington, USA	註 13	—	—	—	—	—
					10,000	0.01%	—	—	—	—							
副總經理	魏志和	男	中華民國	2010/04/01	52,856	0.00%	—	—	—	—	MBA major in International Finance, City university of NEW York, USA	註 14	—	—	—	—	—
					—	—	—	—	—	—							
副總經理	楊恢禹	男	中華民國	2022/01/20	—	—	—	—	—	—	Master of Finance, University of Dallas, USA	註 15	—	—	—	—	—
					45,000	0.03%	—	—	—	—							
副總經理	鄭宇虹	女	中華民國	2023/01/10	—	—	—	—	—	—	MS Accounting, Long Island University, USA	註 16	—	—	—	—	—
					—	—	—	—	—	—							

職稱（註1）	姓名	性別	國籍	就任日期	持有股份		配偶、未成年子女持有股份		利用他人名義持有股份		主要經(學)歷	目前兼任其他公司之職務（註2）	具配偶或二親等以內關係之經理人			經理人取得員工認股權憑證情形	備註
					普通股股數	持股比率	普通股股數	持股比率	普通股股數	持股比率			職稱	姓名	關係		
					特別股股數	持股比率	特別股股數	持股比率	特別股股數	持股比率							
副總經理	孫菁英	女	中華民國	2023/01/10	95,861	0.01%	13,113	0.00%	—	—	MS Stern School of Besiness, NYU, USA	註 17	—	—	—	—	—
					37,405	0.02%	1,013	0.00%	—	—							
資深協理	翁裕庭	男	中華民國	2010/03/01	189,652	0.01%	—	—	—	—	台北工專化工科	註 18	—	—	—	—	—
					—	—	—	—	—	—							
資深協理	劉金澤	男	中華民國	2019/11/01	109,807	0.01%	—	—	—	—	政治大學 EMBA	註 19	—	—	—	—	—
					—	—	—	—	—	—							
資深協理	錢世偉	男	中華民國	2003/03/01	6,235	0.00%	—	6,235	—	—	淡水工商管理學校企管科	註 20	—	—	—	—	—
					—	—	—	—	—	—							
資深協理	黎彩彤	女	中華民國	2020/02/01	5,391	0.00%	—	—	—	—	Master of Science Industrial Relations, University of NewHaven, USA	註 21	—	—	—	—	—
					20,000	0.01%	—	—	—	—							
資深協理	吳祉龍	男	中華民國	2022/02/01	68,498	0.00%	—	—	—	—	中央大學人力資源管理所	註 22	—	—	—	—	—
					30,639	0.02%	—	—	—	—							
協理	陳冠呈	男	中華民國	2019/09/01	1,032	0.00%	—	—	—	—	朝陽科技大學資訊管理系	註 23	—	—	—	—	—
					25,000	0.02%	—	—	—	—							
協理	姜乃鳳	女	中華民國	2019/09/01	4,635	0.00%	—	—	—	—	輔仁大學資訊管理系	註 24	—	—	—	—	—
					20,000	0.01%	—	—	—	—							
協理	許耿皓	男	中華民國	2020/06/01	54,874	0.00%	—	—	—	—	銘傳大學國際企業管理所	註 25	—	—	—	—	—
					22,228	0.01%	—	—	—	—							
協理	王怡婷	女	中華民國	2023/01/10	14,287	0.00%	3,015	0.00%	—	—	中正大學社會福利研究所	註 26	—	—	—	—	—
					25,000	0.02%	—	—	—	—							

註 1：應包括總經理、副總經理、協理、各部門及分支機構主管資料，以及凡職位相當於總經理、副總經理或協理者，不論職稱，亦均應予揭露。

註 2：與擔任目前職位相關之經歷，如於前揭期間曾於查核簽證會計師事務所或關係企業任職，應敘明其擔任之職稱及負責之職務。

註 3：由於本公司屬投資控股公司，本身並無營業活動之進行；雖董事長與總經理為同一人，惟轄下各重要子公司(如中租迪和、合迪公司、仲利國際…等)並無董事長與總經理或其他相當職級者(最高經理人)為同一人之情形發生，實務運作上符合公司治理的精神。現況董事會成員組成已符合過半數董事未兼任員工或經理人，並將就增加獨立董事席次納入未來規劃考量。

註 4：合迪(股)公司董事長、仲信資融(股)公司董事長及總經理、中國租賃(股)公司董事長、迪和(股)公司董事長、中租迪和(股)公司董事長、中租雲端服務(股)公司董事長、中租能源開發(股)公司董事長、中租電力科技(股)公司董事長、和聯電業(股)公司董事長、中晟電業(股)公司董事長、中合電業(股)公司董事長、中晏電業(股)公司董事長、仲昱電業(股)公司董事長、和拓電業(股)公司董事長、天任能源(股)公司董事長、天心智慧綠能(股)公司董事長、天芮能源(股)公司董事長、天柱能源(股)公司董事長、天英能源(股)公司董事長、天權智慧能源(股)公司董事長、玉衡智慧能源(股)公司董事長、開陽智慧能源(股)公司董事長、瑤光智慧能源(股)公司董事長、安南光能能源科技有限公司董事長、仲利國際融資租賃有限公司董事長、仲津國際租賃有限公司董事長、仲利國際貿易(上海)有限公司董事長、吉榮置業(上海)有限公司董事長、仲利商業保理(上海)有限公司執行董事、仲津商業保理(天津)有限公司執行董事、Director of Asia Sermkij Leasing Public Company Limited、Director of Bangk

ok Grand Pacific Lease Public Company Limited、Director of Grand Pacific Holdings Corp、Director of Chailease International Company (UK)Limited、Director of Golden Bridge (B.V.I.)Corp.、Chairman of Chailease International Financial Services Co., Ltd.、Director of Chailease International Company (Hong Kong)Limited、Chairman of Chailease International Financial Services (Singapore)Pte. Ltd.、Director of My Leasing(Mauritius)Corp.、Director of CL Capital Management Co., Ltd.、Director of CL Investment Partners Company Limited 、鳳凰貳創新創業投資(股)公司董事、鳳凰陸創新創業投資(股)公司董事，共 43 家。

註 5：中租迪和(股)公司大陸事業總處總經理、仲利國際融資租賃有限公司董事及總經理、仲津國際租賃有限公司副董事長、仲利國際貿易(上海)有限公司董事及總經理、吉榮置業(上海)有限公司董事及總經理、仲利商業保理(上海)有限公司總經理、仲瑞租賃(天津)有限公司執行董事、仲津商業保理(天津)有限公司總經理、Chairman of Chailease International Leasing Company Limited、Director of My Leasing(Mauritius)Corp.，共 10 家。

註 6：合迪(股)公司副董事長及總經理、中國租賃(股)公司董事及總經理、迪和(股)公司董事及總經理、中租保險經紀人(股)公司董事長、中租迪和(股)公司副董事長及總經理、中租雲端服務(股)公司董事及總經理、永唐有限公司董事長及總經理、中租能源開發(股)公司董事及總經理、中租電力科技(股)公司董事及總經理、和聯電業(股)公司董事、中晟電業(股)公司董事、泰源電力(股)公司董事長、東豐能源有限公司董事、中宇電業(股)公司董事長、中偉電業(股)公司董事長、東晶能源科技有限公司董事、天任能源(股)公司董事、天心智慧綠能(股)公司董事、天芮能源(股)公司董事、天柱能源(股)公司董事、中明(股)公司董事長、中曜(股)公司董事長、天英能源(股)公司董事、耀日(股)公司董事長、和烜(股)公司董事長、夏晶(股)公司董事長、天行電業(股)公司董事長、珠江太陽能有限公司董事、光熙(股)公司董事長、晶盛(股)公司董事長、若泰(股)公司董事長、若晨(股)公司董事長、若晶(股)公司董事長、天曉(股)公司董事長、盛能(股)公司董事長、鉅拓(股)公司董事長、景英(股)公司董事長、晨英(股)公司董事長、光泰電業(股)公司董事長、旭利能源(股)公司董事長、權楨科技有限公司董事、正益電力(股)公司董事長、創能電力(股)公司董事長、天權智慧能源(股)公司董事及總經理、玉衡智慧能源(股)公司董事及總經理、雲永(股)公司董事長、玖炬(股)公司董事長、開陽智慧能源(股)公司董事及總經理、瑤光智慧能源(股)公司董事及總經理、安南光能能源科技有限公司董事、金成弘光電(股)公司董事長、昊軒電業(股)公司董事長、晁明二號電業(股)公司董事長、禾穎國際(股)公司董事長、日帝能源開發(股)公司董事長、昊明綠能(股)公司董事長、匯盟一號電力(股)公司董事長、仲津國際租賃有限公司監事、Chairman of Chailease Berjaya Credit Sdn. Bhd.、Chairman of Chailease Agency Sdn. Bhd.、President Commissioner of PT Chailease Finance Indonesia、Director of Chailease International Company (UK)Limited、Director of Chailease International Company (Malaysia)Limited、Director of Chailease International Financial Services (Labuan) Co., Ltd.、Director of My Leasing(Mauritius)Corp.、Director of Chailease International Financial Services (Liberia)Corp.、Director of Chailease International Fortune Corp (Liberia)、Director of Chailease Bright Co., Ltd.、Director of Chailease Cherish Co., Ltd.、Director of Ace Marine Co., Ltd.、Director of Chailease Harmony Co., Ltd.、Director of Chailease Virtue Co., Ltd.、Director of Chailease Blossom Co., Ltd.、Director of Chailease Glory Co., Ltd.、Director of Chailease International Maritime Holding Co., Ltd.、Director of Chailease Marine Co., Ltd.、Director of Chailease Shipping Finance (Liberia)Co., Ltd.、Director of Brave Marine Co., Ltd.、Director of Chailease Advance Co., Ltd.、Director of Chailease Delight Co., Ltd.、Director of Chailease Elite Co., Ltd.、Director of Chailease Humble Co., Ltd.、Director of Chailease Observation Co., Ltd.、Director of Chailease Peace Co., Ltd.、Director of Chailease Prosepect Co., Ltd.、Director of Chailease Victory Co., Ltd.、Director of Chailease Wise Co., Ltd.、Director of Chailease Charm Co., Ltd、彰品風力發電(股)公司董事、仲博科技(股)公司董事長及總經理，共 90 家。

註 7：合迪(股)公司董事、仲信資融(股)公司董事、中租迪和(股)公司董事及人力資源處主管、仲利國際融資租賃有限公司人資長、Chairman of Chailease Berjaya Finance Corporation、Chairman of Chailease Royal Leasing Plc.、Chairman of Chailease Royal Finance Plc.、中租企業(股)公司董事、中租實業(股)公司董事長、勤安投資諮詢(上海)有限公司董事長、仲安生醫科技(股)公司董事長、Director of Diamond Rain Group Limited.，共 12 家。

註 8：中租迪和(股)公司執行副總經理、Director of Asia Sermkij Leasing Public Company Limited、Director of Chailease International Company (UK)Limited、 Commissioner of PT Chailease Finance Indonesia、Director of CL Capital Management Company Limited、Director of CL Investment Partners Company Limited、中租企業(股)公司董事、中租實業(股)公司董事及副總經理、國際海洋(股)公司董事、昊儒電業(股)公司董事、昊升三號電業(股)公司董事、晁明電業(股)公司董事，共 12 家。

註 9：中國租賃(股)公司監察人、迪和(股)公司監察人、中租能源開發(股)公司監察人，共 3 家。

註 10：仲利國際融資租賃有限公司財務長、仲利國際貿易(上海)有限公司董事，共 2 家。

註 11：中租迪和(股)公司審查長、合迪(股)公司審查長、仲信資融(股)公司董事、仲昱電業(股)公司監察人、天任能源(股)公司監察人、天心智慧綠能(股)公司監察人、天芮能源(股)公司監察人、天柱能源(股)公司監察人、天英能源(股)公司監察人、夏晶(股)公司監察人、天權智慧能源(股)公司監察人、玉衡智慧能源(股)公司監察人、雲永(股)公司監察人、玖炬(股)公司監察人、開陽智慧能源(股)公司監察人、瑤光智慧能源(股)公司監察人、昊軒電業(股)公司監察人、昊明綠能(股)公司監察人，共 18 家。

註 12：中租迪和(股)公司技術長，共 1 家。

註 13：中租迪和(股)公司副總經理，共 1 家。
註 14：中租迪和(股)公司副總經理、中租汽車租賃(股)公司監察人、仲行智能行動(股)公司監察人、CFO of Chailease Royal Leasing Plc.、CFO of Chailease Royal Finance Plc.、Vice President of Chailease Berjaya Finance Corporation，共 6 家。
註 15：Director of Chailease Berjaya Credit Sdn. Bhd，共 1 家。
註 16：Director of Chailease International Leasing Company Limited，共 1 家。
註 17：中租迪和(股)公司副總經理、合迪(股)公司副總經理、仲信資融(股)公司副總經理、Director of Chailease Capital (Thailand)Co., Ltd..、Independent Director of Chailease Royal Finance Plc.，共 5 家。
註 18：中租迪和(股)公司資深協理，共 1 家。
註 19：中租迪和(股)公司資深協理、仲利國際融資租賃有限公司代理副總經理，共 2 家。
註 20：中租迪和(股)公司資深協理、仲利國際融資租賃有限公司資深總監，共 2 家。
註 21：中租迪和(股)公司資深協理，共 1 家。
註 22：中租迪和(股)公司資深協理、Vice President of Chailease Royal Leasing Plc、Vice President of Chailease Royal Finance Plc、Vice President of PT Chailease Finance Indonesia，共 4 家。
註 23：中租迪和(股)公司協理，共 1 家。
註 24：中租迪和(股)公司協理，共 1 家。
註 25：中租迪和(股)公司協理、Assistant General Director of Chailease International Leasing Company Limited，共 2 家。
註 26：中租迪和(股)公司協理，共 1 家。

(四) 董事及監察人

1. 董事及監察人資料

2024 年 6 月 30 日　單位：股；%

職稱	姓名	性別年齡	國籍或註冊地	初次選任日期	選任日期	任期	選任時持有股份		現在持有股數		配偶、未成年子女現在持有股份		利用他人名義持有股份		主要經(學)歷	目前兼任本公司及其他公司之職務	具配偶或二親等以內關係之其他主管、董事或監察人			備註
							普通股股數	持股比率	普通股股數	持股比率	普通股股數	持股比率	普通股股數	持股比率			職稱	姓名	關係	
							特別股股數	持股比率	特別股股數	持股比率	特別股股數	持股比率	特別股股數	持股比率						
董事長	陳鳳龍(仲安投資股份有限公司法人代表人)	男 61-70 歲	中華民國	2017/05/26	2023/05/24	3 年	3,099,744	0.20%	3,201,434	0.20%	233,473	0.01%	—	—	• Master of Science, Sloan School of Management, MIT, USA 1.中租控股(股)公司董事長及總經理 2.中租迪和(股)公司董事長 3.合迪(股)公司董事長 4.仲利國際租賃有限公司董事長 5.中租能源開發(股)公司董事長 6.Director of Asia Sermkij Leasing Public Company Limited 7.Director of Bangkok Grand Pacific Lease Public Company Limited 8 台北市租賃公會理事長 9 亞洲租賃及財務協會副會長	註 1	—	—	—	註 10
							—	—	—	—	—	—	—	—						
	仲安投資股份有限公司	—	中華民國	2017/05/26	2023/05/24	3 年	36,138,538	2.28%	36,861,308	2.28%	—	—	—	—	—	—	—	—	—	—
							—	—	—	—	—	—	—	—						
董事	辜仲立(仲安投資股份有限公司法人代表人)	男 51-60 歲	中華民國	2017/07/12	2023/05/24	3 年	—	—	—	—	36,629	0.00%	149,729,461	9.27%	• MBA, Leonard N. Stern School of Business, NYU, USA 1.中租企業主任秘書 2.中租迪和副總經理 3.中租企業執行長 4.金仲億科技總經理 5.中租企業總裁 6.仲利控股董事長 7.中租控股董事長 8.中租控股董事及經管會主任委員	註 2	—	—	—	—
							—	—	—	—	—	—	—	—						
	仲安投資股份有限公司.	—	中華民國	2017/05/26	2023/05/24	3 年	36,138,538	2.28%	36,861,308	2.28%	—	—	—	—	—	—	—	—	—	—
							—	—	—	—	—	—	—	—						

職稱	姓名	性別年齡	國籍或註冊地	初次選任日期	選任日期	任期	選任時持有股份		現在持有股數		配偶、未成年子女現在持有股份		利用他人名義持有股份		主要經(學)歷	目前兼任本公司及其他公司之職務	具配偶或二親等以內關係之其他主管、董事或監察人			備註
							普通股股數	持股比率	普通股股數	持股比率	普通股股數	持股比率	普通股股數	持股比率			職稱	姓名	關係	
							特別股股數	持股比率	特別股股數	持股比率	特別股股數	持股比率	特別股股數	持股比率						
董事	Chee Wee Goh	男 71-80歲	新加坡	2011/03/21	2023/05/24	3 年	—	—	—	—	—	—	—	—	• Bachelor of Science (First Class Honours) , University of Singapore. • Master of Science in Engineering, University of Wisconsin, USA • Diploma in Business Administration, University of Singapore 1.Singapore Institute of Standards and Industrial Research, Divisional Director. 2.National Trades Union Congress, Deputy Secretary General 3.Ministry of Trades and Industry, Communications and Labour, Minister of State 4.Comfort Group Ltd, Chief Executive Officer and Managing Director	註 3	—	—	—	—
							—	—	—	—	—	—	—	—						
董事	鄭秀姿(仲安科技股份有限公司法人代表人)	女 61-70歲	中華民國	2017/08/29	2023/05/24	3 年	651,425	0.04%	674,611	0.04%	66,483	0.00%	—	—	• 台灣大學商學研究所 (EMBA) 1.中租控股(股)公司董事及人資長(董事自 2017/08 擔任) 2.中租迪和(股)公司董事及人力資源處主管 3.仲利國際租賃有限公司人資長 4.合迪(股)公司董事 5.Chairman of Chailease Royal Leasing Plc. 6.Chairman of Chailease Royal Finance Plc. 7.Chairman of Chailease Berjaya Finance Corporation	註 4	—	—	—	—
							—	—	—	—	—	—	—	—						
	仲安科技股份有限公司	—	中華民國	2017/08/29	2023/05/24	3 年	34,459,975	2.18%	35,149,174	2.18%	—	—	—	—	—	—	—	—	—	—
							—	—	—	—	—	—	—	—						

職稱	姓名	性別年齡	國籍或註冊地	初次選任日期	選任日期	任期	選任時持有股份		現在持有股數		配偶、未成年子女現在持有股份		利用他人名義持有股份		主要經(學)歷	目前兼任本公司及其他公司之職務	具配偶或二親等以內關係之其他主管、董事或監察人			備註
							普通股股數	持股比率	普通股股數	持股比率	普通股股數	持股比率	普通股股數	持股比率			職稱	姓名	關係	
							特別股股數	持股比率	特別股股數	持股比率	特別股股數	持股比率	特別股股數	持股比率						
董事	陳志揚(仲安科技股份有限公司法人代表人)	男 71-80歲	中華民國	2023/05/24	2023/05/24	3 年	—	—	—	—	—	—	—	—	• 政治大學國際事務學院碩士 1. 法務部調查局調查員 2. 法務部調查局副局長 3. 中租建設執行顧問 4. 中租建設董事長	註 5	—	—	—	—
							50,000	0.03%	50,000	0.03%	—	—	—	—						
	仲安科技股份有限公司	—	中華民國	2017/08/29	2023/05/24	3 年	34,459,975	2.18%	35,149,174	2.18%	—	—	—	—	—	—	—	—	—	—
							—	—	—	—	—	—	—	—						
獨立董事	Casey K. Tung	男 71-80歲	中華民國	2020/05/27	2023/05/24	3 年	—	—	—	—	—	—	—	—	• Master of Science in Business Administration, California State University, Long Beach, U.S.A. • Bachelor of Commerce, Soochow University, Taiwan 1.Certified Public Accountant, California, U.S.A. 2.Principal of Casey K. Tung CPA office	註 6	—	—	—	—
							—	—	—	—	—	—	—	—						
獨立董事	Steven Jeremy Goodman	男 61-70歲	澳大利亞	2011/03/21	2023/05/24	3 年	—	—	—	—	—	—	—	—	• MBA from Nanyang Technological University, Singapore • Law Degree LLB from Manchester University, England • Passed the Solicitors Finals Examinations from the College of Law, Law Society of England and Wales (with Honours) • Passed the Overseas Lawyers Qualification Examination, Hong Kong Law Society 1. Berwin Leighton, Partner 2. Denton Wilde Sapte, Partner 3. Jones Day, Partner 4. ResponzeTV PLC, ExecutiveChairman 5. Financial One Corp Independent Director	註 7	—	—	—	—
							—	—	—	—	—	—	—	—						

職稱	姓名	性別年齡	國籍或註冊地	初次選任日期	選任日期	任期	選任時持有股份		現在持有股數		配偶、未成年子女現在持有股份		利用他人名義持有股份		主要經(學)歷	目前兼任本公司及其他公司之職務	具配偶或二親等以內關係之其他主管、董事或監察人			備註
							普通股股數	持股比率	普通股股數	持股比率	普通股股數	持股比率	普通股股數	持股比率			職稱	姓名	關係	
							特別股股數	持股比率	特別股股數	持股比率	特別股股數	持股比率	特別股股數	持股比率						
獨立董事	鄒清水	男 61-70歲	中華民國	2020/05/27	2023/05/24	3 年	—	—	—	—	—	—	—	—	• 東吳大學 經濟研究所碩士 經濟部投資審議委員會專門委員	註 8	—	—	—	—
							—	—	—	—	—	—	—	—						
獨立董事	楊宏澤	男 61-70歲	中華民國	2023/05/24	2023/05/24	3 年	—	—	—	—	—	—	—	—	• 清華大學 電機博士 1. 國立成功大學電機工程學系 特聘教授 2. 應廣科技股份有限公司 獨立董事暨審計委員會委員、薪酬委員會委員 3. 南茂科技股份有限公司 獨立董事暨審計委員會委員	註 9	—	—	—	—
							—	—	—	—	—	—	—	—						

註 1：中租控股(股)公司董事長及總經理、合迪(股)公司董事長、仲信資融(股)公司董事長及總經理、中國租賃(股)公司董事長、迪和(股)公司董事長、中租迪和(股)公司董事長、中租雲端服務(股)公司董事長、中租能源開發(股)公司董事長、中租電力科技(股)公司董事長、和聯電業(股)公司董事長、中晟電業(股)公司董事長、中合電業(股)公司董事長、中晏電業(股)公司董事長、仲昱電業(股)公司董事長、和拓電業(股)公司董事長、天任能源(股)公司董事長、天心智慧綠能(股)公司董事長、天芮能源(股)公司董事長、天柱能源(股)公司董事長、天英能源(股)公司董事長、天權智慧能源(股)公司董事長、玉衡智慧能源(股)公司董事長、開陽智慧能源(股)公司董事長、瑤光智慧能源(股)公司董事長、安南光能能源科技有限公司董事長、仲利國際融資租賃有限公司董事長、仲津國際租賃有限公司董事長、仲利國際貿易(上海)有限公司董事長、吉榮置業(上海)有限公司董事長、仲利商業保理(上海)有限公司執行董事、仲津商業保理(天津)有限公司執行董事、Director of Asia Sermkij Leasing Public Company Limited、Director of Bangk ok Grand Pacific Lease Public Company Limited、Director of Grand Pacific Holdings Corp、Director of Chailease International Company (UK)Limited、Director of Golden Bridge (B.V.I.)Corp.、Chairman of Chailease International Financial Services Co., Ltd.、Director of Chailease International Company (Hong Kong)Limited、Chairman of Chailease International Financial Services (Singapore)Pte. Ltd.、Director of My Leasing(Mauritius)Corp.、 Director of CL Capital Management Co., Ltd.、Director of CL Investment Partners Company Limited、鳳凰貳創新創業投資(股)公司董事、鳳凰陸創新創業投資(股)公司董事，共 44 家。

註 2：中租控股(股)公司董事及經營管理委員會主任委員、Director of Chailease Capital (Thailand)Co., Ltd.、中租企業總裁、中租企業(股)公司董事長、仲安投資(股)公司董事長、仲安科技(股)公司董事長、立誠投資(股)公司董事長、仁鈞有限公司董事、偉建投資(股)公司董事長、Director of Yellowstone Holding AG ，共 10 家。

註 3：中租控股(股)公司董事、Director of Chailease International Financial Services (Singapore)Pte. Ltd.、Director of Chailease International Financial Services Co., Ltd，共 3 家。

註 4：中租控股(股)公司董事及人資長、合迪(股)公司董事、仲信資融(股)公司董事、中租迪和(股)公司董事及人力資源處主管、仲利國際融資租賃有限公司人資長、Chairman of Chailease Berjaya Finance Corporation、Chairman of Chailease Royal Leasing Plc.、Chairman of Chailease Royal Finance Plc.、中租企業(股)公司董事、中租實業(股)公司董事長、勤安投資諮詢(上海)有限公司董事長、仲安生醫科技(股)公司董事長、Director of Diamond Rain Group Limited.，共 13 家。

註 5：中租控股(股)公司董事、中實國際投資控股(股)公司董事、中租建設開發(股)公司董事長、仲安室內裝修設計工程(股)公司董事長、Director of Chailease Construction Bosser Design(MU)Corp.、Director of Paradise Walk Investments (SAMOA)Corp.、仲佑投資管理諮詢(上海)有限公司執行董事、裕加投資管理(上海)有限公司代表人、佳勝裝飾工程(上海)有限公司代表人，共 9 家。

註 6：中租控股 (股) 公司獨立董事，共 1 家。

註 7：中租控股(股)公司獨立董事、Adjunct Professor of Law at the Law Faculty of Bond University.、Solicitor qualified in UK and in Hong Kong(non-practising).、 Director and CEO of Teras International Corp.、Non-executive director of Koenig Heritage Pty Limited.，共 5 家。

註 8：中租控股 (股) 公司獨立董事，共 1 家。

註 9：中租控股(股)公司獨立董事、國立成功大學電機工程學系特聘教授、翔航太電子(股)公司 (國家發展基金管理會派任) 董事、應廣科技(股)公司獨立董事暨審計委員會委員及薪酬委員會委員、南茂科技(股)公司獨立董事暨審計委員會委員，共 5 家。

註 10：(1)由於本公司屬投資控股公司，本身並無營業活動之進行；雖董事長與總經理為同一人，惟轄下各重要子公司(如中租迪和、合迪公 司、仲利國際…等)並無董事長與總經理或其他相當職級者(最高經理人)為同一人之情形發生，實務運作上符合公司治理的精神。(2)現況董事會成員組成已符合過半數董事未兼任員工或經理人，並將就增加獨立董事席次納入未來規劃考量。

2. 監察人：本公司由獨立董事依章程規定組成審計委員會，故未設置監察人。

3. 法人股東之主要股東：

2024 年 3 月 24 日

法人股東名稱	法人股東之主要股東
仲安投資股份有限公司	辜仲立(99.8%)
	辜周靖華(0.2%)
仲安科技股份有限公司	辜仲立(0.1%)
	辜周靖華(99.9%)

4. 主要股東為法人者其主要股東：無。

5. 董事專業資格及獨立董事獨立性資訊揭露

條件 姓名	專業資格與經驗(註 1)	獨立性情形(註 2)	兼任其他公開發行公司獨立董事家數
陳鳳龍 (仲安投資股份有限公司法人代表人)	1.具有資訊、商務、風險管理及公司業務所須之工作經驗。 2.歷任本公司董事長及總經理、中租迪和(股)公司董事長、合迪(股)公司董事長、仲利國際租賃有限公司董事長、中租能源開發(股)公司董事 長、Director of Asia Sermkij LeasingPublic Company Limited、 Director of Bangkok Grand Pacific Lease Public CompanyLimited、台北市租賃公會理事長、亞洲租賃及財務協會副會長。 3.未有公司法第 30 條各款情事。	—	-
辜仲立 (仲安投資股份有限公司法人代表人)	1.具有商務、風險管理及公司業務所須之工作經驗。 2.歷任本公司董事長、董事及經管會主任委員、中租企業主任秘書、中租迪和副總經理、中租企業執行長、金仲億科技總經理、中租企業總裁、仲利控股董事長。 3.未有公司法第 30 條各款情事。	—	-
Chee Wee Goh	1.具有商務及公司業務所須之工作經驗。 2.歷任 Singapore Institute of Standards and Industrial Research, Divisional Director、 National Trades Union Congress, Deputy Secretary General、Ministry of Trades and Industry, Communications and Labour, Minister of State、Comfort Group Ltd, Chief Executive Officer and Managing Director。 3.未有公司法第 30 條各款情事。	—	-
鄭秀姿 (仲安科技股份有限公司法人代表人)	1.具有商務、風險管理及公司業務所須之工作經驗。 2.歷任本公司董事及人資長(董事自 2017/08 擔任)、中租迪和(股)公司董事及人力資源處主管、仲利國際租賃有限公司人資長、合迪(股)公司董事、Chairman of Chailease Royal Leasing Plc.、Chairman of Chailease Royal Finance Plc.、Chairman of Chailease Berjaya Finance Corporation。 3.未有公司法第 30 條各款情事。	—	-

條件 姓名	專業資格與經驗(註 1)	獨立性情形(註 2)	兼任其他公開發行公司獨立董事家數
陳志揚 (仲安科技股份有限公司法人代表人)	1.具有商務、法務、風險管理及公司業務所須之工作經驗。 2.歷任法務部調查局調查員、法務部調查局副局長、中租建設執行顧問、中租建設董事長。 3.未有公司法第 30 條各款情事。	—	-
鄒清水	1.具有商務及公司業務所須判斷能力，及商務和公司業務所需相關科系之公私立大專院校講師資格。 2.歷任經濟部投資審議委員會專門委員 3.未有公司法第 30 條各款情事。	為獨立董事，符合獨立性情形，包括但不限於本人、配偶、二親等以內親屬未擔任本公司或其關係企業之董事、監察人或受僱人；未持有公司股份數；未擔任與本公司有特定關係公司之董事、監察人或受僱人；未擔任最近 2 年提供本公司或其關係企業商務、法務、財務、會計等服務所取得之報酬金額；根據上市規則的要求，公司已獲得每位獨立非執行董事的書面聲明，確認本身及其直系親屬相對於公司的獨立性。	-
Steven Jeremy Goodman	1.具有商務、法務、風險管理及公司業務所須之工作經驗、具有法務及公司業務所須相關科系之公私立大專院校講師身分，及為律師之專門職業人員。 2.歷任 Berwin Leighton, Partner、Denton Wilde Sapte, Partner、Jones Day, Partner、ResponzeTV PLC, Executive Chairman、Financial One Corp, Independent Director。 3.未有公司法第 30 條各款情事。	為獨立董事，符合獨立性情形，包括但不限於本人、配偶、二親等以內親屬未擔任本公司或其關係企業之董事、監察人或受僱人；未持有公司股份數；未擔任與本公司有特定關係公司之董事、監察人或受僱人；未擔任最近 2 年提供本公司或其關係企業商務、法務、財務、會計等服務所取得之報酬金額；根據上市規則的要求，公司已獲得每位獨立非執行董事的書面聲明，確認本身及其直系親屬相對於公司的獨立性。	-
Casey K. Tung	1.具有商務、會計及公司業務所須之工作經驗及為會計師之專門職業人員。 2.歷任 Principal of Casey K. Tung CPA office。 3.未有公司法第 30 條各款情事。	為獨立董事，符合獨立性情形，包括但不限於本人、配偶、二親等以內親屬未擔任本公司或其關係企業之董事、監察人或受僱人；未持有公司股份數；未擔任與本公司有特定關係公司之董事、監察人或受僱人；未擔任最近2年提供本公司或其關係企業商務、法務、財務、會計等服務所取得之報酬金額；根據上市規則的要求，公司已獲得每位獨立非執行董事的書面聲明，確認本身及其直系親屬相對於公司的獨立性。	-
楊宏澤	1.具有商務及公司業務所須判斷能力，及商務和公司業務所需相關科系之公私立大專院校教授資格。 2.歷任國立成功大學電機工程學系特聘教授、應廣科技股份有限公司獨立董事暨審計委員會委員及薪酬委員會委員、南茂科技股份有限公司獨立董事暨審計委員會委員。 3.未有公司法第 30 條各款情事。	為獨立董事，符合獨立性情形，包括但不限於本人、配偶、二親等以內親屬未擔任本公司或其關係企業之董事、監察人或受僱人；未持有公司股份數；未擔任與本公司有特定關係公司之董事、監察人或受僱人；未擔任最近2年提供本公司或其關係企業商務、法務、財務、會計等服務所取得之報酬金額；根據上市規則的要求，公司已獲得每位獨立非執行董事的書面聲明，確認本身及其直系親屬相對於公司的獨立性。	2

註 1：專業資格與經驗：敘明個別董事及監察人之專業資格與經驗，如屬審計委員會成員且具備會計或財務專長者，應敘明其會計或財務背景及工作經歷，另說明是否未有公司法第 30 條各款情事。

註 2：獨立董事應敘明符合獨立性情形，包括但不限於本人、配偶、二親等以內親屬是否擔任本公司或其關係企業之董事、監察人或受僱人；本人、配偶、二親等以內親屬(或利用他人名義)持有公司股份數及比重；是否擔任與本公司有特定關係公司(參考公開發行公司獨立董事設置及應遵循事項辦法第 3 條第 1 項 5～8 款規定)之董事、監察人或受僱人；最近 2 年提供本公司或其關係企業商務、法務、財務、會計等服務所取得之報酬金額。

6. 董事會多元化及獨立性

(1)董事會權責及多元化：

於制定董事會成員多元化政策上，本公司股東會於 2016 年 5 月 27 修訂並施行本公司「董事選舉辦法」，於其中第 3 條明定：「董事會成員組成應考量多元化，並就本身運作、營運型態及發展需求為考量，宜訂定包含但不限於以下兩大面向之選任標準：A.基本條件與價值：性別、年齡、國籍及文化等；和 B.專業知識技能：專業背景(如法律、會計、產業、財務、行銷或科技)、專業技能及產業經驗等。

關於董事會成員組成多元化政策，依據本公司「公司治理實務守則」第 20 條，董事宜普遍具備執行職務所必需之知識、技能及素養。於落實董事會成員多元化政策上，觀諸本公司董事會之組成，本公司具員工身分之董事占比為 33%，獨立董事占比為 44%，女性董事占比為 11%。三位董事年齡在 71-80 歲，五位在為 61-70 歲，另外有一位董事年齡在 51-60 歲。於專業之多元化方面，其成員之多元化展現於以下各方面：

A.長於經營管理者有陳鳳龍、辜仲立、Chee Wee Goh、楊宏澤、鄭秀姿、陳志揚、鄒清水、Casey K. Tung、Steven Jeremy Goodman 九位董事；

B.長於財務金融者有陳鳳龍、辜仲立、Chee Wee Goh、鄭秀姿、陳志揚、Casey K. Tung、鄒清水七位董事；

C.長於新聞傳播或國際關係者有陳志揚一位董事；

D.長於科學或科技工程者有陳鳳龍、Chee Wee Goh、Casey K. Tung、楊宏澤四位董事；

E.專長為法律訴訟或稅法者有 Steven Jeremy Goodman 一位董事；

F.專長為風險管理者有陳鳳龍、辜仲立、鄭秀姿、陳志揚、Steven Jeremy Goodman 五位董事。

於性別多元化方面，除設定本公司至少需有一位女性董事的目標外，中長期目標則為本公司及轄下子公司有女性董事及監察人之公司佔比超過 1/3 以上。目前董事會成員皆達成多元化政策目標。

(2)董事成員簡歷及所具專業知識及獨立性之情形：

本公司獨立董事共 4 位，佔整體董事會比重 44%。獨立董事皆無證券交易法第 26 條之 3 規定第 3 項及第 4 項規定情事，包括但不限於本人、配偶、二親等以內親屬未擔任本公司或其關係企業之董事、監察人或受僱人；未持有公司股份數；未擔任與本公司有特定關係公司之董事、監察人或受僱人；未擔任最近 2 年提供本公司或其關係企業商務、法務、財務、會計等服務所取得之報酬金額；根據上市規則的要求，公司已獲得每位獨立非執行董事的書面聲明，確認本身及其直系親屬相對於公司的獨立性。

(五) 發起人：不適用。

(六) 最近年度給付董事、監察人、總經理及副總經理等之酬金

1. 最近年度給付董事、監察人、總經理及副總經理等之酬金

(1)一般董事及獨立董事之酬金

2023 年 12 月 31 日；單位：新臺幣仟元；%

職稱	姓名	董事酬金								A、B、C 及 D 等四項總額及占稅後純益之比例(%)		兼任員工領取相關酬金								A、B、C、D、E、F 及 G 等七項總額及占稅後純益之比例(%)		領取來自子公司以外轉投資事業或母公司酬金
		報酬(A)		退職退休金(B)		董事酬勞(C)		業務執行費用(D)				薪資、獎金及特支費等(E)		退職退休金(F)		員工酬勞(G)						
																本公司		財務報告內所有公司				
		本公司	財務報告內所有公司	本公司	財務報告內所有公司	本公司	財務報告內所有公司	本公司	財務報告內所有公司	本公司	財務報告內所有公司	本公司	財務報告內所有公司	本公司	財務報告內所有公司	現金金額	股票金額	現金金額	股票金額	本公司	財務報告內所有公司	
董事長	陳鳳龍 (仲安投資股份有限公司法人代表人)	135,194	143,797	0	0	15,327	15,327	1,068	1,068	151,589 0.61%	151,589 0.61%	62,770	79,627	91	314	3,214	0	3,214	0	217,664 0.87%	243,347 0.97%	0
董事	辜仲立 (仲安投資股份有限公司法人代表人)																					
董事	Chee Wee Goh																					
董事	鄭秀姿 (仲安科技股份有限公司法人代表人)																					
董事	陳志揚 (立誠投資股份有限公司法人代表人)																					
董事	黃經偉(仲安科技股份有限公司法人代表人) (註 1)																					
獨立董事	Steven Jeremy Goodman	6,461	6,461	0	0	5,954	5,954	0	0	12,415 0.05%	12,415 0.05%	0	0	0	0	0	0	0	0	12,415 0.05%	12,415 0.05%	0
獨立董事	Casey K. Tung																					
獨立董事	鄒清水																					
獨立董事	楊宏澤(註 2)																					

1.請敘明獨立董事酬金給付政策、制度、標準與結構，並依所擔負之職責、風險、投入時間等因素敘明與給付酬金數額之關聯性：

(1)本公司獨立董事薪資報酬的給付除參考市場同業通常水準支給情形，並考量與個人表現、本公司經營績效及未來風險之關連合理性，且公司不應引導董事為追求薪資報酬而從事逾越公司風險胃納之行為；前述董事薪酬於提報薪資報酬委員會進行審議並提報董事會同意核發總額後辦理。

(2)本公司獨立董事每月給付固定報酬，並依參與功能性委員會的貢獻程度(如擔任委員會主席或成員)，而有不同之報酬；同時公司將視實際經營狀況及相關法令每年定期檢視酬金制度，並追求公司永續經營與風險控管之平衡。

2.除上表揭露外，最近年度公司董事為財務報告內所有公司提供服務(如擔任非屬員工之顧問等)領取之酬金：董事兼任員工，所屬司機人員之相關報酬共計新臺幣 3,147 仟元。

註 1：2023 年 5 月 23 日全面改選董事後，卸任之董事黃經偉的酬金計算自 2023/01/01~2023/05/23。

註 2：2023 年 5 月 23 日全面改選董事後，新任之獨立董事楊宏澤的酬金計算自 2023/05/24~2023/12/31。

酬金級距表

給付本公司各個董事酬金級距	董事姓名			
	前四項酬金總額 (A+B+C+D)		前七項酬金總額 (A+B+C+D+E+F+G)	
	本公司	財務報告內所有公司	本公司	財務報告內所有公司
低於1,000,000元	黃經偉	黃經偉	黃經偉	黃經偉
1,000,000元(含)～2,000,000元(不含)	鄭秀姿、陳志揚、楊宏澤	鄭秀姿、陳志揚、楊宏澤	陳志揚、楊宏澤	陳志揚、楊宏澤
2,000,000元(含)～3,500,000元(不含)	陳鳳龍、Chee Wee Goh、鄒清水	陳鳳龍、Chee Wee Goh、鄒清水	Chee Wee Goh、鄒清水	Chee Wee Goh、鄒清水
3,500,000元(含)～5,000,000元(不含)	Steven Jeremy Goodman、Casey K. Tung	Steven Jeremy Goodman、Casey K. Tung	Steven Jeremy Goodman、Casey K. Tung	Steven Jeremy Goodman、Casey K. Tung
5,000,000元(含)～10,000,000元(不含)	—	—	—	—
10,000,000元(含)～15,000,000元(不含)	—	—	—	—
15,000,000元(含)～30,000,000元(不含)	—	—	鄭秀姿	鄭秀姿
30,000,000元(含)～50,000,000元(不含)	—	—	—	—
50,000,000元(含)～100,000,000元(不含)	—	—	陳鳳龍	陳鳳龍
100,000,000元以上	辜仲立	辜仲立	辜仲立	辜仲立
總計	10 人	10 人	10 人	10 人

(2)監察人之酬金：本公司設置審計委員會，故不適用。

(3)總經理及副總經理之酬金

2023年12月31日；單位：新臺幣仟元；%

職稱	姓名	薪資(A)		退職退休金(B)		獎金及特支費等(C)(註4)		員工酬勞金額(D)				A、B、C及D等四項總額及占稅後純益之比例(%)		領取來自子公司以外轉投資事業或母公司酬金
		本公司	財務報告內所有公司	本公司	財務報告內所有公司	本公司	財務報告內所有公司	本公司		財務報告內所有公司		本公司	財務報告內所有公司	
								現金金額	股票金額	現金金額	股票金額			
總經理	陳鳳龍	18,238	56,301	7,777	9,991	99,568	159,975	5,420	0	8,704	0	131,003 0.52%	234,971 0.94%	0
重要營運主管	侯明欽													
重要營運主管	陳坤明													
財會主管	陳文正													
稽核主管	楊中強													
人資長	鄭秀姿													
策略長 /公司治理主管	廖英智													
風險管理主管	劉振遠													
資訊主管 /資安長	曾裕益													
副總經理	樊梅芳													
副總經理	魏志和													
副總經理	鄭宇虹													
副總經理	楊恢禹													
副總經理	孫菁英													

註：主管所屬司機人員之相關報酬共計新臺幣 3,095 仟元。

酬金級距表

給付本公司各個總經理及副總經理酬金級距	總經理及副總經理姓名	
	本公司	財務報告內所有公司
低於 1,000,000 元	楊中強、樊梅芳、魏志和、楊恢禹、孫菁英	—
1,000,000 元(含)～2,000,000 元(不含)	陳文正、劉振遠、曾裕益	—
2,000,000 元(含)～3,500,000 元(不含)	鄭宇虹	—
3,500,000 元(含)～5,000,000 元(不含)	—	—
5,000,000 元(含)～10,000,000 元(不含)	—	楊中強、曾裕益、鄭宇虹、樊梅芳、魏志和、楊恢禹、孫菁英
10,000,000 元(含)～15,000,000 元(不含)	廖英智	陳文正、劉振遠
15,000,000 元(含)～30,000,000 元(不含)	鄭秀姿、侯明欽、陳坤明	鄭秀姿、侯明欽、廖英智
30,000,000 元(含)～50,000,000 元(不含)	—	陳坤明
50,000,000 元(含)～100,000,000 元(不含)	陳鳳龍	陳鳳龍
100,000,000 元以上	—	—
總計	14 人	14 人

(4)分派員工酬勞之經理人姓名及分派情形

2023 年 12 月 31 日 單位：新臺幣仟元

職稱		姓名	股票金額	現金金額	總計	總額占稅後純益之比例
經理人	總經理	陳鳳龍	0	5,420	5,420	0.02%
	重要營運主管	侯明欽				
	重要營運主管	陳坤明				
	財會主管	陳文正				
	稽核主管	楊中強				
	人資長	鄭秀姿				
	策略長 / 公司治理主管	廖英智				
	風險管理主管	劉振遠				
	資訊主管 / 資安長	曾裕益				
	副總經理	樊梅芳				
	副總經理	魏志和				
	副總經理	鄭宇虹				
	副總經理	楊恢禹				
	副總經理	孫菁英				

2. 分別比較說明本公司及合併報告所有公司於最近二年度給付本公司董事、監察人、總經理及副總經理等之酬金總額占個體或個別財務報告稅後純益比例之分析並說明給付酬金之政策、標準與組合、訂定酬金之程序、與經營績效及未來風險之關聯性

(1)最近二年度給付本公司董事、總經理及副總經理等之酬金總額占個體財報稅後純益比例之分析：

單位:新臺幣仟元；%

項目	2022 年度				2023 年度			
	酬金總額		佔稅後純益比例(%)		酬金總額		佔稅後純益比例(%)	
	本公司	合併報表內所有公司	本公司	合併報表內所有公司	本公司	合併報表內所有公司	本公司	合併報表內所有公司
董事	251,387	270,501	0.92%	0.99%	230,079	255,762	0.92%	1.02%
總經理及副總經理	130,924	236,047	0.48%	0.87%	131,003	234,971	0.52%	0.94%
稅後純益	27,221,727	27,221,727	—	—	25,033,636	25,033,636	—	—

(2)給付酬金之政策、標準與組合、訂定酬金之程序、與經營績效及未來風險之關聯性

①給付酬金之政策、標準與組合

A.本公司董事之薪資報酬，依本公司公司章程第 94 條規定，應由董事會參考薪資報酬委員會之建議、其他同業給付水準決定。另依本公司公司章程第 118 條之規定，公司當年度如有獲利，董事會應就不超過每會計年度稅前獲利的 0.1%額度內，做為當年度董事之董事酬勞。本公司依「董事會績效評估辦法」每年至少執行一次內部績效評估，且至少每三年由外部專業獨立機構或外部專家學者團隊執行一次外部績效評估；於考量公司的營運成果，並參酌董事績效評估結果，包括但不限於董事個人對公司的績效貢獻、出席情形、發言次數，以及同業市場的董事薪酬水平，給予合理的報

酬。相關績效考核及薪酬合理性均經薪資報酬委員會及董事會審核。

B.本公司經理人之薪資報酬，依本公司公司章程第 94 條規定，應由董事會參考薪資報酬委員會之建議、其他同業給付水準決定。另依本公司公司章程第 118 條之規定，公司當年度如有獲利，董事會應就介於每會計年度稅前獲利的 0.01%～1%額度內，做為當年度的員工酬勞。

本公司依「目標管理辦法」及「考績辦法」之績效評核結果，作為經理人獎金核發之參考依據，經理人績效評估項目分為以下兩大部份，公司據此計算其經營績效之酬金，並隨時視實際經營狀況及相關法令適時檢討酬金制度：

a.財務性指標：

各項評估指標包括：業績達成率、稅前淨利達成率、股東權益報酬率(ROE)、延滯率、本金餘額、每元人事費用淨收益報酬率(Net profit per personnel expense)及每元淨利率(Net profit ratio per capita)

除評估各指標的年度目標達成率外，也將同時評估各指標的同期成長率。

b.非財務性指標：

除財務性指標外，公司同時也將 策略目標、企業永續營運風險、公司治理等非財務績效面向納入評估範圍

C.本公司給付酬金之組合，依薪資報酬委員會組織規程所定，包括現金報酬、認股權、分紅入股、退休福利或離職給付、各項津貼及其他具有實質獎勵之措施；其範疇與公開發行公司年報應行記載事項準則中有關董事及經理人酬金一致。

②訂定酬金之程序

A.為定期評估董事及經理人之薪資報酬，分別以本公司「董事會績效評估辦法」及適用經理人與員工之「目標管理辦法」及「考績辦法」所執行之評核結果為依據，

B.本公司獎酬給付政策係依據公司經營策略、用人政策及給付能力決定；且本公司董事及經理人相關績效考核及薪酬合理性，均經薪資報酬委員會及董事會每年定期評估及審核，除參考個人的績效達成率及對公司績效的貢獻度，並參酌公司整體的營運績效、產業未來經營風險及發展趨勢，以及隨時視實際經營狀況及相關法令適時檢討酬金制度，以謀公司永續經營與風險控管之平衡。2023 年度董事及經理人酬金實際發放金額，均由薪酬委員會審議後，提董事會議定之。

③與經營績效及未來風險之關聯性

A.本公司酬金政策相關給付標準及制度之檢討，係以公司整體營運狀況為主要考量，並視績效達成率及貢獻度核定給付標準，以提升董事會及經理部門之整體組織團隊效能。另參考業界薪酬標準，定期透過專業企管顧問公

司進行金融同業的薪資調查，且依薪資調查報告結果檢視本公司獎酬水準，提供具市場競爭力的薪資，確保本公司管理階層之薪酬於業界具有競爭力，以留任優秀之管理人才。

B.本公司經理人績效目標均與「風險控管」結合，以確保職責範圍內可能之風險得以管理及防範，並依實際績效表現核給評等之結果，連結各相關人力資源及相關薪資報酬政策。本公司經營階層之重要決策，均衡酌各種風險因素後為之，相關決策之績效即反映於公司之獲利情形，進而經營階層之薪酬與風險之控管績效相關。

C.高階主管長期激勵獎酬政策：

為激勵經理人達成並超越公司目標、創造獲利、提升經營績效，並考量與未來風險之合理關連性，公司訂有「高階主管持股信託獎酬計畫」，結合遞延獎酬、長期獎酬及持股要求進行規劃。總經理及其他高階主管獎金之發放，係以公司經營績效、ESG、股東總報酬率 TSR 及考量未來風險因素為主要依據，其前一年度年終分紅獎金至多 20%作為遞延獎酬發放之基礎，以存入公司持股信託專戶方式遞延至少 1.5 年，並就公司股東總報酬率 TSR 與同年度台灣證券交易所金融保險類指數比較的相對達成情形來決定遞延獎酬發放依據，使高階主管獎酬與公司長期績效及股東利益得以連結，如有其他重大風險事件影響公司商譽等事情發生時，本公司得依「高階主管薪酬索回政策」酌減獎金或不予發放。(無追溯期限)

D.本公司經營之未來風險主要取決於資產品質的呆帳損失情形，目前公司設有風險管理組掌理並監督本公司金融營業資產品質之評核，對於正常案件也會根據資產品質調整備抵呆帳提列比率；當呆帳損失增加時，董事、總經理及副總經理的個人績效及領取酬金則會相對應降低。

本公司同時提供優於法令的退休金制度(同時適用於一般員工)，期使經理人能為公司全心貢獻與付出。

四、 資本及股份

(一) 股份種類

單位：股

股份種類	核定股本			備註
	流通在外股份	未發行股份	合計	
普通股	1,646,863,884	503,136,116	2,500,000,000	上市公司股票
特別股	150,000,000	200,000,000		

(二) 股本形成經過

1. 股本形成

單位：除另予註明者外，其餘為仟股/新臺幣仟元/美金仟元

年月	發行價格(元)	核定股本		實收股本		備註		
		股數	金額	股數	金額	股本來源	以現金以外之財產抵充股款者	其他
2009.12.24	每股 NTD10 元	10(股)	NTD100(元)	2(股)	NTD20(元)	設立股本	無	無
2009.12.24	每股 NTD10 元	10(股)	NTD100(元)	2(股)	NTD20(元)	發起人轉讓股份予股東 Financial One Corp.	無	無
2009.12.24	每股 NTD10 元	10(股)	NTD100(元)	10(股)	NTD100(元)	增發新股予股東 Financial One Corp.	無	無
2009.12.31	註 1	1,500,000	NTD15,000,000	915,914	NTD9,159,138	換發股本	無	無
2010.05.31	註 2	1,500,000	USD450,000	915,914	USD274,774	面額由台幣計價轉換為美金計價	無	無
2010.07.01	註 3	1,500,000	USD450,000	691,068	USD207,321	購入股份並註銷	無	無
2010.11.23	註 4	1,500,000	NTD15,000,000	691,068	NTD6,910,684	面額由美金計價轉換為台幣計價	無	無
2010.05.15	每股 NTD10 元	1,500,000	NTD15,000,000	724,100	NTD7,241,004	現金增資發行新股計 33,032 仟股(員工認股)	無	無
2011.05.31	每股 NTD10 元	1,500,000	NTD15,000,000	755,300	NTD7,553,004	現金增資發行新股計 31,200 仟股	無	無
2011.12.13	每股 NTD10 元	1,500,000	NTD15,000,000	785,300	NTD7,853,004	上市前現金增資發行新股計 30,000 仟股	無	金管會 100 年 11 月 3 日金管證發字第 1000051607 號函核准
2012.10.15	每股 NTD10 元	1,500,000	NTD15,000,000	905,300	NTD9,053,004	採現金增資發行新股 120,000 仟股方式，發行海外存託憑證	無	金管會 101 年 8 月 3 日金管證發字第 1010033321 號函核准
2013.10.05	每股 NTD10 元	1,500,000	NTD15,000,000	995,830	NTD9,958,304	盈餘轉增資	無	交易所 102 年 9 月 16 日台證上二字第 10200191721 號函核准
2014.09.01	每股 NTD10 元	1,500,000	NTD15,000,000	1,095,413	NTD10,954,134	盈餘轉增資	無	交易所 103 年 8 月 20 日台證上二字第 1030016933 號函核准
2015.09.02	每股 NTD10 元	1,500,000	NTD15,000,000	1,139,230	NTD11,392,230	盈餘轉增資	無	交易所 104 年 8 月 7 日台證上二字第 10400167171 號函核准
2017.10.17	每股 NTD10 元	1,500,000	NTD15,000,000	1,264,230	NTD12,642,300	採現金增資發行新股 125,000 仟股方式，發行海外存託憑證	無	金管會 106 年 9 月 27 日金管證發字 1060036643 號函核准
2018.09.06	每股 NTD10 元	1,500,000	NTD15,000,000	1,289,515	NTD12,895,146	盈餘轉增資	無	交易所 107 年 8 月 24 日同意在案
2019.09.06	每股 NTD10 元	1,500,000	NTD15,000,000	1,328,200	NTD13,282,000	盈餘轉增資	無	交易所 108 年 8 月 21 日同意在案
2020.07.31	每股 NTD10 元	2,500,000	NTD25,000,000	1,381,328	NTD13,813,280	盈餘轉增資	無	交易所 109 年 7 月 15 日同意在案
2020.09.10	(特別股)每股 NTD100 元	2,500,000	NTD25,000,000	普通股 1,381,328 甲種特別股 150,000	普通股 NTD13,813,280 甲種特別股 NTD1,500,000	發行甲種特別股 150,000 仟股	無	109 年 7 月 13 日金管證發字第 1090348524 號函核准
2021.09.03	每股 NTD10 元	2,500,000	NTD25,000,000	普通股 1,450,394 甲種特別股 150,000	普通股 NTD14,503,944 甲種特別股 NTD1,500,000	盈餘轉增資	無	交易所 110 年 8 月 20 日同意在案

年月	發行價格(元)	核定股本		實收股本		備註		
		股數	金額	股數	金額	股本來源	以現金以外之財產抵充股款者	其他
2022.07.13	每股 NTD10 元	2,500,000	NTD25,000,000	普通股 1,510,374 甲種特別股 150,000	普通股 NTD15,103,944 甲種特別股 NTD1,500,000	現金增資 600,000 仟元	無	金管會 2022 年 06 月 27 日同意在案，辦理現金增資發行普通股 60,000,000 股參與發行海外存託憑證。
2022.07.26	每股 NTD10 元	2,500,000	NTD25,000,000	普通股 1,582,914 甲種特別股 150,000	普通股 NTD15,829,141 甲種特別股 NTD1,500,000	盈餘轉增資 725,197 仟元	無	交易所 2022 年 07 月 19 日同意在案，盈餘轉增資 72,519,721 股
2023.08.31	每股 NTD10 元	2,500,000	NTD25,000,000	普通股 1,614,572 甲種特別股 150,000	普通股 NTD16,145,724 甲種特別股 NTD1,500,000	盈餘轉增資 316,583 仟元	無	交易所 2023 年 08 月 17 日同意在案，盈餘轉增資 31,658,283 股
2024.08.29	每股 NTD10 元	2,500,000	NTD25,000,000	普通股 1,646,864 甲種特別股 150,000	普通股 NTD1,646,864 甲種特別股 NTD1,500,000	盈餘轉增資 322,914 仟元	無	交易所 2024 年 08 月 14 日同意在案，盈餘轉增資 32,291,448 股

註1：本公司與Financial One Corp.於2009年12月31日簽訂股權交易合約，由本公司共計發行915,914仟股予Financial One Corp.，以分別取得其子公司Chailease International Company (Malaysia) Limited100%股權及子公司Golden Bridge (B.V.I.) Corp.100%股權。

註2：本公司變更股本面額，由每股新臺幣10元變更為每股美金0.3元。

註3：本公司與Financial One Corp.於2010年7月1日簽訂合約，買回本公司股份224,845仟股，並已全數註銷。

註4：本公司變更股本面額，由每股美金0.3元變更為每股新臺幣10元。

2. 最近三年度及截至公開說明書刊印日止私募普通股辦理情形：

(1)中租迪和股份有限公司

項目	民國 110 年第 1 次私募普通股 發行日期：111 年 2 月 25 日					民國 111 年第 1 次私募普通股 發行日期：111 年 9 月 16 日				
股東會通過日期與數額	董事會通過日期：民國 110 年 10 月 12 日 數額：私募總股數 103,750 仟股；私募總金額新臺幣 4,150,000 仟元					董事會通過日期：民國 111 年 3 月 29 日 數額：私募總股數 300,000 仟股；私募總金額新臺幣 6,000,000 仟元				
價格訂定之依據及合理性	係以中租迪和每股淨值或面額等資訊，並應參考合理之股價淨值比及中租迪和經營績效與未來展望訂定，以充實中租迪和之實收資本，其實際發行價格以不低於中租迪和定價日最近期經會計師查核簽證之財務報告顯示之每股淨值為參考價格之八成訂定之。					係以中租迪和每股淨值或面額等資訊，並應參考合理之股價淨值比及中租迪和經營績效與未來展望訂定，以充實中租迪和之實收資本，其實際發行價格以不低於中租迪和定價日最近期經會計師查核簽證之財務報告顯示之每股淨值為參考價格之八成訂定之。				
特定人選擇之方式	依照證券交易法第 43 條之 6 規定及公開發行公司辦理私募有價證券應注意事項規定辦理。					依照證券交易法第 43 條之 6 規定及公開發行公司辦理私募有價證券應注意事項規定辦理。				
辦理私募之必要理由	為避免股權分散，並考量目前資本市場狀況及為掌握募集資本之時效性及可行性等因素，以便於最短期限內取得所需之資金，故擬透過私募方式辦理增資，以持有中租迪和百分百股權之母公司 Chailease Interna-tional Company (UK)Ltd.為應募人。					為避免股權分散，並考量目前資本市場狀況及為掌握募集資本之時效性及可行性等因素，以便於最短期限內取得所需之資金，故擬透過私募方式辦理增資，以持有中租迪和百分百股權之母公司 Chailease Interna-tional Company (UK)Ltd.為應募人。				
價款繳納完成日期	民國 110 年 12 月 14 日					民國 111 年 06 月 17 日				
應募人資料	私募對象	資格條件	認購數量	與公司關係	參與公司經營情形	私募對象	資格條件	認購數量	與公司關係	參與公司經營情形
	Chailease Interna-tional Company (UK)Ltd.	符合證券交易法第 43 條之六第一項第一款規定	103,750 仟股	母公司	董事：5席；監察人：2席	Chailease Interna-tional Company (UK)Ltd.	符合證券交易法第 43 條之六第一項第一款規定	300,000 仟股	母公司	董事：5席；監察人：2席
實際認購價格	每股新臺幣 40 元					每股新臺幣 20 元				
實際認購價格與參考價格差異	參考價格每股新臺幣 19.72 元，實際認購價格每股新臺幣 40 元，未低於參考價格之八成。					參考價格每股新臺幣 23.11 元，實際認購價格每股新臺幣 20 元，未低於參考價格之八成。				
辦理私募對股東權益影響(如:造成累積虧損增加…)	無					無				

項目	民國 110 年第 1 次私募普通股 發行日期：111 年 2 月 25 日	民國 111 年第 1 次私募普通股 發行日期：111 年 9 月 16 日
私募資金運用情形及計畫執行進度	充實營運資金，支應未來業務發展，預期可強化公司財務發展，有助公司營運穩定成長。	充實營運資金，支應未來業務發展，預期可強化公司財務發展，有助公司營運穩定成長。
私募效益顯現情形	所得資金可提升償債能力、強化公司財務發展及穩定公司營運成長之效益已顯現。	所得資金可提升償債能力、強化公司財務發展及穩定公司營運成長之效益已顯現。

項目	民國 112 年第 1 次私募普通股 發行日期：113 年 4 月 15 日				
股東會通過日期與數額	董事會通過日期：民國 112 年 09 月 14 日 數額：私募總股數 256,750 仟股；私募總金額新臺幣 5,135,000 仟元				
價格訂定之依據及合理性	係以中租迪和每股淨值或面額等資訊，並應參考合理之股價淨值比及中租迪和經營績效與未來展望訂定，以充實中租迪和之實收資本，其實際發行價格以不低於中租迪和定價日最近期經會計師查核簽證之財務報告顯示之每股淨值為參考價格之八成訂定之。				
特定人選擇之方式	依照證券交易法第 43 條之 6 規定及公開發行公司辦理私募有價證券應注意事項規定辦理。				
辦理私募之必要理由	為避免股權分散，並考量目前資本市場狀況及為掌握募集資本之時效性及可行性等因素，以便於最短期限內取得所需之資金，故擬透過私募方式辦理增資，以持有本公司百分百股權之母公司 Chailease International Company (UK) Ltd.為應募人。				
價款繳納完成日期	民國 113 年 02 月 05 日				
應募人資料	私募對象	資格條件	認購數量	與公司關係	參與公司經營情形
	Chailease International Company (UK)Ltd.	符合證券交易法第 43 條之六第一項第一款規定	247,481 仟股	母公司	董事：5席；監察人：2席
實際認購價格	每股新臺幣 20 元				
實際認購價格與參考價格差異	參考價格每股新臺幣 19.63 元，實際認購價格每股新臺幣 20 元，未低於參考價格之八成。				
辦理私募對股東權益影響(如:造成累積虧損增加…)	無				
私募資金運用情形及計畫執行進度	充實營運資金，支應未來業務發展，預期可強化公司財務發展，有助公司營運穩定成長。				
私募效益顯現情形	所得資金可提升償債能力、強化公司財務發展及穩定公司營運成長之效益已顯現。				

(2)合迪股份有限公司

項目	民國 111 年第 1 次私募普通股 發行日期：111 年 5 月 6 日	民國 111 年第 2 次私募普通股 發行日期：111 年 9 月 22 日
股東會通過日期與數額	董事會通過日期：民國 111 年 2 月 8 日 數額：私募總股數 150,000 仟股；私募總金額新臺幣 3,000,000 仟元	董事會通過日期：民國 111 年 7 月 14 日 數額：私募總股數 150,000 仟股；私募總金額新臺幣 3,000,000 仟元
價格訂定之依據及合理性	係以合迪每股淨值或面額等資訊，並應參考合理之股價淨值比及合迪經營績效與未來展望訂定，以充實合迪之實收資本，其實際發行價格以不低於合迪定價日最近期經會計師查核簽證之財務報告顯示之每股淨值為參考價格之八成及相關事宜授權董事會訂定之。	係以合迪每股淨值或面額等資訊，並應參考合理之股價淨值比及合迪經營績效與未來展望訂定，以充實合迪之實收資本，其實際發行價格以不低於合迪定價日最近期經會計師查核簽證之財務報告顯示之每股淨值為參考價格之八成訂定之，實際發行價格及相關事宜授權董事會訂定之。

<table>
<tr><td>項目</td><td colspan="5">民國 111 年第 1 次私募普通股
發行日期：111 年 5 月 6 日</td><td colspan="5">民國 111 年第 2 次私募普通股
發行日期：111 年 9 月 22 日</td></tr>
<tr><td>特定人選擇之方式</td><td colspan="5">依照證券交易法第 43 條之 6 規定及公開發行公司辦理私募有價證券應注意事項規定辦理。</td><td colspan="5">依照證券交易法第 43 條之 6 規定及公開發行公司辦理私募有價證券應注意事項規定辦理。</td></tr>
<tr><td>辦理私募之必要理由</td><td colspan="5">為避免股權分散，並考量目前資本市場狀況及為掌握募集資本之時效性及可行性等因素，以便於最短期限內取得所需之資金，故擬透過私募方式辦理增資。</td><td colspan="5">為避免股權分散，並考量目前資本市場狀況及為掌握募集資本之時效性及可行性等因素，以便於最短期限內取得所需之資金，故擬透過私募方式辦理增資。</td></tr>
<tr><td>價款繳納完成日期</td><td colspan="5">民國 111 年 3 月 8 日</td><td colspan="5">民國 111 年 08 月 01 日</td></tr>
<tr><td rowspan="2">應募人資料</td><td>私募對象</td><td>資格條件</td><td>認購數量</td><td>與公司關係</td><td>參與公司經營情形</td><td>私募對象</td><td>資格條件</td><td>認購數量</td><td>與公司關係</td><td>參與公司經營情形</td></tr>
<tr><td>中租迪和股份有限公司</td><td>符合證券交易法第 43 條之六第一項第一款規定</td><td>150,000 仟股</td><td>母公司</td><td>董事：5席；監察人：2席</td><td>中租迪和股份有限公司</td><td>符合證券交易法第 43 條之六第一項第一款規定</td><td>150,000 仟股</td><td>母公司</td><td>董事：5席；監察人：2席</td></tr>
<tr><td>實際認購價格</td><td colspan="5">每股新臺幣 20 元</td><td colspan="5">每股新臺幣 20 元</td></tr>
<tr><td>實際認購價格與參考價格差異</td><td colspan="5">參考價格每股新臺幣 19.99 元，實際認購價格每股新臺幣 20 元，未低於參考價格之八成。</td><td colspan="5">參考價格每股新臺幣 14.55 元，實際認購價格每股新臺幣 20 元，未低於參考價格之八成。</td></tr>
<tr><td>辦理私募對股東權益影響(如:造成累積虧損增加 ...)</td><td colspan="5">無</td><td colspan="5">無</td></tr>
<tr><td>私募資金運用情形及計畫執行進度</td><td colspan="5">充實營運資金，支應未來業務發展，預期可強化公司財務發展，有助公司營運穩定成長。</td><td colspan="5">充實營運資金，支應未來業務發展，預期可強化公司財務發展，有助公司營運穩定成長。</td></tr>
<tr><td>私募效益顯現情形</td><td colspan="5">提升償債能力、強化公司財務發展及穩定公司營運成長之效益已顯現。</td><td colspan="5">所得資金可提升償債能力、強化公司財務發展及穩定公司營運成長之效益已顯現。</td></tr>
</table>

<table>
<tr><td>項目</td><td colspan="5">民國 112 年第 1 次私募普通股
發行日期：112 年 10 月 19 日</td><td colspan="5">民國 113 年第 1 次私募普通股
發行日期：113 年 8 月 20 日</td></tr>
<tr><td>股東會通過日期與數額</td><td colspan="5">董事會通過日期：112 年 08 月 08 日
數額：私募總股數 150,000 仟股；私募總金額新臺幣 3,000,000 仟元</td><td colspan="5">董事會通過日期：民國 113 年 5 月 21 日
數額：私募總股數 291,563 仟股；私募總金額新臺幣 5,831,270 仟元</td></tr>
<tr><td>價格訂定之依據及合理性</td><td colspan="5">係以合迪每股淨值或面額等資訊，並應參考合理之股價淨值比及合迪經營績效與未來展望訂定，以充實合迪之實收資本，其實際發行價格以不低於合迪定價日最近期經會計師查核簽證之財務報告顯示之每股淨值為參考價格之八成訂定之，實際發行價格及相關事宜授權董事會訂定之。</td><td colspan="5">係以合迪每股淨值或面額等資訊，並應參考合理之股價淨值比及合迪經營績效與未來展望訂定，以充實合迪之實收資本，其實際發行價格以不低於合迪定價日最近期經會計師查核簽證之財務報告顯示之每股淨值為參考價格之八成訂定之，實際發行價格及相關事宜授權董事會訂定之。</td></tr>
<tr><td>特定人選擇之方式</td><td colspan="5">依照證券交易法第 43 條之 6 規定及公開發行公司辦理私募有價證券應注意事項規定辦理。</td><td colspan="5">依照證券交易法第 43 條之 6 規定及公開發行公司辦理私募有價證券應注意事項規定辦理。</td></tr>
<tr><td>辦理私募之必要理由</td><td colspan="5">為避免股權分散，並考量目前資本市場狀況及為掌握募集資本之時效性及可行性等因素，以便於最短期限內取得所需之資金，故擬透過私募方式辦理增資，以持有合迪百分百股權之母公司中租迪和股份有限公司為應募人。</td><td colspan="5">為避免股權分散，並考量目前資本市場狀況及為掌握募集資本之時效性及可行性等因素，以便於最短期限內取得所需之資金，故擬透過私募方式辦理增資，以持有合迪百分百股權之母公司中租迪和股份有限公司為應募人。</td></tr>
<tr><td>價款繳納完成日期</td><td colspan="5">112 年 09 月 07 日</td><td colspan="5">113 年 07 月 05 日</td></tr>
<tr><td rowspan="2">應募人資料</td><td>私募對象</td><td>資格條件</td><td>認購數量</td><td>與公司關係</td><td>參與公司經營情形</td><td>私募對象</td><td>資格條件</td><td>認購數量</td><td>與公司關係</td><td>參與公司經營情形</td></tr>
<tr><td>中租迪和股份有限公司</td><td>符合證券交易法第 43 條之六第一項第一款規定</td><td>150,000 仟股</td><td>母公司</td><td>董事：5席；監察人：2席</td><td>中租迪和股份有限公司</td><td>符合證券交易法第 43 條之六第一項第一款規定</td><td>291,563 仟股</td><td>母公司</td><td>董事：5席；監察人：2席</td></tr>
<tr><td>實際認購價格</td><td colspan="5">每股新臺幣 20 元</td><td colspan="5">每股新臺幣 20 元</td></tr>
<tr><td>實際認購價格與參考價格差異</td><td colspan="5">參考價格每股新臺幣 15.52 元，實際認購價格每股新臺幣 20 元，未低於參考價格之八成。</td><td colspan="5">參考價格每股新臺幣 15.14 元，實際認購價格每股新臺幣 20 元，未低於參考價格之八成。</td></tr>
</table>

項　　目	民國 112 年第 1 次私募普通股 發行日期：112 年 10 月 19 日	民國 113 年第 1 次私募普通股 發行日期：113 年 8 月 20 日
辦理私募對股東權益影響(如:造成累積虧損增加 ...)	無	無
私募資金運用情形及計畫執行進度	充實營運資金，支應未來業務發展，預期可強化公司財務發展，有助公司營運穩定成長。	充實營運資金，支應未來業務發展，預期可強化公司財務發展，有助公司營運穩定成長。
私募效益顯現情形	所得資金可提升償債能力、強化公司財務發展及穩定公司營運成長之效益已顯現。	所得資金可提升償債能力、強化公司財務發展及穩定公司營運成長之效益已顯現。

3. 公司採總括申報方式發行新股者，應揭露預定發行總額、已發行總額及總括申報餘額等相關資訊：無此情事。

(三) 最近股權分散情形

1.股東結構

(1)普通股

2024 年 3 月 24 日　單位：人;股；%

股東結構 數量	政府機構	金融機構	其他法人	個　人	外國機構及外人	大陸投資機構及個人	合　計
人　　數	5	49	360	90,849	1,659	1	92,923
持有股數	23,057,809	55,232,185	145,852,596	311,326,970	1,079,102,716	160	1,614,572,436
持股比例	1.43%	3.42%	9.03%	19.28%	66.84%	0.00%	100.00%

(2)甲種特別股

2024 年 3 月 24 日　單位：人;股；%

股東結構 數量	政府機構	金融機構	其他法人	個　人	外國機構及外人	大陸投資機構及個人	合　計
人　　數	0	16	81	11,039	38	0	11,174
持有股數	0	40,718,180	45,664,906	60,675,457	2,941,457	0	150,000,000
持股比例	0.00%	27.15%	30.44%	40.45%	1.96%	0.00%	100.00%

2.股權分散情形

(1)普通股

2024 年 3 月 24 日

持股分級	股東人數(人)	持有股數(股)	持股比例
1 至 999	42,629	9,749,037	0.60%
1,000 至 5,000	38,690	74,741,811	4.63%
5,001 至 10,000	5,498	38,868,777	2.41%
10,001 至 15,000	1,945	23,774,325	1.47%
15,001 至 20,000	903	15,743,922	0.98%
20,001 至 30,000	980	23,994,141	1.49%
30,001 至 40,000	445	15,461,834	0.96%
40,001 至 50,000	282	12,630,300	0.78%
50,001 至 100,000	603	42,110,673	2.61%
100,001 至 200,000	363	51,656,069	3.20%
200,001 至 400,000	206	57,926,846	3.59%
400,001 至 600,000	95	47,323,813	2.93%
600,001 至 800,000	49	32,900,497	2.04%
800,001 至 1,000,000	36	31,105,755	1.93%
1,000,001 以上	199	1,136,584,636	70.40%
合　　計	92,923	1,614,572,436	100.00%

(2)甲種特別股

2024 年 3 月 24 日

持股分級	股東人數(人)	持有股數(股)	持股比例
1 至 999	6,042	1,043,329	0.70%
1,000 至 5,000	4,055	6,352,834	4.23%
5,001 至 10,000	332	2,649,488	1.77%
10,001 至 15,000	152	1,969,541	1.31%
15,001 至 20,000	97	1,793,150	1.19%
20,001 至 30,000	123	3,130,636	2.09%
30,001 至 40,000	62	2,272,003	1.51%
40,001 至 50,000	57	2,650,671	1.77%
50,001 至 100,000	106	8,280,699	5.52%
100,001 至 200,000	55	8,011,975	5.34%
200,001 至 400,000	43	11,891,169	7.93%
400,001 至 600,000	14	6,506,000	4.34%
600,001 至 800,000	6	4,273,633	2.85%
800,001 至 1,000,000	5	4,660,084	3.11%
1,000,001 以上	25	84,514,788	56.34%
合計	11,174	150,000,000	100.00%

3.主要股東名單

2024 年 3 月 24 日　單位：股

主要股東名稱 \ 股份	持有股數	持股比例
中實投資股份有限公司	53,186,769	3.01%
群益金鼎證券股份有限公司受託保管 TFO 環球市場基金投資專戶	53,047,315	3.01%
群益金鼎證券股份有限公司受託保管太平洋成長基金投資專戶	50,827,522	2.88%
花旗託管新加坡政府投資專戶	49,461,623	2.80%
LONG TERM STRATEGIC INVESTMENT FUND	46,386,270	2.63%
台新國際商業銀行受託保管東龍投資基金投資專戶	38,940,884	2.21%
台新國際商業銀行受託保管 LTG 資本合夥基金投資專戶	38,655,225	2.19%
群益金鼎證券股份有限公司受託保管美克里環球投資基金投資專戶	38,225,225	2.17%
仲安投資股份有限公司	36,861,308	2.09%
仲安科技股份有限公司	35,149,174	1.99%

註：股數及持股比率之計算含普通股及甲種特別股；普通股及甲種特別股發行股數合計為 1,764,572,436 股。

4.最近二年度及當年度董事、監察人及持股比例超過百分之十之股東放棄現金增資認股之情形：無此情事。

5.最近二年度及截至公開說明書刊印日止，董事、監察人、經理人及持股比例超過百分之十之股東股權移轉及股權質押變動情形

(1)董事、監察人、經理人及持股比例超過百分之十之股東股權變動情形

單位：股

職稱	姓名	2022 年度 (註 1)		2023 年度 (註 1)		2024 年度截至公開說明書刊印日止 (註 1)	
		持有股數增(減)數	質押股數增(減)數	持有股數增(減)數	質押股數增(減)數	持有股數增(減)數	質押股數增(減)數
董事長	陳鳳龍 (仲安投資(股)公司法人代表人)	147,606	-	80,613	-	21,077	-
	仲安投資(股)公司	1,720,882	2,800,000	722,770	-	-	500,000
董事	辜仲立 (仲安投資(股)公司法人代表人)	-	-	-	-	-	-
	仲安投資(股)公司	1,720,882	2,800,000	722,770	-	-	500,000
董事	鄭秀姿 (仲安科技(股)公司法人代表人)	31,020	-	17,568	-	-	-
	仲安科技(股)公司	1,640,951	800,000	689,199	-	-	700,000
董事	黃經偉(註 2) (仲安科技(股)公司法人代表人)	-	-	-	-	-	-
	仲安科技(股)公司	1,640,951	800,000	689,199	-	-	-
董事	陳志揚(註 2) (立誠投資(股)公司法人代表人)	-	-	-	-	-	-
	立誠投資(股)公司	5,736	-	2,409	-	-	-
董事	陳志揚(註 3) (仲安科技(股)公司法人代表人)	-	-	-	-	-	-
	仲安科技(股)公司	-	-	689,199	-	-	700,000
董事	Chee Wee Goh	-	-	-	-	-	-
獨立董事	Steven Jeremy Goodman	-	-	-	-	-	-
獨立董事	Casey K. Tung	-	-	-	-	-	-
獨立董事	鄒清水	-	-	-	-	-	-
獨立董事	楊宏澤(註 3)	-	-	-	-	-	-
總經理	陳鳳龍	147,606	-	80,613	-	21,077	-
重要營運主管	陳坤明	55,570	-	28,335	-	5,621	-
重要營運主管	侯明欽	52,465	-	22,035	-	-	-
人資長	鄭秀姿	31,020	-	17,568	-	5,618	-
策略長 公司治理主管	廖英智	-	-	2,725	-	3,748	-
稽核主管	楊中強	53	-	1,384	-	1,405	-
財會主管	陳文正	-	-	-	-	-	-
風險管理主管	劉振遠	42,567	-	5,380	-	-	-
資訊主管/ 資安長	曾裕益	-	-	1,907	-	1,405	-
副總經理	樊梅芳	-	-	861	-	-	-
副總經理	魏志和	2,467	-	1,036	-	-	-
副總經理	楊恢禹	-	-	-	-	-	-
副總經理	鄭宇虹	-	-	-	-	-	-
副總經理	孫菁英	4,475	-	1,879	-	-	-
專案副總經理	曾國瑞(註 4)	-	-	-	-	-	-
資深協理	翁裕庭	8,854	-	3,718	-	-	-
資深協理	劉金澤	8,510	-	11,094	-	(甲特) (32,463)	-
資深協理	錢世偉	(20,947)	-	122	-	-	-
資深協理	黎彩彤	1,000	-	1,375	-	3,016	-
資深協理	黎小彤(註 5)	-	-	-	-	-	-
資深協理	吳祉龍	3,197	-	1,343	-	-	-

職稱	姓名	2022 年度 (註 1)		2023 年度 (註 1)		2024 年度截至公開說明書刊印日止 (註 1)	
		持有股數增(減)數	質押股數增(減)數	持有股數增(減)數	質押股數增(減)數	持有股數增(減)數	質押股數增(減)數
協理	陳冠呈	1,012	-	20	-	-	-
協理	姜乃鳳	216	-	90	-	-	-
協理	許耿皓	2,561	-	1,075	-	-	-
協理	王怡婷(註 6)	-	-	280	-	-	-
協理	周豫安(註 7)	-	-	-	-	-	-

註 1：股數變動為甲種特別股者，標示為(甲特)，未標示者為普通股。

註 2：董事黃經偉(仲安科技(股)公司法人代表人)及董事陳志揚(立誠投資(股)公司法人代表人)於 2023/5/24 股東會董事全面改選後解任。

註 3：董事陳志揚(仲安科技(股)公司法人代表人)及獨立董事楊宏澤於 2023/5/24 股東會董事全面改選後就任。

註 4：曾國瑞副總於 2024/4/1 解任。

註 4：黎小彤協理於 2024/1/2 解任。

註 5：王怡婷協理於 2023/1/10 就任。

註 6：周豫安協理於 2023/7/1 就任；2023/11/1 解任。

(2)股權移轉之相對人為關係人資訊：無。

(3)股權質押之相對人為關係人之資訊：無。

6.持股比例占前十名之股東，其相互間為關係人或為配偶、二親等以內之親屬關係之資訊

2024 年 3 月 24 日　單位：股；%

姓名	本人持有股份		配偶、未成年子女持有股份		利用他人名義合計持有股份		前十大股東相互間具有關係人或為配偶、二親等以內之親屬關係者，其名稱或姓名及關係。		備註
	股數	持股比例	股數	持股比例	股數	持股比例	名稱(或姓名)	關係	
中實投資股份有限公司	53,186,769	3.01%	—	—	—	—	—	—	—
代表人：黃正明	—	—	—	—	—	—	—	—	—
群益金鼎證券股份有限公司受託保管ＴＦＯ環球市場基金投資專戶	53,047,315	3.01%	—	—	—	—	—	—	—
群益金鼎證券股份有限公司受託保管太平洋成長基金投資專戶	50,827,522	2.88%	—	—	—	—	—	—	—
花旗託管新加坡政府投資專戶	49,461,623	2.80%	—	—	—	—	—	—	—
LONG TERM STRATEGIC INVESTMENT FUND	46,386,270	2.63%	—	—	—	—	—	—	—
台新國際商業銀行受託保管東龍投資基金投資專戶	38,940,884	2.21%	—	—	—	—	台新國際商業銀行受託保管 LTG 資本合夥基金投資專戶 仲安投資股份有限公司 仲安科技股份有限公司	最終控制人為同一人	—
台新國際商業銀行受託保管 LTG 資本合夥基金投資專戶	38,655,225	2.19%	—	—	—	—	台新國際商業銀行受託保管東龍投資基金投資專戶 仲安投資股份有限公司 仲安科技股份有限公司	最終控制人為同一人	—
群益金鼎證券股份有限公司受託保管美克里環球投資基金投資專戶	38,225,225	2.17%	—	—	—	—	—	—	—

姓名	本人持有股份		配偶、未成年子女持有股份		利用他人名義合計持有股份		前十大股東相互間具有關係人或為配偶、二親等以內之親屬關係者，其名稱或姓名及關係。		備註
	股數	持股比例	股數	持股比例	股數	持股比例	名稱(或姓名)	關係	
仲安投資股份有限公司	36,861,308	2.09%	—	—	—	—	仲安科技股份有限公司	最終控制人/代表人為同一人	—
							台新國際商業銀行受託保管東龍投資基金投資專戶	最終控制人為同一人	
							台新國際商業銀行受託保管 LTG 資本合夥基金投資專戶		
代表人：辜仲立	—	—	36,629	0.00%	149,729,461	8.49%	—	—	—
仲安科技股份有限公司	35,149,174	1.99%	—	—	—	—	仲安投資股份有限公司	最終控制人/代表人為同一人	—
							台新國際商業銀行受託保管東龍投資基金投資專戶	最終控制人為同一人	
							台新國際商業銀行受託保管 LTG 資本合夥基金投資專戶		
代表人：辜仲立	—	—	36,629	0.00%	149,729,461	8.49%	—	—	—

註：股數及持股比率之計算係含普通股及特別股。

(四) 最近二年度每股市價、淨值、盈餘、股利及相關資料

單位：新臺幣元；仟股

項目/年度			2022年度	2023年度	2024年度截至6月30日(註4)
每股市價	最高		273.5	243.5	195.5
	最低		139.0	168.0	148.5
	平均		215.72	202.47	164.31
每股淨值	分配前		79.80	86.07	90.83(註 4)
	分配後		73.04	84.38	—
每股盈餘	加權平均股數		1,583,386	1,614,572	1,614,572(註 4)
	每股盈餘	追溯調整前	17.17	15.15	3.60(註 4)
		追溯調整後	16.83	14.85	—
每股股利	現金股利		6.4	6.5	—
	無償配股	盈餘配股	0.2	0.2	—
		資本公積配股	—	—	—
	累積未付股利		—	—	—
投資報酬分析	本益比(註1)		12.56	13.36	—
	本利比(註2)		33.71	31.15	—
	現金股利殖利率(註3)		2.97%	3.21%	—

註 1：本益比＝當年度每股平均收盤價／每股盈餘。
註 2：本利比＝當年度每股平均收盤價／每股現金股利。
註 3：現金股利殖利率＝每股現金股利／當年度每股平均收盤價。
註 4：財務資料係依 2024 年第一季經會計師核閱之財務報告。

(五) 公司股利政策及執行狀況

1. 公司章程所定之股利政策

依本公司2023年5月24日股東會通過之公司章程，公司於總決算後如有盈餘，應先：(i)支付相關會計年度之稅捐；(ii)彌補歷年虧損；(iii)依主管機關或按照公開發行公司規則要求提撥之特別盈餘公積，如尚有盈餘，就其餘額優先分派為該會計年度得分派予特別股之股息(下稱「特別股股息」)，特別股股息以年率百分之八為上限，按每股發行價格計算，股息每年以現金一次發放，於每年股東常會承認經簽證財務報告後，董事會應訂定支付該會計年度得發放特別股股息之基準日。特別股股息之發放，按該特別股於發行及收回年度實際在外流通日數計算。持有特別股之股東(下稱「特別股股東」)除領取前述特別股股息外，不得參與以盈餘或資本公積分派之現金或股票股息；本公司對特別股之股息分派具自主裁量權，倘因無盈餘或盈餘不足分派特別股股息，或有其他必要考量，而暫停分派特別股股息者，不構成任何與發行該特別股相關之契約或辦法之違約事件。本公司所發行之特別股為非累積型特別股，就未分派或分派不足額之特別股股息，不累積於以後有盈餘年度遞延償付；甲種特別股股息以年率百分之三點八(以定價基準日之五年期IRS利率0.5625%+固定加碼利率3.2375%)，按每股發行價格計算；五年期IRS利率將於發行日起滿五年之次一營業日及其後每五年重設。

另在不違反公司法之情形下，於合併歷年累積未分配盈餘而由董事會依本章程第121條於每會計年度為發展目的而提撥保留盈餘適宜之特定數額作為公積後(下稱「年度盈餘」)，董事會應提出以不少於當年度盈餘之25%為普通股東股息，且其中至少30%應以現金發放之盈餘分派議案，送請股東會同意後分派。

2. 本年度擬(已)議股利分派之情形

本公司2023年度盈餘分配案，業經2024年3月27日之董事會通過擬議配發普通股股東現金股利新臺幣10,494,720,834元(每股新臺幣6.5元)及甲種特別股現金股利新臺幣570,000,000元(每股新臺幣3.8元)，另以發行新股32,291,448股分配普通股股東股票股利計新臺幣322,914,480元(每股新臺幣0.2元)，並經2024年5月22日股東常會決議通過。

(六) 本年度擬議之無償配股對公司營業績效及每股盈餘之影響：

本公司無須編製2024年度財務預測，故不適用。

(七) 員工、董事及監察人酬勞

1.公司章程所載員工、董事及監察人酬勞之成數或範圍

(1)員工酬勞：

A.員工酬勞應以公司稅前利潤之萬分之一至百分之一為原則。

B.員工酬勞之分配依董事會決定得以現金或以已繳清尚未發行股份之價金並記為已繳清股款之股份發行方式分配予員工。當員工酬勞以發行已繳清股款

股份之方式配發時，符合一定條件之從屬公司員工得受股票紅利之分配。公司就未分派之股息及紅利概不支付利息。

(2)董事酬勞：董事酬勞應以不超過公司稅前利潤之千分之一為原則。

2. 本期估列員工、董事及監察人酬勞金額之估列基礎、以股票分派之員工酬勞之股數計算基礎及實際分派金額若與估列數有差異時之會計處理

本期依公司章程估計員工酬勞金額，惟若嗣後股東會決議實際配發金額與估列數有差異時，則視為會計估計變動，列為決議年度之損益。

3. 董事會通過分派酬勞情形

(1)以現金或股票分派之員工酬勞及董事、監察人酬勞金額。若與認列費用年度估列金額有差異者，應揭露差異數、原因及處理情形：

本公司 2023 年度員工酬勞及董事酬勞分派議案，業經 2024 年 02 月 27 日董事會決議通過，並於 2024 年 5 月 22 日股東會報告分派酬勞情形，以現金配發員工酬勞現金新臺幣 5,420 仟元，擬議配發董事酬勞新臺幣 21,281 仟元，經董事會決議之 2023 年度員工酬勞及董事酬勞與 2023 年度財務報告認列之金額一致。

(2)以股票分派之員工酬勞金額及占本期個體或個別財務報告稅後純益及員工酬勞總額合計數之比例：無配發員工股票酬勞，故不適用。

4. 股東會報告分派酬勞情形及結果：

(1)以現金或股票分派之員工酬勞及董事、監察人酬勞金額。若與認列費用年度估列金額有差異，應揭露差異數、原因及處理情形：

本公司 2023 年度員工酬勞及董事酬勞分派議案，業經 2024 年 02 月 27 日董事會決議通過，並於 2024 年 5 月 22 日股東會報告分派酬勞情形，以現金配發員工現金酬勞新臺幣 5,420 仟元，擬議配發董事酬勞新臺幣 21,281 仟元，經董事會決議之 2023 年度員工酬勞及董事酬勞與 2023 年度財務報告認列之金額一致。

(2)以股票分派之員工酬勞金額占本期稅後純益及員工酬勞總額合計數之比例：本公司無以股票分派員工酬勞，故不適用。

5. 前一年度員工、董事及監察人酬勞之實際分派情形(包括分派股數、金額及股價)、其與認列員工、董事及監察人酬勞有差異者並應敘明差異數、原因及處理情形：

單位：新臺幣仟元

分配項目	實際分派金額	帳上估列數	差異金額	原因及處理情形
員工酬勞	5,346	5,346	-	無差異
董事酬勞	23,815	23,815	-	

2022 年度之配發員工現金酬勞分別為 5,346 仟元；董事酬勞為 23,815 仟元，其實際配發與認列費用年度之估列並無差異。

(八) 公司買回本公司股份情形：無。

五、 公司債(含海外公司債)辦理情形：

(一)尚未償還及辦理中之公司債

(1)中租控股股份有限公司

2024 年 06 月 30 日

公司債種類		2021 年第 1 次 無擔保轉換公司債	2022 年第 1 次 無擔保普通公司債
發行日期		2021 年 12 月 16 日	2022 年 4 月 14 日
面額		新臺幣壹拾萬元整	新臺幣壹佰萬元整
發行及交易地點		中華民國財團法人 櫃檯買賣中心	中華民國財團法人 櫃檯買賣中心
發行價格		新臺幣 100.5 元	依面額十足一次發行
總額		新臺幣陸拾億參仟萬元整	新臺幣捌拾億元整
利率		0.00%	浮動年利率 3MTAIBOR+1.20%
期限		三年期 到期日：2024 年 12 月 16 日	十五年期 到期日：2037 年 4 月 14 日
保證機構		無	無
受託人		臺灣土地銀行股份有限公司	永豐商業銀行股份有限公司
承銷機構		凱基證券股份有限公司	凱基證券股份有限公司
簽證律師		理律法律事務所 洪榮宗律師	理律法律事務所 洪榮宗律師
簽證會計師		安侯建業聯合會計師事務所 林琬琬、許淑敏會計師	安侯建業聯合會計師事務所 林琬琬、許淑敏會計師
償還方法		到期一次還本	到期一次還本
截至公開說明書刊印日未償還本金		新臺幣陸拾億元整	新臺幣捌拾億元整
贖回或提前清償之條款		無	無
限制條款		無	無
信用評等機構名稱、評等日期、公司債評等結果(註)		澳商惠譽國際信用評等公司 2020 年 12 月 17 日 BBB-	英商惠譽國際信用評等公司 2021 年 10 月 28 日 BBB-
附其他權利	截至公開說明書刊印日止已轉換(交換或認股)普通股、海外存託憑證或其他有價證券之金額	無	無
	發行及轉換(交換或認股)辦法	請參閱本公司中華民國境內第一次無擔保轉換公司債發行及轉換辦法	無
發行及轉換、交換或認股辦法、發行條件對股權可能稀釋情形及對現有股東權益影響		如本債券全數轉換，對股本之稀釋比率約為 1.40%，尚無重大稀釋致影響股東權益之情事。	無
交換標的委託保管機構名稱		無	無

註：為該發行公司之信用評等。

(2)中租迪和股份有限公司

2024 年 06 月 30 日

公司債種類		2014 年第 2 次 無擔保普通公司債	2018 年第 1 次 無擔保普通公司債
發行日期		2014 年 10 月 30 日	2018 年 9 月 26 日
面額		新臺幣壹仟萬元整	新臺幣壹仟萬元整
發行及交易地點		中華民國財團法人 櫃檯買賣中心	中華民國財團法人 櫃檯買賣中心
發行價格		依票面金額十足發行	依票面金額十足發行
總額		新臺幣貳拾億元整 (乙券：新臺幣壹拾壹億元整)	新臺幣貳拾參億元整 (乙券：新臺幣柒億元整)
利率		乙券：固定年利率 2.3%	乙券：固定年利率 1.26%
期限		乙券：10 年期 到期日：2024 年 10 月 30 日	乙券：7 年期 到期日：2025 年 9 月 26 日
保證機構		無	無
受託人		兆豐國際商業銀行	兆豐國際商業銀行
承銷機構		無	元大證券股份有限公司
簽證律師		一誠聯合法律事務所 郭惠吉律師	一誠聯合法律事務所 郭惠吉律師
簽證會計師		安侯建業聯合會計師事務所 林琬琬、陳宜君會計師	安侯建業聯合會計師事務所 吳趙仁、林琬琬會計師
償還方法		到期一次還本	到期一次還本
截至公開說明書刊印日未償還本金		新臺幣壹拾壹億元整	新臺幣柒億元整
贖回或提前清償之條款		無	無
限制條款		無	無
信用評等機構名稱、評等日期、公司債評等結果(註)		英商惠譽國際信用評等公司 2014 年 9 月 1 日 A(twn)	澳洲商惠譽國際信用評等公司 2018 年 2 月 21 日 A(twn)
附其他權利	截至公開說明書刊印日止已轉換(交換或認股)普通股、海外存託憑證或其他有價證券之金額	無	無
	發行及轉換(交換或認股)辦法	無	無
發行及轉換、交換或認股辦法、發行條件對股權可能稀釋情形及對現有股東權益影響		無	無
交換標的委託保管機構名稱		無	無

註：為該發行公司之信用評等。

2024 年 06 月 30 日

公司債種類		2019 年第 1 次 無擔保普通公司債	2020 年第 1 次 無擔保普通公司債
發行日期		2019 年 5 月 9 日	2020 年 4 月 22 日
面額		新臺幣壹仟萬元整	新臺幣壹仟萬元整
發行及交易地點		中華民國財團法人 櫃檯買賣中心	中華民國財團法人 櫃檯買賣中心
發行價格		依票面金額十足發行	依票面金額十足發行
總額		新臺幣參拾肆億伍仟萬元整 (乙券：新臺幣伍億元整)	新臺幣參拾伍億元整
利率		乙券：固定年利率 1.15%	固定年利率 0.66%
期限		乙券：7 年期 到期日：2026 年 5 月 9 日	5 年期 到期日：2025 年 4 月 22 日
保證機構		無	無
受託人		兆豐國際商業銀行	兆豐國際商業銀行
承銷機構		群益金鼎證券股份有限公司	群益金鼎證券股份有限公司
簽證律師		一誠聯合法律事務所 郭惠吉律師	一誠聯合法律事務所 郭惠吉律師
簽證會計師		安侯建業聯合會計師事務所 吳趙仁、林琬琬會計師	安侯建業聯合會計師事務所 吳趙仁、林琬琬會計師
償還方法		到期一次還本	到期一次還本
截至公開說明書刊印日未償還本金		新臺幣伍億元整	新臺幣參拾伍億元整
贖回或提前清償之條款		無	無
限制條款		無	無
信用評等機構名稱、評等日期、公司債評等結果(註)		澳洲商惠譽國際信用評等公司 2019 年 2 月 26 日 A(twn)	澳洲商惠譽國際信用評等公司 2020 年 3 月 12 日 A+(twn)
附其他權利	截至公開說明書刊印日止已轉換(交換或認股)普通股、海外存託憑證或其他有價證券之金額	無	無
	發行及轉換(交換或認股)辦法	無	無
發行及轉換、交換或認股辦法、發行條件對股權可能稀釋情形及對現有股東權益影響		無	無
交換標的委託保管機構名稱		無	無

註：為該發行公司之信用評等。

2024 年 6 月 30 日

公司債種類		2020 年第 2 次 無擔保普通公司債	2021 年第 1 次 無擔保普通公司債
發行日期		2020 年 10 月 12 日	2021 年 6 月 25 日
面額		新臺幣壹仟萬元整	新臺幣壹仟萬元整
發行及交易地點		中華民國財團法人 櫃檯買賣中心	中華民國財團法人 櫃檯買賣中心
發行價格		依票面金額十足發行	依票面金額十足發行
總額		新臺幣壹拾貳億伍仟萬元整 (甲券:新臺幣伍億伍仟萬元整，乙券:新臺幣柒億元整)	新臺幣肆拾貳億元整 (甲券：新臺幣參拾壹億元整， 乙券：新臺幣玖億元整， 丙券：新臺幣貳億元整)
利率		甲券：固定年利率 0.73%， 乙券：固定年利率 0.9%	甲券：固定年利率 0.68%， 乙券：固定年利率 0.85%， 丙券：固定年利率 1.00%
期限		甲券：7 年期 到期日：2027 年 10 月 22 日 乙券：10 年期 到期日：2030 年 10 月 22 日	甲券：7 年期 到期日：2028 年 6 月 25 日 乙券：10 年期 到期日：2031 年 6 月 25 日 丙券：15 年期 到期日：2036 年 6 月 25 日
保證機構		無	無
受託人		兆豐國際商業銀行	兆豐國際商業銀行
承銷機構		群益金鼎證券股份有限公司	群益金鼎證券股份有限公司
簽證律師		一誠聯合法律事務所 郭惠吉律師	一誠聯合法律事務所 郭惠吉律師
簽證會計師		安侯建業聯合會計師事務所 吳趙仁、林琬琬會計師	安侯建業聯合會計師事務所 吳趙仁、林琬琬會計師
償還方法		到期一次還本	到期一次還本
截至公開說明書刊印日未償還本金		新臺幣壹拾貳億伍仟萬元整	新臺幣肆拾貳億元整
贖回或提前清償之條款		無	無
限制條款		無	無
信用評等機構名稱、評等日期、公司債評等結果(註)		澳洲商惠譽國際信用評等公司 2020 年 3 月 12 日 A+(twn)	澳洲商惠譽國際信用評等公司 2020 年 12 月 17 日 A+(twn)
附其他權利	截至公開說明書刊印日止已轉換(交換或認股)普通股、海外存託憑證或其他有價證券之金額	無	無
	發行及轉換(交換或認股)辦法	無	無
發行及轉換、交換或認股辦法、發行條件對股權可能稀釋情形及對現有股東權益影響		無	無
交換標的委託保管機構名稱		無	無

註：為該發行公司之信用評等。

2024 年 06 月 30 日

公司債種類		2021 年第 2 次 無擔保普通公司債	2022 年第 1 次 無擔保普通公司債
發行日期		2021 年 10 月 08 日	2022 年 3 月 30 日
面額		新臺幣壹仟萬元整	新臺幣壹仟萬元整
發行及交易地點		中華民國財團法人 櫃檯買賣中心	中華民國財團法人 櫃檯買賣中心
發行價格		依票面金額十足發行	依面額十足一次發行
總額		新臺幣貳拾陸億伍仟萬元整 (甲券：新臺幣壹拾伍億伍仟萬元整，乙券：新臺幣壹拾壹億元整)	新臺幣伍拾壹億伍仟萬元整 (甲券:新臺幣貳拾柒億元整，乙券:新臺幣壹拾伍億伍仟萬元整，丙券：新臺幣玖億元整)
利率		甲券：固定年利率 0.70%， 乙券：固定年利率 0.85%	甲券:固定年利率 1.00%， 乙券:固定年利率 1.15%， 丙券：固定年利率 1.3%
期限		甲券：7 年期 到期日：2028 年 10 月 8 日 乙券：10 年期 到期日：2031 年 10 月 8 日	甲券:五年期， 到期日：2027 年 3 月 30 日 乙券:七年期， 到期日：2029 年 3 月 30 日 丙券：十年期， 到期日：2032 年 3 月 30 日
保證機構		無	無
受託人		兆豐國際商業銀行	永豐商業銀行
承銷機構		群益金鼎證券股份有限公司	群益金鼎證券股份有限公司
簽證律師		一誠聯合法律事務所 郭惠吉律師	一誠聯合法律事務所 郭惠吉律師
簽證會計師		安侯建業聯合會計師事務所 林琬琬、郭柔蘭會計師	安侯建業聯合會計師事務所 林琬琬、郭柔蘭會計師
償還方法		到期一次還本	到期一次還本
截至公開說明書刊印日未償還本金		新臺幣貳拾陸億伍仟萬元整	新臺幣伍拾壹億伍仟萬元整
贖回或提前清償之條款		無	無
限制條款		無	無
信用評等機構名稱、評等日期、公司債評等結果(註)		澳洲商惠譽國際信用評等公司 2020 年 12 月 17 日 A+(twn)	澳洲商惠譽國際信用評等公司 2022 年 01 月 11 日 A+(twn)
附其他權利	截至公開說明書刊印日止已轉換(交換或認股)普通股、海外存託憑證或其他有價證券之金額	無	無
	發行及轉換(交換或認股)辦法	無	無
發行及轉換、交換或認股辦法、發行條件對股權可能稀釋情形及對現有股東權益影響		無	無
交換標的委託保管機構名稱		無	無

註：為該發行公司之信用評等。

2024 年 06 月 30 日

公司債種類		2022 年第 2 次 無擔保普通公司債	2023 年第 1 次 無擔保普通公司債
發行日期		2022 年 9 月 14 日	2023 年 3 月 30 日
面額		新臺幣壹仟萬元整	新臺幣壹仟萬元整
發行及交易地點		中華民國財團法人 櫃檯買賣中心	中華民國財團法人 櫃檯買賣中心
發行價格		依票面金額十足發行	依票面金額十足發行
總額		新臺幣肆拾億元整 (甲券:新臺幣參拾伍億元整， 乙券:新臺幣伍億元整)	新臺幣玖拾參億元整 (甲券:新臺幣肆拾參億元整， 乙券:新臺幣壹拾億元整，丙券：新臺幣肆拾億元整)
利率		甲券:固定年利率 1.85%， 乙券:固定年利率 2.2%	甲券:固定年利率 1.7%， 乙券:固定年利率 1.85%， 丙券：固定年利率 2%
期限		甲券：三年期， 到期日：2025 年 9 月 14 日 乙券：七年期， 到期日：2029 年 9 月 14 日	甲券：五年期， 到期日：2028 年 3 月 30 日 乙券：七年期， 到期日：2030 年 3 月 30 日 丙券：十年期， 到期日：2033 年 3 月 30 日
保證機構		無	無
受託人		永豐商業銀行	兆豐國際商業銀行
承銷機構		元大證券股份有限公司	元富證券股份有限公司
簽證律師		一誠聯合法律事務所 郭惠吉律師	一誠聯合法律事務所 郭惠吉律師
簽證會計師		安侯建業聯合會計師事務所 林琬琬、郭柔蘭會計師	安侯建業聯合會計師事務所 林琬琬、郭柔蘭會計師
償還方法		到期一次還本	到期一次還本
截至公開說明書刊印日未償還本金		新臺幣肆拾億元整	新臺幣玖拾參億元整
贖回或提前清償之條款		無	無
限制條款		無	無
信用評等機構名稱、評等日期、公司債評等結果(註)		中華信用評等股份有限公司 2022 年 04 月 20 日 twA+	中華信用評等股份有限公司 2022 年 04 月 20 日 twA+
附其他權利	截至公開說明書刊印日止已轉換(交換或認股)普通股、海外存託憑證或其他有價證券之金額	無	無
	發行及轉換(交換或認股)辦法	無	無
發行及轉換、交換或認股辦法、發行條件對股權可能稀釋情形及對現有股東權益影響		無	無
交換標的委託保管機構名稱		無	無

註：為該發行公司之信用評等。

2024 年 06 月 30 日

公司債種類		2023 年第 2 次 無擔保普通公司債	2024 年第 1 次 無擔保普通公司債
發行日期		2023 年 11 月 3 日	2024 年 3 月 21 日
面額		新臺幣壹仟萬元整	新臺幣壹仟萬元整
發行及交易地點		中華民國財團法人 櫃檯買賣中心	中華民國財團法人 櫃檯買賣中心
發行價格		依票面金額十足發行	依票面金額十足發行
總額		新臺幣壹拾柒億伍仟萬元整 (甲券:新臺幣陸億元整， 乙券新臺幣捌億伍仟萬元整， 丙券新臺幣參億元整)	新臺幣參拾伍億元整 (甲券:新臺幣貳拾陸億元整， 乙券新臺幣玖億元整)
利率		甲券：固定年利率 1.75%， 乙券：固定年利率 1.85%， 丙券：固定年利率 1.95%	甲券：固定年利率 1.82%，乙券：固定年利率 1.92%
期限		甲券：五年期， 到期日：2028 年 11 月 3 日 乙券：七年期， 到期日：2030 年 11 月 3 日 丙券：十年期， 到期日：2033 年 11 月 3 日	甲券：七年期， 到期日：2031 年 3 月 22 日 乙券：十年期， 到期日：2034 年 3 月 22 日
保證機構		無	無
受託人		永豐商業銀行	永豐商業銀行
承銷機構		元富證券股份有限公司	元富證券股份有限公司
簽證律師		一誠聯合法律事務所 郭惠吉律師	一誠聯合法律事務所 郭惠吉律師
簽證會計師		安侯建業聯合會計師事務所 林琬琬、郭柔蘭會計師	安侯建業聯合會計師事務所 郭柔蘭、陳宜君會計師
償還方法		到期一次還本	到期一次還本
截至公開說明書刊印日未償還本金		新臺幣壹拾柒億伍仟萬元整	新臺幣參拾伍億元整
贖回或提前清償之條款		無	無
限制條款		無	無
信用評等機構名稱、評等日期、公司債評等結果(註)		中華信用評等股份有限公司 2023 年 03 月 17 日 twA+	中華信用評等股份有限公司 2023 年 03 月 17 日 twA+
附其他權利	截至公開說明書刊印日止已轉換(交換或認股)普通股、海外存託憑證或其他有價證券之金額	無	無
	發行及轉換(交換或認股)辦法	無	無
發行及轉換、交換或認股辦法、發行條件對股權可能稀釋情形及對現有股東權益影響		無	無
交換標的委託保管機構名稱		無	無

註：為該發行公司之信用評等。

(3)合迪股份有限公司

2024 年 06 月 30 日

公司債種類		2021 年第 1 次 無擔保普通公司債	2021 年第 2 次 無擔保普通公司債
發行日期		2021 年 5 月 6 日	2021 年 7 月 27 日
面額		新臺幣壹仟萬元整	新臺幣壹仟萬元整
發行及交易地點		中華民國 財團法人櫃檯買賣中心	中華民國 財團法人櫃檯買賣中心
發行價格		依票面金額十足發行	依票面金額十足發行
總額		新臺幣肆拾陸億元整	新臺幣貳拾貳億元整
利率		固定年利率 0.75%	固定年利率 0.7%
期限		五年期， 到期日：2026 年 5 月 6 日	五年期， 到期日：2026 年 7 月 27 日
保證機構		無	無
受託人		兆豐國際商業銀行	永豐商業銀行
承銷機構		元富證券股份有限公司	群益金鼎證券股份有限公司
簽證律師		一誠聯合法律事務所 郭惠吉律師	一誠聯合法律事務所 郭惠吉律師
簽證會計師		安侯建業聯合會計師事務所 郭柔蘭、許淑敏會計師	安侯建業聯合會計師事務所 郭柔蘭、許淑敏會計師
償還方法		到期一次還本	到期一次還本
截至公開說明書刊印日未償還本金		新臺幣肆拾陸億元整	新臺幣貳拾貳億元整
贖回或提前清償之條款		無	無
限制條款		無	無
信用評等機構名稱、評等日期、公司債評等結果(註)		澳洲商惠譽國際信用評等公司 2020 年 12 月 17 日 A+(twn)	澳洲商惠譽國際信用評等公司 2020 年 12 月 17 日 A+(twn)
附其他權利	截至公開說明書刊印日止已轉換(交換或認股)普通股、海外存託憑證或其他有價證券之金額	無	無
	發行及轉換(交換或認股)辦法	無	無
發行及轉換、交換或認股辦法、發行條件對股權可能稀釋情形及對現有股東權益影響		無	無
交換標的委託保管機構名稱		無	無

註：為該發行公司之信用評等。

2024 年 06 月 30 日

公司債種類		2022 年第 1 次 無擔保普通公司債	2023 年第 1 次 無擔保普通公司債
發行日期		2022 年 10 月 28 日	2023 年 4 月 14 日
面額		新臺幣壹仟萬元整	新臺幣壹仟萬元整
發行及交易地點		中華民國 財團法人櫃檯買賣中心	中華民國 財團法人櫃檯買賣中心
發行價格		依票面金額十足發行	依票面金額十足發行
總額		新臺幣參拾壹億元整	新臺幣肆拾貳億元整 (甲券：新臺幣貳拾柒億元整， 乙券：新臺幣壹拾伍億元整)
利率		固定年利率 1.9%	甲券：固定年利率 1.60%， 乙券：固定年利率 1.70%。
期限		三年期， 到期日：2026 年 10 月 28 日	甲券:三年期， 到期日：2026 年 4 月 14 日 乙券:五年期， 到期日：2028 年 4 月 14 日
保證機構		無	無
受託人		永豐商業銀行	永豐商業銀行
承銷機構		台新國際商業銀行股份有限公司	元富證券股份有限公司
簽證律師		一誠聯合法律事務所 郭惠吉律師	一誠聯合法律事務所 郭惠吉律師
簽證會計師		安侯建業聯合會計師事務所 郭柔蘭、許淑敏會計師	安侯建業聯合會計師事務所 郭柔蘭、許淑敏會計師
償還方法		到期一次還本	到期一次還本
截至公開說明書刊印日未償還本金		新臺幣參拾壹億元整	新臺幣肆拾貳億元整
贖回或提前清償之條款		無	無
限制條款		無	無
信用評等機構名稱、評等日期、公司債評等結果(註)		中華信用評等股份有限公司 2022 年 04 月 20 日 twA+	中華信用評等股份有限公司 2022 年 04 月 20 日 twA+
附其他權利	截至公開說明書刊印日止已轉換(交換或認股)普通股、海外存託憑證或其他有價證券之金額	無	無
	發行及轉換(交換或認股)辦法	無	無
發行及轉換、交換或認股辦法、發行條件對股權可能稀釋情形及對現有股東權益影響		無	無
交換標的委託保管機構名稱		無	無

註：為該發行公司之信用評等。

(4)泰國子公司 Asia Sermkij Leasing Public Co. Ltd.

2024 年 06 月 30 日

公司債種類		2021 年第 6 次 無擔保普通公司債	2021 年第 9 次 無擔保普通公司債	2022 年第 2 次 無擔保普通公司債	2022 年第 3 次 無擔保普通公司債
發行日期		2021.08.27	2021.10.07	2022.08.02	2022.09.20
面額		THB1,000 元	THB1,000 元	THB1,000 元	THB1,000 元
發行及交易地點		泰國	泰國	泰國	泰國
發行價格		THB1,000 元	THB1,000 元	THB1,000 元	THB945.18612 元
總額		THB50,000 仟元	THB1,500,000 仟元	THB95,000 仟元	THB600,000 仟元
利率		固定年利率 2.88%	固定年利率 2.85%	固定年利率 3.3%	固定年利率 0.000%
期限		到期日 2024.08.27	到期日 2024.10.07	到期日 2024.08.14	到期日 2024.09.30
保證機構		無	無	無	無
受託人		無	無	無	無
承銷機構		泰國軍人銀行	新加坡大華銀行	新加坡大華銀行	新加坡大華銀行
簽證律師		無	無	無	無
簽證會計師		無	無	無	無
償還方法		到期一次還本，每半年付息一次	到期一次還本，每半年付息一次	到期一次還本，每半年付息一次	到期按面額清償
截至公開說明書刊印日未償還本金		THB50,000 仟元	THB1,500,000 仟元	THB95,000 仟元	THB600,000 仟元
贖回或提前清償之條款		無	無	無	無
限制條款		無	無	無	無
信用評等機構名稱、評等日期、公司債評等結果(註)		TRIS Rating, 2020 年 10 月 12 日,BBB+	TRIS Rating, 2020 年 10 月 12 日,BBB+	TRIS Rating, 2021 年 10 月 15 日,BBB+	Fitch Ratings, 2022 年 8 月 18 日,A(tha)
附其他權利	截至公開說明書刊印日止已轉換(交換或認股)普通股、海外存託憑證或其他有價證券之金額	無	無	無	無
	發行及轉換(交換或認股)辦法	無	無	無	無
發行及轉換、交換或認股辦法、發行條件對股權可能稀釋情形及對現有股東權益影響		無	無	無	無
交換標的委託保管機構名稱		無	無	無	無

2024 年 06 月 30 日

公司債種類		2022 年第 4 次 無擔保普通公司債	2022 年第 5 次 無擔保普通公司債	2022 年第 6 次 無擔保普通公司債	2022 年第 7 次 無擔保普通公司債
發行日期		2022.09.30	2022.11.18	2022.11.18	2022.12.08
面額		THB1,000 元	THB1,000 元	THB1,000 元	THB1,000 元
發行及交易地點		泰國	泰國	泰國	泰國
發行價格		THB945.94247 元	THB1,000 元	THB897.30078 元	THB934.89562 元
總額		THB600,000 仟元	THB3,700,000 仟元	THB1,000,000 仟元	THB650,000 仟元
利率		固定年利率 0.000%	固定年利率 3.350%	固定年利率 0.000%	固定年利率 0.000%
期限		到期日 2024.09.30	到期日 2024.11.18	到期日 2025.11.18	到期日 2025.01.21
保證機構		無	無	無	無
受託人		無	無	無	無
承銷機構		泰國軍人銀行	新加坡大華銀行、泰國軍人銀行	新加坡大華銀行、泰國軍人銀行	新加坡大華銀行
簽證律師		無	無	無	無
簽證會計師		無	無	無	無
償還方法		到期按面額清償	到期一次還本，每半年付息一次	到期按面額清償	到期按面額清償
截至公開說明書刊印日未償還本金		THB600,000 仟元	THB3,700,000 仟元	THB1,000,000 仟元	THB650,000 仟元
贖回或提前清償之條款		無	無	無	無
限制條款		無	無	無	無
信用評等機構名稱、評等日期、公司債評等結果(註)		Fitch Ratings, 2022 年 8 月 18 日,A(tha)	Fitch Ratings, 2022 年 8 月 18 日,A(tha)	Fitch Ratings, 2022 年 8 月 18 日,A(tha)	Fitch Ratings, 2022 年 10 月 19 日,A(tha)
附其他權利	截至公開說明書刊印日止已轉換(交換或認股)普通股、海外存託憑證或其他有價證券之金額	無	無	無	無
	發行及轉換(交換或認股)辦法	無	無	無	無
發行及轉換、交換或認股辦法、發行條件對股權可能稀釋情形及對現有股東權益影響		無	無	無	無
交換標的委託保管機構名稱		無	無	無	無

2024 年 06 月 30 日

公司債種類		2022 年第 8 次 無擔保普通公司債	2022 年第 9 次 無擔保普通公司債	2023 年第 1 次 無擔保普通公司債	2023 年第 2 次 無擔保普通公司債
發行日期		2022.12.08	2022.12.08	2023.03.03	2023.03.03
面額		THB1,000 元	THB1,000 元	THB1,000 元	THB1,000 元
發行及交易地點		泰國	泰國	泰國	泰國
發行價格		THB904.89112 元	THB1,000 元	THB939.46928 元	THB1,000 元
總額		THB150,000 仟元	THB200,000 仟元	THB2,100,000 仟元	THB500,000 仟元
利率		固定年利率 0.000%	固定年利率 4.000%	固定年利率 0.000%	固定年利率 3.14%
期限		到期日 2025.12.11	到期日 2027.12.08	到期日 2025.03.03	到期日 2025.03.03
保證機構		無	無	無	無
受託人		無	無	無	無
承銷機構		新加坡大華銀行	新加坡大華銀行	泰國盤谷銀行	泰國盤谷銀行
簽證律師		無	無	無	無
簽證會計師		無	無	無	無
償還方法		到期按面額清償	到期一次還本，每半年付息一次	到期按面額清償	到期一次還本，每半年付息一次
截至公開說明書刊印日未償還本金		THB150,000 仟元	THB200,000 仟元	THB2,100,000 仟元	THB500,000 仟元
贖回或提前清償之條款		無	無	無	無
限制條款		無	無	無	無
信用評等機構名稱、評等日期、公司債評等結果(註)		Fitch Ratings, 2022 年 10 月 19 日,A(tha)	Fitch Ratings, 2022 年 10 月 19 日,A(tha)	Fitch Ratings, 2023 年 1 月 20 日,A(tha)	Fitch Ratings, 2023 年 1 月 20 日,A(tha)
附其他權利	截至公開說明書刊印日止已轉換(交換或認股)普通股、海外存託憑證或其他有價證券之金額	無	無	無	無
	發行及轉換(交換或認股)辦法	無	無	無	無
發行及轉換、交換或認股辦法、發行條件對股權可能稀釋情形及對現有股東權益影響		無	無	無	無
交換標的委託保管機構名稱		無	無	無	無

公司債種類		2023 年第 3 次 無擔保普通公司債	2023 年第 4 次 無擔保普通公司債	2023 年第 5 次 無擔保普通公司債	2023 年第 6 次 無擔保普通公司債
發行日期		2023.03.03	2023.03.03	2023.04.11	2023.06.22
面額		THB1,000 元	THB1,000 元	THB1,000 元	THB1,000 元
發行及交易地點		泰國	泰國	泰國	泰國
發行價格		THB1,000 元	THB1,000 元	THB944.37836 元	THB903.45379 元
總額		THB400,000 仟元	THB2,500,000 仟元	THB2,500,000 仟元	THB250,000 仟元
利率		固定年利率 3.300%	固定年利率 3.710%	固定年利率 0.000%	固定年利率 0.000%
期限		到期日 2026.03.03	到期日 2027.03.03	到期日 2025.04.11	到期日 2026.06.23
保證機構		無	無	無	無
受託人		無	無	無	無
承銷機構		泰國盤谷銀行	泰國盤谷銀行	泰國盤谷銀行	新加坡大華銀行
簽證律師		無	無	無	無
簽證會計師		無	無	無	無
償還方法		到期一次還本，每半年付息一次	到期一次還本，每半年付息一次	到期按面額清償	到期按面額清償
截至公開說明書刊印日未償還本金		THB400,000 仟元	THB2,500,000 仟元	THB2,500,000 仟元	THB250,000 仟元
贖回或提前清償之條款		無	無	無	無
限制條款		無	無	無	無
信用評等機構名稱、評等日期、公司債評等結果(註)		Fitch Ratings, 2023 年 1 月 20 日,A(tha)	Fitch Ratings, 2023 年 1 月 20 日,A(tha)	Fitch Ratings, 2023 年 3 月 30 日,A(tha)	Fitch Ratings, 2023 年 6 月 15 日,A(tha)
附其他權利	截至公開說明書刊印日止已轉換(交換或認股)普通股、海外存託憑證或其他有價證券之金額	無	無	無	無
	發行及轉換(交換或認股)辦法	無	無	無	無
發行及轉換、交換或認股辦法、發行條件對股權可能稀釋情形及對現有股東權益影響		無	無	無	無
交換標的委託保管機構名稱		無	無	無	無

公司債種類		2023 年第 7 次 無擔保普通公司債	2023 年第 8 次 無擔保普通公司債	2023 年第 9 次 無擔保普通公司債	2023 年第 10 次 無擔保普通公司債
發行日期		2023.06.22	2023.06.22	2023.09.21	2023.09.21
面額		THB1,000 元	THB1,000 元	THB1,000 元	THB1,000 元
發行及交易地點		泰國	泰國	泰國	泰國
發行價格		THB938.97162 元	THB1,000 元	THB1,000 元	THB933.72885 元
總額		THB1,400,000 仟元	THB650,000 仟元	THB1,667,000 仟元	THB926,000 仟元
利率		固定年利率 0.000%	固定年利率 3.750%	固定年利率 4.100%	固定年利率 0.000%
期限		到期日 2025.06.20	到期日 2027.06.22	到期日 2027.09.21	到期日 2025.09.19
保證機構		無	無	無	無
受託人		無	無	無	無
承銷機構		新加坡大華銀行	新加坡大華銀行	泰國盤谷銀行	泰國盤谷銀行
簽證律師		無	無	無	無
簽證會計師		無	無	無	無
償還方法		到期按面額清償	到期一次還本，每半年付息一次	到期一次還本，每半年付息一次	到期按面額清償
截至公開說明書刊印日未償還本金		THB1,400,000 仟元	THB650,000 仟元	THB1,667,000 仟元	THB926,000 仟元
贖回或提前清償之條款		無	無	無	無
限制條款		無	無	無	無
信用評等機構名稱、評等日期、公司債評等結果(註)		Fitch Ratings, 2023 年 6 月 15 日,A(tha)	Fitch Ratings, 2023 年 6 月 15 日,A(tha)	Fitch Ratings, 2023 年 8 月 23 日,A(tha)	Fitch Ratings, 2023 年 8 月 23 日,A(tha)
附其他權利	截至公開說明書刊印日止已轉換(交換或認股)普通股、海外存託憑證或其他有價證券之金額	無	無	無	無
	發行及轉換(交換或認股)辦法	無	無	無	無
發行及轉換、交換或認股辦法、發行條件對股權可能稀釋情形及對現有股東權益影響		無	無	無	無
交換標的委託保管機構名稱		無	無	無	無

公司債種類		2023 年第 11 次 無擔保普通公司債	2023 年第 12 次 無擔保普通公司債	2023 年第 13 次 無擔保普通公司債	2024 年第 1 次 無擔保普通公司債
發行日期		2023.09.21	2023.11.30	2023.11.30	2024.02.14
面額		THB1,000 元	THB1,000 元	THB1,000 元	THB1,000 元
發行及交易地點		泰國	泰國	泰國	泰國
發行價格		THB1,000 元	THB1,000 元	THB930.46604 元	THB1,000 元
總額		THB107,000 仟元	THB600,000 仟元	THB1,820,000 仟元	THB1,298,300 仟元
利率		固定年利率 3.700%	固定年利率 4.060%	固定年利率 0.000%	固定年利率 3.80%
期限		到期日 2026.09.21	到期日 2027.11.30	到期日 2025.12.26	到期日 2028.02.14
保證機構		無	無	無	無
受託人		無	無	無	無
承銷機構		泰國盤谷銀行	新加坡大華銀行	新加坡大華銀行	泰國盤谷銀行
簽證律師		無	無	無	無
簽證會計師		無	無	無	無
償還方法		到期一次還本， 每半年付息一次	到期一次還本， 每半年付息一次	到期按面額清償	到期一次還本， 每半年付息一次
截至公開說明書刊印日未償還本金		THB107,000 仟元	THB600,000 仟元	THB1,820,000 仟元	THB1,298,300 仟元
贖回或提前清償之條款		無	無	無	無
限制條款		無	無	無	無
信用評等機構名稱、評等日期、公司債評等結果(註)		Fitch Ratings, 2023 年 8 月 23 日,A(tha)	Fitch Ratings, 2023 年 11 月 17 日,A(tha)	Fitch Ratings, 2023 年 11 月 17 日,A(tha)	Fitch Ratings, 2024 年 1 月 18 日,A(tha)
附其他權利	截至公開說明書刊印日止已轉換(交換或認股)普通股、海外存託憑證或其他有價證券之金額	無	無	無	無
	發行及轉換(交換或認股)辦法	無	無	無	無
發行及轉換、交換或認股辦法、發行條件對股權可能稀釋情形及對現有股東權益影響		無	無	無	無
交換標的委託保管機構名稱		無	無	無	無

2024 年 06 月 30 日

公司債種類		2024 年第 2 次 無擔保普通公司債
發行日期		2024.02.14
面額		THB1,000 元
發行及交易地點		泰國
發行價格		THB915.09916 元
總額		THB1,275,000 仟元
利率		固定年利率 0.000%
期限		到期日 2026.11.16
保證機構		無
受託人		無
承銷機構		泰國盤谷銀行
簽證律師		無
簽證會計師		無
償還方法		到期按面額清償
截至公開說明書刊印日未償還本金		THB1,275,000 仟元
贖回或提前清償之條款		無
限制條款		無
信用評等機構名稱、評等日期、公司債評等結果(註)		Fitch Ratings, 2024 年 1 月 18 日,A(tha)
附其他權利	截至公開說明書刊印日止已轉換(交換或認股)普通股、海外存託憑證或其他有價證券之金額	無
	發行及轉換(交換或認股)辦法	無
發行及轉換、交換或認股辦法、發行條件對股權可能稀釋情形及對現有股東權益影響		無
交換標的委託保管機構名稱		無

(二)一年內到期之公司債：

(1)中租控股股份有限公司

種類	2021 年第 1 次無擔保轉換公司債
公司債發行總額	新臺幣陸拾億參仟萬元整
截至公開說明書刊印日未償還本金	新臺幣陸拾億元整
償還方法	到期一次還本

(2)中租迪和股份有限公司

種類	2014 年第 2 次 無擔保普通公司債	2020 年第 1 次 無擔保普通公司債
公司債發行總額	新臺幣貳拾億元整 乙券：新臺幣壹拾壹億元整	新臺幣參拾伍億元整
截至公開說明書刊印日未償還本金	新臺幣壹拾壹億元整	新臺幣參拾伍億元整
償還方法	到期一次還本	到期一次還本

(3)泰國子公司 Asia Sermkij Leasing Public Co. Ltd.

種類	2021 年第 6 次 無擔保普通公司債	2021 年第 9 次 無擔保普通公司債	2022 年第 2 次 無擔保普通公司債	2022 年第 3 次 無擔保普通公司債
公司債發行總額	THB50,000 仟元	THB1,500,000 仟元	THB95,000 仟元	THB600,000 仟元
截至公開說明書刊印日未償還本金	THB50,000 仟元	THB1,500,000 仟元	THB95,000 仟元	THB600,000 仟元
償還方法	到期一次還本，每半年付息一次	到期一次還本，每半年付息一次	到期一次還本，每半年付息一次	到期按面額清償

種類	2022 年第 4 次 無擔保普通公司債	2022 年第 5 次 無擔保普通公司債	2022 年第 7 次 無擔保普通公司債	2023 年第 1 次 無擔保普通公司債
公司債發行總額	THB600,000 仟元	THB3,700,000 仟元	THB650,000 仟元	THB2,100,000 仟元
截至公開說明書刊印日未償還本金	THB600,000 仟元	THB3,700,000 仟元	THB650,000 仟元	THB2,100,000 仟元
償還方法	到期按面額清償	到期一次還本，每半年付息一次	到期按面額清償	到期按面額清償

種類	2023 年第 2 次 無擔保普通公司債	2023 年第 5 次 無擔保普通公司債	2023 年第 7 次 無擔保普通公司債
公司債發行總額	THB500,000 仟元	THB2,500,000 仟元	THB1,400,000 仟元
截至公開說明書刊印日未償還本金	THB500,000 仟元	THB2,500,000 仟元	THB1,400,000 仟元
償還方法	到期一次還本，每半年付息一次	到期按面額清償	到期按面額清償

(三)已發行附有得轉換為普通股、海外存託憑證或其他有價證券之轉換公司債：

公司債種類		中華民國境內第一次無擔保轉換公司債	
項目＼年度		2023 年	截至 2024 年 7 月 31 日止
轉換公司債市價	最高	103.50 元	100.00 元
	最低	96.00 元	98.00 元
	平均	100.84 元	98.97 元
轉換價格		261.8 元	245.9 元
發行日期及發行時轉換價格		發行日期為 2021 年 12 月 26 日，發行時轉換價格為 299 元。	
履行轉換義務方式		發行新股	

(四)已發行交換公司債者：無。

(五)公司採總括申報方式募集與發行普通公司債：無。

(六)已發行附認股權公司債：無。

(七)最近三年度及截至公開說明書刊印日止私募公司債辦理情形：無。

六、 特別股辦理情形：

項目＼發行日期		民國2020年9月7日 中租-KY甲種特別股
面額		新臺幣 10 元
發行價格		每股 100 元
股數		150,000,000 股
總額		新臺幣 15,000,000,000 元整
權利義務事項	股息及紅利之分派	1. 股息：甲種特別股年率為 3.8%(五年期 IRS 利率 0.5625%+3.2375%)，按每股發行價格計算，五年期 IRS 利率將於發行日起滿五年之次一營業日及其後每五年重設。利率重設定價基準日為利率重設日之前二個台北金融業營業日，利率指標五年期 IRS 為利率重設定價基準日台北金融營業日上午十一時依英商路透社 (Reuters)「TAIFXIRS」與「COSMOS3」五年期利率交換報價上午十一時定價之算術平均數。若於利率重設定價基準日無法取得前述報價，則由本公司依誠信原則與合理之市場行情決定。 2. 本公司於總決算後如有盈餘，應先：(i) 支付相關會計年度之稅捐；(ii) 彌補歷年虧損；(iii) 依主管機關或按照公開發行公司規則要求提撥之特別盈餘公積，如尚有盈餘，就其餘額優先分派甲種特別股股息。 3. 本公司對甲種特別股之股息分派具自主裁量權，倘因無盈餘或盈餘不足分派特別股股息，或有其他必要考量，而暫停分派特別股股息者，不構成任何與發行該特別股相關之契約或辦法之違約事件。 4. 甲種特別股為非累積型，就未分派或分派不足額之特別股股息，不累積於以後有盈餘年度遞延償付。 5. 超額股利分配：甲種特別股股東除依前述所訂之股息外，不得參與以盈餘或資本公積分派之現金或股票股息。
	剩餘財產之分派	於本公司自願或非自願性之清算或解散時甲種特別股股東有權優先獲配得分配予股東之剩餘財產。所有特別股股東之受償順序應相同，但以不超過該特別股發行價格為限。
	表決權之行使	甲種特別股股東於本公司股東會無表決權及選舉權，但於甲種特別股股東會有表決權。

項目 \ 發行日期			民國2020年9月7日 中租-KY甲種特別股
	其他		請參閱公開說明書
流通在外特別股	收回或轉換數額		新臺幣 0 元
	未收回或轉換數額		新臺幣 15,000,000,000 元整
	收回或轉讓條款		1. 甲種特別股不得轉換成普通股。 2. 甲種特別股股東不得要求本公司收回其所持有之特別股，但本公司得於發行屆滿五年之次營業日起，按原實際發行價格及經董事會核准之條件隨時收回全部或一部之已發行在外流通特別股。未收回之甲種特別股，仍延續前述各款發行條件之權利義務。
每股市價	2021 年	最高	101.50 元
		最低	99.00 元
		平均	100.01 元
	2022 年	最高	102.50 元
		最低	93.30 元
		平均	99.52 元
	2023 年	最高	101.50 元
		最低	94.80 元
		平均	98.15 元
	截至 2024 年 6 月 30 日	最高	97.80 元
		最低	96.30 元
		平均	97.04 元
附其他權利	截至公開說明書刊印日止已轉換或認股金額		甲種特別股股東不得轉成普通股
	發行及轉換或認股辦法		無
發行條件對特別股股東權益影響、股權可能稀釋情形及對現有股東權益影響			無

七、 參與發行海外存託憑證辦理情形：

項目 \ 發行(辦理)日期	2012 年 10 月 15 日	2017 年 10 月 17 日	2022 年 06 月 30 日
發行及交易地點	盧森堡交易所	盧森堡交易所	盧森堡交易所
發行總金額	美金 206,160,000 元	美金 307,000,000 元	美金 388,080,000 元
單位發行價格	每單位為美金 8.59 元	每單位為美金 12.28 元	每單位為美金 32.34 元
發行單位總數	24,000,000 單位	25,000,000 單位	12,000,000 單位
表彰有價證券之來源	本公司現金增資發行之普通股	本公司現金增資發行之普通股	本公司現金增資發行之普通股
表彰有價證券之數額	120,000,000 股	125,000,000 股	60,000,000 股
存託憑證持有人之權利與義務	權利與義務與普通股相同	權利與義務與普通股相同	權利與義務與普通股相同
受託人	不適用	不適用	不適用
存託機構	摩根大通銀行	摩根大通銀行	摩根大通銀行
保管機構	美商摩根大通銀行台北分行	美商摩根大通銀行台北分行	美商摩根大通銀行台北分行
未兌回餘額	截至 2024 年 06 月 30 日未兌回餘額為 57,980 單位		
發行及存續期間相關費用之分攤方式	由本公司負擔	由本公司負擔	由本公司負擔

存託契約及保管契約之重要約定事項	詳如存託契約及保管契約	詳如存託契約及保管契約	詳如存託契約及保管契約
每股市價	2021 年度	最高	51.00
		最低	27.60
		平均	38.98
	2022 年度	最高	49.00
		最低	22.00
		平均	36.329
	2023 年度	最高	40.00
		最低	26.40
		平均	32.536
	截至 2024 年 6 月 30 日	最高	31.40
		最低	23.20
		平均	26.539

八、 員工認股權憑證辦理情形：無。

九、 限制員工權利新股辦理情形：無。

十、 併購辦理情形：無。

十一、 受讓他公司股份發行新股尚在進行中者：無。

貳、營運概況

一、 公司之經營

(一) 業務內容

1. 業務範圍

(1)所營業務之主要內容

本公司除經營傳統租賃、分期付款及應收帳款受讓業務外，為因應中小企業多元發展之資金需求，近幾年陸續導入重車融資、小客車融資、營建機具融資、漁貨融資、微型企業融資、不動產融資、辦公室設備租賃、醫療設備融資、汽車租賃、節能專案融資、太陽能電廠融資投資和工程維運管理、存貨融資（含跨國）、飛機船舶融資、保險經紀與油品事業等全方位之專業化服務，以踐行「成為客戶成功夥伴」之企業使命。

(2)營業比重

單位：新臺幣仟元

年度 項目	2023 年度		2022 年度	
	營業收入淨額	營業比重	營業收入淨額	營業比重
銷貨收入	7,382,209	7.57%	6,787,444	7.84%
分期付款銷貨利息收入	20,923,689	21.45%	17,370,158	20.06%
融資租賃利息收入	29,796,268	30.55%	27,362,810	31.59%
租賃收入	6,215,939	6.37%	5,861,834	6.77%
放款利息收入	11,273,105	11.56%	8,471,911	9.78%
其他利息收入	12,724,513	13.05%	11,323,619	13.07%
其他營業收入	9,209,787	9.45%	9,430,389	10.89%
合計	97,525,510	100.00%	86,608,165	100.00%

(3)公司目前之商品(服務)項目

①租賃業務：租賃業務旨在協助中小企業透過租賃取得設備之使用權，緩解以自有資金購置設備的負擔，滿足其營運成長及改善財務結構之需求。本公司租賃業務包括融資租賃與營業租賃兩類，凡具折舊性之固定資產，無論國內採購或國外進口，均可作為租賃標的物，如：機器設備、醫療設備、飛機船舶及辦公設備等。

②分期付款業務：分期付款業務旨以協助中小企業解決營運週轉資金的需求，透由代客戶購買其營運所需的物品，再以分期付款方式銷售予客戶，客戶不僅可免除一次付清價款的壓力，還可依還款能力自行選擇適當的還款期間或金額，達成其最適化資金配置及運用財務槓桿的目的。分期付款業務承作標的物包含原物料、半成品及成品等廠商存貨、生財器具及生產設備等，服務客群涵蓋各行業，並視不同產業之特殊需求，以彈性與速度來服務客戶。

③應收帳款受讓管理業務：應收帳款受讓業務係由商品及勞務供應商（賣方）將其買賣合約所產生對買受商（買方）之應收帳款債權轉讓予應收帳款收買商（本公司），由本公司提供財務融通、帳款管理、催款、收款及承擔買方

信用風險等綜合性金融服務，旨在協助中小企業將長天期應收帳款轉為現金，使資金運用更為靈活。

④放款：對中小企業、微型企業及大企業提供直接融資的服務。

⑤其他：人身及財產保險經紀、太陽能電廠投資和融資、帳款催收、油品以及短租事業等業務。

(4)計畫開發之新商品(服務)項目

①發展太陽光電投資，推動多元綠能產品，包含漁電共生、儲能業務與綠電交易等，近期研究地熱發電、小型電網等多元綠能模式，以及推廣綠能業務至海外市場，期許為企業創造長期穩定收益，並為環境永續貢獻心力。

②持續擴大零卡分期應用，建立消費場景，擴大客群、開發電商與品牌商，並透過導流導購促成交易循環。運用台灣零卡發展成功經驗，跨國複製系統、制度、作法，發掘各國商家與客戶特點與需求，在東協市場發展消金事業利。

③與企業平台商合作，透過個案商機發掘及風控數據精準引流，結合中租特有業務作業流程及專業審批模式，並研擬透由優質舊戶生成預額度，以促進續租比例提升，深入滲透中小微企業市場。

④掌握智慧運輸趨勢，運用創新科技輔助交通運輸的安全與效能，並研擬與戰略夥伴完善整體交通服務版圖。

2. 產業概況

(1)產業之現況與發展

①租賃產業發展歷程

融資租賃發源於1950年代的美國，正式開啟了企業在銀行金融機構外，取得生產所需資金的另一融資管道，此一新型經濟活動於1960年代分別傳到德國與日本並蓬勃發展，後於1970年代初期，台灣開始發展融資租賃業務，至1980年代中國的租賃產業亦開始興起。租賃產業為金融週邊業之一環，金融週邊業主要功能在於補充資本市場及銀行體系融資功能不足之處。資本市場及銀行體系其主要資金來源乃是一般大眾之投資及儲蓄，為求金融及經濟穩定，其融資的風險性有一定之限制，因此能夠在資本市場及銀行體系取得資金的企業大多是規模較大、體質健全的大企業。然構成台灣及中國經濟主體的中小企業（占全國企業家數98%以上），大多成立時間較短，規模較小，擔保能力不足，這些企業除了無法進入資本市場以外，在取得銀行融資方面亦相當困難。中小企業從銀行取得之融資額度占台灣及中國銀行融資總額度偏低，在現有的供給無法滿足中小企業需求的情況下，金融週邊業者因其以自有資金經營，相對法令限制較少。因此風險的承擔程度較高，故可以提供中小企業較具彈性的融資，彌補資本市場及銀行體系功能的不足，這也是美、歐及日本等國金融週邊業能蓬勃發展的主因，並在該國金融體系中扮演極重要的角色。

②全球租賃市場規模

按 2024 年世界租賃年鑑(World Leasing Yearbook 2024)報導，2022 年全球租賃行業業務量成長 0.5%至 14,700 億美元，2012～2022 年間成長 69.4%。除北美洲外，各洲業務量皆較 2021 年下滑，北美洲 2022 年業務量成長 7.0%至 5,461 億美元，佔世界市場份額的 37.1%。中國維持全球第二大租賃市場地位，2022 年業務量 3,184 億美元，較 2021 年成長 1.38%。台灣市場在亞洲地區排名第三（僅次於中國及日本），2022 年業務量增長 13.6%至 237 億美元，在全球租賃市場中排名第 11 位。

全球租賃交易量趨勢

資料來源：White Clarke Global Leasing Report(2024)

2022 年全球前 10 大租賃交易量國家中，多數皆為具成熟之資本市場與健全金融體制之已開發國家，可見租賃業務確實可作為彌補資本市場及銀行體系不足之金融服務，進而促成中小企業蓬勃發展。

2022 年全球前十大租賃交易量國家

排名	國家	年租賃交易量（單位：美金億元）	年成長率	滲透率
1	美國	5,027.7	6.30%	22.0%
2	中國	3,184.2	1.38%	9.6%
3	英國	968.9	9.47%	40.0%
4	德國	789.6	1.64%	25.0%
5	日本	637.6	11.95%	4.2%
6	法國	624.3	4.82%	33.0%
7	義大利	356.4	9.72%	20.0%
8	加拿大	306.8	7.20%	39.0%
9	澳洲	265.0	6.28%	n/a
10	瑞典	239.4	-0.50%	41.0%
11	台灣	236.6	13.64%	11.0%

資料來源：White Clarke Global Leasing Report (2024)

按區域別視之，2022 北美洲地區租賃交易量達美金 5,461 億元，占比 37.2%最高，歐洲地區租賃交易量達美金 4,417 億元，占比 30.1%次之，亞洲地區租

賃交易量美金 4,254 億元，占比 28.9%，排名第三。亞洲地區中，中國租賃交易量達美金 3,184 億元，占亞洲地區 74.8%，全球排名第 2 名；台灣租賃交易量為美金 236 億元，占亞洲地區 5.6%，全球排名第 11 名。

2022 年全球各區域交易量統計

排名	區域	年租賃交易量（單位：美金億元）	年成長率	占比
1	北美洲	5,460.6	7.0%	37.2%
2	歐洲	4,417.3	-1.1%	30.1%
3	亞洲	4,254.4	-5.0%	28.9%
4	澳洲／紐西蘭	265.0	-0.8%	1.8%
5	南美洲	253.3	-5.0%	1.7%
6	非洲	49.4	0.2%	0.3%
合計		14,700.0		

資料來源：White Clarke Global Leasing Report (2024)

③台灣租賃市場規模：依據台北市租賃商業同業公會統計資料，2023 年度公會會員之租賃與分期業務總契約金額為 7,518 億元，較 2022 年 7,253 億元成長約 3.7%。契約金額中租賃、分期業務分別占 14.9%、85.1%；車輛及運輸設備、原物料為租賃與分期業務之主要標的物，分別占 49.8%、15.1%。交易對象多為資本額 2,000 萬元以下中小企業（占比 62.4%），往來行業則以運輸及倉儲業、製造業、批發及零售業、其他服務業為主。

④中國租賃市場規模：依據 2024 年世界租賃年鑑統計資料，2022 年全中國租賃交易量約為人民幣 22,000 億元，較 2021 年人民幣 21,700 億元成長約 1.4%。

(2)產業上、中、下游之關聯性

租賃係為「以融物代替融資」之理財方式，由出租人向供應商購買機器設備後，再出租予承租人，承租人不需先行墊付大筆現金，僅需於租賃期間按期繳付租金，故租賃產業上、中、下游之關聯性可以下圖表述：

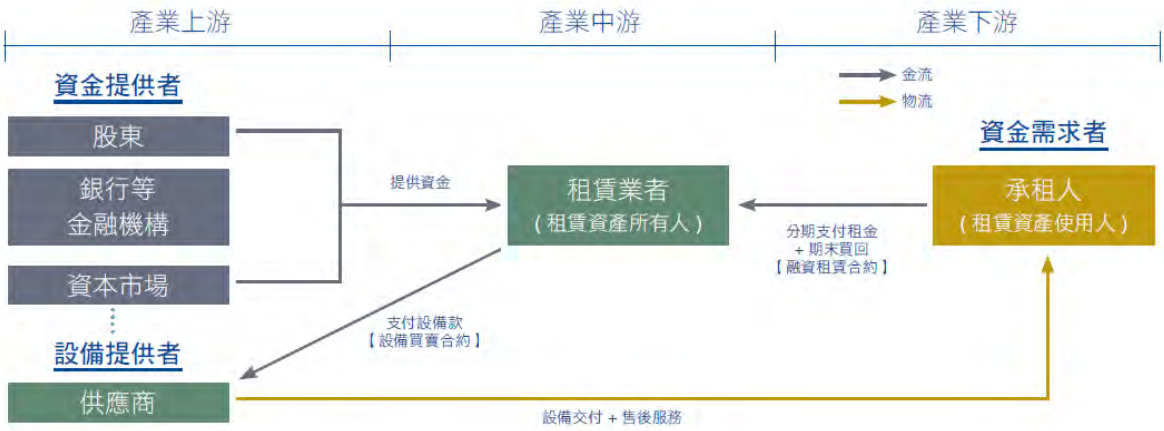

①產業上游：資金提供者與設備供應商

租賃業者之資金來源，除股東之自有資金外，多仰賴銀行融資、發行商業本票或公司債支應。邇來，公司規模大者或體質健全者，則透過資產證券化或上市櫃於資本市場直接籌資，然整體而言，租賃產業最主要之資金來源仍以金融機構融資為大宗。

租賃業者另依據承租人營業所需之設備廠牌、規格與價格需求，向設備供應商購買設備後出租予承租人使用。

②產業中游：租賃業者

租賃業者提供以資產為基礎的融資服務，並按股東與經營者結構可分為各類體系，詳述於本公開說明書「貳、一、(一)2.(4)競爭情形」一節。

③產業下游：資金需求者(承租人)

租賃業者之客戶群涵蓋個人、微型企業、中小企業乃至於大型企業，與金融機構的客戶群或有重疊，然兩者經營模式及專精市場並不全然相同。租賃業係服務中小企業為主、以靈活、彈性的操作方式見長，適時提供客戶在金融機構的額度外，取得關鍵性的補充資金以協助營運成長，故在產業結構上與金融機構間屬競合關係。

(3)產品之各種發展趨勢

台灣租賃產業在發展初期，僅以辦理生產、運輸、公用事業、衛生、教育及公共行政機構所需之機器及設備為主，後隨經濟發展、法令嬗遞，為滿足中小企業營運時所面臨資金匱乏的問題，產品推陳出新，包括辦理原物料、成品、半成品及存貨之分期付款買賣業務、車輛及營建機具之動產擔保交易、應收帳款受讓、飛機及船舶租賃、汽車租賃等產品。

(4)競爭情形

①台灣租賃產業競爭狀況

截至 2023 年 12 月，台北市租賃商業同業公會的會員共 38 家，若按其股東或經營者結構，可區分為四大體系：

體系	業務特色	家數	會員
銀行轉投資租賃公司	具穩定充足的資金來源，業務拓展深度仰賴銀行業務之客戶名單，往往集中於大型設備租賃。	15	一銀租賃、華南國際租賃、永豐金租賃、華開租賃、國票金融控股、台中銀租賃、陽信國際租賃、臺灣企銀國際租賃、中國信託資融、板信國際租賃、合作金庫資產管理、台新大安租賃、聯邦國際租賃、遠銀國際租賃、日盛台駿國際租賃
車商系租賃公司	多由車商所成立，業務來源集中於車商自有客戶，透由對租賃資產的知識，提供融資服務予客戶，然而客戶亦受其母公司銷售	9	裕融企業、裕富數位資融、和潤企業、和勁企業、中華資融、新鑫、台灣賓士資融、匯豐汽車、匯豐協新租賃

體系	業務特色	家數	會員
	產品範圍所侷限。		
外商系租賃公司	多由外資設備製造商或其租賃公司為發展台灣地區業務所成立。	3	台灣歐力士、斯堪尼亞資融、台灣福斯財務
企業集團投資租賃公司	能夠在客戶選擇及經營策略範疇上更為獨立，除融資服務以外，亦提供多樣化產品及客製化服務，更具靈活與彈性。	11	中租迪和、合迪、仲信資融、中租汽車、中泰租賃、遠信國際資融、萬泰租賃、長鴻國際企業、怡和國際、台灣芙蓉總合租賃、康業資融

資料來源：台北市租賃商業同業公會

另按會員實收資本額之分佈情形，可區分為以下五類：

實收資本額	家數	說明
50 億元以上	8	中租迪和、合迪、仲信資融、裕融企業、和潤企業、國票金融控股、中租汽車、新鑫
20~50 億元	12	一銀租賃、永豐金租賃、台中銀租賃、合作金庫資產管理、遠銀國際租賃、匯豐汽車、日盛台駿國 際租賃、裕富數位資融、中國信託資融、台新大安租賃、聯邦國際租賃、和勁企業
10~20 億元	4	華南國際租賃、陽信國際租賃、臺灣企銀國際租賃、匯豐協新租賃
5~10 億元	5	台灣賓士資融、中泰租賃、遠信國際資融、怡和國際、華開租賃
5 億元以下	9	中華資融、台灣歐力士、斯堪尼亞資融、萬泰租賃、長鴻國際企業、康業資融、台灣福斯財務、板信國際租賃、台灣芙蓉總合租賃

資料來源：經濟部商業司網站、台北市租賃商業同業公會

綜上，台北市租賃商業同業公會之會員均屬於台灣大型租賃公司，而本公司之子公司中租迪和股份有限公司 2023 年新增契約金額為新臺幣 3,861 億元，長期以來居台灣租賃業之領先地位。

②中國大陸地區租賃市場

據《2023 年 1-9 月中國融資租賃業發展報告》，截至 2023 年 9 月末，全國登記在冊的金融及融資租賃公司共 9,170 家(不含單一項目公司、分公司、SPV 子公司、港澳臺當地租賃企業和收購海外的公司，包括一些地區監管部門列入失聯或經營異常名單的企業、不含已正式退出市場的企業)，較 2022 年末減少 6.81%。全國融資租賃合約餘額約為人民幣 57,560 億元，較年初下降 1.61%（其中金融租賃公司的合約餘額變動較小，僅微增 0.12%，融資租賃公司的合約餘額較年初下降 2.91%）。本公司之子公司仲利國際租賃有限公司截至 2023 年 9 月租賃合約餘額約人民幣 565.2 億元，推估於金融及融資租賃公司中占比 0.98%，較 2022 年之 0.8% 提升。

中國租賃業 2023 年 1~9 月業務發展統計

單位：人民幣億元

類別		家數	成長率
金融租賃公司		72	0%
融資租賃公司	內資租賃公司	440	1.38%
	外資租賃公司	8,658	(7.24)%
合計		9,170	(6.81)%

資料來源：2023 年 1~9 月中國融資租賃業務發展報告

截至 2023 年 9 月底，公布以註冊資本額為排序之全國融資租賃企業 50 強排行榜，按資產規模分佈情形如下表，前十七名註冊資本額企業中約 79% 之企業註冊於上海及天津，其中上海地區佔 58%。本公司之子公司仲利國際租賃有限公司位於上海市長寧區，為租賃業的重要戰區。

中國租賃業 2023 年註冊資本額規模排名前 50 名分佈統計

註冊資本金	家數
200 億元以上	1
100-200 億元	16
50-100 億元	43
50 億元以下	28

資料來源：中國租賃聯盟、南開大學當代中國問題研究、租賃聯合研究院調查報告

3. 技術及研發概況

(1)所營業務之技術層次與研究發展

本公司及各子公司除經營傳統租賃、分期付款及應收帳款受讓業務外，為因應中小企業多元發展之資金需求，近幾年陸續導入重車融資、小客車融資、營建機具融資、漁貨融資、微型企業融資、不動產融資、辦公室設備租賃、醫療設備融資、汽車租賃、節能專案融資、太陽能電廠融資投資和工程維運管理、存貨融資（含跨國）、飛機船舶融資、保險經紀與油品事業等全方位之專業化服務，創造出公司獨有的產品價值，亦是維持獲利持續成長的策略。為求穩健經營、落實管理授信風險，與開創多元產品銷售模式，本集團利用四十餘年所累積的銷售與授信經驗，持續新產品之研究開發，並完成風險管理模組之研發與專利申請。

(2)研究發展人員及其學(經)歷

本公司非製造業，未設立產品研發部門，故不適用。

(3)最近五年度每年投入之研發費用

本公司非製造業，未設立產品研發部門，亦無研發費用產生。惟本公司及子公司設有企劃部門，負責金融產品及新市場的開發與規劃，並依專案需求結合跨部門單位參與合作，以提供客戶整體解決方案；亦設有風險研究發展部門，負責研發並每年定期更新風險模型，以提升風險管理能力。未來研究計畫以發展金融科技與數位平台、建構跨國產品與推動跨公司業務合作、深耕利基市場、

延伸產品價值鏈以及運用資訊科技等策略方向。該等部門 2019 年度~2023 年度因專案企劃而產生之相關費用分別約為 1.70 億元、2 億元、2.3 億元、2.8 億元及 3.2 億元。

(4)開發成功之技術或產品

①船舶融資與租賃業務：延伸船舶業務之價值鏈，從船舶之融資擴大到船舶租賃、建構自有船隊並進入散裝船航運市場，更完整的產品線可提升經營綜效，擴大船舶業務規模。

②綠能業務：從節能、發電設備融資，到積極發展太陽光電投資，目前為全台灣擁有太陽能電廠數最多之企業；後續又更推動各類型綠能業務，包含漁電共生的新型態光電業務、儲能業務與綠電交易等，為企業創造穩定成長與收益，並為環境永續貢獻心力。

③URiDE 共享汽車：更具彈性的租車服務，以時計費的運營模式，完全數位化的租車流程，讓用戶可以在任何時間、任何地點輕鬆租車。只需透過 APP，用戶即可隨心所欲地享受租車服務，隨時隨地出發，自由暢行。

④銀角零卡：獨創免綁信用卡、免儲值、免綁定銀行帳戶、免年費、免貸款的新時代無卡分期消費方式，致力打造零時差、零距離、零阻礙的消費體驗。大額分期，小額支付，創造消費者每一次的美好消費和與眾不同的「擁有體驗」。

⑤卡車幫：發展卡車幫營運模式，強化與重車車行與車主的關係，提供車行、車主與中小企業貨主的媒介平台，並藉此涉入重車車行及車主的經營生態圈，以利未來獲得提供融資、油品、車行管理及車輛周邊產品可能之延伸商機。

⑥支票通：提供企業主全線上應收帳款融資平台，不受時間與空間限制，以解決中小企業短期資金融通問題。

⑦中租移動生活：以汽車生命週期建立起的生態圈為出發點，提供從買賣車、汽車融資、繳費、汽車百貨、加油站、停車場、短租旅遊都包含的一站式服務平台，以貼近車輛使用者的日常生活，讓使用者有更好的生活體驗。

⑧輪你貸：打造全台唯一全線上機車融資平台，2020 年擴大至手機融資服務。

⑨專利研發：本公司利用累積 40 年以上台灣中小企業信用資料，自行發展信用風險評估模型與信用審查技術，取得 2 項風險評估模組之發明專利，包含「微型企業融資風險評估方法」；本公司亦致力於新金融產品、數位金融產品之研發創新，故自台灣智慧財產局已取得 4 項金融專利之研發成果，包括「結合行動通訊系統的貸款管理方法」專利，可應用於行動裝置相關之金融產品領域；除此之外，本公司結合記憶體、攝影機、自動清潔模組以及處理器創作，提出「太陽能面板的髒污診斷系統」，亦取得 1 項新型專利。此外，本公司也持續精進及研發各種新型態服務及產品，並積極就相關技術及創作進行專利申請。

4. 長、短期業務發展計畫

本公司長期致力於中小企業之授信業務開拓，建立了對中小型企業的風險評估機制，避開價格導向的大型客戶，以專業、效率及彈性，針對不同風險係數之客戶建立差異化的價格策略，在合理的風險承擔範圍內，選擇以風險稍高但願意付出較高之風險溢價的中小企業為主要利基市場。因此，本公司的經營策略，係以獨特的中小企業融資模式為核心競爭力，聚焦在區域市場佈局、利基市場開發及資金來源多樣化三個面向。

- 區域市場佈局：本公司源於台灣，以提供中小企業融資服務為起始點並獲致成功，後隨企業海外投資的腳步，漸次佈局美國、泰國、中國、越南、馬來西亞、柬埔寨、菲律賓及印尼等地區，將會持續加速海外市場的拓展，特別是東協地區。
- 利基市場開發：由中小企業逐步擴大至個人消費、重車融資、小客車融資、營建機具融資、漁貨融資、微型企業融資、不動產融資、辦公室設備租賃、醫療設備融資、汽車租賃、節能設備融資、太陽能電廠融資投資和工程維運管理、存貨融資（含跨國）、飛機船舶融資、保險經紀與油品事業等利基型市場，逐漸擴大客戶群。
- 資金來源多樣化：資金來源最初純粹仰賴銀行借款，隨營業成長，現漸趨多樣化，包括資產證券化、公司債以及資本市場籌資等。

本公司的長、短期業務發展計畫如下：

(1)短期業務發展計畫

①市場與產品方面：

A.持續深耕利基市場，開拓海內外市場商機。

B.延伸產品價值鏈，發展高附加價值產品與服務。

C.加速拓展電子商務市場，持續擴大零卡分期應用，擴大客群、開發電商與品牌商，建立消費場景，發展低消高頻市場，並透過導流導購促成交易循環。

D.加速數位科技應用，整合及分析客戶資訊，進行精準行銷及交叉行銷，創造最大業務綜效。透過數據科學跨入另類市場，發掘新商機。

E.強化新戶量能、擴充網點，提升市場滲透率。

②通路方面：

A.開發數位產品與平台，打造數位生活圈。

B.串聯虛擬與實體通路，提升數位獲客率。

C.善用大數據分析的優勢、數位行銷工具，持續優化數位通路、線上線下虛實整合。

③流程/資訊方面：

A.深化數位科技應用及優化前後台作業效率。

B.運用智能科技，採行電子合約及數位簽章、改善前後台作業流程。

C.運用機器人協助行銷推廣及後台應用，提高整體營運效率、縮短工時及提升服務品質。

D.穩健雲地資訊環境，達成資訊服務穩定性，提升資訊安全防護。

④風險方面：

A.運用大數據分析加速徵信流程及建置徵信技術模型，以建構多元化的風險評估系統，追求授信品質提升。

B.加強結合內外部徵信技術，精進在地及海外市場與產品之風險評估能力。

C.深化審查數位化及另類徵信評估能力，提升風險辨識能力與審核效率。

D.持續產學合作，提升風險技術。

E.持續推動 ESG 評核及碳排計算。

⑤法務方面：

A.應用科技工具加速債權回收，提升催收效率，優化資產品質。

B.運用法務專業知識協助架構新商業模式，並複製海外市場。

C.配合業務發展，建構新商業模式及最適催收流程。

D.加強數位應用發展，提升催收流程以加速債權回收。

⑥財務方面：

A.開發多元籌資管道，謀求最適及穩定資金成本。

B.系統化會計流程提升效率，強化會計報表分析提供營運決策參考。

C.建置財務風險預估機制，強化財務結構以降低流動性風險。

⑦人才方面：

A.持續擴展多元招募管道，運用數位科技提升招募效率，達到在地化、國際化與多元化需求。

B.持續擴大招募數金及各類專業跨領域人才，支應中長期人力發展策略。

C.盤點及培育關鍵人才，提升訓練效益，支應組織中長期人力發展，強化雇主品牌，實踐全球企業及多元共融。

D.持續推動東協矩陣式組織運作，協同東協區域發展，落實國際化策略。

E.擴大混合辦公，提升業務動能。

⑧海外市場：

A.延續中長期發展策略，中國大陸與東協子公司持續增設營業網點，落實在地化深耕策略，逐步發展線上獲客及擴大消費金融業務。

B.發展海外公版系統，借重台灣數位轉型經驗，複製海外市場

(2)長期業務發展計畫

①以台灣市場為基礎，推動東協市場消費金融業務，建構消金公版系統，發揮國際事業管理綜效。

②深化數位轉型，朝「數位優化」、「數據科學」與「數位產品及平台」三方向進展，奠定未來成長及收益的重要基礎。

③深耕既有市場，擴編組織與育成人力，並結合業審法團隊，積極拓展船舶融資、私人飛機及遊艇等深具潛力的新市場。

④在台灣及中國大陸營運基礎下，持續耕耘及擴大東協市場，奠定中租三大成長引擎，成為亞太地區卓越的財務金融公司。

⑤追求資產規模成長，穩定資產品質，持續推動 ESG 及業務模式創新，發展新綠能領域，多元能源產品。

⑥專注核心業務，追求獲利成長，以永續發展及善盡企業社會責任作為公司長期發展目標。

(二) 市場及產銷概況

1. 市場分析

(1)公司主要商品(服務)之銷售(提供)地區

單位：新臺幣仟元；%

年度 地區	2022 年度		2023 年度	
	營業收入	比重	營業收入	比重
台灣	45,954,798	53.06%	52,437,495	53.77%
中國	29,676,761	34.27%	31,314,448	32.11%
東協地區	10,470,551	12.09%	13,245,038	13.58%
其他地區(註)	506,055	0.58%	528,529	0.54%
合計	86,608,165	100.00%	97,525,510	100.00%

註：包括英國及美國地區子公司。

(2)市場占有率

台灣：依據台北市租賃商業同業公會 2023 年資料統計，本公司之子公司中租迪和股份有限公司 2023 年新增契約金額為新臺幣 3,861 億元，長期以來居台灣租賃業之領先地位。

中國：依據《2023 年 1-9 月中國融資租賃業發展報告》，本公司之子公司仲利國際租賃有限公司截至 2023 年 9 月租賃合約餘額約人民幣 565.2 億元，推估於融資租賃公司中占比 0.98%，較 2022 年之 0.8%提升。

(3)市場未來供需狀況與成長性

①台灣 2024 年度經濟成長率 3.15%：預期 2024 年台灣經濟成長主要仰賴消費與投資支撐，外需表現回溫。在外需方面，由於全球電子產業好轉推動全球貿易觸底反彈，近期台灣與南韓的出口年增率均轉為正成長，顯示受到美國高科技產品強勁需求的推動，加上傳產去化庫存已告一段落，全球終端需求可望漸回溫，故國際主要機構預測 2024 年全球貿易量成長回升。內需方面，鑒於就業市場穩定發展，各項民間消費指標（零售餐飲營業額、上市櫃股票成交值、汽車新增掛牌數、出國人次與信用卡簽帳金額）表現仍強，預期民間消費力道仍穩健，而民間投資則受惠於出口回溫及庫存回歸正常水準有助於廠商落實投資計畫，加上公共投資穩健成長，且比較基期偏低影響，預期 2024 年固定資本形成年增率將由負轉正。展望 2024 年，全球經濟仍將面臨諸多不確定因素，例如紅海危機、綠色補貼競賽、極端天氣事件、地緣政治風險等。台經院、主計處預估 2024 年國內經濟成長率分別為 3.15%、3.43%。

②台灣固定資本形成成長率 4.39%：在固定資本形成方面，2023 年以來受到主要國家大幅升息之累積效應影響，全球經濟需求不振，產業積極去化庫存，投資需求明顯下滑，令 2023 年民間投資表現低迷。展望未來，有鑑於庫存已逐漸回到正常水準，廠商先前遞延的投資將於 2024 年逐步落實，淨零排放目標加快綠色投資，加上政府及公營事業投資穩健，加以民間投資與出口連動性高，2024 年出口回溫，有助於民間投資成長轉正，且 2023 年比較基期較低，故預測 2024 年固定資本形成成長率為 4.39%，其中民間投資成長率為 3.66%。

③新興亞洲 2024 年度經濟成長率：國際貨幣基金組織 (IMF) 預估，2024 年新興亞洲與中國之經濟成長率分別為 5.2% 及 4.6%。新興亞洲及中國在 2024 年成長將優於 2023 年，歸功於房地產行業及其相關的改革，包括加速破產房地產開發商重組，保護購房者的利益及超出預期的官方財政支持，提振消費者信心及民間私人需求。

④中國與台灣租賃市場滲透率仍低：以市場滲透率（即當地租賃及分期契約金額 ÷ 資本支出金額）觀之，按 2024 年世界租賃年鑑 (World Leasing Yearbook 2024) 統計資料，中國與台灣租賃市場之滲透率分別為 9.9% 與 11.0%，遠低於美國 22.0% 與英國 40.0% 等租賃業發展成熟國家之滲透率，故中國與台灣之租賃市場仍具高度開發潛力。

(4)競爭利基

本公司長期居於台灣租賃業之領先地位，其成功因素在於擁有獨特的中小企業融資模式及核心競爭力，確保本公司長期維持較高且穩定的收益。

①台灣租賃及分期付款業務的業界領導者

本公司對台灣中小企業服務已有四十餘年之經驗，累積龐大的客戶資料庫及產業照會網絡，為台灣中小企業融資市場的佼佼者。依台北市租賃商業同業公會之統計資料顯示 2023 年本公司之子公司中租迪和股份有限公司

新增契約金額為新臺幣 3,861 億元，長期以來居台灣租賃業之領先地位。

②具有齊全完整的產品線並提供客戶高附加價值的融資服務

相較租賃同業，本公司除租賃、分期付款及應收帳款受讓等傳統產品外，亦導入重車融資、小客車融資、營建機具融資、漁貨融資、微型企業融資、不動產融資、辦公室設備租賃、醫療設備融資、汽車租賃、節能專案融資、太陽能電廠融資投資和工程維運管理、存貨融資（含跨國）、飛機船舶融資、保險經紀與油品事業等多樣創新產品，以因應客戶企業發展的多元需求，並可依客戶營業計劃及現金流量，量身訂作專屬之操作架構及還款條件，提供高附加價值的融資服務。

③先進的信用風險評估模型及完善的信用風險管理制度

本公司致力於強化風險管理核心能力，建構各業種審查作業、風險模型以及授信決策機制，並成功開發多項「信用風險評估模型」，且取得多項專利，有效提升授信品質及控制風險成本。

④落實客戶群產業分散與金額分散，有效降低市場變動的風險。

⑤穩健的財務風險管理

本公司及台灣子公司中租迪和股份有限公司，分別獲得惠譽 (Fitch) 國際信用評等公司 BBB- 及 BBB 之長期發行人違約評等 (IDR) ，而中租迪和股份有限公司、合迪股份有限公司、仲信資融股份有限公司、中租汽車租賃股份有限公司則皆獲得 A+（twn）的國內長期信用評等；另外，泰國子公司 Asia Sermkij Leasing Public Company Limited 首次獲得 Fitch 授予評等，包含 A(tha) 長期國內評等以及 F1+(tha) 短期國內評等。前述均得對外發行無擔保公司債，使資金來源更具多樣性，可配合未來業務高度成長之所需。

⑥高效率的回收能力

本公司致力於建構各業種最適催收模式，持續提升法務人員專業能力與催收效能，以提高回收績效。

(5)發展遠景之有利、不利因素與因應對策

地區	有利因素	不利因素與因應對策
台灣	①經濟景氣回升明確，設備投資持續成長，將有利整體業務持續成長。 ②國內微型企業之金融服務仍不足，將有利微企業務之高度成長。 ③國內消費金融市場持續成長。	① 銀行及租賃同業積極進入中小企業金融領域，競爭越來越激烈。 因應對策： A.拓展特定利基產業，確保整體業績與獲利成長。 B.採取價格差異化策略，提升競爭力度。 C.持續研發新產品，創造新商業模型。 D.發展數位平台與經營各產品生態圈，搭建與客戶更深層關係，提供更多元服務及創造價格以外之競爭利基。 E.積極擴大消金產品服務及業務團隊規模。 ② 金融機構資金成本自 2023 年初起緩步上揚。 因應對策：

地區	有利因素	不利因素與因應對策
		在對客戶承作利率部分相對應提高。 ③ 因應新產品及新市場的開拓策略，人才培育與人力需求的即時供應。 因應對策： A.持續與 NYU(紐約大學) 和 AIT(泰國亞洲理工學院) 合作，選派接班潛力人選赴知名學府進修數位轉型與商業分析相關碩士學程。 B. 持續推動四大人才發展計畫（簡稱 MAGIC) ，包括中租亞太 MA 儲備幹部培訓計畫 (Management Associate Program)、大東協實習就業計畫 (Greater ASEAN Internship & Employment Program)、矩陣人才計畫 (International Talent Program)、關鍵人才計畫 (Chailease Talent Development Program)，以利新市場／新區域之拓展。 C.延攬外部人才（如資訊超力士計畫），以因應新產品所需專業。 D. 推動語文文化管理計畫，全面提升同仁的英語能力，以及派外人員的東協在地語文能力。 E. 籌組大東協領導力發展學院，讓人才永續發展成為東協區域安全成長的加速器。
中國	①《中國製造 2025》釋放巨大租賃需求，政 府對中 小企業發展關注度加大。 ②伴隨著監管趨嚴，租賃業加速回歸業務本源，並著力在小微企業、數位化領域加強業務佈局和轉型，融資租賃正式邁入 3.0 時代。 ③公司穩健經營，借力“ 互聯網 +”實施創新發展，業績規模不斷成長。 ④持續性全中國佈局擴張據點組織。 ⑤在地化快速招聘、培訓複製專業人才的能力。	① 中國經濟增速放緩、結構調整、產業轉型帶來的不確定性，經濟景氣下行，案件品質有一定壓力。 因應對策： A.加強與中國政府機構的互動，及時瞭解政策及法規動向。 B.業審合作加強行業控管與檢視，每季度檢視調整推廣方向。 C.制訂客戶顯性風險因子、案源管理、低標案件管理，加強案件品質，因應市場環境變化風險。 D.業審法協作加強逾期延滯案件管理，提升異常案件回收。 E. 產業轉型是挑戰也是機遇，可提供客戶轉型所需資金。 ② 融資租賃行業監管趨嚴，新監管政策下對租賃公司內控及合規經營要求更高。 因應對策： A.瞭解國家政策要點防範經營風險，配合融資租賃、商業保理轉銀保監監管後對經營合規的要求。 B.已建立完整的作業合規制度及執行效果檢視，進一步深化熟化整個合規觀念及執行效

地區	有利因素	不利因素與因應對策
		果。。 C.維持一定比例的新品案件，加強標的物分級細化管理。 ③ 中小企業客群同業競爭加劇，客戶價格敏感度提高。 因應對策： A.聚焦短距推廣、深耕在地優勢產業，提升業務專業度，加強客戶信任感。 B.借助售後服務平臺，發展數位工具，助力業務推廣行銷及維護客情關係。 C.精進徵審技術、智慧化簽約作業，加速作業流程，提升產品競爭力。 D.彈性價格管理，綜合客戶規模、評等、擔補差異化報價。 E.發揮多元產品優勢，租賃、貿易、保理產品組合，提供客戶完整鏈條融資服務。 ④ 受限於自有資金的規模，主要資金管道仍以銀行融資開展業務。 因應對策： A.維持以聯貸等承諾性中長期額度為主的策略，穩固業務發展所需資金，並搭配與銀行策略聯盟合作，達成業績雙贏，效益倍數放大之效果。 B.善用外債額度優勢，配置合宜比重之境外資金，降低資金成本及中國境內資金緊俏之風險。 ⑤ 在市場快速開拓及區域精耕滲透的業務策略下，人力增補、育成及留任需加強以支持公司策略執行。 因應對策： A.打造企業人才競爭優勢，積極參與各類評獎以利提升企業美譽度，提升品牌宣傳力度，以吸引更多在地人才加入(公司品牌宣傳)。 B.充分探索不同招募管道和模式，採線上和線下相結合的招募策略，持續性深耕在地校企關係，不斷擴大人才池的儲備量（人才招募）。 C.塑造學習型組織及建制培育新人及自學力的組織文化，以達快速自我複製，提升新人育成的培訓體系與架構（人才培育） D.針對優秀人才規劃結構式的專業訓練與系統性的管理培育計畫，構建公開透明的晉升與激勵機制，並給予多元性發展機會（人才發展）。 E.構建員工與企業雙向溝通管道，強化組織效能透由深入業務前線日常並優化作業流程 /

地區	有利因素	不利因素與因應對策
		文化氛圍/員工福利，提升員工敬業度以及與企業長期發展意願（人才留任）。

2. 主要產品之重要用途及產製過程

(1)重要用途

本公司提供以資產為基礎的融資服務，對中小企業的發展提供關鍵性的資金援助。

(2)產製過程

本公司非生產事業，故產製過程改以業務起租流程表示如下圖：

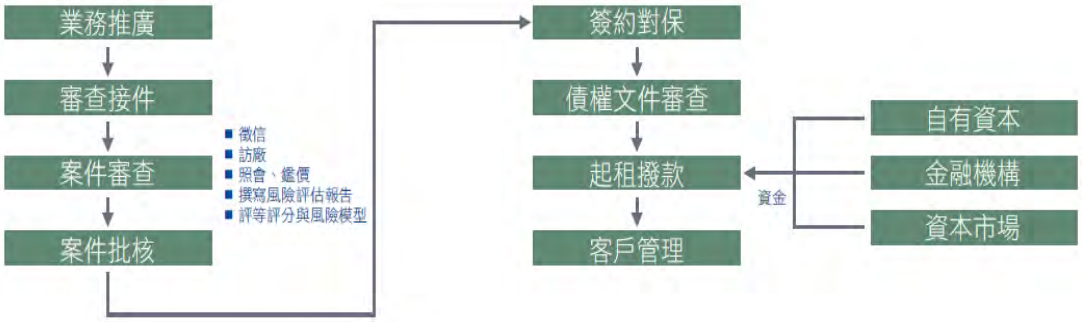

3. 主要原料之供應狀況：本公司及子公司非生產事業，故無主要原料。

4. 最近二年度主要產品別或部門別毛利率重大變化之說明

(1)最近二年度毛利率變動分析表

單位：新臺幣仟元；%

年度	營業收入	營業毛利	毛利率	毛利率變動率
2022 年度	86,608,165	61,090,763	70.54%	—
2023 年度	97,525,510	65,115,932	66.77%	(5.34)%

(2)價量差異分析

本公司及子公司最近二年度毛利率變動未達 20%以上，且本公司及子公司主係從事租賃、分期付款銷貨、放款及應收帳款受讓等業務，故不適用本項之分析。

5. 主要進銷貨客戶名單

(1)最近二年度任一年度中曾占進貨總額百分之十以上之供應商名稱及其進貨金額與比例，並說明其增減變動原因

本公司及子公司最近二年度及 2024 年第一季並無向供應商採購金額，故不適用。

(2)最近二年度任一年度中曾占銷貨總額百分之十以上之客戶名稱及其銷貨金額與比例，並說明其增減變動原因

本公司及子公司最近二年度及 2024 年第一季未有占銷貨總額百分之十以上之客戶。

6.最近二年度生產量值：不適用。

7.最近二年度銷售量值：不適用。

(三) 最近二年度從業員工人數

單位：人；歲；年；%

年度		2022 年度	2023 年度	2024 年度截至公開說明書刊印日止
員工人數(註)	管理人員	1,219	1,290	1,413
	非管理人員	7,753	8,597	8,672
	合計	8,972	9,887	10,085
平均年歲		32.4	32.2	32.3
平均服務年資		5.0	4.8	4.8
學歷分布比率	博士	0.02%	0.01%	0.01%
	碩士	11.29%	10.87%	10.70%
	大專	82.45%	82.88%	82.79%
	高中	5.80%	5.70%	5.86%
	高中以下	0.44%	0.54%	0.64%

註：管理人員定義為職位經理以上者，其他則皆為非管理人員。

(四) 環保支出資訊

1.依法令規定，應申領污染設施設置許可證或污染排放許可證或應繳納污染防治費用或應設立環保專責單位人員者，其申領、繳納或設立情形之說明：無此情形。

2.列示公司有關防治環境污染主要設備之投資及其用途與可能產生效益：無此情形。

3.最近二年度及截至公開說明書刊印日止，公司改善環境污染之經過；其有污染糾紛事件者，並應說明其處理經過：無此情形。

4.最近二年度及截至公開說明書刊印日止，公司因污染環境所遭受之損失(包括賠償及環境保護稽查結果違反環保法規事項，應列明處分日期、處分字號、違反法規條文、違反法規內容、處分內容)，並揭露目前及未來可能發生之估計金額與因應措施，如無法合理估計者，應說明其無法合理估計之事實：

裁處公司名稱	處分日期	處分字號	違反法規條文	違反法規內容	處分內容 (目前及未來可能發生之估計金額)	因應措施
中租迪和股份有限公司	2022/07/26	裁處書字號 23-111-070005	違反空氣污染防制法第16條第2項暨空氣污染防制費收費辦法第5條第1項規定	中租迪和股份有限公司辦理「新店營區 3-太陽光電系統工程」(管制編號：F111F*****-1)，為空氣污染防制費徵收對象，應於開工日(111 年 4 月 6 日)前申報繳交空氣污染防制費，惟遲至 111 年 5 月 27 日始完成空污費申繳，屬逾期 30 日以上。	罰款金額10萬元。	因為公標案件，工程總承包(EPC)不熟悉行政流程未及時繳交徵收空氣污費防治費用，加強EPC宣導及提醒並於工程規範改版時列入規範提醒。
中租迪和股份有限公司	2022/08/09	裁處書字號 23-111-080006	違反空氣污染防制法第16條第2項，空氣污染防制費收費辦法第5條第1項	中租迪和股份有限公司辦理「新店營區 1－太陽光電系統工程」(管制編號：F111F5Z080-1)，應於開工日(111 年 4 月 6 日)前申報繳納空氣污染防制費，惟遲至 111 年 5 月 27 日始完成空污費申繳，已逾繳納期限 30 日以上。	罰款金額10萬元。	因為公標案件，工程總承包(EPC)不熟悉行政流程未及時繳交徵收空氣污費防治費用，加強EPC宣導及提醒並於工程規範改版時列入規範提醒。
天柱能源股份有限公司	2022/12/13	裁處書字號 23-111-120003	空氣污染防制法第23條第2項，營建工程空氣污染防制設施管理辦法第9條，營建工程空氣污染防制設施管理辦法第10條，營建工程空	台南市政府環境保護局於 111 年 11 月 2 日派員執行環保署現地查核稽查，發現天柱能源股份有限公司辦理本市七股區「太陽光電發電系統開發暨統包工程契約」(管制編號：D111RI9001-1)缺失如下： 1.本案係屬區域開發工程未設自動洗車設施，扣 10 點； 2.裸露地植生綠化面積達 90%，扣除前述防制設施之剩餘部分未配合灑水，扣 10 點； 3.周界圍籬申請替代，但未落實執行(出入口至工區需鋪設 PC、AC 或鋼板至少 20 公尺，且工地出入口需設置加壓沖洗設施)，扣 10 點；	罰鍰新臺幣 15 萬元整，限期改善，及處環境講習2小時整。	因為公標案件，工程總承包(EPC)不熟悉行政流程未及時繳交徵收空氣污費防治費用，加強EPC宣導及提醒並於工程規範改版時列入規範提醒。

裁處公司名稱	處分日期	處分字號	違反法規條文	違反法規內容	處分內容 (目前及未來可能發生之估計金額)	因應措施
			氣污染防制設施管理辦法第6條	以上依「營建工程業主違反營建工程空氣污染防制設施管理辦法之缺失記點及其處理原則」缺失點數總計 30 點。		
中租迪和股份有限公司	2023/05/16	裁處書字號 23-112-050004	違反空氣污染防制法第16條第2項，	中租迪和股份有限公司辦理「屏東加工出口區管理處太陽光電系統」之工程，係屬應繳納空污費工程，依法應於開工前申繳空污費，本工程開工日期為 111 年 9 月 20 日，惟其遲於 112 年 4 月 12 日方完成申繳，逾期 204 日，已違反空氣污染防制法第 16 條第 2 項規定，茲依同法第 74 條第 1 項、第 85 條規定及公私場所固定污染源違反空氣污染防制法應處罰鍰額度裁罰準則第 3 條規定。	罰款金額10萬元。	因為公標案件，工程總承包(EPC)不熟悉行政流程未及時繳交徵收空氣污費防治費用，加強EPC宣導及提醒並於工程規範改版時列入規範提醒。
中租迪和股份有限公司	2023/05/16	裁處書字號 23-112-050003	違反空氣污染防制法第16條第2項，	中租迪和股份有限公司辦理「大鵬灣國家風景區管理處太陽光電系統」之工程，係屬應繳納空污費工程，依法應於開工前申繳空污費，本工程開工日期為 112 年 3 月 6 日，惟其遲於 112 年 4 月 12 日方完成申繳，逾期 37 日，已違反空氣污染防制法第 16 條第 2 項規定，茲依同法第 74 條第 1 項、第 85 條規定及公私場所固定污染源違反空氣污染防制法應處罰鍰額度裁罰準則第 3 條規定	罰款金額10萬元。	因為公標案件，工程總承包(EPC)不熟悉行政流程未及時繳交徵收空氣污費防治費用，加強EPC宣導及提醒並於工程規範改版時列入規範提醒。

裁處公司名稱	處分日期	處分字號	違反法規條文	違反法規內容	處分內容 (目前及未來可能發生之估計金額)	因應措施
中租迪和股份有限公司	2023/09/13	裁處書字號 23-112-090002	違反空氣污染防制法第16條第2項暨空氣污染防制費收費辦法第5條規定	中租迪和股份有限公司在嘉義縣辦理「法務部矯正署嘉義監獄國有不動產設置太陽光電發電系統設置標租案(二期地面)」，該工程於 112 年 2 月 1 日動工，遲至 112 年 8 月 1 日向本縣環境保護局申報空污費致逾期繳納費用，計逾 181 日，已違反空氣污染防制法第 16 條第 2 項暨空氣污染防制費收費辦法第 5 條之規定。	罰款金額10萬元。	因為公標案件，工程總承包(EPC)不熟悉行政流程未及時繳交徵收空氣污費防治費用，加強EPC宣導及提醒並於工程規範改版時列入規範提醒。
中租迪和股份有限公司	2023/09/18	裁處書字號 23-112-090003	違反空氣污染防制法第16條第2項暨空氣污染防制費收費辦法第5條規定	中租迪和股份有限公司在嘉義縣辦理「法務部矯正署嘉義監獄國有不動產設置太陽光電發電系統設置標租案(二期屋頂)」，該工程於 112 年 2 月 1 日動工，遲至 112 年 8 月 1 日向本縣環境保護局申報空污費致逾期繳納費用，計逾 181 日，已違反空氣污染防制法第 16 條第 2 項暨空氣污染防制費收費辦法第 5 條之規定。	罰款金額10萬元。	因為公標案件，工程總承包(EPC)不熟悉行政流程未及時繳交徵收空氣污費防治費用，加強EPC宣導及提醒並於工程規範改版時列入規範提醒。
中租迪和股份有限公司	2023/12/11	裁處書字號 23-112-120002	違反空氣污染防制法第23條第2項暨營建工程空氣污染防制設施管理辦法第6條第1項、第8條第1項、第10條第3項等規定	台南市政府環境保護局於 112 年 11 月 6 日執行營建工程逸散管辦符合度稽查，發現中租迪和股份有限公司辦理本市安南區「科工 453 地號 A、B、C、D、E 區太陽光電系統工程」(管制編號：D112D6Z088-1)缺失如下：1.工地周界圍籬種類不符規定及未涵蓋全工區，扣 4 點。2.車行路徑鋪面未清洗，致影響防制效果，扣 4 點。3.未有效清洗車輛車體及輪胎，致工地出入口路面有明顯色差，扣 4 點。以上依「營建工程業主違反營建工程空氣污染防制設施管理辦法之缺失記點及其處理原則」缺失點數總計 12 點	罰款金額15萬元。	因為公標案件(南科管理局)，工程總承包EPC不熟悉行政流程，加強EPC宣導及提醒並於工程規範改版時列入規範提醒。

裁處公司名稱	處分日期	處分字號	違反法規條文	違反法規內容	處分內容 (目前及未來可能發生之估計金額)	因應措施
中租迪和股份有限公司	2023/12/27	裁處書字號 22-112-120452	違反噪音管制法第11條第1項及機動車輛噪音管制標準第3條之規定	機動車輛行駛之噪音超過機動車輛噪音管制標準。(測量值：98.5 分貝、管制標準值：86 分貝)(第 4 類噪音管制區且屬噪音管制區劃定作業準則之夜間時段)。	罰款金額3.6仟元。	加強內部同仁宣導並提醒勿有違反法規情事發生。
中租迪和股份有限公司	2024/03/04	裁處書字號 22-113-030037	違反噪音管制法第11條第1項之規定	車輛經台中市政府環境保護局聲音照相科技執法執行使用中車輛行駛噪音測定，超過機動車輛行駛噪音之噪音管制標準值。	罰款金額1.8仟元。	加強內部同仁宣導並提醒勿有違反法規情事發生。

5.目前污染狀況及其改善對公司盈餘、競爭地位及資本支出之影響及其未來二年度預計之重大環保資本支出：無。

上述事件本公司均已改善並繳清罰鍰，截至公開說明書刊印日止，本公司未有再因環境汙染而受罰之情事，故對公司盈餘、競爭地位及資本支出尚無產生重大之影響；另本公司未來二年度預計購買防治污染等設備重大環保資本支出。

(五) 勞資關係

本公司深信人才是最寶貴的資源，致力於提供員工「工作與生活平衡」的環境；為了營造優質的工作環境，本公司設計了優渥的福利制度，並透過完整的員工訓練發展規劃，使每個員工都能夠發揮所長、盡展潛能，與公司一同成長!

1.員工福利措施、進修、訓練、退休制度與其實施狀況，以及勞資間之協議與各項員工權益維護措施情形

(1)福利措施：本公司及子公司的福利措施，依各公司所在地之相關法令規定辦理。以下福利為各地所有福利項目總合，依各地法令、同業作法及風俗民情不同等辦理。

①特別休假、家庭旅遊假優於勞基法。
②團保、意外險。
③婚喪、生育、子女教育補助。
④EMBA 進修補助。
⑤外語進修補助。
⑥定期健康檢查、疾病醫療補助。
⑦女性員工集乳室、兒童臨時照顧空間。
⑧圖書館。
⑨員工入股。
⑩員工旅遊。
⑪旺年晚會、春酒活動。
⑫生日禮金。
⑬多元社團活動。
⑭電影欣賞。
⑮按摩師服務。

(2)進修及訓練情形：

本公司於2023年度員工進修及訓練之各項成果如下：

訓練類別	班次數	總人次	總時數	人均時數	總費用 (NTD)	人均費用 (NTD)
工作專業	811	69,258	228,452	62.1	115,209,405	11,653
組織經營與管理	50	1,680	9,433			
法令遵循	15	18,221	23,652			
數位資訊	10	2,272	6,282			
業審雙修	24	4,549	228,226			
部門自辦訓練	5,011	94,460	107,960			
其他	22	1,230	10,083			

員工訓練與發展宗旨：為實現公司與員工共同成長的理想，透過多維度策略發展計劃，提供員工全方位職能發展，達到育才、留才及組織共榮的雙贏目標。

①專注人才培育與發展

本公司對於人才投資不遺餘力，願意提供最好的人才養成環境與學習資源，也由於高階主管對於教育訓練的承諾與支持，奠定人才培育制度的堅實基礎，讓本公司的訓練體系一直在業界享有盛譽。

②整合式教育訓練環境

本公司的教育訓練體系包含面授課程(課堂訓練)、e-Learning 課程、師徒制等三大部份，構成一個整合式的教育訓練環境，同仁可以享有多元化的學習管道。

③完整的職能訓練架構

本公司的教育訓練課程可分成核心職能訓練(受訓對象是全體同仁)、管理職能訓練(受訓對象是管理職主管)、專業職能(受訓對象是不同職位的同仁)訓練三大類，因此不同職位、職稱的同仁均可以接受完整職能的訓練。

④完善的職位輪調制度

強調且落實職位間的輪調，由於輪調通常是最好的訓練，因此本公司很多主管同時都具備業務推廣、風險管理、幕僚規劃等多元職能。

⑤超強的內部講師陣容與師徒制

本公司穩居國內租賃業龍頭，多年來更是國內頂尖企業人員的搖籃和培育無數風險管理的領航者，最主要就是依賴公司擁有超強的內部講師陣容，和徹底落實的師徒制訓練方式，他們共同扮演知識和經驗傳承的尖兵。

⑥豐富多元的線上學習

線上學習已是企業內部訓練不可缺少的訓練方式之一，本公司自成立「中租 e 學苑」後，致力於建構及引進多樣化的線上課程，透過混成式學習(blended learning)達到更佳的學習成效。

⑦結構化在地 OJT 訓練模式

員工能力的養成 80%以上是透過 OJT (On-the-job-training)的形式達成，有鑑於不同產品、不同區域專業的獨特性，本公司建立良好的在地化 OJT 學習機制，強調學習的彈性及資源的共享，從 Off-JT 到 OJT，讓員工學習不間斷。

⑧知識管理分享機制

本公司擁有多元學習管道外，對於內部獨有知識的保存及分享也不遺餘力，除了累積 30 多年的知識文件，內部經常性邀請同仁分享寶貴的工作經驗，把知識管理的效能達到最佳成果。

(3)退休制度與實施狀況：本公司及子公司的退休制度，依各公司所在地之相關法令規定辦理。

①於中華民國境內之公司：均依「勞動基準法」訂有職工退休管理辦法，按規定每月提撥退休準備金於勞工退休準備金監督委員會專戶，並自 2005 年 7 月 1 日起全面施行「勞工退休金條例」，適用規定如下：

A.2005 年 7 月 1 日(不含)以前到職者，得依個人實際需要於 2005 年 7 月 1 日起五年內選擇「勞工退休金條例」或「勞動基準法」之退休金制度；若員工屆期仍未選擇者，自施行之日起繼續適用「勞動基準法」之退休金規定。

B.職工有下列情形之一者，得自請退休：

(A)任職 15 年(含)以上且年滿 55 歲者。
(B)任職滿 25 年(含)以上者。
(C)任職 10 年(含)以上且年滿 60 歲者。

C.退休金給予標準：

(A)於 1998 年 3 月 1 日前到職(不含 3 月 1 日)之員工，工作年資每滿一年給予二個基數，超過十五年之工作年資，另行一次加發一個基數，最高以六十一個基數為上限。

(B)於 1998 年 3 月 1 日後到職(含 3 月 1 日)之員工，工作年資每滿一年給予二個基數，超過十五年之工作年資，每滿一年給予一個基數，除因公傷病所致通知強制退休者外，最高總數以四十五個基數為限。

②於中國境內之公司：職工退休後養老保險，本公司依照企業所在當地法規為員工繳納養老保險。

A.依照當地社會保險作業方式，養老保險包含於社會保險(包含醫療、生育、養老、工傷、失業)，公司為員工辦理社會保險增員手續後，即已開始履行繳納養老保險義務。

B.企業職工達到法定退休年齡，且累計繳費年限(含視同繳費年限)滿十五年的，享受基本養老保險待遇。基本養老保險待遇組成如下：

(A)1993 年 1 月 1 日起參加工作：基礎養老金+個人帳戶養老金，說明：

a.基本養老金：個人退休時上年度全市在崗職工月平均工資×個人繳費年限×1%。

b.個人帳戶養老金：退休時個人帳戶存額/本人退休年齡相應的計發月數。

(4)勞資間之協議情形與各項員工權益措施

本公司除於官方網站建置利害關係人專區外，並將與各利害關係人溝通情形報告至董事會，包含與股東、員工、客戶及供應商等利害關係人身份、關注議題、溝通管道與回應方式。本公司規劃至少每年一次向董事會報告利害關係人溝通情形，並將相關資訊即時公布於官網。

本公司提供員工安全健康、舒適合宜空間之工作場所，員工人身安全之保護措施則依勞動相關法規及公司內部各項福利保障措施辦理：

項目	說明
門禁安全保護	①24 小時全天候均設有嚴密門禁監視系統。 ②辦公大樓及停車場出入口設有保全人員站哨及巡邏維護辦公大樓安全。
辦公場所設備之維護及檢查	①本公司聘用專業樓管行政人員提供辦公大樓設備之即時維護服務，以維護員工健康。 ②依據建築物公共安全檢查及申報辦法規定，每年進行公共安全檢查。 ③依據消防法規定，每年進行消防設施檢查及消防演練。 ④依據勞工安全衛生規定，每三年更換消防器具等設備。 ⑤本公司每季進行工作環境消毒清潔及水質檢測，每半年對空調設備進行維護檢查。
生理／心理衛生保健	①配合政府法令政策之宣導，本公司工作場所全面禁煙，並加貼禁煙標語提醒員工勿於工作場所中吸煙，以維護工作環境之品質。 ②辦公大樓設置血壓計及心臟電擊器。 ③每年安排員工免費定期健康檢查及主管眷屬免費檢查。 ④聘請專職護理師與駐診醫生，以專業的方式協助企業建置健康身、心靈職場環境，造福員工。 ⑤成立職業安全衛生委員會，推行員工健康促進、工作環境案全及工程管理。 ⑥推動員工協助方案，職場壓力管理方案-DAP(0800)服務系統及各項舒壓課程。
保險投保	依法投保勞保(含職災保險)、健保及團體保險。若員工有傷亡情事之發生時，人資單位將協助處理相關保險事宜。
員工福利照顧	①立職工福利委員會，負責全體同仁之福利作業，其措施包括福利輔助、教育獎助、社團活動、其他福利輔助等。 ②每年福利金的預算及支出與安排皆由福委會之委員定期開會討論及監督執行情形，對於員工工作情緒穩定具有良好的作用。 ③職福會每年提供員工生育補助金、員工子女依受教程度每學期定額提供教育補助金、日額住院醫療慰問金等各項補助款。 ④每年依職福會收支狀況，舉辦公司員工旅遊，以增進員工間之情感聯繫。
員工退休制度建構	本公司為獎勵員工專業服務，安定員工在職中或退休後之生活，依照勞動基準法及其相關法令規定，訂定職工退休管理辦法。

2.最近二年度及截至公開說明書刊印日止，公司因勞資糾紛所遭受之損失(包括勞工檢查結果違反勞動基準法事項，應列明處分日期、處分字號、違反法規條文、違反法規內容、處分內容)，並揭露目前及未來可能發生之估計金額與因應措施，如無法合理估計，應說明無法合理估計之事實：

案由	內容	目前及未來可能發生之估計金額	因應措施
勞動報酬事宜爭議(處分日期：2023.5.15 處分字號：裁決書(浙杭上城勞人仲案(2023)0757 號))	申請人徐某與仲利國際租賃有限公司因勞動報酬事宜發生爭議，徐某作為原告向杭州市上城區勞動人事爭議仲裁委員會提起仲裁，要求中國子公司向其支付：(i)2022 年 12 月 1 日至 2022 年 12 月 9 日工資人民幣 2,966.97 元，(ii)違法解除勞動合同賠償金人民幣 3,640.56 元，及(iii)交通費人民幣 3,197.14 元。杭州市上城區勞動人事爭議仲裁委員會於 2023 年 5 月 15 日作出《裁決書》(浙杭上城勞人仲案(2023)0757 號），裁決駁回徐某的全部仲裁請求。	徐某未向人民法院進一步提起訴訟，本案已結案。	加強政令宣導，保持開放之溝通管道，以維護勞資和諧關係。
勞動報酬事宜爭議(處分日期：2023.5.22 處分字號：裁決書(京	申請人王某與仲利國際租賃有限公司北京分公司因勞動報酬事宜發生爭議，王某作為原告向北京市朝陽區勞動人事爭議仲裁委	仲利國際租賃有限公司北京分公司已向王某履行	加強政令宣導，保持開放之溝通管道，以維護勞資和諧關係。

案由	內容	目前及未來可能發生之估計金額	因應措施
朝勞人仲字[2023]第06882號))	員會提起仲裁，要求中國子公司北京分公司向其：(i)開具離職證明，(ii)支付違法解除勞動合同賠償金人民幣 8,000 元，及(iii)支付2022年10月10日至2022年11月18日延時加班工資人民幣1,885.06元。北京市朝陽區勞動人事爭議仲裁委員會於2023年5月22日作出《裁決書》(京朝勞人仲字(2023)第06882號)，裁決中國子公司北京分公司自裁決生效之日起五日內，向王某支付違法解除勞動關係賠償金人民幣8,000元。	裁決確定的義務賠償金人民幣8,000元，本案已結案。	
勞工工時逾時 (處分日期：2022.4.14 處分字號：北市勞動檢第11160042081號)	台北市政府勞動局2022年1月21日及2月8日對中租迪和進行勞動檢查，認定中租迪和未於勞工延長工時之事實發生後最近之工資給付日或當月份發給工資，違反勞動基準法第24條第1項之規定。另黃姓員工於2021年11月25日單日總工時12.5小時及簡姓員工於2021年11月16日單日總工時13小時，均逾法定1日正常工作時間連同延長之工作時間12小時之上限，違反勞動基準法第32條第2項之規定。 依勞動基準法第79條第1項第1款及第80條之1之規定，各處罰罰鍰新臺幣(以下同)2萬元，合計處罰鍰4萬元，並公布中租迪和公司名稱及負責人姓名。	罰鍰4萬元	針對勞工延長工時之情事，將依相關法令規定辦理。
延長計時人員工時 (處分日期：2023.2.3 處分字號：北市勞動檢第11160294841號)	台北市政府勞動局2022年12月1日及12月9日對中租迪和進行勞動檢查，認定中租迪和未於勞工延長工時之事實發生後最近之工資給付日或當月份發給工資，中租迪和違反勞動基準法第24條第1項之規定。 依勞動基準法第79條第1項第1款及第80條之1之規定，處罰鍰新臺幣10萬元，並公布中租迪和公司名稱及負責人姓名。	罰鍰10萬元	針對勞工延長工時之情事，將依相關法令規定辦理。
給付工資事件 (字號：110年度勞簡字第96號)	中租迪和於試用期間依勞動基準法第11條第5款「勞工對於所擔任之工作確不能勝任」資遣原告，原告黃某主張其無無法勝任工作之情事，因此主張勞動契約並未合法終止，中租迪和仍應給付未合法終止期間之工資。本案於2024年1月21日宣判，中租迪和須給付原告新台幣1,410元，及自2021年7月28日起至清償日止，按週年利率5%計算之利息。後原告上訴，依據本所已審閱文件，2023年6月21日雙方已以新台幣15,000元達成調解。	雙方已以新台幣15,000元達成調解。	未來本公司及子公司將持續維持良好之勞資互動，並保持開放之溝通管道，以維護勞資和諧關係。

本公司及子公司雖有上開勞資糾紛，惟金額占本公司及子公司2024年截至第一季止之權益或營收比重不大，故該等勞資爭議事件對本公司及子公司財務業務尚無重大影響。

(六) 資通安全管理

1. 資通安全風險管理架構、資通安全政策、具體管理方案及投入資通安全管理之資源等

(1)資通安全風險管理架構

資訊安全委員會組織架構圖

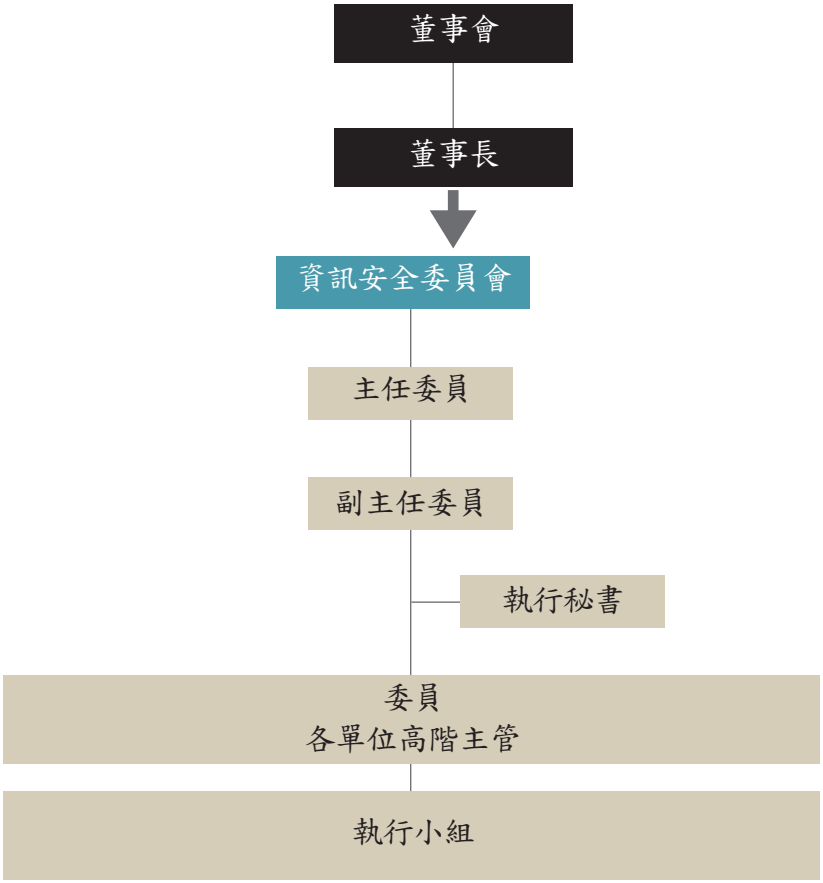

(2)資通安全政策

本公司參考 ISO 27001 與 BS7799 等國際標準，依據內部管理需求制定資訊安全政策與管理規範，以強化資訊安全管理，建立安全及可信賴之資訊作業環境，得以確保資料、系統、設備及網路安全。

為落實資訊安全與維護公司業務穩定運作，全體員工均須遵循公司資訊安全相關規章辦法。除提供服務相關之資訊安全控管外，更著重保護個人及交易資料等之機密性、完整性及可用性，同時強化資訊安全體系與架構，確保資料、系統、設備及網路等軟硬體資訊安全，部署有效的資訊安全防護技術，落實推動資訊安全管理作業，以提升資通安全服務品質。

為達成此政策，特成立資訊安全委員會及制定相關資訊安全規範，以確保資訊安全管理體系運作之有效性。資訊單位均建立相關資訊資產清單，並明定其擁有者，依資訊資產等級差異，執行風險評鑑作業，針對高於可接受水準之風險應進行風險管理，妥適分工，並明確權責，以有效降低風險，並持續落實各項管控措施。

(3)具體管理方案及投入資通安全管理資源

本公司所有資安業務由資安委員會負責統籌、管理及督導，由資安專責單位負責處理資安工作，持續推動各項資安政策：

①精進資安管理：本公司已積極建立區域聯防，增加縱深防禦，定期檢視資訊安全管理體系與架構，優化資安事件通報與處理程序，持續精進資安日常檢核機制，完善資安防禦框架，確保公司持續營運無虞。

②強化風險管控：定期執行伺服器主機弱點掃描與網站滲透測試，擬定修補計畫，降低潛在風險，並投保資訊安全保險，提升企業風險承受度。

③提升資安防護技術：為保護公司營運資訊與客戶資料，導入企業行動管理與 DLP 資料外洩防護技術，識別與管控潛在資訊洩漏之管道，降低資料外洩風險，並建置多因子驗證系統，強化身分驗證機制，避免未經授權之存取，進而提高資料存取之安全性。

④打造資安文化：全體員工均須參與資安教育訓練與熟悉內部資安政策規定，針對資訊人員每年派遣參加外部專業資安相關訓練課程，並設置資安宣導專區，定期發布資安宣導公告，更透過社交工程演練提升員工警覺性，深化資安意識。

2. 最近二年度及截至公開說明書刊印日止，因重大資通安全事件所遭受之損失、可能影響及因應措施：無此情事。

二、 不動產、廠房及設備及其他不動產或其使用權資產

(一) 自有資產

① 取得成本達實收資本額百分之二十或新臺幣三億元以上之不動產、廠房及設備

2024 年 5 月 31 日；單位：新臺幣仟元/人民幣仟元

不動產、廠房及設備名稱	單位	數量	取得年月	原始成本	重估增值	未折減餘額	利用狀況			保險情形	設定擔保及權利受限制之其他情事
							本公司使用部門	出租	閒置		
林口中科大樓	平方公尺	12,833.05	1988 年 12 月 1991 年 11 月	563,443	－	329,985	中租迪和(股)公司(1 樓、B1)	1 樓~3 樓、B2~B3	無	已投保	供借款質押擔保
北投雙星大樓	平方公尺	5,730.87	1998 年 06 月 1999 年 12 月	327,339	－	240,978	中租迪和(股)公司(B1)	1 樓、B1	無	已投保	供借款質押擔保
上海市長寧區金鐘路 631 弄 1 號全棟	平方公尺	10,413.12	2013 年 06 月	人民幣 308,970	－	人民幣 232,500	仲利國際租賃有限公司	無	無	已投保	供借款質押擔保
台北市大安區大安段三小段 265、266、267-1、267-3、267-5、267-7 等 6 筆土地	平方公尺	232.03	2021 年 11 月 9 日	580,000	－	580,000	中租迪和(股)公司	中租迪和於台灣金融資產服務股份有限公司辦理本案交易標的第二次公開拍賣流標後依法直接承受			

不動產、廠房及設備名稱	單位	數量	取得年月	原始成本	重估增值	未折減餘額	利用狀況			保險情形	設定擔保及權利受限制之其他情事
							本公司使用部門	出租	閒置		
臺北市內湖區西湖段四小段76地號土地及其上臺北市內湖區西湖段四小段3425、3426、3427、3428、3429、3440建號建物	平方公尺	土地面積376.35；建物面積2,869.26	2023年8月1日	土地338,360 建物130,212	—	土地338,360 建物129,569	中租迪和(股)公司	中租迪和於台灣金融資產服務股份有限公司辦理本案交易標的第三次公開拍賣流標後依法直接承受			
新北市三重區三重段33(持分全)、34(持分1000分之439)、36(持分全)共三筆地號及土地上有結構體已完成之未保登建物	平方公尺	土地面積937.22；建物面積4859.66	2023年12月14日	363,239	—	—	中租迪和(股)公司	中租迪和依不動產信託受益權轉讓契約全數承受信託財產			

② 閒置不動產及以投資為目的持有期間達五年以上之不動產：無。

(二) 使用權資產(金額達實收資本額百分之二十或新臺幣三億元以上)

2024年6月30日；單位：新臺幣仟元

租賃標的名稱	單位	數量	租賃期間	出租人	原始帳面金額	未折減餘額	保險情形	租約之其他重要約定事項
總公司-台北市內湖區瑞光路362號	棟	1	2019/09/01~2024/08/31	國泰人壽保險(股)公司	508,456	16,499	已投保	僅一般約定事項，無重大限制

(三) 各生產工廠現況及最近二年度設備產能利用率：不適用。

三、 轉投資事業

(一) 轉投資事業概況

2024 年 3 月 31 日；單位：新臺幣仟元、仟股、%

轉投資事業	主要營業	投資成本	帳面價值	投資股份		股權淨值	市價	會計處理方法	最近年度(2023)投資報酬		持有公司股份數額
				股數	股權比例(%)				投資損益	分配股利	
Chailease International Company (Malaysia) Limited	一般投資事業	48,205,284	96,305,039	2,194,747	100.00	96,305,039	—	權益法	11,736,562	4,337,720	—
Chailease International Financial Services Co., Ltd.	分期付款買賣、海外融資及財務諮詢服務	3,104,000	3,390,389	97,000	100.00	3,390,389	—	權益法	280,116	-	—
Grand Pacific Holdings Corp.及其子公司	商業借款、租賃、不動產融資等業務	288,000	2,230,258	7,700	100.00	3,074,943	—	權益法	84,145	-	—
Golden Bridge (B.V.I.) Corp.及其子公司	一般投資事業	3,309,105	1,916,908	29,150	100.00	1,916,908	—	權益法	(533)	-	—
Chailease International Company (Hong Kong) Limited	一般投資事業	547,200	359,152	17,100	100.00	359,152	—	權益法	(43,462)	-	—
Chailease International Financial Services (Labuan) Co., Ltd.	租賃業務	7,530	21,090	30	100.00	21,090	—	權益法	1,698	-	—
Chailease International Financial Services Co. (Singapore) Pte. Ltd.	融資業務	57,224,059	80,157,264	1,784,000	100.00	80,157,264	—	權益法	13,984,377	-	—
Chailease International Maritime Holding Co., Ltd.	一般投資事業	214,406	807,703	6,700	100.00	807,703	—	權益法	(47,894)	-	—
Asia Sermkij Leasing Public Co., Ltd.及其子公司	小客車分期付款買賣業務	2,742,855	4,827,531	266,083	50.41	4,827,531	—	權益法	註 1	-	—
Chailease International Company (UK) Limited	顧問諮詢、航空器租賃及投資業務	48,032,496	89,945,298	972,683	100.00	89,945,298	—	權益法	註 1	4,000,027	—
Chailease Berjaya Credit Sdn. Bhd.	分期付款買賣	795,760	2,378,558	122,500	70.00	2,378,558	—	權益法	註 1	-	—
Chailease Royal Leasing Plc.	租賃業務	96,000	381,414	3,000	60.00	381,414	—	權益法	註 1	-	—
Chailease Royal Finance Plc.	融資業務	402,944	691,495	12,912	60.00	691,495	—	權益法	註 1	-	—
Chailease Berjaya Finance Corporation	租賃及融資業務	233,413	159,874	410,000	63.08	159,874	—	權益法	註 1	-	—
Chailease Capital (Thailand) Co., Ltd.	一般投資事業	56,311	77,888	19,600	49.00	77,888	—	權益法	註 1	-	—
Chailease Royal Insurance Broker Plc.	保險經紀	2,880	(2,550)	90	60.00	(2,550)	—	權益法	註 1	-	—
Chailease International Financial Services (Liberia) Corp.	船舶租賃業務	211,206	836,273	註 2	100.00	836,273	—	權益法	註 1	-	—
Chailease Marine Co., Ltd.	船舶租賃業務	320	(24,918)	註 2	100.00	(24,918)	—	權益法	註 1	-	—
Chailease Shipping Finance (Liberia) Co., Ltd.	船舶租賃業務	320	(5,243)	註 2	100.00	(5,243)	—	權益法	註 1	-	—
Chailease International	船舶租賃業務	13,693	1,428	註 2	100.00	1,428	—	權益法	註 1	-	—

轉投資事業	主要營業	投資成本	帳面價值	投資股份		股權淨值	市價	會計處理方法	最近年度(2023)投資報酬		持有公司股份數額
				股數	股權比例(%)				投資損益	分配股利	
Fortune Corp. (Liberia)											
Chailease Bright Co., Ltd.	船舶租賃業務	320	79,269	註 2	100.00	79,269	—	權益法	註 1	—	—
Chailease Virtue Co., Ltd.	船舶租賃業務	320	242,404	註 2	100.00	242,404	—	權益法	註 1	—	—
Chailease Cherish Co., Ltd.	船舶租賃業務	320	(101,782)	註 2	100.00	(101,782)	—	權益法	註 1	—	—
Chailease Harmony Co., Ltd.	船舶租賃業務	320	227	註 2	100.00	227	—	權益法	註 1	—	—
Ace Marine Co., Ltd.	船舶租賃業務	320	210	註 2	100.00	210	—	權益法	註 1	—	—
Chailease Glory Co., Ltd.	船舶租賃業務	320	121,461	註 2	100.00	121,461	—	權益法	註 1	—	—
Chailease Blossom Co., Ltd.	船舶租賃業務	320	(18,692)	註 2	100.00	(18,692)	—	權益法	註 1	—	—
Chailease Victory Co., Ltd.	船舶租賃業務	16	(4,340)	註 2	100.00	(4,340)	—	權益法	註 1	—	—
Chailease Advance Co., Ltd.	船舶租賃業務	註 4	註 4	註 2	100.00	註 4	—	權益法	—	—	—
Chailease Charm Co., Ltd.	船舶租賃業務	註 4	註 4	註 2	100.00	註 4	—	權益法	—	—	—
Chailease Delight Co., Ltd.	船舶租賃業務	註 4	註 4	註 2	100.00	註 4	—	權益法	—	—	—
Chailease Elite Co., Ltd.	船舶租賃業務	註 4	註 4	註 2	100.00	註 4	—	權益法	—	—	—
Chailease Humble Co., Ltd.	船舶租賃業務	註 4	註 4	註 2	100.00	註 4	—	權益法	—	—	—
Chailease Obsercation Co., Ltd.	船舶租賃業務	註 4	註 4	註 2	100.00	註 4	—	權益法	—	—	—
Chailease Peace Co., Ltd.	船舶租賃業務	註 4	註 4	註 2	100.00	註 4	—	權益法	—	—	—
Chailease Propect Co., Ltd.	船舶租賃業務	註 4	註 4	註 2	100.00	註 4	—	權益法	—	—	—
Chailease Wise Co., Ltd.	船舶租賃業務	註 4	註 4	註 2	100.00	註 4	—	權益法	—	—	—
Chailease Agency Sdn. Bhd.	保險經紀	650	12,584	100	100.00	12,584	—	權益法	註 1	—	—
Chailease Services Sdn. Bhd.	保險經紀	650	5,583	100	100.00	5,583	—	權益法	註 1	—	—
中租迪和(股)公司	分期銷售、租賃及應收帳款受讓	43,076,666	90,916,673	4,416,181	100.00	90,916,673	—	權益法	註 1	10,000,000	—
合迪(股)公司	分期付款買賣、貿易及應收帳款收買業務	18,991,242	42,575,457	2,346,300	100.00	42,575,457	—	權益法	註 1	—	—
中國租賃(股)公司	分期付款銷貨業務等	6,837,496	7,279,537	269,561	100.00	7,279,537	—	權益法	註 1	—	—
Chailease International Leasing Company Limited (Vietnam)	租賃業務	2,693,031	3,415,876	註 3	100.00	3,415,876	—	權益法	註 1	—	—
中租汽車租賃(股)公司	租賃業務	6,820,564	7,653,789	729,259	100.00	7,653,789	—	權益法	註 1	—	—
中租保險經紀人(股)公司	人身保險及財產保險經紀等業務	8,000	79,172	800	100.00	79,172	—	權益法	註 1	—	—
中租雲端服務(股)公司	雲端產品之軟體、硬體租賃	525,000	536,193	52,500	100.00	536,193	—	權益法	註 1	—	—

轉投資事業	主要營業	投資成本	帳面價值	投資股份		股權淨值	市價	會計處理方法	最近年度(2023)投資報酬		持有公司股份數額
				股數	股權比例(%)				投資損益	分配股利	
	及分期業務										
永唐有限公司	太陽能發電相關業務	575,000	674,718	註 3	100.00	674,718	—	權益法	註 1	—	—
中租能源開發(股)公司	太陽能發電相關業務	50,000	1,274,788	100,083	100.00	1,274,788	—	權益法	註 1	—	—
中租電力科技(股)公司	太陽能發電相關業務	1,350,,000	1,429,167	135,000	100.00	1,429,167	—	權益法	註 1	—	—
Chailease International Trading Company Limited (Vietnam)	貿易業務	320,000	479,526	註 3	100.00	479,526	—	權益法	註 1	—	—
中晟電業(股)公司	太陽能發電相關業務	303,400	315,360	30,340	100.00	315,360	—	權益法	註 1	—	—
和聯電業(股)公司	太陽能發電相關業務	3,460,588	3,416,861	346,059	100.00	3,416,861	—	權益法	註 1	—	—
泰源電力(股)公司	太陽能發電相關業務	1,768,409	1,750,834	176,841	100.00	1,750,834	—	權益法	註 1	—	—
中合電業股份有限公司	太陽能發電相關業務	8,072,124	8,215,528	807,212	100.00	8,215,528	—	權益法	註 1	—	—
中晏電業股份有限公司	太陽能發電相關業務	775,400	827,870	77,540	100.00	827,870	—	權益法	註 1	—	—
東豐能源有限公司	太陽能發電相關業務	135,034	134,131	註 3	100.00	134,131	—	權益法	註 1	—	—
中宇電業(股)公司	太陽能發電相關業務	500	115	50	100.00	115	—	權益法	註 1	—	—
仲昱電業(股)公司	太陽能發電相關業務	8,425,096	8,430,487	842,510	100.00	8,430,487	—	權益法	註 1	—	—
中偉電業(股)公司	太陽能發電相關業務	500	115	50	100.00	115	—	權益法	註 1	—	—
東晶能源科技有限公司	太陽能發電相關業務	200,030	201,260	註 3	100.00	201,260	—	權益法	註 1	—	—
台灣土地銀行受託經營中租迪和2021證券化特殊目的信託	特殊目的交易個體	1,174,653	1,130,873	註 3	100.00	1,130,873	—	權益法	註 1	—	—
仲信資融(股)公司	應收帳款收買、分期付款銷貨及逾期應收帳款管理、評價、收買及拍賣等業務	8,652,436	14,180,381	794,234	100.00	14,180,381	—	權益法	註 1	—	—
迪和(股)公司	分期付款銷貨業務及租賃業	10,101	9,929	1,000	100.00	9,929	—	權益法	註 1	—	—
創鉅有限合夥	分期付款銷貨及租賃業	8,025,350	8,263,823	註 3	100.00	8,263,823	—	權益法	註 1	—	—
興創有限合夥	分期付款銷貨及租賃業	2,300,010	1,889,478	註 3	100.00	2,521,032	—	權益法	註 1	—	—
仲安生醫科技(股)公司	營養保健食品及用品之開發與銷售	22,068	22,913	1200	15.00	22,913	—	權益法	註 1	—	—
PT Chailease Finance Indonesia	融資業務	431,375	311,849	2,125,000	85.00	311,849	—	權益法	註 1	—	—
珠江太陽能有限公司	太陽能相關業務	45,050	43,998	註 3	100.00	43,998		權益法	註 1	—	—
天心智慧綠能(股)公司	太陽能發電相關業務	652,800	643,584	65,280	80.00	643,584	—	權益法	註 1	—	—

轉投資事業	主要營業	投資成本	帳面價值	投資股份		股權淨值	市價	會計處理方法	最近年度(2023)投資報酬		持有公司股份數額
				股數	股權比例(%)				投資損益	分配股利	
天任能源(股)公司	太陽能發電相關業務	435,200	431,240	43,520	80.00	431,240	—	權益法	註 1	—	—
天柱能源(股)公司	太陽能發電相關業務	761,600	753,784	76,160	80.00	753,784	—	權益法	註 1	—	—
天英能源(股)公司	太陽能發電相關業務	1,024,000	1,005,830	102,400	80.00	1,005,830	—	權益法	註 1	—	—
天芮能源(股)公司	太陽能發電相關業務	326,400	320,392	32,640	80.00	320,392	—	權益法	註 1	—	—
中明(股)公司	太陽能發電相關業務	550,050	558,275	55,005	100.00	558,275	—	權益法	註 1	—	—
中曜(股)公司	太陽能發電相關業務	20,050	20,258	2,005	100.00	20,258	—	權益法	註 1	—	—
耀日(股)公司	太陽能發電相關業務	577	556	105	100.00	556	—	權益法	註 1	—	—
和烜(股)公司	太陽能發電相關業務	2,078,644	2,090,366	207,864	100.00	2,090,366	—	權益法	註 1	—	—
夏晶(股)公司	太陽能發電相關業務	488,286	486,974	48,828	94.76	486,974	—	權益法	註 1	—	—
光熙(股)公司	太陽能發電相關業務	109,000	109,077	10,900	100.00	109,077	—	權益法	註 1	—	—
若晨(股)公司	太陽能發電相關業務	809	753	100	100.00	753	—	權益法	註 1	—	—
若晶(股)公司	太陽能發電相關業務	36,831	36,380	3,683	100.00	36,380	—	權益法	註 1	—	—
若泰(股)公司	太陽能發電相關業務	15,333	14,961	1,533	100.00	14,961	—	權益法	註 1	—	—
盛能(股)公司	太陽能發電相關業務	808	752	100	100.00	752	—	權益法	註 1	—	—
晶盛(股)公司	太陽能發電相關業務	808	752	100	100.00	752	—	權益法	註 1	—	—
晨英(股)公司	太陽能發電相關業務	331,000	330,506	33,100	100.00	330,506	—	權益法	註 1	—	—
景英(股)公司	太陽能發電相關業務	1,000	770	100	100.00	770	—	權益法	註 1	—	—
天曉(股)公司	太陽能發電相關業務	809	753	100	100.00	753	—	權益法	註 1	—	—
鉅拓(股)公司	太陽能發電相關業務	157,000	152,361	15,700	100.00	152,361	—	權益法	註 1	—	—
光泰電業(股)公司(原：中租士電能源科技(股)公司)	太陽能發電相關業務	10,000	8,557	1,000	100.00	8,557	—	權益法	註 1	—	—
旭利能源(股)公司	太陽能發電相關業務	107,250	107,453	10,725	100.00	107,453	—	權益法	註 1	—	—
創能電力(股)公司	太陽能發電相關業務	46,500	45,939	4,650	100.00	45,939	—	權益法	註 1	—	—
雲永(股)公司	太陽能發電相關業務	723,366	719,960	72,337	92.65	719,960	—	權益法	註 1	—	—
安南光能能源科技有限公司	太陽能發電相關業務	1,016,709	940,302	註 3	90.00	940,302	—	權益法	註 1	—	—
禾穎國際(股)公司	太陽能發電相關業務	68,311	68,256	6,890	100.00	68,256	—	權益法	註 1	—	—
晁明電業(股)公司	太陽能發電相關業務	108,000	108,000	10,800	30.00	108,000	—	權益法	—	—	—
天行電業(股)公司	太陽能發電相	600,000	461,536	60,000	100.00	461,536	—	權益法	註 1	—	—

轉投資事業	主要營業	投資成本	帳面價值	投資股份		股權淨值	市價	會計處理方法	最近年度(2023)投資報酬		持有公司股份數額
				股數	股權比例(%)				投資損益	分配股利	
	關業務										
天權智慧能源(股)公司	太陽能發電相關業務	236,526	314,028	24,779	80.00	314,028	—	權益法	註 1	—	—
玉衡智慧能源(股)公司	太陽能發電相關業務	236,526	307,719	24,379	80.00	307,719	—	權益法	註 1	—	—
開陽智慧能源(股)公司	太陽能發電相關業務	237,830	301,434	25,540	80.00	301,434	—	權益法	註 1	—	—
瑤光智慧能源(股)公司	太陽能發電相關業務	228,322	292,314	24,719	80.00	292,314	—	權益法	註 1	—	—
玖炬(股)公司	太陽能發電相關業務	520,000	519,820	52,000	80.00	519,820	—	權益法	註 1	—	—
晁明二號電業(股)公司	太陽能發電相關業務	280,100	280,985	28,010	100.00	280,985	—	權益法	註 1	—	—
昊軒電業(股)公司	太陽能發電相關業務	330,914	340,780	36,168	80.00	340,780	—	權益法	註 1	—	—
權楨科技有限公司	太陽能發電相關業務	111,463	109,976	註 3	100.00	109,976	—	權益法	註 1	—	—
正益電力(股)公司	太陽能發電相關業務	2,600	1,420	260	100.00	1,420	—	權益法	註 1	—	—
金成弘光電(股)公司	太陽能發電相關業務	228,498	218,312	22,850	100.00	218,312	—	權益法	註 1	—	—
昊明綠能(股)公司	太陽能發電相關業務	80	(7,952)	8	80.00	(7,952)	—	權益法	註 1	—	—
日帝能源開發(股)公司	太陽能發電相關業務	280,100	277,598	28,010	100.00	277,598	—	權益法	註 1	—	—
匯盟一號電力(股)公司	太陽能發電相關業務	202,500	201,156	20,250	100.00	201,156	—	權益法	註 1	—	—
和拓電業(股)公司	太陽能發電相關業務	5,468,837	5,471,400	546,884	100.00	5,471,400	—	權益法	註 1	—	—
仲行智能行動(股)公司	小客車租賃業務	300,000	288,764	30,000	100.00	288,764	—	權益法	註 1	—	—
JLK Biomedical Holding Co., Ltd.	營養保健食品及用品之開發與銷售	3,930	4,765	49	7.32	4,765	—	權益法	註 1	—	—
仲利國際融資租賃有限公司	租賃業務等	33,440,000	65,987,491	註 3	97.89	65,987,491	—	權益法	2,658,836	—	—
仲津國際租賃有限公司	租賃業務等	6,080,000	9,072,202	註 3	98.41	9,072,202	—	權益法	389,408	—	—
仲利國際貿易(上海)有限公司	貿易業務	2,380,320	7,138,184	註 3	97.89	7,138,184	—	權益法	301,000	—	—
吉榮置業(上海)有限公司	房產出租及物業管理	749,360	805,323	註 3	97.89	805,323	—	權益法	4,521	—	—
仲利商業保理(上海)有限公司	應收帳款收買業務	220,400	228,687	註 3	97.89	228,687	—	權益法	2,631	—	—
仲津商業保理(天津)有限公司	租賃業務	220,400	238,836	註 3	97.89	238,836	—	權益法	7,948	—	—
Yellowstone Holding AG	一般投資事業	434,569	299,011	1,225,000	35.00	299,011	—	權益法	(16,102)	—	—
CL Capital Management Company Limited	投資諮詢顧問	—	562	註 3	48.00	562	—	權益法	756	—	—
CL Investment Partners Company Limited	投資諮詢顧問	4,494	46	註 3	48.00	46	—	權益法	(4,123)	—	—
Diamond Rain Group Limited	一般投資事業	967,270	1,032,927	22,798	35.28	1,032,927	—	權益法	(28,116)	—	—

轉投資事業	主要營業	投資成本	帳面價值	投資股份		股權淨值	市價	會計處理方法	最近年度(2023)投資報酬		持有公司股份數額
				股數	股權比例(%)				投資損益	分配股利	
C&E Engine Leasing Limited	租賃業務	720,593	821,833	22,519	50.00	821,833	—	權益法	22,231	—	—
Gothic Global Holding Ltd.	一般投資事業	287,652	271,948	11,814	48.00	271,948	—	權益法	(13,477)	—	—
仲博科技(股)公司	機器設備及原物料等之進出口及代理銷售	149,240	139,379	9,567	15.00	139,379	—	權益法	(56)	—	—
零邁移動服務(股)公司(註5)	小客車租賃業務	20,000	19,790	4,060	30.00	19,790	—	權益法	—	—	—
昊儒電業(股)公司	太陽能發電相關業務	150,000	149,884	15,000	30.00	149,884	—	權益法	40	—	—
昊升(股)公司(註5)	太陽能發電相關業務	24,000	23,962	2,400	40.00	23,962	—	權益法	—	—	—
昊升三號電業(股)公司(註5)	太陽能發電相關業務	93,000	92,949	9,300	30.00	92,949	—	權益法	—	—	—
赫碩光電(股)公司	太陽能發電相關業務	365,000	346,840	36,500	22.12	346,840	—	權益法	(20,840)	—	—
彰品風力發電(股)公司	風力發電相關業務	121,080	120,918	4,800	20.00	120,918	—	權益法	(79)	—	—
Bangkok Grand Pacific Lease Public Company Limited	租賃業務及財務諮詢	2,760,246	3,143,814	55,262	99.99	3,143,814	—	權益法	註 1	—	—
Grand Pacific Main Street Development, Inc.	不動產開發業務	—	—	—	100.00	—	—	權益法	—	—	—
My Leasing (Mauritius) Corp.	一般投資事	2,430,238	1,856	20,000	100.00	1,856	—	權益法	註 1	—	—
SK Insurance Broker Co., Ltd.	保險經紀	8,840	101,084	504	99.9998	101,084	—	權益法	註 1	—	—
仲瑞租賃(天津)有限公司	租賃業務	註 4	註 4	註 3	97.89	註 4	—	權益法	註 1	—	—
Grand Pacific Financing Corp. (California)	融資、租賃及財務諮詢等業務	320,000	2,877,892	10,000	100.00	2,877,892	—	權益法	註 1	—	—

註 1：持股比例係考量本公司直接投資或間接投資之持股比率，計算乘積而得，為本公司所持有之權益比例。
註 2：股數不足仟股。
註 3：係有限公司、合夥公司或基金，並未發行股數。
註 4：截至 2024 年 3 月 31 日止，尚未注資。
註 5：2024 年透過現金增資取得。

(二) 綜合持股比例

2024 年 3 月 31 日；單位：仟股、%

轉投資事業	本公司投資		董事、監察人、經理人及直接或間接控制事業之投資		綜合投資	
	股數	持股比例	股數	持股比例	股數	持股比例
Chailease International Company (Malaysia) Limited	2,194,747	100.00	—	—	2,194,747	100.00
Chailease International Financial Services Co., Ltd.	97,000	100.00	—	—	97,000	100.00
Grand Pacific Holdings Corp.及其子公司	3,927	51.00	3,773	49.00	7,700	100.00
Golden Bridge (B.V.I.) Corp.及其子公司	29,150	100.00	—	—	29,150	100.00

轉投資事業	本公司投資		董事、監察人、經理人及直接或間接控制事業之投資		綜合投資	
	股數	持股比例	股數	持股比例	股數	持股比例
Chailease International Company (Hong Kong) Limited	17,100	100.00	—	—	17,100	100.00
Chailease International Financial Services (Labuan) Co., Ltd.	30	100.00	—	—	30	100.00
Chailease International Financial Services Co. (Singapore) Pte. Ltd.	1,784,000	100.00	—	—	1,784,000	100.00
Chailease International Maritime Holding Co., Ltd.	6,700	100.00	—	—	6,700	100.00
Asia Sermkij Leasing Public Co., Ltd.及其子公司	—	—	266,083	50.41	266,083	50.41
Chailease International Company (UK) Limited	—	—	972,683	100.00	972,683	100.00
Chailease Berjaya Credit Sdn. Bhd.	—	—	122,500	70.00	122,500	70.00
Chailease Royal Leasing Plc.	—	—	3,000	60.00	3,000	60.00
Chailease Royal Finance Plc.	—	—	12,912	60.00	12,912	60.00
Chailease Berjaya Finance Corporation	—	—	410,000	63.08	410,000	63.08
Chailease Capital (Thailand) Co., Ltd.	—	—	19,600	49.00	19,600	49.00
Chailease Royal Insurance Broker Plc.	—	—	90	60.00	90	60.00
Chailease International Financial Services (Liberia) Corp.	—	—	註 1	100.00	註 1	100.00
Chailease Marine Co., Ltd.	—	—	註 1	100.00	註 1	100.00
Chailease Shipping Finance (Liberia) Co., Ltd.	—	—	註 1	100.00	註 1	100.00
Chailease International Fortune Corp. (Liberia)	—	—	註 1	100.00	註 1	100.00
Chailease Bright Co., Ltd.	—	—	註 1	100.00	註 1	100.00
Chailease Virtue Co., Ltd.	—	—	註 1	100.00	註 1	100.00
Chailease Cherish Co., Ltd.	—	—	註 1	100.00	註 1	100.00
Chailease Harmony Co., Ltd.	—	—	註 1	100.00	註 1	100.00
Ace Marine Co., Ltd.	—	—	註 1	100.00	註 1	100.00
Chailease Glory Co., Ltd.	—	—	註 1	100.00	註 1	100.00
Chailease Blossom Co., Ltd.	—	—	註 1	100.00	註 1	100.00
Chailease Victory Co., Ltd.	—	—	註 1	100.00	註 1	100.00
Chailease Advance Co., Ltd.	—	—	註 1	100.00	註 1	100.00
Chailease Charm Co., Ltd.	—	—	註 1	100.00	註 1	100.00
Chailease Delight Co., Ltd.	—	—	註 1	100.00	註 1	100.00
Chailease Elite Co., Ltd.	—	—	註 1	100.00	註 1	100.00
Chailease Humble Co., Ltd.	—	—	註 1	100.00	註 1	100.00
Chailease Obsercation Co., Ltd.	—	—	註 1	100.00	註 1	100.00
Chailease Peace Co., Ltd.	—	—	註 1	100.00	註 1	100.00
Chailease Propect Co., Ltd.	—	—	註 1	100.00	註 1	100.00
Chailease Wise Co., Ltd.	—	—	註 1	100.00	註 1	100.00
Chailease Agency Sdn. Bhd.	—	—	100	100.00	100	100.00
Chailease Services Sdn. Bhd.	—	—	100	100.00	100	100.00
中租迪和(股)公司	—	—	4,416,181	100.00	4,416,181	100.00

轉投資事業	本公司投資		董事、監察人、經理人及直接或間接控制事業之投資		綜合投資	
	股數	持股比例	股數	持股比例	股數	持股比例
合迪(股)公司	—	—	2,346,300	100.00	2,346,300	100.00
中國租賃(股)公司	—	—	269,561	100.00	269,561	100.00
Chailease International Leasing Company Limited (Vietnam)	—	—	註 2	100.00	註 2	100.00
中租汽車租賃(股)公司	—	—	729,259	100.00	729,259	100.00
中租保險經紀人(股)公司	—	—	800	100.00	800	100.00
中租雲端服務(股)公司	—	—	52,500	100.00	52,500	100.00
永唐有限公司	—	—	註 2	100.00	註 2	100.00
中租能源開發(股)公司	—	—	100,083	100.00	100,083	100.00
中租電力科技(股)公司	—	—	135,000	100.00	135,000	100.00
Chailease International Trading Company Limited (Vietnam)	—	—	註 2	100.00	註 2	100.00
中晟電業(股)公司	—	—	30,340	100.00	30,340	100.00
和聯電業(股)公司	—	—	346,059	100.00	346,059	100.00
泰源電力(股)公司	—	—	176,841	100.00	176,841	100.00
中合電業股份有限公司	—	—	807,212	100.00	807,212	100.00
中晏電業股份有限公司	—	—	77,540	100.00	77,540	100.00
東豐能源有限公司	—	—	註 2	100.00	註 2	100.00
中宇電業(股)公司	—	—	50	100.00	50	100.00
仲昱電業(股)公司	—	—	842,510	100.00	842,510	100.00
中偉電業(股)公司	—	—	50	100.00	50	100.00
東晶能源科技有限公司	—	—	註 2	100.00	註 2	100.00
台灣土地銀行受託經營中租迪和2021證券化特殊目的信託	—	—	註 2	100.00	註 2	100.00
仲信資融(股)公司	—	—	794,234	100.00	794,234	100.00
迪和(股)公司	—	—	1,000	100.00	1,000	100.00
創鉅有限合夥	—	—	註 2	100.00	註 2	100.00
興創有限合夥	—	—	註 2	100.00	註 2	100.00
仲安生醫科技(股)公司	—	—	1,200	15.00	1,200	15.00
PT Chailease Finance Indonesia	—	—	2,125,000	85.00	2,125,000	85.00
珠江太陽能有限公司	—	—	註 2	100.00	註 2	100.00
天心智慧綠能(股)公司	—	—	65,280	80.00	65,280	80.00
天任能源(股)公司	—	—	43,520	80.00	43,520	80.00
天柱能源(股)公司	—	—	76,160	80.00	76,160	80.00
天英能源(股)公司	—	—	102,400	80.00	102,400	80.00
天芮能源(股)公司	—	—	32,640	80.00	32,640	80.00
中明(股)公司	—	—	55,005	100.00	55,005	100.00
中曜(股)公司	—	—	2,005	100.00	2,005	100.00
耀日(股)公司	—	—	105	100.00	105	100.00
和烜(股)公司	—	—	207,864	100.00	207,864	100.00

轉投資事業	本公司投資		董事、監察人、經理人及直接或間接控制事業之投資		綜合投資	
	股數	持股比例	股數	持股比例	股數	持股比例
夏晶(股)公司	—	—	48,828	94.76	48,828	94.76
光熙(股)公司	—	—	10,900	100.00	10,900	100.00
若晨(股)公司	—	—	100	100.00	100	100.00
若晶(股)公司	—	—	3,683	100.00	3,683	100.00
若泰(股)公司	—	—	1,533	100.00	1,533	100.00
盛能(股)公司	—	—	100	100.00	100	100.00
晶盛(股)公司	—	—	100	100.00	100	100.00
晨英(股)公司	—	—	33,100	100.00	33,100	100.00
景英(股)公司	—	—	100	100.00	100	100.00
天曉(股)公司	—	—	100	100.00	100	100.00
鉅拓(股)公司	—	—	15,700	100.00	15,700	100.00
光泰電業(股)公司 (原：中租士電能源科技(股)公司)	—	—	1,000	100.00	1,000	100.00
旭利能源(股)公司	—	—	10,725	100.00	10,725	100.00
創能電力(股)公司	—	—	4,650	100.00	4,650	100.00
雲永(股)公司	—	—	72,337	92.65	72,337	92.65
安南光能能源科技有限公司	—	—	註 2	90.00	註 2	90.00
禾穎國際(股)公司	—	—	6,890	100.00	6,890	100.00
晁明電業(股)公司	—	—	10,800	30.00	10,800	30.00
天行電業(股)公司	—	—	60,000	100.00	60,000	100.00
天權智慧能源(股)公司	—	—	24,779	80.00	24,779	80.00
玉衡智慧能源(股)公司	—	—	24,379	80.00	24,379	80.00
開陽智慧能源(股)公司	—	—	25,540	80.00	25,540	80.00
瑤光智慧能源(股)公司	—	—	24,719	80.00	24,719	80.00
玖炬(股)公司	—	—	52,000	80.00	52,000	80.00
晁明二號電業(股)公司	—	—	28,010	100.00	28,010	100.00
昊軒電業(股)公司	—	—	36,168	80.00	36,168	80.00
權楨科技有限公司	—	—	註 2	100.00	註 2	100.00
正益電力(股)公司	—	—	260	100.00	260	100.00
金成弘光電(股)公司	—	—	22,850	100.00	22,850	100.00
昊明綠能(股)公司	—	—	8	80.00	8	80.00
日帝能源開發(股)公司	—	—	28,010	100.00	28,010	100.00
匯盟一號電力(股)公司	—	—	20,250	100.00	20,250	100.00
和拓電業(股)公司	—	—	546,884	100.00	546,884	100.00
仲行智能行動(股)公司	—	—	30,000	100.00	30,000	100.00
JLK Biomedical Holding Co., Ltd.	—	—	49	48.80	49	48.80
仲利國際融資租賃有限公司	—	—	註 2	97.89	註 2	97.89
仲津國際租賃有限公司	—	—	註 2	98.41	註 2	98.41
仲利國際貿易(上海)有限公司	—	—	註 2	97.89	註 2	97.89

轉投資事業	本公司投資		董事、監察人、經理人及直接或間接控制事業之投資		綜合投資	
	股數	持股比例	股數	持股比例	股數	持股比例
吉榮置業(上海)有限公司	—	—	註 2	97.89	註 2	97.89
仲利商業保理(上海)有限公司	—	—	註 2	97.89	註 2	97.89
仲津商業保理(天津)有限公司	—	—	註 2	97.89	註 2	97.89
Yellowstone Holding AG	—	—	1,225,000	35.00	1,225,000	35.00
CL Capital Management Company Limited	—	—	註 2	48.00	註 2	48.00
CL Investment Partners Company Limited	—	—	註 2	48.00	註 2	48.00
Diamond Rain Group Limited	—	—	22,798	35.28	22,798	35.28
C&E Engine Leasing Limited	—	—	22,519	50.00	22,519	50.00
Gothic Global Holding Ltd.	—	—	11,814	48.00	11,814	48.00
仲博科技(股)公司	—	—	9,567	15.00	9,567	15.00
零邁移動服務(股)公司	—	—	4,060	30.00	4,060	30.00
昊儒電業(股)公司	—	—	15,000	30.00	15,000	30.00
昊升(股)公司	—	—	2,400	40.00	2,400	40.00
昊升三號電業(股)公司	—	—	9,300	30.00	9,300	30.00
赫碩光電(股)公司	—	—	36,500	22.12	36,500	22.12
彰品風力發電(股)公司	—	—	4,800	20.00	4,800	20.00
Bangkok Grand Pacific Lease Public Company Limited	—	—	55,262	99.99	55,262	99.99
Grand Pacific Main Street Development, Inc.	—	—	—	100.00	—	100.00
My Leasing (Mauritius) Corp.	—	—	20,000	100.00	20,000	100.00
SK Insurance Broker Co., Ltd.	—	—	504	99.9998	504	99.9998
仲瑞租賃(天津)有限公司	—	—	註 2	97.89	註 2	97.89
Grand Pacific Financing Corp. (California)	—	—	10,000	100.00	10,000	100.00

註 1：股數不足千股。
註 2：係有限公司、合夥公司或基金，並未發行股數。

(三) 上市或上櫃公司最近二年度及截至公開說明書刊印日止，子公司持有或處分本公司股票情形及其設定質權之情形，並列明資金來源及其對公司財務績效及財務狀況之影響：無此情形。

(四) 最近二年度及截至公開說明書刊印日止，發生公司法第一百八十五條情事或有以部分營業、研發成果移轉子公司者，應揭露放棄子公司現金增資認購情形，認購相對人之名稱及其與公司、董事、監察人及持股比例超過百分之十股東之關係及認購股數：無此情形。

四、 重要契約

(一)中租控股

契約性質	當事人	契約起訖日期	主要內容	限制條款
聯合授信合約	兆豐國際商業銀行股份有限公司臺灣銀行股份有限公司 華南商業銀行股份有限公司 遠東國際商業銀行股份有限公司合作金庫商業銀行股份有限公司臺灣中小企業銀行股份有限公司玉山商業銀行股份有限公司 日商三井住友銀行股份有限公司國際金融業務分行 香港商東亞銀行有限公司 菲商菲律賓首都銀行股份有限公司韓商韓亞銀行	2022/5/24～2025/5/24	美金貳億伍仟萬元整聯貸	註1
受託契約	永豐商業銀行股份有限公司	2022/4/14～2037/4/14	發行2022年度中華民國境內第一次無擔保普通公司債委託當事人擔任中租控股股份限公司公司債債權人之受託人。	無
保證契約書	仲利國際融資租賃有限公司	2020/12/16最後一次撥款日起三年	中租控股之子公司仲利國際融資租賃有限公司為充實中期營運資金之所需,向授信銀行團申請授信總額度美金參億參仟萬元整，中租控股(股)公司為連帶保證人。	註2
保證契約書	仲利國際融資租賃有限公司	2021/12/30最後一次撥款日起三年	中租控股之子公司仲利國際融資租賃有限公司為充實中期營運資金之所需,向授信銀行團申請授信總額度美金參億伍仟萬元整，中租控股(股)公司為連帶保證人。	註3
保證契約書	仲利國際融資租賃有限公司	2024/3/15最後一次撥款日起三年	中租控股之子公司仲利國際融資租賃有限公司為充實中期營運資金之所需,向授信銀行團申請授信總額度美金貳億元整，中租控股(股)公司為連帶保證人。	註4
保證契約書	Chailease Berjaya Sdn. Bhd.	2022/9/28最後一次發行日起五年	中租控股之子公司Chailease Berjaya Sdn. Bhd.為充實中期營運資金之所需，與OCBC BANK及CIMB BANK簽署承銷協定，發行中期票券額度馬幣壹拾億元整，中租控股(股)公司為連帶保證人。	無

註1：(1)有形資產不得低於新臺幣250億元。
(2)利息保障倍數不得低於1.1倍
(3)淨值比率(有形淨值／總資產)不得低於11%
(4)本授信案資金禁止流向中國大陸地區使用

註2：保證人應確保在授信的整個期限內任何相關期間：
(1)其有形淨值不低於新臺幣25,000,000,000元；
(2)其淨值比率不低於10%；且
(3)其利息保證倍數不低於1.1。

註3：保證人應確保在授信的整個期限內任何相關期間：
(1)其有形淨值不低於新臺幣25,000,000,000元；

(2)其淨值比率不低於10%；且
(3)其利息保證倍數不低於1.1。
註4：保證人應確保在授信的整個期限內任何相關期間：
(1)其有形淨值不低於新臺幣25,000,000,000元；
(2)其淨值比率不低於10%；且
(3)其利息保證倍數不低於1.1。

(二)中租迪和股份有限公司：

契約性質	當事人	契約起訖日期	主要內容	限制條款
聯合授信合約	土地銀行等共10家銀行	2018年12月26日~2027年6月28日(首次動用起算屆滿八年)	新臺幣參拾億元聯貸	註1
聯合授信合約	永豐銀行、台新銀行等9家銀行	2019年11月27日~2027年7月31日(首次動用起算屆滿七年)	新臺幣陸拾億元聯貸	註2
特殊目的信託契約	臺灣土地銀行	2019年12月3日至最後分配日之翌日	臺灣土地銀行受託經管中租迪和公司2019年資產證券化案約定事項。	無
聯合授信合約	兆豐票券、中華票券、聯邦銀行及合庫票券	2020年1月10日~2023年01月17日(首次動用起算屆滿三年)	新臺幣參拾伍億元聯貸	註3
保證契約書	Chailease International Financial Services (Singapore) Pte. Ltd.	2020年08月11日~2023年08月11日(簽約起算屆滿三年)	中租控股之子公司Chailease International Financial Services (Singapore) Pte. Ltd.為充實中期營運資金之所需，向授信銀行團申請授信總額度美金壹億肆仟萬元整，由日商瑞穗銀行為本授信案之管理銀行，中租迪和(股)公司為連帶保證人。	註4
聯合授信合約	土地銀行等共 8 家銀行	2020年09月15日~2023年11月20日(首次動用起算屆滿三年)	新臺幣陸拾億元聯貸	註5
保證契約書	Chailease International Financial Services (Singapore) Pte. Ltd.	2020年12月22日~2024年03月17日(首次動用起算屆滿三年)	中租控股之子公司Chailease International Financial Services (Singapore) Pte. Ltd.為充實中期營運資金之所需，向授信銀行團申請授信總額度美金壹億貳仟萬元整，由日商瑞穗銀行為本授信案之管理銀行，中租迪和(股)公司為連帶保證人。	註6
聯合授信合約	兆豐票券、中華票券、大中票券、台灣票券及大慶票券	2021年01月29日~2024年02月08日(首次動用起算屆滿三年)	新臺幣伍拾壹億元聯貸	註7
保證契約書	Chailease International Financial Services (Singapore) Pte. Ltd.	2021年06月03日~2024年09月02日(首次動用起算屆滿三年)	中租控股之子公司Chailease International Financial Services (Singapore) Pte. Ltd.為充實中期營運資金之所需，向授信銀行團申請授信總額度美金壹億陸仟捌佰萬元整，由日商瑞穗銀行為本授信案之管理銀行，中租迪和(股)公司為連帶保證人。	註8
聯合授信合約	兆豐銀行等共 9 家銀行	2021年10月18日~2024年10月17日(首次動用起算屆滿	新臺幣陸拾億元聯貸	註9

契約性質	當事人	契約起訖日期	主要內容	限制條款
		三年)		
保證契約書	天英能源股份有限公司等共五家專案公司	2021年11月25日~2025年05月25日(自首次動用日起算不長於36個月)	中租迪和之孫公司天英能源股份有限公司等共五家專案公司，為開發太陽能案場需求，充實營運資金之所需，向授信銀行團申請授信總額度新臺幣壹佰伍拾陸億元整，由永豐商業銀行為本授信案之管理銀行，本案分為甲項(興建期)及乙項(營運期)，中租迪和(股)公司為甲項連帶保證人。	無
聯合授信合約	國際票券、聯邦銀行、華南銀行、台灣票券、合作金庫票券	2021年12月07日~2026年12月7日(簽約起算屆滿五年)	新臺幣陸拾肆億元聯貸	註10
保證契約書	Chailease International Financial Services (Singapore) Pte. Ltd.	2021年12月29日~2025年02月24日(首次動用起算屆滿三年)	中租控股之子公司Chailease International Financial Services (Singapore) Pte. Ltd.為充實中期營運資金之所需，向授信銀行團申請授信總額度美金壹億陸仟貳佰萬元整，由日商三菱日聯銀行為本授信案之管理銀行，中租迪和(股)公司為連帶保證人。	註11
聯合授信合約	華南銀行等共 7 家銀行	2022年2月10日~2029年11月10日(首次動用起算屆滿七年)	新臺幣陸拾億參仟陸佰萬元聯貸	註12
受託契約書	兆豐國際商業銀行	2023年3月30日至2033年3月30日止	發行 2023 年度第一次無擔保普通公司債委託當事人為中租迪和公司債債權人之受託人。	無
保證契約書	Chailease International Financial Services (Singapore) Pte. Ltd.	2022年12月1日~2025年12月1日(首次動用起算屆滿三年)	中租控股之子公司Chailease International Financial Services (Singapore) Pte. Ltd.為充實中期營運資金之所需，向授信銀行團申請授信總額度美金2.84億元整，由兆豐國際商業銀行為本授信案之管理銀 行，中租迪和(股)公司為連帶保證人。	註13
聯合授信合約	兆豐銀行 等共6 家銀行	2023年05月09日~2026年7月27日(首次動用起算屆滿三年)	新臺幣柒拾捌億元聯貸	註14
聯合授信合約	土地銀行 等共8 家銀行	2023年11月29日~2026年11月29日(首次動用起算屆滿三年)	新臺幣柒拾壹億元聯貸	註15
聯合授信合約	兆豐票券、中華票券、大中票券、台新銀行、聯邦銀行、台灣票券	2024年2月7日~2027年2月7日(首次動用起算屆滿三年)	新臺幣柒拾壹億元聯貸	註16
聯合授信合約	永豐商業銀行	2024年5月28日起算五年	中租迪和股份有限公司之子公司泰源電力股份有限公司與統籌主辦行永豐商業銀行所代表之授信銀行團簽署 5 年期總金額為新臺幣柒拾壹億元之聯合授信合約	註 17

契約性質	當事人	契約起訖日期	主要內容	限制條款
聯合授信合約	日商瑞穗銀行	2024年4月24日至2027年4月24日止	與統籌主辦行日商瑞穗銀行所代表之授信銀行團簽署3年期金額為新臺幣捌拾肆億元之聯合授信合約	註18

註1：授信案存續期間本公司合併財務報表之有形淨值、淨值比、利息保障倍數須維持一定比率：
(1)有形淨值不得低於新臺幣100億元。
(2)利息保障倍數(EBITDA)不得低於1.1倍。
(3)淨值比率(有形淨值/總資產)不得低於11%。

註2：授信案存續期間本公司合併財務報表之有形淨值、淨值比、利息保障倍數須維持一定比率：
(1)有形淨值不得低於新臺幣100億元。
(2)利息保障倍數(EBITDA)不得低於1.1倍。
(3)淨值比率(有形淨值/總資產)不得低於11%。

註3：1.授信案存續期間本公司非合併財務報表之有形淨值、淨值比、利息保障倍數須維持一定比率。
2.授信案存續期間本公司之長期及短期信用評等等級應各達下列標準之一：
(1)中華信用評等(股)公司之短期信用評等TwA-2(含)等級以上，長期信用評等twBBB+(含)等級以上。
(2)澳商惠譽國際信用評等股份有限公司台灣分公司之短期信用評等F2(含)等級以上，長期信用評等BBB+(twn)(含)等級以上。

註4：授信案存續期間本公司非合併財務報表之有形淨值、淨值比、利息保障倍數須維持一定比率：
(1)有形淨值不得低於新臺幣100億元。
(2)利息保障倍數(EBITDA)不得低於1.1倍。
(3)淨值比率(有形淨值/總資產)不得低於11%。

註5：授信案存續期間本公司合併財務報表之有形淨值、淨值比、利息保障倍數須維持一定比率：
(1)有形淨值不得低於新臺幣100億元。
(2)利息保障倍數(EBITDA)不得低於1.1倍。
(3)淨值比率(有形淨值/總資產)不得低於11%。

註6：授信案存續期間本公司非合併財務報表之有形淨值、淨值比、利息保障倍數須維持一定比率：
(1)有形淨值不得低於新臺幣100億元。
(2)利息保障倍數(EBITDA)不得低於1.1倍。
(3)淨值比率(有形淨值/總資產)不得低於11%。

註7：1.授信案存續期間本公司非合併財務報表之有形淨值、淨值比、利息保障倍數須維持一定比率。
2.授信案存續期間本公司之長期信用評等等級應各達下列標準之一：
(1)中華信用評等(股)公司之長期信用評等twBBB+(含)等級以上。
(2)澳商惠譽國際信用評等股份有限公司台灣分公司之長期信用評等BBB+(twn)(含)等級以上。

註8：授信案存續期間本公司非合併財務報表之有形淨值、淨值比、利息保障倍數須維持一定比率：
(1)有形淨值不得低於新臺幣100億元。
(2)利息保障倍數(EBITDA)不得低於1.1倍。
(3)淨值比率(有形淨值/總資產)不得低於11%。

註9：授信案存續期間本公司合併財務報表之有形淨值、淨值比、利息保障倍數須維持一定比率：
(1)有形淨值不得低於新臺幣100億元。
(2)利息保障倍數(EBITDA)不得低於1.1倍。
(3)淨值比率(有形淨值/總資產)不得低於11%。

註10：1.授信案存續期間本公司非合併財務報表之有形淨值、淨值比、利息保障倍數須維持一定比率。
2.授信案存續期間本公司之長期及短期信用評等等級應各達下列標準之一：
(1)中華信用評等(股)公司之短期信用評等TwA-2(含)等級以上，長期信用評等twA-(含)等級以上。
(2)澳商惠譽國際信用評等股份有限公司台灣分公司之短期信用評等F2(含)等級以上，長期信用評等A-(twn)(含)等級以上。

註11：授信案存續期間本公司合併財務報表之有形淨值、淨值比、利息保障倍數須維持一定比率：
(1)有形淨值不得低於新臺幣100億元。
(2)利息保障倍數(EBITDA)不得低於1.1倍。
(3)淨值比率(有形淨值/總資產)不得低於11%。

註12：授信案存續期間本公司非合併財務報表之有形淨值、淨值比、利息保障倍數須維持一定比率：
(1)利息保障倍數(EBITDA)不得低於1.1倍。
(2)淨值比率(有形淨值/總資產)不得低於11%。

註13：授信案存續期間本公司合併財務報表之有形淨值、淨值比、利息保障倍數須維持一定比率：
(1)有形淨值不得低於新臺幣100億元。
(2)利息保障倍數(EBITDA)不得低於1.1倍。
(3)淨值比率(有形淨值/總資產)不得低於11%。

註14：授信案存續期間本公司非合併財務報表之淨值、淨值比、利息保障倍數須維持一定比率：

(1)有形淨值不得低於新臺幣300億元。
(2)利息保障倍數(EBITDA)不得低於2倍。
(3)淨值比率(淨值/總資產)不得低於15%。
註15：授信案存續期間本公司合併財務報表之有形淨值、淨值比、利息保障倍數須維持一定比率：
(1)有形淨值不得低於新臺幣100億元。
(2)利息保障倍數(EBITDA)不得低於1.1倍。
(3)淨值比率(有形淨值/總資產)不得低於11%。
註16：授信案存續期間本公司非合併財務報表之淨值、淨值比、利息保障倍數須維持一定比率：
(1)有形淨值不得低於新臺幣100億元。
(2)利息保障倍數(EBITDA)不得低於1.1倍。
(3)淨值比率(淨值/總資產)不得低於11%。
註17：授信案存續期間本公司非合併財務報表之淨值、淨值比、利息保障倍數須維持一定比率：
(1)利息保障倍數不得低於1.1倍。
(2)負債比率(銀行借款餘額/(有形淨值+股東往來))不得高於400%(含)。
註18：授信案存續期間本公司非合併財務報表之淨值、淨值比、利息保障倍數須維持一定比率：
(1)淨值不得低於新臺幣300億元。
(2)淨值比（淨值/資產）不得低於15%。
(3)利息保障倍數不得低於2倍。

(三)合迪股份有限公司：

契約性質	當事人	契約起訖日期	主要內容	限制條款
聯合授信合約	臺灣土地銀行、華南商業銀行、合作金庫銀行、永豐銀行、上海商業儲蓄銀行兆豐國際商業銀行、全國農業金庫、新光銀行彰化銀行及臺灣中小企業銀行共10家銀行	2020年12月29日~2024年03月15日(首次動用：起算屆滿三年)	新臺幣陸拾億元聯貸	註 1
聯合授信合約	臺灣土地銀行、臺灣銀行、華南商業銀行永豐銀行、全國農業金庫、合作金庫銀行及彰化銀行	2021年08月31日~2024年08月30日(首次動用起算屆滿三年)	新臺幣陸拾億聯貸	註 2
聯合授信合約	聯邦銀行、萬通票券、台新銀行、華南銀行、大慶票券、台灣票券、中華票券、兆豐票券、合庫票券及大中票券	甲案:38億(2021年09月17日~2024年09月16日) 乙案:35億(2021年12月08日~2026年12月07日)	新臺幣柒拾參億聯貸	註 3
聯合授信合約	中華票券、兆豐票券、台新銀行、大慶票券、萬通票券、台灣票券、聯邦銀行及陽信銀行	2022年4月15日~2025年4月14日(首次動用起算屆滿三年)	新臺幣柒拾億聯貸	註 4
專案委託契約	金融機構A	2022年08月03日至2024年08月03日	金融機構 A 為發展汽車貸款業務，依據「金融機構作業委託他人處理內部作業制度及程序辦法」(下稱金融機構委外辦法)，委託合迪公司擔任受任人，進行汽車貸款行銷、貸放作業管理、服務諮詢、表單文件保管等作業。	註 5
聯合授信合約	土地復興、合庫北士林、台企內湖兆豐、國外部農業金庫、華銀民生、彰銀西松、板信八德、永豐營業部、高雄銀行及三信銀行	2022年8月30日~2025年8月29日(首次動用起算屆滿三年)	新臺幣柒拾億聯貸	註 6
聯合授信合約	合作金庫銀行、遠東商業銀行、臺灣銀行、臺灣土地銀行、全國農業金庫、華南商業銀行、彰化銀行、臺灣中小企業銀行及上海商業儲蓄銀行共9家銀行	2023年05月29日~2026年05月28日(首次動用起算屆滿三年)	新臺幣柒拾參億伍仟萬聯貸	註 7

契約性質	當事人	契約起訖日期	主要內容	限制條款
聯合授信合約	臺灣土地銀行、華南商業銀行、合作金庫銀行、永豐銀行、上海商業儲蓄銀行、兆豐國際商業銀行、全國農業金庫、新光銀行、彰化銀行及臺灣中小企業銀行共10家銀行	2024年3月12日~2027年3月12日(首次動用：起算居滿三年)	新臺幣陸拾捌億伍仟萬元聯貸	註 8
聯合授信合約	兆豐國際商業銀行、臺灣中小企業銀行、上海商業儲蓄銀行、彰化銀行、瑞穗銀行及華僑銀行共6家銀行	2024年2月5日~2027年2月5日(首次動用：起算居滿三年)	新臺幣捌拾億元聯貸	註 9

註1：授信案存續期間本公司非合併財務報表之有形淨值、淨值比、利息保障倍數須維持一定比率。
(1)有形淨值應維持於新臺幣30億元(含)以上。
(2)利息保障倍數(EBITDA)應維持於1.5倍(含)以上。
(3)流動比率(流動資產/流動負債)應維持於65%(含)以上。

註2：授信案存續期間本公司非合併財務報表之有形淨值、淨值比、利息保障倍數須維持一定比率。
(1)有形淨值應維持於新臺幣30億元(含)以上。
(2)利息保障倍數(EBITDA)應維持於1.5倍(含)以上。
(3)流動比率(流動資產/流動負債)應維持於65%(含)以上。

註3：1.授信案存續期間本公司合併財務報表之有形淨值、淨值比、利息保障倍數須維持一定比率。
2.授信案存續期間本公司之長期信用評等等級應各達下列標準之一：
(1)中華信用評等(股)公司之長期信用評等twBBB+(含)等級以上。
(2)澳商惠譽國際信用評等股份有限公司台灣分公司之長期信用評等BBB+(twn)(含)等級以上。

註4：1.授信案存續期間本公司合併財務報表之有形淨值、淨值比、利息保障倍數須維持一定比率。
2.授信案存續期間本公司之長期信用評等等級應各達下列標準之一：
(1)中華信用評等(股)公司之長期信用評等twBBB+(含)等級以上。
(2)澳商惠譽國際信用評等股份有限公司台灣分公司之長期信用評等BBB+(twn)(含)等級以上。

註5：第13(1)條約定，如有下述情況，金融機構A得移轉該案件之債權予本公司：
1.借款人未按時繳款，並延遲繳款達六十日(含)以上者。
2.借款人發生信用瑕疵、詐欺、破產或其他類似事由致金融機構A債權有顯然無法收回之虞者。
3.金融機構A債權發生訴訟、非訟事件或發生任何爭議及糾紛，致無法解決時。
4.本公司保管之債權文件有瑕疵或本公司未依本契約之約定妥善保管時。
本公司因故未能及於撥貸日之次日起算三十日內完成車輛擔保設定之案件，金融機構A應通知本公司於車輛設定完成後進行債權移轉，並由本公司或經金融機構A同意之指定第三人買受該筆債權。

註6：1.授信案存續期間本公司合併財務報表之有形淨值、淨值比、利息保障倍數須維持一定比率。
2.借款人之資產增加設定擔保或其他負擔時，應經多數授信銀行團書面同意，或在設定予他人時依債權比例，就相同資產共同設定同順位擔保權益予本授信案之授信銀行團。

註7：授信案存續期間本公司非合併財務報表之有形淨值、淨值比、利息保障倍數須維持一定比率。
(1)有形淨值應維持於新臺幣30億元(含)以上。
(2)利息保障倍數(EBITDA)應維持於1.5倍(含)以上。
(3)流動比率(流動資產/流動負債)應維持於65%(含)以上。

註8： 授信案存續期間本公司非合併財務報表之有形淨值、淨值比、利息保障倍數須維持一定比率。
(1)有形淨值應維持於新臺幣30億元(含)以上。
(2)利息保障倍數(EBITDA)應維持於1.5倍(含)以上。
(3)流動比率(流動資產/流動負債)應維持於65%(含)以上。

註9： 授信案存續期間本公司非合併財務報表之有形淨值、淨值比、利息保障倍數須維持一定比率。
(1)有形淨值應維持於新臺幣30億元(含)以上。
(2)利息保障倍數(EBITDA)應維持於1.5倍(含)以上。
(3)流動比率(流動資產/流動負債)應維持於65%(含)以上。

(四)仲利國際租賃有限公司：

契約性質	當事人	契約起訖日期	主要內容	限制條款
戰略合作協定	上海農村商業銀行股份有限公司	2019 年 5 月~2022 年 5 月(無異議延長)	為推進雙方全面合作,實現雙方互利共贏，共同發展，根據國家法律、法規以及銀行業監督管理機構有關規定,雙方在信用業務、結算業務、現金管理、代理業務、投資銀行業務、個人金融服務及其他合作事項開展全面合作。	無
銀團聯貸合同	永豐商業銀行股份有限公司及渣打國際商業銀行股份有限公司等 14 家金融機構	2020 年 12 月 16 日~最後一次提款日起三年	貸款金額為美金 330,000 仟元，首次提款自簽約後 6 個月內,最終提款期為合同簽署日後 12 個月內,可以分次提款,貸款期間為每次提款日起三年。	註 1
銀團聯貸合同	中國銀行股份有限公司上海市分行等 4 家金融機構	2021 年 3 月 18 日~最後一次提款日起三年	貸款金額為人民幣 2,200,000 仟元，提款期 12 個月，可以分次提款，貸款期間為每次提款日起三年。	註 2
合作備忘錄	上海銀行股份有限公司	2009 年 2 月 18 日簽訂	基於各自服務中小企業的專業體系、服務功能、服務網路和客戶資源，通過各種合作方式,加強資源分享、優勢互補,共同提升對中小企業的服務能力。	無
戰略合作協定	中國銀行股份有限公司	2009 年 4 月 17 日簽訂	基於現有良好的合作基礎,進一步互促發展,積極貫徹落實國家對中小企業及台資企業的扶持政策,共同在各方面開發業務專案。	無
全面合作協定	中國工商銀行上海市分行	簽署時間：2009 年 8 月	為支援仲利國際租賃有限公司的戰略發展，密切銀企雙方合作關係，共同開拓市場，推動金融和租賃業務創新，建立雙方長期穩定持久的金融合作關係。	無
雙邊貸款合同	華僑銀行有限公司	2023 年 7 月 14 日~最後一次提款日起三年	貸款金額為人民幣 725,000 仟元，提款期為 6 個月，一次提款，貸款期間為提款日起三年	註 3
銀團聯貸合同	瑞穗銀行(中國)有限公司等 17 家金融機構	2021 年 7 月 27 日~最後一次提款日起三年	貸款金額為人民幣 5,530,000 仟元，提款期 12 個月，可以分次提款，貸款期間為每次提款日起三年	註 4
銀團聯貸合同	日商瑞穗銀行股份有限公司等 6 家金融機構	2021 年 6 月 7 日~簽約日後第三十九個月	貸款金額為日幣 13,300,000 仟元,提款期為 6 個月，可以分次提款，貸款期間為每次提款日起三年,但不超過合約簽約日對應的第 39 個月日期。	註 5
雙邊貸款合同	華僑銀行有限公司	2021 年 9 月 20 日~最後一次提款日起三年	貸款金額為人民幣 475,000 仟元，提款期為 6 個月，一次提款，貸款期間為提款日起三年。	註 6
銀團聯貸合同	台新國際商業銀行股份有限公司等 19 家金融機構	2021 年 12 月 30 日~最後一次提款日起三年	貸款金額為美金 350,000 仟元，首次提款自簽約後 6 個月內,最終提款期自首次提款日起至首次提款日後 12 個月的期間，可以分次提款，貸款期間為每次提款日起三年。	註 7
資產證券化	交通銀行股份有限公司擔任主承銷商與簿記管理人，中	2022 年 12 月簽訂	仲利國際租賃有限公司擬與主承銷商上海浦東發展銀行股份有限公司、受託	無

契約性質	當事人	契約起訖日期	主要內容	限制條款
	建投信託股份有限公司擔任受託機構及管理機構		人中建投信託股份有限公司簽署承銷、信託協定，定向發行不超過人民幣 23 億元資產支援票據。	
資產證券化	國金證券股份有限公司擔任主承銷商，並由國金證券股份有限公司擔任計畫管理人	2023 年 7 月簽訂	仲利國際融資租賃有限公司擬與主承銷商國金證券股份有限公司、管理人國金證券股份有限公司簽署協定，發行不超過人民幣 20 億元資產支持證券。	無
資產證券化	上海農村商業銀行股份有限公司擔任主承銷商與簿記管理人，並由華潤深國投信託有限公司擔任受託機構及管理機構	2023 年 11 月簽訂	仲利國際融資租賃有限公司擬與主承銷商上海農村商業銀行股份有限公司、受託人華潤深國投信託有限公司簽署協定，定向發行不超過人民幣 70 億元儲架資產支援票據。	無
銀團聯貸合同	瑞穗銀行(中國)有限公司等 12 家金融機構	2022 年 12 月 30 日~最後一次提款日起三年	貸款金額為人民幣 5,954,000 仟元，提款期 12 個月，可以分次提款，貸款期間為每次提款日起三年。	註 8
銀團聯貸合同	中國銀行股份有限公司上海市分行等 5 家金融機構	2022 年 8 月 5 日~最後一次提款日起三年	貸款金額為人民幣 3,550,000 仟元，提款期 12 個月，可以分次提款，貸款期間為每次提款日起三年。	註 9
銀團聯貸合同	星展銀行香港分行和恒生銀行有限公司等 6 家金融機構	2022 年 12 月 19 日~最後一次提款日起三年	貸款金額為港幣 1,190,000 仟元，首次提款期限為簽署日後 6 個月內;最終提款期限為簽署日後 12 個月內，可以分次提款，貸款期間為每次提款日起三年。	註 10
銀團聯貸合同	台新國際商業銀行股份有限公司等 7 家金融機構	2023 年 8 月 1 日~最後一次提款日起三年	貸款金額為美金 100,000 仟元，首次提款自簽約後 6 個月內，最終提款期為合同簽署日後 12 個月內，可以分次提款，貸款期間為每次提款日起三年。	註 11
銀團聯貸合同	日商瑞穗銀行股份有限公司等 2 家金融機構	2023 年 9 月 28 日~簽約日後第三十九個月	貸款金額為日幣 7,000,000 仟元，提款期為 6 個月，可以分次提款，貸款期間為每次提款日起三年，但不超過合約簽約日對應的第 39 個月日期。	註 12
銀團聯貸合同	中國銀行股份有限公司上海市分行等 5 家金融機構	2023 年 12 月 29 日~最後一次提款日起三年	貸款金額為人民幣 4,400,000 仟元，提款期 12 個月，可以分次提款，貸款期間為每次提款日起三年。	註 13
銀團聯貸合同	永豐商業銀行股份有限公司及渣打國際商業銀行股份有限公司等 12 家金融機構	2024 年 3 月 15 日~最後一次提款日起三年	貸款金額為美金 200,000 仟元，首次提款自簽約日後 6 個月內，最終提款期自首次提款日起至首次提款日後 12 個月的期間，可以分次提款，貸款期間為每次提款日起三年。	註 14
銀行團簽訂聯貸合約	瑞穗銀行（中國）有限公司為主辦行之銀行團	2024年3月29日-最後一次提款日起三年	仲利國際融資租賃有限公司與主辦行瑞穗銀行（中國）有限公司所代表之銀行團簽署人民幣中期貸款聯貸授信，期限 3 年，金額人民幣 5,500,000 仟元	註 15

註1：保證人應確保在授信的整個期限內任何相關期間：
(1)其有形淨值不低於新臺幣25,000,000,000元；
(2)其淨值比率不低於10%；且
(3)其利息保證倍數不低於1.1。

註2：借款人的財務指標及租金回收情況必須符合列要求：
(1)資產負債率不高於87%
(2)不良率不高於3%；
(3)季度租金平均回收率高於90%。

借款人應確保在授信的整個期限內任何相關期間：
(1)其淨值比率不低於10%；且
(2)其利息保證倍數不低於1.1。

註3：保證人應確保在授信的整個期限內任何相關期間：
(1)其有形淨值不低於新臺幣25,000,000,000元;
(2)其淨值比率不低於10%;且
(3)其利息保證倍數不低於1.1。
借款人應確保在授信的整個期限內任何相關期間:
(1)其淨值比率不低於10%;且
(2)其利息保證倍數不低於1.1。

註4：借款人應確保在授信的整個期限內任何相關期間：
(1)其淨值比率不低於10%；且
(2)其利息保證倍數不低於1.1

註5：保證人應確保在授信的整個期限內任何相關期間：
(1)其有形淨值不低於新臺幣15,000,000,000元;
(2)其淨值比率不低於10%；且
(3)其利息保證倍數不低於1.2。
借款人應確保在授信的整個期限內任何相關期間：
(1)其淨值比率不低於10%；且
(2)其利息保證倍數不低於1.1。

註6：保證人應確保在授信的整個期限內任何相關期間：
(1)其有形淨值不低於新臺幣15,000,000,000元;
(2)其淨值比率不低於10%；且
(3)其利息保證倍數不低於1.1。
借款人應確保在授信的整個期限內任何相關期間：
(1)其淨值比率不低於10%；且
(2)其利息保證倍數不低於1.1。

註7：保證人應確保在授信的整個期限內任何相關期間：
(1)其有形淨值不低於新臺幣25,000,000,000元;
(2)其淨值比率不低於10%；且
(3)其利息保證倍數不低於1.1。
借款人應確保在授信的整個期限內任何相關期間：
(1)其淨值比率不低於10%；且其利息保證倍數不低於1.1。

註8：借款人應確保在授信的整個期限內任何相關期間：
(1)其淨值比率不低於10%；且
(2)其利息保證倍數不低於1.1。

註9：借款人的財務指標及租金回收情況必須符合列要求：
(1)資產負債率不高於87%
(2)不良率不高於3%；
(3)季度租金平均回收率高於90%。

註10：保證人應確保在授信的整個期限內任何相關期間：
(1)其有形淨值不低於新臺幣25,000,000,000元;
(2)其淨值比率不低於10%；且
(3)其利息保證倍數不低於1.1。
借款人應確保在授信的整個期限內任何相關期間：
(1)其淨值比率不低於10%；且
(2)其利息保證倍數不低於1.1。

註11：保證人應確保在授信的整個期限內任何相關期間:
(1)其有形淨值不低於新臺幣25,000,000,000元;
(2)其淨值比率不低於10%;且
(3)其利息保證倍數不低於1.1。
借款人應確保在授信的整個期限內任何相關期間:
(1)其淨值比率不低於10%;且
(2)其利息保證倍數不低於1.1。

註12：保證人應確保在授信的整個期限內任何相關期間:
(1)其有形淨值不低於新臺幣15,000,000,000元;
(2)其淨值比率不低於10%;且
(3)其利息保證倍數不低於1.2。
借款人應確保在授信的整個期限內任何相關期間:
(1)其淨值比率不低於10%;且
(2)其利息保證倍數不低於1.1。

註13：借款人的租金回收情況必須符合列要求：
(1)季度租金平均回收率高於90%。

註14：保證人應確保在授信的整個期限內任何相關期間:
(1)其有形淨值不低於新臺幣25,000,000,000元;
(2)其淨值比率不低於10%;且
(3)其利息保證倍數不低於1.1。
借款人應確保在授信的整個期限內任何相關期間 :
(1) 其淨值比率不低於 10%; 且
(2) 其利息保證倍數不低於 1.1。

註15：借款人應確保在授信的整個期限內任何相關期間：
(1) 其淨值比率不低於10%；且
(2) 其利息保證倍數不低於1.1

參、發行計畫及執行情形

一、前次現金增資、併購或受讓他公司股份發行新股或發行公司債資金運用計畫分析

本公司截至目前為止未曾辦理併購或受讓他公司股份發行新股及私募有價證券，另本公司前各次募集與發行有價證券計畫實際完成日距申報時未逾三年之情事，計有 2020 年現金增資發行甲種特別股、2021 年度中華民國境內第一次無擔保轉換公司債、2022 年度中華民國境內第 1 次無擔保普通公司債及 2022 年度現金增資發行新股參與發行海外存託憑證，茲就其計畫內容、執行情形及效益說明如下：

(一)2020 年度現金增資發行甲種特別股案

1.計畫內容

(1)主管機關核准日期及文號：109 年 6 月 20 日台央外伍字第 1090020190 號及金融監督管理委員會 109 年 7 月 13 日金管證發字第 1090348524 號。

(2)計劃所需資金總額：新臺幣 15,000,000 仟元，其中新臺幣 5,550,000 仟元擬保留台幣用於投資中華民國境內子公司供充實營運資金使用，其餘新臺幣 9,450,000 仟元擬保留及兌換外幣匯出，用於投資其他境外子公司計 5,100,000 仟元及償還銀行借款 4,350,000 仟元。

(3)資金來源：2020 年度現金增資發行甲種特別股 150,000 仟股，每股面額新臺幣 10 元，發行價格為每股新臺幣 100 元，募集資金總額為新臺幣 15,000,000 仟元。

(4)計畫項目及預計進度

單位：新臺幣仟元

計畫項目	預定完成日期	所需資金總額	預定資金運用進度		
			2020 年度		2021 年度
			第三季	第四季	第一季
充實營運資金	2021 年第一季	10,650,000	-	7,650,000	3,000,000
償還銀行借款	2020 年第四季	4,350,000	1,800,000	2,550,000	-
合計		15,000,000	1,800,000	10,200,000	3,000,000

註：本次計畫所需資金總額新臺幣 15,000,000 仟元，其中新臺幣 5,550,000 仟元擬保留台幣用於投資中華民國境內子公司供充實營運資金使用，其餘新臺幣 9,450,000 仟元擬保留及兌換外幣匯出，用於投資其他境外子公司計 5,100,000 仟元及償還銀行借款 4,350,000 仟元。

(5)預計效益

①充實營運資金：

本公司辦理募集與發行 2020 年度現金增資發行甲種特別股案，其中 10,650,000 仟元係供充實營運資金之用，以目前本公司之平均銀行借款利率 2.45%計算，預計每年可節省利息支出 260,925 仟元，可避免利息支出侵蝕獲利並可強化財務結構。

②償還銀行借款：

本公司辦理募集與發行 2020 年度現金增資發行甲種特別股案，其中 4,350,000 仟元係供償還銀行借款之用，經參酌預計償還之銀行借款利率，往後每年可節省利息支出約為新臺幣 68,340 仟元，降低本公司負債並強化財務

結構，減少本公司對金融機構之依賴度，並可減少向外借款所造成的利息負擔。

2.執行情形及效益評估

(1)執行情形

單位：新臺幣仟元

計畫項目	執行情形			進度超前或落後之原因及改進計畫
充實營運資金	支用金額	預定	10,650,000	本公司原預計於 2021 年第 1 季執行完成，惟因配合子公司整體資金規畫而調整資金投入時程，截至 2021 年第 2 季，該計畫項目所需資金已全數支用完畢，經評估其執行進度落後原因尚屬合理，尚無發現重大異常情事。
		實際	10,650,000	
	執行進度	預定	100%	
		實際	100%	
償還銀行借款	支用金額	預定	4,350,000	本公司原預計於 2020 年第 4 季執行完成，惟為節省利息支出故提前償還銀行借款，截至 2020 年第 3 季，該計畫項目所需資金已全數支用完畢，經評估其執行進度超前原因尚屬合理，尚無發現重大異常情事。
		實際	4,350,000	
	執行進度	預定	100%	
		實際	100%	
合計	支用金額	預定	15,000,000	綜上所述，截至 2021 年第 2 季止，本公司該次籌資計畫項目已全數支用完畢。
		實際	15,000,000	
	執行進度	預定	100%	
		實際	100%	

截至 2021 年第二季止，本公司辦理發行 2020 年度現金增資發行甲種特別股募集計畫，已依規定按季將資金運用情形輸入公開資訊觀測站，且各項計畫項目皆已執行完畢，尚無重大異常。

(2)效益評估

①充實營運資金

單位：新臺幣仟元

項目＼年度		2020/6/30 (增資前)	2020/12/31 (增資後)	2021/6/30 (增資後)
基本財務資料	流動資產	389,770,797	437,984,422	475,581,299
	流動負債	355,427,928	376,068,056	397,139,238
	負債總額	453,409,441	493,344,964	541,677,154
	營業收入	28,241,437	59,477,759	34,458,139
	營業利益	11,152,240	23,675,886	15,971,184
	利息支出	4,432,572	8,937,992	4,600,358
	每股盈餘(元)	5.44	12.20	7.11
財務結構	負債比率	85.73	83.15	83.95
	長期資金佔不動產、廠房及設備比率	444.79	493.28	526.78
償債能力	流動比率	109.66	116.46	119.75
	速動比率	107.48	114.22	117.24

資料來源：各年度經會計師查核簽證或核閱之財務報告

本公司辦理發行 2020 年度現金增資發行甲種特別股案，於 2020 年第三季

募得資金後，即用於充實各子公司所需之營運資金以因應業務發展需求，並於2021年第二季執行完畢，經比較其基本財務資料，2020年6月底至2021年6月底流動資產逐年增加，主係因營收成長致營業產生之現金及應收帳款增加所致，而2020年6月底至2021年6月底則因本公司各項業務逐年成長，營運資金需求增加，致帳上長短期借款金額提升，流動負債、負債總額及利息支出呈現逐年增加，另就合併營業收入、營業利益及每股盈餘觀之，本公司籌資後營運規模及獲利狀況皆呈逐年成長。

經比較募資前後之財務結構及償債能力比率，由於本公司辦理2020年度現金增資發行甲種特別股案係於2020年第三季募得資金，故本公司2020年12月底之負債比率與2020年6月底相較，由85.73%下降至83.15%，長期資金佔不動產、廠房及設備比率由444.79%上升至493.28%，另隨著營運規模成長致流動資產提高，本公司流動比率由109.66%上升至116.46%，速動比率由107.48%上升至114.22%，財務結構及償債能力均較增資前大幅提升。2021年上半年度因本公司各項業務逐年成長，營運資金需求增加，致帳上長短期借款金額提升，使2021年上半年度之負債比率較2020年底增加，惟仍較增資前下降;另2021年6月底之流動比率及速動比率與2020年底相較呈持續上升之趨勢，係因流動資產增加幅度高於流動負債增加幅度所致，而長期資金佔不動產廠房及設備比率較2020年底提升係因權益總額及非流動負債增加幅度高於不動產、廠房及設備增加幅度所致，惟財務結構及償債能力仍較籌資前提升。

綜上所述，本公司辦理2020年度現金增資發行甲種特別股計畫用於充實營運資金，除負債總額、利息支出及部分財務比率因營運成長，營運資金需求持續增加而提高帳上長短期借款水位，致較籌資前未有改善外，其整體營收、獲利、財務結構及償債能力均較籌資前明顯提升，顯示該次充實營運資金效益應已顯現。

②償還銀行借款：

本公司2020年度現金增資發行甲種特別股計畫所償還之銀行借款明細如下：

單位：美金/新臺幣仟元

貸款機構	利率(%)	契約期間(註一)	原借款時點	原貸款用途	原貸款金額		2020年度第三季		以後各年度	
							償還金額	減少利息	償還金額	減少利息
兆豐銀行	1.57	2020/6/13 ~2021/6/12	2020/3/24	營運週轉	美金	10,000	10,000	40	-	157
					折合新臺幣	300,000	300,000	1,200	-	4,710
東亞銀行	1.40	2019/8/20 ~2020/8/20	2019/12/30	營運週轉	美金	20,000	20,000	72	-	280
					折合新臺幣	600,000	600,000	2,160	-	8,400
兆豐聯貸	3.51	2019/5/13 ~2022/5/13	2019/5/24	營運週轉	美金	25,000	25,000	273	-	878
					折合新臺幣	750,000	750,000	8,190	-	26,340
新光銀行	1.05	2019/11/13 ~2020/11/13	2020/6/22	營運週轉	美金	10,000	10,000	27	-	105
					折合新臺幣	300,000	300,000	810	-	3,150
華南銀行	1.32	2020/3/13 ~2021/3/13	2019/8/29	營運週轉	美金	20,000	20,000	82	-	264
					折合新臺幣	600,000	600,000	2,460	-	7,920
永豐銀行	1.06	2020/5/27 ~2020/5/31	2019/8/23	營運週轉	美金	15,000	15,000	41	-	159
					折合新臺幣	450,000	450,000	1,230	-	4,770
安泰銀行	1.03	2020/3/31 ~2021/3/31	2019/10/9	營運週轉	美金	10,000	10,000	26	-	103
					折合新臺幣	300,000	300,000	780	-	3,090

貸款機構	利率(%)	契約期間(註一)	原借款時點	原貸款用途	原貸款金額		2020 年度第三季		以後各年度	
							償還金額	減少利息	償還金額	減少利息
三井住友銀行	1.00	2019/9/16 ~2020/9/16	2019/10/28	營運週轉	美金	15,000	15,000	47	-	150
					折合新臺幣	450,000	450,000	1,410	-	4,500
彰化銀行	0.91	2020/2/27 ~2021/2/28	2019/10/25	營運週轉	美金	20,000	20,000	47	-	182
					折合新臺幣	600,000	600,000	1,410	-	5,460
合計					美金	145,000	145,000	655	-	2,278
					折合新臺幣	4,350,000	4,350,000	19,590	-	68,340

註：一、契約到期後可自動展延。

二、折合新臺幣數係依匯率美元兌新臺幣為1:30 計算。

茲就上述銀行借款償還後之效益說明如下：

(a)節省利息支出，減輕財務負擔

單位：新臺幣仟元

項目＼年度	2020 年第二季(增資前)	2020 年第三季(增資後)	2020 年第四季(增資後)
利息支出支付數	2,298,133	2,195,269	2,251,591

本公司辦理 2020 年度現金增資發行甲種特別股案係於 2020 年第三季募得資金後，隨即將其中新臺幣 4,350,000 仟元用以償還銀行借款。由上表可知，本公司 2020 年第三季利息支出支付數 2,195,269 仟元較 2020 年第二季 2,298,133 仟元減少，另 2020 年第四季利息支出支付數 2,251,591 仟元較 2020 年第三季 2,195,269 仟元增加，主係因本公司於 2020 年底融資市場需求上升致銀行借款及利息支出支付數增加，惟就已償還之銀行借款減少之利息金額觀之，2020 年實際可節省之利息支出為 19,590 仟元，顯示該次籌資用於償還銀行借款之效益已有顯現。

(b)強化財務結構並提升償債能力

單位：新臺幣仟元；%

項目＼年度		2020 年 6 月底(增資前)	2020 年 9 月底(增資後)	2020 年底(增資後)
財務結構	負債比率	85.73	82.97	83.15
	長期資金佔不動產、廠房及設備比率	444.79	477.79	493.28
償債能力	流動比率	109.66	114.94	116.46
	速動比率	107.48	112.77	114.22

本公司辦理 2020 年度現金增資發行甲種特別股案係於 2020 年第三季募得資金，並隨即用以償還銀行借款，經比較募資前後之財務結構及償債能力比率，本公司 2020 年底之負債比率與 2020 年 6 月底及 2020 年 9 月底相較，由 85.73%下降至 83.15%，2020 年底之長期資金佔不動產、廠房及設備比率與 2020 年 6 月底及 2020 年 9 月底相較，由 444.79%上升至 493.28%，另隨著營運規模成長致流動資產提高，本公司 2020 年底流動比率與 2020 年 6 月底及 2020 年 9 月底相較，由 109.66%上升至 116.46%，速動比率由 107.48%上升至 114.22%，財務結構及償債能力均較增資前提升，顯示本次籌資計畫用於償還銀行借款之效益已有顯現。

(c)原借款用途顯現之效益

單位：新臺幣仟元

項目＼年度	2019 年 1~3 月(借款前)	2019 年 4~6 月(借款後)	2019 年 7~9 月(借款後)	2019 年 10~12 月(借款後)	2019 年度合計	2020 年 1~3 月(借款後)
營業收入	12,895,725	14,573,877	15,284,735	16,377,895	59,132,232	13,942,517
營業毛利	7,872,467	8,625,723	9,290,154	9,855,836	35,644,180	9,954,503
營業利益	4,566,840	5,097,254	5,478,232	5,619,351	20,761,677	5,417,552
稅前淨利	4,779,091	5,630,816	5,561,421	5,776,001	21,747,329	5,756,932

資料來源：經會計師查核簽證或核閱之財務報告

單位：新臺幣仟元

項目＼年度	2020 年 2 月(借款前)	2020 年 3 月(借款後)	2020 年 4 月(借款後)	2020 年 5 月(借款後)
營業收入	4,449,447	4,794,289	4,649,401	4,887,681

資料來源：公開資訊觀測站

本公司主係以銀行融通借款並充實各子公司之自有資本以承作相關租賃及分期付款業務。本公司於 2019 年 5 月向兆豐銀行等銀行動撥聯貸額度及 2019 年 12 月向東亞銀行融資借款，用以發展業務規模，如上表所示，2019 年第二季起每季之合併營業收入分別較前一季增加 1,678,152 仟元、710,858 仟元及 1,093,160 仟元，增加幅度分別為 13.01%、4.88%及 7.15%；合併營業毛利分別較前一季增加 753,256 仟元、664,431 仟元及 565,682 仟元，增加幅度分別為 9.57%、7.70%及 6.09%；合併營業利益分別較前一季增加 530,414 仟元、380,978 仟元及 141,119 仟元，增加幅度分別為 11.61%、7.47%及 2.58%；合併稅前淨利分別較前一季增加 851,725 仟元、(69,395)仟元及 214,580 仟元，增加幅度分別為 17.82%、(1.23)%及 3.86%，2019 年第三季稅前淨利較第二季減少主係因第三季產生外幣兌換損失所致，除前述因匯率變動產生之損失外，其營收、毛利及稅前淨利較前一季成長主係因融資租賃利息收入提升，中國地區企業對機器設備需求增加，加上嚴控授信風險而使資產品質提升，所承作之租賃業務持續成長所致；且台灣地區分期付款銷貨業務、放款業務持續成長及跨國性放款業務穩定增加，加上泰國及馬來西亞等東協地區業績快速成長，客戶依合約之還款條件分期償還本金及利息，因所產生之應收分期帳款為二至三年期，故隨分期付款業務穩定及逐期累積，使分期付款銷貨利息收入持續增加；另 2020 年第一季合併營業收入、營業毛利、營業利益及稅前淨利分別較去年同期增加 1,046,792 仟元、2,082,036 仟元、850,712 仟元及 977,841 仟元，增加幅度分別為 8.12%、26.45%、18.63%及 20.46%，主係因租賃、放款、分期付款及應收帳款受讓等主要承作業務成長，隨業務量增加及逐期累積，所產生之利息收入及相關手續費收入皆增加所致。而 2020 年 3 月份向兆豐銀行融資用以充實營運資金並擴充營運規模，因中國地區所承作租賃業務逐期累積成長，致 2020 年 3 月營收較 2 月成長 344,842 仟元，增加幅度為 7.75%，另 2020 年 4 月營收較 3 月下降(144,888)仟元，下降幅度約(3.02)%，主係因 4 月計息日為 30 日惟 3 月計息日為 31 日；另 4 月份因台幣升值致非台幣案件換算台幣收入較低所致；而 2020 年 5 月營收較 4 月成長 238,280 仟元，增加幅度 5.12%，已維持穩定成長趨勢。綜上所述，近年來融資市場需求增加，本公司及子公司隨業務持續發展致營運規模及獲利成長，除持續發展新事業外，更擴大及深耕既有事業與市場，其獲利及營運規模隨業務持續發展而成長，顯示

本公司原借款效益應已顯現。

(二) 2021 年度中華民國境內第一次無擔保轉換公司債案

1.計畫內容

(1)主管機關核准日期及文號：110 年 10 月 28 日台央外伍字第 1100038712 號及金融監督管理委員會 110 年 11 月 24 日金管證發字第 1100373256 號。

(2)計劃所需資金總額：新臺幣 6,030,000 仟元。

(3)資金來源：辦理募集與發行中華民國境內第一次無擔保轉換公司債，發行張數為 60,000 張，每張面額新臺幣 10 萬元整，依票面金額 100.5%發行，發行期間 3 年，發行總金額為新臺幣 6,030,000 仟元，擬 100%兌換外幣匯出。

(4)計畫項目及預計進度

單位：新臺幣仟元

計畫項目	預定完成日期	所需資金總額	預定資金運用進度
			2022 年第一季
償還銀行借款	2022 年第一季	6,030,000	6,030,000
合計		6,030,000	6,030,000

(5)預計效益

本公司辦理辦理募集與發行中華民國境內第一次無擔保轉換公司債之計畫項目係供償還銀行借款之用，經參酌預計償還之銀行借款利率，2022 年度及往後每年可節省利息支出分別約為新臺幣 52,709 仟元及 59,483 仟元，降低本公司負債並強化財務結構，減少本公司對金融機構之依賴度，並可減少向外借款所造成的利息負擔。

2.執行情形及效益評估

(1)執行情形

單位：新臺幣仟元

計畫項目	執行情形			進度超前或落後之原因及改進計畫
償還銀行借款	支用金額	預定	6,030,000	本計畫項目已依原預定進度於 2022 年第一季執行完畢。
		實際	6,030,000	
	執行進度	預定	100%	
		實際	100%	

截至 2022 年第一季止，本公司辦理發行中華民國境內第一次無擔保轉換公司債募集計畫，已依規定按季將資金運用情形輸入公開資訊觀測站，且該計畫項目已執行完畢，尚無重大異常。

(2)效益評估

本公司辦理發行中華民國境內第一次無擔保轉換公司債計畫所償還之銀行借款明細如下：

單位：美金/新臺幣仟元

貸款機構	利率(%)	契約期間(註一)	原貸款時點	原貸款用途	原貸款金額		2021年度 第四季 償還金額	2021年度 第四季 減少利息	2022年度 第一季 償還金額	2022年度 第一季 減少利息	以後年度 償還金額	以後年度 減少利息
華南銀行	0.90	2021/3/18~2022/3/18	2021/1/27	營運週轉	美金	15,000	15,000	3	-	-	-	135
					折合新臺幣	417,750	417,375	93	-	-	-	3,756
合作金庫銀行	1.066	2021/8/18~2022/8/18	2021/1/28	營運週轉	美金	10,000	10,000	2	-	-	-	107
					折合新臺幣	278,500	277,750	49	-	-	-	2,961
遠東銀行	0.99925	2021/11/30~2022/12/30	2021/9/23	營運週轉	美金	10,000	10,000	2	-	-	-	100
					折合新臺幣	278,500	277,350	46	-	-	-	2,771
東亞銀行	1.27	2021/8/21~2022/8/21	2021/8/21	營運週轉	美金	20,000	20,000	2	-	-	-	254
					折合新臺幣	557,000	554,200	58	-	-	-	7,038
日盛銀行	0.90	2021/4/10~2022/4/9	2021/5/13	營運週轉	美金	10,000	-	-	10,000	88	-	90
					折合新臺幣	278,500	-	-	276,350	2,439	-	2,487
台新銀行	0.87	2021/8/4~2022/7/31	2021/1/27	營運週轉	美金	10,000	-	-	10,000	82	-	87
					折合新臺幣	278,500	-	-	276,750	2,276	-	2,408
第一銀行	0.874	2021/4/19~2022/4/19	2021/7/26	營運週轉	美金	5,000	-	-	5,000	43	-	44
					折合新臺幣	139,250	-	-	138,425	1,187	-	1,210
第一銀行	0.885	2021/4/19~2022/4/19	2021/7/26	營運週轉	美金	10,000	-	-	10,000	87	-	89
					折合新臺幣	278,500	-	-	276,850	2,403	-	2,450
華南銀行	0.90	2021/3/18~2022/3/18	2021/1/27	營運週轉	美金	5,000	-	-	5,000	43	-	45
					折合新臺幣	139,250	-	-	138,375	1,177	-	1,245
遠東銀行	1.00843	2021/11/30~2022/12/30	2021/9/23	營運週轉	美金	2,139	-	-	2,139	18	-	22
					折合新臺幣	59,571	-	-	61,525	525	-	620
合作金庫銀行	1.116	2021/8/18~2022/8/18	2021/1/28	營運週轉	美金	10,000	-	-	10,000	108	-	112
					折合新臺幣	278,500	-	-	276,650	2,994	-	3,087
彰化銀行	1.17	2021/11/30~2022/1/11	2021/8/30	營運週轉	美金	20,000	-	-	20,000	227	-	234
					折合新臺幣	557,000	-	-	553,700	6,283	-	6,478
兆豐聯貸	1.401	2019/5/24~2022/5/24	2021/5/24	營運週轉	美金	65,000	-	-	65,000	841	-	911
					折合新臺幣	1,810,250	-	-	1,808,950	23,399	-	25,343
兆豐聯貸	1.441	2019/5/24~2022/5/24	2021/5/24	營運週轉	美金	25,000	-	-	25,000	333	-	360
					折合新臺幣	696,250	-	-	695,750	9,257	-	10,026
合計					美金	217,139	55,000	9	162,139	1,870	-	2,590
					折合新臺幣	6,047,321	1,526,675	246	4,503,325	51,940	-	71,880

註一：契約到期後可自動展延。

註二：原貸款金額折合新臺幣數係依匯率美元兌新臺幣為1:27.85計算。

茲就上述銀行借款償還後之效益說明如下：

(a)節省利息支出，減輕財務負擔

單位：新臺幣仟元

項目＼年度	2021年第三季(增資前)	2021年第四季(增資後)	2022年第一季(增資後)
利息支出支付數	2,137,127	2,773,283	2,416,406

本公司辦理中華民國境內第一次無擔保轉換公司債案係於2021年第四季底募得資金後，並分別於2021年底及2022年1月將其中新臺幣6,030,000仟元用以償還銀行借款。由上表可知，因本公司募集完成日期係於2021年12月15日，故2021年第四季之利息費用支付數所節省之天數較少，而本公司2022年第一季利息支出支付數2,416,406仟元較2021年第四季2,773,283仟元減少，顯示該次籌資用於償還銀行借款之效益已有顯現。

(b)強化財務結構並提升償債能力

單位：新臺幣仟元；%

項目 \ 年度		2021 年 9 月底(增資前)	2021 年 12 月底(增資後)	2022 年 3 月底(增資後)
財務結構	負債比率	83.59	83.66	83.37
	長期資金佔不動產、廠房及設備比率	526.57	553.83	538.30
償債能力	流動比率	117.45	120.73	119.84
	速動比率	115.79	119.12	118.03

本公司辦理中華民國境內第一次無擔保轉換公司債案係於 2021 年第四季底募得資金，並分別於 2021 年底及 2022 年 1 月償還銀行借款，經比較募資前後之財務結構及償債能力比率，本公司 2022 年 3 月底之負債比率與 2021 年 9 月底及 2021 年 12 月底相較，由 83.66%下降至 83.37%，2022 年 3 月底之長期資金佔不動產、廠房及設備比率與 2021 年 9 月底相較，高於籌資前之 526.57%，另隨著營運規模成長致流動資產提高，本公司 2021 年 12 月底與 2022 年 3 月底流動比率及速動比率與 2021 年 9 月底相較，均有所提升，因增資後之財務結構及償債能力均較增資前提升，顯示本次籌資計畫用於償還銀行借款之效益已有顯現。

(c)原借款用途顯現之效益

單位：新臺幣仟元

項目 \ 年度		2020 年第四季	2021 年第一季	變動金額	變動比率	2021 年第一季	2021 年第二季	變動金額	變動比率
基本財務資料	營業收入	15,878,038	16,759,022	880,984	5.55%	16,759,022	17,699,117	940,095	5.61%
	營業毛利	11,545,645	12,111,027	565,382	4.90%	12,111,027	12,950,950	839,923	6.94%
	營業淨利	6,224,814	7,529,339	1,304,525	20.96%	7,529,339	8,441,845	912,506	12.12%

資料來源：各期間經會計師查核簽證或核閱之財務報告

單位：新臺幣仟元

項目 \ 年度		2020 年第一季	2021 年第一季	變動金額	變動比率	2020 年第二季	2021 年第二季	變動金額	變動比率
基本財務資料	營業收入	13,942,517	16,759,022	2,816,505	20.20%	14,298,920	17,699,117	3,400,197	23.78%
	營業毛利	9,954,503	12,111,027	2,156,524	21.66%	10,166,778	12,950,950	2,784,172	27.38%
	營業淨利	5,417,552	7,529,339	2,111,787	38.98%	5,734,688	8,441,845	2,707,157	47.21%

資料來源：各期間經會計師查核簽證或核閱之財務報告

單位：新臺幣仟元

項目 \ 年度	2020 年 7 月	2021 年 7 月	變動金額	變動比率	2020 年 8 月	2021 年 8 月	變動金額	變動比率
營業收入	5,022,954	6,037,563	1,014,609	20.20%	5,090,631	6,154,446	1,063,815	20.90%

資料來源：公開資訊觀測站

單位：新臺幣仟元

項目 \ 年度	2020 年 9 月	2021 年 9 月	變動金額	變動比率
營業收入	5,244,699	6,118,855	874,156	16.67%

資料來源：公開資訊觀測站

本公司於 2021 年 1 月向台新銀行、華南銀行及合作金庫銀行等融資借款，用以充實營運資金以支應集團營運成長所需資金需求，如上表所示，2021 年

第一季較 2020 年第四季之合併營業收入增加 880,984 仟元，增加幅度為 5.55%；2021 年第一季較 2020 年第四季之合併營業毛利增加 565,382 仟元，增加幅度為 4.90%；2021 年第一季較 2020 年第四季之合併營業淨利增加 1,304,525 仟元，增加幅度為 20.96%，其營收、毛利及稅前淨利較前一季成長主係因融資租賃利息收入提升，中國地區企業對機器設備需求增加，加上嚴控授信風險而使資產品質提升，所承作之租賃業務持續成長所致；且台灣地區分期付款銷貨業務、放款業務持續成長及跨國性放款業務穩定增加，加上泰國及馬來西亞等東協地區業績快速成長，客戶依合約之還款條件分期償還本金及利息，因所產生之應收分期帳款為二至三年期，故隨分期付款業務穩定及逐期累積，使分期付款銷貨利息收入持續增加；另本公司於 2021 年 4~5 月向日盛銀行及兆豐銀行等融資借款，用以充實營運資金以支應集團營運成長所需資金需求，如上表所示，2021 年第二季較 2021 年第一季之合併營業收入增加 940,095 仟元，增加幅度為 5.61%；2021 年第二季較 2021 年第一季之合併營業毛利增加 839,923 仟元，增加幅度為 6.94%；2021 年第二季較 2021 年第一季之合併營業淨利增加 912,506 仟元，增加幅度為 12.12%，主係因中國地區資本租賃業績持續成長，且台灣地區疫情控制尚屬得宜，企業投資及融資的意願回升，加上東協地區業績快速擴張，另承作不動產信託受益權債務商品、應收帳款受讓業務及策略聯盟案件業務亦穩定成長，隨業務量增加及逐期累積，所產生之融資租賃利息收入、分期付款銷貨業務及利息收入等皆穩健成長所致。而 2021 年 7~9 月份向第一銀行、兆豐銀行及遠東銀行等融資用以充實營運資金以支應集團營運成長所需資金需求，如上表所示，2021 年 7~9 月營收較去年同期分別成長 1,014,609 仟元、1,063,815 仟元及 874,156 仟元，增加幅度分別為 20.20%、20.90%及 16.67%，呈穩定成長趨勢。綜上所述，近年來融資市場需求增加，本公司及子公司隨業務持續發展致營運規模及獲利成長，除持續發展新事業外，更擴大及深耕既有事業與市場，其獲利及營運規模隨業務持續發展而成長，顯示本公司原借款效益應已顯現。

(三) 2022 年度中華民國境內第 1 次無擔保普通公司債

1.計畫內容

(1)主管機關核准日期及文號：111 年 3 月 18 日台央外伍字第 1110009692 號及財團法人中華民國證券櫃檯買賣中心 111 年 4 月 1 日證櫃債字第 11100023091 號。

(2)計劃所需資金總額：新臺幣 8,000,000 仟元，其中新臺幣 6,000,000 仟元擬保留台幣用於投資中華民國境內子公司供充實營運資金使用，其餘新臺幣 2,000,000 仟元擬兌換外幣匯出，用於償還銀行借款。

(3)資金來源：辦理募集與發行 2022 年度中華民國境內第 1 次無擔保普通公司債，發行總金額新臺幣 8,000,000 仟元整，每股面額新臺幣壹佰萬元整，依票面金額十足發行，發行期限十五年，票面利率為指標利率加碼 1.20%，目前票面利率為 2.8200%。

(4)計畫項目及預計進度

單位：新臺幣仟元

計畫項目	預定完成日期	所需資金總額	預定資金運用進度
			2022 年第二季
充實營運資金	2022 年第二季	6,000,000	6,000,000
償還銀行借款	2022 年第二季	2,000,000	2,000,000
合計		8,000,000	8,000,000

(5)預計效益

①充實營運資金：

本公司辦理募集與發行 2022 年度中華民國境內第 1 次無擔保普通公司債案，其中 6,000,000 仟元擬保留台幣用於投資中華民國境內子公司供充實營運資金使用，本公司預計於 2022 年第二季向主管機關申請用以轉投資境內子公司中租迪和股份有限公司(以下簡稱中租迪和)，以充實子公司所需之營運資金，改善子公司財務結構，可避免未來金融市場波動影響資金調度造成公司營運壓力，且取得長期穩定資金亦可強化財務結構，提升流動比率。

②償還銀行借款：

本公司辦理募集與發行 2022 年度中華民國境內第 1 次無擔保普通公司債案，其中 2,000,000 仟元用於償還銀行借款，取得長期穩定資金，可避免未來金融市場波動影響資金調度，可強化財務結構，提升償債能力。

2.執行情形及效益評估

(1)執行情形

單位：新臺幣仟元

計畫項目	執行情形			進度超前或落後之原因及改進計畫
充實營運資金	支用金額	預定	6,000,000	截至 2022 年第 2 季止，該計畫項目所需資金已全數支用完畢，尚無發現重大異常情事。
		實際	6,000,000	
	執行進度	預定	100%	
		實際	100%	
償還銀行借款	支用金額	預定	2,000,000	截至 2022 年第 2 季止，該計畫項目所需資金已全數支用完畢，尚無發現重大異常情事。
		實際	2,000,000	
	執行進度	預定	100%	
		實際	100%	
合計	支用金額	預定	8,000,000	綜上所述，截至 2022 年第 2 季止，本公司該次籌資計畫項目已全數支用完畢。
		實際	8,000,000	
	執行進度	預定	100%	
		實際	100%	

截至 2022 年第二季底止，本公司辦理發行 2022 年度中華民國境內第 1 次無擔保普通公司債募集計畫，已依規定將資金計畫輸入公開資訊觀測站，未來將按季將資金運用情形輸入公開資訊觀測站，尚無重大異常。

(2)效益評估

①充實營運資金

單位：新臺幣仟元

項目 \ 年度		2021/12/31 (增資前)	2022/6/30 (增資後)	2022/12/31 (增資後)
基本財務資料	流動資產	511,789,886	563,036,779	611,945,678
	流動負債	423,903,922	475,581,120	483,276,945
	負債總額	596,712,653	675,044,161	727,042,007
	營業收入	72,159,554	41,092,932	86,608,165
	營業利益	33,484,832	18,943,351	36,970,869
	利息支出	9,454,373	5,734,537	13,580,713
	每股盈餘(元)	14.09	8.87	17.17
財務結構(%)	負債比率	83.66	84.50	82.88
	長期資金佔不動產、廠房及設備比率	533.83	547.82	601.80
償債能力(%)	流動比率	120.73	118.39	126.62
	速動比率	119.12	117.54	124.74

資料來源：各期間經會計師查核簽證之財務報告

本公司辦理發行 2022 年度中華民國境內第 1 次無擔保普通公司債案，於 2022 年第二季募得資金後，即用於投資中華民國境內子公司供充實其所需之營運資金以因應業務發展需求，並於 2022 年第二季執行完畢，經比較其基本財務資料，2022 年 6 月底至 2022 年 12 月底流動資產逐年增加，主係因營收成長致營業產生之現金及應收帳款增加所致，而 2022 年 6 月底至 2022 年 12 月底則因本公司各項業務逐年成長，營運資金需求增加，致帳上銀行借款金額提升，流動負債、負債總額及利息支出呈現逐期增加，另就合併營業收入、營業利益及每股盈餘觀之，本公司籌資後營運規模及獲利狀況皆呈逐期成長。

經比較募資前後之財務結構及償債能力比率，由於本公司辦理 2022 年度中華民國境內第 1 次無擔保普通公司債案係於 2022 年第二季募得資金並償還銀行借款及充實營運資金，因本公司各項業務逐年成長，營運資金需求增加，帳上銀行借款金額提升，致負債總額增加幅度高於資產總額增加幅度，故本公司 2022 年 6 月底之負債比率與 2021 年 12 月底相較，由 83.66%小幅上升至 84.50%，長期資金佔不動產、廠房及設備比率由 533.83%上升至 547.82%，另隨著營運規模成長致流動資產及流動負債提高，惟流動資產增加幅度低於流動負債增加幅度，致本公司流動比率由 120.73%下降至 118.39%，速動比率由 119.12%下降至 117.54%，財務結構及償債能力雖較增資前下降，惟 2022 年下半年度隨本公司各項業務成長，營運資金需求增加，致帳上長短期借款金額提升，惟負債總額增加幅度低於資產總額增加幅度，使 2022 年底之負債比率較 2022 年 6 月底及 2021 年底下降；另 2022 年底之流動比率及速動比率與 2022 年 6 月底及 2021 年底相較呈上升之趨勢，係因流動資產增加幅度高於流動負債增加幅度所致，而長期資金佔不動產廠房及設備比率較 2022 年 6 月底及 2021 年底上升係因權益總額及非流動負債增加幅度高於不動產、廠房及設備增加幅度所致，惟財務結構及償債能力仍較籌資前提升。

綜上所述，本公司辦理 2022 年度中華民國境內第 1 次無擔保普通公司債計畫用於投資中華民國境內子公司供充實其營運所需資金，除負債總額、利息支出及部分財務比率因營運成長，營運資金需求持續增加而提高帳上長短期借款水位，致較籌資前未有改善外，其整體營收、獲利、財務結構及償債能力均較籌資前明顯提升，顯示該次充實營運資金效益應已顯現。

②償還銀行借款：

本公司 2022 年度中華民國境內第 1 次無擔保普通公司債計畫所償還之銀行借款明細如下：

單位：美金/新臺幣仟元

貸款機構	利率(%)	契約期間(註一)	原借款時點	原貸款用途	原貸款金額(註二)		2022 年及以後年度		
							償還金額		節省利息
台灣銀行	1.93	2021/12/27~2022/12/27	2021/12/27	營運週轉	美金	6,000	美金	6,000	註三
					折合新臺幣	175,500	折合新臺幣	175,500	註三
東亞銀行	1.66	2021/10/07~2022/8/21	2022/2/24	營運週轉	美金	15,000	美金	15,000	註三
					折合新臺幣	438,900	折合新臺幣	438,900	註三
華泰銀行	1.58	2021/5/12~2022/5/12	2022/1/15	營運週轉	美金	5,000	美金	5,000	註三
					折合新臺幣	146,300	折合新臺幣	146,300	註三
遠東銀行	1.49	2021/7/30~2022/7/30	2022/2/25	營運週轉	美金	10,000	美金	10,000	註三
					折合新臺幣	293,600	折合新臺幣	293,600	註三
國泰世華銀行	1.23	2021/6/13~2022/6/12	2022/2/21	營運週轉	美金	15,000	美金	15,000	註三
					折合新臺幣	440,400	折合新臺幣	440,400	註三
永豐銀行	1.07	2021/7/30~2022/7/30	2022/1/26	營運週轉	美金	8,000	美金	8,000	註三
					折合新臺幣	234,480	折合新臺幣	234,480	註三
遠東銀行	1.35	2021/7/30~2022/7/30	2022/1/23	營運週轉	美金	9,355	美金	9,355	註三
					折合新臺幣	270,820	折合新臺幣	270,820	註三
合計					美金	68,355	美金	68,355	註三
					折合新臺幣	2,000,000	折合新臺幣	2,000,000	註三

註一：契約到期後可自動展延。
註二：折合新臺幣數係依匯率美元兌新臺幣為 1:28 計算。
註三：為取得穩定之中長期資金，發行十五年期公司債用以償還銀行借款，以鎖定中長期營運資金成本。

本公司募集與發行中華民國境內第 1 次無擔保普通公司債計畫於 2022 年第二季償還銀行借款 2,000,000 仟元，其原貸款用途係用於充實營運資金以支應集團營運成長所需資金需求。為取得穩定之中長期資金，本公司發行十五年期公司債以償還銀行借款、健全財務結構及鎖定中長期營運資金成本應屬合理，同時符合長期穩健經營原則，預期未來減輕財務調度壓力、降低營運風險之效益應屬合理。

(c)原借款用途顯現之效益

單位：新臺幣仟元

項目＼年度		2021 年第四季	2022 年第一季	變動金額	變動比率
基本財務資料	營業收入	19,390,551	19,926,045	535,494	2.76%
	營業毛利	14,156,833	14,367,733	210,900	1.49%
	營業淨利	8,928,609	9,354,331	425,722	4.77%

資料來源：各期間經會計師查核簽證或核閱之財務報告

本公司本次籌資計畫擬償還之銀行借款，係用以充實營運資金以支應集團營運成長所需資金，如上表所示就本公司 2021 年第四季及 2022 第一季之營業收入、營業毛利及營業淨利觀之，本公司營運規模擴大加持下，使得 2022 第一

季合併營業收入較 2021 年第四季增加 535,494 仟元，增加幅度 2.76%；2022 第一季合併營業毛利較 2021 年第四季增加增加 210,900 仟元，增加幅度 1.49%；2022 第一季合併營業淨利較 2021 年第四季增加 425,722 仟元，增加幅度 4.77%，其營收、毛利及營業淨利較前一季成長主係因融資租賃利息收入提升，中國地區企業對機器設備需求增加，加上嚴控授信風險而使資產品質提升，所承作之租賃業務持續成長所致；且台灣地區分期付款銷貨業務、放款業務持續成長及跨國性放款業務穩定增加，加上泰國及馬來西亞等東協地區業績快速成長，客戶依合約之還款條件分期償還本金及利息，因所產生之應收分期帳款為二至三年期，故隨分期付款業務穩定及逐期累積，使分期付款銷貨利息收入持續增加。

綜上所述，近年來融資市場需求增加，本公司及子公司隨業務持續發展致營運規模及獲利成長，除持續發展新事業外，更擴大及深耕既有事業與市場，其獲利及營運規模隨業務持續發展而成長，顯示本公司原借款效益應已顯現。

(四) 2022 年度現金增資發行新股參與發行海外存託憑證案

1.計畫內容

(1)主管機關核准日期及文號：111 年 6 月 6 日台央外伍字第 1110015236 號及金融監督管理委員會 111 年 6 月 27 日金管證發字第 1110346869 號。

(2)計劃所需資金總額：新臺幣 11,534,514 仟元。

(3)資金來源：現金增資發行普通股參與發行海外存託憑證計 60,000 仟股，每股面額新臺幣 10 元整，每股實際發行價格為約為新臺幣 192.24 元，實際募集總金額為新臺幣 11,534,514 仟元(以匯率新臺幣 29.722 元兌換美金 1 元計算)。

(4)計畫項目及預計進度

單位：新臺幣仟元

計畫項目	預定完成日期	所需資金總額		預定資金運用進度		
				2022 年度		2023 年度
				第三季	第四季	第一季
充實營運資金	2023 年第一季	美金	138,080	105,000	-	33,080
		折合新臺幣	4,104,014	3,120,810	-	983,204
償還銀行借款	2022 年第四季	美金	250,000	200,000	50,000	-
		折合新臺幣	7,430,500	5,944,400	1,486,100	-
合計		美金	388,080	305,000	50,000	33,080
		折合新臺幣	11,534,514	9,065,210	1,486,100	983,204

註：折合新臺幣數係依匯率美元兌新臺幣為 1:29.722 計算。

(5)資金兌回使用說明

供充實營運資金及償還銀行借款所需之資金使用，並全數保留原幣使用。

(6)預計效益

①充實營運資金：

本公司辦理發行 2022 年度現金增資發行普通股參與海外存託憑證案，其

中新臺幣 4,104,014 仟元係供充實營運資金之用，以目前本公司之平均銀行借款利率 1.73%計算，預計每年可節省利息支出約美金 2,389 仟元，折合新臺幣 70,999 仟元，可避免利息支出侵蝕獲利並可強化財務結構。本公司及子公司為因應業務發展需求，營運週轉之需求亦隨之增加，本公司於 2022 年第三季募得資金後，即用於充實本公司及各子公司所需之營運資金，預計可增加本公司之合併營業利益。

②償還銀行借款：

本公司辦理發行 2022 年度現金增資發行普通股參與海外存託憑證案，其中新臺幣 7,430,500 仟元係供償還銀行借款之用，以目前本公司之擬償還之銀行借款利率計算，每年可節省利息支出約美金 6,950 仟元，折合新臺幣 206,568 仟元，降低本公司負債並強化財務結構，減少本公司對金融機構之依賴度，並可減少向外借款所造成的利息負擔。

2.執行情形及效益評估

(1)執行情形

單位：新臺幣仟元

計畫項目	執行情形			進度超前或落後之原因及改進計畫
充實營運資金	支用金額	預定	4,104,014	本公司原預計於 2023 年第 1 季執行完成，惟因配合子公司整體資金規畫而調整資金投入時程，截至 2022 年第 4 季，該計畫項目所需資金已全數支用完畢，經評估其執行進度超前原因尚屬合理，尚無發現重大異常情事。
		實際	4,104,014	
	執行進度	預定	100%	
		實際	100%	
償還銀行借款	支用金額	預定	7,430,500	本公司原預計於 2022 年第 4 季執行完成，惟為節省利息支出故提前償還銀行借款，截至 2022 年第 3 季，該計畫項目所需資金已全數支用完畢，經評估其執行進度超前原因尚屬合理，尚無發現重大異常情事。
		實際	7,430,500	
	執行進度	預定	100%	
		實際	100%	
合計	支用金額	預定	11,534,514	綜上所述，截至 2022 年第 4 季止，本公司該次籌資計畫項目已全數支用完畢。
		實際	11,534,514	
	執行進度	預定	100%	
		實際	100%	

截至 2022 年第四季止，本公司辦理發行 2022 年度現金增資發行普通股參與海外存託憑證募集計畫，已依規定按季將資金運用情形輸入公開資訊觀測站，且各項計畫項目皆已執行完畢，尚無重大異常。

(2)效益評估

①充實營運資金

單位：新臺幣仟元

項目 \ 年度		2022/6/30 (增資前)	2022/12/31 (增資後)
基本財務資料	流動資產	563,036,779	611,945,678
	流動負債	475,581,120	483,276,945
	負債總額	675,044,161	727,042,007

項目 \ 年度		2022/6/30 (增資前)	2022/12/31 (增資後)
	營業收入	41,092,932	86,608,165
	營業利益	18,943,351	36,970,869
	利息支出	5,734,537	13,580,713
	每股盈餘(元)	8.87	17.17
財務結構(%)	負債比率	84.50	82.88
	長期資金佔不動產、廠房及設備比率	547.82	601.80
償債能力(%)	流動比率	118.39	126.62
	速動比率	117.54	124.74

資料來源：各期間經會計師查核簽證之財務報告

本公司辦理發行 2022 年度現金增資發行普通股參與海外存託憑證案，於 2022 年第三季募得資金後，即用於充實各子公司所需之營運資金以因應業務發展需求，並於 2022 年第四季執行完畢，經比較其基本財務資料，2022 年 6 月底至 2022 年 12 月底流動資產逐期增加，主係因營收成長致營業產生之現金及應收帳款增加所致，而 2022 年 6 月底至 2022 年 12 月底則因本公司各項業務逐年成長，營運資金需求增加，致帳上銀行借款金額提升，流動負債、負債總額及利息支出呈現逐期增加，另就合併營業收入、營業利益及每股盈餘觀之，本公司籌資後營運規模及獲利狀況皆呈逐期成長。

經比較募資前後之財務結構及償債能力比率，由於本公司辦理 2022 年度現金增資發行普通股參與海外存託憑證案係於 2022 年第三季募得資金並用於充實營運資金及償還銀行借款，隨 2022 年下半年度本公司各項業務成長，營運資金需求增加，致帳上長短期借款金額提升，惟負債總額增加幅度低於資產總額增加幅度，使 2022 年底之負債比率較 2022 年 6 月底下降；另 2022 年底之流動比率及速動比率與 2022 年 6 月底相較呈上升之趨勢，係因流動資產增加幅度高於流動負債增加幅度所致，而長期資金佔不動產廠房及設備比率較 2022 年 6 月底上升係因權益總額及非流動負債增加幅度高於不動產、廠房及設備增加幅度所致，顯示財務結構及償債能力均較籌資前提升。

綜上所述，本公司辦理 2022 年度現金增資發行普通股參與海外存託憑證計畫用於充實營運資金及償還銀行借款，除負債總額、利息支出及部分財務比率因營運成長，營運資金需求持續增加而提高帳上長短期借款水位，致較籌資前未有改善外，其整體營收、獲利、財務結構及償債能力均較籌資前明顯提升，顯示該次充實營運資金效益應已顯現。

②償還銀行借款：

本公司 2022 年度現金增資發行普通股參與海外存託憑證計畫所償還之銀行借款明細如下：

單位：美金/新臺幣仟元

貸款機構	利率(%)	契約期間(註一)	原貸款時點	原貸款用途	原貸款金額		2022 年度第三季		以後年度	
							償還金額	減少利息	償還金額	減少利息
華南銀行	2.0987	2022/3/25~2023/3/25	2022/2/9	營運週轉	美金	5,000	5,000	27	-	105
					折合新臺幣	148,610	148,610	802	-	3,121

貸款機構	利率(%)	契約期間(註一)	原貸款時點	原貸款用途	原貸款金額		2022 年度第三季		以後年度	
							償還金額	減少利息	償還金額	減少利息
兆豐銀行	1.30	2021/6/13~2022/6/12	2022/2/21	營運週轉	美金	20,000	20,000	65	-	260
					折合新臺幣	594,440	594,440	1,932	-	7,728
合作金庫銀行	2.05	2021/8/18~2022/8/18	2022/1/13	營運週轉	美金	20,000	20,000	103	-	410
					折合新臺幣	594,440	594,440	3,061	-	12,186
三井住友銀行	1.46	2021/9/24~2022/9/24	2021/10/28	營運週轉	美金	15,000	15,000	55	-	219
					折合新臺幣	445,830	445,830	1,635	-	6,509
日盛銀行	1.238	2022/3/31~2023/4/9	2022/1/13	營運週轉	美金	10,000	10,000	31	-	124
					折合新臺幣	297,220	297,220	921	-	3,686
兆豐聯貸	2.7005	2022/5/24~2025/5/24	2022/2/24	營運週轉	美金	90,000	90,000	621	-	2,430
					折合新臺幣	2,674,980	2,674,980	18,457	-	72,224
兆豐聯貸	3.78	2022/5/24~2025/5/24	2022/2/24	營運週轉	美金	90,000	90,000	869	-	3,402
					折合新臺幣	2,674,980	2,674,980	27,771	-	101,114
合計					美金	250,000	250,000	1,771	-	6,950
					折合新臺幣	7,430,500	7,430,500	54,579	-	206,568

註：一、契約到期後可自動展延。

二、折合新臺幣數係依匯率美元兌新臺幣為1:29.722 計算。

茲就上述銀行借款償還後之效益說明如下：

(a)節省利息支出，減輕財務負擔

單位：新臺幣仟元

項目＼年度	2022 年第二季	2022 年第三季
利息支出支付數	3,385,778	3,253,377

資料來源：經會計師查核簽證及核閱之財務報告

本公司辦理 2022 年度現金增資發行普通股參與海外存託憑證案係於 2022 年第三季募得資金後，隨即將其中新臺幣 7,430,000 仟元用以償還銀行借款。由上表可知，2022 年第三季利息支出支付數 3,253,377 仟元較 2022 年第二季 3,385,778 仟元減少 132,401 仟元，顯示該次籌資用於償還銀行借款之效益已有顯現。

(b)原借款用途顯現之效益

單位：新臺幣仟元

項目＼年度		2021 年第三季	2021 年第四季	變動金額	變動比率	2021 年第四季	2022 年第一季	變動金額	變動比率
基本財務資料	營業收入	18,310,864	19,390,551	1,079,687	5.90%	19,390,551	19,926,045	535,494	2.76%
	營業毛利	13,452,624	14,156,833	704,209	5.23%	14,156,833	14,367,733	210,900	1.49%
	營業淨利	8,585,039	8,928,609	343,570	4.00%	8,928,609	9,354,331	425,722	4.77%

資料來源：各期間經會計師查核簽證或核閱之財務報告

單位：新臺幣仟元

項目＼年度		2021 年第一季	2022 年第一季	變動金額	變動比率
基本財務資料	營業收入	16,759,022	19,926,045	3,167,023	18.90%
	營業毛利	12,111,027	14,367,733	2,256,706	18.63%
	營業淨利	7,529,339	9,354,331	1,824,992	24.24%

資料來源：各期間經會計師核閱之財務報告

單位：新臺幣仟元

項目＼年度	2021 年 4 月	2022 年 4 月	變動金額	變動比率	2022 年 3 月	2022 年 4 月	變動金額	變動比率
營業收入	5,784,845	6,891,709	1,106,864	19.13%	7,315,771	6,891,709	(424,062)	(5.80)%

資料來源：公開資訊觀測站

本公司於 2021 年 10 月~2022 年 2 月間向華南銀行、兆豐銀行、合作金庫銀行、三井住友銀行、日盛銀行及兆豐銀行聯貸等金融機構融資借款，另動撥於 2022 年 2 月之兆豐聯貸，其目前有效契約其原貸款用途係償還原於 2019 年~2022 年之兆豐聯貸，用以充實營運資金以支應集團營運成長所需資金需求，如上表所示，本公司 2021 年第三季至 2022 年第一季之合併營業收入分別為 18,310,864 仟元、19,390,551 仟元及 19,926,045 仟元；較前一季成長率分別為：5.90%及 2.76%；2021 年第三季至 2022 年第一季之合併營業毛利分別為 13,452,624 仟元、14,156,833 仟元及 14,367,733 仟元；較前一季成長率分別為：5.23%及 1.49%；2021 年第三季至 2022 年第一季之合併營業淨利分別為 8,585,039 仟元、8,928,609 仟元及 9,354,331 仟元；較前一季成長率分別為：4.00%及 4.77%，2022 年第一季較 2021 年第一季合併營業收入、營業毛利及營業淨利分別增加 3,167,023 仟元、2,256,706 仟元及 1,824,992 仟元，增加幅度分別為 18.90%、18.63%及 24.24%，其營收、毛利及稅前淨利較去年同期成長主係因台灣地區疫情控制尚屬得宜，企業投資及融資的意願回升，加上大陸中小企業營運明顯轉佳且資金需求提高，此外大陸官方積極推動 5G、AI 等相關產業升級並祭出補助措施，中小企業購置或升級設備需求明顯增加，另東協地區業績亦快速擴張，致本公司及子公司分期付款銷貨業務及融資性租賃業務持續成長；此外，本公司之子公司持續承作不動產信託受益權債務商品，加上應收帳款受讓業務及與金融機構策略聯盟案件業務亦穩定成長。如上表所示，2022 年 4 月較 2021 年 4 月之合併營業收入增加 1,106,864 仟元，增加幅度為 19.13%，其營收較去年同期成長主係因本公司及子公司整體新增業務增加且資產品質維持穩定所致；2022 年 4 月較 2022 年 3 月之合併營業收入減少 424,062 仟元，減少幅度為 5.80%，其營收較前一個月減少主係因中國地區疫情擴大影響，致利息收入減少所致。綜上所述，除 2022 年 4 月營收較 3 月減少且其減少之原因尚屬合理外，近年來融資市場需求增加，本公司及子公司隨業務持續發展致營運規模及獲利成長，除持續發展新事業外，更擴大及深耕既有事業與市場，其獲利及營運規模隨業務持續發展而成長，顯示本公司原借款效益應已顯現。

二、本次現金增資、發行公司債、發行員工認股權憑證或限制員工權利新股計畫應記載事項

(一) 資金來源

1. 本次計畫所需資金總額：新臺幣 6,000,000 仟元。

2. 中央銀行核准日期及文號：不適用。

3. 資金來源：

(1)現金增資發行新股

辦理現金增資發行普通股 31,000 仟股，每股面額新臺幣 10 元，每股發行價格為新臺幣 125 元，預計募集金額新臺幣 3,875,000 仟元整。

(2)其餘資金新臺幣 2,125,000 仟元將以自有資金及/或銀行借款方式支應。

4. 計畫項目及預計進度

單位：新臺幣仟元

計畫項目	預定完成日期	所需資金總額	預定資金運用進度
			2024 年度第四季
償還中華民國境內第一次無擔保轉換公司債到期所需資金	2024 年第四季	6,000,000	6,000,000
合計		6,000,000	6,000,000

5. 預計可能產生之效益

本次計畫所募得資金 3,875,000 仟元擬用以支應償還中華民國境內第一次無擔保轉換公司債到期所需資金，以本公司目前向金融機構融資之平均借款利率約 6.38%估算，預計 2024 年度約可減少 20,602 仟元之利息支出，往後每年約可減少 247,225 仟元之利息支出。

(二) 本次發行公司債者，應參照公司法第二百四十八條之規定，揭露有關事項及其償債款項之籌集計畫與保管方法：不適用。

(三) 本次發行特別股者，應揭露每股面額、發行價格、發行條件對特別股股東權益影響、股權可能稀釋情形、對股東權益影響及公司法第一百五十七條所規定事項如附有轉換權利或認股權利者，並應揭露發行及轉換辦法或認股辦法(含轉換前原特別股未分配之股息等權利義務於強制轉換後之歸屬)：不適用。

(四) 上市或上櫃公司發行未上市或未上櫃特別股者，應揭露發行目的、不擬上市或上櫃原因、對現有股東及潛在投資人權益之影響及未來有無申請上市或上櫃之計畫：不適用。

(五) 股票依財團法人中華民國證券櫃檯買賣中心證券商營業處所買賣興櫃股票審查準則第五條規定核准在證券商營業處所買賣之公司發行新股者，應說明未來上市(櫃)計畫：不適用。

(六) 本次發行員工認股權憑證者，應揭露員工認股權憑證發行及認股辦法：不適用。

(七) 本次發行限制員工權利新股者，應揭露限制員工權利新股之發行辦法：不適用。

(八) 本次計畫之可行性、必要性及合理性，並應分析各種資金調度來源對公司申報年度及未來一年度每股盈餘稀釋影響

1. 本次募集與發行有價證券資金計畫之可行性評估

(1)法定程序之可行性

本公司本次辦理 2024 現金增資發行新股案，業經 2024 年 7 月 10 日董事會決議通過，並授權董事長辦理相關事宜。經查與公司法、證券交易法、外國發行人募集與發行有價證券處理準則及其他相關法令規定並無不符，且經參酌律師對本次計畫出具之法律意見書，顯示本次計畫未有違反法令致影響有價證券募集與發行之情事，故於法定程序上應屬適法可行。

(2)資金募集完成之可行性

本公司本次辦理募集與發行 2024 年度現金增資發行新股案，擬以現金增資發行普通股 31,000 仟股，每股面額新臺幣 10 元，每股發行價格為新臺幣 125 元，預計募集金額新臺幣 3,875,000 仟元整。本次現金增資發行新股係依本公司章程第 8 條規定，保留增資發行新股之 15%，計 4,650 仟股由本公司員工認購，並依證交法第 28 條之 1 規定，提撥本次增資發行新股之 10%，計 3,100 仟股，採公開申購方式對外公開承銷。其餘 75%，計 23,250 仟股，由原股東按增資認股基準日股東名冊記載之股東持股比例認購。其認購不足一股之畸零股，由股東自停止過戶起五日內本公司股務代理機構辦理拼湊成整股認購，原股東及員工放棄認購或拼湊後仍不足一股之畸零股部份，授權董事長洽特定人認購之，以確保完成本次資金募集，故本次 2024 年度現金增資發行新股募集資金計畫應屬可行。

(3)資金運用計畫之可行性

本公司本次辦理 2024 年度現金增資發行新股計畫所募集之資金將用以支應償還中華民國境內第一次無擔保轉換公司債到期所需資金，經檢視本公司本次預計償還之中華民國境內第一次無擔保轉換公司債，該轉換債之發行總額及截至申報日止尚流通在外為 6,000,000 仟元，發行期間為三年(自 2021 年 12 月 16 日開始發行，至 2024 年 12 月 16 日到期)，發行及轉換辦法第六條規定:「除本轉換公司債之持有人依本辦法第十一條轉換為本公司普通股，或本公司依本辦法第二十一條提前贖回者，或本公司由證券商營業處所買回註銷者外，本公司於本轉換公司債到期時依債券面額以現金一次償還。款項將於到期日後 10 個營業日(含第 10 個營業日)內支付。」由於現行轉換價格 261.8 元仍高於 2024 年 6 月 17 日至 7 月 17 日普通股平均收盤價 158.8 元，債券持有人執行轉換權的機率不高。故經考量本次申報 2024 年度現金增資發行新股案經主管機關審核及辦理後續承銷作業之時間，本公司預計於 2024 年第三季完成資金募集後，於 2024 年第四季即可依預定資金運用計畫及進度執行，故本公司本次籌資用以償還中華民國境內第一次無擔保轉換公司債

到期所需資金之計畫應屬可行。

綜上所述，本公司本次辦理 2024 年度現金增資發行新股計畫就其適法性、資金募集完成及資金運用計畫等各方面均具可行性。

2. 本次籌資計畫之必要性評估

(1)償還中華民國境內第一次無擔保轉換公司債到期所需資金

本公司於 2021 年 12 月 16 日發行中華民國境內第一次無擔保轉換公司債總面額為 6,000,000 仟元，截至 2024 年 6 月底止該債券全數尚未轉換，由於現行轉換價格 261.8 元仍高於 2024 年 6 月 17 日至 7 月 17 日普通股平均收盤價 158.8 元，債券持有人執行轉換之可能性極低，然該債券將於 2024 年 12 月到期，本公司預估於 2024 年 12 月份將有 6,000,000 仟元之資金還款壓力。

受全球經貿及金融市場存在諸多不確定性因素，公司若過度依賴銀行借款支應營運需求，未來一旦金融環境信用風險提升，將使金融機構對於企業放款態度趨於保守，對於放款額度之審查亦將更加嚴謹，可能隨時面臨銀行縮減融資額度之壓力。若本公司將所需償還中華民國境內第一次無擔保轉換公司債到期資金全數以銀行借款方式償還,除造成本公司對銀行依存度提高,亦將增加利息費用的支出及提高公司之財務營運風險，故為保有一定之銀行額度及現金安全水位，以提高資金靈活運用調度空間，以利未來業務發展。本公司本次籌資計畫擬將所募資金全數支應償還中華民國境內第一次無擔保轉換公司債到期所需資金，依本公司向金融機構融資之平均借款利率約 6.38%估算，預計 2024 年度約可減少 20,602 仟元之利息支出，往後每年約可減少 247,225 仟元之利息支出。本次募集計畫用於償還中華民國境內第一次無擔保轉換公司債到期所需資金，將可減少利息支出、規避利率變動之負面影響、降低對金融機構之借款比重、改善公司財務結構，並增加籌資管道，以符合長期穩健之經營原則。故基於中長期發展之需要，本次辦理 2024 年度現金增資發行新股之計畫確有其必要性。若募集資金用於償還中華民國境內第一次無擔保轉換公司債後到期所需資金後仍有餘額時，剩餘部分則作為充實營運資金及/或償還銀行借款之用。

(2)財務資金面

本公司本次辦理 2024 年度現金增資發行新股案，預計募集資金總額為 3,875,000 仟元，募集之資金將用以支應償還中華民國境內第一次無擔保轉換公司債到期所需資金，預計可適度降低負債比率。本公司 2024 年第一季合併營收 25,011,016 仟元較去年同期 23,140,368 仟元增加 1,870,648 仟元，成長率達 8.08%，主係受惠於美國高科技產品需求強勁，全球終端需求回溫，台灣地區企業投資及融資的意願回升，加上東協地區業績快速擴張，另承作不動產信託受益權債務商品、應收帳款受讓業務及策略聯盟案件業務亦穩定成長，隨業務量增加及逐期累積，所產生之融資租賃利息收入、分期付款銷貨業務及利息收入等皆穩健成長，預計營運規模仍將持續擴大。

由本公司編製 2024 年及 2025 年之現金收支預測表觀之，本公司 2024 年 6 月之期初現金餘額 38,922,523 仟元與 2024 年 6 月至 2024 年 12 月之非融資性收入 380,167,803 仟元合計為 419,090,326 仟元，扣除非融資性支出 419,862,462 仟元，並考量 2024 年每月最低現金餘額為 10,000,000 仟元、預計償還銀行借款及公司債 186,606,129 仟元，2024 年 6 月至 2024 年 12 月將出現資金缺口達 197,378,265 仟元。若資金缺口持續以增加銀行借款及發行公司債支應，將提高營運風險並侵蝕獲利，故為降低對銀行依存度、改善財務結構及提升競爭力，本公司本次擬辦理 2024 年度現金增資發行新股，預計募集資金為新臺幣 3,875,000 仟元，以長期資金支應其資金短絀情形應有其必要性。

單位：新臺幣仟元

項目		2024 年 1~5 月 (實際數)	2024 年 6 月~2024 年 12 月 (預估數)
期初現金餘額(A)		36,993,987	38,922,523
非融資性收入(B)		258,242,521	380,167,803
非融資性支出(C)		257,500,952	419,862,462
最低要求現金餘額(D)		10,000,000	10,000,000
償還銀行借款及公司債(E)		277,200,257	186,606,129
現金餘額(短絀) (A)+(B)-(C)-(D)-(E)		(249,464,701)	(197,378,265)
因應方式	現金增資發行新股	-	3,875,000
	銀行借款及發行公司債	278,387,224	231,161,994

3. 本次籌資之資金運用計畫、預定進度及預計可能產生效益之合理性

(1)資金運用計畫及預定進度之合理性

單位：新臺幣仟元

計畫項目	預定 完成日期	所需資金 總額	預定資金運用進度 2024 年度第四季
償還中華民國境內第一次無擔保轉換公司債到期所需資金	2024 年第四季	6,000,000	6,000,000
合計		6,000,000	6,000,000

本公司本次辦理 2024 年度現金增資發行新股計畫所募集之資金將用以支應償還中華民國境內第一次無擔保轉換公司債到期所需資金，該轉換公司債係於 2021 年 12 月 16 日發行，發行期間為三年，依據發行及轉換辦法第六條規定:「除本轉換公司債之持有人依本辦法第十一條轉換為本公司普通股，或本公司依本辦法第二十一條提前贖回者，或本公司由證券商營業處所買回註銷者外，本公司於本轉換公司債到期時依債券面額以現金一次償還。款項將於到期日後 10 個營業日(含第 10 個營業日)內支付。」本次辦理 2024 年度現金增資發行新股案之資金運用計畫與預計進度，係考量主管機關審查期間及資金募集作業時間等因素，預計於 2024 年第三季可完成資金之募集，並於中華民國境內第一次無擔保轉換公司債到期日(2024 年 12 月 16 日)依債券面額以現金一次償還，其資金運用計劃及預計進度尚屬合理。

(2)預計可能產生效益之合理性

本公司於 2021 年 12 月 16 日發行中華民國境內第一次無擔保轉換公司債總面額為 6,000,000 仟元，截至 2024 年 6 月底止該債券全數尚未轉換，由於現行轉換價格 261.8 元仍高於 2024 年 6 月 17 日至 7 月 17 日普通股平均收盤價 158.8 元，債券持有人執行轉換之可能性極低，然該債券將於 2024 年 12 月到期，本公司預估於 2024 年 12 月份將有 6,000,000 仟元之資金還款壓力，故本次所募資金 3,875,000 仟元將用於支應償還中華民國境內第一次無擔保轉換公司債到期所需資金，以本公司向金融機構融資之平均借款利率約 6.38%估算，預計 2024 年度約可減少 20,602 仟元之利息支出，往後每年約可減少 247,225 仟元之利息支出，將可產生相當之節省利息支出效益，降低利息費用產生之現金流出，不僅可維持銀行借款額度保留資金運用的靈活空間，亦可維持安全現金水位以因應日常營運所需，以符合長期穩健之經營原則，效益應屬合理。

若中華民國境內第一次無擔保轉換公司債到期時，已有債券持有人行使轉換權，致所募集資金用於償還國內第一次無擔保轉換公司債後仍有餘額，剩餘部分則作為充實營運資金及/或償還銀行借款之用。本公司於未來年度仍有資金需求，適度保有營運資金，本公司方有進一步成長空間。故本次募資計畫於 2024 年 12 月實際到期用於償還中華民國境內第一次無擔保轉換公司債後如有未全數支用之資金，轉為充實本公司之營運資金或償還銀行借款仍具其效益及合理性。

4. 分析比較各種資金調度來源對公司申報年度及未來一年度每股盈餘稀釋影響

(1)各種資金調度來源比較分析

綜觀上市(櫃)公司主要資金調度來源，大致分為股權及債權之相關籌資工具，前者有現金增資發行普通股或特別股及海外存託憑證，後者如國內外轉換公司債、普通公司債及銀行借款等。茲就各種資金調度來源比較分析有利及不利因素彙總如下：

項目		有利因素	不利因素
股權	現金增資發行特別股	1.提高自有資本比率，強化財務結構，減少利息支出，減低財務風險。 2.其發行價格只與發行額度有關，不會對普通股股價產生不利影響。 3.可設計無表決權及無選舉權之特別股，較不會對經營階層產生影響。	1.公司知名度高低及其產業成長性影響資金募集計畫成功與否。 2.公司獲利須先支付特別股股息及紅利，將使普通股股東可分配盈餘減少。 3.若發行有到期日特別股，則到到期日即有償還資金壓力。 4.若發行具轉換權之特別股，未來對每股盈餘仍有稀釋效果。
	現金增資發行普通股	1.改善財務結構，降低財務風險，提升市場競爭力。 2.係為資本市場較為普遍之金融商品，一般投資者接受程度高。 3.員工依法得優先認購 10%~15%，可提升員工之認同感及向心力。	1.每股盈餘易因股本膨脹而被稀釋。 2.對於股權較不集中之公司，其經營權易受威脅。 3.承銷價與市價若無合理差價，則不易籌集成功。
	海外存託憑證	1.經由海外市場募集資金，可拓展公司之知名度。 2.籌資對象以國外法人為主，避免國內籌碼膨脹太多，對股價產生不利影響。 3.提高自有資本比率，改善財務結構。	1.公司海外知名度及其產業成長性影響資金募集計畫成功與否。 2.固定發行成本較高，為符合經濟規模，發行額度不宜過低。
債權	國內外轉換公司債	1.因其附有「轉換權」，票面利率較長期性借款為低。 2.轉換公司債換成普通股之轉換價格，一般皆高於發行轉換公司債時普通股之時價，發行公司相當於以較高價格溢價發行股票。 3.稀釋每股盈餘之壓力較低。 4.轉換債經債權人請求轉換後，即由負債轉變成資本，除可節省利息支出外，亦可避免到期還本之龐大資金壓力。	1.流通性較普通股低。 2.未轉換，仍有贖回之資金壓力。
	普通公司債	1.對股權沒有稀釋效果。 2.債權人對公司不具管理權，對公司經營權掌握，不會造成重大影響。 3.有效運用財務槓桿，創造較高之利潤。	1.利息負擔侵蝕公司獲利。 2.易致財務結構惡化，降低競爭力。 3.公司債期限屆滿後，公司即面臨龐大資金贖回壓力。
	銀行借款或發行承兌匯票	1.對股權沒有稀釋效果。 2.債權人對公司不具管理權，對公司經營權掌握，不會造成重大影響。 3.有效運用財務槓桿，創造較高之利潤。	1.利息負擔侵蝕公司獲利。 2.財務結構惡化，降低競爭能力。 3.或需擔保品。 4.到期有還款壓力。

(2)分析比較各種資金調度來源對發行人申報年度及未來一年度每股盈餘之影響

上市櫃公司常用之資金調度方式有舉債(含銀行借款、發行普通公司債及發行可轉換公司債)、現金增資發行新股及發行海外存託憑證等，其中發行海外存託憑證因固定發行成本較高，不符合經濟效益，故暫不予考慮；另銀行借款與發行普通公司債之效果相同，因此就本次可採取之籌資方式為銀行借款、發行轉換公司債及現金增資發行新股等三種方式。由於本次計畫為償還中華民國境內第一次無擔保轉換公司債到期所需資金，為取得長期穩定之資金以降低對銀行借款之依存度，故不建議採行銀行借款之籌資方式。若本次

募集資金係採用發行普通公司債之籌資方式，由於需支付發行利率加計保證費用及其他受託費用等利息費用，形成每年固定之利息負擔，且到期亦須償還，如到期時遇產業景氣反轉，將對公司財務調度造成影響，故採單純負債型之籌資工具，除將增加公司之負債比率進而導致財務風險增加外，亦將降低獲利能力，並對公司每年之資金調度造成負擔，有違其穩健經營原則，亦將影響其銀行授信額度之調度及未來之融資資金成本、獲利能力及財務結構。故僅就現金增資及發行轉換公司債比較其對籌資後 2024 年度(籌資後)每股盈餘稀釋之影響：

單位：新臺幣仟元；股；每股盈餘為元

項目	現金增資	轉換公司債	
		全數轉換	全數未轉換
籌資金額(仟元)(註 1)	3,875,000	3,875,000	3,875,000
本期淨利(仟元)(註 2)	24,463,636	24,463,636	24,463,636
籌資工具利率(註 3)	0	0	0
資金成本(仟元)	0	0	0
籌資後本期淨利(註 2)	24,463,636	24,463,636	24,463,636
籌資前流通在外股數(股) (註 4)	1,646,863,884	1,646,863,884	1,646,863,884
預計增發股數(股)	31,000,000 (3,875,000 仟元/125)	24,218,750 (3,875,000 仟元/160)	0
籌資後流通在外股數	1,645,572,436	1,639,759,936	1,614,572,436
股權最大稀釋程度(A) (註 5)	1.85%	1.45%	—
每股盈餘最大稀釋程度(1-(1/1+A))	1.81%	1.43%	—

註 1：本籌資計畫募集金額為 3,875,000 仟元。

註 2：本公司 113 年本期淨利係以 112 年度經會計師查核簽證財務報告中歸屬於本公司之本期淨利 25,033,636 仟元扣除特別股股利 570,000 仟元後之歸屬於本公司普通股權益持有人之淨利計 24,463,636 仟元為評估基礎。

註 3：在不考慮發行成本下，各種籌資工具之資金成本分別為：銀行借款約為 6.38%(本公司目前平均借款利率)、現金增資 0%、轉換公司債為 0%。

註 4：籌資前流通在外普通股股數係為 1,646,863,884 股，每股面額為新臺幣 10 元。

註 5：股權最大稀釋程度=1-(籌資前流通在外股數/籌資後流通在外股數)，並假設原股東未參與認購現金增資普通股或轉換公司債。

①每股盈餘稀釋效果

如上表設算，假設本次辦理現金增資發行新股，對每股盈餘之最大稀釋效果為 1.81%，與其他籌資工具相較，雖高於全數辦理轉換公司債，惟兩者間相較，並無顯著差異。且以現金增資募集資金為取得資金成本最低之長期資金來源，可立即降低負債比率並提升公司競爭力以降低營運風險。故考量各工具對每股盈餘之稀釋效果下，本次以現金增資方式募集資金之原因應尚屬合理。

②對發行人財務負擔之影響

前揭各項籌資方式除現金增資為股權性質工具，無需負擔利息及到期償還本金外，餘則均屬債權性質籌資工具；其中採取發行轉換公司債方式募集資金，除必需依約定利率支付利息外，若債權人未執行轉換權利，本

公司仍須面對債權人賣回或到期贖回之資金調度壓力。故以現金增資發行新股方式募集資金，可取得長期、穩定、成本低廉之資金，可減輕利息負擔，強化財務結構，短期雖造成每股盈餘之稀釋，惟就長期而言應有健全財務之正面效益。因此為降低公司之財務風險，以現金增資方式募集資金以健全公司經營體質，應為較佳之籌資方式。

③對股權稀釋及股東權益之影響

就股權可能稀釋之影響觀之，現金增資發行新股會對股權產生稀釋之情形；轉換公司債在債權人未要求執行轉換權利前，對公司並無股權稀釋作用，債權人在可轉換期間內可選擇對其較有利之時間點進行轉換，因此對股權稀釋具有遞延之效果。而就本公司採不同籌資工具融通資金對股權最大稀釋之影響而言(係假設原股東並未參與認購現金增資普通股或轉換公司債)，現金增資較轉換公司債大，但負債比率較全數發行可轉債低，有助於改善財務結構，亦可避免公司於債券到期時發生償還資金之壓力，減少公司財務負擔並降低財務風險。且本次之現金增資除依法提撥 15%供員工優先認購及提撥 10%對外公開承銷外，其餘股數係以除權基準日股東名簿之原股東按持股比例認購，相對於發行可轉換公司債，由於一般全數均採對外公開承銷，外來投資人若轉換成普通股，其稀釋程度應較大。再就對現有股東權益影響觀之，以發行可轉換公司債方式籌資，雖股本不會立即增加，然其資金成本較高，易侵蝕公司獲利，且籌資後僅增加公司負債，淨值並無法立即提高，對永續經營之助益有限，而以現金增資方式募集資金，除能適度提高自有資本率，減輕財務負擔外，更有助於未來業務競爭力之提升，並降低營運風險以因應經營環境之變動，故就長期而言對現有股東權益較得以保障。

5. 以低於票面金額發行股票者，應說明公司折價發行新股之必要性與合理性、未採用其他籌資方式之原因及其合理性暨所沖減資本公積或保留盈餘之數額：不適用。

(九) 說明本次發行價格、轉換價格、交換價格或認股價格之訂定方式：請詳 2024 年度現金增資發行新股價格計算書(附件二)。

(十) 資金運用概算及可能產生之效益

1. 收購其他公司、擴建或新建不動產、廠房及設備者，應說明本次計畫完成後，預計可能增加之產銷量、值、成本結構(含總成本及單位成本)、獲利能力之變動情形、產品品質之改善情形及其他可能產生之效益：不適用。

2. 轉投資其他公司者，應列明事項：不適用。

3. 充實營運資金、償還債務者，應列明事項：

(1)公司債務逐年到期金額、償還計畫及預計財務負擔減輕情形，目前營運資金狀況、所需之資金額度及預計運用情形，並列示所編製之申報年度及未來一年度各月份之現金收支預測表：

A.公司債務逐年到期金額、償還計畫及預計財務負擔減輕情形：請參閱本公開說明書壹、五及所編製之 2024 年度及 2025 年度現金收支預測表。

B.目前營運資金狀況、所需之資金額度及預計運用情形

單位：新臺幣仟元

項目		2024 年 1~5 月 (實際數)	2024 年 6 月~2024 年 12 月 (預估數)
期初現金餘額(A)		36,993,987	38,922,523
非融資性收入(B)		258,242,521	380,167,803
非融資性支出(C)		257,500,952	419,862,462
最低要求現金餘額(D)		10,000,000	10,000,000
償還銀行借款及公司債(E)		277,200,257	186,606,129
現金餘額(短絀) (A)+(B)-(C)-(D)-(E)		(249,464,701)	(197,378,265)
因應方式	現金增資發行新股	-	3,875,000
	銀行借款及發行公司債	278,387,224	231,161,994

由本公司編製 2024 年及 2025 年之現金收支預測表觀之，本公司 2024 年 6 月之期初現金餘額 38,922,523 仟元與 2024 年 6 月至 2024 年 12 月之非融資性收入 380,167,803 仟元合計為 419,090,326 仟元，扣除非融資性支出 419,862,462 仟元，並考量 2024 年每月最低現金餘額為 10,000,000 仟元、預計償還銀行借款及公司債 186,606,129 仟元，2024 年 6 月至 2024 年 12 月將出現資金缺口達 197,378,265 仟元。若資金缺口持續以增加銀行借款及發行公司債支應，將提高營運風險並侵蝕獲利，故為降低對銀行依存度、改善財務結構及提升競爭力，本公司本次擬辦理 2024 年度現金增資發行新股，預計募集資金為新臺幣 3,875,000 仟元，以長期資金支應其資金短絀情形應有其必要性。

C.列示所編製之申報年度及未來一年度各月份之現金收支預測表如下：

2024 年度現金收支預測表

單位：新臺幣仟元

項目/期間	1 月	2 月	3 月	4 月	5 月	6 月	7 月	8 月	9 月	10 月	11 月	12 月	2024 全年
期初現金及約當現金餘額 1	36,993,987	36,926,939	37,257,842	38,828,919	36,827,018	38,922,523	45,730,827	46,938,220	47,084,070	48,758,432	45,783,581	46,360,043	36,993,987
加：非融資活動現金收入-2													
應收款項收現	39,476,377	40,903,884	41,554,425	42,102,943	43,054,492	45,351,112	42,762,075	43,004,725	43,345,243	43,449,932	43,323,631	43,982,814	512,311,653
處分不動產、廠房及設備	204,876	117,354	211,690	167,076	276,125	154,300	254,300	264,000	255,000	216,000	226,000	236,000	2,582,721
處分金融資產	1,130,878	695,621	1,261,936	872,869	1,313,918	896,000	903,000	915,300	922,300	934,000	956,000	978,000	11,779,822
收取利息收入	6,594,068	6,447,074	6,609,431	6,592,824	6,734,697	6,844,116	6,984,934	7,092,119	7,365,935	7,265,367	7,407,048	7,609,713	83,547,326
其他(股利收入/顧問費收入/資產回收等)	1,985,584	2,256,160	2,375,047	2,835,642	2,467,530	2,588,068	2,395,676	2,229,841	2,251,835	2,249,688	2,255,402	2,298,329	28,188,802
合計	49,391,783	50,420,093	52,012,529	52,571,354	53,846,762	55,833,596	53,299,985	53,505,985	54,140,313	54,114,987	54,168,081	55,104,856	638,410,324
減：非融資活動現金支出-3													
新增起租案件撥款	46,426,449	40,096,969	42,588,475	42,772,364	42,625,361	41,427,242	46,028,842	47,533,938	49,492,652	52,017,869	52,756,082	51,996,469	555,762,712
購買金融資產	2,487,160	1,432,382	2,317,037	2,642,532	2,180,713	2,568,761	2,153,714	2,338,816	2,672,540	2,780,886	2,836,544	2,462,217	28,873,302
購買權益法投資或子公司	24,000	113,000	108,000	22,068	375,000	0	0	0	0	0	0	0	642,068
購買不動產、廠房及設備	2,081,126	1,101,372	2,083,552	1,293,634	1,657,441	2,145,135	2,556,277	2,876,450	2,614,444	2,740,533	2,980,449	2,720,070	26,850,483
支付薪資/獎金/人事支出	918,017	1,743,235	1,168,214	927,630	937,419	1,015,805	955,816	963,975	1,021,179	964,453	973,206	1,101,986	12,690,935
支付利息	1,656,542	1,600,265	1,812,140	1,517,388	1,797,881	1,836,732	1,848,494	1,899,410	1,998,852	1,901,726	1,971,307	2,092,803	21,933,540
支付費用	423,006	400,765	492,878	493,988	506,101	518,214	530,327	542,440	554,553	566,666	578,779	590,176	6,197,893
支付股利	0	0	0	0	0	0	0	11,064,721	0	0	0	0	11,064,721
其他支出(含所得稅)	730,465	645,530	654,594	2,226,718	2,419,541	1,213,810	712,280	1,457,707	1,019,075	720,115	728,036	819,889	13,347,760
合計	54,746,765	47,133,518	51,224,890	51,896,322	52,499,457	50,725,699	54,785,750	68,677,457	59,373,295	61,692,248	62,824,403	61,783,610	677,363,414
要求最低現金餘額-4	10,000,000	10,000,000	10,000,000	10,000,000	10,000,000	10,000,000	10,000,000	10,000,000	10,000,000	10,000,000	10,000,000	10,000,000	10,000,000
所需資金總額 5=3+4	64,746,765	57,133,518	61,224,890	61,896,322	62,499,457	60,725,699	64,785,750	78,677,457	69,373,295	71,692,248	72,824,403	71,783,610	687,363,414
融資前可供支用現金餘額(短絀)-6=1+2-5	21,639,005	30,213,514	28,045,481	29,503,951	28,174,323	34,030,420	34,245,062	21,766,748	31,851,088	31,181,171	27,127,259	29,681,289	(11,959,103)
融資淨額-7													
償還借款及公司債	(110,549,625)	(52,511,553)	(52,038,323)	(24,278,359)	(37,822,397)	(21,627,983)	(28,327,983)	(25,432,822)	(29,202,822)	(27,812,150)	(28,526,143)	(19,676,226)	(457,806,386)
新增借款及公司債	115,837,559	49,555,881	52,821,761	21,601,426	38,570,597	23,328,390	31,021,141	40,750,144	32,235,166	32,414,560	37,758,927	33,653,666	509,549,218
中租控股償還可轉換公司債	0	0	0	0	0	0	0	0	0	0	0	(6,000,000)	(6,000,000)
中租控股現金增資	0	0	0	0	0	0	0	0	3,875,000	0	0	0	3,875,000
合計 Sub-Total	5,287,934	(2,955,672)	783,438	(2,676,933)	748,200	1,700,407	2,693,158	15,317,322	6,907,344	4,602,410	9,232,784	7,977,440	49,617,832
期末現金餘額 8=1+2-3+7	36,926,939	37,257,842	38,828,919	36,827,018	38,922,523	45,730,827	46,938,220	47,084,070	48,758,432	45,783,581	46,360,043	47,658,729	47,658,729

2025 年度現金收支預測表

單位：新臺幣仟元

項目/期間	1 月	2 月	3 月	4 月	5 月	6 月	7 月	8 月	9 月	10 月	11 月	12 月	2025 全年
期初現金及約當現金餘額 1	47,658,729	45,813,995	45,905,724	46,747,794	46,930,970	46,819,811	46,375,208	46,093,779	46,924,528	45,796,417	46,576,588	46,965,372	47,658,729
加：非融資活動現金收入-2													
應收款項收現	43,695,548	43,686,209	44,932,980	44,923,393	45,026,428	46,155,049	46,145,218	47,373,848	48,733,942	48,723,595	50,171,856	50,161,222	559,729,288
處分不動產、廠房及設備	168,500	700,330	171,000	153,340	187,600	154,300	254,300	264,000	255,000	216,000	226,510	237,120	2,988,000
處分金融資產	1,181,300	1,046,130	653,500	655,500	1,162,700	1,396,000	1,403,000	1,415,300	1,322,300	1,354,000	1,456,000	1,438,000	14,483,730
收取利息收入	7,803,761	7,772,546	8,154,930	8,061,285	8,327,307	8,743,672	8,734,928	8,796,072	8,928,013	8,910,157	8,981,438	8,972,457	102,186,566
其他(股利收入/顧問費收入/資產回收等)	2,001,547	1,909,485	2,007,301	2,006,609	2,207,255	2,417,284	2,616,469	2,645,218	2,665,835	2,665,242	2,688,964	2,577,008	28,408,217
合計	54,850,656	55,114,700	55,919,711	55,800,127	56,911,290	58,866,305	59,153,915	60,494,438	61,905,090	61,868,994	63,524,768	63,385,807	707,795,801
減：非融資活動現金支出-3													
新增起租案件撥款	52,721,908	52,077,032	53,604,616	53,813,502	54,021,759	54,185,281	54,421,696	54,785,218	54,961,520	55,024,905	55,294,232	55,041,855	649,953,524
購買金融資產	2,000,600	2,037,600	2,122,090	2,383,000	2,322,600	2,468,760	2,533,200	2,833,700	2,772,540	2,780,000	2,632,000	2,530,140	29,416,230
購買權益法投資或子公司	0	0	0	0	0	0	0	0	0	0	0	0	0
購買不動產、廠房及設備	2,061,900	2,301,372	2,383,552	2,528,718	2,334,238	2,545,135	2,456,893	2,476,452	2,514,446	2,540,533	2,580,533	2,520,070	29,243,842
支付薪資/獎金/人事支出	2,031,662	995,851	1,347,891	1,004,010	1,005,658	1,158,961	1,022,171	1,024,698	1,130,611	1,026,387	1,033,158	1,209,745	13,990,803
支付利息	2,225,695	2,219,018	2,325,851	2,318,873	2,365,250	2,448,034	2,440,690	2,489,504	2,576,637	2,568,907	2,620,285	2,711,995	29,310,739
支付費用	572,471	549,572	572,700	570,982	570,999	572,141	571,969	572,255	572,827	572,712	573,857	574,431	6,846,916
支付股利	0	0	0	0	0	0	0	11,722,000	0	0	0	0	11,722,000
其他支出(含所得稅)	738,088	706,964	730,033	2,629,814	2,580,270	1,232,223	881,883	908,176	1,037,292	1,378,018	909,592	1,091,938	14,824,291
合計	62,352,324	60,887,409	63,086,733	65,248,899	65,200,774	64,610,535	64,328,502	76,812,003	65,565,873	65,891,462	65,643,657	65,680,174	785,308,345
要求最低現金餘額-4	10,000,000	10,000,000	10,000,000	10,000,000	10,000,000	10,000,000	10,000,000	10,000,000	10,000,000	10,000,000	10,000,000	10,000,000	10,000,000
所需資金總額 5=3+4	72,352,324	70,887,409	73,086,733	75,248,899	75,200,774	74,610,535	74,328,502	86,812,003	75,565,873	75,891,462	75,643,657	75,680,174	795,308,345
融資前可供支用現金餘額(短絀)-6=1+2-5	30,157,061	30,041,286	28,738,702	27,299,022	28,641,486	31,075,581	31,200,621	19,776,214	33,263,745	31,773,949	34,457,699	34,671,005	(39,853,815)
融資淨額-7													
償還借款及公司債	(88,380,625)	(45,000,604)	(42,019,731)	(27,935,623)	(39,855,323)	(33,028,404)	(31,527,983)	(38,032,022)	(41,532,811)	(37,012,150)	(32,051,254)	(44,007,687)	(500,384,217)
新增借款及公司債	94,037,559	50,865,042	50,028,823	37,567,571	48,033,648	38,328,031	36,421,141	55,180,336	44,065,483	41,814,789	34,558,927	46,889,302	577,790,652
合計 Sub-Total	5,656,934	5,864,438	8,009,092	9,631,948	8,178,325	5,299,627	4,893,158	17,148,314	2,532,672	4,802,639	2,507,673	2,881,615	77,406,435
期末現金餘額 8=1+2-3+7	45,813,995	45,905,724	46,747,794	46,930,970	46,819,811	46,375,208	46,093,779	46,924,528	45,796,417	46,576,588	46,965,372	47,552,620	47,552,620

(2)就公司申報年度及預計未來一年度應收帳款收款應付帳款付款政策、資本支出計畫、財務槓桿及負債比率(或自有資產與風險性資產比率)，說明償債或充實營運資金之原因

A.應收帳款收款與應付帳款付款政策

本公司及子公司之應收款項主要係和客戶往來租賃、分期帳款及放款等業務所產生二至三年期之應收款項，客戶依合約之還款條件分期償還本金和利息，故隨業務量穩定，應收款項亦逐期累積成長，尚無重大異常之情事。本公司及子公司之新增起租案件撥款主要係以客戶之合約及撥款時程所編製。2024 年度及 2025 年度之應收帳款及應付帳款主要係以客戶合約之收款及撥款為基礎推估，綜上評估其編製基礎尚屬合理。

B.資本支出計畫及長期投資計畫

經檢視本公司 2024 年及 2025 年各月份現金收支預測表，本公司於 2024 年 1~5 月實際已發生之長期股權投資金額為 642,068 仟元，係參與轉投資公司之現金增資以支應其營運所需資金、以及購入子公司等款項之支出等，而 2024 年 6 月至 2025 年 12 月無編列長期股權投資支出；另購置不動產、廠房及設備之金額於 2024 年 1 月至 5 月之實際數為 8,217,125 仟元，而 2024 年 6 月至 2025 年 12 月預計支出為 47,877,200 仟元，主係購買供營業租賃之資產及太陽能發電設備，用以收取租金收入及售電收入。綜上所述，本公司 2024~2025 年度之資本支出計畫係依據公司之經營、投資策略及市場需求等予以擬定，其編製基礎尚屬合理。

C.財務槓桿及負債比率

項目＼年度	2024 年第一季(募資前)	2024 年底(募資後)	2025 年底(募資後)
財務槓桿度(倍)	2.79	2.78	2.76
負債比率(%)	82.19	81.77	81.74

本公司 2024 年第一季籌資前財務槓桿度為 2.79 倍，本公司本次辦理 2024 年度現金增資發行新股案所募集之資金用以支應償還中華民國境內第一次無擔保轉換公司債到期所需資金，未來將可避免向銀行借款以支應因營收成長而增加之營運週轉金需求，並可節省利息支出。預計 2024 年底及 2025 年底募資後財務槓桿度受營收成長及利息費用減少之影響可下降至 2.78 倍及 2.76 倍。

就負債比率而言，本公司預計於 2024 年第四季完成募集現金增資發行新股案，並依資金運用計畫用於支應償還中華民國境內第一次無擔保轉換公司債後，負債比率將由 2024 年第一季之 82.19%降至 2024 年底之 81.77%，預估 2025 年底募資後負債比率分別為 81.74%。就財務結構而言，本公司未來營收隨業務量增加及逐期累積，所產生之融資租賃利息收入、分期付款銷貨業務及利息收入等皆穩健成長，預計營運規模及獲利將持續成長。本公司為因應日常營運資金需求，多以銀行借款支應營運資金需求；若資金缺口持續以增加銀行

借款及發行公司債支應，將提高營運風險並侵蝕獲利，故為降低對銀行依存度、改善財務結構及提升競爭力，因此本公司本次辦理 2024 年度現金增資發行新股以籌措中長期穩定資金，預計將可改善償債能力，並有效降低財務風險，經評估編製基礎尚屬合理。

(3)增資計畫如用於償債，應說明原借款用途及其效益達成情形

(a)原借款用途之必要性及合理性

本公司本次募集資金計畫係用於償還中華民國境內第一次無擔保轉換公司債到期所需資金 6,000,000 仟元，本公司 2021 年度辦理辦理募集與發行中華民國境內第一次無擔保轉換公司債之計畫項目係供償還銀行借款之用，以降低本公司負債並強化財務結構，減少本公司對金融機構之依賴度，並可減少向外借款所造成的利息負擔，故以長期資金支應其資金短絀情形應有其必要性及合理性。

(b)原借款用途顯現之效益評估

原借款用途顯現之效益評估請參閱本公開說明書第 130 頁至第 133 頁。

(4)現金收支預測表中，未來如有重大資本支出及長期股權投資合計之金額達本次募資金額百分之六十者，應敘明其必要性、預計資金來源及效益：

本次募集計畫金額為新臺幣 3,875,000 仟元，本次募資計畫係用於償還中華民國境內第一次無擔保轉換公司債到期所需資金。經檢視本公司 2024 年 6 月至 2025 年 12 月各月份現金收支預測表，編列之長期股權投資支出預計為 0 仟元；另未來重大資本支出計 47,877,200 仟元，主係為購買供營業租賃之資產及太陽能發電設備等，其金額已達本次募資金額百分之六十，說明如下：

①資金來源：為銀行借款及自有資金。

②用途：由於近年來全球及兩岸租賃產業規模持續增長，本公司及各子公司租賃業務及太陽能能源業務規模逐漸擴大，因本公司旗下子公司多為租賃公司，主要營業項目為經營相關租賃業務及太陽能能源業務等，需持續購置供營業用之資產以提升本公司營收及獲利能力，故購置相關設備實有其必要性。

③預計效益及資金收回年限：因本公司旗下子公司多為租賃公司，主要營業項目為經營相關租賃業務及太陽能能源業務等，購置之出租資產如車輛、船舶及太陽能發電設備用以產生租賃收入及售電收入等效益，說明如下：

單位：新台幣仟元

年度\項目	2024 年 6~12 月	2025 年度	合計
營業租賃之資產-車輛或輪船	4,562,163	7,440,000	12,002,163
太陽能發電設備	4,945,357	6,072,000	11,017,357
預付設備款及未完工程	8,795,477	15,154,177	23,949,654
自用辦公設備及交通設備	330,361	577,665	908,026
合計	18,633,358	29,243,842	47,877,200

由上表可知，本公司預估取得未來重大資本支出之項目，除購置之出租資

產如車輛、船舶及太陽能發電設備外，尚有部分為自用辦公設備及交通設備，預估合計約為 908,026 仟元，其預計效益因主係為改善工作環境及提升工作效率，效益較為無形，惟仍可對公司可產生正面助益。以下僅就營業租賃之資產-車輛或輪船、太陽能發電設備、預付設備款及未完工程等項目，說明其效益如下，

單位：新台幣仟元

年度\項目	產生之效益	2024 年 6~12 月	2025 年度	2026 年度	2027 年度	合計
營業租賃之資產-車輛或輪船	租金收入	1,228,058	3,675,929	5,808,520	5,808,520	16,521,027

單位：新台幣仟元

年度\項目	產生之效益	2024 年 6~12 月	2025 年度	2026 年度	2027~2033 年度	合計
太陽能發電設備	售電收入	294,998	963,273	1,572,193	11,005,351	13,835,815

單位：新台幣仟元

年度\項目	產生之效益	2025 年度	2026 年度	2027 年度	2028 年度	2029~2034 年度	合計
預付設備款及未完工程	售電收入	365,067	1,630,224	2,696,367	3,247,581	19,485,486	27,424,725

本公司及子公司依經營業務大致可區分為車輛或輪船租賃及太陽能能源業務等二類，依 2023 年及 2024 年 1~3 月實際收入估算未來之效益，車輛或船舶之營業租賃於 2024 年 6~12 月、2025 年度、2026 年度及 2027 年度預估可分別產生約 1,228,058 仟元、3,675,929 仟元、5,808,520 仟元及 5,808,520 仟元之租金收入，故 2024 年 6 月~2027 年度共可產生約 16,521,027 仟元，預計回收年限約為 3.5 年；另太陽能發電設備於 2024 年 6~12 月、2025 年度、2026 年度及 2027~2033 年度預估可分別產生約 294,998 仟元、963,273 仟元、1,572,193 仟元及 11,005,351 仟元之售電收入，故 2024 年 6 月~2033 年度共可產生約 13,835,815 仟元之售電收入，預計回收年限約為 9.5 年。

另預估太陽能發電設備屬預付設備款及未完工程者，考量其設備驗收及工程完工時間，預估 2024 年度皆尚未開始產生售電收入，而 2025 年度、2026 年度、2027 年度、2028 年度及 2029~2034 年度預估可分別產生約 365,067 仟元、1,630,224 仟元、2,696,367 仟元、3,247,581 仟元及 19,485,486 仟元之售電收入，故 2025 年~2033 年度共可產生約 27,424,725 仟元之售電收入，預計回收年限約為 10.5 年。

4. 購買營建用地、支付營建工程款或承攬工程者，應詳列預計自購買土地至營建個案銷售完竣或承攬工程完竣所需之資金總額、不足資金之來源及各階段資金投入及工程進度，並就認列損益之時點、金額說明預計可能產生效益：不適用。

5. 購買未完工程並承受賣方未履行契約者，應列明買方轉讓理由、受讓價格決定依據及受讓過程對契約相對人權利義務之影響：不適用

三、本次受讓他公司股份發行新股應記載事項：不適用。

四、本次併購發行新股應記載事項：不適用。

肆、財務概況

一、最近五年度簡明財務資料

(一) 簡明資產負債表及綜合損益表

1. 簡明資產負債表

單位：新臺幣仟元

項目＼年度		最近五年度財務資料					當年度截至2024年6月30日
		2019年度	2020年度	2021年度	2022年度	2023年度	
流動資產		367,117,216	437,984,422	511,789,886	611,945,678	640,832,086	666,685,151
不動產、廠房及設備		34,476,923	44,043,357	52,240,669	65,457,342	93,619,263	97,604,700
無形資產		75,308	97,776	93,845	198,980	580,386	512,498
其他資產		95,668,412	111,198,279	149,102,516	199,596,754	208,313,135	208,365,883
資產總額		497,337,859	593,323,834	713,226,916	877,198,754	943,344,870	973,168,232
流動負債	分配前	324,375,686	376,068,056	423,903,922	483,276,945	545,779,615	575,675,006
	分配後	330,485,406	383,155,847	433,176,289	493,977,596	556,844,336	不適用
非流動負債		99,024,153	117,276,908	172,808,731	243,765,062	234,229,457	230,252,388
負債總額	分配前	423,399,839	493,344,964	596,712,653	727,042,007	780,009,072	805,927,394
	分配後	429,509,559	500,432,755	605,985,020	737,742,658	791,073,793	不適用
歸屬於母公司業主之權益		69,761,962	95,495,740	109,624,067	141,320,441	153,958,220	157,653,274
股本	分配前	13,282,000	15,313,280	16,003,944	17,329,141	17,645,724	17,968,638
	分配後	13,813,280	16,003,944	16,729,141	17,645,724	17,968,638	不適用
資本公積		17,379,467	30,883,964	31,050,217	41,855,122	41,862,560	41,854,661
保留盈餘	分配前	42,383,770	52,605,790	66,533,021	83,913,913	97,991,694	98,866,755
	分配後	35,742,770	44,827,335	56,535,457	72,896,679	86,604,059	不適用
其他權益		(3,283,275)	(3,307,294)	(3,963,115)	(1,777,735)	(3,541,758)	(1,036,780)
非控制權益		4,176,058	4,483,130	6,890,196	8,836,306	9,377,578	9,587,564
權益總額	分配前	73,938,020	99,978,870	116,514,263	150,156,747	163,335,798	167,240,838
	分配後	67,828,300	92,891,079	107,241,896	139,456,096	152,271,077	不適用

資料來源：經會計師查核簽證之財務報告

2. 簡明綜合損益表

單位：新臺幣仟元(除每股盈餘為新臺幣元外)

項目＼年度		最近五年度財務資料					2024 年截至 6 月 30 日
		2019 年度	2020 年度	2021 年度	2022 年度	2023 年度	
營業收入		59,132,232	59,477,759	72,159,554	86,608,165	97,525,510	50,746,288
營業毛利		35,644,180	42,710,734	52,671,434	61,090,763	65,115,932	33,649,744
營業損益		20,761,677	23,675,886	33,484,832	36,970,869	32,930,617	16,053,666
營業外收入及支出		985,652	989,608	1,169,559	2,354,696	3,282,331	1,324,208
稅前淨利		21,747,329	24,665,494	34,654,391	39,325,565	36,212,948	17,377,874
繼續營業單位本期淨利		16,097,559	17,538,421	22,694,800	28,464,203	26,044,704	12,614,844
停業單位損失		—	—	—	—	—	—
本期淨利		16,097,559	17,538,421	22,694,800	28,464,203	26,044,704	12,614,844
本期其他綜合損益(稅後淨額)		(1,183,259)	(208,898)	(1,086,037)	2,699,901	(1,735,095)	2,623,464
本期綜合損益總額		14,914,300	17,329,523	21,608,763	31,164,104	24,309,609	15,238,308
淨利歸屬於母公司業主		15,468,812	16,857,199	21,643,760	27,221,727	25,033,636	12,224,631
淨利歸屬於非控制權益		628,747	681,222	1,051,040	1,242,476	1,011,068	390,213
綜合損益歸屬於母公司業主		14,159,744	16,839,001	21,049,865	29,563,836	23,330,992	14,767,674
綜合損益總額歸屬於非控制權益		754,556	490,522	558,898	1,600,268	978,617	470,634
每股盈餘(註)	分配前	11.65	12.20	14.80	17.17	15.15	7.08
	分配後	11.20	11.62	14.09	16.83	14.85	不適用

資料來源：經會計師查核簽證之財務報告

註：每股盈餘追溯各年度股票股利之影響並按加權平均股數計算。

(二) 影響上述財務報表作一致性比較之重要事項如會計變動、公司合併或營業部門停工等及其發生對當年度財務報告之影響：無。

(三) 最近五年度簽證會計師姓名及查核意見

1. 最近五年度簽證會計師姓名及查核意見

年度	事務所名稱	會計師姓名	查核意見
2019	安侯建業聯合會計師事務所	林琬琬、許淑敏	無保留意見
2020	安侯建業聯合會計師事務所	林琬琬、許淑敏	無保留意見
2021	安侯建業聯合會計師事務所	林琬琬、許淑敏	無保留意見
2022	安侯建業聯合會計師事務所	林琬琬、許淑敏	無保留意見
2023	安侯建業聯合會計師事務所	許淑敏、吳趙仁	無保留意見

2. 最近五年度如有更換會計師之情事者，應列示公司、前任及繼任會計師對更換原因之說明：更換會計師係因會計師事務所內部調整。

(四) 財務分析

分析項目(註 2) ＼ 年度		最近五年度財務分析					2024 年截至 6 月 30 日財務分析
		2019 年度	2020 年度	2021 年度	2022 年度	2023 年度	
財務結構(%)	負債占資產比率	85.13	83.15	83.66	82.88	82.69	82.81
	長期資金占不動產、廠房及設備比率	501.68	493.28	553.83	601.80	424.66	407.25
償債能力%	流動比率	113.18	116.46	120.73	126.62	117.42	115.81
	速動比率	111.32	114.22	119.12	124.74	115.90	114.42
	利息保障倍數	3.71	3.74	4.65	3.88	2.87	2.69
經營能力	應收款項週轉率(次)	註 2	註 2	註 2	註 2	註 2	註 2
	平均收現日數	註 2	註 2	註 2	註 2	註 2	註 2
	存貨週轉率(次)	註 2	註 2	註 2	註 2	註 2	註 2
	應付款項週轉率(次)	註 2	註 2	註 2	註 2	註 2	註 2
	平均銷貨日數	註 2	註 2	註 2	註 2	註 2	註 2
	不動產、廠房及設備週轉率(次)	2.64	1.51	1.50	1.47	1.23	1.06
	總資產週轉率(次)	0.13	0.11	0.11	0.11	0.11	0.11
獲利能力	資產報酬率(%)	5.37	4.86	4.93	5.30	4.99	4.78
	權益報酬率(%)	23.33	20.17	20.97	21.35	16.62	15.26
	稅前純益占實收資本比率(%)	163.74	161.07	216.54	226.93	205.22	193.42
	純益率(%)	27.22	29.49	31.45	32.87	26.71	24.86
	每股盈餘(元)(註 3)	9.96	10.85	13.81	16.83	15.15	7.08
現金流量	現金流量比率(%)	2.63	3.05	7.59	3.16	(3.01)	2.77
	現金流量允當比率(%)	57.35	52.90	78.48	82.84	57.17	55.59
	現金再投資比率(%)	3.36	4.29	14.32	2.49	0.00	2.06
槓桿度	營運槓桿度	1.72	1.80	1.57	1.65	1.98	2.10
	財務槓桿度	1.63	1.61	1.40	1.59	2.43	2.79

說明最近二年度各項財務比率變動原因。(若增減變動未達 20%者可免分析)

1.長期資金占不動產、廠房及設備比率下降：主係因 2023 年度擴充太陽能發電設備，致不動產、廠房及設備金額較去年同期增加。

2.利息保障倍數下降：主係因延滯率增加致 2023 年度本期淨利較去年同期減少。

3.權益報酬率下降：主係因延滯率增加致 2023 年度本期淨利較去年同期減少。

4.現金流量比率下降：主係因 2023 年度營業活動淨現金流量為流出所致。

5.現金流量允當比率下降：主係因 2023 年度營業活動淨現金流量為流出所致。

6.現金再投資比率：主係因 2023 年度營業活動淨現金流量為流出所致。

7.營運槓桿度上升：主係因延滯率增加致 2023 年度營業利益較去年同期減少。

8.財務槓桿度上升：主係因延滯率增加致 2023 年度營業利益較去年同期減少。

資料來源：經會計師查核簽證之財務報告

註 1：上表財務比率之計算公式如下：

1.財務結構

(1)負債占資產比率＝負債總額／資產總額。

(2)長期資金占不動產、廠房及設備比率＝(權益總額＋非流動負債)／不動產、廠房及設備淨額。

2.償債能力

(1)流動比率＝流動資產／流動負債。

(2)速動比率＝(流動資產-存貨-預付費用)／流動負債。

(3)利息保障倍數＝所得稅及利息費用前純益／本期利息支出。

3.經營能力

(1)應收款項(包括應收帳款與因營業而產生之應收票據)週轉率＝ 銷貨淨額／各期平均應收款項(包括應收帳款與因營業而產生之應收票據)餘額。

(2)平均收現日數＝365／應收款項週轉率。

(3)存貨週轉率＝銷貨成本／平均存貨額。

(4)應付款項(包括應付帳款與因營業而產生之應付票據)週轉率＝ 銷貨成本／各期平均應付款項(包括應付帳款與因營業而產生之應付票據)餘額。

(5)平均銷貨日數＝365／存貨週轉率。

(6)不動產、廠房及設備週轉率＝銷貨淨額／平均不動產、廠房及設備淨額。

(7)總資產週轉率＝銷貨淨額／平均資產總額。

4.獲利能力

(1)資產報酬率＝〔稅後損益＋利息費用×(1-稅率)〕／ 平均資產總額。

(2)權益報酬率＝稅後損益／平均股東權益總額。

(3)純益率＝稅後損益／銷貨淨額。

(4)每股盈餘＝(歸屬於母公司業主之損益-特別股股利)／加權平均已發行股數。

5.現金流量

(1)現金流量比率＝營業活動淨現金流量／流動負債。

(2)淨現金流量允當比率＝最近五年度營業活動淨現金流量／最近五年度(資本支出＋存貨增加額＋現金股利)。

(3)現金再投資比率＝(營業活動淨現金流量-現金股利)／(不動產、廠房及設備毛額＋長期投資＋其他非流動資產＋營運資金)。

6.槓桿度

(1)營運槓桿度＝(營業收入淨額-變動營業成本及費用)／營業利益。

(2)財務槓桿度＝營業利益／(營業利益-利息費用)。

註 2：本公司之應收及應付款項，非因進銷貨產生之應收付款，故相關比率不予計算。

註 3：每股盈餘追溯各年度股票股利之影響並按加權平均股數計算。

(五) 會計項目重大變動說明：比較最近二年度資產負債表及綜合損益表之會計項目，若金額變動達百分之十以上，且金額達當年度資產總額百分之一者，應詳予分析其變動原因

單位：新臺幣仟元；%

會計項目＼年度	2023 年度		2022 年度		增減變動		說明
	金額	%(註 1)	金額	%(註 1)	金額	%(註 2)	
現金及約當現金	36,993,987	3.92	67,598,651	7.71	(30,604,664)	(45.27)	主係因台灣地區融資業績增加，致銀行存款減少。
其他金融資產－流動	23,098,161	2.45	9,936,173	1.13	13,161,988	132.47	主係因各地區業績增加，致應收利息增加，同時因借款增加，使質抵押的受限制銀行存款隨之增加。
不動產、廠房及設備	93,619,263	9.92	65,457,342	7.46	28,161,921	43.02	主要係因應台灣地區太陽能電廠營運需求，故建設太陽能廠及增購太陽能發電設備所致。
長期應收票據及款項	173,869,909	18.43	156,378,445	17.83	17,491,464	11.19	主係因 2023 年度隨公司營運成長，致長期應收票據及款項隨之增加。
短期借款	66,489,957	7.05	76,068,717	8.67	(9,578,760)	(12.59)	主要因短期借款到期償還所致。
應付短期票券	108,660,077	11.52	98,711,925	11.25	9,948,152	10.08	主係為因應營運成長，透過發行融資性商業本票支應所致。
營業週期內到期長期負債	281,238,343	29.81	219,746,917	25.05	61,491,426	27.98	主係依流動性將長期借款重分類至一營業週期內到期長期負債之金額所致。
未分配盈餘	96,213,959	10.2	79,950,798	9.11	16,263,161	20.34	主係 2023 年度營運成長，使本期淨利增加所致。

註 1：%指該項目於各相關報表之同型比率。

註 2：%指以前一年為 100%所計算之變動比率。

二、財務報告應記載事項

(一) 發行人申報募集發行有價證券時之最近二年度財務報告及會計師查核報告，並應加列最近一季依法公告申報之財務報告

1. 2022 年度合併財務報告暨會計師查核報告，請參閱附件三。

2. 2023 年度合併財務報告暨會計師查核報告，請參閱附件四。

3. 2024 年第一季合併財務報告暨會計師核閱報告，請參閱附件五。

(二) 最近二年度發行人經會計師查核簽證之年度個體財務報告。但不包括重要會計項目明細表：本公司係外國發行公司，故不適用。

(三) 發行人申報募集發行有價證券後，截至公開說明書刊印日前，如有最近期經會計師查核簽證或核閱之財務報告及個體財務報告，應併予揭露：2024 年第二季合併財務報告暨會計師查核報告，請參閱附件六。

(四) 為申請於證券交易所創新板上市買賣或登錄興櫃於證券商營業處所買賣，依發行人募集與發行有價證券處理準則第六十六條第一項規定申報首次辦理股票公開發行者，前項第一款及第二款之年度財務報告，得檢附最近年度之財務報告：不適用。

三、財務概況其他重要事項

(一) 公司及其關係企業最近二年度及截至公開說明書刊印日止，如有發生財務週轉困難情事，應列明其對公司財務狀況之影響：無。

(二) 最近二年度及截至公開說明書刊印日止，有發生公司法第一百八十五條情事者，應揭露資訊：無。

(三) 期後事項：無。

(四) 其他：無。

四、財務狀況及經營結果檢討分析

(一) 財務狀況

單位：新臺幣仟元

年度 會計科目	2023 年度	2022 年度	差異	
			金額	%
流動資產	640,832,086	611,945,678	28,886,408	4.72
不動產、廠房及設備	93,619,263	65,457,342	28,161,921	43.02
無形資產	580,386	198,980	381,406	191.68
其他資產	208,313,135	199,596,754	8,716,381	4.37
資產總額	943,344,870	877,198,754	66,146,116	7.54
流動負債	545,779,615	483,276,945	62,502,670	12.93
非流動負債	234,229,457	243,765,062	(9,535,605)	(3.91)
負債總額	780,009,072	727,042,007	52,967,065	7.29
股本	17,645,724	17,329,141	316,583	1.83
資本公積	41,862,560	41,855,122	7,438	0.02
特別盈餘公積	1,777,735	3,963,115	(2,185,380)	(55.14)
未分配盈餘	96,213,959	79,950,798	16,263,161	20.34
其他權益	(3,541,758)	(1,777,735)	(1,764,023)	99.23

年度 會計科目	2023 年度	2022 年度	差異	
			金額	%
非控制權益	9,377,578	8,836,306	541,272	6.13
權益總額	163,335,798	150,156,747	13,179,051	8.78

說明公司最近兩年度資產、負債及權益發生中大變動項目(前後期變動超過百分之二十以上者，且變動金額達一仟萬元以上者)之主要原因及其影響及未來因應計畫：

1. 重大變動項目之主要原因及影響：
 (1)不動產、廠房及設備：主係因2023年度擴充太陽能發電設備所致。
 (2)無形資產：主係因業績擴張，投入電腦軟體成本增加。
 (3)特別盈餘公積：主係其他權益減少，故迴轉特別盈餘公積。
 (4)未分配盈餘：主係因2023年度稅後淨利轉入，該盈餘尚未分配所致。
 (5)其他權益：主係因匯率變動，累積換算調整數之影響所致。
2. 影響重大者應說明未來因應計畫
 上述變動對本公司並無重大不利影響，且本公司整體表現尚無重大異常，應無需擬定因應計畫。

(二) 財務績效

1. 財務績效比較分析

單位：新臺幣仟元

年度 會計科目	2023 年度	2022 年度	差異	
			金額	%
營業收入淨額	97,525,510	86,608,165	10,917,345	12.61
營業成本	32,409,578	25,517,402	6,892,176	27.01
營業毛利	65,115,932	61,090,763	4,025,169	6.59
營業費用及預期信用減損損失	33,121,457	25,040,493	8,080,964	32.27
其他收益及費損淨額	936,142	920,599	15,543	1.69
營業淨利	32,930,617	36,970,869	(4,040,252)	(10.93)
營業外收入及支出	3,282,331	2,354,696	927,635	39.40
稅前淨利	36,212,948	39,325,565	(3,112,617)	(7.91)
所得稅費用	10,168,244	10,861,362	(693,118)	(6.38)
本期淨利	26,044,704	28,464,203	(2,419,499)	(8.50)
本期其他綜合損益(稅後淨額)	(1,735,095)	2,699,901	(4,434,996)	(164.27)
本期綜合損益總額	24,309,609	31,164,104	(6,854,495)	(21.99)
淨利歸屬於母公司業主	25,033,636	27,221,727	(2,188,091)	(8.04)
綜合損益歸屬於母公司業主	23,330,992	29,563,836	(6,232,844)	(21.08)

最近兩年度變動達百分之二十以上，且變動金額達一仟萬元以上者，其主要原因說明如下：

(1)營業成本：因業績成長及借款利率上揚，致營業相關成本增加。
(2)營業費用及預期信用減損損失：因業務成長應收帳款增加，致 2023 年度預期信用減損損失較去年同期增加。
(3)營業外收入及支出：主要係 2023 年度認列之大陸地區退稅收入增加所致。
(4)本期其他綜合損益(稅後淨額)：主係因 2023 年度台幣匯率變動，致國外營運機構財務報表換算之兌換差額較去年同期減少所致。
(5)本期綜合損益總額及綜合損益歸屬於母公司業主：主係 2023 年度淨利減少及國外營運機構財務報表換算兌換差額減少所致。

2. 預期銷售數量與其依據，對公司未來財務業務之可能影響及因應計畫：本公司未編製財務預測，故不適用。

(三) 現金流量

1. 最近年度現金流量變動之分析說明

單位：新臺幣仟元

會計科目＼年度	2023 年度	2022 年度	差異	
			增(減)金額	增(減)比例%
營業活動淨現金流量	(16,418,168)	15,258,694	(31,676,862)	(207.60)
投資活動淨現金流量	(1,744,141)	4,146,088	(5,890,229)	(142.07)
融資活動淨現金流量	(12,052,902)	1,760,097	(13,812,999)	(784.79)
重大變動項目說明： (1)營業活動：2023 年度營業活動為淨現金流出，主要係因業績成長而應收帳款增加及採購太陽能設備，造成營業活動現金支出金額增加，且為控管現金，新增舉借借款增加比率較低，致營業活動呈淨現金流出。 (2)投資活動：2023 年度投資活動淨現金流入減少，主係因處分投資金額減少所致。 (3)籌資活動：2023 年度融資活動淨現金流入減少，主係因 2022 年辦理現金增資發行存託憑證。				

2. 流動性不足之改善計畫：無此情事。

3. 未來一年度(2024 年度)現金流動性分析

單位：新臺幣仟元

期初現金餘額(1)	全年來自營運活動之淨現金流量(2)	全年現金流出量(3)	現金剩餘(不足)數(1)+(2)-(3)	現金不足額之補救措施	
				投資活動	融資活動
36,993,987	638,410,324	(1,141,169,800)	(465,765,489)	無	銀行借款、發行公司債或現金增資
1. 未來一年現金流量變動情形分析： (1) 營業活動淨現金流入主要係預計本公司之往來客戶依合約之還款條件分期償還本金和利息之淨現金流入。 (2) 現金流出量主要用於營業支出、新增起租案件撥款、購買供營業租賃之資產及設備及償還借款之淨現金流出。 2. 預計現金不足額之補救措施及流動性分析：本公司未來一年預估之現金流出主要係因應未來營運需求，除以營業活動現金流入支應外，於現金餘額不足時將以銀行借款、發行公司債或現金增資等方式因應之。					

(四) 最近年度重大資本支出對財務業務之影響

本公司 2024 年度主要資本支出係購置太陽能發電設備及因應客戶需求所購置之租賃資產，係以自有資金及銀行借款支應，用以賺取租金收入及售電收入，對公司之財務業務有正面之助益。

(五) 最近年度轉投資政策、其獲利或虧損之主要原因、改善計畫及未來一年投資計畫

1. 轉投資政策

本公司目前轉投資政策以配合公司業務之推展與延伸、發展國際事業、多角化經營等目的為主，由相關執行部門遵循內部控制制度「投資循環」、「取得

或處分資產處理程序」、「長、短期投資管理辦法」及「轉投資事業管理辦法」等辦法執行，上述辦法或程序並經董事會或股東會討論通過。

本公司注重被投資公司未來之獲利能力及本公司產品之遠景，並嚴格遵守合法性、收益性與流動性等原則。投資資產組合顧及風險、收益及資產成長三者之間的均衡，在可承擔合理風險規劃下，達成收益及資產成長之目標。

2. 轉投資獲利或虧損之主要原因及改善計畫

單位：新臺幣仟元

被投資公司名稱	最近年度本期(損)益	獲利或虧損及主要原因	改善計畫
Chailease International Company (Malaysia) Limited	11,736,562	係控股公司,獲利來源為轉投資公司獲利。	—
Chailease International Financial Services Co., Ltd.	280,116	係因分期付款買賣及海外融資業務穩定成長。	—
Grand Pacific Holdings Corp.	164,990	係因美國地區商業借款、租賃業務等穩定成長。	—
Golden Bridge (B.V.I.) Corp.	(533)	係控股公司,獲利來源為轉投資公司獲利。	係控股公司，獲利來源為轉投資公司獲利。
Chailease International Company (Hong Kong) Limited	(43,462)	以投資印尼子公司為主,因印尼子公司甫於 2021/12 營業，故仍呈虧損。	待營業規模擴充即可望轉虧為盈。
Chailease International Financial Services (Labuan) Co., Ltd.	1,698	係從事飛機租賃業務獲利所致。	—
Chailease International Financial Services Co. (Singapore) Pte. Ltd.	13,984,377	係因認列大陸子公司投資利益所致。	—
Chailease International Maritime Holding Co., Ltd.	(47,894)	營運規模尚不足以支應營業費用所致。	待營業規模擴充即可望轉虧為盈。
Asia Sermkij Leasing Public Co., Ltd.	1,097,258	係因泰國地區小客車分期付款業務成長。	—
Chailease International Company (UK) Limited	11,392,506	係認列中租迪和(股)公司投資收益。	—
Chailease Berjaya Credit Sdn. Bhd.	423,533	係因馬來西亞地區之分期付款業務所收取利息及租金收入穩定成長。	—
Chailease Royal Leasing Plc.	8,241	係因柬埔寨地區之租賃業務所收取利息及租金收入穩定成長。	—
Chailease Royal Finance Plc.	136,659	係因柬埔寨地區之融資業務所收取利息及租金收入穩定成長。	—
Yellowstone Holding AG	(46,004)	係一般投資公司,因轉投資公司虧損所致。	加強投資部位基本面及市場整體評估。
Chailease Berjaya Finance Corporation	7,156	係因菲律賓地區之租賃及融資業務穩定成長所致	—
CL Capital Management Company Limited	29,699	係因投資諮詢顧問業務獲利所致。	—
CL Investment Partners Company Limited	(8,588)	係投資諮詢顧問為業,因營運規模尚不足以支應營業費用所致。	積極拓展業務。
Chailease Greater China SME Fund, L.P.	(18,456)	係投資基金，因認列投資損失所致。	加強投資部位基本面及市場整體評估。

被投資公司名稱	最近年度本期(損)益	獲利或虧損及主要原因	改善計畫
Diamond Rain Group Limited	(79,694)	係一般投資公司，因認列投資損失所致。	加強投資部位基本面及市場整體評估。
Chailease Capital (Thailand) Co., Ltd.	16,213	係一般投資公司，因認列投資利益所致。	—
Chailease Royal Insurance Broker Plc.	(2,888)	係以保險經紀為業，因營運規模尚不足以支應營業費用所致	積極拓展業務。
Gothic Global Holding Ltd.	(211,637)	係一般投資公司，因認列投資損失所致。	加強投資部位基本面及市場整體評估。
Chailease International Financial Services (Liberia) Corp.	(30,125)	係於非洲地區從事船舶租賃業務因營運規模尚不足以支應營業費用所致。	待營業規模擴充即可望轉虧為盈。
Chailease Marine Co., Ltd.	(20,795)	於 2022/1 購入，營運規模尚不足以支應營業費用所致。	待營業規模擴充即可望轉虧為盈。
Chailease Shipping Finance (Liberia) Co., Ltd.	3,005	係因船舶租賃業務業務獲利所致。	—
Chailease International Fortune Corp. (Liberia)	269	係因船舶租賃業務業務獲利所致。	—
Chailease Bright Co., Ltd.	(22,605)	營運規模尚不足以支應營業費用所致。	待營業規模擴充即可望轉虧為盈。
Chailease Virtue Co., Ltd.	34,246	係因船舶租賃業務業務獲利所致。	—
Chailease Cherish Co., Ltd.	(51,861)	於 2021/12 投資，營運規模尚不足以支應營業費用所致。	待營業規模擴充即可望轉虧為盈。
Chailease Harmony Co., Ltd.	(32)	營運規模尚不足以支應營業費用所致。	待營業規模擴充即可望轉虧為盈。
Ace Marine Co., Ltd.	(16)	營運規模尚不足以支應營業費用所致。	待營業規模擴充即可望轉虧為盈。
Chailease Glory Co., Ltd.	14,206	係因船舶租賃業務業務獲利所致。	—
Chailease Blossom Co., Ltd.	(13,267)	營運規模尚不足以支應營業費用所致。	待營業規模擴充即可望轉虧為盈。
Chailease Victory Co., Ltd.	3,333	係因船舶租賃業務業務獲利所致。	—
Chailease Agency Sdn. Bhd.	7,912	係因馬來西亞地區保險經紀業績穩定所致。	—
Chailease Services Sdn. Bhd.	1,559	係因馬來西亞地區保險經紀之保費收入成長所致。	—
中租迪和股份有限公司	12,492,720	係因分期銷售、租賃及應收帳款受讓所收取利息及租金收入成長所致。	—
C&E Engine Leasing Limited	44,463	係因愛爾蘭地區租賃業所收取利息及租金收入穩定成長所致。	—
合迪股份有限公司	4,370,890	係因國內分期付款賣賣業務、應收帳款收買業務所收取利息及租金收入穩定成長所致。	—
中國租賃股份有限公司	273,797	係因國內分期付款銷售業務所收取利息及租金收入穩定成長所致。	—
Chailease International Leasing Company Limited (Vietnam)	533,735	係因越南地區租賃業務所收取利息及租金收入穩定成長所致。	—
中租汽車租賃股份有限公司	258,754	係因國內汽車租賃業務所收取利息及租金收入穩定成長所致。	—

被投資公司名稱	最近年度本期(損)益	獲利或虧損及主要原因	改善計畫
中租保險經紀人股份有限公司	55,894	係因國內人身保險及財務保險經紀業所收取保費收入穩定成長。	—
中租雲端服務股份有限公司	8,716	係從事國內雲端產品之軟硬體租賃及分期業務，因業務仍待開拓，營業規模尚不足支應營運費用致產生虧損。	—
永唐有限公司	46,590	係因國內地區太陽能電廠所收取利息及租金收入穩定成長。	—
中租能源開發股份有限公司	249,756	係因國內地區太陽能電廠所收取利息及租金收入穩定成長。	—
中租電力科技股份有限公司	60,326	係因國內地區太陽能電廠所收取利息及租金收入穩定成長。	—
Chailease International Trading Company Limited (Vietnam)	73,356	係因越南地區貿易業務穩定成長。	—
中晟電業股份有限公司	10,581	係因國內地區太陽能電廠所收取利息及租金收入穩定成長。	—
和聯電業股份有限公司	(16,161)	係從事國內太陽能發電相關業務，電廠興建期間呈虧損。	待興建完成後即可望轉虧為盈。
台灣土地銀行受託經營中租迪和 2019 證券化特殊目的信託	117,287	係中租迪和(股)公司為從事應收帳款證券化而於 2019 年 12 月成立之特殊目的信託，收益依轉讓應收帳款金額而變動，各期穩定獲利。	—
泰源電力股份有限公司	(11,105)	係從事國內太陽能發電相關業務，電廠興建期間呈虧損。	待興建完成後即可望轉虧為盈。
中合電業股份有限公司	96,664	係因國內地區太陽能電廠所收取利息及租金收入穩定成長。	—
中晏電業股份有限公司	43,051	係因國內地區太陽能電廠所收取利息及租金收入穩定成長。	—
東豐能源有限公司	(490)	係從事國內太陽能發電相關業務，於 2019 年成立尚未達規模經濟所致。	積極拓展業務。
和拓電業股份有限公司	(1,207)	係從事國內太陽能發電相關業務，於 2020 年成立尚未達規模經濟所致。	積極拓展業務。
中宇電業股份有限公司	(94)	係從事國內太陽能發電相關業務，於 2020 年成立尚未達規模經濟所致。	積極拓展業務。
仲昱電業股份有限公司	21,116	係因國內地區太陽能電廠所收取利息及租金收入穩定成長。	—
中偉電業股份有限公司	(94)	係從事國內太陽能發電相關業務，於 2020 年成立尚未達規模經濟所致。	積極拓展業務。
東晶能源科技有限公司	1,262	係因國內地區太陽能電廠所收取利息及租金收入穩定成長。	—
台灣土地銀行受託經營中租迪和 2021 證券化特殊目的信託	344,316	係中租迪和(股)公司為從事應收帳款證券化而於 2021 年成立之特殊目的信託，收益依轉讓應收帳款金額而變動，各期穩定獲利。	—
仲博科技股份有限公司	(3,744)	主係因進出口及代理銷售等業務規模尚不足以支應營業費用所致。	積極拓展業務。

被投資公司名稱	最近年度本期(損)益	獲利或虧損及主要原因	改善計畫
仲信資融股份有限公司	1,236,564	係因國內分期付款銷貨及應收帳款放款業務所收取利息及租金收入穩定成長所致。	係因國內分期付款銷貨及應收帳款放款業務所收取利息及租金收入穩定成長所致。
迪和股份有限公司	(250)	係因國內分期付款銷貨及租賃業務所收取利息及租金收入不足支應營運支出所致。	積極拓展業務。
仲行智能行動股份有限公司	(11,236)	係於 2023/9 成立，營運規模尚不足以支應營業費用所致。	待營業規模擴充即可望轉虧為盈。
創鉅有限合夥	796,917	係因國內分期付款銷貨及租賃業務所收取利息及租金收入穩定成長所致。	—
興創有限合夥	175,139	係因國內分期付款銷貨及租賃業務所收取利息及租金收入穩定成長所致。	—
PT Chailease Indonesia Finance	234	係因印尼地區融資業務所收取利息及租金收入穩定成長。	—
PT Chailease Finance Indonesia	(51,233)	於 2021/12 正式營運，營運規模尚不足以支應營業費用所致。	待營業規模擴充即可望轉虧為盈。
珠江太陽能有限公司	1,073	係因國內地區太陽能電廠所收取利息及租金收入穩定成長。	—
天心智慧綠能股份有限公司	(4,285)	係從事國內太陽能發電相關業務，電廠興建期間呈虧損。	待興建完成後即可望轉虧為盈。
天任能源股份有限公司	(1,445)	係從事國內太陽能發電相關業務，電廠興建期間呈虧損。	待興建完成後即可望轉虧為盈。
天柱能源股份有限公司	(3,278)	係從事國內太陽能發電相關業務，電廠興建期間呈虧損。	待興建完成後即可望轉虧為盈。
天英能源股份有限公司	(9,735)	係從事國內太陽能發電相關業務，電廠興建期間呈虧損。	待興建完成後即可望轉虧為盈。
天芮能源股份有限公司	(1,750)	係從事國內太陽能發電相關業務，電廠興建期間呈虧損。	待興建完成後即可望轉虧為盈。
中明股份有限公司	6,472	係因國內地區太陽能電廠所收取利息及租金收入穩定成長。	—
中曜股份有限公司	432	係因國內地區太陽能電廠所收取利息及租金收入穩定成長。	—
耀日股份有限公司	(91)	係於 2021 年成立，因尚在成立初期營運不具規模所致	積極拓展業務擴大營運規模。
和烜股份有限公司	7,067	係因國內地區太陽能電廠所收取利息及租金收入穩定成長。	—
夏晶股份有限公司	3,284	係因國內地區太陽能電廠所收取利息及租金收入穩定成長。	—
光熙股份有限公司	242	係因國內地區太陽能電廠所收取利息及租金收入穩定成長。	—
若晨股份有限公司	(89)	係從事國內太陽能發電相關業務，電廠興建期間呈虧損。	待興建完成後即可望轉虧為盈。
若晶股份有限公司	(257)	係從事國內太陽能發電相關業務，電廠興建期間呈虧損。	待興建完成後即可望轉虧為盈。

被投資公司名稱	最近年度本期(損)益	獲利或虧損及主要原因	改善計畫
若泰股份有限公司	(199)	係從事國內太陽能發電相關業務，電廠興建期間呈虧損。	待興建完成後即可望轉虧為盈。
盛能股份有限公司	(89)	係從事國內太陽能發電相關業務，電廠興建期間呈虧損。	待興建完成後即可望轉虧為盈。
晶盛股份有限公司	(90)	係從事國內太陽能發電相關業務，電廠興建期間呈虧損。	待興建完成後即可望轉虧為盈。
晨英股份有限公司	(792)	係從事國內太陽能發電相關業務，電廠興建期間呈虧損。	待興建完成後即可望轉虧為盈。
景英股份有限公司	(80)	係從事國內太陽能發電相關業務，電廠興建期間呈虧損。	待興建完成後即可望轉虧為盈。
天曉股份有限公司	(89)	係從事國內太陽能發電相關業務，電廠興建期間呈虧損。	待興建完成後即可望轉虧為盈。
鉅拓股份有限公司	(4,413)	係從事國內太陽能發電相關業務，電廠興建期間呈虧損。	待興建完成後即可望轉虧為盈。
光泰電業股份有限公司(原：中租士電能源科技股份有限公司)	453	係因國內地區太陽能電廠所收取利息及租金收入穩定成長。	—
旭利能源股份有限公司	1,423	係因國內地區太陽能電廠所收取利息及租金收入穩定成長。	—
創能電力股份有限公司	(80)	係從事國內太陽能發電相關業務，電廠興建期間呈虧損。	待興建完成後即可望轉虧為盈。
雲永股份有限公司	18,015	係因國內地區太陽能電廠所收取利息及租金收入穩定成長。	—
安南光能能源科技有限公司	(17,883)	係從事國內太陽能發電相關業務，電廠興建期間呈虧損。	待興建完成後即可望轉虧為盈。
禾穎國際股份有限公司	(42)	係從事國內太陽能發電相關業務，電廠興建期間呈虧損。	待興建完成後即可望轉虧為盈。
昊儒電業股份有限公司	(8)	係從事國內太陽能發電相關業務，電廠興建期間呈虧損。	待興建完成後即可望轉虧為盈。
天行電業股份有限公司	(27,184)	係從事國內太陽能發電相關業務，電廠興建期間呈虧損。	待興建完成後即可望轉虧為盈。
天權智慧能源股份有限公司	35,147	係因國內地區太陽能電廠所收取利息及租金收入穩定成長。	—
玉衡智慧能源股份有限公司	31,620	係因國內地區太陽能電廠所收取利息及租金收入穩定成長。	—
開陽智慧能源股份有限公司	16,343	係因國內地區太陽能電廠所收取利息及租金收入穩定成長。	—
瑤光智慧能源股份有限公司	18,939	係因國內地區太陽能電廠所收取利息及租金收入穩定成長。	—
玖炬股份有限公司	712	係因國內地區太陽能電廠所收取利息及租金收入穩定成長。	—
晁明二號電業股份有限公司	636	係因國內地區太陽能電廠所收取利息及租金收入穩定成長。	—
昊軒電業股份有限公司	1,312	係因國內地區太陽能電廠所收取利息及租金收入穩定成長。	—
權楨科技有限公司	(546)	係從事國內太陽能發電相關業務，電廠興建期間呈虧損。	待興建完成後即可望轉虧為盈。

被投資公司名稱	最近年度本期(損)益	獲利或虧損及主要原因	改善計畫
赫碩光電股份有限公司	(88,514)	於 2021 年 11 月成立，營運規模尚不足以支應營業費用所致。	待營業規模擴充即可望轉虧為盈。
彰品風力發電股份有限公司	(1,033)	係從事國內風力發電相關業務，於 2022 年成立尚未達規模經濟所致。	積極拓展業務。
正益電力股份有限公司	(62)	係從事國內太陽能發電相關業務，電廠興建期間呈虧損。	待興建完成後即可望轉虧為盈。
金成弘光電股份有限公司	(7,934)	係從事國內太陽能發電相關業務，電廠興建期間呈虧損。	待興建完成後即可望轉虧為盈。
昊明綠能股份有限公司	(7,036)	係從事國內太陽能發電相關業務，電廠興建期間呈虧損。	待興建完成後即可望轉虧為盈。
日帝能源開發股份有限公司	(2,317)	係從事國內太陽能發電相關業務，電廠興建期間呈虧損。	待興建完成後即可望轉虧為盈。
匯盟一號電力股份有限公司	(148)	係從事國內太陽能發電相關業務，電廠興建期間呈虧損。	待興建完成後即可望轉虧為盈。
仲利國際融資租賃有限公司	12,410,733	係因大陸地區租賃業務所收取利息及租金收入穩定成長。	—
仲津國際租賃有限公司	1,541,443	係因大陸地區租賃業務所收取利息及租金收入穩定成長。	—
仲利國際貿易(上海)有限公司	1,458,546	係因大陸地區貿易業務所收取利息及租金收入穩定成長。	—
吉榮置業(上海)有限公司	18,149	係因大陸地區房屋出租及物業管理所收取利息及租金收入穩定成長。	—
仲利商業保理(上海)有限公司	(11,191)	係因大陸地區之商業保理業務獲利尚不足以支應營業費用所致。	待營業規模擴充即可望轉虧為盈。
仲津商業保理(天津)有限公司	12,153	係因大陸地區之商業保理業務獲利所致。	—

3. 未來一年投資計畫：配合新商品(服務)及新據點之開發並考量各區域營業成長所需，將持續評估增資之可能性，以積極成為亞太地區卓越的財務金融公司。

(六) 其他重要事項：無。

伍、特別記載事項

一、 內部控制制度執行狀況

(一) 最近三年度會計師提出之內部控制改進建議及內部稽核發現重大缺失之改善情形

1. 會計師提出之內部控制改進建議

年度	會計師建議事項	目前改善情形
2021	無重大缺失	—
2022	無重大缺失	—
2023	無重大缺失	—

2. 內部稽核發現重大缺失之改善情形：無。

(二) 內部控制聲明書：請參閱本公開說明書第 219 頁。

(三) 委託會計師專案審查內部控制制度者，應列明其原因、會計師審查意見、公司改善措施及缺失事項改善情形：不適用。

二、 委託經金融監督管理委員會核准或認可之信用評等機構進行評等者，應揭露該信用評等機構所出具之評等報告：不適用。

三、 證券承銷商評估總結意見：請參閱本公開說明書第 220 頁。

四、 律師法律意見書：請參閱本公開說明書第 221 頁。

五、 由發行人填寫並經會計師複核之案件檢查表彙總意見：不適用。

六、 前次募集與發行有價證券於申報生效(申請核准)時經金融監督管理委員會通知應自行改進事項之改進情形：無。

七、 本次募集與發行有價證券於申報生效時經金融監督管理委員會通知應補充揭露之事項：本公司辦理現金增資案業經 113 年 8 月 8 日金管證發字第 1130350918 號函申報生效，依該申報生效函要求於公開說明書補充揭露營業租賃之資產、太陽能設備、預付設備款及未完工程等資本支出之資金來源、用途、預計效益及資金回收年限等事項，並於未來辦理募集發行案件時具體評估其效益達成情形，相關揭露說明請詳第 154~155 頁。

八、 公司初次上市、上櫃或前次及最近三年度申報(請)募集與發行有價證券時，於公開說明書中揭露之聲明書或承諾事項及其目前執行情形：不適用。

九、 最近年度及截至公開說明書刊印日止，董事或監察人對董事會通過重要決議有不同意見且有紀錄或書面聲明者，其主要內容：無。

十、 最近年度及截至公開說明書刊印日止，公司及其內部人員依法被處罰，或公司對其內部人員違反內部控制制度規定之處罰，其處罰結果可能對股東權益或證券價格有重大影響者，應列明其處罰內容、主要缺失與改善情形：無。

十一、證券承銷商、發行人及其董事、監察人、總經理、財務或會計主管以及與本次申報募集發行有價證券案件有關之經理人等人出具不得退還或收取承銷相關費用之聲明書：請參閱本公開說明書附件七。

十二、發行人辦理現金增資或募集具股權性質之公司債，並採詢價圈購對外公開承銷之案件，證券承銷商及發行人等出具不得配售予關係人及內部人等對象之聲明書：本次辦理現金增資發行新股係以公開申購方式對外公開承銷，故不適用。

十三、發行人視所營事業性質，委請在技術、業務、財務等各方面具備專業知識及豐富經驗之專家，就發行人目前營運狀況及本次發行有價證券後之未來發展，進行比較分析並出具意見者，應揭露該等專家之評估意見：不適用。

十四、其他必要補充說明事項：

(一) 與中華民國股東權益保障規定重大差異之說明

股東權益保護重要事項	發行人章程內容	差異原因	對股東權益之影響
壹、股東會之召集程序與決議方式			
1.股東會應於中華民國境內召開之。若於中華民國境外召開股東會，應於董事會決議或股東取得主管機關召集許可後二日內申報證券交易所同意。 2.股東繼續一年以上，持有已發行股份總數百分之三以上者，得以書面記明提議事項及理由，請求董事會召集股東臨時會。請求提出後十五日內，董事會不為召集之通知時，股東得報經主管機關許可，自行召集。	發行公司章程第43條已依股東權益保護重要事項修訂，惟股東於自行召集股東臨時會前，並未依左欄訂定「須報經主管機關許可」之內容。	有關於股東自行召集股東臨時會之部分，由於依開曼公司法此等行為無須經開曼當地主管機關之許可，故未修訂為「須報經主管機關許可」。	參考臺灣證券交易所民國99年4月13日台證上字第0991701319號函之說明二、(三)，外國發行人章程於不抵觸註冊地法令之前提下，應於章程訂定少數股東請求召集股東臨時會之權，至於許可召集之主管機關部分，應可刪除，故章程就此部分對股東權益之影響應屬有限。
下列涉及股東重大權益之議案，應有代表已發行股份總數三分之二以上股東之出席，以出席股東表決權過半數同意為之。出席股東之股份總數不足前述定額者，得以有代表已發行股份總數過半數股東之出席，出席股東表決權三分之二以上之同意行之： 1.公司締結、變更或終止關於出租全部營業，委託經營或與或他人經常共同經營之契約、讓與全部或主要部分之營業或財產、受讓他人全部營業或財產而對公司營運有重大影響者 2.變更章程 3.章程之變更如有損害特別股股東之權利者，另需經特別股股東會之決	發行公司章程第66(b)條及第68(b)條，就變更章程及公司解散之決議門檻係以開曼法特別決議為之。	1.關於股東會決議方法，除我國法下之普通決議及特別(重度)決議外，本公司章程第1條尚設有開曼公司法下定義之「特別決議」(Special Resolution，下稱「開曼法特別決議」)特別決議 (special resolution)。按開曼公司法賦予定義係指在股東會上有表決權(親自表決或於允許委託出席時，由代理人表決)之股東以至少三分之二的多數通過之決議，倘該會議通知已合法載明該決議將以特別決議進行；然而公司章程可指定更高成數，並可列明須經特別決議通過的各類事項可由不同的成數通過(惟不得低於三分之二)。此與股東權益保護重要事項之	由於此等差異係因開曼法律規定而生，且章程既已將股東權益保護重要事項所訂之「特別(重度)決議」事項分別列明於章程內之「開曼法特別決議」事項或「特別(重度)決議」事項，章程就此部分對股

股東權益保護重要事項	發行人章程內容	差異原因	對股東權益之影響
議 4.以發行新股方式分派股息及紅利之全部或一部 5.解散、合併或分割之決議 6.有價證券之私募		差異在於股東權益保護重要事項中應以特別(重度)決議之事項，在章程中係分別以特別(重度)決議事項及開曼法特別決議事項予以規範。 2.依開曼法律，變更章程應以開曼公司法下之特別決議(Special Resolution)為之，故章程第 66 條就變更章程之決議門檻，並未依「股東權益保護重要事項」之要求改為我國法下之重度決議事項。此外，依章程第 17 條之規定，章程之變更如有損害特別股股東之權利者，另需經特別股股東會以開曼公司法下之特別決議為之。 3.解散：依開曼法律規定，如公司係因無法於其債務到期時清償而決議自願解散者，得於股東會上決議解散；惟如公司因無力清償以外之原因自願解散者，其解散應以開曼公司法下之特別決議為之。故章程第 68(a)於公司無力清償時自願解散之決議門檻，已依「股東權益保護重要事項」之要求改為我國法下之重度決議；惟由於前述開曼公司法之強制規定，68(b)條就公司因無力清償以外之原因自願解散之決議門檻，係規定以開曼公司法下之特別決議為之。	東權益之影響應屬有限。
貳、董事之權限與責任			
1.公司設置監察人者，由股東會選任之，監察人中至少須有一人在國內有住所。 2.監察人任期不得逾三年。但得連選連任。 3.監察人全體均解任時，董事會應於六十日內召開股東臨時會選任之。 4.監察人應監督公司業務之執行，並得隨時調查公司業務及財務狀況，查核簿冊文件，並得請求董事會或經理人提出報告。 5.監察人對於董事會編造提出股東會之各種表冊，應予查核，並報告意見於股東會。 6.監察人辦理查核事務，得代表公司委任會計師、律師審核之。 7.監察人得列席董事會陳述意見。董事會或董事執行業務有違反法令、章程或股東會決議之行為者，監察人應即通知董事會或董事停止其行為。 8.監察人各得單獨行使監察權。 9.監察人不得兼任公司董事、經理人或其他職員。	章程中並無監察人之相關規定。	由於開曼法律下並無監察人之定義與規範，故章程中無監察人之相關規定。	股東權益保護事項中係規定發行公司應擇一設置審計委員會或監察人。發行公司章程第 134 條以下已訂有由全體獨立董事共同組成之審計委員會，其職權與功能與監察人相當，對股東權益之影響應屬有限。

(二) 辦理現金增資發行新股依「外國發行人募集與發行有價證券處理準則」第十五條應記載事項如下：

1. 發行目的

本次辦理 2024 年度現金增資發行新股案所募集之資金總額為新臺幣 3,875,000 仟元，所募集之資金將全數用於償還本公司中華民國境內第一次無擔保轉換公司債到期所需資金。本公司及各子公司為租賃業，其營運模式近似於銀行業放款融資，需有大量資金來源以賺取利差，其資金來源除透過辦理現金增資挹注自有資金外，多仰賴金融機構融資方式支應營運所需資金。然隨近年來全球及兩岸租賃產業規模持續增長，本公司及各子公司營收及業務規模逐漸擴大，資金需求隨營業規模擴張而日增，本公司本次所募集資金將全數用以償還本公司中華民國境內第一次無擔保轉換公司債到期所需資金，可節省利息支出，改善財務結構、提升償債能力及維持長期競爭力，實有其必要性。

綜上所述，本次辦理 2024 年度現金增資發行新股用於償還中華民國境內第一次無擔保轉換公司債到期所需資金有其必要性，亦為本次現金增資發行新股之主要目的。

2. 發行股數、每股發行價格之決定方式及發行總金額

(1)現金增資發行新股股數及募集總金額

①面額：新臺幣 10 元。

②股數：31,000 仟股。

③發行價格：每股新臺幣 125 元。

④總金額：新臺幣 3,875,000 仟元。

(2)每股發行價格之決定方式

本次辦理現金增資發行新股之發行價格，係依中華民國證券商業同業公會「承銷商會員輔導發行公司募集與發行有價證券自律規則」第六條第一項規定，發行價格為每股 125 元。

3. 承銷方式及擬掛牌處所

(1)承銷方式：本次現金增資擬依本公司章程第 8 條規定，保留增資發行新股之 15%，計 4,650 仟股由本公司員工認購，並依證交法第 28 條之 1 規定，提撥本次增資發行新股之 10%，計 3,100 仟股，採公開申購方式對外公開承銷。其餘 75%，計 23,250 仟股，由原股東按增資認股基準日股東名冊記載之股東持股比例認購。其認購不足一股之畸零股，由股東自停止過戶起五日內本公司股務代理機構辦理拼湊成整股認購，原股東及員工放棄認購或拼湊後仍不足一股之畸零股部份，授權董事長洽特定人認購之。

(2)擬掛牌處所：臺灣證券交易所。

4. 以現金增資發行新股者，其募集金額運用計畫及預計可能產生效益

(1)資金運用計畫：本次計畫所需資金總額為新臺幣 6,000,000 仟元。

(2)資金來源：

①現金增資發行新股

現金增資發行普通股 31,000 仟股，每股面額新臺幣 10 元，每股發行價格為新臺幣 125 元，募集金額新臺幣 3,875,000 仟元整。

②剩餘計畫所需資金新臺幣 2,125,000 仟元將以自有資金及/或銀行借款方式支應。

(3)計畫項目及預計進度

單位：新臺幣仟元

計畫項目	預計完成時間	所需資金總額	預計資金運用進度
			2024 年第四季
償還中華民國境內第一次無擔保轉換公司債到期所需資金	2024 年第四季	6,000,000	6,000,000

(4)預計可能產生之效益

本次計畫所募得資金3,875,000仟元擬用以支應中華民國境內第一次無擔保轉換公司債到期所需資金，以本公司目前向金融機構融資之平均借款利率約 6.38%估算，預計 2024 年度約可減少 20,602 仟元之利息支出，往後每年約可減少 247,225 仟元之利息支出。

5. 發行目的如為合併、受讓他公司股份、收購或分割而發行新股者：不適用。

6. 股票之登錄、印製、簽證、發放、帳簿劃撥交付及其在國內買賣之交付方式

本公司股票採無實體發行，故無股票印製、簽證、發放等作業。其在交易市場交割方式係透過臺灣集中保管結算所股份有限公司之有價證券帳簿劃撥方式辦理交割。

7. 募集期間及逾期未募足之處理方式

依據「外國發行人募集與發行有價證券處理準則」之規定，應於募集與發行有價證券經證券主管機關申報生效通知到達之日起，三個月內全數募足並收足現金款項，若經證券主管機關核准者，得再延長三個月，並以一次為限。

本公司本次辦理現金增資發行新股，係採公開申購方式辦理承銷，原股東並未放棄優先認股，目前暫定發行價格將因市場變動而調整，且將依『中華民國證券商業同業公會承銷商會員輔導發行公司募集與發行有價證券自律規則』第六條第一項之規定調整。現金增資發行新股如因每股實際發行價格因市場變動而調整，致募集資金不足時，其差額本公司將以自有資金及/或銀行借款方式因應，若募集資金增加時則用於償還中華民國境內第一次無擔保轉換公司債，惟若償還中華民國境內第一次無擔保轉換公司債後仍有餘額時，剩餘部分則作為充實營運資金或償還銀行借款之用。

8. 其他經金融監督管理委員會規定應記載事項：無。

(三) 前次募集與發行有價證券於申報生效(申請核准)時經金融監督管理委員會通知具體評估事項

本公司 2022 年度現金增資發行新股參與發行海外存託憑證案業經 111 年 6 月 27 日金管證發字第 1110346869 號函申報生效，依該申報生效函要求就 111 年度 4 月起及 112 年度增加營業租賃之資產及太陽能設備等資本支出計畫所需金額、資金來源、預期效益及資金回收年限，於公開說明書中揭露，並於未來辦理募集發行案件時具體評估其效益達成情形如下：

本公司旗下子公司多為租賃公司，經營相關租賃業務及太陽能能源業務等，購置之出租資產如車輛、船舶及太陽能發電設備用以產生租賃收入及售電收入等效益，故購置相關設備實有其必要性，其資金來源為銀行借款及自有資金，由於近年來全球及兩岸租賃產業規模持續增長，本公司及子公司租賃業務及太陽能能源業務規模逐漸擴大，需持續購置供營業用之資產以提升本公司營收及獲利能力。茲就該重大資本支出之項目說明如下：

單位：新臺幣仟元

年度\項目	2022 年 5~12 月	2023 年度	合計
營業租賃之資產-車輛或輪船	8,300,372	8,277,810	16,578,182
太陽能設備	20,145,008	7,065,368	27,210,376
合計	28,445,380	15,343,178	43,788,558

上述重大資本支出之效益達成情形說明如下，

單位：新臺幣仟元

年度\項目	產生之效益	達成情形	2022 年 5~12 月	2023 年 1~12 月	2024 年 1~5 月	合計
營業租賃之資產-車輛或輪船	租金收入	預計數	2,356,180	3,507,241	2,192,026	8,055,447
		實際數	2,119,077	4,649,962	2,578,699	9,347,738
		達成率	89.9%	132.6%	117.4%	116.0%

由上表可知，營業租賃之資產-車輛或輪船 2022 年 5~12 月、2023 年 1~12 月及 2024 年 1~5 月之租金收入預計數分別為 2,356,180 仟元、3,507,241 仟元及 2,192,026 仟元，實際數分別為 2,119,077 仟元、4,649,962 仟元及 2,578,699 仟元，達成率分別為 89.9%、132.6%及 117.4%仟元，主係本公司及子公司持續提供完善且優質之汽車租賃服務，使台灣地區企業長期租車業務成長，且短期汽車租賃業務亦穩定增加所致，致本公司及子公司認列營業租賃之資產-車輛或輪船之租金收入達成情形良好。

單位：新臺幣仟元

年度\項目	產生之效益	達成情形	2022 年 5~12 月	2023 年 1~12 月	2024 年 1~5 月	合計
太陽能設備	售電收入	預計數	1,795,325	2,158,292	1,303,967	5,257,584
		實際數	1,246,245	2,818,797	1,659,709	5,724,751
		達成率	69.4%	130.6%	127.3%	108.8%

由上表可知，太陽能發電設備 2022 年 5~12 月、2023 年 1~12 月及 2024 年 1~5 月之售電收入預計數分別為 1,795,325 仟元、2,158,292 仟元及 1,303,967 仟元，實際數分別為 1,246,245 仟元、2,818,797 仟元及 1,659,709 仟元，達成率分別為 69.4%、130.6%及 127.3%仟元，主係本公司及子公司持續推動太陽能電廠涵蓋的地理區域，擴大建置太陽能電廠，使售電收入持續成長，致本公司及子公司認列太陽能發電設備之售電收入達成情形良好。

綜前所述，本公司及子公司為購買供營業租賃之資產(如車輛、船舶)及太陽能發電設備等重大資本支出，所產生之租賃收入及售電收入等效益達成情形良好。

十五、上市上櫃公司應就公司治理運作情形應記載事項

(一) 董事會運作情形

最近年度(2023 年)董事會開會 11 次(A)，董事出列席情形如下：

職稱	姓名	實際出席次數(B)	委託出席次數	實際出席率(%)(B/A)	備註
董事長	陳鳳龍 (仲安投資股份有限公司法人代表人)	11	0	100.00%	2023.5.24 改選連任
董事	辜仲立 (仲安投資股份有限公司法人代表人)	10	1	90.91%	2023.5.24 改選連任
董事	Chee Wee Goh	11	0	100.00%	2023.5.24 改選連任
董事	黃經偉 (仲安科技股份有限公司法人代表人)	4	0	100.00%	2023.5.24 改選卸任
董事	鄭秀姿 (仲安科技股份有限公司法人代表人)	11	0	100.00%	2023.5.24 改選連任
董事	陳志揚 (立誠投資股份有限公司法人代表人)	4	0	100.00%	2023.5.24 改選卸任
董事	陳志揚 (仲安科技股份有限公司法人代表人)	6	1	85.71%	2023.5.24 改選新任
獨立董事	Steven Jeremy Goodman	11	0	100.00%	2023.5.24 改選連任
獨立董事	Casey K. Tung	11	0	100.00%	2023.5.24 改選連任
獨立董事	鄒清水	11	0	100.00%	2023.5.24 改選連任
獨立董事	楊宏澤	7	0	100.00%	2023.5.24 改選新任

其他應記載事項：

一、董事會之運作如有下列情形之一者，應敘明董事會日期、期別、議案內容、所有獨立董事意見及公司對獨立董事意見之處理：

(一)證券交易法第 14 條之 3 所列事項相關說明：

董事會	議案內容及後續處理	證交法§14-3 所列事項	獨董持反對或保留意見
2023 年 2 月 24 日	•報告本公司發行公司債執行情形	V	獨董未持反對或保留意見

	(2023 年二月份第一次董事會)	• 本公司擬規劃辦理長期資金募集。本次授權籌措之長期資金，其發行之股數（含普通股及特別股）以不超過 150,000,000 股為原則。	V	獨董未持反對或保留意見
		• 本公司持股 97.8854% 之中國子公司仲利國際融資租賃有限公司 (Chailease International Financial Leasing Corp.) 向台新國際商業銀行股份有限公司 (Taishin International Bank Co., Ltd.) 為牽頭主辦行申請之新增美金參億伍仟萬元整聯貸案，已於 2021 年 12 月通過提供保證，此次因應銀行變更基準利率之要求，擬追認並授權由陳鳳龍董事長簽發增補合約文件，並依台新銀行之需要，提供該銀行如附件之董事會議紀錄	V	獨董未持反對或保留意見
		• 擬對本公司持股 97.8854% 之中國子公司仲利國際融資租賃有限公司 (Chailease International Financial Leasing Corp.) 向渣打銀行（中國）有限公司 (Standard Chartered Bank (China) Limited) 申請人民幣參億元整額度乙案提供保證，並授權由陳鳳龍董事長簽發相關文件	V	獨董未持反對或保留意見
		• 擬對本公司持股 97.8854% 之中國子公司仲利國際融資租賃有限公司 (Chailease International Financial Leasing Corp.) 向三菱日聯銀行（中國）有限公司 (MUFG Bank (China) Ltd.) 申請貸款人民幣伍億元整額度乙案提供保證，並授權由陳鳳龍董事長簽發相關文件	V	獨董未持反對或保留意見
		• 擬對本公司持股 60% 之柬埔寨子公司 Chailease Royal Leasing Plc. 及 Chailease Royal Finance Plc. 向瑞穗銀行台灣國際金融業務分行 (Mizuho Bank, Ltd. Offshore Banking Unit Taiwan) 為主辦行申請之新增上限美金壹億貳仟萬元整聯貸案提供保證，授權由陳鳳龍董事長簽發相關文件，並依瑞穗銀行之需要，提供該銀行如附件之董事會議紀錄	V	獨董未持反對或保留意見
		• 擬對本公司持股 60% 之柬埔寨子公司 Chailease Royal Finance Plc. 向台北富邦商業銀行股份有限公司 (Taipei Fubon Commercial Bank Co., Ltd.) 申請貸款美金壹仟伍佰萬元整額度乙案提供保證，並授權由陳鳳龍董事長簽發相關文件	V	獨董未持反對或保留意見
		• 擬對本公司持股 63.08% 之菲律賓子公司 Chailease Berjaya Finance Corporation 向日商三菱日聯銀行馬尼拉分行(MUFG Bank, Ltd. Manila Branch) 申請貸款菲律賓披索伍億元整額度乙案提供保證，並授權由陳鳳龍董事長簽發相關文件	V	獨董未持反對或保留意見
		• 擬對本公司持股 63.08% 之菲律賓子公司 Chailease Berjaya Finance Corporation 向三井住友銀行（馬尼拉）有限公司 (Sumitomo Mitsui Banking Corporation, Manila Branch)申請貸款菲律賓披索伍億元整額度乙案提供保證，並授權由陳鳳龍董事長簽發相關文件	V	獨董未持反對或保留意見
		• 擬對本公司持股 63.08% 之菲律賓子公司 Chailease Berjaya Finance Corporation 向日商瑞穗銀行馬尼拉分行 (Mizuho Bank, Ltd., Manila Branch) 申請貸款菲律賓披索五億元整額度乙案提供保證，並授權由陳鳳龍董事長簽發相關文件	V	獨董未持反對或保留意見
		• 擬對本公司持股 63.08% 之菲律賓子公司 Chailease Berjaya Finance Corporation 向兆豐國際商業銀行馬尼拉分行 (Mega International Commercial Bank Co., Ltd., Manila Branch) 申請貸款菲律賓披索參億元整額度乙案提供保證，並授權由陳鳳龍董事長簽發相關文件	V	獨董未持反對或保留意見
		• 擬對本公司持股 49.45% 之泰國子公司 Asia Sermkij Leasing Public Co., Ltd 向 Mizuho Bank, Ltd. Bangkok Branch 申請貸款泰幣貳拾伍億元整額度乙案提供安慰函，並授權由陳鳳龍董事長簽發相關文件	V	獨董未持反對或保留意見
		獨立董事意見：無。		
		公司對獨立董事意見之處理：無。		
		決議結果：全體出席董事同意通過		
	2023 年 3 月 28 日 (2023 年三月份第一次董事會)	• 本公司盈餘轉增資新臺幣 316,582,830 元，發行新股 31,658,283 股，增資後普通股股數為 1,614,572,436 股，普通股股本為新臺幣 16,145,724,360 元	V	獨董未持反對或保留意見
		• 本公司間接持股 70% 之馬來西亞子公司 Chailease Berjaya Credit Sdn. Bhd. 擬評估規劃首次公開發行馬幣普通股及申請在馬來西亞上市案	V	獨董未持反對或保留意見
		• 確認本公司 2022 年度內部控制制度設計及執行之有效性及提報「內部控制制度聲明書」	V	獨董未持反對或保留意見
		• 擬對本公司持股 63.08% 之菲律賓子公司 Chailease Berjaya Finance Corporation 向盤谷銀行馬尼拉分行 (Bangkok Bank Public Company Limited, Manila Branch) 申請貸款菲律賓披索貳億元整額度乙案提供保證，並授權由陳鳳龍董事長簽發相關文件	V	獨董未持反對或保留意見
		• 擬對本公司持股 60% 之柬埔寨子公司 Chailease Royal Finance Plc. 向	V	獨董未持反對

		彰化商業銀行股份有限公司 (Chang Hwa Commercial Bank, Ltd.) 申請貸款美金伍佰萬元整乙案提供保證，並授權由陳鳳龍董事長簽發相關文件		或保留意見
		• 擬對本公司持股 60% 之柬埔寨子公司 Chailease Royal Leasing Plc. 向彰化商業銀行股份有限公司 (Chang Hwa Commercial Bank, Ltd.) 申請貸款美金壹仟萬元整乙案提供保證，並授權由陳鳳龍董事長簽發相關文件	V	獨董未持反對或保留意見
		• 擬對本公司持股 85% 之印尼子公司 PT Chailease Finance Indonesia 向 PT Bank DBS Indonesia 申請印尼盾壹仟伍佰億元整貸款額度及美金壹佰萬元整外匯交易額度乙案提供保證，並授權由陳鳳龍董事長簽發相關文件	V	獨董未持反對或保留意見
		• 擬對本公司持股 85% 之印尼子公司 PT Chailease Finance Indonesia 向上海商業儲蓄銀行國際金融業務分行 (Shanghai Commercial & Savings Bank, OBU Branch) 申請貸款美金壹仟萬元整額度乙案提供保證，並授權由陳鳳龍董事長簽發相關文件	V	獨董未持反對或保留意見
		• 擬對本公司持股 60% 之柬埔寨子公司 Chailease Royal Finance Plc. 向合作金庫銀行金邊分行 (Taiwan Cooperative Bank Phnom Penh Branch) 申請貸款美金壹仟萬元整額度乙案提供安慰函，並授權由陳鳳龍董事長簽發相關文件	V	獨董未持反對或保留意見
		• 擬對本公司持股 60% 之柬埔寨子公司 Chailease Royal Leasing Plc. 向合作金庫銀行金邊分行 (Taiwan Cooperative Bank Phnom Penh Branch) 申請貸款美金貳佰伍拾萬元整額度乙案提供安慰函，並授權由陳鳳龍董事長簽發相關文件	V	獨董未持反對或保留意見
		獨立董事意見：無。		
		公司對獨立董事意見之處理：無。		
		決議結果：全體出席董事同意通過		
2023 年 4 月 10 日 (2023 年四月份第一次董事會)		• 2023 年度財務報表簽證會計師委任暨獨立性及適任性評估案	V	獨董未持反對或保留意見
		獨立董事意見：無。		
		公司對獨立董事意見之處理：無。		
		決議結果：全體出席董事同意通過		
2023 年 5 月 10 日 (2023 年五月份第一次董事會)		• 本公司擬向子公司中租迪和股份有限公司承購其所持有 100% 越南子公司 Chailease International Trading Company Limited(以下簡稱 CITCL) 之全數出資額乙案，投資金額美金 12,930,000 元	V	獨董未持反對或保留意見
		• 擬對本公司持股 70% 之馬來西亞子公司 Chailease Berjaya Credit Sdn. Bhd. 向 Mizuho Bank (Malaysia) Berhad 申請貸款馬來西亞幣壹億伍仟萬元整額度乙案提供保證，並授權由陳鳳龍董事長簽發相關文件	V	獨董未持反對或保留意見
		• 擬對本公司持股 60% 之柬埔寨子公司 Chailease Royal Leasing Plc. 及 Chailease Royal Finance Plc. 向兆豐國際商業銀行 (Mega International Commercial Bank) 申請貸款美金壹仟萬元整共用額度乙案提供保證，保證期間自 2023 年 3 月 20 日至 2024 年 3 月 19 日，並授權由陳鳳龍董事長簽發相關文件	V	獨董未持反對或保留意見
		獨立董事意見：無。		
		公司對獨立董事意見之處理：無。		
		決議結果：全體出席董事同意通過		
2023 年 6 月 2 日 (2023 年六月份第一次董事會)		• 擬對本公司持股 97.8854% 之中國子公司仲利國際融資租賃有限公司 (Chailease International Financial Leasing Corp.) 向華僑銀行股份有限公司 (Oversea-Chinese Banking Corporation Limited (incorporated in Singapore with limited liability)) 申請貸款人民幣柒億貳仟伍佰萬元整額度乙案提供保證，並授權由陳鳳龍董事長簽發相關文件	V	獨董未持反對或保留意見
		• 擬對本公司持股 63.08% 之菲律賓子公司 Chailease Berjaya Finance Corporation 向安全銀行 (Security Bank Corporation) 申請貸款菲律賓披索貳億伍仟萬元整額度乙案提供保證，並授權由陳鳳龍董事長簽發相關文件	V	獨董未持反對或保留意見
		獨立董事意見：無。		
		公司對獨立董事意見之處理：無。		
		決議結果：全體出席董事同意通過		
2023 年 7 月 14 日 (2023 年七		• 擬對本公司持股 97.8854% 之中國子公司仲利國際融資租賃有限公司 (Chailease International Financial Leasing Corporation) 向台新國際商業銀行股份有限公司 (Taishin International Bank Co., Ltd.) 為牽頭主辦行	V	獨董未持反對或保留意見

	月份第一次董事會)	申請之新增不超過美金壹億元整聯貸案提供保證，並授權由陳鳳龍董事長簽發相關文件，並依台新銀行之需要，提供該銀行如附件之董事會議紀錄		
		• 擬對本公司持股 63.08% 之菲律賓子公司 Chailease Berjaya Finance Corporation 向華南商業銀行馬尼拉分行 (Hua Nan Commercial Bank Ltd., Manila Branch) 申請貸款菲律賓披索伍億元整額度乙案提供保證，並授權由陳鳳龍董事長簽發相關文件	V	獨董未持反對或保留意見
		• 擬對本公司持股 100% 之越南子公司 Chailease International Leasing Company Limited 向永豐商業銀行股份有限公司 (Bank Sinopac Co., Ltd.) 申請貸款美金貳仟伍佰萬元整額度乙案提供保證，並授權由陳鳳龍董事長簽發相關文件	V	獨董未持反對或保留意見
		• 擬對本公司持股 100% 之越南子公司 Chailease International Leasing Company Limited 向玉山商業銀行 (E. SUN Commercial Bank, Ltd.) 申請貸款美金陸佰萬元整額度乙案提供保證，並授權由陳鳳龍董事長簽發相關文件	V	獨董未持反對或保留意見
		• 擬對本公司持股 100% 之越南子公司 Chailease International Trading Company Limited 向永豐商業銀行股份有限公司 (Bank Sinopac Co., Ltd.) 申請貸款美金伍佰萬元整額度乙案提供保證，並授權由陳鳳龍董事長簽發相關文件	V	獨董未持反對或保留意見
		• 擬對本公司持股 100% 之越南子公司 Chailease International Trading Company Limited 向玉山商業銀行 (E. SUN Commercial Bank, Ltd.) 申請貸款美金肆佰伍拾萬元整額度乙案提供保證，並授權由陳鳳龍董事長簽發相關文件	V	獨董未持反對或保留意見
		• 擬對本公司持股 85% 之印尼子公司 PT Chailease Finance Indonesia 向兆豐國際商業銀行 (Mega International Commercial Bank Co., Ltd.) 申請貸款美金壹仟萬元整額度乙案提供保證，保證期間由 2023 年 5 月 2 日至 2024 年 6 月 1 日，並授權由陳鳳龍董事長簽發相關文件	V	獨董未持反對或保留意見
		• 擬對本公司持股 85% 之印尼子公司 PT Chailease Finance Indonesia 向第一商業銀行股份有限公司國際金融業務分行 (First Commercial Bank, OBU Branch) 申請貸款美金伍佰萬元整額度乙案提供保證，並授權由陳鳳龍董事長簽發相關文件	V	獨董未持反對或保留意見
		• 擬對本公司持股 100% 之馬來西亞子公司 Chailease International Company (Malaysia)Limited 向永豐商業銀行股份有限公司 (Bank Sinopac Co., Ltd.) 申請與本公司共用之美金壹仟萬元整額度乙案提供保證，並授權由陳鳳龍董事長簽發相關文件	V	獨董未持反對或保留意見
		• 擬對本公司持股 49.45% 之泰國子公司 Asia Sermkij Leasing Public Co., Ltd. 向 The Export-Import Bank of the Republic of China 申請貸款美金壹仟萬元整額度乙案提供安慰函，並授權由陳鳳龍董事長簽發相關文件	V	獨董未持反對或保留意見
		獨立董事意見：無。		
		公司對獨立董事意見之處理：無。		
		決議結果：全體出席董事同意通過		
	2023 年 8 月 29 日 (2023 年八月份第一次董事會)	• 本公司盈餘轉增資發行新股案辦理情形	V	獨董未持反對或保留意見
		• 擬轉投資本公司 100% 持有之馬來西亞子公司 Chailease International Company (Malaysia) Limited 美金叁億元，得分次投資	V	獨董未持反對或保留意見
		• 擬對本公司持股 97.8854% 之中國大陸子公司仲利國際融資租賃有限公司 (Chailease International Financial Leasing Corp.) 向瑞穗銀行 (Mizuho Bank, Ltd) 為牽頭主辦行申請之新增日幣柒拾億元整聯貸案提供保證，授權由陳鳳龍董事長簽發相關文件，並依瑞穗銀行之需要，提供該銀行如附件之董事會議紀錄	V	獨董未持反對或保留意見
		• 擬對本公司持股 100% 之越南子公司 Chailease International Leasing Company Limited 向星展銀行 (DBS Ltd.) 及台北富邦商業銀行股份有限公司 (Taipei Fubon Commercial Bank Co., Ltd.) 為牽頭主辦行申請之新增美金參仟萬元及越南盾貳兆壹仟伍佰壹拾億元整額度乙案提供保證，授權由陳鳳龍董事長簽發相關文件，並依主辦行之需要，提供如附件之董事會議紀錄	V	獨董未持反對或保留意見
		• 擬對本公司持股 97.8854% 之中國大陸子公司仲利國際融資租賃有限公司 (Chailease International Financial Leasing Corp.) 向三井住友銀行	V	獨董未持反對或保留意見

		(中國)有限公司 (Sumitomo Mitsui Banking Corporation (China) Limited) 申請貸款人民幣參億元整額度乙案提供保證，並授權由陳鳳龍董事長簽發相關文件		
		• 擬對本公司持股 97.8854% 之中國大陸子公司仲利國際融資租賃有限公司 (Chailease International Financial Leasing Corp.) 向三菱日聯銀行(中國)有限公司 (MUFG Bank (China) Ltd.) 申請貸款人民幣伍億元整額度乙案提供保證，並授權由陳鳳龍董事長簽發相關文件	V	獨董未持反對或保留意見
		• 擬對本公司持股 70% 之馬來西亞子公司 Chailease Berjaya Credit Sdn. Bhd. 向中國輸出入銀行申請貸款美金貳仟萬元整額度乙案提供連帶保證，並授權由陳鳳龍董事長簽發相關文件	V	獨董未持反對或保留意見
		• 擬對本公司持股 70% 之馬來西亞子公司 Chailease Berjaya Credit Sdn. Bhd. 向 Bangkok Bank Berhad 申請貸款馬來西亞幣伍仟萬元整額度乙案提供保證，授權由陳鳳龍董事長簽發相關文件，並依 Bangkok Bank Berhad 之需要，根據公司章程規範使用公司印鑑用印，提供該銀行如附件之董事會議紀錄	V	獨董未持反對或保留意見
		• 擬對本公司持股 63.08% 之菲律賓子公司 Chailease Berjaya Finance Corporation 向第一商業銀行馬尼拉分行申請貸款菲律賓披索壹億伍仟萬元整額度乙案提供保證，並授權由陳鳳龍董事長簽發相關文件	V	獨董未持反對或保留意見
		• 擬對本公司持股 100% 之越南子公司 Chailease International Leasing Company Limited 向日商瑞穗銀行胡志明分行 (Mizuho Bank, Ltd. Ho Chi Minh City Branch) 申請貸款美金肆仟萬元整額度乙案提供保證，並授權由陳鳳龍董事長簽發相關文件	V	獨董未持反對或保留意見
		• 擬對本公司持股 100% 之越南子公司 Chailease International Leasing Company Limited 向日商瑞穗銀行胡志明分行 (Mizuho Bank, Ltd. Ho Chi Minh City Branch) 申請貸款美金貳仟伍佰萬元整額度乙案提供保證，並授權由陳鳳龍董事長簽發相關文件	V	獨董未持反對或保留意見
		• 擬對本公司持股 100% 之越南子公司 Chailease International Trading Company Limited 向日商瑞穗銀行胡志明分行 (Mizuho Bank, Ltd. Ho Chi Minh City Branch) 申請貸款美金參仟萬元整額度乙案提供保證，並授權由陳鳳龍董事長簽發相關文件	V	獨董未持反對或保留意見
		• 擬對本公司持股 60% 之柬埔寨子公司 Chailease Royal Finance Plc. 向三井住友銀行(Sumitomo Mitsui Banking Corporation) 申請貸款美金參仟萬元整乙案提供保證，並授權由陳鳳龍董事長簽發相關文件	V	獨董未持反對或保留意見
		• 擬對本公司持股 60% 之柬埔寨子公司 Chailease Royal Finance Plc. 向日商瑞穗銀行國際金融業務分行 (Mizuho Bank, Ltd. OBU Branch) 申請貸款美金參仟伍佰萬元整額度乙案提供保證，並授權由陳鳳龍董事長簽發相關文件	V	獨董未持反對或保留意見
		• 擬對本公司持股 60% 之柬埔寨子公司 Chailease Royal Leasing Plc. 向三井住友銀行(Sumitomo Mitsui Banking Corporation) 申請貸款美金參仟萬元整乙案提供保證，並授權由陳鳳龍董事長簽發相關文件	V	獨董未持反對或保留意見
		• 擬對本公司持股 60% 之柬埔寨子公司 Chailease Royal Leasing Plc. 向日商瑞穗銀行國際金融業務分行 (Mizuho Bank, Ltd. OBU Branch) 申請貸款美金參仟萬元整額度乙案提供保證，並授權由陳鳳龍董事長簽發相關文件	V	獨董未持反對或保留意見
		• 擬對本公司持股 85% 之印尼 PT Chailease Finance Indonesia 向三菱日聯銀行雅加達分行 (MUFG Bank Ltd. Jakarta Branch) 申請貸款印尼盾壹仟伍佰億元整及外匯交易美元參佰萬元整額度乙案提供保證，並授權由陳鳳龍董事長簽發相關文件	V	獨董未持反對或保留意見
		• 擬對本公司持股 49.4309% 之泰國子公司 Asia Sermkij Leasing Public Co., Ltd. 向由 Mizuho Bank, Ltd. 擔任管理銀行之聯貸銀行團申請不超過美金柒仟伍佰萬元整聯貸案額度乙案提供支持函，並授權由陳鳳龍董事長簽發相關文件	V	獨董未持反對或保留意見
		• 擬對本公司持股 60% 之柬埔寨子公司 Chailease Royal Finance Plc. 向加華銀行(Canadia Bank Plc.) 申請貸款柬幣捌拾億元整額度乙案提供安慰函，並授權由陳鳳龍董事長簽發相關文件	V	獨董未持反對或保留意見
		獨立董事意見：無。		
		公司對獨立董事意見之處理：無。		
		決議結果：全體出席董事同意通過		
	2023 年 10 月 3 日	• 擬對本公司持股 70% 之馬來西亞子公司 Chailease Berjaya Credit Sdn. Bhd. 向 Mizuho Bank, Ltd. 及 MUFG Bank (Malaysia) Berhad 為主辦	V	獨董未持反對或保留意見

	(2023 年十月份第一次董事會)	行申請之新增最高馬來西亞幣陸億元整額度乙案提供保證，授權由陳鳳龍董事長簽發相關文件，並依銀行之需要，提供銀行如附件之董事會議紀錄		
		• 擬對本公司持股 100% 之越南子公司 Chailease International Leasing Company Limited 向日商三井住友銀行胡志明分行 (Sumitomo Mitsui Banking Corporation, Ho Chi Minh City Branch) 申請貸款美金伍仟萬元整額度乙案提供保證，並授權由陳鳳龍董事長簽發相關文件	V	獨董未持反對或保留意見
		• 擬對本公司持股 60% 之柬埔寨子公司 Chailease Royal Leasing Plc. 向日商三菱日聯銀行國際金融業務分行 (MUFG Bank, Ltd. OBU Branch) 申請貸款美金貳仟萬元整額度乙案提供保證，並授權由陳鳳龍董事長簽發相關文件	V	獨董未持反對或保留意見
		• 擬對本公司持股 60% 之柬埔寨子公司 Chailease Royal Finance Plc. 向日商三菱日聯銀行國際金融業務分行 (MUFG Bank, Ltd. OBU Branch) 申請貸款美金貳仟萬元整額度乙案提供保證，並授權由陳鳳龍董事長簽發相關文件	V	獨董未持反對或保留意見
		• 擬對本公司持股 60% 之柬埔寨子公司 Chailease Royal Leasing Plc. 向永豐商業銀行股份有限公司 (Bank SinoPac Co., Ltd.) 提供美金壹仟萬元整保證，並授權由陳鳳龍董事長簽發相關文件	V	獨董未持反對或保留意見
		• 擬對本公司持股 60% 之柬埔寨子公司 Chailease Royal Finance Plc. 向永豐商業銀行股份有限公司 (Bank SinoPac Co., Ltd.) 提供美金壹仟萬元整保證，並授權由陳鳳龍董事長簽發相關文件	V	獨董未持反對或保留意見
		• 擬對本公司持股 63.08% 之菲律賓子公司 Chailease Berjaya Finance Corporation 向菲律賓群島銀行 (Bank of the Philippine Islands (BPI)) 申請貸款菲律賓披索貳億伍仟萬元整額度乙案提供保證，並授權由陳鳳龍董事長簽發相關文件	V	獨董未持反對或保留意見
		• 擬對本公司持股 63.08% 之菲律賓子公司 Chailease Berjaya Finance Corporation 向兆豐國際商業銀行馬尼拉分行 (Mega International Commercial Bank Co., Ltd., Manila Branch) 申請貸款菲律賓披索肆億元整額度乙案提供保證，並授權由陳鳳龍董事長簽發相關文件	V	獨董未持反對或保留意見
		• 擬對本公司持股 85% 之印尼子公司 PT Chailease Finance Indonesia 向 PT BANK BTPN Tbk. 申請美金壹仟萬元整貸款額度及美金貳仟萬元整外匯交易額度乙案提供保證，並授權由陳鳳龍董事長簽發相關文件	V	獨董未持反對或保留意見
		獨立董事意見：無。		
		公司對獨立董事意見之處理：無。		
		決議結果：全體出席董事同意通過		
	2023 年 11 月 10 日 (2023 年十一月份第一次董事會)	• 修訂本公司「高階主管持股辦法」	V	獨董未持反對或保留意見
		• 擬對本公司持股 100% 之新加坡子公司 Chailease International Financial Services (Singapore) Pte. Ltd. 向三井住友銀行股份有限公司 (Sumitomo Mitsui Banking Corporation) 為統籌主辦行申請之新增美金柒仟萬元整聯貸案提供保證，並授權由陳鳳龍董事長簽發相關文件，並依三井住友銀行之需要，提供該銀行如附件之董事會議紀錄	V	獨董未持反對或保留意見
		• 擬對本公司持股 63.08% 之菲律賓子公司 Chailease Berjaya Finance Corporation 向盤谷銀行馬尼拉分行 (Bangkok Bank PCL., Manila Branch) 申請貸款菲律賓披索貳億元整額度乙案提供保證，並授權由陳鳳龍董事長簽發相關文件	V	獨董未持反對或保留意見
		• 擬對本公司持股 60% 之柬埔寨子公司 Chailease Royal Finance Plc. 向華南商業銀行股份有限公司 (Hua Nan Commercial Bank, Ltd.) 提供美金捌佰萬元整保證，並授權由陳鳳龍董事長簽發相關文件	V	獨董未持反對或保留意見
		• 擬對本公司持股 60% 之柬埔寨子公司 Chailease Royal Finance Plc. 向台新國際商業銀行股份有限公司 (Taishin International Bank Co., Ltd.) 提供美金壹仟萬元整保證，並授權由陳鳳龍董事長簽發相關文件	V	獨董未持反對或保留意見
		• 擬對本公司持股 60% 之柬埔寨子公司 Chailease Royal Leasing Plc. 向華南商業銀行股份有限公司 (Hua Nan Commercial Bank, Ltd.) 提供美金壹仟萬元整保證，並授權由陳鳳龍董事長簽發相關文件	V	獨董未持反對或保留意見
		• 擬對本公司持股 60% 之柬埔寨子公司 Chailease Royal Leasing Plc. 向台新國際商業銀行股份有限公司 (Taishin International Bank Co., Ltd.) 提供美金壹仟萬元整保證，並授權由陳鳳龍董事長簽發相關文件	V	獨董未持反對或保留意見
		• 擬對本公司持股 97.8854% 之中國大陸子公司仲利國際融資租賃有限公司 (Chailease International Financial Leasing Corp.) 向盤谷銀行 (中	V	獨董未持反對或保留意見

		國）有限公司 (Bangkok Bank (China) Public Company Ltd.) 申請貸款人民幣壹億元整額度乙案提供保證，並授權由陳鳳龍董事長簽發相關文件		
		獨立董事意見：無。		
		公司對獨立董事意見之處理：無。		
		決議結果：全體出席董事同意通過		
2023 年 12 月 15 日 (2023 年十二月份第一次董事會)		• 2024 年度財務報表簽證會計師委任暨獨立性及適任性評估案	V	獨董未持反對或保留意見
		• 2023 年度會計師服務公費，計新臺幣柒佰肆拾伍萬元整	V	獨董未持反對或保留意見
		• 擬對本公司持股 100% 之馬來西亞子公司 Chailease International Company (Malaysia) Limited 向台新國際商業銀行 (Taishin International Bank) 申請美金壹仟萬元整額度乙案提供保證，並授權由陳鳳龍董事長簽發相關文件	V	獨董未持反對或保留意見
		• 擬對本公司持股 97.8854% 之中國大陸子公司仲利國際融資租賃有限公司 (Chailease International Financial Leasing Corporation) 向渣打銀行（中國）有限公司 (Standard Chartered Bank (China) Limited) 申請人民幣參億參仟萬元整額度乙案提供保證，授權由陳鳳龍董事長簽發相關文件	V	獨董未持反對或保留意見
		• 擬對本公司持股 97.8854% 之中國大陸子公司仲利國際融資租賃有限公司 (Chailease International Financial Leasing Corporation) 向恒生銀行有限公司 (Hang Seng Bank Limited) 申請人民幣壹億捌仟萬元整額度乙案提供保證，授權由陳鳳龍董事長簽發相關文件	V	獨董未持反對或保留意見
		• 擬對本公司持股 97.8854% 之中國大陸子公司仲利國際融資租賃有限公司 (Chailease International Financial Leasing Corporation) 向馬來西亞馬來亞銀行有限公司上海分行 (Malayan Banking Berhad Shanghai Branch) 申請人民幣參億元整額度乙案提供保證，授權由陳鳳龍董事長簽發相關文件	V	獨董未持反對或保留意見
		• 擬對本公司持股 63.08% 之菲律賓子公司 Chailease Berjaya Finance Corporation 向日商三菱日聯銀行馬尼拉分行 (MUFG Bank, Ltd. Manila Branch) 申請菲律賓披索伍億元整貸款額度及美金肆佰萬元外匯交易額度乙案提供保證，並授權由陳鳳龍董事長簽發相關文件	V	獨董未持反對或保留意見
		• 擬對本公司持股 63.08% 之菲律賓子公司 Chailease Berjaya Finance Corporation 向菲律賓聯合銀行 (Union Bank of the Philippines) 申請貸款菲律賓披索貳億伍仟萬元整額度乙案提供保證，並授權由陳鳳龍董事長簽發相關文件	V	獨董未持反對或保留意見
		• 擬對本公司持股 63.08% 之菲律賓子公司 Chailease Berjaya Finance Corporation 向三井住友銀行馬尼拉分行 (Sumitomo Mitsui Banking Corporation, Manila Branch) 申請貸款菲律賓披索伍億元整額度乙案提供保證，並授權由陳鳳龍董事長簽發相關文件	V	獨董未持反對或保留意見
		• 擬對本公司持股 85% 之印尼子公司 PT Chailease Finance Indonesia 向 PT Bank Mizuho Indonesia 申請貸款美金壹仟萬元整額度乙案提供保證，並授權由陳鳳龍董事長簽發相關文件	V	獨董未持反對或保留意見
		• 擬對本公司持股 85% 之印尼子公司 PT Chailease Finance Indonesia 向日商瑞穗銀行股份有限公司國際金融業務分行 (Mizuho Bank, Ltd., Offshore Banking Unit Taiwan) 申請貸款美金伍佰萬元整額度乙案提供保證，並授權由陳鳳龍董事長簽發相關文件	V	獨董未持反對或保留意見
		• 擬對本公司持股 100% 之越南子公司 Chailease International Trading Company Limited 向日商三井住友銀行胡志明市分行 (Sumitomo Mitsui Banking Corporation, Ho Chi Minh City Branch) 申請貸款美金壹仟萬元整額度乙案提供保證，並授權由陳鳳龍董事長簽發相關文件	V	獨董未持反對或保留意見
		• 擬對本公司持股 60% 之柬埔寨子公司 Chailease Royal Finance Plc. 向台北富邦商業銀行股份有限公司 (Taipei Fubon Commercial Bank Co., Ltd.) 提供美金壹仟伍佰萬元整保證，並授權由陳鳳龍董事長簽發相關文件	V	獨董未持反對或保留意見
		• 擬對本公司持股 60% 之柬埔寨子公司 Chailease Royal Finance Plc. 向彰化商業銀行股份有限公司 (Chang Hwa Commercial Bank, Ltd.) 申請貸款美金伍佰萬元整乙案提供保證，並授權由陳鳳龍董事長簽發相關文件	V	獨董未持反對或保留意見
		• 擬對本公司持股 60% 之柬埔寨子公司 Chailease Royal Leasing Plc. 向	V	獨董未持反對

	彰化商業銀行股份有限公司 (Chang Hwa Commercial Bank, Ltd.) 申請貸款美金壹仟萬元整乙案提供保證，並授權由陳鳳龍董事長簽發相關文件		或保留意見
	• 擬對本公司持股 60% 之柬埔寨子公司 Chailease Royal Leasing Plc. 及 Chailease Royal Finance Plc. 向第一商業銀行金邊分行 (First Commercial Bank, Ltd. Phnom Penh Branch) 申請貸款美金肆佰萬元整及美金玖佰伍拾萬元整（合控美金壹仟參佰伍拾萬元整）額度乙案提供安慰函，並授權由陳鳳龍董事長簽發相關文件	V	獨董未持反對或保留意見
	獨立董事意見：無。		
	公司對獨立董事意見之處理：無。		
	決議結果：全體出席董事同意通過		

(二)除前開事項外，其他經獨立董事反對或保留意見且有紀錄或書面聲明之董事會議決事項：無。

二、董事對利害關係議案迴避之執行情形，應敘明董事姓名、議案內容、應利益迴避原因以及參與表決情形：

① 2023 年 11 月 10 日董事會

董事姓名：陳鳳龍與鄭秀姿

議案內容：修訂本公司「高階主管持股辦法」

應利益迴避原因：陳鳳龍董事長與鄭秀姿董事為「高階主管持股辦法」中所訂適用對象，涉及自身利益。

參與表決情形：上述董事於討論及表決時離席，並由主席陳鳳龍董事長指定獨立董事 Mr. Casey K. Tung 代為擔任本案之主席。

三、上市上櫃公司應揭露董事會自我(或同儕)評鑑之評估週期及期間、評估範圍、方式及評估內容等資訊，並填列下表-董事會評鑑執行情形。

四、當年度及最近年度加強董事會職能之目標(例如設立審計委員會、提昇資訊透明度等)與執行情形評估：
本公司設立審計委員會及薪酬委員會，以協助董事會執行其職責，請詳審計委員會及薪資報酬委員會運作情形資訊

五、本公司財務主管與內部稽核主管皆列席參加董事會，並每季報告財務狀況與稽核結果，與董事會維持良好溝通。

董事會評鑑執行情形

評估週期	評估期間	評估範圍	評估方式	評估內容
(一)內部評估：本公司每年一次執行董事會績效評估，並將評估結果揭露於公司網站或年報。 (二)外部評估：每三年執行一次。	評估期間：2022 年 11 月 1 日至 2023 年 10 月 31 日。	(一)董事會績效評估 (二)董事成員自我績效評估 (三)薪資報酬委員會績效評估 (四)公司治理暨永續經營委員會績效評估 (五)審計委員會績效評估 (六)風險管理委員會績效評估	(一) 內部評估：評估之方式包括董事會內部自評及董事成員自評。 (二)外部評估：委任外部專業機構、專家或其他適當方式進行績效評估。	(一)本公司內部董事會績效評估之衡量項目包括下列五大面向： 1. 對公司營運之參與程度。 2. 提升董事會決策品質。 3. 董事會組成與結構。 4. 董事之選任及持續進修。 5. 內部控制。 (二)董事成員自我績效評估之衡量項目包括下列六大面向： 1. 公司目標與任務之掌握。 2. 董事職責認知。 3. 對公司營運之參與程度。 4. 內部關係經營與溝通。 5. 董事之專業及持續進修。 6. 內部控制。 (三)薪資報酬委員會績效評估之衡量項目包括以下五大面向： 1. 對公司營運之參與程度。 2. 薪資報酬委員會職責認知。

				3. 提升薪資報酬委員會決策品質。 4. 薪資報酬委員會組成及成員選任。 5. 內部控制。 (四)公司治理暨永續經營委員會績效評估之衡量項目包括以下五大面向： 1. 對公司營運之參與程度。 2. 公司治理暨永續經營委員會職責認知。 3. 提升公司治理暨永續經營委員會決策品質。 4. 公司治理暨永續經營委員會組成及成員選任。 5. 內部控制。 (五)審計委員會績效評估之衡量項目包括以下五大面向： 1. 對公司營運之參與程度。 2. 審計委員會職責認知。 3. 提升審計委員會決策品質。 4. 審計委員會組成及成員選任。 5. 內部控制 (六)風險管理委員會績效評估之衡量項目包括以下五大面向： 1. 對公司營運之參與程度。 2. 風險管理委員會職責認知。 3. 提升風險管理委員會決策品質。 4. 風險管理委員會組成及成員選任。 5. 內部控制

本公司已建立董事會績效評估制度，董事會並於 2016 年 8 月通過董事績效評估辦法，以提升本公司董事會功能，建立績效目標，以加強董事會運作效率。內部董事會績效評估每年執行 1 次，固定每年 11 月辦理「董事會整體績效評估」與「董事會成員自評」；評估結果並提報最近一次董事會檢討與改善。外部董事會績效評估則每 3 年由外部專業獨立機構或外部專家學者團隊執行 1 次；評估報告並提報最近一次董事會檢討與改善。為落實公司治理並提升本公司董事會功能，建立績效目標，以加強董事會運作效率，爰依本公司之公司治理實務守則第三十八條規定，本公司於 2021 年 3 月 10 日經董事會通過修訂董事會績效評估辦法及董事會績效自評問卷，增訂董事會、功能性委員會及董事個人績效評估項目之量化標準及計算範例，加強量化呈現，以利評量董事會績效與薪酬之連結外；並就董事會、功能性委員會及個別董事依自我評量、同儕評鑑等面向進行績效評估，於 2021 年 12 月 9 日提報公司治理暨永續經營委員會決議通過，此亦為公司治理暨誠信經營委員會年度工作計畫之一。為提升公司治理，本公司於 2022 年 8 月 29 日提報公司治理暨永續經營委員會及董事會通過修訂董事會績效評估辦法，增加每次評估週期內，各董事於董事會及其所擔任委員之功能性委員會出席率之平均值應達 80%。

(1) 董事會績效內部評估結果：

各評估衡量項目和對應之得分情形評估之結果如下：

1. 「董事會績效考核自評問卷」：全體執行委員均認為本公司董事會於問卷中各面向下各問題所述情形皆超越標準。
2. 「董事成員績效考核自評問卷」：各董事均認為其於為問卷中各面向下之問題所述情形皆超越標準。
3. 「薪資報酬委員會績效考核自評問卷」：全體執行委員均認為本公司薪資報酬委員會於問卷中各面向下之問題所述情形皆超越標準。
4. 「公司治理暨永續經營委員會績效考核自評問卷」：全體執行委員均認為本公司公司治理暨永續經營委員會於問卷中各面向下之問題所述情形皆超越標準。
5. 「審計委員會績效考核自評問卷」：全體執行委員均認為本公司審計委員會於問卷中各面向下之問題所述情形皆超越標準。
6. 「風險管理委員會績效考核自評問卷」：全體執行委員均認為本公司風險管理委員會於問卷中各面向下之問題所述情形皆超越標準。

執行報告摘要亦已揭露於公司網頁(https://www.chaileaseholding.com/ CorporateGovernance/Directors)。

(2) 董事會績效外部評估結果：

本公司委由中華公司治理協會執行 2023 年度董事會績效外部評估，該機構及執行專家與本公司無業務往來而具備獨立性，分別就董事會之組成、指導、授權、監督、溝通與自律，以及內部控制及風險管理等 8 大項構面以問卷及實地訪查評方式整體觀察與評估董事會效能並於 2023 年 12 月 4 日出具報告，本公司於 2024 年 3 月 27 日將上述建議事項及預計採行措施送呈董事會。以下為中華公司治理協會出具之評估報告書總評、建議事項，和本公司之回應(亦已揭露於公司網頁 https://www.chaileaseholding.com/CorporateGovernance/Directors)。

總評	
1. 貴公司明確展現對公司治理及推動 ESG 之積極與重視，連續多年於公司治理評鑑取得上市公司排名前 5% 的佳績，並 3 度入選道瓊永續 (DJSI) 世界指數與道瓊永續新興市場指數成份股，顯示董事會在督導公司永續經營方面已具相當成效。	
2. 貴公司第三次邀請外部專業機構協助辦理董事會績效評估，針對前次外評之建議事項皆已制定精進計畫並逐步落實，顯見貴公司持續提升董事會效能之企圖心。	
3. 貴公司為強化公司治理暨永續經營委員會之執行力，透過董事長、獨立董事及高階主管組成之 ESG 執行委員會，協助董事會督導永續發展關鍵策略及創新產品與服務之創新，並將永續發展融入公司經營策略，於業務中具體落實 ESG，如給予企業社會責任表現較佳者貸款減碼等方案措施，發揮社會正面影響力，值得肯定。	
4. 貴公司薪資報酬委員會協助董事會定期檢視董事及經理人績效評估與薪資報酬之政策、制度、標準與結構，將 ESG 相關指標納入每位高階主管之績效考核項目，並訂有高階主管薪酬索回政策，有效激勵團隊追求長期利益，奠定永續發展之基石。	
建議與回應	
1. 貴公司稽核單位隸屬董事會，稽核主管之年度績效由董事長考核。建議貴公司審計委員會參與稽核主管年度工作目標訂定及績效考核之檢視及對前述事	本公司之審計委員會由全體獨立董事組成，並藉由審計委員會成員與稽核主管暢通之溝通管道以確保內部稽核之獨立性；本公司審計委員會對內部稽核善盡督導責任，審計委員會成員會針對

項出具建議，進一步強化內部稽核之獨立性及審計委員會對內部稽核之督導效能。	稽核報告提出具體意見且如有疑問皆會詢問稽核主管。
2. 貴公司訂有「董事會績效評估辦法」，主責單位為公司治理暨永續經營委員會，每年進行個別董事、董事會，以及功能性委員會之績效評估。建議貴公司參考董事會與各功能性委員會之職能及分工、公司階段性發展目標，適度增加督導以及策略指導面向議題比重，並加強開放性意見填寫，讓董事會績效評估結果更具鑑別度，裨益董事會評估檢討與持續精進。	後續將依照功能性委員會職能增加相關題目，以提升董事會內部績效評估鑑別度。
3. 貴公司已制訂「誠信經營守則」以及「舞弊及違反行為準則舉報辦法」，舞弊行為通報至稽核主管；違反行為舉報通報至人資長，而違反誠信經營者需涉及董事或高階主管，始由承辦人員呈報獨立董事。建議貴公司深化現行吹哨者與董事會之連結，建立獨立可信賴之溝通管道與調查程序，使舉報訊息能直接傳達或至少副知至獨立董事，裨益獨立董事即時掌握訊息，並讓董事會及審計委員會督導相關機制執行情形，深化吹哨者制度之運作與正面效應。	本公司之「舞弊及違反行為舉報辦法」及「誠信經營守則」明定檢舉案件如屬重大違規或對公司有重大損害情事，應立即作成報告通知獨立董事，且上述案件調查報告及處置應報告至董事會。後續將修訂「舞弊及違反行為舉報辦法」將前述內容整合，以資完善。

(二) 審計委員會運作情形或監察人參與董事會運作情形

1.審計委員會成員資料：

身分別	姓名 \ 條件	專業資格與經驗
獨立董事	Steven Jeremy Goodman	1.具有商務、法務、風險管理及公司業務所須之工作經驗、具有法務及公司業務所須相關科系之公私立大專院校講師身分，及為律師之專門職業人員。 2.歷　任：Berwin Leighton, Partner、Denton Wilde Sapte, Partner、Jones Day, Partner、 ResponzeTV PLC, Executive Chairman、Financial One Corp, Independent Director。 3.未有公司法第 30 條各款情事。
獨立董事	Casey K. Tung	1.具有商務、會計及公司業務所須之工作經驗及為會計師之專門職業人員。 2.歷　任：Principal of Casey K. Tung CPA office。 3.未有公司法第 30 條各款情事。
獨立董事	鄒清水	1.具有商務及公司業務所須之判斷能力及商務和公司業務所需相關科系之公私立大專院校講師資格。 2.歷任經濟部投資審議委員會專門委員 3.未有公司法第 30 條各款情事。
獨立董事	楊宏澤	1.具有商務及公司業務所須判斷能力，及商務和公司業務所需相關科系之公私立大專院校教授資格。 2.歷任國立成功大學電機工程學系特聘教授、應廣科技股份有限公司 獨立董事暨審計委員會委員及薪酬委員會委員、南茂科技股份有限公司獨立董事暨審計委員會委員。 3.未有公司法第 30 條各款情事。

2.審計委員會運作情形：

最近年度(2023 年度)審計委員會開會 10 次(A)，董事出列席情形如下：

職稱	姓名	實際出席次數(B)	委託出席次數	實際出席率(%)【B／A】	備註
獨立董事	Steven Jeremy Goodman	10	0	100.00%	2023.5.24 改選連任
獨立董事	Casey K. Tung	10	0	100.00%	2023.5.24 改選連任
獨立董事	鄒清水	10	0	100.00%	2023.5.24 改選連任
獨立董事	楊宏澤	6	0	100.00%	2023.5.24 改選新任

其他應記載事項：

一、審計委員會之運作如有下列情形之一者，應敘明董事會日期、期別、議案內容、審計委員會決議結果以及公司對審計委員會意見之處理：

(一)證券交易法第 14 條之 5 所列事項

董事會	議案內容及後續處理	證交法§14-5 所列事項	獨董持反對或保留意見
2023 年 2 月 24 日(2023 年二月份第一次審計委員會)	•報告本公司發行公司債執行情形	V	獨董未持反對或保留意見
	•本公司自行編製之 2022 年度合併財務報表	V	獨董未持反對或保留意見
	•本公司 2022 年度合併財務報表之會計師查核報告書	V	獨董未持反對或保留意見
	•本公司擬規劃辦理長期資金募集。本次授權籌措之長期資金，其發行之股數(含普通股及特別股) 以不超過 150,000,000 股為原則。	V	獨董未持反對或保留意見
	•本公司持股 97.8854% 之中國子公司仲利國際融資租賃有限公司 (Chailease International Financial Leasing Corp.) 向台新國際商業銀行股份有限公司 (Taishin International Bank Co., Ltd.) 為牽頭主辦行申請之新增美金參億伍仟萬元整聯貸案，已於 2021 年 12 月通過提供保證，此次因應銀行變更基準利率之要求，擬追認並授權由陳鳳龍董事長簽發增補合約文件，並依台新銀行之需要，提供該銀行如附件之董事會議紀錄	V	獨董未持反對或保留意見
	•擬對本公司持股 60% 之柬埔寨子公司 Chailease Royal Leasing Plc. 及 Chailease Royal Finance Plc. 向瑞穗銀行台灣國際金融業務分行 (Mizuho Bank, Ltd. Offshore Banking Unit Taiwan) 為主辦行申請之新增上限美金壹億貳仟萬元整聯貸案提供保證，授權由陳鳳龍董事長簽發相關文件，並依瑞穗銀行之需要，提供該銀行如附件之董事會議紀錄	V	獨董未持反對或保留意見
	審計委員會決議結果(2023 年 2 月 24 日)：審計委員會全體成員同意通過。		
	公司對審計委員會意見之處理：全體出席董事同意通過。		
2023 年 3 月 28 日(2023 年三月份第一次審計委員會)	•本公司盈餘轉增資新臺幣 316,582,830 元，發行新股 31,658,283 股，增資後普通股股數為 1,614,572,436 股，普通股股本為新臺幣 16,145,724,360 元	V	獨董未持反對或保留意見
	•確認本公司 2022 年內部控制制度設計及執行之有效性	V	獨董未持反對或保留意見
	•本公司間接持股 70% 之馬來西亞子公司 Chailease Berjaya Credit Sdn. Bhd. 擬評估規劃首次公開發行馬幣普通股及申請在馬來西亞上市案	V	獨董未持反對或保留意見
	審計委員會決議結果(2023 年 3 月 28 日)：審計委員會全體成員同意通過。		
	公司對審計委員會意見之處理：全體出席董事同意通過。		
2023 年 4 月 10 日(2023 年四月份第一次審計委員會)	•2023 年度財務報表簽證會計師委任暨獨立性及適任性評估案	V	獨董未持反對或保留意見
	公司對獨立董事意見之處理(2023 年 4 月 10 日)：無。		
	決議結果：全體出席董事同意通過		
2023 年 5 月 10 日	•本公司自行編製之 2023 年度第一季合併財務報表	V	獨董未持反對或保留意見

	(2023 年五月份第一次審計委員會)	• 本公司 2023 年第一季合併財務報表之會計師核閱報告書	V	獨董未持反對或保留意見
		• 本公司擬向子公司中租迪和股份有限公司承購其所持有 100% 越南子公司 Chailease International Trading Company Limited(以下簡稱 CITCL) 之全數出資額乙案，投資金額美金 12,930,000 元	V	獨董未持反對或保留意見
		審計委員會決議結果(2023 年 5 月 10 日)：審計委員會全體成員同意通過。		
		公司對審計委員會意見之處理：全體出席董事同意通過。		
	2023 年 6 月 2 日 (2023 年六月份第一次審計委員會)	• 擬對本公司持股 97.8854% 之中國子公司仲利國際融資租賃有限公司 (Chailease International Financial Leasing Corp.) 向華僑銀行股份有限公司 (Oversea-Chinese Banking Corporation Limited (incorporated in Singapore with limited liability)) 申請貸款人民幣柒億貳仟伍佰萬元整額度乙案提供保證，並授權由陳鳳龍董事長簽發相關文件	V	獨董未持反對或保留意見
		審計委員會決議結果(2023 年 6 月 2 日)：審計委員會全體成員同意通過。		
		公司對審計委員會意見之處理：全體出席董事同意通過。		
	2023 年 7 月 14 日 (2023 年七月份第一次審計委員會)	• 擬對本公司持股 97.8854% 之中國子公司仲利國際融資租賃有限公司 (Chailease International Financial Leasing Corporation) 向台新國際商業銀行股份有限公司 (Taishin International Bank Co., Ltd.) 為牽頭主辦行申請之新增不超過美金壹億元整聯貸案提供保證，並授權由陳鳳龍董事長簽發相關文件，並依台新銀行之需要，提供該銀行如附件之董事會議紀錄	V	獨董未持反對或保留意見
		審計委員會決議結果(2023 年 7 月 14 日)：審計委員會全體成員同意通過。		
		公司對審計委員會意見之處理：全體出席董事同意通過。		
	2023 年 8 月 29 日 (2023 年八月份第一次審計委員會)	• 本公司自行編製之 2023 年上半年度合併財務報告	V	獨董未持反對或保留意見
		• 本公司 2023 年上半年度財務報表之會計師查核報告書	V	獨董未持反對或保留意見
		• 擬轉投資本公司 100% 持有之馬來西亞子公司 Chailease International Company (Malaysia) Limited 美金叁億元，得分次投資	V	獨董未持反對或保留意見
		• 擬對本公司持股 97.8854% 之中國大陸子公司仲利國際融資租賃有限公司 (Chailease International Financial Leasing Corp.) 向瑞穗銀行 (Mizuho Bank, Ltd.) 為牽頭主辦行申請之新增日幣柒拾億元整聯貸案提供保證，授權由陳鳳龍董事長簽發相關文件，並依瑞穗銀行之需要，提供該銀行如附件之董事會議紀錄	V	獨董未持反對或保留意見
		• 擬對本公司持股 100% 之越南子公司 Chailease International Leasing Company Limited 向星展銀行 (DBS Ltd.) 及台北富邦商業銀行股份有限公司 (Taipei Fubon Commercial Bank Co., Ltd.) 為牽頭主辦行申請之新增美金參仟萬元及越南盾貳兆壹仟伍佰壹拾億元整額度乙案提供保證，授權由陳鳳龍董事長簽發相關文件，並依主辦行之需要，提供如附件之董事會議紀錄	V	獨董未持反對或保留意見
		審計委員會決議結果(2023 年 8 月 29 日)：審計委員會全體成員同意通過。		
		公司對審計委員會意見之處理：全體出席董事同意通過。		
	2023 年 10 月 3 日 (2023 年十月份第一次審計委員會)	• 擬對本公司持股 70% 之馬來西亞子公司 Chailease Berjaya Credit Sdn. Bhd. 向 Mizuho Bank, Ltd. 及 MUFG Bank (Malaysia) Berhad 為主辦行申請之新增最高馬來西亞幣陸億元整額度乙案提供保證，授權由陳鳳龍董事長簽發相關文件，並依銀行之需要，提供銀行如附件之董事會議紀錄	V	獨董未持反對或保留意見
		審計委員會決議結果(2023 年 10 月 3 日)：審計委員會全體成員同意通過。		
		公司對審計委員會意見之處理：全體出席董事同意通過。		
	2023 年 11 月 10 日 (2023 年十一月份第一次審計委員會)	• 本公司自行編製之 2023 年前三季合併財務報表	V	獨董未持反對或保留意見
		• 本公司 2023 年前三季合併財務報表之會計師核閱報告書	V	獨董未持反對或保留意見
		• 擬對本公司持股 100% 之新加坡子公司 Chailease International Financial Services (Singapore) Pte. Ltd. 向三井住友銀行股份有限公司 (Sumitomo Mitsui Banking Corporation) 為統籌主辦行申請之新增美金柒仟萬元整聯貸案提供保證，並授權由陳鳳龍董事長簽發相關文件，並依三井住友銀行之需要，提供該銀行如附件之董事會議紀錄	V	獨董未持反對或保留意見
		審計委員會決議結果(2023 年 11 月 10 日)：審計委員會全體成員同意通過。		
		公司對審計委員會意見之處理：全體出席董事同意通過。		
	2023 年	• 2024 年度財務報表簽證會計師委任暨獨立性及適任性評估案	V	獨董未持反對

12 月 15 日(2023 年十二月份第一次審計委員會)			或保留意見
	•2023 年度會計師服務公費，計新臺幣柒佰肆拾伍萬元整	V	獨董未持反對或保留意見
	•擬對本公司持股 97.8854% 之中國大陸子公司仲利國際融資租賃有限公司 (Chailease International Financial Leasing Corporation) 向馬來西亞馬來亞銀行有限公司上海分行 (Malayan Banking Berhad Shanghai Branch) 申請人民幣參億元整額度乙案提供保證，授權由陳鳳龍董事長簽發相關文件	V	獨董未持反對或保留意見
	審計委員會決議結果(2023 年 12 月 15 日)：審計委員會全體成員同意通過。		
	公司對審計委員會意見之處理：全體出席董事同意通過。		

(二)除前開事項外，其他未經審計委員會通過，而經全體董事三分之二以上同意之議決事項：無。

二、獨立董事對利害關係議案迴避之執行情形，應敘明獨立董事姓名、議案內容、應利益迴避原因以及參與表決情形：無。

三、獨立董事與內部稽核主管及會計師之溝通情形(應包括就公司財務、業務狀況進行溝通之重大事項、方式及結果等)。

(一)本公司內部稽核單位定期提供稽核報告予審計委員會委員，並每季於審計委員會會議中報告稽核結果。內部稽核主管亦會即時向審計委員會委員報告重大事項，惟 2023 年度無此情形。本公司審計委員會與內部稽核主管溝通狀況良好。

(二)本公司簽證會計師定期列席參加審計委員會，與審計委員會就財務報表查核或核閱結果等相關事項進行溝通。依照外部法令規定，簽證會計師應即時向審計委員會委員報告所發現之重大事項，惟 2023 年度無此情形。本公司審計委員會與簽證會計師溝通狀況良好。

四、審計委員會年度工作重點：

本公司審計委員會由 4 名獨立董事組成，審計委員會旨在為健全本公司之公司治理、強化董事會之審計監督功能。

(一)2023 年度審議的事項主要包括：

① 依證交法第十四條之一規定訂定或修正內部控制制度。

② 內部控制制度有效性之考核。

③ 重大之資產或衍生性商品交易。

④ 重大之資金貸與、背書或提供保證。

⑤ 募集、發行或私募具有股權性質之有價證券。

⑥ 簽證會計師之委任、解任或報酬。

⑦ 由董事長、經理人及會計主管簽名或蓋章之年度財務報告及須經會計師查核簽證之財務報告。

(二)審閱財務報告

董事會造具本公司 2023 年度營業報告書及合併財務報表及盈餘分派議案等，其中合併財務報表業經委託安侯建業聯合會計師事務所許淑敏會計師及吳趙仁會計師共同查核完竣，並出具查核報告。上述營業報告書及合併財務報表及盈餘分派議案經審計委員會查核，認為尚無不合。

(三)評估內部控制制度設計及執行之有效性

本公司依內部控制制度有效性之判斷項目：(1) 控制環境、(2) 風險評估、(3) 控制作業、(4) 資訊與溝通、(5) 監督作業，評估 2023 年度內部控制制度，基於前項評估結果，審計委員會認為本公司於 2023/12/31 的內部控制制度，包括瞭解營運之效果及效率目標達成之程度、報導係屬可靠、及時、透明及符合相關規範、相關法令規章之遵循有關的內部控制制度等之設計及執行係屬有效。

(四)委任簽證會計師

審計委員會參照會計師法及職業道德規範公報規定，訂定獨立性及適任性評估表評估委任會計師。經評估安侯建業聯合會計師事務所許淑敏會計師及吳趙仁會計師符合獨立性標準及專業適任之條件，足堪擔任本公司財務簽證會計師。

2.監察人參與董事會運作情形：本公司已設置審計委員會，故不適用。

(三) 公司治理運作情形與其上市上櫃公司治理實務守則差異情形及原因

評估項目	運作情形			與上市上櫃公司治理實務守則差異情形及原因
	是	否	摘要說明	
一、公司是否依據上市上櫃公司治理實務守則訂定並揭露公司治理實務守則？	✓		公司已依據「上市上櫃公司治理實務守則」訂定並於公司網站及公開資訊觀測站揭露「公司治理實務守則」，並因應主管機關最新修訂之「上市上櫃公司治理實務守則」，於 2023 年修訂本公司之「公司治理實務守則」。	無重大差異
二、公司股權結構及股東權益				
(一)公司是否訂定內部作業程序處理股東建議、疑義、糾紛及訴訟事宜，並依程序實施？	✓		(一)投資人關係組以本公司委任專業股務代辦機構服務股東股務作業，並設有專人及電子郵件信箱，及時回覆並處理股東建議或糾紛等問題。	(一)無重大差異
(二)公司是否掌握實際控制公司之主要股東及主要股東之最終控制者名單？	✓		(二)本公司設有股務單位及股務代理，能定期掌握實際控制公司之主要股東及主要股東之最終控制者名單。	(二)無重大差異
(三)公司是否建立、執行與關係企業間之風險控管及防火牆機制？	✓		(三)本公司已訂定「關係人交易管理作業辦法」，以達風險控管機制。此外，各關係企業間之資產財務管理權責各自獨立，且依本公司內部控制制度辦理，確實執行風險控管及防火牆機制。	(三)無重大差異
(四)公司是否訂定內部規範，禁止公司內部人利用市場上未公開資訊買賣有價證券？	✓		(四)本公司已訂定「道德行為準則」及「內部重大資訊處理暨防範內線交易管理作業程序」，要求本公司人員遵守防止內線交易相關法令，及關於股票交易暨營業秘密資訊處理之其他證券法令，如掌握重要未公開資訊時，不得從事相關證券交易。	(四)無重大差異
三、董事會之組成及職責				
(一)董事會是否擬訂多元化政策、具體管理目標及落實執行？	✓		(一)於制定董事會成員多元化政策上，本公司股東會於 2016 年 5 月 27 日修訂並施行本公司「董事選舉辦法」，於其中第3條明定：「董事會成員組成應考量多元化，並就本身運作、營運型態及發展需求為考量，宜訂定包含但不限於以下兩大面向之選任標準：(1) 基本條件與價值：性別、年齡、國籍及文化等；和(2) 專業知識技能：專業背景(如法律、會計、產業、財務、行銷或科技)、專業技能及產業經驗等。本公司「公司治理實務守則」第 20 條亦有相同規定並揭露於公司網頁。於落實董事會成員多元化政策上，觀諸本公司董事會之組成，本公司具員工身分之董事占比為 33%，獨立董事占比為 44%，女性董事占比為 11%。三位董事年齡在 71-80 歲，三位在為 61-70 歲，另外有一位董事年齡在 51-60 歲。於專業之多元化方面，其成員之多元化展現於以下各方面：(A) 長於經營管理者有陳鳳龍、辜仲立、Chee Wee Goh、楊宏澤、鄭秀姿、陳志揚、	(一)無重大差異

評估項目	運作情形			與上市上櫃公司治理實務守則差異情形及原因
	是	否	摘要說明	
			鄒清水、Casey K. Tung、Steven Jeremy Goodman 九位董事;(B) 長於財務金融者有陳鳳龍、辜仲立、Chee Wee Goh、鄭秀姿、陳志揚、鄒清水、Casey K. Tung 七位董事；(C) 長於新聞傳播或國際關係者有陳志揚一位董事；(D) 長於科學或科技工程者有陳鳳龍、Chee Wee Goh、Casey K. Tung、楊宏澤四位董事；(E) 專長為法律訴訟或稅法者有 Steven Jeremy Goodman 一位董事；(F) 專長為風險管理者有陳鳳龍、辜仲立、鄭秀姿、陳志揚、Steven Jeremy Goodman 五位董事。於性別多元化方面，除設定本公司至少需有一位女性董事的目標外，中長期目標則為本公司及轄下子公司有女性董事及監察人之公司佔比超過 1/3 以上。為達成董事會中有女性董事之目標，本公司於 2017 年 8 月召開臨時股東會，決議通過增加之二位董事，其中之一即為女性。目前亦維持一席董事為女性。 在公司規劃的董事人選儲備計畫中，以包括但不限於下列標準來進行遴選：(1) 具備與公司相關的產業經驗。(2) 人格特質要與價值、成長、誠信、紀律等公司的核心價值觀相符，且具有公司經營管理相關之專業知識與技能。(3) 設定至少一席女性董事，且專業背景需包含企業策略、法律、會計、產業、財務、行銷或科技等面向。(4) 預期該成員的加入，能為公司提供一個有效、多元且符合公司需求的董事會。	
(二)公司除依法設置薪資報酬委員會及審計委員會，是否自願設置其他各類功能性委員會？	✓		(二)公司除依法設置薪資報酬委員會及審計委員會外，並設有公司治理暨永續經營委員會及風險管理委員會。	(二)無重大差異
(三)公司是否訂定董事會績效評估辦法及其評估方式，每年並定期進行績效評估，且將績效評估之結果提報董事會，並運用於個別董事薪資報酬及提名續任之參考？	✓		(三)公司設有薪資報酬委員會，定期檢討董事及經理人之績效，並依其績效評估修訂薪資報酬之政策、制度、標準及結構。另外，本公司已於 2016 年訂定「中租控股股份有限公司董事會績效評估辦法」，除於每年 11 月份對董事會整體運作情形和個別董事績效表現進行內部績效評估，並每三年透過獨立的外部評估機構或專家學者團隊對董事會進行外部績效評估。本公司於 2021 年 3 月 10 日提報公司治理暨永續經營委員會及董事會通過修訂董事會績效評估辦法及董事會績效自評問卷，增訂董事會、功能性委員會及董事個人績效評估項目之量化標準及計算範例，加強量化呈現，以利評量董事績效與薪酬之連結，並就董事會、功能性	(三)無重大差異

評估項目	運作情形			與上市上櫃公司治理實務守則差異情形及原因
	是	否	摘要說明	
(四)公司是否定期評估簽證會計師獨立性？	✓		委員會及個別董事依自我評量、同儕評鑑等面向進行績效評估，以更進一步提升功能性委員會對公司營運之參與程度以及決策品質。為提升公司治理，本公司於 2022年 8 月 29 日提報公司治理暨永續經營委員會及董事會通過修訂董事會績效評估辦法，增加每次評估週期內，各董事於董事會及其所擔任委員之功能性委員會出席率之平均值應達 80%。 董事(含獨立董事)及公司主管酬金皆依公司章程規定給予，酬金與公司績效及董事績效具聯結性，獨立董事之報酬依董事會參照業界水準議定，未來將考慮規畫搜集利害關係人關於薪酬之意見，包含薪酬政策及建議等投票結果，並以各別董事之績效做為薪資報酬及提名續任之參考。 (四)本公司選擇專業且信用卓著之會計師事務所，其簽證會計師與本公司無利害關係，簽證會計師之委任、解任或報酬，須每年送呈審計委員會審核完畢後，經董事會決議通過。	(四)無重大差異
四、上市上櫃公司是否配置適任及適當人數之公司治理人員，並指定公司治理主管，負責公司治理相關事務(包括但不限於提供董事、監察人執行業務所需資料、協助董事、監察人遵循法令、依法辦理董事會及股東會之會議相關事宜、製作董事會及股東會議事錄等)？	✓		本委員會固定於每年中及年底向董事會報告其執行成效，並視情況加開公司治理暨永續經營委員會。近期執行成效已於 2023 年 8 月召開之公司治理暨永續經營委員會中提出報告，包括最近一次已公布之(第九屆)公司治理評鑑結果及(第十屆)公司治理內部自行評鑑結果，和各項已完成之公司治理專案計畫。 另為配合公司法未來修法趨勢，及因應金融監督管理委員會推動公司治理 3.0 永續經營藍圖規劃，本公司於 2018 年並設置專責之公司治理主管一名，公司治理主管為法務組最高主管，其職權範圍除擔任公司治理暨永續經營委員會執行秘書，尚包括但不限於辦理公司登記及變更登記、辦理股東會、董事會會議相關事宜並協助公司遵循股東會及董事會相關法令、製作及分發股東會及董事會議錄、協助董事就任及持續進修、提供董事執行業務所需之資料、協助董事遵循法令及其他依公司章程或契約所訂定之事項等，以協助執行本公司企業社會責任、公司治理及法律遵循事務。 公司治理主管 2023 年業務執行情形如下： 一、依法辦理董事會 11 場、功能性委員會 19 場、股東常會 1 場。 二、委請協助董監事進行內外部教育訓練及持續進修，每位董監事至少合計 6 小時。 三、提供獨立董事執行業務所需之資料，2023	無重大差異

評估項目	運作情形			與上市上櫃公司治理實務守則差異情形及原因
	是	否	摘要說明	
			年度董事改選後提供獨立董事手冊、新任董事入職宣導及公司治理藍圖 3.0。 四、助董事遵循法令，並於 2023 年修訂「內部重大資訊處理暨防範內線交易管理作業程序」、「公司治理暨永續經營委員會組織規程」、「法律事務管理辦法」、「智慧財產權管理手冊」、「商標申請使用管理辦法」、「資料分級管理辦法」、「智慧財產內部稽核程序」、「永續發展實務守則」、「公司治理實務守則」、「申請暫停及恢復交易作業程序」及「人權政策」。 五、其他依公司章程或契約所訂定之事項等公司治理主管 2023 年進修情形如下： 依外部法令，公司治理主管除初任者應自擔任此職務之日起一年內至少進修 18 小時外，每年應至少進修 12 小時。 截至 2024 年 3 月底止，已參與外部舉行之 2023 年公司治理實務研討會，針對上市櫃公司永續行動方案、2023 台新淨零電力高峰論壇、永續風險與碳盤查管理及全球風險與企業社會責任等議題予以進修達 12 小時。	
五、公司是否建立與利害關係人(包括但不限於股東、員工、客戶及供應商等)溝通管道，及於公司網站設置利害關係人專區，並妥適回應利害關係人所關切之重要企業社會責任議題？	✓		本公司重視與利害關係人間之良好溝通互動，除於公司網站設置利害關係人專區外，視利害關係人關注議題之類別與重要程度，責成稽核、人資、投資人暨公共關係、客服、總務等相關部門，建立與利害關係人溝通之專責溝通管道。另外，為妥適回應利害關係人所關切之重要企業社會責任議題，本公司除透過線上問卷方式，了解利害關係人所關切之議題外，於公司網站內更揭露本公司企業社會責任履行狀態，供利害關係人參考；並設有企業社會責任專門信箱，俾供本公司與利害關係人間能即時有效溝通，以充分回應利害關係人針對企業社會責任議題所回饋之意見。 本公司於每年年底將與各利害關係人溝通情形報告至董事會，包含與股東、員工、客戶及供應商等利害關係人身份、關注議題、溝通管道與回應方式；並規劃至少每年一次向董事會報告利害關係人溝通情形後，即時將相關資訊公布於官網。 (https://www.chaileaseholding.com/CSR/Related-Meeting)	無重大差異
六、公司是否委任專業股務代辦機構辦理股東會事務？	✓		本公司委任群益金鼎證券股務代理部辦理股東會相關事務。	無重大差異
七、資訊公開 (一)公司是否架設網站，揭露財務	✓		(一)本公司已架設中英文網站，並已陸續建置財	(一)無重大差

評估項目	運作情形			與上市上櫃公司治理實務守則差異情形及原因
	是	否	摘要說明	
業務及公司治理資訊？			務業務及公司治理等相關資訊。	異
(二)公司是否採行其他資訊揭露之方式(如架設英文網站、指定專人負責公司資訊之蒐集及揭露、落實發言人制度、法人說明會過程放置公司網站等)？	✓		(二)本公司係依開曼公司法登記設立之外國公司，為申請回台第一上市，已建立公開資訊之網路申報作業系統，並指定專人及代理人負責公司資訊之蒐集及揭露工作，以確保可能影響股東及利害關係人決策之資訊，能夠及時允當揭露。除重大訊息以中英文同時揭露，以平等對待國內外股東外，本公司官網亦設置中英文網頁，揭露公司重要財務及業務訊息。 此外，本公司亦設有發言人及代理發言人，代表本公司統一對外發言。	(二)無重大差異
(三)公司是否於會計年度終了後兩個月內公告並申報年度財務報告，及於規定期限前提早公告並申報第一、二、三季財務報告與各月份營運情形？	✓		(三) 依規定期限公告。	(三)無重大差異
八、公司是否有其他有助於瞭解公司治理運作情形之重要資訊(包括但不限於員工權益、僱員關懷、投資者關係、供應商關係、利害關係人之權利、董事及監察人進修之情形、風險管理政策及風險衡量標準之執行情形、客戶政策之執行情形、公司為董事及監察人購買責任保險之情形等)？	✓		本公司已將相關內容揭露於中英文網站。	無重大差異
九、請就臺灣證券交易所股份有限公司公司治理中心最近年度發布之公司治理評鑑結果說明已改善情形，及就尚未改善者提出優先加強事項與措施。(未列入受評公司者無需填列) 指標 1.3 (公司是否有過半數董事及審計委員會召集人親自出席股東常會，並於議事錄揭露出席名單?) 預計 2024 年股東常會將會有符合要件之人數實體出席。				

(四) 薪資報酬委員會運作情形資訊

1.薪酬委員會的組織權責如下：

(A)訂定並定期檢討董事及經理人績效評估與薪資報酬之政策、制度、標準與結構。

(B)定期評估並訂定董事及經理人之薪資報酬。

2.薪資報酬委員會於履行職權時，應依下列原則為之：

(A)董事及經理人之績效評估及薪資報酬應參考同業通常水準支給情形，並考量與個人表現本公司經營績效及未來風險之關連合理性。

(B)不應引導董事及經理人為追求薪資報酬而從事逾越公司風險胃納之行為。

(C)針對董事及高階經理人短期績效發放紅利之比例及部分變動薪資報酬支付時間應考量行業特性及公司業務性質予以決定。

3.至 2024 年 3 月底止，本公司薪酬委員會共有三名成員，分別為獨立董事 Steven Jeremy Goodman、獨立董事 Casey K. Tung 及獨立董事鄒清水。薪酬委員會組織章程請參考本公司網站。

4.薪資報酬委員會成員資料

身分別	條件 姓名	專業資核與經驗	獨立性情形	兼任其他公開發行公司薪資報酬委員會成員家數
獨立董事	Steven Jeremy Goodman	1. 具有商務、法務、風險管理及公司業務所須之工作經驗、具有法務及公司業務所須相關科系之公私立大專院校講師身分，及為律師之專門職業人員。 2. 歷 任 Berwin Leighton, Partner、Denton Wilde Sapte, Partner、Jones Day, Partner、ResponzeTV PLC, Executive Chairman、Financial One Corp, Independent Director。 3. 未有公司法第 30 條各款情事。	為獨立董事，符合獨立性情形，包括但不限於本人、配偶、二親等以內親屬未擔任本公司或其關係企業之董事、監察人或受僱人；未持有公司股份數；未擔任與本公司有特定關係公司之董事、監察人或受僱人；未擔任最近 2 年提供本公司或其關係企業商務、法務、財務、會計等服務所取得之報酬金額；根據上市規則的要求，公司已獲得每位獨立非執行董事的書面聲明，確認本身及其直系親屬相對於公司的獨立性。	0
獨立董事	Casey K. Tung	1. 具有商務、會計及公司業務所須之工作經驗及為會計師之專門職業人員。 2. 歷 任 Principal of Casey K. Tung CPA office。 3. 未有公司法第 30 條各款情事。	為獨立董事，符合獨立性情形，包括但不限於本人、配偶、二親等以內親屬未擔任本公司或其關係企業之董事、監察人或受僱人；未持有公司股份數；未擔任與本公司有特定關係公司之董事、監察人或受僱人；未擔任最近 2 年提供本公司或其關係企業商務、法務、財務、會計等服務所取得之報酬金額；根據上市規則的要求，公司已獲得每位獨立非執行董事的書面聲明，確認本身及其直系親屬相對於公司的獨立性。	0
獨立董事	鄒清水	1. 具有商務及公司業務所須之判斷能力及商務和公司業務所需相關科系之公私立大專院校講師資格。 2. 歷任經濟部投資審議委員會專門委員。 3. 未有公司法第 30 條各款情事。	為獨立董事，符合獨立性情形，包括但不限於本人、配偶、二親等以內親屬未擔任本公司或其關係企業之董事、監察人或受僱人；未持有公司股份數；未擔任與本公司有特定關係公司之董事、監察人或受僱人；未擔任最近 2 年提供本公司或其關係企業商務、法務、財務、會計等服務所取得之報酬金額；根據上市規則的要求，公司已獲得每位獨立非執行董事的書面聲明，確認本身及其直系親屬相對於公司的獨立性。	0

5.薪資報酬委員會運作情形資訊

(1)本公司之薪資報酬委員會委員計 3 人。

(2)本屆(第五屆)委員任期：2023 年 5 月 25 日至 2026 年 5 月 24 日，最近年度薪資報酬委員會開會 3 次 (第四屆一次[A’] 及第五屆兩次[A”])，委員出席情形如下：

[第四屆]

職稱	姓名	實際出席次數(B)	委託出席次數	實際出席率(%)(B/A’)	備註
召集人	Steven Jeremy Goodman	1	0	100%	
委員	Casey K. Tung	1	0	100%	
委員	鄒清水	1	0	100%	

[第五屆]

職稱	姓名	實際出席次數(B)	委託出席次數	實際出席率(%)(B/A”)	備註
召集人	Steven Jeremy Goodman	2	0	100%	
委員	Casey K. Tung	2	0	100%	
委員	鄒清水	2	0	100%	

其他應記載事項：

一、董事會如不採納或修正薪資報酬委員會之建議，應敘明董事會日期、期別、議案內容、董事會決議結果以及公司對薪資報酬委員會意見之處理(如董事會通過之薪資報酬優於薪資報酬委員會之建議，應敘明其差異情形及原因)：無此情形。

二、薪資報酬委員會之議決事項，如成員有反對或保留意見且有紀錄或書面聲明者，應敘明薪資報酬委員會日期、期別、議案內容、所有成員意見及對成員意見之處理：無此情形。

薪資報酬委員會	議案內容及後續處理	決議結果	公司對薪資報酬委員會意見之處理
第四屆第八次 2023.02.24	核定2022 年度董事及經理人薪資報酬總額(包括員工酬勞及董事酬勞)	委員會全體成員同意通過	提董事會由全體出席董事同意通過
第五屆第一次 2023.06.02	訂定 2023年度董事及經理人績效評估及薪酬架構	委員會全體成員同意通過	提董事會由全體出席董事同意通過 (含2023 年度經理人的月薪資調整)
第五屆第二次 2023.11.10	修訂高階主管持股辦法	委員會全體成員同意通過	提董事會由全體出席董事同意通過

(五) 提名委員會成員資料及運作情形資訊：本公司未設立提名委員會，故不適用。

(六) 推動永續發展執行情形及與上市上櫃公司永續發展實務守則差異情形及原因

推動項目	執行情形			與上市上櫃公司永續發展實務守則差異情形及原因
	是	否	摘要說明	
一、公司是否建立推動永續發展之治理架構，且設置推動永續發展專(兼)職單位，並由董事會授權高階管理階層處理，及董事會督導情形？	✓		1. 本公司中租控股(股)有限公司於 2013 年成立企業社會責任工作小組，2014 年設立「企業社會責任委員會」，2016 年設置「公司治理暨誠信經營委員會」，經逐年檢視推展進度與效益，並依據進程或配合外部法令要求後，2018 年提升組織層級，成為董事會下設功能性委員會，並更名為「公司治理暨永續經營委員會」， 2020 年下設公司治理與 ESG 小組，2023 年 ESG 小組提升為 ESG 執行委員會，由獨立董事與高階主管組成，持續推動及深化公司治理及永續經營。 2. 依本公司永續發展實務守則規定，董事會應督促企業實踐永續發展，並提出永續發展使命或願景，訂定企業社會責任政策、制度或相關管理方針，核定永續發展之具體推動計劃。 3. 「公司治理暨永續經營委員會」由陳鳳龍董事長和兩位獨立董事鄒清水及楊宏澤先生共計三位委員組成，並由董事長擔任本委員會主席，下設「公司治理組」及「ESG 執行委員會」，共治「公司治理」、「客戶服務」、「環境保護」、「員工照顧」及「社會參與」五大面向，由企業內 12 單位責任分工，團隊合計 25 位主管與員工。「公司治理暨永續經營委員會」協助將永續發展融入公司經營策略，負責企業永續年度計畫及策略方向之審定及各項永續執行方案之督導與成效檢討，並定期向董事會報告本公司永續策略及年度成效。 4. 2023 年之永續發展政策及公司治理工作計畫進度以會議呈報方式提報「公司治理暨永續經營委員會」，且經委員會決議後執行，相關執行成果提報董事會核備，包括：2023 年 2 月核備「ISO37001 反賄賂管理系統」專案進度及執行作業報告，2023 年 6月通過「ESG 執行委員會委員建議名單」，2023 年 8 月核備「2023 年公司治理年中報告」、「2022 年企業永續執行作業」、「2022 年利害關係人議合情形」；通過修訂「公司治理實務守則」、「永續發展實務守則」、通過遴選「2023 年內部董事會績效評估執行委員」。2023 年 12 月核備「2023 年法令遵循成果報告」、「2023 年董事會績效自行評估結果」。	無重大差異。
二、公司是否依重大性原則，進行與公司營運相關之環境、社會及公司治理議題之風險評估，並訂定相關風險管理政策或策略？	✓		1. 本揭露資料涵蓋公司於2023年1月至2023年12月間在主要據點之永續發展績效表現。風險評估邊界以本公司為主，包含臺灣、中國大陸、泰國曼谷、越南胡志明市、馬來西亞吉隆坡、柬埔寨金邊、菲律賓馬尼拉等，範疇占中租控股合併淨收益75%以上。 2. 永續委員會公司治理暨永續經營委員會依據永續報告書之重大性原則進行分析，與內外部利害關係	無重大差異。

<table>
<tr><th rowspan="2">推動項目</th><th colspan="3">執行情形</th><th rowspan="2">與上市上櫃公司永續發展實務守則差異情形及原因</th></tr>
<tr><th>是</th><th>否</th><th>摘要說明</th></tr>
<tr><td></td><td></td><td></td><td>人溝通，並透過檢視國內外研究報告、參考國際永續規範及標準(GRI準則、SASB、SDGs、TCFD)、永續投資評比(DJSI、CDP、MSCI)、國內外金融同業案例、產業發展趨勢、公司的相關新聞報導以及利害關係人溝通過程，據以評估具重大性之 ESG 議題 18 項，並訂定有效辨識、衡量評估、監督及管控之風險管理政策及採取具體之行動方案，以降低相關風險之影響。
依據評估後之風險，訂定相關風險管理政策或策略如下：
<table>
<tr><th>重大議題</th><th>風險評估項目</th><th>說明</th></tr>
<tr><td rowspan="2">環境</td><td>綠色低碳營運及管理</td><td>1. 推動低碳營運模式，設置環境與能源推行委員會，計畫性、系統性融入日常作業流程，宣揚環境保護的觀念，落實節能減碳，資源再利用，持續推展能源使用的作為，並構思減少廢棄物、節水及垃圾減量的計畫均長有助於降低公司營運成本與對環境 所造成的衝擊。
2. 導入 ISO 14001 環境管理系統、ISO 50001 能源管理系統、ISO46001 水資源管理系統及 ISO 14064-1 溫室氣體盤查等國際驗證，以達到碳排放減量之目標。根據碳盤查結果，持續執行減碳措施，有效降低範疇一排放風險及因電力使用造成的範疇二溫室氣體間接排放，以達到碳排放減量之目標。
3. 推出 ESCO 節能服務融資，與能源技術服務業(ESCO 公司)策略合作，協助中小企業進行節能減碳工程，導入節能計畫，以協助企業加入綠能企業行列。
4. 定期檢視外部法令及主管機關要求各相關環境法規，確認公司之作業及內部辦法符合最新規定。</td></tr>
<tr><td>氣候變遷行動與策略</td><td>1. 依循氣候相關財務揭露(Task Force on Climate — related Financial Disclosures, TCFD)的揭露框架於本公司永續報告書及官網上揭露氣候管理成效。
2. 本公司參考 TCFD 架構建構氣候風險辨識流程，並依子公司業務特性及國內外相關機構所發布的報告與資訊，討論氣候相關的風險與機會，總共鑑別 8 項風險與 3 項機會。</td></tr>
<tr><td>社會面</td><td>人權與勞工權益</td><td>「中租控股人權政策」於 2018 年9 月通過，揭櫫本公司對於維護勞動人權、反對任何形式之歧視、提供安全與健康的工作環境及建立順暢和透明之溝通管道之重視。同時，對於國際人權公約之支持，反映於對員工、供應商、客戶、合資方、公益團體、商業合作夥伴、社區之相關具體行動，公司亦將定期辨識人權潛在風險。</td></tr>
</table></td><td></td></tr>
</table>

推動項目	執行情形			與上市上櫃公司永續發展實務守則差異情形及原因
	是	否	摘要說明	
			職業安全：中租控股為健全職場健康與安全，導入職業安全衛生管理系統 ISO 45001，且通過第三方驗證，提供健康和安全的工作條件、遵守當地政府職業安全衛生法規和其他有關之要求及規定、消除危害並降低職安衛風險、推動員工職安衛諮商與參與，其涵蓋範圍包含全體員工、承攬商、及其工作活動受組織管制之人員，並依循 PDCA 循環持續改進。	
三、環境議題 (一)公司是否依其產業特性建立合適之環境管理制度？	✓		(一)本公司遵循符合環保與能源法規，落實污染預防、減少環境衝擊，自 2014 年導入 ISO 14001 環境管理系統、2016 年導入 ISO 50001 能源管理系統，藉由計畫性、系統性 PDCA 管理模式，取得英國標準協會驗證並依循管理系統持續改善。2022 年推展至各重要子公司導入 ISO 14001 及 ISO 50001 環境與能源管理系統，2023 年導入 ISO46001 水資源管理系統，並皆取得英國標準協會查證通過。 2023 年 ISO 14064 -1 溫室氣體盤查擴大至全台地區辦公室 100%，盤查項目包含類別一、類別二、商務差旅、廢棄物運送及焚化、購買商品及服務，更全面化蒐集內部各面向的碳排放量，以進一步執行溫室氣體減量行動方案，更積極控制及減少企業產生的碳排，有助於減緩地球暖化等環保議題與作為。公司設置環境與能源推行委員會，從環境與能源管理計畫性、系統性融入日常作業流程，並依循 PDCA循環持續改進，宣揚環境保護的觀念，提升節能減碳的認知，持續推展節能措施並構思推行減少廢棄物的計畫，中租控股長期響應政府溫室氣體減量目標，定期追蹤減排成效並公開揭露於永續報告書及本公司網站。(http://www. chaileaseholding.com/CSR/CSR.asp) 驗證範疇： ISO 14064-1 溫室氣體盤查(查證範圍：全台地區辦公室 100%)ISO 50001 能源管理系統(查證範圍：中租控股、重要子公司)ISO 14001 環境管理系統(查證範圍：中租控股、重要子公司)ISO 46001 能源管理系統(查證範圍：中租控股)	(一)無重大差異。
(二)公司是否致力於提升能源使用效率及使用對環境負荷衝擊低之再生物料？	✓		(二)依循環保署推動綠色採購政策(指具有綠色標章、節能標章之產品與環境跟能源管理系統驗證費用)，並參考 ISO 20400 永續採購指南精神，將永續管理的概念，導入採購政策與採購實務，要求合作廠商參與依循綠色採購準則，並設計或製作符合綠色環保規範的商品，以善盡企業責任與擴大影響力，企業於 2023 年各項採購案皆全數 100%	(二)無重大差異。

推動項目	執行情形			與上市上櫃公司永續發展實務守則差異情形及原因
	是	否	摘要說明	
			選擇當地廠商為合作對象。於符合產品品質要求下，優先使用回收、再利用之替代物料生產產品或提供服務，以減少對環境及社會負面之影響，並避免使用危害環境與當地居民之物質，減少污染物、有毒物及廢棄物之排放，並符合相關法令規定妥善處理廢棄物，降低對環境的衝擊與危害。本公司為提升資源再利用的目的，於總部大樓全面使用再生資源製作的綠色品牌產品，項目包括擦手紙、衛生紙，紙本印刷品、文具用品亦以環保材質為優先選項。此外，廁所與茶水間全面改裝感應式智慧燈泡及省水裝置，節約能源，減少資源損耗。為降低廢棄物增加，要求午餐便當廠商運送餐盒，僅採可重覆的便當箱，以避免一次性塑膠袋使用，達減塑及有效減少廢棄物產生，並於各樓層茶水間設置資源回收區域，鼓勵員工資源分類，包括紙、塑膠、鋁鐵、電池等金屬類別，經員工簡易歸類後，再由大樓物業管理公司人員細部分類與統整，最後由回收商進行清運。在環境永續的基礎上，中租控股承諾氣候目標與行動，減緩氣候衝擊，致力降低營運對環境的影響，從盤查、減量到改善能源使用效率，公務車輛逐步汰換為油電混合車等低污染或能源轉換效率較高的車輛；在政策開放再生能源發電業轉供售電，賦予再生能源更多元彈性，而中租綠電採購已達全台辦公室據點 15%，百分百使用再生電力的目標，而將提前至 2030 年。	
(三)公司是否評估氣候變遷對企業現在及未來的潛在風險與機會，並採取相關之因應措施？	✓		(三)本公司於 2020 年正式簽署加入 TCFD，根據 TCFD 公布之氣候相關財務揭露建議書(Recommendations of the Task Force on Climate-related Financial Disclosures)架構，辨別氣候相關轉型風險與實體風險等因子發生時，對不同業務的相關影響，包含因極端氣候造成直接或間接的物理性衝擊、因法規、技術或市場需求的轉型影響。從各式的氣候風險及機會中，找出對中租影響最劇烈的主要因子，針對其計算相關財務衝擊的可能情況，提出氣候變遷之風險辨識及對應措施，並據以估算財務衝擊，降低風險並強化公司之氣候變遷治理。此外，將「考量氣候變遷產生之風險」納入風險管理政策內，落實相關因應措施並納入風險管理程序內。本公司設有風險管理委員會，將氣候變遷風險議題納入討論議題，且控股訂有授信政策，將氣候變遷納入風險評估作業，並定期提報報告董事會。至於機會面，深入瞭解各項業務的潛在發展機會、與外部顧問討論與評	(三)無重大差異。

<table>
<tr><th rowspan="2">推動項目</th><th colspan="3">執行情形</th><th rowspan="2">與上市上櫃公司永續發展實務守則差異情形及原因</th></tr>
<tr><th>是</th><th>否</th><th>摘要說明</th></tr>
<tr><td>(四)公司是否統計過去兩年溫室氣體排放量、用水量及廢棄物總重量，並制定溫室氣體減量、減少用水或其他廢棄物管理之政策？</td><td>✓</td><td></td><td>估並參考國內外等指標企業之氣候機會報告，辨識氣候變遷於短中長期所可能產生的相關機會及財務影響，並依所辨識出之不同氣候變遷機會採取行動，聚焦於綠色低碳商品及太陽能電廠營運。
(四)公司於《永續報告書》揭露歷年二氧化碳或其他溫室氣體年排放量資訊 (http:// www.chaileasehold-ing.com/CSR/CSR.asp)；中租設置環境與能源推行委員會，宣揚環境保護的觀念，提升節能減碳的認知，持續推展能源使用的作為，推行減少廢棄物的計畫。且依據 ISO50001 能源管理系統，制定企業能源與環境管理政策，逐年推動減量方案，確實達成改善效益，助益整體環境與降低對氣候變遷的影響。2023 年透過第三方查證單位，執行 ISO14064-1 溫室氣體盤查，查證範圍依營收比重覆蓋率為 85.88%(全台及中國大陸)，更全面化蒐集內部各面向的碳排放量，以進一步執行溫室氣體減量行動方案，更積極控制及減少企業產生的碳排，有助於減緩地球暖化等環保議題與作為。2023 年台灣也導入ISO46001 水資源管理系統，並取得第三方單位驗證。
2022及2023年企業營運據點(台灣地區及中國大陸地區)各項資訊包括，用油量分為1,073.5公噸及1,364.5 公噸；用電總量為 10,615,233 度及 11,689,602 度；用水量為43,440度及52,590度;廢棄物為229.6公噸及422.5公噸。
公司致力於環境保護，為了減少廢棄物，台灣總部大樓各樓層設有資源回收區域，包括紙、塑膠、鋁鐵等金屬類別，經員工落實分類後，再由大樓物業管理公司人員細部確認廢棄物與資源回收物分類統整，並使用磅秤量測記錄，最後委由政府許可之廢棄物清運公司進行清運。海外各地子公司的廢棄物同樣皆由當地大樓物業管理公司負責清運管理。
用水部分，因總部水源 100% 來自台北自來水處，無取用地下水，也無取用其他自然水體或其他組織之水源，使用對象僅供員工使用，產生的生活廢水直接排至污水下水道，海外各地子公司的污水直接排至大樓地下污水管道再排放至河川及海洋，因此對水源並未有顯著的負面影響。
<table>
<tr><th rowspan="2">種類</th><th rowspan="2">項目</th><th colspan="2">年度</th></tr>
<tr><th>2022</th><th>2023</th></tr>
<tr><td rowspan="3">直接排放</td><td>碳排放量 (噸)</td><td>4,737.62</td><td>4,469.48</td></tr>
<tr><td>人均碳排放量(噸/人)</td><td>0.53</td><td>0.45</td></tr>
<tr><td>每單位營收碳排放量</td><td>0.05</td><td>0.05</td></tr>
</table></td><td>(四)無重大差異。</td></tr>
</table>

<table>
<tr><th rowspan="2">推動項目</th><th colspan="3">執行情形</th><th rowspan="2">與上市上櫃公司永續發展實務守則差異情形及原因</th></tr>
<tr><th>是</th><th>否</th><th>摘要說明</th></tr>
<tr><td></td><td></td><td></td><td>
<table>
<tr><td colspan="2"></td><td>(噸/百萬元)</td><td></td><td></td></tr>
<tr><td colspan="2" rowspan="3">能源間接排放</td><td>碳排放量 (噸)</td><td>6,511.44</td><td>7,467.53</td></tr>
<tr><td>人均碳排放量(噸/人)</td><td>0.73</td><td>0.76</td></tr>
<tr><td>每單位營收碳排放量(噸/百萬元)</td><td>0.08</td><td>0.08</td></tr>
<tr><td rowspan="4">其他間接排放</td><td rowspan="2">商務差旅</td><td>碳排放量 (噸)</td><td>164.69</td><td>389.79</td></tr>
<tr><td>每單位營收碳排放量(公克 /仟元)</td><td>1.90</td><td>4.00</td></tr>
<tr><td rowspan="2">電力上流</td><td>碳排放量 (噸)</td><td>543.40</td><td>798.55</td></tr>
<tr><td>每單位營收碳排放量(公克 /仟元)</td><td>6.27</td><td>8.19</td></tr>
</table>
註：以上統計表為自行計算統計而成；2023 年經第三方單位
證為全台地區辦公室 100% 及中國大陸地區 100%(
結果－直接排放：3,683.91 公噸 /CO2e、能源間接排放
5,538.22 公噸 /CO2e，其他間接排放：2,982.47 公
/CO2e[商務差旅:819.47 公噸 /CO2e,廢棄物運送及焚
156.67 公噸 / CO2e，影印紙：2,006.33 公噸 /CO2e])
</td><td></td></tr>
<tr><td>四、社會議題
(一)公司是否依照相關法規及國際人權公約，制定相關之管理政策與程序？</td><td>✓</td><td></td><td>(一)本公司重視人權及性別平等，致力於建立免於歧視與騷擾的工作環境，於 2018 年制定中租控股人權政策，以確保員工獲公平待遇與享有集會、結社自由與勞資協商權，並反對對員工、客戶及策略合作夥伴為任何形式之歧視，並定期辨識人權潛在風險以完善該政策。本公司支持並遵循國際人權公約，包括「聯合國世界人權宣言」(Universal Declaration of Human Rights)、「聯合國國際勞動組織職場重要原則與權利 (International Labor Organization Declaration onFundamental Principles and Rights at Work)、「聯合國企業與人權指導原則」(United Nations Guiding Principles on Business and Human Rights)。此外，本公司自願參考「聯合國全球盟約」(United Nations Global Compact)，尊重並維護其原則，包括(但不限於)原則一、企業應支持和尊重國際上公認之人權和原則二、企業應確保不為侵犯人權之行為提供幫助。本公司亦對所有員工加強人權之宣導訓練，保障員工權益。雇用員工不受性別、年齡、宗教與種族等影響，依不同類型工作晉用身心障礙人士。且為消弭集團內部任何形式之性別歧視，並建立性別友善之工作環境，於「公司治理暨永續經營委員會」下設立性別平等工作小組。
本公司人權政策及執行方針摘要如下：
<table>
<tr><th>本公司人權政策條文</th><th>執行方針</th></tr>
<tr><td>維護勞動人權</td><td>提供員工尊嚴、安全且健康的工作環境禁止任何形式強迫勞動禁用童工</td></tr>
<tr><td>反對任何形式之歧視</td><td>杜絕任何形式之歧視確保員工薪資與升遷機會之公平性</td></tr>
<tr><td>提供安全與健康的工作環境</td><td>關懷員工身心健康，工作及家庭生活平衡恪遵各公司營運地之勞動法規</td></tr>
</table></td><td>(一)無重大差異。</td></tr>
</table>

<table>
<tr><th rowspan="2">推動項目</th><th colspan="3">執行情形</th><th rowspan="2">與上市上櫃公司永續發展實務守則差異情形及原因</th></tr>
<tr><th>是</th><th>否</th><th>摘要說明</th></tr>
<tr><td>(二)公司是否訂定及實施合理員工福利措施(包括薪酬、休假及其他福利等)，並將經營績效或成果適當反映於員工薪酬？</td><td>✓</td><td></td><td>
<table>
<tr><td>順暢和透明之溝通管道</td><td>具員工申訴管道，鼓勵員工提出各項建言，亦具備順暢及透明之溝通管道，供利害關係人提出意見回饋</td></tr>
<tr><td>尊重結社自由</td><td>提供正當多元化活動，以提升員工工作與生活之平衡</td></tr>
</table>
(二)本公司由全體獨立董事組成薪資報酬委員會，以協助評估與監督整體薪酬政策、董事及高階主管薪酬水準。董事及經理人薪酬與公司獲利及股東利益緊密結合，獎金依公司整體營運與個人績效表現，並定期透過專業企管顧問公司調查、檢視，提供具市場競爭力的薪酬，以及優於法令的退休金制度。依公司章程第 118 條之規定，公司於每會計年度如有獲利，應提撥介於 0.01% 至 1% 間的稅前獲利做為員工酬勞。員工的獎金除參考公司整體的營運績效、產業未來經營風險及發展趨勢，亦參考個人的績效達成率及對公司績效的貢獻度，來給予合理報酬，以具體落實獎酬與績效高度連結。實現男女擁有同工同酬的獎酬條件及平等晉升機會，並維持不低於 30% 的女性主管職位，促進永續共融的經濟成長。2023 年度女性職員平均占比為47.76%，女性主管平均占比為31.57%，相較2022年30.76%，上升0.81%。
<table>
<tr><th colspan="5">2023 年正職人員的女性比例</th></tr>
<tr><th rowspan="2">職務</th><th colspan="2">性別</th><th rowspan="2">合計</th><th rowspan="2">女性比例</th></tr>
<tr><th>女性</th><th>男性</th></tr>
<tr><td>基層主管</td><td>347</td><td>609</td><td>956</td><td>36.30%</td></tr>
<tr><td>部級主管</td><td>50</td><td>187</td><td>237</td><td>21.10%</td></tr>
<tr><td>處級以上主管</td><td>10</td><td>86</td><td>96</td><td>10.42%</td></tr>
<tr><td>主管</td><td>407</td><td>882</td><td>1,289</td><td>31.57%</td></tr>
<tr><td>營業部門主管</td><td>316</td><td>754</td><td>1,070</td><td>29.53%</td></tr>
<tr><td>STEM 人員</td><td>126</td><td>196</td><td>322</td><td>39.13%</td></tr>
<tr><td>整體員工</td><td>4,722</td><td>5,165</td><td>9,887</td><td>47.76%</td></tr>
</table>
註：STEM 人員是指擔任科學 (Science)、技術 (Technology)、工程 (Engineering)、數學 (Mathematics) 相關職位的人員
</td><td>(二)無重大差異。</td></tr>
<tr><td>(三)公司是否提供員工安全與健康之工作環境，並對員工定期實施安全與健康教育？</td><td>✓</td><td></td><td>
(三)公司提供員工安全與健康之工作環境，定期檢視工作環境及宣導：
1.每半年定期實施作業環境監測。(二氧化碳、照度)
2.每季實施飲用水水質檢查。
3.實施大樓自檢查計畫，提供安全作業場所。
4.不定期辦公場所巡檢，缺失改善。
5.天災火災應變能力教育宣導。
除上述環境安全，另聘僱護理師及駐診醫師諮詢服務。辦理以下事務：
6.員工健康檢查及健檢數據管理。
7.醫師免費諮詢及護理師健康照護。
</td><td>(三)無重大差異。</td></tr>
</table>

推動項目	執行情形			與上市上櫃公司永續發展實務守則差異情形及原因
	是	否	摘要說明	
			8.重視員工食安問題，菜單標示紅綠燈，提供專業營養師規劃的健康餐盒,提供健康飲食環境。 9.支持政府無菸職場政策，舉辦戒菸健康講座，並提供戒菸獎勵。 10. 重視員工自我健康管理，於新人教育訓練中安排護理師提供健康資訊課程。 11. 每月提供健康月刊，宣導及協助員工自我健康管理。 12. 關懷孕媽咪，提供免費幸福好孕袋及學前教育雜誌，另舉辦新手父母衛教講座及發放中租寶寶祝賀金。 ■ 2023 年可記錄之職業傷害比率：0.109 (報導期間受傷至恢復健康超過 6 個月的職災案件：0 筆) ■ 可記錄之傷害為 2 筆，傷害類型：交通事故 2 件。計算公式：(可記錄之職業傷害 / 工作小時)*106。 ■ 後續矯正措施：針對傷害類型皆有實施工程改善、文宣宣導、教育訓練等防範措施。 ■ 所有非員工但其工作及 / 或工作場所受組織所管控之工作者：職業災害為 0。 ■ 2023 年度可記錄之火災件數及死傷情形 ：0 筆。公司定期舉辦「環安衛與火災應變主題演練」及「消防自主訓練」來持續提升消防安全管理 。 ■ 中租控股為健全職場健康與安全，導入職業安全衛生管理系統 ISO 45001： 2018，且通過第三方驗證，截至公開說明書刊印日止驗證仍為有效，提供健康和安全的工作條件、遵守當地政府職業安全衛生法規和其他有關之要求及規定、消除危害並降低職安衛風險、推動員工職安衛諮商與參與，其涵蓋範圍包含全體員工、承攬商、及其工作活動受組織管制之人員，並依循 PDCA 循環持續改進。 為防止職業災害，保障工作者健康與安全，並依「職業安全衛生法」規定，成立專職管理單位－職業安全衛生管理部，並設有專職之職安管理人員與護理師，訂定「職業安全衛生管理規章」與設置「職業安全衛生委員會」。	
(四)公司是否為員工建立有效之職涯能力發展培訓計畫？	✓		(四)公司不分性別階層，員工每年全數(100%)接受定期的績效及生涯發展審查，透過職能評鑑與員工績效考核，以組織需求為主，搭配個人規畫，再逐年針對個別員工以個人專業發展、職涯發展與個人績效輔導等計畫為基礎，訂定職涯發展與個人	(四)無重大差異。

推動項目	執行情形			與上市上櫃公司永續發展實務守則差異情形及原因
	是	否	摘要說明	
			學習 (Individual Development Plan，簡稱 IDP)計畫。	
(五)針對產品與服務之顧客健康與安全、客戶隱私、行銷及標示等議題，公司是否遵循相關法規及國際準則，並制定相關保護消費者或客戶權益政策及申訴程序？	✓		(五)本公司暨各子公司為降低營運風險，並致力於保護客戶之權益，對於所蒐集之客戶個人資料之保護與管理，爰依中華民國個人資料保護法之規定，制定「中租控股個人資料保護管理政策」，並命各子公司應依前述政策建立「個人資料處理辦法」。另子公司對於客戶資料蒐集目的、使用方式及相關權益的行使，均於個資使用同意書或契約中載明，協助客戶充分了解雙方權利義務。就本公司所承做業務及推行之融資產品均符合主管機關及法令所規範，且公司針對專責推廣行銷之業務人員均有排定整套完整法令遵循教育訓練，例如個人資料保護法、營業秘密法等，另就對外寄發之電子行銷郵件、廣告 DM 等均加以嚴格檢視，以符內外部法令之要求。對於客戶服務，本公司提供便捷的 0800 客服專線，並安排專人主動接洽，以提升客戶查詢權益及便利性；另因應子公司產品別建置多個網路查詢平台，提供掌握業務進度及審核結果。對於客戶之申訴，經專人接洽後立即提供予專責業務及主管處理，與客戶商討解決方案並取得共識，且業務應將處理結果回報予公司，以確認妥適處理客訴，並保障客戶權益。	(五)無重大差異。
(六)公司是否訂定供應商管理政策，要求供應商在環保、職業安全衛生或勞動人權等議題遵循相關規範，及其實施情形？	✓		(六)公司供應商管理政策，明文規定供應商合法性與誠信經營政策，並要求供應商在環保、職業安全衛生或勞動人權等議題遵循相關規範，並避免與企業社會責任政策牴觸者交易。供應商如涉及違反政策，且對供應來源社區之環境與社會造成顯著影響時，得隨時終止或解除契約之條款。公司同時於 2014 年制定「供應商社會責任規範」，規範各供應商符合道德標準、尊重勞動人權及環境永續，2015 年新增制定「供應商行為規範」，加入違反誠信約款，2021 年修訂更名為「供應商企業社會責任規範」，2022 年修訂更名為「供應商人權及環境永續條款暨廉潔承諾書」加入廉潔聲明條款，期望各個供應商，共同實現承諾達成良好道德標準、尊重勞動人權與環境永續的目標，規範內容包括勞動、環境、安全與衛生、道德與管理標準等永續發展的面向。 2023年供應商管理政策及相關遵循規範之實施情形： 教育訓練推廣：實施供應商宣導教育訓練內容涵蓋誠信經營、職業安全衛生、人權政策、環境永	(六)無重大差異。

推動項目	執行情形			與上市上櫃公司永續發展實務守則差異情形及原因
	是	否	摘要說明	
			績)。 評鑑結果： 1. 為促進供應商落實企業社會責任之方式，2023 年供應商於線上完成教育訓練影片觀看，並填寫「供應商人權及環境永續條款暨廉潔承諾書」，且要求當年度累計交易金額達新臺幣一百萬元以上之供應商，填寫 ESG 自評問卷調查，年底針對中租控股暨旗下子公司，盤點供應商符合條件者，計 86 家。 2. 統計供應商 ESG 自評問卷調查結果，平均分數為 68.32 分。依據供應商表現情況，對於未達成 50 分者，分析各公司規模與產業屬性等，更進一步細分標準條件，以利後續分類評估是否輔導與改善，若鑑別出有重大負面衝擊者，則終止合作。	
五、公司是否參考國際通用之報告書編製準則或指引，編製永續報告書等揭露公司非財務資訊之報告書？前揭報告書是否取得第三方驗證單位之確信或保證意見？	✓		本公司依據國際通用之報告書編製指引－全球永續性報告協會準則 (Global Reporting Initiative Standards, GRI Standards) 編製「2023 中租控股永續報告書」，經由英國標準協會 (British Standards Institution, BSI) 依照 AA1000 保證標準 v3 的第 2 應用類型，評估中租控股遵循 AA1000 當責性原則 (2018) 的本質和程度、以及特定永續性績效資訊的可信賴度，並出具獨立保證意見聲明書。相關資訊公開於公司網站。	無重大差異
六、公司如依據「上市上櫃公司永續發展實務守則」定有本身之永續發展守則者，請敘明其運作與所定守則之差異情形：本公司定期依「上市上櫃公司永續發展實務守則」檢視自身永續發展實務守則執行情形並據以改進，執行至今尚無差異情形。				
七、其他有助於瞭解推動永續發展執行情形之重要資訊： 中租控股 112 年獲外部肯定與獎項資訊如下： 1.道瓊永續指數 (Dow Jones Sustainability Index, DJSI) － DJSI 世界指數 (DJSI World)、新興市場指數 (DJSI Emerging Markets) 2.明晟公司 (Morgan Stanley Capital International, MSCI) － MSCI ESG Ratings AA 評級 3.國際組織碳揭露計畫 (Carbon Disclosure Project, CDP) －氣候變遷面向 B 管理級 4.臺灣指數股份有限公司－公司治理 100 指數、台灣 50 指數成分股、臺灣永續指數成份股 5.臺灣證券交易所－第九屆上市櫃公司治理評鑑排名前 5% 6.經濟部工業局－台灣國際品牌獎第 11 名 7.教育部體育署－體育推手獎 8.TCSA 台灣企業永續獎－台灣百大永續企業獎、台灣企業永續報告書金融業白金獎 9.英國標準協會－永續韌性領航獎 10. 天下雜誌－「2,000 大企業調查」機械及設備租賃排名第 1 名、「天下永續公民獎」100 強 11. Human Resources 雜誌－最佳年度人資團隊金獎、最佳人力資源策略銅獎 12. HR Asia 雜誌－亞洲最佳企業僱主獎 (柬埔寨仲利皇家)				

(七) 上市上櫃氣候相關資訊

<table>
<tr><th>項目</th><th>執行情形</th></tr>
<tr><td>1. 敘明董事會與管理階層對於氣候相關風險與機會之監督及治理</td><td>本公司已簽署成為 TCFD 支持者，並根據 TCFD 公布之氣候相關財務揭露建議書架構，鑑別氣候變遷可能帶來的風險及機會，並初步評估其潛在財務影響與衝擊程度，同時參照 TNFD 揭露建議，評估與自然相關之風險，如氣候變化、生態系統崩潰和生物多樣性損失等，並將相關評估結果向董事會報告，確保管理階層對氣候變遷與自然風險衝擊有充足認知，期能降低風險並強化公司之氣候變遷治理。此外，本公司訂有授信政策，將氣候變遷納入風險評估作業，並定期檢視因應氣候風險之策略成果。本公司風險管理委員會每半年開會一次，將氣候變遷風險納入討論議題，並定期向董事會報告執行成果。</td></tr>
<tr><td>2. 敘明所辨識之氣候風險與機會如何影響企業之業務、策略及財務(短期、中期、長期)</td><td>本公司參考 TCFD 及 TNFD 揭露建議及相關氣候變遷資訊，並依子公司業務特性及國內外相關機構所發布的報告與資訊，鑑別顯著潛在氣候變遷與自然風險因子，影響期間分為短期(1-2 年)、中期 (2-5 年)、長期 (5-10 年)，實體風險之業務、策略及財務相關風險管理措施如下：
<table>
<tr><th>類別</th><th>影響期間</th><th>風險</th><th>財務影響</th><th>風險管理措施</th></tr>
<tr><td rowspan="3">實體風險</td><td>短期</td><td>人員健康影響</td><td>營運中斷造成財物損失</td><td>1. 強化員工健康管理與宣導，如健檢、健康講座
2. 追蹤政府公告之高 / 低溫警告、颱風警告、豪大雨警告等，並適時調整人員出勤</td></tr>
<tr><td>中期</td><td>能源 / 水資源 / 自然資源供應變化</td><td>成本增加</td><td>進行對能源 / 自然資源需求之敏感性分析，並評估投資儲能 / 節水等設備，以降低相關風險。</td></tr>
<tr><td>長期</td><td>資產 / 抵押品價值減損</td><td>成本增加
營收下降</td><td>1. 不動產擔保品設定時，均要求客戶投保火險，以達基本保險保障。
2. 於估算投資案時，將天候因素納為影響參數，透過模擬方式試算可能造成之發電效率損失。
3. 針對電子設備投保相關保險，轉嫁天災造成的設備損失。
4. 若不動產擔保品位於易發生災害區(如：土石流)，則針對鑑價值予以折減，甚而不徵提該類擔保品。
5. 當實際因天災發生標的物或擔保品重大損失時，評估對客戶造成之財務影響及相關衍生風險。</td></tr>
</table>
在因應氣候變遷風險的同時，本公司也評估氣候變遷可能帶來之機會，並納入業務發展策略，評估結果說明如下：
<table>
<tr><th>影響期間</th><th>機會</th><th>營運影響</th><th>財務影響</th><th>採取行動</th></tr>
<tr><td>短中期</td><td>低碳產品或服務的發展與擴張</td><td>因應政府對低碳、再生能源等持續推廣及法規要求的強化，相關市場機會逐漸增加。</td><td>節省投入成本、營收增加</td><td rowspan="2">1. 提高電廠營運比重及相關友善環境放款。
2. 增加綠能金融服務。
3. 增加綠色、低碳產品正面曝光，強化公司低碳產品引領形象。
4. 修訂內部審查辦法，強化對低碳產品之審查規範及查核項目。</td></tr>
<tr><td>中長期</td><td>行為/習慣改變</td><td>市場訊號因應客戶對低碳產品之認知提升而有所改變。</td><td>節省投入成本、營收增加</td></tr>
<tr><td>中長期</td><td>進入新市場管道增加</td><td>全球對綠色、再生能源服務、技術等需求增加，發展相關產品將有望打入新的國際市場。</td><td>營收增加</td><td>積極將國內綠色節能與太陽能經驗推行至海外，並爭取相關補助。</td></tr>
</table>
註：影響期間分為短期 (1-2 年)、中期 (2-5 年)、長期 (5 年以上)。</td></tr>
</table>

<table>
<tr><th>項目</th><th>執行情形</th></tr>
<tr><td>3. 敘明極端氣候事件及轉型行動對財務之影響</td><td>鑑別本公司顯著潛在氣候變遷與自然風險因子，氣候事件及轉型行動對財務之影響如下：
<table>
<tr><th>類別</th><th>影響期間</th><th>風險</th><th>財務影響</th><th>風險管理措施</th></tr>
<tr><td rowspan="6">轉型風險</td><td rowspan="2">短期</td><td>能源價格調整</td><td>營收減少</td><td>1. 定期出具產業景氣報告，提出產業風險警示。
2. 每週提供最新客戶跳票紀錄，且業務於拜訪活動中動態觀察客戶行為，若有異常相關單位立即進行處理。
3. 評估案件時，針對氣候變遷敏感性產業，將法規影響及客戶轉型策略與成本納入評估要項。
4. 評估案件時，針對氣候變遷敏感性原物料，進行價格敏感性分析預測。</td></tr>
<tr><td>現有資產因科技變化</td><td>成本增加</td><td>1. 持續關注法規與技術進展，並納入資產購置考量因素。
2. 不承作不符環保法規的設備。</td></tr>
<tr><td>中期</td><td>客戶偏好改變／低碳轉型企業形象</td><td>營收減少
投入成本/時間增加</td><td>持續關注市場需求，並將低碳、環保納入產品開發及設計環節，針對相關減碳趨勢表達認同，以符合利害關係人之期待。</td></tr>
<tr><td rowspan="3">長期</td><td>綠色政策影響市場／投資環境</td><td>營收減少
投入成本/時間增加</td><td>1. 評估太陽能電廠投資案時，將法規變化之可能性及影響程度納入評估要點。
2. 大型案件評估承作地區相關市場與政策走向。
3. 投保其他保險轉嫁風險。
4. 將法規對客戶轉型策略與成本的影響納入評估變項。</td></tr>
<tr><td>新技術開發不確定性</td><td>投入成本增加
營運成本增加
營收減少</td><td>持續評估技術開發風險及監控相關進展，並強化技術與研發人才，必要時考量透過技術轉移方式降低技術成本，並配合行銷策略提前布局市場。</td></tr>
<tr><td>歐盟碳關稅機制</td><td>營收減少
成本增加</td><td>1. 持續關注歐盟碳關稅相關法規之進展。
2. 評估資產組合受到歐盟碳關稅影響的幅度，做好調整規劃。</td></tr>
</table></td></tr>
<tr><td>4. 敘明氣候風險之辨識、評估及管理流程如何整合於整體風險管理制度</td><td>中租控股透過年度風險的鑑別流程，來評估氣候變遷與自然環境對公司可能帶來風險損失的發生機率與衝擊程度。由 ESG 小組邀請 12 個相關單位啟動風險研討工作坊。本公司參考 TCFD 及 TNFD 揭露建議及相關氣候變遷資訊，並依子公司業務特性及國內外相關機構所發布的報告與資訊提出風險因子，由多項風險因子最後收斂得出與中租控股相關因子，辨別氣候與自然相關轉型風險與實體風險等因子發生時，對不同業務的相關影響，鑑別並排序產出風險矩陣。氣候風險管理及鑑別流程如下：
1. 氣候風險管理流程
(1) 風險相關單位：由 ESG 小組邀請相關單位，啟動氣候變遷與自然風險研討工作坊
(2) 議題負責單位：評估潛在財務影響與衝擊程度，相關評估結果由負責單位進行呈報
(3) 風險管理委員會：風險管理委員會每半年開會一次，並將氣候變遷風險議題納入討論議題</td></tr>
</table>

<table>
<tr><th>項目</th><th>執行情形</th></tr>
<tr><td></td><td>(4) 董事會：相關評估結果亦向董事會進行報告
2. 氣候風險鑑別流程
(1) 辨識：蒐集近期金融業風險相關資訊，辨識可能發生的風險事件，並排除成熟的風險項目，列出可能的風險事件
(2) 評估：根據所列出風險事件，評估風險影響性及發生可能性，並評估對公司營運之衝擊
(3) 因應：依照發生可能性及影響，排序風險事件的衝擊程度，並建立風險因應的措施
(4) 報告：定期追蹤與檢討執行成果</td></tr>
<tr><td>5. 若使用情境分析評估面對氣候變遷風險之韌性，應說明所使用之情境、參數、假設、分析因子及主要財務影響</td><td>隨著國際間氣候變遷政策快速的變動，為評估不同低碳轉型路徑下可能產生之風險衝擊，及實踐 TCFD 揭露氣候變遷相關財務衝擊的宗旨，中租與外部顧問合作，針對氣候變遷風險之鑑別除了質化推估外，更進一步設定情境分析以執行更精準的量化預測。透過情境分析評估公司在組織營運及供應鏈端在不同情境下可能之影響。
<table>
<tr><th>情境分析 #1</th><th>實體風險 - 太陽能電廠淹水潛勢分析</th></tr>
<tr><td>分析目的</td><td>為響應能源轉型目標，中租於全台建置了諸多太陽能電廠以供給潔淨能源，係公司重要資產之一。為避免重要資產受極端氣候衝擊，中租運用情境分析評估太陽能電廠營運及供應商供貨風險，事先掌握影響範疇以降低衝擊損失。</td></tr>
<tr><td>分析對象</td><td>中租於全台建置之太陽能電廠及供貨供應商</td></tr>
<tr><td>分析方法</td><td>步驟一、計算不同時間尺寸情境下之額外成本
步驟二、額外成本變化影響淨值變化
步驟三、推算淨值 / 股價損失率
步驟四、推算投資部位預期損失金額</td></tr>
<tr><td>背景假設</td><td>淹水災害發生直接衝擊地面型太陽能電廠，屋頂型太陽能電廠假設不受影響；淹水風險也會造成供應商供貨中斷
步驟一、統計中租所建置之太陽能電廠位址及電廠形式、供應商供貨類型及位址
步驟二、依據 TCCIP 模擬之災害風險圖資，參考 RCP2.6、RCP8.5 情境下各鄉 / 鎮 / 市 / 區之危害度、脆弱度，鑑別各太陽能電廠及供應商淹水災害風險
步驟三、執行太陽能電廠及供應商曝險分析，災害可能造成電廠部分面板損壞、電纜斷裂等衝擊，推估可能產生之相關維護成本；供應商供貨中斷導致無法即時維護，影響發電績效</td></tr>
<tr><td>評估結果</td><td>1. 2023 年本公司地面型 (含水面型) 太陽能電廠共有 482 座，於 RCP8.5 情境下共計有 172座電廠所居地點屬於高風險地區，總裝置容量約 15.64 萬kW，曝險案場總價值約 70 億元；於 RCP2.6 情境下僅有 3 座電廠屬於高風險地區，總裝置容量約 444.76 kW，曝險案場總價值約 2,010 萬元。考量淹水 / 坡地災害發生可能造成電廠部分面板損壞、電纜斷裂等衝擊，進而產生相關維護成本，推估於 RCP8.5 情境下之淹水風險產生之衝擊金額約 7,147萬元，RCP2.6 情境下之淹水風險產生之衝擊金額約 22 萬元。另為有效轉移氣候變遷災害風險之衝擊，中租針對各電廠皆有投保產物保險，如遇災害損失，可獲八成賠償。
2. 本公司為確保供應商供貨正常，針對供應商亦進行風險衝擊評估，於 RCP8.5 情境下共計有 7 處供應商位於高風險地區，約占總採購金額 43.78%；於 RCP2.6 情境下則僅有 1 處供應商位於高風險地區，約占總採購金額 2.40%。供應商相關採購物品皆屬高可替代性，若發生相關氣候災害可立即找尋到替代供應商。</td></tr>
</table></td></tr>
</table>

<table>
<tr><th>項目</th><th>執行情形</th></tr>
<tr><td></td><td>
<table>
<tr><th>情境分析 #2</th><th>實體風險－擔保品淹水潛勢分析</th></tr>
<tr><td>分析目的</td><td>為評估實體風險發生對中租相關融資擔保品之資產減損，進而產生擔保比率不足，造成中租融資曝險</td></tr>
<tr><td>分析對象</td><td>實體擔保品之融資案件</td></tr>
<tr><td>分析方法</td><td>步驟一、計算不同時間尺寸情境下之額外成本步驟二、額外成本變化影響淨值變化
步驟三、推算淨值 / 股價損失率
步驟四、推算投資部位預期損失金額</td></tr>
<tr><td>背景假設</td><td>假設擔保品因實體風險可能性將直接影響資產價值，且融資客戶因特別原因無法持續還款
步驟一、彙整中租具實體擔保品之融資案件地址、擔保品價值及貸放餘額
步驟二、依據 TCCIP 模擬之災害風險圖資，參考基期年、RCP2.6、RCP8.5 等各鄉 / 鎮 / 市 /區之危害度、脆弱度進行氣候風險評級，鑑別各擔保品淹水災害風險
步驟三、執行擔保品曝險分析，依據風險評級提升導致擔保品減損估算結果評估可能遭遇之融資曝險案件</td></tr>
<tr><td>評估結果</td><td>2023 年本公司具實體擔保品之融資案件共 60 筆，總貸放餘額達 36.76 億元。分析各擔保品於基期年、RCP2.6、RCP8.5 情境下各鄉 / 鎮/ 市/區之淹水風險，模擬圖資將淹水災害之危害度、脆弱度分為五級，並依據危害度 x 脆弱度之等級估算資產減損比率。考量目前實體擔保品之鑑價結果已反應基期年之氣候風險，故於模擬結果風險評級未改變之案件視為無因氣候衝擊造成擔保品減損。經評估於 RCP8.5 情境下共計有 39 筆貸放案件因氣候衝擊造成融資曝險，曝險金額占總貸放餘額約 4.07%；於 RCP2.6 情境下同樣有 39 筆貸放案件因氣候衝擊造成融資曝險，曝險金額占總貸放餘額約 3.12%。</td></tr>
</table>
</td></tr>
<tr><td>6. 若有因應管理氣候相關風險之轉型計畫，說明該計畫內容，及用於辨識及管理實體風險及轉型風險之指標與目標</td><td>因歐盟碳邊境調整機制 (CBAM) 將於 2026 年開始徵收碳關稅，氣候變遷因應法也將在 2024 年開徵碳費，未來企業可能皆需額外負擔碳排放成本，高碳排產業的額外支出將可能造成違約率上升。透過轉型風險－企業融資授信碳曝險情境分析，可評估融資企業所面臨之風險高低。盤點本公司之子公司中租迪和、合迪、中租汽車、仲利國際、仲利越南等投融資數據 (包含股權投資、公司債、一般企業授信及車貸)，2023 年授信客戶依據中租鑑別之五大高碳排產業分類，符合分析標的之企業總數共 1,262 家。依據各企業預期碳排放費用及企業年營業收入，針對碳曝險對企業之影響程度區分低、中、高三個程度之衝擊鑑別，於高度轉型的「2050 淨零」情境中，因減碳路徑及碳價的大幅增加，2030 年高碳排企業中約 25% 企業之碳曝險有高度衝擊， 2050 年高碳排企業中則有 86% 企業為高度衝擊。本公司將朝向規範未來企業客戶應優先評估其溫室氣體排放碳強度，針對高碳排對象須要求其提出合理減碳計畫，未來針對既有資產組合亦將發揮公司影響力，逐步協助高碳排企業轉型及節能減碳，以持續降低本公司財務排放碳曝險。
本公司已規劃設定科學基礎減碳目標(Science Based Targets , SBT)，將於 2024 年遞交 SBTi 承諾書，財務碳排放目標設定符合 SBT 減碳標的及目標，預計納入化石燃料(上市及中小企業)及其他所有行業(上市公司)，減碳範圍為貸款金額 67%，其中化石燃料的貸款金額達 95%，並以 2023 年為基準年，承諾於 2030 年前之溫室氣體排放量減少 42%。</td></tr>
<tr><td>7. 若使用內部碳定價作為規劃工具，應說明價格制定基礎</td><td>發揮使用者付費之精神，依據各部門能源消耗的溫室氣體排放收取相應費用，目前實施的價格約合新臺幣 9,400 元 / 噸 CO2e，透過收費促使各部門採取減碳行動，相關費用收取亦作為內部減碳工作的推動，包含成立碳基金，舉辦環保活動、購買節能設備與綠電等。</td></tr>
</table>

<table>
<tr><th>項目</th><th>執行情形</th></tr>
<tr><td>8. 若有設定氣候相關目標，應說明所涵蓋之活動、溫室氣體排放範疇、規劃期程，每年達成進度等資訊；若使用碳抵換或再生能源憑證(RECs)以達成相關目標，應說明所抵換之減碳額度來源及數量或再生能源憑證(RECs)數量</td><td>中租控股長期響應政府溫室氣體減量目標，透過組織型溫室氣體盤查工作，掌握碳排放量，進而規劃溫室氣體減量行動方案。且已規劃設定科學基礎減碳目標(Science Based Targets , SBT)，將於 2024 年遞交 SBTi 承諾書，排放基準年預計以 2023 年為基準年，於 2030 年前範疇一、二及三之溫室氣體排放量減少 42%；財務碳排放目標設定預計納入化石燃料(上市及中小企業)及其他所有行業(上市公司)，減碳範圍為貸款金額 67%，其中化石燃料的貸款金額達 95%。
同時 2023 年於台灣導入綠電共計 831,064 度，822 張再生能源電子憑證。
(《中租控股永續報告書》已揭露歷年二氧化碳或其他溫室氣體年排放量資訊(http://www.chaileaseholding. com/CSR/CSR.asp))</td></tr>
<tr><td>9. 溫室氣體盤查及確信情形</td><td>1-1 最近二年度公司溫室氣體盤查及確信情形
1-1-1 最近二年度溫室氣體盤查資訊 ：
<table>
<tr><th rowspan="2">年度</th><th colspan="2">範疇一：溫室氣體直接排放</th><th colspan="2">範疇二：能源間接排放量</th><th rowspan="2">確信機構</th><th rowspan="2">確信情形說明</th></tr>
<tr><th>總排放量公噸CO2e</th><th>密集度公噸CO2e/百萬元)</th><th>總排放量公噸CO2e</th><th>密集度公噸CO2e/百萬元</th></tr>
<tr><td>2022年(範圍全區域)</td><td>4,737.62</td><td>0.05</td><td>6,511.44</td><td>0.08</td><td>BSI</td><td>公司永續報告書已揭露去年度二氧化碳或其他溫室氣體年排放量資訊(http:// www.chaileasehold-ing.com/CSR/CSR.asp) 報告書經第三方單位通過驗證</td></tr>
<tr><td>2023年(範圍全區域)</td><td>4,469.48</td><td>0.05</td><td>7,467.53</td><td>0.08</td><td>BSI</td><td>公司永續報告書已揭露去年度二氧化碳或其他溫室氣體年排放量資訊(http:// www.chaileasehold-ing.com/CSR/CSR.asp) 報告書經第三方單位通過驗證</td></tr>
</table>
1-1-2 截至公開說明書刊印日之最近二年度確信情形說明 ：
本公司自 2020 年開始執行確信, 2023 年擴大查證範圍依營收比重覆蓋率為 85.88%(全台及中國大陸)。業經 BSI 確信機構依照確信準則 3410 號「溫室氣體聲明之確信案件」/ 國際標準組織(International Organization for Standardization,ISO)發布之 ISO 14064 － 1:2018 執行確信，確信意見皆為合理確信之無保留意見。
1-2 溫室氣體減量目標、策略及具體行動計畫 ：
目標與策略：
已規劃設定科學基礎減碳目標(Science Based Targets , SBT)，將於 2024 年遞交 SBTi 承諾書，排放基準年預計以 2023 年為基準年，於 2030 年前範疇一、二及三之溫室氣體排放量減少 42%；財務碳排放目標設定預計納入化石燃料(上市及中小企業)及其他所有行業(上市公司)，減碳範圍為貸款金額 67%，其中化石燃料的貸款金額達 95%。
行動計畫：
■ 於台灣初期目標設定以 2015 年為基準年，於 2020 年達成總部大樓用電量合計降低 20%。茲因全面更新省電燈具等設備，提前達成目標，為落實持續改善精神，目標設定變更以 2020 年為基準年，每年與基準年相比減 2% 用電、3% 耗水量、2% 廢棄物量，並增加節約影印紙用量減 5% 為目標，逐年推動減量方案，確實達成改善效益；
■ 2020 年導入 ISO 14064-1 溫室氣體盤查，積極控制及減少企業產生的碳排放量；
■ 2023 年擴大 ISO 14064-1 溫室氣體第三方查證達全台及中國大陸地區，2024 年將擴及東協地區市場。</td></tr>
</table>

(八) 履行誠信經營情形及與上市上櫃公司誠信經營守則差異情形及原因

評估項目	運作情形			與上市上櫃公司誠信經營守則差異情形及原因
	是	否	摘要說明	
一、訂定誠信經營政策及方案 (一)公司是否制定經董事會通過之誠信經營政策，並於規章及對外文件中明示誠信經營之政策、作法，以及董事會與高階管理階層積極落實經營政策之承諾？	✓		(一)本公司經董事會通過訂有「誠信經營守則」、「公司治理實務守則」、「永續發展實務守則」、「道德行為準則」、「誠信經營作業程序及行為指南」及「反貪腐、反賄賂政策」等辦法，以落實誠信經營政策。同時透過《永續報告書》，由管理階層闡述對誠信經營的政策方向，並記載企業執行作為。相關之規章及《永續報告書》均得於公司網站查詢並供大眾檢視。本公司全體董事及高階主管並簽立「誠信經營政策聲明」揭示於公司網站，宣示於公司治理及執行業務過程中，均不得要求任何不正當利益，或從事其他違反誠信、不法或違背受託義務之行為，以落實誠信經營政策、積極防範不誠信行為，並宣示董事會與高階管理階層誠信經營之決心與承諾。	(一)無重大差異
(二)公司是否建立不誠信行為風險之評估機制，定期分析及評估營業範圍內具較高不誠信行為風險之營業活動，並據以訂定防範不誠信行為方案，且至少涵蓋「上市上櫃公司誠信經營守則」第七條第二項各款行為之防範措施？	✓		(二)本公司於 2020 年 12 月 15 日經董事會核定通過「不誠信行為風險評估辦法」，並於 2022 年 11 月導入「ISO37001 反賄賂管理系統」並於 2022 年 12 月 16 日董事會通過制定本公司「反貪腐、反賄賂政策」，針對較高不誠信行為風險之營業活動，建立有嚴謹之內控機制，並定期檢討防範方案之妥適性與有效性，所涵蓋之防範措施謹如下： 1.行賄及收賄 本公司並已制定舞弊及違反行為準則舉報辦法並於公司網站建置「舞弊暨違反行為檢舉專區」，內外部人員皆可以利用專線電話、書面投遞及電子郵件等多種管道舉報不當行為、舞弊、不法及違反公司行為準則事件，經查證屬實者，依規懲處，並加強內部宣導遵循公司紀律及工作規則要求。懲處結果並員工與績效和薪資連結，確保防範措施之有效性。 2.提供非法政治獻金 依本公司誠信經營守則規定，本公司及子公司秉持政治中立之立場不從事政治獻金。並透過內部請款流程控管及會計科目查核、勾稽，避免透過捐贈名義從事政治獻金。 3.不當慈善捐贈或贊助 本公司章程明確規定捐贈僅得為公益性質，杜絕以捐贈為由進行利益輸送之行為；所為公益	(二)無重大差異

評估項目	運作情形			與上市上櫃公司誠信經營守則差異情形及原因
	是	否	摘要說明	
			性質捐贈之金額及決議程序並有具體規範，如每筆捐贈金額或一年內累計對同一對象捐贈達一定金額者，除經董事會決議外，並應經本公司股東會普通決議通過。 4.提供或接受不合理禮物、款待或其他不正當利益 本公司誠信經營守則明定董事、經理人、員工及實質控制者於執行業務時不得行賄及收賄，員工「工作規則」亦明定員工有遵守誠實之義務，不得以賄賂、回扣或其他不當方法爭取業務；不得藉職務上之關係要求廠商招待、饋贈、或接受佣金、酬金及其他不當利益。此外，主要營運合約亦載有誠信廉潔條款。 5.侵害營業秘密、商標權、專利權、著作權及其他智慧財產權 本公司及轄下子公司之智慧財產權統一由中租控股層級之專責單位管理，並委由專業智慧財產事務所協助所有國內外商標之控管，定期提供本公司所有商標及專利資訊，以供管理層及專責單位維護。 本公司同仁皆簽署職員保證書，並於 2018 年公布並要求員工重新簽署新版職工承諾書及職工離職(退休／退職)聲明書，以加強保護本公司營業秘密及資訊安全。 6.從事不公平競爭之行為 依本公司道德行為準則之規定，公司係以誠信方式提供客戶滿意的服務並致力於市場競爭，不以使用非法或不道德之手段獲得成效。本公司人員應公平對待公司進(銷)貨客戶、競爭對手及員工，不得透過操縱、隱匿、濫用其基於職務所獲悉之資訊、對重要事項做不實陳述或其他不公平之交易方式而獲取不當利益。 7.產品及服務於研發、採購、製造、提供或銷售時直接或間接損害消費者或其他利害關係人之權益、健康與安全 本公司提供客戶多元化溝通聯繫管道，設立客戶服務專責單位，為消費者提供產品或服務之諮詢與需求辦理；若發生申訴案件，消費者可透服務專線、官方網站、網路服務、電子信箱等申訴管道，由專責單位積極解決爭議並每季評估申訴分布情形及結案狀況，以執行後續追蹤與改善措施。	

評估項目	運作情形			與上市上櫃公司誠信經營守則差異情形及原因
	是	否	摘要說明	
			此外，本公司已投保「員工誠實險」，以企業為被保險人，防範與保障因員工未誠實履行職務，可能造成公司重大損害之職務(如法務、財會與業務人員)，造成企業所有或受託保管財產上的損失，將該營運風險部份轉嫁由保險承擔，降低公司之損失，進而保障股東權益。為更準確掌握及蒐集利害關係人意見，本公司除於官方網站建置利害關係人專區外，並將與各利害關係人溝通情形報告至董事會，包含與股東、員工、客戶及供應商等利害關係人身份、關注議題、溝通管道與回應方式。本公司規劃至少每年一次向董事會報告利害關係人溝通情形，並將相關資訊即時公布於官網。	
(三)公司是否於防範不誠信行為方案內明定作業程序、行為指南、違規之懲戒及申訴制度，且落實執行，並定期檢討修正前揭方案？	✓		(三)本公司依循誠信經營守則 ，以誠信為基礎之政策，訂定防範方案，並於「誠信經營作業程序及行為指南」中明列不誠信行為及相關利益型態及獎懲及申訴制度，規範本公司人員執行業務過程之行為，並指派專責單位，維護及落實誠信經營行為。 本公司每年度除針對各項法令遵循之內部控制制度之設計及執行有效性提報董事會外；並配合外部法令及主管機關規定，定期檢討修正前揭方案。	(三)無重大差異
二、落實誠信經營				
(一)公司是否評估往來對象之誠信紀錄，並於其與往來交易對象簽訂之契約中明定誠信行為條款？	✓		(一)依「誠信經營作業程序及行為指南」明定，公司簽訂契約時，應充分瞭解對方之誠信經營狀況，並將遵守誠信經營納入契約條款。	(一)無重大差異
(二)公司是否設置隸屬董事會之推動企業誠信經營專責單位，並定期(至少一年一次)向董事會報告其誠信經營政策與防範不誠信行為方案及監督執行情形？	✓		(二)本公司於 2015 年制定「公司治理暨誠信經營委員會組織規程」，明文設立「公司治理暨誠信經營委員會」作為推動企業誠信經營之專責單位；為深化公司治理、善盡社會責任與追求永續經營。經逐年檢視推展進度與效益，並依據進程或配合外部法令要求後，本公司於 2018 年將原設於董事長轄下之公司治理暨誠信經營委員會提升組織層級，成為董事會下設之功能性委員會，並更名為「公司治理暨永續經營委員會」。 此外，為落實本公司誠信經營政策，公司治理暨永續經營委員會每年固定舉行召開 2 次會議，審閱和議決由本公司各相關單位針對誠信經營提出之之年度工作計畫、教育訓練，和執	(二)無重大差異

評估項目	運作情形			與上市上櫃公司誠信經營守則差異情形及原因
	是	否	摘要說明	
			行情形報告。2022 及 2023 年公司治理及永續執行年中報告已於 2023 年 8 月提報公司治理暨永續經營委員會， 2023 年法令遵循成果報告於 2023 年 12 月提報董事會。 法務組並推動全體同仁之宣導教育，以「誠信原則與行為指南概說」為主題，彙整誠信經營守則及內部重大資訊處理重要規範，透過投影片與案例研討，宣導同仁於執行業務時應注意之事項。自 2021 年起擴大線上教育訓練課程態樣及實施對象，針對全體同仁進行以加強誠信經營、反貪腐、反洗錢、個資保護之宣導。此外，本公司每年對全體新進同仁實施新人訓練，測驗範圍涵蓋誠信經營守則、誠信經營作業程序及行為指南。宣導重點為誠信經營商業活動、禁止不誠信行為與損害利害關係人利益、對公司智慧財產權之保密義務等。另為配合公司法未來修法趨勢，及因應金融監督管理委員會透過推動公司治理 3.0 永續發展藍圖規劃，中租控股業於 2018 年設置專責之公司治理主管一名，以協助使企業社會責任、公司治理及法律遵循與公司之經營策略益臻一致。	
(三)公司是否制定防止利益衝突政策、提供適當陳述管道，並落實執行？	✓		(三)依據內部規範，本公司及子公司董事對董事會所列議案，與其自身或其代表之法人有利害關係，不得加入討論及表決，且討論及表決時應予迴避；人員執行公司業務時，發現與其自身或其所代表之法人有利害衝突之情形，應將相關情事同時呈報直屬主管及本公司專責單位。	(三)無重大差異
(四)公司是否為落實誠信經營已建立有效的會計制度、內部控制制度，並由內部稽核單位依不誠信行為風險之評估結果，擬訂相關稽核計畫，並據以查核防範不誠信行為方案之遵循情形，或委託會計師執行查核？	✓		(四)本公司針對較高不誠信行為風險之營業活動，已建立有效之會計制度及嚴謹之內控機制，公司絕不允許有外帳或秘密保留帳戶，並定期檢視以確保該制度之設計及執行持續有效。內部稽核人員亦定期查核前項制度遵循情況。	(四)無重大差異
(五)公司是否定期舉辦誠信經營之內、外部之教育訓練？	✓		(五)員工新人教育訓練課程安排企業倫理與公司行為準則相關課程，2023 年持續定期辦理誠信經營與行為指南概說教育訓練，亦持續定期安排對董事會及功能性委員會成員宣導誠信經營之觀念與重要性。	(五)無重大差異

評估項目	運作情形			與上市上櫃公司誠信經營守則差異情形及原因
	是	否	摘要說明	
三、公司檢舉制度之運作情形 (一)公司是否訂定具體檢舉及獎勵制度，並建立便利檢舉管道，及針對被檢舉對象指派適當之受理專責人員？	✓		(一)本公司已制定舞弊及違反行為準則舉報辦法並於公司網站建置「舞弊暨違反行為檢舉專區」，內外部人員可以利用專線電話、書面投遞及電子郵件等多種管道舉報，舞弊舉報受理對象為稽核主管，違反行為準則舉報受理對象為人資長。	(一)無重大差異
(二)公司是否訂定受理檢舉事項之調查標準作業程序、調查完成後應採取之後續措施及相關保密機制？	✓		(二)依「舞弊及違反行為準則舉報辦法」，必須書面填載舉報單，說明具體情節及被檢舉人姓名並檢附相關證據資料，以進行後續案件受理及調查。正式受理後，窗口依據舉報事件研判嚴重程度，決定適當負責調查單位。調查後，其調查報告、建議改善之內控缺失呈送核決，並視案情送人力資源審議委員會裁決懲處。對於舉報人之姓名工作及地址等資料，需嚴加保密，以保護舉報人。 此外，本公司另於 2016 年制定公布「舉報人保護作業辦法」，進一步擴大對舉報人身分資訊之保護，就舉報人身分應以代號表示，舉報資料列為極機密等級列管，並加強舉報資訊之傳遞、存取、調閱與保管權限管理。	(二)無重大差異
(三)公司是否採取保護檢舉人不因檢舉而遭受不當處置之措施？	✓		(三)依「舞弊及違反行為準則舉報辦法」，調查人員及相關當事人對過程與資料均應保密，不得擅自對外發佈，對於無法保密導致案情外流，依相關規定予以議處。此外，本公司於 2016 年制定公布「舉報人保護作業辦法」，除舉報人身分保密外，本公司更揭櫫舉報人不因舉報行為導致其工作權益遭受不利影響之原則與具體保障措施，舉報人除職位、薪資、升遷或其他工作條件以及合法勞動權益不受影響外，更應保障其不受工作環境中任何強暴、脅迫或類似騷擾行為，以保護舉報人。案件如涉及背信、侵占或詐欺等相關法律規定刑事責任者，移送檢調單位偵辦，並追究行為者之民事責任。	(三)無重大差異
四、加強資訊揭露 公司是否於其網站及公開資訊觀測站，揭露其所定誠信經營守則內容及推動成效？	✓		已於公開資訊觀測站揭露所訂定誠信經營守則，官網並設有「公司治理」單元之重要公司章則網頁，設有誠信經營相關辦法及內容。	無重大差異
五、公司如依據「上市上櫃公司誠信經營守則」定有本身之誠信經營守則者，請敘明其運作與所定守則之差異情形：無差異。				
六、其他有助於瞭解公司誠信經營運作情形之重要資訊：(如公司檢討修正其訂定之誠信經營守則等情形)： 官網設有「公司治理」單元之重要公司章則網頁，並隨時就誠信經營等相關辦法之最新修訂內容為上傳更新。				

(九) 公司如有訂定公司治理守則及相關規章者，應揭露其查詢方式

本公司前於 2011 年 6 月已完成公司治理相關規章辦法之訂定，具體內容包括公司治理實務守則、誠信經營守則、永續發展實務守則(原企業社會責任實務守則)、道德行為準則，並於 2014 年 11 月間，增訂誠信經營作業程序及行為指南，具體全面落實誠信經營管理。

此外，本公司於 2015 年制定「公司治理暨誠信經營委員會組織規程」，明文設立「公司治理暨誠信經營委員會」作為推動企業誠信經營之專責單位，以擴大組織功能及提升誠信經營工作之落實。本公司董事會並於 2018 年 12 月 14 日決議將原公司治理暨誠信經營委員會提升組織層級，成為董事會轄下功能性委員會，並更名為「公司治理暨永續經營委員會」，以協助訂定及推動各項公司治理相關的政策規範，維持更健全的決策及執行組織，持續提高公司經營效率並以實際行動落實公司治理。

本公司董事會於 2018 年決議設置公司治理主管，以期保障股東權益並強化董事會職能，並協助董事會遵循相關法令、提升公司治理效能與落實誠信經營。

上述各項規章均已對全體員工發文公告，投資人並可於本公司官方網站「公司治理」專區重要公司章則查詢。

根據前述各規章辦法，本公司更進一步採取下列措施：

1. 根據前述公司治理實務守則，於 2016 年 1 月 26 日公告「舉報人保護作業辦法」，建立所謂「吹哨者」制度，以鼓勵吹哨者主動舉報違反公司內部規章辦法和外部法規之行為，並對舉報人提供保護。為提升公司對誠信經營文化之堅持，本公司於 2022 年 11 月新增強化保護舉報人之相關規定。

2. 根據前述誠信行為作業程序及行為指南，於 2016 年 2 月 19 日公告「中租迪和(中租控股 100% 持股子公司)工作規則」相關內容，將誠信經營納入人力資源政策中。

3. 根據前述永續發展實務守則，於 2016 年股東會通過「股東會議事規則」修正案，規定「股東提出涉及企業社會責任之相關議案時，除有不宜列為股東會議案之正當理由外，董事會宜審酌列為股東會議案，提案之股東不受持股比例之限制。2019 年為配合台灣公司法修正，本公司針對股東自行召集權、股東會召集事由、股東提案權以及公司不得對董事被提名人為實質審查等規定進行修正，具體落實股東行動主義並鼓勵股東參與公司治理。 2021 年亦配合公司法修訂及參考金管會最新版股東會議事規則，於 2021 年度股東常會提報修訂「股東會議事規則」。

4. 根據前述道德行為準則，在「董事會議事辦法」中，增訂「豁免董事、審計委員會或經理人遵循公司之道德行為準則應提本公司董事會討論」一款。並配合最新之公開發行公司董事會議事辦法於 2024 年 2 月 27 日經董事會通過修訂「董事會議事辦法」。

5. 根據誠信行為作業程序及行為指南，本公司於 2016 年 1 月份相關制式合約書加入誠信和道德行為約款，並在審查系統新增「合法性及是否有違誠信紀錄」欄位，納入法規所要求之誠信經營評估等政策。本公司並於 2018 年起公布並請本公司員工重新簽署新版承諾書；並於 2018 年新修訂職工離職(退休／退職)聲明書，以加強保護本公司營業秘密及資訊安全。

6. 依據前述公司治理實務守則，本公司「董事會績效評估辦法」已於 2016 年 9 月公告，進行每年對董事會之「內部績效評估」(包括「內部董事會評估」和「董事成員自評」)和每 3 年一次之「外部績效評估」。為因應上市公司治理實務守則於 2018 年修正，本公司於 2019 年修訂董事會績效評估辦法，並於 2021 年 3 月 10 日經董事會通過修訂董事會績效評估辦法及董事會績效自評問卷，增訂董事會、功能性委員會及董事個人績效評估項目之量化標準及計算範例，加強量化呈現，以利評量董事會績效與薪酬之連結外；並就董事會、功能性委員會及個別董事依自我評量、同儕評鑑等面向進行績效評估，提報於 2021 年度之公司治理暨永續經營委員會及董事會決議通過。為提升公司治理，本公司於 2022 年 8 月 29 日提報公司治理暨永續經營委員會及董事會通過修訂董事會績效評估辦法，增加每次評估週期內，各董事於董事會及其所擔任委員之功能性委員會出席率之平均值應達 80%。

7. 依據前述誠信行為作業程序及行為指南，本公司 2023 年總計已對內部各單位和分公司進行 1342 人次(官網：https://www.chaileaseholding.com/CorporateGovernance/ SustainableCommittee)與公司誠信經營政策與相關規定之教育訓練。

8. 本公司為提升公司治理及強化誠信經營之企業文化，於 2022 年下半年導入「ISO37001 反賄賂管理系統」，並於 2022 年 12 月董事會通過制定本公司「反貪腐、反賄賂政策」，清楚且詳盡地訂定具體防範貪腐及賄賂行為準則，並為相關利害關係人提供指導以協助其防止貪腐和賄賂行為，確保誠信經營政策之建置，善盡企業社會及永續發展責任。本公司亦於 2022 年修訂「誠信經營守則」、「誠信經營作業程序及行為指南」，修正要旨大致為新增檢舉舞弊、貪腐賄賂及違反行為之個別檢舉管道及相關調查書面文件之規範，上述辦法已通過 2023 年股東會。上述辦法規範本公司人員執行業務過程之行為，並指派本公司法務組為專責單位，維護及落實誠信經營行為；本公司亦將供應商保證遵守本公司之反貪腐反賄賂政策等相關誠信經營規定、不得有貪腐賄賂之情事及不得有其他不正當利益之行為規範於「供應商企業社會責任規範」之附件。

(十) 最近年度及截至公開說明書刊印日止，公司董事長、總經理、會計主管、財務主管、內部稽核主管、公司治理主管及研發主管等辭職解任情形之彙總：無此情事。

(十一) 其他足以增進對公司治理運作情形瞭解之重要資訊，得一併揭露：詳見中租控股官網公司治理頁面 (https://www.chaileaseholding.com/CorporateGovernance)。

陸、重要決議

一、重要決議記載與本次發行有關之決議文：請參閱本公開說明書第 222~223 頁。

中租控股股份有限公司

內部控制制度聲明書

日期：113年03月27日

本公司民國 112 年度之內部控制制度，依據自行評估的結果，謹聲明如下：

一、本公司確知建立、實施和維護內部控制制度係本公司董事會及經理人之責任，本公司業已建立此一制度。其目的係在對營運之效果及效率(含獲利、績效及保障資產安全等)、報導具可靠性、及時性、透明性及符合相關規範暨相關法令規章之遵循等目標的達成，提供合理的確保。

二、內部控制制度有其先天限制，不論設計如何完善，有效之內部控制制度亦僅能對上述三項目標之達成提供合理的確保；而且，由於環境、情況之改變，內部控制制度之有效性可能隨之改變。惟本公司之內部控制制度設有自我監督之機制，缺失一經辨認，本公司即採取更正之行動。

三、本公司係依據「公開發行公司建立內部控制制度處理準則」(以下簡稱「處理準則」)規定之內部控制制度有效性之判斷項目，判斷內部控制制度之設計及執行是否有效。該「處理準則」所採用之內部控制制度判斷項目，係為依管理控制之過程，將內部控制制度劃分為五個組成要素：1.控制環境，2.風險評估，3.控制作業，4.資訊與溝通，及5.監督作業。每個組成要素又包括若干項目。前述項目請參見「處理準則」之規定。

四、本公司業已採用上述內部控制制度判斷項目，評估內部控制制度之設計及執行的有效性。

五、本公司基於前項評估結果，認為本公司於民國112年12月31日的內部控制制度（含對子公司之監督與管理），包括瞭解營運之效果及效率目標達成之程度、報導係屬可靠、及時、透明及符合相關規範暨相關法令規章之遵循有關的內部控制制度等之設計及執行係屬有效，其能合理確保上述目標之達成。

六、本聲明書將成為本公司年報及公開說明書之主要內容，並對外公開。上述公開之內容如有虛偽、隱匿等不法情事，將涉及證券交易法第二十條、第三十二條、第一百七十一條及第一百七十四條等之法律責任。

七、本聲明書業經本公司民國113年03月27日董事會通過，出席董事 9 人中，有 0 人持反對意見，餘均同意本聲明書之內容，併此聲明。

中租控股股份有限公司

董事長暨總經理：

承銷商總結意見

中租控股股份有限公司(Chailease Holding Company Limited) (以下簡稱中租公司或該公司)本次為辦理現金增資發行普通股31,000仟股，每股面額新台幣壹拾元，合計發行總面額新台幣310,000仟元整，依法向金融監督管理委員會提出申報。業經本承銷商採用必要之輔導及評估程序，包括實地了解該公司之營運狀況，與公司董事、經理人、及其他相關人員面談或舉行會議，蒐集、整理、查證及比較分析相關資料等，予以審慎評估。特依金融監督管理委員會「外國發行人募集與發行有價證券處理準則」及中華民國證券商業同業公會「外國發行人募集與發行有價證券承銷商評估報告應行記載事項要點」及「外國發行人募集與發行有價證券承銷商評估報告之評估查核程序」規定，出具本承銷商總結意見。

依本承銷商之意見，中租控股股份有限公司(Chailease Holding Company Limited)本次募集與發行有價證券符合「外國發行人募集與發行有價證券處理準則」及相關法令之規定，暨其計畫具可行性及必要性，其資金運用計畫、預計進度及預計可能產生效益亦具合理性，有關投資人應考慮之風險因素，已詳述於評估報告貳、外國發行人所屬國、主要營業地及上市地國之總體經濟概況、相關法令、匯率政策、相關租稅及風險因素等問題之說明分析。

凱基證券股份有限公司

代　表　人：許

承銷部門主管：陳 權 澤

2024年 7 月 19 日

11072 台北市忠孝東路四段 555 號 8 樓
8F, No. 555, Sec. 4, Zhongxiao E. Rd.
Taipei 11072, Taiwan, R.O.C.
Tel: 886-2-27638000 Fax: 886-2-27665566
E-mail: attorneys@leeandli.com
Website: http://www.leeandli.com

理律法律事務所
LEE AND LI
SINCE 1965 ATTORNEYS-AT-LAW

新竹事務所 Tel: 886-3-5799911
Hsinchu Office Fax: 886-3-5797880
台中事務所 Tel: 886-4-22526161
Taichung Office Fax: 886-4-22529933
南部辦公室 Tel: 886-7-5372188
Southern Taiwan Office Fax: 886-7-5371717

律師法律意見書

外國發行人 Chailease Holding Company Limited 本次為辦理 2024 年度現金增資募集與發行普通股 31,000,000 股，每股面額新台幣 10 元，預計發行總面額為新台幣 310,000,000 元整，向金融監督管理委員會提出申報。經本律師採取必要審核程序，特依「外國發行人募集與發行有價證券處理準則」（以下簡稱處理準則）規定，出具本律師法律意見書。

依本律師意見，並依外國發行人 Chailease Holding Company Limited 之英屬開曼群島律師事務所 Maples and Calder (Hong Kong) LLP 於西元（以下同）2024 年 7 月 11 日出具之法律意見書、馬來西亞律師事務所 Zaid Ibrahim & Co 於 2024 年 7 月 11 日出具之法律意見書、中國律師事務所上海律同衡律師事務所於 2024 年 7 月 11 日出具之法律意見書、英國法律事務所 Setfords Law Ltd 於 2024 年 7 月 11 日出具之法律意見書、新加坡律師事務所 RHTLaw Asia LLP 於 2024 年 7 月 11 日出具之法律意見書、本所已審閱文件、Chailease Holding Company Limited 及其董事長、獨立董事、相關董事及經理人於 2024 年 7 月 11 日出具之聲明書、中租迪和股份有限公司及其董事、監察人及總經理於 2024 年 7 月 11 日出具之聲明書、合迪股份有限公司及其董事、監察人及總經理於 2024 年 7 月 11 日出具之聲明書、中合電業股份有限公司董事長於 2024 年 7 月 11 日出具之聲明書、凱基證券股份有限公司於 2024 年 7 月 11 日出具之聲明書，基於填具之法律事項檢查表所述之說明、假設、保留與限制，外國發行人 Chailease Holding Company Limited 本次向金融監督管理委員會提出之法律事項檢查表所載事項，並未發現有違反法令致影響有價證券募集與發行之情事。

此　　致

Chailease Holding Company Limited

理律法律事務所
洪榮宗　律師

西元 2024 年 7 月 11 日

CHAILEASE HOLDING COMPANY LIMITED
中租控股股份有限公司
2024年度第一次董事會議紀錄

一、時　　間：2024年7月10日上午11時03分整

二、地　　點：台北市瑞光路362號4樓會議室

三、出 席 董 事：辜仲立(仲安投資(股)公司法人代表人)(視訊)、陳鳳龍(仲安投資(股)公司法人代表人)、鄭秀姿(仲安科技(股)公司法人代表人)、陳志揚(仲安科技(股)公司法人代表人)、Chee Wee Goh (視訊)、Steven Jeremy Goodman (視訊)、Casey K. Tung (視訊)、鄒清水、楊宏澤(視訊)

四、未出席董事：無

五、列 席 人 員：稽核主管-楊中強副總經理(視訊)、公司治理主管-廖英智副總經理、財會主管-陳文正副總經理(視訊)、財會組-魏志和副總經理(視訊)、法務組-孫菁英副總經理、凌世欣、李又寧

六、主　　席：陳鳳龍 董事

七、報告事項：略

八、討論及承認事項：

【節錄】

(一). 上次會議保留之討論事項：無

(二). 本次會議承認及討論事項：

提 案 一

案 由：本公司擬辦理2024年現金增資發行新股案。

說 明：本公司為償還中國民國境內第一次無擔保轉換公司債，擬辦理現金增資發行普通股，並依下列方式辦理：

1. 現金增資發行普通股31,000仟股，每股面額新台幣10元，參考本公司近期股價，擬暫訂發行價格為每股新台幣130元，預計募集金額新台幣4,030,000仟元整。本次辦理現金增資發行普通股之發行價格，係依「中華民國證券商業同業公會承銷商會員輔導發行公司募集與發行有價證券自律規則」(下稱「承銷商自律規則」)第六條規定辦理。為因應市場變化，擬授權董事長於符合前述法令規定，向中華民國證券主管機關申報案件及除權交易日前五個營業日，皆不低於其前一、

三、五個營業日擇一計算之普通股收盤價之簡單算術平均數扣除無償配股除權(或減資除權)及除息後平均股價之七成範圍內，調整每股發行價格。實際發行價格俟本現金增資案向中華民國證券主管機關申報生效後，擬授權董事長依承銷商自律規則第六條及其他相關法令規定，洽承銷商依當時市場狀況共同議定之。

2. 本次現金增資擬依本公司章程第8條規定，保留增資發行新股之15%，計4,650仟股由本公司員工認購，並依證交法第28條之1規定，提撥本次增資發行新股之10%，計3,100仟股，採公開申購方式對外公開承銷。其餘75%，計23,250仟股，由原股東按增資認股基準日股東名冊記載之股東持股比例認購。其認購不足一股之畸零股，由股東自停止過戶起五日內向本公司股務代理機構辦理拼湊成整股認購，原股東及員工放棄認購或拼湊後仍不足一股之畸零股部份，授權董事長洽特定人認購之。

3. 本次現金增資發行普通股採無實體發行，所發行新股將向臺灣證券交易所辦理上市掛牌，發行後其權利義務與原有發行之普通股相同。

4. 本次現金增資計劃之重要內容，包括但不限於議定發行價格、發行條件、募集金額、資金來源、計劃項目、預定資金運用進度及預計可能產生之效益等相關事項，未來如因主管機關核定及基於營運評估或因客觀環境需要變更時，擬授權董事長全權處理之。

5. 本次現金增資計劃之資金來源、計劃項目、預定資金運用進度及預計可能產生效益等詳如附件三。

6. 本次增資案奉主管機關申報生效後，擬授權董事長另訂確定發行價格、發行條件、募集金額及增資認股基準日等相關事項，並擬授權董事長簽署所有有關發行普通股的協議和文件和辦理一切有關發行普通股的事宜(包括安排股東名冊的更新)。

7. 本案經審計委員會同意通過，謹提請董事會討論決議。

討論及表決時，列席人員除公司治理主管以及紀錄以外均已離席。

決 議：本案經主席徵詢全體出席委員無異議同意照案通過。

主 席：陳鳳龍

記 錄：孫[illegible]

附件一

中租控股股份有限公司

Chailease Holding Company Limited

信用評等報告

FitchRatings

Banks
Finance & Leasing Companies
Taiwan, China

中租控股股份有限公司

評等理由

中租控股

評等受台灣市場實力所支撐：中租控股'BBB-'的長期發行人違約評等主要基於其合併的信用狀況。2023 上半年底，本土市場台灣的融資應收款佔集團融資應收款的 53%，中國大陸佔 31%，東南亞市場佔 16%。該評等反映該集團長期在台灣中小企業融資市場的領先地位，其於新興市場中追求成長的風險胃納，及複雜的跨區域經營可能在台灣市場以外產生的營運及融資挑戰。

發展中的區域市場地位：該集團在台灣展現強大的定價能力。其穩健的授信和管理品質， 有助於支持其一貫的業務模式。相比之下，台灣市場以外的授信準則尚未經歷完整週期的考驗。在中國，其在管理融資及流動性風險上採取保守的策略，沒有短期流動性缺口且槓桿比率低。在東南亞地區，除泰國以外，該集團依賴銀行借款取得融資，其中部分借款由中租控股提供擔保。

獲利率減弱：較高的信貸成本和攀升的融資成本使集團的稅前平均資產報酬率從 2022 年底的 4.9%下降至 2023 年上半年底的 4.2%。業務成長放緩也導致了較高的成本收入比率。由于台灣和東南亞對政策利率的加息，集團的合併融資成本從 2021 年底至 2023 年上半年底增長了約 85 個基點。

鑒於有效平均資產期限約爲 1.5 年，集團需要時間將較高的融資成本轉嫁到新承做的業務上。我們預計 2024 年利差壓力將有所減緩，因爲預期升息周期趨於尾聲，利率將趨於穩定。

較高的減值；充足的損失緩沖：在充滿挑戰的經營環境和放緩的業務成長背景下，集團的資產質量惡化，合併減損放款比率從 2022 年底的 2.4%上升到 2023 年上半年底的 3.0%，信貸成本亦從 2022 年底的 1.5%攀升到了 2023 年上半年底的 2.0%。然而，惠譽認爲，2023 年上半年底的 2.3%放款損失准備占總放款比率將足以為潛在的信貸損失提供緩衝。由於中國經濟放緩，我們預計集團於中國的減損放款比率將持續承壓。

槓桿使用控制得宜：中租控股 2023 上半年底的合併槓桿比率在排除與 2022 年獲利相關的股利發放的影響後為 4.0 倍。放緩的業務增長減輕其槓桿壓力，我們預期，在考量其獲利能力及有效的資本管理下，中租控股的合併槓桿比率將維持在 5 倍以下，。該集團合併年化資產成長率從 2020 年至 2022 年間的 20%放緩至 2023 年上半年的 7%。

可控制的再融資風險：該集團在台灣和中國地區的無抵押資產足以覆蓋無擔保債務。其在台灣地區以外的的融資渠道尚未建立完善。其依賴短期批發性融資可能加劇再融資風險，尤其是在那些市場環境壓力較大的情況下，租賃公司可能難以獲得穩定資金的發展中市場。該集團單獨管理子公司各自的流動性狀況，以解決各個當地市場的不同融資特點。

評等

外國貨幣

長期 IDR	BBB-
短期 IDR	F3

主權風險

外國貨幣長期 IDR	AA
本國貨幣長期 IDR	AA
國家上限	AAA

展望

外國貨幣長期 IDR	穩定
主權風險外國貨幣長期 IDR	穩定
主權風險本國貨幣長期 IDR	穩定

Applicable Criteria

Non-Bank Financial Institutions Rating Criteria (May 2023)

Related Research

惠譽確認中租集團之評等；展望穩定 (2023 年 11 月)

惠譽評級 2024 年信用前景展望：亞太地區新興市場融資及租賃公司 (2023 年 11 月)

Impact of a Hypothetical Severe Growth Shock on Fitch-Rated Chinese Issuers (2023 年 11 月)

Global Non-Bank Financial Institutions Mid-Year Outlook 2023 (2023 年 6 月)

2023 年度中國租賃行業同業比較報告 (2023 年 2 月)

Analysts

Hsu, Shirley
+886 2 8175 7606
shirley.hsu@fitchratings.com

Zheng, Serafina
+86 21 6898 8018
serafina.zheng@fitchratings.com

評等敏感性

可能個別或共同導致惠譽采取負面評等行動/下調評等的因素包括：

若中租控股的合併總借款與有形淨值比上升並持續顯著高於 5 倍，惠譽可能調降其長期發行人違約評等。這可能來自集團積極於區域擴張卻沒有相稱的資本強化，或該集團出現未預期的資產品質及獲利能力顯著惡化。

集團於台灣運營的信用狀況若惡化亦可能會對評等造成壓力。

該評等亦受到集團於較弱的經營環境中曝險增加的影響，特別是在新興市場（如中國或東南亞）積極的擴張。

若有跡象顯示市場對集團的信心減弱，削弱了集團獲取融資的能力，這可能因其跨區經營造成的傳染效應所導致，將可能導致負面評級行動。

可能個別或共同導致惠譽采取正面評等行動/上調評等的因素包括：

惠譽可能調升中租控股的評等，若該集團降低其風險胃納，於新興市場中展現其有效的授信及風險控管能力，輔以融資及流動性狀況的改善。

正面的評等行動亦可能來自該集團在中國市場的規模及競爭地位的顯著提升，以及經營環境的改善。

發行人評等（子公司）

評等水平	評等	展望
中租迪和股份有限公司（中租迪和）		
外國貨幣長期 IDR	BBB	穩定
外國貨幣短期 IDR	F3	
國內長期評等	A+(twn)	穩定
國內短期評等	F1(twn)	
合迪股份有限公司（合迪）		
國內長期評等	A+(twn)	穩定
國內短期評等	F1(twn)	
仲信資融股份有限公司（仲信資融）		
國內長期評等	A+(twn)	穩定
國內短期評等	F1(twn)	
中租汽車租賃股份有限公司（中租汽車）		
國內長期評等	A+(twn)	穩定
國內短期評等	F1(twn)	

資料來源：惠譽信評

Click here to enter text.

評等導航

Chailease Holding Company Limited

ESG Relevance:

NBFI
Ratings Navigator

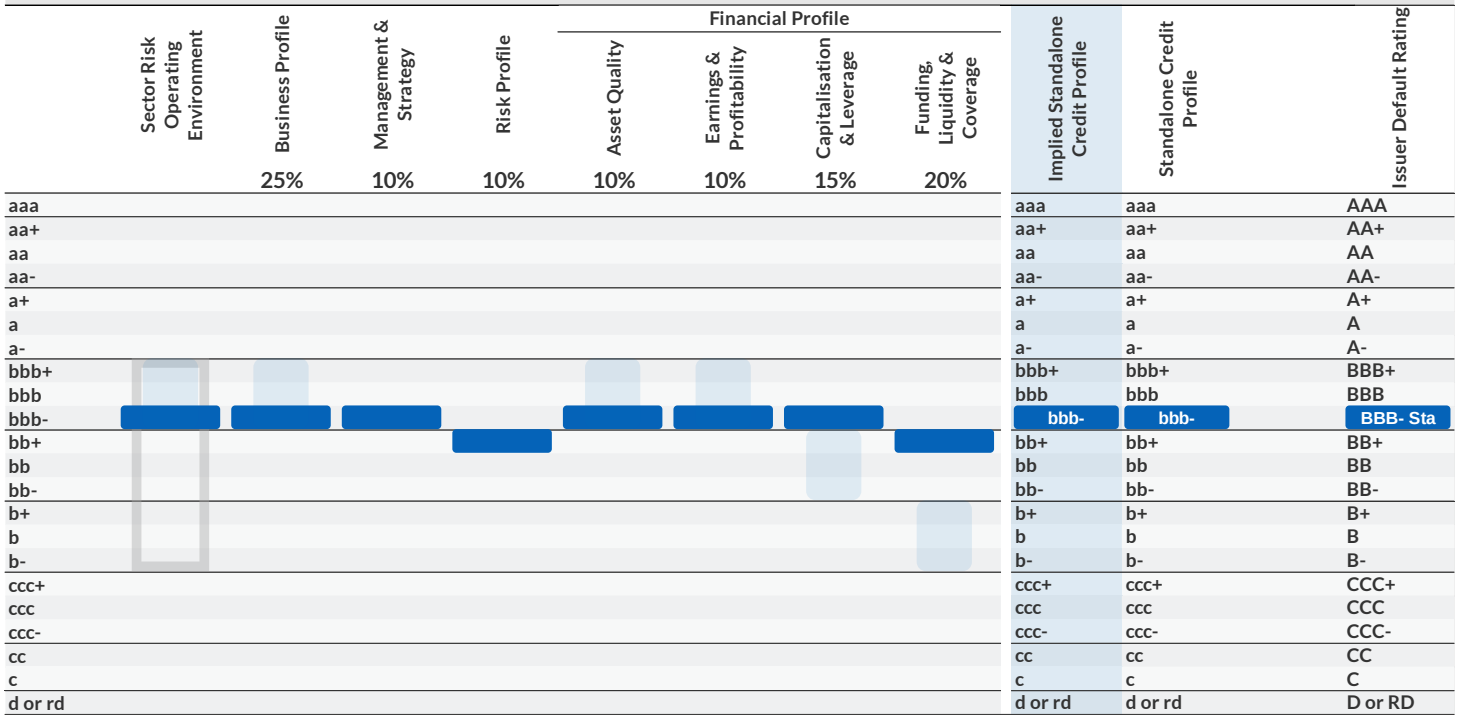

The Key Rating Driver (KRD) weightings used to determine the implied VR are shown as percentages at the top. In cases where the implied VR is adjusted upwards or downwards to arrive at the VR, the KRD associated with the adjustment reason is highlighted in red. The shaded areas indicate the benchmark-implied scores for each KRD.

發展中的區域市場地位

中租控股的評等反映其在台灣中小企業融資領域的長期領先地位、成長中的中國業務與發展中的東南亞市場，輔以其健全的授信準則和管理品質。此評等也考量了該集團在新興市場追求成長的風險胃納，以及在這些市場中尚未建立的融資渠道。

中租控股的行業風險營運環境評分為 ‘bbb–’，是根據該集團於各營運市場的經營環境分數加權平均得出。這與惠譽對金融和租賃行業的行業風險評估屬于同一類別，評分爲'bbb'。

Chailease Finance Co, Ltd.

ESG Relevance:

NBFI
Ratings Navigator

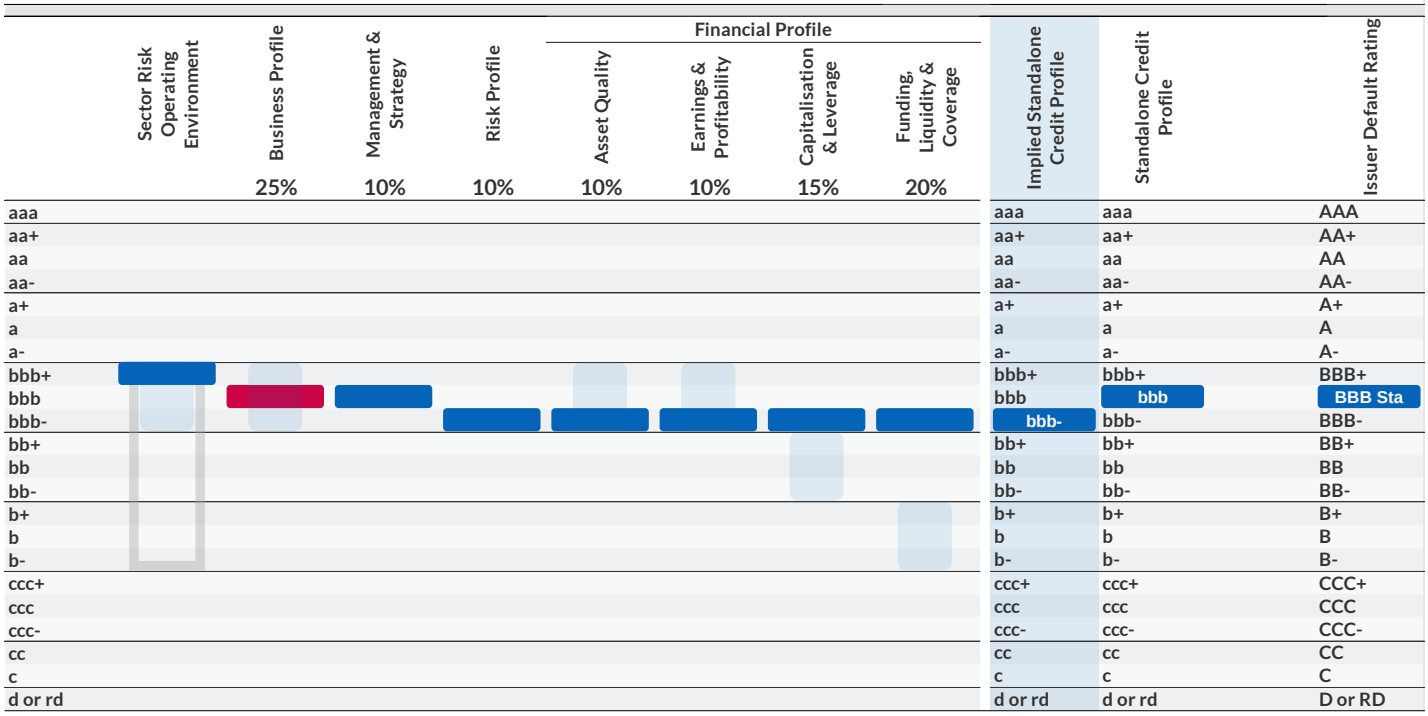

強大的市場地位

中租迪和的‘BBB’長期發行人違約評等受其在台灣穩固的市場地位、於中小企業融資業務中有韌性的經營模式及一致且穩健的財務表現所支持。該公司在長期具競爭力的市場地位支持下，展現市場定價能力。其授信準則、風險管理和風險定價有助該公司於經濟週期中有效管理其以中小企業融資為主的業務模式所固有的周期性及脆弱性風險。然而，其對于短期批發融資的依賴在一定程度上削弱了該公司整體的信用狀況。

獲利能力面臨壓力

趨弱的資產品質和淨利差削弱了中租迪和 2023 年上半年底的獲利能力。該公司年化資產成長率從 2021 年和 2022 年間的 28%下降到 2023 年上半年的 12%，稅前平均資產報酬率亦從 4%下降到 3.1%。儘管如此，公司仍能維持穩健的資本跟槓桿水平，保持其總借款與有形淨值比低於 5.5 倍及穩健的融資渠道。我們預期業務成長動能和淨利差的改善將支持其 2024 年的獲利能力。

評等敏感性

若中租迪和因為承擔過多風險而沒有相稱的資本強化，導致其總借款與有形淨值比持續維持在 5.5 倍以上，其長期發行人違約評等可能遭到調降。若有跡象顯示市場對公司的信心減弱，導致中租迪和於台灣地區融資能力惡化，這可能因集團海外市場業務的傳染效應或不確定性而造成，將可能造成負面評級行動。中租迪和的市場競爭地位或集團的財務實力弱化，或其於授信標準上顯著妥協，亦可能對評等造成壓力。

惠譽認為近期內調升中租迪和評等的可能性低，因該公司與其他較高評級的同業相比，其信用狀況受限於明顯較小的規模。但中期而言，其評等將受惠於市場地位增強、較低槓桿使用，及更好的融資和流動性管理。

評等准則調整

中租控股

評等理由

惠譽授予中租控股高于隱含評分的資本與杠杆比率評分，調整原因如下：資本靈活度和一般支持（正面）。

惠譽授予中租控股高于隱含評分的資金與流動性評分，調整原因如下：融資靈活度（正面）。

中租迪和

個體信用狀況

惠譽評估中租迪和'bbb'的個體信用狀況高于隱含的'bbb-'個體信用狀況，調整原因如下：業務狀況（正面）。

評等理由

惠譽授予中租迪和高于隱含評分的資本與杠杆比率評分，調整原因如下：減值準備覆蓋率和資產估值（正面）。

惠譽授予中租迪和高于隱含評分的資金與流動性評分，調整原因如下：融資靈活度（正面）和業務模式/融資市場慣例（正面）。

同業比較

	Sector Risk Operating Environment		Business Profile		Management & Strategy		Risk Profile		Asset Quality		Earnings & Profitability		Capitalisation & Leverage		Funding, Liquidity &Coverage	
	Mid-point	Outlook	Mid-point	Outbok	Mid-point	Outlook	Mid-point	Outlook	Mid-point	Outlook	Mid-point	Outlook	Mid-point	Outlook	Mid-point	Outlook
Chailease Holding Company Limited	bbb-	ROS	bbb-	ROS	bbb-	ROS	bb+	ROS	bbb-	ROS	bbb-	ROS	bbb-	ROS	bb+	ROS
Chailease Finance Co, Ltd.	bbb+	ROS	bbb	ROS	bbb	ROS	bbb-	ROS	bbb-	ROS	bbb-	ROS	bbb-	ROS	bbb-	ROS
ORIX Corporation	a-	ROS	a-	ROS	a-	ROS	bbb+	ROS	bbb+	ROS	bbb	ROS	a-	ROS	a-	ROS
Shriram Finance Limited	bb+	ROS	bb+	ROS	bb+	ROS	bb	ROS	bb	ROS	bb	ROS	bb	ROS	bb	ROS

Source: Fitch Ratings

集團結構圖

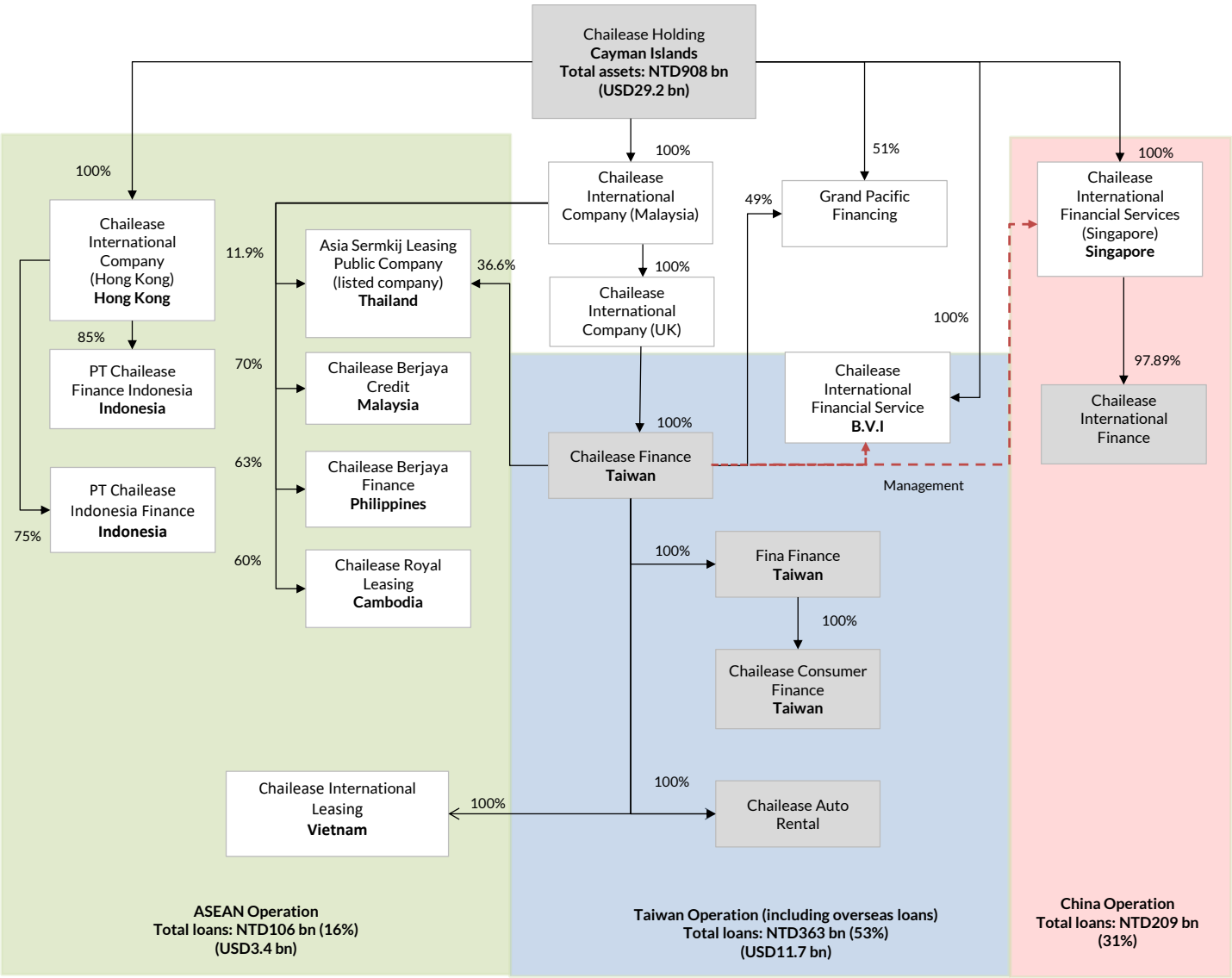

At end-June 2023

Source: Fitch Ratings, Chailease Holding

債項評等

評等水平	評等
仲利國際融資租賃有限公司發行的中期票據計畫（MTN）以及主順位無擔保債券，由中租控股提供保證	BBB-
中租迪和發行的主順位無擔保債券	A+(twn)

資料來源：惠譽信評

仲利國際的中票計劃評等與中租控股的長期發行人違約評等一致，因為該計劃由中租控股提供保證。該計劃的評等反映了我們預期會授予於該計劃下發行的主順位無擔保債券的評等。

中租迪和的主順位無擔保債券的評等與其長期國內評等一致，因為該債務構成中租迪和直接、無條件且無擔保之償債義務。

債項評等敏感性

仲利國際的中票計劃的評等與中租控股的長期發行人違約評等的任何變化直接相關。

中租迪和的主順位無擔保債券的評等與其國內長期評等的任何評等行動掛勾。

集團、子公司和附屬公司評等

在集團評等的架構下，合迪的'A+(twn)'國內評等與中租迪和的國內評等一致，2023 年上半年底，合迪占中租迪和合併資產的 36%。合迪與中租迪和的信用狀況高度相關，兩者的信用狀況無法單獨檢視。

仲信資融和中租汽車的'A+(twn)'國內評等是基於股東支持的架構下授予，主要考量他們與母公司中租迪和在管理與營運上的高度整合。中租迪和爲這兩家子公司的部分借款提供擔保。相對于中租迪和能提供支持的能力而言，這兩家子公司所需的支持規模並不顯著，因爲截至 2023 年上半年底，仲信資融和中租汽車的總資產分別占中租迪和資產的 8%和 3%。

中租迪和在合併的基礎上由同一經營團隊管理其子公司。子公司是母公司業務的組成，其功能猶如中租迪和的一個部門但各具專業化。我們視合迪在營建機具或設備以及運輸車輛租賃方面的專業，為中租迪和中小企業融資業務的重要延伸。仲信資融的消費性商品分期融資服務是母公司分期付款融資業務的延伸，而中租汽車的車輛租賃服務則補強了母公司的中小企業融資服務。

合迪、仲信資融和中租汽車在 2023 年上半年的資產品質和獲利能力均較弱，但資金來源穩定。合迪和仲信資融的總借款與有形淨值比保持穩定，而由于中租迪和注資新台幣 55 億元，中租汽車的總借款與有形淨值比從 2022 年末的 3.0 倍降低至 2023 年上半年底的 0.9 倍。

集團、子公司和附屬公司評等敏感性

在集團評等的架構下，合迪與中租迪和的國內評等將同步調整。

中租迪和的任何評等行動將同步影響仲信資融和中租汽車的評等。

中租迪和對仲信資融和中租汽車支持意願的下降可能造成仲信資融和中租汽車國內評等的負面評級行動。這可能包括股權稀釋或有任何跡象顯示他們與母公司在整合、品牌連結和管理控制方面有所減弱。

只有在中租迪和的國內長期評等被調升的情況下，仲信資融和中租汽車的國內評等才會被上調，前提是子公司和母公司之間的緊密關係不變。

環境、社會與公司考量

除非另外在此章節陳述，否則環境、社會與公司治理(ESG)的分數之信用相關性的最高分數為3，代表 ESG 相關問題對信用評等的影響是中立的，或代表對該行的信用影響為有限的，可能是因為 ESG 的性質或因該行對其管理的方式。惠譽的 ESG 信用相關度評分不是評級流程中的輸入項，而是對 ESG 因素在評等決策中的相關度和重要性的評估。更多有關 ESG 相關度評分的資訊，請參考 https://www.fitchratings.com/topics/esg/products#esg-relevance-scores。

FitchRatings

Chailease Holding Company Limited

NBFI
Ratings Navigator

Credit-Relevant ESG Derivation

Chailease Holding Company Limited has 4 ESG potential rating drivers

Governance is minimally relevant to the rating and is not currently a driver.

key driver	0	issues
driver	0	issues
potential driver	4	issues
not a rating driver	6	issues
	4	issues

ESG Relevance to Credit Rating

5
4
3
2
1

Environmental (E) Relevance Scores

General Issues	E Score	Sector-Specific Issues	Reference	E Relevance
GHG Emissions & Air Quality	2	Regulatory risks, emissions fines or compliance costs related to owned equipment, which could impact asset demand, profitability, etc.	Sector Risk Operating Environment	5
Energy Management	2	Investments in or ownership of assets with below-average energy/fuel efficiency which could impact future valuation of these assets	Risk Profile	4
Water & Wastewater Management	1	n.a.	n.a.	3
Waste & Hazardous Materials Management; Ecological Impacts	1	n.a.	n.a.	2
Exposure to Environmental Impacts	2	Impact of extreme weather events on assets and/or operations and corresponding risk profile & management; catastrophe risk; credit concentrations	Business Profile; Asset Quality	1

Social (S) Relevance Scores

General Issues	S Score	Sector-Specific Issues	Reference	S Relevance
Human Rights, Community Relations, Access & Affordability	1	n.a.	n.a.	5
Customer Welfare - Fair Messaging, Privacy & Data Security	2	Fair lending practices; pricing transparency; repossession/foreclosure/collection practices; consumer data protection; legal/regulatory fines stemming from any of the above	Sector Risk Operating Environment; Risk Profile; Asset Quality	4
Labor Relations & Practices	2	Impact of labor negotiations, including board/employee compensation and composition	Business Profile; Management & Strategy; Earnings & Profitability; Capitalisation & Leverage; Funding, Liquidity & Coverage	3
Employee Wellbeing	1	n.a.	n.a.	2
Exposure to Social Impacts	2	Shift in social or consumer preferences as a result of an institution's social positions, or social and/or political disapproval of core activities	Business Profile; Earnings & Profitability	1

Governance (G) Relevance Scores

General Issues	G Score	Sector-Specific Issues	Reference	G Relevance
Management Strategy	3	Operational implementation of strategy	Management & Strategy	5
Governance Structure	3	Board independence and effectiveness; ownership concentration; protection of creditor/stakeholder rights; legal /compliance risks; business continuity; key person risk; related party transactions	Management & Strategy	4
Group Structure	3	Organizational structure; appropriateness relative to business model; opacity; intra-group dynamics; ownership	Business Profile	3
Financial Transparency	3	Quality and timing of financial reporting and auditing processes	Management & Strategy	2
				1

How to Read This Page

ESG relevance scores range from 1 to 5 based on a 15-level color gradation. Red (5) is most relevant to the credit rating and green (1) is least relevant.

The Environmental (E), Social (S) and Governance (G) tables break out the ESG general issues and the sector-specific issues that are most relevant to each industry group. Relevance scores are assigned to each sector-specific issue, signaling the credit-relevance of the sector-specific issues to the issuer's overall credit rating. The Criteria Reference column highlights the factor(s) within which the corresponding ESG issues are captured in Fitch's credit analysis. The vertical color bars are visualizations of the frequency of occurrence of the highest constituent relevance scores. They do not represent an aggregate of the relevance scores or aggregate ESG credit relevance.

The Credit-Relevant ESG Derivation table's far right column is a visualization of the frequency of occurrence of the highest ESG relevance scores across the combined E, S and G categories. The three columns to the left of ESG Relevance to Credit Rating summarize rating relevance and impact to credit from ESG issues. The box on the far left identifies any ESG Relevance Sub-factor issues that are drivers or potential drivers of the issuer's credit rating (corresponding with scores of 3, 4 or 5) and provides a brief explanation for the relevance score. All scores of '4' and '5' are assumed to result in a negative impact unless indicated with a '+' sign for positive impact.

Classification of ESG issues has been developed from Fitch's sector ratings criteria. The General Issues and Sector-Specific Issues draw on the classification standards published by the United Nations Principles for Responsible Investing (PRI), the Sustainability Accounting Standards Board (SASB), and the World Bank.

CREDIT-RELEVANT ESG SCALE

How relevant are E, S and G issues to the overall credit rating?

5	Highly relevant, a key rating driver that has a significant impact on the rating on an individual basis. Equivalent to "higher" relative importance within Navigator.
4	Relevant to rating, not a key rating driver but has an impact on the rating in combination with other factors. Equivalent to "moderate" relative importance within Navigator.
3	Minimally relevant to rating, either very low impact or actively managed in a way that results in no impact on the entity rating. Equivalent to "lower" relative importance within Navigator.
2	Irrelevant to the entity rating but relevant to the sector.
1	Irrelevant to the entity rating and irrelevant to the sector.

FitchRatings

Chailease Finance Co, Ltd.

NBFI
Ratings Navigator

Credit-Relevant ESG Derivation

Chailease Finance Co, Ltd. has 4 ESG potential rating drivers

Governance is minimally relevant to the rating and is not currently a driver.

key driver	0	issues
driver	0	issues
potential driver	4	issues
not a rating driver	6	issues
	4	issues

ESG Relevance to Credit Rating

5
4
3
2
1

Environmental (E) Relevance Scores

General Issues	E Score	Sector-Specific Issues	Reference	E Relevance
GHG Emissions & Air Quality	2	Regulatory risks, emissions fines or compliance costs related to owned equipment, which could impact asset demand, profitability, etc.	Sector Risk Operating Environment	5
Energy Management	2	Investments in or ownership of assets with below-average energy/fuel efficiency which could impact future valuation of these assets	Risk Profile	4
Water & Wastewater Management	1	n.a.	n.a.	3
Waste & Hazardous Materials Management; Ecological Impacts	1	n.a.	n.a.	2
Exposure to Environmental Impacts	2	Impact of extreme weather events on assets and/or operations and corresponding risk profile & management; catastrophe risk; credit concentrations	Business Profile; Asset Quality	1

Social (S) Relevance Scores

General Issues	S Score	Sector-Specific Issues	Reference	S Relevance
Human Rights, Community Relations, Access & Affordability	1	n.a.	n.a.	5
Customer Welfare - Fair Messaging, Privacy & Data Security	2	Fair lending practices; pricing transparency; repossession/foreclosure/collection practices; consumer data protection; legal/regulatory fines stemming from any of the above	Sector Risk Operating Environment; Risk Profile; Asset Quality	4
Labor Relations & Practices	2	Impact of labor negotiations, including board/employee compensation and composition	Business Profile; Management & Strategy; Earnings & Profitability; Capitalisation & Leverage; Funding, Liquidity & Coverage	3
Employee Wellbeing	1	n.a.	n.a.	2
Exposure to Social Impacts	2	Shift in social or consumer preferences as a result of an institution's social positions, or social and/or political disapproval of core activities	Business Profile; Earnings & Profitability	1

Governance (G) Relevance Scores

General Issues	G Score	Sector-Specific Issues	Reference	G Relevance
Management Strategy	3	Operational implementation of strategy	Management & Strategy	5
Governance Structure	3	Board independence and effectiveness; ownership concentration; protection of creditor/stakeholder rights; legal /compliance risks; business continuity; key person risk; related party transactions	Management & Strategy	4
Group Structure	3	Organizational structure; appropriateness relative to business model; opacity; intra-group dynamics; ownership	Business Profile	3
Financial Transparency	3	Quality and timing of financial reporting and auditing processes	Management & Strategy	2
				1

How to Read This Page

ESG relevance scores range from 1 to 5 based on a 15-level color gradation. Red (5) is most relevant to the credit rating and green (1) is least relevant.

The Environmental (E), Social (S) and Governance (G) tables break out the ESG general issues and the sector-specific issues that are most relevant to each industry group. Relevance scores are assigned to each sector-specific issue, signaling the credit-relevance of the sector-specific issues to the issuer's overall credit rating. The Criteria Reference column highlights the factor(s) within which the corresponding ESG issues are captured in Fitch's credit analysis. The vertical color bars are visualizations of the frequency of occurrence of the highest constituent relevance scores. They do not represent an aggregate of the relevance scores or aggregate ESG credit relevance.

The Credit-Relevant ESG Derivation table's far right column is a visualization of the frequency of occurrence of the highest ESG relevance scores across the combined E, S and G categories. The three columns to the left of ESG Relevance to Credit Rating summarize rating relevance and impact to credit from ESG issues. The box on the far left identifies any ESG Relevance Sub-factor issues that are drivers or potential drivers of the issuer's credit rating (corresponding with scores of 3, 4 or 5) and provides a brief explanation for the relevance score. All scores of '4' and '5' are assumed to result in a negative impact unless indicated with a '+' sign for positive impact.

Classification of ESG issues has been developed from Fitch's sector ratings criteria. The General Issues and Sector-Specific Issues draw on the classification standards published by the United Nations Principles for Responsible Investing (PRI), the Sustainability Accounting Standards Board (SASB), and the World Bank.

CREDIT-RELEVANT ESG SCALE

How relevant are E, S and G issues to the overall credit rating?

5	Highly relevant, a key rating driver that has a significant impact on the rating on an individual basis. Equivalent to "higher" relative importance within Navigator.
4	Relevant to rating, not a key rating driver but has an impact on the rating in combination with other factors. Equivalent to "moderate" relative importance within Navigator.
3	Minimally relevant to rating, either very low impact or actively managed in a way that results in no impact on the entity rating. Equivalent to "lower" relative importance within Navigator.
2	Irrelevant to the entity rating but relevant to the sector.
1	Irrelevant to the entity rating and irrelevant to the sector.

Financials

Income Statement-中租控股股份有限公司

		30 Jun 2023	31 Dec 2022	31 Dec 2021	31 Dec 2020
	6 Months - Interim	6 Months - Interim	Year End	Year End	Year End
	USDm	TWDm	TWDm	TWDm	TWDm
	Audited - Unqualified	Audited - Unqualified	Audited - Unqualified	Audited - Unqualified	Audited - Unqualified
Revenue					
Net operating lease & rental income	33	1,016	2,379	1,346	1,141
Interest income on loans	493	15,362	25,842	19,759	15,946
Other interest income	198	6,176	11,324	8,689	6,270
Finance lease income	470	14,635	27,363	24,544	20,719
Total gross operating revenues	1,333	41,516	75,592	62,802	52,028
Total interest expense	298	9,269	13,581	9,454	8,938
Total net operating revenues	1,036	32,247	62,011	53,348	43,090
Memo: net interest income	864	26,904	50,948	43,538	33,997
Expenses					
Total operating expenses	287	8,929	15,644	13,515	12,290
Pre-impairment/provision operating profit	749	23,318	46,367	39,833	30,799
Impairment charges (reversals) on loans & finance leases	215	6,689	9,397	6,348	7,124
Operating profit	534	16,629	36,971	33,485	23,676
Pre-tax income	609	18,965	39,326	34,654	24,666
Net income (incl. non-controlling interests)	439	13,653	28,464	22,695	17,538
Fitch comprehensive income	374	11,632	31,164	21,609	17,330
Adjusted EBITDA	989	30,777	57,308	48,222	37,157
Exchange rate		USD1 = TWD31.135	USD1 = TWD30.708	USD1 = TWD27.69	USD1 = TWD28.508

Balance Sheet-中租控股股份有限公司

		30 Jun 2023	31 Dec 2022	31 Dec 2021	31 Dec 2020
	6 Months - Interim	6 Months - Interim	Year End	Year End	Year End
	USDm	TWDm	TWDm	TWDm	TWDm
Assets					
Loans and leases					
Gross loans & finance leases	22,429	698,314	671,277	557,376	482,014
Less: loss allowances for loans, leases and receivables	508	15,804	14,430	12,666	12,148
Net loans and finance leases	21,921	682,511	656,847	544,711	469,866
Net operating lease & rental assets	2,177	67,781	62,681	49,420	41,748
Total interest earning assets	23,813	741,426	698,044	585,068	495,885
Total assets	29,170	908,202	877,199	713,227	593,324
Liabilities and equity					
Debt and deposits					
Short-term borrowings (maturing in the next 12 months)	9,649	300,422	297,266	260,440	214,198
Long-term borrowings (maturing after 12 months)	11,184	348,200	331,549	243,563	198,202
Total borrowings	20,833	648,621	628,814	504,003	412,399
Total debt and deposits	20,833	648,621	628,814	504,003	412,399
Total liabilities	24,331	757,542	727,042	596,713	493,345
Total equity excl. hybrid capital accounted for as equity	4,839	150,660	150,157	116,514	99,979
Total equity	4,839	150,660	150,157	116,514	99,979
Total liabilities and equity	29,170	908,202	877,199	713,227	593,324
Exchange rate		USD1 = TWD31.135	USD1 = TWD30.708	USD1 = TWD27.69	USD1 = TWD28.508

Summary Analytics-中租控股股份有限公司

	30 Jun 2023	31 Dec 2022	31 Dec 2021	31 Dec 2020
	6 Months - Interim	Year End	Year End	Year End
Asset quality ratios (%)				
Impaired loans & finance leases/Gross loans & finance leases	3.0	2.4	2.2	2.4
Annualised assets growth	7.1	23.0	20.2	19.3
Growth of gross loans & finance leases YoY	13.7	20.4	15.6	16.3
Loss allowances/Impaired loans & finance leases	76.5	89.8	105.4	103.0
Loss allowances/Gross loans & finance leases	2.3	2.1	2.3	2.5
Earnings and profitability ratios (%)				
Pre-tax income/Average assets	4.3	4.9	5.3	4.5
Operating expenses/Total net revenue	27.7	25.2	25.3	28.5
Pre-tax income/Average equity	25.4	29.5	32.0	28.4
Impairment charges/Average gross loans & finance leases	2.0	1.5	1.2	1.6
Capitalisation and leverage ratios (% unless stated otherwise)				
Debt/Tangible equity (X)	4.3	4.2	4.3	4.1
Equity/Assets	16.6	17.1	16.3	16.9
Funding, liquidity and coverage ratios (% unless stated otherwise)				
Unsecured debt/Total debt	82.7	80.6	84.4	80.5
(Liquid assets + Undrawn committed facilities)/Short-term funding (X)	0.1	0.2	0.2	0.2
Short-term debt /Total debt	46.3	47.3	51.7	51.9
Unencumbered assets/Unsecured debt (X)	1.4	1.5	1.4	1.4
Dividends/Net income	n.a.	37.6	40.9	40.4

Income Statement-中租迪和股份有限公司

		30 Jun 2023	31 Dec 2022	31 Dec 2021	31 Dec 2020
	6 Months - Interim	6 Months - Interim	Year End	Year End	Year End
	USDm	TWDm	TWDm	TWDm	TWDm
	Reviewed - Unqualified	Reviewed - Unqualified	Audited - Unqualified	Audited - Unqualified	Audited - Unqualified
Revenue					
Net operating lease & rental income	26	820	1,323	1,102	1,080
Interest income on loans	267	8,316	14,413	11,700	9,667
Other interest income	192	5,992	10,999	8,334	5,916
Finance lease income	49	1,528	2,393	1,863	1,596
Total gross operating revenues	615	19,154	33,923	27,444	22,766
Total interest expense	96	2,992	3,857	2,202	2,098
Total net operating revenues	519	16,161	30,065	25,242	20,668
Memo: net interest income	413	12,843	23,947	19,695	15,080
Expenses					
Total operating expenses	150	4,679	8,280	7,267	6,549
Pre-impairment/provision operating profit	369	11,482	21,786	17,975	14,119
Impairment charges (reversals) on loans & finance leases	103	3,208	4,171	3,237	2,769
Operating profit	266	8,274	17,614	14,739	11,350
Pre-tax income	251	7,825	17,624	14,796	11,357
Net income (incl. non-controlling interests)	202	6,288	14,019	11,611	8,985
Fitch comprehensive income	198	6,168	14,604	11,681	8,628
Adjusted EBITDA	417	12,979	25,470	20,550	16,373
Exchange rate		USD1 = TWD31.135	USD1 = TWD30.708	USD1 = TWD27.69	USD1 = TWD28.508

Balance Sheet-中租迪和股份有限公司

		30 Jun 2023	31 Dec 2022	31 Dec 2021	31 Dec 2020
	6 Months - Interim	6 Months - Interim	Year End	Year End	Year End
	USDm	TWDm	TWDm	TWDm	TWDm
Assets					
Loans and leases					
Gross loans & finance leases	11,152	347,212	321,859	254,263	211,512
Less: loss allowances for loans, leases and receivables	207	6,446	5,839	4,982	4,410
Net loans and finance leases	10,945	340,766	316,020	249,282	207,102
Net operating lease & rental assets	2,104	65,500	60,463	47,576	41,055
Total interest earning assets	12,590	391,979	352,173	286,684	230,176
Total assets	16,775	522,299	493,324	385,692	301,266
Liabilities and equity					
Debt and deposits					
Short-term borrowings (maturing in the next 12 months)	6,354	197,832	177,513	151,179	123,150
Long-term borrowings (maturing after 12 months)	6,687	208,207	206,998	150,014	109,014
Total borrowings	13,041	406,039	384,511	301,193	232,164
Total debt and deposits	13,041	406,039	384,511	301,193	232,164
Total liabilities	14,100	439,006	416,391	328,909	255,812
Total equity excl. hybrid capital accounted for as equity	2,675	83,293	76,933	56,783	45,453
Total equity	2,675	83,293	76,933	56,783	45,453
Total liabilities and equity	16,775	522,299	493,324	385,692	301,266
Exchange rate		USD1 = TWD31.135	USD1 = TWD30.708	USD1 = TWD27.69	USD1 = TWD28.508

Summary Analytics-中租迪和股份有限公司

	30 Jun 2023	31 Dec 2022	31 Dec 2021	31 Dec 2020
	6 Months - Interim	Year End	Year End	Year End
Asset quality ratios (%)				
Impaired loans & finance leases/Gross loans & finance leases	2.6	2.1	2.2	2.5
Annualised asset growth	11.7	27.9	28.0	18.8
Growth of gross loans & finance leases YoY	21.5	26.6	20.2	15.9
Loss allowances/Impaired loans & finance leases	72.7	87.0	89.1	83.1
Loss allowances/Gross loans & finance leases	1.9	1.8	2.0	2.1
Earnings and profitability ratios (%)				
Pre-tax income/Average assets	3.1	4.0	4.3	4.1
Operating expenses/Total net revenue	29.0	27.5	28.8	31.7
Pre-tax income/Average equity	19.7	26.4	28.9	27.9
Impairment charges/Average gross loans & finance leases	1.9	1.4	1.4	1.4
Capitalisation and leverage ratios (% unless stated otherwise)				
Debt /Tangible equity (X)	4.9	5.0	5.3	5.1
Equity/Assets	15.9	15.6	14.7	15.1
Funding, liquidity and coverage ratios (% unless stated otherwise)				
Unsecured debt/Total debt	89.8	89.7	93.5	92.8
(Liquid assets + Undrawn committed facilities)/Short-term funding (X)	0.2	0.2	0.2	0.2
Short-term debt/Total debt	48.7	46.2	50.2	53.0
Unencumbered assets/Unsecured debt (X)	1.3	1.3	1.2	1.2
Dividends/Net income	n.a.	0.0	9.1	59.0

SOLICITATION & PARTICIPATION STATUS

For information on the solicitation status of the ratings included within this report, please refer to the solicitation status shown in the relevant entity's summary page of the Fitch Ratings website.

For information on the participation status in the rating process of an issuer listed in this report, please refer to the most recent rating action commentary for the relevant issuer, available on the Fitch Ratings website.

DISCLAIMER & DISCLOSURES

All Fitch Ratings (Fitch) credit ratings are subject to certain limitations and disclaimers. Please read these limitations and disclaimers by following this link: https://www.fitchratings.com/understandingcreditratings. In addition, the following https://www.fitchratings.com/rating-definitions-document details Fitch's rating definitions for each rating scale and rating categories, including definitions relating to default. Published ratings, criteria, and methodologies are available from this site at all times. Fitch's code of conduct, confidentiality, conflicts of interest, affiliate firewall, compliance, and other relevant policies and procedures are also available from the Code of Conduct section of this site. Directors and shareholders' relevant interests are available at https://www.fitchratings.com/site/regulatory. Fitch may have provided another permissible or ancillary service to the rated entity or its related third parties. Details of permissible or ancillary service(s) for which the lead analyst is based in an ESMA- or FCA-registered Fitch Ratings company (or branch of such a company) can be found on the entity summary page for this issuer on the Fitch Ratings website.

In issuing and maintaining its ratings and in making other reports (including forecast information), Fitch relies on factual information it receives from issuers and underwriters and from other sources Fitch believes to be credible. Fitch conducts a reasonable investigation of the factual information relied upon by it in accordance with its ratings methodology, and obtains reasonable verification of that information from independent sources, to the extent such sources are available for a given security or in a given jurisdiction. The manner of Fitch's factual investigation and the scope of the third-party verification it obtains will vary depending on the nature of the rated security and its issuer, the requirements and practices in the jurisdiction in which the rated security is offered and sold and/or the issuer is located, the availability and nature of relevant public information, access to the management of the issuer and its advisers, the availability of pre-existing third-party verifications such as audit reports, agreed-upon procedures letters, appraisals, actuarial reports, engineering reports, legal opinions and other reports provided by third parties, the availability of independent and competent third- party verification sources with respect to the particular security or in the particular jurisdiction of the issuer, and a variety of other factors. Users of Fitch's ratings and reports should understand that neither an enhanced factual investigation nor any third-party verification can ensure that all of the information Fitch relies on in connection with a rating or a report will be accurate and complete. Ultimately, the issuer and its advisers are responsible for the accuracy of the information they provide to Fitch and to the market in offering documents and other reports. In issuing its ratings and its reports, Fitch must rely on the work of experts, including independent auditors with respect to financial statements and attorneys with respect to legal and tax matters. Further, ratings and forecasts of financial and other information are inherently forward-looking and embody assumptions and predictions about future events that by their nature cannot be verified as facts. As a result, despite any verification of current facts, ratings and forecasts can be affected by future events or conditions that were not anticipated at the time a rating or forecast was issued or affirmed.

The information in this report is provided "as is" without any representation or warranty of any kind, and Fitch does not represent or warrant that the report or any of its contents will meet any of the requirements of a recipient of the report. A Fitch rating is an opinion as to the creditworthiness of a security. This opinion and reports made by Fitch are based on established criteria and methodologies that Fitch is continuously evaluating and updating. Therefore, ratings and reports are the collective work product of Fitch and no individual, or group of individuals, is solely responsible for a rating or a report. The rating does not address the risk of loss due to risks other than credit risk, unless such risk is specifically mentioned. Fitch is not engaged in the offer or sale of any security. All Fitch reports have shared authorship. Individuals identified in a Fitch report were involved in, but are not solely responsible for, the opinions stated therein. The individuals are named for contact purposes only. A report providing a Fitch rating is neither a prospectus nor a substitute for the information assembled, verified and presented to investors by the issuer and its agents in connection with the sale of the securities. Ratings may be changed or withdrawn at any time for any reason in the sole discretion of Fitch. Fitch does not provide investment advice of any sort. Ratings are not a recommendation to buy, sell, or hold any security. Ratings do not comment on the adequacy of market price, the suitability of any security for a particular investor, or the tax-exempt nature or taxability of payments made in respect to any security. Fitch receives fees from issuers, insurers, guarantors, other obligors, and underwriters for rating securities. Such fees generally vary from US$1,000 to US$750,000 (or the applicable currency equivalent) per issue. In certain cases, Fitch will rate all or a number of issues issued by a particular issuer, or insured or guaranteed by a particular insurer or guarantor, for a single annual fee. Such fees are expected to vary from US$10,000 to US$1,500,000 (or the applicable currency equivalent). The assignment, publication, or dissemination of a rating by Fitch shall not constitute a consent by Fitch to use its name as an expert in connection with any registration statement filed under the United States securities laws, the Financial Services and Markets Act of 2000 of the United Kingdom, or the securities laws of any particular jurisdiction. Due to the relative efficiency of electronic publishing and distribution, Fitch research may be available to electronic subscribers up to three days earlier than to print subscribers.

For Australia, New Zealand, Taiwan and South Korea only: Fitch Australia Pty Ltd holds an Australian financial services license (AFS license no. 337123) which authorizes it to provide credit ratings to wholesale clients only. Credit ratings information published by Fitch is not intended to be used by persons who are retail clients within the meaning of the Corporations Act 2001.

Fitch Ratings, Inc. is registered with the U.S. Securities and Exchange Commission as a Nationally Recognized Statistical Rating Organization (the "NRSRO"). While certain of the NRSRO's credit rating subsidiaries are listed on Item 3 of Form NRSRO and as such are authorized to issue credit ratings on behalf of the NRSRO (see https://www.fitchratings.com/site/regulatory), other credit rating subsidiaries are not listed on Form NRSRO (the "non-NRSROs") and therefore credit ratings issued by those subsidiaries are not issued on behalf of the NRSRO. However, non-NRSRO personnel may participate in determining credit ratings issued by or on behalf of the NRSRO.

Copyright © 2023 by Fitch Ratings, Inc., Fitch Ratings Ltd. and its subsidiaries. 33 Whitehall Street, NY, NY 10004. Telephone: 1-800-753-4824, (212) 908-0500. Fax: (212) 480-4435. Reproduction or retransmission in whole or in part is prohibited except by permission. All rights reserved.

附件二

中租控股股份有限公司

Chailease Holding Company Limited

2024 年度現金增資價格計算書

中租控股股份有限公司

Chailease Holding Company Limited

現金增資股票承銷價格計算書

一、說明

(一)中租控股股份有限公司(Chailease Holding Company Limited) (以下簡稱該公司或中租控股)目前實收資本額為新台幣 17,968,638,840 元，普通股每股面額新台幣 10 元，已發行普通股計 1,646,863,884 股，特別股 150,000,000 股。該公司業經 2024 年 7 月 10 日董事會決議辦理發行普通股 31,000,000 股，每股面額新台幣 10 元，增資後實收資本額為新台幣 18,278,638,840 元。

(二)本次現金增資擬依本公司章程第 8 條規定，保留增資發行新股之 15%，計 4,650 仟股由本公司員工認購，並依證交法第 28 條之 1 規定，提撥本次增資發行新股之 10%，計 3,100 仟股，採公開申購方式對外公開承銷。其餘 75%，計 23,250 仟股，由原股東按增資認股基準日股東名冊記載之股東持股比例認購。其認購不足一股之畸零股，由股東自停止過戶起五日內本公司股務代理機構辦理拼湊成整股認購，原股東及員工放棄認購或拼湊後仍不足一股之畸零股部份，授權董事長洽特定人認購之。

(三)本次現金增資發行新股之權利義務與原股份相同。

二、該公司最近三年度及最近期之財務狀況

(一)最近三年度及最近期每股稅後純益及每股股利如下表：

單位：元

項目 年度	每股稅後純益（註）	股利分派			
		現金股利	無償配股		合計
			盈餘配股	資本公積	
2021 年度	14.09	6.00	0.50	—	6.50
2022 年度	16.83	6.40	0.20	—	6.60
2023 年度	14.85	6.50	0.20	—	6.70
2024 年第二季	7.08	—	—	—	—

資料來源：該公司各期經會計師查核簽證之財務報告

註：為追溯調整後之每股稅後純益。

(二)最近期會計師查核簽證或核閱之股東權益、流通在外股數及每股淨值：

說明	金額／股數
2024 年 6 月 30 日歸屬於母公司業主之權益	157,653,274 仟元
2024 年 6 月 30 日發行在外股數	1,796,863 仟股
2024 年 6 月 30 日每股帳面淨值	87.74(元/股)

資料來源：該公司 2024 年第二季經會計師查核之財務報告

(三)最近期及最近三個會計年度之財務資料

1.簡明資產負債表

單位：新台幣仟元

項目＼年度		最近三年度財務資料			當年度截至
		2021 年度	2022 年度	2023 年度	2024 年 6 月 30 日
流動資產		511,789,886	611,945,678	640,832,086	666,685,151
不動產、廠房及設備		52,240,669	65,457,342	93,619,263	97,604,700
無形資產		93,845	198,980	580,386	512,498
其他資產		149,102,516	199,596,754	208,313,135	208,365,883
資產總額		713,226,916	877,198,754	943,344,870	973,168,232
流動負債	分配前	423,903,922	483,276,945	545,779,615	575,675,006
	分配後	433,176,289	493,977,596	556,844,336	不適用
非流動負債		172,808,731	243,765,062	234,229,457	230,252,388
負債總額	分配前	596,712,653	727,042,007	780,009,072	805,927,394
	分配後	605,985,020	737,742,658	791,073,793	不適用
歸屬於母公司業主之權益		109,624,067	141,320,441	153,958,220	157,653,274
股本	分配前	16,003,944	17,329,141	17,645,724	17,968,638
	分配後	16,729,141	17,645,724	17,968,638	不適用
資本公積		31,050,217	41,855,122	41,862,560	41,854,661
保留盈餘	分配前	66,533,021	83,913,913	97,991,694	98,866,755
	分配後	56,535,457	72,896,679	86,604,059	不適用
其他權益		(3,963,115)	(1,777,735)	(3,541,758)	(1,036,780)
非控制權益		6,890,196	8,836,306	9,377,578	9,587,564
權益總額	分配前	116,514,263	150,156,747	163,335,798	167,240,838
	分配後	107,241,896	139,456,096	152,271,077	不適用

資料來源：經會計師查核簽證之財務報告

2.簡明綜合損益表

單位：除每股盈餘為新台幣元之外，餘係仟元

項目＼年度		最近三年度財務資料			當年度截至
		2021 年度	2022 年度	2023 年度	2024 年 6 月 30 日
營業收入		72,159,554	86,608,165	97,525,510	50,746,288
營業毛利		52,671,434	61,090,763	65,115,932	33,649,744
營業損益		33,484,832	36,970,869	32,930,617	16,053,666
營業外收入及支出		1,169,559	2,354,696	3,282,331	1,324,208
稅前淨利		34,654,391	39,325,565	36,212,948	17,377,874
繼續營業單位本期淨利		22,694,800	28,464,203	26,044,704	12,614,844
停業單位損失		—	—	—	—
本期淨利		22,694,800	28,464,203	26,044,704	12,614,844
本期其他綜合損益(稅後淨額)		(1,086,037)	2,699,901	(1,735,095)	2,623,464
本期綜合損益總額		21,608,763	31,164,104	24,309,609	15,238,308
淨利歸屬於母公司業主		21,643,760	27,221,727	25,033,636	12,224,631
淨利歸屬於非控制權益		1,051,040	1,242,476	1,011,068	390,213
綜合損益歸屬於母公司業主		21,049,865	29,563,836	23,330,992	14,767,674
綜合損益總額歸屬於非控制權益		558,898	1,600,268	978,617	470,634
每股盈餘	分配前	14.80	17.17	15.15	7.08
	分配後	14.09	16.83	14.85	不適用

資料來源：經會計師查核簽證之財務報告

三、發行價格之訂定方式及合理性說明

(一)承銷價格計算之參考因素

1.該公司本次現金增資發行新股案業經 2024 年 7 月 10 日董事會決議通過辦理，決議本次現金增資之實際發行價格須因應市場情形之變動，依『承銷商會員輔導發行公司募集與發行有價證券自律規則』第六條第一項規定調整，且其相關條件亦授權董事長視實際發行時客觀環境作必要調整。

2.該公司本次現金增資擬依本公司章程第 8 條規定，保留增資發行新股之 15%，計 4,650 仟股由本公司員工認購，並依證交法第 28 條之 1 規定，提撥本次增資發行新股之 10%，計 3,100 仟股，採公開申購方式對外公開承銷。其餘 75%，計 23,250 仟股，由原股東按增資認股基準日股東名冊記載之股東持股比例認購。其認購不足一股之畸零股，由股東自停止過戶起五日內本公司股務代理機構辦理拼湊成整股認購，原股東及員工放棄認購或拼湊後仍不足一股之畸零股部份，授權董事長洽特定人認購之。

3.本次現金增資發行新股之權利義務與原股份相同。

(二)價格計算之說明

1.中租控股以 2024 年 8 月 29 日為訂價基準日往前計算，該公司前一、三及五個營業日平均收盤價分別為 144.5 元、146.8 元及 145.9 元，取前三個營業日之普通股平均收盤價 146.8 元作為計算之參考價格。

2.本次現金增資發行新股，經主辦證券承銷商凱基證券股份有限公司考量市場整體情形，並參考最近期股價走勢及中租控股之經營績效及未來展望，而與中租控股共同議定發行價格為每股新台幣 125 元，其承銷價格符合「承銷商會員輔導發行公司募集與發行有價證券自律規則」第六條之規定。

發行公司：中租控股股份有限公司

Chailease Holding Company Limited

負 責 人：陳鳳龍

2 0 2 4 年 8 月 29 日

（僅限中租控股股份有限公司(Chailease Holding Company Limited)
2024年度現金增資發行新股案承銷價格計算書使用）

04915

主辦承銷商：凱基證券股份有限公司

代　表　人：許道義

2　0　2　4　年　　8　　月　　29　　日

（僅限於中租控股股份有限公司(Chailease Holding Company Limited)
2024年度現金增資發行新股案承銷價格計算書使用）

附件三

中租控股股份有限公司

Chailease Holding Company Limited

2022 年度合併財務報告暨會計師查核報告

股票代碼：5871

中租控股股份有限公司及子公司

合併財務報告暨會計師查核報告

二〇二二年度及二〇二一年度

公司聯絡地址：台北市內湖區瑞光路362號
電　　話：(02)8752-6388

目　　錄

項　　目	頁　次
一、封　　面	1
二、目　　錄	2
三、聲 明 書	3
四、會計師查核報告書	4
五、合併資產負債表	5
六、合併綜合損益表	6
七、合併權益變動表	7
八、合併現金流量表	8
九、合併財務報告附註	
(一)公司沿革	9
(二)通過財務報告之日期及程序	9
(三)新發布及修訂準則及解釋之適用	9～10
(四)重大會計政策之彙總說明	11～32
(五)重大會計判斷、估計及假設不確定性之主要來源	33～35
(六)重要會計項目之說明	35～91
(七)關係人交易	91～94
(八)質押之資產	95
(九)重大或有負債及未認列之合約承諾	95
(十)重大之災害損失	95
(十一)重大之期後事項	95
(十二)其　　他	96～98
(十三)附註揭露事項	
1.重大交易事項相關資訊	98～128
2.轉投資事業相關資訊	129～134
3.大陸投資資訊	134
4.主要股東資訊	134
(十四)部門資訊	135～137

聲 明 書

本公司二〇二二年度(自二〇二二年一月一日至二〇二二年十二月三十一日止)依「關係企業合併營業報告書關係企業合併財務報表及關係報告書編製準則」應納入編製關係企業合併財務報表之公司與依金融監督管理委員會認可之國際財務報導準則第十號應納入編製母子公司合併財務報告之公司均相同，且關係企業合併財務報表所應揭露相關資訊於前揭母子公司合併財務報告中均已揭露，爰不再另行編製關係企業合併財務報表。

特此聲明

公司名稱：中租控股股份有限公司

董 事 長：陳鳳龍

日　　期：二〇二三年二月二十四日

KPMG 安侯建業聯合會計師事務所
KPMG
台北市110615信義路5段7號68樓(台北101大樓)
68F., TAIPEI 101 TOWER, No. 7, Sec. 5,
Xinyi Road, Taipei City 110615, Taiwan (R.O.C.)
電 話 Tel + 886 2 8101 6666
傳 真 Fax + 886 2 8101 6667
網 址 Web kpmg.com/tw

會 計 師 查 核 報 告

中租控股股份有限公司董事會 公鑒：

查核意見

中租控股股份有限公司及其子公司(中租控股集團)二〇二二年及二〇二一年十二月三十一日之合併資產負債表，暨二〇二二年及及二〇二一年一月一日至十二月三十一日之合併綜合損益表、合併權益變動表及合併現金流量表，以及合併財務報告附註(包括重大會計政策彙總)，業經本會計師查核竣事。

依本會計師之意見，上開合併財務報告在所有重大方面係依照證券發行人財務報告編製準則暨經金融監督管理委員會認可並發布生效之國際財務報導準則、國際會計準則、解釋及解釋公告編製，足以允當表達中租控股集團二〇二二年及二〇二一年十二月三十一日之合併財務狀況，暨二〇二二年及及二〇二一年一月一日至十二月三十一日之合併財務績效及合併現金流量。

查核意見之基礎

本會計師係依照會計師查核簽證財務報表規則及審計準則執行查核工作。本會計師於該等準則下之責任將於會計師查核合併財務報告之責任段進一步說明。本會計師所隸屬事務所受獨立性規範之人員已依會計師職業道德規範，與中租控股集團保持超然獨立，並履行該規範之其他責任。本會計師相信已取得足夠及適切之查核證據，以作為表示查核意見之基礎。

關鍵查核事項

關鍵查核事項係指依本會計師之專業判斷，對中租控股集團二〇二二年度合併財務報告之查核最為重要之事項。該等事項已於查核合併財務報告整體及形成查核意見之過程中予以因應，本會計師並不對該等事項單獨表示意見。本會計師判斷應溝通在查核報告上之關鍵查核事項如下：

一、應收帳款之評價

有關資產減損評價之會計政策請詳合併財務報告附註四(七)金融工具；應收帳款評估之會計估計及假設不確定性，請詳合併財務報告附註五；應收帳款評估之說明，請詳合併財務報告附註六(四)應收帳款淨額。

KPMG, a Taiwan partnership and a member firm of the KPMG global organization of independent member firms affiliated with KPMG International Limited, a private English company limited by guarantee.

關鍵查核事項之說明：

中租控股集團主要營運項目為多元性租賃及財務金融商品服務，應收帳款為中租控股集團之重大科目，應收帳款之減損評估係管理當局對於已存在於資產負債表日之應收款項可能發生之違約所做的最佳估計。中租控股集團於應收帳款之減損評估時，會涉及部份假設及估計等判斷，該等專業判斷具有高度不確定性且較為主觀，因此判斷其存在較高不實表達風險。故本會計師將應收帳款之評價列為關鍵查核事項。

因應之查核程序：

本會計師對上述關鍵查核事項之主要查核程序包括評估中租控股集團金融資產減損政策之適當性；執行期中內部控制測試，評估中租控股集團放款及應收款之減損程序；評估及測試管理階層計算減損時所使用之預期信用損失模型之適當性；評估及測試中租控股集團計算時所使用之假設及資料；另，評估中租控股集團揭露放款及應收款減損之適當性。

管理階層與治理單位對合併財務報告之責任

管理階層之責任係依照證券發行人財務報告編製準則暨經金融監督管理委員會認可並發布生效之國際財務報導準則、國際會計準則、解釋及解釋公告編製允當表達之合併財務報告，且維持與合併財務報告編製有關之必要內部控制，以確保合併財務報告未存有導因於舞弊或錯誤之重大不實表達。

於編製合併財務報告時，管理階層之責任亦包括評估中租控股集團繼續經營之能力、相關事項之揭露，以及繼續經營會計基礎之採用，除非管理階層意圖清算中租控股集團或停止營業，或除清算或停業外別無實際可行之其他方案。

中租控股集團之治理單位(含審計委員會)負有監督財務報導流程之責任。

會計師查核合併財務報告之責任

本會計師查核合併財務報告之目的，係對合併財務報告整體是否存有導因於舞弊或錯誤之重大不實表達取得合理確信，並出具查核報告。合理確信係高度確信，惟依照審計準則執行之查核工作無法保證必能偵出合併財務報告存有之重大不實表達。不實表達可能導因於舞弊或錯誤。如不實表達之個別金額或彙總數可合理預期將影響合併財務報告使用者所作之經濟決策，則被認為具有重大性。

本會計師依照審計準則查核時，運用專業判斷及專業懷疑。本會計師亦執行下列工作：

1.辨認並評估合併財務報告導因於舞弊或錯誤之重大不實表達風險；對所評估之風險設計及執行適當之因應對策；並取得足夠及適切之查核證據以作為查核意見之基礎。因舞弊可能涉及共謀、偽造、故意遺漏、不實聲明或踰越內部控制，故未偵出導因於舞弊之重大不實表達之風險高於導因於錯誤者。

2.對與查核攸關之內部控制取得必要之瞭解，以設計當時情況下適當之查核程序，惟其目的非對中租控股集團內部控制之有效性表示意見。

3.評估管理階層所採用會計政策之適當性，及其所作會計估計與相關揭露之合理性。

KPMG

4.依據所取得之查核證據，對管理階層採用繼續經營會計基礎之適當性，以及使中租控股集團繼續經營之能力可能產生重大疑慮之事件或情況是否存在重大不確定性，作出結論。本會計師若認為該等事件或情況存在重大不確定性，則須於查核報告中提醒合併財務報告使用者注意合併財務報告之相關揭露，或於該等揭露係屬不適當時修正查核意見。本會計師之結論係以截至查核報告日所取得之查核證據為基礎。惟未來事件或情況可能導致中租控股集團不再具有繼續經營之能力。

5.評估合併財務報告(包括相關附註)之整體表達、結構及內容，以及合併財務報告是否允當表達相關交易及事件。

6.對於集團內組成個體之財務資訊取得足夠及適切之查核證據，以對合併財務報告表示意見。本會計師負責集團查核案件之指導、監督及執行，並負責形成集團之查核意見。

本會計師與治理單位溝通之事項，包括所規劃之查核範圍及時間，以及重大查核發現(包括於查核過程中所辨認之內部控制顯著缺失)。

本會計師亦向治理單位提供本會計師所隸屬事務所受獨立性規範之人員已遵循會計師職業道德規範中有關獨立性之聲明，並與治理單位溝通所有可能被認為會影響會計師獨立性之關係及其他事項(包括相關防護措施)。

本會計師從與治理單位溝通之事項中，決定對中租控股集團二〇二二年度合併財務報告查核之關鍵查核事項。本會計師於查核報告中敘明該等事項，除非法令不允許公開揭露特定事項，或在極罕見情況下，本會計師決定不於查核報告中溝通特定事項，因可合理預期此溝通所產生之負面影響大於所增進之公眾利益。

安侯建業聯合會計師事務所

會計師：林[illegible]

許[illegible]敏

證券主管機關：金管證六字第0940100754號
核准簽證文號：(88)台財證(六)第18311號
二〇二三　年　二　月　二十四　日

中租控股股份有限公司及子公司

合併資產負債表

二〇二二年及二〇二一年十二月三十一日

單位：新台幣千元

	資　產	2022.12.31 金　額	%	2021.12.31 金　額	%
	流動資產：				
1100	現金及約當現金(附註六(一)及七)	$ 67,598,651	8	46,374,548	7
1110	透過損益按公允價值衡量之金融資產－流動(附註六(二))	3,522,343	-	1,393,619	-
1136	按攤銷後成本衡量之金融資產－流動(附註六(二)及七)	19,940,604	2	22,320,694	3
1139	避險之金融資產－流動(附註六(二)及六(三))	803,920	-	7,381	-
1170	應收帳款淨額(附註六(四)、七及八)	500,468,244	57	427,555,719	60
1476	其他金融資產－流動(附註七及八)	9,936,173	1	7,209,104	1
1479	其他流動資產－其他(附註六(五)及七)	9,675,743	1	6,928,821	1
		611,945,678	69	511,789,886	72
	非流動資產：				
1510	透過損益按公允價值衡量之金融資產－非流動(附註六(二)及六(十一))	39,571	-	20,936	-
1517	透過其他綜合損益按公允價值衡量之金融資產－非流動(附註六(二))	1,036,670	-	930,663	-
1535	按攤銷後成本衡量之金融資產－非流動(附註六(二))	5,261,840	1	8,173,072	1
1538	避險之金融資產-非流動(附註六(二)及六(三))	656,392	-	301,897	-
1550	採用權益法之投資(附註六(六))	2,562,210	-	1,759,104	-
1600	不動產、廠房及設備(附註六(七)、七及八)	65,457,342	7	52,240,669	7
1755	使用權資產(附註六(八)及七)	6,036,695	1	5,034,463	1
1780	無形資產	198,980	-	93,845	-
1840	遞延所得稅資產(附註六(十四))	5,660,008	1	4,377,432	1
1930	長期應收款項及款項(附註六(四)、七及八)	156,378,445	18	117,154,981	16
1995	其他非流動資產－其他(附註七及八)	21,964,923	3	11,349,968	2
		265,253,076	31	201,437,030	28
	資產總計	$ 877,198,754	100	713,226,916	100

	負債及權益	2022.12.31 金　額	%	2021.12.31 金　額	%
	流動負債：				
2100	短期借款(附註六(十)、七及八)	$ 76,068,717	9	66,335,264	9
2110	應付短期票券(附註六(九)及八)	98,711,925	11	90,275,406	13
2126	避險之金融負債－流動(附註六(三))	793,253	-	543,826	-
2170	應付帳款及票據	5,247,199	1	6,278,622	1
2230	本期所得稅負債	3,969,906	-	7,712,732	1
2280	租賃負債－流動(附註六(十二)及七)	1,920,279	-	1,308,272	-
2305	其他金融負債－流動(附註七)	71,060,780	8	62,114,671	9
2320	營業週期內到期長期負債(附註六(十)、六(十一)、七及八)	219,746,917	25	183,990,034	25
2399	其他流動負債－其他	5,757,969	1	5,345,095	1
		483,276,945	55	423,903,922	59
	非流動負債：				
2511	避險之金融負債－非流動(附註六(三))	-	-	8,413	-
2530	應付公司債(附註六(十一))	55,993,856	6	39,567,568	5
2540	長期借款(附註六(十)、七及八)	172,198,833	20	118,771,845	17
2570	遞延所得稅負債(附註六(十四))	3,211,911	-	3,739,732	1
2580	租賃負債－非流動(附註六(十二)及七)	4,173,612	1	3,754,831	1
2600	其他非流動負債(附註六(十三))	8,186,850	1	6,966,342	1
		243,765,062	28	172,808,731	25
	負債總計	727,042,007	83	596,712,653	84
	歸屬母公司業主之權益：(附註六(十五))				
3110	普通股股本	15,829,141	2	14,503,944	2
3120	特別股股本	1,500,000	-	1,500,000	-
3200	資本公積	41,855,122	5	31,050,217	4
3320	特別盈餘公積	3,963,115	-	3,307,294	1
3350	未分配盈餘	79,950,798	9	63,225,727	9
3400	其他權益	(1,777,735)	-	(3,963,115)	(1)
	歸屬於母公司業主之權益合計	141,320,441	16	109,624,067	15
36XX	非控制權益	8,836,306	1	6,890,196	1
	權益總計	150,156,747	17	116,514,263	16
	負債及權益總計	$ 877,198,754	100	713,226,916	100

董事長：陳鳳龍　　經理人：陳鳳龍　　會計主管：陳文正

(請參閱合併財務報告附註)

中租控股股份有限公司及子公司

合併綜合損益表

二〇二二年及二〇二一年一月一日至十二月三十一日

單位:新台幣千元

		2022年度 金額	%	2021年度 金額	%
	營業收入(附註七):				
4111	銷貨收入	$ 6,787,444	8	5,132,662	7
4810	分期付款銷貨利息收入	17,370,158	20	13,648,813	19
4820	融資租賃利息收入	27,362,810	31	24,544,166	34
4300	租賃收入	5,861,834	7	4,585,134	6
4230	放款利息收入	8,471,911	10	6,109,708	9
4240	其他利息收入	11,323,619	13	8,689,291	12
4881	其他營業收入	9,430,389	11	9,449,780	13
	營業收入淨額	86,608,165	100	72,159,554	100
	營業成本(附註七):				
5111	銷貨成本	3,800,776	4	2,898,870	4
5240	利息費用	13,580,713	16	9,454,373	13
5300	租賃成本	3,483,273	4	3,239,625	4
5800	其他營業成本	4,652,640	5	3,895,252	5
		25,517,402	29	19,488,120	26
	營業毛利	61,090,763	71	52,671,434	74
6400	營業費用(附註七)	15,644,039	18	13,515,416	19
6450	預期信用減損損失(附註六(四))	9,396,454	11	6,347,682	9
6500	其他收益及費損淨額(附註六(十八))	920,599	1	676,496	1
	營業淨利	36,970,869	43	33,484,832	47
	營業外收入及支出:				
7100	利息收入	343,772	-	248,611	-
7130	股利收入	39,612	-	31,224	-
7020	其他利益及損失(附註六(十九)及七)	1,944,257	2	853,609	1
7060	採用權益法認列之關聯企業及合資(損)益之份額(附註六(六))	27,055	-	36,115	-
		2,354,696	2	1,169,559	1
7900	稅前淨利	39,325,565	45	34,654,391	48
7950	減:所得稅費用(附註六(十四))	10,861,362	12	11,959,591	17
	本期淨利	28,464,203	33	22,694,800	31
	其他綜合損益:				
8310	不重分類至損益之項目				
8311	確定福利計畫之再衡量數	190,555	-	65,967	-
8316	透過其他綜合損益按公允價值衡量之權益工具投資未實現評價損益	(49,342)	-	127,075	-
8349	減:與不重分類之項目相關之所得稅(附註六(十四))	37,918	-	13,193	-
	不重分類至損益之項目合計	103,295	-	179,849	-
8360	後續可能重分類至損益之項目				
8361	國外營運機構財務報表換算之兌換差額	3,522,156	4	(1,514,522)	(2)
8368	避險工具之損益(附註六(三))	(848,726)	(1)	223,483	1
8370	採用權益法認列之關聯企業及合資之其他綜合損益之份額—可能重分類至損益之項目(附註六(六))	40,364	-	(6,217)	-
8399	減:與可能重分類之項目相關之所得稅(附註六(十四))	117,188	-	(31,370)	-
	後續可能重分類至損益之項目合計	2,596,606	3	(1,265,886)	(1)
	本期其他綜合損益(稅後淨額)	2,699,901	3	(1,086,037)	(1)
8500	本期綜合損益總額	$ 31,164,104	36	21,608,763	30
	本期淨利歸屬於:				
8610	母公司業主	$ 27,221,727	32	21,643,760	30
8620	非控制權益	1,242,476	1	1,051,040	1
		$ 28,464,203	33	22,694,800	31
	綜合損益總額歸屬於:				
8710	母公司業主	$ 29,563,836	34	21,049,865	29
8720	非控制權益	1,600,268	2	558,898	1
		$ 31,164,104	36	21,608,763	30
	每股盈餘(附註六(十六))				
9750	基本每股盈餘(元)	$ 17.17		14.09	
9850	稀釋每股盈餘(元)	$ 16.96		14.09	

(請詳閱後附合併財務報表附註)

董事長:陳鳳龍　　經理人:陳鳳龍　　會計主管:陳文正

中租控股股份有限公司及子公司

合併權益變動表

二〇二二年及二〇二一年一月一日至十二月三十一日

單位：新台幣千元

	歸屬於母公司業主之權益										
	股本			保留盈餘		其他權益項目					
	普通股股本	特別股股本	資本公積	特別盈餘公積	未分配盈餘	國外營運機構財務報表換算之兌換差額	透過其他綜合損益按公允價值衡量之金融資產評價(損)益	避險工具之(損)益	歸屬於母公司業主權益總計	非控制權益	權益總額
二〇二一年一月一日餘額	$ 13,813,280	1,500,000	30,883,964	3,283,275	49,322,515	(3,511,825)	(298,294)	502,825	95,495,740	4,483,130	99,978,870
本期淨利	-	-	-	-	21,643,760	-	-	-	21,643,760	1,051,040	22,694,800
本期其他綜合損益	-	-	-	-	61,926	(1,006,379)	127,075	223,483	(593,895)	(492,142)	(1,086,037)
本期綜合損益總額	-	-	-	-	21,705,686	(1,006,379)	127,075	223,483	21,049,865	558,898	21,608,763
盈餘指撥及分配：											
提列特別盈餘公積	-	-	-	24,019	(24,019)	-	-	-	-	-	-
普通股現金股利	-	-	-	-	(6,906,640)	-	-	-	(6,906,640)	-	(6,906,640)
特別股現金股利	-	-	-	-	(181,151)	-	-	-	(181,151)	-	(181,151)
普通股股票股利	690,664	-	-	-	(690,664)	-	-	-	-	-	-
發行可轉換公司債	-	-	149,771	-	-	-	-	-	149,771	-	149,771
其他資本公積變動數	-	-	952	-	-	-	-	-	952	-	952
非控制權益增減	-	-	-	-	-	-	-	-	-	1,848,168	1,848,168
未按持股比認列之長期股權投資影響數	-	-	1,471	-	-	-	-	-	1,471	-	1,471
採權益法認列之關聯企業及合資變動數	-	-	14,059	-	-	-	-	-	14,059	-	14,059
二〇二一年十二月三十一日餘額	$ 14,503,944	1,500,000	31,050,217	3,307,294	63,225,727	(4,518,204)	(171,219)	726,308	109,624,067	6,890,196	116,514,263

(請詳閱後附合併財務報表附註)

董事長：陳鳳龍　　經理人：陳鳳龍　　會計主管：陳文正

中租控股股份有限公司及子公司

合併權益變動表（續）

二〇二二年及二〇二一年一月一日至十二月三十一日

單位：新台幣千元

	歸屬於母公司業主之權益										
	股本			保留盈餘		其他權益項目					
	普通股股本	特別股股本	資本公積	特別盈餘公積	未分配盈餘	國外營運機構財務報表換算之兌換差額	透過其他綜合損益按公允價值衡量之金融資產評價(損)益	避險工具之(損)益	歸屬於母公司業主權益總計	非控制權益	權益總額
二〇二二年一月一日餘額	$ 14,503,944	1,500,000	31,050,217	3,307,294	63,225,727	(4,518,204)	(171,219)	726,308	109,624,067	6,890,196	116,514,263
本期淨利	-	-	-	-	27,221,727	-	-	-	27,221,727	1,242,476	28,464,203
本期其他綜合損益	-	-	-	-	156,729	3,137,060	(54,316)	(897,364)	2,342,109	357,792	2,699,901
本期綜合損益總額	-	-	-	-	27,378,456	3,137,060	(54,316)	(897,364)	29,563,836	1,600,268	31,164,104
盈餘指撥及分配：											
提列特別盈餘公積	-	-	-	655,821	(655,821)	-	-	-	-	-	-
普通股現金股利	-	-	-	-	(8,702,367)	-	-	-	(8,702,367)	-	(8,702,367)
特別股現金股利	-	-	-	-	(570,000)	-	-	-	(570,000)	-	(570,000)
普通股股票股利	725,197	-	-	-	(725,197)	-	-	-	-	-	-
其他資本公積變動數	-	-	(175)	-	-	-	-	-	(175)	-	(175)
現金增資	600,000	-	10,827,334	-	-	-	-	-	11,427,334	-	11,427,334
非控制權益增減	-	-	-	-	-	-	-	-	-	345,842	345,842
採權益法認列之關聯企業及合資變動數	-	-	(22,341)	-	-	-	-	-	(22,341)	-	(22,341)
對子公司所有權權益變動	-	-	87	-	-	-	-	-	87	-	87
二〇二二年十二月三十一日餘額	$ 15,829,141	1,500,000	41,855,122	3,963,115	79,950,798	(1,381,144)	(225,535)	(171,056)	141,320,441	8,836,306	150,156,747

(請詳閱後附合併財務報表附註)

董事長：陳鳳龍　　經理人：陳鳳龍　　會計主管：陳文正

中租控股股份有限公司及子公司

合併現金流量表

二〇二二年及二〇二一年一月一日至十二月三十一日

單位:新台幣千元

	2022年度	2021年度
營業活動之現金流量：		
本期稅前淨利	$ 39,325,565	34,654,391
調整項目：		
收益費損項目		
折舊費用	6,343,628	5,171,853
攤銷費用	151,334	147,400
預期信用減損損失	9,396,454	6,347,682
透過損益按公允價值衡量金融資產及負債之淨利益	(115,225)	(62,430)
利息費用	13,662,862	9,496,361
利息收入	(64,872,270)	(53,240,589)
股利收入	(39,612)	(31,224)
採用權益法認列之關聯企業及合資利益之份額	(27,055)	(36,115)
處分及報廢不動產、廠房及設備利益	(508,763)	(114,626)
處分承受擔保品之淨損失	124,886	142,161
非金融資產減損損失	591,513	427,550
租賃修改及轉租利益	(1,960)	(119)
其他	61,159	-
收益費損項目合計	(35,233,049)	(31,752,096)
與營業活動相關之資產／負債變動數：		
與營業活動相關之資產之淨變動：		
強制透過損益按公允價值衡量之金融資產增加	(2,020,606)	(506,286)
應收帳款增加	(108,223,650)	(89,314,774)
其他金融資產－流動增加	(2,229,871)	(1,409,173)
其他流動資產－其他(增加)減少	(1,973,860)	1,517,948
處分營業租賃資產及營業設備價款	2,561,674	2,198,369
購置營業租賃資產及營業設備價款	(10,815,973)	(14,632,276)
其他非流動資產－其他增加	(20,856,484)	(9,717,974)
與營業活動相關之資產之淨變動合計	(143,558,770)	(111,864,166)
與營業活動相關之負債之淨變動：		
應付帳款及票據減少	(1,085,106)	(502,263)
舉借借款	532,576,484	423,361,762
償還借款	(420,103,021)	(326,582,863)
其他金融負債－流動增加	7,296,318	6,601,444
其他流動負債－其他增加	294,349	728,711
淨確定福利負債減少	(34,544)	(12,612)
其他非流動負債增加	1,201,160	839,682
與營業活動相關之負債之淨變動合計	120,145,640	104,433,861
與營業活動相關之資產及負債之淨變動合計	(23,413,130)	(7,430,305)
調整項目合計	(58,646,179)	(39,182,401)
營運產生之現金流出	(19,320,614)	(4,528,010)
收取之利息	64,483,173	52,907,335
收取之股利	39,612	72,882
支付之利息	(13,366,944)	(9,551,405)
支付之所得稅	(16,576,533)	(6,733,891)
營業活動之淨現金流入	15,258,694	32,166,911

(請詳閱後附合併財務報表附註)

董事長：陳鳳龍　　經理人：陳鳳龍　　會計主管：陳文正

中租控股股份有限公司及子公司

合併現金流量表(續)

二〇二二年及二〇二一年一月一日至十二月三十一日

單位:新台幣千元

	2022年度	2021年度
投資活動之現金流量：		
取得透過其他綜合損益按公允價值衡量之金融資產	(204,060)	-
處分透過其他綜合損益按公允價值衡量之金融資產	52,664	16,172
透過其他綜合損益按公允價值衡量之金融資產減資退回股款	-	2,448
取得按攤銷後成本衡量之金融資產	(12,875,221)	(23,594,874)
處分按攤銷後成本衡量之金融資產	18,105,384	11,799,065
取得採用權益法之投資	(623,654)	(3,219)
取得不動產、廠房及設備	(203,003)	(754,473)
處分不動產、廠房及設備	314	130,313
取得無形資產	(106,336)	(4,390)
使用權資產淨增加	-	(21,884)
處分使用權資產	-	4,543
投資活動之淨現金流入(流出)	4,146,088	(12,426,299)
籌資活動之現金流量：		
發放現金股利	(9,272,364)	(7,087,782)
現金增資	11,427,334	-
非控制權益變動	345,842	1,848,168
租賃本金償還	(742,011)	(661,530)
其他籌資活動	1,296	952
籌資活動之淨現金流入(流出)	1,760,097	(5,900,192)
匯率變動對現金及約當現金之影響	59,224	(262,677)
本期現金及約當現金增加數	21,224,103	13,577,743
期初現金及約當現金餘額	46,374,548	32,796,805
期末現金及約當現金餘額	$ 67,598,651	46,374,548

(請詳閱後附合併財務報告附註)

董事長：陳鳳龍　　經理人：陳鳳龍　　會計主管：陳文正

中租控股股份有限公司及子公司

合併財務報告附註

二〇二二年度及二〇二一年度

(除另有註明者外，所有金額均以新台幣千元為單位)

一、公司沿革

Chailease Holding Company Limited(中文名稱：中租控股股份有限公司，以下稱「本公司」)於二〇〇九年十二月二十四日依開曼群島公司法設立，為一投資控股公司。於二〇一一年十二月十三日於台灣證券交易所正式掛牌上市。

合併公司主要營業項目為提供多元性租賃及財務金融商品服務。

二、通過財務報告之日期及程序

本合併財務報告於二〇二三年二月二十四日經審計委員會及董事會通過後發布。

三、新發布及修訂準則及解釋之適用

(一)已採用金融監督管理委員會認可之新發布及修訂後準則及解釋之影響

合併公司自二〇二二年一月一日起開始適用下列新修正之國際財務報導準則，且對合併財務報告未造成重大影響。

- 國際會計準則第十六號之修正「不動產、廠房及設備—達到預定使用狀態前之價款」
- 國際會計準則第三十七號之修正「虧損性合約—履行合約之成本」
- 國際財務報導準則2018-2020週期之年度改善
- 國際財務報導準則第三號之修正「對觀念架構之引述」

(二)尚未採用金管會認可之國際財務報導準則之影響

合併公司評估適用下列自二〇二三年一月一日起生效之新修正之國際財務報導準則，將不致對合併財務報告造成重大影響。

- 國際會計準則第一號之修正「會計政策之揭露」
- 國際會計準則第八號之修正「會計估計值之定義」
- 國際會計準則第十二號之修正「與單一交易所產生之資產及負債有關之遞延所得稅」

(三)金管會尚未認可之新發布及修訂準則及解釋

國際會計準則理事會已發布及修正但尚未經金管會認可之準則及解釋，對合併公司可能攸關者如下：

新發布或修訂準則	主要修訂內容	理事會發布之生效日
國際會計準則第1號之修正「將負債分類為流動或非流動」	現行IAS 1規定，企業未具無條件將清償期限遞延至報導期間後至少十二個月之權利之負債應分類為流動。修正條文刪除該權利應為無條件的規定，改為規定該權利須於報導期間結束日存在且須具有實質。 修正條文闡明，企業應如何對以發行其本身之權益工具而清償之負債進行分類(如可轉換公司債)。	2024年1月1日
國際會計準則第1號之修正「具合約條款之非流動負債」	在重新考量2020年IAS1修正之某些方面後，新的修正條文闡明，僅於報導日或之前遵循的合約條款才會影響將負債分類為流動負債或非流動負債。 企業在報導日後須遵循的合約條款（即未來的條款）並不影響該日對負債之分類。惟當非流動負債受限於未來合約條款時，企業需要揭露資訊以助於財報使用者了解該等負債可能在報導日後十二個月內償還之風險	2024年1月1日

合併公司現正持續評估上述準則及解釋對合併公司財務狀況與經營結果之影響，相關影響待評估完成時予以揭露。

合併公司預期下列其他尚未認可之新發布及修正準則不致對合併財務報告造成重大影響。

- 國際財務報導準則第十號及國際會計準則第二十八號之修正「投資者與其關聯企業或合資間之資產出售或投入」
- 國際財務報導準則第十七號「保險合約」及國際財務報導準則第十七號之修正
- 國際財務報導準則第十七號之修正「初次適用IFRS 17及IFRS 9比較資訊」
- 國際財務報導準則第十六號之修正「售後租回交易之規定」

四、重大會計政策之彙總說明

本合併財務報告所採用之重大會計政策彙總說明如下。除另有說明者外，下列會計政策已一致適用於本合併財務報告之所有表達期間。

(一)遵循聲明

本合併財務報告係依照證券發行人財務報告編製準則(以下簡稱「編製準則」)及金融監督管理委員會認可並發布生效之國際財務報導準則、國際會計準則、解釋及解釋公告(以下簡稱「金管會認可之國際財務報導準則」)編製。

(二)編製基礎

1.衡量基礎

除下列資產負債表之重要項目外，本合併財務報告係依歷史成本為基礎編製：

(1)依公允價值衡量之透過損益按公允價值衡量金融資產；

(2)依公允價值衡量之透過其他綜合損益按公允價值衡量金融資產；

(3)依公允價值衡量之避險金融工具；

(4)淨確定福利負債(或資產)，係依退休基金資產之公允價值減除確定福利義務現值及附註四(十四)所述之上限影響數衡量。

2.功能性貨幣及表達貨幣

合併公司每一個體均係以各營運所處主要經濟環境之貨幣為其功能性貨幣。本合併財務報告係以本公司之功能性貨幣，新臺幣表達。除特別註明外，所有以新臺幣表達之財務資訊均以新臺幣千元為單位。

(三)合併基礎

1.合併財務報告編製原則

合併財務報告之編製主體包含本公司及由本公司所控制之個體。當本公司暴露於來自對被投資個體之參與之變動報酬或對該等變動報酬享有權利，且透過對被投資個體之權力有能力影響該等報酬時，本公司控制該個體。

自對子公司取得控制之日起，開始將其財務報告納入合併財務報告，直至喪失控制之日為止。合併公司間之交易、餘額及任何未實現收益與費損，業於編製合併財務報告時已全數消除。子公司之綜合損益總額係分別歸屬至本公司業主及非控制權益，即使非控制權益因而成為虧損餘額亦然。

子公司之財務報告業已適當調整，俾使其會計政策與合併公司所使用之會計政策一致。

合併公司對子公司所有權權益之變動，未導致喪失對子公司之控制者，係作為與業主間之權益交易處理。非控制權益之調整數與所支付或收取對價公允價值間之差額，係直接認列於權益且歸屬於本公司業主。

2.列入合併財務報告之子公司

列入本合併財務報告之子公司包含：

投資公司名稱	子公司名稱	業務性質	所持股權百分比 2022.12.31	所持股權百分比 2021.12.31	說明
本公司	Chailease International Company (Malaysia) Limited	一般投資事業	100.00 %	100.00 %	
〃	Golden Bridge (B.V.I.) Corp.	一般投資事業	100.00 %	100.00 %	
〃	Chailease International Financial Services Co., Ltd.	分期付款買賣、海外融資及財務諮詢服務	100.00 %	100.00 %	
〃	Chailease International Company (Hong Kong) Limited	一般投資事業	100.00 %	100.00 %	
〃	Chailease International Maritime Holding Co., Ltd.	一般投資事業	100.00 %	- %	於二〇二一年九月八日設立，二〇二二年一月二十五日投資。
〃	Chailease International Financial Services (Liberia) Corp.	船舶租賃業務	- %	100.00 %	於二〇二二年三月二十四日出售全數股權予Chailease International Maritime Holding Co., Ltd.。
〃	Chailease International Financial Services (Labuan) Co., Ltd.	租賃業務	100.00 %	100.00 %	
〃	Chailease International Fortune Corp (Liberia)	船舶租賃業務	- %	100.00 %	於二〇二二年二月二十三日出售全數股權予Chailease International Financial Services (Liberia) Corp.。
〃	Chailease International Financial Services (Singapore) Pte. Ltd.	融資業務	100.00 %	100.00 %	
Chailease International Maritime Holding Co., Ltd.	Chailease International Financial Services (Liberia) Corp.	船舶租賃業務	100.00 %	- %	於二〇二二年三月二十四日向本公司購入全數股權。

投資公司名稱	子公司名稱	業務性質	所持股權百分比 2022.12.31	所持股權百分比 2021.12.31	說明
Chailease International Maritime Holding Co., Ltd.	Chailease Marine Co., Ltd.	船舶租賃業務	100.00 %	- %	於二〇二二年一月三日設立，四月八日投資。
〃	Chailease Shipping Finance (Liberia) Co., Ltd.	船舶租賃業務	100.00 %	- %	於二〇二二年一月十八日設立，五月二十五日投資。
Chailease International Financial Services (Liberia) Corp.	Chailease Bright Co., Ltd.	船舶租賃業務	100.00 %	100.00 %	於二〇二一年八月四日設立。
〃	Chailease Virtue Co., Ltd.	船舶租賃業務	100.00 %	100.00 %	於二〇二一年八月四日設立。
〃	Chailease Cherish Co., Ltd.	船舶租賃業務	100.00 %	100.00 %	於二〇二一年八月四日設立，十二月十五日投資。
〃	Chailease Harmony Co., Ltd.	船舶租賃業務	100.00 %	- %	於二〇二一年八月四日設立，二〇二二年一月二十一日投資。
〃	Ace Marine Co., Ltd.	船舶租賃業務	100.00 %	- %	於二〇二一年八月四日設立，二〇二二年一月二十一日投資。
〃	Chailease Glory Co., Ltd.	船舶租賃業務	100.00 %	- %	於二〇二一年九月二日設立，二〇二二年三月十一日投資。
〃	Chailease Blossom Co., Ltd.	船舶租賃業務	100.00 %	- %	於二〇二一年九月二日設立，二〇二二年四月十五日投資。
〃	Chailease International Fortune Corp. (Liberia)	船舶租賃業務	100.00 %	- %	於二〇二二年二月二十三日向本公司購入全數股權。
Chailease Shipping Finance (Liberia) Co., Ltd.	Chailease Victory Co., Ltd.	船舶租賃業務	100.00 %	- %	於二〇二二年三月二十五日設立。
Golden Bridge (B.V.I.) Corp.	My Leasing (Mauritius) Corp.	一般投資事業	100.00 %	100.00 %	

投資公司名稱	子公司名稱	業務性質	所持股權百分比 2022.12.31	所持股權百分比 2021.12.31	說明
My Leasing (Mauritius) Corp.	仲利國際融資租賃有限公司(原仲利國際租賃有限公司)	租賃業務	- %	97.89 %	於二〇二二年三月一日出售全數股權予Chailease International Financial Services (Singapore) Pte. Ltd.，並於二〇二二年九月六日變更名稱。
Chailease International Financial Services (Singapore) Pte. Ltd.	仲利國際融資租賃有限公司	租賃業務	97.89 %	- %	於二〇二二年三月一日向My Leasing (Mauritius) Corp.購入全數股權。
My Leasing (Mauritius) Corp.及仲利國際融資租賃有限公司	仲津國際租賃有限公司	租賃業務	- %	100.00 %	My Leasing (Mauritius) Corp.於二〇二二年十二月十六日出售其持有之全數股權予Chailease International Financial Services (Singapore) Pte. Ltd.。
Chailease International Financial Services (Singapore) Pte. Ltd.及仲利國際融資租賃有限公司	仲津國際租賃有限公司	租賃業務	100.00 %	- %	Chailease International Financial Services (Singapore) Pte. Ltd.於二〇二二年十二月十六日向My Leasing (Mauritius) Corp.購入其持有之全數股權。
仲利國際融資租賃有限公司	仲利國際貿易(上海)有限公司	貿易業務	100.00 %	100.00 %	
〃	吉榮置業(上海)有限公司	房產出租及物業管理	100.00 %	100.00 %	

投資公司名稱	子公司名稱	業務性質	所持股權百分比 2022.12.31	所持股權百分比 2021.12.31	說明
仲利國際融資租賃有限公司	仲利商業保理(上海)有限公司	應收帳款收買業務	100.00 %	100.00 %	
〃	仲津商業保理(天津)有限公司	應收帳款收買業務	100.00 %	100.00 %	於二〇二一年十二月三日設立。
Chailease International Company (Malaysia) Limited	Chailease International Company (UK) Limited	顧問諮詢、航空器租賃及投資業務	100.00 %	100.00 %	
〃	Chailease Berjaya Credit Sdn. Bhd.	分期付款買賣	70.00 %	70.00 %	
〃	Chailease Royal Leasing Plc.	租賃業務	60.00 %	60.00 %	
〃	Chailease Berjaya Finance Corporation	租賃及融資業務	63.08 %	63.08 %	
〃	Chailease Royal Finance Plc.	融資業務	60.00 %	60.00 %	
〃	Chailease Capital (Thailand) Co., Ltd.	一般投資事業	49.00 %	49.00 %	
〃	Chailease Royal Insurance Broker Plc.	保險經紀	60.00 %	60.00 %	
Chailease International Company (Hong Kong) Limited	PT Chailease Indonesia Finance	融資業務	75.00 %	75.00 %	
〃	PT Chailease Finance Indonesia	融資業務	85.00 %	85.00 %	
〃	Chailease Management Consulting Co., Limited	顧問諮詢	- %	100.00 %	於二〇二二年十一月十六日完成解散。
Chailease Berjaya Credit Sdn. Bhd.	Chailease Agency Sdn. Bhd.	保險經紀	100.00 %	100.00 %	
〃	Chailease Services Sdn. Bhd.	保險經紀	100.00 %	100.00 %	
Chailease International Company (UK) Limited	中租迪和(股)公司	分期銷售、租賃及應收帳款受讓	100.00 %	100.00 %	
中租迪和(股)公司	合迪(股)公司	分期付款買賣、貿易及應收帳款收買業務	100.00 %	100.00 %	
〃	中國租賃(股)公司	分期付款銷貨業務等	100.00 %	100.00 %	
Chailease International Company (Malaysia) Limited、Chailease Capital (Thailand) Co., Ltd.及中租迪和(股)公司	Asia Sermkij Leasing Public Co., Ltd.	小客車分期付款買賣業務	50.41 %	50.41 %	

中租控股股份有限公司及子公司合併財務報告附註(續)

投資公司名稱	子公司名稱	業務性質	所持股權百分比 2022.12.31	所持股權百分比 2021.12.31	說明
中租迪和(股)公司	Chailease International Leasing Company Limited (Vietnam)	租賃業務	100.00 %	100.00 %	
〃	Chailease International Trading Company Limited (Vietnam)	貿易業務	100.00 %	100.00 %	
〃	中租汽車租賃(股)公司	租賃業務	100.00 %	100.00 %	
〃	中租保險經紀人(股)公司	人身保險及財產保險經紀等業務	100.00 %	100.00 %	
〃	中租雲端服務(股)公司	雲端產品之軟體、硬體租賃、分期業務	100.00 %	100.00 %	
〃	臺灣土地銀行受託經管中租迪和2019證券化特殊目的信託	特殊目的交易個體	- %	- %	係於二〇一九年十二月十一日應收債權證券化設立之特殊目的交易個體。(註1)
〃	臺灣土地銀行受託經管中租迪和2021證券化特殊目的信託	特殊目的交易個體	- %	- %	係於二〇二二年四月十五日應收債權證券化設立之特殊目的交易個體。(註1)
〃	永唐有限公司	太陽能相關業務	100.00 %	100.00 %	
〃	中租能源開發(股)公司	太陽能相關業務	100.00 %	100.00 %	
〃	中租電力科技(股)公司	太陽能相關業務	100.00 %	100.00 %	
〃	中晟電業(股)公司	太陽能相關業務	100.00 %	100.00 %	
〃	和聯電業(股)公司	太陽能相關業務	100.00 %	100.00 %	
〃	泰源電力(股)公司	太陽能相關業務	100.00 %	100.00 %	
〃	中合電業(股)公司	太陽能相關業務	100.00 %	100.00 %	
〃	中晏電業(股)公司	太陽能相關業務	100.00 %	100.00 %	
〃	東豐能源有限公司	太陽能相關業務	100.00 %	100.00 %	
〃	和拓電業(股)公司	太陽能相關業務	100.00 %	100.00 %	
〃	中宇電業(股)公司	太陽能相關業務	100.00 %	100.00 %	
〃	中偉電業(股)公司	太陽能相關業務	100.00 %	100.00 %	
〃	東晶能源科技有限公司	太陽能相關業務	100.00 %	100.00 %	
中租電力科技(股)公司	珠江太陽能有限公司	太陽能相關業務	100.00 %	100.00 %	
仲昱電業(股)公司	中明(股)公司	太陽能相關業務	100.00 %	100.00 %	
〃	中曜(股)公司	太陽能相關業務	100.00 %	100.00 %	
〃	耀日(股)公司	太陽能相關業務	100.00 %	100.00 %	
〃	和烜(股)公司	太陽能相關業務	100.00 %	100.00 %	

投資公司名稱	子公司名稱	業務性質	所持股權百分比 2022.12.31	所持股權百分比 2021.12.31	說明
仲昱電業(股)公司	夏晶(股)公司	太陽能相關業務	94.76 %	100.00 %	
〃	光熙(股)公司	太陽能相關業務	100.00 %	- %	於二〇二二年一月二十二日設立。
〃	若晨(股)公司	太陽能相關業務	100.00 %	- %	於二〇二二年一月二十四日設立。
〃	若晶(股)公司	太陽能相關業務	100.00 %	- %	於二〇二二年一月二十四日設立。
〃	若泰(股)公司	太陽能相關業務	100.00 %	- %	於二〇二二年一月二十二日設立。
〃	盛能(股)公司	太陽能相關業務	100.00 %	- %	於二〇二二年一月二十四日設立。
〃	晶盛(股)公司	太陽能相關業務	100.00 %	- %	於二〇二二年一月二十二日設立。
〃	晨英(股)公司	太陽能相關業務	100.00 %	- %	於二〇二二年一月二十五日設立。
〃	景英(股)公司	太陽能相關業務	100.00 %	- %	於二〇二二年二月十一日設立。
〃	天晚(股)公司	太陽能相關業務	100.00 %	- %	於二〇二二年一月二十四日設立。
〃	鉅拓(股)公司	太陽能相關業務	100.00 %	- %	於二〇二二年一月二十六日設立。
〃	中租士電能源科技(股)公司	太陽能相關業務	80.00 %	- %	於二〇二二年一月十七日購入。
〃	旭利能源(股)公司	太陽能相關業務	100.00 %	- %	於二〇二二年二月七日購入。
〃	雲永(股)公司	太陽能相關業務	80.00 %	- %	於二〇二二年五月十九日購入。
〃	安南光能能源科技有限公司	太陽能相關業務	90.00 %	- %	於二〇二二年五月二十五日購入。
〃	創能電力(股)公司	太陽能相關業務	100.00 %	- %	於二〇二二年八月九日購入。
中合電業(股)公司	天行電業(股)公司	太陽能相關業務	100.00 %	100.00 %	
〃	天權智慧能源(股)公司	太陽能相關業務	80.00 %	- %	於二〇二二年三月二十五日購入。
〃	玉衡智慧能源(股)公司	太陽能相關業務	80.00 %	- %	於二〇二二年三月二十五日購入。
〃	開陽智慧能源(股)公司	太陽能相關業務	80.00 %	- %	於二〇二二年五月十八日購入。

中租控股股份有限公司及子公司合併財務報告附註(續)

投資公司名稱	子公司名稱	業務性質	所持股權百分比 2022.12.31	所持股權百分比 2021.12.31	說明
中合電業(股)公司	瑤光智慧能源(股)公司	太陽能相關業務	80.00 %	- %	於二〇二二年五月十八日購入。
和聯電業(股)公司	天心智慧綠能(股)公司	太陽能相關業務	80.00 %	80.00 %	
〃	天任能源(股)公司	太陽能相關業務	80.00 %	80.00 %	
〃	天英能源(股)公司	太陽能相關業務	80.00 %	80.00 %	
〃	天柱能源(股)公司	太陽能相關業務	80.00 %	80.00 %	
〃	天芮能源(股)公司	太陽能相關業務	80.00 %	80.00 %	
和烜(股)公司	玖炬(股)公司	太陽能相關業務	80.00 %	- %	於二〇二二年四月十五日購入。
夏晶(股)公司	權楨科技有限公司	太陽能相關業務	100.00 %	- %	於二〇二二年八月五日購入。
泰源電力(股)公司	正益電力(股)公司	太陽能相關業務	100.00 %	- %	於二〇二二年八月二十二日購入。
合迪(股)公司	仲信資融(股)公司	應收帳款收買、分期付款銷貨及逾期應收帳款管理、評價、收買及拍賣等業務	100.00 %	100.00 %	
〃	迪和(股)公司	分期付款銷貨業務及租賃業	100.00 %	100.00 %	
中租迪和(股)公司及合迪(股)公司	仲昱電業(股)公司	太陽能相關業務	100.00 %	100.00 %	
本公司及中租迪和(股)公司	Grand Pacific Holdings Corp.	商業借款、租賃、不動產融資等業務	100.00 %	100.00 %	
仲信資融(股)公司及迪和(股)公司	創鉅有限合夥	分期付款銷貨業務及租賃業	100.00 %	100.00 %	
中國租賃(股)公司及中租雲端服務(股)公司	興創有限合夥	分期付款銷貨業務及租賃業	100.00 %	100.00 %	
Grand Pacific Holdings Corp.	Grand Pacific Financing Corp. (California)	融資、租賃及財務諮詢等業務	100.00 %	100.00 %	
〃	Grand Pacific Main Street Development, Inc.	不動產開發業務	100.00 %	100.00 %	
Asia Sermkij Leasing Public Co., Ltd.	Bangkok Grand Pacific Lease Public Company Limited	租賃業務及財務諮詢	99.99 %	99.99 %	
〃	SK Insurance Broker Co., Ltd.	保險經紀	100.00 %	100.00 %	

註1：合併公司為交易及投資之目的設立數個特殊目的個體(SPE)，合併公司對該等公司並無任何直接或間接持股。依合併公司與該等特殊目的個體之實質關係及其風險與報酬之評估，若合併公司對該等特殊目的個體具有控制力，則將其納入合併範圍。由合併公司控制之特殊目的個體，其設立附帶有嚴格限制該特殊目的個體管理當局決策制定權的條款，使得合併公司取得關於該特殊目的個體之營運及淨資產的主要利益、承擔特殊目的個體活動所產生的主要風險及保留關於特殊目的個體或其資產大部分的剩餘或所有權風險。

3.未列入合併財務報告之子公司：無。

(四)外　　幣

1.外幣交易

外幣交易依交易日之匯率換算為功能性貨幣。於後續每一報導期間結束日(以下稱報導日)，外幣貨幣性項目依當日之匯率換算為功能性貨幣。以公允價值衡量之外幣非貨幣性項目依衡量公允價值當日之匯率重新換算為功能性貨幣，以歷史成本衡量之外幣非貨幣性項目則依交易日之匯率換算。

換算所產生之外幣兌換差異通常係認列於損益，惟以下情況係認列於其他綜合損益：

(1)指定為透過其他綜合損益按公允價值衡量之權益工具；

(2)指定為國外營運機構淨投資避險之金融負債於避險有效範圍內；或

(3)合格之現金流量避險於避險有效範圍內。

2.國外營運機構

國外營運機構之資產及負債，包括收購時產生之商譽及公允價值調整，係依報導日之匯率換算為功能性貨幣；收益及費損項目係依當期平均匯率換算為功能性貨幣，所產生之兌換差額均認列為其他綜合損益。

當處分國外營運機構致喪失控制、共同控制或重大影響時，與該國外營運機構相關之累計兌換差額係全數重分類為損益。部分處分含有國外營運機構之子公司時，相關累計兌換差額係按比例重新歸屬至非控制權益。部分處分含有國外營運機構之關聯企業或合資之投資時，相關累計兌換差額則按比例重分類至損益。

對國外營運機構之貨幣性應收或應付項目，若尚無清償計畫且不可能於可預見之未來予以清償時，其所產生之外幣兌換損益視為對該國外營運機構淨投資之一部分而認列為其他綜合損益。

(五)資產與負債區分流動與非流動之分類標準

符合下列條件之一之資產列為流動資產，非屬流動資產之所有其他資產則列為非流動資產：

1.預期於其正常營業週期中實現該資產，或意圖將其出售或消耗；

2.主要為交易目的而持有該資產；

3.預期於報導期間後十二個月內實現該資產；或

4.該資產為現金或約當現金，但於報導期間後至少十二個月將該資產交換或用以清償負債受到其他限制者除外。

符合下列條件之一之負債列為流動負債，非屬流動負債之所有其他負債則列為非流動負債：

1.預期將於正常營業週期中清償該負債；

2.主要為交易目的而持有該負債；

3.預期將於報導期間後十二個月內到期清償該負債；或

4.未具無條件將清償期限遞延至報導期間後至少十二個月之權利之負債。負債之條款，可能依交易對方之選擇，以發行權益工具而導致其清償者，並不影響其分類。

(六)現金及約當現金

現金包括庫存現金及活期存款。約當現金係指可隨時轉換成定額現金且價值變動風險甚小之短期並具高度流動性之投資。定期存款符合前述定義且持有目的係滿足短期現金承諾而非投資或其他目的者，列報於約當現金。

銀行透支為可立即償還且屬於合併公司整體現金管理之一部分者，帳列短期借款，於現金流量表列為現金及約當現金之組成項目。

(七)金融工具

應收帳款及所發行之債務證券原始係於產生時認列。所有其他金融資產及金融負債原始係於合併公司成為金融工具合約條款之一方時認列。非透過損益按公允價值衡量之金融資產(除不包含重大財務組成部分之應收帳款外)或金融負債原始係按公允價值加計直接可歸屬於該取得或發行之交易成本衡量。不包含重大財務組成部分之應收帳款原始係按交易價格衡量。

1.金融資產

金融資產之購買或出售符合慣例交易者，合併公司對以相同方式分類之金融資產，其所有購買及出售一致地採交易日或交割日會計處理。

原始認列時金融資產分類為：按攤銷後成本衡量之金融資產、透過其他綜合損益按公允價值衡量之債務工具投資、透過其他綜合損益按公允價值衡量之權益工具投資或透過損益按公允價值衡量之金融資產。合併公司僅於改變管理金融資產之經營模式時，始自下一個報導期間之首日起重分類所有受影響之金融資產。

(1)按攤銷後成本衡量之金融資產

金融資產同時符合下列條件，且未指定為透過損益按公允價值衡量時，係按攤銷後成本衡量：

- 係在以收取合約現金流量為目的之經營模式下持有該金融資產。
- 該金融資產之合約條款產生特定日期之現金流量，完全為支付本金及流通在外本金金額之利息。

該等資產後續以原始認列金額加減計採有效利息法計算之累積攤銷數，並調整任何備抵損失之攤銷後成本衡量。利息收入、外幣兌換損益及減損損失係認列於損益。除列時，將利益或損失列入損益。

(2)透過其他綜合損益按公允價值衡量之金融資產

債務工具投資同時符合下列條件，且未指定為透過損益按公允價值衡量時，係透過其他綜合損益按公允價值衡量：

- 係在以收取合約現金流量及出售為目的之經營模式下持有該金融資產。
- 該金融資產之合約條款產生特定日期之現金流量，完全為支付本金及流通在外本金金額之利息。

合併公司於原始認列時，可作一不可撤銷之選擇，將非持有供交易之權益工具投資後續公允價值變動列報於其他綜合損益。前述選擇係按逐項工具基礎所作成。

屬債務工具投資者後續按公允價值衡量。按有效利息法計算之利息收入、外幣兌換損益及減損損失認列於損益，其餘淨利益或損失係認列為其他綜合損益。於除列時，累計之其他綜合損益金額重分類至損益。

屬權益工具投資者後續按公允價值衡量。股利收入(除非明顯代表部分投資成本之回收)係認列於損益。其餘淨利益或損失係認列為其他綜合損益且不重分類至損益。

權益投資之股利收入於合併公司有權利收取股利之日認列(通常係除息日)。

(3)透過損益按公允價值衡量之金融資產

非屬上述按攤銷後成本衡量或透過其他綜合損益按公允價值衡量之金融資產，係透過損益按公允價值衡量，包括衍生性金融資產。合併公司意圖立即或近期內出售應收帳款係透過損益按公允價值衡量，惟包含於應收帳款項下。合併公司於原始認列時，為消除或重大減少會計配比不當，得不可撤銷地將符合按攤銷後成本衡量或透過其他綜合損益按公允價值衡量條件之金融資產，指定為透過損益按公允價值衡量之金融資產。

該等資產後續按公允價值衡量，其淨利益或損失(包含任何股利及利息收入)係認列為損益。

(4)經營模式評估

合併公司係以組合層級評估持有金融資產之經營模式之目的，此係最能反映經營管理方式及提供資料予管理階層之方式，考量資訊包括：

- 所述之投資組合政策及目標，及該等政策之運作。包括管理階層之策略是否係著重於賺得合約現金流量、維持特定利息收益率組合、使金融資產之存續期間與相關負債或預期現金流出之存續期間相配合或藉由出售金融資產實現現金流量；

・經營模式之績效及該經營模式下持有之金融資產如何評估及如何對企業之主要管理人員報告；
・影響經營模式績效(及該經營模式下持有之金融資產)之風險及該風險之管理方式；
・該業務之經理人之薪酬決定方式，例如：該薪酬究係以所管理資產之公允價值或所收取之合約現金流量；及
・以前各期出售金融資產之頻率、金額及時點，以及該等出售之理由及對未來出售活動之預期。

依上述經營目的，移轉金融資產予第三方之交易若不符合除列條件，則非屬上述所指之出售，此與合併公司繼續認列該資產之目的一致。

持有供交易及以公允價值基礎管理並評估績效之金融資產，係透過損益按公允價值衡量。

(5)評估合約現金流量是否完全為支付本金及流通在外本金金額之利息

依評估目的，本金係金融資產於原始認列時之公允價值，利息係由下列對價組成：貨幣時間價值、與特定期內流通在外本金金額相關之信用風險、其他基本放款風險與成本及利潤邊際。

評估合約現金流量是否完全為支付本金及流通在外本金金額之利息，合併公司考量金融工具合約條款，包括評估金融資產是否包含一項可改變合約現金流量時點或金額之合約條款，導致其不符合此條件。於評估時，合併公司考量：
・任何會改變合約現金流量時點或金額之或有事項；
・可能調整合約票面利率之條款，包括變動利率之特性；
・提前還款及展延特性；及
・合併公司之請求權僅限於源自特定資產之現金流量之條款(例如無追索權特性)。

(6)金融資產減損

合併公司針對按攤銷後成本衡量之金融資產(包括現金及約當現金、按攤銷後成本衡量之金融資產、應收票據及應收帳款、其他應收款、應收融資租賃款、存出保證金及其他金融資產等)及透過其他綜合損益按公允價值衡量之債務工具投資之預期信用損失認列備抵損失。

下列金融資產係按十二個月預期信用損失金額衡量備抵損失，其餘係按存續期間預期信用損失金額衡量：
・判定應收帳款及債務證券於報導日之信用風險低；及
・其他債務證券及銀行存款之信用風險(即金融工具之預期存續期間發生違約之風險)自原始認列後未顯著增加。

存續期間預期信用損失係指金融工具預期存續期間所有可能違約事項產生之預期信用損失。

十二個月預期信用損失係指金融工具於報導日後十二個月內可能違約事項所產生之預期信用損失(或較短期間，若金融工具之預期存續期間短於十二個月時)。

衡量預期信用損失之最長期間為合併公司暴露於信用風險之最長合約期間。

於判定自原始認列後信用風險是否已顯著增加時，合併公司考量合理且可佐證之資訊(無需過度成本或投入即可取得)，包括質性及量化資訊，及根據合併公司之歷史經驗、信用評估及前瞻性資訊所作之分析。

預期信用損失為金融工具預期存續期間信用損失之機率加權估計值。信用損失係按所有現金短收之現值衡量，亦即合併公司依據合約可收取之現金流量與合併公司預期收取之現金流量之差額。預期信用損失係按金融資產之有效利率折現。

於每一報導日合併公司評估按攤銷後成本衡量金融資產及透過其他綜合損益按公允價值衡量之債務證券是否有信用減損。對金融資產之估計未來現金流量具有不利影響之一項或多項事項已發生時，該金融資產已信用減損。金融資產已信用減損之證據包括有關下列事項之可觀察資料：

- 借款人或發行人之重大財務困難；
- 違約，諸如延滯或逾期；
- 因與借款人之財務困難相關之經濟或合約理由，合併公司給予借款人原本不會考量之讓步；
- 借款人很有可能會聲請破產或進行其他財務重整；或
- 由於財務困難而使該金融資產之活絡市場消失。

按攤銷後成本衡量之金融資產之備抵損失係自資產之帳面金額中扣除。透過其他綜合損益按公允價值衡量債務工具投資之備抵損失係調整損益及認列於其他綜合損益(而不減少資產之帳面金額)。

當合併公司對回收金融資產整體或部分無法合理預期時，係直接減少其金融資產總帳面金額。對公司戶，合併公司係以是否合理預期可回收之基礎個別分析沖銷之時點及金額。合併公司預期已沖銷金額將不會重大迴轉。然而，已沖銷之金融資產仍可強制執行，以符合合併公司回收逾期金額之程序。

(7)金融資產之除列

合併公司僅於對來自該資產現金流量之合約權利終止，或已移轉金融資產且該資產所有權之幾乎所有風險及報酬已移轉予其他企業，或既未移轉亦未保留所有權之幾乎所有風險及報酬且未保留該金融資產之控制時，始將金融資產除列。

合併公司簽訂移轉金融資產之交易，若保留已移轉資產所有權之所有或幾乎所有風險及報酬，則仍持續認列於資產負債表。

2.金融負債及權益工具

(1)負債或權益之分類

合併公司發行之債務及權益工具係依據合約協議之實質與金融負債及權益工具之定義分類為金融負債或權益。

(2)權益交易

權益工具係指表彰合併公司於資產減除其所有負債後剩餘權益之任何合約。合併公司發行之權益工具係以取得之價款扣除直接發行成本後之金額認列。

(3)金融負債

金融負債係分類為攤銷後成本或透過損益按公允價值衡量。金融負債若屬持有供交易、衍生工具或於原始認列時指定，則分類為透過損益按公允價值衡量。透過損益按公允價值衡量之金融負債係以公允價值衡量，且相關淨利益及損失，包括任何利息費用，係認列於損益。

其他金融負債後續採有效利息法按攤銷後成本衡量。利息費用及兌換損益係認列於損益。除列時之任何利益或損失亦係認列於損益。

(4)金融負債之除列

合併公司係於合約義務已履行、取消或到期時，除列金融負債。當金融負債條款修改且修改後負債之現金流量有重大差異，則除列原金融負債，並以修改後條款為基礎按公允價值認列新金融負債。

除列金融負債時，其帳面金額與所支付或應支付對價總額(包含任何所移轉之非現金資產或承擔之負債)間之差額認列為損益。

3.衍生金融工具及避險會計

合併公司為規避外幣及利率風險之暴險而持有衍生金融工具。

衍生工具原始認列時係按公允價值衡量；後續依公允價值衡量，再衡量產生之利益或損失直接列入損益。

合併公司指定部分避險工具(包括衍生工具、嵌入式衍生工具及規避匯率風險之非衍生工具)進行公允價值避險、現金流量避險或國外營運機構淨投資避險。對確定承諾匯率風險之避險係以現金流量避險處理。

於避險關係開始時，合併公司以書面記錄風險管理目標、避險執行策略及被避險項目與避險工具間之經濟關係，包括避險工具是否預期能抵銷被避險項目之公允價值或現金流量變動。

(1)公允價值避險

合格避險工具之利益或損失係認列於損益，惟若避險工具係對透過其他綜合損益按公允價值衡量之權益工具進行避險，則係認列於其他綜合損益。

非按公允價值衡量之被避險項目因所規避風險而產生之公允價值變動，係調整其帳面金額並認列為損益。被避險項目係透過其他綜合損益按公允價值衡量之債務工具投資時，其避險利益及或損失係認列於損益；係透過其他綜合損益按公允價值衡量之權益工具投資時，該等金額認列於其他綜合損益。避險利益或損失認列為損益時，係列報於被避險項目相關之會計項目下。

(2)現金流量避險

指定且符合現金流量避險之避險工具，其公允價值變動屬於有效避險部分係認列於其他綜合損益，並累計列入「其他權益-避險工具之損益」，前述認列金額以被避險項目自避險開始後之公允價值累積變動數為限。屬避險無效部分之利益或損失則立即認列為損益。

合併公司指定遠期外匯、換匯換利合約及利率交換合約等金融工具之公允價值變動為現金流量避險關係之避險工具。公允價值變動認列為避險成本，累計於單獨權益組成部分「其他權益-避險工具之損益」。

當被避險項目認列於損益時，原先認列於其他綜合損益並累計列入權益之金額將於同一期間重分類至損益，並與已認列之被避險項目於綜合損益表列於相同會計項目下。然而，當被避險預期交易將認列非金融資產或非金融負債時，原先認列於其他綜合損益並累計列入權益之金額，將自權益轉列為該非金融資產或非金融負債之原始衡量成本。此外，若合併公司預期全部或部分損失於未來期間無法回收，則立即將該金額重分類至損益。

若避險關係不再符合避險會計之要件，或括避險工具已到期、出售、解約或行使，則推延停止適用避險會計。停止適用現金流量避險時，已累計於其他權益之金額，將於被避險未來現金流量發生前繼續列報於權益，於未來現金流量發生時，作為非金融資產或非金融負債帳面金額之調整。其他現金流量避險，則於被避險未來現金流量認列於損益時，將該累計之其他權益金額於同一期間重分類至損益。若被避險未來現金流量不再預期發生，累計於其他權益之金額立即重分類至損益。

(3)國外營運機構淨投資避險

國外營運機構淨投資避險係採用與現金流量避險類似之方式處理。避險工具之任何損益屬有效避險部分，係認列於其他綜合損益並累計列入「其他權益-避險工具之損益」。屬避險無效部分之損益則立即認列為損益。

累計列入其他權益之避險工具利益及損失，係於處分國外營運機構時重分類調整至損益。

(八)投資關聯企業

關聯企業係指合併公司對其財務及營運政策具有重大影響，但非控制或聯合控制者。

合併公司對於關聯企業之權益採用權益法處理。權益法下，原始取得時係依成本認列，投資成本包含交易之成本。投資關聯企業之帳面金額包括原始投資時所辨認之商譽，減除任何累計減損損失。

合併財務報告包括自具有重大影響之日起至喪失重大影響之日止，於進行與合併公司會計政策一致性之調整後，合併公司依權益比例認列各該投資關聯企業之損益及其他綜合損益之金額。當關聯企業發生非損益及其他綜合損益之權益變動且不影響合併公司對其之持股比例時，合併公司將歸屬於合併公司可享有關聯企業份額下之權益變動按持股比例認列為資本公積。

合併公司與關聯企業間之交易所產生之未實現利益及損失，僅在非關係人投資者對關聯企業之權益範圍內，認列於企業財務報表。

當合併公司依比例應認列關聯企業之損失份額等於或超過其在關聯企業之權益時，即停止認列其損失，而僅於發生法定義務、推定義務或已代該被投資公司支付款項之範圍內，認列額外之損失及相關負債。

(九)不動產、廠房及設備

1.認列與衡量

不動產、廠房及設備項目係依成本(包括資本化之借款成本)減累計折舊及任何累計減損衡量。

不動產、廠房及設備之重大組成部分耐用年限不同時，則視為不動產、廠房及設備之單獨項目(主要組成部分)處理。

不動產、廠房及設備之處分利益或損失係認列於損益。

2.後續成本

後續支出僅於其未來經濟效益很有可能流入合併公司時始予以資本化。

3.折　　舊

折舊係依資產成本減除殘值計算，並採直線法於每一組成部分之估計耐用年限內認列於損益。

土地不予提列折舊。

當期及比較期間之估計耐用年限如下：

(1)房屋及建築	20年～60年
(2)運輸設備	3年～ 6年
(3)機器及其他設備	4年～28年
(4)出租資產	1年～12年
(5)租賃改良	5年

合併公司於每一報導日檢視折舊方法、耐用年限及殘值，並於必要時適當調整。

(十)租　　賃

合併公司係於合約成立日評估合約是否係屬或包含租賃，若合約轉讓對已辨認資產之使用之控制權一段時間以換得對價，則合約係屬或包含租賃。

1.承租人

合併公司於租賃開始日認列使用權資產及租賃負債，使用權資產係以成本為原始衡量，該成本包含租賃負債之原始衡量金額，調整租賃開始日或之前支付之任何租賃給付，並加計所發生之原始直接成本及為拆卸、移除標的資產及復原其所在地點或標的資產之估計成本，同時減除收取之任何租賃誘因。

使用權資產後續於租賃開始日至使用權資產之耐用年限屆滿時或租賃期間屆滿時兩者之較早者以直線法提列折舊。此外，合併公司定期評估使用權資產是否發生減損並處理任何已發生之減損損失，並於租賃負債發生再衡量的情況下配合調整使用權資產。

租賃負債係以租賃開始日尚未支付之租賃給付之現值為原始衡量。若租賃隱含利率容易確定，則折現率為該利率，若並非容易確定，則使用合併公司之增額借款利率。一般而言，合併公司係採用其增額借款利率為折現率。

計入租賃負債衡量之租賃給付包括：

(1)固定給付，包括實質固定給付；

(2)取決於某項指數或費率之變動租賃給付，採用租賃開始日之指數或費率為原始衡量；

(3)預期支付之殘值保證金額；及

(4)於合理確定將行使購買選擇權或租賃終止選擇權時之行使價格或所須支付之罰款。

租賃負債後續係以有效利息法計提利息，並於發生以下情況時再衡量其金額：

(1)用以決定租賃給付之指數或費率變動導致未來租賃給付有變動；

(2)預期支付之殘值保證金額有變動；

(3)標的資產購買選擇權之評估有變動；

(4)對是否行使延長或終止選擇權之估計有所變動，而更改對租賃期間之評估；

(5)租賃標的、範圍或其他條款之修改。

租賃負債因前述用以決定租賃給付之指數或費率變動、殘值保證金額有變動以及購買、延長或終止選擇權之評估變動而再衡量時，係相對應調整使用權資產之帳面金額，並於使用權資產之帳面金額減至零時，將剩餘之再衡量金額認列於損益中。

對於減少租賃範圍之租賃修改，則係減少使用權資產之帳面金額以反映租賃之部分或全面終止，並將其與租賃負債再衡量金額間之差額則認列於損益中。

合併公司將不符合投資性不動產定義之使用權資產及租賃負債分別以單行項目表達於資產負債表中。

針對短期租賃及低價值標的資產租賃，合併公司選擇不認列使用權資產及租賃負債，而係將相關租賃給付依直線基礎於租賃期間內認列為費用。

2.出租人

合併公司為出租人之交易，係於租賃成立日將租賃合約依其是否移轉附屬於標的資產所有權之幾乎所有風險與報酬分類，若是則分類為融資租賃，否則分類為營業租賃。於評估時，合併公司考量包括租賃期間是否涵蓋標的資產經濟年限之主要部分等相關特定指標。

若合併公司為轉租出租人，則係分別處理主租賃及轉租交易，並以主租賃所產生之使用權資產評估轉租交易之分類。若主租賃為短期租賃並適用認列豁免，則應將其轉租交易分類為營業租賃。

若協議包含租賃及非租賃組成部分，合併公司使用國際財務報導準則第十五號之規定分攤合約中之對價。

融資租賃下所持有之資產，以租賃投資淨額之金額表達為應收融資租賃款。因協商與安排營業租賃所產生之原始直接成本，包含於租賃投資淨額內。租賃投資淨額係以能反映在各期間有固定報酬率之型態，於租賃期間分攤認列為利息收入。針對營業租賃，合併公司採直線基礎將所收取之租賃給付於租賃期間內認列為租金收入。

(十一)無形資產

1.認列及衡量

收購子公司產生之商譽係以成本減累計減損予以衡量。

合併公司取得其他有限耐用年限之無形資產係以成本減除累計攤銷與累計減損後之金額衡量。

2.後續支出

後續支出僅於可增加相關特定資產之未來經濟效益時始予以資本化。所有其他支出於發生時認列於損益，包括內部發展之商譽及品牌。

3.攤　　銷

除商譽外，攤銷係依資產成本減除估計殘值計算，並自無形資產達可供使用狀態起，採直線法於其估計耐用年限內認列為損益。

合併公司於每一報導日檢視無形資產之攤銷方法、耐用年限及殘值，並於必要時適當調整。

(十二)非金融資產減損

合併公司於每一報導日評估是否有跡象顯示非金融資產(除遞延所得稅資產外)之帳面金額可能有減損。若有任一跡象存在，則估計該資產之可回收金額。商譽係每年定期進行減損測試。

為減損測試之目的，係將現金流入大部分獨立於其他個別資產或資產群組之現金流入之一組資產作為最小可辨認資產群組。企業合併取得之商譽係分攤至預期可自合併綜效受益之各現金產生單位或現金產生單位群組。

可回收金額為個別資產或現金產生單位之公允價值減處分成本與其使用價值孰高者。於評估使用價值時，估計未來現金流量係以稅前折現率折算至現值，該折現率應反映現時市場對貨幣時間價值及對該資產或現金產生單位特定風險之評估。

個別資產或現金產生單位之可回收金額若低於帳面金額，則認列減損損失。

減損損失係立即認列於損益，且係先減少該現金產生單位受攤商譽之帳面金額，次就該單位內其他各資產帳面金額之比例減少各該資產帳面金額。

商譽減損損失不予迴轉。商譽以外之非金融資產則僅在不超過該資產若未於以前年度認列減損損失時所決定之帳面金額(減除折舊或攤銷)之範圍內迴轉。

(十三)收入之認列

1.一般銷售業務

合併公司經營一般貨品買賣，合併公司認列銷貨收入判斷條件係於產品控制權轉移時。該產品之控制權移轉，係指產品已交付客戶。銷貨若無法符合上述認列條件時，則俟條件符合時認列為收入。合併公司經營太陽能電廠發電業務，合併公司與台灣電力股份有限公司簽訂數項售電合約，合約均於發電機組首次併聯日起屆滿20年之日終止，認列相關售電收入。

2.分期付款銷貨利息收入

合併公司經營分期付款銷售業務。分期付款售價高於現銷價格之差額，列為未實現利息收入，並按利息法於分期付款期間內逐期認列為分期付款銷貨利息收入。未實現利息收入餘額列為應收票據及帳款之減項。分期付款銷貨係於分期價款全數付清後始移轉所有權。

3.租賃業務

合併公司經營租賃業務依租賃條件、應收租賃款收現可能性及出租人應負擔未來成本等分為融資租賃及營業租賃方式處理，認列相關融資租賃利息收入及營業租賃收入。

4.放　　款

放款按流通在外之本金入帳，不計入尚未賺得之收益，利息收入按權責發生基礎以利息法認列。本金或利息很可能無法依約清償或支付時，停止計提應收利息，於收現時始認列收入。

5.應收帳款受讓

合併公司經營應收帳款收買業務，除同時符合下列條件當作購入處理者外，視為應收帳款融資。

(1)移轉人移轉全部或部分金融資產且放棄對金融資產之控制時，於交換所收取對價(移轉資產之受益權利除外)之範圍內，前述所收取之對價係指不具有任何受限條款者。

(2)關於應收帳款債權之移轉，所謂移轉人放棄對應收帳款債權(移轉資產)之控制應符合下列所有條件：

A. 應收帳款債權已經與移轉人隔離，亦即推定已脫離移轉人及其債權人之控制，即使移轉人破產或被接收時亦然。

B. 每一個受讓人有權質押或交換應收帳款債權(當受讓人為特殊目的個體時，則受益權利之持有人有權質押或交換受益權利)，且未有限制受讓人(或持有人)行使質押或交換權利之條件，致使移轉人獲得非屬細微之利益。

C. 移轉人未藉由下列方式之一，維持其對應收帳款債權之有效控制：

a. 到期日前有權利及義務買回或贖回應收帳款債權之協議。

b. 單方面使持有人返還特定應收帳款債權之能力。

6.服務及佣金收入

服務收入與佣金收入於合併公司提供服務予客戶時，視為已賺得並於服務提供期間認列。

服務收入與佣金收入於服務提供期間認列，合併公司主要服務與佣金收入來自於放款、財務承諾合約與其他管理與顧問收入。

(十四)員工福利

1.確定提撥計畫

確定提撥計畫之提撥義務係於員工提供服務期間內認列為費用。

2.確定福利計畫

合併公司對確定福利計畫之淨義務係以員工當期或以前期間服務所賺得之未來福利金額折算為現值計算，並減除計畫資產之公允價值。

確定福利義務每年由合格精算師以預計單位福利法精算。當計算結果對合併公司可能有利時，認列資產係以從該計畫退還提撥金或對該計畫減少未來提撥金之形式可得之任何經濟效益之現值為限。計算經濟效益現值時，係考量任何最低資金提撥要求。

淨確定福利負債之再衡量數，包含精算損益、計畫資產報酬(不包括利息)，及資產上限影響數之任何變動(不包括利息)係立即認列於其他綜合損益，並累計於保留盈餘。合併公司決定淨確定福利負債(資產)之淨利息費用(收入)，係使用年度報導期間開始時所決定之淨確定福利負債(資產)及折現率。確定福利計畫之淨利息費用及其他費用係認列於損益。

計畫修正或縮減時，所產生與前期服務成本或縮減利益或損失相關之福利變動數，係立即認列為損益。合併公司於清償發生時，認列確定福利計畫之清償損益。

(十五)所得稅

所得稅包括當期及遞延所得稅。除與企業合併、直接認列於權益或其他綜合損益之項目相關者外，當期所得稅及遞延所得稅應認列於損益。

當期所得稅包括依據當年度課稅所得(損失)計算之預計應付所得稅或應收退稅款，及任何對以前年度應付所得稅或應收退稅款之調整。其金額係反映所得稅相關不確定性後，按報導日之法定稅率或實質性立法之稅率衡量預期將支付或收取款項之最佳估計值。

遞延所得稅係就資產及負債於財務報導目的之帳面金額與其課稅基礎之暫時性差異予以衡量認列。下列情況產生之暫時性差異不予認列遞延所得稅：

1.非屬企業合併之交易原始認列之資產或負債，且於交易當時不影響會計利潤及課稅所得(損失)者；

2.因投資子公司、關聯企業及合資權益所產生之暫時性差異，合併公司可控制暫時性差異迴轉之時點且很有可能於可預見之未來不會迴轉者；以及

3.商譽原始認列所產生之應課稅暫時性差異。

對於未使用之課稅損失及未使用所得稅抵減遞轉後期，與可減除暫時性差異，在很有可能有未來課稅所得可供使用之範圍內，認列為遞延所得稅資產。並於每一報導日予以重評估，就相關所得稅利益非屬很有可能實現之範圍內予以調減；或在變成很有可能有足夠課稅所得之範圍內迴轉原已減少之金額。

遞延所得稅係以預期暫時性差異迴轉時之稅率衡量，採用報導日之法定稅率或實質性立法稅率為基礎，並已反映所得稅相關不確定性。

合併公司僅於同時符合下列條件時，始將遞延所得稅資產及遞延所得稅負債互抵：

1.有法定執行權將當期所得稅資產及當期所得稅負債互抵；且

2.遞延所得稅資產及遞延所得稅負債與下列由同一稅捐機關課徵所得稅之納稅主體之一有關：

(1)同一納稅主體；或

(2)不同納稅主體，惟各主體意圖在重大金額之遞延所得稅資產預期回收及遞延所得稅負債預期清償之每一未來期間，將當期所得稅負債及資產以淨額基礎清償，或同時實現資產及清償負債。

(十六)企業合併

合併公司對每一企業合併皆採用收購法處理，商譽係依收購日移轉對價之公允價值，包括歸屬於被收購方任何非控制權益之金額，減除所取得之可辨認資產及承擔之負債之淨額(通常為公允價值)進行衡量。若減除後之餘額為負數，則合併公司重新評估是否已正確辨認所有取得之資產及所有承擔之負債後，始將廉價購買利益認列於損益。

除與發行債務或權益工具相關者外，與企業合併相關之交易成本均應於發生時立即認列為合併公司之費用。

被收購者之非控制權益中，若屬現時所有權權益，且其持有者有權於清算發生時按比例份額享有企業淨資產者，合併公司係依逐筆交易基礎，選擇按收購日之公允價值或按現時所有權工具對被收購者可辨認淨資產之已認列金額所享有之比例份額衡量之。其他非控制權益則按其收購日之公允價值或依金管會認可之國際財務報導準則所規定之其他基礎衡量。

(十七)每股盈餘

合併公司列示歸屬於本公司普通股權益持有人之基本及稀釋每股盈餘。合併公司基本每股盈餘係以歸屬於本公司普通股權益持有人之損益，除以當期加權平均流通在外普通股股數計算之。稀釋每股盈餘則係將歸屬於本公司普通股權益持有人之損益及加權平均流通在外普通股股數，分別調整所有潛在稀釋普通股之影響後計算之。

(十八)部門資訊

營運部門係合併公司之組成部分，從事可能賺得收入並發生費用(包括與合併公司內其他組成部分間交易相關之收入及費用)之經營活動。所有營運部門之營運結果均定期由合併公司主要營運決策者複核，以制定分配資源予該部門之決策並評量其績效。各營運部門均具單獨之財務資訊。

五、重大會計判斷、估計及假設不確定性之主要來源

管理階層編製本合併財務報告時，必須作出判斷、估計及假設，其將對會計政策之採用及資產、負債、收益及費用之報導金額有所影響。實際結果可能與估計存有差異。

管理階層持續檢視估計及基本假設，會計估計變動於變動期間及受影響之未來期間予以認列。

會計政策涉及重大判斷，且對本合併財務報告已認列金額有重大影響之資訊如下：

(一)對子公司是否具實質控制之判斷

合併公司持有Asia Sermkij Leasing Public Co., Ltd.少於半數之表決權，但合併公司考量該公司其餘50.01%股權極為分散，先前股東會其他股東之參與程度顯示合併公司具有實際能力以片面主導攸關活動，且並無跡象顯示其他股東間存在制定集體決策之協議，故合併公司將Asia Sermkij Leasing Public Co., Ltd.視為子公司。

(二)金融資產及負債之分類

合併公司於會計政策列示資產及負債於特定情況下，初始認列時被指定為不同種類之相關規範：

1.分類為透過損益按公允價值衡量之金融資產，合併公司已於會計政策四(七)列示其認列要件。

2.透過其他綜合損益按公允價值衡量之金融資產，合併公司已於會計政策四(七)列示其認列要件。

3.分類為按攤銷後成本衡量之金融資產，合併公司已於會計政策四(七)列示其認列要件。

(三)金融資產證券化

適用金融資產證券化之會計政策時，合併公司已考量將該資產風險及報酬移轉予其他企業之程度及透過其他公司對該金融資產行使控制權之程度：

1.當合併公司移轉金融資產於實質上控制之企業時，該企業已編入合併報表，且被移轉之金融資產已認列於合併公司之合併資產負債表內。

2.當合併公司移轉金融資產於其他企業時，但該金融資產所有之風險及報酬未實質上的被移轉時，該金融資產已認列於合併公司之合併資產負債表內。

3.當合併公司已移轉金融資產所有之風險及報酬予無控制力之企業時，該資產於合併公司之合併資產負債表中除列。

關於合併公司之金融資產證券化之相關說明，請詳附註六(四)。

(四)營業活動現金流量之分類

合併公司為融資租賃公司，主要經營融資及資金貸與服務。合併公司因營業活動需要而向外借款，與專供再出售而取得之存貨及金融機構吸收存款性質類似。因此，合併公司來自於借款而取得營運目的之現金流量將其分類為營業活動。

對於假設及估計之不確定性中，存有重大風險將於次一年度造成重大調整之相關資訊如下：

(一)放款及應收款之呆帳評估

放款及應收款之呆帳評估係管理當局對於已存在於資產負債表日之應收款項可能發生之呆帳所做的最佳估計。管理當局於應收款項之呆帳評估時，會涉及部份假設及估計之判斷。

對已延滯案件係採個別評估方式評價，管理當局以該案預期可回收之淨現金流量所做的最佳估計來評估呆帳；於評估該現金流量時，管理當局對客戶之財務狀況及擔保品之淨變現價值予以估計，依據該可回收之淨現金流量評估有無呆帳之虞。

正常案件呆帳評估所需之判斷最為重大，因正常案件之數量較多且金額較小，逐案評估其呆帳於實務上較不可行。另，使用歷史資料之統計分析並使用重大之判斷來評估現時經濟情況及信用狀況，相較於使用歷史呆帳提列經驗所為之呆帳評估，其金額可能較大，亦可能較小。於正常情況下，歷史經驗對於評估應收款項之固有風險較為客觀及攸關；但於某特定情形下，歷史經驗評估存在於資產負債表日之應收款項的固有風險較不攸關，例如，在景氣變化之情形下，某些規則及行為模式已無法完全反應近期風險因素之趨勢變動於統計模型中。在此情形下，於評估呆帳提列之適當性時應考量該因子，並依歷史提列呆帳之經驗調整該呆帳之提列數。

不確定性及高度敏感之估計最需管理當局之主觀判斷，如營運成長率、產品組合、失業率、破產趨勢、地區集中度、國家及地區房地產市場之景氣情形、市場利率、案件管理政策及實際運作情形、法令規章之改變及可能影響客戶付款模式之其他因素。不同地區及國家適用不同之因子，以反應當地之經濟情形及法令規章。該假設判斷係高度之主觀，藉由定期檢查過去估計與實際損失差異之原因，評估相關假設之合理性；例如，將損失率及預計未來回收期間定期與實際情形做比較，用以確認該估計之合理性。

(二)非金融資產之資產減損

合併公司於每一資產負債表日評估各項資產之帳面價值有無減損跡象，若有任何資產減損跡象存在，則將評估該資產之可回收金額或使用價值。於決定非金融資產之使用價值時，需估計經持續使用及最終處分該資產所產生之現金流量，而合併公司所作估計之判斷可能對財務報表產生重大影響，該影響可能對合併公司之財務狀況及經營成果產生重大不利之衝擊。

於編製未來現金流量時需仰賴重大判斷及估列，合併公司已合理且適當的評估該假設，重大假設之改變可能影響可回收金額之估計及導致未來可能應提列資產減損。

(三)評價流程

合併公司之會計政策及揭露包含採用公允價值衡量其金融、非金融資產及負債。合併公司投資部門之金融工具評價小組負責進行獨立公允價值驗證，藉獨立來源資料使評價結果貼近市場狀態、確認資料來源係獨立、可靠、與其他資源一致以及代表可執行價格，並定期較準評價模型、進行回溯測試、更新評價模型所需輸入值及資料及其他任何必要之公允價值調整，以確保評價結果係屬合理。

合併公司在衡量其資產和負債時，盡可能使用市場可觀察之輸入值。公允價值之等級係以評價技術使用之輸入值為依據歸類如下：

- 第一級：相同資產或負債於活絡市場之公開報價(未經調整)。
- 第二級：除包含於第一級之公開報價外，資產或負債之輸入參數係直接(即價格)或間接(即由價格推導而得)可觀察。
- 第三級：資產或負債之輸入參數非基於可觀察之市場資料(非可觀察參數)。

衡量公允價值所採用假設之相關資訊請詳附註六(二十)，金融工具。

六、重要會計項目之說明

(一)現金及約當現金

	2022.12.31	2021.12.31
現金及銀行存款	$ 65,081,484	46,136,939
定期存款	1,900,765	237,609
約當現金－附買回票券	616,402	-
現金流量表所列之現金及約當現金	$ 67,598,651	46,374,548

合併公司金融資產及負債之利率風險及敏感度分析之揭露請詳附註六(二十)。

(二)金融商品

1.金融資產明細如下：

	2022.12.31	2021.12.31
透過損益按公允價值衡量之金融資產		
強制透過損益按公允價值衡量之金融資產		
上市(櫃)公司股票	$ 11,089	6,885
非上市(櫃)公司股票	480	480
非避險之衍生工具	3,429,745	1,308,478
可轉換公司債	95,189	77,776
可轉換特別股	23,611	18,536
公司債選擇權	1,800	2,400
小　計	3,561,914	1,414,555

	2022.12.31	2021.12.31
透過其他綜合損益按公允價值衡量之權益工具		
上市公司股票	779,372	784,142
興櫃公司股票	7,514	9,530
非上市(櫃)公司股票及其他	249,784	136,991
小　　計	1,036,670	930,663
按攤銷後成本衡量之金融資產		
債務商品投資	25,202,444	30,493,766
避險之金融資產	1,460,312	309,278
合　　計	$ 31,261,340	33,148,262

1.透過損益按公允價值衡量之金融資產－公司債選擇權

本公司於二〇二一年十二月十六日發行國內第一次無擔保可轉換公司債，依國內第一次無擔保可轉換公司債發行辦法，本公司依約有贖回之選擇權，請詳附註六(十一)之說明。按公允價值再衡量認列於損益之金額請詳附註六(十九)。

2.透過其他綜合損益按公允價值衡量之權益工具投資

合併公司持有該等權益工具投資為長期策略性投資且非為交易目的所持有，故已指定為透過其他綜合損益按公允價值衡量。

3.按攤銷後成本衡量之金融資產

合併公司購買資產信託受益權債務商品，到期日為二〇二三年至二〇二七年，其有效利率區間為3.48%-8.50%。截至二〇二二年十二月三十一日止，累計備抵損失金額為61,159千元。該等債務商品評價損益請詳附註六(十九)。

4.信用風險及市場風險資訊請詳附註六(廿一)。

(三)避險之金融工具

1.合併公司二〇二二年及二〇二一年十二月三十一日持有適用避險會計之衍生工具明細如下：

(1)換匯換利合約：

		2022.12.31			
合約金額		幣　別	支付利率	收取利率	合約期間
USD	8,000	美金兌換馬來幣	3.28 %	90天LIBOR+ 1.5%	2020.09.10~
MYR	33,344				2023.09.10
USD	10,000	美金兌換馬來幣	3.98 %	90天LIBOR+ 1.5%	2021.05.10~
MYR	41,095				2024.05.10
USD	30,000	美金兌換馬來幣	4.22 %	90天LIBOR+ 1.62%	2021.12.06~
MYR	127,020				2024.12.06

		2022.12.31			
合約金額		幣　別	支付利率	收取利率	合約期間
USD	30,000	美金兌換馬來幣	4.65 %	90天Term SOFR+ 1.83%	2022.03.29~
MYR	126,750				2025.03.28
USD	30,000	美金兌換馬來幣	5.52 %	90天Term SOFR+ 1.83%	2022.06.13~
MYR	132,480				2025.06.13
USD	30,000	美金兌換馬來幣	5.05 %	90天Term SOFR+ 1.83%	2022.09.08~
MYR	135,060				2025.09.08
USD	14,500	美金兌換馬來幣	5.22 %	5.95%	2022.10.27~
MYR	68,759				2025.10.27
USD	60,000	美金兌換人民幣	4.18 %	90天LIBOR+ 1.4%	2020.01.13~
CNY	418,200				2023.01.13
USD	60,000	美金兌換人民幣	3.98 %	90天LIBOR+ 1.4%	2020.02.18~
CNY	418,800				2023.02.17
USD	60,000	美金兌換人民幣	3.88 %	90天LIBOR+ 1.4%	2020.08.12~
CNY	417,900				2023.08.11
USD	60,000	美金兌換人民幣	3.78 %	90天LIBOR+ 1.4%	2020.09.14~
CNY	414,300				2023.09.14
USD	60,000	美金兌換人民幣	3.78 %	90天LIBOR+ 1.4%	2020.09.21~
CNY	413,400				2023.09.21
USD	33,000	美金兌換人民幣	4.03 %	90天LIBOR+ 1.4%	2021.06.07~
CNY	210,540				2024.06.07
USD	33,000	美金兌換人民幣	3.96 %	90天LIBOR+ 1.4%	2021.07.19~
CNY	213,510				2024.07.19
USD	33,000	美金兌換人民幣	3.95 %	90天LIBOR+ 1.4%	2021.07.26~
CNY	214,005				2024.07.26
USD	49,500	美金兌換人民幣	3.91 %	90天LIBOR+ 1.4%	2021.08.09~
CNY	320,166				2024.08.09
USD	33,000	美金兌換人民幣	4.41 %	90天LIBOR+ 1.4%	2021.11.22~
CNY	211,332				2024.11.22
USD	49,500	美金兌換人民幣	4.64 %	90天LIBOR+ 1.4%	2021.11.29~
CNY	316,058				2024.11.29
USD	49,500	美金兌換人民幣	4.53 %	90天LIBOR+ 1.4%	2021.12.08~
CNY	315,315				2024.12.06

		2022.12.31			
合約金額		幣　別	支付利率	收取利率	合約期間
USD	49,500	美金兌換人民幣	4.60 %	90天LIBOR+ 1.4%	2021.12.15~
CNY	314,078				2024.12.13
USD	30,000	美金兌換人民幣	4.59 %	90天LIBOR+ 1.4%	2022.06.30~
CNY	201,450				2025.06.30
USD	35,000	美金兌換人民幣	4.21 %	90天LIBOR+ 1.4%	2022.10.24~
CNY	251,160				2025.10.24
USD	50,000	美金兌換人民幣	6.35 %	3.75%	2020.10.22~
CNY	327,500				2023.10.22
USD	50,000	美金兌換人民幣	6.35 %	3.75%	2020.10.22~
CNY	327,000				2023.10.22
USD	50,000	美金兌換人民幣	6.35 %	3.75%	2020.10.22~
CNY	327,000				2023.10.22
USD	50,000	美金兌換人民幣	6.30 %	3.75%	2020.10.22~
CNY	326,890				2023.10.22
USD	50,000	美金兌換人民幣	6.05 %	3.75%	2020.10.22~
CNY	327,550				2023.10.22
USD	50,000	美金兌換人民幣	6.29 %	3.75%	2021.10.22~
CNY	322,500				2023.10.22
JPY	8,000,000	日幣兌換人民幣	3.70 %	90天TIBOR+ 0.94%	2020.07.16~
CNY	524,400				2023.05.26
JPY	7,000,000	日幣兌換人民幣	4.53 %	3年TSR+ 1.05%	2021.12.03~
CNY	390,250				2024.09.06
JPY	6,300,000	日幣兌換人民幣	4.52 %	3年TSR+ 1.05%	2021.12.06~
CNY	354,375				2024.09.06
USD	30,000	美金兌換越南盾	3.45 %	90天LIBOR+ 1.3%	2020.12.23~
VND	693,900,000				2023.12.22
USD	30,000	美金兌換越南盾	3.10 %	90天LIBOR+ 1.3%	2021.04.16~
VND	692,400,000				2023.12.22
USD	100,000	美金兌換泰銖	2.27 %	90天LIBOR+ 1.65%	2021.01.11~
THB	2,993,000				2024.01.11
USD	60,000	美金兌換泰銖	2.57 %	90天LIBOR+ 1.65%	2022.01.21~
THB	2,002,200				2025.01.21
USD	60,000	美金兌換泰銖	2.57 %	90天LIBOR+ 1.65%	2022.02.18~
THB	2,002,200				2025.02.18

		2021.12.31			
合約金額		幣　別	支付利率	收取利率	合約期間
USD	9,600	美金兌換馬來幣	4.83%	90天LIBOR+ 1.35%	2019.03.20~
MYR	39,168				2022.03.21
USD	16,000	美金兌換馬來幣	3.28%	90天LIBOR+ 1.5%	2020.09.10~
MYR	66,688				2023.09.10
USD	10,000	美金兌換馬來幣	3.98%	90天LIBOR+ 1.5%	2021.05.10~
MYR	41,095				2024.05.10
USD	30,000	美金兌換馬來幣	4.22%	90天LIBOR+ 1.62%	2021.12.06~
MYR	127,020				2024.12.06
USD	50,000	美金兌換人民幣	4.12%	90天LIBOR+ 1.4%	2019.01.22~
CNY	338,250				2022.01.21
USD	50,000	美金兌換人民幣	4.21%	90天LIBOR+ 1.4%	2019.06.17~
CNY	345,500				2022.06.17
USD	50,000	美金兌換人民幣	4.20%	90天LIBOR+ 1.4%	2019.07.15~
CNY	344,375				2022.07.15
USD	50,000	美金兌換人民幣	4.18%	90天LIBOR+ 1.4%	2019.08.19~
CNY	352,650				2022.08.19
USD	50,000	美金兌換人民幣	4.18%	90天LIBOR+ 1.4%	2019.08.26~
CNY	352,650				2022.08.26
USD	60,000	美金兌換人民幣	4.18%	90天LIBOR+ 1.4%	2020.01.13~
CNY	418,200				2023.01.13
USD	60,000	美金兌換人民幣	3.98%	90天LIBOR+ 1.4%	2020.02.18~
CNY	418,800				2023.02.17
USD	60,000	美金兌換人民幣	3.88%	90天LIBOR+ 1.4%	2020.08.12~
CNY	417,900				2023.08.11
USD	60,000	美金兌換人民幣	3.78%	90天LIBOR+ 1.4%	2020.09.14~
CNY	414,300				2023.09.14
USD	60,000	美金兌換人民幣	3.78%	90天LIBOR+ 1.4%	2020.09.21~
CNY	413,400				2023.09.21
USD	33,000	美金兌換人民幣	4.03%	90天LIBOR+ 1.4%	2021.06.07~
CNY	210,540				2024.06.07
USD	33,000	美金兌換人民幣	3.96%	90天LIBOR+ 1.4%	2021.07.19~
CNY	213,510				2024.07.19

		2021.12.31			
合約金額		幣　別	支付利率	收取利率	合約期間
USD	33,000	美金兌換人民幣	3.95%	90天LIBOR+ 1.4%	2021.07.26~
CNY	214,005				2024.07.26
USD	49,500	美金兌換人民幣	3.91%	90天LIBOR+ 1.4%	2021.08.09~
CNY	320,166				2024.08.09
USD	33,000	美金兌換人民幣	4.41%	90天LIBOR+ 1.4%	2021.11.22~
CNY	211,332				2024.11.22
USD	49,500	美金兌換人民幣	4.64%	90天LIBOR+ 1.4%	2021.11.29~
CNY	316,058				2024.11.29
USD	49,500	美金兌換人民幣	4.53%	90天LIBOR+ 1.4%	2021.12.08~
CNY	315,315				2024.12.06
USD	49,500	美金兌換人民幣	4.60%	90天LIBOR+ 1.4%	2021.12.15~
CNY	314,078				2024.12.13
USD	50,000	美金兌換人民幣	6.35%	3.75%	2020.10.22~
CNY	327,500				2023.10.22
USD	50,000	美金兌換人民幣	6.35%	3.75%	2020.10.22~
CNY	327,000				2023.10.22
USD	50,000	美金兌換人民幣	6.35%	3.75%	2020.10.22~
CNY	327,000				2023.10.22
USD	50,000	美金兌換人民幣	6.30%	3.75%	2020.10.22~
CNY	326,890				2023.10.22
USD	50,000	美金兌換人民幣	6.05%	3.75%	2020.10.22~
CNY	327,550				2023.10.22
USD	50,000	美金兌換人民幣	6.29%	3.75%	2021.10.22~
CNY	322,500				2023.10.22
JPY	8,000,000	日幣兌換人民幣	3.68%	90天LIBOR+ 1.0%	2020.07.16~
CNY	524,400				2023.05.26
JPY	7,000,000	日幣兌換人民幣	4.53%	3年TSR+ 1.05%	2021.12.03~
CNY	390,250				2024.09.06
JPY	6,300,000	日幣兌換人民幣	4.52%	3年TSR+ 1.05%	2021.12.06~
CNY	354,375				2024.09.06
HKD	400,000	港幣兌換人民幣	4.34%	90天HIBOR+ 1.4%	2019.11.25~
CNY	359,120				2022.11.25

		2021.12.31			
合約金額		幣　別	支付利率	收取利率	合約期間
HKD	300,000	港幣兌換人民幣	4.16%	90天HIBOR+ 1.4%	2019.11.27~
CNY	269,400				2022.11.28
HKD	300,000	港幣兌換人民幣	4.36%	90天HIBOR+ 1.4%	2019.12.09~
CNY	270,842				2022.12.09
USD	30,000	美金兌換越南盾	3.45%	90天LIBOR+ 1.3%	2020.12.23~
VND	693,900,000				2023.12.22
USD	30,000	美金兌換越南盾	3.10%	90天LIBOR+ 1.3%	2021.04.16~
VND	692,400,000				2023.12.22
USD	100,000	美金兌換泰銖	2.27%	90天LIBOR+ 1.65%	2021.01.11~
THB	2,993,000				2024.01.11

(2)利率交換合約：

		2022.12.31		
合約金額		支付利率	收取利率	合約期間
THB	500,000	2.23%	180天THOR+ 0.584%	2021.12.17~2024.12.17

(3)合併公司以簽訂遠期外匯合約來規避特定外幣收支部位之匯率暴險，相關資訊請詳附註六(三)現金流量避險項下指定遠期外匯避險揭露。

2.現金流量避險

(1)合併子公司之外幣借款可能因市場利率及匯率變動導致未來利息支付金額產生波動，為規避未來現金流出之不確定性，故另外簽訂換匯換利及利率交換合約。

		公平價值			
被避險項目	指定為避險工具之金融商品	2022.12.31	2021.12.31	現金流量預期產生期間	相關利益損失預期於損益表認列期間
美元、日幣與港幣借款	換匯換利	1,425,749	291,404	二〇二〇～二〇二五年	二〇二〇～二〇二五年
美元、日幣與港幣借款	換匯換利	(793,253)	(543,826)	二〇二〇～二〇二五年	二〇二〇～二〇二五年
浮動利率借款	利率交換	2,582	(8,413)	二〇二一～二〇二四年	二〇二一～二〇二四年

項　　目	2022年度	2021年度
當期認列於其他綜合損益之金額	$ (147,531)	61,959

(2)合併公司之策略係以簽訂遠期外匯合約來規避特定外幣收支部位之匯率暴險。於報導日被指定為避險工具之相關資訊如下：

2022.12.31	名目金額	幣別	合約期間	平均行使價格	當期作為認列避險無效性基礎之避險工具價值變動
買入遠期外匯(美金借款)	USD 30,000	美金兌越南盾	2022.04.12~2023.04.12	22,880	-
買入遠期外匯(美金借款)	USD 30,000	美金兌越南盾	2022.06.21~2023.06.21	23,228	-
買入遠期外匯(美金借款)	USD 20,000	美金兌越南盾	2022.12.16~2023.12.14	23,510	-

2021.12.31	名目金額	幣別	合約期間	平均行使價格	當期作為認列避險無效性基礎之避險工具價值變動
買入遠期外匯(美金借款)	USD 5,000	美金兌越南盾	2021.03.22~2022.03.22	23,075	-
買入遠期外匯(美金借款)	USD 6,000	美金兌越南盾	2021.06.10~2022.06.09	22,940	-
買入遠期外匯(美金借款)	USD 4,000	美金兌越南盾	2021.06.11~2022.06.10	22,940	-
買入遠期外匯(美金借款)	USD 5,000	美金兌越南盾	2021.06.14~2022.05.13	22,940	-
買入遠期外匯(美金借款)	USD 5,000	美金兌越南盾	2021.07.05~2022.06.29	22,994	-
買入遠期外匯(美金借款)	USD 3,000	美金兌越南盾	2021.07.06~2022.07.05	23,015	-
買入遠期外匯(美金借款)	USD 3,000	美金兌越南盾	2021.07.07~2022.04.04	23,010	-
買入遠期外匯(美金借款)	USD 5,000	美金兌越南盾	2021.07.12~2022.07.11	23,000	-
買入遠期外匯(美金借款)	USD 6,000	美金兌越南盾	2021.07.14~2022.01.11	23,015	-
買入遠期外匯(美金借款)	USD 2,000	美金兌越南盾	2021.10.15~2022.10.14	22,756	-

2021.12.31	名目金額		幣　別	合約期間	平均行使價格	當期作為認列避險無效性基礎之避險工具價值變動
買入遠期外匯(美金借款)	USD	5,000	美金兌越南盾	2021.10.22~2022.10.21	22,750	-
買入遠期外匯(美金借款)	USD	5,000	美金兌越南盾	2021.11.12~2022.11.10	22,642	-
買入遠期外匯(美金借款)	USD	5,000	美金兌越南盾	2021.12.10~2022.09.09	23,018	-
買入遠期外匯(美金借款)	USD	20,000	美金兌越南盾	2021.12.17~2022.12.16	22,950	-

於報導日被避險項目資訊如下：

	現金流量避險準備餘額(持續適用避險會計)
2022.12.31	
美金借款	31,981
2021.12.31	
美金借款	$ 17,874

因適用避險會計對綜合損益表之影響金額如下：

	2022年度	2021年度
	買入遠匯(美金借款)	買入遠匯(美金借款)
避險準備重分類至損益：		
認列於其他綜合損益之避險利益(損失)	$ 12,465	3,158

3.國外營運機構淨投資避險

本公司所投資之Chailease International Finacial Services (Singapore) Pte. Ltd. 及Golden Bridge (B.V.I.) Corp.，可能因美金匯率變動而受公平價值波動之風險，本公司評估該風險可能重大，故指定美金借款進行避險。國外營運淨投資避險項目及指定避險之衍生性工具明細如下：

	指定之避險工具		
		公平價值	
被避險項目	指定為避險工具之金融商品	2022.12.31	2021.12.31
美金計價之股權投資	外幣借款	$ 3,439,520	10,933,600

項　目	2022年度	2021年度
當期認列於其他綜合損益之金額	$ (713,660)	158,366

二〇二二年度及二〇二一年度，對國外營運機構Chailease International Finacial Services (Singapore) Pte. Ltd. 及Golden Bridge (B.V.I.) Corp.之淨投資避險並無應認列損益之避險無效部位。

(四)應收帳款淨額

	2022.12.31	2021.12.31
流　　動		
應收帳款	$ 58,161,844	47,579,740
減：備抵損失	(1,272,695)	(911,921)
	56,889,149	46,667,819
應收分期帳款	148,082,448	122,374,515
減：未實現利息收入	(19,076,966)	(14,365,904)
備抵損失	(3,315,529)	(3,056,705)
	125,689,953	104,951,906
應收租賃款(含營業租賃)	255,073,082	228,843,214
減：未賺得融資收益	(31,309,529)	(27,778,367)
備抵損失	(5,206,884)	(4,816,766)
	218,556,669	196,248,081
放　　款	101,224,296	81,223,446
減：備抵損失	(1,891,823)	(1,535,533)
	99,332,473	79,687,913
流動款項小計	500,468,244	427,555,719
非 流 動		
應收帳款	39,328,469	29,392,707
減：備抵損失	(576,972)	(405,173)
	38,751,497	28,987,534
應收分期帳款	94,002,133	69,975,993
減：未實現利息收入	(11,277,793)	(8,198,913)
備抵損失	(1,477,220)	(1,542,170)
	81,247,120	60,234,910
應收租賃款	14,919,290	13,371,370
減：未賺得融資收益	(1,421,838)	(1,195,399)
備抵損失	(113,958)	(106,646)
	13,383,494	12,069,325
放　　款	23,571,517	16,153,964
減：備抵損失	(575,183)	(290,752)
	22,996,334	15,863,212
非流動款項小計	156,378,445	117,154,981
應收帳款淨額合計	**$ 656,846,689**	**544,710,700**

1.合併公司二〇二二年度及二〇二一年度之應收帳款備抵損失變動表如下：

	2022年度	2021年度
期初餘額	$ 12,665,666	12,147,566
認列之預期信用減損損失	9,396,454	6,347,682
本年度因無法收回而沖銷之金額	(7,962,452)	(5,544,458)
匯率變動之影響數	330,596	(285,124)
期末餘額	**$ 14,430,264**	**12,665,666**

2.合併公司提供部分應收分期帳款及應收租賃款款項及票據，作為借款之擔保，請詳附註八說明。

3.合併公司融資租賃給付之到期分析以報導日後將收取之未折現租賃給付列示如下表：

	2022.12.31	2021.12.31
短於一年	$ 141,570,931	129,239,043
一至二年	89,478,612	74,554,061
二至三年	30,048,169	31,363,106
三至四年	5,768,076	4,427,265
四至五年	1,741,385	1,283,274
五年以上	1,117,231	1,103,552
租賃投資總額	269,724,404	241,970,301
未賺得融資收益	(32,731,367)	(28,973,766)
應收租賃給付現值	**$ 236,993,037**	**212,996,535**

4.合併公司應收分期帳款明細如下：

	分期投資總額	未實現利息收入	應收分期帳款現值
2022年12月31日			
營業週期內	$ 148,082,448	(19,076,966)	129,005,482
營業週期至五年	90,712,024	(10,993,384)	79,718,640
五年以上	3,290,109	(284,409)	3,005,700
	$ 242,084,581	**(30,354,759)**	**211,729,822**
2021年12月31日			
營業週期內	$ 122,374,515	(14,365,904)	108,008,611
營業週期至五年	67,341,559	(7,963,060)	59,378,499
五年以上	2,634,434	(235,853)	2,398,581
	$ 192,350,508	**(22,564,817)**	**169,785,691**

5.二〇一九年應收債權證券化

合併公司於二〇一九年度以證券化交易方式出售附條件買賣、分期付款買賣、資金貸與案件及融資性租賃債權，將帳面金額合計5,330,149千元之債權信託予臺灣土地銀行股份有限公司發行受益證券。合併公司因此交易取得現金4,285,000千元，因合併公司取得全部次順位受益證券，在此情況下合併公司對特殊目的信託仍具控制能力，於個體報表應採用權益法處理，分類為「採用權益法之投資」，並將下列兩者差額視為順流交易全部消除。

(1)出售部分金融資產取得價款。

(2)出售部分金融資產調整後帳面價值。

於合併報表上應將特殊目的信託納入合併報表編製主體中，並將所收取之發行價金認列為長短期借款。

本次發行受益證券發行期間為二〇一九年十二月十一日至二〇二六年十二月十一日止，相關特性如下：

受益證券種類	清償順位	發行金額/面額	發行價格	票面利率	支付頻率
優先順位受益證券(twAAA)	第一順位	3,840,000	3,840,000	1.30%	每月一次
中間順位受益證券(twA)	第二順位	445,000	445,000	1.70%	每月一次
次順位受益證券	第三順位	1,045,149	1,242,765	無	每月一次

6.二〇二一年應收債權證券化

合併公司於二〇二二年度以證券化交易方式出售附條件買賣、分期付款買賣、資金貸與案件及融資性租賃債權，將帳面金額合計5,916,653千元之債權信託予臺灣土地銀行股份有限公司發行受益證券。合併公司因此交易取得現金4,742,000千元，因合併公司取得全部次順位受益證券，在此情況下合併公司對特殊目的信託仍具控制能力，於個體報表應採用權益法處理，分類為「採用權益法之投資」，並將下列兩者差額視為順流交易全部消除。

(1)出售部分金融資產取得價款。

(2)出售部分金融資產調整後帳面價值。

於合併報表上應將特殊目的信託納入合併報表編製主體中，並將所收取之發行價金認列為長短期借款。

本次發行受益證券發行期間為二〇二二年四月十五日至二〇二九年四月十五日止，相關特性如下：

受益證券種類	清償順位	發行金額/面額	發行價格	票面利率	支付頻率
優先順位受益證券(twAAA)	第一順位	4,250,000	4,250,000	1.42%	每月一次
中間順位受益證券(twA)	第二順位	492,000	492,000	1.72%	每月一次
次順位受益證券	第三順位	1,174,653	1,372,837	無	每月一次

(五)其他流動資產－其他

	2022.12.31	2021.12.31
預付款項	$ 4,937,022	3,130,995
預付費用	4,162,196	3,683,582
承受擔保品	556,435	113,666
其　　他	20,090	578
合　　計	**$ 9,675,743**	**6,928,821**

合併公司二〇二二年及二〇二一年十二月三十一日承受擔保品明細如下：

	2022.12.31	2021.12.31
承受擔保品	$ 702,570	167,247
減：累計減損	(146,135)	(53,581)
	$ 556,435	**113,666**

合併公司二〇二二年度及二〇二一年度對承受擔保品分別認列減損損失金額84,900千元及2,203千元，並於二〇二二年度及二〇二一年度認列處分承受擔保品損失124,886千元及142,161千元。

(六)採用權益法之投資

1.合併公司採用權益法之關聯企業屬個別不重大者，其彙總財務資訊如下，該等財務資訊係於合併公司之合併財務報表中所包含之金額：

	2022.12.31	2021.12.31
對個別不重大關聯企業之權益之期末彙總帳面金額	**$ 2,562,210**	**1,759,104**

	2022年度	2021年度
歸屬於合併公司之份額：		
繼續營業單位本期淨利	$ 27,055	36,115
其他綜合損益	40,364	(6,217)
綜合損益總額	**$ 67,419**	**29,898**

(七)不動產、廠房及設備

合併公司二〇二二年度及二〇二一年度不動產、廠房及設備之成本、折舊及減損損失變動明細如下：

	土地及房屋	交通及運輸設備	機器及其他設備	租賃改良	總　計
成本或認定成本：					
2022年1月1日餘額	$ 3,473,504	19,360,345	41,559,417	304,697	64,697,963
增　添	-	7,818,397	13,293,572	13,352	21,125,321
處　分	-	(5,515,366)	(279,933)	(2,544)	(5,797,843)
匯率變動之影響	29,334	273,251	26,088	7,768	336,441
2022年12月31日餘額	**$ 3,502,838**	**21,936,627**	**54,599,144**	**323,273**	**80,361,882**
2021年1月1日餘額	$ 2,924,521	15,280,472	35,651,937	254,951	54,111,881
增　添	579,365	7,686,732	7,061,976	58,676	15,386,749
處　分	(2,035)	(3,544,323)	(1,124,524)	(7,650)	(4,678,532)
匯率變動之影響	(28,347)	(62,536)	(29,972)	(1,280)	(122,135)
2021年12月31日餘額	**$ 3,473,504**	**19,360,345**	**41,559,417**	**304,697**	**64,697,963**
折舊及減損損失：					
2022年1月1日餘額	$ 745,120	6,532,682	4,966,971	212,521	12,457,294
本年度折舊	53,820	3,474,481	2,015,770	29,242	5,573,313
減損損失	-	492,367	14,246	-	506,613
處　分	-	(3,662,515)	(79,558)	(2,545)	(3,744,618)
匯率變動之影響	6,685	80,631	19,558	5,064	111,938
2022年12月31日餘額	**$ 805,625**	**6,917,646**	**6,936,987**	**244,282**	**14,904,540**
2021年1月1日餘額	$ 697,989	5,495,296	3,689,111	186,128	10,068,524
本年度折舊	53,389	2,840,782	1,566,436	27,711	4,488,318
減損損失	-	381,441	43,906	-	425,347
處　分	(67)	(2,153,119)	(309,760)	(1,530)	(2,464,476)
匯率變動之影響	(6,191)	(31,718)	(22,722)	212	(60,419)
2021年12月31日餘額	**$ 745,120**	**6,532,682**	**4,966,971**	**212,521**	**12,457,294**
帳面價值：					
2022年12月31日	**$ 2,697,213**	**15,018,981**	**47,662,157**	**78,991**	**65,457,342**
2021年12月31日	**$ 2,728,384**	**12,827,663**	**36,592,446**	**92,176**	**52,240,669**
2021年1月1日	**$ 2,226,532**	**9,785,176**	**31,962,826**	**68,823**	**44,043,357**

減損損失提列及迴轉利益係列報於租賃成本。

合併公司進行營業租賃資產之減損評估係以使用價值作為可回收金額之計算基礎。並於二〇二二年及二〇二一年十二月三十一日分別使用資金成本率1.39%~4.67%及0.91%~2.18%予以計算，以反映相關現金產生單位之特定產業風險。

合併公司提供部分出租資產作為長、短借款之擔保品，請詳附註八。

(八)使用權資產

合併公司二〇二二年度及二〇二一年度承租土地及房屋、交通及運輸設備等之成本、折舊及減損損失，其變動明細如下：

	土地及房屋	交通及運輸設備	總　計
使用權資產成本：			
2022年1月1日餘額	$ 6,156,739	156,896	6,313,635
增　　添	1,978,998	37,614	2,016,612
處分及解約	(706,075)	(53,258)	(759,333)
匯率變動之影響	36,830	3,114	39,944
2022年12月31日餘額	**$ 7,466,492**	**144,366**	**7,610,858**
2021年1月1日餘額	$ 4,981,410	152,403	5,133,813
增　　添	1,715,342	60,106	1,775,448
處分及解約	(527,701)	(53,145)	(580,846)
匯率變動之影響	(12,312)	(2,468)	(14,780)
2021年12月31日餘額	**$ 6,156,739**	**156,896**	**6,313,635**
使用權資產之折舊及減損損失：			
2022年1月1日餘額	$ 1,201,352	77,820	1,279,172
提列折舊	722,428	47,887	770,315
處分及解約	(440,767)	(53,258)	(494,025)
匯率變動之影響	17,206	1,495	18,701
2022年12月31日餘額	**$ 1,500,219**	**73,944**	**1,574,163**
2021年1月1日餘額	$ 857,361	79,242	936,603
提列折舊	638,143	45,392	683,535
處分及解約	(288,506)	(45,916)	(334,422)
匯率變動之影響	(5,646)	(898)	(6,544)
2021年12月31日餘額	**$ 1,201,352**	**77,820**	**1,279,172**

	土地及房屋	交通及運輸設備	總　計
帳面價值：			
2022年12月31日	$ 5,966,273	70,422	6,036,695
2021年12月31日	$ 4,955,387	79,076	5,034,463
2021年1月1日	$ 4,124,049	73,161	4,197,210

(九)應付短期票券

合併公司應付短期票券之明細如下：

	2022.12.31		
	保證或承兌機構	利率區間	金　額
應付商業本票	銀行	0.81%~2.21%	$ 64,020,000
	票券公司	0.20%~2.51%	35,454,500
減：應付短期票券折價			(762,575)
合　　計			$ 98,711,925

	2021.12.31		
	保證或承兌機構	利率區間	金　額
應付商業本票	銀行	0.37%~1.14%	$ 64,700,000
	票券公司	0.37%~1.06%	25,790,000
減：應付短期票券折價			(214,594)
合　　計			$ 90,275,406

合併公司以資產設定抵押供應付短期票券之擔保情形請詳附註八。

(十)長短期借款

合併公司長短期借款之明細、條件與條款如下：

	2022.12.31			
	幣別	利率區間	到期年度	金　額
擔保銀行借款	TWD	1.38%~1.70%	2023~2025	$ 11,345,000
〃	USD	1.66%~6.17%	2023~2025	9,609,816
〃	THB	1.78%~3.39%	2023~2025	11,020,952
〃	CNY	3.77%~5.08%	2023~2029	57,272,674
〃	VND	4.00%~12.00%	2023	5,051,094
〃	MYR	3.00%~5.00%	2023~2027	4,852,756

	2022.12.31			
	幣別	利率區間	到期年度	金　額
無擔保銀行借款	TWD	1.15%~2.77%	2023~2031	204,929,211
〃	USD	1.52%~6.50%	2023~2025	64,482,730
〃	THB	1.35%~3.45%	2023~2025	23,084,655
〃	CNY	3.30%~5.15%	2022~2025	22,998,047
〃	EUR	2.10%~3.19%	2023	3,042,957
〃	JPY	0.70%~1.37%	2023~2024	5,094,841
〃	HKD	5.05%~5.75%	2023	787,589
〃	SGD	5.50%	2023	274,559
〃	PHP	5.74%~7.92%	2023~2024	439,794
〃	MYR	3.00%~5.00%	2023	2,009,700
〃	KHR	4.00%~7.50%	2023~2024	560,356
無擔保其他借款	THB	1.35%~1.85%	2023	1,582,905
證券化受益證券借款	TWD	1.30%~1.72%	2023~2029	9,027,000
〃	CNY	4.08%~4.22%	2023	7,854,703
合　計				$ **445,321,339**
流　動				$ 273,122,506
非 流 動				172,198,833
合　計				$ **445,321,339**

	2021.12.31			
	幣別	利率區間	到期年度	金　額
擔保銀行借款	TWD	0.79%~1.20%	2022~2025	$ 895,000
〃	USD	1.00%~2.75%	2022~2024	4,638,643
〃	THB	1.10%~3.30%	2022~2024	10,396,500
〃	CNY	4.05%~5.41%	2022~2024	38,252,424
〃	VND	1.54%~3.80%	2022	6,044,573
〃	MYR	3.00%~5.00%	2022~2026	4,130,750

	2021.12.31			
	幣別	利率區間	到期年度	金　額
無擔保銀行借款	TWD	0.73%~2.11%	2022~2031	159,508,564
〃	USD	0.78%~5.50%	2022~2024	68,749,608
〃	THB	1.00%~3.38%	2022~2024	16,789,152
〃	CNY	3.60%~5.30%	2022~2024	18,039,758
〃	EUR	0.55%~1.30%	2022~2024	2,599,553
〃	JPY	0.70%~1.37%	2022~2023	5,520,277
〃	HKD	1.38%~1.74%	2022	4,362,214
〃	SGD	1.48%~1.60%	2022	368,279
〃	PHP	3.39%~6.67%	2022~2024	324,392
〃	MYR	3.00%~4.00%	2022	2,440,320
〃	KHR	4.00%~7.00%	2022	173,208
無擔保其他借款	TWD	2.10%~4.00%	2022~2023	145,534
〃	THB	1.50%~2.31%	2022	708,983
證券化受益證券借款	TWD	1.30%~1.70%	2022~2026	4,285,000
〃	CNY	4.13%~4.30%	2022	4,854,941
合　計				$ 353,227,673
流　動				$ 234,455,828
非 流 動				118,771,845
合　計				$ 353,227,673

有關合併公司利率、外幣及流動性風險之暴險資訊，請詳附註六(二十)；關係人借款請詳附註七。

1.銀行借款之擔保品

上述借款合併公司提供部分之資產作為其擔保品，其內容及金額請詳附註八之說明。

2.重要借款限制條款

(1)本公司與多家金融機構簽訂聯合授信合約，依授信合約規定於借款期間內，該公司年度財務報表須維持資產負債表日特定之淨值比率、有形淨值及利息保障倍數等財務比率，如違反借款合約特定條件，則依約即期予以清償。

(2)合併公司中租迪和(股)公司與多家金融機構簽訂聯合授信合約，依授信合約規定於借款期間內，該公司年度財務報表須維持資產負債表日特定之淨值比率、淨值、有形淨值、利息保障倍數及自有資產比率等財務比率，如違反借款合約特定條件，則依約即期予以清償。

(3)合併公司Asia Sermkij Leasing Public Co., Ltd.與多家金融機構簽訂授信合約，到期一次償還未償還本餘，並依授信合約規定需於借款期間內，該公司年度財務報表須維持資產負債表日特定之負債佔淨值比率等財務比率，如違反借款合約特定條件，則依約即期予以清償。

(4)合併公司Grand Pacific Financing Corp. (California)與多家金融機構簽訂聯合授信合約，依授信合約規定於借款期間內，該公司年度財務報表須維持資產負債表日特定之淨值及利息保障倍數等財務比率，如違反借款合約特定條件，則依約即期予以清償。

(5)合併公司合迪(股)公司與多家金融機構簽訂聯合授信合約，依授信合約規定於借款期間內，該公司年度財務報表須維持資產負債表日特定之淨值比率、有形淨值、利息保障倍數及自有資產比率等財務比率，如違反借款合約特定條件，則依約即期予以清償。

(6)合併公司仲利國際融資租賃有限公司與多家金融機構簽訂授信合約，依授信合約規定於借款期間內，本公司及該公司年度財報表須維持資產負債表日特定之負債比率、淨值比率、有形資產淨值、利息保障倍數、風險資產總額佔淨資產比率、逾期租賃資產佔總租賃資產比率及租賃合同下租金回收率等財務比率，如違反借款合約特定條件，則依約即期予以清償。

(7)合併公司仲津國際租賃有限公司與多家金融機構簽訂授信合約，依授信合約規定於借款期間內，該公司年度財報表須維持資產負債表日特定之負債比率及風險資產佔淨資產比率等財務比率，如違反借款合約特定條件，則依約即期予以清償。

(8)合併公司仲利國際貿易(上海)有限公司與多家金融機構簽訂授信合約，依授信合約規定借款期間內，該公司年度財務報表須維持資產負債表日特定之負債比率及應收帳款回收率，如違反借款合約特定條件，則依約即期予以清償。

(9)合併公司仲信資融(股)公司與多家金融機簽訂聯合授信合約，依授信合約規定於借款期間內，該公司財務報表須維持資產負債表日特定之淨值比率、有形淨值、利息保障倍數及自有資產比率等財務比率，如違反借款合約特定條件，則依約即期予以清償。

(10)合併公司Chailease International Financial Services Co., Ltd.與多家金融機簽訂聯合授信合約，依授信合約規定於借款期間內，中租迪和(股)公司年度財務報表須維持資產負債表日特定之利息保障倍數及有形淨值比率，如違反借款合約特定條件，則依約即期予以清償。

(11)合併公司Chailease Berjaya Credit Sdn Bhd.與多家金融機構簽訂聯合授信合約，依授信合約規定於借款期間內，本公司及該公司年度財務報表須維持資產負債表日特定之負債佔淨值比率等財務比率，如違反借款合約特定條件，則依約即期予以清償。

(12)合併公司Chailease International Financial Services (Singapore) Pte. Ltd.與多家金融機構簽訂聯合授信合約，依授信合約規定於借款期間內，中租迪和(股)公司年度財務報表須維持資產負債表日特定之利息保障倍數及有形淨值比率，如違反借款合約特定條件，則依約即期予以清償。

(13)合併公司Chailease Berjaya Finance Corporation與金融機構簽訂授信合約，依授信合約規定於借款期間內，該公司年度財務報表須維持資產負債表日特定之負債比率等財務比率，如違反借款合約特定條件，則依約即期予以清償。

(14)合併公司Chailease Royal Leasing Plc.及Chailease Royal Finance Plc.與多家金融機構簽訂授信合約及聯合授信合約，依授信合約規定於借款期間內，本公司及該公司年度財務報表須維持資產負債表日特定之負債比率、不良資產比率、利息保障倍數及淨有形資產比率等財務比率，如違反借款合約特定條件，則依約即期予以清償。

(15)合併公司Chailease International Leasing Company Limited (Vietnam)與多家金融機簽訂聯合授信合約，依授信合約規定於借款期間內，該公司及中租迪和(股)公司年度財務報表須維持資產負債表日特定之利息保障倍數及有形淨值比率等財務比率，如違反借款合約特定條件，則依約即期予以清償。

合併公司於二〇二二年及二〇二一年十二月三十一日均無違反上述財務比率限制情事。

(十一)應付公司債

1.合併公司發行無擔保不可轉換公司債資訊如下：

				2022.12.31		
期　　間	利　率	發行總額	還本付息方式	營業週期以內	營業週期以上	擔保情形
2014.10.30~2024.10.30	2.300%	1,100,000	到期一次還本，固定利率，每年付息一次。	1,100,000	-	無
2016.06.28~2023.06.28	1.250%	300,000	〃	300,000	-	〃
2017.05.17~2024.05.17	1.700%	500,000	〃	500,000	-	〃
2018.09.26~2023.09.26	0.980%	1,600,000	〃	1,600,000	-	〃
2018.09.26~2025.09.26	1.260%	700,000	〃	-	700,000	〃
2019.05.09~2024.05.09	0.980%	2,950,000	〃	2,950,000	-	〃

期　　間	利　率	發行總額	還本付息方式	2022.12.31 營業週期以內	2022.12.31 營業週期以上	擔保情形
2019.05.09~2026.05.09	1.150%	500,000	到期一次還本，固定利率，每年付息一次。	-	500,000	無
2019.05.29~2024.05.29	0.980%	2,850,000	〃	2,850,000	-	〃
2020.04.22~2025.04.22	0.660%	3,500,000	〃	-	3,500,000	〃
2020.10.12~2027.10.12	0.730%	550,000	〃	-	550,000	〃
2020.10.12~2030.10.12	0.900%	700,000	〃	-	700,000	〃
2021.05.06~2026.05.06	0.750%	4,600,000	〃	-	4,600,000	〃
2021.06.25~2028.06.25	0.680%	3,100,000	〃	-	3,100,000	〃
2021.06.25~2031.06.25	0.850%	900,000	〃	-	900,000	〃
2021.06.25~2036.06.25	1.000%	200,000	〃	-	200,000	〃
2021.07.27~2026.07.27	0.700%	2,200,000	〃	-	2,200,000	〃
2021.10.08~2028.10.08	0.700%	1,550,000	〃	-	1,550,000	〃
2021.10.08~2031.10.08	0.850%	1,100,000	〃	-	1,100,000	〃
2022.03.30~2027.03.30	1.000%	2,700,000	〃	-	2,700,000	〃
2022.03.30~2029.03.30	1.150%	1,550,000	〃	-	1,550,000	〃
2022.03.30~2032.03.30	1.300%	900,000	〃	-	900,000	〃
2022.09.14~2025.09.14	1.850%	3,500,000	〃	-	3,500,000	〃

期　　間	利　率	發行總額	還本付息方式	2022.12.31 營業週期以內	2022.12.31 營業週期以上	擔保情形
2022.09.14~2029.09.14	2.200%	500,000	到期一次還本，固定利率，每年付息一次。	-	500,000	無
2022.10.28~2025.10.28	1.900%	3,100,000	〃	-	3,100,000	〃
2022.04.14~2037.04.14	3M TAIBOR+1.2%	8,000,000	到期一次還本，浮動利率，每季付息一次。	-	8,000,000	〃
2020.08.28~2023.11.28	3.750%	THB 602,500	到期一次還本，固定利率，每半年付息一次。	538,695	-	〃
2021.04.07~2023.04.21	2.700%	THB 317,000	〃	283,430	-	〃
2021.06.18~2024.06.18	2.900%	THB 2,200,000	〃	-	1,967,020	〃
2021.08.27~2024.08.27	2.880%	THB 500,000	〃	-	447,050	〃
2021.08.30~2023.08.30	2.520%	THB 500,000	〃	447,050	-	〃
2021.10.07~2023.10.17	2.500%	THB 500,000	〃	447,050	-	〃
2021.10.07~2024.10.07	2.850%	THB 1,500,000	〃	-	1,341,150	〃
2021.11.23~2023.11.23	2.500%	THB 650,000	〃	581,165	-	〃
2022.08.02~2024.08.14	3.300%	THB 95,000	〃	-	84,939	〃
2022.11.18~2024.11.18	3.350%	THB 1,850,000	〃	-	1,654,085	〃
2022.11.18~2024.11.18	3.350%	THB 1,850,000	〃	-	1,654,085	〃
2022.12.08~2027.12.08	4.000%	THB 200,000	〃	-	178,820	〃

期　　間	利　率	發行總額	還本付息方式	2022.12.31 營業週期以內	2022.12.31 營業週期以上	擔保情形
2020.02.17~ 2023.02.17	0%	THB 600,000	到期按面額清償。	536,460	-	無
2020.03.26~ 2023.03.26	0%	THB 500,000	〃	447,050	-	〃
2021.03.18~ 2023.03.18	0%	THB 200,000	〃	178,820	-	〃
2022.05.03~ 2024.05.03	0%	THB 500,000	〃	-	447,050	〃
2022.07.14~ 2023.07.25	0%	THB 500,000	〃	447,050	-	〃
2022.09.20~ 2024.09.30	0%	THB 600,000	〃	-	536,460	〃
2022.09.30~ 2024.09.30	0%	THB 600,000	〃	-	536,460	〃
2022.10.07~ 2023.10.17	0%	THB 400,000	〃	357,640	-	〃
2022.11.18~ 2025.11.18	0%	THB 500,000	〃	-	447,050	〃
2022.11.18~ 2025.11.18	0%	THB 500,000	〃	-	447,050	〃
2022.12.08~ 2025.01.21	0%	THB 650,000	〃	-	581,165	〃
2022.12.08~ 2025.12.11	0%	THB 150,000	〃	-	134,115	〃
2020.10.22~ 2023.10.22	3.750%	USD 300,000	到期一次還本，固定利率，每半年付息一次。	9,147,305	-	〃
			應付公司債總額	22,711,715	50,306,499	
			應付公司債折價	(18,587)	(229,325)	
				$ 22,693,128	50,077,174	

期　　間	利　率	發行總額	還本付息方式	2021.12.31 營業週期以內	2021.12.31 營業週期以上	擔保情形
2014.10.30~2024.10.30	2.300%	1,100,000	到期一次還本，固定利率，每年付息一次。	-	1,100,000	無
2016.06.28~2023.06.28	1.250%	300,000	〃	300,000	-	〃
2017.05.17~2022.05.17	1.350%	1,700,000	〃	1,700,000	-	〃
2017.05.17~2024.05.17	1.700%	500,000	〃	-	500,000	〃
2017.11.09~2022.11.09	1.100%	1,000,000	〃	1,000,000	-	〃
2018.09.26~2023.09.26	0.980%	1,600,000	〃	1,600,000	-	〃
2018.09.26~2025.09.26	1.260%	700,000	〃	-	700,000	〃
2019.05.09~2024.05.09	0.980%	2,950,000	〃	-	2,950,000	〃
2019.05.09~2026.05.09	1.150%	500,000	〃	-	500,000	〃
2019.05.29~2024.05.29	0.980%	2,850,000	〃	-	2,850,000	〃
2020.04.22~2025.04.22	0.660%	3,500,000	〃	-	3,500,000	〃
2020.10.12~2027.10.12	0.730%	550,000	〃	-	550,000	〃
2020.10.12~2030.10.12	0.900%	700,000	〃	-	700,000	〃
2021.05.06~2026.05.06	0.750%	4,600,000	〃	-	4,600,000	〃
2021.06.25~2028.06.25	0.680%	3,100,000	〃	-	3,100,000	〃
2021.06.25~2031.06.25	0.850%	900,000	〃	-	900,000	〃

期　　間	利　率	發行總額	還本付息方式	2021.12.31 營業週期以內	2021.12.31 營業週期以上	擔保情形
2021.06.25~2036.06.25	1.000%	200,000	到期一次還本，固定利率，每年付息一次。	-	200,000	無
2021.07.27~2026.07.27	0.700%	2,200,000	〃	-	2,200,000	〃
2021.10.08~2028.10.08	0.700%	1,550,000	〃	-	1,550,000	〃
2021.10.08~2031.10.08	0.850%	1,100,000	〃	-	1,100,000	〃
2019.07.26~2022.07.26	3.150%	THB 500,000	到期一次還本，固定利率，每半年付息一次。	417,350	-	〃
2019.08.16~2022.08.16	3.150%	THB 200,000	〃	166,940	-	〃
2020.08.28~2022.08.28	3.250%	THB 721,500	〃	602,236	-	〃
2020.08.28~2023.11.28	3.750%	THB 602,500	〃	-	502,907	〃
2021.12.18~2022.12.18	3.250%	THB 416,000	〃	347,235	-	〃
2021.04.07~2023.04.21	2.700%	THB 317,000	〃	-	264,600	〃
2021.06.18~2024.06.18	2.900%	THB 2,200,000	〃	-	1,836,340	〃
2021.08.27~2024.08.27	2.880%	THB 500,000	〃	-	417,350	〃
2021.08.30~2023.08.30	2.520%	THB 500,000	〃	-	417,350	〃
2021.10.07~2023.10.07	2.500%	THB 500,000	〃	-	417,350	〃
2021.10.07~2024.10.07	2.850%	THB 1,500,000	〃	-	1,252,050	無
2021.11.23~2023.11.23	2.500%	THB 650,000	〃	-	542,555	〃

期　間	利　率	發行總額	還本付息方式	2021.12.31 營業週期以內	2021.12.31 營業週期以上	擔保情形
2019.02.28~2022.01.31	3.200%	THB 100,000	到期一次還本，固定利率，每季付息一次。	83,470	-	〃
2019.05.17~2022.05.17	3.150%	THB 200,000	〃	166,940	-	〃
2019.06.19~2022.06.30	3.150%	THB 270,000	〃	225,369	-	〃
2019.08.08~2022.08.08	3.150%	THB 800,000	〃	667,760	-	〃
2020.02.17~2023.02.17	0%	THB 600,000	到期按面額清償。	-	500,820	〃
2020.03.26~2023.03.26	0%	THB 500,000	〃	-	417,350	〃
2021.03.17~2022.09.14	0%	THB 300,000	〃	250,410	-	〃
2021.03.18~2023.03.18	0%	THB 200,000	〃	-	166,940	〃
2021.03.19~2022.07.01	0%	THB 56,000	〃	46,743	-	〃
2020.10.22~2023.10.22	3.750%	USD 300,000	到期一次還本，固定利率，每半年付息一次。	8,301,254	-	〃
			應付公司債總額	15,875,707	33,735,612	
			應付公司債折價	(6,237)	(42,611)	
				$ 15,869,470	33,693,001	

2.合併公司發行無擔保可轉換公司債資訊如下：

	2022.12.31	2021.12.31
發行轉換公司債總金額	$ 6,000,000	6,000,000
應付公司債折價尚未攤銷餘額	(83,318)	(125,433)
期末應付公司債餘額	$ 5,916,682	5,874,567
嵌入式衍生工具－買回權	$ 1,800	2,400
權益組成部分－轉換權(列報於資本公積)	$ 149,771	149,771

	2022年度	2021年度
嵌入式衍生工具－買回權按公允價值再衡量之損益	$ (600)	600
利息費用	$ 42,115	1,754

合併公司於二〇二一年十二月十六日在台灣發行60千張票面利率0%之三年期無擔保轉換公司債，並約定到期按面額以現金一次清償。

轉換價格於發行時訂為每股299元，遇有本公司普通股股份發生符合發行條款規定之調整轉換價格事項時，轉換價格依發行條款規定公式調整之。本債券無重設條款。

本債券發行屆滿三個月後翌日起至發行期間屆滿前四十日止，若合併公司普通股於台灣證券交易所連續三十個營業日收盤價格超過轉換價格之30%(含)以上時，或本債券流通在外餘額低於原發行總額之百分之十時，合併公司得按約定之期間內，以債券面額執行收回請求。

(十二)租賃負債

合併公司租賃負債之帳面金額如下：

	2022.12.31	2021.12.31
流　動	$ 1,920,279	1,308,272
非流動	$ 4,173,612	3,754,831

到期分析請詳附註六(二十)金融工具。

租賃認列於損益之金額如下：

	2022年度	2021年度
租賃負債之利息費用	$ 82,149	40,386
不計入租賃負債衡量之變動租賃給付	$ 335,817	229,755
短期租賃之費用	$ 442,649	396,590

租賃認列於現金流量表之金額如下：

	2022年度	2021年度
租賃之現金流出總額	$ 1,602,626	1,328,261

1.土地、房屋及建築之租賃

合併公司承租土地、房屋及建築作為辦公處所及太陽能設備發電地點，租賃期間通常為二至二十八年，部分租賃包含在租賃期間屆滿時得延長與原合約相同期間之選擇權。

部分租賃合約包含租賃延長之選擇權，該等合約係由各地區分別管理，因此所約定之個別條款及條件於合併公司內有所不同。該等選擇權僅合併公司具有可執行之權利，出租人並無此權利。在無法合理確定將行使可選擇之延長租賃期間之情況下，與選擇權所涵蓋期間之相關給付並不計入租賃負債。

2.其他租賃

合併公司承租運輸設備之租賃期間為二至三年間。

(十三)員工福利

1.確定福利計畫

合併公司確定福利義務現值與計畫資產公允價值之調節如下：

	2022.12.31	2021.12.31
確定福利義務現值	$ 1,708,329	1,859,032
計畫資產之公允價值	(998,993)	(953,937)
	$ 709,336	**905,095**

合併公司之確定福利計畫提撥至台灣銀行之勞工退休準備金專戶。適用勞動基準法之每位員工之退休支付，係依據服務年資所獲得之基數及其退休前六個月之平均薪資計算。

(1)計畫資產組成

合併公司依勞動基準法提撥之退休基金係由勞動部勞動基金運用局(以下簡稱勞動基金局)統籌管理，依「勞工退休基金收支保管及運用辦法」規定，基金之運用，其每年決算分配之最低收益，不得低於依當地銀行二年定期存款利率計算之收益。

截至報導日，合併公司之台灣銀行勞工退休準備金專戶餘額計981,097千元。勞工退休基金資產運用之資料包括基金收益率以及基金資產配置，請詳勞動部勞動基金運用局網站公布之資訊。

(2)確定福利義務現值之變動

合併公司二〇二二年度及二〇二一年度確定福利義務現值變動如下：

	2022年度	2021年度
1月1日確定福利義務	$ 1,859,032	1,944,324
當期服務成本及利息	53,592	63,482
淨確定福利負債(資產)再衡量數		
一經驗調整之精算損益	(14,507)	(73,083)
一因財務假設變動所產生之精算損益	(102,892)	(27,713)
一因人口統計假設變動所產生之精算損益	-	45,177
前期服務成本	511	-
計畫支付之福利	(98,681)	(71,855)
國外計劃之兌換差額	11,274	(21,300)
12月31日確定福利義務	**$ 1,708,329**	**1,859,032**

(3)計畫資產公允價值之變動

合併公司二〇二二年度及二〇二一年度確定福利計畫資產公允價值之變動如下：

	2022年度	2021年度
1月1日計畫資產之公允價值	$ 953,937	951,831
利息收入	5,986	6,023
淨確定福利負債(資產)再衡量數		
一計畫資產報酬(不含當期利息)	73,156	10,348
已提撥至計畫之金額	51,894	49,490
計畫已支付之福利	(85,980)	(63,755)
12月31日計畫資產之公允價值	**$ 998,993**	**953,937**

(4)認列為損益之費用

合併公司二〇二二年度及二〇二一年度列報為費用之明細如下：

	2022年度	2021年度
當期服務成本	$ 41,336	50,125
淨確定福利負債之淨利息	6,781	7,334
	$ 48,117	**57,459**
營業費用	**$ 48,117**	**57,459**

(5)精算假設

合併公司於財務報導結束日用以決定確定福利義務現值之重大精算假設如下：

	2022.12.31	2021.12.31
折現率	1.75%~7.39%	0.63%~2.57%
未來薪資增加	3.00%~5.50%	3.00%~5.00%

合併公司預計於二〇二二年度報導日後之一年內支付予確定福利計畫之提撥金額為44,528千元。

確定福利計畫之加權平均存續期間為6.00~19.82年。

(6)敏感度分析

二〇二二年度及二〇二一年度當採用之主要精算假設變動對確定福利義務現值之影響如下：

	對確定福利義務之影響	
	增加0.25%	減少0.25%
2022年12月31日		
折現率	(37,295)	38,737
未來薪資增加	36,460	(35,360)
2021年12月31日		
折現率	(44,774)	43,788
未來薪資增加	46,542	(42,423)

上述之敏感度分析係基於其他假設不變的情況下分析單一假設變動之影響。實務上許多假設的變動則可能是連動的。敏感度分析係與計算資產負債表之淨確定福利負債所採用的方法一致。

本期編製敏感度分析所使用之方法與假設與前期相同。

2.確定提撥計畫

合併之台灣地區子公司之確定提撥計畫係依勞工退休金條例之規定，依勞工每月工資6%之提繳率，提撥至勞工保險局之勞工退休金個人專戶。在此計畫下提撥固定金額至勞工保險局後，即無支付額外金額之法定或推定義務。另Grand Pacific Holdings Corp.亦就員工前一年度薪資總額之特定提撥率提撥退休金至退休金管理事業。

合併公司二〇二二年度及二〇二一年度確定提撥退休金辦法下之退休金費用分別為436,699千元及329,639千元，已提撥至勞工保險局及指定專戶。

(十四)所得稅

1.所得稅費用

合併公司二〇二二年度及二〇二一年度之所得稅費用明細如下：

	2022年度	2021年度
當期所得稅費用		
當期產生	$ 12,909,167	11,413,185
調整前期之當期所得稅	(30,320)	34,380
	12,878,847	11,447,565
遞延所得稅費用	(2,017,485)	512,026
	$ 10,861,362	**11,959,591**

合併公司二〇二二年度及二〇二一年度認列於其他綜合損益之下的所得稅費用(利益)明細如下：

	2022年度	2021年度
不重分類至損益之項目：		
確定福利計畫之再衡量數	$ 38,111	13,193
透過其他綜合損益按公允價值衡量之權益工具投資之評價損益	(193)	-
	$ 37,918	13,193
後續可能重分類至損益之項目：		
國外營運機構財務報表換算之兌換差額	$ 117,188	(31,370)

合併公司二〇二二年度及二〇二一年度之所得稅費用(利益)與稅前淨利之關係調節如下：

	2022年度	2021年度
稅前淨利	$ 39,325,565	34,654,391
依所在地稅率計算之所得稅	$ 10,787,529	9,560,928
免稅所得	(153)	(2,907)
永久性差異	270,656	435,595
暫時性差異之變動	(166,350)	1,931,595
以前年度所得稅低估	(30,320)	34,380
合　　計	$ 10,861,362	11,959,591

2.遞延所得稅資產及負債

(1)未認列遞延所得稅負債

二〇二二年及二〇二一年十二月三十一日與投資子公司相關之暫時性差異因合併公司控制該項暫時性差異迴轉之時點，且確信於可預見之未來不會迴轉，故未認列遞延所得稅負債。其相關金額如下：

	2022.12.31	2021.12.31
與投資子公司相關之暫時性差異彙總金額	$ 6,610,079	9,993,757
未認列為遞延所得稅負債之金額	$ 178,669	-

(2)未認列遞延所得稅資產

合併公司未認列為遞延所得稅資產之項目如下：

	2022.12.31	2021.12.31
可減除暫時性差異	$ 10,966	4,221
課稅損失	379,762	341,227
	$ 390,728	345,448

截至二〇二二年十二月三十一日止，合併公司之課稅損失其扣除期限如下：

虧損年度	尚未扣除之虧損	得扣除之最後年度
二〇一〇年度	$ 741,264	二〇三〇年度
二〇一一年度	447,457	二〇三一年度
二〇一二年度	245,998	二〇三二年度
二〇一三年度	55,660	二〇三三年度
二〇一四年度	16,727	二〇二四年及二〇三四年度
二〇一五年度	1,555	二〇二五年度
二〇一六年度	125	二〇二六年度
二〇一七年度	134	二〇二七年度
二〇一八年度	93	二〇二八年度
二〇一九年度	390	二〇二九年度
二〇二〇年度	30,875	二〇二五年及二〇三〇年度
二〇二一年度	114,260	二〇二六及二〇三一年度
二〇二二年度	152,727	二〇二七年度及二〇三二年

(3)已認列之遞延所得稅資產及負債

二〇二二年度及二〇二一年度遞延所得稅資產及負債之變動如下：

	確定福利計畫	未實現投資利益	其他	合計
遞延所得稅負債：				
2022年1月1日餘額	$ -	3,452,857	286,875	3,739,732
借記(貸記)損益表	-	(890,643)	208,473	(682,170)
借記(貸記)其他綜合損益	-	-	168	168
匯率影響數	-	154,173	8	154,181
2022年12月31日餘額	$ -	**2,716,387**	**495,524**	**3,211,911**
2021年1月1日餘額	$ -	2,771,296	233,709	3,005,005
借記(貸記)損益表	-	769,044	53,269	822,313
借記(貸記)其他綜合損益	-	-	(63)	(63)
匯率影響數	-	(87,483)	(40)	(87,523)
2021年12月31日餘額	$ -	**3,452,857**	**286,875**	**3,739,732**

	確定福利計畫	呆帳損失	其他	合計
遞延所得稅資產：				
2022年1月1日餘額	$ 182,334	3,608,528	586,570	4,377,432
(借記)貸記損益表	3,216	665,545	666,554	1,335,315
(借記)貸記其他綜合損益	(38,111)	-	(116,827)	(154,938)
匯率影響數	1,766	77,477	22,956	102,199
2022年12月31日餘額	**$ 149,205**	**4,351,550**	**1,159,253**	**5,660,008**
2021年1月1日餘額	$ 199,560	3,254,679	667,586	4,121,825
(借記)貸記損益表	458	420,732	(110,903)	310,287
(借記)貸記其他綜合損益	(13,193)	-	31,307	18,114
匯率影響數	(4,491)	(66,883)	(1,420)	(72,794)
2021年12月31日餘額	**$ 182,334**	**3,608,528**	**586,570**	**4,377,432**

(十五)資本及其他權益

1.股　　本

(1)本公司二〇二二年度及二〇二一年度之額定普通股股本皆為2,500,000千股，每股面額10元，前述額定股本總額包含普通股及特別股，已發行普通股股本分別為15,829,141千元及14,503,944千元，已發行甲種特別股皆為1,500,000千元。所有已發行股份之股款均已收取，甲種特別股係分類於權益項下。

本公司為募集未來發展之所需資金(包含但不限於營運資金、長期投資、償還借款等用途)，於二〇二二年五月二十七日經董事會決議辦理現金增資發行普通股參與發行海外存託憑證，該案業經行政院金融監督管理委員會二〇二二年六月二十七日金管證發字第1110346869號函申報生效。本公司已於二〇二二年六月三十日完成發行海外存託憑證訂價，每單位海外存託憑證發行價格為32.34美元，本次現金增資以發行股數60,000,000股參與發行海外存託憑證，增資基準日為二〇二二年七月六日，共計12,000,000單位海外存託憑證，每單位海外存託憑證表彰本公司普通股5股。本次海外存託憑證於盧森堡證券交易所掛牌上市。

本公司為募集未來發展之所需資金(包含但不限於營運資金、長期投資、償還借款等用途)，於二〇一七年八月十日經董事會決議辦理現金增資發行普通股參與發行海外存託憑證，該案業經行政院金融監督管理委員會二〇一七年九月二十七日金管證發字第1060036643號函申報生效。本公司已於二〇一七年十月十七日完成發行海外存託憑證訂價，每單位海外存託憑證發行價格為12.28美元，本次現金增資以發行股數125,000,000股參與發行海外存託憑證，共計25,000,000單位海外存託憑證，每單位海外存託憑證表彰本公司普通股5股。本公司海外存託憑證於盧森堡證券交易所掛牌上市。

本公司為轉投資中國及其他子公司，並償還銀行借款所需資金，於二〇一二年六月十八日經董事會決議辦理現金增資發行普通股參與發行海外存託憑證，該案業經行政院金融監督管理委員會二〇一二年八月三日金管證發字第1010033321號函申報生效。本公司已於二〇一二年十月九日完成發行海外存託憑證訂價，每單位海外存託憑證發行價格為8.59美元，本次現金增資以發行股數120,000,000股參與發行海外存託憑證，增資基準日為二〇一二年十月十五日，共計24,000,000單位海外存託憑證，每單位海外存託憑證表彰本公司普通股5股。本公司海外存託憑證於盧森堡證券交易所掛牌上市。

截至二〇二二年及二〇二一年十二月三十一日止，本公司所發行之海外存託憑證流通餘額分別為81,201單位及172,856單位。海外存託憑證之主要約定事項如下：

A.表決權之行使

海外存託憑證持有人得依據存託契約及中華民國法令之相關規定行使其海外存託憑證所表彰本公司普通股之表決權。

B.股利分配、股票認購權及其他權利

與本公司現有普通股股東享有股利分配及其他配股之相同權。

(2)特別股之發行

本公司於二〇二〇年五月二十七日經股東會通過修訂公司章程納入特別股規範及其權利與義務，而本次募集與發行甲種特別股之相關內容，業經本公司二〇二〇年七月二十九日董事會決議通過。本公司以現金發行甲種特別股總金額15,000,000千元，每股面額10元，計150,000千股，每股發行價格100元，此項增資案業經金融監督管理委員會核准，並以二〇二〇年九月七日為增資基準日，所有發行股份之股款均已收取，且相關法定登記程序已辦理完竣，並分類於權益項下。

本公司發行特別股之權利義務如下：

A.到期日：本公司甲種特別股無到期日。

B.股息：甲種特別股年率為3.8%(五年期IRS利率0.5625%+3.2375%)，按每股發行價格計算，五年期IRS利率將於發行日起滿五年之次一營業日及其後每五年重設。利率重設定價基準日為利率重設日之前二個台北金融業營業日，利率指標五年期IRS為利率重設定價基準日台北金融營業日上午十一時依英商路透社(Reuters)「TAIFXIRS」與「COSMOS3」五年期利率交換報價上午十一時定價之算術平均數。若於利率重設定價基準日無法取得前述報價，則由本公司依誠信原則與合理之市場行情決定。

C.股息發放：甲種特別股股息每年以現金一次發放，於每年股東常會承認經簽證財務報告後，由董事會訂定基準日支付前一年度得發放之特別股股息。發行年度及收回年度股息之發放，按當年度實際在外流通日數計算。

D.本公司於總決算後如有盈餘，應先：(i)支付相關會計年度之稅捐；(ii)彌補歷年虧損；(iii)依主管機關或按照公開發行公司規則要求提撥之特別盈餘公積，如尚有盈餘，就其餘額優先分派甲種特別股股息。

E.本公司對甲種特別股之股息分派具自主裁量權，倘因無盈餘或盈餘不足分派特別股股息，或有其他必要考量，而暫停分派特別股股息者，不構成任何與發行該特別股相關之契約或辦法之違約事件。

F.甲種特別股為非累積型，就未分派或分派不足額之特別股股息，不累積於以後有盈餘年度遞延償付。

G.超額股利分配：甲種特別股股東除依本項第(2)~(3)款所述之股息外，不得參與以盈餘或資本公積分派之現金或股票股息。

H.剩餘財產分配：於本公司自願或非自願性之清算或解散時，甲種特別股股東有權優先獲配得分配予股東之剩餘財產。所有特別股股東之受償順序應相同，但以不超過該特別股發行價格為限。

I. 表決權及選舉權：甲種特別股股東於本公司股東會無表決權及選舉權，但於甲種特別股股東會有表決權。

J. 轉換普通股：甲種特別股不得轉換成普通股。

K.特別股收回：甲種特別股股東不得要求本公司收回其所持有之特別股，但本公司得於發行屆滿五年之次營業日起，按原實際發行價格及經董事會核准之條件，隨時收回全部或一部之已發行在外流通特別股。未收回之甲種特別股，仍延續前述各款發行條件之權利義務。

2.資本公積

本公司資本公積餘額內容如下：

	2022.12.31	2021.12.31
發行股票溢價	$ 41,680,279	30,852,945
採用權益法認列之關聯企業及合資之變動數	18,560	40,901
對子公司所有權權益變動	3,641	3,554
發行可轉換公司債	149,771	149,771
其他	2,871	3,046
	$ 41,855,122	**31,050,217**

3.保留盈餘

依本公司章程規定，公司年度總決算如有盈餘，應先支付相關會計年度之稅捐及彌補歷年虧損，再依主管機關或按照公開發行公司規則要求提撥特別盈餘公積，及分派特別股股息。在不違反開曼群島公司法之情形下，於合併歷年累積未分配盈餘而由董事會依公司章程第一百二十一條於每會計年度為發展目的而提撥保留盈餘適宜之特定數額作為公積後，董事會應提出不少於當年度盈餘之25%為股東股息，且其中至少30%應以現金發放之盈餘分派議案，送請股東會同意後分派。

(1)特別盈餘公積

依據金管會規定，本公司於分派可分配盈餘時，就當年度發生之帳列其他股東權益減項淨額，自當期損益與前期未分配盈餘提列特別盈餘公積；屬前期累積之其他股東權益減項之金額，則自前期未分配盈餘補提列特別盈餘公積不得分派。嗣後其他股東權益減項數額有迴轉時，得就迴轉部份分派盈餘。

(2)盈餘分配

本公司分別於二〇二二年五月二十日及二〇二一年七月十六日經股東常會決議二〇二一年度及二〇二〇年度盈餘分配案，有關分派予業主之股利如下：

	2021年度		2020年度	
	配股率(元)	金　額	配股率(元)	金　額
分派予普通股業主之股利：				
現　　金	$ 6.00	8,702,367	5.00	6,906,640
股　　票	0.50	725,197	0.50	690,664
合　　計		**$ 9,427,564**		**7,597,304**
分派予特別股業主之股利：				
甲種特別股		**$ 570,000**		**181,151**

本公司二〇二二年度之盈餘分配案尚待董事會擬議及股東會決議。

本公司歷年度之盈餘分配相關資訊請至公開資訊觀測站等管道查詢之。

4.非控制權益

	2022年度	2021年度
期初餘額	$ 6,890,196	4,483,130
歸屬於非控制權益之份額		
本期淨利	1,242,476	1,051,040
本期其他綜合損益	357,792	(492,142)
子公司現金增資	429,444	2,213,652
子公司分配股利予非控制權益	(376,882)	(337,413)
合併公司自非控制權益購入股權	293,280	(28,071)
期末餘額	**$ 8,836,306**	**6,890,196**

(十六)每股盈餘

1.基本每股盈餘

西元二〇二二年度及二〇二一年度合併公司計算基本每股盈餘之計算如下：

	2022年度	2021年度
歸屬於本公司之本期淨利	27,221,727	21,643,760
特別股之股利	$ (570,000)	(181,151)
歸屬於本公司普通股權益持有人之淨利	**26,651,727**	**21,462,609**
普通股加權平均流通在外股數	**1,552,339**	**1,522,914**

2.稀釋每股盈餘

(1)歸屬於本公司普通股權益持有人之淨利(稀釋)

	2022年度	2021年度
歸屬於本公司普通股權益持有人淨利(基本)	26,651,727	21,462,609
具稀釋作用之潛在普通股之影響		
可轉換公司債之利息費用及其他收益或費損之稅後影響數	42,715	1,030
歸屬於本公司普通股權益持有人淨利(稀釋)	**26,694,442**	**21,463,639**

(2)普通股加權平均流通在外股數(稀釋)

	2022年度	2021年度
普通股加權平均流通在外股數(基本)	1,552,339	1,522,914
具稀釋作用之潛在普通股之影響		
可轉換公司債轉換之影響	21,720	880
員工股票紅利之影響	26	16
普通股加權平均流通在外股數(調整稀釋性潛在普通股影響數後)	**1,574,085**	**1,523,810**

(十七)員工及董事酬勞

依本公司章程規定，年度如有獲利，董事會應就每會計年度之獲利依下列方式支付員工及董事酬勞，但公司尚有累積虧損時，應預先保留彌補數額：

(1)介於0.01%至1%間之稅前獲利為員工酬勞；

(2)不超過0.1%之稅前獲利為董事酬勞。

本公司二〇二二年度及二〇二一年度員工酬勞估列金額分別為5,346千元及3,531千元，董事酬勞提列金額分別為23,815千元及20,045千元，係以本公司各該段期間之稅前淨利扣除員工及董事酬勞前之金額乘上本公司章程所訂之員工酬勞及董事酬勞分派成數為估計基礎，並列報為二〇二二年度及二〇二一年度之營業成本或營業費用。前述董事會決議分派之員工及董事酬勞金額與本公司二〇二二年度及二〇二一年度合併財務報告估列金額並無差異，相關資訊可至公開資訊觀測站查詢。

(十八)其他收益及(費損)淨額

合併公司二〇二二年度及二〇二一年度其他收益及(費損)淨額明細如下：

	2022年度	2021年度
處分承受擔保品之淨損失	$ (124,886)	(142,161)
承受擔保品減損損失	(84,900)	(2,203)
金融資產減損損失	(61,159)	-
呆帳收回利益	1,191,542	818,970
其　　他	2	1,890
	$ 920,599	676,496

(十九)其他利益及損失

合併公司西元二〇二二年度及二〇二一年度其他利益及損失明細如下：

	2022年度	2021年度
租賃負債利息費用	$ (82,149)	(40,386)
利息費用	-	(1,602)
外幣兌換淨(損)益	332,960	(78,900)
處分不動產、廠房及設備之淨(損)益	1,137	2,789
透過損益按公允價值衡量之金融資產淨(損)益	115,225	62,430
租賃修改淨利益	1,960	119
其　　他	1,575,124	909,159
	$ 1,944,257	853,609

(二十)金融工具

1.信用風險

(1)信用風險最大暴險之金額

合併公司之最大信用風險暴險金額主要來自於金融資產之帳面金額及提供財務保證造成之財務損失。二〇二二年及二〇二一年十二月三十一日之最大信用暴險金額分別為780,881,778千元及646,770,176千元。

合併公司於二〇二二年及二〇二一年十二月三十一日購入不良債權之應收款項減除備抵評價淨額分別為44,041千元及59,898千元。

報導日地區別原始應收款項備抵評價明細表如下：

	臺灣地區	大陸地區	東協地區	其他地區	總　計
2022年12月31日					
應收款項總額：					
正常案件					
12個月預期損失	$ 337,055,367	211,213,667	74,029,298	-	622,298,332
存續期間預期損失	-	771,244	17,903,285	4,490,687	23,165,216
逾期及列管案件					
存續期間預期損失	1,659,547	770,188	7,197,882	29,936	9,657,553
延滯案件					
存續期間預期損失	6,421,424	5,895,265	3,407,385	350,203	16,074,277
總帳面金額	$ 345,136,338	218,650,364	102,537,850	4,870,826	671,195,378
備抵損失	5,973,756	5,244,947	3,044,098	129,929	14,392,730
帳面金額	$ 339,162,582	213,405,417	99,493,752	4,740,897	656,802,648

台灣地區

	2022年度			
	12個月預期信用損失	存續期間信用損失－未信用減損	存續期間信用損失－已信用減損	合　計
期初餘額	$ 2,812,544	64,712	2,277,258	5,154,514
認列之減損損失	374,882	82,115	3,706,789	4,163,786
沖銷呆帳	(39,247)	-	(3,365,853)	(3,405,100)
其　他	36,944	894	22,718	60,556
期末餘額	$ 3,185,123	147,721	2,640,912	5,973,756

大陸地區

	2022年度			
	12個月預期信用損失	存續期間信用損失—未信用減損	存續期間信用損失—已信用減損	合計
期初餘額	$ 3,271,333	21,259	1,585,806	4,878,398
認列之減損損失(利益)	(135,494)	(10,399)	3,059,630	2,913,737
轉為存續期間預期損失—未信用減損	(22,002)	22,002	-	-
轉為存續期間預期損失—已信用減損	(175,330)	-	175,330	-
沖銷呆帳	-	-	(2,618,139)	(2,618,139)
其他	49,235	277	21,439	70,951
期末餘額	**$ 2,987,742**	**33,139**	**2,224,066**	**5,244,947**

東協地區

	2022年度			
	12個月預期信用損失	存續期間信用損失—未信用減損	存續期間信用損失—已信用減損	合計
期初餘額	$ 791,649	463,266	1,231,377	2,486,292
認列之減損損失	639,532	136,893	1,512,256	2,288,681
轉為存續期間預期損失—未信用減損	(221,330)	221,330	-	-
轉為存續期間預期損失—已信用減損	(270,248)	(68,485)	338,733	-
沖銷呆帳	(866)	(2,184)	(1,916,072)	(1,919,122)
其他	60,415	43,410	84,422	188,247
期末餘額	**$ 999,152**	**794,230**	**1,250,716**	**3,044,098**

其他地區

	2022年度			
	12個月預期信用損失	存續期間信用損失—未信用減損	存續期間信用損失—已信用減損	合計
期初餘額	$ -	101,064	256	101,320
認列之減損損失	-	17,769	-	17,769
轉為存續期間預期損失—已信用減損	-	(4,597)	4,597	-
其他	-	10,879	(39)	10,840
期末餘額	$ -	125,115	4,814	129,929

	臺灣地區	大陸地區	東協地區	其他地區	總計
2021年12月31日					
應收款項總額：					
正常案件					
12個月預期損失	$ 271,080,988	193,690,267	57,043,611	-	521,814,866
存續期間預期損失	-	738,460	13,594,175	4,215,315	18,547,950
逾期及列管案件					
存續期間預期損失	1,020,917	75,146	3,556,145	238,921	4,891,129
延滯案件					
存續期間預期損失	5,505,115	3,715,248	2,695,189	101,829	12,017,381
總帳面金額	$ 277,607,020	198,219,121	76,889,120	4,556,065	557,271,326
備抵損失	5,154,514	4,878,398	2,486,292	101,320	12,620,524
帳面金額	$ 272,452,506	193,340,723	74,402,828	4,454,745	544,650,802

台灣地區

	2021年度			
	12個月預期信用損失	存續期間信用損失—未信用減損	存續期間信用損失—已信用減損	合計
期初餘額	$ 2,326,842	57,737	2,274,792	4,659,371
認列之減損損失	507,837	7,228	2,706,497	3,221,562
轉為存續期間預期損失—已信用減損	(5,033)	-	5,033	-
沖銷呆帳	(9,623)	-	(2,701,692)	(2,711,315)
其 他	(7,479)	(253)	(7,372)	(15,104)
期末餘額	**$ 2,812,544**	**64,712**	**2,277,258**	**5,154,514**

大陸地區

	2021年度			
	12個月預期信用損失	存續期間信用損失—未信用減損	存續期間信用損失—已信用減損	合計
期初餘額	$ 3,127,305	13,215	1,629,608	4,770,128
認列之減損損失(利益)	838,318	(17,487)	1,047,990	1,868,821
轉為存續期間預期損失—未信用減損	(24,761)	24,761	-	-
轉為存續期間預期損失—已信用減損	(486,248)	-	486,248	-
沖銷呆帳	-	-	(1,724,714)	(1,724,714)
其 他	(183,281)	770	146,674	(35,837)
期末餘額	**$ 3,271,333**	**21,259**	**1,585,806**	**4,878,398**

東協地區

	2021年度			
	12個月預期信用損失	存續期間信用損失—未信用減損	存續期間信用損失—已信用減損	合計
期初餘額	$ 363,194	713,674	1,463,045	2,539,913
認列之減損損失(利益)	719,698	(282,722)	835,645	1,272,621
轉為存續期間預期損失—未信用減損	(100,515)	100,515	-	-
轉為存續期間預期損失—已信用減損	(132,616)	(27,075)	159,691	-
沖銷呆帳	(304)	(859)	(1,094,356)	(1,095,519)
其 他	(57,808)	(40,267)	(132,648)	(230,723)
期末餘額	**$ 791,649**	**463,266**	**1,231,377**	**2,486,292**

其他地區

	2021年度			
	12個月預期信用損失	存續期間信用損失—未信用減損	存續期間信用損失—已信用減損	合計
期初餘額	$ -	130,196	-	130,196
認列之減損迴轉利益	-	(26,750)	-	(26,750)
轉為存續期間預期損失—已信用減損	-	(259)	259	-
其 他	-	(2,123)	(3)	(2,126)
期末餘額	**$ -**	**101,064**	**256**	**101,320**

(2)正常案件

正常案件係借款人信用良好且無逾期還款者。

(3)逾期及列管案件

逾期及列管案件包含已進入重新協商的貸款。進入重新協商的貸款係指因借款人信用惡化者，而重新協商合約內容或還款條件。協商內容包含延展付款期間、核准外部債務管理計畫、延遲收回抵押品、修改貸款內容及暫停收款。

當貸款利息或本金於到期後未支付，因其擔保品或標的物價值超過借款人所積欠的款項或逾期還款僅為暫時之現象，故認為該類案件尚未發生減損。

應收款項已逾期尚未延滯之案件帳齡彙總如下：

	2022.12.31	2021.12.31
逾期30天以內	$ 1,601,057	912,574
31~90天	7,611,493	3,633,918
91~180天	111,739	19,399
180天以上	333,264	325,238
	$ 9,657,553	4,891,129

(4)延滯案件

經評估無法回收部份本金及利息時，認為該放款及應收款已發生減損。

2.流動性風險

下表為金融負債之合約到期日，包含估計利息但不包含淨額協議之影響。

	帳面價值	合約現金流量	短於一個月	3個月以內	3個月-1年	1-5年	長於5年	通通知即償還
2022年12月31日								
非衍生金融負債								
擔保銀行借款	$ 99,152,292	103,414,602	5,931,899	10,695,335	42,283,596	44,412,764	91,008	-
無擔保銀行及其他借款	329,287,344	343,830,146	26,313,023	28,549,924	65,270,147	213,561,688	10,135,364	-
證券化受益證券借款	16,881,703	17,913,086	2,063,447	1,193,682	3,820,772	6,075,982	4,759,203	-
應付短期票券	98,711,925	99,474,500	18,005,000	24,799,500	56,670,000	-	-	-
應付公司債	78,686,984	83,861,669	51,495	1,391,602	14,798,363	47,229,669	20,390,540	-
應付款項	14,583,817	14,596,729	9,298,202	1,937,201	1,064,773	24,471	23,558	2,248,524
存入保證金	69,193,127	69,229,696	507,948	1,185,741	12,445,915	52,571,487	73,747	2,444,858
租賃負債	6,093,891	6,926,666	175,990	123,409	550,739	1,638,051	4,438,477	-
衍生金融負債								
避險之金融負債	793,253	793,253	-	-	793,253	-	-	-
	$ 713,384,336	740,040,347	62,347,004	69,876,394	197,697,558	365,514,112	39,911,897	4,693,382
2021年12月31日								
非衍生金融負債								
擔保銀行借款	$ 64,357,890	66,648,154	4,055,289	7,706,905	28,953,299	25,796,682	135,979	-
無擔保銀行及其他借款	279,729,842	286,969,594	27,874,513	22,530,046	66,922,815	163,811,407	4,595,296	1,235,517
證券化受益證券借款	9,139,941	9,235,250	724,413	1,336,992	2,946,330	4,227,515	-	-
應付短期票券	90,275,406	90,490,000	16,030,000	17,750,000	56,710,000	-	-	-
應付公司債	55,437,038	58,525,266	102,057	115,259	6,496,971	43,535,904	8,275,075	-
應付款項	19,100,324	19,230,747	11,768,297	1,712,238	2,002,119	1,251,730	23,312	2,473,051
存入保證金	60,708,819	60,780,736	396,074	1,031,751	9,784,197	47,704,720	70,427	1,793,567
租賃負債	5,063,103	5,769,764	62,388	115,243	483,580	1,283,700	3,803,934	20,919
衍生金融負債								
避險之金融負債	552,239	552,239	-	-	543,826	8,413	-	-
	$ 584,364,602	598,201,750	61,013,031	52,298,434	174,843,137	287,620,071	16,904,023	5,523,054

合併公司並不預期到期日分析之現金流量發生時點會顯著提早，或實際金額會有顯著不同。

3.匯率風險

(1)匯率風險之暴險

合併公司暴露於重大外幣匯率風險之金融資產及負債如下：

	2022.12.31			
	外 幣(千元)	匯 率		台 幣
金融資產				
貨幣性項目				
美金	$ 149,488.02	美金：台幣	30.7100	4,590,777
	54,092.02	美金：英鎊	0.8280	1,661,166
	22,276.75	美金：越南盾	23,899	684,119
日幣	904,987.09	日幣：美金	0.0076	210,319
歐元	141,815.59	歐元：美金	1.0655	4,640,206
人民幣	26,068.74	人民幣：美金	0.1435	114,911
港幣	221,048.76	港幣：美金	0.1282	870,490
柬幣	116,979,018.16	柬幣：美金	0.0002	869,739
新幣	15,515.25	新幣：美金	0.7450	354,989
澳幣	794.43	澳幣：美金	0.6783	16,548
金融負債				
貨幣性項目				
美金	100,000.00	美金：台幣	30.71	3,071,000
	152,821.39	美金：越南盾	23,899	4,693,145
	52,931.26	美金：英鎊	0.8280	1,625,519
日幣	570,000.00	日幣：美金	0.0076	132,511
歐元	93,000.00	歐元：美金	1.0655	3,042,957
港幣	200,000.00	港幣：美金	0.1282	787,589
柬幣	75,084.20	柬幣：美金	0.0002	560,356
新幣	12,000.00	新幣：美金	0.7450	274,558
人民幣	18,000.00	人民幣：美金	0.1435	79,346

	2021.12.31			
	外 幣(千元)	匯 率		台 幣
金融資產				
貨幣性項目				
美金	$ 94,302.27	美金：台幣	27.6800	2,610,287
	66,929.87	美金：英鎊	0.7421	1,852,619
	3,642.08	美金：越南幣	23,163	100,813
日幣	732,879.52	日幣：美金	0.0087	176,258
歐元	133,980.66	歐元：美金	1.1315	4,196,274
人民幣	59,456.40	人民幣：美金	0.1569	258,279
港幣	172,815.25	港幣：美金	0.1282	613,321
柬幣	54,212,260.61	柬幣：美金	0.0002	368,335
新幣	16,783.78	新幣：美金	0.7392	343,396
金融負債				
貨幣性項目				
美金	2,259.30	美金：越南幣	23,163	62,538
	66,929.87	美金：英鎊	0.7421	1,852,619
日幣	150,000.00	日幣：美金	0.0087	36,081
歐元	83,000.00	歐元：美金	1.1315	2,599,553
港幣	160,000.00	港幣：美金	0.1282	567,861
柬幣	25,350,000.00	柬幣：美金	0.0002	172,236
新幣	18,000.00	新幣：美金	0.7392	368,279
人民幣	7,000.00	人民幣：美金	0.1569	30,409

(2)敏感性分析

合併公司貨幣性項目之匯率風險主要來自於以外幣計價之現金及約當現金、應收帳款及借款等，於換算時產生外幣兌換損益。於二〇二二年及二〇二一年十二月三十一日當編製主體之記帳貨幣相對於外幣貶值或升值5%，而其他所有因素維持不變之情況下，二〇二二年度及二〇二一年度稅後淨利將分別減少或增加(12,686)千元及243,914千元。兩期分析係採用相同基礎。

(3)貨幣性項目之兌換損益

由於合併公司功能性貨幣種類繁多，故採彙整方式揭露貨幣性項目之兌換損益資訊，二〇二二年度及二〇二一年度外幣兌換損益(含已實現及未實現)分別為利益332,960千元及損失78,900千元。

4.利率分析

合併公司之金融資產及金融負債利率暴險明細如下：

2022年12月31日餘額				固定利率			
	有效利率	合　計	浮動利率	一年以內	一～五年	長於五年	無　息
金融資產							
現金及約當現金	0.60 %	$ 67,598,651	42,922,827	20,680,541	-	-	3,995,283
債務商品投資	5.18 %	25,358,792	-	8,914,313	16,432,399	-	12,080
非避險之衍生工具	4.44 %	3,429,745	-	1,002,744	2,427,001	-	-
應收帳款總額	10.09 %	671,276,953	66,637,832	277,830,426	310,957,511	4,590,159	11,261,025
避險之金融資產	2.20 %	1,460,312	-	803,920	656,392	-	-
		769,124,453	109,560,659	309,231,944	330,473,303	4,590,159	15,268,388
金融負債							
擔保銀行借款	4.79 %	99,152,292	89,903,860	3,852,295	5,396,137	-	-
無擔保銀行及其他借款	2.66 %	329,287,344	153,373,343	66,188,282	99,980,219	9,745,500	-
應付短期票券	1.69 %	98,711,925	10,392,357	88,319,568	-	-	-
應付公司債	1.93 %	78,686,984	7,982,117	6,145,823	54,059,044	10,500,000	-
避險之金融負債	1.62 %	793,253	-	793,253	-	-	-
證券化受益證券借款	3.17 %	16,881,703	-	7,981,001	8,900,702	-	-
存入保證金	0.07 %	69,193,127	-	4,899,357	11,598,822	58,336	52,636,612
租賃負債	2.11 %	6,093,891	-	828,065	1,372,702	3,893,124	-
		698,800,519	261,651,677	179,007,644	181,307,626	24,196,960	52,636,612
淨暴險金額		$ 70,323,934	(152,091,018)	130,224,300	149,165,677	(19,606,801)	(37,368,224)

2021年12月31日餘額				固定利率			
	有效利率	合　計	浮動利率	一年以內	一～五年	長於五年	無　息
金融資產							
現金及約當現金	0.63 %	$ 46,374,548	34,554,632	10,200,715	-	-	1,619,201
債務商品投資	5.01 %	30,571,542	-	9,178,699	21,392,843	-	-
非避險之衍生工具	4.45 %	1,308,478	-	302,482	1,005,996	-	-
應收帳款總額	9.82 %	557,376,366	56,332,719	272,714,836	215,909,570	4,125,081	8,294,160
避險之金融資產	0.54 %	309,278	-	7,381	301,897	-	-
		635,940,212	90,887,351	292,404,113	238,610,306	4,125,081	9,913,361
金融負債							
擔保銀行借款	4.10 %	64,357,890	52,797,075	4,937,306	6,623,509	-	-
無擔保銀行及其他借款	2.17 %	279,729,842	128,429,327	58,357,660	88,413,793	4,529,062	-
應付短期票券	0.57 %	90,275,406	5,670,702	84,604,704	-	-	-
應付公司債	1.68 %	55,437,038	-	5,668,215	41,668,823	8,100,000	-
避險之金融負債	2.73 %	552,239	-	543,826	8,413	-	-
證券化受益證券借款	3.64 %	9,139,941	-	4,912,426	4,227,515	-	-
存入保證金	0.04 %	60,708,818	-	3,931,733	8,228,802	45,988	48,502,295
租賃負債	1.33 %	5,063,103	-	606,096	1,150,355	3,306,652	-
		565,264,277	186,897,104	163,561,966	150,321,210	15,981,702	48,502,295
淨暴險金額		$ 70,675,935	(96,009,753)	128,842,147	88,289,096	(11,856,621)	(38,588,934)

合併公司利率敏感度分析係依衍生及非衍生工具於報導日之利率暴險而決定。對於浮動利率負債，其分析方式係假設報導日流通在外之負債金額於整年度皆流通在外。合併公司內部向主要管理階層報告利率時所使用之變動率為利率增加或減少25個基本點，此亦代表管理階層對利率之合理可能變動範圍之評估。

若利率增加或減少0.25%，在所有變數維持不變之情況下，合併公司二〇二二年度及二〇二一年度未來一年內之淨利將分別減少或增加355,924千元及173,981千元。

5.其他價格風險：

如報導日權益證券價格變動(兩期分析係採用相同基礎，且假設其他變動因素不變)，對綜合損益項目之影響如下：

	2022年度		2021年度	
報導日證券價格	其他綜合損益稅後金額	稅後損益	其他綜合損益稅後金額	稅後損益
上漲7%	$ 73,063	240,892	65,543	92,109
下跌7%	$ (73,063)	(240,892)	(65,543)	(92,109)

6.公允價值資訊

(1)金融工具之種類及公允價值

合併公司透過損益按公允價值衡量之金融資產及負債、避險之金融資產及負債及透過其他綜合損益按公允價值衡量之金融資產係以重複性為基礎按公允價值衡量。各種類金融資產及金融負債之帳面金額及公允價值（包括公允價值等級資訊，但非按公允價值衡量金融工具之帳面金額為公允價值之合理近似值者，及租賃負債，依規定無須揭露公允價值資訊）列示如下：

	2022.12.31				
		公允價值			
	帳面金額	第一級	第二級	第三級	合　計
透過損益按公允價值衡量之金融資產					
強制透過損益按公允價值衡量之金融資產	$ 3,561,914	11,089	1,800	3,549,025	3,561,914
避險之金融資產	1,460,312	-	1,460,312	-	1,460,312
透過其他綜合損益按公允價值衡量之金融資產					
國內外上市(櫃)股票	786,886	779,372	7,514	-	786,886
按公允價值衡量之無公開報價權益工具	249,784	-	64,167	185,617	249,784
小　計	1,036,670	779,372	71,681	185,617	1,036,670

	2022.12.31				
		公允價值			
	帳面金額	第一級	第二級	第三級	合　計
按攤銷後成本衡量之金融資產	25,202,444	-	-	-	-
放款及應收款					
現金及約當現金	67,598,651	-	-	-	-
應收帳款	656,846,689	-	-	-	-
其他金融資產	4,977,963	-	-	-	-
存出保證金	2,081,443	-	-	-	-
受限制銀行存款	6,314,284	-	-	-	-
小　計	737,819,030	-	-	-	-
合　計	$ 769,080,370	790,461	1,533,793	3,734,642	6,058,896
避險之金融負債	$ 793,253	-	793,253	-	793,253
按攤銷後成本衡量之金融負債					
擔保銀行借款	99,152,292	-	-	-	-
無擔保銀行及其他借款	329,287,344	-	-	-	-
證券化受益證券借款	16,881,703	-	-	-	-
應付短期票券	98,711,925	-	-	-	-
應付公司債	78,686,984	-	-	-	-
應付款項	14,583,817	-	-	-	-
存入保證金	69,193,127	-	-	-	-
租賃負債	6,093,891	-	-	-	-
小　計	712,591,083	-	-	-	-
合　計	$ 713,384,336	-	793,253	-	793,253

	2021.12.31				
		公允價值			
	帳面金額	第一級	第二級	第三級	合　計
透過損益按公允價值衡量之金融資產					
強制透過損益按公允價值衡量之金融資產	$ 1,414,555	6,885	2,400	1,405,270	1,414,555
避險之金融資產	309,278	-	309,278	-	309,278
透過其他綜合損益按公允價值衡量之金融資產					
國內外上市(櫃)股票	793,672	784,142	9,530	-	793,672
按公允價值衡量之無公開報價權益工具	136,991	-	-	136,991	136,991
小　計	930,663	784,142	9,530	136,991	930,663

	2021.12.31				
		公允價值			
	帳面金額	第一級	第二級	第三級	合　計
按攤銷後成本衡量之金融資產	30,493,766	-	-	-	-
放款及應收款					
現金及約當現金	46,374,548	-	-	-	-
應收帳款	544,710,700	-	-	-	-
其他金融資產	4,382,343	-	-	-	-
存出保證金	2,891,225	-	-	-	-
受限制銀行存款	3,765,392	-	-	-	-
小　計	602,124,208	-	-	-	-
合　計	$ 635,272,470	791,027	321,208	1,542,261	2,654,496
避險之金融負債	$ 552,239	-	552,239	-	552,239
按攤銷後成本衡量之金融負債					
擔保銀行借款	64,357,890	-	-	-	-
無擔保銀行及其他借款	279,729,842	-	-	-	-
證券化受益證券借款	9,139,941	-	-	-	-
應付短期票券	90,275,406	-	-	-	-
應付公司債	55,439,038	-	-	-	-
應付款項	19,100,324	-	-	-	-
存入保證金	60,708,819	-	-	-	-
租賃負債	5,063,103	-	-	-	-
小　計	583,814,363	-	-	-	-
合　計	$ 584,366,602	-	552,239	-	552,239

(2)非按公允價值衡量金融工具之公允價值評價技術

合併公司估計非按公允價值衡量之工具所使用之方法及假設如下：

A.按攤銷後成本衡量之金融資產

如有活絡市場之公開報價，則以市場價格為公允價值；若無市場價格可供參考時，則採用評價方法估計或使用交易對手報價。

B.按攤銷後成本衡量之金融資產及按攤銷後成本衡量之金融負債

若有成交或造市者之報價資料者，則以最近成交價格及報價資料作為評估公允價值之基礎。若無市場價值可供參考時，則採用評價方法估計。採用評價方法所使用之估計及假設為現金流量之折現值估計公允價值。

(3)按公允價值衡量金融工具之公允價值評價技術

A.非衍生金融工具

金融工具如有活絡市場公開報價時，則以活絡市場之公開報價為公允價值。

合併公司持有之金融工具如屬無活絡市場者，其公允價值依類別及屬性列示如下：

無公開報價之受益憑證：係使用現金流量折現模型估算公允價值，其主要假設為藉由將被投資者之預期未來現金流量，按反映貨幣時間價值與投資風險之報酬率與以折現後衡量。

無公開報價之權益工具：係使用淨資產價值法，其主要假設係以被投資者之每股淨值為基礎衡量。

B.衍生金融工具

係根據廣為市場使用者所接受之評價模型評價，例如折現法及選擇權定價模型。

(4)第三等級之變動明細表

	透過損益按公允價值衡量	透過其他綜合損益按公允價值衡量	
	非衍生性金融資產	無公開報價之權益工具	合　計
2022年1月1日餘額	$ 1,405,270	136,991	1,542,261
總利益或損失			
認列於損益	112,272	-	112,272
認列於其他綜合損益	-	(73,376)	(73,376)
購買	3,148,885	120,000	3,268,885
處分	(1,128,279)	-	(1,128,279)
匯率影響數	10,877	2,002	12,879
2022年12月31日餘額	$ **3,549,025**	**185,617**	**3,734,642**
2021年1月1日餘額	$ 655,080	130,307	785,387
總利益或損失			
認列於損益	50,494	-	50,494
認列於其他綜合損益	-	10,291	10,291
購買	1,554,800	-	1,554,800
處分	(852,405)	(2,448)	(854,853)
匯率影響數	(2,699)	(1,159)	(3,858)
2021年12月31日餘額	$ **1,405,270**	**136,991**	**1,542,261**

上述總利益或損失，係列報於「其他利益及損失」及「透過其他綜合損益按公允價值衡量之金融資產未實現評價利益(損失)」。其中於二〇二二年度及二〇二一年度仍持有之資產相關者如下：

	2022年度	2021年度
總利益或損失		
認列於損益(列報於「其他利益及損失」)	$ 112,272	50,494
認列於其他綜合損益(列報於「透過其他綜合損益按公允價值衡量之金融資產未實現評價利益(損失)」)	(73,376)	10,291

(5)重大不可觀察輸入值(第三等級)之公允價值衡量之量化資訊

合併公司公允價值衡量歸類為第三等級主要有透過其他綜合損益按公允價值衡量之金融資產－權益證券投資及透過損益按公允價值衡量之金融工具。

合併公司多數公允價值歸類為第三等級僅具單一重大不可觀察輸入值。

項　　目	評價技術	重大不可觀察輸入值	重大不可觀察輸入值與公允價值關係
透過其他綜合損益按公允價值衡量之金融資產－無活絡市場之權益工具投資	淨資產價值法	・淨資產價值	不適用
透過損益按公允價值衡量之金融資產－無活絡市場之金融工具	選擇權訂價模型	・股價報酬波動率(2022.12.31及2021.12.31分別為2.68%~8.35%及2.20%~5.74%)	・波動率愈高，公允價值愈高
〃	現金流量折現法	・折現率(2022.12.31及2021.12.31分別為0.28%~4.60%及0.76%~4.75%)	・折現率愈高，公允價值愈低

(6)對第三等級之公允價值衡量，公允價值對合理可能替代假設之敏感度分析

合併公司對金融工具之公允價值衡量係屬合理，惟若使用不同之評價模型或評價參數可能導致評價之結果不同。針對分類為第三等級之金融工具，若評價參數變動，則對本期損益或其他綜合損益之影響如下：

	輸入值	向上或下變動	公允價值變動反應於本期損益 有利變動	公允價值變動反應於本期損益 不利變動
2022年12月31日				
透過損益按公允價值衡量之金融資產				
無活絡市場之金融工具投資	折現率	10%	$ 191	(191)
〃	股價報酬率	10%	-	-
2021年12月31日				
透過損益按公允價值衡量之金融資產				
無活絡市場之金融工具投資	折現率	10%	$ 84	(84)
〃	股價報酬率	10%	$ -	-

合併公司有利及不利變動係指公允價值之波動，而公允價值係根據不同程度之不可觀察之投入參數，以評價技術計算而得。若金融工具之公允價值受一個以上輸入值之所影響，上表僅反應單一輸入值變動所產生之影響，並不將輸入值間之相關性及變異性納入考慮。

(廿一)財務風險管理

1.概　　要

合併公司因金融工具之使用而暴露於下列風險：

(1)信用風險

(2)流動性風險

(3)市場風險

本附註表達合併公司上述各項風險之暴險資訊、合併公司衡量及管理風險之目標、政策及程序。進一步量化揭露請詳合併財務報告各該附註。

2.風險管理架構

董事會負責建立和監督合併公司之風險管理架構，風險管理委員會負責發展合併公司風險管理政策與相關系統及控制，並負責向董事會報告風險管理情形。該委員會建立之風險管理規範，係為所有子公司均須遵循，並依據準則考量個別市場情況、經營環境及營運需求，發展公司所屬之風險管理政策，各子公司於施行其風險管理政策前須經風險管理委員會覆核及批准。各子公司每季需將風險分析報告呈報董事會及風險管理委員會。

合併公司之風險管理政策係以辨認及分析經營上所面對之風險，設立適當之風險忍受度及控制點，以達到控管風險。合併公司定期依市場現況及目前提供與客戶之產品與服務等重新檢視風險管理政策及系統。合併公司致力發展紀律及積極的控制環境，並透過訓練和管理準則及程序，使所有員工了解自身於風險管理中所扮演之角色及應負擔之義務。

合併公司審計委員會負責監督風險管理政策及程序之遵循，並審查風險管理架構是否足以控制所面對之風險。審計委員會藉由內部稽核之定期專項審查進行風險管理控制，並將結果向審計委員會報告已達成上述目的。

3.信用風險

信用風險來自於當客戶無力履行其財務義務所發生之損失，或者因程序失誤造成未授權或不適當的預支、承諾或證券及債券商品。合併公司主要的潛在信用風險係源自於租賃合約、分期付款合約、國內外代理合約、直接融資、商業不動產及仲介融資貸款、財務承諾合約。依歷史經驗值，造成呆帳之主要因素包括：

(1)客戶下游不支付款項或延遲付款

(2)因經濟環境因素導致財務困難

(3)客戶投資決策錯誤

(4)客戶經營管理不善

(5)對中小企業貸款的違約率較高

(6)其他影響較小的因素如職員侵占、惡意破產、銀行緊急縮減額度、背書保證產生之債務、訴訟及重大匯率兌換損失

合併公司實施信用政策、貸款程序和指導方針，同時滿足當地需求並符合風險管理標準，並負責其全部信用組合之品質和績效及監督掌控其存在之信用風險，包括管理因市場區域、地理因素和產品產生之風險。各子公司之系統已能適當監控因顧客及產品所暴露之風險。

4.流動性風險

當合併公司之資本及營運資金不足以支應履行所有合約義務及償還所有未到期之借款，或者需花費過高之成本時，將發生流動性風險。資金調度風險係指資產於資金需求時未能及時套現支應。合併公司發生流動性風險之主要可能原因為現金流量配置錯誤。

合併公司監控資產及負債相對的到期日，並採取必要步驟以維持長期及短期資金來源的平衡，利用廣泛的金融商品例如國內外銀行借款、發行公司債、貨幣市場工具、應收帳款聯貸及資產證券化，保持多樣化和成本效益的資金運用，未有因無法籌措資金以履行合約義務之流動性風險。

合併公司管理資金及流動性主要在營運公司所處地區進行，並要求所有營運公司均須保持良好的流動性以確保現金流量平衡且能於義務到期時準時支付。合併公司為回應承作業務之組合變化及市場情況的變化，適時修改其流動性及籌措資金風險管理架構，並持續監測最近市場狀況造成的衝擊及改變行為之假設。隨著交易過程於市場中吸收知識，流動性及風險管理架構將持續運作。

合併公司之流動性與資金管理程序包括：

(1)預測現金流量在不同壓力下之情況，並考慮到流動資產包括現金及約當現金之水準

(2)維持多元化的資金來源與預備措施

(3)管理債務到期的集中性及排程

(4)維持流動性及資金應急計畫，用以發現初期壓力指標及應採取之行動，盡量減少對業務長期不利之影響。

合併公司未設置資金緊急計畫，但以從事高流動性商品並於交易時掌握充分資訊及本身能力來控制此風險。

合併公司使用數個標準現金流量模型，模擬針對合併公司因經營型態或市場影響所產生之流動性風險。每個情形的假設適當性均被定期檢視，除了標準現金流量情形外，個別公司亦被要求量身訂做所屬之現金流量型態，用以反應當地市場特殊情形、產品及資金。現金流量限制反映了當地的市場情況和資金來源的多樣性，企業層級限制之遵循由台灣總部統一監測。

5.市場風險

市場風險為市場價格變化的風險，如匯率、利率及權益工具價格變動，而影響合併公司收益及所持有之金融工具價值之風險。市場風險管理之目的為管理及控制暴險程度於可接受範圍內，並將投資報酬最佳化。

(1)市場風險管理

市場風險管理的目的，適當考量經濟環境、競爭狀況、市場價值風險和對淨利息收入之影響下，達到最佳化之風險部位、維持適當流動性部位及集中管理所有市場風險。

(2)匯率風險

合併公司面臨的匯率風險係來自各該集團企業非功能性貨幣之外幣交易及國外營運機構投資。合併公司主要營運點在台灣、中國及泰國，其功能性貨幣分別為新台幣、人民幣、泰銖。

合併公司大部分國外營運機構淨投資及借款皆為相同貨幣，故沒有暴露在重大匯率風險下。除此之外，合併子公司各自以當地貨幣借款及貸款，成為自然之避險。合併公司只有一小部分資產及負債係以非當地貨幣持有。

(3)利率風險

當利率呈現不利走勢則暴露於利率風險下，主要容易受到影響為生息資產的利率浮動，如投資證券，或計息負債因利率浮動而改變到期時間或到期值。當利率及殖利率曲線隨著時間變化，則可能導致損失或利益，特別是合併公司之負債通常為短期且基於浮動利率，市場上利率若突然增加將導致合併公司之負債義務增加。

採取一系列核心指標來管理利率風險，並設立利率敏感性缺口分析標準及利率風險管理指引。利率風險分析包含衡量合併公司對利率敏感的資產與負債之間的增量缺口，以及當利率變化時對公司造成的影響。合併公司以潛在利率改變情形調整資產及負債結構來管理利率風險，除此之外，並和有良好評等的金融機構承作利率交換合約及換匯換利合約來管理利率風險。

(4)其他市價風險

權益價格風險係合併公司持有供交易及備供出售工具所產生之風險。合併公司之管理階層依據市價指數調配投資組合中股票及債券之比例。投資組合中重大投資均採個別管理且所有買賣決策均經風險管理委員會之核准。

(廿二)資本管理

董事會的策略是維持強健的資本基礎，以維護投資人、債權人和市場的信心以及支持產業未來發展。為了維持或達成最佳資本結構，團隊可能發行新股份、取得新的借款、出售資產以減少借款、或支付、調整股息支出數額及歸還資本予股東。

合併公司資本管理之方式係透過檢視負債資本比率，資本包含合併公司之股本、資本公積、保留盈餘、其他權益、非控制權益及淨負債，報導日之負債資本比率如下：

	2022.12.31	2021.12.31
負債總額	$ 727,042,007	596,712,653
減：現金及約當現金	(67,598,651)	(46,374,548)
淨負債	659,443,356	550,338,105
權益總額	150,156,747	116,514,263
與現金流量避險相關之權益累積金額	(171,056)	726,308
調整後資本	**$ 809,429,047**	**667,578,676**
負債資本比率	**81.47 %**	**82.43 %**

截至二〇二二年十二月三十一日，合併公司資本管理之方式並未改變。

(廿三)非現金交易之投資及籌資活動

合併公司於二〇二二年度及二〇二一年度之非現金交易投資及籌資活動如下：

來自籌資活動之負債之調節如下表：

	2022.1.1	現金流量	非現金之變動	2022.12.31
租賃負債	$ 5,063,103	(742,011)	1,772,799	6,093,891
來自籌資活動之負債總額	**$ 5,063,103**	**(742,011)**	**1,772,799**	**6,093,891**

	2021.1.1	現金流量	非現金之變動	2021.12.31
租賃負債	$ 4,222,448	(661,530)	1,502,185	5,063,103
來自籌資活動之負債總額	**$ 4,222,448**	**(661,530)**	**1,502,185**	**5,063,103**

七、關係人交易

(一)母公司與最終控制者

本公司為合併公司之最終控制者。

(二)關係人名稱及關係

於本合併財務報告之涵蓋期間內與合併公司有交易之關係人如下：

關係人名稱	與合併公司之關係
C&E Engine Leasing Limited	合併公司之關聯企業
中實投資(股)公司	其他關係人
中租建設開發(股)公司	〃
中租實業(股)公司	〃
中實特勤保全(股)公司	〃
中實公寓大廈管理維護興業(股)公司	〃
仲博科技(股)公司	〃
仲博(泰)(股)公司	〃
仲安室內裝修設計工程(股)公司	〃
成旅觀光(股)公司	〃
成旅(上海)物業管理有限公司	〃
財團法人中租青年展望基金會	〃
利雄醫療科技(上海)有限公司	〃
勤安投資諮詢(上海)有限公司	〃
上海佳勝裝飾工程有限公司	〃
裕加投資管理諮詢(上海)有限公司	〃

關係人名稱	與合併公司之關係
Anywhere 2 Go Company Limited	其他關係人
Bangkok Bank Public Company Limited	〃
Bangkok Insurance Public Company Limited	〃
Sathorn City Tower Property Fund	〃
中租企業(股)公司	〃
中租生技創業投資(股)公司	〃
仲安投資(股)公司	〃
仲安科技(股)公司	〃
仲安生醫科技(股)公司	〃
仁鈞有限公司	〃
中租證券投資顧問(股)公司	〃
瀋陽普泰血液透析中心有限公司	〃
齊齊哈爾仲泰腎病醫院有限公司	〃
通化仲益血液透析中心有限公司	〃
艾奇斯餐飲(股)公司	〃
立誠投資(股)公司	〃
力暘能源(股)公司	〃
義暘綠電(股)公司	〃
銑昊(股)公司	〃
力晨興業(股)公司	〃
力碁科技服務(股)公司	〃
仲酣(股)公司	〃
偉建投資(股)公司	〃

(三)與關係人間之重大交易事項

1.營業收入

合併公司對關係人之營業收入金額如下：

	2022年度	2021年度
其他關係人	$ 424,563	44,555

2.應收關係人款項

合併公司應收關係人款項明細如下：

帳列項目	關係人類別	2022.12.31	2021.12.31
應收租賃款	其他關係人	$ 29,995	43,467
應收帳款	其他關係人	1,051	1,530
其他應收款	其他關係人	20,278	21,973
其他流動資產-其他	其他關係人	1,289	1,246
其他金融資產-流動	其他關係人	130,579	123,448
		$ 183,192	191,664

3.應付關係人款項

合併公司應付關係人款項明細如下：

帳列項目	關係人類別	2022.12.31	2021.12.31
其他金融負債-流動	其他關係人	$ 854	842

4.財產交易

(1)二〇二二年度及二〇二一年度合併公司與其他關係人購入租賃改良物計67,077千元及16,779千元。

(2)二〇二二年合併公司與其他關係人購入子公司天權智慧能源(股)公司、玉衡智慧能源(股)公司、開陽智慧能源(股)公司及瑤光智慧能源(股)公司，交易股數分別為22,000千股、22,000千股、22,000千股及21,120千股，取得價款分別為236,526千元、236,526千元、237,830千元及228,322千元。

5.對關係人放款

合併公司資金貸與關係人實際動支情形如下：

	2022.12.31	2021.12.31
關聯企業	$ 1,219,002	1,359,381
其他關係人	2,033,883	2,151,212
	$ 3,252,885	3,510,593

合併公司資金貸與關聯企業利率為1.99%~6.76%，於二〇二二年及二〇二一年十二月三十一日之應收利息分別為11,819千元及8,319千元，二〇二二年度及二〇二一年度之放款利息收入分別為62,427千元及55,395千元。

合併公司資金貸與其他關係人利率為3.50%~10.99%，於二〇二二年及二〇二一年十二月三十一日之應收利息分別為18,916千元及16,654千元，二〇二二年度及二〇二一年度之放款利息收入分別為86,402千元及71,522千元。

6.向關係人借款

合併公司向關係人借款金額如下：

	2022.12.31	2021.12.31
其他關係人	$ 3,218,760	5,946,699

合併公司向其他關係人借款利率為3.00%~3.38%，於二〇二二年及二〇二一年十二月三十一日之應付利息分別為281千元及616千元，二〇二二年度及二〇二一年度之借款利息費用分別為154,349千元及175,286千元。

7.租　　賃

(1)合併公司向其他關係人承租辦公大樓並參考鄰近地區辦公室租金行情簽訂多筆租賃合約，租期皆為三年，合約總價值為76,796千元。於二〇二二年度及二〇二一年度分別認列利息支出1,303千元及1,428千元，截至二〇二二年及二〇二一年十二月三十一日止租賃負債餘額分別為37,649千元及44,348千元。

(2)合併公司二〇二二年度及二〇二一年度與其他關係人之未計入租賃負債衡量之租金費用分別為1,532千元及1,577千元。

8.其　　他

(1)合併公司二〇二二年及二〇二一年十二月三十一日對其他關係人之存款金額分別為462,895千元及338,786千元。二〇二二年度及二〇二一年度之存款利息收入分別為216千元及79千元。

(2)合併公司向其他關係人購買資產信託受益權債務商品，到期期間為二〇二四年，其有效利率為4.00%，於二〇二二年及二〇二一年十二月三十一日金額分別為330,670千元及960,260千元。二〇二二年度及二〇二一年度之利息收入分別為26,102千元及20,589千元。

(3)合併公司與關係人相關費用及收入明細如下：

其他關係人	2022年度	2021年度
其他營業成本及費用	$ 211,755	182,966
其他營業外收入	$ 24,720	5,504

(四)主要管理人員交易

主要管理人員報酬包括：

	2022年度	2021年度
短期員工福利	$ 388,277	349,643
退職後福利	13,566	8,572
其他長期福利	12,720	11,040
	$ 414,563	369,255

八、質押之資產

合併公司提供質押擔保之資產帳面價值明細如下：

資產名稱	質押擔保標的	2022.12.31	2021.12.31
受限制銀行存款			
備償專戶存款	發行短期票券及長、短期借款之擔保及信託基金、策略聯盟合約履約保證(註)	$ 5,527,653	3,594,196
不動產、廠房及設備	長、短期借款之擔保	971,403	2,071,484
存出保證金	法院假扣押之擔保等	70,026	78,600
應收帳款及票據	發行短期票券及長、短期借款之信用加強副擔保	135,191,775	103,054,757
合　　計		$ 141,760,857	108,799,037

註：合併公司為經營租車業務而發行租車禮券，為符合禮券定型化契約應記載及不得記載之規定，已於陽信商業銀行開立信託專戶。

九、重大或有負債及未認列之合約承諾

(一)合併公司與金融機構簽訂策略聯盟合約，由金融機構直接放款給往來客戶，且承諾轉介債權若有延滯之情形將全數買回，並清償債權。於二〇二二年及二〇二一年十二月三十一日已轉介未到期之金額分別為11,669,066千元及11,347,491千元。

(二)合併公司已與台灣電力股份有限公司簽訂數項購售電合約，合約均於發電機組首次併聯日起屆滿20年之日終止，合併公司除依規定向台灣電力股份有限公司申請躉售用途外，不得私自將再生能源系統所產生之電能轉供售他人使用。

(三)合併公司截至二〇二二年及二〇二一年十二月三十一日已簽訂尚未結案之太陽能安裝及建造工程合約價款分別為70,379,065千元及47,490,362千元，於二〇二二年及二〇二一年十二月三十一日尚未支付之金額分別為52,527,740千元及40,162,124千元。

十、重大之災害損失：無。

十一、重大之期後事項：無。

十二、其　　他

(一)資產、負債之流動性分析：

	2022.12.31		
	預期十二個月內收回或償付	預期超過十二個月內收回或償付	合　　計
流動資產			
現金及約當現金	$ 67,598,651	-	67,598,651
透過損益按公允價值衡量之金融資產－流動	1,095,342	2,427,001	3,522,343
按攤銷後成本衡量之金融資產－流動	8,823,344	11,117,260	19,940,604
避險之金融資產－流動	803,920	-	803,920
應收帳款淨額	317,009,913	183,458,331	500,468,244
其他金融資產－流動	9,789,582	146,591	9,936,173
其他流動資產－其他	9,675,743	-	9,675,743
	$ 414,796,495	**197,149,183**	**611,945,678**

	2022.12.31		
	預期十二個月內收回或償付	預期超過十二個月內收回或償付	合　　計
流動負債			
短期借款	$ 76,068,717	-	76,068,717
應付短期票券	98,711,925	-	98,711,925
避險之金融負債－流動	793,253	-	793,253
應付帳款及票據	5,245,806	1,393	5,247,199
本期所得稅負債	3,969,906	-	3,969,906
租賃負債－流動	828,065	1,092,214	1,920,279
其他金融負債－流動	29,817,124	41,243,656	71,060,780
營業週期內到期之長期負債	121,656,918	98,089,999	219,746,917
其他流動負債－其他	5,757,969	-	5,757,969
	$ 342,849,683	**140,427,262**	**483,276,945**

	2021.12.31		
	預期十二個月內收回或償付	預期超過十二個月內收回或償付	合　　計
流動資產			
現金及約當現金	$ 46,374,548	-	46,374,548
透過損益按公允價值衡量之金融資產－流動	387,623	1,005,996	1,393,619
按攤銷後成本衡量之金融資產－流動	9,100,923	13,219,771	22,320,694
避險之金融資產－流動	7,381	-	7,381
應收帳款淨額	267,940,539	159,615,180	427,555,719
其他金融資產－流動	7,043,371	165,733	7,209,104
其他流動資產－其他	6,928,821	-	6,928,821
	$ 337,783,206	**174,006,680**	**511,789,886**

	2021.12.31		
	預期十二個月內收回或償付	預期超過十二個月內收回或償付	合　　計
流動負債			
短期借款	$ 66,335,264	-	66,335,264
應付短期票券	90,275,406	-	90,275,406
避險之金融負債－流動	543,826	-	543,826
應付帳款及票據	6,269,742	8,880	6,278,622
本期所得稅負債	7,712,732	-	7,712,732
租賃負債－流動	606,096	702,176	1,308,272
其他金融負債－流動	23,420,941	38,693,730	62,114,671
營業週期內到期之長期負債	103,223,063	80,766,971	183,990,034
其他流動負債－其他	5,345,095	-	5,345,095
	$ 303,732,165	**120,171,757**	**423,903,922**

(二)員工福利、折舊、折耗及攤銷費用功能別彙總如下：

功能別 性質別	2022年度			2021年度		
	屬於營業成本者	屬於營業費用者	合計	屬於營業成本者	屬於營業費用者	合計
員工福利費用						
薪資費用	-	9,282,302	9,282,302	-	7,871,641	7,871,641
勞健保費用	-	561,327	561,327	-	512,755	512,755
退休金費用	-	484,816	484,816	-	387,098	387,098
其他員工福利費用	-	597,803	597,803	-	538,076	538,076
折舊費用	5,576,204	767,424	6,343,628	4,445,693	726,160	5,171,853
攤銷費用	-	151,334	151,334	-	147,400	147,400

十三、附註揭露事項

(一)重大交易事項相關資訊

二〇二二年度合併公司依證券發行人財務報告編製準則之規定，應再揭露之重大交易事項相關資訊如下：

1.資金貸與他人：

單位：新台幣千元

編號	貸出資金之公司	貸與對象(註4)	往來科目	是否為關係人	本期最高金額	期末餘額	實際動支金額	利率區間	資金貸與性質(註1)	業務往來金額	有短期融通資金必要之原因	提列備抵損失金額	擔保品 名稱	擔保品 價值	對個別對象資金貸與限額(註2)	資金貸與總限額(註3)
0	中租控股(股)公司	Chailease International Financial Services Co., Ltd.	應收帳款	是	3,221,500	3,071,000	-	0%	2	-	營運資金	-	無	-	14,132,044	56,528,176
〃	〃	Chailease International Financial Services (Singapore) Pte. Ltd.	應收帳款	是	3,221,500	3,071,000	3,071,000	0%	2	-	營運資金	-	無	-	14,132,044	56,528,176
1	中租迪和(股)公司	A	應收帳款	否	578,000	578,000	578,000	0.01%~19.87%	1	578,000		4,451	無	-	578,000	60,400,757
〃	〃	A-1	應收帳款	否	500,000	500,000	500,000	0.01%~19.87%	2	-	營運資金	3,850	無	-	7,550,095	75,500,946
〃	〃	B	應收帳款	否	1,165,278	882,355	882,355	0.01%~19.87%	2	-	營運資金	6,794	無	-	7,550,095	75,500,946
〃	〃	C	應收帳款	否	846,600	839,900	835,220	0.01%~19.87%	1	51,288,960		6,431	無	-	51,288,960	60,400,757
〃	〃	D	應收帳款	否	756,800	756,800	756,800	0.01%~19.87%	2	-	營運資金	5,827	無	-	7,550,095	75,500,946
〃	〃	E	應收帳款	否	300,000	300,000	300,000	0.01%~19.87%	1	1,329,200		2,310	無	-	1,329,200	60,400,757
〃	〃	E-1	應收帳款	否	340,950	340,950	340,950	0.01%~19.87%	2	-	營運資金	2,625	無	-	7,550,095	75,500,946
〃	〃	F	應收帳款	否	623,120	520,520	500,720	0.01%~19.87%	2	-	營運資金	3,856	無	-	7,550,095	75,500,946
〃	〃	G	應收帳款	否	489,192	483,777	482,732	0.01%~19.87%	2	-	營運資金	3,717	無	-	7,550,095	75,500,946
〃	〃	H	應收帳款	否	110,000	8,000	-	0.01%~19.87%	1	374,000		-	無	-	374,000	60,400,757

中租控股股份有限公司及子公司合併財務報告附註(續)

編號	貸出資金之公司	貸與對象(註4)	往來科目	是否為關係人	本期最高金額	期末餘額	實際動支金額	利率區間	資金貸與性質(註1)	業務往來金額	有短期融通資金必要之原因	提列備抵損失金額	擔保品 名稱	擔保品 價值	對個別對象資金貸與限額(註2)	資金貸與總限額(註3)
1	中租迪和(股)公司	H-1	應收帳款	否	466,000	466,000	145,000	0.01%~19.87%	2	-	營運資金	1,117	無	-	7,550,095	75,500,946
〃	〃	I	應收帳款	否	339,500	339,500	300,500	0.01%~19.87%	1	31,786,200		2,314	無	-	31,786,200	60,400,757
〃	〃	I-1	應收帳款	否	103,200	103,200	103,200	0.01%~19.87%	2	-	營運資金	794	無	-	7,550,095	75,500,946
〃	〃	J	應收帳款	否	408,000	408,000	408,000	0.01%~19.87%	2	-	營運資金	3,142	無	-	7,550,095	75,500,946
〃	〃	K	應收帳款	否	363,000	363,000	363,000	0.01%~19.87%	1	2,904,000		2,795	無	-	2,904,000	60,400,757
〃	〃	K-1	應收帳款	否	41,100	41,100	41,100	0.01%~19.87%	2	-	營運資金	317	無	-	7,550,095	75,500,946
〃	〃	L	應收帳款	否	340,000	340,000	340,000	0.01%~19.87%	2	-	營運資金	2,618	無	-	7,550,095	75,500,946
〃	〃	M	應收帳款	否	330,000	330,000	-	0.01%~19.87%	2	-	營運資金	-	無	-	7,550,095	75,500,946
〃	〃	N	應收帳款	否	320,000	320,000	320,000	0.01%~19.87%	1	2,560,000		2,464	無	-	2,560,000	60,400,757
〃	〃	O	應收帳款	否	314,570	314,570	134,270	0.01%~19.87%	1	2,974,050		1,034	無	-	2,974,050	60,400,757
〃	〃	P	應收帳款	否	254,890	5,080	-	0.01%~19.87%	1	1,663,080		-	無	-	1,663,080	60,400,757
〃	〃	P-1	應收帳款	否	269,240	269,240	269,240	0.01%~19.87%	2	-	營運資金	2,073	無	-	7,550,095	75,500,946
〃	〃	Q	應收帳款	否	261,000	261,000	261,000	0.01%~19.87%	1	18,238,740		2,010	無	-	18,238,740	60,400,757
〃	〃	Q-1	應收帳款	否	13,000	13,000	13,000	0.01%~19.87%	2	-	營運資金	100	無	-	7,550,095	75,500,946
〃	〃	R	應收帳款	否	290,000	259,000	259,000	0.01%~19.87%	2	-	營運資金	1,994	無	-	7,550,095	75,500,946
〃	〃	S	應收帳款	否	416,512	228,480	224,560	0.01%~19.87%	2	-	營運資金	1,729	無	-	7,550,095	75,500,946
〃	〃	T	應收帳款	否	222,000	222,000	222,000	0.01%~19.87%	1	1,642,020		1,709	無	-	1,642,020	60,400,757
〃	〃	其他客戶彙總	應收帳款	否	16,169,505	9,195,633	8,768,133	0.01%~19.87%	1	68,023,774		67,515	銀行存單/股票/不動產	3,181,225	60,400,757	60,400,757
〃	〃	其他客戶彙總	應收帳款	否	66,738,833	35,879,741	33,814,736	0.01%~19.87%	2	-	營運資金	556,444	銀行存單/股票/基金/受益憑證/機器設備/不動產	7,424,622	7,550,095	75,500,946
〃	〃	中租能源開發(股)公司	應收帳款	是	385,000	-	-	0.01%~19.87%	2	-	營運資金	-	無	-	18,875,237	75,500,946
〃	〃	創鉅有限合夥	應收帳款	是	1,000,000	1,000,000	1,000,000	0.01%~19.87%	2	-	營運資金	7,700	無	-	18,875,237	75,500,946
〃	〃	天行電業(股)公司	應收帳款	是	1,797,296	-	-	0.01%~19.87%	2	-	營運資金	-	無	-	18,875,237	75,500,946
〃	〃	味江太陽能有限公司	應收帳款	是	31,000	-	-	0.01%~19.87%	2	-	營運資金	-	無	-	18,875,237	75,500,946
〃	〃	天樸智慧能源(股)公司	應收帳款	是	186,000	92,000	92,000	0.01%~19.87%	2	-	營運資金	708	無	-	18,875,237	75,500,946
〃	〃	玉衡智慧能源(股)公司	應收帳款	是	184,000	63,000	63,000	0.01%~19.87%	2	-	營運資金	485	無	-	18,875,237	75,500,946
〃	〃	開陽智慧能源(股)公司	應收帳款	是	123,000	123,000	123,000	0.01%~19.87%	2	-	營運資金	947	無	-	18,875,237	75,500,946
〃	〃	瑤光智慧能源(股)公司	應收帳款	是	110,000	110,000	110,000	0.01%~19.87%	2	-	營運資金	847	無	-	18,875,237	75,500,946

中租控股股份有限公司及子公司合併財務報告附註(續)

編號	貸出資金之公司	貸與對象(註4)	往來科目	是否為關係人	本期最高金額	期末餘額	實際動支金額	利率區間	資金貸與性質(註1)	業務往來金額	有短期融通資金必要之原因	提列備抵損失金額	擔保品 名稱	擔保品 價值	對個別對象資金貸與限額(註2)	資金貸與總限額(註3)
1	中租迪和(股)公司	安南光能能源科技有限公司	應收帳款	是	128,000	128,000	128,000	0.01%~19.87%	2	-	營運資金	986	無	-	18,875,237	75,500,946
〃	〃	力晶能源(股)公司	應收帳款	是	1,871,200	1,000,000	1,000,000	0.01%~19.87%	2	-	營運資金	7,700	無	-	18,875,237	75,500,946
〃	〃	義晶綠電(股)公司	應收帳款	是	273,495	273,495	273,495	0.01%~19.87%	2	-	營運資金	2,106	無	-	18,875,237	75,500,946
〃	〃	中租建設開發(股)公司	應收帳款	是	793,300	710,300	710,300	0.01%~19.87%	1	18,593,700		5,469	無	-	18,593,700	60,400,757
〃	〃	仲安室內裝修設計工程(股)公司	應收帳款	是	40,000	40,000	40,000	0.01%~19.87%	1	80,000		308	無	-	80,000	60,400,757
〃	〃	〃	應收帳款	是	2,000	2,000	2,000	0.01%~19.87%	2	-	營運資金	15	無	-	18,875,237	75,500,946
2	合迪(股)公司	A	應收帳款	否	241,000	240,817	240,817	0.6382%~18.2288%	2	-	營運資金	2,408	不動產	275,000	3,409,618	34,096,181
〃	〃	B	應收帳款	否	251,700	202,638	202,638	0.6382%~18.2288%	2	-	營運資金	2,026	不動產	285,763	3,409,618	34,096,181
〃	〃	C	應收帳款	否	320,544	179,976	179,976	0.6382%~18.2288%	2	-	營運資金	1,800	無	-	3,409,618	34,096,181
〃	〃	D	應收帳款	否	188,970	120,499	120,499	0.6382%~18.2288%	2	-	營運資金	1,205	不動產	316,810	3,409,618	34,096,181
〃	〃	D-1	應收帳款	否	54,120	33,062	33,062	0.6382%~18.2288%	1	30,000		331	不動產	316,810	60,000	20,457,709
〃	〃	E	應收帳款	否	128,574	128,262	128,262	0.6382%~18.2288%	1	74,000		1,283	不動產	158,117	148,000	20,457,709
〃	〃	F	應收帳款	否	166,976	96,417	96,417	0.6382%~18.2288%	2	-	營運資金	964	不動產	61,096	3,409,618	34,096,181
〃	〃	G	應收帳款	否	92,000	91,800	91,800	0.6382%~18.2288%	2	-	營運資金	918	不動產	37,106	3,409,618	34,096,181
〃	〃	H	應收帳款	否	134,533	86,430	86,430	0.6382%~18.2288%	2	-	營運資金	864	不動產	62,421	3,409,618	34,096,181
〃	〃	I	應收帳款	否	97,000	85,325	85,325	0.6382%~18.2288%	1	85,000		853	無	-	170,000	20,457,709
〃	〃	I-1	應收帳款	否	104,892	-	-	0.6382%~18.2288%	2	-	營運資金	-	無	-	3,409,618	34,096,181
〃	〃	J	應收帳款	否	80,000	80,000	-	0.6382%~18.2288%	2	-	營運資金	-	無	-	3,409,618	34,096,181
〃	〃	其他客戶彙總	應收帳款	否	19,499,164	10,498,082	9,102,877	0.6382%~18.2288%	2	-	營運資金	129,013	股票/不動產	3,590,647	3,409,618	34,096,181
〃	〃	其他客戶彙總	應收帳款	否	3,120,568	1,601,313	1,548,813	0.6382%~18.2288%	1	2,308,617		22,983	機器設備/不動產/車輛	248,685	4,617,234	20,457,709
〃	〃	創鉅有限合夥	應收帳款	是	5,800,000	1,000,000	1,000,000	0.6382%~18.2288%	2	-	營運資金	-	無	-	8,524,045	34,096,181
3	仲信資融(股)公司	創鉅有限合夥	應收帳款	是	3,000,000	3,000,000	3,000,000	2.11%~2.62%	2	-	營運資金	-	無	-	4,328,500	9,618,889
〃	〃	中租能源開發(股)公司	應收帳款	是	385,000	-	-	2.11%~2.62%	2	-	營運資金	-	無	-	4,328,500	9,618,889
〃	〃	天行電業(股)公司	應收帳款	是	1,797,298	1,797,298	1,797,298	2.11%~2.62%	2	-	營運資金	-	無	-	4,328,500	9,618,889

中租控股股份有限公司及子公司合併財務報告附註(續)

編號	貸出資金之公司	貸與對象(註4)	往來科目	是否為關係人	本期最高金額	期末餘額	實際動支金額	利率區間	資金貸與性質(註1)	業務往來金額	有短期融通資金必要之原因	提列備抵損失金額	擔保品 名稱	擔保品 價值	對個別對象資金貸與限額	資金貸與總限額(註3)
4	仲利國際融資租賃有限公司	A	應收帳款一短期融通	否	84,732	56,202	56,202	3.65%~17%	2	-	營運周轉	120	房產	20,788	2,620,134	20,961,075
〃	〃	B	應收帳款一短期融通	否	69,426	55,284	55,284	3.65%~17%	2	-	營運周轉	414	車輛/房產	15,596	2,620,134	20,961,075
〃	〃	C	應收帳款一短期融通	否	60,341	35,656	35,656	3.65%~17%	2	-	營運周轉	285	無	-	2,620,134	20,961,075
〃	〃	D	應收帳款一短期融通	否	45,549	34,897	34,897	3.65%~17%	2	-	營運周轉	139	車輛	-	2,620,134	20,961,075
〃	〃	E	應收帳款一短期融通	否	54,978	33,342	33,342	3.65%~17%	2	-	營運周轉	77	無	-	2,620,134	20,961,075
〃	〃	F	應收帳款一短期融通	否	41,141	32,325	32,325	3.65%~17%	2	-	營運周轉	276	無	-	2,620,134	20,961,075
〃	〃	G	應收帳款一短期融通	否	35,264	29,387	29,387	3.65%~17%	2	-	營運周轉	299	無	-	2,620,134	20,961,075
〃	〃	H	應收帳款一短期融通	否	28,652	28,652	28,652	3.65%~17%	2	-	營運周轉	-	無	-	2,620,134	20,961,075
〃	〃	I	應收帳款一短期融通	否	33,060	27,550	27,550	3.65%~17%	2	-	營運周轉	144	車輛	-	2,620,134	20,961,075
〃	〃	J	應收帳款一短期融通	否	44,570	27,244	27,244	3.65%~17%	2	-	營運周轉	278	設備	6,184	2,620,134	20,961,075
〃	〃	其他客戶彙總	應收帳款一短期融通	否	2,922,667	1,475,027	1,352,485	3.65%~17%	2	-	營運周轉	20,050	車輛/房產/設備/不動產	59,965	2,620,134	20,961,075
〃	〃	其他客戶彙總	應收帳款一業務往來	否	15,798	-	-	3.65%~17%	1	60,830		-	車輛/設備	-	2,620,134	20,961,075
〃	〃	仲利國際貿易(上海)有限公司	應收關係企業款項	是	2,644,800	2,644,800	-	3.65%~17%	2	-	營運周轉	-	無	-	13,100,672	20,961,075
〃	〃	仲津商業保理(天津)有限公司	應收關係企業款項	是	881,600	881,600	-	3.65%~17%	2	-	營運周轉	-	無	-	13,100,672	20,961,075
〃	〃	仲利商業保理(上海)有限公司	應收關係企業款項	是	881,600	-	-	3.65%~17%	2	-	營運周轉	-	無	-	13,100,672	20,961,075
5	中國租賃(股)公司	A	應收帳款	否	200,000	195,000	195,000	0.88%~11.74%	1	200,000		1,365	不動產	2,270,352	200,000	5,323,717
〃	〃	A-1	應收帳款	否	280,000	273,000	273,000	0.88%~11.74%	2	-	營運資金	1,911	不動產	2,270,352	665,465	2,661,859
〃	〃	B	應收帳款	否	300,000	270,000	270,000	0.88%~11.74%	2	-	營運資金	1,890	無	-	665,465	2,661,859
〃	〃	C	應收帳款	否	150,000	127,500	127,500	0.88%~11.74%	2	-	營運資金	893	無	-	665,465	2,661,859
〃	〃	D	應收帳款	否	100,000	100,000	100,000	0.88%~11.74%	2	-	營運資金	700	不動產	118,397	665,465	2,661,859
〃	〃	E	應收帳款	否	201,275	90,325	90,325	0.88%~11.74%	2	-	營運資金	632	無	-	665,465	2,661,859
〃	〃	F	應收帳款	否	83,800	83,800	83,800	0.88%~11.74%	2	-	營運資金	587	無	-	665,465	2,661,859
〃	〃	G	應收帳款	否	80,000	80,000	-	0.88%~11.74%	2	-	營運資金	-	無	-	665,465	2,661,859

中租控股股份有限公司及子公司合併財務報告附註(續)

編號	貸出資金之公司	貸與對象(註4)	往來科目	是否為關係人	本期最高金額	期末餘額	實際動支金額	利率區間	資金貸與性質(註1)	業務往來金額	有短期融通資金必要之原因	提列備抵損失金額	擔保品 名稱	擔保品 價值	對個別對象資金貸與限額(註2)	資金貸與總限額(註3)
5	中國租賃(股)公司	H	應收帳款	否	140,000	60,000	60,000	0.88%~11.74%	2	-	營運資金	420	無	-	665,465	2,661,859
"	"	I	應收帳款	否	50,000	44,640	44,640	0.88%~11.74%	2	-	營運資金	312	股票	16,000	665,465	2,661,859
"	"	J	應收帳款	否	50,000	44,640	44,640	0.88%~11.74%	2	-	營運資金	312	股票	16,000	665,465	2,661,859
"	"	其他客戶彙總	應收帳款	否	1,188,121	143,492	143,492	0.88%~11.74%	2	-	營運資金	3,803	無	-	665,465	2,661,859
6	臺灣土地銀行受託經營中租迪和2019證券化特殊目的信託	A	應收帳款	否	3,973	-	-	4.91%~9.79%	2	-	營運資金	-	銀行存單	3,000	53,301	533,015
"	"	B	應收帳款	否	1,295	-	-	4.91%~9.79%	1	15,612		-	無	-	15,612	512,134
"	"	C	應收帳款	否	675	-	-	4.91%~9.79%	1	5,507		-	無	-	5,507	512,134
"	"	D	應收帳款	否	1,679	-	-	4.91%~9.79%	1	20,000		-	無	-	20,000	512,134
"	"	E	應收帳款	否	2,159	-	-	4.91%~9.79%	1	29,772		-	無	-	29,772	512,134
"	"	F	應收帳款	否	1,479	-	-	4.91%~9.79%	1	11,825		-	無	-	11,825	512,134
"	"	G	應收帳款	否	494	-	-	4.91%~9.79%	1	8,206		-	無	-	8,206	512,134
"	"	H	應收帳款	否	214	-	-	4.91%~9.79%	1	18,913		-	銀行存單	2,000	18,913	512,134
"	"	I	應收帳款	否	464	-	-	4.91%~9.79%	1	80,240		-	無	-	80,240	512,134
"	"	J	應收帳款	否	218	-	-	4.91%~9.79%	1	22,000		-	銀行存單	900	22,000	512,134
"	"	其他客戶彙總	應收帳款	否	-	-	-	4.91%~9.79%	2	-	營運資金	-	無	-	53,301	533,015
"	"	其他客戶彙總	應收帳款	否	1,508	-	-	4.91%~9.79%	1	117,211		-	銀行存單	1,950	117,211	512,134
7	中信汽車租賃(股)公司	A	應收帳款	否	6,115	3,881	3,881	4.25%~10.57%	1	8,829		16	車輛	7,000	8,829	1,504,774
"	"	B	應收帳款	否	4,145	769	769	4.25%~10.57%	2	-	營運資金	3	車輛	2,200	188,097	752,387
"	"	C	應收帳款	否	2,054	623	623	4.25%~10.57%	2	-	營運資金	2	車輛	1,920	188,097	752,387
"	"	D	應收帳款	否	1,200	621	621	4.25%~10.57%	2	-	營運資金	2	車輛	800	188,097	752,387
"	"	E	應收帳款	否	925	609	609	4.25%~10.57%	1	7,416		2	車輛	790	7,416	1,504,774
"	"	F	應收帳款	否	1,000	564	564	4.25%~10.57%	2	-	營運資金	2	車輛	770	188,097	752,387
"	"	G	應收帳款	否	1,896	531	531	4.25%~10.57%	2	-	營運資金	2	車輛	1,800	188,097	752,387
"	"	H	應收帳款	否	1,012	387	387	4.25%~10.57%	2	-	營運資金	2	車輛	840	188,097	752,387
"	"	I	應收帳款	否	856	354	354	4.25%~10.57%	2	-	營運資金	1	車輛	690	188,097	752,387
"	"	J	應收帳款	否	1,366	354	354	4.25%~10.57%	2	-	營運資金	1	車輛	1,700	188,097	752,387
"	"	其他客戶彙總	應收帳款	否	3,918	424	424	4.25%~10.57%	1	17,552		2	車輛	4,090	17,552	1,504,774
"	"	其他客戶彙總	應收帳款	否	12,847	1,922	1,922	4.25%~10.57%	2	-	營運資金	7	車輛	10,600	188,097	752,387

中租控股股份有限公司及子公司合併財務報告附註(續)

編號	貸出資金之公司	貸與對象(註4)	往來科目	是否為關係人	本期最高金額	期末餘額	實際動支金額	利率區間	資金貸與性質(註1)	業務往來金額	有短期融通資金必要之原因	提列備抵損失金額	擔保品 名稱	擔保品 價值	對個別對象資金貸與限額(註2)	資金貸與總限額(註3)
8	中合電業(股)公司	安南光能能源科技有限公司	應收帳款	是	687,000	687,000	687,000	4.00%	2	-	營運資金	4,809	無	-	687,900	1,100,641
〃	〃	富永(股)公司	應收帳款	是	340,000	340,000	340,000	4.00%	2	-	營運資金	2,380	無	-	687,900	1,100,641
9	仲利國際貿易(上海)有限公司	仲津國際租賃有限公司	應收關係企業款項	是	881,600	881,600	-	0.00%	2	-	營運資金	-	無	-	1,379,624	2,207,398
10	仲昱電業(股)公司	A	應收帳款	否	12,540	-	-	0.00%	2	-	營運資金	-	無	-	228,113	912,452

註1：資金貸與性質之填寫方法如右：有業務往來者為「1」；有短期融通資金之必要者為「2」。

註2：對個別對象資金貸與限額

0.本公司－中租控股(股)公司個別對象之累計貸與餘額，因短期融通資金必要者，以該公司淨值總額之10%為限($14,132,044千元)；因業務往來者，不得超過公司與他公司或行號間之最近營業週期內業務往來金額。

1.轉投資子公司－中租迪和(股)公司個別對象之累計貸與餘額，因短期融通資金必要者，以該公司淨值總額之10%為限($7,550,095千元)，對關聯企業個別對象資金貸與限額，以該公司淨值總額之25%為限($18,875,237千元)；因業務往來者，不得超過該公司與他公司或行號間之最近營業週期內業務往來金額。

2.轉投資子公司－合迪(股)公司個別對象之累計貸與餘額，因短期融通資金必要者，以該公司淨值總額之10%為限($3,409,618千元)，該公司對國內子公司、關聯企業直接或間接持股之百分之百之國內子公司者，以不超過該公司淨值總額25%為限($8,524,045千元)；因業務往來者，不得超過該公司與他公司或行號間之最近營業週期內業務往來金額。

3.轉投資子公司－仲信資融(股)公司個別對象之累計貸與餘額，因短期融通資金必要者，以該公司淨值總額之10%為限($961,889千元)，該公司對國內子公司、關聯企業直接或間接持股之百分之百之國內子公司者，以不超過該公司淨值總額45%為限($4,328,500千元)；因業務往來者，不得超過該公司與他公司或行號間之最近營業週期內業務往來金額。

4.轉投資子公司－仲利國際融資租賃有限公司個別對象之累計貸與餘額，以該公司淨值總額之5%為限($2,620,134千元)，對關聯企業個別對象資金貸與限額以該公司淨值總額之25%為限($13,100,672千元)。

5.轉投資子公司－中國租賃(股)公司個別對象之累計貸與餘額，因短期融通資金必要者，以該公司淨值總額之10%為限($665,465千元)；因業務往來者，不得超過該公司與他公司或行號間之最近營業週期內業務往來金額。

6.特殊目的交易個體－臺灣土地銀行受託經營中租迪和2019證券化特殊目的信託受益證券個別對象之累計貸與餘額，因短期融通資金必要者，以主管機關核准2019SPT資產池之1%為限($53,301千元)；因業務往來者，不得超過該受益證券最近營業週期內業務往來金額。

7.轉投資子公司－中租汽車租賃(股)公司個別對象之累計貸與餘額，因短期融通資金必要者，以該公司淨值總額之10%為限($188,097千元)；因業務往來者，不得超過該公司與他公司或行號間之最近營業週期內業務往來金額。

8.轉投資子公司－中合電業(股)公司個別對象資金貸與限額，因短期融通資金必要者，以該公司淨值總額之10%為限($275,160千元)，該公司對國內子公司、關聯企業直接或間接持股百分百之國內子公司者，以不超過該公司淨值總額25%為限($687,900千元)；因業務往來者，不得超過該公司與他公司或行號間之最近營業週期內業務往來金額。

9.轉投資子公司－仲利國際貿易(上海)有限公司個別對象之累計貸與餘額，以該公司淨值總額之5%為限($275,925千元)，對關聯企業個別對象資金貸與限額以該公司淨值總額之25%為限($1,379,624千元)。

10.轉投資子公司－仲昱電業(股)公司個別對象資金貸與限額，因短期融通資金必要者，以該公司淨值總額之10%為限($228,113千元)，該公司對國內子公司或關聯企業者，以不超過該公司淨值總額25%為限($570,283千元)；因業務往來者，不得超過該公司與他公司或行號間之最近營業週期內業務往來金額。

註3：資金貸與總限額

0.本公司－中租控股(股)公司因短期融通資金必要而得資金貸與他人總額，以不超過該公司最近期財務報表淨值的40%為限($56,528,176千元)；因業務往來而得資金貸與他人總額，以不超過淨值的60%為限($84,792,265千元)。

1.轉投資子公司－中租迪和(股)公司因短期融通資金必要而得資金貸與他人總額，以不超過該公司最近期財務報表淨值的100%為限($75,500,946千元)；因業務往來而得資金貸與他人總額，以不超過淨值的80%為限($60,400,757千元)。

2.轉投資子公司－合迪(股)公司因短期融通資金必要而得資金貸與他人總額，以不超過該公司最近期財務報表淨值的100%為限($34,096,181千元)；因業務往來而得資金貸與他人總額，以不超過淨值之60%為限($20,457,709千元)。

3.轉投資子公司－仲信資融(股)公司因短期融通資金必要而得資金貸與他人總額，以不超過該公司最近期財務報表淨值的100%為限($9,618,889千元)；因業務往來而得資金貸與他人總額，以不超過該公司最近期財務報表淨值之60%為限($5,771,333千元)。

4.轉投資子公司－仲利國際融資租賃有限公司資金貸與他人總額以不超過該公司最近期財務報表淨值的40%為限($20,961,075千元)。

5.轉投資子公司－中國租賃(股)公司因短期融通資金必要而得資金貸與他人總額，以不超過該公司最近期財務報表淨值的40%為限($2,661,859千元)；因業務往來而得資金貸與他人總額，以不超過淨值的80%為限($5,323,717千元)。

6.特殊目的交易個體－臺灣土地銀行受託經營中租迪和2019證券化特殊目的信託受益證券，該受益證券貸與他人之總額以不超過2019SPT次順位受益權證發行帳面價值為限($1,045,149千元)，因短期融通資金必要而得資金貸與他人總額，以不超過主管機關核准2019SPT資產池的10%為限($533,015千元)；因業務往來而得資金貸與他人總額，不得超過前述帳面價值扣除資產池的10%後之差額($512,134千元)。

7.轉投資子公司－中租汽車租賃(股)公司因短期融通資金必要而得貸與他人之總額，以不超過該公司最近期財務報表淨值的40%為限($752,387千元)；因業務往來而得資金貸與他人總額，以不超過淨值的80%為限($1,504,774千元)。

8.轉投資子公司－中合電業(股)公司因短期融通資金必要而得貸與他人之總額，以不超過該公司最近期財務報表淨值的40%為限($1,100,641千元)；因業務往來而得資金貸與他人總額，以不超過淨值的80%為限($2,201,282千元)。

9.轉投資子公司－仲利國際貿易(上海)有限公司資金貸與他人總額以不超過該公司最近期財務報表淨值的40%為限($2,207,398千元)。

10.轉投資子公司－仲昱電業(股)公司因短期融通資金必要而得資金貸與他人總額，以不超過該公司最近期財務報表淨值的40%為限($912,452千元)；因業務往來而得資金貸與他人總額，以不超過淨值的80%為限（$1,824,904千元）。

註4：貸與對象

0.本公司－中租控股(股)公司本期資金貸與對象共2家。

1.轉投資子公司－中租迪和(股)公司本期資金貸與對象共7,435家，上表僅就關係人與前20大交易相對人個別列出明細。

2.轉投資子公司－合迪(股)公司本期資金貸與對象共1,172家，上表僅就關係人與前10大交易相對人個別列出明細。

3.轉投資子公司－仲信資融(股)公司本期資金貸與對象共3家。

4.轉投資子公司－仲利國際融資租賃有限公司本期資金貸與對象共242家，上表僅就關係人與前10大交易相對人個別列出明細。

5.轉投資子公司－中國租賃(股)公司本期資金貸與對象共50家，上表僅就關係人與前10大交易相對人個別列出明細。

6.特殊目的交易個體－臺灣土地銀行受託經營中租迪和2019證券化特殊目的信託，本期資金貸與對象14家，上表僅就關係人與前10大交易相對人個別列出明細。

7.轉投資子公司－中租汽車租賃(股)公司本期資金貸與對象共37家，上表僅就關係人與前10大交易相對人個別列出明細。
8.轉投資子公司－中合電業(股)公司本期資金貸與對象共2家。
9.轉投資子公司－仲利國際貿易(上海)有限公司本期資金貸與對象共1家。
10.轉投資子公司－仲昱電業(股)公司本期資金貸與對象共1家。
11.仲信資融(股)公司為創鉅有限合夥之有限合夥人。
12.中租控股(股)公司資金貸與Chailease International Financial Services Co., Ltd.及Chailease International Financial Services (Singapore) Pte. Ltd.，二家共用貸與額度總計USD200,000千元($6,142,000千元)。
註5：因雙方約定不得揭露貸與對象之名稱，故以代號為之。

2.為他人背書保證：

單位：新台幣千元

編號	背書保證者公司名稱	被背書保證對象 公司名稱	被背書保證對象 關係(註1)	對單一企業背書保證限額	本期最高背書保證餘額	期末背書保證餘額	實際動支金額	以財產擔保之背書保證金額	累計背書保證金額佔最近期財務報表淨值之比率	背書保證最高限額	屬母公司對子公司背書保證	屬子公司對母公司背書保證	屬對大陸地區背書保證
0	本公司	仲利國際融資租賃有限公司	2	282,640,882	70,400,737	66,812,420	44,069,329	-	47.28 %	706,602,205	Y		Y
〃	〃	Chailease International Company (Malaysia) Limited	2	282,640,882	1,288,600	1,228,400	-	-	0.87 %	706,602,205	Y		
〃	〃	Chailease International Financial Services (Singapore) Pte. Ltd.	2	282,640,882	4,349,025	4,145,850	4,145,850	-	2.93 %	706,602,205	Y		
〃	〃	PT Chailease Finance Indonesia	2	282,640,882	2,215,725	2,206,275	-	-	1.56 %	706,602,205	Y		
〃	〃	Chailease Berjaya Credit Sdn. Bhd.	2	70,660,221	24,001,023	22,029,741	11,545,731	-	15.59 %	706,602,205	Y		
〃	〃	Chailease Royal Leasing Plc.	2	70,660,221	3,672,900	2,794,610	1,123,159	-	1.98 %	706,602,205	Y		
〃	〃	Chailease Royal Finance Plc.	2	70,660,221	6,024,205	5,896,320	3,514,563	-	4.17 %	706,602,205	Y		
〃	〃	Chailease Berjaya Finance Corporation	2	70,660,221	1,951,600	1,741,760	439,794	-	1.23 %	706,602,205	Y		
1	中租迪和(股)公司	中租汽車租賃(股)公司	2	151,001,892	6,923,760	6,624,850	5,700,000	-	8.77 %	377,504,730	Y		
〃	〃	仲信資融(股)公司	2	151,001,892	5,645,000	5,645,000	2,340,000	-	7.48 %	377,504,730	Y		
〃	〃	中國租賃(股)公司	2	151,001,892	300,000	200,000	-	-	0.26 %	377,504,730	Y		
〃	〃	Chailease International Leasing Company Limited	2	151,001,892	22,292,589	21,425,136	12,840,385	-	28.38 %	377,504,730	Y		
〃	〃	Chailease International Trading Company Limited	2	151,001,892	1,523,950	1,523,950	1,043,837	-	2.02 %	377,504,730	Y		
〃	〃	永唐有限公司	2	151,001,892	1,764,814	1,532,548	1,254,456	-	2.03 %	377,504,730	Y		
〃	〃	迪和(股)公司	2	151,001,892	36,000	-	-	-	- %	377,504,730	Y		
〃	〃	中租能源開發(股)公司	2	151,001,892	1,130,000	930,000	680,000	-	1.23 %	377,504,730	Y		
〃	〃	中租電力科技(股)公司	2	151,001,892	1,750,000	1,650,000	1,452,350	-	2.19 %	377,504,730	Y		
〃	〃	中合電業(股)公司	2	151,001,892	20,000	-	-	-	- %	377,504,730	Y		
〃	〃	中晏電業(股)公司	2	151,001,892	770,000	770,000	550,000	-	1.02 %	377,504,730	Y		
〃	〃	中晟電業(股)公司	2	151,001,892	20,000	20,000	-	-	0.03 %	377,504,730	Y		
〃	〃	和聯電業(股)公司	2	151,001,892	20,000	20,000	-	-	0.03 %	377,504,730	Y		
〃	〃	泰源電力(股)公司	2	151,001,892	950,000	950,000	793,214	-	1.26 %	377,504,730	Y		

中租控股股份有限公司及子公司合併財務報告附註(續)

編號	背書保證者公司名稱	被背書保證對象 公司名稱	被背書保證對象 關係(註1)	對單一企業背書保證限額	本期最高背書保證餘額	期末背書保證餘額	實際動支金額	以財產擔保之背書保證金額	累計背書保證金額佔最近期財務報表淨值之比率	背書保證最高限額	屬母公司對子公司背書保證	屬子公司對母公司背書保證	屬對大陸地區背書保證
1	中租迪和(股)公司	天心智慧綠能(股)公司	2	151,001,892	3,653,776	2,653,777	1,653,642	-	3.51 %	377,504,730	Y		
〃	〃	天任能源(股)公司	2	151,001,892	3,042,855	2,642,855	722,508	-	3.50 %	377,504,730	Y		
〃	〃	天柱能源(股)公司	2	151,001,892	3,250,224	2,850,224	1,308,456	-	3.78 %	377,504,730	Y		
〃	〃	天英能源(股)公司	2	151,001,892	6,833,994	5,233,994	2,865,927	-	6.93 %	377,504,730	Y		
〃	〃	天荷能源(股)公司	2	151,001,892	3,209,150	2,809,150	1,005,858	-	3.72 %	377,504,730	Y		
〃	〃	珠江太陽能有限公司	2	151,001,892	198,000	198,000	75,000	-	0.26 %	377,504,730	Y		
〃	〃	開陽智慧能源(股)公司	2	151,001,892	1,155,000	1,155,000	1,026,160	-	1.53 %	377,504,730	Y		
〃	〃	瑤光智慧能源(股)公司	2	151,001,892	1,108,800	1,108,800	1,004,903	-	1.47 %	377,504,730	Y		
〃	〃	天權智慧能源(股)公司	2	151,001,892	1,153,100	1,153,100	960,800	-	1.53 %	377,504,730	Y		
〃	〃	玉衡智慧能源(股)公司	2	151,001,892	1,144,800	1,144,800	1,007,200	-	1.52 %	377,504,730	Y		
〃	〃	天行電業(股)公司	2	151,001,892	1,400,000	1,400,000	1,396,364	-	1.85 %	377,504,730	Y		
〃	〃	雲永(股)公司	2	151,001,892	816,000	816,000	410,500	-	1.08 %	377,504,730	Y		
〃	〃	夏晶(股)公司	2	151,001,892	779,200	779,200	-	-	1.03 %	377,504,730	Y		
〃	〃	Grand Pacific Financing Corp.	2	141,320,441	3,953,920	3,930,880	1,136,884	-	5.21 %	377,504,730			
〃	〃	Chailease International Financial Services Co.,Ltd.	2	141,320,441	13,599,184	4,145,850	3,045,759	-	5.49 %	377,504,730			
〃	〃	Chailease International Financial Services (Singapore) Pte. Ltd.	2	141,320,441	50,331,194	50,037,908	25,025,386	-	66.27 %	377,504,730			
〃	〃	Chailease International Financial Services (Liberia) Corp.	2	141,320,441	2,722,595	2,722,595	-	-	3.61 %	377,504,730			
2	仲利國際融資租賃有限公司	仲利國際貿易(上海)有限公司	2	104,805,375	18,188,404	16,678,892	9,067,017	-	31.83 %	262,013,437	Y		Y
〃	〃	仲津國際租賃有限公司	2	104,805,375	14,313,207	14,313,207	10,650,453	-	27.31 %	262,013,437	Y		Y
3	Grand Pacific Holding Corp.	Grand Pacific Financing Corp.	2	1,182,412	96,645	92,130	-	-	3.47 %	1,182,412	Y		
4	永唐有限公司	中租迪和(股)公司	2	1,679,968	3,924	3,924	3,924	-	0.70 %	2,799,946		Y	
5	和短(股)公司	中租迪和(股)公司	2	6,265,150	1,000,000	1,000,000	700,000	-	79.81 %	6,265,150		Y	
6	和聯電業(股)公司	中租迪和(股)公司	2	17,259,420	200,000	200,000	-	-	5.79 %	17,259,420		Y	
〃	〃	天心智慧綠能(股)公司	2	1,725,942	544,000	544,000	-	-	15.76 %	17,259,420	Y		
〃	〃	天任能源(股)公司	2	1,725,942	544,000	544,000	-	-	15.76 %	17,259,420	Y		
〃	〃	天柱能源(股)公司	2	1,725,942	544,000	544,000	-	-	15.76 %	17,259,420	Y		
〃	〃	天英能源(股)公司	2	1,725,942	1,024,000	1,024,000	-	-	29.66 %	17,259,420	Y		
〃	〃	天荷能源(股)公司	2	1,725,942	544,000	544,000	-	-	15.76 %	17,259,420	Y		
7	中晟電業(股)公司	中租迪和(股)公司	2	1,517,160	200,000	200,000	-	-	65.91 %	1,517,160		Y	
8	仲昱電業(股)公司	中租迪和(股)公司	2	11,405,650	4,000,000	4,000,000	1,500,000	-	175.35 %	11,405,650		Y	

中租控股股份有限公司及子公司合併財務報告附註(續)

編號	背書保證者公司名稱	被背書保證對象		對單一企業背書保證限額	本期最高背書保證餘額	期末背書保證餘額	實際動支金額	以財產擔保之背書保證金額	累計背書保證金額佔最近期財務報表淨值之比率	背書保證最高限額	屬母公司對子公司背書保證	屬子公司對母公司背書保證	屬對大陸地區背書保證
		公司名稱	關係(註1)										
9	中合電業(股)公司	中租迪和(股)公司	2	13,758,005	7,750,000	7,750,000	5,400,000	-	281.65 %	13,758,005		Y	
10	中國租賃(股)公司	中租迪和(股)公司	2	33,273,235	3,000,000	3,000,000	1,700,000	-	45.08 %	33,273,235		Y	
11	天行電業(股)公司	中租迪和(股)公司	2	2,615,940	2,500,000	2,500,000	390,000	-	477.84 %	2,615,940		Y	
12	東晶能源科技有限公司	中租迪和(股)公司	2	999,245	200,000	200,000	160,000	-	100.08 %	999,245		Y	
13	中明(股)公司	中租迪和(股)公司	2	1,499,460	1,400,000	1,400,000	200,000	-	466.83 %	1,499,460		Y	
14	中租雲端服務(股)公司	中租迪和(股)公司	2	2,713,475	500,000	500,000	400,000	-	92.13 %	2,713,475		Y	
15	開陽智慧能源(股)公司	瑤光智慧能源(股)公司	2	137,008	1,108,800	-	-	-	- %	1,370,080			
16	瑤光智慧能源(股)公司	開陽智慧能源(股)公司	2	131,851	1,155,000	-	-	-	- %	1,318,510			
17	中租電力科技(股)公司	珠江太陽能有限公司	2	3,964,020	73,000	73,000	-	-	9.21 %	3,964,020	Y		

註1：1.有業務往來之公司。
2.本公司直接及間接持有表決權之股份超過百分之五十之公司。
3.直接及間接對本公司持有表決權之股份超過百分之五十之公司。
4.因共同投資關係由各出資股東依其持股比例對其背書保證之公司。
5.其他：依公開發行公司資金貸與及背書保證處理準則第五條第二款規定，公開發行公司直接及間接持有表決權股份百分之百之公司間得為背書保證且無金額限制。

註2：財務報表如有認列或有損失，應註明已認列之金額。

註3：本公司對外背書保證總額不得超過該公司淨值總額之五倍，其中對單一企業之背書保證限額不得超過淨值總額之百分之五十，但本公司對持有普通股股權超過百分之八十之子公司背書保證額度不得超過淨值總額之二倍。

註4：轉投資子公司－中租迪和(股)公司對外背書保證總額不得超過該公司淨值總額之五倍，其中對單一企業之背書保證限額不得超過淨值百分之五十，但該公司對持有普通股股權超過百分之八十之子公司背書保證額度不得超過淨值總額之二倍。如為業務往來關係之背書保證，其背書保證金額不超過最近一年業務往來交易總額。對母公司直接或間接持股100%子公司背書保證之限額為母公司淨值，背書保證之最高限額為其淨值之五倍。

註5：轉投資子公司－中租迪和(股)公司對Chailease International Financial Services Co., Ltd.、Chailease International Financial Services (Singapore) Pte. Ltd.、中國租賃、中租電力、永店、中租能源、泰源電力、中晏電業、天茵能源、天英能源、天柱能源、天任能源、天心智慧綠能及中租汽車保證之銀行額度共中計$17,817,285千元為共用額度，已做相關調整。

註6：轉投資子公司－Grand Pacific Holding Corp.對單一企業背書保證之限額及最高限額不得超過股本之五倍。

註7：轉投資子公司－仲利國際融資租賃有限公司對外背書保證總額不得超過該公司最近期財務報表淨值總額之五倍，其中對單一企業之背書保證限額不得超過淨值百分之五十，但對持股超過百分之五十之子公司背書保證之限額不得超過淨值總額之兩倍。

註8：本公司對仲利國際融資租賃有限公司保證銀行額度CNY310,000千元($1,366,480千元)為與仲利國際融資租賃有限公司對仲利國際貿易(上海)有限公司保證之共用額度，已揭露在仲利國際貿易(上海)有限公司保證餘額中。

註9：本公司對仲津國際租賃有限公司保證銀行額度CNY240,000千元($1,057,920千元)為與仲利國際融資租賃有限公司對仲津國際租賃有限公司保證之共用額度，已揭露在仲津國際租賃有限公司保證餘額中。

註10：本公司對Chailease Royal Finance Plc.及Chailease Royal Leasing Plc.保證之銀行共用額度合計USD213,000千元($6,541,230千元)，已做相關調整。

註11：轉投資子公司－永店有限公司對外背書保證總額不得超過該公司淨值總額之五倍，其中對單一企業之背書保證限額不得超過淨值總額之百分之五十，但該公司對持有表決權股份超過百分之八十之子公司，或對該公司直接或間接持有股權百分之百之國內母公司背書保證額度不得超過該公司淨值總額之三倍或新臺幣參拾億元孰低者。

註12：轉投資子公司－和姮(股)公司對外背書保證總額不得超過該公司淨值總額之五倍，其中對單一企業之背書保證限額不得超過淨值總額之百分之五十，但該公司與該背書保證對象公司均為母公司直接及間接持有表決權股份達百分之百之公司時，所為之背書保證金額，不得超過母公司淨值。

註13：轉投資子公司－和聯電業(股)公司對外背書保證總額不得超過該公司淨值總額之五倍，其中對單一企業之背書保證限額不得超過淨值總額之百分之五十，但該公司與該背書保證對象公司均為母公司直接及間接持有表決權股份達百分之百之公司時，所為之背書保證金額，不得超過母公司淨值。

註14：轉投資子公司－中晟電業(股)公司對外背書保證總額不得超過該公司淨值總額之五倍，其中對單一企業之背書保證限額不得超過淨值總額之百分之五十，但該公司與該背書保證對象公司均為母公司直接及間接持有表決權股份達百分之百之公司時，所為之背書保證金額，不得超過母公司淨值。

註15：轉投資子公司－仲昱電業(股)公司對外背書保證總額不得超過該公司淨值總額之五倍，其中對單一企業之背書保證限額不得超過淨值總額之百分之五十，但該公司與該背書保證對象公司均為母公司直接及間接持有表決權股份達百分之百之公司時，所為之背書保證金額，不得超過母公司淨值。

註16：轉投資子公司－中合電業(股)公司對外背書保證總額不得超過該公司淨值總額之五倍，其中對單一企業之背書保證限額不得超過淨值總額之百分之五十，但該公司與該背書保證對象公司均為母公司直接及間接持有表決權股份達百分之百之公司時，所為之背書保證金額，不得超過母公司淨值。

註17：轉投資子公司－中國租賃(股)公司對外背書保證總額不得超過該公司淨值總額之五倍，其中對單一企業之背書保證限額不得超過淨值總額之百分之五十，但該公司與該背書保證對象公司均為母公司直接及間接持有表決權股份達百分之百之公司時，所為之背書保證金額，不得超過母公司淨值。

註18：轉投資子公司－天行電業(股)公司對外背書保證總額不得超過該公司淨值總額之五倍，其中對單一企業之背書保證限額不得超過淨值總額之百分之五十，但該公司與該背書保證對象公司均為母公司直接及間接持有表決權股份達百分之百之公司時，所為之背書保證金額，不得超過母公司淨值。

註19：轉投資子公司－東晶能源科技有限公司對外背書保證總額不得超過該公司淨值總額之五倍，其中對單一企業之背書保證限額不得超過淨值總額之百分之五十，但該公司與該背書保證對象公司均為母公司直接及間接持有表決權股份達百分之百之公司時，所為之背書保證金額，不得超過母公司淨值。

註20：轉投資子公司－中明(股)公司對外背書保證總額不得超過該公司淨值總額之五倍，其中對單一企業之背書保證限額不得超過淨值總額之百分之五十，但該公司與該背書保證對象公司均為母公司直接及間接持有表決權股份達百分之百之公司時，所為之背書保證金額，不得超過母公司淨值。

註21：轉投資子公司－中租雲端(股)公司對外背書保證總額不得超過該公司淨值總額之五倍，其中對單一企業之背書保證限額不得超過淨值總額之百分之五十，但該公司與該背書保證對象公司均為母公司直接及間接持有表決權股份達百分之百之公司時，所為之背書保證金額，不得超過母公司淨值。

註22：轉投資子公司－開陽智慧能源(股)公司對外背書保證總額不得超過該公司淨值總額之五倍，其中對單一企業之背書保證限額不得超過淨值總額之百分之五十，但該公司與該背書保證對象公司均為母公司直接及間接持有表決權股份達百分之百之公司時，所為之背書保證金額，不得超過母公司淨值。

註23：轉投資子公司－瑤光智慧能源(股)公司對外背書保證總額不得超過該公司淨值總額之五倍，其中對單一企業之背書保證限額不得超過淨值總額之百分之五十，但該公司與該背書保證對象公司均為母公司直接及間接持有表決權股份達百分之百之公司時，所為之背書保證金額，不得超過母公司淨值。

註24：轉投資子公司－中租電力科技(股)公司對外背書保證總額不得超過該公司淨值總額之五倍，其中對單一企業之背書保證限額不得超過淨值總額之百分之五十，但該公司對持有表決權股份超過百分之八十之子公司，或對該公司直接或間接持有股權百分之百之國內母公司背書保證額度不得超過該公司淨值總額之五倍。

註25：中租迪和(股)公司及和聯電業(股)公司對天芮能源(股)公司、天英能源(股)公司、天杜能源(股)公司、天任能源(股)公司及天心智慧綠能(股)公司保證之銀行額度共中計$3,200,000千元為共同保證。

註26：開陽智慧能源(股)公司及瑤光智慧能源(股)公司前於2021年5月18日互為提供連帶保證，中合電業(股)公司則於2022年5月18日受讓兩家公司各百分之八十之股權，並按公發公司資金貸與及背書保證處理準則第20條規定辦理改善作業，2022年7月19日後已取消互為連帶保證。

註27：開陽智慧能源(股)公司及瑤光智慧能源(股)公司之最高保證餘額超出單一企業保證限額為2021年5月18日取得時之交易，2022年7月19日後已解除保證並改善。

3.期末持有有價證券情形(不包含投資子公司、關聯企業及合資權益部分)：

單位：新台幣千元/千股

持有之公司	有價證券種類及名稱	與有價證券發行人之關係	帳列科目	期末 股數	期末 帳面金額	期末 持股比率	期末 公允價值(註1)	期中最高持股或出賣情形	備註
本公司	Kingsmead Vietnam And Indochina Growth Fund	按公允價值評價之被投資公司	透過其他綜合損益按公允價值衡量之金融資產－非流動	19	64,166	- %	64,166	- %	(註4)係為基金投資，期末持有股數為持有單位數
〃	可轉債贖回權	－	透過損益按公允價值衡量之金融資產－非流動	-	1,800	- %	1,800	- %	
中租迪和(股)公司	台灣精材(原：啟成科技)	係公平價值變動列入損益評價之被投資公司	透過損益按公允價值衡量之金融資產－流動	130	480	- %	480	- %	
〃	威比鄉蒂網路(股)公司	〃	〃	250	-	10.53 %	-	- %	(註2)
〃	新虹科技(股)公司	〃	〃	5,273	-	4.53 %	-	- %	(註2)
〃	Rosun Technologies, Inc.	〃	〃	182	-	- %	-	- %	(註2) 持股比例低於0.01%
〃	EastWest Pharmaceuticals	〃	〃	242	-	5.84 %	-	- %	(註2)
〃	Azanda Network Devices	〃	〃	714	-	- %	-	- %	(註2) 持股比例低於0.01%
〃	新寶科技(股)公司	〃	〃	369	-	0.10 %	-	- %	(註2)
〃	Deerport	〃	〃	-	-	10.48 %	-	- %	(註2) 持有不足千股
〃	元大證券(股)公司結構性可轉債	〃	〃	-	1,300	- %	1,300	- %	
〃	元大證券(股)公司結構性可轉債	〃	〃	-	6,019	- %	6,019	- %	
〃	元大證券(股)公司結構性可轉債	〃	〃	-	6,119	- %	6,119	- %	
〃	元大證券(股)公司結構性可轉債	〃	〃	-	10,717	- %	10,717	- %	
〃	元大證券(股)公司結構性可轉債	〃	〃	-	14,147	- %	14,147	- %	
〃	元大證券(股)公司結構性可轉債	〃	〃	-	15,042	- %	15,042	- %	
〃	元大證券(股)公司結構性可轉債	〃	〃	-	3,030	- %	3,030	- %	

中租控股股份有限公司及子公司合併財務報告附註(續)

持有之公司	有價證券種類及名稱	與有價證券發行人之關係	帳列科目	期末 股數	期末 帳面金額	期末 持股比率	期末 公允價值(註I)	期中最高持股或出賣情形	備註
中租迪和(股)公司	元大證券(股)公司結構性可轉債	採公平價值變動列入損益評價之被投資公司	透過損益按公允價值衡量之金融資產－流動	-	2,317	- %	2,317	- %	
〃	元大證券(股)公司結構性可轉債	〃	〃	-	31,768	- %	31,768	- %	
〃	元大證券(股)公司結構性可轉債	〃	〃	-	7,456	- %	7,456	- %	
〃	元大證券(股)公司結構性可轉債	〃	〃	-	3,023	- %	3,023	- %	
〃	元大證券(股)公司結構性可轉債	〃	〃	-	9,068	- %	9,068	- %	
〃	元大證券(股)公司結構性可轉債	〃	〃	-	4,433	- %	4,433	- %	
〃	元大證券(股)公司結構性可轉債	〃	〃	-	24,072	- %	24,072	- %	
〃	元大證券(股)公司結構性可轉債	〃	〃	-	18,008	- %	18,008	- %	
〃	元大證券(股)公司結構性可轉債	〃	〃	-	8,468	- %	8,468	- %	
〃	元大證券(股)公司結構性可轉債	〃	〃	-	20,068	- %	20,068	- %	
〃	元大證券(股)公司結構性可轉債	〃	〃	-	20,123	- %	20,123	- %	
〃	元大證券(股)公司結構性可轉債	〃	〃	-	22,235	- %	22,235	- %	
〃	元大證券(股)公司結構性可轉債	〃	〃	-	3,032	- %	3,032	- %	
〃	元大證券(股)公司結構性可轉債	〃	〃	-	14,004	- %	14,004	- %	
〃	元大證券(股)公司結構性可轉債	〃	〃	-	28,558	- %	28,558	- %	
〃	元大證券(股)公司結構性可轉債	〃	〃	-	46,775	- %	46,775	- %	
〃	元大證券(股)公司結構性可轉債	〃	〃	-	15,126	- %	15,126	- %	
〃	元大證券(股)公司結構性可轉債	〃	〃	-	44,413	- %	44,413	- %	
〃	元大證券(股)公司結構性可轉債	〃	〃	-	8,010	- %	8,010	- %	
〃	元大證券(股)公司結構性可轉債	〃	〃	-	10,068	- %	10,068	- %	
〃	元大證券(股)公司結構性可轉債	〃	〃	-	19,078	- %	19,078	- %	
〃	元大證券(股)公司結構性可轉債	〃	〃	-	9,037	- %	9,037	- %	
〃	元大證券(股)公司結構性可轉債	〃	〃	-	3,735	- %	3,735	- %	
〃	元大證券(股)公司結構性可轉債	〃	〃	-	39,327	- %	39,327	- %	
〃	元大證券(股)公司結構性可轉債	〃	〃	-	5,044	- %	5,044	- %	
〃	元大證券(股)公司結構性可轉債	〃	〃	-	2,322	- %	2,322	- %	
〃	元大證券(股)公司結構性可轉債	〃	〃	-	10,431	- %	10,431	- %	
〃	元大證券(股)公司結構性可轉債	〃	〃	-	40,319	- %	40,319	- %	
〃	元大證券(股)公司結構性可轉債	〃	〃	-	19,647	- %	19,647	- %	
〃	元大證券(股)公司結構性可轉債	〃	〃	-	1,003	- %	1,003	- %	
〃	元大證券(股)公司結構性可轉債	〃	〃	-	10,026	- %	10,026	- %	
〃	元大證券(股)公司結構性可轉債	〃	〃	-	60,158	- %	60,158	- %	

中租控股股份有限公司及子公司合併財務報告附註(續)

持有之公司	有價證券種類及名稱	與有價證券發行人之關係	帳列科目	期末 股數	期末 帳面金額	期末 持股比率	期末 公允價值(註1)	期中最高持股成出賣情形	備註
中租迪和(股)公司	元大證券(股)公司結構性可轉債	採公平價值變動列入損益評價之被投資公司	透過損益按公允價值衡量之金融資產－流動	-	14,638	- %	14,638	- %	
〃	元大證券(股)公司結構性可轉債	〃	〃	-	14,438	- %	14,438	- %	
〃	元大證券(股)公司結構性可轉債	〃	〃	-	10,026	- %	10,026	- %	
〃	元大證券(股)公司結構性可轉債	〃	〃	-	40,136	- %	40,136	- %	
〃	元大證券(股)公司結構性可轉債	〃	〃	-	7,024	- %	7,024	- %	
〃	元大證券(股)公司結構性可轉債	〃	〃	-	10,034	- %	10,034	- %	
〃	元大證券(股)公司結構性可轉債	〃	〃	-	8,027	- %	8,027	- %	
〃	元大證券(股)公司結構性可轉債	〃	〃	-	9,031	- %	9,031	- %	
〃	元大證券(股)公司結構性可轉債	〃	〃	-	1,003	- %	1,003	- %	
〃	元大證券(股)公司結構性可轉債	〃	〃	-	50,170	- %	50,170	- %	
〃	元大證券(股)公司結構性可轉債	〃	〃	-	3,011	- %	3,011	- %	
〃	元大證券(股)公司結構性可轉債	〃	〃	-	17,063	- %	17,063	- %	
〃	元大證券(股)公司結構性可轉債	〃	〃	-	17,063	- %	17,063	- %	
〃	元大證券(股)公司結構性可轉債	〃	〃	-	13,048	- %	13,048	- %	
〃	元大證券(股)公司結構性可轉債	〃	〃	-	9,034	- %	9,034	- %	
〃	元大證券(股)公司結構性可轉債	〃	〃	-	11,831	- %	11,831	- %	
〃	元大證券(股)公司結構性可轉債	〃	〃	-	4,548	- %	4,548	- %	
〃	元大證券(股)公司結構性可轉債	〃	〃	-	3,843	- %	3,843	- %	
〃	元大證券(股)公司結構性可轉債	〃	〃	-	25,205	- %	25,205	- %	
〃	元大證券(股)公司結構性可轉債	〃	〃	-	10,082	- %	10,082	- %	
〃	元大證券(股)公司結構性可轉債	〃	〃	-	7,058	- %	7,058	- %	
〃	元大證券(股)公司結構性可轉債	〃	〃	-	6,049	- %	6,049	- %	
〃	元大證券(股)公司結構性可轉債	〃	〃	-	23,028	- %	23,028	- %	
〃	元大證券(股)公司結構性可轉債	〃	〃	-	17,821	- %	17,821	- %	
〃	元大證券(股)公司結構性可轉債	〃	〃	-	3,204	- %	3,204	- %	
〃	元大證券(股)公司結構性可轉債	〃	〃	-	6,007	- %	6,007	- %	
〃	元大證券(股)公司結構性可轉債	〃	〃	-	10,043	- %	10,043	- %	
〃	元大證券(股)公司結構性可轉債	〃	〃	-	2,018	- %	2,018	- %	
〃	元大證券(股)公司結構性可轉債	〃	〃	-	13,103	- %	13,103	- %	
〃	元大證券(股)公司結構性可轉債	〃	〃	-	7,059	- %	7,059	- %	

中租控股股份有限公司及子公司合併財務報告附註(續)

持有之公司	有價證券種類及名稱	與有價證券發行人之關係	帳列科目	期末 股數	期末 帳面金額	期末 持股比率	期末 公允價值(註1)	期中最高持股或出資情形	備註
中租迪和(股)公司	元大證券(股)公司結構性可轉債	採公平價值變動列入損益評價之被投資公司	透過損益按公允價值衡量之金融資產－流動	-	45,088	- %	45,088	- %	
〃	元大證券(股)公司結構性可轉債	〃	〃	-	20,122	- %	20,122	- %	
〃	元大證券(股)公司結構性可轉債	〃	〃	-	7,034	- %	7,034	- %	
〃	元大證券(股)公司結構性可轉債	〃	〃	-	20,501	- %	20,501	- %	
〃	元大證券(股)公司結構性可轉債	〃	〃	-	6,028	- %	6,028	- %	
〃	元大證券(股)公司結構性可轉債	〃	〃	-	1,004	- %	1,004	- %	
〃	元大證券(股)公司結構性可轉債	〃	〃	-	7,511	- %	7,511	- %	
〃	元大證券(股)公司結構性可轉債	〃	〃	-	20,026	- %	20,026	- %	
〃	元大證券(股)公司結構性可轉債	〃	〃	-	17,510	- %	17,510	- %	
〃	元大證券(股)公司結構性可轉債	〃	〃	-	5,003	- %	5,003	- %	
〃	元大證券(股)公司結構性可轉債	〃	〃	-	35,349	- %	35,349	- %	
〃	元大證券(股)公司結構性可轉債	〃	〃	-	5,552	- %	5,552	- %	
〃	元大證券(股)公司結構性可轉債	〃	〃	-	1,514	- %	1,514	- %	
〃	元大證券(股)公司結構性可轉債	〃	〃	-	2,010	- %	2,010	- %	
〃	元大證券(股)公司結構性可轉債	〃	〃	-	19,075	- %	19,075	- %	
〃	元大證券(股)公司結構性可轉債	〃	〃	-	5,044	- %	5,044	- %	
〃	元大證券(股)公司結構性可轉債	〃	〃	-	5,045	- %	5,045	- %	
〃	元大證券(股)公司結構性可轉債	〃	〃	-	35,273	- %	35,273	- %	
〃	元大證券(股)公司結構性可轉債	〃	〃	-	4,025	- %	4,025	- %	
〃	元大證券(股)公司結構性可轉債	〃	〃	-	2,012	- %	2,012	- %	
〃	元大證券(股)公司結構性可轉債	〃	〃	-	5,033	- %	5,033	- %	
〃	元大證券(股)公司結構性可轉債	〃	〃	-	5,037	- %	5,037	- %	
	元大證券(股)公司結構性可轉債	〃	〃	-	5,029	- %	5,029	- %	
〃	元大證券(股)公司結構性可轉債	〃	〃	-	7,035	- %	7,035	- %	
〃	元大證券(股)公司結構性可轉債	〃	〃	-	5,518	- %	5,518	- %	
〃	元大證券(股)公司結構性可轉債	〃	〃	-	20,072	- %	20,072	- %	
〃	元大證券(股)公司結構性可轉債	〃	〃	-	10,036	- %	10,036	- %	
〃	元大證券(股)公司結構性可轉債	〃	〃	-	11,234	- %	11,234	- %	
〃	元大證券(股)公司結構性可轉債	〃	〃	-	3,505	- %	3,505	- %	
〃	元大證券(股)公司結構性可轉債	〃	〃	-	5,504	- %	5,504	- %	

中租控股股份有限公司及子公司合併財務報告附註(續)

持有之公司	有價證券種類及名稱	與有價證券發行人之關係	帳列科目	期末 股數	期末 帳面金額	期末 持股比率	期末 公允價值(註1)	期中最高持股成出賣情形	備註
中租迪和(股)公司	元大證券(股)公司結構性可轉債	採公平價值變動列入損益評價之被投資公司	透過損益按公允價值衡量之金融資產－流動	-	1,501	- %	1,501	- %	
〃	富邦證券(股)公司結構性可轉債	〃	〃	-	20,021	- %	20,021	- %	
〃	富邦證券(股)公司結構性可轉債	〃	〃	-	10,714	- %	10,714	- %	
〃	元富證券(股)公司結構性可轉債	〃	〃	-	20,092	- %	20,092	- %	
〃	元富證券(股)公司結構性可轉債	〃	〃	-	15,141	- %	15,141	- %	
〃	元富證券(股)公司結構性可轉債	〃	〃	-	8,580	- %	8,580	- %	
〃	元富證券(股)公司結構性可轉債	〃	〃	-	6,011	- %	6,011	- %	
〃	元富證券(股)公司結構性可轉債	〃	〃	-	13,814	- %	13,814	- %	
〃	元富證券(股)公司結構性可轉債	〃	〃	-	10,086	- %	10,086	- %	
〃	元富證券(股)公司結構性可轉債	〃	〃	-	21,584	- %	21,584	- %	
〃	元富證券(股)公司結構性可轉債	〃	〃	-	33,385	- %	33,385	- %	
〃	元富證券(股)公司結構性可轉債	〃	〃	-	20,106	- %	20,106	- %	
〃	元富證券(股)公司結構性可轉債	〃	〃	-	14,960	- %	14,960	- %	
〃	元富證券(股)公司結構性可轉債	〃	〃	-	2,006	- %	2,006	- %	
〃	元富證券(股)公司結構性可轉債	〃	〃	-	50,224	- %	50,224	- %	
〃	元富證券(股)公司結構性可轉債	〃	〃	-	60,560	- %	60,560	- %	
〃	元富證券(股)公司結構性可轉債	〃	〃	-	4,038	- %	4,038	- %	
〃	元富證券(股)公司結構性可轉債	〃	〃	-	3,533	- %	3,533	- %	
〃	元富證券(股)公司結構性可轉債	〃	〃	-	1,010	- %	1,010	- %	
〃	元富證券(股)公司結構性可轉債	〃	〃	-	5,048	- %	5,048	- %	
〃	元富證券(股)公司結構性可轉債	〃	〃	-	40,295	- %	40,295	- %	
〃	元富證券(股)公司結構性可轉債	〃	〃	-	5,037	- %	5,037	- %	
〃	元富證券(股)公司結構性可轉債	〃	〃	-	32,135	- %	32,135	- %	
〃	元富證券(股)公司結構性可轉債	〃	〃	-	40,168	- %	40,168	- %	
〃	元富證券(股)公司結構性可轉債	〃	〃	-	13,364	- %	13,364	- %	
〃	元富證券(股)公司結構性可轉債	〃	〃	-	2,311	- %	2,311	- %	
〃	元富證券(股)公司結構性可轉債	〃	〃	-	10,072	- %	10,072	- %	
〃	元富證券(股)公司結構性可轉債	〃	〃	-	5,036	- %	5,036	- %	
〃	元富證券(股)公司結構性可轉債	〃	〃	-	18,129	- %	18,129	- %	
〃	元富證券(股)公司結構性可轉債	〃	〃	-	10,072	- %	10,072	- %	

中租控股股份有限公司及子公司合併財務報告附註(續)

持有之公司	有價證券種類及名稱	與有價證券發行人之關係	帳列科目	期末 股數	期末 帳面金額	期末 持股比率	期末 公允價值(註1)	期中最高持股或出資情形	備註
中租迪和(股)公司	元富證券(股)公司結構性可轉債	採公平價值變動列入損益評價之被投資公司	透過損益按公允價值衡量之金融資產－流動	-	7,050	- %	7,050	- %	
〃	元富證券(股)公司結構性可轉債	〃	〃	-	8,910	- %	8,910	- %	
〃	元富證券(股)公司結構性可轉債	〃	〃	-	7,108	- %	7,108	- %	
〃	元富證券(股)公司結構性可轉債	〃	〃	-	2,011	- %	2,011	- %	
〃	元富證券(股)公司結構性可轉債	〃	〃	-	12,106	- %	12,106	- %	
〃	元富證券(股)公司結構性可轉債	〃	〃	-	9,433	- %	9,433	- %	
〃	元富證券(股)公司結構性可轉債	〃	〃	-	5,579	- %	5,579	- %	
〃	元富證券(股)公司結構性可轉債	〃	〃	-	2,029	- %	2,029	- %	
〃	元富證券(股)公司結構性可轉債	〃	〃	-	2,029	- %	2,029	- %	
〃	元富證券(股)公司結構性可轉債	〃	〃	-	3,043	- %	3,043	- %	
〃	元富證券(股)公司結構性可轉債	〃	〃	-	4,057	- %	4,057	- %	
〃	元富證券(股)公司結構性可轉債	〃	〃	-	2,536	- %	2,536	- %	
〃	元富證券(股)公司結構性可轉債	〃	〃	-	1,521	- %	1,521	- %	
〃	元富證券(股)公司結構性可轉債	〃	〃	-	5,071	- %	5,071	- %	
〃	元富證券(股)公司結構性可轉債	〃	〃	-	5,274	- %	5,274	- %	
〃	元富證券(股)公司結構性可轉債	〃	〃	-	9,230	- %	9,230	- %	
〃	元富證券(股)公司結構性可轉債	〃	〃	-	18,683	- %	18,683	- %	
〃	元富證券(股)公司結構性可轉債	〃	〃	-	10,099	- %	10,099	- %	
〃	元富證券(股)公司結構性可轉債	〃	〃	-	10,069	- %	10,069	- %	
〃	元富證券(股)公司結構性可轉債	〃	〃	-	3,023	- %	3,023	- %	
〃	元富證券(股)公司結構性可轉債	〃	〃	-	17,131	- %	17,131	- %	
〃	元富證券(股)公司結構性可轉債	〃	〃	-	4,976	- %	4,976	- %	
〃	元富證券(股)公司結構性可轉債	〃	〃	-	15,058	- %	15,058	- %	
〃	元富證券(股)公司結構性可轉債	〃	〃	-	5,019	- %	5,019	- %	
〃	元富證券(股)公司結構性可轉債	〃	〃	-	80,984	- %	80,984	- %	
〃	元富證券(股)公司結構性可轉債	〃	〃	-	2,019	- %	2,019	- %	
〃	元富證券(股)公司結構性可轉債	〃	〃	-	25,198	- %	25,198	- %	
〃	元富證券(股)公司結構性可轉債	〃	〃	-	34,180	- %	34,180	- %	
〃	元富證券(股)公司結構性可轉債	〃	〃	-	17,443	- %	17,443	- %	
〃	元富證券(股)公司結構性可轉債	〃	〃	-	8,079	- %	8,079	- %	

中租控股股份有限公司及子公司合併財務報告附註(續)

持有之公司	有價證券種類及名稱	與有價證券發行人之關係	帳列科目	期末 股數	期末 帳面金額	期末 持股比率	期末 公允價值(註1)	期中最高持股或出質情形	備註
中租迪和(股)公司	元富證券(股)公司結構性可轉債	採公平價值變動列入損益評價之被投資公司	透過損益按公允價值衡量之金融資產－流動	-	5,118	- %	5,118	- %	
〃	元富證券(股)公司結構性可轉債	〃	〃	-	2,709	- %	2,709	- %	
〃	元富證券(股)公司結構性可轉債	〃	〃	-	4,051	- %	4,051	- %	
〃	元富證券(股)公司結構性可轉債	〃	〃	-	1,011	- %	1,011	- %	
〃	元富證券(股)公司結構性可轉債	〃	〃	-	3,548	- %	3,548	- %	
〃	元富證券(股)公司結構性可轉債	〃	〃	-	1,520	- %	1,520	- %	
〃	元富證券(股)公司結構性可轉債	〃	〃	-	5,842	- %	5,842	- %	
〃	元富證券(股)公司結構性可轉債	〃	〃	-	15,147	- %	15,147	- %	
〃	元富證券(股)公司結構性可轉債	〃	〃	-	20,196	- %	20,196	- %	
〃	元富證券(股)公司結構性可轉債	〃	〃	-	20,275	- %	20,275	- %	
〃	元富證券(股)公司結構性可轉債	〃	〃	-	3,118	- %	3,118	- %	
〃	元富證券(股)公司結構性可轉債	〃	〃	-	5,533	- %	5,533	- %	
〃	元富證券(股)公司結構性可轉債	〃	〃	-	35,141	- %	35,141	- %	
〃	元富證券(股)公司結構性可轉債	〃	〃	-	2,006	- %	2,006	- %	
〃	永豐金證券(股)公司結構性可轉債	〃	〃	-	15,051	- %	15,051	- %	
〃	永豐金證券(股)公司結構性可轉債	〃	〃	-	20,110	- %	20,110	- %	
〃	永豐金證券(股)公司結構性可轉債	〃	〃	-	2,515	- %	2,515	- %	
〃	永豐金證券(股)公司結構性可轉債	〃	〃	-	5,041	- %	5,041	- %	
〃	永豐金證券(股)公司結構性可轉債	〃	〃	-	10,085	- %	10,085	- %	
〃	永豐金證券(股)公司結構性可轉債	〃	〃	-	10,065	- %	10,065	- %	
〃	永豐金證券(股)公司結構性可轉債	〃	〃	-	19,722	- %	19,722	- %	
〃	永豐金證券(股)公司結構性可轉債	〃	〃	-	10,034	- %	10,034	- %	
〃	永豐金證券(股)公司結構性可轉債	〃	〃	-	5,029	- %	5,029	- %	
〃	永豐金證券(股)公司結構性可轉債	〃	〃	-	15,148	- %	15,148	- %	
〃	永豐金證券(股)公司結構性可轉債	〃	〃	-	10,098	- %	10,098	- %	
〃	永豐金證券(股)公司結構性可轉債	〃	〃	-	40,237	- %	40,237	- %	
〃	永豐金證券(股)公司結構性可轉債	〃	〃	-	9,032	- %	9,032	- %	
〃	永豐金證券(股)公司結構性可轉債	〃	〃	-	15,033	- %	15,033	- %	
〃	永豐金證券(股)公司結構性可轉債	〃	〃	-	3,006	- %	3,006	- %	
〃	永豐金證券(股)公司結構性可轉債	〃	〃	-	30,022	- %	30,022	- %	

中租控股股份有限公司及子公司合併財務報告附註(續)

持有之公司	有價證券種類及名稱	與有價證券發行人之關係	帳列科目	期末 股數	期末 帳面金額	期末 持股比率	期末 公允價值(註1)	期中最高持股或出賣情形	備註
中租迪和(股)公司	永豐金證券(股)公司結構性可轉債	採公平價值變動列入損益評價之被投資公司	透過損益按公允價值衡量之金融資產－流動	-	20,015	- %	20,015	- %	
〃	永豐金證券(股)公司結構性可轉債	〃	〃	-	5,011	- %	5,011	- %	
〃	永豐金證券(股)公司結構性可轉債	〃	〃	-	25,077	- %	25,077	- %	
〃	永豐金證券(股)公司結構性可轉債	〃	〃	-	5,045	- %	5,045	- %	
〃	永豐金證券(股)公司結構性可轉債	〃	〃	-	5,019	- %	5,019	- %	
〃	永豐金證券(股)公司結構性可轉債	〃	〃	-	10,027	- %	10,027	- %	
〃	永豐金證券(股)公司結構性可轉債	〃	〃	-	25,063	- %	25,063	- %	
〃	永豐金證券(股)公司結構性可轉債	〃	〃	-	3,008	- %	3,008	- %	
〃	永豐金證券(股)公司結構性可轉債	〃	〃	-	30,129	- %	30,129	- %	
〃	永豐金證券(股)公司結構性可轉債	〃	〃	-	20,022	- %	20,022	- %	
〃	永豐金證券(股)公司結構性可轉債	〃	〃	-	7,273	- %	7,273	- %	
〃	永豐金證券(股)公司結構性可轉債	〃	〃	-	7,057	- %	7,057	- %	
〃	永豐金證券(股)公司結構性可轉債	〃	〃	-	17,472	- %	17,472	- %	
〃	永豐金證券(股)公司結構性可轉債	〃	〃	-	10,083	- %	10,083	- %	
〃	永豐金證券(股)公司結構性可轉債	〃	〃	-	2,013	- %	2,013	- %	
〃	永豐金證券(股)公司結構性可轉債	〃	〃	-	5,044	- %	5,044	- %	
〃	永豐金證券(股)公司結構性可轉債	〃	〃	-	20,092	- %	20,092	- %	
〃	永豐金證券(股)公司結構性可轉債	〃	〃	-	29,283	- %	29,283	- %	
〃	永豐金證券(股)公司結構性可轉債	〃	〃	-	10,000	- %	10,000	- %	
〃	永豐金證券(股)公司結構性可轉債	〃	〃	-	14,980	- %	14,980	- %	
〃	凱基證券(股)公司結構性可轉債	〃	〃	-	20,376	- %	20,376	- %	
〃	凱基證券(股)公司結構性可轉債	〃	〃	-	5,024	- %	5,024	- %	
〃	凱基證券(股)公司結構性可轉債	〃	〃	-	15,793	- %	15,793	- %	
〃	凱基證券(股)公司結構性可轉債	〃	〃	-	5,062	- %	5,062	- %	
〃	凱基證券(股)公司結構性可轉債	〃	〃	-	2,227	- %	2,227	- %	
〃	凱基證券(股)公司結構性可轉債	〃	〃	-	2,835	- %	2,835	- %	
〃	凱基證券(股)公司結構性可轉債	〃	〃	-	10,063	- %	10,063	- %	
〃	凱基證券(股)公司結構性可轉債	〃	〃	-	15,038	- %	15,038	- %	

中租控股股份有限公司及子公司合併財務報告附註(續)

持有之公司	有價證券種類及名稱	與有價證券發行人之關係	帳列科目	期末 股數	期末 帳面金額	期末 持股比率	期末 公允價值(註1)	期中最高持股或出賣情形	備註
中租迪和(股)公司	凱基證券(股)公司結構性可轉債	採公平價值變動列入損益評價之被投資公司	透過損益按公允價值衡量之金融資產－流動	-	6,059	- %	6,059	- %	
〃	凱基證券(股)公司結構性可轉債	〃	〃	-	34,307	- %	34,307	- %	
〃	凱基證券(股)公司結構性可轉債	〃	〃	-	5,028	- %	5,028	- %	
〃	凱基證券(股)公司結構性可轉債	〃	〃	-	3,520	- %	3,520	- %	
〃	凱基證券(股)公司結構性可轉債	〃	〃	-	30,152	- %	30,152	- %	
〃	凱基證券(股)公司結構性可轉債	〃	〃	-	7,036	- %	7,036	- %	
〃	凱基證券(股)公司結構性可轉債	〃	〃	-	20,084	- %	20,084	- %	
〃	凱基證券(股)公司結構性可轉債	〃	〃	-	10,019	- %	10,019	- %	
〃	凱基證券(股)公司結構性可轉債	〃	〃	-	13,351	- %	13,351	- %	
〃	凱基證券(股)公司結構性可轉債	〃	〃	-	1,506	- %	1,506	- %	
〃	凱基證券(股)公司結構性可轉債	〃	〃	-	6,960	- %	6,960	- %	
〃	凱基證券(股)公司結構性可轉債	〃	〃	-	1,012	- %	1,012	- %	
〃	凱基證券(股)公司結構性可轉債	〃	〃	-	10,048	- %	10,048	- %	
〃	凱基證券(股)公司結構性可轉債	〃	〃	-	23,984	- %	23,984	- %	
〃	凱基證券(股)公司結構性可轉債	〃	〃	-	58,266	- %	58,266	- %	
〃	凱基證券(股)公司結構性可轉債	〃	〃	-	9,614	- %	9,614	- %	
〃	凱基證券(股)公司結構性可轉債	〃	〃	-	15,642	- %	15,642	- %	
〃	凱基證券(股)公司結構性可轉債	〃	〃	-	32,103	- %	32,103	- %	
〃	凱基證券(股)公司結構性可轉債	〃	〃	-	202	- %	202	- %	
〃	凱基證券(股)公司結構性可轉債	〃	〃	-	3,509	- %	3,509	- %	
〃	凱基證券(股)公司結構性可轉債	〃	〃	-	5,013	- %	5,013	- %	
〃	凱基證券(股)公司結構性可轉債	〃	〃	-	3,910	- %	3,910	- %	
〃	凱基證券(股)公司結構性可轉債	〃	〃	-	1,103	- %	1,103	- %	
〃	凱基證券(股)公司結構性可轉債	〃	〃	-	20,246	- %	20,246	- %	
〃	凱基證券(股)公司結構性可轉債	〃	〃	-	2,012	- %	2,012	- %	
〃	凱基證券(股)公司結構性可轉債	〃	〃	-	5,031	- %	5,031	- %	
〃	凱基證券(股)公司結構性可轉債	〃	〃	-	10,106	- %	10,106	- %	
〃	凱基證券(股)公司結構性可轉債	〃	〃	-	8,076	- %	8,076	- %	
〃	凱基證券(股)公司結構性可轉債	〃	〃	-	2,019	- %	2,019	- %	
〃	凱基證券(股)公司結構性可轉債	〃	〃	-	5,048	- %	5,048	- %	

中租控股股份有限公司及子公司合併財務報告附註(續)

持有之公司	有價證券種類及名稱	與有價證券發行人之關係	帳列科目	期末 股數	期末 帳面金額	期末 持股比率	期末 公允價值(註1)	期中最高持股或出資情形	備註
中租迪和(股)公司	凱基證券(股)公司結構性可轉債	採公平價值變動列入損益評價之被投資公司	透過損益按公允價值衡量之金融資產－流動	-	10,075	- %	10,075	- %	
〃	凱基證券(股)公司結構性可轉債	〃	〃	-	10,088	- %	10,088	- %	
〃	凱基證券(股)公司結構性可轉債	〃	〃	-	4,037	- %	4,037	- %	
〃	凱基證券(股)公司結構性可轉債	〃	〃	-	7,586	- %	7,586	- %	
〃	凱基證券(股)公司結構性可轉債	〃	〃	-	4,057	- %	4,057	- %	
〃	凱基證券(股)公司結構性可轉債	〃	〃	-	7,522	- %	7,522	- %	
〃	凱基證券(股)公司結構性可轉債	〃	〃	-	2,508	- %	2,508	- %	
〃	凱基證券(股)公司結構性可轉債	〃	〃	-	20,263	- %	20,263	- %	
〃	凱基證券(股)公司結構性可轉債	〃	〃	-	17,829	- %	17,829	- %	
〃	凱基證券(股)公司結構性可轉債	〃	〃	-	10,105	- %	10,105	- %	
〃	凱基證券(股)公司結構性可轉債	〃	〃	-	10,106	- %	10,106	- %	
〃	凱基證券(股)公司結構性可轉債	〃	〃	-	5,062	- %	5,062	- %	
〃	凱基證券(股)公司結構性可轉債	〃	〃	-	50,268	- %	50,268	- %	
〃	凱基證券(股)公司結構性可轉債	〃	〃	-	10,054	- %	10,054	- %	
〃	凱基證券(股)公司結構性可轉債	〃	〃	-	10,054	- %	10,054	- %	
〃	凱基證券(股)公司結構性可轉債	〃	〃	-	2,527	- %	2,527	- %	
〃	凱基證券(股)公司結構性可轉債	〃	〃	-	10,094	- %	10,094	- %	
〃	凱基證券(股)公司結構性可轉債	〃	〃	-	9,045	- %	9,045	- %	
〃	凱基證券(股)公司結構性可轉債	〃	〃	-	2,011	- %	2,011	- %	
〃	凱基證券(股)公司結構性可轉債	〃	〃	-	5,033	- %	5,033	- %	
〃	元大商業銀行不動產信託受益權	—	按攤銷後成本衡量之金融資產－流動	-	48,379	- %	48,379	- %	
〃	四方建築經理(股)公司不動產信託受益權	-	〃	-	20,449	- %	20,449	- %	
〃	四方建築經理(股)公司不動產信託受益權	-	〃	-	29,526	- %	29,526	- %	
〃	四方建築經理(股)公司不動產信託受益權	-	〃	-	13,965	- %	13,965	- %	
〃	四方建築經理(股)公司不動產信託受益權	-	〃	-	72,917	- %	72,917	- %	
〃	四方建築經理(股)公司不動產信託受益權	-	〃	-	37,506	- %	37,506	- %	
〃	四方建築經理(股)公司不動產信託受益權	-	〃	-	13,965	- %	13,965	- %	
〃	四方建築經理(股)公司不動產信託受益權	-	〃	-	103,640	- %	103,640	- %	
〃	四方建築經理(股)公司不動產信託受益權	-	〃	-	105,585	- %	105,585	- %	
〃	四方建築經理(股)公司不動產信託受益權	-	〃	-	67,331	- %	67,331	- %	

中租控股股份有限公司及子公司合併財務報告附註(續)

持有之公司	有價證券種類及名稱	與有價證券發行人之關係	帳列科目	期末 股數	期末 帳面金額	期末 持股比率	期末 公允價值(註1)	期中最高持股或出賣情形	備註
中租迪和(股)公司	四方建築經理(股)公司不動產信託受益權	-	按攤銷後成本衡量之金融資產－流動	-	306,231	- %	306,231	- %	
〃	四方建築經理(股)公司不動產信託受益權	-	〃	-	23,940	- %	23,940	- %	
〃	四方建築經理(股)公司不動產信託受益權	-	〃	-	39,840	- %	39,840	- %	
〃	四方建築經理(股)公司不動產信託受益權	-	〃	-	52,868	- %	52,868	- %	
〃	四方建築經理(股)公司不動產信託受益權	-	〃	-	23,940	- %	23,940	- %	
〃	四方建築經理(股)公司不動產信託受益權	-	〃	-	16,958	- %	16,958	- %	
〃	四方建築經理(股)公司不動產信託受益權	-	〃	-	50,274	- %	50,274	- %	
〃	四方建築經理(股)公司不動產信託受益權	-	〃	-	64,538	- %	64,538	- %	
〃	四方建築經理(股)公司不動產信託受益權	-	〃	-	179,550	- %	179,550	- %	
〃	四方建築經理(股)公司不動產信託受益權	-	〃	-	125,884	- %	125,884	- %	
〃	四方建築經理(股)公司不動產信託受益權	-	〃	-	83,790	- %	83,790	- %	
〃	四方建築經理(股)公司不動產信託受益權	-	〃	-	11,970	- %	11,970	- %	
〃	四方建築經理(股)公司不動產信託受益權	-	〃	-	79,605	- %	79,605	- %	
〃	四方建築經理(股)公司不動產信託受益權	-	〃	-	209,076	- %	209,076	- %	
〃	四方建築經理(股)公司不動產信託受益權	-	〃	-	74,214	- %	74,214	- %	
〃	四方建築經理(股)公司不動產信託受益權	-	〃	-	84,154	- %	84,154	- %	
〃	四方建築經理(股)公司不動產信託受益權	-	〃	-	84,797	- %	84,797	- %	
〃	四方建築經理(股)公司不動產信託受益權	-	〃	-	26,234	- %	26,234	- %	
〃	四方建築經理(股)公司不動產信託受益權	-	〃	-	80,299	- %	80,299	- %	
〃	四方建築經理(股)公司不動產信託受益權	-	〃	-	143,640	- %	143,640	- %	
〃	四方建築經理(股)公司不動產信託受益權	-	〃	-	40,898	- %	40,898	- %	
〃	四方建築經理(股)公司不動產信託受益權	-	〃	-	60,449	- %	60,449	- %	
〃	四方建築經理(股)公司不動產信託受益權	-	〃	-	61,077	- %	61,077	- %	
〃	四方建築經理(股)公司不動產信託受益權	-	〃	-	181,844	- %	181,844	- %	
〃	四方建築經理(股)公司不動產信託受益權	-	〃	-	2,753	- %	2,753	- %	
〃	四方建築經理(股)公司不動產信託受益權	-	〃	-	93,945	- %	93,945	- %	
〃	四方建築經理(股)公司不動產信託受益權	-	〃	-	104,538	- %	104,538	- %	
〃	四方建築經理(股)公司不動產信託受益權	-	〃	-	22,643	- %	22,643	- %	
〃	四方建築經理(股)公司不動產信託受益權	-	〃	-	170,373	- %	170,373	- %	
〃	四方建築經理(股)公司不動產信託受益權	-	〃	-	123,690	- %	123,690	- %	

中租控股股份有限公司及子公司合併財務報告附註(續)

持有之公司	有價證券種類及名稱	與有價證券發行人之關係	帳列科目	期末 股數	期末 帳面金額	期末 持股比率	期末 公允價值(註1)	期中最高持股或出賣情形	備註
中租迪和(股)公司	四方建築經理(股)公司不動產信託受益權	-	按攤銷後成本衡量之金融資產－流動	-	2,893	- %	2,893	- %	
〃	四方建築經理(股)公司不動產信託受益權	-	〃	-	12,968	- %	12,968	- %	
〃	四方建築經理(股)公司不動產信託受益權	-	〃	-	44,888	- %	44,888	- %	
〃	四方建築經理(股)公司不動產信託受益權	-	〃	-	48,878	- %	48,878	- %	
〃	四方建築經理(股)公司不動產信託受益權	-	〃	-	41,895	- %	41,895	- %	
〃	四方建築經理(股)公司不動產信託受益權	-	〃	-	14,963	- %	14,963	- %	
〃	四方建築經理(股)公司不動產信託受益權	-	〃	-	72,818	- %	72,818	- %	
〃	四方建築經理(股)公司不動產信託受益權	-	〃	-	281,793	- %	281,793	- %	
〃	四方建築經理(股)公司不動產信託受益權	-	〃	-	27,930	- %	27,930	- %	
〃	四方建築經理(股)公司不動產信託受益權	-	〃	-	23,940	- %	23,940	- %	
〃	仲和建築經理(股)公司	—	〃	-	87,951	- %	87,951	- %	
〃	仲和建築經理(股)公司	—	〃	-	854,857	- %	854,857	- %	
〃	仲和建築經理(股)公司	—	〃	-	20,947	- %	20,947	- %	
〃	仲和建築經理(股)公司	—	〃	-	17,955	- %	17,955	- %	
〃	仲和建築經理(股)公司	—	〃	-	20,207	- %	20,207	- %	
〃	仲和建築經理(股)公司	—	〃	-	26,135	- %	26,135	- %	
〃	仲和建築經理(股)公司	—	〃	-	20,718	- %	20,718	- %	
〃	仲和建築經理(股)公司	—	〃	-	32,918	- %	32,918	- %	
〃	仲和建築經理(股)公司	—	〃	-	33,616	- %	33,616	- %	
〃	仲和建築經理(股)公司	—	〃	-	22,444	- %	22,444	- %	
〃	仲和建築經理(股)公司	—	〃	-	69,825	- %	69,825	- %	
〃	仲和建築經理(股)公司	—	〃	-	8,958	- %	8,958	- %	
〃	仲和建築經理(股)公司	—	〃	-	61,845	- %	61,845	- %	
〃	仲和建築經理(股)公司	—	〃	-	233,414	- %	233,414	- %	
〃	仲和建築經理(股)公司	—	〃	-	175,560	- %	175,560	- %	
〃	仲和建築經理(股)公司	—	〃	-	37,905	- %	37,905	- %	
〃	仲和建築經理(股)公司	—	〃	-	68,887	- %	68,887	- %	
〃	仲和建築經理(股)公司	—	〃	-	17,955	- %	17,955	- %	
〃	仲和建築經理(股)公司	—	〃	-	62,843	- %	62,843	- %	
〃	仲和建築經理(股)公司	—	〃	-	2,993	- %	2,993	- %	
〃	仲和建築經理(股)公司	—	〃	-	206,283	- %	206,283	- %	
〃	仲和建築經理(股)公司	—	〃	-	17,157	- %	17,157	- %	
〃	仲和建築經理(股)公司	—	〃	-	12,569	- %	12,569	- %	
〃	仲和建築經理(股)公司	—	〃	-	488,775	- %	488,775	- %	
〃	仲和建築經理(股)公司	—	〃	-	19,750	- %	19,750	- %	
〃	仲和建築經理(股)公司	—	〃	-	19,052	- %	19,052	- %	
〃	仲和建築經理(股)公司	—	〃	-	24,938	- %	24,938	- %	
〃	仲和建築經理(股)公司	—	〃	-	214,701	- %	214,701	- %	
〃	仲和建築經理(股)公司	—	〃	-	57,827	- %	57,827	- %	
〃	仲和建築經理(股)公司	—	〃	-	39,900	- %	39,900	- %	
〃	仲和建築經理(股)公司	—	〃	-	41,895	- %	41,895	- %	
〃	仲和建築經理(股)公司	—	〃	-	142,643	- %	142,643	- %	
〃	仲和建築經理(股)公司	—	〃	-	169,575	- %	169,575	- %	
〃	仲和建築經理(股)公司	—	〃	-	15,461	- %	15,461	- %	
〃	仲和建築經理(股)公司	—	〃	-	213,494	- %	213,494	- %	
〃	仲和建築經理(股)公司	—	〃	-	48,592	- %	48,592	- %	

中租控股股份有限公司及子公司合併財務報告附註(續)

持有之公司	有價證券種類及名稱	與有價證券發行人之關係	帳列科目	期末 股數	期末 帳面金額	期末 持股比率	期末 公允價值(註1)	期中最高持股成出賣情形	備註
中租迪和(股)公司	仲和建築經理(股)公司	—	按攤銷後成本衡量之金融資產－流動	-	37,705	- %	37,705	- %	
〃	仲和建築經理(股)公司	—	〃	-	28,324	- %	28,324	- %	
〃	仲和建築經理(股)公司	—	〃	-	47,860	- %	47,860	- %	
〃	仲和建築經理(股)公司	—	〃	-	30,723	- %	30,723	- %	
〃	仲和建築經理(股)公司	—	〃	-	74,813	- %	74,813	- %	
〃	仲和建築經理(股)公司	—	〃	-	204,488	- %	204,488	- %	
〃	仲和建築經理(股)公司	—	〃	-	101,745	- %	101,745	- %	
〃	仲和建築經理(股)公司	—	〃	-	161,196	- %	161,196	- %	
〃	仲和建築經理(股)公司	—	〃	-	41,396	- %	41,396	- %	
〃	仲和建築經理(股)公司	—	〃	-	27,930	- %	27,930	- %	
〃	仲和建築經理(股)公司	—	〃	-	667,327	- %	667,327	- %	
〃	仲和建築經理(股)公司	—	〃	-	12,479	- %	12,479	- %	
〃	仲和建築經理(股)公司	—	〃	-	6,683	- %	6,683	- %	
〃	仲和建築經理(股)公司	—	〃	-	17,247	- %	17,247	- %	
〃	仲和建築經理(股)公司	—	〃	-	59,850	- %	59,850	- %	
〃	仲和建築經理(股)公司	—	〃	-	55,860	- %	55,860	- %	
〃	仲和建築經理(股)公司	—	〃	-	13,466	- %	13,466	- %	
〃	仲和建築經理(股)公司	—	〃	-	329,842	- %	329,842	- %	
〃	仲和建築經理(股)公司	—	〃	-	25,237	- %	25,237	- %	
〃	仲和建築經理(股)公司	—	〃	-	941,357	- %	941,357	- %	
〃	仲和建築經理(股)公司	—	〃	-	21,945	- %	21,945	- %	
〃	仲和建築經理(股)公司	—	〃	-	141,645	- %	141,645	- %	
〃	仲和建築經理(股)公司	—	〃	-	117,107	- %	117,107	- %	
〃	仲和建築經理(股)公司	—	〃	-	33,865	- %	33,865	- %	
〃	仲和建築經理(股)公司	—	〃	-	66,832	- %	66,832	- %	
〃	仲和建築經理(股)公司	—	〃	-	106,733	- %	106,733	- %	
〃	仲和建築經理(股)公司	—	〃	-	3,491	- %	3,491	- %	
〃	合眾建築經理(股)公司	—	〃	-	12,080	- %	12,080	- %	
〃	合眾建築經理(股)公司	—	〃	-	638,635	- %	638,635	- %	
〃	合眾建築經理(股)公司	—	〃	-	29,925	- %	29,925	- %	
〃	合眾建築經理(股)公司	—	〃	-	18,953	- %	18,953	- %	
〃	合眾建築經理(股)公司	—	〃	-	29,925	- %	29,925	- %	
〃	合眾建築經理(股)公司	—	〃	-	15,860	- %	15,860	- %	
〃	合眾建築經理(股)公司	—	〃	-	105,635	- %	105,635	- %	
〃	合眾建築經理(股)公司	—	〃	-	126,992	- %	126,992	- %	
〃	合眾建築經理(股)公司	—	〃	-	185,535	- %	185,535	- %	
〃	合眾建築經理(股)公司	—	〃	-	264,688	- %	264,688	- %	
〃	合眾建築經理(股)公司	—	〃	-	64,837	- %	64,837	- %	
〃	合眾建築經理(股)公司	—	〃	-	68,628	- %	68,628	- %	
〃	臺灣新光商業銀行不動產信託受益權	—	〃	-	23,402	- %	23,402	- %	
〃	臺灣新光商業銀行不動產信託受益權	—	〃	-	33,835	- %	33,835	- %	
〃	臺灣新光商業銀行不動產信託受益權	—	〃	-	104,857	- %	104,857	- %	
〃	儒馥建築經理(股)公司受託信託財產專戶	—	〃	-	219,749	- %	219,749	- %	
〃	儒馥建築經理(股)公司受託信託財產專戶	—	〃	-	74,015	- %	74,015	- %	
〃	儒馥建築經理(股)公司受託信託財產專戶	—	〃	-	184,537	- %	184,537	- %	

中租控股股份有限公司及子公司合併財務報告附註(續)

持有之公司	有價證券種類及名稱	與有價證券發行人之關係	帳列科目	期末 股數	期末 帳面金額	期末 持股比率	期末 公允價值(註1)	期中最高持股或出資情形	備註
中租迪和(股)公司	儒鍵建築經理(股)公司受託信託財產專戶	—	按攤銷後成本衡量之金融資產－流動	-	60,995	- %	60,995	- %	
〃	儒鍵建築經理(股)公司受託信託財產專戶	—	〃	-	9,975	- %	9,975	- %	
〃	儒鍵建築經理(股)公司受託信託財產專戶	—	〃	-	62,843	- %	62,843	- %	
〃	儒鍵建築經理(股)公司受託信託財產專戶	—	〃	-	240,756	- %	240,756	- %	
〃	儒鍵建築經理(股)公司受託信託財產專戶	—	〃	-	97,755	- %	97,755	- %	
〃	儒鍵建築經理(股)公司受託信託財產專戶	—	〃	-	152,616	- %	152,616	- %	
〃	儒鍵建築經理(股)公司受託信託財產專戶	—	〃	-	118,702	- %	118,702	- %	
〃	儒鍵建築經理(股)公司受託信託財產專戶	—	〃	-	315,209	- %	315,209	- %	
〃	儒鍵建築經理(股)公司受託信託財產專戶	—	〃	-	165,385	- %	165,385	- %	
〃	儒鍵建築經理(股)公司受託信託財產專戶	—	〃	-	151,731	- %	151,731	- %	
〃	儒鍵建築經理(股)公司受託信託財產專戶	—	〃	-	123,735	- %	123,735	- %	
〃	儒鍵建築經理(股)公司受託信託財產專戶	—	〃	-	119,700	- %	119,700	- %	
〃	儒鍵建築經理(股)公司受託信託財產專戶	—	〃	-	34,913	- %	34,913	- %	
〃	儒鍵建築經理(股)公司受託信託財產專戶	—	〃	-	73,815	- %	73,815	- %	
〃	儒鍵建築經理(股)公司受託信託財產專戶	—	〃	-	11,481	- %	11,481	- %	
〃	儒鍵建築經理(股)公司受託信託財產專戶	—	〃	-	65,835	- %	65,835	- %	
〃	儒鍵建築經理(股)公司受託信託財產專戶	—	〃	-	29,925	- %	29,925	- %	
〃	儒鍵建築經理(股)公司受託信託財產專戶	—	〃	-	50,104	- %	50,104	- %	
〃	儒鍵建築經理(股)公司受託信託財產專戶	—	〃	-	52,868	- %	52,868	- %	
〃	儒鍵建築經理(股)公司受託信託財產專戶	—	〃	-	62,843	- %	62,843	- %	
〃	儒鍵建築經理(股)公司受託信託財產專戶	—	〃	-	56,638	- %	56,638	- %	
〃	儒鍵建築經理(股)公司受託信託財產專戶	—	〃	-	63,591	- %	63,591	- %	
〃	儒鍵建築經理(股)公司受託信託財產專戶	—	〃	-	9,975	- %	9,975	- %	
〃	儒鍵建築經理(股)公司受託信託財產專戶	—	〃	-	10,474	- %	10,474	- %	
〃	儒鍵建築經理(股)公司受託信託財產專戶	—	〃	-	47,800	- %	47,800	- %	
〃	儒鍵建築經理(股)公司受託信託財產專戶	—	〃	-	4,988	- %	4,988	- %	
〃	儒鍵建築經理(股)公司受託信託財產專戶	—	〃	-	95,772	- %	95,772	- %	
〃	儒鍵建築經理(股)公司受託信託財產專戶	—	〃	-	22,943	- %	22,943	- %	
〃	儒鍵建築經理(股)公司受託信託財產專戶	—	〃	-	44,389	- %	44,389	- %	
〃	儒鍵建築經理(股)公司受託信託財產專戶	—	〃	-	74,812	- %	74,812	- %	

中租控股股份有限公司及子公司合併財務報告附註(續)

持有之公司	有價證券種類及名稱	與有價證券發行人之關係	帳列科目	期末				期中最高持股或出賣情形	備註
				股數	帳面金額	持股比率	公允價值(註1)		
中租迪和(股)公司	儒馥建築經理(股)公司受託信託財產專戶	—	按攤銷後成本衡量之金融資產－流動	-	37,905	- %	37,905	- %	
〃	儒馥建築經理(股)公司受託信託財產專戶	—	〃	-	45,524	- %	45,524	- %	
〃	儒馥建築經理(股)公司受託信託財產專戶	—	〃	-	117,705	- %	117,705	- %	
〃	儒馥建築經理(股)公司受託信託財產專戶	—	〃	-	40,897	- %	40,897	- %	
〃	儒馥建築經理(股)公司受託信託財產專戶	—	〃	-	89,775	- %	89,775	- %	
〃	儒馥建築經理(股)公司受託信託財產專戶	—	〃	-	14,963	- %	14,963	- %	
〃	儒馥建築經理(股)公司受託信託財產專戶	—	〃	-	74,812	- %	74,812	- %	
〃	儒馥建築經理(股)公司受託信託財產專戶	—	〃	-	31,421	- %	31,421	- %	
〃	儒馥建築經理(股)公司受託信託財產專戶	—	〃	-	28,928	- %	28,928	- %	
〃	儒馥建築經理(股)公司受託信託財產專戶	—	〃	-	37,406	- %	37,406	- %	
〃	臺德建築經理(股)公司受託信託財產專戶	—	〃	-	145,635	- %	145,635	- %	
〃	臺德建築經理(股)公司受託信託財產專戶	—	〃	-	158,402	- %	158,402	- %	
〃	臺德建築經理(股)公司受託信託財產專戶	—	〃	-	732,912	- %	732,912	- %	
〃	臺德建築經理(股)公司受託信託財產專戶	—	〃	-	176,558	- %	176,558	- %	
〃	臺德建築經理(股)公司受託信託財產專戶	—	〃	-	249,105	- %	249,105	- %	
〃	臺德建築經理(股)公司受託信託財產專戶	—	〃	-	51,332	- %	51,332	- %	
〃	臺德建築經理(股)公司受託信託財產專戶	—	〃	-	307,868	- %	307,868	- %	
〃	臺德建築經理(股)公司受託信託財產專戶	—	〃	-	159,600	- %	159,600	- %	
〃	臺德建築經理(股)公司受託信託財產專戶	—	〃	-	152,418	- %	152,418	- %	
〃	臺德建築經理(股)公司受託信託財產專戶	—	〃	-	71,820	- %	71,820	- %	
〃	臺德建築經理(股)公司受託信託財產專戶	—	〃	-	79,480	- %	79,480	- %	
〃	臺德建築經理(股)公司受託信託財產專戶	—	〃	-	68,782	- %	68,782	- %	
〃	臺德建築經理(股)公司受託信託財產專戶	—	〃	-	179,849	- %	179,849	- %	
〃	臺德建築經理(股)公司受託信託財產專戶	—	〃	-	155,111	- %	155,111	- %	
〃	臺德建築經理(股)公司受託信託財產專戶	—	〃	-	304,057	- %	304,057	- %	
〃	臺德建築經理(股)公司受託信託財產專戶	—	〃	-	47,595	- %	47,595	- %	
〃	臺德建築經理(股)公司受託信託財產專戶	—	〃	-	27,227	- %	27,227	- %	
〃	臺德建築經理(股)公司受託信託財產專戶	—	〃	-	241,395	- %	241,395	- %	
〃	臺德建築經理(股)公司受託信託財產專戶	—	〃	-	41,895	- %	41,895	- %	
〃	臺德建築經理(股)公司受託信託財產專戶	—	〃	-	77,805	- %	77,805	- %	

中租控股股份有限公司及子公司合併財務報告附註(續)

持有之公司	有價證券種類及名稱	與有價證券發行人之關係	帳列科目	期末 股數	期末 帳面金額	期末 持股比率	期末 公允價值(註1)	期中最高持股或出資情形	備註
中租迪和(股)公司	臺德建築經理(股)公司受託信託財產專戶	—	按攤銷後成本衡量之金融資產－流動	-	7,980	- %	7,980	- %	
〃	臺德建築經理(股)公司受託信託財產專戶	—	〃	-	144,638	- %	144,638	- %	
〃	臺德建築經理(股)公司受託信託財產專戶	—	〃	-	12,968	- %	12,968	- %	
〃	臺德建築經理(股)公司受託信託財產專戶	—	〃	-	95,760	- %	95,760	- %	
〃	臺德建築經理(股)公司受託信託財產專戶	—	〃	-	53,865	- %	53,865	- %	
〃	臺德建築經理(股)公司受託信託財產專戶	—	〃	-	44,888	- %	44,888	- %	
〃	鼎越開發(股)公司公司債	—	〃	-	299,735	- %	299,735	- %	
〃	四方建築經理(股)公司不動產信託受益權	—	按攤銷後成本衡量之金融資產－非流動	-	43,890	- %	43,890	- %	
〃	四方建築經理(股)公司不動產信託受益權	—	〃	-	79,800	- %	79,800	- %	
〃	四方建築經理(股)公司不動產信託受益權	—	〃	-	48,678	- %	48,678	- %	
〃	四方建築經理(股)公司不動產信託受益權	—	〃	-	41,895	- %	41,895	- %	
〃	四方建築經理(股)公司不動產信託受益權	—	〃	-	59,850	- %	59,850	- %	
〃	四方建築經理(股)公司不動產信託受益權	—	〃	-	83,880	- %	83,880	- %	
〃	四方建築經理(股)公司不動產信託受益權	—	〃	-	46,384	- %	46,384	- %	
〃	四方建築經理(股)公司不動產信託受益權	—	〃	-	156,927	- %	156,927	- %	
〃	四方建築經理(股)公司不動產信託受益權	—	〃	-	141,745	- %	141,745	- %	
〃	四方建築經理(股)公司不動產信託受益權	—	〃	-	217,055	- %	217,055	- %	
〃	四方建築經理(股)公司不動產信託受益權	—	〃	-	125,087	- %	125,087	- %	
〃	四方建築經理(股)公司不動產信託受益權	—	〃	-	120,199	- %	120,199	- %	
〃	四方建築經理(股)公司不動產信託受益權	—	〃	-	205,285	- %	205,285	- %	
〃	四方建築經理(股)公司不動產信託受益權	—	〃	-	159,799	- %	159,799	- %	
〃	四方建築經理(股)公司不動產信託受益權	—	〃	-	154,912	- %	154,912	- %	
〃	仲和建築經理(股)公司	—	〃	-	11,820	- %	11,820	- %	
〃	仲和建築經理(股)公司	—	〃	-	72,917	- %	72,917	- %	
〃	仲和建築經理(股)公司	—	〃	-	48,016	- %	48,016	- %	
〃	仲和建築經理(股)公司	—	〃	-	7,481	- %	7,481	- %	
〃	仲和建築經理(股)公司	—	〃	-	19,751	- %	19,751	- %	
〃	仲和建築經理(股)公司	—	〃	-	99,750	- %	99,750	- %	
〃	仲和建築經理(股)公司	—	〃	-	9,975	- %	9,975	- %	
〃	仲和建築經理(股)公司	—	〃	-	74,793	- %	74,793	- %	
〃	仲和建築經理(股)公司	—	〃	-	32,917	- %	32,917	- %	
〃	仲和建築經理(股)公司	—	〃	-	2,095	- %	2,095	- %	
〃	仲和建築經理(股)公司	—	〃	-	292,267	- %	292,267	- %	
〃	仲和建築經理(股)公司	—	〃	-	33,915	- %	33,915	- %	
〃	合眾建築經理(股)公司	—	〃	-	4,189	- %	4,189	- %	
〃	合眾建築經理(股)公司	—	〃	-	10,100	- %	10,100	- %	

中租控股股份有限公司及子公司合併財務報告附註(續)

持有之公司	有價證券種類及名稱	與有價證券發行人之關係	帳列科目	期末 股數	期末 帳面金額	期末 持股比率	期末 公允價值(註1)	期中最高持股或出賣情形	備註
中租迪和(股)公司	臺灣新光商業銀行不動產信託受益權	—	按攤銷後成本衡量之金融資產－非流動	-	12,389	- %	12,389	- %	
〃	僑馥建築經理(股)公司受託信託財產專戶	—	〃	-	66,134	- %	66,134	- %	
〃	僑馥建築經理(股)公司受託信託財產專戶	—	〃	-	24,938	- %	24,938	- %	
〃	僑馥建築經理(股)公司受託信託財產專戶	—	〃	-	54,214	- %	54,214	- %	
〃	僑馥建築經理(股)公司受託信託財產專戶	—	〃	-	17,955	- %	17,955	- %	
〃	僑馥建築經理(股)公司受託信託財產專戶	—	〃	-	31,421	- %	31,421	- %	
〃	僑馥建築經理(股)公司受託信託財產專戶	—	〃	-	1,247	- %	1,247	- %	
〃	僑馥建築經理(股)公司受託信託財產專戶	—	〃	-	30,922	- %	30,922	- %	
〃	僑馥建築經理(股)公司受託信託財產專戶	—	〃	-	57,356	- %	57,356	- %	
〃	僑馥建築經理(股)公司受託信託財產專戶	—	〃	-	157,605	- %	157,605	- %	
〃	僑馥建築經理(股)公司受託信託財產專戶	—	〃	-	21,307	- %	21,307	- %	
〃	僑馥建築經理(股)公司受託信託財產專戶	—	〃	-	189,522	- %	189,522	- %	
〃	僑馥建築經理(股)公司受託信託財產專戶	—	〃	-	44,887	- %	44,887	- %	
〃	僑馥建築經理(股)公司受託信託財產專戶	—	〃	-	21,945	- %	21,945	- %	
〃	僑馥建築經理(股)公司受託信託財產專戶	—	〃	-	8,977	- %	8,977	- %	
〃	臺德建築經理(股)公司受託信託財產專戶	—	〃	-	412,466	- %	412,466	- %	
〃	臺德建築經理(股)公司受託信託財產專戶	—	〃	-	143,730	- %	143,730	- %	
〃	臺德建築經理(股)公司受託信託財產專戶	—	〃	-	57,855	- %	57,855	- %	
〃	臺德建築經理(股)公司受託信託財產專戶	—	〃	-	37,905	- %	37,905	- %	
〃	臺德建築經理(股)公司受託信託財產專戶	—	〃	-	130,672	- %	130,672	- %	
〃	臺德建築經理(股)公司受託信託財產專戶	—	〃	-	46,883	- %	46,883	- %	
〃	臺德建築經理(股)公司受託信託財產專戶	—	〃	-	34,913	- %	34,913	- %	
〃	臺德建築經理(股)公司受託信託財產專戶	—	〃	-	121,695	- %	121,695	- %	
〃	臺德建築經理(股)公司受託信託財產專戶	—	〃	-	29,985	- %	29,985	- %	
〃	臺德建築經理(股)公司受託信託財產專戶	—	〃	-	6,783	- %	6,783	- %	
〃	臺德建築經理(股)公司受託信託財產專戶	—	〃	-	30,923	- %	30,923	- %	
〃	臺德建築經理(股)公司受託信託財產專戶	—	〃	-	67,830	- %	67,830	- %	
〃	臺德建築經理(股)公司受託信託財產專戶	—	〃	-	69,825	- %	69,825	- %	
〃	鼎越開發(股)公司公司債	—	〃	-	924,184	- %	924,184	- %	

中租控股股份有限公司及子公司合併財務報告附註(續)

持有之公司	有價證券種類及名稱	與有價證券發行人之關係	帳列科目	期末 股數	期末 帳面金額	期末 持股比率	期末 公允價值(註1)	期中最高持股或出賣情形	備註
中租迪和(股)公司	中鼎	按公允價值評價之被投資公司	透過其他綜合損益按公允價值衡量之金融資產－非流動	770	32,224	0.10 %	32,224	0.10 %	
〃	啟鵬	〃	〃	380	10,925	0.10 %	10,925	0.10 %	
〃	王道商業銀行(股)公司	〃	〃	87,750	736,223	2.89 %	736,223	2.89 %	
〃	旭德科技(股)公司	〃	〃	288	7,514	0.10 %	7,514	0.10 %	
〃	勝創科技	〃	〃	3,537	21,043	4.73 %	21,043	4.73 %	
〃	春水堂科技	〃	〃	688	11,799	4.67 %	11,799	4.67 %	
〃	永儲倉儲	〃	〃	245	2,448	0.50 %	2,448	0.50 %	
〃	台捷電子	〃	〃	137	1,228	0.52 %	1,228	0.52 %	
〃	怡康軟體	〃	〃	130	2,880	2.60 %	2,880	2.60 %	
〃	冠寶科技(原:麗智電子)	〃	〃	57	684	0.51 %	684	0.51 %	
〃	華文網	〃	〃	9	-	0.19 %	-	0.19 %	(註2)
〃	凱風貳創	〃	〃	1,000	10,181	2.34 %	10,181	2.34 %	
中國租賃(股)公司	林口育樂(股)公司(股票)	〃	〃	-	36,708	- %	36,708	- %	持有不足千股
中租能源開發(股)公司	國際海洋(股)公司(股票)	〃	〃	1,302	33,231	9.01 %	33,231	9.01 %	
〃	華城電能科技(股)公司	〃	〃	3,125	37,438	11.03 %	37,438	11.03 %	
〃	龍佃海洋生物科技(股)公司	〃	〃	1,000	7,120	5.01 %	7,120	5.01 %	
Bangkok Grand Pacific Lease Public Company Limited	Bangkok Club Co., Ltd.(股票)	〃	〃	64	188	0.14 %	188	0.14 %	
Asia Sermkij Leasing Public Co., Ltd.	Swe Trans Group Co., Ltd.	〃	〃	10	2,244	19.00 %	2,244	19.00 %	
〃	Bumrungrad Hospital(股票)	採公平價值變動列入損益評價之被投資公司	透過損益按公允價值衡量之金融資產－流動	59	11,089	0.10 %	11,089	0.10 %	
Grand Pacific Holdings Corp.	Mobileshift, Inc.	按公允價值評價之被投資公司	透過其他綜合損益按公允價值衡量之金融資產－非流動	359	7,677	3.45 %	7,677	3.45 %	
〃	Stemcyte Inc.	〃	〃	49	1,536	0.35 %	1,536	0.35 %	
Grand Pacific Financing Corp.	Swabplus Inc.	〃	〃	10	-	- %	-	- %	(註2) 持股比例低於0.01%
〃	Mobileshift, Inc.	〃	〃	358	7,677	3.45 %	7,677	3.45 %	
〃	Stemcyte Inc.	〃	〃	49	1,536	0.35 %	1,536	0.35 %	
Chailease International Company (Malaysia) Limited	Anywhere 2 Go Co., Ltd. CB	採公平價值變動列入損益評價之被投資公司	透過損益按公允價值衡量之金融資產－流動	-	81,029	- %	81,029	- %	
〃	The Future Commerce Sdn. Bhd.	〃	透過損益按公允價值衡量之金融資產－非流動	-	23,611	- %	23,611	- %	
〃	Logienesia PTE LTD	〃	〃	-	14,160	- %	14,160	- %	

註1：上市(櫃)公司為公開市價，非上市(櫃)公司則為股權淨值，所示之股權淨值係依被投資公司經會計師查核之財務報表計算。
註2：係因股權淨值已大幅下跌且持續虧損，回復希望甚小，屬永久性跌價。
註3：上列與合併個體有關之交易於編製合併財務報表時業已沖銷。

4.累積買進或賣出同一有價證券之金額達新台幣三億元或實收資本額百分之二十以上：

單位：新台幣千元

買、賣之公司	有價證券種類及名稱	帳列科目	交易對象(註1)	關係(註1)	期初		買入		賣出				期末	
					股數	金額	股數	金額	股數	售價	帳面成本	處分損益	股數	金額
本公司	Chailease International Company (Malaysia) Limited	採權益法之長期股權投資	Chailease International Company (Malaysia) Limited	子公司	-	-	-	-	-	-	-	-	-	-
〃	Chailease International Financial Services (Singapore) Pte. Ltd	〃	Chailease International Financial Services (Singapore) Pte. Ltd	〃	-	-	-	-	-	-	-	-	-	-
〃	Golden Bridge (B.V.I.) Corp.	〃	Golden Bridge (B.V.I.) Corp.	〃	-	-	-	-	-	-	-	-	-	-
Chailease International Company (Malaysia) Limited	Chailease International Company (UK) Limited	〃	Chailease International Company (UK) Limited	〃	-	-	-	-	-	-	-	-	-	-
Chailease International Company (UK) Limited	中租迪和(股)公司	〃	中租迪和(股)公司	〃	-	-	-	-	-	-	-	-	-	-
Golden Bridge (B.V.I.) Corp.	My Leasing (Mauritius) Corp.	〃	My Leasing (Mauritius) Corp.	〃	-	-	-	-	-	-	-	-	-	-
中租迪和(股)公司	合迪(股)公司	〃	合迪(股)公司	〃	-	-	-	-	-	-	-	-	-	-
〃	中國租賃(股)公司	〃	中國租賃(股)公司	〃	-	-	-	-	-	-	-	-	-	-
〃	中租雲端服務(股)公司	〃	中租雲端服務(股)公司	〃	-	-	-	-	-	-	-	-	-	-
〃	中合電業(股)公司	〃	中合電業(股)公司	〃	-	-	-	-	-	-	-	-	-	-
〃	台灣土地銀行受託經營中租迪和2021證券化特殊目的信託	〃	台灣土地銀行受託經營中租迪和2021證券化特殊目的信託	〃	-	-	-	-	-	-	-	-	-	-
〃	Chailease International Leasing Company Limited(Vietnam)	〃	Chailease International Leasing Company Limited(Vietnam)	〃	-	-	-	-	-	-	-	-	-	-
〃	四方建築經理(股)公司不動產信託受益權	按攤銷後成本衡量之金融資產	-	-	-	456,410	-	113,090	-	-	464,700	-	-	104,800
〃	合眾建築經理(股)公司	〃	-	-	-	333,000	-	-	-	-	333,000	-	-	-
〃	合眾建築經理(股)公司	〃	-	-	-	615,740	-	385,896	-	-	361,400	-	-	640,236
〃	仲和建築經理(股)公司	〃	-	-	-	1,880,000	-	-	-	-	1,880,000	-	-	-
〃	仲和建築經理(股)公司	〃	-	-	-	720,000	-	-	-	-	720,000	-	-	-

中租控股股份有限公司及子公司合併財務報告附註(續)

買、賣之公司	有價證券種類及名稱	帳列科目	交易對象(註1)	關係(註1)	期初		買入		賣出				期末	
					股數	金額	股數	金額	股數	售價	帳面成本	處分損益	股數	金額
中租迪和(股)公司	倫敦建築經理(股)公司受託信託財產專戶	按攤銷後成本衡量之金融資產	-	-	-	592,424	-	-	-	-	440,313	-	-	152,111
〃	倫敦建築經理(股)公司受託信託財產專戶	〃	-	-	-	528,000	-	-	-	-	408,000	-	-	120,000
〃	倫敦建築經理(股)公司受託信託財產專戶	〃	-	-	-	173,000	-	173,000	-	-	346,000	-	-	-
〃	倫敦建築經理(股)公司受託信託財產專戶	〃	-	-	-	429,350	-	45,600	-	-	474,950	-	-	-
〃	倫敦建築經理(股)公司受託信託財產專戶	〃	-	-	-	363,000	-	-	-	-	363,000	-	-	-
〃	臺德建築經理(股)公司受託信託財產專戶	〃	-	-	-	347,000	-	87,000	-	-	392,000	-	-	42,000
〃	臺德建築經理(股)公司受託信託財產專戶	〃	-	-	-	541,550	-	606,700	-	-	-	-	-	1,148,250
〃	臺德建築經理(股)公司受託信託財產專戶	〃	-	-	-	320,000	-	-	-	-	320,000	-	-	-
〃	臺德建築經理(股)公司受託信託財產專戶	〃	-	-	-	723,952	-	74,078	-	-	548,300	-	-	249,730
合迪(股)公司	仲昱電業(股)公司	採權益法之長期股權投資	仲昱電業(股)公司	子公司	-	-	-	-	-	-	-	-	-	-
〃	仲信資融(股)公司	〃	仲信資融(股)公司	〃	-	-	-	-	-	-	-	-	-	-
中國租賃(股)公司	亞太工商聯(股)公司	按攤銷後成本衡量之金融資產	-	-	-	910,000	-	-	-	-	910,000	-	-	-
〃	興創有限合夥	採權益法之長期股權投資	興創有限合夥	子公司	-	-	-	-	-	-	-	-	-	-
仲信資融(股)公司	創鉅有限合夥	〃	創鉅有限合夥	〃	-	-	-	-	-	-	-	-	-	-
中合電業(股)公司	天行電業(股)公司	〃	天行電業(股)公司	〃	-	-	-	-	-	-	-	-	-	-
中租能源開發(股)公司	赫碩光電(股)公司	〃	赫碩光電(股)公司	關聯企業	-	-	-	-	-	-	-	-	-	-
和短(股)公司	玖短(股)公司	〃	玖短(股)公司	子公司	-	-	-	-	-	-	-	-	-	-
仲昱電業(股)公司	夏晶(股)公司	〃	夏晶(股)公司	〃	-	-	-	-	-	-	-	-	-	-
〃	安南光能能源科技有限公司	〃	安南光能能源科技有限公司	〃	-	-	-	-	-	-	-	-	-	-

註1：有價證券帳列採用權益法之投資者，填寫該二欄，餘得免填。
註2：上列與合併個體有關之交易於編製合併財務報表時業已沖銷。

5.取得不動產之金額達新台幣三億元或實收資本額百分之二十以上：無。

6.處分不動產之金額達新台幣三億元或實收資本額百分之二十以上：無。

7.與關係人進、銷貨之金額達新台幣一億元或實收資本額百分之二十以上者：無。

8.應收關係人款項達新台幣一億元或實收資本額百分之二十以上：

單位：新台幣千元

帳列應收款項之公司	交易對象名稱	關係	應收關係人款項餘額	週轉率	逾期應收關係人款項		應收關係人款項期後收回金額	提列備抵損失金額
					金額	處理方式		
本公司	Chailease International Financial Services (Singapore) Pte. Ltd.	母子公司	3,071,000	-	-		-	-
Chailease International Financial Services Co., Ltd.	Chailease International Company (Malaysia) Limited	關聯企業	1,433,500	-	-		-	-
〃	Chailease International Financial Services (Labuan) Co., Ltd.	關聯企業	836,728	-	-		-	-
〃	Chailease International Financial Services (Liberia) Corp.	關聯企業	2,290,291	-	-		-	-
Chailease International Company (Malaysia) Limited	Chailease International Company (UK) Limited	母子公司	1,434,506	-	-		-	-
〃	Chailease International Financial Services (Singapore) Pte. Ltd.	關聯企業	310,748	-	-		-	-
Chailease International Company (UK) Limited	C&E Engine Leasing Limited	關聯企業	1,230,820	-	-		-	-
中租迪和(股)公司	本公司	母子公司	147,854	-	-		-	-
〃	創鉅有限合夥	母子公司	1,011,156	-	-		-	-
〃	開陽智慧能源(股)公司	母子公司	125,261	-	-		-	-
〃	瑤光智慧能源(股)公司	母子公司	112,061	-	-		-	-
〃	安南光能能源科技有限公司	母子公司	128,491	-	-		-	-
〃	Chailease Royal Finance Plc.	關聯企業	104,073	-	-		-	-
〃	Chailease Berjaya Credit Sdn. Bhd.	關聯企業	149,005	-	-		-	-
〃	力暘能源(股)公司	關聯企業	1,014,342	-	-		-	-
〃	中租建設開發(股)公司	關聯企業	716,368	-	-		-	-
〃	義暘綠電(股)公司	關聯企業	277,626	-	-		-	-
Chailease International Financial Services (Singapore) Pte. Ltd.	Chailease Victory Co., Ltd.	關聯企業	343,907	-	-		-	-
〃	Chailease International Company (UK) Limited	關聯企業	190,905	-	-		-	-
合迪(股)公司	創鉅有限合夥	母子公司	1,006,228	-	-		-	-
Asia Sermkij Leasing Public Co., Ltd.	Bangkok Grand Pacific Lease Public Company Limited	母子公司	5,163,428	-	-		-	-
仲信資融(股)公司	創鉅有限合夥	母子公司	3,064,190	-	-		-	-
〃	天行電業(股)公司	關聯企業	1,819,998	-	-		-	-
中合電業(股)公司	雲永(股)公司	關聯企業	341,305	-	-		-	-
〃	安南光能能源科技有限公司	關聯企業	689,636	-	-		-	-
Chailease International Financial Services (Liberia) Corp.	Chailease Virtue Co., Ltd.	母子公司	635,750	-	-		-	-
〃	Chailease Bright Co., Ltd.	母子公司	691,033	-	-		-	-
〃	Chailease Cherish Co., Ltd.	母子公司	747,851	-	-		-	-
〃	Chailease Glory Co., Ltd.	母子公司	214,994	-	-		-	-
My Leasing (Mauritius) Corp.	Chailease International Financial Services(Singapore)Pte Ltd	關聯企業	1,750,470	-	-		-	-

註：上列與合併個體有關之交易於編製合併財務報表時業已沖銷。

9.從事衍生工具交易：請詳附註六(二)說明。

10.母子公司間業務關係及重要交易往來情形：

單位：新台幣千元

編號	交易人名稱	交易往來對象	與交易人之關係	交易往來情形			
				科目	金額	交易條件	佔合併總營業收入或總資產之比率
0	本公司	Chailease International Financial Services (Singapore) Pte. Ltd.	1	放款及應收利息	3,071,000	與一般交易對象相同	0.35 %
1	中租迪和(股)公司	創鉅有限合夥	3	放款及應收利息	1,011,156	〃	0.12 %
2	合迪(股)公司	創鉅有限合夥	3	放款及應收利息	1,006,228	〃	0.11 %
3	仲信資融(股)公司	天行電業(股)公司	3	放款及應收利息	1,819,998	〃	0.21 %
〃	〃	創鉅有限合夥	3	放款及應收利息	3,064,190	〃	0.35 %
4	Chailease International Financial Services Co., Ltd.	Chailease International Company (Malaysia) Limited	3	放款及應收利息	1,433,500	〃	0.16 %
〃	〃	Chailease International Financial Services (Labuan) Co., Ltd.	3	應收帳款及應收利息	836,728	〃	0.10 %
〃	〃	Chailease International Financial Services (Liberia) Corp.	3	放款及應收利息	2,290,291	〃	0.26 %
5	Chailease International Company (Malaysia) Limited	Chailease International Company (UK) Limited	3	放款及應收利息	1,434,506	〃	0.16 %
〃	〃	Chailease International Financial Services (Singapore) Pte. Ltd.	3	放款及應收利息	310,748	〃	0.04 %
6	Asia Sermkij leasing public Co., Ltd.	Bangkok Grand Pacific Lease Public Company Limited	3	其他金融資產－流動	5,163,428	〃	0.59 %
7	中合電業(股)公司	雲永(股)公司	3	放款及應收利息	341,305	〃	0.04 %
〃	〃	安南光能能源科技有限公司	3	放款及應收利息	689,636	〃	0.08 %
8	Chailease International Financial Services (Singapore) Pte. Ltd.	Chailease Victory Co., Ltd.	3	放款及應收利息	343,907	〃	0.04 %
9	Chailease International Financial Services (Liberia) Corp.	Chailease Virtue Co., Ltd.	3	放款及應收利息	635,750	〃	0.07 %
〃	〃	Chailease Bright Co., Ltd.	3	放款及應收利息	691,033	〃	0.08 %
〃	〃	Chailease Cherish Co., Ltd.	3	放款及應收利息	747,851	〃	0.09 %
10	My Leasing (Mauritius) Corp.	Chailease International Financial Services(Singapore) Pte. Ltd.	3	其他金融資產－流動	1,750,470	〃	0.20 %

註1：編號之填寫方式如下：

1.0代表母公司。

2.子公司依公司別由阿拉伯數字1開始依序編號。

註2：與交易人之關係種類標示如下：

1.母公司對子公司。

2.子公司對母公司。

3.子公司對子公司。

註3：交易往來金額未達三億元者，不揭露。

註4：上列與合併個體有關之交易於編製合併財務報表時業已沖銷。

(二)轉投資事業相關資訊：

二〇二二年度合併公司之轉投資事業資訊如下（不包含大陸被投資公司）：

單位：新台幣千元

投資公司名稱	被投資公司名稱	所在地區	主要營業項目	原始投資金額		期末持有			期中最高持股或出資情形	被投資公司本期損益	本期認列之投資損益	備註
				本期期末	去年年底	股數	比率	帳面金額				
本公司	Chailease International Company (Malaysia) Limited	馬來西亞	一般投資事業	41,302,343	32,003,355	1,992,872	100.00 %	81,099,021	100.00 %	13,532,401	13,532,401	
〃	Chailease International Financial Services Co., Ltd.	英屬維京群島	分期付款買賣、海外融資及財務諮詢服務	2,978,870	2,978,870	97,000	100.00 %	4,769,286	100.00 %	301,027	301,027	
〃	Grand Pacific Holdings Corp.及其子公司	美國	商業借款、租賃、不動產融資等業務	150,211	150,211	3,927	51.00 %	1,354,389	51.00 %	161,748	81,658	
〃	Golden Bridge (B.V.I.) Corp.及其子公司	英屬維京群島	一般投資事業	3,175,707	17,824,377	29,150	100.00 %	1,840,698	100.00 %	643,368	643,368	
〃	Chailease International Company (Hong Kong) Limited	香港	一般投資事業	525,141	525,141	17,100	100.00 %	404,100	100.00 %	(43,877)	(43,877)	
〃	Chailease International Financial Services (Liberia) Corp.	賴比瑞亞	船舶租賃業務	-	181,936	-	- %	-	100.00 %	689,346	59,129	(註3)
〃	Chailease International Financial Services (Labuan) Co., Ltd.	馬來西亞	租賃業務	7,227	7,227	30	100.00 %	18,364	100.00 %	8,433	8,433	
〃	Chailease International Fortune Corp (Liberia)	賴比瑞亞	船舶租賃業務	-	307	-	- %	-	100.00 %	22,034	813	(註4)
〃	Chailease International Financial Services Co. (Singapore) Pte. Ltd.	新加坡	融資業務	54,917,214	3,477,964	1,784,000	100.00 %	68,678,577	100.00 %	10,918,040	10,918,040	
〃	Chailease International Maritime Holding Co., Ltd.	英屬開曼群島	一般投資事業	205,763	-	6,700	100.00 %	839,277	100.00 %	615,752	615,752	
Chailease International Company (Malaysia) Limited	Asia Sermkij Leasing Public Co., Ltd.及其子公司	泰國	小客車分期付款買賣業務	825,766	825,766	62,699	11.88 %	1,090,594	11.88 %	1,293,485	-	(註2)
〃	Chailease International Company (UK) Limited	英國	顧問諮詢、航空器租賃及投資業務	41,244,006	35,046,226	848,087	100.00 %	75,003,014	100.00 %	12,807,265	-	〃
〃	Chailease Berjaya Credit Sdn. Bhd.	馬來西亞	分期付款買賣	820,628	703,395	122,500	70.00 %	2,066,331	70.00 %	588,232	-	〃
〃	Chailease Royal Leasing Plc.	柬埔寨	租賃業務	92,130	92,130	3,000	60.00 %	357,255	60.00 %	98,557	-	〃
〃	Chailease Royal Finance Plc.	柬埔寨	融資業務	386,700	276,144	12,912	60.00 %	564,239	60.00 %	159,446	-	〃
〃	Yellowstone Holding AG	瑞士	一般投資事業	348,653	209,192	1,050,000	35.00 %	239,590	35.00 %	(40,349)	(14,122)	

中租控股股份有限公司及子公司合併財務報告附註(續)

投資公司名稱	被投資公司名稱	所在地區	主要營業項目	原始投資金額 本期期末	原始投資金額 去年年底	期末持有 股數	期末持有 比率	期末持有 帳面金額	期中最高持股或出資情形	被投資公司本期損益	本期認列之投資損益	備註
Chailease International Company (Malaysia) Limited	Chailease Berjaya Finance Corporation	菲律賓	租賃及融資業務	223,163	223,163	410,000	63.08 %	146,975	63.08 %	26,696	-	(註2)
〃	CL Capital Management Company Limited	英屬開曼群島	投資諮詢顧問	-	-	-	48.00 %	-	48.00 %	(224)	-	
〃	CL Investment Partners Company Limited	英屬開曼群島	投資諮詢顧問	4,313	4,313	-	48.00 %	4,152	48.00 %	(123)	(59)	
〃	Chailease Greater China SME Fund, L.P.	英屬開曼群島	投資基金	440,545	434,086	-	48.00 %	291,198	48.00 %	(115,182)	(55,287)	
〃	Diamond Rain Group Limited	英屬維京群島	一般投資事業	819,932	679,084	22,798	35.28 %	916,051	35.28 %	155,789	54,962	
〃	Chailease Capital (Thailand) Co., Ltd.	泰國	一般投資事業	56,954	56,954	19,600	49.00 %	71,951	49.00 %	20,184	-	(註2)
〃	Chailease Royal Insurance Broker Plc.	柬埔寨	保險經紀	2,764	2,764	90	60.00 %	(311)	60.00 %	(2,683)	-	〃
Chailease International Maritime Holding Co., Ltd.	Chailease International Financial Services (Liberia) Corp.	賴比瑞亞	船舶租賃業務	202,692	-	-	100.00 %	846,498	100.00 %	689,346	-	股數不足千股(註2及5)
〃	Chailease Marine Co., Ltd.	賴比瑞亞	船舶租賃業務	307	-	-	100.00 %	264	100.00 %	(41)	-	股數不足千股(註2)
〃	Chailease Shipping Finance (Liberia) Co., Ltd.	賴比瑞亞	船舶租賃業務	307	-	-	100.00 %	(9,260)	100.00 %	(9,299)	-	〃
Chailease International Financial Services (Liberia) Corp.	Chailease International Fortune Corp (Liberia)	賴比瑞亞	船舶租賃業務	13,140	-	-	100.00 %	34,908	100.00 %	22,034	-	股數不足千股(註2及6)
〃	Chailease Bright Co., Ltd.	賴比瑞亞	船舶租賃業務	307	307	-	100.00 %	98,446	100.00 %	99,584	-	股數不足千股(註2)
〃	Chailease Virtue Co., Ltd.	賴比瑞亞	船舶租賃業務	307	307	-	100.00 %	203,458	100.00 %	191,119	-	〃
〃	Chailease Cherish Co., Ltd.	賴比瑞亞	船舶租賃業務	307	307	-	100.00 %	(27,768)	100.00 %	(27,206)	-	〃
〃	Chailease Harmony Co., Ltd.	賴比瑞亞	船舶租賃業務	307	-	-	100.00 %	249	100.00 %	(56)	-	〃
〃	Ace Marine Co., Ltd.	賴比瑞亞	船舶租賃業務	307	-	-	100.00 %	217	100.00 %	(87)	-	〃
〃	Chailease Glory Co., Ltd.	賴比瑞亞	船舶租賃業務	307	-	-	100.00 %	88,830	100.00 %	86,041	-	〃
〃	Chailease Blossom Co., Ltd.	賴比瑞亞	船舶租賃業務	307	-	-	100.00 %	231	100.00 %	(74)	-	〃
Chailease Shipping Finance (Liberia) Co., Ltd.	Chailease Victory Co., Ltd.	賴比瑞亞	船舶租賃業務	15	-	-	100.00 %	(8,945)	100.00 %	(8,709)	-	〃

中租控股股份有限公司及子公司合併財務報告附註(續)

投資公司名稱	被投資公司名稱	所在地區	主要營業項目	原始投資金額 本期期末	原始投資金額 去年年底	期末持有 股數	期末持有 比率	期末持有 帳面金額	期中最高持股或出賣情形	被投資公司本期損益	本期認列之投資損益	備註
Chailease Berjaya Credits Sdn. Bhd.	Chailease Agency Sdn. Bhd.	馬來西亞	保險經紀	670	670	100	100.00 %	16,236	100.00 %	6,292	-	(註2)
〃	Chailease Services Sdn. Bhd.	馬來西亞	保險經紀	670	670	100	100.00 %	3,803	100.00 %	1,257	-	〃
Chailease International Company (UK) Limited	中租迪和(股)公司	台灣	分期銷售、租賃及應收帳款受讓	34,915,030	28,728,208	3,668,700	100.00 %	75,500,946	100.00 %	13,983,041	-	〃
〃	C&E Engine Leasing Limited	愛爾蘭	租賃業務	691,544	691,544	22,519	50.00 %	744,820	50.00 %	80,326	40,163	
中租迪和(股)公司	合迪(股)公司	台灣	分期付款買賣業務、貿易及應收帳款收買業務	15,991,242	9,991,242	1,707,700	100.00 %	34,130,471	100.00 %	5,412,386	-	(註2)
〃	中國租賃(股)公司	台灣	分期付款銷貨業務等	6,837,496	6,337,496	269,561	100.00 %	7,173,489	100.00 %	287,903	-	〃
〃	Asia Sermkij Leasing Public Co., Ltd.及其子公司	泰國	小客車分期付款買賣業務	1,731,178	1,731,178	193,256	36.61 %	3,356,613	36.61 %	1,293,485	-	〃
〃	Chailease International Leasing Company Limited (Vietnam)	越南	租賃業務	2,584,468	755,804	-	100.00 %	4,658,623	100.00 %	529,910	-	〃
〃	中租汽車租賃(股)公司	台灣	租賃業務	1,352,227	1,352,227	165,582	100.00 %	1,884,173	100.00 %	187,156	-	〃
〃	中租保險經紀人(股)公司	台灣	人身保險及財產保險經紀等業務	8,000	8,000	800	100.00 %	84,236	100.00 %	67,984	-	〃
〃	Grand Pacific Holdings Corp.及其子公司	美國	商業借款、租賃、不動產融資等業務	126,178	126,178	3,773	49.00 %	1,302,958	49.00 %	161,748	-	〃
〃	中租雲端服務(股)公司	台灣	雲端產品之軟體、硬體租賃及分期業務	525,000	25,000	52,500	100.00 %	542,695	100.00 %	20,450	-	〃
〃	永唐有限公司	台灣	太陽能相關業務	465,000	465,000	-	100.00 %	551,528	100.00 %	20,061	-	〃
〃	中租能源開發(股)公司	台灣	太陽能相關業務	50,000	50,000	62,803	100.00 %	1,024,109	100.00 %	415,484	-	〃
〃	中租電力科技(股)公司	台灣	太陽能相關業務	770,000	770,000	77,000	100.00 %	811,109	100.00 %	36,893	-	〃
〃	Chailease International Trading Company Limited (Vietnam)	越南	貿易業務	307,100	153,550	-	100.00 %	396,715	100.00 %	98,782	-	〃
〃	中晟電業(股)公司	台灣	太陽能相關業務	303,400	303,400	30,340	100.00 %	308,168	100.00 %	4,823	-	〃
〃	和聯電業(股)公司	台灣	太陽能相關業務	3,460,588	3,460,588	346,059	100.00 %	3,439,144	100.00 %	(12,600)	-	〃
〃	台灣土地銀行受託經營中租迪和2019證券化特殊目的信託	台灣	特殊目的交易個體	1,045,149	1,045,149	-	100.00 %	953,561	100.00 %	307,505	-	〃
〃	泰源電力(股)公司	台灣	太陽能相關業務	1,170,050	1,170,050	117,005	100.00 %	1,164,797	100.00 %	(934)	-	〃
〃	中合電業(股)公司	台灣	太陽能相關業務	8,072,124	2,792,124	807,212	100.00 %	8,167,195	100.00 %	135,692	-	〃

中租控股股份有限公司及子公司合併財務報告附註(續)

投資公司名稱	被投資公司名稱	所在地區	主要營業項目	原始投資金額		期末持有			期中最高持股或出資情形	被投資公司本期損益	本期認列之投資損益	備註
				本期期末	去年年底	股數	比率	帳面金額				
中租迪和(股)公司	中晏電業(股)公司	台灣	太陽能相關業務	775,400	775,400	77,540	100.00 %	804,500	100.00 %	28,863	-	(註2)
〃	東豐能源有限公司	台灣	太陽能相關業務	34,010	34,010	-	100.00 %	33,705	100.00 %	(115)	-	〃
〃	和拓電業(股)公司	台灣	太陽能相關業務	500	500	50	100.00 %	222	100.00 %	(116)	-	〃
〃	中宇電業(股)公司	台灣	太陽能相關業務	500	500	50	100.00 %	222	100.00 %	(116)	-	〃
〃	仲昱電業(股)公司	台灣	太陽能相關業務	2,282,208	2,282,208	228,221	42.07 %	2,273,007	100.00 %	(21,153)	-	〃
〃	中偉電業(股)公司	台灣	太陽能相關業務	500	500	50	100.00 %	222	100.00 %	(116)	-	〃
〃	東晶能源科技有限公司	台灣	太陽能相關業務	200,030	200,030	-	100.00 %	199,946	100.00 %	275	-	〃
〃	台灣土地銀行受託經營中租迪和2021證券化特殊目的信託	台灣	特殊目的交易個體	1,174,653	-	-	100.00 %	1,173,024	100.00 %	231,976	-	〃
合迪(股)公司	仲信資融(股)公司	台灣	應收帳款收買、分期付款銷貨及逾期應收帳款管理、評價、收買及拍賣等業務	5,652,436	4,152,436	519,704	100.00 %	9,618,889	100.00 %	1,379,940	-	(註2)
〃	迪和(股)公司	台灣	分期付款銷貨業務及租賃業	10,101	10,101	1,000	100.00 %	10,248	100.00 %	47	-	(註2)
〃	仲昱電業(股)公司	台灣	太陽能相關業務	3,142,888	-	314,289	57.93 %	3,129,911	57.93 %	(21,153)	-	(註2)
仲信資融(股)公司	創鉅有限合夥	台灣	分期付款銷貨業務及租賃業	6,418,683	3,300,000	-	99.99 %	7,228,423	99.99 %	809,740	-	(註2及7)
中國租賃(股)公司	興創有限合夥	台灣	分期付款銷貨業務及租賃業	2,300,000	1,800,000	-	99.99 %	2,493,067	99.99 %	193,067	-	(註2及8)
迪和(股)公司	創鉅有限合夥	台灣	分期付款銷貨業務及租賃業	10	10	-	0.01 %	10	0.01 %	-	-	(註2及7)
中租雲端服務(股)公司	興創有限合夥	台灣	分期付款銷貨業務及租賃業	10	10	-	0.01 %	10	0.01 %	-	-	(註2及8)
Chailease International Company (Hong Kong) Limited	PT Chailease Indonesia Finance	印尼	融資業務	19,305	19,305	97,500	75.00 %	100	75.00 %	(193)	-	(註2)
〃	PT Chailease Finance Indonesia	印尼	融資業務	420,750	420,750	2,125,000	85.00 %	358,219	85.00 %	(49,582)	-	(註2)
〃	Chailease Management Consulting Co., Limited	香港	顧問諮詢	-	1,969	-	- %	-	100.00 %	25	-	(註2及9)
Chailease Capital (Thailand) Co., Ltd.	Asia Sermkij Leasing Public Co.,Ltd及其子公司	泰國	小客車分期付款買賣業務	172,731	172,731	10,128	1.92 %	175,908	1.92 %	1,293,485	-	(註2)
中租電力科技(股)公司	珠江太陽能有限公司	台灣	太陽能相關業務	45,050	45,050	-	100.00 %	43,365	100.00 %	(1,392)	-	〃
和聯電業(股)公司	天心智慧綠能(股)公司	台灣	太陽能相關業務	544,000	544,000	54,400	80.00 %	540,037	80.00 %	(3,692)	-	〃
〃	天任能源(股)公司	台灣	太陽能相關業務	544,000	544,000	54,400	80.00 %	541,752	80.00 %	(2,081)	-	〃
〃	天柱能源(股)公司	台灣	太陽能相關業務	544,000	544,000	54,400	80.00 %	540,244	80.00 %	(2,955)	-	〃
〃	天英能源(股)公司	台灣	太陽能相關業務	1,024,000	1,024,000	102,400	80.00 %	1,016,973	80.00 %	(5,217)	-	〃
〃	天芮能源(股)公司	台灣	太陽能相關業務	544,000	544,000	54,400	80.00 %	540,008	80.00 %	(2,330)	-	〃

中租控股股份有限公司及子公司合併財務報告附註(續)

投資公司名稱	被投資公司名稱	所在地區	主要營業項目	原始投資金額		期末持有			期中最高持股或出資情形	被投資公司本期損益	本期認列之投資損益	備註
				本期期末	去年年底	股數	比率	帳面金額				
仲昱電業(股)公司	中明(股)公司	台灣	太陽能相關業務	300,050	300,050	30,005	100.00 %	299,791	100.00 %	(101)	-	(註2)
〃	中曜(股)公司	台灣	太陽能相關業務	20,050	20,050	2,005	100.00 %	19,760	100.00 %	(194)	-	〃
〃	耀日(股)公司	台灣	太陽能相關業務	1,050	50	105	100.00 %	668	100.00 %	(293)	-	〃
〃	和烜(股)公司	台灣	太陽能相關業務	1,253,120	1,253,120	125,312	100.00 %	1,254,476	100.00 %	1,445	-	〃
〃	夏晶(股)公司	台灣	太陽能相關業務	488,286	50	48,828	94.76 %	488,550	94.76 %	391	-	〃
〃	光熙(股)公司	台灣	太陽能相關業務	109,000	-	10,900	100.00 %	108,895	100.00 %	(105)	-	〃
〃	若晨(股)公司	台灣	太陽能相關業務	1,000	-	100	100.00 %	898	100.00 %	(102)	-	〃
〃	若晶(股)公司	台灣	太陽能相關業務	1,000	-	100	100.00 %	886	100.00 %	(114)	-	〃
〃	若泰(股)公司	台灣	太陽能相關業務	1,000	-	100	100.00 %	897	100.00 %	(103)	-	〃
〃	盛能(股)公司	台灣	太陽能相關業務	1,000	-	100	100.00 %	897	100.00 %	(103)	-	〃
〃	晶盛(股)公司	台灣	太陽能相關業務	1,000	-	100	100.00 %	898	100.00 %	(102)	-	〃
〃	晨英(股)公司	台灣	太陽能相關業務	1,000	-	100	100.00 %	897	100.00 %	(103)	-	〃
〃	景英(股)公司	台灣	太陽能相關業務	1,000	-	100	100.00 %	897	100.00 %	(103)	-	〃
〃	天晚(股)公司	台灣	太陽能相關業務	1,000	-	100	100.00 %	898	100.00 %	(102)	-	〃
〃	鉅拓(股)公司	台灣	太陽能相關業務	1,000	-	100	100.00 %	898	100.00 %	(102)	-	〃
〃	中租士電能源科技(股)公司	台灣	太陽能相關業務	240,999	-	24,100	80.00 %	241,064	80.00 %	81	-	〃
〃	旭利能源(股)公司	台灣	太陽能相關業務	107,250	-	10,725	100.00 %	109,100	100.00 %	1,850	-	〃
〃	創能電力(股)公司	台灣	太陽能相關業務	46,500	-	4,650	100.00 %	46,403	100.00 %	(97)	-	〃
〃	雲永(股)公司	台灣	太陽能相關業務	229,522	-	22,952	80.00 %	222,652	80.00 %	(8,587)	-	〃
〃	安南光能能源科技有限公司	台灣	太陽能相關業務	1,016,709	-	-	90.00 %	999,153	90.00 %	(19,507)	-	〃
中合電業(股)公司	天行電業(股)公司	台灣	太陽能相關業務	600,000	1,000	60,000	100.00 %	493,951	100.00 %	(65,383)	-	〃
〃	天權智慧能源(股)公司	台灣	太陽能相關業務	236,526	-	22,000	80.00 %	280,205	80.00 %	54,599	-	〃
〃	玉衡智慧能源(股)公司	台灣	太陽能相關業務	236,526	-	22,000	80.00 %	277,281	80.00 %	50,943	-	〃
〃	開陽智慧能源(股)公司	台灣	太陽能相關業務	237,830	-	22,000	80.00 %	281,589	80.00 %	54,698	-	〃
〃	瑤光智慧能源(股)公司	台灣	太陽能相關業務	228,322	-	21,120	80.00 %	270,463	80.00 %	52,676	-	〃
和烜(股)公司	玖烜(股)公司	台灣	太陽能相關業務	520,000	-	52,000	80.00 %	519,777	80.00 %	(279)	-	〃
夏晶(股)公司	權禎科技有限公司	台灣	太陽能相關業務	111,463	-	-	100.00 %	111,358	100.00 %	(104)	-	〃
中租能源開發(股)公司	赫碩光電(股)公司	台灣	太陽能相關業務	365,000	-	36,500	22.12 %	366,398	22.12 %	(1,685)	1,398	
泰源電力(股)公司	正益電力(股)公司	台灣	太陽能相關業務	2,600	-	260	100.00 %	2,545	100.00 %	(55)	-	(註2)

註1：上列與合併個體有關之交易於編製合併財務報表時業已沖銷。
註2：「本期認列之投資損益」乙欄，僅須填寫本公司認列直接轉投資之各子公司及採權益法評價之各關聯企業之損益金額，其餘間接投資之子公司損益業已包含於其投資公司，為避免混淆，於此不再另行表達。
註3：於二〇二二年三月二十四日出售全部股權予Chailease International Maritime Holding Co., Ltd.。
註4：於二〇二二年二月二十三日出售全部股權予Chailease International Financial Services (Liberia) Corp.。
註5：Chailease International Maritime Holding Co., Ltd.於二〇二二年三月二十四日向本公司購入全數股權。
註6：Chailease International Financial Services (Liberia) Corp.於二〇二二年二月二十三日向本公司購入全數股權。
註7：仲信資融(股)公司為有限合夥人，迪和(股)公司為普通合夥人。
註8：中國租賃(股)公司為有限合夥人，中租雲端服務(股)公司為普通合夥人。
註9：於二〇二二年十一月十六日完成解散。

(三)大陸投資資訊：

1.轉投資大陸地區之事業相關資訊：

單位：新台幣千元

大陸被投資公司名稱	主要營業項目	實收資本額	投資方式(註1)	本期期初自台灣匯出累積投資金額	本期匯出或收回投資金額 匯出	本期匯出或收回投資金額 收回	本期期末自台灣匯出累積投資金額	被投資公司本期損益	本公司直接或間接投資之持股比例	期中最高持股或出資情形	本期認列投資損益(註2)	期末投資帳面價值	截至本期止已匯回投資收益
仲利國際融資租賃有限公司	租賃業務等	32,091,950	(二)	-	-	-	-	12,736,818	97.89 %	97.89 %	12,468,071	56,782,710	3,163,130
仲津國際租賃有限公司	租賃業務等	5,834,900	(二)	-	-	-	-	1,314,069	98.41 %	98.41 %	1,293,175	7,154,474	-
仲利國際貿易(上海)有限公司	貿易業務	2,380,320	(二)	-	-	-	-	1,190,970	97.89 %	97.89 %	1,165,841	5,402,055	-
古榮置業(上海)有限公司	房產出租及物業管理	749,360	(二)	-	-	-	-	16,462	97.89 %	97.89 %	16,115	782,970	-
仲利商業保理(上海)有限公司	應收帳款收買業務	220,400	(二)	-	-	-	-	15,713	97.89 %	97.89 %	15,381	237,032	-
仲津商業保理(天津)有限公司	應收帳款收買業務	220,400	(二)	-	-	-	-	3,171	97.89 %	97.89 %	3,104	218,886	-

註1：投資方式區分為下列三種，標示種類別即可：
(一)直接赴大陸地區從事投資。
(二)透過第三地區公司再投資大陸。
(三)其他方式。
註2：係依據經該子公司簽證會計師查核之財務報表認列投資損益。
註3：本公司係外國公司，無需計算限額。
註4：本表相關數字應以新台幣列示。涉及外幣者，應以財務報表日之匯率換算為台幣。
註5：本期認列投資損益及期末帳面價值係包含直接及間接投資之金額。
註6：上列與合併個體有關之交易於編製合併財務報表時業已沖銷。

2.轉投資大陸地區限額：無。

3.重大交易事項：

合併公司二〇二二年與大陸被投資公司直接或間接之重大交易事項(於編製合併報告時業已沖銷)，請詳「重大交易事項相關資訊」之說明。

(四)主要股東資訊：無持股5%以上股東。

十四、部門資訊

(一)產業財務資訊

合併公司有四個應報導部門：台灣地區部門、大陸地區部門、東協地區部門及其他地區部門，部門係經營分期銷售、融資租賃及營業租賃等業務，營運部門損益主要係以營業損益為衡量，並做為評估績效之基礎。

(二)應報導部門損益、資產、負債及其衡量基礎與調節之資訊

營運部門之會計政策與附註四所述之重要會計政策彙總說明相同。

2022年度	台灣地區	大陸地區	東協地區	其他地區	調整及銷除	合計
收入：						
來自外部客戶收入						
銷貨收入	$ 6,786,964	-	480	-	-	6,787,444
分期付款銷貨利息收入	10,084,197	1,781,810	5,504,151	-	-	17,370,158
融資租賃利息收入	954,491	24,235,861	2,172,458	-	-	27,362,810
租賃收入	5,857,533	4,301	-	-	-	5,861,834
放款利息收入	6,535,395	179,734	1,284,301	472,481	-	8,471,911
其他利息收入	10,997,847	212,422	113,350	-	-	11,323,619
其他營業收入	4,738,371	3,262,633	1,395,811	33,574	-	9,430,389
部門間收入	2,101,240	76,737	756,078	-	(2,934,055)	-
利息收入	57,762	264,328	18,448	571	-	341,109
收入總計	$ 48,113,800	30,017,826	11,245,077	506,626	(2,934,055)	86,949,274
利息費用	$ 5,487,918	5,472,962	2,260,802	132,077	-	13,353,759
折舊與攤銷	$ 5,989,070	307,677	176,068	9,000	-	6,481,815
採用權益法之關聯企業及合資損益之份額	$ 1,398	-	-	40,163	-	41,561
應報導部門損益	$ 14,774,089	13,065,335	2,738,017	262,943	-	30,840,384
應報導部門資產	$ 541,569,375	239,674,454	107,566,502	6,556,671	(21,612,467)	873,754,535
應報導部門負債	$ 458,737,394	179,848,087	88,228,596	4,397,256	(21,612,467)	709,598,866

2021年度	台灣地區	大陸地區	東協地區	其他地區	調整及銷除	合計
收入：						
來自外部客戶收入						
銷貨收入	$ 5,132,662	-	-	-	-	5,132,662
分期付款銷貨利息收入	8,162,456	1,040,885	4,445,472	-	-	13,648,813
融資租賃利息收入	795,670	22,102,476	1,646,020	-	-	24,544,166
租賃收入	4,580,530	4,604	-	-	-	4,585,134
放款利息收入	4,717,623	205,847	795,451	390,787	-	6,109,708
其他利息收入	8,333,434	275,911	79,946	-	-	8,689,291
其他營業收入	4,629,296	3,919,235	894,782	6,467	-	9,449,780
部門間收入	1,685,264	77,339	511,864	-	(2,274,467)	-
利息收入	7,382	222,969	13,604	275	-	244,230
收入總計	$ 38,044,317	27,849,266	8,387,139	397,529	(2,274,467)	72,403,784
利息費用	$ 2,822,777	4,989,543	1,524,670	86,774	-	9,423,764
折舊與攤銷	$ 4,824,070	304,177	167,185	9,374	-	5,304,806
採用權益法之關聯企業及合資損益之份額	$ -	(260)	-	10,910	-	10,650
應報導部門損益	$ 11,961,739	12,622,226	2,296,927	178,199	-	27,059,091
應報導部門資產	$ 426,660,491	217,260,342	78,888,333	5,670,592	(23,610,037)	704,869,721
應報導部門負債	$ 366,491,684	164,180,226	65,149,327	3,648,958	(23,610,037)	575,860,158

(三)產品別及勞務別資訊

合併公司來自外部客戶收入資訊如下：

產品及勞務名稱	2022年度	2021年度
銷貨收入	$ 6,787,444	5,132,662
分期付款銷貨利息收入	17,370,158	13,648,813
融資租賃利息收入	27,362,810	24,544,166
租賃收入	5,861,834	4,585,134
放款利息收入	8,471,911	6,109,708
其他利息收入	11,323,619	8,689,291
其他營業收入	9,430,389	9,449,780
合計	$ 86,608,165	72,159,554

(四)地區別資訊

合併公司應報導部門係以地理位置為基礎，請詳附註十四(二)。

(五)部門損益之調節資訊

1.向主要營運決策者呈報之外部收入，與損益表內之收入採用一致之衡量方式。本期應報導營運部門損益與本期淨利調節如下：

	2022年度	2021年度
應報導營運部門損益	$ 30,840,384	27,059,091
總管理處相關損益	(2,376,181)	(4,364,291)
本期淨利	**$ 28,464,203**	**22,694,800**

2.本期應報導營運部門資產與總資產調節如下：

	2022.12.31	2021.12.31
應報導營運部門資產	$ 895,367,002	728,479,758
總管理處資產	5,025,574	10,023,046
調整及銷除	(23,193,822)	(25,275,888)
資產總計	**$ 877,198,754**	**713,226,916**

3.本期應報導營運部門負債與總負債調節如下：

	2022.12.31	2021.12.31
應報導營運部門負債	$ 731,211,334	599,470,195
總管理處負債	19,024,495	22,518,346
調整及銷除	(23,193,822)	(25,275,888)
負債總計	**$ 727,042,007**	**596,712,653**

附件四

中租控股股份有限公司

Chailease Holding Company Limited

2023 年度合併財務報告暨會計師查核報告

股票代碼：5871

中租控股股份有限公司及子公司

合併財務報告暨會計師查核報告

二〇二三年度及二〇二二年度

公司聯絡地址：台北市內湖區瑞光路362號
電　　話：(02)8752-6388

目　　錄

項　　目	頁　次
一、封　　面	1
二、目　　錄	2
三、聲 明 書	3
四、會計師查核報告書	4
五、合併資產負債表	5
六、合併綜合損益表	6
七、合併權益變動表	7
八、合併現金流量表	8
九、合併財務報告附註	
(一)公司沿革	9
(二)通過財務報告之日期及程序	9
(三)新發布及修訂準則及解釋之適用	9
(四)重大會計政策之彙總說明	10～31
(五)重大會計判斷、估計及假設不確定性之主要來源	32～34
(六)重要會計項目之說明	34～92
(七)關係人交易	92～97
(八)質押之資產	97
(九)重大或有負債及未認列之合約承諾	97
(十)重大之災害損失	97
(十一)重大之期後事項	98
(十二)其　　他	98～99
(十三)附註揭露事項	
1.重大交易事項相關資訊	100～136
2.轉投資事業相關資訊	137～142
3.大陸投資資訊	142～143
4.主要股東資訊	143
(十四)部門資訊	143～145

聲 明 書

本公司二〇二三年度(自二〇二三年一月一日至二〇二三年十二月三十一日止)依「關係企業合併營業報告書關係企業合併財務報表及關係報告書編製準則」應納入編製關係企業合併財務報表之公司與依金融監督管理委員會認可之國際財務報導準則第十號應納入編製母子公司合併財務報告之公司均相同，且關係企業合併財務報表所應揭露相關資訊於前揭母子公司合併財務報告中均已揭露，爰不再另行編製關係企業合併財務報表。

特此聲明

公司名稱：中租控股股份有限公司

董 事 長：陳鳳龍

日　　期：二〇二四年二月二十七日

安侯建業聯合會計師事務所
KPMG
台北市110615信義路5段7號68樓(台北101大樓)
68F., TAIPEI 101 TOWER, No. 7, Sec. 5,
Xinyi Road, Taipei City 110615, Taiwan (R.O.C.)
電 話 Tel + 886 2 8101 6666
傳 真 Fax + 886 2 8101 6667
網 址 Web kpmg.com/tw

會 計 師 查 核 報 告

中租控股股份有限公司董事會　公鑒：

查核意見

中租控股股份有限公司及其子公司(中租控股集團)二〇二三年及二〇二二年十二月三十一日之合併資產負債表，暨二〇二三年及及二〇二二年一月一日至十二月三十一日之合併綜合損益表、合併權益變動表及合併現金流量表，以及合併財務報告附註(包括重大會計政策彙總)，業經本會計師查核竣事。

依本會計師之意見，上開合併財務報告在所有重大方面係依照證券發行人財務報告編製準則暨經金融監督管理委員會認可並發布生效之國際財務報導準則、國際會計準則、解釋及解釋公告編製，足以允當表達中租控股集團二〇二三年及二〇二二年十二月三十一日之合併財務狀況，暨二〇二三年及二〇二二年一月一日至十二月三十一日之合併財務績效及合併現金流量。

查核意見之基礎

本會計師係依照會計師受託查核簽證財務報表規則及審計準則執行查核工作。本會計師於該等準則下之責任將於會計師查核合併財務報告之責任段進一步說明。本會計師所隸屬事務所受獨立性規範之人員已依會計師職業道德規範，與中租控股集團保持超然獨立，並履行該規範之其他責任。本會計師相信已取得足夠及適切之查核證據，以作為表示查核意見之基礎。

關鍵查核事項

關鍵查核事項係指依本會計師之專業判斷，對中租控股集團二〇二三年度合併財務報告之查核最為重要之事項。該等事項已於查核合併財務報告整體及形成查核意見之過程中予以因應，本會計師並不對該等事項單獨表示意見。本會計師判斷應溝通在查核報告上之關鍵查核事項如下：

應收帳款之評價

有關資產減損評價之會計政策請詳合併財務報告附註四(七)金融工具；應收帳款評估之會計估計及假設不確定性，請詳合併財務報告附註五；應收帳款評估之說明，請詳合併財務報告附註六(四)應收帳款淨額。

KPMG, a Taiwan partnership and a member firm of the KPMG global organization of independent member firms affiliated with KPMG International Limited, a private English company limited by guarantee.

關鍵查核事項之說明：

中租控股集團主要營運項目為多元性租賃及財務金融商品服務，應收帳款為中租控股集團之重大科目，應收帳款之減損評估係管理當局對於已存在於資產負債表日之應收款項可能發生之違約所做的最佳估計。中租控股集團於應收帳款之減損評估時，會涉及部份假設及估計等判斷，該等專業判斷具有高度不確定性且較為主觀，因此判斷其存在較高不實表達風險。故本會計師將應收帳款之評價列為關鍵查核事項。

因應之查核程序：

本會計師對上述關鍵查核事項之主要查核程序包括評估中租控股集團金融資產減損政策之適當性；執行期中內部控制測試，評估中租控股集團放款及應收款之減損程序；評估及測試管理階層計算減損時所使用之預期信用損失模型之適當性；評估及測試中租控股集團計算時所使用之假設及資料；另，評估中租控股集團揭露放款及應收款減損之適當性。

管理階層與治理單位對合併財務報告之責任

管理階層之責任係依照證券發行人財務報告編製準則暨經金融監督管理委員會認可並發布生效之國際財務報導準則、國際會計準則、解釋及解釋公告編製允當表達之合併財務報告，且維持與合併財務報告編製有關之必要內部控制，以確保合併財務報告未存有導因於舞弊或錯誤之重大不實表達。

於編製合併財務報告時，管理階層之責任亦包括評估中租控股集團繼續經營之能力、相關事項之揭露，以及繼續經營會計基礎之採用，除非管理階層意圖清算中租控股集團或停止營業，或除清算或停業外別無實際可行之其他方案。

中租控股集團之治理單位(含審計委員會)負有監督財務報導流程之責任。

會計師查核合併財務報告之責任

本會計師查核合併財務報告之目的，係對合併財務報告整體是否存有導因於舞弊或錯誤之重大不實表達取得合理確信，並出具查核報告。合理確信係高度確信，惟依照審計準則執行之查核工作無法保證必能偵出合併財務報告存有之重大不實表達。不實表達可能導因於舞弊或錯誤。如不實表達之個別金額或彙總數可合理預期將影響合併財務報告使用者所作之經濟決策，則被認為具有重大性。

本會計師依照審計準則查核時，運用專業判斷及專業懷疑。本會計師亦執行下列工作：

1.辨認並評估合併財務報告導因於舞弊或錯誤之重大不實表達風險；對所評估之風險設計及執行適當之因應對策；並取得足夠及適切之查核證據以作為查核意見之基礎。因舞弊可能涉及共謀、偽造、故意遺漏、不實聲明或踰越內部控制，故未偵出導因於舞弊之重大不實表達之風險高於導因於錯誤者。

2.對與查核攸關之內部控制取得必要之瞭解，以設計當時情況下適當之查核程序，惟其目的非對中租控股集團內部控制之有效性表示意見。

3.評估管理階層所採用會計政策之適當性，及其所作會計估計與相關揭露之合理性。

4.依據所取得之查核證據，對管理階層採用繼續經營會計基礎之適當性，以及使中租控股集團繼續經營之能力可能產生重大疑慮之事件或情況是否存在重大不確定性，作出結論。本會計師若認為該等事件或情況存在重大不確定性，則須於查核報告中提醒合併財務報告使用者注意合併財務報告之相關揭露，或於該等揭露係屬不適當時修正查核意見。本會計師之結論係以截至查核報告日所取得之查核證據為基礎。惟未來事件或情況可能導致中租控股集團不再具有繼續經營之能力。

5.評估合併財務報告(包括相關附註)之整體表達、結構及內容，以及合併財務報告是否允當表達相關交易及事件。

6.對於集團內組成個體之財務資訊取得足夠及適切之查核證據，以對合併財務報告表示意見。本會計師負責集團查核案件之指導、監督及執行，並負責形成集團之查核意見。

本會計師與治理單位溝通之事項，包括所規劃之查核範圍及時間，以及重大查核發現(包括於查核過程中所辨認之內部控制顯著缺失)。

本會計師亦向治理單位提供本會計師所隸屬事務所受獨立性規範之人員已遵循會計師職業道德規範中有關獨立性之聲明，並與治理單位溝通所有可能被認為會影響會計師獨立性之關係及其他事項(包括相關防護措施）。

本會計師從與治理單位溝通之事項中，決定對中租控股集團二〇二三年度合併財務報告查核之關鍵查核事項。本會計師於查核報告中敘明該等事項，除非法令不允許公開揭露特定事項，或在極罕見情況下，本會計師決定不於查核報告中溝通特定事項，因可合理預期此溝通所產生之負面影響大於所增進之公眾利益。

安侯建業聯合會計師事務所

會　計　師：許承敏

吳趙仁

證券主管機關核准簽證文號：金管證六字第0940100754號
金管證審字第1070304941號

二〇二四　年　二　月　二十七　日

中租控股股份有限公司及子公司

合併資產負債表

二〇二三年及二〇二二年十二月三十一日

單位：新台幣千元

	資　產	2023.12.31 金　額	%	2022.12.31 金　額	%
	流動資產：				
1100	現金及約當現金(附註六(一)及七)	$ 36,993,987	4	67,598,651	8
1110	透過損益按公允價值衡量之金融資產－流動(附註六(二))	4,533,228	1	3,522,343	-
1136	按攤銷後成本衡量之金融資產－流動(附註六(二)及七)	21,297,346	2	19,940,604	2
1139	避險之金融資產－流動(附註六(二)及六(三))	1,656,382	-	803,920	-
1170	應收帳款淨額(附註六(四)、七及八)	543,160,503	58	500,468,244	57
1476	其他金融資產－流動(附註七及八)	23,098,161	2	9,936,173	1
1479	其他流動資產－其他(附註六(五)及七)	10,092,479	1	9,675,743	1
		640,832,086	68	611,945,678	69
	非流動資產：				
1510	透過損益按公允價值衡量之金融資產－非流動(附註六(二)及六(十二))	15,523	-	39,571	-
1517	透過其他綜合損益按公允價值衡量之金融資產－非流動(附註六(二))	981,404	-	1,036,670	-
1535	按攤銷後成本衡量之金融資產－非流動(附註六(二))	4,090,480	1	5,261,840	1
1538	避險之金融資產-非流動(附註六(二)及六(三))	139,908	-	656,392	-
1550	採用權益法之投資(附註六(六))	3,082,905	-	2,562,210	-
1600	不動產、廠房及設備(附註六(七)、(八)、七及八)	93,619,263	10	65,457,342	7
1755	使用權資產(附註六(九)及七)	6,940,570	1	6,036,695	1
1780	無形資產	580,386	-	198,980	-
1840	遞延所得稅資產(附註六(十五))	7,219,238	1	5,660,008	1
1930	長期應收票據及款項(附註六(四)、七及八)	173,869,909	18	156,378,445	18
1995	其他非流動資產－其他(附註七及八)	11,973,198	1	21,964,923	3
		302,512,784	32	265,253,076	31
	資產總計	$ 943,344,870	100	877,198,754	100

	負債及權益	2023.12.31 金　額	%	2022.12.31 金　額	%
	流動負債：				
2100	短期借款(附註六(十一)、七及八)	$ 66,489,957	7	76,068,717	9
2110	應付短期票券(附註六(十)、及八)	108,660,077	12	98,711,925	11
2126	避險之金融負債－流動(附註六(二)及六(三))	679,513	-	793,253	-
2170	應付帳款及票據	4,353,433	-	5,247,199	1
2230	本期所得稅負債	4,235,166	-	3,969,906	-
2280	租賃負債－流動(附註六(十三)及七)	1,229,402	-	1,920,279	-
2305	其他金融負債－流動(附註七)	73,377,891	8	71,060,780	8
2320	營業週期內到期長期負債(附註六(十一)、六(十二)、七及八)	281,238,343	30	219,746,917	25
2399	其他流動負債－其他	5,515,833	1	5,757,969	1
		545,779,615	58	483,276,945	55
	非流動負債：				
2530	應付公司債(附註六(十二))	59,502,724	6	55,993,856	6
2540	長期借款(附註六(十一)、七及八)	155,838,606	17	172,198,833	20
2570	遞延所得稅負債(附註六(十五))	3,745,918	-	3,211,911	-
2580	租賃負債－非流動(附註六(十三)及七)	5,762,990	1	4,173,612	1
2600	其他非流動負債	9,379,219	1	8,186,850	1
		234,229,457	25	243,765,062	28
	負債總計	780,009,072	83	727,042,007	83
	歸屬母公司業主之權益：(附註六(十六))				
3110	普通股股本	16,145,724	2	15,829,141	2
3120	特別股股本	1,500,000	-	1,500,000	-
3200	資本公積	41,862,560	4	41,855,122	5
3320	特別盈餘公積	1,777,735	-	3,963,115	-
3350	未分配盈餘	96,213,959	10	79,950,798	9
3400	其他權益	(3,541,758)	-	(1,777,735)	-
	歸屬於母公司業主之權益合計	153,958,220	16	141,320,441	16
36XX	**非控制權益**	9,377,578	1	8,836,306	1
	權益總計	163,335,798	17	150,156,747	17
	負債及權益總計	$ 943,344,870	100	877,198,754	100

(請詳閱後附合併財務報告附註)

董事長：陳鳳龍　　經理人：陳鳳龍　　會計主管：陳文正

中租控股股份有限公司及子公司

合併綜合損益表

二〇二三年及二〇二二年一月一日至十二月三十一日

單位：新台幣千元

		2023年度 金額	2023年度 %	2022年度 金額	2022年度 %
	營業收入(附註七)：				
4111	銷貨收入	$ 7,382,209	8	6,787,444	8
4810	分期付款銷貨利息收入	20,923,689	21	17,370,158	20
4820	融資租賃利息收入	29,796,268	31	27,362,810	31
4300	租賃收入	6,215,939	6	5,861,834	7
4230	放款利息收入	11,273,105	12	8,471,911	10
4240	其他利息收入	12,724,513	13	11,323,619	13
4881	其他營業收入	9,209,787	9	9,430,389	11
	營業收入淨額	97,525,510	100	86,608,165	100
	營業成本(附註七)：				
5111	銷貨成本	4,133,131	4	3,800,776	4
5240	利息費用	19,298,963	20	13,580,713	16
5300	租賃成本	4,095,969	4	3,483,273	4
5800	其他營業成本	4,881,515	5	4,652,640	5
		32,409,578	33	25,517,402	29
	營業毛利	65,115,932	67	61,090,763	71
6400	**營業費用(附註七)**	18,143,555	19	15,644,039	18
6450	**預期信用減損損失(附註六(四))**	14,977,902	15	9,396,454	11
6500	**其他收益及費損淨額(附註六(十九))**	936,142	1	920,599	1
	營業淨利	32,930,617	34	36,970,869	43
	營業外收入及支出：				
7100	利息收入	614,576	-	343,772	-
7130	股利收入	52,369	-	39,612	-
7020	其他利益及損失(附註六(二十)及七)	2,693,335	3	1,944,257	2
7060	採用權益法認列之關聯企業及合資(損)益之份額(附註六(六))	(77,949)	-	27,055	-
		3,282,331	3	2,354,696	2
7900	**稅前淨利**	36,212,948	37	39,325,565	45
7950	**減：所得稅費用(附註六(十五))**	10,168,244	10	10,861,362	12
	本期淨利	26,044,704	27	28,464,203	33
	其他綜合損益：				
8310	**不重分類至損益之項目**				
8311	確定福利計畫之再衡量數	61,536	-	190,555	-
8316	透過其他綜合損益按公允價值衡量之權益工具投資未實現評價損益	164,878	-	(49,342)	-
8349	減：與不重分類之項目相關之所得稅(附註六(十五))	12,295	-	37,918	-
	不重分類至損益之項目合計	214,119	-	103,295	-
8360	**後續可能重分類至損益之項目**				
8361	國外營運機構財務報表換算之兌換差額	(1,548,549)	(2)	3,522,156	4
8368	避險工具之損益(附註六(三))	(446,676)	-	(848,726)	(1)
8370	採用權益法認列之關聯企業及合資之其他綜合損益之份額－可能重分類至損益科目(附註六(六))	17,345	-	40,364	-
8999	減：與可能重分類之項目相關之所得稅(附註六(十五))	(28,666)	-	117,188	-
	後續可能重分類至損益之項目合計	(1,949,214)	(2)	2,596,606	3
	本期其他綜合損益(稅後淨額)	(1,735,095)	(2)	2,699,901	3
8500	**本期綜合損益總額**	**$ 24,309,609**	**25**	**31,164,104**	**36**
	本期淨利歸屬於：				
8610	母公司業主	$ 25,033,636	26	27,221,727	32
8620	非控制權益	1,011,068	1	1,242,476	1
		$ 26,044,704	**27**	**28,464,203**	**33**
	綜合損益總額歸屬於：				
8710	母公司業主	$ 23,330,992	24	29,563,836	34
8720	非控制權益	978,617	1	1,600,268	2
		$ 24,309,609	**25**	**31,164,104**	**36**
	每股盈餘(附註六(十七))				
9750	**基本每股盈餘(元)**	**$ 15.15**		**16.83**	
9850	**稀釋每股盈餘(元)**	**$ 14.97**		**16.62**	

(請詳閱後附合併財務報告附註)

董事長：陳鳳龍　　經理人：陳鳳龍　　會計主管：陳文正

中租控股股份有限公司及子公司

合併權益變動表

二〇二三年及二〇二二年一月一日至十二月三十一日

單位：新台幣千元

	歸屬於母公司業主之權益										
	股本			保留盈餘		其他權益項目					
	普通股股本	特別股股本	資本公積	特別盈餘公積	未分配盈餘	國外營運機構財務報表換算之兌換差額	透過其他綜合損益按公允價值衡量之金融資產評價(損)益	避險工具之(損)益	歸屬於母公司業主權益總計	非控制權益	權益總額
二〇二二年一月一日餘額	$ 14,503,944	1,500,000	31,050,217	3,307,294	63,225,727	(4,518,204)	(171,219)	726,308	109,624,067	6,890,196	116,514,263
本期淨利	-	-	-	-	27,221,727	-	-	-	27,221,727	1,242,476	28,464,203
本期其他綜合損益	-	-	-	-	156,729	3,137,060	(54,316)	(897,364)	2,342,109	357,792	2,699,901
本期綜合損益總額	-	-	-	-	27,378,456	3,137,060	(54,316)	(897,364)	29,563,836	1,600,268	31,164,104
盈餘指撥及分配：											
提列特別盈餘公積	-	-	-	655,821	(655,821)	-	-	-	-	-	-
普通股現金股利	-	-	-	-	(8,702,367)	-	-	-	(8,702,367)	-	(8,702,367)
特別股現金股利	-	-	-	-	(570,000)	-	-	-	(570,000)	-	(570,000)
普通股股票股利	725,197	-	-	-	(725,197)	-	-	-	-	-	-
其他資本公積變動數	-	-	(175)	-	-	-	-	-	(175)	-	(175)
現金增資	600,000	-	10,827,334	-	-	-	-	-	11,427,334	-	11,427,334
對子公司所有權權益變動	-	-	87	-	-	-	-	-	87	-	87
非控制權益增減	-	-	-	-	-	-	-	-	-	345,842	345,842
採權益法認列之關聯企業及合資變動數	-	-	(22,341)	-	-	-	-	-	(22,341)	-	(22,341)
二〇二二年十二月三十一日餘額	**$ 15,829,141**	**1,500,000**	**41,855,122**	**3,963,115**	**79,950,798**	**(1,381,144)**	**(225,535)**	**(171,056)**	**141,320,441**	**8,836,306**	**150,156,747**

(請詳閱後附合併財務報告附註)

董事長：陳鳳龍　　經理人：陳鳳龍　　會計主管：陳文正

中租控股股份有限公司及子公司

合併權益變動表(續)

二〇二三年及二〇二二年一月一日至十二月三十一日

單位：新台幣千元

	歸屬於母公司業主之權益										
						其他權益項目					
	股本			保留盈餘							
	普通股股本	特別股股本	資本公積	特別盈餘公積	未分配盈餘	國外營運機構財務報表換算之兌換差額	透過其他綜合損益按公允價值衡量之金融資產評價(損)益	避險工具之(損)益	歸屬於母公司業主權益總計	非控制權益	權益總額
二〇二三年一月一日餘額	$ 15,829,141	1,500,000	41,855,122	3,963,115	79,950,798	(1,381,144)	(225,535)	(171,056)	141,320,441	8,836,306	150,156,747
本期淨利	-	-	-	-	25,033,636	-	-	-	25,033,636	1,011,068	26,044,704
本期其他綜合損益	-	-	-	-	49,372	(1,515,080)	164,901	(401,837)	(1,702,644)	(32,451)	(1,735,095)
本期綜合損益總額	-	-	-	-	25,083,008	(1,515,080)	164,901	(401,837)	23,330,992	978,617	24,309,609
盈餘指撥及分配：											
普通股現金股利	-	-	-	-	(10,130,651)	-	-	-	(10,130,651)	-	(10,130,651)
特別股現金股利	-	-	-	-	(570,000)	-	-	-	(570,000)	-	(570,000)
普通股股票股利	316,583	-	-	-	(316,583)	-	-	-	-	-	-
特別盈餘公積迴轉	-	-	-	(2,185,380)	2,185,380	-	-	-	-	-	-
其他資本公積變動數	-	-	984	-	-	-	-	-	984	-	984
非控制權益增減	-	-	-	-	-	-	-	-	-	(430,891)	(430,891)
處分透過其他綜合損益按公允價值衡量之權益工具	-	-	-	-	12,007	-	(12,007)	-	-	-	-
未按持股比認列之長期股權投資影響數	-	-	6,454	-	-	-	-	-	6,454	(6,454)	-
二〇二三年十二月三十一日餘額	**$ 16,145,724**	**1,500,000**	**41,862,560**	**1,777,735**	**96,213,959**	**(2,896,224)**	**(72,641)**	**(572,893)**	**153,958,220**	**9,377,578**	**163,335,798**

(請詳閱後附合併財務報告附註)

董事長：陳鳳龍　　經理人：陳鳳龍　　會計主管：陳文正

中租控股股份有限公司及子公司

合併現金流量表

二〇二三年及二〇二二年一月一日至十二月三十一日

單位：新台幣千元

	2023年度	2022年度
營業活動之現金流量：		
本期稅前淨利	$ 36,212,948	39,325,565
調整項目：		
收益費損項目		
折舊費用	7,286,415	6,343,628
攤銷費用	268,869	151,334
預期信用減損損失	14,977,902	9,396,454
透過損益按公允價值衡量金融資產及負債之淨利益	(148,227)	(115,225)
利息費用	19,388,240	13,662,862
利息收入	(75,332,151)	(64,872,270)
股利收入	(52,369)	(39,612)
採用權益法認列之關聯企業及合資損失(利益)之份額	77,949	(27,055)
處分及報廢不動產、廠房及設備利益	(251,269)	(508,763)
處分承受擔保品之淨損失	275,540	124,886
金融資產減損損失	-	61,159
金融資產減損迴轉利益	(9,840)	-
非金融資產減損損失	700,779	591,513
租賃修改及轉租利益	(439)	(1,960)
收益費損項目合計	(32,818,601)	(35,233,049)
與營業活動相關之資產／負債變動數：		
與營業活動相關之資產之淨變動：		
強制透過損益按公允價值衡量之金融資產	(838,495)	(2,020,606)
應收帳款	(71,436,010)	(108,223,650)
其他流動資產－其他	(957,914)	(1,973,860)
其他金融資產－流動	(13,064,956)	(2,229,871)
處分營業租賃資產及營業設備價款	2,253,218	2,561,674
購置營業租賃資產及營業設備價款	(24,062,618)	(10,815,973)
其他非流動資產－其他	(2,467,796)	(20,856,484)
與營業活動相關之資產之淨變動合計	(110,574,571)	(143,558,770)
與營業活動相關之負債之淨變動：		
應付帳款及票據	(817,210)	(1,085,106)
舉借借款	507,346,928	532,576,484
償還借款	(464,686,387)	(420,103,021)
其他金融負債－流動	3,145,064	7,296,318
其他流動負債－其他	(195,689)	294,349
淨確定福利負債	(18,450)	(34,544)
其他非流動負債	1,251,367	1,201,160
與營業活動相關之負債之淨變動合計	46,025,623	120,145,640
與營業活動相關之資產及負債之淨變動合計	(64,548,948)	(23,413,130)
調整項目合計	(97,367,549)	(58,646,179)
營運產生之現金流出	(61,154,601)	(19,320,614)
收取之利息	75,179,700	64,483,173
收取之股利	61,936	39,612
支付之利息	(19,482,950)	(13,366,944)
支付之所得稅	(11,022,253)	(16,576,533)
營業活動之淨現金(流出)流入	(16,418,168)	15,258,694

(請詳閱後附合併財務報告附註)

董事長：陳鳳龍　　經理人：陳鳳龍　　會計主管：陳文正

中租控股股份有限公司及子公司

合併現金流量表(續)

二〇二三年及二〇二二年一月一日至十二月三十一日

單位:新台幣千元

	2023年度	2022年度
投資活動之現金流量：		
取得透過其他綜合損益按公允價值衡量之金融資產	-	(204,060)
處分透過其他綜合損益按公允價值衡量之金融資產	213,365	52,664
取得按攤銷後成本衡量之金融資產	(15,412,227)	(12,875,221)
處分按攤銷後成本衡量之金融資產	15,236,684	18,105,384
取得採用權益法之投資	(595,907)	(623,654)
取得不動產、廠房及設備	(598,397)	(203,003)
處分不動產、廠房及設備	1,359	314
取得無形資產	(504,715)	(106,336)
因合併產生之現金流出	(84,303)	-
投資活動之淨現金(流出)流入	(1,744,141)	4,146,088
籌資活動之現金流量：		
租賃本金償還	(921,366)	(742,011)
發放現金股利	(10,700,645)	(9,272,364)
現金增資	-	11,427,334
非控制權益變動	(430,891)	345,842
其他籌資活動	-	1,296
籌資活動之淨現金(流出)流入	(12,052,902)	1,760,097
匯率變動對現金及約當現金之影響	(389,453)	59,224
本期現金及約當現金(減少)增加數	(30,604,664)	21,224,103
期初現金及約當現金餘額	67,598,651	46,374,548
期末現金及約當現金餘額	$ **36,993,987**	**67,598,651**

(請詳閱後附合併財務報告附註)

董事長：陳鳳龍　　經理人：陳鳳龍　　會計主管：陳文正

中租控股股份有限公司及子公司
合併財務報告附註
二〇二三年度及二〇二二年度
(除另有註明者外，所有金額均以新台幣千元為單位)

一、公司沿革

Chailease Holding Company Limited(中文名稱：中租控股股份有限公司，以下稱「本公司」)於二〇〇九年十二月二十四日依開曼群島公司法設立，為一投資控股公司。於二〇一一年十二月十三日於台灣證券交易所正式掛牌上市。

合併公司主要營業項目為提供多元性租賃及財務金融商品服務。

二、通過財務報告之日期及程序

本合併財務報告已於二〇二四年二月二十七日經審計委員會及董事會通過後發布。

三、新發布及修訂準則及解釋之適用

(一)已採用金融監督管理委員會認可之新發布及修訂後準則及解釋之影響

合併公司自二〇二三年一月一日起開始適用下列新修正之國際財務報導準則，且對合併財務報告未造成重大影響。

・國際會計準則第一號之修正「會計政策之揭露」
・國際會計準則第八號之修正「會計估計值之定義」
・國際會計準則第十二號之修正「與單一交易所產生之資產及負債有關之遞延所得稅」

合併公司自二〇二三年五月二十三日起開始適用下列新修正之國際財務報導準則，且對合併財務報告未造成重大影響。

・國際會計準則第十二號之修正「國際租稅變革-支柱二規則範本」

(二)尚未採用金管會認可之國際財務報導準則之影響

合併公司評估適用下列自二〇二四年一月一日起生效之新修正之國際財務報導準則，將不致對合併財務報告造成重大影響。

・國際會計準則第一號之修正「負債分類為流動或非流動」
・國際會計準則第一號之修正「具合約條款之非流動負債」
・國際會計準則第七號及國際財務報導準則第七號之修正「供應商融資安排」
・國際財務報導準則第十六號之修正「售後租回中之租賃負債」

(三)金管會尚未認可之新發布及修訂準則及解釋

合併公司預期下列尚未認可之新發布及修正準則不致對合併財務報告造成重大影響。

・國際財務報導準則第十號及國際會計準則第二十八號之修正「投資者與其關聯企業或合資間之資產出售或投入」
・國際財務報導準則第十七號「保險合約」及國際財務報導準則第十七號之修正
・國際會計準則第二十一號之修正「缺乏可兌換性」

四、重大會計政策之彙總說明

本合併財務報告所採用之重大會計政策彙總說明如下。除另有說明者外，下列會計政策已一致適用於本合併財務報告之所有表達期間。

(一)遵循聲明

本合併財務報告係依照證券發行人財務報告編製準則(以下簡稱「編製準則」)及金融監督管理委員會認可並發布生效之國際財務報導準則、國際會計準則、解釋及解釋公告(以下簡稱「金管會認可之國際財務報導準則」)編製。

(二)編製基礎

1.衡量基礎

除下列資產負債表之重要項目外，本合併財務報告係依歷史成本為基礎編製：

(1)依公允價值衡量之透過損益按公允價值衡量金融資產；

(2)依公允價值衡量之透過其他綜合損益按公允價值衡量金融資產；

(3)依公允價值衡量之避險金融工具；

(4)淨確定福利負債(或資產)，係依退休基金資產之公允價值減除確定福利義務現值及附註四(十四)所述之上限影響數衡量。

2.功能性貨幣及表達貨幣

合併公司每一個體均係以各營運所處主要經濟環境之貨幣為其功能性貨幣。本合併財務報告係以本公司之功能性貨幣新台幣表達。除特別註明外，所有以新台幣表達之財務資訊均以新台幣千元為單位。

(三)合併基礎

1.合併財務報告編製原則

合併財務報告之編製主體包含本公司及由本公司所控制之個體。當本公司暴露於來自對被投資個體之參與之變動報酬或對該等變動報酬享有權利，且透過對被投資個體之權力有能力影響該等報酬時，本公司控制該個體。

自對子公司取得控制之日起，開始將其財務報告納入合併財務報告，直至喪失控制之日為止。合併公司間之交易、餘額及任何未實現收益與費損，業於編製合併財務報告時已全數消除。子公司之綜合損益總額係分別歸屬至本公司業主及非控制權益，即使非控制權益因而成為虧損餘額亦然。

子公司之財務報告業已適當調整，俾使其會計政策與合併公司所使用之會計政策一致。

合併公司對子公司所有權權益之變動，未導致喪失對子公司之控制者，係作為與業主間之權益交易處理。非控制權益之調整數與所支付或收取對價公允價值間之差額，係直接認列於權益且歸屬於本公司業主。

2.列入合併財務報告之子公司

列入本合併財務報告之子公司包含：

投資公司名稱	子公司名稱	業務性質	所持股權百分比 2023.12.31	所持股權百分比 2022.12.31	說明
本公司	Chailease International Company (Malaysia) Limited	一般投資事業	100.00 %	100.00 %	
〃	Golden Bridge (B.V.I.) Corp.	一般投資事業	100.00 %	100.00 %	
〃	Chailease International Financial Services Co., Ltd.	分期付款買賣、海外融資及財務諮詢服務	100.00 %	100.00 %	
〃	Chailease International Company (Hong Kong) Limited	一般投資事業	100.00 %	100.00 %	
〃	Chailease International Maritime Holding Co., Ltd.	一般投資事業	100.00 %	100.00 %	
〃	Chailease International Financial Services (Labuan) Co., Ltd.	租賃業務	100.00 %	100.00 %	
〃	Chailease International Financial Services (Singapore) Pte. Ltd.	融資業務	100.00 %	100.00 %	
Chailease International Maritime Holding Co., Ltd.	Chailease International Financial Services (Liberia) Corp.	船舶租賃業務	100.00 %	100.00 %	
〃	Chailease Marine Co., Ltd.	船舶租賃業務	100.00 %	100.00 %	
〃	Chailease Shipping Finance (Liberia) Co., Ltd.	船舶租賃業務	100.00 %	100.00 %	
Chailease International Financial Services (Liberia) Corp.	Chailease Bright Co., Ltd.	船舶租賃業務	100.00 %	100.00 %	
〃	Chailease Virtue Co., Ltd.	船舶租賃業務	100.00 %	100.00 %	

中租控股股份有限公司及子公司合併財務報告附註(續)

投資公司名稱	子公司名稱	業務性質	所持股權百分比 2023.12.31	所持股權百分比 2022.12.31	說明
Chailease International Financial Services (Liberia) Corp.	Chailease Cherish Co., Ltd.	船舶租賃業務	100.00 %	100.00 %	
〃	Chailease Harmony Co., Ltd.	船舶租賃業務	100.00 %	100.00 %	
〃	Ace Marine Co., Ltd.	船舶租賃業務	100.00 %	100.00 %	
〃	Chailease Glory Co., Ltd.	船舶租賃業務	100.00 %	100.00 %	
〃	Chailease Blossom Co., Ltd.	船舶租賃業務	100.00 %	100.00 %	
〃	Chailease International Fortune Corp. (Liberia)	船舶租賃業務	100.00 %	100.00 %	
Chailease Shipping Finance (Liberia) Co., Ltd.	Chailease Victory Co., Ltd.	船舶租賃業務	100.00 %	100.00 %	
Golden Bridge (B.V.I.) Corp.	My Leasing (Mauritius) Corp.	一般投資事業	100.00 %	100.00 %	
Chailease International Financial Services (Singapore) Pte. Ltd.	仲利國際融資租賃有限公司	租賃業務	97.89 %	97.89 %	
Chailease International Financial Services (Singapore) Pte. Ltd.及仲利國際融資租賃有限公司	仲津國際租賃有限公司	租賃業務	100.00 %	100.00 %	
仲利國際融資租賃有限公司	仲利國際貿易(上海)有限公司	貿易業務	100.00 %	100.00 %	
〃	吉榮置業(上海)有限公司	房產出租及物業管理	100.00 %	100.00 %	
〃	仲利商業保理(上海)有限公司	應收帳款收買業務	100.00 %	100.00 %	
〃	仲津商業保理(天津)有限公司	應收帳款收買業務	100.00 %	100.00 %	
Chailease International Company (Malaysia) Limited	Chailease International Company (UK) Limited	顧問諮詢、航空器租賃及投資業務	100.00 %	100.00 %	
〃	Chailease Berjaya Credit Sdn. Bhd.	分期付款買賣	70.00 %	70.00 %	
〃	Chailease Royal Leasing Plc.	租賃業務	60.00 %	60.00 %	

中租控股股份有限公司及子公司合併財務報告附註(續)

投資公司名稱	子公司名稱	業務性質	所持股權百分比 2023.12.31	所持股權百分比 2022.12.31	說明
Chailease International Company (Malaysia) Limited	Chailease Royal Finance Plc.	融資業務	60.00 %	60.00 %	
〃	Chailease Berjaya Finance Corporation	租賃及融資業務	63.08 %	63.08 %	
〃	Chailease Capital (Thailand) Co., Ltd.	一般投資事業	49.00 %	49.00 %	
〃	Chailease Royal Insurance Broker Plc.	保險經紀	60.00 %	60.00 %	
Chailease International Company (Hong Kong) Limited	PT Chailease Indonesia Finance	融資業務	- %	75.00 %	於二〇二三年十月四日完成清算。
〃	PT Chailease Finance Indonesia	融資業務	85.00 %	85.00 %	
Chailease Berjaya Credit Sdn. Bhd.	Chailease Agency Sdn. Bhd.	保險經紀	100.00 %	100.00 %	
〃	Chailease Services Sdn. Bhd.	保險經紀	100.00 %	100.00 %	
Chailease International Company (UK) Limited	中租迪和(股)公司	分期銷售、租賃及應收帳款受讓	100.00 %	100.00 %	
中租迪和(股)公司	合迪(股)公司	分期付款買賣、貿易及應收帳款收買業務	100.00 %	100.00 %	
〃	中國租賃(股)公司	分期付款銷貨業務等	100.00 %	100.00 %	
Chailease International Company (Malaysia) Limited、Chailease Capital (Thailand) Co., Ltd.及中租迪和(股)公司	Asia Sermkij Leasing Public Co., Ltd.	小客車分期付款買賣業務	50.41 %	50.41 %	
中租迪和(股)公司	Chailease International Leasing Company Limited (Vietnam)	租賃業務	100.00 %	100.00 %	
〃	Chailease International Trading Company Limited (Vietnam)	貿易業務	100.00 %	100.00 %	
〃	中租汽車租賃(股)公司	租賃業務	100.00 %	100.00 %	
〃	中租保險經紀人(股)公司	人身保險及財產保險經紀等業務	100.00 %	100.00 %	

中租控股股份有限公司及子公司合併財務報告附註(續)

投資公司名稱	子公司名稱	業務性質	所持股權百分比 2023.12.31	所持股權百分比 2022.12.31	說明
中租迪和(股)公司	中租雲端服務(股)公司	雲端產品之軟體、硬體租賃及分期業務	100.00 %	100.00 %	
〃	台灣土地銀行受託經營中租迪和2019證券化特殊目的信託	特殊目的交易個體	- %	- %	係於二〇一九年十二月十一日應收債權證券化設立之特殊目的交易個體，於二〇二三年十二月二十二日信託終止。(註1)
〃	台灣土地銀行受託經營中租迪和2021證券化特殊目的信託	特殊目的交易個體	- %	- %	係於二〇二二年四月十五日應收債權證券化設立之特殊目的交易個體。(註1)
〃	永唐有限公司	太陽能相關業務	100.00 %	100.00 %	
〃	中租能源開發(股)公司	太陽能相關業務	100.00 %	100.00 %	
〃	中租電力科技(股)公司	太陽能相關業務	100.00 %	100.00 %	
〃	中晟電業(股)公司	太陽能相關業務	100.00 %	100.00 %	
〃	和聯電業(股)公司	太陽能相關業務	100.00 %	100.00 %	
〃	泰源電力(股)公司	太陽能相關業務	100.00 %	100.00 %	
〃	中合電業(股)公司	太陽能相關業務	100.00 %	100.00 %	
〃	中晏電業(股)公司	太陽能相關業務	100.00 %	100.00 %	
〃	東豐能源有限公司	太陽能相關業務	100.00 %	100.00 %	
〃	中宇電業(股)公司	太陽能相關業務	100.00 %	100.00 %	
〃	中偉電業(股)公司	太陽能相關業務	100.00 %	100.00 %	
〃	東晶能源科技有限公司	太陽能相關業務	100.00 %	100.00 %	
〃	和拓電業(股)公司	太陽能相關業務	- %	0.01 %	中租迪和(股)公司於二〇二三年九月三十日出售全數股權予中租汽車租賃(股)公司。
中租汽車租賃(股)公司	和拓電業(股)公司	太陽能相關業務	100.00 %	99.99 %	中租汽車租賃(股)公司於二〇二三年九月三十日向中租迪和(股)公司購入全數股權。

中租控股股份有限公司及子公司合併財務報告附註(續)

投資公司名稱	子公司名稱	業務性質	所持股權百分比 2023.12.31	所持股權百分比 2022.12.31	說明
中租電力科技(股)公司	珠江太陽能有限公司	太陽能相關業務	100.00 %	100.00 %	
仲昱電業(股)公司	中明(股)公司	太陽能相關業務	100.00 %	100.00 %	
〃	中曜(股)公司	太陽能相關業務	100.00 %	100.00 %	
〃	耀日(股)公司	太陽能相關業務	- %	100.00 %	於二〇二三年六月二十日出售予中合電業(股)公司。
〃	和烜(股)公司	太陽能相關業務	100.00 %	100.00 %	
〃	夏晶(股)公司	太陽能相關業務	94.76 %	94.76 %	
〃	光熙(股)公司	太陽能相關業務	100.00 %	100.00 %	
〃	若晨(股)公司	太陽能相關業務	- %	100.00 %	於二〇二三年六月二十日出售予中合電業(股)公司。
〃	若晶(股)公司	太陽能相關業務	100.00 %	100.00 %	
〃	若泰(股)公司	太陽能相關業務	100.00 %	100.00 %	
〃	盛能(股)公司	太陽能相關業務	- %	100.00 %	於二〇二三年六月二十日出售予中合電業(股)公司。
〃	晶盛(股)公司	太陽能相關業務	- %	100.00 %	於二〇二三年六月二十日出售予中合電業(股)公司。
〃	晨英(股)公司	太陽能相關業務	100.00 %	100.00 %	
〃	景英(股)公司	太陽能相關業務	100.00 %	100.00 %	
〃	天曉(股)公司	太陽能相關業務	- %	100.00 %	於二〇二三年六月二十日出售予中合電業(股)公司。
〃	鉅拓(股)公司	太陽能相關業務	100.00 %	100.00 %	
〃	光泰電業(股)公司(原中租士電能源科技(股)公司)	太陽能相關業務	100.00 %	80.00 %	於二〇二四年一月三日變更名稱。
〃	旭利能源(股)公司	太陽能相關業務	100.00 %	100.00 %	
〃	雲永(股)公司	太陽能相關業務	92.65 %	80.00 %	
〃	安南光能能源科技有限公司	太陽能相關業務	90.00 %	90.00 %	
〃	創能電力(股)公司	太陽能相關業務	100.00 %	100.00 %	
〃	禾穎國際(股)公司	太陽能相關業務	100.00 %	- %	於二〇二三年四月十四日購入。

中租控股股份有限公司及子公司合併財務報告附註(續)

投資公司名稱	子公司名稱	業務性質	所持股權百分比 2023.12.31	所持股權百分比 2022.12.31	說明
中合電業(股)公司	天行電業(股)公司	太陽能相關業務	100.00 %	100.00 %	
〃	天權智慧能源(股)公司	太陽能相關業務	80.00 %	80.00 %	
〃	玉衡智慧能源(股)公司	太陽能相關業務	80.00 %	80.00 %	
〃	開陽智慧能源(股)公司	太陽能相關業務	80.00 %	80.00 %	
〃	瑤光智慧能源(股)公司	太陽能相關業務	80.00 %	80.00 %	
〃	耀日(股)公司	太陽能相關業務	100.00 %	- %	於二〇二三年六月二十日向仲昱電業(股)公司購入。
〃	若晨(股)公司	太陽能相關業務	100.00 %	- %	於二〇二三年六月二十日向仲昱電業(股)公司購入。
〃	盛能(股)公司	太陽能相關業務	100.00 %	- %	於二〇二三年六月二十日向仲昱電業(股)公司購入。
〃	晶盛(股)公司	太陽能相關業務	100.00 %	- %	於二〇二三年六月二十日向仲昱電業(股)公司購入。
〃	天曉(股)公司	太陽能相關業務	100.00 %	- %	於二〇二三年六月二十日向仲昱電業(股)公司購入。
和聯電業(股)公司	天心智慧綠能(股)公司	太陽能相關業務	80.00 %	80.00 %	
〃	天任能源(股)公司	太陽能相關業務	80.00 %	80.00 %	
〃	天柱能源(股)公司	太陽能相關業務	80.00 %	80.00 %	
〃	天英能源(股)公司	太陽能相關業務	80.00 %	80.00 %	
〃	天芮能源(股)公司	太陽能相關業務	80.00 %	80.00 %	
和拓電業(股)公司	金成弘光電(股)公司	太陽能相關業務	100.00 %	- %	於二〇二三年二月十日購入。
〃	昊明綠能(股)公司	太陽能相關業務	80.00 %	- %	於二〇二三年二月十日購入。
〃	日帝能源開發(股)公司	太陽能相關業務	100.00 %	- %	於二〇二三年五月二十六日購入。
〃	匯盟一號電力(股)公司	太陽能相關業務	100.00 %	- %	於二〇二三年十月三十一日購入。

中租控股股份有限公司及子公司合併財務報告附註(續)

投資公司名稱	子公司名稱	業務性質	所持股權百分比 2023.12.31	所持股權百分比 2022.12.31	說明
和烜(股)公司	玖炬(股)公司	太陽能相關業務	80.00 %	80.00 %	
〃	晁明二號電業(股)公司	太陽能相關業務	100.00 %	- %	於二〇二三年二月十七日購入。
〃	昊軒電業(股)公司	太陽能相關業務	80.00 %	- %	於二〇二三年三月十日購入。
夏晶(股)公司	權楨科技有限公司	太陽能相關業務	100.00 %	100.00 %	
泰源電力(股)公司	正益電力(股)公司	太陽能相關業務	100.00 %	100.00 %	
合迪(股)公司	仲信資融(股)公司	應收帳款收買、分期付款銷貨及應收帳款管理、評價、收買及拍賣等業務	100.00 %	100.00 %	
〃	迪和(股)公司	分期付款銷貨業務及租賃業	100.00 %	100.00 %	
合迪(股)公司及中租汽車租賃(股)公司	仲行智能行動(股)公司	租賃業務	100.00 %	- %	於二〇二三年九月五日設立。
中租迪和(股)公司、合迪(股)公司及仲信資融(股)公司	仲昱電業(股)公司	太陽能相關業務	100.00 %	100.00 %	
本公司及中租迪和(股)公司	Grand Pacific Holdings Corp.	商業借款、租賃、不動產融資等業務	100.00 %	100.00 %	
仲信資融(股)公司及迪和(股)公司	創鉅有限合夥	分期付款銷貨業務及租賃業	100.00 %	100.00 %	
中國租賃(股)公司及中租雲端服務(股)公司	興創有限合夥	分期付款銷貨業務及租賃業	100.00 %	100.00 %	
Grand Pacific Holdings Corp.	Grand Pacific Financing Corp. (California)	融資、租賃及財務諮詢等業務	100.00 %	100.00 %	
〃	Grand Pacific Main Street Development, Inc.	不動產開發業務	100.00 %	100.00 %	
Asia Sermkij Leasing Public Co., Ltd.	Bangkok Grand Pacific Lease Public Company Limited	租賃業務及財務諮詢	99.99 %	99.99 %	
〃	SK Insurance Broker Co., Ltd.	保險經紀	100.00 %	100.00 %	

註1：合併公司為交易及投資之目的設立數個特殊目的個體(SPE)，合併公司對該等公司並無任何直接或間接持股。依合併公司與該等特殊目的個體之實質關係及其風險與報酬之評估，若合併公司對該等特殊目的個體具有控制力，則將其納入合併範圍。由合併公司控制之特殊目的個體，其設立附帶有嚴格限制該特殊目的個體管理當局決策制定權的條款，使得合併公司取得關於該特殊目的個體之營運及淨資產的主要利益、承擔特殊目的個體活動所產生的主要風險及保留關於特殊目的個體或其資產大部分的剩餘或所有權風險。

3.未列入合併財務報告之子公司：無。

(四)外　　幣

1.外幣交易

外幣交易依交易日之匯率換算為功能性貨幣。於後續每一報導期間結束日(以下稱報導日)，外幣貨幣性項目依當日之匯率換算為功能性貨幣。

以公允價值衡量之外幣非貨幣性項目依衡量公允價值當日之匯率重新換算為功能性貨幣，以歷史成本衡量之外幣非貨幣性項目則依交易日之匯率換算。

換算所產生之外幣兌換差異通常係認列於損益，惟以下情況係認列於其他綜合損益：

(1)指定為透過其他綜合損益按公允價值衡量之權益工具；

(2)指定為國外營運機構淨投資避險之金融負債於避險有效範圍內；或

(3)合格之現金流量避險於避險有效範圍內。

2.國外營運機構

國外營運機構之資產及負債，包括收購時產生之商譽及公允價值調整，係依報導日之匯率換算為功能性貨幣；收益及費損項目係依當期平均匯率換算為功能性貨幣，所產生之兌換差額均認列為其他綜合損益。

當處分國外營運機構致喪失控制、共同控制或重大影響時，與該國外營運機構相關之累計兌換差額係全數重分類為損益。部分處分含有國外營運機構之子公司時，相關累計兌換差額係按比例重新歸屬至非控制權益。部分處分含有國外營運機構之關聯企業或合資之投資時，相關累計兌換差額則按比例重分類至損益。

對國外營運機構之貨幣性應收或應付項目，若尚無清償計畫且不可能於可預見之未來予以清償時，其所產生之外幣兌換損益視為對該國外營運機構淨投資之一部分而認列為其他綜合損益。

(五)資產與負債區分流動與非流動之分類標準

符合下列條件之一之資產列為流動資產，非屬流動資產之所有其他資產則列為非流動資產：

1.預期於其正常營業週期中實現該資產，或意圖將其出售或消耗；

2.主要為交易目的而持有該資產；

3.預期於報導期間後十二個月內實現該資產；或

4.該資產為現金或約當現金，但於報導期間後至少十二個月將該資產交換或用以清償負債受到其他限制者除外。

符合下列條件之一之負債列為流動負債，非屬流動負債之所有其他負債則列為非流動負債：

1.預期將於正常營業週期中清償該負債；

2.主要為交易目的而持有該負債；

3.預期將於報導期間後十二個月內到期清償該負債；或

4.未具無條件將清償期限遞延至報導期間後至少十二個月之權利之負債。負債之條款，可能依交易對方之選擇，以發行權益工具而導致其清償者，並不影響其分類。

(六)現金及約當現金

現金包括庫存現金及活期存款。約當現金係指可隨時轉換成定額現金且價值變動風險甚小之短期並具高度流動性之投資。定期存款符合前述定義且持有目的係滿足短期現金承諾而非投資或其他目的者，列報於約當現金。

銀行透支為可立即償還且屬於合併公司整體現金管理之一部分者，帳列短期借款，於現金流量表列為現金及約當現金之組成項目。

(七)金融工具

應收帳款及所發行之債務證券原始係於產生時認列。所有其他金融資產及金融負債原始係於合併公司成為金融工具合約條款之一方時認列。非透過損益按公允價值衡量之金融資產(除不包含重大財務組成部分之應收帳款外)或金融負債原始係按公允價值加計直接可歸屬於該取得或發行之交易成本衡量。不包含重大財務組成部分之應收帳款原始係按交易價格衡量。

1.金融資產

金融資產之購買或出售符合慣例交易者，合併公司對以相同方式分類之金融資產，其所有購買及出售一致地採交易日或交割日會計處理。

原始認列時金融資產分類為：按攤銷後成本衡量之金融資產、透過其他綜合損益按公允價值衡量之債務工具投資、透過其他綜合損益按公允價值衡量之權益工具投資或透過損益按公允價值衡量之金融資產。合併公司僅於改變管理金融資產之經營模式時，始自下一個報導期間之首日起重分類所有受影響之金融資產。

(1)按攤銷後成本衡量之金融資產

金融資產同時符合下列條件，且未指定為透過損益按公允價值衡量時，係按攤銷後成本衡量：

・係在以收取合約現金流量為目的之經營模式下持有該金融資產。

・該金融資產之合約條款產生特定日期之現金流量，完全為支付本金及流通在外本金金額之利息。

該等資產後續以原始認列金額加減計採有效利息法計算之累積攤銷數，並調整任何備抵損失之攤銷後成本衡量。利息收入、外幣兌換損益及減損損失係認列於損益。除列時，將利益或損失列入損益。

(2)透過其他綜合損益按公允價值衡量之金融資產

債務工具投資同時符合下列條件，且未指定為透過損益按公允價值衡量時，係透過其他綜合損益按公允價值衡量：

・係在以收取合約現金流量及出售為目的之經營模式下持有該金融資產。

・該金融資產之合約條款產生特定日期之現金流量，完全為支付本金及流通在外本金金額之利息。

合併公司於原始認列時，可作一不可撤銷之選擇，將非持有供交易之權益工具投資後續公允價值變動列報於其他綜合損益。前述選擇係按逐項工具基礎所作成。

屬債務工具投資者後續按公允價值衡量。按有效利息法計算之利息收入、外幣兌換損益及減損損失認列於損益，其餘淨利益或損失係認列為其他綜合損益。於除列時，累計之其他綜合損益金額重分類至損益。

屬權益工具投資者後續按公允價值衡量。股利收入(除非明顯代表部分投資成本之回收)係認列於損益。其餘淨利益或損失係認列為其他綜合損益且不重分類至損益。

權益投資之股利收入於合併公司有權利收取股利之日認列(通常係除息日)。

(3)透過損益按公允價值衡量之金融資產

非屬上述按攤銷後成本衡量或透過其他綜合損益按公允價值衡量之金融資產，例如，持有供交易及以公允價值基礎管理並評估績效之金融資產，係透過損益按公允價值衡量，包括衍生性金融資產。合併公司意圖立即或近期內出售應收帳款係透過損益按公允價值衡量，惟包含於應收帳款項下。合併公司於原始認列時，為消除或重大減少會計配比不當，得不可撤銷地將符合按攤銷後成本衡量或透過其他綜合損益按公允價值衡量條件之金融資產，指定為透過損益按公允價值衡量之金融資產。

該等資產後續按公允價值衡量，其淨利益或損失(包含任何股利及利息收入)係認列為損益。

(4)經營模式評估

合併公司係以組合層級評估持有金融資產之經營模式之目的，此係最能反映經營管理方式及提供資料予管理階層之方式，考量資訊包括：

- 所述之投資組合政策及目標，及該等政策之運作。包括管理階層之策略是否係著重於賺得合約現金流量、維持特定利息收益率組合、使金融資產之存續期間與相關負債或預期現金流出之存續期間相配合或藉由出售金融資產實現現金流量；
- 經營模式之績效及該經營模式下持有之金融資產如何評估及如何對企業之主要管理人員報告；
- 影響經營模式績效(及該經營模式下持有之金融資產)之風險及該風險之管理方式；
- 該業務之經理人之薪酬決定方式，例如：該薪酬究係以所管理資產之公允價值或所收取之合約現金流量；及
- 以前各期出售金融資產之頻率、金額及時點，以及該等出售之理由及對未來出售活動之預期。

依上述經營目的，移轉金融資產予第三方之交易若不符合除列條件，則非屬上述所指之出售，此與合併公司繼續認列該資產之目的一致。

(5)評估合約現金流量是否完全為支付本金及流通在外本金金額之利息

依評估目的，本金係金融資產於原始認列時之公允價值，利息係由下列對價組成：貨幣時間價值、與特定期內流通在外本金金額相關之信用風險、其他基本放款風險與成本及利潤邊際。

評估合約現金流量是否完全為支付本金及流通在外本金金額之利息，合併公司考量金融工具合約條款，包括評估金融資產是否包含一項可改變合約現金流量時點或金額之合約條款，導致其不符合此條件。於評估時，合併公司考量：

- 任何會改變合約現金流量時點或金額之或有事項；
- 可能調整合約票面利率之條款，包括變動利率之特性；
- 提前還款及展延特性；及
- 合併公司之請求權僅限於源自特定資產之現金流量之條款(例如無追索權特性)。

(6)金融資產減損

合併公司針對按攤銷後成本衡量之金融資產(包括現金及約當現金、按攤銷後成本衡量之金融資產、應收票據及應收帳款、其他應收款、應收融資租賃款、存出保證金及其他金融資產等)及透過其他綜合損益按公允價值衡量之債務工具投資之預期信用損失認列備抵損失。

下列金融資產係按十二個月預期信用損失金額衡量備抵損失，其餘係按存續期間預期信用損失金額衡量：

・判定應收帳款及債務證券於報導日之信用風險低；及

・其他債務證券及銀行存款之信用風險(即金融工具之預期存續期間發生違約之風險)自原始認列後未顯著增加。

應收帳款之備抵損失係按存續期間預期信用損失金額衡量。

於判定自原始認列後信用風險是否已顯著增加時，合併公司考量合理且可佐證之資訊（無需過度成本或投入即可取得），包括質性及量化資訊，及根據合併公司之歷史經驗、信用評估及前瞻性資訊所作之分析。

存續期間預期信用損失係指金融工具預期存續期間所有可能違約事項產生之預期信用損失。

十二個月預期信用損失係指金融工具於報導日後十二個月內可能違約事項所產生之預期信用損失(或較短期間，若金融工具之預期存續期間短於十二個月時)。

衡量預期信用損失之最長期間為合併公司暴露於信用風險之最長合約期間。

於判定自原始認列後信用風險是否已顯著增加時，合併公司考量合理且可佐證之資訊(無需過度成本或投入即可取得)，包括質性及量化資訊，及根據合併公司之歷史經驗、信用評估及前瞻性資訊所作之分析。

預期信用損失為金融工具預期存續期間信用損失之機率加權估計值。信用損失係按所有現金短收之現值衡量，亦即合併公司依據合約可收取之現金流量與合併公司預期收取之現金流量之差額。預期信用損失係按金融資產之有效利率折現。

於每一報導日合併公司評估按攤銷後成本衡量金融資產及透過其他綜合損益按公允價值衡量之債務證券是否有信用減損。對金融資產之估計未來現金流量具有不利影響之一項或多項事項已發生時，該金融資產已信用減損。金融資產已信用減損之證據包括有關下列事項之可觀察資料：

・借款人或發行人之重大財務困難；

・違約，諸如延滯或逾期；

・因與借款人之財務困難相關之經濟或合約理由，合併公司給予借款人原本不會考量之讓步；

・借款人很有可能會聲請破產或進行其他財務重整；或

・由於財務困難而使該金融資產之活絡市場消失。

按攤銷後成本衡量之金融資產之備抵損失係自資產之帳面金額中扣除。透過其他綜合損益按公允價值衡量債務工具投資之備抵損失係調整損益及認列於其他綜合損益(而不減少資產之帳面金額)。

當合併公司對回收金融資產整體或部分無法合理預期時，係直接減少其金融資產總帳面金額。對公司戶，合併公司係以是否合理預期可回收之基礎個別分析沖銷之時點及金額。合併公司預期已沖銷金額將不會重大迴轉。然而，已沖銷之金融資產仍可強制執行，以符合合併公司回收逾期金額之程序。

(7)金融資產之除列

合併公司僅於對來自該資產現金流量之合約權利終止，或已移轉金融資產且該資產所有權之幾乎所有風險及報酬已移轉予其他企業，或既未移轉亦未保留所有權之幾乎所有風險及報酬且未保留該金融資產之控制時，始將金融資產除列。

合併公司簽訂移轉金融資產之交易，若保留已移轉資產所有權之所有或幾乎所有風險及報酬，則仍持續認列於資產負債表。

2.金融負債及權益工具

(1)負債或權益之分類

合併公司發行之債務及權益工具係依據合約協議之實質與金融負債及權益工具之定義分類為金融負債或權益。

(2)權益交易

權益工具係指表彰合併公司於資產減除其所有負債後剩餘權益之任何合約。合併公司發行之權益工具係以取得之價款扣除直接發行成本後之金額認列。

(3)金融負債

金融負債係分類為攤銷後成本或透過損益按公允價值衡量。金融負債若屬持有供交易、衍生工具或於原始認列時指定，則分類為透過損益按公允價值衡量。透過損益按公允價值衡量之金融負債係以公允價值衡量，且相關淨利益及損失，包括任何利息費用，係認列於損益。

其他金融負債後續採有效利息法按攤銷後成本衡量。利息費用及兌換損益係認列於損益。除列時之任何利益或損失亦係認列於損益。

(4)金融負債之除列

合併公司係於合約義務已履行、取消或到期時，除列金融負債。當金融負債條款修改且修改後負債之現金流量有重大差異，則除列原金融負債，並以修改後條款為基礎按公允價值認列新金融負債。

除列金融負債時，其帳面金額與所支付或應支付對價總額(包含任何所移轉之非現金資產或承擔之負債)間之差額認列為損益。

3.衍生金融工具及避險會計

合併公司為規避外幣及利率風險之暴險而持有衍生金融工具。

衍生工具原始認列時係按公允價值衡量；後續依公允價值衡量，再衡量產生之利益或損失直接列入損益。

合併公司指定部分避險工具(包括衍生工具、嵌入式衍生工具及規避匯率風險之非衍生工具)進行公允價值避險、現金流量避險或國外營運機構淨投資避險。對確定承諾匯率風險之避險係以現金流量避險處理。

於避險關係開始時，合併公司以書面記錄風險管理目標、避險執行策略及被避險項目與避險工具間之經濟關係，包括避險工具是否預期能抵銷被避險項目之公允價值或現金流量變動。

(1)公允價值避險

合格避險工具之利益或損失係認列於損益，惟若避險工具係對透過其他綜合損益按公允價值衡量之權益工具進行避險，則係認列於其他綜合損益。

非按公允價值衡量之被避險項目因所規避風險而產生之公允價值變動，係調整其帳面金額並認列為損益。被避險項目係透過其他綜合損益按公允價值衡量之債務工具投資時，其避險利益及或損失係認列於損益；係透過其他綜合損益按公允價值衡量之權益工具投資時，該等金額認列於其他綜合損益。避險利益或損失認列為損益時，係列報於被避險項目相關之會計項目下。

(2)現金流量避險

指定且符合現金流量避險之避險工具，其公允價值變動屬於有效避險部分係認列於其他綜合損益，並累計列入「其他權益-避險工具之損益」，前述認列金額以被避險項目自避險開始後之公允價值累積變動數為限。屬避險無效部分之利益或損失則立即認列為損益。

合併公司指定遠期外匯、換匯換利合約及利率交換合約等金融工具之公允價值變動為現金流量避險關係之避險工具。公允價值變動認列為避險成本，累計於單獨權益組成部分「其他權益-避險工具之損益」。

當被避險項目認列於損益時，原先認列於其他綜合損益並累計列入權益之金額將於同一期間重分類至損益，並與已認列之被避險項目於綜合損益表列於相同會計項目下。然而，當被避險預期交易將認列非金融資產或非金融負債時，原先認列於其他綜合損益並累計列入權益之金額，將自權益轉列為該非金融資產或非金融負債之原始衡量成本。此外，若合併公司預期全部或部分損失於未來期間無法回收，則立即將該金額重分類至損益。

若避險關係不再符合避險會計之要件，或括避險工具已到期、出售、解約或行使，則推延停止適用避險會計。停止適用現金流量避險時，已累計於其他權益之金額，將於被避險未來現金流量發生前繼續列報於權益，於未來現金流量發生時，作為非金融資產或非金融負債帳面金額之調整。其他現金流量避險，則於被避險未來現金流量認列於損益時，將該累計之其他權益金額於同一期間重分類至損益。若被避險未來現金流量不再預期發生，累計於其他權益之金額立即重分類至損益。

(3)國外營運機構淨投資避險

國外營運機構淨投資避險係採用與現金流量避險類似之方式處理。避險工具之任何損益屬有效避險部分，係認列於其他綜合損益並累計列入「其他權益-避險工具之損益」。屬避險無效部分之損益則立即認列為損益。

累計列入其他權益之避險工具利益及損失，係於處分國外營運機構時重分類調整至損益。

(八)投資關聯企業

關聯企業係指合併公司對其財務及營運政策具有重大影響，但非控制或聯合控制者。

合併公司對於關聯企業之權益採用權益法處理。權益法下，原始取得時係依成本認列，投資成本包含交易之成本。投資關聯企業之帳面金額包括原始投資時所辨認之商譽，減除任何累計減損損失。

合併財務報告包括自具有重大影響之日起至喪失重大影響之日止，於進行與合併公司會計政策一致性之調整後，合併公司依權益比例認列各該投資關聯企業之損益及其他綜合損益之金額。當關聯企業發生非損益及其他綜合損益之權益變動且不影響合併公司對其之持股比例時，合併公司將歸屬於合併公司可享有關聯企業份額下之權益變動按持股比例認列為資本公積。

合併公司與關聯企業間之交易所產生之未實現利益及損失，僅在非關係人投資者對關聯企業之權益範圍內，認列於企業財務報表。

當合併公司依比例應認列關聯企業之損失份額等於或超過其在關聯企業之權益時，即停止認列其損失，而僅於發生法定義務、推定義務或已代該被投資公司支付款項之範圍內，認列額外之損失及相關負債。

(九)不動產、廠房及設備

1.認列與衡量

不動產、廠房及設備項目係依成本(包括資本化之借款成本)減累計折舊及任何累計減損衡量。

不動產、廠房及設備之重大組成部分耐用年限不同時，則視為不動產、廠房及設備之單獨項目(主要組成部分)處理。

不動產、廠房及設備之處分利益或損失係認列於損益。

2.後續成本

後續支出僅於其未來經濟效益很有可能流入合併公司時始予以資本化。

3.折　　舊

折舊係依資產成本減除殘值計算，並採直線法於每一組成部分之估計耐用年限內認列於損益。

土地不予提列折舊。

當期及比較期間之估計耐用年限如下：

(1)房屋及建築	20年～60年
(2)運輸設備	3年～ 6年
(3)機器及其他設備	4年～28年
(4)出租資產	1年～12年
(5)租賃改良	5年

合併公司於每一報導日檢視折舊方法、耐用年限及殘值，並於必要時適當調整。

(十)租　　賃

合併公司係於合約成立日評估合約是否係屬或包含租賃，若合約轉讓對已辨認資產之使用之控制權一段時間以換得對價，則合約係屬或包含租賃。

1.承租人

合併公司於租賃開始日認列使用權資產及租賃負債，使用權資產係以成本為原始衡量，該成本包含租賃負債之原始衡量金額，調整租賃開始日或之前支付之任何租賃給付，並加計所發生之原始直接成本及為拆卸、移除標的資產及復原其所在地點或標的資產之估計成本，同時減除收取之任何租賃誘因。

使用權資產後續於租賃開始日至使用權資產之耐用年限屆滿時或租賃期間屆滿時兩者之較早者以直線法提列折舊。此外，合併公司定期評估使用權資產是否發生減損並處理任何已發生之減損損失，並於租賃負債發生再衡量的情況下配合調整使用權資產。

租賃負債係以租賃開始日尚未支付之租賃給付之現值為原始衡量。若租賃隱含利率容易確定，則折現率為該利率，若並非容易確定，則使用合併公司之增額借款利率。一般而言，合併公司係採用其增額借款利率為折現率。

計入租賃負債衡量之租賃給付包括：

(1)固定給付，包括實質固定給付；

(2)取決於某項指數或費率之變動租賃給付，採用租賃開始日之指數或費率為原始衡量；

(3)預期支付之殘值保證金額；及

(4)於合理確定將行使購買選擇權或租賃終止選擇權時之行使價格或所須支付之罰款。

租賃負債後續係以有效利息法計提利息，並於發生以下情況時再衡量其金額：

(1)用以決定租賃給付之指數或費率變動導致未來租賃給付有變動；

(2)預期支付之殘值保證金額有變動；

(3)標的資產購買選擇權之評估有變動；

(4)對是否行使延長或終止選擇權之估計有所變動，而更改對租賃期間之評估；

(5)租賃標的、範圍或其他條款之修改。

租賃負債因前述用以決定租賃給付之指數或費率變動、殘值保證金額有變動以及購買、延長或終止選擇權之評估變動而再衡量時，係相對應調整使用權資產之帳面金額，並於使用權資產之帳面金額減至零時，將剩餘之再衡量金額認列於損益中。

對於減少租賃範圍之租賃修改，則係減少使用權資產之帳面金額以反映租賃之部分或全面終止，並將其與租賃負債再衡量金額間之差額則認列於損益中。

合併公司將不符合投資性不動產定義之使用權資產及租賃負債分別以單行項目表達於資產負債表中。

針對短期租賃及低價值標的資產租賃，合併公司選擇不認列使用權資產及租賃負債，而係將相關租賃給付依直線基礎於租賃期間內認列為費用。

2.出租人

合併公司為出租人之交易，係於租賃成立日將租賃合約依其是否移轉附屬於標的資產所有權之幾乎所有風險與報酬分類，若是則分類為融資租賃，否則分類為營業租賃。於評估時，合併公司考量包括租賃期間是否涵蓋標的資產經濟年限之主要部分等相關特定指標。

若合併公司為轉租出租人，則係分別處理主租賃及轉租交易，並以主租賃所產生之使用權資產評估轉租交易之分類。若主租賃為短期租賃並適用認列豁免，則應將其轉租交易分類為營業租賃。

若協議包含租賃及非租賃組成部分，合併公司使用國際財務報導準則第十五號之規定分攤合約中之對價。

融資租賃下所持有之資產，以租賃投資淨額之金額表達為應收融資租賃款。因協商與安排營業租賃所產生之原始直接成本，包含於租賃投資淨額內。租賃投資淨額係以能反映在各期間有固定報酬率之型態，於租賃期間分攤認列為利息收入。針對營業租賃，合併公司採直線基礎將所收取之租賃給付於租賃期間內認列為租金收入。

(十一)無形資產

1.認列及衡量

收購子公司產生之商譽係以成本減累計減損予以衡量。

合併公司取得其他有限耐用年限之無形資產係以成本減除累計攤銷與累計減損後之金額衡量。

2.後續支出

後續支出僅於可增加相關特定資產之未來經濟效益時始予以資本化。所有其他支出於發生時認列於損益，包括內部發展之商譽及品牌。

3.攤　　銷

除商譽外，攤銷係依資產成本減除估計殘值計算，並自無形資產達可供使用狀態起，採直線法於其估計耐用年限內認列為損益。

合併公司於每一報導日檢視無形資產之攤銷方法、耐用年限及殘值，並於必要時適當調整。

(十二)非金融資產減損

合併公司於每一報導日評估是否有跡象顯示非金融資產(除遞延所得稅資產外)之帳面金額可能有減損。若有任一跡象存在，則估計該資產之可回收金額。商譽係每年定期進行減損測試。

為減損測試之目的，係將現金流入大部分獨立於其他個別資產或資產群組之現金流入之一組資產作為最小可辨認資產群組。企業合併取得之商譽係分攤至預期可自合併綜效受益之各現金產生單位或現金產生單位群組。

可回收金額為個別資產或現金產生單位之公允價值減處分成本與其使用價值孰高者。於評估使用價值時，估計未來現金流量係以稅前折現率折算至現值，該折現率應反映現時市場對貨幣時間價值及對該資產或現金產生單位特定風險之評估。

個別資產或現金產生單位之可回收金額若低於帳面金額，則認列減損損失。

減損損失係立即認列於損益，且係先減少該現金產生單位受攤商譽之帳面金額，次就該單位內其他各資產帳面金額之比例減少各該資產帳面金額。

商譽減損損失不予迴轉。商譽以外之非金融資產則僅在不超過該資產若未於以前年度認列減損損失時所決定之帳面金額(減除折舊或攤銷)之範圍內迴轉。

(十三)收入之認列

1.一般銷售業務

合併公司經營一般貨品買賣，合併公司認列銷貨收入判斷條件係於產品控制權轉移時。該產品之控制權移轉，係指產品已交付客戶。銷貨若無法符合上述認列條件時，則俟條件符合時認列為收入。合併公司經營太陽能電廠發電業務，合併公司與台灣電力股份有限公司簽訂數項售電合約，合約均於發電機組首次併聯日起屆滿20年之日終止，認列相關售電收入。

2.分期付款銷貨利息收入

合併公司經營分期付款銷售業務。分期付款售價高於現銷價格之差額，列為未實現利息收入，並按利息法於分期付款期間內逐期認列為分期付款銷貨利息收入。未實現利息收入餘額列為應收票據及帳款之減項。分期付款銷貨係於分期價款全數付清後始移轉所有權。

3.租賃業務

合併公司經營租賃業務依租賃條件、應收租賃款收現可能性及出租人應負擔未來成本等分為融資租賃及營業租賃方式處理，認列相關融資租賃利息收入及營業租賃收入。

4.放　　款

放款按流通在外之本金入帳，不計入尚未賺得之收益，利息收入按權責發生基礎以利息法認列。本金或利息很可能無法依約清償或支付時，停止計提應收利息，於收現時始認列收入。

5.應收帳款受讓

合併公司經營應收帳款收買業務，除同時符合下列條件當作購入處理者外，視為應收帳款融資。

(1)移轉人移轉全部或部分金融資產且放棄對金融資產之控制時，於交換所收取對價(移轉資產之受益權利除外)之範圍內，前述所收取之對價係指不具有任何受限條款者。

(2)關於應收帳款債權之移轉，所謂移轉人放棄對應收帳款債權(移轉資產)之控制應符合下列所有條件：

A. 應收帳款債權已經與移轉人隔離，亦即推定已脫離移轉人及其債權人之控制，即使移轉人破產或被接收時亦然。

B. 每一個受讓人有權質押或交換應收帳款債權(當受讓人為特殊目的個體時，則受益權利之持有人有權質押或交換受益權利)，且未有限制受讓人(或持有人)行使質押或交換權利之條件，致使移轉人獲得非屬細微之利益。

C. 移轉人未藉由下列方式之一，維持其對應收帳款債權之有效控制：

a. 到期日前有權利及義務買回或贖回應收帳款債權之協議。

b. 單方面使持有人返還特定應收帳款債權之能力。

6.服務及佣金收入

服務收入與佣金收入於合併公司提供服務予客戶時，視為已賺得並於服務提供期間認列。

服務收入與佣金收入於服務提供期間認列，合併公司主要服務與佣金收入來自於放款、財務承諾合約與其他管理與顧問收入。

(十四)員工福利

1.確定提撥計畫

確定提撥計畫之提撥義務係於員工提供服務期間內認列為費用。

2.確定福利計畫

合併公司對確定福利計畫之淨義務係以員工當期或以前期間服務所賺得之未來福利金額折算為現值計算，並減除計畫資產之公允價值。

確定福利義務每年由合格精算師以預計單位福利法精算。當計算結果對合併公司可能有利時，認列資產係以從該計畫退還提撥金或對該計畫減少未來提撥金之形式可得之任何經濟效益之現值為限。計算經濟效益現值時，係考量任何最低資金提撥要求。

淨確定福利負債之再衡量數，包含精算損益、計畫資產報酬(不包括利息)，及資產上限影響數之任何變動(不包括利息)係立即認列於其他綜合損益，並累計於保留盈餘。合併公司決定淨確定福利負債(資產)之淨利息費用(收入)，係使用年度報導期間開始時所決定之淨確定福利負債(資產)及折現率。確定福利計畫之淨利息費用及其他費用係認列於損益。

計畫修正或縮減時，所產生與前期服務成本或縮減利益或損失相關之福利變動數，係立即認列為損益。合併公司於清償發生時，認列確定福利計畫之清償損益。

(十五)所得稅

所得稅包括當期及遞延所得稅。除與企業合併、直接認列於權益或其他綜合損益之項目相關者外，當期所得稅及遞延所得稅應認列於損益。

合併公司判斷其於全球最低稅負-支柱二規範下所應支付之補充稅屬於國際會計準則第十二號「所得稅」範圍，並已適用補充稅相關遞延所得稅會計處理之暫時性強制豁免，對於實際發生之補充稅則認列為當期所得稅。

當期所得稅包括依據當年度課稅所得(損失)計算之預計應付所得稅或應收退稅款，及任何對以前年度應付所得稅或應收退稅款之調整。其金額係反映所得稅相關不確定性後，按報導日之法定稅率或實質性立法之稅率衡量預期將支付或收取款項之最佳估計值。

遞延所得稅係就資產及負債於報導日之帳面金額與其課稅基礎之暫時性差異予以衡量認列。下列情況產生之暫時性差異不予認列遞延所得稅：

1.非屬企業合併之交易原始認列之資產或負債，且於交易當時(i)不影響會計利潤及課稅所得(損失)且(ii)並未產生相等之應課稅及可減除暫時性差異者；
2.因投資子公司、關聯企業及合資權益所產生之暫時性差異，合併公司可控制暫時性差異迴轉之時點且很有可能於可預見之未來不會迴轉者；以及
3.商譽原始認列所產生之應課稅暫時性差異。

對於未使用之課稅損失及未使用所得稅抵減遞轉後期，與可減除暫時性差異，在很有可能有未來課稅所得可供使用之範圍內，認列為遞延所得稅資產。並於每一報導日予以重評估，就相關所得稅利益非屬很有可能實現之範圍內予以調減；或在變成很有可能有足夠課稅所得之範圍內迴轉原已減少之金額。

遞延所得稅係以預期暫時性差異迴轉時之稅率衡量，採用報導日之法定稅率或實質性立法稅率為基礎，並已反映所得稅相關不確定性。

合併公司僅於同時符合下列條件時，始將遞延所得稅資產及遞延所得稅負債互抵：

1.有法定執行權將當期所得稅資產及當期所得稅負債互抵；且

2.遞延所得稅資產及遞延所得稅負債與下列由同一稅捐機關課徵所得稅之納稅主體之一有關：

(1)同一納稅主體；或

(2)不同納稅主體，惟各主體意圖在重大金額之遞延所得稅資產預期回收及遞延所得稅負債預期清償之每一未來期間，將當期所得稅負債及資產以淨額基礎清償，或同時實現資產及清償負債。

(十六)企業合併

合併公司對每一企業合併皆採用收購法處理，商譽係依收購日移轉對價之公允價值，包括歸屬於被收購方任何非控制權益之金額，減除所取得之可辨認資產及承擔之負債之淨額(通常為公允價值)進行衡量。若減除後之餘額為負數，則合併公司重新評估是否已正確辨認所有取得之資產及所有承擔之負債後，始將廉價購買利益認列於損益。

除與發行債務或權益工具相關者外，與企業合併相關之交易成本均應於發生時立即認列為合併公司之費用。

被收購者之非控制權益中，若屬現時所有權權益，且其持有者有權於清算發生時按比例份額享有企業淨資產者，合併公司係依逐筆交易基礎，選擇按收購日之公允價值或按現時所有權工具對被收購者可辨認淨資產之已認列金額所享有之比例份額衡量之。其他非控制權益則按其收購日之公允價值或依金管會認可之國際財務報導會計準則所規定之其他基礎衡量。

(十七)每股盈餘

合併公司列示歸屬於本公司普通股權益持有人之基本及稀釋每股盈餘。合併公司基本每股盈餘係以歸屬於本公司普通股權益持有人之損益，除以當期加權平均流通在外普通股股數計算之。稀釋每股盈餘則係將歸屬於本公司普通股權益持有人之損益及加權平均流通在外普通股股數，分別調整所有潛在稀釋普通股之影響後計算之。

(十八)部門資訊

營運部門係合併公司之組成部分，從事可能賺得收入並發生費用(包括與合併公司內其他組成部分間交易相關之收入及費用)之經營活動。所有營運部門之營運結果均定期由合併公司主要營運決策者複核，以制定分配資源予該部門之決策並評量其績效。各營運部門均具單獨之財務資訊。

五、重大會計判斷、估計及假設不確定性之主要來源

管理階層編製本合併財務報告時，必須作出判斷、估計及假設，其將對會計政策之採用及資產、負債、收益及費用之報導金額有所影響。實際結果可能與估計存有差異。

管理階層持續檢視估計及基本假設，會計估計變動於變動期間及受影響之未來期間予以認列。

會計政策涉及重大判斷，且對本合併財務報告已認列金額有重大影響之資訊如下：

(一)金融資產及負債之分類

合併公司於會計政策列示資產及負債於特定情況下，初始認列時被指定為不同種類之相關規範：

1.分類為透過損益按公允價值衡量之金融資產，合併公司已於會計政策四(七)列示其認列要件。

2.透過其他綜合損益按公允價值衡量之金融資產，合併公司已於會計政策四(七)列示其認列要件。

3.分類為按攤銷後成本衡量之金融資產，合併公司已於會計政策四(七)列示其認列要件。

(二)金融資產證券化

適用金融資產證券化之會計政策時，合併公司已考量將該資產風險及報酬移轉予其他企業之程度及透過其他公司對該金融資產行使控制權之程度：

1.當合併公司移轉金融資產於實質上控制之企業時，該企業已編入合併報表，且被移轉之金融資產已認列於合併公司之合併資產負債表內。

2.當合併公司移轉金融資產於其他企業時，但該金融資產所有之風險及報酬未實質上的被移轉時，該金融資產已認列於合併公司之合併資產負債表內。

3.當合併公司已移轉金融資產所有之風險及報酬予無控制力之企業時，該資產於合併公司之合併資產負債表中除列。

關於合併公司之金融資產證券化之相關說明，請詳附註六(四)。

(三)營業活動現金流量之分類

合併公司為融資租賃公司，主要經營融資及資金貸與服務。合併公司因營業活動需要而向外借款，與專供再出售而取得之存貨及金融機構吸收存款性質類似。因此，合併公司來自於借款而取得營運目的之現金流量將其分類為營業活動。

對於假設及估計之不確定性中，存有重大風險將於次一年度造成重大調整之相關資訊如下：

(一)放款及應收款之呆帳評估

放款及應收款之呆帳評估係管理當局對於已存在於資產負債表日之應收款項可能發生之呆帳所做的最佳估計。管理當局於應收款項之呆帳評估時，會涉及部份假設及估計之判斷。

對已延滯案件係採個別評估方式評價，管理當局以該案預期可回收之淨現金流量所做的最佳估計來評估呆帳；於評估該現金流量時，管理當局對客戶之財務狀況及擔保品之淨變現價值予以估計，依據該可回收之淨現金流量評估有無呆帳之虞。

正常案件呆帳評估所需之判斷最為重大，因正常案件之數量較多且金額較小，逐案評估其呆帳於實務上較不可行。另，使用歷史資料之統計分析並使用重大之判斷來評估現時經濟情況及信用狀況，相較於使用歷史呆帳提列經驗所為之呆帳評估，其金額可能較大，亦可能較小。於正常情況下，歷史經驗對於評估應收款項之固有風險較為客觀及攸關；但於某特定情形下，歷史經驗評估存在於資產負債表日之應收款項的固有風險較不攸關，例如，在景氣變化之情形下，某些規則及行為模式已無法完全反應近期風險因素之趨勢變動於統計模型中。在此情形下，於評估呆帳提列之適當性時應考量該因子，並依歷史提列呆帳之經驗調整該呆帳之提列數。

不確定性及高度敏感之估計最需管理當局之主觀判斷，如營運成長率、產品組合、地區集中度、國家及地區房地產市場之景氣情形、市場利率、案件管理政策及實際運作情形、法令規章之改變及可能影響客戶付款模式之其他因素。不同地區及國家適用不同之因子，以反應當地之經濟情形及法令規章。該假設判斷係高度之主觀，藉由定期檢查過去估計與實際損失差異之原因，評估相關假設之合理性；例如，將損失率及預計未來回收期間定期與實際情形做比較，用以確認該估計之合理性。

(二)非金融資產之資產減損

合併公司於每一資產負債表日評估各項資產之帳面價值有無減損跡象，若有任何資產減損跡象存在，則將評估該資產之可回收金額或使用價值。於決定非金融資產之使用價值時，需估計經持續使用及最終處分該資產所產生之現金流量，而合併公司所作估計之判斷可能對財務報表產生重大影響，該影響可能對合併公司之財務狀況及經營成果產生重大不利之衝擊。

於編製未來現金流量時需仰賴重大判斷及估列，合併公司已合理且適當的評估該假設，重大假設之改變可能影響可回收金額之估計及導致未來可能應提列資產減損。

(三)評價流程

合併公司之會計政策及揭露包含採用公允價值衡量其金融、非金融資產及負債。合併公司投資部門之金融工具評價小組負責進行獨立公允價值驗證，藉獨立來源資料使評價結果貼近市場狀態、確認資料來源係獨立、可靠、與其他資源一致以及代表可執行價格，並定期較準評價模型、進行回溯測試、更新評價模型所需輸入值及資料及其他任何必要之公允價值調整，以確保評價結果係屬合理。

合併公司在衡量其資產和負債時，盡可能使用市場可觀察之輸入值。公允價值之等級係以評價技術使用之輸入值為依據歸類如下：

- 第一級：相同資產或負債於活絡市場之公開報價(未經調整)。
- 第二級：除包含於第一級之公開報價外，資產或負債之輸入參數係直接(即價格)或間接(即由價格推導而得)可觀察。
- 第三級：資產或負債之輸入參數非基於可觀察之市場資料(非可觀察參數)。

衡量公允價值所採用假設之相關資訊請詳附註六(廿一)，金融工具。

六、重要會計項目之說明

(一)現金及約當現金

	2023.12.31	2022.12.31
現金及銀行存款	$ 33,168,752	65,081,484
定期存款	3,799,134	1,900,765
約當現金－附買回票券	26,101	616,402
現金流量表所列之現金及約當現金	**$ 36,993,987**	**67,598,651**

合併公司金融資產及負債之利率風險及敏感度分析之揭露請詳附註六(廿一)。

(二)金融商品

1.金融資產及負債明細如下：

	2023.12.31	2022.12.31
透過損益按公允價值衡量之金融資產		
強制透過損益按公允價值衡量之金融資產		
上市(櫃)公司股票	$ 11,711	11,089
非上市(櫃)公司股票	480	480
非避險之衍生工具	4,420,297	3,429,745
可轉換公司債	116,263	95,189
可轉換特別股	-	23,611
公司債選擇權	-	1,800
小　　計	4,548,751	3,561,914

	2023.12.31	2022.12.31
透過其他綜合損益按公允價值衡量之權益工具		
上市公司股票	727,604	779,372
興櫃公司股票	-	7,514
非上市(櫃)公司股票及其他	253,800	249,784
小　　計	981,404	1,036,670
按攤銷後成本衡量之金融資產		
債務商品投資	25,439,146	25,263,603
減：備抵損失	(51,320)	(61,159)
小計	25,387,826	25,202,444
避險之金融資產	1,796,290	1,460,312
合　　計	**$ 32,714,271**	**31,261,340**
避險之金融負債	**$ 679,513**	**793,253**

2.透過損益按公允價值衡量之金融資產－公司債選擇權

本公司於二〇二一年十二月十六日發行國內第一次無擔保可轉換公司債，依國內第一次無擔保可轉換公司債發行辦法，本公司依約有贖回之選擇權，請詳附註六(十二)之說明。按公允價值再衡量認列於損益之金額請詳附註六(二十)。

3.透過其他綜合損益按公允價值衡量之權益工具投資

合併公司持有該等權益工具投資為長期策略性投資且非為交易目的所持有，故已指定為透過其他綜合損益按公允價值衡量。

4.按攤銷後成本衡量之金融資產

合併公司購買資產信託受益權債務商品，到期日為二〇二四年至二〇二八年，其有效利率區間為3.48%-8.50%。該等債務商品評價損益請詳附註六(十九)；已發生減損致無法收回部分投資金額分別為11,312千元及116,970千元。

5.合併公司從事衍生金融工具交易係用以規避因營業活動所暴露之匯率風險，合併公司未適用避險會計之衍生工具明細如下：

遠期外匯合約：

	2022.12.31		
	合約金額	幣　別	到期期間
買入遠期外匯	JPY 42,000	台幣兌日幣	2023/10/02

6.信用風險及市場風險資訊請詳附註六(廿一)。

(三)避險之金融工具

1.合併公司二〇二三年及二〇二二年十二月三十一日持有適用避險會計之衍生工具明細如下：

(1)換匯換利合約：

		2023.12.31			
合約金額		幣　別	支付利率	收取利率	合約期間
USD	33,000	美金兌換人民幣	4.03%	90天 Compounded	2021/06/07~
CNY	210,540			SOFR+1.66161%	2024/06/07
USD	33,000	美金兌換人民幣	3.96%	90天 Compounded	2021/07/19~
CNY	213,510			SOFR+1.66161%	2024/07/19
USD	33,000	美金兌換人民幣	3.95%	90天 Compounded	2021/07/26~
CNY	214,005			SOFR+1.66161%	2024/07/26
USD	49,500	美金兌換人民幣	3.91%	90天 Compounded	2021/08/09~
CNY	320,166			SOFR+1.66161%	2024/08/09
USD	33,000	美金兌換人民幣	4.41%	90天 Compounded	2021/11/22~
CNY	211,332			SOFR+1.66161%	2024/11/22
USD	49,500	美金兌換人民幣	4.635%	90天 Compounded	2021/11/29~
CNY	316,058			SOFR+1.66161%	2024/11/29
USD	49,500	美金兌換人民幣	4.53%	90天 Compounded	2021/12/08~
CNY	315,315			SOFR+1.66161%	2024/12/06
USD	49,500	美金兌換人民幣	4.60%	90天 Compounded	2021/12/15~
CNY	314,078			SOFR+1.66161%	2024/12/13
USD	30,000	美金兌換人民幣	4.59%	90天 Compounded	2022/06/30~
CNY	201,450			SOFR+1.66161%	2025/06/30
USD	35,000	美金兌換人民幣	4.21%	90天 Compounded	2022/10/24~
CNY	251,160			SOFR+1.66161%	2025/10/24
USD	57,000	美金兌換人民幣	4.63%	90天 Compounded	2023/02/14~
CNY	386,916			SOFR+1.66161%	2026/02/13
USD	57,000	美金兌換人民幣	4.24%	90天 Compounded	2023/03/28~
CNY	389,709			SOFR+1.66161%	2026/03/27
USD	57,000	美金兌換人民幣	4.05%	90天 Compounded	2023/05/15~
CNY	394,611			SOFR+1.66161%	2026/05/15
USD	57,000	美金兌換人民幣	3.96%	90天 Compounded	2023/06/01~
CNY	402,990			SOFR+1.66161%	2026/06/01

		2023.12.31			
合約金額		幣　　別	支付利率	收取利率	合約期間
USD	57,000	美金兌換人民幣	3.92%	90天 Compounded	2023/06/26~
CNY	407,550			SOFR+1.66161%	2026/06/26
JPY	7,000,000	日幣兌換人民幣	4.53%	3年TSR+1.05%	2021/12/03~
CNY	390,250				2024/09/06
JPY	6,300,000	日幣兌換人民幣	4.52%	3年TSR+1.05%	2021/12/06~
CNY	354,375				2024/09/06
HKD	390,000	港幣兌換人民幣	3.85%	1月HIBOR +1.4%	2023/06/12~
CNY	352,404				2026/06/12
HKD	400,000	港幣兌換人民幣	3.675%	1月HIBOR +1.4%	2023/09/27~
CNY	373,520				2026/09/28
HKD	400,000	港幣兌換人民幣	3.51%	1月HIBOR +1.4%	2023/10/18~
CNY	373,560				2026/10/16
USD	8,000	美金兌換馬來幣	4.08%	3月 TERM	2021/05/10~
MYR	32,876			SOFR+1.7063%	2024/05/10
USD	30,000	美金兌換馬來幣	4.32%	3月 TERM	2021/12/06~
MYR	127,020			SOFR+1.8263%	2024/12/06
USD	30,000	美金兌換馬來幣	4.65%	3月 TERM	2022/03/29~
MYR	126,750			SOFR+1.8263%	2025/03/28
USD	30,000	美金兌換馬來幣	5.52%	3月 TERM	2022/06/13~
MYR	132,480			SOFR+1.8263%	2025/06/13
USD	30,000	美金兌換馬來幣	5.05%	3月 TERM	2022/09/08~
MYR	135,060			SOFR+1.8263%	2025/09/08
USD	14,500	美金兌換馬來幣	5.22%	5.95%	2022/10/27~
MYR	68,759				2025/10/27
USD	12,000	美金兌換馬來幣	5.00%	3月 TERM	2023/01/09~
MYR	52,512			SOFR+1.7063%	2026/01/09
USD	100,000	美金兌換泰銖	2.31%	3月 TERM SOFR+1.81%	2021/01/11~
THB	2,993,000				2024/01/11
USD	60,000	美金兌換泰銖	2.62%	3月 TERM SOFR+1.81%	2022/01/21~
THB	2,002,200				2025/01/21
USD	60,000	美金兌換泰銖	2.62%	3月 TERM SOFR+1.81%	2022/02/18~
THB	2,002,200				2025/02/18

		2022.12.31			
合約金額		幣　　別	支付利率	收取利率	合約期間
USD	60,000	美金兌換人民幣	4.18%	90天 LIBOR+ 1.4%	2020/01/13~
CNY	418,200				2023/01/13
USD	60,000	美金兌換人民幣	3.98%	90天 LIBOR+ 1.4%	2020/02/18~
CNY	418,800				2023/02/17
USD	60,000	美金兌換人民幣	3.88%	90天 LIBOR+ 1.4%	2020/08/12~
CNY	417,900				2023/08/11
USD	60,000	美金兌換人民幣	3.78%	90天 LIBOR+ 1.4%	2020/09/14~
CNY	414,300				2023/09/14
USD	60,000	美金兌換人民幣	3.78%	90天 LIBOR+ 1.4%	2020/09/21~
CNY	413,400				2023/09/21
USD	33,000	美金兌換人民幣	4.03%	90天 LIBOR+ 1.4%	2021/06/07~
CNY	210,540				2024/06/07
USD	33,000	美金兌換人民幣	3.96%	90天 LIBOR+ 1.4%	2021/07/19~
CNY	213,510				2024/07/19
USD	33,000	美金兌換人民幣	3.95%	90天 LIBOR+ 1.4%	2021/07/26~
CNY	214,005				2024/07/26
USD	49,500	美金兌換人民幣	3.91%	90天 LIBOR+ 1.4%	2021/08/09~
CNY	320,166				2024/08/09
USD	33,000	美金兌換人民幣	4.41%	90天 LIBOR+ 1.4%	2021/11/22~
CNY	211,332				2024/11/22
USD	49,500	美金兌換人民幣	4.64%	90天 LIBOR+ 1.4%	2021/11/29~
CNY	316,058				2024/11/29
USD	49,500	美金兌換人民幣	4.53%	90天 LIBOR+ 1.4%	2021/12/08~
CNY	315,315				2024/12/06
USD	49,500	美金兌換人民幣	4.60%	90天 LIBOR+ 1.4%	2021/12/15~
CNY	314,078				2024/12/13
USD	30,000	美金兌換人民幣	4.59%	90天 LIBOR+ 1.4%	2022/06/30~
CNY	201,450				2025/06/30
USD	35,000	美金兌換人民幣	4.21%	90天 LIBOR+ 1.4%	2022/10/24~
CNY	251,160				2025/10/24
USD	50,000	美金兌換人民幣	6.35%	3.75%	2020/10/22~
CNY	327,500				2023/10/22

		2022.12.31			
合約金額		幣　　別	支付利率	收取利率	合約期間
USD	50,000	美金兌換人民幣	6.35%	3.75%	2020/10/22~
CNY	327,000				2023/10/22
USD	50,000	美金兌換人民幣	6.35%	3.75%	2020/10/22~
CNY	327,000				2023/10/22
USD	50,000	美金兌換人民幣	6.30%	3.75%	2020/10/22~
CNY	326,890				2023/10/22
USD	50,000	美金兌換人民幣	6.05%	3.75%	2020/10/22~
CNY	327,550				2023/10/22
USD	50,000	美金兌換人民幣	6.29%	3.75%	2021/10/22~
CNY	322,500				2023/10/22
JPY	8,000,000	日幣兌換人民幣	3.70%	90天TIBOR+ 0.9448%	2020/07/16~
CNY	524,400				2023/05/26
JPY	7,000,000	日幣兌換人民幣	4.53%	3年TSR+ 1.05%	2021/12/03~
CNY	390,250				2024/09/06
JPY	6,300,000	日幣兌換人民幣	4.52%	3年TSR+ 1.05%	2021/12/06~
CNY	354,375				2024/09/06
USD	8,000	美金兌換馬來幣	3.28%	90天 LIBOR+ 1.5%	2020/09/10~
MYR	33,344				2023/09/10
USD	10,000	美金兌換馬來幣	3.98%	90天 LIBOR+ 1.5%	2021/05/10~
MYR	41,095				2024/05/10
USD	30,000	美金兌換馬來幣	4.22%	90天 LIBOR+ 1.62%	2021/12/06~
MYR	127,020				2024/12/06
USD	30,000	美金兌換馬來幣	4.65%	3月 TERM	2022/03/29~
MYR	126,750			SOFR+1.8263%	2025/03/28
USD	30,000	美金兌換馬來幣	5.52%	3月 TERM	2022/06/13~
MYR	132,480			SOFR+1.8263%	2025/06/13
USD	30,000	美金兌換馬來幣	5.05%	3月 TERM	2022/09/08~
MYR	135,060			SOFR+1.8263%	2025/09/08
USD	14,500	美金兌換馬來幣	5.22%	5.95%	2022/10/27~
MYR	68,759				2025/10/27
USD	100,000	美金兌換泰銖	2.27%	90天 LIBOR+ 1.65%	2021/01/11~
THB	2,993,000				2024/01/11
USD	60,000	美金兌換泰銖	2.57%	90天 LIBOR+ 1.65%	2022/01/21~
THB	2,002,200				2025/01/21

合約金額		2022.12.31 幣別	支付利率	收取利率	合約期間
USD	60,000	美金兌換泰銖	2.57%	90天 LIBOR+ 1.65%	2022/02/18~
THB	2,002,200				2025/02/18
USD	30,000	美金兌換越南盾	3.45%	90天 LIBOR+ 1.3%	2020/12/23~
VND	693,900,000				2023/12/22
USD	30,000	美金兌換越南盾	3.10%	90天 LIBOR+ 1.3%	2021/04/16~
VND	692,400,000				2023/12/22

(2)利率交換合約：

合約金額		2023.12.31 支付利率	收取利率	合約期間
THB	500,000	2.23%	6月 THOR+0.584%	2021/12/17~2024/12/17
THB	500,000	3.15%	6月 THOR+1.000%	2023/05/12~2026/05/12
THB	500,000	3.15%	6月 THOR+1.000%	2023/05/19~2026/05/19

合約金額		2022.12.31 支付利率	收取利率	合約期間
THB	500,000	2.23%	6月 THOR+ 0.584%	2021/12/17~2024/12/17

(3)合併公司以簽訂遠期外匯合約來規避特定外幣收支部位之匯率暴險，相關資訊請詳附註六(三)2.(2)現金流量避險項下指定遠期外匯避險揭露。

2.現金流量避險

(1)合併子公司之外幣借款可能因市場利率及匯率變動導致未來利息支付金額產生波動，為規避未來現金流出之不確定性，故另外簽訂換匯換利及利率交換合約。

被避險項目	指定為避險工具之金融商品	公平價值 2023.12.31	公平價值 2022.12.31	現金流量預期產生期間	相關利益損失預期於損益表認列期間
美元、日幣與港幣借款	換匯換利	1,734,439	1,425,749	2021～ 2026年	2021～ 2026年
美元、日幣與港幣借款	換匯換利	(678,602)	(793,253)	2021～ 2026年	2021～ 2026年
浮動利率借款	利率交換	5,542	2,582	2021～ 2026年	2021～ 2026年

項目	2023年度	2022年度
當期認列於其他綜合損益之金額	$ (422,003)	(147,531)

(2)合併公司之策略係以簽訂遠期外匯合約來規避特定外幣收支部位之匯率暴險。於報導日被指定為避險工具之相關資訊如下：

2023.12.31	名目金額		幣　別	合約期間	平均行使價格	當期作為認列避險無效性基礎之避險工具價值變動
買入遠期外匯（美金借款）	USD	18,000	美金兌越南盾	2023/01/11~2024/01/11	23,450	-
買入遠期外匯（美金借款）	USD	30,000	美金兌越南盾	2023/04/12~2024/04/10	23,449	-
買入遠期外匯（美金借款）	USD	32,000	美金兌越南盾	2023/04/20~2024/04/19	23,500	-
買入遠期外匯（美金借款）	USD	20,000	美金兌越南盾	2023/06/15~2024/06/14	23,522	-
買入遠期外匯（美金借款）	USD	20,000	美金兌越南盾	2023/06/15~2024/06/14	23,530	-
買入遠期外匯（美金借款）	USD	30,000	美金兌越南盾	2023/06/21~2024/06/18	23,532	-
匯率交換（美金借款）	USD	134	美金兌印尼盾	2023/10/13~2024/04/18	15,718	-
匯率交換（美金借款）	USD	667	美金兌印尼盾	2023/07/31~2024/01/31	15,021	-
匯率交換（美金借款）	USD	196	美金兌印尼盾	2023/11/16~2024/04/16	15,483	-
匯率交換（美金借款）	USD	130	美金兌印尼盾	2023/09/21~2024/03/21	15,342	-
匯率交換（美金借款）	USD	196	美金兌印尼盾	2023/09/22~2024/03/22	15,343	-
匯率交換（美金借款）	USD	319	美金兌印尼盾	2023/10/16~2024/03/15	15,691	-
匯率交換（美金借款）	USD	125	美金兌印尼盾	2023/10/25~2024/03/25	15,970	-
匯率交換（美金借款）	USD	129	美金兌印尼盾	2023/11/07~2024/04/08	15,568	-
匯率交換（美金借款）	USD	319	美金兌印尼盾	2023/10/12~2024/04/12	15,661	-
匯率交換（美金借款）	USD	513	美金兌印尼盾	2023/11/10~2024/05/08	15,622	-
匯率交換（美金借款）	USD	192	美金兌印尼盾	2023/12/15~2024/06/14	15,690	-

2022.12.31	名目金額	幣別	合約期間	平均行使價格	當期作為認列避險無效性基礎之避險工具價值變動
買入遠期外匯(美金借款)	USD 30,000	美金兌越南盾	2022/04/12~2023/04/12	22,880	-
買入遠期外匯(美金借款)	USD 30,000	美金兌越南盾	2022/06/21~2023/06/21	23,228	-
買入遠期外匯(美金借款)	USD 20,000	美金兌越南盾	2022/12/16~2023/12/14	23,510	-

於報導日被避險項目資訊如下：

2023.12.31	現金流量避險準備餘額(持續適用避險會計)
美金借款	$ 56,309
美金借款	(911)
2022.12.31	
美金借款	$ 31,981

因適用避險會計對綜合損益表之影響金額如下：

	2023年度	2022年度
	買入遠匯(美金借款)	買入遠匯(美金借款)
避險準備重分類至損益：		
認列於其他綜合損益之避險利益(損失)	$ 25,264	12,465

3.國外營運機構淨投資避險

本公司所投資之Chailease International Financial Services (Singapore) Pte. Ltd.及Golden Bridge (B.V.I.) Corp.，可能因美金匯率變動而受公平價值波動之風險，本公司評估該風險可能重大，故指定美金借款進行避險。國外營運淨投資避險項目及指定避險之衍生性工具明細如下：

	指定之避險工具		
		公平價值	
被避險項目	指定為避險工具之金融商品	2023.12.31	2022.12.31
美金計價之股權投資	外幣借款	$ 4,974,210	3,439,520

項目	2023年度	2022年度
當期認列於其他綜合損益之金額	$ (49,937)	(713,660)

二〇二三年度及二〇二二年度，對國外營運機構Chailease International Financial Services (Singapore) Pte. Ltd.及Golden Bridge (B.V.I.) Corp.之淨投資避險並無應認列損益之避險無效部位。

(四)應收帳款淨額

	2023.12.31	2022.12.31
流　　動		
應收帳款	$ 66,563,502	58,161,844
減：備抵損失	(1,831,234)	(1,272,695)
	64,732,268	56,889,149
應收分期帳款	162,711,081	148,082,448
減：未實現利息收入	(22,383,106)	(19,076,966)
備抵損失	(3,846,151)	(3,315,529)
	136,481,824	125,689,953
應收租賃款(含營業租賃)	271,576,626	255,073,082
減：未賺得融資收益	(34,223,445)	(31,309,529)
備抵損失	(7,128,420)	(5,206,884)
	230,224,761	218,556,669
放　　款	113,420,444	101,224,296
減：備抵損失	(1,698,794)	(1,891,823)
	111,721,650	99,332,473
流動款項小計	543,160,503	500,468,244
非 流 動		
應收帳款	42,797,730	39,328,469
減：備抵損失	(679,374)	(576,972)
	42,118,356	38,751,497
應收分期帳款	107,287,970	94,002,133
減：未實現利息收入	(13,159,116)	(11,277,793)
備抵損失	(1,863,851)	(1,477,220)
	92,265,003	81,247,120
應收租賃款	17,481,420	14,919,290
減：未賺得融資收益	(1,901,133)	(1,421,838)
備抵損失	(153,832)	(113,958)
	15,426,455	13,383,494
放　　款	24,610,678	23,571,517
減：備抵損失	(550,583)	(575,183)
	24,060,095	22,996,334
非流動款項小計	173,869,909	156,378,445
應收帳款淨額合計	**$ 717,030,412**	**656,846,689**

1.合併公司二〇二三年度及二〇二二年度之應收帳款備抵損失變動表如下：

	2023年度	2022年度
期初餘額	$ 14,430,264	12,665,666
認列之預期信用減損損失	14,977,902	9,396,454
本年度因無法收回而沖銷之金額	(11,505,372)	(7,962,452)
匯率變動之影響數	(150,555)	330,596
期末餘額	**$ 17,752,239**	**14,430,264**

2.合併公司提供部分應收分期帳款及應收租賃款款項及票據，作為借款之擔保，請詳附註八說明。

3.合併公司融資租賃給付之到期分析以報導日後將收取之未折現租賃給付列示如下表：

	2023.12.31	2022.12.31
短於一年	$ 147,056,776	141,570,931
一至二年	97,144,497	89,478,612
二至三年	32,537,769	30,048,169
三至四年	7,671,902	5,768,076
四至五年	3,001,115	1,741,385
五年以上	1,321,654	1,117,231
租賃投資總額	288,733,713	269,724,404
未賺得融資收益	(36,124,578)	(32,731,367)
應收租賃給付現值	**$ 252,609,135**	**236,993,037**

4.合併公司應收分期帳款明細如下：

	分期投資總額	未實現利息收入	應收分期帳款現值
2023年12月31日			
營業週期內	$ 162,711,081	(22,383,106)	140,327,975
營業週期至五年	103,660,360	(12,835,812)	90,824,548
五年以上	3,627,610	(323,304)	3,304,306
	$ 269,999,051	**(35,542,222)**	**234,456,829**
2022年12月31日			
營業週期內	$ 148,082,448	(19,076,966)	129,005,482
營業週期至五年	90,712,024	(10,993,384)	79,718,640
五年以上	3,290,109	(284,409)	3,005,700
	$ 242,084,581	**(30,354,759)**	**211,729,822**

5.二〇一九年應收債權證券化

合併公司於二〇一九年度以證券化交易方式出售附條件買賣、分期付款買賣、資金貸與案件及融資性租賃債權，將帳面金額合計5,330,149千元之債權信託予臺灣土地銀行股份有限公司發行受益證券。合併公司因此交易取得現金4,285,000千元，因合併公司取得全部次順位受益證券，在此情況下合併公司對特殊目的信託仍具控制能力，於個體報表應採用權益法處理，分類為「採用權益法之投資」，並將下列兩者差額視為順流交易全部消除。

(1)出售部分金融資產取得價款。

(2)出售部分金融資產調整後帳面價值。

於合併報表上應將特殊目的信託納入合併報表編製主體中，並將所收取之發行價金認列為長短期借款。

合併公司二〇二三年十一月二十四日證券化特殊目的信託業已全數清償優先順位及中間順位受益證券，並進入清算程序，二〇二三年十二月十九日與特殊目的信託個體簽訂應收債權購買合約，以總價款651,512千元向特殊目的個體購入應收債權，並於二〇二三年十二月二十二日完成相關程序，共獲分配清算款項總計566,726千元，且該特殊目的個體已消滅，故合併公司停止合併。

6.二〇二一年應收債權證券化

合併公司於二〇二二年度以證券化交易方式出售附條件買賣、分期付款買賣、資金貸與案件及融資性租賃債權，將帳面金額合計5,916,653千元之債權信託予臺灣土地銀行股份有限公司發行受益證券。合併公司因此交易取得現金4,742,000千元，因合併公司取得全部次順位受益證券，在此情況下合併公司對特殊目的信託仍具控制能力，於個體報表應採用權益法處理，分類為「採用權益法之投資」，並將下列兩者差額視為順流交易全部消除。

(1)出售部分金融資產取得價款。

(2)出售部分金融資產調整後帳面價值。

於合併報表上應將特殊目的信託納入合併報表編製主體中，並將所收取之發行價金認列為長短期借款。

本次發行受益證券發行期間為二〇二二年四月十五日至二〇二九年四月十五日止，相關特性如下：

受益證券種類	清償順位	發行金額/面額	發行價格	票面利率	支付頻率
優先順位受益證券(twAAA)	第一順位	4,250,000	4,250,000	1.42%	每月一次
中間順位受益證券(twA)	第二順位	492,000	492,000	1.72%	每月一次
次順位受益證券	第三順位	1,174,653	1,372,837	無	每月一次

(五)其他流動資產－其他

	2023.12.31	2022.12.31
預付款項	$ 3,783,622	4,937,022
預付費用	4,472,180	4,162,196
承受擔保品	1,827,828	556,435
其　　他	8,849	20,090
合　　計	**$ 10,092,479**	**9,675,743**

合併公司二〇二三年及二〇二二年十二月三十一日承受擔保品明細如下：

	2023.12.31	2022.12.31
承受擔保品	$ 2,247,385	702,570
減：累計減損	(419,557)	(146,135)
	$ 1,827,828	**556,435**

合併公司二〇二三年度及二〇二二年度對承受擔保品分別認列減損損失269,890千元及84,900千元，並於二〇二三年度及二〇二二年度認列處分承受擔保品損失275,540千元及124,886千元。

(六)採用權益法之投資

1.合併公司採用權益法之關聯企業屬個別不重大者，其彙總財務資訊如下，該等財務資訊係於合併公司之合併財務報表中所包含之金額：

	2023.12.31	2022.12.31
對個別不重大關聯企業之權益之期末彙總帳面金額	**$ 3,082,905**	**2,562,210**

	2023年度	2022年度
歸屬於合併公司之份額：		
繼續營業單位本期淨損益	$ (77,949)	27,055
其他綜合損益	17,345	40,364
綜合損益總額	**$ (60,604)**	**67,419**

(七)企業合併

1.取得子公司

基於未來營運規劃及策略布局，合併公司於二〇二三年度收購子公司資訊如下：

公司名稱	收購日	收購金額	收購日持股比例
金成弘光電(股)公司	2023.02.10	100	100 %
昊軒電業(股)公司	2023.02.22	21,334	100 %
晁明二號電業(股)公司	2023.02.24	280,100	100 %
昊明綠能(股)公司	2023.03.10	80	80 %
禾穎國際(股)公司	2023.04.14	13,311	100 %
日帝能源開發(股)公司	2023.05.26	100	100 %
匯盟一號電力(股)公司	2023.10.31	52,500	100 %

移轉對價主要類別、於收購日所取得之資產及承擔之負債與所認列之商譽金額如下：

(1)移轉對價主要類別於收購日之公允價值如下：

移轉對價主要類別如下：

現　　金	$ 367,525

(2)收購日取得之資產與承擔之負債公允價值

	取得子公司
流動資產	
現金及約當現金	$ 283,222
應收帳款	376
預付款項	601
其他流動資產	1,750
非流動資產	
不動產、廠房及設備	47,236
預付設備款	77,350
存出保證金	32,603
流動負債	
應付帳款	(800)
應付費用	(64)
其他流動負債	(43,151)
非流動負債	
長期借款	(28,775)
	$ 370,348

(3)商　　譽

因收購認列之廉價購買利益如下：

移轉對價	$	(367,525)
加：非控制權益		7
可辨認淨資產之公允價值		370,348
廉價購買利益	**$**	**2,830**

2.取得子公司之淨現金流出

		取得子公司
現金支付之對價	$	367,525
減：取得之現金餘額		(283,222)
	$	**84,303**

(八)不動產、廠房及設備

合併公司二〇二三年度及二〇二二年度不動產、廠房及設備之成本、折舊及減損損失變動明細如下：

	土地及房屋	交通及運輸設備	機器及其他設備	租賃改良	未完工程及待驗設備	總　計
成本或認定成本：						
2023年1月1日餘額	$ 3,502,838	21,936,627	54,599,144	323,273	-	80,361,882
增　　添	466,439	8,618,217	5,976,213	135,102	9,465,044	24,661,015
處　　分	-	(5,051,119)	(163,818)	(1,530)	-	(5,216,467)
重分類	-	-	3,558,176	-	8,728,178	12,286,354
透過企業合併取得	-	-	54,503	-	-	54,503
匯率變動之影響	(25,059)	(11,291)	(3,459)	(1,892)	-	(41,701)
2023年12月31日餘額	**$ 3,944,218**	**25,492,434**	**64,020,759**	**454,953**	**18,193,222**	**112,105,586**
2022年1月1日餘額	$ 3,473,504	19,360,345	41,559,417	304,697	-	64,697,963
增　　添	-	7,818,397	13,293,572	13,352	-	21,125,321
處　　分	-	(5,515,366)	(279,933)	(2,544)	-	(5,797,843)
匯率變動之影響	29,334	273,251	26,088	7,768	-	336,441
2022年12月31日餘額	**$ 3,502,838**	**21,936,627**	**54,599,144**	**323,273**	**-**	**80,361,882**
折舊及減損損失：						
2023年1月1日餘額	$ 805,625	6,917,646	6,936,987	244,282	-	14,904,540
本年度折舊	54,816	3,907,275	2,362,969	44,748	-	6,369,808
減損損失	-	443,942	(13,053)	-	-	430,889
處　　分	-	(3,181,527)	(30,175)	(1,457)	-	(3,213,159)
透過企業合併取得	-	-	7,267	-	-	7,267
匯率變動之影響	(6,086)	(3,083)	(2,805)	(1,048)	-	(13,022)
2023年12月31日餘額	**$ 854,355**	**8,084,253**	**9,261,190**	**286,525**	**-**	**18,486,323**

	土地及房屋	交通及運輸設備	機器及其他設備	租賃改良	未完工程及待驗設備	總　計
2022年1月1日餘額	$ 745,120	6,532,682	4,966,971	212,521	-	12,457,294
本年度折舊	53,820	3,474,481	2,015,770	29,242	-	5,573,313
減損損失	-	492,367	14,246	-	-	506,613
處　　分	-	(3,662,515)	(79,558)	(2,545)	-	(3,744,618)
匯率變動之影響	6,685	80,631	19,558	5,064	-	111,938
2022年12月31日餘額	**$ 805,625**	**6,917,646**	**6,936,987**	**244,282**	**-**	**14,904,540**
帳面價值：						
2023年12月31日	**$ 3,089,863**	**17,408,181**	**54,759,569**	**168,428**	**18,193,222**	**93,619,263**
2022年12月31日	**$ 2,697,213**	**15,018,981**	**47,662,157**	**78,991**	**-**	**65,457,342**
2022年1月1日	**$ 2,728,384**	**12,827,663**	**36,592,446**	**92,176**	**-**	**52,240,669**

減損損失提列及迴轉利益係列報於租賃成本。

合併公司進行營業租賃資產之減損評估係以使用價值作為可回收金額之計算基礎。並於二〇二三年及二〇二二年十二月三十一日分別使用資金成本率1.62%~7.11%及1.39%~4.67%予以計算，以反映相關現金產生單位之特定產業風險。

合併公司提供部分出租資產作為長、短借款之擔保品，請詳附註八。

(九)使用權資產

合併公司二〇二三年度及二〇二二年度承租土地及房屋、交通及運輸設備等之成本、折舊及減損損失，其變動明細如下：

	土地及房屋	交通及運輸設備	總　計
使用權資產成本：			
2023年1月1日餘額	$ 7,466,492	144,366	7,610,858
增　　添	1,848,657	56,107	1,904,764
處分及解約	(361,952)	(36,242)	(398,194)
匯率變動之影響	(15,489)	(2,488)	(17,977)
2023年12月31日餘額	**$ 8,937,708**	**161,743**	**9,099,451**
2022年1月1日餘額	$ 6,156,739	156,896	6,313,635
增　　添	1,978,998	37,614	2,016,612
處分及解約	(706,075)	(53,258)	(759,333)
匯率變動之影響	36,830	3,114	39,944
2022年12月31日餘額	**$ 7,466,492**	**144,366**	**7,610,858**

	土地及房屋	交通及運輸設備	總　計
使用權資產之折舊及減損損失：			
2023年1月1日餘額	$ 1,500,219	73,944	1,574,163
提列折舊	864,738	51,869	916,607
處分及解約	(285,137)	(36,241)	(321,378)
匯率變動之影響	(9,157)	(1,354)	(10,511)
2023年12月31日餘額	**$ 2,070,663**	**88,218**	**2,158,881**
2022年1月1日餘額	$ 1,201,352	77,820	1,279,172
提列折舊	722,428	47,887	770,315
處分及解約	(440,767)	(53,258)	(494,025)
匯率變動之影響	17,206	1,495	18,701
2022年12月31日餘額	**$ 1,500,219**	**73,944**	**1,574,163**
帳面價值：			
2023年12月31日	**$ 6,867,045**	**73,525**	**6,940,570**
2022年12月31日	**$ 5,966,273**	**70,422**	**6,036,695**
2022年1月1日	**$ 4,955,387**	**79,076**	**5,034,463**

(十)應付短期票券

合併公司應付短期票券之明細如下：

	2023.12.31		
	保證或承兌機構	利率區間	金　額
應付商業本票	銀行	1.57%~2.19%	$ 74,190,000
	票券公司	1.74%~2.92%	35,145,300
減：應付短期票券折價			(675,223)
合　　計			**$ 108,660,077**

	2022.12.31		
	保證或承兌機構	利率區間	金　額
應付商業本票	銀行	0.81%~2.21%	$ 64,020,000
	票券公司	0.20%~2.51%	35,454,500
減：應付短期票券折價			(762,575)
合　　計			**$ 98,711,925**

合併公司以資產設定抵押供應付短期票券之擔保情形請詳附註八。

(十一)長短期借款

合併公司長短期借款之明細、條件與條款如下：

	2023.12.31			
	幣別	利率區間	到期年度	金　額
擔保銀行借款	TWD	1.63%~2.57%	2024~2028	$ 16,676,089
〃	USD	5.75%~7.04%	2024~2026	4,684,787
〃	THB	2.23%~4.70%	2024~2025	9,987,252
〃	CNY	3.20%~4.58%	2024~2029	72,453,914
〃	VND	1.30%~4.40%	2024	8,751,052
〃	MYR	5.00%~6.00%	2024~2027	7,203,399
無擔保銀行借款	TWD	1.15%~2.77%	2024~2030	222,331,803
〃	USD	2.31%~7.50%	2024~2028	64,324,277
〃	THB	2.77%~4.00%	2024~2026	16,559,980
〃	CNY	3.20%~5.20%	2024~2026	18,045,471
〃	EUR	4.39%~4.78%	2024	4,893,119
〃	JPY	0.65%~1.06%	2024	3,292,771
〃	HKD	5.89%~7.05%	2024~2026	5,499,394
〃	SGD	5.32%	2024	302,771
〃	PHP	7.83%~9.11%	2024~2026	616,604
〃	MYR	4.00%~5.00%	2024	1,859,190
〃	IDR	6.80%~7.27%	2024	202,950
〃	KHR	4.10%~9.25%	2024~2026	757,625
無擔保其他借款	THB	2.53%~2.80%	2024	555,426
證券化受益證券借款	TWD	1.42%~1.72%	2024~2029	4,742,000
〃	CNY	3.60%~4.22%	2024~2025	6,954,571
合　　計				**$ 470,694,445**
流　　動				$ 314,855,839
非 流 動				155,838,606
合　　計				**$ 470,694,445**

	2022.12.31			
	幣別	利率區間	到期年度	金　額
擔保銀行借款	TWD	1.38%~1.70%	2023~2025	$ 11,345,000
〃	USD	1.66%~6.17%	2023~2025	9,609,816
〃	THB	1.78%~3.39%	2023~2025	11,020,952
〃	CNY	3.77%~5.08%	2023~2029	57,272,674
〃	VND	4.00%~12.00%	2023	5,051,094
〃	MYR	3.00%~5.00%	2023~2027	4,852,756
無擔保銀行借款	TWD	1.15%~2.77%	2023~2031	204,929,211
〃	USD	1.52%~6.50%	2023~2025	64,482,730
〃	THB	1.35%~3.45%	2023~2025	23,084,655
〃	CNY	3.30%~5.15%	2023~2025	22,998,047
〃	EUR	2.10%~3.19%	2023	3,042,957
〃	JPY	0.70%~1.37%	2023~2024	5,094,841
〃	HKD	5.05%~5.75%	2023	787,589
〃	SGD	5.50%	2023	274,559
〃	PHP	5.74%~7.92%	2023~2024	439,794
〃	MYR	3.00%~5.00%	2023	2,009,700
〃	KHR	4.00%~7.50%	2023~2024	560,356
無擔保其他借款	THB	1.35%~1.85%	2023	1,582,905
證券化受益證券借款	TWD	1.30%~1.72%	2023~2029	9,027,000
〃	CNY	4.08%~4.22%	2023	7,854,703
合　　計				**$ 445,321,339**
流　　動				$ 273,122,506
非 流 動				172,198,833
合　　計				**$ 445,321,339**

有關合併公司利率、外幣及流動性風險之暴險資訊，請詳附註六(廿一)；關係人借款請詳附註七。

1.銀行借款之擔保品

上述借款合併公司提供部分之資產作為其擔保品，其內容及金額請詳附註八之說明。

2.重要借款限制條款

(1)本公司與多家金融機構簽訂聯合授信合約，依授信合約規定於借款期間內，該公司年度財務報表須維持資產負債表日特定之淨值比率、有形淨值及利息保障倍數等財務比率，如違反借款合約特定條件，則依約即期予以清償。

(2)合併公司中租迪和(股)公司與多家金融機構簽訂聯合授信合約，依授信合約規定於借款期間內，該公司年度財務報表須維持資產負債表日特定之淨值比率、淨值、有形淨值、利息保障倍數及自有資產比率等財務比率，如違反借款合約特定條件，則依約即期予以清償。

(3)合併公司Asia Sermkij Leasing Public Co., Ltd.與多家金融機構簽訂授信合約，到期一次償還未償還本餘，並依授信合約規定需於借款期間內，該公司年度財務報表須維持資產負債表日特定之負債佔淨值比率等財務比率，如違反借款合約特定條件，則依約即期予以清償。

(4)合併公司Grand Pacific Financing Corp. (California)與多家金融機構簽訂聯合授信合約，依授信合約規定於借款期間內，該公司年度財務報表須維持資產負債表日特定之淨值及利息保障倍數等財務比率，如違反借款合約特定條件，則依約即期予以清償。

(5)合併公司合迪(股)公司與多家金融機構簽訂聯合授信合約，依授信合約規定於借款期間內，該公司年度財務報表須維持資產負債表日特定之淨值比率、有形淨值、利息保障倍數及自有資產比率等財務比率，如違反借款合約特定條件，則依約即期予以清償。

(6)合併公司仲利國際融資租賃有限公司與多家金融機構簽訂授信合約，依授信合約規定於借款期間內，本公司及該公司年度財報表須維持資產負債表日特定之負債比率、淨值比率、有形資產淨值、利息保障倍數、風險資產總額佔淨資產比率、逾期租賃資產佔總租賃資產比率及租賃合同下租金回收率等財務比率，如違反借款合約特定條件，則依約即期予以清償。

(7)合併公司仲津國際租賃有限公司與多家金融機構簽訂授信合約，依授信合約規定於借款期間內，該公司年度財報表須維持資產負債表日特定之負債比率及風險資產佔淨資產比率等財務比率，如違反借款合約特定條件，則依約即期予以清償。

(8)合併公司仲利國際貿易(上海)有限公司與多家金融機構簽訂授信合約，依授信合約規定借款期間內，該公司年度財務報表須維持資產負債表日特定之負債比率及應收帳款回收率，如違反借款合約特定條件，則依約即期予以清償。

(9)合併公司Chailease International Financial Services Co., Ltd.與多家金融機簽訂聯合授信合約，依授信合約規定於借款期間內，中租迪和(股)公司年度財務報表須維持資產負債表日特定之利息保障倍數及有形淨值比率，如違反借款合約特定條件，則依約即期予以清償。

(10)合併公司Chailease Berjaya Credit Sdn Bhd.,與多家金融機構簽訂聯合授信合約，依授信合約規定於借款期間內，本公司及該公司年度財務報表須維持資產負債表日特定之負債佔淨值比率等財務比率，如違反借款合約特定條件，則依約即期予以清償。

(11)合併公司Chailease International Financial Services (Singapore) Pte. Ltd.與多家金融機構簽訂聯合授信合約，依授信合約規定於借款期間內，中租迪和(股)公司年度財務報表須維持資產負債表日特定之利息保障倍數及有形淨值比率，如違反借款合約特定條件，則依約即期予以清償。

(12)合併公司Chailease Berjaya Finance Corporation與金融機構簽訂授信合約，依授信合約規定於借款期間內，該公司年度財務報表須維持資產負債表日特定之負債比率等財務比率，如違反借款合約特定條件，則依約即期予以清償。

(13)合併公司Chailease Royal Leasing Plc.及Chailease Royal Finance Plc.與多家金融機構簽訂授信合約及聯合授信合約，依授信合約規定於借款期間內，本公司及該公司年度財務報表須維持資產負債表日特定之負債比率、不良資產比率、利息保障倍數及淨有形資產比率等財務比率，如違反借款合約特定條件，則依約即期予以清償。

(14)合併公司Chailease International Leasing Company Limited (Vietnam)與多家金融機簽訂聯合授信合約，依授信合約規定於借款期間內，該公司及中租迪和(股)公司年度財務報表須維持資產負債表日特定之利息保障倍數及有形淨值比率等財務比率，如違反借款合約特定條件，則依約即期予以清償。

(15)合併公司創鉅有限合夥與多家金融機簽訂聯合授信合約，依授信合約規定於借款期間內，該有限合夥年度財務報表須維持資產負債表日特定之流動比率、利息保障倍數及有形淨值等財務比率，如違反借款合約特定條件，則依約即期予以清償。

合併公司於二〇二三年及二〇二二年十二月三十一日均無違反上述財務比率限制情事。

(十二)應付公司債

1.合併公司發行無擔保不可轉換公司債資訊如下：

期　　間	利　率	發行總額	還本付息方式	2023.12.31 營業週期以內	2023.12.31 營業週期以上	擔保情形
2019/05/09~2024/05/09	0.980%	2,950,000	到期一次還本，固定利率，每年付息一次。	2,950,000	-	無
2017/05/17~2024/05/17	1.700%	500,000	〃	500,000	-	〃
2014/10/30~2024/10/30	2.300%	1,100,000	〃	1,100,000	-	〃
2020/04/22~2025/04/22	0.660%	3,500,000	〃	3,500,000	-	〃
2022/09/14~2025/09/14	1.850%	3,500,000	〃	3,500,000	-	〃
2018/09/26~2025/09/26	1.260%	700,000	〃	700,000	-	〃
2019/05/09~2026/05/09	1.150%	500,000	〃	-	500,000	〃
2022/03/30~2027/03/30	1.000%	2,700,000	〃	-	2,700,000	〃
2020/10/12~2027/10/12	0.730%	550,000	〃	-	550,000	〃
2023/03/30~2028/03/30	1.700%	4,300,000	〃	-	4,300,000	〃
2021/06/25~2028/06/25	0.680%	3,100,000	〃	-	3,100,000	〃
2021/10/08~2028/10/08	0.700%	1,550,000	〃	-	1,550,000	〃
2023/11/03~2028/11/03	1.750%	600,000	〃	-	600,000	〃
2022/03/30~2029/03/30	1.150%	1,550,000	〃	-	1,550,000	〃
2022/09/14~2029/09/14	2.200%	500,000	〃	-	500,000	〃
2023/03/30~2030/03/30	1.850%	1,000,000	〃	-	1,000,000	〃

期　　間	利　率	發行總額	還本付息方式	2023.12.31 營業週期以內	2023.12.31 營業週期以上	擔保情形
2020/10/12~2030/10/12	0.900%	700,000	到期一次還本，固定利率，每年付息一次。	-	700,000	無
2021/06/25~2031/06/25	0.850%	900,000	〃	-	900,000	〃
2021/10/08~2031/10/08	0.850%	1,100,000	〃	-	1,100,000	〃
2022/03/30~2032/03/30	1.300%	900,000	〃	-	900,000	〃
2023/03/30~2033/03/30	2.000%	4,000,000	〃	-	4,000,000	〃
2021/06/25~2036/06/25	1.000%	200,000	〃	-	200,000	〃
2023/11/03~2030/11/03	1.850%	850,000	〃	-	850,000	〃
2023/11/03~2033/11/03	1.950%	300,000	〃	-	300,000	〃
2019/05/29~2024/05/29	0.980%	2,850,000	〃	2,850,000	-	〃
2022/10/28~2025/10/28	1.900%	3,100,000	〃	3,100,000	-	〃
2021/05/06~2026/05/06	0.750%	4,600,000	〃	-	4,600,000	〃
2021/07/27~2026/07/27	0.700%	2,200,000	〃	-	2,200,000	〃
2023/04/14~2026/04/14	1.600%	2,700,000	〃	-	2,700,000	〃
2023/04/14~2028/04/14	1.700%	1,500,000	〃	-	1,500,000	〃
2022/04/14~2037/04/14	3M TAIBOR+1.2%	8,000,000	到期一次還本，浮動利率，每季付息一次。	-	8,000,000	〃

期　　間	利　率	發行總額	還本付息方式	2023.12.31 營業週期以內	2023.12.31 營業週期以上	擔保情形
2021/06/18~2024/06/18	2.900%	THB 2,200,000	到期一次還本，固定利率，每半年付息一次。	1,983,740	-	無
2021/08/27~2024/08/27	2.880%	THB 500,000	〃	450,850	-	〃
2021/10/07~2024/10/07	2.850%	THB 1,500,000	〃	1,352,550	-	〃
2022/05/03~2024/05/03	0.000%	THB 500,000	到期按面額清償。	450,850	-	〃
2022/08/02~2024/08/14	3.300%	THB 95,000	到期一次還本，固定利率，每半年付息一次。	85,662	-	〃
2022/09/20~2024/09/30	0.000%	THB 600,000	到期按面額清償。	541,020	-	〃
2022/09/30~2024/09/30	0.000%	THB 600,000	〃	541,020	-	〃
2022/11/18~2024/11/18	3.350%	THB 1,850,000	到期一次還本，固定利率，每半年付息一次。	1,668,145	-	〃
2022/11/18~2024/11/18	3.350%	THB 1,850,000	〃	1,668,145	-	〃
2022/11/18~2025/11/18	0.000%	THB 500,000	到期按面額清償。	-	450,850	〃
2022/11/18~2025/11/18	0.000%	THB 500,000	〃	-	450,850	〃
2022/12/08~2025/01/21	0.000%	THB 650,000	〃	-	586,105	〃
2022/12/08~2027/12/08	4.000%	THB 200,000	到期一次還本，固定利率，每半年付息一次。	-	180,340	〃
2022/12/08~2025/12/11	0.000%	THB 150,000	到期按面額清償。	-	135,255	〃

期　　間	利　率	發行總額	還本付息方式	2023.12.31 營業週期以內	2023.12.31 營業週期以上	擔保情形
2023/03/03~2025/03/03	3.140%	THB 500,000	到期一次還本，固定利率，每半年付息一次。	-	450,850	無
2023/03/03~2025/03/03	0.000%	THB 2,100,000	到期按面額清償。	-	1,893,570	〃
2023/03/03~2027/03/03	3.710%	THB 2,500,000	到期一次還本，固定利率，每半年付息一次。	-	2,254,250	〃
2023/03/03~2026/03/03	3.300%	THB 400,000	〃	-	360,680	〃
2023/04/11~2025/04/11	0.000%	THB 2,500,000	到期按面額清償。	-	2,254,250	〃
2023/06/22~2026/06/23	0.000%	THB 250,000	〃	-	225,425	〃
2023/06/22~2025/06/20	0.000%	THB 1,400,000	〃	-	1,262,380	〃
2023/06/22~2027/06/22	3.750%	THB 650,000	到期一次還本，固定利率，每半年付息一次。	-	586,105	〃
2023/09/21~2025/09/19	0.000%	THB 926,000	到期按面額清償。	-	834,974	〃
2023/09/21~2026/09/19	3.700%	THB 107,000	到期一次還本，固定利率，每半年付息一次。	-	96,482	〃
2023/09/21~2027/09/19	4.100%	THB 1,667,000	〃	-	1,503,134	〃
2023/11/30~2025/12/26	0.000%	THB 1,820,000	到期按面額清償。	-	1,641,094	〃
2023/11/30~2027/11/30	4.060%	THB 600,000	到期一次還本，固定利率，每半年付息一次。	-	541,020	〃
			應付公司債總額	26,941,982	60,007,614	
			應付公司債折價	(28,581)	(504,890)	
				$ 26,913,401	**59,502,724**	

期　　間	利　率	發行總額	還本付息方式	2022.12.31 營業週期以內	2022.12.31 營業週期以上	擔保情形
2016/06/28~2023/06/28	1.250%	300,000	到期一次還本，固定利率，每年付息一次。	300,000	-	無
2018/09/26~2023/09/26	0.980%	1,600,000	〃	1,600,000	-	〃
2014/10/30~2024/10/30	2.300%	1,100,000	〃	1,100,000	-	〃
2017/05/17~2024/05/17	1.700%	500,000	〃	500,000	-	〃
2019/05/09~2024/05/09	0.980%	2,950,000	〃	2,950,000	-	〃
2020/04/22~2025/04/22	0.660%	3,500,000	〃	-	3,500,000	〃
2022/09/14~2025/09/14	1.850%	3,500,000	〃	-	3,500,000	〃
2018/09/26~2025/09/26	1.260%	700,000	〃	-	700,000	〃
2019/05/09~2026/05/09	1.150%	500,000	〃	-	500,000	〃
2020/10/12~2027/10/12	0.730%	550,000	〃	-	550,000	〃
2022/03/30~2027/03/30	1.000%	2,700,000	〃	-	2,700,000	〃
2021/10/08~2028/10/08	0.700%	1,550,000	〃	-	1,550,000	〃
2021/06/25~2028/06/25	0.680%	3,100,000	〃	-	3,100,000	〃
2022/03/30~2029/03/30	1.150%	1,550,000	〃	-	1,550,000	〃
2022/09/14~2029/09/14	2.200%	500,000	〃	-	500,000	〃
2020/10/12~2030/10/12	0.900%	700,000	〃	-	700,000	〃

期　　間	利　率	發行總額	還本付息方式	2022.12.31 營業週期以內	2022.12.31 營業週期以上	擔保情形
2021/10/08~2031/10/08	0.850%	1,100,000	到期一次還本，固定利率，每年付息一次。	-	1,100,000	無
2021/06/25~2031/06/25	0.850%	900,000	〃	-	900,000	〃
2022/03/30~2032/03/30	1.300%	900,000	〃	-	900,000	〃
2021/06/25~2036/06/25	1.000%	200,000	〃	-	200,000	〃
2022/04/14~2037/04/14	3M TAIBOR+1.2%	8,000,000	到期一次還本，浮動利率，每季付息一次。	-	8,000,000	〃
2019/05/29~2024/05/29	0.980%	2,850,000	到期一次還本，固定利率，每年付息一次。	2,850,000	-	〃
2021/05/06~2026/05/06	0.750%	4,600,000	〃	-	4,600,000	〃
2021/07/27~2026/07/27	0.700%	2,200,000	〃	-	2,200,000	〃
2022/10/28~2025/10/28	1.900%	3,100,000	〃	-	3,100,000	〃
2020/02/17~2023/02/17	0.000%	THB 600,000	到期按面額清償。	536,460	-	〃
2020/03/26~2023/03/26	0.000%	THB 500,000	〃	447,050	-	〃
2020/08/28~2023/11/28	3.750%	THB 602,500	到期一次還本，固定利率，每半年付息一次。	538,695	-	〃
2021/03/18~2023/03/18	0.000%	THB 200,000	到期按面額清償。	178,820	-	〃
2021/04/07~2023/04/21	2.700%	THB 317,000	到期一次還本，固定利率，每半年付息一次。	283,430	-	〃

期　　間	利　率	發行總額	還本付息方式	2022.12.31 營業週期以內	2022.12.31 營業週期以上	擔保情形
2021/08/30~2023/08/30	2.520%	THB 500,000	到期一次還本，固定利率，每半年付息一次。	447,050	-	無
2021/10/07~2023/10/17	2.500%	THB 500,000	〃	447,050	-	〃
2021/11/23~2023/11/23	2.500%	THB 650,000	〃	581,165	-	〃
2022/07/14~2023/07/25	0.000%	THB 500,000	到期按面額清償。	447,050	-	〃
2022/10/07~2023/10/17	0.000%	THB 400,000	〃	357,640	-	〃
2021/06/18~2024/06/18	2.900%	THB 2,200,000	到期一次還本，固定利率，每半年付息一次。	-	1,967,020	〃
2021/08/27~2024/08/27	2.880%	THB 500,000	〃	-	447,050	〃
2021/10/07~2024/10/07	2.850%	THB 1,500,000	〃	-	1,341,150	〃
2022/05/03~2024/05/03	0.000%	THB 500,000	到期按面額清償。	-	447,050	〃
2022/08/02~2024/08/14	3.300%	THB 95,000	到期一次還本，固定利率，每半年付息一次。	-	84,939	〃
2022/09/20~2024/09/30	0.000%	THB 600,000	到期按面額清償。	-	536,460	〃
2022/09/30~2024/09/30	0.000%	THB 600,000	〃	-	536,460	〃
2022/11/18~2025/11/18	0.000%	THB 500,000	〃	-	447,050	〃
2022/11/18~2024/11/18	3.350%	THB 1,850,000	到期一次還本，固定利率，每半年付息一次。	-	1,654,085	〃

期　　間	利　率	發行總額	還本付息方式	2022.12.31 營業週期以內	2022.12.31 營業週期以上	擔保情形
2022/11/18~2025/11/18	0.000%	THB 500,000	到期按面額清償。	-	447,050	無
2022/11/18~2024/11/18	3.350%	THB 1,850,000	到期一次還本，固定利率，每半年付息一次。	-	1,654,085	〃
2022/12/08~2027/12/08	4.000%	THB 200,000	〃	-	178,820	〃
2022/12/08~2025/01/21	0.000%	THB 650,000	到期按面額清償。	-	581,165	〃
2022/12/08~2025/12/11	0.000%	THB 150,000	〃	-	134,115	〃
2020/10/22~2023/10/22	3.750%	USD 300,000	到期一次還本，固定利率，每半年付息一次。	9,147,305	-	〃
			應付公司債總額	22,711,715	50,306,499	
			應付公司債折價	(18,587)	(229,325)	
				$ 22,693,128	50,077,174	

2.合併公司發行無擔保可轉換公司債資訊如下：

	2023.12.31	2022.12.31
發行轉換公司債總金額	$ 6,000,000	6,000,000
應付公司債折價尚未攤銷餘額	(40,940)	(83,318)
期末應付公司債餘額	$ 5,959,060	5,916,682
嵌入式衍生工具－買回權	$ -	1,800
權益組成部分－轉換權	$ 149,771	149,771

	2023年度	2022年度
嵌入式衍生工具－買回權按公允價值再衡量之損益	$ (1,800)	(600)
利息費用	$ 42,379	42,115

合併公司於二〇二一年十二月十六日在台灣發行60千張票面利率0%之三年期無擔保可轉換公司債，並約定到期按面額以現金一次清償。

轉換價格於發行時訂為每股299元，遇有本公司普通股股份發生符合發行條款規定之調整轉換價格事項時，轉換價格依發行條款規定公式調整之。本債券無重設條款。

本債券發行屆滿三個月後翌日起至發行期間屆滿前四十日止，若合併公司普通股於台灣證券交易所連續三十個營業日收盤價格超過轉換價格之30%(含)以上時，或本債券流通在外餘額低於原發行總額之百分之十時，合併公司得按約定之期間內，以債券面額執行收回請求。

(十三)租賃負債

合併公司租賃負債之帳面金額如下：

	2023.12.31	2022.12.31
流　動	$ 1,229,402	1,920,279
非流動	$ 5,762,990	4,173,612

到期分析請詳附註六(廿一)金融工具。

租賃認列於損益之金額如下：

	2023年度	2022年度
租賃負債之利息費用	$ 89,277	82,149
不計入租賃負債衡量之變動租賃給付	$ 433,359	335,817
短期租賃之費用	$ 505,647	442,649

租賃認列於現金流量表之金額如下：

	2023年度	2022年度
租賃之現金流出總額	$ 1,949,649	1,602,626

1.土地、房屋及建築之租賃

合併公司承租土地、房屋及建築作為辦公處所及太陽能設備發電地點，租賃期間通常為二至二十八年，部分租賃包含在租賃期間屆滿時得延長與原合約相同期間之選擇權。

部分租賃合約包含租賃延長之選擇權，該等合約係由各地區分別管理，因此所約定之個別條款及條件於合併公司內有所不同。該等選擇權僅合併公司具有可執行之權利，出租人並無此權利。在無法合理確定將行使可選擇之延長租賃期間之情況下，與選擇權所涵蓋期間之相關給付並不計入租賃負債。

2.其他租賃

合併公司承租運輸設備之租賃期間為二至三年間。

(十四)員工福利

1.確定福利計畫

合併公司確定福利義務現值與計畫資產公允價值之調節如下：

	2023.12.31	2022.12.31
確定福利義務現值	$ 1,634,919	1,708,329
計畫資產之公允價值	(991,701)	(998,993)
淨確定福利負債	**$ 643,218**	**709,336**

(1)計畫資產組成

合併公司依勞動基準法提撥之退休基金係由勞動部勞動基金運用局(以下簡稱勞動基金局)統籌管理，依「勞工退休基金收支保管及運用辦法」規定，基金之運用，其每年決算分配之最低收益，不得低於依當地銀行二年定期存款利率計算之收益。

截至報導日，合併公司之台灣銀行勞工退休準備金專戶及中國信託商業銀行退休金專戶餘額計1,015,566千元。勞工退休基金資產運用之資料包括基金收益率以及基金資產配置，請詳勞動部勞動基金運用局網站公布之資訊。

(2)確定福利義務現值之變動

合併公司二〇二三年度及二〇二二年度確定福利義務現值變動如下：

	2023年度	2022年度
1月1日確定福利義務	$ 1,708,329	1,859,032
當期服務成本及利息	68,458	53,592
淨確定福利負債(資產)再衡量數		
－經驗調整之精算損益	(49,586)	(14,507)
－因財務假設變動所產生之精算損益	(8,549)	(102,892)
前期服務成本	-	511
計畫支付之福利	(85,096)	(98,681)
國外計劃之兌換差額	1,363	11,274
12月31日確定福利義務	**$ 1,634,919**	**1,708,329**

(3)計畫資產公允價值之變動

合併公司二〇二三年度及二〇二二年度確定福利計畫資產公允價值之變動如下：

	2023年度	2022年度
1月1日計畫資產之公允價值	$ 998,993	953,937
利息收入	17,556	5,986
淨確定福利負債(資產)再衡量數		
一計畫資產報酬(不含當期利息)	3,401	73,156
已提撥至計畫之金額	45,741	51,894
計畫已支付之福利	(73,990)	(85,980)
12月31日計畫資產之公允價值	**$ 991,701**	**998,993**

(4)認列為損益之費用

合併公司二〇二三年度及二〇二二年度列報為費用之明細如下：

	2023年度	2022年度
當期服務成本	$ 38,065	41,336
淨確定福利負債之淨利息	12,837	6,781
	$ 50,902	**48,117**
營業費用	**$ 50,902**	**48,117**

(5)精算假設

合併公司於財務報導結束日用以決定確定福利義務現值之重大精算假設如下：

	2023.12.31	2022.12.31
折現率	1.63%~7.02%	1.75%~7.39%
未來薪資增加	3.00%~8.00%	3.00%~5.50%

合併公司預計於二〇二三年度報導日後之一年內支付予確定福利計畫之提撥金額為45,763千元。

確定福利計畫之加權平均存續期間為5.00~19.88年。

(6)敏感度分析

二〇二三年度及二〇二二年度當採用之主要精算假設變動對確定福利義務現值之影響如下：

	對確定福利義務之影響	
	增加0.25%	減少0.25%
2023年12月31日		
折現率	(33,256)	34,683
未來薪資增加	32,632	(31,508)
2022年12月31日		
折現率	(37,295)	38,737
未來薪資增加	36,460	(35,360)

上述之敏感度分析係基於其他假設不變的情況下分析單一假設變動之影響。實務上許多假設的變動則可能是連動的。敏感度分析係與計算資產負債表之淨確定福利負債所採用的方法一致。

本期編製敏感度分析所使用之方法與假設與前期相同。

2.確定提撥計畫

合併之台灣地區子公司之確定提撥計畫係依勞工退休金條例之規定，依勞工每月工資6%之提繳率，提撥至勞工保險局之勞工退休金個人專戶。在此計畫下提撥固定金額至勞工保險局後，即無支付額外金額之法定或推定義務。另Grand Pacific Holdings Corp.亦就員工前一年度薪資總額之特定提撥率提撥退休金至退休金管理事業。

合併公司二〇二三年度及二〇二二年度確定提撥退休金辦法下之退休金費用分別為535,033千元及436,699千元，已提撥至勞工保險局及指定專戶。

(十五)所得稅

1.所得稅費用

合併公司二〇二三年度及二〇二二年度之所得稅費用明細如下：

	2023年度	2022年度
當期所得稅費用		
當期產生	$ 11,276,483	12,909,167
調整前期之當期所得稅	42,924	(30,320)
	11,319,407	12,878,847
遞延所得稅費用	(1,151,163)	(2,017,485)
	$ 10,168,244	**10,861,362**

合併公司二〇二三年度及二〇二二年度認列於其他綜合損益之下的所得稅費用(利益)明細如下：

	2023年度	2022年度
不重分類至損益之項目：		
確定福利計畫之再衡量數	$ 12,304	38,111
透過其他綜合損益按公允價值衡量之權益工具投資之評價損益	(9)	(193)
	$ 12,295	**37,918**
後續可能重分類至損益之項目：		
國外營運機構財務報表換算之兌換差額	**$ (28,666)**	**117,188**

合併公司二〇二三年度及二〇二二年度之所得稅費用(利益)與稅前淨利之關係調節如下：

	2023年度	2022年度
稅前淨利	**$ 36,212,948**	**39,325,565**
依所在地稅率計算之所得稅	$ 13,702,295	14,862,254
免稅所得	(848)	(153)
永久性差異	(3,414,357)	(3,804,069)
暫時性差異之變動	(161,770)	(166,350)
以前年度所得稅低(高)估	42,924	(30,320)
合　　計	**$ 10,168,244**	**10,861,362**

2.遞延所得稅資產及負債

(1)未認列遞延所得稅負債

二〇二三年及二〇二二年十二月三十一日與投資子公司相關之暫時性差異因合併公司控制該項暫時性差異迴轉之時點，且確信於可預見之未來不會迴轉，故未認列遞延所得稅負債。其相關金額如下：

	2023.12.31	2022.12.31
與投資子公司相關之暫時性差異彙總金額	**$ 11,630,086**	**6,610,079**
未認列為遞延所得稅負債之金額	**$ 401,508**	**178,669**

(2)未認列遞延所得稅資產

合併公司未認列為遞延所得稅資產之項目如下：

	2023.12.31	2022.12.31
可減除暫時性差異	$ -	10,966
課稅損失	79,482	379,762
	$ 79,482	**390,728**

截至二〇二三年十二月三十一日止，合併公司之課稅損失其扣除期限如下：

虧損年度	尚未扣除之虧損	得扣除之最後年度
二〇一〇年度	$ 510,039	二〇三〇年度
二〇一一年度	447,384	二〇三一年度
二〇一二年度	245,958	二〇三二年度
二〇一三年度	55,651	二〇三三年度
二〇一四年度	16,120	二〇二四年及二〇三四年度
二〇二〇年度	3,653	二〇三〇年度
二〇二一年度	142,593	二〇三一年度
二〇二二年度	201,511	二〇三二年度
二〇二三年度	153,680	二〇三三年度

(3)已認列之遞延所得稅資產及負債

二〇二三年度及二〇二二年度遞延所得稅資產及負債之變動如下：

	確定福利計畫	未實現投資利益	其他	合計
遞延所得稅負債：				
2023年1月1日餘額	$ -	2,716,387	495,524	3,211,911
借記(貸記)損益表	-	332,730	134,741	467,471
借記(貸記)其他綜合損益	-	-	(569)	(569)
匯率影響數	-	50,983	16,122	67,105
2023年12月31日餘額	**$ -**	**3,100,100**	**645,818**	**3,745,918**
2022年1月1日餘額	$ -	3,452,857	286,875	3,739,732
借記(貸記)損益表	-	(890,643)	208,473	(682,170)
借記(貸記)其他綜合損益	-	-	168	168
匯率影響數	-	154,173	8	154,181
2022年12月31日餘額	**$ -**	**2,716,387**	**495,524**	**3,211,911**

	確定福利計畫	呆帳損失	其他	合計
遞延所得稅資產：				
2023年1月1日餘額	$ 149,205	4,351,550	1,159,253	5,660,008
(借記)貸記損益表	(1,653)	1,746,224	(125,937)	1,618,634
(借記)貸記其他綜合損益	(12,304)	-	28,106	15,802
匯率影響數	604	(65,817)	(9,993)	(75,206)
2023年12月31日餘額	**$ 135,852**	**6,031,957**	**1,051,429**	**7,219,238**
2022年1月1日餘額	$ 182,334	3,608,528	586,570	4,377,432
(借記)貸記損益表	3,216	665,545	666,554	1,335,315
(借記)貸記其他綜合損益	(38,111)	-	(116,827)	(154,938)
匯率影響數	1,766	77,477	22,956	102,199
2022年12月31日餘額	**$ 149,205**	**4,351,550**	**1,159,253**	**5,660,008**

(十六)資本及其他權益

1.股　　本

(1)本公司二〇二三年度及二〇二二年度之額定普通股股本皆為2,500,000千股，每股面額10元，前述額定股本總額包含普通股及特別股，已發行普通股股本分別為16,145,724千元及15,829,141千元，已發行甲種特別股皆為1,500,000千元。所有已發行股份之股款均已收取，甲種特別股係分類於權益項下。

本公司為募集未來發展之所需資金(包含但不限於營運資金、長期投資、償還借款等用途)，於二〇二二年五月二十七日經董事會決議辦理現金增資發行普通股參與發行海外存託憑證，該案業經行政院金融監督管理委員會二〇二二年六月二十七日金管證發字第1110346869號函申報生效。本公司已於二〇二二年六月三十日完成發行海外存託憑證訂價，每單位海外存託憑證發行價格為32.34美元，本次現金增資以發行股數60,000,000股參與發行海外存託憑證，增資基準日為二〇二二年七月六日，共計12,000,000單位海外存託憑證，每單位海外存託憑證表彰本公司普通股5股。本次海外存託憑證於盧森堡證券交易所掛牌上市。

本公司為募集未來發展之所需資金(包含但不限於營運資金、長期投資、償還借款等用途)，於二〇一七年八月十日經董事會決議辦理現金增資發行普通股參與發行海外存託憑證，該案業經行政院金融監督管理委員會二〇一七年九月二十七日金管證發字第1060036643號函申報生效。本公司已於二〇一七年十月十七日完成發行海外存託憑證訂價，每單位海外存託憑證發行價格為12.28美元，本次現金增資以發行股數125,000,000股參與發行海外存託憑證，共計25,000,000單位海外存託憑證，每單位海外存託憑證表彰本公司普通股5股。本公司海外存託憑證於盧森堡證券交易所掛牌上市。

本公司為轉投資中國及其他子公司，並償還銀行借款所需資金，於二〇一二年六月十八日經董事會決議辦理現金增資發行普通股參與發行海外存託憑證，該案業經行政院金融監督管理委員會二〇一二年八月三日金管證發字第1010033321號函申報生效。本公司已於二〇一二年十月九日完成發行海外存託憑證訂價，每單位海外存託憑證發行價格為8.59美元，本次現金增資以發行股數120,000,000股參與發行海外存託憑證，增資基準日為二〇一二年十月十五日，共計24,000,000單位海外存託憑證，每單位海外存託憑證表彰本公司普通股5股。本公司海外存託憑證於盧森堡證券交易所掛牌上市。

截至二〇二三年及二〇二二年十二月三十一日止，本公司所發行之海外存託憑證流通餘額分別為59,991單位及81,201單位。海外存託憑證之主要約定事項如下：

A.表決權之行使

海外存託憑證持有人得依據存託契約及中華民國法令之相關規定行使其海外存託憑證所表彰本公司普通股之表決權。

B.股利分配、股票認購權及其他權利

與本公司現有普通股股東享有股利分配及其他配股之相同權。

(2)特別股之發行

本公司於二〇二〇年五月二十七日經股東會通過修訂公司章程納入特別股規範及其權利與義務，而本次募集與發行甲種特別股之相關內容，業經本公司二〇二〇年七月二十九日董事會決議通過。本公司以現金發行甲種特別股總金額15,000,000千元，每股面額10元，計150,000千股，每股發行價格100元，此項增資案業經金融監督管理委員會核准，並以二〇二〇年九月七日為增資基準日，所有發行股份之股款均已收取，且相關法定登記程序已辦理完竣，並分類於權益項下。

本公司發行特別股之權利義務如下：

A.到期日：本公司甲種特別股無到期日。

B.股息：甲種特別股年率為3.8%(五年期IRS利率0.5625%+3.2375%)，按每股發行價格計算，五年期IRS利率將於發行日起滿五年之次一營業日及其後每五年重設。利率重設定價基準日為利率重設日之前二個台北金融業營業日，利率指標五年期IRS為利率重設定價基準日台北金融營業日上午十一時依英商路透社(Reuters)「TAIFXIRS」與「COSMOS3」五年期利率交換報價上午十一時定價之算術平均數。若於利率重設定價基準日無法取得前述報價，則由本公司依誠信原則與合理之市場行情決定。

C.股息發放：甲種特別股股息每年以現金一次發放，於每年股東常會承認經簽證財務報告後，由董事會訂定基準日支付前一年度得發放之特別股股息。發行年度及收回年度股息之發放，按當年度實際在外流通日數計算。

D.本公司於總決算後如有盈餘，應先：(i)支付相關會計年度之稅捐；(ii)彌補歷年虧損；(iii)依主管機關或按照公開發行公司規則要求提撥之特別盈餘公積，如尚有盈餘，就其餘額優先分派甲種特別股股息。

E.本公司對甲種特別股之股息分派具自主裁量權，倘因無盈餘或盈餘不足分派特別股股息，或有其他必要考量，而暫停分派特別股股息者，不構成任何與發行該特別股相關之契約或辦法之違約事件。

F.甲種特別股為非累積型，就未分派或分派不足額之特別股股息，不累積於以後有盈餘年度遞延償付。

G.超額股利分配：甲種特別股股東除依本項第(2)~(3)款所述之股息外，不得參與以盈餘或資本公積分派之現金或股票股息。

H.剩餘財產分配：於本公司自願或非自願性之清算或解散時，甲種特別股股東有權優先獲配得分配予股東之剩餘財產。所有特別股股東之受償順序應相同，但以不超過該特別股發行價格為限。

I. 表決權及選舉權：甲種特別股股東於本公司股東會無表決權及選舉權，但於甲種特別股股東會有表決權。

J. 轉換普通股：甲種特別股不得轉換成普通股。

K.特別股收回：甲種特別股股東不得要求本公司收回其所持有之特別股，但本公司得於發行屆滿五年之次營業日起，按原實際發行價格及經董事會核准之條件，隨時收回全部或一部之已發行在外流通特別股。未收回之甲種特別股，仍延續前述各款發行條件之權利義務。

2.資本公積

本公司資本公積餘額內容如下：

	2023.12.31	2022.12.31
發行股票溢價	$ 41,680,279	41,680,279
採用權益法認列之關聯企業及合資之變動數	18,560	18,560
對子公司所有權權益變動	10,095	3,641
發行可轉換公司債	149,771	149,771
其他	3,855	2,871
	$ 41,862,560	**41,855,122**

3.保留盈餘

依本公司章程規定，公司年度總決算如有盈餘，應先支付相關會計年度之稅捐及彌補歷年虧損，再依主管機關或按照公開發行公司規則要求提撥特別盈餘公積，及分派特別股股息。在不違反開曼群島公司法之情形下，於合併歷年累積未分配盈餘而由董事會依公司章程第一百二十一條於每會計年度為發展目的而提撥保留盈餘適宜之特定數額作為公積後，董事會應提出不少於當年度盈餘之25%為股東股息，且其中至少30%應以現金發放之盈餘分派議案，送請股東會同意後分派。

(1)特別盈餘公積

依據金管會規定，本公司於分派可分配盈餘時，就當年度發生之帳列其他股東權益減項淨額，自當期損益與前期未分配盈餘提列特別盈餘公積；屬前期累積之其他股東權益減項之金額，則自前期未分配盈餘補提列特別盈餘公積不得分派。嗣後其他股東權益減項數額有迴轉時，得就迴轉部份分派盈餘。

(2)盈餘分配

本公司分別於二〇二三年五月二十四日及二〇二二年五月二十日經股東常會決議二〇二二年及二〇二一年盈餘分配案，有關分派予業主之股利如下：

	2022年度		2021年度	
	配股率(元)	金　額	配股率(元)	金　額
分派予普通股業主之股利：				
現　　金	$ 6.40	10,130,651	6.00	8,702,367
股　　票	0.20	316,583	0.50	725,197
合　　計		**$10,447,234**		**9,427,564**
分派予特別股業主之股利：				
甲種特別股		**$ 570,000**		**570,000**

本公司歷年度之盈餘分配相關資訊請至公開資訊觀測站等管道查詢之。

4.非控制權益

	2023年度	2022年度
期初餘額	$ 8,836,306	6,890,196
歸屬於非控制權益之份額期初餘額		
本期淨利	1,011,068	1,242,476
本期其他綜合損益	(32,451)	357,792
子公司現金增資	172,020	429,444
子公司現金減資	(139,943)	-
子公司分配股利予非控制權益	(460,961)	(376,882)
未依持股比增資影響數	(6,454)	-
合併公司自非控制權益購入股權	(2,007)	293,280
期末餘額	**$ 9,377,578**	**8,836,306**

(十七)每股盈餘

1.基本每股盈餘

西元二〇二三年度及二〇二二年度合併公司計算基本每股盈餘之計算如下：

	2023年度	2022年度
歸屬於本公司之本期淨利	$ 25,033,636	27,221,727
特別股之股利	(570,000)	(570,000)
歸屬於本公司普通股權益持有人之淨利	**$ 24,463,636**	**26,651,727**
普通股加權平均流通在外股數	**1,614,572**	**1,583,386**

2.稀釋每股盈餘

(1)歸屬於本公司普通股權益持有人之淨利(稀釋)

	2023年度	2022年度
歸屬於本公司普通股權益持有人淨利(基本)	24,463,636	26,651,727
具稀釋作用之潛在普通股之影響		
可轉換公司債之利息費用及其他收益或費損之稅後影響數	44,179	42,715
歸屬於本公司普通股權益持有人淨利(稀釋)	**24,507,815**	**26,694,442**

(2)普通股加權平均流通在外股數(稀釋)

	2023年度	2022年度
普通股加權平均流通在外股數(基本)	1,614,572	1,583,386
具稀釋作用之潛在普通股之影響		
可轉換公司債轉換之影響	22,860	22,860
員工股票紅利之影響	32	26
普通股加權平均流通在外股數(調整稀釋性潛在普通股影響數後)	**1,637,464**	**1,606,272**

(十八)員工及董事酬勞

依本公司章程規定，年度如有獲利，董事會應就每會計年度之獲利依下列方式支付員工及董事酬勞，但公司尚有累積虧損時，應預先保留彌補數額：

(1)介於0.01%至1%間之稅前獲利為員工酬勞；

(2)不超過0.1%之稅前獲利為董事酬勞。

本公司二〇二三年度及二〇二二年度員工酬勞估列金額分別為5,420千元及5,346千元，董事酬勞提列金額分別為21,281千元及23,815千元，係以本公司各該段期間之稅前淨利扣除員工及董事酬勞前之金額乘上本公司章程所訂之員工酬勞及董事酬勞分派成數為估計基礎，並列報為二〇二三年度及二〇二二年度之營業成本或營業費用。前述董事會決議分派之員工及董事酬勞金額與本公司二〇二三年度及二〇二二年度合併財務報告估列金額並無差異，相關資訊可至公開資訊觀測站查詢。

(十九)其他收益及(費損)淨額

合併公司二〇二三年度及二〇二二年度其他收益及(費損)淨額明細如下：

	2023年度	2022年度
處分承受擔保品之淨損失	$ (275,540)	(124,886)
承受擔保品減損損失	(269,890)	(84,900)
呆帳收回利益	1,471,732	1,191,542
金融資產減損迴轉利益(損失)	9,840	(61,159)
其　　他	-	2
	$ 936,142	**920,599**

(二十)其他利益及損失

合併公司西元二〇二三年度及二〇二二年度其他利益及損失明細如下：

	2023年度	2022年度
利息費用	$ (89,277)	(82,149)
外幣兌換淨(損)益	412,893	332,960
處分不動產、廠房及設備之淨(損)益	1,208	1,137
透過損益按公允價值衡量之金融資產及負債淨(損)益	148,227	115,225
租賃修改利益	439	1,960
其　　他	2,219,845	1,575,124
	$ 2,693,335	**1,944,257**

(廿一)金融工具

1.信用風險

(1)信用風險最大暴險之金額

合併公司之最大信用風險暴險金額主要來自於金融資產之帳面金額及提供財務保證造成之財務損失。二〇二三年及二〇二二年十二月三十一日之最大信用暴險金額分別為825,708,026千元及780,881,778千元。

合併公司於二〇二三年及二〇二二年十二月三十一日購入不良債權之應收款項減除備抵評價淨額分別為28,097千元及44,041千元。

報導日地區別原始應收款項備抵評價明細表如下：

	臺灣地區	大陸地區	東協地區	其他地區	總　　計
2023年12月31日					
應收款項總額：					
正常案件					
12個月預期損失	$ 375,526,840	219,077,841	81,873,614	-	676,478,295
存續期間預期損失	-	956,298	17,666,354	2,938,744	21,561,396
逾期及列管案件					
存續期間預期損失	2,434,787	1,423,958	9,325,505	136,445	13,320,695
延滯案件					
存續期間預期損失	9,071,042	9,092,741	4,850,617	343,853	23,358,253
總帳面金額	**$ 387,032,669**	**230,550,838**	**113,716,090**	**3,419,042**	**734,718,639**
備抵損失	6,917,867	6,971,454	3,726,765	100,238	17,716,324
帳面金額	**$ 380,114,802**	**223,579,384**	**109,989,325**	**3,318,804**	**717,002,315**

台灣地區

	2023年度			
	12個月預期信用損失	存續期間信用損失－未信用減損	存續期間信用損失－已信用減損	合　計
期初餘額	$ 3,185,123	147,721	2,640,912	5,973,756
認列之減損損失	499,886	89,633	6,103,464	6,692,983
沖銷呆帳	(123,530)	-	(5,627,650)	(5,751,180)
其 他	1,397	43	868	2,308
期末餘額	**$ 3,562,876**	**237,397**	**3,117,594**	**6,917,867**

大陸地區

	2023年度			
	12個月預期信用損失	存續期間信用損失－未信用減損	存續期間信用損失－已信用減損	合計
期初餘額	$ 2,987,742	33,139	2,224,066	5,244,947
認列之減損損失	849,203	28,878	3,882,031	4,760,112
轉為存續期間預期損失－未信用減損	(22,664)	22,664	-	-
轉為存續期間預期損失－已信用減損	(200,531)	-	200,531	-
沖銷呆帳	-	-	(2,909,294)	(2,909,294)
其 他	(64,349)	(1,387)	(58,575)	(124,311)
期末餘額	**$ 3,549,401**	**83,294**	**3,338,759**	**6,971,454**

東協地區

	2023年度			
	12個月預期信用損失	存續期間信用損失－未信用減損	存續期間信用損失－已信用減損	合計
期初餘額	$ 999,152	794,230	1,250,716	3,044,098
認列之減損損失	662,782	110,592	2,759,962	3,533,336
轉為存續期間預期損失－未信用減損	(292,772)	292,772	-	-
轉為存續期間預期損失－已信用減損	(322,429)	(126,761)	449,190	-
沖銷呆帳	(1,943)	(12,227)	(2,807,139)	(2,821,309)
其 他	(7,495)	(5,832)	(16,033)	(29,360)
期末餘額	**$ 1,037,295**	**1,052,774**	**1,636,696**	**3,726,765**

其他地區

	2023年度			
	12個月預期信用損失	存續期間信用損失－未信用減損	存續期間信用損失－已信用減損	合 計
期初餘額	$ -	125,115	4,814	129,929
認列之減損迴轉利益	-	(21,639)	-	(21,639)
轉為存續期間預期損失－已信用減損	-	(14,597)	14,597	-
沖銷呆帳	-	(8,860)	-	(8,860)
其 他	-	1,030	(222)	808
期末餘額	**$ -**	**81,049**	**19,189**	**100,238**

	臺灣地區	大陸地區	東協地區	其他地區	總 計
2022年12月31日					
應收款項總額：					
正常案件					
12個月預期損失	$ 337,055,367	211,213,667	74,029,298	-	622,298,332
存續期間預期損失	-	771,244	17,903,285	4,490,687	23,165,216
逾期及列管案件					
存續期間預期損失	1,659,547	770,188	7,197,882	29,936	9,657,553
延滯案件					
存續期間預期損失	6,421,424	5,895,265	3,407,385	350,203	16,074,277
總帳面金額	**$ 345,136,338**	**218,650,364**	**102,537,850**	**4,870,826**	**671,195,378**
備抵損失	5,973,756	5,244,947	3,044,098	129,929	14,392,730
帳面金額	**$ 339,162,582**	**213,405,417**	**99,493,752**	**4,740,897**	**656,802,648**

台灣地區

	2022年度			
	12個月預期信用損失	存續期間信用損失－未信用減損	存續期間信用損失－已信用減損	合 計
期初餘額	$ 2,812,544	64,712	2,277,258	5,154,514
認列之減損損失	374,882	82,115	3,706,789	4,163,786
沖銷呆帳	(39,247)	-	(3,365,853)	(3,405,100)
其 他	36,944	894	22,718	60,556
期末餘額	**$ 3,185,123**	**147,721**	**2,640,912**	**5,973,756**

大陸地區

	2022年度			
	12個月預期信用損失	存續期間信用損失－未信用減損	存續期間信用損失－已信用減損	合計
期初餘額	$ 3,271,333	21,259	1,585,806	4,878,398
認列之減損損失(利益)	(135,494)	(10,399)	3,059,630	2,913,737
轉為存續期間預期損失－未信用減損	(22,002)	22,002	-	-
轉為存續期間預期損失－已信用減損	(175,330)	-	175,330	-
沖銷呆帳	-	-	(2,618,139)	(2,618,139)
其 他	49,235	277	21,439	70,951
期末餘額	**$ 2,987,742**	**33,139**	**2,224,066**	**5,244,947**

東協地區

	2022年度			
	12個月預期信用損失	存續期間信用損失－未信用減損	存續期間信用損失－已信用減損	合計
期初餘額	$ 791,649	463,266	1,231,377	2,486,292
認列之減損損失	639,532	136,893	1,512,256	2,288,681
轉為存續期間預期損失－未信用減損	(221,330)	221,330	-	-
轉為存續期間預期損失－已信用減損	(270,248)	(68,485)	338,733	-
沖銷呆帳	(866)	(2,184)	(1,916,072)	(1,919,122)
其 他	60,415	43,410	84,422	188,247
期末餘額	**$ 999,152**	**794,230**	**1,250,716**	**3,044,098**

其他地區

	2022年度			
	12個月預期信用損失	存續期間信用損失－未信用減損	存續期間信用損失－已信用減損	合計
期初餘額	$ -	101,064	256	101,320
認列之減損損失	-	17,769	-	17,769
轉為存續期間預期損失－已信用減損	-	(4,597)	4,597	-
其 他	-	10,879	(39)	10,840
期末餘額	**$ -**	**125,115**	**4,814**	**129,929**

(2)正常案件

正常案件係借款人信用良好且無逾期還款者。

(3)逾期及列管案件

逾期及列管案件包含已進入重新協商的貸款。進入重新協商的貸款係指因借款人信用惡化者，而重新協商合約內容或還款條件。協商內容包含延展付款期間、核准外部債務管理計畫、延遲收回抵押品、修改貸款內容及暫停收款。

當貸款利息或本金於到期後未支付，因其擔保品或標的物價值超過借款人所積欠的款項或逾期還款僅為暫時之現象，故認為該類案件尚未發生減損。

應收款項已逾期尚未延滯之案件帳齡彙總如下：

	2023.12.31	2022.12.31
逾期30天以內	$ 1,770,719	1,601,057
31~90天	10,915,903	7,611,493
91~180天	22,331	111,739
180天以上	611,742	333,264
	$ 13,320,695	**9,657,553**

(4)延滯案件

經評估無法回收部份本金及利息時，認為該放款及應收款已發生減損。

2.流動性風險

下表為金融負債之合約到期日，包含估計利息但不包含淨額協議之影響。

	帳面價值	合約現金流量	短於一個月	3個月以內	3個月-1年	1-5年	長於5年	遇通知即償還
2023年12月31日								
非衍生金融負債								
擔保銀行借款	$ 119,756,493	123,539,232	7,942,729	13,465,259	51,925,794	50,163,419	42,031	-
無擔保銀行及其他借款	339,241,381	355,812,905	29,260,390	33,839,783	58,344,345	231,454,306	1,840,683	1,073,398
證券化受益證券借款	11,696,571	11,938,073	976,952	1,227,548	3,997,705	976,665	4,759,203	-
應付短期票券	108,660,077	109,335,300	23,937,000	29,238,300	56,160,000	-	-	-
應付公司債	92,375,185	99,467,617	-	368,885	23,081,192	53,850,196	22,167,344	-
應付款項	14,870,417	14,890,025	8,148,383	624,637	1,498,119	270,001	22,844	4,326,041
存入保證金	71,588,574	71,622,026	562,528	1,204,346	11,038,957	56,461,885	111,714	2,242,596
租賃負債	6,992,392	8,023,004	89,565	149,384	600,550	1,811,288	5,372,217	-
衍生金融負債								
避險之金融負債	679,513	679,513	-	-	679,513	-	-	-
	$ 765,860,603	**795,307,695**	**70,917,547**	**80,118,142**	**207,326,175**	**394,987,760**	**34,316,036**	**7,642,035**
2022年12月31日								
非衍生金融負債								
擔保銀行借款	$ 99,152,292	103,414,602	5,931,899	10,695,335	42,283,596	44,412,764	91,008	-
無擔保銀行及其他借款	329,287,344	343,830,146	26,313,023	28,549,924	65,270,147	213,561,688	10,135,364	-
證券化受益證券借款	16,881,703	17,913,086	2,063,447	1,193,682	3,820,772	6,075,982	4,759,203	-
應付短期票券	98,711,925	99,474,500	18,005,000	24,799,500	56,670,000	-	-	-
應付公司債	78,686,984	83,861,669	51,495	1,391,602	14,798,363	47,229,669	20,390,540	-
應付款項	14,583,817	14,596,729	9,298,202	1,937,201	1,064,773	24,471	23,558	2,248,524
存入保證金	69,193,127	69,229,696	507,948	1,185,741	12,445,915	52,571,487	73,747	2,444,858
租賃負債	6,093,891	6,926,666	175,990	123,409	550,739	1,638,051	4,438,477	-
衍生金融負債								
避險之金融負債	793,253	793,253	-	-	793,253	-	-	-
	$ 713,384,336	**740,040,347**	**62,347,004**	**69,876,394**	**197,697,558**	**365,514,112**	**39,911,897**	**4,693,382**

合併公司並不預期到期日分析之現金流量發生時點會顯著提早，或實際金額會有顯著不同。

3.匯率風險

(1)匯率風險之暴險

合併公司暴露於重大外幣匯率風險之金融資產及負債如下：

	2023.12.31			
	外 幣(千元)	匯 率		台 幣
金融資產				
貨幣性項目				
美金	$ 82,864.19	美金：台幣	30.7050	2,544,345
	9,088.88	美金：越南盾	24,663	279,074
	25,515.32	美金：英鎊	0.7843	783,448
日幣	2,330,690.61	日幣：美金	0.0071	506,226
歐元	198,449.79	歐元：美金	1.1067	6,743,324
人民幣	75,039.52	人民幣：美金	0.1409	324,696
港幣	253,285.06	港幣：美金	0.1280	995,157
澳幣	796.81	澳幣：美金	0.6833	16,717
新幣	18,434.99	新幣：美金	0.7585	429,351
東幣	150,293,018.29	東幣：美金	0.0002	1,125,845
金融負債				
貨幣性項目				
美金	35,000.00	美金：台幣	30.7050	1,074,675
	24,801.27	美金：英鎊	0.7843	761,523
日幣	1,770,000.00	日幣：美金	0.0071	384,239
歐元	144,000.00	歐元：美金	1.1067	4,893,119
人民幣	69,000.00	人民幣：美金	0.1409	250,963
港幣	205,000.00	港幣：美金	0.1280	805,447
新幣	13,000.00	新幣：美金	0.7585	302,771
東幣	101,100,000.00	東幣：美金	0.0002	757,625

	2022.12.31			
	外 幣(千元)	匯 率		台 幣
金融資產				
貨幣性項目				
美金	$ 149,488.02	美金：台幣	30.7100	4,590,777
	54,092.02	美金：英鎊	0.8280	1,661,166
	22,276.75	美金：越南盾	23,899	684,119
日幣	904,987.09	日幣：美金	0.0076	210,319
歐元	141,815.59	歐元：美金	1.0655	4,640,206
人民幣	26,068.74	人民幣：美金	0.1435	114,911
港幣	221,048.76	港幣：美金	0.1282	870,490
澳幣	794.43	澳幣：美金	0.6783	16,548
新幣	15,515.25	新幣：美金	0.7450	354,989
柬幣	116,979,018.16	柬幣：美金	0.0002	869,739
金融負債				
貨幣性項目				
美金	100,000.00	美金：台幣	30.7100	3,071,000
	152,821.39	美金：越南盾	23,899	4,693,145
	52,931.26	美金：英鎊	0.8280	1,625,519
日幣	570,000.00	日幣：美金	0.0076	132,511
歐元	93,000.00	歐元：美金	1.0655	3,042,957
人民幣	18,000.00	人民幣：美金	0.1435	79,346
港幣	200,000.00	港幣：美金	0.1282	787,589
新幣	12,000.00	新幣：美金	0.7450	274,558
柬幣	75,084,200.00	柬幣：美金	0.0002	560,356

(2)敏感性分析

合併公司貨幣性項目之匯率風險主要來自於以外幣計價之現金及約當現金、應收帳款及借款等，於換算時產生外幣兌換損益。於二〇二三年及二〇二二年十二月三十一日當編製主體之記帳貨幣相對於外幣貶值或升值5%，而其他所有因素維持不變之情況下，二〇二三年度及二〇二二年度稅前淨利將分別減少或增加225,891千元及(12,686)千元。兩期分析係採用相同基礎。

(3)貨幣性項目之兌換損益

由於合併公司功能性貨幣種類繁多，故採彙整方式揭露貨幣性項目之兌換損益資訊，二〇二三年度及二〇二二年度外幣兌換損益(含已實現及未實現)分別為利益412,893千元及利益332,960千元。

4.利率分析

合併公司之金融資產及金融負債利率暴險明細如下：

2023年12月31日餘額				固定利率			
	有效利率	合　計	浮動利率	一年以內	一～五年	長於五年	無　息
金融資產							
現金及約當現金	1.18 %	$ 36,993,987	26,127,869	9,378,046	-	-	1,488,072
債務商品投資	5.60 %	25,555,409	-	7,867,147	16,809,493	-	878,769
非避險之衍生工具	4.38 %	4,420,297	-	1,116,358	3,303,939	-	-
應收帳款總額	10.46 %	734,782,651	64,635,591	305,538,639	344,934,761	3,752,189	15,921,471
避險之金融資產	2.61 %	1,796,290	-	1,655,839	139,908	-	543
		803,548,634	90,763,460	325,556,029	365,188,101	3,752,189	18,288,855
金融負債							
擔保銀行借款	4.26 %	119,756,493	114,572,608	4,327,727	856,158	-	-
無擔保銀行及其他借款	3.16 %	339,241,381	168,790,620	67,506,545	102,944,216	-	-
應付短期票券	1.93 %	108,660,077	30,204,934	78,455,143	-	-	-
應付公司債	2.65 %	92,375,185	7,983,368	37,291,817	35,100,000	12,000,000	-
避險之金融負債	2.13 %	679,513	-	679,513	-	-	-
證券化受益證券借款	3.31 %	11,696,571	-	6,954,571	68,812	4,673,188	-
存入保證金	0.08 %	71,588,574	19,879	4,338,921	10,151,781	536,983	56,541,010
租賃負債	1.73 %	6,992,392	-	745,347	1,549,128	4,697,917	-
		750,990,186	321,571,409	200,299,584	150,670,095	21,908,088	56,541,010
		$ 52,558,448	**(230,807,949)**	**125,256,445**	**214,518,006**	**(18,155,899)**	**(38,252,155)**

2022年12月31日餘額				固定利率			
	有效利率	合　計	浮動利率	一年以內	一～五年	長於五年	無　息
金融資產							
現金及約當現金	0.60 %	$ 67,598,651	42,922,827	20,680,541	-	-	3,995,283
債務商品投資	5.18 %	25,358,792	-	8,914,313	16,432,399	-	12,080
非避險之衍生工具	4.44 %	3,429,745	-	1,002,744	2,427,001	-	-
應收帳款總額	10.09 %	671,276,953	66,637,832	277,830,426	310,957,511	4,590,159	11,261,025
避險之金融資產	2.20 %	1,460,312	-	803,920	656,392	-	-
		769,124,453	109,560,659	309,231,944	330,473,303	4,590,159	15,268,388
金融負債							
擔保銀行借款	4.79 %	99,152,292	89,903,860	3,852,295	5,396,137	-	-
無擔保銀行及其他借款	2.66 %	329,287,344	153,373,343	66,188,282	99,980,219	9,745,500	-
應付短期票券	1.69 %	98,711,925	10,392,357	88,319,568	-	-	-
應付公司債	1.93 %	78,686,984	7,982,117	6,145,823	54,059,044	10,500,000	-
避險之金融負債	1.62 %	793,253	-	793,253	-	-	-
證券化受益證券借款	3.17 %	16,881,703	-	7,981,001	8,900,702	-	-
存入保證金	0.07 %	69,193,127	-	4,899,357	11,598,822	58,336	52,636,612
租賃負債	2.11 %	6,093,891	-	828,065	1,372,702	3,893,124	-
		698,800,519	261,651,677	179,007,644	181,307,626	24,196,960	52,636,612
		$ 70,323,934	**(152,091,018)**	**130,224,300**	**149,165,677**	**(19,606,801)**	**(37,368,224)**

合併公司利率敏感度分析係依衍生及非衍生工具於報導日之利率暴險而決定。對於浮動利率負債，其分析方式係假設報導日流通在外之負債金額於整年度皆流通在外。合併公司內部向主要管理階層報告利率時所使用之變動率為利率增加或減少25個基本點，此亦代表管理階層對利率之合理可能變動範圍之評估。

若利率增加或減少0.25%，在所有變數維持不變之情況下，合併公司二〇二三年度及二〇二二年度未來一年內之淨利將分別減少或增加443,456千元及355,924千元。

5.其他價格風險：

如報導日權益證券及受益憑證價格變動(兩期分析係採用相同基礎，且假設其他變動因素不變)，對綜合損益項目之影響如下：

	2023年度		2022年度	
報導日證券價格	其他綜合損益稅後金額	稅後損益	其他綜合損益稅後金額	稅後損益
上漲7%	$ 68,698	310,274	73,063	240,892
下跌7%	$ (68,698)	(310,274)	(73,063)	(240,892)

6.公允價值資訊

(1)金融工具之種類及公允價值

合併公司透過損益按公允價值衡量之金融資產及負債、避險之金融資產及負債及透過其他綜合損益按公允價值衡量之金融資產係以重複性為基礎按公允價值衡量。各種類金融資產及金融負債之帳面金額及公允價值（包括公允價值等級資訊，但非按公允價值衡量金融工具之帳面金額為公允價值之合理近似值者，及租賃負債，依規定無須揭露公允價值資訊）列示如下：

	2023.12.31				
		公允價值			
	帳面金額	第一級	第二級	第三級	合　計
透過損益按公允價值衡量之金融資產					
強制透過損益按公允價值衡量之金融資產	$ 4,548,751	11,711	-	4,537,040	4,548,751
避險之金融資產	1,796,290	-	1,796,290	-	1,796,290
透過其他綜合損益按公允價值衡量之金融資產					
國內外上市(櫃)股票	727,604	727,604	-	-	727,604
按公允價值衡量之無公開報價權益工具	253,800	-	70,078	183,722	253,800
小　計	981,404	727,604	70,078	183,722	981,404
按攤銷後成本衡量之金融資產	25,387,825	-	-	-	-
放款及應收款					
現金及約當現金	36,993,987	-	-	-	-
應收帳款	717,030,412	-	-	-	-
其他金融資產	5,140,537	-	-	-	-
存出保證金	2,425,986	-	-	-	-
受限制銀行存款	19,439,893	-	-	-	-
小　計	781,030,815	-	-	-	-
合　計	$ 813,745,085	739,315	1,866,368	4,720,762	7,326,445

	2023.12.31				
		公允價值			
	帳面金額	第一級	第二級	第三級	合　計
避險之金融負債	$ 679,513	-	679,513	-	679,513
按攤銷後成本衡量之金融負債					
擔保銀行借款	119,756,493	-	-	-	-
無擔保銀行及其他借款	339,241,381	-	-	-	-
證券化受益證券借款	11,696,571	-	-	-	-
應付短期票券	108,660,077	-	-	-	-
應付公司債	92,375,185	-	-	-	-
應付款項	14,870,417	-	-	-	-
存入保證金	71,588,574	-	-	-	-
租賃負債	6,992,392	-	-	-	-
小　　計	765,181,090	-	-	-	-
合　　計	**$ 765,860,603**	**-**	**679,513**	**-**	**679,513**

	2022.12.31				
		公允價值			
	帳面金額	第一級	第二級	第三級	合　計
透過損益按公允價值衡量之金融資產					
強制透過損益按公允價值衡量之金融資產	$ 3,561,914	11,089	1,800	3,549,025	3,561,914
避險之金融資產	1,460,312	-	1,460,312	-	1,460,312
透過其他綜合損益按公允價值衡量之金融資產					
國內外上市(櫃)股票	786,886	779,372	7,514	-	786,886
按公允價值衡量之無公開報價權益工具	249,784	-	64,167	185,617	249,784
小　　計	1,036,670	779,372	71,681	185,617	1,036,670
按攤銷後成本衡量之金融資產	25,202,444	-	-	-	-
放款及應收款					
現金及約當現金	67,598,651	-	-	-	-
應收帳款	656,846,689	-	-	-	-
其他金融資產	4,977,963	-	-	-	-
存出保證金	2,081,443	-	-	-	-
受限制銀行存款	6,314,284	-	-	-	-
小　　計	737,819,030	-	-	-	-
合　　計	**$ 769,080,370**	**790,461**	**1,533,793**	**3,734,642**	**6,058,896**

	2022.12.31				
		公允價值			
	帳面金額	第一級	第二級	第三級	合　計
避險之金融負債	$ 793,253	-	793,253	-	793,253
按攤銷後成本衡量之金融負債					
擔保銀行借款	99,152,292	-	-	-	-
無擔保銀行及其他借款	329,287,344	-	-	-	-
證券化受益證券借款	16,881,703	-	-	-	-
應付短期票券	98,711,925	-	-	-	-
應付公司債	78,686,984	-	-	-	-
應付款項	14,583,817	-	-	-	-
存入保證金	69,193,127	-	-	-	-
租賃負債	6,093,891	-	-	-	-
小　　計	712,591,083	-	-	-	-
合　　計	**$ 713,384,336**	**-**	**793,253**	**-**	**793,253**

(2)非按公允價值衡量金融工具之公允價值評價技術

合併公司估計非按公允價值衡量之工具所使用之方法及假設如下：

A.按攤銷後成本衡量之金融資產及負債

若有成交或造市者之報價資料者，則以最近成交價格及報價資料作為評估公允價值之基礎。若無市場價值可供參考時，則採用評價方法估計。採用評價方法所使用之估計及假設為現金流量之折現值估計公允價值。

(3)按公允價值衡量金融工具之公允價值評價技術

A.非衍生金融工具

金融工具如有活絡市場公開報價時，則以活絡市場之公開報價為公允價值。

合併公司持有之金融工具如屬無活絡市場者，其公允價值依類別及屬性列示如下：

無公開報價之受益憑證：係使用現金流量折現模型估算公允價值，其主要假設為藉由將被投資者之預期未來現金流量，按反映貨幣時間價值與投資風險之報酬率與以折現後衡量。

無公開報價之權益工具：係使用淨資產價值法，其主要假設係以被投資者之每股淨值為基礎衡量。

B.衍生金融工具

係根據廣為市場使用者所接受之評價模型評價，例如折現法及選擇權定價模型。

(4)第三等級之變動明細表

	透過損益按公允價值衡量 非衍生性金融資產	透過其他綜合損益按公允價值衡量 無公開報價之權益工具	合　計
2023年1月1日餘額	$ 3,549,025	185,617	3,734,642
總利益或損失			
認列於損益	149,500	-	149,500
認列於其他綜合損益	-	(1,913)	(1,913)
購買	4,270,160	-	4,270,160
處分	(3,431,665)	-	(3,431,665)
匯率影響數	20	18	38
2023年12月31日餘額	**$ 4,537,040**	**183,722**	**4,720,762**
2022年1月1日餘額	$ 1,405,270	136,991	1,542,261
總利益或損失			
認列於損益	112,272	-	112,272
認列於其他綜合損益	-	(73,376)	(73,376)
購買	3,148,885	120,000	3,268,885
處分	(1,128,279)	-	(1,128,279)
匯率影響數	10,877	2,002	12,879
2022年12月31日餘額	**$ 3,549,025**	**185,617**	**3,734,642**

上述總利益或損失，係列報於「其他利益及損失」及「透過其他綜合損益按公允價值衡量之金融資產未實現評價利益(損失)」。其中於二〇二三年度及二〇二二年度仍持有之資產相關者如下：

	2023年度	2022年度
總利益或損失		
認列於損益(列報於「其他利益及損失」)	$ 149,500	112,272
認列於其他綜合損益(列報於「透過其他綜合損益按公允價值衡量之金融資產未實現評價利益(損失)」)	(1,913)	(73,376)

(5)重大不可觀察輸入值(第三等級)之公允價值衡量之量化資訊

合併公司公允價值衡量歸類為第三等級主要有透過其他綜合損益按公允價值衡量之金融資產－權益證券投資及透過損益按公允價值衡量之金融工具。

合併公司多數公允價值歸類為第三等級僅具單一重大不可觀察輸入值。

項　　目	評價技術	重大不可觀察輸入值	重大不可觀察輸入值與公允價值關係
透過其他綜合損益按公允價值衡量之金融資產－無活絡市場之權益工具投資	淨資產價值法	・淨資產價值	不適用
透過損益按公允價值衡量之金融資產－無活絡市場之金融工具	選擇權訂價模型	・股價報酬波動率(2023.12.31及2022.12.31分別為1.92%~4.76%、及2.68%~8.35%)	・波動率愈高，公允價值愈高
〃	現金流量折現法	・折現率(2023.12.31及2022.12.31分別為0.28%~4.42%、及0.28%~4.60%)	・折現率愈高，公允價值愈低

(6)對第三等級之公允價值衡量，公允價值對合理可能替代假設之敏感度分析

合併公司對金融工具之公允價值衡量係屬合理，惟若使用不同之評價模型或評價參數可能導致評價之結果不同。針對分類為第三等級之金融工具，若評價參數變動，則對本期損益或其他綜合損益之影響如下：

	輸入值	向上或下變動	公允價值變動反應於本期損益 有利變動	公允價值變動反應於本期損益 不利變動
2023年12月31日				
透過損益按公允價值衡量之金融資產				
無活絡市場之金融工具投資	折現率	10%	$ 41	(41)
〃	股價報酬率	10%	-	-
2022年12月31日				
透過損益按公允價值衡量之金融資產				
無活絡市場之金融工具投資	折現率	10%	$ 191	(191)
〃	股價報酬率	10%	-	-

合併公司有利及不利變動係指公允價值之波動，而公允價值係根據不同程度之不可觀察之投入參數，以評價技術計算而得。若金融工具之公允價值受一個以上輸入值之所影響，上表僅反應單一輸入值變動所產生之影響，並不將輸入值間之相關性及變異性納入考慮。

(廿二)財務風險管理

1.概　　要

合併公司因金融工具之使用而暴露於下列風險：

(1)信用風險

(2)流動性風險

(3)市場風險

本附註表達合併公司上述各項風險之暴險資訊、合併公司衡量及管理風險之目標、政策及程序。進一步量化揭露請詳合併財務報告各該附註。

2.風險管理架構

董事會負責建立和監督合併公司之風險管理架構，風險管理委員會負責發展合併公司風險管理政策與相關系統及控制，並負責向董事會報告風險管理情形。該委員會建立之風險管理規範，係為所有子公司均須遵循，並依據準則考量個別市場情況、經營環境及營運需求，發展公司所屬之風險管理政策，各子公司於施行其風險管理政策前須經風險管理委員會覆核及批准。各子公司每季需將風險分析報告呈報董事會及風險管理委員會。

合併公司之風險管理政策係以辨認及分析經營上所面對之風險，設立適當之風險忍受度及控制點，以達到控管風險。合併公司定期依市場現況及目前提供與客戶之產品與服務等重新檢視風險管理政策及系統。合併公司致力發展紀律及積極的控制環境，並透過訓練和管理準則及程序，使所有員工了解自身於風險管理中所扮演之角色及應負擔之義務。

合併公司審計委員會負責監督風險管理政策及程序之遵循，並審查風險管理架構是否足以控制所面對之風險。審計委員會藉由內部稽核之定期專項審查進行風險管理控制，並將結果向審計委員會報告已達成上述目的。

3.信用風險

信用風險來自於當客戶無力履行其財務義務所發生之損失，或者因程序失誤造成未授權或不適當的預支、承諾或證券及債券商品。合併公司主要的潛在信用風險係源自於租賃合約、分期付款合約、國內外代理合約、直接融資、商業不動產及仲介融資貸款、財務承諾合約。依歷史經驗值，造成呆帳之主要因素包括：

(1)客戶下游不支付款項或延遲付款

(2)因經濟環境因素導致財務困難

(3)客戶投資決策錯誤

(4)客戶經營管理不善

(5)對中小企業貸款的違約率較高

(6)其他影響較小的因素如職員侵占、惡意破產、銀行緊急縮減額度、背書保證產生之債務、訴訟及重大匯率兌換損失

合併公司實施信用政策、貸款程序和指導方針，同時滿足當地需求並符合風險管理標準，並負責其全部信用組合之品質和績效及監督掌控其存在之信用風險，包括管理因市場區域、地理因素和產品產生之風險。各子公司之系統已能適當監控因顧客及產品所暴露之風險。

4.流動性風險

當合併公司之資本及營運資金不足以支應履行所有合約義務及償還所有未到期之借款，或者需花費過高之成本時，將發生流動性風險。資金調度風險係指資產於資金需求時未能及時套現支應。合併公司發生流動性風險之主要可能原因為現金流量配置錯誤。

合併公司監控資產及負債相對的到期日，並採取必要步驟以維持長期及短期資金來源的平衡，利用廣泛的金融商品例如國內外銀行借款、發行公司債、貨幣市場工具、應收帳款聯貸及資產證券化，保持多樣化和成本效益的資金運用，未有因無法籌措資金以履行合約義務之流動性風險。

合併公司管理資金及流動性主要在營運公司所處地區進行，並要求所有營運公司均須保持良好的流動性以確保現金流量平衡且能於義務到期時準時支付。合併公司為回應承作業務之組合變化及市場情況的變化，適時修改其流動性及籌措資金風險管理架構，並持續監測最近市場狀況造成的衝擊及改變行為之假設。隨著交易過程於市場中吸收知識，流動性及風險管理架構將持續運作。

合併公司之流動性與資金管理程序包括：

(1)預測現金流量在不同壓力下之情況，並考慮到流動資產包括現金及約當現金之水準

(2)維持多元化的資金來源與預備措施

(3)管理債務到期的集中性及排程

(4)維持流動性及資金應急計畫，用以發現初期壓力指標及應採取之行動，盡量減少對業務長期不利之影響。

合併公司未設置資金緊急計畫，但以從事高流動性商品並於交易時掌握充分資訊及本身能力來控制此風險。

合併公司使用數個標準現金流量模型，模擬針對合併公司因經營型態或市場影響所產生之流動性風險。每個情形的假設適當性均被定期檢視，除了標準現金流量情形外，個別公司亦被要求量身訂做所屬之現金流量型態，用以反應當地市場特殊情形、產品及資金。現金流量限制反映了當地的市場情況和資金來源的多樣性，企業層級限制之遵循由台灣總部統一監測。

5.市場風險

市場風險為市場價格變化的風險，如匯率、利率及權益工具價格變動，而影響合併公司收益及所持有之金融工具價值之風險。市場風險管理之目的為管理及控制暴險程度於可接受範圍內，並將投資報酬最佳化。

(1)市場風險管理

市場風險管理的目的，適當考量經濟環境、競爭狀況、市場價值風險和對淨利息收入之影響下，達到最佳化之風險部位、維持適當流動性部位及集中管理所有市場風險。

(2)匯率風險

合併公司面臨的匯率風險係來自各該集團企業非功能性貨幣之外幣交易及國外營運機構投資。合併公司主要營運點在台灣、中國及泰國，其功能性貨幣分別為新台幣、人民幣、泰銖。

合併公司大部分國外營運機構淨投資及借款皆為相同貨幣，故沒有暴露在重大匯率風險下。除此之外，合併子公司各自以當地貨幣借款及貸款，成為自然之避險。合併公司只有一小部分資產及負債係以非當地貨幣持有。

(3)利率風險

當利率呈現不利走勢則暴露於利率風險下，主要容易受到影響為生息資產的利率浮動，如投資證券，或計息負債因利率浮動而改變到期時間或到期值。當利率及殖利率曲線隨著時間變化，則可能導致損失或利益，特別是合併公司之負債通常為短期且基於浮動利率，市場上利率若突然增加將導致合併公司之負債義務增加。

採取一系列核心指標來管理利率風險，並設立利率敏感性缺口分析標準及利率風險管理指引。利率風險分析包含衡量合併公司對利率敏感的資產與負債之間的增量缺口，以及當利率變化時對公司造成的影響。合併公司以潛在利率改變情形調整資產及負債結構來管理利率風險，除此之外，並和有良好評等的金融機構承作利率交換合約及換匯換利合約來管理利率風險。

(4)其他市價風險

權益價格風險係合併公司持有供交易及備供出售工具所產生之風險。合併公司之管理階層依據市價指數調配投資組合中股票及債券之比例。投資組合中重大投資均採個別管理且所有買賣決策均經風險管理委員會之核准。

(廿三)資本管理

董事會的策略是維持強健的資本基礎，以維護投資人、債權人和市場的信心以及支持產業未來發展。為了維持或達成最佳資本結構，團隊可能發行新股份、取得新的借款、出售資產以減少借款、或支付、調整股息支出數額及歸還資本予股東。

合併公司資本管理之方式係透過檢視負債資本比率，資本包含合併公司之股本、資本公積、保留盈餘、其他權益、非控制權益及淨負債，報導日之負債資本比率如下：

	2023.12.31	2022.12.31
負債總額	$ 780,009,072	727,042,007
減：現金及約當現金	(36,993,987)	(67,598,651)
淨負債	743,015,085	659,443,356
權益總額	163,335,798	150,156,747
與現金流量避險相關之權益累積金額	(572,893)	(171,056)
調整後資本	**$ 905,777,990**	**809,429,047**
負債資本比率	**82.03 %**	**81.47 %**

截至二〇二三年十二月三十一日，合併公司資本管理之方式並未改變。

(廿四)非現金交易之投資及籌資活動

合併公司於二〇二三年度及二〇二二年度之非現金交易投資及籌資活動如下：

來自籌資活動之負債之調節如下表：

	2023.1.1	現金流量	非現金之變動	2023.12.31
租賃負債	$ 6,093,891	(921,366)	1,819,867	6,992,392
來自籌資活動之負債總額	**$ 6,093,891**	**(921,366)**	**1,819,867**	**6,992,392**

	2022.1.1	現金流量	非現金之變動	2022.12.31
租賃負債	$ 5,063,103	(742,011)	1,772,799	6,093,891
來自籌資活動之負債總額	**$ 5,063,103**	**(742,011)**	**1,772,799**	**6,093,891**

七、關係人交易

(一)母公司與最終控制者

本公司為合併公司之最終控制者。

(二)關係人名稱及關係

於本合併財務報告之涵蓋期間內與合併公司有交易之關係人如下：

關係人名稱	與合併公司之關係
C&E Engine Leasing Limited	合併公司之關聯企業
仲博科技(股)公司(註1)	〃
昊儒電業(股)公司	〃
中實投資(股)公司	其他關係人
中租建設開發(股)公司	〃
中租實業(股)公司	〃
中實特勤保全(股)公司	〃
中實公寓大廈管理維護興業(股)公司	〃
仲博(泰)(股)公司	〃
仲安室內裝修設計工程(股)公司	〃
成旅觀光(股)公司	〃
成旅(上海)物業管理有限公司	〃
成旅卓仲(上海)物業管理有限公司	〃
財團法人中租青年展望基金會	〃
上海佳勝裝飾工程有限公司	〃
裕加投資管理諮詢(上海)有限公司	〃
Anywhere 2 Go Company Limited	〃
Bangkok Bank Public Company Limited(註2)	〃
Bangkok Insurance Public Company Limited(註2)	〃
Sathorn City Tower Property Fund(註2)	〃
中租企業(股)公司	〃
仲安投資(股)公司	〃
仲安科技(股)公司	〃
仲安生醫科技(股)公司	〃
仁鈞有限公司	〃
中租證券投資顧問(股)公司	〃
瀋陽普泰血液透析中心有限公司	〃
中租生技創業投資(股)公司	〃
齊齊哈爾仲泰腎病醫院有限公司	〃
通化仲益血液透析中心有限公司	〃
艾斯奇餐飲(股)公司	〃

關係人名稱	與合併公司之關係
力暘能源(股)公司	其他關係人
義暘綠電(股)公司	〃
銑昊(股)公司	〃
力晨興業(股)公司	〃
力碁科技服務(股)公司	〃
仲酣(股)公司	〃
立誠投資(股)公司	〃
偉建投資(股)公司	〃
百歐尼國際(股)公司	〃
JLK Biomedical (Thailand) Holding Co., Ltd.	〃
熙特爾新能源(股)公司	〃
盛達電業(股)公司	〃

註1：自二〇二三年三月十五日起為採用權益法之投資之關聯企業。

註2：自二〇二三年一月一日起非為關係人。

(三)與關係人間之重大交易事項

1.營業收入

合併公司對關係人之營業收入金額如下：

	2023年度	2022年度
其他關係人	$ 83,346	424,563
關聯企業	7,918	-
	$ 91,264	**424,563**

2.應收關係人及其他款項

合併公司應收關係人及其他款項明細如下：

帳列項目	關係人類別	2023.12.31	2022.12.31
應收租賃款	其他關係人	$ 11,423	29,995
應收分期銷貨款	其他關係人	36,949	-
應收帳款	其他關係人	1,343	1,051
其他應收款	其他關係人	15,149	20,278
其他應收款	關聯企業	6,532	-
其他流動資產-其他	其他關係人	1,285	1,289
其他金融資產-流動	其他關係人	-	130,579
其他流動非資產-其他	其他關係人	95	-
		$ 72,776	**183,192**

3.應付關係人款項

合併公司應付關係人款項明細如下：

帳列項目	關係人類別	2023.12.31	2022.12.31
其他金融負債-流動	其他關係人	$ 7,644	854

4.其他非流動資產

(1)合併公司二〇二三年及二〇二二年十二月三十一日向其他關係人－銑昊(股)公司、力晨興業(股)公司及力碁科技服務(股)公司，已簽訂尚未結案之太陽能安裝及建造工程合約價款分別為5,845,248千元、6,088,800千元及6,088,800千元，於二〇二三年及二〇二二年十二月三十一日已投入之金額分別為4,448,673千元、3,527,633千元及4,012,538千元(帳列不動產、廠房及設備)；3,250,726千元、2,353,840千元及2,859,739千元(帳列其他非流動資產-其他)。

(2)合併公司二〇二二年向其他關係人熙特爾新能源(股)公司，簽訂太陽能安裝及建造工程合約價款為568,400千元，於二〇二三年及二〇二二年十二月三十一日已投入之金額分別為568,400千元(帳列不動產、廠房及設備)及488,824千元(帳列其他非流動資產)。

5.財產交易

(1)二〇二三年度及二〇二二年度合併公司與其他關係人購入租賃改良物計91,296千元及67,077千元。

(2)二〇二二年合併公司向其他關係人購入子公司天權智慧能源(股)公司、玉衡智慧能源(股)公司、開陽智慧能源(股)公司及瑤光智慧能源(股)公司，交易股數分別為22,000千股、22,000千股、22,000千股及21,120千股，取得價款分別為236,526千元、236,526千元、237,830千元及228,322千元。

(3)二〇二三年三月十五日合併公司向其他關係人購入關聯企業仲博科技(股)公司之股份，交易股數為9,567千股，取得價款為149,240千元。

(4)二〇二三年度合併公司向其他關係人購入子公司業昊明綠能(股)公司及昊軒電(股)公司，交易股數為8千股及5,210千股，取得價款為80千元及21,334千元。

6.對關係人放款

合併公司資金貸與關係人實際動支情形如下：

	2023.12.31	2022.12.31
關聯企業	$ 752,519	1,219,002
其他關係人	1,649,986	2,033,883
	$ 2,402,505	3,252,885

合併公司資金貸與關聯企業利率為5.00%~7.66%，於二〇二三年及二〇二二年十二月三十一日之應收利息分別為9,233千元及11,819千元，二〇二三年度及二〇二二年度之放款利息收入分別為62,065千元及62,427千元。

合併公司資金貸與其他關係人利率為3.50%~10.99%，於二〇二三年及二〇二二年十二月三十一日之應收利息分別為3,807千元及18,916千元，二〇二三年度及二〇二二年度之放款利息收入分別為71,275千元及86,402千元。

7.向關係人借款

合併公司向關係人借款金額如下：

	2023.12.31	2022.12.31
其他關係人	$ -	3,218,760

合併公司向其他關係人借款利率為3.00%~3.38%，於二〇二三年及二〇二二年十二月三十一日之應付利息分別為0千元及281千元，二〇二三年度及二〇二二年度之借款利息費用分別為0千元及154,349千元。

8.租　　賃

(1)合併公司向其他關係人承租辦公大樓並參考鄰近地區辦公室租金行情簽訂多筆租賃合約，租期皆為三年。於二〇二三年度及二〇二二年度分別認列利息支出132千元及1,303千元，截至二〇二三年及二〇二二年十二月三十一日止租賃負債餘額分別為15,647千元及37,649千元。

(2)合併公司二〇二三年度及二〇二二年度與其他關係人之未計入租賃負債衡量之租金費用分別為0千元及1,532千元。

9.其　　他

(1)合併公司二〇二三年及二〇二二年十二月三十一日對其他關係人之存款金額分別為0千元及462,895千元。二〇二三年度及二〇二二年度之存款利息收入分別為0千元及216千元。

(2)合併公司向其他關係人購買資產信託受益權債務商品，到期期間為二〇二四年至二〇二六年，其有效利率區間為4.00%~5.75%，於二〇二三年及二〇二二年十二月三十一日金額分別為446,670千元及330,670千元。二〇二三年度及二〇二二年度之利息收入分別為16,832千元及26,102千元。

(3)合併公司與關係人相關費用及收入明細如下：

帳列項目	關係人類別	2023年度	2022年度
其他營業成本及費用	其他關係人	$ (206,989)	(211,755)
其他營業成本及費用	關聯企業	(1,063)	-
其他營業外收入	其他關係人	344	24,720
		$ (207,708)	(187,035)

(四)主要管理人員交易

主要管理人員報酬包括：

	2023年度	2022年度
短期員工福利	$ 384,552	388,277
退職後福利	9,991	13,566
其他長期福利	9,420	12,720
	$ 403,963	**414,563**

八、質押之資產

合併公司提供質押擔保之資產帳面價值明細如下：

資產名稱	質押擔保標的	2023.12.31	2022.12.31
受限制銀行存款			
備償專戶存款及設質定存	發行短期票券及長、短期借款之擔保及信託基金、策略聯盟合約履約保證(註)	$ 19,330,664	5,527,653
不動產、廠房及設備	長、短期借款之擔保	2,446,940	2,042,233
存出保證金	法院假扣押之擔保等	56,615	70,026
應收帳款及票據	發行短期票券及長、短期借款之信用加強副擔保	133,274,602	135,191,775
合　　計		**$ 155,108,821**	**142,831,687**

註：合併公司為經營租車業務而發行租車禮券，為符合禮券定型化契約應記載及不得記載之規定，已於陽信商業銀行開立信託專戶。

九、重大或有負債及未認列之合約承諾

(一)合併公司與金融機構簽訂策略聯盟合約，由金融機構直接放款給往來客戶，且承諾轉介債權若有延滯之情形將全數買回，並清償債權。於二〇二三年及二〇二二年十二月三十一日已轉介未到期之金額分別為11,893,335千元及11,669,066千元。

(二)合併公司已與台灣電力股份有限公司簽訂數項購售電合約，合約均於發電機組首次併聯日起屆滿20年之日終止，合併公司除依規定向台灣電力股份有限公司申請躉售用途外，不得私自將再生能源系統所產生之電能轉供售他人使用。

(三)合併公司截至二〇二三年及二〇二二年十二月三十一日已簽訂尚未結案之太陽能安裝及建造工程合約價款分別為91,854,052千元及70,379,065千元，於二〇二三年及二〇二二年十二月三十一日尚未支付之金額分別為67,302,141千元及52,527,740千元。

十、重大之災害損失：無。

十一、重大之期後事項

本公司之子公司中租迪和(股)公司為募集未來發展之所需資金(包含但不限於營運資金、長期投資、償還借款等用途)，於二〇二三年九月十四日經董事會代行股東會職權決議辦理私募普通股，私募對象為由百分之百持有該公司股權之母公司Chailease International Company (UK) Ltd.，私募股數及額度以256,750千股及新台幣5,135,000千元為上限，該案已於二〇二四年一月三十日取得經濟部投資審議委員會核准，變更登記作業尚在進行中。

十二、其　　他

(一)資產、負債之流動性分析：

	2023.12.31		
	預期十二個月內收回或償付	預期超過十二個月內收回或償付	合　　計
流動資產			
現金及約當現金	$ 36,993,987	-	36,993,987
透過損益按公允價值衡量之金融資產－流動	1,229,289	3,303,939	4,533,228
按攤銷後成本衡量之金融資產－流動	8,613,295	12,684,051	21,297,346
避險之金融資產－流動	1,656,382	-	1,656,382
應收帳款淨額	341,806,253	201,354,250	543,160,503
其他金融資產－流動	22,954,402	143,759	23,098,161
其他流動資產－其他	10,092,479	-	10,092,479
	$ 423,346,087	**217,485,999**	**640,832,086**
流動負債			
短期借款	$ 66,489,957	-	66,489,957
應付短期票券	108,660,077	-	108,660,077
避險之金融負債－流動	679,513	-	679,513
應付帳款及票據	4,344,553	8,880	4,353,433
本期所得稅負債	4,235,166	-	4,235,166
租賃負債－流動	745,347	484,055	1,229,402
其他金融負債－流動	31,299,042	42,078,849	73,377,891
營業週期內到期之長期負債	141,914,930	139,323,413	281,238,343
其他流動負債－其他	5,515,833	-	5,515,833
	$ 363,884,418	**181,895,197**	**545,779,615**

	2022.12.31		
	預期十二個月內收回或償付	預期超過十二個月內收回或償付	合　　計
流動資產			
現金及約當現金	$ 67,598,651	-	67,598,651
透過損益按公允價值衡量之金融資產－流動	1,095,342	2,427,001	3,522,343
按攤銷後成本衡量之金融資產－流動	8,823,344	11,117,260	19,940,604
避險之金融資產－流動	803,920	-	803,920
應收帳款淨額	317,009,913	183,458,331	500,468,244
其他金融資產－流動	9,789,582	146,591	9,936,173
其他流動資產－其他	9,675,743	-	9,675,743
	$ 414,796,495	**197,149,183**	**611,945,678**
流動負債			
短期借款	$ 76,068,717	-	76,068,717
應付短期票券	98,711,925	-	98,711,925
避險之金融負債－流動	793,253	-	793,253
應付帳款及票據	5,245,806	1,393	5,247,199
本期所得稅負債	3,969,906	-	3,969,906
租賃負債－流動	828,065	1,092,214	1,920,279
其他金融負債－流動	29,817,124	41,243,656	71,060,780
營業週期內到期之長期負債	121,656,918	98,089,999	219,746,917
其他流動負債－其他	5,757,969	-	5,757,969
	$ 342,849,683	**140,427,262**	**483,276,945**

(二)員工福利、折舊、折耗及攤銷費用功能別彙總如下：

功能別	2023年度			2022年度		
性質別	屬於營業成本者	屬於營業費用者	合　計	屬於營業成本者	屬於營業費用者	合　計
員工福利費用						
薪資費用	-	10,128,712	10,128,712	-	9,282,302	9,282,302
勞健保費用	-	665,051	665,051	-	561,327	561,327
退休金費用	-	585,935	585,935	-	484,816	484,816
其他員工福利費用	-	706,909	706,909	-	597,803	597,803
折舊費用	6,389,338	897,077	7,286,415	5,576,204	767,424	6,343,628
攤銷費用	-	268,869	268,869	-	151,334	151,334

十三、附註揭露事項

(一)重大交易事項相關資訊

二〇二三年度合併公司依證券發行人財務報告編製準則之規定，應再揭露之重大交易事項相關資訊如下：

1.資金貸與他人：

單位：新台幣千元

編號	貸出資金之公司	貸與對象(註4)	往來科目	是否為關係人	本期最高金額	期末餘額	實際動支金額	利率區間	資金貸與性質(註1)	業務往來金額	有短期融通資金必要之原因	提列備抵損失金額	擔保品 名稱	擔保品 價值	對個別對象資金貸與限額(註2)	資金貸與總限額(註3)
0	中租控股(股)公司	Chailease International Financial Services Co., Ltd.	應收帳款	是	3,227,000	-	-	0%	2	-	營運資金	-	無	-	15,395,822	61,583,288
〃	〃	Chailease International Financial Services (Singapore) Pte. Ltd.	應收帳款	是	3,227,000	-		0%	2	-	營運資金	-	無	-	15,395,822	61,583,288
1	中租迪和(股)公司	A	應收帳款	否	1,682,355	1,071,253	1,071,253	0.00%~18.67%	2	-	營運資金	8,463	無	-	8,294,663	82,946,625
〃	〃	B	應收帳款	否	578,000	543,320	543,320	0.00%~18.67%	1	578,000		4,292	無	-	578,000	66,357,300
〃	〃	B-1	應收帳款	否	500,000	489,200	489,200	0.00%~18.67%	2	-	營運資金	3,865	無	-	8,294,663	82,946,625
〃	〃	C	應收帳款	否	580,000	580,000	580,000	0.00%~18.67%	1	2,744,000		4,582	無	-	2,744,000	66,357,300
〃	〃	C-1	應收帳款	否	230,000	230,000	230,000	0.00%~18.67%	2	-	營運資金	1,817	無	-	8,294,663	82,946,625
〃	〃	D	應收帳款	否	1,245,020	702,900	702,900	0.00%~18.67%	2	-	營運資金	5,553	無	-	8,294,663	82,946,625
〃	〃	E	應收帳款	否	680,000	680,000	340,000	0.00%~18.67%	2	-	營運資金	2,686	無	-	8,294,663	82,946,625
〃	〃	F	應收帳款	否	1,173,830	633,830	630,770	0.00%~18.67%	1	65,463,919		4,983	無	-	65,463,919	66,357,300
〃	〃	G	應收帳款	否	265,000	141,000	35,000	0.00%~18.67%	1	949,000		277	無	-	949,000	66,357,300
〃	〃	G-1	應收帳款	否	466,000	466,000	172,000	0.00%~18.67%	2	-	營運資金	1,358	無	-	8,294,663	82,946,625
〃	〃	H	應收帳款	否	266,023	266,023	-	0.00%~18.67%	1	266,023		-	無	-	266,023	66,357,300
〃	〃	H-1	應收帳款	否	335,977	335,977	-	0.00%~18.67%	2	-	營運資金	-	無	-	8,294,663	82,946,625
〃	〃	I	應收帳款	否	556,300	556,300	556,300	0.00%~18.67%	1	2,004,200		4,395	無	-	2,004,200	66,357,300
〃	〃	J	應收帳款	否	363,000	363,000	363,000	0.00%~18.67%	1	2,904,000		2,868	無	-	2,904,000	66,357,300
〃	〃	J-1	應收帳款	否	173,532	173,532	156,766	0.00%~18.67%	2	-	營運資金	1,238	無	-	8,294,663	82,946,625
〃	〃	K	應收帳款	否	881,920	532,920	532,920	0.00%~18.67%	2	-	營運資金	4,210	無	-	8,294,663	82,946,625
〃	〃	L	應收帳款	否	160,000	160,000	160,000	0.00%~18.67%	1	240,039		1,264	不動產	1,669,242	240,039	66,357,300
〃	〃	L-1	應收帳款	否	360,000	360,000	360,000	0.00%~18.67%	2	-	營運資金	2,844	無	-	8,294,663	82,946,625
〃	〃	M	應收帳款	否	976,997	492,080	492,080	0.00%~18.67%	2	-	營運資金	3,887	無	-	8,294,663	82,946,625

中租控股股份有限公司及子公司合併財務報告附註(續)

編號	貸出資金之公司	貸與對象(註4)	往來科目	是否為關係人	本期最高金額	期末餘額	實際動支金額	利率區間	資金貸與性質(註1)	業務往來金額	有短期融通資金必要之原因	提列備抵損失金額	擔保品		對個別對象資金貸與限額(註2)	資金貸與總限額(註3)
													名稱	價值		
1	中租迪和(股)公司	N	應收帳款	否	475,600	475,600	193,900	0.00%~18.67%	1	5,956,900		1,532	無	-	5,956,900	66,357,300
〃	〃	O	應收帳款	否	480,000	473,734	473,734	0.00%~18.67%	2	-	營運資金	3,742	不動產	1,597,390	8,294,663	82,946,625
〃	〃	P	應收帳款	否	441,740	441,740	441,740	0.00%~18.67%	1	3,477,868		3,490	無	-	3,477,868	66,357,300
〃	〃	Q	應收帳款	否	381,000	317,000	317,000	0.00%~18.67%	1	19,899,740		2,504	無	-	19,899,740	66,357,300
〃	〃	Q-1	應收帳款	否	84,000	84,000	84,000	0.00%~18.67%	2	-	營運資金	664	無	-	8,294,663	82,946,625
〃	〃	R	應收帳款	否	369,000	369,000	369,000	0.00%~18.67%	1	2,880,000		2,915	無	-	2,880,000	66,357,300
〃	〃	R-1	應收帳款	否	22,000	22,000	22,000	0.00%~18.67%	2	-	營運資金	174	無	-	8,294,663	82,946,625
〃	〃	S	應收帳款	否	349,200	349,200	349,200	0.00%~18.67%	2	-	營運資金	2,759	無	-	8,294,663	82,946,625
〃	〃	T	應收帳款	否	13,964	8,077	8,077	0.00%~18.67%	1	30,365		64	無	-	30,365	66,357,300
〃	〃	T-1	應收帳款	否	300,000	300,000	-	0.00%~18.67%	2	-	營運資金	-	無	-	8,294,663	82,946,625
〃	〃	其他客戶彙總	應收帳款	否	20,000,445	10,316,805	9,947,737	0.00%~18.67%	1	66,357,530		78,587	銀行存單/股票/不動產	4,081,990	66,357,530	66,357,300
〃	〃	其他客戶彙總	應收帳款	否	85,655,727	48,115,268	44,907,869	0.00%~18.67%	2	-	營運資金	586,515	銀行存單/股票/基金受益憑證/債券/機器設備/不動產	12,893,811	8,294,663	82,946,625
〃	〃	創鉅有限合夥	應收帳款	是	1,000,000	-	-	0.00%~18.67%	2	-	營運資金	-	無	-	20,736,656	82,946,625
〃	〃	東豐能源有限公司	應收帳款	是	80,000	-	-	0.00%~18.67%	2	-	營運資金	-	無	-	20,736,656	82,946,625
〃	〃	和拓電業(股)公司	應收帳款	是	392,000	-	-	0.00%~18.67%	2	-	營運資金	-	無	-	20,736,656	82,946,625
〃	〃	天行電業(股)公司	應收帳款	是	577,297	577,297	577,297	0.00%~18.67%	2	-	營運資金	4,561	無	-	20,736,656	82,946,625
〃	〃	鉅拓(股)公司	應收帳款	是	318,000	-	-	0.00%~18.67%	2	-	營運資金	-	無	-	20,736,656	82,946,625
〃	〃	天權智慧能源(股)公司	應收帳款	是	92,000	-	-	0.00%~18.67%	2	-	營運資金	-	無	-	20,736,656	82,946,625
〃	〃	玉衡智慧能源(股)公司	應收帳款	是	63,000	-	-	0.00%~18.67%	2	-	營運資金	-	無	-	20,736,656	82,946,625
〃	〃	開陽智慧能源(股)公司	應收帳款	是	123,000	-	-	0.00%~18.67%	2	-	營運資金	-	無	-	20,736,656	82,946,625
〃	〃	瑤光智慧能源(股)公司	應收帳款	是	110,000	-	-	0.00%~18.67%	2	-	營運資金	-	無	-	20,736,656	82,946,625
〃	〃	義暘綠電(股)公司	應收帳款	是	273,495	-	-	0.00%~18.67%	2	-	營運資金	-	無	-	20,736,656	82,946,625
〃	〃	金成弘光電(股)公司	應收帳款	是	343,000	-	-	0.00%~18.67%	2	-	營運資金	-	無	-	20,736,656	82,946,625
〃	〃	安南光能能源科技有限公司	應收帳款	是	256,000	-	-	0.00%~18.67%	2	-	營運資金	-	無	-	20,736,656	82,946,625
〃	〃	昊明綠能(股)公司	應收帳款	是	420,000	-	-	0.00%~18.67%	2	-	營運資金	-	無	-	20,736,656	82,946,625
〃	〃	日帝能源開發(股)公司	應收帳款	是	250,000	-	-	0.00%~18.67%	2	-	營運資金	-	無	-	20,736,656	82,946,625
〃	〃	力暘能源(股)公司	應收帳款	是	2,000,000	1,000,000	1,000,000	0.00%~18.67%	2	-	營運資金	7,900	無	-	20,736,656	82,946,625
〃	〃	中租建設開發(股)公司	應收帳款	是	710,300	649,300	649,300	0.00%~18.67%	1	17,661,700		5,129	無	-	17,661,700	66,357,300
〃	〃	仲安室內裝修設計工程(股)公司	應收帳款	是	40,000	-	-	0.00%~18.67%	1	80,000		-	無	-	80,000	66,357,300

中租控股股份有限公司及子公司合併財務報告附註(續)

編號	貸出資金之公司	貸與對象(註4)	往來科目	是否為關係人	本期最高金額	期末餘額	實際動支金額	利率區間	資金貸與性質(註1)	業務往來金額	有短期融通資金必要之原因	提列備抵損失金額	擔保品 名稱	擔保品 價值	對個別對象資金貸與限額(註2)	資金貸與總限額(註3)
1	中租迪和(股)公司	仲安室內裝修設計工程(股)公司	應收帳款	是	2,000	-	-	0.00%~18.67%	2	-	營運資金	-	無	-	20,736,656	82,946,625
2	合迪(股)公司	A	應收帳款	否	273,817	273,390	273,390	1.5719%~15.9446%	2	-	營運資金	2,734	不動產	275,000	4,146,615	41,466,145
〃	〃	B	應收帳款	否	247,000	244,140	234,140	1.5719%~15.9446%	1	342,340		2,341	不動產	300,769	342,340	24,879,687
〃	〃	C	應收帳款	否	304,976	173,322	48,322	1.5719%~15.9446%	2	-	營運資金	483	無	-	4,146,615	41,466,145
〃	〃	D	應收帳款	否	141,000	140,705	140,705	1.5719%~15.9446%	2	-	營運資金	1,407	無	-	4,146,615	41,466,145
〃	〃	E	應收帳款	否	140,688	140,496	140,496	1.5719%~15.9446%	2	-	營運資金	1,405	不動產	175,860	4,146,615	41,466,145
〃	〃	F	應收帳款	否	278,678	114,637	114,637	1.5719%~15.9446%	2	-	營運資金	1,146	不動產	144,291	4,146,615	41,466,145
〃	〃	F-1	應收帳款	否	33,062	-	-	1.5719%~15.9446%	1	60,000		-	不動產	144,291	60,000	24,879,687
〃	〃	G	應收帳款	否	193,325	108,457	108,457	1.5719%~15.9446%	1	190,000		1,085	無	-	190,000	24,879,687
〃	〃	H	應收帳款	否	148,987	93,308	86,308	1.5719%~15.9446%	2	-	營運資金	863	不動產	54,500	4,146,615	41,466,145
〃	〃	I	應收帳款	否	134,999	90,013	30,013	1.5719%~15.9446%	2	-	營運資金	300	不動產	60,065	4,146,615	41,466,145
〃	〃	J	應收帳款	否	292,638	90,000	90,000	1.5719%~15.9446%	2	-	營運資金	900	不動產	90,000	4,146,615	41,466,145
〃	〃	其他客戶彙總	應收帳款	否	21,870,269	12,110,034	10,466,889	1.5719%~15.9446%	2	-	營運資金	104,670	股票/不動產/車輛	4,638,107	4,146,615	41,466,145
〃	〃	其他客戶彙總	應收帳款	否	3,258,565	1,686,854	1,633,554	1.5719%~15.9446%	1	5,707,926		16,335	機器設備/不動產/車輛	762,968	5,707,926	24,879,687
〃	〃	創鉅有限合夥	應收帳款	是	1,000,000	-	-	1.5719%~15.9446%	2	-	營運資金	-	無	-	10,366,536	41,466,145
3	仲信資融(股)公司	創鉅有限合夥	應收帳款	是	4,000,000	2,500,000	2,500,000	2.1%~3.47%	2	-	營運資金	-	無	-	6,233,270	13,851,710
〃	〃	天行電業(股)公司	應收帳款	是	1,797,298	-	-	2.1%~3.47%	2	-	營運資金	-	無	-	6,233,270	13,851,710
〃	〃	和拓電業(股)公司	應收帳款	是	398,000	-	-	2.1%~3.47%	2	-	營運資金	-	無	-	6,233,270	13,851,710
〃	〃	鉅拓(股)公司	應收帳款	是	322,000	-	-	2.1%~3.47%	2	-	營運資金	-	無	-	6,233,270	13,851,710
〃	〃	玉衡智慧能源(股)公司	應收帳款	是	80,000	80,000	80,000	2.1%~3.47%	2	-	營運資金	-	無	-	6,233,270	13,851,710
〃	〃	天權智慧能源(股)公司	應收帳款	是	70,000	70,000	70,000	2.1%~3.47%	2	-	營運資金	-	無	-	6,233,270	13,851,710
〃	〃	金成弘光電(股)公司	應收帳款	是	350,000	350,000	350,000	2.1%~3.47%	2	-	營運資金	-	無	-	6,233,270	13,851,710
〃	〃	昊明綠能(股)公司	應收帳款	是	328,000	328,000	328,000	2.1%~3.47%	2	-	營運資金	-	無	-	6,233,270	13,851,710
4	仲利國際融資租賃有限公司	A	應收帳款—短期融通	否	54,268	30,469	30,469	0.00%~17%	2	-	營運周轉	569	車輛及不動產	15,309	2,762,050	22,096,396
〃	〃	B	應收帳款—短期融通	否	55,169	30,409	30,409	0.00%~17%	2	-	營運周轉	356	房產	20,406	2,762,050	22,096,396
〃	〃	C	應收帳款—短期融通	否	32,729	21,508	21,508	0.00%~17%	2	-	營運周轉	243	無	-	2,762,050	22,096,396
〃	〃	D	應收帳款—短期融通	否	28,126	18,750	18,750	0.00%~17%	2	-	營運周轉	340	無	-	2,762,050	22,096,396
〃	〃	E	應收帳款—短期融通	否	25,962	18,029	18,029	0.00%~17%	2	-	營運周轉	307	無	-	2,762,050	22,096,396

中租控股股份有限公司及子公司合併財務報告附註(續)

編號	貸出資金之公司	貸與對象(註4)	往來科目	是否為關係人	本期最高金額	期末餘額	實際動支金額	利率區間	資金貸與性質(註1)	業務往來金額	有短期融通資金必要之原因	提列備抵損失金額	擔保品 名稱	擔保品 價值	對個別對象資金貸與限額(註2)	資金貸與總限額(註3)
4	仲利國際融資租賃有限公司	F	應收帳款—短期融通	否	25,962	17,308	17,308	0.00%~17%	2	-	營運周轉	314	無	-	2,762,050	22,096,396
〃	〃	G	應收帳款—短期融通	否	28,847	17,308	17,308	0.00%~17%	2	-	營運周轉	380	無	-	2,762,050	22,096,396
〃	〃	H	應收帳款—短期融通	否	25,601	16,467	16,467	0.00%~17%	2	-	營運周轉	164	車輛	-	2,762,050	22,096,396
〃	〃	I	應收帳款—短期融通	否	27,044	16,226	16,226	0.00%~17%	2	-	營運周轉	210	車輛	-	2,762,050	22,096,396
〃	〃	J	應收帳款—短期融通	否	24,610	16,172	16,172	0.00%~17%	2	-	營運周轉	311	無	-	2,762,050	22,096,396
〃	〃	其他客戶彙總	應收帳款—短期融通	否	1,614,924	525,523	525,523	0.00%~17%	2	-	營運周轉	26,336	車輛/房產/設備/不動產	39,499	2,762,050	22,096,396
〃	〃	仲利國際貿易（上海）有限公司	應收關係企業款項	是	2,596,200	2,596,200	-	0.00%~17%	2	-	營運周轉	-	無	-	13,810,248	22,096,396
〃	〃	仲津商業保理（天津）有限公司	應收關係企業款項	是	865,400	865,400	43,270	0.00%~17%	2	-	營運周轉	-	無	-	13,810,248	22,096,396
5	中國租賃(股)公司	A	應收帳款	否	195,000	150,000	150,000	0.76%~11.38%	1	200,000		870	不動產	2,270,352	200,000	5,733,629
〃	〃	A-1	應收帳款	否	273,000	210,000	210,000	0.76%~11.38%	2	-	營運資金	1,218	不動產	2,270,352	716,704	2,866,814
〃	〃	B	應收帳款	否	300,000	300,000	300,000	0.76%~11.38%	2	-	營運資金	1,740	無	-	716,704	2,866,814
〃	〃	C	應收帳款	否	350,000	282,000	282,000	0.76%~11.38%	2	-	營運資金	1,636	無	-	716,704	2,866,814
〃	〃	D	應收帳款	否	197,750	109,700	109,700	0.76%~11.38%	2	-	營運資金	636	無	-	716,704	2,866,814
〃	〃	E	應收帳款	否	100,000	100,000	100,000	0.76%~11.38%	2	-	營運資金	580	無	-	716,704	2,866,814
〃	〃	F	應收帳款	否	100,000	91,000	91,000	0.76%~11.38%	2	-	營運資金	528	不動產	118,397	716,704	2,866,814
〃	〃	G	應收帳款	否	90,325	90,325	90,325	0.76%~11.38%	2	-	營運資金	524	無	-	716,704	2,866,814
〃	〃	H	應收帳款	否	140,000	80,000	80,000	0.76%~11.38%	2	-	營運資金	464	無	-	716,704	2,866,814
〃	〃	I	應收帳款	否	70,000	70,000	70,000	0.76%~11.38%	2	-	營運資金	406	無	-	716,704	2,866,814
〃	〃	J	應收帳款	否	56,000	56,000	56,000	0.76%~11.38%	2	-	營運資金	325	無	-	716,704	2,866,814
〃	〃	其他客戶彙總	應收帳款	否	1,390,272	418,521	418,521	0.76%~11.38%	2	-	營運資金	2,427	股票	44,275	716,704	2,866,814
6	中租汽車租賃(股)公司	A	應收帳款	否	5,000	4,807	4,807	4.25%~16.14%	2	-	營運資金	22	無	-	760,675	3,042,701
〃	〃	B	應收帳款	否	5,000	4,254	4,254	4.25%~16.14%	2	-	營運資金	19	車輛	3,910	760,675	3,042,701
〃	〃	C	應收帳款	否	3,500	3,500	3,500	4.25%~16.14%	2	-	營運資金	16	無	-	760,675	3,042,701
〃	〃	D	應收帳款	否	3,500	3,231	3,231	4.25%~16.14%	1	9,000		15	無	-	9,000	6,085,402
〃	〃	E	應收帳款	否	3,000	3,000	3,000	4.25%~16.14%	2	-	營運資金	14	無	-	760,675	3,042,701

中租控股股份有限公司及子公司合併財務報告附註(續)

編號	貸出資金之公司	貸與對象(註4)	往來科目	是否為關係人	本期最高金額	期末餘額	實際動支金額	利率區間	資金貸與性質(註1)	業務往來金額	有短期融通資金必要之原因	提列備抵損失金額	擔保品		對個別對象資金貸與限額(註2)	資金貸與總限額(註3)
													名稱	價值		
6	中租汽車租賃(股)公司	F	應收帳款	否	3,000	3,000	3,000	4.25%~16.14%	2	-	營運資金	14	無	-	760,675	3,042,701
〃	〃	G	應收帳款	否	3,000	3,000	3,000	4.25%~16.14%	2	-	營運資金	14	無	-	760,675	3,042,701
〃	〃	H	應收帳款	否	3,000	2,779	2,779	4.25%~16.14%	2	-	營運資金	13	無	-	760,675	3,042,701
〃	〃	I	應收帳款	否	3,000	2,772	2,772	4.25%~16.14%	2	-	營運資金	12	無	-	760,675	3,042,701
〃	〃	J	應收帳款	否	3,000	2,768	2,768	4.25%~16.14%	2	-	營運資金	12	無	-	760,675	3,042,701
〃	〃	其他客戶彙總	應收帳款	否	6,414	3,224	3,224	4.25%~16.14%	1	29,130		15	車輛	10,040	29,130	6,085,402
〃	〃	其他客戶彙總	應收帳款	否	55,875	47,755	47,755	4.25%~16.14%	2	-	營運資金	212	車輛	30,060	760,675	3,042,701
7	中合電業(股)公司	中租迪和(股)公司	應收帳款	是	2,000,000	2,000,000	2,000,000	1.75%~4.00%	2	-	營運資金	-	無	-	2,039,798	3,263,677
〃	〃	安南光能能源科技有限公司	應收帳款	是	1,714,000	-	-	1.75%~4.00%	2	-	營運資金	-	無	-	2,039,798	3,263,677
〃	〃	雲永(股)公司	應收帳款	是	340,000	-	-	1.75%~4.00%	2	-	營運資金	-	無	-	2,039,798	3,263,677
8	仲利國際貿易(上海)有限公司	仲津國際租賃有限公司	應收關係企業款項	是	1,298,100	1,298,100	-	0.00~3.65%	2	-	營運周轉	-	無	-	1,713,406	2,741,449
〃	〃	仲津商業保理(天津)有限公司	應收關係企業款項	是	649,050	649,050	-	0.00~3.65%	2	-	營運周轉	-	無	-	1,713,406	2,741,449
9	和聯電業(股)公司	天心智慧綠能(股)公司	應收帳款	是	50,000	50,000	50,000	2.67%~2.67%	2	-	營運資金	-	無	-	859,780	1,375,647

註1：資金貸與性質之填寫方法如右：有業務往來者為「1」；有短期融通資金之必要者為「2」。

註2：對個別對象資金貸與限額

0.本公司－中租控股(股)公司個別對象之累計貸與餘額，因短期融通資金必要者，以該公司淨值總額之10%為限；因業務往來者，不得超過該公司與他公司或行號間之最近營業週期內業務往來金額。

1.轉投資子公司－中租迪和(股)公司個別對象之累計貸與餘額，因短期融通資金必要者，以該公司淨值總額之10%為限，對關聯企業個別對象資金貸與限額，以該公司淨值總額之25%為限；因業務往來者，不得超過該公司與他公司或行號間之最近營業週期內業務往來金額。

2.轉投資子公司－合迪(股)公司個別對象之累計貸與餘額，因短期融通資金必要者，以該公司淨值總額之10%為限，該公司對國內子公司、關聯企業直接或間接持股之百分之百之國內子公司者，以不超過該公司淨值總額25%為限；因業務往來者，不得超過該公司與他公司或行號間之最近營業週期內業務往來金額。

3.轉投資子公司－仲信資融(股)公司個別對象之累計貸與餘額，因短期融通資金必要者，以該公司淨值總額之10%為限，該公司對國內子公司、關聯企業直接或間接持股之百分之百之國內子公司者，以不超過該公司淨值總額45%為限；因業務往來者，不得超過該公司與他公司或行號間之最近營業週期內業務往來金額。

4.轉投資子公司－仲利國際融資租賃有限公司個別對象之累計貸與餘額，以該公司淨值總額之5%為限，對關聯企業個別對象資金貸與限額以該公司淨值總額之25%為限。

5.轉投資子公司－中國租賃(股)公司個別對象之累計貸與餘額，因短期融通資金必要者，以該公司淨值總額之10%為限；因業務往來者，不得超過該公司與他公司或行號間之最近營業週期內業務往來金額。

6.轉投資子公司—中租汽車租賃(股)公司個別對象之累計貸與餘額，因短期融通資金必要者，以該公司淨值總額之10%為限；因業務往來者，不得超過該公司與他公司或行號間之最近營業週期內業務往來金額。

7.轉投資子公司－中合電業(股)公司個別對象資金貸與限額，因短期融通資金必要者，以該公司淨值總額之10%為限，該公司對國內子公司、關聯企業直接或間接持股百分百之國內子公司者，以不超過該公司淨值總額25%為限；因業務往來者，不得超過該公司與他公司或行號間之最近營業週期內業務往來金額。

8.轉投資子公司－仲利國際貿易(上海)有限公司個別對象之累計貸與餘額，以該公司淨值總額之5%為限，對關聯企業個別對象資金貸與限額以該公司淨值總額之25%為限。

9. 轉投資子公司－和聯電業(股)公司個別對象資金貸與限額，因短期融通資金必要者，以該公司淨值總額之10%為限，該公司對國內子公司、關聯企業直接或間接持股百分百之國內子公司者，以不超過該公司淨值總額25%為限；因業務往來者，不得超過該公司與他公司或行號間之最近營業週期內業務往來金額。

註3：資金貸與總限額

0.本公司－中租控股(股)公司因短期融通資金必要而得資金貸與他人總額，以不超過該公司最近期財務報表淨值的40%為限；因業務往來而得資金貸與他人總額，以不超過淨值的60%為限。

1.轉投資子公司－中租迪和(股)公司因短期融通資金必要而得資金貸與他人總額，以不超過該公司最近期財務報表淨值的100%為限；因業務往來而得資金貸與他人總額，以不超過淨值的80%為限。

2.轉投資子公司－合迪(股)公司因短期融通資金必要而得資金貸與他人總額，以不超過該公司最近期財務報表淨值的100%為限；因業務往來而得資金貸與他人總額，以不超過淨值之60%為限。

3.轉投資子公司－仲信資融(股)公司因短期融通資金必要而得資金貸與他人總額，以不超過該公司最近期財務報表淨值的100%為限；因業務往來而得資金貸與他人總額，以不超過該公司最近期財務報表淨值之60%為限。

4.轉投資子公司－仲利國際融資租賃有限公司資金貸與他人總額以不超過該公司最近期財務報表淨值的40%為限。

5.轉投資子公司－中國租賃(股)公司因短期融通資金必要而得資金貸與他人總額，以不超過該公司最近期財務報表淨值的40%為限；因業務往來而得資金貸與他人總額，以不超過淨值的80%為限。

6.轉投資子公司－中租汽車租賃(股)公司因短期融通資金必要而得貸與他人之總額，以不超過該公司最近期財務報表淨值的40%為限；因業務往來而得資金貸與他人總額，以不超過淨值的80%為限。

7.轉投資子公司－中合電業(股)公司因短期融通資金必要而得貸與他人之總額，以不超過該公司最近期財務報表淨值的40%為限；因業務往來而得資金貸與他人總額，以不超過淨值的80%為限。
8.轉投資子公司－仲利國際貿易(上海)有限公司資金貸與他人總額以不超過該公司最近期財務報表淨值的40%為限。
9.轉投資子公司－和聯電業(股)公司因短期融通資金必要而得貸與他人之總額，以不超過該公司最近期財務報表淨值的40%為限；因業務往來而得資金貸與他人總額，以不超過淨值的80%為限。

註4：貸與對象
0. 轉投資子公司－中租迪和(股)公司上表僅就關係人與前20大交易相對人個別列出明細。
1.轉投資子公司－合迪(股)公司上表僅就關係人與前10大交易相對人個別列出明細。
2.轉投資子公司－仲利國際融資租賃有限公司上表僅就關係人與前10大交易相對人個別列出明細。
3.轉投資子公司－中國租賃(股)公司上表僅就關係人與前10大交易相對人個別列出明細。
4.轉投資子公司－中租汽車租賃(股)公司上表僅就關係人與前10大交易相對人個別列出明細。
5.仲信資融(股)公司為創鉅有限合夥之有限合夥人。

註5：因雙方約定不得揭露貸與對象之名稱，故以代號為之。

2.為他人背書保證：

單位：新台幣千元

編號	背書保證者公司名稱	被背書保證對象 公司名稱	被背書保證對象 關係(註1)	對單一企業背書保證限額	本期最高背書保證餘額	期末背書保證餘額	實際動支金額	以財產擔保之背書保證金額	累計背書保證金額佔最近期財務報表淨值之比率	背書保證最高限額	屬母公司對子公司背書保證	屬子公司對母公司背書保證	屬對大陸地區背書保證
0	本公司	仲利國際融資租賃有限公司	2	307,916,440	66,812,420	45,972,300	35,468,906	-	29.86 %	769,791,100	Y		Y
〃	〃	Chailease International Company (Malaysia) Limited	2	307,916,440	1,297,000	1,228,200	110,538	-	0.80 %	769,791,100	Y		
〃	〃	Chailease International Financial Services (Singapore) Pte. Ltd.	2	307,916,440	6,407,275	6,294,525	4,145,175	-	4.09 %	769,791,100	Y		
〃	〃	Chailease International Leasing Company Limited	2	307,916,440	8,513,855	7,775,025	1,795,852	-	5.05 %	769,791,100	Y		
〃	〃	Chailease International Trading Company Limited	2	307,916,440	1,547,123	1,519,898	339,355	-	0.99 %	769,791,100	Y		
〃	〃	PT Chailease Finance Indonesia	2	307,916,440	3,469,195	3,301,343	292,387	-	2.14 %	769,791,100	Y		
〃	〃	Chailease Berjaya Credit Sdn. Bhd.	2	76,979,110	25,424,111	24,421,772	13,806,512	-	15.86 %	769,791,100	Y		
〃	〃	Chailease Royal Leasing Plc.	2	76,979,110	4,602,480	3,684,600	1,281,331	-	2.39 %	769,791,100	Y		
〃	〃	Chailease Royal Finance Plc.	2	76,979,110	8,398,075	7,952,595	3,994,357	-	5.17 %	769,791,100	Y		
〃	〃	Chailease Berjaya Finance Corporation	2	76,979,110	2,218,000	2,218,000	616,604	-	1.44 %	769,791,100	Y		
1	中租迪和(股)公司	中租汽車租賃(股)公司	2	165,893,250	6,624,850	6,174,675	650,010	-	7.44 %	414,733,125	Y		
〃	〃	仲信資融(股)公司	2	165,893,250	5,645,000	4,385,000	1,150,000	-	5.29 %	414,733,125	Y		
〃	〃	中國租賃(股)公司	2	165,893,250	200,000	100,000	-	-	0.12 %	414,733,125	Y		
〃	〃	Chailease International Leasing Company Limited	2	165,893,250	21,425,136	14,853,688	10,755,827	-	17.91 %	414,733,125	Y		
〃	〃	Chailease International Trading Company Limited	2	165,893,250	2,359,138	2,236,118	565,335	-	2.70 %	414,733,125	Y		
〃	〃	永唐有限公司	2	165,893,250	5,098,422	2,426,776	1,181,209	-	2.93 %	414,733,125	Y		
〃	〃	中租能源開發(股)公司	2	165,893,250	930,000	930,000	50,000	-	1.12 %	414,733,125	Y		
〃	〃	中租電力科技(股)公司	2	165,893,250	2,350,000	2,350,000	1,782,350	-	2.83 %	414,733,125	Y		
〃	〃	中晏電業(股)公司	2	165,893,250	2,513,850	2,508,750	858,750	-	3.02 %	414,733,125	Y		
〃	〃	中晟電業(股)公司	2	165,893,250	20,000	-	-	-	- %	414,733,125	Y		

中租控股股份有限公司及子公司合併財務報告附註(續)

編號	背書保證者公司名稱	被背書保證對象 公司名稱	被背書保證對象 關係(註1)	對單一企業背書保證限額	本期最高背書保證餘額	期末背書保證餘額	實際動支金額	以財產擔保之背書保證金額	累計背書保證金額佔最近期財務報表淨值之比率	背書保證最高限額	屬母公司對子公司背書保證	屬子公司對母公司背書保證	屬對大陸地區背書保證
1	中租迪和(股)公司	和聯電業(股)公司	2	165,893,250	20,000	-	-	-	- %	414,733,125	Y		
〃	〃	泰源電力(股)公司	2	165,893,250	1,600,000	1,600,000	1,392,655	-	1.93 %	414,733,125	Y		
〃	〃	天心智慧綠能(股)公司	2	165,893,250	3,213,777	3,213,766	2,206,898	-	3.87 %	414,733,125	Y		
〃	〃	天任能源(股)公司	2	165,893,250	2,642,855	2,102,855	1,184,960	-	2.54 %	414,733,125	Y		
〃	〃	天柱能源(股)公司	2	165,893,250	3,890,224	3,890,224	2,041,179	-	4.69 %	414,733,125	Y		
〃	〃	天英能源(股)公司	2	165,893,250	5,233,994	5,233,994	3,953,671	-	6.31 %	414,733,125	Y		
〃	〃	天芮能源(股)公司	2	165,893,250	2,809,150	1,749,150	1,212,436	-	2.11 %	414,733,125	Y		
〃	〃	珠江太陽能有限公司	2	165,893,250	198,000	75,000	75,000	-	0.09 %	414,733,125	Y		
〃	〃	開陽智慧能源(股)公司	2	165,893,250	1,355,000	1,155,000	1,026,160	-	1.39 %	414,733,125	Y		
〃	〃	瑤光智慧能源(股)公司	2	165,893,250	1,308,800	1,108,800	1,008,512	-	1.34 %	414,733,125	Y		
〃	〃	天權智慧能源(股)公司	2	165,893,250	1,153,100	986,000	954,400	-	1.19 %	414,733,125	Y		
〃	〃	玉衡智慧能源(股)公司	2	165,893,250	1,144,800	975,800	944,400	-	1.18 %	414,733,125	Y		
〃	〃	天行電業(股)公司	2	165,893,250	1,900,000	1,900,000	1,052,529	-	2.29 %	414,733,125	Y		
〃	〃	雲永(股)公司	2	165,893,250	816,000	799,200	442,000	-	0.96 %	414,733,125	Y		
〃	〃	夏晶(股)公司	2	165,893,250	799,200	799,200	128,900	-	0.96 %	414,733,125	Y		
〃	〃	安南光能能源科技有限公司	2	165,893,250	4,070,000	3,170,000	2,281,154	-	3.82 %	414,733,125	Y		
〃	〃	創能電力(股)公司	2	165,893,250	140,000	140,000	-	-	0.17 %	414,733,125	Y		
〃	〃	權禎科技有限公司	2	165,893,250	252,000	-	-	-	- %	414,733,125	Y		
〃	〃	中明(股)公司	2	165,893,250	150,000	150,000	50,000	-	0.18 %	414,733,125	Y		
〃	〃	昊軒電業(股)公司	2	165,893,250	27,596	26,416	26,416	-	0.03 %	414,733,125	Y		
〃	〃	仲昱電業(股)公司	2	165,893,250	2,196,942	2,196,942	2,196,942	-	2.65 %	414,733,125	Y		
〃	〃	若泰(股)公司	2	165,893,250	85,000	85,000	50,000	-	0.10 %	414,733,125	Y		
〃	〃	若晶(股)公司	2	165,893,250	85,000	85,000	50,000	-	0.10 %	414,733,125	Y		
〃	〃	昊儒電業(股)公司	4	41,473,313	750,000	750,000	-	-	0.90 %	414,733,125			
〃	〃	金成弘光電(股)公司	2	165,893,250	1,900,000	1,900,000	-	-	2.29 %	414,733,125	Y		
〃	〃	Grand Pacific Financing Corp.	2	153,958,220	4,544,340	4,544,340	294,768	-	5.48 %	414,733,125			
〃	〃	Chailease International Financial Services Co., Ltd.	2	153,958,220	4,145,850	614,100	-	-	0.74 %	414,733,125			
〃	〃	Chailease International Financial Services (Singapore) Pte. Ltd.	2	153,958,220	50,914,125	47,420,441	21,850,867	-	57.17 %	414,733,125			
〃	〃	Chailease International Financial Services (Liberia) Corp.	2	153,958,220	2,874,638	2,722,152	932,204	-	3.28 %	414,733,125			
2	仲利國際融資租賃有限公司	仲利國際貿易(上海)有限公司	2	110,481,982	16,678,892	14,058,230	7,414,084	-	25.45 %	276,204,955	Y		Y
〃	〃	仲津國際租賃有限公司	2	110,481,982	18,231,522	16,239,059	10,570,090	-	29.40 %	276,204,955	Y		Y
〃	〃	仲利商業保理(上海)有限公司	2	110,481,982	65,670	64,905	21,635	-	0.12 %	276,204,955	Y		Y
3	Grand Pacific Holding Corp.	Grand Pacific Financing Corp.	2	1,182,219	97,275	92,115	92,115	-	3.27 %	1,182,219	Y		
4	永唐有限公司	中租迪和(股)公司	2	1,627,729	8,770	8,322	8,322	-	1.53 %	2,712,881		Y	
5	和煊(股)公司	中租迪和(股)公司	2	6,272,380	1,000,000	1,000,000	100,000	-	79.71 %	6,272,380		Y	

中租控股股份有限公司及子公司合併財務報告附註(續)

編號	背書保證者公司名稱	被背書保證對象		對單一企業背書保證限額	本期最高背書保證餘額	期末背書保證餘額	實際動支金額	以財產擔保之背書保證金額	累計背書保證金額佔最近期財務報表淨值之比率	背書保證最高限額	屬母公司對子公司背書保證	屬子公司對母公司背書保證	屬對大陸地區背書保證
		公司名稱	關係(註1)										
6	和聯電業(股)公司	中租迪和(股)公司	2	17,195,589	200,000	200,000	-	-	5.82 %	17,195,589		Y	
〃	〃	天心智慧綠能(股)公司	2	1,719,559	544,000	544,000	-	-	15.82 %	17,195,589	Y		
〃	〃	天任能源(股)公司	2	1,719,559	544,000	544,000	-	-	15.82 %	17,195,589	Y		
〃	〃	天柱能源(股)公司	2	1,719,559	544,000	544,000	-	-	15.82 %	17,195,589	Y		
〃	〃	天英能源(股)公司	2	1,719,559	1,024,000	1,024,000	-	-	29.78 %	17,195,589	Y		
〃	〃	天芮能源(股)公司	2	1,719,559	544,000	544,000	-	-	15.82 %	17,195,589	Y		
7	中晟電業(股)公司	中租迪和(股)公司	2	1,541,098	200,000	200,000	-	-	64.89 %	1,541,098		Y	
8	仲昱電業(股)公司	中租迪和(股)公司	2	27,014,605	7,000,000	7,000,000	3,250,000	-	129.56 %	27,014,605		Y	
9	中合電業(股)公司	中租迪和(股)公司	2	40,795,963	11,900,000	11,900,000	4,380,000	-	145.85 %	40,795,963		Y	
10	中國租賃(股)公司	中租迪和(股)公司	2	35,835,181	3,000,000	3,000,000	700,000	-	41.86 %	35,835,181		Y	
11	天行電業(股)公司	中租迪和(股)公司	2	2,468,195	2,500,000	2,000,000	390,000	-	405.15 %	2,468,195		Y	
12	東晶能源科技有限公司	中租迪和(股)公司	2	999,728	200,000	200,000	160,000	-	100.03 %	999,728		Y	
13	中明(股)公司	中租迪和(股)公司	2	2,781,318	1,400,000	1,400,000	-	-	251.68 %	2,781,318		Y	
14	中租雲端服務(股)公司	中租迪和(股)公司	2	2,713,477	500,000	500,000	400,000	-	92.13 %	2,713,477		Y	
15	和拓電業(股)公司	中租迪和(股)公司	2	27,336,751	7,700,000	7,700,000	4,700,000	-	140.85 %	27,336,751		Y	
16	中租電力科技(股)公司	珠江太陽能有限公司	2	4,046,388	73,000	73,000	-	-	9.02 %	4,046,388	Y		

註1：1.有業務往來之公司。
2.本公司直接及間接持有表決權之股份超過百分之五十之公司。
3.直接及間接對本公司持有表決權之股份超過百分之五十之公司。
4.因共同投資關係由各出資股東依其持股比例對其背書保證之公司。
5.其他：依公開發行公司資金貸與及背書保證處理準則第五條第二款規定，公開發行公司直接及間接持有表決權股份百分之百之公司間得為背書保證且無金額限制。

註2：財務報表如有認列或有損失，應註明已認列之金額。

註3：本公司對外背書保證總額不得超過該公司淨值總額之五倍，其中對單一企業之背書保證限額不得超過淨值總額之百分之五十，但本公司對持有普通股股權超過百分之八十之子公司背書保證額度不得超過淨值總額之二倍。

註4：轉投資子公司－中租迪和(股)公司對外背書保證總額不得超過該公司淨值總額之五倍，其中對單一企業之背書保證限額不得超過淨值百分之五十，但該公司對持有普通股股權超過百分之八十之子公司背書保證額度不得超過淨值總額之二倍。如為業務往來關係之背書保證，其背書保證金額不超過最近一年業務往來交易總額。對母公司直接或間接持股100%子公司背書保證之限額為母公司淨值，背書保證之最高限額為其淨值之五倍。

註5：轉投資子公司－中租迪和(股)公司對Chailease International Financial Services Co., Ltd.、Chailease International Financial Services (Singapore) Pte. Ltd.、中國租賃、中租電力、永唐、中租能源、泰源電力、中晏電業、天芮能源、天英能源、天柱能源、天任能源、天心智慧綠能及中租汽車保證之銀行額度其中計$12,342,280千元為共用額度，已做相關調整。

註6：轉投資子公司－Grand Pacific Holding Corp.對單一企業背書保證之限額及最高限額不得超過股本之五倍。

註7：轉投資子公司－仲利國際融資租賃有限公司對外背書保證總額不得超過該公司最近期財務報表淨值總額之五倍，其中對單一企業之背書保證限額不得超過淨值百分之五十，但對持股超過百分之五十之子公司背書保證之限額不得超過淨值總額之兩倍。

註8：本公司對仲利國際融資租賃有限公司保證銀行額度CNY310,000千元($1,341,370千元)為與仲利國際融資租賃有限公司對仲利國際貿易(上海)有限公司保證之共用額度，已揭露在仲利國際貿易(上海)有限公司保證餘額中。

註9：本公司對仲津國際租賃有限公司保證銀行額度CNY240,000千元($1,038,480千元)為與仲利國際融資租賃有限公司對仲津國際租賃有限公司保證之共用額度，已揭露在仲津國際租賃有限公司保證餘額中。

註10：本公司對Chailease Royal Finance Plc.及Chailease Royal Leasing Plc.保證之銀行共用額度合計USD309,000千元($9,487,845千元)，已做相關調整。

註11：轉投資子公司－永唐有限公司對外背書保證總額不得超過該公司淨值總額之五倍，其中對單一企業之背書保證限額不得超過淨值總額之百分之五十，但該公司對持有表決權股份超過百分之八十之子公司，或對該公司直接或間接持有股權百分之百之國內母公司背書保證額度不得超過該公司淨值總額之三倍或新臺幣參拾億元孰低者。

註12：轉投資子公司－和烜(股)公司對外背書保證總額不得超過該公司淨值總額之五倍，其中對單一企業之背書保證限額不得超過淨值總額之百分之五十，但該公司與該背書保證對象公司均為母公司直接及間接持有表決權股份達百分之百之公司時，所為之背書保證金額，不得超過母公司淨值。

註13：轉投資子公司－和聯電業(股)公司對外背書保證總額不得超過該公司淨值總額之五倍，其中對單一企業之背書保證限額不得超過淨值總額之百分之五十，但該公司與該背書保證對象公司均為母公司直接及間接持有表決權股份達百分之百之公司時，所為之背書保證金額，不得超過母公司淨值。

註14：轉投資子公司－中晟電業(股)公司對外背書保證總額不得超過該公司淨值總額之五倍，其中對單一企業之背書保證限額不得超過淨值總額之百分之五十，但該公司與該背書保證對象公司均為母公司直接及間接持有表決權股份達百分之百之公司時，所為之背書保證金額，不得超過母公司淨值。

註15：轉投資子公司－仲昱電業(股)公司對外背書保證總額不得超過該公司淨值總額之五倍，其中對單一企業之背書保證限額不得超過淨值總額之百分之五十，但該公司與該背書保證對象公司均為母公司直接及間接持有表決權股份達百分之百之公司時，所為之背書保證金額，不得超過母公司淨值。

註16：轉投資子公司－中合電業(股)公司對外背書保證總額不得超過該公司淨值總額之五倍，其中對單一企業之背書保證限額不得超過淨值總額之百分之五十，但該公司與該背書保證對象公司均為母公司直接及間接持有表決權股份達百分之百之公司時，所為之背書保證金額，不得超過母公司淨值。

註17：轉投資子公司－中國租賃(股)公司對外背書保證總額不得超過該公司淨值總額之五倍，其中對單一企業之背書保證限額不得超過淨值總額之百分之五十，但該公司與該背書保證對象公司均為母公司直接及間接持有表決權股份達百分之百之公司時，所為之背書保證金額，不得超過母公司淨值。

註18：轉投資子公司－天行電業(股)公司對外背書保證總額不得超過該公司淨值總額之五倍，其中對單一企業之背書保證限額不得超過淨值總額之百分之五十，但該公司與該背書保證對象公司均為母公司直接及間接持有表決權股份達百分之百之公司時，所為之背書保證金額，不得超過母公司淨值。

註19：轉投資子公司－東晶能源科技有限公司對外背書保證總額不得超過該公司淨值總額之五倍，其中對單一企業之背書保證限額不得超過淨值總額之百分之五十，但該公司與該背書保證對象公司均為母公司直接及間接持有表決權股份達百分之百之公司時，所為之背書保證金額，不得超過母公司淨值。

註20：轉投資子公司－中明(股)公司對外背書保證總額不得超過該公司淨值總額之五倍，其中對單一企業之背書保證限額不得超過淨值總額之百分之五十，但該公司與該背書保證對象公司均為母公司直接及間接持有表決權股份達百分之百之公司時，所為之背書保證金額，不得超過母公司淨值。

註21：轉投資子公司－中租雲端(股)公司對外背書保證總額不得超過該公司淨值總額之五倍，其中對單一企業之背書保證限額不得超過淨值總額之百分之五十，但該公司與該背書保證對象公司均為母公司直接及間接持有表決權股份達百分之百之公司時，所為之背書保證金額，不得超過母公司淨值。

註22：轉投資子公司－和拓電業(股)公司對外背書保證總額不得超過該公司淨值總額之五倍，其中對單一企業之背書保證限額不得超過淨值總額之百分之五十，但該公司與該背書保證對象公司均為母公司直接及間接持有表決權股份達百分之百之公司時，所為之背書保證金額，不得超過母公司淨值。

註23：轉投資子公司－中租電力科技(股)公司對外背書保證總額不得超過該公司淨值總額之五倍，其中對單一企業之背書保證限額不得超過淨值總額之百分之五十，但該公司對持有表決權股份超過百分之八十之子公司，或對該公司直接或間接持有股權百分之百之國內母公司背書保證金額之限額為其淨值之五倍。

註24：中租迪和(股)公司及和聯電業(股)公司對天芮能源(股)公司、天英能源(股)公司、天柱能源(股)公司、天任能源(股)公司及天心智慧綠能(股)公司保證之銀行額度其中計$3,200,000千元為共同保證。

註25：本公司及本公司之子公司整體背書保證最高限額為本公司淨值總額之五倍。

3.期末持有有價證券情形(不包含投資子公司、關聯企業及合資權益部分)：

單位：新台幣千元/千股

持有之公司	有價證券種類及名稱	與有價證券發行人之關係	帳列科目	期末 股數	期末 帳面金額	期末 持股比率	期末 公允價值(註1)	期中最高 持股或出賣情形	備註
本公司	KVIGF越南基金	按公允價值評價之被投資公司	透過其他綜合損益按公允價值衡量之金融資產－非流動	19	70,078	- %	70,078	- %	(註4)係為基金投資，期末持有股數為持有單位數
中租迪和(股)公司	台灣精材(原：啟成科技)	採公平價值變動列入損益評價之被投資公司	透過損益按公允價值衡量之金融資產－流動	145	480	- %	480	- %	
〃	威比娜蒂網路(股)公司	〃	〃	250	-	10.53 %	-	10.53 %	(註2)
〃	新虹科技(股)公司	〃	〃	5,273	-	4.53 %	-	4.53 %	(註2)
〃	Rosun Technologies Inc.	〃	〃	182	-	- %	-	- %	(註2) 持股比例低於0.01%
〃	EastWest Pharmaceuticals	〃	〃	242	-	5.84 %	-	5.84 %	(註2)
〃	Azanda Network Devices	〃	〃	714	-	- %	-	- %	(註2) 持股比例低於0.01%
〃	新寶科技(股)公司	〃	〃	369	-	0.10 %	-	0.10 %	(註2)
〃	Deerport	〃	〃	-	-	10.48 %	-	10.48 %	(註2) 持有不足千股
〃	元大證券(股)公司結構性可轉債	〃	〃	-	8,468	- %	8,468	- %	
〃	元大證券(股)公司結構性可轉債	〃	〃	-	28,558	- %	28,558	- %	
〃	元大證券(股)公司結構性可轉債	〃	〃	-	22,235	- %	22,235	- %	
〃	元大證券(股)公司結構性可轉債	〃	〃	-	3,032	- %	3,032	- %	
〃	元大證券(股)公司結構性可轉債	〃	〃	-	19,117	- %	19,117	- %	
〃	元大證券(股)公司結構性可轉債	〃	〃	-	40,319	- %	40,319	- %	

中租控股股份有限公司及子公司合併財務報告附註(續)

持有之公司	有價證券種類及名稱	與有價證券發行人之關係	帳列科目	期末 股數	期末 帳面金額	期末 持股比率	期末 公允價值(註1)	期中最高持股或出賣情形	備註
中租迪和(股)公司	元大證券(股)公司結構性可轉債	採公平價值變動列入損益評價之被投資公司	透過損益按公允價值衡量之金融資產－流動	-	20,160	- %	20,160	- %	
〃	元大證券(股)公司結構性可轉債	〃	〃	-	6,022	- %	6,022	- %	
〃	元大證券(股)公司結構性可轉債	〃	〃	-	3,509	- %	3,509	- %	
〃	元大證券(股)公司結構性可轉債	〃	〃	-	55,145	- %	55,145	- %	
〃	元大證券(股)公司結構性可轉債	〃	〃	-	14,638	- %	14,638	- %	
〃	元大證券(股)公司結構性可轉債	〃	〃	-	43,748	- %	43,748	- %	
〃	元大證券(股)公司結構性可轉債	〃	〃	-	14,438	- %	14,438	- %	
〃	元大證券(股)公司結構性可轉債	〃	〃	-	7,024	- %	7,024	- %	
〃	元大證券(股)公司結構性可轉債	〃	〃	-	10,034	- %	10,034	- %	
〃	元大證券(股)公司結構性可轉債	〃	〃	-	10,026	- %	10,026	- %	
〃	元大證券(股)公司結構性可轉債	〃	〃	-	8,027	- %	8,027	- %	
〃	元大證券(股)公司結構性可轉債	〃	〃	-	9,031	- %	9,031	- %	
〃	元大證券(股)公司結構性可轉債	〃	〃	-	1,003	- %	1,003	- %	
〃	元大證券(股)公司結構性可轉債	〃	〃	-	20,164	- %	20,164	- %	
〃	元大證券(股)公司結構性可轉債	〃	〃	-	10,082	- %	10,082	- %	
〃	元大證券(股)公司結構性可轉債	〃	〃	-	7,058	- %	7,058	- %	
〃	元大證券(股)公司結構性可轉債	〃	〃	-	23,028	- %	23,028	- %	
〃	元大證券(股)公司結構性可轉債	〃	〃	-	23,893	- %	23,893	- %	
〃	元大證券(股)公司結構性可轉債	〃	〃	-	5,043	- %	5,043	- %	
〃	元大證券(股)公司結構性可轉債	〃	〃	-	6,049	- %	6,049	- %	
〃	元大證券(股)公司結構性可轉債	〃	〃	-	17,821	- %	17,821	- %	
〃	元大證券(股)公司結構性可轉債	〃	〃	-	3,204	- %	3,204	- %	
〃	元大證券(股)公司結構性可轉債	〃	〃	-	6,007	- %	6,007	- %	
〃	元大證券(股)公司結構性可轉債	〃	〃	-	6,432	- %	6,432	- %	
〃	元大證券(股)公司結構性可轉債	〃	〃	-	6,028	- %	6,028	- %	
〃	元大證券(股)公司結構性可轉債	〃	〃	-	7,511	- %	7,511	- %	
〃	元大證券(股)公司結構性可轉債	〃	〃	-	20,026	- %	20,026	- %	
〃	元大證券(股)公司結構性可轉債	〃	〃	-	6,067	- %	6,067	- %	
〃	元大證券(股)公司結構性可轉債	〃	〃	-	5,049	- %	5,049	- %	
〃	元大證券(股)公司結構性可轉債	〃	〃	-	7,478	- %	7,478	- %	

中租控股股份有限公司及子公司合併財務報告附註(續)

持有之公司	有價證券種類及名稱	與有價證券發行人之關係	帳列科目	期末 股數	期末 帳面金額	期末 持股比率	期末 公允價值(註1)	期中最高持股或出賣情形	備註
中租迪和(股)公司	元大證券(股)公司結構性可轉債	採公平價值變動列入損益評價之被投資公司	透過損益按公允價值衡量之金融資產－流動	-	5,055	- %	5,055	- %	
〃	元大證券(股)公司結構性可轉債	〃	〃	-	5,038	- %	5,038	- %	
〃	元大證券(股)公司結構性可轉債	〃	〃	-	5,042	- %	5,042	- %	
〃	元大證券(股)公司結構性可轉債	〃	〃	-	5,038	- %	5,038	- %	
〃	元大證券(股)公司結構性可轉債	〃	〃	-	7,054	- %	7,054	- %	
〃	元大證券(股)公司結構性可轉債	〃	〃	-	20,093	- %	20,093	- %	
〃	元大證券(股)公司結構性可轉債	〃	〃	-	5,542	- %	5,542	- %	
〃	元大證券(股)公司結構性可轉債	〃	〃	-	7,282	- %	7,282	- %	
〃	元大證券(股)公司結構性可轉債	〃	〃	-	5,514	- %	5,514	- %	
〃	元大證券(股)公司結構性可轉債	〃	〃	-	1,504	- %	1,504	- %	
〃	元大證券(股)公司結構性可轉債	〃	〃	-	14,552	- %	14,552	- %	
〃	元大證券(股)公司結構性可轉債	〃	〃	-	6,758	- %	6,758	- %	
〃	元大證券(股)公司結構性可轉債	〃	〃	-	1,719	- %	1,719	- %	
〃	元大證券(股)公司結構性可轉債	〃	〃	-	4,126	- %	4,126	- %	
〃	元大證券(股)公司結構性可轉債	〃	〃	-	5,059	- %	5,059	- %	
〃	元大證券(股)公司結構性可轉債	〃	〃	-	10,131	- %	10,131	- %	
〃	元大證券(股)公司結構性可轉債	〃	〃	-	3,643	- %	3,643	- %	
〃	元大證券(股)公司結構性可轉債	〃	〃	-	5,065	- %	5,065	- %	
〃	元大證券(股)公司結構性可轉債	〃	〃	-	6,476	- %	6,476	- %	
〃	元大證券(股)公司結構性可轉債	〃	〃	-	3,036	- %	3,036	- %	
〃	元大證券(股)公司結構性可轉債	〃	〃	-	4,118	- %	4,118	- %	
〃	元大證券(股)公司結構性可轉債	〃	〃	-	3,917	- %	3,917	- %	
〃	元大證券(股)公司結構性可轉債	〃	〃	-	14,262	- %	14,262	- %	
〃	元大證券(股)公司結構性可轉債	〃	〃	-	5,348	- %	5,348	- %	
〃	元大證券(股)公司結構性可轉債	〃	〃	-	2,006	- %	2,006	- %	
〃	元大證券(股)公司結構性可轉債	〃	〃	-	1,805	- %	1,805	- %	
〃	元大證券(股)公司結構性可轉債	〃	〃	-	2,006	- %	2,006	- %	
〃	元大證券(股)公司結構性可轉債	〃	〃	-	2,006	- %	2,006	- %	
〃	元大證券(股)公司結構性可轉債	〃	〃	-	1,805	- %	1,805	- %	
〃	元大證券(股)公司結構性可轉債	〃	〃	-	2,006	- %	2,006	- %	

中租控股股份有限公司及子公司合併財務報告附註(續)

持有之公司	有價證券種類及名稱	與有價證券發行人之關係	帳列科目	期末 股數	期末 帳面金額	期末 持股比率	期末 公允價值(註1)	期中最高持股或出賣情形	備註
中租迪和(股)公司	元大證券(股)公司結構性可轉債	採公平價值變動列入損益評價之被投資公司	透過損益按公允價值衡量之金融資產－流動	-	5,918	- %	5,918	- %	
〃	元大證券(股)公司結構性可轉債	〃	〃	-	7,422	- %	7,422	- %	
〃	元大證券(股)公司結構性可轉債	〃	〃	-	6,851	- %	6,851	- %	
〃	元大證券(股)公司結構性可轉債	〃	〃	-	2,116	- %	2,116	- %	
〃	元大證券(股)公司結構性可轉債	〃	〃	-	3,123	- %	3,123	- %	
〃	元大證券(股)公司結構性可轉債	〃	〃	-	4,907	- %	4,907	- %	
〃	元大證券(股)公司結構性可轉債	〃	〃	-	1,504	- %	1,504	- %	
〃	元大證券(股)公司結構性可轉債	〃	〃	-	6,503	- %	6,503	- %	
〃	元大證券(股)公司結構性可轉債	〃	〃	-	1,610	- %	1,610	- %	
〃	元大證券(股)公司結構性可轉債	〃	〃	-	3,009	- %	3,009	- %	
〃	元大證券(股)公司結構性可轉債	〃	〃	-	11,297	- %	11,297	- %	
〃	元大證券(股)公司結構性可轉債	〃	〃	-	6,016	- %	6,016	- %	
〃	元大證券(股)公司結構性可轉債	〃	〃	-	3,127	- %	3,127	- %	
〃	元大證券(股)公司結構性可轉債	〃	〃	-	19,215	- %	19,215	- %	
〃	元大證券(股)公司結構性可轉債	〃	〃	-	11,167	- %	11,167	- %	
〃	元大證券(股)公司結構性可轉債	〃	〃	-	9,859	- %	9,859	- %	
〃	元大證券(股)公司結構性可轉債	〃	〃	-	13,112	- %	13,112	- %	
〃	元大證券(股)公司結構性可轉債	〃	〃	-	7,565	- %	7,565	- %	
〃	元大證券(股)公司結構性可轉債	〃	〃	-	5,749	- %	5,749	- %	
〃	元大證券(股)公司結構性可轉債	〃	〃	-	1,404	- %	1,404	- %	
〃	元大證券(股)公司結構性可轉債	〃	〃	-	7,657	- %	7,657	- %	
〃	元大證券(股)公司結構性可轉債	〃	〃	-	10,283	- %	10,283	- %	
〃	元大證券(股)公司結構性可轉債	〃	〃	-	2,622	- %	2,622	- %	
〃	元大證券(股)公司結構性可轉債	〃	〃	-	5,043	- %	5,043	- %	
〃	元大證券(股)公司結構性可轉債	〃	〃	-	14,631	- %	14,631	- %	
〃	元大證券(股)公司結構性可轉債	〃	〃	-	4,040	- %	4,040	- %	
〃	元大證券(股)公司結構性可轉債	〃	〃	-	4,004	- %	4,004	- %	
〃	元大證券(股)公司結構性可轉債	〃	〃	-	7,008	- %	7,008	- %	
〃	元大證券(股)公司結構性可轉債	〃	〃	-	2,011	- %	2,011	- %	
〃	元大證券(股)公司結構性可轉債	〃	〃	-	12,113	- %	12,113	- %	

中租控股股份有限公司及子公司合併財務報告附註(續)

持有之公司	有價證券種類及名稱	與有價證券發行人之關係	帳列科目	期末 股數	期末 帳面金額	期末 持股比率	期末 公允價值(註1)	期中最高持股或出賣情形	備註
中租迪和(股)公司	元大證券(股)公司結構性可轉債	採公平價值變動列入損益評價之被投資公司	透過損益按公允價值衡量之金融資產－流動	-	9,611	- %	9,611	- %	
〃	元大證券(股)公司結構性可轉債	〃	〃	-	3,008	- %	3,008	- %	
〃	元大證券(股)公司結構性可轉債	〃	〃	-	29,538	- %	29,538	- %	
〃	元大證券(股)公司結構性可轉債	〃	〃	-	14,769	- %	14,769	- %	
〃	元大證券(股)公司結構性可轉債	〃	〃	-	15,070	- %	15,070	- %	
〃	元大證券(股)公司結構性可轉債	〃	〃	-	11,554	- %	11,554	- %	
〃	元大證券(股)公司結構性可轉債	〃	〃	-	55,193	- %	55,193	- %	
〃	元大證券(股)公司結構性可轉債	〃	〃	-	2,208	- %	2,208	- %	
〃	元大證券(股)公司結構性可轉債	〃	〃	-	2,010	- %	2,010	- %	
〃	元大證券(股)公司結構性可轉債	〃	〃	-	2,010	- %	2,010	- %	
〃	元大證券(股)公司結構性可轉債	〃	〃	-	2,008	- %	2,008	- %	
〃	元大證券(股)公司結構性可轉債	〃	〃	-	3,007	- %	3,007	- %	
〃	元大證券(股)公司結構性可轉債	〃	〃	-	2,010	- %	2,010	- %	
〃	元大證券(股)公司結構性可轉債	〃	〃	-	6,014	- %	6,014	- %	
〃	元大證券(股)公司結構性可轉債	〃	〃	-	4,124	- %	4,124	- %	
〃	元大證券(股)公司結構性可轉債	〃	〃	-	4,928	- %	4,928	- %	
〃	元大證券(股)公司結構性可轉債	〃	〃	-	14,021	- %	14,021	- %	
〃	元大證券(股)公司結構性可轉債	〃	〃	-	1,002	- %	1,002	- %	
〃	元大證券(股)公司結構性可轉債	〃	〃	-	20,061	- %	20,061	- %	
〃	元大證券(股)公司結構性可轉債	〃	〃	-	2,510	- %	2,510	- %	
〃	元大證券(股)公司結構性可轉債	〃	〃	-	10,111	- %	10,111	- %	
〃	元大證券(股)公司結構性可轉債	〃	〃	-	20,232	- %	20,232	- %	
〃	元大證券(股)公司結構性可轉債	〃	〃	-	10,129	- %	10,129	- %	
〃	元大證券(股)公司結構性可轉債	〃	〃	-	10,128	- %	10,128	- %	
〃	元大證券(股)公司結構性可轉債	〃	〃	-	5,036	- %	5,036	- %	
〃	元大證券(股)公司結構性可轉債	〃	〃	-	1,004	- %	1,004	- %	
〃	元大證券(股)公司結構性可轉債	〃	〃	-	10,023	- %	10,023	- %	
〃	元大證券(股)公司結構性可轉債	〃	〃	-	2,005	- %	2,005	- %	
〃	元大證券(股)公司結構性可轉債	〃	〃	-	7,042	- %	7,042	- %	
〃	元大證券(股)公司結構性可轉債	〃	〃	-	13,079	- %	13,079	- %	

中租控股股份有限公司及子公司合併財務報告附註(續)

持有之公司	有價證券種類及名稱	與有價證券發行人之關係	帳列科目	期末 股數	期末 帳面金額	期末 持股比率	期末 公允價值(註1)	期中最高持股或出賣情形	備註
中租迪和(股)公司	元大證券(股)公司結構性可轉債	採公平價值變動列入損益評價之被投資公司	透過損益按公允價值衡量之金融資產－流動	-	9,021	- %	9,021	- %	
〃	元大證券(股)公司結構性可轉債	〃	〃	-	16,125	- %	16,125	- %	
〃	元大證券(股)公司結構性可轉債	〃	〃	-	7,871	- %	7,871	- %	
〃	元大證券(股)公司結構性可轉債	〃	〃	-	6,648	- %	6,648	- %	
〃	元大證券(股)公司結構性可轉債	〃	〃	-	40,292	- %	40,292	- %	
〃	元大證券(股)公司結構性可轉債	〃	〃	-	26,183	- %	26,183	- %	
〃	元大證券(股)公司結構性可轉債	〃	〃	-	3,428	- %	3,428	- %	
〃	元大證券(股)公司結構性可轉債	〃	〃	-	15,121	- %	15,121	- %	
〃	元大證券(股)公司結構性可轉債	〃	〃	-	10,586	- %	10,586	- %	
〃	元大證券(股)公司結構性可轉債	〃	〃	-	7,042	- %	7,042	- %	
〃	元大證券(股)公司結構性可轉債	〃	〃	-	4,133	- %	4,133	- %	
〃	元大證券(股)公司結構性可轉債	〃	〃	-	2,309	- %	2,309	- %	
〃	元大證券(股)公司結構性可轉債	〃	〃	-	2,006	- %	2,006	- %	
〃	元大證券(股)公司結構性可轉債	〃	〃	-	4,023	- %	4,023	- %	
〃	元大證券(股)公司結構性可轉債	〃	〃	-	1,005	- %	1,005	- %	
〃	元大證券(股)公司結構性可轉債	〃	〃	-	4,436	- %	4,436	- %	
〃	元大證券(股)公司結構性可轉債	〃	〃	-	10,073	- %	10,073	- %	
〃	元大證券(股)公司結構性可轉債	〃	〃	-	1,005	- %	1,005	- %	
〃	元大證券(股)公司結構性可轉債	〃	〃	-	30,129	- %	30,129	- %	
〃	元大證券(股)公司結構性可轉債	〃	〃	-	1,005	- %	1,005	- %	
〃	元大證券(股)公司結構性可轉債	〃	〃	-	1,006	- %	1,006	- %	
〃	元大證券(股)公司結構性可轉債	〃	〃	-	29,484	- %	29,484	- %	
〃	元大證券(股)公司結構性可轉債	〃	〃	-	4,436	- %	4,436	- %	
〃	元大證券(股)公司結構性可轉債	〃	〃	-	35,305	- %	35,305	- %	
〃	元大證券(股)公司結構性可轉債	〃	〃	-	40,064	- %	40,064	- %	
〃	元大證券(股)公司結構性可轉債	〃	〃	-	3,426	- %	3,426	- %	
〃	元大證券(股)公司結構性可轉債	〃	〃	-	17,025	- %	17,025	- %	
〃	元大證券(股)公司結構性可轉債	〃	〃	-	4,611	- %	4,611	- %	
〃	元大證券(股)公司結構性可轉債	〃	〃	-	1,006	- %	1,006	- %	
〃	元大證券(股)公司結構性可轉債	〃	〃	-	1,006	- %	1,006	- %	

中租控股股份有限公司及子公司合併財務報告附註(續)

持有之公司	有價證券種類及名稱	與有價證券發行人之關係	帳列科目	期末 股數	期末 帳面金額	期末 持股比率	期末 公允價值(註1)	期中最高持股或出賣情形	備註
中租迪和(股)公司	元大證券(股)公司結構性可轉債	採公平價值變動列入損益評價之被投資公司	透過損益按公允價值衡量之金融資產－流動	-	3,002	- %	3,002	- %	
〃	元大證券(股)公司結構性可轉債	〃	〃	-	10,424	- %	10,424	- %	
〃	元大證券(股)公司結構性可轉債	〃	〃	-	10,005	- %	10,005	- %	
〃	元大證券(股)公司結構性可轉債	〃	〃	-	5,003	- %	5,003	- %	
〃	元大證券(股)公司結構性可轉債	〃	〃	-	20,010	- %	20,010	- %	
〃	元大證券(股)公司結構性可轉債	〃	〃	-	1,006	- %	1,006	- %	
〃	元大證券(股)公司結構性可轉債	〃	〃	-	2,501	- %	2,501	- %	
〃	元大證券(股)公司結構性可轉債	〃	〃	-	26,433	- %	26,433	- %	
〃	元大證券(股)公司結構性可轉債	〃	〃	-	10,012	- %	10,012	- %	
〃	元大證券(股)公司結構性可轉債	〃	〃	-	8,954	- %	8,954	- %	
〃	元大證券(股)公司結構性可轉債	〃	〃	-	13,868	- %	13,868	- %	
〃	元大證券(股)公司結構性可轉債	〃	〃	-	2,010	- %	2,010	- %	
〃	元大證券(股)公司結構性可轉債	〃	〃	-	1,005	- %	1,005	- %	
〃	元大證券(股)公司結構性可轉債	〃	〃	-	3,702	- %	3,702	- %	
〃	元大證券(股)公司結構性可轉債	〃	〃	-	5,010	- %	5,010	- %	
〃	元大證券(股)公司結構性可轉債	〃	〃	-	5,010	- %	5,010	- %	
〃	元大證券(股)公司結構性可轉債	〃	〃	-	15,069	- %	15,069	- %	
〃	元大證券(股)公司結構性可轉債	〃	〃	-	8,010	- %	8,010	- %	
〃	元大證券(股)公司結構性可轉債	〃	〃	-	5,026	- %	5,026	- %	
〃	元大證券(股)公司結構性可轉債	〃	〃	-	10,040	- %	10,040	- %	
〃	元大證券(股)公司結構性可轉債	〃	〃	-	5,006	- %	5,006	- %	
〃	元大證券(股)公司結構性可轉債	〃	〃	-	9,034	- %	9,034	- %	
〃	元大證券(股)公司結構性可轉債	〃	〃	-	5,803	- %	5,803	- %	
〃	元大證券(股)公司結構性可轉債	〃	〃	-	10,037	- %	10,037	- %	
〃	元大證券(股)公司結構性可轉債	〃	〃	-	2,007	- %	2,007	- %	
〃	元大證券(股)公司結構性可轉債	〃	〃	-	1,506	- %	1,506	- %	
〃	元大證券(股)公司結構性可轉債	〃	〃	-	5,018	- %	5,018	- %	
〃	元大證券(股)公司結構性可轉債	〃	〃	-	1,507	- %	1,507	- %	
〃	元大證券(股)公司結構性可轉債	〃	〃	-	74,208	- %	74,208	- %	
〃	元大證券(股)公司結構性可轉債	〃	〃	-	23,037	- %	23,037	- %	

中租控股股份有限公司及子公司合併財務報告附註(續)

持有之公司	有價證券種類及名稱	與有價證券發行人之關係	帳列科目	期末 股數	期末 帳面金額	期末 持股比率	期末 公允價值(註1)	期中最高持股或出賣情形	備註
中租迪和(股)公司	元大證券(股)公司結構性可轉債	採公平價值變動列入損益評價之被投資公司	透過損益按公允價值衡量之金融資產－流動	-	6,010	- %	6,010	- %	
〃	元大證券(股)公司結構性可轉債	〃	〃	-	11,216	- %	11,216	- %	
〃	元大證券(股)公司結構性可轉債	〃	〃	-	10,012	- %	10,012	- %	
〃	元大證券(股)公司結構性可轉債	〃	〃	-	20,027	- %	20,027	- %	
〃	元大證券(股)公司結構性可轉債	〃	〃	-	11,014	- %	11,014	- %	
〃	元大證券(股)公司結構性可轉債	〃	〃	-	5,203	- %	5,203	- %	
〃	元大證券(股)公司結構性可轉債	〃	〃	-	49,021	- %	49,021	- %	
〃	元大證券(股)公司結構性可轉債	〃	〃	-	14,005	- %	14,005	- %	
〃	元富證券(股)公司結構性可轉債	〃	〃	-	21,543	- %	21,543	- %	
〃	元富證券(股)公司結構性可轉債	〃	〃	-	40,247	- %	40,247	- %	
〃	元富證券(股)公司結構性可轉債	〃	〃	-	5,031	- %	5,031	- %	
〃	元富證券(股)公司結構性可轉債	〃	〃	-	1,914	- %	1,914	- %	
〃	元富證券(股)公司結構性可轉債	〃	〃	-	18,638	- %	18,638	- %	
〃	元富證券(股)公司結構性可轉債	〃	〃	-	10,075	- %	10,075	- %	
〃	元富證券(股)公司結構性可轉債	〃	〃	-	60,579	- %	60,579	- %	
〃	元富證券(股)公司結構性可轉債	〃	〃	-	15,035	- %	15,035	- %	
〃	元富證券(股)公司結構性可轉債	〃	〃	-	1,519	- %	1,519	- %	
〃	元富證券(股)公司結構性可轉債	〃	〃	-	201	- %	201	- %	
〃	元富證券(股)公司結構性可轉債	〃	〃	-	5,519	- %	5,519	- %	
〃	元富證券(股)公司結構性可轉債	〃	〃	-	1,505	- %	1,505	- %	
〃	元富證券(股)公司結構性可轉債	〃	〃	-	7,239	- %	7,239	- %	
〃	元富證券(股)公司結構性可轉債	〃	〃	-	5,010	- %	5,010	- %	
〃	元富證券(股)公司結構性可轉債	〃	〃	-	3,018	- %	3,018	- %	
〃	元富證券(股)公司結構性可轉債	〃	〃	-	7,061	- %	7,061	- %	
〃	元富證券(股)公司結構性可轉債	〃	〃	-	1,005	- %	1,005	- %	
〃	元富證券(股)公司結構性可轉債	〃	〃	-	8,574	- %	8,574	- %	
〃	元富證券(股)公司結構性可轉債	〃	〃	-	3,519	- %	3,519	- %	
〃	元富證券(股)公司結構性可轉債	〃	〃	-	6,334	- %	6,334	- %	
〃	元富證券(股)公司結構性可轉債	〃	〃	-	3,221	- %	3,221	- %	

中租控股股份有限公司及子公司合併財務報告附註(續)

持有之公司	有價證券種類及名稱	與有價證券發行人之關係	帳列科目	期末 股數	期末 帳面金額	期末 持股比率	期末 公允價值(註1)	期中最高持股或出賣情形	備註
中租迪和(股)公司	元富證券(股)公司結構性可轉債	採公平價值變動列入損益評價之被投資公司	透過損益按公允價值衡量之金融資產－流動	-	2,104	- %	2,104	- %	
〃	元富證券(股)公司結構性可轉債	〃	〃	-	1,408	- %	1,408	- %	
〃	元富證券(股)公司結構性可轉債	〃	〃	-	55,381	- %	55,381	- %	
〃	元富證券(股)公司結構性可轉債	〃	〃	-	5,010	- %	5,010	- %	
〃	元富證券(股)公司結構性可轉債	〃	〃	-	4,108	- %	4,108	- %	
〃	元富證券(股)公司結構性可轉債	〃	〃	-	5,906	- %	5,906	- %	
〃	元富證券(股)公司結構性可轉債	〃	〃	-	3,807	- %	3,807	- %	
〃	元富證券(股)公司結構性可轉債	〃	〃	-	20,222	- %	20,222	- %	
〃	元富證券(股)公司結構性可轉債	〃	〃	-	10,060	- %	10,060	- %	
〃	元富證券(股)公司結構性可轉債	〃	〃	-	8,158	- %	8,158	- %	
〃	元富證券(股)公司結構性可轉債	〃	〃	-	1,914	- %	1,914	- %	
〃	元富證券(股)公司結構性可轉債	〃	〃	-	4,560	- %	4,560	- %	
〃	元富證券(股)公司結構性可轉債	〃	〃	-	5,063	- %	5,063	- %	
〃	元富證券(股)公司結構性可轉債	〃	〃	-	3,341	- %	3,341	- %	
〃	元富證券(股)公司結構性可轉債	〃	〃	-	19,152	- %	19,152	- %	
〃	元富證券(股)公司結構性可轉債	〃	〃	-	5,041	- %	5,041	- %	
〃	元富證券(股)公司結構性可轉債	〃	〃	-	4,213	- %	4,213	- %	
〃	元富證券(股)公司結構性可轉債	〃	〃	-	2,207	- %	2,207	- %	
〃	元富證券(股)公司結構性可轉債	〃	〃	-	35,297	- %	35,297	- %	
〃	元富證券(股)公司結構性可轉債	〃	〃	-	33,134	- %	33,134	- %	
〃	元富證券(股)公司結構性可轉債	〃	〃	-	14,112	- %	14,112	- %	
〃	元富證券(股)公司結構性可轉債	〃	〃	-	4,216	- %	4,216	- %	
〃	元富證券(股)公司結構性可轉債	〃	〃	-	20,157	- %	20,157	- %	
〃	永豐金證券(股)公司結構性可轉債	〃	〃	-	15,158	- %	15,158	- %	
〃	永豐金證券(股)公司結構性可轉債	〃	〃	-	10,106	- %	10,106	- %	
〃	永豐金證券(股)公司結構性可轉債	〃	〃	-	10,038	- %	10,038	- %	
〃	永豐金證券(股)公司結構性可轉債	〃	〃	-	5,031	- %	5,031	- %	
〃	永豐金證券(股)公司結構性可轉債	〃	〃	-	20,161	- %	20,161	- %	
〃	永豐金證券(股)公司結構性可轉債	〃	〃	-	30,037	- %	30,037	- %	
〃	永豐金證券(股)公司結構性可轉債	〃	〃	-	20,025	- %	20,025	- %	

中租控股股份有限公司及子公司合併財務報告附註(續)

持有之公司	有價證券種類及名稱	與有價證券發行人之關係	帳列科目	期末 股數	期末 帳面金額	期末 持股比率	期末 公允價值(註1)	期中最高持股或出賣情形	備註
中租迪和(股)公司	永豐金證券(股)公司結構性可轉債	採公平價值變動列入損益評價之被投資公司	透過損益按公允價值衡量之金融資產－流動	-	5,013	- %	5,013	- %	
〃	永豐金證券(股)公司結構性可轉債	〃	〃	-	504	- %	504	- %	
〃	永豐金證券(股)公司結構性可轉債	〃	〃	-	10,040	- %	10,040	- %	
〃	永豐金證券(股)公司結構性可轉債	〃	〃	-	25,088	- %	25,088	- %	
〃	永豐金證券(股)公司結構性可轉債	〃	〃	-	20,032	- %	20,032	- %	
〃	永豐金證券(股)公司結構性可轉債	〃	〃	-	3,011	- %	3,011	- %	
〃	永豐金證券(股)公司結構性可轉債	〃	〃	-	5,054	- %	5,054	- %	
〃	永豐金證券(股)公司結構性可轉債	〃	〃	-	2,021	- %	2,021	- %	
〃	永豐金證券(股)公司結構性可轉債	〃	〃	-	20,146	- %	20,146	- %	
〃	永豐金證券(股)公司結構性可轉債	〃	〃	-	15,020	- %	15,020	- %	
〃	永豐金證券(股)公司結構性可轉債	〃	〃	-	6,067	- %	6,067	- %	
〃	永豐金證券(股)公司結構性可轉債	〃	〃	-	10,025	- %	10,025	- %	
〃	永豐金證券(股)公司結構性可轉債	〃	〃	-	3,004	- %	3,004	- %	
〃	永豐金證券(股)公司結構性可轉債	〃	〃	-	10,030	- %	10,030	- %	
〃	永豐金證券(股)公司結構性可轉債	〃	〃	-	7,061	- %	7,061	- %	
〃	永豐金證券(股)公司結構性可轉債	〃	〃	-	11,842	- %	11,842	- %	
〃	永豐金證券(股)公司結構性可轉債	〃	〃	-	7,828	- %	7,828	- %	
〃	永豐金證券(股)公司結構性可轉債	〃	〃	-	5,037	- %	5,037	- %	
〃	永豐金證券(股)公司結構性可轉債	〃	〃	-	10,090	- %	10,090	- %	
〃	永豐金證券(股)公司結構性可轉債	〃	〃	-	5,042	- %	5,042	- %	
〃	永豐金證券(股)公司結構性可轉債	〃	〃	-	5,013	- %	5,013	- %	
〃	永豐金證券(股)公司結構性可轉債	〃	〃	-	9,999	- %	9,999	- %	
〃	永豐金證券(股)公司結構性可轉債	〃	〃	-	10,031	- %	10,031	- %	
〃	永豐金證券(股)公司結構性可轉債	〃	〃	-	5,061	- %	5,061	- %	
〃	永豐金證券(股)公司結構性可轉債	〃	〃	-	7,591	- %	7,591	- %	
〃	永豐金證券(股)公司結構性可轉債	〃	〃	-	15,143	- %	15,143	- %	
〃	永豐金證券(股)公司結構性可轉債	〃	〃	-	7,060	- %	7,060	- %	
〃	永豐金證券(股)公司結構性可轉債	〃	〃	-	5,039	- %	5,039	- %	
〃	永豐金證券(股)公司結構性可轉債	〃	〃	-	4,526	- %	4,526	- %	
〃	永豐金證券(股)公司結構性可轉債	〃	〃	-	15,094	- %	15,094	- %	

中租控股股份有限公司及子公司合併財務報告附註(續)

持有之公司	有價證券種類及名稱	與有價證券發行人之關係	帳列科目	期末 股數	期末 帳面金額	期末 持股比率	期末 公允價值(註1)	期中最高持股或出賣情形	備註
中租迪和(股)公司	永豐金證券(股)公司結構性可轉債	採公平價值變動列入損益評價之被投資公司	透過損益按公允價值衡量之金融資產－流動	-	15,590	- %	15,590	- %	
〃	永豐金證券(股)公司結構性可轉債	〃	〃	-	20,099	- %	20,099	- %	
〃	永豐金證券(股)公司結構性可轉債	〃	〃	-	9,019	- %	9,019	- %	
〃	永豐金證券(股)公司結構性可轉債	〃	〃	-	14,989	- %	14,989	- %	
〃	永豐金證券(股)公司結構性可轉債	〃	〃	-	9,989	- %	9,989	- %	
〃	永豐金證券(股)公司結構性可轉債	〃	〃	-	15,000	- %	15,000	- %	
〃	永豐金證券(股)公司結構性可轉債	〃	〃	-	10,000	- %	10,000	- %	
〃	永豐金證券(股)公司結構性可轉債	〃	〃	-	5,819	- %	5,819	- %	
〃	永豐金證券(股)公司結構性可轉債	〃	〃	-	40,054	- %	40,054	- %	
〃	永豐金證券(股)公司結構性可轉債	〃	〃	-	10,043	- %	10,043	- %	
〃	永豐金證券(股)公司結構性可轉債	〃	〃	-	14,688	- %	14,688	- %	
〃	永豐金證券(股)公司結構性可轉債	〃	〃	-	8,608	- %	8,608	- %	
〃	永豐金證券(股)公司結構性可轉債	〃	〃	-	5,019	- %	5,019	- %	
〃	永豐金證券(股)公司結構性可轉債	〃	〃	-	36,116	- %	36,116	- %	
〃	永豐金證券(股)公司結構性可轉債	〃	〃	-	6,996	- %	6,996	- %	
〃	富邦證券(股)公司結構性可轉債	〃	〃	-	11,164	- %	11,164	- %	
〃	富邦證券(股)公司結構性可轉債	〃	〃	-	20,871	- %	20,871	- %	
〃	富邦證券(股)公司結構性可轉債	〃	〃	-	1,023	- %	1,023	- %	
〃	富邦證券(股)公司結構性可轉債	〃	〃	-	5,099	- %	5,099	- %	
〃	富邦證券(股)公司結構性可轉債	〃	〃	-	5,097	- %	5,097	- %	
〃	富邦證券(股)公司結構性可轉債	〃	〃	-	1,017	- %	1,017	- %	
〃	富邦證券(股)公司結構性可轉債	〃	〃	-	1,014	- %	1,014	- %	
〃	富邦證券(股)公司結構性可轉債	〃	〃	-	5,026	- %	5,026	- %	
〃	富邦證券(股)公司結構性可轉債	〃	〃	-	5,030	- %	5,030	- %	
〃	富邦證券(股)公司結構性可轉債	〃	〃	-	5,018	- %	5,018	- %	
〃	富邦證券(股)公司結構性可轉債	〃	〃	-	3,003	- %	3,003	- %	
〃	凱基證券(股)公司結構性可轉債	〃	〃	-	6,066	- %	6,066	- %	
〃	凱基證券(股)公司結構性可轉債	〃	〃	-	34,250	- %	34,250	- %	
〃	凱基證券(股)公司結構性可轉債	〃	〃	-	5,029	- %	5,029	- %	
〃	凱基證券(股)公司結構性可轉債	〃	〃	-	2,007	- %	2,007	- %	

中租控股股份有限公司及子公司合併財務報告附註(續)

持有之公司	有價證券種類及名稱	與有價證券發行人之關係	帳列科目	期末 股數	期末 帳面金額	期末 持股比率	期末 公允價值(註1)	期中最高持股或出賣情形	備註
中租迪和(股)公司	凱基證券(股)公司結構性可轉債	採公平價值變動列入損益評價之被投資公司	透過損益按公允價值衡量之金融資產－流動	-	9,686	- %	9,686	- %	
〃	凱基證券(股)公司結構性可轉債	〃	〃	-	12,899	- %	12,899	- %	
〃	凱基證券(股)公司結構性可轉債	〃	〃	-	5,045	- %	5,045	- %	
	凱基證券(股)公司結構性可轉債	〃	〃	-	2,508	- %	2,508	- %	
〃	凱基證券(股)公司結構性可轉債	〃	〃	-	2,825	- %	2,825	- %	
〃	凱基證券(股)公司結構性可轉債	〃	〃	-	60,258	- %	60,258	- %	
〃	凱基證券(股)公司結構性可轉債	〃	〃	-	13,328	- %	13,328	- %	
〃	凱基證券(股)公司結構性可轉債	〃	〃	-	13,032	- %	13,032	- %	
〃	凱基證券(股)公司結構性可轉債	〃	〃	-	5,012	- %	5,012	- %	
〃	凱基證券(股)公司結構性可轉債	〃	〃	-	32,039	- %	32,039	- %	
〃	凱基證券(股)公司結構性可轉債	〃	〃	-	1,503	- %	1,503	- %	
〃	凱基證券(股)公司結構性可轉債	〃	〃	-	1,207	- %	1,207	- %	
〃	凱基證券(股)公司結構性可轉債	〃	〃	-	202	- %	202	- %	
〃	凱基證券(股)公司結構性可轉債	〃	〃	-	2,011	- %	2,011	- %	
〃	凱基證券(股)公司結構性可轉債	〃	〃	-	7,572	- %	7,572	- %	
〃	凱基證券(股)公司結構性可轉債	〃	〃	-	10,085	- %	10,085	- %	
〃	凱基證券(股)公司結構性可轉債	〃	〃	-	5,027	- %	5,027	- %	
〃	凱基證券(股)公司結構性可轉債	〃	〃	-	8,066	- %	8,066	- %	
〃	凱基證券(股)公司結構性可轉債	〃	〃	-	2,522	- %	2,522	- %	
〃	凱基證券(股)公司結構性可轉債	〃	〃	-	7,083	- %	7,083	- %	
〃	凱基證券(股)公司結構性可轉債	〃	〃	-	3,005	- %	3,005	- %	
〃	凱基證券(股)公司結構性可轉債	〃	〃	-	19,207	- %	19,207	- %	
〃	凱基證券(股)公司結構性可轉債	〃	〃	-	3,018	- %	3,018	- %	
〃	凱基證券(股)公司結構性可轉債	〃	〃	-	201,171	- %	201,171	- %	
〃	凱基證券(股)公司結構性可轉債	〃	〃	-	6,136	- %	6,136	- %	
〃	凱基證券(股)公司結構性可轉債	〃	〃	-	43,205	- %	43,205	- %	
〃	凱基證券(股)公司結構性可轉債	〃	〃	-	10,035	- %	10,035	- %	
〃	凱基證券(股)公司結構性可轉債	〃	〃	-	25,295	- %	25,295	- %	
〃	凱基證券(股)公司結構性可轉債	〃	〃	-	5,029	- %	5,029	- %	
〃	凱基證券(股)公司結構性可轉債	〃	〃	-	20,077	- %	20,077	- %	

中租控股股份有限公司及子公司合併財務報告附註(續)

持有之公司	有價證券種類及名稱	與有價證券發行人之關係	帳列科目	期末 股數	期末 帳面金額	期末 持股比率	期末 公允價值(註1)	期中最高持股或出賣情形	備註
中租迪和(股)公司	凱基證券(股)公司結構性可轉債	採公平價值變動列入損益評價之被投資公司	透過損益按公允價值衡量之金融資產－流動	-	50,193	- %	50,193	- %	
〃	凱基證券(股)公司結構性可轉債	〃	〃	-	5,935	- %	5,935	- %	
〃	凱基證券(股)公司結構性可轉債	〃	〃	-	5,038	- %	5,038	- %	
〃	凱基證券(股)公司結構性可轉債	〃	〃	-	15,201	- %	15,201	- %	
〃	凱基證券(股)公司結構性可轉債	〃	〃	-	17,042	- %	17,042	- %	
〃	凱基證券(股)公司結構性可轉債	〃	〃	-	7,598	- %	7,598	- %	
〃	凱基證券(股)公司結構性可轉債	〃	〃	-	10,039	- %	10,039	- %	
〃	凱基證券(股)公司結構性可轉債	〃	〃	-	5,035	- %	5,035	- %	
〃	凱基證券(股)公司結構性可轉債	〃	〃	-	35,341	- %	35,341	- %	
〃	凱基證券(股)公司結構性可轉債	〃	〃	-	21,725	- %	21,725	- %	
〃	凱基證券(股)公司結構性可轉債	〃	〃	-	12,115	- %	12,115	- %	
〃	凱基證券(股)公司結構性可轉債	〃	〃	-	2,807	- %	2,807	- %	
〃	凱基證券(股)公司結構性可轉債	〃	〃	-	12,091	- %	12,091	- %	
〃	凱基證券(股)公司結構性可轉債	〃	〃	-	50,591	- %	50,591	- %	
〃	凱基證券(股)公司結構性可轉債	〃	〃	-	24,896	- %	24,896	- %	
〃	凱基證券(股)公司結構性可轉債	〃	〃	-	7,358	- %	7,358	- %	
〃	凱基證券(股)公司結構性可轉債	〃	〃	-	10,143	- %	10,143	- %	
〃	凱基證券(股)公司結構性可轉債	〃	〃	-	1,009	- %	1,009	- %	
〃	凱基證券(股)公司結構性可轉債	〃	〃	-	15,214	- %	15,214	- %	
〃	凱基證券(股)公司結構性可轉債	〃	〃	-	10,324	- %	10,324	- %	
〃	凱基證券(股)公司結構性可轉債	〃	〃	-	2,019	- %	2,019	- %	
〃	凱基證券(股)公司結構性可轉債	〃	〃	-	2,217	- %	2,217	- %	
〃	凱基證券(股)公司結構性可轉債	〃	〃	-	3,026	- %	3,026	- %	
〃	凱基證券(股)公司結構性可轉債	〃	〃	-	1,005	- %	1,005	- %	
〃	凱基證券(股)公司結構性可轉債	〃	〃	-	31,207	- %	31,207	- %	
〃	凱基證券(股)公司結構性可轉債	〃	〃	-	1,505	- %	1,505	- %	
〃	凱基證券(股)公司結構性可轉債	〃	〃	-	1,008	- %	1,008	- %	
〃	凱基證券(股)公司結構性可轉債	〃	〃	-	9,571	- %	9,571	- %	
〃	凱基證券(股)公司結構性可轉債	〃	〃	-	10,037	- %	10,037	- %	
〃	凱基證券(股)公司結構性可轉債	〃	〃	-	4,001	- %	4,001	- %	

中租控股股份有限公司及子公司合併財務報告附註(續)

持有之公司	有價證券種類及名稱	與有價證券發行人之關係	帳列科目	期末 股數	期末 帳面金額	期末 持股比率	期末 公允價值(註1)	期中最高持股或出賣情形	備註
中租迪和(股)公司	凱基證券(股)公司結構性可轉債	採公平價值變動列入損益評價之被投資公司	透過損益按公允價值衡量之金融資產－流動	-	2,008	- %	2,008	- %	
〃	凱基證券(股)公司結構性可轉債	〃	〃	-	100,411	- %	100,411	- %	
〃	群益證券(股)公司結構性可轉債	〃	〃	-	10,094	- %	10,094	- %	
〃	群益證券(股)公司結構性可轉債	〃	〃	-	3,003	- %	3,003	- %	
〃	群益證券(股)公司結構性可轉債	〃	〃	-	17,054	- %	17,054	- %	
〃	群益證券(股)公司結構性可轉債	〃	〃	-	19,615	- %	19,615	- %	
〃	群益證券(股)公司結構性可轉債	〃	〃	-	15,155	- %	15,155	- %	
〃	群益證券(股)公司結構性可轉債	〃	〃	-	20,105	- %	20,105	- %	
〃	群益證券(股)公司結構性可轉債	〃	〃	-	5,029	- %	5,029	- %	
〃	群益證券(股)公司結構性可轉債	〃	〃	-	8,386	- %	8,386	- %	
〃	群益證券(股)公司結構性可轉債	〃	〃	-	14,057	- %	14,057	- %	
〃	群益證券(股)公司結構性可轉債	〃	〃	-	2,707	- %	2,707	- %	
〃	群益證券(股)公司結構性可轉債	〃	〃	-	5,013	- %	5,013	- %	
〃	群益證券(股)公司結構性可轉債	〃	〃	-	10,041	- %	10,041	- %	
〃	群益證券(股)公司結構性可轉債	〃	〃	-	6,310	- %	6,310	- %	
〃	康和證券(股)公司結構性可轉債	〃	〃	-	10,290	- %	10,290	- %	
〃	康和證券(股)公司結構性可轉債	〃	〃	-	5,126	- %	5,126	- %	
〃	康和證券(股)公司結構性可轉債	〃	〃	-	5,096	- %	5,096	- %	
〃	康和證券(股)公司結構性可轉債	〃	〃	-	5,093	- %	5,093	- %	
〃	康和證券(股)公司結構性可轉債	〃	〃	-	5,090	- %	5,090	- %	
〃	康和證券(股)公司結構性可轉債	〃	〃	-	3,030	- %	3,030	- %	
〃	康和證券(股)公司結構性可轉債	〃	〃	-	3,030	- %	3,030	- %	
〃	康和證券(股)公司結構性可轉債	〃	〃	-	3,026	- %	3,026	- %	
〃	康和證券(股)公司結構性可轉債	〃	〃	-	10,049	- %	10,049	- %	
〃	台新綜合證券(股)公司結構性可轉債	〃	〃	-	20,037	- %	20,037	- %	
〃	台新綜合證券(股)公司結構性可轉債	〃	〃	-	20,031	- %	20,031	- %	
〃	台新綜合證券(股)公司結構性可轉債	〃	〃	-	2,006	- %	2,006	- %	
〃	台新綜合證券(股)公司結構性可轉債	〃	〃	-	6,016	- %	6,016	- %	
〃	台新綜合證券(股)公司結構性可轉債	〃	〃	-	5,013	- %	5,013	- %	
〃	台新綜合證券(股)公司結構性可轉債	〃	〃	-	3,709	- %	3,709	- %	

中租控股股份有限公司及子公司合併財務報告附註(續)

持有之公司	有價證券種類及名稱	與有價證券發行人之關係	帳列科目	期末 股數	期末 帳面金額	期末 持股比率	期末 公允價值(註1)	期中最高持股或出賣情形	備註
中租迪和(股)公司	台新綜合證券(股)公司結構性可轉債	採公平價值變動列入損益評價之被投資公司	透過損益按公允價值衡量之金融資產－流動	-	4,712	- %	4,712	- %	
〃	台新綜合證券(股)公司結構性可轉債	〃	〃	-	1,808	- %	1,808	- %	
〃	台新綜合證券(股)公司結構性可轉債	〃	〃	-	3,207	- %	3,207	- %	
〃	元大商業銀行不動產信託受益權	－	按攤銷後成本衡量之金融資產－流動	-	48,500	- %	48,500	- %	
〃	四方建築經理(股)公司不動產信託受益權	－	〃	-	17,761	- %	17,761	- %	
〃	四方建築經理(股)公司不動產信託受益權	－	〃	-	29,535	- %	29,535	- %	
〃	四方建築經理(股)公司不動產信託受益權	－	〃	-	59,870	- %	59,870	- %	
〃	四方建築經理(股)公司不動產信託受益權	－	〃	-	69,249	- %	69,249	- %	
〃	四方建築經理(股)公司不動產信託受益權	－	〃	-	29,236	- %	29,236	- %	
〃	四方建築經理(股)公司不動產信託受益權	－	〃	-	116,247	- %	116,247	- %	
〃	四方建築經理(股)公司不動產信託受益權	－	〃	-	141,093	- %	141,093	- %	
〃	四方建築經理(股)公司不動產信託受益權	－	〃	-	133,510	- %	133,510	- %	
〃	四方建築經理(股)公司不動產信託受益權	－	〃	-	291,366	- %	291,366	- %	
〃	四方建築經理(股)公司不動產信託受益權	－	〃	-	44,603	- %	44,603	- %	
〃	四方建築經理(股)公司不動產信託受益權	－	〃	-	112,705	- %	112,705	- %	
〃	四方建築經理(股)公司不動產信託受益權	－	〃	-	23,948	- %	23,948	- %	
〃	四方建築經理(股)公司不動產信託受益權	－	〃	-	28,538	- %	28,538	- %	
〃	四方建築經理(股)公司不動產信託受益權	－	〃	-	50,889	- %	50,889	- %	
〃	四方建築經理(股)公司不動產信託受益權	－	〃	-	118,742	- %	118,742	- %	
〃	四方建築經理(股)公司不動產信託受益權	－	〃	-	83,818	- %	83,818	- %	
〃	四方建築經理(股)公司不動產信託受益權	－	〃	-	11,974	- %	11,974	- %	
〃	四方建築經理(股)公司不動產信託受益權	－	〃	-	41,839	- %	41,839	- %	
〃	四方建築經理(股)公司不動產信託受益權	－	〃	-	84,217	- %	84,217	- %	
〃	四方建築經理(股)公司不動產信託受益權	－	〃	-	48,011	- %	48,011	- %	
〃	四方建築經理(股)公司不動產信託受益權	－	〃	-	174,620	- %	174,620	- %	
〃	四方建築經理(股)公司不動產信託受益權	－	〃	-	160,950	- %	160,950	- %	
〃	四方建築經理(股)公司不動產信託受益權	－	〃	-	34,724	- %	34,724	- %	
〃	四方建築經理(股)公司不動產信託受益權	－	〃	-	12,944	- %	12,944	- %	
〃	四方建築經理(股)公司不動產信託受益權	－	〃	-	107,666	- %	107,666	- %	
〃	四方建築經理(股)公司不動產信託受益權	－	〃	-	75,935	- %	75,935	- %	

中租控股股份有限公司及子公司合併財務報告附註(續)

持有之公司	有價證券種類及名稱	與有價證券發行人之關係	帳列科目	期末 股數	期末 帳面金額	期末 持股比率	期末 公允價值(註1)	期中最高持股或出賣情形	備註
中租迪和(股)公司	四方建築經理(股)公司不動產信託受益權	-	按攤銷後成本衡量之金融資產－流動	-	41,909	- %	41,909	- %	
〃	四方建築經理(股)公司不動產信託受益權	-	〃	-	84,816	- %	84,816	- %	
〃	四方建築經理(股)公司不動產信託受益權	-	〃	-	40,512	- %	40,512	- %	
〃	四方建築經理(股)公司不動產信託受益權	-	〃	-	23,948	- %	23,948	- %	
〃	四方建築經理(股)公司不動產信託受益權	-	〃	-	50,291	- %	50,291	- %	
〃	四方建築經理(股)公司不動產信託受益權	-	〃	-	219,523	- %	219,523	- %	
〃	四方建築經理(股)公司不動產信託受益權	-	〃	-	126,225	- %	126,225	- %	
〃	四方建築經理(股)公司不動產信託受益權	-	〃	-	75,835	- %	75,835	- %	
〃	四方建築經理(股)公司不動產信託受益權	-	〃	-	31,931	- %	31,931	- %	
〃	四方建築經理(股)公司不動產信託受益權	-	〃	-	10,477	- %	10,477	- %	
〃	四方建築經理(股)公司不動產信託受益權	-	〃	-	53,883	- %	53,883	- %	
〃	四方建築經理(股)公司不動產信託受益權	-	〃	-	3,492	- %	3,492	- %	
〃	四方建築經理(股)公司不動產信託受益權	-	〃	-	64,560	- %	64,560	- %	
〃	四方建築經理(股)公司不動產信託受益權	-	〃	-	21,952	- %	21,952	- %	
〃	四方建築經理(股)公司不動產信託受益權	-	〃	-	52,286	- %	52,286	- %	
〃	四方建築經理(股)公司不動產信託受益權	-	〃	-	61,666	- %	61,666	- %	
〃	四方建築經理(股)公司不動產信託受益權	-	〃	-	13,970	- %	13,970	- %	
〃	四方建築經理(股)公司不動產信託受益權	-	〃	-	41,909	- %	41,909	- %	
〃	四方建築經理(股)公司不動產信託受益權	-	〃	-	39,913	- %	39,913	- %	
〃	四方建築經理(股)公司不動產信託受益權	-	〃	-	7,584	- %	7,584	- %	
〃	四方建築經理(股)公司不動產信託受益權	-	〃	-	14,967	- %	14,967	- %	
〃	四方建築經理(股)公司不動產信託受益權	-	〃	-	105,211	- %	105,211	- %	
〃	四方建築經理(股)公司不動產信託受益權	-	〃	-	52,187	- %	52,187	- %	
〃	四方建築經理(股)公司不動產信託受益權	-	〃	-	54,142	- %	54,142	- %	
〃	四方建築經理(股)公司不動產信託受益權	-	〃	-	28,927	- %	28,927	- %	
〃	四方建築經理(股)公司不動產信託受益權	-	〃	-	11,675	- %	11,675	- %	
〃	四方建築經理(股)公司不動產信託受益權	-	〃	-	23,948	- %	23,948	- %	
〃	四方建築經理(股)公司不動產信託受益權	-	〃	-	87,809	- %	87,809	- %	
〃	四方建築經理(股)公司不動產信託受益權	-	〃	-	54,881	- %	54,881	- %	
〃	四方建築經理(股)公司不動產信託受益權	-	〃	-	156,979	- %	156,979	- %	

中租控股股份有限公司及子公司合併財務報告附註(續)

持有之公司	有價證券種類及名稱	與有價證券發行人之關係	帳列科目	期末 股數	期末 帳面金額	期末 持股比率	期末 公允價值(註1)	期中最高持股或出賣情形	備註
中租迪和(股)公司	四方建築經理(股)公司不動產信託受益權	-	按攤銷後成本衡量之金融資產－流動	-	216,529	- %	216,529	- %	
〃	四方建築經理(股)公司不動產信託受益權	-	〃	-	141,790	- %	141,790	- %	
〃	四方建築經理(股)公司不動產信託受益權	-	〃	-	217,126	- %	217,126	- %	
〃	四方建築經理(股)公司不動產信託受益權	-	〃	-	125,128	- %	125,128	- %	
〃	四方建築經理(股)公司不動產信託受益權	-	〃	-	120,237	- %	120,237	- %	
〃	四方建築經理(股)公司不動產信託受益權	-	〃	-	205,353	- %	205,353	- %	
〃	四方建築經理(股)公司不動產信託受益權	-	〃	-	159,851	- %	159,851	- %	
〃	四方建築經理(股)公司不動產信託受益權	-	〃	-	154,963	- %	154,963	- %	
〃	四方建築經理(股)公司不動產信託受益權	-	〃	-	171,926	- %	171,926	- %	
〃	仲和建築經理(股)公司不動產信託受益權	-	〃	-	23,258	- %	23,258	- %	
〃	仲和建築經理(股)公司不動產信託受益權	-	〃	-	17,961	- %	17,961	- %	
〃	仲和建築經理(股)公司不動產信託受益權	-	〃	-	71,115	- %	71,115	- %	
〃	仲和建築經理(股)公司不動產信託受益權	-	〃	-	10,577	- %	10,577	- %	
〃	仲和建築經理(股)公司不動產信託受益權	-	〃	-	8,961	- %	8,961	- %	
〃	仲和建築經理(股)公司不動產信託受益權	-	〃	-	91,126	- %	91,126	- %	
〃	仲和建築經理(股)公司不動產信託受益權	-	〃	-	175,618	- %	175,618	- %	
〃	仲和建築經理(股)公司不動產信託受益權	-	〃	-	37,918	- %	37,918	- %	
〃	仲和建築經理(股)公司不動產信託受益權	-	〃	-	124,320	- %	124,320	- %	
〃	仲和建築經理(股)公司不動產信託受益權	-	〃	-	62,863	- %	62,863	- %	
〃	仲和建築經理(股)公司不動產信託受益權	-	〃	-	24,162	- %	24,162	- %	
〃	仲和建築經理(股)公司不動產信託受益權	-	〃	-	14,801	- %	14,801	- %	
〃	仲和建築經理(股)公司不動產信託受益權	-	〃	-	4,490	- %	4,490	- %	
〃	仲和建築經理(股)公司不動產信託受益權	-	〃	-	135,184	- %	135,184	- %	
〃	仲和建築經理(股)公司不動產信託受益權	-	〃	-	96,291	- %	96,291	- %	
〃	仲和建築經理(股)公司不動產信託受益權	-	〃	-	42,877	- %	42,877	- %	
〃	仲和建築經理(股)公司不動產信託受益權	-	〃	-	137,004	- %	137,004	- %	
〃	仲和建築經理(股)公司不動產信託受益權	-	〃	-	86,642	- %	86,642	- %	
〃	仲和建築經理(股)公司不動產信託受益權	-	〃	-	39,913	- %	39,913	- %	
〃	仲和建築經理(股)公司不動產信託受益權	-	〃	-	61,865	- %	61,865	- %	
〃	仲和建築經理(股)公司不動產信託受益權	-	〃	-	142,690	- %	142,690	- %	

中租控股股份有限公司及子公司合併財務報告附註(續)

持有之公司	有價證券種類及名稱	與有價證券發行人之關係	帳列科目	期末 股數	期末 帳面金額	期末 持股比率	期末 公允價值(註1)	期中最高持股或出賣情形	備註
中租迪和(股)公司	仲和建築經理(股)公司不動產信託受益權	-	按攤銷後成本衡量之金融資產－流動	-	200,364	- %	200,364	- %	
〃	仲和建築經理(股)公司不動產信託受益權	-	〃	-	40,911	- %	40,911	- %	
〃	仲和建築經理(股)公司不動產信託受益權	-	〃	-	99,990	- %	99,990	- %	
〃	仲和建築經理(股)公司不動產信託受益權	-	〃	-	48,055	- %	48,055	- %	
〃	仲和建築經理(股)公司不動產信託受益權	-	〃	-	50,914	- %	50,914	- %	
〃	仲和建築經理(股)公司不動產信託受益權	-	〃	-	294,360	- %	294,360	- %	
〃	仲和建築經理(股)公司不動產信託受益權	-	〃	-	8,382	- %	8,382	- %	
〃	仲和建築經理(股)公司不動產信託受益權	-	〃	-	150,672	- %	150,672	- %	
〃	仲和建築經理(股)公司不動產信託受益權	-	〃	-	387,827	- %	387,827	- %	
〃	仲和建築經理(股)公司不動產信託受益權	-	〃	-	63,860	- %	63,860	- %	
〃	仲和建築經理(股)公司不動產信託受益權	-	〃	-	68,800	- %	68,800	- %	
〃	仲和建築經理(股)公司不動產信託受益權	-	〃	-	21,493	- %	21,493	- %	
〃	仲和建築經理(股)公司不動產信託受益權	-	〃	-	11,161	- %	11,161	- %	
〃	仲和建築經理(股)公司不動產信託受益權	-	〃	-	35,583	- %	35,583	- %	
〃	仲和建築經理(股)公司不動產信託受益權	-	〃	-	59,870	- %	59,870	- %	
〃	仲和建築經理(股)公司不動產信託受益權	-	〃	-	95,792	- %	95,792	- %	
〃	仲和建築經理(股)公司不動產信託受益權	-	〃	-	21,952	- %	21,952	- %	
〃	仲和建築經理(股)公司不動產信託受益權	-	〃	-	206,551	- %	206,551	- %	
〃	仲和建築經理(股)公司不動產信託受益權	-	〃	-	7,828	- %	7,828	- %	
〃	仲和建築經理(股)公司不動產信託受益權	-	〃	-	28,518	- %	28,518	- %	
〃	仲和建築經理(股)公司不動產信託受益權	-	〃	-	12,972	- %	12,972	- %	
〃	仲和建築經理(股)公司不動產信託受益權	-	〃	-	58,871	- %	58,871	- %	
〃	仲和建築經理(股)公司不動產信託受益權	-	〃	-	39,913	- %	39,913	- %	
〃	仲和建築經理(股)公司不動產信託受益權	-	〃	-	16,564	- %	16,564	- %	
〃	仲和建築經理(股)公司不動產信託受益權	-	〃	-	12,623	- %	12,623	- %	
〃	仲和建築經理(股)公司不動產信託受益權	-	〃	-	63,362	- %	63,362	- %	
〃	仲和建築經理(股)公司不動產信託受益權	-	〃	-	139,696	- %	139,696	- %	
〃	仲和建築經理(股)公司不動產信託受益權	-	〃	-	17,961	- %	17,961	- %	
〃	仲和建築經理(股)公司不動產信託受益權	-	〃	-	29,935	- %	29,935	- %	
〃	仲和建築經理(股)公司不動產信託受益權	-	〃	-	17,961	- %	17,961	- %	

中租控股股份有限公司及子公司合併財務報告附註(續)

持有之公司	有價證券種類及名稱	與有價證券發行人之關係	帳列科目	期末 股數	期末 帳面金額	期末 持股比率	期末 公允價值(註1)	期中最高持股或出賣情形	備註
中租迪和(股)公司	仲和建築經理(股)公司不動產信託受益權	-	按攤銷後成本衡量之金融資產－流動	-	117,145	- %	117,145	- %	
〃	仲和建築經理(股)公司不動產信託受益權	-	〃	-	27,690	- %	27,690	- %	
〃	仲和建築經理(股)公司不動產信託受益權	-	〃	-	636,172	- %	636,172	- %	
〃	仲和建築經理(股)公司不動產信託受益權	-	〃	-	161,249	- %	161,249	- %	
〃	仲和建築經理(股)公司不動產信託受益權	-	〃	-	16,963	- %	16,963	- %	
〃	仲和建築經理(股)公司不動產信託受益權	-	〃	-	59,141	- %	59,141	- %	
〃	仲和建築經理(股)公司不動產信託受益權	-	〃	-	28,288	- %	28,288	- %	
〃	仲和建築經理(股)公司不動產信託受益權	-	〃	-	39,913	- %	39,913	- %	
〃	仲和建築經理(股)公司不動產信託受益權	-	〃	-	18,360	- %	18,360	- %	
〃	仲和建築經理(股)公司不動產信託受益權	-	〃	-	38,915	- %	38,915	- %	
〃	仲和建築經理(股)公司不動產信託受益權	-	〃	-	8,781	- %	8,781	- %	
〃	仲和建築經理(股)公司不動產信託受益權	-	〃	-	149,674	- %	149,674	- %	
〃	仲和建築經理(股)公司不動產信託受益權	-	〃	-	24,946	- %	24,946	- %	
〃	仲和建築經理(股)公司不動產信託受益權	-	〃	-	6,985	- %	6,985	- %	
〃	仲和建築經理(股)公司不動產信託受益權	-	〃	-	329,283	- %	329,283	- %	
〃	仲和建築經理(股)公司不動產信託受益權	-	〃	-	74,817	- %	74,817	- %	
〃	仲和建築經理(股)公司不動產信託受益權	-	〃	-	26,941	- %	26,941	- %	
〃	仲和建築經理(股)公司不動產信託受益權	-	〃	-	26,941	- %	26,941	- %	
〃	仲和建築經理(股)公司不動產信託受益權	-	〃	-	22,451	- %	22,451	- %	
〃	仲和建築經理(股)公司不動產信託受益權	-	〃	-	34,824	- %	34,824	- %	
〃	仲和建築經理(股)公司不動產信託受益權	-	〃	-	27,141	- %	27,141	- %	
〃	仲和建築經理(股)公司不動產信託受益權	-	〃	-	79,826	- %	79,826	- %	
〃	仲和建築經理(股)公司不動產信託受益權	-	〃	-	27,789	- %	27,789	- %	
〃	仲和建築經理(股)公司不動產信託受益權	-	〃	-	99,783	- %	99,783	- %	
〃	仲和建築經理(股)公司不動產信託受益權	-	〃	-	298,351	- %	298,351	- %	
〃	仲和建築經理(股)公司不動產信託受益權	-	〃	-	14,967	- %	14,967	- %	
〃	仲和建築經理(股)公司不動產信託受益權	-	〃	-	37,918	- %	37,918	- %	
〃	仲和建築經理(股)公司不動產信託受益權	-	〃	-	109,761	- %	109,761	- %	
〃	仲和建築經理(股)公司不動產信託受益權	-	〃	-	41,410	- %	41,410	- %	
〃	仲和建築經理(股)公司不動產信託受益權	-	〃	-	6,685	- %	6,685	- %	

中租控股股份有限公司及子公司合併財務報告附註(續)

持有之公司	有價證券種類及名稱	與有價證券發行人之關係	帳列科目	期末 股數	期末 帳面金額	期末 持股比率	期末 公允價值(註1)	期中最高持股或出賣情形	備註
中租迪和(股)公司	仲和建築經理(股)公司不動產信託受益權	-	按攤銷後成本衡量之金融資產－流動	-	10,777	- %	10,777	- %	
〃	仲和建築經理(股)公司不動產信託受益權	-	〃	-	162,147	- %	162,147	- %	
〃	仲和建築經理(股)公司不動產信託受益權	-	〃	-	32,928	- %	32,928	- %	
〃	仲和建築經理(股)公司不動產信託受益權	-	〃	-	4,989	- %	4,989	- %	
〃	仲和建築經理(股)公司不動產信託受益權	-	〃	-	28,985	- %	28,985	- %	
〃	仲和建築經理(股)公司不動產信託受益權	-	〃	-	292,364	- %	292,364	- %	
〃	仲和建築經理(股)公司不動產信託受益權	-	〃	-	54,077	- %	54,077	- %	
〃	仲和建築經理(股)公司不動產信託受益權	-	〃	-	11,954	- %	11,954	- %	
〃	仲和建築經理(股)公司不動產信託受益權	-	〃	-	4,690	- %	4,690	- %	
〃	仲和建築經理(股)公司不動產信託受益權	-	〃	-	7,983	- %	7,983	- %	
〃	合眾建築經理(股)公司不動產信託受益權	-	〃	-	11,312	- %	11,312	- %	
〃	合眾建築經理(股)公司不動產信託受益權	-	〃	-	127,323	- %	127,323	- %	
〃	合眾建築經理(股)公司不動產信託受益權	-	〃	-	18,959	- %	18,959	- %	
〃	合眾建築經理(股)公司不動產信託受益權	-	〃	-	63,861	- %	63,861	- %	
〃	合眾建築經理(股)公司不動產信託受益權	-	〃	-	298,351	- %	298,351	- %	
〃	合眾建築經理(股)公司不動產信託受益權	-	〃	-	81,822	- %	81,822	- %	
〃	合眾建築經理(股)公司不動產信託受益權	-	〃	-	89,805	- %	89,805	- %	
〃	合眾建築經理(股)公司不動產信託受益權	-	〃	-	274,878	- %	274,878	- %	
〃	合眾建築經理(股)公司不動產信託受益權	-	〃	-	160,132	- %	160,132	- %	
〃	合眾建築經理(股)公司不動產信託受益權	-	〃	-	54,112	- %	54,112	- %	
〃	臺灣新光商業銀行不動產信託受益權	-	〃	-	106,290	- %	106,290	- %	
〃	僑馥建築經理(股)公司受託信託財產專戶	-	〃	-	295,657	- %	295,657	- %	
〃	僑馥建築經理(股)公司受託信託財產專戶	-	〃	-	84,097	- %	84,097	- %	
〃	僑馥建築經理(股)公司受託信託財產專戶	-	〃	-	23,449	- %	23,449	- %	
〃	僑馥建築經理(股)公司受託信託財產專戶	-	〃	-	62,863	- %	62,863	- %	
〃	僑馥建築經理(股)公司受託信託財產專戶	-	〃	-	244,967	- %	244,967	- %	
〃	僑馥建築經理(股)公司受託信託財產專戶	-	〃	-	95,832	- %	95,832	- %	
〃	僑馥建築經理(股)公司受託信託財產專戶	-	〃	-	148,410	- %	148,410	- %	
〃	僑馥建築經理(股)公司受託信託財產專戶	-	〃	-	132,212	- %	132,212	- %	
〃	僑馥建築經理(股)公司受託信託財產專戶	-	〃	-	63,262	- %	63,262	- %	

中租控股股份有限公司及子公司合併財務報告附註(續)

持有之公司	有價證券種類及名稱	與有價證券發行人之關係	帳列科目	期末 股數	期末 帳面金額	期末 持股比率	期末 公允價值(註1)	期中最高持股或出賣情形	備註
中租迪和(股)公司	僑馥建築經理(股)公司受託信託財產專戶	－	按攤銷後成本衡量之金融資產－流動	-	289,371	- %	289,371	- %	
〃	僑馥建築經理(股)公司受託信託財產專戶	－	〃	-	146,321	- %	146,321	- %	
〃	僑馥建築經理(股)公司受託信託財產專戶	－	〃	-	34,924	- %	34,924	- %	
〃	僑馥建築經理(股)公司受託信託財產專戶	－	〃	-	18,929	- %	18,929	- %	
〃	僑馥建築經理(股)公司受託信託財產專戶	－	〃	-	65,857	- %	65,857	- %	
〃	僑馥建築經理(股)公司受託信託財產專戶	－	〃	-	112,106	- %	112,106	- %	
〃	僑馥建築經理(股)公司受託信託財產專戶	－	〃	-	82,570	- %	82,570	- %	
〃	僑馥建築經理(股)公司受託信託財產專戶	－	〃	-	71,095	- %	71,095	- %	
〃	僑馥建築經理(股)公司受託信託財產專戶	－	〃	-	65,856	- %	65,856	- %	
〃	僑馥建築經理(股)公司受託信託財產專戶	－	〃	-	54,841	- %	54,841	- %	
〃	僑馥建築經理(股)公司受託信託財產專戶	－	〃	-	75,636	- %	75,636	- %	
〃	僑馥建築經理(股)公司受託信託財產專戶	－	〃	-	183,601	- %	183,601	- %	
〃	僑馥建築經理(股)公司受託信託財產專戶	—	〃	-	37,538	- %	37,538	- %	
〃	僑馥建築經理(股)公司受託信託財產專戶	－	〃	-	117,744	- %	117,744	- %	
〃	僑馥建築經理(股)公司受託信託財產專戶	－	〃	-	120,736	- %	120,736	- %	
〃	僑馥建築經理(股)公司受託信託財產專戶	－	〃	-	111,757	- %	111,757	- %	
〃	僑馥建築經理(股)公司受託信託財產專戶	－	〃	-	32,928	- %	32,928	- %	
〃	僑馥建築經理(股)公司受託信託財產專戶	－	〃	-	31,432	- %	31,432	- %	
〃	僑馥建築經理(股)公司受託信託財產專戶	－	〃	-	28,937	- %	28,937	- %	
〃	僑馥建築經理(股)公司受託信託財產專戶	－	〃	-	18,909	- %	18,909	- %	
〃	僑馥建築經理(股)公司受託信託財產專戶	－	〃	-	44,902	- %	44,902	- %	
〃	僑馥建築經理(股)公司受託信託財產專戶	－	〃	-	44,902	- %	44,902	- %	
〃	僑馥建築經理(股)公司受託信託財產專戶	－	〃	-	22,351	- %	22,351	- %	
〃	僑馥建築經理(股)公司受託信託財產專戶	－	〃	-	3,492	- %	3,492	- %	
〃	僑馥建築經理(股)公司受託信託財產專戶	－	〃	-	37,918	- %	37,918	- %	
〃	僑馥建築經理(股)公司受託信託財產專戶	－	〃	-	4,989	- %	4,989	- %	
〃	僑馥建築經理(股)公司受託信託財產專戶	－	〃	-	34,924	- %	34,924	- %	
〃	僑馥建築經理(股)公司受託信託財產專戶	－	〃	-	112,767	- %	112,767	- %	
〃	僑馥建築經理(股)公司受託信託財產專戶	－	〃	-	99,771	- %	99,771	- %	
〃	僑馥建築經理(股)公司受託信託財產專戶	－	〃	-	31,432	- %	31,432	- %	

中租控股股份有限公司及子公司合併財務報告附註(續)

持有之公司	有價證券種類及名稱	與有價證券發行人之關係	帳列科目	期末 股數	期末 帳面金額	期末 持股比率	期末 公允價值(註1)	期中最高持股或出賣情形	備註
中租迪和(股)公司	僑馥建築經理(股)公司受託信託財產專戶	-	按攤銷後成本衡量之金融資產－流動	-	78,829	- %	78,829	- %	
〃	僑馥建築經理(股)公司受託信託財產專戶	-	〃	-	1,597	- %	1,597	- %	
〃	僑馥建築經理(股)公司受託信託財產專戶	-	〃	-	31,631	- %	31,631	- %	
〃	僑馥建築經理(股)公司受託信託財產專戶	-	〃	-	7,983	- %	7,983	- %	
〃	僑馥建築經理(股)公司受託信託財產專戶	-	〃	-	157,657	- %	157,657	- %	
〃	僑馥建築經理(股)公司受託信託財產專戶	-	〃	-	57,375	- %	57,375	- %	
〃	僑馥建築經理(股)公司受託信託財產專戶	-	〃	-	72,842	- %	72,842	- %	
〃	僑馥建築經理(股)公司受託信託財產專戶	-	〃	-	50,889	- %	50,889	- %	
〃	僑馥建築經理(股)公司受託信託財產專戶	-	〃	-	189,586	- %	189,586	- %	
〃	僑馥建築經理(股)公司受託信託財產專戶	-	〃	-	18,460	- %	18,460	- %	
〃	僑馥建築經理(股)公司受託信託財產專戶	-	〃	-	192,082	- %	192,082	- %	
〃	僑馥建築經理(股)公司受託信託財產專戶	-	〃	-	14,369	- %	14,369	- %	
〃	僑馥建築經理(股)公司受託信託財產專戶	-	〃	-	59,870	- %	59,870	- %	
〃	臺億建築經理(股)公司受託信託財產專戶	-	〃	-	145,683	- %	145,683	- %	
〃	臺億建築經理(股)公司受託信託財產專戶	-	〃	-	177,000	- %	177,000	- %	
〃	臺億建築經理(股)公司受託信託財產專戶	-	〃	-	89,805	- %	89,805	- %	
〃	臺億建築經理(股)公司受託信託財產專戶	-	〃	-	140,494	- %	140,494	- %	
〃	臺億建築經理(股)公司受託信託財產專戶	-	〃	-	107,766	- %	107,766	- %	
〃	臺億建築經理(股)公司受託信託財產專戶	-	〃	-	109,761	- %	109,761	- %	
〃	臺億建築經理(股)公司受託信託財產專戶	-	〃	-	73,154	- %	73,154	- %	
〃	臺億建築經理(股)公司受託信託財產專戶	-	〃	-	181,605	- %	181,605	- %	
〃	臺億建築經理(股)公司受託信託財產專戶	-	〃	-	51,820	- %	51,820	- %	
〃	臺億建築經理(股)公司受託信託財產專戶	-	〃	-	226,986	- %	226,986	- %	
〃	臺億建築經理(股)公司受託信託財產專戶	-	〃	-	70,347	- %	70,347	- %	
〃	臺億建築經理(股)公司受託信託財產專戶	-	〃	-	29,536	- %	29,536	- %	
〃	臺億建築經理(股)公司受託信託財產專戶	-	〃	-	64,859	- %	64,859	- %	
〃	臺億建築經理(股)公司受託信託財產專戶	-	〃	-	2,495	- %	2,495	- %	
〃	臺億建築經理(股)公司受託信託財產專戶	-	〃	-	61,865	- %	61,865	- %	
〃	臺億建築經理(股)公司受託信託財產專戶	-	〃	-	125,228	- %	125,228	- %	
〃	臺億建築經理(股)公司受託信託財產專戶	-	〃	-	43,156	- %	43,156	- %	

中租控股股份有限公司及子公司合併財務報告附註(續)

持有之公司	有價證券種類及名稱	與有價證券發行人之關係	帳列科目	期末 股數	期末 帳面金額	期末 持股比率	期末 公允價值(註1)	期中最高持股或出賣情形	備註
中租迪和(股)公司	臺億建築經理(股)公司受託信託財產專戶	–	按攤銷後成本衡量之金融資產－流動	-	34,000	- %	34,000	- %	
〃	臺億建築經理(股)公司受託信託財產專戶	–	〃	-	34,924	- %	34,924	- %	
〃	臺億建築經理(股)公司受託信託財產專戶	–	〃	-	182,603	- %	182,603	- %	
〃	臺億建築經理(股)公司受託信託財產專戶	–	〃	-	130,716	- %	130,716	- %	
〃	臺億建築經理(股)公司受託信託財產專戶	–	〃	-	43,146	- %	43,146	- %	
〃	臺億建築經理(股)公司受託信託財產專戶	–	〃	-	97,786	- %	97,786	- %	
〃	臺億建築經理(股)公司受託信託財產專戶	–	〃	-	10,856	- %	10,856	- %	
〃	臺億建築經理(股)公司受託信託財產專戶	–	〃	-	30,932	- %	30,932	- %	
〃	臺億建築經理(股)公司受託信託財產專戶	–	〃	-	45,900	- %	45,900	- %	
〃	臺億建築經理(股)公司受託信託財產專戶	–	〃	-	67,852	- %	67,852	- %	
〃	臺億建築經理(股)公司受託信託財產專戶	–	〃	-	13,970	- %	13,970	- %	
〃	臺億建築經理(股)公司受託信託財產專戶	–	〃	-	69,848	- %	69,848	- %	
〃	鼎越開發(股)公司公司債	–	〃	-	1,074,771	- %	1,074,771	- %	
〃	四方建築經理(股)公司不動產信託受益權	–	按攤銷後成本衡量之金融資產－非流動	-	349	- %	349	- %	
〃	四方建築經理(股)公司不動產信託受益權	–	〃	-	105,452	- %	105,452	- %	
〃	四方建築經理(股)公司不動產信託受益權	–	〃	-	66,186	- %	66,186	- %	
〃	四方建築經理(股)公司不動產信託受益權	–	〃	-	43,615	- %	43,615	- %	
〃	四方建築經理(股)公司不動產信託受益權	–	〃	-	85,145	- %	85,145	- %	
〃	四方建築經理(股)公司不動產信託受益權	–	〃	-	4,530	- %	4,530	- %	
〃	四方建築經理(股)公司不動產信託受益權	–	〃	-	136,583	- %	136,583	- %	
〃	四方建築經理(股)公司不動產信託受益權	–	〃	-	12,772	- %	12,772	- %	
〃	四方建築經理(股)公司不動產信託受益權	–	〃	-	18,460	- %	18,460	- %	
〃	四方建築經理(股)公司不動產信託受益權	–	〃	-	27,939	- %	27,939	- %	
〃	四方建築經理(股)公司不動產信託受益權	–	〃	-	84,117	- %	84,117	- %	
〃	四方建築經理(股)公司不動產信託受益權	–	〃	-	114,750	- %	114,750	- %	
〃	四方建築經理(股)公司不動產信託受益權	–	〃	-	93,596	- %	93,596	- %	
〃	四方建築經理(股)公司不動產信託受益權	–	〃	-	6,386	- %	6,386	- %	
〃	四方建築經理(股)公司不動產信託受益權	–	〃	-	38,816	- %	38,816	- %	
〃	四方建築經理(股)公司不動產信託受益權	–	〃	-	4,151	- %	4,151	- %	
〃	四方建築經理(股)公司不動產信託受益權	–	〃	-	36,521	- %	36,521	- %	

中租控股股份有限公司及子公司合併財務報告附註(續)

持有之公司	有價證券種類及名稱	與有價證券發行人之關係	帳列科目	期末 股數	期末 帳面金額	期末 持股比率	期末 公允價值(註1)	期中最高持股或出賣情形	備註
中租迪和(股)公司	四方建築經理(股)公司不動產信託受益權	-	按攤銷後成本衡量之金融資產－非流動	-	11,974	- %	11,974	- %	
〃	四方建築經理(股)公司不動產信託受益權	-	〃	-	72,842	- %	72,842	- %	
〃	四方建築經理(股)公司不動產信託受益權	-	〃	-	11,475	- %	11,475	- %	
〃	仲和建築經理(股)公司不動產信託受益權	-	〃	-	18,560	- %	18,560	- %	
〃	仲和建築經理(股)公司不動產信託受益權	-	〃	-	16,807	- %	16,807	- %	
〃	仲和建築經理(股)公司不動產信託受益權	-	〃	-	49,911	- %	49,911	- %	
〃	仲和建築經理(股)公司不動產信託受益權	-	〃	-	53,882	- %	53,882	- %	
〃	仲和建築經理(股)公司不動產信託受益權	-	〃	-	6,436	- %	6,436	- %	
〃	仲和建築經理(股)公司不動產信託受益權	-	〃	-	29,935	- %	29,935	- %	
〃	仲和建築經理(股)公司不動產信託受益權	-	〃	-	85,234	- %	85,234	- %	
〃	仲和建築經理(股)公司不動產信託受益權	-	〃	-	67,153	- %	67,153	- %	
〃	仲和建築經理(股)公司不動產信託受益權	-	〃	-	69,150	- %	69,150	- %	
〃	仲和建築經理(股)公司不動產信託受益權	-	〃	-	28,538	- %	28,538	- %	
〃	仲和建築經理(股)公司不動產信託受益權	-	〃	-	1,497	- %	1,497	- %	
〃	仲和建築經理(股)公司不動產信託受益權	-	〃	-	207,289	- %	207,289	- %	
〃	仲和建築經理(股)公司不動產信託受益權	-	〃	-	61,811	- %	61,811	- %	
〃	仲和建築經理(股)公司不動產信託受益權	-	〃	-	36,920	- %	36,920	- %	
〃	仲和建築經理(股)公司不動產信託受益權	-	〃	-	31,332	- %	31,332	- %	
〃	仲和建築經理(股)公司不動產信託受益權	-	〃	-	13,471	- %	13,471	- %	
〃	仲和建築經理(股)公司不動產信託受益權	-	〃	-	57,874	- %	57,874	- %	
〃	仲和建築經理(股)公司不動產信託受益權	-	〃	-	74,836	- %	74,836	- %	
〃	仲和建築經理(股)公司不動產信託受益權	-	〃	-	24,946	- %	24,946	- %	
〃	仲和建築經理(股)公司不動產信託受益權	-	〃	-	28,937	- %	28,937	- %	
〃	仲和建築經理(股)公司不動產信託受益權	-	〃	-	15,965	- %	15,965	- %	
〃	仲和建築經理(股)公司不動產信託受益權	-	〃	-	298,351	- %	298,351	- %	
〃	仲和建築經理(股)公司不動產信託受益權	-	〃	-	12,972	- %	12,972	- %	
〃	仲和建築經理(股)公司不動產信託受益權	-	〃	-	36,919	- %	36,919	- %	
〃	仲和建築經理(股)公司不動產信託受益權	-	〃	-	17,961	- %	17,961	- %	
〃	仲和建築經理(股)公司不動產信託受益權	-	〃	-	89,804	- %	89,804	- %	
〃	仲和建築經理(股)公司不動產信託受益權	-	〃	-	6,436	- %	6,436	- %	

中租控股股份有限公司及子公司合併財務報告附註(續)

持有之公司	有價證券種類及名稱	與有價證券發行人之關係	帳列科目	期末 股數	期末 帳面金額	期末 持股比率	期末 公允價值(註1)	期中最高持股或出賣情形	備註
中租迪和(股)公司	仲和建築經理(股)公司不動產信託受益權	-	按攤銷後成本衡量之金融資產－非流動	-	13,171	- %	13,171	- %	
〃	仲和建築經理(股)公司不動產信託受益權	-	〃	-	998	- %	998	- %	
〃	仲和建築經理(股)公司不動產信託受益權	-	〃	-	21,453	- %	21,453	- %	
〃	仲和建築經理(股)公司不動產信託受益權	-	〃	-	11,176	- %	11,176	- %	
〃	仲和建築經理(股)公司不動產信託受益權	-	〃	-	12,972	- %	12,972	- %	
〃	仲和建築經理(股)公司不動產信託受益權	-	〃	-	19,956	- %	19,956	- %	
〃	仲和建築經理(股)公司不動產信託受益權	-	〃	-	83,418	- %	83,418	- %	
〃	合眾建築經理(股)公司不動產信託受益權	-	〃	-	4,041	- %	4,041	- %	
〃	合眾建築經理(股)公司不動產信託受益權	-	〃	-	164,392	- %	164,392	- %	
〃	僑馥建築經理(股)公司受託信託財產專戶	-	〃	-	72,542	- %	72,542	- %	
〃	僑馥建築經理(股)公司受託信託財產專戶	-	〃	-	132,340	- %	132,340	- %	
〃	僑馥建築經理(股)公司受託信託財產專戶	-	〃	-	15,367	- %	15,367	- %	
〃	僑馥建築經理(股)公司受託信託財產專戶	-	〃	-	7,983	- %	7,983	- %	
〃	僑馥建築經理(股)公司受託信託財產專戶	-	〃	-	4,071	- %	4,071	- %	
〃	僑馥建築經理(股)公司受託信託財產專戶	-	〃	-	4,131	- %	4,131	- %	
〃	僑馥建築經理(股)公司受託信託財產專戶	-	〃	-	18,649	- %	18,649	- %	
〃	僑馥建築經理(股)公司受託信託財產專戶	-	〃	-	21,553	- %	21,553	- %	
〃	僑馥建築經理(股)公司受託信託財產專戶	-	〃	-	12,972	- %	12,972	- %	
〃	僑馥建築經理(股)公司受託信託財產專戶	-	〃	-	19,832	- %	19,832	- %	
〃	僑馥建築經理(股)公司受託信託財產專戶	-	〃	-	57,387	- %	57,387	- %	
〃	僑馥建築經理(股)公司受託信託財產專戶	-	〃	-	40,013	- %	40,013	- %	
〃	僑馥建築經理(股)公司受託信託財產專戶	-	〃	-	29,935	- %	29,935	- %	
〃	僑馥建築經理(股)公司受託信託財產專戶	-	〃	-	220,520	- %	220,520	- %	
〃	僑馥建築經理(股)公司受託信託財產專戶	-	〃	-	144,685	- %	144,685	- %	
〃	臺億建築經理(股)公司受託信託財產專戶	-	〃	-	3,433	- %	3,433	- %	
〃	臺億建築經理(股)公司受託信託財產專戶	-	〃	-	1,048	- %	1,048	- %	
〃	臺億建築經理(股)公司受託信託財產專戶	-	〃	-	7,983	- %	7,983	- %	
〃	臺億建築經理(股)公司受託信託財產專戶	-	〃	-	100	- %	100	- %	
〃	臺億建築經理(股)公司受託信託財產專戶	-	〃	-	10,856	- %	10,856	- %	
〃	臺億建築經理(股)公司受託信託財產專戶	-	〃	-	44,702	- %	44,702	- %	

中租控股股份有限公司及子公司合併財務報告附註(續)

持有之公司	有價證券種類及名稱	與有價證券發行人之關係	帳列科目	期末 股數	期末 帳面金額	期末 持股比率	期末 公允價值(註1)	期中最高持股或出賣情形	備註
中租迪和(股)公司	臺億建築經理(股)公司受託信託財產專戶	-	按攤銷後成本衡量之金融資產－非流動	-	96,291	- %	96,291	- %	
〃	臺億建築經理(股)公司受託信託財產專戶	-	〃	-	156,659	- %	156,659	- %	
〃	臺億建築經理(股)公司受託信託財產專戶	-	〃	-	10,976	- %	10,976	- %	
〃	臺億建築經理(股)公司受託信託財產專戶	-	〃	-	204,553	- %	204,553	- %	
〃	臺億建築經理(股)公司受託信託財產專戶	-	〃	-	1,736	- %	1,736	- %	
〃	中鼎	按公允價值評價之被投資公司	透過其他綜合損益按公允價值衡量之金融資產－非流動	770	32,455	0.10 %	32,455	0.10 %	
〃	敬鵬	〃	〃	380	19,114	0.10 %	19,114	0.10 %	
〃	王道商業銀行(股)公司	〃	〃	66,627	664,938	2.20 %	664,938	2.20 %	
〃	欣興電子(股)公司	〃	〃	63	11,097	- %	11,097	- %	(註2) 持股比例低於0.01%
〃	勝創科技	〃	〃	3,537	21,043	4.73 %	21,043	4.73 %	
〃	春水堂科技	〃	〃	688	12,429	4.67 %	12,429	4.67 %	
〃	永儲倉儲	〃	〃	245	2,448	0.50 %	2,448	0.50 %	
〃	台捷電子	〃	〃	137	1,018	0.52 %	1,018	0.52 %	
〃	怡康軟體	〃	〃	130	2,849	2.60 %	2,849	2.60 %	
〃	冠寶科技(原:麗智電子)	〃	〃	57	75	0.51 %	75	0.51 %	
〃	華文網	〃	〃	9	-	0.19 %	-	0.19 %	(註2)
〃	鳳凰貳創	〃	〃	1,000	11,959	2.34 %	11,959	2.34 %	
中國租賃(股)公司	林口育樂(股)公司(股票)	〃	〃	-	36,709	- %	36,709	- %	持有不足千股
中租能源開發(股)公司	國際海洋(股)公司(股票)	〃	〃	1,302	38,243	9.01 %	38,243	9.01 %	
〃	華城電能科技(股)公司	〃	〃	3,125	32,719	11.03 %	32,719	11.03 %	
〃	龍佃海洋生物科技(股)公司	〃	〃	1,000	3,400	5.01 %	3,400	5.01 %	
Bangkok Grand Pacific Lease Public Company Limited	Bangkok Club Co., Ltd.(股票)	〃	〃	6	145	- %	145	- %	
Asia Sermkij Leasing Public Co., Ltd.	Swe Trans Group Co., Ltd.	〃	〃	10	2,263	19.00 %	2,263	19.00 %	
〃	Bumrungrad Hospital(股票)	採公平價值變動列入損益評價之被投資公司	透過損益按公允價值衡量之金融資產－流動	58	11,711	0.10 %	11,711	0.10 %	
Grand Pacific Holdings Corp.	Mobileshift, Inc.	按公允價值評價之被投資公司	透過其他綜合損益按公允價值衡量之金融資產－非流動	359	7,676	3.45 %	7,676	3.45 %	
〃	Stemcyte Inc.	〃	〃	49	1,535	0.04 %	1,535	0.04 %	
Grand Pacific Financing Corp.	Swabplus Inc.	〃	〃	10	-	- %	-	- %	(註2) 持股比例低於0.01%
〃	Mobileshift, Inc.	〃	〃	358	7,676	3.45 %	7,676	3.45 %	
〃	Stemcyte Inc.	〃	〃	49	1,535	0.04 %	1,535	0.04 %	
Chailease International Company (Malaysia) Limited	Anywhere 2 GO Co. Ltd CB	採公平價值變動列入損益評價之被投資公司	透過損益按公允價值衡量之金融資產－流動	-	85,925	- %	85,925	- %	
〃	Logicnesia PTE Ltd	〃	〃	-	14,815	- %	14,815	- %	
〃	Quipster Mitra Sohusi	〃	透過損益按公允價值衡量之金融資產－非流動	-	15,523	- %	15,523	- %	

註1：上市(櫃)公司為公開市價，非上市(櫃)公司則為股權淨值，所示之股權淨值係依被投資公司經會計師查核之財務報表計算。
註2：係因股權淨值已大幅下跌且持續虧損，回復希望甚小，屬永久性跌價。
註3：上列與合併個體有關之交易於編製合併財務報表時業已沖銷。

4.累積買進或賣出同一有價證券之金額達新台幣三億元或實收資本額百分之二十以上：

單位：新台幣千元

買、賣之公司	有價證券種類及名稱	帳列科目	交易對象(註1)	關係(註1)	期初		買入		賣出				期末	
					股數	金額	股數	金額	股數	售價	帳面成本	處分損益	股數	金額
中租迪和(股)公司	中租汽車(股)公司	採權益法之長期股權投資	中租汽車(股)公司	子公司	-	-	-	-	-	-	-	-	-	-
〃	中租電力科技(股)公司	〃	中租電力科技(股)公司	〃	-	-	-	-	-	-	-	-	-	-
〃	合迪(股)公司	〃	合迪(股)公司	〃	-	-	-	-	-	-	-	-	-	-
〃	泰源電力(股)公司	〃	泰源電力(股)公司	〃	-	-	-	-	-	-	-	-	-	-
〃	台灣土地銀行受託經營中租迪和2019證券化特殊目的信託	〃	台灣土地銀行受託經營中租迪和2019證券化特殊目的信託	〃	-	-	-	-	-	-	-	-	-	-
〃	四方建築經理(股)公司不動產信託受益權	按攤銷後成本衡量之金融資產	-	-	-	351,000	-	399,000	-	-	458,000	-	-	292,000
〃	合眾建築經理(股)公司	〃	–	–	–	640,236	-	306,914	-	-	654,800	-	-	292,350
〃	仲和建築經理(股)公司	〃	–	–	-	490,000	-	-	-	-	490,000	-	-	-
〃	仲和建築經理(股)公司	〃	–	–	–	943,717	-	-	-	-	306,162	-	-	637,555
〃	仲和建築經理(股)公司	〃	–	–	–	857,000	-	-	-	-	857,000	-	-	-
〃	仲和建築經理(股)公司	〃	–	–	–	769,000	-	183,000	-	-	952,000	-	-	-
〃	臺億建築經理(股)公司不動產信託受益權	〃	–	–	–	1,148,250	-	253,800	-	-	1,402,050	-	-	-
〃	臺億建築經理(股)公司不動產信託受益權	〃	–	–	–	452,730	-	48,000	-	-	407,290	-	-	93,440
〃	臺億建築經理(股)公司不動產信託受益權	〃	–	–	-	304,820	-	42,570	-	-	347,390	-	-	-
合迪(股)公司	仲信資融(股)公司	採權益法之長期股權投資	仲信資融(股)公司	子公司	-	-	-	-	-	-	-	-	-	-
仲信資融(股)公司	創鉅有限合夥	〃	創鉅有限合夥	〃	-	-	-	-	-	-	-	-	-	-
〃	仲昱電業(股)公司	〃	仲昱電業(股)公司	〃	-	-	-	-	-	-	-	-	-	-
中租汽車(股)公司	和拓電業(股)公司	〃	和拓電業(股)公司	〃	-	-	-	-	-	-	-	-	-	-
和煊(股)公司	昊軒電業(股)公司	〃	昊軒電業(股)公司	〃	-	-	-	-	-	-	-	-	-	-
Asia Sermkij Leasing Public Co., Ltd.	Bangkok Grand Pacific Lease Public Co., Ltd.	〃	Bangkok Grand Pacific Lease Public Co., Ltd.	〃	-	-	-	-	-	-	-	-	-	-
仲昱電業(股)公司	晨英(股)公司	〃	晨英(股)公司	〃	-	-	-	-	-	-	-	-	-	-
〃	雲永(股)公司	〃	雲永(股)公司	〃	-	-	-	-	-	-	-	-	-	-

註1：有價證券帳列採用權益法之投資者，填寫該二欄，餘得免填。
註2：上列與合併個體有關之交易於編製合併財務報表時業已沖銷。

5.取得不動產之金額達新台幣三億元或實收資本額百分之二十以上：

單位：新台幣千元

取得不動產之公司	財產名稱	事實發生日(註)	交易金額	價款支付情形	交易對象	關係	交易對象為關係人者，其前次移轉資料				價格決定之參考依據	取得目的及使用情形	其他約定事項
							所有人	與發行人之關係	移轉日期	金額			
中租迪和(股)公司	土地及建物	2023.08.01	470,000	註1	台灣中諾有限公司	非關係人	-	-	-	-	依鑑價報告評估	業務拓展需要	無
〃	〃	2023.12.14	363,239	註2	台億建築經理(股)公司	〃	-	-	-	-	〃	〃	〃

註1：中租迪和(股)公司於台灣金融資產服務股份有限公司辦理本案交易標的第三次公開拍賣流標後依法直接承受。

註2：中租迪和(股)公司依不動產信託受益權轉讓契約全數承受信託財產。

6.處分不動產之金額達新台幣三億元或實收資本額百分之二十以上：無。

7.與關係人進、銷貨之金額達新台幣一億元或實收資本額百分之二十以上者：無。

8.應收關係人款項達新台幣一億元或實收資本額百分之二十以上：

單位：新台幣千元

帳列應收款項之公司	交易對象名稱	關係	應收關係人款項餘額	週轉率	逾期應收關係人款項		應收關係人款項期後收回金額	提列備抵損失金額
					金額	處理方式		
Chailease International Financial Services Co., Ltd.	Chailease International Company (Malaysia) Limited	關聯企業	760,617	-	-		-	-
〃	Chailease International Financial Services (Labuan) Co., Ltd.	關聯企業	645,948	-	-		-	-
Chailease International Company (Malaysia) Limited	Chailease International Company (UK) Limited	母子公司	761,523	-	-		-	-
Chailease International Company (UK) Limited	C&E Engine Leasing Limited	關聯企業	761,752	-	-		-	-
中租迪和(股)公司	天行電業(股)公司	母子公司	587,582	-	-		-	-
〃	Chailease Royal Finance Plc.	關聯企業	121,900	-	-		-	-
〃	Chailease Berjaya Credit Sdn. Bhd.	關聯企業	225,109	-	-		-	-
〃	力暘能源(股)公司	關聯企業	1,003,507	-	-		-	-
〃	中租建設開發(股)公司	關聯企業	656,246	-	-		-	-
中合電業(股)公司	中租迪和(股)公司	母子公司	2,005,135	-	-		-	-
Chailease International Financial Services (Singapore) Pte. Ltd.	Chailease Victory Co., Ltd.	關聯企業	241,890	-	-		-	-
〃	Chailease International Financial Services (Liberia) Corp.	關聯企業	1,111,054	-	-		-	-
Asia Sermkij Leasing Public Co., Ltd.	Bangkok Grand Pacific Lease Public Company Limited	母子公司	3,764,598	-	-		-	-
仲信資融(股)公司	創鉅有限合夥	母子公司	2,558,004	-	-		-	-
〃	昊明綠能(股)公司	關聯企業	331,080	-	-		-	-
〃	金成弘光電(股)公司	關聯企業	351,522	-	-		-	-
Golden Bridge (B.V.I.) Corp.	Chailease International Financial Services (Singapore) Pte. Ltd.	關聯企業	1,750,185	-	-		-	-
Chailease International Financial Services (Liberia) Corp.	Chailease Virtue Co., Ltd.	母子公司	387,033	-	-		-	-
〃	Chailease Bright Co., Ltd.	母子公司	509,901	-	-		-	-
〃	Chailease Cherish Co., Ltd.	母子公司	741,898	-	-		-	-
〃	Chailease Blossom Co., Ltd.	母子公司	711,022	-	-		-	-

註：上列與合併個體有關之交易於編製合併財務報表時業已沖銷。

9.從事衍生工具交易：請詳附註六(二)說明。

10.母子公司間業務關係及重要交易往來情形：

單位：新台幣千元

編號	交易人名稱	交易往來對象	與交易人之關係	交易往來情形			
				科目	金額	交易條件	佔合併總營業收入或總資產之比率
1	中租迪和(股)公司	天行電業(股)公司	3	放款及應收利息	587,582	與一般交易對象相同	0.06 %
2	合迪(股)公司	中租迪和(股)公司	3	其他營業收入	363,568	〃	0.37 %
3	仲信資融(股)公司	昊明綠能(股)公司	3	放款及應收利息	331,080	〃	0.04 %
〃	〃	創鉅有限合夥	3	放款及應收利息	2,558,004	〃	0.27 %
〃	〃	金成弘光電(股)公司	3	放款及應收利息	351,522	〃	0.04 %
4	中合電業(股)公司	中租迪和(股)公司	3	放款及應收利息	2,005,135	〃	0.21 %
5	Chailease International Financial Services Co., Ltd.	Chailease International Company (Malaysia) Limited	3	放款及應收利息	760,617	〃	0.08 %
〃	〃	Chailease International Financial Services (Labuan) Co., Ltd.	3	應收帳款及應收利息	645,948	〃	0.07 %
6	Chailease International Company (Malaysia) Limited	Chailease International Company (UK) Limited	3	放款及應收利息	761,523	〃	0.08 %
7	Asia Sermkij Leasing Public Co, Ltd.	Bangkok Grand Pacific Lease Public Company Limited	3	其他金融資產－流動	3,764,598	〃	0.40 %
8	SK Insurance broker Co., Ltd.	Asia Sermkij Leasing Public Co, Ltd.	3	其他營業收入	327,245	〃	0.34 %
9	Golden Bridge (B.V.I.) Corp.	Chailease International Financial Services (Singapore) Pte. Ltd.	3	其他金融資產－流動	1,750,185	〃	0.19 %
10	Chailease International Financial Services (Liberia) Corp.	Chailease Virtue Co., Ltd.	3	放款及應收利息	387,033	〃	0.04 %
〃	〃	Chailease Bright Co., Ltd.	3	放款及應收利息	509,901	〃	0.05 %
〃	〃	Chailease Cherish Co., Ltd.	3	放款及應收利息	741,898	〃	0.08 %
〃	〃	Chailease Blossom Co., Ltd.	3	放款及應收利息	711,022	〃	0.08 %
11	Chailease International Financial Services (Singapore) Pte. Ltd.	Chailease International Financial Services (Liberia) Corp.	3	放款及應收利息	1,111,054	〃	0.12 %

註1：編號之填寫方式如下：
1.0代表母公司。
2.子公司依公司別由阿拉伯數字1開始依序編號。

註2：與交易人之關係種類標示如下：
1.母公司對子公司。
2.子公司對母公司。
3.子公司對子公司。

註3：交易往來金額未達三億元者，不擬揭露。

註4：上列與合併個體有關之交易於編製合併財務報表時業已沖銷。

(二)轉投資事業相關資訊：

二〇二三年度合併公司之轉投資事業資訊如下（不包含大陸被投資公司）：

單位：新台幣千元

投資公司名稱	被投資公司名稱	所在地區	主要營業項目	原始投資金額		期末持有			期中最高持股或出資情形	被投資公司本期損益	本期認列之投資損益	備註
				本期期末	去年年底	股數	比率	帳面金額				
本公司	Chailease International Company (Malaysia) Limited	馬來西亞	一般投資事業	41,295,619	41,295,619	1,992,872	100.00 %	88,310,274	100.00 %	11,736,562	11,736,562	
〃	Chailease International Financial Services Co., Ltd.	英屬維京群島	分期付款買賣、海外融資及財務諮詢服務	2,978,385	2,978,385	97,000	100.00 %	5,044,385	100.00 %	280,116	280,116	
〃	Grand Pacific Holdings Corp.及其子公司	美國	商業借款、租賃、不動產融資等業務	150,187	150,187	3,927	51.00 %	1,437,897	51.00 %	164,990	84,145	
〃	Golden Bridge (B.V.I.) Corp.及其子公司	英屬維京群島	一般投資事業	3,175,190	3,175,190	29,150	100.00 %	1,839,873	100.00 %	(533)	(533)	
〃	Chailease International Company (Hong Kong) Limited	香港	一般投資事業	525,056	525,056	17,100	100.00 %	361,702	100.00 %	(43,462)	(43,462)	
〃	Chailease International Financial Services (Labuan) Co., Ltd.	馬來西亞	租賃業務	7,226	7,226	30	100.00 %	20,033	100.00 %	1,698	1,698	
〃	Chailease International Financial Services Co. (Singapore) Pte. Ltd.	新加坡	融資業務	54,908,273	54,908,273	1,784,000	100.00 %	75,365,898	100.00 %	13,984,377	13,984,377	
〃	Chailease International Maritime Holding Co., Ltd.	英屬開曼群島	一般投資事業	205,730	205,730	6,700	100.00 %	791,971	100.00 %	(47,894)	(47,894)	
Chailease International Company (Malaysia) Limited	Asia Sermkij Leasing Public Co., Ltd.及其子公司	泰國	小客車分期付款買賣業務	825,631	825,631	62,699	11.88 %	1,205,860	11.88 %	1,097,258	-	(註2)
〃	Chailease International Company (UK) Limited	英國	顧問諮詢、航空器租賃及投資業務	41,237,291	41,237,291	848,087	100.00 %	82,234,622	100.00 %	11,392,506	-	〃
〃	Chailease Berjaya Credit Sdn. Bhd.	馬來西亞	分期付款買賣	785,348	785,348	122,500	70.00 %	2,243,600	70.00 %	423,533	-	〃
〃	Chailease Royal Leasing Plc.	柬埔寨	租賃業務	92,115	92,115	3,000	60.00 %	362,067	60.00 %	8,241	-	〃
〃	Chailease Royal Finance Plc.	柬埔寨	融資業務	386,637	386,637	12,912	60.00 %	644,901	60.00 %	136,659	-	〃
〃	Yellowstone Holding AG	瑞士	一般投資事業	446,941	383,093	1,225,000	35.00 %	310,195	35.00 %	(46,004)	(16,102)	
〃	Chailease Berjaya Finance Corporation	菲律賓	租賃及融資業務	227,345	227,345	410,000	63.08 %	154,197	63.08 %	7,156	-	(註2)
〃	CL Capital Management Company Limited	英屬開曼群島	投資諮詢顧問	-	-	-	48.00 %	745	48.00 %	29,699	756	
〃	CL Investment Partners Company Limited	英屬開曼群島	投資諮詢顧問	4,313	4,313	-	48.00 %	92	48.00 %	(8,588)	(4,123)	

中租控股股份有限公司及子公司合併財務報告附註(續)

投資公司名稱	被投資公司名稱	所在地區	主要營業項目	原始投資金額		期末持有			期中最高持股或出資情形	被投資公司本期損益	本期認列之投資損益	備註
				本期期末	去年年底	股數	比率	帳面金額				
Chailease International Company (Malaysia) Limited	Chailease Greater China SME Fund, L.P.	英屬開曼群島	投資基金	-	443,242	-	- %	-	48.00 %	(18,456)	(18,183)	
〃	Diamond Rain Group Limited	英屬維京群島	一般投資事業	928,126	819,799	26,326	35.28 %	986,327	35.28 %	(79,694)	(28,116)	
〃	Chailease Capital (Thailand) Co., Ltd.	泰國	一般投資事業	57,438	57,438	19,600	49.00 %	80,045	49.00 %	16,213	-	(註2)
〃	Chailease Royal Insurance Broker Plc.	柬埔寨	保險經紀	2,763	2,763	90	60.00 %	(2,018)	60.00 %	(2,888)	-	〃
〃	Gothic Global Holding Ltd.	英屬維京群島	一般投資事業	276,011	-	11,814	48.00 %	262,737	48.00 %	(211,637)	(13,477)	
Chailease International Maritime Holding Co., Ltd.	Chailease International Financial Services (Liberia) Corp.	賴比瑞亞	船舶租賃業務	202,659	202,659	-	100.00 %	816,691	100.00 %	(30,125)	-	股數不足千股(註2)
〃	Chailease Marine Co., Ltd.	賴比瑞亞	船舶租賃業務	307	307	-	100.00 %	(20,216)	100.00 %	(20,795)	-	〃
〃	Chailease Shipping Finance (Liberia) Co., Ltd.	賴比瑞亞	船舶租賃業務	307	307	-	100.00 %	(6,299)	100.00 %	3,005	-	〃
Chailease International Financial Services (Liberia) Corp.	Chailease International Fortune Corp. (Liberia)	賴比瑞亞	船舶租賃業務	13,139	13,139	-	100.00 %	1,392	100.00 %	269	-	〃
〃	Chailease Bright Co., Ltd.	賴比瑞亞	船舶租賃業務	307	307	-	100.00 %	76,167	100.00 %	(22,605)	-	〃
〃	Chailease Virtue Co., Ltd.	賴比瑞亞	船舶租賃業務	307	307	-	100.00 %	237,152	100.00 %	34,246	-	〃
〃	Chailease Cherish Co., Ltd.	賴比瑞亞	船舶租賃業務	307	307	-	100.00 %	(78,840)	100.00 %	(51,861)	-	〃
〃	Chailease Harmony Co., Ltd.	賴比瑞亞	船舶租賃業務	307	307	-	100.00 %	218	100.00 %	(32)	-	〃
〃	Ace Marine Co., Ltd.	賴比瑞亞	船舶租賃業務	307	307	-	100.00 %	201	100.00 %	(16)	-	〃
〃	Chailease Glory Co., Ltd.	賴比瑞亞	船舶租賃業務	307	307	-	100.00 %	102,807	100.00 %	14,206	-	〃
〃	Chailease Blossom Co., Ltd.	賴比瑞亞	船舶租賃業務	307	307	-	100.00 %	(12,835)	100.00 %	(13,267)	-	〃
Chailease Shipping Finance (Liberia) Co., Ltd.	Chailease Victory Co., Ltd.	賴比瑞亞	船舶租賃業務	15	15	-	100.00 %	(5,661)	100.00 %	3,333	-	〃
Chailease Berjaya Credits Sdn. Bhd.	Chailease Agency Sdn. Bhd.	馬來西亞	保險經紀	641	641	100	100.00 %	10,461	100.00 %	7,912	-	(註2)
〃	Chailease Services Sdn. Bhd.	馬來西亞	保險經紀	641	641	100	100.00 %	5,166	100.00 %	1,559	-	〃

中租控股股份有限公司及子公司合併財務報告附註(續)

投資公司名稱	被投資公司名稱	所在地區	主要營業項目	原始投資金額		期末持有			期中最高持股或出資情形	被投資公司本期損益	本期認列之投資損益	備註
				本期期末	去年年底	股數	比率	帳面金額				
Chailease International Company (UK) Limited	中租迪和(股)公司	台灣	分期銷售、租賃及應收帳款受讓	36,854,231	36,854,231	4,168,700	100.00 %	82,946,625	100.00 %	12,492,720	-	(註2)
〃	C&E Engine Leasing Limited	愛爾蘭	租賃業務	691,431	691,431	22,519	50.00 %	766,594	50.00 %	44,463	22,231	
中租迪和(股)公司	合迪(股)公司	台灣	分期付款買賣業務、貿易及應收帳款收買業務	18,991,242	15,991,242	2,346,300	100.00 %	41,500,436	100.00 %	4,370,890	-	(註2)
〃	中國租賃(股)公司	台灣	分期付款銷貨業務等	6,837,496	6,837,496	269,561	100.00 %	7,197,576	100.00 %	273,797	-	〃
〃	Asia Sermkij Leasing Public Co., Ltd.及其子公司	泰國	小客車分期付款買賣業務	1,745,893	1,745,893	193,256	36.61 %	3,518,519	36.61 %	1,097,258	-	〃
〃	Chailease International Leasing Company Limited (Vietnam)	越南	租賃業務	2,584,047	2,584,047	-	100.00 %	3,216,875	100.00 %	533,735	-	〃
〃	中租汽車租賃(股)公司	台灣	租賃業務	6,820,564	1,352,227	729,259	100.00 %	7,609,959	100.00 %	258,754	-	〃
〃	中租保險經紀人(股)公司	台灣	人身保險及財產保險經紀等業務	8,000	8,000	800	100.00 %	72,146	100.00 %	55,894	-	〃
〃	Grand Pacific Holdings Corp.及其子公司	美國	商業借款、租賃、不動產融資等業務	126,157	126,157	3,773	49.00 %	1,381,509	49.00 %	164,990	-	〃
〃	中租雲端服務(股)公司	台灣	雲端產品之軟體、硬體租賃及分期業務	525,000	525,000	52,500	100.00 %	535,486	100.00 %	8,716	-	〃
〃	永唐有限公司	台灣	太陽能相關業務	575,000	465,000	-	100.00 %	684,062	100.00 %	46,590	-	〃
〃	中租能源開發(股)公司	台灣	太陽能相關業務	50,000	50,000	100,083	100.00 %	1,270,438	100.00 %	249,756	-	〃
〃	中租電力科技(股)公司	台灣	太陽能相關業務	1,350,000	770,000	135,000	100.00 %	1,419,880	100.00 %	60,326	-	〃
〃	Chailease International Trading Company Limited (Vietnam)	越南	貿易業務	307,050	307,050	-	100.00 %	455,250	100.00 %	73,356	-	〃
〃	中晟電業(股)公司	台灣	太陽能相關業務	303,400	303,400	30,340	100.00 %	314,414	100.00 %	10,581	-	〃
〃	和聯電業(股)公司	台灣	太陽能相關業務	3,460,588	3,460,588	346,059	100.00 %	3,422,983	100.00 %	(16,161)	-	〃
〃	台灣土地銀行受託經營中租迪和2019證券化特殊目的信託	台灣	特殊目的交易個體	-	1,045,149	-	- %	-	100.00 %	117,287	-	〃
〃	泰源電力(股)公司	台灣	太陽能相關業務	1,768,409	1,170,050	176,841	100.00 %	1,751,836	100.00 %	(11,105)	-	〃
〃	中合電業(股)公司	台灣	太陽能相關業務	8,072,124	8,072,124	807,212	100.00 %	8,185,496	100.00 %	96,664	-	〃
〃	中晏電業(股)公司	台灣	太陽能相關業務	775,400	775,400	77,540	100.00 %	821,650	100.00 %	43,051	-	〃
〃	東豐能源有限公司	台灣	太陽能相關業務	135,034	34,010	-	100.00 %	134,137	100.00 %	(490)	-	〃
〃	和拓電業(股)公司	台灣	太陽能相關業務	-	500	-	- %	-	100.00 %	(1,207)	-	〃
〃	中宇電業(股)公司	台灣	太陽能相關業務	500	500	50	100.00 %	127	100.00 %	(94)	-	〃

中租控股股份有限公司及子公司合併財務報告附註(續)

投資公司名稱	被投資公司名稱	所在地區	主要營業項目	原始投資金額		期末持有			期中最高持股或出資情形	被投資公司本期損益	本期認列之投資損益	備註
				本期期末	去年年底	股數	比率	帳面金額				
中租迪和(股)公司	仲昱電業(股)公司	台灣	太陽能相關業務	2,282,208	2,282,208	228,221	27.09 %	2,283,818	42.07 %	21,116	-	(註2)
〃	中偉電業(股)公司	台灣	太陽能相關業務	500	500	50	100.00 %	127	100.00 %	(94)	-	〃
〃	東晶能源科技有限公司	台灣	太陽能相關業務	200,030	200,030	-	100.00 %	201,208	100.00 %	1,262	-	〃
〃	台灣土地銀行受託經營中租迪和2021證券化特殊目的信託	台灣	特殊目的交易個體	1,174,653	1,174,653	-	100.00 %	1,135,662	100.00 %	344,316	-	〃
〃	仲博科技(股)公司	台灣	機器設備及原物料等之進出口及代理銷售	149,240	-	9,567	15.00 %	139,617	15.00 %	(3,744)	(56)	
合迪(股)公司	仲信資融(股)公司	台灣	應收帳款收買、分期付款銷貨及逾期應收帳款管理、評價、收買及拍賣等業務	8,652,436	5,652,436	794,234	100.00 %	13,851,710	100.00 %	1,236,564	-	(註2)
〃	迪和(股)公司	台灣	分期付款銷貨業務及租賃業	10,101	10,101	1,000	100.00 %	9,956	100.00 %	(250)	-	〃
〃	仲昱電業(股)公司	台灣	太陽能相關業務	3,142,888	3,142,888	314,289	37.30 %	3,144,572	57.93 %	21,116	-	〃
〃	仲行智能行動(股)公司	台灣	小客車租賃業務	147,000	-	14,700	49.00 %	141,494	49.00 %	(11,236)	-	〃
仲信資融(股)公司	創鉅有限合夥	台灣	分期付款銷貨業務及租賃業	7,228,423	6,418,683	-	99.99 %	8,025,340	99.99 %	796,917	-	(註2及3)
〃	仲昱電業(股)公司	台灣	太陽能相關業務	3,000,000	-	300,000	35.61 %	3,002,097	35.61 %	21,116	-	(註2)
中國租賃(股)公司	興創有限合夥	台灣	分期付款銷貨業務及租賃業	2,300,000	2,300,000	-	99.99 %	2,475,139	99.99 %	175,139	-	(註2及4)
迪和(股)公司	創鉅有限合夥	台灣	分期付款銷貨業務及租賃業	10	10	-	0.01 %	10	0.01 %	796,917	-	(註2及3)
中租雲端服務(股)公司	興創有限合夥	台灣	分期付款銷貨業務及租賃業	10	10	-	0.01 %	10	0.01 %	175,139	-	(註2及4)
Chailease International Company (Hong Kong) Limited	PT Chailease Indonesia Finance	印尼	融資業務	-	19,305	-	- %	-	75.00 %	234	-	(註2)
〃	PT Chailease Finance Indonesia	印尼	融資業務	420,750	420,750	2,125,000	85.00 %	315,729	85.00 %	(51,233)	-	〃
Chailease Capital (Thailand) Co., Ltd.	Asia Sermkij Leasing Public Co.,Ltd及其子公司	泰國	小客車分期付款買賣業務	174,199	174,199	10,128	1.92 %	184,393	1.92 %	1,097,258	-	〃
中租電力科技(股)公司	珠江太陽能有限公司	台灣	太陽能相關業務	45,050	45,050	-	100.00 %	44,427	100.00 %	1,073	-	〃
和聯電業(股)公司	天心智慧綠能(股)公司	台灣	太陽能相關業務	652,800	544,000	65,280	80.00 %	645,317	80.00 %	(4,285)	-	〃
〃	天任能源(股)公司	台灣	太陽能相關業務	435,200	544,000	43,520	80.00 %	431,719	80.00 %	(1,445)	-	〃
〃	天柱能源(股)公司	台灣	太陽能相關業務	761,600	544,000	76,160	80.00 %	754,695	80.00 %	(3,278)	-	〃
〃	天英能源(股)公司	台灣	太陽能相關業務	1,024,000	1,024,000	102,400	80.00 %	1,008,637	80.00 %	(9,735)	-	〃
〃	天芮能源(股)公司	台灣	太陽能相關業務	326,400	544,000	32,640	80.00 %	320,934	80.00 %	(1,750)	-	〃

中租控股股份有限公司及子公司合併財務報告附註(續)

投資公司名稱	被投資公司名稱	所在地區	主要營業項目	原始投資金額		期末持有			期中最高持股或出資情形	被投資公司本期損益	本期認列之投資損益	備註
				本期期末	去年年底	股數	比率	帳面金額				
仲昱電業(股)公司	中明(股)公司	台灣	太陽能相關業務	550,050	300,050	55,005	100.00 %	556,264	100.00 %	6,472	-	(註2)
〃	中曜(股)公司	台灣	太陽能相關業務	20,050	20,050	2,005	100.00 %	20,192	100.00 %	432	-	〃
〃	耀日(股)公司	台灣	太陽能相關業務	-	1,050	-	- %	-	- %	(91)	-	〃
〃	和烜(股)公司	台灣	太陽能相關業務	1,253,120	1,253,120	125,312	100.00 %	1,265,556	100.00 %	7,067	-	〃
〃	夏晶(股)公司	台灣	太陽能相關業務	488,286	488,286	48,828	94.76 %	491,423	100.00 %	3,284	-	〃
〃	光熙(股)公司	台灣	太陽能相關業務	109,000	109,000	10,900	100.00 %	109,137	100.00 %	242	-	〃
〃	若晨(股)公司	台灣	太陽能相關業務	-	1,000	-	- %	-	- %	(89)	-	〃
〃	若晶(股)公司	台灣	太陽能相關業務	36,831	1,000	3,683	100.00 %	36,461	100.00 %	(257)	-	〃
〃	若泰(股)公司	台灣	太陽能相關業務	15,333	1,000	1,533	100.00 %	15,031	100.00 %	(199)	-	〃
〃	盛能(股)公司	台灣	太陽能相關業務	-	1,000	-	- %	-	- %	(89)	-	〃
〃	晶盛(股)公司	台灣	太陽能相關業務	-	1,000	-	- %	-	- %	(90)	-	〃
〃	晨英(股)公司	台灣	太陽能相關業務	331,000	1,000	33,100	100.00 %	330,106	100.00 %	(792)	-	〃
〃	景英(股)公司	台灣	太陽能相關業務	1,000	1,000	100	100.00 %	817	100.00 %	(80)	-	〃
〃	天曉(股)公司	台灣	太陽能相關業務	-	1,000	-	- %	-	- %	(89)	-	〃
〃	鉅拓(股)公司	台灣	太陽能相關業務	157,000	1,000	15,700	100.00 %	152,485	100.00 %	(4,413)	-	〃
〃	光泰電業(股)公司(原：中租士電能源科技(股)公司)	台灣	太陽能相關業務	10,000	240,999	1,000	100.00 %	10,461	100.00 %	453	-	〃
〃	旭利能源(股)公司	台灣	太陽能相關業務	107,250	107,250	10,725	100.00 %	108,827	100.00 %	1,423	-	〃
〃	創能電力(股)公司	台灣	太陽能相關業務	46,500	46,500	4,650	100.00 %	45,936	100.00 %	(80)	-	〃
〃	雲永(股)公司	台灣	太陽能相關業務	723,366	229,522	72,337	92.65 %	731,902	92.65 %	18,015	-	〃
〃	安南光能能源科技有限公司	台灣	太陽能相關業務	1,016,709	1,016,709	-	90.00 %	982,595	100.00 %	(17,883)	-	〃
〃	禾穎國際(股)公司	台灣	太陽能相關業務	68,311	-	6,890	100.00 %	68,269	100.00 %	(42)	-	〃
〃	昊儒電業(股)公司	台灣	太陽能相關業務	150,000	-	15,000	30.00 %	150,040	30.00 %	(8)	40	
中合電業(股)公司	天行電業(股)公司	台灣	太陽能相關業務	600,000	600,000	60,000	100.00 %	466,455	100.00 %	(27,184)	-	(註2)
〃	天權智慧能源(股)公司	台灣	太陽能相關業務	236,526	236,526	24,779	80.00 %	308,323	80.00 %	35,147	-	〃
〃	玉衡智慧能源(股)公司	台灣	太陽能相關業務	236,526	236,526	24,379	80.00 %	302,577	80.00 %	31,620	-	〃
〃	開陽智慧能源(股)公司	台灣	太陽能相關業務	237,830	237,830	25,540	80.00 %	294,663	80.00 %	16,343	-	〃
〃	瑤光智慧能源(股)公司	台灣	太陽能相關業務	228,322	228,322	24,719	80.00 %	285,614	80.00 %	18,939	-	〃
〃	耀日(股)公司	台灣	太陽能相關業務	617	-	105	100.00 %	577	100.00 %	(91)	-	〃

中租控股股份有限公司及子公司合併財務報告附註(續)

投資公司名稱	被投資公司名稱	所在地區	主要營業項目	原始投資金額 本期期末	原始投資金額 去年年底	期末持有 股數	期末持有 比率	期末持有 帳面金額	期中最高持股或出資情形	被投資公司本期損益	本期認列之投資損益	備註
中合電業(股)公司	若晨(股)公司	台灣	太陽能相關業務	842	-	100	100.00 %	809	100.00 %	(89)	-	(註2)
〃	盛能(股)公司	台灣	太陽能相關業務	842	-	100	100.00 %	808	100.00 %	(89)	-	〃
〃	晶盛(股)公司	台灣	太陽能相關業務	842	-	100	100.00 %	808	100.00 %	(90)	-	〃
〃	天曉(股)公司	台灣	太陽能相關業務	842	-	100	100.00 %	809	100.00 %	(89)	-	〃
和烜(股)公司	玖炬(股)公司	台灣	太陽能相關業務	520,000	520,000	52,000	80.00 %	519,841	80.00 %	712	-	〃
〃	晁明二號電業(股)公司	台灣	太陽能相關業務	280,100	-	28,010	100.00 %	280,718	100.00 %	636	-	〃
〃	昊軒電業(股)公司	台灣	太陽能相關業務	330,914	-	36,168	80.00 %	341,761	80.00 %	1,312	-	〃
夏晶(股)公司	權楨科技有限公司	台灣	太陽能相關業務	111,463	111,463	-	100.00 %	110,027	100.00 %	(546)	-	〃
中租能源開發(股)公司	赫碩光電(股)公司	台灣	太陽能相關業務	365,000	365,000	36,500	22.12 %	345,558	22.12 %	(88,514)	(20,840)	
〃	彰品風力發電(股)公司	台灣	風力發電相關業務	121,080	-	4,800	20.00 %	121,000	20.00 %	(1,033)	(79)	
泰源電力(股)公司	正益電力(股)公司	台灣	太陽能相關業務	2,600	2,600	260	100.00 %	1,444	100.00 %	(62)	-	(註2)
和拓電業(股)公司	金成弘光電(股)公司	台灣	太陽能相關業務	228,498	-	22,850	100.00 %	220,500	100.00 %	(7,934)	-	〃
〃	昊明綠能(股)公司	台灣	太陽能相關業務	80	-	8	80.00 %	(5,657)	80.00 %	(7,036)	-	〃
〃	日帝能源開發(股)公司	台灣	太陽能相關業務	280,100	-	28,010	100.00 %	277,618	100.00 %	(2,317)	-	〃
〃	匯盟一號電力(股)公司	台灣	太陽能相關業務	202,500	-	20,250	100.00 %	200,982	100.00 %	(148)	-	〃
中租汽車租賃(股)公司	和拓電業(股)公司	台灣	太陽能相關業務	5,468,837	-	546,884	100.00 %	5,467,350	100.00 %	(1,208)	-	〃
〃	仲行智能行動(股)公司	台灣	小客車租賃業務	153,000	-	15,300	51.00 %	147,270	51.00 %	(11,236)	-	〃

註1：上列與合併個體有關之交易於編製合併財務報表時業已沖銷。
註2：「本期認列之投資損益」乙欄，僅須填寫本公司認列直接轉投資之各子公司及採權益法評價之各關聯企業之損益金額，其餘間接投資之子公司損益業已包含於其投資公司，為避免混淆，於此不再另行表達。
註3：仲信資融(股)公司為有限合夥人，迪和(股)公司為普通合夥人。
註4：中國租賃(股)公司為有限合夥人，中租雲端服務(股)公司為普通合夥人。

(三)大陸投資資訊：

1.轉投資大陸地區之事業相關資訊：

單位：新台幣千元

大陸被投資公司名稱	主要營業項目	實收資本額	投資方式(註1)	本期期初自台灣匯出累積投資金額	本期匯出或收回投資金額 匯出	本期匯出或收回投資金額 收回	本期期末自台灣匯出累積投資金額	被投資公司本期損益	本公司直接或間接投資之持股比例	期中最高持股或出資情形	本期認列投資損益(註2)	期末投資帳面價值	截至本期止已匯回投資收益
仲利國際融資租賃有限公司	租賃業務等	32,086,725	(二)	-	-	-	-	12,410,733	97.89 %	97.89 %	12,148,296	62,095,255	3,162,615
仲津國際租賃有限公司	租賃業務等	5,833,950	(二)	-	-	-	-	1,541,443	98.41 %	98.41 %	1,516,997	8,519,556	-
仲利國際貿易(上海)有限公司	貿易業務	2,336,580	(二)	-	-	-	-	1,458,546	97.89 %	97.89 %	1,427,704	6,708,697	-
吉榮置業(上海)有限公司	房產出租與物業管理	735,590	(二)	-	-	-	-	18,149	97.89 %	97.89 %	17,765	786,043	-
仲利商業保理(上海)有限公司	應收帳款收買業務	216,350	(二)	-	-	-	-	(11,191)	97.89 %	97.89 %	(10,954)	221,877	-
仲津商業保理(天津)有限公司	應收帳款收買業務	216,350	(二)	-	-	-	-	12,153	97.89 %	97.89 %	11,896	226,570	-

註1：投資方式區分為下列三種，標示種類別即可：
(一)直接赴大陸地區從事投資。
(二)透過第三地區公司再投資大陸。
(三)其他方式。
註2：係依據經該子公司簽證會計師查核之財務報表認列投資損益。
註3：本公司係外國公司，無需計算限額。
註4：本表相關數字應以新台幣列示。涉及外幣者，應以財務報表日之匯率換算為台幣。
註5：本期認列投資損益及期末帳面價值係包含直接及間接投資之金額。
註6：上列與合併個體有關之交易於編製合併財務報表時業已沖銷。

2.轉投資大陸地區限額：無。

3.重大交易事項：

合併公司二〇二三年與大陸被投資公司直接或間接之重大交易事項(於編製合併報告時業已沖銷)，請詳「重大交易事項相關資訊」之說明。

(四)主要股東資訊：無持股5%以上股東。

十四、部門資訊

(一)產業財務資訊

合併公司有四個應報導部門：台灣地區部門、大陸地區部門、東協地區部門及其他地區部門，部門係經營分期銷售、融資租賃及營業租賃等業務，營運部門損益主要係以營業損益為衡量，並做為評估績效之基礎。

(二)應報導部門損益、資產、負債及其衡量基礎與調節之資訊

營運部門之會計政策與附註四所述之重要會計政策彙總說明相同。

2023年度	台灣地區	大陸地區	東協地區	其他地區	調整及銷除	合計
收入：						
來自外部客戶收入						
銷貨收入	$ 7,354,340	-	27,869	-	-	7,382,209
分期付款銷貨利息收入	11,976,004	2,113,525	6,834,160	-	-	20,923,689
融資租賃利息收入	1,168,131	25,857,101	2,771,036	-	-	29,796,268
租賃收入	6,212,246	3,693	-	-	-	6,215,939
放款利息收入	8,777,002	138,057	1,857,788	500,258	-	11,273,105
其他利息收入	12,356,084	254,116	114,313	-	-	12,724,513
其他營業收入	4,593,688	2,947,956	1,639,872	28,271	-	9,209,787
部門間收入	2,358,870	77,632	497,950	-	(2,934,452)	-
利息收入	258,038	229,187	48,567	27,153	-	562,945
收入總計	**$ 55,054,403**	**31,621,267**	**13,791,555**	**555,682**	**(2,934,452)**	**98,088,455**
利息費用	**$ 9,449,640**	**5,493,488**	**3,596,878**	**150,218**	**-**	**18,690,224**
折舊與攤銷	**$ 6,959,983**	**348,604**	**227,579**	**8,129**	**-**	**7,544,295**
採用權益法之關聯企業及合資損益之份額	**$ (20,936)**	**-**	**-**	**22,231**	**-**	**1,295**
應報導部門損益	**$ 13,887,006**	**12,796,094**	**2,221,212**	**190,365**	**-**	**29,094,677**
應報導部門資產	**$579,220,198**	**248,021,553**	**118,608,895**	**4,814,910**	**(11,341,855)**	**939,323,701**
應報導部門負債	**$486,411,397**	**182,419,044**	**99,849,724**	**2,707,506**	**(11,341,855)**	**760,045,816**

2022年度	台灣地區	大陸地區	東協地區	其他地區	調整及銷除	合計
收入：						
來自外部客戶收入						
銷貨收入	$ 6,786,964	-	480	-	-	6,787,444
分期付款銷貨利息收入	10,084,197	1,781,810	5,504,151	-	-	17,370,158
融資租賃利息收入	954,491	24,235,861	2,172,458	-	-	27,362,810
租賃收入	5,857,533	4,301	-	-	-	5,861,834
放款利息收入	6,535,395	179,734	1,284,301	472,481	-	8,471,911
其他利息收入	10,997,847	212,422	113,350	-	-	11,323,619
其他營業收入	4,738,371	3,262,633	1,395,811	33,574	-	9,430,389
部門間收入	2,101,240	76,737	756,078	-	(2,934,055)	-
利息收入	57,762	264,328	18,448	571	-	341,109
收入總計	**$ 48,113,800**	**30,017,826**	**11,245,077**	**506,626**	**(2,934,055)**	**86,949,274**
利息費用	**$ 5,487,918**	**5,472,962**	**2,260,802**	**132,077**	**-**	**13,353,759**
折舊與攤銷	**$ 5,989,070**	**307,677**	**176,068**	**9,000**	**-**	**6,481,815**
採用權益法之關聯企業及合資損益之份額	**$ 1,398**	**-**	**-**	**40,163**	**-**	**41,561**
應報導部門損益	**$ 14,774,089**	**13,065,335**	**2,738,017**	**262,943**	**-**	**30,840,384**
應報導部門資產	**$541,569,375**	**239,674,454**	**107,566,502**	**6,556,671**	**(21,612,467)**	**873,754,535**
應報導部門負債	**$458,737,394**	**179,848,087**	**88,228,596**	**4,397,256**	**(21,612,467)**	**709,598,866**

(三)產品別及勞務別資訊

合併公司來自外部客戶收入資訊如下：

產品及勞務名稱	2023年度	2022年度
銷貨收入	$ 7,382,209	6,787,444
分期付款銷貨利息收入	20,923,689	17,370,158
融資租賃利息收入	29,796,268	27,362,810
租賃收入	6,215,939	5,861,834
放款利息收入	11,273,105	8,471,911
其他利息收入	12,724,513	11,323,619
其他營業收入	9,209,787	9,430,389
合計	**$ 97,525,510**	**86,608,165**

(四)地區別資訊

合併公司應報導部門係以地理位置為基礎，請詳附註十四(二)。

(五)部門損益之調節資訊

1.向主要營運決策者呈報之外部收入，與損益表內之收入採用一致之衡量方式。本期應報導營運部門損益與本期淨利調節如下：

	2023年度	2022年度
應報導營運部門損益	29,094,677	30,840,384
總管理處相關損益	(3,049,973)	(2,376,181)
本期淨利	**26,044,704**	**28,464,203**

2.本期應報導營運部門資產與總資產調節如下：

	2023.12.31	2022.12.31
應報導營運部門資產	$ 950,665,556	895,367,002
總管理處資產	4,928,752	5,025,574
調整及銷除	(12,249,438)	(23,193,822)
資產總計	**$ 943,344,870**	**877,198,754**

3.本期應報導營運部門負債與總負債調節如下：

	2023.12.31	2022.12.31
應報導營運部門負債	$ 771,387,671	731,211,334
總管理處負債	20,870,839	19,024,495
調整及銷除	(12,249,438)	(23,193,822)
負債總計	**$ 780,009,072**	**727,042,007**

社團法人台北市會計師公會會員印鑑證明書

北市財證字第　1130726　號

會員姓名：
(1) 許淑敏
(2) 吳趙仁

事務所名稱：　安侯建業聯合會計師事務所

事務所地址：　台北市信義區信義路五段7號68樓　　事務所統一編號：04016004

事務所電話：　(02)81016666　　委託人統一編號：

會員書字號：
(1) 北市會證字第 2016 號
(2) 北市會證字第 4071 號

印鑑證明書用途：　辦理　中租控股股份有限公司

112 年度（自民國 112 年 01 月 01 日 至 112 年 12 月 31 日）財務報表之查核簽證。

簽名式（一）	許淑敏	存會印鑑（一）	
簽名式（二）	吳趙仁	存會印鑑（二）	

理事長：　　核對人：

中　華　民　國　113 年 02 月 01 日

附件五

中租控股股份有限公司

Chailease Holding Company Limited

2024 年第一季合併財務報告暨會計師核閱報告

股票代碼：5871

中租控股股份有限公司及子公司

合併財務報告暨會計師核閱報告

二〇二四年及二〇二三年第一季

公司聯絡地址：台北市內湖區瑞光路362號
電　　話：(02)8752-6388

目　　錄

項　　目	頁　次
一、封　　面	1
二、目　　錄	2
三、會計師核閱報告書	3
四、合併資產負債表	4
五、合併綜合損益表	5
六、合併權益變動表	6
七、合併現金流量表	7
八、合併財務報告附註	
(一)公司沿革	8
(二)通過財務報告之日期及程序	8
(三)新發布及修訂準則及解釋之適用	8～9
(四)重大會計政策之彙總說明	10～21
(五)重大會計判斷、估計及假設不確定性之主要來源	21
(六)重要會計項目之說明	21～91
(七)關係人交易	91～95
(八)質押之資產	95
(九)重大或有負債及未認列之合約承諾	96
(十)重大之災害損失	96
(十一)重大之期後事項	96
(十二)其　　他	96～99
(十三)附註揭露事項	
1.重大交易事項相關資訊	100～136
2.轉投資事業相關資訊	136～141
3.大陸投資資訊	141～142
4.主要股東資訊	142
(十四)部門資訊	142～143

安侯建業聯合會計師事務所
KPMG
台北市110615信義路5段7號68樓(台北101大樓)
68F., TAIPEI 101 TOWER, No. 7, Sec. 5,
Xinyi Road, Taipei City 110615, Taiwan (R.O.C.)
電 話 Tel + 886 2 8101 6666
傳 真 Fax + 886 2 8101 6667
網 址 Web kpmg.com/tw

會 計 師 核 閱 報 告

中租控股股份有限公司董事會　公鑒：

前言

中租控股股份有限公司及其子公司二〇二四年及二〇二三年三月三十一日之合併資產負債表，暨二〇二四年及二〇二三年一月一日至三月三十一日之合併綜合損益表、合併權益變動表及合併現金流量表，以及合併財務報告附註(包括重大會計政策彙總)，業經本會計師核閱竣事。依證券發行人財務報告編製準則及金融監督管理委員會認可並發布生效之國際會計準則第三十四號「期中財務報導」編製允當表達之合併財務報告係管理階層之責任，本會計師之責任係依據核閱結果對合併財務報告作成結論。

範圍

本會計師係依照核閱準則2410號「財務報表之核閱」執行核閱工作。核閱合併財務報告時所執行之程序包括查詢(主要向負責財務與會計事務之人員查詢)、分析性程序及其他核閱程序。核閱工作之範圍明顯小於查核工作之範圍，因此本會計師可能無法察覺所有可藉由查核工作辨認之重大事項，故無法表示查核意見。

KPMG, a Taiwan partnership and a member firm of the KPMG global organization of independent member firms affiliated with KPMG International Limited, a private English company limited by guarantee.

結論

依本會計師核閱結果，並未發現上開合併財務報告在所有重大方面有未依照證券發行人財務報告編製準則及金融監督管理委員會認可並發布生效之國際會計準則第三十四號「期中財務報導」編製，致無法允當表達中租控股股份有限公司及其子公司二〇二四年及二〇二三年三月三十一日之合併財務狀況，暨二〇二四年及二〇二三年一月一日至三月三十一日之合併財務績效及合併現金流量之情事。

安侯建業聯合會計師事務所

會　計　師：許淑敏

吳趙仁

證券主管機關核准簽證文號：金管證六字第0940100754號
金管證審字第1070304941號

二〇二四　年　五　月　十三　日

中租控股股份有限公司及子公司

合併資產負債表

二〇二四年三月三十一日、二〇二三年十二月三十一日及三月三十一日

單位：新台幣千元

	資　產	2024.3.31 金額	%	2023.12.31 金額	%	2023.3.31 金額	%
	流動資產：						
1100	現金及約當現金(附註六(一)及七)	$ 38,828,919	4	36,993,987	4	48,651,420	6
1110	透過損益按公允價值衡量之金融資產－流動(附註六(二))	4,139,663	1	4,533,228	1	3,191,669	-
1136	按攤銷後成本衡量之金融資產－流動(附註六(二)及七)	22,581,338	2	21,297,346	2	20,656,415	2
1139	避險之金融資產－流動(附註六(二)及六(三))	2,237,329	-	1,656,382	-	1,012,032	-
1170	應收帳款淨額(附註六(四)、七及八)	555,010,907	58	543,160,503	58	509,976,931	58
1476	其他金融資產－流動(附註七及八)	22,764,318	2	23,098,161	2	19,322,445	2
1479	其他流動資產－其他(附註六(五)及七)	10,196,547	1	10,092,479	1	10,224,012	1
		655,759,021	68	640,832,086	68	613,034,924	69
	非流動資產：						
1510	透過損益按公允價值衡量之金融資產－非流動(附註六(二)及六(十二))	16,203	-	15,523	-	38,978	-
1517	透過其他綜合損益按公允價值衡量之金融資產－非流動(附註六(二))	819,527	-	981,404	-	1,153,911	-
1535	按攤銷後成本衡量之金融資產－非流動(附註六(二))	6,120,817	1	4,090,480	1	5,166,745	-
1538	避險之金融資產-非流動(附註六(二)及六(三))	6,776	-	139,908	-	543,458	-
1550	採用權益法之投資(附註六(六))	3,428,049	-	3,082,905	-	2,786,429	-
1600	不動產、廠房及設備(附註六(八)、七及八)	96,697,254	10	93,619,263	10	68,450,243	8
1755	使用權資產(附註六(九)及七)	7,487,317	1	6,940,570	1	6,174,119	1
1780	無形資產	565,957	-	580,386	-	451,776	-
1840	遞延所得稅資產	7,406,026	1	7,219,238	1	5,870,670	1
1930	長期應收票據及款項(附註六(四)、七及八)	171,476,999	18	173,869,909	18	159,219,971	18
1995	其他非流動資產－其他(附註七及八)	12,345,359	1	11,973,198	1	24,372,503	3
		306,370,284	32	302,512,784	32	274,228,803	31
	資產總計	$ 962,129,305	100	943,344,870	100	887,263,727	100

	負債及權益	2024.3.31 金額	%	2023.12.31 金額	%	2023.3.31 金額	%
	流動負債：						
2100	短期借款(附註六(十一)及八)	$ 65,858,085	7	66,489,957	7	68,074,208	8
2110	應付短期票券(附註六(十)、及八)	115,773,942	12	108,660,077	12	104,895,338	12
2126	避險之金融負債－流動(附註六(二)及六(三))	655,231	-	679,513	-	996,700	-
2170	應付帳款及票據	6,012,418	1	4,353,433	-	5,203,543	-
2230	本期所得稅負債	4,851,798	1	4,235,166	-	5,020,199	-
2280	租賃負債－流動(附註六(十三)及七)	1,211,882	-	1,229,402	-	2,175,357	-
2305	其他金融負債－流動(附註七)	73,659,354	8	73,377,891	8	70,730,746	8
2320	營業週期內到期長期負債(附註六(十一)、六(十二)及八)	273,760,496	28	281,238,343	30	221,616,674	25
2399	其他流動負債－其他	5,394,985	1	5,515,833	1	5,458,268	1
		547,178,191	58	545,779,615	58	484,171,033	54
	非流動負債：						
2511	避險之金融負債－非流動(附註六(二)及(三))	947	-	-	-	-	-
2530	應付公司債(附註六(十二))	62,157,434	6	59,502,724	6	70,175,545	8
2540	長期借款(附註六(十一)及八)	161,028,934	16	155,838,606	17	159,114,200	18
2570	遞延所得稅負債(附註六(十五))	4,331,744	-	3,745,918	-	3,767,417	-
2580	租賃負債－非流動(附註六(十三)及七)	6,347,309	1	5,762,990	1	4,082,081	-
2600	其他非流動負債	9,685,857	1	9,379,219	1	8,473,560	2
		243,552,225	24	234,229,457	25	245,612,803	28
	負債總計	790,730,416	82	780,009,072	83	729,783,836	82
	歸屬母公司業主之權益：(附註六(十六))						
3110	普通股股本	16,145,724	2	16,145,724	2	15,829,141	2
3120	特別股股本	1,500,000	-	1,500,000	-	1,500,000	-
3200	資本公積	41,863,476	4	41,862,560	4	41,860,355	5
3320	特別盈餘公積	1,777,735	-	1,777,735	-	3,963,115	-
3350	未分配盈餘	102,034,860	11	96,213,959	10	86,844,130	10
3400	其他權益	(1,661,824)	-	(3,541,758)	-	(1,838,081)	-
	歸屬於母公司業主之權益合計	161,659,971	17	153,958,220	16	148,158,660	17
36XX	**非控制權益**	9,738,918	1	9,377,578	1	9,321,231	1
	權益總計	171,398,889	18	163,335,798	17	157,479,891	18
	負債及權益總計	$ 962,129,305	100	943,344,870	100	887,263,727	100

(請詳閱後附合併財務報告附註)

董事長：陳鳳龍　　經理人：陳鳳龍　　會計主管：陳文正

中租控股股份有限公司及子公司

合併綜合損益表

二〇二四年及二〇二三年一月一日至三月三十一日

單位：新台幣千元

		2024年1月至3月		2023年1月至3月	
		金　額	%	金　額	%
	營業收入(附註七)：				
4111	銷貨收入	$ 1,566,930	6	1,443,135	6
4810	分期付款銷貨利息收入	5,512,438	22	4,923,406	21
4820	融資租賃利息收入	7,802,126	31	7,355,823	32
4300	租賃收入	1,695,789	7	1,502,636	7
4230	放款利息收入	2,990,313	12	2,592,129	11
4240	其他利息收入	3,269,451	13	3,026,456	13
4881	其他營業收入	2,173,969	9	2,296,783	10
	營業收入淨額	25,011,016	100	23,140,368	100
	營業成本(附註七)：				
5111	銷貨成本	995,159	4	881,162	4
5240	利息費用	5,058,723	20	4,553,980	20
5300	租賃成本	1,153,194	5	951,370	4
5800	其他營業成本	1,279,786	5	1,179,799	5
		8,486,862	34	7,566,311	33
	營業毛利	16,524,154	66	15,574,057	67
6400	**營業費用(附註七)**	4,393,007	17	4,344,257	19
6450	**預期信用減損損失(附註六(四))**	4,448,103	18	3,021,703	13
6500	**其他收益及費損淨額(附註六(十九))**	248,286	1	259,513	2
	營業淨利	7,931,330	32	8,467,610	37
	營業外收入及支出：				
7100	利息收入	85,758	-	83,828	-
7130	股利收入	628	-	-	-
7020	其他利益及損失(附註六(二十)及七)	166,823	1	1,240,228	6
7060	採用權益法認列之關聯企業及合資(損)益之份額(附註六(六))	34,858	-	85,824	-
		288,067	1	1,409,880	6
7900	**稅前淨利**	8,219,397	33	9,877,490	43
7950	**減：所得稅費用(附註六(十五))**	2,215,940	9	2,667,167	12
	本期淨利	6,003,457	24	7,210,323	31
	其他綜合損益：				
8310	**不重分類至損益之項目**				
8316	透過其他綜合損益按公允價值衡量之權益工具投資未實現評價損益	15,750	-	117,388	1
8349	減：與不重分類之項目相關之所得稅(附註六(十五))	-	-	-	-
	不重分類至損益之項目合計	15,750	-	117,388	1
8360	**後續可能重分類至損益之項目**				
8361	國外營運機構財務報表換算之兌換差額	2,086,196	9	69,146	-
8368	避險工具之損益(附註六(三))	(223,930)	(1)	(165,624)	(1)
8370	採用權益法認列之關聯企業及合資之其他綜合損益之份額－可能重分類至損益項目(附註六(六))	60,271	-	(10,845)	-
8999	減：與可能重分類之項目相關之所得稅(附註六(十五))	10,161	-	(12,343)	-
	後續可能重分類至損益之項目合計	1,912,376	8	(94,980)	(1)
	本期其他綜合損益(稅後淨額)	1,928,126	8	22,408	-
8500	**本期綜合損益總額**	**$ 7,931,583**	**32**	**7,232,731**	**31**
	本期淨利歸屬於：				
8610	母公司業主	$ 5,815,338	23	6,889,600	30
8620	非控制權益	188,119	1	320,723	1
		$ 6,003,457	**24**	**7,210,323**	**31**
	綜合損益總額歸屬於：				
8710	母公司業主	$ 7,700,835	31	6,832,986	29
8720	非控制權益	230,748	1	399,745	2
		$ 7,931,583	**32**	**7,232,731**	**31**
	每股盈餘(附註六(十七))				
9750	**基本每股盈餘(元)**	**$ 3.60**		**4.27**	
9850	**稀釋每股盈餘(元)**	**$ 3.56**		**4.22**	

(請詳閱後附合併財務報告附註)

董事長：陳鳳龍　　經理人：陳鳳龍　　會計主管：陳文正

中租控股股份有限公司及子公司

合併權益變動表

二〇二四年及二〇二三年一月一日至三月三十一日

單位：新台幣千元

	歸屬於母公司業主之權益										
	股本			保留盈餘		其他權益項目					
	普通股股本	特別股股本	資本公積	特別盈餘公積	未分配盈餘	國外營運機構財務報表換算之兌換差額	透過其他綜合損益按公允價值衡量之金融資產評價(損)益	避險工具之(損)益	歸屬於母公司業主權益總計	非控制權益	權益總額
二〇二三年一月一日餘額	$ 15,829,141	1,500,000	41,855,122	3,963,115	79,950,798	(1,381,144)	(225,535)	(171,056)	141,320,441	8,836,306	150,156,747
本期淨利	-	-	-	-	6,889,600	-	-	-	6,889,600	320,723	7,210,323
本期其他綜合損益	-	-	-	-	-	(37,695)	117,388	(136,307)	(56,614)	79,022	22,408
本期綜合損益總額	-	-	-	-	6,889,600	(37,695)	117,388	(136,307)	6,832,986	399,745	7,232,731
非控制權益增減	-	-	-	-	-	-	-	-	-	90,413	90,413
處分透過其他綜合損益按公允價值衡量之權益工具	-	-	-	-	3,732	-	(3,732)	-	-	-	-
未按持股比認列之長期股權投資影響數	-	-	5,233	-	-	-	-	-	5,233	(5,233)	-
二〇二三年三月三十一日餘額	**$ 15,829,141**	**1,500,000**	**41,860,355**	**3,963,115**	**86,844,130**	**(1,418,839)**	**(111,879)**	**(307,363)**	**148,158,660**	**9,321,231**	**157,479,891**

(請詳閱後附合併財務報告附註)

董事長：陳鳳龍　　經理人：陳鳳龍　　會計主管：陳文正

中租控股股份有限公司及子公司

合併權益變動表(續)

二〇二四年及二〇二三年一月一日至三月三十一日

單位：新台幣千元

	歸屬於母公司業主之權益										
	股本			保留盈餘		其他權益項目					
	普通股股本	特別股股本	資本公積	特別盈餘公積	未分配盈餘	國外營運機構財務報表換算之兌換差額	透過其他綜合損益按公允價值衡量之金融資產評價(損)益	避險工具之(損)益	歸屬於母公司業主權益總計	非控制權益	權益總額
二〇二四年一月一日餘額	$ 16,145,724	1,500,000	41,862,560	1,777,735	96,213,959	(2,896,224)	(72,641)	(572,893)	153,958,220	9,377,578	163,335,798
本期淨利	-	-	-	-	5,815,338	-	-	-	5,815,338	188,119	6,003,457
本期其他綜合損益	-	-	-	-	-	2,096,436	15,750	(226,689)	1,885,497	42,629	1,928,126
本期綜合損益總額	-	-	-	-	5,815,338	2,096,436	15,750	(226,689)	7,700,835	230,748	7,931,583
其他資本公積變動數	-	-	916	-	-	-	-	-	916	-	916
非控制權益增減	-	-	-	-	-	-	-	-	-	130,592	130,592
處分透過其他綜合損益按公允價值衡量之權益工具	-	-	-	-	5,563	-	(5,563)	-	-	-	-
二〇二四年三月三十一日餘額	**$ 16,145,724**	**1,500,000**	**41,863,476**	**1,777,735**	**102,034,860**	**(799,788)**	**(62,454)**	**(799,582)**	**161,659,971**	**9,738,918**	**171,398,889**

(請詳閱後附合併財務報告附註)

董事長：陳鳳龍　　經理人：陳鳳龍　　會計主管：陳文正

中租控股股份有限公司及子公司

合併現金流量表

二〇二四年及二〇二三年一月一日至三月三十一日

單位：新台幣千元

	2024年1月至3月	2023年1月至3月
營業活動之現金流量：		
本期稅前淨利	$ 8,219,397	9,877,490
調整項目：		
收益費損項目		
折舊費用	1,983,267	1,664,066
攤銷費用	77,667	50,401
預期信用減損損失	4,448,103	3,021,703
透過損益按公允價值衡量金融資產及負債之淨利益	(53,883)	(39,222)
利息費用	5,086,846	4,574,174
利息收入	(19,660,086)	(17,981,642)
股利收入	(628)	-
採用權益法認列之關聯企業及合資利益之份額	(34,858)	(85,824)
處分及報廢不動產、廠房及設備利益	(31,427)	(86,843)
處分承受擔保品之淨損失	178,631	66,583
金融資產減損損失	7,164	1,190
非金融資產減損損失	173,345	132,078
收益費損項目合計	(7,825,859)	(8,683,336)
與營業活動相關之資產／負債變動數：		
與營業活動相關之資產之淨變動：		
強制透過損益按公允價值衡量之金融資產	451,528	369,530
應收帳款	(7,550,667)	(11,596,439)
其他流動資產－其他	(289,535)	(670,465)
其他金融資產－流動	419,632	(9,275,066)
處分營業租賃資產及營業設備價款	533,337	545,512
購置營業租賃資產及營業設備價款	(5,124,466)	(2,742,221)
其他非流動資產－其他	(444,999)	(4,593,525)
與營業活動相關之資產之淨變動合計	(12,005,170)	(27,962,674)
與營業活動相關之負債之淨變動：		
應付帳款及票據	1,574,597	(68,772)
舉借借款	218,215,201	193,139,823
償還借款	(215,099,501)	(195,707,619)
其他金融負債－流動	(916,141)	(849,203)
其他流動負債－其他	(82,746)	(305,320)
淨確定福利負債	(11,425)	(5,648)
其他非流動負債	261,572	302,211
與營業活動相關之負債之淨變動合計	3,941,557	(3,494,528)
與營業活動相關之資產及負債之淨變動合計	(8,063,613)	(31,457,202)
調整項目合計	(15,889,472)	(40,140,538)
營運產生之現金流出	(7,670,075)	(30,263,048)
收取之利息	19,650,573	17,883,579
收取之股利	628	-
支付之利息	(5,068,947)	(4,314,972)
支付之所得稅	(1,304,253)	(1,286,088)
營業活動之淨現金流入(流出)	5,607,926	(17,980,529)

(請詳閱後附合併財務報告附註)

董事長：陳鳳龍　　經理人：陳鳳龍　　會計主管：陳文正

中租控股股份有限公司及子公司

合併現金流量表(續)

二〇二四年及二〇二三年一月一日至三月三十一日

單位:新台幣千元

	2024年1月至3月	2023年1月至3月
投資活動之現金流量：		
取得透過其他綜合損益按公允價值衡量之金融資產	(27,000)	-
處分透過其他綜合損益按公允價值衡量之金融資產	200,342	-
取得按攤銷後成本衡量之金融資產	(6,209,579)	(3,091,209)
處分按攤銷後成本衡量之金融資產	2,888,093	2,469,303
取得採用權益法之投資	(245,000)	(149,240)
取得不動產、廠房及設備	(141,584)	(143,686)
處分不動產、廠房及設備	583	457
取得無形資產	(33,022)	(269,236)
因合併產生之現金流入(出)	176,047	(19,909)
投資活動之淨現金流出	(3,391,120)	(1,203,520)
籌資活動之現金流量：		
租賃本金償還	(224,181)	(326,664)
非控制權益變動	130,592	90,413
籌資活動之淨現金流出	(93,589)	(236,251)
匯率變動對現金及約當現金之影響	(288,285)	473,069
本期現金及約當現金增加(減少)數	1,834,932	(18,947,231)
期初現金及約當現金餘額	36,993,987	67,598,651
期末現金及約當現金餘額	$ **38,828,919**	**48,651,420**

(請詳閱後附合併財務報告附註)

董事長：陳鳳龍　　經理人：陳鳳龍　　會計主管：陳文正

中租控股股份有限公司及子公司

合併財務報告附註

二〇二四年及二〇二三年第一季

(除另有註明者外，所有金額均以新台幣千元為單位)

一、公司沿革

Chailease Holding Company Limited(中文名稱：中租控股股份有限公司，以下稱「本公司」)於二〇〇九年十二月二十四日依開曼群島公司法設立，為一投資控股公司。於二〇一一年十二月十三日於台灣證券交易所正式掛牌上市。

合併公司主要營業項目為提供多元性租賃及財務金融商品服務。

二、通過財務報告之日期及程序

本合併財務報告已於二〇二四年五月十三日經審計委員會及董事會通過後發布。

三、新發布及修訂準則及解釋之適用

(一)已採用金融監督管理委員會認可之新發布及修訂後準則及解釋之影響

合併公司自二〇二四年一月一日起開始適用下列新修正之國際財務報導準則會計準則，且對合併財務報告未造成重大影響。

・國際會計準則第一號之修正「負債分類為流動或非流動」

・國際會計準則第一號之修正「具合約條款之非流動負債」

・國際會計準則第七號及國際財務報導準則第七號之修正「供應商融資安排」

・國際財務報導準則第十六號之修正「售後租回中之租賃負債」

(二)金管會尚未認可之新發布及修訂準則及解釋

國際會計準則理事會已發布及修正但尚未經金管會認可之準則及解釋，對合併公司可能攸關者如下：

新發布或修訂準則	主要修訂內容	理事會發布之生效日
國際財務報導準則第18號「財務報表之表達與揭露」	新準則引入三種類收益及費損、兩項損益表小計及一項關於管理階層績效衡量的單一附註。此等三項修正與強化在財務報表中如何對資訊細分之指引，為使用者提供更佳及更一致的資訊奠定基礎，並將影響所有公司。 ・更具結構化之損益表：根據現行準則，公司使用不同的格式來表達其經營成果，使投資者難以比較不同公司間的財務績效。新準則採用更具結構化的損益表，引入新定義之「營業利益」小計，並規定所有收益及費損，將依公司主要經營活動歸類於三個新的不同種類。 ・管理階層績效衡量(MPM)：新準則引入管理階層績效衡量之定義，並要求公司於財務報表之單一附註中，對於每一衡量指標解釋其為何可提供有用之資訊、如何計算及如何將衡量指標與根據國際財務報導準則會計準則所認列的金額進行調節。 ・較細分之資訊：新準則包括公司如何於財務報表強化對資訊分組之指引。此包括資訊是否應列入主要財務報表或於附註中進一步細分之指引。	2027年1月1日

合併公司現正持續評估上述準則及解釋對合併公司財務狀況與經營結果之影響，相關影響待評估完成時予以揭露。

合併公司預期下列其他尚未認可之新發布及修正準則不致對合併財務報告造成重大影響。

・國際財務報導準則第十號及國際會計準則第二十八號之修正「投資者與其關聯企業或合資間之資產出售或投入」

・國際財務報導準則第十七號「保險合約」及國際財務報導準則第十七號之修正

・國際會計準則第二十一號之修正「缺乏可兌換性」

四、重大會計政策之彙總說明

(一)遵循聲明

本合併財務報告係依照證券發行人財務報告編製準則(以下簡稱「編製準則」)及金管會認可並發布生效之國際會計準則第三十四號「期中財務報導」編製。本合併財務報告未包括依照金管會認可並發布生效之國際財務報導準則、國際會計準則、解釋及解釋公告(以下簡稱「金管會認可之國際財務報導準則會計準則」)所編製之整份年度合併財務報告應揭露之全部必要資訊。

除下列所述外，本合併財務報告所採用之重大會計政策與二〇二三年度合併財務報告相同，相關資訊請參閱二〇二三年度合併財務報告附註四。

(二)合併基礎

1.列入合併財務報告之子公司

列入本合併財務報告之子公司包含：

投資公司名稱	子公司名稱	業務性質	所持股權百分比			說明
			2024.3.31	2023.12.31	2023.3.31	
本公司	Chailease International Company (Malaysia) Limited	一般投資事業	100.00 %	100.00 %	100.00 %	
〃	Golden Bridge (B.V.I.) Corp.	一般投資事業	100.00 %	100.00 %	100.00 %	
〃	Chailease International Financial Services Co., Ltd.	分期付款買賣、海外融資及財務諮詢服務	100.00 %	100.00 %	100.00 %	
〃	Chailease International Company (Hong Kong) Limited	一般投資事業	100.00 %	100.00 %	100.00 %	
〃	Chailease International Maritime Holding Co., Ltd.	一般投資事業	100.00 %	100.00 %	100.00 %	
〃	Chailease International Financial Services (Labuan) Co., Ltd.	租賃業務	100.00 %	100.00 %	100.00 %	
〃	Chailease International Financial Services (Singapore) Pte. Ltd.	融資業務	100.00 %	100.00 %	100.00 %	

中租控股股份有限公司及子公司合併財務報告附註(續)

投資公司名稱	子公司名稱	業務性質	所持股權百分比 2024.3.31	2023.12.31	2023.3.31	說明
Chailease International Maritime Holding Co., Ltd.	Chailease International Financial Services (Liberia) Corp.	船舶租賃業務	100.00 %	100.00 %	100.00 %	
〃	Chailease Marine Co., Ltd.	船舶租賃業務	100.00 %	100.00 %	100.00 %	
〃	Chailease Shipping Finance (Liberia) Co., Ltd.	船舶租賃業務	100.00 %	100.00 %	100.00 %	
Chailease International Financial Services (Liberia) Corp.	Chailease Bright Co., Ltd.	船舶租賃業務	100.00 %	100.00 %	100.00 %	
〃	Chailease Virtue Co., Ltd.	船舶租賃業務	100.00 %	100.00 %	100.00 %	
〃	Chailease Cherish Co., Ltd.	船舶租賃業務	100.00 %	100.00 %	100.00 %	
〃	Chailease Harmony Co., Ltd.	船舶租賃業務	100.00 %	100.00 %	100.00 %	
	Ace Marine Co., Ltd.	船舶租賃業務	100.00 %	100.00 %	100.00 %	
〃	Chailease Glory Co., Ltd.	船舶租賃業務	100.00 %	100.00 %	100.00 %	
〃	Chailease Blossom Co., Ltd.	船舶租賃業務	100.00 %	100.00 %	100.00 %	
〃	Chailease International Fortune Corp. (Liberia)	船舶租賃業務	100.00 %	100.00 %	100.00 %	
Chailease Shipping Finance (Liberia) Co., Ltd.	Chailease Victory Co., Ltd.	船舶租賃業務	100.00 %	100.00 %	100.00 %	
Golden Bridge (B.V.I.) Corp.	My Leasing (Mauritius) Corp.	一般投資事業	100.00 %	100.00 %	100.00 %	
Chailease International Financial Services (Singapore) Pte. Ltd.	仲利國際融資租賃有限公司	租賃業務	97.89 %	97.89 %	97.89 %	

中租控股股份有限公司及子公司合併財務報告附註(續)

投資公司名稱	子公司名稱	業務性質	所持股權百分比 2024.3.31	2023.12.31	2023.3.31	說明
Chailease International Financial Services (Singapore) Pte. Ltd.及仲利國際融資租賃有限公司	仲津國際租賃有限公司	租賃業務	100.00 %	100.00 %	100.00 %	
仲利國際融資租賃有限公司	仲利國際貿易(上海)有限公司	貿易業務	100.00 %	100.00 %	100.00 %	
〃	吉榮置業(上海)有限公司	房產出租及物業管理	100.00 %	100.00 %	100.00 %	
〃	仲利商業保理(上海)有限公司	應收帳款收買業務	100.00 %	100.00 %	100.00 %	
〃	仲津商業保理(天津)有限公司	應收帳款收買業務	100.00 %	100.00 %	100.00 %	
Chailease International Company (Malaysia) Limited	Chailease International Company (UK) Limited	顧問諮詢、航空器租賃及投資業務	100.00 %	100.00 %	100.00 %	
〃	Chailease Berjaya Credit Sdn. Bhd.	分期付款買賣	70.00 %	70.00 %	70.00 %	
〃	Chailease Royal Leasing Plc.	租賃業務	60.00 %	60.00 %	60.00 %	
〃	Chailease Royal Finance Plc.	融資業務	60.00 %	60.00 %	60.00 %	
〃	Chailease Berjaya Finance Corporation	租賃及融資業務	63.08 %	63.08 %	63.08 %	
〃	Chailease Capital (Thailand) Co., Ltd.	一般投資事業	49.00 %	49.00 %	49.00 %	
〃	Chailease Royal Insurance Broker Plc.	保險經紀	60.00 %	60.00 %	60.00 %	

中租控股股份有限公司及子公司合併財務報告附註(續)

投資公司名稱	子公司名稱	業務性質	所持股權百分比 2024.3.31	2023.12.31	2023.3.31	說明
Chailease International Company (Hong Kong) Limited	PT Chailease Indonesia Finance	融資業務	- %	- %	75.00 %	於二〇二三年十月四日完成清算。
〃	PT Chailease Finance Indonesia	融資業務	85.00 %	85.00 %	85.00 %	
Chailease Berjaya Credit Sdn. Bhd.	Chailease Agency Sdn. Bhd.	保險經紀	100.00 %	100.00 %	100.00 %	
〃	Chailease Services Sdn. Bhd.	保險經紀	100.00 %	100.00 %	100.00 %	
Chailease International Company (UK) Limited	中租迪和(股)公司	分期銷售、租賃及應收帳款受讓	100.00 %	100.00 %	100.00 %	
中租迪和(股)公司	合迪(股)公司	分期付款買賣、貿易及應收帳款收買業務	100.00 %	100.00 %	100.00 %	
〃	中國租賃(股)公司	分期付款銷貨業務等	100.00 %	100.00 %	100.00 %	
Chailease International Company (Malaysia) Limited、Chailease Capital (Thailand) Co., Ltd.及中租迪和(股)公司	Asia Sermkij Leasing Public Co., Ltd.	小客車分期付款買賣業務	50.41 %	50.41 %	50.41 %	
中租迪和(股)公司	Chailease International Leasing Company Limited (Vietnam)	租賃業務	100.00 %	100.00 %	100.00 %	
〃	Chailease International Trading Company Limited (Vietnam)	貿易業務	100.00 %	100.00 %	100.00 %	

中租控股股份有限公司及子公司合併財務報告附註(續)

投資公司名稱	子公司名稱	業務性質	所持股權百分比 2024.3.31	2023.12.31	2023.3.31	說明
中租迪和(股)公司	中租汽車租賃(股)公司	租賃業務	100.00 %	100.00 %	100.00 %	
〃	中租保險經紀人(股)公司	人身保險及財產保險經紀等業務	100.00 %	100.00 %	100.00 %	
〃	中租雲端服務(股)公司	雲端產品之軟體、硬體租賃及分期業務	100.00 %	100.00 %	100.00 %	
〃	台灣土地銀行受託經營中租迪和2019證券化特殊目的信託	特殊目的交易個體	- %	- %	- %	係於二〇一九年十二月十一日應收債權證券化設立之特殊目的交易個體，於民國二〇二三年十二月二十二日信託終止。(註1)
〃	台灣土地銀行受託經營中租迪和2021證券化特殊目的信託	特殊目的交易個體	- %	- %	- %	係於二〇二二年四月十五日應收債權證券化設立之特殊目的交易個體。(註1)
〃	永唐有限公司	太陽能相關業務	100.00 %	100.00 %	100.00 %	
〃	中租能源開發(股)公司	太陽能相關業務	100.00 %	100.00 %	100.00 %	
〃	中租電力科技(股)公司	太陽能相關業務	100.00 %	100.00 %	100.00 %	
〃	中晟電業(股)公司	太陽能相關業務	100.00 %	100.00 %	100.00 %	
〃	和聯電業(股)公司	太陽能相關業務	100.00 %	100.00 %	100.00 %	
〃	泰源電力(股)公司	太陽能相關業務	100.00 %	100.00 %	100.00 %	
〃	中合電業(股)公司	太陽能相關業務	100.00 %	100.00 %	100.00 %	
〃	中晏電業(股)公司	太陽能相關業務	100.00 %	100.00 %	100.00 %	
〃	東豐能源有限公司	太陽能相關業務	100.00 %	100.00 %	100.00 %	
〃	中宇電業(股)公司	太陽能相關業務	100.00 %	100.00 %	100.00 %	
〃	中偉電業(股)公司	太陽能相關業務	100.00 %	100.00 %	100.00 %	
〃	東晶能源科技有限公司	太陽能相關業務	100.00 %	100.00 %	100.00 %	

中租控股股份有限公司及子公司合併財務報告附註(續)

投資公司名稱	子公司名稱	業務性質	所持股權百分比 2024.3.31	2023.12.31	2023.3.31	說明
中租迪和(股)公司	和拓電業(股)公司	太陽能相關業務	- %	- %	0.01 %	中租迪和(股)公司於二〇二三年九月三十日出售全數股權予中租汽車租賃(股)公司。
中租汽車租賃(股)公司	和拓電業(股)公司	太陽能相關業務	100.00 %	100.00 %	99.99 %	中租汽車租賃(股)公司於二〇二三年九月三十日向中租迪和(股)公司購入全數股權。
中租電力科技(股)公司	珠江太陽能有限公司	太陽能相關業務	100.00 %	100.00 %	100.00 %	
仲昱電業(股)公司	中明(股)公司	太陽能相關業務	100.00 %	100.00 %	100.00 %	
〃	中曜(股)公司	太陽能相關業務	100.00 %	100.00 %	100.00 %	
〃	耀日(股)公司	太陽能相關業務	100.00 %	- %	100.00 %	於二〇二三年六月二十日出售予中合電業(股)公司。於二〇二四年一月三十一日向中合電業(股)公司購入。
〃	和烜(股)公司	太陽能相關業務	100.00 %	100.00 %	100.00 %	
〃	夏晶(股)公司	太陽能相關業務	94.76 %	94.76 %	94.76 %	
〃	光熙(股)公司	太陽能相關業務	100.00 %	100.00 %	100.00 %	
〃	若晨(股)公司	太陽能相關業務	100.00 %	- %	100.00 %	於二〇二三年六月二十日出售予中合電業(股)公司。於二〇二四年一月三十一日向中合電業(股)公司購入。

中租控股股份有限公司及子公司合併財務報告附註(續)

投資公司名稱	子公司名稱	業務性質	所持股權百分比 2024.3.31	2023.12.31	2023.3.31	說明
仲昱電業(股)公司	若晶(股)公司	太陽能相關業務	100.00 %	100.00 %	100.00 %	
〃	若泰(股)公司	太陽能相關業務	100.00 %	100.00 %	100.00 %	
〃	盛能(股)公司	太陽能相關業務	100.00 %	- %	100.00 %	於二〇二三年六月二十日出售予中合電業(股)公司。於二〇二四年一月三十一日向中合電業(股)公司購入。
〃	晶盛(股)公司	太陽能相關業務	100.00 %	- %	100.00 %	於二〇二三年六月二十日出售予中合電業(股)公司。於二〇二四年一月三十一日向中合電業(股)公司購入。
〃	晨英(股)公司	太陽能相關業務	100.00 %	100.00 %	100.00 %	
〃	景英(股)公司	太陽能相關業務	100.00 %	100.00 %	100.00 %	
〃	天曉(股)公司	太陽能相關業務	100.00 %	- %	100.00 %	於二〇二三年六月二十日出售予中合電業(股)公司。於二〇二四年一月三十一日向中合電業(股)公司購入。
〃	鉅拓(股)公司	太陽能相關業務	100.00 %	100.00 %	100.00 %	
〃	光泰電業(股)公司(原名中租士電能源科技(股)公司)	太陽能相關業務	100.00 %	100.00 %	80.00 %	於二〇二四年一月三日變更名稱。
〃	旭利能源(股)公司	太陽能相關業務	100.00 %	100.00 %	100.00 %	
〃	雲永(股)公司	太陽能相關業務	92.65 %	92.65 %	80.00 %	
〃	安南光能能源科技有限公司	太陽能相關業務	90.00 %	90.00 %	90.00 %	
〃	創能電力(股)公司	太陽能相關業務	100.00 %	100.00 %	100.00 %	
〃	禾穎國際(股)公司	太陽能相關業務	100.00 %	100.00 %	- %	於二〇二三年四月十四日購入。

中租控股股份有限公司及子公司合併財務報告附註(續)

投資公司名稱	子公司名稱	業務性質	所持股權百分比 2024.3.31	2023.12.31	2023.3.31	說明
中合電業(股)公司	天行電業(股)公司	太陽能相關業務	100.00 %	100.00 %	100.00 %	
〃	天權智慧能源(股)公司	太陽能相關業務	80.00 %	80.00 %	80.00 %	
〃	玉衡智慧能源(股)公司	太陽能相關業務	80.00 %	80.00 %	80.00 %	
〃	開陽智慧能源(股)公司	太陽能相關業務	80.00 %	80.00 %	80.00 %	
〃	瑤光智慧能源(股)公司	太陽能相關業務	80.00 %	80.00 %	80.00 %	
〃	耀日(股)公司	太陽能相關業務	- %	100.00 %	- %	於二〇二三年六月二十日向仲昱電業(股)公司購入。於二〇二四年一月三十一日出售予仲昱電業(股)公司。
〃	若晨(股)公司	太陽能相關業務	- %	100.00 %	- %	於二〇二三年六月二十日向仲昱電業(股)公司購入。於二〇二四年一月三十一日出售予仲昱電業(股)公司。
〃	盛能(股)公司	太陽能相關業務	- %	100.00 %	- %	於二〇二三年六月二十日向仲昱電業(股)公司購入。於二〇二四年一月三十一日出售予仲昱電業(股)公司。
〃	晶盛(股)公司	太陽能相關業務	- %	100.00 %	- %	於二〇二三年六月二十日向仲昱電業(股)公司購入。於二〇二四年一月三十一日出售予仲昱電業(股)公司。
〃	天曉(股)公司	太陽能相關業務	- %	100.00 %	- %	於二〇二三年六月二十日向仲昱電業(股)公司購入。於二〇二四年一月三十一日出售予仲昱電業(股)公司。

中租控股股份有限公司及子公司合併財務報告附註(續)

投資公司名稱	子公司名稱	業務性質	所持股權百分比 2024.3.31	2023.12.31	2023.3.31	說明
和聯電業(股)公司	天心智慧綠能(股)公司	太陽能相關業務	80.00 %	80.00 %	80.00 %	
〃	天任能源(股)公司	太陽能相關業務	80.00 %	80.00 %	80.00 %	
〃	天柱能源(股)公司	太陽能相關業務	80.00 %	80.00 %	80.00 %	
〃	天英能源(股)公司	太陽能相關業務	80.00 %	80.00 %	80.00 %	
〃	天芮能源(股)公司	太陽能相關業務	80.00 %	80.00 %	80.00 %	
和拓電業(股)公司	金成弘光電(股)公司	太陽能相關業務	100.00 %	100.00 %	100.00 %	
〃	昊明綠能(股)公司	太陽能相關業務	80.00 %	80.00 %	80.00 %	
〃	日帝能源開發(股)公司	太陽能相關業務	100.00 %	100.00 %	- %	於二〇二三年五月二十六日購入。
〃	匯盟一號電力(股)公司	太陽能相關業務	100.00 %	100.00 %	- %	於二〇二三年十月三十一日購入。
和烜(股)公司	玖炬(股)公司	太陽能相關業務	80.00 %	80.00 %	80.00 %	
〃	晁明二號電業(股)公司	太陽能相關業務	100.00 %	100.00 %	100.00 %	
〃	昊軒電業(股)公司	太陽能相關業務	80.00 %	80.00 %	80.00 %	
夏晶(股)公司	權楨科技有限公司	太陽能相關業務	100.00 %	100.00 %	100.00 %	
泰源電力(股)公司	正益電力(股)公司	太陽能相關業務	100.00 %	100.00 %	100.00 %	
合迪(股)公司	仲信資融(股)公司	應收帳款收買、分期付款銷貨及應收帳款管理、評價、收買及拍賣等業務	100.00 %	100.00 %	100.00 %	
〃	迪和(股)公司	分期付款銷貨業務及租賃業	100.00 %	100.00 %	100.00 %	
合迪(股)公司及中租汽車租賃(股)公司	仲行智能行動(股)公司	租賃業務	100.00 %	100.00 %	- %	於二〇二三年九月五日設立。
中租迪和(股)公司、合迪(股)公司及仲信資融(股)公司	仲昱電業(股)公司	太陽能相關業務	100.00 %	100.00 %	100.00 %	
本公司及中租迪和(股)公司	Grand Pacific Holdings Corp.	商業借款、租賃、不動產融資等業務	100.00 %	100.00 %	100.00 %	

中租控股股份有限公司及子公司合併財務報告附註(續)

投資公司名稱	子公司名稱	業務性質	所持股權百分比 2024.3.31	2023.12.31	2023.3.31	說明
仲信資融(股)公司及迪和(股)公司	創鉅有限合夥	分期付款銷貨業務及租賃業	100.00 %	100.00 %	100.00 %	
中國租賃(股)公司及中租雲端服務(股)公司	興創有限合夥	分期付款銷貨業務及租賃業	100.00 %	100.00 %	100.00 %	
中租雲端服務(股)公司	仲安生醫科技(股)公司	營養保健食品及用品之開發與銷售	15.00 %	- %	- %	於二〇二四年三月三十一日購入。(註2)
仲安生醫科技(股)公司	JLK Biomedical (Thailand) Holding Co., Ltd.	營養保健食品及用品之開發與銷售	48.80 %	- %	- %	於二〇二四年三月三十一日購入。(註2)
Grand Pacific Holdings Corp.	Grand Pacific Financing Corp. (California)	融資、租賃及財務諮詢等業務	100.00 %	100.00 %	100.00 %	
〃	Grand Pacific Main Street Development, Inc.	不動產開發業務	100.00 %	100.00 %	100.00 %	
Asia Sermkij Leasing Public Co., Ltd.	Bangkok Grand Pacific Lease Public Company Limited	租賃業務及財務諮詢	99.99 %	99.99 %	99.99 %	
〃	SK Insurance Broker Co., Ltd.	保險經紀	100.00 %	100.00 %	100.00 %	

註1：合併公司為交易及投資之目的設立數個特殊目的個體(SPE)，合併公司對該等公司並無任何直接或間接持股。依合併公司與該等特殊目的個體之實質關係及其風險與報酬之評估，若合併公司對該等特殊目的個體具有控制力，則將其納入合併範圍。由合併公司控制之特殊目的個體，其設立附帶有嚴格限制該特殊目的個體管理當局決策制定權的條款，使得合併公司取得關於該特殊目的個體之營運及淨資產的主要利益、承擔特殊目的個體活動所產生的主要風險及保留關於特殊目的個體或其資產大部分的剩餘或所有權風險。

註2：合併公司於民國一一三年三月三十一日透過收購仲安生醫科技(股)公司15%之股份，並協議取得仲安生醫科技(股)公司董事會三席董事席次之二席，顯示合併公司具有實際能力以片面主導攸關活動，故合併公司將仲安生醫科技(股)公司及其子公司-JLK Biomedical Holding Co., Ltd.視為子公司。

2.未列入合併財務報告之子公司：無。

(三)企業合併

合併公司對每一企業合併皆採用收購法處理，商譽係依收購日移轉對價之公允價值，包括歸屬於被收購方任何非控制權益之金額，減除所取得之可辨認資產及承擔之負債之淨額(通常為公允價值)進行衡量。若減除後之餘額為負數，則合併公司重新評估是否已正確辨認所有取得之資產及所有承擔之負債後，始將廉價購買利益認列於損益。

除與發行債務或權益工具相關者外，與企業合併相關之交易成本均應於發生時立即認列為合併公司之費用。

被收購者之非控制權益中，若屬現時所有權權益，且其持有者有權於清算發生時按比例份額享有企業淨資產者，合併公司係依逐筆交易基礎，選擇按收購日之公允價值或按現時所有權工具對被收購者可辨認淨資產之已認列金額所享有之比例份額衡量之。其他非控制權益則按其收購日之公允價值或依金管會認可之國際財務報導準則會計準則所規定之其他基礎衡量。

(四)資產與負債區分流動與非流動之分類標準

合併公司對符合下列條件之一之資產列為流動資產，非屬流動資產之所有其他資產則列為非流動資產：

1.預期於其正常營業週期中實現該資產，或意圖將其出售或消耗；

2.主要為交易目的而持有該資產；

3.於報導期間後十二個月內實現該資產；或

4.該資產為現金或約當現金(如國際會計準則第7號所定義)，除非於報導期間後至少十二個月將該資產交換或用以清償負債受到限制。

合併公司對符合下列條件之一之負債列為流動負債，非屬流動負債之所有其他負債則列為非流動負債：

1.預期於其正常營業週期中清償該負債；

2.主要為交易目的而持有該負債；

3.該負債於報導期間後十二個月內到期清償；或

4.於報導期間結束日不具有將該負債之清償遞延至報導期間後至少十二個月之權利。

(五)所得稅

合併公司係依國際會計準則公報第三十四號「期中財務報導」第B12段規定衡量及揭露期中期間之所得稅費用。

所得稅費用係以期中報導期間之稅前淨利乘以管理階層對於全年度預計有效稅率之最佳估計衡量，並全數認列為當期所得稅費用。

所得稅費用係直接認列於權益項目或其他綜合損益項目者，係就相關資產及負債於財務報導目的之帳面金額與其課稅基礎之暫時性差異，以預期實現或清償時之適用稅率予以衡量。

(六)員工福利

期中期間之確定福利計畫退休金係採用前一年度報導日依精算決定退休金成本率，以年初至當期期末為基礎計算，並針對該報導日後之重大市場波動，及重大縮減、清償或其他重大一次性事項加以調整。

五、重大會計判斷、估計及假設不確定性之主要來源

管理階層依編製準則及金管會認可之國際會計準則第三十四號「期中財務報導」編製本合併財務報告時，必須作出判斷、估計及假設，其將對會計政策之採用及資產、負債、收益及費用之報導金額有所影響。實際結果可能與估計存有差異。

編製合併財務報告時，管理階層於採用合併公司會計政策時所作之重大判斷以及估計不確定性之主要來源與二〇二三年度合併財務報告附註五一致。

會計政策涉及重大判斷，且對本合併財務報告已認列金額未有重大影響。

六、重要會計項目之說明

(一)現金及約當現金

	2024.3.31	2023.12.31	2023.3.31
現金及銀行存款	$ 38,574,790	33,168,752	47,762,873
定期存款	243,326	3,799,134	377,409
約當現金－附買回票券	10,803	26,101	511,138
現金流量表所列之現金及約當現金	**$ 38,828,919**	**36,993,987**	**48,651,420**

合併公司金融資產及負債之利率風險及敏感度分析之揭露請詳附註六(廿一)。

(二)金融商品

1.金融資產及負債明細如下：

	2024.3.31	2023.12.31	2023.3.31
透過損益按公允價值衡量之金融資產			
強制透過損益按公允價值衡量之金融資產			
上市(櫃)公司股票	$ 106,824	11,711	11,863
非上市(櫃)公司股票	47,563	480	480
非避險之衍生工具	3,875,200	4,420,297	3,179,326
可轉換公司債	126,279	116,263	14,214
可轉換特別股	-	-	23,564
公司債選擇權	-	-	1,200
小　　計	4,155,866	4,548,751	3,230,647

	2024.3.31	2023.12.31	2023.3.31
透過其他綜合損益按公允價值衡量之權益工具			
上市公司股票	534,048	727,604	903,333
非上市(櫃)公司股票及其他	285,479	253,800	250,578
小　　計	819,527	981,404	1,153,911
按攤銷後成本衡量之金融資產			
債務商品投資	28,760,631	25,439,146	25,885,509
減：備抵損失	(58,476)	(51,320)	(62,349)
小計	28,702,155	25,387,826	25,823,160
避險之金融資產	2,244,105	1,796,290	1,555,490
合　　計	$ 35,921,653	32,714,271	31,763,208
避險之金融負債	$ 656,178	679,513	996,700

2.透過損益按公允價值衡量之金融資產－公司債選擇權

本公司於二〇二一年十二月十六日發行國內第一次無擔保可轉換公司債，依國內第一次無擔保可轉換公司債發行辦法，本公司依約有贖回之選擇權，請詳附註六(十二)之說明。按公允價值再衡量認列於損益之金額請詳附註六(二十)。

3.透過其他綜合損益按公允價值衡量之權益工具投資

合併公司持有該等權益工具投資為長期策略性投資且非為交易目的所持有，故已指定為透過其他綜合損益按公允價值衡量。

4.按攤銷後成本衡量之金融資產

合併公司購買資產信託受益權債務商品，到期日為二〇二四年至二〇二八年，其有效利率區間為3.50%-8.50%。該等債務商品評價損益請詳附註六(十九)；已發生減損跡象之投資金額為27,312千元及177,280千元，經評估其擔保品或標的物價值後，提列相關減損損失。

5.合併公司從事衍生金融工具交易係用以規避因營業活動所暴露之匯率風險，合併公司未適用避險會計之衍生工具明細如下：

遠期外匯合約：

	2024.3.31			
	合約金額		幣　別	到期期間
買入遠期外匯	JPY	58,500	台幣兌日幣	2024/05/31

	2023.3.31			
	合約金額		幣　別	到期期間
買入遠期外匯	JPY	42,000	台幣兌日幣	2023/10/02

6.信用風險及市場風險資訊請詳附註六(廿一)。

(三)避險之金融工具

1.合併公司二〇二四年三月三十一日、二〇二三年十二月三十一日及三月三十一日持有適用避險會計之衍生工具明細如下：

(1)換匯換利合約：

		2024.3.31			
合約金額		幣　別	支付利率	收取利率	合約期間
USD	33,000	美金兌換人民幣	4.03%	90天 Compounded	2021/06/07~
CNY	210,540			SOFR +1.66161%	2024/06/07
USD	33,000	美金兌換人民幣	3.96%	90天 Compounded	2021/07/19~
CNY	213,510			SOFR +1.66161%	2024/07/19
USD	33,000	美金兌換人民幣	3.95%	90天 Compounded	2021/07/26~
CNY	214,005			SOFR +1.66161%	2024/07/26
USD	49,500	美金兌換人民幣	3.91%	90天 Compounded	2021/08/09~
CNY	320,166			SOFR +1.66161%	2024/08/09
USD	33,000	美金兌換人民幣	4.41%	90天 Compounded	2021/11/22~
CNY	211,332			SOFR +1.66161%	2024/11/22
USD	49,500	美金兌換人民幣	4.635%	90天 Compounded	2021/11/29~
CNY	316,058			SOFR +1.66161%	2024/11/29
USD	49,500	美金兌換人民幣	4.53%	90天 Compounded	2021/12/08~
CNY	315,315			SOFR +1.66161%	2024/12/06
USD	49,500	美金兌換人民幣	4.60%	90天 Compounded	2021/12/15~
CNY	314,078			SOFR +1.66161%	2024/12/13
USD	30,000	美金兌換人民幣	4.59%	90天 Compounded	2022/06/30~
CNY	201,450			SOFR +1.66161%	2025/06/30
USD	35,000	美金兌換人民幣	4.21%	90天 Compounded	2022/10/24~
CNY	251,160			SOFR +1.66161%	2025/10/24
USD	57,000	美金兌換人民幣	4.63%	90天 Compounded	2023/02/14~
CNY	386,916			SOFR +1.66161%	2026/02/13
USD	57,000	美金兌換人民幣	4.235%	90天 Compounded	2023/03/28~
CNY	389,709			SOFR +1.66161%	2026/03/27
USD	57,000	美金兌換人民幣	4.05%	90天 Compounded	2023/05/15~
CNY	394,611			SOFR +1.66161%	2026/05/15
USD	57,000	美金兌換人民幣	3.96%	90天 Compounded	2023/06/01~
CNY	402,990			SOFR +1.66161%	2026/06/01

		2024.3.31			
合約金額		幣　　別	支付利率	收取利率	合約期間
USD	57,000	美金兌換人民幣	3.92%	90天 Compounded	2023/06/26~
CNY	407,550			SOFR +1.66161%	2026/06/26
USD	50,000	美金兌換人民幣	3.25%	3月 Term SOFR+1.66%	2024/02/01~
CNY	358,000				2027/02/01
JPY	7,000,000	日幣兌換人民幣	4.529%	3年 TSR+1.05%	2021/12/03~
CNY	390,250				2024/09/06
JPY	6,300,000	日幣兌換人民幣	4.515%	3年 TSR+1.05%	2021/12/06~
CNY	354,375				2024/09/06
JPY	7,000,000	日幣兌換人民幣	3.245%	3月 TIBOR+1%	2024/03/18~
CNY	334,985				2026/12/18
HKD	390,000	港幣兌換人民幣	3.815%	1月 HIBOR +1.37%	2023/06/12~
CNY	352,404				2026/06/12
HKD	400,000	港幣兌換人民幣	3.645%	1月 HIBOR +1.37%	2023/09/27~
CNY	373,520				2026/09/28
HKD	400,000	港幣兌換人民幣	3.48%	1月 HIBOR +1.37%	2023/10/18~
CNY	373,560				2026/10/16
USD	8,000	美金兌換馬來幣	4.08%	3月 TERM	2021/05/10~
MYR	32,876			SOFR+1.7063%	2024/05/10
USD	30,000	美金兌換馬來幣	4.32%	3月 TERM	2021/12/06~
MYR	127,020			SOFR+1.8263%	2024/12/06
USD	30,000	美金兌換馬來幣	4.65%	3月 TERM	2022/03/29~
MYR	126,750			SOFR+1.8263%	2025/03/28
USD	30,000	美金兌換馬來幣	5.52%	3月 TERM	2022/06/13~
MYR	132,480			SOFR+1.8263%	2025/06/13
USD	30,000	美金兌換馬來幣	5.05%	3月 TERM	2022/09/08~
MYR	135,060			SOFR+1.8263%	2025/09/08
USD	14,500	美金兌換馬來幣	5.22%	5.95%	2022/10/27~
MYR	68,759				2025/10/27
USD	12,000	美金兌換馬來幣	5.00%	3月 TERM	2023/01/09~
MYR	52,512			SOFR+1.7063%	2026/01/09
USD	20,000	美金兌換馬來幣	5.00%	3月 TERM SOFR+1.65%	2024/03/12~
MYR	93,600				2027/03/12

		2024.3.31			
合約金額		幣　　別	支付利率	收取利率	合約期間
USD	60,000	美金兌換泰銖	2.62%	3月 TERM SOFR+1.81%	2022/01/21~
THB	2,002,200				2025/01/21
USD	60,000	美金兌換泰銖	2.62%	3月 TERM SOFR+1.81%	2022/02/18~
THB	2,002,200				2025/02/18
USD	10,000	美金兌換泰銖	3.107%	3月 TERM SOFR+1.15%	2024/01/26~
THB	356,500				2026/01/26

		2023.12.31			
合約金額		幣　　別	支付利率	收取利率	合約期間
USD	33,000	美金兌換人民幣	4.03%	90天 Compounded	2021/06/07~
CNY	210,540			SOFR+1.66161%	2024/06/07
USD	33,000	美金兌換人民幣	3.96%	90天 Compounded	2021/07/19~
CNY	213,510			SOFR+1.66161%	2024/07/19
USD	33,000	美金兌換人民幣	3.95%	90天 Compounded	2021/07/26~
CNY	214,005			SOFR+1.66161%	2024/07/26
USD	49,500	美金兌換人民幣	3.91%	90天 Compounded	2021/08/09~
CNY	320,166			SOFR+1.66161%	2024/08/09
USD	33,000	美金兌換人民幣	4.41%	90天 Compounded	2021/11/22~
CNY	211,332			SOFR+1.66161%	2024/11/22
USD	49,500	美金兌換人民幣	4.635%	90天 Compounded	2021/11/29~
CNY	316,058			SOFR+1.66161%	2024/11/29
USD	49,500	美金兌換人民幣	4.53%	90天 Compounded	2021/12/08~
CNY	315,315			SOFR+1.66161%	2024/12/06
USD	49,500	美金兌換人民幣	4.60%	90天 Compounded	2021/12/15~
CNY	314,078			SOFR+1.66161%	2024/12/13
USD	30,000	美金兌換人民幣	4.59%	90天 Compounded	2022/06/30~
CNY	201,450			SOFR+1.66161%	2025/06/30
USD	35,000	美金兌換人民幣	4.21%	90天 Compounded	2022/10/24~
CNY	251,160			SOFR+1.66161%	2025/10/24
USD	57,000	美金兌換人民幣	4.63%	90天 Compounded	2023/02/14~
CNY	386,916			SOFR+1.66161%	2026/02/13
USD	57,000	美金兌換人民幣	4.235%	90天 Compounded	2023/03/28~
CNY	389,709			SOFR+1.66161%	2026/03/27

		2023.12.31			
合約金額		幣　　別	支付利率	收取利率	合約期間
USD	57,000	美金兌換人民幣	4.05%	90天 Compounded	2023/05/15~
CNY	394,611			SOFR+1.66161%	2026/05/15
USD	57,000	美金兌換人民幣	3.96%	90天 Compounded	2023/06/01~
CNY	402,990			SOFR+1.66161%	2026/06/01
USD	57,000	美金兌換人民幣	3.92%	90天 Compounded	2023/06/26~
CNY	407,550			SOFR+1.66161%	2026/06/26
JPY	7,000,000	日幣兌換人民幣	4.529%	3年 TSR+1.05%	2021/12/03~
CNY	390,250				2024/09/06
JPY	6,300,000	日幣兌換人民幣	4.515%	3年 TSR+1.05%	2021/12/06~
CNY	354,375				2024/09/06
HKD	390,000	港幣兌換人民幣	3.85%	1月 HIBOR +1.4%	2023/06/12~
CNY	352,404				2026/06/12
HKD	400,000	港幣兌換人民幣	3.675%	1月 HIBOR +1.4%	2023/09/27~
CNY	373,520				2026/09/28
HKD	400,000	港幣兌換人民幣	3.51%	1月 HIBOR +1.4%	2023/10/18~
CNY	373,560				2026/10/16
USD	8,000	美金兌換馬來幣	4.08%	3月 TERM	2021/05/10~
MYR	32,876			SOFR+1.7063%	2024/05/10
USD	30,000	美金兌換馬來幣	4.32%	3月 TERM	2021/12/06~
MYR	127,020			SOFR+1.8263%	2024/12/06
USD	30,000	美金兌換馬來幣	4.65%	3月 TERM	2022/03/29~
MYR	126,750			SOFR+1.8263%	2025/03/28
USD	30,000	美金兌換馬來幣	5.52%	3月 TERM	2022/06/13~
MYR	132,480			SOFR+1.8263%	2025/06/13
USD	30,000	美金兌換馬來幣	5.05%	3月 TERM	2022/09/08~
MYR	135,060			SOFR+1.8263%	2025/09/08
USD	14,500	美金兌換馬來幣	5.22%	5.95%	2022/10/27~
MYR	68,759				2025/10/27
USD	12,000	美金兌換馬來幣	5.00%	3月 TERM	2023/01/09~
MYR	52,512			SOFR+1.7063%	2026/01/09
USD	100,000	美金兌換泰銖	2.31%	3月 TERM SOFR+1.81%	2021/01/11~
THB	2,993,000				2024/01/11

		2023.12.31			
合約金額		幣　　別	支付利率	收取利率	合約期間
USD	60,000	美金兌換泰銖	2.62%	3月 TERM SOFR+1.81%	2022/01/21~
THB	2,002,200				2025/01/21
USD	60,000	美金兌換泰銖	2.62%	3月 TERM SOFR+1.81%	2022/02/18~
THB	2,002,200				2025/02/18

		2023.3.31			
合約金額		幣　　別	支付利率	收取利率	合約期間
USD	60,000	美金兌換人民幣	3.88%	90天 LIBOR +1.4%	2020/08/12~
CNY	417,900				2023/08/11
USD	60,000	美金兌換人民幣	3.78%	90天 LIBOR +1.4%	2020/09/14~
CNY	414,300				2023/09/14
USD	60,000	美金兌換人民幣	3.78%	90天 LIBOR +1.4%	2020/09/21~
CNY	413,400				2023/09/21
USD	33,000	美金兌換人民幣	4.03%	90天 LIBOR +1.4%	2021/06/07~
CNY	210,540				2024/06/07
USD	33,000	美金兌換人民幣	3.96%	90天 LIBOR +1.4%	2021/07/19~
CNY	213,510				2024/07/19
USD	33,000	美金兌換人民幣	3.95%	90天 LIBOR +1.4%	2021/07/26~
CNY	214,005				2024/07/26
USD	49,500	美金兌換人民幣	3.91%	90天 LIBOR +1.4%	2021/08/09~
CNY	320,166				2024/08/09
USD	33,000	美金兌換人民幣	4.41%	90天 LIBOR +1.4%	2021/11/22~
CNY	211,332				2024/11/22
USD	49,500	美金兌換人民幣	4.635%	90天 LIBOR +1.4%	2021/11/29~
CNY	316,058				2024/11/29
USD	49,500	美金兌換人民幣	4.53%	90天 LIBOR +1.4%	2021/12/08~
CNY	315,315				2024/12/06
USD	49,500	美金兌換人民幣	4.60%	90天 LIBOR +1.4%	2021/12/15~
CNY	314,078				2024/12/13
USD	30,000	美金兌換人民幣	4.59%	90天 LIBOR +1.4%	2022/06/30~
CNY	201,450				2025/06/30
USD	35,000	美金兌換人民幣	4.21%	90天 LIBOR +1.4%	2022/10/24~
CNY	251,160				2025/10/24

		2023.3.31			
合約金額		幣　　別	支付利率	收取利率	合約期間
USD	57,000	美金兌換人民幣	4.63%	90天 LIBOR +1.4%	2023/02/14~
CNY	386,916				2026/02/13
USD	57,000	美金兌換人民幣	4.235%	90天 LIBOR +1.4%	2023/03/28~
CNY	389,709				2026/03/27
USD	50,000	美金兌換人民幣	6.35%	3.75%	2020/10/22~
CNY	327,500				2023/10/22
USD	50,000	美金兌換人民幣	6.35%	3.75%	2020/10/22~
CNY	327,000				2023/10/22
USD	50,000	美金兌換人民幣	6.35%	3.75%	2020/10/22~
CNY	327,000				2023/10/22
USD	50,000	美金兌換人民幣	6.30%	3.75%	2020/10/22~
CNY	326,890				2023/10/22
USD	50,000	美金兌換人民幣	6.29%	3.75%	2021/10/22~
CNY	322,500				2023/10/22
USD	50,000	美金兌換人民幣	6.05%	3.75%	2020/10/22~
CNY	327,550				2023/10/22
JPY	8,000,000	日幣兌換人民幣	3.70%	90天 TIBOR + 0.9448%	2020/07/16~
CNY	524,400				2023/05/26
JPY	7,000,000	日幣兌換人民幣	4.529%	3年 TSR+1.05%	2021/12/03~
CNY	390,250				2024/09/06
JPY	6,300,000	日幣兌換人民幣	4.515%	3年 TSR+1.05%	2021/12/06~
CNY	354,375				2024/09/06
USD	4,000	美金兌換馬來幣	3.28%	90天 LIBOR+1.5%	2020/09/10~
MYR	16,672				2023/09/10
USD	10,000	美金兌換馬來幣	3.98%	90天 LIBOR+1.5%	2021/05/10~
MYR	41,095				2024/05/10
USD	30,000	美金兌換馬來幣	4.22%	90天 LIBOR+1.62%	2021/12/06~
MYR	127,020				2024/12/06
USD	30,000	美金兌換馬來幣	4.65%	3月 TERM	2022/03/29~
MYR	126,750			SOFR+1.8263%	2025/03/28
USD	30,000	美金兌換馬來幣	5.52%	3月 TERM	2022/06/13~
MYR	132,480			SOFR+1.8263%	2025/06/13

		2023.3.31			
合約金額		幣　　別	支付利率	收取利率	合約期間
USD	30,000	美金兌換馬來幣	5.05%	3月 TERM	2022/09/08~
MYR	135,060			SOFR+1.8263%	2025/09/08
USD	14,500	美金兌換馬來幣	5.22%	5.95%	2022/10/27~
MYR	68,759				2025/10/27
USD	12,000	美金兌換馬來幣	5.00%	3月 TERM	2023/01/09~
MYR	52,512			SOFR+1.7063%	2026/01/09
USD	100,000	美金兌換泰銖	2.27%	90天 LIBOR+1.65%	2021/01/11~
THB	2,993,000				2024/01/11
USD	60,000	美金兌換泰銖	2.57%	90天 LIBOR+1.65%	2022/01/21~
THB	2,002,200				2025/01/21
USD	60,000	美金兌換泰銖	2.57%	90天 LIBOR+1.65%	2022/02/18~
THB	2,002,200				2025/02/18
USD	21,000	美金兌換越南盾	3.45%	90天 LIBOR + 1.3%	2020/12/23~
VND	485,730,000				2023/12/22
USD	21,000	美金兌換越南盾	3.10%	90天 LIBOR + 1.3%	2021/04/16~
VND	484,680,000				2023/12/22

(2)利率交換合約：

		2024.3.31		
合約金額		支付利率	收取利率	合約期間
THB	500,000	2.23%	6月 THOR+0.584%	2021/12/17~2024/12/17
THB	500,000	3.15%	6月 THOR+1.000%	2023/05/12~2026/05/12
THB	500,000	3.15%	6月 THOR+1.000%	2023/05/19~2026/05/19

		2023.12.31		
合約金額		支付利率	收取利率	合約期間
THB	500,000	2.23%	6月 THOR+0.584%	2021/12/17~2024/12/17
THB	500,000	3.15%	6月 THOR+1.000%	2023/05/12~2026/05/12
THB	500,000	3.15%	6月 THOR+1.000%	2023/05/19~2026/05/19

		2023.3.31		
合約金額		支付利率	收取利率	合約期間
THB	500,000	2.23%	6月 THOR+ 0.584%	2021/12/17~2024/12/17

(3)合併公司以簽訂遠期外匯合約來規避特定外幣收支部位之匯率暴險，相關資訊請詳附註六(三)2.(2)現金流量避險項下指定遠期外匯避險揭露。

2.現金流量避險

(1)合併子公司之外幣借款可能因市場利率及匯率變動導致未來利息支付金額產生波動，為規避未來現金流出之不確定性，故另外簽訂換匯換利及利率交換合約。

被避險項目	指定為避險工具之金融商品	公平價值 2024.3.31	公平價值 2023.12.31	公平價值 2023.3.31	現金流量預期產生期間	相關利益損失預期於損益表認列期間
美元、日幣與港幣借款	換匯換利	2,059,996	1,734,439	1,552,250	2021～ 2027年	2021～ 2027年
美元、日幣與港幣借款	換匯換利	(655,231)	(678,602)	(969,059)	2021～ 2027年	2021～ 2027年
浮動利率借款	利率交換	1,931	5,542	3,240	2021～ 2026年	2021～ 2026年
浮動利率借款	利率交換	(947)	-	-	2021～ 2026年	2021～ 2026年

項　　目	2024年1月至3月	2023年1月至3月
當期認列於其他綜合損益之金額	$ (52,366)	(136,001)

(2)合併公司之策略係以簽訂遠期外匯合約來規避特定外幣收支部位之匯率暴險。於報導日被指定為避險工具之相關資訊如下：

2024.3.31	名目金額	幣　別	合約期間	平均行使價格	當期作為認列避險無效性基礎之避險工具價值變動
買入遠期外匯（美金借款）	USD 30,000	美金兌越南盾	2023/04/12~ 2024/04/10	23,449	-
買入遠期外匯（美金借款）	USD 32,000	美金兌越南盾	2023/04/20~ 2024/04/19	23,500	-
買入遠期外匯（美金借款）	USD 20,000	美金兌越南盾	2023/06/15~ 2024/06/14	23,522	-
買入遠期外匯（美金借款）	USD 20,000	美金兌越南盾	2023/06/15~ 2024/06/14	23,530	-
買入遠期外匯（美金借款）	USD 30,000	美金兌越南盾	2023/06/21~ 2024/06/18	23,532	-
買入遠期外匯（美金借款）	USD 18,000	美金兌越南盾	2024/01/11~ 2025/01/08	24,348	-
買入遠期外匯（美金借款）	USD 200	美金兌越南盾	2024/01/17~ 2024/04/16	24,545	-
匯率交換（美金借款）	USD 134	美金兌印尼盾	2023/10/13~ 2024/04/18	15,718	-

2024.3.31	名目金額		幣　別	合約期間	平均行使價格	當期作為認列避險無效性基礎之避險工具價值變動
匯率交換（美金借款）	USD	667	美金兌印尼盾	2024/01/31~2024/07/26	15,906	-
匯率交換（美金借款）	USD	196	美金兌印尼盾	2023/11/16~2024/04/16	15,483	-
匯率交換（美金借款）	USD	130	美金兌印尼盾	2024/03/21~2024/09/20	15,776	-
匯率交換（美金借款）	USD	196	美金兌印尼盾	2024/03/22~2024/09/20	15,776	-
匯率交換（美金借款）	USD	319	美金兌印尼盾	2023/10/12~2024/04/12	15,661	-
匯率交換（美金借款）	USD	319	美金兌印尼盾	2024/03/15~2024/09/13	15,661	-
匯率交換（美金借款）	USD	125	美金兌印尼盾	2024/03/25~2024/09/25	15,737	-
匯率交換（美金借款）	USD	129	美金兌印尼盾	2023/11/07~2024/04/08	15,568	-
匯率交換（美金借款）	USD	513	美金兌印尼盾	2023/11/10~2024/05/08	15,622	-
匯率交換（美金借款）	USD	192	美金兌印尼盾	2023/12/15~2024/06/14	15,690	-
匯率交換（美金借款）	USD	63	美金兌印尼盾	2024/02/01~2024/08/01	15,855	-

2023.12.31	名目金額		幣　別	合約期間	平均行使價格	當期作為認列避險無效性基礎之避險工具價值變動
買入遠期外匯（美金借款）	USD	18,000	美金兌越南盾	2023/01/11~2024/01/11	23,450	-
買入遠期外匯（美金借款）	USD	30,000	美金兌越南盾	2023/04/12~2024/04/10	23,449	-
買入遠期外匯（美金借款）	USD	32,000	美金兌越南盾	2023/04/20~2024/04/19	23,500	-
買入遠期外匯（美金借款）	USD	20,000	美金兌越南盾	2023/06/15~2024/06/14	23,522	-
買入遠期外匯（美金借款）	USD	20,000	美金兌越南盾	2023/06/15~2024/06/14	23,530	-

2023.12.31	名目金額		幣　別	合約期間	平均行使價格	當期作為認列避險無效性基礎之避險工具價值變動
買入遠期外匯（美金借款）	USD	30,000	美金兌越南盾	2023/06/21~2024/06/18	23,532	-
匯率交換（美金借款）	USD	134	美金兌印尼盾	2023/10/13~2024/04/18	15,718	-
匯率交換（美金借款）	USD	667	美金兌印尼盾	2023/07/31~2024/01/31	15,021	-
匯率交換（美金借款）	USD	196	美金兌印尼盾	2023/11/16~2024/04/16	15,483	-
匯率交換（美金借款）	USD	130	美金兌印尼盾	2023/09/21~2024/03/21	15,342	-
匯率交換（美金借款）	USD	196	美金兌印尼盾	2023/09/22~2024/03/22	15,343	-
匯率交換（美金借款）	USD	319	美金兌印尼盾	2023/10/16~2024/03/15	15,691	-
匯率交換（美金借款）	USD	125	美金兌印尼盾	2023/10/25~2024/03/25	15,970	-
匯率交換（美金借款）	USD	129	美金兌印尼盾	2023/11/07~2024/04/08	15,568	-
匯率交換（美金借款）	USD	319	美金兌印尼盾	2023/10/12~2024/04/12	15,661	-
匯率交換（美金借款）	USD	513	美金兌印尼盾	2023/11/10~2024/05/08	15,622	-
匯率交換（美金借款）	USD	192	美金兌印尼盾	2023/12/15~2024/06/14	15,690	-

2023.3.31	名目金額		幣　別	合約期間	平均行使價格	當期作為認列避險無效性基礎之避險工具價值變動
買入遠期外匯（美金借款）	USD	30,000	美金兌越南盾	2022/04/12~2023/04/12	22,880	-
買入遠期外匯（美金借款）	USD	30,000	美金兌越南盾	2022/06/21~2023/06/21	23,228	-
買入遠期外匯（美金借款）	USD	20,000	美金兌越南盾	2022/12/16~2023/12/14	23,510	-
買入遠期外匯（美金借款）	USD	18,000	美金兌越南盾	2023/01/11~2024/01/11	23,450	-

於報導日被避險項目資訊如下：

	現金流量避險準備餘額(持續適用避險會計)
2024.3.31	
美金借款	$ 182,178
2023.12.31	
美金借款	$ 56,309
美金借款	(911)
2023.3.31	
美金借款	$ (27,641)

因適用避險會計對綜合損益表之影響金額如下：

	2024年1月至3月	2023年1月至3月
	買入遠匯(美金借款)	買入遠匯(美金借款)
避險準備重分類至損益：		
認列於其他綜合損益之避險利益(損失)	$ 125,404	(59,156)

3.國外營運機構淨投資避險

本公司所投資之Chailease International Financial Services (Singapore) Pte. Ltd.及Golden Bridge (B.V.I.) Corp.，可能因美金匯率變動而受公平價值波動之風險，本公司評估該風險可能重大，故指定美金借款進行避險。國外營運淨投資避險項目及指定避險之衍生性工具明細如下：

	指定之避險工具			
		公平價值		
被避險項目	指定為避險工具之金融商品	2024.3.31	2023.12.31	2023.3.31
美金計價之股權投資	外幣借款	$ 9,040,000	4,974,210	4,065,100

項目	2024年1月至3月	2023年1月至3月
當期認列於其他綜合損益之金額	$ (296,968)	29,533

二〇二四年及二〇二三年一月一日至三月三十一日，對國外營運機構Chailease International Financial Services (Singapore) Pte. Ltd.及Golden Bridge (B.V.I.) Corp.之淨投資避險並無應認列損益之避險無效部位。

(四)應收帳款淨額

	2024.3.31	2023.12.31	2023.3.31
流　　動			
應收帳款	$ 68,043,073	66,563,502	60,656,334
減：備抵損失	(1,873,057)	(1,831,234)	(1,488,151)
	66,170,016	64,732,268	59,168,183
應收分期帳款	165,912,454	162,711,081	151,566,667
減：未實現利息收入	(22,815,979)	(22,383,106)	(19,834,440)
備抵損失	(4,023,550)	(3,846,151)	(3,162,624)
	139,072,925	136,481,824	128,569,603
應收租賃款(含營業租賃)	279,748,365	271,576,626	256,926,864
減：未賺得融資收益	(35,329,860)	(34,223,445)	(31,388,246)
備抵損失	(7,194,462)	(7,128,420)	(5,788,349)
	237,224,043	230,224,761	219,750,269
放　　款	114,352,397	113,420,444	104,412,161
減：備抵損失	(1,808,474)	(1,698,794)	(1,923,285)
	112,543,923	111,721,650	102,488,876
流動款項小計	555,010,907	543,160,503	509,976,931
非 流 動			
應收帳款	41,772,548	42,797,730	40,614,826
減：備抵損失	(662,744)	(679,374)	(588,168)
	41,109,804	42,118,356	40,026,658
應收分期帳款	106,226,007	107,287,970	98,351,876
減：未實現利息收入	(13,190,734)	(13,159,116)	(11,886,899)
備抵損失	(1,944,992)	(1,863,851)	(1,435,296)
	91,090,281	92,265,003	85,029,681
應收租賃款	17,345,054	17,481,420	14,179,660
減：未賺得融資收益	(1,899,018)	(1,901,133)	(1,425,745)
備抵損失	(156,260)	(153,832)	(106,789)
	15,289,776	15,426,455	12,647,126
放　　款	24,585,705	24,610,678	22,066,848
減：備抵損失	(598,567)	(550,583)	(550,342)
	23,987,138	24,060,095	21,516,506
非流動款項小計	171,476,999	173,869,909	159,219,971
應收帳款淨額合計	**$ 726,487,906**	**717,030,412**	**669,196,902**

1.合併公司二〇二四年及二〇二三年一月一日至三月三十一日之應收帳款備抵損失變動表如下：

	2024年1月至3月	2023年1月至3月
期初餘額	$ 17,752,239	14,430,264
認列之預期信用減損損失	4,448,103	3,021,703
本年度因無法收回而沖銷之金額	(4,092,302)	(2,422,734)
匯率變動之影響數	154,066	13,771
期末餘額	**$ 18,262,106**	**15,043,004**

2.合併公司提供部分應收分期帳款及應收租賃款款項及票據，作為借款之擔保，請詳附註八說明。

3.合併公司融資租賃給付之到期分析以報導日後將收取之未折現租賃給付列示如下表：

	2024.3.31	2023.12.31	2023.3.31
短於一年	$ 151,644,084	147,056,776	125,708,075
一至二年	101,634,696	97,144,497	106,310,573
二至三年	30,559,394	32,537,769	30,246,135
三至四年	8,286,633	7,671,902	5,721,765
四至五年	3,156,402	3,001,115	1,874,474
五年以上	1,442,597	1,321,654	1,001,024
租賃投資總額	296,723,806	288,733,713	270,862,046
未賺得融資收益	(37,228,878)	(36,124,578)	(32,813,991)
應收租賃給付現值	**$ 259,494,928**	**252,609,135**	**238,048,055**

4.合併公司應收分期帳款明細如下：

	分期投資總額	未實現利息收入	應收分期帳款現值
2024年3月31日			
營業週期內	$ 165,912,454	(22,815,979)	143,096,475
營業週期至五年	102,577,496	(12,850,497)	89,726,999
五年以上	3,648,511	(340,237)	3,308,274
	$ 272,138,461	**(36,006,713)**	**236,131,748**

	分期投資總額	未實現利息收入	應收分期帳款現值
2023年12月31日			
營業週期內	$ 162,711,081	(22,383,106)	140,327,975
營業週期至五年	103,660,360	(12,835,812)	90,824,548
五年以上	3,627,610	(323,304)	3,304,306
	$ 269,999,051	**(35,542,222)**	**234,456,829**
2023年3月31日			
營業週期內	$ 151,566,667	(19,834,440)	131,732,227
營業週期至五年	94,956,399	(11,591,641)	83,364,758
五年以上	3,395,477	(295,258)	3,100,219
	$ 249,918,543	**(31,721,339)**	**218,197,204**

5.二〇一九年應收債權證券化

合併公司於二〇一九年度以證券化交易方式出售附條件買賣、分期付款買賣、資金貸與案件及融資性租賃債權，將帳面金額合計5,330,149千元之債權信託予臺灣土地銀行股份有限公司發行受益證券。合併公司因此交易取得現金4,285,000千元，因合併公司取得全部次順位受益證券，在此情況下合併公司對特殊目的信託仍具控制能力，於個體報表應採用權益法處理，分類為「採用權益法之投資」，並將下列兩者差額視為順流交易全部消除。

(1)出售部分金融資產取得價款。

(2)出售部分金融資產調整後帳面價值。

於合併報表上應將特殊目的信託納入合併報表編製主體中，並將所收取之發行價金認列為長短期借款。

合併公司二〇二三年十一月二十四日證券化特殊目的信託業已全數清償優先順位及中間順位受益證券，並進入清算程序，二〇二三年十二月十九日與特殊目的信託個體簽訂應收債權購買合約，以總價款651,512千元向特殊目的個體購入應收債權，並於二〇二三年十二月二十二日完成相關程序，共獲分配清算款項總計566,726千元，且該特殊目的個體已消滅，故合併公司停止合併。

6.二〇二一年應收債權證券化

合併公司於二〇二二年度以證券化交易方式出售附條件買賣、分期付款買賣、資金貸與案件及融資性租賃債權，將帳面金額合計5,916,653千元之債權信託予臺灣土地銀行股份有限公司發行受益證券。合併公司因此交易取得現金4,742,000千元，因合併公司取得全部次順位受益證券，在此情況下合併公司對特殊目的信託仍具控制能力，於個體報表應採用權益法處理，分類為「採用權益法之投資」，並將下列兩者差額視為順流交易全部消除。

(1)出售部分金融資產取得價款。

(2)出售部分金融資產調整後帳面價值。

於合併報表上應將特殊目的信託納入合併報表編製主體中，並將所收取之發行價金認列為長短期借款。

本次發行受益證券發行期間為二〇二二年四月十五日至二〇二九年四月十五日止，相關特性如下：

受益證券種類	清償順位	發行金額/面額	發行價格	票面利率	支付頻率
優先順位受益證券(twAAA)	第一順位	4,250,000	4,250,000	1.42%	每月一次
中間順位受益證券(twA)	第二順位	492,000	492,000	1.72%	每月一次
次順位受益證券	第三順位	1,174,653	1,372,837	無	每月一次

(五)其他流動資產－其他

	2024.3.31	2023.12.31	2023.3.31
預付款項	$ 3,705,312	3,783,622	5,154,106
預付費用	4,442,312	4,472,180	4,313,679
承受擔保品	1,997,072	1,827,828	727,655
其　　他	51,851	8,849	28,572
合　　計	**$ 10,196,547**	**10,092,479**	**10,224,012**

合併公司二〇二四年三月三十一日、二〇二三年十二月三十一日及三月三十一日承受擔保品明細如下：

	2024.3.31	2023.12.31	2023.3.31
承受擔保品	$ 2,438,544	2,247,385	905,147
減：累計減損	(441,472)	(419,557)	(177,492)
	$ 1,997,072	**1,827,828**	**727,655**

合併公司二〇二四年及二〇二三年一月一日至三月三十一日對承受擔保品分別認列減損損失50,433千元及30,427千元，並於二〇二四年及二〇二三年一月一日至三月三十一日認列處分承受擔保品損失178,631千元及66,583千元。

(六)採用權益法之投資

1.合併公司採用權益法之關聯企業屬個別不重大者，其彙總財務資訊如下，該等財務資訊係於合併公司之合併財務報表中所包含之金額：

	2024.3.31	2023.12.31	2023.3.31
對個別不重大關聯企業之權益之期末彙總帳面金額	$ 3,428,049	3,082,905	2,786,429

	2024年1月至3月	2023年1月至3月
歸屬於合併公司之份額：		
繼續營業單位本期淨損益	$ 34,858	85,824
其他綜合損益	60,271	(10,845)
綜合損益總額	$ 95,129	74,979

(七)企業合併

1.取得子公司

基於未來營運規劃及策略布局，合併公司於二〇二四年及二〇二三年一月一日至三月三十一日止，收購子公司資訊分別如下：

公司名稱	收購日	收購金額	收購日持股比例
仲安生醫科技(股)公司及其子公司-JLK Biomedical (Thailand) Holding Co., Ltd.	2024.03.31	22,068	15 %

公司名稱	收購日	收購金額	收購日持股比例
金成弘光電(股)公司	2023.02.10	100	100 %
昊軒電業(股)公司	2023.02.22	21,334	100 %
晁明二號電業(股)公司	2023.02.24	280,100	100 %
昊明綠能(股)公司	2023.03.10	80	80 %

移轉對價主要類別、於收購日所取得之資產及承擔之負債與所認列之商譽金額如下：

(1)移轉對價主要類別於收購日之公允價值如下：

移轉對價主要類別如下：

	2024.3.31	2023.3.31
現　　金	$ 22,068	301,614

(2)收購日取得之資產與承擔之負債公允價值

	取得子公司	
	2024.3.31	2023.3.31
流動資產		
現金及約當現金	$ 198,115	281,705
透過損益按公允價值衡量之金融資產	134,254	-
應收帳款	9,202	376
其他流動資產	66,943	1,551
非流動資產		
不動產、廠房及設備	106	47,236
其他非流動資產	30	47,822
流動負債		
應付帳款	(7,678)	(800)
應付費用	-	(64)
當期所得稅負債	(33,391)	-
其他金融負債－流動	(141,108)	-
其他流動負債－其他	(73,718)	(43,079)
非流動負債		
長期借款	-	(28,775)
	$ 152,755	305,972

(3)商　　譽

因收購認列之廉價購買利益如下：

	2024.3.31	2023.3.31
移轉對價	$ (22,068)	(301,614)
減：非控制權益	(130,592)	7
可辨認淨資產之公允價值	152,755	305,972
廉價購買利益	**$ 95**	**4,365**

2.取得子公司之淨現金流(入)出

	取得子公司	
	2024.3.31	2023.3.31
現金支付之對價	$ 22,068	301,614
減：取得之現金餘額	(198,115)	(281,705)
	$ (176,047)	**19,909**

(八)不動產、廠房及設備

合併公司二〇二四年及二〇二三年一月一日至三月三十一日不動產、廠房及設備之成本、折舊及減損損失變動明細如下：

	土地及房屋	交通及運輸設備	機器及其他設備	租賃改良	未完工程及待驗設備	總　計
成本或認定成本：						
2024年1月1日餘額	$ 3,944,218	25,492,434	64,020,759	454,953	18,193,222	112,105,586
增　　添	5,002	1,823,430	1,721,417	16,717	1,699,484	5,266,050
處　　分	-	(1,218,459)	(70,462)	-	-	(1,288,921)
重分類	-	-	3,504,721	-	(3,452,894)	51,827
透過企業合併取得	-	-	164	-	-	164
匯率變動之影響	23,590	125,613	(2,721)	3,854	-	150,336
2024年3月31日餘額	**$ 3,972,810**	**26,223,018**	**69,173,878**	**475,524**	**16,439,812**	**116,285,042**
2023年1月1日餘額	$ 3,502,838	21,936,627	54,599,144	323,273	-	80,361,882
增　　添	-	1,768,449	3,228,326	41,793	-	5,038,568
處　　分	-	(1,224,079)	(57,939)	(1,508)	-	(1,283,526)
透過企業合併取得	-	-	54,503	-	-	54,503
匯率變動之影響	7,887	(18,767)	(54,330)	(275)	-	(65,485)
2023年3月31日餘額	**$ 3,510,725**	**22,462,230**	**57,769,704**	**363,283**	**-**	**84,105,942**

	土地及房屋	交通及運輸設備	機器及其他設備	租賃改良	未完工程及待驗設備	總　計
折舊及減損損失：						
2024年1月1日餘額	$ 854,355	8,084,253	9,261,190	286,525	-	18,486,323
本年度折舊	14,365	1,059,560	647,852	14,100	-	1,735,877
減損損失	-	122,852	60	-	-	122,912
處　　分	-	(760,529)	(25,899)	-	-	(786,428)
透過企業合併取得	-	-	58	-	-	58
匯率變動之影響	5,710	17,969	2,541	2,826	-	29,046
2024年3月31日餘額	**$ 874,430**	**8,524,105**	**9,885,802**	**303,451**	**-**	**19,587,788**
2023年1月1日餘額	$ 805,625	6,917,646	6,936,987	244,282	-	14,904,540
本年度折舊	13,535	936,930	509,792	7,971	-	1,468,228
減損損失	-	99,226	689	-	-	99,915
處　　分	-	(802,091)	(20,872)	(1,437)	-	(824,400)
透過企業合併取得	-	-	7,267	-	-	7,267
匯率變動之影響	1,816	(1,399)	(36)	(232)	-	149
2023年3月31日餘額	**$ 820,976**	**7,150,312**	**7,433,827**	**250,584**	**-**	**15,655,699**
帳面價值：						
2024年1月1日	**$ 3,089,863**	**17,408,181**	**54,759,569**	**168,428**	**18,193,222**	**93,619,263**
2024年3月31日	**$ 3,098,380**	**17,698,913**	**59,288,076**	**172,073**	**16,439,812**	**96,697,254**
2023年1月1日	**$ 2,697,213**	**15,018,981**	**47,662,157**	**78,991**	**-**	**65,457,342**
2023年3月31日	**$ 2,689,749**	**15,311,918**	**50,335,877**	**112,699**	**-**	**68,450,243**

減損損失提列及迴轉利益係列報於租賃成本。

合併公司進行營業租賃資產之減損評估係以使用價值作為可回收金額之計算基礎。並於二〇二四年及二〇二三年三月三十一日分別使用資金成本率1.92%~7.26%及1.66%~7.10%予以計算，以反映相關現金產生單位之特定產業風險。

合併公司提供部分出租資產作為長、短借款之擔保品，請詳附註八。

(九)使用權資產

合併公司二〇二四年及二〇二三年一月一日至三月三十一日承租土地及房屋、交通及運輸設備等之成本、折舊及減損損失，其變動明細如下：

	土地及房屋	交通及運輸設備	總　計
使用權資產成本：			
2024年1月1日餘額	$ 8,937,708	161,743	9,099,451
增　　添	778,880	7,463	786,343
處分及解約	(190,719)	(28,865)	(219,584)
匯率變動之影響	20,354	2,076	22,430
2024年3月31日餘額	**$ 9,546,223**	**142,417**	**9,688,640**
2023年1月1日餘額	$ 7,466,492	144,366	7,610,858
增　　添	351,235	20,763	371,998
處分及解約	(82,000)	-	(82,000)
匯率變動之影響	1,210	697	1,907
2023年3月31日餘額	**$ 7,736,937**	**165,826**	**7,902,763**
使用權資產之折舊及減損損失：			
2024年1月1日餘額	$ 2,070,663	88,218	2,158,881
提列折舊	234,542	12,848	247,390
處分及解約	(186,459)	(28,865)	(215,324)
匯率變動之影響	9,294	1,082	10,376
2024年3月31日餘額	**$ 2,128,040**	**73,283**	**2,201,323**
2023年1月1日餘額	$ 1,500,219	73,944	1,574,163
提列折舊	183,324	12,514	195,838
減損損失	1,736	-	1,736
處分及解約	(43,838)	-	(43,838)
匯率變動之影響	389	356	745
2023年3月31日餘額	**$ 1,641,830**	**86,814**	**1,728,644**
帳面價值：			
2024年1月1日	**$ 6,867,045**	**73,525**	**6,940,570**
2024年3月31日	**$ 7,418,183**	**69,134**	**7,487,317**
2023年1月1日	**$ 5,966,273**	**70,422**	**6,036,695**
2023年3月31日	**$ 6,095,107**	**79,012**	**6,174,119**

(十)應付短期票券

合併公司應付短期票券之明細如下：

	2024.3.31		
	保證或承兌機構	利率區間	金　額
應付商業本票	銀行	1.65%~2.00%	$ 64,990,000
	票券公司	1.61%~2.60%	51,374,300
減：應付短期票券折價			(590,358)
合　計			**$ 115,773,942**

	2023.12.31		
	保證或承兌機構	利率區間	金　額
應付商業本票	銀行	1.57%~2.19%	$ 74,190,000
	票券公司	1.74%~2.92%	35,145,300
減：應付短期票券折價			(675,223)
合　計			**$ 108,660,077**

	2023.3.31		
	保證或承兌機構	利率區間	金　額
應付商業本票	銀行	1.16%~2.41%	$ 71,985,300
	票券公司	1.13%~2.79%	33,670,600
減：應付短期票券折價			(760,562)
合　計			**$ 104,895,338**

合併公司以資產設定抵押供應付短期票券之擔保情形請詳附註八。

(十一)長短期借款

合併公司長短期借款之明細、條件與條款如下：

	2024.3.31			
	幣別	利率區間	到期年度	金　額
擔保銀行借款	TWD	1.62%~2.32%	2024~2029	$ 19,501,797
〃	USD	6.25%~6.98%	2024~2026	4,863,759
〃	THB	2.23%~4.70%	2024~2025	8,730,907
〃	CNY	3.20%~4.60%	2024~2029	74,747,723
〃	VND	1.70%~4.30%	2024~2025	8,394,586
〃	MYR	5.00%~6.00%	2024~2028	7,232,646
無擔保銀行借款	TWD	1.00%~2.77%	2024~2030	208,612,835
〃	USD	3.40%~7.50%	2024~2027	64,529,899
〃	THB	2.62%~4.00%	2024~2027	18,458,918
〃	CNY	3.15%~5.20%	2024~2027	18,318,699
〃	EUR	4.26%~4.76%	2024	4,755,502
〃	JPY	0.69%~1.18%	2024~2026	4,656,220
〃	HKD	5.54%~7.05%	2024~2026	5,487,993
〃	SGD	5.30%	2024	308,360
〃	PHP	9.74%~10.95%	2024~2027	604,976
〃	MYR	4.00%~5.00%	2024~2025	1,299,200
〃	IDR	6.35%~7.65%	2024	224,636
〃	KHR	4.30%~9.25%	2024~2026	791,198
無擔保其他借款	THB	2.80%	2024	4,166,406
證券化受益證券借款	TWD	1.42%~1.72%	2024~2029	4,742,000
〃	CNY	3.60%~3.94%	2024~2025	4,692,986
合　　計				**$ 465,121,246**
流　　動				$ 304,092,312
非 流 動				161,028,934
合　　計				**$ 465,121,246**

	2023.12.31			
	幣別	利率區間	到期年度	金　額
擔保銀行借款	TWD	1.63%~2.57%	2024~2028	$ 16,676,089
〃	USD	5.75%~7.04%	2024~2026	4,684,787
〃	THB	2.23%~4.70%	2024~2025	9,987,252
〃	CNY	3.20%~4.58%	2024~2029	72,453,914
〃	VND	1.30%~4.40%	2024	8,751,052
〃	MYR	5.00%~6.00%	2024~2027	7,203,399
無擔保銀行借款	TWD	1.15%~2.77%	2024~2030	222,331,803
〃	USD	2.31%~7.50%	2024~2028	64,324,277
〃	THB	2.77%~4.00%	2024~2026	16,559,980
〃	CNY	3.20%~5.20%	2024~2026	18,045,471
〃	EUR	4.39%~4.78%	2024	4,893,119
〃	JPY	0.65%~1.06%	2024	3,292,771
〃	HKD	5.89%~7.05%	2024~2026	5,499,394
〃	SGD	5.32%	2024	302,771
〃	PHP	7.83%~9.11%	2024~2026	616,604
〃	MYR	4.00%~5.00%	2024	1,859,190
〃	IDR	6.80%~7.27%	2024	202,950
〃	KHR	4.10%~9.25%	2024~2026	757,625
無擔保其他借款	THB	2.53%~2.80%	2024	555,426
證券化受益證券借款	TWD	1.42%~1.72%	2024~2029	4,742,000
〃	CNY	3.60%~4.22%	2024~2025	6,954,571
合　　計				**$ 470,694,445**
流　　動				$ 310,855,839
非 流 動				159,838,606
合　　計				**$ 470,694,445**

	2023.3.31			
	幣別	利率區間	到期年度	金　額
擔保銀行借款	TWD	1.54%~2.82%	2023~2028	$ 11,023,539
〃	USD	5.47%~6.40%	2023~2026	5,094,365
〃	THB	2.06%~3.72%	2023~2025	11,868,668
〃	CNY	3.77%~5.03%	2023~2029	57,212,731
〃	VND	3.56%~9.86%	2023~2024	8,764,261
〃	MYR	3.00%~5.00%	2023~2027	4,792,756
無擔保銀行借款	TWD	1.15%~2.77%	2023~2031	200,205,249
〃	USD	3.00%~6.22%	2023~2028	59,213,396
〃	THB	1.45%~3.45%	2023~2025	21,095,845
〃	CNY	3.50%~5.10%	2023~2026	22,154,542
〃	EUR	3.30%~3.75%	2023	4,077,450
〃	JPY	0.65%~1.37%	2023~2024	5,047,544
〃	HKD	4.18%~4.90%	2023	620,644
〃	SGD	5.15%	2023	229,100
〃	PHP	7.14%~8.87%	2023~2026	490,735
〃	MYR	3.00%~5.00%	2023	2,581,020
〃	IDR	6.75%~7.15%	2023	148,189
〃	KHR	4.00%~7.75%	2023~2025	477,085
無擔保其他借款	THB	1.50%~1.70%	2023	841,958
證券化受益證券借款	TWD	1.30%~1.72%	2023~2029	7,017,893
〃	CNY	4.22%	2023~2024	4,285,256
合　　計				**$ 427,242,226**
流　　動				$ 268,128,026
非 流 動				159,114,200
合　　計				**$ 427,242,226**

有關合併公司利率、外幣及流動性風險之暴險資訊，請詳附註六(廿一)；關係人借款請詳附註七。

1.銀行借款之擔保品

上述借款合併公司提供部分之資產作為其擔保品，其內容及金額請詳附註八之說明。

2.重要借款限制條款

(1)本公司與多家金融機構簽訂聯合授信合約，依授信合約規定於借款期間內，該公司年度財務報表須維持資產負債表日特定之淨值比率、有形淨值及利息保障倍數等財務比率，如違反借款合約特定條件，則依約即期予以清償。

(2)合併公司中租迪和(股)公司與多家金融機構簽訂聯合授信合約，依授信合約規定於借款期間內，該公司年度財務報表須維持資產負債表日特定之淨值比率、淨值、有形淨值、利息保障倍數及自有資產比率等財務比率，如違反借款合約特定條件，則依約即期予以清償。

(3)合併公司Asia Sermkij Leasing Public Co., Ltd.與多家金融機構簽訂授信合約，到期一次償還未償還本餘，並依授信合約規定需於借款期間內，該公司年度財務報表須維持資產負債表日特定之負債佔淨值比率等財務比率，如違反借款合約特定條件，則依約即期予以清償。

(4)合併公司Grand Pacific Financing Corp. (California)與多家金融機構簽訂聯合授信合約，依授信合約規定於借款期間內，該公司年度財務報表須維持資產負債表日特定之淨值及利息保障倍數等財務比率，如違反借款合約特定條件，則依約即期予以清償。

(5)合併公司合迪(股)公司與多家金融機構簽訂聯合授信合約，依授信合約規定於借款期間內，該公司年度財務報表須維持資產負債表日特定之淨值比率、有形淨值、利息保障倍數及自有資產比率等財務比率，如違反借款合約特定條件，則依約即期予以清償。

(6)合併公司仲利國際融資租賃有限公司與多家金融機構簽訂授信合約，依授信合約規定於借款期間內，本公司及該公司年度財報表須維持資產負債表日特定之負債比率、淨值比率、有形資產淨值、利息保障倍數、風險資產總額佔淨資產比率、逾期租賃資產佔總租賃資產比率及租賃合同下租金回收率等財務比率，如違反借款合約特定條件，則依約即期予以清償。

(7)合併公司仲津國際租賃有限公司與多家金融機構簽訂授信合約，依授信合約規定於借款期間內，該公司年度財報表須維持資產負債表日特定之負債比率及風險資產佔淨資產比率等財務比率，如違反借款合約特定條件，則依約即期予以清償。

(8)合併公司仲利國際貿易(上海)有限公司與多家金融機構簽訂授信合約，依授信合約規定借款期間內，該公司年度財務報表須維持資產負債表日特定之負債比率及應收帳款回收率，如違反借款合約特定條件，則依約即期予以清償。

(9)合併公司Chailease International Financial Services Co., Ltd.與多家金融機簽訂聯合授信合約，依授信合約規定於借款期間內，中租迪和(股)公司年度財務報表須維持資產負債表日特定之利息保障倍數及有形淨值比率，如違反借款合約特定條件，則依約即期予以清償。

(10)合併公司Chailease Berjaya Credit Sdn Bhd.,與多家金融機構簽訂聯合授信合約，依授信合約規定於借款期間內，本公司及該公司年度財務報表須維持資產負債表日特定之負債佔淨值比率等財務比率，如違反借款合約特定條件，則依約即期予以清償。

(11)合併公司Chailease International Financial Services (Singapore) Pte. Ltd.與多家金融機構簽訂聯合授信合約，依授信合約規定於借款期間內，中租迪和(股)公司年度財務報表須維持資產負債表日特定之利息保障倍數及有形淨值比率，如違反借款合約特定條件，則依約即期予以清償。

(12)合併公司Chailease Berjaya Finance Corporation與金融機構簽訂授信合約，依授信合約規定於借款期間內，該公司年度財務報表須維持資產負債表日特定之負債比率等財務比率，如違反借款合約特定條件，則依約即期予以清償。

(13)合併公司Chailease Royal Leasing Plc.及Chailease Royal Finance Plc.與多家金融機構簽訂授信合約及聯合授信合約，依授信合約規定於借款期間內，本公司及該公司年度財務報表須維持資產負債表日特定之負債比率、不良資產比率、利息保障倍數及淨有形資產比率等財務比率，如違反借款合約特定條件，則依約即期予以清償。

(14)合併公司Chailease International Leasing Company Limited (Vietnam)與多家金融機簽訂聯合授信合約，依授信合約規定於借款期間內，該公司及中租迪和(股)公司年度財務報表須維持資產負債表日特定之利息保障倍數及有形淨值比率等財務比率，如違反借款合約特定條件，則依約即期予以清償。

(15)合併公司創鉅有限合夥與多家金融機簽訂聯合授信合約，依授信合約規定於借款期間內，該有限合夥年度財務報表須維持資產負債表日特定之流動比率、利息保障倍數及有形淨值等財務比率，如違反借款合約特定條件，則依約即期予以清償。

合併公司於二〇二三年十二月三十一日均無違反上述財務比率限制情事。合併公司預計於報導日後至少十二個月之每年末亦將遵循相關合約條款。

(十二)應付公司債

1.合併公司發行無擔保不可轉換公司債資訊如下：

期　　間	利　率	發行總額	還本付息方式	2024.3.31 營業週期以內	2024.3.31 營業週期以上	擔保情形
2019/05/09~2024/05/09	0.980%	2,950,000	到期一次還本，固定利率，每年付息一次。	2,950,000	-	無
2017/05/17~2024/05/17	1.700%	500,000	〃	500,000	-	〃
2014/10/30~2024/10/30	2.300%	1,100,000	〃	1,100,000	-	〃
2020/04/22~2025/04/22	0.660%	3,500,000	〃	3,500,000	-	〃
2022/09/14~2025/09/14	1.850%	3,500,000	〃	3,500,000	-	〃
2018/09/26~2025/09/26	1.260%	700,000	〃	700,000	-	〃
2019/05/09~2026/05/09	1.150%	500,000	〃	-	500,000	〃
2022/03/30~2027/03/30	1.000%	2,700,000	〃	-	2,700,000	〃
2020/10/12~2027/10/12	0.730%	550,000	〃	-	550,000	〃
2023/03/30~2028/03/30	1.700%	4,300,000	〃	-	4,300,000	〃
2021/06/25~2028/06/25	0.680%	3,100,000	〃	-	3,100,000	〃
2021/10/08~2028/10/08	0.700%	1,550,000	〃	-	1,550,000	〃
2023/11/03~2028/11/03	1.750%	600,000	〃	-	600,000	〃
2022/03/30~2029/03/30	1.150%	1,550,000	〃	-	1,550,000	〃

期　　間	利　率	發行總額	還本付息方式	2024.3.31 營業週期以內	2024.3.31 營業週期以上	擔保情形
2022/09/14~2029/09/14	2.200%	500,000	到期一次還本，固定利率，每年付息一次。	-	500,000	無
2023/03/30~2030/03/30	1.850%	1,000,000	〃	-	1,000,000	〃
2020/10/12~2030/10/12	0.900%	700,000	〃	-	700,000	〃
2023/11/03~2030/11/03	1.850%	850,000	〃	-	850,000	〃
2024/03/22~2031/03/22	1.820%	2,600,000	〃	-	2,600,000	〃
2021/06/25~2031/06/25	0.850%	900,000	〃	-	900,000	〃
2021/10/08~2031/10/08	0.850%	1,100,000	〃	-	1,100,000	〃
2022/03/30~2032/03/30	1.300%	900,000	〃	-	900,000	〃
2023/03/30~2033/03/30	2.000%	4,000,000	〃	-	4,000,000	〃
2023/11/03~2033/11/03	1.950%	300,000	〃	-	300,000	〃
2024/03/22~2034/03/22	1.920%	900,000	〃	-	900,000	〃
2021/06/25~2036/06/25	1.000%	200,000	〃	-	200,000	〃
2019/05/29~2024/05/29	0.980%	2,850,000	〃	2,850,000	-	〃
2022/10/28~2025/10/28	1.900%	3,100,000	〃	3,100,000	-	〃
2021/05/06~2026/05/06	0.750%	4,600,000	〃	-	4,600,000	〃

期　　間	利　率	發行總額	還本付息方式	2024.3.31 營業週期以內	2024.3.31 營業週期以上	擔保情形
2021/07/27~2026/07/27	0.700%	2,200,000	到期一次還本，固定利率，每年付息一次。	-	2,200,000	無
2023/04/14~2026/04/14	1.600%	2,700,000	〃	-	2,700,000	〃
2023/04/14~2028/04/14	1.700%	1,500,000	〃	-	1,500,000	〃
2022/04/14~2037/04/14	3M TAIBOR+1.2%	8,000,000	到期一次還本，浮動利率，每季付息一次。	-	8,000,000	〃
2021/06/18~2024/06/18	2.900%	THB 2,200,000	到期一次還本，固定利率，每半年付息一次。	1,944,800	-	〃
2021/08/27~2024/08/27	2.880%	THB 500,000	〃	442,000	-	〃
2021/10/07~2024/10/07	2.850%	THB 1,500,000	〃	1,326,000	-	〃
2022/05/03~2024/05/03	0.000%	THB 500,000	到期按面額清償。	442,000	-	〃
2022/08/02~2024/08/14	3.300%	THB 95,000	到期一次還本，固定利率，每半年付息一次。	83,980	-	〃
2022/09/20~2024/09/30	0.000%	THB 600,000	到期按面額清償。	530,400	-	〃
2022/09/30~2024/09/30	0.000%	THB 600,000	〃	530,400	-	〃
2022/11/18~2024/11/18	3.350%	THB 1,850,000	到期一次還本，固定利率，每半年付息一次。	1,635,400	-	〃
2022/11/18~2024/11/18	3.350%	THB 1,850,000	〃	1,635,400	-	〃
2022/12/08~2025/01/21	0.000%	THB 650,000	到期按面額清償。	574,600	-	〃

期　　間	利　率	發行總額	還本付息方式	2024.3.31 營業週期以內	2024.3.31 營業週期以上	擔保情形
2023/03/03~2025/03/03	3.140%	THB 500,000	到期一次還本，固定利率，每半年付息一次。	442,000	-	無
2023/03/03~2025/03/03	0.000%	THB 2,100,000	到期按面額清償。	1,856,400	-	〃
2022/11/18~2025/11/18	0.000%	THB 500,000	〃	-	442,000	〃
2022/11/18~2025/11/18	0.000%	THB 500,000	〃	-	442,000	〃
2022/12/08~2027/12/08	4.000%	THB 200,000	到期一次還本，固定利率，每半年付息一次。	-	176,800	〃
2022/12/08~2025/12/11	0.000%	THB 150,000	到期按面額清償。	-	132,600	〃
2023/03/03~2027/03/03	3.710%	THB 2,500,000	到期一次還本，固定利率，每半年付息一次。	-	2,210,000	〃
2023/03/03~2026/03/03	3.300%	THB 400,000	〃	-	353,600	〃
2023/04/11~2025/04/11	0.000%	THB 2,500,000	到期按面額清償。	-	2,210,000	〃
2023/06/22~2026/06/23	0.000%	THB 250,000	〃	-	221,000	〃
2023/06/22~2025/06/20	0.000%	THB 1,400,000	〃	-	1,237,600	〃
2023/06/22~2027/06/22	3.750%	THB 650,000	到期一次還本，固定利率，每半年付息一次。	-	574,600	〃
2023/09/21~2027/09/19	4.100%	THB 1,667,000	〃	-	1,473,628	〃
2023/09/21~2025/09/19	0.000%	THB 926,000	到期按面額清償。	-	818,584	〃

期　　間	利　率	發行總額	還本付息方式	2024.3.31 營業週期以內	2024.3.31 營業週期以上	擔保情形
2023/09/21~2026/09/19	3.700%	THB 107,000	到期一次還本，固定利率，每半年付息一次。	-	94,588	無
2023/11/30~2027/11/30	4.060%	THB 600,000	〃	-	530,400	〃
2023/11/30~2025/12/26	0.000%	THB 1,820,000	到期按面額清償。	-	1,608,880	〃
2024/02/14~2028/02/14	3.830%	THB 1,298,300	到期一次還本，固定利率，每半年付息一次。	-	1,147,697	〃
2024/02/14~2026/11/16	0.000%	THB 1,275,000	到期按面額清償。	-	1,127,100	〃
			應付公司債總額	29,643,380	62,601,077	
			應付公司債折價	(86,851)	(443,643)	
				$ 29,556,529	62,157,434	

期　　間	利　率	發行總額	還本付息方式	2023.12.31 營業週期以內	2023.12.31 營業週期以上	擔保情形
2019/05/09~2024/05/09	0.980%	2,950,000	到期一次還本，固定利率，每年付息一次。	2,950,000	-	無
2017/05/17~2024/05/17	1.700%	500,000	〃	500,000	-	〃
2014/10/30~2024/10/30	2.300%	1,100,000	〃	1,100,000	-	〃
2020/04/22~2025/04/22	0.660%	3,500,000	〃	3,500,000	-	〃
2022/09/14~2025/09/14	1.850%	3,500,000	〃	3,500,000	-	〃
2018/09/26~2025/09/26	1.260%	700,000	〃	700,000	-	〃
2019/05/09~2026/05/09	1.150%	500,000	〃	-	500,000	〃

期　　間	利　率	發行總額	還本付息方式	2023.12.31 營業週期以內	2023.12.31 營業週期以上	擔保情形
2022/03/30~2027/03/30	1.000%	2,700,000	到期一次還本，固定利率，每年付息一次。	-	2,700,000	無
2020/10/12~2027/10/12	0.730%	550,000	〃	-	550,000	〃
2023/03/30~2028/03/30	1.700%	4,300,000	〃	-	4,300,000	〃
2021/06/25~2028/06/25	0.680%	3,100,000	〃	-	3,100,000	〃
2021/10/08~2028/10/08	0.700%	1,550,000	〃	-	1,550,000	〃
2023/11/03~2028/11/03	1.750%	600,000	〃	-	600,000	〃
2022/03/30~2029/03/30	1.150%	1,550,000	〃	-	1,550,000	〃
2022/09/14~2029/09/14	2.200%	500,000	〃	-	500,000	〃
2023/03/30~2030/03/30	1.850%	1,000,000	〃	-	1,000,000	〃
2020/10/12~2030/10/12	0.900%	700,000	〃	-	700,000	〃
2021/06/25~2031/06/25	0.850%	900,000	〃	-	900,000	〃
2021/10/08~2031/10/08	0.850%	1,100,000	〃	-	1,100,000	〃
2022/03/30~2032/03/30	1.300%	900,000	〃	-	900,000	〃
2023/03/30~2033/03/30	2.000%	4,000,000	〃	-	4,000,000	〃
2021/06/25~2036/06/25	1.000%	200,000	〃	-	200,000	〃
2023/11/03~2030/11/03	1.850%	850,000	〃	-	850,000	〃

期　　間	利　率	發行總額	還本付息方式	2023.12.31 營業週期以內	2023.12.31 營業週期以上	擔保情形
2023/11/03~2033/11/03	1.950%	300,000	到期一次還本，固定利率，每年付息一次。	-	300,000	無
2019/05/29~2024/05/29	0.980%	2,850,000	〃	2,850,000	-	〃
2022/10/28~2025/10/28	1.900%	3,100,000	〃	3,100,000	-	〃
2021/05/06~2026/05/06	0.750%	4,600,000	〃	-	4,600,000	〃
2021/07/27~2026/07/27	0.700%	2,200,000	〃	-	2,200,000	〃
2023/04/14~2026/04/14	1.600%	2,700,000	〃	-	2,700,000	〃
2023/04/14~2028/04/14	1.700%	1,500,000	〃	-	1,500,000	〃
2022/04/14~2037/04/14	3M TAIBOR+1.2%	8,000,000	到期一次還本，浮動利率，每季付息一次。	-	8,000,000	〃
2021/06/18~2024/06/18	2.900%	THB 2,200,000	到期一次還本，固定利率，每半年付息一次。	1,983,740	-	〃
2021/08/27~2024/08/27	2.880%	THB 500,000	〃	450,850	-	〃
2021/10/07~2024/10/07	2.850%	THB 1,500,000	〃	1,352,550	-	〃
2022/05/03~2024/05/03	0.000%	THB 500,000	到期按面額清償。	450,850	-	〃
2022/08/02~2024/08/14	3.300%	THB 95,000	到期一次還本，固定利率，每半年付息一次。	85,662	-	〃

期　　間	利　率	發行總額	還本付息方式	2023.12.31 營業週期以內	2023.12.31 營業週期以上	擔保情形
2022/09/20~2024/09/30	0.000%	THB 600,000	到期按面額清償。	541,020	-	無
2022/09/30~2024/09/30	0.000%	THB 600,000	〃	541,020	-	〃
2022/11/18~2024/11/18	3.350%	THB 1,850,000	到期一次還本，固定利率，每半年付息一次。	1,668,145	-	〃
2022/11/18~2024/11/18	3.350%	THB 1,850,000	〃	1,668,145	-	〃
2022/11/18~2025/11/18	0.000%	THB 500,000	到期按面額清償。	-	450,850	〃
2022/11/18~2025/11/18	0.000%	THB 500,000	〃	-	450,850	〃
2022/12/08~2025/01/21	0.000%	THB 650,000	〃	-	586,105	〃
2022/12/08~2027/12/08	4.000%	THB 200,000	到期一次還本，固定利率，每半年付息一次。	-	180,340	〃
2022/12/08~2025/12/11	0.000%	THB 150,000	到期按面額清償。	-	135,255	〃
2023/03/03~2025/03/03	3.140%	THB 500,000	到期一次還本，固定利率，每半年付息一次。	-	450,850	〃
2023/03/03~2025/03/03	0.000%	THB 2,100,000	到期按面額清償。	-	1,893,570	〃
2023/03/03~2027/03/03	3.710%	THB 2,500,000	到期一次還本，固定利率，每半年付息一次。	-	2,254,250	〃
2023/03/03~2026/03/03	3.300%	THB 400,000	〃	-	360,680	〃
2023/04/11~2025/04/11	0.000%	THB 2,500,000	到期按面額清償。	-	2,254,250	〃
2023/06/22~2026/06/23	0.000%	THB 250,000	〃	-	225,425	〃
2023/06/22~2025/06/20	0.000%	THB 1,400,000	〃	-	1,262,380	〃

期　　間	利　率	發行總額	還本付息方式	2023.12.31 營業週期以內	2023.12.31 營業週期以上	擔保情形
2023/06/22~2027/06/22	3.750%	THB 650,000	到期一次還本，固定利率，每半年付息一次。	-	586,105	無
2023/09/21~2025/09/19	0.000%	THB 926,000	到期按面額清償。	-	834,974	〃
2023/09/21~2026/09/19	3.700%	THB 107,000	到期一次還本，固定利率，每半年付息一次。	-	96,482	〃
2023/09/21~2027/09/19	4.100%	THB 1,667,000	〃	-	1,503,134	〃
2023/11/30~2025/12/26	0.000%	THB 1,820,000	到期按面額清償。	-	1,641,094	〃
2023/11/30~2027/11/30	4.060%	THB 600,000	到期一次還本，固定利率，每半年付息一次。	-	541,020	〃
			應付公司債總額	26,941,982	60,007,614	
			應付公司債折價	(28,581)	(504,890)	
				$ 26,913,401	**59,502,724**	

期　　間	利　率	發行總額	還本付息方式	2023.3.31 營業週期以內	2023.3.31 營業週期以上	擔保情形
2016/06/28~2023/06/28	1.250%	300,000	到期一次還本，固定利率，每年付息一次。	300,000	-	無
2018/09/26~2023/09/26	0.980%	1,600,000	〃	1,600,000	-	〃
2019/05/09~2024/05/09	0.980%	2,950,000	〃	2,950,000	-	〃
2017/05/17~2024/05/17	1.700%	500,000	〃	500,000	-	〃
2014/10/30~2024/10/30	2.300%	1,100,000	〃	1,100,000	-	〃
2020/04/22~2025/04/22	0.660%	3,500,000	〃	-	3,500,000	〃

期　　間	利　率	發行總額	還本付息方式	2023.3.31 營業週期以內	2023.3.31 營業週期以上	擔保情形
2022/09/14~2025/09/14	1.850%	3,500,000	到期一次還本，固定利率，每年付息一次。	-	3,500,000	無
2018/09/26~2025/09/26	1.260%	700,000	〃	-	700,000	〃
2019/05/09~2026/05/09	1.150%	500,000	〃	-	500,000	〃
2022/03/30~2027/03/30	1.000%	2,700,000	〃	-	2,700,000	〃
2020/10/12~2027/10/12	0.730%	550,000	〃	-	550,000	〃
2023/03/30~2028/03/30	1.700%	4,300,000	〃	-	4,300,000	〃
2021/06/25~2028/06/25	0.680%	3,100,000	〃	-	3,100,000	〃
2021/10/08~2028/10/08	0.700%	1,550,000	〃	-	1,550,000	〃
2022/03/30~2029/03/30	1.150%	1,550,000	〃	-	1,550,000	〃
2022/09/14~2029/09/14	2.200%	500,000	〃	-	500,000	〃
2023/03/30~2030/03/30	1.850%	1,000,000	〃	-	1,000,000	〃
2020/10/12~2030/10/12	0.900%	700,000	〃	-	700,000	〃
2021/06/25~2031/06/25	0.850%	900,000	〃	-	900,000	〃
2021/10/08~2031/10/08	0.850%	1,100,000	〃	-	1,100,000	〃
2022/03/30~2032/03/30	1.300%	900,000	〃	-	900,000	〃
2023/03/30~2033/03/30	2.000%	4,000,000	〃	-	4,000,000	〃

期　　間	利　率	發行總額	還本付息方式	2023.3.31 營業週期以內	2023.3.31 營業週期以上	擔保情形
2021/06/25~2036/06/25	1.000%	200,000	到期一次還本，固定利率，每年付息一次。	-	200,000	無
2019/05/29~2024/05/29	0.980%	2,850,000	〃	2,850,000	-	〃
2022/10/28~2025/10/28	1.900%	3,100,000	〃	-	3,100,000	〃
2021/05/06~2026/05/06	0.750%	4,600,000	〃	-	4,600,000	〃
2021/07/27~2026/07/27	0.700%	2,200,000	〃	-	2,200,000	〃
2022/04/14~2037/04/14	3M TAIBOR+1.2%	8,000,000	到期一次還本，浮動利率，每季付息一次。	-	8,000,000	〃
2020/08/28~2023/11/28	3.750%	THB 602,500	到期一次還本，固定利率，每半年付息一次。	540,623	-	〃
2021/04/07~2023/04/21	2.700%	THB 317,000	〃	284,444	-	〃
2021/08/30~2023/08/30	2.520%	THB 500,000	〃	448,650	-	〃
2021/10/07~2023/10/17	2.500%	THB 500,000	〃	448,650	-	〃
2021/11/23~2023/11/23	2.500%	THB 650,000	〃	583,245	-	〃
2022/07/14~2023/07/25	0.000%	THB 500,000	到期按面額清償。	448,650	-	〃
2022/10/07~2023/10/17	0.000%	THB 400,000	〃	358,920	-	〃
2021/06/18~2024/06/18	2.900%	THB 2,200,000	到期一次還本，固定利率，每半年付息一次。	-	1,974,060	〃
2021/08/27~2024/08/27	2.880%	THB 500,000	〃	-	448,650	〃
2021/10/07~2024/10/07	2.850%	THB 1,500,000	〃	-	1,345,950	〃

期　　間	利　率	發行總額	還本付息方式	2023.3.31 營業週期以內	2023.3.31 營業週期以上	擔保情形
2022/05/03~2024/05/03	0.000%	THB 500,000	到期按面額清償。	-	448,650	無
2022/08/02~2024/08/14	3.300%	THB 95,000	到期一次還本，固定利率，每半年付息一次。	-	85,243	〃
2022/09/20~2024/09/30	0.000%	THB 600,000	到期按面額清償。	-	538,380	〃
2022/09/30~2024/09/30	0.000%	THB 600,000	〃	-	538,380	〃
2022/11/18~2025/11/18	0.000%	THB 500,000	〃	-	448,650	〃
2022/11/18~2024/11/18	3.350%	THB 1,850,000	到期一次還本，固定利率，每半年付息一次。	-	1,660,005	〃
2022/11/18~2024/11/18	3.350%	THB 1,850,000	〃	-	1,660,005	〃
2022/11/18~2025/11/18	0.000%	THB 500,000	到期按面額清償。	-	448,650	〃
2022/12/08~2025/12/11	0.000%	THB 150,000	〃	-	134,595	〃
2022/12/08~2027/12/08	4.000%	THB 200,000	到期一次還本，固定利率，每半年付息一次。	-	179,460	〃
2022/12/08~2025/01/21	0.000%	THB 650,000	到期按面額清償。	-	583,245	〃
2023/03/03~2027/03/03	3.710%	THB 2,500,000	到期一次還本，固定利率，每半年付息一次。	-	2,243,250	〃
2023/03/03~2025/03/03	0.000%	THB 2,100,000	到期按面額清償。	-	1,884,330	〃

期　　間	利　率	發行總額	還本付息方式	2023.3.31 營業週期以內	2023.3.31 營業週期以上	擔保情形
2023/03/03~2025/03/03	3.140%	THB 500,000	到期一次還本，固定利率，每半年付息一次。	-	448,650	無
2023/03/03~2026/03/03	0.000%	THB 400,000	到期按面額清償。	-	358,920	〃
2020/10/22~2023/10/22	3.750%	USD 300,000	到期一次還本，固定利率，每半年付息一次。	9,157,814	-	〃
			應付公司債總額	21,570,996	64,579,073	
			應付公司債折價	(8,140)	(330,801)	
				$ 21,562,856	64,248,272	

2.合併公司發行無擔保可轉換公司債資訊如下：

	2024.3.31	2023.12.31	2023.3.31
發行轉換公司債總金額	$ 6,000,000	6,000,000	6,000,000
應付公司債折價尚未攤銷餘額	(30,260)	(40,940)	(72,727)
期末應付公司債餘額	$ 5,969,740	5,959,060	5,927,273
嵌入式衍生工具－買回權	$ -	-	1,200
權益組成部分－轉換權	$ 149,771	149,771	149,771

	2024年1月至3月	2023年1月至3月
嵌入式衍生工具－買回權按公允價值再衡量之損益	$ -	(600)
利息費用	$ 10,680	10,591

合併公司於二〇二一年十二月十六日在台灣發行60千張票面利率0%之三年期無擔保可轉換公司債，並約定到期按面額以現金一次清償。

轉換價格於發行時訂為每股299元，遇有本公司普通股股份發生符合發行條款規定之調整轉換價格事項時，轉換價格依發行條款規定公式調整之。本債券無重設條款。

本債券發行屆滿三個月後翌日起至發行期間屆滿前四十日止，若合併公司普通股於台灣證券交易所連續三十個營業日收盤價格超過轉換價格之30%(含)以上時，或本債券流通在外餘額低於原發行總額之百分之十時，合併公司得按約定之期間內，以債券面額執行收回請求。

(十三)租賃負債

合併公司租賃負債之帳面金額如下：

	2024.3.31	2023.12.31	2023.3.31
流　動	$ 1,211,882	1,229,402	2,175,357
非流動	$ 6,347,309	5,762,990	4,082,081

到期分析請詳附註六(廿一)金融工具。

租賃認列於損益之金額如下：

	2024年1月至3月	2023年1月至3月
租賃負債之利息費用	$ 28,123	20,194
不計入租賃負債衡量之變動租賃給付	$ 80,960	113,462
短期租賃之費用	$ 73,086	113,886

租賃認列於現金流量表之金額如下：

	2024年1月至3月	2023年1月至3月
租賃之現金流出總額	$ 406,350	419,878

1.土地、房屋及建築之租賃

合併公司承租土地、房屋及建築作為辦公處所及太陽能設備發電地點，租賃期間通常為二至二十八年，部分租賃包含在租賃期間屆滿時得延長與原合約相同期間之選擇權。

部分租賃合約包含租賃延長之選擇權，該等合約係由各地區分別管理，因此所約定之個別條款及條件於合併公司內有所不同。該等選擇權僅合併公司具有可執行之權利，出租人並無此權利。在無法合理確定將行使可選擇之延長租賃期間之情況下，與選擇權所涵蓋期間之相關給付並不計入租賃負債。

2.其他租賃

合併公司承租運輸設備之租賃期間為二至三年間。

(十四)員工福利

1.確定福利計畫

因前一年度報導日後未發生重大市場波動及重大縮減、清償或其他重大一次性事項，故合併公司採用二〇二三年及二〇二二十二月三十一日精算決定之退休金成本衡量及揭露期中期間之退休金成本。

合併公司列報為費用之明細如下：

	2024年1月至3月	2023年1月至3月
營業費用	$ 11,989	14,877

2.確定提撥計畫

合併公司確定提撥退休金辦法下之退休金費用如下，已提撥至勞工保險局及指定專戶：

	2024年1月至3月	2023年1月至3月
營業費用	$ 142,699	136,867

(十五)所得稅

合併公司之所得稅費用明細如下：

	2024年1月至3月	2023年1月至3月
繼續營業單位之所得稅費用	$ 2,215,940	2,667,167

合併公司認列於其他綜合損益之下的所得稅費用(利益)明細如下：

	2024年1月至3月	2023年1月至3月
後續可能重分類至損益之項目：		
國外營運機構財務報表換算之兌換差額	$ 10,161	(12,343)

(十六)資本及其他權益

除下列所述外，合併公司於二〇二四年及二〇二三年一月一日至三月三十一日資本及其他權益無重大變動，相關資訊請參閱二〇二三年度合併財務報告附註六(十六)。

1.股　　本

(1)本公司二〇二四年及二〇二三年一月一日至三月三十一日之額定普通股股本皆為2,500,000千股，每股面額10元，前述額定股本總額包含普通股及特別股，已發行普通股股本分別為16,145,724千元及15,829,141千元，已發行甲種特別股皆為1,500,000千元。所有已發行股份之股款均已收取，甲種特別股係分類於權益項下。

本公司為募集未來發展之所需資金(包含但不限於營運資金、長期投資、償還借款等用途)，於二〇二二年五月二十七日經董事會決議辦理現金增資發行普通股參與發行海外存託憑證，該案業經行政院金融監督管理委員會二〇二二年六月二十七日金管證發字第1110346869號函申報生效。本公司已於二〇二二年六月三十日完成發行海外存託憑證訂價，每單位海外存託憑證發行價格為32.34美元，本次現金增資以發行股數60,000,000股參與發行海外存託憑證，增資基準日為二〇二二年七月六日，共計12,000,000單位海外存託憑證，每單位海外存託憑證表彰本公司普通股5股。本次海外存託憑證於盧森堡證券交易所掛牌上市。

本公司為募集未來發展之所需資金(包含但不限於營運資金、長期投資、償還借款等用途)，於二〇一七年八月十日經董事會決議辦理現金增資發行普通股參與發行海外存託憑證，該案業經行政院金融監督管理委員會二〇一七年九月二十七日金管證發字第1060036643號函申報生效。本公司已於二〇一七年十月十七日完成發行海外存託憑證訂價，每單位海外存託憑證發行價格為12.28美元，本次現金增資以發行股數125,000,000股參與發行海外存託憑證，共計25,000,000單位海外存託憑證，每單位海外存託憑證表彰本公司普通股5股。本公司海外存託憑證於盧森堡證券交易所掛牌上市。

本公司為轉投資中國及其他子公司，並償還銀行借款所需資金，於二〇一二年六月十八日經董事會決議辦理現金增資發行普通股參與發行海外存託憑證，該案業經行政院金融監督管理委員會二〇一二年八月三日金管證發字第1010033321號函申報生效。本公司已於二〇一二年十月九日完成發行海外存託憑證訂價，每單位海外存託憑證發行價格為8.59美元，本次現金增資以發行股數120,000,000股參與發行海外存託憑證，增資基準日為二〇一二年十月十五日，共計24,000,000單位海外存託憑證，每單位海外存託憑證表彰本公司普通股5股。本公司海外存託憑證於盧森堡證券交易所掛牌上市。

截至二〇二四年三月三十一日、二〇二三年十二月三十一日及三月三十一日止，本公司所發行之海外存託憑證流通餘額分別為59,991單位、59,991單位及68,596單位。海外存託憑證之主要約定事項如下：

A.表決權之行使

海外存託憑證持有人得依據存託契約及中華民國法令之相關規定行使其海外存託憑證所表彰本公司普通股之表決權。

B.股利分配、股票認購權及其他權利

與本公司現有普通股股東享有股利分配及其他配股之相同權。

(2)特別股之發行

本公司於二〇二〇年五月二十七日經股東會通過修訂公司章程納入特別股規範及其權利與義務，而本次募集與發行甲種特別股之相關內容，業經本公司二〇二〇年七月二十九日董事會決議通過。本公司以現金發行甲種特別股總金額15,000,000千元，每股面額10元，計150,000千股，每股發行價格100元，此項增資案業經金融監督管理委員會核准，並以二〇二〇年九月七日為增資基準日，所有發行股份之股款均已收取，且相關法定登記程序已辦理完竣，並分類於權益項下。

本公司發行特別股之權利義務如下：

A.到期日：本公司甲種特別股無到期日。

B.股息：甲種特別股年率為3.8%(五年期IRS利率0.5625%+3.2375%)，按每股發行價格計算，五年期IRS利率將於發行日起滿五年之次一營業日及其後每五年重設。利率重設定價基準日為利率重設日之前二個台北金融業營業日，利率指標五年期IRS為利率重設定價基準日台北金融營業日上午十一時依英商路透社(Reuters)「TAIFXIRS」與「COSMOS3」五年期利率交換報價上午十一時定價之算術平均數。若於利率重設定價基準日無法取得前述報價，則由本公司依誠信原則與合理之市場行情決定。

C.股息發放：甲種特別股股息每年以現金一次發放，於每年股東常會承認經簽證財務報告後，由董事會訂定基準日支付前一年度得發放之特別股股息。發行年度及收回年度股息之發放，按當年度實際在外流通日數計算。

D.本公司於總決算後如有盈餘，應先：(i)支付相關會計年度之稅捐；(ii)彌補歷年虧損；(iii)依主管機關或按照公開發行公司規則要求提撥之特別盈餘公積，如尚有盈餘，就其餘額優先分派甲種特別股股息。

E.本公司對甲種特別股之股息分派具自主裁量權，倘因無盈餘或盈餘不足分派特別股股息，或有其他必要考量，而暫停分派特別股股息者，不構成任何與發行該特別股相關之契約或辦法之違約事件。

F.甲種特別股為非累積型，就未分派或分派不足額之特別股股息，不累積於以後有盈餘年度遞延償付。

G.超額股利分配：甲種特別股股東除依本項第(2)~(3)款所述之股息外，不得參與以盈餘或資本公積分派之現金或股票股息。

H.剩餘財產分配：於本公司自願或非自願性之清算或解散時，甲種特別股股東有權優先獲配得分配予股東之剩餘財產。所有特別股股東之受償順序應相同，但以不超過該特別股發行價格為限。

I. 表決權及選舉權：甲種特別股股東於本公司股東會無表決權及選舉權，但於甲種特別股股東會有表決權。

J. 轉換普通股：甲種特別股不得轉換成普通股。

K.特別股收回：甲種特別股股東不得要求本公司收回其所持有之特別股，但本公司得於發行屆滿五年之次營業日起，按原實際發行價格及經董事會核准之條件，隨時收回全部或一部之已發行在外流通特別股。未收回之甲種特別股，仍延續前述各款發行條件之權利義務。

2.資本公積

本公司資本公積餘額內容如下：

	2024.3.31	2023.12.31	2023.3.31
發行股票溢價	$ 41,680,279	41,680,279	41,680,279
採用權益法認列之關聯企業及合資之變動數	18,560	18,560	18,560
對子公司所有權權益變動	10,095	10,095	8,874
發行可轉換公司債	149,771	149,771	149,771
其他	4,771	3,855	2,871
	$ 41,863,476	**41,862,560**	**41,860,355**

3.保留盈餘

依本公司章程規定，公司年度總決算如有盈餘，應先支付相關會計年度之稅捐及彌補歷年虧損，再依主管機關或按照公開發行公司規則要求提撥特別盈餘公積，及分派特別股股息。在不違反開曼群島公司法之情形下，於合併歷年累積未分配盈餘而由董事會依公司章程第一百二十一條於每會計年度為發展目的而提撥保留盈餘適宜之特定數額作為公積後，董事會應提出不少於當年度盈餘之25%為股東股息，且其中至少30%應以現金發放之盈餘分派議案，送請股東會同意後分派。

(1)特別盈餘公積

依據金管會規定，本公司於分派可分配盈餘時，就當年度發生之帳列其他股東權益減項淨額，自當期損益與前期未分配盈餘提列特別盈餘公積；屬前期累積之其他股東權益減項之金額，則自前期未分配盈餘補提列特別盈餘公積不得分派。嗣後其他股東權益減項數額有迴轉時，得就迴轉部份分派盈餘。

(2)盈餘分配

本公司分別於二〇二四年三月二十七日經董事會擬議二〇二三年度盈餘分配案及二〇二三年五月二十四日經股東常會決議二〇二二年度盈餘分配案，有關分派予業主之股利如下：

	2023年度		2022年度	
	配股率(元)	金　額	配股率(元)	金　額
分派予普通股業主之股利：				
現　　金	$ 6.50	10,494,721	6.40	10,130,651
股　　票	0.20	322,914	0.20	316,583
合　　計		**$10,817,635**		**10,447,234**
分派予特別股業主之股利：				
甲種特別股		**$ 570,000**		**570,000**

前述二〇二三年度盈餘分配案，截至二〇二四年五月十三日止尚未經股東會決議。

本公司歷年度之盈餘分配相關資訊請至公開資訊觀測站等管道查詢之。

4.非控制權益

	2024年1月至3月	2023年1月至3月
期初餘額	$ 9,377,578	8,836,306
歸屬於非控制權益之份額		
本期淨利	188,119	320,723
本期其他綜合損益	42,629	79,022
子公司現金增資	-	90,420
未依持股比增資影響數	-	(5,233)
合併公司自非控制權益購入股權	130,592	(7)
期末餘額	**$ 9,738,918**	**9,321,231**

(十七)每股盈餘

1.基本每股盈餘

合併公司計算基本每股盈餘之計算如下：

	2024年1月至3月	2023年1月至3月
歸屬於本公司之本期淨利	$ 5,815,338	6,889,600
歸屬於本公司普通股權益持有人之淨利	**$ 5,815,338**	**6,889,600**
普通股加權平均流通在外股數	**1,614,572**	**1,614,572**

2.稀釋每股盈餘

(1)歸屬於本公司普通股權益持有人之淨利(稀釋)

	2024年1月至3月	2023年1月至3月
歸屬於本公司普通股權益持有人淨利(基本)	$ 5,815,338	6,889,600
具稀釋作用之潛在普通股之影響		
可轉換公司債之利息費用及其他收益或費損之稅後影響數	10,680	11,191
歸屬於本公司普通股權益持有人淨利(稀釋)	**$ 5,826,018**	**6,900,791**

(2)普通股加權平均流通在外股數(稀釋)

	2024年1月至3月	2023年1月至3月
普通股加權平均流通在外股數(基本)	1,614,572	1,614,572
具稀釋作用之潛在普通股之影響		
可轉換公司債轉換之影響	22,860	21,771
員工股票紅利之影響	25	19
普通股加權平均流通在外股數(調整稀釋性潛在普通股影響數後)	**1,637,457**	**1,636,362**

(十八)員工及董事酬勞

依本公司章程規定，年度如有獲利，董事會應就每會計年度之獲利依下列方式支付員工及董事酬勞，但公司尚有累積虧損時，應預先保留彌補數額：

(1)介於0.01%至1%間之稅前獲利為員工酬勞；

(2)不超過0.1%之稅前獲利為董事酬勞。

本公司二〇二四年及二〇二三年一月一日至三月三十一日員工酬勞提列金額分別為872千元及1,033千元，董事酬勞提列金額分別為5,815千元及6,890千元，係以本公司各該段期間之稅前淨利扣除員工及董事酬勞前之金額乘上本公司章程所訂之員工酬勞及董事酬勞分派成數為估計基礎，並列報為該段期間之營業成本或營業費用。若次年度實際分派金額與估列數有差異時，則依會計估計變動處理，並將該差異認列為次年度損益。

本公司二〇二三年度及二〇二二年度員工酬勞提列金額分別為5,420千元及5,346千元，董事酬勞提列金額分別為21,281千元及23,815千元，與實際分派情形並無差異，相關資訊可至公開資訊觀測站查詢。

(十九)其他收益及(費損)淨額

合併公司二〇二四年及二〇二三年一月一日至三月三十一日其他收益及(費損)淨額明細如下：

	2024年1月至3月	2023年1月至3月
處分承受擔保品之淨損失	$ (178,631)	(66,583)
承受擔保品減損損失	(50,433)	(30,427)
呆帳收回利益	484,514	359,449
金融資產減損損失	(7,164)	(1,190)
使用權資產減損損失	-	(1,736)
	$ 248,286	**259,513**

(二十)其他利益及損失

合併公司其他利益及損失明細如下：

	2024年1月至3月	2023年1月至3月
利息費用	$ (28,123)	(20,194)
外幣兌換淨(損)益	(21,770)	42,890
處分不動產、廠房及設備之淨(損)益	475	217
透過損益按公允價值衡量之金融資產及負債淨(損)益	53,883	39,222
其　　他	162,358	1,178,093
	$ 166,823	**1,240,228**

(廿一)金融工具

1.信用風險

(1)信用風險最大暴險之金額

合併公司之最大信用風險暴險金額主要來自於金融資產之帳面金額及提供財務保證造成之財務損失。二〇二四年三月三十一日、二〇二三年十二月三十一日及三月三十一日之最大信用暴險金額分別為839,706,003千元、825,708,026千元及784,449,764千元。

合併公司於二〇二四年三月三十一日、二〇二三年十二月三十一日及三月三十一日購入不良債權之應收款項減除備抵評價淨額分別為24,124千元、28,097千元及40,067千元。

報導日地區別原始應收款項備抵評價明細表如下：

	臺灣地區	大陸地區	東協地區	其他地區	總　　計
2024年3月31日					
應收款項總額：					
正常案件					
12個月預期損失	$ 375,968,943	224,225,925	81,671,902	-	681,866,770
存續期間預期損失	-	781,043	17,255,105	3,402,993	21,439,141
逾期及列管案件					
存續期間預期損失	3,479,351	1,762,643	10,491,548	-	15,733,542
延滯案件					
存續期間預期損失	10,798,541	9,343,122	5,208,211	297,566	25,647,440
總帳面金額	**$ 390,246,835**	**236,112,733**	**114,626,766**	**3,700,559**	**744,686,893**
備抵損失	$ 7,152,916	7,009,743	3,956,060	104,392	18,223,111
帳面金額	**$ 383,093,919**	**229,102,990**	**110,670,706**	**3,596,167**	**726,463,782**

台灣地區

	2024年1月至3月			
	12個月預期信用損失	存續期間信用損失－未信用減損	存續期間信用損失－已信用減損	合計
期初餘額	$ 3,562,876	237,397	3,117,594	6,917,867
認列之減損損失(利益)	(193,028)	(19,400)	2,009,732	1,797,304
沖銷呆帳	(1,921)	-	(1,579,667)	(1,581,588)
其 他	15,182	253	3,898	19,333
期末餘額	**$ 3,383,109**	**218,250**	**3,551,557**	**7,152,916**

大陸地區

	2024年1月至3月			
	12個月預期信用損失	存續期間信用損失－未信用減損	存續期間信用損失－已信用減損	合計
期初餘額	$ 3,549,401	83,294	3,338,759	6,971,454
認列之減損損失(利益)	132,399	(22,700)	1,670,402	1,780,101
轉為存續期間預期損失－未信用減損	(27,293)	27,293	-	-
轉為存續期間預期損失－已信用減損	(93,149)	-	93,149	-
沖銷呆帳	-	-	(1,871,435)	(1,871,435)
其 他	66,559	1,604	61,460	129,623
期末餘額	**$ 3,627,917**	**89,491**	**3,292,335**	**7,009,743**

東協地區

	2024年1月至3月			
	12個月預期信用損失	存續期間信用損失－未信用減損	存續期間信用損失－已信用減損	合計
期初餘額	$ 1,037,295	1,052,774	1,636,696	3,726,765
認列之減損損失(利益)	512,954	(132,234)	486,900	867,620
轉為存續期間預期損失－未信用減損	(400,313)	400,313	-	-
轉為存續期間預期損失－已信用減損	(56,284)	(195,469)	251,753	-
沖銷呆帳	(3,698)	(1,071)	(634,511)	(639,280)
其 他	6,739	(6,386)	602	955
期末餘額	**$ 1,096,693**	**1,117,927**	**1,741,440**	**3,956,060**

其他地區

	2024年1月至3月			
	12個月預期信用損失	存續期間信用損失－未信用減損	存續期間信用損失－已信用減損	合計
期初餘額	$ -	81,049	19,189	100,238
其 他	-	3,345	809	4,154
期末餘額	**$ -**	**84,394**	**19,998**	**104,392**

2023年12月31日	臺灣地區	大陸地區	東協地區	其他地區	總　　計
應收款項總額：					
正常案件					
12個月預期損失	$ 375,526,840	219,077,841	81,873,614	-	676,478,295
存續期間預期損失	-	956,298	17,666,354	2,938,744	21,561,396
逾期及列管案件					
存續期間預期損失	2,434,787	1,423,958	9,325,505	136,445	13,320,695
延滯案件					
存續期間預期損失	9,071,042	9,092,741	4,850,617	343,853	23,358,253
總帳面金額	**$ 387,032,669**	**230,550,838**	**113,716,090**	**3,419,042**	**734,718,639**
備抵損失	$ 6,917,867	6,971,454	3,726,765	100,238	17,716,324
帳面金額	**$ 380,114,802**	**223,579,384**	**109,989,325**	**3,318,804**	**717,002,315**

台灣地區

	2023年度			
	12個月預期信用損失	存續期間信用損失－未信用減損	存續期間信用損失－已信用減損	合　計
期初餘額	$ 3,185,123	147,721	2,640,912	5,973,756
認列之減損損失	499,886	89,633	6,103,464	6,692,983
沖銷呆帳	(123,530)	-	(5,627,650)	(5,751,180)
其 他	1,397	43	868	2,308
期末餘額	**$ 3,562,876**	**237,397**	**3,117,594**	**6,917,867**

大陸地區

	2023年度			
	12個月預期信用損失	存續期間信用損失－未信用減損	存續期間信用損失－已信用減損	合計
期初餘額	$ 2,987,742	33,139	2,224,066	5,244,947
認列之減損損失	849,203	28,878	3,882,031	4,760,112
轉為存續期間預期損失－未信用減損	(22,664)	22,664	-	-
轉為存續期間預期損失－已信用減損	(200,531)	-	200,531	-
沖銷呆帳	-	-	(2,909,294)	(2,909,294)
其 他	(64,349)	(1,387)	(58,575)	(124,311)
期末餘額	**$ 3,549,401**	**83,294**	**3,338,759**	**6,971,454**

東協地區

	2023年度			
	12個月預期信用損失	存續期間信用損失－未信用減損	存續期間信用損失－已信用減損	合計
期初餘額	$ 999,152	794,230	1,250,716	3,044,098
認列之減損損失	662,782	110,592	2,759,962	3,533,336
轉為存續期間預期損失－未信用減損	(292,772)	292,772	-	-
轉為存續期間預期損失－已信用減損	(322,429)	(126,761)	449,190	-
沖銷呆帳	(1,943)	(12,227)	(2,807,139)	(2,821,309)
其 他	(7,495)	(5,832)	(16,033)	(29,360)
期末餘額	**$ 1,037,295**	**1,052,774**	**1,636,696**	**3,726,765**

其他地區

	2023年度			
	12個月預期信用損失	存續期間信用損失－未信用減損	存續期間信用損失－已信用減損	合計
期初餘額	$ -	125,115	4,814	129,929
認列之減損迴轉利益	-	(21,639)	-	(21,639)
轉為存續期間預期損失－已信用減損	-	(14,597)	14,597	-
沖銷呆帳	-	(8,860)	-	(8,860)
其 他	-	1,030	(222)	808
期末餘額	**$ -**	**81,049**	**19,189**	**100,238**

	臺灣地區	大陸地區	東協地區	其他地區	總計
2023年3月31日					
應收款項總額：					
正常案件					
12個月預期損失	$ 344,898,715	211,537,484	77,044,617	-	633,480,816
存續期間預期損失	-	773,583	17,378,557	3,905,390	22,057,530
逾期及列管案件					
存續期間預期損失	2,001,926	717,673	7,285,482	30,967	10,036,048
延滯案件					
存續期間預期損失	7,511,881	6,998,244	3,726,915	347,423	18,584,463
總帳面金額	**$ 354,412,522**	**220,026,984**	**105,435,571**	**4,283,780**	**684,158,857**
備抵損失	$ 6,042,948	5,855,754	2,986,311	117,009	15,002,022
帳面金額	**$ 348,369,574**	**214,171,230**	**102,449,260**	**4,166,771**	**669,156,835**

台灣地區

	2023年1月至3月			
	12個月預期信用損失	存續期間信用損失－未信用減損	存續期間信用損失－已信用減損	合計
期初餘額	$ 3,185,123	147,721	2,640,912	5,973,756
認列之減損損失(利益)	(131,014)	31,629	1,328,539	1,229,154
轉為存續期間預期損失－已信用減損	(8,013)	-	8,013	-
沖銷呆帳	(20,946)	-	(1,133,902)	(1,154,848)
其 他	(3,814)	(76)	(1,224)	(5,114)
期末餘額	**$ 3,021,336**	**179,274**	**2,842,338**	**6,042,948**

大陸地區

	2023年1月至3月			
	12個月預期信用損失	存續期間信用損失－未信用減損	存續期間信用損失－已信用減損	合計
期初餘額	$ 2,987,742	33,139	2,224,066	5,244,947
認列之減損損失	274,471	1,705	797,229	1,073,405
轉為存續期間預期損失－未信用減損	(10,973)	10,973	-	-
轉為存續期間預期損失－已信用減損	(65,948)	-	65,948	-
沖銷呆帳	-	-	(489,083)	(489,083)
其 他	15,292	154	11,039	26,485
期末餘額	**$ 3,200,584**	**45,971**	**2,609,199**	**5,855,754**

東協地區

	2023年1月至3月			
	12個月預期信用損失	存續期間信用損失－未信用減損	存續期間信用損失－已信用減損	合計
期初餘額	$ 999,152	794,230	1,250,716	3,044,098
認列之減損損失(利益)	272,711	(22,095)	477,126	727,742
轉為存續期間預期損失－未信用減損	(262,900)	262,900	-	-
轉為存續期間預期損失－已信用減損	(52,625)	(191,162)	243,787	-
沖銷呆帳	(78)	(7,517)	(771,208)	(778,803)
其 他	(1,818)	(1,335)	(3,573)	(6,726)
期末餘額	**$ 954,442**	**835,021**	**1,196,848**	**2,986,311**

其他地區

	2023年1月至3月			
	12個月預期信用損失	存續期間信用損失－未信用減損	存續期間信用損失－已信用減損	合計
期初餘額	$ -	125,115	4,814	129,929
認列之減損迴轉利益	-	(12,046)	-	(12,046)
轉為存續期間預期損失－已信用減損	-	(10,542)	10,542	-
其 他	-	(850)	(24)	(874)
期末餘額	**$ -**	**101,677**	**15,332**	**117,009**

(2)正常案件

正常案件係借款人信用良好且無逾期還款者。

(3)逾期及列管案件

逾期及列管案件包含已進入重新協商的貸款。進入重新協商的貸款係指因借款人信用惡化者，而重新協商合約內容或還款條件。協商內容包含延展付款期間、核准外部債務管理計畫、延遲收回抵押品、修改貸款內容及暫停收款。

當貸款利息或本金於到期後未支付，因其擔保品或標的物價值超過借款人所積欠的款項或逾期還款僅為暫時之現象，故認為該類案件尚未發生減損。

應收款項已逾期尚未延滯之案件帳齡彙總如下：

	2024.3.31	2023.12.31	2023.3.31
逾期30天以內	$ 2,599,952	1,770,719	1,533,552
31~90天	11,721,134	10,915,903	7,743,870
91~180天	583,404	22,331	284,827
180天以上	829,052	611,742	473,799
	$ 15,733,542	**13,320,695**	**10,036,048**

(4)延滯案件

經評估無法回收部份本金及利息時，認為該放款及應收款已發生減損。

2.流動性風險

下表為金融負債之合約到期日，包含估計利息但不包含淨額協議之影響。

	帳面價值	合約現金流量	短於一個月	3個月以內	3個月-1年	1-5年	長於5年	遇通知即償還
2024年3月31日								
非衍生金融負債								
擔保銀行借款	$ 123,471,418	128,413,608	7,560,712	17,947,404	48,222,870	54,389,136	28,220	265,266
無擔保銀行及其他借款	332,214,842	349,142,551	23,843,502	27,325,431	71,491,387	224,043,364	1,846,383	592,484
證券化受益證券借款	9,434,986	9,949,533	607,640	1,219,303	3,025,059	338,328	4,759,203	-
應付短期票券	115,773,942	116,364,300	28,523,900	36,690,400	51,150,000	-	-	-
應付公司債	97,683,703	105,056,718	200,807	8,904,612	17,138,127	54,687,872	24,125,300	-
應付款項	15,445,780	15,468,660	9,554,258	481,396	28,754	751,837	22,844	4,629,571
存入保證金	73,274,969	73,310,908	666,879	1,308,872	11,242,399	57,772,398	496,333	1,824,027
租賃負債	7,559,191	8,562,156	77,297	167,019	604,480	2,006,987	5,706,373	-
衍生金融負債								
避險之金融負債	656,178	656,178	-	-	655,231	947	-	-
	$ 775,515,009	**806,924,612**	**71,034,995**	**94,044,437**	**203,558,307**	**393,990,869**	**36,984,656**	**7,311,348**

	帳面價值	合約現金流量	短於一個月	3個月以內	3個月-1年	1-5年	長於5年	遇通知即償還
2023年12月31日								
非衍生金融負債								
擔保銀行借款	$ 119,756,493	123,539,232	7,942,729	13,465,259	51,925,794	50,163,419	42,031	-
無擔保銀行及其他借款	339,241,381	355,812,905	29,260,390	33,839,783	58,344,345	231,454,306	1,840,683	1,073,398
證券化受益證券借款	11,696,571	11,938,073	976,952	1,227,548	3,997,705	976,665	4,759,203	-
應付短期票券	108,660,077	109,335,300	23,937,000	29,238,300	56,160,000	-	-	-
應付公司債	92,375,185	99,467,617	-	368,885	23,081,192	53,850,196	22,167,344	-
應付款項	14,870,417	14,890,025	8,148,383	624,637	1,498,119	270,001	22,844	4,326,041
存入保證金	71,588,574	71,622,026	562,528	1,204,346	11,038,957	56,461,885	111,714	2,242,596
租賃負債	6,992,392	8,023,004	89,565	149,384	600,550	1,811,288	5,372,217	-
衍生金融負債								
避險之金融負債	679,513	679,513	-	-	679,513	-	-	-
	$ 765,860,603	**795,307,695**	**70,917,547**	**80,118,142**	**207,326,175**	**394,987,760**	**34,316,036**	**7,642,035**
2023年3月31日								
非衍生金融負債								
擔保銀行借款	$ 98,756,320	101,128,584	7,685,476	10,916,557	39,089,602	43,356,939	80,010	-
無擔保銀行及其他借款	317,182,757	332,593,109	21,159,452	29,293,063	71,261,991	200,404,640	9,872,714	601,249
證券化受益證券借款	11,303,149	12,271,715	723,663	1,714,660	4,687,577	386,612	4,759,203	-
應付短期票券	104,895,338	105,655,900	18,615,300	28,590,600	58,450,000	-	-	-
應付公司債	91,738,401	98,514,594	363,303	659,646	14,214,335	57,463,060	25,814,250	-
應付款項	13,657,240	13,661,000	8,728,433	946,192	1,325,852	21,659	23,558	2,615,306
存入保證金	70,037,681	70,076,679	940,318	1,362,443	11,761,548	53,744,896	59,137	2,208,337
租賃負債	6,257,438	7,011,076	67,439	142,375	560,842	1,679,385	4,418,395	142,640
衍生金融負債								
避險之金融負債	996,700	996,700	-	-	996,700	-	-	-
	$ 714,825,024	**741,909,357**	**58,283,384**	**73,625,536**	**202,348,447**	**357,057,191**	**45,027,267**	**5,567,532**

合併公司並不預期到期日分析之現金流量發生時點會顯著提早，或實際金額會有顯著不同。

3.匯率風險

(1)匯率風險之暴險

合併公司暴露於重大外幣匯率風險之金融資產及負債如下：

	2024.3.31			
	外 幣(千元)	匯	率	台 幣
金融資產				
貨幣性項目				
美金	$ 9,573.69	美金：台幣	32.0000	306,358
	8,702.63	美金：越南盾	25,296	278,484
	25,258.50	美金：英鎊	0.7923	808,272
日幣	2,333,881.80	日幣：美金	0.0066	493,616
歐元	186,508.71	歐元：美金	1.0769	6,427,090
人民幣	144,637.48	人民幣：美金	0.1378	637,562
港幣	206,035.95	港幣：美金	0.1278	842,481
澳幣	137,889.15	澳幣：美金	0.6506	2,870,852
新幣	16,211.13	新幣：美金	0.7413	384,528
柬幣	134,541,783.08	柬幣：美金	0.0002	1,059,382
金融負債				
貨幣性項目				
美金	1,795.16	美金：越南盾	25,296	57,445
	24,459.44	美金：英鎊	0.7923	782,702
日幣	1,740,000.00	日幣：美金	0.0066	368,045
歐元	138,000.00	歐元：美金	1.0769	4,755,502
人民幣	132,000.00	人民幣：美金	0.1378	581,856
港幣	155,000.00	港幣：美金	0.1278	633,789
新幣	13,000.00	新幣：美金	0.7413	308,360
柬幣	100,400,000.00	柬幣：美金	0.0002	791,198

	2023.12.31			
	外 幣(千元)	匯	率	台 幣
金融資產				
貨幣性項目				
美金	$ 82,864.19	美金：台幣	30.7050	2,544,345
	9,088.88	美金：越南盾	24,663	279,074
	25,515.32	美金：英鎊	0.7843	783,448
日幣	2,330,690.61	日幣：美金	0.0071	506,226
歐元	198,449.79	歐元：美金	1.1067	6,743,324
人民幣	75,039.52	人民幣：美金	0.1409	324,696
港幣	253,285.06	港幣：美金	0.1280	995,157
澳幣	796.81	澳幣：美金	0.6833	16,717
新幣	18,434.99	新幣：美金	0.7585	429,351
柬幣	150,293,018.29	柬幣：美金	0.0002	1,125,845
金融負債				
貨幣性項目				
美金	35,000.00	美金：台幣	30.7050	1,074,675
	24,801.27	美金：英鎊	0.7843	761,523
日幣	1,770,000.00	日幣：美金	0.0071	384,239
歐元	144,000.00	歐元：美金	1.1067	4,893,119
人民幣	69,000.00	人民幣：美金	0.1409	250,963
港幣	205,000.00	港幣：美金	0.1280	805,447
新幣	13,000.00	新幣：美金	0.7585	302,771
柬幣	101,100,000.00	柬幣：美金	0.0002	757,625

	2023.3.31			
	外 幣(千元)	匯	率	台 幣
金融資產				
貨幣性項目				
美金	$ 134,280.03	美金：台幣	30.4500	4,088,827
	59,520.10	美金：越南盾	23,882	1,812,387
日幣	1,053,898.60	日幣：美金	0.0075	241,132
歐元	173,093.15	歐元：美金	1.0887	5,738,038
人民幣	29,233.36	人民幣：美金	0.1455	129,533
港幣	182,510.70	港幣：美金	0.1274	707,959
澳幣	794.44	澳幣：美金	0.6677	16,151
新幣	15,333.44	新幣：美金	0.7524	351,289
東幣	103,651,181.42	東幣：美金	0.0002	776,451
金融負債				
貨幣性項目				
美金	100,000.00	美金：台幣	30.4500	3,045,000
	49,243.51	美金：英鎊	0.8083	1,499,465
日幣	660,000.00	日幣：美金	0.0075	150,928
歐元	123,000.00	歐元：美金	1.0887	4,077,450
人民幣	21,000.00	人民幣：美金	0.1455	93,053
港幣	160,000.00	港幣：美金	0.1274	620,644
新幣	10,000.00	新幣：美金	0.7524	229,100
東幣	63,700,000.00	東幣：美金	0.0002	477,085

(2)敏感性分析

合併公司貨幣性項目之匯率風險主要來自於以外幣計價之現金及約當現金、應收帳款及借款等，於換算時產生外幣兌換損益。於二〇二四年及二〇二三年三月三十一日當編製主體之記帳貨幣相對於外幣貶值或升值5%，而其他所有因素維持不變之情況下，二〇二四年及二〇二三年一月一日至三月三十一日稅前淨利將分別減少或增加291,486千元及183,452千元。兩期分析係採用相同基礎。

(3)貨幣性項目之兌換損益

由於合併公司功能性貨幣種類繁多，故採彙整方式揭露貨幣性項目之兌換損益資訊，二〇二四年及二〇二三年一月一日至三月三十一日外幣兌換損益(含已實現及未實現)分別為損失21,770千元及利益42,890千元。

4.利率分析

合併公司之金融資產及金融負債利率暴險明細如下：

2024年3月31日餘額				固定利率			
	有效利率	合　計	浮動利率	一年以內	一～五年	長於五年	無　息
金融資產							
現金及約當現金	0.83 %	$ 38,828,919	31,325,140	6,213,762	-	-	1,290,017
債務商品投資	5.67 %	28,886,910	-	7,546,629	20,400,412	-	939,869
非避險之衍生工具	4.37 %	3,875,200	-	1,138,762	2,736,438	-	-
應收帳款總額	10.71 %	744,750,012	70,914,083	309,435,742	343,592,339	3,855,881	16,951,967
避險之金融資產	2.19 %	2,244,105	-	2,236,284	6,776	-	1,045
		818,585,146	102,239,223	326,571,179	366,735,965	3,855,881	19,182,898
金融負債							
擔保銀行借款	4.15 %	123,471,418	119,351,552	3,155,364	964,502	-	-
無擔保銀行及其他借款	3.20 %	332,214,842	162,812,942	64,119,374	105,282,526	-	-
應付短期票券	1.89 %	115,773,942	30,344,389	85,429,553	-	-	-
應付公司債	2.07 %	97,683,703	7,983,681	24,726,269	51,023,753	13,950,000	-
避險之金融負債	1.89 %	656,178	-	655,231	947	-	-
證券化受益證券借款	2.95 %	9,434,986	-	4,761,798	4,673,188	-	-
存入保證金	0.18 %	73,274,969	19,879	43,746,410	10,605,060	35,518	18,868,102
租賃負債	1.91 %	7,559,191	-	756,727	1,725,844	5,076,620	-
		760,069,229	320,512,443	227,350,726	174,275,820	19,062,138	18,868,102
		$ 58,515,917	**(218,273,220)**	**99,220,453**	**192,460,145**	**(15,206,257)**	**314,796**

2023年12月31日餘額				固定利率			
	有效利率	合　計	浮動利率	一年以內	一～五年	長於五年	無　息
金融資產							
現金及約當現金	1.18 %	$ 36,993,987	26,127,869	9,378,046	-	-	1,488,072
債務商品投資	5.60 %	25,555,409	-	7,867,147	16,809,493	-	878,769
非避險之衍生工具	4.38 %	4,420,297	-	1,116,358	3,303,939	-	-
應收帳款總額	10.46 %	734,782,651	64,635,591	305,538,639	344,934,761	3,752,189	15,921,471
避險之金融資產	2.61 %	1,796,290	-	1,655,839	139,908	-	543
		803,548,634	90,763,460	325,556,029	365,188,101	3,752,189	18,288,855

2023年12月31日餘額				固定利率			
	有效利率	合　　計	浮動利率	一年以內	一～五年	長於五年	無　　息
金融負債							
擔保銀行借款	4.26 %	119,756,493	114,572,608	4,327,727	856,158	-	-
無擔保銀行及其他借款	3.16 %	339,241,381	168,790,620	67,506,545	102,944,216	-	-
應付短期票券	1.93 %	108,660,077	30,204,934	78,455,143	-	-	-
應付公司債	2.65 %	92,375,185	7,983,368	37,291,817	35,100,000	12,000,000	-
避險之金融負債	2.13 %	679,513	-	679,513	-	-	-
證券化受益證券借款	3.31 %	11,696,571	-	6,954,571	68,812	4,673,188	-
存入保證金	0.08 %	71,588,574	19,879	4,338,921	10,151,781	536,983	56,541,010
租賃負債	1.73 %	6,992,392	-	745,347	1,549,128	4,697,917	-
		750,990,186	321,571,409	200,299,584	150,670,095	21,908,088	56,541,010
		$ 52,558,448	**(230,807,949)**	**125,256,445**	**214,518,006**	**(18,155,899)**	**(38,252,155)**

2023年3月31日餘額				固定利率			
	有效利率	合　　計	浮動利率	一年以內	一～五年	長於五年	無　　息
金融資產							
現金及約當現金	0.60 %	$ 48,651,420	29,377,578	16,130,314	-	-	3,143,528
債務商品投資	5.20 %	25,899,723	-	8,986,099	16,887,330	-	26,294
非避險之衍生工具	4.43 %	3,179,326	-	1,141,158	2,038,168	-	-
應收帳款總額	9.84 %	684,239,906	62,405,418	285,513,814	319,731,007	3,379,209	13,210,458
避險之金融資產	1.59 %	1,555,490	-	1,012,032	543,458	-	-
		763,525,865	91,782,996	312,783,417	339,199,963	3,379,209	16,380,280
金融負債							
擔保銀行借款	4.70 %	98,756,320	91,242,745	4,127,389	3,386,186	-	-
無擔保銀行及其他借款	2.39 %	317,182,757	154,998,651	65,323,349	96,044,146	816,611	-
應付短期票券	1.95 %	104,895,338	17,155,582	87,739,756	-	-	-
應付公司債	1.80 %	91,738,401	7,982,430	5,005,042	63,250,929	15,500,000	-
避險之金融負債	0.33 %	996,700	-	996,700	-	-	-
證券化受益證券借款	2.84 %	11,303,149	-	6,561,149	68,812	4,673,188	-
存入保證金	0.07 %	70,037,681	-	4,389,105	9,337,522	492,719	55,818,335
租賃負債	2.09 %	6,257,438	-	889,063	1,391,003	3,977,372	-
		701,167,784	271,379,408	175,031,553	173,478,598	25,459,890	55,818,335
		$ 62,358,081	**(179,596,412)**	**137,751,864**	**165,721,365**	**(22,080,681)**	**(39,438,055)**

合併公司利率敏感度分析係依衍生及非衍生工具於報導日之利率暴險而決定。對於浮動利率負債，其分析方式係假設報導日流通在外之負債金額於整年度皆流通在外。合併公司內部向主要管理階層報告利率時所使用之變動率為利率增加或減少25個基本點，此亦代表管理階層對利率之合理可能變動範圍之評估。

若利率增加或減少0.25%，在所有變數維持不變之情況下，合併公司二〇二四年及二〇二三年一月一日至三月三十一日未來一年內之淨利將分別減少或增加498,378千元及384,215千元。

5.其他價格風險：

如報導日權益證券及受益憑證價格變動(兩期分析係採用相同基礎，且假設其他變動因素不變)，對綜合損益項目之影響如下：

	2024年1月至3月		2023年1月至3月	
報導日證券價格	其他綜合損益稅後金額	稅後損益	其他綜合損益稅後金額	稅後損益
上漲7%	$ 57,367	282,071	81,271	223,417
下跌7%	$ (57,367)	(282,071)	(81,271)	(223,417)

6.公允價值資訊

(1)金融工具之種類及公允價值

合併公司透過損益按公允價值衡量之金融資產及負債、避險之金融資產及負債及透過其他綜合損益按公允價值衡量之金融資產係以重複性為基礎按公允價值衡量。各種類金融資產及金融負債之帳面金額及公允價值（包括公允價值等級資訊，但非按公允價值衡量金融工具之帳面金額為公允價值之合理近似值者，及租賃負債，依規定無須揭露公允價值資訊）列示如下：

	2024.3.31				
		公允價值			
	帳面金額	第一級	第二級	第三級	合　計
透過損益按公允價值衡量之金融資產					
強制透過損益按公允價值衡量之金融資產	$ 4,155,866	106,824	15,563	4,033,479	4,155,866
避險之金融資產	2,244,105	-	2,244,105	-	2,244,105
透過其他綜合損益按公允價值衡量之金融資產					
國內外上市(櫃)股票	534,048	534,048	-	-	534,048
按公允價值衡量之無公開報價權益工具	285,479	-	79,679	205,800	285,479
小　　計	819,527	534,048	79,679	205,800	819,527

	2024.3.31				
		公允價值			
	帳面金額	第一級	第二級	第三級	合　計
按攤銷後成本衡量之金融資產	28,702,155	-	-	-	-
放款及應收款					
現金及約當現金	38,828,919	-	-	-	-
應收帳款	726,487,906	-	-	-	-
其他金融資產	5,119,708	-	-	-	-
存出保證金	2,322,116	-	-	-	-
受限制銀行存款	19,255,227	-	-	-	-
小　　計	792,013,876	-	-	-	-
合　　計	**$ 827,935,529**	**640,872**	**2,339,347**	**4,239,279**	**7,219,498**
避險之金融負債	$ 656,178	-	656,178	-	656,178
按攤銷後成本衡量之金融負債					
擔保銀行借款	123,471,418	-	-	-	-
無擔保銀行及其他借款	332,214,842	-	-	-	-
證券化受益證券借款	9,434,986	-	-	-	-
應付短期票券	115,773,942	-	-	-	-
應付公司債	97,683,703	-	-	-	-
應付款項	15,445,780	-	-	-	-
存入保證金	73,274,969	-	-	-	-
租賃負債	7,559,191	-	-	-	-
小　　計	774,858,831	-	-	-	-
合　　計	**$ 775,515,009**	**-**	**656,178**	**-**	**656,178**

	2023.12.31				
		公允價值			
	帳面金額	第一級	第二級	第三級	合　計
透過損益按公允價值衡量之金融資產					
強制透過損益按公允價值衡量之金融資產	$ 4,548,751	11,711	-	4,537,040	4,548,751
避險之金融資產	1,796,290	-	1,796,290	-	1,796,290
透過其他綜合損益按公允價值衡量之金融資產					
國內外上市(櫃)股票	727,604	727,604	-	-	727,604
按公允價值衡量之無公開報價權益工具	253,800	-	70,078	183,722	253,800
小　　計	981,404	727,604	70,078	183,722	981,404

	2023.12.31				
		公允價值			
	帳面金額	第一級	第二級	第三級	合　計
按攤銷後成本衡量之金融資產	25,387,825	-	-	-	-
放款及應收款					
現金及約當現金	36,993,987	-	-	-	-
應收帳款	717,030,412	-	-	-	-
其他金融資產	5,140,537	-	-	-	-
存出保證金	2,425,986	-	-	-	-
受限制銀行存款	19,439,893	-	-	-	-
小　　計	781,030,815	-	-	-	-
合　　計	**$ 813,745,085**	**739,315**	**1,866,368**	**4,720,762**	**7,326,445**
避險之金融負債	$ 679,513	-	679,513	-	679,513
按攤銷後成本衡量之金融負債					
擔保銀行借款	119,756,493	-	-	-	-
無擔保銀行及其他借款	339,241,381	-	-	-	-
證券化受益證券借款	11,696,571	-	-	-	-
應付短期票券	108,660,077	-	-	-	-
應付公司債	92,375,185	-	-	-	-
應付款項	14,870,417	-	-	-	-
存入保證金	71,588,574	-	-	-	-
租賃負債	6,992,392	-	-	-	-
小　　計	765,181,090	-	-	-	-
合　　計	**$ 765,860,603**	**-**	**679,513**	**-**	**679,513**

	2023.3.31				
		公允價值			
	帳面金額	第一級	第二級	第三級	合　計
透過損益按公允價值衡量之金融資產					
強制透過損益按公允價值衡量之金融資產	$ 3,230,647	11,863	1,200	3,217,584	3,230,647
避險之金融資產	1,555,490	-	1,555,490	-	1,555,490
透過其他綜合損益按公允價值衡量之金融資產					
國內外上市(櫃)股票	903,333	903,333	-	-	903,333
按公允價值衡量之無公開報價權益工具	250,578	-	67,295	183,283	250,578
小　　計	1,153,911	903,333	67,295	183,283	1,153,911

	2023.3.31				
		公允價值			
	帳面金額	第一級	第二級	第三級	合　計
按攤銷後成本衡量之金融資產	25,823,160	-	-	-	-
放款及應收款					
現金及約當現金	48,651,420	-	-	-	-
應收帳款	669,196,902	-	-	-	-
其他金融資產	4,763,651	-	-	-	-
存出保證金	2,075,673	-	-	-	-
受限制銀行存款	15,751,356	-	-	-	-
小　　計	740,439,002	-	-	-	-
合　　計	**$ 772,202,210**	**915,196**	**1,623,985**	**3,400,867**	**5,940,048**
避險之金融負債	$ 996,700	-	996,700	-	996,700
按攤銷後成本衡量之金融負債					
擔保銀行借款	98,756,320	-	-	-	-
無擔保銀行及其他借款	317,182,757	-	-	-	-
證券化受益證券借款	11,303,149	-	-	-	-
應付短期票券	104,895,338	-	-	-	-
應付公司債	91,738,401	-	-	-	-
應付款項	13,657,240	-	-	-	-
存入保證金	70,037,681	-	-	-	-
租賃負債	6,257,438	-	-	-	-
小　　計	713,828,324	-	-	-	-
合　　計	**$ 714,825,024**	**-**	**996,700**	**-**	**996,700**

(2)非按公允價值衡量金融工具之公允價值評價技術

合併公司估計非按公允價值衡量之工具所使用之方法及假設如下：

A.按攤銷後成本衡量之金融資產及負債

若有成交或造市者之報價資料者，則以最近成交價格及報價資料作為評估公允價值之基礎。若無市場價值可供參考時，則採用評價方法估計。採用評價方法所使用之估計及假設為現金流量之折現值估計公允價值。

(3)按公允價值衡量金融工具之公允價值評價技術

A.非衍生金融工具

金融工具如有活絡市場公開報價時，則以活絡市場之公開報價為公允價值。

合併公司持有之金融工具如屬無活絡市場者，其公允價值依類別及屬性列示如下：

無公開報價之受益憑證：係使用現金流量折現模型估算公允價值，其主要假設為藉由將被投資者之預期未來現金流量，按反映貨幣時間價值與投資風險之報酬率與以折現後衡量。

無公開報價之權益工具：係使用淨資產價值法，其主要假設係以被投資者之每股淨值為基礎衡量。

B.衍生金融工具

係根據廣為市場使用者所接受之評價模型評價，例如折現法及選擇權定價模型。

(4)第三等級之變動明細表

	透過損益按公允價值衡量	透過其他綜合損益按公允價值衡量	
	非衍生性金融資產	無公開報價之權益工具	合　計
2024年1月1日餘額	$ 4,537,040	183,722	4,720,762
總利益或損失			
認列於損益	45,709	-	45,709
認列於其他綜合損益	-	(5,651)	(5,651)
購買	764,600	27,000	791,600
處分	(1,318,382)	-	(1,318,382)
重分類	(480)	-	(480)
匯率影響數	4,992	729	5,721
2024年3月31日餘額	**$ 4,033,479**	**205,800**	**4,239,279**
2023年1月1日餘額	$ 3,549,025	185,617	3,734,642
總利益或損失			
認列於損益	39,086	-	39,086
認列於其他綜合損益	-	(2,187)	(2,187)
購買	483,800	-	483,800
處分	(853,330)	-	(853,330)
匯率影響數	(997)	(147)	(1,144)
2023年3月31日餘額	**$ 3,217,584**	**183,283**	**3,400,867**

上述總利益或損失，係列報於「其他利益及損失」及「透過其他綜合損益按公允價值衡量之金融資產未實現評價利益(損失)」。其中於二〇二四年及二〇二三年一月一日至三月三十一日仍持有之資產相關者如下：

		2024年1月至3月	2023年1月至3月
總利益或損失			
認列於損益(列報於「其他利益及損失」)	$	45,709	39,086
認列於其他綜合損益(列報於「透過其他綜合損益按公允價值衡量之金融資產未實現評價利益(損失)」)		(5,651)	(2,187)

(5)重大不可觀察輸入值(第三等級)之公允價值衡量之量化資訊

合併公司公允價值衡量歸類為第三等級主要有透過其他綜合損益按公允價值衡量之金融資產－權益證券投資及透過損益按公允價值衡量之金融工具。

合併公司多數公允價值歸類為第三等級僅具單一重大不可觀察輸入值。

項　　目	評價技術	重大不可觀察輸入值	重大不可觀察輸入值與公允價值關係
透過其他綜合損益按公允價值衡量之金融資產－無活絡市場之權益工具投資	淨資產價值法	・淨資產價值	不適用
透過損益按公允價值衡量之金融資產－無活絡市場之金融工具	選擇權訂價模型	・股價報酬波動率(2024.3.31 2023.12.31及2023.3.31分別為2.11%~4.89%、1.92%~4.76%及2.46%~7.75%)	・波動率愈高，公允價值愈高
〃	現金流量折現法	・折現率(2024.3.31 2023.12.31及2023.3.31分別為0.28%~4.62%、0.28%~4.42%及0.18%~4.49%)	・折現率愈高，公允價值愈低

(6)對第三等級之公允價值衡量，公允價值對合理可能替代假設之敏感度分析

合併公司對金融工具之公允價值衡量係屬合理，惟若使用不同之評價模型或評價參數可能導致評價之結果不同。針對分類為第三等級之金融工具，若評價參數變動，則對本期損益或其他綜合損益之影響如下：

	輸入值	向上或下變動	公允價值變動反應於本期損益 有利變動	公允價值變動反應於本期損益 不利變動
2024年3月31日				
透過損益按公允價值衡量之金融資產				
無活絡市場之金融工具投資	折現率	10%	$ 43	(43)
〃	股價報酬率	10%	-	-
2023年12月31日				
透過損益按公允價值衡量之金融資產				
無活絡市場之金融工具投資	折現率	10%	$ 41	(41)
〃	股價報酬率	10%	-	-
2023年3月31日				
透過損益按公允價值衡量之金融資產				
無活絡市場之金融工具投資	折現率	10%	$ 174	(174)
〃	股價報酬率	10%	-	-

合併公司有利及不利變動係指公允價值之波動，而公允價值係根據不同程度之不可觀察之投入參數，以評價技術計算而得。若金融工具之公允價值受一個以上輸入值之所影響，上表僅反應單一輸入值變動所產生之影響，並不將輸入值間之相關性及變異性納入考慮。

(廿二)財務風險管理

合併公司財務風險管理目標及政策與二〇二三年度合併財務報告附註六(廿二)所揭露者無重大變動。

(廿三)資本管理

合併公司資本管理目標、政策及程序與二〇二三年度合併財務報告所揭露者一致；另作為資本管理之項目之彙總量化資料與二〇二三年度合併財務報告所揭露者亦無重大變動。相關資訊請參閱二〇二三年度合併財務報告附註六(廿三)。

(廿四)非現金交易之投資及籌資活動

合併公司於二〇二四年及二〇二三年一月一日至三月三十一日之非現金交易投資及籌資活動如下：

來自籌資活動之負債之調節如下表：

	2024.1.1	現金流量	非現金之變動	2024.3.31
租賃負債	$ 6,992,392	(224,181)	790,980	7,559,191
來自籌資活動之負債總額	**$ 6,992,392**	**(224,181)**	**790,980**	**7,559,191**

	2023.1.1	現金流量	非現金之變動	2023.3.31
租賃負債	$ 6,093,891	(326,664)	490,211	6,257,438
來自籌資活動之負債總額	**$ 6,093,891**	**(326,664)**	**490,211**	**6,257,438**

七、關係人交易

(一)母公司與最終控制者

本公司為合併公司之最終控制者。

(二)關係人名稱及關係

於本合併財務報告之涵蓋期間內與合併公司有交易之關係人如下：

關係人名稱	與合併公司之關係
C&E Engine Leasing Limited	合併公司之關聯企業
仲博科技(股)公司	〃
中實投資(股)公司	其他關係人
中租建設開發(股)公司	〃
中租實業(股)公司	〃
中實特勤保全(股)公司	〃
中實公寓大廈管理維護興業(股)公司	〃
仲博(泰)(股)公司	〃
仲安室內裝修設計工程(股)公司	〃
成旅觀光(股)公司	〃
成旅(上海)物業管理有限公司	〃
成旅卓仲(上海)物業管理有限公司	〃
財團法人中租青年展望基金會	〃
裕加投資管理諮詢(上海)有限公司	〃
Anywhere 2 Go Company Limited	〃
致曜投資(股)公司	〃
JLK HOLDING CO., LTD.	〃
中租企業(股)公司	〃
仲安投資(股)公司	〃

關係人名稱	與合併公司之關係
仲安科技(股)公司	其他關係人
仲安生醫科技(股)公司(註1)	〃
仁鈞有限公司	〃
中租證券投資顧問(股)公司	〃
瀋陽普泰血液透析中心有限公司	〃
齊齊哈爾仲泰腎病醫院有限公司	〃
通化仲益血液透析中心有限公司	〃
艾斯奇餐飲(股)公司	〃
力暘能源(股)公司	〃
義暘綠電(股)公司	〃
銑昊(股)公司	〃
力晨興業(股)公司	〃
力碁科技服務(股)公司	〃
仲酣(股)公司	〃
立誠投資(股)公司	〃
偉建投資(股)公司	〃
百歐尼國際(股)公司	〃
JLK Biomedical (Thailand) Holding Co., Ltd.(註1)	〃
熙特爾新能源(股)公司	〃
盛達電業(股)公司	〃
太陽神電力(股)公司	〃
阿波羅電力(股)公司	〃

註1：自二〇二四年三月三十一日起為子公司。

(三)與關係人間之重大交易事項

1.營業收入

合併公司對關係人之營業收入金額如下：

	2024年1月至3月	2023年1月至3月
其他關係人	$ 138,044	15,961
關聯企業	1,666	-
	$ 139,710	**15,961**

2.應收關係人及其他款項

合併公司應收關係人及其他款項明細如下：

帳列項目	關係人類別	2024.3.31	2023.12.31	2023.3.31
應收租賃款	其他關係人	$ 9,266	11,423	26,356
應收分期銷貨款	其他關係人	31,116	36,949	-
應收帳款	其他關係人	1,632	1,343	1,132
其他應收款	其他關係人	5,599	15,149	8,256
其他應收款	關聯企業	1,324	6,532	-
其他流動資產-其他	其他關係人	1,285	1,285	-
其他金融資產-流動	其他關係人	-	-	-
其他非流動資產-其他	其他關係人	98	95	-
		$ 50,320	**72,776**	**35,744**

3.應付關係人款項

合併公司應付關係人款項明細如下：

帳列項目	關係人類別	2024.3.31	2023.12.31	2023.3.31
應付帳款	關聯企業	$ 57	-	-
其他金融負債-流動	其他關係人	126,094	7,644	859
		$ 126,151	**7,644**	**859**

4.其他非流動資產

(1)合併公司二〇二四年三月三十一日、二〇二三年十二月三十一日及三月三十一日向其他關係人－銑昊(股)公司、力晨興業(股)公司及力碁科技服務(股)公司，已簽訂尚未結案之太陽能安裝及建造工程合約價款分別為6,655,248千元、6,088,800千元及6,088,800千元，於二〇二四年三月三十一日、二〇二三年十二月三十一日及三月三十一日已投入之金額分別為4,821,081千元、3,901,791千元及4,216,921千元(帳列不動產、廠房及設備)；4,448,673千元、3,527,633千元及4,012,538千元(帳列不動產、廠房及設備)；4,113,345千元、3,133,009千元及3,656,856千元(帳列其他非流動資產-其他)。

(2)合併公司二〇二四年三月三十一日、二〇二三年十二月三十一日及三月三十一日向其他關係人熙特爾新能源(股)公司，簽訂太陽能安裝及建造工程合約價款分別為4,620,000千元、568,400千及488,824千元，於已投入之金額分別為138,600千元(帳列其他非流動資產)；568,400千元(帳列不動產、廠房及設備)及488,824千元(帳列其他非流動資產)。

5.財產交易

(1)二〇二四年及二〇二三年一月一日至三月三十一日合併公司與其他關係人購入租賃改良物計12,524千元及 0千元。

(2)二〇二四年三月三十一日合併公司向其他關係人購入關聯企業仲安生醫科技(股)公司之股份，交易股數為1,200千股，取得價款為22,068千元。

(3)二〇二三年三月十五日合併公司向其他關係人購入關聯企業仲博科技(股)公司之股份，交易股數為9,567千股，取得價款為149,240千元。

6.對關係人放款

合併公司資金貸與關係人實際動支情形如下：

	2024.3.31	2023.12.31	2023.3.31
關聯企業	$ 773,468	752,519	1,199,219
其他關係人	1,409,300	1,649,986	1,753,912
	$ 2,182,768	**2,402,505**	**2,953,131**

合併公司資金貸與關聯企業利率為5.00%~7.58%，於二〇二四年三月三十一日、二〇二三年十二月三十一日及三月三十一日之應收利息分別為9,469千元、9,233千元及11,855千元，二〇二四年及二〇二三年一月一日至三月三十一日之放款利息收入分別為11,792千元及18,595千元。

合併公司資金貸與其他關係人利率為4.00%~10.99%，於二〇二四年三月三十一日、二〇二三年十二月三十一日及三月三十一日之應收利息分別為13,680千元、3,807千元及10,846千元，二〇二四年及二〇二三年一月一日至三月三十一日之放款利息收入分別為14,605千元及18,458千元。

7.背書保證

合併公司二〇二四年三月三十一日及二〇二三年十二月三十一日為提供關聯企業向銀行貸款之背書保證金額皆為750,000千元；實際動支金額皆為750,000千元。

8.租　　賃

(1)合併公司向其他關係人承租辦公大樓並參考鄰近地區辦公室租金行情簽訂多筆租賃合約，租期為三至十年。於二〇二四年及二〇二三年一月一日至三月三十一日分別認列利息支出2,825千元及9千元，截至二〇二四年三月三十一日、二〇二三年十二月三十一日及三月三十一日止租賃負債餘額分別為321,680千元、15,647千元及5,001千元。

9.其　　他

(1)合併公司向其他關係人購買資產信託受益權債務商品，到期期間為二〇二四年至二〇二六年，其有效利率區間為4.00%~5.75%，於二〇二四年三月三十一日、二〇二三年十二月三十一日及三月三十一日金額分別為686,670千元、446,670千元及377,670千元。二〇二四年及二〇二三年一月一日至三月三十一日之利息收入分別為6,179千元及3,550千元。

(2)合併公司與關係人相關費用及收入明細如下：

帳列項目	關係人類別	2024年1月至3月	2023年1月至3月
其他營業成本及費用	其他關係人	$ (30,668)	(24,999)
其他營業成本及費用	關聯企業	(10)	-
其他營業外收入	其他關係人	259	-
		$ (30,419)	**(24,999)**

(四)主要管理人員交易

主要管理人員報酬包括：

	2024年1月至3月	2023年1月至3月
短期員工福利	$ 101,158	103,237
退職後福利	681	8,007
	$ 101,839	**111,244**

八、質押之資產

合併公司提供質押擔保之資產帳面價值明細如下：

資產名稱	質押擔保標的	2024.3.31	2023.12.31	2023.3.31
受限制銀行存款				
備償專戶存款及設質定存	發行短期票券及長、短期借款之擔保及信託基金、策略聯盟合約履約保證(註)	$ 19,101,534	19,330,664	15,107,727
不動產、廠房及設備	長、短期借款之擔保	1,985,677	2,446,940	2,036,467
存出保證金	法院假扣押之擔保等	55,350	56,615	76,036
應收帳款及票據	發行短期票券及長、短期借款之信用加強副擔保	136,121,882	133,274,602	111,458,140
合　　計		**$ 157,264,443**	**155,108,821**	**128,678,370**

註：合併公司為經營租車業務而發行租車禮券，為符合禮券定型化契約應記載及不得記載之規定，已於陽信商業銀行開立信託專戶。

九、重大或有負債及未認列之合約承諾

(一)合併公司與金融機構簽訂策略聯盟合約，由金融機構直接放款給往來客戶，且承諾轉介債權若有延滯之情形將全數買回，並清償債權。於二〇二四年三月三十一日、二〇二三年十二月三十一日及三月三十一日已轉介未到期之金額分別為11,654,839千元、11,893,335千元及12,069,917千元。

(二)合併公司已與台灣電力股份有限公司簽訂數項購售電合約，合約均於發電機組首次併聯日起屆滿20年之日終止，合併公司除依規定向台灣電力股份有限公司申請躉售用途外，不得私自將再生能源系統所產生之電能轉供售他人使用。

(三)合併公司截至二〇二四年三月三十一日、二〇二三年十二月三十一日及三月三十一日已簽訂尚未結案之太陽能安裝及建造工程合約價款分別為94,117,178千元、91,854,052千元及79,297,017千元，於二〇二四年三月三十一日、二〇二三年十二月三十一日及三月三十一日尚未支付之金額分別為71,056,465千元、67,302,141千元及58,661,106千元。

十、重大之災害損失：無。

十一、重大之期後事項：無。

十二、其　　他

(一)資產、負債之流動性分析：

	2024.3.31		
	預期十二個月內收回或償付	預期超過十二個月內收回或償付	合　　計
流動資產			
現金及約當現金	$ 38,828,919	-	38,828,919
透過損益按公允價值衡量之金融資產－流動	1,403,225	2,736,438	4,139,663
按攤銷後成本衡量之金融資產－流動	8,344,507	14,236,831	22,581,338
避險之金融資產－流動	2,237,329	-	2,237,329
應收帳款淨額	348,870,651	206,140,256	555,010,907
其他金融資產－流動	22,677,515	86,803	22,764,318
其他流動資產－其他	10,196,547	-	10,196,547
	$ 432,558,693	**223,200,328**	**655,759,021**

	2024.3.31		
	預期十二個月內收回或償付	預期超過十二個月內收回或償付	合　　計
流動負債			
短期借款	$ 65,858,085	-	65,858,085
應付短期票券	115,773,942	-	115,773,942
避險之金融負債－流動	655,231	-	655,231
應付帳款及票據	6,003,538	8,880	6,012,418
本期所得稅負債	4,851,798	-	4,851,798
租賃負債－流動	756,727	455,155	1,211,882
其他金融負債－流動	28,794,641	44,864,713	73,659,354
營業週期內到期之長期負債	151,965,994	121,794,502	273,760,496
其他流動負債－其他	5,394,985	-	5,394,985
	$ 380,054,941	**167,123,250**	**547,178,191**

	2023.12.31		
	預期十二個月內收回或償付	預期超過十二個月內收回或償付	合　　計
流動資產			
現金及約當現金	$ 36,993,987	-	36,993,987
透過損益按公允價值衡量之金融資產－流動	1,229,289	3,303,939	4,533,228
按攤銷後成本衡量之金融資產－流動	8,613,295	12,684,051	21,297,346
避險之金融資產－流動	1,656,382	-	1,656,382
應收帳款淨額	341,806,253	201,354,250	543,160,503
其他金融資產－流動	22,954,402	143,759	23,098,161
其他流動資產－其他	10,092,479	-	10,092,479
	$ 423,346,087	**217,485,999**	**640,832,086**

	2023.12.31		
	預期十二個月內收回或償付	預期超過十二個月內收回或償付	合　　計
流動負債			
短期借款	$ 66,489,957	-	66,489,957
應付短期票券	108,660,077	-	108,660,077
避險之金融負債－流動	679,513	-	679,513
應付帳款及票據	4,344,553	8,880	4,353,433
本期所得稅負債	4,235,166	-	4,235,166
租賃負債－流動	745,347	484,055	1,229,402
其他金融負債－流動	31,299,042	42,078,849	73,377,891
營業週期內到期之長期負債	141,914,930	139,323,413	281,238,343
其他流動負債－其他	5,515,833	-	5,515,833
	$ 363,884,418	**181,895,197**	**545,779,615**

	2023.3.31		
	預期十二個月內收回或償付	預期超過十二個月內收回或償付	合　　計
流動資產			
現金及約當現金	$ 48,651,420	-	48,651,420
透過損益按公允價值衡量之金融資產－流動	1,153,501	2,038,168	3,191,669
按攤銷後成本衡量之金融資產－流動	8,975,899	11,680,516	20,656,415
避險之金融資產－流動	1,012,032	-	1,012,032
應收帳款淨額	321,959,181	188,017,750	509,976,931
其他金融資產－流動	19,195,113	127,332	19,322,445
其他流動資產－其他	10,224,012	-	10,224,012
	$ 411,171,158	**201,863,766**	**613,034,924**

	2023.3.31		
	預期十二個月內收回或償付	預期超過十二個月內收回或償付	合　　計
流動負債			
短期借款	$ 68,074,208	-	68,074,208
應付短期票券	104,895,338	-	104,895,338
避險之金融負債－流動	996,700	-	996,700
應付帳款及票據	5,194,663	8,880	5,203,543
本期所得稅負債	5,020,199	-	5,020,199
租賃負債－流動	889,063	1,286,294	2,175,357
其他金融負債－流動	29,257,518	41,473,228	70,730,746
營業週期內到期之長期負債	128,628,540	92,988,134	221,616,674
其他流動負債－其他	5,458,268	-	5,458,268
	$ 348,414,497	**135,756,536**	**484,171,033**

(二)員工福利、折舊、折耗及攤銷費用功能別彙總如下：

功能別	2024年1月至3月			2023年1月至3月		
性質別	屬於營業成本者	屬於營業費用者	合　計	屬於營業成本者	屬於營業費用者	合　計
員工福利費用						
薪資費用	-	2,478,185	2,478,185	-	2,540,499	2,540,499
勞健保費用	-	195,480	195,480	-	177,497	177,497
退休金費用	-	154,688	154,688	-	151,744	151,744
其他員工福利費用	-	169,664	169,664	-	168,559	168,559
折舊費用	1,743,362	239,905	1,983,267	1,462,033	202,033	1,664,066
攤銷費用	-	77,667	77,667	-	50,401	50,401

十三、附註揭露事項

(一)重大交易事項相關資訊

二〇二四年一月一日至三月三十一日合併公司依證券發行人財務報告編製準則之規定，應再揭露之重大交易事項相關資訊如下：

1.資金貸與他人：

單位：新台幣千元

編號	貸出資金之公司	貸與對象(註4)	往來科目	是否為關係人	本期最高金額	期末餘額	實際動支金額	利率區間	資金貸與性質(註1)	業務往來金額	有短期融通資金必要之原因	提列備抵損失金額	擔保品 名稱	擔保品 價值	對個別對象資金貸與限額(註2)	資金貸與總限額(註3)
1	中租迪和(股)公司	A	應收帳款	否	1,421,253	1,293,010	1,293,010	0.00%~16.00%	2	-	營運資金	10,215	無	-	8,294,663	82,946,625
〃	〃	B	應收帳款	否	543,320	525,980	525,980	0.00%~16.00%	1	578,000		4,155	無	-	578,000	66,357,300
〃	〃	B-1	應收帳款	否	512,410	507,010	507,010	0.00%~16.00%	2	-	營運資金	4,006	無	-	8,294,663	82,946,625
〃	〃	C	應收帳款	否	580,000	580,000	580,000	0.00%~16.00%	1	2,744,000		4,582	無	-	2,744,000	66,357,300
〃	〃	C-1	應收帳款	否	230,000	230,000	230,000	0.00%~16.00%	2	-	營運資金	1,817	無	-	8,294,663	82,946,625
〃	〃	D	應收帳款	否	754,400	754,400	754,400	0.00%~16.00%	2	-	營運資金	5,960	無	-	8,294,663	82,946,625
〃	〃	E	應收帳款	否	266,023	266,023	-	0.00%~16.00%	1	266,023		-	無	-	266,023	66,357,300
〃	〃	E-1	應收帳款	否	335,977	335,977	-	0.00%~16.00%	2	-	營運資金	-	無	-	8,294,663	82,946,625
〃	〃	F	應收帳款	否	363,000	363,000	363,000	0.00%~16.00%	1	2,904,000		2,868	無	-	2,904,000	66,357,300
〃	〃	F-1	應收帳款	否	224,866	224,866	214,066	0.00%~16.00%	2	-	營運資金	1,691	無	-	8,294,663	82,946,625
〃	〃	G	應收帳款	否	568,248	568,248	568,248	0.00%~16.00%	2	-	營運資金	4,489	無	-	8,294,663	82,946,625
〃	〃	H	應收帳款	否	556,300	556,300	556,300	0.00%~16.00%	1	2,004,200		4,395	無	-	2,004,200	66,357,300
〃	〃	I	應收帳款	否	802,394	542,174	534,314	0.00%~16.00%	1	66,357,300		4,221	無	-	66,357,300	66,357,300
〃	〃	J	應收帳款	否	527,210	438,030	438,030	0.00%~16.00%	1	3,709,607		3,460	無	-	3,709,607	66,357,300
〃	〃	J-1	應收帳款	否	91,070	91,070	91,070	0.00%~16.00%	2	-	營運資金	720	無	-	8,294,663	82,946,625
〃	〃	K	應收帳款	否	160,000	160,000	160,000	0.00%~16.00%	1	240,039		1,264	不動產	1,669,242	240,039	66,357,300
〃	〃	K-1	應收帳款	否	360,000	360,000	360,000	0.00%~16.00%	2	-	營運資金	2,844	無	-	8,294,663	82,946,625
〃	〃	L	應收帳款	否	475,600	475,600	240,400	0.00%~16.00%	1	7,881,900		1,899	無	-	7,881,900	66,357,300
〃	〃	M	應收帳款	否	473,734	471,545	471,545	0.00%~16.00%	2	-	營運資金	3,725	不動產	1,597,390	8,294,663	82,946,625
〃	〃	N	應收帳款	否	212,000	141,000	70,000	0.00%~16.00%	1	1,671,000		553	無	-	1,671,000	66,357,300
〃	〃	N-1	應收帳款	否	466,000	294,000	-	0.00%~16.00%	2	-	營運資金	-	無	-	8,294,663	82,946,625

中租控股股份有限公司及子公司合併財務報告附註(續)

編號	貸出資金之公司	貸與對象(註4)	往來科目	是否為關係人	本期最高金額	期末餘額	實際動支金額	利率區間	資金貸與性質(註1)	業務往來金額	有短期融通資金必要之原因	提列備抵損失金額	擔保品		對個別對象資金貸與限額(註2)	資金貸與總限額(註3)
													名稱	價值		
1	中租迪和(股)公司	O	應收帳款	否	369,000	369,000	369,000	0.00%~16.00%	1	2,880,000		2,915	無	-	2,880,000	66,357,300
〃	〃	O-1	應收帳款	否	22,000	22,000	22,000	0.00%~16.00%	2	-	營運資金	174	無	-	8,294,663	82,946,625
〃	〃	P	應收帳款	否	385,000	385,000	385,000	0.00%~16.00%	2	-	營運資金	3,042	無	-	8,294,663	82,946,625
〃	〃	Q	應收帳款	否	349,200	349,200	349,200	0.00%~16.00%	2	-	營運資金	2,759	無	-	8,294,663	82,946,625
〃	〃	R	應收帳款	否	680,000	340,000	340,000	0.00%~16.00%	2	-	營運資金	2,686	無	-	8,294,663	82,946,625
〃	〃	S	應收帳款	否	8,077	6,568	6,568	0.00%~16.00%	1	30,365		52	無	-	30,365	66,357,300
〃	〃	S-1	應收帳款	否	300,000	300,000	300,000	0.00%~16.00%	2	-	營運資金	2,370	無	-	8,294,663	82,946,625
〃	〃	T	應收帳款	否	296,282	295,797	295,797	0.00%~16.00%	2	-	營運資金	2,337	無	-	8,294,663	82,946,625
〃	〃	其他客戶彙總	應收帳款	否	12,846,591	10,507,274	10,300,724	0.00%~16.00%	1	66,357,300		81,376	銀行存單/股票/不動產	3,142,997	66,357,300	66,357,300
〃	〃	其他客戶彙總	應收帳款	否	62,253,281	47,945,604	45,311,867	0.00%~16.00%	2	-	營運資金	606,320	銀行存單/股票/基金/受益憑證/機器設備/不動產	12,559,810	8,294,663	82,946,625
〃	〃	天心智慧綠能(股)公司	應收帳款	是	151,200	151,200	151,200	0.00%~16.00%	2	-	營運資金	-	無	-	20,736,656	82,946,625
〃	〃	天英能源(股)公司	應收帳款	是	189,000	189,000	189,000	0.00%~16.00%	2	-	營運資金	-	無	-	20,736,656	82,946,625
〃	〃	天行電業(股)公司	應收帳款	是	577,297	577,297	577,297	0.00%~16.00%	2	-	營運資金	-	無	-	20,736,656	82,946,625
〃	〃	力暘能源(股)公司	應收帳款	是	1,000,000	1,000,000	1,000,000	0.00%~16.00%	2	-	營運資金	7,900	無	-	20,736,656	82,946,625
〃	〃	中租建設開發(股)公司	應收帳款	是	649,300	331,300	331,300	0.00%~16.00%	1	15,722,180		2,617	無	-	15,722,180	66,357,300
〃	〃	中租建設開發(股)公司	應收帳款	是	78,000	78,000	78,000	0.00%~16.00%	2	-	營運資金	616	無	-	20,736,656	82,946,625
2	合迪(股)公司	A	應收帳款	否	273,390	273,241	273,241	1.5719%~15.9446%	2	-	營運資金	2,732	不動產	275,000	4,146,615	41,466,146
〃	〃	B	應收帳款	否	244,140	241,186	231,186	1.5719%~15.9446%	1	342,340		2,312	不動產	300,769	342,340	24,879,688
〃	〃	C	應收帳款	否	153,196	153,105	153,105	1.5719%~15.9446%	2	-	營運資金	1,531	不動產	294,135	4,146,615	41,466,146
〃	〃	D	應收帳款	否	114,637	109,699	109,699	1.5719%~15.9446%	2	-	營運資金	1,097	不動產	136,549	4,146,615	41,466,146
〃	〃	E	應收帳款	否	108,457	107,561	107,561	1.5719%~15.9446%	1	190,000		1,076	無	-	190,000	24,879,688
〃	〃	F	應收帳款	否	93,308	93,000	89,500	1.5719%~15.9446%	2	-	營運資金	895	不動產	54,500	4,146,615	41,466,146
〃	〃	G	應收帳款	否	129,235	90,000	90,000	1.5719%~15.9446%	2	-	營運資金	900	不動產	36,599	4,146,615	41,466,146
〃	〃	H	應收帳款	否	90,000	90,000	-	1.5719%~15.9446%	2	-	營運資金	-	無	-	4,146,615	41,466,146
〃	〃	I	應收帳款	否	90,013	89,977	70,477	1.5719%~15.9446%	2	-	營運資金	705	不動產	60,065	4,146,615	41,466,146
〃	〃	J	應收帳款	否	90,000	89,963	89,963	1.5719%~15.9446%	2	-	營運資金	900	不動產	90,000	4,146,615	41,466,146
〃	〃	其他客戶彙總	應收帳款	否	15,365,341	12,773,274	10,992,664	1.5719%~15.9446%	2	-	營運資金	170,643	股票/不動產/車輛	4,803,393	4,146,615	41,466,146
〃	〃	其他客戶彙總	應收帳款	否	1,983,054	1,685,598	1,642,548	1.5719%~15.9446%	1	5,204,451		31,939	機器設備/不動產/車輛	849,562	5,204,451	24,879,688

中租控股股份有限公司及子公司合併財務報告附註(續)

編號	貸出資金之公司	貸與對象(註4)	往來科目	是否為關係人	本期最高金額	期末餘額	實際動支金額	利率區間	資金貸與性質(註1)	業務往來金額	有短期融通資金必要之原因	提列備抵損失金額	擔保品		對個別對象資金貸與限額(註2)	資金貸與總限額(註3)
													名稱	價值		
3	仲信資融(股)公司	創鉅有限合夥	應收帳款	是	2,500,000	2,000,000	2,000,000	2.1%~3.47%	2	-	營運資金	-	無	-	6,233,270	13,851,710
〃	〃	玉衡智慧能源(股)公司	應收帳款	是	80,000	-	-	2.1%~3.47%	2	-	營運資金	-	無	-	6,233,270	13,851,710
〃	〃	天權智慧能源(股)公司	應收帳款	是	70,000	-	-	2.1%~3.47%	2	-	營運資金	-	無	-	6,233,270	13,851,710
〃	〃	金成弘光電(股)公司	應收帳款	是	350,000	-	-	2.1%~3.47%	2	-	營運資金	-	無	-	6,233,270	13,851,710
〃	〃	昊明綠能(股)公司	應收帳款	是	328,000	328,000	328,000	2.1%~3.47%	2	-	營運資金	-	無	-	6,233,270	13,851,710
4	仲利國際融資租賃有限公司	A	應收帳款—短期融通	否	30,979	26,203	26,203	0.00%~15.50%	2	-	營運周轉	440	房產	20,788	3,232,457	25,859,659
〃	〃	B	應收帳款—短期融通	否	31,040	24,979	24,979	0.00%~15.50%	2	-	營運周轉	420	車輛及不動產	15,596	3,232,457	25,859,659
〃	〃	C	應收帳款—短期融通	否	21,910	19,052	19,052	0.00%~15.50%	2	-	營運周轉	320	無	-	3,232,457	25,859,659
〃	〃	D	應收帳款—短期融通	否	19,101	16,714	16,714	0.00%~15.50%	2	-	營運周轉	281	無	-	3,232,457	25,859,659
〃	〃	E	應收帳款—短期融通	否	18,367	16,163	16,163	0.00%~15.50%	2	-	營運周轉	272	無	-	3,232,457	25,859,659
〃	〃	F	應收帳款—短期融通	否	17,632	15,428	15,428	0.00%~15.50%	2	-	營運周轉	259	無	-	3,232,457	25,859,659
〃	〃	G	應收帳款—短期融通	否	17,632	14,693	14,693	0.00%~15.50%	2	-	營運周轉	247	無	-	3,232,457	25,859,659
〃	〃	H	應收帳款—短期融通	否	16,475	14,326	14,326	0.00%~15.50%	2	-	營運周轉	241	無	-	3,232,457	25,859,659
〃	〃	I	應收帳款—短期融通	否	16,775	14,204	14,204	0.00%~15.50%	2	-	營運周轉	239	車輛	-	3,232,457	25,859,659
〃	〃	J	應收帳款—短期融通	否	16,163	13,959	13,959	0.00%~15.50%	2	-	營運周轉	235	無	-	3,232,457	25,859,659
〃	〃	其他客戶彙總	應收帳款—短期融通	否	535,727	391,928	391,928	0.00%~15.50%	2	-	營運周轉	31,306	車輛/房產/設備/不動產	35,464	3,232,457	25,859,659
〃	〃	仲利國際貿易（上海）有限公司	應收關係企業款項	是	2,644,800	2,644,800	-	0.00%~15.50%	2	-	營運周轉	-	無	-	16,162,287	25,859,659
〃	〃	仲津商業保理（天津）有限公司	應收關係企業款項	是	881,600	881,600	132,240	0.00%~15.50%	2	-	營運周轉	-	無	-	16,162,287	25,859,659
5	中國租賃(股)公司	A	應收帳款	否	150,000	130,000	130,000	0.76%~9.31%	1	200,000		598	不動產	2,270,352	200,000	5,761,207
〃	〃	A-1	應收帳款	否	210,000	182,000	182,000	0.76%~9.31%	2	-	營運資金	837	不動產	2,270,352	720,151	2,880,604
〃	〃	B	應收帳款	否	300,000	300,000	300,000	0.76%~9.31%	2	-	營運資金	1,380	無	-	720,151	2,880,604
〃	〃	C	應收帳款	否	180,000	150,000	150,000	0.76%~9.31%	2	-	營運資金	690	無	-	720,151	2,880,604
〃	〃	D	應收帳款	否	352,000	142,000	142,000	0.76%~9.31%	2	-	營運資金	653	無	-	720,151	2,880,604
〃	〃	E	應收帳款	否	122,000	122,000	118,000	0.76%~9.31%	2	-	營運資金	543	無	-	720,151	2,880,604
〃	〃	F	應收帳款	否	100,000	92,000	92,000	0.76%~9.31%	2	-	營運資金	423	無	-	720,151	2,880,604

中租控股股份有限公司及子公司合併財務報告附註(續)

編號	貸出資金之公司	貸與對象(註4)	往來科目	是否為關係人	本期最高金額	期末餘額	實際動支金額	利率區間	資金貸與性質(註1)	業務往來金額	有短期融通資金必要之原因	提列備抵損失金額	擔保品		對個別對象資金貸與限額(註2)	資金貸與總限額(註3)
													名稱	價值		
5	中國租賃(股)公司	G	應收帳款	否	90,325	90,325	90,325	0.76%~9.31%	2	-	營運資金	415	無	-	720,151	2,880,604
〃	〃	H	應收帳款	否	90,000	90,000	90,000	0.76%~9.31%	2	-	營運資金	414	無	-	720,151	2,880,604
〃	〃	I	應收帳款	否	91,000	88,000	88,000	0.76%~9.31%	2	-	營運資金	405	不動產	118,397	720,151	2,880,604
〃	〃	J	應收帳款	否	70,288	70,288	70,288	0.76%~9.31%	2	-	營運資金	323	無	-	720,151	2,880,604
〃	〃	其他客戶彙總	應收帳款	否	691,521	526,386	451,386	0.76%~9.31%	2	-	營運資金	2,077	股票	44,275	720,151	2,880,604
6	中租汽車租賃(股)公司	A	應收帳款	否	7,000	6,719	6,719	1.78%~16.00%	2	-	營運資金	30	車輛	6,880	760,675	3,042,701
〃	〃	B	應收帳款	否	7,000	6,443	6,443	1.78%~16.00%	2	-	營運資金	29	車輛	6,500	760,675	3,042,701
〃	〃	C	應收帳款	否	5,000	4,623	4,623	1.78%~16.00%	2	-	營運資金	21	無	-	760,675	3,042,701
〃	〃	D	應收帳款	否	4,807	4,223	4,223	1.78%~16.00%	2	-	營運資金	19	無	-	760,675	3,042,701
〃	〃	E	應收帳款	否	3,500	3,500	3,500	1.78%~16.00%	1	9,357		16	無	-	9,357	6,085,402
〃	〃	F	應收帳款	否	4,254	3,120	3,120	1.78%~16.00%	2	-	營運資金	14	車輛	3,910	760,675	3,042,701
〃	〃	G	應收帳款	否	3,500	3,107	3,107	1.78%~16.00%	2	-	營運資金	14	無	-	760,675	3,042,701
〃	〃	H	應收帳款	否	3,231	2,973	2,973	1.78%~16.00%	1	9,000		13	無	-	9,000	6,085,402
〃	〃	I	應收帳款	否	3,000	2,769	2,769	1.78%~16.00%	2	-	營運資金	12	無	-	760,675	3,042,701
〃	〃	J	應收帳款	否	3,000	2,768	2,768	1.78%~16.00%	2	-	營運資金	12	無	-	760,675	3,042,701
〃	〃	其他客戶彙總	應收帳款	否	7,224	6,151	6,151	1.78%~16.00%	1	27,853		28	車輛	8,440	27,853	6,085,402
〃	〃	其他客戶彙總	應收帳款	否	104,744	94,449	94,449	1.78%~16.00%	2	-	營運資金	426	車輛	41,650	760,675	3,042,701
〃	〃	仲行智能行動(股)公司	應收帳款	是	200,000	-	-	1.78%~16.00%	2	-	營運資金	-	車輛	200,000	1,901,688	3,042,701
7	中合電業(股)公司	中租迪和(股)公司	應收帳款	是	2,000,000	2,000,000	2,000,000	1.75%~1.75%	2	-	營運資金	-	無	-	2,046,465	3,274,344
〃	〃	禾穎國際(股)公司	應收帳款	是	74,000	74,000	-	1.75%~1.75%	2	-	營運資金	-	無	-	2,046,465	3,274,344
8	仲利國際貿易(上海)有限公司	仲津國際租賃有限公司	應收關係企業款項	是	1,322,400	1,322,400	-	0.00~3.65%	2	-	營運周轉	-	無	-	1,745,480	2,792,769
〃	〃	仲津商業保理(天津)有限公司	應收關係企業款項	是	661,200	661,200	-	0.00~3.65%	2	-	營運周轉	-	無	-	1,745,480	2,792,769
9	和聯電業(股)公司	天心智慧綠能(股)公司	應收帳款	是	50,000	50,000	50,000	2.67%~2.67%	2	-	營運資金	-	無	-	855,745	1,369,191

註1：資金貸與性質之填寫方法如右：有業務往來者為「1」；有短期融通資金之必要者為「2」。

註2：對個別對象資金貸與限額

1.轉投資子公司－中租迪和(股)公司個別對象之累計貸與餘額，因短期融通資金必要者，以該公司淨值總額之10%為限，對關聯企業個別對象資金貸與限額，以該公司淨值總額之25%為限；因業務往來者，不得超過該公司與他公司或行號間之最近營業週期內業務往來金額。

2.轉投資子公司－合迪(股)公司個別對象之累計貸與餘額，因短期融通資金必要者，以該公司淨值總額之10%為限，該公司對國內子公司、關聯企業直接或間接持股之百分之百之國內子公司者，以不超過該公司淨值總額25%為限；因業務往來者，不得超過該公司與他公司或行號間之最近營業週期內業務往來金額。

3.轉投資子公司－仲信資融(股)公司個別對象之累計貸與餘額，因短期融通資金必要者，以該公司淨值總額之10%為限，該公司對國內子公司、關聯企業直接或間接持股之百分之百之國內子公司者，以不超過該公司淨值總額45%為限；因業務往來者，不得超過該公司與他公司或行號間之最近營業週期內業務往來金額。

4.轉投資子公司－仲利國際融資租賃有限公司個別對象之累計貸與餘額，以該公司淨值總額之5%為限，對關聯企業個別對象資金貸與限額以該公司淨值總額之25%為限。

5.轉投資子公司－中國租賃(股)公司個別對象之累計貸與餘額，因短期融通資金必要者，以該公司淨值總額之10%為限；因業務往來者，不得超過該公司與他公司或行號間之最近營業週期內業務往來金額。

6.轉投資子公司－中租汽車租賃(股)公司個別對象之累計貸與餘額，因短期融通資金必要者，以該公司淨值總額之10%為限，該公司對國內子公司、關聯企業直接或間接持股之百分之百之國內子公司者，以不超過該公司淨值總額25%為限；因業務往來者，不得超過該公司與他公司或行號間之最近營業週期內業務往來金額。

7.轉投資子公司－中合電業(股)公司個別對象資金貸與限額，因短期融通資金必要者，以該公司淨值總額之10%為限，該公司對國內子公司、關聯企業直接或間接持股百分百之國內子公司者，以不超過該公司淨值總額25%為限；因業務往來者，不得超過該公司與他公司或行號間之最近營業週期內業務往來金額。

8.轉投資子公司－仲利國際貿易(上海)有限公司個別對象之累計貸與餘額，以該公司淨值總額之5%為限，對關聯企業個別對象資金貸與限額以該公司淨值總額之25%為限。

9.轉投資子公司－和聯電業(股)公司個別對象資金貸與限額，因短期融通資金必要者，以該公司淨值總額之10%為限，該公司對國內子公司、關聯企業直接或間接持股百分百之國內子公司者，以不超過該公司淨值總額25%為限；因業務往來者，不得超過該公司與他公司或行號間之最近營業週期內業務往來金額。

註3：資金貸與總限額

1.轉投資子公司－中租迪和(股)公司因短期融通資金必要而得資金貸與他人總額，以不超過該公司最近期財務報表淨值的100%為限；因業務往來而得資金貸與他人總額，以不超過淨值的80%為限。

2.轉投資子公司－合迪(股)公司因短期融通資金必要而得資金貸與他人總額，以不超過該公司最近期財務報表淨值的100%為限；因業務往來而得資金貸與他人總額，以不超過淨值之60%為限。

3.轉投資子公司－仲信資融(股)公司因短期融通資金必要而得資金貸與他人總額，以不超過該公司最近期財務報表淨值的100%為限；因業務往來而得資金貸與他人總額，以不超過該公司最近期財務報表淨值之60%為限。

4.轉投資子公司－仲利國際融資租賃有限公司資金貸與他人總額以不超過該公司最近期財務報表淨值的40%為限。

5.轉投資子公司－中國租賃(股)公司因短期融通資金必要而得資金貸與他人總額，以不超過該公司最近期財務報表淨值的40%為限；因業務往來而得資金貸與他人總額，以不超過淨值的80%為限。

6.轉投資子公司－中租汽車租賃(股)公司因短期融通資金必要而得貸與他人之總額，以不超過該公司最近期財務報表淨值的40%為限；因業務往來而得資金貸與他人總額，以不超過淨值的80%為限。

7.轉投資子公司－中合電業(股)公司因短期融通資金必要而得貸與他人之總額，以不超過該公司最近期財務報表淨值的40%為限；因業務往來而得資金貸與他人總額，以不超過淨值的80%為限。

8.轉投資子公司－仲利國際貿易(上海)有限公司資金貸與他人總額以不超過該公司最近期財務報表淨值的40%為限。

9.轉投資子公司－和聯電業(股)公司因短期融通資金必要而得貸與他人之總額，以不超過該公司最近期財務報表淨值的40%為限；因業務往來而得資金貸與他人總額，以不超過淨值的80%為限。

註4：貸與對象

0. 轉投資子公司－中租迪和(股)公司上表僅就關係人與前20大交易相對人個別列出明細。

1.轉投資子公司－合迪(股)公司上表僅就關係人與前10大交易相對人個別列出明細。

2.轉投資子公司－仲利國際融資租賃有限公司上表僅就關係人與前10大交易相對人個別列出明細。

3.轉投資子公司－中國租賃(股)公司上表僅就關係人與前10大交易相對人個別列出明細。

4.轉投資子公司－中租汽車租賃(股)公司上表僅就關係人與前10大交易相對人個別列出明細。

5.仲信資融(股)公司為創鉅有限合夥之有限合夥人。

註5：因雙方約定不得揭露貸與對象之名稱，故以代號為之。

2.為他人背書保證：

單位：新台幣千元

編號	背書保證者公司名稱	被背書保證對象		對單一企業背書保證限額	本期最高背書保證餘額	期末背書保證餘額	實際動支金額	以財產擔保之背書保證金額	累計背書保證金額佔最近期財務報表淨值之比率	背書保證最高限額	屬母公司對子公司背書保證	屬子公司對母公司背書保證	屬對大陸地區背書保證
		公司名稱	關係(註1)										
0	本公司	仲利國際融資租賃有限公司	2	323,319,942	54,710,580	53,134,916	40,663,498	-	32.87 %	808,299,855	Y		Y
〃	〃	Chailease International Company (Malaysia) Limited	2	323,319,942	1,280,000	1,280,000	48,000	-	0.79 %	808,299,855	Y		
〃	〃	Chailease International Financial Services (Singapore) Pte. Ltd.	2	323,319,942	6,560,000	6,560,000	6,560,000	-	4.06 %	808,299,855	Y		
〃	〃	Chailease International Leasing Company Limited	2	323,319,942	8,033,015	8,033,015	2,094,789	-	4.97 %	808,299,855	Y		
〃	〃	Chailease International Trading Company Limited	2	323,319,942	1,584,000	1,584,000	436,101	-	0.98 %	808,299,855	Y		
〃	〃	PT Chailease Finance Indonesia	2	323,319,942	3,425,500	3,425,500	318,145	-	2.12 %	808,299,855	Y		
〃	〃	Chailease Berjaya Credit Sdn. Bhd.	2	80,829,986	24,900,506	24,900,506	14,115,846	-	15.40 %	808,299,855	Y		
〃	〃	Chailease Royal Leasing Plc.	2	80,829,986	3,840,000	3,840,000	1,129,244	-	2.38 %	808,299,855	Y		
〃	〃	Chailease Royal Finance Plc.	2	80,829,986	8,288,000	8,288,000	4,554,788	-	5.13 %	808,299,855	Y		
〃	〃	Chailease Berjaya Finance Corporation	2	80,829,986	2,277,200	2,277,200	604,976	-	1.41 %	808,299,855	Y		

中租控股股份有限公司及子公司合併財務報告附註(續)

編號	背書保證者公司名稱	被背書保證對象 公司名稱	被背書保證對象 關係(註1)	對單一企業背書保證限額	本期最高背書保證餘額	期末背書保證餘額	實際動支金額	以財產擔保之背書保證金額	累計背書保證金額佔最近期財務報表淨值之比率	背書保證最高限額	屬母公司對子公司背書保證	屬子公司對母公司背書保證	屬對大陸地區背書保證
1	中租迪和(股)公司	中租汽車租賃(股)公司	2	165,893,250	6,205,300	6,120,000	1,600,010	-	7.38 %	414,733,125	Y		
〃	〃	仲信資融(股)公司	2	165,893,250	4,535,000	4,535,000	540,000	-	5.47 %	414,733,125	Y		
〃	〃	中國租賃(股)公司	2	165,893,250	100,000	100,000	-	-	0.12 %	414,733,125	Y		
〃	〃	Chailease International Leasing Company Limited	2	165,893,250	15,434,929	15,434,929	10,352,426	-	18.61 %	414,733,125	Y		
〃	〃	Chailease International Trading Company Limited	2	165,893,250	2,395,050	2,395,050	467,923	-	2.89 %	414,733,125	Y		
〃	〃	永唐有限公司	2	165,893,250	2,426,776	2,252,692	1,214,304	-	2.72 %	414,733,125	Y		
〃	〃	中租能源開發(股)公司	2	165,893,250	930,000	930,000	-	-	1.12 %	414,733,125	Y		
〃	〃	中租電力科技(股)公司	2	165,893,250	2,350,000	2,350,000	1,802,350	-	2.83 %	414,733,125	Y		
〃	〃	中晏電業(股)公司	2	165,893,250	2,508,750	2,408,750	970,650	-	2.90 %	414,733,125	Y		
〃	〃	泰源電力(股)公司	2	165,893,250	9,300,000	9,300,000	1,392,655	-	11.21 %	414,733,125	Y		
〃	〃	天心智慧綠能(股)公司	2	165,893,250	3,213,766	3,213,766	2,260,070	-	3.87 %	414,733,125	Y		
〃	〃	天任能源(股)公司	2	165,893,250	2,102,855	2,102,855	1,324,997	-	2.54 %	414,733,125	Y		
〃	〃	天柱能源(股)公司	2	165,893,250	3,890,224	3,890,224	2,263,101	-	4.69 %	414,733,125	Y		
〃	〃	天英能源(股)公司	2	165,893,250	5,233,994	5,233,994	4,020,326	-	6.31 %	414,733,125	Y		
〃	〃	天芮能源(股)公司	2	165,893,250	1,749,150	1,749,150	1,212,436	-	2.11 %	414,733,125	Y		
〃	〃	珠江太陽能有限公司	2	165,893,250	75,000	75,000	10,000	-	0.09 %	414,733,125	Y		
〃	〃	開陽智慧能源(股)公司	2	165,893,250	1,155,000	-	-	-	- %	414,733,125	Y		
〃	〃	瑤光智慧能源(股)公司	2	165,893,250	1,108,800	-	-	-	- %	414,733,125	Y		
〃	〃	天權智慧能源(股)公司	2	165,893,250	986,000	-	-	-	- %	414,733,125	Y		
〃	〃	玉衡智慧能源(股)公司	2	165,893,250	975,800	-	-	-	- %	414,733,125	Y		
〃	〃	天行電業(股)公司	2	165,893,250	1,900,000	1,900,000	-	-	2.29 %	414,733,125	Y		
〃	〃	雲永(股)公司	2	165,893,250	2,425,000	2,425,000	425,000	-	2.92 %	414,733,125	Y		
〃	〃	夏晶(股)公司	2	165,893,250	799,200	799,200	150,200	-	0.96 %	414,733,125	Y		
〃	〃	安南光能能源科技有限公司	2	165,893,250	3,170,000	3,170,000	2,592,389	-	3.82 %	414,733,125	Y		
〃	〃	創能電力(股)公司	2	165,893,250	140,000	140,000	-	-	0.17 %	414,733,125	Y		
〃	〃	權禎科技有限公司	2	165,893,250	-	-	-	-	- %	414,733,125	Y		
〃	〃	中明(股)公司	2	165,893,250	150,000	150,000	80,000	-	0.18 %	414,733,125	Y		
〃	〃	昊軒電業(股)公司	2	165,893,250	26,416	25,709	25,709	-	0.03 %	414,733,125	Y		
〃	〃	仲昱電業(股)公司	2	165,893,250	2,196,942	2,196,942	2,196,942	-	2.65 %	414,733,125	Y		
〃	〃	若泰(股)公司	2	165,893,250	85,000	85,000	35,000	-	0.10 %	414,733,125	Y		
〃	〃	若晶(股)公司	2	165,893,250	85,000	85,000	35,000	-	0.10 %	414,733,125	Y		
〃	〃	昊儒電業(股)公司	4	41,473,313	750,000	750,000	132,417	-	0.90 %	414,733,125			
〃	〃	金成弘光電(股)公司	2	165,893,250	1,900,000	1,900,000	440,541	-	2.29 %	414,733,125	Y		
〃	〃	Grand Pacific Financing Corp.	2	161,659,971	4,736,000	4,736,000	400,640	-	5.71 %	414,733,125			

中租控股股份有限公司及子公司合併財務報告附註(續)

編號	背書保證者公司名稱	被背書保證對象 公司名稱	被背書保證對象 關係(註1)	對單一企業背書保證限額	本期最高背書保證餘額	期末背書保證餘額	實際動支金額	以財產擔保之背書保證金額	累計背書保證金額佔最近期財務報表淨值之比率	背書保證最高限額	屬母公司對子公司背書保證	屬子公司對母公司背書保證	屬對大陸地區背書保證
1	中租迪和(股)公司	Chailease International Financial Services Co., Ltd.	2	161,659,971	631,600	-	-	-	- %	414,733,125			
〃	〃	Chailease International Financial Services (Singapore) Pte. Ltd.	2	161,659,971	51,011,200	51,011,200	19,879,552	-	61.50 %	414,733,125			
〃	〃	Chailease International Financial Services (Liberia) Corp.	2	161,659,971	2,836,960	2,836,960	887,040	-	3.42 %	414,733,125			
〃	〃	仲行智能行動(股)公司	2	165,893,250	200,000	200,000	200,000	-	0.24 %	414,733,125	Y		
2	仲利國際融資租賃有限公司	仲利國際貿易(上海)有限公司	2	129,298,294	14,058,230	13,593,647	7,057,774	-	21.03 %	323,245,735	Y		Y
〃	〃	仲津國際租賃有限公司	2	129,298,294	17,239,653	17,239,653	10,949,457	-	26.67 %	323,245,735	Y		Y
〃	〃	仲利商業保理(上海)有限公司	2	129,298,294	308,560	308,560	88,160	-	0.48 %	323,245,735	Y		Y
3	Grand Pacific Holding Corp.	Grand Pacific Financing Corp.	2	1,232,080	96,000	96,000	96,000	-	3.27 %	1,232,080	Y		
4	永唐有限公司	中租迪和(股)公司	2	3,405,329	8,322	8,322	8,322	-	0.73 %	3,405,329		Y	
5	和煊(股)公司	中租迪和(股)公司	2	6,326,520	1,000,000	1,000,000	900,000	-	79.03 %	6,326,520		Y	
6	和聯電業(股)公司	中租迪和(股)公司	2	17,114,888	200,000	200,000	200,000	-	5.84 %	17,114,888		Y	
〃	〃	天心智慧綠能(股)公司	2	1,711,489	544,000	544,000	-	-	15.89 %	17,114,888	Y		
〃	〃	天任能源(股)公司	2	1,711,489	544,000	544,000	-	-	15.89 %	17,114,888	Y		
〃	〃	天柱能源(股)公司	2	1,711,489	544,000	544,000	-	-	15.89 %	17,114,888	Y		
〃	〃	天英能源(股)公司	2	1,711,489	1,024,000	1,024,000	-	-	29.92 %	17,114,888	Y		
〃	〃	天芮能源(股)公司	2	1,711,489	544,000	544,000	-	-	15.89 %	17,114,888	Y		
7	中晟電業(股)公司	中租迪和(股)公司	2	1,572,353	200,000	200,000	-	-	63.60 %	1,572,353		Y	
8	仲昱電業(股)公司	中租迪和(股)公司	2	42,151,070	8,000,000	8,000,000	2,250,000	-	94.90 %	42,151,070		Y	
9	中合電業(股)公司	中租迪和(股)公司	2	40,929,295	11,900,000	11,900,000	4,450,000	-	145.37 %	40,929,295		Y	
〃	〃	天權智慧能源(股)公司	2	4,092,930	960,000	960,000	-	-	11.73 %	40,929,295	Y		
〃	〃	玉衡智慧能源(股)公司	2	4,092,930	960,000	960,000	-	-	11.73 %	40,929,295	Y		
〃	〃	開陽智慧能源(股)公司	2	4,092,930	988,800	988,800	-	-	12.08 %	40,929,295	Y		
〃	〃	瑤光智慧能源(股)公司	2	4,092,930	969,600	969,600	-	-	11.84 %	40,929,295	Y		

中租控股股份有限公司及子公司合併財務報告附註(續)

編號	背書保證者公司名稱	被背書保證對象		對單一企業背書保證限額	本期最高背書保證餘額	期末背書保證餘額	實際動支金額	以財產擔保之背書保證金額	累計背書保證金額佔最近期財務報表淨值之比率	背書保證最高限額	屬母公司對子公司背書保證	屬子公司對母公司背書保證	屬對大陸地區背書保證
		公司名稱	關係(註1)										
10	中國租賃(股)公司	中租迪和(股)公司	2	36,007,546	3,000,000	3,000,000	700,000	-	41.66 %	36,007,546		Y	
11	天行電業(股)公司	中租迪和(股)公司	2	2,332,274	2,000,000	2,000,000	390,000	-	428.77 %	2,332,274		Y	
12	東晶能源科技有限公司	中租迪和(股)公司	2	1,006,040	200,000	200,000	160,000	-	99.40 %	1,006,040		Y	
13	中明(股)公司	中租迪和(股)公司	2	2,781,318	1,400,000	1,400,000	-	-	251.68 %	2,781,318		Y	
14	中租雲端服務(股)公司	中租迪和(股)公司	2	2,677,430	500,000	500,000	400,000	-	93.37 %	2,677,430		Y	
15	和拓電業(股)公司	中租迪和(股)公司	2	27,336,751	7,700,000	7,700,000	4,700,000	-	140.84 %	27,336,751		Y	
16	中租電力科技(股)公司	珠江太陽能有限公司	2	7,098,067	73,000	73,000	-	-	5.14 %	7,098,067	Y		

註1：1.有業務往來之公司。
2.本公司直接及間接持有表決權之股份超過百分之五十之公司。
3.直接及間接對本公司持有表決權之股份超過百分之五十之公司。
4.因共同投資關係由各出資股東依其持股比例對其背書保證之公司。
5.其他：依公開發行公司資金貸與及背書保證處理準則第五條第二款規定，公開發行公司直接及間接持有表決權股份百分之百之公司間得為背書保證且無金額限制。

註2：財務報表如有認列或有損失，應註明已認列之金額。

註3：本公司對外背書保證總額不得超過該公司淨值總額之五倍，其中對單一企業之背書保證限額不得超過淨值總額之百分之五十，但本公司對持有普通股股權超過百分之八十之子公司背書保證額度不得超過淨值總額之二倍。

註4：轉投資子公司－中租迪和(股)公司對外背書保證總額不得超過該公司淨值總額之五倍，其中對單一企業之背書保證限額不得超過淨值百分之五十，但該公司對持有普通股股權超過百分之八十之子公司背書保證額度不得超過淨值總額之二倍。對母公司直接或間接持股100%子公司背書保證之限額為母公司淨值，背書保證之最高限額為其淨值之五倍。

註5：轉投資子公司－中租迪和(股)公司對Chailease International Financial Services Co., Ltd.、Chailease International Financial Services (Singapore) Pte. Ltd.、中國租賃、中租電力、永唐、中租能源、泰源電力、中晏電業、天芮能源、天英能源、天柱能源、天任能源、天心智慧綠能、中租汽車及仲行智能行動保證之銀行額度其中計$10,834,000千元為共用額度，已做相關調整。

註6：轉投資子公司－Grand Pacific Holding Corp.對單一企業背書保證之限額及最高限額不得超過股本之五倍。

註7：轉投資子公司－仲利國際融資租賃有限公司對外背書保證總額不得超過該公司最近期財務報表淨值總額之五倍，其中對單一企業之背書保證限額不得超過淨值百分之五十，但對持股超過百分之五十之子公司背書保證之限額不得超過淨值總額之兩倍。

註8：本公司對仲利國際融資租賃有限公司保證銀行額度CNY310,000千元($1,366,480千元)為與仲利國際融資租賃有限公司對仲利國際貿易(上海)有限公司保證之共用額度，已揭露在仲利國際貿易(上海)有限公司保證餘額中。

註9：本公司對仲津國際租賃有限公司保證銀行額度CNY240,000千元($1,057,920千元)為與仲利國際融資租賃有限公司對仲津國際租賃有限公司保證之共用額度，已揭露在仲津國際租賃有限公司保證餘額中。

註10：本公司對Chailease Royal Finance Plc.及Chailease Royal Leasing Plc.保證之銀行共用額度合計USD309,000千元($9,888,000千元)，已做相關調整。

註11：轉投資子公司－永唐有限公司對外背書保證總額不得超過該公司淨值總額之五倍，其中對單一企業之背書保證限額不得超過淨值總額之百分之五十，但該公司對持有表決權股份超過百分之八十之子公司，或對該公司直接或間接持有股權百分之百之國內母公司背書保證額度不得超過該公司淨值總額之五倍。

註12：轉投資子公司－和烜(股)公司對外背書保證總額不得超過該公司淨值總額之五倍，其中對單一企業之背書保證限額不得超過淨值總額之百分之五十，但對該公司直接或間接持有股權百分之百之國內母公司背書保證金額之限額為其淨值之五倍，背書保證之最高限額為其淨值之五倍。

註13：轉投資子公司－和聯電業(股)公司對外背書保證總額不得超過該公司淨值總額之五倍，其中對單一企業之背書保證限額不得超過淨值總額之百分之五十，但對該公司直接或間接持有股權百分之百之國內母公司背書保證金額之限額為其淨值之五倍，背書保證之最高限額為其淨值之五倍。

註14：轉投資子公司－中晟電業(股)公司對外背書保證總額不得超過該公司淨值總額之五倍，其中對單一企業之背書保證限額不得超過淨值總額之百分之五十，但對該公司直接或間接持有股權百分之百之國內母公司背書保證金額之限額為其淨值之五倍，背書保證之最高限額為其淨值之五倍。

註15：轉投資子公司－仲昱電業(股)公司對外背書保證總額不得超過該公司淨值總額之五倍，其中對單一企業之背書保證限額不得超過淨值總額之百分之五十，但對該公司直接或間接持有股權百分之百之國內母公司背書保證金額之限額為其淨值之五倍，背書保證之最高限額為其淨值之五倍。

註16：轉投資子公司－中合電業(股)公司對外背書保證總額不得超過該公司淨值總額之五倍，其中對單一企業之背書保證限額不得超過淨值總額之百分之五十，但對該公司直接或間接持有股權百分之百之國內母公司背書保證金額之限額為其淨值之五倍，背書保證之最高限額為其淨值之五倍。

註17：轉投資子公司－中國租賃(股)公司對外背書保證總額不得超過該公司淨值總額之五倍，其中對單一企業之背書保證限額不得超過淨值總額之百分之五十，但對該公司直接或間接持有股權百分之百之國內母公司背書保證金額之限額為其淨值之五倍，背書保證之最高限額為其淨值之五倍。

註18：轉投資子公司－天行電業(股)公司對外背書保證總額不得超過該公司淨值總額之五倍，其中對單一企業之背書保證限額不得超過淨值總額之百分之五十，但對該公司直接或間接持有股權百分之百之國內母公司背書保證金額之限額為其淨值之五倍，背書保證之最高限額為其淨值之五倍。

註19：轉投資子公司－東晶能源科技有限公司對外背書保證總額不得超過該公司淨值總額之五倍，其中對單一企業之背書保證限額不得超過淨值總額之百分之五十，但對該公司直接或間接持有股權百分之百之國內母公司背書保證金額之限額為其淨值之五倍，背書保證之最高限額為其淨值之五倍。

註20：轉投資子公司－中明(股)公司對外背書保證總額不得超過該公司淨值總額之五倍，其中對單一企業之背書保證限額不得超過淨值總額之百分之五十，但對該公司直接或間接持有股權百分之百之國內母公司背書保證金額之限額為其淨值之五倍，背書保證之最高限額為其淨值之五倍。

註21：轉投資子公司－中租雲端(股)公司對外背書保證總額不得超過該公司淨值總額之五倍，其中對單一企業之背書保證限額不得超過淨值總額之百分之五十，但對該公司直接或間接持有股權百分之百之國內母公司背書保證金額之限額為其淨值之五倍，背書保證之最高限額為其淨值之五倍。

註22：轉投資子公司－和拓電業(股)公司對外背書保證總額不得超過該公司淨值總額之五倍，其中對單一企業之背書保證限額不得超過淨值總額之百分之五十，但對該公司直接或間接持有股權百分之百之國內母公司背書保證金額之限額為其淨值之五倍，背書保證之最高限額為其淨值之五倍。

註23：轉投資子公司－中租電力科技(股)公司對外背書保證總額不得超過該公司淨值總額之五倍，其中對單一企業之背書保證限額不得超過淨值總額之百分之五十，但該公司對持有表決權股份超過百分之八十之子公司，或對該公司直接或間接持有股權百分之百之國內母公司背書保證金額之限額為其淨值之五倍，背書保證之最高限額為其淨值之五倍。

註24：中租迪和(股)公司及和聯電業(股)公司對天芮能源(股)公司、天英能源(股)公司、天柱能源(股)公司、天任能源(股)公司及天心智慧綠能(股)公司保證之銀行額度其中計$3,200,000千元為共同保證。

註25：本公司及本公司之子公司整體背書保證最高限額為本公司淨值總額之五倍。

3.期末持有有價證券情形(不包含投資子公司、關聯企業及合資權益部分)：

單位：新台幣千元/千股

持有之公司	有價證券種類及名稱	與有價證券發行人之關係	帳列科目	期末 股數	期末 帳面金額	期末 持股比率	期末 公允價值(註1)	備註
本公司	LVIGF越南基金	按公允價值評價之被投資公司	透過其他綜合損益按公允價值衡量之金融資產－非流動	19	79,679	- %	79,679	(註4)係為基金投資，期末持有股數為持有單位數
中租迪和(股)公司	台灣精材(原：啟成科技)	採公平價值變動列入損益評價之被投資公司	透過損益按公允價值衡量之金融資產－流動	145	8,549	- %	8,549	
〃	威比娜蒂網路(股)公司	〃	〃	250	-	10.53 %	-	(註2)
〃	新虹科技(股)公司	〃	〃	5,273	-	4.53 %	-	(註2)
〃	Rosun Technologies Inc.	〃	〃	182	-	- %	-	(註2) 持股比例低於0.01%
〃	EastWest Pharmaceuticals	〃	〃	242	-	5.84 %	-	(註2)
〃	Azanda Network Devices	〃	〃	714	-	- %	-	(註2) 持股比例低於0.01%
〃	新寶科技(股)公司	〃	〃	369	-	0.10 %	-	(註2)
〃	Deerport	〃	〃	-	-	10.48 %	-	(註2) 持有不足千股
中租迪和(股)公司	元大證券(股)公司結構性可轉債	採公平價值變動列入損益評價之被投資公司	透過損益按公允價值衡量之金融資產－流動	-	28,547	- %	28,547	
〃	元大證券(股)公司結構性可轉債	〃	〃	-	22,232	- %	22,232	
〃	元大證券(股)公司結構性可轉債	〃	〃	-	3,032	- %	3,032	
〃	元大證券(股)公司結構性可轉債	〃	〃	-	40,276	- %	40,276	
〃	元大證券(股)公司結構性可轉債	〃	〃	-	20,106	- %	20,106	
〃	元大證券(股)公司結構性可轉債	〃	〃	-	3,509	- %	3,509	

中租控股股份有限公司及子公司合併財務報告附註(續)

持有之公司	有價證券種類及名稱	與有價證券發行人之關係	帳列科目	期末 股數	期末 帳面金額	期末 持股比率	期末 公允價值(註1)	備註
中租迪和(股)公司	元大證券(股)公司結構性可轉債	採公平價值變動列入損益評價之被投資公司	透過損益按公允價值衡量之金融資產－流動	-	55,144	- %	55,144	
〃	元大證券(股)公司結構性可轉債	〃	〃	-	14,638	- %	14,638	
〃	元大證券(股)公司結構性可轉債	〃	〃	-	43,747	- %	43,747	
〃	元大證券(股)公司結構性可轉債	〃	〃	-	14,438	- %	14,438	
〃	元大證券(股)公司結構性可轉債	〃	〃	-	7,024	- %	7,024	
〃	元大證券(股)公司結構性可轉債	〃	〃	-	10,034	- %	10,034	
〃	元大證券(股)公司結構性可轉債	〃	〃	-	10,026	- %	10,026	
〃	元大證券(股)公司結構性可轉債	〃	〃	-	8,027	- %	8,027	
〃	元大證券(股)公司結構性可轉債	〃	〃	-	9,031	- %	9,031	
〃	元大證券(股)公司結構性可轉債	〃	〃	-	1,003	- %	1,003	
〃	元大證券(股)公司結構性可轉債	〃	〃	-	20,158	- %	20,158	
〃	元大證券(股)公司結構性可轉債	〃	〃	-	10,079	- %	10,079	
〃	元大證券(股)公司結構性可轉債	〃	〃	-	7,055	- %	7,055	
〃	元大證券(股)公司結構性可轉債	〃	〃	-	23,028	- %	23,028	
〃	元大證券(股)公司結構性可轉債	〃	〃	-	23,893	- %	23,893	
〃	元大證券(股)公司結構性可轉債	〃	〃	-	5,043	- %	5,043	
〃	元大證券(股)公司結構性可轉債	〃	〃	-	6,047	- %	6,047	
〃	元大證券(股)公司結構性可轉債	〃	〃	-	17,821	- %	17,821	
〃	元大證券(股)公司結構性可轉債	〃	〃	-	3,204	- %	3,204	
〃	元大證券(股)公司結構性可轉債	〃	〃	-	6,007	- %	6,007	
〃	元大證券(股)公司結構性可轉債	〃	〃	-	6,429	- %	6,429	
〃	元大證券(股)公司結構性可轉債	〃	〃	-	6,026	- %	6,026	
〃	元大證券(股)公司結構性可轉債	〃	〃	-	7,511	- %	7,511	
〃	元大證券(股)公司結構性可轉債	〃	〃	-	20,026	- %	20,026	
〃	元大證券(股)公司結構性可轉債	〃	〃	-	5,047	- %	5,047	
〃	元大證券(股)公司結構性可轉債	〃	〃	-	7,477	- %	7,477	
〃	元大證券(股)公司結構性可轉債	〃	〃	-	5,053	- %	5,053	
〃	元大證券(股)公司結構性可轉債	〃	〃	-	5,038	- %	5,038	
〃	元大證券(股)公司結構性可轉債	〃	〃	-	5,042	- %	5,042	
〃	元大證券(股)公司結構性可轉債	〃	〃	-	5,038	- %	5,038	

中租控股股份有限公司及子公司合併財務報告附註(續)

持有之公司	有價證券種類及名稱	與有價證券發行人之關係	帳列科目	期末 股數	期末 帳面金額	期末 持股比率	期末 公允價值(註1)	備註
中租迪和(股)公司	元大證券(股)公司結構性可轉債	採公平價值變動列入損益評價之被投資公司	透過損益按公允價值衡量之金融資產－流動	-	7,053	- %	7,053	
〃	元大證券(股)公司結構性可轉債	〃	〃	-	20,091	- %	20,091	
〃	元大證券(股)公司結構性可轉債	〃	〃	-	5,541	- %	5,541	
〃	元大證券(股)公司結構性可轉債	〃	〃	-	5,514	- %	5,514	
〃	元大證券(股)公司結構性可轉債	〃	〃	-	1,504	- %	1,504	
〃	元大證券(股)公司結構性可轉債	〃	〃	-	6,758	- %	6,758	
〃	元大證券(股)公司結構性可轉債	〃	〃	-	2,111	- %	2,111	
〃	元大證券(股)公司結構性可轉債	〃	〃	-	5,059	- %	5,059	
〃	元大證券(股)公司結構性可轉債	〃	〃	-	5,065	- %	5,065	
〃	元大證券(股)公司結構性可轉債	〃	〃	-	3,642	- %	3,642	
〃	元大證券(股)公司結構性可轉債	〃	〃	-	5,065	- %	5,065	
〃	元大證券(股)公司結構性可轉債	〃	〃	-	6,475	- %	6,475	
〃	元大證券(股)公司結構性可轉債	〃	〃	-	3,035	- %	3,035	
〃	元大證券(股)公司結構性可轉債	〃	〃	-	4,118	- %	4,118	
〃	元大證券(股)公司結構性可轉債	〃	〃	-	3,917	- %	3,917	
〃	元大證券(股)公司結構性可轉債	〃	〃	-	14,261	- %	14,261	
〃	元大證券(股)公司結構性可轉債	〃	〃	-	2,006	- %	2,006	
〃	元大證券(股)公司結構性可轉債	〃	〃	-	1,805	- %	1,805	
〃	元大證券(股)公司結構性可轉債	〃	〃	-	2,006	- %	2,006	
〃	元大證券(股)公司結構性可轉債	〃	〃	-	5,918	- %	5,918	
〃	元大證券(股)公司結構性可轉債	〃	〃	-	7,422	- %	7,422	
〃	元大證券(股)公司結構性可轉債	〃	〃	-	4,907	- %	4,907	
〃	元大證券(股)公司結構性可轉債	〃	〃	-	1,504	- %	1,504	
〃	元大證券(股)公司結構性可轉債	〃	〃	-	1,609	- %	1,609	
〃	元大證券(股)公司結構性可轉債	〃	〃	-	3,009	- %	3,009	
〃	元大證券(股)公司結構性可轉債	〃	〃	-	11,295	- %	11,295	
〃	元大證券(股)公司結構性可轉債	〃	〃	-	6,016	- %	6,016	
〃	元大證券(股)公司結構性可轉債	〃	〃	-	3,127	- %	3,127	
〃	元大證券(股)公司結構性可轉債	〃	〃	-	4,727	- %	4,727	
〃	元大證券(股)公司結構性可轉債	〃	〃	-	3,620	- %	3,620	

中租控股股份有限公司及子公司合併財務報告附註(續)

持有之公司	有價證券種類及名稱	與有價證券發行人之關係	帳列科目	期末 股數	期末 帳面金額	期末 持股比率	期末 公允價值(註1)	備註
中租迪和(股)公司	元大證券(股)公司結構性可轉債	採公平價值變動列入損益評價之被投資公司	透過損益按公允價值衡量之金融資產－流動	-	9,856	- %	9,856	
〃	元大證券(股)公司結構性可轉債	〃	〃	-	13,110	- %	13,110	
〃	元大證券(股)公司結構性可轉債	〃	〃	-	7,564	- %	7,564	
〃	元大證券(股)公司結構性可轉債	〃	〃	-	5,748	- %	5,748	
〃	元大證券(股)公司結構性可轉債	〃	〃	-	10,283	- %	10,283	
〃	元大證券(股)公司結構性可轉債	〃	〃	-	2,622	- %	2,622	
〃	元大證券(股)公司結構性可轉債	〃	〃	-	5,043	- %	5,043	
〃	元大證券(股)公司結構性可轉債	〃	〃	-	13,617	- %	13,617	
〃	元大證券(股)公司結構性可轉債	〃	〃	-	4,004	- %	4,004	
〃	元大證券(股)公司結構性可轉債	〃	〃	-	5,005	- %	5,005	
〃	元大證券(股)公司結構性可轉債	〃	〃	-	2,010	- %	2,010	
〃	元大證券(股)公司結構性可轉債	〃	〃	-	12,113	- %	12,113	
〃	元大證券(股)公司結構性可轉債	〃	〃	-	9,611	- %	9,611	
〃	元大證券(股)公司結構性可轉債	〃	〃	-	3,008	- %	3,008	
〃	元大證券(股)公司結構性可轉債	〃	〃	-	55,192	- %	55,192	
〃	元大證券(股)公司結構性可轉債	〃	〃	-	2,208	- %	2,208	
〃	元大證券(股)公司結構性可轉債	〃	〃	-	2,010	- %	2,010	
〃	元大證券(股)公司結構性可轉債	〃	〃	-	2,010	- %	2,010	
〃	元大證券(股)公司結構性可轉債	〃	〃	-	2,008	- %	2,008	
〃	元大證券(股)公司結構性可轉債	〃	〃	-	2,010	- %	2,010	
〃	元大證券(股)公司結構性可轉債	〃	〃	-	4,009	- %	4,009	
〃	元大證券(股)公司結構性可轉債	〃	〃	-	2,514	- %	2,514	
〃	元大證券(股)公司結構性可轉債	〃	〃	-	4,928	- %	4,928	
〃	元大證券(股)公司結構性可轉債	〃	〃	-	14,021	- %	14,021	
〃	元大證券(股)公司結構性可轉債	〃	〃	-	1,002	- %	1,002	
〃	元大證券(股)公司結構性可轉債	〃	〃	-	20,061	- %	20,061	
〃	元大證券(股)公司結構性可轉債	〃	〃	-	2,510	- %	2,510	
〃	元大證券(股)公司結構性可轉債	〃	〃	-	10,110	- %	10,110	
〃	元大證券(股)公司結構性可轉債	〃	〃	-	20,229	- %	20,229	
〃	元大證券(股)公司結構性可轉債	〃	〃	-	10,128	- %	10,128	

中租控股股份有限公司及子公司合併財務報告附註(續)

持有之公司	有價證券種類及名稱	與有價證券發行人之關係	帳列科目	期末 股數	期末 帳面金額	期末 持股比率	期末 公允價值(註1)	備註
中租迪和(股)公司	元大證券(股)公司結構性可轉債	採公平價值變動列入損益評價之被投資公司	透過損益按公允價值衡量之金融資產－流動	-	10,127	- %	10,127	
〃	元大證券(股)公司結構性可轉債	〃	〃	-	1,004	- %	1,004	
〃	元大證券(股)公司結構性可轉債	〃	〃	-	10,023	- %	10,023	
〃	元大證券(股)公司結構性可轉債	〃	〃	-	2,005	- %	2,005	
〃	元大證券(股)公司結構性可轉債	〃	〃	-	4,225	- %	4,225	
〃	元大證券(股)公司結構性可轉債	〃	〃	-	13,077	- %	13,077	
〃	元大證券(股)公司結構性可轉債	〃	〃	-	9,021	- %	9,021	
〃	元大證券(股)公司結構性可轉債	〃	〃	-	16,123	- %	16,123	
〃	元大證券(股)公司結構性可轉債	〃	〃	-	7,870	- %	7,870	
〃	元大證券(股)公司結構性可轉債	〃	〃	-	6,646	- %	6,646	
〃	元大證券(股)公司結構性可轉債	〃	〃	-	40,291	- %	40,291	
〃	元大證券(股)公司結構性可轉債	〃	〃	-	26,156	- %	26,156	
〃	元大證券(股)公司結構性可轉債	〃	〃	-	3,428	- %	3,428	
〃	元大證券(股)公司結構性可轉債	〃	〃	-	12,097	- %	12,097	
〃	元大證券(股)公司結構性可轉債	〃	〃	-	10,586	- %	10,586	
〃	元大證券(股)公司結構性可轉債	〃	〃	-	7,041	- %	7,041	
〃	元大證券(股)公司結構性可轉債	〃	〃	-	4,133	- %	4,133	
〃	元大證券(股)公司結構性可轉債	〃	〃	-	1,003	- %	1,003	
〃	元大證券(股)公司結構性可轉債	〃	〃	-	4,023	- %	4,023	
〃	元大證券(股)公司結構性可轉債	〃	〃	-	1,005	- %	1,005	
〃	元大證券(股)公司結構性可轉債	〃	〃	-	4,436	- %	4,436	
〃	元大證券(股)公司結構性可轉債	〃	〃	-	10,073	- %	10,073	
〃	元大證券(股)公司結構性可轉債	〃	〃	-	1,005	- %	1,005	
〃	元大證券(股)公司結構性可轉債	〃	〃	-	30,129	- %	30,129	
〃	元大證券(股)公司結構性可轉債	〃	〃	-	1,005	- %	1,005	
〃	元大證券(股)公司結構性可轉債	〃	〃	-	29,457	- %	29,457	
〃	元大證券(股)公司結構性可轉債	〃	〃	-	4,436	- %	4,436	
〃	元大證券(股)公司結構性可轉債	〃	〃	-	35,302	- %	35,302	
〃	元大證券(股)公司結構性可轉債	〃	〃	-	40,063	- %	40,063	
〃	元大證券(股)公司結構性可轉債	〃	〃	-	3,426	- %	3,426	

中租控股股份有限公司及子公司合併財務報告附註(續)

持有之公司	有價證券種類及名稱	與有價證券發行人之關係	帳列科目	期末 股數	期末 帳面金額	期末 持股比率	期末 公允價值(註1)	備註
中租迪和(股)公司	元大證券(股)公司結構性可轉債	採公平價值變動列入損益評價之被投資公司	透過損益按公允價值衡量之金融資產－流動	-	4,611	- %	4,611	
〃	元大證券(股)公司結構性可轉債	〃	〃	-	1,006	- %	1,006	
〃	元大證券(股)公司結構性可轉債	〃	〃	-	1,006	- %	1,006	
〃	元大證券(股)公司結構性可轉債	〃	〃	-	3,002	- %	3,002	
〃	元大證券(股)公司結構性可轉債	〃	〃	-	10,424	- %	10,424	
〃	元大證券(股)公司結構性可轉債	〃	〃	-	10,005	- %	10,005	
〃	元大證券(股)公司結構性可轉債	〃	〃	-	3,002	- %	3,002	
〃	元大證券(股)公司結構性可轉債	〃	〃	-	20,010	- %	20,010	
〃	元大證券(股)公司結構性可轉債	〃	〃	-	1,006	- %	1,006	
〃	元大證券(股)公司結構性可轉債	〃	〃	-	2,501	- %	2,501	
〃	元大證券(股)公司結構性可轉債	〃	〃	-	26,433	- %	26,433	
〃	元大證券(股)公司結構性可轉債	〃	〃	-	10,012	- %	10,012	
〃	元大證券(股)公司結構性可轉債	〃	〃	-	13,866	- %	13,866	
〃	元大證券(股)公司結構性可轉債	〃	〃	-	2,010	- %	2,010	
〃	元大證券(股)公司結構性可轉債	〃	〃	-	1,005	- %	1,005	
〃	元大證券(股)公司結構性可轉債	〃	〃	-	3,702	- %	3,702	
〃	元大證券(股)公司結構性可轉債	〃	〃	-	5,010	- %	5,010	
〃	元大證券(股)公司結構性可轉債	〃	〃	-	15,091	- %	15,091	
〃	元大證券(股)公司結構性可轉債	〃	〃	-	8,010	- %	8,010	
〃	元大證券(股)公司結構性可轉債	〃	〃	-	10,086	- %	10,086	
〃	元大證券(股)公司結構性可轉債	〃	〃	-	5,006	- %	5,006	
〃	元大證券(股)公司結構性可轉債	〃	〃	-	9,040	- %	9,040	
〃	元大證券(股)公司結構性可轉債	〃	〃	-	5,803	- %	5,803	
〃	元大證券(股)公司結構性可轉債	〃	〃	-	10,060	- %	10,060	
〃	元大證券(股)公司結構性可轉債	〃	〃	-	2,009	- %	2,009	
〃	元大證券(股)公司結構性可轉債	〃	〃	-	1,507	- %	1,507	
〃	元大證券(股)公司結構性可轉債	〃	〃	-	5,022	- %	5,022	
〃	元大證券(股)公司結構性可轉債	〃	〃	-	1,508	- %	1,508	
〃	元大證券(股)公司結構性可轉債	〃	〃	-	74,297	- %	74,297	
〃	元大證券(股)公司結構性可轉債	〃	〃	-	15,561	- %	15,561	

中租控股股份有限公司及子公司合併財務報告附註(續)

持有之公司	有價證券種類及名稱	與有價證券發行人之關係	帳列科目	期末 股數	期末 帳面金額	期末 持股比率	期末 公允價值(註1)	備註
中租迪和(股)公司	元大證券(股)公司結構性可轉債	採公平價值變動列入損益評價之被投資公司	透過損益按公允價值衡量之金融資產－流動	-	6,024	- %	6,024	
〃	元大證券(股)公司結構性可轉債	〃	〃	-	11,225	- %	11,225	
〃	元大證券(股)公司結構性可轉債	〃	〃	-	20,047	- %	20,047	
〃	元大證券(股)公司結構性可轉債	〃	〃	-	11,026	- %	11,026	
〃	元大證券(股)公司結構性可轉債	〃	〃	-	5,211	- %	5,211	
〃	元大證券(股)公司結構性可轉債	〃	〃	-	49,327	- %	49,327	
〃	元大證券(股)公司結構性可轉債	〃	〃	-	14,033	- %	14,033	
〃	元大證券(股)公司結構性可轉債	〃	〃	-	3,715	- %	3,715	
〃	元大證券(股)公司結構性可轉債	〃	〃	-	7,932	- %	7,932	
〃	元大證券(股)公司結構性可轉債	〃	〃	-	9,036	- %	9,036	
〃	元大證券(股)公司結構性可轉債	〃	〃	-	2,004	- %	2,004	
〃	元大證券(股)公司結構性可轉債	〃	〃	-	4,228	- %	4,228	
〃	元大證券(股)公司結構性可轉債	〃	〃	-	30,210	- %	30,210	
〃	元大證券(股)公司結構性可轉債	〃	〃	-	10,070	- %	10,070	
〃	元大證券(股)公司結構性可轉債	〃	〃	-	9,065	- %	9,065	
〃	元大證券(股)公司結構性可轉債	〃	〃	-	18,104	- %	18,104	
〃	元大證券(股)公司結構性可轉債	〃	〃	-	4,118	- %	4,118	
〃	元大證券(股)公司結構性可轉債	〃	〃	-	9,007	- %	9,007	
〃	元大證券(股)公司結構性可轉債	〃	〃	-	11,339	- %	11,339	
〃	元大證券(股)公司結構性可轉債	〃	〃	-	4,008	- %	4,008	
〃	元大證券(股)公司結構性可轉債	〃	〃	-	5,010	- %	5,010	
〃	元大證券(股)公司結構性可轉債	〃	〃	-	3,907	- %	3,907	
〃	元大證券(股)公司結構性可轉債	〃	〃	-	1,002	- %	1,002	
〃	元大證券(股)公司結構性可轉債	〃	〃	-	20,037	- %	20,037	
〃	元大證券(股)公司結構性可轉債	〃	〃	-	12,523	- %	12,523	
〃	元大證券(股)公司結構性可轉債	〃	〃	-	24,730	- %	24,730	
〃	元大證券(股)公司結構性可轉債	〃	〃	-	8,017	- %	8,017	
〃	元大證券(股)公司結構性可轉債	〃	〃	-	5,007	- %	5,007	
〃	元大證券(股)公司結構性可轉債	〃	〃	-	10,011	- %	10,011	
〃	元大證券(股)公司結構性可轉債	〃	〃	-	12,509	- %	12,509	

中租控股股份有限公司及子公司合併財務報告附註(續)

持有之公司	有價證券種類及名稱	與有價證券發行人之關係	帳列科目	期末 股數	期末 帳面金額	期末 持股比率	期末 公允價值(註1)	備註
中租迪和(股)公司	元大證券(股)公司結構性可轉債	採公平價值變動列入損益評價之被投資公司	透過損益按公允價值衡量之金融資產－流動	-	8,005	- %	8,005	
〃	元大證券(股)公司結構性可轉債	〃	〃	-	2,401	- %	2,401	
〃	元大證券(股)公司結構性可轉債	〃	〃	-	5,002	- %	5,002	
〃	元富證券(股)公司結構性可轉債	〃	〃	-	21,520	- %	21,520	
〃	元富證券(股)公司結構性可轉債	〃	〃	-	40,237	- %	40,237	
〃	元富證券(股)公司結構性可轉債	〃	〃	-	5,030	- %	5,030	
〃	元富證券(股)公司結構性可轉債	〃	〃	-	18,624	- %	18,624	
〃	元富證券(股)公司結構性可轉債	〃	〃	-	10,067	- %	10,067	
〃	元富證券(股)公司結構性可轉債	〃	〃	-	50,309	- %	50,309	
〃	元富證券(股)公司結構性可轉債	〃	〃	-	7,015	- %	7,015	
〃	元富證券(股)公司結構性可轉債	〃	〃	-	1,519	- %	1,519	
〃	元富證券(股)公司結構性可轉債	〃	〃	-	201	- %	201	
〃	元富證券(股)公司結構性可轉債	〃	〃	-	5,516	- %	5,516	
〃	元富證券(股)公司結構性可轉債	〃	〃	-	1,505	- %	1,505	
〃	元富證券(股)公司結構性可轉債	〃	〃	-	7,054	- %	7,054	
〃	元富證券(股)公司結構性可轉債	〃	〃	-	8,566	- %	8,566	
〃	元富證券(股)公司結構性可轉債	〃	〃	-	302	- %	302	
〃	元富證券(股)公司結構性可轉債	〃	〃	-	3,218	- %	3,218	
〃	元富證券(股)公司結構性可轉債	〃	〃	-	3,402	- %	3,402	
〃	元富證券(股)公司結構性可轉債	〃	〃	-	20,200	- %	20,200	
〃	元富證券(股)公司結構性可轉債	〃	〃	-	10,050	- %	10,050	
〃	元富證券(股)公司結構性可轉債	〃	〃	-	8,151	- %	8,151	
〃	元富證券(股)公司結構性可轉債	〃	〃	-	1,912	- %	1,912	
〃	元富證券(股)公司結構性可轉債	〃	〃	-	4,555	- %	4,555	
〃	元富證券(股)公司結構性可轉債	〃	〃	-	5,052	- %	5,052	
〃	元富證券(股)公司結構性可轉債	〃	〃	-	2,324	- %	2,324	
〃	元富證券(股)公司結構性可轉債	〃	〃	-	5,033	- %	5,033	
〃	元富證券(股)公司結構性可轉債	〃	〃	-	33,255	- %	33,255	
〃	元富證券(股)公司結構性可轉債	〃	〃	-	14,121	- %	14,121	

中租控股股份有限公司及子公司合併財務報告附註(續)

持有之公司	有價證券種類及名稱	與有價證券發行人之關係	帳列科目	期末 股數	期末 帳面金額	期末 持股比率	期末 公允價值(註1)	備註
中租迪和(股)公司	元富證券(股)公司結構性可轉債	採公平價值變動列入損益評價之被投資公司	透過損益按公允價值衡量之金融資產－流動	-	4,213	- %	4,213	
〃	元富證券(股)公司結構性可轉債	〃	〃	-	20,171	- %	20,171	
〃	元富證券(股)公司結構性可轉債	〃	〃	-	10,077	- %	10,077	
〃	元富證券(股)公司結構性可轉債	〃	〃	-	3,023	- %	3,023	
〃	元富證券(股)公司結構性可轉債	〃	〃	-	6,423	- %	6,423	
〃	元富證券(股)公司結構性可轉債	〃	〃	-	5,014	- %	5,014	
〃	元富證券(股)公司結構性可轉債	〃	〃	-	10,036	- %	10,036	
〃	元富證券(股)公司結構性可轉債	〃	〃	-	5,034	- %	5,034	
〃	元富證券(股)公司結構性可轉債	〃	〃	-	4,026	- %	4,026	
〃	元富證券(股)公司結構性可轉債	〃	〃	-	20,113	- %	20,113	
〃	元富證券(股)公司結構性可轉債	〃	〃	-	1,203	- %	1,203	
〃	元富證券(股)公司結構性可轉債	〃	〃	-	7,561	- %	7,561	
〃	元富證券(股)公司結構性可轉債	〃	〃	-	6,009	- %	6,009	
〃	元富證券(股)公司結構性可轉債	〃	〃	-	19,090	- %	19,090	
〃	元富證券(股)公司結構性可轉債	〃	〃	-	7,708	- %	7,708	
〃	永豐金證券(股)公司結構性可轉債	〃	〃	-	15,156	- %	15,156	
〃	永豐金證券(股)公司結構性可轉債	〃	〃	-	10,104	- %	10,104	
〃	永豐金證券(股)公司結構性可轉債	〃	〃	-	20,103	- %	20,103	
〃	永豐金證券(股)公司結構性可轉債	〃	〃	-	30,037	- %	30,037	
〃	永豐金證券(股)公司結構性可轉債	〃	〃	-	20,023	- %	20,023	
〃	永豐金證券(股)公司結構性可轉債	〃	〃	-	5,013	- %	5,013	
〃	永豐金證券(股)公司結構性可轉債	〃	〃	-	504	- %	504	
〃	永豐金證券(股)公司結構性可轉債	〃	〃	-	10,036	- %	10,036	
〃	永豐金證券(股)公司結構性可轉債	〃	〃	-	7,526	- %	7,526	
〃	永豐金證券(股)公司結構性可轉債	〃	〃	-	20,030	- %	20,030	
〃	永豐金證券(股)公司結構性可轉債	〃	〃	-	3,010	- %	3,010	
〃	永豐金證券(股)公司結構性可轉債	〃	〃	-	5,052	- %	5,052	
〃	永豐金證券(股)公司結構性可轉債	〃	〃	-	20,143	- %	20,143	
〃	永豐金證券(股)公司結構性可轉債	〃	〃	-	15,019	- %	15,019	
〃	永豐金證券(股)公司結構性可轉債	〃	〃	-	10,024	- %	10,024	

中租控股股份有限公司及子公司合併財務報告附註(續)

持有之公司	有價證券種類及名稱	與有價證券發行人之關係	帳列科目	期末 股數	期末 帳面金額	期末 持股比率	期末 公允價值(註1)	備註
中租迪和(股)公司	永豐金證券(股)公司結構性可轉債	採公平價值變動列入損益評價之被投資公司	透過損益按公允價值衡量之金融資產－流動	-	3,004	- %	3,004	
〃	永豐金證券(股)公司結構性可轉債	〃	〃	-	10,030	- %	10,030	
〃	永豐金證券(股)公司結構性可轉債	〃	〃	-	7,059	- %	7,059	
〃	永豐金證券(股)公司結構性可轉債	〃	〃	-	11,843	- %	11,843	
〃	永豐金證券(股)公司結構性可轉債	〃	〃	-	7,828	- %	7,828	
〃	永豐金證券(股)公司結構性可轉債	〃	〃	-	5,041	- %	5,041	
〃	永豐金證券(股)公司結構性可轉債	〃	〃	-	5,012	- %	5,012	
〃	永豐金證券(股)公司結構性可轉債	〃	〃	-	9,999	- %	9,999	
〃	永豐金證券(股)公司結構性可轉債	〃	〃	-	5,060	- %	5,060	
〃	永豐金證券(股)公司結構性可轉債	〃	〃	-	7,590	- %	7,590	
〃	永豐金證券(股)公司結構性可轉債	〃	〃	-	7,059	- %	7,059	
〃	永豐金證券(股)公司結構性可轉債	〃	〃	-	4,526	- %	4,526	
〃	永豐金證券(股)公司結構性可轉債	〃	〃	-	10,052	- %	10,052	
〃	永豐金證券(股)公司結構性可轉債	〃	〃	-	15,588	- %	15,588	
〃	永豐金證券(股)公司結構性可轉債	〃	〃	-	20,084	- %	20,084	
〃	永豐金證券(股)公司結構性可轉債	〃	〃	-	9,018	- %	9,018	
〃	永豐金證券(股)公司結構性可轉債	〃	〃	-	14,986	- %	14,986	
〃	永豐金證券(股)公司結構性可轉債	〃	〃	-	9,988	- %	9,988	
〃	永豐金證券(股)公司結構性可轉債	〃	〃	-	10,000	- %	10,000	
〃	永豐金證券(股)公司結構性可轉債	〃	〃	-	5,819	- %	5,819	
〃	永豐金證券(股)公司結構性可轉債	〃	〃	-	40,058	- %	40,058	
〃	永豐金證券(股)公司結構性可轉債	〃	〃	-	10,042	- %	10,042	
〃	永豐金證券(股)公司結構性可轉債	〃	〃	-	14,688	- %	14,688	
〃	永豐金證券(股)公司結構性可轉債	〃	〃	-	8,608	- %	8,608	
〃	永豐金證券(股)公司結構性可轉債	〃	〃	-	5,024	- %	5,024	
〃	永豐金證券(股)公司結構性可轉債	〃	〃	-	7,018	- %	7,018	
〃	永豐金證券(股)公司結構性可轉債	〃	〃	-	30,039	- %	30,039	
〃	永豐金證券(股)公司結構性可轉債	〃	〃	-	20,164	- %	20,164	
〃	永豐金證券(股)公司結構性可轉債	〃	〃	-	10,456	- %	10,456	
〃	永豐金證券(股)公司結構性可轉債	〃	〃	-	4,625	- %	4,625	

中租控股股份有限公司及子公司合併財務報告附註(續)

持有之公司	有價證券種類及名稱	與有價證券發行人之關係	帳列科目	期末 股數	期末 帳面金額	期末 持股比率	期末 公允價值(註1)	備註
中租迪和(股)公司	永豐金證券(股)公司結構性可轉債	採公平價值變動列入損益評價之被投資公司	透過損益按公允價值衡量之金融資產－流動	-	10,000	- %	10,000	
〃	永豐金證券(股)公司結構性可轉債	〃	〃	-	10,014	- %	10,014	
〃	永豐金證券(股)公司結構性可轉債	〃	〃	-	5,006	- %	5,006	
〃	永豐金證券(股)公司結構性可轉債	〃	〃	-	20,016	- %	20,016	
〃	永豐金證券(股)公司結構性可轉債	〃	〃	-	7,492	- %	7,492	
〃	富邦證券(股)公司結構性可轉債	〃	〃	-	11,276	- %	11,276	
〃	富邦證券(股)公司結構性可轉債	〃	〃	-	21,083	- %	21,083	
〃	富邦證券(股)公司結構性可轉債	〃	〃	-	1,034	- %	1,034	
〃	富邦證券(股)公司結構性可轉債	〃	〃	-	5,163	- %	5,163	
〃	富邦證券(股)公司結構性可轉債	〃	〃	-	1,029	- %	1,029	
〃	富邦證券(股)公司結構性可轉債	〃	〃	-	5,070	- %	5,070	
〃	富邦證券(股)公司結構性可轉債	〃	〃	-	5,062	- %	5,062	
〃	富邦證券(股)公司結構性可轉債	〃	〃	-	3,029	- %	3,029	
〃	富邦證券(股)公司結構性可轉債	〃	〃	-	5,041	- %	5,041	
〃	富邦證券(股)公司結構性可轉債	〃	〃	-	5,020	- %	5,020	
〃	富邦證券(股)公司結構性可轉債	〃	〃	-	14,027	- %	14,027	
〃	富邦證券(股)公司結構性可轉債	〃	〃	-	5,008	- %	5,008	
〃	富邦證券(股)公司結構性可轉債	〃	〃	-	10,013	- %	10,013	
〃	凱基證券(股)公司結構性可轉債	〃	〃	-	2,006	- %	2,006	
〃	凱基證券(股)公司結構性可轉債	〃	〃	-	9,682	- %	9,682	
〃	凱基證券(股)公司結構性可轉債	〃	〃	-	5,042	- %	5,042	
〃	凱基證券(股)公司結構性可轉債	〃	〃	-	2,824	- %	2,824	
〃	凱基證券(股)公司結構性可轉債	〃	〃	-	47,669	- %	47,669	
〃	凱基證券(股)公司結構性可轉債	〃	〃	-	13,024	- %	13,024	
〃	凱基證券(股)公司結構性可轉債	〃	〃	-	5,009	- %	5,009	
	凱基證券(股)公司結構性可轉債	〃	〃	-	32,027	- %	32,027	
〃	凱基證券(股)公司結構性可轉債	〃	〃	-	1,407	- %	1,407	
〃	凱基證券(股)公司結構性可轉債	〃	〃	-	2,009	- %	2,009	
〃	凱基證券(股)公司結構性可轉債	〃	〃	-	7,572	- %	7,572	
〃	凱基證券(股)公司結構性可轉債	〃	〃	-	10,082	- %	10,082	

中租控股股份有限公司及子公司合併財務報告附註(續)

持有之公司	有價證券種類及名稱	與有價證券發行人之關係	帳列科目	期末 股數	期末 帳面金額	期末 持股比率	期末 公允價值(註1)	備註
中租迪和(股)公司	凱基證券(股)公司結構性可轉債	採公平價值變動列入損益評價之被投資公司	透過損益按公允價值衡量之金融資產－流動	-	5,023	- %	5,023	
〃	凱基證券(股)公司結構性可轉債	〃	〃	-	8,063	- %	8,063	
〃	凱基證券(股)公司結構性可轉債	〃	〃	-	7,075	- %	7,075	
〃	凱基證券(股)公司結構性可轉債	〃	〃	-	3,004	- %	3,004	
〃	凱基證券(股)公司結構性可轉債	〃	〃	-	2,019	- %	2,019	
〃	凱基證券(股)公司結構性可轉債	〃	〃	-	3,016	- %	3,016	
〃	凱基證券(股)公司結構性可轉債	〃	〃	-	6,132	- %	6,132	
〃	凱基證券(股)公司結構性可轉債	〃	〃	-	43,188	- %	43,188	
〃	凱基證券(股)公司結構性可轉債	〃	〃	-	10,031	- %	10,031	
〃	凱基證券(股)公司結構性可轉債	〃	〃	-	96,381	- %	96,381	
〃	凱基證券(股)公司結構性可轉債	〃	〃	-	39,690	- %	39,690	
〃	凱基證券(股)公司結構性可轉債	〃	〃	-	12,099	- %	12,099	
〃	凱基證券(股)公司結構性可轉債	〃	〃	-	2,806	- %	2,806	
〃	凱基證券(股)公司結構性可轉債	〃	〃	-	12,079	- %	12,079	
〃	凱基證券(股)公司結構性可轉債	〃	〃	-	19,834	- %	19,834	
〃	凱基證券(股)公司結構性可轉債	〃	〃	-	5,336	- %	5,336	
〃	凱基證券(股)公司結構性可轉債	〃	〃	-	1,008	- %	1,008	
〃	凱基證券(股)公司結構性可轉債	〃	〃	-	15,192	- %	15,192	
〃	凱基證券(股)公司結構性可轉債	〃	〃	-	2,022	- %	2,022	
〃	凱基證券(股)公司結構性可轉債	〃	〃	-	1,012	- %	1,012	
〃	凱基證券(股)公司結構性可轉債	〃	〃	-	31,178	- %	31,178	
〃	凱基證券(股)公司結構性可轉債	〃	〃	-	10,038	- %	10,038	
〃	凱基證券(股)公司結構性可轉債	〃	〃	-	2,015	- %	2,015	
〃	凱基證券(股)公司結構性可轉債	〃	〃	-	100,744	- %	100,744	
〃	凱基證券(股)公司結構性可轉債	〃	〃	-	38,927	- %	38,927	
〃	凱基證券(股)公司結構性可轉債	〃	〃	-	30,142	- %	30,142	
〃	凱基證券(股)公司結構性可轉債	〃	〃	-	2,510	- %	2,510	
〃	凱基證券(股)公司結構性可轉債	〃	〃	-	7,052	- %	7,052	
〃	凱基證券(股)公司結構性可轉債	〃	〃	-	35,182	- %	35,182	
〃	凱基證券(股)公司結構性可轉債	〃	〃	-	5,025	- %	5,025	

中租控股股份有限公司及子公司合併財務報告附註(續)

持有之公司	有價證券種類及名稱	與有價證券發行人之關係	帳列科目	期末 股數	期末 帳面金額	期末 持股比率	期末 公允價值(註1)	備註
中租迪和(股)公司	凱基證券(股)公司結構性可轉債	採公平價值變動列入損益評價之被投資公司	透過損益按公允價值衡量之金融資產－流動	-	16,095	- %	16,095	
〃	凱基證券(股)公司結構性可轉債	〃	〃	-	10,009	- %	10,009	
〃	群益證券(股)公司結構性可轉債	〃	〃	-	3,002	- %	3,002	
〃	群益證券(股)公司結構性可轉債	〃	〃	-	17,052	- %	17,052	
〃	群益證券(股)公司結構性可轉債	〃	〃	-	15,148	- %	15,148	
〃	群益證券(股)公司結構性可轉債	〃	〃	-	20,102	- %	20,102	
〃	群益證券(股)公司結構性可轉債	〃	〃	-	8,382	- %	8,382	
〃	群益證券(股)公司結構性可轉債	〃	〃	-	2,707	- %	2,707	
〃	群益證券(股)公司結構性可轉債	〃	〃	-	5,012	- %	5,012	
〃	群益證券(股)公司結構性可轉債	〃	〃	-	13,010	- %	13,010	
〃	康和證券(股)公司結構性可轉債	〃	〃	-	10,386	- %	10,386	
〃	康和證券(股)公司結構性可轉債	〃	〃	-	5,173	- %	5,173	
〃	康和證券(股)公司結構性可轉債	〃	〃	-	5,145	- %	5,145	
〃	康和證券(股)公司結構性可轉債	〃	〃	-	5,144	- %	5,144	
〃	康和證券(股)公司結構性可轉債	〃	〃	-	5,140	- %	5,140	
〃	康和證券(股)公司結構性可轉債	〃	〃	-	3,058	- %	3,058	
〃	康和證券(股)公司結構性可轉債	〃	〃	-	3,058	- %	3,058	
〃	康和證券(股)公司結構性可轉債	〃	〃	-	3,056	- %	3,056	
〃	康和證券(股)公司結構性可轉債	〃	〃	-	10,156	- %	10,156	
〃	台新綜合證券(股)公司結構性可轉債	〃	〃	-	4,712	- %	4,712	
〃	台新綜合證券(股)公司結構性可轉債	〃	〃	-	1,810	- %	1,810	
〃	台新綜合證券(股)公司結構性可轉債	〃	〃	-	3,217	- %	3,217	
〃	統一綜合證券(股)公司結構性可轉債	〃	〃	-	7,170	- %	7,170	
〃	統一綜合證券(股)公司結構性可轉債	〃	〃	-	6,038	- %	6,038	
〃	統一綜合證券(股)公司結構性可轉債	〃	〃	-	12,020	- %	12,020	
〃	統一綜合證券(股)公司結構性可轉債	〃	〃	-	7,035	- %	7,035	
〃	元大商業銀行不動產信託受益權	－	按攤銷後成本衡量之金融資產－流動	-	48,500	- %	48,500	
〃	四方建築經理(股)公司不動產信託受益權	－	〃	-	17,761	- %	17,761	
〃	四方建築經理(股)公司不動產信託受益權	－	〃	-	29,535	- %	29,535	
〃	四方建築經理(股)公司不動產信託受益權	－	〃	-	74,537	- %	74,537	

中租控股股份有限公司及子公司合併財務報告附註(續)

持有之公司	有價證券種類及名稱	與有價證券發行人之關係	帳列科目	期末 股數	期末 帳面金額	期末 持股比率	期末 公允價值(註1)	備註
中租迪和(股)公司	四方建築經理(股)公司不動產信託受益權	-	按攤銷後成本衡量之金融資產－流動	-	66,356	- %	66,356	
〃	四方建築經理(股)公司不動產信託受益權	-	〃	-	17,500	- %	17,500	
〃	四方建築經理(股)公司不動產信託受益權	-	〃	-	116,247	- %	116,247	
〃	四方建築經理(股)公司不動產信託受益權	-	〃	-	28,338	- %	28,338	
〃	四方建築經理(股)公司不動產信託受益權	-	〃	-	93,096	- %	93,096	
〃	四方建築經理(股)公司不動產信託受益權	-	〃	-	291,366	- %	291,366	
〃	四方建築經理(股)公司不動產信託受益權	-	〃	-	49,193	- %	49,193	
〃	四方建築經理(股)公司不動產信託受益權	-	〃	-	123,581	- %	123,581	
〃	四方建築經理(股)公司不動產信託受益權	-	〃	-	23,948	- %	23,948	
〃	四方建築經理(股)公司不動產信託受益權	-	〃	-	31,332	- %	31,332	
〃	四方建築經理(股)公司不動產信託受益權	-	〃	-	78,829	- %	78,829	
〃	四方建築經理(股)公司不動產信託受益權	-	〃	-	118,742	- %	118,742	
〃	四方建築經理(股)公司不動產信託受益權	-	〃	-	83,818	- %	83,818	
〃	四方建築經理(股)公司不動產信託受益權	-	〃	-	15,965	- %	15,965	
〃	四方建築經理(股)公司不動產信託受益權	-	〃	-	48,011	- %	48,011	
〃	四方建築經理(股)公司不動產信託受益權	-	〃	-	187,592	- %	187,592	
〃	四方建築經理(股)公司不動產信託受益權	-	〃	-	60,468	- %	60,468	
〃	四方建築經理(股)公司不動產信託受益權	-	〃	-	34,724	- %	34,724	
〃	四方建築經理(股)公司不動產信託受益權	-	〃	-	12,902	- %	12,902	
〃	四方建築經理(股)公司不動產信託受益權	-	〃	-	131,314	- %	131,314	
〃	四方建築經理(股)公司不動產信託受益權	-	〃	-	84,516	- %	84,516	
〃	四方建築經理(股)公司不動產信託受益權	-	〃	-	41,909	- %	41,909	
〃	四方建築經理(股)公司不動產信託受益權	-	〃	-	96,790	- %	96,790	
〃	四方建築經理(股)公司不動產信託受益權	-	〃	-	46,898	- %	46,898	
〃	四方建築經理(股)公司不動產信託受益權	-	〃	-	23,948	- %	23,948	
〃	四方建築經理(股)公司不動產信託受益權	-	〃	-	59,770	- %	59,770	
〃	四方建築經理(股)公司不動產信託受益權	-	〃	-	219,523	- %	219,523	
〃	四方建築經理(股)公司不動產信託受益權	-	〃	-	126,225	- %	126,225	
〃	四方建築經理(股)公司不動產信託受益權	-	〃	-	21,952	- %	21,952	
〃	四方建築經理(股)公司不動產信託受益權	-	〃	-	152,184	- %	152,184	

中租控股股份有限公司及子公司合併財務報告附註(續)

持有之公司	有價證券種類及名稱	與有價證券發行人之關係	帳列科目	期末 股數	期末 帳面金額	期末 持股比率	期末 公允價值(註1)	備註
中租迪和(股)公司	四方建築經理(股)公司不動產信託受益權	-	按攤銷後成本衡量之金融資產－流動	-	10,477	- %	10,477	
〃	四方建築經理(股)公司不動產信託受益權	-	〃	-	65,059	- %	65,059	
〃	四方建築經理(股)公司不動產信託受益權	-	〃	-	3,492	- %	3,492	
〃	四方建築經理(股)公司不動產信託受益權	-	〃	-	21,952	- %	21,952	
〃	四方建築經理(股)公司不動產信託受益權	-	〃	-	60,269	- %	60,269	
〃	四方建築經理(股)公司不動產信託受益權	-	〃	-	69,948	- %	69,948	
〃	四方建築經理(股)公司不動產信託受益權	-	〃	-	13,970	- %	13,970	
〃	四方建築經理(股)公司不動產信託受益權	-	〃	-	41,909	- %	41,909	
〃	四方建築經理(股)公司不動產信託受益權	-	〃	-	39,913	- %	39,913	
〃	四方建築經理(股)公司不動產信託受益權	-	〃	-	14,967	- %	14,967	
〃	四方建築經理(股)公司不動產信託受益權	-	〃	-	119,720	- %	119,720	
〃	四方建築經理(股)公司不動產信託受益權	-	〃	-	66,555	- %	66,555	
〃	四方建築經理(股)公司不動產信託受益權	-	〃	-	58,433	- %	58,433	
〃	四方建築經理(股)公司不動產信託受益權	-	〃	-	2,235	- %	2,235	
〃	四方建築經理(股)公司不動產信託受益權	-	〃	-	17,861	- %	17,861	
〃	四方建築經理(股)公司不動產信託受益權	-	〃	-	23,948	- %	23,948	
〃	四方建築經理(股)公司不動產信託受益權	-	〃	-	87,809	- %	87,809	
〃	四方建築經理(股)公司不動產信託受益權	-	〃	-	54,880	- %	54,880	
〃	四方建築經理(股)公司不動產信託受益權	-	〃	-	176,255	- %	176,255	
〃	四方建築經理(股)公司不動產信託受益權	-	〃	-	227,505	- %	227,505	
〃	四方建築經理(股)公司不動產信託受益權	-	〃	-	141,790	- %	141,790	
〃	四方建築經理(股)公司不動產信託受益權	-	〃	-	217,126	- %	217,126	
〃	四方建築經理(股)公司不動產信託受益權	-	〃	-	125,128	- %	125,128	
〃	四方建築經理(股)公司不動產信託受益權	-	〃	-	120,237	- %	120,237	
〃	四方建築經理(股)公司不動產信託受益權	-	〃	-	205,353	- %	205,353	
〃	四方建築經理(股)公司不動產信託受益權	-	〃	-	159,851	- %	159,851	
〃	四方建築經理(股)公司不動產信託受益權	-	〃	-	154,963	- %	154,963	
〃	四方建築經理(股)公司不動產信託受益權	-	〃	-	200,961	- %	200,961	
〃	四方建築經理(股)公司不動產信託受益權	-	〃	-	114,750	- %	114,750	
〃	四方建築經理(股)公司不動產信託受益權	-	〃	-	33,926	- %	33,926	

中租控股股份有限公司及子公司合併財務報告附註(續)

持有之公司	有價證券種類及名稱	與有價證券發行人之關係	帳列科目	期末 股數	期末 帳面金額	期末 持股比率	期末 公允價值(註1)	備註
中租迪和(股)公司	四方建築經理(股)公司不動產信託受益權	-	按攤銷後成本衡量之金融資產－流動	-	39,654	- %	39,654	
〃	四方建築經理(股)公司不動產信託受益權	-	〃	-	64,560	- %	64,560	
〃	四方建築經理(股)公司不動產信託受益權	-	〃	-	41,909	- %	41,909	
〃	四方建築經理(股)公司不動產信託受益權	-	〃	-	96,790	- %	96,790	
〃	四方建築經理(股)公司不動產信託受益權	-	〃	-	27,939	- %	27,939	
〃	四方建築經理(股)公司不動產信託受益權	-	〃	-	25,744	- %	25,744	
〃	四方建築經理(股)公司不動產信託受益權	-	〃	-	14,967	- %	14,967	
〃	仲和建築經理(股)公司不動產信託受益權	-	〃	-	7,508	- %	7,508	
〃	仲和建築經理(股)公司不動產信託受益權	-	〃	-	17,961	- %	17,961	
〃	仲和建築經理(股)公司不動產信託受益權	-	〃	-	32,200	- %	32,200	
〃	仲和建築經理(股)公司不動產信託受益權	-	〃	-	15,466	- %	15,466	
〃	仲和建築經理(股)公司不動產信託受益權	-	〃	-	8,961	- %	8,961	
〃	仲和建築經理(股)公司不動產信託受益權	-	〃	-	95,792	- %	95,792	
〃	仲和建築經理(股)公司不動產信託受益權	-	〃	-	175,618	- %	175,618	
〃	仲和建築經理(股)公司不動產信託受益權	-	〃	-	37,918	- %	37,918	
〃	仲和建築經理(股)公司不動產信託受益權	-	〃	-	132,161	- %	132,161	
〃	仲和建築經理(股)公司不動產信託受益權	-	〃	-	62,863	- %	62,863	
〃	仲和建築經理(股)公司不動產信託受益權	-	〃	-	33,260	- %	33,260	
〃	仲和建築經理(股)公司不動產信託受益權	-	〃	-	14,801	- %	14,801	
〃	仲和建築經理(股)公司不動產信託受益權	-	〃	-	125,063	- %	125,063	
〃	仲和建築經理(股)公司不動產信託受益權	-	〃	-	96,291	- %	96,291	
〃	仲和建築經理(股)公司不動產信託受益權	-	〃	-	44,393	- %	44,393	
〃	仲和建築經理(股)公司不動產信託受益權	-	〃	-	124,404	- %	124,404	
〃	仲和建築經理(股)公司不動產信託受益權	-	〃	-	86,642	- %	86,642	
〃	仲和建築經理(股)公司不動產信託受益權	-	〃	-	38,716	- %	38,716	
〃	仲和建築經理(股)公司不動產信託受益權	-	〃	-	63,860	- %	63,860	
〃	仲和建築經理(股)公司不動產信託受益權	-	〃	-	142,690	- %	142,690	
〃	仲和建築經理(股)公司不動產信託受益權	-	〃	-	233,293	- %	233,293	
〃	仲和建築經理(股)公司不動產信託受益權	-	〃	-	43,905	- %	43,905	
〃	仲和建築經理(股)公司不動產信託受益權	-	〃	-	99,990	- %	99,990	

中租控股股份有限公司及子公司合併財務報告附註(續)

持有之公司	有價證券種類及名稱	與有價證券發行人之關係	帳列科目	期末 股數	期末 帳面金額	期末 持股比率	期末 公允價值(註1)	備註
中租迪和(股)公司	仲和建築經理(股)公司不動產信託受益權	-	按攤銷後成本衡量之金融資產－流動	-	50,550	- %	50,550	
〃	仲和建築經理(股)公司不動產信託受益權	-	〃	-	56,013	- %	56,013	
〃	仲和建築經理(股)公司不動產信託受益權	-	〃	-	294,357	- %	294,357	
〃	仲和建築經理(股)公司不動產信託受益權	-	〃	-	150,672	- %	150,672	
〃	仲和建築經理(股)公司不動產信託受益權	-	〃	-	674,203	- %	674,203	
〃	仲和建築經理(股)公司不動產信託受益權	-	〃	-	63,860	- %	63,860	
〃	仲和建築經理(股)公司不動產信託受益權	-	〃	-	83,068	- %	83,068	
〃	仲和建築經理(股)公司不動產信託受益權	-	〃	-	21,493	- %	21,493	
〃	仲和建築經理(股)公司不動產信託受益權	-	〃	-	14,663	- %	14,663	
〃	仲和建築經理(股)公司不動產信託受益權	-	〃	-	38,406	- %	38,406	
〃	仲和建築經理(股)公司不動產信託受益權	-	〃	-	95,792	- %	95,792	
〃	仲和建築經理(股)公司不動產信託受益權	-	〃	-	21,952	- %	21,952	
〃	仲和建築經理(股)公司不動產信託受益權	-	〃	-	99,783	- %	99,783	
〃	仲和建築經理(股)公司不動產信託受益權	-	〃	-	8,487	- %	8,487	
〃	仲和建築經理(股)公司不動產信託受益權	-	〃	-	37,079	- %	37,079	
〃	仲和建築經理(股)公司不動產信託受益權	-	〃	-	12,972	- %	12,972	
〃	仲和建築經理(股)公司不動產信託受益權	-	〃	-	39,913	- %	39,913	
〃	仲和建築經理(股)公司不動產信託受益權	-	〃	-	17,462	- %	17,462	
〃	仲和建築經理(股)公司不動產信託受益權	-	〃	-	16,753	- %	16,753	
〃	仲和建築經理(股)公司不動產信託受益權	-	〃	-	66,855	- %	66,855	
〃	仲和建築經理(股)公司不動產信託受益權	-	〃	-	139,696	- %	139,696	
〃	仲和建築經理(股)公司不動產信託受益權	-	〃	-	22,750	- %	22,750	
〃	仲和建築經理(股)公司不動產信託受益權	-	〃	-	29,935	- %	29,935	
〃	仲和建築經理(股)公司不動產信託受益權	-	〃	-	17,961	- %	17,961	
〃	仲和建築經理(股)公司不動產信託受益權	-	〃	-	27,690	- %	27,690	
〃	仲和建築經理(股)公司不動產信託受益權	-	〃	-	530,854	- %	530,854	
〃	仲和建築經理(股)公司不動產信託受益權	-	〃	-	161,249	- %	161,249	
〃	仲和建築經理(股)公司不動產信託受益權	-	〃	-	16,963	- %	16,963	
〃	仲和建築經理(股)公司不動產信託受益權	-	〃	-	64,359	- %	64,359	
〃	仲和建築經理(股)公司不動產信託受益權	-	〃	-	31,781	- %	31,781	

中租控股股份有限公司及子公司合併財務報告附註(續)

持有之公司	有價證券種類及名稱	與有價證券發行人之關係	帳列科目	期末 股數	期末 帳面金額	期末 持股比率	期末 公允價值(註1)	備註
中租迪和(股)公司	仲和建築經理(股)公司不動產信託受益權	-	按攤銷後成本衡量之金融資產－流動	-	39,913	- %	39,913	
〃	仲和建築經理(股)公司不動產信託受益權	-	〃	-	38,915	- %	38,915	
〃	仲和建築經理(股)公司不動產信託受益權	-	〃	-	11,375	- %	11,375	
〃	仲和建築經理(股)公司不動產信託受益權	-	〃	-	149,675	- %	149,675	
〃	仲和建築經理(股)公司不動產信託受益權	-	〃	-	24,946	- %	24,946	
〃	仲和建築經理(股)公司不動產信託受益權	-	〃	-	329,283	- %	329,283	
〃	仲和建築經理(股)公司不動產信託受益權	-	〃	-	214,992	- %	214,992	
〃	仲和建築經理(股)公司不動產信託受益權	-	〃	-	42,408	- %	42,408	
〃	仲和建築經理(股)公司不動產信託受益權	-	〃	-	26,941	- %	26,941	
〃	仲和建築經理(股)公司不動產信託受益權	-	〃	-	29,536	- %	29,536	
〃	仲和建築經理(股)公司不動產信託受益權	-	〃	-	34,824	- %	34,824	
〃	仲和建築經理(股)公司不動產信託受益權	-	〃	-	27,141	- %	27,141	
〃	仲和建築經理(股)公司不動產信託受益權	-	〃	-	79,826	- %	79,826	
〃	仲和建築經理(股)公司不動產信託受益權	-	〃	-	32,778	- %	32,778	
〃	仲和建築經理(股)公司不動產信託受益權	-	〃	-	99,783	- %	99,783	
〃	仲和建築經理(股)公司不動產信託受益權	-	〃	-	298,351	- %	298,351	
〃	仲和建築經理(股)公司不動產信託受益權	-	〃	-	14,967	- %	14,967	
〃	仲和建築經理(股)公司不動產信託受益權	-	〃	-	37,918	- %	37,918	
〃	仲和建築經理(股)公司不動產信託受益權	-	〃	-	109,761	- %	109,761	
〃	仲和建築經理(股)公司不動產信託受益權	-	〃	-	88,058	- %	88,058	
〃	仲和建築經理(股)公司不動產信託受益權	-	〃	-	8,182	- %	8,182	
〃	仲和建築經理(股)公司不動產信託受益權	-	〃	-	20,555	- %	20,555	
〃	仲和建築經理(股)公司不動產信託受益權	-	〃	-	162,147	- %	162,147	
〃	仲和建築經理(股)公司不動產信託受益權	-	〃	-	32,928	- %	32,928	
〃	仲和建築經理(股)公司不動產信託受益權	-	〃	-	14,967	- %	14,967	
〃	仲和建築經理(股)公司不動產信託受益權	-	〃	-	28,985	- %	28,985	
〃	仲和建築經理(股)公司不動產信託受益權	-	〃	-	292,364	- %	292,364	
〃	仲和建築經理(股)公司不動產信託受益權	-	〃	-	126,679	- %	126,679	
〃	仲和建築經理(股)公司不動產信託受益權	-	〃	-	15,856	- %	15,856	
〃	仲和建築經理(股)公司不動產信託受益權	-	〃	-	7,693	- %	7,693	

中租控股股份有限公司及子公司合併財務報告附註(續)

持有之公司	有價證券種類及名稱	與有價證券發行人之關係	帳列科目	期末 股數	期末 帳面金額	期末 持股比率	期末 公允價值(註1)	備註
中租迪和(股)公司	仲和建築經理(股)公司不動產信託受益權	-	按攤銷後成本衡量之金融資產－流動	-	7,983	- %	7,983	
〃	仲和建築經理(股)公司不動產信託受益權	-	〃	-	13,970	- %	13,970	
〃	仲和建築經理(股)公司不動產信託受益權	-	〃	-	47,078	- %	47,078	
〃	仲和建築經理(股)公司不動產信託受益權	-	〃	-	64,859	- %	64,859	
〃	仲和建築經理(股)公司不動產信託受益權	-	〃	-	159,653	- %	159,653	
〃	仲和建築經理(股)公司不動產信託受益權	-	〃	-	15,965	- %	15,965	
〃	仲和建築經理(股)公司不動產信託受益權	-	〃	-	14,967	- %	14,967	
〃	仲和建築經理(股)公司不動產信託受益權	-	〃	-	193,579	- %	193,579	
〃	仲和建築經理(股)公司不動產信託受益權	-	〃	-	39,913	- %	39,913	
〃	仲和建築經理(股)公司不動產信託受益權	-	〃	-	289,371	- %	289,371	
〃	仲和建築經理(股)公司不動產信託受益權	-	〃	-	10,158	- %	10,158	
〃	仲和建築經理(股)公司不動產信託受益權	-	〃	-	5,987	- %	5,987	
〃	合眾建築經理(股)公司不動產信託受益權	-	〃	-	11,312	- %	11,312	
〃	合眾建築經理(股)公司不動產信託受益權	-	〃	-	203,946	- %	203,946	
〃	合眾建築經理(股)公司不動產信託受益權	-	〃	-	18,959	- %	18,959	
〃	合眾建築經理(股)公司不動產信託受益權	-	〃	-	70,247	- %	70,247	
〃	合眾建築經理(股)公司不動產信託受益權	-	〃	-	164,640	- %	164,640	
〃	合眾建築經理(股)公司不動產信託受益權	-	〃	-	89,805	- %	89,805	
〃	合眾建築經理(股)公司不動產信託受益權	-	〃	-	30,859	- %	30,859	
〃	合眾建築經理(股)公司不動產信託受益權	-	〃	-	163,884	- %	163,884	
〃	合眾建築經理(股)公司不動產信託受益權	-	〃	-	54,112	- %	54,112	
〃	合眾建築經理(股)公司不動產信託受益權	-	〃	-	244,019	- %	244,019	
〃	合眾建築經理(股)公司不動產信託受益權	-	〃	-	91,800	- %	91,800	
〃	臺灣新光商業銀行不動產信託受益權	-	〃	-	97,514	- %	97,514	
〃	僑馥建築經理(股)公司不動產信託受益權	-	〃	-	298,351	- %	298,351	
〃	僑馥建築經理(股)公司不動產信託受益權	-	〃	-	86,971	- %	86,971	
〃	僑馥建築經理(股)公司不動產信託受益權	-	〃	-	30,374	- %	30,374	
〃	僑馥建築經理(股)公司不動產信託受益權	-	〃	-	69,449	- %	69,449	
〃	僑馥建築經理(股)公司不動產信託受益權	-	〃	-	230,499	- %	230,499	
〃	僑馥建築經理(股)公司不動產信託受益權	-	〃	-	95,832	- %	95,832	

中租控股股份有限公司及子公司合併財務報告附註(續)

持有之公司	有價證券種類及名稱	與有價證券發行人之關係	帳列科目	期末 股數	期末 帳面金額	期末 持股比率	期末 公允價值(註1)	備註
中租迪和(股)公司	僑馥建築經理(股)公司不動產信託受益權	-	按攤銷後成本衡量之金融資產－流動	-	148,410	- %	148,410	
〃	僑馥建築經理(股)公司不動產信託受益權	-	〃	-	136,603	- %	136,603	
〃	僑馥建築經理(股)公司不動產信託受益權	-	〃	-	289,371	- %	289,371	
〃	僑馥建築經理(股)公司不動產信託受益權	-	〃	-	146,321	- %	146,321	
〃	僑馥建築經理(股)公司不動產信託受益權	-	〃	-	20,894	- %	20,894	
〃	僑馥建築經理(股)公司不動產信託受益權	-	〃	-	115,898	- %	115,898	
〃	僑馥建築經理(股)公司不動產信託受益權	-	〃	-	92,030	- %	92,030	
〃	僑馥建築經理(股)公司不動產信託受益權	-	〃	-	79,986	- %	79,986	
〃	僑馥建築經理(股)公司不動產信託受益權	-	〃	-	73,016	- %	73,016	
〃	僑馥建築經理(股)公司不動產信託受益權	-	〃	-	54,960	- %	54,960	
〃	僑馥建築經理(股)公司不動產信託受益權	-	〃	-	75,636	- %	75,636	
〃	僑馥建築經理(股)公司不動產信託受益權	-	〃	-	183,601	- %	183,601	
〃	僑馥建築經理(股)公司不動產信託受益權	-	〃	-	36,401	- %	36,401	
〃	僑馥建築經理(股)公司不動產信託受益權	-	〃	-	117,744	- %	117,744	
〃	僑馥建築經理(股)公司不動產信託受益權	-	〃	-	156,658	- %	156,658	
〃	僑馥建築經理(股)公司不動產信託受益權	—	〃	-	40,911	- %	40,911	
〃	僑馥建築經理(股)公司不動產信託受益權	-	〃	-	31,432	- %	31,432	
〃	僑馥建築經理(股)公司不動產信託受益權	-	〃	-	28,937	- %	28,937	
〃	僑馥建築經理(股)公司不動產信託受益權	-	〃	-	21,314	- %	21,314	
〃	僑馥建築經理(股)公司不動產信託受益權	-	〃	-	54,281	- %	54,281	
〃	僑馥建築經理(股)公司不動產信託受益權	-	〃	-	47,197	- %	47,197	
〃	僑馥建築經理(股)公司不動產信託受益權	-	〃	-	22,351	- %	22,351	
〃	僑馥建築經理(股)公司不動產信託受益權	-	〃	-	3,492	- %	3,492	
〃	僑馥建築經理(股)公司不動產信託受益權	-	〃	-	37,918	- %	37,918	
〃	僑馥建築經理(股)公司不動產信託受益權	-	〃	-	4,989	- %	4,989	
〃	僑馥建築經理(股)公司不動產信託受益權	-	〃	-	34,924	- %	34,924	
〃	僑馥建築經理(股)公司不動產信託受益權	-	〃	-	119,480	- %	119,480	
〃	僑馥建築經理(股)公司不動產信託受益權	-	〃	-	30,222	- %	30,222	
〃	僑馥建築經理(股)公司不動產信託受益權	-	〃	-	31,432	- %	31,432	
〃	僑馥建築經理(股)公司不動產信託受益權	-	〃	-	87,809	- %	87,809	

中租控股股份有限公司及子公司合併財務報告附註(續)

持有之公司	有價證券種類及名稱	與有價證券發行人之關係	帳列科目	期末 股數	期末 帳面金額	期末 持股比率	期末 公允價值(註1)	備註
中租迪和(股)公司	僑馥建築經理(股)公司不動產信託受益權	-	按攤銷後成本衡量之金融資產－流動	-	1,597	- %	1,597	
〃	僑馥建築經理(股)公司不動產信託受益權	-	〃	-	31,631	- %	31,631	
〃	僑馥建築經理(股)公司不動產信託受益權	-	〃	-	8,382	- %	8,382	
〃	僑馥建築經理(股)公司不動產信託受益權	-	〃	-	157,657	- %	157,657	
〃	僑馥建築經理(股)公司不動產信託受益權	-	〃	-	57,156	- %	57,156	
〃	僑馥建築經理(股)公司不動產信託受益權	-	〃	-	72,842	- %	72,842	
〃	僑馥建築經理(股)公司不動產信託受益權	-	〃	-	63,861	- %	63,861	
〃	僑馥建築經理(股)公司不動產信託受益權	-	〃	-	189,586	- %	189,586	
〃	僑馥建築經理(股)公司不動產信託受益權	-	〃	-	18,460	- %	18,460	
〃	僑馥建築經理(股)公司不動產信託受益權	-	〃	-	196,074	- %	196,074	
〃	僑馥建築經理(股)公司不動產信託受益權	-	〃	-	20,655	- %	20,655	
〃	僑馥建築經理(股)公司不動產信託受益權	-	〃	-	59,870	- %	59,870	
〃	僑馥建築經理(股)公司不動產信託受益權	-	〃	-	63,861	- %	63,861	
〃	僑馥建築經理(股)公司不動產信託受益權	-	〃	-	103,773	- %	103,773	
〃	僑馥建築經理(股)公司不動產信託受益權	-	〃	-	17,961	- %	17,961	
〃	僑馥建築經理(股)公司不動產信託受益權	-	〃	-	123,831	- %	123,831	
〃	臺億建築經理(股)公司不動產信託受益權	-	〃	-	145,683	- %	145,683	
〃	臺億建築經理(股)公司不動產信託受益權	-	〃	-	177,000	- %	177,000	
〃	臺億建築經理(股)公司不動產信託受益權	-	〃	-	109,332	- %	109,332	
〃	臺億建築經理(股)公司不動產信託受益權	-	〃	-	129,419	- %	129,419	
〃	臺億建築經理(股)公司不動產信託受益權	-	〃	-	107,766	- %	107,766	
〃	臺億建築經理(股)公司不動產信託受益權	-	〃	-	39,913	- %	39,913	
〃	臺億建築經理(股)公司不動產信託受益權	-	〃	-	67,904	- %	67,904	
〃	臺億建築經理(股)公司不動產信託受益權	-	〃	-	185,097	- %	185,097	
〃	臺億建築經理(股)公司不動產信託受益權	-	〃	-	58,376	- %	58,376	
〃	臺億建築經理(股)公司不動產信託受益權	-	〃	-	219,742	- %	219,742	
〃	臺億建築經理(股)公司不動產信託受益權	-	〃	-	83,039	- %	83,039	
〃	臺億建築經理(股)公司不動產信託受益權	-	〃	-	33,846	- %	33,846	
〃	臺億建築經理(股)公司不動產信託受益權	-	〃	-	168,633	- %	168,633	
〃	臺億建築經理(股)公司不動產信託受益權	-	〃	-	61,865	- %	61,865	

中租控股股份有限公司及子公司合併財務報告附註(續)

持有之公司	有價證券種類及名稱	與有價證券發行人之關係	帳列科目	期末 股數	期末 帳面金額	期末 持股比率	期末 公允價值(註1)	備註
中租迪和(股)公司	臺億建築經理(股)公司不動產信託受益權	-	按攤銷後成本衡量之金融資產－流動	-	179,609	- %	179,609	
〃	臺億建築經理(股)公司不動產信託受益權	-	〃	-	56,627	- %	56,627	
〃	臺億建築經理(股)公司不動產信託受益權	-	〃	-	34,000	- %	34,000	
〃	臺億建築經理(股)公司不動產信託受益權	-	〃	-	34,924	- %	34,924	
〃	臺億建築經理(股)公司不動產信託受益權	-	〃	-	182,603	- %	182,603	
〃	臺億建築經理(股)公司不動產信託受益權	-	〃	-	43,146	- %	43,146	
〃	臺億建築經理(股)公司不動產信託受益權	-	〃	-	97,786	- %	97,786	
〃	臺億建築經理(股)公司不動產信託受益權	-	〃	-	18,999	- %	18,999	
〃	臺億建築經理(股)公司不動產信託受益權	-	〃	-	32,230	- %	32,230	
〃	臺億建築經理(股)公司不動產信託受益權	-	〃	-	45,900	- %	45,900	
〃	臺億建築經理(股)公司不動產信託受益權	-	〃	-	17,961	- %	17,961	
〃	臺億建築經理(股)公司不動產信託受益權	-	〃	-	69,848	- %	69,848	
〃	臺億建築經理(股)公司不動產信託受益權	-	〃	-	1,048	- %	1,048	
〃	臺億建築經理(股)公司不動產信託受益權	-	〃	-	10,976	- %	10,976	
〃	鼎越開發(股)公司公司債	-	〃	-	1,037,346	- %	1,037,346	
〃	四方建築經理(股)公司不動產信託受益權	-	按攤銷後成本衡量之金融資產－非流動	-	79,825	- %	79,825	
〃	四方建築經理(股)公司不動產信託受益權	-	〃	-	96,769	- %	96,769	
〃	四方建築經理(股)公司不動產信託受益權	-	〃	-	57,924	- %	57,924	
〃	四方建築經理(股)公司不動產信託受益權	-	〃	-	43,615	- %	43,615	
〃	四方建築經理(股)公司不動產信託受益權	-	〃	-	80,554	- %	80,554	
〃	四方建築經理(股)公司不動產信託受益權	-	〃	-	160,449	- %	160,449	
〃	四方建築經理(股)公司不動產信託受益權	-	〃	-	13,171	- %	13,171	
〃	四方建築經理(股)公司不動產信託受益權	-	〃	-	18,460	- %	18,460	
〃	四方建築經理(股)公司不動產信託受益權	-	〃	-	16,963	- %	16,963	
〃	四方建築經理(股)公司不動產信託受益權	-	〃	-	98,486	- %	98,486	
〃	四方建築經理(股)公司不動產信託受益權	-	〃	-	29,037	- %	29,037	
〃	四方建築經理(股)公司不動產信託受益權	-	〃	-	2,395	- %	2,395	
〃	四方建築經理(股)公司不動產信託受益權	-	〃	-	38,816	- %	38,816	
〃	四方建築經理(股)公司不動產信託受益權	-	〃	-	6,246	- %	6,246	
〃	四方建築經理(股)公司不動產信託受益權	-	〃	-	15,167	- %	15,167	

中租控股股份有限公司及子公司合併財務報告附註(續)

持有之公司	有價證券種類及名稱	與有價證券發行人之關係	帳列科目	期末 股數	期末 帳面金額	期末 持股比率	期末 公允價值(註1)	備註
中租迪和(股)公司	四方建築經理(股)公司不動產信託受益權	-	按攤銷後成本衡量之金融資產－非流動	-	13,871	- %	13,871	
〃	四方建築經理(股)公司不動產信託受益權	-	〃	-	11,475	- %	11,475	
〃	四方建築經理(股)公司不動產信託受益權	-	〃	-	15,965	- %	15,965	
〃	四方建築經理(股)公司不動產信託受益權	-	〃	-	31,931	- %	31,931	
〃	四方建築經理(股)公司不動產信託受益權	-	〃	-	19,957	- %	19,957	
〃	四方建築經理(股)公司不動產信託受益權	-	〃	-	94,794	- %	94,794	
〃	四方建築經理(股)公司不動產信託受益權	-	〃	-	4,091	- %	4,091	
〃	四方建築經理(股)公司不動產信託受益權	-	〃	-	24,147	- %	24,147	
〃	四方建築經理(股)公司不動產信託受益權	-	〃	-	26,941	- %	26,941	
〃	四方建築經理(股)公司不動產信託受益權	-	〃	-	99,783	- %	99,783	
〃	四方建築經理(股)公司不動產信託受益權	-	〃	-	141,692	- %	141,692	
〃	四方建築經理(股)公司不動產信託受益權	-	〃	-	110,759	- %	110,759	
〃	四方建築經理(股)公司不動產信託受益權	-	〃	-	5,089	- %	5,089	
〃	仲和建築經理(股)公司不動產信託受益權	-	〃	-	20,655	- %	20,655	
〃	仲和建築經理(股)公司不動產信託受益權	-	〃	-	23,410	- %	23,410	
〃	仲和建築經理(股)公司不動產信託受益權	-	〃	-	89,305	- %	89,305	
〃	仲和建築經理(股)公司不動產信託受益權	-	〃	-	10,327	- %	10,327	
〃	仲和建築經理(股)公司不動產信託受益權	-	〃	-	29,935	- %	29,935	
〃	仲和建築經理(股)公司不動產信託受益權	-	〃	-	69,269	- %	69,269	
〃	仲和建築經理(股)公司不動產信託受益權	-	〃	-	27,241	- %	27,241	
〃	仲和建築經理(股)公司不動產信託受益權	-	〃	-	32,579	- %	32,579	
〃	仲和建築經理(股)公司不動產信託受益權	-	〃	-	28,538	- %	28,538	
〃	仲和建築經理(股)公司不動產信託受益權	-	〃	-	3,987	- %	3,987	
〃	仲和建築經理(股)公司不動產信託受益權	-	〃	-	200,674	- %	200,674	
〃	仲和建築經理(股)公司不動產信託受益權	-	〃	-	39,030	- %	39,030	
〃	仲和建築經理(股)公司不動產信託受益權	-	〃	-	36,920	- %	36,920	
〃	仲和建築經理(股)公司不動產信託受益權	-	〃	-	32,579	- %	32,579	
〃	仲和建築經理(股)公司不動產信託受益權	-	〃	-	13,471	- %	13,471	
〃	仲和建築經理(股)公司不動產信託受益權	-	〃	-	10,976	- %	10,976	
〃	仲和建築經理(股)公司不動產信託受益權	-	〃	-	74,836	- %	74,836	

中租控股股份有限公司及子公司合併財務報告附註(續)

持有之公司	有價證券種類及名稱	與有價證券發行人之關係	帳列科目	期末				備註
				股數	帳面金額	持股比率	公允價值(註1)	
中租迪和(股)公司	仲和建築經理(股)公司不動產信託受益權	-	按攤銷後成本衡量之金融資產－非流動	-	24,946	- %	24,946	
〃	仲和建築經理(股)公司不動產信託受益權	-	〃	-	28,937	- %	28,937	
〃	仲和建築經理(股)公司不動產信託受益權	-	〃	-	16,000	- %	16,000	
〃	仲和建築經理(股)公司不動產信託受益權	-	〃	-	298,352	- %	298,352	
〃	仲和建築經理(股)公司不動產信託受益權	-	〃	-	12,972	- %	12,972	
〃	仲和建築經理(股)公司不動產信託受益權	-	〃	-	36,919	- %	36,919	
〃	仲和建築經理(股)公司不動產信託受益權	-	〃	-	17,961	- %	17,961	
〃	仲和建築經理(股)公司不動產信託受益權	-	〃	-	89,804	- %	89,804	
〃	仲和建築經理(股)公司不動產信託受益權	-	〃	-	8,581	- %	8,581	
〃	仲和建築經理(股)公司不動產信託受益權	-	〃	-	13,171	- %	13,171	
〃	仲和建築經理(股)公司不動產信託受益權	-	〃	-	998	- %	998	
〃	仲和建築經理(股)公司不動產信託受益權	-	〃	-	21,453	- %	21,453	
〃	仲和建築經理(股)公司不動產信託受益權	-	〃	-	20,954	- %	20,954	
〃	仲和建築經理(股)公司不動產信託受益權	-	〃	-	12,972	- %	12,972	
〃	仲和建築經理(股)公司不動產信託受益權	-	〃	-	19,957	- %	19,957	
〃	仲和建築經理(股)公司不動產信託受益權	-	〃	-	91,101	- %	91,101	
〃	仲和建築經理(股)公司不動產信託受益權	-	〃	-	209,545	- %	209,545	
〃	仲和建築經理(股)公司不動產信託受益權	-	〃	-	27,939	- %	27,939	
〃	仲和建築經理(股)公司不動產信託受益權	-	〃	-	15,965	- %	15,965	
〃	仲和建築經理(股)公司不動產信託受益權	-	〃	-	79,826	- %	79,826	
〃	仲和建築經理(股)公司不動產信託受益權	-	〃	-	5,987	- %	5,987	
〃	仲和建築經理(股)公司不動產信託受益權	-	〃	-	68,850	- %	68,850	
〃	仲和建築經理(股)公司不動產信託受益權	-	〃	-	49,892	- %	49,892	
〃	仲和建築經理(股)公司不動產信託受益權	-	〃	-	7,983	- %	7,983	
〃	仲和建築經理(股)公司不動產信託受益權	-	〃	-	107,546	- %	107,546	
〃	仲和建築經理(股)公司不動產信託受益權	-	〃	-	75,835	- %	75,835	
〃	仲和建築經理(股)公司不動產信託受益權	-	〃	-	4,490	- %	4,490	
〃	仲和建築經理(股)公司不動產信託受益權	-	〃	-	48,894	- %	48,894	
〃	合眾建築經理(股)公司不動產信託受益權	-	〃	-	15,491	- %	15,491	
〃	合眾建築經理(股)公司不動產信託受益權	-	〃	-	16,664	- %	16,664	

中租控股股份有限公司及子公司合併財務報告附註(續)

持有之公司	有價證券種類及名稱	與有價證券發行人之關係	帳列科目	期末 股數	期末 帳面金額	期末 持股比率	期末 公允價值(註1)	備註
中租迪和(股)公司	僑馥建築經理(股)公司不動產信託受益權	-	按攤銷後成本衡量之金融資產－非流動	-	132,212	- %	132,212	
〃	僑馥建築經理(股)公司不動產信託受益權	-	〃	-	13,970	- %	13,970	
〃	僑馥建築經理(股)公司不動產信託受益權	-	〃	-	6,785	- %	6,785	
〃	僑馥建築經理(股)公司不動產信託受益權	-	〃	-	5,179	- %	5,179	
〃	僑馥建築經理(股)公司不動產信託受益權	-	〃	-	15,017	- %	15,017	
〃	僑馥建築經理(股)公司不動產信託受益權	-	〃	-	27,141	- %	27,141	
〃	僑馥建築經理(股)公司不動產信託受益權	-	〃	-	16,963	- %	16,963	
〃	僑馥建築經理(股)公司不動產信託受益權	-	〃	-	135,705	- %	135,705	
〃	僑馥建築經理(股)公司不動產信託受益權	-	〃	-	4,490	- %	4,490	
〃	僑馥建築經理(股)公司不動產信託受益權	-	〃	-	216,538	- %	216,538	
〃	僑馥建築經理(股)公司不動產信託受益權	-	〃	-	40,013	- %	40,013	
〃	僑馥建築經理(股)公司不動產信託受益權	-	〃	-	29,935	- %	29,935	
〃	僑馥建築經理(股)公司不動產信託受益權	-	〃	-	220,521	- %	220,521	
〃	僑馥建築經理(股)公司不動產信託受益權	-	〃	-	174,620	- %	174,620	
〃	僑馥建築經理(股)公司不動產信託受益權	-	〃	-	99,783	- %	99,783	
〃	僑馥建築經理(股)公司不動產信託受益權	-	〃	-	298,352	- %	298,352	
〃	僑馥建築經理(股)公司不動產信託受益權	-	〃	-	34,924	- %	34,924	
〃	僑馥建築經理(股)公司不動產信託受益權	-	〃	-	55,878	- %	55,878	
〃	僑馥建築經理(股)公司不動產信託受益權	-	〃	-	61,865	- %	61,865	
〃	僑馥建築經理(股)公司不動產信託受益權	-	〃	-	51,488	- %	51,488	
〃	僑馥建築經理(股)公司不動產信託受益權	-	〃	-	64,858	- %	64,858	
〃	臺億建築經理(股)公司不動產信託受益權	-	〃	-	15,875	- %	15,875	
〃	臺億建築經理(股)公司不動產信託受益權	-	〃	-	3,991	- %	3,991	
〃	臺億建築經理(股)公司不動產信託受益權	-	〃	-	13,570	- %	13,570	
〃	臺億建築經理(股)公司不動產信託受益權	-	〃	-	43,406	- %	43,406	
〃	臺億建築經理(股)公司不動產信託受益權	-	〃	-	97,787	- %	97,787	
〃	臺億建築經理(股)公司不動產信託受益權	-	〃	-	52,885	- %	52,885	
〃	臺億建築經理(股)公司不動產信託受益權	-	〃	-	156,659	- %	156,659	
〃	臺億建築經理(股)公司不動產信託受益權	-	〃	-	15,965	- %	15,965	
〃	臺億建築經理(股)公司不動產信託受益權	-	〃	-	204,553	- %	204,553	

中租控股股份有限公司及子公司合併財務報告附註(續)

持有之公司	有價證券種類及名稱	與有價證券發行人之關係	帳列科目	期末 股數	期末 帳面金額	期末 持股比率	期末 公允價值(註1)	備註
中租迪和(股)公司	臺億建築經理(股)公司不動產信託受益權	-	按攤銷後成本衡量之金融資產－非流動	-	24,307	- %	24,307	
〃	臺億建築經理(股)公司不動產信託受益權	-	〃	-	203,557	- %	203,557	
〃	南山人壽保險(股)公司公司債	-	〃	-	29,936	- %	29,936	
〃	中鼎	按公允價值評價之被投資公司	透過其他綜合損益按公允價值衡量之金融資產－非流動	770	36,498	0.10 %	36,498	
〃	敬鵬	〃	〃	380	17,518	0.10 %	17,518	
〃	王道商業銀行(股)公司	〃	〃	46,566	467,989	1.54 %	467,989	
〃	欣興電子(股)公司	〃	〃	63	12,043	- %	12,043	(註2) 持股比例低於0.01%
〃	勝創科技	〃	〃	3,537	21,043	4.73 %	21,043	
〃	春水堂科技	〃	〃	688	12,947	4.67 %	12,947	
〃	永儲倉儲	〃	〃	245	2,448	0.50 %	2,448	
〃	台捷電子	〃	〃	137	947	0.52 %	947	
〃	怡康軟體	〃	〃	130	3,139	2.60 %	3,139	
〃	冠寶科技(原:麗智電子)	〃	〃	57	(66)	0.51 %	(66)	
〃	華文網	〃	〃	9	-	0.19 %	-	(註2)
〃	鳳凰貳創	〃	〃	1,000	14,282	2.34 %	14,282	
中國租賃(股)公司	林口育樂(股)公司(股票)	〃	〃	-	36,708	- %	36,708	持有不足千股
中租能源開發(股)公司	國際海洋(股)公司(股票)	〃	〃	1,491	39,973	8.96 %	39,973	
〃	華城電能科技(股)公司	〃	〃	3,125	31,500	11.03 %	31,500	
〃	龍佃海洋生物科技(股)公司	〃	〃	1,000	2,630	5.01 %	2,630	
〃	碩明綠能(股)公司	〃	〃	1,500	18,690	3.41 %	18,690	
仲安生醫科技(股)公司	綠茵生技(股)公司	採公平價值變動列入損益評價之被投資公司	透過損益按公允價值衡量之金融資產－流動	1,250	85,500	4.66 %	85,500	
〃	遠東生物科技(股)公司	〃	〃	200	7,014	0.72 %	7,014	
〃	泰福生技(股)公司	〃	〃	200	9,740	0.15 %	9,740	
〃	醫百科技(股)公司	〃	〃	1,000	32,000	4.22 %	32,000	
Bangkok Grand Pacific Lease Public Company Limited	Bangkok Club Co., Ltd.(股票)	按公允價值評價之被投資公司	透過其他綜合損益按公允價值衡量之金融資產－非流動	6	141	- %	141	持股比例低於0.01%
Asia Sermkij Leasing Public Co., Ltd.	Swe Trans Group Co., Ltd.	〃	〃	10	2,218	19.00 %	2,218	
〃	Bumrungrad Hospital(股票)	採公平價值變動列入損益評價之被投資公司	透過損益按公允價值衡量之金融資產－流動	59	11,584	0.10 %	11,584	
Grand Pacific Holdings Corp.	Mobileshift, Inc.	按公允價值評價之被投資公司	透過其他綜合損益按公允價值衡量之金融資產－非流動	359	8,000	3.45 %	8,000	
〃	Stemcyte Inc.	〃	〃	49	1,600	0.04 %	1,600	
Grand Pacific Financing Corp.	Swabplus Inc.	〃	〃	10	-	- %	-	(註2) 持股比例低於0.01%
〃	Mobileshift, Inc.	〃	〃	358	8,000	3.45 %	8,000	
〃	Stemcyte Inc.	〃	〃	49	1,600	0.04 %	1,600	
Chailease International Company (Malaysia) Limited	Anywhere 2 GO Co. Ltd CB	採公平價值變動列入損益評價之被投資公司	透過損益按公允價值衡量之金融資產－流動	-	94,468	- %	94,468	
〃	Logicnesia PTE Ltd	〃	〃	-	15,608	- %	15,608	
〃	Quipster Mitra Solusi	〃	透過損益按公允價值衡量之金融資產－非流動	-	16,203	- %	16,203	

註1：上市(櫃)公司為公開市價，非上市(櫃)公司則為股權淨值，所示之股權淨值係依被投資公司經會計師查核之財務報表計算。
註2：係因股權淨值已大幅下跌且持續虧損，回復希望甚小，屬永久性跌價。
註3：上列與合併個體有關之交易於編製合併財務報表時業已沖銷。

4.累積買進或賣出同一有價證券之金額達新台幣三億元或實收資本額百分之二十以上：

單位：新台幣千元

買、賣之公司	有價證券種類及名稱	帳列科目	交易對象(註1)	關係(註1)	期初		買入		賣出				期末	
					股數	金額	股數	金額	股數	售價	帳面成本	處分損益	股數	金額
本公司	Chailease International Company (Malaysia) Limited	採權益法之長期股權投資	Chailease International Company (Malaysia) Limited	子公司	-	-	-	-	-	-	-	-	-	-
Chailease International Company (Malaysia) Limited	Chailease International Company (UK) Limited	〃	Chailease International Company (UK) Limited	〃	-	-	-	-	-	-	-	-	-	-
Chailease International Company (UK) Limited	中租迪和(股)公司	〃	中租迪和(股)公司	〃	-	-	-	-	-	-	-	-	-	-
仲信資融(股)公司	創鉅有限合夥	採權益法之長期股權投資	創鉅有限合夥	〃	-	-	-	-	-	-	-	-	-	-
中租迪和(股)公司	僑馥建築經理(股)公司不動產信託受益權	按攤銷後成本衡量之金融資產	–	–	-	369,000	-	312,000	-	-	382,000	-	-	299,000
仲昱電業(股)公司	和烜(股)公司	採權益法之長期股權投資	和烜(股)公司	子公司	-	-	-	-	-	-	-	-	-	-

註1：有價證券帳列採用權益法之投資者，填寫該二欄，餘得免填。
註2：上列與合併個體有關之交易於編製合併財務報表時業已沖銷。

5.取得不動產之金額達新台幣三億元或實收資本額百分之二十以上：無。

6.處分不動產之金額達新台幣三億元或實收資本額百分之二十以上：無。

7.與關係人進、銷貨之金額達新台幣一億元或實收資本額百分之二十以上者：無。

8.應收關係人款項達新台幣一億元或實收資本額百分之二十以上：

單位：新台幣千元

帳列應收款項之公司	交易對象名稱	關係	應收關係人款項餘額	週轉率	逾期應收關係人款項		應收關係人款項期後收回金額	提列備抵損失金額
					金額	處理方式		
Chailease International Financial Services Co., Ltd.	Chailease International Company (Malaysia) Limited	關聯企業	781,773	-	-		-	-
〃	Chailease International Financial Services (Labuan) Co., Ltd.	關聯企業	631,393	-	-		-	-
Chailease International Company (Malaysia) Limited	Chailease International Company (UK) Limited	母子公司	782,702	-	-		-	-
Chailease International Company (UK) Limited	C&E Engine Leasing Limited	關聯企業	782,937	-	-		-	-
中租迪和(股)公司	天行電業(股)公司	母子公司	592,028	-	-		-	-
〃	天心智慧綠能(股)公司	母子公司	152,990	-	-		-	-
〃	天英能源(股)公司	母子公司	191,857	-	-		-	-
〃	Chailease Royal Finance Plc.	關聯企業	162,598	-	-		-	-
〃	力暘能源(股)公司	關聯企業	1,013,548	-	-		-	-
〃	中租建設開發(股)公司	關聯企業	416,350	-	-		-	-

帳列應收款項之公司	交易對象名稱	關係	應收關係人款項餘額	週轉率	逾期應收關係人款項 金額	逾期應收關係人款項 處理方式	應收關係人款項期後收回金額	提列備抵損失金額
中合電業(股)公司	中租迪和(股)公司	母子公司	2,013,366	-	-		-	-
Chailease International Financial Services (Singapore) Pte. Ltd.	Chailease Victory Co., Ltd.	關聯企業	232,695	-	-		-	-
〃	Chailease International Financial Services (Liberia) Corp.	關聯企業	1,157,241	-	-		-	-
Asia Sermkij Leasing Public Co., Ltd.	Bangkok Grand Pacific Lease Public Company Limited	母子公司	3,947,060	-	-		-	-
仲信資融(股)公司	創鉅有限合夥	母子公司	2,054,851	-	-		-	-
〃	昊明綠能(股)公司	關聯企業	328,218	-	-		-	-
Golden Bridge (B.V.I.) Corp.	Chailease International Financial Services (Singapore) Pte. Ltd.	關聯企業	1,824,000	-	-		-	-
Chailease International Financial Services (Liberia) Corp.	Chailease Virtue Co., Ltd.	母子公司	403,358	-	-		-	-
〃	Chailease Bright Co., Ltd.	母子公司	531,408	-	-		-	-
〃	Chailease Cherish Co., Ltd.	母子公司	773,188	-	-		-	-
〃	Chailease Blossom Co., Ltd.	母子公司	740,955	-	-		-	-
仲利國際融資租賃有限公司	仲津商業保理(天津)有限公司	母子公司	132,430	-	-		-	-

註：上列與合併個體有關之交易於編製合併財務報表時業已沖銷。

9.從事衍生工具交易：請詳附註六(二)說明。

10.母子公司間業務關係及重要交易往來情形：

單位：新台幣千元

編號	交易人名稱	交易往來對象	與交易人之關係	交易往來情形 科目	交易往來情形 金額	交易往來情形 交易條件	交易往來情形 佔合併總營業收入或總資產之比率
1	中租迪和(股)公司	天行電業(股)公司	3	放款及應收利息	592,028	與一般交易對象相同	0.06 %
2	仲信資融(股)公司	昊明綠能(股)公司	3	放款及應收利息	328,218	〃	0.03 %
〃	〃	創鉅有限合夥	3	放款及應收利息	2,054,851	〃	0.21 %
3	中合電業(股)公司	中租迪和(股)公司	3	放款及應收利息	2,013,366	〃	0.21 %
4	Chailease International Financial Services Co., Ltd.	Chailease International Company (Malaysia) Limited	3	放款及應收利息	781,773	〃	0.08 %
〃	〃	Chailease International Financial Services (Labuan) Co., Ltd.	3	應收帳款及應收利息	631,393	〃	0.07 %
5	Chailease International Company (Malaysia) Limited	Chailease International Company (UK) Limited	3	放款及應收利息	782,702	〃	0.08 %
6	Asia Sermkij Leasing Public Co, Ltd.	Bangkok Grand Pacific Lease Public Company Limited	3	其他金融資產－流動	3,947,060	〃	0.41 %
7	Golden Bridge (B.V.I.) Corp.	Chailease International Financial Services (Singapore) Pte. Ltd.	3	其他金融資產－流動	1,824,000	〃	0.19 %
8	Chailease International Financial Services (Liberia) Corp.	Chailease Virtue Co., Ltd.	3	放款及應收利息	403,358	〃	0.04 %
〃	〃	Chailease Bright Co., Ltd.	3	放款及應收利息	531,408	〃	0.06 %
〃	〃	Chailease Cherish Co., Ltd.	3	放款及應收利息	773,188	〃	0.08 %
〃	〃	Chailease Blossom Co., Ltd.	3	放款及應收利息	740,955	〃	0.08 %

編號	交易人名稱	交易往來對象	與交易人之關係	交易往來情形			
				科目	金額	交易條件	佔合併總營業收入或總資產之比率
9	Chailease International Financial Services (Singapore) Pte. Ltd.	Chailease International Financial Services (Liberia) Corp.	3	放款及應收利息	1,157,241	與一般交易對象相同	0.12 %

註1：編號之填寫方式如下：
1.0代表母公司。
2.子公司依公司別由阿拉伯數字1開始依序編號。
註2：與交易人之關係種類標示如下：
1.母公司對子公司。
2.子公司對母公司。
3.子公司對子公司。
註3：交易往來金額未達三億元者，不擬揭露。
註4：上列與合併個體有關之交易於編製合併財務報表時業已沖銷。

(二)轉投資事業相關資訊：

二〇二四年一月一日至三月三十一日合併公司之轉投資事業資訊如下（不包含大陸被投資公司）：

單位：新台幣千元

投資公司名稱	被投資公司名稱	所在地區	主要營業項目	原始投資金額		期末持有			被投資公司本期損益	本期認列之投資損益	備註
				本期期末	去年年底	股數	比率	帳面金額			
本公司	Chailease International Company (Malaysia) Limited	馬來西亞	一般投資事業	48,205,284	43,037,284	2,194,747	100.00 %	96,305,039	2,889,344	2,889,344	
〃	Chailease International Financial Services Co., Ltd.	英屬維京群島	分期付款買賣、海外融資及財務諮詢服務	3,104,000	3,104,000	97,000	100.00 %	3,390,389	(10,559)	(10,559)	
〃	Grand Pacific Holdings Corp.及其子公司	美國	商業借款、租賃、不動產融資等業務	156,521	156,521	3,927	51.00 %	1,568,221	134,256	68,471	
〃	Golden Bridge (B.V.I.) Corp.及其子公司	英屬維京群島	一般投資事業	3,309,105	3,309,105	29,150	100.00 %	1,916,908	(553)	(553)	
〃	Chailease International Company (Hong Kong) Limited	香港	一般投資事業	547,200	547,200	17,100	100.00 %	359,152	(12,117)	(12,117)	
〃	Chailease International Financial Services (Labuan) Co., Ltd.	馬來西亞	租賃業務	7,530	7,530	30	100.00 %	21,090	209	209	
〃	Chailease International Financial Services Co. (Singapore) Pte. Ltd.	新加坡	融資業務	57,224,059	57,224,059	1,784,000	100.00 %	80,157,264	3,043,082	3,043,082	
〃	Chailease International Maritime Holding Co., Ltd.	英屬開曼群島	一般投資事業	214,406	214,406	6,700	100.00 %	807,703	(17,364)	(17,364)	
Chailease International Company (Malaysia) Limited	Asia Sermkij Leasing Public Co., Ltd.及其子公司	泰國	小客車分期付款買賣業務	860,453	860,453	62,699	11.88 %	1,137,781	154,271	-	(註2)
〃	Chailease International Company (UK) Limited	英國	顧問諮詢、航空器租賃及投資業務	48,032,496	42,976,496	972,683	100.00 %	89,945,298	2,737,362	-	〃

中租控股股份有限公司及子公司合併財務報告附註(續)

投資公司名稱	被投資公司名稱	所在地區	主要營業項目	原始投資金額		期末持有			被投資公司本期損益	本期認列之投資損益	備註
				本期期末	去年年底	股數	比率	帳面金額			
Chailease International Company (Malaysia) Limited	Chailease Berjaya Credit Sdn. Bhd.	馬來西亞	分期付款買賣	795,760	795,760	122,500	70.00 %	2,378,558	143,870	-	(註2)
〃	Chailease Royal Leasing Plc.	柬埔寨	租賃業務	96,000	96,000	3,000	60.00 %	381,414	6,677	-	〃
〃	Chailease Royal Finance Plc.	柬埔寨	融資業務	402,944	402,944	12,912	60.00 %	691,495	31,764	-	〃
〃	Yellowstone Holding AG	瑞士	一般投資事業	434,569	434,569	1,225,000	35.00 %	299,011	(7,528)	(2,635)	
〃	Chailease Berjaya Finance Corporation	菲律賓	租賃及融資業務	233,413	233,413	410,000	63.08 %	159,874	2,443	-	(註2)
〃	CL Capital Management Company Limited	英屬開曼群島	投資諮詢顧問	-	-	-	48.00 %	562	(439)	(211)	
〃	CL Investment Partners Company Limited	英屬開曼群島	投資諮詢顧問	4,494	4,494	-	48.00 %	46	(101)	(48)	
〃	Diamond Rain Group Limited	英屬維京群島	一般投資事業	967,270	967,270	22,798	35.28 %	1,032,927	35,444	16,572	
〃	Chailease Capital (Thailand) Co., Ltd.	泰國	一般投資事業	56,311	56,311	19,600	49.00 %	77,888	(1,217)	-	(註2)
〃	Chailease Royal Insurance Broker Plc.	柬埔寨	保險經紀	2,880	2,880	90	60.00 %	(2,550)	(733)	-	〃
〃	Gothic Global Holding Ltd.	英屬維京群島	一般投資事業	287,652	287,652	11,814	48.00 %	271,948	(3,830)	(1,838)	〃
Chailease International Maritime Holding Co., Ltd.	Chailease International Financial Services (Liberia) Corp.	賴比瑞亞	船舶租賃業務	211,206	211,206	-	100.00 %	836,273	(14,604)	-	股數不足千股(註2)
〃	Chailease Marine Co., Ltd.	賴比瑞亞	船舶租賃業務	320	320	-	100.00 %	(24,918)	(3,782)	-	〃
〃	Chailease Shipping Finance (Liberia) Co., Ltd.	賴比瑞亞	船舶租賃業務	320	320	-	100.00 %	(5,243)	1,298	-	〃
Chailease International Financial Services (Liberia) Corp.	Chailease International Fortune Corp. (Liberia)	賴比瑞亞	船舶租賃業務	13,693	13,693	-	100.00 %	1,428	(21)	-	〃
〃	Chailease Bright Co., Ltd.	賴比瑞亞	船舶租賃業務	320	320	-	100.00 %	79,269	(108)	-	〃
〃	Chailease Virtue Co., Ltd.	賴比瑞亞	船舶租賃業務	320	320	-	100.00 %	242,404	(4,668)	-	〃
〃	Chailease Cherish Co., Ltd.	賴比瑞亞	船舶租賃業務	320	320	-	100.00 %	(101,782)	(19,277)	-	〃
〃	Chailease Harmony Co., Ltd.	賴比瑞亞	船舶租賃業務	320	320	-	100.00 %	227	-	-	〃
〃	Ace Marine Co., Ltd.	賴比瑞亞	船舶租賃業務	320	320	-	100.00 %	210	-	-	〃
〃	Chailease Glory Co., Ltd.	賴比瑞亞	船舶租賃業務	320	320	-	100.00 %	121,461	14,070	-	〃
〃	Chailease Blossom Co., Ltd.	賴比瑞亞	船舶租賃業務	320	320	-	100.00 %	(18,692)	(5,223)	-	〃

中租控股股份有限公司及子公司合併財務報告附註(續)

投資公司名稱	被投資公司名稱	所在地區	主要營業項目	原始投資金額		期末持有			被投資公司本期損益	本期認列之投資損益	備註
				本期期末	去年年底	股數	比率	帳面金額			
Chailease Shipping Finance (Liberia) Co., Ltd.	Chailease Victory Co., Ltd.	賴比瑞亞	船舶租賃業務	16	16	-	100.00 %	(4,340)	1,533	-	股數不足千股(註2)
Chailease Berjaya Credits Sdn. Bhd.	Chailease Agency Sdn. Bhd.	馬來西亞	保險經紀	650	650	100	100.00 %	12,584	1,950	-	(註2)
〃	Chailease Services Sdn. Bhd.	馬來西亞	保險經紀	650	650	100	100.00 %	5,583	343	-	〃
Chailease International Company (UK) Limited	中租迪和(股)公司	台灣	分期銷售、租賃及應收帳款受讓	43,076,666	38,021,517	4,416,181	100.00 %	90,916,673	2,956,985	-	〃
〃	C&E Engine Leasing Limited	愛爾蘭	租賃業務	720,593	720,593	22,519	50.00 %	821,833	45,020	22,510	
中租迪和(股)公司	合迪(股)公司	台灣	分期付款買賣業務、貿易及應收帳款收買業務	18,991,242	18,991,242	2,346,300	100.00 %	42,575,457	1,075,021	-	(註2)
〃	中國租賃(股)公司	台灣	分期付款銷貨業務等	6,837,496	6,837,496	269,561	100.00 %	7,279,537	81,962	-	〃
〃	Asia Sermkij Leasing Public Co., Ltd.及其子公司	泰國	小客車分期付款買賣業務	1,711,622	1,711,622	193,256	36.61 %	3,506,012	154,271	-	〃
〃	Chailease International Leasing Company Limited (Vietnam)	越南	租賃業務	2,693,031	2,693,031	-	100.00 %	3,415,876	124,554	-	〃
〃	中租汽車租賃(股)公司	台灣	租賃業務	6,820,564	6,820,564	729,259	100.00 %	7,653,789	43,830	-	〃
〃	中租保險經紀人(股)公司	台灣	人身保險及財產保險經紀等業務	8,000	8,000	800	100.00 %	79,172	7,026	-	〃
〃	Grand Pacific Holdings Corp.及其子公司	美國	商業借款、租賃、不動產融資等業務	131,479	131,479	3,773	49.00 %	1,506,722	134,256	-	〃
〃	中租雲端服務(股)公司	台灣	雲端產品之軟體、硬體租賃及分期業務	525,000	525,000	52,500	100.00 %	536,193	707	-	〃
〃	永唐有限公司	台灣	太陽能相關業務	575,000	575,000	-	100.00 %	674,718	(9,344)	-	〃
〃	中租能源開發(股)公司	台灣	太陽能相關業務	50,000	50,000	100,083	100.00 %	1,274,788	12,919	-	〃
〃	中租電力科技(股)公司	台灣	太陽能相關業務	1,350,000	1,350,000	135,000	100.00 %	1,429,167	9,286	-	〃
〃	Chailease International Trading Company Limited (Vietnam)	越南	貿易業務	320,000	320,000	-	100.00 %	479,526	16,899	-	〃
〃	中晟電業(股)公司	台灣	太陽能相關業務	303,400	303,400	30,340	100.00 %	315,360	945	-	〃
〃	和聯電業(股)公司	台灣	太陽能相關業務	3,460,588	3,460,588	346,059	100.00 %	3,416,861	(6,122)	-	〃
〃	泰源電力(股)公司	台灣	太陽能相關業務	1,768,409	1,768,409	176,841	100.00 %	1,750,834	(1,001)	-	〃
〃	中合電業(股)公司	台灣	太陽能相關業務	8,072,124	8,072,124	807,212	100.00 %	8,215,528	30,032	-	〃
〃	中晏電業(股)公司	台灣	太陽能相關業務	775,400	775,400	77,540	100.00 %	827,870	6,220	-	〃
〃	東豐能源有限公司	台灣	太陽能相關業務	135,034	135,034	-	100.00 %	134,131	(7)	-	〃
〃	中宇電業(股)公司	台灣	太陽能相關業務	500	500	50	100.00 %	115	(12)	-	〃

中租控股股份有限公司及子公司合併財務報告附註(續)

投資公司名稱	被投資公司名稱	所在地區	主要營業項目	原始投資金額		期末持有			被投資公司本期損益	本期認列之投資損益	備註
				本期期末	去年年底	股數	比率	帳面金額			
中租迪和(股)公司	仲昱電業(股)公司	台灣	太陽能相關業務	2,282,208	2,282,208	228,221	27.09 %	2,267,529	(60,133)	-	(註2)
〃	中偉電業(股)公司	台灣	太陽能相關業務	500	500	50	100.00 %	115	(12)	-	〃
〃	東晶能源科技有限公司	台灣	太陽能相關業務	200,030	200,030	-	100.00 %	201,260	52	-	〃
〃	台灣土地銀行受託經營中租迪和2021證券化特殊目的信託	台灣	特殊目的交易個體	1,174,653	1,174,653	-	100.00 %	1,130,873	89,914	-	〃
〃	仲博科技(股)公司	台灣	機器設備及原物料等之進出口及代理銷售	149,240	149,240	9,567	15.00 %	139,379	(1,089)	(239)	
合迪(股)公司	仲信資融(股)公司	台灣	應收帳款收買、分期付款銷貨及逾期應收帳款管理、評價、收買及拍賣等業務	8,652,436	8,652,436	794,234	100.00 %	14,180,381	328,671	-	(註2)
〃	迪和(股)公司	台灣	分期付款銷貨業務及租賃業	10,101	10,101	1,000	100.00 %	9,929	(27)	-	〃
〃	仲昱電業(股)公司	台灣	太陽能相關業務	3,142,888	3,142,888	314,289	37.30 %	3,122,143	(60,133)	-	〃
〃	仲行智能行動(股)公司	台灣	小客車租賃業務	147,000	147,000	14,700	49.00 %	128,098	(27,339)	-	〃
仲信資融(股)公司	創鉅有限合夥	台灣	分期付款銷貨業務及租賃業	8,025,340	7,228,423	-	99.99 %	8,263,813	238,474	-	(註2及3)
〃	仲昱電業(股)公司	台灣	太陽能相關業務	3,000,000	3,000,000	300,000	35.61 %	2,980,683	(60,133)	-	(註2)
中國租賃(股)公司	興創有限合夥	台灣	分期付款銷貨業務及租賃業	2,300,000	2,300,000	-	99.99 %	2,521,022	45,882	-	(註2及4)
迪和(股)公司	創鉅有限合夥	台灣	分期付款銷貨業務及租賃業	10	10	-	0.01 %	10	238,474	-	(註2及3)
中租雲端服務(股)公司	興創有限合夥	台灣	分期付款銷貨業務及租賃業	10	10	-	0.01 %	10	45,882	-	(註2及4)
〃	仲安生醫科技(股)公司	台灣	營養保健食品及用品之開發與銷售	22,068	-	1,200	15.00 %	22,913	-	-	(註2)
〃	零邁移動服務(股)公司	台灣	小客車租賃業務	20,000	-	4,060	30.00 %	19,790	(700)	(210)	
Chailease International Company (Hong Kong) Limited	PT Chailease Finance Indonesia	印尼	融資業務	431,375	431,375	2,125,000	85.00 %	311,849	(13,957)	-	(註2)
Chailease Capital (Thailand) Co., Ltd.	Asia Sermkij Leasing Public Co.,Ltd及其子公司	泰國	小客車分期付款買賣業務	170,780	170,780	10,128	1.92 %	183,738	154,271	-	〃
中租電力科技(股)公司	珠江太陽能有限公司	台灣	太陽能相關業務	45,050	45,050	-	100.00 %	43,998	(429)	-	〃
和聯電業(股)公司	天心智慧綠能(股)公司	台灣	太陽能相關業務	652,800	652,800	65,280	80.00 %	643,584	(2,167)	-	〃
〃	天任能源(股)公司	台灣	太陽能相關業務	435,200	435,200	43,520	80.00 %	431,240	(599)	-	〃
〃	天柱能源(股)公司	台灣	太陽能相關業務	761,600	761,600	76,160	80.00 %	753,784	(1,138)	-	〃
〃	天英能源(股)公司	台灣	太陽能相關業務	1,024,000	1,024,000	102,400	80.00 %	1,005,830	(3,509)	-	〃
〃	天芮能源(股)公司	台灣	太陽能相關業務	326,400	326,400	32,640	80.00 %	320,392	(677)	-	〃

中租控股股份有限公司及子公司合併財務報告附註(續)

投資公司名稱	被投資公司名稱	所在地區	主要營業項目	原始投資金額		期末持有			被投資公司本期損益	本期認列之投資損益	備註
				本期期末	去年年底	股數	比率	帳面金額			
仲昱電業(股)公司	中明(股)公司	台灣	太陽能相關業務	550,050	550,050	55,005	100.00 %	558,275	2,011	-	(註2)
〃	中曜(股)公司	台灣	太陽能相關業務	20,050	20,050	2,005	100.00 %	20,258	66	-	〃
〃	耀日(股)公司	台灣	太陽能相關業務	577	-	105	100.00 %	556	(22)	-	〃
〃	和烜(股)公司	台灣	太陽能相關業務	2,078,644	1,253,120	207,864	100.00 %	2,090,366	(714)	-	〃
〃	夏晶(股)公司	台灣	太陽能相關業務	488,286	488,286	48,828	94.76 %	486,974	(4,694)	-	〃
〃	光熙(股)公司	台灣	太陽能相關業務	109,000	109,000	10,900	100.00 %	109,077	(60)	-	〃
〃	若晨(股)公司	台灣	太陽能相關業務	809	-	100	100.00 %	753	(56)	-	〃
〃	若晶(股)公司	台灣	太陽能相關業務	36,831	36,831	3,683	100.00 %	36,380	(81)	-	〃
〃	若泰(股)公司	台灣	太陽能相關業務	15,333	15,333	1,533	100.00 %	14,961	(70)	-	〃
〃	盛能(股)公司	台灣	太陽能相關業務	808	-	100	100.00 %	752	(56)	-	〃
〃	晶盛(股)公司	台灣	太陽能相關業務	808	-	100	100.00 %	752	(56)	-	〃
〃	晨英(股)公司	台灣	太陽能相關業務	331,000	331,000	33,100	100.00 %	330,506	401	-	〃
〃	景英(股)公司	台灣	太陽能相關業務	1,000	1,000	100	100.00 %	770	(47)	-	〃
〃	天曉(股)公司	台灣	太陽能相關業務	809	-	100	100.00 %	753	(56)	-	〃
〃	鉅拓(股)公司	台灣	太陽能相關業務	157,000	157,000	15,700	100.00 %	152,361	(124)	-	〃
〃	光泰電業(股)公司(原：中租士電能源科技(股)公司)	台灣	太陽能相關業務	10,000	10,000	1,000	100.00 %	8,557	(1,903)	-	〃
〃	旭利能源(股)公司	台灣	太陽能相關業務	107,250	107,250	10,725	100.00 %	107,453	(1,375)	-	〃
〃	創能電力(股)公司	台灣	太陽能相關業務	46,500	46,500	4,650	100.00 %	45,939	3	-	〃
〃	雲永(股)公司	台灣	太陽能相關業務	723,366	723,366	72,337	92.65 %	719,960	(12,889)	-	〃
〃	安南光能能源科技有限公司	台灣	太陽能相關業務	1,016,709	1,016,709	-	90.00 %	940,302	(46,994)	-	〃
〃	禾穎國際(股)公司	台灣	太陽能相關業務	68,311	68,311	6,890	100.00 %	68,256	(13)	-	〃
〃	昊儒電業(股)公司	台灣	太陽能相關業務	150,000	150,000	15,000	30.00 %	149,884	(517)	(155)	
〃	昊升(股)公司	台灣	太陽能相關業務	24,000	-	2,400	40.00 %	23,962	(95)	(38)	
〃	昊升三號電業(股)公司	台灣	太陽能相關業務	93,000	-	9,300	30.00 %	92,949	(170)	(51)	
〃	晁明電業(股)公司	台灣	太陽能相關業務	108,000	-	10,800	30.00 %	108,000	-	-	
中合電業(股)公司	天行電業(股)公司	台灣	太陽能相關業務	600,000	600,000	60,000	100.00 %	461,536	(4,919)	-	(註2)
〃	天權智慧能源(股)公司	台灣	太陽能相關業務	236,526	236,526	24,779	80.00 %	314,028	7,131	-	〃
〃	玉衡智慧能源(股)公司	台灣	太陽能相關業務	236,526	236,526	24,379	80.00 %	307,719	6,428	-	〃
〃	開陽智慧能源(股)公司	台灣	太陽能相關業務	237,830	237,830	25,540	80.00 %	301,434	8,464	-	〃
〃	瑤光智慧能源(股)公司	台灣	太陽能相關業務	228,322	228,322	24,719	80.00 %	292,314	8,376	-	〃
〃	耀日(股)公司	台灣	太陽能相關業務	-	617	-	- %	-	(22)	-	〃
〃	若晨(股)公司	台灣	太陽能相關業務	-	842	-	- %	-	(56)	-	〃
〃	盛能(股)公司	台灣	太陽能相關業務	-	842	-	- %	-	(56)	-	〃
〃	晶盛(股)公司	台灣	太陽能相關業務	-	842	-	- %	-	(56)	-	〃
〃	天曉(股)公司	台灣	太陽能相關業務	-	842	-	- %	-	(56)	-	〃
和烜(股)公司	玖炬(股)公司	台灣	太陽能相關業務	520,000	520,000	52,000	80.00 %	519,820	(25)	-	〃
〃	晁明二號電業(股)公司	台灣	太陽能相關業務	280,100	280,100	28,010	100.00 %	280,985	268	-	〃
〃	昊軒電業(股)公司	台灣	太陽能相關業務	330,914	330,914	36,168	80.00 %	340,780	(1,227)	-	〃

中租控股股份有限公司及子公司合併財務報告附註(續)

投資公司名稱	被投資公司名稱	所在地區	主要營業項目	原始投資金額		期末持有			被投資公司本期損益	本期認列之投資損益	備註
				本期期末	去年年底	股數	比率	帳面金額			
夏晶(股)公司	權楨科技有限公司	台灣	太陽能相關業務	111,463	111,463	-	100.00 %	109,976	(51)	-	(註2)
中租能源開發(股)公司	赫碩光電(股)公司	台灣	太陽能相關業務	365,000	365,000	36,500	22.12 %	346,840	5,799	1,283	
〃	彰品風力發電(股)公司	台灣	風力發電相關業務	121,080	121,080	4,800	20.00 %	120,918	(413)	(82)	
泰源電力(股)公司	正益電力(股)公司	台灣	太陽能相關業務	2,600	2,600	260	100.00 %	1,420	(24)	-	(註2)
和拓電業(股)公司	金成弘光電(股)公司	台灣	太陽能相關業務	228,498	228,498	22,850	100.00 %	218,312	(2,188)	-	〃
〃	昊明綠能(股)公司	台灣	太陽能相關業務	80	80	8	80.00 %	(7,952)	(2,868)	-	〃
〃	日帝能源開發(股)公司	台灣	太陽能相關業務	280,100	280,100	28,010	100.00 %	277,598	(20)	-	〃
〃	匯盟一號電力(股)公司	台灣	太陽能相關業務	202,500	202,500	20,250	100.00 %	201,156	174	-	〃
中租汽車租賃(股)公司	和拓電業(股)公司	台灣	太陽能相關業務	5,468,837	5,468,837	546,884	100.00 %	5,471,400	4,049	-	〃
〃	仲行智能行動(股)公司	台灣	小客車租賃業務	153,000	153,000	15,300	51.00 %	133,327	(27,339)	-	〃
仲安生醫科技(股)公司	JLK Biomedical Holding Co., Ltd.	泰國	營養保健食品及用品之開發與銷售	3,930	-	49	48.80 %	4,765	651	-	〃

註1：上列與合併個體有關之交易於編製合併財務報表時業已沖銷。
註2：「本期認列之投資損益」乙欄，僅須填寫本公司認列直接轉投資之各子公司及採權益法評價之各關聯企業之損益金額，其餘間接投資之子公司損益業已包含於其投資公司，為避免混淆，於此不再另行表達。
註3：仲信資融(股)公司為有限合夥人，迪和(股)公司為普通合夥人。
註4：中國租賃(股)公司為有限合夥人，中租雲端服務(股)公司為普通合夥人。

(三)大陸投資資訊：

1.轉投資大陸地區之事業相關資訊：

單位：新台幣千元

大陸被投資公司名稱	主要營業項目	實收資本額	投資方式(註1)	本期期初自台灣匯出累積投資金額	本期匯出或收回投資金額		本期期末自台灣匯出累積投資金額	被投資公司本期損益	本公司直接或間接投資之持股比例	本期認列投資損益(註2)	期末投資帳面價值	截至本期止已匯回投資收益
					匯出	收回						
仲利國際融資租賃有限公司	租賃業務等	33,440,000	(二)	-	-	-	-	2,716,274	97.89 %	2,658,836	65,987,491	3,296,000
仲津國際租賃有限公司	租賃業務等	6,080,000	(二)	-	-	-	-	395,683	98.41 %	389,408	9,072,202	-
仲利國際貿易(上海)有限公司	貿易業務	2,380,320	(二)	-	-	-	-	307,502	97.89 %	301,000	7,138,184	-
吉榮置業(上海)有限公司	房產出租與物業管理	749,369	(二)	-	-	-	-	4,619	97.89 %	4,521	805,323	-
仲利商業保理(上海)有限公司	應收帳款收買業務	220,400	(二)	-	-	-	-	2,687	97.89 %	2,631	228,687	-
仲津商業保理(天津)有限公司	應收帳款收買業務	220,400	(二)	-	-	-	-	8,119	97.89 %	7,948	238,836	-

註1：投資方式區分為下列三種，標示種類別即可：
(一)直接赴大陸地區從事投資。
(二)透過第三地區公司再投資大陸。
(三)其他方式。
註2：係依據經台灣母公司簽證會計師核閱之財務報表認列投資損益。
註3：本公司係外國公司，無需計算限額。
註4：本表相關數字應以新台幣列示。涉及外幣者，應以財務報表日之匯率換算為台幣。
註5：本期認列投資損益及期末帳面價值係包含直接及間接投資之金額。
註6：上列與合併個體有關之交易於編製合併財務報表時業已沖銷。

2.轉投資大陸地區限額：無。

3.重大交易事項：

合併公司二〇二四年一月一日至三月三十一日與大陸被投資公司直接或間接之重大交易事項(於編製合併報告時業已沖銷)，請詳「重大交易事項相關資訊」之說明。

(四)主要股東資訊：無持股5%以上之股東。

註：(1)主要股東資訊係由集保公司以每季底最後一個營業日，計算股東持有公司已完成無實體登錄交付(含庫藏股)之普通股及特別股合計達百分之五以上資料。至於公司財務報告所記載股本與公司實際已完成無實體登錄交付股數，可能因編製計算基礎不同或有差異。

(2)上開資料如屬股東將持股交付信託，係以受託人開立信託專戶之委託人個別分戶揭示。至於股東依據證券交易法令辦理持股超過百分之十之內部人股權申報，其持股包括本人持股加計其交付信託且對信託財產具有運用決定權股份等，有關內部人股權申報資料請參閱公開資訊觀測站。

十四、部門資訊

	2024年1月至3月					
	台灣地區	大陸地區	東協地區	其他地區	調整及銷除	合計
收入：						
來自外部客戶收入						
銷貨收入	$ 1,554,467	-	12,463	-	-	1,566,930
分期付款銷貨利息收入	3,212,550	521,865	1,778,023	-	-	5,512,438
融資租賃利息收入	319,719	6,882,405	600,002	-	-	7,802,126
租賃收入	1,694,871	918	-	-	-	1,695,789
放款利息收入	2,344,282	17,196	521,087	107,748	-	2,990,313
其他利息收入	3,175,548	61,160	32,743	-	-	3,269,451
其他營業收入	1,090,978	680,717	395,074	7,200	-	2,173,969
部門間收入	616,347	19,949	102,083	-	(738,379)	-
利息收入	17,990	51,816	8,322	2,884	-	81,012
收入總計	**$ 14,026,752**	**8,236,026**	**3,449,797**	**117,832**	**(738,379)**	**25,092,028**
應報導部門損益	**$ 3,116,220**	**2,815,195**	**461,613**	**180,762**	**-**	**6,573,790**

	2023年1月至3月					
	台灣地區	大陸地區	東協地區	其他地區	調整及銷除	合計
收入：						
來自外部客戶收入						
銷貨收入	$ 1,440,545	-	2,590	-	-	1,443,135
分期付款銷貨利息收入	2,786,954	525,194	1,611,258	-	-	4,923,406
融資租賃利息收入	260,200	6,388,953	706,670	-	-	7,355,823
租賃收入	1,501,947	689	-	-	-	1,502,636
放款利息收入	2,009,136	46,134	416,009	120,850	-	2,592,129
其他利息收入	2,935,307	57,929	33,220	-	-	3,026,456
其他營業收入	1,144,934	758,781	391,916	1,152	-	2,296,783
部門間收入	570,950	19,971	130,997	-	(721,918)	-
利息收入	6,477	54,366	18,194	4,780	-	83,817
收入總計	**$ 12,656,450**	**7,852,017**	**3,310,854**	**126,782**	**(721,918)**	**23,224,185**
應報導部門損益	**$ 3,360,335**	**3,774,638**	**694,651**	**25,710**	**-**	**7,855,334**

(一)向主要營運決策者呈報之外部收入，與損益表內之收入採用一致之衡量方式。本期應報導營運部門損益與本期淨利調節如下：

	2024年1月至3月	2023年1月至3月
應報導營運部門損益	$ 6,573,790	7,855,334
總管理處相關損益	(570,333)	(645,011)
本期淨利	**$ 6,003,457**	**7,210,323**

附件六

中租控股股份有限公司

Chailease Holding Company Limited

2024 年第二季合併財務報告暨會計師查核報告

股票代碼：5871

中租控股股份有限公司及子公司

合併財務報告暨會計師查核報告

二〇二四年及二〇二三年第二季

公司聯絡地址：台北市內湖區瑞光路362號
電　　話：(02)8752-6388

目　　錄

項　　目	頁　次
一、封　　面	1
二、目　　錄	2
三、會計師查核報告書	3
四、合併資產負債表	4
五、合併綜合損益表	5
六、合併權益變動表	6
七、合併現金流量表	7
八、合併財務報告附註	
(一)公司沿革	8
(二)通過財務報告之日期及程序	8
(三)新發布及修訂準則及解釋之適用	8～9
(四)重大會計政策之彙總說明	10～19
(五)重大會計判斷、估計及假設不確定性之主要來源	20
(六)重要會計項目之說明	20～91
(七)關係人交易	91～95
(八)質押之資產	96
(九)重大或有負債及未認列之合約承諾	96
(十)重大之災害損失	97
(十一)重大之期後事項	97
(十二)其　　他	97～100
(十三)附註揭露事項	
1.重大交易事項相關資訊	101～139
2.轉投資事業相關資訊	139～144
3.大陸投資資訊	144
4.主要股東資訊	145
(十四)部門資訊	145～147

安侯建業聯合會計師事務所
KPMG
台北市110615信義路5段7號68樓(台北101大樓)
68F., TAIPEI 101 TOWER, No. 7, Sec. 5,
Xinyi Road, Taipei City 110615, Taiwan (R.O.C.)
電 話 Tel + 886 2 8101 6666
傳 真 Fax + 886 2 8101 6667
網 址 Web kpmg.com/tw

會 計 師 查 核 報 告

中租控股股份有限公司董事會　公鑒：

查核意見

中租控股股份有限公司及其子公司(中租控股集團)二〇二四年及二〇二三年六月三十日之合併資產負債表，暨二〇二四年及二〇二三年四月一日至六月三十日及二〇二四年及二〇二三年一月一日至六月三十日之合併綜合損益表、二〇二四年及二〇二三年一月一日至六月三十日之合併權益變動表及合併現金流量表，以及合併財務報告附註(包括重大會計政策彙總)，業經本會計師查核竣事。

依本會計師之意見，上開合併財務報告在所有重大方面係依照證券發行人財務報告編製準則及經金融監督管理委員會認可並發布生效之國際會計準則第三十四號「期中財務報導」編製，足以允當表達中租控股集團二〇二四年及二〇二三年六月三十日之合併財務狀況，暨二〇二四年及二〇二三年四月一日至六月三十日及二〇二四年及二〇二三年一月一日至六月三十日之合併財務績效，及二〇二四年及二〇二三年一月一日至六月三十日合併現金流量。

查核意見之基礎

本會計師係依照會計師受託查核簽證財務報表規則及審計準則執行查核工作。本會計師於該等準則下之責任將於會計師查核合併財務報告之責任段進一步說明。本會計師所隸屬事務所受獨立性規範之人員已依會計師職業道德規範，與中租控股集團保持超然獨立，並履行該規範之其他責任。本會計師相信已取得足夠及適切之查核證據，以作為表示查核意見之基礎。

關鍵查核事項

關鍵查核事項係指依本會計師之專業判斷，對中租控股集團二〇二四年第二季合併財務報告之查核最為重要之事項。該等事項已於查核合併財務報告整體及形成查核意見之過程中予以因應，本會計師並不對該等事項單獨表示意見。本會計師判斷應溝通在查核報告上之關鍵查核事項如下：

應收帳款之評價

有關資產減損評價之會計政策請詳二〇二三年度合併財務報告附註四(七)金融工具；應收帳款評估之會計估計及假設不確定性與二〇二三年度合併財務報告相同，請詳二〇二三年度合併財務報告附註五；應收帳款評估之說明，請詳合併財務報告附註六(四)應收帳款淨額。

KPMG, a Taiwan partnership and a member firm of the KPMG global organization of independent member firms affiliated with KPMG International Limited, a private English company limited by guarantee.

關鍵查核事項之說明：

中租控股集團主要營運項目為多元性租賃及財務金融商品服務，應收帳款為中租控股集團之重大科目，應收帳款之減損評估係管理當局對於已存在於資產負債表日之應收款項可能發生之違約所做的最佳估計。中租控股集團於應收帳款之減損評估時，會涉及部份假設及估計等判斷，該等專業判斷具有高度不確定性且較為主觀，因此判斷其存在較高不實表達風險。故本會計師將應收帳款之評價列為關鍵查核事項。

因應之查核程序：

本會計師對上述關鍵查核事項之主要查核程序包括評估中租控股集團金融資產減損政策之適當性；執行期中內部控制測試，評估中租控股集團放款及應收款之減損程序；評估及測試中租控股集團計算時所使用之假設及資料；另，評估中租控股集團揭露放款及應收款減損之適當性。

管理階層與治理單位對合併財務報告之責任

管理階層之責任係依照證券發行人財務報告編製準則及經金融監督管理委員會認可並發布生效之國際會計準則第三十四號「期中財務報導」編製允當表達之合併財務報告，且維持與合併財務報告編製有關之必要內部控制，以確保合併財務報告未存有導因於舞弊或錯誤之重大不實表達。

於編製合併財務報告時，管理階層之責任亦包括評估中租控股集團繼續經營之能力、相關事項之揭露，以及繼續經營會計基礎之採用，除非管理階層意圖清算中租控股集團或停止營業，或除清算或停業外別無實際可行之其他方案。

中租控股集團之治理單位(含審計委員會)負有監督財務報導流程之責任。

會計師查核合併財務報告之責任

本會計師查核合併財務報告之目的，係對合併財務報告整體是否存有導因於舞弊或錯誤之重大不實表達取得合理確信，並出具查核報告。合理確信係高度確信，惟依照審計準則執行之查核工作無法保證必能偵出合併財務報告存有之重大不實表達。不實表達可能導因於舞弊或錯誤。如不實表達之個別金額或彙總數可合理預期將影響合併財務報告使用者所作之經濟決策，則被認為具有重大性。

本會計師依照審計準則查核時，運用專業判斷及專業懷疑。本會計師亦執行下列工作：

1.辨認並評估合併財務報告導因於舞弊或錯誤之重大不實表達風險；對所評估之風險設計及執行適當之因應對策；並取得足夠及適切之查核證據以作為查核意見之基礎。因舞弊可能涉及共謀、偽造、故意遺漏、不實聲明或踰越內部控制，故未偵出導因於舞弊之重大不實表達之風險高於導因於錯誤者。

2.對與查核攸關之內部控制取得必要之瞭解，以設計當時情況下適當之查核程序，惟其目的非對中租控股集團內部控制之有效性表示意見。

3.評估管理階層所採用會計政策之適當性，及其所作會計估計與相關揭露之合理性。

4.依據所取得之查核證據，對管理階層採用繼續經營會計基礎之適當性，以及使中租控股集團繼續經營之能力可能產生重大疑慮之事件或情況是否存在重大不確定性，作出結論。本會計師若認為該等事件或情況存在重大不確定性，則須於查核報告中提醒合併財務報告使用者注意合併財務報告之相關揭露，或於該等揭露係屬不適當時修正查核意見。本會計師之結論係以截至查核報告日所取得之查核證據為基礎。惟未來事件或情況可能導致中租控股集團不再具有繼續經營之能力。

5.評估合併財務報告(包括相關附註)之整體表達、結構及內容，以及合併財務報告是否允當表達相關交易及事件。

6.對於集團內組成個體之財務資訊取得足夠及適切之查核證據，以對合併財務報告表示意見。本會計師負責集團查核案件之指導、監督及執行，並負責形成集團之查核意見。

本會計師與治理單位溝通之事項，包括所規劃之查核範圍及時間，以及重大查核發現(包括於查核過程中所辨認之內部控制顯著缺失)。

本會計師亦向治理單位提供本會計師所隸屬事務所受獨立性規範之人員已遵循會計師職業道德規範中有關獨立性之聲明，並與治理單位溝通所有可能被認為會影響會計師獨立性之關係及其他事項(包括相關防護措施）。

本會計師從與治理單位溝通之事項中，決定對中租控股集團二〇二四年第二季合併財務報告查核之關鍵查核事項。本會計師於查核報告中敘明該等事項，除非法令不允許公開揭露特定事項，或在極罕見情況下，本會計師決定不於查核報告中溝通特定事項，因可合理預期此溝通所產生之負面影響大於所增進之公眾利益。

安侯建業聯合會計師事務所

會計師：許淑敏

吳趙仁

證券主管機關核准簽證文號：金管證六字第0940100754號
金管證審字第1070304941號

二〇二四　年　八　月　二十八　日

中租控股股份有限公司及子公司

合併資產負債表

二〇二四年六月三十日、二〇二三年十二月三十一日及六月三十日

單位：新台幣千元

	資　產	2024.6.30 金額	%	2023.12.31 金額	%	2023.6.30 金額	%
	流動資產：						
1100	現金及約當現金(附註六(一)及七)	$ 43,689,965	5	36,993,987	4	44,137,352	6
1110	透過損益按公允價值衡量之金融資產－流動(附註六(二))	3,914,666	-	4,533,228	1	3,700,316	-
1136	按攤銷後成本衡量之金融資產－流動(附註六(二)及七)	24,570,660	3	21,297,346	2	21,228,158	2
1139	避險之金融資產－流動(附註六(二)及六(三))	2,073,567	-	1,656,382	-	3,281,090	-
1170	應收帳款淨額(附註六(四)、七及八)	560,670,898	58	543,160,503	58	516,197,632	57
1476	其他金融資產－流動(附註七及八)	21,489,592	2	23,098,161	2	23,403,163	3
1479	其他流動資產－其他(附註六(五)及七)	10,275,803	1	10,092,479	1	11,049,425	1
		666,685,151	69	640,832,086	68	622,997,136	69
	非流動資產：						
1510	透過損益按公允價值衡量之金融資產－非流動(附註六(二)及六(十二))	32,391	-	15,523	-	39,966	-
1517	透過其他綜合損益按公允價值衡量之金融資產－非流動(附註六(二))	360,661	-	981,404	-	1,097,179	-
1535	按攤銷後成本衡量之金融資產－非流動(附註六(二))	9,551,980	1	4,090,480	1	5,846,104	1
1538	避險之金融資產-非流動(附註六(二)及六(三))	14,870	-	139,908	-	319,602	-
1550	採用權益法之投資(附註六(六))	3,826,302	-	3,082,905	-	2,700,076	-
1600	不動產、廠房及設備(附註六(八)、七及八)	97,604,700	10	93,619,263	10	74,183,056	8
1755	使用權資產(附註六(九)及七)	7,526,525	1	6,940,570	1	6,618,379	1
1780	無形資產	512,498	-	580,386	-	483,341	-
1840	遞延所得稅資產	7,833,296	1	7,219,238	1	5,394,802	1
1930	長期應收票據及款項(附註六(四)、七及八)	165,929,696	17	173,869,909	18	166,312,962	18
1995	其他非流動資產－其他(附註七及八)	13,290,162	1	11,973,198	1	22,209,805	2
		306,483,081	31	302,512,784	32	285,205,272	31
	資產總計	$ 973,168,232	100	943,344,870	100	908,202,408	100

	負債及權益	2024.6.30 金額	%	2023.12.31 金額	%	2023.6.30 金額	%
	流動負債：						
2100	短期借款(附註六(十一)及八)	$ 68,106,098	7	66,489,957	7	74,963,755	8
2110	應付短期票券(附註六(十)、及八)	124,966,786	13	108,660,077	12	105,086,856	12
2126	避險之金融負債－流動(附註六(二)及六(三))	889,067	-	679,513	-	456,000	-
2170	應付帳款及票據	6,347,533	1	4,353,433	-	5,887,809	1
2230	本期所得稅負債	3,460,380	-	4,235,166	-	2,862,460	-
2280	租賃負債－流動(附註六(十三)及七)	1,213,658	-	1,229,402	-	2,558,974	-
2305	其他金融負債－流動(附註七)	85,653,123	9	73,377,891	8	80,767,285	9
2320	營業週期內到期長期負債(附註六(十一)、六(十二)及八)	279,397,130	29	281,238,343	30	229,105,161	25
2399	其他流動負債－其他	5,641,231	-	5,515,833	1	6,100,487	1
		575,675,006	59	545,779,615	58	507,788,787	56
	非流動負債：						
2530	應付公司債(附註六(十二))	55,245,296	6	59,502,724	6	72,311,895	8
2540	長期借款(附註六(十一)及八)	153,928,976	16	155,838,606	17	160,436,734	18
2570	遞延所得稅負債	4,596,934	-	3,745,918	-	4,084,427	-
2580	租賃負債－非流動(附註六(十三)及七)	6,421,030	1	5,762,990	1	4,157,708	-
2600	其他非流動負債	10,060,152	1	9,379,219	1	8,762,878	1
		230,252,388	24	234,229,457	25	249,753,642	27
	負債總計	805,927,394	83	780,009,072	83	757,542,429	83
	歸屬母公司業主之權益：(附註六(十六))						
3110	普通股股本	16,145,724	2	16,145,724	2	15,829,141	2
3120	特別股股本	1,500,000	-	1,500,000	-	1,500,000	-
3150	待分配股票股利	322,914	-	-	-	316,583	-
3200	資本公積	41,854,661	4	41,862,560	4	41,861,201	5
3320	特別盈餘公積	3,541,758	-	1,777,735	-	1,777,735	-
3350	未分配盈餘	95,324,997	10	96,213,959	10	84,191,554	9
3400	其他權益	(1,036,780)	-	(3,541,758)	-	(3,758,069)	-
	歸屬於母公司業主之權益合計	157,653,274	16	153,958,220	16	141,718,145	16
36XX	**非控制權益**	9,587,564	1	9,377,578	1	8,941,834	1
	權益總計	167,240,838	17	163,335,798	17	150,659,979	17
	負債及權益總計	$ 973,168,232	100	943,344,870	100	908,202,408	100

(請詳閱後附合併財務報告附註)

董事長：陳鳳龍　　經理人：陳鳳龍　　會計主管：陳文正

中租控股股份有限公司及子公司

合併綜合損益表

二〇二四年及二〇二三年四月一日至六月三十日及二〇二四年及二〇二三年一月一日至六月三十日

單位：新台幣千元

		2024年4月至6月		2023年4月至6月		2024年1月至6月		2023年1月至6月	
		金　額	%	金　額	%	金　額	%	金　額	%
	營業收入(附註七)：								
4111	銷貨收入	$ 2,257,492	9	2,009,317	8	3,824,422	7	3,452,452	7
4810	分期付款銷貨利息收入	5,563,131	22	5,131,196	22	11,075,569	22	10,054,602	21
4820	融資租賃利息收入	7,935,559	31	7,279,116	30	15,737,685	31	14,634,939	31
4300	租賃收入	1,716,368	6	1,488,983	6	3,412,157	7	2,991,619	7
4230	放款利息收入	3,045,918	12	2,714,949	11	6,036,231	12	5,307,078	11
4240	其他利息收入	3,151,767	12	3,149,803	13	6,421,218	13	6,176,259	13
4881	其他營業收入	2,065,037	8	2,363,243	10	4,239,006	8	4,660,026	10
	營業收入淨額	25,735,272	100	24,136,607	100	50,746,288	100	47,276,975	100
	營業成本(附註七)：								
5111	銷貨成本	1,214,599	5	1,027,469	4	2,209,758	4	1,908,631	4
5240	利息費用	5,180,362	20	4,715,002	20	10,239,085	20	9,268,982	20
5300	租賃成本	1,124,886	4	1,024,568	4	2,278,080	5	1,975,938	4
5800	其他營業成本	1,089,835	4	1,219,367	5	2,369,621	5	2,399,166	5
		8,609,682	33	7,986,406	33	17,096,544	34	15,552,717	33
	營業毛利	17,125,590	67	16,150,201	67	33,649,744	66	31,724,258	67
6400	**營業費用(附註七)**	4,694,057	18	4,584,494	19	9,087,064	18	8,928,751	19
6450	**預期信用減損損失(附註六(四))**	4,608,105	18	3,667,510	15	9,056,208	18	6,689,213	14
6500	**其他收益及費損淨額(附註六(十九))**	298,908	1	263,331	1	547,194	1	522,844	1
	營業淨利	8,122,336	32	8,161,528	34	16,053,666	31	16,629,138	35
	營業外收入及支出：								
7100	利息收入	178,097	1	203,008	1	263,855	1	286,836	1
7130	股利收入	4,533	-	587	-	5,161	-	587	-
7020	其他利益及損失(附註六(二十)及七)	849,658	3	832,267	3	1,016,481	2	2,072,495	4
7060	採用權益法認列之關聯企業及合資(損)益之份額(附註六(六))	3,853	-	(109,668)	-	38,711	-	(23,844)	-
		1,036,141	4	926,194	4	1,324,208	3	2,336,074	5
7900	**稅前淨利**	9,158,477	36	9,087,722	38	17,377,874	34	18,965,212	40
7950	**減：所得稅費用(附註六(十五))**	2,547,090	10	2,645,249	11	4,763,030	9	5,312,416	11
	本期淨利	6,611,387	26	6,442,473	27	12,614,844	25	13,652,796	29
	其他綜合損益：								
8310	**不重分類至損益之項目**								
8316	透過其他綜合損益按公允價值衡量之權益工具投資未實現評價損益	25,559	-	43,925	-	41,309	-	161,313	-
8349	減：與不重分類之項目相關之所得稅(附註六(十五))	-	-	-	-	-	-	-	-
	不重分類至損益之項目合計	25,559	-	43,925	-	41,309	-	161,313	-
8360	**後續可能重分類至損益之項目**								
8361	國外營運機構財務報表換算之兌換差額	955,065	4	(1,826,872)	(8)	3,041,261	6	(1,757,726)	(3)
8368	避險工具之損益(附註六(三))	(308,193)	(1)	(275,746)	(1)	(532,123)	(1)	(441,370)	(1)
8370	採用權益法認列之關聯企業及合資之其他綜合損益之份額－可能重分類至損益項目(附註六(六))	22,741	-	35,068	-	83,012	-	24,223	-
8999	減：與可能重分類之項目相關之所得稅(附註六(十五))	(166)	-	19,744	-	9,995	-	7,401	-
	後續可能重分類至損益之項目合計	669,779	3	(2,087,294)	(9)	2,582,155	5	(2,182,274)	(4)
	本期其他綜合損益(稅後淨額)	695,338	3	(2,043,369)	(9)	2,623,464	5	(2,020,961)	(4)
8500	**本期綜合損益總額**	**$ 7,306,725**	**29**	**4,399,104**	**18**	**15,238,308**	**30**	**11,631,835**	**25**
	本期淨利歸屬於：								
8610	母公司業主	$ 6,409,293	25	6,174,247	26	12,224,631	24	13,063,847	27
8620	非控制權益	202,094	1	268,226	1	390,213	1	588,949	2
		$ 6,611,387	**26**	**6,442,473**	**27**	**12,614,844**	**25**	**13,652,796**	**29**
	綜合損益總額歸屬於：								
8710	母公司業主	$ 7,066,839	28	4,259,290	17	14,767,674	29	11,092,276	24
8720	非控制權益	239,886	1	139,814	1	470,634	1	539,559	1
		$ 7,306,725	**29**	**4,399,104**	**18**	**15,238,308**	**30**	**11,631,835**	**25**
	每股盈餘(附註六(十七))								
9750	**基本每股盈餘(元)**	**$ 3.55**		**3.40**		**7.08**		**7.59**	
9850	**稀釋每股盈餘(元)**	**$ 3.50**		**3.36**		**6.99**		**7.50**	

(請詳閱後附合併財務報告附註)

董事長：陳鳳龍　　經理人：陳鳳龍　　會計主管：陳文正

中租控股股份有限公司及子公司

合併權益變動表

二〇二四年及二〇二三年一月一日至六月三十日

單位：新台幣千元

	歸屬於母公司業主之權益											
	股本				保留盈餘		其他權益項目					
	普通股股本	特別股股本	待分配股票股利	資本公積	特別盈餘公積	未分配盈餘	國外營運機構財務報表換算之兌換差額	透過其他綜合損益按公允價值衡量之金融資產評價(損)益	避險工具之(損)益	歸屬於母公司業主權益總計	非控制權益	權益總額
二〇二三年一月一日餘額	$ 15,829,141	1,500,000	-	41,855,122	3,963,115	79,950,798	(1,381,144)	(225,535)	(171,056)	141,320,441	8,836,306	150,156,747
本期淨利	-	-	-	-	-	13,063,847	-	-	-	13,063,847	588,949	13,652,796
本期其他綜合損益	-	-	-	-	-	-	(1,709,952)	161,313	(422,932)	(1,971,571)	(49,390)	(2,020,961)
本期綜合損益總額	-	-	-	-	-	13,063,847	(1,709,952)	161,313	(422,932)	11,092,276	539,559	11,631,835
盈餘指撥及分配：												
普通股現金股利	-	-	-	-	-	(10,130,651)	-	-	-	(10,130,651)	-	(10,130,651)
特別股現金股利	-	-	-	-	-	(570,000)	-	-	-	(570,000)	-	(570,000)
普通股股票股利	-	-	316,583	-	-	(316,583)	-	-	-	-	-	-
特別盈餘公積迴轉	-	-	-	-	(2,185,380)	2,185,380	-	-	-	-	-	-
其他資本公積變動數	-	-	-	846	-	-	-	-	-	846	-	846
非控制權益增減	-	-	-	-	-	-	-	-	-	-	(428,798)	(428,798)
處分透過其他綜合損益按公允價值衡量之權益工具	-	-	-	-	-	8,763	-	(8,763)	-	-	-	-
未按持股比認購之長期股權投資影響數	-	-	-	5,233	-	-	-	-	-	5,233	(5,233)	-
二〇二三年六月三十日餘額	**$ 15,829,141**	**1,500,000**	**316,583**	**41,861,201**	**1,777,735**	**84,191,554**	**(3,091,096)**	**(72,985)**	**(593,988)**	**141,718,145**	**8,941,834**	**150,659,979**

(請詳閱後附合併財務報告附註)

董事長：陳鳳龍　　經理人：陳鳳龍　　會計主管：陳文正

中租控股股份有限公司及子公司

合併權益變動表(續)

二〇二四年及二〇二三年一月一日至六月三十日

單位：新台幣千元

	歸屬於母公司業主之權益											
	股本				保留盈餘		其他權益項目					
	普通股股本	特別股股本	待分配股票股利	資本公積	特別盈餘公積	未分配盈餘	國外營運機構財務報表換算之兌換差額	透過其他綜合損益按公允價值衡量之金融資產評價(損)益	避險工具之(損)益	歸屬於母公司業主權益總計	非控制權益	權益總額
二〇二四年一月一日餘額	$ 16,145,724	1,500,000	-	41,862,560	1,777,735	96,213,959	(2,896,224)	(72,641)	(572,893)	153,958,220	9,377,578	163,335,798
本期淨利	-	-	-	-	-	12,224,631	-	-	-	12,224,631	390,213	12,614,844
本期其他綜合損益	-	-	-	-	-	-	3,033,706	41,309	(531,972)	2,543,043	80,421	2,623,464
本期綜合損益總額	-	-	-	-	-	12,224,631	3,033,706	41,309	(531,972)	14,767,674	470,634	15,238,308
盈餘指撥及分配：												
提列特別盈餘公積	-	-	-	-	1,764,023	(1,764,023)	-	-	-	-	-	-
普通股現金股利	-	-	-	-	-	(10,494,721)	-	-	-	(10,494,721)	-	(10,494,721)
特別股現金股利	-	-	-	-	-	(570,000)	-	-	-	(570,000)	-	(570,000)
普通股股票股利	-	-	322,914	-	-	(322,914)	-	-	-	-	-	-
其他資本公積變動數	-	-	-	916	-	-	-	-	-	916	-	916
對子公司所有權權益變動	-	-	-	(8,514)	-	-	-	-	-	(8,514)	-	(8,514)
非控制權益增減	-	-	-	-	-	-	-	-	-	-	(260,648)	(260,648)
處分透過其他綜合損益按公允價值衡量之權益工具	-	-	-	-	-	38,065	-	(38,065)	-	-	-	-
未按持股比認購之長期股權投資影響數	-	-	-	(301)	-	-	-	-	-	(301)	-	(301)
二〇二四年六月三十日餘額	**$ 16,145,724**	**1,500,000**	**322,914**	**41,854,661**	**3,541,758**	**95,324,997**	**137,482**	**(69,397)**	**(1,104,865)**	**157,653,274**	**9,587,564**	**167,240,838**

(請詳閱後附合併財務報告附註)

董事長：陳鳳龍　　經理人：陳鳳龍　　會計主管：陳文正

中租控股股份有限公司及子公司

合併現金流量表

二〇二四年及二〇二三年一月一日至六月三十日

單位：新台幣千元

	2024年1月至6月	2023年1月至6月
營業活動之現金流量：		
本期稅前淨利	$ 17,377,874	18,965,212
調整項目：		
收益費損項目		
折舊費用	4,105,567	3,521,223
攤銷費用	176,996	127,779
預期信用減損損失	9,056,208	6,689,213
透過損益按公允價值衡量金融資產及負債之淨利益	(92,441)	(75,179)
利息費用	10,296,632	9,315,482
利息收入	(39,534,558)	(36,459,714)
股利收入	(5,161)	(587)
採用權益法認列之關聯企業及合資(利益)損失之份額	(38,711)	23,844
處分及報廢不動產、廠房及設備利益	(110,963)	(145,644)
處分承受擔保品之淨損失	387,163	144,840
金融資產(迴轉利益)減損損失	(20,912)	3,103
非金融資產減損損失	366,311	252,161
租賃修改及轉租損失	-	44
收益費損項目合計	(15,413,869)	(16,603,435)
與營業活動相關之資產／負債變動數：		
與營業活動相關之資產之淨變動：		
強制透過損益按公允價值衡量之金融資產	835,165	(101,296)
應收帳款	(8,979,139)	(35,491,902)
其他流動資產－其他	(611,273)	(1,576,497)
其他金融資產－流動	1,562,593	(13,503,248)
處分營業租賃資產及營業設備價款	1,117,013	1,096,122
購置營業租賃資產及營業設備價款	(8,384,899)	(10,484,458)
其他非流動資產－其他	(1,311,221)	(2,608,513)
與營業活動相關之資產之淨變動合計	(15,771,761)	(62,669,792)
與營業活動相關之負債之淨變動：		
應付帳款及票據	1,881,383	787,388
舉借借款	328,554,151	291,708,600
償還借款	(324,926,009)	(274,563,393)
其他金融負債－流動	(169,838)	195,634
其他流動負債－其他	6,653	351,202
淨確定福利負債	(14,248)	(7,932)
其他非流動負債	613,023	573,993
與營業活動相關之負債之淨變動合計	5,945,115	19,045,492
與營業活動相關之資產及負債之淨變動合計	(9,826,646)	(43,624,300)
調整項目合計	(25,240,515)	(60,227,735)
營運產生之現金流出	(7,862,641)	(41,262,523)
收取之利息	39,685,852	36,405,117
收取之股利	10,901	587
支付之利息	(10,508,434)	(9,482,928)
支付之所得稅	(5,395,314)	(5,446,301)
營業活動之淨現金流入(流出)	15,930,364	(19,786,048)

(請詳閱後附合併財務報告附註)

董事長：陳鳳龍　　經理人：陳鳳龍　　會計主管：陳文正

中租控股股份有限公司及子公司

合併現金流量表(續)

二〇二四年及二〇二三年一月一日至六月三十日

單位:新台幣千元

	2024年1月至6月	2023年1月至6月
投資活動之現金流量：		
取得透過其他綜合損益按公允價值衡量之金融資產	(27,000)	-
處分透過其他綜合損益按公允價值衡量之金融資產	684,971	105,968
取得按攤銷後成本衡量之金融資產	(15,204,993)	(6,498,275)
處分按攤銷後成本衡量之金融資產	6,490,979	4,623,354
取得採用權益法之投資	(620,000)	(151,994)
取得不動產、廠房及設備	(336,572)	(210,768)
處分不動產、廠房及設備	44,209	49,360
取得無形資產	(32,189)	(330,158)
因合併產生之現金流入(出)	176,047	(31,808)
投資活動之淨現金流出	(8,824,548)	(2,444,321)
籌資活動之現金流量：		
租賃本金償還	(435,225)	(404,867)
非控制權益變動	(260,648)	(428,798)
籌資活動之淨現金流出	(695,873)	(833,665)
匯率變動對現金及約當現金之影響	286,035	(397,265)
本期現金及約當現金增加(減少)數	6,695,978	(23,461,299)
期初現金及約當現金餘額	36,993,987	67,598,651
期末現金及約當現金餘額	$ 43,689,965	44,137,352

(請詳閱後附合併財務報告附註)

董事長：陳鳳龍　　經理人：陳鳳龍　　會計主管：陳文正

中租控股股份有限公司及子公司

合併財務報告附註

二〇二四年及二〇二三年第二季

(除另有註明者外，所有金額均以新台幣千元為單位)

一、公司沿革

Chailease Holding Company Limited(中文名稱：中租控股股份有限公司，以下稱「本公司」)於二〇〇九年十二月二十四日依開曼群島公司法設立，為一投資控股公司。於二〇一一年十二月十三日於台灣證券交易所正式掛牌上市。

合併公司主要營業項目為提供多元性租賃及財務金融商品服務。

二、通過財務報告之日期及程序

本合併財務報告已於二〇二四年八月二十八日經審計委員會及董事會通過後發布。

三、新發布及修訂準則及解釋之適用

(一)已採用金融監督管理委員會認可之新發布及修訂後準則及解釋之影響

合併公司自二〇二四年一月一日起開始適用下列新修正之國際財務報導準則會計準則，且對合併財務報告未造成重大影響。

・國際會計準則第一號之修正「負債分類為流動或非流動」

・國際會計準則第一號之修正「具合約條款之非流動負債」

・國際會計準則第七號及國際財務報導準則第七號之修正「供應商融資安排」

・國際財務報導準則第十六號之修正「售後租回中之租賃負債」

(二)尚未採用金管會認可之國際財務報導準則之影響

合併公司評估適用下列自民國一一四年一月一日起生效之新修正之國際財務報導準則，將不致對合併財務報告造成重大影響。

・國際會計準則第二十一號之修正「缺乏可兌換性」

(三)金管會尚未認可之新發布及修訂準則及解釋

國際會計準則理事會已發布及修正但尚未經金管會認可之準則及解釋，對合併公司可能攸關者如下：

新發布或修訂準則	主要修訂內容	理事會發布之生效日
國際財務報導準則第18號「財務報表之表達與揭露」	新準則引入三種類收益及費損、兩項損益表小計及一項關於管理階層績效衡量的單一附註。此等三項修正與強化在財務報表中如何對資訊細分之指引，為使用者提供更佳及更一致的資訊奠定基礎，並將影響所有公司。	2027年1月1日

新發布或修訂準則	主要修訂內容	理事會發布之生效日
	• 更具結構化之損益表：根據現行準則，公司使用不同的格式來表達其經營成果，使投資者難以比較不同公司間的財務績效。新準則採用更具結構化的損益表，引入新定義之「營業利益」小計，並規定所有收益及費損，將依公司主要經營活動歸類於三個新的不同種類。 • 管理階層績效衡量(MPM)：新準則引入管理階層績效衡量之定義，並要求公司於財務報表之單一附註中，對於每一衡量指標解釋其為何可提供有用之資訊、如何計算及如何將衡量指標與根據國際財務報導準則會計準則所認列的金額進行調節。 • 較細分之資訊：新準則包括公司如何於財務報表強化對資訊分組之指引。此包括資訊是否應列入主要財務報表或於附註中進一步細分之指引。	

合併公司現正持續評估上述準則及解釋對合併公司財務狀況與經營結果之影響，相關影響待評估完成時予以揭露。

合併公司預期下列其他尚未認可之新發布及修正準則不致對合併財務報告造成重大影響。

- 國際財務報導準則第十號及國際會計準則第二十八號之修正「投資者與其關聯企業或合資間之資產出售或投入」
- 國際財務報導準則第十七號「保險合約」及國際財務報導準則第十七號之修正
- 國際財務報導準則第十九號「不具公共課責性之子公司：揭露」
- 國際財務報導準則第九號及國際財務報導準則第七號之修正「金融工具之分類與衡量之修正」
- 國際財務報導準則會計準則之年度改善

四、重大會計政策之彙總說明

(一)遵循聲明

本合併財務報告係依照證券發行人財務報告編製準則(以下簡稱「編製準則」)及金管會認可並發布生效之國際會計準則第三十四號「期中財務報導」編製。本合併財務報告未包括依照金管會認可並發布生效之國際財務報導準則、國際會計準則、解釋及解釋公告(以下簡稱「金管會認可之國際財務報導準則會計準則」)所編製之整份年度合併財務報告應揭露之全部必要資訊。

除下列所述外，本合併財務報告所採用之重大會計政策與二〇二三年度合併財務報告相同，相關資訊請參閱二〇二三年度合併財務報告附註四。

(二)合併基礎

1.列入合併財務報告之子公司

列入本合併財務報告之子公司包含：

投資公司名稱	子公司名稱	業務性質	所持股權百分比			說明
			2024.6.30	2023.12.31	2023.6.30	
本公司	Chailease International Company (Malaysia) Limited	一般投資事業	100.00 %	100.00 %	100.00 %	
〃	Golden Bridge (B.V.I.) Corp.	一般投資事業	100.00 %	100.00 %	100.00 %	
〃	Chailease International Financial Services Co., Ltd.	分期付款買賣、海外融資及財務諮詢服務	100.00 %	100.00 %	100.00 %	
〃	Chailease International Company (Hong Kong) Limited	一般投資事業	100.00 %	100.00 %	100.00 %	
〃	Chailease International Maritime Holding Co., Ltd.	一般投資事業	100.00 %	100.00 %	100.00 %	
〃	Chailease International Financial Services (Labuan) Co., Ltd.	租賃業務	100.00 %	100.00 %	100.00 %	
〃	Chailease International Financial Services (Singapore) Pte. Ltd.	融資業務	100.00 %	100.00 %	100.00 %	

中租控股股份有限公司及子公司合併財務報告附註(續)

投資公司名稱	子公司名稱	業務性質	所持股權百分比 2024.6.30	2023.12.31	2023.6.30	說明
Chailease International Maritime Holding Co., Ltd.	Chailease International Financial Services (Liberia) Corp.	船舶租賃業務	100.00 %	100.00 %	100.00 %	
〃	Chailease Marine Co., Ltd.	船舶租賃業務	100.00 %	100.00 %	100.00 %	
〃	Chailease Shipping Finance (Liberia) Co., Ltd.	船舶租賃業務	100.00 %	100.00 %	100.00 %	
Chailease International Financial Services (Liberia) Corp.	Chailease Bright Co., Ltd.	船舶租賃業務	100.00 %	100.00 %	100.00 %	
〃	Chailease Virtue Co., Ltd.	船舶租賃業務	100.00 %	100.00 %	100.00 %	
〃	Chailease Cherish Co., Ltd.	船舶租賃業務	100.00 %	100.00 %	100.00 %	
〃	Chailease Harmony Co., Ltd.	船舶租賃業務	100.00 %	100.00 %	100.00 %	
	Ace Marine Co., Ltd.	船舶租賃業務	100.00 %	100.00 %	100.00 %	
〃	Chailease Glory Co., Ltd.	船舶租賃業務	100.00 %	100.00 %	100.00 %	
〃	Chailease Blossom Co., Ltd.	船舶租賃業務	100.00 %	100.00 %	100.00 %	
〃	Chailease International Fortune Corp. (Liberia)	船舶租賃業務	100.00 %	100.00 %	100.00 %	
Chailease Shipping Finance (Liberia) Co., Ltd.	Chailease Victory Co., Ltd.	船舶租賃業務	100.00 %	100.00 %	100.00 %	
Golden Bridge (B.V.I.) Corp.	My Leasing (Mauritius) Corp.	一般投資事業	100.00 %	100.00 %	100.00 %	
Chailease International Financial Services (Singapore) Pte. Ltd.	仲利國際融資租賃有限公司	租賃業務	97.89 %	97.89 %	97.89 %	

中租控股股份有限公司及子公司合併財務報告附註(續)

投資公司名稱	子公司名稱	業務性質	所持股權百分比 2024.6.30	2023.12.31	2023.6.30	說明
Chailease International Financial Services (Singapore) Pte. Ltd.及仲利國際融資租賃有限公司	仲津國際租賃有限公司	租賃業務	100.00 %	100.00 %	100.00 %	
仲利國際融資租賃有限公司	仲利國際貿易(上海)有限公司	貿易業務	100.00 %	100.00 %	100.00 %	
〃	吉榮置業(上海)有限公司	房產出租及物業管理	100.00 %	100.00 %	100.00 %	
〃	仲利商業保理(上海)有限公司	應收帳款收買業務	100.00 %	100.00 %	100.00 %	
〃	仲津商業保理(天津)有限公司	應收帳款收買業務	100.00 %	100.00 %	100.00 %	
Chailease International Company (Malaysia) Limited	Chailease International Company (UK) Limited	顧問諮詢、航空器租賃及投資業務	100.00 %	100.00 %	100.00 %	
〃	Chailease Berjaya Credit Sdn. Bhd.	分期付款買賣	70.00 %	70.00 %	70.00 %	
〃	Chailease Royal Leasing Plc.	租賃業務	60.00 %	60.00 %	60.00 %	
〃	Chailease Royal Finance Plc.	融資業務	60.00 %	60.00 %	60.00 %	
〃	Chailease Berjaya Finance Corporation	租賃及融資業務	68.08 %	63.08 %	63.08 %	
〃	Chailease Capital (Thailand) Co., Ltd.	一般投資事業	49.00 %	49.00 %	49.00 %	
〃	Chailease Royal Insurance Broker Plc.	保險經紀	60.00 %	60.00 %	60.00 %	

中租控股股份有限公司及子公司合併財務報告附註(續)

投資公司名稱	子公司名稱	業務性質	所持股權百分比 2024.6.30	2023.12.31	2023.6.30	說明
Chailease International Company (Hong Kong) Limited	PT Chailease Indonesia Finance	融資業務	- %	- %	75.00 %	於二〇二三年十月四日完成清算。
〃	PT Chailease Finance Indonesia	融資業務	85.00 %	85.00 %	85.00 %	
Chailease Berjaya Credit Sdn. Bhd.	Chailease Agency Sdn. Bhd.	保險經紀	100.00 %	100.00 %	100.00 %	
〃	Chailease Services Sdn. Bhd.	保險經紀	100.00 %	100.00 %	100.00 %	
Chailease International Company (UK) Limited	中租迪和(股)公司	分期銷售、租賃及應收帳款受讓	100.00 %	100.00 %	100.00 %	
中租迪和(股)公司	合迪(股)公司	分期付款買賣、貿易及應收帳款收買業務	100.00 %	100.00 %	100.00 %	
〃	中國租賃(股)公司	分期付款銷貨業務等	100.00 %	100.00 %	100.00 %	
Chailease International Company (Malaysia) Limited、Chailease Capital (Thailand) Co., Ltd.及中租迪和(股)公司	Asia Sermkij Leasing Public Co., Ltd.	小客車分期付款買賣業務	50.41 %	50.41 %	50.41 %	
中租迪和(股)公司	Chailease International Leasing Company Limited (Vietnam)	租賃業務	100.00 %	100.00 %	100.00 %	
〃	Chailease International Trading Company Limited (Vietnam)	貿易業務	100.00 %	100.00 %	100.00 %	
〃	中租汽車租賃(股)公司	租賃業務	100.00 %	100.00 %	100.00 %	

中租控股股份有限公司及子公司合併財務報告附註(續)

投資公司名稱	子公司名稱	業務性質	所持股權百分比 2024.6.30	2023.12.31	2023.6.30	說明
中租迪和(股)公司	中租保險經紀人(股)公司	人身保險及財產保險經紀等業務	100.00 %	100.00 %	100.00 %	
〃	中租雲端服務(股)公司	雲端產品之軟體、硬體租賃及分期業務	100.00 %	100.00 %	100.00 %	
〃	台灣土地銀行受託經營中租迪和2019證券化特殊目的信託	特殊目的交易個體	- %	- %	- %	係於二〇一九年十二月十一日應收債權證券化設立之特殊目的交易個體，於民國二〇二三年十二月二十二日信託終止。(註1)
〃	台灣土地銀行受託經營中租迪和2021證券化特殊目的信託	特殊目的交易個體	- %	- %	- %	係於二〇二二年四月十五日應收債權證券化設立之特殊目的交易個體。(註1)
〃	永唐有限公司	太陽能相關業務	100.00 %	100.00 %	100.00 %	
〃	中租能源開發(股)公司	太陽能相關業務	100.00 %	100.00 %	100.00 %	
〃	中租電力科技(股)公司	太陽能相關業務	100.00 %	100.00 %	100.00 %	
〃	中晟電業(股)公司	太陽能相關業務	100.00 %	100.00 %	100.00 %	
〃	和聯電業(股)公司	太陽能相關業務	100.00 %	100.00 %	100.00 %	
〃	泰源電力(股)公司	太陽能相關業務	100.00 %	100.00 %	100.00 %	
〃	中合電業(股)公司	太陽能相關業務	100.00 %	100.00 %	100.00 %	
〃	中晏電業(股)公司	太陽能相關業務	100.00 %	100.00 %	100.00 %	
〃	東豐能源有限公司	太陽能相關業務	100.00 %	100.00 %	100.00 %	
〃	中宇電業(股)公司	太陽能相關業務	100.00 %	100.00 %	100.00 %	
〃	中偉電業(股)公司	太陽能相關業務	100.00 %	100.00 %	100.00 %	
〃	東晶能源科技有限公司	太陽能相關業務	100.00 %	100.00 %	100.00 %	
〃	和拓電業(股)公司	太陽能相關業務	- %	- %	0.01 %	中租迪和(股)公司於二〇二三年九月三十日出售全數股權予中租汽車租賃(股)公司。

中租控股股份有限公司及子公司合併財務報告附註(續)

投資公司名稱	子公司名稱	業務性質	所持股權百分比 2024.6.30	2023.12.31	2023.6.30	說明
中租汽車租賃(股)公司	和拓電業(股)公司	太陽能相關業務	100.00 %	100.00 %	99.99 %	中租汽車租賃(股)公司於二〇二三年九月三十日向中租迪和(股)公司購入全數股權。
中租電力科技(股)公司	珠江太陽能有限公司	太陽能相關業務	100.00 %	100.00 %	100.00 %	
仲昱電業(股)公司	中明(股)公司	太陽能相關業務	100.00 %	100.00 %	100.00 %	
〃	中曜(股)公司	太陽能相關業務	100.00 %	100.00 %	100.00 %	
〃	耀日(股)公司	太陽能相關業務	100.00 %	- %	- %	於二〇二四年一月三十一日向中合電業(股)公司購入。
〃	和烜(股)公司	太陽能相關業務	100.00 %	100.00 %	100.00 %	
〃	夏晶(股)公司	太陽能相關業務	94.76 %	94.76 %	94.76 %	
〃	光熙(股)公司	太陽能相關業務	100.00 %	100.00 %	100.00 %	
〃	若晨(股)公司	太陽能相關業務	100.00 %	- %	- %	於二〇二四年一月三十一日向中合電業(股)公司購入。
〃	若晶(股)公司	太陽能相關業務	100.00 %	100.00 %	100.00 %	
〃	若泰(股)公司	太陽能相關業務	100.00 %	100.00 %	100.00 %	
〃	盛能(股)公司	太陽能相關業務	100.00 %	- %	- %	於二〇二四年一月三十一日向中合電業(股)公司購入。
〃	晶盛(股)公司	太陽能相關業務	100.00 %	- %	- %	於二〇二四年一月三十一日向中合電業(股)公司購入。
〃	晨英(股)公司	太陽能相關業務	100.00 %	100.00 %	100.00 %	
〃	景英(股)公司	太陽能相關業務	100.00 %	100.00 %	100.00 %	
〃	天曉(股)公司	太陽能相關業務	100.00 %	- %	- %	於二〇二四年一月三十一日向中合電業(股)公司購入。
〃	鉅拓(股)公司	太陽能相關業務	100.00 %	100.00 %	100.00 %	
〃	光泰電業(股)公司(原名中租士電能源科技(股)公司)	太陽能相關業務	100.00 %	100.00 %	80.00 %	於二〇二四年一月三日變更名稱。

中租控股股份有限公司及子公司合併財務報告附註(續)

投資公司名稱	子公司名稱	業務性質	所持股權百分比 2024.6.30	2023.12.31	2023.6.30	說明
仲昱電業(股)公司	旭利能源(股)公司	太陽能相關業務	100.00 %	100.00 %	100.00 %	
〃	雲永(股)公司	太陽能相關業務	95.00 %	92.65 %	80.00 %	
〃	安南光能能源科技有限公司	太陽能相關業務	90.00 %	90.00 %	90.00 %	
〃	創能電力(股)公司	太陽能相關業務	100.00 %	100.00 %	100.00 %	
〃	禾穎國際(股)公司	太陽能相關業務	100.00 %	100.00 %	100.00 %	
中合電業(股)公司	天行電業(股)公司	太陽能相關業務	100.00 %	100.00 %	100.00 %	
〃	天權智慧能源(股)公司	太陽能相關業務	80.00 %	80.00 %	80.00 %	
〃	玉衡智慧能源(股)公司	太陽能相關業務	80.00 %	80.00 %	80.00 %	
〃	開陽智慧能源(股)公司	太陽能相關業務	80.00 %	80.00 %	80.00 %	
〃	瑤光智慧能源(股)公司	太陽能相關業務	80.00 %	80.00 %	80.00 %	
〃	耀日(股)公司	太陽能相關業務	- %	100.00 %	100.00 %	於二〇二四年一月三十一日出售予仲昱電業(股)公司。
〃	若晨(股)公司	太陽能相關業務	- %	100.00 %	100.00 %	於二〇二四年一月三十一日出售予仲昱電業(股)公司。
〃	盛能(股)公司	太陽能相關業務	- %	100.00 %	100.00 %	於二〇二四年一月三十一日出售予仲昱電業(股)公司。
〃	晶盛(股)公司	太陽能相關業務	- %	100.00 %	100.00 %	於二〇二四年一月三十一日出售予仲昱電業(股)公司。
〃	天曉(股)公司	太陽能相關業務	- %	100.00 %	100.00 %	於二〇二四年一月三十一日出售予仲昱電業(股)公司。
和聯電業(股)公司	天心智慧綠能(股)公司	太陽能相關業務	80.00 %	80.00 %	80.00 %	
〃	天任能源(股)公司	太陽能相關業務	80.00 %	80.00 %	80.00 %	
〃	天柱能源(股)公司	太陽能相關業務	80.00 %	80.00 %	80.00 %	
〃	天英能源(股)公司	太陽能相關業務	80.00 %	80.00 %	80.00 %	
〃	天芮能源(股)公司	太陽能相關業務	80.00 %	80.00 %	80.00 %	

中租控股股份有限公司及子公司合併財務報告附註(續)

投資公司名稱	子公司名稱	業務性質	所持股權百分比 2024.6.30	2023.12.31	2023.6.30	說明
和拓電業(股)公司	金成弘光電(股)公司	太陽能相關業務	100.00 %	100.00 %	100.00 %	
〃	昊明綠能(股)公司	太陽能相關業務	80.00 %	80.00 %	80.00 %	
〃	日帝能源開發(股)公司	太陽能相關業務	100.00 %	100.00 %	100.00 %	
〃	匯盟一號電力(股)公司	太陽能相關業務	100.00 %	100.00 %	- %	於二〇二三年十月三十一日購入。
和烜(股)公司	玖炬(股)公司	太陽能相關業務	80.00 %	80.00 %	80.00 %	
〃	晁明二號電業(股)公司	太陽能相關業務	100.00 %	100.00 %	100.00 %	
〃	昊軒電業(股)公司	太陽能相關業務	80.00 %	80.00 %	80.00 %	
夏晶(股)公司	權楨科技有限公司	太陽能相關業務	100.00 %	100.00 %	100.00 %	
泰源電力(股)公司	正益電力(股)公司	太陽能相關業務	100.00 %	100.00 %	100.00 %	
合迪(股)公司	仲信資融(股)公司	應收帳款收買、分期付款銷貨及應收帳款管理、評價、收買及拍賣等業務	100.00 %	100.00 %	100.00 %	
〃	迪和(股)公司	分期付款銷貨業務及租賃業	100.00 %	100.00 %	100.00 %	
合迪(股)公司及中租汽車租賃(股)公司	仲行智能行動(股)公司	租賃業務	100.00 %	100.00 %	- %	於二〇二三年九月五日設立。
中租迪和(股)公司、合迪(股)公司及仲信資融(股)公司	仲昱電業(股)公司	太陽能相關業務	100.00 %	100.00 %	100.00 %	
本公司及中租迪和(股)公司	Grand Pacific Holdings Corp.	商業借款、租賃、不動產融資等業務	100.00 %	100.00 %	100.00 %	
仲信資融(股)公司及迪和(股)公司	創鉅有限合夥	分期付款銷貨業務及租賃業	100.00 %	100.00 %	100.00 %	
中國租賃(股)公司及中租雲端服務(股)公司	興創有限合夥	分期付款銷貨業務及租賃業	100.00 %	100.00 %	100.00 %	
中租雲端服務(股)公司	仲安生醫科技(股)公司	營養保健食品及用品之開發與銷售	15.00 %	- %	- %	於二〇二四年三月三十一日購入。(註2)

投資公司名稱	子公司名稱	業務性質	所持股權百分比 2024.6.30	2023.12.31	2023.6.30	說明
仲安生醫科技(股)公司	JLK Biomedical (Thailand) Holding Co., Ltd.	營養保健食品及用品之開發與銷售	48.80 %	- %	- %	於二〇二四年三月三十一日購入。(註2)
Grand Pacific Holdings Corp.	Grand Pacific Financing Corp. (California)	融資、租賃及財務諮詢等業務	100.00 %	100.00 %	100.00 %	
〃	Grand Pacific Main Street Development, Inc.	不動產開發業務	100.00 %	100.00 %	100.00 %	
Asia Sermkij Leasing Public Co., Ltd.	Bangkok Grand Pacific Lease Public Company Limited	租賃業務及財務諮詢	99.99 %	99.99 %	99.99 %	
〃	SK Insurance Broker Co., Ltd.	保險經紀	100.00 %	100.00 %	100.00 %	

註1：合併公司為交易及投資之目的設立數個特殊目的個體(SPE)，合併公司對該等公司並無任何直接或間接持股。依合併公司與該等特殊目的個體之實質關係及其風險與報酬之評估，若合併公司對該等特殊目的個體具有控制力，則將其納入合併範圍。由合併公司控制之特殊目的個體，其設立附帶有嚴格限制該特殊目的個體管理當局決策制定權的條款，使得合併公司取得關於該特殊目的個體之營運及淨資產的主要利益、承擔特殊目的個體活動所產生的主要風險及保留關於特殊目的個體或其資產大部分的剩餘或所有權風險。

註2：合併公司於民國一一三年三月三十一日透過收購仲安生醫科技(股)公司15%之股份，並協議取得仲安生醫科技(股)公司董事會三席董事席次之二席，顯示合併公司具有實際能力以片面主導攸關活動，故合併公司將仲安生醫科技(股)公司及其子公司-JLK Biomedical Holding Co., Ltd.視為子公司。

2.未列入合併財務報告之子公司：無。

(三)企業合併

合併公司對每一企業合併皆採用收購法處理，商譽係依收購日移轉對價之公允價值，包括歸屬於被收購方任何非控制權益之金額，減除所取得之可辨認資產及承擔之負債之淨額(通常為公允價值)進行衡量。若減除後之餘額為負數，則合併公司重新評估是否已正確辨認所有取得之資產及所有承擔之負債後，始將廉價購買利益認列於損益。

除與發行債務或權益工具相關者外，與企業合併相關之交易成本均應於發生時立即認列為合併公司之費用。

被收購者之非控制權益中，若屬現時所有權權益，且其持有者有權於清算發生時按比例份額享有企業淨資產者，合併公司係依逐筆交易基礎，選擇按收購日之公允價值或按現時所有權工具對被收購者可辨認淨資產之已認列金額所享有之比例份額衡量之。其他非控制權益則按其收購日之公允價值或依金管會認可之國際財務報導準則會計準則所規定之其他基礎衡量。

(四)資產與負債區分流動與非流動之分類標準

合併公司對符合下列條件之一之資產列為流動資產，非屬流動資產之所有其他資產則列為非流動資產：

1.預期於其正常營業週期中實現該資產，或意圖將其出售或消耗；

2.主要為交易目的而持有該資產；

3.於報導期間後十二個月內實現該資產；或

4.該資產為現金或約當現金(如國際會計準則第7號所定義)，除非於報導期間後至少十二個月將該資產交換或用以清償負債受到限制。

合併公司對符合下列條件之一之負債列為流動負債，非屬流動負債之所有其他負債則列為非流動負債：

1.預期於其正常營業週期中清償該負債；

2.主要為交易目的而持有該負債；

3.該負債於報導期間後十二個月內到期清償；或

4.於報導期間結束日不具有將該負債之清償遞延至報導期間後至少十二個月之權利。

(五)所得稅

合併公司係依國際會計準則公報第三十四號「期中財務報導」第B12段規定衡量及揭露期中期間之所得稅費用。

所得稅費用係以期中報導期間之稅前淨利乘以管理階層對於全年度預計有效稅率之最佳估計衡量，並全數認列為當期所得稅費用。

所得稅費用係直接認列於權益項目或其他綜合損益項目者，係就相關資產及負債於財務報導目的之帳面金額與其課稅基礎之暫時性差異，以預期實現或清償時之適用稅率予以衡量。

(六)員工福利

期中期間之確定福利計畫退休金係採用前一年度報導日依精算決定退休金成本率，以年初至當期期末為基礎計算，並針對該報導日後之重大市場波動，及重大縮減、清償或其他重大一次性事項加以調整。

五、重大會計判斷、估計及假設不確定性之主要來源

管理階層依編製準則及金管會認可之國際會計準則第三十四號「期中財務報導」編製本合併財務報告時，必須作出判斷、估計及假設，其將對會計政策之採用及資產、負債、收益及費用之報導金額有所影響。實際結果可能與估計存有差異。

編製合併財務報告時，管理階層於採用合併公司會計政策時所作之重大判斷以及估計不確定性之主要來源與二〇二三年度合併財務報告附註五一致。

會計政策涉及重大判斷，且對本合併財務報告已認列金額未有重大影響。

六、重要會計項目之說明

(一)現金及約當現金

	2024.6.30	2023.12.31	2023.6.30
現金及銀行存款	$ 42,628,372	33,168,752	37,592,734
定期存款	1,050,368	3,799,134	6,308,456
約當現金－附買回票券	11,225	26,101	236,162
現金流量表所列之現金及約當現金	**$ 43,689,965**	**36,993,987**	**44,137,352**

合併公司金融資產及負債之利率風險及敏感度分析之揭露請詳附註六(廿一)。

(二)金融商品

1.金融資產及負債明細如下：

	2024.6.30	2023.12.31	2023.6.30
透過損益按公允價值衡量之金融資產			
強制透過損益按公允價值衡量之金融資產			
上市(櫃)公司股票	$ 106,905	11,711	11,656
非上市(櫃)公司股票	113,577	480	480
非避險之衍生工具	3,581,863	4,420,297	3,688,180
可轉換公司債	144,712	116,263	15,691
可轉換特別股	-	-	24,275
小　　計	3,947,057	4,548,751	3,740,282

	2024.6.30	2023.12.31	2023.6.30
透過其他綜合損益按公允價值衡量之權益工具			
上市公司股票	70,779	727,604	844,457
非上市(櫃)公司股票及其他	289,882	253,800	252,722
小　　計	360,661	981,404	1,097,179
按攤銷後成本衡量之金融資產			
債務商品投資	34,153,048	25,439,146	27,138,523
減：備抵損失	(30,408)	(51,320)	(64,261)
小計	34,122,640	25,387,826	27,074,262
避險之金融資產	2,088,437	1,796,290	3,600,692
合　　計	**$ 40,518,795**	**32,714,271**	**35,512,415**
避險之金融負債	**$ 889,067**	**679,513**	**456,000**

2.透過損益按公允價值衡量之金融資產－公司債選擇權

本公司於二〇二一年十二月十六日發行國內第一次無擔保可轉換公司債，依國內第一次無擔保可轉換公司債發行辦法，本公司依約有贖回之選擇權，請詳附註六(十二)之說明。按公允價值再衡量認列於損益之金額請詳附註六(二十)。

3.透過其他綜合損益按公允價值衡量之權益工具投資

合併公司持有該等權益工具投資為長期策略性投資且非為交易目的所持有，故已指定為透過其他綜合損益按公允價值衡量。

4.按攤銷後成本衡量之金融資產

合併公司購買資產信託受益權債務商品，到期日為二〇二四年至二〇二八年，其有效利率區間為3.50%-8.00%。該等債務商品評價損益請詳附註六(十九)；已發生減損跡象之投資金額為11,312千元及632,534千元，經評估其擔保品或標的物價值後，提列相關減損損失。

5.合併公司從事衍生金融工具交易係用以規避因營業活動所暴露之匯率風險，合併公司未適用避險會計之衍生工具明細如下：

遠期外匯合約：

	2023.6.30		
	合約金額	幣　別	到期期間
買入遠期外匯	JPY 42,000	台幣兌日幣	2023/10/02

6.信用風險及市場風險資訊請詳附註六(廿一)。

(三)避險之金融工具

1.合併公司二〇二四年六月三十日、二〇二三年十二月三十一日及六月三十日持有適用避險會計之衍生工具明細如下：

(1)換匯換利合約：

		2024.6.30			
合約金額		幣　別	支付利率	收取利率	合約期間
USD	33,000	美金兌換人民幣	3.96%	90天 Compounded	2021/07/19~
CNY	213,510			SOFR+1.66161%	2024/07/19
USD	33,000	美金兌換人民幣	3.95%	90天 Compounded	2021/07/26~
CNY	214,005			SOFR+1.66161%	2024/07/26
USD	49,500	美金兌換人民幣	3.91%	90天 Compounded	2021/08/09~
CNY	320,166			SOFR+1.66161%	2024/08/09
USD	33,000	美金兌換人民幣	4.41%	90天 Compounded	2021/11/22~
CNY	211,332			SOFR+1.66161%	2024/11/22
USD	49,500	美金兌換人民幣	4.635%	90天 Compounded	2021/11/29~
CNY	316,058			SOFR+1.66161%	2024/11/29
USD	49,500	美金兌換人民幣	4.53%	90天 Compounded	2021/12/08~
CNY	315,315			SOFR+1.66161%	2024/12/06
USD	49,500	美金兌換人民幣	4.6%	90天 Compounded	2021/12/15~
CNY	314,078			SOFR+1.66161%	2024/12/13
USD	30,000	美金兌換人民幣	4.59%	90天 Compounded	2022/06/30~
CNY	201,450			SOFR+1.66161%	2025/06/30
USD	35,000	美金兌換人民幣	4.21%	90天 Compounded	2022/10/24~
CNY	251,160			SOFR+1.66161%	2025/10/24
USD	57,000	美金兌換人民幣	4.63%	90天 Compounded	2023/02/14~
CNY	386,916			SOFR+1.66161%	2026/02/13
USD	57,000	美金兌換人民幣	4.235%	90天 Compounded	2023/03/28~
CNY	389,709			SOFR+1.66161%	2026/03/27
USD	57,000	美金兌換人民幣	4.05%	90天 Compounded	2023/05/15~
CNY	394,611			SOFR+1.66161%	2026/05/15
USD	57,000	美金兌換人民幣	3.96%	90天 Compounded	2023/06/01~
CNY	402,990			SOFR+1.66161%	2026/06/01
USD	57,000	美金兌換人民幣	3.92%	90天 Compounded	2023/06/26~
CNY	407,550			SOFR+1.66161%	2026/06/26
USD	50,000	美金兌換人民幣	3.25%	3月 Term SOFR+1.66%	2024/02/01~
CNY	358,000				2027/02/01

		2024.6.30			
合約金額		幣　　別	支付利率	收取利率	合約期間
JPY	7,000,000	日幣兌換人民幣	4.529%	3年 TSR+1.05%	2021/12/03~
CNY	390,250				2024/09/06
JPY	6,300,000	日幣兌換人民幣	4.515%	3年 TSR+1.05%	2021/12/06~
CNY	354,375				2024/09/06
JPY	7,000,000	日幣兌換人民幣	3.245%	3月 TIBOR+1%	2024/03/18~
CNY	334,985				2026/12/18
HKD	390,000	港幣兌換人民幣	3.815%	1月 HIBOR +1.37%	2023/06/12~
CNY	352,404				2026/06/12
HKD	400,000	港幣兌換人民幣	3.645%	1月 HIBOR +1.37%	2023/09/27~
CNY	373,520				2026/09/28
HKD	400,000	港幣兌換人民幣	3.48%	1月 HIBOR +1.37%	2023/10/18~
CNY	373,560				2026/10/16
USD	30,000	美金兌換馬來幣	4.32%	3月 TERM	2021/12/06~
MYR	127,020			SOFR+1.8263%	2024/12/06
USD	30,000	美金兌換馬來幣	4.65%	3月 TERM	2022/03/29~
MYR	126,750			SOFR+1.8263%	2025/03/28
USD	30,000	美金兌換馬來幣	5.52%	3月 TERM	2022/06/13~
MYR	132,480			SOFR+1.8263%	2025/06/13
USD	30,000	美金兌換馬來幣	5.05%	3月 TERM	2022/09/08~
MYR	135,060			SOFR+1.8263%	2025/09/08
USD	14,500	美金兌換馬來幣	5.22%	5.95%	2022/10/27~
MYR	68,759				2025/10/27
USD	12,000	美金兌換馬來幣	5.00%	3月 TERM	2023/01/09~
MYR	52,512			SOFR+1.7063%	2026/01/09
USD	20,000	美金兌換馬來幣	5.00%	3月 TERM SOFR+1.65%	2024/03/12~
MYR	93,600				2027/03/12
USD	60,000	美金兌換泰銖	2.62%	3月 TERM SOFR+1.81%	2022/01/21~
THB	2,002,200				2025/01/21
USD	60,000	美金兌換泰銖	2.62%	3月 TERM SOFR+1.81%	2022/02/18~
THB	2,002,200				2025/02/18
USD	10,000	美金兌換泰銖	3.107%	3月 TERM SOFR+1.15%	2024/01/26~
THB	356,500				2026/01/26

		2023.12.31			
合約金額		幣　　別	支付利率	收取利率	合約期間
USD	33,000	美金兌換人民幣	4.03%	90天 Compounded	2021/06/07~
CNY	210,540			SOFR+1.66161%	2024/06/07
USD	33,000	美金兌換人民幣	3.96%	90天 Compounded	2021/07/19~
CNY	213,510			SOFR+1.66161%	2024/07/19
USD	33,000	美金兌換人民幣	3.95%	90天 Compounded	2021/07/26~
CNY	214,005			SOFR+1.66161%	2024/07/26
USD	49,500	美金兌換人民幣	3.91%	90天 Compounded	2021/08/09~
CNY	320,166			SOFR+1.66161%	2024/08/09
USD	33,000	美金兌換人民幣	4.41%	90天 Compounded	2021/11/22~
CNY	211,332			SOFR+1.66161%	2024/11/22
USD	49,500	美金兌換人民幣	4.635%	90天 Compounded	2021/11/29~
CNY	316,058			SOFR+1.66161%	2024/11/29
USD	49,500	美金兌換人民幣	4.53%	90天 Compounded	2021/12/08~
CNY	315,315			SOFR+1.66161%	2024/12/06
USD	49,500	美金兌換人民幣	4.60%	90天 Compounded	2021/12/15~
CNY	314,078			SOFR+1.66161%	2024/12/13
USD	30,000	美金兌換人民幣	4.59%	90天 Compounded	2022/06/30~
CNY	201,450			SOFR+1.66161%	2025/06/30
USD	35,000	美金兌換人民幣	4.21%	90天 Compounded	2022/10/24~
CNY	251,160			SOFR+1.66161%	2025/10/24
USD	57,000	美金兌換人民幣	4.63%	90天 Compounded	2023/02/14~
CNY	386,916			SOFR+1.66161%	2026/02/13
USD	57,000	美金兌換人民幣	4.235%	90天 Compounded	2023/03/28~
CNY	389,709			SOFR+1.66161%	2026/03/27
USD	57,000	美金兌換人民幣	4.05%	90天 Compounded	2023/05/15~
CNY	394,611			SOFR+1.66161%	2026/05/15
USD	57,000	美金兌換人民幣	3.96%	90天 Compounded	2023/06/01~
CNY	402,990			SOFR+1.66161%	2026/06/01
USD	57,000	美金兌換人民幣	3.92%	90天 Compounded	2023/06/26~
CNY	407,550			SOFR+1.66161%	2026/06/26
JPY	7,000,000	日幣兌換人民幣	4.529%	3年 TSR+1.05%	2021/12/03~
CNY	390,250				2024/09/06

		2023.12.31			
合約金額		幣　　別	支付利率	收取利率	合約期間
JPY	6,300,000	日幣兌換人民幣	4.515%	3年 TSR+1.05%	2021/12/06~
CNY	354,375				2024/09/06
HKD	390,000	港幣兌換人民幣	3.85%	1月 HIBOR +1.4%	2023/06/12~
CNY	352,404				2026/06/12
HKD	400,000	港幣兌換人民幣	3.675%	1月 HIBOR +1.4%	2023/09/27~
CNY	373,520				2026/09/28
HKD	400,000	港幣兌換人民幣	3.51%	1月 HIBOR +1.4%	2023/10/18~
CNY	373,560				2026/10/16
USD	8,000	美金兌換馬來幣	4.08%	3月 TERM	2021/05/10~
MYR	32,876			SOFR+1.7063%	2024/05/10
USD	30,000	美金兌換馬來幣	4.32%	3月 TERM	2021/12/06~
MYR	127,020			SOFR+1.8263%	2024/12/06
USD	30,000	美金兌換馬來幣	4.65%	3月 TERM	2022/03/29~
MYR	126,750			SOFR+1.8263%	2025/03/28
USD	30,000	美金兌換馬來幣	5.52%	3月 TERM	2022/06/13~
MYR	132,480			SOFR+1.8263%	2025/06/13
USD	30,000	美金兌換馬來幣	5.05%	3月 TERM	2022/09/08~
MYR	135,060			SOFR+1.8263%	2025/09/08
USD	14,500	美金兌換馬來幣	5.22%	5.95%	2022/10/27~
MYR	68,759				2025/10/27
USD	12,000	美金兌換馬來幣	5.00%	3月 TERM	2023/01/09~
MYR	52,512			SOFR+1.7063%	2026/01/09
USD	100,000	美金兌換泰銖	2.31%	3月 TERM SOFR+1.81%	2021/01/11~
THB	2,993,000				2024/01/11
USD	60,000	美金兌換泰銖	2.62%	3月 TERM SOFR+1.81%	2022/01/21~
THB	2,002,200				2025/01/21
USD	60,000	美金兌換泰銖	2.62%	3月 TERM SOFR+1.81%	2022/02/18~
THB	2,002,200				2025/02/18

		2023.6.30			
合約金額		幣　　別	支付利率	收取利率	合約期間
USD	60,000	美金兌換人民幣	3.88%	90天 LIBOR +1.4%	2020/08/12~
CNY	417,900				2023/08/11
USD	60,000	美金兌換人民幣	3.78%	90天 LIBOR +1.4%	2020/09/14~
CNY	414,300				2023/09/14
USD	60,000	美金兌換人民幣	3.78%	90天 LIBOR +1.4%	2020/09/21~
CNY	413,400				2023/09/21
USD	33,000	美金兌換人民幣	4.03%	90天 LIBOR +1.4%	2021/06/07~
CNY	210,540				2024/06/07
USD	33,000	美金兌換人民幣	3.96%	90天 LIBOR +1.4%	2021/07/19~
CNY	213,510				2024/07/19
USD	33,000	美金兌換人民幣	3.95%	90天 LIBOR +1.4%	2021/07/26~
CNY	214,005				2024/07/26
USD	49,500	美金兌換人民幣	3.91%	90天 LIBOR +1.4%	2021/08/09~
CNY	320,166				2024/08/09
USD	33,000	美金兌換人民幣	4.41%	90天 LIBOR +1.4%	2021/11/22~
CNY	211,332				2024/11/22
USD	49,500	美金兌換人民幣	4.64%	90天 LIBOR +1.4%	2021/11/29~
CNY	316,058				2024/11/29
USD	49,500	美金兌換人民幣	4.53%	90天 LIBOR +1.4%	2021/12/08~
CNY	315,315				2024/12/06
USD	49,500	美金兌換人民幣	4.60%	90天 LIBOR +1.4%	2021/12/15~
CNY	314,078				2024/12/13
USD	30,000	美金兌換人民幣	4.59%	90天 LIBOR +1.4%	2022/06/30~
CNY	201,450				2025/06/30
USD	35,000	美金兌換人民幣	4.21%	90天 LIBOR +1.4%	2022/10/24~
CNY	251,160				2025/10/24
USD	57,000	美金兌換人民幣	4.63%	90天 LIBOR +1.4%	2023/02/14~
CNY	386,916				2026/02/13
USD	57,000	美金兌換人民幣	4.235%	90天 LIBOR +1.4%	2023/03/28~
CNY	389,709				2026/03/27
USD	57,000	美金兌換人民幣	4.05%	90天 LIBOR +1.4%	2023/05/15~
CNY	394,611				2026/05/15

		2023.6.30			
合約金額		幣　　別	支付利率	收取利率	合約期間
USD	57,000	美金兌換人民幣	3.96%	90天 LIBOR +1.4%	2023/06/01~
CNY	402,990				2026/06/01
USD	57,000	美金兌換人民幣	3.92%	90天 LIBOR +1.4%	2023/06/26~
CNY	407,550				2026/06/26
USD	50,000	美金兌換人民幣	6.35%	3.75%	2020/10/22~
CNY	327,500				2023/10/22
USD	50,000	美金兌換人民幣	6.35%	3.75%	2020/10/22~
CNY	327,000				2023/10/22
USD	50,000	美金兌換人民幣	6.35%	3.75%	2020/10/22~
CNY	327,000				2023/10/22
USD	50,000	美金兌換人民幣	6.30%	3.75%	2020/10/22~
CNY	326,890				2023/10/22
USD	50,000	美金兌換人民幣	6.29%	3.75%	2021/10/22~
CNY	322,500				2023/10/22
USD	50,000	美金兌換人民幣	6.05%	3.75%	2020/10/22~
CNY	327,550				2023/10/22
JPY	7,000,000	日幣兌換人民幣	4.529%	3年 TSR+1.05%	2021/12/03~
CNY	390,250				2024/09/06
JPY	6,300,000	日幣兌換人民幣	4.515%	3年 TSR+1.05%	2021/12/06~
CNY	354,375				2024/09/06
HKD	390,000	港幣兌換人民幣	3.85%	30天 HIBOR +1.4%	2023/06/12~
CNY	352,404				2026/06/12
USD	4,000	美金兌換馬來幣	3.28%	90天 LIBOR+1.5%	2020/09/10~
MYR	16,672				2023/09/10
USD	8,000	美金兌換馬來幣	3.98%	90天 LIOBR+1.5%	2021/05/10~
MYR	32,876				2024/05/10
USD	30,000	美金兌換馬來幣	4.22%	90天 LIBOR+1.62%	2021/12/06~
MYR	127,020				2024/12/06
USD	30,000	美金兌換馬來幣	4.65%	3月 TERM	2022/03/29~
MYR	126,750			SOFR+1.8263%	2025/03/28
USD	30,000	美金兌換馬來幣	5.52%	3月 TERM	2022/06/13~
MYR	132,480			SOFR+1.8263%	2025/06/13

		2023.6.30			
合約金額		幣　　別	支付利率	收取利率	合約期間
USD	30,000	美金兌換馬來幣	5.05%	3月 TERM	2022/09/08~
MYR	135,060			SOFR+1.8263%	2025/09/08
USD	14,500	美金兌換馬來幣	5.22%	5.95%	2022/10/27~
MYR	68,759				2025/10/27
USD	12,000	美金兌換馬來幣	5.00%	3月 TERM	2023/01/09~
MYR	52,512			SOFR+1.7063%	2026/01/09
USD	100,000	美金兌換泰銖	2.27%	90天 LIBOR+1.65%	2021/01/11~
THB	2,993,000				2024/01/11
USD	60,000	美金兌換泰銖	2.57%	90天 LIBOR+1.65%	2022/01/21~
THB	2,002,200				2025/01/21
USD	60,000	美金兌換泰銖	2.57%	90天 LIBOR+1.65%	2022/02/18~
THB	2,002,200				2025/02/18
USD	16,500	美金兌換越南盾	3.45%	90天 LIBOR + 1.3%	2020/12/23~
VND	381,645,000				2023/12/22
USD	16,500	美金兌換越南盾	3.13%	90天 LIBOR + 1.3%	2021/04/16~
VND	380,820,000				2023/12/22

(2)利率交換合約：

		2024.6.30		
合約金額		支付利率	收取利率	合約期間
THB	500,000	2.23%	6月 THOR+0.584%	2021/12/17~2024/12/17
THB	500,000	3.15%	6月 THOR+1.000%	2023/05/12~2026/05/12
THB	500,000	3.15%	6月 THOR+1.000%	2023/05/19~2026/05/19

		2023.12.31		
合約金額		支付利率	收取利率	合約期間
THB	500,000	2.23%	6月 THOR+0.584%	2021/12/17~2024/12/17
THB	500,000	3.15%	6月 THOR+1.000%	2023/05/12~2026/05/12
THB	500,000	3.15%	6月 THOR+1.000%	2023/05/19~2026/05/19

		2023.6.30		
合約金額		支付利率	收取利率	合約期間
THB	500,000	2.23%	6月 THOR+0.584%	2021/12/17~2024/12/17
THB	500,000	3.15%	6月 THOR+1.000%	2023/05/12~2026/05/12
THB	500,000	3.15%	6月 THOR+1.000%	2023/05/19~2026/05/19

(3)合併公司以簽訂遠期外匯合約來規避特定外幣收支部位之匯率暴險，相關資訊請詳附註六(三)2.(2)現金流量避險項下指定遠期外匯避險揭露。

2.現金流量避險

(1)合併子公司之外幣借款可能因市場利率及匯率變動導致未來利息支付金額產生波動，為規避未來現金流出之不確定性，故另外簽訂換匯換利及利率交換合約。

被避險項目	指定為避險工具之金融商品	公平價值 2024.6.30	公平價值 2023.12.31	公平價值 2023.6.30	現金流量預期產生期間	相關利益損失預期於損益表認列期間
美元、日幣與港幣借款	換匯換利	2,037,325	1,734,439	3,589,904	2021～ 2027年	2021～ 2027年
美元、日幣與港幣借款	換匯換利	(889,044)	(678,602)	(404,620)	2021～ 2027年	2021～ 2027年
浮動利率借款	利率交換	4,222	5,542	10,788	2021～ 2026年	2021～ 2026年

項　　目	2024年4月至6月	2023年4月至6月	2024年1月至6月	2023年1月至6月
當期認列於其他綜合損益之金額	$ (43,957)	(168,676)	(96,323)	(304,677)

(2)合併公司之策略係以簽訂遠期外匯合約來規避特定外幣收支部位之匯率暴險。於報導日被指定為避險工具之相關資訊如下：

2024.6.30	名目金額		幣　別	合約期間	平均行使價格	當期作為認列避險無效性基礎之避險工具價值變動
買入遠期外匯(美金借款)	USD	18,000	美金兌越南盾	2024/01/11~2025/01/08	24,348	-
買入遠期外匯(美金借款)	USD	32,000	美金兌越南盾	2024/04/19~2025/04/17	25,295	-
買入遠期外匯(美金借款)	USD	20,000	美金兌越南盾	2024/06/14~2024/07/10	25,440	-
買入遠期外匯(美金借款)	USD	20,000	美金兌越南盾	2024/06/14~2024/07/10	25,445	-
匯率交換(美金借款)	USD	667	美金兌印尼盾	2024/1/31~2024/7/26	15,906	-
匯率交換(美金借款)	USD	196	美金兌印尼盾	2024/4/16~2024/9/13	16,015	-

2024.6.30	名目金額		幣　別	合約期間	平均行使價格	當期作為認列避險無效性基礎之避險工具價值變動
匯率交換（美金借款）	USD	130	美金兌印尼盾	2024/3/21~2024/9/20	15,776	-
匯率交換（美金借款）	USD	196	美金兌印尼盾	2024/3/22~2024/9/20	15,776	-
匯率交換（美金借款）	USD	319	美金兌印尼盾	2024/4/12~2024/9/12	16,007	-
匯率交換（美金借款）	USD	319	美金兌印尼盾	2024/3/15~2024/9/13	15,661	-
匯率交換（美金借款）	USD	125	美金兌印尼盾	2024/3/25~2024/9/25	15,737	-
匯率交換（美金借款）	USD	129	美金兌印尼盾	2024/4/8~2024/9/6	16,007	-
匯率交換（美金借款）	USD	192	美金兌印尼盾	2024/6/14~2024/9/12	16,314	-
匯率交換（美金借款）	USD	63	美金兌印尼盾	2024/2/1~2024/8/1	15,855	-
匯率交換（美金借款）	USD	250	美金兌印尼盾	2024/6/20~2024/12/15	16,063	-
匯率交換（美金借款）	USD	263	美金兌印尼盾	2024/6/20~2024/12/15	16,063	-
匯率交換（美金借款）	USD	122	美金兌印尼盾	2024/6/26~2024/12/23	16,463	-
匯率交換（美金借款）	USD	61	美金兌印尼盾	2024/6/28~2024/12/23	16,509	-

2023.12.31	名目金額		幣　別	合約期間	平均行使價格	當期作為認列避險無效性基礎之避險工具價值變動
買入遠期外匯（美金借款）	USD	18,000	美金兌越南盾	2023/01/11~2024/01/11	23,450	-
買入遠期外匯（美金借款）	USD	30,000	美金兌越南盾	2023/04/12~2024/04/10	23,449	-
買入遠期外匯（美金借款）	USD	32,000	美金兌越南盾	2023/04/20~2024/04/19	23,500	-
買入遠期外匯（美金借款）	USD	20,000	美金兌越南盾	2023/06/15~2024/06/14	23,522	-
買入遠期外匯（美金借款）	USD	20,000	美金兌越南盾	2023/06/15~2024/06/14	23,530	-
買入遠期外匯（美金借款）	USD	30,000	美金兌越南盾	2023/06/21~2024/06/18	23,532	-
匯率交換（美金借款）	USD	134	美金兌印尼盾	2023/10/13~2024/04/18	15,718	-
匯率交換（美金借款）	USD	667	美金兌印尼盾	2023/07/31~2024/01/31	15,021	-
匯率交換（美金借款）	USD	196	美金兌印尼盾	2023/11/16~2024/04/16	15,483	-
匯率交換（美金借款）	USD	130	美金兌印尼盾	2023/09/21~2024/03/21	15,342	-
匯率交換（美金借款）	USD	196	美金兌印尼盾	2023/09/22~2024/03/22	15,343	-
匯率交換（美金借款）	USD	319	美金兌印尼盾	2023/10/16~2024/03/15	15,691	-
匯率交換（美金借款）	USD	125	美金兌印尼盾	2023/10/25~2024/03/25	15,970	-
匯率交換（美金借款）	USD	129	美金兌印尼盾	2023/11/07~2024/04/08	15,568	-
匯率交換（美金借款）	USD	319	美金兌印尼盾	2023/10/12~2024/04/12	15,661	-
匯率交換（美金借款）	USD	513	美金兌印尼盾	2023/11/10~2024/05/08	15,622	-
匯率交換（美金借款）	USD	192	美金兌印尼盾	2023/12/15~2024/06/14	15,690	-

2023.6.30	名目金額		幣　別	合約期間	平均行使價格	當期作為認列避險無效性基礎之避險工具價值變動
買入遠期外匯（美金借款）	USD	20,000	美金兌越南盾	2022/12/16~2023/12/14	23,510	-
買入遠期外匯（美金借款）	USD	18,000	美金兌越南盾	2023/01/11~2024/01/11	23,450	-
買入遠期外匯（美金借款）	USD	30,000	美金兌越南盾	2023/04/12~2024/04/10	23,449	-
買入遠期外匯（美金借款）	USD	32,000	美金兌越南盾	2023/04/20~2024/04/19	23,500	-
買入遠期外匯（美金借款）	USD	20,000	美金兌越南盾	2023/06/15~2024/06/14	23,522	-
買入遠期外匯（美金借款）	USD	20,000	美金兌越南盾	2023/06/15~2024/06/14	23,530	-
買入遠期外匯（美金借款）	USD	30,000	美金兌越南盾	2023/06/21~2024/06/18	23,532	-

於報導日被避險項目資訊如下：

	現金流量避險準備餘額(持續適用避險會計)
2024.6.30	
美金借款	$ 46,890
美金借款	(23)
2023.12.31	
美金借款	$ 56,309
美金借款	(911)
2023.6.30	
美金借款	$ (51,380)

因適用避險會計對綜合損益表之影響金額如下：

	2024年4月至6月	2023年4月至6月	2024年1月至6月	2023年1月至6月
	買入遠匯（美金借款）	買入遠匯（美金借款）	買入遠匯（美金借款）	買入遠匯（美金借款）
避險準備重分類至損益：				
認列於其他綜合損益之避險利益(損失)	$ (134,369)	(23,049)	(8,965)	(82,205)

3.國外營運機構淨投資避險

本公司所投資之Chailease International Financial Services (Singapore) Pte. Ltd.及Golden Bridge (B.V.I.) Corp.，可能因美金匯率變動而受公平價值波動之風險，本公司評估該風險可能重大，故指定美金借款進行避險。國外營運淨投資避險項目及指定避險之衍生性工具明細如下：

	指定之避險工具			
		公平價值		
被避險項目	指定為避險工具之金融商品	2024.6.30	2023.12.31	2023.6.30
美金計價之股權投資	外幣借款	$ 9,361,825	4,974,210	2,911,590

項目	2024年4月至6月	2023年4月至6月	2024年1月至6月	2023年1月至6月
當期認列於其他綜合損益之金額	$ (129,867)	(84,021)	(426,835)	(54,488)

二〇二四年及二〇二三年一月一日至六月三十日，對國外營運機構Chailease International Financial Services (Singapore) Pte. Ltd.及Golden Bridge (B.V.I.) Corp.之淨投資避險並無應認列損益之避險無效部位。

(四)應收帳款淨額

	2024.6.30	2023.12.31	2023.6.30
流　　動			
應收帳款	$ 68,033,052	66,563,502	63,073,715
減：備抵損失	(1,608,925)	(1,831,234)	(1,644,141)
	66,424,127	64,732,268	61,429,574
應收分期帳款	168,436,721	162,711,081	154,528,936
減：未實現利息收入	(23,126,257)	(22,383,106)	(20,758,808)
備抵損失	(4,427,931)	(3,846,151)	(3,311,410)
	140,882,533	136,481,824	130,458,718
應收租賃款(含營業租賃)	285,569,358	271,576,626	254,791,294
減：未賺得融資收益	(36,307,135)	(34,223,445)	(31,352,349)
備抵損失	(7,274,536)	(7,128,420)	(6,054,859)
	241,987,687	230,224,761	217,384,086
放　　款	113,151,888	113,420,444	108,853,266
減：備抵損失	(1,775,337)	(1,698,794)	(1,928,012)
	111,376,551	111,721,650	106,925,254
流動款項小計	560,670,898	543,160,503	516,197,632
非 流 動			
應收帳款	38,097,685	42,797,730	42,018,949
減：備抵損失	(562,860)	(679,374)	(619,431)
	37,534,825	42,118,356	41,399,518
應收分期帳款	104,645,016	107,287,970	102,035,460
減：未實現利息收入	(13,053,512)	(13,159,116)	(12,289,429)
備抵損失	(2,249,638)	(1,863,851)	(1,586,036)
	89,341,866	92,265,003	88,159,995
應收租賃款	17,941,157	17,481,420	16,164,960
減：未賺得融資收益	(2,087,039)	(1,901,133)	(1,835,998)
備抵損失	(173,011)	(153,832)	(133,208)
	15,681,107	15,426,455	14,195,754
放　　款	24,011,312	24,610,678	23,084,123
減：備抵損失	(639,414)	(550,583)	(526,428)
	23,371,898	24,060,095	22,557,695
非流動款項小計	165,929,696	173,869,909	166,312,962
應收帳款淨額合計	**$ 726,600,594**	**717,030,412**	**682,510,594**

1.合併公司二〇二四年及二〇二三年一月一日至六月三十日之應收帳款備抵損失變動表如下：

	2024年1月至6月	2023年1月至6月
期初餘額	$ 17,752,239	14,430,264
認列之預期信用減損損失	9,056,208	6,689,213
本年度因無法收回而沖銷之金額	(8,334,910)	(5,116,438)
匯率變動之影響數	238,115	(199,514)
期末餘額	**$ 18,711,652**	**15,803,525**

2.合併公司提供部分應收分期帳款及應收租賃款款項及票據，作為借款之擔保，請詳附註八說明。

3.合併公司融資租賃給付之到期分析以報導日後將收取之未折現租賃給付列示如下表：

	2024.6.30	2023.12.31	2023.6.30
短於一年	$ 154,516,380	147,056,776	140,044,293
一至二年	100,522,703	97,144,497	90,599,736
二至三年	34,781,113	32,537,769	30,352,996
三至四年	8,214,259	7,671,902	6,258,386
四至五年	3,836,986	3,001,115	1,920,442
五年以上	1,290,822	1,321,654	1,490,929
租賃投資總額	303,162,263	288,733,713	270,666,782
未賺得融資收益	(38,394,174)	(36,124,578)	(33,188,347)
應收租賃給付現值	**$ 264,768,089**	**252,609,135**	**237,478,435**

4.合併公司應收分期帳款明細如下：

	分期投資總額	未實現利息收入	應收分期帳款現值
2024年6月30日			
營業週期內	$ 168,436,721	(23,126,257)	145,310,464
營業週期至五年	101,073,296	(12,702,329)	88,370,967
五年以上	3,571,720	(351,183)	3,220,537
	$ 273,081,737	**(36,179,769)**	**236,901,968**

	分期投資總額	未實現利息收入	應收分期帳款現值
2023年12月31日			
營業週期內	$ 162,711,081	(22,383,106)	140,327,975
營業週期至五年	103,660,360	(12,835,812)	90,824,548
五年以上	3,627,610	(323,304)	3,304,306
	$ 269,999,051	**(35,542,222)**	**234,456,829**
2023年6月30日			
營業週期內	$ 154,528,936	(20,758,808)	133,770,128
營業週期至五年	98,900,801	(12,007,351)	86,893,450
五年以上	3,134,659	(282,078)	2,852,581
	$ 256,564,396	**(33,048,237)**	**223,516,159**

5.二〇一九年應收債權證券化

合併公司於二〇一九年度以證券化交易方式出售附條件買賣、分期付款買賣、資金貸與案件及融資性租賃債權，將帳面金額合計5,330,149千元之債權信託予臺灣土地銀行股份有限公司發行受益證券。合併公司因此交易取得現金4,285,000千元，因合併公司取得全部次順位受益證券，在此情況下合併公司對特殊目的信託仍具控制能力，於個體報表應採用權益法處理，分類為「採用權益法之投資」，並將下列兩者差額視為順流交易全部消除。

(1)出售部分金融資產取得價款。

(2)出售部分金融資產調整後帳面價值。

於合併報表上應將特殊目的信託納入合併報表編製主體中，並將所收取之發行價金認列為長短期借款。

合併公司二〇二三年十一月二十四日證券化特殊目的信託業已全數清償優先順位及中間順位受益證券，並進入清算程序，二〇二三年十二月十九日與特殊目的信託個體簽訂應收債權購買合約，以總價款651,512千元向特殊目的個體購入應收債權，並於二〇二三年十二月二十二日完成相關程序，共獲分配清算款項總計566,726千元，且該特殊目的個體已消滅，故合併公司停止合併。

6.二〇二一年應收債權證券化

合併公司於二〇二二年度以證券化交易方式出售附條件買賣、分期付款買賣、資金貸與案件及融資性租賃債權，將帳面金額合計5,916,653千元之債權信託予臺灣土地銀行股份有限公司發行受益證券。合併公司因此交易取得現金4,742,000千元，因合併公司取得全部次順位受益證券，在此情況下合併公司對特殊目的信託仍具控制能力，於個體報表應採用權益法處理，分類為「採用權益法之投資」，並將下列兩者差額視為順流交易全部消除。

(1)出售部分金融資產取得價款。

(2)出售部分金融資產調整後帳面價值。

於合併報表上應將特殊目的信託納入合併報表編製主體中，並將所收取之發行價金認列為長短期借款。

本次發行受益證券發行期間為二〇二二年四月十五日至二〇二九年四月十五日止，相關特性如下：

受益證券種類	清償順位	發行金額/面額	發行價格	票面利率	支付頻率
優先順位受益證券(twAAA)	第一順位	4,250,000	4,250,000	1.42%	每月一次
中間順位受益證券(twA)	第二順位	492,000	492,000	1.72%	每月一次
次順位受益證券	第三順位	1,174,653	1,372,837	無	每月一次

(五)其他流動資產－其他

	2024.6.30	2023.12.31	2023.6.30
預付款項	$ 3,753,182	3,783,622	5,647,837
預付費用	4,252,817	4,472,180	4,418,377
承受擔保品	2,217,599	1,827,828	955,553
其　　他	52,205	8,849	27,658
合　　計	**$ 10,275,803**	**10,092,479**	**11,049,425**

合併公司二〇二四年六月三十日、二〇二三年十二月三十一日及六月三十日承受擔保品明細如下：

	2024.6.30	2023.12.31	2023.6.30
承受擔保品	$ 2,734,857	2,247,385	1,134,615
減：累計減損	(517,258)	(419,557)	(179,062)
	$ 2,217,599	**1,827,828**	**955,553**

合併公司二〇二四年及二〇二三年四月一日至六月三十日及二〇二四年及二〇二三年一月一日至六月三十日對承受擔保品分別認列減損損失75,118千元、4,071千元、125,551千元及34,498千元，並於二〇二四年及二〇二三年四月一日至六月三十日及二〇二四年及二〇二三年一月一日至六月三十日認列處分承受擔保品損失208,532千元、78,257千元、387,163千元及144,840千元。

(六)採用權益法之投資

1.合併公司採用權益法之關聯企業屬個別不重大者，其彙總財務資訊如下，該等財務資訊係於合併公司之合併財務報表中所包含之金額：

	2024.6.30	2023.12.31	2023.6.30
對個別不重大關聯企業之權益之期末彙總帳面金額	$ 3,826,302	3,082,905	2,700,076

	2024年4月至6月	2023年4月至6月	2024年1月至6月	2023年1月至6月
歸屬於合併公司之份額：				
繼續營業單位本期淨(損)益	$ 3,853	(109,668)	38,711	(23,844)
其他綜合損益	22,741	35,068	83,012	24,223
綜合損益總額	$ 26,594	(74,600)	121,723	379

(七)企業合併

1.取得子公司

基於未來營運規劃及策略布局，合併公司於二〇二四年及二〇二三年一月一日至六月三十日止，收購子公司資訊分別如下：

公司名稱	收購日	收購金額	收購日持股比例
仲安生醫科技(股)公司及其子公司-JLK Biomedical (Thailand) Holding Co., Ltd.	2024.03.31	22,068	15 %

公司名稱	收購日	收購金額	收購日持股比例
金成弘光電(股)公司	2023.02.10	100	100 %
昊軒電業(股)公司	2023.02.22	21,334	100 %
晁明二號電業(股)公司	2023.02.24	280,100	100 %
昊明綠能(股)公司	2023.03.10	80	80 %
禾穎國際(股)公司	2023.04.14	13,311	100 %
日帝能源開發(股)公司	2023.05.26	100	100 %

移轉對價主要類別、於收購日所取得之資產及承擔之負債與所認列之商譽金額如下：

(1)移轉對價主要類別於收購日之公允價值如下：

移轉對價主要類別如下：

	2024.6.30	2023.6.30
現　　金	$ 22,068	315,025

(2)收購日取得之資產與承擔之負債公允價值

	取得子公司	
	2024.6.30	2023.6.30
流動資產		
現金及約當現金	$ 198,115	283,217
透過損益按公允價值衡量之金融資產	134,254	-
應收帳款	9,202	376
其他流動資產	66,943	2,311
非流動資產		
不動產、廠房及設備	106	47,236
其他非流動資產	30	58,869
流動負債		
應付帳款	(7,678)	(800)
當期所得稅負債	(33,391)	-
其他金融負債－流動	(141,108)	(64)
其他流動負債－其他	(73,718)	(43,151)
非流動負債		
長期借款	-	(28,775)
	$ 152,755	319,219

(3)商　　譽

因收購認列之廉價購買利益如下：

	2024.6.30	2023.6.30
移轉對價	$ (22,068)	(315,025)
減：非控制權益	130,592	(7)
可辨認淨資產之公允價值	152,755	319,219
廉價購買利益	**$ 95**	**4,201**

2.取得子公司之淨現金流(入)出

	取得子公司	
	2024.6.30	2023.6.30
現金支付之對價	$ 22,068	315,025
減：取得之現金餘額	198,115	283,217
	$ (176,047)	**31,808**

(八)不動產、廠房及設備

合併公司二〇二四年及二〇二三年一月一日至六月三十日不動產、廠房及設備之成本、折舊及減損損失變動明細如下：

	土地及房屋	交通及運輸設備	機器及其他設備	租賃改良	未完工程及待驗設備	總　計
成本或認定成本：						
2024年1月1日餘額	$ 3,944,218	25,492,434	64,020,759	454,953	18,193,222	112,105,586
增　　添	5,002	3,843,086	2,888,543	46,728	1,938,112	8,721,471
處　　分	-	(2,657,438)	(122,534)	-	-	(2,779,972)
重分類	-	-	5,152,724	-	(5,152,724)	-
透過企業合併取得	-	-	164	-	-	164
匯率變動之影響	35,944	169,608	1,539	3,877	-	210,968
2024年6月30日餘額	**$ 3,985,164**	**26,847,690**	**71,941,195**	**505,558**	**14,978,610**	**118,258,217**
2023年1月1日餘額	$ 3,502,838	21,936,627	54,599,144	323,273	-	80,361,882
增　　添	-	4,148,363	5,127,313	78,433	1,341,117	10,695,226
處　　分	-	(2,578,280)	(79,686)	(1,519)	-	(2,659,485)
重分類	-	-	-	-	2,283,287	2,283,287
透過企業合併取得	-	-	54,503	-	-	54,503
匯率變動之影響	(42,472)	31,287	(9,367)	2,537	-	(18,015)
2023年6月30日餘額	**$ 3,460,366**	**23,537,997**	**59,691,907**	**402,724**	**3,624,404**	**90,717,398**

	土地及房屋	交通及運輸設備	機器及其他設備	租賃改良	未完工程及待驗設備	總　計
折舊及減損損失：						
2024年1月1日餘額	$ 854,355	8,084,253	9,261,190	286,525	-	18,486,323
本年度折舊	28,921	2,142,397	1,412,713	29,301	-	3,613,332
減損損失	-	240,516	244	-	-	240,760
處　　分	-	(1,666,039)	(63,674)	-	-	(1,729,713)
透過企業合併取得	-	-	58	-	-	58
匯率變動之影響	8,891	25,468	5,253	3,145	-	42,757
2024年6月30日餘額	**$ 892,167**	**8,826,595**	**10,615,784**	**318,971**	**-**	**20,653,517**
2023年1月1日餘額	$ 805,625	6,917,646	6,936,987	244,282	-	14,904,540
本年度折舊	26,950	1,903,555	1,128,202	18,929	-	3,077,636
減損損失	-	213,183	1,014	-	-	214,197
處　　分	-	(1,634,568)	(23,632)	(1,447)	-	(1,659,647)
透過企業合併取得	-	-	7,267	-	-	7,267
匯率變動之影響	(10,321)	4,236	(5,011)	1,445	-	(9,651)
2023年6月30日餘額	**$ 822,254**	**7,404,052**	**8,044,827**	**263,209**	**-**	**16,534,342**
帳面價值：						
2024年1月1日	**$ 3,089,863**	**17,408,181**	**54,759,569**	**168,428**	**18,193,222**	**93,619,263**
2024年6月30日	**$ 3,092,997**	**18,021,095**	**61,325,411**	**186,587**	**14,978,610**	**97,604,700**
2023年1月1日	**$ 2,697,213**	**15,018,981**	**47,662,157**	**78,991**	**-**	**65,457,342**
2023年6月30日	**$ 2,638,112**	**16,133,945**	**51,647,080**	**139,515**	**3,624,404**	**74,183,056**

減損損失提列及迴轉利益係列報於租賃成本。

合併公司進行營業租賃資產之減損評估係以使用價值作為可回收金額之計算基礎。並於二〇二四年及二〇二三年六月三十日分別使用資金成本率1.94%~7.22%及1.57%~6.88%予以計算，以反映相關現金產生單位之特定產業風險。

合併公司提供部分出租資產作為長、短借款之擔保品，請詳附註八。

(九)使用權資產

合併公司二〇二四年及二〇二三年一月一日至六月三十日承租土地及房屋、交通及運輸設備等之成本、折舊及減損損失，其變動明細如下：

	土地及房屋	交通及運輸設備	總　計
使用權資產成本：			
2024年1月1日餘額	$ 8,937,708	161,743	9,099,451
增　　添	1,088,085	17,469	1,105,554
處分及解約	(381,336)	(52,754)	(434,090)
匯率變動之影響	25,912	3,302	29,214
2024年6月30日餘額	**$ 9,670,369**	**129,760**	**9,800,129**
2023年1月1日餘額	$ 7,466,492	144,366	7,610,858
增　　添	1,138,375	27,794	1,166,169
處分及解約	(258,986)	(7,297)	(266,283)
匯率變動之影響	(4,387)	(4,445)	(8,832)
2023年6月30日餘額	**$ 8,341,494**	**160,418**	**8,501,912**
使用權資產之折舊及減損損失：			
2024年1月1日餘額	$ 2,070,663	88,218	2,158,881
提列折舊	467,719	24,516	492,235
處分及解約	(337,476)	(52,754)	(390,230)
匯率變動之影響	10,974	1,744	12,718
2024年6月30日餘額	**$ 2,211,880**	**61,724**	**2,273,604**
2023年1月1日餘額	$ 1,500,219	73,944	1,574,163
提列折舊	417,692	25,895	443,587
減損損失	3,466	-	3,466
處分及解約	(124,561)	(7,297)	(131,858)
匯率變動之影響	(3,312)	(2,513)	(5,825)
2023年6月30日餘額	**$ 1,793,504**	**90,029**	**1,883,533**

	土地及房屋	交通及運輸設備	總　計
帳面價值：			
2024年1月1日	$ 6,867,045	73,525	6,940,570
2024年6月30日	$ 7,458,489	68,036	7,526,525
2023年1月1日	$ 5,966,273	70,422	6,036,695
2023年6月30日	$ 6,547,990	70,389	6,618,379

(十)應付短期票券

合併公司應付短期票券之明細如下：

	2024.6.30		
	保證或承兌機構	利率區間	金　額
應付商業本票	銀行	1.67%~2.20%	$ 68,685,000
〃	票券公司	1.66%~2.73%	55,449,900
減：應付短期票券折價			(593,114)
附買回債券負債	銀行	1.92%~2.22%	1,105,000
〃	票券公司	2.12%	320,000
合　計			$ 124,966,786

	2023.12.31		
	保證或承兌機構	利率區間	金　額
應付商業本票	銀行	1.57%~2.19%	$ 74,190,000
〃	票券公司	1.74%~2.92%	35,145,300
減：應付短期票券折價			(675,223)
合　計			$ 108,660,077

	2023.6.30		
	保證或承兌機構	利率區間	金　額
應付商業本票	銀行	1.49%~2.21%	$ 71,350,000
〃	票券公司	1.56%~2.90%	34,327,200
減：應付短期票券折價			(590,344)
合　計			$ 105,086,856

合併公司以資產設定抵押供應付短期票券之擔保情形請詳附註八。

(十一)長短期借款

合併公司長短期借款之明細、條件與條款如下：

	2024.6.30			
	幣別	利率區間	到期年度	金　額
擔保銀行借款	TWD	1.73%~2.45%	2024~2029	$ 14,567,994
〃	USD	6.26%~6.98%	2024~2026	2,935,263
〃	THB	2.23%~4.70%	2024~2026	7,738,370
〃	CNY	3.10%~4.40%	2024~2029	77,743,974
〃	VND	3.00%~6.43%	2024~2025	10,093,931
〃	MYR	5.00%~6.00%	2024~2028	6,673,217
無擔保銀行借款	TWD	0.50%~2.88%	2024~2030	211,731,150
〃	USD	4.00%~7.50%	2024~2028	64,182,481
〃	THB	2.62%~4.00%	2024~2027	18,316,285
〃	CNY	2.95%~5.38%	2024~2027	17,066,389
〃	EUR	3.92%~4.59%	2024	4,373,478
〃	JPY	0.75%~1.29%	2024~2026	4,493,625
〃	HKD	5.28%~7.05%	2024~2026	5,580,746
〃	SGD	5.30%	2024	358,798
〃	PHP	9.55%~10.55%	2024~2027	567,091
〃	MYR	4.00%~5.00%	2024~2025	2,771,160
〃	IDR	6.85%~7.65%	2024~2025	225,808
〃	KHR	4.30%~9.25%	2024~2026	1,127,893
無擔保其他借款	THB	2.65%~2.80%	2024~2025	3,318,074
證券化受益證券借款	TWD	1.42%~1.72%	2024~2029	4,742,000
〃	CNY	3.67%~4.10%	2024~2025	4,747,260
合　　計				**$ 463,354,987**
流　　動				$ 309,426,011
非 流 動				153,928,976
合　　計				**$ 463,354,987**

	2023.12.31			
	幣別	利率區間	到期年度	金　額
擔保銀行借款	TWD	1.63%~2.57%	2024~2028	$ 16,676,089
〃	USD	5.75%~7.04%	2024~2026	4,684,787
〃	THB	2.23%~4.70%	2024~2025	9,987,252
〃	CNY	3.20%~4.58%	2024~2029	72,453,914
〃	VND	1.30%~4.40%	2024	8,751,052
〃	MYR	5.00%~6.00%	2024~2027	7,203,399
無擔保銀行借款	TWD	1.15%~2.77%	2024~2030	222,331,803
〃	USD	2.31%~7.50%	2024~2028	64,324,277
〃	THB	2.77%~4.00%	2024~2026	16,559,980
〃	CNY	3.20%~5.20%	2024~2026	18,045,471
〃	EUR	4.39%~4.78%	2024	4,893,119
〃	JPY	0.65%~1.06%	2024	3,292,771
〃	HKD	5.89%~7.05%	2024~2026	5,499,394
〃	SGD	5.32%	2024	302,771
〃	PHP	7.83%~9.11%	2024~2026	616,604
〃	MYR	4.00%~5.00%	2024	1,859,190
〃	IDR	6.80%~7.27%	2024	202,950
〃	KHR	4.10%~9.25%	2024~2026	757,625
無擔保其他借款	THB	2.53%~2.80%	2024	555,426
證券化受益證券借款	TWD	1.42%~1.72%	2024~2029	4,742,000
〃	CNY	3.60%~4.22%	2024~2025	6,954,571
合　　計				**$ 470,694,445**
流　　動				$ 310,855,839
非 流 動				159,838,606
合　　計				**$ 470,694,445**

	2023.6.30			
	幣別	利率區間	到期年度	金　額
擔保銀行借款	TWD	1.64%~2.82%	2023~2028	$ 15,452,831
〃	USD	5.75%~6.86%	2023~2026	7,265,381
〃	THB	2.23%~4.13%	2023~2025	11,579,549
〃	CNY	3.68%~5.03%	2023~2029	59,499,054
〃	VND	2.50%~9.44%	2023~2024	7,616,958
〃	MYR	5.00%	2026~2027	4,270,896
無擔保銀行借款	TWD	1.50%~2.77%	2023~2031	205,084,013
〃	USD	2.27%~7.48%	2023~2028	70,698,504
〃	THB	1.70%~3.52%	2023~2026	14,039,747
〃	CNY	3.20%~4.75%	2023~2026	18,349,872
〃	EUR	3.60%~4.20%	2023	3,921,953
〃	JPY	0.65%~1.37%	2023~2024	3,219,071
〃	HKD	4.55%~6.03%	2023~2026	2,515,612
〃	SGD	5.15%	2023	229,601
〃	PHP	7.75%~8.79%	2023~2026	572,562
〃	MYR	4.00%~5.00%	2023~2024	3,255,840
〃	IDR	6.95%~7.37%	2023	280,800
〃	KHR	4.10%~7.75%	2023~2025	458,926
無擔保其他借款	THB	1.70%~2.53%	2023	571,615
證券化受益證券借款	TWD	1.30%~1.72%	2023~2029	5,839,812
〃	CNY	4.22%	2023~2024	2,790,734
合　　計				**$ 437,513,331**
流　　動				$ 277,076,597
非 流 動				160,436,734
合　　計				**$ 437,513,331**

有關合併公司利率、外幣及流動性風險之暴險資訊，請詳附註六(廿一)；關係人借款請詳附註七。

1.銀行借款之擔保品

上述借款合併公司提供部分之資產作為其擔保品，其內容及金額請詳附註八之說明。

2.重要借款限制條款

(1)本公司與多家金融機構簽訂聯合授信合約，依授信合約規定於借款期間內，該公司年度財務報表須維持資產負債表日特定之淨值比率、有形淨值及利息保障倍數等財務比率，如違反借款合約特定條件，則依約即期予以清償。

(2)合併公司中租迪和(股)公司與多家金融機構簽訂聯合授信合約，依授信合約規定於借款期間內，該公司年度財務報表須維持資產負債表日特定之淨值比率、淨值、有形淨值、利息保障倍數及自有資產比率等財務比率，如違反借款合約特定條件，則依約即期予以清償。

(3)合併公司Asia Sermkij Leasing Public Co., Ltd.與多家金融機構簽訂授信合約，到期一次償還未償還本餘，並依授信合約規定需於借款期間內，該公司年度財務報表須維持資產負債表日特定之負債佔淨值比率等財務比率，如違反借款合約特定條件，則依約即期予以清償。

(4)合併公司Grand Pacific Financing Corp. (California)與多家金融機構簽訂聯合授信合約，依授信合約規定於借款期間內，該公司年度財務報表須維持資產負債表日特定之淨值及利息保障倍數等財務比率，如違反借款合約特定條件，則依約即期予以清償。

(5)合併公司合迪(股)公司與多家金融機構簽訂聯合授信合約，依授信合約規定於借款期間內，該公司年度財務報表須維持資產負債表日特定之淨值比率、有形淨值、利息保障倍數及自有資產比率等財務比率，如違反借款合約特定條件，則依約即期予以清償。

(6)合併公司仲利國際融資租賃有限公司與多家金融機構簽訂授信合約，依授信合約規定於借款期間內，本公司及該公司年度財報表須維持資產負債表日特定之負債比率、淨值比率、有形資產淨值、利息保障倍數、風險資產總額佔淨資產比率、逾期租賃資產佔總租賃資產比率及租賃合同下租金回收率等財務比率，如違反借款合約特定條件，則依約即期予以清償。

(7)合併公司仲津國際租賃有限公司與多家金融機構簽訂授信合約，依授信合約規定於借款期間內，該公司年度財報表須維持資產負債表日特定之負債比率及風險資產佔淨資產比率等財務比率，如違反借款合約特定條件，則依約即期予以清償。

(8)合併公司仲利國際貿易(上海)有限公司與多家金融機構簽訂授信合約，依授信合約規定借款期間內，該公司年度財務報表須維持資產負債表日特定之負債比率及應收帳款回收率，如違反借款合約特定條件，則依約即期予以清償。

(9)合併公司Chailease International Financial Services Co., Ltd.與多家金融機簽訂聯合授信合約，依授信合約規定於借款期間內，中租迪和(股)公司年度財務報表須維持資產負債表日特定之利息保障倍數及有形淨值比率，如違反借款合約特定條件，則依約即期予以清償。

(10)合併公司Chailease Berjaya Credit Sdn Bhd.,與多家金融機構簽訂聯合授信合約，依授信合約規定於借款期間內，本公司及該公司年度財務報表須維持資產負債表日特定之負債佔淨值比率等財務比率，如違反借款合約特定條件，則依約即期予以清償。

(11)合併公司Chailease International Financial Services (Singapore) Pte. Ltd.與多家金融機構簽訂聯合授信合約，依授信合約規定於借款期間內，中租迪和(股)公司年度財務報表須維持資產負債表日特定之利息保障倍數及有形淨值比率，如違反借款合約特定條件，則依約即期予以清償。

(12)合併公司Chailease Berjaya Finance Corporation與金融機構簽訂授信合約，依授信合約規定於借款期間內，該公司年度財務報表須維持資產負債表日特定之負債比率等財務比率，如違反借款合約特定條件，則依約即期予以清償。

(13)合併公司Chailease Royal Leasing Plc.及Chailease Royal Finance Plc.與多家金融機構簽訂授信合約及聯合授信合約，依授信合約規定於借款期間內，本公司及該公司年度財務報表須維持資產負債表日特定之負債比率、不良資產比率、利息保障倍數及淨有形資產比率等財務比率，如違反借款合約特定條件，則依約即期予以清償。

(14)合併公司Chailease International Leasing Company Limited (Vietnam)與多家金融機簽訂聯合授信合約，依授信合約規定於借款期間內，該公司及中租迪和(股)公司年度財務報表須維持資產負債表日特定之利息保障倍數及有形淨值比率等財務比率，如違反借款合約特定條件，則依約即期予以清償。

(15)合併公司創鉅有限合夥與多家金融機簽訂聯合授信合約，依授信合約規定於借款期間內，該有限合夥年度財務報表須維持資產負債表日特定之流動比率、利息保障倍數及有形淨值等財務比率，如違反借款合約特定條件，則依約即期予以清償。

合併公司於二〇二三年十二月三十一日均無違反上述財務比率限制情事。合併公司預計於報導日後至少十二個月之每年末亦將遵循相關合約條款。

(十二)應付公司債

1.合併公司發行無擔保不可轉換公司債資訊如下：

期　　間	利　率	發行總額	還本付息方式	2024.6.30 營業週期以內	2024.6.30 營業週期以上	擔保情形
2014/10/30~2024/10/30	2.300%	1,100,000	到期一次還本，固定利率，每年付息一次。	1,100,000	-	無
2020/04/22~2025/04/22	0.660%	3,500,000	〃	3,500,000	-	〃
2022/09/14~2025/09/14	1.850%	3,500,000	〃	3,500,000	-	〃
2018/09/26~2025/09/26	1.260%	700,000	〃	700,000	-	〃
2019/05/09~2026/05/09	1.150%	500,000	〃	500,000	-	〃
2022/03/30~2027/03/30	1.000%	2,700,000	〃	-	2,700,000	〃
2020/10/12~2027/10/12	0.730%	550,000	〃	-	550,000	〃
2023/03/30~2028/03/30	1.700%	4,300,000	〃	-	4,300,000	〃
2021/06/25~2028/06/25	0.680%	3,100,000	〃	-	3,100,000	〃
2021/10/08~2028/10/08	0.700%	1,550,000	〃	-	1,550,000	〃
2023/11/03~2028/11/03	1.750%	600,000	〃	-	600,000	〃
2022/03/30~2029/03/30	1.150%	1,550,000	〃	-	1,550,000	〃
2022/09/14~2029/09/14	2.200%	500,000	〃	-	500,000	〃
2023/03/30~2030/03/30	1.850%	1,000,000	〃	-	1,000,000	〃
2020/10/12~2030/10/12	0.900%	700,000	〃	-	700,000	〃

期　　間	利　率	發行總額	還本付息方式	2024.6.30 營業週期以內	2024.6.30 營業週期以上	擔保情形
2023/11/03~2030/11/03	1.850%	850,000	到期一次還本，固定利率，每年付息一次。	-	850,000	無
2024/03/22~2031/03/22	1.820%	2,600,000	〃	-	2,600,000	〃
2021/06/25~2031/06/25	0.850%	900,000	〃	-	900,000	〃
2021/10/08~2031/10/08	0.850%	1,100,000	〃	-	1,100,000	〃
2022/03/30~2032/03/30	1.300%	900,000	〃	-	900,000	〃
2023/03/30~2033/03/30	2.000%	4,000,000	〃	-	4,000,000	〃
2023/11/03~2033/11/03	1.950%	300,000	〃	-	300,000	〃
2024/03/22~2034/03/22	1.920%	900,000	〃	-	900,000	〃
2021/06/25~2036/06/25	1.000%	200,000	〃	-	200,000	〃
2022/10/28~2025/10/28	1.900%	3,100,000	〃	3,100,000	-	〃
2021/05/06~2026/05/06	0.750%	4,600,000	〃	4,600,000	-	〃
2021/07/27~2026/07/27	0.700%	2,200,000	〃	-	2,200,000	〃
2023/04/14~2026/04/14	1.600%	2,700,000	〃	2,700,000	-	〃
2023/04/14~2028/04/14	1.700%	1,500,000	〃	-	1,500,000	〃
2022/04/14~2037/04/14	3M TAIBOR+1.2%	8,000,000	到期一次還本，浮動利率，每季付息一次。	-	8,000,000	〃

期　　間	利　率	發行總額	還本付息方式	2024.6.30 營業週期以內	2024.6.30 營業週期以上	擔保情形
2021/08/27~2024/08/27	2.880%	THB 500,000	到期一次還本，固定利率，每半年付息一次。	443,350	-	無
2021/10/07~2024/10/07	2.850%	THB 1,500,000	〃	1,330,050	-	〃
2022/08/02~2024/08/14	3.300%	THB 95,000	〃	84,237	-	〃
2022/09/20~2024/09/30	0.000%	THB 600,000	到期按面額清償。	532,020	-	〃
2022/09/30~2024/09/30	0.000%	THB 600,000	〃	532,020	-	〃
2022/11/18~2024/11/18	3.350%	THB 1,850,000	到期一次還本，固定利率，每半年付息一次。	1,640,395	-	〃
2022/11/18~2024/11/18	3.350%	THB 1,850,000	〃	1,640,395	-	〃
2022/12/08~2025/01/21	0.000%	THB 650,000	到期按面額清償。	576,355	-	〃
2023/03/03~2025/03/03	3.140%	THB 500,000	到期一次還本，固定利率，每半年付息一次。	443,350	-	〃
2023/03/03~2025/03/03	0.000%	THB 2,100,000	到期按面額清償。	1,862,070	-	〃
2023/04/11~2025/04/11	0.000%	THB 2,500,000	〃	2,216,750	-	〃
2023/06/22~2025/06/20	0.000%	THB 1,400,000	〃	1,241,380	-	〃
2022/11/18~2025/11/18	0.000%	THB 500,000	〃	-	443,350	〃
2022/11/18~2025/11/18	0.000%	THB 500,000	〃	-	443,350	〃
2022/12/08~2027/12/08	4.000%	THB 200,000	到期一次還本，固定利率，每半年付息一次。	-	177,340	〃

期　　間	利　率	發行總額	還本付息方式	2024.6.30 營業週期以內	2024.6.30 營業週期以上	擔保情形
2022/12/08~2025/12/11	0.000%	THB 150,000	到期按面額清償。	-	133,005	無
2023/03/03~2027/03/03	3.710%	THB 2,500,000	到期一次還本，固定利率，每半年付息一次。	-	2,216,750	〃
2023/03/03~2026/03/03	3.300%	THB 400,000	〃	-	354,680	〃
2023/06/22~2027/06/22	3.750%	THB 650,000	〃	-	576,355	〃
2023/06/22~2026/06/23	0.000%	THB 250,000	到期按面額清償。	-	221,675	〃
2023/09/21~2025/09/19	0.000%	THB 926,000	〃	-	821,084	〃
2023/09/21~2027/09/21	4.100%	THB 1,667,000	到期一次還本，固定利率，每半年付息一次。	-	1,478,129	〃
2023/09/21~2026/09/21	3.700%	THB 107,000	〃	-	94,877	〃
2023/11/30~2025/12/26	0.000%	THB 1,820,000	到期按面額清償。	-	1,613,794	〃
2023/11/30~2027/11/30	4.060%	THB 600,000	到期一次還本，固定利率，每半年付息一次。	-	532,020	〃
2024/02/14~2026/11/16	0.000%	THB 1,275,000	到期按面額清償。	-	1,130,543	〃
2024/02/14~2028/02/14	3.830%	THB 1,298,300	到期一次還本，固定利率，每半年付息一次。	-	1,151,203	〃
2024/04/11~2026/04/09	0.000%	THB 1,122,000	到期按面額清償。	-	994,877	〃
2024/04/11~2026/04/11	3.210%	THB 206,300	到期一次還本，固定利率，每半年付息一次。	-	182,926	〃

期　　間	利　率	發行總額	還本付息方式	2024.6.30 營業週期以內	2024.6.30 營業週期以上	擔保情形
2024/04/11~2028/04/11	3.710%	THB 232,400	到期一次還本，固定利率，每半年付息一次。	-	206,069	無
2024/06/19~2026/07/17	0.000%	THB 2,485,000	到期按面額清償。	-	2,203,450	〃
2024/06/19~2026/07/19	3.440%	THB 99,900	到期一次還本，固定利率，每半年付息一次。	-	88,581	〃
2024/06/19~2028/06/19	3.940%	THB 768,200	〃	-	681,163	〃
			應付公司債總額	32,242,372	55,745,221	
			應付公司債折價	(145,575)	(499,925)	
				$ 32,096,797	**55,245,296**	

期　　間	利　率	發行總額	還本付息方式	2023.12.31 營業週期以內	2023.12.31 營業週期以上	擔保情形
2019/05/09~2024/05/09	0.980%	2,950,000	到期一次還本，固定利率，每年付息一次。	2,950,000	-	無
2017/05/17~2024/05/17	1.700%	500,000	〃	500,000	-	〃
2014/10/30~2024/10/30	2.300%	1,100,000	〃	1,100,000	-	〃
2020/04/22~2025/04/22	0.660%	3,500,000	〃	3,500,000	-	〃
2022/09/14~2025/09/14	1.850%	3,500,000	〃	3,500,000	-	〃
2018/09/26~2025/09/26	1.260%	700,000	〃	700,000	-	〃
2019/05/09~2026/05/09	1.150%	500,000	〃	-	500,000	〃
2022/03/30~2027/03/30	1.000%	2,700,000	〃	-	2,700,000	〃

期　　間	利　率	發行總額	還本付息方式	2023.12.31 營業週期以內	2023.12.31 營業週期以上	擔保情形
2020/10/12~2027/10/12	0.730%	550,000	到期一次還本，固定利率，每年付息一次。	-	550,000	無
2023/03/30~2028/03/30	1.700%	4,300,000	〃	-	4,300,000	〃
2021/06/25~2028/06/25	0.680%	3,100,000	〃	-	3,100,000	〃
2021/10/08~2028/10/08	0.700%	1,550,000	〃	-	1,550,000	〃
2023/11/03~2028/11/03	1.750%	600,000	〃	-	600,000	〃
2022/03/30~2029/03/30	1.150%	1,550,000	〃	-	1,550,000	〃
2022/09/14~2029/09/14	2.200%	500,000	〃	-	500,000	〃
2023/03/30~2030/03/30	1.850%	1,000,000	〃	-	1,000,000	〃
2020/10/12~2030/10/12	0.900%	700,000	〃	-	700,000	〃
2021/06/25~2031/06/25	0.850%	900,000	〃	-	900,000	〃
2021/10/08~2031/10/08	0.850%	1,100,000	〃	-	1,100,000	〃
2022/03/30~2032/03/30	1.300%	900,000	〃	-	900,000	〃
2023/03/30~2033/03/30	2.000%	4,000,000	〃	-	4,000,000	〃
2021/06/25~2036/06/25	1.000%	200,000	〃	-	200,000	〃
2023/11/03~2030/11/03	1.850%	850,000	〃	-	850,000	〃
2023/11/03~2033/11/03	1.950%	300,000	〃	-	300,000	〃

期　　間	利　率	發行總額	還本付息方式	2023.12.31 營業週期以內	2023.12.31 營業週期以上	擔保情形
2019/05/29~2024/05/29	0.980%	2,850,000	到期一次還本，固定利率，每年付息一次。	2,850,000	-	無
2022/10/28~2025/10/28	1.900%	3,100,000	〃	3,100,000	-	〃
2021/05/06~2026/05/06	0.750%	4,600,000	〃	-	4,600,000	〃
2021/07/27~2026/07/27	0.700%	2,200,000	〃	-	2,200,000	〃
2023/04/14~2026/04/14	1.600%	2,700,000	〃	-	2,700,000	〃
2023/04/14~2028/04/14	1.700%	1,500,000	〃	-	1,500,000	〃
2022/04/14~2037/04/14	3M TAIBOR+1.2%	8,000,000	到期一次還本，浮動利率，每季付息一次。	-	8,000,000	〃
2021/06/18~2024/06/18	2.900%	THB 2,200,000	到期一次還本，固定利率，每半年付息一次。	1,983,740	-	〃
2021/08/27~2024/08/27	2.880%	THB 500,000	〃	450,850	-	〃
2021/10/07~2024/10/07	2.850%	THB 1,500,000	〃	1,352,550	-	〃
2022/05/03~2024/05/03	0.000%	THB 500,000	到期按面額清償。	450,850	-	〃
2022/08/02~2024/08/14	3.300%	THB 95,000	到期一次還本，固定利率，每半年付息一次。	85,662	-	〃
2022/09/20~2024/09/30	0.000%	THB 600,000	到期按面額清償。	541,020	-	〃
2022/09/30~2024/09/30	0.000%	THB 600,000	〃	541,020	-	〃

期　　間	利　率	發行總額	還本付息方式	2023.12.31 營業週期以內	2023.12.31 營業週期以上	擔保情形
2022/11/18~2024/11/18	3.350%	THB 1,850,000	到期一次還本，固定利率，每半年付息一次。	1,668,145	-	無
2022/11/18~2024/11/18	3.350%	THB 1,850,000	〃	1,668,145	-	〃
2022/11/18~2025/11/18	0.000%	THB 500,000	到期按面額清償。	-	450,850	〃
2022/11/18~2025/11/18	0.000%	THB 500,000	〃	-	450,850	〃
2022/12/08~2025/01/21	0.000%	THB 650,000	〃	-	586,105	〃
2022/12/08~2027/12/08	4.000%	THB 200,000	到期一次還本，固定利率，每半年付息一次。	-	180,340	〃
2022/12/08~2025/12/11	0.000%	THB 150,000	到期按面額清償。	-	135,255	〃
2023/03/03~2025/03/03	3.140%	THB 500,000	到期一次還本，固定利率，每半年付息一次。	-	450,850	〃
2023/03/03~2025/03/03	0.000%	THB 2,100,000	到期按面額清償。	-	1,893,570	〃
2023/03/03~2027/03/03	3.710%	THB 2,500,000	到期一次還本，固定利率，每半年付息一次。	-	2,254,250	〃
2023/03/03~2026/03/03	3.300%	THB 400,000	〃	-	360,680	〃
2023/04/11~2025/04/11	0.000%	THB 2,500,000	到期按面額清償。	-	2,254,250	〃
2023/06/22~2026/06/23	0.000%	THB 250,000	〃	-	225,425	〃
2023/06/22~2025/06/20	0.000%	THB 1,400,000	〃	-	1,262,380	〃

期　　間	利　率	發行總額	還本付息方式	2023.12.31 營業週期以內	2023.12.31 營業週期以上	擔保情形
2023/06/22~2027/06/22	3.750%	THB 650,000	到期一次還本，固定利率，每半年付息一次。	-	586,105	無
2023/09/21~2025/09/19	0.000%	THB 926,000	到期按面額清償。	-	834,974	〃
2023/09/21~2026/09/19	3.700%	THB 107,000	到期一次還本，固定利率，每半年付息一次。	-	96,482	〃
2023/09/21~2027/09/21	4.100%	THB 1,667,000	〃	-	1,503,134	〃
2023/11/30~2025/12/26	0.000%	THB 1,820,000	到期按面額清償。	-	1,641,094	〃
2023/11/30~2027/11/30	4.060%	THB 600,000	到期一次還本，固定利率，每半年付息一次。	-	541,020	〃
			應付公司債總額	26,941,982	60,007,614	
			應付公司債折價	(28,581)	(504,890)	
				$ 26,913,401	**59,502,724**	

期　　間	利　率	發行總額	還本付息方式	2023.6.30 營業週期以內	2023.6.30 營業週期以上	擔保情形
2018/09/26~2023/09/26	0.980%	1,600,000	到期一次還本，固定利率，每年付息一次。	1,600,000	-	無
2019/05/09~2024/05/09	0.980%	2,950,000	〃	2,950,000	-	〃
2017/05/17~2024/05/17	1.700%	500,000	〃	500,000	-	〃
2014/10/30~2024/10/30	2.300%	1,100,000	〃	1,100,000	-	〃
2020/04/22~2025/04/22	0.660%	3,500,000	〃	3,500,000	-	〃
2022/09/14~2025/09/14	1.850%	3,500,000	〃	-	3,500,000	〃

期　　間	利　率	發行總額	還本付息方式	2023.6.30 營業週期以內	2023.6.30 營業週期以上	擔保情形
2018/09/26~2025/09/26	1.260%	700,000	到期一次還本，固定利率，每年付息一次。	-	700,000	無
2019/05/09~2026/05/09	1.150%	500,000	〃	-	500,000	〃
2022/03/30~2027/03/30	1.000%	2,700,000	〃	-	2,700,000	〃
2020/10/12~2027/10/12	0.730%	550,000	〃	-	550,000	〃
2023/03/30~2028/03/30	1.700%	4,300,000	〃	-	4,300,000	〃
2021/06/25~2028/06/25	0.680%	3,100,000	〃	-	3,100,000	〃
2021/10/08~2028/10/08	0.700%	1,550,000	〃	-	1,550,000	〃
2022/03/30~2029/03/30	1.150%	1,550,000	〃	-	1,550,000	〃
2022/09/14~2029/09/14	2.200%	500,000	〃	-	500,000	〃
2023/03/30~2030/03/30	1.850%	1,000,000	〃	-	1,000,000	〃
2020/10/12~2030/10/12	0.900%	700,000	〃	-	700,000	〃
2021/06/25~2031/06/25	0.850%	900,000	〃	-	900,000	〃
2021/10/08~2031/10/08	0.850%	1,100,000	〃	-	1,100,000	〃
2022/03/30~2032/03/30	1.300%	900,000	〃	-	900,000	〃
2023/03/30~2033/03/30	2.000%	4,000,000	〃	-	4,000,000	〃
2021/06/25~2036/06/25	1.000%	200,000	〃	-	200,000	〃

期　　間	利　率	發行總額	還本付息方式	2023.6.30 營業週期以內	2023.6.30 營業週期以上	擔保情形
2019/05/29~2024/05/29	0.980%	2,850,000	到期一次還本，固定利率，每年付息一次。	2,850,000	-	無
2022/10/28~2025/10/28	1.900%	3,100,000	〃	-	3,100,000	〃
2021/05/06~2026/05/06	0.750%	4,600,000	〃	-	4,600,000	〃
2021/07/27~2026/07/27	0.700%	2,200,000	〃	-	2,200,000	〃
2023/04/14~2026/04/14	1.600%	2,700,000	〃	-	2,700,000	〃
2023/04/14~2028/04/14	1.7%	1,500,000	〃	-	1,500,000	〃
2022/04/14~2037/04/14	3M TAIBOR+1.2%	8,000,000	到期一次還本，浮動利率，每季付息一次。	-	8,000,000	〃
2020/08/28~2023/11/28	3.750%	THB 602,500	到期一次還本，固定利率，每半年付息一次。	531,164	-	〃
2021/06/18~2024/06/18	2.900%	THB 2,200,000	〃	1,939,520	-	〃
2021/08/30~2023/08/30	2.520%	THB 500,000	〃	440,800	-	〃
2021/10/07~2023/10/17	2.500%	THB 500,000	〃	440,800	-	〃
2021/11/23~2023/11/23	2.500%	THB 650,000	〃	573,040	-	〃
2022/05/03~2024/05/03	0.000%	THB 500,000	到期按面額清償。	440,800	-	〃
2022/07/14~2023/07/25	0.000%	THB 500,000	〃	440,800	-	〃
2022/10/07~2023/10/17	0.000%	THB 400,000	〃	352,640	-	〃
2021/08/27~2024/08/27	2.880%	THB 500,000	到期一次還本，固定利率，每半年付息一次。	-	440,800	〃

期　　間	利　率	發行總額	還本付息方式	2023.6.30 營業週期以內	2023.6.30 營業週期以上	擔保情形
2021/10/07~2024/10/07	2.850%	THB 1,500,000	到期一次還本，固定利率，每半年付息一次。	-	1,322,400	無
2022/08/02~2024/08/14	3.300%	THB 95,000	〃	-	83,752	〃
2022/09/20~2024/09/30	0.000%	THB 600,000	到期按面額清償。	-	528,960	〃
2022/09/30~2024/09/30	0.000%	THB 600,000	〃	-	528,960	〃
2022/11/18~2024/11/18	3.350%	THB 1,850,000	到期一次還本，固定利率，每半年付息一次。	-	1,630,960	〃
2022/11/18~2025/11/18	0.000%	THB 500,000	到期按面額清償。	-	440,800	〃
2022/11/18~2024/11/18	3.350%	THB 1,850,000	到期一次還本，固定利率，每半年付息一次。	-	1,630,960	〃
2022/11/18~2025/11/18	0.000%	THB 500,000	到期按面額清償。	-	440,800	〃
2022/12/08~2025/12/11	0.000%	THB 150,000	〃	-	132,240	〃
2022/12/08~2027/12/08	4.000%	THB 200,000	到期一次還本，固定利率，每半年付息一次。	-	176,320	〃
2022/12/08~2025/01/21	0.000%	THB 650,000	到期按面額清償。	-	573,040	〃
2023/03/03~2026/03/03	3.300%	THB 400,000	到期一次還本，固定利率，每半年付息一次。	-	352,640	〃
2023/03/03~2027/03/03	3.710%	THB 2,500,000	〃	-	2,204,000	〃
2023/03/03~2025/03/03	0.000%	THB 2,100,000	到期按面額清償。	-	1,851,360	〃
2023/03/03~2025/03/03	3.140%	THB 500,000	到期一次還本，固定利率，每半年付息一次。	-	440,800	〃

期　　間	利　率	發行總額	還本付息方式	2023.6.30 營業週期以內	2023.6.30 營業週期以上	擔保情形
2023/04/11~2025/04/11	0.000%	THB 2,500,000	到期按面額清償。	-	2,204,000	無
2023/06/22~2026/06/23	0.000%	THB 250,000	〃	-	220,400	〃
2023/06/22~2025/06/20	0.000%	THB 1,400,000	〃	-	1,234,240	〃
2023/06/22~2027/06/22	3.750%	THB 650,000	到期一次還本，固定利率，每半年付息一次。	-	573,040	〃
2020/10/22~2023/10/22	3.750%	USD 300,000	〃	9,346,236	-	〃
			應付公司債總額	27,005,800	66,860,472	
			應付公司債折價	(13,481)	(486,441)	
				$ 26,992,319	66,374,031	

2.合併公司發行無擔保可轉換公司債資訊如下：

	2024.6.30	2023.12.31	2023.6.30
發行轉換公司債總金額	$ 6,000,000	6,000,000	6,000,000
應付公司債折價尚未攤銷餘額	(19,580)	(40,940)	(62,136)
期末應付公司債餘額	$ 5,980,420	5,959,060	5,937,864
嵌入式衍生工具－買回權	$ -	-	-
權益組成部分－轉換權	$ 149,771	149,771	149,771

	2024年4月至6月	2023年4月至6月	2024年1月至6月	2023年1月至6月
嵌入式衍生工具－買回權按公允價值再衡量之損益	$ -	(1,200)	-	(1,800)
利息費用	$ 10,680	10,591	21,360	21,182

合併公司於二〇二一年十二月十六日在台灣發行60千張票面利率0%之三年期無擔保可轉換公司債，並約定到期按面額以現金一次清償。

轉換價格於發行時訂為每股299元，遇有本公司普通股股份發生符合發行條款規定之調整轉換價格事項時，轉換價格依發行條款規定公式調整之。本債券無重設條款。

本債券發行屆滿三個月後翌日起至發行期間屆滿前四十日止，若合併公司普通股於台灣證券交易所連續三十個營業日收盤價格超過轉換價格之30%(含)以上時，或本債券流通在外餘額低於原發行總額之百分之十時，合併公司得按約定之期間內，以債券面額執行收回請求。

(十三)租賃負債

合併公司租賃負債之帳面金額如下：

	2024.6.30	2023.12.31	2023.6.30
流　動	$ 1,213,658	1,229,402	2,558,974
非流動	$ 6,421,030	5,762,990	4,157,708

到期分析請詳附註六(廿一)金融工具。

租賃認列於損益之金額如下：

	2024年4月至6月	2023年4月至6月	2024年1月至6月	2023年1月至6月
租賃負債之利息費用	$ 29,424	26,306	57,547	46,500
不計入租賃負債衡量之變動租賃給付	$ 100,302	102,886	181,262	216,348
短期租賃之費用	$ 200,060	124,277	273,146	238,163

租賃認列於現金流量表之金額如下：

	2024年1月至6月	2023年1月至6月
租賃之現金流出總額	$ 947,180	905,878

1.土地、房屋及建築之租賃

合併公司承租土地、房屋及建築作為辦公處所及太陽能設備發電地點，租賃期間通常為二至二十八年，部分租賃包含在租賃期間屆滿時得延長與原合約相同期間之選擇權。

部分租賃合約包含租賃延長之選擇權，該等合約係由各地區分別管理，因此所約定之個別條款及條件於合併公司內有所不同。該等選擇權僅合併公司具有可執行之權利，出租人並無此權利。在無法合理確定將行使可選擇之延長租賃期間之情況下，與選擇權所涵蓋期間之相關給付並不計入租賃負債。

2.其他租賃

合併公司承租運輸設備之租賃期間為二至三年間。

(十四)員工福利

1.確定福利計畫

因前一年度報導日後未發生重大市場波動及重大縮減、清償或其他重大一次性事項，故合併公司採用二〇二三年及二〇二二十二月三十一日精算決定之退休金成本衡量及揭露期中期間之退休金成本。

合併公司列報為費用之明細如下：

	2024年4月至6月	2023年4月至6月	2024年1月至6月	2023年1月至6月
營業費用	$ 15,721	15,000	27,710	29,877

2.確定提撥計畫

合併公司確定提撥退休金辦法下之退休金費用如下，已提撥至勞工保險局及指定專戶：

	2024年4月至6月	2023年4月至6月	2024年1月至6月	2023年1月至6月
營業費用	$ 136,755	119,265	279,454	256,132

(十五)所得稅

合併公司之所得稅費用明細如下：

	2024年4月至6月	2023年4月至6月	2024年1月至6月	2023年1月至6月
繼續營業單位之所得稅費用	$ 2,547,090	2,645,249	4,763,030	5,312,416

合併公司認列於其他綜合損益之下的所得稅費用(利益)明細如下：

	2024年4月至6月	2023年4月至6月	2024年1月至6月	2023年1月至6月
後續可能重分類至損益之項目：				
國外營運機構財務報表換算之兌換差額	$ (756)	15,699	9,405	7,850
避險工具之損益	590	4,045	590	(449)
	$ (166)	19,744	9,995	7,401

(十六)資本及其他權益

除下列所述外，合併公司於二〇二四年及二〇二三年一月一日至六月三十日資本及其他權益無重大變動，相關資訊請參閱二〇二三年度合併財務報告附註六(十六)。

1.股　　本

(1)本公司二〇二四年及二〇二三年一月一日至六月三十日之額定普通股股本皆為2,500,000千股，每股面額10元，前述額定股本總額包含普通股及特別股，已發行普通股股本分別為16,145,724千元及15,829,141千元，已發行甲種特別股皆為1,500,000千元。所有已發行股份之股款均已收取，甲種特別股係分類於權益項下。

本公司為募集未來發展之所需資金(包含但不限於營運資金、長期投資、償還借款等用途)，於二〇二二年五月二十七日經董事會決議辦理現金增資發行普通股參與發行海外存託憑證，該案業經行政院金融監督管理委員會二〇二二年六月二十七日金管證發字第1110346869號函申報生效。本公司已於二〇二二年六月三十日完成發行海外存託憑證訂價，每單位海外存託憑證發行價格為32.34美元，本次現金增資以發行股數60,000,000股參與發行海外存託憑證，增資基準日為二〇二二年七月六日，共計12,000,000單位海外存託憑證，每單位海外存託憑證表彰本公司普通股5股。本次海外存託憑證於盧森堡證券交易所掛牌上市。

本公司為募集未來發展之所需資金(包含但不限於營運資金、長期投資、償還借款等用途)，於二〇一七年八月十日經董事會決議辦理現金增資發行普通股參與發行海外存託憑證，該案業經行政院金融監督管理委員會二〇一七年九月二十七日金管證發字第1060036643號函申報生效。本公司已於二〇一七年十月十七日完成發行海外存託憑證訂價，每單位海外存託憑證發行價格為12.28美元，本次現金增資以發行股數125,000,000股參與發行海外存託憑證，共計25,000,000單位海外存託憑證，每單位海外存託憑證表彰本公司普通股5股。本公司海外存託憑證於盧森堡證券交易所掛牌上市。

本公司為轉投資中國及其他子公司，並償還銀行借款所需資金，於二〇一二年六月十八日經董事會決議辦理現金增資發行普通股參與發行海外存託憑證，該案業經行政院金融監督管理委員會二〇一二年八月三日金管證發字第1010033321號函申報生效。本公司已於二〇一二年十月九日完成發行海外存託憑證訂價，每單位海外存託憑證發行價格為8.59美元，本次現金增資以發行股數120,000,000股參與發行海外存託憑證，增資基準日為二〇一二年十月十五日，共計24,000,000單位海外存託憑證，每單位海外存託憑證表彰本公司普通股5股。本公司海外存託憑證於盧森堡證券交易所掛牌上市。

截至二〇二四年六月三十日、二〇二三年十二月三十一日及六月三十日止，本公司所發行之海外存託憑證流通餘額分別為57,980單位、59,991單位及66,494單位。海外存託憑證之主要約定事項如下：

A.表決權之行使

海外存託憑證持有人得依據存託契約及中華民國法令之相關規定行使其海外存託憑證所表彰本公司普通股之表決權。

B.股利分配、股票認購權及其他權利

與本公司現有普通股股東享有股利分配及其他配股之相同權。

(2)特別股之發行

本公司於二〇二〇年五月二十七日經股東會通過修訂公司章程納入特別股規範及其權利與義務，而本次募集與發行甲種特別股之相關內容，業經本公司二〇二〇年七月二十九日董事會決議通過。本公司以現金發行甲種特別股總金額15,000,000千元，每股面額10元，計150,000千股，每股發行價格100元，此項增資案業經金融監督管理委員會核准，並以二〇二〇年九月七日為增資基準日，所有發行股份之股款均已收取，且相關法定登記程序已辦理完竣，並分類於權益項下。

本公司發行特別股之權利義務如下：

A.到期日：本公司甲種特別股無到期日。

B.股息：甲種特別股年率為3.8%(五年期IRS利率0.5625%+3.2375%)，按每股發行價格計算，五年期IRS利率將於發行日起滿五年之次一營業日及其後每五年重設。利率重設定價基準日為利率重設日之前二個台北金融業營業日，利率指標五年期IRS為利率重設定價基準日台北金融營業日上午十一時依英商路透社(Reuters)「TAIFXIRS」與「COSMOS3」五年期利率交換報價上午十一時定價之算術平均數。若於利率重設定價基準日無法取得前述報價，則由本公司依誠信原則與合理之市場行情決定。

C.股息發放：甲種特別股股息每年以現金一次發放，於每年股東常會承認經簽證財務報告後，由董事會訂定基準日支付前一年度得發放之特別股股息。發行年度及收回年度股息之發放，按當年度實際在外流通日數計算。

D.本公司於總決算後如有盈餘，應先：(i)支付相關會計年度之稅捐；(ii)彌補歷年虧損；(iii)依主管機關或按照公開發行公司規則要求提撥之特別盈餘公積，如尚有盈餘，就其餘額優先分派甲種特別股股息。

E.本公司對甲種特別股之股息分派具自主裁量權，倘因無盈餘或盈餘不足分派特別股股息，或有其他必要考量，而暫停分派特別股股息者，不構成任何與發行該特別股相關之契約或辦法之違約事件。

F.甲種特別股為非累積型，就未分派或分派不足額之特別股股息，不累積於以後有盈餘年度遞延償付。

G.超額股利分配：甲種特別股股東除依本項第(2)~(3)款所述之股息外，不得參與以盈餘或資本公積分派之現金或股票股息。

H.剩餘財產分配：於本公司自願或非自願性之清算或解散時，甲種特別股股東有權優先獲配得分配予股東之剩餘財產。所有特別股股東之受償順序應相同，但以不超過該特別股發行價格為限。

I. 表決權及選舉權：甲種特別股股東於本公司股東會無表決權及選舉權，但於甲種特別股股東會有表決權。

J. 轉換普通股：甲種特別股不得轉換成普通股。

K.特別股收回：甲種特別股股東不得要求本公司收回其所持有之特別股，但本公司得於發行屆滿五年之次營業日起，按原實際發行價格及經董事會核准之條件，隨時收回全部或一部之已發行在外流通特別股。未收回之甲種特別股，仍延續前述各款發行條件之權利義務。

2.資本公積

本公司資本公積餘額內容如下：

	2024.6.30	2023.12.31	2023.6.30
發行股票溢價	$ 41,680,279	41,680,279	41,680,279
採用權益法認列之關聯企業及合資之變動數	18,560	18,560	18,560
對子公司所有權權益變動	1,280	10,095	8,874
發行可轉換公司債	149,771	149,771	149,771
其他	4,771	3,855	3,717
	$ 41,854,661	**41,862,560**	**41,861,201**

3.保留盈餘

依本公司章程規定，公司年度總決算如有盈餘，應先支付相關會計年度之稅捐及彌補歷年虧損，再依主管機關或按照公開發行公司規則要求提撥特別盈餘公積，及分派特別股股息。在不違反開曼群島公司法之情形下，於合併歷年累積未分配盈餘而由董事會依公司章程第一百二十一條於每會計年度為發展目的而提撥保留盈餘適宜之特定數額作為公積後，董事會應提出不少於當年度盈餘之25%為股東股息，且其中至少30%應以現金發放之盈餘分派議案，送請股東會同意後分派。

(1)特別盈餘公積

依據金管會規定，本公司於分派可分配盈餘時，就當年度發生之帳列其他股東權益減項淨額，自當期損益與前期未分配盈餘提列特別盈餘公積；屬前期累積之其他股東權益減項之金額，則自前期未分配盈餘補提列特別盈餘公積不得分派。嗣後其他股東權益減項數額有迴轉時，得就迴轉部份分派盈餘。

(2)盈餘分配

本公司分別於二〇二四年五月二十二日及二〇二三年五月二十四日經股東常會決議二〇二三年及二〇二二年盈餘分配案，有關分派予業主之股利如下：

	2023年度		2022年度	
	配股率(元)	金　額	配股率(元)	金　額
分派予普通股業主之股利：				
現　　金	$ 6.50	10,494,721	6.40	10,130,651
股　　票	0.20	322,914	0.20	316,583
合　　計		**$10,817,635**		**10,447,234**
分派予特別股業主之股利：				
甲種特別股		**$ 570,000**		**570,000**

本公司歷年度之盈餘分配相關資訊請至公開資訊觀測站等管道查詢之。

4.非控制權益

	2024年1月至6月	2023年1月至6月
期初餘額	$ 9,377,578	8,836,306
歸屬於非控制權益之份額期初餘額		
本期淨利	390,213	588,949
本期其他綜合損益	80,421	(49,390)
子公司現金增資	21,657	90,420
子公司現金減資	-	(58,250)
子公司分配股利予非控制權益	(409,499)	(460,961)
未依持股比增資影響數	8,815	(5,233)
合併公司自非控制權益購入股權	118,379	(7)
期末餘額	**$ 9,587,564**	**8,941,834**

(十七)每股盈餘

1.基本每股盈餘

合併公司計算基本每股盈餘之計算如下：

	2024年4月至6月	2023年4月至6月	2024年1月至6月	2023年1月至6月
歸屬於本公司之本期淨利	$ 6,409,293	6,174,247	12,224,631	13,063,847
特別股之股利	(570,000)	(570,000)	(570,000)	(570,000)
歸屬於本公司普通股權益持有人之淨利	**$ 5,839,293**	**5,604,247**	**11,654,631**	**12,493,847**
普通股加權平均流通在外股數	**1,646,864**	**1,646,864**	**1,646,864**	**1,646,864**

2.稀釋每股盈餘

(1)歸屬於本公司普通股權益持有人之淨利(稀釋)

	2024年4月至6月	2023年4月至6月	2024年1月至6月	2023年1月至6月
歸屬於本公司普通股權益持有人淨利(基本)	$ 5,839,293	5,604,247	11,654,631	12,493,847
具稀釋作用之潛在普通股之影響				
可轉換公司債之利息費用及其他收益或費損之稅後影響數	10,680	11,791	21,360	22,982
歸屬於本公司普通股權益持有人淨利(稀釋)	**$ 5,849,973**	**5,616,038**	**11,675,991**	**12,516,829**

(2)普通股加權平均流通在外股數(稀釋)

	2024年4月至6月	2023年4月至6月	2024年1月至6月	2023年1月至6月
普通股加權平均流通在外股數(基本)	1,646,864	1,646,864	1,646,864	1,646,864
具稀釋作用之潛在普通股之影響				
可轉換公司債轉換之影響	24,360	22,860	24,360	22,860
員工股票紅利之影響	6	9	22	21
普通股加權平均流通在外股數(調整稀釋性潛在普通股影響數後)	**1,671,230**	**1,669,733**	**1,671,246**	**1,669,745**

(十八)員工及董事酬勞

依本公司章程規定，年度如有獲利，董事會應就每會計年度之獲利依下列方式支付員工及董事酬勞，但公司尚有累積虧損時，應預先保留彌補數額：

(1)介於0.01%至1%間之稅前獲利為員工酬勞；

(2)不超過0.1%之稅前獲利為董事酬勞。

本公司二〇二四年及二〇二三年四月一日至六月三十日及二〇二四年及二〇二三年一月一日至六月三十日員工酬勞提列金額分別為962千元、1,776千元、1,834千元及2,809千元，董事酬勞提列金額分別為6,410千元、11,836千元、12,225千元及18,726千元，係以本公司各該段期間之稅前淨利扣除員工及董事酬勞前之金額乘上本公司章程所訂之員工酬勞及董事酬勞分派成數為估計基礎，並列報為該段期間之營業成本或營業費用。若次年度實際分派金額與估列數有差異時，則依會計估計變動處理，並將該差異認列為次年度損益。

本公司二〇二三年度及二〇二二年度員工酬勞提列金額分別為5,420千元及5,346千元，董事酬勞提列金額分別為21,281千元及23,815千元，與實際分派情形並無差異，相關資訊可至公開資訊觀測站查詢。

(十九)其他收益及(費損)淨額

合併公司二〇二四年及二〇二三年一月一日至六月三十日其他收益及(費損)淨額明細如下：

	2024年4月至6月	2023年4月至6月	2024年1月至6月	2023年1月至6月
處分承受擔保品之淨損失	$ (208,532)	(78,257)	(387,163)	(144,840)
承受擔保品減損損失	(75,118)	(4,071)	(125,551)	(34,498)
呆帳收回利益	554,482	349,302	1,038,996	708,751
金融資產減損迴轉利益(損失)	28,076	(1,913)	20,912	(3,103)
使用權資產減損損失	-	(1,730)	-	(3,466)
	$ 298,908	**263,331**	**547,194**	**522,844**

(二十)其他利益及損失

合併公司其他利益及損失明細如下：

	2024年4月至6月	2023年4月至6月	2024年1月至6月	2023年1月至6月
利息費用	$ (29,424)	(26,306)	(57,547)	(46,500)
外幣兌換淨(損)益	94,044	101,489	72,274	144,379
處分不動產、廠房及設備之淨(損)益	(475)	516	-	733
透過損益按公允價值衡量之金融資產及負債淨(損)益	38,558	35,957	92,441	75,179
租賃修改利益(損失)	-	(44)	-	(44)
其　　他	746,955	720,655	909,313	1,898,748
	$ 849,658	**832,267**	**1,016,481**	**2,072,495**

(廿一)金融工具

1.信用風險

(1)信用風險最大暴險之金額

合併公司之最大信用風險暴險金額主要來自於金融資產之帳面金額及提供財務保證造成之財務損失。二〇二四年六月三十日、二〇二三年十二月三十一日及六月三十日之最大信用暴險金額分別為847,820,520千元、825,708,026千元及801,263,241千元。

合併公司於二〇二四年六月三十日、二〇二三年十二月三十一日及六月三十日購入不良債權之應收款項減除備抵評價淨額分別為20,414千元、28,097千元及36,073千元。

報導日地區別原始應收款項備抵評價明細表如下：

	臺灣地區	大陸地區	東協地區	其他地區	總　計
2024年6月30日					
應收款項總額：					
正常案件					
12個月預期損失	$ 372,454,226	227,671,480	80,990,692	-	681,116,398
存續期間預期損失	-	836,153	17,503,817	2,952,688	21,292,658
逾期及列管案件					
存續期間預期損失	3,804,064	1,811,124	10,984,409	131,275	16,730,872
延滯案件					
存續期間預期損失	10,408,924	9,842,257	5,644,879	214,136	26,110,196
總帳面金額	**$ 386,667,214**	**240,161,014**	**115,123,797**	**3,298,099**	**745,250,124**
備抵損失	$ 7,308,490	7,097,484	4,175,618	88,352	18,669,944
帳面金額	**$ 379,358,724**	**233,063,530**	**110,948,179**	**3,209,747**	**726,580,180**

台灣地區

	2024年1月至6月			
	12個月預期信用損失	存續期間信用損失－未信用減損	存續期間信用損失－已信用減損	合　計
期初餘額	$ 3,562,876	237,397	3,117,594	6,917,867
認列之減損損失(利益)	257,903	(24,325)	3,616,816	3,850,394
沖銷呆帳	(9,776)	-	(3,476,012)	(3,485,788)
其　他	20,585	342	5,090	26,017
期末餘額	**$ 3,831,588**	**213,414**	**3,263,488**	**7,308,490**

大陸地區

	2024年1月至6月			
	12個月預期信用損失	存續期間信用損失－未信用減損	存續期間信用損失－已信用減損	合計
期初餘額	$ 3,549,401	83,294	3,338,759	6,971,454
認列之減損損失(利益)	78,029	(32,518)	3,345,230	3,390,741
轉為存續期間預期損失－未信用減損	(37,490)	37,490	-	-
轉為存續期間預期損失－已信用減損	(170,780)	-	170,780	-
沖銷呆帳	-	-	(3,454,366)	(3,454,366)
其 他	95,850	2,308	91,497	189,655
期末餘額	**$ 3,515,010**	**90,574**	**3,491,900**	**7,097,484**

東協地區

	2024年1月至6月			
	12個月預期信用損失	存續期間信用損失－未信用減損	存續期間信用損失－已信用減損	合計
期初餘額	$ 1,037,295	1,052,774	1,636,696	3,726,765
認列之減損損失(利益)	779,222	(130,438)	1,162,782	1,811,566
轉為存續期間預期損失－未信用減損	(491,792)	491,792	-	-
轉為存續期間預期損失－已信用減損	(203,073)	(197,592)	400,665	-
沖銷呆帳	(6,749)	(2,354)	(1,370,707)	(1,379,810)
其 他	16,997	(3,548)	3,648	17,097
期末餘額	**$ 1,131,900**	**1,210,634**	**1,833,084**	**4,175,618**

其他地區

	2024年1月至6月			
	12個月預期信用損失	存續期間信用損失－未信用減損	存續期間信用損失－已信用減損	合計
期初餘額	$ -	81,049	19,189	100,238
認列之減損迴轉利益	-	(17,230)	-	(17,230)
其他	-	4,253	1,091	5,344
期末餘額	**$ -**	**68,072**	**20,280**	**88,352**

	臺灣地區	大陸地區	東協地區	其他地區	總計
2023年12月31日					
應收款項總額：					
正常案件					
12個月預期損失	$ 375,526,840	219,077,841	81,873,614	-	676,478,295
存續期間預期損失	-	956,298	17,666,354	2,938,744	21,561,396
逾期及列管案件					
存續期間預期損失	2,434,787	1,423,958	9,325,505	136,445	13,320,695
延滯案件					
存續期間預期損失	9,071,042	9,092,741	4,850,617	343,853	23,358,253
總帳面金額	**$ 387,032,669**	**230,550,838**	**113,716,090**	**3,419,042**	**734,718,639**
備抵損失	$ 6,917,867	6,971,454	3,726,765	100,238	17,716,324
帳面金額	**$ 380,114,802**	**223,579,384**	**109,989,325**	**3,318,804**	**717,002,315**

台灣地區

	2023年度			
	12個月預期信用損失	存續期間信用損失－未信用減損	存續期間信用損失－已信用減損	合計
期初餘額	$ 3,185,123	147,721	2,640,912	5,973,756
認列之減損損失	499,886	89,633	6,103,464	6,692,983
沖銷呆帳	(123,530)	-	(5,627,650)	(5,751,180)
其他	1,397	43	868	2,308
期末餘額	**$ 3,562,876**	**237,397**	**3,117,594**	**6,917,867**

大陸地區

	2023年度			
	12個月預期信用損失	存續期間信用損失－未信用減損	存續期間信用損失－已信用減損	合計
期初餘額	$ 2,987,742	33,139	2,224,066	5,244,947
認列之減損損失	849,203	28,878	3,882,031	4,760,112
轉為存續期間預期損失－未信用減損	(22,664)	22,664	-	-
轉為存續期間預期損失－已信用減損	(200,531)	-	200,531	-
沖銷呆帳	-	-	(2,909,294)	(2,909,294)
其 他	(64,349)	(1,387)	(58,575)	(124,311)
期末餘額	**$ 3,549,401**	**83,294**	**3,338,759**	**6,971,454**

東協地區

	2023年度			
	12個月預期信用損失	存續期間信用損失－未信用減損	存續期間信用損失－已信用減損	合計
期初餘額	$ 999,152	794,230	1,250,716	3,044,098
認列之減損損失	662,782	110,592	2,759,962	3,533,336
轉為存續期間預期損失－未信用減損	(292,772)	292,772	-	-
轉為存續期間預期損失－已信用減損	(322,429)	(126,761)	449,190	-
沖銷呆帳	(1,943)	(12,227)	(2,807,139)	(2,821,309)
其 他	(7,495)	(5,832)	(16,033)	(29,360)
期末餘額	**$ 1,037,295**	**1,052,774**	**1,636,696**	**3,726,765**

其他地區

	2023年度			
	12個月預期信用損失	存續期間信用損失－未信用減損	存續期間信用損失－已信用減損	合計
期初餘額	$ -	125,115	4,814	129,929
認列之減損迴轉利益	-	(21,639)	-	(21,639)
轉為存續期間預期損失－已信用減損	-	(14,597)	14,597	-
沖銷呆帳	-	(8,860)	-	(8,860)
其 他	-	1,030	(222)	808
期末餘額	**$ -**	**81,049**	**19,189**	**100,238**

	臺灣地區	大陸地區	東協地區	其他地區	總計
2023年6月30日					
應收款項總額：					
正常案件					
12個月預期損失	$ 358,898,481	205,967,133	78,858,008	-	643,723,622
存續期間預期損失	-	746,121	18,047,785	3,448,525	22,242,431
逾期及列管案件					
存續期間預期損失	2,099,615	1,178,997	8,112,173	216,333	11,607,118
延滯案件					
存續期間預期損失	8,603,494	7,425,614	4,275,791	355,293	20,660,192
總帳面金額	**$ 369,601,590**	**215,317,865**	**109,293,757**	**4,020,151**	**698,233,363**
備抵損失	$ 6,413,852	5,971,552	3,262,562	110,876	15,758,842
帳面金額	**$ 363,187,738**	**209,346,313**	**106,031,195**	**3,909,275**	**682,474,521**

台灣地區

	2023年1月至6月			
	12個月預期信用損失	存續期間信用損失－未信用減損	存續期間信用損失－已信用減損	合計
期初餘額	$ 3,185,123	147,721	2,640,912	5,973,756
認列之減損損失	77,650	91,372	2,761,058	2,930,080
轉為存續期間預期損失－已信用減損	(8,013)	-	8,013	-
沖銷呆帳	(30,739)	-	(2,466,255)	(2,496,994)
其 他	4,978	113	1,919	7,010
期末餘額	**$ 3,228,999**	**239,206**	**2,945,647**	**6,413,852**

大陸地區

	2023年1月至6月			
	12個月預期信用損失	存續期間信用損失－未信用減損	存續期間信用損失－已信用減損	合計
期初餘額	$ 2,987,742	33,139	2,224,066	5,244,947
認列之減損損失	364,781	36,880	1,691,866	2,093,527
轉為存續期間預期損失－未信用減損	(24,489)	24,489	-	-
轉為存續期間預期損失－已信用減損	(106,029)	-	106,029	-
沖銷呆帳	-	-	(1,192,086)	(1,192,086)
其 他	(91,877)	(2,643)	(80,316)	(174,836)
期末餘額	**$ 3,130,128**	**91,865**	**2,749,559**	**5,971,552**

東協地區

	2023年1月至6月			
	12個月預期信用損失	存續期間信用損失－未信用減損	存續期間信用損失－已信用減損	合計
期初餘額	$ 999,152	794,230	1,250,716	3,044,098
認列之減損損失(利益)	558,130	(62,916)	1,175,350	1,670,564
轉為存續期間預期損失－未信用減損	(356,789)	356,789	-	-
轉為存續期間預期損失－已信用減損	(238,603)	(201,207)	439,810	-
沖銷呆帳	(78)	(8,934)	(1,409,662)	(1,418,674)
其 他	(13,128)	(7,748)	(12,550)	(33,426)
期末餘額	**$ 948,684**	**870,214**	**1,443,664**	**3,262,562**

其他地區

	2023年1月至6月			
	12個月預期信用損失	存續期間信用損失－未信用減損	存續期間信用損失－已信用減損	合計
期初餘額	$ -	125,115	4,814	129,929
認列之減損迴轉利益	-	(12,108)	-	(12,108)
轉為存續期間預期損失－已信用減損	-	(10,596)	10,596	-
沖銷呆帳	-	(8,684)	-	(8,684)
其 他	-	1,469	270	1,739
期末餘額	**$ -**	**95,196**	**15,680**	**110,876**

(2)正常案件

正常案件係借款人信用良好且無逾期還款者。

(3)逾期及列管案件

逾期及列管案件包含已進入重新協商的貸款。進入重新協商的貸款係指因借款人信用惡化者，而重新協商合約內容或還款條件。協商內容包含延展付款期間、核准外部債務管理計畫、延遲收回抵押品、修改貸款內容及暫停收款。

當貸款利息或本金於到期後未支付，因其擔保品或標的物價值超過借款人所積欠的款項或逾期還款僅為暫時之現象，故認為該類案件尚未發生減損。

應收款項已逾期尚未延滯之案件帳齡彙總如下：

	2024.6.30	2023.12.31	2023.6.30
逾期30天以內	$ 2,263,162	1,770,719	2,177,862
31~90天	12,481,518	10,915,903	8,721,291
91~180天	760,985	22,331	22,936
180天以上	1,225,207	611,742	685,029
	$ 16,730,872	**13,320,695**	**11,607,118**

(4)延滯案件

經評估無法回收部份本金及利息時，認為該放款及應收款已發生減損。

2.流動性風險

下表為金融負債之合約到期日，包含估計利息但不包含淨額協議之影響。

	帳面價值	合約現金流量	短於一個月	3個月以內	3個月-1年	1-5年	長於5年	遇通知即償還
2024年6月30日								
非衍生金融負債								
擔保銀行借款	$ 119,752,749	124,393,523	9,768,942	11,607,461	53,296,556	49,573,371	14,144	133,049
無擔保銀行及其他借款	334,112,978	348,722,713	33,780,697	25,465,508	74,676,774	214,261,577	201,133	337,024
證券化受益證券借款	9,489,260	9,976,407	1,403,938	1,009,724	2,465,214	338,328	4,759,203	-
應付短期票券	124,966,786	125,562,696	31,953,400	48,789,296	44,820,000	-	-	-
應付公司債	93,322,513	100,714,044	63,165	1,792,632	22,572,091	52,102,447	24,183,709	-
應付款項	27,444,585	27,587,678	9,966,995	259,735	2,176,016	234,338	22,856	14,927,738
存入保證金	73,981,711	74,021,370	586,129	1,275,212	11,093,813	58,759,902	549,675	1,756,639
租賃負債	7,634,688	8,745,601	80,114	134,413	637,630	2,063,267	5,830,177	-
衍生金融負債								
避險之金融負債	889,067	889,067	-	-	889,067	-	-	-
	$ 791,594,337	**820,613,099**	**87,603,380**	**90,333,981**	**212,627,161**	**377,333,230**	**35,560,897**	**17,154,450**

	帳面價值	合約現金流量	短於一個月	3個月以內	3個月-1年	1-5年	長於5年	遇通知即償還
2023年12月31日								
非衍生金融負債								
擔保銀行借款	$ 119,756,493	123,539,232	7,942,729	13,465,259	51,925,794	50,163,419	42,031	-
無擔保銀行及其他借款	339,241,381	355,812,905	29,260,390	33,839,783	58,344,345	231,454,306	1,840,683	1,073,398
證券化受益證券借款	11,696,571	11,938,073	976,952	1,227,548	3,997,705	976,665	4,759,203	-
應付短期票券	108,660,077	109,335,300	23,937,000	29,238,300	56,160,000	-	-	-
應付公司債	92,375,185	99,467,617	-	368,885	23,081,192	53,850,196	22,167,344	-
應付款項	14,870,417	14,890,025	8,148,383	624,637	1,498,119	270,001	22,844	4,326,041
存入保證金	71,588,574	71,622,026	562,528	1,204,346	11,038,957	56,461,885	111,714	2,242,596
租賃負債	6,992,392	8,023,004	89,565	149,384	600,550	1,811,288	5,372,217	-
衍生金融負債								
避險之金融負債	679,513	679,513	-	-	679,513	-	-	-
	$ 765,860,603	**795,307,695**	**70,917,547**	**80,118,142**	**207,326,175**	**394,987,760**	**34,316,036**	**7,642,035**
2023年6月30日								
非衍生金融負債								
擔保銀行借款	$ 105,684,669	109,719,590	7,064,799	11,089,882	48,724,337	42,774,338	66,234	-
無擔保銀行及其他借款	323,198,116	335,144,312	23,863,804	25,731,805	63,234,764	210,910,014	11,403,925	-
證券化受益證券借款	8,630,546	9,104,196	591,577	1,112,244	2,302,844	338,328	4,759,203	-
應付短期票券	105,086,856	105,677,200	20,962,700	39,364,500	45,350,000	-	-	-
應付公司債	99,304,214	105,513,635	570,790	2,281,759	19,989,259	60,037,046	22,634,781	-
應付款項	25,499,146	25,515,553	9,087,433	10,844,238	2,566,958	117,234	22,844	2,876,846
存入保證金	69,211,062	69,375,859	618,547	1,430,818	11,292,518	53,347,455	69,326	2,617,195
租賃負債	6,716,682	7,505,066	75,740	135,278	616,459	1,655,172	5,022,417	-
衍生金融負債								
避險之金融負債	456,000	456,000	-	-	456,000	-	-	-
	$ 743,787,291	**768,011,411**	**62,835,390**	**91,990,524**	**194,533,139**	**369,179,587**	**43,978,730**	**5,494,041**

合併公司並不預期到期日分析之現金流量發生時點會顯著提早，或實際金額會有顯著不同。

3.匯率風險

(1)匯率風險之暴險

合併公司暴露於重大外幣匯率風險之金融資產及負債如下：

	2024.6.30			
	外 幣(千元)	匯 率		台 幣
金融資產				
貨幣性項目				
美金	$ 9,979.41	美金：台幣	32.4500	323,832
	5,771.37	美金：越南盾	25,857	187,281
	16,326.41	美金：英鎊	0.7907	529,792
日幣	2,563,326.72	日幣：美金	0.0062	517,023
歐元	177,014.35	歐元：美金	1.0696	6,144,168
人民幣	108,719.69	人民幣：美金	0.1370	483,259
港幣	205,323.23	港幣：美金	0.1280	853,118
澳幣	800.46	澳幣：美金	0.6632	17,226
新幣	19,639.80	新幣：美金	0.7371	469,784
柬幣	179,928,752.86	柬幣：美金	0.0002	1,416,759
金融負債				
貨幣性項目				
美金	454.95	美金：越南盾	25,857	14,763
	15,449.40	美金：英鎊	0.7907	501,333
日幣	1,980,000.00	日幣：美金	0.0062	399,641
歐元	126,000.00	歐元：美金	1.0696	4,373,478
人民幣	95,000.00	人民幣：美金	0.1370	422,275
港幣	155,000.00	港幣：美金	0.1280	644,009
新幣	15,000.00	新幣：美金	0.7371	358,798
柬幣	143,200,000.00	柬幣：美金	0.0002	1,127,893

	2023.12.31			
	外 幣(千元)	匯	率	台 幣
金融資產				
貨幣性項目				
美金	$ 82,864.19	美金：台幣	30.7050	2,544,345
	9,088.88	美金：越南盾	24,663	279,074
	25,515.32	美金：英鎊	0.7843	783,448
日幣	2,330,690.61	日幣：美金	0.0071	506,226
歐元	198,449.79	歐元：美金	1.1067	6,743,324
人民幣	75,039.52	人民幣：美金	0.1409	324,696
港幣	253,285.06	港幣：美金	0.1280	995,157
澳幣	796.81	澳幣：美金	0.6833	16,717
新幣	18,434.99	新幣：美金	0.7585	429,351
柬幣	150,293,018.29	柬幣：美金	0.0002	1,125,845
金融負債				
貨幣性項目				
美金	35,000.00	美金：台幣	30.7050	1,074,675
	24,801.27	美金：英鎊	0.7843	761,523
日幣	1,770,000.00	日幣：美金	0.0071	384,239
歐元	144,000.00	歐元：美金	1.1067	4,893,119
人民幣	69,000.00	人民幣：美金	0.1409	250,963
港幣	205,000.00	港幣：美金	0.1280	805,447
新幣	13,000.00	新幣：美金	0.7585	302,771
柬幣	101,100,000.00	柬幣：美金	0.0002	757,625

	2023.6.30			
	外 幣(千元)	匯	率	台 幣
金融資產				
貨幣性項目				
美金	$ 261,794.25	美金：台幣	31.1400	8,152,273
	42,337.06	美金：英鎊	0.7908	1,318,376
	11,172.00	美金：越南盾	23,862	347,896
日幣	2,096,037.21	日幣：美金	0.0069	450,648
歐元	194,610.44	歐元：美金	1.0857	6,579,779
人民幣	109,398.88	人民幣：美金	0.1375	468,446
港幣	230,698.79	港幣：美金	0.1276	916,797
澳幣	794.42	澳幣：美金	0.6622	16,381
新幣	15,016.38	新幣：美金	0.7373	344,776
柬幣	106,919,770.39	柬幣：美金	0.0002	800,936
金融負債				
貨幣性項目				
美金	100,000.00	美金：台幣	31.1400	3,114,000
	40,898.55	美金：英鎊	0.7908	1,273,581
日幣	1,600,000.00	日幣：美金	0.0069	348,083
歐元	116,000.00	歐元：美金	1.0857	3,921,953
人民幣	101,000.00	人民幣：美金	0.1375	432,488
港幣	243,000.00	港幣：美金	0.1276	965,703
新幣	10,000.00	新幣：美金	0.7373	229,601
柬幣	61,000,000.00	柬幣：美金	0.0002	458,926

(2)敏感性分析

合併公司貨幣性項目之匯率風險主要來自於以外幣計價之現金及約當現金、應收帳款及借款等，於換算時產生外幣兌換損益。於二〇二四年及二〇二三年六月三十日當編製主體之記帳貨幣相對於外幣貶值或升值5%，而其他所有因素維持不變之情況下，二〇二四年及二〇二三年一月一日至六月三十日稅前淨利將分別減少或增加155,003千元及432,599千元。兩期分析係採用相同基礎。

(3)貨幣性項目之兌換損益

由於合併公司功能性貨幣種類繁多，故採彙整方式揭露貨幣性項目之兌換損益資訊，二〇二四年及二〇二三年一月一日至六月三十日外幣兌換損益(含已實現及未實現)分別為利益72,274千元及利益144,379千元。

4.利率分析

合併公司之金融資產及金融負債利率暴險明細如下：

2024年6月30日餘額				固定利率			
	有效利率	合　計	浮動利率	一年以內	一～五年	長於五年	無　息
金融資產							
現金及約當現金	1.32 %	$ 43,689,965	28,879,656	13,551,251	-	-	1,259,058
債務商品投資總額	5.77 %	34,297,760	-	7,568,332	26,077,204	-	652,224
非避險之衍生工具	4.27 %	3,581,863	-	975,698	2,606,165	-	-
應收帳款總額	10.62 %	745,312,246	70,010,361	313,955,329	340,536,979	3,649,368	17,160,209
避險之金融資產	2.20 %	2,088,437	-	2,071,032	14,870	-	2,535
		828,970,271	98,890,017	338,121,642	369,235,218	3,649,368	19,074,026
金融負債							
擔保銀行借款	4.04 %	119,752,749	115,537,221	1,859,302	2,356,226	-	-
無擔保銀行及其他借款	3.23 %	334,112,978	167,769,969	63,076,033	103,266,976	-	-
應付短期票券	2.00 %	124,966,786	36,181,798	88,784,988	-	-	-
應付公司債	2.07 %	93,322,513	7,983,994	22,977,217	48,411,302	13,950,000	-
避險之金融負債	1.84 %	889,067	-	889,067	-	-	-
證券化受益證券借款	1.91 %	9,489,260	-	4,816,072	4,673,188	-	-
存入保證金	0.09 %	73,981,711	19,879	44,354,848	10,707,340	46,432	18,853,212
租賃負債	2.17 %	7,634,688	-	740,099	1,743,985	5,150,604	-
		764,149,752	327,492,861	227,497,626	171,159,017	19,147,036	18,853,212
		$ 64,820,519	**(228,602,844)**	**110,624,016**	**198,076,201**	**(15,497,668)**	**220,814**

2023年12月31日餘額				固定利率			
	有效利率	合　計	浮動利率	一年以內	一～五年	長於五年	無　息
金融資產							
現金及約當現金	1.18 %	$ 36,993,987	26,127,869	9,378,046	-	-	1,488,072
債務商品投資總額	5.60 %	25,555,409	-	7,867,147	16,809,493	-	878,769
非避險之衍生工具	4.38 %	4,420,297	-	1,116,358	3,303,939	-	-
應收帳款總額	10.46 %	734,782,651	64,635,591	305,538,639	344,934,761	3,752,189	15,921,471
避險之金融資產	2.61 %	1,796,290	-	1,655,839	139,908	-	543
		803,548,634	90,763,460	325,556,029	365,188,101	3,752,189	18,288,855

2023年12月31日餘額				固定利率			
	有效利率	合　　計	浮動利率	一年以內	一～五年	長於五年	無　　息
金融負債							
擔保銀行借款	4.26 %	119,756,493	114,572,608	4,327,727	856,158	-	-
無擔保銀行及其他借款	3.16 %	339,241,381	168,790,620	67,506,545	102,944,216	-	-
應付短期票券	1.93 %	108,660,077	30,204,934	78,455,143	-	-	-
應付公司債	2.65 %	92,375,185	7,983,368	37,291,817	35,100,000	12,000,000	-
避險之金融負債	2.13 %	679,513	-	679,513	-	-	-
證券化受益證券借款	3.31 %	11,696,571	-	6,954,571	68,812	4,673,188	-
存入保證金	0.08 %	71,588,574	19,879	4,338,921	10,151,781	536,983	56,541,010
租賃負債	1.73 %	6,992,392	-	745,347	1,549,128	4,697,917	-
		750,990,186	321,571,409	200,299,584	150,670,095	21,908,088	56,541,010
		$ 52,558,448	**(230,807,949)**	**125,256,445**	**214,518,006**	**(18,155,899)**	**(38,252,155)**

2023年6月30日餘額				固定利率			
	有效利率	合　　計	浮動利率	一年以內	一～五年	長於五年	無　　息
金融資產							
現金及約當現金	1.03 %	$ 44,137,352	27,271,266	15,419,821	-	-	1,446,265
債務商品投資總額	5.29 %	27,154,214	-	9,216,381	17,761,652	-	176,181
非避險之衍生工具	4.36 %	3,688,180	-	1,420,311	2,267,869	-	-
應收帳款總額	9.93 %	698,314,119	65,601,031	287,855,285	327,138,802	3,234,649	14,484,352
避險之金融資產	1.72 %	3,600,692	-	3,281,090	319,602	-	-
		776,894,557	92,872,297	317,192,888	347,487,925	3,234,649	16,106,798
金融負債							
擔保銀行借款	4.60 %	105,684,669	98,422,321	5,622,228	1,640,120	-	-
無擔保銀行及其他借款	2.89 %	323,198,116	154,531,253	61,050,456	106,824,589	791,818	-
應付短期票券	1.98 %	105,086,856	22,323,712	82,763,144	-	-	-
應付公司債	2.11 %	99,304,214	7,982,743	29,587,372	49,334,099	12,400,000	-
避險之金融負債	1.31 %	456,000	-	456,000	-	-	-
證券化受益證券借款	2.63 %	8,630,546	-	3,888,545	68,812	4,673,189	-
存入保證金	1.50 %	69,211,062	-	7,195,823	9,471,462	522,407	52,021,370
租賃負債	2.48 %	6,716,682	-	970,502	1,384,746	4,361,434	-
		718,288,145	283,260,029	191,534,070	168,723,828	22,748,848	52,021,370
		$ 58,606,412	**(190,387,732)**	**125,658,818**	**178,764,097**	**(19,514,199)**	**(35,914,572)**

合併公司利率敏感度分析係依衍生及非衍生工具於報導日之利率暴險而決定。對於浮動利率負債，其分析方式係假設報導日流通在外之負債金額於整年度皆流通在外。合併公司內部向主要管理階層報告利率時所使用之變動率為利率增加或減少25個基本點，此亦代表管理階層對利率之合理可能變動範圍之評估。

若利率增加或減少0.25%，在所有變數維持不變之情況下，合併公司二〇二四年及二〇二三年一月一日至六月三十日未來一年內之淨利將分別減少或增加531,559千元及414,903千元。

5.其他價格風險：

如報導日權益證券及受益憑證價格變動(兩期分析係採用相同基礎，且假設其他變動因素不變)，對綜合損益項目之影響如下：

	2024年1月至6月		2023年1月至6月	
報導日證券價格	其他綜合損益稅後金額	稅後損益	其他綜合損益稅後金額	稅後損益
上漲7%	$ 25,246	266,164	77,291	259,022
下跌7%	$ (25,246)	(266,164)	(77,291)	(259,022)

6.公允價值資訊

(1)金融工具之種類及公允價值

合併公司透過損益按公允價值衡量之金融資產及負債、避險之金融資產及負債及透過其他綜合損益按公允價值衡量之金融資產係以重複性為基礎按公允價值衡量。各種類金融資產及金融負債之帳面金額及公允價值（包括公允價值等級資訊，但非按公允價值衡量金融工具之帳面金額為公允價值之合理近似值者，及租賃負債，依規定無須揭露公允價值資訊）列示如下：

	2024.6.30				
		公允價值			
	帳面金額	第一級	第二級	第三級	合　計
透過損益按公允價值衡量之金融資產					
強制透過損益按公允價值衡量之金融資產	$ 3,947,057	106,905	31,577	3,808,575	3,947,057
避險之金融資產	2,088,437	-	2,088,437	-	2,088,437
透過其他綜合損益按公允價值衡量之金融資產					
國內外上市(櫃)股票	70,779	70,779	-	-	70,779
按公允價值衡量之無公開報價權益工具	289,882	-	82,099	207,783	289,882
小　　計	360,661	70,779	82,099	207,783	360,661

	2024.6.30				
		公允價值			
	帳面金額	第一級	第二級	第三級	合　計
按攤銷後成本衡量之金融資產	34,122,640	-	-	-	-
放款及應收款					
現金及約當現金	43,689,965	-	-	-	-
應收帳款	726,600,594	-	-	-	-
其他金融資產	5,087,405	-	-	-	-
存出保證金	2,045,174	-	-	-	-
受限制銀行存款	18,149,121	-	-	-	-
小　　計	795,572,259	-	-	-	-
合　　計	**$ 836,091,054**	**177,684**	**2,202,113**	**4,016,358**	**6,396,155**
避險之金融負債	$ 889,067	-	889,067	-	889,067
按攤銷後成本衡量之金融負債					
擔保銀行借款	119,752,749	-	-	-	-
無擔保銀行及其他借款	334,112,978	-	-	-	-
證券化受益證券借款	9,489,260	-	-	-	-
應付短期票券	124,966,786	-	-	-	-
應付公司債	93,322,513	-	-	-	-
應付款項	27,444,585	-	-	-	-
存入保證金	73,981,711	-	-	-	-
租賃負債	7,634,688	-	-	-	-
小　　計	790,705,270	-	-	-	-
合　　計	**$ 791,594,337**	**-**	**889,067**	**-**	**889,067**

	2023.12.31				
		公允價值			
	帳面金額	第一級	第二級	第三級	合　計
透過損益按公允價值衡量之金融資產					
強制透過損益按公允價值衡量之金融資產	$ 4,548,751	11,711	-	4,537,040	4,548,751
避險之金融資產	1,796,290	-	1,796,290	-	1,796,290
透過其他綜合損益按公允價值衡量之金融資產					
國內外上市(櫃)股票	727,604	727,604	-	-	727,604
按公允價值衡量之無公開報價權益工具	253,800	-	70,078	183,722	253,800
小　　計	981,404	727,604	70,078	183,722	981,404

	2023.12.31				
		公允價值			
	帳面金額	第一級	第二級	第三級	合　計
按攤銷後成本衡量之金融資產	25,387,825	-	-	-	-
放款及應收款					
現金及約當現金	36,993,987	-	-	-	-
應收帳款	717,030,412	-	-	-	-
其他金融資產	5,140,537	-	-	-	-
存出保證金	2,425,986	-	-	-	-
受限制銀行存款	19,439,893	-	-	-	-
小　　計	781,030,815	-	-	-	-
合　　計	**$ 813,745,085**	**739,315**	**1,866,368**	**4,720,762**	**7,326,445**
避險之金融負債	$ 679,513	-	679,513	-	679,513
按攤銷後成本衡量之金融負債					
擔保銀行借款	119,756,493	-	-	-	-
無擔保銀行及其他借款	339,241,381	-	-	-	-
證券化受益證券借款	11,696,571	-	-	-	-
應付短期票券	108,660,077	-	-	-	-
應付公司債	92,375,185	-	-	-	-
應付款項	14,870,417	-	-	-	-
存入保證金	71,588,574	-	-	-	-
租賃負債	6,992,392	-	-	-	-
小　　計	765,181,090	-	-	-	-
合　　計	**$ 765,860,603**	**-**	**679,513**	**-**	**679,513**

	2023.6.30				
		公允價值			
	帳面金額	第一級	第二級	第三級	合　計
透過損益按公允價值衡量之金融資產					
強制透過損益按公允價值衡量之金融資產	$ 3,740,282	11,656	-	3,728,626	3,740,282
避險之金融資產	3,600,692	-	3,600,692	-	3,600,692
透過其他綜合損益按公允價值衡量之金融資產					
國內外上市(櫃)股票	844,457	844,457	-	-	844,457
按公允價值衡量之無公開報價權益工具	252,722	-	71,153	181,569	252,722
小　　計	1,097,179	844,457	71,153	181,569	1,097,179

	2023.6.30				
		公允價值			
	帳面金額	第一級	第二級	第三級	合　計
按攤銷後成本衡量之金融資產	27,074,262	-	-	-	-
放款及應收款					
現金及約當現金	44,137,352	-	-	-	-
應收帳款	682,510,594	-	-	-	-
其他金融資產	4,833,916	-	-	-	-
存出保證金	1,983,762	-	-	-	-
受限制銀行存款	19,925,560	-	-	-	-
小　　計	753,391,184	-	-	-	-
合　　計	**$ 788,903,599**	**856,113**	**3,671,845**	**3,910,195**	**8,438,153**
避險之金融負債	$ 456,000	-	456,000	-	456,000
按攤銷後成本衡量之金融負債					
擔保銀行借款	105,684,669	-	-	-	-
無擔保銀行及其他借款	323,198,116	-	-	-	-
證券化受益證券借款	8,630,546	-	-	-	-
應付短期票券	105,086,856	-	-	-	-
應付公司債	99,304,214	-	-	-	-
應付款項	25,499,146	-	-	-	-
存入保證金	69,211,062	-	-	-	-
租賃負債	6,716,682	-	-	-	-
小　　計	743,331,291	-	-	-	-
合　　計	**$ 743,787,291**	**-**	**456,000**	**-**	**456,000**

(2)非按公允價值衡量金融工具之公允價值評價技術

合併公司估計非按公允價值衡量之工具所使用之方法及假設如下：

A.按攤銷後成本衡量之金融資產及負債

若有成交或造市者之報價資料者，則以最近成交價格及報價資料作為評估公允價值之基礎。若無市場價值可供參考時，則採用評價方法估計。採用評價方法所使用之估計及假設為現金流量之折現值估計公允價值。

(3)按公允價值衡量金融工具之公允價值評價技術

A.非衍生金融工具

金融工具如有活絡市場公開報價時，則以活絡市場之公開報價為公允價值。

合併公司持有之金融工具如屬無活絡市場者，其公允價值依類別及屬性列示如下：

無公開報價之受益憑證：係使用現金流量折現模型估算公允價值，其主要假設為藉由將被投資者之預期未來現金流量，按反映貨幣時間價值與投資風險之報酬率與以折現後衡量。

無公開報價之權益工具：係使用淨資產價值法，其主要假設係以被投資者之每股淨值為基礎衡量。

B.衍生金融工具

係根據廣為市場使用者所接受之評價模型評價，例如折現法及選擇權定價模型。

(4)第二等級與第三等級間之移轉

合併公司持有台灣精材股份有限公司之股票分類為透過損益按公允價值衡量之金融資產，於二〇二四年六月三十日、二〇二三年十二月三十一日及六月三十日公允價值衡量分別為8,186千元、480千元及480千元。二〇二三年十二月三十一日及六月三十日因該公司股票無公開市場報價且使用重大不可觀察輸入值衡量公允價值而被歸類於第三等級。該公司之股票於於二〇二四年登錄興櫃交易，因此於二〇二四年六月三十日其公允價值衡量自第三等級轉入第二等級。

(5)第三等級之變動明細表

	透過損益按公允價值衡量	透過其他綜合損益按公允價值衡量	
	非衍生性金融資產	無公開報價之權益工具	合　計
2024年1月1日餘額	$ 4,537,040	183,722	4,720,762
總利益或損失			
認列於損益	85,207	-	85,207
認列於其他綜合損益	-	(3,945)	(3,945)
購買	1,628,253	27,000	1,655,253
處分	(2,448,418)	-	(2,448,418)
自第三等級轉出	(480)	-	(480)
匯率影響數	6,973	1,006	7,979
2024年6月30日餘額	**$ 3,808,575**	**207,783**	**4,016,358**
2023年1月1日餘額	$ 3,549,025	185,617	3,734,642
總利益或損失			
認列於損益	76,243	-	76,243
認列於其他綜合損益	-	(4,272)	(4,272)
購買	1,691,239	-	1,691,239
處分	(1,589,942)	-	(1,589,942)
匯率影響數	2,061	224	2,285
2023年6月30日餘額	**$ 3,728,626**	**181,569**	**3,910,195**

上述總利益或損失，係列報於「其他利益及損失」及「透過其他綜合損益按公允價值衡量之金融資產未實現評價利益(損失)」。其中於二〇二四年及二〇二三年一月一日至六月三十日仍持有之資產相關者如下：

	2024年4月至6月	2023年4月至6月	2024年1月至6月	2023年1月至6月
總利益或損失				
認列於損益(列報於「其他利益及損失」)	$ 39,498	37,157	85,207	76,243
認列於其他綜合損益(列報於「透過其他綜合損益按公允價值衡量之金融資產未實現評價利益(損失)」)	1,706	(2,085)	(3,945)	(4,272)

(6)重大不可觀察輸入值(第三等級)之公允價值衡量之量化資訊

合併公司公允價值衡量歸類為第三等級主要有透過其他綜合損益按公允價值衡量之金融資產－權益證券投資及透過損益按公允價值衡量之金融工具。

合併公司多數公允價值歸類為第三等級僅具單一重大不可觀察輸入值。

項　　目	評價技術	重大不可觀察輸入值	重大不可觀察輸入值與公允價值關係
透過其他綜合損益按公允價值衡量之金融資產－無活絡市場之權益工具投資	淨資產價值法	・淨資產價值	不適用
透過損益按公允價值衡量之金融資產－無活絡市場之金融工具	選擇權訂價模型	・股價報酬波動率(2024.6.30 2023.12.31及2023.6.30分別為2.16%~4.65%、1.92%~4.76%及2.21%~6.81%)	・波動率愈高，公允價值愈高

項　　目	評價技術	重大不可觀察輸入值	重大不可觀察輸入值與公允價值關係
透過損益按公允價值衡量之金融資產－無活絡市場之金融工具	現金流量折現法	・折現率(2024.6.30 2023.12.31及2023.6.30分別為0.28%~4.98%、0.28%~4.42%及0.28%~3.91%)	・折現率愈高，公允價值愈低

(7)對第三等級之公允價值衡量，公允價值對合理可能替代假設之敏感度分析

合併公司對金融工具之公允價值衡量係屬合理，惟若使用不同之評價模型或評價參數可能導致評價之結果不同。針對分類為第三等級之金融工具，若評價參數變動，則對本期損益或其他綜合損益之影響如下：

	輸入值	向上或下變動	公允價值變動反應於本期損益 有利變動	公允價值變動反應於本期損益 不利變動
2024年6月30日				
透過損益按公允價值衡量之金融資產				
無活絡市場之金融工具投資	折現率	10%	$ 188	(188)
〃	股價報酬率	10%	-	-
2023年12月31日				
透過損益按公允價值衡量之金融資產				
無活絡市場之金融工具投資	折現率	10%	$ 41	(41)
〃	股價報酬率	10%	-	-
2023年6月30日				
透過損益按公允價值衡量之金融資產				
無活絡市場之金融工具投資	折現率	10%	$ 159	(159)
〃	股價報酬率	10%	-	-

合併公司有利及不利變動係指公允價值之波動，而公允價值係根據不同程度之不可觀察之投入參數，以評價技術計算而得。若金融工具之公允價值受一個以上輸入值之所影響，上表僅反應單一輸入值變動所產生之影響，並不將輸入值間之相關性及變異性納入考慮。

(廿二)財務風險管理

合併公司財務風險管理目標及政策與二〇二三年度合併財務報告附註六(廿二)所揭露者無重大變動。

(廿三)資本管理

合併公司資本管理目標、政策及程序與二〇二三年度合併財務報告所揭露者一致；另作為資本管理之項目之彙總量化資料與二〇二三年度合併財務報告所揭露者亦無重大變動。相關資訊請參閱二〇二三年度合併財務報告附註六(廿三)。

(廿四)非現金交易之投資及籌資活動

合併公司於二〇二四年及二〇二三年一月一日至六月三十日之非現金交易投資及籌資活動如下：

來自籌資活動之負債之調節如下表：

	2024.1.1	現金流量	非現金之變動	2024.6.30
租賃負債	$ 6,992,392	(435,225)	1,077,521	7,634,688
來自籌資活動之負債總額	**$ 6,992,392**	**(435,225)**	**1,077,521**	**7,634,688**

	2023.1.1	現金流量	非現金之變動	2023.6.30
租賃負債	$ 6,093,891	(404,867)	1,027,658	6,716,682
來自籌資活動之負債總額	**$ 6,093,891**	**(404,867)**	**1,027,658**	**6,716,682**

七、關係人交易

(一)母公司與最終控制者

本公司為合併公司之最終控制者。

(二)關係人名稱及關係

於本合併財務報告之涵蓋期間內與合併公司有交易之關係人如下：

關係人名稱	與合併公司之關係
C&E Engine Leasing Limited	合併公司之關聯企業
昊儒電業(股)公司	〃
仲博科技(股)公司	〃
中實投資(股)公司	其他關係人
中租建設開發(股)公司	〃
中租實業(股)公司	〃
中實特勤保全(股)公司	〃
中實公寓大廈管理維護興業(股)公司	〃
仲博(泰)(股)公司	〃
仲安室內裝修設計工程(股)公司	〃
成旅觀光(股)公司	〃
成旅(上海)物業管理有限公司	〃
成旅卓仲(上海)物業管理有限公司	〃

中租控股股份有限公司及子公司合併財務報告附註(續)

關係人名稱	與合併公司之關係
財團法人中租青年展望基金會	其他關係人
裕加投資管理諮詢(上海)有限公司	〃
Anywhere 2 Go Company Limited	〃
利雄醫療科技(上海)有限公司	〃
致曜投資(股)公司	〃
JLK HOLDING CO., LTD.	〃
中租企業(股)公司	〃
仲安投資(股)公司	〃
仲安科技(股)公司	〃
仲安生醫科技(股)公司(註1)	〃
仁鈞有限公司	〃
中租證券投資顧問(股)公司	〃
瀋陽普泰血液透析中心有限公司	〃
齊齊哈爾仲泰腎病醫院有限公司	〃
通化仲益血液透析中心有限公司	〃
艾斯奇餐飲(股)公司	〃
力暘能源(股)公司	〃
義暘綠電(股)公司	〃
銑昊(股)公司	〃
力晨興業(股)公司	〃
力碁科技服務(股)公司	〃
仲酣(股)公司	〃
立誠投資(股)公司	〃
中租生技創業投資(股)公司	〃
偉建投資(股)公司	〃
百歐尼國際(股)公司	〃
JLK Biomedical (Thailand) Holding Co., Ltd.(註1)	〃
熙特爾新能源(股)公司	〃
盛達電業(股)公司	〃
太陽神電力(股)公司	〃
阿波羅電力(股)公司	〃

註1：自二〇二四年三月三十一日起為子公司。

(三)與關係人間之重大交易事項

1.營業收入

合併公司對關係人之營業收入金額如下：

	2024年4月至6月	2023年4月至6月	2024年1月至6月	2023年1月至6月
其他關係人	$ 106,043	16,185	244,087	32,146
關聯企業	393	569	2,059	569
	$ 106,436	**16,754**	**246,146**	**32,715**

2.應收關係人及其他款項

合併公司應收關係人及其他款項明細如下：

帳列項目	關係人類別	2024.6.30	2023.12.31	2023.6.30
應收租賃款	其他關係人	$ 7,220	11,423	16,951
應收分期銷貨款	其他關係人	25,282	36,949	-
應收帳款	其他關係人	1,545	1,343	1,089
其他應收款	其他關係人	4,021	15,149	4,204
其他應收款	關聯企業	5,740	6,532	9,567
其他流動資產-其他	其他關係人	2,428	1,285	-
其他非流動資產-其他	其他關係人	327	95	-
		$ 46,563	**72,776**	**31,811**

3.應付關係人款項

合併公司應付關係人款項明細如下：

帳列項目	關係人類別	2024.6.30	2023.12.31	2023.6.30
其他金融負債-流動	其他關係人	**$ 7,002**	**7,644**	**-**

4.其他非流動資產

(1)合併公司二〇二四年六月三十日、二〇二三年十二月三十一日及六月三十日向其他關係人－銑昊(股)公司、力晨興業(股)公司及力碁科技服務(股)公司，已簽訂尚未結案之太陽能安裝及建造工程合約價款分別為6,655,248千元、6,088,800千元及6,088,800千元；5,845,248千元、6,088,800千元及6,088,800千元；5,845,248千元、6,088,800千元及6,088,800千元，於二〇二四年六月三十日、二〇二三年十二月三十一日及六月三十日已投入之金額分別為4,821,081千元、3,901,791千元及4,215,069千元(帳列不動產、廠房及設備)；4,448,673千元、3,527,633千元及4,012,538千元(帳列不動產、廠房及設備)；4,205,705千元、3,369,215千元及3,701,351千元(帳列其他非流動資產-其他)。

(2)合併公司二〇二四年六月三十日、二〇二三年十二月三十一日及六月三十日向其他關係人熙特爾新能源(股)公司，簽訂太陽能安裝及建造工程合約價款分別為4,620,000千元、568,400千元及568,400千元，於已投入之金額分別為582,120千元(帳列其他非流動資產-其他)；568,400千元(帳列不動產、廠房及設備)及568,400千元(帳列其他非流動資產-其他)。

5.財產交易

(1)二〇二四年及二〇二三年一月一日至六月三十日合併公司與其他關係人購入固定資產計33,528千元及51,534千元。

(2)合併公司分別於二〇二四年二月二日、二月十五日、五月六日及二〇二三年十二月二十五日經決議對昊升三號電業(股)公司、晁明電業(股)公司、昊儒電業(股)公司及昊升(股)公司辦理現金增資93,000千元、108,000千元、93,000千元及24,000千元，增資基準日分別為二〇二四年二月十五日、三月十二日、五月十七日及一月三日。

(3)二〇二四年三月三十一日合併公司向其他關係人購入關聯企業仲安生醫科技(股)公司之股份，交易股數為1,200千股，取得價款為22,068千元。

(4)二〇二三年三月十五日合併公司向其他關係人購入關聯企業仲博科技(股)公司之股份，交易股數為9,567千股，取得價款為149,240千元。

(5)二〇二三年度合併公司向其他關係人購入子公司昊明綠能及昊軒電業(股)公司之股份，交易股數為8千股及5,210千股，取得價款為80千元及21,334千元。

6.對關係人放款

合併公司資金貸與關係人實際動支情形如下：

	2024.6.30	2023.12.31	2023.6.30
關聯企業	$ 494,720	752,519	975,650
其他關係人	1,288,243	1,649,986	1,760,782
	$ 1,782,963	**2,402,505**	**2,736,432**

合併公司資金貸與關聯企業利率為5.00%~7.58%，於二〇二四年六月三十日、二〇二三年十二月三十一日及六月三十日之應收利息分別為6,787千元、9,233千元及10,856千元，二〇二四年及二〇二三年四月一日至六月三十日及二〇二四年及二〇二三年一月一日至六月三十日之放款利息收入分別為9,048千元、15,269千元、20,840千元及33,864千元。

合併公司資金貸與其他關係人利率為4.00%~10.99%，於二〇二四年六月三十日、二〇二三年十二月三十一日及六月三十日之應收利息分別為3,622千元、3,807千元及14,474千元，二〇二四年及二〇二三年四月一日至六月三十日及二〇二四年及二〇二三年一月一日至六月三十日之放款利息收入分別為16,749千元、18,503千元、31,354千元及36,961千元。

7.背書保證

合併公司二〇二四年六月三十日及二〇二三年十二月三十一日為提供關聯企業向銀行貸款之背書保證金額皆為750,000千元；實際動支金額皆為750,000千元。

8.租　　賃

(1)合併公司向其他關係人承租辦公大樓並參考鄰近地區辦公室租金行情簽訂多筆租賃合約，租期為三至十年。於二〇二四年及二〇二三年四月一日至六月三十日及二〇二四年及二〇二三年一月一日至六月三十日分別認列利息支出2,836千元、15千元、5,661千元及24千元，截至二〇二四年六月三十日、二〇二三年十二月三十一日及六月三十日止租賃負債餘額分別為316,315千元、15,647千元及3,912千元。

9.其　　他

(1)合併公司向其他關係人購買資產信託受益權債務商品，到期期間為二〇二四年至二〇二六年，其有效利率區間為4.00%~5.75%，於二〇二四年六月三十日、二〇二三年十二月三十一日及六月三十日金額分別為686,670千元、446,670千元及377,670千元。二〇二四年及二〇二三年四月一日至六月三十日及二〇二四年及二〇二三年一月一日至六月三十日之利息收入分別為7,877千元、3,972千元、14,056千元及7,522千元。

(2)合併公司與關係人相關費用及收入明細如下：

帳列項目	關係人類別	2024年4月至6月	2023年4月至6月	2024年1月至6月	2023年1月至6月
其他營業成本及費用	其他關係人	$ (47,367)	(29,637)	(78,035)	(54,636)
其他營業成本及費用	關聯企業	(33)	(5)	(43)	(5)
其他營業外收入	其他關係人	-	-	259	-
		$ (47,400)	**(29,642)**	**(77,819)**	**(54,641)**

(四)主要管理人員交易

主要管理人員報酬包括：

	2024年4月至6月	2023年4月至6月	2024年1月至6月	2023年1月至6月
短期員工福利	$ 99,725	105,191	200,883	208,428
退職後福利	13,671	694	14,352	8,701
	$ 113,396	**105,885**	**215,235**	**217,129**

八、質押之資產

合併公司提供質押擔保之資產帳面價值明細如下：

資產名稱	質押擔保標的	2024.6.30	2023.12.31	2023.6.30
受限制銀行存款				
備償專戶存款	發行短期票券及長、短期借款之擔保及信託基金、策略聯盟合約履約保證(註)	$ 18,033,748	19,330,664	19,728,710
不動產、廠房及設備	長、短期借款之擔保	2,448,748	2,446,940	1,989,438
債務商品投資	附買回債券負債	1,700,000	-	-
存出保證金	法院假扣押之擔保等	2,045,174	2,425,986	1,983,762
應收帳款及票據	發行短期票券及長、短期借款之信用加強副擔保	137,570,573	133,274,602	122,961,234
合　　計		**$ 161,798,243**	**157,478,192**	**146,663,144**

註：合併公司為經營租車業務而發行租車禮券，為符合禮券定型化契約應記載及不得記載之規定，已於陽信商業銀行開立信託專戶。

九、重大或有負債及未認列之合約承諾

(一)合併公司與金融機構簽訂策略聯盟合約，由金融機構直接放款給往來客戶，且承諾轉介債權若有延滯之情形將全數買回，並清償債權。於二〇二四年六月三十日、二〇二三年十二月三十一日及六月三十日已轉介未到期之金額分別為11,653,875千元、11,893,335千元及12,343,136千元。

(二)合併公司已與台灣電力股份有限公司簽訂數項購售電合約，合約均於發電機組首次併聯日起屆滿20年之日終止，合併公司除依規定向台灣電力股份有限公司申請躉售用途外，不得私自將再生能源系統所產生之電能轉供售他人使用。

(三)合併公司截至二〇二四年六月三十日、二〇二三年十二月三十一日及六月三十日已簽訂尚未結案之太陽能安裝及建造工程合約價款分別為94,129,051千元、91,854,052千元及83,513,193千元，於二〇二四年六月三十日、二〇二三年十二月三十一日及六月三十日尚未支付之金額分別為71,472,893千元、67,302,141千元及61,480,640千元。

十、重大之災害損失：無。

十一、重大之期後事項

本公司二〇二四年七月十日經董事會決議辦理現金增資，總發行股數為31,000千股，每股面額10元，發行價格及發行總金額待訂。增資基準日暫定為二〇二四年十月三日，該案已經金管會金管證發字第1130350918號函申報生效在案，待實際增資作業進行。

十二、其　　他

(一)資產、負債之流動性分析：

	2024.6.30		
	預期十二個月內收回或償付	預期超過十二個月內收回或償付	合　　計
流動資產			
現金及約當現金	$ 43,689,965	-	43,689,965
透過損益按公允價值衡量之金融資產－流動	1,308,501	2,606,165	3,914,666
按攤銷後成本衡量之金融資產－流動	8,087,113	16,483,547	24,570,660
避險之金融資產－流動	2,073,567	-	2,073,567
應收帳款淨額	354,149,434	206,521,464	560,670,898
其他金融資產－流動	21,243,933	245,659	21,489,592
其他流動資產－其他	10,275,803	-	10,275,803
	$ 440,828,316	**225,856,835**	**666,685,151**
流動負債			
短期借款	$ 68,106,098	-	68,106,098
應付短期票券	124,966,786	-	124,966,786
避險之金融負債－流動	889,067	-	889,067
應付帳款及票據	6,347,533	-	6,347,533
本期所得稅負債	3,460,380	-	3,460,380
租賃負債－流動	740,099	473,559	1,213,658
其他金融負債－流動	39,937,816	45,715,307	85,653,123
營業週期內到期之長期負債	160,861,045	118,536,085	279,397,130
其他流動負債－其他	5,641,231	-	5,641,231
	$ 410,950,055	**164,724,951**	**575,675,006**

	2023.12.31		
	預期十二個月內收回或償付	預期超過十二個月內收回或償付	合　　計
流動資產			
現金及約當現金	$ 36,993,987	-	36,993,987
透過損益按公允價值衡量之金融資產－流動	1,229,289	3,303,939	4,533,228
按攤銷後成本衡量之金融資產－流動	8,613,295	12,684,051	21,297,346
避險之金融資產－流動	1,656,382	-	1,656,382
應收帳款淨額	341,806,253	201,354,250	543,160,503
其他金融資產－流動	22,954,402	143,759	23,098,161
其他流動資產－其他	10,092,479	-	10,092,479
	$ 423,346,087	**217,485,999**	**640,832,086**
流動負債			
短期借款	$ 66,489,957	-	66,489,957
應付短期票券	108,660,077	-	108,660,077
避險之金融負債－流動	679,513	-	679,513
應付帳款及票據	4,344,553	8,880	4,353,433
本期所得稅負債	4,235,166	-	4,235,166
租賃負債－流動	745,347	484,055	1,229,402
其他金融負債－流動	31,299,042	42,078,849	73,377,891
營業週期內到期之長期負債	141,914,930	139,323,413	281,238,343
其他流動負債－其他	5,515,833	-	5,515,833
	$ 363,884,418	**181,895,197**	**545,779,615**

	2023.6.30		
	預期十二個月內收回或償付	預期超過十二個月內收回或償付	合　　計
流動資產			
現金及約當現金	$ 44,137,352	-	44,137,352
透過損益按公允價值衡量之金融資產－流動	1,432,447	2,267,869	3,700,316
按攤銷後成本衡量之金融資產－流動	9,354,408	11,873,750	21,228,158
避險之金融資產－流動	3,281,090	-	3,281,090
應收帳款淨額	323,844,124	192,353,508	516,197,632
其他金融資產－流動	23,270,266	132,897	23,403,163
其他流動資產－其他	11,049,425	-	11,049,425
	$ 416,369,112	**206,628,024**	**622,997,136**
流動負債			
短期借款	$ 74,963,755	-	74,963,755
應付短期票券	105,086,856	-	105,086,856
避險之金融負債－流動	456,000	-	456,000
應付帳款及票據	5,878,929	8,880	5,887,809
本期所得稅負債	2,862,460	-	2,862,460
租賃負債－流動	970,502	1,588,472	2,558,974
其他金融負債－流動	40,060,233	40,707,052	80,767,285
營業週期內到期之長期負債	119,400,395	109,704,766	229,105,161
其他流動負債－其他	6,100,487	-	6,100,487
	$ 355,779,617	**152,009,170**	**507,788,787**

(二)員工福利、折舊、折耗及攤銷費用功能別彙總如下：

功能別 / 性質別	2024年4月至6月			2023年4月至6月		
	屬於營業成本者	屬於營業費用者	合計	屬於營業成本者	屬於營業費用者	合計
員工福利費用						
薪資費用	-	2,516,683	2,516,683	-	2,648,840	2,648,840
勞健保費用	-	180,358	180,358	-	154,034	154,034
退休金費用	-	152,476	152,476	-	134,265	134,265
其他員工福利費用	-	167,822	167,822	-	189,091	189,091
折舊費用	1,880,733	241,567	2,122,300	1,619,888	237,269	1,857,157
攤銷費用	-	99,329	99,329	-	77,378	77,378

功能別 / 性質別	2024年1月至6月			2023年1月至6月		
	屬於營業成本者	屬於營業費用者	合計	屬於營業成本者	屬於營業費用者	合計
員工福利費用						
薪資費用	-	4,994,868	4,994,868	-	5,189,339	5,189,339
勞健保費用	-	375,838	375,838	-	331,531	331,531
退休金費用	-	307,164	307,164	-	286,009	286,009
其他員工福利費用	-	337,486	337,486	-	357,650	357,650
折舊費用	3,624,095	481,472	4,105,567	3,081,921	439,302	3,521,223
攤銷費用	-	176,996	176,996	-	127,779	127,779

十三、附註揭露事項

(一)重大交易事項相關資訊

二〇二四年一月一日至六月三十日合併公司依證券發行人財務報告編製準則之規定，應再揭露之重大交易事項相關資訊如下：

1.資金貸與他人：

單位：新台幣千元

編號	貸出資金之公司	貸與對象(註4)	往來科目	是否為關係人	本期最高金額	期末餘額	實際動支金額	利率區間	資金貸與性質(註1)	業務往來金額	有短期融通資金必要之原因	提列備抵損失金額	擔保品 名稱	擔保品 價值	對個別對象資金貸與限額(註2)	資金貸與總限額(註3)
1	中租迪和(股)公司	A	應收帳款	否	1,921,253	1,525,979	1,325,979	0.00%~16.00%	2	-	營運資金	10,608	無	-	4,700,547	94,010,942
〃	〃	B	應收帳款	否	543,320	525,980	525,980	0.00%~16.00%	1	578,000		4,208	無	-	578,000	75,208,754
〃	〃	B-1	應收帳款	否	512,410	507,010	507,010	0.00%~16.00%	2	-	營運資金	4,056	無	-	4,700,547	94,010,942
〃	〃	C	應收帳款	否	833,734	820,085	820,085	0.00%~16.00%	2	-	營運資金	6,561	不動產	1,597,390	9,401,094	94,010,942
〃	〃	D	應收帳款	否	580,000	580,000	580,000	0.00%~16.00%	1	2,744,000		4,640	無	-	2,744,000	75,208,754
〃	〃	D-1	應收帳款	否	230,000	230,000	230,000	0.00%~16.00%	2	-	營運資金	1,840	無	-	4,700,547	94,010,942
〃	〃	E	應收帳款	否	604,730	515,550	515,550	0.00%~16.00%	1	4,979,167		4,124	無	-	4,979,167	75,208,754
〃	〃	E-1	應收帳款	否	173,270	173,270	173,270	0.00%~16.00%	2	-	營運資金	1,387	無	-	4,700,547	94,010,942
〃	〃	F	應收帳款	否	791,000	648,882	648,882	0.00%~16.00%	2	-	營運資金	5,191	無	-	4,700,547	94,010,942
〃	〃	G	應收帳款	否	613,144	613,144	584,440	0.00%~16.00%	2	-	營運資金	4,676	無	-	4,700,547	94,010,942
〃	〃	H	應收帳款	否	266,023	266,023	-	0.00%~16.00%	1	266,023		-	無	-	266,023	75,208,754
〃	〃	H-1	應收帳款	否	335,977	335,977	-	0.00%~16.00%	2	-	營運資金	-	無	-	4,700,547	94,010,942
〃	〃	I	應收帳款	否	556,300	556,300	556,300	0.00%~16.00%	1	2,004,200		4,450	無	-	2,004,200	75,208,754
〃	〃	J	應收帳款	否	841,484	547,481	547,481	0.00%~16.00%	1	66,357,300		4,380	無	-	66,357,300	75,208,754
〃	〃	K	應收帳款	否	160,000	160,000	160,000	0.00%~16.00%	1	240,039		1,280	不動產	1,669,242	240,039	75,208,754
〃	〃	K-1	應收帳款	否	360,000	360,000	360,000	0.00%~16.00%	2	-	營運資金	2,880	無	-	4,700,547	94,010,942
〃	〃	L	應收帳款	否	475,600	475,600	293,100	0.00%~16.00%	1	10,198,700		2,345	無	-	10,198,700	75,208,754
〃	〃	M	應收帳款	否	86,000	86,000	86,000	0.00%~16.00%	1	299,000		688	無	-	299,000	75,208,754
〃	〃	M-1	應收帳款	否	742,000	357,000	357,000	0.00%~16.00%	2	-	營運資金	2,856	無	-	4,700,547	94,010,942
〃	〃	N	應收帳款	否	369,000	369,000	369,000	0.00%~16.00%	1	2,880,000		2,952	無	-	2,880,000	75,208,754
〃	〃	N-1	應收帳款	否	22,000	22,000	22,000	0.00%~16.00%	2	-	營運資金	176	無	-	4,700,547	94,010,942
〃	〃	O	應收帳款	否	350,700	350,700	350,700	0.00%~16.00%	1	5,497,000		2,806	無	-	5,497,000	75,208,754
〃	〃	P	應收帳款	否	349,200	349,200	349,200	0.00%~16.00%	2	-	營運資金	2,794	無	-	4,700,547	94,010,942
〃	〃	Q	應收帳款	否	680,000	340,000	340,000	0.00%~16.00%	2	-	營運資金	2,720	無	-	4,700,547	94,010,942
〃	〃	R	應收帳款	否	617,100	254,100	254,100	0.00%~16.00%	1	6,402,300		2,033	無	-	6,402,300	75,208,754

中租控股股份有限公司及子公司合併財務報告附註(續)

編號	貸出資金之公司	貸與對象(註4)	往來科目	是否為關係人	本期最高金額	期末餘額	實際動支金額	利率區間	資金貸與性質(註1)	業務往來金額	有短期融通資金必要之原因	提列備抵損失金額	擔保品		對個別對象資金貸與限額(註2)	資金貸與總限額(註3)
													名稱	價值		
1	中租迪和(股)公司	R-1	應收帳款	否	312,700	64,000	64,000	0.00%~16.00%	2	-	營運資金	512	無	-	4,700,547	94,010,942
〃	〃	S	應收帳款	否	8,077	5,046	5,046	0.00%~16.00%	1	30,365		40	無	-	30,365	75,208,754
〃	〃	S-1	應收帳款	否	300,000	300,000	300,000	0.00%~16.00%	2	-	營運資金	2,400	無	-	4,700,547	94,010,942
〃	〃	T	應收帳款	否	594,482	298,200	298,200	0.00%~16.00%	2	-	營運資金	2,386	無	-	4,700,547	94,010,942
〃	〃	其他客戶彙總	應收帳款	否	15,276,781	10,947,568	10,499,394	0.00%~16.00%	1	66,357,300		83,995	銀行存單/股票/不動產	3,498,095	66,357,300	75,208,754
〃	〃	其他客戶彙總	應收帳款	否	64,755,969	39,640,717	36,447,117	0.00%~16.00%	2	-	營運資金	522,512	無	-	4,700,547	94,010,942
〃	〃	其他客戶彙總	應收帳款	否	11,199,356	8,143,404	8,143,404	0.00%~16.00%	2	-	營運資金	65,147	定存/股票/基金受益憑證/債券/機器設備/不動產	14,693,765	9,401,094	94,010,942
〃	〃	天心智慧綠能(股)公司	應收帳款	是	151,200	151,200	151,200	0.00%~16.00%	2	-	營運資金	-	無	-	23,502,736	94,010,942
〃	〃	天英能源(股)公司	應收帳款	是	223,200	223,200	223,200	0.00%~16.00%	2	-	營運資金	-	無	-	23,502,736	94,010,942
〃	〃	天行電業(股)公司	應收帳款	是	577,297	577,297	577,297	0.00%~16.00%	2	-	營運資金	-	無	-	23,502,736	94,010,942
〃	〃	力暘能源(股)公司	應收帳款	是	1,000,000	1,000,000	1,000,000	0.00%~16.00%	2	-	營運資金	8,000	無	-	23,502,736	94,010,942
〃	〃	中租建設開發(股)公司	應收帳款	是	865,600	282,300	204,300	0.00%~16.00%	1	16,561,580		1,634	無	-	16,561,580	75,208,754
〃	〃	中租建設開發(股)公司	應收帳款	是	108,000	108,000	78,000	0.00%~16.00%	2	-	營運資金	624	無	-	23,502,736	94,010,942
2	合迪(股)公司	A	應收帳款	否	273,390	273,138	273,138	1.5719%~16%	2	-	營運資金	2,731	不動產	275,000	4,313,613	43,136,130
〃	〃	B	應收帳款	否	244,140	238,225	228,225	1.5719%~16%	1	342,340		2,282	不動產	300,769	342,340	25,881,678
〃	〃	C	應收帳款	否	153,196	153,034	153,034	1.5719%~16%	2	-	營運資金	1,530	不動產	294,135	4,313,613	43,136,130
〃	〃	D	應收帳款	否	130,000	128,893	128,893	1.5719%~16%	2	-	營運資金	1,289	不動產	65,000	4,313,613	43,136,130
〃	〃	D-1	應收帳款	否	66,036	-	-	1.5719%~16%	1	56,000		-	不動產	65,000	56,000	25,881,678
〃	〃	E	應收帳款	否	108,457	107,383	107,383	1.5719%~16%	1	190,000		1,074	無	-	190,000	25,881,678
〃	〃	F	應收帳款	否	179,930	90,000	90,000	1.5719%~16%	2	-	營運資金	900	不動產	83,325	4,313,613	43,136,130
〃	〃	G	應收帳款	否	90,000	90,000	-	1.5719%~16%	2	-	營運資金	-	無	-	2,156,807	43,136,130
〃	〃	H	應收帳款	否	90,013	89,972	70,472	1.5719%~16%	2	-	營運資金	705	不動產	60,052	4,313,613	43,136,130
〃	〃	I	應收帳款	否	90,000	89,926	89,926	1.5719%~16%	2	-	營運資金	899	不動產	90,000	4,313,613	43,136,130
〃	〃	J	應收帳款	否	89,919	89,795	89,795	1.5719%~16%	2	-	營運資金	898	不動產	182,086	4,313,613	43,136,130
〃	〃	其他客戶彙總	應收帳款	否	7,794,898	6,278,551	5,795,406	1.5719%~16%	2	-	營運資金	85,212	銀行存單/股票/不動產/車輛	5,028,431	4,313,613	43,136,130
〃	〃	其他客戶彙總	應收帳款	否	10,686,878	6,587,754	5,383,979	1.5719%~16%	2	-	營運資金	98,106	無	-	2,156,807	43,136,130
〃	〃	其他客戶彙總	應收帳款	否	2,202,418	1,577,355	1,539,305	1.5719%~16%	1	4,560,833		39,539	機器設備/不動產/車輛	817,341	4,560,833	25,881,678

中租控股股份有限公司及子公司合併財務報告附註(續)

編號	貸出資金之公司	貸與對象(註4)	往來科目	是否為關係人	本期最高金額	期末餘額	實際動支金額	利率區間	資金貸與性質(註1)	業務往來金額	有短期融通資金必要之原因	提列備抵損失金額	擔保品		對個別對象資金貸與限額(註2)	資金貸與總限額(註3)
													名稱	價值		
3	仲信資融(股)公司	創鉅有限合夥	應收帳款	是	2,500,000	1,000,000	1,000,000	2.1%~3.47%	2	-	營運資金	-	無	-	6,519,320	14,487,378
〃	〃	玉衡智慧能源(股)公司	應收帳款	是	80,000	-	-	2.1%~3.47%	2	-	營運資金	-	無	-	6,519,320	14,487,378
〃	〃	天權智慧能源(股)公司	應收帳款	是	70,000	-	-	2.1%~3.47%	2	-	營運資金	-	無	-	6,519,320	14,487,378
〃	〃	金成弘光電(股)公司	應收帳款	是	350,000	-	-	2.1%~3.47%	2	-	營運資金	-	無	-	6,519,320	14,487,378
〃	〃	昊明綠能(股)公司	應收帳款	是	328,000	28,000	28,000	2.1%~3.47%	2	-	營運資金	-	無	-	6,519,320	14,487,378
4	仲利國際融資租賃有限公司	A	應收帳款—短期融通	否	31,239	19,756	19,756	0.00%~15.50%	2	-	營運周轉	328	房產	20,963	3,278,550	26,228,402
〃	〃	B	應收帳款—短期融通	否	31,300	19,076	19,076	0.00%~15.50%	2	-	營運周轉	317	車輛及不動產	15,726	3,278,550	26,228,402
〃	〃	C	應收帳款—短期融通	否	22,094	16,330	16,330	0.00%~15.50%	2	-	營運周轉	271	無	-	3,278,550	26,228,402
〃	〃	D	應收帳款—短期融通	否	19,262	14,446	14,446	0.00%~15.50%	2	-	營運周轉	240	無	-	3,278,550	26,228,402
〃	〃	E	應收帳款—短期融通	否	18,521	14,076	14,076	0.00%~15.50%	2	-	營運周轉	234	無	-	3,278,550	26,228,402
〃	〃	F	應收帳款—短期融通	否	17,780	13,335	13,335	0.00%~15.50%	2	-	營運周轉	221	無	-	3,278,550	26,228,402
〃	〃	G	應收帳款—短期融通	否	16,613	12,279	12,279	0.00%~15.50%	2	-	營運周轉	204	無	-	3,278,550	26,228,402
〃	〃	H	應收帳款—短期融通	否	12,020	12,020	12,020	0.00%~15.50%	2	-	營運周轉	6,010	無	-	3,278,550	26,228,402
〃	〃	I	應收帳款—短期融通	否	16,298	11,853	11,853	0.00%~15.50%	2	-	營運周轉	197	無	-	3,278,550	26,228,402
〃	〃	J	應收帳款—短期融通	否	17,780	11,853	11,853	0.00%~15.50%	2	-	營運周轉	197	車輛	-	3,278,550	26,228,402
〃	〃	其他客戶彙總	應收帳款—短期融通	否	545,120	283,532	283,532	0.00%~15.50%	2	-	營運周轉	17,176	車輛/房產/設備/不動產	35,762	3,278,550	26,228,402
〃	〃	仲利國際貿易（上海）有限公司	應收關係企業款項	是	2,667,000	2,667,000	-	0.00%~15.50%	2	-	營運周轉	-	無	-	16,392,751	26,228,402
〃	〃	仲津商業保理（天津）有限公司	應收關係企業款項	是	1,111,250	1,111,250	177,800	0.00%~15.50%	2	-	營運周轉	-	無	-	16,392,751	26,228,402
5	中國租賃(股)公司	A	應收帳款	否	532,000	314,000	314,000	0.76%~16.00%	2	-	營運資金	1,382	無	-	360,075	2,880,604
〃	〃	B	應收帳款	否	300,000	280,000	280,000	0.76%~16.00%	2	-	營運資金	1,232	無	-	360,075	2,880,604
〃	〃	C	應收帳款	否	150,000	110,000	110,000	0.76%~16.00%	1	200,000		484	不動產	2,270,352	200,000	5,761,207
〃	〃	C-1	應收帳款	否	210,000	154,000	154,000	0.76%~16.00%	2	-	營運資金	678	不動產	2,270,352	720,151	2,880,604
〃	〃	D	應收帳款	否	241,000	150,000	150,000	0.76%~16.00%	2	-	營運資金	660	不動產	235,687	720,151	2,880,604
〃	〃	E	應收帳款	否	180,000	142,500	142,500	0.76%~16.00%	2	-	營運資金	627	無	-	360,075	2,880,604
〃	〃	F	應收帳款	否	261,000	132,000	132,000	0.76%~16.00%	2	-	營運資金	581	無	-	360,075	2,880,604
〃	〃	G	應收帳款	否	90,325	90,325	90,325	0.76%~16.00%	2	-	營運資金	397	無	-	360,075	2,880,604

中租控股股份有限公司及子公司合併財務報告附註(續)

編號	貸出資金之公司	貸與對象(註4)	往來科目	是否為關係人	本期最高金額	期末餘額	實際動支金額	利率區間	資金貸與性質(註1)	業務往來金額	有短期融通資金必要之原因	提列備抵損失金額	擔保品		對個別對象資金貸與限額(註2)	資金貸與總限額(註3)
													名稱	價值		
5	中國租賃(股)公司	H	應收帳款	否	100,000	90,000	90,000	0.76%~16.00%	2	-	營運資金	396	無	-	360,075	2,880,604
〃	〃	I	應收帳款	否	90,000	81,000	81,000	0.76%~16.00%	2	-	營運資金	356	無	-	360,075	2,880,604
〃	〃	J	應收帳款	否	91,462	77,784	77,784	0.76%~16.00%	2	-	營運資金	342	無	-	360,075	2,880,604
〃	〃	其他客戶彙總	應收帳款	否	85,340	67,500	67,500	0.76%~16.00%	2	-	營運資金	297	股票	60,079	720,151	2,880,604
〃	〃	其他客戶彙總	應收帳款	否	705,007	447,697	447,697	0.76%~16.00%	2	-	營運資金	1,970	無	-	360,075	2,880,604
6	中租汽車租賃(股)公司	A	應收帳款	否	9,000	8,017	8,017	1.78%~15.99%	2	-	營運資金	36	車輛	2,480	760,675	3,042,701
〃	〃	B	應收帳款	否	7,000	5,874	5,874	1.78%~15.99%	2	-	營運資金	26	車輛	6,880	760,675	3,042,701
〃	〃	C	應收帳款	否	7,000	5,599	5,599	1.78%~15.99%	2	-	營運資金	25	車輛	6,500	760,675	3,042,701
〃	〃	D	應收帳款	否	4,700	4,496	4,496	1.78%~15.99%	2	-	營運資金	20	無	-	380,338	3,042,701
〃	〃	E	應收帳款	否	5,000	4,047	4,047	1.78%~15.99%	2	-	營運資金	18	無	-	380,338	3,042,701
〃	〃	F	應收帳款	否	4,000	4,000	4,000	1.78%~15.99%	2	-	營運資金	18	無	-	380,338	3,042,701
〃	〃	G	應收帳款	否	4,807	3,827	3,827	1.78%~15.99%	2	-	營運資金	17	無	-	380,338	3,042,701
〃	〃	H	應收帳款	否	3,500	3,223	3,223	1.78%~15.99%	1	9,357		15	無	-	9,357	6,085,402
〃	〃	I	應收帳款	否	6,000	2,887	2,887	1.78%~15.99%	2	-	營運資金	13	無	-	380,338	3,042,701
〃	〃	J	應收帳款	否	3,500	2,701	2,701	1.78%~15.99%	2	-	營運資金	12	無	-	380,338	3,042,701
〃	〃	其他客戶彙總	應收帳款	否	17,755	11,464	11,464	1.78%~15.99%	1	94,330		52	車輛	8,440	94,330	6,085,402
〃	〃	其他客戶彙總	應收帳款	否	21,632	14,868	14,868	1.78%~15.99%	2	-	營運資金	67	車輛	43,080	760,675	3,042,701
〃	〃	其他客戶彙總	應收帳款	否	110,016	84,700	84,700	1.78%~15.99%	2	-	營運資金	382	無	-	380,338	3,042,701
〃	〃	仲行智能行動(股)公司	應收帳款	是	200,000	-	-	1.78%~15.99%	2	-	營運資金	-	車輛	200,000	1,901,688	3,042,701
7	中合電業(股)公司	中租迪和(股)公司	應收帳款	是	2,000,000	2,000,000	2,000,000	1.75%~2.25%	2	-	營運資金	-	無	-	2,045,705	3,273,128
〃	〃	禾頴國際(股)公司	應收帳款	是	74,000	-	-	1.75%~2.25%	2	-	營運資金	-	無	-	2,045,705	3,273,128
8	仲利國際貿易(上海)有限公司	仲津國際租賃有限公司	應收關係企業款項	是	1,333,500	1,333,500	-	0.00~3.65%	2	-	營運周轉	-	無	-	1,760,132	2,816,211
〃	〃	仲津商業保理(天津)有限公司	應收關係企業款項	是	666,750	666,750	-	0.00~3.65%	2	-	營運周轉	-	無	-	1,760,132	2,816,211
9	和聯電業(股)公司	天心智慧綠能(股)公司	應收帳款	是	50,000	50,000	50,000	2.67%~2.67%	2	-	營運資金	-	無	-	855,745	1,369,191

註1：資金貸與性質之填寫方法如右：有業務往來者為「1」；有短期融通資金之必要者為「2」。

註2：對個別對象資金貸與限額

1.轉投資子公司－中租迪和(股)公司個別對象之累計貸與餘額，因短期融通資金必要者，有擔保品者以該公司淨值總額之10%為限、無擔保品者以該公司淨值總額之5%為限；但前述公司或行號為該公司國內子公司或關聯企業者，其資金貸與限額以該公司淨值總額之25%為限，因業務往來者，不得超過該公司與他公司或行號間之最近營業週期內業務往來金額。

2.轉投資子公司－合迪(股)公司個別對象之累計貸與餘額，因短期融通資金必要者，有擔保品者以該公司淨值總額之10%為限、無擔保品者以該公司淨值總額之5%為限；該公司國內子公司、關聯企業直接或間接持股百分百之國內子公司者，其個別貸與金額為該公司淨值之25%為限，因業務往來者，不得超過該公司與他公司或行號間之最近營業週期內業務往來金額。

3.轉投資子公司－仲信資融(股)公司個別對象之累計貸與餘額，有擔保品者以該公司淨值總額之10%為限、無擔保品者以該公司淨值總額之5%為限；該公司國內子公司、關聯企業直接或間接持股百分百之國內子公司者，其個別貸與金額為該公司淨值之45%為限；因業務往來者，不得超過該公司與他公司或行號間之最近營業週期內業務往來金額。

4.轉投資子公司－仲利國際融資租賃有限公司個別對象之累計貸與餘額，對關聯企業個別對象資金貸與限額以該公司淨值總額之25%為限，對非關聯企業個別對象資金貸與限額以該公司淨值總額之5%為限。

5.轉投資子公司－中國租賃(股)公司個別對象之累計貸與餘額，因短期融通資金必要者，有擔保品者以該公司淨值總額之10%為限、無擔保品者以該公司淨值總額之5%為限；因業務往來者，以不超過該公司與他公司或行號間之最近營業週期內業務往來金額。

6.轉投資子公司－中租汽車租賃(股)公司個別對象之累計貸與餘額，因短期融通資金必要者，有擔保品者以該公司淨值總額之10%為限、無擔保品者以該公司淨值總額之5%為限；該公司國內子公司、關聯企業直接或間接持股百分百之國內子公司者，其個別貸與金額為該公司淨值之25%為限；因業務往來者，以不超過該公司與他公司或行號間之最近營業週期內業務往來金額。

7.轉投資子公司－中合電業(股)公司個別對象資金貸與限額，因短期融通資金必要者，有擔保品者以該公司淨值總額之10%為限、無擔保品者以該公司淨值總額之5%為限；該公司國內子公司、關聯企業直接或間接持股百分百之國內子公司者，其個別貸與金額為該公司淨值之25%為限，因業務往來者，以不超過該公司與他公司或行號間之最近營業週期內業務往來金額。

8.轉投資子公司－仲利國際貿易(上海)有限公司個別對象之累計貸與餘額，對關聯企業個別對象資金貸與限額以該公司淨值總額之25%為限，對非關聯企業個別對象資金貸與限額以該公司淨值總額之5%為限。

9.轉投資子公司－和聯電業(股)公司個別對象資金貸與限額，因短期融通資金必要者，有擔保品者以該公司淨值總額之10%為限、無擔保品者以該公司淨值總額之5%為限；該公司國內子公司、關聯企業直接或間接持股百分百之國內子公司者，其個別貸與金額為該公司淨值之25%為限，因業務往來者，以不超過該公司與他公司或行號間之最近營業週期內業務往來金額。

註3：資金貸與總限額

1.轉投資子公司－中租迪和(股)公司因短期融通資金必要而得資金貸與他人總額，以不超過該公司最近期財務報表淨值的100%為限；因業務往來而得資金貸與他人總額，以不超過淨值的80%為限。

2.轉投資子公司－合迪(股)公司因短期融通資金必要而得資金貸與他人總額，以不超過該公司最近期財務報表淨值的100%為限；因業務往來而得資金貸與他人總額，以不超過淨值之60%為限。

3.轉投資子公司－仲信資融(股)公司因短期融通資金必要而得資金貸與他人總額，以不超過該公司最近期財務報表淨值的100%為限；因業務往來而得資金貸與他人總額，以不超過該公司最近期財務報表淨值之60%為限。

4.轉投資子公司－仲利國際融資租賃有限公司資金貸與他人總額以不超過該公司最近期財務報表淨值的40%為限。

5.轉投資子公司－中國租賃(股)公司因短期融通資金必要而得資金貸與他人總額，以不超過該公司最近期財務報表淨值的40%為限；因業務往來而得資金貸與他人總額，以不超過淨值的80%為限。

6.轉投資子公司－中租汽車租賃(股)公司因短期融通資金必要而得貸與他人之總額，以不超過該公司最近期財務報表淨值的40%為限；因業務往來而得資金貸與他人總額，以不超過淨值的80%為限。

7.轉投資子公司－中合電業(股)公司因短期融通資金必要而得貸與他人之總額，以不超過該公司最近期財務報表淨值的40%為限；因業務往來而得資金貸與他人總額，以不超過淨值的80%為限。

8.轉投資子公司－仲利國際貿易(上海)有限公司資金貸與他人總額以不超過該公司最近期財務報表淨值的40%為限。

9.轉投資子公司－和聯電業(股)公司因短期融通資金必要而得貸與他人之總額，以不超過該公司最近期財務報表淨值的40%為限；因業務往來而得資金貸與他人總額，以不超過淨值的80%為限。

註4：貸與對象

1.轉投資子公司－中租迪和(股)公司上表僅就關係人與前20大交易相對人個別列出明細。

2.轉投資子公司－合迪(股)公司上表僅就關係人與前10大交易相對人個別列出明細。

3.轉投資子公司－仲利國際融資租賃有限公司上表僅就關係人與前10大交易相對人個別列出明細。

4.轉投資子公司－中國租賃(股)公司上表僅就關係人與前10大交易相對人個別列出明細。

5.轉投資子公司－中租汽車租賃(股)公司上表僅就關係人與前10大交易相對人個別列出明細。

6.仲信資融(股)公司為創鉅有限合夥之有限合夥人。

註5：因雙方約定不得揭露貸與對象之名稱，故以代號為之。

2.為他人背書保證：

單位：新台幣千元

編號	背書保證者公司名稱	被背書保證對象		對單一企業背書保證限額	本期最高背書保證餘額	期末背書保證餘額	實際動支金額	以財產擔保之背書保證金額	累計背書保證金額佔最近期財務報表淨值之比率	背書保證最高限額	屬母公司對子公司背書保證	屬子公司對母公司背書保證	屬對大陸地區背書保證
		公司名稱	關係(註1)										
0	本公司	仲利國際融資租賃有限公司	2	315,306,548	54,710,580	53,504,160	40,536,239	-	33.94 %	788,266,370	Y		Y
〃	〃	Chailease International Company (Malaysia) Limited	2	315,306,548	1,301,800	1,298,000	-	-	0.82 %	788,266,370	Y		
〃	〃	Chailease International Financial Services (Singapore) Pte. Ltd.	2	315,306,548	6,671,725	6,652,250	6,652,250	-	4.22 %	788,266,370	Y		
〃	〃	Chailease International Leasing Company Limited	2	315,306,548	8,400,118	7,550,780	3,158,380	-	4.79 %	788,266,370	Y		
〃	〃	Chailease International Trading Company Limited	2	315,306,548	1,610,978	1,168,200	627,237	-	0.74 %	788,266,370	Y		
〃	〃	PT Chailease Finance Indonesia	2	315,306,548	5,493,600	5,466,725	321,549	-	3.47 %	788,266,370	Y		
〃	〃	Chailease Berjaya Credit Sdn. Bhd.	2	78,826,637	25,132,394	24,542,042	14,847,302	-	15.57 %	788,266,370	Y		
〃	〃	Chailease Royal Leasing Plc.	2	78,826,637	6,068,150	3,952,410	1,056,666	-	2.51 %	788,266,370	Y		

中租控股股份有限公司及子公司合併財務報告附註(續)

編號	背書保證者公司名稱	被背書保證對象 公司名稱	被背書保證對象 關係(註1)	對單一企業背書保證限額	本期最高背書保證餘額	期末背書保證餘額	實際動支金額	以財產擔保之背書保證金額	累計背書保證金額佔最近期財務報表淨值之比率	背書保證最高限額	屬母公司對子公司背書保證	屬子公司對母公司背書保證	屬對大陸地區背書保證
0	本公司	Chailease Royal Finance Plc.	2	78,826,637	10,381,855	9,644,140	4,728,744	-	6.12 %	788,266,370	Y		
〃	〃	Chailease Berjaya Finance Corporation	2	78,826,637	2,298,270	2,298,270	567,091	-	1.46 %	788,266,370	Y		
1	中租迪和(股)公司	中租汽車租賃(股)公司	2	188,021,884	6,205,300	5,635,750	1,600,010	-	5.99 %	470,054,710	Y		
〃	〃	仲信資融(股)公司	2	188,021,884	4,980,000	4,980,000	415,000	-	5.30 %	470,054,710	Y		
〃	〃	中國租賃(股)公司	2	188,021,884	100,000	100,000	-	-	0.11 %	470,054,710	Y		
〃	〃	Chailease International Leasing Company Limited	2	188,021,884	16,227,357	15,024,910	8,337,908	-	15.98 %	470,054,710	Y		
〃	〃	Chailease International Trading Company Limited	2	188,021,884	2,636,975	2,636,975	331,010	-	2.80 %	470,054,710	Y		
〃	〃	永唐有限公司	2	188,021,884	2,426,776	1,907,344	1,260,218	-	2.03 %	470,054,710	Y		
〃	〃	中租能源開發(股)公司	2	188,021,884	930,000	930,000	100,000	-	0.99 %	470,054,710	Y		
〃	〃	中租電力科技(股)公司	2	188,021,884	2,550,000	2,450,000	1,472,350	-	2.61 %	470,054,710	Y		
〃	〃	中晏電業(股)公司	2	188,021,884	2,508,750	2,448,550	1,115,550	-	2.60 %	470,054,710	Y		
〃	〃	泰源電力(股)公司	2	188,021,884	9,300,000	9,300,000	1,206,614	-	9.89 %	470,054,710	Y		
〃	〃	天心智慧綠能(股)公司	2	188,021,884	3,213,766	3,200,000	2,260,070	-	3.40 %	470,054,710	Y		
〃	〃	天任能源(股)公司	2	188,021,884	2,102,855	2,100,000	1,324,997	-	2.23 %	470,054,710	Y		
〃	〃	天柱能源(股)公司	2	188,021,884	3,980,000	3,870,000	2,263,101	-	4.12 %	470,054,710	Y		
〃	〃	天英能源(股)公司	2	188,021,884	5,233,994	5,140,000	4,112,408	-	5.47 %	470,054,710	Y		
〃	〃	天芮能源(股)公司	2	188,021,884	1,880,000	1,880,000	1,212,436	-	2.00 %	470,054,710	Y		
〃	〃	珠江太陽能有限公司	2	188,021,884	75,000	75,000	-	-	0.08 %	470,054,710	Y		
〃	〃	開陽智慧能源(股)公司	2	188,021,884	1,155,000	-	-	-	- %	470,054,710	Y		
〃	〃	瑤光智慧能源(股)公司	2	188,021,884	1,108,800	-	-	-	- %	470,054,710	Y		
〃	〃	天權智慧能源(股)公司	2	188,021,884	986,000	-	-	-	- %	470,054,710	Y		
〃	〃	玉衡智慧能源(股)公司	2	188,021,884	975,800	-	-	-	- %	470,054,710	Y		
〃	〃	天行電業(股)公司	2	188,021,884	1,900,000	1,900,000	-	-	2.02 %	470,054,710	Y		
〃	〃	雲永(股)公司	2	188,021,884	2,425,000	2,408,000	408,000	-	2.56 %	470,054,710	Y		
〃	〃	夏晶(股)公司	2	188,021,884	799,200	799,200	385,400	-	0.85 %	470,054,710	Y		
〃	〃	安南光能能源科技有限公司	2	188,021,884	3,170,000	3,170,000	2,592,389	-	3.37 %	470,054,710	Y		
〃	〃	創能電力(股)公司	2	188,021,884	140,000	140,000	-	-	0.15 %	470,054,710	Y		
〃	〃	權禎科技有限公司	2	188,021,884	-	-	-	-	- %	470,054,710	Y		
〃	〃	中明(股)公司	2	188,021,884	150,000	150,000	70,000	-	0.16 %	470,054,710	Y		
〃	〃	昊軒電業(股)公司	2	188,021,884	26,416	25,001	25,001	-	0.03 %	470,054,710	Y		
〃	〃	仲昱電業(股)公司	2	188,021,884	2,196,942	2,196,942	2,196,942	-	2.34 %	470,054,710	Y		
〃	〃	若泰(股)公司	2	188,021,884	85,000	85,000	35,000	-	0.09 %	470,054,710	Y		
〃	〃	若晶(股)公司	2	188,021,884	85,000	85,000	35,000	-	0.09 %	470,054,710	Y		
〃	〃	昊儒電業(股)公司	4	47,005,471	750,000	750,000	132,417	-	0.80 %	470,054,710			
〃	〃	金成弘光電(股)公司	2	188,021,884	1,900,000	1,900,000	440,541	-	2.02 %	470,054,710	Y		
〃	〃	Grand Pacific Financing Corp.	2	157,653,274	4,816,660	4,802,600	406,274	-	5.11 %	470,054,710			

中租控股股份有限公司及子公司合併財務報告附註(續)

編號	背書保證者公司名稱	被背書保證對象 公司名稱	被背書保證對象 關係(註1)	對單一企業背書保證限額	本期最高背書保證餘額	期末背書保證餘額	實際動支金額	以財產擔保之背書保證金額	累計背書保證金額佔最近期財務報表淨值之比率	背書保證最高限額	屬母公司對子公司背書保證	屬子公司對母公司背書保證	屬對大陸地區背書保證
1	中租迪和(股)公司	Chailease International Financial Services Co., Ltd.	2	157,653,274	631,600	-	-	-	- %	470,054,710			
〃	〃	Chailease International Financial Services (Singapore) Pte. Ltd.	2	157,653,274	51,011,200	41,477,249	19,616,276	-	44.12 %	470,054,710			
〃	〃	Chailease International Financial Services (Liberia) Corp.	2	157,653,274	2,885,277	2,876,855	899,514	-	3.06 %	470,054,710			
〃	〃	仲行智能行動(股)公司	2	188,021,884	500,000	500,000	190,000	-	0.53 %	470,054,710	Y		
2	仲利國際融資租賃有限公司	仲利國際貿易(上海)有限公司	2	131,142,008	14,058,230	12,599,353	6,164,088	-	19.21 %	327,855,020	Y		Y
〃	〃	仲津國際租賃有限公司	2	131,142,008	17,545,812	16,797,727	8,742,634	-	25.62 %	327,855,020	Y		Y
〃	〃	仲利商業保理(上海)有限公司	2	131,142,008	444,500	444,500	113,081	-	0.68 %	327,855,020	Y		Y
3	Grand Pacific Holding Corp.	Grand Pacific Financing Corp.	2	1,249,406	97,635	97,350	97,350	-	3.27 %	1,249,406	Y		
4	永唐有限公司	中租迪和(股)公司	2	3,405,329	8,322	8,322	8,322	-	1.22 %	3,405,329		Y	
5	和短(股)公司	中租迪和(股)公司	2	6,326,520	1,000,000	1,000,000	900,000	-	79.03 %	6,326,520		Y	
6	和聯電業(股)公司	中租迪和(股)公司	2	17,114,888	200,000	200,000	200,000	-	5.84 %	17,114,888		Y	
〃	〃	天心智慧綠能(股)公司	2	1,711,489	544,000	544,000	-	-	15.89 %	17,114,888	Y		
〃	〃	天任能源(股)公司	2	1,711,489	544,000	544,000	-	-	15.89 %	17,114,888	Y		
〃	〃	天柱能源(股)公司	2	1,711,489	544,000	544,000	-	-	15.89 %	17,114,888	Y		
〃	〃	天英能源(股)公司	2	1,711,489	1,024,000	1,024,000	-	-	29.92 %	17,114,888	Y		
〃	〃	天芮能源(股)公司	2	1,711,489	544,000	544,000	-	-	15.89 %	17,114,888	Y		
7	中晟電業(股)公司	中租迪和(股)公司	2	1,572,353	200,000	200,000	-	-	63.60 %	1,572,353		Y	
8	仲昱電業(股)公司	中租迪和(股)公司	2	42,151,070	12,000,000	12,000,000	130,000	-	142.35 %	42,151,070		Y	
9	中合電業(股)公司	中租迪和(股)公司	2	40,914,100	12,900,000	12,900,000	4,300,000	-	157.65 %	40,914,100		Y	
〃	〃	天權智慧能源(股)公司	2	4,091,410	960,000	960,000	-	-	11.73 %	40,914,100	Y		
〃	〃	玉衡智慧能源(股)公司	2	4,091,410	960,000	960,000	-	-	11.73 %	40,914,100	Y		
〃	〃	開陽智慧能源(股)公司	2	4,091,410	988,800	988,800	-	-	12.08 %	40,914,100	Y		
〃	〃	瑤光智慧能源(股)公司	2	4,091,410	969,600	969,600	-	-	11.85 %	40,914,100	Y		
10	中國租賃(股)公司	中租迪和(股)公司	2	36,007,546	3,000,000	3,000,000	700,000	-	41.66 %	36,007,546		Y	
11	天行電業(股)公司	中租迪和(股)公司	2	2,292,020	2,000,000	2,000,000	390,000	-	436.30 %	2,292,020		Y	
12	東晶能源科技有限公司	中租迪和(股)公司	2	1,006,041	200,000	200,000	160,000	-	99.40 %	1,006,041		Y	
13	中明(股)公司	中租迪和(股)公司	2	2,781,320	1,400,000	1,400,000	-	-	251.68 %	2,781,320		Y	
14	中租雲端服務(股)公司	中租迪和(股)公司	2	2,677,430	500,000	500,000	400,000	-	93.37 %	2,677,430		Y	
15	和拓電業(股)公司	中租迪和(股)公司	2	27,336,751	9,700,000	9,700,000	4,700,000	-	177.42 %	27,336,751		Y	
16	中租電力科技(股)公司	珠江太陽能有限公司	2	7,098,067	73,000	73,000	-	-	5.14 %	7,098,067	Y		

中租控股股份有限公司及子公司合併財務報告附註(續)

註1：1.有業務往來之公司。
2.本公司直接及間接持有表決權之股份超過百分之五十之公司。
3.直接及間接對本公司持有表決權之股份超過百分之五十之公司。
4.因共同投資關係由各出資股東依其持股比例對其背書保證之公司。
5.其他：依公開發行公司資金貸與及背書保證處理準則第五條第二款規定，公開發行公司直接及間接持有表決權股份百分之百之公司間得為背書保證且無金額限制。

註2：財務報表如有認列或有損失，應註明已認列之金額。

註3：本公司對外背書保證總額不得超過該公司淨值總額之五倍，其中對單一企業之背書保證限額不得超過淨值總額之百分之五十，但本公司對持有普通股股權超過百分之八十之子公司背書保證額度不得超過淨值總額之二倍。

註4：轉投資子公司－中租迪和(股)公司對外背書保證總額不得超過該公司淨值總額之五倍，其中對單一企業之背書保證限額不得超過淨值百分之五十，但該公司對持有普通股股權超過百分之八十之子公司背書保證額度不得超過淨值總額之二倍。對母公司直接或間接持股100%子公司背書保證之限額為母公司淨值，背書保證之最高限額為其淨值之五倍。

註5：轉投資子公司－中租迪和(股)公司對Chailease International Financial Services Co., Ltd.、Chailease International Financial Services (Singapore) Pte. Ltd.、中國租賃、中租電力、永唐、中租能源、泰源電力、中晏電業、天芮能源、天英能源、天柱能源、天任能源、天心智慧綠能、中租汽車及仲行智能行動保證之銀行額度其中計$8,828,825千元為共用額度，已做相關調整。

註6：轉投資子公司－Grand Pacific Holding Corp.對單一企業背書保證之限額及最高限額不得超過股本之五倍。

註7：轉投資子公司－仲利國際融資租賃有限公司對外背書保證總額不得超過該公司最近期財務報表淨值總額之五倍，其中對單一企業之背書保證限額不得超過淨值百分之五十，但對持股超過百分之五十之子公司背書保證之限額不得超過淨值總額之兩倍。

註8：本公司對仲利國際融資租賃有限公司保證銀行額度CNY310,000千元($1,377,950千元)為與仲利國際融資租賃有限公司對仲利國際貿易(上海)有限公司保證之共用額度，已揭露在仲利國際貿易(上海)有限公司保證餘額中。

註9：本公司對仲津國際租賃有限公司保證銀行額度CNY240,000千元($1,066,800千元)為與仲利國際融資租賃有限公司對仲津國際租賃有限公司保證之共用額度，已揭露在仲津國際租賃有限公司保證餘額中。

註10：本公司對Chailease Royal Finance Plc.及Chailease Royal Leasing Plc.保證之銀行共用額度合計USD314,000千元($10,189,300千元)，已做相關調整。

註11：轉投資子公司－永唐有限公司對外背書保證總額不得超過該公司淨值總額之五倍，其中對單一企業之背書保證限額不得超過淨值總額之百分之五十，但該公司對持有表決權股份超過百分之八十之子公司，或對該公司直接或間接持有股權百分之百之國內母公司背書保證額度不得超過該公司淨值總額之五倍。

註12：轉投資子公司－和烜(股)公司對外背書保證總額不得超過該公司淨值總額之五倍，其中對單一企業之背書保證限額不得超過淨值總額之百分之五十，但對該公司直接或間接持有股權百分之百之國內母公司背書保證金額之限額為其淨值之五倍，背書保證之最高限額為其淨值之五倍。

註13：轉投資子公司－和聯電業(股)公司對外背書保證總額不得超過該公司淨值總額之五倍，其中對單一企業之背書保證限額不得超過淨值總額之百分之五十，但對該公司直接或間接持有股權百分之百之國內母公司背書保證金額之限額為其淨值之五倍，背書保證之最高限額為其淨值之五倍。

註14：轉投資子公司－中晟電業(股)公司對外背書保證總額不得超過該公司淨值總額之五倍，其中對單一企業之背書保證限額不得超過淨值總額之百分之五十，但對該公司直接或間接持有股權百分之百之國內母公司背書保證金額之限額為其淨值之五倍，背書保證之最高限額為其淨值之五倍。

註15：轉投資子公司－仲昱電業(股)公司對外背書保證總額不得超過該公司淨值總額之五倍，其中對單一企業之背書保證限額不得超過淨值總額之百分之五十，但對該公司直接或間接持有股權百分之百之國內母公司背書保證金額之限額為其淨值之五倍，背書保證之最高限額為其淨值之五倍。

註16：轉投資子公司－中合電業(股)公司對外背書保證總額不得超過該公司淨值總額之五倍，其中對單一企業之背書保證限額不得超過淨值總額之百分之五十，但對該公司直接或間接持有股權百分之百之國內母公司背書保證金額之限額為其淨值之五倍，背書保證之最高限額為其淨值之五倍。

註17：轉投資子公司－中國租賃(股)公司對外背書保證總額不得超過該公司淨值總額之五倍，其中對單一企業之背書保證限額不得超過淨值總額之百分之五十，但對該公司直接或間接持有股權百分之百之國內母公司背書保證金額之限額為其淨值之五倍，背書保證之最高限額為其淨值之五倍。

註18：轉投資子公司－天行電業(股)公司對外背書保證總額不得超過該公司淨值總額之五倍，其中對單一企業之背書保證限額不得超過淨值總額之百分之五十，但對該公司直接或間接持有股權百分之百之國內母公司背書保證金額之限額為其淨值之五倍，背書保證之最高限額為其淨值之五倍。

註19：轉投資子公司－東晶能源科技有限公司對外背書保證總額不得超過該公司淨值總額之五倍，其中對單一企業之背書保證限額不得超過淨值總額之百分之五十，但對該公司直接或間接持有股權百分之百之國內母公司背書保證金額之限額為其淨值之五倍，背書保證之最高限額為其淨值之五倍。

註20：轉投資子公司－中明(股)公司對外背書保證總額不得超過該公司淨值總額之五倍，其中對單一企業之背書保證限額不得超過淨值總額之百分之五十，但對該公司直接或間接持有股權百分之百之國內母公司背書保證金額之限額為其淨值之五倍，背書保證之最高限額為其淨值之五倍。

註21：轉投資子公司－中租雲端(股)公司對外背書保證總額不得超過該公司淨值總額之五倍，其中對單一企業之背書保證限額不得超過淨值總額之百分之五十，但對該公司直接或間接持有股權百分之百之國內母公司背書保證金額之限額為其淨值之五倍，背書保證之最高限額為其淨值之五倍。

註22：轉投資子公司－和拓電業(股)公司對外背書保證總額不得超過該公司淨值總額之五倍，其中對單一企業之背書保證限額不得超過淨值總額之百分之五十，但對該公司直接或間接持有股權百分之百之國內母公司背書保證金額之限額為其淨值之五倍，背書保證之最高限額為其淨值之五倍。

註23：轉投資子公司－中租電力科技(股)公司對外背書保證總額不得超過該公司淨值總額之五倍，其中對單一企業之背書保證限額不得超過淨值總額之百分之五十，但該公司對持有表決權股份超過百分之八十之子公司，或對該公司直接或間接持有股權百分之百之國內母公司背書保證金額之限額為其淨值之五倍，背書保證之最高限額為其淨值之五倍。

註24：中租迪和(股)公司及和聯電業(股)公司對天芮能源(股)公司、天英能源(股)公司、天柱能源(股)公司、天任能源(股)公司及天心智慧綠能(股)公司保證之銀行額度其中計$3,200,000千元為共同保證。

註25：本公司及本公司之子公司整體背書保證最高限額為本公司淨值總額之五倍。

中租控股股份有限公司及子公司合併財務報告附註(續)

3.期末持有有價證券情形(不包含投資子公司、關聯企業及合資權益部分)：

單位：新台幣千元/千股

持有之公司	有價證券種類及名稱	與有價證券發行人之關係	帳列科目	期末 股數	期末 帳面金額	期末 持股比率	期末 公允價值(註1)	備註
本公司	LVIGF越南基金	按公允價值評價之被投資公司	透過其他綜合損益按公允價值衡量之金融資產－非流動	19	82,099	- %	82,099	(註4)係為基金投資，期末持有股數為持有單位數
中租迪和(股)公司	鳳凰陸創	採公平價值變動列入損益評價之被投資公司	透過損益按公允價值衡量之金融資產－流動	5,000	50,000	2.54 %	50,000	(註2) 持股比例低於0.01%
〃	台灣精材(原：啟成科技)	〃	〃	145	8,186	- %	8,186	
〃	威比娜蒂網路(股)公司	〃	〃	250	-	10.53 %	-	(註2)
〃	新虹科技(股)公司	〃	〃	5,273	-	4.53 %	-	(註2)
〃	Rosun Technologies, Inc.	〃	〃	182	-	- %	-	(註2) 持股比例低於0.01%
〃	EastWest Pharmaceuticals	〃	〃	242	-	5.84 %	-	(註2)
〃	Azanda Network Devices	〃	〃	714	-	- %	-	(註2) 持股比例低於0.01%
〃	新寶科技(股)公司	〃	〃	369	-	0.10 %	-	(註2)
〃	Deerport	〃	〃	-	-	10.48 %	-	(註2) 持有不足千股
〃	元大證券(股)公司結構性可轉債	〃	〃	-	22,232	- %	22,232	
〃	元大證券(股)公司結構性可轉債	〃	〃	-	3,032	- %	3,032	
〃	元大證券(股)公司結構性可轉債	〃	〃	-	3,508	- %	3,508	
〃	元大證券(股)公司結構性可轉債	〃	〃	-	55,120	- %	55,120	
〃	元大證券(股)公司結構性可轉債	〃	〃	-	15,119	- %	15,119	
〃	元大證券(股)公司結構性可轉債	〃	〃	-	7,055	- %	7,055	
〃	元大證券(股)公司結構性可轉債	〃	〃	-	23,893	- %	23,893	
〃	元大證券(股)公司結構性可轉債	〃	〃	-	5,043	- %	5,043	
〃	元大證券(股)公司結構性可轉債	〃	〃	-	6,432	- %	6,432	
〃	元大證券(股)公司結構性可轉債	〃	〃	-	6,028	- %	6,028	
〃	元大證券(股)公司結構性可轉債	〃	〃	-	7,510	- %	7,510	
〃	元大證券(股)公司結構性可轉債	〃	〃	-	20,023	- %	20,023	
〃	元大證券(股)公司結構性可轉債	〃	〃	-	5,047	- %	5,047	
〃	元大證券(股)公司結構性可轉債	〃	〃	-	7,477	- %	7,477	
〃	元大證券(股)公司結構性可轉債	〃	〃	-	5,053	- %	5,053	
〃	元大證券(股)公司結構性可轉債	〃	〃	-	1,008	- %	1,008	
〃	元大證券(股)公司結構性可轉債	〃	〃	-	5,038	- %	5,038	
〃	元大證券(股)公司結構性可轉債	〃	〃	-	20,093	- %	20,093	
〃	元大證券(股)公司結構性可轉債	〃	〃	-	5,542	- %	5,542	
〃	元大證券(股)公司結構性可轉債	〃	〃	-	5,513	- %	5,513	

中租控股股份有限公司及子公司合併財務報告附註(續)

持有之公司	有價證券種類及名稱	與有價證券發行人之關係	帳列科目	期末 股數	期末 帳面金額	期末 持股比率	期末 公允價值(註1)	備註
中租迪和(股)公司	元大證券(股)公司結構性可轉債	採公平價值變動列入損益評價之被投資公司	透過損益按公允價值衡量之金融資產－流動	-	1,504	- %	1,504	
〃	元大證券(股)公司結構性可轉債	〃	〃	-	6,758	- %	6,758	
〃	元大證券(股)公司結構性可轉債	〃	〃	-	1,107	- %	1,107	
〃	元大證券(股)公司結構性可轉債	〃	〃	-	5,059	- %	5,059	
〃	元大證券(股)公司結構性可轉債	〃	〃	-	5,065	- %	5,065	
〃	元大證券(股)公司結構性可轉債	〃	〃	-	3,643	- %	3,643	
〃	元大證券(股)公司結構性可轉債	〃	〃	-	5,065	- %	5,065	
〃	元大證券(股)公司結構性可轉債	〃	〃	-	6,476	- %	6,476	
〃	元大證券(股)公司結構性可轉債	〃	〃	-	3,036	- %	3,036	
〃	元大證券(股)公司結構性可轉債	〃	〃	-	1,205	- %	1,205	
〃	元大證券(股)公司結構性可轉債	〃	〃	-	14,262	- %	14,262	
〃	元大證券(股)公司結構性可轉債	〃	〃	-	2,006	- %	2,006	
〃	元大證券(股)公司結構性可轉債	〃	〃	-	1,805	- %	1,805	
〃	元大證券(股)公司結構性可轉債	〃	〃	-	2,006	- %	2,006	
〃	元大證券(股)公司結構性可轉債	〃	〃	-	5,917	- %	5,917	
〃	元大證券(股)公司結構性可轉債	〃	〃	-	7,422	- %	7,422	
〃	元大證券(股)公司結構性可轉債	〃	〃	-	4,906	- %	4,906	
〃	元大證券(股)公司結構性可轉債	〃	〃	-	1,504	- %	1,504	
〃	元大證券(股)公司結構性可轉債	〃	〃	-	1,610	- %	1,610	
〃	元大證券(股)公司結構性可轉債	〃	〃	-	3,009	- %	3,009	
〃	元大證券(股)公司結構性可轉債	〃	〃	-	11,295	- %	11,295	
〃	元大證券(股)公司結構性可轉債	〃	〃	-	6,016	- %	6,016	
〃	元大證券(股)公司結構性可轉債	〃	〃	-	3,127	- %	3,127	
〃	元大證券(股)公司結構性可轉債	〃	〃	-	13,111	- %	13,111	
〃	元大證券(股)公司結構性可轉債	〃	〃	-	7,564	- %	7,564	
〃	元大證券(股)公司結構性可轉債	〃	〃	-	5,748	- %	5,748	
〃	元大證券(股)公司結構性可轉債	〃	〃	-	10,283	- %	10,283	
〃	元大證券(股)公司結構性可轉債	〃	〃	-	2,622	- %	2,622	
〃	元大證券(股)公司結構性可轉債	〃	〃	-	5,042	- %	5,042	
〃	元大證券(股)公司結構性可轉債	〃	〃	-	13,617	- %	13,617	
〃	元大證券(股)公司結構性可轉債	〃	〃	-	3,008	- %	3,008	

中租控股股份有限公司及子公司合併財務報告附註(續)

持有之公司	有價證券種類及名稱	與有價證券發行人之關係	帳列科目	期末 股數	期末 帳面金額	期末 持股比率	期末 公允價值(註1)	備註
中租迪和(股)公司	元大證券(股)公司結構性可轉債	採公平價值變動列入損益評價之被投資公司	透過損益按公允價值衡量之金融資產－流動	-	55,186	- %	55,186	
〃	元大證券(股)公司結構性可轉債	〃	〃	-	2,208	- %	2,208	
〃	元大證券(股)公司結構性可轉債	〃	〃	-	2,007	- %	2,007	
〃	元大證券(股)公司結構性可轉債	〃	〃	-	14,020	- %	14,020	
〃	元大證券(股)公司結構性可轉債	〃	〃	-	1,001	- %	1,001	
〃	元大證券(股)公司結構性可轉債	〃	〃	-	20,061	- %	20,061	
〃	元大證券(股)公司結構性可轉債	〃	〃	-	2,509	- %	2,509	
〃	元大證券(股)公司結構性可轉債	〃	〃	-	10,110	- %	10,110	
〃	元大證券(股)公司結構性可轉債	〃	〃	-	20,219	- %	20,219	
〃	元大證券(股)公司結構性可轉債	〃	〃	-	10,128	- %	10,128	
〃	元大證券(股)公司結構性可轉債	〃	〃	-	10,121	- %	10,121	
〃	元大證券(股)公司結構性可轉債	〃	〃	-	1,003	- %	1,003	
〃	元大證券(股)公司結構性可轉債	〃	〃	-	2,005	- %	2,005	
〃	元大證券(股)公司結構性可轉債	〃	〃	-	4,225	- %	4,225	
〃	元大證券(股)公司結構性可轉債	〃	〃	-	13,079	- %	13,079	
〃	元大證券(股)公司結構性可轉債	〃	〃	-	16,123	- %	16,123	
〃	元大證券(股)公司結構性可轉債	〃	〃	-	7,870	- %	7,870	
〃	元大證券(股)公司結構性可轉債	〃	〃	-	6,646	- %	6,646	
〃	元大證券(股)公司結構性可轉債	〃	〃	-	26,183	- %	26,183	
〃	元大證券(股)公司結構性可轉債	〃	〃	-	3,428	- %	3,428	
〃	元大證券(股)公司結構性可轉債	〃	〃	-	10,586	- %	10,586	
〃	元大證券(股)公司結構性可轉債	〃	〃	-	7,042	- %	7,042	
〃	元大證券(股)公司結構性可轉債	〃	〃	-	4,133	- %	4,133	
〃	元大證券(股)公司結構性可轉債	〃	〃	-	1,003	- %	1,003	
〃	元大證券(股)公司結構性可轉債	〃	〃	-	3,017	- %	3,017	
〃	元大證券(股)公司結構性可轉債	〃	〃	-	1,005	- %	1,005	
〃	元大證券(股)公司結構性可轉債	〃	〃	-	4,436	- %	4,436	
〃	元大證券(股)公司結構性可轉債	〃	〃	-	1,005	- %	1,005	
〃	元大證券(股)公司結構性可轉債	〃	〃	-	30,129	- %	30,129	
〃	元大證券(股)公司結構性可轉債	〃	〃	-	1,005	- %	1,005	
〃	元大證券(股)公司結構性可轉債	〃	〃	-	23,447	- %	23,447	

中租控股股份有限公司及子公司合併財務報告附註(續)

持有之公司	有價證券種類及名稱	與有價證券發行人之關係	帳列科目	期末 股數	期末 帳面金額	期末 持股比率	期末 公允價值(註1)	備註
中租迪和(股)公司	元大證券(股)公司結構性可轉債	採公平價值變動列入損益評價之被投資公司	透過損益按公允價值衡量之金融資產－流動	-	4,436	- %	4,436	
〃	元大證券(股)公司結構性可轉債	〃	〃	-	35,304	- %	35,304	
〃	元大證券(股)公司結構性可轉債	〃	〃	-	40,058	- %	40,058	
〃	元大證券(股)公司結構性可轉債	〃	〃	-	4,610	- %	4,610	
〃	元大證券(股)公司結構性可轉債	〃	〃	-	1,006	- %	1,006	
〃	元大證券(股)公司結構性可轉債	〃	〃	-	1,006	- %	1,006	
〃	元大證券(股)公司結構性可轉債	〃	〃	-	3,002	- %	3,002	
〃	元大證券(股)公司結構性可轉債	〃	〃	-	10,423	- %	10,423	
〃	元大證券(股)公司結構性可轉債	〃	〃	-	10,004	- %	10,004	
〃	元大證券(股)公司結構性可轉債	〃	〃	-	20,007	- %	20,007	
〃	元大證券(股)公司結構性可轉債	〃	〃	-	1,006	- %	1,006	
〃	元大證券(股)公司結構性可轉債	〃	〃	-	2,501	- %	2,501	
〃	元大證券(股)公司結構性可轉債	〃	〃	-	25,429	- %	25,429	
〃	元大證券(股)公司結構性可轉債	〃	〃	-	10,011	- %	10,011	
〃	元大證券(股)公司結構性可轉債	〃	〃	-	13,868	- %	13,868	
〃	元大證券(股)公司結構性可轉債	〃	〃	-	2,010	- %	2,010	
〃	元大證券(股)公司結構性可轉債	〃	〃	-	1,005	- %	1,005	
〃	元大證券(股)公司結構性可轉債	〃	〃	-	3,701	- %	3,701	
〃	元大證券(股)公司結構性可轉債	〃	〃	-	5,010	- %	5,010	
〃	元大證券(股)公司結構性可轉債	〃	〃	-	15,091	- %	15,091	
〃	元大證券(股)公司結構性可轉債	〃	〃	-	8,009	- %	8,009	
〃	元大證券(股)公司結構性可轉債	〃	〃	-	10,087	- %	10,087	
〃	元大證券(股)公司結構性可轉債	〃	〃	-	5,006	- %	5,006	
〃	元大證券(股)公司結構性可轉債	〃	〃	-	9,041	- %	9,041	
〃	元大證券(股)公司結構性可轉債	〃	〃	-	5,802	- %	5,802	
〃	元大證券(股)公司結構性可轉債	〃	〃	-	10,060	- %	10,060	
〃	元大證券(股)公司結構性可轉債	〃	〃	-	2,009	- %	2,009	
〃	元大證券(股)公司結構性可轉債	〃	〃	-	1,507	- %	1,507	
〃	元大證券(股)公司結構性可轉債	〃	〃	-	5,023	- %	5,023	
〃	元大證券(股)公司結構性可轉債	〃	〃	-	1,509	- %	1,509	
〃	元大證券(股)公司結構性可轉債	〃	〃	-	15,561	- %	15,561	

中租控股股份有限公司及子公司合併財務報告附註(續)

持有之公司	有價證券種類及名稱	與有價證券發行人之關係	帳列科目	期末 股數	期末 帳面金額	期末 持股比率	期末 公允價值(註1)	備註
中租迪和(股)公司	元大證券(股)公司結構性可轉債	採公平價值變動列入損益評價之被投資公司	透過損益按公允價值衡量之金融資產－流動	-	6,022	- %	6,022	
〃	元大證券(股)公司結構性可轉債	〃	〃	-	11,223	- %	11,223	
〃	元大證券(股)公司結構性可轉債	〃	〃	-	20,044	- %	20,044	
〃	元大證券(股)公司結構性可轉債	〃	〃	-	11,024	- %	11,024	
〃	元大證券(股)公司結構性可轉債	〃	〃	-	5,211	- %	5,211	
〃	元大證券(股)公司結構性可轉債	〃	〃	-	49,332	- %	49,332	
〃	元大證券(股)公司結構性可轉債	〃	〃	-	14,031	- %	14,031	
〃	元大證券(股)公司結構性可轉債	〃	〃	-	3,713	- %	3,713	
〃	元大證券(股)公司結構性可轉債	〃	〃	-	7,929	- %	7,929	
〃	元大證券(股)公司結構性可轉債	〃	〃	-	9,036	- %	9,036	
〃	元大證券(股)公司結構性可轉債	〃	〃	-	2,004	- %	2,004	
〃	元大證券(股)公司結構性可轉債	〃	〃	-	4,228	- %	4,228	
〃	元大證券(股)公司結構性可轉債	〃	〃	-	30,210	- %	30,210	
〃	元大證券(股)公司結構性可轉債	〃	〃	-	10,070	- %	10,070	
〃	元大證券(股)公司結構性可轉債	〃	〃	-	18,111	- %	18,111	
〃	元大證券(股)公司結構性可轉債	〃	〃	-	4,129	- %	4,129	
〃	元大證券(股)公司結構性可轉債	〃	〃	-	9,006	- %	9,006	
〃	元大證券(股)公司結構性可轉債	〃	〃	-	11,377	- %	11,377	
〃	元大證券(股)公司結構性可轉債	〃	〃	-	1,004	- %	1,004	
〃	元大證券(股)公司結構性可轉債	〃	〃	-	20,051	- %	20,051	
〃	元大證券(股)公司結構性可轉債	〃	〃	-	12,532	- %	12,532	
〃	元大證券(股)公司結構性可轉債	〃	〃	-	24,728	- %	24,728	
〃	元大證券(股)公司結構性可轉債	〃	〃	-	7,021	- %	7,021	
〃	元大證券(股)公司結構性可轉債	〃	〃	-	3,910	- %	3,910	
〃	元大證券(股)公司結構性可轉債	〃	〃	-	12,532	- %	12,532	
〃	元大證券(股)公司結構性可轉債	〃	〃	-	5,010	- %	5,010	
〃	元大證券(股)公司結構性可轉債	〃	〃	-	2,405	- %	2,405	
〃	元大證券(股)公司結構性可轉債	〃	〃	-	5,013	- %	5,013	
〃	元大證券(股)公司結構性可轉債	〃	〃	-	5,013	- %	5,013	
〃	元大證券(股)公司結構性可轉債	〃	〃	-	5,016	- %	5,016	
〃	元大證券(股)公司結構性可轉債	〃	〃	-	2,508	- %	2,508	

中租控股股份有限公司及子公司合併財務報告附註(續)

持有之公司	有價證券種類及名稱	與有價證券發行人之關係	帳列科目	期末 股數	期末 帳面金額	期末 持股比率	期末 公允價值(註1)	備註
中租迪和(股)公司	元大證券(股)公司結構性可轉債	採公平價值變動列入損益評價之被投資公司	透過損益按公允價值衡量之金融資產－流動	-	3,207	- %	3,207	
〃	元大證券(股)公司結構性可轉債	〃	〃	-	2,005	- %	2,005	
〃	元大證券(股)公司結構性可轉債	〃	〃	-	5,013	- %	5,013	
〃	元大證券(股)公司結構性可轉債	〃	〃	-	5,013	- %	5,013	
〃	元大證券(股)公司結構性可轉債	〃	〃	-	5,018	- %	5,018	
〃	元大證券(股)公司結構性可轉債	〃	〃	-	1,003	- %	1,003	
〃	元大證券(股)公司結構性可轉債	〃	〃	-	3,008	- %	3,008	
〃	元大證券(股)公司結構性可轉債	〃	〃	-	8,170	- %	8,170	
〃	元大證券(股)公司結構性可轉債	〃	〃	-	3,502	- %	3,502	
〃	元大證券(股)公司結構性可轉債	〃	〃	-	10,006	- %	10,006	
〃	元大證券(股)公司結構性可轉債	〃	〃	-	9,480	- %	9,480	
〃	元大證券(股)公司結構性可轉債	〃	〃	-	10,061	- %	10,061	
〃	元大證券(股)公司結構性可轉債	〃	〃	-	19,307	- %	19,307	
〃	元大證券(股)公司結構性可轉債	〃	〃	-	1,003	- %	1,003	
〃	元大證券(股)公司結構性可轉債	〃	〃	-	6,037	- %	6,037	
〃	元大證券(股)公司結構性可轉債	〃	〃	-	5,130	- %	5,130	
〃	元大證券(股)公司結構性可轉債	〃	〃	-	5,030	- %	5,030	
〃	元大證券(股)公司結構性可轉債	〃	〃	-	15,890	- %	15,890	
〃	元大證券(股)公司結構性可轉債	〃	〃	-	10,046	- %	10,046	
〃	元大證券(股)公司結構性可轉債	〃	〃	-	11,053	- %	11,053	
〃	元大證券(股)公司結構性可轉債	〃	〃	-	23,047	- %	23,047	
〃	元大證券(股)公司結構性可轉債	〃	〃	-	2,502	- %	2,502	
〃	元大證券(股)公司結構性可轉債	〃	〃	-	21,447	- %	21,447	
〃	元大證券(股)公司結構性可轉債	〃	〃	-	4,009	- %	4,009	
〃	元大證券(股)公司結構性可轉債	〃	〃	-	10,006	- %	10,006	
〃	元大證券(股)公司結構性可轉債	〃	〃	-	1,506	- %	1,506	
〃	元大證券(股)公司結構性可轉債	〃	〃	-	6,614	- %	6,614	
〃	元大證券(股)公司結構性可轉債	〃	〃	-	17,852	- %	17,852	
〃	元大證券(股)公司結構性可轉債	〃	〃	-	5,014	- %	5,014	
〃	元大證券(股)公司結構性可轉債	〃	〃	-	13,539	- %	13,539	
〃	元大證券(股)公司結構性可轉債	〃	〃	-	6,522	- %	6,522	

中租控股股份有限公司及子公司合併財務報告附註(續)

持有之公司	有價證券種類及名稱	與有價證券發行人之關係	帳列科目	期末 股數	期末 帳面金額	期末 持股比率	期末 公允價值(註1)	備註
中租迪和(股)公司	元大證券(股)公司結構性可轉債	採公平價值變動列入損益評價之被投資公司	透過損益按公允價值衡量之金融資產－流動	-	5,015	- %	5,015	
〃	元大證券(股)公司結構性可轉債	〃	〃	-	1,003	- %	1,003	
〃	元大證券(股)公司結構性可轉債	〃	〃	-	6,016	- %	6,016	
〃	元大證券(股)公司結構性可轉債	〃	〃	-	3,810	- %	3,810	
〃	元大證券(股)公司結構性可轉債	〃	〃	-	10,014	- %	10,014	
〃	元大證券(股)公司結構性可轉債	〃	〃	-	5,309	- %	5,309	
〃	元大證券(股)公司結構性可轉債	〃	〃	-	20,033	- %	20,033	
〃	元大證券(股)公司結構性可轉債	〃	〃	-	5,507	- %	5,507	
〃	元大證券(股)公司結構性可轉債	〃	〃	-	2,905	- %	2,905	
〃	元大證券(股)公司結構性可轉債	〃	〃	-	3,605	- %	3,605	
〃	元大證券(股)公司結構性可轉債	〃	〃	-	7,009	- %	7,009	
〃	元大證券(股)公司結構性可轉債	〃	〃	-	3,405	- %	3,405	
〃	元大證券(股)公司結構性可轉債	〃	〃	-	3,505	- %	3,505	
〃	元大證券(股)公司結構性可轉債	〃	〃	-	6,102	- %	6,102	
〃	元大證券(股)公司結構性可轉債	〃	〃	-	8,003	- %	8,003	
〃	元大證券(股)公司結構性可轉債	〃	〃	-	1,701	- %	1,701	
〃	元大證券(股)公司結構性可轉債	〃	〃	-	7,005	- %	7,005	
〃	元大證券(股)公司結構性可轉債	〃	〃	-	1,001	- %	1,001	
〃	元大證券(股)公司結構性可轉債	〃	〃	-	1,000	- %	1,000	
〃	元大證券(股)公司結構性可轉債	〃	〃	-	1,501	- %	1,501	
〃	元大證券(股)公司結構性可轉債	〃	〃	-	2,001	- %	2,001	
〃	元富證券(股)公司結構性可轉債	〃	〃	-	40,231	- %	40,231	
〃	元富證券(股)公司結構性可轉債	〃	〃	-	2,917	- %	2,917	
〃	元富證券(股)公司結構性可轉債	〃	〃	-	18,623	- %	18,623	
〃	元富證券(股)公司結構性可轉債	〃	〃	-	10,067	- %	10,067	
〃	元富證券(股)公司結構性可轉債	〃	〃	-	1,518	- %	1,518	
〃	元富證券(股)公司結構性可轉債	〃	〃	-	201	- %	201	
〃	元富證券(股)公司結構性可轉債	〃	〃	-	5,514	- %	5,514	
〃	元富證券(股)公司結構性可轉債	〃	〃	-	1,504	- %	1,504	
〃	元富證券(股)公司結構性可轉債	〃	〃	-	7,053	- %	7,053	
〃	元富證券(股)公司結構性可轉債	〃	〃	-	8,565	- %	8,565	

中租控股股份有限公司及子公司合併財務報告附註(續)

持有之公司	有價證券種類及名稱	與有價證券發行人之關係	帳列科目	期末 股數	期末 帳面金額	期末 持股比率	期末 公允價值(註1)	備註
中租迪和(股)公司	元富證券(股)公司結構性可轉債	採公平價值變動列入損益評價之被投資公司	透過損益按公允價值衡量之金融資產－流動	-	10,041	- %	10,041	
〃	元富證券(股)公司結構性可轉債	〃	〃	-	8,147	- %	8,147	
〃	元富證券(股)公司結構性可轉債	〃	〃	-	1,911	- %	1,911	
〃	元富證券(股)公司結構性可轉債	〃	〃	-	1,819	- %	1,819	
〃	元富證券(股)公司結構性可轉債	〃	〃	-	5,052	- %	5,052	
〃	元富證券(股)公司結構性可轉債	〃	〃	-	2,324	- %	2,324	
〃	元富證券(股)公司結構性可轉債	〃	〃	-	5,028	- %	5,028	
〃	元富證券(股)公司結構性可轉債	〃	〃	-	33,248	- %	33,248	
〃	元富證券(股)公司結構性可轉債	〃	〃	-	14,122	- %	14,122	
〃	元富證券(股)公司結構性可轉債	〃	〃	-	4,211	- %	4,211	
〃	元富證券(股)公司結構性可轉債	〃	〃	-	20,151	- %	20,151	
〃	元富證券(股)公司結構性可轉債	〃	〃	-	10,072	- %	10,072	
〃	元富證券(股)公司結構性可轉債	〃	〃	-	3,022	- %	3,022	
〃	元富證券(股)公司結構性可轉債	〃	〃	-	6,420	- %	6,420	
〃	元富證券(股)公司結構性可轉債	〃	〃	-	4,022	- %	4,022	
〃	元富證券(股)公司結構性可轉債	〃	〃	-	10,035	- %	10,035	
〃	元富證券(股)公司結構性可轉債	〃	〃	-	5,043	- %	5,043	
〃	元富證券(股)公司結構性可轉債	〃	〃	-	4,034	- %	4,034	
〃	元富證券(股)公司結構性可轉債	〃	〃	-	20,101	- %	20,101	
〃	元富證券(股)公司結構性可轉債	〃	〃	-	1,207	- %	1,207	
〃	元富證券(股)公司結構性可轉債	〃	〃	-	7,572	- %	7,572	
〃	元富證券(股)公司結構性可轉債	〃	〃	-	4,617	- %	4,617	
〃	元富證券(股)公司結構性可轉債	〃	〃	-	19,096	- %	19,096	
〃	元富證券(股)公司結構性可轉債	〃	〃	-	3,819	- %	3,819	
〃	元富證券(股)公司結構性可轉債	〃	〃	-	6,231	- %	6,231	
〃	永豐金證券(股)公司結構性可轉債	〃	〃	-	15,158	- %	15,158	
〃	永豐金證券(股)公司結構性可轉債	〃	〃	-	10,106	- %	10,106	
〃	永豐金證券(股)公司結構性可轉債	〃	〃	-	504	- %	504	
〃	永豐金證券(股)公司結構性可轉債	〃	〃	-	10,043	- %	10,043	
〃	永豐金證券(股)公司結構性可轉債	〃	〃	-	20,028	- %	20,028	
〃	永豐金證券(股)公司結構性可轉債	〃	〃	-	3,011	- %	3,011	

中租控股股份有限公司及子公司合併財務報告附註(續)

持有之公司	有價證券種類及名稱	與有價證券發行人之關係	帳列科目	期末 股數	期末 帳面金額	期末 持股比率	期末 公允價值(註1)	備註
中租迪和(股)公司	永豐金證券(股)公司結構性可轉債	採公平價值變動列入損益評價之被投資公司	透過損益按公允價值衡量之金融資產－流動	-	5,052	- %	5,052	
〃	永豐金證券(股)公司結構性可轉債	〃	〃	-	20,152	- %	20,152	
〃	永豐金證券(股)公司結構性可轉債	〃	〃	-	15,022	- %	15,022	
〃	永豐金證券(股)公司結構性可轉債	〃	〃	-	10,025	- %	10,025	
〃	永豐金證券(股)公司結構性可轉債	〃	〃	-	3,004	- %	3,004	
〃	永豐金證券(股)公司結構性可轉債	〃	〃	-	10,029	- %	10,029	
〃	永豐金證券(股)公司結構性可轉債	〃	〃	-	7,061	- %	7,061	
〃	永豐金證券(股)公司結構性可轉債	〃	〃	-	11,840	- %	11,840	
〃	永豐金證券(股)公司結構性可轉債	〃	〃	-	7,826	- %	7,826	
〃	永豐金證券(股)公司結構性可轉債	〃	〃	-	10,000	- %	10,000	
〃	永豐金證券(股)公司結構性可轉債	〃	〃	-	5,062	- %	5,062	
〃	永豐金證券(股)公司結構性可轉債	〃	〃	-	7,588	- %	7,588	
〃	永豐金證券(股)公司結構性可轉債	〃	〃	-	7,060	- %	7,060	
〃	永豐金證券(股)公司結構性可轉債	〃	〃	-	4,527	- %	4,527	
〃	永豐金證券(股)公司結構性可轉債	〃	〃	-	15,594	- %	15,594	
〃	永豐金證券(股)公司結構性可轉債	〃	〃	-	20,103	- %	20,103	
〃	永豐金證券(股)公司結構性可轉債	〃	〃	-	9,020	- %	9,020	
〃	永豐金證券(股)公司結構性可轉債	〃	〃	-	14,989	- %	14,989	
〃	永豐金證券(股)公司結構性可轉債	〃	〃	-	9,990	- %	9,990	
〃	永豐金證券(股)公司結構性可轉債	〃	〃	-	10,001	- %	10,001	
〃	永豐金證券(股)公司結構性可轉債	〃	〃	-	5,820	- %	5,820	
〃	永豐金證券(股)公司結構性可轉債	〃	〃	-	40,059	- %	40,059	
〃	永豐金證券(股)公司結構性可轉債	〃	〃	-	10,046	- %	10,046	
〃	永豐金證券(股)公司結構性可轉債	〃	〃	-	14,689	- %	14,689	
〃	永豐金證券(股)公司結構性可轉債	〃	〃	-	8,608	- %	8,608	
〃	永豐金證券(股)公司結構性可轉債	〃	〃	-	5,026	- %	5,026	
〃	永豐金證券(股)公司結構性可轉債	〃	〃	-	7,019	- %	7,019	
〃	永豐金證券(股)公司結構性可轉債	〃	〃	-	25,033	- %	25,033	
〃	永豐金證券(股)公司結構性可轉債	〃	〃	-	20,172	- %	20,172	
〃	永豐金證券(股)公司結構性可轉債	〃	〃	-	10,462	- %	10,462	
〃	永豐金證券(股)公司結構性可轉債	〃	〃	-	4,627	- %	4,627	

中租控股股份有限公司及子公司合併財務報告附註(續)

持有之公司	有價證券種類及名稱	與有價證券發行人之關係	帳列科目	期末 股數	期末 帳面金額	期末 持股比率	期末 公允價值(註1)	備註
中租迪和(股)公司	永豐金證券(股)公司結構性可轉債	採公平價值變動列入損益評價之被投資公司	透過損益按公允價值衡量之金融資產－流動	-	10,000	- %	10,000	
〃	永豐金證券(股)公司結構性可轉債	〃	〃	-	10,020	- %	10,020	
〃	永豐金證券(股)公司結構性可轉債	〃	〃	-	5,013	- %	5,013	
〃	永豐金證券(股)公司結構性可轉債	〃	〃	-	20,099	- %	20,099	
〃	永豐金證券(股)公司結構性可轉債	〃	〃	-	7,501	- %	7,501	
〃	永豐金證券(股)公司結構性可轉債	〃	〃	-	10,039	- %	10,039	
〃	永豐金證券(股)公司結構性可轉債	〃	〃	-	10,024	- %	10,024	
〃	永豐金證券(股)公司結構性可轉債	〃	〃	-	10,017	- %	10,017	
〃	永豐金證券(股)公司結構性可轉債	〃	〃	-	6,001	- %	6,001	
〃	永豐金證券(股)公司結構性可轉債	〃	〃	-	14,001	- %	14,001	
〃	永豐金證券(股)公司結構性可轉債	〃	〃	-	3,805	- %	3,805	
〃	永豐金證券(股)公司結構性可轉債	〃	〃	-	3,900	- %	3,900	
〃	永豐金證券(股)公司結構性可轉債	〃	〃	-	3,996	- %	3,996	
〃	凱基證券(股)公司結構性可轉債	〃	〃	-	9,678	- %	9,678	
〃	凱基證券(股)公司結構性可轉債	〃	〃	-	5,041	- %	5,041	
〃	凱基證券(股)公司結構性可轉債	〃	〃	-	2,823	- %	2,823	
〃	凱基證券(股)公司結構性可轉債	〃	〃	-	13,019	- %	13,019	
〃	凱基證券(股)公司結構性可轉債	〃	〃	-	5,007	- %	5,007	
〃	凱基證券(股)公司結構性可轉債	〃	〃	-	21,949	- %	21,949	
〃	凱基證券(股)公司結構性可轉債	〃	〃	-	1,205	- %	1,205	
〃	凱基證券(股)公司結構性可轉債	〃	〃	-	2,008	- %	2,008	
〃	凱基證券(股)公司結構性可轉債	〃	〃	-	7,571	- %	7,571	
〃	凱基證券(股)公司結構性可轉債	〃	〃	-	10,079	- %	10,079	
〃	凱基證券(股)公司結構性可轉債	〃	〃	-	5,019	- %	5,019	
〃	凱基證券(股)公司結構性可轉債	〃	〃	-	8,060	- %	8,060	
〃	凱基證券(股)公司結構性可轉債	〃	〃	-	7,071	- %	7,071	
〃	凱基證券(股)公司結構性可轉債	〃	〃	-	3,003	- %	3,003	
〃	凱基證券(股)公司結構性可轉債	〃	〃	-	2,018	- %	2,018	
〃	凱基證券(股)公司結構性可轉債	〃	〃	-	3,015	- %	3,015	
〃	凱基證券(股)公司結構性可轉債	〃	〃	-	6,130	- %	6,130	
〃	凱基證券(股)公司結構性可轉債	〃	〃	-	11,420	- %	11,420	

中租控股股份有限公司及子公司合併財務報告附註(續)

持有之公司	有價證券種類及名稱	與有價證券發行人之關係	帳列科目	期末 股數	期末 帳面金額	期末 持股比率	期末 公允價值(註1)	備註
中租迪和(股)公司	凱基證券(股)公司結構性可轉債	採公平價值變動列入損益評價之被投資公司	透過損益按公允價值衡量之金融資產－流動	-	201	- %	201	
〃	凱基證券(股)公司結構性可轉債	〃	〃	-	20,057	- %	20,057	
	凱基證券(股)公司結構性可轉債	〃	〃	-	50,142	- %	50,142	
〃	凱基證券(股)公司結構性可轉債	〃	〃	-	5,929	- %	5,929	
〃	凱基證券(股)公司結構性可轉債	〃	〃	-	5,034	- %	5,034	
〃	凱基證券(股)公司結構性可轉債	〃	〃	-	15,174	- %	15,174	
〃	凱基證券(股)公司結構性可轉債	〃	〃	-	8,414	- %	8,414	
〃	凱基證券(股)公司結構性可轉債	〃	〃	-	7,586	- %	7,586	
〃	凱基證券(股)公司結構性可轉債	〃	〃	-	10,029	- %	10,029	
〃	凱基證券(股)公司結構性可轉債	〃	〃	-	5,028	- %	5,028	
〃	凱基證券(股)公司結構性可轉債	〃	〃	-	3,024	- %	3,024	
〃	凱基證券(股)公司結構性可轉債	〃	〃	-	2,805	- %	2,805	
〃	凱基證券(股)公司結構性可轉債	〃	〃	-	12,078	- %	12,078	
〃	凱基證券(股)公司結構性可轉債	〃	〃	-	13,280	- %	13,280	
〃	凱基證券(股)公司結構性可轉債	〃	〃	-	704	- %	704	
〃	凱基證券(股)公司結構性可轉債	〃	〃	-	1,007	- %	1,007	
〃	凱基證券(股)公司結構性可轉債	〃	〃	-	15,180	- %	15,180	
〃	凱基證券(股)公司結構性可轉債	〃	〃	-	2,021	- %	2,021	
〃	凱基證券(股)公司結構性可轉債	〃	〃	-	31,139	- %	31,139	
〃	凱基證券(股)公司結構性可轉債	〃	〃	-	10,032	- %	10,032	
〃	凱基證券(股)公司結構性可轉債	〃	〃	-	2,014	- %	2,014	
〃	凱基證券(股)公司結構性可轉債	〃	〃	-	100,683	- %	100,683	
〃	凱基證券(股)公司結構性可轉債	〃	〃	-	20,095	- %	20,095	
〃	凱基證券(股)公司結構性可轉債	〃	〃	-	2,509	- %	2,509	
〃	凱基證券(股)公司結構性可轉債	〃	〃	-	7,044	- %	7,044	
〃	凱基證券(股)公司結構性可轉債	〃	〃	-	35,154	- %	35,154	
〃	凱基證券(股)公司結構性可轉債	〃	〃	-	5,023	- %	5,023	
〃	凱基證券(股)公司結構性可轉債	〃	〃	-	16,083	- %	16,083	
〃	凱基證券(股)公司結構性可轉債	〃	〃	-	1,613	- %	1,613	
〃	凱基證券(股)公司結構性可轉債	〃	〃	-	2,834	- %	2,834	
〃	凱基證券(股)公司結構性可轉債	〃	〃	-	4,021	- %	4,021	

中租控股股份有限公司及子公司合併財務報告附註(續)

持有之公司	有價證券種類及名稱	與有價證券發行人之關係	帳列科目	期末 股數	期末 帳面金額	期末 持股比率	期末 公允價值(註1)	備註
中租迪和(股)公司	凱基證券(股)公司結構性可轉債	採公平價值變動列入損益評價之被投資公司	透過損益按公允價值衡量之金融資產－流動	-	6,049	- %	6,049	
〃	凱基證券(股)公司結構性可轉債	〃	〃	-	5,026	- %	5,026	
〃	凱基證券(股)公司結構性可轉債	〃	〃	-	10,073	- %	10,073	
〃	凱基證券(股)公司結構性可轉債	〃	〃	-	10,052	- %	10,052	
〃	凱基證券(股)公司結構性可轉債	〃	〃	-	10,058	- %	10,058	
〃	凱基證券(股)公司結構性可轉債	〃	〃	-	1,508	- %	1,508	
〃	凱基證券(股)公司結構性可轉債	〃	〃	-	6,025	- %	6,025	
〃	凱基證券(股)公司結構性可轉債	〃	〃	-	3,013	- %	3,013	
〃	凱基證券(股)公司結構性可轉債	〃	〃	-	12,586	- %	12,586	
〃	凱基證券(股)公司結構性可轉債	〃	〃	-	5,024	- %	5,024	
〃	凱基證券(股)公司結構性可轉債	〃	〃	-	4,428	- %	4,428	
〃	凱基證券(股)公司結構性可轉債	〃	〃	-	6,038	- %	6,038	
〃	凱基證券(股)公司結構性可轉債	〃	〃	-	4,025	- %	4,025	
〃	凱基證券(股)公司結構性可轉債	〃	〃	-	30,114	- %	30,114	
〃	康和證券(股)公司結構性可轉債	〃	〃	-	640	- %	640	
〃	康和證券(股)公司結構性可轉債	〃	〃	-	5,193	- %	5,193	
〃	康和證券(股)公司結構性可轉債	〃	〃	-	5,194	- %	5,194	
〃	康和證券(股)公司結構性可轉債	〃	〃	-	5,191	- %	5,191	
〃	康和證券(股)公司結構性可轉債	〃	〃	-	3,087	- %	3,087	
〃	康和證券(股)公司結構性可轉債	〃	〃	-	3,087	- %	3,087	
〃	康和證券(股)公司結構性可轉債	〃	〃	-	3,086	- %	3,086	
〃	康和證券(股)公司結構性可轉債	〃	〃	-	10,262	- %	10,262	
〃	康和證券(股)公司結構性可轉債	〃	〃	-	6,653	- %	6,653	
〃	康和證券(股)公司結構性可轉債	〃	〃	-	3,024	- %	3,024	
〃	康和證券(股)公司結構性可轉債	〃	〃	-	1,410	- %	1,410	
〃	台新綜合證券(股)公司結構性可轉債	〃	〃	-	1,811	- %	1,811	
〃	台新綜合證券(股)公司結構性可轉債	〃	〃	-	3,219	- %	3,219	
〃	台新綜合證券(股)公司結構性可轉債	〃	〃	-	10,002	- %	10,002	
〃	元富綜合證券(股)公司結構性可轉債	〃	〃	-	7,736	- %	7,736	
〃	元富綜合證券(股)公司結構性可轉債	〃	〃	-	10,057	- %	10,057	
〃	元富綜合證券(股)公司結構性可轉債	〃	〃	-	3,922	- %	3,922	

中租控股股份有限公司及子公司合併財務報告附註(續)

持有之公司	有價證券種類及名稱	與有價證券發行人之關係	帳列科目	期末 股數	期末 帳面金額	期末 持股比率	期末 公允價值(註1)	備註
中租迪和(股)公司	元富綜合證券(股)公司結構性可轉債	採公平價值變動列入損益評價之被投資公司	透過損益按公允價值衡量之金融資產－流動	-	12,770	- %	12,770	
〃	元富綜合證券(股)公司結構性可轉債	〃	〃	-	10,057	- %	10,057	
〃	元富綜合證券(股)公司結構性可轉債	〃	〃	-	5,036	- %	5,036	
〃	元富綜合證券(股)公司結構性可轉債	〃	〃	-	11,079	- %	11,079	
〃	元富綜合證券(股)公司結構性可轉債	〃	〃	-	1,006	- %	1,006	
〃	元富綜合證券(股)公司結構性可轉債	〃	〃	-	12,690	- %	12,690	
〃	元富綜合證券(股)公司結構性可轉債	〃	〃	-	5,434	- %	5,434	
〃	元富綜合證券(股)公司結構性可轉債	〃	〃	-	2,513	- %	2,513	
〃	元富綜合證券(股)公司結構性可轉債	〃	〃	-	5,025	- %	5,025	
〃	元富綜合證券(股)公司結構性可轉債	〃	〃	-	1,507	- %	1,507	
〃	元富綜合證券(股)公司結構性可轉債	〃	〃	-	5,024	- %	5,024	
〃	元富綜合證券(股)公司結構性可轉債	〃	〃	-	27,854	- %	27,854	
〃	統一綜合證券(股)公司結構性可轉債	〃	〃	-	7,167	- %	7,167	
〃	統一綜合證券(股)公司結構性可轉債	〃	〃	-	6,046	- %	6,046	
〃	統一綜合證券(股)公司結構性可轉債	〃	〃	-	12,017	- %	12,017	
〃	統一綜合證券(股)公司結構性可轉債	〃	〃	-	7,078	- %	7,078	
〃	統一綜合證券(股)公司結構性可轉債	〃	〃	-	5,307	- %	5,307	
〃	統一綜合證券(股)公司結構性可轉債	〃	〃	-	7,309	- %	7,309	
〃	統一綜合證券(股)公司結構性可轉債	〃	〃	-	11,049	- %	11,049	
〃	統一綜合證券(股)公司結構性可轉債	〃	〃	-	4,027	- %	4,027	
〃	統一綜合證券(股)公司結構性可轉債	〃	〃	-	5,042	- %	5,042	
〃	統一綜合證券(股)公司結構性可轉債	〃	〃	-	5,017	- %	5,017	
〃	統一綜合證券(股)公司結構性可轉債	〃	〃	-	5,005	- %	5,005	
〃	富邦證券(股)公司結構性可轉債	〃	〃	-	21,290	- %	21,290	
〃	富邦證券(股)公司結構性可轉債	〃	〃	-	1,045	- %	1,045	
〃	富邦證券(股)公司結構性可轉債	〃	〃	-	1,006	- %	1,006	
〃	富邦證券(股)公司結構性可轉債	〃	〃	-	5,112	- %	5,112	
〃	富邦證券(股)公司結構性可轉債	〃	〃	-	3,055	- %	3,055	
〃	富邦證券(股)公司結構性可轉債	〃	〃	-	14,146	- %	14,146	
〃	富邦證券(股)公司結構性可轉債	〃	〃	-	10,116	- %	10,116	
〃	群益證券(股)公司結構性可轉債	〃	〃	-	17,044	- %	17,044	

中租控股股份有限公司及子公司合併財務報告附註(續)

持有之公司	有價證券種類及名稱	與有價證券發行人之關係	帳列科目	期末 股數	期末 帳面金額	期末 持股比率	期末 公允價值(註1)	備註
中租迪和(股)公司	群益證券(股)公司結構性可轉債	採公平價值變動列入損益評價之被投資公司	透過損益按公允價值衡量之金融資產－流動	-	15,148	- %	15,148	
〃	群益證券(股)公司結構性可轉債	〃	〃	-	3,002	- %	3,002	
〃	群益證券(股)公司結構性可轉債	〃	〃	-	20,102	- %	20,102	
〃	群益證券(股)公司結構性可轉債	〃	〃	-	8,382	- %	8,382	
〃	群益證券(股)公司結構性可轉債	〃	〃	-	2,705	- %	2,705	
〃	群益證券(股)公司結構性可轉債	〃	〃	-	5,010	- %	5,010	
〃	群益證券(股)公司結構性可轉債	〃	〃	-	13,132	- %	13,132	
〃	群益證券(股)公司結構性可轉債	〃	〃	-	10,013	- %	10,013	
〃	元大商業銀行不動產信託受益權	－	按攤銷後成本衡量之金融資產－流動	-	48,500	- %	48,500	
〃	四方建築經理(股)公司不動產信託受益權	－	〃	-	25,275	- %	25,275	
〃	四方建築經理(股)公司不動產信託受益權	－	〃	-	29,570	- %	29,570	
〃	四方建築經理(股)公司不動產信託受益權	－	〃	-	107,782	- %	107,782	
〃	四方建築經理(股)公司不動產信託受益權	－	〃	-	42,458	- %	42,458	
〃	四方建築經理(股)公司不動產信託受益權	－	〃	-	17,500	- %	17,500	
〃	四方建築經理(股)公司不動產信託受益權	－	〃	-	88,012	- %	88,012	
〃	四方建築經理(股)公司不動產信託受益權	－	〃	-	78,321	- %	78,321	
〃	四方建築經理(股)公司不動產信託受益權	－	〃	-	291,708	- %	291,708	
〃	四方建築經理(股)公司不動產信託受益權	－	〃	-	49,251	- %	49,251	
〃	四方建築經理(股)公司不動產信託受益權	－	〃	-	134,615	- %	134,615	
〃	四方建築經理(股)公司不動產信託受益權	－	〃	-	37,962	- %	37,962	
〃	四方建築經理(股)公司不動產信託受益權	－	〃	-	115,085	- %	115,085	
〃	四方建築經理(股)公司不動產信託受益權	－	〃	-	149,251	- %	149,251	
〃	四方建築經理(股)公司不動產信託受益權	－	〃	-	83,916	- %	83,916	
〃	四方建築經理(股)公司不動產信託受益權	－	〃	-	19,980	- %	19,980	
〃	四方建築經理(股)公司不動產信託受益權	－	〃	-	36,042	- %	36,042	
〃	四方建築經理(股)公司不動產信託受益權	－	〃	-	200,799	- %	200,799	
〃	四方建築經理(股)公司不動產信託受益權	－	〃	-	77,622	- %	77,622	
〃	四方建築經理(股)公司不動產信託受益權	－	〃	-	12,987	- %	12,987	
〃	四方建築經理(股)公司不動產信託受益權	－	〃	-	153,996	- %	153,996	
〃	四方建築經理(股)公司不動產信託受益權	－	〃	-	84,615	- %	84,615	
〃	四方建築經理(股)公司不動產信託受益權	－	〃	-	126,793	- %	126,793	

中租控股股份有限公司及子公司合併財務報告附註(續)

持有之公司	有價證券種類及名稱	與有價證券發行人之關係	帳列科目	期末 股數	期末 帳面金額	期末 持股比率	期末 公允價值(註1)	備註
中租迪和(股)公司	四方建築經理(股)公司不動產信託受益權	-	按攤銷後成本衡量之金融資產－流動	-	108,891	- %	108,891	
〃	四方建築經理(股)公司不動產信託受益權	-	〃	-	54,445	- %	54,445	
〃	四方建築經理(股)公司不動產信託受益權	-	〃	-	23,976	- %	23,976	
〃	四方建築經理(股)公司不動產信託受益權	-	〃	-	58,741	- %	58,741	
〃	四方建築經理(股)公司不動產信託受益權	-	〃	-	219,780	- %	219,780	
〃	四方建築經理(股)公司不動產信託受益權	-	〃	-	153,347	- %	153,347	
〃	四方建築經理(股)公司不動產信託受益權	-	〃	-	21,978	- %	21,978	
〃	四方建築經理(股)公司不動產信託受益權	-	〃	-	142,620	- %	142,620	
〃	四方建築經理(股)公司不動產信託受益權	-	〃	-	10,490	- %	10,490	
〃	四方建築經理(股)公司不動產信託受益權	-	〃	-	70,729	- %	70,729	
〃	四方建築經理(股)公司不動產信託受益權	-	〃	-	3,497	- %	3,497	
〃	四方建築經理(股)公司不動產信託受益權	-	〃	-	21,978	- %	21,978	
〃	四方建築經理(股)公司不動產信託受益權	-	〃	-	60,340	- %	60,340	
〃	四方建築經理(股)公司不動產信託受益權	-	〃	-	74,525	- %	74,525	
〃	四方建築經理(股)公司不動產信託受益權	-	〃	-	13,986	- %	13,986	
〃	四方建築經理(股)公司不動產信託受益權	-	〃	-	41,958	- %	41,958	
〃	四方建築經理(股)公司不動產信託受益權	-	〃	-	54,346	- %	54,346	
〃	四方建築經理(股)公司不動產信託受益權	-	〃	-	25,674	- %	25,674	
〃	四方建築經理(股)公司不動產信託受益權	-	〃	-	188,252	- %	188,252	
〃	四方建築經理(股)公司不動產信託受益權	-	〃	-	81,019	- %	81,019	
〃	四方建築經理(股)公司不動產信託受益權	-	〃	-	67,093	- %	67,093	
〃	四方建築經理(股)公司不動產信託受益權	-	〃	-	2,238	- %	2,238	
〃	四方建築經理(股)公司不動產信託受益權	-	〃	-	24,476	- %	24,476	
〃	四方建築經理(股)公司不動產信託受益權	-	〃	-	23,976	- %	23,976	
〃	四方建築經理(股)公司不動產信託受益權	-	〃	-	87,912	- %	87,912	
〃	四方建築經理(股)公司不動產信託受益權	-	〃	-	54,945	- %	54,945	
〃	四方建築經理(股)公司不動產信託受益權	-	〃	-	215,064	- %	215,064	
〃	四方建築經理(股)公司不動產信託受益權	-	〃	-	244,755	- %	244,755	
〃	四方建築經理(股)公司不動產信託受益權	-	〃	-	141,957	- %	141,957	
〃	四方建築經理(股)公司不動產信託受益權	-	〃	-	217,381	- %	217,381	
〃	四方建築經理(股)公司不動產信託受益權	-	〃	-	125,275	- %	125,275	

中租控股股份有限公司及子公司合併財務報告附註(續)

持有之公司	有價證券種類及名稱	與有價證券發行人之關係	帳列科目	期末 股數	期末 帳面金額	期末 持股比率	期末 公允價值(註1)	備註
中租迪和(股)公司	四方建築經理(股)公司不動產信託受益權	-	按攤銷後成本衡量之金融資產－流動	-	119,174	- %	119,174	
〃	四方建築經理(股)公司不動產信託受益權	-	〃	-	205,594	- %	205,594	
〃	四方建築經理(股)公司不動產信託受益權	-	〃	-	160,039	- %	160,039	
〃	四方建築經理(股)公司不動產信託受益權	-	〃	-	155,145	- %	155,145	
〃	四方建築經理(股)公司不動產信託受益權	-	〃	-	208,590	- %	208,590	
〃	四方建築經理(股)公司不動產信託受益權	-	〃	-	76,423	- %	76,423	
〃	四方建築經理(股)公司不動產信託受益權	-	〃	-	39,700	- %	39,700	
〃	四方建築經理(股)公司不動產信託受益權	-	〃	-	93,706	- %	93,706	
〃	四方建築經理(股)公司不動產信託受益權	-	〃	-	41,958	- %	41,958	
〃	四方建築經理(股)公司不動產信託受益權	-	〃	-	96,903	- %	96,903	
〃	四方建築經理(股)公司不動產信託受益權	-	〃	-	27,972	- %	27,972	
〃	四方建築經理(股)公司不動產信託受益權	-	〃	-	36,563	- %	36,563	
〃	四方建築經理(股)公司不動產信託受益權	-	〃	-	14,985	- %	14,985	
〃	四方建築經理(股)公司不動產信託受益權	-	〃	-	114,885	- %	114,885	
〃	四方建築經理(股)公司不動產信託受益權	-	〃	-	11,489	- %	11,489	
〃	四方建築經理(股)公司不動產信託受益權	-	〃	-	157,343	- %	157,343	
〃	四方建築經理(股)公司不動產信託受益權	-	〃	-	75,424	- %	75,424	
〃	四方建築經理(股)公司不動產信託受益權	-	〃	-	100,899	- %	100,899	
〃	四方建築經理(股)公司不動產信託受益權	-	〃	-	8,991	- %	8,991	
〃	四方建築經理(股)公司不動產信託受益權	-	〃	-	71,229	- %	71,229	
〃	四方建築經理(股)公司不動產信託受益權	-	〃	-	18,482	- %	18,482	
〃	四方建築經理(股)公司不動產信託受益權	-	〃	-	10,989	- %	10,989	
〃	仲和建築經理(股)公司不動產信託受益權	-	〃	-	22,358	- %	22,358	
〃	仲和建築經理(股)公司不動產信託受益權	-	〃	-	22,977	- %	22,977	
〃	仲和建築經理(股)公司不動產信託受益權	-	〃	-	8,971	- %	8,971	
〃	仲和建築經理(股)公司不動產信託受益權	-	〃	-	101,274	- %	101,274	
〃	仲和建築經理(股)公司不動產信託受益權	-	〃	-	171,089	- %	171,089	
〃	仲和建築經理(股)公司不動產信託受益權	-	〃	-	37,962	- %	37,962	
〃	仲和建築經理(股)公司不動產信託受益權	-	〃	-	57,702	- %	57,702	
〃	仲和建築經理(股)公司不動產信託受益權	-	〃	-	38,955	- %	38,955	
〃	仲和建築經理(股)公司不動產信託受益權	-	〃	-	14,818	- %	14,818	

中租控股股份有限公司及子公司合併財務報告附註(續)

持有之公司	有價證券種類及名稱	與有價證券發行人之關係	帳列科目	期末 股數	期末 帳面金額	期末 持股比率	期末 公允價值(註1)	備註
中租迪和(股)公司	仲和建築經理(股)公司不動產信託受益權	-	按攤銷後成本衡量之金融資產－流動	-	125,210	- %	125,210	
〃	仲和建築經理(股)公司不動產信託受益權	-	〃	-	131,369	- %	131,369	
〃	仲和建築經理(股)公司不動產信託受益權	-	〃	-	45,584	- %	45,584	
〃	仲和建築經理(股)公司不動產信託受益權	-	〃	-	124,404	- %	124,404	
〃	仲和建築經理(股)公司不動產信託受益權	-	〃	-	86,743	- %	86,743	
〃	仲和建築經理(股)公司不動產信託受益權	-	〃	-	37,562	- %	37,562	
〃	仲和建築經理(股)公司不動產信託受益權	-	〃	-	63,936	- %	63,936	
〃	仲和建築經理(股)公司不動產信託受益權	-	〃	-	233,566	- %	233,566	
〃	仲和建築經理(股)公司不動產信託受益權	-	〃	-	73,427	- %	73,427	
〃	仲和建築經理(股)公司不動產信託受益權	-	〃	-	294,704	- %	294,704	
〃	仲和建築經理(股)公司不動產信託受益權	-	〃	-	168,831	- %	168,831	
〃	仲和建築經理(股)公司不動產信託受益權	-	〃	-	297,702	- %	297,702	
〃	仲和建築經理(股)公司不動產信託受益權	-	〃	-	65,934	- %	65,934	
〃	仲和建築經理(股)公司不動產信託受益權	-	〃	-	85,764	- %	85,764	
〃	仲和建築經理(股)公司不動產信託受益權	-	〃	-	21,518	- %	21,518	
〃	仲和建築經理(股)公司不動產信託受益權	-	〃	-	14,680	- %	14,680	
〃	仲和建築經理(股)公司不動產信託受益權	-	〃	-	38,452	- %	38,452	
〃	仲和建築經理(股)公司不動產信託受益權	-	〃	-	95,904	- %	95,904	
〃	仲和建築經理(股)公司不動產信託受益權	-	〃	-	99,900	- %	99,900	
〃	仲和建築經理(股)公司不動產信託受益權	-	〃	-	8,936	- %	8,936	
〃	仲和建築經理(股)公司不動產信託受益權	-	〃	-	42,837	- %	42,837	
〃	仲和建築經理(股)公司不動產信託受益權	-	〃	-	12,987	- %	12,987	
〃	仲和建築經理(股)公司不動產信託受益權	-	〃	-	17,483	- %	17,483	
〃	仲和建築經理(股)公司不動產信託受益權	-	〃	-	16,773	- %	16,773	
〃	仲和建築經理(股)公司不動產信託受益權	-	〃	-	26,973	- %	26,973	
〃	仲和建築經理(股)公司不動產信託受益權	-	〃	-	69,470	- %	69,470	
〃	仲和建築經理(股)公司不動產信託受益權	-	〃	-	139,860	- %	139,860	
〃	仲和建築經理(股)公司不動產信託受益權	-	〃	-	25,474	- %	25,474	
〃	仲和建築經理(股)公司不動產信託受益權	-	〃	-	29,970	- %	29,970	
〃	仲和建築經理(股)公司不動產信託受益權	-	〃	-	18,082	- %	18,082	
〃	仲和建築經理(股)公司不動產信託受益權	-	〃	-	34,166	- %	34,166	

中租控股股份有限公司及子公司合併財務報告附註(續)

持有之公司	有價證券種類及名稱	與有價證券發行人之關係	帳列科目	期末 股數	期末 帳面金額	期末 持股比率	期末 公允價值(註1)	備註
中租迪和(股)公司	仲和建築經理(股)公司不動產信託受益權	-	按攤銷後成本衡量之金融資產－流動	-	388,723	- %	388,723	
〃	仲和建築經理(股)公司不動產信託受益權	-	〃	-	161,438	- %	161,438	
〃	仲和建築經理(股)公司不動產信託受益權	-	〃	-	16,983	- %	16,983	
〃	仲和建築經理(股)公司不動產信託受益權	-	〃	-	76,143	- %	76,143	
〃	仲和建築經理(股)公司不動產信託受益權	-	〃	-	41,608	- %	41,608	
〃	仲和建築經理(股)公司不動產信託受益權	-	〃	-	39,960	- %	39,960	
〃	仲和建築經理(股)公司不動產信託受益權	-	〃	-	63,736	- %	63,736	
〃	仲和建築經理(股)公司不動產信託受益權	-	〃	-	11,389	- %	11,389	
〃	仲和建築經理(股)公司不動產信託受益權	-	〃	-	149,850	- %	149,850	
〃	仲和建築經理(股)公司不動產信託受益權	-	〃	-	24,975	- %	24,975	
〃	仲和建築經理(股)公司不動產信託受益權	-	〃	-	34,965	- %	34,965	
〃	仲和建築經理(股)公司不動產信託受益權	-	〃	-	42,458	- %	42,458	
〃	仲和建築經理(股)公司不動產信託受益權	-	〃	-	35,564	- %	35,564	
〃	仲和建築經理(股)公司不動產信託受益權	-	〃	-	41,259	- %	41,259	
〃	仲和建築經理(股)公司不動產信託受益權	-	〃	-	36,363	- %	36,363	
〃	仲和建築經理(股)公司不動產信託受益權	-	〃	-	27,173	- %	27,173	
〃	仲和建築經理(股)公司不動產信託受益權	-	〃	-	79,920	- %	79,920	
〃	仲和建築經理(股)公司不動產信託受益權	-	〃	-	11,189	- %	11,189	
〃	仲和建築經理(股)公司不動產信託受益權	-	〃	-	49,950	- %	49,950	
〃	仲和建築經理(股)公司不動產信託受益權	-	〃	-	99,900	- %	99,900	
〃	仲和建築經理(股)公司不動產信託受益權	-	〃	-	25,704	- %	25,704	
〃	仲和建築經理(股)公司不動產信託受益權	-	〃	-	37,962	- %	37,962	
〃	仲和建築經理(股)公司不動產信託受益權	-	〃	-	109,890	- %	109,890	
〃	仲和建築經理(股)公司不動產信託受益權	-	〃	-	8,192	- %	8,192	
〃	仲和建築經理(股)公司不動產信託受益權	-	〃	-	32,467	- %	32,467	
〃	仲和建築經理(股)公司不動產信託受益權	-	〃	-	162,338	- %	162,338	
〃	仲和建築經理(股)公司不動產信託受益權	-	〃	-	62,937	- %	62,937	
〃	仲和建築經理(股)公司不動產信託受益權	-	〃	-	14,985	- %	14,985	
〃	仲和建築經理(股)公司不動產信託受益權	-	〃	-	29,019	- %	29,019	
〃	仲和建築經理(股)公司不動產信託受益權	-	〃	-	292,706	- %	292,706	
〃	仲和建築經理(股)公司不動產信託受益權	-	〃	-	162,936	- %	162,936	

中租控股股份有限公司及子公司合併財務報告附註(續)

持有之公司	有價證券種類及名稱	與有價證券發行人之關係	帳列科目	期末 股數	期末 帳面金額	期末 持股比率	期末 公允價值(註1)	備註
中租迪和(股)公司	仲和建築經理(股)公司不動產信託受益權	-	按攤銷後成本衡量之金融資產－流動	-	24,466	- %	24,466	
〃	仲和建築經理(股)公司不動產信託受益權	-	〃	-	11,119	- %	11,119	
〃	仲和建築經理(股)公司不動產信託受益權	-	〃	-	9,790	- %	9,790	
〃	仲和建築經理(股)公司不動產信託受益權	-	〃	-	13,986	- %	13,986	
〃	仲和建築經理(股)公司不動產信託受益權	-	〃	-	54,685	- %	54,685	
〃	仲和建築經理(股)公司不動產信託受益權	-	〃	-	73,926	- %	73,926	
〃	仲和建築經理(股)公司不動產信託受益權	-	〃	-	159,840	- %	159,840	
〃	仲和建築經理(股)公司不動產信託受益權	-	〃	-	26,653	- %	26,653	
〃	仲和建築經理(股)公司不動產信託受益權	-	〃	-	14,985	- %	14,985	
〃	仲和建築經理(股)公司不動產信託受益權	-	〃	-	193,806	- %	193,806	
〃	仲和建築經理(股)公司不動產信託受益權	-	〃	-	50,449	- %	50,449	
〃	仲和建築經理(股)公司不動產信託受益權	-	〃	-	289,710	- %	289,710	
〃	仲和建築經理(股)公司不動產信託受益權	-	〃	-	22,697	- %	22,697	
〃	仲和建築經理(股)公司不動產信託受益權	-	〃	-	5,994	- %	5,994	
〃	仲和建築經理(股)公司不動產信託受益權	-	〃	-	388,281	- %	388,281	
〃	仲和建築經理(股)公司不動產信託受益權	-	〃	-	5,994	- %	5,994	
〃	仲和建築經理(股)公司不動產信託受益權	-	〃	-	110,689	- %	110,689	
〃	仲和建築經理(股)公司不動產信託受益權	-	〃	-	29,470	- %	29,470	
〃	仲和建築經理(股)公司不動產信託受益權	-	〃	-	28,571	- %	28,571	
〃	仲和建築經理(股)公司不動產信託受益權	-	〃	-	298,700	- %	298,700	
〃	仲和建築經理(股)公司不動產信託受益權	-	〃	-	145,803	- %	145,803	
〃	仲和建築經理(股)公司不動產信託受益權	-	〃	-	55,944	- %	55,944	
〃	仲和建築經理(股)公司不動產信託受益權	-	〃	-	6,444	- %	6,444	
〃	仲和建築經理(股)公司不動產信託受益權	-	〃	-	194,286	- %	194,286	
〃	仲和建築經理(股)公司不動產信託受益權	-	〃	-	149,850	- %	149,850	
〃	仲和建築經理(股)公司不動產信託受益權	-	〃	-	999	- %	999	
〃	仲和建築經理(股)公司不動產信託受益權	-	〃	-	36,963	- %	36,963	
〃	仲和建築經理(股)公司不動產信託受益權	-	〃	-	25,974	- %	25,974	
〃	仲和建築經理(股)公司不動產信託受益權	-	〃	-	190,709	- %	190,709	
〃	仲和建築經理(股)公司不動產信託受益權	-	〃	-	68,931	- %	68,931	
〃	仲和建築經理(股)公司不動產信託受益權	-	〃	-	149,850	- %	149,850	

中租控股股份有限公司及子公司合併財務報告附註(續)

持有之公司	有價證券種類及名稱	與有價證券發行人之關係	帳列科目	期末 股數	期末 帳面金額	期末 持股比率	期末 公允價值(註1)	備註
中租迪和(股)公司	仲和建築經理(股)公司不動產信託受益權	-	按攤銷後成本衡量之金融資產－流動	-	99,900	- %	99,900	
〃	仲和建築經理(股)公司不動產信託受益權	-	〃	-	13,487	- %	13,487	
〃	仲和建築經理(股)公司不動產信託受益權	-	〃	-	17,982	- %	17,982	
〃	仲和建築經理(股)公司不動產信託受益權	-	〃	-	16,000	- %	16,000	
〃	合眾建築經理(股)公司不動產信託受益權	-	〃	-	11,312	- %	11,312	
〃	合眾建築經理(股)公司不動產信託受益權	-	〃	-	220,869	- %	220,869	
〃	合眾建築經理(股)公司不動產信託受益權	-	〃	-	18,981	- %	18,981	
〃	合眾建築經理(股)公司不動產信託受益權	-	〃	-	73,926	- %	73,926	
〃	合眾建築經理(股)公司不動產信託受益權	-	〃	-	164,834	- %	164,834	
〃	合眾建築經理(股)公司不動產信託受益權	-	〃	-	66,134	- %	66,134	
〃	合眾建築經理(股)公司不動產信託受益權	-	〃	-	55,421	- %	55,421	
〃	合眾建築經理(股)公司不動產信託受益權	-	〃	-	171,004	- %	171,004	
〃	合眾建築經理(股)公司不動產信託受益權	-	〃	-	59,340	- %	59,340	
〃	合眾建築經理(股)公司不動產信託受益權	-	〃	-	219,780	- %	219,780	
〃	合眾建築經理(股)公司不動產信託受益權	-	〃	-	91,908	- %	91,908	
〃	合眾建築經理(股)公司不動產信託受益權	-	〃	-	99,900	- %	99,900	
〃	合眾建築經理(股)公司不動產信託受益權	-	〃	-	22,777	- %	22,777	
〃	臺灣新光商業銀行不動產信託受益權	-	〃	-	23,835	- %	23,835	
〃	僑馥建築經理(股)公司不動產信託受益權	-	〃	-	298,699	- %	298,699	
〃	僑馥建築經理(股)公司不動產信託受益權	-	〃	-	88,272	- %	88,272	
〃	僑馥建築經理(股)公司不動產信託受益權	-	〃	-	37,842	- %	37,842	
〃	僑馥建築經理(股)公司不動產信託受益權	-	〃	-	71,279	- %	71,279	
〃	僑馥建築經理(股)公司不動產信託受益權	-	〃	-	230,769	- %	230,769	
〃	僑馥建築經理(股)公司不動產信託受益權	-	〃	-	95,944	- %	95,944	
〃	僑馥建築經理(股)公司不動產信託受益權	-	〃	-	136,763	- %	136,763	
〃	僑馥建築經理(股)公司不動產信託受益權	-	〃	-	289,710	- %	289,710	
〃	僑馥建築經理(股)公司不動產信託受益權	-	〃	-	23,207	- %	23,207	
〃	僑馥建築經理(股)公司不動產信託受益權	-	〃	-	116,033	- %	116,033	
〃	僑馥建築經理(股)公司不動產信託受益權	-	〃	-	101,608	- %	101,608	
〃	僑馥建築經理(股)公司不動產信託受益權	-	〃	-	82,687	- %	82,687	
〃	僑馥建築經理(股)公司不動產信託受益權	-	〃	-	54,960	- %	54,960	

中租控股股份有限公司及子公司合併財務報告附註(續)

持有之公司	有價證券種類及名稱	與有價證券發行人之關係	帳列科目	期末 股數	期末 帳面金額	期末 持股比率	期末 公允價值(註1)	備註
中租迪和(股)公司	僑馥建築經理(股)公司不動產信託受益權	-	按攤銷後成本衡量之金融資產－流動	-	92,607	- %	92,607	
〃	僑馥建築經理(股)公司不動產信託受益權	-	〃	-	183,816	- %	183,816	
〃	僑馥建築經理(股)公司不動產信託受益權	-	〃	-	117,882	- %	117,882	
〃	僑馥建築經理(股)公司不動產信託受益權	-	〃	-	180,818	- %	180,818	
〃	僑馥建築經理(股)公司不動產信託受益權	-	〃	-	40,959	- %	40,959	
〃	僑馥建築經理(股)公司不動產信託受益權	-	〃	-	24,795	- %	24,795	
〃	僑馥建築經理(股)公司不動產信託受益權	-	〃	-	74,026	- %	74,026	
〃	僑馥建築經理(股)公司不動產信託受益權	-	〃	-	48,791	- %	48,791	
〃	僑馥建築經理(股)公司不動產信託受益權	—	〃	-	22,378	- %	22,378	
〃	僑馥建築經理(股)公司不動產信託受益權	-	〃	-	3,497	- %	3,497	
〃	僑馥建築經理(股)公司不動產信託受益權	-	〃	-	37,962	- %	37,962	
〃	僑馥建築經理(股)公司不動產信託受益權	-	〃	-	4,995	- %	4,995	
〃	僑馥建築經理(股)公司不動產信託受益權	-	〃	-	49,900	- %	49,900	
〃	僑馥建築經理(股)公司不動產信託受益權	-	〃	-	10,677	- %	10,677	
〃	僑馥建築經理(股)公司不動產信託受益權	-	〃	-	31,469	- %	31,469	
〃	僑馥建築經理(股)公司不動產信託受益權	-	〃	-	120,879	- %	120,879	
〃	僑馥建築經理(股)公司不動產信託受益權	-	〃	-	1,598	- %	1,598	
〃	僑馥建築經理(股)公司不動產信託受益權	-	〃	-	31,668	- %	31,668	
〃	僑馥建築經理(股)公司不動產信託受益權	-	〃	-	157,842	- %	157,842	
〃	僑馥建築經理(股)公司不動產信託受益權	-	〃	-	72,927	- %	72,927	
〃	僑馥建築經理(股)公司不動產信託受益權	-	〃	-	63,936	- %	63,936	
〃	僑馥建築經理(股)公司不動產信託受益權	-	〃	-	189,810	- %	189,810	
〃	僑馥建築經理(股)公司不動產信託受益權	-	〃	-	18,481	- %	18,481	
〃	僑馥建築經理(股)公司不動產信託受益權	-	〃	-	199,800	- %	199,800	
〃	僑馥建築經理(股)公司不動產信託受益權	-	〃	-	20,679	- %	20,679	
〃	僑馥建築經理(股)公司不動產信託受益權	-	〃	-	59,940	- %	59,940	
〃	僑馥建築經理(股)公司不動產信託受益權	-	〃	-	63,936	- %	63,936	
〃	僑馥建築經理(股)公司不動產信託受益權	-	〃	-	103,895	- %	103,895	
〃	僑馥建築經理(股)公司不動產信託受益權	-	〃	-	19,855	- %	19,855	
〃	僑馥建築經理(股)公司不動產信託受益權	-	〃	-	139,959	- %	139,959	
〃	僑馥建築經理(股)公司不動產信託受益權	-	〃	-	34,965	- %	34,965	

中租控股股份有限公司及子公司合併財務報告附註(續)

持有之公司	有價證券種類及名稱	與有價證券發行人之關係	帳列科目	期末 股數	期末 帳面金額	期末 持股比率	期末 公允價值(註1)	備註
中租迪和(股)公司	僑馥建築經理(股)公司不動產信託受益權	-	按攤銷後成本衡量之金融資產－流動	-	298,700	- %	298,700	
〃	僑馥建築經理(股)公司不動產信託受益權	-	〃	-	31,668	- %	31,668	
〃	僑馥建築經理(股)公司不動產信託受益權	-	〃	-	54,945	- %	54,945	
〃	僑馥建築經理(股)公司不動產信託受益權	-	〃	-	110,889	- %	110,889	
〃	僑馥建築經理(股)公司不動產信託受益權	-	〃	-	66,673	- %	66,673	
〃	僑馥建築經理(股)公司不動產信託受益權	-	〃	-	84,915	- %	84,915	
〃	臺億建築經理(股)公司不動產信託受益權	-	〃	-	145,854	- %	145,854	
〃	臺億建築經理(股)公司不動產信託受益權	-	〃	-	177,000	- %	177,000	
〃	臺億建築經理(股)公司不動產信託受益權	-	〃	-	129,420	- %	129,420	
〃	臺億建築經理(股)公司不動產信託受益權	-	〃	-	118,481	- %	118,481	
〃	臺億建築經理(股)公司不動產信託受益權	-	〃	-	107,621	- %	107,621	
〃	臺億建築經理(股)公司不動產信託受益權	-	〃	-	39,960	- %	39,960	
〃	臺億建築經理(股)公司不動產信託受益權	-	〃	-	21,000	- %	21,000	
〃	臺億建築經理(股)公司不動產信託受益權	-	〃	-	191,807	- %	191,807	
〃	臺億建築經理(股)公司不動產信託受益權	-	〃	-	64,460	- %	64,460	
〃	臺億建築經理(股)公司不動產信託受益權	-	〃	-	220,000	- %	220,000	
〃	臺億建築經理(股)公司不動產信託受益權	-	〃	-	263,821	- %	263,821	
〃	臺億建築經理(股)公司不動產信託受益權	-	〃	-	37,662	- %	37,662	
〃	臺億建築經理(股)公司不動產信託受益權	-	〃	-	220,779	- %	220,779	
〃	臺億建築經理(股)公司不動產信託受益權	-	〃	-	221,778	- %	221,778	
〃	臺億建築經理(股)公司不動產信託受益權	-	〃	-	56,693	- %	56,693	
〃	臺億建築經理(股)公司不動產信託受益權	-	〃	-	34,000	- %	34,000	
〃	臺億建築經理(股)公司不動產信託受益權	-	〃	-	34,965	- %	34,965	
〃	臺億建築經理(股)公司不動產信託受益權	-	〃	-	60,876	- %	60,876	
〃	臺億建築經理(股)公司不動產信託受益權	-	〃	-	43,197	- %	43,197	
〃	臺億建築經理(股)公司不動產信託受益權	-	〃	-	109,850	- %	109,850	
〃	臺億建築經理(股)公司不動產信託受益權	-	〃	-	19,021	- %	19,021	
〃	臺億建築經理(股)公司不動產信託受益權	-	〃	-	74,226	- %	74,226	
〃	臺億建築經理(股)公司不動產信託受益權	-	〃	-	59,141	- %	59,141	
〃	臺億建築經理(股)公司不動產信託受益權	-	〃	-	67,832	- %	67,832	
〃	臺億建築經理(股)公司不動產信託受益權	-	〃	-	1,738	- %	1,738	

中租控股股份有限公司及子公司合併財務報告附註(續)

持有之公司	有價證券種類及名稱	與有價證券發行人之關係	帳列科目	期末 股數	期末 帳面金額	期末 持股比率	期末 公允價值(註1)	備註
中租迪和(股)公司	臺億建築經理(股)公司不動產信託受益權	-	按攤銷後成本衡量之金融資產－流動	-	10,989	- %	10,989	
〃	臺億建築經理(股)公司不動產信託受益權	-	〃	-	12,987	- %	12,987	
〃	臺億建築經理(股)公司不動產信託受益權	-	〃	-	155,844	- %	155,844	
〃	臺億建築經理(股)公司不動產信託受益權	-	〃	-	27,972	- %	27,972	
〃	臺億建築經理(股)公司不動產信託受益權	-	〃	-	156,843	- %	156,843	
〃	鼎越開發(股)公司公司債	-	〃	-	1,000,000	- %	1,000,000	
〃	國泰人壽保險(股)公司公司債	-	〃	-	6,370	- %	6,370	
〃	南山人壽保險(股)公司公司債	-	〃	-	58	- %	58	
〃	四方建築經理(股)公司不動產信託受益權	-	按攤銷後成本衡量之金融資產－非流動	-	79,920	- %	79,920	
〃	四方建築經理(股)公司不動產信託受益權	-	〃	-	27,872	- %	27,872	
〃	四方建築經理(股)公司不動產信託受益權	-	〃	-	76,163	- %	76,163	
〃	四方建築經理(股)公司不動產信託受益權	-	〃	-	45,135	- %	45,135	
〃	四方建築經理(股)公司不動產信託受益權	-	〃	-	43,666	- %	43,666	
〃	四方建築經理(股)公司不動產信託受益權	-	〃	-	45,264	- %	45,264	
〃	四方建築經理(股)公司不動產信託受益權	-	〃	-	173,516	- %	173,516	
〃	四方建築經理(股)公司不動產信託受益權	-	〃	-	9,990	- %	9,990	
〃	四方建築經理(股)公司不動產信託受益權	-	〃	-	6,494	- %	6,494	
〃	四方建築經理(股)公司不動產信託受益權	-	〃	-	98,601	- %	98,601	
〃	四方建築經理(股)公司不動產信託受益權	-	〃	-	10,989	- %	10,989	
〃	四方建築經理(股)公司不動產信託受益權	-	〃	-	23,976	- %	23,976	
〃	四方建築經理(股)公司不動產信託受益權	-	〃	-	6,743	- %	6,743	
〃	四方建築經理(股)公司不動產信託受益權	-	〃	-	9,890	- %	9,890	
〃	四方建築經理(股)公司不動產信託受益權	-	〃	-	19,180	- %	19,180	
〃	四方建築經理(股)公司不動產信託受益權	-	〃	-	78,921	- %	78,921	
〃	四方建築經理(股)公司不動產信託受益權	-	〃	-	10,330	- %	10,330	
〃	四方建築經理(股)公司不動產信託受益權	-	〃	-	15,984	- %	15,984	
〃	四方建築經理(股)公司不動產信託受益權	-	〃	-	31,968	- %	31,968	
〃	四方建築經理(股)公司不動產信託受益權	-	〃	-	99,900	- %	99,900	
〃	四方建築經理(股)公司不動產信託受益權	-	〃	-	209,790	- %	209,790	
〃	四方建築經理(股)公司不動產信託受益權	-	〃	-	12,288	- %	12,288	
〃	四方建築經理(股)公司不動產信託受益權	-	〃	-	24,176	- %	24,176	

中租控股股份有限公司及子公司合併財務報告附註(續)

持有之公司	有價證券種類及名稱	與有價證券發行人之關係	帳列科目	期末 股數	期末 帳面金額	期末 持股比率	期末 公允價值(註1)	備註
中租迪和(股)公司	四方建築經理(股)公司不動產信託受益權	-	按攤銷後成本衡量之金融資產－非流動	-	26,973	- %	26,973	
〃	四方建築經理(股)公司不動產信託受益權	-	〃	-	139,860	- %	139,860	
〃	四方建築經理(股)公司不動產信託受益權	-	〃	-	141,858	- %	141,858	
〃	四方建築經理(股)公司不動產信託受益權	-	〃	-	110,889	- %	110,889	
〃	四方建築經理(股)公司不動產信託受益權	-	〃	-	5,095	- %	5,095	
〃	四方建築經理(股)公司不動產信託受益權	-	〃	-	112,887	- %	112,887	
〃	四方建築經理(股)公司不動產信託受益權	-	〃	-	38,362	- %	38,362	
〃	四方建築經理(股)公司不動產信託受益權	-	〃	-	46,953	- %	46,953	
〃	四方建築經理(股)公司不動產信託受益權	-	〃	-	92,907	- %	92,907	
〃	四方建築經理(股)公司不動產信託受益權	-	〃	-	3,197	- %	3,197	
〃	四方建築經理(股)公司不動產信託受益權	-	〃	-	59,940	- %	59,940	
〃	四方建築經理(股)公司不動產信託受益權	-	〃	-	23,976	- %	23,976	
〃	四方建築經理(股)公司不動產信託受益權	-	〃	-	8,991	- %	8,991	
〃	四方建築經理(股)公司不動產信託受益權	-	〃	-	103,896	- %	103,896	
〃	四方建築經理(股)公司不動產信託受益權	-	〃	-	21,578	- %	21,578	
〃	四方建築經理(股)公司不動產信託受益權	-	〃	-	50,949	- %	50,949	
〃	仲和建築經理(股)公司不動產信託受益權	-	〃	-	13,187	- %	13,187	
〃	仲和建築經理(股)公司不動產信託受益權	-	〃	-	21,034	- %	21,034	
〃	仲和建築經理(股)公司不動產信託受益權	-	〃	-	78,921	- %	78,921	
〃	仲和建築經理(股)公司不動產信託受益權	-	〃	-	6,094	- %	6,094	
〃	仲和建築經理(股)公司不動產信託受益權	-	〃	-	19,980	- %	19,980	
〃	仲和建築經理(股)公司不動產信託受益權	-	〃	-	34,915	- %	34,915	
〃	仲和建築經理(股)公司不動產信託受益權	-	〃	-	37,762	- %	37,762	
〃	仲和建築經理(股)公司不動產信託受益權	-	〃	-	15,684	- %	15,684	
〃	仲和建築經理(股)公司不動產信託受益權	-	〃	-	6,949	- %	6,949	
〃	仲和建築經理(股)公司不動產信託受益權	-	〃	-	5,934	- %	5,934	
〃	仲和建築經理(股)公司不動產信託受益權	-	〃	-	9,141	- %	9,141	
〃	仲和建築經理(股)公司不動產信託受益權	-	〃	-	90,609	- %	90,609	
〃	仲和建築經理(股)公司不動產信託受益權	-	〃	-	24,975	- %	24,975	
〃	仲和建築經理(股)公司不動產信託受益權	-	〃	-	28,971	- %	28,971	
〃	仲和建築經理(股)公司不動產信託受益權	-	〃	-	298,700	- %	298,700	

中租控股股份有限公司及子公司合併財務報告附註(續)

持有之公司	有價證券種類及名稱	與有價證券發行人之關係	帳列科目	期末 股數	期末 帳面金額	期末 持股比率	期末 公允價值(註1)	備註
中租迪和(股)公司	仲和建築經理(股)公司不動產信託受益權	-	按攤銷後成本衡量之金融資產－非流動	-	18,382	- %	18,382	
〃	仲和建築經理(股)公司不動產信託受益權	-	〃	-	36,963	- %	36,963	
〃	仲和建築經理(股)公司不動產信託受益權	-	〃	-	23,576	- %	23,576	
〃	仲和建築經理(股)公司不動產信託受益權	-	〃	-	89,910	- %	89,910	
〃	仲和建築經理(股)公司不動產信託受益權	-	〃	-	6,074	- %	6,074	
〃	仲和建築經理(股)公司不動產信託受益權	-	〃	-	13,187	- %	13,187	
〃	仲和建築經理(股)公司不動產信託受益權	-	〃	-	24,476	- %	24,476	
〃	仲和建築經理(股)公司不動產信託受益權	-	〃	-	18,881	- %	18,881	
〃	仲和建築經理(股)公司不動產信託受益權	-	〃	-	12,987	- %	12,987	
〃	仲和建築經理(股)公司不動產信託受益權	-	〃	-	96,903	- %	96,903	
〃	仲和建築經理(股)公司不動產信託受益權	-	〃	-	209,790	- %	209,790	
〃	仲和建築經理(股)公司不動產信託受益權	-	〃	-	32,967	- %	32,967	
〃	仲和建築經理(股)公司不動產信託受益權	-	〃	-	23,956	- %	23,956	
〃	仲和建築經理(股)公司不動產信託受益權	-	〃	-	79,920	- %	79,920	
〃	仲和建築經理(股)公司不動產信託受益權	-	〃	-	5,994	- %	5,994	
〃	仲和建築經理(股)公司不動產信託受益權	-	〃	-	49,950	- %	49,950	
〃	仲和建築經理(股)公司不動產信託受益權	-	〃	-	7,992	- %	7,992	
〃	仲和建築經理(股)公司不動產信託受益權	-	〃	-	117,472	- %	117,472	
〃	仲和建築經理(股)公司不動產信託受益權	-	〃	-	75,924	- %	75,924	
〃	仲和建築經理(股)公司不動產信託受益權	-	〃	-	4,496	- %	4,496	
〃	仲和建築經理(股)公司不動產信託受益權	-	〃	-	55,944	- %	55,944	
〃	仲和建築經理(股)公司不動產信託受益權	-	〃	-	63,936	- %	63,936	
〃	仲和建築經理(股)公司不動產信託受益權	-	〃	-	43,856	- %	43,856	
〃	仲和建築經理(股)公司不動產信託受益權	-	〃	-	186,712	- %	186,712	
〃	仲和建築經理(股)公司不動產信託受益權	-	〃	-	79,920	- %	79,920	
〃	仲和建築經理(股)公司不動產信託受益權	-	〃	-	1,052	- %	1,052	
〃	仲和建築經理(股)公司不動產信託受益權	-	〃	-	44,955	- %	44,955	
〃	仲和建築經理(股)公司不動產信託受益權	-	〃	-	15,385	- %	15,385	
〃	仲和建築經理(股)公司不動產信託受益權	-	〃	-	24,525	- %	24,525	
〃	仲和建築經理(股)公司不動產信託受益權	-	〃	-	13,487	- %	13,487	
〃	仲和建築經理(股)公司不動產信託受益權	-	〃	-	57,942	- %	57,942	

中租控股股份有限公司及子公司合併財務報告附註(續)

持有之公司	有價證券種類及名稱	與有價證券發行人之關係	帳列科目	期末 股數	期末 帳面金額	期末 持股比率	期末 公允價值(註1)	備註
中租迪和(股)公司	仲和建築經理(股)公司不動產信託受益權	-	按攤銷後成本衡量之金融資產－非流動	-	5,994	- %	5,994	
〃	仲和建築經理(股)公司不動產信託受益權	-	〃	-	10,490	- %	10,490	
〃	仲和建築經理(股)公司不動產信託受益權	-	〃	-	19,980	- %	19,980	
〃	仲和建築經理(股)公司不動產信託受益權	-	〃	-	31,469	- %	31,469	
〃	仲和建築經理(股)公司不動產信託受益權	-	〃	-	36,963	- %	36,963	
〃	仲和建築經理(股)公司不動產信託受益權	-	〃	-	28,971	- %	28,971	
〃	合眾建築經理(股)公司不動產信託受益權	-	〃	-	15,509	- %	15,509	
〃	合眾建築經理(股)公司不動產信託受益權	-	〃	-	25,025	- %	25,025	
〃	合眾建築經理(股)公司不動產信託受益權	-	〃	-	21,978	- %	21,978	
〃	僑馥建築經理(股)公司不動產信託受益權	-	〃	-	4,196	- %	4,196	
〃	僑馥建築經理(股)公司不動產信託受益權	-	〃	-	8,831	- %	8,831	
〃	僑馥建築經理(股)公司不動產信託受益權	-	〃	-	6,913	- %	6,913	
〃	僑馥建築經理(股)公司不動產信託受益權	-	〃	-	20,579	- %	20,579	
〃	僑馥建築經理(股)公司不動產信託受益權	-	〃	-	14,985	- %	14,985	
〃	僑馥建築經理(股)公司不動產信託受益權	-	〃	-	63,536	- %	63,536	
〃	僑馥建築經理(股)公司不動產信託受益權	-	〃	-	24,975	- %	24,975	
〃	僑馥建築經理(股)公司不動產信託受益權	-	〃	-	10,669	- %	10,669	
〃	僑馥建築經理(股)公司不動產信託受益權	-	〃	-	135,864	- %	135,864	
〃	僑馥建築經理(股)公司不動產信託受益權	-	〃	-	4,870	- %	4,870	
〃	僑馥建築經理(股)公司不動產信託受益權	-	〃	-	241,234	- %	241,234	
〃	僑馥建築經理(股)公司不動產信託受益權	-	〃	-	40,060	- %	40,060	
〃	僑馥建築經理(股)公司不動產信託受益權	-	〃	-	29,970	- %	29,970	
〃	僑馥建築經理(股)公司不動產信託受益權	-	〃	-	246,752	- %	246,752	
〃	僑馥建築經理(股)公司不動產信託受益權	-	〃	-	177,821	- %	177,821	
〃	僑馥建築經理(股)公司不動產信託受益權	-	〃	-	99,899	- %	99,899	
〃	僑馥建築經理(股)公司不動產信託受益權	-	〃	-	298,698	- %	298,698	
〃	僑馥建築經理(股)公司不動產信託受益權	-	〃	-	49,950	- %	49,950	
〃	僑馥建築經理(股)公司不動產信託受益權	-	〃	-	55,944	- %	55,944	
〃	僑馥建築經理(股)公司不動產信託受益權	-	〃	-	61,938	- %	61,938	
〃	僑馥建築經理(股)公司不動產信託受益權	-	〃	-	64,935	- %	64,935	
〃	僑馥建築經理(股)公司不動產信託受益權	-	〃	-	153,846	- %	153,846	

中租控股股份有限公司及子公司合併財務報告附註(續)

持有之公司	有價證券種類及名稱	與有價證券發行人之關係	帳列科目	期末 股數	期末 帳面金額	期末 持股比率	期末 公允價值(註1)	備註
中租迪和(股)公司	僑馥建築經理(股)公司不動產信託受益權	-	按攤銷後成本衡量之金融資產－非流動	-	42,957	- %	42,957	
〃	僑馥建築經理(股)公司不動產信託受益權	-	〃	-	36,803	- %	36,803	
〃	僑馥建築經理(股)公司不動產信託受益權	-	〃	-	30,969	- %	30,969	
〃	臺億建築經理(股)公司不動產信託受益權	-	〃	-	20,190	- %	20,190	
〃	臺億建築經理(股)公司不動產信託受益權	-	〃	-	13,586	- %	13,586	
〃	臺億建築經理(股)公司不動產信託受益權	-	〃	-	1,499	- %	1,499	
〃	臺億建築經理(股)公司不動產信託受益權	-	〃	-	97,902	- %	97,902	
〃	臺億建築經理(股)公司不動產信託受益權	-	〃	-	37,962	- %	37,962	
〃	臺億建築經理(股)公司不動產信託受益權	-	〃	-	10,989	- %	10,989	
〃	臺億建築經理(股)公司不動產信託受益權	-	〃	-	30,969	- %	30,969	
〃	臺億建築經理(股)公司不動產信託受益權	-	〃	-	42,308	- %	42,308	
〃	臺億建築經理(股)公司不動產信託受益權	-	〃	-	204,794	- %	204,794	
〃	臺億建築經理(股)公司不動產信託受益權	-	〃	-	46,064	- %	46,064	
〃	臺億建築經理(股)公司不動產信託受益權	-	〃	-	203,796	- %	203,796	
〃	臺億建築經理(股)公司不動產信託受益權	-	〃	-	72,927	- %	72,927	
〃	臺億建築經理(股)公司不動產信託受益權	-	〃	-	15,984	- %	15,984	
〃	南山人壽保險(股)公司公司債	-	〃	-	60,000	- %	60,000	
〃	國泰人壽保險(股)公司公司債	-	〃	-	890,000	- %	890,000	
〃	富邦人壽保險(股)公司公司債	-	〃	-	1,300,000	- %	1,300,000	
〃	中鼎	按公允價值評價之被投資公司	透過其他綜合損益按公允價值衡量之金融資產－非流動	770	40,810	0.10 %	40,810	
〃	敬鵬	〃	〃	380	18,620	0.10 %	18,620	
〃	欣興電子(股)公司	〃	〃	63	11,349	- %	11,349	持股比例低於0.01%
〃	勝創科技	〃	〃	3,537	21,043	4.73 %	21,043	
〃	春水堂科技	〃	〃	688	11,870	4.67 %	11,870	
〃	永儲倉儲	〃	〃	245	2,448	0.50 %	2,448	
〃	台捷電子	〃	〃	137	875	0.52 %	875	
〃	怡康軟體	〃	〃	130	2,626	2.60 %	2,626	
〃	冠寶科技(原:麗智電子)	〃	〃	57	(181)	0.51 %	(181)	
〃	華文網	〃	〃	9	-	0.19 %	-	(註2)
〃	鳳凰貳創	〃	〃	1,000	16,098	2.34 %	16,098	
中國租賃(股)公司	林口育樂(股)公司(股票)	〃	〃	-	36,708	- %	36,708	持有不足千股
中租能源開發(股)公司	國際海洋(股)公司(股票)	〃	〃	1,491	44,118	8.96 %	44,118	
〃	華城電能科技(股)公司	〃	〃	3,125	30,031	11.03 %	30,031	
〃	龍佃海洋生物科技(股)公司	〃	〃	1,000	1,740	5.01 %	1,740	
〃	碩明綠能(股)公司	〃	〃	1,500	18,570	3.41 %	18,570	

中租控股股份有限公司及子公司合併財務報告附註(續)

持有之公司	有價證券種類及名稱	與有價證券發行人之關係	帳列科目	期末 股數	期末 帳面金額	期末 持股比率	期末 公允價值(註1)	備註
仲安生醫科技(股)公司	綠茵生技(股)公司	採公平價值變動列入損益評價之被投資公司	透過損益按公允價值衡量之金融資產－流動	1,250	84,963	4.65 %	84,963	
〃	遠東生物科技(股)公司	〃	〃	200	7,888	0.72 %	7,888	
〃	泰福生技(股)公司	〃	〃	200	9,130	0.15 %	9,130	
〃	醫百科技(股)公司	〃	〃	1,000	32,000	3.46 %	32,000	
〃	晶鑽生醫(股)公司	〃	〃	200	15,504	0.66 %	15,504	
Bangkok Grand Pacific Lease Public Company Limited	Bangkok Club Co., Ltd.(股票)	按公允價值評價之被投資公司	透過其他綜合損益按公允價值衡量之金融資產－非流動	6	142	- %	142	持股比例低於0.01%
Asia Sermkij Leasing Public Co., Ltd.	Swe Trans Group Co., Ltd.	〃	〃	10	2,225	19.00 %	2,225	
〃	Bumrungrad Hospital(股票)	採公平價值變動列入損益評價之被投資公司	透過損益按公允價值衡量之金融資產－流動	59	12,812	0.10 %	12,812	
Grand Pacific Holdings Corp.	Mobileshift, Inc.	按公允價值評價之被投資公司	透過其他綜合損益按公允價值衡量之金融資產－非流動	359	8,112	3.45 %	8,112	
〃	Stemcyte Inc.	〃	〃	49	1,623	0.04 %	1,623	
Grand Pacific Financing Corp.	Swabplus Inc.	〃	〃	10	-	- %	-	(註2) 持股比例低於0.01%
〃	Mobileshift, Inc.	〃	〃	358	8,112	3.45 %	8,112	
〃	Stemcyte Inc.	〃	〃	49	1,623	0.04 %	1,623	
Chailease International Company (Malaysia) Limited	Anywhere 2 GO Co. Ltd CB	採公平價值變動列入損益評價之被投資公司	透過損益按公允價值衡量之金融資產－流動	-	95,863	- %	95,863	
〃	Quipster Mitra Solusi	〃	〃	-	16,458	- %	16,458	
〃	Logicnesia PTE LTD	〃	透過損益按公允價值衡量之金融資產－非流動	-	16,072	- %	16,072	
〃	Quipster Mitra Solusi	〃	〃	-	16,319	- %	16,319	

註1：上市(櫃)公司為公開市價，非上市(櫃)公司則為股權淨值，所示之股權淨值係依被投資公司經會計師查核之財務報表計算。
註2：係因股權淨值已大幅下跌且持續虧損，回復希望甚小，屬永久性跌價。
註3：上列與合併個體有關之交易於編製合併財務報表時業已沖銷。

4.累積買進或賣出同一有價證券之金額達新台幣三億元或實收資本額百分之二十以上：

單位：新台幣千元

買、賣之公司	有價證券種類及名稱	帳列科目	交易對象(註1)	關係(註1)	期初 股數	期初 金額	買入 股數	買入 金額	賣出 股數	賣出 售價	賣出 帳面成本	賣出 處分損益	期末 股數	期末 金額
本公司	Chailease International Company (Malaysia) Limited	採權益法之長期股權投資	Chailease International Company (Malaysia) Limited	子公司	-	-	-	-	-	-	-	-	-	-
Chailease International Company (Malaysia) Limited	Chailease International Company (UK) Limited	〃	Chailease International Company (UK) Limited	〃	-	-	-	-	-	-	-	-	-	-
Chailease International Company (UK) Limited	中租迪和(股)公司	〃	中租迪和(股)公司	〃	-	-	-	-	-	-	-	-	-	-
仲信資融(股)公司	創鉅有限合夥	〃	創鉅有限合夥	〃	-	-	-	-	-	-	-	-	-	-
中租迪和(股)公司	僑馥建築經理(股)公司不動產信託受益權	按攤銷後成本衡量之金融資產	-	-	-	369,000	-	312,000	-	-	(382,000)	-	-	299,000

買、賣之公司	有價證券種類及名稱	帳列科目	交易對象(註1)	關係(註1)	期初		買入		賣出				期末	
					股數	金額	股數	金額	股數	售價	帳面成本	處分損益	股數	金額
中租迪和(股)公司	仲和建築經理(股)公司不動產信託受益權	按攤銷後成本衡量之金融資產	-	-	-	125,000	-	262,500	-	-	(387,500)	-	-	-
〃	王道商業銀行(股)公司	透過其他綜合損益衡量之金融資產	王道商業銀行(股)公司	-	66,627	664,938	-	-	66,627	684,971	646,906	38,065	-	-
〃	國泰人壽保險(股)公司累積次順位普通公司債	按攤銷後成本衡量之金融資產	〃	-	-	-	-	306,000	-	-	-	-	-	305,888
〃	〃	〃	凱基證券(股)公司	-	-	-	-	400,000	-	-	-	-	-	400,000
〃	富邦人壽保險(股)公司累積次順位普通公司債	〃	富邦綜合證券(股)公司	-	-	-	-	1,300,000	-	-	-	-	-	1,300,000
仲昱電業(股)公司	和烜(股)公司	〃	和烜(股)公司	子公司	-	-	-	-	-	-	-	-	-	-
〃	雲永(股)公司	〃	雲永(股)公司	〃	-	-	-	-	-	-	-	-	-	-
〃	昊儒電業(股)公司	〃	昊儒電業(股)公司	關聯企業	-	-	-	-	-	-	-	-	-	-
〃	禾穎國際(股)公司	〃	禾穎國際(股)公司	子公司	-	-	-	-	-	-	-	-	-	-

註1：有價證券帳列採用權益法之投資者，填寫該二欄，餘得免填。
註2：上列與合併個體有關之交易於編製合併財務報表時業已沖銷。

5.取得不動產之金額達新台幣三億元或實收資本額百分之二十以上：無。

6.處分不動產之金額達新台幣三億元或實收資本額百分之二十以上：無。

7.與關係人進、銷貨之金額達新台幣一億元或實收資本額百分之二十以上者：無。

8.應收關係人款項達新台幣一億元或實收資本額百分之二十以上：

單位：新台幣千元

帳列應收款項之公司	交易對象名稱	關係	應收關係人款項餘額	週轉率	逾期應收關係人款項		應收關係人款項期後收回金額	提列備抵損失金額
					金額	處理方式		
本公司	Chailease International Financial Services (Singapore) Pte. Ltd.	母子公司	6,165,500	-	-		-	-
Chailease International Financial Services Co., Ltd.	Chailease International Company (Malaysia) Limited	關聯企業	500,644	-	-		-	-
〃	Chailease International Financial Services (Labuan) Co., Ltd.	關聯企業	425,442	-	-		-	-
Chailease International Company (Malaysia) Limited	Chailease International Company (UK) Limited	母子公司	501,333	-	-		-	-
Chailease International Company (UK) Limited	C&E Engine Leasing Limited	關聯企業	501,506	-	-		-	-
中租迪和(股)公司	天行電業(股)公司	母子公司	596,956	-	-		-	-
〃	天心智慧綠能(股)公司	母子公司	154,052	-	-		-	-
〃	天英能源(股)公司	母子公司	227,457	-	-		-	-
〃	力暘能源(股)公司	其他關係人	1,003,507	-	-		-	-
〃	中租建設開發(股)公司	其他關係人	970,627	-	-		-	-

帳列應收款項之公司	交易對象名稱	關係	應收關係人款項餘額	週轉率	逾期應收關係人款項 金額	逾期應收關係人款項 處理方式	應收關係人款項期後收回金額	提列備抵損失金額
中租迪和(股)公司	Chailease Berjaya Credit Sdn. Bhd.	關聯企業	120,111	-	-		-	-
中合電業(股)公司	中租迪和(股)公司	母子公司	2,022,223	-	-		-	-
Chailease International Financial Services (Singapore) Pte. Ltd.	Chailease Victory Co., Ltd.	關聯企業	216,306	-	-		-	-
〃	Chailease International Financial Services (Liberia) Corp.	關聯企業	1,173,291	-	-		-	-
〃	Chailease International Financial Services (Labuan) Co., Ltd.	關聯企業	229,770	-	-		-	-
Asia Sermkij Leasing Public Co., Ltd.	Bangkok Grand Pacific Lease Public Company Limited	母子公司	3,679,805	-	-		-	-
仲信資融(股)公司	創鉅有限合夥	母子公司	1,014,911	-	-		-	-
Golden Bridge (B.V.I.) Corp.	Chailease International Financial Services (Singapore) Pte. Ltd.	關聯企業	1,849,650	-	-		-	-
Chailease International Financial Services (Liberia) Corp.	Chailease Virtue Co., Ltd.	母子公司	379,740	-	-		-	-
〃	Chailease Bright Co., Ltd.	母子公司	519,302	-	-		-	-
〃	Chailease Cherish Co., Ltd.	母子公司	757,856	-	-		-	-
〃	Chailease Blossom Co., Ltd.	母子公司	751,229	-	-		-	-
仲利國際融資租賃有限公司	仲津商業保理(天津)有限公司	母子公司	178,081	-	-		-	-

註：上列與已合併個體有關之交易於編製合併財務報表時業沖銷。

9.從事衍生工具交易：請詳附註六(二)說明。

10.母子公司間業務關係及重要交易往來情形：

單位：新台幣千元

編號	交易人名稱	交易往來對象	與交易人之關係	交易往來情形 科目	交易往來情形 金額	交易往來情形 交易條件	交易往來情形 佔合併總營業收入或總資產之比率
0	本公司	Chailease International Financial Services (Singapore) Pte. Ltd.	1	其他金融資產－流動	6,165,500	與一般交易對象相同	0.63 %
1	中租迪和(股)公司	天行電業(股)公司	3	放款及應收利息	596,956	〃	0.06 %
2	仲信資融(股)公司	創鉅有限合夥	3	放款及應收利息	1,014,911	〃	0.10 %
3	中合電業(股)公司	中租迪和(股)公司	3	放款及應收利息	2,022,223	〃	0.21 %
4	Chailease International Financial Services Co., Ltd.	Chailease International Company (Malaysia) Limited	3	放款及應收利息	500,644	〃	0.05 %
〃	〃	Chailease International Financial Services (Labuan) Co., Ltd.	3	應收帳款及應收利息	425,442	〃	0.04 %
5	Chailease International Company (Malaysia) Limited	Chailease International Company (UK) Limited	3	放款及應收利息	501,333	〃	0.05 %
6	Asia Sermkij Leasing Public Co, Ltd.	Bangkok Grand Pacific Lease Public Company Limited	3	其他金融資產－流動	3,679,805	〃	0.38 %
7	Golden Bridge (B.V.I.) Corp.	Chailease International Financial Services (Singapore) Pte. Ltd.	3	其他金融資產－流動	1,849,650	〃	0.19 %
8	Chailease International Financial Services (Liberia) Corp.	Chailease Virtue Co., Ltd.	3	放款及應收利息	379,740	〃	0.04 %
〃	〃	Chailease Bright Co., Ltd.	3	放款及應收利息	519,302	〃	0.05 %
〃	〃	Chailease Cherish Co., Ltd.	3	放款及應收利息	757,856	〃	0.08 %

編號	交易人名稱	交易往來對象	與交易人之關係	交易往來情形			
				科目	金額	交易條件	佔合併總營業收入或總資產之比率
8	Chailease International Financial Services (Liberia) Corp.	Chailease Blossom Co., Ltd.	3	放款及應收利息	751,229	與一般交易對象相同	0.08 %
9	Chailease International Financial Services (Singapore) Pte. Ltd.	Chailease International Financial Services (Liberia) Corp.	3	放款及應收利息	1,173,291	〃	0.12 %

註1：編號之填寫方式如下：
1.0代表母公司。
2.子公司依公司別由阿拉伯數字1開始依序編號。
註2：與交易人之關係種類標示如下：
1.母公司對子公司。
2.子公司對母公司。
3.子公司對子公司。
註3：交易往來金額未達三億元者，不擬揭露。
註4：上列與合併個體有關之交易於編製合併財務報表時業已沖銷。

(二)轉投資事業相關資訊：

二〇二四年一月一日至六月三十日合併公司之轉投資事業資訊如下（不包含大陸被投資公司）：

單位：新台幣千元

投資公司名稱	被投資公司名稱	所在地區	主要營業項目	原始投資金額		期末持有			被投資公司本期損益	本期認列之投資損益	備註
				本期期末	去年年底	股數	比率	帳面金額			
本公司	Chailease International Company (Malaysia) Limited	馬來西亞	一般投資事業	48,883,171	43,642,496	2,194,747	100.00 %	99,304,184	5,915,699	5,915,699	
〃	Chailease International Financial Services Co., Ltd.	英屬維京群島	分期付款買賣、海外融資及財務諮詢服務	3,147,650	3,147,650	97,000	100.00 %	3,472,359	23,004	23,004	
〃	Grand Pacific Holdings Corp.及其子公司	美國	商業借款、租賃、不動產融資等業務	158,722	158,722	3,927	51.00 %	1,656,674	264,247	134,766	
〃	Golden Bridge (B.V.I.) Corp.及其子公司	英屬維京群島	一般投資事業	3,355,639	3,355,639	29,150	100.00 %	1,943,559	(862)	(862)	
〃	Chailease International Company (Hong Kong) Limited	香港	一般投資事業	554,895	554,895	17,100	100.00 %	330,087	(34,517)	(34,517)	
〃	Chailease International Financial Services (Labuan) Co., Ltd.	馬來西亞	租賃業務	7,636	7,636	30	100.00 %	21,784	602	602	
〃	Chailease International Financial Services Co. (Singapore) Pte. Ltd.	新加坡	融資業務	58,028,773	58,028,773	1,784,000	100.00 %	84,522,361	6,708,002	6,708,002	
〃	Chailease International Maritime Holding Co., Ltd.	英屬開曼群島	一般投資事業	217,421	217,421	6,700	100.00 %	845,458	8,336	8,336	
Chailease International Company (Malaysia) Limited	Asia Sermkij Leasing Public Co., Ltd.及其子公司	泰國	小客車分期付款買賣業務	872,553	872,553	62,699	11.88 %	1,087,277	241,504	-	(註2)
〃	Chailease International Company (UK) Limited	英國	顧問諮詢、航空器租賃及投資業務	48,707,953	43,580,853	972,683	100.00 %	92,742,764	5,608,188	-	〃

中租控股股份有限公司及子公司合併財務報告附註(續)

投資公司名稱	被投資公司名稱	所在地區	主要營業項目	原始投資金額		期末持有			被投資公司本期損益	本期認列之投資損益	備註
				本期期末	去年年底	股數	比率	帳面金額			
Chailease International Company (Malaysia) Limited	Chailease Berjaya Credit Sdn. Bhd.	馬來西亞	分期付款買賣	808,255	808,255	122,500	70.00 %	2,524,085	304,372	-	(註2)
〃	Chailease Royal Leasing Plc.	柬埔寨	租賃業務	97,350	97,350	3,000	60.00 %	390,696	13,196	-	〃
〃	Chailease Royal Finance Plc.	柬埔寨	融資業務	408,610	408,610	12,912	60.00 %	731,527	81,899	-	〃
〃	Yellowstone Holding AG	瑞士	一般投資事業	441,674	441,674	1,225,000	35.00 %	298,263	(14,726)	(5,154)	
〃	Chailease Berjaya Finance Corporation	菲律賓	租賃及融資業務	245,057	227,058	442,500	68.08 %	165,868	(508)	-	(註2)
〃	CL Capital Management Company Limited	英屬開曼群島	投資諮詢顧問	-	-	-	48.00 %	570	(446)	(214)	
〃	CL Investment Partners Company Limited	英屬開曼群島	投資諮詢顧問	4,558	4,558	-	48.00 %	47	(102)	(49)	
〃	Diamond Rain Group Limited	英屬維京群島	一般投資事業	980,872	980,872	22,798	35.28 %	1,047,285	70,970	25,038	
〃	Chailease Capital (Thailand) Co., Ltd.	泰國	一般投資事業	56,483	56,483	19,600	49.00 %	78,179	(1,136)	-	(註2)
〃	Chailease Royal Insurance Broker Plc.	柬埔寨	保險經紀	2,921	2,921	90	60.00 %	(3,078)	(1,551)	-	〃
〃	Gothic Global Holding Ltd.	英屬維京群島	一般投資事業	291,697	291,697	11,814	48.00 %	275,455	(4,536)	(2,177)	
Chailease International Maritime Holding Co., Ltd.	Chailease International Financial Services (Liberia) Corp.	賴比瑞亞	船舶租賃業務	214,176	214,176	-	100.00 %	874,299	11,007	-	股數不足千股(註2)
〃	Chailease Marine Co., Ltd.	賴比瑞亞	船舶租賃業務	325	325	-	100.00 %	(25,072)	(3,645)	-	〃
〃	Chailease Shipping Finance (Liberia) Co., Ltd.	賴比瑞亞	船舶租賃業務	325	325	-	100.00 %	(5,391)	1,245	-	〃
Chailease International Financial Services (Liberia) Corp.	Chailease International Fortune Corp. (Liberia)	賴比瑞亞	船舶租賃業務	13,885	13,885	-	100.00 %	1,454	(16)	-	〃
〃	Chailease Bright Co., Ltd.	賴比瑞亞	船舶租賃業務	325	325	-	100.00 %	80,373	(121)	-	〃
〃	Chailease Virtue Co., Ltd.	賴比瑞亞	船舶租賃業務	325	325	-	100.00 %	247,720	(2,862)	-	〃
〃	Chailease Cherish Co., Ltd.	賴比瑞亞	船舶租賃業務	325	325	-	100.00 %	(103,657)	(19,996)	-	〃
〃	Chailease Harmony Co., Ltd.	賴比瑞亞	船舶租賃業務	325	325	-	100.00 %	212	(18)	-	〃
〃	Ace Marine Co., Ltd.	賴比瑞亞	船舶租賃業務	325	325	-	100.00 %	194	(18)	-	〃
〃	Chailease Glory Co., Ltd.	賴比瑞亞	船舶租賃業務	325	325	-	100.00 %	139,697	30,528	-	〃
〃	Chailease Blossom Co., Ltd.	賴比瑞亞	船舶租賃業務	325	325	-	100.00 %	(16,296)	(2,685)	-	〃

中租控股股份有限公司及子公司合併財務報告附註(續)

投資公司名稱	被投資公司名稱	所在地區	主要營業項目	原始投資金額		期末持有			被投資公司本期損益	本期認列之投資損益	備註
				本期期末	去年年底	股數	比率	帳面金額			
Chailease Shipping Finance (Liberia) Co., Ltd.	Chailease Victory Co., Ltd.	賴比瑞亞	船舶租賃業務	16	16	-	100.00 %	(4,438)	1,519	-	(註2)
Chailease Berjaya Credits Sdn. Bhd.	Chailease Agency Sdn. Bhd.	馬來西亞	保險經紀	660	660	100	100.00 %	14,591	3,752	-	〃
〃	Chailease Services Sdn. Bhd.	馬來西亞	保險經紀	660	660	100	100.00 %	6,093	761	-	〃
Chailease International Company (UK) Limited	中租迪和(股)公司	台灣	分期銷售、租賃及應收帳款受讓	43,769,903	38,633,400	4,416,181	100.00 %	94,010,942	6,105,406	-	〃
〃	C&E Engine Leasing Limited	愛爾蘭	租賃業務	730,726	730,726	22,519	50.00 %	837,361	53,492	26,746	
中租迪和(股)公司	合迪(股)公司	台灣	分期付款買賣業務、貿易及應收帳款收買業務	18,991,242	18,991,242	2,739,400	100.00 %	43,170,421	1,670,634	-	(註2)
〃	中國租賃(股)公司	台灣	分期付款銷貨業務等	6,837,496	6,837,496	269,561	100.00 %	7,117,965	176,155	-	〃
〃	Asia Sermkij Leasing Public Co., Ltd.及其子公司	泰國	小客車分期付款買賣業務	1,716,850	1,716,850	193,256	36.61 %	3,350,468	241,505	-	〃
〃	Chailease International Leasing Company Limited (Vietnam)	越南	租賃業務	2,730,902	2,730,902	-	100.00 %	3,483,016	296,338	-	〃
〃	中租汽車租賃(股)公司	台灣	租賃業務	6,820,564	6,820,564	752,425	100.00 %	7,724,153	114,195	-	〃
〃	中租保險經紀人(股)公司	台灣	人身保險及財產保險經紀等業務	8,000	8,000	800	100.00 %	50,092	33,841	-	〃
〃	Grand Pacific Holdings Corp.及其子公司	美國	商業借款、租賃、不動產融資等業務	133,327	133,327	3,773	49.00 %	1,591,707	264,247	-	〃
〃	中租雲端服務(股)公司	台灣	雲端產品之軟體、硬體租賃及分期業務	525,000	525,000	52,500	100.00 %	529,190	1,547	-	〃
〃	永唐有限公司	台灣	太陽能相關業務	575,000	575,000	-	100.00 %	653,717	11,545	-	〃
〃	中租能源開發(股)公司	台灣	太陽能相關業務	50,000	50,000	100,083	100.00 %	1,021,797	(15,043)	-	〃
〃	中租電力科技(股)公司	台灣	太陽能相關業務	1,640,000	1,350,000	164,000	100.00 %	1,667,791	13,613	-	〃
〃	Chailease International Trading Company Limited (Vietnam)	越南	貿易業務	324,500	324,500	-	100.00 %	504,173	45,384	-	〃
〃	中晟電業(股)公司	台灣	太陽能相關業務	303,400	303,400	30,340	100.00 %	308,949	4,062	-	〃
〃	和聯電業(股)公司	台灣	太陽能相關業務	3,460,588	3,460,588	346,059	100.00 %	3,407,899	(15,084)	-	〃
〃	泰源電力(股)公司	台灣	太陽能相關業務	1,768,409	1,768,409	176,841	100.00 %	1,749,367	(2,469)	-	〃
〃	中合電業(股)公司	台灣	太陽能相關業務	8,072,124	8,072,124	807,212	100.00 %	8,182,820	91,849	-	〃
〃	中晏電業(股)公司	台灣	太陽能相關業務	775,400	775,400	77,540	100.00 %	808,670	25,735	-	〃
〃	東豐能源有限公司	台灣	太陽能相關業務	135,034	135,034	-	100.00 %	136,081	1,943	-	〃
〃	中宇電業(股)公司	台灣	太陽能相關業務	500	500	50	100.00 %	103	(24)	-	〃
〃	仲昱電業(股)公司	台灣	太陽能相關業務	2,282,208	2,282,208	228,221	27.09 %	2,251,287	(119,787)	-	〃

中租控股股份有限公司及子公司合併財務報告附註(續)

投資公司名稱	被投資公司名稱	所在地區	主要營業項目	原始投資金額		期末持有			被投資公司本期損益	本期認列之投資損益	備註
				本期期末	去年年底	股數	比率	帳面金額			
中租迪和(股)公司	中偉電業(股)公司	台灣	太陽能相關業務	500	500	50	100.00 %	102	(25)	-	(註2)
〃	東晶能源科技有限公司	台灣	太陽能相關業務	200,030	200,030	-	100.00 %	201,565	544	-	〃
〃	台灣土地銀行受託經營中租迪和2021證券化特殊目的信託	台灣	特殊目的交易個體	1,174,653	1,174,653	-	100.00 %	1,120,103	176,794	-	〃
〃	仲博科技(股)公司	台灣	機器設備及原物料等之進出口及代理銷售	149,240	149,240	9,567	15.00 %	135,271	(632)	(933)	
合迪(股)公司	仲信資融(股)公司	台灣	應收帳款收買、分期付款銷貨及逾期應收帳款管理、評價、收買及拍賣等業務	8,652,436	8,652,436	905,194	100.00 %	14,487,378	635,793	-	(註2)
〃	迪和(股)公司	台灣	分期付款銷貨業務及租賃業	10,101	10,101	1,000	100.00 %	9,941	(15)	-	〃
〃	仲昱電業(股)公司	台灣	太陽能相關業務	3,142,888	3,142,888	314,289	37.30 %	3,099,779	(119,787)	-	〃
〃	仲行智能行動(股)公司	台灣	小客車租賃業務	147,000	147,000	14,700	49.00 %	110,558	(63,135)	-	〃
仲信資融(股)公司	創鉅有限合夥	台灣	分期付款銷貨業務及租賃業	8,025,340	7,228,423	-	99.99 %	8,518,651	493,311	-	(註2及3)
〃	仲昱電業(股)公司	台灣	太陽能相關業務	3,000,000	3,000,000	300,000	35.61 %	2,959,333	(119,787)	-	(註2)
中國租賃(股)公司	興創有限合夥	台灣	分期付款銷貨業務及租賃業	2,300,000	2,300,000	-	99.99 %	2,398,690	98,690	-	(註2及4)
迪和(股)公司	創鉅有限合夥	台灣	分期付款銷貨業務及租賃業	10	10	-	0.01 %	10	493,311	-	(註2及3)
中租雲端服務(股)公司	興創有限合夥	台灣	分期付款銷貨業務及租賃業	10	10	-	0.01 %	10	98,690	-	(註2及4)
〃	仲安生醫科技(股)公司	台灣	營養保健食品及用品之開發與銷售	22,068	-	1,200	15.00 %	26,631	24,708	-	(註2)
〃	零邁移動服務(股)公司	台灣	小客車租賃業務	20,000	-	4,060	30.00 %	19,257	(3,020)	(742)	
Chailease International Company (Hong Kong) Limited	PT Chailease Finance Indonesia	印尼	融資業務	420,750	420,750	2,125,000	85.00 %	282,136	(40,285)	-	(註2)
Chailease Capital (Thailand) Co., Ltd.	Asia Sermkij Leasing Public Co.,Ltd及其子公司	泰國	小客車分期付款買賣業務	171,301	171,301	10,128	1.92 %	175,641	241,504	-	〃
中租電力科技(股)公司	珠江太陽能有限公司	台灣	太陽能相關業務	45,050	45,050	-	100.00 %	44,963	536	-	〃
和聯電業(股)公司	天心智慧綠能(股)公司	台灣	太陽能相關業務	652,800	652,800	65,280	80.00 %	641,174	(5,178)	-	〃
〃	天任能源(股)公司	台灣	太陽能相關業務	435,200	435,200	43,520	80.00 %	430,268	(1,815)	-	〃
〃	天柱能源(股)公司	台灣	太陽能相關業務	761,600	761,600	76,160	80.00 %	751,744	(3,688)	-	〃
〃	天英能源(股)公司	台灣	太陽能相關業務	1,024,000	1,024,000	102,400	80.00 %	1,002,334	(7,878)	-	〃
〃	天芮能源(股)公司	台灣	太陽能相關業務	326,400	326,400	32,640	80.00 %	319,517	(1,771)	-	〃
仲昱電業(股)公司	中明(股)公司	台灣	太陽能相關業務	685,050	550,050	68,505	100.00 %	694,524	8,853	-	〃
〃	中曜(股)公司	台灣	太陽能相關業務	20,050	20,050	2,005	100.00 %	20,208	144	-	〃
〃	耀日(股)公司	台灣	太陽能相關業務	577	-	105	100.00 %	545	(32)	-	〃
〃	和烜(股)公司	台灣	太陽能相關業務	2,078,644	1,253,120	207,864	100.00 %	2,087,239	2,294	-	〃

中租控股股份有限公司及子公司合併財務報告附註(續)

投資公司名稱	被投資公司名稱	所在地區	主要營業項目	原始投資金額		期末持有			被投資公司本期損益	本期認列之投資損益	備註
				本期期末	去年年底	股數	比率	帳面金額			
仲昱電業(股)公司	夏晶(股)公司	台灣	太陽能相關業務	488,286	488,286	48,828	94.76 %	476,913	(12,357)	-	(註2)
〃	光熙(股)公司	台灣	太陽能相關業務	109,000	109,000	10,900	100.00 %	109,068	54	-	〃
〃	若晨(股)公司	台灣	太陽能相關業務	809	-	100	100.00 %	743	(66)	-	〃
〃	若晶(股)公司	台灣	太陽能相關業務	36,831	36,831	3,683	100.00 %	36,618	157	-	〃
〃	若泰(股)公司	台灣	太陽能相關業務	15,333	15,333	1,533	100.00 %	15,009	(22)	-	〃
〃	盛能(股)公司	台灣	太陽能相關業務	808	-	100	100.00 %	742	(66)	-	〃
〃	晶盛(股)公司	台灣	太陽能相關業務	808	-	100	100.00 %	741	(67)	-	〃
〃	晨英(股)公司	台灣	太陽能相關業務	581,000	331,000	58,100	100.00 %	582,135	2,029	-	〃
〃	景英(股)公司	台灣	太陽能相關業務	1,000	1,000	100	100.00 %	761	(57)	-	〃
〃	天曉(股)公司	台灣	太陽能相關業務	809	-	100	100.00 %	743	(66)	-	〃
〃	鉅拓(股)公司	台灣	太陽能相關業務	157,000	157,000	15,700	100.00 %	152,820	335	-	〃
〃	光泰電業(股)公司(原：中租士電能源科技(股)公司)	台灣	太陽能相關業務	15,000	10,000	1,500	100.00 %	13,078	(1,976)	-	〃
〃	旭利能源(股)公司	台灣	太陽能相關業務	107,250	107,250	10,725	100.00 %	104,498	(3,051)	-	〃
〃	創能電力(股)公司	台灣	太陽能相關業務	46,500	46,500	4,650	100.00 %	45,951	15	-	〃
〃	雲永(股)公司	台灣	太陽能相關業務	1,501,709	723,366	150,171	95.00 %	1,480,901	(31,121)	-	〃
〃	安南光能能源科技有限公司	台灣	太陽能相關業務	1,016,709	1,016,709	-	90.00 %	888,470	(104,585)	-	〃
〃	禾穎國際(股)公司	台灣	太陽能相關業務	648,311	68,311	64,890	100.00 %	648,291	22	-	〃
〃	昊儒電業(股)公司	台灣	太陽能相關業務	525,000	150,000	52,500	30.00 %	524,761	(930)	(279)	
〃	昊升(股)公司	台灣	太陽能相關業務	24,000	-	2,400	40.00 %	23,955	(112)	(45)	
〃	昊升三號電業(股)公司	台灣	太陽能相關業務	93,000	-	9,300	30.00 %	92,948	(173)	(52)	
〃	晁明電業(股)公司	台灣	太陽能相關業務	108,000	-	10,800	30.00 %	108,056	188	56	
中合電業(股)公司	天行電業(股)公司	台灣	太陽能相關業務	600,000	600,000	60,000	100.00 %	458,404	(8,051)	-	(註2)
〃	天權智慧能源(股)公司	台灣	太陽能相關業務	236,526	236,526	24,779	80.00 %	300,131	23,039	-	〃
〃	玉衡智慧能源(股)公司	台灣	太陽能相關業務	236,526	236,526	24,379	80.00 %	294,780	20,694	-	〃
〃	開陽智慧能源(股)公司	台灣	太陽能相關業務	237,830	237,830	25,540	80.00 %	298,259	23,039	-	〃
〃	瑤光智慧能源(股)公司	台灣	太陽能相關業務	228,322	228,322	24,719	80.00 %	287,957	22,032	-	〃
〃	耀日(股)公司	台灣	太陽能相關業務	-	617	-	- %	-	(32)	-	〃
〃	若晨(股)公司	台灣	太陽能相關業務	-	842	-	- %	-	(66)	-	〃
〃	盛能(股)公司	台灣	太陽能相關業務	-	842	-	- %	-	(66)	-	〃
〃	晶盛(股)公司	台灣	太陽能相關業務	-	842	-	- %	-	(67)	-	〃
〃	天曉(股)公司	台灣	太陽能相關業務	-	842	-	- %	-	(66)	-	〃
和烜(股)公司	玖炬(股)公司	台灣	太陽能相關業務	520,000	520,000	52,000	80.00 %	520,248	510	-	〃
〃	晁明二號電業(股)公司	台灣	太陽能相關業務	280,100	280,100	28,010	100.00 %	280,706	544	-	〃
〃	昊軒電業(股)公司	台灣	太陽能相關業務	330,914	330,914	36,168	80.00 %	340,220	(1,927)	-	〃
夏晶(股)公司	權楨科技有限公司	台灣	太陽能相關業務	111,463	111,463	-	100.00 %	110,243	216	-	〃
中租能源開發(股)公司	赫碩光電(股)公司	台灣	太陽能相關業務	365,000	365,000	36,500	22.12 %	342,232	(18,951)	(3,325)	
〃	彰品風力發電(股)公司	台灣	風力發電相關業務	121,080	121,080	4,800	20.00 %	120,841	(798)	(159)	

投資公司名稱	被投資公司名稱	所在地區	主要營業項目	原始投資金額		期末持有			被投資公司本期損益	本期認列之投資損益	備註
				本期期末	去年年底	股數	比率	帳面金額			
泰源電力(股)公司	正益電力(股)公司	台灣	太陽能相關業務	2,600	2,600	260	100.00 %	1,401	(44)	-	(註2)
和拓電業(股)公司	金成弘光電(股)公司	台灣	太陽能相關業務	228,498	228,498	22,850	100.00 %	216,538	(3,962)	-	〃
〃	昊明綠能(股)公司	台灣	太陽能相關業務	80	80	8	80.00 %	(9,339)	(4,602)	-	〃
〃	日帝能源開發(股)公司	台灣	太陽能相關業務	280,100	280,100	28,010	100.00 %	277,980	362	-	〃
〃	匯盟一號電力(股)公司	台灣	太陽能相關業務	202,500	202,500	20,250	100.00 %	201,335	353	-	〃
中租汽車租賃(股)公司	和拓電業(股)公司	台灣	太陽能相關業務	5,468,837	5,468,837	546,884	100.00 %	5,484,748	17,398	-	〃
〃	仲行智能行動(股)公司	台灣	小客車租賃業務	153,000	153,000	15,300	51.00 %	115,071	(63,135)	-	〃
仲安生醫科技(股)公司	JLK Biomedical Holding Co., Ltd.	泰國	營養保健食品及用品之開發與銷售	3,930	-	49	48.80 %	4,822	99	-	〃

註1：上列與合併個體有關之交易於編製合併財務報表時業已沖銷。
註2：「本期認列之投資損益」乙欄，僅須填寫本公司認列直接轉投資之各子公司及採權益法評價之各關聯企業之損益金額，其餘間接投資之子公司損益業已包含於其投資公司，為避免混淆，於此不再另行表達。
註3：仲信資融(股)公司為有限合夥人，迪和(股)公司為普通合夥人。
註4：中國租賃(股)公司為有限合夥人，中租雲端服務(股)公司為普通合夥人。

(三)大陸投資資訊：

1.轉投資大陸地區之事業相關資訊：

單位：新台幣千元

大陸被投資公司名稱	主要營業項目	實收資本額	投資方式(註1)	本期期初自台灣匯出累積投資金額	本期匯出或收回投資金額		本期期末自台灣匯出累積投資金額	被投資公司本期損益	本公司直接或間接投資之持股比例	本期認列投資損益(註2)	期末投資帳面價值	截至本期止已匯回投資收益
					匯出	收回						
仲利國際融資租賃有限公司	租賃業務等	33,910,250	(二)	-	-	-	-	6,061,331	97.89 %	5,933,158	64,184,440	3,342,350
仲津國際租賃有限公司	租賃業務等	6,165,500	(二)	-	-	-	-	777,582	98.41 %	765,250	9,522,689	-
仲利國際貿易(上海)有限公司	貿易業務	2,400,300	(二)	-	-	-	-	635,020	97.89 %	621,592	7,517,747	-
吉榮置業(上海)有限公司	房產出租與物業管理	755,650	(二)	-	-	-	-	9,515	97.89 %	9,315	816,861	-
仲利商業保理(上海)有限公司	應收帳款收買業務	444,500	(二)	-	-	-	-	6,678	97.89 %	6,537	452,062	-
仲津商業保理(天津)有限公司	應收帳款收買業務	222,250	(二)	-	-	-	-	17,838	97.89 %	17,460	250,336	-

註1：投資方式區分為下列三種，標示種類別即可：
(一)直接赴大陸地區從事投資。
(二)透過第三地區公司再投資大陸。
(三)其他方式。
註2：係依據經子公司簽證會計師查核/核閱之財務報表認列投資損益。
註3：本公司係外國公司，無需計算限額。
註4：本表相關數字應以新台幣列示。涉及外幣者，應以財務報表日之匯率換算為台幣。
註5：本期認列投資損益及期末帳面價值係包含直接及間接投資之金額。
註6：上列與合併個體有關之交易於編製合併財務報表時業已沖銷。

2.轉投資大陸地區限額：無。

3.重大交易事項：

合併公司二〇二四年一月一日至六月三十日與大陸被投資公司直接或間接之重大交易事項(於編製合併報告時業已沖銷)，請詳「重大交易事項相關資訊」之說明。

(四)主要股東資訊：無持股5%以上之股東。

註：(1)主要股東資訊係由集保公司以每季底最後一個營業日，計算股東持有公司已完成無實體登錄交付(含庫藏股)之普通股及特別股合計達百分之五以上資料。至於公司財務報告所記載股本與公司實際已完成無實體登錄交付股數，可能因編製計算基礎不同或有差異。

(2)上開資料如屬股東將持股交付信託，係以受託人開立信託專戶之委託人個別分戶揭示。至於股東依據證券交易法令辦理持股超過百分之十之內部人股權申報，其持股包括本人持股加計其交付信託且對信託財產具有運用決定權股份等，有關內部人股權申報資料請參閱公開資訊觀測站。

十四、部門資訊

	2024年4月至6月					
	台灣地區	大陸地區	東協地區	其他地區	調整及銷除	合計
收入：						
來自外部客戶收入						
銷貨收入	$ 2,240,457	-	17,035	-	-	2,257,492
分期付款銷貨利息收入	3,244,503	508,438	1,810,190	-	-	5,563,131
融資租賃利息收入	317,669	7,032,694	585,196	-	-	7,935,559
租賃收入	1,714,586	1,782	-	-	-	1,716,368
放款利息收入	2,365,174	13,373	553,142	114,229	-	3,045,918
其他利息收入	3,049,176	64,436	38,155	-	-	3,151,767
其他營業收入	1,025,772	641,454	396,794	1,017	-	2,065,037
部門間收入	644,588	20,552	345,224	-	(1,010,364)	-
利息收入	113,711	49,200	8,859	5,238	-	177,008
收入總計	**$ 14,715,636**	**8,331,929**	**3,754,595**	**120,484**	**(1,010,364)**	**25,912,280**
應報導部門損益	**$ 3,449,975**	**3,440,532**	**472,912**	**135,755**	**-**	**7,499,174**

	2023年4月至6月					
	台灣地區	大陸地區	東協地區	其他地區	調整及銷除	合計
收入：						
來自外部客戶收入						
銷貨收入	$ 2,001,315	-	8,002	-	-	2,009,317
分期付款銷貨利息收入	2,940,482	515,482	1,675,232	-	-	5,131,196
融資租賃利息收入	271,022	6,293,489	714,605	-	-	7,279,116
租賃收入	1,488,112	871	-	-	-	1,488,983
放款利息收入	2,121,624	37,553	449,732	106,040	-	2,714,949
其他利息收入	3,056,079	66,980	26,744	-	-	3,149,803
其他營業收入	1,169,233	761,134	431,776	1,100	-	2,363,243
部門間收入	548,895	19,683	142,141	-	(710,719)	-
利息收入	118,195	61,017	12,680	9,997	-	201,889
收入總計	**$ 13,714,957**	**7,756,209**	**3,460,912**	**117,137**	**(710,719)**	**24,338,496**
應報導部門損益	**$ 3,492,291**	**3,330,055**	**569,333**	**24,411**	**-**	**7,416,090**

	2024年1月至6月					
	台灣地區	大陸地區	東協地區	其他地區	調整及銷除	合計
收入：						
來自外部客戶收入						
銷貨收入	$ 3,794,924	-	29,498	-	-	3,824,422
分期付款銷貨利息收入	6,457,053	1,030,303	3,588,213	-	-	11,075,569
融資租賃利息收入	637,388	13,915,099	1,185,198	-	-	15,737,685
租賃收入	3,409,457	2,700	-	-	-	3,412,157
放款利息收入	4,709,456	30,569	1,074,229	221,977	-	6,036,231
其他利息收入	6,224,724	125,596	70,898	-	-	6,421,218
其他營業收入	2,116,750	1,322,171	791,868	8,217	-	4,239,006
部門間收入	1,260,935	40,501	447,307	-	(1,748,743)	-
利息收入	131,701	101,016	17,181	8,122	-	258,020
收入總計	**$ 28,742,388**	**16,567,955**	**7,204,392**	**238,316**	**(1,748,743)**	**51,004,308**
應報導部門損益	**$ 6,566,195**	**6,255,727**	**934,525**	**316,517**	**-**	**14,072,964**

	2023年1月至6月					
	台灣地區	大陸地區	東協地區	其他地區	調整及銷除	合計
收入：						
來自外部客戶收入						
銷貨收入	$ 3,441,860	-	10,592	-	-	3,452,452
分期付款銷貨利息收入	5,727,436	1,040,676	3,286,490	-	-	10,054,602
融資租賃利息收入	531,222	12,682,442	1,421,275	-	-	14,634,939
租賃收入	2,990,059	1,560	-	-	-	2,991,619
放款利息收入	4,130,760	83,687	865,741	226,890	-	5,307,078
其他利息收入	5,991,386	124,909	59,964	-	-	6,176,259
其他營業收入	2,314,167	1,519,915	823,692	2,252	-	4,660,026
部門間收入	1,119,845	39,654	273,138	-	(1,432,637)	-
利息收入	124,672	115,383	30,874	14,777	-	285,706
收入總計	**$ 26,371,407**	**15,608,226**	**6,771,766**	**243,919**	**(1,432,637)**	**47,562,681**
應報導部門損益	**$ 6,852,626**	**7,104,693**	**1,263,984**	**50,121**	**-**	**15,271,424**

(一)向主要營運決策者呈報之外部收入，與損益表內之收入採用一致之衡量方式。本期應報導營運部門損益與本期淨利調節如下：

	2024年4月至6月	2023年4月至6月	2024年1月至6月	2023年1月至6月
應報導營運部門損益	$ 7,499,174	7,416,090	14,072,964	15,271,424
總管理處相關損益	(887,787)	(973,617)	(1,458,120)	(1,618,628)
本期淨利	**$ 6,611,387**	**6,442,473**	**12,614,844**	**13,652,796**

社團法人台北市會計師公會會員印鑑證明書

北市財證字第　1132092　號

會員姓名：
(1) 許淑敏
(2) 吳趙仁

事務所名稱：　安侯建業聯合會計師事務所

事務所地址：　台北市信義區信義路五段7號68樓　　事務所統一編號：04016004

事務所電話：　(02)81016666　　委託人統一編號：

會員書字號：
(1) 北市會證字第 2016 號
(2) 北市會證字第 4071 號

印鑑證明書用途：　辦理　中租控股股份有限公司

113 年度（自民國 113 年 01 月 01 日 至 113 年 06 月 30 日）財務報表之查核簽證。

簽名式（一）	許淑敏	存會印鑑（一）	
簽名式（二）	吳趙仁	存會印鑑（二）	

理事長：　　核對人：

中　華　民　國　113 年 07 月 30 日

附件七

中租控股股份有限公司

Chailease Holding Company Limited

無退還承銷相關費用聲明書

聲　明　書

本公司、本公司之董事、總經理、財務或會計主管以及與本公司申報募集與發行 2024 年度現金增資發行新股乙案有關之經理人，絕無直接或間接要求、行求、期約、交付賄賂及收受賄賂之行為，且無收取或要求證券承銷商以任何方式或名目補償或退還承銷相關費用予本公司及上開所列人員或其關係人或其指定之人等，絕無虛偽或隱匿之情事，如有上開情事者，涉及違反證券交易法第二十條、第二十條之一及第三十二條等規定，應負證券交易法第一百七十一條、第一百七十四條及其他相關法律責任。

聲明人：中租控股股份有限公司

Chailease Holding Company Limited

負責人：陳鳳龍

2　0　2　4　年　7　月　19　日

聲　明　書

本公司係中租控股股份有限公司(Chailease Holding Company Limited) (以下簡稱「該公司」)之法人董事，就該公司申報募集與發行2024年度現金增資發行新股乙案，絕無直接或間接要求、行求、期約、交付賄賂及收受賄賂之行為，且無收取或要求證券承銷商以任何方式或名目補償或退還承銷相關費用予該公司及該公司之董事、總經理、財務或會計主管以及與該公司申報募集與發行2024年度現金增資發行新股乙案有關之經理人或其關係人或其指定之人等，絕無虛偽或隱匿之情事，如有上開情事者，涉及違反證券交易法第二十條、第二十條之一及第三十二條等規定，應負證券交易法第一百七十一條、第一百七十四條及其他相關法律責任。

聲明人：仲安投資股份有限公司

負責人：韋仲立

2　0　2　4　年　7　月　19　日

聲　明　書

本人係中租控股股份有限公司(Chailease Holding Company Limited) (以下簡稱「該公司」)之法人董事代表人兼任董事長暨總經理，就該公司申報募集與發行2024年度現金增資發行新股乙案，絕無直接或間接要求、行求、期約、交付賄賂及收受賄賂之行為，且無收取或要求證券承銷商以任何方式或名目補償或退還承銷相關費用予該公司及該公司之董事、總經理、財務或會計主管以及與該公司申報募集與發行2024年度現金增資發行新股乙案有關之經理人或其關係人或其指定之人等，絕無虛偽或隱匿之情事，如有上開情事者，涉及違反證券交易法第二十條、第二十條之一及第三十二條等規定，應負證券交易法第一百七十一條、第一百七十四條及其他相關法律責任。

聲明人：陳鳳龍

法人董事：仲安投資股份有限公司

法人董事代表人：陳鳳龍

2　0　2　4　年　7　月　19　日

07175

聲　明　書

本人係中租控股股份有限公司(Chailease Holding Company Limited) (以下簡稱「該公司」)之法人董事代表人，就該公司申報募集與發行2024年度現金增資發行新股乙案，絕無直接或間接要求、行求、期約、交付賄賂及收受賄賂之行為，且無收取或要求證券承銷商以任何方式或名目補償或退還承銷相關費用予該公司及該公司之董事、總經理、財務或會計主管以及與該公司申報募集與發行2024年度現金增資發行新股乙案有關之經理人或其關係人或其指定之人等，絕無虛偽或隱匿之情事，如有上開情事者，涉及違反證券交易法第二十條、第二十條之一及第三十二條等規定，應負證券交易法第一百七十一條、第一百七十四條及其他相關法律責任。

聲明人：

法人董事：仲安投資股份有限公司

法人董事代表人：辜仲立

2　0　2　4　年　7　月　19　日

07175

聲　明　書

本公司係中租控股股份有限公司(Chailease Holding Company Limited) (以下簡稱「該公司」)之法人董事，就該公司申報募集與發行2024年度現金增資發行新股乙案，絕無直接或間接要求、行求、期約、交付賄賂及收受賄賂之行為，且無收取或要求證券承銷商以任何方式或名目補償或退還承銷相關費用予該公司及該公司之董事、總經理、財務或會計主管以及與該公司申報募集與發行2024年度現金增資發行新股乙案有關之經理人或其關係人或其指定之人等，絕無虛偽或隱匿之情事，如有上開情事者，涉及違反證券交易法第二十條、第二十條之一及第三十二條等規定，應負證券交易法第一百七十一條、第一百七十四條及其他相關法律責任。

聲明人：仲安科技股份有限公司

負責人：辜仲立

2　0　2　4　年　7　月　19　日

聲　明　書

本人係中租控股股份有限公司(Chailease Holding Company Limited) (以下簡稱「該公司」)之法人董事代表人，就該公司申報募集與發行2024年度現金增資發行新股乙案，絕無直接或間接要求、行求、期約、交付賄賂及收受賄賂之行為，且無收取或要求證券承銷商以任何方式或名目補償或退還承銷相關費用予該公司及該公司之董事、總經理、財務或會計主管以及與該公司申報募集與發行2024年度現金增資發行新股乙案有關之經理人或其關係人或其指定之人等，絕無虛偽或隱匿之情事，如有上開情事者，涉及違反證券交易法第二十條、第二十條之一及第三十二條等規定，應負證券交易法第一百七十一條、第一百七十四條及其他相關法律責任。

聲明人：陳志揚

法人董事：仲安科技股份有限公司

法人董事代表人：陳志揚

2　0　2　4　年　7　月　19　日

聲　明　書

本人係中租控股股份有限公司(Chailease Holding Company Limited) (以下簡稱「該公司」)之法人董事代表人，就該公司申報募集與發行2024年度現金增資發行新股乙案，絕無直接或間接要求、行求、期約、交付賄賂及收受賄賂之行為，且無收取或要求證券承銷商以任何方式或名目補償或退還承銷相關費用予該公司及該公司之董事、總經理、財務或會計主管以及與該公司申報募集與發行2024年度現金增資發行新股乙案有關之經理人或其關係人或其指定之人等，絕無虛偽或隱匿之情事，如有上開情事者，涉及違反證券交易法第二十條、第二十條之一及第三十二條等規定，應負證券交易法第一百七十一條、第一百七十四條及其他相關法律責任。

聲明人：鄭秀姿

法人董事：仲安科技股份有限公司

法人董事代表人：鄭秀姿

2　0　2　4　年　7　月　19　日

07175

聲　明　書

本人係中租控股股份有限公司(Chailease Holding Company Limited) (以下簡稱「該公司」)之董事，就該公司申報募集與發行2024年度現金增資發行新股乙案，絕無直接或間接要求、行求、期約、交付賄賂及收受賄賂之行為，且無收取或要求證券承銷商以任何方式或名目補償或退還承銷相關費用予該公司及該公司之董事、總經理、財務或會計主管以及與該公司申報募集與發行2024年度現金增資發行新股乙案有關之經理人或其關係人或其指定之人等，絕無虛偽或隱匿之情事，如有上開情事者，涉及違反證券交易法第二十條、第二十條之一及第三十二條等規定，應負證券交易法第一百七十一條、第一百七十四條及其他相關法律責任。

聲明人：CHEE WEE GOH

2　0　2　4　年　7　月　19　日

2

聲　明　書

本人係中租控股股份有限公司(Chailease Holding Company Limited) (以下簡稱「該公司」)之獨立董事，就該公司申報募集與發行2024年度現金增資發行新股乙案，絕無直接或間接要求、行求、期約、交付賄賂及收受賄賂之行為，且無收取或要求證券承銷商以任何方式或名目補償或退還承銷相關費用予該公司及該公司之董事、總經理、財務或會計主管以及與該公司申報募集與發行2024年度現金增資發行新股乙案有關之經理人或其關係人或其指定之人等，絕無虛偽或隱匿之情事，如有上開情事者，涉及違反證券交易法第二十條、第二十條之一及第三十二條等規定，應負證券交易法第一百七十一條、第一百七十四條及其他相關法律責任。

聲明人：獨立董事　STEVEN JEREMY GOODMAN

2　0　2　4　年　7　月　19　日

聲　明　書

本人係中租控股股份有限公司(Chailease Holding Company Limited) (以下簡稱「該公司」)之獨立董事，就該公司申報募集與發行2024年度現金增資發行新股乙案，絕無直接或間接要求、行求、期約、交付賄賂及收受賄賂之行為，且無收取或要求證券承銷商以任何方式或名目補償或退還承銷相關費用予該公司及該公司之董事、總經理、財務或會計主管以及與該公司申報募集與發行2024年度現金增資發行新股乙案有關之經理人或其關係人或其指定之人等，絕無虛偽或隱匿之情事，如有上開情事者，涉及違反證券交易法第二十條、第二十條之一及第三十二條等規定，應負證券交易法第一百七十一條、第一百七十四條及其他相關法律責任。

聲明人：獨立董事　鄒清水

鄒清水

2　0　2　4　年　7　月　19　日

聲　　明　　書

本人係中租控股股份有限公司(Chailease Holding Company Limited) (以下簡稱「該公司」)之獨立董事，就該公司申報募集與發行2024年度現金增資發行新股乙案，絕無直接或間接要求、行求、期約、交付賄賂及收受賄賂之行為，且無收取或要求證券承銷商以任何方式或名目補償或退還承銷相關費用予該公司及該公司之董事、總經理、財務或會計主管以及與該公司申報募集與發行2024年度現金增資發行新股乙案有關之經理人或其關係人或其指定之人等，絕無虛偽或隱匿之情事，如有上開情事者，涉及違反證券交易法第二十條、第二十條之一及第三十二條等規定，應負證券交易法第一百七十一條、第一百七十四條及其他相關法律責任。

聲明人：獨立董事　楊宏澤

2　0　2　4　年　7　月　19　日

聲　明　書

本人係中租控股股份有限公司(Chailease Holding Company Limited) (以下簡稱「該公司」)之獨立董事，就該公司申報募集與發行2024年度現金增資發行新股乙案，絕無直接或間接要求、行求、期約、交付賄賂及收受賄賂之行為，且無收取或要求證券承銷商以任何方式或名目補償或退還承銷相關費用予該公司及該公司之董事、總經理、財務或會計主管以及與該公司申報募集與發行2024年度現金增資發行新股乙案有關之經理人或其關係人或其指定之人等，絕無虛偽或隱匿之情事，如有上開情事者，涉及違反證券交易法第二十條、第二十條之一及第三十二條等規定，應負證券交易法第一百七十一條、第一百七十四條及其他相關法律責任。

聲明人：獨立董事　Casey K. Tung

2024　年　7　月　19　日

聲　明　書

本人係中租控股股份有限公司(Chailease Holding Company Limited) (以下簡稱「該公司」)之副總經理，就該公司申報募集與發行2024年度現金增資發行新股乙案，絕無直接或間接要求、行求、期約、交付賄賂及收受賄賂之行為，且無收取或要求證券承銷商以任何方式或名目補償或退還承銷相關費用予該公司及該公司之董事、總經理、財務或會計主管以及與該公司申報募集與發行2024年度現金增資發行新股乙案有關之經理人或其關係人或其指定之人等，絕無虛偽或隱匿之情事，如有上開情事者，涉及違反證券交易法第二十條、第二十條之一及第三十二條等規定，應負證券交易法第一百七十一條、第一百七十四條及其他相關法律責任。

聲明人：副總經理　樊梅芳 樊梅芳

2　0　2　4　年　7　月　19　日

聲　明　書

本人係中租控股股份有限公司(Chailease Holding Company Limited) (以下簡稱「該公司」)之執行副總經理，就該公司申報募集與發行2024年度現金增資發行新股乙案，絕無直接或間接要求、行求、期約、交付賄賂及收受賄賂之行為，且無收取或要求證券承銷商以任何方式或名目補償或退還承銷相關費用予該公司及該公司之董事、總經理、財務或會計主管以及與該公司申報募集與發行2024年度現金增資發行新股乙案有關之經理人或其關係人或其指定之人等，絕無虛偽或隱匿之情事，如有上開情事者，涉及違反證券交易法第二十條、第二十條之一及第三十二條等規定，應負證券交易法第一百七十一條、第一百七十四條及其他相關法律責任。

聲明人：副總經理　廖英智　廖英智

2　0　2　4　年　7　月　19　日

聲　明　書

本人係中租控股股份有限公司(Chailease Holding Company Limited) (以下簡稱「該公司」)之財務部門暨會計部門主管，就該公司申報募集與發行2024年度現金增資發行新股乙案，絕無直接或間接要求、行求、期約、交付賄賂及收受賄賂之行為，且無收取或要求證券承銷商以任何方式或名目補償或退還承銷相關費用予該公司及該公司之董事、總經理、財務或會計主管以及與該公司申報募集與發行2024年度現金增資發行新股乙案有關之經理人或其關係人或其指定之人等，絕無虛偽或隱匿之情事，如有上開情事者，涉及違反證券交易法第二十條、第二十條之一及第三十二條等規定，應負證券交易法第一百七十一條、第一百七十四條及其他相關法律責任。

聲明人：財務部門暨會計部門主管　陳文正

2　0　2　4　年　7　月　19　日

聲　明　書

本人係中租控股股份有限公司(Chailease Holding Company Limited) (以下簡稱「該公司」)之稽核主管，就該公司申報募集與發行2024年度現金增資發行新股乙案，絕無直接或間接要求、行求、期約、交付賄賂及收受賄賂之行為，且無收取或要求證券承銷商以任何方式或名目補償或退還承銷相關費用予該公司及該公司之董事、總經理、財務或會計主管以及與該公司申報募集與發行2024年度現金增資發行新股乙案有關之經理人或其關係人或其指定之人等，絕無虛偽或隱匿之情事，如有上開情事者，涉及違反證券交易法第二十條、第二十條之一及第三十二條等規定，應負證券交易法第一百七十一條、第一百七十四條及其他相關法律責任。

聲明人：稽核主管 楊中強 楊中強

2　0　2　4　年　7　月　19　日

聲明書

本公司受中租控股股份有限公司(Chailease Holding Company Limited)（下稱中租控股）委託，擔任中租控股募集與發行2024年度現金增資發行新股乙案之證券承銷商，茲聲明將善盡注意下列事項，絕無虛偽或隱匿之情事：

一、 中租控股本次募集與發行有價證券價格之訂定及相關作業程序，應遵守「中華民國證券商業同業公會承銷商會員輔導發行公司募集與發行有價證券自律規則」及「中華民國證券商業同業公會證券商承銷或再行銷售有價證券處理辦法」等相關規定。

二、 本公司絕無直接或間接要求、行求、期約、交付賄賂及收受賄賂之行為，且承銷相關費用之收取，不以其他方式或名目補償或退還予發行人或其關係人或前二者所指定之人等。

三、 如有上開情事者，涉及違反證券交易法第二十條及第三十二條等規定，除依中華民國證券商業同業公會訂定之相關規定處理，並應負證券交易法第五十六條、第六十六條、第一百七十一條、第一百七十四條及其他相關法律責任。

證券承銷商：凱基證券股份有限公司

代 表 人：許 道 義

2 0 2 4 年 7 月 19 日

中租控股股份有限公司

Chailease Holding Company Limited

負責人：陳鳳龍

04915