股票代碼：2034

允強實業股份有限公司
YC INOX CO., LTD.
公開說明書

(一一三年度現金增資發行新股暨發行國內第四次無擔保轉換公司債)

一、公司名稱：允強實業股份有限公司

二、本公開說明書編印目的：一一三年度現金增資發行新股暨發行國內第四次無擔保轉換公司債

(一)現金增資發行新股

1.發行新股來源：現金增資發行新股。

2.發行新股種類：記名式普通股，**每股面額新臺幣壹拾元整**。

3.發行新股股數：50,000仟股。

4.發行新股金額：新台幣500,000仟元整。

5.發行條件：

(1)本次現金增資發行普通股 50,000 仟股，每股面額新台幣 10 元，發行價格訂為每股 19 元整，募集金額為新台幣 950,000 仟元。

(2)本次現金增資依公司法第 267 條規定，除保留發行總股數之 15%計 7,500 仟股由本公司員工認購外，另依證券交易法第 28 條之 1 規定，提撥本次增資發行新股之 10%，計 5,000 仟股採公開申購方式對外公開承銷，其餘 75%計 37,500 仟股由原股東依認股基準日股東名簿記載之持股比例認購。認購不足一股之畸零股，由股東自行於認股基準日起五日內逕向本公司股務代理機構辦理拼湊一整股認購。原股東及員工放棄認購或拼湊不足一股之畸零股，授權董事長洽特定人按發行價格認購之。

(3)本次現金增資發行新股之權利義務與原發行之普通股股份相同。

6.公開承銷比例：本次現金增資發行新股之10%，計5,000仟股。

7.承銷及配售方式：以公開申購配售方式辦理公開承銷，並由證券承銷商餘額包銷。

(二)國內第四次無擔保轉換公司債

1.發行種類：國內第四次無擔保轉換公司債。

2.發行金額：發行總面額為新台幣2,000,000仟元整，**每張面額為新台幣壹拾萬元整**，發行總數為20,000張，實際發行價格為係依票面金額之100.5%發行，總募資金額為2,010,000仟元。

3.發行利率：票面利率0%。

4.發行條件：發行期間5年，自發行後屆滿三個月之翌日起至到期日止，可轉換為本公司之普通股。

5.公開承銷比例：100%委由證券承銷商對外公開承銷。

6.承銷及配售方式：以詢價圈購方式對外公開銷售，並由證券承銷商餘額包銷。

7.發行及轉換辦法：請參閱本公開說明書附件二。

三、本次資金運用計畫之用途及預計可能產生效益之概要：請參閱本公開說明書第44頁。

四、本次發行之相關費用

(一)承銷費用：新台幣5,000仟元整。

(二)其他費用：包含會計師、律師等其他費用，合計約新台幣300仟元。

五、有價證券之生效，不得藉以作為證實申報事項或保證證券價值之宣傳。

六、本公開說明書之內容如有虛偽或隱匿之情事者，應由發行人及其負責人與其他曾在公開說明書上簽名或蓋章者依法負責。

七、投資人投資前應至金融監督管理委員會指定之資訊申報網站詳閱本公開說明書之內容，並應注意公司之風險事項：請參閱本公開說明書第2頁。

八、本公司普通股股票面額為每股新台幣壹拾元整。

九、查詢本公開說明書之網址

(一)公開資訊觀測站：http://mops.twse.com.tw

(二)公司資訊揭露之網址：http://www.ycinox.com

十、投資人應了解轉換公司債之轉換標的證券停止過戶將使轉換公司債無法行使轉換，且當有多個停止轉換原因發生，將導致轉換公司債長期無法轉換，甚至債券到期前均不能行使轉換之情事。另公司法第228條之1規定，公司得每季辦理盈餘分派或虧損彌補，亦將可能導致轉換公司債停止轉換期間大幅增長，而大幅縮減投資人可行使轉換期間。

允強實業股份有限公司 編製

中 華 民 國 一 一 三 年 十 月 四 日 刊 印

一、本次發行前實收資本之來源

單位：新台幣仟元

資本來源	金 額	佔實收資本額比率(%)
設立資本	19,800,000	0.42
現金增資	1,822,202,000	38.75
盈餘轉增資	1,616,913,310	34.39
員工紅利轉增資	5,000,000	0.11
資本公積轉增資	863,828,350	18.37
庫藏股減資	(140,560,800)	(2.99)
轉換公司債轉換	515,073,470	10.95
合計	4,702,256,330	100.00

二、公開說明書之分送計畫

(一)陳列處所：除依規定函送有關單位外，另放置於本公司網站以供投資人下載。

(二)分送方式：依金融監督管理委員會證券期貨局規定方式辦理。

(三)索取方式：請親洽上述陳列處所索取或至「公開資訊觀測站」下載。

三、證券承銷商名稱、地址、網址及電話

名稱：永豐金證券股份有限公司　網址：https://securities.sinopac.com

地址：台北市中正區重慶南路一段2號17樓　電話：(02)2311-4345

四、公司債保證機構之名稱、地址、網址及電話：不適用。

五、公司債受託機構之名稱、地址、網址及電話

名稱：元大商業銀行股份有限公司　網址：https://www. yuantabank.com.tw/

地址：台北市松山區敦化南路一段66號7樓　電話：(02)2173-6699

六、股票或公司債簽證機構之名稱、地址、網址及電話：不適用。

七、辦理股票過戶機構之名稱、地址、網址及電話

名稱：永豐金證券(股)公司股務代理部　網址：https://securities.sinopac.com

地址：台北市中正區博愛路17號3樓　電話：(02)2381-6288

八、信用評等機構之名稱、地址、網址及電話：不適用。

九、公司債簽證會計師及律師姓名、事務所名稱、地址、網址及電話：不適用。

十、最近年度財務報告簽證會計師姓名、事務所名稱、地址、網址及電話

會計師姓名：曾棟鋆會計師、蔣淑菁會計師　網址：www.deloitte.com.tw

事務所名稱：勤業眾信聯合會計師事務所　電話：(04)3705-9988

地址：台北市信義區松仁路100號20樓

十一、複核律師姓名、事務所名稱、地址、網址及電話

律師姓名：王雅雯律師　網址：www.century-law.com.tw

事務所名稱：世紀聯合法律事務所　電話：(02)2395-6858

地址：台北市中正區新生南路一段50號6樓600室

十二、發言人、代理發言人姓名、職稱、聯絡電話及電子郵件信箱

發言人姓名：詹烈麟　電子郵件信箱：yftony@ycinox.com

職稱：財務部副總經理　電話：(04)889-9666

代理發言人姓名：李味麗　電子郵件信箱：yf@ycinox.com

職稱：財務部協理　電話：(04)889-9666

十三、公司網址：http://www.ycinox.com.tw

允強實業股份有限公司
公開說明書摘要

實收資本額：新台幣4,702,256,330元	公司地址：彰化縣溪州鄉舊眉村中山路四段270號	公司電話：(04)889-9666
設立日期：62年1月31日	公司網址：http://www.ycinox.com.tw	
上市日期：90年9月17日　上櫃日期：88年10月16日	公開發行日期：86年7月2日	管理股票日期：-
負責人：董事長：張金鈺 總經理：張金鈺	發言人：詹烈麟　職稱：財務部副總經理 代理發言人：李味麗　職稱：財務部協理	
股票過戶機構：永豐金證券(股)公司股務代理部	電話：(02)2311-4345	網址：https://securities.sinopac.com
	地址：台北市中正區重慶南路一段2號17樓	
股票承銷機構：永豐金證券股份有限公司	電話：(02)2381-6288	網址：https://securities.sinopac.com
	地址：台北市中正區博愛路17號5樓	
最近年度簽證會計師：勤業眾信聯合會計師事務所 曾棟鋆、蔣淑菁會計師	電話：(04)3705-9988	網址：www.deloitte.com.tw
	地址：台北市信義區松仁路100號20樓	
複核律師：世紀聯合法律事務所 王雅雯律師	電話：(02)2395-6858	網址：www.century-law.com.tw
	地址：台北市中正區新生南路一段50號6樓600室	
信用評等機構：不適用	電話：不適用	網址：不適用
	地址：不適用	
評等標的	發行公司：不適用　無■；有□，評等日期：不適用　評等等級：不適用	
	本次發行公司債：不適用　無■；有□，評等日期：不適用　評等等級：不適用	
董事選任日期：113年6月17日，任期：3年	監察人選任日期：不適用	
全體董事持股比例：22.15%（113年8月31日）	全體監察人持股比例：不適用	

董事、監察人及持股超過10%股東及其持股比例：（113年8月31日）

職稱	姓名	持股比例	職稱	姓名	持股比例
董事長	泰強投資股份有限公司代表人：張金鈺	13.02%	獨立董事	張維倫	0%
董事	金瑛發機械工業股份有限公司代表人：施雅惠	1.47%	獨立董事	嚴文筆	0%
董事	張金鵬	5.54%	獨立董事	陳明裕	0.03%
董事	謝明鴻	0.52%	獨立董事	吳青常	0.12%
董事	張博凱	1.45%			

工廠地址：溪　州　廠：彰化縣溪州鄉舊眉村中山路四段270號 埔　心　廠：彰化縣埔心鄉舊館村員鹿路四段33號 斗六一廠：雲林縣斗六市長安里科加路29號 斗六二廠：雲林縣斗六市長安里科班路16號		電話：(04)889-9666 (04)829-2226 (05)551-1100 (05)551-5880
主要產品：不銹鋼鋼管、不銹鋼板\捲、其他不銹鋼製品	市場結構(112年度)：內銷19.10%、外銷80.90%	參閱本文之頁次 第28頁
風險事項	請參閱本公開說明書公司概況之風險事項之說明	參閱本文之頁次 第2頁
去(112)年度	合併營業收入：15,232,177仟元　合併稅前純益：(140,534)仟元 合併基本每股稅後盈餘：(0.38)元	第71頁
本次募集發行有價證券種類及金額	請參閱本公開說明書封面	
發行條件	請參閱本公開說明書封面	
募集資金用途及預計產生效益概述	請參閱本公開說明書第44頁	
本次公開說明書刊印日期：113年10月4日	刊印目的：一一三年度現金增資發行新股暨發行國內第四次無擔保轉換公司債	
其他重要事項之扼要說明及參閱本文之頁次：請參閱本公開說明書目錄		

允強實業股份有限公司

公 開 說 明 書 目 錄

		頁次
壹	**公司概況**	1
	一、公司簡介	1
	二、風險事項	2
	三、公司治理報告	6
	四、資本及股份	16
	五、公司債(含海外公司債)辦理情形	23
	六、特別股辦理情形	24
	七、參與發行海外存託憑證之辦理情形	24
	八、員工認股權憑證辦理情形	24
	九、限制員工權利新股辦理情形	24
	十、併購辦理情形	24
	十一、受讓他公司股份發行新股辦理情形	24
貳	**營運概況**	25
	一、公司之經營	25
	二、不動產、廠房及設備、其他不動產或其使用權資產應記載事項	41
	三、轉投資事業	42
	四、重要契約	43
參	**發行計畫及執行情形**	44
	一、前次現金增資、併購或受讓他公司股份發行新股或發行公司債資金運用計畫分析應記載事項	44
	二、本次現金增資、發行公司債、發行員工認股權憑證或限制員工權利新股計畫應記載事項	44
	三、本次受讓他公司股份發行新股應記載事項	69
	四、本次併購發行新股應記載事項	69
肆	**財務概況**	70
	一、最近五年度簡明財務資料	70
	二、財務報告應記載事項	78
	三、財務概況其他重要事項	78
	四、財務狀況及經營結果檢討分析	79
伍	**特別記載事項**	82
	一、內部控制制度執行狀況	82
	二、委託經金管會核准或認可之信用評等機構進行評等者，應揭露該信用評等機構所出具之評等報告	82
	三、證券承銷商評估總結意見	82
	四、律師法律意見書	82
	五、由發行人填寫並經會計師複核之案件檢查表彙總意見	82
	六、前次募集與發行有價證券於申報生效(申請核准)時經金管會通知應自行改進事項之改進情形	82
	七、本次募集與發行有價證券於申報生效時經金管會通知應補充揭露之事項	82
	八、公司初次上市、上櫃或前次及最近三年度申報(請)募集與發行有價證券時，於公開說明書中揭露之聲明書或承諾事項及其目前執行情形	82
	九、最近年度及截至公開說明書刊印日止，董事或監察人對董事會通過重要決議有不同意見且有紀錄或書面聲明者，其主要內容	82

十、最近年度及截至公開說明書刊印日止，公司及其內部人員依法被處罰，或公司對其內部人員違反內部控制制度規定之處罰，其處罰結果可能對股東權益或證券價格有重大影響者，應列明其處罰內容、主要缺失與改善情形…… 82
十一、證券承銷商、發行人及其董事、監察人、總經理、財務或會計主管以及與本次申報募集發行有價證券案件有關之經理人等人出具不得退還或收取承銷相關費用之聲明書…… 83
十二、發行人辦理現金增資或募集具股權性質之公司債，並採詢價圈購對外公開承銷之案件，證券承銷商及發行人等出具不得配售予關係人及內部人等對象之聲明書…… 83
十三、其他必要補充說明事項…… 83
十四、發行人視所營事業性質，委請在技術、業務、財務等各方面具備專業知識及豐富經驗之專家，就發行人目前營運狀況及本次發行有價證券後之未來發展，進行比較分析並出具意見者，應揭露該等專家之評估意見…… 83
十五、上市上櫃公司應就公司治理運作情形應記載事項…… 83
陸　重要決議、公司章程及相關法規…… 111

附錄：

附錄一：償還公司債款之籌集計畫及保管方法
附錄二：內部控制聲明書
附錄三：證券承銷商評估總結意見
附錄四：律師法律意見書
附錄五：與本次發行有關董事會議紀錄
附錄六：公司章程新舊條文對照表
附錄七：盈餘分派表
附錄八：本次募集與發行有價證券於申報生效時經金管會通知應補充揭露之事項

附件：

附件一：現金增資股票承銷價格計算書
附件二：國內第四次無擔保轉換公司債發行及轉換辦法
附件三：國內第四次無擔保轉換公司債發行及轉換價格計算書
附件四：承銷商、發行公司及其相關人員等不得退佣或收取承銷相關費用之聲明書
附件五：證券承銷商及發行人等出具不得配售與關係人及內部人等對象之聲明書
附件六：承銷商對不實聲明事項之圈購人收取違約金承諾書
附件七：111年度合併財務報告暨會計師查核報告
附件八：112年度合併財務報告暨會計師查核報告
附件九：113年第二季合併財務報告暨會計師核閱報告
附件十：111年度個體財務報告暨會計師查核報告
附件十一：112年度個體財務報告暨會計師查核報告

壹、公司概況

一、公司簡介

(一)設立日期：民國 62 年 1 月 31 日

(二)總公司、分公司及工廠之地址及電話

總公司、分公司及工廠	地址	電話
總公司	彰化縣溪州鄉舊眉村中山路四段270號	(04) 889-9666
溪州廠	彰化縣溪州鄉舊眉村中山路四段270號	(04) 889-9666
埔心廠	彰化縣埔心鄉舊館村員鹿路四段33號	(04) 829-2226
斗六一廠	雲林縣斗六市長安里科加路29號	(05)551-1100
斗六二廠	雲林縣斗六市長安里科班路16號	(05)551-5880

(三)公司沿革

時間	項目
民國62年	公司創立登記，資本額1,980萬元。
民國76年	12"連續焊接不銹鋼鋼管開始生產。
民國78年	獲得中華民國機械構造用、工業配管用、鍋爐及熱交換管用㊣字標記。
民國80年	14"~36"大口徑不銹鋼鋼管開始生產，產能增加為3,000噸/月。
民國83年	獲得中華民國經濟部商品檢驗局ISO 9002國際標準品質保証制度認證通過。
民國85年	14"~16"連續焊接不銹鋼鋼管開始生產。
民國86年	經財政部證券暨期貨管理委員會核准補辦公開發行。 36"~66"大口徑不銹鋼鋼管開始生產。
民國88年	88.10.16起股票於OTC上櫃掛牌買賣。
民國89年	溪州廠建廠完成。 投資成立吉茂投資股份有限公司新台幣4,940萬元。
民國90年	90.09.17起股票於交易所上市掛牌買賣。
民國91年	獲得中華民國經濟部標準檢驗局ISO9001(2000年版)國際標準品質保證制度認證通過。 對吉茂投資股份有限公司之投資額增加為9,880萬元。
民國93年	溪州廠裁剪薄板正式量產。
民國94年	通過TUV德國萊因驗證機構歐盟壓力容器(PED 97/23/EC)及德國壓力容器證書(AD2000)認證。
民國95年	溪州廠裁剪厚板正式量產。 對吉茂投資股份有限公司之投資額增加為新台幣10,012萬元(持股100%)。
民國96年	斗六廠裁剪薄板正式量產。 通過TAF全國認證基金會實驗室認證。
民國98年	通過TUV德國萊因驗證機構ISO14001認證。 通過TUV德國萊因驗證機構OHSAS18001及TOSHMS認證。
民國100年	通過JQA日本品質保證機構JIS MARK認證。 導入雷射銲接製程完成。
民國101年	允強Yeun Chyang正式更名為YC INOX，資本額為370,118萬元。
民國102年	厚板廠搬遷至斗六廠。
民國103年	代理銷售不銹鋼無縫鋼管。

時間	項目
	斗六廠擴建不銹鋼冷軋裁剪中心。 通過TUV德國萊因驗證機構歐盟建築產品法規(305/2011 CPR)之CE MARK認證。
民國104年	通過TUV德國萊因驗證機構ISO3834-2認證。 斗六廠設立保稅工廠。
民國105年	資本額為407,130萬元。 通過NSF美國國家衛生基金會61號產品認證。
民國106年	註冊新商標。
民國108年	新建斗六二廠不銹鋼製管中心。 成立土耳其鋼鐵工貿公司。 通過TUV德國萊因驗證機構ISO45001認證。
民國109年	資本額為437,131萬元。
民國110年	通過TUV德國萊因ISO50001認證。 資本額增資為新台幣444,535萬元。
民國111年	通過TUV德國萊因ISO14064-1查證。 建置太陽能光電發電系統，總容量達5,512 KWP。 允強土耳其鋼鐵工貿公司不銹鋼管、板、捲開始生產。 資本額為新台幣445,380萬元。
民國112年	通過美國3-A衛生標準公司產品認證。 通過WATERMARK澳大利亞建築規範委員會產品認證。 通過TUV德國萊茵歐盟建築產品法規UKCA MARK認證。 資本額為新台幣447,578萬元。
民國113年	資本額為新台幣470,226萬元。

二、風險事項

(一)風險因素

1.利率、匯率變動、通貨膨脹情形對公司損益之影響及未來因應措施

(1)對公司損益之影響

單位：新台幣仟元

項目＼年度	111年度	112年度
負債佔資產比率(%)	47.03	51.13
利息費用	81,477	143,734
營業利益	947,907	338,974
利息費用/營業利益(%)	8.60	42.40

A.利率變動

本公司資金仰賴借款之比例提高，雖利息費用佔公司損益較往年高，但其影響尚屬有限。

B.匯率變動

本公司致力於拓展外銷市場，故美元對新台幣匯率變動對本公司損益具有直接及間接之影響。另外，因應土耳其法定貨幣里拉波動劇烈，故土耳其子公司之政策為以持有美金存款為主，以降低里拉劇幅貶值的匯率風險，然因土耳其子公司之

財務報表報導貨幣為里拉，本公司於編製合併財務報表時，於報表轉換過程中所產生之功能性貨幣換算差額仍會對於財務報表造成影響。

C.通貨膨脹

台灣 112 年度消費者物價指數(CPI)較 111 年度上漲 2.49%，本公司隨時注意各項原物料市場價格變之變動，並且與供應商及銷售客戶間皆保持良好的互動關係，適時調整價格，避免因通貨膨脹影響公司損益。另外，於 111 年度，土耳其國內物價水準提高許多，其 112 年度 CPI 較 111 年度上漲 60.19%。然因土耳其子公司之主要原料、物料、廠房及設備之採購，以及產品銷售，大多以美金計價，故通貨膨脹所造成之里拉購買力下降或是不利於接單，對於土耳其子公司之影響實屬有限。

(2)未來因應措施

A.利率變動

本公司與各金融機構保持密切聯繫，隨時蒐集利率變化之相關資訊，充分掌握走勢，以降低利率變動所產生之負面影響，未來亦將善用各項籌資工具，來籌措營運所需資金。

B.匯率變動

向外銷客戶報價時，須考量匯率走勢，以降低匯率波動對訂單之利潤影響程度。於往來銀行開立外幣存款帳戶，因應外幣資金需求保留外幣部位，並持續監控市場匯率變化，視其變動情形，適時調整外匯持有部位。

若有需要，本公司亦能有效運用遠期外匯買賣及國外應收帳款賣斷等金融工具，以規避匯兌風險，並依衍生性金融商品作業程序處理，加強風險控管。

C.通貨膨脹

隨著國際石油及其他大眾物料價格變動，物價也隨之波動，本公司將密切注意通貨膨脹情形，適當調整產品售價及原料庫存量，以降低通貨膨脹對公司造成之影響。

2.從事高風險、高槓桿投資、資金貸與他人、背書保證及衍生性商品交易之政策、獲利或虧損之主要原因及未來因應措施

本公司未從事高風險、高槓桿之投資。本公司有資金貸與土耳其子公司，此為提供土耳其子公司短期資金貸與，一切作業遵循「資金貸與他人作業程序」及相關法令辦理，資金貸與他人金額並未超過限額；本公司有為土耳其子公司背書保證，此為提供土耳其子公司銀行融資之擔保，一切作業遵循「背書保證作業程序」及相關法令辦理，背書保證金額並未超過限額；衍生性商品原則上應以規避因營運所可能產生之風險為目的，本公司可從事之衍生性商品以遠期外匯契約為主，其餘類別商品基於財務保守穩健之基礎上將避免操作，本公司 112 年度及截至公開說明書刊印日未從事衍生性商品交易，爾後若有需求，則將依據相關辦法於規定額度內辦理。

3.未來研發計畫及預計投入之研發費用

本公司屬不銹鋼加工產業，其研發重點在於加工技術之提昇及機器設備和製程之改良，產品加工技術研究開發由生產技術單位負責，將持續強化製程效率提升，導入能源環保技術，並精進達到自動化目標。

4.國內外重要政策及法律變動對公司財務業務之影響及因應措施

本公司對於最近年度國內外重要政策及法律變動均透過各項資訊管道隨時注意，並能即時採取適當因應措施，故尚不致於對公司財務業務發生重大影響。

5.科技改變(包括資通安全風險)及產業變化對公司財務業務之影響及因應措施

本公司積極因應科技之改變，投入資源推動資通安全管理。已取得 ISO27001 資訊安全管理系統(Information security management system)認證，並落實資安教育訓練，以提升員工資安意識；同時，不斷加強資安防護系統之導入，以確保資訊資產的完整性和可用性。業於 112 年 12 月向董事會報告資通安全管理及執行成果。

本公司主係以不銹鋼鋼管、不銹鋼板\捲及其他不銹鋼製品製造及買賣為主要業務，由於不銹鋼類產品種類眾多，使用範圍相當廣泛，為機械、家電、電機、建材、金屬家具及建築等行業所採用，其需求相當穩定，另持續精進製程自動化及效率提升，維持產品品質的競爭優勢，積極開發國外新市場及新客戶，以因應產業變化對本公司之影響。

6.企業形象改變對企業危機管理之影響及因應措施

本公司本於廉潔、透明及負責之經營理念，遵循誠信經營政策，並建立良好之公司治理與風險控管機制，以創造永續發展之經營環境，企業形象優良，並無可預見之危機事項。

7.進行併購之預期效益、可能風險及因應措施

本公司目前並無併購計畫。

8.擴充廠房之預期效益、可能風險及因應措施

本公司目前於國內無再擴充廠房之計畫，然而，為謀求集團永續經營及成長，集團已於土耳其成立子公司，依投資規畫時程之第一期工程(不銹鋼鋼板廠與不銹鋼構造管廠)已投產銷售，第二期工程(不銹鋼配管廠)預計於 113 年底建廠完成，合併營收可望逐漸成長。

9.進貨或銷貨集中所面臨之風險及因應措施

本公司主係從事不銹鋼鋼管、不銹鋼板\捲及其他不銹鋼製品之產銷，主要原料為冷軋及熱軋不銹鋼捲(板)，基於不銹鋼產業特性，目前大部分熱軋原料及特殊規格由國外進口，其他類別則向國內廠商燁聯、華新麗華等採購，該等公司為國內生產不銹鋼捲之專業廠商，產品品質優良、價格合理、交貨穩定，且為本公司長期配合之合作廠商；本公司主要原料採購分別向不同供應商或不同區域供應商採購，以確保原料供應無虞及降低集中採購風險。

本公司銷貨客戶主要在外銷市場且通路相當分散，並無對於單一客戶之銷售金額超過整體銷售額百分之十之情事，故無銷售集中之風險。

10.董事、監察人或持股超過百分之十之大股東，股權之大量移轉或更換對公司之影響、風險及因應措施

本公司最近年度及截至公開說明書刊印日止，董事或持股超過 10%以上之大股東股權移轉情形變化不大，對公司影響尚屬有限。

11.經營權之改變對公司之影響、風險及因應措施

本公司最近年度及截至公開說明書刊印日止，於 113 年 6 月 17 日股東常會全面改選五席董事及四席獨立董事，無經營權改變之情形發生。

12.其他重要風險及因應措施

本公司 112 年度風險管理執行情形，及依 TCFD 建議架構所識別之重大氣候變遷風險與機會，其所產生之財務衝擊暨因應策略與行動方案，已於 112 年 12 月 29 日第 17 屆第 18 次董事會報告、113 年 5 月 6 第三屆第 18 次審計委員會及第 17 屆第 20 次董事會報告。並揭露於公司網站(https://www.ycinox.com/tw/ir/ir-353)。

(二)訴訟或非訟事件

1.公司最近二年度及截至公開說明書刊印日止已判決確定或目前尚在繫屬中之訴訟、非訟或行政爭訟事件，其結果可能對股東權益或證券價格有重大影響者，應揭露其系爭事實、標的金額、訴訟開始日期、主要涉訟當事人及目前處理情形：無。

2.公司董事、監察人、總經理、實質負責人、持股比例超過百分之十之大股東及從屬公司，最近二年度及截至公開說明書刊印日止已判決確定或目前尚在繫屬中之訴訟、非訟或行政爭訟事件，其結果可能對公司股東權益或證券價格有重大影響者：無。

3.公司董事、監察人、經理人及持股比例超過百分之十之大股東，最近二年度及截至公開說明書刊印日止發生證券交易法第一百五十七條規定情事及公司目前辦理情形：無。

(三)公司董事、監察人、經理人及持股比例超過百分之十之大股東最近二年度及截至公開說明書刊印日止，如有發生財務週轉困難或喪失債信情事，應列明其對公司財務狀況之影響：無。

(四)其他重要事項：無。

三、公司治理報告

(一)組織系統

1.組織結構

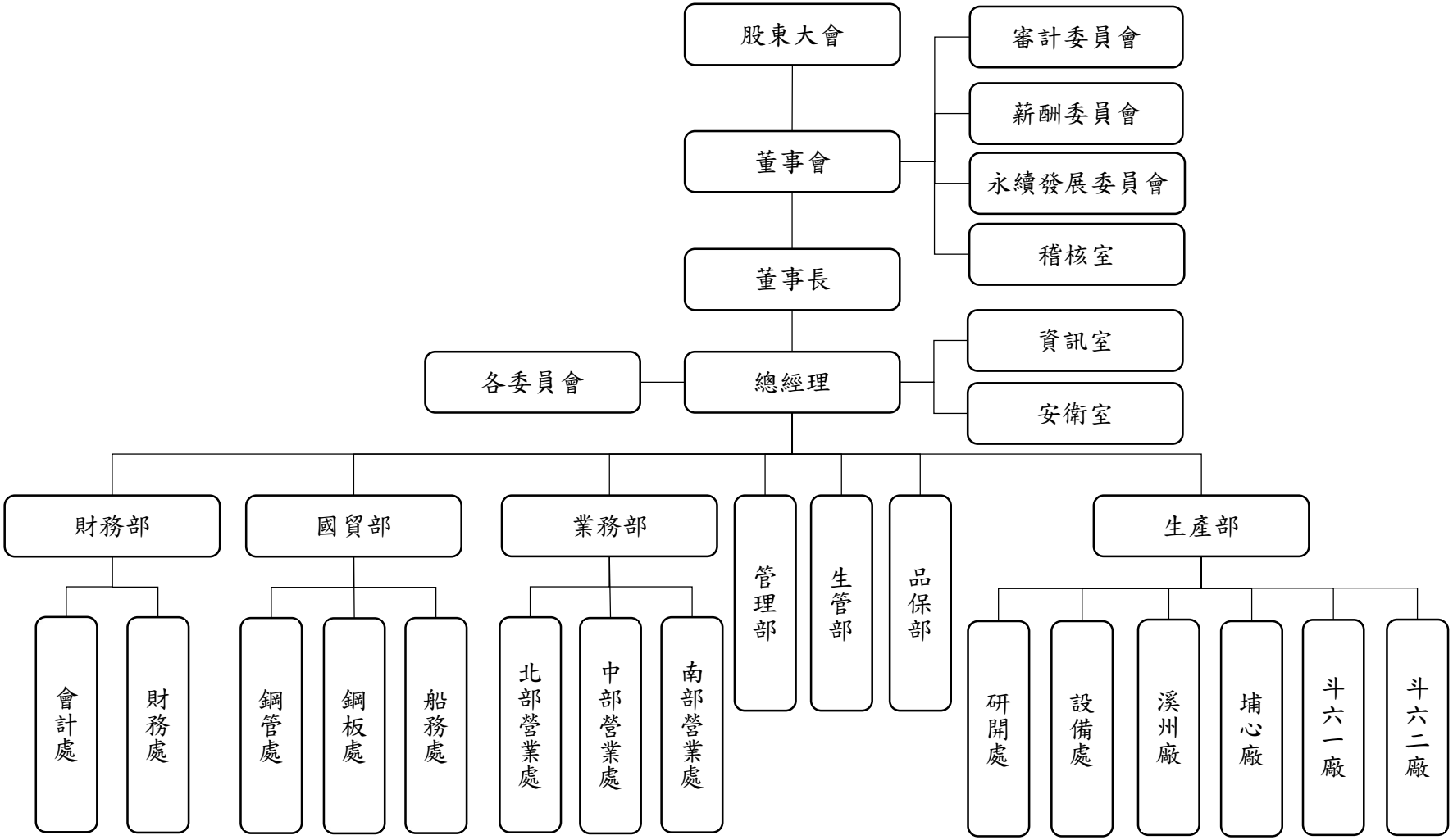

2.各主要部門所營業務

(1)總經理室：掌理公司營運策略、經營目標及內部控制制度等業務。

(2)稽核室：掌理內部控制制度稽核業務。

(3)資訊室：掌理資訊管理系統之設計、維護、控制及資通安全等業務。

(4)安衛室：掌理環境及職業安全衛生等業務。

(5)財務部：掌理財務、會計、稅務、股務及投資等業務。

(6)管理部：掌理人事、採購、總務及資產等業務。

(7)業務部：掌理國內產品行銷及銷售管理等業務。

(8)國貿部：掌理國外產品行銷及銷售管理等業務。

(9)生產部：掌理設備維修保養、自動化開發、各廠產品製造及廠務管理等業務。

(10)生管部：掌理生產計劃、排程管制、產銷協調及存貨管理等業務。

(11)品保部：掌理品保系統管理及認證、品質管制及客服等業務。

(二)關係企業圖

1.關係企業圖

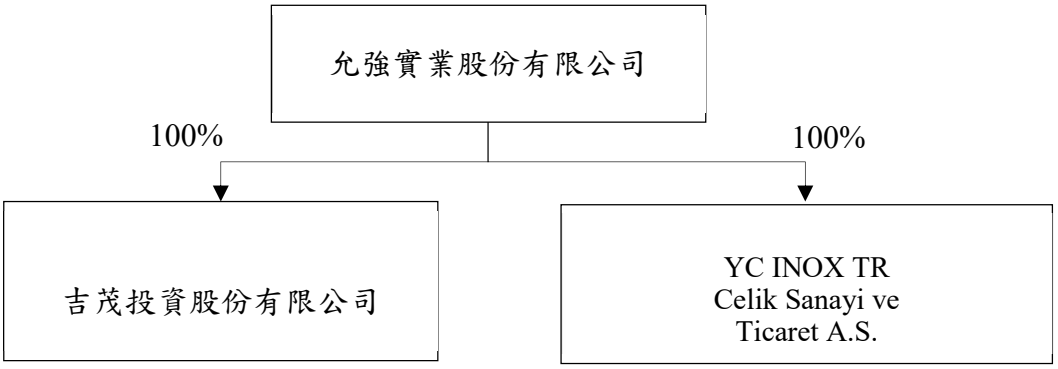

2.與關係企業間之關係、相互持股比例、股份及實際投資金額

113 年 8 月 16 日 單位：新台幣仟元

關係企業名稱	與本公司之關係	持有本公司之股份		本公司持有關係企業股份		
		股數(股)	持股比例(%)	股數(股)	持股比例(%)	實際投資金額
吉茂投資股份有限公司	子公司	—	—	10,000,000	100	100,120
YC INOX TR Celik Sanayi ve Ticaret A.S.	子公司	—	—	6,029.686(註)	100	9,894,010

註：1 股係 1,000 仟里拉，共計 6,029.686 股。

(三)總經理、副總經理、協理及各部門與分支機構主管資料

113 年 8 月 31 日

職 稱	姓 名	性別	國籍	就任日期	持有股份		配偶、未成年子女持有股份		利用他人名義持有股份		主要經(學)歷	目前兼任其他公司之職務	具配偶或二親等以內關係之經理人			經理人取得員工認股權憑證情形	備註
					股數	持股比率	股數	持股比率	股數	持股比率			職稱	姓名	關係		
總經理	張金鈺	男	中華民國	88.11.01	20,761,774	4.42	-	-	-	-	華夏工專機械科畢業 允強實業(股)公司總經理	泰強投資(股)公司董事長 吉茂投資(股)公司董事長(法人代表) 允強土耳其鋼鐵工貿公司董事(法人代表)	南部營業處副總經理 業務部協理	張金鵬 張淑英	兄弟 兄妹	-	註
財務部副總經理/財務主管	詹烈麟	男	中華民國	97.03.01	-	-	-	-	-	-	輔仁大學會計系畢業 銘洋交通器材(股)公司管理部經理 允強實業(股)公司財務部協理	吉茂投資(股)公司董事(法人代表)	-	-	-	-	-
財務部協理/公司治理主管	李味麗	女	中華民國	106.10.01	-	-	30,000	0.01	-	-	台中商專國貿科畢業 允強實業(股)公司稽核室經理/稽核主管 允強實業(股)公司會計處協理/會計主管	-	-	-	-	-	-
會計處經理/會計主管	張容維	男	中華民國	110.05.07	10,000	-	-	-	-	-	中興大學高階經理人班(財金組)管理學碩士畢業 勤業眾信聯合會計師事務所副理 允強實業(股)公司會計處副理	吉茂投資(股)公司監察人(法人代表)	-	-	-	-	-
業務部協理	張淑英	女	中華民國	106.10.01	12,030,000	2.56	-	-	-	-	員林高中畢業 允強實業(股)公司業務部經理	-	總經理 南部營業處副總經理	張金鈺 張金鵬	兄妹 兄妹	-	-
北部營業處協理	鄭智賢	男	中華民國	106.10.01	40,828	0.01	-	-	-	-	光武工專電機工程科畢業 允強實業(股)公司北部營業處經理	-	-	-	-	-	-
南部營業處副總經理	張金鵬	男	中華民國	110.08.01	26,030,000	5.54	-	-	-	-	光華高工畢業 允強實業(股)公司南部營業處協理	-	總經理 業務部協理	張金鈺 張淑英	兄弟 兄妹	-	-
國貿鋼管處協理	顏靖芳	女	中華民國	112.01.03	-	-	108,000	0.02	-	-	多倫多大學經濟系畢業 允強實業(股)公司國貿部鋼管處經理	-	-	-	-	-	-
管理部協理	陳炳勳	男	中華民國	108.10.01	-	-	80,552	0.02	-	-	台灣科技大學高分子系畢業 允強實業(股)公司品保部副理、溪州廠副廠長、管理部經理	-	-	-	-	-	-
生產部協理	王川銘	男	中華民國	110.01.01	20,000	-	62,289	0.01	-	-	中原大學化學工程系畢業 台灣化學纖維(股)公司合成酚廠廠長 允強實業(股)公司溪州廠廠長、生產部經理	允強土耳其鋼鐵工貿公司董事(法人代表)	-	-	-	-	-
斗六一廠廠長(協理)	張漢周	男	中華民國	109.09.01	7,321	-	-	-	-	-	雲林科技大學工管研究所畢業 春源鋼鐵工業(股)公司品保主管 允強實業(股)公司品保部經理	-	-	-	-	-	-
生管部協理	許晉彰	男	中華民國	109.06.01	80,763	0.02	63,315	0.01	-	-	台灣科技大學機械工程系畢業 中華映管(股)公司組長 允強實業(股)公司生管處經理	-	-	-	-	-	-
生產部高級專員	蔡賜星	男	中華民國	110.01.01	-	-	-	-	-	-	南台工專工業管理科畢業 允強實業(股)公司生產部副總經理	-	-	-	-	-	-
品保部副理	邱創麟	男	中華民國	111.08.01	-	-	5,000	-	-	-	虎尾科技大學工業工程與管理研究所畢業 允強實業(股)公司品質保證課副課長	-	-	-	-	-	-
稽核室課長/稽核主管	劉宏泰	男	中華民國	113.08.09	-	-	-	-	-	-	高雄應用科技大學財稅系畢業 允強實業(股)公司會計處課長	-	-	-	-	-	-
資訊室協理	沈駿吉	男	中華民國	110.08.01	20,818	-	824	-	-	-	台灣科技大學資訊管理研究所畢業 允強實業(股)公司資訊室經理	-	-	-	-	-	-

註：本公司董事長兼任總經理，係為提升經營效率與決策執行力，惟為健全公司治理之需要，公司內部已積極培訓合適人選：此外，董事長平時亦密切與各董事充分溝通公司營運近況與計畫方針以落實公司治理，另公司已設置四席獨立董事席次，以提升董事會職能及強化監督功能，目前本公司已有下列具體措施：

1.現任四席獨立董事分列在財務、會計、投資與法律領域學有專精，能有效發揮其監督職能。

2.每年度安排各董事參加外部機構專業董事課程，以增進董事會之運作效能。

3.獨立董事在各功能性委員會皆可充分討論並提出建議供董事會參考，以落實公司治理。

(四)董事及監察人

1.董事姓名、經(學)歷、持有股份及性質

113年8月31日

職稱	姓名	性別年齡	國籍或註冊地	初次選任日期	選任日期	任期	選任時持有股份		現在持有股數		配偶、未成年子女現在持有股份		利用他人名義持有股份		主要經(學)歷	目前兼任本公司及其他公司之職務	具配偶或二親等以內關係之其他主管、董事或監察人			備註
							股數	持股比率	股數	持股比率	股數	持股比率	股數	持股比率			職稱	姓名	關係	
董事長	泰強投資(股)公司	-	中華民國	85.12.31	113.06.17	3年	61,209,508	13.02	61,209,508	13.02	-	-	-	-	-	-	-	-	-	
	法人代表人：張金鈺	男 61-70		84.10.21	113.06.17		20,761,774	4.42	20,761,774	4.42	-	-	-	-	華夏工專機械科畢業	泰強投資(股)公司董事長 吉茂投資(股)公司董事長(法人代表) 允強土耳其鋼鐵工貿公司董事(法人代表) 允強實業(股)公司總經理	董　事 董　事	張金鵬 張博凱	兄弟 父子	註
董事	金瑛發機械工業(股)公司	-	中華民國	89.04.12	113.06.17	3年	6,898,000	1.47	6,898,000	1.47	-	-	-	-	-	-	-	-	-	
	法人代表人：施雅惠	女 51-60		112.12.21	113.06.17		2,611,127	0.56	2,611,127	0.56	-	-	-	-	日本近畿大學商經學部 經營學科	金瑛發機械工業(股)公司董事 展瑛投資有限公司負責人 聚隆纖維(股)公司董事 寶成工業(股)公司執行經理	-	-	-	
董事	張金鵬	男 51-60	中華民國	84.10.21	113.06.17	3年	26,030,000	5.54	26,030,000	5.54	-	-	-	-	光華高工畢業	允強實業(股)公司南部營業處副總經理	董事長	張金鈺	兄弟	
董事	謝明鴻	男 61-70	中華民國	110.08.23	113.06.17	3年	2,452,072	0.52	2,452,072	0.52	-	-	-	-	中山醫學大學醫學博士畢業 中山醫學大學附設醫院 精神科主任	中山醫學大學附設醫院身心科主治醫師 中山醫學大學醫學系助理教授	-	-	-	
董事	張博凱	男 31-40	中華民國	110.08.23	113.06.17	3年	6,834,549	1.45	6,834,549	1.45	-	-	-	-	波特蘭大學商業管理學系畢業	吉茂投資(股)公司董事(法人代表) 允強土耳其鋼鐵工貿公司執行董事(法人代表) 泰強投資(股)公司監察人 允強實業(股)公司總經理室經理	-	-	-	
獨立董事	張維倫	女 41-50	中華民國	110.08.23	113.06.17	3年	20,000	-	20,000	-	50,000	0.01	-	-	台灣大學會計系畢業	中國財稅聯合會計師事務所簽證會計師	-	-	-	
獨立董事	嚴文筆	男 61-70	中華民國	113.06.17	113.06.17	3年	-	-	-	-	-	-	-	-	中正大學會計與資訊系碩士畢業 安永聯合會計師事務所執業會計師	華洋精機股份有限公司獨立董事 英屬開曼萊德光電(股)公司獨立董事	-	-	-	
獨立董事	吳青常	男 51-60	中華民國	113.06.17	113.06.17	3年	550,551	0.12	550,551	0.12	-	-	-	-	龍華工業專科學校畢業	聯合報系經濟日報總經理特別助理	-	-	-	
獨立董事	陳明裕	男 51-60	中華民國	113.06.17	113.06.17	3年	126,000	0.03	126,000	0.03	481	-	-	-	南亞工專化學工程科畢業 允強實業(股)公司管理部 副總經理	-	-	-	-	

註：本公司董事長兼任總經理，係為提升經營效率與決策執行力，惟為健全公司治理之需要，公司內部已積極培訓合適人選；此外，董事長平時亦密切與各董事充分溝通公司營運近況與計劃方針以落實公司治理，另公司設置四席獨立董事席次，以提升董事會職能及強化監督功能，目前本公司已有下列具體措施：

1.現任四席獨立董事分別在會計及產業學有專精，能有效發揮其監督職能。

2.每年度安排各董事參加外部機構專業董事課程，以增進董事會之運作效能。

3.獨立董事在各功能性委員會皆可充分討論並提出建議供董事會參考，以落實公司治理。

4.董事會成員中過半數董事並未兼任員工或經理人。

2.法人股東之主要股東

113年8月3日

法人股東名稱	法人股東之主要股東	
	股東名稱	持股比率(%)
泰強投資(股)公司(註)	張金鈺	53.03
	張博凱	33.13
	張雅珊	13.84
金瑛發機械工業(股)公司	展瑛投資有限公司	41.31
	施羽隆	19.67
	施永哲	19.67
	施松林	6.19
	施雅惠	5.96
	施銘惠	5.96
	施陳選	1.24

3.上表主要股東為法人者其主要股東

113年8月3日

法人股東名稱	法人股東之主要股東	
	股東名稱	持股比率（%）
展瑛投資有限公司	施永哲	25.00
	施羽隆	25.00
	施雅惠	15.00
	施銘惠	15.00
	施陳選	11.53
	施松林	8.47

4.董事專業資格及獨立董事獨立性資訊揭露

條件 姓名	專業資格與經驗	獨立性情形	兼任其他公開發行公司獨立董事家數
張金鈺	張金鈺先生現任本公司董事長兼任總經理，具有多年之商務、財務及公司業務所須工作經驗，從事不銹鋼產業超過 30 年，擁有營運管理、市場行銷、策略領導之能力，足以帶領公司達到永續經營之目標。	—	—
張金鵬	張金鵬先生現任為本公司南部營業處副總經理，具有 30 年以上之商務及公司業務所需工作經驗，專精於市場策略且擁有豐富的業務推廣經驗。	—	—
施雅惠	施雅惠女士畢業於日本近畿大學商經學部經營學科，目前任職於寶成工業股份有限公司執行經理，並同時為金瑛發機械工業股份有限公司董事、展瑛投資有限公司負責人及聚隆纖維股份有限公司董事；在經營、管理、行銷、創新均有豐富的經驗。	—	—
張博凱	張博凱先生畢業於波特蘭大學商業管理學系。現任本公司總經理室經理，善長策略規劃，擁有國際觀、全球化專業市場競爭判斷等能力。	—	—
謝明鴻	謝明鴻先生為中山醫學研究所博士畢業，曾任彰化基督教醫院精神科醫師；於2000年至美國杜克大學任訪問學者一年；曾任台灣精神醫學會秘書長，目前為中山醫學大學醫學系助理教授及中山醫學大學附設醫院身心科醫師。	—	—
張維倫	張維倫女士畢業於國立台灣大學會計學系，並在中國財稅聯合會計師事務所擔任會計師，迄今已有超過 10 年的執業經驗。	4席獨立董事均符合獨立性情形(註2)	—
嚴文筆	嚴文筆先生畢業於中正大學會計與資訊系碩士，具備會計師資格，且於安永聯合會計師事務所執業近 30 年。		2
吳青常	吳青常先生服務於聯合報系經濟日報，擁有豐富的產業經驗。		—
陳明裕	陳明裕先生民國 77 年進入本公司服務至 111 年 1 月 31 日退休，具備本公司業務所需之工作經驗及董事會多元化核心項目中領導決策、營運判斷、經營管理、危機管理及產業專業等專業能力。		—

註1.全體董事均未有公司法第30條各款情事。

註2.符合獨立性情形：

(1)非為公司或其關係企業之受僱人。

(2)非公司或其關係企業之董事、監察人。

(3)非本人及其配偶、未成年子女或以他人名義持有公司已發行股份總額1%以上或持股前十名之自然人股東。

(4)非前三款所列人員之配偶、二親等以內親屬或三親等以內直系血親親屬。

(5)非擔任與本公司有特定關係公司之董事、監察人或受僱人。

(6)最近2年無提供本行或其關係企業商務、法務、財務、會計等服務所取得之報酬金額。

5.董事會多元化及獨立性

(1)董事會多元化

本公司「公司治理實務守則」第二十條明訂董事會成員組成應考量多元化，除兼任公司經理人之董事不宜逾董事席次三分之一外，並就本身運作、營運型態及發展需求以擬訂適當之多元化方針，宜包括但不限於以下二大面向之標準：

A.基本條件與價值：性別、年齡、國籍及文化等。

B.專業知識與技能：專業背景（如法律、會計、產業、財務、行銷或科技）、專業技能及產業經歷等。

本公司 113 年度董事改選，已達成董事會成員年齡年輕化、過半數之董事未兼任公司員工或經理人及獨立董事任期不逾三屆之目標，目前本公司董事會共有 9 位董事，包括 4 席獨立董事，全體董事中含 2 席女性成員，具員工身份之董事占比為 33%，女性董事占比 22%，獨立董事占比為 44%，各具會計師及鋼鐵產業主管之專業背景。

本公司注重企業之永續經營，將就董事成員年齡年輕化、獨立董事任期不宜逾三屆及增加董事不同性別席次之多元化目標，規劃在未來選任董事及獨立董事人選注入新人，並就本身運作、營運型態及發展需求擬訂適當之多元化方針落實執行。

➢ 董事會個別成員專業背景及具備核心能力：

姓名	性別	是否兼任本公司員工	董事年齡				獨董任期	核心項目						
			31至40歲	41至50歲	51至60歲	61至70歲	屆次	領導決策	營運判斷	經營管理	財務會計	危機管理	產業專業	國際市場
張金鈺	男	✓				✓		✓	✓	✓	✓	✓	✓	✓
施雅惠	女				✓			✓	✓	✓	✓	✓	✓	✓
張金鵬	男	✓			✓			✓	✓	✓		✓	✓	
謝明鴻	男					✓		✓	✓	✓		✓		
張博凱	男	✓	✓					✓	✓	✓	✓	✓	✓	✓
張維倫	女			✓			2	✓	✓	✓	✓	✓	✓	
嚴文筆	男					✓	1	✓	✓	✓	✓	✓		
吳青常	男				✓		1	✓	✓	✓		✓	✓	
陳明裕	男				✓		1	✓	✓	✓		✓	✓	

(2)董事會獨立性

A.本公司董事會由 9 位董事組成，包括 4 位獨立董事占比為 44%。

B.具有二親等以內之親屬關係者有 3 位，占比 33%，未超過半數之席次，符合證券交易法第 26 條之 3 第 3 項規定。

C.董事成員中具員工身份者有 3 位，占比 33%，未逾全體董事席次 1/3，已達監督目的。

D.現任 4 位獨立董事任期均未超過 3 屆。

(五)發起人：不適用。

(六)最近年度給付董事、監察人、總經理及副總經理等之酬金

1.112年度給付董事、監察人、總經理及副總經理等之酬金

(1)一般董事及獨立董事之酬金

單位：新台幣仟元

職稱	姓名	董事酬金								A、B、 C及D等四項總額及占稅後純益之比例		兼任員工領取相關酬金								A、B、C、D、E、F及G等七項總額及占稅後純益之比例		領取來自子公司以外轉投資事業或母公司酬金
		報酬(A)		退職退休金(B)		董事酬勞(C)		業務執行費用(D)				薪資、獎金及特支費等(E)		退職退休金(F)		員工酬勞(G)						
																本公司		財務報告內所有公司				
		本公司	財務報告內所有公司	本公司	財務報告內所有公司	本公司	財務報告內所有公司	本公司	財務報告內所有公司	本公司	財務報告內所有公司	本公司	財務報告內所有公司	本公司	財務報告內所有公司	現金金額	股票金額	現金金額	股票金額	本公司	財務報告內所有公司	
董事	張金鈺	—	—	—	—	—	—	70	70	70/(0.04%)	70/(0.04%)	9,740	9,740	—	—	—	—	—	—	9,810/(5.78%)	9,810/(5.78%)	—
	泰強投資(股)公司	—	—	—	—	—	—	—	—	—	—	—	—	—	—	—	—	—	—	—	—	—
	張金鵬	—	—	—	—	—	—	70	70	70/(0.04%)	70/(0.04%)	2,440	2,440	108	108	-	-	-	-	2,618/(1.54%)	2,618/(1.54%)	—
	金瑛發機械工業(股)公司	—	—	—	—	—	—	—	—	—	—	—	—	—	—	—	—	—	—	—	—	—
	施永哲[註]	—	—	—	—	—	—	60	60	60/(0.04%)	60/(0.04%)	—	—	—	—	—	—	—	—	60/(0.04%)	60/(0.04%)	—
	施雅惠[註]	—	—	—	—	—	—	10	10	10/(0.01%)	10/(0.01%)	—	—	—	—	—	—	—	—	10/(0.01%)	10/(0.01%)	—
	謝明鴻	—	—	—	—	—	—	70	70	70/(0.04%)	70/(0.04%)	—	—	—	—	—	—	—	—	70/(0.04%)	70/(0.04%)	—
	張博凱	—	—	—	—	—	—	70	70	70/(0.04%)	70/(0.04%)	1,507	1,507	66	66	—	—	—	—	1,643/(0.97%)	1,643/(0.97%)	—
獨立董事	陳太山	360	360	—	—	—	—	140	140	500/(0.29%)	500/(0.29%)	—	—	—	—	—	—	—	—	500/(0.29%)	500/(0.29%)	—
	潘正雄	360	360	—	—	—	—	140	140	500/(0.29%)	500/(0.29%)	—	—	—	—	—	—	—	—	500/(0.29%)	500/(0.29%)	—
	郭昭松	360	360	—	—	—	—	140	140	500/(0.29%)	500/(0.29%)	—	—	—	—	—	—	—	—	500/(0.29%)	500/(0.29%)	—
	張維倫	360	360	—	—	—	—	140	140	500/(0.29%)	500/(0.29%)	—	—	—	—	—	—	—	—	500/(0.29%)	500/(0.29%)	—

1、請敘明獨立董事酬金給付政策、制度、標準與結構，並依所擔負之職責、風險、投入時間等因素敘明與給付酬金數額之關聯性：

董事酬勞係遵循公司章程，公司年度如有獲利，提撥不高於百分之二為董事酬勞。提請薪資報酬委員會及董事會通過後發放，並於股東會報告。董事酬勞分派原則及薪資、車馬費發放，係參考同業薪資水準，依據『董事及其兼任功能性委員會酬金給付辦法』執行。本公司已訂定「董事會績效評估辦法」，每年依據各項評估指標進行評鑑，本年度董事會運作績效評估結果良好，並已提報董事會報告。

董事相關績效考核及薪酬合理性，均經薪資報酬委員會及董事會審核，並隨時視實際經營狀況及相關法令適時檢討酬金制度，以謀公司永續經營與風險控管之平衡。

2、除上表揭露外，最近年度公司董事為財務報告內所有公司提供服務（如擔任非屬員工之顧問等）領取之酬金：無。

註：金瑛發機械工業(股)公司之代表人原為施永哲，於112.12.21改派施雅惠擔任。

酬金級距表

給付本公司各個董事酬金級距	董事姓名			
	前四項酬金總額(A+B+C+D)		前七項酬金總額(A+B+C+D+E+F+G)	
	本公司	財務報告內所有公司H	本公司	財務報告內所有公司
低於1,000,000元	泰強投資(股)公司 金瑛發機械工業(股)公司 張金鈺 張金鵬 施永哲[註] 施雅惠[註] 謝明鴻 張博凱 陳太山 潘正雄 郭昭松 張維倫	泰強投資(股)公司 金瑛發機械工業(股)公司 張金鈺 張金鵬 施永哲[註] 施雅惠[註] 謝明鴻 張博凱 陳太山 潘正雄 郭昭松 張維倫	泰強投資(股)公司 金瑛發機械工業(股)公司 施永哲[註] 施雅惠[註] 謝明鴻 陳太山 潘正雄 郭昭松 張維倫	泰強投資(股)公司 金瑛發機械工業(股)公司 施永哲[註] 施雅惠[註] 謝明鴻 陳太山 潘正雄 郭昭松 張維倫
1,000,000元(含)～2,000,000元(不含)	—	—	張博凱	張博凱
2,000,000元(含)～3,500,000元(不含)	—	—	張金鵬	張金鵬
3,500,000元(含)～5,000,000元(不含)	—	—	—	—
5,000,000元(含)～10,000,000元(不含)	—	—	張金鈺	張金鈺
10,000,000元(含)～15,000,000元(不含)	—	—	—	—
15,000,000元(含)～30,000,000元(不含)	—	—	—	—
30,000,000元(含)～50,000,000元(不含)	—	—	—	—
50,000,000元(含)～100,000,000元(不含)	—	—	—	—
100,000,000元以上	—	—	—	—
總計	共12人	共12人	共12人	共12人

註：金瑛發機械工業(股)公司之代表人原為施永哲，於112.12.21改派施雅惠擔任。

(2)總經理及副總經理之酬金(彙總配合級距揭露姓名方式)

單位：新台幣仟元

職稱	姓名	薪資(A)		退職退休金(B)		獎金及特支費等(C)		員工酬勞金額(D)				A、B、C及D等四項總額及占稅後純益之比例(%)		領取來自子公司以外轉投資事業或母公司酬金
								本公司		財務報告內所有公司				
		本公司	財務報告內所有公司	本公司	財務報告內所有公司	本公司	財務報告內所有公司	現金金額	股票金額	現金金額	股票金額	本公司	財務報告內所有公司	
總經理	張金鈺	6,002	6,002	—	—	3,738	3,738	—	—	—	—	9,740/(5.74%)	9,740/(5.74%)	—
副總經理	詹烈麟	2,054	2,054	108	108	1,451	1,451	—	—	—	—	3,614/(2.13%)	3,614/(2.13%)	48
副總經理	張金鵬	1,802	1,802	108	108	638	638	—	—	—	—	2,548/(1.50%)	2,548/(1.50%)	—
副總經理	邱聖育*	1,015	2,344	62	62	—	—	—	—	—	—	1,077/(0.63%)	2,406/(1.41%)	—

*邱聖育副總於112.7.31退休。

酬金級距表

給付本公司各個總經理及副總經理酬金級距	總經理及副總經理姓名	
	本公司	母公司及所有轉投資事業E
低於1,000,000元	—	—
1,000,000元(含)～2,000,000元(不含)	邱聖育*	—
2,000,000元(含)～3,500,000元(不含)	張金鵬	張金鵬 邱聖育*
3,500,000元(含)～5,000,000元(不含)	詹烈麟	詹烈麟
5,000,000元(含)～10,000,000元(不含)	張金鈺	張金鈺
10,000,000元(含)～15,000,000元(不含)	—	—
15,000,000元(含)～30,000,000元(不含)	—	—
30,000,000元(含)～50,000,000元(不含)	—	—
50,000,000元(含)～100,000,000元(不含)	—	—
100,000,000元以上	—	—
總計	共4人	共4人

*邱聖育副總於112.7.31退休。

(3)上市上櫃公司前五位酬金最高主管之酬金

單位：新台幣仟元

職稱	姓名	薪資(A)		退職退休金(B)		獎金及特支費等(C)		員工酬勞金額(D)				A、B、C及D等四項總額及占稅後純益之比例(%)		領取來自子公司以外轉投資事業或母公司酬金
								本公司		財務報告內所有公司				
		本公司	財務報告內所有公司	本公司	財務報告內所有公司	本公司	財務報告內所有公司	現金金額	股票金額	現金金額	股票金額	本公司	財務報告內所有公司	
總經理	張金鈺	6,002	6,002	—	—	3,738	3,738	—	—	—	—	9,740/(5.74%)	9,740/(5.74%)	—
副總經理	詹烈麟	2,054	2,054	108	108	1,451	1,451	—	—	—	—	3,614/(2.13%)	3,614/(2.13%)	48
副總經理	張金鵬	1,802	1,802	108	108	638	638	—	—	—	—	2,548/(1.50%)	2,548/(1.50%)	—
副總經理	邱聖育*	1,015	2,344	62	62	—	—	—	—	—	—	1,077/(0.63%)	2,406/(1.41%)	—
協理	許晉彰	1,381	1,381	83	83	589	589	—	—	—	—	2.053/(1.21%)	2.053/(1.21%)	—

*邱聖育副總於112.7.31退休。

(4)分派員工酬勞之經理人姓名及分派情形

112年度

單位：新台幣仟元

職稱		姓名	股票金額	現金金額	總計	總額占稅後純益之比例（%）
經理人	董事長/總經理	張金鈺	—	—	—	—
	財務部副總經理	詹烈麟				
	董事/南部營業處副總經理	張金鵬				
	業務部協理	張淑英				
	北部營業處協理	鄭智賢				
	生產部協理	王川銘				
	工程部協理	蔡賜星				
	生管部協理	許晉彰				
	斗六一廠廠長(協理)	張漢周				
	管理部協理	陳炳勳				
	財務部協理/公司治理主管	李味麗				
	會計處經理/會計主管	張容維				
	稽核室副理/稽核主管	江星緯				
	資訊室協理	沈駿吉				

2.本公司及合併報告所有公司於最近二年度給付本公司董事、監察人、總經理及副總經理等之酬金總額占個體或個別財務報告稅後純益比例之分析並說明給付酬金之政策、標準與組合、訂定酬金之程序、與經營績效及未來風險之關聯性

(1)本公司及合併報告所有公司於最近二年度給付本公司董事、總經理及副總經理之酬金總額占個體或個別財務報告稅後純益比例之分析

項　　目	112年		111年度	
	本公司	財務報告內所有公司	本公司	財務報告內所有公司
個體、個別財務報告稅後純益(新台幣仟元)	(169,815)		518,282	
董事酬金所占比例%	(1.38)		3.01	
總經理、副總經理酬金所占比例%	(10.00)	(10.78)	6.01	6.44

(2)本公司給付酬金之政策、標準與組合、訂定酬金之程序與經營績效及未來風險之關聯性

本公司章程第三十條：本公司年度如有獲利，應提撥百分之二至百分之六為員工酬勞，由董事會決議以股票或現金分派發放，其發放對象包含符合一定條件之從屬公司員工；本公司得以上開獲利數額，由董事會決議提撥不高於百分之二為董事酬勞。員工酬勞及董事酬勞分派案應提股東會報告。但公司尚有

累積虧損時，應預先保留彌補數額，再依前項比例提撥員工酬勞及董事酬勞。

A.本公司支付董事之酬金

董事酬勞係遵循公司章程，公司年度如有獲利，提撥不高於百分之二為董事酬勞。提請薪資報酬委員會及董事會通過後發放，並於股東會報告。

董事酬勞分派原則及薪資、車馬費發放，係參考同業薪資水準，依據『董事及其兼任功能性委員會酬金給付辦法』執行。

本公司已訂定「董事會績效評估辦法」，每年依據各項評估指標進行評鑑，董事會運作績效評估結果良好，均提報董事會報告。

B.本公司支付總經理及副總經理之酬金

總經理及副總經理給付酬金之政策，係依據公司「薪資管理辦法」及該職位於同業市場中之薪資水平、於公司內該職位的權責範圍以及對公司營運目標的貢獻度給付合理之酬金。本公司經理人績效評核之依循，除參考公司整體之營運績效、產業未來經營風險及發展趨勢，亦參考個人的績效達成率及對公司績效的貢獻度，而給予合理報酬，其支付亦符合本公司「薪資報酬政策與制度」及薪資相關管理辦法規定，應足以表彰其所承擔之責任及風險。

C.董事及經理人之經營績效評估及薪酬合理性，均經薪資報酬委員會及董事會審核，參考同業通常水準支給情形，並考量與個人表現、公司經營績效及未來風險之關連合理性，並隨時視實際經營狀況及相關法令適時檢討酬金制度，以謀公司永續經營與風險控管之平衡。

四、資本及股份

(一)股份種類

113年8月3日　　單位：股

股份種類	核定股本			備註
	流通在外股份(已上市)	未發行股份	合計	
普通股	470,225,633	189,774,367	660,000,000	—

(二)股本形成經過

1.最近五年度及截至公開說明書刊印日止股本變動之情形

單位：股/元

年月	發行價格	核定股本		實收股本		備註		
		股數	金額	股數	金額	股本來源	以現金以外之財產抵充股款者	其他
108.06	10	499,000,000	4,990,000,000	407,130,743	4,071,307,430	—	—	108.06.17 經授商字第 10801074460 號
110.01	10	499,000,000	4,990,000,000	437,130,743	4,371,307,430	現金增資 300,000,000	—	109.11.25 金管證核准 110.01.26 經授商字第 11001007550 號
110.09	10	499,000,000	4,990,000,000	444,361,453	4,443,614,530	公司債轉換股份 72,307,100	—	110.09.28 經授商字第 11001174820 號
110.11	10	499,000,000	4,990,000,000	444,534,527	4,445,345,270	公司債轉換股份 1,730,740	—	110.11.25 經授商字第 11001216170 號
111.02	10	499,000,000	4,990,000,000	444,642,527	4,446,425,270	公司債轉換股份 1,080,000	—	111.02.14 經授商字第 11101016270 號
111.06	10	499,000,000	4,990,000,000	445,242,527	4,452,425,270	公司債轉換股份 6,000,000	—	111.06.06 經授商字第 11101086450 號
111.08	10	660,000,000	6,600,000,000	445,354,527	4,453,545,270	公司債轉換股份 1,120,000	—	111.08.17 經授商字第 11101160840 號
111.11	10	660,000,000	6,600,000,000	445,379,949	4,453,799,490	公司債轉換股份 254,220	—	111.11.21 經授商字第 11101222540 號

年月	發行價格	核定股本		實收股本		備註		
		股數	金額	股數	金額	股本來源	以現金以外之財產抵充股款者	其他
112.05	10	660,000,000	6,600,000,000	447,426,545	4,474,265,450	公司債轉換股份 20,465,960	—	112.05.29 經授商字第 11230086980 號
112.12	10	660,000,000	6,600,000,000	447,578,329	4,475,783,290	公司債轉換股份 1,517,840		112.12.06 經授商字第 11230226710 號
113.03	10	660,000,000	6,600,000,000	470,002,421	4,700,024,210	公司債轉換股份 224,240,920		113.03.29 經授商字第 11330048840 號
113.05	10	660,000,000	6,600,000,000	470,225,633	4,702,256,330	公司債轉換股份 2,232,120		113.05.29 經授商字第 11330084080 號

2.最近三年度及截至公開說明書刊印日止私募普通股之辦理情形：不適用。

3.公司採總括申報方式發行新股者，應揭露預定發行總額、已發行總額及總括申報餘額等相關資訊：不適用。

(三)最近股權分散情形

1.股東結構

113年8月3日

股東結構 數量	政府機構	金融機構	其他法人	個人	外國機構及外國人	合計
人　　數	1	6	65	41,838	146	42,056
持有股數	200	2,406,872	77,378,708	357,738,551	32,701,302	470,225,633
持股比例	0%	0.51%	16.46%	76.08%	6.95%	100.00%

2.股權分散情形：普通股分散情形如下，每股面額十元，另本公司並未發行特別股。

113年8月3日

持股分級	股東人數	持有股數	持股比例
1 ～ 999	7,096	1,847,945	0.39 %
1,000 ～ 5,000	25,303	54,532,361	11.60 %
5,001 ～ 10,000	4,859	37,891,083	8.06 %
10,001 ～ 15,000	1,676	20,970,954	4.46 %
15,001 ～ 20,000	992	18,118,822	3.85 %
20,001 ～ 30,000	843	21,251,337	4.52 %
30,001 ～ 40,000	343	12,147,039	2.58 %
40,001 ～ 50,000	235	10,885,269	2.32 %
50,001 ～ 100,000	418	29,313,178	6.23 %
100,001 ～ 200,000	147	20,528,128	4.37 %
200,001 ～ 400,000	72	20,195,244	4.29 %
400,001 ～ 600,000	25	11,733,280	2.5 %
600,001 ～ 800,000	7	4,592,242	0.98 %
800,001 ～ 1,000,000	3	2,557,664	0.54 %
1,000,001以上	37	203,661,087	43.31 %
合　　計	42,056	470,225,633	100.00 %

3.主要股東名單

113年8月3日

主要股東名稱	股份	
	持有股數	持股比例
泰強投資股份有限公司	61,209,508	13.02%
張金鵬	26,030,000	5.54%
張金鈺	20,761,774	4.42%
張淑英	12,030,000	2.56%
金瑛發機械工業股份有限公司	6,898,000	1.47%
張博凱	6,834,549	1.45%
大通託管梵加德新興市場股票指數基金專戶	5,104,800	1.09%
大通託管先進星光先進總合國際股票指數	4,978,055	1.06%
謝天賞	4,159,228	0.88%
施永哲	4,029,000	0.86%

4.最近二年度及當年度董事、監察人及持股比例超過百分之十之股東放棄現金增資認股之情形：無。

5.最近二年度及截至公開說明書刊印日止，董事、監察人、經理人及持股比例超過百分之十之股東股權移轉及股權質押變動情形

(1)董事、經理人及持股超過百分之十之股東股權變動情形

單位：股

職稱	姓名	111年度		112年度		113年度截至8月31日止	
		持有股數增（減）數	質押股數（減）數	持有股數增（減）數	質押股數增（減）數	持有股數增（減）數	質押股數增（減）數
法人董事長/大股東	泰強投資(股)公司(註1)	1,300,000	-	-	-	-	2,500,000
董事長/總經理	泰強投資(股)公司 代表人：張金鈺(註1)	-	-	14,732,142	-	-	12,000,000
法人董事	金瑛發機械工業(股)公司	-	-	-	-	-	-
董事	金瑛發機械工業(股)公司 代表人：施雅惠(註2)	-	-	-	-	-	-
董事	金瑛發機械工業(股)公司 代表人：施永哲(註2)	-	-	-	-	-	-
董事	金瑛發機械工業(股)公司 代表人：施松林(註2)	-	-	-	-	-	-
董事	張金鵬(註1)	26,000,000	-	-	8,000,000	-	-
董事	謝明鴻	-	-	-	-	-	-
董事	張博凱	-	-	4,464,285	-	-	6,000,000
獨立董事	張維倫	-	-	-	-	20,000	-
獨立董事	嚴文筆(註1)	-	-	-	-	-	-
獨立董事	陳明裕(註1)	-	-	-	-	-	-
獨立董事	吳青常(註1)	-	-	-	-	-	-
獨立董事	潘正雄(註1)	-	-	-	-	-	-
獨立董事	陳太山(註1)	-	-	-	-	-	-
獨立董事	郭昭松(註1)	-	-	-	-	-	-
財務部副總經理/財務主管	詹烈麟	-	-	(450,000)	-	(120,000)	-
財務部協理/公司治理主管	李味麗	-	-	(30,000)	-	-	-
管理部協理	陳炳勳	-	-	(80,552)	-	-	-
國貿鋼管處協理	顏靖芳(註3)	-	-	(108,000)	-	-	-
業務部協理	張淑英	12,000,000	-	-	3,000,000	-	-
北部營業處協理	鄭智賢	-	-	-	-	-	-
生產部協理	王川銘	-	-	-	-	-	-
斗六一廠廠長/協理	張漢周	-	-	-	-	-	-
生產部高級專員	蔡賜星	-	-	(20,000)	-	(10,000)	-
生管部協理	許晉彰	(2,000)	-	-	-	-	-
會計處經理/會計主管	張容維	2,000	-	-	-	-	-
稽核室副理/稽核主管	江星緯(註4)	-	-	-	-	-	-
稽核室副理/稽核主管	洪小惠(註4)	-	-	-	-	-	-
資訊室協理	沈駿吉	-	-	-	-	-	-
總經理室副總經理	邱聖育(註5)	-	-	-	-	-	-
總經理室協理	郭原呈(註6)	40,000	-	-	-	-	-
稽核室課長/稽核主管	劉宏泰(註7)	-	-	-	-	-	-

註1：113年6月17日全面改選，獨立董事潘正雄、陳太山及郭昭松解任，獨立董事嚴文筆、陳明裕及吳青常新任，董事長張金鈺改以泰強投資(股)公司代表人當選為董事長，董事張金鵬改以自然人身分當選為董事。

註2：金瑛發機械工業(股)公司之代表人，於111年10月20日改派施永哲擔任，又於112年12月21日改派施雅惠擔任並於113年6月17日續任。

註3：顏靖芳於112年1月3日新任國貿鋼管處協理。

註4：江星緯於111年7月1日新任稽核主管，洪小惠卸任稽核主管，江星緯於113年7月1日卸任稽核主管。

註5：邱聖育副總於112年7月31日退休。

註6：郭原呈協理於113年4月12日離職。

註7：劉宏泰課長於113年8月9日新任稽核主管。

(2)股權移轉之相對人為關係人資訊

單位：股、新台幣元

姓名	股權移轉原因	交易日期	交易相對人	交易相對人與公司、董事、監察人及持股比例超過百分之十股東之關係	股數	交易價格
泰強投資(股)公司	取得	111.11.18	勝強投資(股)公司	關係人	1,300,000	27.65
張金鵬	取得	111.11.17	順強投資(股)公司	持股超過百分之十股東	13,317,000	28.05
	取得	111.11.18	勝強投資(股)公司	持股超過百分之十股東	12,683,000	27.65
張淑英	取得	111.11.17	順強投資(股)公司	持股超過百分之十股東	12,000,000	28.05

(3)股權質押之相對人為關係人資訊：無。

6.持股比例占前十名之股東，其相互間為關係人或為配偶、二親等以內之親屬關係之資訊

113年8月3日 單位：股；%

姓名	本人持有股份		配偶、未成年子女持有股份		利用他人名義合計持有股份		前十大股東相互間具有關係人或為配偶、二親等以內之親屬關係者，其名稱或姓名及關係。		備註
	股數	持股比率	股數	持股比率	股數	持股比率	姓名	關係	
泰強投資股份有限公司	61,209,508	13.02	–	–	–	–	無	無	–
代表人：張金鈺	20,761,774	4.42	–	–	–	–	張金鵬 張淑英 張博凱	兄弟 兄妹 父子	–
張金鵬	26,030,000	5.54	–	–	–	–	張金鈺 張淑英	兄弟 兄妹	–
張金鈺	20,761,774	4.42	–	–	–	–	張金鵬 張淑英 張博凱	兄弟 兄妹 父子	–
張淑英	12,030,000	2.56	–	–	–	–	張金鈺 張金鵬	兄妹 兄妹	–
金瑛發機械工業(股)公司	6,898,000	1.47	–	–	–	–	無	無	–
代表人：施羽隆	3,589,060	0.76	–	–	–	–	施永哲	兄弟	–
張博凱	6,834,549	1.45					張金鈺	父子	
大通託管梵加德新興市場股票指數基金專戶	5,104,800	1.09	–	–	–	–	無	無	–
大通託管先進星光先進總合國際股票指數	4,978,055	1.06	–	–	–	–	無	無	–
謝天賞	4,159,228	0.88	–	–	–	–	無	無	–
施永哲	4,029,000	0.86	30,000	0.01	–	–	施羽隆	兄弟	–

(四)最近二年度每股市價、淨值、盈餘、股利及相關資料

項目 \ 年度			111年	112年	當年度截至113年6月30日(經會計師核閱)
每股市價（註1）	最高		38.25	31.50	27.35
	最低		25.00	25.90	24.50
	平均		29.95	28.36	25.57
每股淨值（註2）	分配前		23.39	20.00	19.62
	分配後		21.89	18.95	—
每股盈餘	加權平均股數		445,190,241	447,983,177	470,224,309
	每股盈餘（註3）		1.16	(0.38)	0.17
每股股利	現金股利		1.49590883	1.00	—
	無償配股	盈餘配股	—	—	—
		資本公積配股	—	—	—
	累積未付股利（註4）		—	—	—
投資報酬分析	本益比（註5）		25.81	(74.63)	—
	本利比（註6）		20.02	28.36	—
	現金股利殖利率（註7）		4.99%	3.53%	—

註 1：各年度普通股最高及最低市價，並按各年度成交值與成交量計算各年度平均市價。
註 2：以年底已發行之股數為準並依據次年度股東會決議分配之情形填列。
註 3：如有因無償配股等情形而須追溯調整者，應列示調整前及調整後之每股盈餘。
註 4：權益證券發行條件如有規定當年度未發放之股利得累積至有盈餘年度發放者，應分別揭露截至當年度止累積未付之股利。
註 5：本益比＝當年度每股平均收盤價／每股盈餘。
註 6：本利比＝當年度每股平均收盤價／每股現金股利。
註 7：現金股利殖利率＝每股現金股利／當年度每股平均收盤價。

(五)公司股利政策及執行狀況

1.公司章程所定之股利政策

本公司年度決算如有盈餘，依法繳納稅捐，彌補累積虧損後，次提百分之十為法定盈餘公積，但法定盈餘公積已達本公司實收資本額時，得不再提列，其餘再依法令規定提列或迴轉特別盈餘公積；提列特別盈餘公積時，若前期未分配盈餘不足提列，將自當期稅後淨利加計稅後淨利以下項目計入當期未分配盈餘之數額提列。如尚有餘額，併同累積未分配盈餘，由董事會擬具盈餘分配議案，提請股東會決議分派股東紅利。

本公司股利政策，係配合目前及未來之發展計畫、考量投資環境、資金需求及國內外競爭狀況，並兼顧股東利益等因素，每年就累積可供分配盈餘提撥百分之五十以上股東紅利，惟股東紅利每股低於 0.5 元時，得保留不予分配；因本公司屬傳統產業，目前營運進入成熟穩定期，分配股東紅利時以現金股利為優先，亦得以股票方式為之，惟其中現金股利不低於百分之二十。

本公司分配股利時，得考量財務、業務及經營面等因素，將公積全部或部分依法令或主管機關規定分派。

2.本年度擬(已)議股利分派之情形

本公司業於 113 年 6 月 17 日經股東會決議通過以資本公積發放現金股利新台幣 470,002,421 元，每股配發新台幣 1 元，預計於 113 年 8 月 23 日發放。

(六)本年度擬議之無償配股對公司營業績效及每股盈餘之影響：不適用。

(七)員工、董事及監察人酬勞

1.公司章程所載員工及董事酬勞之成數或範圍

本公司年度如有獲利，應提撥百分之二至百分之六為員工酬勞，由董事會決議以股票或現金分派發放，其發放對象包含符合一定條件之從屬公司員工；本公司得以上開獲利數額，由董事會決議提撥不高於百分之二為董事酬勞。員工酬勞及董事酬勞分派案應提股東會報告。但公司尚有累積虧損時，應預先保留彌補數額，再依前項比例提撥員工酬勞及董事酬勞。

2.本期估列員工及董事酬勞金額之估列基礎、以股票分派之員工酬勞之股數計算基礎及實際分派金額若與估列數有差異時之會計處理

本公司估列員工及董事酬勞金額之估列基礎，係以當年度扣除分派員工及董事酬勞前之稅前利益乘上公司章程所訂成數估列。

如董事會決議採股票分派員工酬勞，該股數係依決議酬勞之金額除以董事會決議日前一日之收盤價為計算基礎。

估計之員工及董事酬勞於當年度認列為費用，若於次年度之董事會決議金額有重大變動時，則依會計估計變動處理，調整次年度之損益。

上述有關員工及董事酬勞相關資訊可自臺灣證券交易所之「公開資訊觀測站」查詢。

3.董事會通過分派酬勞情形

(1)以現金或股票分派之員工酬勞及董事、監察人酬勞金額。若與認列費用年度估列金額有差異，應揭露差異數、原因及處理情形

本公司 113 年 3 月 8 日董事會通過因 112 年度係為虧損，故依章程規定不擬提列員工及董事酬勞。

(2)以股票分派之員工酬勞金額及占本期稅後純益及員工酬勞總額合計數之比例：無。

4.股東會報告分派酬勞情形及結果

本公司 112 年度由於年度虧損，故董事酬勞及員工酬勞不予發放，已於 113 年 6 月 17 日股東常會報告。

5.前一年度員工及董事酬勞之實際分派情形(包括分派股數、金額及股價)、其與認列員工及董事酬勞有差異者並應敘明差異數、原因及處理情形

112 年經股東會決議通過 111 年度員工現金酬勞 30,000,000 元及董事酬勞 13,000,000 元，實際配發金額與認列金額無差異。

(八)公司買回本公司股份情形：無。

五、公司債(含海外公司債)辦理情形

(一)尚未償還及辦理中之公司債

公司債種類		國內第三次無擔保轉換公司債
發行日期		109 年 12 月 15 日
面額		每張新台幣 100,000 元
發行及交易地點		台灣
發行價格		依票面金額 100%發行
總額		新台幣 1,000,000 仟元
利率		票面利率 0%
期限		5 年期；到期日：114 年 12 月 15 日
保證機構		無
受託人		永豐商業銀行股份有限公司
承銷機構		永豐金證券股份有限公司
簽證律師		遠東聯合法律事務所邱雅文律師
簽證會計師		勤業眾信聯合會計師事務所 曾棟鋆、蔣淑菁會計師
償還方法		除債券持有人依本辦法第十條轉換為本公司普通股或依本辦法第十九條行使賣回權，或本公司依本辦法第十八條提前贖回，或本公司由證券商營業處所買回註銷者外，本公司於本轉換公司債到期時依債券面額以現金一次償還。
未償還金額		新台幣 227,400 仟元(113 年 8 月 31 日)
贖回或提前清償之條款		請參閱本公司之國內第三次無擔保 轉換公司債發行及轉換辦法
限制條款		無
信用評等機構名稱、評等日期、公司債評等結果		無
附其他權利	已轉換(交換或認股)普通股、 海外存託憑證或其他有價證券之金額	新台幣 772,600 仟元
	發行及轉換(交換或認股)辦法	請參閱本公司之國內第三次無擔保 轉換公司債發行及轉換辦法
對股權可能稀釋情形及對現有股東權益影響		依目前轉換價格 21.5 元計算，若本轉換公司債在外流通餘額全數轉換為普通股，則增加 10,576,744 股，占已發行股份總數 2.25%，對股權並無重大稀釋情形且對現有股東權益影響尚屬有限。
交換標的委託保管機構名稱		無

(二)一年內到期之公司債：無。

(三)已發行附有得轉換為普通股、海外存託憑證或其他有價證券之轉換公司債

公司債種類		國內第三次無擔保轉換公司債				
項目		年度				
		109年	110年	111年	112年	當年度截至 113年8月31日
轉換公司債市價	最高	129.00	180.00	151.00	132.00	123.00
	最低	110.00	117.00	112.15	114.35	109.05
	平均	121.06	138.25	136.03	129.21	115.42
轉換價格		26.00	25.00 生效日： 110.10.11	23.60 生效日： 111.7.25	22.4 生效日： 112.7.26	21.5 生效日： 113.8.3
發行日期及 發行時轉換價格		發行日期109.12.15；發行時轉換價格26.50元				
履行轉換易物方式		發行新股				

(四)已發行交換公司債：無。

(五)公司採總括申報方式募集與發行普通公司債：無。

(六)已發行附認股權公司債：無。

(七)最近三年度及截至公開說明書刊印日止私募公司債辦理情形：無。

六、特別股辦理情形：無。

七、參與發行海外存託憑證之辦理情形：無。

八、員工認股權憑證辦理情形：

九、限制員工權利新股辦理情形：無。

十、併購辦理情形：無。

十一、受讓他公司股份發行新股辦理情形：無。

貳、營運概況

一、公司之經營

(一)業務內容

1.業務範圍

(1)公司所營業務之主要內容

本公司主要業務為不銹鋼加工製品產銷，依其產品別區分為：

- 不銹鋼工業用配管。
- 不銹鋼構造管。
- 不銹鋼薄板、厚板。
- 不銹鋼角鐵、扁鐵、槽鐵。
- 不銹鋼剪折、切割。
- 代理銷售各項無縫不銹鋼鋼管。

(2)營業比重

單位：新台幣仟元；%

年度	111年度		112年度		113年前二季	
主要產品	銷售金額	營業比重	銷售金額	營業比重	銷售金額	營業比重
不銹鋼鋼管	9,574,442	56.85	8,670,413	56.92	3,983,543	60.01
不銹鋼板/捲	6,977,299	41.44	6,293,806	41.32	2,547,277	38.38
其他不銹鋼製品及其他營業收入	288,574	1.71	267,958	1.76	107,091	1.61
合　計	16,840,315	100.00	15,232,177	100.00	6,637,911	100.00

(3)計畫開發之新產品(服務)

A.大管徑工業配管用不銹鋼鋼管產能提升。

B.自動化酸洗製程開發導入。

C.自動化倉儲及搬運系統開發導入。

2.產業概況

(1)產業之現況與發展

本公司係生產配管用不銹鋼鋼管、構造用不銹鋼鋼管及不銹鋼角鐵、扁鐵、槽鐵，及提供不銹鋼捲（板）裁剪加工服務，屬鋼鐵產業中之不銹鋼材二次加工業。

不銹鋼屬特殊鋼之一種，由於具有美觀、耐蝕及抗氧化等特性，舉凡工業產品中需具有特別之強度、耐蝕性、加工性等功能時，往往優先考慮使用不銹鋼，故從日常用品至航太科技、核電工程等，其可使用之範圍幾乎涵蓋所有領域，用途極為廣泛。

不銹鋼鋼品需求面雖然隨著全球整體經濟消長而波動，但產量在鎳礦供給有限下亦應可發揮相當之抑制效果，然長期受制於原料鎳大幅增長不易，下跌幅度應屬不大，且不銹鋼具有抗氧化、抗腐蝕及回收再利用的特性，未來有逐漸取代碳鋼之趨勢，故不銹鋼產業可望穩定向上。

(2)產業上、中、下游之關聯性

本公司屬不銹鋼材中游產業，其上游為從事胚鋼鍊製、冷軋及熱軋鋼捲製造之廠商，主係將冷軋及熱軋鋼捲焊接加工製成鋼管或分條、拋光及切板及剪裁、切割等，由於不銹鋼製品之用途極為廣泛，且為各種輕重工業不可或缺之材料，故其下游涵蓋石化、建築、食品及機械等工業。

不 銹 鋼 產 業 結 構 關 聯 圖

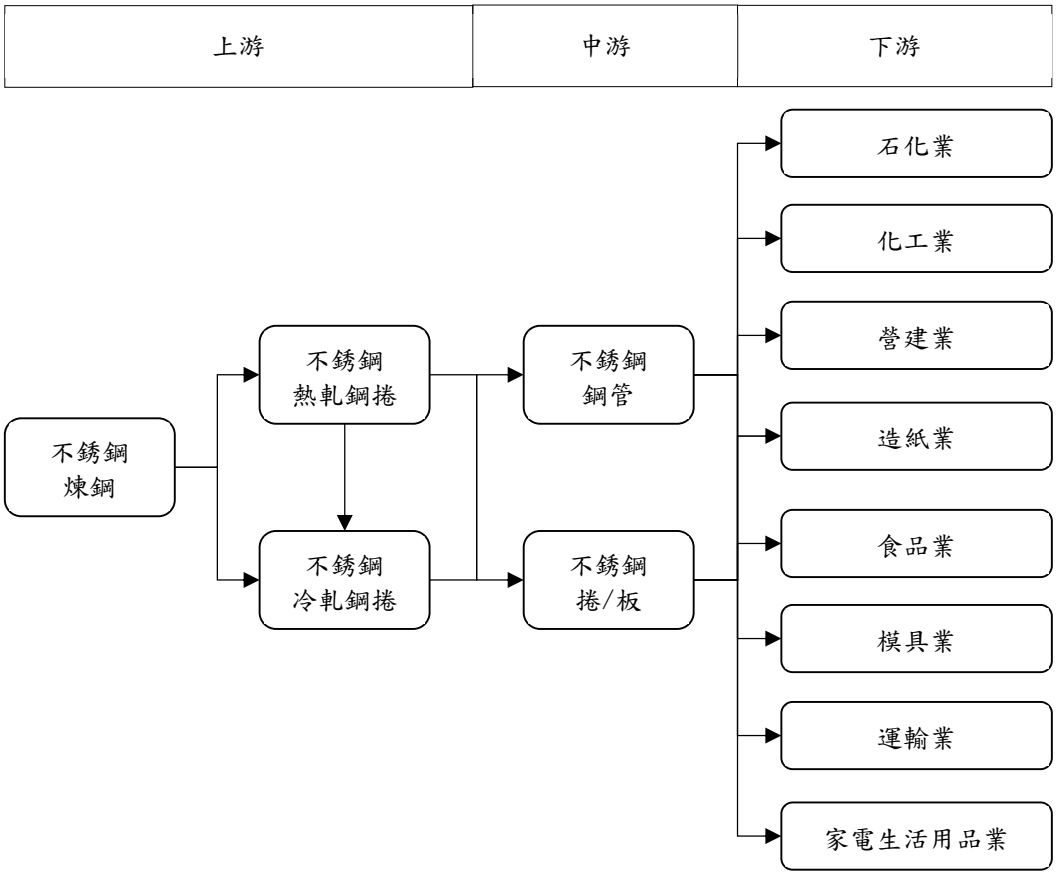

(3)產品之各種發展趨勢及競爭情形

A.產品之各種發展趨勢

➢具取代碳鋼及無縫不銹鋼鋼管之潛力

本公司製造有縫不銹鋼鋼管，開發導入雷射銲LBW技術，銲接技術精良及機械精度及可靠度高，製造品質穩定、效率佳成本低，另施作X-ray銲道100%檢驗，銲接品質係數等同無縫不銹鋼鋼管，除在少數特殊配管仍須使用無縫不銹鋼鋼管外，有縫不銹鋼鋼管較無縫不銹鋼鋼管有價格上優勢。

➢滿足客戶多樣化之需求

本公司不銹鋼製品產線齊全完整，並有完善的品質管理系統，未來製程研發將朝向導入AI人工智慧，使產線、倉儲、物流更為自動化、智慧化，滿足客戶對於產品品質、交期、價格、服務等需求。

B.競爭情形

本公司於不銹鋼鋼管、不銹鋼板/捲...等業務之生產與行銷之量值上，皆居於領導地位，主要競爭對手分別位於臺灣、大陸、越南、印度及歐洲等地區。然本公司國內市場因長久以來的穩健經營及口碑，加上軟硬體設備的持續投資、新產品的開發，均優於同業廠商，相信本公司未來於不銹鋼產業界仍能位居領導地位；近年來本公司更引進無數專業經營人才，全面提升生產效率以及產品品質管理，並將規劃於國外設立生產基地，就地供應、服務客戶；期能以經營國內市場的實力，全力開展海外市場。

3.技術及研發概況

(1)所營業務之技術層次及研究發展

本公司屬不銹鋼加工產業，其研發重點在於加工技術之提升及機器設備和製程之改良，產品加工技術研究開發由生產技術單位負責，各項製程技術純熟生根，並持續精進達到自動化目標。

(2)研究發展人員與其學經歷

本公司無設置專責研發單位及人員。

(3)最近五年度每年投入之研發費用與開發成功之技術或產品

單位：新台幣仟元

<table>
<tr><th>年度</th><th>研發費用</th><th>開發成功之技術或產品</th></tr>
<tr><td>108</td><td>-</td><td rowspan="5">1.開發構造用不銹鋼管、角鋼連續式線上成型及亮面拋光。
2.不銹鋼捲(板)連續式薄板表面研磨加工及切板加工。
3.不銹鋼捲(板)厚板切板加工及剪折加工、切割加工。
4.8K(鏡面)不銹鋼板單片研磨加工。
5.不銹鋼管連續式雷射焊接技術。
6.鋼管成型機協同作業機器人導入。
7.鋼管自動化拋光機導入。
8.切板機監控系統導入。
9.導入流體化床生物處理技術(AFB)分解硝酸鹽氮，提前達成2027年放流水〈總氮〉含量之國家標準。
10.汙泥蒸發系統導入。
11.鋼管成型機去毛邊協同作業機器人導入
12.廢污水MBBR生物處理系統導入。
13.鋼管自動化拋光機導入。
14.光纖雷射銲接製程導入。
15.鋼管光輝退火製程導入。
16.導入能源管理系統因應國家能源政策。
17.導入酸回收系統降低廢棄物產出。</td></tr>
<tr><td>109</td><td>-</td></tr>
<tr><td>110</td><td>-</td></tr>
<tr><td>111</td><td>-</td></tr>
<tr><td>112</td><td>-</td></tr>
</table>

由於本公司研發重點在於加工技術提昇、新技術開發導入及機器設備和製程之改良，所以未有研發費用產生。

4.長、短期業務發展計畫

本公司立足於台灣，商業觸角遍及全球，在卓越管理及品質堅持的基礎上，擁有最專業的團隊，以客戶服務為導向，不斷的追求卓越與精進，提供最好的產品與服務給顧客，與顧客間建立深厚的友誼及信賴感，共創互利的價值與未來。

(1)短期業務發展計畫

A.強化製程技術能力，提升生產線競爭力，增產高品質及高附加價值產品。

B.配合產線流程再造，執行設備汰舊換新，增進環保節能並提升生產效率。

C.掌握市場脈動，彈性化的經營策略及多樣性之產品組合，提升整體競爭力。

D.提升資通安全防護。

E.海外生產基地營運啟動。

F.持續推動永續發展策略與行動方案，善盡企業社會責任，以達永續發展之目標。

(2)長期業務發展計畫

A.建立多角化經營事業體，以求永續經營。

B.拓展海外生產基地，以延續公司產品全球競爭力。

C.全面導入 AI 人工智慧，產線更為自動化、智能化，倉儲、物流管理更智慧化。

D.完善人才培育、技術及經驗傳承，達成基業長青的目標。

(二)市場及產銷概況

1.市場分析

(1)公司主要產品(服務)之銷售(提供)地區

單位：新台幣仟元

年度 銷售地區		111年		112年		113年前二季	
		金額	%	金額	%	金額	%
內銷		3,902,772	23.18	2,909,882	19.10	1,321,516	19.91%
外銷	亞洲	1,854,390	11.01	1,490,988	9.79	549,201	8.27%
	美洲	3,958,968	23.51	4,241,160	27.84	1,544,525	23.27%
	歐洲	3,775,747	22.42	3,958,704	25.99	1,914,807	28.85%
	澳洲	2,096,742	12.45	1,868,788	12.27	831,762	12.53%
	非洲	1,251,696	7.43	762,655	5.01	476,100	7.17%
合計		16,840,315	100.00	15,232,177	100.00	6,637,911	100.00

(2)市場占有率

根據台灣鋼鐵工業同業公會，鋼鐵資訊 112 年報鋼品別進出口統計資料顯示，最近三年度及 113 年 1-6 月台灣地區焊接不銹鋼鋼管、不銹鋼板/捲(含冷軋 300 系、400 系及熱軋白皮 300 系)總銷售量與本公司銷售量比較分析如下：

單位：公噸

重量 年份 產品項目			111年度		112年度		113年前二季	
			重量	成長%	重量	成長%	重量	成長%
內銷不銹鋼鋼管	總銷量		120,631	(8.32)	98,178	(18.61)	46,390	(7.05)
	允強	銷量	25,018	(18.59)	20,294	(18.88)	10,759	9.27
		佔總銷量%	20.74		20.67		23.19	
外銷不銹鋼鋼管	總銷量		106,438	(19.47)	104,245	(2.06)	53,246	1.84
	允強	銷量	46,799	(20.52)	53,754	14.86	25,312	(6.90)
		佔總銷量%	43.97		51.57		47.54	

單位：公噸

產品項目 \ 重量 \ 年份			111年度		112年度		113年前二季	
			重量	成長%	重量	成長%	重量	成長%
內銷不銹鋼板/捲	總銷量		778,177	(29.55)	764,247	(1.79)	455,651	14.34
	允強	銷量	16,813	(20.40)	17,417	3.59	7,766	(3.71)
		佔總銷量%	2.16		2.28		1.70	
外銷不銹鋼板/捲	總銷量		864,118	(13.03)	679,114	(21.41)	385,575	(1.11)
	允強	銷量	43,569	(39.51)	41,238	(5.35)	18,319	(12.22)
		佔總銷量%	5.04		6.07		4.75	

註：市占率僅針對本公司台灣廠之銷售區域比較分析。

(3)市場未來之供需狀況與成長性

由於不銹鋼製品具有耐腐蝕、耐高溫、可回收之金屬特性，廣受使用者之喜愛，隨著不銹鋼材料價格普及化，產品廣泛使用於各產業，本公司將繼續以優異之品質，配合產銷經濟規模、降低生產成本，並以擁有多年之生產技術等優勢，配合研發成果，創造高附加價值產品，以區隔市場，創造最大利潤。

(4)競爭利基

A.豐富的產業經驗

本公司為專業不銹鋼鋼管、板/捲製造廠，主要經營團隊擁有豐富的管理經驗，對不銹鋼產業熟悉度高、專業性強，能帶領公司面對產業及景氣變化，訂定有效的競爭策略。

B.優良的技術及產品品質

本公司生產技術成熟，並持續不斷的積極創新，充實員工的技術學能，已取得多項國際品質、技術及環安認證，產品廣為海內外各大企業指定採用，足以證明產品品質之優異並深受使用者信賴。

C.生產一貫化、檢驗制度化

本公司為滿足國內外不銹鋼鋼管逐年成長之需求，持續購置先進機器設備，並強化產線流程再造，以提升產能及生產效率，目前所擁有之生產設備於同業中最為完備精良。為確保產品品質之穩定及成份、規格符合客戶需求，亦增購許多品保檢驗儀器，以為產品之保證。

D.多角化的行銷通路和料源多元化

本公司於國內市場經過五十年的耕耘，已取得穩定的領導地位，並積極邁向國際化，一方面分散原料採購來源，另一方面因取得各項國際品質認證，開拓國際知名的客戶，以期分散經營的風險。

(5)發展遠景之有利、不利因素與因應對策

A.有利因素

(A)技術、經驗最豐富，產品規格最齊全、銷售通路最完善。

(B)具有豐富大型工程的承攬經驗及口碑。

(C)生產設備持續汰舊換新，並強化產線流程再造，將提高生產效率，減少人力負擔，降低製造成本，使產品更具競爭力。

(D)上游各不銹鋼鋼廠產能大幅提昇，未來將使得材料取得來源不虞匱乏，取得成本降低。

(E)多樣性產品組合，滿足客戶一次購足的需求。

B.不利因素

(A)原料價格波動幅度擴大，庫存之掌握較不易。

(B)勞工意識抬頭、勞力供應不足、勞動成本上升。

(C)由於國內中小型廠競爭極為激烈，致使客戶有商討議價空間，產品售價受影響，降低應有之合理利潤。

(D)匯率變動過劇，外銷銷售訂價不易。

C.因應對策

(A)搜集國內外原料供需情形，隨時掌握最新市場訊息，以加強市場價格趨勢之研判能力，以作為採購原料時之參考，同時觀察匯率走勢，以規避匯率風險。

(B)改善工作環境品質並注重員工福利政策，以吸引優秀人才之投入。

(C)雇用外籍契約勞工以解決短期勞力短缺之問題。

(D)維持產品品質，並建立優良商譽形象，且透過策略聯盟、推動生產自動化及管理合理化等措施，持續降低成本，以提高競爭優勢。

2.主要產品之重要用途及產製過程

產品項目	重要用途
不銹鋼鋼管	化工業、建築業、食品業、機械業、環保工程、消防工程、電信工程…等耐腐蝕、耐高溫、耐壓力等各項用途，及扶手、欄干、防盜門窗、展示架…等各項美觀用途。
不銹鋼板/捲裁剪、買賣	
不銹鋼角鋼、扁鐵、槽鐵…等其他不銹鋼製品	

(1)不銹鋼鋼管製造流程圖

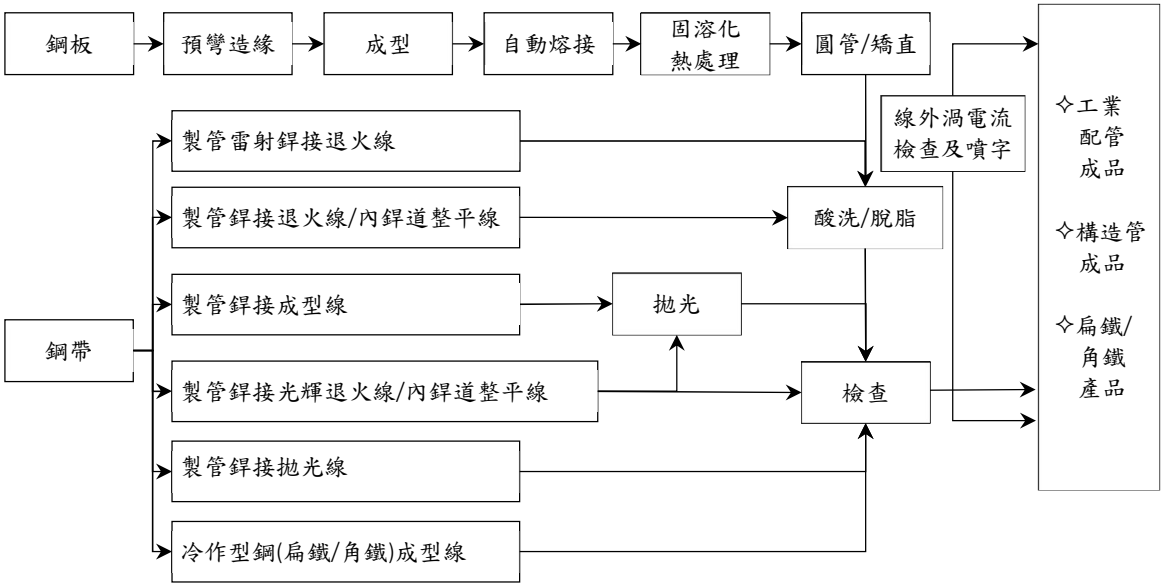

(2)不銹鋼捲、板、型鋼製造流程圖

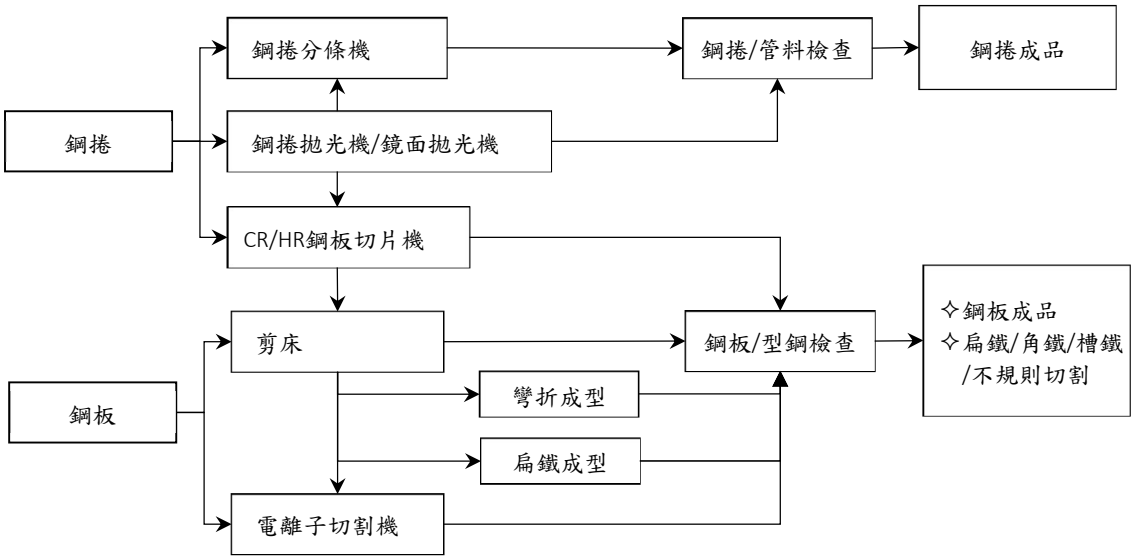

3.主要原料之供應狀況

本公司主要原料為冷軋及熱軋不銹鋼捲(板)，基於不銹鋼產業特性，目前大部分熱軋原料及特殊規格由國外進口，其他類別則向國內廠商業燁聯、華新麗華等採購，該等公司為國內生產不銹鋼捲之專業廠商，產品品質優良、價格合理、交貨穩定，為長期配合之合作廠商，故供貨來源尚無匱乏之虞。

4.最近二年度主要產品別或部門別毛利率重大變化之說明

(1)毛利率變化情形

單位：新台幣仟元

項目＼年度	111年度	112年度
營業收入淨額	16,840,315	15,232,177
營業毛利	2,176,813	1,100,974
毛利率	12.93%	7.23%
毛利率變動比率	-	(44.08%)

(2)毛利率變動達 20%以上之分析

茲就本公司主要產品別最近二年度之價量變動原因及合理性說明如下：

單位：新台幣仟元

主要產品	分析項目	111年度及 112年度
不銹鋼板/捲	(一)營業收入差異分析：	
	P(Q'-Q)	910,977
	Q(P'-P)	(1,410,333)
	(P'-P)(Q'-Q)	(184,137)
	P'Q'-PQ	(683,493)
	(二)營業成本差異分析：	
	P(Q'-Q)	827,873
	Q(P'-P)	(1,083,982)
	(P'-P)(Q'-Q)	(141,528)
	P'Q'-PQ	(397,637)
	(三)毛利變動金額：	(285,856)
不銹鋼鋼管	(一)營業收入差異分析：	
	P(Q'-Q)	826,308
	Q(P'-P)	(1,592,867)
	(P'-P)(Q'-Q)	(137,470)
	P'Q'-PQ	(904,029)
	(二)營業成本差異分析：	
	P(Q'-Q)	696,436
	Q(P'-P)	(752,397)
	(P'-P)(Q'-Q)	(64,934)
	P'Q'-PQ	(120,895)
	(三)毛利變動金額：	(783,134)

註1：P'、Q'：最近年度單價、數量；P、Q：上一年度單價、數量

註2：其他不銹鋼製品因營收佔比不到2%且種類繁多，故不進行價量分析。

A.不銹鋼板/捲

(A)營業收入：112 年度營業收入較 111 年度減少 683,493 仟元。

a.111~112 年度數量有利差異 910,977 仟元，主要係 111 年度時單價較高，導致客戶於 112 年度單價下跌時回補庫存，訂單增加，故產生數量有利差異。

b.111~112 年度價格不利差異 1,410,333 仟元，主要係鎳價下跌，造成不銹鋼板/捲之單價下降，故產生價格不利差異。

c.111~112 年度在銷售數量上升及單位價格下降之情形下，產生營業收入不利組合差異 184,137 仟元。

(B)營業成本：112 年度營業成本較 111 年度減少 397,637 仟元。

a.111~112 年度數量不利差異 827,873 仟元，主要係 111 年度時產品售價較高，導致客戶於 112 年度售價下跌時回補庫存，訂單增加，故產生數量不利差異。

b.111~112 年度價格有利差異 1,083,982 仟元，主要係因 112 年度鎳價下跌，使得單位成本較 111 年度減少，故產生價格有利差異。

c.111~112 年度在單位成本下降且銷售數量增加之情形下，產生營業成本有利組合差異 141,528 仟元。

(C)毛利變動差異分析：112 年度因鎳價下跌，全球經濟尚未復甦，雖單位成本下降，惟單位售價之降幅大於單位成本減少的幅度，整體毛利金額仍下滑 285,856 仟元。

B.不銹鋼鋼管

(A)營業收入：112 年度營業收入較 111 年度減少 904,029 仟元。

a.111~112 年度數量有利差異 826,308 仟元，主要係 111 年度時單價較高，導致客戶於 112 年度單價下跌時回補庫存，訂單增加，故產生數量有利差異。

b.111~112 年度價格不利差異 1,592,867 仟元，主要係鎳價下跌，造成不銹鋼管之單價下降，故產生價格不利差異。

c.111~112 年度在銷售數量上升及單位價格下降之情形下，產生營業收入不利組合差異 137,470 仟元。

(B)營業成本：112 年度營業成本較 111 年度減少 120,895 仟元。

a.111~112 年度數量不利差異 696,436 仟元，主要係 111 年度時產品售價較高，導致客戶於 112 年度售價下跌時回補庫存，訂單增加，產生數量不利差異。

b.111~112 年度價格有利差異 752,397 仟元，主要係 112 年度鎳價下跌，使得單位成本較 111 年度減少，故產生價格有利差異。

c.111~112 年度在單位成本減少且銷售數量增加之情形下，產生營業成本有利組合差異 64,934 仟元。

(C)毛利變動差異分析：112 年度雖鎳價下跌，單位成本減少，惟單位售價之降幅大於單位成本減少的幅度，整體毛利金額仍下滑 783,134 仟元。

5.主要進銷貨客戶名單

(1)最近二年度主要供應商資料

單位：新台幣仟元

項目	111年				112年				113年前二季			
	名稱(註一)	金額	占全年度進貨淨額比率(%)	與發行人之關係(註二)	名稱(註一)	金額	占全年度進貨淨額比率(%)	與發行人之關係(註二)	名稱(註一)	金額	占當年度截至前二季止進貨淨額比率(%)	與發行人之關係(註二)
1	永青集團	5,620,325	44.92%	5	B公司	4,904,464	39.71%	5	B公司	2,610,096	42.45%	5
2	B公司	3,396,224	27.14%	5	永青集團	3,820,784	30.94%	5	永青集團	1,746,362	28.40%	5
3	A公司	1,798,163	14.37%	5	A公司	2,518,272	20.39%	5	A公司	1,279,869	20.82%	5
	其他	1,698,678	13.57%		其他	1,106,108	8.96%		其他	512,125	8.33%	
	進貨淨額	12,513,390	100.00%		進貨淨額	12,349,628	100.00%		進貨淨額	6,148,452	100%	

註一：列明最近二年度進貨總額百分之十以上之供應商名稱及其進貨金額與比例，但因契約約定不得揭露供應商名稱或交易對象為個人且非關係人者以代號為之。
註二：1.子公司 2.其他採權益法評價之被投資公司 3.其他實質關係人 4.持股 10%以上大股東 5.無。

(2)最近二年度主要銷貨客戶資料：本公司銷貨客戶均未超過 10%。

單位：新台幣仟元

項目	111年				112年				113年前二季			
	名稱(註一)	金額	占全年度銷貨淨額比率(%)	與發行人之關係(註二)	名稱(註一)	金額	占全年度銷貨淨額比率(%)	與發行人之關係(註二)	名稱(註一)	金額	占當年度截至前二季止銷貨淨額比率(%)	與發行人之關係(註二)
1	銷貨淨額	16,840,315	100.00%	5	銷貨淨額	15,232,177	100.00%	5	銷貨淨額	6,637,911	100.00%	5

註一：列明最近二年度銷貨總額百分之十以上之客戶名稱及其銷貨金額與比例，但因契約約定不得揭露客戶名稱或交易對象為個人且非關係人者，得以代號為之。
註二：1.子公司 2.其他採權益法評價之被投資公司 3.其他實質關係人 4.持股 10%以上大股東 5.無。

6.最近二年度生產量值

單位：公噸；新台幣仟元

生產量值 年度 / 主要產品	111年度			112年度		
	產　能	產　量	產　值	產　能	產　量	產　值
不銹鋼鋼管	157,500	71,660	7,965,124	157,500	76,467	7,619,114
不銹鋼板/捲	228,000	59,586	5,720,215	168,000	70,118	5,558,091
其他不銹鋼製品	4,500	2,459	238,435	4,500	3,651	230,528
合　　計	390,000	133,705	13,923,774	330,000	150,236	13,407,733

7.最近二年度銷售量值

單位：公噸；新台幣仟元

銷售量值 年度 / 主要產品	111年度				112年度			
	內　銷		外　銷		內　銷		外　銷	
	量	值	量	值	量	值	量	值
不銹鋼鋼管	25,018	3,052,717	47,942	6,521,725	20,294	2,219,732	58,964	6,450,681
不銹鋼板/捲	16,813	1,586,192	48,379	5,391,107	17,418	1,382,408	56,286	4,911,398
其他不銹鋼製品	1,112	149,496	1,129	139,078	983	116,023	1,419	151,935
合　　計	42,943	4,788,405	97,450	12,051,910	38,695	3,718,163	116,669	11,514,014

(三)最近二年度從業員工人數

單位：人

年度		111年	112年	113年截至6月底止
員工人數	直接	789	732	709
	間接	280	282	268
	合計	1,069	1,014	977
平均年齡(歲)		36.1	37.2	37.3
平均服務年資(年)		7.4	8.2	8.4
學歷	碩士以上	3.93%	3.85%	3.79%
	大專	42.75%	43.79%	41.56%
	高中	49.77%	47.63%	48.92%
	高中以下	3.55%	4.73%	5.73%

(四)環保支出資訊

1.依法令規定，應申領污染設施操作許可證或污染排放許可證或應繳納污染防治費用或應設立環保專責單位人員者，其申領、繳納或設立情形之說明

(1)污染設施操作許可證或污染排放許可證之申領情形

項　　目	證　　號	許可證有效期間
水污染防治措施計畫及水污染防治許可證	彰縣環水許字第05491-01號	112/11/30~116/10/17
固定污染源操作許可證	府授環空操證字第N1755-05號	112/11/1~115/1/26
固定污染源操作許可證	府授環空操證字第N2684-03號	113/10/24~118/10/23
水污染防治許可證	雲縣環水許字第0204-04號	113/5/3~117/5/20
水污染防治許可證	雲縣環水許字第02541-01號	112/11/20~114/8/23
固定污染源操作許可證	府環空操證字第P1021-01號	111/2/10~115/5/11
固定污染源操作許可證	府環空操證字第P1022-00號	110/9/28~115/9/27

(2)污染防治費用之繳納情形：112 年度繳納水污染防治費 803 元、土壤及地下水污染整治費 127,370 元。

(3)環保專責人員之設立情形

姓名	許可證種類	資格證書字號
黃文誠	廢水	(88)環署訓證字GB280931號
王俊凱	廢棄物	(106)環署訓證字HA491032號
詹啓茂	廢棄物	(97)環署訓證字第HA100711號
許志評	廢棄物	(96)環署訓證字第HB431922號
張致銘	廢棄物	(104)環署訓證字HB470361號
周偉竣	毒化物	(103)環署訓證字JB150150號
蔡宏達	毒化物	(111)環署訓證字JB020179號

2.列示公司有關對防治環境污染主要設備之投資及其用途與可能產生效益

113年6月30日 單位：新台幣仟元

設備名稱	數量	取得年月	投資成本	未折減餘額	用途及預計可能產生效益
太陽能設備	5 式	111 年 11 月 ~113 年 05 月	178,934	164,178	發展再生能源與執行節能減碳
污泥脫水機	1 台	94 年 02 月	597	-	使廢水廢氣符合排放標準，以達政府環保要求
污泥壓濾機	9 台	92 年 10 月-110 年 07 月	6,457	2,822	使廢水廢氣符合排放標準，以達政府環保要求
油水分離機	1 台	109 年 11 月	150	40	使廢水廢氣符合排放標準，以達政府環保要求
粉塵水洗塔	1 台	103 年 03 月	260	-	使廢水廢氣符合排放標準，以達政府環保要求
排煙抽風櫃	2 台	104 年 02 月-109 年 05 月	248	89	使廢水廢氣符合排放標準，以達政府環保要求
排煙抽風櫃(含施工)	2 台	099 年 05 月-100 年 09 月	268	-	使廢水廢氣符合排放標準，以達政府環保要求
集塵設備	1 套	092 年 07 月	417	-	使廢水廢氣符合排放標準，以達政府環保要求
集塵機	20 台	103 年 05 月-113 年 01 月	16,691	8,797	使廢水廢氣符合排放標準，以達政府環保要求
隔音牆工程	2 式	100 年 07 月-101 年 01 月	1,420	-	降低噪音干擾，以達政府環保要求
製程水處理系統	2 式	109 年 09 月-110 年 06 月	39,363	26,797	使廢水廢氣符合排放標準，以達政府環保要求
製程酸再生與製程供酸系統	2 式	108 年 11 月-112 年 10 月	31,085	23,086	使廢水廢氣符合排放標準，以達政府環保要求
廢水處理回收設備	1 套	085 年 12 月	3,518	-	使廢水廢氣符合排放標準，以達政府環保要求
廢氣廢水追加工程設備	1 套	085 年 12 月	3,000	-	使廢水廢氣符合排放標準，以達政府環保要求
廢氣廢水處理系統	5 式	107 年 10 月-112 年 12 月	29,253	25,078	使廢水廢氣符合排放標準，以達政府環保要求
廢氣廢水處理周邊	12 式	106 年 08 月-113 年 04 月	10,931	9,377	使廢水廢氣符合排放標準，以達政府環保要求
廢氣廢水處理設備	1 套	085 年 11	13,835	250	使廢水廢氣符合排放標準，以達政府環保要求
廢酸儲槽	1 式	101 年 08 月	1,177	-	提高廢酸回收，降低末端廢水處理負荷
環境測定	3 式	110 年 05 月 -111 年 09 月	740	402	環境定期監測，以達政府環保要求
總計	72		338,344	260,916	

3.說明最近二年度及截至公開說明書刊印日止，公司改善環境污染之經過；其有污染糾紛事件者，並應說明其處理經過：無。

4.說明最近二年度及截至公開說明書刊印日止，公司因污染環境所遭受之損失(包括賠償及環境保護稽查結果違反環保法規事項，應列明處分日期、處分字號、違反法規條文、違反法規內容、處分內容)，並揭露目前及未來可能發生之估計金額與因應措施，如無法合理估計者，應說明其無法合理估計之事實：無。

5.說明目前污染狀況及其改善對公司盈餘、競爭地位及資本支出之影響及其未來二年度預計之重大環保資本支出：無。

(五)勞資關係

1.列示公司各項員工福利措施、進修、訓練、退休制度與其實施狀況，以及勞資間之協議與各項員工權益維護措施情形

(1)員工福利措施及實施情形

A.本公司職工福利委員會統籌辦理各項福利措施，包括婚喪喜慶補助、傷病住院慰問、家庭日活動、子女獎助學金、節慶金及慶生等福利措施。

B.全員參加勞工保險、全民健康保險。

C.員工定期健康檢查，並改善工作場所作業環境。

D.定期舉辦員工教育訓練，派員赴國外觀摩實習。

E.為全體員工投保意外險，使員工工作時能全心投入。

F.本公司訂有營運利潤獎金管理辦法，讓所有員工分享經營成果以凝聚向心力。

(2)進修、訓練及實施情形

A.本公司深信人才是公司最大的資產，有優秀的人才，才能創造出公司更高的獲利，所以人才的養成是本公司長年以來，主要營運目標項目之一，人才的養成首重為教育訓練，本公司每年依各部門任務及職務需求，規畫不同訓練項目，並於每年排定教育訓練計畫，安排廠內外訓練，由各部門派員參與，強化人才的養成。

B.本公司訂定「員工教育訓練辦法」，分為新進人員通識訓練、職務基礎訓練、在職訓練及年度教育訓練；有效落實教育訓練之執行，執行程序均已標準化，並透過 ISO9001 管理系統之執行，確保良好訓練之品質。

C.112 年度董事、公司治理主管、稽核人員、會計主管及財報編製人員進修情形統計表：

項目	性質	教育訓練時數
董事、獨立董事	董事、獨立董事實務課程	78.0
公司治理主管	公司治理主管專業課程	26.5
稽核人員	稽核專業課程	48.5
會計主管/財報編製人員	財會專業課程	55.5

本公司與財務資訊透明有關人員，取得主管機關指定之相關證照情形如下：

(A)國際內部稽核協會（IIA）國際內部稽核師證照：財務部 2 人、稽核室 1 人。

(B)國際內部稽核協會（IIA）國際風險管理確認師證照：財務部 2 人。

(C)中華民國會計師執照：總經理室 1 人。

(D)美國會計師執照：會計處 1 人。

D.112 年度員工教育訓練：課程總訓練時數逾 22,618 小時，共計逾 8,920 人次參與課程，總訓練費用達新台幣 320 萬元，訓練課程內容包括管理、專業技術、品質管理、環安衛生、新進人員培訓、主管管理培訓、通識教育訓練…等。

(3)退休制度及實施情形

本公司成立勞工退休準備金監督委員會，負責審查退休金之提撥、儲存及支用，並依據「勞動基準法」及「勞工退休金條例」之規定，訂定員工退休辦法，有健全的財務制度能確保員工有穩固的退休金提撥與給付，另國外子公司亦依當地法令規定提撥退休金。

(4)勞資間之協議與各項員工權益維護措施

本公司無工會組織，但每季均會召開勞資會議，且強調勞資和諧，重視員工意見的原則下，成立至今不僅依政府法令訂定有工作規則，就員工服務守則、薪資、工時、休假、退休、撫卹等有完善合理的規範外，並確實做好安全衛生、教育訓練等福利措施，同時就員工反應意見，重視溝通協調解決，普獲員工信賴與支持，迄今並無重大勞資糾紛而導致損失之情事，故勞資關係和諧。

2.說明最近二年度及截至公開說明書刊印日止，公司因勞資糾紛所遭受之損失（包括勞工檢查結果違反勞動基準法事項，應列明處分日期、處分字號、違反法規條文、違反法規內容、處分內容），並揭露目前及未來可能發生之估計金額與因應措施，如無法合理估計者，應說明無法合理估計之事實

113 年 8 月 16 日

項次	處分日期	處分字號	違反法規條文	違反法規內容	處分內容
1	112.7.24	府勞動字第 1120283726 號	勞基法第 32 條第 2 項	111 年 10 月份延長工時超過法定 46 小時	罰鍰新台幣 6 萬元整
2	112.9.12	府勞動字第 1120360596 號	勞基法第 32 條第 2 項	112 年 3 月份延長工時超過法定 46 小時	罰鍰新台幣 9 萬元整
3	113.8.6	府勞動字第 1130289201 號	勞基法第 32 條第 2 項	113 年 3 月份延長工時超過法定 46 小時	罰鍰新台幣 14 萬元整

本公司會配合各廠人力需求，彈性調度人員廠別，增加人員利用率，以避免上述情形再次發生。

(六)資通安全管理

1.敘明資通安全風險管理架構、資通安全政策、具體管理方案及投入資通安全管理之資源等

(1)資訊安全風險管理架構

資訊安全之權責單位為資訊室，負責規劃、執行及推動資訊安全管理事項。本公司訂有『資通安全手冊』，規範資訊安全之執行，並定期透過教育訓練，使員工熟悉公司的資訊安全政策、標準和流程，提高其安全意識，降低資訊安全事件的風險，促進員工的行為符合資訊安全政策和要求。另外，會計師會定期派員查核本公司之資訊系統。

資訊室最高主管為資訊安全專責主管，需不定期向董事長彙報資訊安全執行狀況，並每年定期向董事會報告資訊安全執行成果。另外，本公司設有資訊專責人員，負責資訊安全之規劃與執行。本公司每年定期向董事會報告資通安全管理

及執行成果。業於 112 年 12 月 29 日第十七屆第十八次董事會報告在案。

(2)資通安全政策

為落實各項資訊設備能有效運作執行，確保資訊傳輸交易安全，避免有未經授權之存取、修改、使用及揭露，降低資訊安全事件造成之損害，並保障公司電腦處理資料之機密性、完整性及可用性，以符合資通安全管理法及其子法之規範，本公司已訂定資訊安全管理機制。

A.制度規範：遵循政府相關法規之規定，訂定公司資訊安全管理制度，規範本公司所有人員資訊安全行為。

B.科技運用：建置資訊安全管理設備，落實資安管理措施。

C.人員訓練：定期實施新進人員資訊安全教育訓練實務課程，並不定期實施社交工程演練，資訊安全機會宣導，藉以提昇公司同仁資安意識。

D.控制風險：採用適當的資訊安全風險管理架構與管理制度，確保資訊設備之機密性、完整性及可用性。

E.事件通報：建立資通安全事件通報應變機制，以確保資安事件被妥善回應、控制及處理。

F.管理審查：定期執行資通安全稽核作業，以確保資訊安全管理制度的可行性及有效性，以維持營運和提供適當服務的能力。

(3)資訊安全管理系統認證

本公司於 112 年 5 月取得資訊安全管理系統國際標準 ISO／IEC 27001：2013 驗證，依照此標準實施「Plan-Do-Check-Act」（PDCA）之循環運作，每年至少進行一次內部自我審查及一次外部公正第三方單位稽查，確保公司落實 ISO27001 管理機制；每三年執行證書重新驗證程序，維持 ISO27001 的有效性。

(4)資訊安全管理機制

A.網路安全

(A)建置次世代網路防火牆，落實防火牆安全管控機制。

(B)網路安全區隔，防止病毒於內網擴散。

(C)部屬 SOC 即時監控服務。

B.資料安全

(A)內/外部存取管控措施。

(B)機敏性資料存取管制。

(C)外接儲存裝置管制。

C.裝置安全

(A)建置次世代端點防護，隨時監測惡意程式及行為。

(B)建置次世代郵件分析閘道。

(C)人員遠端存取行為限制。

(D)特權帳號兩階段認證。

D.教育訓練

(A)舉辦教育訓練與宣導。

(B)不定期社交工程演練。

E.營運維持

(A)系統/網路可用狀態監控及通報機制。

(B)服務中斷之應變措施。

(C)資料備份備援措施、本/異地備援機制。

(D)定期災害還原演練。

(5)投入資通安全管理之資源

本公司 112 年投入資訊安全管理資源如下：

A.認證

(A)通過 ISO/IEC 27001: 2013 資訊安全國際管理標準之認證。

(B)資訊室共 4 人取得 Fortinet NSE 初級認證。

B.加強資安防護

(A)導入資安監控中心(Security Operation Center,SOC) 監控服務，偕同外部資安專家監控系統、網絡和應用程式，對潛在的資安威脅做出即時的反應。

(B)導入端點防護(EDR)，偕同外部資安專家結合資安威脅情資、防毒、反間諜軟體、入侵檢測等技術，24 小時監看有無駭客行為，迅速掌握資安警訊通報，加強偵測與回應。

(C)電子郵件防護：保護公司的電子郵件系統不受到廣告郵件、病毒、勒索軟體、釣魚郵件等威脅影響。

(D)雙因子認證機制：伺服器主機、重點使用者電腦及 VPN，需搭配手機雙認證才可登入。

C.弱點掃描

112 年度共進行兩次委外弱點掃描，分別為初掃與複掃，根據兩次的掃描結果，將所發現之弱點紀錄，提出相關建議與掃描報告，做為 112 年度弱點修復之參考。

D.強化員工安全意識

112 年度進行 3 次社交工程演練，每次針對公司 300 個使用者帳號做演練，並請專家進行 1 次資安講習宣導，各單位派出種子人員進行上課，共 40 人次計 80 小時，以提升員工資安意識。112 年全公司員工在社交工程模擬演練時，對於釣魚信件的點擊率上半年：6.66%，下半年：4.66%；已針對誤點擊同仁教育訓練。

E.災難還原演練

針對 ERP 核心系統與資料庫進行災難演練與備份資料之回存測試，近四年演練結果，皆有達到公司設定的目標，詳細統計資料如下表。

策略	目標	109年成果	110年成果	111年成果	112年成果
每年執行關鍵應用系統災難復原模擬演練，確保能持續運作以保證企業的營運不中斷。	關鍵應用系統 RTO<=8小時 關鍵應用系統 RPO<=24小時	RTO=8小時 RPO=8小時	RTO=8小時 RPO=8小時	RTO=8小時 RPO=8小時	RTO=2小時 RPO=8小時

RPO：Recovery Point Objective (災難事故發生時最大可容忍資料遺失時間)

RTO：Recovery Time Objective (災難事故發生後，最大可容忍資料服務復原時間)

F.漏洞更新

(A)汰換老舊電腦及更新作業系統。

(B)伺服器主機虛擬化且全面升級作業系統。

(C)主機、電腦漏洞及軟體即時更新。

2.列明最近二年度及截至公開說明書刊印日止，因重大資通安全事件所遭受之損失、可能影響及因應措施，如無法合理估計者，應說明其無法合理估計之事實

本公司最近二年度及截至公開說明書刊印日止，並未遭受重大資通安全事件，且未有相關之損失及影響。

二、不動產、廠房及設備、其他不動產或其使用權資產應記載事項

(一)自有資產

1.列明取得成本達實收資本額百分之二十或新臺幣三億元以上之不動產、廠房及設備

113年6月30日　單位：新台幣仟元

不動產、廠房及設備名稱	單位	數量	取得年月	原始成本	重估增資	未折減餘額	利用狀況			保險情形	設定擔保及權利受限制之其他情事
							本公司使用部門	出租	閒置		
埔心廠土地	平方公尺	24,992	62.04~106.07	382,082	—	382,082	生產部	無	無	—	無
埔心廠廠房及建築物	棟	18	63.06-110.03	111,359	—	29,920	生產部	無	無	火險	
溪州廠土地	平方公尺	53,202	88.08~112.12	396,888	—	379,616	全公司	無	無	—	無
溪州廠廠房及建築	棟	14	89.11~107.5	445,005	—	134,572	生產部	無	無	火險	
斗六一廠土地	平方公尺	72,220	95.06	383,882	—	383,882	全公司	無	無	—	無
斗六一廠廠房及建築	棟	9	97.01~104.08	316,889	—	108,150	生產部	無	無	火險	無
斗六二廠土地	平方公尺	67,919.45	106.05	829,432	—	829,432	全公司	無	無	—	無
斗六二廠廠房及建築	棟	8	108.06~109.09	647,900	—	489,844	生產部	無	無	火險	無
YC INOX TR土地	平方公尺	56,026.62	108.07	TRY 75,789仟元	—	TRY 75,789仟元	土耳其子公司	無	無	—	無
YC INOX TR廠房及建築	棟	2	112.02	TRY 355,422仟元	—	TRY 344,843仟元	土耳其子公司	無	無	火險	無

2.列明閒置不動產及以投資為目的持有期間達五年以上之不動產：無。

(二)使用權資產

列明金額達實收資本額百分之二十或新臺幣三億元以上之使用權資產：無。

(三)各生產工廠現況及最近二年度設備產能利用率

1.各生產工廠之使用狀況

項目 工廠	建物面積(平方公尺)	員工人數	生產產品種類	目前使用狀況
埔心廠	11,019.7㎡	196人	不銹鋼鋼管	良好
溪州廠	38,398.72㎡	326人	不銹鋼鋼管	良好
斗六一廠	37,042.96㎡	68人	不銹鋼板/捲、其他不銹鋼製品	良好
斗六二廠	53,635.27㎡	151人	不銹鋼鋼管	良好
YC INOX TR公司108廠	39,322㎡	194人	不銹鋼鋼管、其他不銹鋼製品	良好
YC INOX TR公司109廠	19,575㎡	42人	不銹鋼板/捲	良好

2.最近二年度設備產能利用率

單位：公噸；新台幣仟元

年度 主要產品	111年度				112年度			
	產能	產量	產能利用率	產值	產能	產量	產能利用率	產值
不銹鋼鋼管	157,500	71,660	45.50%	7,965,124	157,500	76,467	48.55%	7,619,114
不銹鋼板/捲	228,000	59,586	26.13%	5,720,215	168,000	70,118	41.74%	5,558,091
其他不銹鋼製品	4,500	2,459	54.64%	238,435	4,500	3,651	81.13%	230,528
合計	390,000	133,705	34.28%	13,923,774	330,000	150,236	45.53%	13,407,733

三、轉投資事業

(一)轉投資事業概況

113 年 6 月 30 日　單位：新台幣仟元；仟股

轉投資事業	主要營業	投資成本	帳面價值	投資股份		股權淨值	市價	會計處理方法	112 年度投資報酬		持有公司股份數額
				股數	股權比例				投資損益	分配股利	
吉茂投資股份有限公司	一般投資業	100,120	165,770	10,000	100%	165,770	—	採權益法之長期股權投資	(1,785)	—	—
YC INOX TR Çelik Sanayi ve Ticaret A.Ş.	不銹鋼鋼管及不銹鋼板之製造加工及買賣	8,431,758	7,600,106	4,546.862 (註 1)	100%	7,600,106	—	採權益法之長期股權投資	(689,068)	—	—
AltruBio Inc.	生技	533,107	192,640	普通股 11,051	9.31%	192,640	—	透過其他綜合損益按公允價值衡量之金融資產-非流動	0	—	—
				特別股 20,426	23%						
		19,081 (註 2)	3,427	普通股 560	0.47%	3,427	—		0	—	—
		85,665 (註 2)	97,402	特別股 15,915	4.74%	97,402	—		0	—	—
共信醫藥科技控股股份有限公司	生技	540,303	1,162,705	7,910	6.20%	1,162,705	147	透過其他綜合損益按公允價值衡量之金融資產-非流動	(39,864)	—	—
		70,686 (註 2)	128,018	871	0.68%	128,018	147		(4,389)	—	—
大成不銹鋼工業股份有限公司	生產銷售不銹鋼、鋁產品、螺絲螺帽產品	201,673	179,500	5,000	0.21%	179,500	35.9	透過損益按公允價值衡量之金融資產-流動	0	—	—

註 1：1 股係 1,000 仟里拉，共計 4,546.862 股。
註 2：為吉茂投資股份有限公司轉投資項目。

(二)綜合持股比例

113年6月30日　單位：仟股

轉投資事業	本公司投資		董事、監察人、經理人及直接或間接控制事業之投資		綜合投資	
	股數	持股比例	股數	持股比例	股數	持股比例
吉茂投資股份有限公司	10,000	100%	-	-	10,000	100%
YC INOX TR Çelik Sanayi ve Ticaret A.Ş.	4,546.862(註)	100%	-	-	4,546.862(註)	100%
AltruBio Inc. (普通股)	11,051	9.31%	560	0.47%	11,611	9.78%
AltruBio Inc. (特別股 Series A-2)	20,426	23%	-	-	20,426	23%
AltruBio Inc. (特別股 Series A-1)	-	-	15,915	4.74%	15,915	4.74%
共信醫藥科技控股股份有限公司	7,910	6.20%	1,591	1.25%	9,501	7.45%
大成不銹鋼工業股份有限公司	5,000	0.21%	-	-	5,000	0.21%

註：1 股係 1,000 仟里拉，共計 4,546.862 股。

(三)上市或上櫃公司最近二年度及截至公開說明書刊印日止，子公司持有或處分本公司股票情形及其設定質權之情形，並列明資金來源及其對公司財務績效及財務狀況之影響：無。

(四)最近二年度及截至公開說明書刊印日止，發生公司法第一百八十五條情事或有以部分營業、研發成果移轉子公司者，應揭露放棄子公司現金增資認購情形：無。

四、重要契約

(一)允強實業股份有限公司

113年7月31日

契約性質	當事人	契約起訖日期	主要內容	限制條款
長期信用借款合約	華南銀行	110.10.25~116.03.26	借款額度6億元	無
	中國輸出入銀行	109.03.31~118.05.22	借款額度14億元	無
	台灣銀行	111.11.04~115.10.25	借款額度8億元	無
	玉山銀行	112.05.19~115.05.19	借款額度5億元	無
	彰化銀行	113.05.22~114.05.31	借款額度3億元	無
	合作金庫	113.03.18~118.03.18	借款額度2億元	無

(二)允強土耳其鋼鐵工貿公司

113年7月31日

契約性質	當事人	契約起訖日期	主要內容	限制條款
工程契約	1.YAPISAL MUHENDISLIK UYGULAMA SANAYI VE TICARET LIMITED SIRKETI 2.YIKILMAZ ENDUSTRIYEL YAPI INSAAT SANAYI VE TICARET LIMITED SIRKETI	2021/1/6至全部工程完竣驗收保固5年，期滿失效。	廠房及辦公大樓新建工程	無
工程契約	INTAYA INTES INSAAT TAAHHUT YATIRIM TICARET ANONIM SIRKETI	2022/12/19工程承攬契約自簽訂之日起生效，全部工程完竣。驗收保固5年期滿失效	廠房新建工程	無
採購契約	Vinçsan Vinç Sanayi ve Ticaret A.Ş.	2022/12/22至全部完竣驗收保固2年，期滿失效。	天車設備	無
採購契約	EKSAS ENDUSTRIYEL METAL KAPLAMA TESISLERI SANAYI VE TICARET ANONIM SIRKETI	2022/12/26至全部完竣驗收保固5年，期滿失效。	酸洗與廢水處理設備	無

參、發行計畫及執行情形

一、前次現金增資、併購或受讓他公司股份發行新股或發行公司債資金運用計畫分析應記載事項

本公司並無辦理併購或受讓他公司股份發行新股，亦無前各次現金增資或發行公司債計畫尚未完成及計畫實際完成日距申報時未逾三年者。

二、本次現金增資、發行公司債、發行員工認股權憑證或限制員工權利新股計畫應記載事項

(一)資金來源

1.本次計畫所需資金總額：新台幣 2,960,000 仟元

2.資金來源

(1)現金增資發行新股 50,000 仟股，每股面額新台幣壹拾元整，訂每股發行價格為新台幣 19 元，預計募集資金為新台幣 950,000 仟元。

(2)發行國內第四次無擔保轉換公司債 20,000 張，每張面額新台幣壹拾萬元整，依票面金額 100.5%發行，發行期間五年，票面利率為 0%，預計總募集資金為新台幣 2,010,000 仟元。

3.計畫項目及預計資金運用進度

單位：新台幣仟元

計畫項目	預計 完成日期	所需資金總額	預定資金運用進度
			113年度
			第四季
償還銀行借款	113年第四季	2,960,000	2,960,000

4.預計可能產生之效益

本公司預計於 113 年第四季運用此次募集之資金償還銀行借款，預計可減少向銀行借款之利息負擔，若依擬償還之銀行借款利率予以設算，預計 113 年度及未來每年可節省利息支出約 12,428 仟元及 56,844 仟元，除減輕財務負擔外，亦可提升償債能力，另可改善長短期負債結構，降低對銀行之依存度、提高資金調度彈性，且可強化財務結構，對本公司整體營運發展均有正面之助益。

5.本次募集之資金如有不足，其籌措方法及來源

本次計畫若因現金增資發行普通股之價格變動致募集金額較預定不足時，將減少償還銀行借款之金額；然若因現金增資發行普通股之價格變動致募集金額較預定增加時，增加之資金將用於償還銀行借款。

(二)本次發行公司債者，應參照公司法第二百四十八條之規定，揭露有關事項及其償債款項之籌集計畫與保管方法。如有委託經本會核准或認可之信用評等機構評等者，並應揭露該機構名稱、評等日期及公司債信用評等結果。如附有轉換、交換或認股權利者，並應揭露發行及轉換、交換或認股辦法、發行條件對股權可能稀釋情形與對股東權益影響

1.依公司法第二百四十八條之規定應揭露事項

項目	國內第四次無擔保轉換公司債
公司名稱	允強實業股份有限公司
公司債總額及債券每張金額	發行總額：新台幣貳拾億元整
	每張面額：新台幣壹拾萬元整(依票面金額100.5%發行)
公司債之利率	票面利率為0%
償還方法及期限	1.發行期間：5年 2.償還方法：除債券持有人依本辦法第十條轉換為本公司普通股或依本辦法第十九條行使賣回權，或本公司依本辦法第十八條提前贖回，或本公司由證券商營業處所買回註銷者外，本公司於本轉換公司債到期時之次日起算第十個營業日內，依債券面額將債券持有人持有之本轉換公司債以現金一次償還。
償還公司債款之籌集計畫及保管方法	1.籌集計畫：本次公司債存續期間之償債款項來源，將由每年營運產生之資金、銀行借款或資本市場工具項下支應。 2.保管方法：本次轉換公司債因未設償債基金，故無保管方式。 請參閱本公開說明書附錄一。
公司債募得價款之用途及運用計畫	請參閱本公開說明書『參、二、(一)』說明
前已募集公司債之未償還金額	截至113年8月31日止，未償還之公司債及其數額：國內第三次無擔保轉換公司債227,400仟元
公司債發行價格或最低金額	每張債券面額新台幣壹拾萬元整，依票面金額之100.5%發行
公司股份總數與已發行股份總數及其金額	額定資本額：6,600,000仟元 每股金額：10元 已發行股份總數：470,225,633股 已發行股份金額：4,702,256,330元
公司現有全部資產，減去全部負債之餘額	1.資產總額：21,651,116仟元 2.負債總額：12,426,207仟元 3.資產減負債餘額：9,224,909仟元 (依經會計師核閱之113年6月30日合併財務報告計算)
證券管理機關規定之財務報表	請參閱本公開說明書『肆、二』說明
公司債權人之受託人名稱及其約定事項	元大商業銀行股份有限公司信託部 約定事項：主係約定本公司本次發行轉換公司債之償債還款義務及違約之清償責任及程序
代收款項之銀行或郵局名稱及地址	代收款項銀行名稱：永豐商業銀行城中分行 代收款項銀行地址：台北市中正區博愛路17號1樓
有承銷或代銷機構者，其名稱及約定事項	永豐金證券股份有限公司 約定事項：主要約定申報生效後之相關對外公開銷售之權利及義務
有發行擔保者，其種類、名稱及證明文件	不適用
有發行保證人者，其名稱及證明文件	不適用
對於前已發行之公司債或其他債務，曾有違約或遲延支付本息之事實或現況	無
可轉換股份者，其轉換辦法	請參閱附件二、國內第四次無擔保轉換公司債發行及轉換辦法
附認股權者，其認購辦法	不適用
董事會之議事錄	請參閱本公開說明書『陸、重要決議、公司章程及相關法規

項目	國內第四次無擔保轉換公司債
公司債其他發行事項，或證券管理機關規定之其他事項	無

2.如有委託經金管會核准或認可之信用評等機構評等者：不適用。

3.如附有轉換、交換或認股權利者，並應揭露發行及轉換、交換或認股辦法、發行條件對股權可能稀釋情形與對股東權益影響

(1)發行及轉換辦法：請參閱本公開說明書之附件二。

(2)對股權可能稀釋情形與對股東權益影響：請參閱本公開說明書參、二、(八)、4。

(三)本次發行特別股者，應揭露每股面額、發行價格、發行條件對特別股股東權益影響、股權可能稀釋情形、對股東權益影響及公司法第一百五十七條所規定之事項。如附有轉換權利或認股權利者，並應揭露發行及轉換辦法或認股辦法(含轉換前原特別股未分配之股息等權利義務於強制轉換後之歸屬)：不適用。

(四)上市或上櫃公司發行未上市或未上櫃特別股者，應揭露發行目的、不擬上市或上櫃原因、對現有股東及潛在投資人權益之影響及未來有無申請上市或上櫃之計畫：不適用。

(五)股票依財團法人中華民國櫃檯買賣中心證券商營業處所買賣興櫃股票審查準則第五條規定核准在證券商營業處所買賣之公司發行新股者，應說明未來上市(櫃)計畫：不適用。

(六)本次發行員工認股權憑證者，應揭露員工認股權憑證發行及認股辦法：不適用。

(七)本次發行限制員工權利新股者，應揭露限制員工權利新股之發行辦法：不適用。

(八)說明本次計畫之可行性、必要性及合理性，並應分析各種資金調度來源對公司申報年度及未來一年度每股盈餘稀釋影響。以低於票面金額發行股票者，應說明公司折價發行新股之必要性與合理性、未採用其他籌資方式之原因與其合理性及所沖減資本公積或保留盈餘之數額

1.本次募集與發行有價證券之可行性評估

(1)於法定程序上之可行性

本公司本次辦理現金增資發行新股暨國內第四次無擔保轉換公司債之議案，業經 113 年 8 月 16 日董事會決議通過，並授權董事長視客觀環境變更而調整計畫內容，經查本公司本次募集與發行有價證券之計畫內容及決議程序，均符合「公司法」、「證券交易法」、「發行人募集與發行有價證券處理準則」、「中華民國證券商業同業公會承銷商會員輔導發行公司募集與發行有價證券自律規則」等相關法令之規定，且參酌律師出具之法律意見書，顯示本次募集與發行有價證券計畫確已符合相關法令之規定，故本公司本次募集資金於法定程序上應屬適法可行。

(2)資金募集完成之可行性

本公司本次辦理現金增資發行新股暨發行國內第四次無擔保轉換公司債，其中現金增資計畫發行普通股 50,000 仟股，每股面額新台幣 10 元，訂以每股 19 元發行，預計募集金額 950,000 仟元。本公司本次現金增資發行新股，除依公司法第 267 條規定保留 15%，計 7,500 仟股由員工認購，另依證券交易法第 28 條之 1 規定，提撥本次擬發行股份 10%，計 5,000 仟股對外公開銷售外，其餘 75%計 37,500 仟股將由原股東依認股基準日股東名簿所載股東之持股比例認購之。認購不足一股之畸零股，由股東自行在認股基準日起五日內逕向本公司股務代理機構

辦理拼湊一整股認購，原股東及員工放棄認購或拼湊不足一股之畸零股，授權董事長洽特定人按發行價格認購之，而對外公開承銷部分係由承銷商以餘額包銷方式採公開申購承銷之，應可確保本次現金增資資金募集完成。另本公司本次預計發行國內第四次無擔保轉換公司債為 20,000 張，每張面額為新台幣 100 仟元，票面利率 0%，依票面金額 100.5%發行，預計總募集金額為新台幣 2,010,000 仟元。本公司本次發行轉換公司債之發行及轉換辦法，係經參酌公司所屬產業及資本市場價格與接受度而訂定，不僅具備債券價值之保障，亦提供債券持有人未來轉換為普通股以實現資本利得之機會，且本次轉換公司債採承銷團全數包銷並依詢價圈購方式對外銷售，應可確保本次資金募集完成。

綜上所述，本公司本次預計辦理現金增資發行新股暨發行國內第四次無擔保轉換公司債計畫，其募集資金計畫之募集完成應具可行性。

(3)計畫內容之可行性

本公司本次募資計畫預計募集為 2,960,000 仟元，將全數用於償還銀行借款，以節省利息支出，並改善財務結構以增加資金靈活調度彈性，此將有助於未來面對整體環境變動，維持公司競爭力。擬償還之銀行借款原係為支應公司營運週轉及購料所需而舉借之款項，另經核閱本次預計償還之銀行借款明細表及其借款合約，其合約內容並無不得提前償還或其他特殊限制條款之約定，若本次計畫經金融監督管理委員會核准，預定於 113 年第四季完成資金募集後，立即依資金運用計畫用於償還其銀行借款，故本次募集資金計畫，應屬合理可行。

2.本次募集與發行有價證券之必要性評估

(1)節省利息支出，降低過度仰賴金融借款之情形

單位：新台幣仟元

項目/年度	110年度	111年度	112年度	113年 前二季
營業利益	1,407,183	1,500,588	506,195	467,087
利息費用	37,474	78,634	140,702	78,571
利息費用占營業利益比率(%)	2.66	5.24	27.80	16.82
長短期銀行借款及應付短期票券合計	6,389,180	6,796,931	7,996,555	9,947,739
負債總額	9,426,731	8,839,779	9,172,463	12,151,176
銀行借款占負債總額比率(%)	67.78	76.89	87.18	81.87

資料來源：110~112年度經會計師查核簽證之個體財務報告；113年前二季係本公司提供

本公司 110~112 年度及 113 年前二季之利息費用分別為 37,474 仟元、78,634 仟元、140,702 仟元及 78,571 仟元，分別較去年同期增加 109.84%、78.93%及 17.85%，占營業利益之比重為 2.66%、5.24%、27.80%、16.82%；長短期銀行借款及應付短期票券分別 6,389,180 仟元、6,796,931 仟元、7,996,555 仟元、9,947,739 仟元，主係本公司係以外銷收取之美元應收款項進行增資 YC INOX TR，致因應營運週轉及購料資金需求而向金融機構借款支應，本公司 110~112 年底及 113 年 6 月底銀行借款占負債總額比率均維持在 67%以上，於 113 年 6 月底更高達 81.87%，顯見本公司資金有過度仰賴金融借款之情形，加上目前處於高利率環境，雖 Fed 表示未來降息預期不變，但應等到通膨有顯著降溫才會降息，若通膨依舊沒有明顯改善，2024 年底前也可能不會降息，故本公司本次預計將所募得資金 2,960,000

仟元全數用於償還銀行借款，除可降低利息支出，健全本公司財務結構，亦可增加其自有資金靈活調度空間，故本次募集資金計畫用以償還金融機構借款確實有其必要性。

(2)改善財務結構，降低借款依存度及提升償債能力

單位：新台幣仟元

項目 \ 年度		111年底	112年底	113年6月底
財務結構	負債比率(%)	45.90	50.61	56.84
	借款依存度(%)(註)	65.25	89.35	107.84
償債能力	流動比率(%)	101.93	71.49	71.39
	速動比率(%)	29.97	26.56	28.64
	利息保障倍數(倍)	9.34	(0.66)	2.24
	營運資金(註)	118,388	(2,000,639)	(2,748,948)

註：借款依存度=借款總額/權益；營運資金=流動資產-流動負債

經檢視其財務結構，本公司 111~112 年底及 113 年 6 月底之負債比率及借款依存度各分別為 45.90%、50.61%、56.84%及 65.25%、89.35%、107.84%，財務結構已朝負向發展，另就償債能力指標觀之，111~112 年底及 113 年 6 月底之流動比率及速動比率分別為 101.93%、71.49%、71.39%及 29.97%、26.56%、28.64%，而至 113 年 6 月底，利息保障倍數僅 2.24，營運資金更呈現負數。雖然本公司與金融機構往來情形良好，截至目前取得貸款額度仍無虞，且還款付息情形亦屬正常，惟以目前公司營運狀況來看，已過於仰賴金融機構籌措資金，除公司短期償債能力減弱，連帶使得流動性信用風險提高，將可能影響其融資信用，另負擔舉債所產生之利息支出，已侵蝕本公司之獲利。

本公司藉由本次辦理募集資金償還銀行借款，除了改善財務結構外，尚可預留銀行貸款額度以供未來資金運用資源更為靈活，以支應未來營運規模成長所需，進而降低公司財務、營運風險，藉以提高整體競爭力。

(3)與同業財務結構比較

本公司 111 年度及 112 年度個體財務結構之負債比率尚介於同業之間，而流動比率及速動比率則低於採樣同業，為進一步改善公司財務結構，強化短期償債能力，以維持與同業間之競爭力，故本公司計畫本次募集資金用以償還銀行借款，以調整財務結構，降低財務風險，並提升與同業間之競爭力，實屬必要。

年度	允強			大成鋼		彰源		新鋼	
	111年底	112年底	113年6月底	111年底	112年底	111年底	112年底	111年底	112年底
負債比率(%)	45.90	50.61	56.84	21.28	25.37	53.39	57.29	11.42	12.25
流動比率(%)	101.93	71.49	71.39	125.13	152.69	125.69	168.04	1,753.52	1,329.29
速動比率(%)	29.97	26.56	28.64	97.70	108.44	35.07	50.90	1,306.99	1,008.72

綜上所述，本公司本次辦理現金增資發行新股暨國內第四次無擔保轉換公司債計畫用以償還銀行借款，除可增加中長期穩定資金來源外，且其平均資金成本較低，具有降低公司財務成本效果，強化財務結構降低營運風險，對於提高企業整體競爭力，確有其必要性。

3.本次募集與發行有價證券之合理性

(1)資金運用計畫與預計進度之合理性

單位：新台幣仟元

計畫項目	預計完成日期	所需資金總額	預定資金運用進度
			113年度
			第四季
償還銀行借款	113年第四季	2,960,000	2,960,000

本公司本次辦理現金增資發行新股暨發行國內第四次無擔保轉換公司債擬募集資金為 2,960,000 仟元，全數用於償還銀行借款以強化財務結構，減少利息支出，並降低本公司短期流動性風險。在考量本次募資經主管機關審核及後續辦理承銷作業時間，預計將於 113 年第四季完成資金募集，即可依資金運用進度陸續支用，其資金運用計畫及預計進度應屬合理。

(2)預計可能產生效益之合理性

A.節省利息支出

單位：新台幣仟元

貸款機構	利率(%)	契約期間(註)	最初契約期間	最初動撥日	原貸款用途	原貸款金額	還款金額	減少利息	
								113年	114年以後
玉山銀行	1.80	112/10/04~113/09/19	108/01/08~109/01/08	108/07/26	長期股權投資	66,666	55,000	247	990
	1.80		110/11/09~111/10/27	111/02/21		66,667	55,000	247	990
	1.94		110/11/29~111/11/28	111/03/09		100,000	100,000	298	1,940
	1.92		111/05/20~112/05/09	111/07/11		100,000	100,000	294	1,920
	小計					333,333	310,000	1,086	5,840
中國輸出入銀行	1.6742	112/10/17~113/10/16	110/11/10~111/11/09	111/09/29	長期股權投資	50,000	50,000	209	837
	2.2027					50,000	50,000	275	1,101
	1.6602		110/11/10~111/11/09	111/11/03		50,000	50,000	127	830
	2.1888					50,000	50,000	168	1,094
	小計					200,000	200,000	779	3,862
元大銀行	1.9800	112/12/22~113/12/21	112/12/22~113/12/21	113/01/15	長期股權投資	100,000	100,000	494	1,980
	1.9832		112/05/05~113/05/31	112/08/02		100,000	100,000	494	1,983
	小計					200,000	200,000	988	3,963
台新銀行	1.91	113/01/31~113/12/31	111/01/27~112/02/01	111/11/29	長期股權投資	100,000	100,000	476	1,910
	1.92		111/05/20~112/05/09	111/08/15		100,000	100,000	479	1,920
	1.92		113/01/31~113/12/31	113/02/29		100,000	100,000	479	1920
	1.84		113/01/31~113/12/31	113/03/22		100,000	100,000	282	1,840
	1.91		113/01/31~113/12/31	113/03/22		100,000	100,000	293	1,910
	小計					500,000	500,000	2,009	9,500
兆豐銀行	1.90	112/10/06~113/10/05	110/12/22~111/12/21	111/01/12	長期股權投資	100,000	100,000	474	1,900
	1.90		112/10/06~113/10/05	113/03/20		100,000	100,000	474	1,900

貸款機構	利率(%)	契約期間(註)	最初契約期間	最初動撥日	原貸款用途	原貸款金額	還款金額	減少利息	
								113年	114年以後
	1.90		112/10/06~113/10/05	112/11/01		100,000	100,000	473	1,900
	小計					300,000	300,000	1,421	5,700
合庫	2.0006	113/05/23~114/05/17	113/05/23~114/05/17	113/05/29	長期股權投資	100,000	100,000	499	2,001
	2.0006		113/05/23~114/05/17	113/05/29		100,000	100,000	499	2,000
	小計					200,000	200,000	998	4,001
富邦銀行	1.92	113/01/31~114/02/02	111/01/27~112/02/01	111/04/22	長期股權投資	100,000	100,000	479	1,920
	1.92		112/02/01~113/02/01	112/04/20		100,000	100,000	479	1,920
	1.91		111/01/27~112/02/01	111/11/25		100,000	100,000	293	1,910
	1.91		111/12/08~112/12/07	112/08/07		100,000	100,000	475	1,910
	小計					400,000	400,000	1,726	7,660
彰化銀行	1.94378	113/05/03~114/05/31	109/12/11~110/12/10	110/08/30	長期股權投資	100,000	100,000	485	1,944
	1.94556		111/05/13~112/05/31	112/02/17		100,000	100,000	298	1,946
	1.92422		111/03/09~112/03/08	111/06/27		100,000	100,000	480	1,924
	1.92		112/05/05~113/05/31	112/07/13		100,000	100,000	294	1,920
	小計					400,000	400,000	1,557	7,734
遠東商銀	1.94	113/06/04~114/06/03	109/11/02~110/11/01	110/07/26	長期股權投資	100,000	50,000	149	970
	1.94		110/11/10~111/11/09	111/08/15		100,000	100,000	483	1,940
	小計					200,000	150,000	632	2,910
華南銀行	1.78	110/08/12~113/08/11	110/08/12~113/08/11	110/10/25	長期股權投資	100,000	100,000	444	1,780
匯豐銀行	1.98366	113/01/12~114/01/11	111/01/27~112/02/01	111/08/15	長期股權投資	100,000	100,000	495	1,984
台灣銀行	1.9097	112/10/25~113/10/25	110/10/25~111/10/25	110/12/27	長期股權投資	100,000	100,000	293	1,910
總計						3,033,333	2,960,000	12,428	56,844

註：本公司之銀行授信得於有效期間及約定額度內循環動用，契約到期會再續約。

本公司本次募集計畫預計陸續於 113 年第四季募集完畢，並將全數用於償還銀行借款，強化財務結構，節省利息支出，減輕財務負擔，並提升短期償債能力，以本公司擬償還之銀行借款利率 1.6602%~2.2027%設算，預計 113 年度可節省利息支出 12,428 仟元，114 年以後每年度約可節省利息支出 56,844 仟元，可適度減輕本公司之財務負擔，另可改善本公司之長短期負債結構，降低對銀行之依存度、提高資金調度彈性，且在債券持有人陸續轉換為持有股票之情況下，將有益於公司健全財務結構及強化償債能力，進而提高公司長期競爭力，經評估其效益尚屬合理。

B.改善財務結構及提升償債能力

單位：新台幣仟元

項目	年度	113年6月底(籌資前)	113年12月底(籌資後) 未轉換
財務結構(%)	負債比率	56.84%	52.40%
	長期資金占不動產、廠房及設備比率	275.87%	345.26%
償債能力(%)	流動比率	71.39%	103.18%
	速動比率	28.64%	41.39%

註：以本公司113年6月底經會計師核閱之個體財務報告為基礎，並按本次預計籌資募集之2,960,000仟元所設算之財務比率。

本公司本次募集與發行有價證券計畫，預計於 113 年第四季募集完成後，旋即依資金運用計畫陸續償還銀行借款 2,960,000 仟元。除可達到前述減輕本公司利息負擔外，亦可增加可供運用的銀行借款額度，提高未來財務運用空間，並改善財務結構及提高未來清償債務能力。

就募資前後財務比率變動方面，在執行募集資金後，籌資前之負債比率因發行可轉換公司債預計將由 56.84%降低至 52.40%；而長期資金占不動產、廠房及設備比率在股東權益擴大後，預計長期資金比率將由 275.87%提升至 345.26%；流動比率及速動比率則可由 71.39%及 28.64%，分別提升至 103.18%及 41.39%。由上開數據可知，於執行募集資金運用後除可增加長期資金穩定度，提高公司中長期競爭力外，對財務結構及償債能力之改善，顯見具有正面助益。此外，本公司在長期股權投資 YC INOX TR 前，會有少部分營運及購料資金需求以銀行融資方式支應，惟經本公司董事會決議長期股權投資 YC INOX TR 後，本公司係以外銷收取之美元應收款項投資 YC INOX TR，使得本公司大部分日常營運及購料所需資金均仰賴銀行借款支應，長期透過金融機構借款舉債經營，過度擴張信用之結果將可能使公司財務結構惡化。因此，本公司本次募集計畫用以償還銀行借款，可有效降低本公司對銀行依存度，並預留資金調度之靈活運用空間，其預計效益應屬合理。

綜上所述，本公司本次募集與發行有價證券用以償還銀行借款，其運用計畫、預計進度及預計可能產生效益尚屬合理可期。

4.分析各種資金調度來源對公司申報年度及未來一年度每股盈餘稀釋影響

(1)各種資金調度來源之分析比較

一般上市(櫃)公司資金調度之方式頗具多樣化，大致可分為兩類：一為與股權有關之籌資工具，如現金增資(包括普通股與特別股)及海外存託憑證(GDR)；另一則為與債權有關之籌資工具，如普通公司債、國內外轉換公司債及銀行借款等，其中特別股較少為公司所採用，茲就各種常用籌資工具之有利、不利因素歸納如下：

項目		有利因素	不利因素
股權	現金增資(普通股)	1.可改善財務結構，降低財務風險，提升市場競爭力。 2.資本市場上較為普遍之金融商品，一般投資者接受程度高，資金募集計畫較易順利完成。 3.員工依法得優先認購成為股東，較能提升員工之認同感及向心力。 4.無到期日，毋須面對還本之資金壓力。	1.股本膨脹速度快，容易且會直接稀釋每股盈餘。 2.對股權較不集中公司之經營權易受威脅。 3.無利息費用之節稅效果，稅負較可轉換公司債為高。
	海外存託憑證(GDR)	1.藉由海外市場募集資金，可提高發行公司國際知名度。 2.發行價格趨近於發行時點之普通股價格，可籌集較多資金。 3.籌募對象以國外法人為主，可避免增資新股或老股釋出致籌碼膨脹過多，對股價產生不利影響。 4.可提高自有資本比率，改善財務結構。	1.公司國際知名度及產業前景將影響資金募集計畫成功與否。 2.固定發行成本較高，為符合規模經濟，募集資金不宜過低。 3.外國人已可直接投資國內股市，對其吸引力降低。 4.因股本膨脹將使每股盈餘稀釋。
債權	普通公司債	1.對每股盈餘無稀釋之虞。 2.發行公司以較低的利息成本，取得中、長期穩定資金。 3.公司債債權人並無表決權，對經營權不致造成威脅。 4.債息帳列為費用，具有節稅效果。	1.利息負擔較重，負債增加將侵蝕公司獲利。 2.財務結構惡化，降低與同業之競爭力。 3.公司債期限屆滿後，公司即面臨資金贖回壓力。 4.國內目前缺乏客觀之債信評等，資訊不完全及債券流動性低，故對投資人吸引力不若股票，資金募集較不易。
	轉換公司債	1.因附有「轉換權」，票面利率較長期性借款為低，故其資金募集成本較低。 2.債權人請求轉換時點不一，對每股盈餘之稀釋具有遞延效果。 3.轉換公司債債權人未要求轉換前對公司無表決權，對經營權之影響較小。 4.轉換公司債經債權人請求轉換後，即由負債轉為資本，除可節省利息支出，亦可避免到期還本之龐大資金壓力。	1.因轉換公司債之轉換權利屬於債權人，發行公司較難以掌握其資金調度計畫。 2.轉換公司債未全數轉換前，公司仍需支付利息並認列利息費用。 3.目前市場性偏重法人，募集是否成功需視發行條件、轉換溢價率及轉換之可能性而定。 4.債權人要求贖回或到期無人轉換時，發行公司將面臨較大資金壓力。

項目		有利因素	不利因素
	銀行借款	1.資金挹注可暫時支應公司資金需求。 2.資金籌措無須經主管機關審核，程式較為簡便，籌資時間較快速。 3.若能有效運用財務槓桿，公司可利用較低成本創造較高利潤。 4.資金運用彈性較大。 5.每股盈餘不會被稀釋。	1.利息負擔較重，將侵蝕公司獲利。 2.融通期限一般較短，且需提供擔保品。 3.銀行有權視情況抽回銀根，公司較難掌握，易導致週轉不靈。 4.財務結構惡化，降低與同業競爭力。 5.限制條款較多且嚴格。

(2)各種資金調度來源對發行人當年度每股盈餘稀釋、財務負擔、股權之可能稀釋情形及對現有股東權益之影響

本公司可茲運用之籌資工具包括銀行借款、發行普通公司債、轉換公司債、現金增資及海外存託憑證等。經考量目前之財務結構，若採銀行借款舉債融通，在產業景氣反轉或經營環境轉劣時，資金調度易受融資額度限制及金融緊縮之影響而愈形困難，進而提高公司財務及營運之風險，影響公司競爭力，自不宜再以金融機構短期融資方式支應；若採用發行普通公司債之籌資方式，因長期銀行借款額度之洽談及辦理頗為耗時，且將產生實際利息支出，進而增加財務負擔並實際稀釋每股盈餘；若發行海外存託憑證，因固定發行成本較高，且存在不確定因素較多，是以此次募資計劃暫不予以考慮海外籌資工具。然若以發行轉換公司債支應，其殖利率較低，可較銀行借款節省利息支出，且不致立即產生稀釋每股盈餘之效果，惟全數舉債支應，於債權人轉換前，將無法使負債比率快速下降；而若以大幅現金增資方式籌措資金，雖可減少利息負擔並降低負債比率，惟將立即膨脹股本，對每股盈餘將產生較大之稀釋作用。

經比較各種資金調度來源對公司當年度每股盈餘之影響性，基於避免股本過度膨脹、節省資金成本、降低負債比率及提升財務結構等綜合考量因素，本公司擬辦理現金增資發行新股暨發行國內第四次無擔保轉換公司債之股債均衡策略，係較有利公司之中長期發展。

A.對當年度每股盈餘稀釋之影響

茲依各種籌資工具分析對本公司每股盈餘稀釋之影響，其中由於發行海外存託憑證(GDR)及海外轉換公司債因涉及國外發行市場作業，其固定發行成本較高，且存在著資金匯兌的風險，較不利於國內資金來源，故不予列入分析比較，另銀行借款與發行普通公司債之效果差異不大，以下僅就銀行借款、現金增資、國內轉換公司債及現金增資暨國內轉換公司債等四種籌資方式，對本公司 113 年度每股盈餘稀釋之影響加以評估：

各種籌資工具對113年度每股盈餘影響

單位：新台幣仟元；仟股

項目	銀行借款	現金增資	轉換公司債	現金增資暨轉換公司債	
			全數未轉換	現金增資	公司債(全數未轉換)
籌資金額	2,960,000	2,960,000	2,960,000	950,000	2,010,000
籌資工具利率(註1)	1.92%	—	—	—	—
資金成本(註1、2、3)①	14,208	—	—	—	
稅前純益減少數(註4)②=(①)	(14,208)	—	—	—	
評估報告出具日止流通在外普通股股數(註5)	470,226	470,226	470,226	470,226	
當年度增加股數(仟股)(註5、6、7、8)	—	155,789	—	50,000	—
期末加權平均流通在外股數(註5、6、7、8)③	470,226	493,701	470,226	477,760	
每股稅前盈餘減少數(元)(註9)④=②/③	(0.03)	—	—	—	
較未辦理增資之每股盈餘稀釋程度(註10)	—	4.75%	—	1.58%	

註1：各種籌資工具之資金成本分假設別為：銀行借款為1.92%(本公司截至最近期之平均短期銀行借款利率)、現金增資為0%及轉換公司債以贖回殖利率計算為0%。另假設募集所得資金為：銀行借款之成本以10月初為基準，資金成本計算期間為3個月。

註2：銀行借款係以本公司最近期平均借款利率1.92%計算(2,960,000仟元×1.92%×3/12=14,208仟元)。

註3：假設全數資金以轉換公司債募集，因贖回殖利率為0%，故無資金成本。

註4：係因各種籌資工具之資金成本以致該年度稅前純益減少數。

註5：以本公司評估報告出具日止流通在外普通股股數470,226仟股，計算113年度期末股數。

註6：假設現金增資發行價格訂為每股19元估算，以籌資2,960,000仟元為基礎，預計股數增加155,789仟股，假設113年11月7日新股發行，113年期末加權平均流通在外股數預計為493,701仟股(=470,226仟股+155,789仟股×55/365)。

註7：假設轉換公司債全數轉換，轉換價格依25.6元計算為基礎，預計股數增加117,187仟股，並考量凍結期3個月後才能進行轉換，則本次所發行之可轉換公司債預計於114年1月3日進行轉換，113年底期末股數與加權平均流通在外股數預計為470,226仟股。

註8：現增+轉換公司債(全數轉換)：假設現金增資承銷價以每股19元估算，則籌資950,000仟元預計增加之股數為50,000仟股，轉換公司債部分以轉換價格25.6元計算為基礎，則籌資2,000,000仟元預計增加之股數為78,125仟股；另假設113年11月7日新股發行，公司債需凍結期3個月後預計於114年1月3日始能進行轉換，其預計增加之股數分別為50,000仟股及0仟股，而113年期末加權平均流通在外股數則為477,760仟股(470,226仟股+50,000仟股×55/365)。

註9：係因發行各種籌資工具導致預估113年度每股稅前盈餘減少數。

註10：辦理現金增資每股盈餘稀釋程度為[1－(470,226仟股/493,701仟股)]×100%=4.75%；發行轉換公司債須至114年度始得轉換，每股盈餘稀釋程度為0%；現增+轉換公司債之每股盈餘稀程度為[1－(470,226仟股/477,760仟股) ×100%=1.58%]。

(A)銀行借款

考量目前處於高利率環境，本公司以短期銀行借款為主，若以銀行借款方式募集資金，以本公司目前平均短期銀行借款利率約 1.92%計算，假設於 113 年 10 月初一次借出，並依運用進度進行償還銀行借款，故 113 年度預計提列資金成本約 14,208 仟元，經設算預估每股稅前盈餘減少約(0.03)元。

(B)現金增資

本公司若以現金增資籌集資金 2,960,000 仟元，假設 113 年 11 月 7 日新股發行，依據暫定之每股發行價格設算，預計將增資發行 155,789 仟股，則 113 年底加權平均流通在外股數為 493,701 仟股，其並無名目資金成本致稅前純益減少，但因股本膨脹致其新股發行時造成之每股盈餘稀釋程度約為 4.75%。

(C)發行轉換公司債

本公司若以發行國內轉換公司債 2,960,000 仟元，其發行條件設有債權人賣回權，公司債贖回殖利率為 0%，無資金成本。若公司債債權人全數轉換，以轉換價格為計算基礎下，預計將增加發行 117,187 仟股，假設於閉鎖期 3 個月後全數轉換，須至 114 年 1 月 3 日使得轉換，故每股盈餘稀釋程度約為 0%。

(D)現金增資暨轉換公司債

本公司若同時辦理現金增資發行新股暨國內第四次無擔保轉換公司債，假設無擔保轉換公司債之募集承銷時程於 113 年 10 月 2 日募集完成，現金增資發行新股之募集承銷時程於 113 年 11 月 7 日募集完成，轉換公司債發行額度 2,010,000 仟元，而現金增資定以每股承銷價 19 元預估，預計發行新股 50,000 仟股。

假設閉鎖期 3 個月，須至 114 年 1 月 3 日使得轉換，因贖回殖利率為 0%，無資金成本，對每股稅前盈餘無影響，113 年底期末加權平均流通在外股數為 477,760 仟股，每股盈餘稀釋約為 1.58%。

由以上分析，經比較各種籌資工具後，本公司若同時以辦理現金增資發行新股暨發行無擔保轉換公司債方式，在 113 年底每股稅前盈餘最大稀釋比率為 1.58%，其稀釋比率少於現金增資。整體而言，本公司於現階段辦理現金增資發行新股併同發行轉換公司債以募集資金，將可以掌握長期穩定資金來源、節省利息成本，且適度減少每股盈餘稀釋效果，亦可依法藉由提撥現金增資一定比例由員工認購，以增強員工對公司之認同感與向心力，同時可提高自有資金比例，亦不致產生負債比率驟增之財務風險。綜上所述，本公司本次擬辦理現金增資發行新股暨發行轉換公司債進行資金募集，確有其必要性及合理性。

B.對發行人財務負擔之影響

本公司本次採取現金增資發行普通股暨發行無擔保轉換公司債，現金增資為國人普遍熟悉且易於接受之籌資方式，雖因股本膨脹而對每股盈餘有所稀釋，惟因係屬自有資金，既無銀行借款及發行公司債之利息支出，亦無需面對債務到期時之償還壓力，資金來源最為穩定，可立即改善財務結構，使其財務風險

降低、信用等級上揚，更有助於公司取得較低成本之借款額度，未來財務規劃將更加靈活。

另由本公司本次無擔保轉換公司債之發行條件觀之，其發行期間五年，票面利率 0%，持有至到期依債券面額以現金一次償還，雖依有效利率計算並提列轉換公司債折價，並按期攤銷為利息費用，惟實質上本公司並未支付此筆利息，故有利於提升公司資金運用之靈活度，另轉換公司債經債權人請求轉換後，即由負債轉變為資本，對於股本稀釋情形屬漸進方式，且投資人轉換公司債除可節省利息支出外，亦可避免到期還本之龐大資金壓力，優於以銀行借款或發行普通公司債方式籌資。因此，採用現金增資發行普通股暨發行無擔保轉換公司債募資較有利於公司之中長期發展，為公司較佳之資金籌措方式。

整體而言，本次現金增資發行新股暨發行無擔保轉換公司債對本公司各年度資金運用及財務穩定性將有正面提升，且投資人請求轉換亦為陸續提出，因此對 113 年度及往後各年度每股盈餘稀釋效果尚不重大，故本公司以現金增資發行普通股暨發行無擔保轉換公司債作為本次計畫之資金來源實有必要性。

C.股權之可能稀釋情形及對現有股東權益之影響

各種籌資工具對股權稀釋影響

單位：新台幣仟元；仟股；%

項　　目	銀行借款	現金增資	轉換公司債	現金增資暨轉換公司債
籌資金額	2,960,000	2,960,000	2,960,000	2,960,000
已發行股數(註1)①	470,226	470,226	470,226	470,226
預計增加發行股數(仟股)(註2、3、4)②	—	155,789	115,078	128,125
增加發行後已發行股數③=①+②	470,226	626,015	585,304	598,351
較未辦理籌資之股權稀釋程度(註5、6、7)	—	6.22%	19.66%	15.15%

註1：以本公司評估報告出具日止已發行股數為470,226仟股。

註2：假設現金增資以每股19元估算，以籌資2,960,000仟元為基礎，預計增加股數155,789仟股。

註3：假設轉換公司債全數轉換，以轉換價格為每股25.6元設算，則轉換公司債面額2,946,000仟元預計轉換增加之股數為115,078仟股。

註4：假設現金增資以每股19元估算發行50,000仟股，金額為950,000仟元，並假設原股東全數依比例認購新股；轉換公司債面額2,000,000仟元以轉換價格每股25.6元轉換，預計增加股數為78,125仟股，合計增加128,125仟股。

註5：現金增資股權稀釋程度計算式如下：

$$= \left(1 - \frac{\{\text{普通股已發行股數} - \text{庫藏股股數}\} + \text{原股東依股權比例認購新股}}{\{\text{普通股已發行股數} - \text{庫藏股股數}\} + \text{發行現金增資之普通股}}\right) * 100\%$$

註6：轉換公司債股權稀釋程度計算式如下：

$$= \left(1 - \frac{\{\text{普通股已發行股數} - \text{庫藏股股數}\}}{\{\text{普通股已發行股數} - \text{庫藏股股數}\} + \text{轉換公司債之轉換股數}}\right) * 100\%$$

註7：現金增資暨轉換公司債股權稀釋程度計算式如下：

$$= \left(1 - \frac{\{\text{普通股已發行股數} - \text{庫藏股股數}\} + \text{原股東依股權比例認購新股}}{\{\text{普通股已發行股數} - \text{庫藏股股數}\} + \text{轉換公司債之轉換股數} + \text{現金增資股數}}\right) * 100\%$$

由上述表格可知，以本公司本次預計辦理現金增資暨國內第四次無擔保轉換公司債募集金額 2,960,000 仟元計算，假設轉換公司債面額 2,000,000 仟元依轉換價格 25.6 元申請轉換為本公司普通股，再加計現金增資發行新股股數 50,000 仟股，其全數轉換之股權稀釋比例為 15.15%；本次預計募集金額若全數採現金增資方式辦理，假設以每股 19 元價格發行新股，計畫募集額度同為 2,960,000 仟元，並假設原股東全數依比例認購新股，則現金增資發行股數對股權稀釋比例為 6.22%；本公司本次預計募集金額若全數採轉換公司債發行計算，假設依轉換價格 25.6 元申請轉換為本公司普通股，其全數轉換之最大股權稀釋比例為 19.66%。

綜上所述，本公司本次辦理現金增資發行新股暨國內第四次無擔保轉換公司債對原股東股權之可能稀釋效果為 15.15%，介於全數以現金增資發行新股與全數發行轉換公司債之間，對現有股東持股有一定的稀釋效果，惟仍較全數辦理轉換公司債方式對股權之稀釋效果差異為低。

整體而言，在考量原股東股權稀釋程度之觀點上，本公司選擇以現金增資方式對原股東股權稀釋程度較高，且對每股盈餘有立即性之衝擊；而全數採轉換公司債籌資者，將隨行使轉換權，使原股東之股權遭到稀釋。故在綜合長期穩定經營、改善財務結構、提高自有資金比率以及節省利息支出等情況下，本次以現金增資搭配轉換公司債之方式籌資，長期而言對股東權益尚不致有重大影響。

5.以低於票面金額發行股票者，應說明公司折價發行新股之必要性與合理性、未採用其他籌資方式之原因及其合理性暨所沖減資本公積或保留盈餘之數額：不適用。

(九)說明本次發行價格、轉換價格、交換價格或認股價格之訂定方式

本次發行價格之訂定方式請詳本公開說明書附件一「現金增資股票承銷價格計算書」及附件三「國內第四次無擔保轉換公司債發行及轉換價格說明書」。

(十)資金運用概算及可能產生之效益

1.收購其他公司、擴建或新建不動產、廠房及設備者，應說明本次計畫完成後，預計可能增加之產銷量、值、成本結構(含總成本及單位成本)、獲利能力之變動情形、產品品質之改善情形及其他可能產生之效益：不適用。

2.轉投資其他公司者，應列明事項：不適用。

3.充實營運資金、償還債務者，應列明下列事項

(1)公司債務逐年到期金額、償還計畫及預計財務負擔減輕情形、目前營運資金狀況、所需之資金額度及預計運用情形，並列示所編製之申報年度及未來一年度各月份之現金收支預測表

A.公司債務逐年到期金額、償還計畫及預計財務負擔減輕情形：請參閱本公開說明書之現金收支預測表。

B.目前營運資金狀況：請詳本公開說明書之現金收支預測表。

C.所需之資金額度及預計運用情形

單位：新台幣仟元

年度/項目	113年10月 (預估數)	113年11月 (預估數)	113年12月 (預估數)
期初現金餘額1	342,271	(1,693,919)	(2,653,084)
非融資性收入2	1,429,400	1,448,100	1,463,600
非融資性支出3	1,785,620	1,546,085	1,545,930
最低要求現金餘額4	300,000	300,000	300,000
增加銀行借款5	1,879,730	1,610,420	1,417,860
償還銀行借款6	3,559,700	2,471,600	1,335,000
融資前營運資金餘額(短絀)=1+2-3-4+5-6	(1,993,919)	(2,953,084)	(2,952,554)

由上列彙總表可知，本公司預計 113 年 10 月之非融資性收入為 1,429,400 仟元，加計 113 年 10 月期初現金餘額 342,271 仟元，扣除非融資性支出 1,785,620 仟元，並考量每月最低現金餘額 300,000 仟元，113 年 10 月將出現資金缺口 1,993,919 仟元，至 113 年底更將出現資金缺口 2,952,554 仟元，若資金缺口均以增加銀行借款支應，將增加營運風險及侵蝕獲利，故為避免資金壓力並降低銀行依存度及提高企業整體競爭力，本公司本次募資為新台幣 2,960,000 仟元，將全數用以償還銀行借款，確有其必要性，除了可有效降低對銀行借款之依存度及改善財務結構外，還可預留資金調度之靈活運用空間，增加公司經營之穩健性，對本公司長期發展有正面助益。綜前所述，本公司本次預計辦理本次現金增資暨國內第四次無擔保轉換公司債總籌資金額 2,960,000 仟元用以償還銀行借款，以期節省利息支出、降低對金融機構依存度及改善財務結構，進而降低營運風險與財務風險，確有其必要性及合理性。

D.申報年度及未來一年度各月份之現金收支預測表

允強實業股份有限公司
113年度現金收支預測表

單位：新台幣仟元

項目	1月	2月	3月	4月	5月	6月	7月	8月	9月	10月	11月	12月	合計
期初現金餘額1	431,443	603,432	470,709	395,282	418,064	870,471	862,349	304,987	340,141	342,271	316,081	306,916	431,443
加：非融資性收入													
應收款項收現	1,060,593	1,042,765	966,928	980,928	1,168,097	994,584	1,177,900	1,425,200	1,423,300	1,409,400	1,428,100	1,443,600	14,521,395
資金貸與收回	0	0	0	0	0	313,100	316,830	325,180	0	0	0	0	955,110
其他收入(註)	21,658	16,813	22,045	30,096	11,205	35,149	45,940	23,170	20,000	20,000	20,000	20,000	286,076
合計2	1,082,251	1,059,578	988,973	1,011,024	1,179,302	1,342,833	1,540,670	1,773,550	1,443,300	1,429,400	1,448,100	1,463,600	15,762,581
減：非融資性支出													
應付款項付現	695,271	935,184	748,276	893,322	981,048	1,102,861	1,318,227	1,248,100	1,239,500	1,212,700	1,247,500	1,256,100	12,878,089
薪資付現	37,994	84,295	37,864	38,196	41,239	40,534	39,171	42,000	42,000	42,000	42,000	42,000	529,293
各項費用付現	52,160	55,043	39,812	34,118	56,190	70,572	60,788	55,000	55,000	55,000	55,000	55,000	643,683
不動產、廠房及設備	33,620	72,896	43,131	9,244	36,545	21,192	23,978	38,830	13,890	2,070	25,070	23,300	343,766
長期股權投資	221,464	0	0	0	0	648,000	809,732	652,520	0	459,690	164,175	156,590	3,112,171
利息支出	10,435	9,759	14,792	11,453	11,927	16,966	14,589	17,140	16,660	14,160	12,340	12,940	163,161
應納稅捐	0	0	0	1,659	98,276	42	0	0	50,000	0	0	0	149,977
現金股利	0	0	0	0	0	0	0	470,226	0	0	0	0	470,226
資金貸與	0	469,825	0	160,105	325,180	0	0	0	0	0	0	0	955,110
合計3	1,050,944	1,627,002	883,875	1,148,097	1,550,405	1,900,167	2,266,485	2,523,816	1,417,050	1,785,620	1,546,085	1,545,930	19,245,476
要求最低現金餘額4	300,000	300,000	300,000	300,000	300,000	300,000	300,000	300,000	300,000	300,000	300,000	300,000	300,000
所需資金總額5＝3＋4	1,350,944	1,927,002	1,183,875	1,448,097	1,850,405	2,200,167	2,566,485	2,823,816	1,717,050	2,085,620	1,846,085	1,845,930	19,545,476
融資前可供支用現金餘額(短絀) 6＝1＋2－5	162,750	(263,992)	275,807	(41,791)	(253,039)	13,137	(163,466)	(745,279)	66,391	(313,949)	(81,904)	(75,414)	(3,351,452)
融資淨額													
現金增資+發行可轉換公司債	0	0	0	0	0	0	0	0	0	2,010,000	950,000	0	2,960,000
增加銀行借款	1,705,161	1,834,829	1,982,270	1,616,281	2,352,679	2,189,322	2,698,410	2,710,420	2,102,980	1,879,730	1,610,420	1,417,860	24,100,362
償還銀行借款	(1,564,479)	(1,400,128)	(2,162,795)	(1,456,426)	(1,529,169)	(1,640,110)	(2,529,957)	(1,925,000)	(2,127,100)	(3,559,700)	(2,471,600)	(1,335,000)	(23,701,464)
合計7	140,682	434,701	(180,525)	159,855	823,510	549,212	168,453	785,420	(24,120)	330,030	88,820	82,860	3,358,898
期末現金餘額8＝1＋2－3＋7	603,432	470,709	395,282	418,064	870,471	862,349	304,987	340,141	342,271	316,081	306,916	307,446	307,446

註：其他收入主要係營業稅退稅及利息收入。

允強實業股份有限公司
114年度現金收支預測表

單位：新台幣仟元

項目	1月	2月	3月	4月	5月	6月	7月	8月	9月	10月	11月	12月	合計
期初現金餘額1	307,446	312,976	338,586	320,536	314,636	339,046	369,396	395,676	390,130	342,430	361,640	390,670	307,446
加：非融資性收入													
應收款項收現	1,221,200	1,062,600	1,159,100	1,188,700	1,217,700	1,233,900	1,266,500	1,298,000	1,300,300	1,288,300	1,313,300	1,321,100	14,870,700
其他收入(註)	20,000	20,000	20,000	20,000	20,000	20,000	20,000	20,000	20,000	20,000	20,000	20,000	240,000
合計2	1,241,200	1,082,600	1,179,100	1,208,700	1,237,700	1,253,900	1,286,500	1,318,000	1,320,300	1,308,300	1,333,300	1,341,100	15,110,700
減：非融資性支出													
應付款項付現	904,400	766,300	969,000	999,200	1,028,600	1,054,300	1,052,400	1,082,800	1,075,200	1,052,400	1,082,300	1,090,900	12,157,800
薪資付現	100,000	42,000	42,000	42,000	42,000	42,000	42,000	42,000	42,000	42,000	42,000	42,000	562,000
各項費用付現	47,900	47,800	49,200	48,400	51,100	51,300	51,000	50,700	50,900	51,000	51,100	50,800	601,200
不動產、廠房及設備	40,480	3,050	75,370	52,990	7,650	110	5,600	0	110	110	2,100	3,640	191,210
利息支出	12,230	11,000	11,940	11,540	11,810	11,260	11,550	12,190	11,650	11,610	11,140	11,220	139,140
應納稅捐	0	0	0	2,000	100,000	9,000	0	0	50,000	0	0	0	161,000
董事酬勞及員工酬勞	0	0	0	0	0	30,000	0	0	0	0	0	0	30,000
現金股利	0	0	0	0	0	0	0	470,226	0	0	0	0	470,226
合計3	1,105,010	870,150	1,147,510	1,156,130	1,241,160	1,197,970	1,162,550	1,657,916	1,229,860	1,157,120	1,188,640	1,198,560	14,312,576
要求最低現金餘額4	300,000	300,000	300,000	300,000	300,000	300,000	300,000	300,000	300,000	300,000	300,000	300,000	300,000
所需資金總額5＝3＋4	1,405,010	1,170,150	1,447,510	1,456,130	1,541,160	1,497,970	1,462,550	1,957,916	1,529,860	1,457,120	1,488,640	1,498,560	14,612,576
融資前可供支用現金餘額(短絀)6＝1＋2－5	143,636	225,426	70,176	73,106	11,176	94,976	193,346	(244,240)	180,570	193,610	206,300	233,210	805,570
融資淨額													
增加銀行借款	1,397,940	1,271,460	857,460	1,184,430	1,410,470	1,224,420	1,530,930	1,656,970	950,460	1,230,930	1,456,970	1,064,410	15,236,850
償還銀行借款	(1,528,600)	(1,458,300)	(907,100)	(1,242,900)	(1,382,600)	(1,250,000)	(1,628,600)	(1,322,600)	(1,088,600)	(1,362,900)	(1,572,600)	(1,250,000)	(15,994,800)
合計7	(130,660)	(186,840)	(49,640)	(58,470)	27,870	(25,580)	(97,670)	334,370	(138,140)	(131,970)	(115,630)	(185,590)	(757,950)
期末現金餘額8＝1＋2－3＋7	312,976	338,586	320,536	314,636	339,046	369,396	395,676	390,130	342,430	361,640	390,670	347,620	347,620

註：其他收入主要係營業稅退稅及利息收入。

(2)就公司申報年度及預計未來一年度應收帳款收款與應付帳款付款政策、資本支出計畫、財務槓桿及負債比率(或自有資產與風險性資產比率)，說明償債或充實營運資金之原因

A.應收帳款收款與應付帳款付款政策

本公司之應收帳款收款政策，主要係考量個別客戶之營運規模、財務狀況、信用紀錄及往來交易情形給予適當之授信額度及收款條件，其每月應收款項收現數之編製基礎係依據本公司之上開授信政策，並參酌過去之收款經驗，作為預估 113 年度及 114 年度各月份現金收支預測表之預算基礎，故其編製基礎尚屬合理。

在應付款項方面，本公司所編製之 113 年度及 114 年度現金收支預測表之各月應付款項及費用付款情形，主要係依本公司之付款政策為參考依據，並預估未來之付款條件、薪資等費用作為推估未來各月份應付款項及費用付現之基礎，故其編製基礎尚屬合理。

B.資本支出計畫

本公司資本支出計畫之擬定，主要係依未來公司之經營策略、營運發展、產業狀況及市場需求等因素所擬定，主要資本支出為廠房修繕改建、機器設備之新增、汰舊換新、維修及調整補充等，故預估 113 及 114 年度本公司尚無重大之資本支出計畫，本公司資本支出計畫資金來源預計以自有資金支應，其編製之假設基礎應尚屬合理。

C.財務槓桿及負債比率

單位：新台幣仟元

項目	110年度	111年度	112年度	113年 前二季
營業利益A	1,407,183	1,500,588	506,195	467,087
銀行融資之資金成本B(註)	37,474	78,634	140,702	78,571
財務槓桿度A/(A－B)	1.03	1.06	1.38	1.20
負債比率(%)	50.06	45.90	50.61	56.84
長短期銀行借款及應付短期票券合計	6,389,180	6,796,931	7,996,555	9,947,739
增資YC INOX TR金額	979,951	3,286,873	1,628,341	869,464

註：銀行借款之利息費用。

財務槓桿度係衡量公司舉債經營之財務風險，評估利息費用之變動對於營業利益之影響程度，若公司未舉債經營，則其財務槓桿度為 1，該項指標數值愈高則表示公司所承擔之財務風險愈大，而該指數為正，顯示舉債經營仍屬有利，若財務槓桿度小於 1，則顯示本公司產生營業虧損。由上表資料可知，本公司 110~112 年度及 113 年前二季之財務槓桿度分別為 1.03、1.06、1.38 及 1.20，111 年度與 110 年度營業利益差異不大，惟 111 年度長期銀行借款餘額較 110 年大幅增加 1,101,786 仟元，使得資金成本增加 41,160 仟元，故財務槓桿增加至 1.06，112 年度因不銹鋼平均單價較去年同期下跌 18%，致營業利益減少 66.27%，加上短期銀行借款較去年同期增加 927,004 仟元，一年內到期之長期銀行借款增加 310,715 仟元，且央行因通膨而升息，更使資金成本較去年同期增加 62,068 仟元，財務槓桿因而上升至 1.38，113 年前二季利息費用與去

年同期差異不大，營業利益則隨著營業毛利增加，較去年同期成長 184,957 仟元，財務槓桿度下降至 1.20。

另就負債比率觀之，本公司 110~112 年度及 113 年前二季負債占資產比率分別為 50.06%、45.90%、50.61%及 56.84%。111 年度長短期銀行借款及應付短期票券合計數較去年同期增加 407,751 仟元，惟 111 年度採用權益法投資認列 YC INOX TR，資產較去年同期增加 3,366,278 仟元，使得負債比率較 110 年度下降；112 年度負債比率較 111 年度上升，主係長短期銀行借款及應付短期票券合計數較去年同期增加 1,199,624 仟元；113 年前二季負債比率持續上升，係因長短期銀行借款及應付短期票券合計數較 112 年底增加 1,951,184 仟元。本公司 110~112 年度及 113 年前二季對 YC INOX TR 之增資分別為 979,951 仟元、3,286,873 仟元、1,628,341 仟元及 869,464 仟元，合計 6,764,629 仟元，係以外銷之美元應收款項進行投資，故須以金融機構融資方式籌措支應購料及日常營運所需資金，本公司 109 年底長短期銀行借款及應付短期票券合計數為 2,171,550 仟元，113 年 6 月底之長短期銀行借款及應付短期票券合計數已為 9,947,739 仟元，110~112 年度及 113 年上半年度共增加 7,776,189 仟元，舉債經營除財務負擔日漸沈重外，公司短期資金之調度亦將愈加頻繁，並增加本公司之營運風險，故本公司藉由本次辦理籌資募集資金以償還銀行借款，將有助於提升償債能力，並有效降低財務風險及改善財務結構，進而提升企業整體財務結構的健全度，實有其必要性。

(3)增資計畫如用於償債者，應說明原借款用途及其效益達成情形。若原借款係用以購買營建用地、支付營建工程款或承攬工程，應就預計自購置該營建用地至營建個案銷售完竣或承攬工程完竣所需之資金總額、不足資金之來源及各階段資金投入及工程進度，說明原借款原因，並就認列損益之時點、金額說明預計可能產生效益及其達成情形

本公司本次資金運用計畫，預計募集資金 2,960,000 仟元用於償還銀行借款，茲列示預計償還明細如下：

單位：新台幣仟元

貸款機構	利率(%)	契約期間(註)	最初契約期間	最初動撥日	原貸款用途	原貸款金額	還款金額	減少利息	
								113年	114年以後
玉山銀行	1.80	112/10/04~113/09/19	108/01/08~109/01/08	108/07/26	長期股權投資	66,666	55,000	247	990
	1.80		110/11/09~111/10/27	111/02/21		66,667	55,000	247	990
	1.94		110/11/29~111/11/28	111/03/09		100,000	100,000	298	1,940
	1.92		111/05/20~112/05/09	111/07/11		100,000	100,000	294	1,920
	小計					333,333	310,000	1,086	5,840
中國輸出入銀行	1.6742	112/10/17~113/10/16	110/11/10~111/11/09	111/09/29	長期股權投資	50,000	50,000	209	837
	2.2027					50,000	50,000	275	1,101
	1.6602		110/11/10~111/11/09	111/11/03		50,000	50,000	127	830
	2.1888					50,000	50,000	168	1,094
	小計					200,000	200,000	779	3,862
元大銀行	1.9800	112/12/22~113/12/21	112/12/22~113/12/21	113/01/15	長期股權投資	100,000	100,000	494	1,980
	1.9832		112/05/05~	112/08/02		100,000	100,000	494	1,983

貸款機構	利率(%)	契約期間(註)	最初契約期間	最初動撥日	原貸款用途	原貸款金額	還款金額	減少利息	
								113年	114年以後
			113/05/31						
	小計					200,000	200,000	988	3,963
台新銀行	1.91	113/01/31~113/12/31	111/01/27~112/02/01	111/11/29	長期股權投資	100,000	100,000	476	1,910
	1.92		111/05/20~112/05/09	111/08/15		100,000	100,000	479	1,920
	1.92		113/01/31~113/12/31	113/02/29		100,000	100,000	479	1920
	1.84		113/01/31~113/12/31	113/03/22		100,000	100,000	282	1,840
	1.91		113/01/31~113/12/31	113/03/22		100,000	100,000	293	1,910
	小計					500,000	500,000	2,009	9,500
兆豐銀行	1.90	112/10/06~113/10/05	110/12/22~111/12/21	111/01/12	長期股權投資	100,000	100,000	474	1,900
	1.90		112/10/06~113/10/05	113/03/20		100,000	100,000	474	1,900
	1.90		112/10/06~113/10/05	112/11/01		100,000	100,000	473	1,900
	小計					300,000	300,000	1,421	5,700
合庫	2.0006	113/05/23~114/05/17	113/05/23~114/05/17	113/05/29	長期股權投資	100,000	100,000	499	2,001
	2.0006		113/05/23~114/05/17	113/05/29		100,000	100,000	499	2,000
	小計					200,000	200,000	998	4,001
富邦銀行	1.92	113/01/31~114/02/02	111/01/27~112/02/01	111/04/22	長期股權投資	100,000	100,000	479	1,920
	1.92		112/02/01~113/02/01	112/04/20		100,000	100,000	479	1,920
	1.91		111/01/27~112/02/01	111/11/25		100,000	100,000	293	1,910
	1.91		111/12/08~112/12/07	112/08/07		100,000	100,000	475	1,910
	小計					400,000	400,000	1,726	7,660
彰化銀行	1.94378	113/05/03~114/05/31	109/12/11~110/12/10	110/08/30	長期股權投資	100,000	100,000	485	1,944
	1.94556		111/05/13~112/05/31	112/02/17		100,000	100,000	298	1,946
	1.92422		111/03/09~112/03/08	111/06/27		100,000	100,000	480	1,924
	1.92		112/05/05~113/05/31	112/07/13		100,000	100,000	294	1,920
	小計					400,000	400,000	1,557	7,734
遠東商銀	1.94	113/06/04~114/06/03	109/11/02~110/11/01	110/07/26	長期股權投資	100,000	50,000	149	970
	1.94		110/11/10~111/11/09	111/08/15		100,000	100,000	483	1,940
	小計					200,000	150,000	632	2,910
華南銀行	1.78	110/08/12~113/08/11	110/08/12~113/08/11	110/10/25	長期股權投資	100,000	100,000	444	1,780
匯豐銀行	1.98366	113/01/12~114/01/11	111/01/27~112/02/01	111/08/15	長期股權投資	100,000	100,000	495	1,984
台灣銀行	1.9097	112/10/25~113/10/25	110/10/25~111/10/25	110/12/27	長期股權投資	100,000	100,000	293	1,910
總計						3,033,333	2,960,000	12,428	56,844

註：本公司之銀行授信得於有效期間及約定額度內循環動用，契約到期會再續約。

A.原借款用途之必要性及合理性

本公司投資之土耳其子公司 YC INOX TR，當地內銷是以美元計價里拉收款，收受之里拉用於經常性支出、一般員工薪資及換匯成美元支付高階經理人薪資，YC INOX TR 之建設工程、機器設備及原料採購以美元計價美元支付，主要來源為本公司對其之美元增資，惟 YC INOX TR 第二期廠房將在 113 年底完工，完工後應無其他重大資本支出，未來原料亦將由 YC INOX TR 以自有資金採購為主。

本公司係以外銷收取之美元應收款項增資 YC INOX TR，使得本公司日常營運及購料需仰賴銀行借款支應，故本公司動撥上述銀行借款實應為長期股權投資 YC INOX TR，而近兩年銀行借款利率處於高點，加上未來降息趨勢明確，長期銀行借款之固定利率部分不具優勢，故近年以短期銀行借款為主，本次償還之借款主要係為高利率之短期銀行借款。

綜上所述，本公司之原借款用途實為長期股權投資，故就本公司投資 YC INOX TR 之必要性及合理性說明如下：

本公司所處產業，長期以來面臨各國貿易保護主義盛行下所設立的關稅壁壘，美國亦提出 232 條款所引發全球各區域性防衛措施；故為求公司永續經營及成長，經 107 年 8 月 3 日董事會通過於國外設立生產基地，同年 11 月 2 日董事會通過於土耳其設立子公司，並經 108 年 3 月 15 日董事會首次通過增資土耳其子公司，成為允強第一個海外生產基地，選定土耳其設廠主要有下列因素：

(A)強大的內需

土耳其長年為不銹鋼的主要進口國，不銹鋼年需求量約為 70 萬公噸，其中 75%仰賴進口，2023 年 2 月土耳其發生強震，其災後重建對鋼材之需求大增，據中國 Mysteel 網站統計，土耳其 2023 年僅不銹鋼之進口量就達 72.2 萬噸之多，加上土耳其對食品、醫療和汽車等不銹鋼消費遠低於國際平均水準，未來土耳其之不銹鋼需求發展趨勢不變，依據經濟部國際貿易署資料顯示，目前土耳其對允強台灣母公司之反傾銷稅，不銹鋼板捲為 705.31 美元/公噸，不銹鋼管為 7.98%，在當地建廠即免課徵反傾銷稅。

此外，YC INOX TR 第一期廠房生產不銹鋼板捲、構造管及第二期廠房生產工業用配管，總年產能約為 9.6 萬噸，遠低於土耳其內需之胃納量，故目前以內銷為主。

(B)地理環境及交通樞紐之優勢

土耳其得天獨厚的地理位置使其在全球經濟中扮演著舉足輕重的角色，土耳其控制黑海和地中海之間的通道，國內伊斯坦堡機場亦是歐洲最大的機場之一，加上公路及鐵路基礎設施完善，土耳其通過海運、航運、鐵路和公路將歐洲市場與中亞、中東和北非的市場串聯起來，創造了巨大的貿易機會，透過完善的交通網絡，土耳其成為全球最重要的交通樞紐之一，全球前五大鋼鐵廠包括盧森堡 ArcelorMittal、德國 ThyssenKrupp 與韓國浦項鋼鐵等都在

當地設鋼板廠，全球最大不銹鋼製管廠義大利 Marcegaglia 也插旗土耳其，都是看好該國優越的地理位置。

(C)原料取得

土耳其當地有上游原料供應廠南韓浦項，當地原料取得無虞，加上原料之產量及規模較小之供應商眾多，對本公司而言有較大之議價空間及優勢。

(D)資金成本優勢

據 Turkey National Bank 資料顯示，2024 年 3 月土耳其央行利率決議為 50%，顯示當地公司營運之資金成本為 50%，YC INOX TR 資金來源皆由允強直接以美元貨款挹注，相對於當地競爭者高額之資金成本有絕對優勢。

(E)反傾銷稅

各國對台灣(允強)不銹鋼出口產品課徵反傾銷稅資料彙整如下(2024.07)：

國別	品項	稅率
美國	不銹鋼管	31.90%
土耳其	不銹鋼管	7.98%
泰國	不銹鋼管	2.39%
巴西	不銹鋼管	2024.05.08立案調查中
沙烏地阿拉伯	不銹鋼管	2024.05.02立案調查中
韓國	不銹鋼板捲	9.07%
泰國	冷軋不銹鋼扁軋製品	33.99%
馬來西亞	冷軋不銹鋼	14.02%
越南	冷軋不銹鋼	37.29%
美國	不銹鋼板捲	7.39%
美國	不銹鋼成捲帶	12.61%
歐盟	冷軋不銹鋼板產品	6.8%
歐盟	熱軋不銹鋼鋼板捲	7.5%
巴西	冷軋不銹鋼扁軋製品	705.31美元/公噸

由上表可知，允強受到各國課徵反傾銷稅之稅率由 2.39%~37.29%不等，且不銹鋼管尚有巴西和沙烏地阿拉伯立案調查中。相較之下，除歐盟對原產於印尼並自土耳其進口之冷軋不銹鋼扁軋製品及熱軋不銹鋼鋼板捲，分別課徵 19.3%及 17.3%之反傾銷稅外，尚查無其他國家對土耳其不銹鋼製品有明確之反傾銷稅稅率之規定。

本公司同業除新鋼為百分之百內銷外，營運規模較大之彰源及大成鋼外銷佔比皆大於內銷，台灣不銹鋼內銷市場呈現供過於求的趨勢，近年來都只能削價競爭，毛利率逐年降低，同業新鋼之毛利率自 108 年度的 5.16%下降到 112 年度的 1.52%，外銷市場自 108 年中美貿易戰爭以來，各國貿易保護主義持續盛行，台灣受到各國課徵反傾銷稅的狀況未見好轉，反而不斷有新的國家立案調查，如上表巴西及沙烏地阿拉伯，加上美國、泰國、越南等國動輒 30%以上的反傾銷稅，形同直接阻斷由台灣外銷之途徑，故該產業若要持續成長及永續經營，勢必得在海外尋求製造基地。

土耳其目前人均不銹鋼使用量仍遠低於世界各國平均，加上重大建設等需求使得內需強勁，2023 年 2 月強震之後更推升不銹鋼之需求量，以 2023

年不銹鋼進口量 72.2 萬噸推估，目前年需求量趨近百萬噸，加上土耳其擁有良好的地理位置，位居歐亞樞紐，且當地陸海空交通運輸系統完整，作為進軍歐洲、中東及非洲的生產基地極具優勢，全球前五大鋼廠皆因此在土耳其設點，更重要的是土耳其在反傾銷稅議題上之優勢遠大於台灣，以土耳其作為本公司首座海外生產基地，對本公司是進可攻退可守的選擇，縱使未來土耳其內銷市場轉弱，本公司亦可透過土耳其極具優勢的交通樞紐位置外銷世界各地，惟 YC INOX TR 之總年產能為 9.6 萬噸，仍遠低於土耳其內需之胃納量。

綜上所述，本公司投資土耳其子公司 YC INOX TR 實屬必要且合理。

B.原借款用途之效益評估

(A)YC INOX TR 投資金額及運用情形

自 108 年度起截至 113 年送件前止，允強投資 YC INOX TR 美金 308,900 仟元及土耳其里拉 111,379 仟元，折合新台幣共計 9,894,010 仟元，皆經董事會決議通過，至 113 年底預計還會投資 YC INOX TR 美金 23,769 仟元，總計新台幣約 780,455 仟元。

截至 113 年 7 月底止，投資金額主要係用於購買土地計美金 23,427 仟元、建築物建造、設計及許可等相關支出計美金 56,666 仟元，機器設備共計美金 54,262 仟元，原料採購計美金 164,480 仟元，共計美金 298,835 仟元，尚未支付者主係廠房相關費用計美金 17,282 仟元及機器設備 9,768 仟元，共計美金 27,050 仟元，前述投資金額總計美金 325,885 仟元。

(B)YC INOX TR 實際及預計損益表

單位：新台幣仟元

項　目	108年度~113年上半年(實際數)	113年下半年~122年度(預計數)	123~136年度(預計數)	合計
營業收入	3,146,297	49,389,764	124,923,016	177,459,077
營業成本	3,611,043	43,364,814	102,834,310	149,810,167
營業毛利(損)	(464,746)	6,024,950	22,088,706	27,648,910
營業費用	355,460	2,990,294	7,495,381	10,841,135
營業利益(損失)	(820,206)	3,034,656	14,593,325	16,807,775
營業外損益	(654,652)	(286,271)	-	(940,923)
稅前淨利(損)	(1,474,858)	2,748,385	14,593,325	15,866,852
稅後淨利(損)	(1,732,711)	2,011,687	10,944,994	11,223,970

註：因近年當地通膨及匯率變動波動幅度較大，且當地政府亦無法準確預估未來變動情形，故本公司係假設未來通膨及匯率維持在113年上半年之實際狀況為基礎，預估未來投資效益回收情形。

a.營業收入及營業毛利

YC INOX TR 主要產品係以第一期廠房之不銹鋼板捲、構造管及第二期廠房之工業用配管為主，第二期廠房將在 113 年底完工，完工後應無其他重大資本支出，故營業成本將隨營業收入成長而增加；本公司採保守穩健原則預估未來營運狀況，考量產品價格易受國際鎳價影響且難以預測，以 113

年 5 月之平均單價為基準，並配合本公司在土耳其市場之營運策略及產能規劃作預估。

113 年度第一期廠房之不銹鋼板捲及構造管之產能利用率預期可達 30%及 47%，113 年上半年實際毛利率已轉正為 3.49%，113 年底第二期廠房完工，毛利率較高之工業用配管自 114 年度進入生產階段，預估當年度工業用配管產能利用率達 19%；依 YC INOX TR 之營運計畫顯示，114 至 118 年度為 YC INOX TR 搶市佔率階段，預計每年營業收入約有 10%左右之成長規模，毛利率約在 8~12%；119 年度至 132 年度逐步進入穩定期，營收成長率由每年 8%逐步緩降至每年 2%，122 年度預計達到累計獲利之損益兩平，第一期廠房不銹鋼板捲及構造管產能利用率分別將達到 88%及 78%，第二期廠房工業用配管產能利用率達到 83%，在規模經濟及產能效率提升下，毛利率預期將可達 15.5%；第二期廠房工業用配管之產能穩定成長並預估於 124 年度達到 100%，加上 YC INOX TR 之生產規模，以每年兩班制的總產能約為 9.6 萬噸，遠低於土耳其內需之胃納量，未來營運狀況穩定後再輔以增加輪班班次以擴大產能，預期 127 年度以後之毛利率將維持在 18%。

b.營業費用及營業外損益

YC INOX TR 無設置專責研發單位及人員故無研發費用，銷售費用主要為業務人事費用、市場與行銷費用及運費等，預計隨營業額擴展而增加業務銷售人力，以過往經驗預估為營業收入的 2%，管理費用主要為人事費用，預估為營業收入的 4%；YC INOX TR 之營業外損益係以通貨膨脹損失及兌換利益為主，考量通貨膨脹及匯率之未來走向無法準確預測，加上目前土耳其政府持續將利率維持在高水準，展現對抗通膨的決心，未來預期通貨膨脹及土耳其里拉貶值的情形將逐漸放緩，故不予預估，利息費用因本公司預期 114 年度起 YC INOX TR 之營業收入將足以支應其日常營運支出，考量土耳其目前央行利率達 50%，預期不會向當地銀行融資。

c.營業利益及稅後淨利

YC INOX TR 108 年~113 年前二季因未達規模經濟及提列高度通貨膨脹損失而產生虧損；隨一期廠房產能逐漸拉高、二期廠房將於 113 年底完工並投入生產，預期 YC INOX TR 在未來 5 年積極的搶市策略下逐漸達成規模經濟，營業利益將隨著毛利率上升而成長；考量通貨膨脹及匯率之未來走向無法準確預測加上預期會逐漸放緩故不予預估，加上未來預期不會向當地銀行借款無利息費用，故 114 年後之預計損益表稅前淨利與營業利益相同，稅後淨利隨著 YC INOX TR 營業利益逐年上升而成長，投入資金預期在 23 年內回收，經評估尚屬合理。

本公司自 108 年起始投資 YC INOX TR，至 110 年度仍屬於建廠階段，致 108~110 年度尚未正式生產，故營業收入均為 0 仟元，第一期廠房自 111 年第二季逐步進入量產階段，111~112 年度及 113 年上半年度之營業收入分別為 670,594 仟元、1,615,408 仟元及 860,295 仟元，分別較去年同期成長 140.89%及 15.35%，惟尚未達到規模經濟，故 111 及 112 年度呈現負毛利的情形，惟 113 年上半年度毛利率已轉正，而 108 年新冠疫情肆虐，世界各國

產業重創，消費者出門消費意願降低，供應鏈中斷物價飛漲，大多數國家的央行因此展開長期的升息政策，以期有效抑制居高不下的通膨，當所有國家都祭出升息政策，土耳其總統 Recep Tayyip Erdogan 對央行進行干預，以促進經濟成長為主要目標持續降息，造成通膨迅速飆升，土耳其因最近 3 年累積之通貨膨脹率超過 100%，依照 IAS 29「高度通貨膨脹經濟下之財務報導」之會計處理認列高度通貨膨脹損失，111~112 年度及 113 年前二季分別認列 570,860 仟元、825,360 仟元及 441,810 仟元共計 1,838,030 仟元，造成 108~113 年前二季共計 1,732,711 仟元的稅後淨損，惟若排除不可控之通貨膨脹因素，YC INOX TR 僅 111 年度因尚未達規模經濟而致虧損，112 年度起即轉虧為盈，108~113 年前二季稅後淨利可達 105,319 仟元，其原借款效益應屬顯現。112 年 5 月土耳其總統 Recep Tayyip Erdogan 在大選中獲得連任，組建新內閣並逆轉實施多年的寬鬆政策，改採積極利率上調措施，同年 6 月 22 日，土耳其央行行長 Hafize Gaye Erkan 將利率由 8.5%上調至 15%，此後連續 8 次大幅加息至 45%，113 年 2 月初繼任之央行行長 Fatih Karahan 於 113 年 3 月更升息 20 碼至 50%，展現出對抗通膨的決心，截至目前為止，土耳其央行持續將利率維持在 50%，以應對不斷攀升之通膨，土耳其統計局於 113 年 8 月 5 日公布，113 年 7 月消費者物價指數(CPI)從 113 年 6 月的年增 71.60%降至 61.78%，不僅低於市場預估的 61.9%，下跌近 10%創下 111 年 12 月以來最大跌幅，顯示土耳其央行過去一年來的升息動作，已開始抑制不斷上漲的物價。

依據土耳其自由日報(Daily Hurriyet News)報導，倫敦安永會計師事務所(EY)報告指出，112 年土耳其吸引外國直接投資項目(FDI)數量在歐洲地區排名第四，FDI 數量增至 375 個，較 111 年成長 17%，創造超過 21,000 個就業機會，儘管歐洲製造業 FDI 數量下降，但土耳其卻逆勢成長 12%；113 年 5 月在伊斯坦堡舉行的貿易風向論壇(Trade Winds forum)，有超過 150 家美商代表出席，探索在土耳其投資及合作的機會，根據國際投資者協會(YASED)報告，美國是 2024 年 1 月土耳其外國直接投資股權流入最大來源國，其次為德國與英國。美國股權流入占比從 2002~2023 年的 8%上升到 2024 年 1 月的 44%，反映出美商對土耳其市場的信心和興趣日益增加，全球重量級投資管理公司 Pimco 和 Vanguard 等在內的外國投資者於 2023 年底也開始佈局土耳其資產，表明對土耳其新政府團隊信心，由此可見各國對於土耳其國內之投資市場及經濟環境之未來走向預測多以樂觀態度看待，預期未來本公司對 YC INOX TR 之投資效益將可持續顯現。

(4)現金收支預測表中，未來如有重大資本支出及長期股權投資合計之金額達本次募資金額百分之六十者，應敘明其必要性、預計資金來源及效益

本公司本次募資計畫係用於償還銀行借款，本公司編製之 113 年度現金收支預測表，1~7 月份為實際數，8~12 月份為預估數，114 年度現金收支預測表則均為預估數。本公司 113 年 8 月至未來一年(114 年度)現金收支預測表中，預計資本支出及長期股權投資金額分別為 294,370 仟元及 1,432,975 仟元，合計 1,727,345 仟元，尚未達本次募資金額之百分之六十以上，故不適用此項評估。

4.購買營建用地、支付營建工程款或承攬工程者，應詳列預計自購買土地至營建個案銷售完竣或承攬工程完竣所需之資金總額、不足資金之來源及各階段資金投入及工程進度，並就認列損益之時點、金額說明預計可能產生效益：不適用。

5.購買未完工程並承受賣方未履行契約者，應列明買方轉讓理由、受讓價格決定依據及受讓過程對契約相對人權利義務之影響：不適用。

三、本次受讓他公司股份發行新股應記載事項：不適用。

四、本次併購發行新股應記載事項：不適用。

肆、財務概況

一、最近五年度簡明財務資料

(一)簡明資產負債表及綜合損益表

1.簡明資產負債表及綜合損益表－國際財務報導準則(合併財務報告)

(1)簡明資產負債表

單位：新台幣仟元

項目＼年度		最近五年度財務資料					當年度截至113年6月30日財務資料
		108年	109年	110年	111年	112年	
流動資產		6,259,308	5,693,449	10,460,877	9,132,340	7,644,162	9,993,137
不動產、廠房及設備		4,609,174	4,644,058	4,789,937	6,043,505	6,906,175	7,836,197
無形資產		—	—	—	—	—	—
其他資產		1,273,885	2,875,056	3,827,930	4,487,937	3,764,052	3,821,782
資產總額		12,142,367	13,212,563	19,078,744	19,663,782	18,314,389	21,651,116
流動負債	分配前	3,826,106	2,439,496	7,954,827	6,507,683	7,209,734	9,878,281
	分配後	4,436,802	3,095,192	8,621,791	7,176,992	7,679,736	尚未分配
非流動負債		867,981	1,683,692	1,721,852	2,739,836	2,154,486	2,547,926
負債總額	分配前	4,694,087	4,123,188	9,676,679	9,247,519	9,364,220	12,426,207
	分配後	5,304,783	4,778,884	10,343,643	9,916,828	9,834,222	尚未分配
歸屬於母公司業主之權益		7,448,280	9,089,375	9,402,065	10,416,263	8,950,169	9,224,909
股本		4,071,307	4,371,307	4,446,425	4,453,799	4,700,024	4,702,256
資本公積	分配前	1,663,578	1,882,352	1,994,700	2,005,108	2,302,582	1,835,038
	分配後	1,541,439	1,882,352	1,994,700	2,005,108	1,832,580	尚未分配
保留盈餘	分配前	1,899,056	1,832,412	2,442,481	2,315,215	1,480,821	1,558,824
	分配後	1,410,499	1,176,716	1,775,517	1,645,906	1,480,821	尚未分配
其他權益		(185,661)	1,003,304	518,459	1,642,141	466,742	1,128,791
庫藏股票		—	—	—	—	—	—
非控制權益		—	—	—	—	—	—
權益總額	分配前	7,448,280	9,089,375	9,402,065	10,416,263	8,950,169	9,224,909
	分配後	6,837,584	8,433,679	8,735,101	9,746,954	8,480,167	尚未分配

註：除 113 年截至 6 月 30 日之財務資料係經會計師核閱外，上列各年度財務資料均經會計師查核簽證。

(2)簡明損益表

單位：新台幣仟元

項目＼年度	最近五年度財務資料					當年度截至113年6月30日財務資料
	108年	109年	110年	111年	112年	
營業收入	16,308,739	12,717,152	17,777,919	16,840,315	15,232,177	6,637,911
營業毛利	1,581,591	1,184,615	2,893,140	2,176,813	1,100,974	899,746
營業淨利	802,108	464,629	1,389,221	947,907	338,974	404,304
營業外收入及支出	(24,744)	47,497	338,290	(262,247)	(479,508)	(339,009)
稅前淨利(損)	777,364	512,126	1,727,511	685,660	(140,534)	65,295
本期淨利(損)	623,729	423,567	1,260,047	518,282	(169,815)	78,003
本期其他綜合損益(稅後淨額)	(322,016)	1,187,311	(479,127)	1,145,098	(1,170,669)	662,049
本期綜合損益總額	301,713	1,610,878	780,920	1,663,380	(1,340,484)	740,052
淨利歸屬於母公司業主	623,729	423,567	1,260,047	518,282	(169,815)	78,003
淨利歸屬於非控制權益	—	—	—	—	—	—
綜合損益總額歸屬於母公司業主	301,713	1,610,878	780,920	1,663,380	(1,340,484)	740,052
綜合損益總額歸屬於非控制權益	—	—	—	—	—	—
每股盈餘(虧損)(元)	1.53	1.04	2.86	1.16	(0.38)	0.17

註：除113年截至6月30日之財務資料係經會計師核閱外，上列各年度財務資料均經會計師查核簽證。

2.簡明資產負債表及綜合損益表－國際財務報導準則(個體財務報告)

(1)簡明資產負債表

單位：新台幣仟元

項目＼年度		最近五年度財務資料				
		108年	109年	110年	111年	112年
流動資產		5,723,479	4,786,659	9,597,294	6,221,760	5,019,067
不動產、廠房及設備		4,221,623	4,320,288	4,238,219	4,370,107	4,324,205
無形資產		—	—	—	—	—
其他資產		2,190,022	4,083,331	4,993,283	8,664,175	8,779,360
資產總額		12,135,124	13,190,278	18,828,796	19,256,042	18,122,632
流動負債	分配前	3,819,917	2,417,532	7,704,879	6,103,372	7,019,706
	分配後	4,430,613	3,073,228	8,371,843	6,772,681	7,489,708
非流動負債		866,927	1,683,371	1,721,852	2,736,407	2,152,757
負債總額	分配前	4,686,844	4,100,903	9,426,731	8,839,779	9,172,463
	分配後	5,297,540	4,756,599	10,093,695	9,509,088	9,642,465
歸屬於母公司業主之權益		7,448,280	9,089,375	9,402,065	10,416,263	8,950,169
股本		4,071,307	4,371,307	4,446,425	4,453,799	4,700,024
資本公積	分配前	1,663,578	1,882,352	1,994,700	2,005,108	2,302,582
	分配後	1,541,439	1,882,352	1,994,700	2,005,108	1,832,580
保留盈餘	分配前	1,899,056	1,832,412	2,442,481	2,315,215	1,480,821
	分配後	1,410,499	1,176,716	1,775,517	1,645,906	1,480,821
其他權益		(185,661)	1,003,304	518,459	1,642,141	466,742
庫藏股票		—	—	—	—	—
非控制權益		—	—	—	—	—
權益總額	分配前	7,448,280	9,089,375	9,402,065	10,416,263	8,950,169
	分配後	6,837,584	8,433,679	8,735,101	9,746,954	8,480,167

註：上列各年度財務資料均經會計師查核簽證。

(2)簡明損益表

單位：新台幣仟元

項目＼年度	最近五年度財務資料				
	108年	109年	110年	111年	112年
營業收入	16,308,739	12,717,152	17,777,919	16,262,547	13,624,052
營業毛利	1,581,591	1,184,615	2,893,140	2,636,861	1,139,813
營業淨利	810,739	475,914	1,407,183	1,500,588	506,195
營業外收入及支出	(38,055)	23,925	169,622	(845,005)	(739,441)
稅前淨利(損)	772,684	499,839	1,576,805	655,583	(233,246)
本期淨利(損)	623,729	423,567	1,260,047	518,282	(169,815)
本期其他綜合損益(稅後淨額)	(322,016)	1,187,311	(479,127)	1,145,098	(1,170,669)
本期綜合損益總額	301,713	1,610,878	780,920	1,663,380	(1,340,484)
淨利歸屬於母公司業主	623,729	423,567	1,260,047	518,282	(169,815)
淨利歸屬於非控制權益	—	—	—	—	—
綜合損益總額歸屬於母公司業主	301,713	1,610,878	780,920	1,663,380	(1,340,484)
綜合損益總額歸屬於非控制權益	—	—	—	—	—
每股盈餘(虧損)(元)	1.53	1.04	2.86	1.16	(0.38)

註：上列各年度財務資料均經會計師查核簽證。

(二)影響上述簡明財務報表作一致性比較之重要事項如會計變動、公司合併或營業部門停工等及其發生對當年度財務報告之影響：無。

(三)最近五年度簽證會計師姓名及查核意見

1.最近五年度簽證會計師之姓名及其查核意見

年度	簽證會計師	會計師事務所	查核意見/核閱意見
108	曾棟鋆、蔣淑菁	勤業眾信聯合會計師事務所	無保留意見
109	曾棟鋆、蔣淑菁	勤業眾信聯合會計師事務所	無保留意見
110	曾棟鋆、蔣淑菁	勤業眾信聯合會計師事務所	無保留意見
111	曾棟鋆、蔣淑菁	勤業眾信聯合會計師事務所	無保留意見
112	曾棟鋆、蔣淑菁	勤業眾信聯合會計師事務所	無保留意見
113年 第二季	曾棟鋆、蔣淑菁	勤業眾信聯合會計師事務所	無保留意見

2.最近五年度如有更換會計師之情事者，應列示公司、前任及繼任會計師對更換原因之說明：無。

(四)財務分析

1.最近五年度之財務資料綜合分析—國際財務報導準則(合併財務報告)

分析項目 \ 年度		最近五年度財務分析					當年度截至113年6月30日財務資料
		108年	109年	110年	111年	112年	
財務結構	負債占資產比率	38.65	31.20	50.71	47.02	51.13	57.39
	長期資金占不動產、廠房及設備比率	180.35	231.97	232.23	217.68	160.79	150.23
償債能力	流動比率（%）	163.45	233.38	131.50	140.33	106.02	101.16
	速動比率（%）	77.92	107.82	42.38	37.09	33.05	27.17
	利息保障倍數（倍）	30.92	18.36	46.10	9.42	0.02	1.71
經營能力	應收款項週轉率（次）	11.01	11.07	14.59	14.37	15.94	12.65
	平均收現日數	33.15	32.97	25.01	25.40	22.89	28.85
	存貨週轉率（次）	4.09	3.60	3.09	2.41	2.83	2.40
	應付款項週轉率（次）	59.64	71.97	32.81	29.94	91.21	34.70
	平均銷貨日數	89.24	101.38	118.12	151.45	128.97	152.08
	不動產、廠房及設備週轉率（次）	3.91	2.74	3.76	3.10	2.35	1.80
	總資產週轉率（次）	1.37	1.00	1.10	0.86	0.80	0.66
獲利能力	資產報酬率（%）	5.41	3.52	7.99	3.01	(0.28)	1.50
	權益報酬率（%）	8.13	5.12	13.62	5.23	(1.75)	1.70
	稅前純益占實收資本比率（%）	19.09	11.71	38.86	15.39	(3.13)	2.76
	純益率（%）	3.82	3.33	7.08	3.07	(1.11)	1.17
	每股盈餘（元）	1.53	1.0395	2.86	1.16	(0.38)	0.17
現金流量	現金流量比率（%）	17.23	71.78	(19.95)	24.74	13.02	(11.74)
	現金流量允當比率（%）	96.81	95.41	66.59	68.97	49.09	62.77
	現金再投資比率（%）	(0.68)	8.56	(16.53)	5.92	1.92	(3.87)
槓桿度	營運槓桿度	2.18	3.05	1.82	2.21	4.41	2.70
	財務槓桿度	1.03	1.06	1.02	1.09	1.73	1.29

註：最近二年度各項財務比率達20%者變動原因：

1.長期資金佔不動產、廠房及設備比率下降，主係112年度公司債持續轉換以及因獲利下降使得保留盈餘下降，造成長期資金下降。

2.流動比率下降，主係112年度之資產下降與流動負債上升所致；流動資產下降，係因112年度存貨金額較111年減少。流動負債上升，係為因應短期營運資金需求以致短期借款增加。

3.利息保障倍數(倍)下降，主係112年度稅前淨利下降，且因112年度借款增加影響利息費用上升所致。

4.應付款項週轉率上升，主係112年度平均應付帳款及票據下降，其中111年度平均應付帳款及票據較高係因土耳其子公司於111年第2季開始因應生產而備料所致。

5.不動產、廠房及設備週轉率下降，主係112年度平均不動產、廠房及設備淨額因土耳其子公司之廠房於112年度陸續驗收資本化而上升所致。

6.資產報酬率、權益報酬率、稅前純益佔實收資本比率、純益率及每股盈餘下降，主係因營業收入下降，影響獲利下降所致。

7.現金流量比率、現金流量允當比率及現金再投資比率下降，主係因112年度營業活動之淨現金流入因獲利下降而減少所致。

8.營運槓桿度上升，主係因營業收入下降影響獲利下降所致。

9.財務槓桿度上升，主係因獲利下降所致。

2.最近五年度之財務資料綜合分析—國際財務報導準則(個體財務報告)

分析項目 \ 年度		最近五年度財務分析				
		108年度	109年度	110年度	111年度	112年度
財務結構	負債占資產比率	38.62	31.09	50.06	45.90	50.61
	長期資金占不動產、廠房及設備比率	196.89	249.35	262.46	300.96	256.76
償債能力	流動比率（%）	149.70	197.99	124.56	101.93	71.49
	速動比率（%）	64.14	72.64	35.09	29.97	26.56
	利息保障倍數（倍）	30.86	18.19	43.08	9.34	(0.66)
經營能力	應收款項週轉率（次）	11.01	11.07	14.59	14.38	17.07
	平均收現日數	33.15	32.97	25.01	25.38	21.38
	存貨週轉率（次）	4.09	3.60	3.09	2.48	3.25
	應付款項週轉率（次）	59.65	71.97	32.81	28.34	86.64
	平均銷貨日數	89.24	101.38	118.12	147.17	112.3
	不動產、廠房及設備週轉率（次）	4.10	2.97	4.15	3.77	3.13
	總資產週轉率（次）	1.37	1.00	1.11	0.85	0.72
獲利能力	資產報酬率（%）	5.42	3.53	8.05	3.05	(0.3)
	權益報酬率（%）	8.14	5.12	13.62	5.23	(1.75)
	稅前純益占實收資本比率（%）	18.98	11.43	35.47	14.71	(5.21)
	純益率（%）	3.82	3.33	7.08	3.18	(1.24)
	每股盈餘（元）	1.53	1.04	2.86	1.16	(0.38)
現金流量	現金流量比率（%）	28.33	60.33	(21.75)	62.58	19.77
	現金流量允當比率（%）	110.29	104.61	47.61	39.66	50.33
	現金再投資比率（%）	3.01	5.65	(15.02)	14.84	3.58
槓桿度	營運槓桿度	2.17	2.98	1.80	1.65	2.76
	財務槓桿度	1.03	1.06	1.02	1.05	1.38

註：最近二年度各項財務比率達20%者變動原因：

1.流動比率下降，主係112年度之資產下降與流動負債上升所致；流動資產下降，係因112年度存貨金額較111年減少。流動負債上升，係為因應短期營運資金需求以致短期借款增加。

2.利息保障倍數(倍)下降，主係112年度稅前淨利下降，且因112年度借款增加影響利息費用上升所致。

3存貨週轉率及平均銷貨日數：主係市場需求尚未復甦，使平均存貨減少幅度大於營業成本減少幅度所致。

4.應付款項週轉率上升，主係112年度平均應付帳款及票據下降，其中111年度平均應付帳款及票據較高係因土耳其子公司於111年第2季開始因應生產而備料所致。

5.不動產、廠房及設備週轉率下降，主係112年度平均不動產、廠房及設備淨額因土耳其子公司之廠房於112年度陸續驗收資本化而上升所致。

6.資產報酬率、權益報酬率、稅前純益佔實收資本比率、純益率及每股盈餘下降，主係因營業收入下降，影響獲利下降所致。

7.現金流量比率、現金流量允當比率及現金再投資比率下降，主係因112年度營業活動之淨現金流入因獲利下降而減少所致。

8.營運槓桿度上升，主係因營業收入下降影響獲利下降所致。

9.財務槓桿度上升，主係因獲利下降所致。

註：本表計算公式如下：

1.財務結構

(1)負債占資產比率＝負債總額／資產總額。

(2)長期資金占不動產、廠房及設備比率＝（權益總額＋非流動負債）／ 不動產、廠房及設備淨額。

2.償債能力

(1)流動比率＝流動資產／流動負債。

(2)速動比率＝（流動資產－存貨－預付費用）／流動負債。

(3)利息保障倍數＝所得稅及利息費用前純益／本期利息支出。

3.經營能力

(1)應收款項(包括應收帳款與因營業而產生之應收票據)週轉率＝ 銷貨淨額／各期平均應收款項(包括應收帳款與因營業而產生之應收票據)餘額。

(2)平均收現日數＝365／應收款項週轉率。

(3)存貨週轉率＝銷貨成本／平均存貨額。

(4)應付款項(包括應付帳款與因營業而產生之應付票據)週轉率＝ 銷貨成本／各期平均應付款項(包括應付帳款與因營業而產生之應付票據)餘額。

(5)平均銷貨日數＝365／存貨週轉率。

(6) 不動產、廠房及設備週轉率＝銷貨淨額／平均不動產、廠房及設備淨額。

(7)總資產週轉率＝銷貨淨額／平均資產總額。

4.獲利能力

(1)資產報酬率＝〔稅後損益＋利息費用×（１－稅率）〕／ 平均資產總額。

(2)權益報酬率＝稅後損益／平均權益總額。

(3)純益率＝稅後損益／銷貨淨額。

(4)每股盈餘＝（歸屬於母公司業主之損益－特別股股利）／加權平均已發行股數。

5.現金流量

(1)現金流量比率＝營業活動淨現金流量／流動負債。

(2)淨現金流量允當比率＝最近五年度營業活動淨現金流量／最近五年度(資本支出＋存貨增加額＋現金股利)。

(3)現金再投資比率＝(營業活動淨現金流量－現金股利)／(不動產、廠房及設備毛額＋長期投資＋其他非流動資產＋營運資金)。

6.槓桿度：

(1)營運槓桿度＝(營業收入淨額－變動營業成本及費用) ／ 營業利益。

(2)財務槓桿度＝營業利益 ／ (營業利益－利息費用)。

(五)會計項目重大變動說明

比較最近二年度資產負債表及綜合損益表之會計項目，若金額變動達百分之十以上，且金額達當年度資產總額百分之一者，其變動原因如下：

1.國際財務報導準則(合併財務報告)

單位：新台幣仟元

會計項目	111 年度		112 年度		增 減 變 動		說 明
	金 額	% (註 1)	金 額	% (註 1)	金 額	% (註 2)	
現金及約當現金	951,207	4.84	688,845	3.76	(262,362)	(27.58)	主係因112年度取得不動產、廠房及設備，及支付預付設備款所致。
其他應收款	279,419	1.42	516,051	2.82	236,632	84.69	主係因其他應收款-客戶賣斷增加，因應收帳款讓售大部分皆未到期尚未動撥，使未兌現金額增加所致。
存貨	5,172,264	26.30	4,075,158	22.25	(1,097,106)	(21.21)	主係因112年度物價上漲，延續111年度市場仍顯疲乏，訂單減少，故原料需求降低，進貨較少。
預付款項	1,546,255	7.86	1,186,159	6.48	(360,096)	(23.29)	主係因112年度訂單陸續進貨且驗收完畢後沖銷，而112年度受整體市場環境影響，營運狀況較111年度下降，112年度原物料需求亦降低，導致預付貨款減少所致。
透過其他綜合損益按公允價值衡量之金融資產－非流動	3,006,601	15.29	1,865,234	10.18	(1,141,367)	(37.96)	主係因共信-KY之股票112年度下跌約42%，於本期評價共信-KY股票產生評價損失所致。
不動產、廠房及設備	6,043,505	30.73	6,906,175	37.71	862,670	14.27	主要係因土耳其子公司之廠房/建築物驗收入帳於112年度，且土耳其通膨持續上升所致。
預付設備款	869,611	4.42	1,068,459	5.83	198,848	22.87	主係112年度添購生產設備之預付設備款增加所致。
短期銀行借款	4,824,074	24.53	5,751,078	31.40	927,004	19.22	主要係為因應營運需求，以及轉投資土耳其子公司而增加短期借款。
其他應付款	539,823	2.75	273,323	1.49	(266,500)	(49.37)	主係土耳其子公司111年度因營運所需，購置較多之機台設備，於112年度驗收完畢後沖銷所致。
本期所得稅負債	327,177	1.66	119,823	0.65	(207,354)	(63.38)	主係112年度銷況不佳，獲利減少，使得應付所得稅減少。
一年內到期之長期銀行借款	160,714	0.82	471,429	2.57	310,715	193.33	主係因111年度土耳其子公司營運資金需求增加，故增加向銀行貸與資金，並於112年度轉為一年內到期之長期借款。
應付公司債	765,149	3.89	228,240	1.25	(536,909)	(70.17)	主係應付公司債於112年度共執行轉換5,540張所致。
待變更登記股本	-	-	224,241	1.22	224,241	-	主係112年底無待變更之股本。
資本公積	2,005,108	10.20	2,302,582	12.57	297,474	14.84	主要係因公司債轉換普通股之年度合計所致。
未分配盈餘	1,022,254	5.20	133,890	0.73	(888,364)	(86.90)	主係因112年度總體營收下降，淨利減少所致。
其他權益	1,642,141	8.35	466,742	2.55	(1,175,399)	(71.58)	主係因股票共信-KY價格下跌，產生評價損失所致。
營業毛利	2,176,813	12.93	1,100,974	7.23	(1,075,839)	(49.42)	主係因產品售價及成本受國際鎳價走勢影響，印尼鎳產量激增導致市場過剩，112年鎳價下跌45%，市場需求動能轉弱，銷量減少，另外受烏俄戰爭及歐美經濟情勢不佳影響，歐洲方面其下游廠商需求量減少，且歐美通膨壓力仍高和升息問題干擾市場，使得112年度市場需求仍顯遲滯，故本年度營收下降，又因營業成本減少不及營業收入減少，毛利率相較去年衰退。

會計項目	111 年度		112 年度		增 減 變 動		說 明
	金 額	% (註 1)	金 額	% (註 1)	金 額	% (註 2)	
推銷費用	906,087	5.38	483,845	3.18	(422,242)	(46.60)	主係112年度國際海運運費下跌，市場需求仍顯遲滯，下游廠商購料續呈保守，訂單較去年同期減少，故運費減少。
營業淨利	947,907	5.63	338,974	2.23	(608,933)	(64.24)	主係因112年度營業毛利衰退，營業淨利減少。
其他利益及損失淨額	(534,228)	(3.17)	(803,664)	(5.28)	(269,436)	(50.43)	主係土耳其自111年4月21日起被視為高度通貨膨脹，故認列高度通貨膨脹損失，土耳其子公司淨貨幣部位依照現時衡量單位產生之損失由111年度570,860仟元，增加至112年度825,360仟元所致。
稅前淨利(損)	685,660	4.07	(140,534)	(0.92)	(826,194)	(120.50)	主係因112年度營收下降，獲利減少所致。
本年度淨利(損)	518,282	3.08	(169,815)	(1.11)	(688,097)	(132.76)	
透過其他綜合損益按公允價值衡量之權益工具投資未實現評價損益	312,952	1.86	(1,141,368)	(7.49)	(1,454,320)	(464.71)	主係因112年度共信-KY之價格下跌至約180.81元，產生評價損失所致。
國外營運機構財務報表換算之兌換差額	1,031,005	6.12	(42,358)	(0.28)	(1,073,363)	(104.13)	主係因土耳其自111年4月21日起被視為高度通貨膨脹，故認列高度通貨膨脹損失，土耳其子公司淨貨幣部位依照現時衡量單位產生之損失由111年度570,860仟元，增加至112年度825,360仟元所致。
與可能重分類之項目相關之所得稅	(206,201)	(1.22)	8,507	0.06	214,708	104.13	
本年度綜合損益總額	1,663,380	9.88	(1,340,484)	(8.80)	(3,003,864)	(180.59)	主係因本期淨利減少，再加上上述所述之其他綜合損益亦減少之下，使本年度綜合損益總額較111年度減少。

註 1：%指該項目於各相關報表之同型比率。

註 2：%指以前一年度為 100%所計算之變動比率。

2.國際財務報導準則(個體財務報告)

單位：新台幣仟元

會計項目	111 年度		112 年度		增 減 變 動		說 明
	金 額	% (註 1)	金 額	% (註 1)	金 額	% (註 2)	
其他應收款	241,027	1.25	490,340	2.71	249,313	103.44	主係因其他應收款-客戶賣斷增加，因應收帳款讓售大部分皆未到期尚未動撥，使未兌現金額增加所致。
存貨	4,186,741	21.74	3,050,044	16.83	(1,136,697)	(27.15)	主係因112年度物價上漲，延續111年度市場仍顯疲乏，訂單減少，故原料需求降低，進貨較少。
透過其他綜合損益按公允價值衡量之金融資產－非流動	2,640,544	13.71	1,612,380	8.90	(1,028,164)	(38.94)	主係因共信-KY之股票112年度下跌約42%，於本期評價共信-KY股票產生評價損失所致。
採用權益法之投資	5,350,518	27.79	6,137,723	33.87	787,205	14.71	主係112年度增資土耳其子公司所致。
預付設備款	305,483	1.59	501,524	2.77	196,041	64.17	主係112年度添購生產設備之預付設備款增加所致。
短期銀行借款	4,754,074	24.69	5,681,078	31.35	927,004	19.50	主要係為因應營運需求，以及轉投資土耳其子公司而增加短期借款。
本期所得稅負債	327,177	1.70	105,266	0.58	(221,911)	(67.83)	主係112年度銷況不佳，獲利減少，使得應付所得稅減少。
一年內到期之長期銀行借款	160,714	0.83	471,429	2.60	310,715	193.33	主係因111年度土耳其子公司營運資金需求增加，故增加向銀行貸與資金，並於112年度轉為一年內到期之長期借款。
應付公司債	765,149	3.97	228,240	1.26	(536,909)	(70.17)	主係應付公司債於112年度共執行轉換5,540張所致。
待變更登記股本	-	-	224,241	1.24	224,241	-	主係111年底無待變更之股本。
資本公積	2,005,108	10.41	2,302,582	12.71	297,474	14.84	主要係因公司債轉換普通股之年度合計所致。
未分配盈餘	1,022,254	5.31	133,890	0.74	(888,364)	(86.90)	主係因112年度總體營收下降，淨利減少

會計項目	111 年度		112 年度		增 減 變 動		說 明
	金 額	% (註 1)	金 額	% (註 1)	金 額	% (註 2)	
							所致。
其他權益	1,642,141	8.53	466,742	2.58	(1,175,399)	(71.58)	主係因股票共信-KY價格下跌，產生評價損失所致。
營業收入	16,262,547	100.00	13,624,052	100.00	(2,638,495)	(16.22)	主係因產品售價及成本受國際鎳價走勢影響，印尼鎳產量激增導致市場過剩，112年鎳價下跌45%，市場需求動能轉弱，銷量減少，另外受烏俄戰爭及歐美經濟情勢不佳影響，歐洲方面其下游廠商需求量減少，且歐美通膨壓力仍高和升息問題干擾市場，使得112年度市場需求仍顯遲滯，故本年度營收下降，又因營業成本減少不及營業收入減少，毛利率相較去年衰退。
營業毛利	2,636,861	16.21	1,139,813	8.37	(1,497,048)	(56.77)	
已實現營業毛利	2,627,283	16.16	1,145,272	8.41	(1,482,011)	(56.41)	
推銷費用	898,309	5.52	451,709	3.32	(446,600)	(49.72)	主係112年度國際海運運費下跌，市場需求仍顯遲滯，下游廠商購料續呈保守，訂單較去年同期減少，故運費減少。
營業淨利	1,500,588	9.23	506,195	3.72	(994,393)	(66.27)	主係因112年度營業毛利衰退，營業淨利減少。
採用權益法認列之子公司損益份額	(943,373)	(5.80)	(690,853)	(5.07)	252,520	26.77	主係土耳其子公司112年度稅後淨損減少所致。
稅前淨利(損)	655,583	4.03	(233,246)	(1.71)	(888,829)	(135.58)	主係因112年度獲利減少所致。
所得稅費用(利益)	137,301	0.84	(63,431)	(0.47)	(200,732)	(146.20)	
本年度淨利(損)	518,282	3.19	(169,815)	(1.25)	(688,097)	(132.76)	
透過其他綜合損益按公允價值衡量之權益工具投資未實現評價損益	276,568	1.70	(1,028,164)	(7.55)	(1,304,732)	(471.76)	主係因112年度共信-KY之價格下跌至約180.81元，產生評價損失所致。
國外營運機構財務報表換算之兌換差額	1,031,005	6.34	(42,538)	(0.31)	(1,073,543)	(104.13)	主係因土耳其自111年4月21日起被視為高度通貨膨脹，故認列高度通貨膨脹損失，土耳其子公司淨貨幣部位依照現時衡量單位產生之損失由111年度570,860仟元，增加至112年度825,360仟元所致。
與可能重分類之項目相關之所得稅	(206,201)	(1.27)	8,507	0.06	214,708	104.13	
本年度綜合損益總額	1,663,380	10.23	(1,340,484)	(9.84)	(3,003,864)	(180.59)	主係因本期淨利減少，再加上上述所述之其他綜合損益亦減少之下，使本年度綜合損益總額較111年度減少。

註 1：%指該項目於各相關報表之同型比率。

註 2：%指以前一年度為 100%所計算之變動比率。

二、財務報告應記載事項

(一)發行人申報募集發行有價證券時之最近二年度財務報告及會計師查核報告，並應加列最近一季依法公告申報之財務報告

1.111 年度財務報告及會計師查核報告：請參閱本公開說明書附件七。

2.112 年度財務報告及會計師查核報告：請參閱本公開說明書附件八。

3.113 年第二季財務報告暨會計師核閱報告：請參閱本公開說明書附件九。

(二)最近二年度發行人經會計師查核簽證之年度個體財務報告

1.111 年度個體財務報告及會計師查核報告：請參閱本公開說明書附件十。

2.112 年度個體財務報告及會計師查核報告：請參閱本公開說明書附件十一。

(三)發行人申報募集發行有價證券後，截至公開說明書刊印日前，如有最近期經會計師查核簽證或核閱之財務報告及個體財務報告，應併予揭露：無。

三、財務概況其他重要事項

(一)公司及其關係企業最近二年度及截至公開說明書刊印日止，如有發生財務週轉困難情事，應列明其對公司財務狀況之影響：無。

(二)最近二年度及截至公開說明書刊印日止，有發生公司法第一百八十五條情事者，應揭露資訊：無。

(三)期後事項：無。

(四)其他：無。

四、財務狀況及經營結果檢討分析

(一)財務狀況

1.最近二年度資產、負債及權益發生重大變動之主要原因及其影響

單位：新台幣仟元

項目＼年度	112年度	111年度	差異	
			金額	%
流動資產	7,644,162	9,132,340	(1,488,178)	(16.30)
不動產、廠房及設備	6,906,175	6,043,505	862,670	14.27
其他非流動資產	3,764,052	4,487,937	(723,885)	(16.13)
資產總額	18,314,389	19,663,782	(1,349,393)	(6.86)
流動負債	7,209,734	6,507,683	702,051	10.79
非流動負債	2,154,486	2,739,836	(585,350)	(21.36)
負債總額	9,364,220	9,247,519	116,701	1.26
股本	4,700,024	4,453,799	246,225	5.53
資本公積	2,302,582	2,005,108	297,474	14.84
保留盈餘	1,480,821	2,315,215	(834,394)	(36.04)
其他權益	466,742	1,642,141	(1,175,399)	(71.58)
權益總額	8,950,169	10,416,263	(1,466,094)	(14.08)
前後期變動達百分之二十以上，且變動金額達新台幣一千萬元者之主要原因： 1.非流動負債減少，主係因 112 年度公司債持續轉換所致。 2.保留盈餘減少，主係因營業收入下降影響獲利下降所致。 3.其他權益減少，主係因持有透過其他綜合損益按公允價值衡量之金融資產–非流動未實現評價利益下降所致。				

2.若影響重大者應說明未來因應計畫：上開變動對本公司財務及業務並無重大影響。

(二)財務績效

1.最近二年度營業收入、營業純益及稅前純益重大變動之主要原因

單位：新台幣仟元

項目＼年度	112年度	111年度	增減金額	變動比例%
營業收入淨額	15,232,177	16,840,315	(1,608,138)	(9.55)
營業成本	14,131,203	14,663,502	(532,299)	(3.63)
營業毛利	1,100,974	2,176,813	(1,075,839)	(49.42)
營業費用	762,000	1,228,906	(466,906)	(37.99)
營業淨利	338,974	947,907	(608,933)	(64.24)
營業外收入及支出	(479,508)	(262,247)	(217,261)	(82.85)
稅前淨利(損)	(140,534)	685,660	(826,194)	(120.50)
所得稅費用	29,281	167,378	(138,097)	(82.51)
本期淨利(損)	(169,815)	518,282	(688,097)	(132.76)

增減比例超過 20%之變動分析說明：

1.營業毛利減少，主係因 112 年度全球景氣影響，出貨重量雖有上升，但整體單價下降。

2.營業費用，主係因 112 年度國際海運運費下跌，市場需求仍顯遲滯，下游廠商購料續呈保守，訂單較去年同期減少，故運費減少。

3.營業淨利，主係因 112 年度營業毛利衰退，營業淨利減少。

4.營業外收入及支出增加，主係因適用 IAS29 認列高度通貨膨脹損失所致。

5.所得稅費用減少，主係 112 年度淨利下降，故減少當期所得稅負債。

6.綜上所述，112 年度稅前淨利較去年度減少 826,194 仟元，本期淨利較去年度減少 688,097 仟元。

2.預計銷售數量及其依據

單位：公噸

項目	113年度目標	112年度實績	成長率（%）
不銹鋼鋼管	102,080	79,258	28.8
不銹鋼板/捲	98,230	73,704	33.3
其他不銹鋼製品	4,110	2,402	71.1
合計	204,420	155,364	31.6

依據說明：整體產業在全球通膨逐步緩解，放慢升息腳步，以及各國積極推動振興經濟措施之態勢下，均有助於終端需求回溫，推動鋼市邁向另一波榮景，故未來除海外子公司就地供應外，本公司將持續增加產品附加價值以為因應；短期之年度數量銷售目標，僅將產品組合作適度調整，以爭取最大利潤。

3.對公司未來財務業務之可能影響及因應計畫：無。

(三)現金流量

1.最近年度(112 年度)現金流量變動之分析說明

單位：新台幣仟元

期初現金餘額(112年1月1日)	全年營業活動淨現金流量	全年投資及籌資活動淨現金流量	現金剩餘(不足）數額	現金不足額之補救措施	
				投資計畫	籌資計畫
951,207	939,308	(563,987)	1,326,528	不適用	不適用

(1)營業活動之淨現金流入約 939,308 仟元：主係包含本期稅前淨損 140,534 仟元、折舊費用 354,050 仟元及高度通貨膨脹損失 825,360 仟元。

(2)投資活動之淨現金流出約 1,090,783 仟元：主係持續購置不動產、廠房及設備及支付預付設備款。

(3)籌資活動之淨現金流入約 526,796 仟元：主係因應營運需求持續舉借銀行借款，並發放現金股利 669,309 仟元。

2.流動性不足之改善計畫：不適用。

3.未來一年(113 年度)現金流動性分析

單位：新台幣仟元

期初現金餘額(113年1月1日)	預計全年營業活動淨現金流量	預計全年投資及籌資活動淨現金流量	預計現金剩餘(不足）數額	預計現金不足額之補救措施	
				投資計畫	籌資計畫
431,443	606,429	(3,740,426)	(2,702,554)	不適用	現金增資及發行可轉換公司債

(四)最近年度(112 年度)重大資本支出對財務業務之影響

單位：新台幣仟元

計畫項目	實際或預期之資金來源	實際或預期取得日期	所需資金總額	實際或預定資金運用情形	
				112年度	113年度
機器設備及其他設備	自有資金或銀行融資	112年至113年止	3,594,167	1,210,149	2,384,018

說明：因本公司近年獲利穩定，流動資金充裕且與金融機構往來密切關係良好，故上列重大資本支出對公司財務業務並無影響。

(五)最近年度轉投資政策、其獲利或虧損之主要原因、改善計畫及未來一年投資計畫

1.轉投資政策

本公司轉投資政策除因應世界區域經濟潮流之經營策略，布局海外生產基地，以提升本業全球競爭力為主軸；佐以尋找未來明星產業，作為財務性投資，期能發揮綜效，增加投資收益。

本公司將持續治理監管轉投資事業之財務、業務等營運狀況，驅使轉投資公司增進營業績效以提升本公司投資效益。

2.獲利或虧損之主要原因、改善計畫及未來一年投資計畫

單位：新台幣仟元

說明 / 項目	原始投資金額(仟元)	政策	獲利或虧損之主要原因	改善計畫	未來一年投資計畫
吉茂投資股份有限公司(註 1)	100,120	業外投資	拓展多方位投資策略	不適用	無
YC INOX TR Çelik Sanayi ve Ticaret A.Ş. (註1)	7,562,295	發展海外業務，提高競爭力及經營績效	生產未達經濟規模	不適用	(註2)
AltruBio Inc.	533,107	業外投資	研發及穩定階段	不適用	無
共信醫藥科技控股股份有限公司	540,303	業外投資	研發及穩定階段	不適用	無

註 1：為本公司之子公司。

註 2：該公司係於 108 年 2 月投資設立，目前第一期工程(不銹鋼鋼板廠與不銹鋼構造管廠)投產銷售，合併營收逐漸成長；第二期工程(不銹鋼配管廠)已正式發包啟動建廠中，預計 113 年底完工。

(六)其他重要事項：無。

伍、特別記載事項

一、內部控制制度執行狀況

(一)列明最近三年度會計師提出之內部控制改進建議及內部稽核發現重大缺失之改善情形

1.最近三年度會計師提出之內部控制制度改進建議及改善情形

年度	會計師提出之內部控制改進建議	本公司改善情形
110	無	不適用
111	無	不適用
112	無	不適用

2.內部稽核發現重大缺失之改善情形：無。

(二)內部控制聲明書：請參閱本公開說明書附錄二。

(三)委託會計師專案審查內部控制者，應列明其原因、會計師審查意見、公司改善措施及缺失事項改善情形：不適用。

二、委託經金管會核准或認可之信用評等機構進行評等者，應揭露該信用評等機構所出具之評等報告：不適用。

三、證券承銷商評估總結意見：請參閱本公開說明書附錄三。

四、律師法律意見書：請參閱本公開說明書附錄四。

五、由發行人填寫並經會計師複核之案件檢查表彙總意見：不適用。

六、前次募集與發行有價證券於申報生效(申請核准)時經金管會通知應自行改進事項之改進情形：無。

七、本次募集與發行有價證券於申報生效時經金管會通知應補充揭露之事項：請參閱本公開說明書附錄八。

八、公司初次上市、上櫃或前次及最近三年度申報(請)募集與發行有價證券時，於公開說明書中揭露之聲明書或承諾事項及其目前執行情形

(一)本公司承諾於股票上櫃後，於下次股東常會時，至少增加選任外部獨立之董事兩席及監察人乙席以上。

執行情形：本公司已於 89 年 4 月 12 日股東會增加選任外部獨立之董事兩席及監察人乙席。

(二)本公司之法人董事－泰強投資股份有限公司，為配合本公司向櫃買中心申請股票在櫃檯買賣，依財政部證券暨期貨管理委員會規定，承諾自本公司股票上櫃掛牌買賣開始日起四年內，本公司董事、監察人及持股百分之十以上之股東不移轉其對泰強公司之持股。

執行情形：泰強公司董事、監察人及持股百分之十以上之股東自本公司上櫃掛牌買賣開始日(88 年 10 月 16 日)起四年內並無移轉對泰強公司之持股。

九、最近年度及截至公開說明書刊印日止，董事或監察人對董事會通過重要決議有不同意見且有紀錄或書面聲明者，其主要內容：無。

十、最近年度及截至公開說明書刊印日止，公司及其內部人員依法被處罰，或公司對其內部人員違反內部控制制度規定之處罰，其處罰結果可能對股東權益或證券價格有重大影響者，應列明其處罰內容、主要缺失與改善情形：無。

十一、證券承銷商、發行人及其董事、監察人、總經理、財務或會計主管以及與本次申報募集發行有價證券案件有關之經理人等人出具不得退還或收取承銷相關費用之聲明書：請參閱本公開說明附件四。

十二、發行人辦理現金增資或募集具股權性質之公司債，並採詢價圈購對外公開承銷之案件，證券承銷商及發行人等出具不得配售予關係人及內部人等對象之聲明書：請參閱本公開說明附件五。

十三、其他必要補充說明事項：承銷商出具「承銷商應對出具不實聲明事項之圈購人收取違約金」之承諾書，請參閱本公開說明書附件六。

十四、發行人視所營事業性質，委請在技術、業務、財務等各方面具備專業知識及豐富經驗之專家，就發行人目前營運狀況及本次發行有價證券後之未來發展，進行比較分析並出具意見者，應揭露該等專家之評估意見：無。

十五、上市上櫃公司應就公司治理運作情形應記載事項

(一)董事會運作情形

本公司於 113 年 6 月 17 日進行董事全面改選，112 年度及 113 年截至公開說明書刊印日止，本公司董事會共召開 10 次(A)，董事出席情形如下：

職　稱	姓　名	實際出(列)席次數(B)	委託出席次數	實際出(列)席率(%)【B/A】	備註
董事長	張金鈺	7	—	100	董事長張金鈺改以泰強投資(股)公司代表人當選
	泰強投資(股)公司 代表人：張金鈺	3	—	100	
董　事	泰強投資(股)公司 代表人：張金鵬	7	—	100	董事張金鵬改以自然人身分當選
	張金鵬	3	—	100	
董　事	金瑛發機械工業(股)公司 代表人：施永哲	6	—	100	金瑛發機械工業(股)公司之代表人原為施永哲，於 112.12.21 改派施雅惠擔任。
董　事	金瑛發機械工業(股)公司 代表人：施雅惠	4	—	100	
董　事	謝明鴻	10	—	100	連任
董　事	張博凱	10	—	100	連任
獨立董事	潘正雄	7	—	100	卸任
獨立董事	陳太山	7	—	100	卸任
獨立董事	郭昭松	7	—	100	卸任
獨立董事	張維倫	10	—	100	連任
獨立董事	嚴文筆	3	—	100	新任
獨立董事	陳明裕	3	—	100	新任
獨立董事	吳青常	3	—	100	新任

其他應記載事項：

一、董事會之運作如有下列情形之一者，應敘明董事會日期、期別、議案內容、所有獨立董事意見及公司對獨立董事意見之處理：

(一)證交法第14條之3所列事項：請參閱本公開說明書審計委員會運作情形。各項議案所有獨立董事全數同意通過。

(二)除前開事項外，其他經獨立董事反對或保留意見且有紀錄或書面聲明之董事會議決事項：無。

二、董事對利害關係議案迴避之執行情形，應敘明董事姓名、議案內容、應利益迴避原因以及參與表決情形：無。

三、上市上櫃公司應揭露董事會自我(或同儕)評鑑之評估週期及期間、評估範圍、方式及評估內容等資訊

評估週期	評估期間	評估範圍	評估方式	評估內容
每年執行一次，於次一年度第一季結束	112.01.01～112.12.31	董事會	董事會運作自評	A、對公司營運之參與程度。 B、提升董事會決策品質。 C、董事會組成與結構。

前完成績效評估。				D、董事的選任及持續進修。 E、內部控制。
		董事會成員	董事成員自評	A、公司目標與任務之掌握。 B、董事職責認知。 C、對公司營運之參與程度。 D、內部關係經營與溝通。 E、董事之專業及持續進修。 F、內部控制。
		審計委員會	審計委員會運作自評	A、對公司營運之參與程度。 B、審計委員會職責認知。 C、提升審計委員會決策品質。 D、審計委員會組成及成員選任。 E、內部控制。
		薪酬委員會	薪酬委員會運作自評	A、對公司營運之參與程度。 B、薪酬委員會職責認知。 C、提升薪酬委員會決策品質。 D、薪酬委員會組成及成員選任。 E、內部控制。

四、當年度及最近年度加強董事會職能之目標(例如設立審計委員會、提昇資訊透明度等)與執行情形評估

(一)加強董事會職能之目標

1.為強化公司治理並提昇資訊透明度，本公司設置4席獨立董事，並由全體獨立董事組成審計委員會，以提升董事會運作效能，其執行情形請參閱84頁。

2.由3席獨立董事組成薪酬委員會，協助董事會執行薪酬管理機能，其執行情形請參閱92頁。

3.董事進修：董事持續進修，以保持其核心價值與專業能力。(請參閱109頁)

4.為落實企業之永續經營，將就董事成員年齡年輕化，已於110年度選任董事人選注入新成員。

(二)執行情形評估

本公司依據「董事會績效評估辦法」由財務部負責執行112年度董事會績效評估，採用內部問卷方式進行，依董事會運作自評、董事成員自評、審計委員會運作自評、薪酬委員會運作自評等收集問卷，於113年2月完成績效評估。各位董事及委員在公司目標之掌握與職責認知、對於議案提出具體建議、持續強化專業知識與技能，經營團隊認真負責，內部控制有效執行。評估結果董事會運作自評，董事成員自評，審計委員會運作自評、薪酬委員會運作自評均為優，評估結果將作為遴選或提名董事時之參考依據，並將董事及功能性委員會成員績效評估結果作為訂定其個別薪資報酬之參考依據。已於113年3月8日第17屆第19次董事會提出報告。

(二)審計委員會運作情形或監察人參與董事會運作情形

1.審計委員會運作情形

112 年度及 113 年截至公開說明書刊印日止，本公司審計委員會共開會 7 次(A)，獨立董事出列席情形如下：

職　稱	姓　名	實際出席次(B)	委託出席次數	實際出席率(%)【B/A】	備註
獨立董事	潘正雄	5	—	100	113年6月17日董事全面改選，卸任。
獨立董事	陳太山	5	—	100	113年6月17日董事全面改選，卸任。
獨立董事	郭昭松	5	—	100	113年6月17日董事全面改選，卸任。
獨立董事	張維倫	7	—	100	連任。
獨立董事召集人	嚴文筆	2	—	100	113年6月17日董事全面改選，新任。
獨立董事	陳明裕	2	—	100	113年6月17日董事全面改選，新任。
獨立董事	吳青常	2	—	100	113年6月17日董事全面改選，新任。

其他應記載事項：

一、審計委員會之運作如有下列情形之一者，應敘明審計委員會召開日期、期別、議案內容、獨立董事反對意見、保留意見或重大建議項目內容、審計委員會決議結果以及公司對審計委員會意見之處理

(一)證券交易法第14條之5所列事項

開會(期別) 日期	議案內容 證交法§14-5所列事項	獨立董事反對意見、保留意見或重大建議項目內容	審計委員會決議結果	公司對審計委員會意見之處理	其他未經審計委員會通過，而經全體董事三分之二以上同意之議決事項
第 3 屆第 12 次 112.03.10	1.111 年度「內部控制制度自行評估報告」。 2.111 年度財務報告(含個體及合併報告)。 3.111 年度營業報告書。 4.本公司簽證會計師之獨立性評估。 5.112 年度會計師委任及服務公費案。 6.111 年度盈餘分配案。	無	審計委員會全體出席委員照案通過	董事會全體出席董事照案通過	無
第 3 屆第 13 次 112.05.05	1.112 年度第一季合併財務報告。 2.國內第三次無擔保轉換公司債轉換發行新股案。 3.擬對子公司允強土耳其鋼鐵工貿公司增資案。 4.資金貸與子公司授權案。				
第 3 屆第 14 次 112.08.04	1.112 年度第二季合併財務報告。				
第 3 屆第 15 次 112.11.10	1.112 年度第三季合併財務報告。 2.國內第三次無擔保轉換公司債轉換發行新股案。				
第 3 屆第 16 次 112.12.29	1.本公司「113 年度稽核計劃」。 2.修訂書面「內部控制制度」。 3.修訂書面「內部稽核實施細則」。				
第 3 屆第 17 次 113.03.08	1.112 年度「內部控制制度自行評估報告」。 2.112 年度財務報告(含個體及合併報告)。 3.112 年度營業報告書。 4.113 年度會計師委任及服務公費案。 5.國內第三次無擔保轉換公司債轉換發行新股案。 6.112 年度盈餘分配案。 7.資本公積發放現金股利案。				
第 3 屆第 18 次 113.05.06	1.113 年度第一季合併財務報告。 2.國內第三次無擔保轉換公司債轉換發行新股案。 3.擬對子公司允強土耳其鋼鐵工貿公司增資案。 4.資金貸與子公司授權案。				
第 4 屆第 1 次 113.08.09	1.推舉本屆審計委員會召集人案。 2.113 年度第二季合併財務報告。 3.擬對子公司允強土耳其鋼鐵工貿公司增資案。 4.稽核主管異動及任命案。				
第 4 屆第 2 次 113.08.16	1.辦理 113 年度現金增資發行新股案。 2..辦理國內第四次無擔保轉換公司債案。				

(二)除前開事項外，其他未經審計委員會通過，而經全體董事三分之二以上同意之議決事項：本公司無此情形。

二、獨立董事對利害關係議案迴避之執行情形，應敘明獨立董事姓名、議案內容、應利益迴避原因以及參與表決情形：本公司無此情形。

三、獨立董事與內部稽核主管及會計師之溝通情形(應包括就公司財務、業務狀況進行溝通之重大事項、方式及結果等)：

(一)本公司內部稽核主管定期將內部稽核報告與內部稽核改善建議追蹤報告交付各獨立董事查閱，並列席審計委員會會議，向獨立董事作內部稽核業務報告，獨立董事透過此溝通機制給予內部稽核單位指導，若遇重大異常事項時得隨時召集會議。截至目前為止本公司獨立董事與內部稽核主管溝通狀況良好。

(二)本公司獨立董事與簽證會計師至少每年一次會議，就財務報告相關事項等議題進行溝通及討論，若遇重大異常事項時得隨時召集會議。截至目前為止本公司獨立董事與簽證會計師溝通狀況良好。獨立董事與內部稽核主管及簽證會計師溝通事項如下表：

日期	溝通方式	與內部稽核主管溝通事項	與簽證會計師溝通事項
112.03.10	審計委員會	✧ 111年12月至112年2月內部稽核業務執行情形	—

		報告。 — 洽悉，且無其他意見。 ✧ 審閱111年度內部控制制度自行評估報告，擬具「內部控制制度聲明書」。 — 提請董事會決議。	
112.05.05	審計委員會	✧ 112年2月至4月內部稽核業務執行情形報告。 — 洽悉，且無其他意見。	—
112.08.04	座談會 (單獨會議)	✧ 內部稽核主管執行業務報告。 — 洽悉，且無其他意見。	
112.08.04	審計委員會	✧ 112年5月至7月內部稽核業務執行情形報告。 — 洽悉，且無其他意見。	
112.11.10	審計委員會	✧112年6月至10月內部稽核業務執行情形報告。 — 洽悉，且無其他意見。	
112.12.29	審計委員會	✧ 112年10月至12月內部稽核業務執行情形報告。 — 洽悉，且無其他意見。 ✧ 審閱113年度稽核計畫。 — 提請董事會決議。 ✧ 審閱修訂內部稽核實施細則。 — 提請董事會決議。	✧ 簽證會計師報告112年度財務報告查核規劃及關鍵查核事項提出書面報告說明。 — 無意見不一致。
112.12.29	座談會 (單獨會議)		✧ 就112年度財務報告查核規劃及關鍵查核事項進行溝通與討論。 — 無意見不一致。
113.03.08	審計委員會	✧ 112年12月至113年2月內部稽核業務執行情形報告。 — 洽悉，且無其他意見。 ✧ 審閱112年度內部控制制度自行評估報告，擬具「內部控制制度聲明書」。 — 提請董事會決議。	
113.05.06	審計委員會	✧ 113年2月至4月內部稽核業務執行情形報告。 — 洽悉，且無其他意見。	
113.08.09	審計委員會	✧ 113年5月至7月內部稽核業務執行情形報告。 — 洽悉，且無其他意見。	
113.08.16	審計委員會	✧113年7月至8月內部稽核業務執行情形報告。 — 洽悉，且無其他意見	

結果：上述事項皆經審計委員會審閱或核准通過，獨立董事並無反對意見。

2.監察人參與董事會運作情形：本公司設置審計委員會，故不適用。

(三)公司治理運作情形及其與上市上櫃公司治理實務守則差異情形及原因

評估專案	運作情形			與上市上櫃公司治理實務守則差異情形及原因
	是	否	摘要說明	
一、公司是否依據上市上櫃公司治理實務守則訂定並揭露公司治理實務守則？	V		本公司已訂定經董事會通過之「公司治理實務守則」，並揭露於公司網站及公開資訊觀測站。	無重大差異
二、公司股權結構及股東權益 (一)公司是否訂定內部作業程序處理股東建議、疑義、糾紛及訴訟事宜，並依程序實施？	V		由公司發言人或股務人員依內部作業程序處理股東相關問題，若涉及法律問題，則由本公司聘任之法律顧問協助處理。	無重大差異
(二)公司是否掌握實際控制公司之主要股東及主要股東之最終控制者名單?	V		本公司股務作業委由專業之股務代理機構辦理，並有專人負責內部人及主要股東股權變動之申報作業，能即時掌握主要股東名單。	無重大差異
(三)公司是否建立、執行與關係企業間之風險控管及防火牆機制？	V		本公司已訂定「關係人交易管理辦法」、「子公司管理辦法」，建立與關係企業間交易完備之風險控管機制及防火牆。	無重大差異
(四)公司是否訂定內部規範，禁止公司內部人利用市場上未公開資訊買賣有價證券？	V		本公司已訂定「防範內線交易管理作業程序」，規範本公司以及任何基於職業或控制關係而知悉本公司消息之人，禁止任何可能涉及內線交易之行為，並不定期作教育訓練及宣導。董事、經理人及員工防範內線教育情形已揭露於公司網頁。	無重大差異
三、董事會之組成及職責 (一)董事會是否就成員組成擬訂多元化方針、具體管理目標及落實執行？	V		本公司「公司治理實務守則」第三章強化董事會職能已擬訂適當之多元化方針。本公司董事會成員之提名與遴選係依照公司章程之規定，採用候選人提名制，除評估各董事候選人之學經歷資格外，並遵守「董事選舉辦法」及「公司治理實務守則」，以確保董事成員之多元化及獨立性。 1.董事會成員多元化目標： (1)董事成員應具備與不銹鋼產業相關、管理、會計及財務等多元化之專才，包括領導決策、營運判斷、經營管理、財務分析、危機處理、產業專業及國際市場等核心能力。 (2)董事會須有過半數董事未兼任員工或經理人，	無重大差異

評估專案	運作情形			與上市上櫃公司治理實務守則差異情形及原因
	是	否	摘要說明	
			以達監督目的。 (3)獨立董事任期不宜逾三屆，以保持其獨立性。 (4)至少一席女性董事成員。 (5)董事年齡年輕化，以達公司永續經營之目標。 2.董事會成員多元化目標達成情形： 本公司113年度董事改選，注入三名新任董事，達成獨立董事任期不宜逾三屆、董事會成員年齡年輕化及過半數之董事未兼任公司員工或經理人之目標，目前本公司董事會共有9位董事，包括4席獨立董事，全體董事中含2席女性成員，具員工身份之董事占比為33%，女性董事占比22%，獨立董事占比為44%，各具會計師及相關產業主管之專業背景。 董事會成員整體具備之專業背景及核心能力請參閱第12頁。 董事會成員組成多元化之政策及落實情形，已揭露於公司網站及公開資訊觀測站。	
(二)公司除依法設置薪資報酬委員會及審計委員會，是否自願設置其他各類功能性委員會？	V		本公司已依法設置薪資報酬委員會及審計委員會，並於113年5月6日董事會通過永續發展委員會為功能性委員會。	無重大差異
(三)公司是否訂定董事會績效評估辦法及其評估方式，每年並定期進行績效評估，且將績效評估之結果提報董事會，並運用於個別董事薪資報酬及提名續任之參考？	V		本公司依據「董事會績效評估辦法」由財務部負責執行董事會績效評估，112年度評估結果已於113年3月8日第17屆第19次董事會提出報告，整體董事會評估結果將作為遴選或提名董事時之參考。 112年度相關董事會評鑑執行情形另載於公開說明書董事會運作情形。	無重大差異
(四)公司是否定期評估簽證會計師獨立性？	V		本公司為確保簽證會計師之獨立性及財務報告之可信賴度，茲參考會計師法第47條及職業道德規範公報，以及由金管會發布之審計品質指標揭露架構及範本所列事項，由財務部一年一次針對簽證會計師之獨立性及適任性進行評估：	無重大差異

<table>
<tr><th rowspan="2">評估專案</th><th colspan="3">運作情形</th><th rowspan="2">與上市上櫃公司治理實務守則差異情形及原因</th></tr>
<tr><th>是</th><th>否</th><th>摘要說明</th></tr>
<tr><td></td><td></td><td></td><td>
<table>
<tr><th colspan="2">評估項目</th><th>評估結果</th></tr>
<tr><td rowspan="5">獨立性</td><td>自我利益</td><td>審計服務小組與本公司間，未有因利益衝突而可能導致違反獨立性之情事。</td></tr>
<tr><td>自我審計</td><td>審計服務小組與本公司間，未存在因潛在事件而影響獨立性之可能性。</td></tr>
<tr><td>辯護</td><td>未受託辯護。</td></tr>
<tr><td>熟悉度</td><td>審計服務小組與本公司間，未存在因熟悉度過高而影響獨立性之可能性。</td></tr>
<tr><td>威脅</td><td>審計服務小組與本公司間未存在因受到本公司威脅而影響獨立性之可能性。</td></tr>
<tr><td rowspan="3">獨立性</td><td>專業性</td><td>會計師事務所及其審計服務小組已具備足夠之查核經驗，其所受之訓練亦能符合本公司之審計需求。</td></tr>
<tr><td>品質控管</td><td>會計師事務所及其審計服務小組應未有因服務案件數量過多，而無法適當控管提供予本公司審計服務品質之情事。</td></tr>
<tr><td>監督</td><td>會計師事務所及其審計服務小組未有經常受到主管機關裁罰之情事，其受到裁罰之次數與同業相當或低於同業水準。</td></tr>
</table>
經本公司財務部評估勤業眾信聯合會計師事務所曾棟鋆會計師及蔣淑菁會計師及其所屬之審計服務小組成員，未發現有違反獨立性或嚴重不適任之情事發生，符合本公司會計師獨立性及適任性評估標準，足堪擔任本公司簽證會計師。
財務部已將112年度評估報告提報113年3月8日審計委員會及董事會決議通過。</td><td></td></tr>
<tr><td>四、上市上櫃公司是否配置適任及適當人數之公司治理人員，並指定公司治理主管，負責公司治理相關事務(包括但不限於提供董事、監察人執行業務所需資料、協助董事、監察人遵循法令、依法辦理董事會及股東會之會議相關事宜、製作董事會及股東會議事錄等)？</td><td>V</td><td></td><td>本公司已配置適任及適當人數之公司治理人員，並於110年5月7日第16屆第22次董事會通過委任財務部李味麗協理為公司治理主管，為負責公司治理相關事務之最高主管。
有關公司治理相關業務推展情形及公司治理主管之進修情形等，已揭露於公司網站，請參閱公司網站/投資人服務/投資人關係/公司治理/公司治理主管</td><td>無重大差異</td></tr>
</table>

評估專案	運作情形			與上市上櫃公司治理實務守則差異情形及原因
	是	否	摘要說明	
			(https://www.ycinox.com/tw/ir/ir-336)。	
五、公司是否建立與利害關係人(包括但不限於股東、員工、客戶及供應商等)溝通管道，及於公司網站設置利害關係人專區，並妥適回應利害關係人所關切之重要企業社會責任議題？	V		本公司重視利害關係人之權益與意見，已於公司網站設置利害關係人專區，設有發言人及代理發言人擔任對外溝通管道，另利害關係人可透過各業務往來部門溝通，如各營業處、財務部門、採購部門等，公司均能妥適回應利害關係人所關切之包括永續發展在內之相關議題。 本公司採用重大性原則，以系統化方式鑑別出重大利害關係人，包含客戶、投資人、供應商、員工、政府機關、社區鄰里及民間組織，針對利害關係人關注主題、溝通管道與頻率及溝通實績等，已報告於 113 年 5 月 6 日董事會，並揭露於公司網站利害關係人專區(https://www.ycinox.com/tw/ir/ir-246)。	無重大差異
六、公司是否委任專業股務代辦機構辦理股東會事務？	V		委託永豐金股務代理部辦理股東會事務。	無重大差異
七、資訊公開 (一)公司是否架設網站，揭露財務業務及公司治理資訊？	V		已架設公司網站，即時揭露財務及公司治理相關資訊。 本公司網址為：https://www.ycinox.com/tw 。	無重大差異
(二)公司是否採行其他資訊揭露之方式(如架設英文網站、指定專人負責公司資訊之蒐集及揭露、落實發言人制度、法人說明會過程放置公司網站等)？	V		本公司有專責單位負責公司各項資訊之蒐集及發佈，並已依規定設置發言人制度，負責公司內部重大訊息之揭露。 本公司已於112年12月12日受邀參加永豐金證券112年第四季產業論壇，說明本公司之營運概況，並於公開資訊觀測站及公司網站放置相關資訊。	無重大差異
(三)公司是否於會計年度終了後兩個月內公告並申報年度財務報告，及於規定期限前提早公告並申報第一、二、三季財務報告與各月份營運情形？	V		本公司年度財務報告、第一、二、三季財務報告及各月份營運情形，均依規定於期限內公告申報。	無重大差異
八、公司是否有其他有助於瞭解公司治理運作情形之重要資訊(包括但不限於員工權益、僱員關懷、投資者	V		1.員工權益、僱員關懷之執行情形：請參閱本公開說明書第37頁勞資關係。	無重大差異

評估專案	運作情形			與上市上櫃公司治理實務守則差異情形及原因
	是	否	摘要說明	
關係、供應商關係、利害關係人之權利、董事及監察人進修之情形、風險管理政策及風險衡量標準之執行情形、客戶政策之執行情形、公司為董事及監察人購買責任保險之情形等)？			2.本公司112年度全體董事進修時數皆符合主管機關之要求，請參閱本公開說明書第109頁。 3.風險管理政策及風險衡量標準之執行情形：請參閱本公開說明書第2頁風險管理及評估。 4.投資者關係、供應商關係、利害關係人之權利及客戶政策之執行情形：請參閱本公開說明書第25頁營運概況。 5.公司已為董事購買責任保險，並於112年9月1日提報第17屆第16次董事會。	

九、請就臺灣證券交易所股份有限公司公司治理中心最近年度發布之公司治理評鑑結果說明已改善情形，及就尚未改善者提出優先加強事項與措施。

本公司於112年度（第10屆）公司治理評鑑最終評鑑分數：85.98分，列於上市公司排名級距21%～35%之公司，已就公司治理評鑑結果，提列改善計劃報告於113年5月6日第17屆第20次董事會，針對公司尚未得分但已加強改善之評鑑指標說明如下：

改善情形	指標	改善說明
優先加強改善	2.18	董事會、審計委員會及薪資報酬委員會內部績效評估結果，已向董事會報告。
	2.22	113 年度永續發展委員會將成為功能性委員會，負責監督及確保風險管理之執行，至少一年一次向董事會提出風險管理報告，並落實揭露其運作情形。
	3.20	112 年度公司已受邀參加永豐金證券 112 年第四季產業論壇，未來將視實際需求執行。
	4.5	112 年度永續報告書將取得第三方驗證。

(四)公司如有設置薪資報酬委員會或提名委員會者，應揭露其組成及運作情形

1.薪資報酬委員會成員資料

113 年 7 月 31 日

身分別	姓名	條件	專業資格與經驗	獨立性情形	兼任其他公開發行公司薪資報酬委員會成員家數
獨立董事 召集人(卸任)	陳太山	參閱第 10 頁董事資料（二）相關內容*			
獨立董事(卸任)	郭昭松				
獨立董事(卸任)	潘正雄				
獨立董事 召集人(連任)	張維倫				
獨立董事(新任)	嚴文筆				
獨立董事(新任)	吳青常				

註：第五屆薪資報酬委員會任期為 110 年 9 月 3 日至 113 年 6 月 16 日；第六屆薪資報酬委員會任期為 113 年 6 月 28 日至 116 年 6 月 16 日。

2.薪資報酬委員會運作情形資訊

(1)本公司之薪資報酬委員會委員計 3 人。

(2)本屆委員任期：113 年 6 月 28 日至 116 年 06 月 16 日。

112 年度及 113 年截至公開說明書刊印日止，本公司薪資報酬委員會開會 3 次(A)，委員資格及出席情形如下：

職稱	姓名	實際出席次數(B)	委託出席次數	實際出席率(%)(B/A)	備註
召集人	陳太山	2	－	100	卸任
委員	郭昭松	2	－	100	卸任
委員	潘正雄	2	－	100	卸任
召集人	張維倫	3	－	100	連任
委員	嚴文筆	1	－	100	新任
委員	吳青常	1	－	100	新任

其他應記載事項：

一、董事會如不採納或修正薪資報酬委員會之建議，應敘明董事會日期、期別、議案內容、董事會決議結果以及公司對薪資報酬委員會意見之處理(如董事會通過之薪資報酬優於薪資報酬委員會之建議，應敘明其差異情形及原因)：本公司無上述情形。

二、薪資報酬委員會之議決事項，如成員有反對或保留意見且有紀錄或書面聲明者，應敘明薪資報酬委員會日期、期別、議案內容、所有成員意見及對成員意見之處理：本公司無上述情形。

三、薪資報酬委員會運作情形如下表：

開會(期別) / 日期	議案內容及後續處理	薪酬委員會決議結果	公司對薪酬委員會決議之處理
第5屆第5次 112.03.10	1. 檢視公司111年度經理人年終獎金發放原則及實際發放金額。 2. 111年度董事酬勞及員工酬勞分配案。	薪酬委員會全體成員照案通過	董事會全體出席董事照案通過
第5屆第6次 112.12.29	1.檢視本公司111年度經理人員工酬勞發放原則及實際發放金額。 2.檢視本公司111年度董事薪資報酬結構與實際發放原則。 3.檢視本公司111年度經理人薪資報酬結構與實際發放原則。 4.檢視本公司111年度全體經理人薪資報酬結構與實際發放原則。 5.全公司員工薪資調整案。 6.修訂「薪資管理辦法」案。 7.全體經理人每月固定薪資調整案。		
第5屆第7次 113.03.08	1.檢視公司112年度經理人年終獎金發放原則及實際發放金額。 2.112年度董事酬勞及員工酬勞分配案。 3.修訂「董事及其兼任功能性委員會酬金給付辦法」案。		

	4.土耳其子公司「薪資報酬政策及制度」案。 5.土耳其子公司「總經理聘任」案。 6.本公司及土耳其子公司經理人（副總經理以上）薪資報酬案。 7.土耳其子公司董事薪資報酬案。		
第6屆第1次 113.08.16	1.推舉薪酬委員召集人案。 2.檢視本公司112年度經理人員工酬勞發放原則及實際發放金額。 3.檢視本公司112年度董事薪資報酬結構與實際發放原則。 4.檢視本公司112年度經理人薪資報酬結構與實際發放原則。 5.檢視本公司112年度全體經理人薪資報酬結構與實際發放原則。 6.修訂「YC-2B030董事及其兼任功能性委員會酬金給付辦法」案。 7.113年度第一次現金增資，經理人可認股數案。		

(五)推動永續發展執行情形及與上市上櫃公司永續發展實務守則差異情形及原因

評估項目	運作情形			與上市上櫃公司企業社會責任實務守則差異情形及原因
	是	否	摘要說明	
一、公司是否建立推動永續發展之治理架構，且設置推動永續發展專(兼)職單位，並由董事會授權高階管理階層處理，及董事會督導情形？	V		1.推動永續發展之治理架構： 為實踐本公司永續發展目標，並強化永續治理，本公司於111年5月6日第17屆第6次董事會通過設置「永續發展委員會」，113年5月6日第17屆第20次董事會通過修訂「永續發展委員會組織規程」，委員會成員人數不得少於三人，由董事會決議委任之，其中過半數成員應為獨立董事。委員會成員資格應具備企業永續專業知識與能力，且至少一名董事參與督導。 委員會之議事事務單位為財務部，設執行秘書一名，由公司治理主管擔任，負責辦理本委員會議事相關事務與執行本委員會交辦事項。委員會下設「公司治理」、「社會責任」及「環境永續」三個執行小組，由總經理指派各權責單位主管負責掌理各組工作職掌相關事項之運作、推動及執行委員會決議事項，並定期向委員會報告執行計畫與執行成果。並由委員會向董事會報告。 2.永續發展執行情形： (1)永續發展委員會每年應至少召開兩次會議，其職權如下： a.制定、推動及強化永續發展政策、年度發展計畫及策略等。 b.公司治理、誠信經營、風險管理等相關政策及管理機制之訂定、督導及檢討。 c.檢討、追蹤與修訂永續發展執行情形與成效。 d.關注各利害關係人所關切之重要議題及督導溝通計畫。 e.督導永續資訊揭露事項並審議永續報告書。 f.督導本公司永續發展實務守則之業務或其他經董事會決議之永續發展相關工作之執行。	無重大差異

<table>
<tr><th rowspan="2">評估項目</th><th colspan="3">運作情形</th><th rowspan="2">與上市上櫃公司企業社會責任實務守則差異情形及原因</th></tr>
<tr><th>是</th><th>否</th><th>摘要說明</th></tr>
<tr><td></td><td></td><td></td><td>(2)執行情形：
<table>
<tr><th>會議日期</th><th>內容</th><th>董事會督導情形</th></tr>
<tr><td>112.05.02</td><td>✧公司治理執行情形/評鑑結果及改善計畫報告。
✧永續發展推動計畫執行情形報告：
1.永續發展執行情形。
2.與利害關係人溝通情形。
✧修訂「公司治理實務守則」。
✧修訂「永續發展實務守則」。
✧氣候相關財務揭露資訊。
✧溫室氣體管理策略、減量目標及計畫。</td><td>經112年5月5日第17屆第13次董事會全體出席董事照案通過。</td></tr>
<tr><td>112.07.28</td><td>✧修訂「資通安全手冊」案。
✧修訂「電腦作業安全管理辦法」案。
✧2022 年永續報告書發行案。</td><td>經112年8月4日第17屆第15次董事會全體出席董事照案通過。</td></tr>
<tr><td>112.11.06</td><td>✧環境永續執行情形報告：
1.合併報表子公司溫室氣體盤查及查證時程規劃執行情形。
2.112年溫室氣體盤查及查證時程規劃。</td><td>經112年11月10日第17屆第17次董事會全體出席董事照案通過。</td></tr>
<tr><td>112.12.26</td><td>✧公司治理執行情形報告：
1.制訂與營運目標連結之智慧財產管理計畫。
2.112 年度履行誠信經營情形。
3.112 年度風險管理執行情形。
4.112 年度資訊安全管理。
✧5.2023 年永續報告書編製計劃。</td><td>經112年12月29日第17屆第18次董事會全體出席董事照案通過。</td></tr>
<tr><td>113.03.05</td><td>✧環境永續執行情形報告：</td><td>經113年3月</td></tr>
</table></td></tr>
</table>

<table>
<tr><th rowspan="2">評估項目</th><th colspan="3">運作情形</th><th rowspan="2">與上市上櫃公司企業社會責任實務守則差異情形及原因</th></tr>
<tr><th>是</th><th>否</th><th>摘要說明</th></tr>
<tr><td></td><td></td><td></td><td>
<table>
<tr><td></td><td>合併報表子公司溫室氣體盤查及查證時程規劃執行情形。
✧修訂「永續報告書編製與驗證之作業程序」案。</td><td>8日第17屆第19次董事會全體出席董事照案通過。</td></tr>
<tr><td>113.05.03</td><td>✧公司治理執行情形/評鑑結果及改善計畫報告。
✧永續發展推動計畫執行情形報告：
1.永續發展執行情形。
2.與利害關係人溝通情形。
3.112 年度風險管理執行情形。
✧環境永續執行情形報告：
合併報表子公司溫室氣體盤查及查證時程規劃執行情形。
✧氣候相關財務揭露資訊。
✧溫室氣體管理策略、減量目標及計畫。</td><td>經113年5月6日第17屆第20次董事會全體出席董事照案通過。</td></tr>
<tr><td>113.08.16</td><td>✧推舉本屆永續發展委員會召集人案。
✧2023 年永續報告書發行案。</td><td>經113年8月16日第18屆第3次董事會全體出席董事照案通過。</td></tr>
</table>
</td><td></td></tr>
<tr><td>二、公司是否依重大性原則，進行與公司營運相關之環境、社會及公司治理議題之風險評估，並訂定相關風險管理政策或策略？</td><td>V</td><td></td><td>1.本公司於111年5月6日第17屆第6次董事會通過訂定「風險管理政策與程序」，風險管理政策為「透過系統化、制度化的管理機制，有效辨識、衡量、監督及控管風險，使風險控制在公司可承受範圍內及預防可能之損失，達成公司永續經營之目標」。
2.本公司各業務執行單位主管依其職掌內容負有風險管理責任，負責分析及監控所屬單位內之相關風險；並由風險管理執行小組執行風險管理決策、協調跨部門協調及溝通、執行風險預警…等工作，並</td><td>無重大差異。</td></tr>
</table>

評估項目	運作情形			與上市上櫃公司企業社會責任實務守則差異情形及原因
	是	否	摘要說明	
			透過定期向上呈報之方式做妥適之風險控管。 3.本公司針對營運、財務、作業及環境等四大範疇辨識與營運相關活動之潛在風險,並將所識別之風險依各業務執行單位所作之內部評估進行分級管理,亦由各業務執行單位負責針對所識別之風險就後續風險管理策略及因應計畫之擬定及執行。 4.本公司透過各業務執行單位評估各項已識別風險之發生可能性及衝擊程度,進行各項風險之重大性分析，以識別需要本公司進行高度關注的風險議題,並依其重大程度進行風險管理，已識別風險項目「重大風險：能源管理、市場競爭風險、氣候變遷、進貨集中、資訊安全、人力資源；一般風險：天然災害、通貨膨脹、匯率變動、環境汙染、企業形象、政治、投資、利率變動、客訴、產能失衡、職業安全衛生、重大法定傳染病」,針對辨別為重大風險議題部分，已擬定因應方式，其依據內部控制制度或管理辦法執行相關作業,風險管理執行小組持續定期評估該風險影響程度。 5.稽核室依各業務執行單位之風險評估結果擬定年度稽核計畫,確保本公司所識別之風險均獲適當之管控，並適時提出改善建議。 相關推動情形已於112年12月29日第17屆第18次董事會報告、113年5月6第三屆第18次審計委員會及第17屆第20次董事會報告。並揭露於公司網站(https://www.ycinox.com/tw/ir/ir-353)。	
三、環境議題 (一)公司是否依其產業特性建立合適之環境管理制度？	V		本公司斗六一廠依循ISO14001建立環境管理系統及持續通過第三方驗證，110年由TUV驗證並核發ISO14001證書，並在廢棄物回收處理皆依環安衛管理系統及環保法令規定辦理，並隨時檢討其執行成效及持續改善，每季於職業安全衛生委員會報告執行情形。	無重大差異

<table>
<tr><th rowspan="2">評估項目</th><th colspan="3">運作情形</th><th rowspan="2">與上市上櫃公司企業社會責任實務守則差異情形及原因</th></tr>
<tr><th>是</th><th>否</th><th>摘要說明</th></tr>
<tr><td>(二)公司是否致力於提升能源使用效率及使用對環境負荷衝擊低之再生物料？</td><td>V</td><td></td><td>本公司為降低營運對環境所造成之負荷，斗六二廠已建置製程酸再生與製程供酸系統，製程廢酸回收率>85%，另廢水處理系統，處理生活汙水與製程廢水，製程廢水回收率>90%，致力於廢水回收再利用，持續降低生產過程耗用之水資源。埔心廠採流體化床生物處理技術（AFB）分解硝酸鹽氮，取得排放許可證，提前達成2027年放流水（總氮）含量之國家標準。斗六一廠提前引進流動床生物膜系統(Moving bed biofilm reactor, MBBR)廢水處理技術，達到更優質的排放水體，以應對環保法規升級。</td><td>無重大差異</td></tr>
<tr><td>(三)公司是否評估氣候變遷對企業現在及未來的潛在風險與機會，並採取相關之因應措施？</td><td>V</td><td></td><td>本公司台灣地區所有廠區於110年開始進行ISO14064-1溫室氣體盤查及ISO50001能源管理系統導入，並分別於110年度完成ISO50001第三方驗證，111年完成ISO14064-1範疇一~範疇三盤查及第三方查證，以因應未來氣候變遷對公司營運造成的風險，(詳公司網站https://www.ycinox.com/tw/ir/ir-242)。</td><td>無重大差異</td></tr>
<tr><td>(四)公司是否統計過去兩年溫室氣體排放量、用水量及廢棄物總重量，並制定溫室氣體減量、減少用水或其他廢棄物管理之政策？</td><td>V</td><td></td><td>1.最近二年溫室氣體排放量：
單位：公噸CO2e /年
<table>
<tr><th>年度</th><th>範疇一
(直接排放)</th><th>範疇二
(能源間接排放)</th><th>範疇三
(其他間接排放)</th></tr>
<tr><td>111</td><td>1,603.02</td><td>17,965.28</td><td>7,732.41</td></tr>
<tr><td>112</td><td>1,885.42</td><td>17,355.54</td><td>8,526.30</td></tr>
</table>
註：
(1)直接排放（範疇一）：天然氣、汽柴油、焊接、冷媒逸散及其他生產中直接排放。
(2)能源間接排放（範疇二）：外購電力。
(3)其他間接排放（範疇三）：原料之開採、製造及加工過程（外購電力、自來水、藥劑使用）、運輸、廢水排放、廢棄物處理及其他間接排放。
(4)本公司溫室氣體盤查皆依ISO 14064-1程序進行盤查，並通過第三者外部查證，而溫室氣體排放係數參考環</td><td>無重大差異</td></tr>
</table>

<table>
<tr><th rowspan="2">評估項目</th><th colspan="3">運作情形</th><th rowspan="2">與上市上櫃公司企業社會責任實務守則差異情形及原因</th></tr>
<tr><th>是</th><th>否</th><th>摘要說明</th></tr>
<tr><td></td><td></td><td></td><td>保署公佈之溫室氣體排放係數管理表6.0.4版。
(5)本表全球暖化潛勢（GWP）的出處來源為「IPCC 第六次評估報告（2021）」版本。
(6)112年因產量增加約5.9%，而使得溫室氣體排放量增加。
(7)節能減碳措施：配合國際貿易情勢及政府推動淨零排碳規劃，本公司於110年已順利取得ISO 50001能源管理系統認證，並積極推動太陽能發電系統建置，第一期已於2022年5月完成綠電裝置容量5,511.72kWp，並於2023年再建置第二期裝置容量約6,000kWp，預估第二期發電量約達840 萬度。前述累計投資金額約新台幣4.5億元，發電量約可達1,623萬度電力，依能源局最新公布電力排碳係數度(0.495CO2e／度)換算，每年可減少約8,030公噸CO2排放，相當於20.6座大安森林公園碳吸附量，等同於811公頃造林效益。
2.最近2年總用水量：
單位：公噸
<table><tr><th>年度</th><th>溪州廠</th><th>埔心廠</th><th>斗六一廠</th><th>斗六二廠</th></tr><tr><td>111</td><td>29,630</td><td>51,930</td><td>5,581</td><td>34,784</td></tr><tr><td>112</td><td>32,331</td><td>49,167</td><td>5,060</td><td>38,530</td></tr></table>註：節水措施：本公司持續推定各項節水方案，以達減少用水之目標。112 年取水量增加原因為產能調整及部分製程調整所致。
3.最近2年廢棄物總量：
單位：公噸
<table><tr><th>年度</th><th>有害廢棄物</th><th>非有害廢棄物</th></tr><tr><td>111</td><td>350.30</td><td>747.25</td></tr><tr><td>112</td><td>337.02</td><td>702.45</td></tr></table>註：廢棄物管理措施：本公司已取得 ISO 14001 環境管理系統，每年推動各項環境管理改善方案，以達減廢及防治汙染之目標。</td><td></td></tr>
<tr><td>四、社會議題
(一)公司是否依照相關法規及國際人權公約，制定相關之管理政策與程序？</td><td>V</td><td></td><td>本公司為善盡企業社會責任，保障全體同仁(含契約及臨時人員)、客戶及利害關係人之基本人權，支持並遵循《聯合國世界人權宣言》、《聯合國全球盟</td><td>無重大差異</td></tr>
</table>

評估項目	運作情形			與上市上櫃公司企業社會責任實務守則差異情形及原因
	是	否	摘要說明	
			約》、《國際勞工組織公約》等國際公認之人權規範與原則，有尊嚴的對待及尊重現職同仁，特制定人權政策(詳公司網站https://www.ycinox.com/tw/ir/ir-242)，並恪遵公司所在地之勞動相關法規，確保不侵犯或違反人權之行為。	
(二)公司是否訂定及實施合理員工福利措施（包括薪酬、休假及其他福利等），並將經營績效或成果適當反映於員工薪酬？？	V		本公司訂有相關薪酬、各項獎金及考績辦法，將工作績效與個人薪酬做有效連結；另透過職工福利委員會辦理各項職工福利活動及補助。 1.經營績效反映於員工薪酬： 依據「員工定期績效考核辦法」執行，作為員工薪資調整、營運利潤獎金、年終獎金及員工酬勞發放及升遷、調職之參考。 2.員工福利措施： 公司設立職工福利委員會，112年提撥之福利金超過新台幣3,100萬元，為員工提供優質的各項福利，包括婚喪喜慶補助、傷病住院慰問、家庭日活動、子女獎助學金、節慶金及慶生等福利措施。 公司已制定員工各種假別及天數，工作六個月以上員工另給予特別休假，及為全體員工投保意外險、依法令規定提撥退休金等。	無重大差異
(三)公司是否提供員工安全與健康之工作環境，並對員工定期實施安全與健康教育？？	V		本公司通過ISO45001、CNS45001安全衛生認證，同時兼顧身心之健康，定期辦理員工健檢，特殊作業員工每年健檢，以預防職業災害。廠醫每月到廠訪視，辦理健康講座及訓練，健康檢查後的分析與處理，不定期將健康資訊向員工佈達。設置廠護從事避難、急救、休息或其他為保護勞工身心健康，異常工作負荷促發疾病之預防及母性健康保護等事項。	無重大差異
(四)公司是否為員工建立有效之職涯能力發展培訓計畫？	V		本公司訂定「員工教育訓練辦法」，依照不同管理階層的管理需求，並參考同仁需求及人格特質評估，為不同管理階層同仁量身訂做屬於自己的管理才能發展訓練，有效培訓員工職涯能力，執行程序均已標準化，並透過ISO9001管理系統之執行，確保良好訓練之品質。	無重大差異

評估項目	運作情形			與上市上櫃公司企業社會責任實務守則差異情形及原因
	是	否	摘要說明	
			112年度員工教育訓練課程共計8,920人次參與，總時數達22,618小時。	
(五)針對產品與服務之顧客健康與安全、客戶隱私、行銷及標示等議題，公司是否遵循相關法規及國際準則，並制定相關保護消費者或客戶權益政策及申訴程序？	V		1.本公司以『創新突破、追求卓越、品質第一、回饋社會』為經營理念，通過各項認證如ISO9001認證、TAF全國認證基金會實驗證、TUV德國萊因驗證機構ISO14001認證、TUV德國萊因驗證機構ISO45001及CNS45001認證、JQA日本品質保證機構JIS MARK認證等。 2.本公司訂定「顧客服務處理辦法」，設立技服專責人員，建立以顧客為導向的品質系統，建立深厚的信賴感；並於公司網站利害關係人專區設有申訴專線及信箱。	無重大差異
(六)公司是否訂定供應商管理政策，要求供應商在環保、職業安全衛生或勞動人權等議題遵循相關規範，及其實施情形？	V		本公司訂有協力廠商管理辦法及採購管理辦法，做有系統的整理及規劃，使其能符合品質、環境與安全衛生相關要求。本公司供應商簽約需簽署「承攬商加入協議組織申請表、承攬安全衛生管理承諾書」及確認遵守本公司供應商誠信規範，另本公司於每年舉辦「供應商教育訓練」，與供應商分享「工業安全衛生」理念及作法，強化供應商管理。為完善供應鏈永續管理機制，允強實業每年進行供應商實地評鑑，了解供應商的管理體制、品質系統和製造能力，為產品品質加了一份保障。	無重大差異
五、公司是否參考國際通用之報告書編製準則或指引，編製永續報告書等揭露公司非財務資訊之報告書？前揭報告書是否取得第三方驗證單位之確信或保證意見？	V		本公司已設置「永續發展委員會」，並制定「永續發展實務守則」及「永續報告書編制及驗證之作業程序」，並設置「永續發展委員會」，112年度永續報告書已參考國際通用之報告書編製準則揭露公司非財務資訊，並取得第三方驗證單位「國富浩華會計師事務所」執行有限確信並出具有限確信報告，確信範圍及結論請參閱本公司2003年永報告書附錄。	無重大差異
六、公司如依據「上市上櫃公司永續發展實務守則」定有本身之永續發展守則者，請敘明其運作與所定守則之差異情形： 本公司已制定「永續發展實務守則」，並有完備之內部控制制度及各項管理辦法，各項作業運作均依循守則落實執行，無重大差異情形。				
七、其他有助於瞭解推動永續發展執行情形之重要資訊： 請參閱本公司網站企業永續發展專區（https://www.ycinox.com/tw/ir/ir-261）及112年度永續報告書。				

上市上櫃公司氣候相關資訊

1.氣候相關資訊執行情形

項目	執行情形
1. 敘明董事會與管理階層對於氣候相關風險與機會之監督及治理。	允強重視與價值鏈相關之環境影響及氣候變遷議題，並積極建立因應全球氣候變遷及轉型趨勢之措施，以減緩產業鏈對於氣候所造成之影響，及降低在現行趨勢下營運所受到的衝擊。為識別各部門因氣候變遷所帶來之風險與機會，進而有效減輕、降低氣候變遷所衍生之廣泛衝擊，允強採用國際金融穩定委員會（Financial Stability Board,FSB）於 2017 年所發布之『氣候相關財務揭露建議』中的氣候相關一致性財務揭露架構，以說明包含治理、策略、風險管理、指標與目標等四大核心要素相關議題。 董事會及審計委員會為允強負責審核和指導集團整體氣候變遷策略、行動計畫及年度目標之最高指導單位，並每年由永續發展委員會向其報告執行計畫暨成果。 為了有效管理氣候相關風險與機會，允強設置永續發展委員會，並設立「環境永續」執行小組，由管理部主管擔任組長，依允強之相關風險管理政策負責分析及監控氣候相關風險及機會，定期召開小組會議討論相關議題，並由允強「環境永續」執行小組彙整其工作成果後定期向永續發展委員會彙報。
2. 敘明所辨識之氣候風險與機會如何影響企業之業務、策略及財務（短期、中期、長期）。	允強係根據 TCFD 建議架構進行管理，透過事前之氣候資料蒐集並進行跨部門討論完成重大氣候變遷風險與機會之辨識，評估相關風險與機會之短、中及長期財務影響暨研擬公司營運模式、營運策略之調整方針及因應方式。管理期程定義為短期影響少於三年、中長期影響大於三年。 允強鑑別氣候相關風險與機會，依據不同時間期程及議題，盤點各項重大氣候風險與機會議題對公司營運之影響與因應策略，共鑑別出 5 個氣候變遷風險與 3 個氣候變遷機會議題，請參閱本公司 2023 年永續報告書-重大氣候風險與機會鑑別結果及公司網站。
3. 敘明極端氣候事件及轉型行動對財務之影響。	極端氣候事件及轉型行動對財務之影響，請參閱本公司 2023 年永續報告書-重大氣候風險與機會鑑別結果及公司網站。
4. 敘明氣候風險之辨識、評估及管理流程如何整合於整體風險管理制度。	氣候變遷之相關風險管理流程係由本公司管理部依循『風險管理政策與程序』之規定執行，不定期蒐集國內外氣候變遷趨勢及法規變動，盤點同業氣候相關風險與機會，彙整出氣候相關風險與機會議題清單，並透過舉辦氣候風險與機會的教育訓練，以及召開小組會議進行年度風險識別並進行篩選，歸納出允強重大氣候相關風險與機會、現有管理措施與因應方案。 允強整體之風險管理制度流程，請參閱本公司 2023 年永續報告書 2.3 風險管理之內容及公司網站。
5. 若使用情境分析評估面對氣候變遷風險之韌性，應說明所使用之情境、參數、假設、分析因子及主要財務影響。	由於世界各國實施徵收碳稅或碳費之趨勢漸增，致使企業可能需支付相關成本，進而推升整體營運成本。允強將評估前述轉型風險進行不同情境下之主要財務影響分析，完整資訊請參閱本公司 2023 年永續報告書碳費/碳稅情境分析及公司網站。
6. 若有因應管理氣候相關風險之轉型計畫，說明該計畫內容，及用於辨識及管理實體風險及轉型風險之指標與目標。	因應氣候相關風險之轉型計畫，相關風險之因應措施，請參閱本公司 2023 年永續報告書-重大氣候風險與機會鑑別結果及公司網站。
7. 若使用內部碳定價作為規劃工具，應說明價格制定基礎。	截至公開說明書刊印日止，允強尚未使用內部碳定價作為規劃工具。
8. 若有設定氣候相關目標，應說明所涵蓋之活動、溫室氣體排放範疇、規劃期程，每年達成進度等資訊；若使用碳抵換或再生能源憑證(RECs)以達成相關目標，應說明所抵換之減碳額度來源及數量或再生能源憑證(RECs)數量。	面對全球氣候變遷的挑戰，允強實業積極響應台灣 2050 淨零排放政策，藉由一系列的戰略實施和創新技術應用，逐步鞏固作為永續領導企業的地位。從 2021 年起，允強在台灣地區的所有廠區同步啟動了 ISO 14064-1 溫室氣體盤查與 ISO 50001 能源管理系統的導入，致力於減少運營過程中的碳排放。 為積極掌握公司碳排放熱點，2023 年起推動碳足跡盤查專案計畫，本專案計畫為跨年度的綜合策略，涵蓋了從原料採購至生產過程的每一個階段。公司設定了明確的短、中、長期目標，包括在 2023 至 2024 年間完成對三大類產品的碳足跡盤查，這三大類產品經過評估，將最具有減碳成效：分別是斗六一廠的不銹鋼板捲、溪州廠的不銹鋼構造管，以及埔心廠和斗六二廠的不銹鋼工業配管。 計畫共分為三個階段執行： 第一階段：建立盤查組織，確定目標產品，製作製程地圖及鑑別生命週期邊界。 第二階段：收集產品生命週期邊界盤查數據，進行質量平衡、分配及計算。 第三階段：進行內部模擬查證，編制碳足跡盤查報告書，並在必要時進行第三方查證。 2023 年啟動計畫後，盤查數據顯示不銹鋼板捲產品的碳排放中，原料取得階段占比高達 99.13%，而製造階段僅占 0.87%。因應原料取得階段是碳排放的主要來源，允強將於未來減碳策略重點放置於評估購買低碳原料的可能性。
9. 溫室氣體盤查及確信情形與減量目標、策略及具體行動計畫（另填於 1-1 及 1-2）。	如下列說明。

1-1 最近二年度公司溫室氣體盤查及確信情形

1-1-1 溫室氣體盤查資訊

敘明溫室氣體最近兩年度之排放量（公噸 CO2 e）、密集度（公噸 CO2 e/百萬元）及資料涵蓋範圍。

一、最近兩年溫室氣體（範疇一及二）排放量及密集度

單位:公噸CO_2e

溫室氣體（範疇一）排放量		
年度 / 廠區	2022	2023
埔心廠	357.66	332.90
溪州廠	185.49	185.64
斗六一廠	64.29	68.64
斗六二廠	995.58	1,298.24
總計	1,603.02	1,885.42

單位:公噸CO_2e

溫室氣體（範疇二）排放量		
年度 / 廠區	2022	2023
埔心廠	7,284.59	6,422.28
溪州廠	3,963.48	3,895.55
斗六一廠	843.42	905.85
斗六二廠	5,873.79	6,131.86
總計	17,965.28	17,355.54

範疇一及範疇二之密集度		
年度 / 廠區	2022	2023
埔心廠	0.27	0.26
溪州廠	0.20	0.18
斗六一廠	0.02	0.02
斗六二廠	0.31	0.29
總計	0.16	0.15

註1：範疇一計算包含天然氣、汽柴油、銲接、冷媒逸散及其他生產中直接排放；範疇二則為外購電力。

註2：全球暖化潛勢（Global warming potential，GWP）係根據「IPCC第六次評估報告（2021）」版本，而溫室氣體排放係數係參考環保署公佈之溫室氣體排放係數管理表6.0.4版。

註3：電力碳排放係數引用能源局公告值，2022年為0.495kgCO2e/度。

註4：盤查範疇為允強四個廠區：埔心廠、溪州廠、斗六一廠、斗六二廠。（單位：公噸CO_2e/產量噸）

二、最近兩年溫室氣體（範疇三）排放量

(單位:公噸CO_2e)

溫室氣體（範疇三）排放量		
年度 廠區	2022	2023
埔心廠	2,264.90	2,186.84
溪州廠	2,178.54	1,920.37
斗六一廠	1,780.39	2,555.17
斗六二廠	1,508.58	1,863.92
總計	7,732.41	8,526.30

註1：範疇三計算包含原料之開採、製造及加工過程（外購電力、自來水、藥劑使用）、運輸、廢水排放、廢棄物處理及其他間接排放。
註2：全球暖化潛勢（Global warming potential，GWP）係根據「IPCC第六次評估報告（2021）」版本，而溫室氣體排放係數係參考環保署公佈之溫室氣體排放係數管理表6.0.4版。
註3：盤查範疇為允強四個廠區：埔心廠、溪州廠、斗六一廠、斗六二廠。

1-1-2 溫室氣體確信資訊

敘明最近兩年度確信情形說明，包括確信範圍、確信機構、確信準則及確信意見。

年度 項目	2022	2023
確信範圍	母公司台灣地區所有廠區（埔心廠、溪州廠、斗六一廠及斗六二廠） 盤查年：2022/1/1~2022/12/31	母公司台灣地區所有廠區（埔心廠、溪州廠、斗六一廠及斗六二廠） 盤查年：2023/1/1~2023/12/31
確信機構	台灣德國萊因技術監護顧問股份有限公司（TUV）	台灣德國萊因技術監護顧問股份有限公司（TUV）
確信準則	ISO14064-1:2018	ISO14064-1:2018
確信意見	保證等級：合理保證	保證等級：合理保證

1-2 溫室氣體減量目標、策略及具體行動計畫

敘明溫室氣體減量基準年及其數據、減量目標、策略及具體行動計畫與減量目標達成情形。
(一) 溫室氣體減量基準年及其數據 1. 基準年：2020年 2. 各廠區溫室氣體範疇一總排放量為1,530.73公噸CO_2e，範疇二總排放量為21,050.71公噸CO_2e，範疇三總排放量為10,179.98公噸CO_2e；範疇三盤查類別主要包含：原料之開採、製造及加工過程（外購電力、自來水、藥劑使用及運輸）等其他間接排放。 (二) 企業對於因應氣候變遷或溫室氣體管理之策略 本公司台灣地區所有廠區於110年開始進行ISO14064-1溫室氣體盤查及ISO50001能源管理系統導入，並分別於110年度完成ISO50001第三方驗證，111年完成ISO14064-1範疇一~範疇三盤查及第三方查證，持續推動節能減碳專案，以因應未來氣候變遷對公司營運造成的風險；112年度依據風險評估制定相關風險管理政策及策略如下： 1. 依ISO14001及ISO50001條文要求制訂「環境審查管理程序」及「能源審查作業程序」每年進行管理審查及提出因應措施，確保環境/能源管理系統有效運作。 2. 對於減廢、減排、防治汙染等制定各項管理辦法來實施與管控，積極避免環境汙染之風險。 3. 確實做好垃圾分類，盡量減少廢棄物，並提升廢棄物資源回收率。 (三) 企業溫室氣體排放量減量目標 ✧ 短期目標（2025 年） 1. 每年節電>1% 2. 綠電設置容量達台灣所有廠區總契約容量37.5% 3. 通過 ISO14067產品碳足跡Ⅰ類產品查證 4. 建置智能監控系統掌握全公司75%用電度數資訊 5. 符合法規對氣候行動與溫室氣體排放之揭露 ✧ 中長期目標（2030 年） 1. 每年節電>1% 2. 綠電設置容量達台灣所有廠區總契約容量75% 3. 優化智能監控系統掌握全公司90%用電度數資訊 4. 定期進行氣候風險與機會辨識，並擬定因應策略與行動方案 (四) 具體溫室氣體排放量減量之預算與計畫 積極推動太陽能發電系統建置如下： 1. 第一期已於2022年5月完成綠電裝置容量5,511.72kWp。 2. 第二期再建置裝置容量約6,000kWp，預估第二期發電量約達840 萬度。 前述累計投資金額約新台幣4.5億元，發電量約可達1,623萬度電力，依能源局2022年公布電力排碳係數度（0.495CO2e／度）換算，每年可減少約8,030公噸CO2排放，相當於20.6座大安森林公園碳吸附量，等同於811公頃造林效益。 (五) 減量目標達成情形: 1. 全公司節電率達3.97%，2023年全公司總節電度數1,392,421度，年減少689.25公噸CO2e排放。 2. 綠電設置容量佔台灣所有廠區總契約容量59.2%，2023年度太陽能發電總發電數7,255仟度，約減少3,591公噸CO2e排放。 3. 2023年廠區各項重要設備已安裝智能監控設備，可掌握各產品生產用電數據，以用於計算產品成本。

(六)履行誠信經營情形及與上市上櫃公司誠信經營守則差異情形及原因

評　估　項　目	運作情形			與上市上櫃公司誠信經營守則差異情形及原因
	是	否	摘要說明	
一、訂定誠信經營政策及方案 (一)公司是否制定經董事會通過之誠信經營政策，並於規章及對外文件中明示誠信經營之政策、作法，以及董事會與高階管理階層積極落實經營政策之承諾？	V		本公司已制定經董事會通過之「誠信經營守則」及「誠信經營作業程序及行為指南」，以建立及健全發展誠信經營之企業文化，並於公司網站公開揭露。董事與高階管理階層積極落實誠信經營政策之承諾，並於內部管理及外部商業活動中確實執行。	無重大差異
(二)公司是否建立不誠信行為風險之評估機制，定期分析及評估營業範圍內具較高不誠信行為風險之營業活動，並據以訂定防範不誠信行為方案，且至少涵蓋「上市上櫃公司誠信經營守則」第七條第二項各款行為之防範措施？	V		為防範不誠信行為風險之營業活動，本公司「誠信經營守則」中明訂不誠信行為及利益之樣態，並於「誠信經營作業程序及行為指南」中訂有具體規範及防範不誠信行為，並建立有效之會計制度及內部控制制度，不定期地檢討，俾確保制度執行持續有效。	無重大差異
(三)公司是否於防範不誠信行為方案內明定作業程序、行為指南、違規之懲戒及申訴制度，且落實執行，並定期檢討修正前揭方案？	V		訂定「誠信經營守則」、「工廠工作規則」、「董事及經理人道德行為準則」及「員工道德行為準則」等規章，內容明訂作業程序、行為指南、違規之懲戒及申訴制度，且落實執行，並定期檢討及修正。且投保員工誠實保證險及新進員工及在職員工不定期教育訓練，不定時於各會議宣導以求落實。另相關職務已全面推動定期輪調作業，以防範各類弊端之發生。	無重大差異
二、落實誠信經營 (一)公司是否評估往來對象之誠信紀錄，並於其與往來交易對象簽訂之契約中明定誠信行為條款？	V		本公司訂有「協力廠商管理辦法」明訂需對廠商績效及誠信進行考核，另於簽訂之契約中均要求廠商遵守公司「誠信經營守則」所訂之條款，以避免發生不誠信行為而損及公司權益。	無重大差異
(二)公司是否設置隸屬董事會之推動企業誠信經營專責單位，並定期(至少一年一次)向董事會報告其誠信經營政策與防範不誠信行為方案及監督執行情形？	V		本公司為健全誠信經營之管理，由管理部為專責單位，負責誠信經營政策與防範方案之制定，財務部負責監督執行，112年度誠信經營情形已呈報112年12月29日董事會。	無重大差異

評　估　項　目	運作情形			與上市上櫃公司誠信經營守則差異情形及原因
	是	否	摘要說明	
(三)公司是否制定防止利益衝突政策、提供適當陳述管道，並落實執行？	V		本公司訂有「關係人交易管理辦法」、「誠信經營作業程序及行為指南」及「董事及經理人道德行為準則」、「員工道德行為準則」等相關規章均明訂防止利益衝突政策，並於公司網站設立利害關係人聯繫窗口平台，以確保利害關係人權益。	無重大差異
(四)公司是否為落實誠信經營已建立有效的會計制度、內部控制制度，並由內部稽核單位依不誠信行為風險之評估結果，擬訂相關稽核計畫，並據以查核防範不誠信行為方案之遵循情形，或委託會計師執行查核？	V		為確保誠信經營之落實，本公司建立有效之會計制度及內部控制制度，內部稽核人員定期查核前項制度遵循情形，且公司財報每季均經簽證會計師查核或核閱，並每年予以評估前項制度執行情形。	無重大差異
(五)公司是否定期舉辦誠信經營之內、外部之教育訓練？？	V		本公司依「員工教育訓練辦法」，不定期於部門會議或各式教育訓練課程中宣導誠信經營之政策、防範方案及違反不誠信行為之後果；於新進人員於職前訓練時進行誠信道德教育宣導，共計9人次，總受訓時數為4.5小時，並將宣導簡報置於公司內部網路系統；另派員參加主管機關舉辦的相關課程，以強化員工遵循意識。	無重大差異
三、公司檢舉制度之運作情形 (一)公司是否訂定具體檢舉及獎勵制度，並建立便利檢舉管道，及針對被檢舉對象指派適當之受理專責人員？	V		本公司訂定「誠信經營作業程序及行為指南」及「員工道德行為準則」，並設獨立專線及信箱，有專責單位依規定處理相關事務。檢舉事件經查證屬實，依公司獎懲規定辦理，若有涉及違法情事者，亦採取法律行動。 本年度稽核室未接獲內、外部之檢舉函件。	無重大差異
(二)公司是否訂定受理檢舉事項之調查標準作業程序、調查完成後應採取之後續措施及相關保密機制？	V		本公司已明訂受理檢舉事項之調查程序、調查完成後應採取之後續措施及相關保密機制。	無重大差異
(三)公司是否採取保護檢舉人不因檢舉而遭受不當處置之措施？	V		本公司給予檢舉者完善之保護措施，不因檢舉而遭受不當處置。	無重大差異
四、加強資訊揭露 (一)公司是否於其網站及公開資訊觀測站，揭露其所定誠信經營守則內容及推動成效？	V		本公司網站已發佈公告「誠信經營守則」，亦可至公開資訊觀測站「公司治理」專區查詢規章，並於公司網站、年報揭露誠信經營執行情形等相	無重大差異

評　估　項　目	運作情形			與上市上櫃公司誠信經營守則差異情形及原因
	是	否	摘要說明	
			關資訊。	

五、公司如依據「上市上櫃公司誠信經營守則」定有本身之誠信經營守則者，請敘明其運作與所定守則之差異情形：

本公司依據「上市上櫃公司誠信經營守則」訂定「誠信經營守則」，運作與守則之規定並無差異。

六、其他有助於瞭解公司誠信經營運作情形之重要資訊：（如公司檢討修正其訂定之誠信經營守則等情形）

(一)本公司訂有「誠信經營守則」及「誠信經營作業程序及行為指南」，以具體規範本公司人員於執行業務時應注意之事項。

(二)本公司訂有「防範內線交易管理作業程序」、「內部重大資訊處理作業程序」、「內部人股權異動管理事項作業程序」及「董事及經理人道德行為準則」、「員工道德行為準則」，明定董事、獨立董事、經理人及受雇人應以善良管理人之注意及忠實義務，本誠實信用原則執行業務，並簽署保密協定，且不得洩露所知悉之內部重大訊息予他人。

(三)本公司訂有「董事會議事規則」，明訂董事之利益迴避制度。

(七)公司如有訂定公司治理守則及相關規章者，應揭露其查詢方式

本公司訂定之公司治理相關規章，已登載於台灣證券交易所公開資訊觀測站，「公司治理」目錄下之『訂定公司治理之相關規程規則』項目中，投資人可逕登入 http://mops.twse.com.tw 網站查詢，或於允強實業股份有限公司網站查詢下載參閱（https://www.ycinox.com/tw）。

(八)最近年度及截至公開說明書刊印日止，公司董事長、總經理、會計主管、財務主管、內部稽核主管、公司治理主管及研發主管等辭職解任情形之彙總：

113 年 7 月 31 日

職稱	姓名	到任日期	解任日期	辭職或解任原因
稽核主管	江星緯	111.07.01	113.07.01	職務異動

(九)其他足以增進對公司治理運作情形瞭解之重要資訊

1.本公司配合主管機關相關法令之訂定或修訂，依實際營運需要，制訂相關辦法及管理程序，以提升營運效率及加強相關風險控管機制，進而增進公司治理運作之執行。包括「董事會議事規則」、「董事選舉辦法」、「取得或處分資產處理程序」、「從事衍生性商品交易處理程序」、「資金貸與他人作業程序」、「背書保證作業程序」、「股東會議事規則」、「授信管理辦法」、「關係人、特定公司及集團企業交易作業程序」、「年度預算編制辦法」、「子公司管理辦法」、「防範內線交易管理作業程序」、「內部重大資訊處理作業程序」、「內部人股權異動之申報事項管理作業程序」等施行細則作為各項運作之遵循。同時不定期通知公司內部人重大資訊注意事項。

2.112 年度及 113 年截至公開說明書刊印日止，董事及獨立董事進修情形

職稱	姓名	進修日期	主辦單位	課程名稱	進修時數
董事長	張金鈺	112.06.16	社團法人中華公司治理協會	董監如何督導風險管理及危機管理，強化公司治理	3.0
		112.11.10	社團法人中華公司治理協會	最新稅務議題與海外資金風險	3.0
		113.06.28	社團法人中華公司治理協會	誠信經營守則及如何避免誤踩董監責任紅線	3.0
		113.08.09	社團法人中華公司治理協會	全球未來風險與永續轉型契機	3.0
董事	張金鵬	112.06.16	社團法人中華公司治理協會	董監如何督導風險管理及危機管理，強化公司治理	3.0
		112.11.10	社團法人中華公司治理協會	最新稅務議題與海外資金風險	3.0
		113.06.28	社團法人中華公司治理協會	誠信經營守則及如何避免誤踩董監責任紅線	3.0
		113.08.09	社團法人中華公司治理協會	全球未來風險與永續轉型契機	3.0
法人董事代表人	施永哲(註1)	112.06.16	社團法人中華公司治理協會	董監如何督導風險管理及危機管理，強化公司治理	3.0
		112.11.10	社團法人中華公司治理協會	最新稅務議題與海外資金風險	3.0
法人董事代表人	施雅惠	112.04.19	社團法人中華公司治理協會	企業績效管理暨獎酬機制運作實務	3.0
		112.06.16	社團法人中華公司治理協會	董事會如何監管ESG風險，打造企業永續競爭力	3.0
		113.06.28	社團法人中華公司治理協會	誠信經營守則及如何避免誤踩董監責任紅線	3.0
		113.08.09	社團法人中華公司治理協會	全球未來風險與永續轉型契機	3.0
董事	張博凱	112.06.16	社團法人中華公司治理協會	董監如何督導風險管理及危機管理，強化公司治理	3.0
		112.11.10	社團法人中華公司治理協會	最新稅務議題與海外資金風險	3.0
		113.06.28	社團法人中華公司治理協會	誠信經營守則及如何避免誤踩董監責任紅線	3.0
		113.08.09	社團法人中華公司治理協會	全球未來風險與永續轉型契機	3.0
董事	謝明鴻	112.06.16	社團法人中華公司治理協會	董監如何督導風險管理及危機管理，強化公司治理	3.0
		112.11.10	社團法人中華公司治理協會	最新稅務議題與海外資金風險	3.0
		113.06.28	社團法人中華公司治理協會	誠信經營守則及如何避免誤踩董監責任紅線	3.0

職稱	姓名	進修日期	主辦單位	課程名稱	進修時數
		113.08.09	社團法人中華公司治理協會	全球未來風險與永續轉型契機	3.0
獨立董事	潘正雄 (註2)	112.06.16	社團法人中華公司治理協會	董監如何督導風險管理及危機管理， 強化公司治理	3.0
		112.11.10	社團法人中華公司治理協會	最新稅務議題與海外資金風險	3.0
獨立董事	陳太山 (註2)	112.03.15	財團法人台灣金融研訓院	公司治理論壇	3.0
		112.06.16	社團法人中華公司治理協會	董監如何督導風險管理及危機管理， 強化公司治理	3.0
		112.11.10	社團法人中華公司治理協會	最新稅務議題與海外資金風險	3.0
獨立董事	郭昭松 (註2)	112.06.16	社團法人中華公司治理協會	董監如何督導風險管理及危機管理， 強化公司治理	3.0
		112.11.10	社團法人中華公司治理協會	最新稅務議題與海外資金風險	3.0
獨立董事	張維倫	112.06.16	社團法人中華公司治理協會	董監如何督導風險管理及危機管理， 強化公司治理	3.0
		112.11.10	社團法人中華公司治理協會	最新稅務議題與海外資金風險	3.0
		113.06.28	社團法人中華公司治理協會	誠信經營守則及如何避免誤踩董監責任紅線	3.0
		113.08.09	社團法人中華公司治理協會	全球未來風險與永續轉型契機	3.0
獨立董事	嚴文筆	113.06.28	社團法人中華公司治理協會	誠信經營守則及如何避免誤踩董監責任紅線	3.0
		113.08.09	社團法人中華公司治理協會	全球未來風險與永續轉型契機	3.0
獨立董事	陳明裕	113.06.28	社團法人中華公司治理協會	誠信經營守則及如何避免誤踩董監責任紅線	3.0
		113.08.09	社團法人中華公司治理協會	全球未來風險與永續轉型契機	3.0
獨立董事	吳青常	113.06.28	社團法人中華公司治理協會	誠信經營守則及如何避免誤踩董監責任紅線	3.0
		113.08.09	社團法人中華公司治理協會	全球未來風險與永續轉型契機	3.0

註 1：金瑛發機械工業(股)公司於 112 年 12 月 21 日改派。
註 2：113 年 6 月 17 日股東常會全面改選卸任。

陸、重要決議、公司章程及相關法規

一、與本次發行有關之決議文(含章程新舊條文對照表及盈餘分配表)

(一)與本次發行有關之決議文：請參閱本公開說明書附錄五。

(二)章程新舊條文對照表：請參閱本公開說明書附錄六。

(三)盈餘分配表：請參閱本公開說明書附錄七。

附錄一：償還公司債款之籌集計畫及保管方法

發行人依公司法二百四十八條第一項第五款規定所載償還公司債款之籌集計畫及保管方法

本公司茲依公司法第二百四十八條第一項第五款規定，規劃本次發行之國內第四次無擔保轉換公司債，發行總面額為貳拾億元整，其償債款項之籌集計畫及保管方法如下：

一、本次公司債存續期間之償債款項來源，將由每年營運產生之資金、銀行借款或資本市場工具項下支應。

二、為確保償債款項來源無虞，本次公司債存續期間所擬支應款項來源，除備供提撥標的之公司債支付本息外，所為運用標的將注意評估其風險及必要性。

三、本公司將依規定持續於公開資訊觀測站辦理相關資訊之公開。

允強實業股份有限公司

負責人：張金鈺

中華民國一一三年八月二十六日

附錄二：內部控制聲明書

允強實業股份有限公司

內部控制制度聲明書

日期：113年3月8日

本公司民國112年度之內部控制制度，依據自行評估的結果，謹聲明如下：

一、本公司確知建立、實施和維護內部控制制度係本公司董事會及經理人之責任，本公司業已建立此一制度。其目的係在對營運之效果及效率（含獲利、績效及保障資產安全等）、報導具可靠性、及時性、透明性及符合相關規範暨相關法令規章之遵循等目標的達成，提供合理的確保。

二、內部控制制度有其先天限制，不論設計如何完善，有效之內部控制制度亦僅能對上述三項目標之達成提供合理的確保；而且，由於環境、情況之改變，內部控制制度之有效性可能隨之改變。惟本公司之內部控制制度設有自我監督之機制，缺失一經辨認，本公司即採取更正之行動。

三、本公司係依據「公開發行公司建立內部控制制度處理準則」（以下簡稱「處理準則」）規定之內部控制制度有效性之判斷項目，判斷內部控制制度之設計及執行是否有效。該「處理準則」所採用之內部控制制度判斷項目，係為依管理控制之過程，將內部控制制度劃分為五個組成要素：1.控制環境，2.風險評估，3.控制作業，4.資訊與溝通，及5.監督作業。每個組成要素又包括若干項目。前述項目請參見「處理準則」之規定。

四、本公司業已採用上述內部控制制度判斷項目，評估內部控制制度之設計及執行的有效性。

五、本公司基於前項評估結果，認為本公司於民國112年12月31日的內部控制制度（含對子公司之監督與管理），包括瞭解營運之效果及效率目標達成之程度、報導係屬可靠、及時、透明及符合相關規範暨相關法令規章之遵循有關的內部控制制度等之設計及執行係屬有效，其能合理確保上述目標之達成。

六、本聲明書將成為本公司年報及公開說明書之主要內容，並對外公開。上述公開之內容如有虛偽、隱匿等不法情事，將涉及證券交易法第二十條、第三十二條、第一百七十一條及第一百七十四條等之法律責任。

七、本聲明書業經本公司民國113年3月8日董事會通過，出席董事9人中，有0人持反對意見，餘均同意本聲明書之內容，併此聲明。

允強實業股份有限公司

董事長：張金鈺　　簽章

總經理：張金鈺　　簽章

附錄三：證券承銷商評估總結意見

承銷商總結意見

允強實業股份有限公司(以下簡稱該公司)本次為辦理公開募集現金增資發行普通股 50,000 仟股，每股面額新台幣壹拾元整，發行總額為新台幣 500,000 仟元整，暨公開募集與發行國內第四次無擔保轉換公司債 20,000 張，每張債券面額為新台幣壹拾萬元整，票面利率 0%，發行期間為五年，採無實體發行且依票面金額 100.5%發行，發行總金額為新台幣 2,010,000 仟元，依法向金融監督管理委員會提出申報。業經本承銷商採用必要之輔導及評估程序，包括實地了解該公司之營運狀況，複核該公司最近三個會計年度及本年度截至最近期止之財務報告，與公司董事、經理人及其他相關人員面談或舉行會議，蒐集、整理、查證及比較分析相關資料等，予以審慎評估。特依金融監督管理委員會「發行人募集與發行有價證券處理準則」及中華民國證券商業同業公會「發行人募集與發行有價證券承銷商評估報告應行記載事項要點」及「證券承銷商受託辦理發行人募集與發行有價證券承銷商評估報告之評估查核程序」規定，出具本承銷商總結意見。

依本承銷商之意見，允強實業股份有限公司本次募集與發行有價證券符合「發行人募集與發行有價證券處理準則」及相關法令之規定，暨其計畫具可行性及必要性，其資金用途、進度及預計可能產生效益亦具合理性。

永豐金證券股份有限公司

代表人：朱 士 廷

承銷部門主管：蔡 東 良

中華民國一一三年八月二十六日

附錄四：律師法律意見書

世紀聯合法律事務所
臺北市中正區新生南路一段50號6樓600室
RM.600,6F, No. 50, Sec. 1, Xinsheng S. Rd.,
Zhongzheng Dist., TAIPEI, TAIWAN, R.O.C.

CENTURY INTERNATIONAL LAW OFFICE
TEL: 886-2-2395-6858
FAX: 886-2-2341-0370
E-mail: gibby0537@gmail.com

律師法律意見書

允強實業股份有限公司本次為募集與發行普通股50,000,000股，每股面額新臺幣10元，發行總面額新臺幣500,000,000元，暨國內第四次無擔保轉換公司債20,000張，每張面額新臺幣100,000元，發行總面額新臺幣2,000,000,000元，向金融監督管理委員會提出申報。經本律師採取必要審核程序，包括實地瞭解，與公司董事、經理人及相關人員面談或舉行會議，蒐集、整理、查證公司議事錄、重要契約及其他相關文件、資料，並參酌相關專家之意見等。特依「發行人募集與發行有價證券處理準則」規定，出具本律師法律意見書。

依本律師意見，允強實業股份有限公司本次向金融監督管理委員會提出之法律事項檢查表所載事項，並未發現有違反法令致影響有價證券募集與發行之情事。

此致

允強實業股份有限公司

王雅雯律師
世紀聯合法律事務所

中華民國113年11月二十六日

附錄五：與本次發行有關董事會議紀錄

允強實業股份有限公司

第十八屆第三次董事會議事錄（節錄）

一、**日　　期**：中華民國一一三年八月十六日（星期五）下午二時。

二、**地　　點**：本公司所在技術大樓三樓會議室。
（彰化縣溪州鄉中山路四段 270 號）

三、**出席人員**：泰強投資股份有限公司－代表人：張金鈺　，
金瑛發機械工業股份有限公司－代表人：施雅惠，
張金鵬　　謝明鴻　張博凱　　（以上為一般董事）。
張維倫(視訊) 嚴文筆　吳青常　陳明裕（以上為獨立董事）。

列席人員：總 經 理：張金鈺　財務主管：詹烈麟　會計主管：張容維
稽核主管：劉宏泰　公司治理主管：李味麗
管理部主管：陳炳勳

四、**主　　席**：張 金 鈺　　記　錄：詹 烈 麟

五、**報告事項**：略。

六、**承認及討論事項**：

（一）上次會議保留之討論事項：無。

（二）本次會議承認及討論事項：

第一案

案　由：本公司辦理一一三年度現金增資發行新股案，提請　審議。

說　明：1. 本公司為償還銀行借款，故擬辦理現金增資發行普通股。

2. 本次發行之普通股股數為 50,000,000 股，每股面額新台幣 10 元，總發行面額為新台幣 500,000,000 元。

3. 每股發行價格將依「承銷商會員輔導發行公司募集與發行有價證券自律規則」第六條第一項規定以訂價日前一、三、五個營業日擇一計算之普通股收盤價簡單算術平均數扣除無償配股除權(或減資除權)及除息後平均股價之七成(含)以上訂定。實際發行價格及募集金額俟奉主管機關申報生效後，授權董事長依市場狀況與證券承銷商共同議定之。

4. 本次現金增資發行普通股，如每股實際發行價格因市場變動而與暫訂發行價格不同，致募集資金不足時，將減少償還銀行借款之金額；惟若致募集資金增加時，則用於償還銀行借款。

5. 本次現金增資依公司法 267 條規定保留 15%，計以 7,500,000 股由員工認購，並依證券交易法第 28 條之 1 規定提撥 10%，計以 5,000,000 股委託證券承銷商對外公開承銷，餘 75%計以

37,500,000股將由原股東依認股基準日股東名簿所載股東之持股比例認購之。認購不足一股之畸零股，由股東自行在認股基準日起五日內逕向本公司股務代理機構辦理拼湊一整股認購，原股東及員工放棄認購或拼湊不足一股之畸零股，擬請董事會授權董事長洽特定人按發行價格認購之。

6. 本次現金增資於呈奉主管機關申報生效後，授權董事長訂定認股基準日。
7. 本次現金增資計畫之計畫項目、募集金額、預定進度及預計可能產生之效益等，請參照議程附件。
8. 本次增資發行之新股，其權利義務與原股東股份相同。
9. 本次增資發行之重要內容，包括資金來源、計畫項目、預定進度、預計可能產生效益及其他相關未盡事宜(含增資基準日之訂定)，如因主管機關修正或基於營運評估及因客觀環境需要變更時程及相關增資作業，擬授權董事長全權處理。
10. 本案業經113.08.16第四屆第二次審計委員會審議通過。

決　議：經主席徵詢全體出席董事意見，無異議照案通過。

第二案

案　由：本公司辦理國內第四次無擔保轉換公司債案，提請　審議。

說　明：1. 本公司為償還銀行借款，故擬辦理發行國內第四次無擔保轉換公司債20,000張，每張面額為新台幣壹拾萬元整，發行期間為五年，票面利率為0%，依票面金額之100.5%發行，發行總面額為新台幣20億元整。

2. 本次發行國內第四次無擔保轉換公司債之發行金額、發行條件、計畫項目、募集金額、預定進度及預計可能產生之效益等，請參照議程附件，暫訂之發行及轉換辦法亦詳如附件，實際發行及轉換辦法呈報主管機關核准後擬授權本公司董事長依當時市場狀況洽承銷商議定之。

3. 本次發行國內無擔保轉換公司債將採詢價圈購方式全數對外公開承銷；並依證券交易法第八條及發行人募集與發行有價證券處理準則第十條規定得不印製實體債券，採帳簿劃撥交付，向財團法人中華民國證券櫃檯買賣中心辦理櫃檯買賣。

4. 因資本市場籌資環境變化快速，為掌握訂定發行條件及實際發行作業之時效，本次無擔保轉換公司債之重要內容，包含發行面額、募集金額、發行及轉換條件與發行價格之訂定，以及本計劃所需資金總額、資金來源、計劃項目、預計資金運用進度、預計可能產生效益及其他相關事宜，如遇有法令變更，經主管機關要求或因應主客觀環境之變化而須修正時，擬授權本公司董事長全權辦理。

5. 為配合本次公司債發行作業，擬授權董事長代表本公司簽署一切有關募集與發行公司債契約及文件，並代表本公司辦理相關發行事宜，如有未盡事宜擬授權董事長全權處理之。

6. 本案業經113.08.16第四屆第二次審計委員會審議通過。

決　議：經主席徵詢全體出席董事意見，無異議照案通過。

第三案~第五案：略。

七、**臨時動議**：(略)

八、**散　　會**：當日下午二時四十六分。

附錄六：公司章程新舊條文對照表

允強實業股份有限公司

公司章程

第一章　總　則

第一條：本公司依照公司法股份有限公司之規定組織，定名為允強實業股份有限公司。英文名稱定為 YC INOX CO., LTD.。

第二條：本公司所營事業如左：

1. CA01050 鋼材二次加工業
2. CA01990 其他非鐵金屬基本工業
3. CA02990 其他金屬製品製造業
4. CA03010 熱處理業
5. CA04010 表面處理業
6. E599010 配管工程業
7. F106010 五金批發業
8. F401010 國際貿易業
9. ZZ99999 除許可業務外，得經營法令非禁止或限制之業務

第二條之一：本公司為他公司有限責任股東時，其所有投資總額得不受公司法第十三條不得超過本公司實收資本百分之四十之限制，惟應由董事會同意之。

第二條之二：本公司就業務上需要，得依本公司所訂之「背書保證作業程序」對外保證。

第三條：本公司設總公司於台灣省彰化縣，必要時，得經董事會決議，於國內外各地設立分公司。

第四條：本公司之公告方法依照公司法第廿八條規定辦理。

第二章　股　份

第五條：本公司資本總額定為新台幣陸拾陸億元整，分為陸億陸仟萬股，每股新台幣壹拾元整，授權董事會視實際需要分次發行。

第五條之一：本公司員工庫藏股、員工認股權憑證、員工承購新股、限制員工權利新股等給付對象得包括符合一定條件之從屬公司員工。

第六條：本公司股票概為記名式，並應編號及由代表公司之董事簽名或蓋章，並經依法得擔任股票發行簽證人之銀行簽證後發行之。本公司發行之股份得免印製股票，但應洽證券集中保管事業機構登錄其發行之股份，並依該機構之規定辦理。

第七條：本公司股務處理作業，除其他法令另有規定外，依「公開發行股票公司股務處理準則」規定辦理。

第八條：本公司記名股票由股票持有人以背書轉讓之，又其轉讓應將受讓人之本名或名稱，記載於股票，並將受讓人之本名或名稱及住所，記載於本公司股票名簿，始得對抗本公司。

第九條：股票如有遺失或毀損時應由股東以書面向本公司提出申請，並依法定程序申請補發股票。

第十條：(刪除)。

第十一條：本公司停止股票過戶之期間，悉依公司法及其他相關法令之規定辦理。

第三章　股　東　會

第十二條：股東會分股東常會及股東臨時會二種，除公司法另有規定外，由董事會召集之。

股東常會每年召集一次，於每會計年度終了後六個月內召開，應於三十日前通知各股東。

股東臨時會於必要時召集之，應於十五日前通知各股東。

第十二條之一：本公司得以採用視訊會議或其他經中央主管機關公告之方式召開股東會。

第十三條：股東因故不能出席股東會時，得依公司法第一七七條規定，出具委託書委託代理人出席。

股東委託出席之辦法除公司法另有規定外，悉依主管機關訂定之「公開發行公司出席股東會使用委託書規則」辦理之。

除信託事業或經證券主管機關核准之股務代理機構外，一人同時受二人以上股東委託時，其代理之表決權不得超過已發行股份總數表決權之百分之三，超過時其超過之表決權不予計算。

第十四條：股東會召開時，以董事長為主席，董事長請假或因故不能行使職權時，由董事長指定董事一人代理之；董事長未指定代理人時，由董事互推一人代理之。

第十五條：本公司各股東，除有公司法第一七九條規定之股份無表決權外，每股有一表決權。

第十六條：股東會之決議，除公司法另有規定外，應有代表已發行股份總數過半數之股東出席，以出席股東表決權過半數之同意行之。

第十七條：股東會之決議事項，應作成議事錄，由主席簽名或蓋章，並於會後二十日內將議事錄分發各股東。

議事錄之製作及分發，得以電子方式及公告方式為之。

議事錄應記載事項及出席股東之簽名簿、代理出席之委託書等保存期限，均應依公司法第一八三條規定辦理。

第四章　董事及審計委員會

第十八條：本公司設董事九～十一人，由本公司董事會於該範圍內訂定應選人數，董事之選舉採候選人提名制度，由股東就董事候選人名單中選任。

前項所定董事名額中，獨立董事至少三人。獨立董事與非獨立董事應一併進行選舉，分別計算當選名額。

獨立董事之選任採候選人提名制度，由股東就獨立董事候選人名單中選任之。有關獨立董事之專業資格、持股、兼職限制、提名與選任方式及其他應遵行事項，悉依公司法、證券交易法相關法令規定辦理。

全體董事所持有記名股票之股份總額，應符合證券管理機關所規定之成數。

第十八條之一：本公司設置審計委員會，審計委員會應由全體獨立董事組成，其中一名擔任召集人，且至少一名應具備會計或財務專長。

審計委員會之決議，應由其全體成員二分之一以上之同意。審計委員會成立之日起，由審計委員會負責執行公司法、證券交易法暨其他法令規定監察人職權。

第十九條：董事缺額達三分之一時，應於六十日內召開股東臨時會補選之，其任期以補足原任之期限為限。但法人股東或其代表人當選之董事得因其職務關係隨時改派補足原任期。

第二十條：董事任期為三年，連選得連任。董事任期屆滿而不及改選時，延長其執行職務，至改選董事就任時為止。

第二十一條：董事組織董事會，由三分之二以上之董事之出席及出席董事過半數之同意，互選一人為董事長，董事長對內為股東會及董事會主席，對外代表公司。依照法令、章程、股東會及董事會之決議執行本公司一切事務。

董事長請假或因故不能行使職權時，由董事長指定董事一人代理之；董事長未指定代理人時，由董事互推一人代理之。

第二十二條：本公司經營方針及其他重要事項，除依法應由股東會決議者外，均由董事會決議行之。

每屆第一次董事會依公司法第二〇三條規定召集外，其餘由董事長召集之。

董事會之召集，應載明事由，於七日前通知各董事。如遇緊急情事時，得隨時召集之。

前項召集之通知，經相對人同意，得以電子方式為之。

第二十三條：董事會之決議，除公司法另有規定外，應有董事過半數之出席，出席董事過半數之同意行之。

董事對於會議之事項有自身利害關係時，應於當次董事會說明其自身利害關係，致有害於公司利益之虞時，不得加入表決，亦不得代理其他董事行使表決權。

董事之配偶、二等親內血親，或與董事具有控制從屬關係之公司，就前項會議之事項有利害關係者，視為董事就該事項有自身利害關係。

董事委託其他董事代理出席董事會時，應於每次出具委託書，並列舉召集事由之授權範圍。前項代理人以受一人之委託為限。

第二十四條：董事會之議事，應作成議事錄，由主席簽名或蓋章，並於會後二十日內，將議事錄分發各董事。

議事錄應記載事項及出席董事之簽名簿、代理出席之委託書等保存期限，應依公司法第一八三條之規定辦理。

第二十五條：(刪除)。

第二十五條之一：本公司董事車馬費及執行本公司業務之董事薪津及其他津貼之給付，每年不論營業盈虧，均得依同業通常水準範圍內，授權董事會訂定標準給付。

第二十五條之二：本公司得為董事及參與決策之重要職員於任內，就其執行職務範圍內依法應負之賠償責任，為其購買責任保險。

公司為董事投保責任保險或續保後，應將其責任保險之投保金額、承保範圍及保險費率等重要內容，提最近一次董事會報告。

第五章　經理及職員

第二十六條：本公司設總經理一人為經理人，其委任、解任及報酬，依公司法及「公司組織管理」規定辦理。

第二十七條：本公司得經董事會依章程第廿三條規定決議，聘請顧問或依法令規定任免重要職員。

第二十八條：本公司其他職員由總經理依公司內部相關管理辦法任免之。

第六章　決　算

第二十九條：本公司每會計年度終了，董事會應編造左列表冊，於股東常會開會三十日前交審計委員會查核，並由審計委員會出具報告書，提交股東常會請求承認。

一、營業報告書。

二、財務報表。

三、盈餘分派或虧損撥補之議案。

第三十條：本公司年度如有獲利，應提撥百分之二至百分之六為員工酬勞，由董事會決議以股票或現金分派發放，其發放對象包含符合一定條件之從屬公司員工；本公司得以上開獲利數額，由董事會決議提撥不高於百分之二為董事酬勞。員工酬勞及董事酬勞分派案應提股東會報告。

但公司尚有累積虧損時，應預先保留彌補數額，再依前項比例提撥員工酬勞及董事酬勞。

第三十條之一：本公司年度決算如有盈餘，依法繳納稅捐，彌補累積虧損後，次提百分之十為法定盈餘公積，但法定盈餘公積已達本公司實收資本額時，得不再提列，其餘再依法令規定提列或迴轉特別盈餘公積；提列特別盈餘公積時，若前期未分配盈餘不足提列，將自當期稅後淨利加計稅後淨利以外項目計入當期未分配盈餘之數額提列。如尚有餘額，併同累積未分配盈餘，由董事會擬具盈餘分配議案，提請股東會決議分派股東紅利。

本公司股利政策，係配合目前及未來之發展計畫、考量投資環境、資金需求及國內外競爭狀況，並兼顧股東利益等因素，每年就累積可供分配盈餘提撥百分之五十以上股東紅利，惟股東紅利每股低於 0.5 元時，得保留不予分配；因本公司屬傳統產業，目前營運進入成熟穩定期，分配股東紅利時以現金股利為優先，亦得以股票方式為之，惟其中現金股利不低於百分之二十。

本公司分配股利時，得考量財務、業務及經營面等因素，將公積全部或部分依法令或主管機關規定分派。

第七章　附　則

第三十一條：本公司組織規程及辦事細則由董事會另定之。

第三十二條：本章程未訂事項，悉依照公司法及其他法令規定辦理。

第三十三條：本章程訂立於民國六十二年一月九日。

第一次修正於民國六十二年一月二十二日。

第二次修正於民國六十三年三月二十日。

第三次修正於民國六十四年九月二十七日。

第四次修正於民國六十七年十月三十日。

第五次修正於民國七十一年二月十八日。

第六次修正於民國七十二年十月二十五日。

第七次修正於民國七十六年六月二十四日。

第八次修正於民國七十七年五月三日。
第九次修正於民國八十三年九月二十六日。
第十次修正於民國八十四年三月七日。
第十一次修正於民國八十四年六月二十三日。
第十二次修正於民國八十四年七月二十九日。
第十三次修正於民國八十四年十月二十一日。
第十四次修正於民國八十五年二月一日。
第十五次修正於民國八十六年九月二十日。
第十六次修正於民國八十七年五月二十八日。
第十七次修正於民國八十九年四月十二日。
第十八次修正於民國九十一年六月七日。
第十九次修正於民國九十五年六月十四日。
第二十次修正於民國九十六年六月十五日。
第二十一次修正於民國九十八年六月十九日。
第二十二次修正於民國九十九年六月十七日。
第二十三次修正於民國一百年六月二十二日。
第二十四次修正於民國一〇一年六月十八日。
第二十五次修正於民國一〇二年六月十八日。
第二十六次修正於民國一〇三年六月十八日。
第二十七次修正於民國一〇四年六月十七日。
第二十八次修正於民國一〇五年六月十五日。
第二十九次修正於民國一〇八年六月十四日。
第三十次修正於民國一〇九年六月十八日。
第三十一次修正於民國一一一年六月十六日。

允強實業股份有限公司

「公司章程」部分條文修正對照表

修正條文	現行條文	修正說明
第二條之一：本公司為**他公司有限責任股東時，其所有**投資總額**得**不受公司法第十三條不得超過本公司實收資本百分之四十**之**限制，惟應由董事會同意之。	第二條之一：本公司為~~加強業務之推展，對外轉~~投資總額不受公司法第十三條不得超過本公司實收資本百分之四十~~的~~限制，惟應由董事會同意之。	文字調整以資明確
第五條：本公司資本總額定為新台幣**陸拾陸億**元整，分為**陸億陸仟萬**股，每股新台幣壹拾元整，授權董事會視實際需要分次發行。	第五條：本公司資本總額定為新台幣~~肆拾玖億玖仟萬~~元整，分為~~肆億玖仟玖佰萬~~股，每股新台幣壹拾元整，授權董事會視實際需要分次發行。	配合公司營運需求修訂
第十二條：股東會分**股東**常會及**股東**臨時會二種，**除公司法另有規定外，由董事會召集之。** **股東**常會每年召**集**一次，於每會計年度終了後六個月內**召開，應**於三十日前通知各股東。 **股東**臨時會於必要時**召集之，應於**十五日前通知各股東。	第十二條：股東會分常會及臨時會二種，常會每年召~~開~~一次，於每會計年度終了後六個月內，~~由董事會於開會~~三十日前通知各股東~~並召開之；~~臨時會於必要時~~由董事會於開會~~十五日前通知各股東~~並依法召開之~~。	文字調整以資明確
第十二條之一：本公司得以採用視訊會議或其他經中央主管機關公告之方式召開股東會。		配合法令新增
第十四條：股東會召開時，以董事長為主席，董事長**請假或因故不能行使職權**時，由董事長指定董事一人代理**之；董事長**未指定**代理人**時，由董事互推一人代理之。	第十四條：股東會召開時，以董事長為主席，~~遇~~董事長~~缺席~~時，由董事長指定董事一人代理~~；~~未指定時，由董事互推一人代理之。	文字調整以資明確
第十七條：股東會之決議事項，應作成議事錄，由主席簽名或蓋章，並於會後二十日內將議事錄分發各股東。 議事錄之製作及分發，得以電子方式**及公告方式**為之。 議事錄應記載事項及出席股東之簽名簿、代理出席之委託書等保存期限，均應依公司法第一八三條規定辦理。	第十七條：股東會之決議事項，應作成議事錄，由主席簽名或蓋章，並於會後二十日內將議事錄分發各股東~~；~~議事錄之製作及分發，得以電子方式為之。~~前項議事錄之分發，本公司得以輸入公開資訊觀測站之公告方式為之。~~ 議事錄應記載事項~~；~~及出席股東之簽名簿、代理出席之委託書等保存期限，均應依公司法第一八三條規定辦理。	文字調整以資明確
第十八條：本公司設董事九~十一人(以下略)獨立董事之選任採候選人提名制度，由股東就獨立董事候選人名單中選任之。(以下略)	第十八條：本公司設董事九~十一人(以下略)獨立董事之選任採候選人提名制度，由股東~~會~~就獨立董事候選人名單中選任之。(以下略)	文字調整以資明確

修正條文	現行條文	修正說明
第二十一條：董事組織董事會，由三分之二以上之董事之出席及出席董事過半數之同意，互選一人為董事長，董事長對內為股東會及董事會主席，對外代表公司。依照法令、章程、股東會及董事會之決議執行本公司一切事務。 **董事長請假或因故不能行使職權時，由董事長指定董事一人代理之；董事長未指定代理人時，由董事互推一人代理之。**	第二十一條：董事組織董事會，由三分之二以上之董事之出席及出席董事過半數之同意，互選一人為董事長，董事長對內為股東會及董事會主席，對外代表公司。依照法令、章程、股東會及董事會之決議執行本公司一切事務。	條文調整以資明確
第二十二條：本公司經營方針及其他重要事項，除依法應由股東會決議者外，均由董事會決議**行**之。 每屆第一次董事會依公司法第二〇三條規定召集外，其餘由董事長召集**之**。 董事會之召集，應**載明事由**，於七日前通知各董事。如遇緊急情**事時**，得隨時召集**之**。 **前項召集之通知，經相對人同意，得以電子方式為之。**	第二十二條：本公司經營方針及其他重要事項，除依法應由股東會決議者外，均由董事會決議之~~；董事會除~~每屆第一次董事會依公司法第二〇三條規定召集外，其餘由董事長召集~~並任為主席，董事長不能執行職務時，由董事長指定董事一人代理之，未指定時由董事互推一人代行之。~~ 董事會之召集應於七日前~~以書面、電子郵件(E-mail)或傳真方式~~通知各董事。如遇緊急情~~形~~得隨時召集~~董事會，並亦得以書面、電子郵件(E-mail)或傳真方式為之。~~	條文及文字調整，以資明確
第二十三條：董事會**之決**議，除公司法另有規定外，**應**有董事過半數之出席，出席董事過半數之同意行之。 董事對於會議之事項有自身利害關係**時，應於當次董事會說明其自身利害關係，**致有害於公司利益之虞時，不得加入表決，亦不得代理其他董事行使表決權。 董事之配偶、二等親內血親，或與董事具有控制從屬關係之公司，就前項會議之事項有利害關係者，視為董事就該事項有自身利害關係。 **董事委託其他董事代理出席董事會時，應於每次出具委託書，並列舉召集事由之授權範圍。**	第二十三條：董事會議，除公司法另有規定外，~~須~~有董事過半數之出席，~~以~~出席董事過半數之同意行之~~。董事因故不能出席，得出具委託書，列舉召集事由之授權範圍，委託其他董事，但以一人受一人之委託為限。~~ 董事對於會議之事項有自身利害關係，致有害於公司利益之虞時，不得加入表決，亦不得代理其他董事行使表決權。 董事之配偶、二等親內血親，或與董事具有控制從屬關係之公司，就前項會議之事項有利害關係者，視為董事就該事項有自身利害關係。	文字調整以資明確

修正條文	現行條文	修正說明
前項代理人以受一人之委託為限。		
第二十四條：董事會之議事，應作成議事錄，由主席簽名或蓋章，並於會後二十日內，將議事錄分發各董事。 議事錄應記載事項及出席董事之簽名簿、代理出席**之**委託書**等**保存**期限**，**應**依公司法第**一八三**條之規定**辦理**。	第二十四條：董事會之議事，應作成議事錄，由主席簽名或蓋章，並於會後二十日內，將議事錄分發各董事~~。~~議事錄應記載事項及出席董事之簽名簿、代理出席委託書~~之~~保存，依~~照~~公司法第~~二〇七~~條之規定。	文字調整以資明確
第二十五條之二：本公司得為董事及參與決策之重要職員於任內，就其執行職務範圍內依法應負之賠償責任，為其購買責任**保**險。 (以下略)	第二十五條之二：本公司得為董事及參與決策之重要職員於任內，就其執行職務範圍內依法應負之賠償責任，為其購買責任險。 (以下略)	文字調整以資明確
第二十六條：本公司設總經理一人為經理人，其委任、解任及報酬，依公司法及「公司組織管理」規定**辦理**。	第二十六條：本公司設總經理一人為經理人，其委任、解任及報酬，依公司法及「公司組織管理」規定。	文字調整以資明確
第三十條：本公司年度如有獲利，應提撥百分之**二至百分之六**為員工酬勞，由董事會決議以股票或現金分派發放，其發放對象包含符合一定條件之從屬公司員工；本公司得以上開獲利數額，由董事會決議提撥不高於百分之二為董事酬勞。員工酬勞及董事酬勞分派案應提股東會報告。 但公司尚有累積虧損時，應預先保留彌補數額，再依前項比例提撥員工酬勞及董事酬勞。	第三十條：本公司年度如有獲利，應提撥百分之~~五~~為員工酬勞，由董事會決議以股票或現金分派發放，其發放對象包含符合一定條件之從屬公司員工；本公司得以上開獲利數額，由董事會決議提撥不高於百分之二為董事酬勞。員工酬勞及董事酬勞分派案應提股東會報告。 但公司尚有累積虧損時，應預先保留彌補數額，再依前項比例提撥員工酬勞及董事酬勞。	配合公司營運需求修訂

修正條文	現行條文	修正說明
第三十條之一：本公司年度決算如有盈餘，依法繳納稅捐，彌補累積虧損後，**次**提**百分之十**為法定盈餘公積，但法定盈餘公積已達本公司實收資本額時，得不再提列，其餘再依法令規定提列或迴轉特別盈餘公積；**提列特別盈餘公積時，若前期未分配盈餘不足提列，將自當期稅後淨利加計稅後淨利以外項目計入當期未分配盈餘之數額提列**。如尚有餘額，併同累積未分配盈餘，由董事會擬具盈餘分配議案，提請股東會決議分派股東紅利。 (以下略) 本公司分配**股利**時，得考量財務、業務及經營面等因素，將公積全部或部分依法令或主管機關規定分派。	第三十條之一：本公司年度決算如有盈餘，依法繳納稅捐，彌補累積虧損後，~~再~~提 ~~10%~~為法定盈餘公積，但法定盈餘公積已達本公司實收資本額時，得不再提列，其餘再依法令規定提列或迴轉特別盈餘公積；如尚有餘額，併同累積未分配盈餘，由董事會擬具盈餘分配議案，提請股東會決議分派股東紅利。 (以下略) 本公司分配~~盈餘~~時，得考量財務、業務及經營面等因素，將公積全部或部分依法令或主管機關規定分派。	配合法令修訂及文字調整
第三十三條：本章程訂立於民國六十二年一月九日。 (以下略) 第三十次修正於民國一〇九年六月十八日。 **第三十一次修正於民國一一一年六月十六日。**	第三十三條：本章程訂立於民國六十二年一月九日。 (以下略) 第三十次修正於民國一〇九年六月十八日。	修訂日期更新

附錄七：盈餘分派表

允強實業股份有限公司

盈虧撥補表

民國 112 年度

單位：新台幣元

項　　目		
期初未分配盈餘		298,974,642
本期稅後淨損	(169,814,560)	
確定福利計劃再衡量數認列於保留盈餘數額	4,729,735	
本期稅後淨損加計本期淨損以外項目計入當年度未分配盈餘之數額		(165,084,825)
小計		133,889,817
提列法定盈餘公積（10%）		–
本期可供分配盈餘		133,889,817
分配項目：		
現金股利（無）		–
期末未分配盈餘		133,889,817

董事長：張金鈺　　經理人：張金鈺　　會計主管：張容維

附錄八：本次募集與發行有價證券於申報生效時經金管會通知應補充揭露之事項

本次募集與發行有價證券於申報生效時經金融監督管理委員會通知應補充揭露之事項

就土耳其子公司 YC INOX TR 股權投資之預計效益及資金回收年限說明如下：

單位：新台幣仟元

項　目	108 年度~113 年上半年(實際數)	113 年下半年~122 年度(預計數)	123~136 年度(預計數)	合計
營業收入	3,146,297	49,389,764	124,923,016	177,459,077
營業成本	3,611,043	43,364,814	102,834,310	149,810,167
營業毛利(損)	(464,746)	6,024,950	22,088,706	27,648,910
營業費用	355,460	2,990,294	7,495,381	10,841,135
營業利益(損失)	(820,206)	3,034,656	14,593,325	16,807,775
營業外損益	(654,652)	(286,271)	-	(940,923)
稅前淨利(損)	(1,474,858)	2,748,385	14,593,325	15,866,852
稅後淨利(損)	(1,732,711)	2,011,687	10,944,994	11,223,970

註：因近年當地通膨及匯率變動波動幅度較大，且當地政府亦無法準確預估未來變動情形，故本公司係假設未來通膨及匯率維持在 113 年上半年之實際狀況為基礎，預估未來投資效益回收情形。

(1)營業收入及營業毛利

YC INOX TR 主要產品係以第一期廠房之不銹鋼板捲、構造管及第二期廠房之工業用配管為主，第二期廠房將在 113 年底完工，完工後應無其他重大資本支出，故營業成本將隨營業收入成長而增加；本公司採保守穩健原則預估未來營運狀況，考量產品價格易受國際鎳價影響且難以預測，以 113 年 5 月之平均單價為基準，並配合本公司在土耳其市場之營運策略及產能規劃作預估。

113 年度第一期廠房之不銹鋼板捲及構造管之產能利用率預期可達 30%及 47%，113 年上半年實際毛利率已轉正為 3.49%，113 年底第二期廠房完工，毛利率較高之工業用配管自 114 年度進入生產階段，預估當年度工業用配管產能利用率達 19%；依本公司 YC INOX TR 之營運計畫，114 至 118 年度為 YC INOX TR 搶市佔率階段，預計每年營業收入約有 10%左右之成長規模，毛利率約在 8~12%；119 年度至 125 年度逐步進入穩定期，營收成長率由每年 8%逐步緩降至每年 2%，122 年度預計達到累計獲利之損益兩平，第一期廠房不銹鋼板捲及構造管產能利用率分別將達到 88%及 78%，第二期廠房工業用配管產能利用率達到 83%，在規模經濟及產能效率提升下，毛利率預期將可達 15.5%；第二期廠房工業用配管之產能穩定成長並預估於 124 年度達到 100%，加上 YC INOX TR 之生產規模，以每年兩班制的總產能約為 9.6 萬噸，遠低於土耳其內需之胃納量，未來營運狀況穩定後再輔以增加輪班班次以擴大產能，預期 127 年度以後之毛利率將維持在 18%。

(2)營業費用及營業外損益

YC INOX TR 無設置專責研發單位及人員故無研發費用，銷售費用主要為業務人事費用、市場與行銷費用及運費等，預計隨營業額擴展而增加業務銷售人力，以過往經驗預估為營業收入的 2%，管理費用主要為人事費用，預估為營業收入的 4%；YC INOX TR 之營業外損益係以通貨膨脹損失及兌換利益為主，考量通貨膨脹及匯率之未來走向無法準確預測，加上目前土耳其政府持續將利率維持在高水準，展現對抗通膨的決心，未來預期通貨膨脹及土耳其里拉貶值的情形將逐漸放緩，故自 114 年度起不予預估，利息費用因本公司預期 114 年度起 YC INOX TR 之營業收入將足以支應其日常營運支出，考量土耳其目前央行利率達 50%，預期不會向當地銀行融資。

(3)營業利益及稅後淨利

YC INOX TR 108 年~113 年前二季因未達規模經濟及提列高度通貨膨脹損失而產生虧損；隨一期廠房產能逐漸拉高、二期廠房將於 113 年底完工並投入生產，預期 YC INOX TR 在未來 5 年積極的搶市策略下逐漸達成規模經濟，營業利益將隨著毛利率上升而成長；考量通貨膨脹及匯率之未來走向無法準確預測加上預期會逐漸放緩故自 114 年度起不予預估，加上未來預期不會向當地銀行借款無利息費用，故 114 年後之預計損益表稅前淨利與營業利益相同，稅後淨利隨著 YC INOX TR 營業利益逐年上升而成長，投入資金預期在 23 年內回收。

本公司自 108 年起始投資 YC INOX TR，至 110 年度仍屬於建廠階段，致 108~110 年度尚未正式生產，故營業收入均為 0 仟元，第一期廠房自 111 年第二季逐步進入量產階段，YC INOX TR 111~112 年度及 113 年上半年度之營業收入分別為 670,594 仟元、1,615,408 仟元及 860,295 仟元，分別較去年同期成長 140.89%及 15.35%，111~112 年度及 113 年上半年度之毛利率分別為(67.17)%、(2.74)%及 3.49%，111 及 112 年度因尚未達到規模經濟而呈現負毛利的情形，惟 113 年上半年度毛利率已轉正，故原借款用於投資土耳其子公司 YC INOX TR 之效益已逐漸顯現。

108 年新冠疫情肆虐，世界各國產業重創，消費者出門消費意願降低，供應鏈中斷物價飛漲，大多數國家的央行因此展開長期的升息政策，以期有效抑制居高不下的通膨，當所有國家都祭出升息政策，土耳其總統 Recep Tayyip Erdogan 對央行進行干預，以促進經濟成長為主要目標持續降息，造成通膨迅速飆升，土耳其因最近 3 年累積之通貨膨脹率超過 100%，依照 IAS 29「高度通貨膨脹經濟下之財務報導」之會計處理認列高度通貨膨脹損失，111~112 年度及 113 年前二季分別認列 570,860 仟元、825,360 仟元及 441,810 仟元共計 1,838,030 仟元，故造成 108~113 年前二季共計 1,732,711 仟元的稅後淨損。

112 年 5 月土耳其總統 Recep Tayyip Erdogan 在大選中獲得連任，組建新內閣並逆轉實施多年的寬鬆政策，改採積極利率上調措施，同年 6 月 22 日，土耳其央行行長 Hafize Gaye Erkan 將利率由 8.5%上調至 15%，此後連續 8 次大幅加息至 45%，113 年 2 月初繼任之央行行長 Fatih Karahan 於 113 年 3 月更升息 20 碼至 50%，展現出對抗通膨的決心，截至目前為止，土耳其央行持續將利率維持在 50%，以應對不斷攀升之通膨，土耳其統計局於 113 年 8 月 5 日公布，113 年 7 月消費者物價指數(CPI)從 113 年 6 月的年增 71.60%降至 61.78%，不僅低於市場預估的 61.9%，下跌近 10%創下 111 年 12 月以來最大跌幅，顯示土耳其央行過去一年來的升息動作，已開始抑制不斷上漲的物價。

依據土耳其自由日報(Daily Hurriyet News)報導，倫敦安永會計師事務所(EY)報告指出，112 年土耳其吸引外國直接投資項目(FDI)數量在歐洲地區排名第四，FDI 數量增至 375 個，較 111 年成長 17%，創造超過 21,000 個就業機會，儘管歐洲製造業 FDI 數量下降，但土耳其卻逆勢成長 12%；113 年 5 月在伊斯坦堡舉行的貿易風向論壇(Trade Winds forum)，有超過 150 家美商代表出席，探索在土耳其投資及合作的機會，根據國際投資者協會(YASED)報告，美國是 2024 年 1 月土耳其外國直接投資股權流入最大來源國，其次為德國與英國。美國股權流入占比從 2002~2023 年的 8%上升到 2024 年 1 月的 44%，反映出美商對土耳其市場的信心和興趣日益增加，全球重量級投資管理公司 Pimco 和 Vanguard 等在內的外國投資者於 2023 年底也開始佈局土耳其資產，表明對土耳其新政府團隊信心，由此可見各國對於土耳其國內之投資市場及經濟環境之未來走向預測多以樂觀態度看待，預期未來本公司對 YC INOX TR 之投資效益將可持續顯現。

附件一：現金增資股票承銷價格計算書

允強實業股份有限公司

一一三年度現金增資股票承銷價格計算書

一、說明

(一)允強實業股份有限公司(以下簡稱允強實業或該公司)截至113年6月30日止之實收資本額為4,702,256,330元，普通股股數為470,225,633股，每股面額10元整。該公司經113年8月16日董事會通過辦理現金增資發行新股為50,000仟股，每股面額10元整，採溢價發行，發行價格為每股新台幣19元，總計募集金額為950,000,000元整，預計增資後實收資本額為5,202,256,330元整。

(二)本次現金增資發行新股50,000仟股，依公司法第267條第1項規定保留發行新股總額之15%計7,500仟股由員工認購，另依證券交易法第28條之1第2項規定，提撥發行新股總額之10%計5,000仟股辦理公開承銷，其餘發行新股總額之75%計37,500仟股，由原股東按認股基準日股東名簿記載之持股比例認購，其認購不足一股之畸零股，由股東自停止過戶起五日內至該公司股務代理機構辦理拼湊，其併湊不足一股之畸零數及原有股東、員工逾期不認購或認購不足及逾期未辦理併湊之部份，授權董事長洽特定人按發行價格認購之。

(三)本次現金增資發行新股之權利義務與原已發行普通股相同。

(四)本次現金增資發行新股採公開申購方式辦理，原股東、員工、承銷商自行認購及公開承銷之申購人均採同一價格認購。

二、該公司最近三年度及最近期之財務狀況

(一)最近三年度及最近期每股稅後純益及每股股利

項目 年度	每股稅後純益(註)	每股股利			
		現金股利	股票股利		合計
			盈餘	資本公積	
110年度(111年分配)	2.86	1.49760191	-	-	1.49760191
111年度(112年分配)	1.16	1.49590883	-	-	1.49590883
112年度(113年分配)	(0.38)	1.00	-	-	1.00
113 年第二季	0.17	-	-	-	-

資料來源：經會計師查核簽證或核閱之財務報告

註：係以當期稅後純益除以當期流通在外加權平均股數計算。

(二)最近期會計師查核簽證或核閱之股東權益、流通在外股數及每股淨值

說明	金額
113年6月30日之歸屬於母公司業主之權益(仟元)	9,224,909
113年6月30日流通在外股數(仟股)	470,226
每股淨值(元/股)	19.62

資料來源：經會計師核閱之財務報告

(三)最近三年度及最近期財務資料

1.簡明資產負債表

單位：新台幣仟元

項目＼年度		110 年 12 月 31 日	111 年 12 月 31 日	112 年 12 月 31 日	113 年 6 月 30 日
流動資產		10,460,877	9,132,340	7,644,162	9,993,137
不動產、廠房及設備		4,789,937	6,043,505	6,906,175	7,836,197
無形資產		0	0	0	0
其他資產		3,827,930	4,487,937	3,764,052	3,821,782
資產總額		19,078,744	19,663,782	18,314,389	21,651,116
流動負債	分配前	7,954,827	6,507,683	7,209,734	9,878,281
	分配後	8,621,791	7,176,992	7,679,736	尚未分配
非流動負債		1,721,852	2,739,836	2,154,486	2,547,926
負債總額	分配前	9,676,679	9,247,519	9,364,220	12,426,207
	分配後	10,343,643	9,916,828	9,834,222	尚未分配
歸屬於母公司業主之權益		9,402,065	10,416,263	8,950,169	9,224,909
股本		4,446,425	4,453,799	4,700,024	4,702,256
資本公積	分配前	1,994,700	2,005,108	2,302,582	1,835,038
	分配後	1,994,700	2,005,108	1,832,580	尚未分配
保留盈餘	分配前	2,442,481	2,315,215	1,480,821	1,558,824
	分配後	1,775,517	1,645,906	1,480,821	尚未分配
其他權益		518,459	1,642,141	466,742	1,128,791
庫藏股票		0	0	0	0
非控制權益		0	0	0	0
權益總額	分配前	9,402,065	10,416,263	8,950,169	9,224,909
	分配後	8,735,101	9,746,954	8,480,167	尚未分配

資料來源：經會計師查核簽證或核閱之財務報告

2.簡明綜合損益表

單位：新台幣仟元

項目＼年度	110 年度	111 年度	112 年度	113 年前二季
營業收入	17,777,919	16,840,315	15,232,177	6,637,911
營業毛利	2,893,140	2,176,813	1,100,974	899,746
營業淨利	1,389,221	947,907	338,974	404,304
營業外收入及支出	338,290	(262,247)	(479,508)	(339,009)
稅前淨利(損)	1,727,511	685,660	(140,534)	65,295
繼續營業單位本期淨利(損)	1,260,047	518,282	(169,815)	78,003
停業單位損失	0	0	0	0
本期淨利(損)	1,260,047	518,282	(169,815)	78,003
本期其他綜合損益	(479,127)	1,145,098	(1,170,669)	662,049
本期綜合損益總額	780,920	1,663,380	(1,340,484)	740,052
淨利(損)歸屬於母公司業主權益	1,260,047	518,282	(169,815)	78,003
淨利(損)歸屬於非控制權益	0	0	0	0
綜合損益總額歸屬於母公司業主權益	780,920	1,663,380	(1,340,484)	740,052
綜合損益總額歸屬於非控制權益	0	0	0	0
每股盈餘(虧損)(元)	2.86	1.16	(0.38)	0.17

資料來源：經會計師查核簽證或核閱之財務報告

(四)最近三年度及最近期會計師查核簽證或核閱財務報告之查核或核閱意見

年度	會計師事務所	會計師姓名	查核或核閱意見
110 年	勤業眾信聯合會計師事務所	曾棟鋆、蔣淑菁	無保留意見
111 年	勤業眾信聯合會計師事務所	曾棟鋆、蔣淑菁	無保留意見
112 年	勤業眾信聯合會計師事務所	曾棟鋆、蔣淑菁	無保留意見
113 年第二季	勤業眾信聯合會計師事務所	曾棟鋆、蔣淑菁	無保留意見

三、承銷參考價格之計算及說明

(一)承銷價格計算之參考因素

1.該公司本次現金增資發行新股案業經113年8月16日董事會決議通過辦理。實際發行價格俟本現金增資案向金管會申報生效完成後，授權董事長參酌發行市場狀況並依「中華民國證券商業同業公會承銷商會員輔導發行公司募集與發行有價證券自律規則」第六條規定及其他相關法令規定，與主辦承銷商商議決定。

2.本次現金增資發行新股50,000仟股，依公司法第267條第1項規定保留發行新股總額之15%計7,500仟股由員工認購，另依證券交易法第28條之1第2項規定，提撥發行新股總額之10%計5,000仟股辦理公開承銷，其餘發行新股總額之75%計37,500仟股原股東按認股基準日股東名簿記載之持股比例認購，其認購不足一股之畸零股，由股東自停止過戶起五日內至該公司股務代理機構辦理拼湊,其併湊不足一股之畸零數及原有股東、員工逾期不認購或認購不足及逾期未辦理併湊之部份，授權董事長洽特定人按發行價格認購之。

3.本次現金增資發行新股之權利義務與原已發行普通股相同。

(二)參考價格計算之說明

1.該公司以113年10月4日為基準日往前計算，該公司普通股於證券交易所前一、三及五個營業日收盤價簡單算術平均數分別為24.80元、24.63元及24.25元，擇前五個營業日平均收盤價24.25元作為本次現金增資發行新股之參考價格。

2.考量此次增資募集之時機與市場股價變化等因素後，經發行公司與承銷商共同議定，本次現金增資發行價格為每股新台幣19元，經核算佔上述參考價格24.25元之78.35%，已高於上述參考價格之七成，其承銷價格符合「承銷商會員輔導發行公司募集及發行有價證券自律規則」第六條之規定。

發行公司：允強實業股份有限公司

代 表 人：張金鈺

(限允強實業股份有限公司辦理一一三年度現金增資股票承銷價格計算書使用)

中 華 民 國 一 一 三 年 十 月 11 日

主辦證券承銷商：永豐金證券股份有限公司

代 表 人：朱 士 廷

（限允強實業股份有限公司辦理一一三年度現金增資股票承銷價格計算書使用）

中 華 民 國 一 一 三 年 十 月 四 日

附件二：國內第四次無擔保轉換公司債發行及轉換辦法

允強實業股份有限公司
國內第四次無擔保轉換公司債發行及轉換辦法

一、債券名稱

允強實業股份有限公司(以下簡稱「本公司」)國內第四次無擔保轉換公司債(以下簡稱「本轉換公司債」)。

二、發行日期

民國 113 年 10 月 2 日(以下簡稱「發行日」)。

三、發行總額、每張面額及發行價格

本轉換公司債每張面額為新臺幣壹拾萬元，發行總張數為貳萬張，發行總面額為新臺幣貳拾億元整，依票面金額 100.5%發行，發行總金額為新臺幣貳拾億零壹仟萬元整。

四、發行期間

發行期間五年，自民國 113 年 10 月 2 日開始發行至民國 118 年 10 月 2 日到期(以下簡稱「到期日」)。

五、債券票面利率

本轉換公司債之票面年利率為 0%。

六、還本日期及方式

依本辦法第五條規定，本轉換公司債之票面利率為 0%，故無需訂定付息日期及方式。除本轉換公司債持有人(以下簡稱「債券持有人」)依本辦法第十條轉換為本公司普通股或依本辦法第十九條行使賣回權，或本公司依本辦法第十八條提前贖回，或本公司由證券商營業處所買回註銷者外，本公司於本轉換公司債到期時之次日起算第十個營業日內，依債券面額將債券持有人持有之本轉換公司債以現金一次償還。前述日期如遇臺北市證券集中交易市場停止營業之日，將順延至次一營業日。

七、擔保情形

本轉換公司債為無擔保債券，惟發行後，本公司另發行或私募其他有擔保附認股權或有擔保轉換公司債時，本轉換公司債亦將比照該有擔保附認股權或有擔保轉換公司債，設定同等級之債權或同順位之擔保物權。

八、轉換標的

本公司之普通股，本公司將以發行新股之方式履行轉換義務，換發之新股以帳簿劃撥交付，不印製實體方式為之。

九、轉換期間

債券持有人自本轉換公司債發行滿三個月之翌日(民國 114 年 1 月 3 日)起至到期日(民國 118 年 10 月 2 日)止，除(一)普通股依法暫停過戶期間；(二)本公司無償配股停止過戶日、現金股息停止過戶日或現金增資認股停止過戶日前十五個營業日起，至權利分派基準日止；(三)辦理減資之減資基準日起至減資換發股票開始交易日前一日止；(四)辦理

股票變更面額之停止轉換(認購)起始日至新股換發股票開始交易日前一日止，不得請求轉換之外，得隨時透過原交易券商轉知臺灣集中保管結算所股份有限公司(以下簡稱「集保公司」)向本公司之股務代理機構請求依本辦法將所持有之本轉換公司債轉換為本公司普通股，並依本辦法第十條、第十一條、第十三條、第十五條規定辦理。

前項變更面額之停止轉換(認購)起始日係指向經濟部申請變更登記之前一個營業日。本公司並應於該起始日前四個營業日公告停止轉換(認購)期間。

十、請求轉換程序

(一)債券持有人至原交易券商填具「轉換公司債帳簿劃撥轉換／贖回／賣回申請書」(註明轉換)，由交易券商向集保公司提出申請，集保公司於接受申請後以電子化方式通知本公司股務代理機構，於送達本公司股務代理機構時即生轉換之效力，且不得申請撤銷，並於送達後五個營業日內完成轉換手續，直接將本公司普通股股票撥入該債券持有人之集保帳戶。

(二)中華民國華僑及非中華民國國籍之外國人申請將所持有之本轉換公司債轉換為本公司普通股時，一律統由集保公司採取帳簿劃撥方式辦理配發。

十一、轉換價格及其調整

(一)轉換價格之訂定方式

本轉換公司債轉換價格之訂定，以民國 113 年 9 月 24 日為轉換價格訂定基準日，取基準日(不含)前一個營業日、前三個營業日及前五個營業日之本公司普通股收盤價之簡單算術平均數擇一者為基準價格，乘以 109.87%之轉換溢價率為計算轉換價格(計算至新臺幣角為止，分以下四捨五入)之依據。基準日前如遇有除權或除息者，其經採樣用以計算轉換價格之收盤價，應先設算為除權或除息後價格；轉換價格於決定後至實際發行日前，如遇有除權或除息者，應依轉換價格調整公式調整之。依上述方式，本轉換公司債發行時之轉換價格訂為每股新臺幣 25.6 元。

(二)轉換價格之調整

1.本轉換公司債發行後，除本公司所發行或私募具有普通股轉換權或認股權之各種有價證券換發普通股股份或因員工酬勞發行新股者外，遇有本公司已發行或私募之普通股股份增加時(包含但不限於以募集發行或以私募方式辦理現金增資、盈餘轉增資、資本公積轉增資、公司合併或受讓他公司股份發行新股、股票分割及現金增資參與發行海外存託憑證等)，本公司應依下列公式調整本轉換公司債之轉換價格(向下調整，向上則不予調整，計算至新臺幣角為止，分以下四捨五入)，並函請財團法人中華民國證券櫃檯買賣中心(以下簡稱「櫃檯買賣中心」)公告，於新股發行除權基準日(註 1)調整之，如係因股票面額變更致已發行普通股股份增加，於新股換發基準日調整之，但有實際繳款作業者於股款繳足日調整之。如於現金增資發行新股之除權基準日後變更新股發行價格，則依更新後之新股發行價格與每股時價(以發行公司決定之更新後新股發行價格訂定基準日作為更新後每股時價訂定基準日)重新按下列公式調整，如經設算調整後之轉換價格低於原除權基準日前已公告調整之轉換價格，則函請櫃檯買賣中心重新公告調整之。

$$\text{調整後轉換價格} = \text{調整前轉換價格} \times \frac{\text{已發行股數(註2)} + \dfrac{\text{每股繳款金額(註3)} \times \text{新股發行或私募股數}}{\text{每股時價(註4)}}}{\text{已發行股數} + \text{新股發行股數或私募股數}}$$

註 1：如為股票分割則為分割基準日調整。如係採詢價圈購辦理之現金增資或現金增資參與發行海外存託憑證，因無除權基準日，則於股款繳足日調整。如為合併或受讓他公司股份則於合併或受讓基準日調整。如係以私募辦理現金增資，或增加之股份係私募有價證券，因無除權基準日，則於私募有價證券交付日調整。如於現金增資發行新股之除權基準日後變更新股發行價格，則依更新後之新股發行價格重新調整，如經設算調整後之轉換價格低於原除權基準日前已公告調整之轉換價格，則函請櫃檯買賣中心重新公告調整之。

註 2：已發行股數係指普通股已發行股份(包括募集發行與私募股份)總數減除本公司買回惟尚未註銷或轉讓之庫藏股股數。

註 3：每股繳款金額如係屬無償配股或股票分割，則每股繳款額為零。若係屬合併增資發行新股者，則其每股繳款額為合併基準日前依消滅公司最近期經會計師查核簽證或核閱之財務報表計算之每股淨值乘以其換股比例。如係受讓他公司股份發行新股，則每股繳款額為受讓之他公司股份最近期經會計師查核簽證或核閱之財務報表計算之每股淨值乘以其換股比例。

註 4：每股時價之訂定，應以除權基準日、訂價基準日、股票分割基準日或私募有價證券交付日之前一、三、五個營業日擇一計算之普通股收盤價之簡單算術平均數為準。

股票面額變更時:

$$\text{調整後之轉換價格} = \text{調整前轉換價格} \times \frac{\text{股票面額變更前已發行普通股股數}}{\text{股票面額變更後已發行普通股股數}}$$

2.本轉換公司債發行後，如遇有本公司配發普通股現金股利，本公司應於除息基準日按下列公式調降轉換價格(向下調整，向上則不予調整，計算至新臺幣角為止，分以下四捨五入)，並函請櫃檯買賣中心公告調整後之轉換價格。本項規定不適用於除息基準日(不含)前已提出請求轉換者。其調整公式如下：

調降後轉換價格＝調降前轉換價格×(1−發放普通股現金股利占每股時價(註) 之比率)

註：每股時價以現金股息停止過戶除息公告日之前一、三、五個營業日擇一計算普通股收盤價之簡單算術平均數為準。

3.本轉換公司債發行後，遇有本公司以低於每股時價(註 1)之轉換或認股價格再募集發行(或私募)具有普通股轉換權或認股權之各種有價證券時，本公司應依下列公式調整本轉換公司債之轉換價格(向下調整，向上則不予調整，計算至新臺幣角為止，分以下四捨五入)，並函請櫃檯買賣中心公告，於前述有價證券或認股權發行之日或私募有價證券交付日調整之：

$$\text{調整後轉換價格} = \text{調整前轉換價格} \times \frac{\text{已發行股數(註2)} + \dfrac{\text{新發行(或私募)有價證券或認股權之轉換或認股價格} \times \text{新發行(或私募)有價證券或認股權可轉換或認購之股數}}{\text{每股時價(註1)}}}{\text{已發行股數}+\text{新發行或私募具有普通股轉換權或認股權其可轉換或認購之股數}}$$

註 1：每股時價為再發行(或私募)具有普通股轉換權或認股權之各種有價證券之訂價基準日或私募有價證券交付日之前一、三、五個營業日本公司普通股收盤價之簡單算術平均數擇一計算。如訂價基準日前遇有除權或除息者，其經採樣用以計算轉換價格之收盤價，應先設算為除權或除息後價格。

註 2：已發行股數應係指普通股已募集發行或私募股份，減除本公司買回但尚未註銷或轉讓之庫藏股股數，再發行(或私募)具有普通股轉換權或認股權之各種有價證券如係以庫藏股支應，則調整公式中之已發行股數應減除新發行(或私募)有價證券可轉換或認購之股數。

4.本轉換公司債發行後，如遇本公司非因庫藏股註銷之減資致普通股股份減少時，應依下列公式計算調整後轉換價格(計算至新臺幣角為止，分以下四捨五入)，並函請櫃檯買賣中心公告，於減資基準日調整之，如係因股票面額變更致普通股股份減少，於新股換發基準日調整之：

減資彌補虧損時：

$$\text{調整後轉換價格} = \text{調整前轉換價格} \times \frac{\text{減資前已發行普通股股數(註)}}{\text{減資後已發行普通股股數}}$$

現金減資時：

$$\text{調整後之轉換價格} = [\text{調整前轉換價格} \times (1-\text{每股退還現金金額占換發新股票前最後交易日收盤價之比率})] \times \frac{\text{減資前已發行普通股股數(註)}}{\text{減資後已發行普通股股數}}$$

註：已發行普通股股數包括本公司已發行普通股及私募股份總數，並減除本公司買回惟尚未註銷或轉讓之庫藏股普通股股數。

股票面額變更時:

$$\text{調整後之轉換價格} = \text{調整前轉換價格} \times \frac{\text{股票面額變更前已發行普通股股數}}{\text{股票面額變更後已發行普通股股數}}$$

十二、本轉換公司債之上櫃及終止上櫃

本轉換公司債於發行日之前向櫃檯買賣中心申請上櫃買賣，至全數轉換為普通股股份或全數由本公司買回或償還時終止上櫃。以上事項由本公司洽櫃檯買賣中心同意後公告之。

十三、轉換後新股之上市

本轉換公司債經轉換為本公司普通股者，所轉換之普通股自交付日起於臺灣證券交易所股份有限公司(以下簡稱「臺灣證券交易所」)上市買賣，以上事項由本公司洽臺灣證券交易所同意後公告之。本公司普通股採無實體發行，轉換後之普通股以無實體方式自交付日起於臺灣證券交易所上市買賣。

十四、股本變更登記作業

本公司應於每季結束後十五日內，將前一季因本轉換公司債行使轉換所交付之股票數額公告，每季並應向公司登記之主管機關申請資本額變更登記至少一次。

十五、換股時不足壹股股份金額之處理

轉換成本公司普通股時，若有不足壹股之股份金額，除折抵集保劃撥費用外，本公司將以現金償付(計算至新臺幣元為止，角以下四捨五入)。

十六、轉換年度現金股利及股票股利之歸屬

(一)現金股利

1.債券持有人於當年度一月一日起至當年度本公司現金股息停止過戶日前十五個營業日(不含)以前請求轉換者，轉換而得之普通股得參與當年度股東會決議發放之前一年度現金股利。

2.當年度本公司現金股息停止過戶日前十五個營業日(含)起至現金股息除息基準日(含)止，停止本轉換公司債轉換。

3.債券持有人於當年度現金股息除息基準日翌日起至當年度十二月三十一日(含)以前請求轉換者，不得享有當年度股東會決議發放之前一年度現金股利，但得參與次年度股東會決議發放之當年度現金股利。

(二)股票股利

1.債券持有人於當年度一月一日起至當年度本公司無償配股停止過戶日前十五個營業日(不含)以前請求轉換者，轉換而得之普通股得參與當年度股東會決議發放之前一年度股票股利。

2.當年度本公司無償配股停止過戶日前十五個營業日(含)起至無償配股除權基準日(含)止，停止本轉換公司債轉換。

3.債券持有人於當年度無償配股除權基準日翌日起至當年度十二月三十一日(含)以前請求轉換者，不得享有當年度股東會決議發放之前一年度股票股利，但得參與次年度股東會決議發放之當年度股票股利。

十七、轉換後之權利義務

債券持有人於請求轉換生效後所取得普通股股票之權利義務與本公司原已發行之普通股股份相同。

十八、本公司對本轉換公司債之贖回權

(一)本轉換公司債發行滿三個月後之翌日(民國114年1月3日)起至發行期間屆滿前四十日止(民國118年8月23日)，若本公司普通股收盤價連續三十個營業日超過當時轉換價格達30%(含)時，本公司得於其後三十個營業日內，以掛號寄發一份三十日期滿

之「債券收回通知書」(前述期間自本公司發信之日起算，並以該期間屆滿日為債券收回基準日，且前述期間不得為第九條之停止轉換期間)予債券持有人(以「債券收回通知書」寄發日前第五個營業日債券人名冊所載者為準，對於其後因買賣或其他原因始取得本轉換公司債之債券持有人，則以公告方式為之)，贖回價格訂為本債券面額，以現金收回其全部債券，並函請櫃檯買賣中心公告。本公司執行收回請求，應於債券收回基準日後五個營業日內按債券面額以現金贖回其流通在外之本轉換公司債。

(二)本轉換公司債發行滿三個月翌日(民國114年1月3日)至發行期間屆滿前四十日止(民國118年8月23日)，若本轉換公司債流通在外餘額低於原發行總額之10%時，本公司得於其後任何時間，以掛號寄發一份三十日期滿之「債券收回通知書」(前述期間自本公司發信之日起算，並以該期間屆滿日為債券收回基準日，且前述期間不得為第九條之停止轉換期間)予債券持有人(以「債券收回通知書」寄發日前第五個營業日債券人名冊所載者為準，對於其後因買賣或其他原因始取得本轉換公司債之債券持有人，則以公告方式為之)，贖回價格訂為本債券面額，以現金收回其全部債券，並函請櫃檯買賣中心公告。本公司執行收回請求，應於債券收回基準日後五個營業日內按債券面額以現金贖回其流通在外之本轉換公司債。

(三)若債權人於「債券收回通知書」所載債券收回基準日前，未以書面回覆本公司股務代理機構(於送達時即生效力，採郵寄者以郵戳日為憑)者，本公司於債券收回基準日後五個營業日內按債券面額以現金贖回本轉換公司債。

(四)若本公司執行收回請求，債券持有人請求轉換之最後期限為本轉換公司債終止櫃檯買賣日後第二個營業日。

十九、債券持有人之賣回權

本公司以本轉換公司債發行滿三年(民國 116 年 10 月 2 日)之日為債券持有人賣回本債券之賣回基準日，本公司應於賣回基準日之四十日前，以掛號寄發給債券持有人一份「賣回權行使通知書」(以「賣回權行使通知書」寄發日前第五個營業日債權人名冊所載者為準，對於其後因買賣或其他原因始取得本轉換公司債之投資人，則以公告方式為之)，並函請櫃檯買賣中心公告本轉換公司債債券持有人賣回權之行使，債券持有人得於公告後四十日內至原交易券商填具賣回申請書，由原交易券商向集保公司提出申請，集保公司於接受申請後，以電子化方式通知本公司股務代理機構(於通知送達時即生效力，採郵寄者以郵戳日為憑，且不得申請撤銷)要求本公司以債券面額將其所持有之本轉換公司債以現金贖回。

本公司受理賣回請求，應於賣回基準日後五個營業日內以現金贖回本轉換公司債。前述日期如遇臺北市證券集中交易市場停止營業之日，將順延至次一營業日。

二十、所有本公司收回(包括由證券商營業處所買回)、償還或已轉換之本轉換公司債將被註銷，不再賣出或發行，其所附轉換權併同消滅。

二十一、本轉換公司債及其所轉換之普通股均為記名式，其過戶、異動登記、設質、遺失等均依「公開發行股票公司股務處理準則」及公司法相關之規定，另稅賦事宜依當時之稅法規定辦理。

二十二、本轉換公司債由元大商業銀行股份有限公司為債券持有人之受託人，以代表債券持有人之利益行使查核及監督本公司履行本轉換公司債發行事項之權責。凡本轉換公司債之債券持有人不論係於發行時認購或中途買受，對於本公司與受託人之間所定受託契約規定、受託人之權利義務及本發行及轉換辦法，均予同意並授與受託人有關受託事項之全權代理，此項授權並不得中途撤銷，且受託人之服務期間至本轉換公司債完全清償日止，至於受託契約內容，債券持有人得在營業時間內隨時至本公司或受託人營業處所查詢。

二十三、本轉換公司債委由本公司股務代理機構辦理還本付息及轉換事宜。

二十四、本轉換公司債之發行依證券交易法第八條規定採帳簿劃撥方式交付，不印製實體債券。

二十五、本轉換公司債發行及轉換辦法如有未盡事宜之處，悉依相關法令辦理之。

附件三：國內第四次無擔保轉換公司債發行及轉換價格計算書

允強實業股份有限公司

國內第四次無擔保轉換公司債發行及轉換價格計算書

一、說明

允強實業股份有限公司(以下簡稱允強或該公司)本次發行國內第四次無擔保轉換公司債，業經 113 年 8 月 16 日董事會決議通過，發行總面額為新台幣貳拾億元整，每張面額為新台幣壹拾萬元，依票面金額 100.5%發行，發行總金額為新台幣貳拾億零壹仟萬元整。

二、該公司最近三年度及最近期之財務狀況

(一)最近三年度及最近期每股稅後純益及每股股利

項目 年度	每股稅後純益(註)	每股股利			
		現金股利	股票股利		合計
			盈餘	資本公積	
110年度(111年分配)	2.86	1.49760191	-	-	1.49760191
111年度(112年分配)	1.16	1.49590883	-	-	1.49590883
112年度(113年分配)	(0.38)	1.00	-	-	1.00
113年前二季	0.17	-	-	-	-

資料來源：經會計師查核簽證或核閱之財務報告

註：係以當期稅後純益除以當期流通在外加權平均股數計算。

(二)最近期會計師查核簽證或核閱之股東權益、流通在外股數及每股淨值

說明	金額
113年6月30日之歸屬於母公司業主之權益(仟元)	9,224,909
113年6月30日流通在外股數(仟股)	470,226
每股淨值(元/股)	19.62

資料來源：經會計師核閱之財務報告

(三)最近三年度及最近期財務資料

1.簡明資產負債表

單位：新台幣仟元

項目＼年度		110 年 12 月 31 日	111 年 12 月 31 日	112 年 12 月 31 日	113 年 6 月 30 日
流動資產		10,460,877	9,132,340	7,644,162	9,993,137
不動產、廠房及設備		4,789,937	6,043,505	6,906,175	7,836,197
無形資產		0	0	0	0
其他資產		3,827,930	4,487,937	3,764,052	3,821,782
資產總額		19,078,744	19,663,782	18,314,389	21,651,116
流動負債	分配前	7,954,827	6,507,683	7,209,734	9,878,281
	分配後	8,621,791	7,176,992	7,679,736	尚未分配
非流動負債		1,721,852	2,739,836	2,154,486	2,547,926
負債總額	分配前	9,676,679	9,247,519	9,364,220	12,426,207
	分配後	10,343,643	9,916,828	9,834,222	尚未分配
歸屬於母公司業主之權益		9,402,065	10,416,263	8,950,169	9,224,909
股本		4,446,425	4,453,799	4,700,024	4,702,256
資本公積	分配前	1,994,700	2,005,108	2,302,582	1,835,038
	分配後	1,994,700	2,005,108	1,832,580	尚未分配
保留盈餘	分配前	2,442,481	2,315,215	1,480,821	1,558,824
	分配後	1,775,517	1,645,906	1,480,821	尚未分配
其他權益		518,459	1,642,141	466,742	1,128,791
庫藏股票		0	0	0	0
非控制權益		0	0	0	0
權益總額	分配前	9,402,065	10,416,263	8,950,169	9,224,909
	分配後	8,735,101	9,746,954	8,480,167	尚未分配

資料來源：經會計師查核簽證或核閱之財務報告

2.簡明綜合損益表

單位：新台幣仟元

項目＼年度	110 年度	111 年度	112 年度	113 年前二季
營業收入	17,777,919	16,840,315	15,232,177	6,637,911
營業毛利	2,893,140	2,176,813	1,100,974	899,746
營業淨利	1,389,221	947,907	338,974	404,304
營業外收入及支出	338,290	(262,247)	(479,508)	(339,009)
稅前淨利(損)	1,727,511	685,660	(140,534)	65,295
繼續營業單位本期淨利(損)	1,260,047	518,282	(169,815)	78,003
停業單位損失	0	0	0	0
本期淨利(損)	1,260,047	518,282	(169,815)	78,003
本期其他綜合損益	(479,127)	1,145,098	(1,170,669)	662,049
本期綜合損益總額	780,920	1,663,380	(1,340,484)	740,052
淨利(損)歸屬於母公司業主權益	1,260,047	518,282	(169,815)	78,003
淨利(損)歸屬於非控制權益	0	0	0	0
綜合損益總額歸屬於母公司業主權益	780,920	1,663,380	(1,340,484)	740,052
綜合損益總額歸屬於非控制權益	0	0	0	0
每股盈餘(虧損)(元)	2.86	1.16	(0.38)	0.17

資料來源：經會計師查核簽證或核閱之財務報告

三、發行價格之訂定方式及合理性評估

該公司本次發行國內第四次無擔保轉換公司債每張面額為新台幣壹拾萬元整，發行總張數為貳萬張，發行總面額為新台幣貳拾億元整，依票面金額 100.5%發行，發行期間為五年，票面利率為 0%，轉換溢價率訂為 109.87%。發行時轉換價格之訂定，係配合國內轉換公司債發行之相關法令，並視國內證券市場轉換公司債交易及發行概況，暨該公司未來營運之發展等因素訂定，其計算方法及訂立原則說明如下：

(一)轉換價格之訂定原則、方式及合理性

1.轉換價格訂定之法規根據(訂定原則)

根據「中華民國證券商業同業公會承銷商會員輔導發行公司募集與發行有價證券自律規則」(以下簡稱「券商自律規則」)第十七條之規定：發行公司發行國內轉換公司債，其用以計算轉換價格之基準價格，應以決定轉換價格基準日前 1 個營業日、3 個營業日與 5 個營業日普通股收盤價之簡單算術平均數擇一者為準，且轉換價格之訂定應高於基準價格。亦即轉換價格>(MA1,MA3,MA5)擇一，其中：

MA1=為基準日前 1 個營業日該公司普通股收盤價之簡單算數平均數。

MA3=為基準日前 3 個營業日該公司普通股收盤價之簡單算數平均數。

MA5=為基準日前 5 個營業日該公司普通股收盤價之簡單算數平均數。

基準日：向金管會申報日或向券商公會申報承銷契約日。

2.轉換價格訂定方式

(1)採用基準日前 1、3、5 個營業日普通股收盤價之簡單算術平均數擇一，主要係反映目前交易市場狀況。

(2)參考目前國內轉換公司債發行條件訂定的方式，國內證券市場轉換公司債之交易及發行概況以及發行公司近年來之經營績效與未來的營運前景，將轉換溢價比率訂為 109.87%。

(3)上述基準價格、轉換溢價比率以及轉換價格重設條款之制訂方式，均能考量市場狀況、發行公司與投資人之需求及雙方權益，並均能符合主管機關之規定，因此本次轉換公司債之轉換價格訂定方式應屬合理。

3.轉換價格訂定合理性說明

(1)從總體經濟及所屬產業趨勢分析

A.總體經濟

鋼鐵工業為資本及技術密集之產業，產業關連性既深且廣，舉凡金屬製造業、機械業、運輸工具業、電工器材業及建築業等均依賴鋼材為基本材料，其發展與整體經濟榮枯密切相關，為國家建設的基本工業，亦為輕重工業的基礎，產品不僅種類繁多且應用範圍廣泛，所謂鋼材，一般而言可分為普通鋼(碳鋼)及特殊鋼兩種。普通鋼(碳鋼)因價格低於特殊鋼而被廣泛使用，但容易生銹，且容易被各種化學品腐蝕。為改善普通鋼之耐蝕性，通常於鋼中添加鉻、鎳、鉬、錳、鈦等特殊元素，可製成種類繁多之特殊鋼，主要包含不銹鋼、工具鋼及各類合金鋼等，其中以不銹鋼佔最大宗。不銹鋼係指鉻含量至少達 11.5%上之特殊鋼種，由於具耐蝕性、抗氧化性、耐熱性及高溫中仍能保持原有機械性質等特性，且表面光亮潔白、具美觀，故又稱白鐵。不銹鋼附加價值甚高，平均行情約為碳鋼的 4~5 倍，比較常使用的分類以含鎳量來區分：AISI200 系及 300 系不銹鋼的產品為在鋼材

中加入鎳及鉻金屬，其中含鎳量比率又分別為 2~4%及 8~10%；而 AISI400 系不銹鋼則是完全不含鎳，僅以金屬鉻為主。目前全球不銹鋼生產，若以鋼種來區分，鎳系(300 系)鋼種大約佔 70%；低鎳系(200 系)鋼種約佔 8%；鉻系(400 系)鋼種佔約 22%。

不銹鋼產品進入我國消費市場，初期完全仰賴自國外進口，在市場需求殷切的情況下，由唐榮公司於 1978 年開始投入冷軋廠及煉鋼廠的建設，1983 及 1984 年間正式量產，是台灣最早生產平板類不銹鋼的廠商。台灣在 1990 年代，不銹鋼冷軋鋼品自給率僅為 60%，由於需求成長快速，陸續有廠商加入生產，1995 年燁聯鋼鐵之煉鋼、熱軋、冷軋一貫作業不銹鋼廠完工投產，台灣不銹鋼工業已進入急速成長階段，不僅產量遠超過英國與比利時，且足以與法國、義大利等生產大國分庭抗禮，亦成為全球重要之不銹鋼出口國。至於不銹鋼材二次加工業則在不銹鋼捲自給率大幅提升，以及電焊技術及製管機械精密度提高下，加之所生產之不銹鋼管可廣泛應用於汽、機車業、自行車業、五金建材業、建築裝潢、石化工業、餐廚用具、船用機械、食品工業及工程建設等，而快速崛起。

根據 Fastmarket 預估 2024 年全球第二季不銹鋼產能為 1,530.1 萬公噸，相與 2023 年同期相比成長 4.2%，歐洲、美國以及亞洲市場產能占比分別為 10%、3.6%以及 85.8%。雖然前月國際不銹鋼價格因鎳價高漲帶來而支撐力道，需求面部分也看到終端需求逐漸釋出，但受到歐美市場進入暑休期間，鎳價 6 月反轉下跌，整體而言目前全球不銹鋼產業復甦動能稍有趨緩，但仍優於去年同期。國際經濟情勢方面，歐洲央行以及加拿大央行已分別於 6 月啟動降息，提高美國聯準會於今年第三季宣布降息之機率，市場看好後續將進一步提升投資動能，為不銹鋼市場注入驅動力。另外，近期日本市場因汽車生產量減少及機械產業需求疲軟，導致不銹鋼產業訂單減少，但半導體相關領域設備投資持續擴大，預計下半年不銹鋼市場有望復甦。

根據金屬工業研究發展中心基本金屬供需情勢發展評估月報，台灣 112 年全年不銹鋼鋼胚產量為 65.7 萬噸，較上年衰退 16%，113 年截至 5 月不銹鋼鋼胚累計產量為 32.3 萬噸，與上年同期相比成長 12.4%。冷熱軋不銹鋼捲板累計產量為 74.3 萬噸，與上年同期相比成長 23.7%，其中熱軋不銹鋼板捲產量為 33.6 萬噸，與上年同期相比大幅成長 69.2%；冷軋不銹鋼板捲產量為 40.6 萬噸，與上年同期相比衰退 10.7%。價格方面，6 月熱軋 304 不銹鋼捲板平均價格為新台幣 71 元/公斤，與上月相比上升 2.3%，冷軋 304 不銹鋼捲板平均價格為新台幣 74 元/公斤，與上月相比上升 2.2%，另外 6 月 304 不銹鋼盤元為新台幣 191.5 元/公斤，與上月相比微幅上漲 1.6%。整體而言，國內製造活動逐漸轉趨熱絡，但在不銹鋼產業部分，部分市場動能受到歐美進入暑休影響而稍有降緩。歐盟與加拿大已於陸續於 6 月宣布展開降息，預期將為逐漸對終端需求帶來支撐力道，因此展望今年下半年，不銹鋼產業接單力道將有反轉向上之機會。

在國際經濟情勢部分，受到美國關鍵通膨報告與預期大致相符之影響，市場看好美國聯準會(Fed)有望於 9 月降息，事實上歐洲央行 6 月初宣布將三大關鍵利率(主要再融資利率、存款機制利率、邊際放款利率)下調 25 個基點，是歐洲央行自 2019 年以來首次下調利率。除了歐洲央行之外，加拿大央行搶先在歐洲央行

之前降息 25 個基點至 4.75%，成為 G7 國家中第一個轉向寬鬆政策的央行。以上皆為美國聯準會於今年第三季降息帶來推升力道，後續可望提升投資動能，為不銹鋼市場挹注驅動力。

展望未來，全球經濟在短中期內將呈現溫和復甦。我國不銹鋼產業動能受惠於終端客戶逐漸回填庫存，訂單穩健接單，若第三季美國聯準會如預期降息，不銹鋼產業有望穩中向上發展。

B.所屬產業趨勢

(A)外銷成發展重心

單位：公噸

重量 / 年份 / 產品項目		110 年度		111 年度		112 年度		113 年 1-6 月	
		重量	成長%	重量	成長%	重量	成長%	重量	成長%
外銷不銹鋼管	總銷量	132,180	10.55	106,438	(19.47)	104,245	(2.06)	53,246	1.84

資料來源：台灣區鋼鐵工業同業公會、該公司提供

國內不銹鋼管在產品品質逐漸提升下，積極拓展外銷市場，我國不銹鋼管外銷市場已成發展重心，最近三年度及 113 年 1-6 月出口量分別為 132,180 公噸、106,438 公噸及 104,245 公噸及 53,246 公噸，雖最近三年度台灣不銹鋼管產品出口量反轉向下，惟 113 年上半年較去年同期微幅成長 1.84%，對於整體國際市場仍具有影響力。

(B)中國大陸鋼鐵產量境內供過於求將造成其他國家鋼鐵業者之衝擊

中國鋼鐵工業協會不銹鋼分會資料顯示，2023 年中國不銹鋼產量約為 3,600 萬噸，世界不銹鋼產量約為 5,700 萬噸，中國不銹鋼產量占世界不銹鋼產量的比例為 63.16%創歷史新高，從產能情況來看，中國不銹鋼年產能高達 5,000 萬噸左右，目前產量佔產能約 7 成左右，顯見中國已然成為世界上最大的不銹鋼生產國，由於中國境內不銹鋼產量供過於求，這些價格低廉，或是受到政府補貼的鋼鐵大量出口海外，多國早已不滿其造成的全球鋼鐵價格不振，或傷害其他國家鋼鐵業者，使得中國持續面臨多個國家對其鋼鐵產品提出反傾銷調查。

(2)從公司財務結構及經營績效分析

A.財務結構

該公司及其子公司 110~112 年度及 113 年前二季之權益占資產比率分別為 49.29%、52.98%、48.87%及 42.61%。111 年度權益占資產比率較 110 年度上升，主係其他權益之股票共信-KY 價格上漲，產生評價利益，進而使權益增加；112 年度權益占資產比率較 111 年度下降，主係 112 年度總體營收下降，淨利減少，致未分配盈餘減少，以及公司之金融資產產生評價損失，皆使權益減少；113 年前二季權益占資產比率較 112 年度下降，主係本期為因應投資需求，新增借款致資產增加，惟權益增加不多所致。經與採同業相較，該公司及其子公司 110~112 年度及 113 年前二季之權益占資產比率均介於所有採樣同業間，檢視其變動原因尚屬合理，並無發現重大異常情事。

該公司及其子公司 110~112 年度及 113 年前二季之負債占資產比率分別為 50.71%、47.02%、51.13%及 57.39%。111 年度負債占資產比率較 110 年度下降，主係土耳其子公司陸續完工，購置機械設備、生產設備使不動產、廠房及設備增

加，及開始投產而購入原物料之預付款項增加，致資產增加；112 年度負債占資產比率較 111 年度上升，主係 112 年度因物價上漲，訂單減少，故原料需求降低，進貨較少致存貨減少，及透過其他綜合損益按公允價值衡量之金融資產評價損失增加，皆使資產減少所致；113 年前二季負債占資產比率較 112 年度上升，主係因短期借款及一年內到期之長期銀行借款增加，以及本期新增應付股利，皆使負債增加幅度大於資產增加幅度所致。經與採同業相較，該公司及其子公司 110~112 年度及 113 年前二季之負債占資產比率均介於所有採樣同業間，檢視其變動原因尚屬合理，並無發現重大異常情事。

該公司及其子公司 110~112 年度及 113 年前二季之長期資金占不動產、廠房及設備比率分別為 232.23%、217.68%、160.79%及 150.23%，111 年度長期資金占不動產、廠房及設備比率較 110 年度下降，主係土耳其子公司因為營運所需，購置機械、生產設備等，使不動產、廠房及設備增加所致；112 年度長期資金占不動產、廠房及設備比率較 111 年度下降，主係應付公司債於 112 年度共執行轉換 5,540 張，使非流動負債減少，以及其他權益之股票共信-KY 價格下跌，產生評價損失與獲利下降使得保留盈餘下降，使權益總額減少；113 年前二季長期資金占不動產、廠房及設備比率較 112 年度下降，主係為因應土耳其子公司之營運需求，持續購入機械及生產設備所致，惟均高於 100%，顯示其長期資金尚足以支應不動產、廠房及設備之資金需求。與採樣公司相較，該公司及其子公司 110~111 年度之長期資金占不動產、廠房及設備比例均介於採樣同業間，112 年度及 113 年前二季之長期資金占不動產、廠房及設備比例均低於採樣同業，主要係各採樣公司營運規模、營業策略及經營模式不同所致，檢視其變動原因尚屬合理，經評估尚無發現重大異常情事。

綜上所述，該公司及其子公司 110~112 年度及 113 年前二季之財務結構尚屬良好，其變化情形尚屬合理。

B.經營績效

該公司最近三年度及最近期之經營績效財務數字請詳「二、(三)最近三年度及最近期財務資料」。

該公司及其子公司 110~112 年度及 113 年前二季之營業收入分別為 17,777,919 仟元、16,840,315 仟元、15,232,177 仟元及 6,637,911 仟元，呈現逐年減少趨勢。111 年度之營收較 110 年度減少 937,604 仟元，主係因產品售價及成本受國際鎳價走勢影響，及俄烏戰爭導致市場需求動能轉弱，使得整體產業之需求萎縮，雖調整產品銷售組合，降低毛利率較低之不銹鋼板/捲之銷售佔比，使其銷售佔比減少 3.83%，而不銹鋼鋼管增加 3.53%，惟 111 年度總銷量減少，使得整體營收仍減少 5.27%。112 年度之營收較 111 年度減少 1,608,138 仟元，降幅為 9.55%，主係不銹鋼單價下降，雖銷量增加，仍造成整體營收下滑。113 年前二季受鎳價下滑之影響，市場需求仍較疲乏，價與量皆下跌的情況下，營業收入較去年同期減少。該公司及其子公司為因應上述狀況，除持續去化庫存外，亦適時調整原料供應來源及產品項目銷售組合以為因應。

該公司及其子公司 110~112 年度及 113 年前二季之稅前純益為 1,727,511 仟元、685,660 仟元、(140,534)仟元及 65,295 仟元；本期淨利則分別為 1,260,047 仟元、518,282 仟元、(169,815)仟元及 78,003 仟元。111 年度稅前純益率及本期淨利率均較 110 年度減少，主係營業毛利下滑 24.76%及營業外收支減少 177.52%所致，112 年度稅前純益率及本期淨利率均較 111 年度減少，主係營業毛利下滑 49.42%及營業外收支減少 82.85%所致，113 年前二季稅前純益率及本期淨利率均較去年同期增加，主係營業毛利較去年同期上升 32.64%所致。

整體而言，該公司及其子公司 110~112 年度及 113 年前二季之營業收入、稅前純益及本期淨利之變化尚無重大異常情事。

(3)從擔保情形及其他發行條件分析

A.擔保情形

該公司本次係發行無擔保轉換公司債，故不適用。

B.其他發行條件

(A)票面利率

該公司本次發行國內第四次無擔保轉換公司債，票面利率訂為 0%，一方面可減少該公司每年實際之現金支出，一方面則鼓勵投資人著重未來轉換之價值，故對著眼於股票轉換價值之投資人而言，應具合理性。

(B)發行期間

依「發行人募集與發行有價證券處理準則」第三十條規定，公司發行轉換公司債之償還期限不得超過 10 年，且以近年來上市及上櫃公司發行國內轉換公司債之發行條件觀之，以 3~5 年期最多，顯示投資人對此年限接受程度高，故經參考市場之發行條件並考量公司本身之財務規劃後，該公司本次發行國內第四次無擔保轉換公司債之發行年限訂為 5 年應屬合理。

(C)轉換期間

依本次發行國內第四次無擔保轉換公司債發行及轉換辦法第九條約定：除(一)普通股依法暫停過戶期間；(二)該公司無償配股停止過戶日、現金股息停止過戶日或現金增資認股停止過戶日前十五個營業日起，至權利分派基準日止；(三)辦理減資之減資基準日起至減資換發股票開始交易日前一日止；(四)辦理股票變更面額之停止轉換(認購)起始日至新股換發股票開始交易日前一日止，不得請求轉換之外，得隨時透過原交易券商轉知臺灣集中保管結算所股份有限公司向該公司之股務代理機構請求依本辦法將本轉換公司債轉換為該公司普通股股票，並依本辦法第十條、第十一條、第十三條、第十五條規定辦理。

其所設計之轉換期間符合「發行人募集與發行有價證券處理準則」第三十二條之規定；同時已涵蓋發行年限之絕大部分，投資人執行轉換權利甚為便利，可增加市場接受度，故本項設計應屬合理。

(D)轉換價格重設

該公司本次發行國內第四次無擔保轉換公司債並無轉換價格重設，僅依發行及轉換辦法第十一條反稀釋條款進行調整。

(E)賣回權

該公司以本轉換公司債發行滿三年(民國 116 年 10 月 2 日)之日為債券持有人賣回本債券之賣回基準日，該公司應於賣回基準日之四十日前，以掛號寄發給債券持有人一份「賣回權行使通知書」(以「賣回權行使通知書」寄發日前第五個營業日債權人名冊所載者為準，對於其後因買賣或其他原因始取得本轉換公司債之投資人，則以公告方式為之)，並函請櫃檯買賣中心公告本轉換公司債債券持有人賣回權之行使，債券持有人得於公告後四十日內至原交易券商填具賣回申請書，由原交易券商向集保公司提出申請，集保公司於接受申請後，以電子化方式通知該公司股務代理機構(於通知送達時即生效力，採郵寄者以郵戳日為憑，且不得申請撤銷)要求該公司以債券面額將其所持有之本轉換公司債以現金贖回。

該公司受理賣回請求，應於賣回基準日後五個營業日內以現金贖回本轉換公司債。前述日期如遇臺北市證券集中交易市場停止營業之日，將順延至次一營業日。

此款係為若投資人認購本轉換公司債，額外提供債券持有人未轉換為普通股時得賣回轉換公司債之選擇，故此設計應屬合理。

(F)公司贖回權

本轉換公司債發行滿三個月後之翌日(民國 114 年 1 月 3 日)起至發行期間屆滿前四十日止(民國 118 年 8 月 23 日)，若該公司普通股收盤價連續三十個營業日超過當時轉換價格達百分之三十(含)時，該公司得於其後三十個營業日內，以掛號寄發一份三十日期滿之「債券收回通知書」(前述期間自該公司發信之日起算，並以該期間屆滿日為債券收回基準日，且前述期間不得為第九條之停止轉換期間)予債券持有人(以「債券收回通知書」寄發日前第五個營業日債券人名冊所載者為準，對於其後因買賣或其他原因始取得本轉換公司債之債券持有人，則以公告方式為之)，贖回價格訂為本債券面額，以現金收回其全部債券，並函請櫃檯買賣中心公告。該公司執行收回請求，應於債券收回基準日後五個營業日內按債券面額以現金贖回其流通在外之本轉換公司債。

本轉換公司債發行滿三個月翌日(民國 114 年 1 月 3 日)至發行期間屆滿前四十日止(民國 118 年 8 月 23 日)，若本轉換公司債流通在外餘額低於原發行總額之 10%時，該公司得於其後任何時間，以掛號寄發一份三十日期滿之「債券收回通知書」(前述期間自該公司發信之日起算，並以該期間屆滿日為債券收回基準日，且前述期間不得為第九條之停止轉換期間)予債券持有人(以「債券收回通知書」寄發日前第五個營業日債券人名冊所載者為準，對於其後因買賣或其他原因始取得本轉換公司債之債券持有人，則以公告方式為之)，贖回價格訂為本債券面額，以現金收回其全部債券，並函請櫃檯買賣中心公告。該公司執行收回請求，應於債券收回基準日後五個營業日內按債券面額以現金贖回其流通在外之本轉換公司債。

若債權人於「債券收回通知書」所載債券收回基準日前，未以書面回覆該公司股務代理機構(於送達時即生效力，採郵寄者以郵戳日為憑)者，該公司於債券收回基準日後五個營業日內按債券面額以現金贖回本轉換公司債。

若該公司執行收回請求，債券持有人請求轉換之最後期限為本轉換公司債終止櫃檯買賣日後第二個營業日。

上述收回條款第一項之規定，係指發行公司在投資人將公司債轉換成普通股獲利至少 30%以上時，將收回全部債券，其一方面鼓勵投資人行使轉換權利，另一方面減少發行公司處理債券業務作業；而第二項之規定，主要目的係使公司收回少量在外流通之公司債，以減少公司處理債券業務之作業，故本項規定應屬合理。

(G)其他決定發行價格之因素

該公司以各參數代入理論模型所計算出之價格作為此次國內第四次無擔保轉換公司債之理論價值，再以銀行一年期定存利率 1.7%折現流動性貼水之調整，並以相關法令規定之九折計算之後，該調整後理論價值扣除流動性貼水後之九成約為 87,398 元，惟此價格僅一參考值。

本案係採詢價圈購方式訂價，故未來有關發行價格之訂定，除了參考本轉換公司債之理論價值外，將再視未來圈購結果，在反應投資人意願並維護該公司現有股東之權益下，由發行公司承銷商共同議定之。

(4)其他：無。

(二)發行價格之訂定模型

1.發行條件主要條款

(1)發行金額：每張債券面額 10 萬元，依票面金額 100.5%發行，募集總金額新台幣 2,010,000 仟元。

(2)發行期間：5 年。

(3)票面利率：0%。

(4)擔保情形：無擔保。

(5)轉換期間：發行滿 3 個月之翌日起至到期日止。

(6)轉換價格：以轉換價格訂定基準日前 1、3、5 個營業日該公司普通股平均收盤價擇一者之 109.87%為計算依據。

(7)轉換價格之調整：依發行及轉換辦法第 11 條規定辦理。

(8)到期時按債券面額以現金一次償還。

2.理論模型概述

轉換公司債兼具股權及利率兩項商品特性，目前國內轉換公司債在發行條件設計中，包含多項選擇權，造成轉換公司債訂價過程相對困難，傳統 Black-Scholes 選擇權評價模型並無法評定轉換公司債之價值。因此，本承銷商利用其他數值方式求算其價值，本轉換債券理論價格所採用之數值方法，其評價理論基礎為 Cox, Ross 與 Rubinstein(1979)所提出之二元樹模型，以股價之二元展開，並考量包含投資人轉換、賣回權，發行公司買回權，重設條款等條件，與標的股價之市場風險、利率風險及信用風險。上述模型係為兼顧公司資金募集成本與保障投資人之權益而演繹。

3.理論價值之分解

依發行條款設計，可將轉換公司債之理論價值分解成下列五項：

(1)純債券價值

(2)轉換權價值

(3)賣回權價值

(4)買回權價值

(5)重設權價值

在二元樹模型評價過程中，於展開之各期各節點上可得對應的基本變數值(Underlying Variable Values)，再依據上述各發行條款的有效期間及觸發條件，可計算得到轉換公司債理論價值，與上述五種價值之數值。

4.建立評價模型之路徑展開

(1)評價模型之假設基礎

在推演二元樹評價模型時，Cox, Ross 與 Rubinstein(1979)採用下列假設條件：

A.資本市場是競爭性的市場(Competitive Market)

B.在資本市場內，諸如交易費用及稅率均不存在。投資者可任意借與貸放資金而不受限制。任一投資者或市場交易都無能力控制價格，也就是，他們接受市場所決定的價格(Price Takers)。

C.投資者可無限制地賣空或放空任何資產(諸如股票)。

D.無風險借貸利率存在，固定不變且相等。備有條件 b、c 及 d 的資本市場，稱之爲完全市場(Perfect Market)。

E.履約股票在選擇權到期日或之前，無股息的分發。

F.投資者是有理性的，他們尋求最高的利潤。因此，他們偏好高利潤(Preferring More Wealth to Less)。

(2)評價模型之路徑展開

以二元樹模型評價歐式買權契約，在推論二元樹評價模型時，須要下列符號：

△代表所應購買或放空的履約股股數；

B 代表以無風險股利籌借或貸發的資金金額；

(u-1)代表履約股價上升的百分比(u>1)，q 代表股價上升的機率；

(d-1)代表履約股價下降的百分比(d<1)，(1-q)代表股價下降的機率。

A.單一期的評價

由 t=0 至 t=1，履約股價可能上升(u-1)百分比或下降(d-1)百分比。在 t=1 時，股價可由下圖代表：

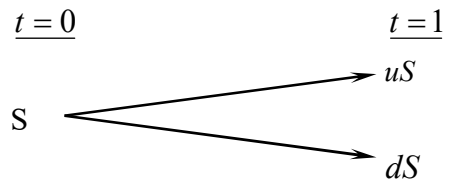

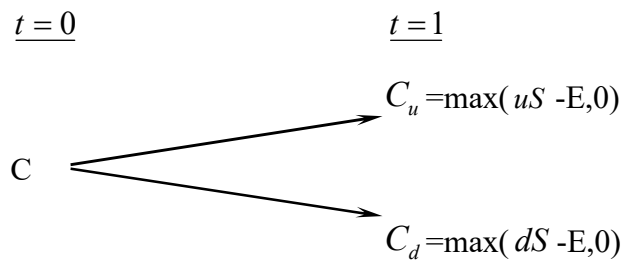

此處，

E 代表買權的履約價

C_u 代表，在 t=1 時，當股價上升(u-1)百分比的買權價格；

C_d 代表，在 t=1 時，當股價下降(d-1)百分比的買權價格；

uS 代表，在 t=1 時，當股價上升(u-1)時的價格；

dS 代表，在 t=1 時，當股價上升(d-1)時的價格。

目的是要評價在 t=1 時該買權契約的合理價格。評價的方法是複製一個避險組合，使其在 t=1 時的資金結構(Payoff Structure)與該買權在 t=1 時的資金完全相同。該避險組合的成分包括履約股股數(△)及籌借或貸發某些資金(B)。所以進行第二步，以求出△及 B。

在 t=0 至 t=1 時，因股價上升(u-1)或下降(d-1)，以致避險組合的價值也發生變動。其價值變動可由下圖表示：

$\underline{t=0}$ $\underline{t=1}$

△S+B → △(uS)+rB

△S+B → △(dS)+rB

此處，r=(1+i), i=無風險利率

因要建立複製(避險)組合，使其在 t=1 時的資金結構與買權的資金結構相同。故根據上面 t=1 時的圖表，可建立下列兩方程式：

$$C_u = \triangle uS + rB \qquad \text{(a)}$$

$$C_d = \triangle dS + rB \qquad \text{(b)}$$

解答上面二項方程式得到：

$$\triangle = \frac{C_u - C_d}{S(u-d)} \qquad \text{(c)}$$

$$\text{B} = \frac{uC_d - dC_u}{(u-d)r} \qquad \text{(d)}$$

公式(c)及(d)代表在 t=0 時複製(避險)組合所應包含的履約股數及籌借或貸發資金的金額。

因在 t=1 時複製組合與買權的資金結構完全相同(由公式(a)及(b)所表示)，兩者的現值(t=0)也應相同。也就是，

$$C = \triangle \text{S+B} \qquad \text{(e)}$$

將公式(c)及(d)的△及 B 代入公式(e)，獲得買權契約在 t=0 時的價格如下：

$$C = \frac{1}{r}\left[\frac{(r-d)}{u-d}\cdot C_u + \frac{(u-r)}{u-d}\cdot C_d\right] \qquad \text{(f)}$$

$$= \frac{1}{r}\left[pC_u + (1-p)C_d\right] \qquad \text{(f}^1\text{)}$$

此處，p=(r-d)/(u-d), 1-p=(u-r)/(u-d)

公式(f)或(f^1)可說是歐式買權的單一期評價模型(A Single Period Pricing Model)。買權價格是由其未來的價格(C_u 及 C_d)、股價的未來變動百分比(u 及 d)、履約價格(X)與利率(r)所決定。也可說，在 t=0 時，買權價格是其期望價值[$pC_u+(1-p)C_d$]的現值。

因此買權的價格是，在風險中立環境下，買權未來折現價值的期望值，這並不是說，買權的期望報酬率等於無風險利率。在均衡下，持有買權一個時期等於有套利組合一個時期，因此，買權的期望報酬率應等於套利組合的期望報酬率。若買權受到市場的錯誤評價(Mispriced)，則其期望報酬率與風險將會與套利組合的期望報酬率及風險不同，這會引起投資者的套利活動。

B.兩個時期的評價

上面單一期的評價程式可重復應用於推演兩個時期的買權評價模型(Two-Period Option Pricing Model)。爲推演兩個時期的評價模型，假設股價由 t=1 至 t=2 的變動百分比仍由(u-1)及(d-1)所代表。也就是，股價變動的隨機過程不變或穩定(the Stationary Stochastic Process of the Stock Price)。在兩個時期的架構下，履約股價的變動可由下圖表示之：

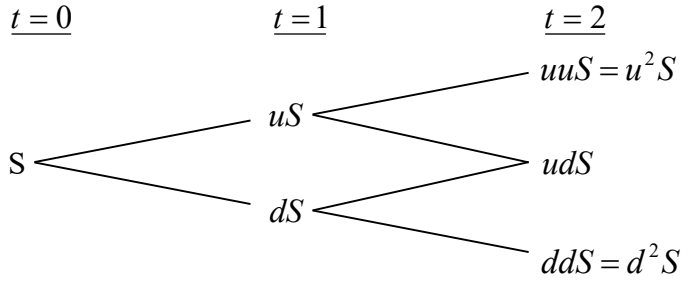

因股價的變動，買權價格也隨之變動。買權在 t=2 的價格可由下圖表示：

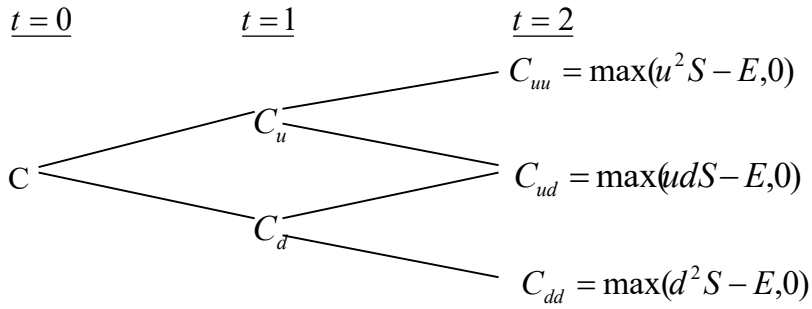

下一步驟，我們將 t=1 至 t=2 看做一個時期。而後，運用公式(f')，我們可求得在 t=1 時買權契約的兩種可能價格 C_u 及 C_d，如下：

由 t=1 至 t=2，股價由 uS 上升至 u^2S 或下降至 udS 的情況下，買權在 t=1 時的價格應爲：

$$C_u=\frac{1}{r}\left[pC_{uu}+(1-p)C_{ud}\right] \qquad \text{(g)}$$

類似的，有 t=1 至 t=2，股價由 dS 上升至 udS 或下降至 d2S 的情況下，買權在 t=1 時的價格爲：

$$C_d = \frac{1}{r}\left[pC_{du} + (1-p)C_{dd}\right] \qquad \text{(h)}$$

應注意的是，在第二期初時，套利組合(或稱避險組合)的成份必須重新調整才能使套利組合維持無風險，以及套利組合的期望報酬等於買權的期望報酬。利用公式(a)、(b)、(c)及(d)，在第二期初應調整的股數與借款金額如下：
在 t=1 時，當股價是 uS 時，

$$C_{uu} = \triangle(uuS) + rB$$

$$C_{ud} = \triangle(udS) + rB$$

解出上面兩公式的△及 B 而得，

$$\triangle = \frac{C_{uu} - C_{ud}}{(u-d)S}, B = \frac{uC_{ud} - dC_{uu}}{(u-d)r}$$

與單一期(或第一期)的原理相同，根據上面公式調整後的套利組合與買權在 t=2 的期望報酬率都是相同。因此可決定買權在 t=1 的價格，正如公式(g)與(h)所示。決定買權在 t=1 的價格(C_u 與 C_d)後，我們可進一步決定買權在 t=0 的價格，如下。
因在 t=0 時買權的現值是其在 t=1 時期望值的現值。由公式(g)及(h)，買權在 t=0 的現值應爲：

$$c = \frac{1}{r}\left[pC_u + (1-p)C_d\right] \qquad \text{(i)}$$

將公式(g)及(h)代入公式(i)，即得買權的現值如下：

$$c = \frac{1}{r^2}\left[p^2 C_u u + 2p(1-p)C_{du} + (1-p)^2 C_{dd}\right] \qquad \text{(j)}$$

$$= \frac{1}{r^2}[p^2 \max(u^2 S - X, 0) + 2p(1-p)\max(udS - X, 0)$$

$$+ (1-p)^2 \max(d^2 S - X, 0)] \qquad (\text{j}^1)$$

而後可運用統計上的二項分配函數(Binomial Distribution Function)重新改寫公式(j^1)如下：

$$c = \frac{1}{r^2}[\binom{2}{2} p^2 \max(u^2 d^u S - X, 0$$

$$+ \binom{2}{1} p(1-p)\max(u^1 d^{2-1} S - X\ ,0$$

$$+ \binom{2}{0}(1-P)^2 \max(d^2 uS - X, 0)] \qquad \text{(k)}$$

此處，$\binom{n}{j} = \frac{n!}{j!(n-j)!}, \binom{2}{0} = 1, \binom{2}{1} = 2, \binom{2}{2} = 1$。

再以簡化(k)，買權的現值可表示爲

$$c=\frac{1}{r^2}\left[\sum_{j=0}^{2}\binom{2}{j}p^j(1-p)^{2-j}\bullet\max(u^jd^{2-j}S-X,0)\right] \qquad (l)$$

或者，

$$c=\frac{1}{r^2}\left[\sum_{j=0}^{2}\frac{2!}{j!(2-j)!}p^j(1-p)^{2-j}\bullet\max(u^jd^{2-j}S-X,0)\right] \qquad (l^1)$$

5.理論模型之推導模型

公式(l)或(l^1)代表若買權的到期限爲兩個時期時，其現值可由二項式程式來決定(或評價)。若將之延伸到 n 個時期(n≧2)，則買權的現值可由公式(m)所決定(即將公式(l^1)內的 2 改爲 n)

$$c=\frac{1}{r^n}\left[\sum_{j=0}^{n}\frac{n!}{j!(n-j)!}p^j(1-p)^{n-j}\bullet\max(u^jd^{n-j}S-X,0)\right] \qquad (m)$$

但在公式(m)中，若 $u^jd^{n-j}S<X$，則 $\max(u^jd^{n-j}S-X,0)=0$。若 $u^jd^{n-j}S>X$，則

$\max(u^jd^{n-j}S-X,0)=u^jd^{n-j}S-X>0$ 。

故可將所有的零項消除，而只保留正項。在公式(m)中，假設 k 是一個最小的整數能使。也就是，

$$k>\frac{\ln(X/Sd^n)}{\ln(u/d)} \qquad (n)$$

所以由公式(n)我們就可找出公式(m)中的所有的正項，去除零項後的公式(m)成爲：

$$c=\frac{1}{r^n}\left[\sum_{j=k}^{n}\frac{n!}{j!(n-j)!}p^j(1-p)^{n-j}\bullet(u^jd^{n-j}S-X)\right]$$

$$=\frac{1}{r^n}\left[\sum_{j=k}^{n}\frac{n!}{j!(n-j)!}p^j(1-p)^{n-j}\bullet u^jd^{n-j}S\right]-\left[\sum_{j=k}^{n}\frac{n!}{j!(n-j)!}p^j(1-p)^{n-j}X\right]$$

$$=S\sum_{j=k}^{n}\frac{n!}{j!(n-j)!}p'^j(1-p')^{n-j}\bullet u^jd^{n-j}S-\frac{X}{r^n}\sum_{j=k}^{n}\frac{n!}{j!(n-j)!}p^j(1-p)^{n-j} \qquad (o)$$

此處，$p'=\frac{pu}{r},1-p'=\frac{(1-p)d}{r}$ (p)

公式(o)就是二項式買權評價模型，其簡化公式如下：

$$c=S\bullet B(n,k,p')-\frac{X}{r^n}B(n,k,p) \qquad (q)$$

此處，

$$B(n,k,p') = \sum_{j=k}^{n} \frac{n!}{j!(n-j)!} p'^{j} (1-p')^{n-j}, n > k \qquad \text{(r)}$$

$$B(n,k,p) = \sum_{j=k}^{n} \frac{n!}{j!(n-j)!} p^{j} (1-p')^{n-j} \qquad \text{(s)}$$

註：$n < k, c = 0$。

(三)理論價值之計價

1.計算參數說明

(1)計算參數說明

參數項目	數值	說明
評價日期	113/9/23	
基準價格	23.3 元	按發行轉換辦法，以民國 113/9/24 為轉換價格訂定基準日，取基準日(不含)前一個營業日之該公司普通股收盤價為基準價格 23.3 元。
轉換價格	25.6 元	按發行轉換辦法，基準價格乘以訂定轉換溢價率 109.87%為計算依據(計算至新台幣角為止，分以下四捨五入)，訂定轉換價格為每股 25.6 元。
發行期間	5 年	取可轉債發行期間為 5 年。
股價波動度	13.18%	樣本期間-(112/9/24-113/9/23)，樣本數-242 1.採 113/9/23 起前一年為樣本期間。 2.以日還原股價，計算樣本期間之日自然對數報酬率。 3.以日報酬率標準差，乘上根號 242，可得股價波動度。
無風險利率	1.4203%	取證券櫃檯買賣中心，公債殖利率曲線圖於 113/9/20，5 年及 10 年期公債殖利率報價，分別為 113 央債甲 8(剩餘年限約為 4.98 年)及 113 央債甲 7(剩餘年限約為 9.75 年)之 1.4202%及 1.4466%，以插補法計算可轉債存續期 5 年殖利率為 1.4203%，為無風險利率數值。
風險折現率	1.9097%	評估風險折現率時，可嘗試採用發行公司借款利率評估法、同業公司借款利率評估法等方式。本次擬採用發行公司借款利率評估法，評估數值為 1.9097%，做為風險折現率之參數值。
信用風險貼水	48.94BP	以風險折現率減無風險利率可得信用風險貼水。
切割期數	1825 期	將可轉債剩餘年限分割為 1825 期。
賣回收益率	0%	按發行轉換辦法，以債券面額加計 0%之年收益率將其所持有之本債券以現金賣回。
到期收益率	0%	按發行轉換辦法，債券到期時依債券面額加計 0%之年收益率將本債券全數償還。

2.理論價值計算結果

(1)純債券價值

純債券價值為各期應付本息之折現後之現值(Present Value)，本轉換公司債之票面利率為 0%，故其純債券價值等於 5 年後本金之折現值，計算本債券純債券價值所使用之風險折現利率，係以參考公司之借款利率為依據估算而得。本模型所採用之折現利率為 1.9097%(具體估算方式參考上表)，以計算本轉換公司債之純債券價值如下：100,000/(1+1.9097%)^5=90,980。

(2)轉換權

轉換權之計算方式為將買回、賣回與重設權條件自模型中抽離，推演求得不具買回、賣回與重設權之轉換公司債價值 97,850 元，將其扣除純債券價值 90,980 元，得轉換權價值 6,870 元。

(3)賣回權

賣回權之計算方式為先計算出具賣回權條件之轉換公司債價值，再將賣回權條件自模型中抽離，推演求得不具賣回權之轉換公司債價值，兩者之差異 910 元即為賣回權的價值。

(4)買回權

買回權之計算方式為先計算出具買回權條件之轉換公司債價值，再將買回權條件自模型中抽離，推演求得不具買回權之轉換公司債價值，兩者之差異 0 元即為買回權的價值。

(5)重設權

本轉換公司債並無重設條款之設計，故無重設權價值。

(6)各權利價值百分比

權利	價值(元)	百分比例
純債券價值	90,980	92.12%
轉換權價值	6,870	6.96%
賣回權價值	910	0.92%
買回權價值	0	0.00%
重設權價值	0	0.00%
總理論價值	98,760	100%

(四)發行價格訂定之合理性評估

本轉換公司債之理論價格為 98,760 元，以 113 年 9 月 23 日臺灣銀行一年期定期存款利率 1.7%估算流動性貼水，於扣除流動性貼水後為 97,109 元。經參酌該公司近年來經營績效、獲利能力、產業狀況及未來發展潛力，且為確保轉換公司債得順利對外募集，於考量國內轉換公司債市場市況，及不損害發行公司股東權益下，該公司與本承銷商共同議定本債券每張發行價格為 100,500 元，尚不低於理論價格扣除流動性貼水後之九成(即 97,109×0.9=87,398 元)，符合「中華民國證券商業同業公會承銷商會員輔導發行公司募集與發行有價證券自律規則」之規定，其發行價格應屬合理。

發行公司：允強實業股份有限公司

代 表 人：張金鈺

(限允強實業股份有限公司辦理國內第四次無擔保轉換公司債轉換價格計畫書使用)

中 華 民 國 一 一 三 年 九 月 二十四 日

主辦證券承銷商：永豐金證券股份有限公司

代 表 人：朱 士 廷

(限允強實業股份有限公司辦理國內第四次無擔保轉換公司債轉換價格計算書使用)

中 華 民 國 一 一 三 年 九 月 二十四 日

附件四：承銷商、發行公司及其相關人員等不得退佣或收取承銷相關費用之聲明書

聲明書

本公司、本公司之董事、總經理、財務或會計主管以及與本公司申報募集與發行一一三年度現金增資發行新股暨國內第四次無擔保轉換公司債乙案有關之經理人，絕無直接或間接要求、行求、期約、交付賄賂及收受賄賂之行為，且無收取或要求證券承銷商以任何方式或名目補償或退還承銷相關費用予本公司及上開所列人員或其關係人或其指定之人等，絕無虛偽或隱匿之情事，如有上開情事者，涉及違反證券交易法第二十條、第二十條之一及第三十二條等規定，應負證券交易法第一百七十一條、第一百七十四條及其他相關法律責任。

此致

金融監督管理委員會

發行人：允強實業股份有限公司

負責人：張金鈺

中　華　民　國　一　一　三　年　八　月　二十六　日

聲明書

本公司及本人擔任允強實業股份有限公司(以下簡稱該公司)之法人董事長及其代表人兼總經理，就該公司申報募集與發行一一三年度現金增資發行新股暨國內第四次無擔保轉換公司債乙案，絕無直接或間接要求、行求、期約、交付賄賂及收受賄賂之行為，且無收取或要求證券承銷商以任何方式或名目補償或退還承銷相關費用予本人、該公司、該公司之董事、總經理、財務或會計主管以及與該公司申報募集與發行一一三年度現金增資發行新股暨國內第四次無擔保轉換公司債乙案有關之經理人或其關係人或其指定之人等，絕無虛偽或隱匿之情事，如有上開情事者，涉及違反證券交易法第二十條、第二十條之一及第三十二條等規定，應負證券交易法第一百七十一條、第一百七十四條及其他相關法律責任。

此致

金融監督管理委員會

董事長：泰強投資股份有限公司

負責人暨法人代表人兼總經理：張金鈺

中　華　民　國　一　一　三　年　八　月　二十六　日

聲明書

本公司擔任允強實業股份有限公司(以下簡稱該公司)之法人董事，就該公司申報募集與發行一一三年度現金增資發行新股暨國內第四次無擔保轉換公司債乙案，絕無直接或間接要求、行求、期約、交付賄賂及收受賄賂之行為，且無收取或要求證券承銷商以任何方式或名目補償或退還承銷相關費用予本公司、該公司、該公司之董事、總經理、財務或會計主管以及與該公司申報募集與發行一一三年度現金增資發行新股暨國內第四次無擔保轉換公司債乙案有關之經理人或其關係人或其指定之人等，絕無虛偽或隱匿之情事，如有上開情事者，涉及違反證券交易法第二十條、第二十條之一及第三十二條等規定，應負證券交易法第一百七十一條、第一百七十四條及其他相關法律責任。

此致

金融監督管理委員會

董事：金瑛發機械工業股份有限公司

負責人：施羽隆

中　華　民　國　一　一　三　年　八　月　二十六　日

聲明書

本人擔任允強實業股份有限公司(以下簡稱該公司)之法人董事代表人，就該公司申報募集與發行一一三年度現金增資發行新股暨國內第四次無擔保轉換公司債乙案，絕無直接或間接要求、行求、期約、交付賄賂及收受賄賂之行為，且無收取或要求證券承銷商以任何方式或名目補償或退還承銷相關費用予本人、該公司、該公司之董事、總經理、財務或會計主管以及與該公司申報募集與發行一一三年度現金增資發行新股暨國內第四次無擔保轉換公司債乙案有關之經理人或其關係人或其指定之人等，絕無虛偽或隱匿之情事，如有上開情事者，涉及違反證券交易法第二十條、第二十條之一及第三十二條等規定，應負證券交易法第一百七十一條、第一百七十四條及其他相關法律責任。

此致

金融監督管理委員會

董事：金瑛發機械工業股份有限公司

法人代表人：施雅惠 施雅惠

中　華　民　國　一　一　三　年　八　月　二十六　日

聲明書

本人擔任允強實業股份有限公司(以下簡稱該公司)之董事，就該公司申報募集與發行一一三年度現金增資發行新股暨國內第四次無擔保轉換公司債乙案，絕無直接或間接要求、行求、期約、交付賄賂及收受賄賂之行為，且無收取或要求證券承銷商以任何方式或名目補償或退還承銷相關費用予本人、該公司、該公司之董事、總經理、財務或會計主管以及與該公司申報募集與發行一一三年度現金增資發行新股暨國內第四次無擔保轉換公司債乙案有關之經理人或其關係人或其指定之人等，絕無虛偽或隱匿之情事，如有上開情事者，涉及違反證券交易法第二十條、第二十條之一及第三十二條等規定，應負證券交易法第一百七十一條、第一百七十四條及其他相關法律責任。

此致

金融監督管理委員會

董事：張博凱

張博凱

中　華　民　國　一　一　三　年　八　月　二十六　日

聲明書

本人擔任允強實業股份有限公司(以下簡稱該公司)之董事，就該公司申報募集與發行一一三年度現金增資發行新股暨國內第四次無擔保轉換公司債乙案，絕無直接或間接要求、行求、期約、交付賄賂及收受賄賂之行為，且無收取或要求證券承銷商以任何方式或名目補償或退還承銷相關費用予本人、該公司、該公司之董事、總經理、財務或會計主管以及與該公司申報募集與發行一一三年度現金增資發行新股暨國內第四次無擔保轉換公司債乙案有關之經理人或其關係人或其指定之人等，絕無虛偽或隱匿之情事，如有上開情事者，涉及違反證券交易法第二十條、第二十條之一及第三十二條等規定，應負證券交易法第一百七十一條、第一百七十四條及其他相關法律責任。

此致

金融監督管理委員會

董事：張金鵬 張金鵬

中 華 民 國 一 一 三 年 八 月 二十六 日

聲明書

本人擔任允強實業股份有限公司(以下簡稱該公司)之董事，就該公司申報募集與發行一一三年度現金增資發行新股暨國內第四次無擔保轉換公司債乙案，絕無直接或間接要求、行求、期約、交付賄賂及收受賄賂之行為，且無收取或要求證券承銷商以任何方式或名目補償或退還承銷相關費用予本人、該公司、該公司之董事、總經理、財務或會計主管以及與該公司申報募集與發行一一三年度現金增資發行新股暨國內第四次無擔保轉換公司債乙案有關之經理人或其關係人或其指定之人等，絕無虛偽或隱匿之情事，如有上開情事者，涉及違反證券交易法第二十條、第二十條之一及第三十二條等規定，應負證券交易法第一百七十一條、第一百七十四條及其他相關法律責任。

此致

金融監督管理委員會

董事：謝明鴻 謝明鴻

中　華　民　國　一　一　三　年　八　月　二十六　日

聲明書

本人擔任允強實業股份有限公司(以下簡稱該公司)之獨立董事，就該公司申報募集與發行一一三年度現金增資發行新股暨國內第四次無擔保轉換公司債乙案，絕無直接或間接要求、行求、期約、交付賄賂及收受賄賂之行為，且無收取或要求證券承銷商以任何方式或名目補償或退還承銷相關費用予本人、該公司、該公司之董事、總經理、財務或會計主管以及與該公司申報募集與發行一一三年度現金增資發行新股暨國內第四次無擔保轉換公司債乙案有關之經理人或其關係人或其指定之人等，絕無虛偽或隱匿之情事，如有上開情事者，涉及違反證券交易法第二十條、第二十條之一及第三十二條等規定，應負證券交易法第一百七十一條、第一百七十四條及其他相關法律責任。

此致

金融監督管理委員會

獨立董事：嚴文筆 嚴文筆

中　華　民　國　一　一　三　年　八　月　二十六　日

聲明書

本人擔任允強實業股份有限公司(以下簡稱該公司)之獨立董事，就該公司申報募集與發行一一三年度現金增資發行新股暨國內第四次無擔保轉換公司債乙案，絕無直接或間接要求、行求、期約、交付賄賂及收受賄賂之行為，且無收取或要求證券承銷商以任何方式或名目補償或退還承銷相關費用予本人、該公司、該公司之董事、總經理、財務或會計主管以及與該公司申報募集與發行一一三年度現金增資發行新股暨國內第四次無擔保轉換公司債乙案有關之經理人或其關係人或其指定之人等，絕無虛偽或隱匿之情事，如有上開情事者，涉及違反證券交易法第二十條、第二十條之一及第三十二條等規定，應負證券交易法第一百七十一條、第一百七十四條及其他相關法律責任。

此致

金融監督管理委員會

獨立董事：張維倫 張維倫

中 華 民 國 一 一 三 年 八 月 二十六 日

聲明書

本人擔任允強實業股份有限公司(以下簡稱該公司)之獨立董事，就該公司申報募集與發行一一三年度現金增資發行新股暨國內第四次無擔保轉換公司債乙案，絕無直接或間接要求、行求、期約、交付賄賂及收受賄賂之行為，且無收取或要求證券承銷商以任何方式或名目補償或退還承銷相關費用予本人、該公司、該公司之董事、總經理、財務或會計主管以及與該公司申報募集與發行一一三年度現金增資發行新股暨國內第四次無擔保轉換公司債乙案有關之經理人或其關係人或其指定之人等，絕無虛偽或隱匿之情事，如有上開情事者，涉及違反證券交易法第二十條、第二十條之一及第三十二條等規定，應負證券交易法第一百七十一條、第一百七十四條及其他相關法律責任。

此致

金融監督管理委員會

獨立董事：陳明裕 陳明裕

中　華　民　國　一　一　三　年　八　月　二十六　日

聲明書

本人擔任允強實業股份有限公司(以下簡稱該公司)之獨立董事，就該公司申報募集與發行一一三年度現金增資發行新股暨國內第四次無擔保轉換公司債乙案，絕無直接或間接要求、行求、期約、交付賄賂及收受賄賂之行為，且無收取或要求證券承銷商以任何方式或名目補償或退還承銷相關費用予本人、該公司、該公司之董事、總經理、財務或會計主管以及與該公司申報募集與發行一一三年度現金增資發行新股暨國內第四次無擔保轉換公司債乙案有關之經理人或其關係人或其指定之人等，絕無虛偽或隱匿之情事，如有上開情事者，涉及違反證券交易法第二十條、第二十條之一及第三十二條等規定，應負證券交易法第一百七十一條、第一百七十四條及其他相關法律責任。

此致

金融監督管理委員會

獨立董事：吳青常 吳青常

中　華　民　國　一　一　三　年　八　月　二十六　日

聲明書

本人擔任允強實業股份有限公司(以下簡稱該公司)之財務主管，就該公司申報募集與發行一一三年度現金增資發行新股暨國內第四次無擔保轉換公司債乙案，絕無直接或間接要求、行求、期約、交付賄賂及收受賄賂之行為，且無收取或要求證券承銷商以任何方式或名目補償或退還承銷相關費用予本人、該公司、該公司之董事、總經理、財務或會計主管以及與該公司申報募集與發行一一三年度現金增資發行新股暨國內第四次無擔保轉換公司債乙案有關之經理人或其關係人或其指定之人等，絕無虛偽或隱匿之情事，如有上開情事者，涉及違反證券交易法第二十條、第二十條之一及第三十二條等規定，應負證券交易法第一百七十一條、第一百七十四條及其他相關法律責任。

此致

金融監督管理委員會

財務主管：詹烈麟　詹烈麟

中　華　民　國　一　一　三　年　八　月　二十六日

聲明書

本人擔任允強實業股份有限公司(以下簡稱該公司)之會計主管，就該公司申報募集與發行一一三年度現金增資發行新股暨國內第四次無擔保轉換公司債乙案，絕無直接或間接要求、行求、期約、交付賄賂及收受賄賂之行為，且無收取或要求證券承銷商以任何方式或名目補償或退還承銷相關費用予本人、該公司、該公司之董事、總經理、財務或會計主管以及與該公司申報募集與發行一一三年度現金增資發行新股暨國內第四次無擔保轉換公司債乙案有關之經理人或其關係人或其指定之人等，絕無虛偽或隱匿之情事，如有上開情事者，涉及違反證券交易法第二十條、第二十條之一及第三十二條等規定，應負證券交易法第一百七十一條、第一百七十四條及其他相關法律責任。

此致

金融監督管理委員會

會計主管：張容維

中　華　民　國　一　一　三　年　八　月　二十六　日

聲明書

本人擔任允強實業股份有限公司(以下簡稱該公司)之受僱人，就該公司申報募集與發行一一三年度現金增資發行新股暨國內第四次無擔保轉換公司債乙案，絕無直接或間接要求、行求、期約、交付賄賂及收受賄賂之行為，且無收取或要求證券承銷商以任何方式或名目補償或退還承銷相關費用予本人、該公司、該公司之董事、總經理、財務或會計主管以及與該公司申報募集與發行一一三年度現金增資發行新股暨國內第四次無擔保轉換公司債乙案有關之經理人或其關係人或其指定之人等，絕無虛偽或隱匿之情事，如有上開情事者，涉及違反證券交易法第二十條、第二十條之一及第三十二條等規定，應負證券交易法第一百七十一條、第一百七十四條及其他相關法律責任。

此致

金融監督管理委員會

受僱人：蕭燕如　蕭燕如

中　華　民　國　一　一　三　年　八　月　二十六　日

聲明書

本公司受允強實業股份有限公司（下稱允強公司）委託，擔任允強公司募集與發行一一三年度現金增資暨國內第四次無擔保轉換公司債乙案之證券承銷商，茲聲明將善盡注意下列事項，絕無虛偽或隱匿之情事：

一、允強公司本次募集與發行有價證券價格之訂定及相關作業程序，應遵守「中華民國證券商業同業公會承銷商會員輔導發行公司募集與發行有價證券自律規則」及「中華民國證券商業同業公會證券商承銷或再行銷售有價證券處理辦法」等相關規定。

二、本公司絕無直接或間接要求、行求、期約、交付賄賂及收受賄賂之行為，且承銷相關費用之收取，不以其他方式或名目補償或退還予發行人或其關係人或前二者所指定之人等。

三、如有上開情事者，涉及違反證券交易法第二十條及第三十二條等規定，除依中華民國證券商業同業公會訂定之相關規定處理，並應負證券交易法第五十六條、第六十六條、第一百七十一條、第一百七十四條及其他相關法律責任。

證券承銷商：永豐金證券股份有限公司

負責人：朱士廷

中　華　民　國　一　一　三　年　八　月　二十六　日

聲明書

本公司受允強實業股份有限公司（下稱允強公司）委託，擔任允強公司募集與發行一一三年度國內第四次無擔保轉換公司債乙案之證券承銷商，茲聲明將善盡注意下列事項，絕無虛偽或隱匿之情事：

一、允強公司本次募集與發行有價證券價格之訂定及相關作業程序，應遵守「中華民國證券商業同業公會承銷商會員輔導發行公司募集與發行有價證券自律規則」及「中華民國證券商業同業公會證券商承銷或再行銷售有價證券處理辦法」等相關規定。

二、本公司絕無直接或間接要求、行求、期約、交付賄賂及收受賄賂之行為，且承銷相關費用之收取，不以其他方式或名目補償或退還予發行人或其關係人或前二者所指定之人等。

三、如有上開情事者，涉及違反證券交易法第二十條及第三十二條等規定，除依中華民國證券商業同業公會訂定之相關規定處理，並應負證券交易法第五十六條、第六十六條、第一百七十一條、第一百七十四條及其他相關法律責任。

證券承銷商： 元大證券股份有限公司

負責人： 陳 修 偉

中 華 民 國 一 一 三 年 九 月 十 三 日

聲明書

本公司受允強實業股份有限公司（下稱允強公司）委託，擔任允強公司募集與發行一一三年度國內第四次無擔保轉換公司債乙案之證券承銷商，茲聲明將善盡注意下列事項，絕無虛偽或隱匿之情事：

一、允強公司本次募集與發行有價證券價格之訂定及相關作業程序，應遵守「中華民國證券商業同業公會承銷商會員輔導發行公司募集與發行有價證券自律規則」及「中華民國證券商業同業公會證券商承銷或再行銷售有價證券處理辦法」等相關規定。

二、本公司絕無直接或間接要求、行求、期約、交付賄賂及收受賄賂之行為，且承銷相關費用之收取，不以其他方式或名目補償或退還予發行人或其關係人或前二者所指定之人等。

三、如有上開情事者，涉及違反證券交易法第二十條及第三十二條等規定，除依中華民國證券商業同業公會訂定之相關規定處理，並應負證券交易法第五十六條、第六十六條、第一百七十一條、第一百七十四條及其他相關法律責任。

證券承銷商：富邦綜合證券股份有限公司

負責人：程明乾

中　華　民　國　一　一　三　年　九　月　十　三　日

附件五：證券承銷商及發行人等出具不得配售與關係人及內部人等對象之聲明書

聲明書

本公司辦理國內第四次無擔保轉換公司債案，茲聲明本承銷案件之詢價圈購配售對象不得為下列各款之人：

一、承銷商之母公司及子公司、承銷商本身所屬金融控股公司及該金融控股公司其他子公司；惟承銷商之證券投資信託子公司或同屬金融控股公司之證券投資信託公司募集之證券投資信託基金則不在此限。

二、承銷商之母公司及子公司、承銷商本身所屬金融控股公司及該金融控股公司其他子公司之董事、監察人、經理人及其配偶及子女。

三、與發行公司、承銷商具實質關係者。

四、發行公司簽證會計師、其事務所之其他會計師及其配偶。

五、就該承銷案件出具法律意見書之律師及其配偶。

六、發行公司（發行機構）採權益法評價之被投資公司。

七、對發行公司（發行機構）之投資採權益法評價之投資者。

八、公司之董事長或總經理與發行公司（發行機構）之董事長或總經理為同一人，或具有配偶或二親等關係者。

九、受發行公司（發行機構）捐贈之金額達其實收基金總額三分之一以上之財團法人。

十、發行公司（發行機構）之董事、監察人、總經理、副總經理、協理及直屬總經理之部門主管。

十一、發行公司（發行機構）之董事、監察人、總經理之配偶。

十二、發行公司（發行機構）之董事、監察人、總經理之二親等親屬。

十三、承銷團之董事、監察人、受僱人及其配偶、二親等親屬。

十四、前各款之人利用他人名義參與應募者（指具證券交易法施行細則第二條規定要件等之實質關係人）。

特此聲明

此致

金融監督管理委員會

聲明人：允強實業股份有限公司

代表人：張金鈺

中　華　民　國　一　一　三　年　八　月　二十六　日

聲 明 書

本公司辦理允強實業股份有限公司國內第四次無擔保轉換公司債案，茲聲明本承銷案件之詢價圈購配售對象不得為下列各款之人：

一、承銷商之母公司及子公司、承銷商本身所屬金融控股公司及該金融控股公司其他子公司；惟承銷商之證券投資信託子公司或同屬金融控股公司之證券投資信託公司募集之證券投資信託基金則不在此限。

二、承銷商之母公司及子公司、承銷商本身所屬金融控股公司及該金融控股公司其他子公司之董事、監察人、經理人及其配偶及子女。

三、與發行公司、承銷商具實質關係者。

四、發行公司簽證會計師、其事務所之其他會計師及其配偶。

五、就該承銷案件出具法律意見書之律師及其配偶。

六、發行公司（發行機構）採權益法評價之被投資公司。

七、對發行公司（發行機構）之投資採權益法評價之投資者。

八、公司之董事長或總經理與發行公司（發行機構）之董事長或總經理為同一人，或具有配偶或二親等關係者。

九、受發行公司（發行機構）捐贈之金額達其實收基金總額三分之一以上之財團法人。

十、發行公司（發行機構）之董事、監察人、總經理、副總經理、協理及直屬總經理之部門主管。

十一、發行公司（發行機構）之董事、監察人、總經理之配偶。

十二、發行公司（發行機構）之董事、監察人、總經理之二親等親屬。

十三、承銷團之董事、監察人、受僱人及其配偶、二親等親屬。

十四、前各款之人利用他人名義參與應募者（指具證券交易法施行細則第二條規定要件等之實質關係人）。

特此聲明

此致

金融監督管理委員會

聲明人：永豐金證券股份有限公司

代表人：朱士廷

中　華　民　國　一　一　三　年　八　月　二十六　日

聲 明 書

本公司受託辦理允強實業股份有限公司國內第四次無擔保轉換公司債案，茲聲明本承銷案件之詢價圈購配售對象不得為下列各款之人：

一、承銷商之母公司及子公司、承銷商本身所屬金融控股公司及該金融控股公司其他子公司；惟承銷商之證券投資信託子公司或同屬金融控股公司之證券投資信託公司募集之證券投資信託基金則不在此限。

二、承銷商之母公司及子公司、承銷商本身所屬金融控股公司及該金融控股公司其他子公司之董事、監察人、經理人及其配偶及子女。

三、與發行公司、承銷商具實質關係者。

四、發行公司簽證會計師、其事務所之其他會計師及其配偶。

五、就該承銷案件出具法律意見書之律師及其配偶。

六、發行公司（發行機構）採權益法評價之被投資公司。

七、對發行公司（發行機構）之投資採權益法評價之投資者。

八、公司之董事長或總經理與發行公司（發行機構）之董事長或總經理為同一人，或具有配偶或二親等關係者。

九、受發行公司（發行機構）捐贈之金額達其實收基金總額三分之一以上之財團法人。

十、發行公司（發行機構）之董事、監察人、總經理、副總經理、協理及直屬總經理之部門主管。

十一、發行公司（發行機構）之董事、監察人、總經理之配偶。

十二、發行公司（發行機構）之董事、監察人、總經理之二親等親屬。

十三、承銷團之董事、監察人、受僱人及其配偶、二親等親屬。

十四、前各款之人利用他人名義參與應募者（指具證券交易法施行細則第二條規定要件等之實質關係人）。

特此聲明

此致

金融監督管理委員會

聲明人：元大證券股份有限公司

代表人：陳 修 偉

中 華 民 國 一 一 三 年 九 月 十 二 日

聲 明 書

本公司受託辦理允強實業股份有限公司國內第四次無擔保轉換公司債案，茲聲明本承銷案件之詢價圈購配售對象不得為下列各款之人：

一、承銷商之母公司及子公司、承銷商本身所屬金融控股公司及該金融控股公司其他子公司；惟承銷商之證券投資信託子公司或同屬金融控股公司之證券投資信託公司募集之證券投資信託基金則不在此限。

二、承銷商之母公司及子公司、承銷商本身所屬金融控股公司及該金融控股公司其他子公司之董事、監察人、經理人及其配偶及子女。

三、與發行公司、承銷商具實質關係者。

四、發行公司簽證會計師、其事務所之其他會計師及其配偶。

五、就該承銷案件出具法律意見書之律師及其配偶。

六、發行公司（發行機構）採權益法評價之被投資公司。

七、對發行公司（發行機構）之投資採權益法評價之投資者。

八、公司之董事長或總經理與發行公司（發行機構）之董事長或總經理為同一人，或具有配偶或二親等關係者。

九、受發行公司（發行機構）捐贈之金額達其實收基金總額三分之一以上之財團法人。

十、發行公司（發行機構）之董事、監察人、總經理、副總經理、協理及直屬總經理之部門主管。

十一、發行公司（發行機構）之董事、監察人、總經理之配偶。

十二、發行公司（發行機構）之董事、監察人、總經理之二親等親屬。

十三、承銷團之董事、監察人、受僱人及其配偶、二親等親屬。

十四、前各款之人利用他人名義參與應募者（指具證券交易法施行細則第二條規定要件等之實質關係人）。

特此聲明

此致

金融監督管理委員會

聲明人：富邦綜合證券股份有限公司

代表人：程明乾

中　華　民　國　一　一　三　年　九　月　十三　日

附件六：承銷商對不實聲明事項之圈購人收取違約金承諾書

承諾書

本公司受允強實業股份有限公司（下稱允強實業）委託，擔任允強實業募集與發行國內第四次無擔保轉換公司債案件乙案之證券承銷商，茲承諾採詢價圈購方式辦理承銷作業時，如有圈購人出具不實聲明事項，本公司將對出具不實聲明事項之圈購人收取違約金。

此致

金融監督管理委員會

承 諾 人：永豐金證券股份有限公司

負 責 人：朱士廷

中　華　民　國　一一三　年　八　月　二十六　日

承諾書

本公司受允強實業股份有限公司（下稱允強實業）委託，擔任允強實業募集與發行國內第四次無擔保轉換公司債案件乙案之證券承銷商，茲承諾採詢價圈購方式辦理承銷作業時，如有圈購人出具不實聲明事項，本公司將對出具不實聲明事項之圈購人收取違約金。

此致

金融監督管理委員會

承 諾 人： 元大證券股份有限公司

負 責 人： 陳 修 偉

中 華 民 國 一一三 年 九 月 十三 日

承諾書

本公司受允強實業股份有限公司（下稱允強實業）委託，擔任允強實業募集與發行國內第四次無擔保轉換公司債案件乙案之證券承銷商，茲承諾採詢價圈購方式辦理承銷作業時，如有圈購人出具不實聲明事項，本公司將對出具不實聲明事項之圈購人收取違約金。

此致

金融監督管理委員會

承 諾 人：富邦綜合證券股份有限公司

負 責 人：程明乾

中　華　民　國　一一三　年　九　月　十三　日

附件七：111年度合併財務報告暨會計師查核報告

股票代碼：2034

允強實業股份有限公司及子公司

合併財務報告暨會計師查核報告

民國111年及110年度

地址：彰化縣溪州鄉舊眉村中山路四段270號

電話：(04)8899666

§目　　錄§

項目	頁次	財務報告附註編號
一、封　　面	1	-
二、目　　錄	2	-
三、關係企業合併財務報告聲明書	3	-
四、會計師查核報告	4～7	-
五、合併資產負債表	8	-
六、合併綜合損益表	9～10	-
七、合併權益變動表	11	-
八、合併現金流量表	12～13	-
九、合併財務報告附註		
(一) 公司沿革	14	一
(二) 通過財務報告之日期及程序	14	二
(三) 新發布及修訂準則及解釋之適用	14～15	三
(四) 重大會計政策之彙總說明	15～26	四
(五) 重大會計判斷、估計及假設不確定性之主要來源	26～27	五
(六) 重大會計項目之說明	27～54	六～二六
(七) 關係人交易	54	二七
(八) 質抵押之資產	55	二八
(九) 重大或有負債及未認列之合約承諾	55	二九
(十) 重大之災害損失	-	-
(十一) 重大之期後事項	-	-
(十二) 具重大影響之外幣資產及負債資訊	55～56	三十
(十三) 附註揭露事項		
1. 重大交易事項相關資訊	56	三一
2. 轉投資事業相關資訊	56	三一
3. 大陸投資資訊	56	三一
4. 主要股東資訊	56	三一
(十四) 部門資訊	56～58	三二

關係企業合併財務報告聲明書

本公司民國 111 年度（自民國 111 年 1 月 1 日至 12 月 31 日止）依「關係企業合併營業報告書、關係企業合併財務報表及關係報告書編製準則」應納入編製關係企業合併財務報告之公司與依國際財務報導準則第 10 號應納入編製母子公司合併財務報告之公司均相同，且關係企業合併財務報告所應揭露相關資訊於前揭母子公司合併財務報告中均已揭露，爰不再另行編製關係企業合併財務報告。

特此聲明

公司名稱：允強實業股份有限公司

負責人：張　金　鈺

中　華　民　國　112　年　3　月　10　日

Deloitte.

勤業眾信

勤業眾信聯合會計師事務所
11073 台北市信義區松仁路100號20樓

Deloitte & Touche
20F, Taipei Nan Shan Plaza
No. 100, Songren Rd.,
Xinyi Dist., Taipei 11073, Taiwan

Tel :+886 (2) 2725-9988
Fax:+886 (2) 4051-6888
www.deloitte.com.tw

會計師查核報告

允強實業股份有限公司　公鑒：

查核意見

允強實業股份有限公司及子公司（允強集團）民國 111 年及 110 年 12 月 31 日之合併資產負債表，暨民國 111 年及 110 年 1 月 1 日至 12 月 31 日之合併綜合損益表、合併權益變動表、合併現金流量表以及合併財務報告附註（包括重大會計政策彙總），業經本會計師查核竣事。

依本會計師之意見，上開合併財務報告在所有重大方面係依照證券發行人財務報告編製準則及經金融監督管理委員會認可並發布生效之國際財務報導準則、國際會計準則、解釋及解釋公告編製，足以允當表達允強集團民國 111 年及 110 年 12 月 31 日之合併財務狀況，暨民國 111 年及 110 年 1 月 1 日至 12 月 31 日之合併財務績效及合併現金流量。

查核意見之基礎

本會計師係依照會計師查核簽證財務報表規則及審計準則執行查核工作。本會計師於該等準則下之責任將於會計師查核合併財務報告之責任段進一步說明。本會計師所隸屬事務所受獨立性規範之人員已依會計師職業道德規範，與允強集團保持超然獨立，並履行該規範之其他責任。本會計師相信已取得足夠及適切之查核證據，以作為表示查核意見之基礎。

關鍵查核事項

關鍵查核事項係指依本會計師之專業判斷，對允強集團民國 111 年度合併財務報告之查核最為重要之事項。該等事項已於查核合併財務報告整體及形成查核意見之過程中予以因應，本會計師並不對該等事項單獨表示意見。

茲對允強集團民國 111 年度合併財務報告之關鍵查核事項敘明如下：

存貨評價

允強集團之存貨金額對合併財務報告係屬重大，其中存貨係按存貨成本與淨變現價值孰低進行評價。由於考量決定淨變現價值參數假設時涉及管理階層之判斷，因此將存貨評價列為關鍵查核事項。與存貨評價相關會計政策、重大會計判斷、估計及假設之不確定性與攸關揭露資訊，參閱合併財務報告附註四、五及十。

本會計師對於上列所述事項已執行之主要查核程序如下：

1. 瞭解及評估公司提列存貨跌價損失政策及內部控制程序之適當性。
2. 取得存貨評價表，並抽樣核算淨變現價值之正確性及合理性。

其他事項

允強實業股份有限公司業已編製民國 111 年及 110 年度之個體財務報表，並經本會計師出具無保留意見之查核報告在案，備供參考。

管理階層與治理單位對合併財務報告之責任

管理階層之責任係依照證券發行人財務報告編製準則及經金融監督管理委員會認可並發布生效之國際財務報導準則、國際會計準則、解釋及解釋公告編製允當表達之合併財務報告，且維持與合併財務報告編製有關之必要內部控制，以確保合併財務報告未存有導因於舞弊或錯誤之重大不實表達。

於編製合併財務報告時，管理階層之責任亦包括評估允強集團繼續經營之能力、相關事項之揭露，以及繼續經營會計基礎之採用，除非管理階層意圖清算允強集團或停止營業，或除清算或停業外別無實際可行之其他方案。

允強集團之治理單位（含審計委員會）負有監督財務報導流程之責任。

會計師查核合併財務報告之責任

本會計師查核合併財務報告之目的，係對合併財務報告整體是否存有導因於舞弊或錯誤之重大不實表達取得合理確信，並出具查核報告。合理確信係高度確信，惟依照審計準則執行之查核工作無法保證必能偵出合併財務報告存有之重大不實表達。不實表達可能導因於舞弊或錯誤。如不實表達之個別金額或彙總數可合理預期將影響合併財務報告使用者所作之經濟決策，則被認為具有重大性。

本會計師依照審計準則查核時，運用專業判斷及專業懷疑。本會計師亦執行下列工作：

1. 辨認並評估合併財務報告導因於舞弊或錯誤之重大不實表達風險；對所評估之風險設計及執行適當之因應對策；並取得足夠及適切之查核證據以作為查核意見之基礎。因舞弊可能涉及共謀、偽造、故意遺漏、不實聲明或踰越內部控制，故未偵出導因於舞弊之重大不實表達之風險高於導因於錯誤者。
2. 對與查核攸關之內部控制取得必要之瞭解，以設計當時情況下適當之查核程序，惟其目的非對允強集團內部控制之有效性表示意見。
3. 評估管理階層所採用會計政策之適當性，及其所作會計估計與相關揭露之合理性。
4. 依據所取得之查核證據，對管理階層採用繼續經營會計基礎之適當性，以及使允強集團繼續經營之能力可能產生重大疑慮之事件或情況是否存在重大不確定性，作出結論。本會計師若認為該等事件或情況存在重大不確定性，則須於查核報告中提醒合併財務報告使用者注意合併財務報告之相關揭露，或於該等揭露係屬不適當時修正查核意見。本會計師之結論係以截至查核報告日所取得之查核證據為基礎。惟未來事件或情況可能導致允強集團不再具有繼續經營之能力。
5. 評估合併財務報告（包括相關附註）之整體表達、結構及內容，以及合併財務報告是否允當表達相關交易及事件。
6. 對於集團內組成個體之財務資訊取得足夠及適切之查核證據，以對合併財務報告表示意見。本會計師負責集團查核案件之指導、監督及執行，並負責形成集團查核意見。

本會計師與治理單位溝通之事項，包括所規劃之查核範圍及時間，以及重大查核發現（包括於查核過程中所辨認之內部控制顯著缺失）。

本會計師亦向治理單位提供本會計師所隸屬事務所受獨立性規範之人員已遵循會計師職業道德規範中有關獨立性之聲明，並與治理單位溝通所有可能被認為會影響會計師獨立性之關係及其他事項（包括相關防護措施）。

本會計師從與治理單位溝通之事項中，決定對允強集團民國 111 年度合併財務報告查核之關鍵查核事項。本會計師於查核報告中敘明該等事項，除非法令不允許公開揭露特定事項，或在極罕見情況下，本會計師決定不於查核報告中溝通特定事項，因可合理預期此溝通所產生之負面影響大於所增進之公眾利益。

勤業眾信聯合會計師事務所

會計師　曾棟鋆　　會計師　蔣淑菁

證券暨期貨管理委員會核准文號
台財證六字第 0920123784 號

金融監督管理委員會核准文號
金管證審字第 1000028068 號

中華民國 112 年 3 月 10 日

允強實業股份有限公司及子公司

合併資產負債表

民國 111 年及 110 年 12 月 31 日

單位：新台幣仟元

代碼	資產	111年12月31日 金額	%	110年12月31日 金額	%
	流動資產				
1100	現金及約當現金（附註四及六）	$ 951,207	5	$ 1,396,077	7
1110	透過損益按公允價值衡量之金融資產－流動（附註四及七）	248,011	1	267,852	1
1150	應收票據（附註四及二七）	88,122	1	166,220	1
1170	應收帳款（附註四、九及二七）	841,425	4	1,241,870	7
1200	其他應收款（附註四）	279,419	1	296,636	2
1310	存　　貨（附註四、五及十）	5,172,264	26	6,514,836	34
1410	預付款項	1,546,255	8	574,375	3
1470	其他流動資產（附註四及二八）	5,637	-	3,011	-
11XX	流動資產總計	9,132,340	46	10,460,877	55
	非流動資產				
1517	透過其他綜合損益按公允價值衡量之金融資產－非流動（附註四及八）	3,006,601	15	2,666,411	14
1600	不動產、廠房及設備（附註四及十二）	6,043,505	31	4,789,937	25
1755	使用權資產（附註四及十三）	14,781	-	3,631	-
1780	電腦軟體（附註四及十四）	8,597	-	6,360	-
1840	遞延所得稅資產（附註四及二二）	301,099	2	384,474	2
1915	預付設備款	869,611	4	536,002	3
1990	其他非流動資產	287,248	2	231,052	1
15XX	非流動資產總計	10,531,442	54	8,617,867	45
1XXX	資　產　總　計	$ 19,663,782	100	$ 19,078,744	100
代碼	負債及權益				
	流動負債				
2100	短期銀行借款（附註十五）	$ 4,824,074	24	$ 5,559,180	29
2130	合約負債－流動（附註二十）	407,896	2	518,204	3
2150	應付票據	556	-	14,557	-
2170	應付帳款	192,793	1	771,356	4
2200	其他應付款（附註十七及十八）	539,823	3	565,116	3
2230	本期所得稅負債（附註四及二二）	327,177	2	372,226	2
2280	租賃負債－流動（附註四及十三）	6,303	-	2,466	-
2320	一年內到期之長期銀行借款（附註十五）	160,714	1	119,643	1
2399	其他流動負債	48,347	-	32,079	-
21XX	流動負債總計	6,507,683	33	7,954,827	42
	非流動負債				
2500	透過損益按公允價值衡量之金融負債－非流動（附註四及十六）	236	-	966	-
2530	應付公司債（附註四及十六）	765,149	4	775,775	4
2540	長期銀行借款（附註十五）	1,882,143	10	780,357	4
2570	遞延所得稅負債（附註四及二二）	2,614	-	62,053	-
2580	租賃負債－非流動（附註四及十三）	8,161	-	814	-
2640	淨確定福利負債－非流動（附註四及十八）	51,148	-	71,257	1
2645	存入保證金	30,385	-	30,630	-
25XX	非流動負債總計	2,739,836	14	1,721,852	9
2XXX	負債總計	9,247,519	47	9,676,679	51
	歸屬於本公司業主之權益				
	股　　本				
3110	普通股股本	4,453,799	23	4,445,345	23
3130	待變更登記股本	-	-	1,080	-
3200	資本公積	2,005,108	10	1,994,700	10
	保留盈餘				
3310	法定盈餘公積	1,292,961	7	1,166,385	6
3320	特別盈餘公積	-	-	-	-
3350	未分配盈餘	1,022,254	5	1,276,096	7
3400	其他權益	1,642,141	8	518,459	3
3XXX	權益總計	10,416,263	53	9,402,065	49
	負債及權益總計	$ 19,663,782	100	$ 19,078,744	100

後附之附註係本合併財務報告之一部分

董事長：張金鈺　　經理人：張金鈺　　會計主管：張容維

允強實業股份有限公司及子公司

合併綜合損益表

民國 111 年及 110 年 1 月 1 日至 12 月 31 日

單位：新台幣仟元，惟每股盈餘為元

代碼		111年度 金額	111年度 %	110年度 金額	110年度 %
4000	營業收入（附註四、二十及二七）	$ 16,840,315	100	$ 17,777,919	100
5000	營業成本（附註五、十及二一）	14,663,502	87	14,884,779	84
5900	營業毛利	2,176,813	13	2,893,140	16
	營業費用（附註二一）				
6100	推銷費用	906,087	5	1,221,866	7
6200	管理費用	322,819	2	281,233	1
6450	預期信用減損損失（附註四及九）	-	-	820	-
6000	營業費用合計	1,228,906	7	1,503,919	8
6900	營業淨利	947,907	6	1,389,221	8
	營業外收入及支出（附註四）				
7050	財務成本（附註四及二一）	(81,477)	(1)	(38,308)	-
7100	利息收入	6,098	-	644	-
7190	其他利益及損失淨額（附註四、二一及二七）	(534,228)	(3)	12,453	-
7230	外幣兌換淨利益	366,070	2	395,470	2
7610	處分不動產、廠房及設備利益（損失）	401	-	(22,788)	-
7635	透過損益按公允價值衡量之金融工具損失	(19,111)	-	(9,181)	-
7000	營業外收入及支出合計	(262,247)	(2)	338,290	2

（接次頁）

（承前頁）

代碼		111年度 金額	111年度 %	110年度 金額	110年度 %
7900	稅前淨利	$ 685,660	4	$ 1,727,511	10
7950	所得稅費用（附註四及二二）	167,378	1	467,464	3
8200	本年度淨利	518,282	3	1,260,047	7
	其他綜合損益（附註四）				
8310	不重分類至損益之項目				
8311	確定福利計畫之再衡量數（附註十八）	16,011	-	3,069	-
8316	透過其他綜合損益按公允價值衡量之權益工具投資未實現評價損益	312,952	2	217,718	1
8349	與不重分類之項目相關之所得稅（附註二二）	(8,669)	-	76,895	1
		320,294	2	297,682	2
8360	後續可能重分類至損益之項目				
8361	國外營運機構財務報表換算之兌換差額	1,031,005	6	(971,011)	(6)
8399	與可能重分類之項目相關之所得稅（附註二二）	(206,201)	(1)	194,202	1
		824,804	5	(776,809)	(5)
8300	本年度其他綜合損益	1,145,098	7	(479,127)	(3)
8500	本年度綜合損益總額	$ 1,663,380	10	$ 780,920	4
	每股盈餘（附註二三）				
9750	基本	$ 1.16		$ 2.86	
9850	稀釋	$ 1.09		$ 2.66	

後附之附註係本合併財務報告之一部分

董事長：張金鈺　　經理人：張金鈺　　會計主管：張容維

允強實業股份有限公司及子公司

合併權益變動表

民國 111 年及 110 年 1 月 1 日至 12 月 31 日

單位：新台幣仟元

代碼		股本（附註十九） 普通股股本	股本（附註十九） 待變更登記股本	資本公積（附註十九）	保留盈餘（附註十九） 法定盈餘公積	保留盈餘（附註十九） 特別盈餘公積	保留盈餘（附註十九） 未分配盈餘	其他權益項目（附註四） 國外營運機構財務報表換算之兌換差額	其他權益項目（附註四） 透過其他綜合損益按公允價值衡量之金融資產未實現評價損益	權益總計
A1	110 年 1 月 1 日餘額	$ 4,371,307	$ -	$ 1,882,352	$ 1,124,194	$ 185,661	$ 522,557	($ 235,655)	$ 1,238,959	$ 9,089,375
	109 年度盈餘指撥及分配									
B1	法定盈餘公積	-	-	-	42,191	-	(42,191)	-	-	-
B5	現金股利	-	-	-	-	-	(655,696)	-	-	(655,696)
B17	特別盈餘公積迴轉	-	-	-	-	(185,661)	185,661	-	-	-
D1	110 年度淨利	-	-	-	-	-	1,260,047	-	-	1,260,047
D3	110 年度其他綜合損益	-	-	-	-	-	2,455	(776,809)	295,227	(479,127)
D5	110 年度綜合損益總額	-	-	-	-	-	1,262,502	(776,809)	295,227	780,920
I1	公司債轉換為普通股	74,038	1,080	112,348	-	-	-	-	-	187,466
Q1	子公司處分透過其他綜合損益按公允價值衡量之權益工具	-	-	-	-	-	3,263	-	(3,263)	-
Z1	110 年 12 月 31 日餘額	4,445,345	1,080	1,994,700	1,166,385	-	1,276,096	(1,012,464)	1,530,923	9,402,065
	110 年度盈餘指撥及分配									
B1	法定盈餘公積	-	-	-	126,576	-	(126,576)	-	-	-
B5	現金股利	-	-	-	-	-	(666,964)	-	-	(666,964)
D1	111 年度淨利	-	-	-	-	-	518,282	-	-	518,282
D3	111 年度其他綜合損益	-	-	-	-	-	12,809	824,804	307,485	1,145,098
D5	111 年度綜合損益總額	-	-	-	-	-	531,091	824,804	307,485	1,663,380
I1	公司債轉換為普通股	8,454	(1,080)	10,408	-	-	-	-	-	17,782
Q1	子公司處分透過其他綜合損益按公允價值衡量之權益工具	-	-	-	-	-	8,607	-	(8,607)	-
Z1	111 年 12 月 31 日餘額	$ 4,453,799	$ -	$ 2,005,108	$ 1,292,961	$ -	$ 1,022,254	($ 187,660)	$ 1,829,801	$10,416,263

後附之附註係本合併財務報告之一部分

董事長：張金鈺　　經理人：張金鈺　　會計主管：張容維

允強實業股份有限公司及子公司

合併現金流量表

民國 111 年及 110 年 1 月 1 日至 12 月 31 日

單位：新台幣仟元

代碼		111 年度	110 年度
	營業活動之現金流量		
A10000	本年度稅前淨利	$ 685,660	$1,727,511
	收益費損項目		
A20100	折舊費用	331,036	275,196
A20200	攤銷費用	4,110	2,547
A20300	預期信用減損損失	-	820
A20400	透過損益按公允價值衡量之金融工具淨損失	19,111	9,181
A20900	利息費用	81,477	38,308
A21200	利息收入	(6,098)	(644)
A21300	股利收入	(10,425)	(4,000)
A22900	租賃修改利益	(29)	-
A22500	處分不動產、廠房及設備（利益）損失	(401)	22,788
A23700	存貨淨變現價值跌價損失	325,261	52,900
A24100	未實現外幣兌換淨（利益）損失	(28,063)	1,194
A29900	高度通貨膨脹損失	570,860	-
A30000	營業之資產及負債之淨變動數		
A31130	應收票據	78,098	(105,887)
A31150	應收帳款	393,133	(280,426)
A31180	其他應收款	14,570	(46,969)
A31200	存　　貨	1,017,311	(3,555,504)
A31230	預付款項	(698,397)	(631,749)
A31240	其他流動資產	(2,629)	(28)
A32125	合約負債	(110,308)	227,840
A32130	應付票據	(14,001)	14,376
A32150	應付帳款	(577,619)	650,272
A32180	其他應付款	(83,602)	134,008
A32230	其他流動負債	17,501	(10,017)
A32240	淨確定福利負債	(4,098)	(4,559)
A33000	營運產生之現金流入（出）	2,002,458	(1,482,842)
A33100	收取之利息	6,098	644
A33200	收取之股利	10,425	4,000

（接次頁）

（承前頁）

代　　碼		111 年度	110 年度
A33300	支付之利息	($ 72,299)	($ 27,698)
A33500	支付之所得稅	(388,130)	(81,460)
AAAA	營業活動之淨現金流入（出）	1,558,552	(1,587,356)
	投資活動之現金流量		
B00010	取得透過其他綜合損益按公允價值衡量之金融資產	(39,771)	(56,970)
B00020	處分透過其他綜合損益按公允價值衡量之金融資產	12,533	5,632
B00100	取得透過損益按公允價值衡量之金融資產	-	(324,306)
B00200	處分透過損益按公允價值衡量之金融資產	-	46,739
B02700	取得不動產、廠房及設備	(1,034,925)	(629,541)
B02800	處分不動產、廠房及設備價款	15,248	77,386
B03700	存出保證金增加	(2,676)	(115)
B04500	取得電腦軟體	(6,281)	(7,395)
B06700	其他非流動資產增加	-	(271,233)
B07100	預付設備款增加	(327,987)	(461,551)
BBBB	投資活動之淨現金流出	(1,383,859)	(1,621,354)
	籌資活動之現金流量		
C00100	短期銀行借款增加	20,216,918	22,450,759
C00200	短期銀行借款減少	(20,951,537)	(18,408,129)
C01600	舉借長期銀行借款	1,400,000	600,000
C01700	償還長期銀行借款	(257,143)	(375,000)
C03000	存入保證金減少	(245)	(12,510)
C04020	租賃本金償還	(7,144)	(4,525)
C04500	發放現金股利	(666,964)	(655,696)
CCCC	籌資活動之淨現金流（出）入	(266,115)	3,594,899
DDDD	匯率變動對現金之影響	(353,448)	(344,254)
EEEE	現金及約當現金淨（減少）增加	(444,870)	41,935
E00100	年初現金及約當現金餘額	1,396,077	1,354,142
E00200	年底現金及約當現金餘額	$ 951,207	$1,396,077

後附之附註係本合併財務報告之一部分

董事長：張金鈺　　經理人：張金鈺　　會計主管：張容維

允強實業股份有限公司及子公司

合併財務報告附註

民國 111 年及 110 年 1 月 1 日至 12 月 31 日

（除另予註明外，金額以為新台幣或外幣仟元為單位）

一、公司沿革

允強實業股份有限公司（以下稱「本公司」）於 62 年 1 月設立，主要營業項目為不銹鋼鋼管之製造加工及買賣、不銹鋼板及不銹鋼捲片裁剪加工與買賣、不銹鋼材料買賣與相關業務之代辦與進出口貿易。

本公司股票自 90 年 9 月起在臺灣證券交易所上市買賣。

本合併財務報告係以本公司之功能性貨幣新台幣表達。

二、通過財務報告之日期及程序

本合併財務報告於 112 年 3 月 10 日經董事會通過。

三、新發布及修訂準則及解釋之適用

(一) 首次適用金融監督管理委員會（以下稱「金管會」）認可並發布生效之國際財務報導準則（IFRS）、國際會計準則（IAS）、解釋（IFRIC）及解釋公告（SIC）（以下稱「IFRSs」）

適用修正後經金管會認可並發布生效之 IFRSs 將不致造成合併公司會計政策之重大變動。

(二) 112 年適用之金管會認可之 IFRSs

新發布／修正／修訂準則及解釋	國際會計準則理事會（IASB）發布之生效日
IAS 1 之修正「會計政策之揭露」	2023 年 1 月 1 日（註 1）
IAS 8 之修正「會計估計值之定義」	2023 年 1 月 1 日（註 2）
IAS 12 之修正「與單一交易所產生之資產及負債有關之遞延所得稅」	2023 年 1 月 1 日（註 3）

註 1：於 2023 年 1 月 1 日以後開始之年度報導期間適用此項修正。

註 2：於 2023 年 1 月 1 日以後開始之年度報導期間所發生之會計估計值變動及會計政策變動適用此項修正。

註 3：除於 2022 年 1 月 1 日就租賃及除役義務之暫時性差異認列遞延所得稅外，該修正係適用於 2022 年 1 月 1 日以後所發生之交易。

截至本合併財務報告通過發布日止，合併公司評估上述準則、解釋之修正將不致對財務狀況與財務績效造成重大影響。

(三) IASB 已發布但尚未經金管會認可並發布生效之 IFRSs

新發布／修正／修訂準則及解釋	IASB 發布之生效日(註1)
IFRS 10 及 IAS 28 之修正「投資者與其關聯企業或合資間之資產出售或投入」	未　　定
IFRS 16 之修正「售後租回中之租賃負債」	2024 年 1 月 1 日（註 2）
IFRS 17「保險合約」	2023 年 1 月 1 日
IFRS 17 之修正	2023 年 1 月 1 日
IFRS 17 之修正「初次適用 IFRS 17 及 IFRS 9－比較資訊」	2023 年 1 月 1 日
IAS 1 之修正「負債分類為流動或非流動」	2024 年 1 月 1 日
IAS 1 之修正「具合約條款之非流動負債」	2024 年 1 月 1 日

註 1：除另註明外，上述新發布／修正／修訂準則或解釋係於各該日期以後開始之年度報導期間生效。

註 2：賣方兼承租人應對初次適用 IFRS 16 日後簽訂之售後租回交易追溯適用 IFRS 16 之修正。

截至本合併財務報告通過發布日止，合併公司仍持續評估上述準則、解釋之修正對財務狀況與財務績效之影響，相關影響待評估完成時予以揭露。

四、重大會計政策之彙總說明

(一) 遵循聲明

本合併財務報告係依照證券發行人財務報告編製準則及經金管會認可並發布生效之 IFRSs 編製。

(二) 編製基礎

除按公允價值衡量之金融工具及按確定福利義務現值減除計畫資產公允價值認列之淨確定福利負債外，本合併財務報告係依歷史成本基礎編製。

公允價值衡量依照相關輸入值之可觀察程度及重要性分為第 1 等級至第 3 等級：

1. 第 1 等級輸入值：係指於衡量日可取得之相同資產或負債於活絡市場之報價（未經調整）。

2. 第 2 等級輸入值：係指除第 1 等級之報價外，資產或負債直接（亦即價格）或間接（亦即由價格推導而得）之可觀察輸入值。

3. 第 3 等級輸入值：係指資產或負債之不可觀察之輸入值。

(三) 資產與負債區分流動與非流動之標準

流動資產包括：

1. 主要為交易目的而持有之資產；
2. 預期於資產負債表日後 12 個月內實現之資產；及
3. 現金及約當現金（但不包括於資產負債表日後逾 12 個月用以交換或清償負債而受到限制者）。

流動負債包括：

1. 主要為交易目的而持有之負債；
2. 於資產負債表日後 12 個月內到期清償之負債，以及
3. 不能無條件將清償期限遞延至資產負債表日後至少 12 個月之負債。

非屬上述流動資產或流動負債者，係分類為非流動資產或非流動負債。

(四) 合併基礎

本合併財務報告係包含本公司及由本公司所控制個體（子公司）之財務報告。子公司之財務報告已予調整，以使其會計政策與合併公司之會計政策一致。於編製合併財務報告時，各個體間之交易、帳戶餘額、收益及費損已全數予以銷除。子公司之綜合損益總額係歸屬至本公司業主。

子公司明細、持股比率及營業項目，參閱附註十一及附表六。

(五) 外　　幣

各個體編製財務報告時，以個體功能性貨幣以外之貨幣（外幣）交易者，依交易日匯率換算為功能性貨幣記錄。

外幣貨幣性項目於每一資產負債表日以收盤匯率換算。因交割貨幣性項目或換算貨幣性項目產生之兌換差額，於發生當年度認列於損益。

以公允價值衡量之外幣非貨幣性項目係以決定公允價值當日之匯率換算，所產生之兌換差額列為當年度損益。惟屬公允價值變動認列於其他綜合損益者，其產生之兌換差額列於其他綜合損益。

以歷史成本衡量之外幣非貨幣性項目係以交易日之匯率換算，不再重新換算。

於編製合併財務報告時，國外營運機構（包括營運所在國家或使用之貨幣與本公司不同之子公司）之資產及負債以每一資產負債表日匯率換算為新台幣。收益及費損項目係以當年度平均匯率換算，所產生之兌換差額認列為其他綜合損益。

(六) 高度通貨膨脹

自 111 年 4 月 21 日起土耳其被視為高度通貨膨脹經濟體，位於土耳其地區之子公司依照 IAS 29「高度通貨膨脹經濟下之財務報導」以資產負債表日之現時衡量單位編製財務報表，淨貨幣部位之損益應計入當年度損益。

合併公司之功能性貨幣（新台幣）非屬於高度通貨膨脹貨幣，故不因高度通貨膨脹而重編比較資訊。於編製合併公司財務報告時，合併公司按資產負債表日收盤匯率換算土耳其地區子公司財務報表之資產、負債、權益項目、收益及費損，高度通貨膨脹之換算影響數調整於其他綜合損益項下。

(七) 存　　貨

存貨包括原物料、在製品、半成品、製成品及商品。存貨係以成本與淨變現價值孰低衡量，比較成本與淨變現價值時除同類別存貨外係以個別項目為基礎。淨變現價值係指在正常情況下之估計售價減除至完工尚需投入之估計成本及完成出售所需之估計成本後之餘額。存貨成本之計算係採加權平均法。

(八) 不動產、廠房及設備

不動產、廠房及設備係以成本認列，後續以成本減除累計折舊後之金額衡量。

建造中之不動產、廠房及設備係以成本之金額認列。成本包括專業服務費用及符合資本化條件之借款成本。該等資產於完工並達

預期使用狀態時，分類至不動產、廠房及設備之適當類別並開始提列折舊。

不動產、廠房及設備於耐用年限內按直線基礎，對每一重大部分單獨提列折舊。合併公司至少於每一年度結束日對估計耐用年限、殘值及折舊方法進行檢視，並推延適用會計估計變動之影響。

不動產、廠房及設備除列時，淨處分價款與該資產帳面金額間之差額係認列於損益。

(九) 電腦軟體

1. 單獨取得

單獨取得之有限耐用年限電腦軟體原始以成本衡量，後續係以成本減除累計攤銷後之金額衡量。電腦軟體於耐用年限內按直線基礎進行攤銷，合併公司至少於每一年度結束日對估計耐用年限、殘值及攤銷方法進行檢視，並推延適用會計估計變動之影響。

2. 除　　列

電腦軟體除列時，淨處分價款與該資產帳面金額間之差額係認列於當年度損益。

(十) 不動產、廠房及設備、使用權資產及電腦軟體減損

合併公司於每一資產負債表日評估是否有任何跡象顯示不動產、廠房及設備、使用權資產及電腦軟體可能已減損。若有任一減損跡象存在，則估計該資產之可回收金額。倘無法估計個別資產之可回收金額，合併公司估計該資產所屬現金產生單位之可回收金額。

可回收金額為公允價值減出售成本與其使用價值之較高者。個別資產或現金產生單位之可回收金額若低於其帳面金額時，將該資產或現金產生單位之帳面金額調減至其可回收金額，減損損失係認列於損益。

(十一) 金融工具

金融資產與金融負債於合併公司成為該工具合約條款之一方時認列於合併資產負債表。

原始認列金融資產與金融負債時，若金融資產或金融負債非屬透過損益按公允價值衡量者，係按公允價值加計直接可歸屬於取得或發行金融資產或金融負債之交易成本衡量。直接可歸屬於取得或發行透過損益按公允價值衡量之金融資產或金融負債之交易成本，則立即認列為損益。

金融資產

金融資產之慣例交易係採交易日會計認列及除列。

1. 衡量種類

合併公司所持有之金融資產種類為透過損益按公允價值衡量之金融資產、按攤銷後成本衡量之金融資產、透過其他綜合損益按公允價值衡量之債務工具投資與透過其他綜合損益按公允價值衡量之權益工具投資。

(1) 透過損益按公允價值衡量之金融資產

透過損益按公允價值衡量之金融資產係強制透過損益按公允價值衡量之金融資產。強制透過損益按公允價值衡量之金融資產包括合併公司未指定透過其他綜合損益按公允價值衡量之權益工具投資。

透過損益按公允價值衡量之金融資產係按公允價值衡量，其再衡量產生之利益或損失（包含該金融資產所產生之任何股利或利息）係認列於損益。公允價值之決定方式參閱附註二六。

(2) 按攤銷後成本衡量之金融資產

合併公司投資金融資產若同時符合下列兩條件，則分類為按攤銷後成本衡量之金融資產：

A. 係於某經營模式下持有，該模式之目的係持有金融資產以收取合約現金流量；及

B. 合約條款產生特定日期之現金流量，該等現金流量完全為支付本金及流通在外本金金額之利息。

按攤銷後成本衡量之金融資產（包括現金及約當現金、應收帳款、應收票據、其他應收款、質押定期存款及

存出保證金）於原始認列後，係以有效利息法決定之總帳面金額減除任何減損損失之攤銷後成本衡量，任何外幣兌換損益則認列於損益。

除下列兩種情況外，利息收入係以有效利率乘以金融資產總帳面金額計算：

A.購入或創始之信用減損金融資產，利息收入係以信用調整後有效利率乘以金融資產攤銷後成本計算。

B.非屬購入或創始之信用減損，但後續變成信用減損之金融資產，應自信用減損後之次一報導期間起以有效利率乘以金融資產攤銷後成本計算利息收入。

信用減損金融資產係指發行人或債務人已發生重大財務困難、違約、債務人很有可能聲請破產或其他財務重整或由於財務困難而使金融資產之活絡市場消失。

(3) 透過其他綜合損益按公允價值衡量之債務工具投資

合併公司投資債務工具若同時符合下列兩條件，則分類為透過其他綜合損益按公允價值衡量之金融資產：

A.係於某經營模式下持有，該模式之目的係藉由收取合約現金流量及出售金融資產達成；及

B.合約條款產生特定日期之現金流量，該等現金流量完全為支付本金及流通在外本金金額之利息。

透過其他綜合損益按公允價值衡量之債務工具投資係按公允價值衡量，帳面金額之變動中屬以有效利息法計算之利息收入、外幣兌換損益與減損損失或迴轉利益係認列於損益，其餘變動係認列於其他綜合損益，於投資處分時重分類為損益。

(4) 透過其他綜合損益按公允價值衡量之權益工具投資

合併公司於原始認列時，可作一不可撤銷之選擇，將非持有供交易且非企業合併收購者所認列或有對價之權益工具投資，指定透過其他綜合損益按公允價值衡量。

透過其他綜合損益按公允價值衡量之權益工具投資係按公允價值衡量，後續公允價值變動列報於其他綜合損益，並累計於其他權益中。於投資處分時，累積損益直接移轉至保留盈餘，並不重分類為損益。

透過其他綜合損益按公允價值衡量之權益工具投資之股利於合併公司收款之權利確立時認列於損益中，除非該股利明顯代表部分投資成本之回收。

2. 金融資產之減損

合併公司於每一資產負債表日按預期信用損失評估按攤銷後成本衡量之金融資產（含應收帳款）及透過其他綜合損益按公允價值衡量之債務工具投資之減損損失。

應收帳款按存續期間預期信用損失認列備抵損失。其他金融資產係先評估自原始認列後信用風險是否顯著增加，若未顯著增加，則按 12 個月預期信用損失認列備抵損失，若已顯著增加，則按存續期間預期信用損失認列備抵損失。

預期信用損失係以發生違約之風險作為權重之加權平均信用損失。12 個月預期信用損失係代表金融工具於報導日後 12 個月內可能違約事項所產生之預期信用損失，存續期間預期信用損失則代表金融工具於預期存續期間所有可能違約事項產生之預期信用損失。

合併公司為內部信用風險管理目的，在不考量所持有擔保品之前提下，判定下列情況代表金融資產已發生違約：

(1) 有內部或外部資訊顯示債務人已不可能清償債務。

(2) 帳齡超過 180 天，除非有合理且可佐證之資訊顯示延後之違約基準更為適當。

所有金融資產之減損損失係藉由備抵帳戶調降其帳面金額，惟透過其他綜合損益按公允價值衡量之債務工具投資之備抵損失係認列於其他綜合損益，並不減少其帳面金額。

3. 金融資產之除列

合併公司僅於對來自金融資產現金流量之合約權利失效，或已移轉金融資產且該資產所有權之幾乎所有風險及報酬已移轉予其他企業時，始將金融資產除列。

按攤銷後成本衡量之金融資產整體除列時，其帳面金額與所收取對價間之差額係認列於損益。透過其他綜合損益按公允價值衡量之債務工具投資整體除列時，其帳面金額與所收取對價加計已認列於其他綜合損益之任何累計利益或損失之總和間之差額係認列於損益。透過其他綜合損益按公允價值衡量之權益工具投資整體除列時，累積損益直接移轉至保留盈餘，並不重分類為損益。

權益工具

合併公司發行之債務及權益工具係依據合約協議之實質與金融負債及權益工具之定義分類為金融負債或權益。

合併公司發行之權益工具係以取得之價款扣除直接發行成本後之金額認列。

金融負債

1. 後續衡量

除下列情況外，所有金融負債係以有效利息法按攤銷後成本衡量。

透過損益按公允價值衡量之金融負債係持有供交易之金融負債。持有供交易之金融負債係按公允價值衡量，相關利益或損失，係認列於其他利益或損失。

2. 金融負債之除列

除列金融負債時，其帳面金額與所支付對價間之差額認列為損益。

可轉換公司債

合併公司發行之複合金融工具（可轉換公司債）係依據合約協議之實質與金融負債及權益工具之定義，於原始認列時將其組成部分分別分類為金融負債及權益。

原始認列時，負債組成部分之公允價值係以類似之不可轉換工具當時市場利率估算，並於執行轉換或到期日前，以有效利息法計算之攤銷後成本衡量。屬嵌入非權益衍生工具之負債組成部分則以公允價值衡量。

分類為權益之轉換權係等於該複合工具整體公允價值減除經單獨決定之負債組成部分公允價值之剩餘金額，經扣除所得稅影響數後認列為權益，後續不再衡量。於該轉換權被執行時，其相關之負債組成部分及於權益之金額將轉列股本及資本公積－發行溢價。可轉換公司債之轉換權若於到期日仍未被執行，該認列於權益之金額將轉列資本公積－其他。

發行可轉換公司債之相關交易成本，係按分攤總價款之比例分攤至該工具之負債（列入負債帳面金額）及權益組成部分（列入權益）。

(十二) 收入認列

本公司於客戶合約辨認履約義務後，將交易價格分攤至各履約義務，並於滿足各履約義務時認列收入。

移轉商品或勞務與收取對價之時間間隔在 1 年以內之合約，其重大財務組成部分不予調整交易價格。

商品銷貨收入來自不銹鋼板、捲及不銹鋼鋼管等之銷售，於商品運抵客戶指定地點時、起運時或提貨時，客戶對商品取得控制時認列收入及應收帳款。

客戶對商品取得控制前已自客戶收取之對價，認列為合約負債。

(十三) 租　　賃

合併公司於合約成立日評估合約是否係屬（或包含）租賃。

1. 合併公司為出租人

當租賃條款係移轉附屬於資產所有權之幾乎所有風險與報酬予承租人，則將其分類為融資租賃。所有其他租賃則分類為營業租賃。

營業租賃下，減除租賃誘因後之租賃給付係按直線基礎於相關租賃期間內認列為收益。因取得營業租賃所發生之原始直

接成本，係加計至標的資產之帳面金額，並按直線基礎於租賃期間內認列為費用。

2. 合併公司為承租人

除適用認列豁免之低價值標的資產租賃及短期租賃之租賃給付係按直線基礎於租賃期間內認列為費用，其他租賃皆於租賃開始日認列使用權資產及租賃負債。

使用權資產原始按成本（包含租賃負債之原始衡量金額、租賃開始日前支付之租賃給付減除收取之租賃誘因、原始直接成本及復原標的資產之估計成本）衡量，後續按成本減除累計折舊後之金額衡量，並調整租賃負債之再衡量數。使用權資產係單獨表達於合併資產負債表。

使用權資產採直線基礎自租賃開始日起至耐用年限屆滿時或租賃期間屆滿時兩者之較早者提列折舊。

租賃負債原始按租賃給付之現值衡量。若租賃隱含利率容易確定，租賃給付使用該利率折現。若該利率並非容易確定，則使用承租人增額借款利率。

後續，租賃負債採有效利息法按攤銷後成本基礎衡量，且利息費用係於租賃期間分攤。租賃負債係單獨表達於合併資產負債表。

(十四) 借款成本

直接可歸屬於取得、建造或生產符合要件之資產之借款成本，係作為該資產成本之一部分，直到該資產達到預定使用或出售狀態之幾乎所有必要活動已完成為止。

特定借款如於符合要件之資本支出發生前進行暫時投資而賺取之投資收入，係自符合資本化條件之借款成本中減除。

除上述外，所有其他借款成本係於發生當年度認列為損益。

(十五) 政府補助

政府補助僅於可合理確信合併公司將遵循政府補助所附加之條件，且將可收到該項補助時，始予以認列。

政府補助係於其意圖補償之相關成本於合併公司認列為費用之期間內，按有系統之基礎認列於損益。

若政府補助係用於補償已發生之費用或損失，或係以給與合併公司立即財務支援為目的且無未來相關成本，則於其可收取之期間認列於損益。

(十六) 員工福利

1. 短期員工福利

短期員工福利相關負債係以換取員工服務而預期支付之非折現金額衡量。

2. 退職後福利

確定提撥退休計畫之退休金係於員工提供服務期間將應提撥之退休金數額認列為費用。

確定福利退休計畫之確定福利成本（含服務成本、淨利息及再衡量數）係採預計單位福利法精算。服務成本及淨確定福利負債淨利息於發生時認列為員工福利費用。再衡量數（含精算損益及扣除利息後之計畫資產報酬）於發生時認列於其他綜合損益並列入保留盈餘，後續期間不重分類至損益。

淨確定福利負債係確定福利退休計畫之提撥短絀。淨確定福利資產不得超過從該計畫退還提撥金或可減少未來提撥金之現值。

(十七) 所得稅

所得稅費用係當年度所得稅及遞延所得稅之總和。

1. 當年度所得稅

合併公司依各所得稅申報轄區所制定之法規決定當年度所得（損失），據以計算應付（可回收）之所得稅。

依中華民國所得稅法規定計算之未分配盈餘加徵所得稅，係於股東常會決議年度認列。

以前年度應付所得稅之調整，列入當年度所得稅。

2. 遞延所得稅

遞延所得稅係依帳載資產及負債帳面金額與計算課稅所得之課稅基礎二者所產生之暫時性差異計算。

遞延所得稅負債一般係就所有應課稅暫時性差異予以認列，而遞延所得稅資產則於很有可能有課稅所得以供可減除暫時性差異使用時認列。

與投資子公司相關之應課稅暫時性差異皆認列遞延所得稅負債。惟合併公司若可控制暫時性差異迴轉之時點，且該暫時性差異很有可能於可預見之未來不會迴轉者除外。與此類投資有關之可減除暫時性差異，僅於其很有可能有足夠課稅所得用以實現暫時性差異，且於可預見之未來預期將迴轉的範圍內，予以認列遞延所得稅資產。

遞延所得稅資產之帳面金額於每一資產負債表日予以重新檢視，並針對已不再很有可能有足夠之課稅所得以供其回收所有或部分資產者，調減帳面金額。原未認列為遞延所得稅資產者，亦於每一資產負債表日予以重新檢視，並在未來很有可能產生課稅所得以供其回收所有或部分資產者，調增帳面金額。

遞延所得稅資產及負債係以預期負債清償或資產實現當期之稅率衡量，該稅率係以資產負債表日已立法或已實質性立法之稅率及稅法為基礎。遞延所得稅負債及資產之衡量係反映合併公司於資產負債表日預期回收或清償其資產及負債帳面金額之方式所產生之租稅後果。

3. 當年度及遞延所得稅

當年度及遞延所得稅係認列於損益，惟與認列於其他綜合損益或直接計入權益之項目相關之當年度及遞延所得稅係分別認列於其他綜合損益或直接計入權益。

五、<u>重大會計判斷、估計及假設不確定性之主要來源</u>

合併公司於採用會計政策時，對於不易自其他來源取得相關資訊者，管理階層必須基於歷史經驗及其他攸關之因素作出相關之判斷、估計及假設。實際結果可能與估計有所不同。

合併公司將可能之經濟影響納入重大會計估計之考量，管理階層將持續檢視估計與基本假設。若估計之修正僅影響當年度，則於修正當年度認列；若會計估計之修正同時影響當年度及未來期間，則於修正當年度及未來期間認列。

估計及假設不確定性之主要來源－存貨之減損

存貨淨變現價值係正常營業過程中之估計售價減除至完工尚需投入之估計成本及完成出售所需之估計成本後之餘額估計，該等估計係依目前市場狀況及類似產品之歷史銷售經驗評估，市場情況之改變可能重大影響該等估計結果。

六、現金及約當現金

	111年12月31日	110年12月31日
庫存現金及週轉金	$ 1,043	$ 1,010
銀行支票及活期存款	796,557	1,395,067
約當現金（原始到期日在3個月以內）	153,607	-
	$ 951,207	$ 1,396,077
年利率（%）		
活期存款	0.00-1.05	0.00-0.2
定期存款	4	-

七、透過損益按公允價值衡量之金融工具

	111年12月31日	110年12月31日
流　　動		
強制透過損益按公允價值衡量		
國內上市股票	$ 248,011	$ 267,852

八、透過其他綜合損益按公允價值衡量之金融資產—非流動

	111年12月31日	110年12月31日
權益工具投資		
國外投資		
未上市櫃股票	$ 277,645	$ 250,311
國內投資		
興櫃股票	2,728,956	2,416,100
	$ 3,006,601	$ 2,666,411

合併公司依長期策略目的投資，並預期透過長期投資獲利。合併公司管理階層認為若將該等投資之短期公允價值波動列入損益，與前述長期投資規劃並不一致，因此選擇指定該等投資為透過其他綜合損益按公允價值衡量。

九、應收帳款

	111年12月31日	110年12月31日
按攤銷後成本衡量		
總帳面金額	$ 831,620	$ 1,195,732
減：備抵損失	(2,242)	(2,242)
	829,378	1,193,490
透過其他綜合損益按公允價值衡量	12,047	48,380
	$ 841,425	$ 1,241,870

(一) 按攤銷後成本衡量之應收帳款

合併公司對商品銷售之授信期間為 30 天至 150 天，應收帳款不予計息。合併公司採行之政策係僅與評等相當於投資等級以上（含）之對象進行交易，並於必要情形下取得足額之擔保以降低因客戶拖欠帳款所產生財務損失之潛在風險。合併公司使用其他公開可得之財務資訊及歷史交易記錄對客戶予以評等。合併公司持續監督信用暴險及交易對方之信用等級，並將總交易金額分散至信用評等合格之不同客戶，另透過每年由管理階層複核及核准之交易對方信用額度以管理信用暴險。

為降低信用風險，合併公司管理階層指派專責團隊負責授信額度之決定、授信核准及其他監控程序以確保逾期應收帳款之回收已採取適當行動。此外，合併公司於資產負債表日會逐一複核應收帳款之可回收金額以確保無法回收之應收款項已提列適當減損損失。據此，合併公司管理階層認為合併公司之信用風險已顯著減少。

合併公司按存續期間預期信用損失認列應收帳款之備抵損失。存續期間預期信用損失係考量客戶過去違約紀錄與現時財務狀況、產業經濟情勢，並同時考量 GDP 預測及產業展望。因合併公司之信用損失歷史經驗顯示，不同客戶群之損失型態並無顯著差異，因此未進一步區分客戶群，僅以應收帳款逾期天數訂定預期信用損失率。

若有證據顯示交易對方面臨嚴重財務困難且合併公司無法合理預期可回收金額，合併公司直接沖銷相關應收帳款，並仍會持續追索活動，因追索回收之金額則認列於損益。

合併公司衡量應收帳款之備抵損失如下：

	未逾期	逾期 1 至 60 天	逾期 61 至 120 天	逾期 121 至 180 天	逾期 超過 181 天	合計
111 年 12 月 31 日						
預期信用損失率（%）	0	0-5.26	2.96-15.73	4.35-15.21	100	
總帳面金額	$ 731,329	$ 100,275	$ 16	$ -	$ -	$ 831,620
備抵損失	-	(2,242)	-	-	-	(2,242)
攤銷後成本	$ 731,329	$ 98,033	$ 16	$ -	$ -	$ 829,378
110 年 12 月 31 日						
預期信用損失率（%）	0	1	10	50	100	
總帳面金額	$1,082,811	$ 112,921	$ -	$ -	$ -	$1,195,732
備抵損失	-	(2,242)	-	-	-	(2,242)
攤銷後成本	$1,082,811	$ 110,679	$ -	$ -	$ -	$1,193,490

應收帳款備抵損失之變動資訊如下：

	111年度	110年度
年初餘額	$ 2,242	$ 1,628
加：本期提列	-	614
年底餘額	$ 2,242	$ 2,242

(二) 透過其他綜合損益按公允價值衡量之應收帳款

合併公司視營運資金情況決定以無追索權之方式讓售予銀行或不予讓售。合併公司管理此類應收帳款之經營模式，係藉由收取合約現金流量及出售金融資產達成目的，故此類應收帳款係透過其他綜合損益按公允價值衡量。

截至 111 年及 110 年 12 月 31 日止，合併公司之應收帳款均未逾期，各帳齡區間未提列備抵損失。

合併公司讓售應收帳款之金額與相關條款，參閱附註二六。

十、存　　貨

	111年12月31日	110年12月31日
原物料	$ 2,056,274	$ 3,028,253
在製品	93,197	89,175
半成品	402,878	489,871
製成品	2,594,961	2,889,264
商　品	24,954	18,273
	$ 5,172,264	$ 6,514,836

111 年及 110 年度與存貨相關之營業成本分別為 14,663,502 仟元及 14,884,779 仟元。營業成本分別包括存貨淨變現價值跌價損失 325,262 仟元及 52,900 仟元。

十一、子公司

本合併財務報告編製主體如下：

投資公司名稱	子公司名稱	所持股權（%）111年12月31日	所持股權（%）110年12月31日
本公司	吉茂投資股份有限公司（吉茂公司）	100	100
	YC INOX TR CELIK SANAYI VE TICARET A.S.（YC INOX TR 公司）	100	100

上述子公司之營業性質，參閱附表六。

本公司於 111 年及 110 年度分別現金增資 YC INOX TR 公司 3,286,873 仟元及 979,951 仟元，上述投資案經經濟部投資審議委員會核准通過。其中，本公司董事會於 111 年 11 月決議對 YC INOX TR 公司規劃增加投資總金額里拉 820,000 仟元，於 111 年 11 月匯出投資金額 641,560 仟元（里拉 372,142 仟元），餘款分別於 112 年 1 月及 2 月匯出投資金額 306,850 仟元（里拉 187,555 仟元）及 415,381 仟元（里拉 260,303 仟元），上述投資案已於期後取得經濟部投資審議委員會核准通過。

111 年及 110 年度採用權益法之子公司損益及其他綜合損益份額，係依據各子公司同期間經會計師查核之財務報告認列。

十二、不動產、廠房及設備

111 年度	土　　地	房屋及建築	機器設備	其他設備	未完工程	合　　計
成　本						
年初餘額	$ 2,157,132	$ 1,482,722	$ 2,631,388	$ 950,326	$ 393,831	$ 7,615,399
增　加	-	14,338	539,619	284,918	311,841	1,150,716
處　分	-	-	(64,789)	(18,831)	-	(83,620)
重分類	-	-	67,390	10,696	-	78,086
淨兌換損益及通貨膨漲調整	161,624	-	11,465	2,594	180,969	356,652
年底餘額	$ 2,318,756	$ 1,497,060	$ 3,185,073	$ 1,229,703	$ 886,641	$ 9,117,233
累計折舊						
年初餘額	$ -	$ 586,798	$ 1,791,190	$ 447,474	$ -	$ 2,825,462
增　加	-	67,990	167,320	89,663	-	324,973
處　分	-	-	(62,520)	(6,253)	-	(68,773)
淨兌換損益及通貨膨漲調整	-	-	(7,367)	(567)	-	(7,934)
年底餘額	$ -	$ 654,788	$ 1,888,623	$ 530,317	$ -	$ 3,073,728
年底淨額	$ 2,318,756	$ 842,272	$ 1,296,450	$ 699,386	$ 886,641	$ 6,043,505
110 年度						
成　本						
年初餘額	$ 2,290,544	$ 1,485,497	$ 2,568,928	$ 887,904	$ 32,948	$ 7,265,821
增　加	-	15,160	62,908	129,380	572,225	779,673
處　分	-	(17,935)	(58,879)	(89,369)	-	(166,183)
重分類	-	-	58,431	22,843	-	81,274
淨兌換損益	(133,412)	-	-	(432)	(211,342)	(345,186)
年底餘額	$ 2,157,132	$ 1,482,722	$ 2,631,388	$ 950,326	$ 393,831	$ 7,615,399
累計折舊						
年初餘額	$ -	$ 532,944	$ 1,698,531	$ 390,288	$ -	$ 2,621,763
增　加	-	66,142	126,746	77,994	-	270,882
處　分	-	(12,288)	(34,087)	(19,634)	-	(66,009)
重分類	-	-	-	(1,041)	-	(1,041)
淨兌換損益	-	-	-	(133)	-	(133)
年底餘額	$ -	$ 586,798	$ 1,791,190	$ 447,474	$ -	$ 2,825,462
年底淨額	$ 2,157,132	$ 895,924	$ 840,198	$ 502,852	$ 393,831	$ 4,789,937

折舊費用係以直線基礎按下列耐用年數計提：

房屋及建築	
辦公大樓	20 至 35 年
廠房主建物	10 至 20 年
機器設備	2 至 20 年
其他設備	2 至 50 年

本公司座落於彰化縣溪州鄉舊眉段 75-1 及 75-2 地號之土地（面積 2,044 平方公尺）以及埔心鄉新館段 115 地號之土地（面積 171 平方公尺）、115-1 及 115-2（面積 3,218 平方公尺）與 116 地號之土地（面積 120 平方公尺）屬農牧用地之地目作為停車場、成品儲放及運輸裝卸區等，依法暫不能辦理過戶取得所有權登記，故全部以董事長張金鈺個人名義登記，並以該六筆土地設定抵押權予本公司共計 40,000 仟元。

於 111 年及 110 年度由於無任何減損跡象，故合併公司未進行減損評估。

十三、租賃協議

(一) 使用權資產

	111年12月31日	110年12月31日
使用權資產帳面金額		
土　　地	$ 2,623	$ 28
房屋及建築	800	1,200
運輸設備	6,480	552
其他設備	4,878	1,851
	$ 14,781	$ 3,631

	111年度	110年度
使用權資產之增添	$ 16,922	$ -
使用權資產之折舊費用		
土　　地	$ 274	$ 278
房屋及建築	400	400
運輸設備	2,563	860
其他設備	2,826	2,776
	$ 6,063	$ 4,314

合併公司之使用權資產於 111 年及 110 年度並未發生重大轉租及減損情形。

(二) 租賃負債

	111年12月31日	110年12月31日
租賃負債帳面金額		
流　　動	$ 6,303	$ 2,466
非 流 動	8,161	814
	$ 14,464	$ 3,280

租賃負債之折現率區間如下：

	111年12月31日	110年12月31日
土　　地	2.20%	1.20%
房屋及建築	1.15%	1.15%
運輸設備	16.50%-28.00%	16.50%
其他設備	2.60%	0.88%

(三) 其他租賃資訊

	111年度	110年度
短期租賃費用	$ 923	$ 474
低價值資產租賃費用	$ 1,213	$ 364
租賃之現金流出總額	$ 9,280	$ 5,363

合併公司選擇對符合短期租賃之房屋及建築及符合低價值資產租賃之辦公設備租賃適用認列之豁免，不對該等租賃認列相關使用權資產及租賃負債。

(四) 重要承租活動及條款

合併公司承租土地、房屋及建築、運輸設備及其他設備做為廠房及辦公室等營運使用，租賃期間為 2 至 9 年。於租賃期間終止時，合併公司對所租賃之土地、房屋及建築、運輸設備及其他設備並無優惠承購。

十四、電腦軟體

111 年度	年初餘額	增加	減少	重分類	淨兌換損益及通貨膨漲調整	年底餘額
成本	$ 9,903	$ 6,281	($ 1,266)	$ -	($ 78)	$ 14,840
累計攤銷	3,543	$ 4,110	($ 1,266)	$ -	($ 144)	6,243
	$ 6,360					$ 8,597
110 年度						
成本	$ 192	$ 7,395	$ -	$ 2,514	($ 198)	$ 9,903
累計攤銷	5	$ 2,547	$ -	$ 1,041	($ 50)	3,543
	$ 187					$ 6,360

本公司之電腦軟體係以直線基礎按耐用年數 1 至 5 年計提攤銷。

十五、借款

(一) 短期銀行借款

	111年12月31日	110年12月31日
購料及外銷借款	$ 1,254,074	$ 3,789,180
信用借款	3,570,000	1,770,000
	$ 4,824,074	$ 5,559,180
年利率（%）		
購料及外銷借款	1.18-6.21	0.32-0.80
信用借款	1.22-2.24	0.46-1.40

(二) 長期銀行借款

	111年12月31日	110年12月31日
無擔保借款		
信用借款	$ 2,042,857	$ 900,000
減：1年內到期部分	(160,714)	(119,643)
1年後到期部分	$ 1,882,143	$ 780,357
年利率（%）	1.43-1.80	0.88-0.90

本公司之新台幣銀行信用借款，依借款合約按期償還不等之金額或到期一次償還，於113年10月至116年11月前陸續清償。

十六、應付轉換公司債

	111年12月31日	110年12月31日
國內第三次無擔保轉換公司債	$ 765,149	$ 775,775

合併公司中之本公司於109年12月15日依面額公開發行5年期國內無擔保可轉換公司債1,000,000仟元，票面利率為0%，到期日114年12月15日。債券持有人得隨時向本公司請求轉換為本公司普通股，發行時轉換價格每股26.5元，此後轉換價格依反稀釋條款辦法所訂公式調整（截至111年12月31日止，轉換價格調整為每股23.6元）。本轉換公司債發行滿三個月後翌日起（民國110年3月16日）至發行期間屆滿前四十日止（民國114年11月5日），本公司普通股收盤價連續三十個營業日超過當時轉換價格達 30%或流通在外餘額低於原發行總額之 10%時，本公司得按債券面額以現金贖回。另債權人得於本債券發行滿3年（民國112年12月15日）之前三十日內，要求以債券面額將其所持有之債券賣回予本公司。

此可轉換公司債包括負債及權益組成部分，權益組成部分於權益項下以資本公積－認股權表達；負債組成部分原始認列之有效利率為0.93%。

截至111年12月31日止，持有上述公司債之債權人已行使轉換權利之票面金額為213,600仟元。

債務主契約與衍生工具之賣回權（帳列透過損益按公允價值衡量之金融負債－非流動）之變動如下：

	主契約債務工具	
	111年度	110年度
年初餘額	$ 775,775	$ 954,978
本年度折價攤銷	7,156	8,263
轉換為普通股	(17,782)	(187,466)
年底餘額	$ 765,149	$ 775,775

衍生工具賣回權(金融負債)	111 年度	110年度
年初餘額	$ 966	$ 1,500
公允價值變動	(730)	(534)
年底餘額	$ 236	$ 966

十七、其他應付款

	111年12月31日	110年12月31日
應付薪資及獎金	$ 141,153	$ 164,641
應付設備款	254,213	159,166
應付員工及董事酬勞	43,000	118,684
應付佣金	3,022	3,853
其　　他	98,435	118,772
	$ 539,823	$ 565,116

十八、退職後福利計畫

(一) 確定提撥計畫

合併公司中之本公司所適用「勞工退休金條例」之退休金制度，係屬政府管理之確定提撥退休計畫，依員工每月薪資 6%提撥退休金至勞工保險局之個人專戶。

吉茂公司為投資控股公司，故無退休辦法及制度。YC INOX TR 公司則依土耳其法令規定提撥退休保證金，經地方政府核准按員工薪資之 20%提撥予當地政府，其中 11%由公司支付，剩餘 9%則由職工相對提撥。

(二) 確定福利計畫

合併公司中之本公司所適用我國「勞動基準法」辦理之退休金制度係屬政府管理之確定福利退休計畫。員工退休金之支付，係根據服務年資及核准退休日前 6 個月平均工資計算。本公司分別按員工每月薪資總額 5%提撥退休金，交由勞工退休準備金監督委員會以該委員會名義存入台灣銀行之專戶，年度終了前，若估算專戶餘額不足給付次一年度內預估達到退休條件之勞工，次年度 3 月底前將一次提撥其差額。該專戶係委託勞動部勞動基金運用局管理，本公司並無影響投資管理策略之權力。

列入合併資產負債表之確定福利計畫金額如下：

	111年12月31日	110年12月31日
確定福利義務現值	$ 127,195	$ 150,641
計畫資產公允價值	(75,666)	(79,000)
認列於資產負債表之淨負債	51,529	71,641
其他應付款	(381)	(384)
淨確定福利負債	$ 51,148	$ 71,257

淨確定福利負債變動如下：

	確定福利義務現值	計畫資產公允價值	認列於資產負債表之淨負債
111 年 1 月 1 日餘額	$ 150,641	($ 79,000)	$ 71,641
服務成本			
當年度服務成本	287	-	287
利息費用（收入）	1,035	(554)	481
認列於損益	1,322	(554)	768
再衡量數			
計畫資產報酬（除包含於淨利息之金額外）	-	(6,391)	(6,391)
精算損失－人口統計假設變動	57	-	57
精算利益－財務假設變動	(6,339)	-	(6,339)
精算利益－經驗調整	(3,338)	-	(3,338)
認列於其他綜合損益	(9,620)	(6,391)	(16,011)
雇主提撥	-	(4,869)	(4,869)
福利支付	(15,148)	15,148	-
111 年 12 月 31 日餘額	$ 127,195	($ 75,666)	$ 51,529

	確定福利義務現值	計畫資產公允價值	認列於資產負債表之淨負債
110 年 1 月 1 日餘額	$ 160,629	($ 81,321)	$ 79,308
服務成本			
當年度服務成本	310	-	310
利息費用（收入）	477	(247)	230
認列於損益	787	(247)	540
再衡量數			
計畫資產報酬（除包含於淨利息之金額外）	-	(1,220)	(1,220)
精算損失－人口統計假設變動	326	-	326
精算利益－財務假設變動	(5,725)	-	(5,725)
精算損失－經驗調整	3,550	-	3,550
認列於其他綜合損益	(1,849)	(1,220)	(3,069)
雇主提撥	-	(5,138)	(5,138)
福利支付	(8,926)	8,926	-
110 年 12 月 31 日餘額	$ 150,641	($ 79,000)	$ 71,641

合併公司中之本公司因「勞動基準法」之退休金制度暴露於下列風險：

1. 投資風險：勞動部勞動基金運用局透過自行運用及委託經營方式，將勞工退休基金分別投資於國內（外）權益證券與債務證券及銀行存款等標的，惟合併公司之計畫資產得分配金額係以不低於當地銀行 2 年定期存款利率計算而得之收益。
2. 利率風險：政府公債之利率下降將使確定福利義務現值增加，惟計畫資產之債務投資報酬亦會隨之增加，兩者對淨確定福利負債之影響具有部分抵銷之效果。
3. 薪資風險：確定福利義務現值之計算係參考計畫成員之未來薪資。因此計畫成員薪資之增加將使確定福利義務現值增加。

本公司之確定福利義務現值係由合格精算師進行精算，衡量日之重大假設如下：

	111年12月31日	110年12月31日
折現率	1.25%	0.70%
薪資預期增加率	2.00%	2.00%

若重大精算假設分別發生合理可能之變動，在所有其他假設維持不變之情況下，將使確定福利義務現值增減如下：

	111年12月31日	110年12月31日
折 現 率		
增加 0.25%	($ 2,738)	($ 3,468)
減少 0.25%	$ 2,828	$ 3,589
薪資預期增加率		
增加 0.25%	$ 2,799	$ 3,534
減少 0.25%	($ 2,725)	($ 3,433)

由於精算假設可能彼此相關，僅單一假設變動之可能性不大，故上述敏感度分析可能無法反映確定福利義務現值實際變動情形。

	111年12月31日	110年12月31日
預期1年內提撥金額	$ 4,996	$ 5,606
確定福利義務平均到期期間	8 年	9 年

十九、權　　益

(一) 普通股股本

	111年12月31日	110年12月31日
額定股數（仟股）	660,000	499,000
額定股本	$ 6,600,000	$ 4,990,000
已發行且已收足股款之股數（仟股）	445,380	444,535
已發行股本	$ 4,453,799	$ 4,445,345
待變更登記股本	$ -	$ 1,080

已發行之普通股每股面額為 10 元，每股享有一表決權及收取股利之權利。

(二) 資本公積

	111年12月31日	110年12月31日
得用以彌補虧損、發放現金或撥充股本		
股票發行溢價	$ 1,466,300	$ 1,466,300
公司債轉換溢價	501,394	490,234
轉換公司債應付利息補償金	5,239	5,239
不得作為任何用途		
轉換公司債之認股權	32,175	32,927
	$ 2,005,108	$ 1,994,700

股票發行及公司債轉換溢價之資本公積及轉換公司債應付利息補償金之資本公積得用以彌補虧損，亦得於公司無虧損時，用以發放現金股利或撥充股本，惟撥充股本時每年以實收股本之一定比率為限。

(三) 保留盈餘及股利政策

依本公司章程之盈餘分派政策規定，年度決算如有盈餘，依法繳納稅捐，彌補累積虧損後，再提 10%為法定盈餘公積，但法定盈餘公積已達實收資本額時，得不再提列，其餘再依法令規定提列或迴轉特別盈餘公積；如尚有餘額，併同累積未分配盈餘，由董事會擬具盈餘分派議案，提請股東常會決議分派股東股息紅利。本公司章程規定之員工及董監事酬勞分派政策，參閱附註二一。

本公司股利政策，係配合目前及未來之發展計畫、考量投資環境、資金需求及國內外競爭狀況，並兼顧股東利益等因素，每年就累積可供分配盈餘提撥 50%以上股東紅利，惟股東紅利每股低於 0.5 元時，得保留不予分配；因本公司屬傳統產業，目前營運進入成熟穩定期，分配股東紅利時以現金股利為優先，亦得以股票方式為之，惟其中現金股利不低於 20%。

法定盈餘公積得用以彌補虧損。公司無虧損時，法定盈餘公積超過實收股本總額 25%之部分除得撥充股本外，尚得以現金分配。

本公司已於 111 年 6 月股東常會決議通過修正公司章程，明定就前期累積之其他權益減項淨額提列特別盈餘公積時，若前期未分配盈餘不足提列，係自當年度稅後淨利加計稅後淨利以外項目計入當年度未分配盈餘之數額提列。

本公司於 111 年 6 月及 110 年 8 月舉行股東常會，分別決議通過 110 年及 109 年度盈餘分配案如下：

	盈餘分配案		每股股利（元）	
	110年度	109年度	110年度	109年度
法定盈餘公積	$ 126,576	$ 42,191		
迴轉特別盈餘公積	-	(185,661)		
現金股利	666,964	655,696	$ 1.5	$ 1.5

本公司 112 年 3 月 10 日董事會擬議 111 年度盈餘分配案如下：

	盈餘分配案	每股股利（元）
法定盈餘公積	$ 53,970	
現金股利	669,309	$ 1.5

有關 111 年度之盈餘分配案尚待預計於 112 年 6 月召開之股東常會決議。

二十、收　　入

	111年度	110年度
客戶合約收入		
商品銷貨收入	$ 16,835,705	$ 17,777,919
其他營業收入		
售電收入	4,610	-
	$ 16,840,315	$ 17,777,919

合約餘額

	111年12月31日	110年12月31日	110年1月1日
合約負債			
商品銷貨	$ 407,896	$ 518,204	$ 290,364

二一、淨　　利

(一) 其他利益及損失淨額

	111年度	110年度
租金收入	$ 30	$ 30
股利收入	10,425	4,000
其　　他	26,177	8,423
高度通貨膨脹損失（五）	(570,860)	-
	($ 534,228)	$ 12,453

(二) 財務成本

	111年度	110年度
銀行借款利息	$ 72,523	$ 29,800
應付短期票券利息	30	162
租賃負債利息	1,768	83
公司債利息	7,156	8,263
	$ 81,477	$ 38,308

(三) 員工福利費用、折舊費用及攤銷費用

性質別	屬於營業成本者	屬於營業費用者	合計
111 年度			
員工福利費用			
薪資費用	$ 483,949	$ 210,205	$ 694,154
退職後福利			
確定提撥計畫	20,727	6,229	26,956
確定福利計畫	561	207	768
董事酬金	-	15,600	15,600
勞健保費用	51,686	15,226	66,912
其他員工福利	47,453	9,444	56,897
折舊費用	293,355	37,681	331,036
攤銷費用	378	3,732	4,110
110 年度			
員工福利費用			
薪資費用	543,862	217,539	761,401
退職後福利			
確定提撥計畫	18,317	4,976	23,293
確定福利計畫	436	104	540
董事酬金	-	35,930	35,930
勞健保費用	45,649	11,208	56,857
其他員工福利	52,447	8,523	60,970
折舊費用	241,079	34,117	275,196
攤銷費用	115	2,432	2,547

(四) 員工酬勞及董事酬勞

本公司於 111 年 6 月修正公司章程，111 年度依章程規定，年度如有獲利，應提撥 2%至 6%之員工酬勞，由董事會決議以股票或現金分派發放，其發放對象包含符合一定條件之從屬公司員工；本公司得以上開獲利數額，由董事會決議提撥不高於 2%為董事酬勞。另 110 年度係以修正前之章程規定，年度如有獲利，應提撥 5%為員工酬勞，由董事會決議以股票或現金分派發放，其發放對象包含符合一定條件之從屬公司員工；本公司得以上開獲利數額，由董事會決議提撥不高於 2%為董事酬勞。111 年及 110 年度估列之員工酬勞及董事酬勞如下：

	111年度		110年度	
	估列比率	金額	估列比率	金額
員工酬勞	4%	$ 30,000	5%	$ 84,774
董事酬勞	2%	13,000	2%	33,909

年度合併財務報告通過發布日後若金額仍有變動，則依會計估計變動處理，於次一年度調整入帳。

110 年及 109 年度員工及董事酬勞之實際配發金額與 110 年及 109 年度合併財務報告認列金額並無差異。

有關本公司董事會決議之員工及董事酬勞資訊，請至臺灣證券交易所「公開資訊觀測站」查詢。

(五) 高度通貨膨脹損失

合併公司考量土耳其經濟環境過去 3 年累積之通貨膨脹率超過 100%，自 111 年 4 月 21 日開始被視為高度通貨膨脹，採用之各項指數係循 INTERNATIONAL MONETARY FUND 發布之 IMFDATA 所訂定，該指數之制訂基礎為土耳其國家統計處公布之消費者物價指數。於 111 年及 110 年 12 月 31 日，土耳其消費者物價指數分別為 432.46% 及 263.29%，消費者物價指數波動約為 64.25%。合併公司 111 年度因土耳其地區子公司淨貨幣部位依照現時衡量單位產生之損失為 570,860 仟元。

二二、所得稅

(一) 認列於損益之所得稅費用主要組成項目

	111年度	110年度
當年度所得稅		
本年度產生者	$ 357,673	$ 449,922
以前年度之調整	638	(643)
	358,311	449,279
遞延所得稅		
本年度產生者	(190,933)	18,185
認列於損益之所得稅費用	$ 167,378	$ 467,464

會計所得與所得稅費用之調節如下：

	111年度	110年度
稅前淨利按法定稅率計算之所得稅費用	$ 48,582	$ 412,741
稅上不可減除之費損	69,944	6,539
稅上不計入之利益	(2,286)	(4,287)
其他決定課稅所得時應調整之項目	50,500	53,114
以前年度之調整	638	(643)
認列於損益之所得稅費用	$ 167,378	$ 467,464

YC INOX TR 公司則按土耳其之稅率，111 年及 110 年度之稅率為 23%及 25%。

(二) 遞延所得稅資產與負債

111 年度	年初餘額	認列於損益	認列於其他綜合損益	年底餘額
遞延所得稅資產				
暫時性差異				
國外營運機構兌換差額	$ 253,116	$ -	($ 206,201)	$ 46,915
透過其他綜合損益按公允價值衡量之金融資產未實現評價損益	77,509	-	(5,467)	72,042
已報關出口之未認列銷貨毛利	21,292	(17,911)	-	3,381
確定福利退休計畫	14,328	(820)	(3,202)	10,306
備抵存貨跌價損失	13,460	22,400	-	35,860
應付休假給付	4,769	(3,148)	-	1,621
子公司未分配盈餘	-	128,994	-	128,994
其　　他	-	1,980	-	1,980
	$ 384,474	$ 131,495	($ 214,870)	$ 301,099
遞延所得稅負債				
暫時性差異				
子公司之未分配盈餘	$ 59,411	($ 59,411)	$ -	$ -
備抵損失	1,724	-	-	1,724
其　　他	918	(28)	-	890
	$ 62,053	($ 59,439)	$ -	$ 2,614

110 年度	年初餘額	認列於損益	認列於其他綜合損益	年底餘額
遞延所得稅資產				
暫時性差異				
國外營運機構兌換差額	$ 58,914	$ -	$ 194,202	$ 253,116
透過其他綜合損益按公允價值衡量之金融資產未實現評價損益	-	-	77,509	77,509
已報關出口之未認列銷貨毛利	-	21,292	-	21,292
確定福利退休計畫	15,862	(920)	(614)	14,328
備抵存貨跌價損失	2,880	10,580	-	13,460
應付休假給付	4,629	140	-	4,769
其　　他	1,486	(1,486)	-	-
	$ 83,771	$ 29,606	$ 271,097	$ 384,474
遞延所得稅負債				
暫時性差異				
子公司之未分配盈餘	$ 11,648	$ 47,763	$ -	$ 59,411
備抵損失	1,724	-	-	1,724
其　　他	890	28	-	918
	$ 14,262	$ 47,791	$ -	$ 62,053

(三) 所得稅核定情形

本公司及吉茂公司之營利事業所得稅申報，業經稅捐稽徵機關核定至 109 年度。

二三、每股盈餘

	歸屬於本公司業主之淨利	股數（分母）（仟股）	每股盈餘（元）
111 年度			
基本每股盈餘			
歸屬於本公司業主之淨利	$ 518,282	445,190	$ 1.16
具稀釋作用潛在普通股			
員工酬勞	-	1,559	
轉換公司債	5,141	33,322	
稀釋每股盈餘			
歸屬於本公司業主之淨利加潛在普通股之影響	$ 523,423	480,071	$ 1.09

	歸屬於本公司業主之淨利	股數（分母）（仟股）	每股盈餘（元）
110 年度			
基本每股盈餘			
歸屬於本公司業主之淨利	$ 1,260,047	440,544	$ 2.86
具稀釋作用潛在普通股			
員工酬勞	-	2,860	
轉換公司債	6,611	32,192	
稀釋每股盈餘			
歸屬於本公司業主之淨利加潛在普通股之影響	$ 1,266,658	475,596	$ 2.66

若合併公司得選擇以股票或現金發放員工酬勞，則計算稀釋每股盈餘時，假設員工酬勞將採發放股票方式，並於該潛在普通股具有稀釋作用時計入加權平均流通在外股數，以計算稀釋每股盈餘。於次年度決議員工酬勞發放股數前計算稀釋每股盈餘時，亦繼續考量該等潛在普通股之稀釋作用。

二四、現金流量資訊

(一) 非現金交易

除已於附註揭露外，合併公司於 111 年及 110 年進行下列非現金交易之投資及籌資活動：

合併公司於 111 年及 110 年度購置不動產、廠房及設備之支付現金數如下：

	111年度	110年度
不動產、廠房及設備增加	$ 1,150,716	$ 779,673
應付設備款淨變動	(95,047)	(98,226)
匯率變動	(20,744)	(51,906)
支付現金數	$ 1,034,925	$ 629,541

(二) 來自籌資活動之負債變動

111 年度

	111 年 1 月 1 日	現金流量	非現金之變動：執行轉換權	折價攤銷	新增租賃	財務成本攤銷	匯率變動及通貨膨脹影響數	111 年 12 月 31 日
短期銀行借款	$5,559,180	($ 734,619)	$ -	$ -	$ -	$ -	($ 487)	$4,824,074
應付公司債	775,775	-	(17,782)	7,156	-	-	-	765,149
長期銀行借款（含一年內到期之長期銀行借款）	900,000	1,142,857	-	-	-	-	-	2,042,857
存入保證金	30,630	(245)	-	-	-	-	-	30,385
租賃負債	3,280	(7,144)	-	-	16,922	1,768	(362)	14,464
	$7,268,865	$ 400,849	($ 17,782)	$ 7,156	$ 16,922	$ 1,768	($ 849)	$7,676,929

110 年度

	110 年 1 月 1 日	現金流量	非現金之變動 執行轉換權	折價攤銷	財務成本攤銷	匯率變動	110 年 12 月 31 日
短期銀行借款	$1,516,550	$4,042,630	$ -	$ -	$ -	$ -	$5,559,180
應付公司債	954,978	-	(187,466)	8,263	-	-	775,775
長期銀行借款（含一年內到期之長期銀行借款）	675,000	225,000	-	-	-	-	900,000
存入保證金	43,140	(12,510)	-	-	-	-	30,630
租賃負債	8,074	(4,525)	-	-	83	(352)	3,280
	$3,197,742	$4,250,595	($ 187,466)	$ 8,263	$ 83	($ 352)	$7,268,865

二五、資本風險管理

合併公司進行資本管理以確保集團內各企業能夠於繼續經營之前提下，藉由將債務及權益餘額最適化，以使股東報酬極大化。合併公司之整體策略並無變化。

合併公司資本結構係由淨債務（即借款減除現金及約當現金）及權益（即股本、資本公積、保留盈餘及其他權益項目）組成。

合併公司不須遵守其他外部資本規定。

合併公司主要管理階層每季重新檢視集團資本結構，其檢視內容包括考量各類資本之成本及相關風險。合併公司依據主要管理階層之建議，將藉由支付股利、發行新股、買回股份及發行新債或償付舊債等方式平衡其整體資本結構。

二六、金融工具

(一) 公允價值之資訊

1. 非按公允價值衡量之金融工具

合併公司管理階層認為非按公允價值衡量之金融資產及金融負債之帳面金額趨近其公允價值或其公允價值無法可靠衡量。

2. 以重複性基礎按公允價值衡量之金融工具

(1) 公允價值層級

下表提供金融工具於原始認列後以公允價值衡量方式之分析，其衡量方式係依照公允價值可觀察之程度分為第 1 至 3 等級。

	第 1 等級	第 2 等級	第 3 等級	合計
111 年 12 月 31 日				
透過損益按公允價值衡量之金融資產				
國內上市股票	$ 248,011	$ -	$ -	$ 248,011
透過其他綜合損益按公允價值衡量之金融資產				
權益工具投資				
國內外未上市櫃股票	2,728,956	-	277,645	3,006,601
債務工具投資				
應收帳款淨額	-	-	12,047	12,047
	$ 2,976,967	$ -	$ 289,692	$ 3,266,659
透過損益按公允價值衡量之金融負債				
衍生工具	$ -	$ -	$ 236	$ 236
110 年 12 月 31 日				
透過損益按公允價值衡量之金融資產				
國內上市股票	$ 267,852	$ -	$ -	$ 267,852
透過其他綜合損益按公允價值衡量之金融資產				
權益工具投資				
國內外未上市櫃股票	2,416,100	-	250,311	2,666,411
債務工具投資				
應收帳款淨額	-	-	48,380	48,380
	$ 2,683,952	$ -	$ 298,691	$ 2,982,643
透過損益按公允價值衡量之金融負債				
衍生工具	$ -	$ -	$ 966	$ 966

111 年及 110 年度無第 1 等級與第 2 等級公允價值衡量間移轉之情形。

(2) 金融工具以第 3 等級公允價值衡量之調節

金融資產	透過其他綜合損益按公允價值衡量之金融資產 權益工具	透過其他綜合損益按公允價值衡量之金融資產 債務工具	合計
111 年度			
年初餘額	$ 250,311	$ 48,380	$ 298,691
認列於其他綜合損益(透過其他綜合損益按公允價值衡量之金融資產未實現評價損益)	27,334	-	27,334
應收帳款淨增加	-	37,240	37,240
應收帳款讓售	-	(73,573)	(73,573)
年底餘額	$ 277,645	$ 12,047	$ 289,692
110 年度			
年初餘額	$ 306,954	$ 103,970	$ 410,924
購買	56,970	-	56,970
認列於其他綜合損益(透過其他綜合損益按公允價值衡量之金融資產未實現評價損益)	(113,613)	-	(113,613)
應收帳款淨增加	-	376,845	376,845
應收帳款讓售	-	(432,435)	(432,435)
年底餘額	$ 250,311	$ 48,380	$ 298,691

透過損益按公允價值衡量之金融負債	111年度	110年度
衍生工具		
年初餘額	$ 966	$ 1,500
認列於損益(其他利益及損失)	(730)	(534)
年底餘額	$ 236	$ 966

(3) 第 3 等級公允價值衡量之評價技術及輸入值

金融工具類別	評價技術及輸入值
國外未上市(櫃)權益投資	現金流量折現法：考量長期收入成長率、長期稅前營業利潤率、加權資金成本率及流動性折價等因素，計算預期可因持有此項投資而獲取收益之現值。

(接次頁)

（承前頁）

金融工具類別	評價技術及輸入值
國外未上市櫃權益投資	市場法：採市場法評價係依據以活絡市場交易之其他類似企業之價值倍數作為評價標的公司之價值判斷參考。
應收帳款讓售	因折現之影響非重大，按原始發票金額衡量公允價值。
透過損益按公允價值衡量之金融負債	二元樹可轉債評價模型：同時考量公司債存續期間、可轉債標的股票股價及其波動、轉換價格、無風險利率、風險折現率及可轉債之流動性風險等因素。

(二) 金融工具之種類

	111年12月31日	110年12月31日
金融資產		
透過損益按公允價值衡量		
強制透過損益按公允價值衡量	$ 248,011	$ 267,852
按攤銷後成本衡量之金融資產	2,153,135	3,055,665
透過其他綜合損益按公允價值衡量之金融資產		
權益工具投資	3,006,601	2,666,411
應收帳款	12,047	48,380
金融負債		
按攤銷後成本衡量	8,395,637	8,616,614
透過損益按公允價值衡量之金融負債		
衍生工具	236	966

按攤銷後成本衡量之金融資產餘額係包含現金及約當現金、應收票據、應收帳款、其他應收款、質押定期存款及存出保證金等按攤銷後成本衡量之金融資產。

按攤銷後成本衡量之金融負債餘額則包含短期銀行借款、應付票據、應付帳款、其他應付款、應付公司債、長期銀行借款（包含1年內到期部分）及存入保證金等按攤銷後成本衡量之金融負債。

(三) 財務風險管理目的與政策

合併公司主要金融工具包括權益工具投資、應收帳款、應付帳款、借款及租賃負債等。合併公司之財務管理部門為各業務單位提供服務，統籌協調於國內與國際金融市場操作，藉由依照風險程度與廣度分析暴險之內部風險報告監督及管理合併公司營運有關之財務風險。該等風險包括市場風險（包含匯率風險、利率風險及其他價格風險）、信用風險及流動性風險。

合併公司透過衍生金融工具規避暴險，以降低該等風險之影響。衍生金融工具之運用受合併公司董事會通過之政策所規範，其為匯率風險、利率風險、信用風險、衍生金融工具與非衍生金融工具之運用以及剩餘流動資金之投資書面原則。內部稽核人員持續地針對政策之遵循與暴險額度進行複核。合併公司並未以投機目的而進行金融工具（包括衍生金融工具）之交易。

財務管理部門每季對合併公司之管理階層提出報告，管理階層專責監督風險與落實政策以降低暴險之獨立組織。

1. 市場風險

合併公司之營運活動使合併公司承擔之主要財務風險為外幣匯率變動風險以及利率變動風險。

合併公司有關金融工具市場風險之暴險及其對該等暴險之管理與衡量方式並無改變。

(1) 匯率風險

合併公司從事外幣計價之銷貨與進貨交易，因而使合併公司產生匯率變動暴險。

合併公司於資產負債表日非功能性貨幣計價之貨幣性資產與貨幣性負債帳面金額，參閱附註三十。

<u>敏感度分析</u>

合併公司主要受到美金匯率波動之影響。

下表說明當新台幣對各攸關外幣之匯率變動 1%時，合併公司之敏感度分析。1%係為集團內部向主要管理階層報告匯率風險時所使用之敏感度比率，亦代表管理階層對外

幣匯率之合理可能變動範圍之評估。敏感度分析僅包括流通在外之外幣貨幣性項目，並將其年底之換算以匯率變動1%予以調整。下表之金額係表示當新台幣相對於各相關貨幣變動1%時，將使稅前淨利變動之金額。

貨幣種類	對損益之影響	
	111年度	110年度
新台幣兌美金	$ 9,093	$ 11,361
里拉兌美金	2,455	6,443

(2) 利率風險

因合併公司內之個體同時以固定及浮動利率借入資金，因而產生利率暴險。合併公司藉由維持一適當之固定及浮動利率組合來管理利率風險。合併公司定期評估避險活動，使其與利率觀點及既定之風險偏好一致，以確保採用最符合成本效益之避險策略。

合併公司於資產負債表日受利率暴險之金融資產及金融負債帳面金額如下：

	111年12月31日	110年12月31日
具公允價值利率風險		
金融資產	$ 155,707	$ 2,985
金融負債	779,613	779,055
具現金流量利率風險		
金融資產	493,293	713,781
金融負債	6,866,931	6,459,180

敏感度分析

下列敏感度分析係依非衍生工具於資產負債表日之利率暴險而決定。對於浮動利率負債，其分析方式係假設資產負債表日流通在外之負債金額於報導期間皆流通在外。集團內部向主要管理階層報告利率時所使用之變動率為利率增減0.1%，此亦代表管理階層對利率之合理可能變動範圍之評估。

合併公司對於浮動利率之金融資產及負債，當利率增減 0.1%時，在其他條件維持不變之情況下，合併公司 111 年及 110 年度之稅前淨利分別變動 6,374 仟元及 5,745 仟元。

(3) 其他價格風險

合併公司因權益證券投資而產生權益價格暴險。合併公司管理階層藉由持有不同風險投資組合以管理風險。

敏感度分析

下列敏感度分析係依資產負債表日之權益價格暴險進行。

若權益價格變動 1%，111 年及 110 年度稅前損益將因透過損益按公允價值衡量之金融資產變動 2,480 仟元及 2,679 仟元。

2. 信用風險

信用風險係指交易對方拖欠合約義務而造成集團財務損失之風險。截至資產負債表日，合併公司可能因交易對方未履行義務及合併公司提供財務保證造成財務損失之最大信用風險暴險主要係來自於合併資產負債表所認列之金融資產帳面金額。

合併公司採行之政策係僅與信譽卓著之對象進行交易，並於必要情形下取得足額之擔保以降低因拖欠所產生財務損失之風險。合併公司使用其他公開可取得之財務資訊及彼此交易記錄對主要客戶進行評等。合併公司持續監督信用暴險以及交易對方之信用評等，並將總交易金額分散至各信用評等合格之客戶，並透過每年由管理階層複核及核准之交易對方信用額度限額控制信用暴險。

合併公司持續地針對應收帳款客戶之財務狀況進行評估，必要時亦會購買信用保證保險合約。

3. 流動性風險

合併公司係透過管理及維持足夠部位之現金及約當現金以支應集團營運並降低現金流量波動之影響。合併公司管理階層監督銀行融資額度使用狀況並確保借款合約條款之遵循。

銀行借款對合併公司而言係為一項重要流動性來源。截至111年及110年12月31日止，合併公司未動用之融資額度列示如下：

	111年12月31日	110年12月31日
未動用之銀行融資額度	$14,280,296	$11,874,500

非衍生金融負債之流動性及利率風險

合併公司之營運資金足以支應，故未有因無法籌措資金以履行合約義務之流動性風險。

合併公司已約定還款期間之非衍生金融負債預定到期如下：

非衍生金融負債	短於1年	1年至5年	合計
111年12月31日			
無附息負債	$ 1,141,068	$ -	$ 1,141,068
租賃負債	7,200	8,360	15,560
浮動利率負債	4,984,788	1,882,143	6,866,931
固定利率負債	-	786,400	786,400
	$ 6,133,056	$ 2,676,903	$ 8,809,959
110年12月31日			
無附息負債	$ 1,869,233	$ -	$ 1,869,233
租賃負債	2,482	823	3,305
浮動利率負債	5,678,823	780,357	6,459,180
固定利率負債	-	804,800	804,800
	$ 7,550,538	$ 1,585,980	$ 9,136,518

(四) 金融資產移轉資訊

合併公司年底尚未到期之應收帳款進行讓售之相關資訊如下：

交易對象	讓售金額	轉列至其他應收款金額	尚可預支金額	已預支金額	已預支金額年利率
111年12月31日					
富邦銀行	$ 356,417 (USD 11,606)	$ 217,211 (USD 7,073)	$ 161,699 (USD 5,265)	$ 139,025 (USD 4,533)	2M TAIFX3 +0.25%
110年12月31日					
富邦銀行	$ 737,877 (USD 26,657)	$ 206,800 (USD 7,471)	$ 98,130 (USD 3,545)	$ 531,077 (USD19,186)	2M TAIFX3 +0.25%

依讓售合約之約定，因商業糾紛（如銷貨退回或折讓等）而產生之損失由合併公司承擔，因信用風險而產生之損失則由該等銀行承擔（讓售金額帳列其他應收款）。

二七、關係人交易

本公司及子公司（係本公司之關係人）間之交易、帳戶餘額、收益及費損於合併時全數予以銷除，故未揭露於本附註。除已於其他附註揭露外，合併公司與其他關係人間之交易如下。

(一) 關係人名稱及其關係

關係人名稱	與本公司之關係
泰強投資股份有限公司	其他關係人
金瑛發機械工業股份有限公司	其他關係人

(二) 營業收入

關係人類別	111年度	110年度
其他關係人	$ 2,944	$ 3,820

銷售予關係人銷貨價格及收款條件與非關係人無重大差異。

(三) 應收關係人款項

帳列項目	關係人類別	111年12月31日	110年12月31日
應收票據	其他關係人	$ -	$ 238
應收帳款	其他關係人	544	1,252
		$ 544	$ 1,490

(四) 其他收入

關係人類別	111年度	110年度
其他關係人	$ 30	$ 30

(五) 主要管理階層之薪酬總額如下：

	111年度	110年度
短期員工福利	$ 51,977	$ 86,471
退職後福利	388	491
	$ 52,365	$ 86,962

董事及其他主要管理階層之薪酬係由薪酬委員會依照個人績效及市場趨勢決定。

二八、質抵押之資產

下列資產業經提供作為使用天然氣及工程之擔保品：

	111年12月31日	110年12月31日
質押之定期存款（帳列其他流動資產）	$ 2,100	$ 2,985

二九、重大或有負債及未認列之合約承諾

合併公司於資產負債表日有下列重大承諾事項：

(一) 截至 111 年及 110 年 12 月 31 日止，合併公司因購買原料已開立未使用之信用狀金額分別為 479,217 仟元及 879,998 仟元。

(二) 截至 111 年及 110 年 12 月 31 日止，合併公司為購買原物料及設備等已簽訂之主要合約而尚未支付金額分別為 2,748,210 仟元及 2,664,920 仟元。

三十、具重大影響之外幣資產及負債資訊

以下資訊係按合併公司各個體功能性貨幣以外之外幣彙總表達，所揭露之匯率係指該等外幣換算至功能性貨幣之匯率。具重大影響之外幣資產及負債如下：

	111 年度			
外幣資產	外幣	匯率		帳面金額
貨幣性項目				
美金	$ 32,040	30.71	（美金：新台幣）	$ 983,951
美金	15,124	18.70	（美金：里拉）	464,617
外幣負債				
貨幣性項目				
美金	2,431	30.71	（美金：新台幣）	74,669
美金	7,133	18.70	（美金：里拉）	219,149

	110 年度			
外幣資產	外幣	匯率		帳面金額
貨幣性項目				
美金	$ 41,044	27.68	（美金：新台幣）	$ 1,136,088
美金	23,278	12.98	（美金：里拉）	627,136
外幣負債				
貨幣性項目				
美金	416	27.68	（美金：新台幣）	11,520

具重大影響之外幣兌換損益如下：

	111 年度		110 年度	
功能性貨幣	功能性貨幣兌表達貨幣	淨兌換（損）益	功能性貨幣兌表達貨幣	淨兌換（損）益
新台幣	1.0000(新台幣:新台幣)	$ 156,616	1.0000(新台幣:新台幣)	($ 11,554)
里拉	1.6430(里拉:新台幣)	209,454	3.1594(里拉:新台幣)	407,024
		$ 366,070		$ 395,470

三一、附註揭露事項

(一) 重大交易事項及(二)轉投資事業相關資訊

1. 資金貸與他人：附表一。
2. 為他人背書保證：附表二。
3. 年底持有有價證券情形（不包含投資子公司及關聯企業）：附表三。
4. 累積買進或賣出同一有價證券之金額達新臺幣 3 億元或實收資本額 20%以上：附表四。
5. 取得不動產之金額達新臺幣 3 億元或實收資本額 20%以上：無。
6. 處分不動產之金額達新臺幣 3 億元或實收資本額 20%以上：無。
7. 與關係人進、銷貨之金額達新臺幣 1 億元或實收資本額 20%以上：無。
8. 應收關係人款項達新臺幣 1 億元或實收資本額 20%以上：無。
9. 從事衍生工具交易：無。
10. 其他：母子公司間及各子公司間之業務關係及重要交易往來情形及金額：附表五。
11. 被投資公司資訊：附表六。

(三) 大陸投資資訊：無

(四) 主要股東資訊：股權比例達 5%以上之股東名稱、持股數額及比例：附表七。

三二、部門資訊

合併公司提供給主要營運決策者用以分配資源及評量部門績效之資訊，著重於每一交付或提供之產品或勞務之種類，應報導部門為不銹鋼鋼管、不銹鋼板（捲）及其他。

(一) 部門收入及營運結果

	部門收入		部門損益	
	111年度	110年度	111年度	110年度
不銹鋼鋼管	$ 9,574,442	$ 9,478,885	$ 827,626	$ 962,110
不銹鋼板（捲）	6,977,299	8,047,890	100,545	412,720
其　　他	288,574	251,144	19,736	14,391
繼續營運單位總額	$16,840,315	$17,777,919	947,907	1,389,221
財務成本			(81,477)	(38,308)
利息收入			6,098	644
其他利益及損失淨額			(534,228)	12,453
外幣兌換淨利益			366,070	395,470
處分不動產、廠房及設備利益（損失）			401	(22,788)
透過損益按公允價值衡量之金融工具損失			(19,111)	(9,181)
稅前淨利			$ 685,660	$ 1,727,511

以上報導之部門收入均屬與外部客戶交易所產生。111 年及 110 年度並無任何部門間銷售。

部門損益係指各個部門所產生之利益或損失淨額，不包含財務成本、利息收入、其他利益及損失淨額、外幣兌換淨利益、處分不動產、廠房及設備利益（損失）、透過損益按公允價值衡量之金融工具損失以及所得稅費用。此衡量金額係提供予主要營運決策者，用以分配資源予部門及評量其績效。

(二) 地區別資訊

合併公司主要於亞洲及歐洲營運。

合併公司來自外部客戶之繼續營業單位收入依營運地點區分與非流動資產按資產所在地區分之資訊列示如下：

	來自外部客戶之收入		非流動資產	
	111年度	110年度	111年12月31日	110年12月31日
亞　　洲	$ 5,757,162	$ 5,741,789	$ 4,743,992	$ 4,571,542
歐　　洲	3,775,747	4,730,537	2,479,750	995,440
美　　洲	3,958,968	3,550,518	-	-
其　　他	3,348,438	3,755,075	-	-
	$ 16,840,315	$ 17,777,919	$ 7,223,742	$ 5,566,982

非流動資產不包括分類為金融工具及遞延所得稅資產。

(三) 主要客戶資訊

111年及110年度無單一客戶之收入達合併公司收入總額之10%以上者。

允強實業股份有限公司及子公司

資金貸與他人

民國 111 年 1 月 1 日至 12 月 31 日

附表一

單位：新台幣或外幣仟元

編號（註一）	貸出資金之公司	貸與對象	往來科目	是否為關係人	本年度最高餘額（註三）	年底餘額（註三）	實際動支金額	利率區間	資金貸與性質	業務往來金額	有短期融通資金必要之原因	提列備抵損失金額	擔保品		對個別對象資金貸與限額（註二）	資金貸與總限額（註二）	備註
													名稱	價值			
0	本公司	YC INOX TR 公司	其他應收款－關係人	Y	$ 1,610,750 (USD 50,000)	$ 1,535,500 (USD 50,000)	$ -	6.95%	短期融通資金之必要	$ -	營運週轉	$ -	—	$ -	$ 2,083,252	$ 4,166,505	

註一：本公司填 0。

註二：對個別對象資金貸與限額及資金貸與最高限額，分別為本公司之淨值 20%及 40%為限。

註三：本表相關數字涉及外幣者，以資產負債表日之匯率換算為新台幣。

允強實業股份有限公司及子公司

為他人背書保證

民國 111 年 1 月 1 日至 12 月 31 日

附表二

單位：新台幣仟元或外幣仟元

編號（註一）	背書保證者公司名稱	被背書保證對象		對單一企業背書保證限額（註二）	本年度最高背書保證餘額（註三）	年底背書保證餘額（註三）	實際動支金額	以財產擔保之背書保證金額	累計背書保證金額佔最近期財務報表淨值之比率（%）	背書保證最高限額（註二）	屬母公司對子公司背書保證	屬子公司對母公司背書保證	屬對大陸地區背書保證	備註
		公司名稱	關係											
0	本公司	YC INOX TR 公司	子公司	$ 2,083,252	$ 322,150 (USD 10,000)	$ 307,100 (USD 10,000)	$ 2,583	$ -	2.95	$ 4,166,505	Y	—	—	—

註一： 本公司填 0。

註二： 對個別對象背書保證限額及背書保證最高限額，分別為本公司之淨值 20%及 40%為限。

註三： 本表相關數字涉及外幣者，以資產負債表日之匯率換算為新台幣。

允強實業股份有限公司及子公司

年底持有有價證券情形

民國 111 年 12 月 31 日

附表三

單位：新台幣仟元／仟股

持有之公司	有價證券種類及名稱	與有價證券發行人之關係	帳列科目	年底 股數／單位數	帳面金額	持股%	公允價值
本公司	普通股股票						
	大成不銹鋼工業股份有限公司	無	透過損益按公允價值衡量之金融資產－流動	5,849	$ 248,011	0.29	$ 248,011
	AltruBio Inc.	無	透過其他綜合損益按公允價值衡量之金融資產－非流動	11,051	63,987	9.31	63,987
	共信醫藥科技控股股份有限公司	無	透過其他綜合損益按公允價值衡量之金融資產－非流動	7,910	2,458,291	6.99	2,458,291
	特別股股票						
	AltruBio Inc.-Series A-2	無	透過其他綜合損益按公允價值衡量之金融資產－非流動	20,426	118,266	23.00	118,266
吉茂公司	普通股股票						
	AltruBio Inc.	無	透過其他綜合損益按公允價值衡量之金融資產－非流動	560	3,242	0.47	3,242
	共信醫藥科技控股股份有限公司	無	透過其他綜合損益按公允價值衡量之金融資產－非流動	871	270,665	0.77	270,665
	特別股股票						
	AltruBio Inc.-Series A-1	無	透過其他綜合損益按公允價值衡量之金融資產－非流動	15,915	92,150	4.74	92,150

允強實業股份有限公司及子公司

累積買進或賣出同一有價證券之金額達新臺幣 3 億元或實收資本額 20%以上

民國 111 年 1 月 1 日至 12 月 31 日

附表四

單位：新台幣仟元／股

買、賣之公司	有價證券種類及名稱	帳列科目	交易對象	關係	年初（註二）		買入（註三）		賣出				年底（註二）	
					股數	金額	股數	金額	股數	售價	帳面成本	處分（損）益	股數	金額
本公司	股票（註一）	採用權益法之投資	YC INOX TR 公司	子公司	720	$1,678,553	1,832	$3,286,873	-	$ -	$ -	$ -	2,552	$5,044,831

註一：YC INOX TR 公司每股面額係 1,000 仟里拉。

註二：金額包含採用權益法認列之子公司損益之份額及國外營運機構財務報表換算之兌換差額。

註三：參閱合併附註十一。

註四：業已沖銷。

允強實業股份有限公司及子公司

母公司與子公司及各子公司間之業務關係及重要交易往來情形及金額

民國 111 年 1 月 1 日至 12 月 31 日

附表五

單位：新台幣仟元

編號	交易人名稱	交易往來對象	與交易人之關係	交易往來情形			
				科目	金額（註）	交易條件	佔合併總營收或總資產之比率（%）
0	本公司	YC INOX TR 公司	子公司	銷貨收入	$ 92,827	O/A 120 天	0.55

註：業已沖銷。

允強實業股份有限公司及子公司

被投資公司資訊

民國 111 年 1 月 1 日至 12 月 31 日

附表六

單位：新台幣仟元／股

投資公司	被投資公司名稱（註）	所在地區	主要營業項目	原始投資金額		年底持有			被投資公司本年度（損）益	本公司認列之投資（損）益
				本年年底	去年年底	股數	比率%	帳面金額		
本公司	吉茂公司	彰化縣溪州鄉	一般投資業	$ 100,120	$ 100,120	10,000,000	100	$ 305,687	($ 1,351)	($ 1,351)
	YC INOX TR公司	土耳其	不銹鋼鋼管及不銹鋼板之製造加工及買賣	5,933,954	2,647,080	2,552	100	5,044,831	(942,022)	(942,022)

註：業已沖銷。

允強實業股份有限公司及子公司

主要股東資訊

民國 111 年 12 月 31 日

附表七

主要股東名稱	股份	
	持有股數	持股比例
泰強投資股份有限公司	61,209,508	13.74%
張金鵬	26,030,000	5.84%

註：本表主要股東資訊係由集保公司以當季季底最後一個營業日，計算股東持有公司已完成無實體登錄交付（含庫藏股）之普通股及特別股合計達 5%以上資料。本公司合併財務報告所記載股本與實際已完成無實體登錄交付股數，可能因編製計算基礎不同而有差異。

附件八：112年度合併財務報告暨會計師查核報告

股票代碼：2034

允強實業股份有限公司及子公司

合併財務報告暨會計師查核報告

民國112年及111年度

地址：彰化縣溪州鄉舊眉村中山路四段270號

電話：(04)8899666

§目　　錄§

項目	頁次	財務報告附註編號
一、封　　面	1	-
二、目　　錄	2	-
三、關係企業合併財務報告聲明書	3	-
四、會計師查核報告	4～7	-
五、合併資產負債表	8	-
六、合併綜合損益表	9～10	-
七、合併權益變動表	11	-
八、合併現金流量表	12～13	-
九、合併財務報告附註		
(一) 公司沿革	14	一
(二) 通過財務報告之日期及程序	14	二
(三) 新發布及修訂準則及解釋之適用	14～15	三
(四) 重大會計政策之彙總說明	15～26	四
(五) 重大會計判斷、估計及假設不確定性之主要來源	26～27	五
(六) 重大會計項目之說明	27～53	六～二六
(七) 關係人交易	54	二七
(八) 質抵押之資產	54	二八
(九) 重大或有負債及未認列之合約承諾	55	二九
(十) 重大之災害損失	-	-
(十一) 重大之期後事項	-	-
(十二) 具重大影響之外幣資產及負債資訊	55～56	三十
(十三) 附註揭露事項		
1. 重大交易事項相關資訊	56	三一
2. 轉投資事業相關資訊	56	三一
3. 大陸投資資訊	56	三一
4. 主要股東資訊	56	三一
(十四) 部門資訊	57～58	三二

關係企業合併財務報告聲明書

本公司民國 112 年度（自民國 112 年 1 月 1 日至 12 月 31 日止）依「關係企業合併營業報告書、關係企業合併財務報表及關係報告書編製準則」應納入編製關係企業合併財務報告之公司與依國際財務報導準則第 10 號應納入編製母子公司合併財務報告之公司均相同，且關係企業合併財務報告所應揭露相關資訊於前揭母子公司合併財務報告中均已揭露，爰不再另行編製關係企業合併財務報告。

特此聲明

公司名稱：允強實業股份有限公司

負責人：張　金　鈺

中　華　民　國　113　年　3　月　8　日

Deloitte.

勤業眾信

勤業眾信聯合會計師事務所
110016 台北市信義區松仁路100號20樓

Deloitte & Touche
20F, Taipei Nan Shan Plaza
No. 100, Songren Rd.,
Xinyi Dist., Taipei 110016, Taiwan

Tel :+886 (2) 2725-9988
Fax:+886 (2) 4051-6888
www.deloitte.com.tw

會計師查核報告

允強實業股份有限公司　公鑒：

查核意見

允強實業股份有限公司及子公司（允強集團）民國 112 年及 111 年 12 月 31 日之合併資產負債表，暨民國 112 年及 111 年 1 月 1 日至 12 月 31 日之合併綜合損益表、合併權益變動表、合併現金流量表以及合併財務報告附註（包括重大會計政策彙總），業經本會計師查核竣事。

依本會計師之意見，上開合併財務報告在所有重大方面係依照證券發行人財務報告編製準則及經金融監督管理委員會認可並發布生效之國際財務報導準則、國際會計準則、解釋及解釋公告編製，足以允當表達允強集團民國 112 年及 111 年 12 月 31 日之合併財務狀況，暨民國 112 年及 111 年 1 月 1 日至 12 月 31 日之合併財務績效及合併現金流量。

查核意見之基礎

本會計師係依照會計師受託查核簽證財務報表規則及審計準則執行查核工作。本會計師於該等準則下之責任將於會計師查核合併財務報告之責任段進一步說明。本會計師所隸屬事務所受獨立性規範之人員已依會計師職業道德規範，與允強集團保持超然獨立，並履行該規範之其他責任。本會計師相信已取得足夠及適切之查核證據，以作為表示查核意見之基礎。

關鍵查核事項

關鍵查核事項係指依本會計師之專業判斷，對允強集團民國 112 年度合併財務報告之查核最為重要之事項。該等事項已於查核合併財務報告整體及形成查核意見之過程中予以因應，本會計師並不對該等事項單獨表示意見。

茲對允強集團民國 112 年度合併財務報告之關鍵查核事項敘明如下：

存貨評價

允強集團之存貨金額對合併財務報告係屬重大，其中存貨係按存貨成本與淨變現價值孰低進行評價。由於考量決定淨變現價值參數假設時涉及管理階層之判斷，因此將存貨評價列為關鍵查核事項。與存貨評價相關會計政策、重大會計判斷、估計及假設之不確定性與攸關揭露資訊，參閱合併財務報告附註四、五及十。

本會計師對於上列所述事項已執行之主要查核程序如下：

1. 瞭解及評估公司提列存貨跌價損失政策及內部控制程序之適當性。
2. 取得存貨評價表，並抽樣核算淨變現價值之正確性及合理性。

其他事項

允強實業股份有限公司業已編製民國 112 年及 111 年度之個體財務報表，並經本會計師出具無保留意見之查核報告在案，備供參考。

管理階層與治理單位對合併財務報告之責任

管理階層之責任係依照證券發行人財務報告編製準則及經金融監督管理委員會認可並發布生效之國際財務報導準則、國際會計準則、解釋及解釋公告編製允當表達之合併財務報告，且維持與合併財務報告編製有關之必要內部控制，以確保合併財務報告未存有導因於舞弊或錯誤之重大不實表達。

於編製合併財務報告時，管理階層之責任亦包括評估允強集團繼續經營之能力、相關事項之揭露，以及繼續經營會計基礎之採用，除非管理階層意圖清算允強集團或停止營業，或除清算或停業外別無實際可行之其他方案。

允強集團之治理單位（含審計委員會）負有監督財務報導流程之責任。

會計師查核合併財務報告之責任

本會計師查核合併財務報告之目的，係對合併財務報告整體是否存有導因於舞弊或錯誤之重大不實表達取得合理確信，並出具查核報告。合理確信係高度確信，惟依照審計準則執行之查核工作無法保證必能偵出合併財務報告存有之重大不實表達。不實表達可能導因於舞弊或錯誤。如不實表達之個別金額或彙總數可合理預期將影響合併財務報告使用者所作之經濟決策，則被認為具有重大性。

本會計師依照審計準則查核時，運用專業判斷及專業懷疑。本會計師亦執行下列工作：

1. 辨認並評估合併財務報告導因於舞弊或錯誤之重大不實表達風險；對所評估之風險設計及執行適當之因應對策；並取得足夠及適切之查核證據以作為查核意見之基礎。因舞弊可能涉及共謀、偽造、故意遺漏、不實聲明或踰越內部控制，故未偵出導因於舞弊之重大不實表達之風險高於導因於錯誤者。
2. 對與查核攸關之內部控制取得必要之瞭解，以設計當時情況下適當之查核程序，惟其目的非對允強集團內部控制之有效性表示意見。
3. 評估管理階層所採用會計政策之適當性，及其所作會計估計與相關揭露之合理性。
4. 依據所取得之查核證據，對管理階層採用繼續經營會計基礎之適當性，以及使允強集團繼續經營之能力可能產生重大疑慮之事件或情況是否存在重大不確定性，作出結論。本會計師若認為該等事件或情況存在重大不確定性，則須於查核報告中提醒合併財務報告使用者注意合併財務報告之相關揭露，或於該等揭露係屬不適當時修正查核意見。本會計師之結論係以截至查核報告日所取得之查核證據為基礎。惟未來事件或情況可能導致允強集團不再具有繼續經營之能力。
5. 評估合併財務報告（包括相關附註）之整體表達、結構及內容，以及合併財務報告是否允當表達相關交易及事件。
6. 對於集團內組成個體之財務資訊取得足夠及適切之查核證據，以對合併財務報告表示意見。本會計師負責集團查核案件之指導、監督及執行，並負責形成集團查核意見。

本會計師與治理單位溝通之事項，包括所規劃之查核範圍及時間，以及重大查核發現（包括於查核過程中所辨認之內部控制顯著缺失）。

本會計師亦向治理單位提供本會計師所隸屬事務所受獨立性規範之人員已遵循會計師職業道德規範中有關獨立性之聲明，並與治理單位溝通所有可能被認為會影響會計師獨立性之關係及其他事項（包括相關防護措施）。

本會計師從與治理單位溝通之事項中，決定對允強集團民國 112 年度合併財務報告查核之關鍵查核事項。本會計師於查核報告中敘明該等事項，除非法令不允許公開揭露特定事項，或在極罕見情況下，本會計師決定不於查核報告中溝通特定事項，因可合理預期此溝通所產生之負面影響大於所增進之公眾利益。

勤業眾信聯合會計師事務所

會計師　曾棟鋆　　會計師　蔣淑菁

曾棟鋆　　蔣淑菁

證券暨期貨管理委員會核准文號
台財證六字第 0920123784 號

金融監督管理委員會核准文號
金管證審字第 1000028068 號

中華民國 113 年 3 月 8 日

允強[illegible]子公司

民國[illegible]月31日

單位：新台幣仟元

代碼	資產	112年12月31日 金額	%	111年12月31日 金額	%
	流動資產				
1100	現金及約當現金（附註四及六）	$ 688,845	4	$ 951,207	5
1110	透過損益按公允價值衡量之金融資產－流動（附註四及七）	198,000	1	248,011	1
1150	應收票據（附註四及二十）	74,675	-	88,122	1
1170	應收帳款（附註四、九、二十及二七）	902,158	5	841,425	4
1200	其他應收款（附註四）	516,051	3	279,419	1
1310	存　　貨（附註四、五及十）	4,075,158	22	5,172,264	26
1410	預付款項	1,186,159	7	1,546,255	8
1470	其他流動資產（附註四及二八）	3,116	-	5,637	-
11XX	流動資產總計	7,644,162	42	9,132,340	46
	非流動資產				
1517	透過其他綜合損益按公允價值衡量之金融資產－非流動（附註四及八）	1,865,234	10	3,006,601	15
1600	不動產、廠房及設備（附註四及十二）	6,906,175	38	6,043,505	31
1755	使用權資產（附註四及十三）	10,548	-	14,781	-
1780	電腦軟體（附註四及十四）	7,944	-	8,597	-
1840	遞延所得稅資產（附註四及二二）	467,954	2	301,099	2
1915	預付設備款	1,068,459	6	869,611	4
1990	其他非流動資產	343,913	2	287,248	2
15XX	非流動資產總計	10,670,227	58	10,531,442	54
1XXX	資　產　總　計	$ 18,314,389	100	$ 19,663,782	100
代碼	負債及權益				
	流動負債				
2100	短期銀行借款（附註十五）	$ 5,751,078	31	$ 4,824,074	24
2130	合約負債－流動（附註二十）	432,997	2	407,896	2
2150	應付票據	494	-	556	-
2170	應付帳款	116,005	1	192,793	1
2200	其他應付款（附註十七及十八）	273,323	1	539,823	3
2230	本期所得稅負債（附註四及二二）	119,823	1	327,177	2
2280	租賃負債－流動（附註四及十三）	6,236	-	6,303	-
2320	一年內到期之長期銀行借款（附註十五）	471,429	3	160,714	1
2399	其他流動負債	38,349	-	48,347	-
21XX	流動負債總計	7,209,734	39	6,507,683	33
	非流動負債				
2500	透過損益按公允價值衡量之金融負債－非流動（附註四及十六）	-	-	236	-
2530	應付公司債（附註四及十六）	228,240	2	765,149	4
2540	長期銀行借款（附註十五）	1,844,048	10	1,882,143	10
2570	遞延所得稅負債（附註四及二二）	2,614	-	2,614	-
2580	租賃負債－非流動（附註四及十三）	3,755	-	8,161	-
2640	淨確定福利負債－非流動（附註四及十八）	41,284	-	51,148	-
2645	存入保證金	34,545	-	30,385	-
25XX	非流動負債總計	2,154,486	12	2,739,836	14
2XXX	負債總計	9,364,220	51	9,247,519	47
	歸屬於本公司業主之權益				
	股　本				
3110	普通股股本	4,475,783	25	4,453,799	23
3130	待變更登記股本	224,241	1	-	-
3200	資本公積	2,302,582	13	2,005,108	10
	保留盈餘				
3310	法定盈餘公積	1,346,931	7	1,292,961	7
3350	未分配盈餘	133,890	1	1,022,254	5
3400	其他權益	466,742	2	1,642,141	8
3XXX	權益總計	8,950,169	49	10,416,263	53
	負債及權益總計	$ 18,314,389	100	$ 19,663,782	100

後附之附註係本合併財務報告之一部分

董事長：張金鈺　　經理人：張金鈺　　會計主管：張容維

允強實業股份有限公司及子公司

合併綜合損益表

民國 112 年及 111 年 1 月 1 日至 12 月 31 日

單位：新台幣仟元，惟每股盈餘（虧損）為元

代碼		112年度 金額	112年度 %	111年度 金額	111年度 %
4000	營業收入（附註四、二十及二七）	$ 15,232,177	100	$ 16,840,315	100
5000	營業成本（附註五、十及二一）	14,131,203	93	14,663,502	87
5900	營業毛利	1,100,974	7	2,176,813	13
	營業費用（附註二一）				
6100	推銷費用	483,845	3	906,087	5
6200	管理費用	278,155	2	322,819	2
6000	營業費用合計	762,000	5	1,228,906	7
6900	營業淨利	338,974	2	947,907	6
	營業外收入及支出（附註四）				
7050	財務成本（附註四及二一）	(143,734)	(1)	(81,477)	(1)
7100	利息收入	14,533	-	6,098	-
7190	其他利益及損失淨額（附註四、二一及二七）	(803,664)	(5)	(534,228)	(3)
7230	外幣兌換淨利益	428,969	3	366,070	2
7235	透過損益按公允價值衡量之金融工具利益（損失）	30,205	-	(19,111)	-
7610	處分不動產、廠房及設備淨（損失）利益	(5,817)	-	401	-
7000	營業外收入及支出合計	(479,508)	(3)	(262,247)	(2)

（接次頁）

（承前頁）

代碼		112年度 金額	112年度 %	111年度 金額	111年度 %
7900	稅前淨利（損）	($ 140,534)	(1)	$ 685,660	4
7950	所得稅費用（附註四及二二）	29,281	-	167,378	1
8200	本年度淨（損）利	(169,815)	(1)	518,282	3
	其他綜合損益（附註四）				
8310	不重分類至損益之項目				
8311	確定福利計畫之再衡量數（附註十八）	5,912	-	16,011	-
8316	透過其他綜合損益按公允價值衡量之權益工具投資未實現評價損益	(1,141,368)	(8)	312,952	2
8349	與不重分類之項目相關之所得稅（附註二二）	(1,182)	-	(8,669)	-
		(1,136,638)	(8)	320,294	2
8360	後續可能重分類至損益之項目				
8361	國外營運機構財務報表換算之兌換差額	(42,538)	-	1,031,005	6
8399	與可能重分類之項目相關之所得稅（附註二二）	8,507	-	(206,201)	(1)
		(34,031)	-	824,804	5
8300	本年度其他綜合損益（稅後淨額）	(1,170,669)	(8)	1,145,098	7
8500	本年度綜合損益總額	($ 1,340,484)	(9)	$ 1,663,380	10
	每股盈餘（虧損）（附註二三）				
9750	基本	($ 0.38)		$ 1.16	
9850	稀釋	($ 0.38)		$ 1.09	

後附之附註係本合併財務報告之一部分

董事長：張金鈺　經理人：張金鈺　會計主管：張容維

允強實[illegible]公司

民國 112 年[illegible]12 月 31 日

單位：新台幣仟元

代碼		股本（附註十九）普通股股本	股本（附註十九）特別股股本	資本公積（附註十九）	保留盈餘（附註十九）法定盈餘公積	保留盈餘（附註十九）未分配盈餘	其他權益項目（附註四）國外營運機構財務報表換算之兌換差額	其他權益項目（附註四）透過其他綜合損益按公允價值衡量之金融資產未實現評價損益	權益總計
A1	111 年 1 月 1 日餘額	$ 4,445,345	$ 1,080	$ 1,994,700	$ 1,166,385	$ 1,276,096	($ 1,012,464)	$ 1,530,923	$ 9,402,065
	110 年度盈餘指撥及分配								
B1	法定盈餘公積	-	-	-	126,576	(126,576)	-	-	-
B5	現金股利	-	-	-	-	(666,964)	-	-	(666,964)
D1	111 年度淨利	-	-	-	-	518,282	-	-	518,282
D3	111 年度其他綜合損益	-	-	-	-	12,809	824,804	307,485	1,145,098
D5	111 年度綜合損益總額	-	-	-	-	531,091	824,804	307,485	1,663,380
I1	公司債轉換為普通股	8,454	(1,080)	10,408	-	-	-	-	17,782
Q1	處分透過其他綜合損益按公允價值衡量之權益工具	-	-	-	-	8,607	-	(8,607)	-
Z1	111 年 12 月 31 日餘額	4,453,799	-	2,005,108	1,292,961	1,022,254	(187,660)	1,829,801	10,416,263
	111 年度盈餘指撥及分配								
B1	法定盈餘公積	-	-	-	53,970	(53,970)	-	-	-
B5	現金股利	-	-	-	-	(669,309)	-	-	(669,309)
D1	112 年度淨損	-	-	-	-	(169,815)	-	-	(169,815)
D3	112 年度其他綜合損益	-	-	-	-	4,730	(34,031)	(1,141,368)	(1,170,669)
D5	112 年度綜合損益總額	-	-	-	-	(165,085)	(34,031)	(1,141,368)	(1,340,484)
I1	公司債轉換為普通股	21,984	224,241	297,474	-	-	-	-	543,699
Z1	112 年 12 月 31 日餘額	$ 4,475,783	$ 224,241	$ 2,302,582	$ 1,346,931	$ 133,890	($ 221,691)	$ 688,433	$ 8,950,169

後附之附註係本合併財務報告之一部分

董事長：張金鈺　　經理人：張金鈺　　會計主管：張容維

允強實業股份有限公司及子公司

合併現金流量表

民國 112 年及 111 年 1 月 1 日至 12 月 31 日

單位：新台幣仟元

代碼		112 年度	111 年度
	營業活動之現金流量		
A10000	本年度稅前淨利（損）	($ 140,534)	$ 685,660
	收益費損項目		
A20100	折舊費用	354,050	331,036
A20200	攤銷費用	5,920	4,110
A20400	透過損益按公允價值衡量之金融工具淨（利益）損失	(30,205)	19,111
A20900	財務成本	143,734	81,477
A21200	利息收入	(14,533)	(6,098)
A21300	股利收入	(14,038)	(10,425)
A22900	租賃修改利益	-	(29)
A22500	處分不動產、廠房及設備損失（利益）	5,817	(401)
A23700	存貨淨變現價值跌價損失	11,140	377,105
A24100	未實現外幣兌換損失（利益）	21,226	(28,063)
A29900	高度通貨膨脹損失	825,360	570,860
A30000	營業之資產及負債之淨變動數		
A31130	應收票據	13,387	78,098
A31150	應收帳款	(94,106)	393,133
A31180	其他應收款	(269,605)	14,570
A31200	存　　貨	711,705	1,017,311
A31230	預付款項	27,083	(698,397)
A31240	其他流動資產	2,574	(2,629)
A32125	合約負債	35,654	(110,308)
A32130	應付票據	(62)	(14,001)
A32150	應付帳款	(70,203)	(577,619)
A32180	其他應付款	(77,002)	(83,602)
A32230	其他流動負債	(2,172)	17,501
A32240	淨確定福利負債	(3,952)	(4,098)
A33000	營運產生之現金	1,441,238	2,054,302
A33100	收取之利息	14,533	6,098
A33200	收取之股利	14,038	10,425
A33300	支付之利息	(134,134)	(72,299)
A33500	支付之所得稅	(396,367)	(388,130)
AAAA	營業活動之淨現金流入	939,308	1,610,396

（接次頁）

（承前頁）

代　碼		112 年度	111 年度
	投資活動之現金流量		
B00010	取得透過其他綜合損益按公允價值衡量之金融資產	$ -	($ 39,771)
B00020	處分透過其他綜合損益按公允價值衡量之金融資產	79,980	12,533
B02700	取得不動產、廠房及設備	(801,271)	(1,034,925)
B02800	處分不動產、廠房及設備價款	42,868	15,248
B03800	存出保證金減少（增加）	862	(2,676)
B04500	取得電腦軟體	(5,244)	(6,281)
B06800	其他非流動資產減少	900	-
B07100	預付設備款增加	(408,878)	(327,987)
BBBB	投資活動之淨現金流出	(1,090,783)	(1,383,859)
	籌資活動之現金流量		
C00100	短期銀行借款增加	19,722,566	20,216,918
C00200	短期銀行借款減少	(18,795,562)	(20,951,537)
C01600	舉借長期銀行借款	1,000,000	1,400,000
C01700	償還長期銀行借款	(727,380)	(257,143)
C03000	存入保證金增加（減少）	4,160	(245)
C04020	租賃本金償還	(7,679)	(7,144)
C04500	發放現金股利	(669,309)	(666,964)
CCCC	籌資活動之淨現金流入（出）	526,796	(266,115)
DDDD	匯率變動對現金及約當現金之影響	(637,683)	(405,292)
EEEE	現金及約當現金淨減少	(262,362)	(444,870)
E00100	年初現金及約當現金餘額	951,207	1,396,077
E00200	年底現金及約當現金餘額	$ 688,845	$ 951,207

後附之附註係本合併財務報告之一部分

董事長：張金鈺　經理人：張金鈺　會計主管：張容維

允強實業股份有限公司及子公司

合併財務報告附註

民國 112 年及 111 年 1 月 1 日至 12 月 31 日

（除另予註明外，金額以為新台幣或外幣仟元為單位）

一、公司沿革

允強實業股份有限公司（以下稱「本公司」）於 62 年 1 月設立，主要營業項目為不銹鋼鋼管之製造加工及買賣、不銹鋼板及不銹鋼捲片裁剪加工與買賣、不銹鋼材料買賣與相關業務之代辦與進出口貿易。

本公司股票自 90 年 9 月起在臺灣證券交易所上市買賣。

本合併財務報告係以本公司之功能性貨幣新台幣表達。

二、通過財務報告之日期及程序

本合併財務報告於 113 年 3 月 8 日經董事會通過。

三、新發布及修訂準則及解釋之適用

(一) 首次適用金融監督管理委員會（以下稱「金管會」）認可並發布生效之國際財務報導準則（IFRS）、國際會計準則（IAS）、解釋（IFRIC）及解釋公告（SIC）（以下稱「IFRS 會計準則」）

適用修正後經金管會認可並發布生效之 IFRS 會計準則將不致造成合併公司會計政策之重大變動。

(二) 113 年適用之金管會認可之 IFRS 會計準則

新發布／修正／修訂準則及解釋	國際會計準則理事會（IASB）發布之生效日（註 1）
IFRS 16 之修正「售後租回中之租賃負債」	2024 年 1 月 1 日（註 2）
IAS 1 之修正「負債分類為流動或非流動」	2024 年 1 月 1 日
IAS 1 之修正「具合約條款之非流動負債」	2024 年 1 月 1 日
IAS 7 及 IFRS 7 之修正「供應商融資安排」	2024 年 1 月 1 日（註 3）

註 1：除另註明外，上述新發布／修正／修訂準則或解釋係於各該日期以後開始之年度報導期間生效。

註 2：賣方兼承租人應對初次適用 IFRS 16 日後簽訂之售後租回交易追溯適用 IFRS 16 之修正。

註 3：第一次適用本修正時，豁免部分揭露規定。

截至本合併財務報告通過發布日止，合併公司評估上述準則、解釋之修正將不致對財務狀況與財務績效造成重大影響。

(三) IASB 已發布但尚未經金管會認可並發布生效之 IFRS 會計準則

新發布／修正／修訂準則及解釋	IASB 發布之生效日(註1)
IFRS 10 及 IAS 28 之修正「投資者與其關聯企業或合資間之資產出售或投入」	未　定
IFRS 17「保險合約」	2023 年 1 月 1 日
IFRS 17 之修正	2023 年 1 月 1 日
IFRS 17 之修正「初次適用 IFRS 17 及 IFRS 9—比較資訊」	2023 年 1 月 1 日
IAS 21 之修正「缺乏可兌換性」	2025 年 1 月 1 日（註 2）

註 1：除另註明外，上述新發布／修正／修訂準則或解釋係於各該日期以後開始之年度報導期間生效。

註 2：適用於 2025 年 1 月 1 日以後開始之年度報導期間。首次適用該修正時，將影響數認列於首次適用日之保留盈餘。當合併公司以非功能性貨幣作為表達貨幣時，將影響數調整首次適用日權益項下之國外營運機構兌換差額。

截至本合併財務報告通過發布日止，合併公司仍持續評估上述準則、解釋之修正對財務狀況與財務績效之影響，相關影響待評估完成時予以揭露。

四、重大會計政策之彙總說明

(一) 遵循聲明

本合併財務報告係依照證券發行人財務報告編製準則及經金管會認可並發布生效之 IFRS 會計準則編製。

(二) 編製基礎

除按公允價值衡量之金融工具及按確定福利義務現值減除計畫資產公允價值認列之淨確定福利負債外，本合併財務報告係依歷史成本基礎編製。

公允價值衡量依照相關輸入值之可觀察程度及重要性分為第 1 等級至第 3 等級：

1. 第 1 等級輸入值：係指於衡量日可取得之相同資產或負債於活絡市場之報價（未經調整）。

2. 第 2 等級輸入值：係指除第 1 等級之報價外，資產或負債直接（亦即價格）或間接（亦即由價格推導而得）之可觀察輸入值。

3. 第 3 等級輸入值：係指資產或負債之不可觀察之輸入值。

(三) 資產與負債區分流動與非流動之標準

流動資產包括：

1. 主要為交易目的而持有之資產；
2. 預期於資產負債表日後 12 個月內實現之資產；及
3. 現金及約當現金（但不包括於資產負債表日後逾 12 個月用以交換或清償負債而受到限制者）。

流動負債包括：

1. 主要為交易目的而持有之負債；
2. 於資產負債表日後 12 個月內到期清償之負債，以及
3. 不能無條件將清償期限遞延至資產負債表日後至少 12 個月之負債。

非屬上述流動資產或流動負債者，係分類為非流動資產或非流動負債。

(四) 合併基礎

本合併財務報告係包含本公司及由本公司所控制個體（子公司）之財務報告。子公司之財務報告已予調整，以使其會計政策與合併公司之會計政策一致。於編製合併財務報告時，各個體間之交易、帳戶餘額、收益及費損已全數予以銷除。子公司之綜合損益總額係歸屬至本公司業主。

子公司明細、持股比率及營業項目，參閱附註十一及附表六。

(五) 外　　幣

各個體編製財務報告時，以個體功能性貨幣以外之貨幣（外幣）交易者，依交易日匯率換算為功能性貨幣記錄。

外幣貨幣性項目於每一資產負債表日以收盤匯率換算。因交割貨幣性項目或換算貨幣性項目產生之兌換差額，於發生當年度認列於損益。

以公允價值衡量之外幣非貨幣性項目係以決定公允價值當日之匯率換算，所產生之兌換差額列為當年度損益。惟屬公允價值變動認列於其他綜合損益者，其產生之兌換差額列於其他綜合損益。

以歷史成本衡量之外幣非貨幣性項目係以交易日之匯率換算，不再重新換算。

於編製合併財務報告時，國外營運機構（包括營運所在國家或使用之貨幣與本公司不同之子公司）之資產及負債以每一資產負債表日匯率換算為新台幣。收益及費損項目係以當年度平均匯率換算，所產生之兌換差額認列為其他綜合損益。

(六) 高度通貨膨脹

自 111 年 4 月 21 日起土耳其被視為高度通貨膨脹經濟體，位於土耳其地區之子公司依照 IAS 29「高度通貨膨脹經濟下之財務報導」以資產負債表日之現時衡量單位編製財務報表，淨貨幣部位之損益應計入當年度損益。

合併公司之功能性貨幣（新台幣）非屬於高度通貨膨脹貨幣，故不因高度通貨膨脹而重編比較資訊。於編製合併公司財務報告時，合併公司按資產負債表日收盤匯率換算土耳其地區子公司財務報表之資產、負債、權益項目、收益及費損，高度通貨膨脹之換算影響數調整於其他綜合損益項下。

(七) 存　　貨

存貨包括原物料、在製品、半成品、製成品及商品。存貨係以成本與淨變現價值孰低衡量，比較成本與淨變現價值時除同類別存貨外係以個別項目為基礎。淨變現價值係指在正常情況下之估計售價減除至完工尚需投入之估計成本及完成出售所需之估計成本後之餘額。存貨成本之計算係採加權平均法。

(八) 不動產、廠房及設備

不動產、廠房及設備係以成本認列，後續以成本減除累計折舊後之金額衡量。

建造中之不動產、廠房及設備係以成本之金額認列。成本包括專業服務費用及符合資本化條件之借款成本。該等資產於完工並達

預期使用狀態時，分類至不動產、廠房及設備之適當類別並開始提列折舊。

不動產、廠房及設備於耐用年限內按直線基礎，對每一重大部分單獨提列折舊。合併公司至少於每一年度結束日對估計耐用年限、殘值及折舊方法進行檢視，並推延適用會計估計值變動之影響。

不動產、廠房及設備除列時，淨處分價款與該資產帳面金額間之差額係認列於損益。

(九) 電腦軟體

1. 單獨取得

單獨取得之有限耐用年限電腦軟體原始以成本衡量，後續係以成本減除累計攤銷後之金額衡量。電腦軟體於耐用年限內按直線基礎進行攤銷，合併公司至少於每一年度結束日對估計耐用年限、殘值及攤銷方法進行檢視，並推延適用會計估計值變動之影響。

2. 除　　列

電腦軟體除列時，淨處分價款與該資產帳面金額間之差額係認列於當年度損益。

(十) 不動產、廠房及設備、使用權資產及電腦軟體減損

合併公司於每一資產負債表日評估是否有任何跡象顯示不動產、廠房及設備、使用權資產及電腦軟體可能已減損。若有任一減損跡象存在，則估計該資產之可回收金額。倘無法估計個別資產之可回收金額，合併公司估計該資產所屬現金產生單位之可回收金額。

可回收金額為公允價值減出售成本與其使用價值之較高者。個別資產或現金產生單位之可回收金額若低於其帳面金額時，將該資產或現金產生單位之帳面金額調減至其可回收金額，減損損失係認列於損益。

(十一) 金融工具

金融資產與金融負債於合併公司成為該工具合約條款之一方時認列於合併資產負債表。

原始認列金融資產與金融負債時，若金融資產或金融負債非屬透過損益按公允價值衡量者，係按公允價值加計直接可歸屬於取得

或發行金融資產或金融負債之交易成本衡量。直接可歸屬於取得或發行透過損益按公允價值衡量之金融資產或金融負債之交易成本，則立即認列為損益。

金融資產

金融資產之慣例交易係採交易日會計認列及除列。

1. 衡量種類

合併公司所持有之金融資產種類為透過損益按公允價值衡量之金融資產、按攤銷後成本衡量之金融資產、透過其他綜合損益按公允價值衡量之債務工具投資與透過其他綜合損益按公允價值衡量之權益工具投資。

(1) 透過損益按公允價值衡量之金融資產

透過損益按公允價值衡量之金融資產係強制透過損益按公允價值衡量之金融資產。強制透過損益按公允價值衡量之金融資產包括合併公司未指定透過其他綜合損益按公允價值衡量之權益工具投資。

透過損益按公允價值衡量之金融資產係按公允價值衡量，其再衡量產生之利益或損失（包含該金融資產所產生之任何股利或利息）係認列於損益。公允價值之決定方式參閱附註二六。

(2) 按攤銷後成本衡量之金融資產

合併公司投資金融資產若同時符合下列兩條件，則分類為按攤銷後成本衡量之金融資產：

A.係於某經營模式下持有，該模式之目的係持有金融資產以收取合約現金流量；及

B.合約條款產生特定日期之現金流量，該等現金流量完全為支付本金及流通在外本金金額之利息。

按攤銷後成本衡量之金融資產（包括現金及約當現金、應收票據、應收帳款、其他應收款、質押定期存款及存出保證金）於原始認列後，係以有效利息法決定之總帳面金額減除任何減損損失之攤銷後成本衡量，任何外幣兌換損益則認列於損益。

除下列兩種情況外，利息收入係以有效利率乘以金融資產總帳面金額計算：

A.購入或創始之信用減損金融資產，利息收入係以信用調整後有效利率乘以金融資產攤銷後成本計算。

B.非屬購入或創始之信用減損，但後續變成信用減損之金融資產，應自信用減損後之次一報導期間起以有效利率乘以金融資產攤銷後成本計算利息收入。

信用減損金融資產係指發行人或債務人已發生重大財務困難、違約、債務人很有可能聲請破產或其他財務重整或由於財務困難而使金融資產之活絡市場消失。

(3) 透過其他綜合損益按公允價值衡量之債務工具投資

合併公司投資債務工具若同時符合下列兩條件，則分類為透過其他綜合損益按公允價值衡量之金融資產：

A.係於某經營模式下持有，該模式之目的係藉由收取合約現金流量及出售金融資產達成；及

B.合約條款產生特定日期之現金流量，該等現金流量完全為支付本金及流通在外本金金額之利息。

透過其他綜合損益按公允價值衡量之債務工具投資係按公允價值衡量，帳面金額之變動中屬以有效利息法計算之利息收入、外幣兌換損益與減損損失或迴轉利益係認列於損益，其餘變動係認列於其他綜合損益，於投資處分時重分類為損益。

(4) 透過其他綜合損益按公允價值衡量之權益工具投資

合併公司於原始認列時，可作一不可撤銷之選擇，將非持有供交易且非企業合併收購者所認列或有對價之權益工具投資，指定透過其他綜合損益按公允價值衡量。

透過其他綜合損益按公允價值衡量之權益工具投資係按公允價值衡量，後續公允價值變動列報於其他綜合損益，並累計於其他權益中。於投資處分時，累積損益直接移轉至保留盈餘，並不重分類為損益。

透過其他綜合損益按公允價值衡量之權益工具投資之股利於合併公司收款之權利確立時認列於損益中，除非該股利明顯代表部分投資成本之回收。

2. 金融資產之減損

合併公司於每一資產負債表日按預期信用損失評估按攤銷後成本衡量之金融資產（含應收帳款）及透過其他綜合損益按公允價值衡量之債務工具投資之減損損失。

應收帳款按存續期間預期信用損失認列備抵損失。其他金融資產係先評估自原始認列後信用風險是否顯著增加，若未顯著增加，則按 12 個月預期信用損失認列備抵損失，若已顯著增加，則按存續期間預期信用損失認列備抵損失。

預期信用損失係以發生違約之風險作為權重之加權平均信用損失。12 個月預期信用損失係代表金融工具於報導日後 12 個月內可能違約事項所產生之預期信用損失，存續期間預期信用損失則代表金融工具於預期存續期間所有可能違約事項產生之預期信用損失。

合併公司為內部信用風險管理目的，在不考量所持有擔保品之前提下，判定下列情況代表金融資產已發生違約：

(1) 有內部或外部資訊顯示債務人已不可能清償債務。

(2) 帳齡超過 180 天，除非有合理且可佐證之資訊顯示延後之違約基準更為適當。

所有金融資產之減損損失係藉由備抵帳戶調降其帳面金額，惟透過其他綜合損益按公允價值衡量之債務工具投資之備抵損失係認列於其他綜合損益，並不減少其帳面金額。

3. 金融資產之除列

合併公司僅於對來自金融資產現金流量之合約權利失效，或已移轉金融資產且該資產所有權之幾乎所有風險及報酬已移轉予其他企業時，始將金融資產除列。

按攤銷後成本衡量之金融資產整體除列時，其帳面金額與所收取對價間之差額係認列於損益。透過其他綜合損益按公允

價值衡量之債務工具投資整體除列時，其帳面金額與所收取對價加計已認列於其他綜合損益之任何累計利益或損失之總和間之差額係認列於損益。透過其他綜合損益按公允價值衡量之權益工具投資整體除列時，累積損益直接移轉至保留盈餘，並不重分類為損益。

權益工具

合併公司發行之債務及權益工具係依據合約協議之實質與金融負債及權益工具之定義分類為金融負債或權益。

合併公司發行之權益工具係以取得之價款扣除直接發行成本後之金額認列。

金融負債

1. 後續衡量

除下列情況外，所有金融負債係以有效利息法按攤銷後成本衡量。

透過損益按公允價值衡量之金融負債係持有供交易之金融負債。持有供交易之金融負債係按公允價值衡量，相關利益或損失，係認列於其他利益或損失。

2. 金融負債之除列

除列金融負債時，其帳面金額與所支付對價間之差額認列為損益。

可轉換公司債

合併公司發行之複合金融工具（可轉換公司債）係依據合約協議之實質與金融負債及權益工具之定義，於原始認列時將其組成部分分別分類為金融負債及權益。

原始認列時，負債組成部分之公允價值係以類似之不可轉換工具當時市場利率估算，並於執行轉換或到期日前，以有效利息法計算之攤銷後成本衡量。屬嵌入非權益衍生工具之負債組成部分則以公允價值衡量。

分類為權益之轉換權係等於該複合工具整體公允價值減除經單獨決定之負債組成部分公允價值之剩餘金額，經扣除所得稅影響數後認列為權益，後續不再衡量。於該轉換權被執行時，其相關之負債組成部分及於權益之金額將轉列股本及資本公積－發行溢價。可轉換公司債之轉換權若於到期日仍未被執行，該認列於權益之金額將轉列資本公積－其他。

發行可轉換公司債之相關交易成本，係按分攤總價款之比例分攤至該工具之負債（列入負債帳面金額）及權益組成部分（列入權益）。

(十二) 收入認列

合併公司於客戶合約辨認履約義務後，將交易價格分攤至各履約義務，並於滿足各履約義務時認列收入。

移轉商品或勞務與收取對價之時間間隔在 1 年以內之合約，其重大財務組成部分不予調整交易價格。

商品銷貨收入來自不銹鋼板、捲及不銹鋼鋼管等之銷售，於商品運抵客戶指定地點時、起運時或提貨時，客戶對商品取得控制時認列收入及應收帳款。

去料加工時，加工產品所有權之控制並未移轉，是以去料時不認列收入。

客戶對商品取得控制前已自客戶收取之對價，認列為合約負債。

(十三) 租　　賃

合併公司於合約成立日評估合約是否係屬（或包含）租賃。

1. 合併公司為出租人

當租賃條款係移轉附屬於資產所有權之幾乎所有風險與報酬予承租人，則將其分類為融資租賃。所有其他租賃則分類為營業租賃。

營業租賃下，減除租賃誘因後之租賃給付係按直線基礎於相關租賃期間內認列為收益。因取得營業租賃所發生之原始直接成本，係加計至標的資產之帳面金額，並按直線基礎於租賃期間內認列為費用。

2. 合併公司為承租人

除適用認列豁免之低價值標的資產租賃及短期租賃之租賃給付係按直線基礎於租賃期間內認列為費用，其他租賃皆於租賃開始日認列使用權資產及租賃負債。

使用權資產原始按成本（包含租賃負債之原始衡量金額、租賃開始日前支付之租賃給付減除收取之租賃誘因、原始直接成本及復原標的資產之估計成本）衡量，後續按成本減除累計折舊後之金額衡量，並調整租賃負債之再衡量數。使用權資產係單獨表達於合併資產負債表。

使用權資產採直線基礎自租賃開始日起至耐用年限屆滿時或租賃期間屆滿時兩者之較早者提列折舊。

租賃負債原始按租賃給付之現值衡量。若租賃隱含利率容易確定，租賃給付使用該利率折現。若該利率並非容易確定，則使用承租人增額借款利率。

後續，租賃負債採有效利息法按攤銷後成本基礎衡量，且利息費用係於租賃期間分攤。租賃負債係單獨表達於合併資產負債表。

(十四) 借款成本

直接可歸屬於取得、建造或生產符合要件之資產之借款成本，係作為該資產成本之一部分，直到該資產達到預定使用或出售狀態之幾乎所有必要活動已完成為止。

特定借款如於符合要件之資本支出發生前進行暫時投資而賺取之投資收入，係自符合資本化條件之借款成本中減除。

除上述外，所有其他借款成本係於發生當年度認列為損益。

(十五) 政府補助

政府補助僅於可合理確信合併公司將遵循政府補助所附加之條件，且將可收到該項補助時，始予以認列。

政府補助係於其意圖補償之相關成本於合併公司認列為費用之期間內，按有系統之基礎認列於損益。

若政府補助係用於補償已發生之費用或損失，或係以給與合併公司立即財務支援為目的且無未來相關成本，則於其可收取之期間認列於損益。

(十六) 員工福利

1. 短期員工福利

短期員工福利相關負債係以換取員工服務而預期支付之非折現金額衡量。

2. 退職後福利

確定提撥退休計畫之退休金係於員工提供服務期間將應提撥之退休金數額認列為費用。

確定福利退休計畫之確定福利成本（含服務成本、淨利息及再衡量數）係採預計單位福利法精算。服務成本及淨確定福利負債淨利息於發生時認列為員工福利費用。再衡量數（含精算損益及扣除利息後之計畫資產報酬）於發生時認列於其他綜合損益並列入保留盈餘，後續期間不重分類至損益。

淨確定福利負債係確定福利退休計畫之提撥短絀。淨確定福利資產不得超過從該計畫退還提撥金或可減少未來提撥金之現值。

(十七) 所得稅

所得稅費用係當年度所得稅及遞延所得稅之總和。

1. 當年度所得稅

合併公司依各所得稅申報轄區所制定之法規決定當年度所得（損失），據以計算應付（可回收）之所得稅。

依中華民國所得稅法規定計算之未分配盈餘加徵所得稅，係於股東常會決議年度認列。

以前年度應付所得稅之調整，列入當年度所得稅。

2. 遞延所得稅

遞延所得稅係依帳載資產及負債帳面金額與計算課稅所得之課稅基礎二者所產生之暫時性差異計算。

遞延所得稅負債一般係就所有應課稅暫時性差異予以認列，而遞延所得稅資產則於很有可能有課稅所得以供可減除暫時性差異使用時認列。

與投資子公司相關之應課稅暫時性差異皆認列遞延所得稅負債。惟合併公司若可控制暫時性差異迴轉之時點，且該暫時性差異很有可能於可預見之未來不會迴轉者除外。與此類投資有關之可減除暫時性差異，僅於其很有可能有足夠課稅所得用以實現暫時性差異，且於可預見之未來預期將迴轉的範圍內，予以認列遞延所得稅資產。

遞延所得稅資產之帳面金額於每一資產負債表日予以重新檢視，並針對已不再很有可能有足夠之課稅所得以供其回收所有或部分資產者，調減帳面金額。原未認列為遞延所得稅資產者，亦於每一資產負債表日予以重新檢視，並在未來很有可能產生課稅所得以供其回收所有或部分資產者，調增帳面金額。

遞延所得稅資產及負債係以預期負債清償或資產實現當年度之稅率衡量，該稅率係以資產負債表日已立法或已實質性立法之稅率及稅法為基礎。遞延所得稅負債及資產之衡量係反映合併公司於資產負債表日預期回收或清償其資產及負債帳面金額之方式所產生之租稅後果。

3. 當年度及遞延所得稅

當年度及遞延所得稅係認列於損益，惟與認列於其他綜合損益或直接計入權益之項目相關之當年度及遞延所得稅係分別認列於其他綜合損益或直接計入權益。

五、<u>重大會計判斷、估計及假設不確定性之主要來源</u>

合併公司於採用會計政策時，對於不易自其他來源取得相關資訊者，管理階層必須基於歷史經驗及其他攸關之因素作出相關之判斷、估計及假設。實際結果可能與估計有所不同。

合併公司於發展重大會計估計值時，將可能之影響，納入對現金流量推估、成長率、折現率、獲利能力等相關重大會計估計之考量，管理階層將持續檢視估計與基本假設。

估計及假設不確定性之主要來源—存貨之減損

存貨淨變現價值係正常營業過程中之估計售價減除至完工尚需投入之估計成本及完成出售所需之估計成本後之餘額估計，該等估計係依目前市場狀況及類似產品之歷史銷售經驗評估，市場情況之改變可能重大影響該等估計結果。

六、現金及約當現金

	112年12月31日	111年12月31日
庫存現金及週轉金	$ 1,517	$ 1,043
銀行支票及活期存款	687,328	796,557
約當現金（原始到期日在3個月以內）	-	153,607
	$ 688,845	$ 951,207
年利率（%）		
活期存款	0.00-1.45	0.00-1.05
定期存款	-	4

七、透過損益按公允價值衡量之金融工具

	112年12月31日	111年12月31日
流　動		
強制透過損益按公允價值衡量		
國內上市股票	$ 198,000	$ 248,011

八、透過其他綜合損益按公允價值衡量之金融資產—非流動

	112年12月31日	111年12月31日
權益工具投資		
國外投資		
未上市櫃股票	$ 277,645	$ 277,645
國內投資		
興櫃股票	1,587,589	2,728,956
	$ 1,865,234	$ 3,006,601

合併公司依長期策略目的投資，並預期透過長期投資獲利。合併公司管理階層認為若將該等投資之短期公允價值波動列入損益，與前述長期投資規劃並不一致，因此選擇指定該等投資為透過其他綜合損益按公允價值衡量。

九、應收帳款

	112年12月31日	111年12月31日
按攤銷後成本衡量		
總帳面金額	$ 880,613	$ 831,620
減：備抵損失	(2,242)	(2,242)
	878,371	829,378
透過其他綜合損益按公允價值衡量	23,787	12,047
	$ 902,158	$ 841,425

(一) 按攤銷後成本衡量之應收帳款

合併公司對商品銷售之授信期間為 30 天至 150 天，應收帳款不予計息。合併公司採行之政策係僅與評等相當於投資等級以上（含）之對象進行交易，並於必要情形下取得足額之擔保以降低因客戶拖欠帳款所產生財務損失之潛在風險。合併公司使用其他公開可得之財務資訊及歷史交易記錄對客戶予以評等。合併公司持續監督信用暴險及交易對方之信用等級，並將總交易金額分散至信用評等合格之不同客戶，另透過每年由管理階層複核及核准之交易對方信用額度以管理信用暴險。

為降低信用風險，合併公司管理階層指派專責團隊負責授信額度之決定、授信核准及其他監控程序以確保逾期應收帳款之回收已採取適當行動。此外，合併公司於資產負債表日會逐一複核應收帳款之可回收金額以確保無法回收之應收款項已提列適當減損損失。據此，合併公司管理階層認為合併公司之信用風險已顯著減少。

合併公司按存續期間預期信用損失認列應收帳款之備抵損失。存續期間預期信用損失係考量客戶過去違約紀錄與現時財務狀況、產業經濟情勢，並同時考量 GDP 預測及產業展望。因合併公司之信用損失歷史經驗顯示，不同客戶群之損失型態並無顯著差異，因此未進一步區分客戶群，僅以應收帳款逾期天數訂定預期信用損失率。

若有證據顯示交易對方面臨嚴重財務困難且合併公司無法合理預期可回收金額，合併公司直接沖銷相關應收帳款，並仍會持續追索活動，因追索回收之金額則認列於損益。

合併公司衡量應收帳款之備抵損失如下：

	未逾期	逾期 1至60天	逾期 61至120天	逾期 121至180天	逾期 超過181天	合計
112年12月31日						
預期信用損失率（%）	0	6.75-17.31	13.71-17.86	16.23-16.96	100	
總帳面金額	$ 815,887	$ 64,724	$ 2	$ -	$ -	$ 880,613
備抵損失	-	(2,242)	-	-	-	(2,242)
攤銷後成本	$ 815,887	$ 62,482	$ 2	$ -	$ -	$ 878,371
111年12月31日						
預期信用損失率（%）	0	0-5.26	2.96-15.73	4.35-15.21	100	
總帳面金額	$ 731,329	$ 100,275	$ 16	$ -	$ -	$ 831,620
備抵損失	-	(2,242)	-	-	-	(2,242)
攤銷後成本	$ 731,329	$ 98,033	$ 16	$ -	$ -	$ 829,378

應收帳款備抵損失之變動資訊如下：

	112年度	111年度
年初暨年底餘額	$ 2,242	$ 2,242

(二) 透過其他綜合損益按公允價值衡量之應收帳款

合併公司視營運資金情況決定是否將應收帳款以無追索權之方式讓售予銀行。合併公司管理此類應收帳款之經營模式，係藉由收取合約現金流量及出售金融資產達成目的，故此類應收帳款係透過其他綜合損益按公允價值衡量。

截至112年及111年12月31日止，合併公司之應收帳款均未逾期，各帳齡區間未提列備抵損失。

合併公司讓售應收帳款之金額與相關條款，參閱附註二六。

十、存　　貨

	112年12月31日	111年12月31日
原物料	$ 1,434,565	$ 2,056,274
在製品	107,113	93,197
半成品	373,650	402,878
製成品	2,145,570	2,594,961
商　品	14,260	24,954
	$ 4,075,158	$ 5,172,264

112年及111年度與存貨相關之營業成本分別為14,122,272仟元及14,662,027 仟元。營業成本分別包括存貨淨變現價值跌價損失 11,140仟元及377,105仟元。

十一、子公司

本合併財務報告編製主體如下：

投資公司名稱	子公司名稱	所持股權（%）112年12月31日	所持股權（%）111年12月31日
本公司	吉茂投資股份有限公司（吉茂公司）	100	100
	YC INOX TR CELIK SANAYI VE TICARET A.S.（YC INOX TR 公司）	100	100

上述子公司之營業性質，參閱附表六。

本公司於 112 年及 111 年度分別現金增資 YC INOX TR 公司 1,628,341 仟元及 3,286,873 仟元，上述投資案經經濟部投資審議委員會核准通過。其中，本公司董事會於 111 年 11 月決議對 YC INOX TR 公司規劃增加投資總金額里拉 820,000 仟元，分別於 111 年 11 月、112 年 1 月及 2 月匯出投資金額 641,560 仟元(里拉 372,142 仟元)、306,850 仟元（里拉 187,555 仟元）及 415,381 仟元（里拉 260,303 仟元），上述投資案已取得經濟部投資審議委員會核准通過。

本公司董事會於 112 年 5 月決議對 YC INOX TR 公司規劃增加投資總金額里拉 900,000 仟元，於 112 年 5 月、8 月及 11 月分別匯出投資金額 430,360 仟元（里拉 272,646 仟元）、314,200 仟元（里拉 269,329 仟元）及 161,550 仟元（里拉 142,913 仟元），餘款於 113 年 1 月匯出投資金額 221,464 仟元（里拉 215,112 仟元），上述投資案皆已取得經濟部投資審議委員會核准通過。

112 年及 111 年度採用權益法之子公司損益及其他綜合損益份額，係依據各子公司同期間經會計師查核之財務報告認列。

十二、不動產、廠房及設備

112 年度	土　地	房屋及建築	機器設備	其他設備	未完工程	合　計
成　本						
年初餘額	$ 2,318,756	$ 1,497,060	$ 3,185,073	$ 1,229,703	$ 886,641	$ 9,117,233
增　加	17,272	82,358	141,982	103,039	363,436	708,087
處　分	-	(46)	(19,936)	(92,316)	-	(112,298)
重分類	-	368,546	105,130	17,971	(366,339)	125,308
淨兌換損益及通貨膨脹調整	(11,954)	580,121	283,613	14,685	(389,797)	476,668
年底餘額	$ 2,324,074	$ 2,528,039	$ 3,695,862	$ 1,273,082	$ 493,941	$10,314,998
累計折舊						
年初餘額	$ -	$ 654,788	$ 1,888,623	$ 530,317	$ -	$ 3,073,728
增　加	-	81,333	167,271	98,898	-	347,502
處　分	-	(26)	(17,656)	(45,931)	-	(63,613)
淨兌換損益及通貨膨脹調整	-	9,541	37,918	3,747	-	51,206
年底餘額	$ -	$ 745,636	$ 2,076,156	$ 587,031	$ -	$ 3,408,823
年底淨額	$ 2,324,074	$ 1,782,403	$ 1,619,706	$ 686,051	$ 493,941	$ 6,906,175
111 年度						
成　本						
年初餘額	$ 2,157,132	$ 1,482,722	$ 2,631,388	$ 950,326	$ 393,831	$ 7,615,399
增　加	-	14,338	539,619	284,918	311,841	1,150,716
處　分	-	-	(64,789)	(18,831)	-	(83,620)
重分類	-	-	67,390	10,696	-	78,086
淨兌換損益及通貨膨脹調整	161,624	-	11,465	2,594	180,969	356,652
年底餘額	$ 2,318,756	$ 1,497,060	$ 3,185,073	$ 1,229,703	$ 886,641	$ 9,117,233
累計折舊						
年初餘額	$ -	$ 586,798	$ 1,791,190	$ 447,474	$ -	$ 2,825,462
增　加	-	67,990	167,320	89,663	-	324,973
處　分	-	-	(62,520)	(6,253)	-	(68,773)
淨兌換損益及通貨膨脹調整	-	-	(7,367)	(567)	-	(7,934)
年底餘額	$ -	$ 654,788	$ 1,888,623	$ 530,317	$ -	$ 3,073,728
年底淨額	$ 2,318,756	$ 842,272	$ 1,296,450	$ 699,386	$ 886,641	$ 6,043,505

折舊費用係以直線基礎按下列耐用年數計提：

房屋及建築	
辦公大樓	20 至 35 年
廠房主建物	10 至 20 年
機器設備	3 至 20 年
其他設備	3 至 50 年

本公司座落於彰化縣溪州鄉新眉段 1357 及 1359 地號（面積 2,034 平方公尺）以及埔心鄉新館段 115 地號（面積 171 平方公尺）、115-1 及 115-2（面積 3,218 平方公尺）與 116 地號（面積 120 平方公尺）使用地類別為農牧用地之土地，目前作為停車場、成品儲放及運輸裝卸區等，依據相關法規，該等土地暫時無法辦理過戶取得所有權登記，故目前全部以董事長張金鈺個人名義登記，並以該六筆土地設定抵押權予本公司共計 40,000 仟元。

另外，本公司於 112 年 9 月以合約金額 17,272 仟元取得座落於彰化縣溪州鄉新眉段 1368 地號（面積 6,148 平方公尺），使用地類別為農牧用地之土地，並規劃做為停車場。依據相關法規，該等土地暫時無法辦理過戶取得所有權登記，故目前全部以董事長張金缸個人名義登記，並以該等土地設定抵押權予本公司共計 30,000 仟元。

於 112 年及 111 年度由於無任何減損跡象，故合併公司未進行減損評估。

十三、租賃協議

(一) 使用權資產

	112年12月31日	111年12月31日
使用權資產帳面金額		
土　地	$ 2,295	$ 2,623
房屋及建築	400	800
運輸設備	5,902	6,480
其他設備	1,951	4,878
	$ 10,548	$ 14,781

	112年度	111年度
使用權資產之增添	$ 4,135	$ 16,922
使用權資產之折舊費用		
土　地	$ 328	$ 274
房屋及建築	400	400
運輸設備	2,893	2,563
其他設備	2,927	2,826
	$ 6,548	$ 6,063

合併公司之使用權資產於 112 年及 111 年度並未發生重大轉租及減損情形。

(二) 租賃負債

	112年12月31日	111年12月31日
租賃負債帳面金額		
流　動	$ 6,236	$ 6,303
非 流 動	3,755	8,161
	$ 9,991	$ 14,464

租賃負債之折現率區間如下：

	112年12月31日	111年12月31日
土　　地	2.20%	2.20%
房屋及建築	1.15%	1.15%
運輸設備	16.50%-28.00%	16.50%-28.00%
其他設備	2.60%	2.60%

(三) 其他租賃資訊

	112年度	111年度
短期租賃費用	$ 2,600	$ 923
低價值資產租賃費用	$ 933	$ 1,213
租賃之現金流出總額	$ 11,212	$ 9,280

合併公司選擇對符合短期租賃之房屋及建築及符合低價值資產租賃之辦公設備租賃適用認列之豁免，不對該等租賃認列相關使用權資產及租賃負債。

(四) 重要承租活動及條款

合併公司承租土地、房屋及建築、運輸設備及其他設備做為廠房及辦公室等營運使用，租賃期間為 2 至 9 年。於租賃期間終止時，合併公司對所租賃之土地、房屋及建築、運輸設備及其他設備並無優惠承購權。

十四、電腦軟體

112 年度	年初餘額	增加	減少	淨兌換損益及通貨膨脹調整	年底餘額
成　本	$ 14,840	$ 5,244	$ -	($ 540)	$ 19,544
累計攤銷	6,243	$ 5,920	$ -	($ 563)	11,600
	$ 8,597				$ 7,944
111 年度					
成　本	$ 9,903	$ 6,281	($ 1,266)	($ 78)	$ 14,840
累計攤銷	3,543	$ 4,110	($ 1,266)	($ 144)	6,243
	$ 6,360				$ 8,597

合併公司之電腦軟體係以直線基礎按耐用年數 1 至 5 年計提攤銷。

十五、借　　款

(一) 短期銀行借款

	112年12月31日	111年12月31日
購料及外銷借款	$ 2,181,078	$ 1,254,074
信用借款	3,570,000	3,570,000
	$ 5,751,078	$ 4,824,074
年利率（%）		
購料及外銷借款	1.75-1.83	1.18-6.21
信用借款	1.53-2.33	1.22-2.24

(二) 長期銀行借款

	112年12月31日	111年12月31日
無擔保借款		
信用借款	$ 2,315,477	$ 2,042,857
減：1年內到期部分	(471,429)	(160,714)
1年後到期部分	$ 1,844,048	$ 1,882,143
年利率（%）	1.66-1.74	1.43-1.80

合併公司中之本公司之新台幣銀行信用借款，依借款合約按期償還不等之金額或到期一次償還，於113年1月至117年8月前陸續清償。

十六、應付轉換公司債

	112年12月31日	111年12月31日
國內第三次無擔保轉換公司債	$ 228,240	$ 765,149

合併公司中之本公司於109年12月15日依面額公開發行5年期國內無擔保可轉換公司債1,000,000仟元，票面利率為0%，到期日114年12月15日。債券持有人得隨時向本公司請求轉換為本公司普通股，發行時轉換價格每股26.5元，此後轉換價格依反稀釋條款辦法所訂公式調整（截至112年12月31日止，轉換價格調整為每股22.4元）。本轉換公司債發行滿三個月後翌日起（民國110年3月16日）至發行期間屆滿前四十日止（民國114年11月5日），本公司普通股收盤價連續三十個營業日超過當時轉換價格達30%或流通在外餘額低於原發行總額之10%時，本公司得按債券面額以現金贖回。另債權人得於本債券發行滿3年（民國112年12月15日）之前三十日內，要求以債券面額將其所持有之債券賣回予本公司。

此可轉換公司債包括負債及權益組成部分，權益組成部分於權益項下以資本公積－認股權表達；負債組成部分原始認列之有效利率為0.93%。

截至112年12月31日止，持有上述公司債之債權人已行使轉換權利之票面金額為767,600仟元。

債務主契約與衍生工具之賣回權（帳列透過損益按公允價值衡量之金融負債－非流動）之變動如下：

	主契約債務工具	
	112年度	111年度
年初餘額	$ 765,149	$ 775,775
本年度折價攤銷	6,790	7,156
轉換為普通股	(543,699)	(17,782)
年底餘額	$ 228,240	$ 765,149

衍生工具賣回權(金融負債)	112年度	111年度
年初餘額	$ 236	$ 966
公允價值變動	(236)	(730)
年底餘額	$ -	$ 236

十七、其他應付款

	112年12月31日	111年12月31日
應付薪資及獎金	$ 91,513	$ 141,153
應付設備款	79,459	254,213
應付員工及董事酬勞	-	43,000
應付佣金	2,761	3,022
其　他	99,590	98,435
	$ 273,323	$ 539,823

十八、退職後福利計畫

(一)確定提撥計畫

合併公司中之本公司所適用「勞工退休金條例」之退休金制度，係屬政府管理之確定提撥退休計畫，依員工每月薪資6%提撥退休金至勞工保險局之個人專戶。

吉茂公司為投資控股公司，故無退休辦法及制度。YC INOX TR公司則依土耳其法令規定提撥退休保證金，經地方政府核准按員工薪資之20%提撥予當地政府，其中11%由公司支付，剩餘9%則由職工相對提撥。

(二) 確定福利計畫

合併公司中之本公司所適用我國「勞動基準法」辦理之退休金制度係屬政府管理之確定福利退休計畫。員工退休金之支付，係根據服務年資及核准退休日前 6 個月平均工資計算。本公司分別按員工每月薪資總額 5%提撥退休金，交由勞工退休準備金監督委員會以該委員會名義存入台灣銀行之專戶，年度終了前，若估算專戶餘額不足給付次一年度內預估達到退休條件之勞工，次年度 3 月底前將一次提撥其差額。該專戶係委託勞動部勞動基金運用局管理，本公司並無影響投資管理策略之權力。

列入合併資產負債表之確定福利計畫金額如下：

	112年12月31日	111年12月31日
確定福利義務現值	$ 120,739	$ 127,195
計畫資產公允價值	(79,081)	(75,666)
認列於資產負債表之淨負債	41,658	51,529
其他應付款	(374)	(381)
淨確定福利負債	$ 41,284	$ 51,148

淨確定福利負債變動如下：

	確定福利義務現值	計畫資產公允價值	認列於資產負債表之淨負債
112 年 1 月 1 日餘額	$ 127,195	($ 75,666)	$ 51,529
服務成本			
當年度服務成本	172	-	172
利息費用（收入）	1,569	(956)	613
認列於損益	1,741	(956)	785
再衡量數			
計畫資產報酬（除包含於淨利息之金額外）	-	(727)	(727)
精算損失－財務假設變動	489	-	489
精算利益－經驗調整	(5,674)	-	(5,674)
認列於其他綜合損益	(5,185)	(727)	(5,912)
雇主提撥	-	(4,744)	(4,744)
福利支付	(3,012)	3,012	-
112 年 12 月 31 日餘額	$ 120,739	($ 79,081)	$ 41,658

	確定福利義務現值	計畫資產公允價值	認列於資產負債表之淨負債
111年1月1日餘額	$ 150,641	($ 79,000)	$ 71,641
服務成本			
當年度服務成本	287	-	287
利息費用（收入）	1,035	(554)	481
認列於損益	1,322	(554)	768
再衡量數			
計畫資產報酬（除包含於淨利息之金額外）	-	(6,391)	(6,391)
精算損失－人口統計假設變動	57	-	57
精算利益－財務假設變動	(6,339)	-	(6,339)
精算利益－經驗調整	(3,338)	-	(3,338)
認列於其他綜合損益	(9,620)	(6,391)	(16,011)
雇主提撥	-	(4,869)	(4,869)
福利支付	(15,148)	15,148	-
111年12月31日餘額	$ 127,195	($ 75,666)	$ 51,529

合併公司中之本公司因「勞動基準法」之退休金制度暴露於下列風險：

1. 投資風險：勞動部勞動基金運用局透過自行運用及委託經營方式，將勞工退休基金分別投資於國內（外）權益證券與債務證券及銀行存款等標的，惟合併公司之計畫資產得分配金額係以不低於當地銀行2年定期存款利率計算而得之收益。
2. 利率風險：政府公債之利率下降將使確定福利義務現值增加，惟計畫資產之債務投資報酬亦會隨之增加，兩者對淨確定福利負債之影響具有部分抵銷之效果。
3. 薪資風險：確定福利義務現值之計算係參考計畫成員之未來薪資。因此計畫成員薪資之增加將使確定福利義務現值增加。

本公司之確定福利義務現值係由合格精算師進行精算，衡量日之重大假設如下：

	112年12月31日	111年12月31日
折現率	1.20%	1.25%
薪資預期增加率	2.00%	2.00%

若重大精算假設分別發生合理可能之變動，在所有其他假設維持不變之情況下，將使確定福利義務現值增減如下：

	112年12月31日	111年12月31日
折現率		
增加 0.25%	($ 2,416)	($ 2,738)
減少 0.25%	$ 2,492	$ 2,828
薪資預期增加率		
增加 0.25%	$ 2,466	$ 2,799
減少 0.25%	($ 2,403)	($ 2,725)

由於精算假設可能彼此相關，僅單一假設變動之可能性不大，故上述敏感度分析可能無法反映確定福利義務現值實際變動情形。

	112年12月31日	111年12月31日
預期1年內提撥金額	$ 4,643	$ 4,996
確定福利義務平均到期期間	8年	8年

十九、權　　益

(一) 普通股股本

	112年12月31日	111年12月31日
額定股數（仟股）	660,000	660,000
額定股本	$ 6,600,000	$ 6,600,000
已發行且已收足股款之股數（仟股）	447,578	445,380
已發行股本	$ 4,475,783	$ 4,453,799
待變更登記股本	$ 224,241	$ -

已發行之普通股每股面額為10元，每股享有一表決權及收取股利之權利。

(二) 資本公積

	112年12月31日	111年12月31日
得用以彌補虧損、發放現金或撥充股本		
股票發行溢價	$ 1,466,300	$ 1,466,300
公司債轉換溢價	821,535	501,394
轉換公司債應付利息補償金	5,239	5,239
不得作為任何用途		
轉換公司債之認股權	9,508	32,175
	$ 2,302,582	$ 2,005,108

股票發行及公司債轉換溢價之資本公積及轉換公司債應付利息補償金之資本公積得用以彌補虧損，亦得於公司無虧損時，用以發放現金股利或撥充股本，惟撥充股本時每年以實收股本之一定比率為限。

(三) 保留盈餘及股利政策

依本公司章程之盈餘分派政策規定，年度決算如有盈餘，依法繳納稅捐，彌補累積虧損後，再提 10%為法定盈餘公積，但法定盈餘公積已達實收資本額時，得不再提列，其餘再依法令規定提列或迴轉特別盈餘公積；如尚有餘額，併同累積未分配盈餘，由董事會擬具盈餘分派議案，提請股東常會決議分派股東股息紅利。本公司章程規定之員工及董事酬勞分派政策，參閱附註二一。

本公司股利政策，係配合目前及未來之發展計畫、考量投資環境、資金需求及國內外競爭狀況，並兼顧股東利益等因素，每年就累積可供分配盈餘提撥 50%以上股東紅利，惟股東紅利每股低於 0.5 元時，得保留不予分配；因本公司屬傳統產業，目前營運進入成熟穩定期，分配股東紅利時以現金股利為優先，亦得以股票方式為之，惟其中現金股利不低於 20%。

法定盈餘公積得用以彌補虧損。公司無虧損時，法定盈餘公積超過實收股本總額 25%之部分除得撥充股本外，尚得以現金分配。

本公司已於 111 年 6 月股東常會決議通過修正公司章程，明定就前期累積之其他權益減項淨額提列特別盈餘公積時，若前期未分配盈餘不足提列，係自當年度稅後淨利加計稅後淨利以外項目計入當年度未分配盈餘之數額提列。

本公司於 112 年 6 月及 111 年 6 月舉行股東常會，分別決議通過 111 年及 110 年度盈餘分配案如下：

	盈餘分配案		每股股利（元）	
	111年度	110年度	111年度	110年度
法定盈餘公積	$ 53,970	$ 126,576		
現金股利	669,309	666,964	$ 1.5	$ 1.5

另本公司 113 年 3 月 8 日董事會擬議以資本公積發放每股現金股利 1 元，共計 470,002 仟元。

有關 112 年度之虧損撥補案尚待預計於 113 年 6 月召開之股東常會決議。

二十、收　　入

	112年度	111年度
客戶合約收入		
商品銷貨收入	$ 15,199,737	$ 16,835,705
其他營業收入		
售電收入	32,440	4,610
	$ 15,232,177	$ 16,840,315

合約餘額

	112年12月31日	111年12月31日	111年1月1日
應收票據及帳款	$ 976,833	$ 929,547	$ 1,408,090
合約負債			
商品銷貨	$ 432,997	$ 407,896	$ 518,204

二一、淨　　利

(一) 財務成本

	112年度	111年度
銀行借款利息	$ 135,026	$ 72,523
應付短期票券利息	354	30
租賃負債利息	1,564	1,768
公司債利息	6,790	7,156
	$ 143,734	$ 81,477

(二) 其他利益及損失淨額

	112年度	111年度
租金收入	$ 30	$ 30
股利收入	14,038	10,425
其　　他	7,628	26,177
高度通貨膨脹損失(五)	(825,360)	(570,860)
	($ 803,664)	($ 534,228)

(三) 員工福利費用、折舊費用及攤銷費用

性質別	屬於營業成本者	屬於營業費用者	合計
112 年度			
員工福利費用			
薪資費用	$ 486,131	$ 177,680	$ 663,811
退職後福利			
確定提撥計畫	20,948	7,441	28,389
確定福利計畫	491	294	785
董事酬金	-	2,350	2,350
勞健保費用	53,500	16,253	69,753
其他員工福利	52,661	10,741	63,402
折舊費用	310,074	43,976	354,050
攤銷費用	578	5,342	5,920
111 年度			
員工福利費用			
薪資費用	483,949	210,205	694,154
退職後福利			
確定提撥計畫	20,727	6,229	26,956
確定福利計畫	561	207	768
董事酬金	-	15,600	15,600
勞健保費用	51,686	15,226	66,912
其他員工福利	47,453	9,444	56,897
折舊費用	293,355	37,681	331,036
攤銷費用	378	3,732	4,110

(四) 員工酬勞及董事酬勞

本公司於 111 年 6 月修正公司章程，依章程規定，年度如有獲利，應提撥 2%至 6%之員工酬勞，由董事會決議以股票或現金分派發放，其發放對象包含符合一定條件之從屬公司員工；本公司得以上開獲利數額，由董事會決議提撥不高於 2%為董事酬勞。本公司 112 年度係為虧損，故依章程規定不擬提列員工及董事酬勞；111 年度估列之員工及董事酬勞如下：

	111年度	
	估列比率	金額
員工酬勞	4%	$ 30,000
董事酬勞	2%	13,000

年度合併財務報告通過日後若金額仍有變動，則依會計估計變動處理，於次一年度調整入帳。

111 年及 110 年度員工及董事酬勞之實際配發金額與 111 年及 110 年度合併財務報告認列金額並無差異。

有關本公司董事會決議之員工及董事酬勞資訊，請至臺灣證券交易所「公開資訊觀測站」查詢。

(五) 高度通貨膨脹損失

合併公司考量土耳其經濟環境過去 3 年累積之通貨膨脹率超過 100%，依照 IAS29「高度通貨膨脹經濟下之財務報導」之定義，自 111 年 4 月 21 日開始被視為高度通貨膨脹，所採用之指數係循 International Monetary Fund 發布之最新 IMF DATA 所訂定，該指數之制訂基礎為土耳其國家統計處公布之消費者物價指數。於 112 年 12 月 31 日暨 111 年 12 月 31 日及 110 年 12 月 31 日，可取得之最新土耳其消費者物價指數分別為 692.75、432.46 及 263.29，消費者物價指數波動率約為 60.19%及 64.25%。合併公司 112 年及 111 年度因土耳其地區子公司淨貨幣部位依照現時衡量單位產生之損失分別為 825,360 仟元及 570,860 仟元。

二二、所得稅費用

(一) 認列於損益之所得稅費用主要組成項目

	112年度	111年度
當年度所得稅		
本年度產生者	$ 199,083	$ 357,673
以前年度之調整	(10,272)	638
	188,811	358,311
遞延所得稅		
本年度產生者	(157,502)	(190,933)
以前年度之調整	(2,028)	-
	(159,530)	(190,933)
認列於損益之所得稅費用	$ 29,281	$ 167,378

會計所得與所得稅費用之調節如下：

	112年度	111年度
稅前淨利按法定稅率計算之所得稅費用	$ 122,262	$ 48,582
稅上不可減除之費損	4,449	69,944
稅上不計入之利益	(23,782)	(2,286)
其他決定課稅所得時應調整之項目	(61,348)	50,500
以前年度之調整	(12,300)	638
認列於損益之所得稅費用	$ 29,281	$ 167,378

YC INOX TR 公司則按土耳其之稅率，112 年及 111 年度之稅率為 25%及 23%。

(二) 遞延所得稅資產與負債

112 年度	年初餘額	認列於損益	認列於其他綜合損益	年底餘額
遞延所得稅資產				
暫時性差異				
國外營運機構兌換差額	$ 46,915	$ -	$ 8,507	$ 55,422
透過其他綜合損益按公允價值衡量之金融資產未實現評價損益	72,042	-	-	72,042
已報關出口之未認列銷貨毛利	3,381	1,935	-	5,316
退款負債	-	156	-	156
未實現銷貨毛利	-	824	-	824
確定福利退休計畫	10,306	(792)	(1,182)	8,332
備抵存貨跌價損失	35,860	14,440	-	50,300
應付休假給付	1,621	80	-	1,701
子公司之未分配盈餘	128,994	137,813	-	266,807
其　他	1,980	5,074	-	7,054
	$ 301,099	$ 159,530	$ 7,325	$ 467,954
遞延所得稅負債				
暫時性差異				
備抵損失	$ 1,724	$ -	$ -	$ 1,724
其　他	890	-	-	890
	$ 2,614	$ -	$ -	$ 2,614

111 年度	年初餘額	認列於損益	認列於其他綜合損益	年底餘額
遞延所得稅資產				
暫時性差異				
國外營運機構兌換差額	$ 253,116	$ -	($ 206,201)	$ 46,915
透過其他綜合損益按公允價值衡量之金融資產未實現評價損益	77,509	-	(5,467)	72,042
已報關出口之未認列銷貨毛利	21,292	(17,911)	-	3,381
確定福利退休計畫	14,328	(820)	(3,202)	10,306
備抵存貨跌價損失	13,460	22,400	-	35,860
應付休假給付	4,769	(3,148)	-	1,621
子公司未分配盈餘	-	128,994	-	128,994
其　他	-	1,980	-	1,980
	$ 384,474	$ 131,495	($ 214,870)	$ 301,099
遞延所得稅負債				
暫時性差異				
子公司之未分配盈餘	$ 59,411	($ 59,411)	$ -	$ -
備抵損失	1,724	-	-	1,724
其　他	918	(28)	-	890
	$ 62,053	($ 59,439)	$ -	$ 2,614

(三) 所得稅核定情形

本公司及吉茂公司之營利事業所得稅申報，業經稅捐稽徵機關核定至 110 年度。

二三、每股盈餘（虧損）

	歸屬於本公司業主之淨利（損）	股數（分母）（仟股）	每股盈餘（虧損）（元）
112 年度			
基本每股虧損			
歸屬於本公司業主之淨損	($ 169,815)	447,983	($ 0.38)
具稀釋作用潛在普通股之影響			
員工酬勞	-	-	
轉換公司債	-	-	
稀釋每股虧損			
歸屬於本公司業主之淨損加潛在普通股之影響	($ 169,815)	447,983	($ 0.38)

	歸屬於本公司業主之淨利（損）	股數（分母）（仟股）	每股盈餘（虧損）（元）
111年度			
基本每股盈餘			
歸屬於本公司業主之淨利	$ 518,282	445,190	$ 1.16
具稀釋作用潛在普通股之影響			
員工酬勞	-	1,559	
轉換公司債	5,141	33,322	
稀釋每股盈餘			
歸屬於本公司業主之淨利加潛在普通股之影響	$ 523,423	480,071	$ 1.09

若合併公司得選擇以股票或現金發放員工酬勞，則計算稀釋每股盈餘時，假設員工酬勞將採發放股票方式，並於該潛在普通股具有稀釋作用時計入加權平均流通在外股數，以計算稀釋每股盈餘。於次年度決議員工酬勞發放股數前計算稀釋每股盈餘時，亦繼續考量該等潛在普通股之稀釋作用。

本公司 112 年度為淨損，因此未考量員工酬勞及轉換公司債等具反稀釋作用之項目對於每股淨損之稀釋效果。

二四、現金流量資訊

(一) 非現金交易

除已於附註揭露外，合併公司於 112 年及 111 年進行下列非現金交易之投資及籌資活動：

合併公司於 112 年及 111 年度購置不動產、廠房及設備之支付現金數如下：

	112年度	111年度
不動產、廠房及設備增加	$ 708,087	$ 1,150,716
應付設備款淨變動	174,754	(95,047)
匯率變動及通貨膨脹調整	(81,570)	(20,744)
支付現金數	$ 801,271	$ 1,034,925

(二) 來自籌資活動之負債變動

112 年度

	112 年 1 月 1 日	現金流量	非現金之變動 執行轉換權	折價攤銷	新增租賃	財務成本攤銷	匯率變動及通貨膨脹影響數	112 年 12 月 31 日
短期銀行借款	$4,824,074	$ 927,004	$ -	$ -	$ -	$ -	$ -	$5,751,078
應付公司債	765,149	-	(543,699)	6,790	-	-	-	228,240
長期銀行借款(含一年內到期部分)	2,042,857	272,620	-	-	-	-	-	2,315,477
存入保證金	30,385	4,160	-	-	-	-	-	34,545
租賃負債	14,464	(7,679)	-	-	4,135	1,564	(2,493)	9,991
	$7,676,929	$1,196,105	($ 543,699)	$ 6,790	$ 4,135	$ 1,564	($ 2,493)	$8,339,331

111 年度

	111 年 1 月 1 日	現金流量	非現金之變動 執行轉換權	折價攤銷	新增租賃	財務成本攤銷	匯率變動及通貨膨脹影響數	111 年 12 月 31 日
短期銀行借款	$5,559,180	($ 734,619)	$ -	$ -	$ -	$ -	($ 487)	$4,824,074
應付公司債	775,775	-	(17,782)	7,156	-	-	-	765,149
長期銀行借款(含一年內到期部分)	900,000	1,142,857	-	-	-	-	-	2,042,857
存入保證金	30,630	(245)	-	-	-	-	-	30,385
租賃負債	3,280	(7,144)	-	-	16,922	1,768	(362)	14,464
	$7,268,865	$ 400,849	($ 17,782)	$ 7,156	$ 16,922	$ 1,768	($ 849)	$7,676,929

二五、資本風險管理

合併公司進行資本管理以確保集團內各企業能夠於繼續經營之前提下，藉由將債務及權益餘額最適化，以使股東報酬極大化。合併公司之整體策略並無變化。

合併公司資本結構係由淨債務（即借款減除現金及約當現金）及權益（即股本、資本公積、保留盈餘及其他權益項目）組成。

合併公司不須遵守其他外部資本規定。

合併公司主要管理階層每季重新檢視集團資本結構，其檢視內容包括考量各類資本之成本及相關風險。合併公司依據主要管理階層之建議，將藉由支付股利、發行新股、買回股份及發行新債或償付舊債等方式平衡其整體資本結構。

二六、金融工具

(一) 公允價值之資訊

1. 非按公允價值衡量之金融工具

合併公司管理階層認為非按公允價值衡量之金融資產及金融負債之帳面金額趨近其公允價值或其公允價值無法可靠衡量。

2. 以重複性基礎按公允價值衡量之金融工具

(1) 公允價值層級

下表提供金融工具於原始認列後以公允價值衡量方式之分析，其衡量方式係依照公允價值可觀察之程度分為第 1 至 3 等級。

	第 1 等級	第 2 等級	第 3 等級	合計
112 年 12 月 31 日				
透過損益按公允價值衡量之金融資產				
國內上市股票	$ 198,000	$ -	$ -	$ 198,000
透過其他綜合損益按公允價值衡量之金融資產				
權益工具投資				
國內外未上市櫃股票	1,587,589	-	277,645	1,865,234
債務工具投資				
應收帳款淨額	-	-	23,787	23,787
	$ 1,785,589	$ -	$ 301,432	$ 2,087,021
111 年 12 月 31 日				
透過損益按公允價值衡量之金融資產				
國內上市股票	$ 248,011	$ -	$ -	$ 248,011
透過其他綜合損益按公允價值衡量之金融資產				
權益工具投資				
國內外未上市櫃股票	2,728,956	-	277,645	3,006,601
債務工具投資				
應收帳款淨額	-	-	12,047	12,047
	$ 2,976,967	$ -	$ 289,692	$ 3,266,659
透過損益按公允價值衡量之金融負債				
衍生工具	$ -	$ -	$ 236	$ 236

112 年及 111 年度無第 1 等級與第 2 等級公允價值衡量間移轉之情形。

(2) 金融工具以第 3 等級公允價值衡量之調節

金融資產	透過其他綜合損益按公允價值衡量之金融資產 權益工具	債務工具	合計
112 年度			
年初餘額	$ 277,645	$ 12,047	$ 289,692
應收帳款淨增加	-	157,233	157,233
應收帳款讓售	-	(145,493)	(145,493)
年底餘額	$ 277,645	$ 23,787	$ 301,432
111 年度			
年初餘額	$ 250,311	$ 48,380	$ 298,691
認列於其他綜合損益(透過其他綜合損益按公允價值衡量之金融資產未實現評價損益)	27,334	-	27,334
應收帳款淨增加	-	37,240	37,240
應收帳款讓售	-	(73,573)	(73,573)
年底餘額	$ 277,645	$ 12,047	$ 289,692

透過損益按公允價值衡量之金融負債	112年度	111年度
衍生工具		
年初餘額	$ 236	$ 966
認列於損益（其他利益及損失）	(236)	(730)
年底餘額	$ -	$ 236

(3) 第 3 等級公允價值衡量之評價技術及輸入值

金融工具類別	評價技術及輸入值
國外未上市櫃權益投資	現金流量折現法：考量長期收入成長率、長期稅前營業利潤率、加權資金成本率及流動性折價等因素，計算預期可因持有此項投資而獲取收益之現值。
國外未上市櫃權益投資	市場法：採市場法評價係依據以活絡市場交易之其他類似企業之價值倍數作為評價標的公司之價值判斷參考。
應收帳款讓售	因折現之影響非重大，按原始發票金額衡量公允價值。

（接次頁）

（承前頁）

金融工具類別	評價技術及輸入值
透過損益按公允價值衡量之金融負債	二元樹可轉債評價模型：同時考量公司債存續期間、可轉債標的股票股價及其波動、轉換價格、無風險利率、風險折現率及可轉債之流動性風險等因素。

(二) 金融工具之種類

	112年12月31日	111年12月31日
金融資產		
透過損益按公允價值衡量		
強制透過損益按公允價值衡量	$ 198,000	$ 248,011
按攤銷後成本衡量之金融資產	2,161,393	2,153,135
透過其他綜合損益按公允價值衡量之金融資產		
權益工具投資	1,865,234	3,006,601
應收帳款	23,787	12,047
金融負債		
按攤銷後成本衡量	8,719,162	8,395,637
透過損益按公允價值衡量之金融負債		
衍生工具	-	236

按攤銷後成本衡量之金融資產餘額係包含現金及約當現金、應收票據、應收帳款、其他應收款、質押定期存款（帳列其他流動資產）及存出保證金等按攤銷後成本衡量之金融資產。

按攤銷後成本衡量之金融負債餘額則包含短期銀行借款、應付票據、應付帳款、其他應付款、應付公司債、長期銀行借款（包含1年內到期部分）及存入保證金等按攤銷後成本衡量之金融負債。

(三) 財務風險管理目的與政策

合併公司主要金融工具包括權益工具投資、應收帳款、應付帳款、借款及租賃負債等。合併公司之財務管理部門為各業務單位提供服務，統籌協調於國內與國際金融市場操作，藉由依照風險程度與廣度分析暴險之內部風險報告監督及管理合併公司營運有關之財

務風險。該等風險包括市場風險（包含匯率風險、利率風險及其他價格風險）、信用風險及流動性風險。

合併公司透過衍生金融工具規避暴險，以降低該等風險之影響。衍生金融工具之運用受合併公司董事會通過之政策所規範，其為匯率風險、利率風險、信用風險、衍生金融工具與非衍生金融工具之運用以及剩餘流動資金之投資書面原則。內部稽核人員持續地針對政策之遵循與暴險額度進行複核。合併公司並未以投機目的而進行金融工具（包括衍生金融工具）之交易。

財務管理部門每季對合併公司之管理階層提出報告，管理階層係為專責監督風險與落實政策以降低暴險之獨立組織。

1. 市場風險

合併公司之營運活動使合併公司承擔之主要財務風險為外幣匯率變動風險以及利率變動風險。

合併公司有關金融工具市場風險之暴險及其對該等暴險之管理與衡量方式並無改變。

(1) 匯率風險

合併公司從事外幣計價之銷貨與進貨交易，因而使合併公司產生匯率變動暴險。

合併公司於資產負債表日非功能性貨幣計價之貨幣性資產與貨幣性負債帳面金額，參閱附註三十。

<u>敏感度分析</u>

合併公司主要受到美金匯率波動之影響。

下表說明當新台幣對各攸關外幣之匯率變動1%時，合併公司之敏感度分析。1%係為集團內部向主要管理階層報告匯率風險時所使用之敏感度比率，亦代表管理階層對外幣匯率之合理可能變動範圍之評估。敏感度分析僅包括流通在外之外幣貨幣性項目，並將其年底之換算以匯率變動1%予以調整。下表之金額係表示當新台幣相對於各相關貨幣變動1%時，將使稅前淨利（損）變動之金額。

貨幣種類	對損益之影響	
	112年度	111年度
新台幣兌美金	$ 11,166	$ 9,093
里拉兌美金	4,074	2,455

(2) 利率風險

因合併公司內之個體同時以固定及浮動利率借入資金，因而產生利率暴險。合併公司藉由維持一適當之固定及浮動利率組合來管理利率風險。合併公司定期評估避險活動，使其與利率觀點及既定之風險偏好一致，以確保採用最符合成本效益之避險策略。

合併公司於資產負債表日受利率暴險之金融資產及金融負債帳面金額如下：

	112年12月31日	111年12月31日
具公允價值利率風險		
金融資產	$ 2,100	$ 155,707
金融負債	238,231	779,613
具現金流量利率風險		
金融資產	436,232	493,293
金融負債	8,066,555	6,866,931

敏感度分析

下列敏感度分析係依非衍生工具於資產負債表日之利率暴險而決定。對於浮動利率負債，其分析方式係假設資產負債表日流通在外之負債金額於報導期間皆流通在外。集團內部向主要管理階層報告利率時所使用之變動率為利率增減 0.1%，此亦代表管理階層對利率之合理可能變動範圍之評估。

合併公司對於浮動利率之金融資產及負債，當利率增減 0.1%時，在其他條件維持不變之情況下，合併公司 112 年及 111 年度之稅前淨利(損)分別變動 7,630 仟元及 6,374 仟元。

(3) 其他價格風險

合併公司因權益證券投資而產生權益價格暴險。合併公司管理階層藉由持有不同風險投資組合以管理風險。

敏感度分析

下列敏感度分析係依資產負債表日之權益價格暴險進行。

若權益價格變動 1%，112 年及 111 年度稅前損益將因透過損益按公允價值衡量之金融資產而變動分別為 1,980 仟元及 2,480 仟元。

2. 信用風險

信用風險係指交易對方拖欠合約義務而造成集團財務損失之風險。截至資產負債表日，合併公司可能因交易對方未履行義務及合併公司提供財務保證造成財務損失之最大信用風險暴險主要係來自於合併資產負債表所認列之金融資產帳面金額。

合併公司採行之政策係僅與信譽卓著之對象進行交易，並於必要情形下取得足額之擔保以降低因拖欠所產生財務損失之風險。合併公司使用其他公開可取得之財務資訊及彼此交易記錄對主要客戶進行評等。合併公司持續監督信用暴險以及交易對方之信用評等，並將總交易金額分散至各信用評等合格之客戶，並透過每年由管理階層複核及核准之交易對方信用額度限額控制信用暴險。

合併公司持續地針對應收帳款客戶之財務狀況進行評估，必要時亦會購買信用保證保險合約。

3. 流動性風險

合併公司係透過管理及維持足夠部位之現金及約當現金以支應集團營運並降低現金流量波動之影響。合併公司管理階層監督銀行融資額度使用狀況並確保借款合約條款之遵循。

銀行借款對合併公司而言係為一項重要流動性來源。截至112年及111年12月31日止，合併公司未動用之融資額度如下：

	112年12月31日	111年12月31日
未動用之銀行融資額度	$13,891,555	$14,280,296

非衍生金融負債之流動性及利率風險

合併公司之營運資金足以支應，故未有因無法籌措資金以致於無法履行合約義務之流動性風險。

合併公司已約定還款期間之非衍生金融負債預定到期如下：

非衍生金融負債	短於1年	1年至5年	合計
112年12月31日			
無附息負債	$ 389,822	$ -	$ 389,822
租賃負債	6,301	3,889	10,190
浮動利率負債	6,222,507	1,844,048	8,066,555
固定利率負債	-	232,400	232,400
	$ 6,618,630	$ 2,080,337	$ 8,698,967
111年12月31日			
無附息負債	$ 733,172	$ -	$ 733,172
租賃負債	7,200	8,360	15,560
浮動利率負債	4,984,788	1,882,143	6,866,931
固定利率負債	-	786,400	786,400
	$ 5,725,160	$ 2,676,903	$ 8,402,063

(四) 金融資產移轉資訊

合併公司年底尚未到期之應收帳款讓售之相關資訊如下：

交易對象	讓售金額	轉列至其他應收款金額	尚可預支金額	已預支金額	已預支金額年利率
112年12月31日					
富邦銀行	$ 467,748 (USD 15,234)	$ 458,742 (USD 14,940)	$ 411,967 (USD 13,417)	$ 9,006 (USD 293)	2M TAIFX3 +0.25%
111年12月31日					
富邦銀行	$ 356,417 (USD 11,606)	$ 217,211 (USD 7,073)	$ 161,699 (USD 5,265)	$ 139,025 (USD 4,533)	2M TAIFX3 +0.25%

依讓售合約之約定，因商業糾紛（如銷貨退回或折讓等）而產生之損失由合併公司承擔，因信用風險而產生之損失則由該等銀行承擔（讓售金額帳列其他應收款）。

二七、關係人交易

本公司及子公司（係本公司之關係人）間之交易、帳戶餘額、收益及費損已於合併時全數予以銷除，故未揭露於本附註。除已於其他附註揭露外，合併公司與其他關係人間之交易如下。

(一) 關係人名稱及其關係

關係人名稱	與本公司之關係
泰強投資股份有限公司	其他關係人
金瑛發機械工業股份有限公司	其他關係人

(二) 營業收入

關係人類別	112年度	111年度
其他關係人	$ 2,814	$ 2,944

銷售予關係人銷貨價格及收款條件與非關係人無重大差異。

(三) 應收關係人款項

帳列項目	關係人類別	112年12月31日	111年12月31日
應收帳款	其他關係人	$ 681	$ 544

(四) 其他收入

關係人類別	112年度	111年度
其他關係人	$ 30	$ 30

(五) 主要管理階層之薪酬總額如下：

	112年度	111年度
短期員工福利	$ 21,887	$ 51,977
退職後福利	344	388
	$ 22,231	$ 52,365

董事及其他主要管理階層之薪酬係由薪酬委員會依照個人績效及市場趨勢決定。

二八、質抵押之資產

下列資產業經提供作為使用天然氣及工程之擔保品：

	112年12月31日	111年12月31日
質押之定期存款（帳列其他流動資產）	$ 2,100	$ 2,100

二九、重大或有負債及未認列之合約承諾

合併公司於資產負債表日有下列重大承諾事項：

(一) 截至 112 年及 111 年 12 月 31 日止，合併公司因購買原料已開立未使用之信用狀金額分別為 140,437 仟元及 479,217 仟元。

(二) 截至 112 年及 111 年 12 月 31 日止，合併公司為購買原物料及設備等已簽訂之主要合約而尚未支付金額分別為 1,669,837 仟元及 2,748,210 仟元。

三十、具重大影響之外幣資產及負債資訊

以下資訊係按合併公司各個體功能性貨幣以外之外幣彙總表達，所揭露之匯率係指該等外幣換算至功能性貨幣之匯率。具重大影響之外幣資產及負債如下：

	112 年度			
外幣資產	外幣	匯率		帳面金額
貨幣性項目				
美金	$ 36,416	30.705	(美金：新台幣)	$ 1,118,147
美金	13,759	29.44	(美金：里拉)	422,869
外幣負債				
貨幣性項目				
美金	51	30.705	(美金：新台幣)	1,560
美金	505	29.44	(美金：里拉)	15,505

	111 年度			
外幣資產	外幣	匯率		帳面金額
貨幣性項目				
美金	$ 32,040	30.71	(美金：新台幣)	$ 983,951
美金	15,124	18.70	(美金：里拉)	464,617
外幣負債				
貨幣性項目				
美金	2,431	30.71	(美金：新台幣)	74,669
美金	7,133	18.70	(美金：里拉)	219,149

具重大影響之外幣兌換損益如下：

功能性貨幣	112年度 功能性貨幣兌表達貨幣	112年度 淨兌換（損）益	111年度 功能性貨幣兌表達貨幣	111年度 淨兌換（損）益
新台幣	1.0000(新台幣:新台幣)	$ 39,721	1.0000(新台幣:新台幣)	$ 156,616
里拉	1.0440(里拉:新台幣)	389,248	1.6430(里拉:新台幣)	209,454
		$ 428,969		$ 366,070

三一、附註揭露事項

(一) 重大交易事項相關資訊：

1. 資金貸與他人：附表一。
2. 為他人背書保證：附表二。
3. 年底持有有價證券情形（不包含投資子公司及關聯企業）：附表三。
4. 累積買進或賣出同一有價證券之金額達新臺幣 3 億元或實收資本額 20%以上：附表四。
5. 取得不動產之金額達新臺幣 3 億元或實收資本額 20%以上：無。
6. 處分不動產之金額達新臺幣 3 億元或實收資本額 20%以上：無。
7. 與關係人進、銷貨之金額達新臺幣 1 億元或實收資本額 20%以上：無。
8. 應收關係人款項達新臺幣 1 億元或實收資本額 20%以上：無。
9. 從事衍生工具交易：無。
10. 其他：母子公司間及各子公司間之業務關係及重要交易往來情形及金額：附表五。

(二) 轉投資事業相關資訊：附表六。

(三) 大陸投資資訊：無。

(四) 主要股東資訊：股權比例達 5%以上之股東名稱、持股數額及比例：附表七。

三二、部門資訊

合併公司提供給主要營運決策者用以分配資源及評量部門績效之資訊，著重於每一交付或提供之產品或勞務之種類，應報導部門為不銹鋼鋼管、不銹鋼板（捲）及其他。

(一) 部門收入及營運結果

	部門收入		部門損益	
	112年度	111年度	112年度	111年度
不銹鋼鋼管	$ 8,670,413	$ 9,574,442	$ 317,280	$ 827,626
不銹鋼板（捲）	6,293,806	6,977,299	3,448	100,545
其他	267,958	288,574	18,246	19,736
繼續營運單位總額	$15,232,177	$16,840,315	338,974	947,907
財務成本			(143,734)	(81,477)
利息收入			14,533	6,098
其他利益及損失淨額			(803,664)	(534,228)
外幣兌換淨利益			428,969	366,070
透過損益按公允價值衡量之金融工具利益（損失）			30,205	(19,111)
處分不動產、廠房及設備（損失）利益			(5,817)	401
稅前淨利（損）			($ 140,534)	$ 685,660

以上報導之部門收入均屬與外部客戶交易所產生。112年及111年度並無任何部門間銷售。

部門損益係指各個部門所產生之利益或損失淨額，不包含財務成本、利息收入、其他利益及損失淨額、外幣兌換淨利益、透過損益按公允價值衡量之金融工具利益（損失）、處分不動產、廠房及設備（損失）利益以及所得稅費用。此衡量金額係提供予主要營運決策者，用以分配資源予部門及評量其績效。

(二) 地區別資訊

合併公司主要於亞洲及歐洲營運。

合併公司來自外部客戶之繼續營業單位收入依營運地點區分與非流動資產按資產所在地區分之資訊列示如下：

	來自外部客戶之收入		非流動資產	
	112年度	111年度	112年12月31日	111年12月31日
亞洲	$ 5,910,519	$ 5,757,162	$ 4,887,379	$ 4,743,992
歐洲	2,388,538	3,775,747	3,449,661	2,479,750
美洲	4,241,160	3,958,968	-	-
其他	2,691,960	3,348,438	-	-
	$ 15,232,177	$ 16,840,315	$ 8,337,040	$ 7,223,742

非流動資產不包括分類為金融工具及遞延所得稅資產。

(三) 主要客戶資訊

112年及111年度無單一客戶之收入達合併公司收入總額之10%以上者。

允強實業股份有限公司及子公司

資金貸與他人

民國 112 年 1 月 1 日至 12 月 31 日

附表一

單位：新台幣或外幣仟元

編號（註一）	貸出資金之公司	貸與對象	往來科目	是否為關係人	本年度最高餘額（註三）	年底餘額（註三）	實際動支金額	利率區間	資金貸與性質	業務往來金額	有短期融通資金必要之原因	提列備抵損失金額	擔保品		對個別對象資金貸與限額（註二）	資金貸與總限額（註二）	備註
													名稱	價值			
0	本公司	YC INOX TR 公司	其他應收款－關係人	Y	$ 1,621,250 (USD 50,000)	$ 1,535,250 (USD 50,000)	$ -	7.67%	短期融通資金之必要	$ -	營運週轉	$ -	—	$ -	$ 1,790,033	$ 3,580,067	

註一：本公司填 0。

註二：對個別對象資金貸與限額及資金貸與最高限額，分別為本公司之淨值 20%及 40%。

註三：本表相關數字涉及外幣者，以資產負債表日之匯率換算為新台幣。

九強實業股份有限公司及子公司

為他人背書保證

民國 112 年 1 月 1 日至 12 月 31 日

附表二

單位：新台幣仟元或外幣仟元

編號（註一）	背書保證者公司名稱	被背書保證對象		對單一企業背書保證限額（註二）	本年度最高背書保證餘額（註三）	年底背書保證餘額（註三）	實際動支金額	以財產擔保之背書保證金額	累計背書保證金額佔最近期財務報表淨值之比率（%）	背書保證最高限額（註二）	屬母公司對子公司背書保證	屬子公司對母公司背書保證	屬對大陸地區背書保證	備註
		公司名稱	關係											
0	本公司	YC INOX TR 公司	子公司	$ 1,790,033	$ 324,250 (USD 10,000)	$ 307,050 (USD 10,000)	$ 5,805	$ -	3.43	$ 3,580,067	Y	—	—	—

註一：本公司填 0。

註二：針個別對象背書保證限額及背書保證最高限額，分別為本公司之淨值 20%及 40%。

註三：本表相關數字涉及外幣者，以資產負債表日之匯率換算為新台幣。

允強實業股份有限公司及子公司

年底持有有價證券情形

民國 112 年 12 月 31 日

附表三

單位：新台幣仟元／仟股

持有之公司	有價證券種類及名稱	與有價證券發行人之關係	帳列科目	年底 股數／單位數	年底 帳面金額	年底 持股%	年底 公允價值
本公司	普通股股票						
	大成不銹鋼工業股份有限公司	無	透過損益按公允價值衡量之金融資產－流動	5,000	$ 198,000	0.21	$ 198,000
	AltruBio Inc.	無	透過其他綜合損益按公允價值衡量之金融資產－非流動	11,051	63,987	9.31	63,987
	共信醫藥科技控股股份有限公司	無	透過其他綜合損益按公允價值衡量之金融資產－非流動	7,910	1,430,127	6.98	1,430,127
	特別股股票						
	AltruBio Inc.-Series A-2	無	透過其他綜合損益按公允價值衡量之金融資產－非流動	20,426	118,266	23.00	118,266
吉茂公司	普通股股票						
	AltruBio Inc.	無	透過其他綜合損益按公允價值衡量之金融資產－非流動	560	3,242	0.47	3,242
	共信醫藥科技控股股份有限公司	無	透過其他綜合損益按公允價值衡量之金融資產－非流動	871	157,462	0.77	157,462
	特別股股票						
	AltruBio Inc.-Series A-1	無	透過其他綜合損益按公允價值衡量之金融資產－非流動	15,915	92,150	4.74	92,150

允強實業股份有限公司及子公司

累積買進或賣出同一有價證券之金額達新臺幣3億元或實收資本額20%以上

民國112年1月1日至12月31日

附表四

單位：新台幣仟元／股

買、賣之公司	有價證券種類及名稱	帳列科目	交易對象	關係	年初（註二）		買入（註三）		賣出				年底（註二）	
					股數	金額	股數	金額	股數	售價	帳面成本	處分（損）益	股數	金額
本公司	股票（註一）	採用權益法之投資	YC INOX TR公司	子公司	2,552	$5,044,831	1,133	$1,628,341	-	$ -	$ -	$ -	3,685	$5,947,025

註一：YC INOX TR公司每股面額係1,000仟里拉。

註二：金額包含採用權益法認列之子公司損益之份額及國外營運機構財務報表換算之兌換差額。

註三：參閱合併附註十一。

註四：業已沖銷。

允強實業股份有限公司及子公司

母公司與子公司及各子公司間之業務關係及重要交易往來情形及金額

民國112年1月1日至12月31日

附表五

單位：新台幣仟元

編號	交易人名稱	交易往來對象	與交易人之關係	交易往來情形			
				科目	金額（註）	交易條件	佔合併總營收或總資產之比率（%）
0	本公司	YC INOX TR公司	子公司	銷貨成本	$ 6,813	O/A 120天	0.05

註：業已沖銷。

光強實業股份有限公司及子公司

被投資公司資訊

民國 112 年 1 月 1 日至 12 月 31 日

附表六

單位：新台幣仟元／股

投資公司	被投資公司名稱（註）	所在地區	主要營業項目	原始投資金額		年底持有			被投資公司本年度（損）益	本公司認列之投資（損）益
				本年年底	去年年底	股數	比率%	帳面金額		
本公司	吉茂公司	彰化縣溪州鄉	一般投資業	$ 100,120	$ 100,120	10,000,000	100	$ 190,698	($ 1,785)	($ 1,785)
	YC INOX TR公司	土耳其	不銹鋼鋼管及不銹鋼板之製造加工及買賣	7,562,295	5,933,954	3,685	100	5,947,025	(689,068)	(689,068)

註：業已沖銷。

允強實業股份有限公司及子公司

主要股東資訊

民國 112 年 12 月 31 日

附表七

主要股東名稱	股份	
	持有股數	持股比例
泰強投資股份有限公司	61,209,508	13.02%
張金鵬	26,030,000	5.53%

註：本表主要股東資訊係由集保公司以當季季底最後一個營業日，計算股東持有公司已完成無實體登錄交付（含庫藏股）之普通股及特別股合計達 5%以上資料。本公司合併財務報告所記載股本與實際已完成無實體登錄交付股數，可能因編製計算基礎不同而有差異。

附件九：113年第二季合併財務報告暨會計師核閱報告

股票代碼：2034

允強實業股份有限公司及子公司

合併財務報告暨會計師核閱報告

民國113年及112年第2季

地址：彰化縣溪州鄉舊眉村中山路四段270號

電話：(04)8899666

§目　　錄§

項目	頁次	財務報告附註編號
一、封　面	1	-
二、目　錄	2	-
三、會計師核閱報告	3	-
四、合併資產負債表	4	-
五、合併綜合損益表	5	-
六、合併權益變動表	6	-
七、合併現金流量表	7～8	-
八、合併財務報告附註		
(一) 公司沿革	9	一
(二) 通過財務報告之日期及程序	9	二
(三) 新發布及修訂準則及解釋之適用	9～11	三
(四) 重大會計政策之彙總說明	11～12	四
(五) 重大會計判斷、估計及假設不確定性之主要來源	13	五
(六) 重大會計項目之說明	13～38	六～二六
(七) 關係人交易	38	二七
(八) 質抵押之資產	39	二八
(九) 重大或有負債及未認列之合約承諾	39	二九
(十) 重大之災害損失	-	-
(十一) 重大之期後事項	-	-
(十二) 具重大影響之外幣資產及負債資訊	39～40	三十
(十三) 附註揭露事項		
1. 重大交易事項相關資訊	40~41	三一
2. 轉投資事業相關資訊	41	三一
3. 大陸投資資訊	41	三一
4. 主要股東資訊	41	三一
(十四) 部門資訊	41～42	三二

Deloitte.

勤業眾信

勤業眾信聯合會計師事務所
110016 台北市信義區松仁路100號20樓

Deloitte & Touche
20F, Taipei Nan Shan Plaza
No. 100, Songren Rd.,
Xinyi Dist., Taipei 110016, Taiwan

Tel :+886 (2) 2725-9988
Fax:+886 (2) 4051-6888
www.deloitte.com.tw

會計師核閱報告

允強實業股份有限公司　公鑒：

前　　言

允強實業股份有限公司及子公司（允強集團）民國 113 年及 112 年 6 月 30 日之合併資產負債表，暨民國 113 年及 112 年 4 月 1 日至 6 月 30 日，以及民國 113 年及 112 年 1 月 1 日至 6 月 30 日之合併綜合損益表、民國 113 年及 112 年 1 月 1 日至 6 月 30 日之合併權益變動表與合併現金流量表，以及合併財務報告附註（包括重大會計政策彙總），業經本會計師核閱竣事。依證券發行人財務報告編製準則及經金融監督管理委員會認可並發布生效之國際會計準則第 34 號「期中財務報導」編製允當表達之合併財務報告係管理階層之責任，本會計師之責任係依據核閱結果對合併財務報告作成結論。

範　　圍

本會計師係依照核閱準則 2410 號「財務報表之核閱」執行核閱工作。核閱合併財務報告時所執行之程序包括查詢（主要向負責財務與會計事務之人員查詢）、分析性程序及其他核閱程序。核閱工作之範圍明顯小於查核工作之範圍，因此本會計師可能無法察覺所有可藉由查核工作辨認之重大事項，故無法表示查核意見。

結　　論

依本會計師核閱結果，並未發現上開合併財務報告在所有重大方面有未依照證券發行人財務報告編製準則及經金融監督管理委員會認可並發布生效之國際會計準則第 34 號「期中財務報導」編製，致無法允當表達允強集團民國 113 年及 112 年 6 月 30 日之合併財務狀況，暨民國 113 年及 112 年 4 月 1 日至 6 月 30 日之合併財務績效，以及民國 113 年及 112 年 1 月 1 日至 6 月 30 日之合併財務績效及合併現金流量之情事。

勤業眾信聯合會計師事務所
會計師　曾棟鋆　　會計師　蔣淑菁

證券暨期貨管理委員會核准文號
台財證六字第 0920123784 號

金融監督管理委員會核准文號
金管證審字第 1000028068 號

中　華　民　國　113　年　8　月　9　日

允強實[illegible]公司

合[illegible]

民國 113 年 6 月 30 [illegible] 31 日及 6 月 30 日

單位：新台幣仟元

代碼	資產	113年6月30日 金額	%	112年12月31日 金額	%	112年6月30日 金額	%
	流動資產						
1100	現　金（附註六）	$ 1,278,032	6	$ 688,845	4	$ 519,783	3
1110	透過損益按公允價值衡量之金融資產－流動（附註七）	179,500	1	198,000	1	277,257	1
1150	應收票據（附註二十）	94,107	-	74,675	-	66,539	-
1170	應收帳款（附註九、二十及及二七）	1,024,238	5	902,158	5	855,409	4
1200	其他應收款	104,292	1	516,051	3	404,819	2
1310	存　貨（附註十）	5,065,071	23	4,075,158	22	5,377,136	28
1410	預付款項	2,244,082	10	1,186,159	7	1,495,163	8
1470	其他流動資產（附註二八）	3,815	-	3,116	-	5,381	-
11XX	流動資產總計	9,993,137	46	7,644,162	42	9,001,487	46
	非流動資產						
1517	透過其他綜合損益按公允價值衡量之金融資產－非流動（附註八）	1,584,192	8	1,865,234	10	2,542,029	13
1600	不動產、廠房及設備（附註十二）	7,836,197	36	6,906,175	38	6,281,381	32
1755	使用權資產（附註十三）	10,477	-	10,548	-	11,655	-
1780	電腦軟體（附註十四）	7,390	-	7,944	-	10,585	-
1840	遞延所得稅資產（附註四及二二）	469,728	2	467,954	2	494,069	3
1915	預付設備款	1,348,408	6	1,068,459	6	836,131	4
1990	其他非流動資產	401,587	2	343,913	2	294,668	2
15XX	非流動資產總計	11,657,979	54	10,670,227	58	10,470,518	54
1XXX	資　產　總　計	$ 21,651,116	100	$ 18,314,389	100	$ 19,472,005	100
代碼	負債及權益						
	流動負債						
2100	短期銀行借款（附註十五）	$ 7,280,945	34	$ 5,751,078	31	$ 5,842,244	30
2110	應付短期票券（附註十五）	99,890	-	-	-	-	-
2130	合約負債－流動（附註二十）	457,518	2	432,997	2	564,910	3
2150	應付票據	293	-	494	-	353	-
2170	應付帳款	544,491	2	116,005	1	337,137	2
2200	其他應付款（附註十七）	337,082	2	273,323	1	253,418	1
2216	應付股利	470,226	2	-	-	669,309	4
2230	本期所得稅負債（附註四及二二）	54,977	-	119,823	1	109,087	1
2280	租賃負債－流動（附註十三）	3,733	-	6,236	-	6,605	-
2320	一年內到期之長期銀行借款（附註十五）	585,714	3	471,429	3	252,381	1
2399	其他流動負債	43,412	-	38,349	-	78,665	-
21XX	流動負債總計	9,878,281	45	7,209,734	39	8,114,109	42
	非流動負債						
2530	應付公司債（附註十六）	224,375	1	228,240	2	721,514	4
540	長期銀行借款（附註十五）	2,051,190	10	1,844,048	10	1,761,905	9
2570	遞延所得稅負債（附註四及二二）	186,097	1	2,614	-	6,467	-
2580	租賃負債－非流動（附註十三）	5,831	-	3,755	-	4,131	-
2640	淨確定福利負債－非流動（附註四及十八）	39,260	-	41,284	-	49,128	-
2645	存入保證金	41,173	-	34,545	-	26,853	-
25XX	非流動負債總計	2,547,926	12	2,154,486	12	2,569,998	13
2XXX	負債總計	12,426,207	57	9,364,220	51	10,684,107	55
	歸屬於本公司業主之權益						
	股本						
3110	普通股股本	4,702,256	22	4,475,783	25	4,474,265	23
3130	待變更登記股本	-	-	224,241	1	-	-
3200	資本公積	1,835,038	9	2,302,582	13	2,031,732	10
	保留盈餘						
3310	法定盈餘公積	1,346,931	6	1,346,931	7	1,346,931	7
3350	未分配盈餘	211,893	1	133,890	1	597,650	3
3400	其他權益	1,128,791	5	466,742	2	337,320	2
3XXX	權益總計	9,224,909	43	8,950,169	49	8,787,898	45
	負債及權益總計	$ 21,651,116	100	$ 18,314,389	100	$ 19,472,005	100

後附之附註係本合併財務報告之一部分

董事長：張金鈺　　經理人：張金鈺　　會計主管：張容維

允強實業股份有限公司及子公司

合併綜合損益表

民國 113 年及 112 年 4 月 1 日至 6 月 30 日及 113 年及 112 年 1 月 1 日至 6 月 30 日

單位：新台幣仟元，惟每股盈餘為元

代碼		113年4月1日至6月30日 金額	%	112年4月1日至6月30日 金額	%	113年1月1日至6月30日 金額	%	112年1月1日至6月30日 金額	%
4000	營業收入(附註二十及二七)	$3,538,894	100	$3,814,535	100	$6,637,911	100	$7,707,414	100
5000	營業成本（附註十及二一）	3,084,084	87	3,426,690	90	5,738,165	86	7,029,089	91
5900	營業毛利	454,810	13	387,845	10	899,746	14	678,325	9
	營業費用（附註二一）								
6100	推銷費用	186,050	5	126,283	3	322,115	5	237,304	3
6200	管理費用	84,844	3	71,261	2	173,327	3	145,188	2
6000	營業費用合計	270,894	8	197,544	5	495,442	8	382,492	5
6900	營業淨利	183,916	5	190,301	5	404,304	6	295,833	4
	營業外收入及支出								
7050	財務成本（附註二一）	(50,990)	(1)	(34,631)	(1)	(91,797)	(1)	(68,211)	(1)
7100	利息收入	5,250	-	5,318	-	7,862	-	6,322	-
7190	其他利益及損失淨額（附註二一及二七）	(219,841)	(6)	(130,327)	(3)	(445,960)	(7)	(177,422)	(2)
7230	外幣兌換淨利益（附註三十）	101,026	3	297,243	8	209,495	3	336,937	4
7610	處分不動產、廠房及設備（損失）利益	164	-	130	-	(109)	-	619	-
7635	透過損益按公允價值衡量之金融工具淨（損失）利益	(3,000)	-	11,188	-	(18,500)	-	29,482	1
7000	營業外收入及支出合計	(167,391)	(4)	148,921	4	(339,009)	(5)	127,727	2
7900	稅前淨利	16,525	1	339,222	9	65,295	1	423,560	6
7950	所得稅（利益）費用（附註四及二二）	(13,031)	-	134,064	4	(12,708)	-	124,885	2
8200	本期淨利	29,556	1	205,158	5	78,003	1	298,675	4
	其他綜合損益								
8310	不重分類至損益之項目								
8316	透過其他綜合損益按公允價值衡量之權益工具投資未實現評價損益	(389,135)	(11)	(525,420)	(14)	(281,042)	(4)	(464,572)	(6)
8349	與不重分類之項目相關之所得稅	(566)	-	-	-	(2,077)	-	-	-
		(389,701)	(11)	(525,420)	(14)	(283,119)	(4)	(464,572)	(6)
8360	後續可能重分類至損益之項目								
8361	國外營運機構財務報表換算之兌換差額	647,918	18	(1,366,305)	(35)	1,181,460	18	(1,050,311)	(14)
8399	與可能重分類之項目相關之所得稅	(129,584)	(4)	273,261	7	(236,292)	(4)	210,062	3
		518,334	14	(1,093,044)	(28)	945,168	14	(840,249)	(11)
8300	本期其他綜合損益	128,633	3	(1,618,464)	(42)	662,049	10	(1,304,821)	(17)
8500	本期綜合損益總額	$ 158,189	4	($1,413,306)	(37)	$ 740,052	11	($1,006,146)	(13)
	每股盈餘（附註二三）								
9750	基本	$ 0.06		$ 0.46		$ 0.17		$ 0.67	
9850	稀釋	$ 0.06		$ 0.43		$ 0.16		$ 0.63	

後附之附註係本合併財務報告之一部分

董事長：張金鈺　　經理人：張金鈺　　會計主管：張容維

允強實業股份有限公司及子公司

合併權益變動表

民國 113 年 1 月 1 日至 6 月 30 日

單位：新台幣仟元

代碼		股本（附註十九）普通股股本	股本（附註十九）待變更登記股本	資本公積（附註十九）	保留盈餘（附註十九）法定盈餘公積	保留盈餘（附註十九）未分配盈餘	其他權益項目：國外營運機構財務報表換算之兌換差額	其他權益項目：透過其他綜合損益按公允價值衡量之金融資產未實現評價損益	權益總計
A1	112 年 1 月 1 日餘額	$ 4,453,799	$ -	$ 2,005,108	$ 1,292,961	$ 1,022,254	($ 187,660)	$ 1,829,801	$ 10,416,263
	111 年度盈餘指撥及分配								
B1	法定盈餘公積	-	-	-	53,970	(53,970)	-	-	-
B5	現金股利	-	-	-	-	(669,309)	-	-	(669,309)
D1	112 年 1 月 1 日至 6 月 30 日淨利	-	-	-	-	298,675	-	-	298,675
D3	112 年 1 月 1 日至 6 月 30 日其他綜合損益	-	-	-	-	-	(840,249)	(464,572)	(1,304,821)
D5	112 年 1 月 1 日至 6 月 30 日綜合損益總額	-	-	-	-	298,675	(840,249)	(464,572)	(1,006,146)
I1	公司債轉換普通股	20,466	-	26,624	-	-	-	-	47,090
Z1	112 年 6 月 30 日餘額	$ 4,474,265	$ -	$ 2,031,732	$ 1,346,931	$ 597,650	($ 1,027,909)	$ 1,365,229	$ 8,787,898
A1	113 年 1 月 1 日餘額	$ 4,475,783	$ 224,241	$ 2,302,582	$ 1,346,931	$ 133,890	($ 221,691)	$ 688,433	$ 8,950,169
C15	資本公積配發現金股利	-	-	(470,226)	-	-	-	-	(470,226)
D1	113 年 1 月 1 日至 6 月 30 日淨利	-	-	-	-	78,003	-	-	78,003
D3	113 年 1 月 1 日至 6 月 30 日其他綜合損益	-	-	-	-	-	945,168	(283,119)	662,049
D5	113 年 1 月 1 日至 6 月 30 日綜合損益總額	-	-	-	-	78,003	945,168	(283,119)	740,052
I1	公司債轉換為普通股	226,473	(224,241)	2,682	-	-	-	-	4,914
Z1	113 年 6 月 30 日餘額	$ 4,702,256	$ -	$ 1,835,038	$ 1,346,931	$ 211,893	$ 723,477	$ 405,314	$ 9,224,909

後附之附註係本合併財務報告之一部分

董事長：張金鈺　　經理人：張金鈺　　會計主管：張容維

允強實業股份有限公司及子公司

合併現金流量表

民國113年及112年1月1日至6月30日

單位：新台幣仟元

代碼		113年1月1日至6月30日	112年1月1日至6月30日
	營業活動之現金流量		
A10000	本期稅前淨利	$ 65,295	$ 423,560
	收益費損項目		
A20100	折舊費用	182,521	173,226
A20200	攤銷費用	2,810	2,732
A20400	透過損益按公允價值衡量之金融工具損失（利益）	18,500	(29,482)
A20900	財務成本	91,797	68,211
A21200	利息收入	(7,862)	(6,322)
A22500	處分不動產、廠房及設備淨損失（利益）	109	(619)
A22900	租賃修改損失	184	-
A23800	存貨淨變現價值回升利益	(267,382)	(157,387)
A24100	未實現外幣兌換淨利益	(29,141)	(67,869)
A29900	高度通貨膨脹損失	441,810	179,234
A30000	營業之資產及負債之淨變動數		
A31130	應收票據	(19,444)	21,583
A31150	應收帳款	(121,930)	21,441
A31180	其他應收款	417,899	(127,936)
A31200	存　　貨	(780,688)	(321,658)
A31230	預付款項	(870,354)	(392,802)
A31240	其他流動資產	(899)	146
A32125	合約負債	25,241	164,729
A32130	應付票據	(201)	(203)
A32150	應付帳款	427,757	147,390
A32180	其他應付款	27,318	(54,704)
A32230	其他流動負債	6,158	36,000
A32240	淨確定福利負債	(2,024)	(2,020)
A33000	營運產生之現金流（出）入	(392,526)	77,250
A33100	收取之利息	7,862	6,322
A33300	支付之利息	(86,692)	(63,244)
A33500	支付之所得稅	(107,884)	(322,030)
AAAA	營業活動之淨現金流出	(579,240)	(301,702)

（接次頁）

（承前頁）

代　碼		113年1月1日 至6月30日	112年1月1日 至6月30日
	投資活動之現金流量		
B02700	取得不動產、廠房及設備	($ 490,760)	($ 484,938)
B02800	處分不動產、廠房及設備價款	18,571	22,048
B03800	存出保證金減少	17	980
B04500	取得電腦軟體	(2,291)	(4,905)
B07100	預付設備款增加	(278,369)	(228,533)
BBBB	投資活動之淨現金流出	(752,832)	(695,348)
	籌資活動之現金流量		
C00100	短期銀行借款增加	11,947,115	9,560,455
C00200	短期銀行借款減少	(10,416,800)	(8,542,285)
C00500	應付短期票券增加	100,000	-
C01600	舉借長期銀行借款	500,000	200,000
C01700	償還長期銀行借款	(178,573)	(228,571)
C03000	存入保證金增加（減少）	6,628	(3,532)
C04020	租賃本金償還	(5,661)	(4,545)
CCCC	籌資活動之淨現金流入	1,952,709	981,522
DDDD	匯率變動對現金之影響	(31,450)	(415,896)
EEEE	現金增加（減少）	589,187	(431,424)
E00100	期初現金餘額	688,845	951,207
E00200	期末現金餘額	$ 1,278,032	$ 519,783

後附之附註係本合併財務報告之一部分

董事長：張金鈺　　經理人：張金鈺　　會計主管：張容維

允強實業股份有限公司及子公司

合併財務報告附註

民國 113 年及 112 年 1 月 1 日至 6 月 30 日

（除另註明外，金額以新台幣或外幣仟元為單位）

一、公司沿革

允強實業股份有限公司（以下稱「本公司」）於 62 年 1 月設立，主要營業項目為不銹鋼鋼管之製造加工及買賣、不銹鋼板及不銹鋼捲片裁剪加工與買賣、不銹鋼材料買賣與相關業務之代辦與進出口貿易。

本公司股票自 90 年 9 月起在臺灣證券交易所上市買賣。

本合併財務報告係以本公司之功能性貨幣新台幣表達。

二、通過財務報告之日期及程序

本合併財務報告於 113 年 8 月 9 日經董事會通過。

三、新發布及修訂準則及解釋之適用

(一) 初次適用金融監督管理委員會（以下稱「金管會」）認可並發布生效之國際財務報導準則（IFRS）、國際會計準則（IAS）、解釋（IFRIC）及解釋公告（SIC）（以下稱「IFRS 會計準則」）

適用修正後之金管會認可並發布生效之 IFRS 會計準則將不致造成合併公司會計政策之重大變動。

(二) 114 年適用之金管會認可之 IFRS 會計準則

新發布／修正／修訂準則及解釋	IASB 發布之生效日
IAS 21 之修正「缺乏可兌換性」	2025 年 1 月 1 日（註 1）

註 1： 適用於 2025 年 1 月 1 日以後開始之年度報導期間。初次適用該修正時，不得重編比較期間，而應將影響數認列於初次適用日之保留盈餘或權益項下之國外營運機構兌換差額（依適當者）以及相關受影響之資產及負債。

(三) 國際會計準則理事會（IASB）已發布但尚未經金管會認可並發布生效之 IFRS 會計準則

新發布／修正／修訂準則及解釋	IASB發布之生效日(註1)
「IFRS 會計準則之年度改善－第 11 冊」	2026 年 1 月 1 日
IFRS 9 及 IFRS 7 之修正「金融工具之分類與衡量之修正」	2026 年 1 月 1 日
IFRS 10 及 IAS 28 之修正「投資者與其關聯企業或合資間之資產出售或投入」	未　定
IFRS 17「保險合約」	2023 年 1 月 1 日
IFRS 17 之修正	2023 年 1 月 1 日
IFRS 17 之修正「初次適用 IFRS 17 及 IFRS 9－比較資訊」	2023 年 1 月 1 日
IFRS 18「財務報表之表達與揭露」	2027 年 1 月 1 日
IFRS 19「不具公共課責性之子公司：揭露」	2027 年 1 月 1 日

註 1：除另註明外，上述新發布／修正／修訂準則或解釋係於各該日期以後開始之年度報導期間生效。

IFRS 18「財務報表之表達與揭露」

IFRS 18 將取代 IAS 1「財務報表之表達」，該準則主要變動包括：

- 損益表應將收益及費損項目分為營業、投資、籌資、所得稅及停業單位種類。
- 損益表應列報營業損益、籌資及所得稅前損益以及損益之小計及合計數。
- 提供指引以強化彙總及細分規定：本公司須辨認來自個別交易或其他事項之資產、負債、權益、收益、費損及現金流量，並以共同特性為基礎進行分類與彙總，俾使主要財務報表列報之各單行項目至少具一項類似特性。具不同特性之項目於主要財務報表及附註應予細分。本公司僅於無法找到更具資訊性之名稱時，始將該等項目標示為「其他」。
- 增加管理階層定義之績效衡量之揭露：本公司於進行財務報表外之公開溝通，以及與財務報表使用者溝通管理階層對本公司整體財務績效某一層面之觀點時，應於財務報表單一附註揭露管理階層定義之績效衡量相關資訊，包括該衡量之描述、如何計算、其與 IFRS 會計準則明定之小計或合計數之調節以及相關調節項目之所得稅與非控制權益影響等。

截至本合併財務報告通過發布日止，合併公司仍持續評估各號準則、解釋之修正對財務狀況與財務績效之其他影響，相關影響待評估完成時予以揭露。

四、重大會計政策之彙總說明

(一) 遵循聲明

本合併財務報告係依照證券發行人財務報告編製準則及經金管會認可並發布生效之 IAS 34「期中財務報導」編製。本合併財務報告並未包含整份年度財務報告所規定之所有 IFRS 會計準則揭露資訊。

(二) 編製基礎

除按公允價值衡量之金融工具及按確定福利義務現值減除計畫資產公允價值認列之淨確定福利負債外，本合併財務報告係依歷史成本基礎編製。

公允價值衡量依照相關輸入值之可觀察程度及重要性分為第 1 等級至第 3 等級：

1. 第 1 等級輸入值：係指於衡量日可取得之相同資產或負債於活絡市場之報價（未經調整）。
2. 第 2 等級輸入值：係指除第 1 等級之報價外，資產或負債直接（亦即價格）或間接（亦即由價格推導而得）之可觀察輸入值。
3. 第 3 等級輸入值：係指資產或負債之不可觀察之輸入值。

(三) 合併基礎

本合併財務報告係包含本公司及由本公司所控制個體（子公司）之財務報告。子公司之財務報告已予調整，以使其會計政策與合併公司之會計政策一致。於編製合併財務報告時，各個體間之交易、帳戶餘額、收益及費損已全數予以銷除。子公司之綜合損益總額係歸屬至本公司業主。

子公司明細、持股比率及營業項目，參閱附註十一及附表七。

(四) 其他重大會計政策

除下列說明外，參閱 112 年度合併財務報告之重大會計政策彙總說明。

1. 資產與負債區分流動與非流動之標準

流動資產包括：

(1) 主要為交易目的而持有之資產；

(2) 預期於資產負債表日後 12 個月內實現之資產；及

(3) 現金（但不包括於資產負債表日後逾 12 個月用以交換或清償負債而受到限制者）。

流動負債包括：

(1) 主要為交易目的而持有之負債；

(2) 於資產負債表日後 12 個月內到期清償之負債，以及

(3) 於資產負債表日不具有實質權利可將清償期限遞延至資產負債表日後至少 12 個月之負債。

非屬上述流動資產或流動負債者，係分類為非流動資產或非流動負債。負債之條款可能依交易對方之選擇，以移轉合併公司之權益工具而清償者，若合併公司將該選擇權分類為權益工具，則該等條款並不影響負債分類為流動或非流動。

2. 確定福利退職後福利

期中期間之退休金成本係採用前一年度結束日依精算決定之退休金成本率，以年初至當期末為基礎計算，並針對本期之重大市場波動，及重大計畫修正、清償或其他重大一次性事項加以調整。

3. 所得稅費用

所得稅費用係當期所得稅及遞延所得稅之總和。期中期間之所得稅係以年度為基礎進行評估，以預期年度總盈餘所適用之稅率，就期中稅前利益予以計算。

五、重大會計判斷、估計及假設不確定性之主要來源

合併公司於發展重大會計估計值時，將可能之影響，納入對現金流量推估、成長率、折現率、獲利能力等相關重大估計之考量，管理階層將持續檢視估計與基本假設。請參閱 112 年度合併財務報告之重大會計判斷、估計及假設不確定性之主要來源說明。

六、現　　金

	113年6月30日	112年12月31日	112年6月30日
庫存現金及週轉金	$ 1,479	$ 1,517	$ 1,113
銀行支票及活期存款	1,276,553	687,328	518,670
	$ 1,278,032	$ 688,845	$ 519,783

七、透過損益按公允價值衡量之金融資產－流動

	113年6月30日	112年12月31日	112年6月30日
流　　動			
強制透過損益按公允價值衡量			
國內上市股票	$ 179,500	$ 198,000	$ 277,257

八、透過其他綜合損益按公允價值衡量之金融資產－非流動

	113年6月30日	112年12月31日	112年6月30日
權益工具投資			
國外投資			
未上市櫃股票	$ 293,469	$ 277,645	$ 277,645
國內投資			
上櫃股票（註）	1,290,723	1,587,589	2,264,384
	$ 1,584,192	$ 1,865,234	$ 2,542,029

註：被投資公司於 113 年 6 月 18 日上櫃掛牌買賣，並自同日起終止興櫃買賣。

合併公司依長期策略目的投資，並預期透過長期投資獲利。合併公司管理階層認為若將該等投資之短期公允價值波動列入損益，與前述長期投資規劃並不一致，因此選擇指定該等投資為透過其他綜合損益按公允價值衡量。

九、應收帳款

	113年6月30日	112年12月31日	112年6月30日
按攤銷後成本衡量			
總帳面金額	$ 993,497	$ 880,613	$ 814,300
減：備抵損失	(2,242)	(2,242)	(2,242)
	991,255	878,371	812,058
透過其他綜合損益按公允價值衡量	32,983	23,787	43,351
	$ 1,024,238	$ 902,158	$ 855,409

(一) 按攤銷後成本衡量之應收帳款

合併公司對商品銷售之授信期間為 30 天至 150 天，應收帳款不予計息。合併公司採行之政策係僅與評等相當於投資等級以上（含）之對象進行交易，並於必要情形下取得足額之擔保以降低因客戶拖欠帳款所產生財務損失之潛在風險。合併公司使用其他公開可得之財務資訊及歷史交易記錄對客戶予以評等。合併公司持續監督信用暴險及交易對方之信用等級，並將總交易金額分散至信用評等合格之不同客戶，另透過每年由管理階層複核及核准之交易對方信用額度以管理信用暴險。

為降低信用風險，合併公司管理階層指派專責團隊負責授信額度之決定、授信核准及其他監控程序以確保逾期應收帳款之回收已採取適當行動。此外，合併公司於資產負債表日會逐一複核應收帳款之可回收金額以確保無法回收之應收款項已提列適當減損損失。據此，合併公司管理階層認為合併公司之信用風險已顯著減少。

合併公司按存續期間預期信用損失認列應收帳款之備抵損失。存續期間預期信用損失係考量客戶過去違約紀錄與現時財務狀況、產業經濟情勢，並同時考量 GDP 預測及產業展望。因合併公司之信用損失歷史經驗顯示，不同客戶群之損失型態並無顯著差異，因此未進一步區分客戶群，僅以應收帳款逾期天數訂定預期信用損失率。

若有證據顯示交易對方面臨嚴重財務困難且合併公司無法合理預期可回收金額，合併公司直接沖銷相關應收帳款，並仍會持續追索活動，因追索回收之金額則認列於損益。

合併公司衡量應收帳款之備抵損失如下：

	未逾期	逾期 1至60天	逾期 61至120天	逾期 121至180天	逾期 超過181天	合計
113年6月30日						
預期信用損失率(%)	0	0.05-5.26	5.00-16.18	11.88-15.21	100	
總帳面金額	$ 861,142	$ 125,392	$ 6,963	$ -	$ -	$ 993,497
備抵損失	-	(2,242)	-	-	-	(2,242)
攤銷後成本	$ 861,142	$ 123,150	$ 6,963	$ -	$ -	$ 991,255
112年12月31日						
預期信用損失率(%)	0	6.75-17.31	13.71-17.86	16.23-16.96	100	
總帳面金額	$ 815,887	$ 64,724	$ 2	$ -	$ -	$ 880,613
備抵損失	-	(2,242)	-	-	-	(2,242)
攤銷後成本	$ 815,887	$ 62,482	$ 2	$ -	$ -	$ 878,371
112年6月30日						
預期信用損失率(%)	0	6.75-17.31	13.71-17.86	16.23-16.96	100	
總帳面金額	$ 759,021	$ 49,079	$ -	$ 6,200	$ -	$ 814,300
備抵損失	-	(2,242)	-	-	-	(2,242)
攤銷後成本	$ 759,021	$ 46,837	$ -	$ 6,200	$ -	$ 812,058

(二) 透過其他綜合損益按公允價值衡量之應收帳款

合併公司視營運資金情況決定是否將應收帳款以無追索權之方式讓售予銀行。合併公司管理此類應收帳款之經營模式，係藉由收取合約現金流量及出售金融資產達成目的，故此類應收帳款係透過其他綜合損益按公允價值衡量。

截至113年6月30日暨112年12月31日及6月30日止，合併公司之應收帳款均未逾期，各帳齡區間未提列備抵損失。

合併公司讓售應收帳款之金額與相關條款，參閱附註二六。

十、存　　貨

	113年6月30日	112年12月31日	112年6月30日
原物料	$ 2,119,339	$ 1,434,565	$ 2,072,762
在製品	143,466	107,113	110,659
半成品	468,225	373,650	443,042
製成品	2,322,664	2,145,570	2,736,334
商　品	11,377	14,260	14,339
	$ 5,065,071	$ 4,075,158	$ 5,377,136

113年及112年4月1日至6月30日與113年及112年1月1日至6月30日與存貨相關之營業成本分別為3,081,854仟元、3,424,474仟元、5,733,719仟元及7,024,614仟元。

	113年4月1日 至6月30日	112年4月1日 至6月30日	113年1月1日 至6月30日	112年1月1日 至6月30日
存貨淨變現價值回升利益	$ 31,968	$ 22,737	$ 267,382	$ 157,387

存貨淨變現價值回升主係因原料價格上漲所致。

十一、子公司

本合併財務報告編製主體如下：

投資公司名稱	子公司名稱	所持股權（%） 113年 6月30日	112年 12月31日	112年 6月30日
本公司	吉茂投資股份有限公司（吉茂公司）	100	100	100
	YC INOX TR CELIK SANAYI VE TICARET A.S.（YC INOX TR 公司）	100	100	100

上述子公司之營業性質，參閱附表七。

本公司董事會於 112 年 5 月決議對 YC INOX TR 公司規劃增加投資總金額里拉 900,000 仟元，於 112 年 5 月、8 月、11 月及 113 年 1 月分別匯出投資金額 430,360 仟元（里拉 272,646 仟元）、314,200 仟元（里拉 269,329 仟元）、161,550 仟元（里拉 142,913 仟元）及 221,463 仟元（里拉 215,112 仟元），上述投資案皆已取得經濟部投資審議委員會核准通過。

本公司董事會於 113 年 5 月決議對 YC INOX TR 公司規劃增加投資總金額里拉 1,460,000 仟元，於 6 月及 7 月分別匯出投資金額 648,000 仟元（里拉 646,862 仟元）及 809,732 仟元（里拉 813,138 仟元），上述投資案皆已取得經濟部投資審議委員會核准通過。

十二、不動產、廠房及設備

113年1月1日至6月30日	土地	房屋及建築	機器設備	其他設備	未完工程	合計
成本						
期初餘額	$ 2,324,074	$ 2,528,039	$ 3,695,862	$ 1,273,082	$ 493,941	$10,314,998
增加	-	7,556	40,995	74,296	414,699	537,546
處分或報廢	-	-	(3,695)	(36,463)	-	(40,158)
重分類	-	-	76,440	2,827	(89,388)	(10,121)
淨兌換損益及通貨膨脹調整	60,683	196,093	270,192	12,838	122,510	662,316
期末餘額	$ 2,384,757	$ 2,731,688	$ 4,079,794	$ 1,326,580	$ 941,762	$11,464,581
累計折舊						
期初餘額	$ -	$ 745,636	$ 2,076,156	$ 587,031	$ -	$ 3,408,823
增加	-	43,935	84,576	49,896	-	178,407
處分或報廢	-	-	(3,546)	(17,932)	-	(21,478)
重分類	-	-	(250)	-	-	(250)
淨兌換損益及通貨膨脹調整	-	11,397	45,463	6,022	-	62,882
期末餘額	$ -	$ 800,968	$ 2,202,399	$ 625,017	$ -	$ 3,628,384
期末淨額	$ 2,384,757	$ 1,930,720	$ 1,877,395	$ 701,563	$ 941,762	$ 7,836,197

112年1月1日至6月30日						
成本						
期初餘額	$ 2,318,756	$ 1,497,060	$ 3,185,073	$ 1,229,703	$ 886,641	$ 9,117,233
增加	-	4,495	68,625	44,216	211,301	328,637
處分或報廢	-	-	(8,112)	(55,874)	-	(63,986)
重分類	-	425,008	86,925	12,306	(422,869)	101,370
淨兌換損益及通貨膨脹調整	(63,848)	365,476	122,381	2,622	(411,301)	15,330
期末餘額	$ 2,254,908	$ 2,292,039	$ 3,454,892	$ 1,232,973	$ 263,772	$ 9,498,584
累計折舊						
期初餘額	$ -	$ 654,788	$ 1,888,623	$ 530,317	$ -	$ 3,073,728
增加	-	39,661	82,008	48,411	-	170,080
處分或報廢	-	-	(6,890)	(35,615)	-	(42,505)
淨兌換損益及通貨膨脹調整	-	3,354	12,022	524	-	15,900
期末餘額	$ -	$ 697,803	$ 1,975,763	$ 543,637	$ -	$ 3,217,203
期末淨額	$ 2,254,908	$ 1,594,236	$ 1,479,129	$ 689,336	$ 263,772	$ 6,281,381

折舊費用係以直線基礎按下列耐用年數計提：

房屋及建築	
辦公大樓	20至35年
廠房主建物	10至20年
機器設備	3至20年
其他設備	3至50年

本公司座落於彰化縣溪州鄉新眉段1357及1359地號（面積2,034平方公尺）以及埔心鄉新館段115地號（面積171平方公尺）、115-1及115-2（面積3,218平方公尺）與116地號（面積120平方公尺）使用地類別為農牧用地之土地，目前作為停車場、成品儲放及運輸裝卸區等，依據相關法規，該等土地暫時無法辦理過戶取得所有權登記，

故目前全部以董事長張金鈺個人名義登記，並以該六筆土地設定抵押權予本公司共計 40,000 仟元。

另外，本公司於 112 年 9 月以合約金額 17,272 仟元取得座落於彰化縣溪州鄉新眉段 1368 地號（面積 6,148 平方公尺），使用地類別為農牧用地之土地，並規劃做為停車場。依據相關法規，該等土地暫時無法辦理過戶取得所有權登記，故目前全部以董事長張金鈺個人名義登記，並以該等土地設定抵押權予本公司共計 30,000 仟元。

於 113 年及 112 年 1 月 1 日至 6 月 30 日由於無任何減損跡象，故合併公司未進行減損評估。

十三、租賃協議

(一) 使用權資產

	113年6月30日	112年12月31日	112年6月30日
使用權資產帳面金額			
土　地	$ 2,131	$ 2,295	$ 2,459
房屋及建築	200	400	600
運輸設備	7,658	5,902	5,181
其他設備	488	1,951	3,415
	$ 10,477	$ 10,548	$ 11,655

	113年4月1日至6月30日	112年4月1日至6月30日	113年1月1日至6月30日	112年1月1日至6月30日
使用權資產之增添			$ 4,537	$ 1,660
使用權資產之折舊費用				
土　地	$ 82	$ 82	$ 164	$ 164
房屋及建築	100	100	200	200
運輸設備	1,226	531	2,287	1,319
其他設備	731	731	1,463	1,463
	$ 2,139	$ 1,444	$ 4,114	$ 3,146

合併公司之使用權資產於 113 年及 112 年 1 月 1 日至 6 月 30 日並未發生重大轉租及減損情形。

(二) 租賃負債

	113年6月30日	112年12月31日	112年6月30日
租賃負債帳面金額			
流　　動	$ 3,733	$ 6,236	$ 6,605
非 流 動	5,831	3,755	4,131
	$ 9,564	$ 9,991	$ 10,736

租賃負債之折現率區間如下：

	113年6月30日	112年12月31日	112年6月30日
土　　地	2.2%	2.20%	2.20%
房屋及建築	1.15%	1.15%	1.15%
運輸設備	16.50%-48.00%	16.50%-28.00%	16.50%-28.00%
其他設備	2.60%	2.60%	2.60%

(三) 其他租賃資訊

	113年4月1日至6月30日	112年4月1日至6月30日	113年1月1日至6月30日	112年1月1日至6月30日
短期租賃費用	$ -	$ 474	$ -	$ 1,336
低價值資產租賃費用	$ 256	$ 293	$ 453	$ 436
租賃之現金流出總額			$ 6,114	$ 6,317

合併公司選擇對符合短期租賃之房屋及建築及符合低價值資產租賃之辦公設備租賃適用認列之豁免，不對該等租賃認列相關使用權資產及租賃負債。

(四) 重要承租活動及條款

合併公司承租土地、房屋及建築、運輸設備及其他設備做為廠房及辦公室等營運使用，租賃期間為 2 至 9 年。於租賃期間終止時，合併公司對所租賃之土地、房屋及建築、運輸設備及其他設備並無優惠承購權。

十四、電腦軟體

113 年 1 月 1 日至 6 月 30 日	期初餘額	增　　加	減　　少	淨兌換損益及通貨膨脹調整	期末餘額
成　　本	$ 19,544	$ 2,291	($ 890)	($ 214)	$ 20,731
累計攤銷	11,600	$ 2,810	($ 890)	($ 179)	13,341
	$ 7,944				$ 7,390

112年1月1日至6月30日	期初餘額	增加	減少	淨兌換損益及通貨膨脹調整	期末餘額
成本	$ 14,840	$ 4,906	$ -	($ 395)	$ 19,351
累計攤銷	6,243	$ 2,732	$ -	($ 209)	8,766
	$ 8,597				$ 10,585

合併公司之電腦軟體係以直線基礎按耐用年數1至5年計提攤銷。

十五、借款

(一) 短期銀行借款

	113年6月30日	112年12月31日	112年6月30日
購料及外銷借款	$ 2,910,945	$ 2,181,078	$ 2,772,244
信用借款	4,370,000	3,570,000	3,070,000
	$ 7,280,945	$ 5,751,078	$ 5,842,244
年利率（%）			
購料及外銷借款	1.88-6.52	1.75-1.83	1.69-1.83
信用借款	1.61-2.46	1.53-2.33	1.52-2.33

(二) 應付短期票券

	113年6月30日	112年12月31日	112年6月30日
應付商業本票	$ 100,000	$ -	$ -
減：應付短期票券折價	(110)	-	-
	$ 99,890	$ -	$ -
年利率（%）	1.96	-	-

(三) 長期銀行借款

	113年6月30日	112年12月31日	112年6月30日
無擔保借款			
信用借款	$ 2,636,904	$ 2,315,477	$ 2,014,286
減：1年內到期部分	(585,714)	(471,429)	(252,381)
1年後到期部分	$ 2,051,190	$ 1,844,048	$ 1,761,905
年利率（%）	1.78-1.84	1.66-1.74	1.66-1.74

合併公司中之本公司之新台幣銀行信用借款，依借款合約按期償還不等之金額或到期一次償還，於113年7月至118年5月前陸續清償。

十六、應付轉換公司債

	113年6月30日	112年12月31日	112年6月30日
國內第三次無擔保轉換公司債	$ 224,375	$ 228,240	$ 721,514

合併公司中之本公司於 109 年 12 月 15 日依面額公開發行 5 年期國內無擔保可轉換公司債 1,000,000 仟元，票面利率為 0%，到期日 114 年 12 月 15 日。債券持有人得隨時向本公司請求轉換為本公司普通股，發行時轉換價格每股 26.5 元，此後轉換價格依反稀釋條款辦法所訂公式調整（截至113 年 6 月 30 日止，轉換價格調整為每股 22.4 元）。本轉換公司債發行滿三個月後翌日起（民國 110 年 3 月 16 日）至發行期間屆滿前四十日止（民國 114 年 11 月 5 日），本公司普通股收盤價連續三十個營業日超過當時轉換價格達 30%或流通在外餘額低於原發行總額之 10%時，本公司得按債券面額以現金贖回。另債權人得於本債券發行滿 3 年（民國 112 年 12 月 15 日）之前三十日內，要求以債券面額將其所持有之債券賣回予本公司。

此可轉換公司債包括負債及權益組成部分，權益組成部分於權益項下以資本公積－認股權表達；負債組成部分原始認列之有效利率為 0.93%。

截至 113 年 6 月 30 日止，持有上述公司債之債權人已行使轉換權利之票面金額為 772,600 仟元。

債務主契約與衍生工具之賣回權（帳列透過損益按公允價值衡量之金融負債－非流動）之變動如下：

	主契約債務工具	
	113年1月1日至6月30日	112年1月1日至6月30日
期初餘額	$ 228,240	$ 765,149
本期折價攤銷	1,049	3,455
轉換為普通股	(4,914)	(47,090)
期末餘額	$ 224,375	$ 721,514

衍生工具賣回權(金融負債)	113年1月1日 至6月30日	112年1月1日 至6月30日
期初餘額	$ -	$ 236
本期公允價值變動	-	(236)
期末餘額	$ -	$ -

十七、其他應付款

	113年6月30日	112年12月31日	112年6月30日
應付薪資及獎金	$ 78,075	$ 91,513	$ 81,553
應付設備款	124,981	79,459	38,280
應付員工及董事酬勞	7,348	-	26,836
應付佣金	3,292	2,761	2,285
其　　他	123,386	99,590	104,464
	$ 337,082	$ 273,323	$ 253,418

十八、退職後福利計畫

113 年及 112 年 4 月 1 日至 6 月 30 日與 113 年及 112 年 1 月 1 日至 6 月 30 日認列之確定福利計畫相關退休金費用係以 112 年及 111 年 12 月 31 日精算決定之退休金成本率計算，金額分別為 161 仟元、196 仟元、322 仟元及 392 仟元。

十九、權　　益

(一) 普通股股本

	113年6月30日	112年12月31日	112年6月30日
額定股數（仟股）	660,000	660,000	660,000
額定股本	$ 6,600,000	$ 6,600,000	$ 6,600,000
已發行且已收足股款之股數（仟股）	470,226	447,578	447,427
已發行股本	$ 4,702,256	$ 4,475,783	$ 4,474,265
待變更登記股本	$ -	$ 224,241	$ -

已發行之普通股每股面額為 10 元，每股享有一表決權及收取股利之權利。

(二) 資本公積

	113年6月30日	112年12月31日	112年6月30日
得用以彌補虧損、發放現金或撥充股本			
股票發行溢價	$ 996,075	$ 1,466,300	$ 1,466,300
公司債轉換溢價	824,420	821,535	529,994
轉換公司債應付利息補償金	5,239	5,239	5,239
不得作為任何用途			
轉換公司債之認股權	9,304	9,508	30,199
	$ 1,835,038	$ 2,302,582	$ 2,031,732

股票發行及公司債轉換溢價之資本公積及轉換公司債應付利息補償金之資本公積得用以彌補虧損，亦得於公司無虧損時，用以發放現金股利或撥充股本，惟撥充股本時每年以實收股本之一定比率為限。

(三) 保留盈餘及股利政策

依本公司章程之盈餘分派政策規定，年度決算如有盈餘，依法繳納稅捐，彌補累積虧損後，再提 10%為法定盈餘公積，但法定盈餘公積已達實收資本額時，得不再提列，其餘再依法令規定提列或迴轉特別盈餘公積；如尚有餘額，併同累積未分配盈餘，由董事會擬具盈餘分派議案，提請股東常會決議分派股東股息紅利。本公司章程規定之員工及董事酬勞分派政策，參閱附註二一。

本公司股利政策，係配合目前及未來之發展計畫、考量投資環境、資金需求及國內外競爭狀況，並兼顧股東利益等因素，每年就累積可供分配盈餘提撥 50%以上股東紅利，惟股東紅利每股低於 0.5 元時，得保留不予分配；因本公司屬傳統產業，目前營運進入成熟穩定期，分配股東紅利時以現金股利為優先，亦得以股票方式為之，惟其中現金股利不低於 20%。

法定盈餘公積得用以彌補虧損。公司無虧損時，法定盈餘公積超過實收股本總額 25%之部分除得撥充股本外，尚得以現金分配。

本公司就前期累積之其他權益減項淨額提列特別盈餘公積時，若前期未分配盈餘不足提列，係自當年度稅後淨利加計稅後淨利以外項目計入當年度未分配盈餘之數額提列。

本公司於 113 年 6 月及 112 年 6 月舉行股東常會，分別決議通過 112 年及 111 年度盈餘分配（盈虧撥補）案如下：

	盈餘分配（盈虧撥補）案		每股股利（元）	
	112年度	111年度	112年度	111年度
法定盈餘公積	$ -	$ 53,970		
現金股利	-	669,309	$ -	$ 1.5

另本公司股東常會 113 年 6 月決議以資本公積 470,226 仟元發放現金。

二十、收　　入

	113年4月1日至6月30日	112年4月1日至6月30日	113年1月1日至6月30日	112年1月1日至6月30日
客戶合約收入				
商品銷貨收入	$3,530,797	$3,805,706	$6,623,275	$7,691,887
其他營業收入				
售電收入	8,097	8,829	14,636	15,527
	$3,538,894	$3,814,535	$6,637,911	$7,707,414

合約餘額

	113年6月30日	112年12月31日	112年6月30日	112年1月1日
應收票據及帳款	$ 1,118,345	$ 976,833	$ 921,948	$ 929,547
合約負債				
商品銷貨	$ 457,518	$ 432,997	$ 564,910	$ 407,896

二一、淨　　利

(一) 財務成本

	113年4月1日至6月30日	112年4月1日至6月30日	113年1月1日至6月30日	112年1月1日至6月30日
銀行借款利息	$ 41,661	$ 32,529	$ 78,293	$ 63,798
應付短期票券利息	22	123	22	123
租賃負債利息	73	297	1,403	835
公司債利息	523	1,682	1,049	3,455
其　　他	8,711	-	11,030	-
	$ 50,990	$ 34,631	$ 91,797	$ 68,211

(二) 其他利益及損失淨額

	113年4月1日 至6月30日	112年4月1日 至6月30日	113年1月1日 至6月30日	112年1月1日 至6月30日
租金收入	$ 7	$ 7	$ 15	$ 15
其　　他	(13,582)	1,363	(4,165)	1,797
高度通貨膨脹損失(五)	(206,266)	(131,697)	(441,810)	(179,234)
	($ 219,841)	($ 130,327)	($ 445,960)	($ 177,422)

(三) 員工福利費用、折舊費用及攤銷費用

性　　質　　別	屬於營業成本者	屬於營業費用者	合　　計
113年4月1日至6月30日			
員工福利費用			
薪資費用	$ 155,451	$ 49,965	$ 205,416
退職後福利			
確定提撥計畫	6,108	2,079	8,187
確定福利計畫	103	58	161
董事酬金	-	2,444	2,444
勞健保費用	14,537	4,142	18,679
其他員工福利	14,533	3,236	17,769
折舊費用	80,097	11,523	91,620
攤銷費用	156	1,257	1,413
112年4月1日至6月30日			
員工福利費用			
薪資費用	123,320	44,769	168,089
退職後福利			
確定提撥計畫	4,594	1,643	6,237
確定福利計畫	122	74	196
董事酬金	-	5,978	5,978
勞健保費用	12,155	3,783	15,938
其他員工福利	12,487	2,272	14,759
折舊費用	73,445	9,804	83,249
攤銷費用	141	1,259	1,400

性質別	屬於營業成本者	屬於營業費用者	合計
113年1月1日至6月30日			
員工福利費用			
薪資費用	$ 308,720	$ 102,370	$ 411,090
退職後福利			
確定提撥計畫	12,441	4,249	16,690
確定福利計畫	207	115	322
董事酬金	-	4,257	4,257
勞健保費用	30,175	8,865	39,040
其他員工福利	27,720	6,125	33,845
折舊費用	159,679	22,842	182,521
攤銷費用	308	2,502	2,810
112年1月1日至6月30日			
員工福利費用			
薪資費用	258,603	93,431	352,034
退職後福利			
確定提撥計畫	10,087	3,537	13,624
確定福利計畫	245	147	392
董事酬金	-	8,536	8,536
勞健保費用	26,510	8,520	35,030
其他員工福利	26,306	4,850	31,156
折舊費用	152,601	20,625	173,226
攤銷費用	289	2,443	2,732

(四) 員工酬勞及董事酬勞

本公司依章程規定，年度如有獲利，應提撥 2%至 6%之員工酬勞，由董事會決議以股票或現金分派發放，其發放對象包含符合一定條件之從屬公司員工；本公司得以上開獲利數額，由董事會決議提撥不高於 2%為董事酬勞。113 年及 112 年 4 月 1 日至 6 月 30 日與 113 年及 112 年 1 月 1 日至 6 月 30 日估列之員工及董事酬勞如下：

	113年4月1日至6月30日		112年4月1日至6月30日	
	估列比例	金額	估列比例	金額
員工酬勞	5%	$ 2,154	5%	$ 13,798
董事酬勞	2%	861	2%	5,518

	113年1月1日至6月30日		112年1月1日至6月30日	
	估列比例	金額	估列比例	金額
員工酬勞	5%	$ 5,249	5%	$ 19,170
董事酬勞	2%	2,099	2%	7,666

年度合併財務報告通過日後若金額仍有變動，則依會計估計值變動處理，於次一年度調整入帳。

本公司 112 年度最終係為虧損，故依章程規定不擬提列員工及董事酬勞；111 年度員工酬勞及董事酬勞於 112 年 3 月經董事會決議如下：

	111年度	
	估列比率	金額
員工酬勞	4%	$ 30,000
董事酬勞	2%	13,000

111 年度員工及董事酬勞之實際配發金額與 111 年度合併財務報告認列金額並無差異。

有關本公司董事會決議之員工及董事酬勞資訊，請至臺灣證券交易所「公開資訊觀測站」查詢。

(五) 高度通貨膨脹損失

合併公司考量土耳其經濟環境過去 3 年累積之通貨膨脹率超過 100%，依照 IAS29「高度通貨膨脹經濟下之財務報導」之定義，該地區被視為高度通貨膨脹，所採用之指數係循 International Monetary Fund 發布之最新 IMF DATA 所訂定，該指數之制訂基礎為土耳其國家統計處公布之消費者物價指數。於 113 年 6 月 30 日暨 112 年 12 月 31 日及 6 月 30 日，可取得之最新土耳其消費者物價指數分別為 875.21、692.75 及 498.7，113 年及 112 年 1 月 1 日至 6 月 30 日消費者物價指數波動率約為 26.34%及 15.32%。合併公司 113 年及 112 年 1 月 1 日至 6 月 30 日因土耳其地區子公司淨貨幣部位依照現時衡量單位產生之損失分別為 441,810 仟元及 179,234 仟元。

二二、所得稅（利益）費用

(一) 認列於損益之所得稅費用（利益）主要組成項目

	113年4月1日 至6月30日	112年4月1日 至6月30日	113年1月1日 至6月30日	112年1月1日 至6月30日
當期所得稅				
本期產生者	$ 50,498	$ 116,323	$ 56,480	$ 114,213
以前年度之調整	(3,254)	5,756	(9,607)	(10,273)
	47,244	122,079	46,873	103,940
遞延所得稅				
本期產生者	(60,275)	11,985	(59,581)	20,945
認列於損益之所得稅（利益）費用	($ 13,031)	$ 134,064	($ 12,708)	$ 124,885

(二) 所得稅核定情形

本公司及吉茂公司之營利事業所得稅申報，業經稅捐稽徵機關核定至 111 年度。

二三、每股盈餘

	歸屬於本公司業主之淨利	股數（分母）（仟股）	每股盈餘（元）
113 年 4 月 1 日至 6 月 30 日			
基本每股盈餘			
歸屬於本公司業主之淨利	$ 29,556	470,224	$ 0.06
具稀釋作用潛在普通股之影響			
員工酬勞	-	85	
轉換公司債	418	10,152	
稀釋每股盈餘			
歸屬於本公司業主之淨利加潛在普通股之影響	$ 29,974	480,461	$ 0.06
112 年 4 月 1 日至 6 月 30 日			
基本每股盈餘			
歸屬於本公司業主之淨利	$ 205,158	446,734	$ 0.46
具稀釋作用潛在普通股之影響			
員工酬勞	-	652	
轉換公司債	1,286	31,275	
稀釋每股盈餘			
歸屬於本公司業主之淨利加潛在普通股之影響	$ 206,444	478,661	$ 0.43

	歸屬於本公司業主之淨利	股數（分母）（仟股）	每股盈餘（元）
113年1月1日至6月30日			
基本每股盈餘			
歸屬於本公司業主之淨利	$ 78,003	470,224	$ 0.17
具稀釋作用潛在普通股之影響			
員工酬勞	-	207	
轉換公司債	839	10,152	
稀釋每股盈餘			
歸屬於本公司業主之淨利加潛在普通股之影響	$ 78,842	480,583	$ 0.16
112年1月1日至6月30日			
基本每股盈餘			
歸屬於本公司業主之淨利	$ 298,675	446,734	$ 0.67
具稀釋作用潛在普通股之影響			
員工酬勞	-	1,016	
轉換公司債	2,575	31,275	
稀釋每股盈餘			
歸屬於本公司業主之淨利加潛在普通股之影響	$ 301,250	479,025	$ 0.63

若合併公司得選擇以股票或現金發放員工酬勞，則計算稀釋每股盈餘時，假設員工酬勞將採發放股票方式，並於該潛在普通股具有稀釋作用時計入加權平均流通在外股數，以計算稀釋每股盈餘。於次年度決議員工酬勞發放股數前計算稀釋每股盈餘時，亦繼續考量該等潛在普通股之稀釋作用。

二四、現金流量資訊

(一) 非現金交易

除已於附註揭露外，合併公司於113年及112年1月1日至6月30日進行下列非現金交易之投資及籌資活動：

1. 合併公司分別於113年及112年1月1日至6月30日購置不動產、廠房及設備之支付現金數如下：

	113年1月1日 至6月30日	112年1月1日 至6月30日
不動產、廠房及設備增加	$ 537,546	$ 328,637
應付設備款淨變動	(45,522)	215,933
匯率變動及通貨膨脹調整	(1,264)	(59,632)
支付現金數	$ 490,760	$ 484,938

2. 經股東會決議配發之現金股利於113年6月30日尚未發放（參閱附註十九）。

(二) 來自籌資活動之負債變動

113年1月1日至6月30日

	113年 1月1日	現金流量	非現金之變動 執行轉換權	折價攤銷	新增租賃	財務成本攤銷	匯率變動及通貨膨脹影響數	113年 6月30日
短期銀行借款	$ 5,751,078	$ 1,530,315	$ -	$ -	$ -	$ -	($ 448)	$ 7,280,945
應付短期票券	-	100,000	-	(110)	-	-	-	99,890
應付公司債	228,240	-	(4,914)	1,049	-	-	-	224,375
長期銀行借款(含一年內到期部分)	2,315,477	321,427	-	-	-	-	-	2,636,904
存入保證金	34,545	6,628	-	-	-	-	-	41,173
租賃負債	9,991	(5,661)	-	-	4,537	1,403	(706)	9,564
	$ 8,339,331	$ 1,952,709	($ 4,914)	$ 939	$ 4,537	$ 1,403	($ 1,154)	$10,292,851

112年1月1日至6月30日

	112年 1月1日	現金流量	非現金之變動 執行轉換權	折價攤銷	新增租賃	財務成本攤銷	匯率變動及通貨膨脹影響數	112年 6月30日
短期銀行借款	$ 4,824,074	$ 1,018,170	$ -	$ -	$ -	$ -	$ -	$ 5,842,244
應付公司債	765,149	-	(47,090)	3,455	-	-	-	721,514
長期銀行借款(含一年內到期部分)	2,042,857	(28,571)	-	-	-	-	-	2,014,286
存入保證金	30,385	(3,532)	-	-	-	-	-	26,853
租賃負債	14,464	(4,545)	-	-	1,660	835	(1,678)	10,736
	$ 7,676,929	$ 981,522	($ 47,090)	$ 3,455	$ 1,660	$ 835	($ 1,678)	$ 8,615,633

二五、資本風險管理

合併公司之資本風險管理之目標、政策及程序，以及合併公司資本結構之組成與112年度合併財務報告所述相同。

二六、金融工具

(一) 公允價值之資訊

1. 非按公允價值衡量之金融工具

合併公司管理階層認為非按公允價值衡量之金融資產及金融負債之帳面金額趨近其公允價值或其公允價值無法可靠衡量。

2. 以重複性基礎按公允價值衡量之金融工具

(1) 公允價值層級

下表提供金融工具於原始認列後以公允價值衡量方式之分析，其衡量方式係依照公允價值可觀察之程度分為第 1 至 3 等級。

113 年 6 月 30 日	第 1 等級	第 2 等級	第 3 等級	合計
透過損益按公允價值衡量之金融資產				
國內上市股票	$ 179,500	$ -	$ -	$ 179,500
透過其他綜合損益按公允價值衡量之金融資產				
權益工具投資				
國內上市櫃股票	1,290,723	-	-	1,290,723
國外未上市櫃股票	-	-	293,469	293,469
債務工具投資				
應收帳款淨額	-	-	32,983	32,983
	$ 1,470,223	$ -	$ 326,452	$ 1,796,675
112 年 12 月 31 日				
透過損益按公允價值衡量之金融資產				
國內上市股票	$ 198,000	$ -	$ -	$ 198,000
透過其他綜合損益按公允價值衡量之金融資產				
權益工具投資				
國內外未上市櫃股票及興櫃股票	1,587,589	-	277,645	1,865,234
債務工具投資				
應收帳款淨額	-	-	23,787	23,787
	$ 1,785,589	$ -	$ 301,432	$ 2,087,021
112 年 6 月 30 日				
透過損益按公允價值衡量之金融資產				
國內上市股票	$ 277,257	$ -	$ -	$ 277,257
透過其他綜合損益按公允價值衡量之金融資產				
權益工具投資				
國內外未上市櫃股票及興櫃股票	2,264,384	-	277,645	2,542,029
債務工具投資				
應收帳款淨額	-	-	43,351	43,351
	$ 2,541,641	$ -	$ 320,996	$ 2,862,637

113 年及 112 年 1 月 1 日至 6 月 30 日無第 1 等級與第 2 等級公允價值衡量間移轉之情形。

(2) 金融工具以第 3 等級公允價值衡量之調節

金融資產	透過其他綜合損益按公允價值衡量之金融資產 權益工具	債務工具	合計
113 年 1 月 1 日至 6 月 30 日			
期初餘額	$ 277,645	$ 23,787	$ 301,432
認列於其他綜合損益（透過其他綜合損益按公允價值衡量之金融資產未實現評價損益）	15,824	-	15,824
應收帳款淨增加	-	46,395	46,395
應收帳款讓售	-	(37,199)	(37,199)
期末餘額	$ 293,469	$ 32,983	$ 326,452
112 年 1 月 1 日至 6 月 30 日			
期初餘額	$ 277,645	$ 12,047	$ 289,692
應收帳款淨增加	-	80,761	80,761
應收帳款讓售	-	(49,457)	(49,457)
期末餘額	$ 277,645	$ 43,351	$ 320,996

透過損益按公允價值衡量之金融負債	113年1月1日至6月30日	112年1月1日至6月30日
衍生工具		
期初餘額	$ -	$ 236
認列於損益（其他利益及損失淨額）	-	(236)
期末餘額	$ -	$ -

(3) 第 3 等級公允價值衡量之評價技術及輸入值

金融工具類別	評價技術及輸入值
國外未上市櫃權益投資	現金流量折現法：考量長期收入成長率、長期稅前營業利潤率、加權資金成本率及流動性折價等因素，計算預期可因持有此項投資而獲取收益之現值。 市場法：採市場法評價係依據以活絡市場交易之其他類似企業之價值倍數作為評價標的公司之價值判斷參考。

金融工具類別	評價技術及輸入值
應收帳款讓售	因折現之影響非重大，按原始發票金額衡量公允價值。
透過損益按公允價值衡量之金融負債	二元樹可轉債評價模型：同時考量公司債存續期間、可轉債標的股票股價及其波動、轉換價格、無風險利率、風險折現率及可轉債之流動性風險等因素。

(二) 金融工具之種類

	113年6月30日	112年12月31日	112年6月30日
金融資產			
透過損益按公允價值衡量			
強制透過損益按公允價值衡量	$ 179,500	$ 198,000	$ 277,257
按攤銷後成本衡量之金融資產	2,471,252	2,161,393	1,809,375
透過其他綜合損益按公允價值衡量之金融資產			
權益工具投資	1,584,192	1,865,234	2,542,029
應收帳款	32,983	23,787	43,351
金融負債			
按攤銷後成本衡量	11,165,153	8,719,162	9,195,805

按攤銷後成本衡量之金融資產餘額係包含現金、應收票據、應收帳款、其他應收款、質押定期存款（帳列其他流動資產）及存出保證金（帳列其他非流動資產）等按攤銷後成本衡量之金融資產。

按攤銷後成本衡量之金融負債餘額則包含短期銀行借款、應付短期票券、應付票據、應付帳款、其他應付款、應付公司債、長期銀行借款（包含 1 年內到期部分）及存入保證金等按攤銷後成本衡量之金融負債。

(三) 財務風險管理目的與政策

合併公司主要金融工具包括權益工具投資、應收帳款、應付帳款、借款及租賃負債等。合併公司之財務管理部門為各業務單位提供服務，統籌協調於國內與國際金融市場操作，藉由依照風險程度

與廣度分析暴險之內部風險報告監督及管理合併公司營運有關之財務風險。該等風險包括市場風險（包含匯率風險、利率風險及其他價格風險）、信用風險及流動性風險。

合併公司透過衍生金融工具規避暴險，以降低該等風險之影響。衍生金融工具之運用受合併公司董事會通過之政策所規範，其為匯率風險、利率風險、信用風險、衍生金融工具與非衍生金融工具之運用以及剩餘流動資金之投資書面原則。內部稽核人員持續地針對政策之遵循與暴險額度進行複核。合併公司並未以投機目的而進行金融工具（包括衍生金融工具）之交易。

財務管理部門每季對合併公司之管理階層提出報告，管理階層係為專責監督風險與落實政策以降低暴險之獨立組織。

1. 市場風險

合併公司之營運活動使合併公司承擔之主要財務風險為外幣匯率變動風險以及利率變動風險。

合併公司有關金融工具市場風險之暴險及其對該等暴險之管理與衡量方式並無改變。

(1) 匯率風險

合併公司從事外幣計價之銷貨與進貨交易，因而使合併公司產生匯率變動暴險。

合併公司於資產負債表日非功能性貨幣計價之貨幣性資產與貨幣性負債帳面金額，參閱附註三十。

<u>敏感度分析</u>

合併公司主要受到美金匯率波動之影響。

下表說明當新台幣對各攸關外幣之匯率變動 1%時，合併公司之敏感度分析。1%係為集團內部向主要管理階層報告匯率風險時所使用之敏感度比率，亦代表管理階層對外幣匯率之合理可能變動範圍之評估。敏感度分析僅包括流通在外之外幣貨幣性項目，並將其期末之換算以匯率變動 1%予以調整。下表之金額係表示當新台幣相對於各相關貨幣變動 1%時，將使稅前淨利變動之金額。

貨幣種類	對損益之影響 113年1月1日至6月30日	對損益之影響 112年1月1日至6月30日
新台幣兌美金	$ 7,683	$ 7,462
里拉兌美金	4,445	2,614

(2) 利率風險

因合併公司內之個體同時以固定及浮動利率借入資金，因而產生利率暴險。合併公司藉由維持一適當之固定及浮動利率組合來管理利率風險。合併公司定期評估避險活動，使其與利率觀點及既定之風險偏好一致，以確保採用最符合成本效益之避險策略。

合併公司於資產負債表日受利率暴險之金融資產及金融負債帳面金額如下：

	113年6月30日	112年12月31日	112年6月30日
具公允價值利率風險			
金融資產	$ 2,100	$ 2,100	$ 2,100
金融負債	233,939	238,231	732,250
具現金流量利率風險			
金融資產	866,262	436,232	364,541
金融負債	10,017,739	8,066,555	7,856,530

敏感度分析

下列敏感度分析係依非衍生工具於資產負債表日之利率暴險而決定。對於浮動利率負債，其分析方式係假設資產負債表日流通在外之負債金額於報導期間皆流通在外。集團內部向主要管理階層報告利率時所使用之變動率為利率增減 0.1%，此亦代表管理階層對利率之合理可能變動範圍之評估。

合併公司對於浮動利率之金融資產及負債，當利率增減 0.1%時，在其他條件維持不變之情況下，合併公司 113 年及 112 年 1 月 1 日至 6 月 30 日之稅前淨利分別變動 4,576 仟元及 3,746 仟元。

(3) 其他價格風險

合併公司因權益證券投資而產生權益價格暴險。合併公司管理階層藉由持有不同風險投資組合以管理風險。

敏感度分析

下列敏感度分析係依資產負債表日之權益價格暴險進行。

若權益價格變動 1%，113 年及 112 年 1 月 1 日至 6 月 30 日稅前損益將因透過損益按公允價值衡量之金融資產而變動分別為 1,795 仟元及 2,773 仟元。

2. 信用風險

信用風險係指交易對方拖欠合約義務而造成集團財務損失之風險。截至資產負債表日，合併公司可能因交易對方未履行義務及合併公司提供財務保證造成財務損失之最大信用風險暴險主要係來自於合併資產負債表所認列之金融資產帳面金額。

合併公司採行之政策係僅與信譽卓著之對象進行交易，並於必要情形下取得足額之擔保以降低因拖欠所產生財務損失之風險。合併公司使用其他公開可取得之財務資訊及彼此交易記錄對主要客戶進行評等。合併公司持續監督信用暴險以及交易對方之信用評等，並將總交易金額分散至各信用評等合格之客戶，並透過每年由管理階層複核及核准之交易對方信用額度限額控制信用暴險。

合併公司持續地針對應收帳款客戶之財務狀況進行評估，必要時亦會購買信用保證保險合約。

3. 流動性風險

合併公司係透過管理及維持足夠部位之現金以支應集團營運並降低現金流量波動之影響。合併公司管理階層監督銀行融資額度使用狀況並確保借款合約條款之遵循。

銀行借款對合併公司而言係為一項重要流動性來源。截至 113 年 6 月 30 日暨 112 年 12 月 31 日及 6 月 30 日止，合併公司未動用之融資額度如下：

	113年6月30日	112年12月31日	112年6月30日
未動用之銀行融資額度	$13,247,617	$13,891,555	$13,684,010

非衍生金融負債之流動性及利率風險

合併公司之營運資金足以支應，故未有因無法籌措資金以致於無法履行合約義務之流動性風險。

合併公司已約定還款期間之非衍生金融負債預定到期如下：

非衍生金融負債	短於1年	1年～5年	合　計
113年6月30日			
無附息負債	$ 1,352,092	$ -	$ 1,352,092
租賃負債	4,993	5,177	10,170
浮動利率負債	7,966,549	2,051,190	10,017,739
固定利率負債	-	227,400	227,400
	$ 9,323,634	$ 2,283,767	$11,607,401
112年12月31日			
無附息負債	$ 389,822	$ -	$ 389,822
租賃負債	6,301	3,889	10,190
浮動利率負債	6,222,507	1,844,048	8,066,555
固定利率負債	-	232,400	232,400
	$ 6,618,630	$ 2,080,337	$ 8,698,967
112年6月30日			
無附息負債	$ 1,260,217	$ -	$ 1,260,217
租賃負債	6,980	4,290	11,270
浮動利率負債	6,094,625	1,761,905	7,856,530
固定利率負債	-	738,100	738,100
	$ 7,361,822	$ 2,504,295	$ 9,866,117

(四) 金融資產移轉資訊

合併公司期末尚未到期之應收帳款讓售之相關資訊如下：

交易對象	讓售金額	轉列至其他應收款金額	尚可預支金額	已預支金額	已預支金額年利率
113年6月30日					
富邦銀行	$ 410,070 (USD 12,637)	$ 41,224 (USD 1,270)	$ 217 (USD 7)	$ 368,846 (USD 11,367)	2M TAIFX3 +0.25%
112年12月31日					
富邦銀行	$ 467,748 (USD 15,234)	$ 458,742 (USD 14,940)	$ 411,967 (USD 13,417)	$ 9,006 (USD 293)	2M TAIFX3 +0.25%
112年6月30日					
富邦銀行	$ 378,783 (USD 12,164)	$ 329,467 (USD 10,580)	$ 291,588 (USD 9,364)	$ 49,316 (USD 1,584)	2M TAIFX3 +0.25%

依讓售合約之約定，因商業糾紛（如銷貨退回或折讓等）而產生之損失由合併公司承擔，因信用風險而產生之損失則由該等銀行承擔（讓售金額帳列其他應收款）。

二七、關係人交易

本公司及子公司（係本公司之關係人）間之交易、帳戶餘額、收益及費損已於合併時全數予以銷除，故未揭露於本附註。除已於其他附註揭露外，合併公司與其他關係人間之交易如下。

(一) 關係人名稱及其關係

關係人名稱	與本公司之關係
泰強投資股份有限公司	其他關係人
金瑛發機械工業股份有限公司	其他關係人

(二) 營業收入

關係人類別	113年4月1日至6月30日	112年4月1日至6月30日	113年1月1日至6月30日	112年1月1日至6月30日
其他關係人	$ 854	$ 442	$ 1,477	$ 1,247

銷售予關係人銷貨價格及收款條件與非關係人無重大差異。

(三) 應收關係人款項

帳列項目	關係人類別	113年6月30日	112年12月31日	112年6月30日
應收帳款	其他關係人	$ 591	$ 681	$ 464

(四) 其他收入

關係人類別	113年4月1日至6月30日	112年4月1日至6月30日	113年1月1日至6月30日	112年1月1日至6月30日
其他關係人	$ 7	$ 7	$ 15	$ 15

(五) 主要管理階層之薪酬總額如下：

	113年4月1日至6月30日	112年4月1日至6月30日	113年1月1日至6月30日	112年1月1日至6月30日
短期員工福利	$ 8,139	$ 14,458	$ 16,298	$ 24,140
退職後福利	54	98	125	194
	$ 8,193	$ 14,556	$ 16,423	$ 24,334

董事及其他主要管理階層之薪酬係由薪酬委員會依照個人績效及市場趨勢決定。

二八、質抵押之資產

下列資產業經提供作為使用天然氣及工程之擔保品：

	113年6月30日	112年12月31日	112年6月30日
質押之定期存款（帳列其他流動資產）	$ 2,100	$ 2,100	$ 2,100

二九、重大或有負債及未認列之合約承諾

合併公司於資產負債表日有下列重大承諾事項：

(一) 截至 113 年 6 月 30 日暨 112 年 12 月 31 日及 6 月 30 日止，合併公司因購買原料已開立未使用之信用狀金額分別為 862,320 仟元、140,437 仟元及 442,308 仟元。

(二) 截至 113 年 6 月 30 日暨 112 年 12 月 31 日及 6 月 30 日止，合併公司為購買原物料及設備等已簽訂之主要合約而尚未支付金額分別為 1,747,569 仟元、1,669,837 仟元及 2,095,122 仟元。

三十、具重大影響之外幣資產及負債資訊

以下資訊係按合併公司各個體功能性貨幣以外之外幣彙總表達，所揭露之匯率係指該等外幣換算至功能性貨幣之匯率。具重大影響之外幣資產及負債如下：

	113 年 6 月 30 日			
外幣資產	外幣	匯率		帳面金額
貨幣性項目				
美金	$ 40,365	32.45	（美金：新台幣）	$ 1,309,847
美金	15,570	32.83	（美金：里拉）	505,841
外幣負債				
貨幣性項目				
美金	16,689	32.45	（美金：新台幣）	541,568
美金	1,888	32.83	（美金：里拉）	61,330

	112 年 12 月 31 日			
外幣資產	外幣	匯率		帳面金額
貨幣性項目				
美金	$ 36,416	30.705	（美金：新台幣）	$ 1,118,147
美金	13,759	29.44	（美金：里拉）	422,869

（接次頁）

（承前頁）

外幣負債	112年12月31日 外幣	匯率	帳面金額
貨幣性項目			
美金	$ 51	30.705（美金：新台幣）	$ 1,560
美金	505	29.44（美金：里拉）	15,505

外幣資產	112年6月30日 外幣	匯率	帳面金額
貨幣性項目			
美金	$ 30,193	31.14（美金：新台幣）	$ 940,196
美金	8,826	25.82（美金：里拉）	274,665
外幣負債			
貨幣性項目			
美金	6,230	31.14（美金：新台幣）	193,989
美金	427	25.82（美金：里拉）	13,303

具重大影響之外幣兌換損益如下：

功能性貨幣	113年4月1日至6月30日 功能性貨幣兌表達貨幣	淨兌換（損）益	112年4月1日至6月30日 功能性貨幣兌表達貨幣	淨兌換（損）益
新台幣	1.0000(新台幣:新台幣)	$ 49,560	1.0000(新台幣:新台幣)	$ 31,695
里拉	0.9998(里拉:新台幣)	51,466	1.4769(里拉:新台幣)	265,548
		$ 101,026		$ 297,243

功能性貨幣	113年1月1日至6月30日 功能性貨幣兌表達貨幣	淨兌換（損）益	112年1月1日至6月30日 功能性貨幣兌表達貨幣	淨兌換（損）益
新台幣	1.0000(新台幣:新台幣)	$ 100,285	1.0000(新台幣:新台幣)	$ 29,600
里拉	0.9897(里拉:新台幣)	109,210	1.2051(里拉:新台幣)	307,337
		$ 209,495		$ 336,937

三一、附註揭露事項

(一) 重大交易事項相關資訊：

1. 資金貸與他人：附表一。
2. 為他人背書保證：附表二。
3. 期末持有有價證券情形（不包含投資子公司及關聯企業）：附表三。
4. 累積買進或賣出同一有價證券之金額達新臺幣 3 億元或實收資本額 20%以上：附表四。

5. 取得不動產之金額達新臺幣3億元或實收資本額20%以上：無。

6. 處分不動產之金額達新臺幣3億元或實收資本額20%以上：無。

7. 與關係人進、銷貨之金額達新臺幣1億元或實收資本額20%以上：無。

8. 應收關係人款項達新臺幣1億元或實收資本額20%以上：附表五。

9. 從事衍生工具交易：無。

10. 其他：母子公司間及各子公司間之業務關係及重要交易往來情形及金額：附表六。

(二) 轉投資事業相關資訊：附表七。

(三) 大陸投資資訊：無。

(四) 主要股東資訊：股權比例達5%以上之股東名稱、持股數額及比例：附表八。

三二、部門資訊

合併公司提供給主要營運決策者用以分配資源及評量部門績效之資訊，著重於每一交付或提供之產品或勞務之種類，應報導部門為不銹鋼鋼管、不銹鋼板（捲）及其他。

部門收入及營運結果

	部門收入		部門損益	
	113年1月1日至6月30日	112年1月1日至6月30日	113年1月1日至6月30日	112年1月1日至6月30日
不銹鋼鋼管	$ 3,983,543	$ 4,383,673	$ 291,643	$ 207,002
不銹鋼板（捲）	2,547,277	3,195,998	100,915	78,662
其他	107,091	127,743	11,746	10,169
總額	$ 6,637,911	$ 7,707,414	404,304	295,833
財務成本			(91,797)	(68,211)
利息收入			7,862	6,322
其他利益及損失淨額			(445,960)	(177,422)
外幣兌換淨利益			209,495	336,937
處分不動產、廠房及設備（損失）利益			(109)	619
透過損益按公允價值衡量之金融工具淨（損失）利益			(18,500)	29,482
稅前利益			$ 65,295	$ 423,560

以上報導之部門收入均屬與外部客戶交易所產生。113年及112年1月1日至6月30日並無任何部門間銷售。

部門損益係指各個部門所產生之利益或損失淨額，不包含財務成本、利息收入、其他利益及損失淨額、外幣兌換淨利益、處分不動產、廠房及設備（損失）利益、透過損益按公允價值衡量之金融工具淨（損失）利益以及所得稅（利益）費用。此衡量金額係提供予主要營運決策者，用以分配資源予部門及評量其績效。

允強實業股份有限公司及子公司

資金貸與他人

民國 113 年 1 月 1 日至 6 月 30 日

附表一

單位：新台幣或外幣仟元

編號（註一）	貸出資金之公司	貸與對象	往來科目	是否為關係人	本期最高餘額（註三）	期末餘額（註三）	實際動支金額	利率區間	資金貸與性質	業務往來金額	有短期融通資金必要之原因	提列備抵損失金額	擔保品		對個別對象資金貸與限額（註二）	資金貸與總限額（註二）	備註
													名稱	價值			
0	本公司	YC INOX TR 公司	其他應收款－關係人	Y	$ 1,627,250 (USD 50,000)	$ 1,298,000 (USD 40,000)	$ 649,000 (USD 20,000)	8%	短期融通資金之必要	$ -	營運週轉	$ -	—	$ -	$ 1,844,981	$ 3,689,963	

註一：本公司填 0。

註二：對個別對象資金貸與限額及資金貸與最高限額，分別為本公司之淨值 20%及 40%。

註三：本表相關數字涉及外幣者，以資產負債表日之匯率換算為新台幣。

允強實業股份有限公司及子公司

為他人背書保證

民國 113 年 1 月 1 日至 6 月 30 日

附表二

單位：新台幣仟元或外幣仟元

編號（註一）	背書保證者公司名稱	被背書保證對象		對單一企業背書保證限額（註二）	本期最高背書保證餘額（註三）	期末背書保證餘額（註三）	實際動支金額	以財產擔保之背書保證金額	累計背書保證金額佔最近期財務報表淨值之比率（%）	背書保證最高限額（註二）	屬母公司對子公司背書保證	屬子公司對母公司背書保證	屬對大陸地區背書保證	備註
		公司名稱	關係											
0	本公司	YC INOX TR 公司	子公司	$ 1,844,981	$ 325,450 (USD 10,000)	$ 324,500 (USD 10,000)	$ -	$ -	3.52%	$ 3,689,963	Y	—	—	—

註一：本公司填 0。

註二：對個別對象背書保證限額及背書保證最高限額，分別為本公司之淨值 20%及 40%。

註三：本表相關數字涉及外幣者，以資產負債表日之匯率換算為新台幣。

允強實業股份有限公司及子公司

期末持有有價證券情形

民國 113 年 6 月 30 日

附表三

單位：新台幣仟元／仟股

持有之公司	有價證券種類及名稱	與有價證券發行人之關係	帳列科目	期末 股數／單位數	期末 帳面金額	期末 持股%	期末 公允價值
本公司	普通股股票						
	大成不銹鋼工業股份有限公司	無	透過損益按公允價值衡量之金融資產－流動	5,000	$ 179,500	0.21	$ 179,500
	AltruBio Inc.	無	透過其他綜合損益按公允價值衡量之金融資產－非流動	11,051	67,634	9.31	67,634
	共信醫藥科技控股股份有限公司	無	透過其他綜合損益按公允價值衡量之金融資產－非流動	7,910	1,162,705	6.20	1,162,705
	特別股股票						
	AltruBio Inc.-Series A-2	無	透過其他綜合損益按公允價值衡量之金融資產－非流動	20,426	125,006	23	125,006
吉茂公司	普通股股票						
	AltruBio Inc.	無	透過其他綜合損益按公允價值衡量之金融資產－非流動	560	3,427	0.47	3,427
	共信醫藥科技控股股份有限公司	無	透過其他綜合損益按公允價值衡量之金融資產－非流動	871	128,018	0.68	128,018
	特別股股票						
	AltruBio Inc.-Series A-1	無	透過其他綜合損益按公允價值衡量之金融資產－非流動	15,915	97,402	4.74	97,402

允強實業股份有限公司及子公司

累積買進或賣出同一有價證券之金額達新臺幣3億元或實收資本額20%以上

民國113年1月1日至6月30日

附表四

單位：新台幣仟元／股

買、賣之公司	有價證券種類及名稱	帳列科目	交易對象	關係	期初（註二）		買入（註三）		賣出				期末（註二）	
					股數	金額	股數	金額	股數	售價	帳面成本	處分（損）益	股數	金額
本公司	股票（註一）	採用權益法之投資	YC INOX TR 公司	子公司	3,685	$5,947,025	862	$869,463	-	$ -	$ -	$ -	4,547	$7,600,106

註一：YC INOX TR 公司每股面額係1,000仟里拉。

註二：金額包含採用權益法認列之子公司損益之份額及國外營運機構財務報表換算之兌換差額。

註三：參閱合併附註十一。

註四：業已沖銷。

允強實業股份有限公司及子公司

應收關係人款項達新臺幣1億元或實收資本額20%以上

民國113年6月30日

附表五

單位：新台幣仟元／股

帳列應收款項之公司	交易對象名稱	關係	應收關係人款項餘額（註）	週轉率	逾期應收關係人款項		應收關係人款項期後收回金額	提列備抵損失金額
					金額	處理方式		
本公司	YC INOX TR 公司	子公司	$ 660,060 (USD 20,341)	-	$ -	—	$ 323,978 (USD10,220)	$ -

註：業已沖銷。

允強實業股份有限公司及子公司

母公司與子公司及各子公司間之業務關係及重要交易往來情形及金額

民國 113 年 1 月 1 日至 6 月 30 日

附表六

單位：新台幣仟元

編號	交易人名稱	交易往來對象	與交易人之關係	交易往來情形			
				科目	金額（註）	交易條件	佔合併總營收或總資產之比率（%）
0	本公司	YC INOX TR 公司	子公司	銷貨收入	$ 9,268	—	0.14
				利息收入	18,936	—	0.29
				其他應收款	660,060	—	3.05

註：業已沖銷。

允強實業股份有限公司及子公司

被投資公司資訊

民國 113 年 1 月 1 日至 6 月 30 日

附表七

單位：新台幣仟元／股

投資公司	被投資公司名稱（註）	所在地區	主要營業項目	原始投資金額		期末持有			被投資公司本期（損）益	本公司認列之投資（損）益
				本期期末	去年年底	股數	比率 %	帳面金額		
本公司	吉茂公司	彰化縣溪州鄉	一般投資業	$ 100,120	$ 100,120	10,000,000	100	$ 165,770	($ 920)	($ 920)
	YC INOX TR公司	土耳其	不銹鋼鋼管及不銹鋼板之製造加工及買賣	8,431,758	7,562,295	4,547	100	7,600,106	(399,014)	(399,014)

註：業已沖銷。

允強實業股份有限公司及子公司

主要股東資訊

民國 113 年 6 月 30 日

附表八

主要股東名稱	股份	
	持有股數	持股比例
泰強投資股份有限公司	61,209,508	13.01%
張金鵬	26,030,000	5.53%

註：本表主要股東資訊係由集保公司以當季季底最後一個營業日，計算股東持有公司已完成無實體登錄交付（含庫藏股）之普通股及特別股合計達 5%以上資料。本公司合併財務報告所記載股本與實際已完成無實體登錄交付股數，可能因編製計算基礎不同而有差異。

附件十：111年度個體財務報告暨會計師查核報告

股票代碼：2034

允強實業股份有限公司

個體財務報告暨會計師查核報告

民國111年及110年度

地址：彰化縣溪州鄉舊眉村中山路四段270號

電話：(04)8899666

§目　　錄§

項目	頁次	財務報告附註編號
一、封　面	1	-
二、目　錄	2	-
三、會計師查核報告	3～6	-
四、個體資產負債表	7	-
五、個體綜合損益表	8～10	-
六、個體權益變動表	11	-
七、個體現金流量表	12～13	-
八、個體財務報告附註		
(一) 公司沿革	14	一
(二) 通過財務報告之日期及程序	14	二
(三) 新發布及修訂準則及解釋之適用	14～15	三
(四) 重大會計政策之彙總說明	15～27	四
(五) 重大會計判斷、估計及假設不確定性之主要來源	27	五
(六) 重要會計項目之說明	27～53	六～二六
(七) 關係人交易	53～54	二七
(八) 質抵押之資產	54	二八
(九) 重大或有負債及未認列之合約承諾	54	二九
(十) 重大之災害損失	-	-
(十一) 重大之期後事項	-	-
(十二) 具重大影響之外幣資產及負債資訊	55	三十
(十三) 附註揭露事項		
1. 重大交易事項相關資訊	55	三一
2. 轉投資事業相關資訊	55	三一
3. 大陸投資資訊	55	三一
4. 主要股東資訊	56	三一
九、重要會計項目明細表	63～78	-

Deloitte.

勤業眾信

勤業眾信聯合會計師事務所
11073 台北市信義區松仁路100號20樓

Deloitte & Touche
20F, Taipei Nan Shan Plaza
No. 100, Songren Rd.,
Xinyi Dist., Taipei 11073, Taiwan

Tel :+886 (2) 2725-9988
Fax:+886 (2) 4051-6888
www.deloitte.com.tw

會計師查核報告

允強實業股份有限公司　公鑒：

查核意見

允強實業股份有限公司民國 111 年及 110 年 12 月 31 日之個體資產負債表，暨民國 111 年及 110 年 1 月 1 日至 12 月 31 日之個體綜合損益表、個體權益變動表、個體現金流量表以及個體財務報告附註（包括重大會計政策彙總），業經本會計師查核竣事。

依本會計師之意見，上開個體財務報告在所有重大方面係依照證券發行人財務報告編製準則編製，足以允當表達允強實業股份有限公司民國 111 年及 110 年 12 月 31 日之個體財務狀況，暨民國 111 年及 110 年 1 月 1 日至 12 月 31 日之個體財務績效及個體現金流量。

查核意見之基礎

本會計師係依照會計師查核簽證財務報表規則及審計準則執行查核工作。本會計師於該等準則下之責任將於會計師查核個體財務報告之責任段進一步說明。本會計師所隸屬事務所受獨立性規範之人員已依會計師職業道德規範，與允強實業股份有限公司保持超然獨立，並履行該規範之其他責任。本會計師相信已取得足夠及適切之查核證據，以作為表示查核意見之基礎。

關鍵查核事項

關鍵查核事項係指依本會計師之專業判斷，對允強實業股份有限公司民國 111 年度個體財務報告之查核最為重要之事項。該等事項已於查核個體財務報告整體及形成查核意見之過程中予以因應，本會計師並不對該等事項單獨表示意見。

茲對允強實業股份有限公司民國 111 年度個體財務報告之關鍵查核事項敘明如下：

存貨評價

允強實業股份有限公司之存貨金額對個體財務報告係屬重大，其中存貨係按存貨成本與淨變現價值孰低進行評價。由於考量決定淨變現價值參數假設時涉及管理階層之判斷，因此將存貨評價列為關鍵查核事項。與存貨評價相關會計政策、重大會計判斷、估計及假設之不確定性與攸關揭露資訊，參閱個體財務報告附註四、五及十。

本會計師對於上列所述事項已執行之主要查核程序如下：

1. 瞭解及評估公司提列存貨跌價損失政策及內部控制程序之適當性。
2. 取得存貨評價表，並抽樣核算淨變現價值之正確性及合理性。

管理階層與治理單位對個體財務報告之責任

管理階層之責任係依照證券發行人財務報告編製準則編製允當表達之個體財務報告，且維持與個體財務報告編製有關之必要內部控制，以確保個體財務報告未存有導因於舞弊或錯誤之重大不實表達。

於編製個體財務報告時，管理階層之責任亦包括評估允強實業股份有限公司繼續經營之能力、相關事項之揭露，以及繼續經營會計基礎之採用，除非管理階層意圖清算允強實業股份有限公司或停止營業，或除清算或停業外別無實際可行之其他方案。

允強實業股份有限公司之治理單位（含審計委員會）負有監督財務報導流程之責任。

會計師查核個體財務報告之責任

本會計師查核個體財務報告之目的，係對個體財務報告整體是否存有導因於舞弊或錯誤之重大不實表達取得合理確信，並出具查核報告。合理確信係高度確信，惟依照審計準則執行之查核工作無法保證必能偵出個體財務報告存有之重大不實表達。不實表達可能導因於舞弊或錯誤。如不實表達之個別金額或彙總數可合理預期將影響個體財務報告使用者所作之經濟決策，則被認為具有重大性。

本會計師依照審計準則查核時，運用專業判斷及專業懷疑。本會計師亦執行下列工作：

1. 辨認並評估個體財務報告導因於舞弊或錯誤之重大不實表達風險；對所評估之風險設計及執行適當之因應對策；並取得足夠及適切之查核證據以作為查核意見之基礎。因舞弊可能涉及共謀、偽造、故意遺漏、不實聲明或踰越內部控制，故未偵出導因於舞弊之重大不實表達之風險高於導因於錯誤者。
2. 對與查核攸關之內部控制取得必要之瞭解，以設計當時情況下適當之查核程序，惟其目的非對允強實業股份有限公司內部控制之有效性表示意見。
3. 評估管理階層所採用會計政策之適當性，及其所作會計估計與相關揭露之合理性。
4. 依據所取得之查核證據，對管理階層採用繼續經營會計基礎之適當性，以及使允強實業股份有限公司繼續經營之能力可能產生重大疑慮之事件或情況是否存在重大不確定性，作出結論。本會計師若認為該等事件或情況存在重大不確定性，則須於查核報告中提醒個體財務報告使用者注意個體財務報告之相關揭露，或於該等揭露係屬不適當時修正查核意見。本會計師之結論係以截至查核報告日所取得之查核證據為基礎。惟未來事件或情況可能導致允強實業股份有限公司不再具有繼續經營之能力。
5. 評估個體財務報告（包括相關附註）之整體表達、結構及內容，以及個體財務報告是否允當表達相關交易及事件。
6. 對於允強實業股份有限公司內組成個體之財務資訊取得足夠及適切之查核證據，以對個體財務報告表示意見。本會計師負責查核案件之指導、監督及執行，並負責形成允強實業股份有限公司查核意見。

本會計師與治理單位溝通之事項，包括所規劃之查核範圍及時間，以及重大查核發現（包括於查核過程中所辨認之內部控制顯著缺失）。

本會計師亦向治理單位提供本會計師所隸屬事務所受獨立性規範之人員已遵循會計師職業道德規範中有關獨立性之聲明，並與治理單位溝通所有可能被認為會影響會計師獨立性之關係及其他事項（包括相關防護措施）。

本會計師從與治理單位溝通之事項中，決定對允強實業股份有限公司民國 111 年度個體財務報告查核之關鍵查核事項。本會計師於查核報告中敘明該等事項，除非法令不允許公開揭露特定事項，或在極罕見情況下，本會計師決定不於查核報告中溝通特定事項，因可合理預期此溝通所產生之負面影響大於所增進之公眾利益。

勤業眾信聯合會計師事務所

會計師　曾　棟　鋆　　會計師　蔣　淑　菁

證券暨期貨管理委員會核准文號
台財證六字第 0920123784 號

金融監督管理委員會核准文號
金管證審字第 1000028068 號

中　華　民　國　112　年　3　月　10　日

允[illegible]

民國 1[illegible] 31 日

單位：新台幣仟元

代碼	資產	111年12月31日 金額	%	110年12月31日 金額	%
	流動資產				
1100	現　金（附註四及六）	$ 486,484	3	$ 728,661	4
1110	透過損益按公允價值衡量之金融資產－流動（附註四及七）	248,011	1	267,852	1
1150	應收票據（附註四及二七）	88,122	-	166,220	1
1170	應收帳款（附註四、九及二七）	760,684	4	1,241,870	7
1200	其他應收款（附註四）	241,027	1	296,636	1
1310	存　貨（附註四、五及十）	4,186,741	22	6,514,836	35
1410	預付款項	205,467	1	378,218	2
1470	其他流動資產（附註四及二八）	5,224	-	3,001	-
11XX	流動資產總計	6,221,760	32	9,597,294	51
	非流動資產				
1517	透過其他綜合損益按公允價值衡量之金融資產－非流動（附註四及八）	2,640,544	14	2,328,150	12
1550	採用權益法之投資（附註四及十一）	5,350,518	28	1,951,085	10
1600	不動產、廠房及設備（附註四及十二）	4,370,107	23	4,238,219	23
1755	使用權資產（附註四及十三）	8,301	-	3,079	-
1780	電腦軟體（附註四及十四）	7,697	-	6,078	-
1840	遞延所得稅資產（附註四及二二）	299,228	1	380,725	2
1915	預付設備款	305,483	2	271,762	2
1990	其他非流動資產（附註四）	52,404	-	52,404	-
15XX	非流動資產總計	13,034,282	68	9,231,502	49
1XXX	資　產　總　計	$ 19,256,042	100	$ 18,828,796	100
代碼	負債及權益				
	流動負債				
2100	短期銀行借款（附註十五）	$ 4,754,074	25	$ 5,489,180	29
2130	合約負債－流動（附註二十）	378,950	2	518,204	3
2150	應付票據	556	-	14,557	-
2170	應付帳款	174,828	1	771,356	4
2200	其他應付款（附註十七及十八）	276,569	1	464,281	2
2230	本期所得稅負債（附註四及二二）	327,177	2	299,201	2
2280	租賃負債－流動（附註四及十三）	3,624	-	2,292	-
2320	一年內到期之長期銀行借款（附註十五）	160,714	1	119,643	1
2399	其他流動負債	26,880	-	26,165	-
21XX	流動負債總計	6,103,372	32	7,704,879	41
	非流動負債				
2500	透過損益按公允價值衡量之金融負債－非流動（附註四及十六）	236	-	966	-
2530	應付公司債（附註四及十六）	765,149	4	775,775	4
2540	長期銀行借款（附註十五）	1,882,143	10	780,357	4
2570	遞延所得稅負債（附註四及二二）	2,614	-	62,053	-
2580	租賃負債－非流動（附註四及十三）	4,732	-	814	-
2640	淨確定福利負債－非流動（附註四及十八）	51,148	-	71,257	1
2645	存入保證金	30,385	-	30,630	-
25XX	非流動負債總計	2,736,407	14	1,721,852	9
2XXX	負債總計	8,839,779	46	9,426,731	50
	歸屬於本公司業主之權益				
	股　本				
3110	普通股股本	4,453,799	23	4,445,345	24
3130	待變更登記股本	-	-	1,080	-
3200	資本公積	2,005,108	10	1,994,700	10
	保留盈餘				
3310	法定盈餘公積	1,292,961	7	1,166,385	6
3320	特別盈餘公積	-	-	-	-
3350	未分配盈餘	1,022,254	5	1,276,096	7
3400	其他權益	1,642,141	9	518,459	3
3XXX	權益總計	10,416,263	54	9,402,065	50
	負債及權益總計	$ 19,256,042	100	$ 18,828,796	100

後附之附註係本個體財務報告之一部分

董事長：張金鈺　　經理人：張金鈺　　會計主管：張容維

允強[illegible]股份有限公司

個[illegible]表

民國 111 年及[illegible]日至 12 月 31 日

單位：新台幣仟元，惟

每股盈餘為元

代碼		111年度 金額	111年度 %	110年度 金額	110年度 %
4000	營業收入（附註四、二十及二七）	$ 16,262,547	100	$ 17,777,919	100
5000	營業成本（附註五、十及二一）	13,625,686	84	14,884,779	84
5900	營業毛利	2,636,861	16	2,893,140	16
5910	與子公司之未實現銷貨利益（附註四）	9,578	-	-	-
5950	已實現營業毛利	2,627,283	16	2,893,140	16
	營業費用（附註二一）				
6100	推銷費用	898,309	6	1,221,866	7
6200	管理費用	228,386	1	263,271	1
6450	預期信用減損損失（附註四及九）	-	-	820	-
6000	營業費用合計	1,126,695	7	1,485,957	8
6900	營業淨利	1,500,588	9	1,407,183	8
	營業外收入及支出（附註四）				
7050	財務成本	(78,634)	-	(37,474)	-
7070	採用權益法認列之子公司損益份額（附註四及十一）	(943,373)	(6)	237,844	1
7100	利息收入	4,435	-	256	-
7610	處分不動產、廠房及設備利益（損失）	403	-	(22,788)	-
7190	其他利益及損失淨額（附註二一及二七）	34,659	-	12,519	-

（接次頁）

（承前頁）

代碼		111年度 金額	111年度 %	110年度 金額	110年度 %
7630	外幣兌換淨利益（損失）	$ 156,616	1	($ 11,554)	-
7635	透過損益按公允價值衡量之金融工具損失	(19,111)	-	(9,181)	-
7000	營業外收入及支出合計	(845,005)	(5)	169,622	1
7900	稅前淨利	655,583	4	1,576,805	9
7950	所得稅費用（附註四及二二）	137,301	1	316,758	2
8200	本年度淨利	518,282	3	1,260,047	7
	其他綜合損益（附註四）				
8310	不重分類至損益之項目				
8311	確定福利計畫之再衡量數（附註十八）	16,011	-	3,069	-
8316	透過其他綜合損益按公允價值衡量之權益工具投資未實現評價損益	276,568	2	203,791	1
8330	採用權益法認列之子公司其他綜合損益之份額	34,506	-	17,676	-
8349	與不重分類之項目相關之所得稅（附註二二）	(6,791)	-	73,146	1
		320,294	2	297,682	2
8360	後續可能重分類至損益之項目				
8361	國外營運機構財務報表換算之兌換差額（附註四）	1,031,005	6	(971,011)	(6)
8399	與可能重分類之項目相關之所得稅（附註二二）	(206,201)	(1)	194,202	1
		824,804	5	(776,809)	(5)
8300	本年度其他綜合損益	1,145,098	7	(479,127)	(3)
8500	本年度綜合損益總額	$ 1,663,380	10	$ 780,920	4

（接次頁）

（承前頁）

代 碼		111年度 金 額	%	110年度 金 額	%
	每股盈餘（附註二三）				
9750	基 本	$ 1.16		$ 2.86	
9850	稀 釋	$ 1.09		$ 2.66	

後附之附註係本個體財務報告之一部分

董事長：張金鈺　　經理人：張金鈺　　會計主管：張容維

民國 111 年 1 月 1 日至 12 月 31 日

單位：新台幣仟元

代碼		股本（附註十九）普通股股本	股本（附註十九）待變更登記股本	資本公積（附註十九）	保留盈餘（附註十九）法定盈餘公積	保留盈餘（附註十九）特別盈餘公積	保留盈餘（附註十九）未分配盈餘	其他權益項目（附註四）國外營運機構財務報表換算之兌換差額	其他權益項目（附註四）透過其他綜合損益按公允價值衡量之金融資產未實現評價損益	權益總計
A1	110 年 1 月 1 日餘額	$ 4,371,307	$ -	$ 1,882,352	$ 1,124,194	$ 185,661	$ 522,557	($ 235,655)	$ 1,238,959	$ 9,089,375
	109 年度盈餘指撥及分配									
B1	法定盈餘公積	-	-	-	42,191	-	(42,191)	-	-	-
B5	現金股利	-	-	-	-	-	(655,696)	-	-	(655,696)
B17	特別盈餘公積迴轉	-	-	-	-	(185,661)	185,661	-	-	-
D1	110 年度淨利	-	-	-	-	-	1,260,047	-	-	1,260,047
D3	110 年度其他綜合損益	-	-	-	-	-	2,455	(776,809)	295,227	(479,127)
D5	110 年度綜合損益總額	-	-	-	-	-	1,262,502	(776,809)	295,227	780,920
I1	公司債轉換為普通股	74,038	1,080	112,348	-	-	-	-	-	187,466
Q1	子公司處分透過其他綜合損益按公允價值衡量之權益工具	-	-	-	-	-	3,263	-	(3,263)	-
Z1	110 年 12 月 31 日餘額	4,445,345	1,080	1,994,700	1,166,385	-	1,276,096	(1,012,464)	1,530,923	9,402,065
	110 年度盈餘指撥及分配									
B1	法定盈餘公積	-	-	-	126,576	-	(126,576)	-	-	-
B5	現金股利	-	-	-	-	-	(666,964)	-	-	(666,964)
D1	111 年度淨利	-	-	-	-	-	518,282	-	-	518,282
D3	111 年度其他綜合損益	-	-	-	-	-	12,809	824,804	307,485	1,145,098
D5	111 年度綜合損益總額	-	-	-	-	-	531,091	824,804	307,485	1,663,380
I1	公司債轉換為普通股	8,454	(1,080)	10,408	-	-	-	-	-	17,782
Q1	子公司處分透過其他綜合損益按公允價值衡量之權益工具	-	-	-	-	-	8,607	-	(8,607)	-
Z1	111 年 12 月 31 日餘額	$ 4,453,799	$ -	$ 2,005,108	$ 1,292,961	$ -	$ 1,022,254	($ 187,660)	$ 1,829,801	$ 10,416,263

後附之附註係本個體財務報告之一部分

董事長：張金鈺　　經理人：張金鈺　　會計主管：張容維

允強[illegible]公司

個[illegible]表

民國 111 年及 110 年[illegible]日至 12 月 31 日

單位：新台幣仟元

代　碼		111 年度	110 年度
	營業活動之現金流量		
A10000	本年度稅前淨利	$ 655,583	$1,576,805
	收益費損項目		
A20100	折舊費用	280,746	274,004
A20200	攤銷費用	3,479	2,403
A20300	預期信用減損損失	-	820
A20400	透過損益按公允價值衡量之金融工具淨損失	19,111	9,181
A20900	利息費用	78,634	37,474
A21200	利息收入	(4,435)	(256)
A21300	股利收入	(10,425)	(4,000)
A22400	採用權益法認列之子公司損失（利益）份額	943,373	(237,844)
A22500	處分不動產、廠房及設備（利益）損失	(403)	22,788
A23700	存貨淨變現價值跌價損失	112,000	52,900
A23900	與子公司之未實現銷貨利益	9,578	-
A24100	未實現外幣兌換淨損失	10,131	1,194
A30000	營業之資產及負債之淨變動數		
A31130	應收票據	78,098	(105,887)
A31150	應收帳款	473,500	(280,426)
A31180	其他應收款	52,816	(46,969)
A31200	存　　貨	2,216,095	(3,555,504)
A31230	預付款項	172,751	(360,055)
A31240	其他流動資產	(2,223)	(16)
A32125	合約負債	(139,254)	227,840
A32130	應付票據	(14,001)	14,376
A32150	應付帳款	(596,542)	650,272
A32180	其他應付款	(158,806)	132,509
A32230	其他流動負債	692	(18,819)
A32240	淨確定福利負債	(4,098)	(4,559)
A33000	營運產生之現金流入（出）	4,176,400	(1,611,769)
A33100	收取之利息	4,435	256
A33200	收取之股利	10,425	4,000
A33300	支付之利息	(71,145)	(26,949)
A33500	支付之所得稅	(300,259)	(41,889)
AAAA	營業活動之淨現金流入（出）	3,819,856	(1,676,351)

（接次頁）

（承前頁）

代　碼		111 年度	110 年度
	投資活動之現金流量		
B00010	取得透過其他綜合損益按公允價值衡量之金融資產	($ 35,826)	$ -
B00100	取得透過損益按公允價值衡量之金融資產	-	(324,306)
B00200	處分透過損益按公允價值衡量之金融資產	-	46,739
B02200	取得子公司之淨現金流出	(3,286,873)	(979,951)
B02700	取得不動產、廠房及設備	(375,128)	(207,557)
B02800	處分不動產、廠房及設備價款	15,249	77,386
B03800	存出保證金減少	-	10
B04500	取得電腦軟體	(5,098)	(6,821)
B06800	其他非流動資產減少	-	473
B07200	預付設備款增加	(111,807)	(226,787)
BBBB	投資活動之淨現金流出	(3,799,483)	(1,620,814)
	籌資活動之現金流量		
C00100	短期銀行借款增加	20,146,919	22,310,759
C00200	短期銀行借款減少	(20,881,538)	(18,318,129)
C01600	舉借長期借款	1,400,000	600,000
C01700	償還長期借款	(257,143)	(375,000)
C03000	存入保證金減少	(245)	(12,510)
C04020	租賃本金償還	(3,579)	(3,532)
C04500	發放現金股利	(666,964)	(655,696)
CCCC	籌資活動之淨現金流（出）入	(262,550)	3,545,892
EEEE	現金淨（減少）增加	(242,177)	248,727
E00100	年初現金餘額	728,661	479,934
E00200	年底現金餘額	$ 486,484	$ 728,661

後附之附註係本個體財務報告之一部分

董事長：張金鈺　　經理人：張金鈺　　會計主管：張容維

社團法人臺中市會計師公會會員印鑑證明書

中市財證字第 C-12AE01038 號

會員姓名：(1) 曾棟鋆
(2) 蔣淑菁

事務所電話：(04)37059988

事務所名稱：勤業眾信聯合會計師事務所

事務所統一編號：94998251

事務所地址：臺中市西屯區惠中路一段八十八號二十二樓

委託人統一編號：59068700

會員證書字號：(1) 中市會證字第 156 號
(2) 中市會證字第 157 號

印鑑證明書用途：辦理 允強實業股份有限公司

111 年度（自民國 111 年 01 月 01 日至
111 年 12 月 31 日）財務報表之查核簽證。

簽名式	曾棟鋆	存會印鑑	
簽名式	蔣淑菁	存會印鑑	

理事長：

核對人：

中華民國 112 年 02 月 04 日

允強實業股份有限公司

個體財務報告附註

民國 111 年及 110 年 1 月 1 日至 12 月 31 日

（除另予註明外，金額以新台幣或外幣仟元為單位）

一、公司沿革

允強實業股份有限公司（以下稱「本公司」）於 62 年 1 月設立，主要營業項目為不銹鋼鋼管之製造加工及買賣、不銹鋼板及不銹鋼捲片裁剪加工與買賣、不銹鋼材料買賣與相關業務之代辦與進出口貿易。

本公司股票自 90 年 9 月起在臺灣證券交易所上市買賣。

本個體財務報告係以本公司之功能性貨幣新台幣表達。

二、通過財務報告之日期及程序

本個體財務報告於 112 年 3 月 10 日經董事會通過。

三、新發布及修訂準則及解釋之適用

(一) 首次適用金融監督管理委員會（以下稱「金管會」）認可並發布生效之國際財務報導準則（IFRS）、國際會計準則（IAS）、解釋（IFRIC）及解釋公告（SIC）（以下稱「IFRSs」）

適用修正後經金管會認可並發布生效之 IFRSs 將不致造成本公司會計政策之重大變動。

(二) 112 年適用之金管會認可之 IFRSs

新發布／修正／修訂準則及解釋	國際會計準則理事會（IASB）發布之生效日
IAS 1 之修正「會計政策之揭露」	2023 年 1 月 1 日（註 1）
IAS 8 之修正「會計估計值之定義」	2023 年 1 月 1 日（註 2）
IAS 12 之修正「與單一交易所產生之資產及負債有關之遞延所得稅」	2023 年 1 月 1 日（註 3）

註 1：於 2023 年 1 月 1 日以後開始之年度報導期間適用此項修正。

註 2：於 2023 年 1 月 1 日以後開始之年度報導期間所發生之會計估計值變動及會計政策變動適用此項修正。

註 3：除於 2022 年 1 月 1 日就租賃及除役義務之暫時性差異認列遞延所得稅外，該修正係適用於 2022 年 1 月 1 日以後所發生之交易。

截至本個體財務報告通過發布日止，本公司評估上述準則、解釋之修正將不致對財務狀況與財務績效造成重大影響。

(三) IASB 已發布但尚未經金管會認可並發布生效之 IFRSs

新發布／修正／修訂準則及解釋	IASB 發布之生效日(註1)
IFRS 10 及 IAS 28 之修正「投資者與其關聯企業或合資間之資產出售或投入」	未　定
IFRS 16 之修正「售後租回中之租賃負債」	2024 年 1 月 1 日（註 2）
IFRS 17「保險合約」	2023 年 1 月 1 日
IFRS 17 之修正	2023 年 1 月 1 日
IFRS 17 之修正「初次適用 IFRS 17 及 IFRS 9－比較資訊」	2023 年 1 月 1 日
IAS 1 之修正「負債分類為流動或非流動」	2024 年 1 月 1 日
IAS 1 之修正「具合約條款之非流動負債」	2024 年 1 月 1 日

註 1：除另註明外，上述新發布／修正／修訂準則或解釋係於各該日期以後開始之年度報導期間生效。

註 2：賣方兼承租人應對初次適用 IFRS 16 日後簽訂之售後租回交易追溯適用 IFRS 16 之修正。

截至本個體財務報告通過發布日止，本公司仍持續評估上述準則、解釋之修正對財務狀況與財務績效之影響，相關影響待評估完成時予以揭露。

四、重大會計政策之彙總說明

(一) 遵循聲明

本個體財務報告係依照證券發行人財務報告編製準則編製。

(二) 編製基礎

除按公允價值衡量之金融工具及按確定福利義務現值減除計畫資產公允價值認列之淨確定福利負債外，本個體財務報告係依歷史成本基礎編製。

公允價值衡量依照相關輸入值之可觀察程度及重要性分為第 1 等級至第 3 等級：

1. 第 1 等級輸入值：係指於衡量日可取得之相同資產或負債於活絡市場之報價（未經調整）。

2. 第 2 等級輸入值：係指除第 1 等級之報價外，資產或負債直接（亦即價格）或間接（亦即由價格推導而得）之可觀察輸入值。

3. 第 3 等級輸入值：係指資產或負債之不可觀察之輸入值。

本公司於編製個體財務報告時，對投資子公司係採權益法處理。為使本個體財務報告之當年度損益、其他綜合損益及權益與本公司合併財務報告中歸屬於本公司業主之當年度損益、其他綜合損益及權益相同，個體基礎與合併基礎下若干會計處理差異係調整「採用權益法之投資」、「採用權益法認列之子公司損益份額」、「採用權益法之子公司其他綜合損益份額」暨相關權益項目。

(三) 資產與負債區分流動與非流動之標準

流動資產包括：

1. 主要為交易目的而持有之資產；
2. 預期於資產負債表日後 12 個月內實現之資產；及
3. 現金（但不包括於資產負債表日後逾 12 個月用以交換或清償負債而受到限制者）。

流動負債包括：

1. 主要為交易目的而持有之負債；
2. 於資產負債表日後 12 個月內到期清償之負債，以及
3. 不能無條件將清償期限遞延至資產負債表日後至少 12 個月之負債。

非屬上述流動資產或流動負債者，係分類為非流動資產或非流動負債。

(四) 外　　幣

各個體編製財務報告時，以個體功能性貨幣以外之貨幣（外幣）交易者，依交易日匯率換算為功能性貨幣記錄。

外幣貨幣性項目於每一資產負債表日以收盤匯率換算。因交割貨幣性項目或換算貨幣性項目產生之兌換差額，於發生當年度認列於損益。

以公允價值衡量之外幣非貨幣性項目係以決定公允價值當日之匯率換算，所產生之兌換差額列為當年度損益。惟屬公允價值變動認列於其他綜合損益者，其產生之兌換差額列於其他綜合損益。

以歷史成本衡量之外幣非貨幣性項目係以交易日之匯率換算，不再重新換算。

於編製個體財務報告時，國外營運機構（包含營運所在國家或使用之貨幣與本公司不同之子公司）之資產及負債以每一資產負債表日匯率換算為新台幣。收益及費損項目係以當年度平均匯率換算，所產生之兌換差額列於其他綜合損益。

(五) 高度通貨膨脹

自 111 年 4 月 21 日起土耳其被視為高度通貨膨脹經濟體，位於土耳其地區之子公司依照 IAS 29「高度通貨膨脹經濟下之財務報導」以資產負債表日之現時衡量單位編製財務報表，淨貨幣部位之損益應計入當年度損益。

本公司之功能性貨幣（新台幣）非屬於高度通貨膨脹貨幣，故不因高度通貨膨脹而重編比較資訊。於編製本公司個體財務報表時，本公司按資產負債表日收盤匯率換算土耳其地區子公司財務報表之資產、負債、權益項目、收益及費損，高度通貨膨脹之換算影響數調整於其他綜合損益項下。

(六) 存　　貨

存貨包括原物料、在製品、半成品、製成品及商品。存貨係以成本與淨變現價值孰低衡量，比較成本與淨變現價值時除同類別存貨外係以個別項目為基礎。淨變現價值係指在正常情況下之估計售價減除至完工尚需投入之估計成本及完成出售所需之估計成本後之餘額。存貨成本之計算係採加權平均法。

(七) 投資子公司

本公司採用權益法處理對子公司之投資。

子公司係指本公司具有控制之個體。

權益法下，投資原始依成本認列，取得日後帳面金額係隨本公司所享有之子公司損益及其他綜合損益份額與利潤分配而增減。此外，針對本公司可享有子公司其他權益之變動係按持股比例認列。

當本公司對子公司所有權權益之變動未導致喪失控制者，係作為權益交易處理。投資帳面金額與所支付或收取對價之公允價值間之差額，係直接認列為權益。

本公司評估減損時，係以財務報告整體考量現金產生單位並比較其可回收金額與帳面金額。嗣後若資產可回收金額增加時，將減損損失之迴轉認列為利益，惟資產於減損損失迴轉後之帳面金額，不得超過該項資產在未認列減損損失之情況下，減除應提列攤銷後之帳面金額。歸屬於商譽之減損損失不得於後續期間迴轉。

(八) 不動產、廠房及設備

不動產、廠房及設備係以成本認列，後續以成本減除累計折舊後之金額衡量。

建造中之不動產、廠房及設備係以成本之金額認列。成本包括專業服務費用及符合資本化條件之借款成本。該等資產於完工並達預期使用狀態時，分類至不動產、廠房及設備之適當類別並開始提列折舊。

不動產、廠房及設備於耐用年限內按直線基礎，對每一重大部分單獨提列折舊。本公司至少於每一年度結束日對估計耐用年限、殘值及折舊方法進行檢視，並推延適用會計估計變動之影響。

不動產、廠房及設備除列時，淨處分價款與該資產帳面金額間之差額係認列於損益。

(九) 電腦軟體

1. 單獨取得

單獨取得之有限耐用年限電腦軟體原始以成本衡量，後續係以成本減除累計攤銷後之金額衡量。電腦軟體於耐用年限內按直線基礎進行攤銷，本公司至少於每一年度結束日對估計耐用年限、殘值及攤銷方法進行檢視，並推延適用會計估計變動之影響。

2. 除　　列

電腦軟體除列時，淨處分價款與該資產帳面金額間之差額係認列於當期損益。

(十) 不動產、廠房及設備、使用權資產及電腦軟體減損

本公司於每一資產負債表日評估是否有任何跡象顯示不動產、廠房及設備、使用權資產及電腦軟體可能已減損。若有任一減損跡象存在，則估計該資產之可回收金額。倘無法估計個別資產之可回收金額，本公司估計該資產所屬現金產生單位之可回收金額。

可回收金額為公允價值減出售成本與其使用價值之較高者。個別資產或現金產生單位之可回收金額若低於其帳面金額時，將該資產或現金產生單位之帳面金額調減至其可回收金額，減損損失係認列於損益。

(十一) 金融工具

金融資產與金融負債於本公司成為該工具合約條款之一方時認列於個體資產負債表。

原始認列金融資產與金融負債時，若金融資產或金融負債非屬透過損益按公允價值衡量者，係按公允價值加計直接可歸屬於取得或發行金融資產或金融負債之交易成本衡量。直接可歸屬於取得或發行透過損益按公允價值衡量之金融資產或金融負債之交易成本，則立即認列為損益。

<u>金融資產</u>

金融資產之慣例交易係採交易日會計認列及除列。

1. 衡量種類

本公司所持有之金融資產種類為透過損益按公允價值衡量之金融資產、按攤銷後成本衡量之金融資產、透過其他綜合損益按公允價值衡量之債務工具投資與透過其他綜合損益按公允價值衡量之權益工具投資。

(1) 透過損益按公允價值衡量之金融資產

透過損益按公允價值衡量之金融資產係強制透過損益按公允價值衡量之金融資產。強制透過損益按公允價值衡量之金融資產包括本公司未指定透過其他綜合損益按公允價值衡量之權益工具投資。

透過損益按公允價值衡量之金融資產係按公允價值衡量，其再衡量產生之利益或損失（包含該金融資產所產生之任何股利或利息）係認列於損益。公允價值之決定方式參閱附註二六。

(2) 按攤銷後成本衡量之金融資產

本公司投資金融資產若同時符合下列兩條件，則分類為按攤銷後成本衡量之金融資產：

A.係於某經營模式下持有，該模式之目的係持有金融資產以收取合約現金流量；及

B.合約條款產生特定日期之現金流量，該等現金流量完全為支付本金及流通在外本金金額之利息。

按攤銷後成本衡量之金融資產（包括現金、應收帳款、應收票據、其他應收款、質押定期存款及存出保證金）於原始認列後，係以有效利息法決定之總帳面金額減除任何減損損失之攤銷後成本衡量，任何外幣兌換損益則認列於損益。

除下列兩種情況外，利息收入係以有效利率乘以金融資產總帳面金額計算：

A.購入或創始之信用減損金融資產，利息收入係以信用調整後有效利率乘以金融資產攤銷後成本計算。

B.非屬購入或創始之信用減損，但後續變成信用減損之金融資產，應自信用減損後之次一報導期間起以有效利率乘以金融資產攤銷後成本計算利息收入。

信用減損金融資產係指發行人或債務人已發生重大財務困難、違約、債務人很有可能聲請破產或其他財務重整或由於財務困難而使金融資產之活絡市場消失。

(3) 透過其他綜合損益按公允價值衡量之債務工具投資

本公司投資債務工具若同時符合下列兩條件，則分類為透過其他綜合損益按公允價值衡量之金融資產：

A.係於某經營模式下持有，該模式之目的係藉由收取合約現金流量及出售金融資產達成；及

B.合約條款產生特定日期之現金流量，該等現金流量完全為支付本金及流通在外本金金額之利息。

透過其他綜合損益按公允價值衡量之債務工具投資係按公允價值衡量，帳面金額之變動中屬以有效利息法計算之利息收入、外幣兌換損益與減損損失或迴轉利益係認列於損益，其餘變動係認列於其他綜合損益，於投資處分時重分類為損益。

(4) 透過其他綜合損益按公允價值衡量之權益工具投資

本公司於原始認列時，可作一不可撤銷之選擇，將非持有供交易且非企業合併收購者所認列或有對價之權益工具投資，指定透過其他綜合損益按公允價值衡量。

透過其他綜合損益按公允價值衡量之權益工具投資係按公允價值衡量，後續公允價值變動列報於其他綜合損益，並累計於其他權益中。於投資處分時，累積損益直接移轉至保留盈餘，並不重分類為損益。

透過其他綜合損益按公允價值衡量之權益工具投資之股利於本公司收款之權利確立時認列於損益中，除非該股利明顯代表部分投資成本之回收。

2. 金融資產之減損

本公司於每一資產負債表日按預期信用損失評估按攤銷後成本衡量之金融資產（含應收帳款）及透過其他綜合損益按公允價值衡量之債務工具投資之減損損失。

應收帳款按存續期間預期信用損失認列備抵損失。其他金融資產係先評估自原始認列後信用風險是否顯著增加，若未顯著增加，則按 12 個月預期信用損失認列備抵損失，若已顯著增加，則按存續期間預期信用損失認列備抵損失。

預期信用損失係以發生違約之風險作為權重之加權平均信用損失。12 個月預期信用損失係代表金融工具於報導日後 12 個月內可能違約事項所產生之預期信用損失，存續期間預期信用損失則代表金融工具於預期存續期間所有可能違約事項產生之預期信用損失。

本公司為內部信用風險管理目的，在不考量所持有擔保品之前提下，判定下列情況代表金融資產已發生違約：

(1) 有內部或外部資訊顯示債務人已不可能清償債務。

(2) 帳齡超過 180 天，除非有合理且可佐證之資訊顯示延後之違約基準更為適當。

所有金融資產之減損損失係藉由備抵帳戶調降其帳面金額，惟透過其他綜合損益按公允價值衡量之債務工具投資之備抵損失係認列於其他綜合損益，並不減少其帳面金額。

3. 金融資產之除列

本公司僅於對來自金融資產現金流量之合約權利失效，或已移轉金融資產且該資產所有權之幾乎所有風險及報酬已移轉予其他企業時，始將金融資產除列。

按攤銷後成本衡量之金融資產整體除列時，其帳面金額與所收取對價間之差額係認列於損益。透過其他綜合損益按公允價值衡量之債務工具投資整體除列時，其帳面金額與所收取對價加計已認列於其他綜合損益之任何累計利益或損失之總和間之差額係認列於損益。透過其他綜合損益按公允價值衡量之權益工具投資整體除列時，累積損益直接移轉至保留盈餘，並不重分類為損益。

<u>權益工具</u>

本公司發行之債務及權益工具係依據合約協議之實質與金融負債及權益工具之定義分類為金融負債或權益。

本公司發行之權益工具係以取得之價款扣除直接發行成本後之金額認列。

再取回本公司本身之權益工具係於權益項下認列與減除。購買、出售、發行或註銷本公司本身之權益工具不認列於損益。

<u>金融負債</u>

1. 後續衡量

除下列情況外，所有金融負債係以有效利息法按攤銷後成本衡量。

透過損益按公允價值衡量之金融負債係持有供交易之金融負債。持有供交易之金融負債係按公允價值衡量，相關利益或損失，係認列於其他利益或損失。

2. 金融負債之除列

除列金融負債時，其帳面金額與所支付對價間之差額認列為損益。

可轉換公司債

本公司發行之複合金融工具（可轉換公司債）係依據合約協議之實質與金融負債及權益工具之定義，於原始認列時將其組成部分分別分類為金融負債及權益。

原始認列時，負債組成部分之公允價值係以類似之不可轉換工具當時市場利率估算，並於執行轉換或到期日前，以有效利息法計算之攤銷後成本衡量。屬嵌入非權益衍生工具之負債組成部分則以公允價值衡量。

分類為權益之轉換權係等於該複合工具整體公允價值減除經單獨決定之負債組成部分公允價值之剩餘金額，經扣除所得稅影響數後認列為權益，後續不再衡量。於該轉換權被執行時，其相關之負債組成部分及於權益之金額將轉列股本及資本公積－發行溢價。可轉換公司債之轉換權若於到期日仍未被執行，該認列於權益之金額將轉列資本公積－其他。

發行可轉換公司債之相關交易成本，係按分攤總價款之比例分攤至該工具之負債（列入負債帳面金額）及權益組成部分（列入權益）。

(十二) 收入認列

本公司於客戶合約辨認履約義務後，將交易價格分攤至各履約義務，並於滿足各履約義務時認列收入。

移轉商品或勞務與收取對價之時間間隔在 1 年以內之合約，其重大財務組成部分不予調整交易價格。

商品銷貨收入來自不銹鋼板、捲及不銹鋼鋼管等之銷售，於商品運抵客戶指定地點時、起運時或提貨時，客戶對商品取得控制時認列收入及應收帳款。

客戶對商品取得控制前已自客戶收取之對價，認列為合約負債。

(十三) 租　　賃

本公司於合約成立日評估合約是否係屬（或包含）租賃。

1. 本公司為出租人

當租賃條款係移轉附屬於資產所有權之幾乎所有風險與報酬予承租人，則將其分類為融資租賃。所有其他租賃則分類為營業租賃。

營業租賃下，減除租賃誘因後之租賃給付係按直線基礎於相關租賃期間內認列為收益。因取得營業租賃所發生之原始直接成本，係加計至標的資產之帳面金額，並按直線基礎於租賃期間內認列為費用。

2. 本公司為承租人

除適用認列豁免之低價值標的資產租賃及短期租賃之租賃給付係按直線基礎於租賃期間內認列為費用，其他租賃皆於租賃開始日認列使用權資產及租賃負債。

使用權資產原始按成本（包含租賃負債之原始衡量金額、租賃開始日前支付之租賃給付減除收取之租賃誘因、原始直接成本及復原標的資產之估計成本）衡量，後續按成本減除累計折舊後之金額衡量，並調整租賃負債之再衡量數。使用權資產係單獨表達於個體資產負債表。

使用權資產採直線基礎自租賃開始日起至耐用年限屆滿時或租賃期間屆滿時兩者之較早者提列折舊。

租賃負債原始按租賃給付之現值衡量。若租賃隱含利率容易確定，租賃給付使用該利率折現。若該利率並非容易確定，則使用承租人增額借款利率。

後續，租賃負債採有效利息法按攤銷後成本基礎衡量，且利息費用係於租賃期間分攤。租賃負債係單獨表達於個體資產負債表。

(十四) 借款成本

直接可歸屬於取得、建造或生產符合要件之資產之借款成本，係作為該資產成本之一部分，直到該資產達到預定使用或出售狀態之幾乎所有必要活動已完成為止。

特定借款如於符合要件之資本支出發生前進行暫時投資而賺取之投資收入，係自符合資本化條件之借款成本中減除。

除上述外，所有其他借款成本係於發生當年度認列為損益。

(十五) 政府補助

政府補助僅於可合理確信本公司將遵循政府補助所附加之條件，且將可收到該項補助時，始予以認列。

政府補助係於其意圖補償之相關成本於本公司認列為費用之期間內，按有系統之基礎認列於損益。

若政府補助係用於補償已發生之費用或損失，或係以給與本公司立即財務支援為目的且無未來相關成本，則於其可收取之期間認列於損益。

(十六) 員工福利

1. 短期員工福利

短期員工福利相關負債係以換取員工服務而預期支付之非折現金額衡量。

2. 退職後福利

確定提撥退休計畫之退休金係於員工提供服務期間將應提撥之退休金數額認列為費用。

確定福利退休計畫之確定福利成本（含服務成本、淨利息及再衡量數）係採預計單位福利法精算。服務成本及淨確定福利負債淨利息於發生時認列為員工福利費用。再衡量數（含精算損益及扣除利息後之計畫資產報酬）於發生時認列於其他綜合損益並列入保留盈餘，後續期間不重分類至損益。

淨確定福利負債係確定福利退休計畫之提撥短絀。淨確定福利資產不得超過從該計畫退還提撥金或可減少未來提撥金之現值。

(十七) 所得稅

所得稅費用係當年度所得稅及遞延所得稅之總和。

1. 當年度所得稅

本公司依各所得稅申報轄區所制定之法規決定當年度所得（損失），據以計算應付（可回收）之所得稅。

依中華民國所得稅法規定計算之未分配盈餘加徵所得稅，係於股東常會決議年度認列。

以前年度應付所得稅之調整，列入當年度所得稅。

2. 遞延所得稅

遞延所得稅係依帳載資產及負債帳面金額與計算課稅所得之課稅基礎二者所產生之暫時性差異計算。

遞延所得稅負債一般係就所有應課稅暫時性差異予以認列，而遞延所得稅資產則於很有可能有課稅所得以供可減除暫時性差異使用時認列。

與投資子公司相關之應課稅暫時性差異皆認列遞延所得稅負債。惟本公司若可控制暫時性差異迴轉之時點，且該暫時性差異很有可能於可預見之未來不會迴轉者除外。與此類投資有關之可減除暫時性差異，僅於其很有可能有足夠課稅所得用以實現暫時性差異，且於可預見之未來預期將迴轉的範圍內，予以認列遞延所得稅資產。

遞延所得稅資產之帳面金額於每一資產負債表日予以重新檢視，並針對已不再很有可能有足夠之課稅所得以供其回收所有或部分資產者，調減帳面金額。原未認列為遞延所得稅資產者，亦於每一資產負債表日予以重新檢視，並在未來很有可能產生課稅所得以供其回收所有或部分資產者，調增帳面金額。

遞延所得稅資產及負債係以預期負債清償或資產實現當年度之稅率衡量，該稅率係以資產負債表日已立法或已實質性立法之稅率及稅法為基礎。遞延所得稅負債及資產之衡量係反映企業於資產負債表日預期回收或清償其資產及負債帳面金額之方式所產生之租稅後果。

3. 當期及遞延所得稅

當年度及遞延所得稅係認列於損益，惟與認列於其他綜合損益或直接計入權益之項目相關之當年度及遞延所得稅係分別認列於其他綜合損益或直接計入權益。

五、重大會計判斷、估計及假設不確定性之主要來源

本公司於採用會計政策時，對於不易自其他來源取得相關資訊者，管理階層必須基於歷史經驗及其他攸關之因素作出相關之判斷、估計及假設。實際結果可能與估計有所不同。

本公司將可能之經濟影響納入重大會計估計之考量，管理階層將持續檢視估計與基本假設。若估計之修正僅影響當年度，則於修正當年度認列；若會計估計之修正同時影響當年度及未來期間，則於修正當年度及未來期間認列。

估計及假設不確定性之主要來源－存貨之減損

存貨淨變現價值係正常營業過程中之估計售價減除至完工尚需投入之估計成本及完成出售所需之估計成本後之餘額估計，該等估計係依目前市場狀況及類似產品之歷史銷售經驗評估，市場情況之改變可能重大影響該等估計結果。

六、現　　金

	111年12月31日	110年12月31日
庫存現金及週轉金	$ 903	$ 1,010
銀行支票及活期存款	485,581	727,651
	$ 486,484	$ 728,661
年利率（%）		
銀行存款	0.07-1.05	0.001-0.04

七、透過損益按公允價值衡量之金融工具

	111年12月31日	110年12月31日
流　　動		
強制透過損益按公允價值衡量		
國內上市股票	$ 248,011	$ 267,852

八、透過其他綜合損益按公允價值衡量之金融資產－非流動

	111年12月31日	110年12月31日
權益工具投資		
國外投資		
未上市櫃股票	$ 182,253	$ 164,311
國內投資		
興櫃股票	2,458,291	2,163,839
	$ 2,640,544	$ 2,328,150

本公司依長期策略目的投資，並預期透過長期投資獲利。本公司管理階層認為若將該等投資之短期公允價值波動列入損益，與前述長期投資規劃並不一致，因此選擇指定該等投資為透過其他綜合損益按公允價值衡量。

九、應收帳款

	111年12月31日	110年12月31日
按攤銷後成本衡量		
總帳面金額	$ 750,879	$ 1,195,732
減：備抵損失	(2,242)	(2,242)
	748,637	1,193,490
透過其他綜合損益按公允價值衡量	12,047	48,380
	$ 760,684	$ 1,241,870

(一) 按攤銷後成本衡量之應收帳款

本公司對商品銷售之授信期間為 30 天至 150 天，應收帳款不予計息。本公司採行之政策係僅與評等相當於投資等級以上（含）之對象進行交易，並於必要情形下取得足額之擔保以降低因客戶拖欠帳款所產生財務損失之潛在風險。本公司使用其他公開可得之財務資訊及歷史交易記錄對客戶予以評等。本公司持續監督信用暴險及交易對方之信用等級，並將總交易金額分散至信用評等合格之不同客戶，另透過每年由管理階層複核及核准之交易對方信用額度以管理信用暴險。

為降低信用風險，本公司管理階層指派專責團隊負責授信額度之決定、授信核准及其他監控程序以確保逾期應收帳款之回收已採取適當行動。此外，本公司於資產負債表日會逐一複核應收帳款之

可回收金額以確保無法回收之應收款項已提列適當減損損失。據此，本公司管理階層認為本公司之信用風險已顯著減少。

本公司按存續期間預期信用損失認列應收帳款之備抵損失。存續期間預期信用損失係考量客戶過去違約紀錄與現時財務狀況、產業經濟情勢，並同時考量 GDP 預測及產業展望。因本公司之信用損失歷史經驗顯示，不同客戶群之損失型態並無顯著差異，因此未進一步區分客戶群，僅以應收帳款逾期天數訂定預期信用損失率。

若有證據顯示交易對方面臨嚴重財務困難且本公司無法合理預期可回收金額，本公司直接沖銷相關應收帳款，並仍會持續追索活動，因追索回收之金額則認列於損益。

本公司衡量應收帳款之備抵損失如下：

	未逾期	逾期 1 至 60 天	逾期 61 至 120 天	逾期 121 至 180 天	逾期 超過 181 天	合計
111 年 12 月 31 日						
預期信用損失率(%)	0	0.01-0.17	4.27-15.73	14.77-15.21	100	
總帳面金額	$ 650,628	$ 100,251	$ -	$ -	$ -	$ 750,879
備抵損失	-	(2,242)	-	-	-	(2,242)
攤銷後成本	$ 650,628	$ 98,009	$ -	$ -	$ -	$ 748,637
110 年 12 月 31 日						
預期信用損失率(%)	0	1	10	50	100	
總帳面金額	$1,082,811	$ 112,921	$ -	$ -	$ -	$1,195,732
備抵損失	-	(2,242)	-	-	-	(2,242)
攤銷後成本	$1,082,811	$ 110,679	$ -	$ -	$ -	$1,193,490

應收帳款備抵損失之變動資訊如下：

	111年度	110年度
年初餘額	$ 2,242	$ 1,628
加：本年度提列	-	614
年底餘額	$ 2,242	$ 2,242

(二) 透過其他綜合損益按公允價值衡量之應收帳款

本公司視營運資金情況決定以無追索權之方式讓售予銀行或不予讓售。本公司管理此類應收帳款之經營模式，係藉由收取合約現金流量及出售金融資產達成目的，故此類應收帳款係透過其他綜合損益按公允價值衡量。

截至 111 年及 110 年 12 月 31 日止，本公司之應收帳款均未逾期，各帳齡區間未提列備抵損失。

本公司讓售應收帳款之金額與相關資訊，參閱附註二六。

十、存　　貨

	111年12月31日	110年12月31日
原物料	$ 1,581,008	$ 3,028,253
在製品	63,163	89,175
半成品	348,923	489,871
製成品	2,176,797	2,889,264
商　品	16,850	18,273
	$ 4,186,741	$ 6,514,836

111年及110年度與存貨相關之營業成本分別為13,625,686仟元及14,884,779仟元。營業成本分別包括存貨淨變現價值跌價損失112,000仟元及52,900仟元。

十一、採用權益法之投資－投資子公司

	111年12月31日		110年12月31日	
投資子公司	金額	股權%	金額	股權%
吉茂投資股份有限公司（吉茂公司）	$ 305,687	100	$ 272,532	100
YC INOX TR CELIK SANAYI VE TICARET A.S.（YC INOX TR 公司）	5,044,831	100	1,678,553	100
	$ 5,350,518		$ 1,951,085	

上述子公司之營業性質，參閱附表五。

本公司於111年及110年度分別現金增資YC INOX TR公司3,286,873仟元及979,951仟元，上述投資案經經濟部投資審議委員會核准通過。其中，本公司董事會於111年11月決議對YC INOX TR公司規劃增加投資總金額里拉820,000仟元，於111年11月匯出投資金額641,560仟元（里拉372,142仟元），餘款分別於112年1月及2月匯出投資金額306,850仟元（里拉187,555仟元）及415,381仟元（里拉260,303仟元），上述投資案已於期後取得經濟部投資審議委員會核准通過。

111年及110年度採用權益法之子公司之損益及其他綜合損益份額，係依據各子公司同期間經會計師查核之財務報告認列。

十二、不動產、廠房及設備

111年度	土　　地	房屋及建築	機器設備	其他設備	合　　計
成　本					
年初餘額	$ 1,999,794	$ 1,482,722	$ 2,631,388	$ 949,535	$ 7,063,439
增　加	-	14,338	74,276	257,280	345,894
處　分	-	-	(64,789)	(18,827)	(83,616)
重分類		-	67,390	10,696	78,086
年底餘額	$ 1,999,794	$ 1,497,060	$ 2,708,265	$ 1,198,684	$ 7,403,803
累計折舊					
年初餘額	$ -	$ 586,798	$ 1,791,190	$ 447,232	$ 2,825,220
增　加	-	67,990	125,688	83,568	277,246
處　分	-	-	(62,520)	(6,250)	(68,770)
重分類	-	-	-	-	-
年底餘額	$ -	$ 654,788	$ 1,854,358	$ 524,550	$ 3,033,696
年底淨額	$ 1,999,794	$ 842,272	$ 853,907	$ 674,134	$ 4,370,107
110年度					
成　本					
年初餘額	$ 1,999,794	$ 1,485,497	$ 2,568,928	$ 887,789	$ 6,942,008
增　加	-	15,160	62,908	128,272	206,340
處　分	-	(17,935)	(58,879)	(89,369)	(166,183)
重分類	-	-	58,431	22,843	81,274
年底餘額	$ 1,999,794	$ 1,482,722	$ 2,631,388	$ 949,535	$ 7,063,439
累計折舊					
年初餘額	$ -	$ 532,944	$ 1,698,531	$ 390,245	$ 2,621,720
增　加	-	66,142	126,746	77,662	270,550
處　分	-	(12,288)	(34,087)	(19,634)	(66,009)
重分類	-	-	-	(1,041)	(1,041)
年底餘額	$ -	$ 586,798	$ 1,791,190	$ 447,232	$ 2,825,220
年底淨額	$ 1,999,794	$ 895,924	$ 840,198	$ 502,303	$ 4,238,219

折舊費用係以直線基礎按下列耐用年數計提：

房屋及建築	
辦公大樓	20至35年
廠房主建物	10至20年
機器設備	2至15年
其他設備	2至20年

本公司座落於彰化縣溪州鄉舊眉段75-1及75-2地號之土地(面積2,044平方公尺)以及埔心鄉新館段115地號之土地(面積171平方公尺)、115-1及115-2(面積3,218平方公尺)與116地號之土地(面積120平方公尺)屬農牧用地之地目作為停車場、成品儲放及運輸裝卸區等，依法暫不能辦理過戶取得所有權登記，故全部以董事長張金鈺個人名義登記，並以該六筆土地設定抵押權予本公司共計40,000仟元。

於 111 年及 110 年度由於無任何減損跡象，故合併公司未進行減損評估。

十三、租賃協議

(一) 使用權資產

	111年12月31日	110年12月31日
使用權資產帳面金額		
土　地	$ 2,623	$ 28
房屋及建築	800	1,200
其他設備	4,878	1,851
	$ 8,301	$ 3,079

	111年度	110年度
使用權資產之增添	$ 8,722	$ -
使用權資產之折舊費用		
土　地	$ 274	$ 278
房屋及建築	400	400
其他設備	2,826	2,776
	$ 3,500	$ 3,454

本公司之使用權資產於 111 年及 110 年度並未發生重大轉租及減損情形。

(二) 租賃負債

	111年12月31日	110年12月31日
租賃負債帳面金額		
流　動	$ 3,624	$ 2,292
非 流 動	4,732	814
	$ 8,356	$ 3,106

租賃負債之折現率區間如下：

	111年12月31日	110年12月31日
土　地	2.20%	1.20%
房屋及建築	1.15%	1.15%
其他設備	2.60%	0.88%

(三) 其他租賃資訊

	111年度	110年度
低價值資產租賃費用	$ 148	$ 130
租賃之現金流出總額	$ 3,727	$ 3,662

本公司選擇對符合短期租賃之房屋及建築及符合低價值資產租賃之辦公設備租賃適用認列之豁免，不對該等租賃認列相關使用權資產及租賃負債。

(四) 重要承租活動及條款

本公司承租土地、房屋及建築及其他設備做為廠房及辦公室等營運使用，租賃期間為 2 至 9 年。於租賃期間終止時，本公司對所租賃之土地、房屋及建築及其他設備並無優惠承購。

十四、電腦軟體

111 年度	年初餘額	增加	減少	重分類	年底餘額
成本	$ 9,527	$ 5,098	($ 1,266)	$ -	$ 13,359
累計攤銷	3,449	$ 3,479	($ 1,266)	$ -	5,662
	$ 6,078				$ 7,697
110 年度					
成本	$ 192	$ 6,821	$ -	$ 2,514	$ 9,527
累計攤銷	5	$ 2,403	$ -	$ 1,041	3,449
	$ 187				$ 6,078

本公司之電腦軟體係以直線基礎按耐用年數 1 至 5 年計提攤銷。

十五、借款

(一) 短期銀行借款

	111年12月31日	110年12月31日
購料及外銷借款	$ 1,254,074	$ 3,789,180
信用借款	3,500,000	1,700,000
	$ 4,754,074	$ 5,489,180
年利率（%）		
購料及外銷借款	1.18-6.21	0.32-0.80
信用借款	1.22-1.83	0.46-0.98

(二) 長期銀行借款

	111年12月31日	110年12月31日
無擔保借款		
信用借款	$ 2,042,857	$ 900,000
減：1 年內到期部分	(160,714)	(119,643)
1 年後到期部分	$ 1,882,143	$ 780,357
年利率（%）	1.43-1.80	0.88-0.90

本公司之新台幣銀行信用借款，依借款合約按期償還不等之金額或到期一次償還，於 113 年 10 月至 116 年 11 月前陸續清償。

十六、應付公司債

	111年12月31日	110年12月31日
國內第三次無擔保轉換公司債	$ 765,149	$ 775,775

本公司於 109 年 12 月 15 日依面額公開發行 5 年期國內無擔保可轉換公司債 1,000,000 仟元，票面利率為 0%，到期日 114 年 12 月 15 日。債券持有人得隨時向本公司請求轉換為本公司普通股，發行時轉換價格每股 26.5 元，此後轉換價格依反稀釋條款辦法所訂公式調整(截至 111 年 12 月 31 日止，轉換價格調整為每股 23.6 元)。本轉換公司債發行滿三個月後翌日起（民國 110 年 3 月 16 日）至發行期間屆滿前四十日止（民國 114 年 11 月 5 日），本公司普通股收盤價連續三十個營業日超過當時轉換價格達 30%或流通在外餘額低於原發行總額之 10%時，本公司得按債券面額以現金贖回。另債權人得於本債券發行滿 3 年（民國 112 年 12 月 15 日）之前三十日內，要求以債券面額將其所持有之債券賣回予本公司。

此可轉換公司債包括負債及權益組成部分，權益組成部分於權益項下以資本公積－認股權表達；負債組成部分原始認列之有效利率為 0.93%。

截至 111 年 12 月 31 日止，持有上述公司債之債權人已行使轉換權利之票面金額為 213,600 仟元。

債務主契約與衍生工具之賣回權（帳列透過損益按公允價值衡量之金融負債－非流動）之變動如下：

	主契約債務工具	
	111年度	110年度
年初餘額	$ 775,775	$ 954,978
本年度折價攤銷	7,156	8,263
轉換為普通股	(17,782)	(187,466)
年底餘額	$ 765,149	$ 775,775

衍生工具賣回權(金融負債)	111 年度	110年度
年初餘額	$ 966	$ 1,500
公允價值變動	(730)	(534)
年底餘額	$ 236	$ 966

十七、其他應付款

	111年12月31日	110年12月31日
應付薪資及獎金	$ 134,001	$ 164,141
應付員工及董事酬勞	43,000	118,684
應付設備款	30,476	59,710
應付佣金	3,022	3,853
其　　他	66,070	117,893
	$ 276,569	$ 464,281

十八、退職後福利計畫

(一) 確定提撥計畫

本公司所適用「勞工退休金條例」之退休金制度，係屬政府管理之確定提撥退休計畫，依員工每月薪資 6%提撥退休金至勞工保險局之個人專戶。

(二) 確定福利計畫

本公司依我國「勞動基準法」辦理之退休金制度係屬政府管理之確定福利退休計畫。員工退休金之支付，係根據服務年資及核准退休日前 6 個月平均工資計算。本公司按員工每月薪資總額 5%提撥退休金，交由勞工退休準備金監督委員會以該委員會名義存入台灣銀行之專戶，年度終了前，若估算專戶餘額不足給付次一年度內預估達到退休條件之勞工，次年度 3 月底前將一次提撥其差額。該專戶係委託勞動部勞動基金運用局管理，本公司並無影響投資管理策略之權力。

列入個體資產負債表之確定福利計畫金額如下：

	111年12月31日	110年12月31日
確定福利義務現值	$ 127,195	$ 150,641
計畫資產公允價值	(75,666)	(79,000)
認列於資產負債表之淨負債	51,529	71,641
其他應付款	(381)	(384)
淨確定福利負債	$ 51,148	$ 71,257

淨確定福利負債變動如下：

	確定福利義務現值	計畫資產公允價值	認列於資產負債表之淨負債
111年1月1日餘額	$ 150,641	($ 79,000)	$ 71,641
服務成本			
當年度服務成本	287	-	287
利息費用（收入）	1,035	(554)	481
認列於損益	1,322	(554)	768
再衡量數			
計畫資產報酬（除包含於淨利息之金額外）	-	(6,391)	(6,391)
精算損失－人口統計假設變動	57	-	57
精算利益－財務假設變動	(6,339)	-	(6,339)
精算利益－經驗調整	(3,338)	-	(3,338)
認列於其他綜合損益	(9,620)	(6,391)	(16,011)
雇主提撥	-	(4,869)	(4,869)
福利支付	(15,148)	15,148	-
111年12月31日餘額	$ 127,195	($ 75,666)	$ 51,529
110年1月1日餘額	$ 160,629	($ 81,321)	$ 79,308
服務成本			
當年度服務成本	310	-	310
利息費用（收入）	477	(247)	230
認列於損益	787	(247)	540
再衡量數			
計畫資產報酬（除包含於淨利息之金額外）	-	(1,220)	(1,220)
精算損失－人口統計假設變動	326	-	326
精算利益－財務假設變動	(5,725)	-	(5,725)
精算損失－經驗調整	3,550	-	3,550
認列於其他綜合損益	(1,849)	(1,220)	(3,069)
雇主提撥	-	(5,138)	(5,138)
福利支付	(8,926)	8,926	-
110年12月31日餘額	$ 150,641	($ 79,000)	$ 71,641

本公司因「勞動基準法」之退休金制度暴露於下列風險：

1. 投資風險：勞動部勞動基金運用局透過自行運用及委託經營方式，將勞工退休基金分別投資於國內（外）權益證券與債務證券及銀行存款等標的，惟本公司之計畫資產得分配金額係以不低於當地銀行2年定期存款利率計算而得之收益。
2. 利率風險：政府公債之利率下降將使確定福利義務現值增加，惟計畫資產之債務投資報酬亦會隨之增加，兩者對淨確定福利負債之影響具有部分抵銷之效果。
3. 薪資風險：確定福利義務現值之計算係參考計畫成員之未來薪資。因此計畫成員薪資之增加將使確定福利義務現值增加。

本公司之確定福利義務現值係由合格精算師進行精算，衡量日之重大假設如下：

	111年12月31日	110年12月31日
折現率	1.25%	0.70%
薪資預期增加率	2.00%	2.00%

若重大精算假設分別發生合理可能之變動，在所有其他假設維持不變之情況下，將使確定福利義務現值增減如下：

	111年12月31日	110年12月31日
折現率		
增加0.25%	($ 2,738)	($ 3,468)
減少0.25%	$ 2,828	$ 3,589
薪資預期增加率		
增加0.25%	$ 2,799	$ 3,534
減少0.25%	($ 2,725)	($ 3,433)

由於精算假設可能彼此相關，僅單一假設變動之可能性不大，故上述敏感度分析可能無法反映確定福利義務現值實際變動情形。

	111年12月31日	110年12月31日
預期1年內提撥金額	$ 4,996	$ 5,606
確定福利義務平均到期期間	8年	9年

十九、權　　益

(一) 普通股股本

	111年12月31日	110年12月31日
額定股數（仟股）	660,000	499,000
額定股本	$ 6,600,000	$ 4,990,000
已發行且已收足股款之股數（仟股）	445,380	444,535
已發行股本	$ 4,453,799	$ 4,445,345
待變更登記股本	$ -	$ 1,080

已發行之普通股每股面額為 10 元，每股享有一表決權及收取股利之權利。

(二) 資本公積

	111年12月31日	110年12月31日
得用以彌補虧損、發放現金或撥充股本		
股票發行溢價	$ 1,466,300	$ 1,466,300
公司債轉換溢價	501,394	490,234
轉換公司債應付利息補償金	5,239	5,239
不得作為任何用途		
轉換公司債之認股權	32,175	32,927
	$ 2,005,108	$ 1,994,700

股票發行及公司債轉換溢價之資本公積及轉換公司債應付利息補償金之資本公積得用以彌補虧損，亦得於公司無虧損時，用以發放現金股利或撥充股本，惟撥充股本時每年以實收股本之一定比率為限。

(三) 保留盈餘及股利政策

依本公司章程之盈餘分派政策規定，年度決算如有盈餘，依法繳納稅捐，彌補累積虧損後，再提 10%為法定盈餘公積，但法定盈餘公積已達實收資本額時，得不再提列，其餘再依法令規定提列或迴轉特別盈餘公積；如尚有餘額，併同累積未分配盈餘，由董事會擬具盈餘分派議案，提請股東常會決議分派股東股息紅利。本公司章程規定之員工及董事酬勞分派政策，參閱附註二一。

本公司股利政策，係配合目前及未來之發展計畫、考量投資環境、資金需求及國內外競爭狀況，並兼顧股東利益等因素，每年就累積可供分配盈餘提撥 50%以上股東紅利，惟股東紅利每股低於 0.5 元時，得保留不予分配；因本公司屬傳統產業，目前營運進入成熟穩定期，分配股東紅利時以現金股利為優先，亦得以股票方式為之，惟其中現金股利不低於 20%。

法定盈餘公積得用以彌補虧損。公司無虧損時，法定盈餘公積超過實收股本總額 25%之部分除得撥充股本外，尚得以現金分配。

本公司已於 111 年 6 月股東常會決議通過修正公司章程，明定就前期累積之其他權益減項淨額提列特別盈餘公積時，若前期未分配盈餘不足提列，係自當年度稅後淨利加計稅後淨利以外項目計入當年度未分配盈餘之數額提列。

本公司於 111 年 6 月及 110 年 8 月舉行股東常會，分別決議通過 110 年及 109 年度盈餘分配案如下：

	盈餘分配案		每股股利（元）	
	110年度	109年度	110年度	109年度
法定盈餘公積	$ 126,576	$ 42,191		
迴轉特別盈餘公積	-	(185,661)		
現金股利	666,964	655,696	$ 1.5	$ 1.5

本公司 112 年 3 月 10 日董事會擬議 111 年度盈餘分配案如下：

	盈餘分配案	每股股利（元）
法定盈餘公積	$ 53,970	
現金股利	669,309	$ 1.5

有關 111 年度之盈餘分配案尚待預計於 112 年 6 月召開之股東常會決議。

二十、收　　入

	111年度	110年度
客戶合約收入		
商品銷貨收入	$ 16,257,937	$ 17,777,919
其他營業收入		
售電收入	4,610	-
	$ 16,262,547	$ 17,777,919

合約餘額

	111年12月31日	110年12月31日	110年1月1日
合約負債			
商品銷貨	$ 378,950	$ 518,204	$ 290,364

二一、淨　　利

(一) 其他利益及損失淨額

	111年度	110年度
租金收入	$ 60	$ 60
股利收入	10,425	4,000
其　　他	24,174	8,459
	$ 34,659	$ 12,519

(二) 財務成本

	111年度	110年度
銀行借款利息	$ 71,341	$ 29,003
應付短期票券利息	30	162
租賃負債利息	107	46
公司債利息	7,156	8,263
	$ 78,634	$ 37,474

(三) 員工福利費用、折舊費用及攤銷費用

性　　質　　別	屬於營業成本者	屬於營業費用者	合　　計
111 年度			
員工福利費用			
薪資費用	$ 429,489	$ 167,176	$ 596,665
退職後福利			
確定提撥計畫	18,123	4,909	23,032
確定福利計畫	561	207	768
董事酬金	-	15,600	15,600
勞健保費用	46,557	12,627	59,184
其他員工福利	41,415	7,757	49,172
折舊費用	248,649	32,097	280,746
攤銷費用	305	3,174	3,479

性質別	屬於營業成本者	屬於營業費用者	合計
110年度			
員工福利費用			
薪資費用	$ 543,862	$ 209,152	$ 753,014
退職後福利			
確定提撥計畫	18,317	4,616	22,933
確定福利計畫	436	104	540
董事酬金	-	35,930	35,930
勞健保費用	45,649	10,897	56,546
其他員工福利	52,447	8,437	60,884
折舊費用	241,079	32,925	274,004
攤銷費用	114	2,289	2,403

本公司111年及110年度員工人數分別為838人及844人，其中未兼任員工之董事人數皆為6人，其計算基礎與員工福利費用一致。

本公司111年及110年度平均員工福利費用分別為876仟元及1,065仟元，平均員工薪資費用分別為717仟元及898仟元，平均員工薪資費用變動情形為減少20%。

本公司董事酬勞分派原則及薪資、車馬費發放，係參考同業薪資水準，依據「董事及其兼任功能性委員會酬金給付辦法」執行。

本公司經理人績效評核之依循，除參考公司整體之營運績效、產業未來經營風險及發展趨勢外，亦參考個人績效達成率及對公司績效之貢獻度以給予合理報酬，其支付亦符合本公司「薪資報酬政策與制度」及薪資相關管理辦法規定，應足以表彰其所承擔之責任及風險。

本公司董事及經理人之經營績效評估及薪酬合理性，均經薪資報酬委員會及董事會審核，參考同業通常水準支給情形，並考量個人表現、公司經營績效及未來風險之關聯合理性，並隨時視實際經營狀況及相關法令適時檢討酬金制度，以謀公司永續經營與風險控管之平衡。

本公司員工薪資給付酬金之政策，係依據公司「薪資管理辦法」及該職位於同業市場中之薪資水平、於公司內該職位之權責範圍以及對公司營運目標之貢獻度給付合理之酬金。

(四)員工酬勞及董事酬勞

本公司於111年6月修正公司章程，111年度依章程規定，年度如有獲利，應提撥2%至6%之員工酬勞，由董事會決議以股票或現金分派發放，其發放對象包含符合一定條件之從屬公司員工；本公司得以上開獲利數額，由董事會決議提撥不高於2%為董事酬勞。另110年度係以修正前之章程規定，年度如有獲利，應提撥5%為員工酬勞，由董事會決議以股票或現金分派發放，其發放對象包含符合一定條件之從屬公司員工；本公司得以上開獲利數額，由董事會決議提撥不高於2%為董事酬勞。111年及110年度估列之員工酬勞及董事酬勞如下：

	111年度		110年度	
	估列比率	金額	估列比率	金額
員工酬勞	4%	$ 30,000	5%	$ 84,774
董事酬勞	2%	13,000	2%	33,909

年度個體財務報告通過發布日後若金額仍有變動，則依會計估計變動處理，於次一年度調整入帳。

110年及109年度員工及董事酬勞之實際配發金額與110年及109年度個體財務報告認列金額並無差異。

有關本公司董事會決議之員工及董事酬勞資訊，請至臺灣證券交易所「公開資訊觀測站」查詢。

二二、所得稅

(一)認列於損益之所得稅費用主要組成項目

	111年度	110年度
當年度所得稅		
本年度產生者	$ 327,595	$ 299,216
以前年度之調整	639	(643)
	328,234	298,573
遞延所得稅		
本年度產生者	(190,933)	18,185
認列於損益之所得稅費用	$ 137,301	$ 316,758

會計所得與所得稅費用之調節如下：

	111年度	110年度
稅前淨利按法定稅率計算之所得稅費用	$ 131,117	$ 315,362
稅上不可減除之費損	7,831	6,326
稅上不計入之利益	(2,286)	(4,287)
以前年度之調整	639	(643)
認列於損益之所得稅費用	$ 137,301	$ 316,758

(二) 遞延所得稅資產與負債

111 年度	年初餘額	認列於損益	認列於其他綜合損益	年底餘額
遞延所得稅資產				
暫時性差異				
國外營運機構兌換差額	$ 253,116	$ -	($ 206,201)	$ 46,915
透過其他綜合損益按公允價值衡量之金融資產未實現評價損益	73,760	-	(3,589)	70,171
已報關出口之未認列銷貨毛利	21,292	(17,911)	-	3,381
確定福利退休計畫	14,328	(820)	(3,202)	10,306
備抵存貨跌價損失	13,460	22,400	-	35,860
應付休假給付	4,769	(3,148)	-	1,621
子公司之未分配盈餘	-	128,994	-	128,994
其　他	-	1,980	-	1,980
	$ 380,725	$ 131,495	($ 212,992)	$ 299,228
遞延所得稅負債				
暫時性差異				
子公司之未分配盈餘	$ 59,411	($ 59,411)	$ -	$ -
備抵損失	1,724	-	-	1,724
其　他	918	(28)	-	890
	$ 62,053	($ 59,439)	$ -	$ 2,614
110 年度				
遞延所得稅資產				
暫時性差異				
國外營運機構兌換差額	$ 58,914	$ -	$ 194,202	$ 253,116
透過其他綜合損益按公允價值衡量之金融資產未實現評價損益	-	-	73,760	73,760
已報關出口之未認列銷貨毛利	-	21,292	-	21,292
確定福利退休計畫	15,862	(920)	(614)	14,328

(接次頁)

（承前頁）

110 年度	年初餘額	認列於損益	認列於其他綜合損益	年底餘額
遞延所得稅資產				
暫時性差異				
備抵存貨跌價損失	$ 2,880	$ 10,580	$ -	$ 13,460
應付休假給付	4,629	140	-	4,769
其　他	1,486	(1,486)	-	-
	$ 83,771	$ 29,606	$ 267,348	$ 380,725
遞延所得稅負債				
暫時性差異				
子公司之未分配盈餘	$ 11,648	$ 47,763	$ -	$ 59,411
備抵損失	1,724	-	-	1,724
其　他	890	28	-	918
	$ 14,262	$ 47,791	$ -	$ 62,053

(三) 所得稅核定情形

本公司之營利事業所得稅申報，業經稅捐稽徵機關核定至 109 年度。

二三、每股盈餘

	歸屬於普通股股東之淨利	股數（分母）（仟股）	每股盈餘（元）
111 年度			
基本每股盈餘			
歸屬於本公司業主之淨利	$ 518,282	445,190	$ 1.16
具稀釋作用潛在普通股			
員工酬勞	-	1,559	
轉換公司債	5,141	33,322	
稀釋每股盈餘			
歸屬於本公司業主之淨利加潛在普通股之影響	$ 523,423	480,071	$ 1.09
110 年度			
基本每股盈餘			
歸屬於本公司業主之淨利	$ 1,260,047	440,544	$ 2.86
具稀釋作用潛在普通股			
員工酬勞	-	2,860	
轉換公司債	6,611	32,192	
稀釋每股盈餘			
歸屬於本公司業主之淨利加潛在普通股之影響	$ 1,266,658	475,596	$ 2.66

若本公司得選擇以股票或現金發放員工酬勞，則計算稀釋每股盈餘時，假設員工酬勞將採發放股票方式，並於該潛在普通股具有稀釋作用時計入加權平均流通在外股數，以計算稀釋每股盈餘。於次年度決議員工酬勞發放股數前計算稀釋每股盈餘時，亦繼續考量該等潛在普通股之稀釋作用。

二四、現金流量資訊

(一) 非現金交易

除已於附註揭露外，本公司於 111 年及 110 年度進行下列非現金交易之投資及籌資活動：

本公司於 111 年及 110 年度購置不動產、廠房及設備之支付現金數如下：

	111年度	110年度
不動產、廠房及設備增加	$ 345,894	$ 206,340
應付設備款淨變動	29,234	1,217
支付現金數	$ 375,128	$ 207,557

(二) 來自籌資活動之負債變動

111 年度

	111 年 1月1日	現金流量	非現金之變動 執行轉換權	折價攤銷	新增租賃	財務成本攤銷	匯率變動	111 年 12月31日
短期銀行借款	$5,489,180	($ 734,619)	$ -	$ -	$ -	$ -	($ 487)	$4,754,074
應付公司債	775,775	-	(17,782)	7,156		-	-	765,149
長期銀行借款(含一年內到期之長期銀行借款)	900,000	1,142,857	-	-	-	-	-	2,042,857
存入保證金	30,630	(245)	-	-	-	-	-	30,385
租賃負債	3,106	(3,579)	-	-	8,722	107	-	8,356
	$7,198,691	$ 404,414	($ 17,782)	$ 7,156	$ 8,722	$ 107	($ 487)	$7,600,821

110 年度

	110 年 1月1日	現金流量	非現金之變動 執行轉換權	折價攤銷	財務成本攤銷	110 年 12月31日
短期銀行借款	$1,496,550	$3,992,630	$ -	$ -	$ -	$5,489,180
應付公司債	954,978	-	(187,466)	8,263	-	775,775
長期銀行借款(含一年內到期之長期銀行借款)	675,000	225,000	-	-	-	900,000
存入保證金	43,140	(12,510)	-	-	-	30,630
租賃負債	6,592	(3,532)	-	-	46	3,106
	$3,176,260	$4,201,588	($ 187,466)	$ 8,263	$ 46	$7,198,691

二五、資本風險管理

本公司進行資本管理以確保能夠於繼續經營之前提下，藉由將債務及權益餘額最適化，以使股東報酬極大化。本公司之整體策略並無變化。

本公司資本結構係由淨債務（即借款減除現金）及權益（即股本、資本公積、保留盈餘及其他權益項目）組成。

本公司不須遵守其他外部資本規定。

本公司主要管理階層每季重新檢視本公司資本結構，其檢視內容包括考量各類資本之成本及相關風險。本公司依據主要管理階層之建議，將藉由支付股利、發行新股、買回股份及發行新債或償付舊債等方式平衡其整體資本結構。

二六、金融工具

(一) 公允價值之資訊

1. 非按公允價值衡量之金融工具

本公司管理階層認為非按公允價值衡量之金融資產及金融負債之帳面金額趨近其公允價值或其公允價值無法可靠衡量。

2. 以重複性基礎按公允價值衡量之金融工具

(1) 公允價值層級

下表提供金融工具於原始認列後以公允價值衡量方式之分析，其衡量方式係依照公允價值可觀察之程度分為第1至3等級。

	第 1 等級	第 2 等級	第 3 等級	合 計
111年12月31日				
透過損益按公允價值衡量之金融資產				
國內上市股票	$ 248,011	$ -	$ -	$ 248,011
透過其他綜合損益按公允價值衡量之金融資產				
權益工具投資				
國內外未上市櫃股票	2,458,291	-	182,253	2,640,544
債務工具投資				
應收帳款淨額	-	-	12,047	12,047
	$ 2,706,302	$ -	$ 194,300	$ 2,900,602
透過損益按公允價值衡量之金融負債				
衍生工具	$ -	$ -	$ 236	$ 236

	第 1 等級	第 2 等級	第 3 等級	合計
110 年 12 月 31 日				
透過損益按公允價值衡量之金融資產				
國內上市股票	$ 267,852	$ -	$ -	$ 267,852
透過其他綜合損益按公允價值衡量之金融資產				
權益工具投資				
國內外未上市櫃股票	2,163,839	-	164,311	2,328,150
債務工具投資				
應收帳款淨額	-	-	48,380	48,380
	$ 2,431,691	$ -	$ 212,691	$ 2,644,382
透過損益按公允價值衡量之金融負債				
衍生工具	$ -	$ -	$ 966	$ 966

111 年及 110 年度無第 1 等級與第 2 等級公允價值衡量間移轉之情形。

(2) 金融工具以第 3 等級公允價值衡量之調節

金融資產	透過其他綜合損益按公允價值衡量之金融資產 權益工具	債務工具	合計
111 年度			
年初餘額	$ 164,311	$ 48,380	$ 212,691
認列於其他綜合損益（透過其他綜合損益按公允價值衡量之金融資產未實現評價損益）	17,942	-	17,942
應收帳款淨增加	-	37,240	37,240
應收帳款讓售	-	(73,573)	(73,573)
年底餘額	$ 182,253	$ 12,047	$ 194,300
110 年度			
年初餘額	$ 258,744	$ 103,970	$ 362,714
認列於其他綜合損益（透過其他綜合損益按公允價值衡量之金融資產未實現評價損益）	(94,433)	-	(94,433)
應收帳款淨增加	-	376,845	376,845
應收帳款讓售	-	(432,435)	(432,435)
年底餘額	$ 164,311	$ 48,380	$ 212,691

透過損益按公允價值衡量之金融負債	111年度	110年度
衍生工具		
年初餘額	$ 966	$ 1,500
認列於損益（其他利益及損失）	(730)	(534)
年底餘額	$ 236	$ 966

(3) 第 3 等級公允價值衡量之評價技術及輸入值

金融工具類別	評價技術及輸入值
國外未上市櫃權益投資	現金流量折現法：考量長期收入成長率、長期稅前營業利潤率、加權資金成本率及流動性折價等因素，計算預期可因持有此項投資而獲取收益之現值。 市場法：採市場法評價係依據以活絡市場交易之其他類似企業之價值倍數作為評價標的公司之價值判斷參考。
應收帳款讓售	因折現之影響非重大，按原始發票金額衡量公允價值。
透過損益按公允價值衡量之金融負債	二元樹可轉債評價模型：同時考量公司債存續期間、可轉債標的股票股價及其波動、轉換價格、無風險利率、風險折現率及可轉債之流動性風險等因素。

(二) 金融工具之種類

	111年12月31日	110年12月31日
金融資產		
透過損益按公允價值衡量		
強制透過損益按公允價值衡量	$ 248,011	$ 267,852
按攤銷後成本衡量之金融資產	1,566,514	2,388,136
透過其他綜合損益按公允價值衡量之金融資產		
權益工具投資	2,640,544	2,328,150
應收帳款	12,047	48,380
金融負債		
按攤銷後成本衡量	8,044,418	8,445,780
透過損益按公允價值衡量之金融負債		
衍生工具	236	966

按攤銷後成本衡量之金融資產餘額係包含現金、應收票據、應收帳款、其他應收款、質押定期存款及存出保證金等按攤銷後成本衡量之金融資產。

按攤銷後成本衡量之金融負債餘額則包含短期銀行借款、應付票據、應付帳款、其他應付款、應付公司債、長期銀行借款（包含1年內到期部分）及存入保證金等按攤銷後成本衡量之金融負債。

(三) 財務風險管理目的與政策

本公司主要金融工具包括權益工具投資、應收帳款、應付帳款、借款及租賃負債等。本公司之財務管理部門為各業務單位提供服務，統籌協調於國內與國際金融市場操作，藉由依照風險程度與廣度分析暴險之內部風險報告監督及管理本公司營運有關之財務風險。該等風險包括市場風險（包含匯率風險、利率風險及其他價格風險）、信用風險及流動性風險。

本公司透過衍生金融工具規避暴險，以降低該等風險之影響。衍生金融工具之運用受本公司董事會通過之政策所規範，其為匯率風險、利率風險、信用風險、衍生金融工具與非衍生金融工具之運用以及剩餘流動資金之投資書面原則。內部稽核人員持續地針對政策之遵循與暴險額度進行複核。本公司並未以投機目的而進行金融工具（包括衍生金融工具）之交易。

財務管理部門每季對本公司之管理階層提出報告，管理階層專責監督風險與落實政策以降低暴險。

1. 市場風險

本公司之營運活動使本公司承擔之主要財務風險為外幣匯率變動風險以及利率變動風險。

本公司有關金融工具市場風險之暴險及其對該等暴險之管理與衡量方式並無改變。

(1) 匯率風險

本公司從事外幣計價之銷貨與進貨交易，因而使本公司產生匯率變動暴險。

本公司於資產負債表日非功能性貨幣計價之貨幣性資產與貨幣性負債帳面金額，參閱附註三十。

敏感度分析

本公司主要受到美金匯率波動之影響。

下表說明當新台幣對各攸關外幣之匯率變動1%時，本公司之敏感度分析。1%係為本公司內部向主要管理階層報告匯率風險時所使用之敏感度比率，亦代表管理階層對外幣匯率之合理可能變動範圍之評估。敏感度分析僅包括流通在外之外幣貨幣性項目，並將其年底之換算以匯率變動1%予以調整。下表之金額係表示當新台幣相對於各相關貨幣變動1%時，將使稅前淨利變動之金額。

	對損益之影響	
貨幣種類	111年度	110年度
新台幣兌美金	$ 9,093	$ 11,361

本公司於111年度對匯率敏感度下降，主係以美金計價之銀行存款及應收帳款減少所致。

(2) 利率風險

因本公同時以固定及浮動利率借入資金，因而產生利率暴險。本公司藉由維持一適當之固定及浮動利率組合來管理利率風險。本公司定期評估避險活動，使其與利率觀點及既定之風險偏好一致，以確保採用最符合成本效益之避險策略。

本公司於資產負債表日受利率暴險之金融資產及金融負債帳面金額如下：

	111年12月31日	110年12月31日
具公允價值利率風險		
金融資產	$ 2,100	$ 2,985
金融負債	773,505	778,881
具現金流量利率風險		
金融資產	485,353	713,105
金融負債	6,796,931	6,389,180

敏感度分析

下列敏感度分析係依非衍生工具於資產負債表日之利率暴險而決定。對於浮動利率負債，其分析方式係假設資產負債表日流通在外之負債金額於報導期間皆流通在外。公司內部向主要管理階層報告利率時所使用之變動率為利率增減 0.1%，此亦代表管理階層對利率之合理可能變動範圍之評估。

本公司對於浮動利率之金融資產及負債，當利率增減 0.1%時，在其他條件維持不變之情況下，本公司 111 年及 110 年度之稅前淨利分別變動 6,312 仟元及 5,676 仟元。

本公司於 111 年度對利率敏感度上升，主係具現金流量利率風險之金融負債增加所致。

(3) 其他價格風險

本公司因權益證券投資而產生權益價格暴險。本公司管理階層藉由持有不同風險投資組合以管理風險。

敏感度分析

下列敏感度分析係依資產負債表日之權益價格暴險進行。

若權益價格變動 1%，111 年及 110 年度稅前損益將因透過損益按公允價值衡量之金融資產變動 2,480 仟元及 2,679 仟元。

2. 信用風險

信用風險係指交易對方拖欠合約義務而造成本公司財務損失之風險。截至資產負債表日，本公司可能因交易對方未履行義務及本公司提供財務保證造成財務損失之最大信用風險暴險主要係來自於個體資產負債表所認列之金融資產帳面金額。

本公司採行之政策係僅與信譽卓著之對象進行交易，並於必要情形下取得足額之擔保以降低因拖欠所產生財務損失之風險。本公司使用其他公開可取得之財務資訊及彼此交易記錄對主要客戶進行評等。本公司持續監督信用暴險以及交易對方之

信用評等，並將總交易金額分散至各信用評等合格之客戶，並透過每年由管理階層複核及核准之交易對方信用額度限額控制信用暴險。

本公司持續地針對應收帳款客戶之財務狀況進行評估，必要時亦會購買信用保證保險合約。

3. 流動性風險

本公司係透過管理及維持足夠部位之現金以支應營運並降低現金流量波動之影響。本公司管理階層監督銀行融資額度使用狀況並確保借款合約條款之遵循。

銀行借款對本公司而言係為一項重要流動性來源。截至 111 年及 110 年 12 月 31 日止，本公司未動用之融資額度列示如下：

	111年12月31日	110年12月31日
未動用之銀行融資額度	$13,975,779	$11,874,500

非衍生金融負債之流動性及利率風險

本公司之營運資金足以支應，故未有因無法籌措資金以履行合約義務之流動性風險。

本公司已約定還款期間之非衍生金融負債預定到期如下：

非衍生金融負債	短於1年	1年至5年	合　計
111年12月31日			
無附息負債	$ 830,903	$ -	$ 830,903
租賃負債	3,771	4,931	8,702
浮動利率負債	4,914,788	1,882,143	6,796,931
固定利率負債	-	786,400	786,400
	$ 5,749,462	$ 2,673,474	$ 8,422,936
110年12月31日			
無附息負債	$ 1,768,398	$ -	$ 1,768,398
租賃負債	2,308	823	3,131
浮動利率負債	5,608,823	780,357	6,389,180
固定利率負債	-	804,800	804,800
	$ 7,379,529	$ 1,585,980	$ 8,965,509

(四) 金融資產移轉資訊

本公司年底尚未到期之應收帳款進行讓售之相關資訊如下：

交易對象	讓售金額	轉列至其他應收款金額	尚可預支金額	已預支金額	已預支金額年利率
111年12月31日					
富邦銀行	$ 356,417 (USD 11,606)	$ 217,211 (USD 7,073)	$ 161,699 (USD 5,265)	$ 139,205 (USD 4,533)	2M TAIFX3 +0.25%
110年12月31日					
富邦銀行	$ 737,877 (USD 26,657)	$ 206,800 (USD 7,471)	$ 98,130 (USD 3,545)	$ 531,077 (USD19,186)	2M TAIFX3 +0.25%

依讓售合約之約定，因商業糾紛（如銷貨退回或折讓等）而產生之損失由本公司承擔，因信用風險而產生之損失則由該等銀行承擔（讓售金額帳列其他應收款）。

二七、關係人交易

(一) 關係人名稱及其關係

關係人名稱	與本公司之關係
YC INOX TR 公司	子公司
吉茂公司	子公司
泰強投資股份有限公司	其他關係人
金瑛發機械工業股份有限公司	其他關係人

(二) 營業收入

關係人類別	111年度	110年度
子公司	$ 92,827	$ -
其他關係人	2,944	3,820
	$ 95,771	$ 3,820

銷售予關係人銷貨價格及收款條件與非關係人無重大差異。

(三) 應收關係人款項

帳列項目	關係人類別	111年12月31日	110年12月31日
應收票據	其他關係人	$ -	$ 238
應收帳款	其他關係人	544	1,252
		$ 544	$ 1,490

(四) 其他收入

關係人類別	111年度	110年度
子公司	$ 66	$ 66
其他關係人	30	30
	$ 96	$ 96

(五) 主要管理階層薪酬

主要管理階層之薪酬總額如下：

	111年度	110年度
短期員工福利	$ 51,977	$ 86,471
退職後福利	388	491
	$ 52,365	$ 86,962

董事及其他主要管理階層之薪酬係由薪酬委員會依照個人績效及市場趨勢決定。

二八、質抵押之資產

下列資產業經提供作為使用天然氣及工程之擔保品：

	111年12月31日	110年12月31日
質押之定期存款（帳列其他流動資產）	$ 2,100	$ 2,985

二九、重大或有負債及未認列之合約承諾

本公司於資產負債表日有下列重大承諾事項：

(一) 截至 111 年及 110 年 12 月 31 日止，本公司因購買原料已開立未使用之信用狀金額分別為 479,217 仟元及 879,998 仟元。

(二) 截至 111 年及 110 年 12 月 31 日止，本公司為購買原物料及設備等已簽訂之主要合約而尚未支付金額分別為 962,428 仟元及 1,998,898 仟元。

三十、具重大影響之外幣資產及負債資訊

以下資訊係按本公司功能性貨幣以外之外幣彙總表達，所揭露之匯率係指該等外幣換算至功能性貨幣之匯率。具重大影響之外幣資產如下：

	111年12月31日			110年12月31日		
貨幣性項目	外幣	匯率	新台幣	外幣	匯率	新台幣
金融資產						
美金	$ 32,040	30.71	$ 983,951	$ 41,044	27.68	$1,136,088
非貨幣性項目						
採權益法之子公司						
里拉	3,076,329	1.643	5,044,831	808,551	2.076	1,678,553

具重大影響之外幣兌換損益（包含已實現及未實現）如下：

	111 年度		110 年度	
功能性貨幣	功能性貨幣兌表達貨幣	淨兌換（損）益	功能性貨幣兌表達貨幣	淨兌換（損）益
美金	30.71（美金：新台幣）	$151,664	28.01（美金：新台幣）	($ 10,019)

三一、附註揭露事項

(一) 重大交易事項及(二)轉投資事業相關資訊

1. 資金貸與他人：附表一。
2. 為他人背書保證：附表二。
3. 年底持有有價證券情形（不包含投資子公司及關聯企業）：附表三。
4. 累積買進或賣出同一有價證券之金額達新臺幣 3 億元或實收資本額 20%以上：附表四。
5. 取得不動產之金額達新臺幣 3 億元或實收資本額 20%以上：無。
6. 處分不動產之金額達新臺幣 3 億元或實收資本額 20%以上：無。
7. 與關係人進、銷貨之金額達新臺幣 1 億元或實收資本額 20%以上：無。
8. 應收關係人款項達新臺幣 1 億元或實收資本額 20%以上：無。
9. 從事衍生工具交易：無。
10. 被投資公司資訊：附表五。

(三) 大陸投資資訊：無

(四) 主要股東資訊：股權比例達 5%以上之股東名稱、持股數額及比例：附表六。

允強實業股份有限公司及子公司

資金貸與他人

民國 111 年 1 月 1 日至 12 月 31 日

附表一

單位：新台幣或外幣仟元

編號（註一）	貸出資金之公司	貸與對象	往來科目	是否為關係人	本年度最高餘額（註三）	年底餘額（註三）	實際動支金額	利率區間	資金貸與性質	業務往來金額	有短期融通資金必要之原因	提列備抵損失金額	擔保品		對個別對象資金貸與限額（註二）	資金貸與總限額（註二）	備註
													名稱	價值			
0	本公司	YC INOX TR 公司	其他應收款－關係人	Y	$ 1,610,750 (USD 50,000)	$ 1,535,500 (USD 50,000)	$ -	6.95%	短期融通資金之必要	$ -	營運週轉	$ -	—	$ -	$ 2,083,252	$ 4,166,505	

註一：本公司填 0。

註二：對個別對象資金貸與限額及資金貸與最高限額，分別為本公司之淨值 20%及 40%為限。

註三：本表相關數字涉及外幣者，以資產負債表日之匯率換算為新台幣。

允強實業股份有限公司及子公司

為他人背書保證

民國 111 年 1 月 1 日至 12 月 31 日

附表二

單位：新台幣仟元或外幣仟元

編號（註一）	背書保證者公司名稱	被背書保證對象		對單一企業背書保證限額（註二）	本年度最高背書保證餘額（註三）	年底背書保證餘額（註三）	實際動支金額	以財產擔保之背書保證金額	累計背書保證金額佔最近期財務報表淨值之比率（%）	背書保證最高限額（註二）	屬母公司對子公司背書保證	屬子公司對母公司背書保證	屬對大陸地區背書保證	備註
		公司名稱	關係											
0	本公司	YC INOX TR 公司	子公司	$ 2,083,252	$ 322,150 (USD 10,000)	$ 307,100 (USD 10,000)	$ 2,583	$ -	2.95	$ 4,166,505	Y	—	—	—

註一： 本公司填 0。

註二： 對個別對象背書保證限額及背書保證最高限額，分別為本公司之淨值 20%及 40%為限。

註三： 本表相關數字涉及外幣者，以資產負債表日之匯率換算為新台幣。

允強實業股份有限公司及子公司

年底持有有價證券情形

民國 111 年 12 月 31 日

附表三

單位：新台幣仟元／仟股

持有之公司	有價證券種類及名稱	與有價證券發行人之關係	帳列科目	年底 股數／單位數	年底 帳面金額	年底 持股%	年底 公允價值
本公司	普通股股票						
	大成不銹鋼工業股份有限公司	無	透過損益按公允價值衡量之金融資產－流動	5,849	$ 248,011	0.29	$ 248,011
	AltruBio Inc.	無	透過其他綜合損益按公允價值衡量之金融資產－非流動	11,051	63,987	9.31	63,987
	共信醫藥科技控股股份有限公司	無	透過其他綜合損益按公允價值衡量之金融資產－非流動	7,910	2,458,291	6.99	2,458,291
	特別股股票						
	AltruBio Inc.-Series A-2	無	透過其他綜合損益按公允價值衡量之金融資產－非流動	20,426	118,266	23.00	118,266
吉茂公司	普通股股票						
	AltruBio Inc.	無	透過其他綜合損益按公允價值衡量之金融資產－非流動	560	3,242	0.47	3,242
	共信醫藥科技控股股份有限公司	無	透過其他綜合損益按公允價值衡量之金融資產－非流動	871	270,665	0.77	270,665
	特別股股票						
	AltruBio Inc.-Series A-1	無	透過其他綜合損益按公允價值衡量之金融資產－非流動	15,915	92,150	4.74	92,150

允強實業股份有限公司及子公司

累積買進或賣出同一有價證券之金額達新臺幣 3 億元或實收資本額 20%以上

民國 111 年 1 月 1 日至 12 月 31 日

附表四

單位：新台幣仟元／仟股

買、賣之公司	有價證券種類及名稱	帳列科目	交易對象	關係	年初（註二）		買入（註三）		賣出				年底（註二）	
					股數	金額	股數	金額	股數	售價	帳面成本	處分（損）益	股數	金額
本公司	股票（註一）	採用權益法之投資	YC INOX TR 公司	子公司	720	$1,678,553	1,832	$3,286,873	-	$ -	$ -	$ -	2,552	$5,044,831

註一：YC INOX TR 公司每股面額係 1,000 仟里拉。

註二：金額包含採用權益法認列之子公司損益之份額及國外營運機構財務報表換算之兌換差額。

註三：參閱附註十一。

允強實業股份有限公司及子公司

被投資公司資訊

民國 111 年 1 月 1 日至 12 月 31 日

附表五

單位：新台幣仟元／股

投資公司	被投資公司名稱	所在地區	主要營業項目	原始投資金額		年底持有			被投資公司本年度（損）益	本公司認列之投資（損）益
				本年年底	去年年底	股數	比率 %	帳面金額		
本公司	吉茂公司	彰化縣溪州鄉	一般投資業	$ 100,120	$ 100,120	10,000,000	100	$ 305,687	($ 1,351)	($ 1,351)
	YC INOX TR公司	土耳其	不銹鋼鋼管及不銹鋼板之製造加工及買賣	5,933,954	2,647,080	2,552	100	5,044,831	(942,022)	(942,022)

允強實業股份有限公司及子公司

主要股東資訊

民國 111 年 12 月 31 日

附表六

主要股東名稱	股份	
	持有股數	持股比例
泰強投資股份有限公司	61,209,508	13.74%
張金鵬	26,030,000	5.84%

註：本表主要股東資訊係由集保公司以當季季底最後一個營業日，計算股東持有公司已完成無實體登錄交付（含庫藏股）之普通股及特別股合計達 5%以上資料。本公司個體財務報告所記載股本與實際已完成無實體登錄交付股數，可能因編製計算基礎不同而有差異。

§重要會計項目明細表目錄§

項目	編號／索引
資產、負債及權益項目明細表	
現金明細表	明細表一
透過損益按公允價值衡量之金融資產－流動變動明細表	附註七及附表三
應收票據明細表	明細表二
應收帳款明細表	明細表三
其他應收款明細表	明細表四
存貨明細表	明細表五
透過其他綜合損益按公允價值衡量之金融資產－非流動變動明細表	附註八及附表三
採用權益法之投資變動明細表	明細表六
不動產、廠房及設備變動明細表	附註十二
不動產、廠房及設備累計折舊變動明細表	附註十二
使用權資產變動明細表	明細表七
電腦軟體變動明細表	附註十四
其他非流動資產明細表	明細表八
遞延所得稅資產明細表	附註二二
短期銀行借款明細表	明細表九
應付帳款明細表	明細表十
其他應付款明細表	附註十七
長期借款明細表	明細表十一
租賃負債明細表	明細表十二
遞延所得稅負債明細表	附註二二
損益項目明細表	
營業收入明細表	明細表十三
營業成本明細表	明細表十四
營業費用明細表	明細表十五
本年度發生之員工福利及折舊費用功能別彙總表	附註二一

允強實業股份有限公司

現金明細表

民國 111 年 12 月 31 日

明細表一　　單位：新台幣仟元

項目	金額
庫存現金及週轉金	$ 903
銀行存款	
支票存款	228
活期存款	178,225
外幣活期存款（註）	307,128
	$ 486,484

註：包括美金 9,416 仟元及歐元 549 仟元，兌換率為 USD1=NTD$30.71 及 EUR1=NTD$32.72。

允強實業股份有限公司

應收票據明細表

民國 111 年 12 月 31 日

明細表二　　單位：新台幣仟元

項目	金額
LXX108	$ 7,213
LXX136	5,147
LXX661	4,158
LXX818	4,023
其　他（註）	67,581
合　計	$ 88,122

註：各客戶餘額皆未超過本科目餘額 5%。

允強實業股份有限公司

應收帳款明細表

民國 111 年 12 月 31 日

明細表三　　單位：新台幣仟元

客戶名稱	金額
FXX032	$ 54,332
其　他（註）	708,594
減：備抵損失	(2,242)
	$ 760,684

註：各客戶餘額皆未超過本科目餘額 5%。

允強實業股份有限公司

其他應收款明細表

民國 111 年 12 月 31 日

明細表四　　單位：新台幣仟元

項目	金額
應收讓售款	$ 217,211
應收退稅款	23,148
其　他	668
合　計	$ 241,027

允強實業股份有限公司

存貨明細表

民國 111 年 12 月 31 日

明細表五　　單位：新台幣仟元

項目	成本	淨變現價值（註）
原物料	$ 1,662,008	$ 1,581,008
在製品	65,163	63,163
半成品	361,523	348,923
製成品	2,259,297	2,176,797
商品	18,050	16,850
	4,366,041	$ 4,186,741
減：備抵存貨跌價損失	(179,300)	
	$ 4,186,741	

註：採成本與淨變現價值孰低者衡量，且逐項比較之。

允強實業股份有限公司

採用權益法之投資變動明細表

民國 111 年 12 月 31 日

明細表六

單位：除另予註明者外，係新台幣仟元

被投資公司名稱	年初餘額 股數	年初餘額 金額	增加 股數	增加 金額	投資（損）益	國外營運機構財務報表換算之兌換差額	透過其他綜合損益按公允價值衡量之金融資產未實現評價損益	已（未）實現銷貨利益	財務報表換算 股數	財務報表換算 持股%	財務報表換算 金額	市價或股權淨值
吉茂公司	10,000,000	$ 272,532	-	$ -	($ 1,351)	$ -	$ 34,506	$ -	10,000,000	100	$ 305,687	$ 305,687
YC INOX TR 公司	720	1,678,553	1,832	3,286,873	(942,022)	1,031,005	-	(9,578)	2,552	100	5,044,831	5,044,831
		$1,951,085		$3,286,873	($ 943,373)	$1,031,005	$ 34,506	($ 9,578)			$5,350,518	$5,350,518

允強實業股份有限公司

使用權資產變動明細表

民國 111 年 1 月 1 日至 12 月 31 日

明細表七　　單位：新台幣仟元

	年初餘額	增加	減少	年底餘額
成本				
土地	$ 1,342	$ 2,869	($ 1,342)	$ 2,869
房屋及建築	2,000	-	-	2,000
其他設備	5,437	5,853	(5,437)	5,853
	8,779	$ 8,722	($ 6,779)	10,722
累計折舊				
土地	1,314	$ 274	($ 1,342)	246
房屋及建築	800	400	-	1,200
其他設備	3,586	2,826	(5,437)	975
	5,700	$ 3,500	($ 6,779)	2,421
	$ 3,079			$ 8,301

允強實業股份有限公司

其他非流動資產明細表

民國 111 年 12 月 31 日

明細表八　　單位：新台幣仟元

項目	金額
陳飾品	$ 52,260
存出保證金	144
合計	$ 52,404

允強實業股份有限公司

短期銀行借款明細表

民國 111 年 12 月 31 日

明細表九　　單位：新台幣仟元

借款種類及銀行	借款到期日（註）	年利率（%）	金額
購料及外銷借款			
遠東銀行台南分行	112.01.03		$ 3,565
臺灣銀行員林分行	112.01.17		20,038
合作金庫員林分行	112.02.25		48,021
元大銀行台中分行	112.02.28		20,602
彰化銀行員林分行	112.03.30	1.18-6.21	103,597
兆豐銀行南彰化分行	112.03.30		266,446
玉山銀行台中分行	112.03.30		336,772
華南銀行員林分行	112.06.26		455,033
			1,254,074
信用借款			
元大銀行台中分行	112.02.24		300,000
彰化銀行員林分行	112.03.26		200,000
遠東銀行台南分行	112.03.29		100,000
兆豐銀行南彰化分行	112.04.28		300,000
富邦銀行中港分行	112.05.26	1.22-1.83	700,000
匯豐銀行台中分行	112.06.12		800,000
臺灣銀行員林分行	112.06.20		300,000
合作金庫員林分行	112.07.11		200,000
中國輸出入銀行台中分行	112.11.03		600,000
			3,500,000
			$ 4,754,074

註：所列借款到期日係多筆借款中之最後到期日。

允強實業股份有限公司

應付帳款明細表

民國 111 年 12 月 31 日

明細表十　　單位：新台幣仟元

廠商名稱	金額
LXX174	$ 48,997
LXX128	25,793
FXX098	12,010
其　他（註）	88,028
	$ 174,828

註：各廠商餘額均未超過本科目餘額 5%。

允強實業股份有限公司

長期銀行借款明細表

民國 111 年 12 月 31 日

明細表十一

單位：新台幣仟元

借款種類及銀行名稱	借款期間	償還辦法	年利率	一年內到期部分	一年後到期部分	合計
信用借款						
臺灣銀行員林分行	110.10.25-113.10.25	按月付息，到期償還本金		$ -	$ 200,000	$ 200,000
〃	111.01.20-113.10.25	按月付息，到期償還本金		-	200,000	200,000
〃	111.11.04-114.10.27	按月付息，到期償還本金		-	200,000	200,000
中國輸出入銀行台中分行	109.03.31-114.03.31	按季付息，到期償還本金		57,142	85,715	142,857
〃	110.09.24-115.09.24	按季付息，到期償還本金		14,286	85,714	100,000
〃	110.10.26-115.10.26	按季付息，到期償還本金	1.43-1.80	14,286	85,714	100,000
〃	111.01.19-116.01.19	按季付息，到期償還本金		-	100,000	100,000
〃	111.01.27-116.01.27	按季付息，到期償還本金		-	100,000	100,000
〃	111.03.18-116.03.18	按季付息，到期償還本金		-	100,000	100,000
〃	111.04.25-116.04.25	按季付息，到期償還本金		-	100,000	100,000
〃	111.04.28-116.04.28	按季付息，到期償還本金		-	100,000	100,000
〃	111.11.21-116.11.21	按季付息，到期償還本金		-	100,000	100,000
華南商業銀行員林分行	110.10.25-113.10.25	按月付息，到期償還本金		-	100,000	100,000
〃	111.02.21-114.02.21	按月付息，到期償還本金		-	100,000	100,000
〃	111.11.09-114.11.09	按月付息，到期償還本金		-	100,000	100,000
玉山銀行	111.02.21-114.02.21	按月付息，到期償還本金		75,000	125,000	200,000
				$ 160,714	$ 1,882,143	$ 2,042,857

允強實業股份有限公司

租賃負債明細表

民國 111 年 12 月 31 日

明細表十二　　單位：新台幣仟元

名稱	租賃期間	折現率（%）	年底餘額
土地	111.04-119.12	2.20	$ 2,644
房屋及建築	109.01-113.12	1.15	814
其他設備	111.09-113.08	2.60	4,898
			$ 8,356

允強實業股份有限公司

營業收入明細表

民國 111 年 1 月 1 日至 12 月 31 日

明細表十三　　單位：新台幣仟元

項　　目	數量（噸）	金　　額
商品銷貨收入		
不銹鋼鋼管	71,818	$ 9,444,165
不銹鋼板/捲	60,382	6,524,595
其　　他	2,233	289,177
其他營業收入		
售電收入	-	4,610
		$ 16,262,547

允強實業股份有限公司

營業成本明細表

民國 111 年 1 月 1 日至 12 月 31 日

明細表十四　　單位：新台幣仟元

項目	金額	
外購商品銷貨成本		
年初商品	$ 20,073	
加：本年度購入	169,071	
加：原料轉入	326,601	
減：其　他	(15,836)	
減：年底商品	(18,050)	
進貨銷貨成本		$ 481,859
自製產品銷貨成本		
年初原料	3,000,941	
加：本年度購入	9,843,731	
加：其　他	10,462	
減：轉入商品	(326,601)	
減：年底原料	(1,555,548)	
存料耗用		10,972,985
直接人工		210,181
製造費用		1,082,278
製造成本		12,265,444
加：年初在製品		89,175
加：製成品轉入		4,588,780
加：半成品轉入		7,125,710
減：其　他		(11,574)
減：年底在製品		(65,163)
加：年初半成品		500,471
加：其　他		65,528
減：轉出在製品		(7,125,710)
減：年底半成品		(361,523)
製成品成本		17,071,138
加：年初製成品		2,900,464
減：轉入在製品		(4,588,780)
減：其　他		(10,654)
年底製成品		(2,259,297)
產銷成本		13,112,871
加工成本		10,124
下腳收入		(112,665)
存貨盤盈		20,022
存貨淨變現價值跌價損失		112,000
售電成本		1,475
營業成本		$ 13,625,686

允強實業股份有限公司

營業費用明細表

民國 111 年 1 月 1 日至 12 月 31 日

明細表十五　　單位：新台幣仟元

項目	推銷費用	管理費用	合計
薪資	$ 62,763	$ 109,529	$ 172,292
運費	691,580	30	691,610
折舊	4,801	27,296	32,097
交際費	1,320	21,192	22,512
佣金支出	10,786	-	10,786
進出口費用	106,893	-	106,893
其他費用	20,166	70,339	90,505
	$ 898,309	$ 228,386	$ 1,126,695

附件十一：112年度個體財務報告暨會計師查核報告

股票代碼：2034

允強實業股份有限公司

個體財務報告暨會計師查核報告

民國112年及111年度

地址：彰化縣溪州鄉舊眉村中山路四段270號

電話：(04)8899666

§目　　錄§

項目	頁次	財務報告附註編號
一、封　面	1	-
二、目　錄	2	-
三、會計師查核報告	3～6	-
四、個體資產負債表	7	-
五、個體綜合損益表	8～9	-
六、個體權益變動表	10	-
七、個體現金流量表	11～12	-
八、個體財務報告附註		
(一) 公司沿革	13	一
(二) 通過財務報告之日期及程序	13	二
(三) 新發布及修訂準則及解釋之適用	13～14	三
(四) 重大會計政策之彙總說明	14～26	四
(五) 重大會計判斷、估計及假設不確定性之主要來源	26	五
(六) 重要會計項目之說明	26～53	六～二六
(七) 關係人交易	53～54	二七
(八) 質抵押之資產	54	二八
(九) 重大或有負債及未認列之合約承諾	54	二九
(十) 重大之災害損失	-	-
(十一) 重大之期後事項	-	-
(十二) 具重大影響之外幣資產及負債資訊	54～55	三十
(十三) 附註揭露事項		
1. 重大交易事項相關資訊	55	三一
2. 轉投資事業相關資訊	55	三一
3. 大陸投資資訊	55	三一
4. 主要股東資訊	55	三一
九、重要會計項目明細表	61～76	-

Deloitte.

勤業眾信

勤業眾信聯合會計師事務所
110016 台北市信義區松仁路100號20樓

Deloitte & Touche
20F, Taipei Nan Shan Plaza
No. 100, Songren Rd.,
Xinyi Dist., Taipei 110016, Taiwan

Tel :+886 (2) 2725-9980
Fax:+886 (2) 4051-6888
www.deloitte.com.tw

會計師查核報告

允強實業股份有限公司　公鑒：

查核意見

允強實業股份有限公司民國 112 年及 111 年 12 月 31 日之個體資產負債表，暨民國 112 年及 111 年 1 月 1 日至 12 月 31 日之個體綜合損益表、個體權益變動表、個體現金流量表以及個體財務報告附註（包括重大會計政策彙總），業經本會計師查核竣事。

依本會計師之意見，上開個體財務報告在所有重大方面係依照證券發行人財務報告編製準則編製，足以允當表達允強實業股份有限公司民國 112 年及 111 年 12 月 31 日之個體財務狀況，暨民國 112 年及 111 年 1 月 1 日至 12 月 31 日之個體財務績效及個體現金流量。

查核意見之基礎

本會計師係依照會計師受託查核簽證財務報表規則及審計準則執行查核工作。本會計師於該等準則下之責任將於會計師查核個體財務報告之責任段進一步說明。本會計師所隸屬事務所受獨立性規範之人員已依會計師職業道德規範，與允強實業股份有限公司保持超然獨立，並履行該規範之其他責任。本會計師相信已取得足夠及適切之查核證據，以作為表示查核意見之基礎。

關鍵查核事項

關鍵查核事項係指依本會計師之專業判斷，對允強實業股份有限公司民國 112 年度個體財務報告之查核最為重要之事項。該等事項已於查核個體財務報告整體及形成查核意見之過程中予以因應，本會計師並不對該等事項單獨表示意見。

茲對允強實業股份有限公司民國 112 年度個體財務報告之關鍵查核事項敘明如下：

存貨評價

允強實業股份有限公司之存貨金額對個體財務報告係屬重大，其中存貨係按存貨成本與淨變現價值孰低進行評價。由於考量決定淨變現價值參數假設時涉及管理階層之判斷，因此將存貨評價列為關鍵查核事項。與存貨評價相關會計政策、重大會計判斷、估計及假設之不確定性與攸關揭露資訊，參閱個體財務報告附註四、五及十。

本會計師對於上列所述事項已執行之主要查核程序如下：

1. 瞭解及評估公司提列存貨跌價損失政策及內部控制程序之適當性。
2. 取得存貨評價表，並抽樣核算淨變現價值之正確性及合理性。

管理階層與治理單位對個體財務報告之責任

管理階層之責任係依照證券發行人財務報告編製準則編製允當表達之個體財務報告，且維持與個體財務報告編製有關之必要內部控制，以確保個體財務報告未存有導因於舞弊或錯誤之重大不實表達。

於編製個體財務報告時，管理階層之責任亦包括評估允強實業股份有限公司繼續經營之能力、相關事項之揭露，以及繼續經營會計基礎之採用，除非管理階層意圖清算允強實業股份有限公司或停止營業，或除清算或停業外別無實際可行之其他方案。

允強實業股份有限公司之治理單位（含審計委員會）負有監督財務報導流程之責任。

會計師查核個體財務報告之責任

本會計師查核個體財務報告之目的，係對個體財務報告整體是否存有導因於舞弊或錯誤之重大不實表達取得合理確信，並出具查核報告。合理確信係高度確信，惟依照審計準則執行之查核工作無法保證必能偵出個體財務報告存有之重大不實表達。不實表達可能導因於舞弊或錯誤。如不實表達之個別金額或彙總數可合理預期將影響個體財務報告使用者所作之經濟決策，則被認為具有重大性。

本會計師依照審計準則查核時，運用專業判斷及專業懷疑。本會計師亦執行下列工作：

1. 辨認並評估個體財務報告導因於舞弊或錯誤之重大不實表達風險；對所評估之風險設計及執行適當之因應對策；並取得足夠及適切之查核證據以作為查核意見之基礎。因舞弊可能涉及共謀、偽造、故意遺漏、不實聲明或踰越內部控制，故未偵出導因於舞弊之重大不實表達之風險高於導因於錯誤者。
2. 對與查核攸關之內部控制取得必要之瞭解，以設計當時情況下適當之查核程序，惟其目的非對允強實業股份有限公司內部控制之有效性表示意見。
3. 評估管理階層所採用會計政策之適當性，及其所作會計估計與相關揭露之合理性。
4. 依據所取得之查核證據，對管理階層採用繼續經營會計基礎之適當性，以及使允強實業股份有限公司繼續經營之能力可能產生重大疑慮之事件或情況是否存在重大不確定性，作出結論。本會計師若認為該等事件或情況存在重大不確定性，則須於查核報告中提醒個體財務報告使用者注意個體財務報告之相關揭露，或於該等揭露係屬不適當時修正查核意見。本會計師之結論係以截至查核報告日所取得之查核證據為基礎。惟未來事件或情況可能導致允強實業股份有限公司不再具有繼續經營之能力。
5. 評估個體財務報告（包括相關附註）之整體表達、結構及內容，以及個體財務報告是否允當表達相關交易及事件。
6. 對於允強實業股份有限公司內組成個體之財務資訊取得足夠及適切之查核證據，以對個體財務報告表示意見。本會計師負責查核案件之指導、監督及執行，並負責形成允強實業股份有限公司查核意見。

本會計師與治理單位溝通之事項，包括所規劃之查核範圍及時間，以及重大查核發現（包括於查核過程中所辨認之內部控制顯著缺失）。

本會計師亦向治理單位提供本會計師所隸屬事務所受獨立性規範之人員已遵循會計師職業道德規範中有關獨立性之聲明，並與治理單位溝通所有可能被認為會影響會計師獨立性之關係及其他事項（包括相關防護措施）。

本會計師從與治理單位溝通之事項中，決定對允強實業股份有限公司民國 112 年度個體財務報告查核之關鍵查核事項。本會計師於查核報告中敘明該等事項，除非法令不允許公開揭露特定事項，或在極罕見情況下，本會計師決定不於查核報告中溝通特定事項，因可合理預期此溝通所產生之負面影響大於所增進之公眾利益。

勤業眾信聯合會計師事務所

會計師　曾　棟　鋆　　會計師　蔣　淑　菁

證券暨期貨管理委員會核准文號
台財證六字第 0920123784 號

金融監督管理委員會核准文號
金管證審字第 1000028068 號

中　華　民　國　113　年　3　月　8　日

九[illegible]司

民國1[illegible] 31日

單位：新台幣仟元

代碼	資產	112年12月31日 金額	%	111年12月31日 金額	%
	流動資產				
1100	現金（附註四及六）	$ 431,443	2	$ 486,484	3
1110	透過損益按公允價值衡量之金融資產－流動（附註四及七）	198,000	1	248,011	1
1150	應收票據（附註四及二十）	74,444	-	88,122	-
1170	應收帳款（附註四、九、二十及二七）	668,333	4	760,684	4
1200	其他應收款（附註四）	490,340	3	241,027	1
1310	存貨（附註四、五及十）	3,050,044	17	4,186,741	22
1410	預付款項	104,363	1	205,467	1
1470	其他流動資產（附註四及二八）	2,100	-	5,224	-
11XX	流動資產總計	5,019,067	28	6,221,760	32
	非流動資產				
1517	透過其他綜合損益按公允價值衡量之金融資產－非流動（附註四及八）	1,612,380	9	2,640,544	14
1550	採用權益法之投資（附註四及十一）	6,137,723	34	5,350,518	28
1600	不動產、廠房及設備（附註四及十二）	4,324,205	24	4,370,107	23
1755	使用權資產（附註四及十三）	4,646	-	8,301	-
1780	電腦軟體（附註四及十四）	5,499	-	7,697	-
1840	遞延所得稅資產（附註四及二二）	466,083	2	299,228	1
1915	預付設備款	501,524	3	305,483	2
1990	其他非流動資產（附註四）	51,505	-	52,404	-
15XX	非流動資產總計	13,103,565	72	13,034,282	68
1XXX	資產總計	$ 18,122,632	100	$ 19,256,042	100
代碼	負債及權益				
	流動負債				
2100	短期銀行借款（附註十五）	$ 5,681,078	31	$ 4,754,074	25
2130	合約負債－流動（附註二十）	419,149	2	378,950	2
2150	應付票據	494	-	556	-
2170	應付帳款	112,304	1	174,828	1
2200	其他應付款（附註十七及十八）	210,847	1	276,569	1
2230	本期所得稅負債（附註四及二二）	105,266	1	327,177	2
2280	租賃負債－流動（附註四及十三）	2,707	-	3,624	-
2320	一年內到期之長期銀行借款（附註十五）	471,429	3	160,714	1
2399	其他流動負債	16,432	-	26,880	-
21XX	流動負債總計	7,019,706	39	6,103,372	32
	非流動負債				
2500	透過損益按公允價值衡量之金融負債－非流動（附註四及十六）	-	-	236	-
2530	應付公司債（附註四及十六）	228,240	2	765,149	4
2540	長期銀行借款（附註十五）	1,844,048	10	1,882,143	10
2570	遞延所得稅負債（附註四及二二）	2,614	-	2,614	-
2580	租賃負債－非流動（附註四及十三）	2,026	-	4,732	-
2640	淨確定福利負債－非流動（附註四及十八）	41,284	-	51,148	-
2645	存入保證金	34,545	-	30,385	-
25XX	非流動負債總計	2,152,757	12	2,736,407	14
2XXX	負債總計	9,172,463	51	8,839,779	46
	權益				
	股本				
3110	普通股股本	4,476,783	25	4,453,799	23
3130	待變更登記股本	224,241	1	-	-
3200	資本公積	2,302,582	13	2,005,108	10
	保留盈餘				
3310	法定盈餘公積	1,346,931	7	1,292,961	7
3350	未分配盈餘	133,890	1	1,022,254	5
3400	其他權益	466,742	2	1,642,141	9
3XXX	權益總計	8,950,169	49	10,416,263	54
	負債及權益總計	$ 18,122,632	100	$ 19,256,042	100

後附之附註係本個體財務報告之一部分

董事長：張金鈺　　經理人：張金鈺　　會計主管：張容瑋

允強[illegible]公司

個[illegible]表

民國 112 年及 1[illegible]日至 12 月 31 日

單位：新台幣仟元，惟每股盈餘（虧損）為元

代碼		112年度 金額	112年度 %	111年度 金額	111年度 %
4000	營業收入（附註四、二十及二七）	$ 13,624,052	100	$ 16,262,547	100
5000	營業成本(附註五、十及二一)	12,484,239	91	13,625,686	84
5900	營業毛利	1,139,813	9	2,636,861	16
5910	與子公司之已（未）實現銷貨利益（附註四）	5,459	-	(9,578)	-
5950	已實現營業毛利	1,145,272	9	2,627,283	16
	營業費用（附註二一）				
6100	推銷費用	451,709	3	898,309	6
6200	管理費用	187,368	2	228,386	1
6000	營業費用合計	639,077	5	1,126,695	7
6900	營業淨利	506,195	4	1,500,588	9
	營業外收入及支出（附註四）				
7050	財務成本（附註二一）	(140,702)	(1)	(78,634)	-
7070	採用權益法認列之子公司損益份額（附註四及十一）	(690,853)	(5)	(943,373)	(6)
7100	利息收入	9,200	-	4,435	-
7610	處分不動產、廠房及設備淨（損失）利益	(5,534)	-	403	-
7190	其他利益及損失淨額（附註二一及二七）	18,522	-	34,659	-
7230	外幣兌換淨利益	39,721	-	156,616	1
7635	透過損益按公允價值衡量之金融工具損失（利益）	30,205	-	(19,111)	-
7000	營業外收入及支出合計	(739,441)	(6)	(845,005)	(5)

（接次頁）

（承前頁）

代碼		112年度 金額	112年度 %	111年度 金額	111年度 %
7900	稅前淨（損）利	($ 233,246)	(2)	$ 655,583	4
7950	所得稅（利益）費用（附註四及二二）	(63,431)	(1)	137,301	1
8200	本年度淨（損）利	(169,815)	(1)	518,282	3
	其他綜合損益（附註四）				
8310	不重分類至損益之項目				
8311	確定福利計畫之再衡量數（附註十八）	5,912	-	16,011	-
8316	透過其他綜合損益按公允價值衡量之權益工具投資未實現評價損益	(1,028,164)	(8)	276,568	2
8330	採用權益法認列之子公司其他綜合損益之份額	(113,204)	(1)	34,506	-
8349	與不重分類之項目相關之所得稅（附註二二）	(1,182)	-	(6,791)	-
		(1,136,638)	(9)	320,294	2
8360	後續可能重分類至損益之項目				
8361	國外營運機構財務報表換算之兌換差額（附註四）	(42,538)	-	1,031,005	6
8399	與可能重分類之項目相關之所得稅（附註二二）	8,507	-	(206,201)	(1)
		(34,031)	-	824,804	5
8300	本年度其他綜合損益（稅後淨額）	(1,170,669)	(9)	1,145,098	7
8500	本年度綜合損益總額	($ 1,340,484)	(10)	$ 1,663,380	10
	每股（虧損）盈餘（附註二三）				
9750	基本	($ 0.38)		$ 1.16	
9850	稀釋	($ 0.38)		$ 1.09	

後附之附註係本個體財務報告之一部分

董事長：張金鈺　經理人：張金鈺　會計主管：張容維

允[illegible]司

民國 112 年[illegible]至 12 月 31 日

單位：新台幣仟元

代碼		股本（附註十九）普通股股本	股本（附註十九）特變更登記股本	資本公積（附註十九）	保留盈餘（附註十九）法定盈餘公積	保留盈餘（附註十九）未分配盈餘	其他權益項目（附註四）國外營運機構財務報表換算之兌換差額	其他權益項目（附註四）透過其他綜合損益按公允價值衡量之金融資產未實現損益	權益總計
A1	111 年 1 月 1 日餘額	$ 4,445,345	$ 1,080	$ 1,994,700	$ 1,166,385	$ 1,276,096	($ 1,012,464)	$ 1,530,923	$ 9,402,065
	110 年度盈餘指撥及分配								
B1	法定盈餘公積	-	-	-	126,576	(126,576)	-	-	-
B5	現金股利	-	-	-	-	(666,964)	-	-	(666,964)
D1	111 年度淨利	-	-	-	-	518,282	-	-	518,282
D3	111 年度其他綜合損益	-	-	-	-	12,809	824,804	307,485	1,145,098
D5	111 年度綜合損益總額	-	-	-	-	531,091	824,804	307,485	1,663,380
I1	公司債轉換為普通股	8,454	(1,080)	10,408	-	-	-	-	17,782
Q1	子公司處分透過其他綜合損益按公允價值衡量之權益工具	-	-	-	-	8,607	-	(8,607)	-
Z1	111 年 12 月 31 日餘額	4,453,799	-	2,005,108	1,292,961	1,022,254	(187,660)	1,829,801	10,416,263
	111 年度盈餘指撥及分配								
B1	法定盈餘公積	-	-	-	53,970	(53,970)	-	-	-
B5	現金股利	-	-	-	-	(669,309)	-	-	(669,309)
D1	112 年度淨損	-	-	-	-	(169,815)	-	-	(169,815)
D3	112 年度其他綜合損益	-	-	-	-	4,730	(34,031)	(1,141,368)	(1,170,669)
D5	112 年度綜合損益總額	-	-	-	-	(165,085)	(34,031)	(1,141,368)	(1,340,484)
I1	公司債轉換為普通股	21,984	224,241	297,474	-	-	-	-	543,699
Z1	112 年 12 月 31 日餘額	$ 4,475,783	$ 224,241	$ 2,302,582	$ 1,346,931	$ 133,890	($ 221,691)	$ 688,433	$ 8,950,169

後附之附註係本個體財務報告之一部分

董事長：張金鈺　　經理人：張金鈺　　會計主管：張容維

允強[illegible]限公司

[illegible]表

民國 112 年及 [illegible] 日至 12 月 31 日

單位：新台幣仟元

代　碼		112 年度	111 年度
	營業活動之現金流量		
A10000	本年度稅前淨利（損）	($ 233,246)	$ 655,583
	收益費損項目		
A20100	折舊費用	297,341	280,746
A20200	攤銷費用	4,050	3,479
A20400	透過損益按公允價值衡量之金融工具淨（利益）損失	(30,205)	19,111
A20900	利息費用	140,702	78,634
A21200	利息收入	(9,200)	(4,435)
A21300	股利收入	(14,038)	(10,425)
A22400	採用權益法認列之子公司損失份額	690,853	943,373
A22500	處分不動產、廠房及設備淨損失（利益）	5,534	(403)
A23700	存貨淨變現價值跌價損失	72,200	112,000
A24000	與子公司之（已）未實現銷貨利益	(5,459)	9,578
A24100	未實現外幣兌換淨損失	31,000	10,131
A30000	營業之資產及負債之淨變動數		
A31130	應收票據	13,678	78,098
A31150	應收帳款	80,159	473,500
A31180	其他應收款	(268,289)	52,816
A31200	存　　貨	1,064,497	2,216,095
A31230	預付款項	101,104	172,751
A31240	其他流動資產	3,124	(2,223)
A32125	合約負債	40,199	(139,254)
A32130	應付票據	(62)	(14,001)
A32150	應付帳款	(62,524)	(596,542)
A32180	其他應付款	(91,450)	(158,806)
A32230	其他流動負債	(10,443)	692
A32240	淨確定福利負債	(3,952)	(4,098)
A33000	營運產生之現金	1,815,573	4,176,400
A33100	收取之利息	9,200	4,435
A33200	收取之股利	14,038	10,425
A33300	支付之利息	(132,530)	(71,145)
A33500	支付之所得稅	(318,010)	(300,259)
AAAA	營業活動之淨現金流入	1,388,271	3,819,856

（接次頁）

（承前頁）

代　碼		112 年度	111 年度
	投資活動之現金流量		
B00010	取得透過其他綜合損益按公允價值衡量之金融資產	$ -	($ 35,826)
B00200	處分透過損益按公允價值衡量之金融資產	79,980	-
B02200	取得子公司之淨現金流出	(1,628,341)	(3,286,873)
B02700	取得不動產、廠房及設備	(208,133)	(375,128)
B02800	處分不動產、廠房及設備價款	42,868	15,249
B04500	取得電腦軟體	(1,852)	(5,098)
B06800	其他非流動資產減少	899	-
B07200	預付設備款增加	(259,438)	(111,807)
BBBB	投資活動之淨現金流出	(1,974,017)	(3,799,483)
	籌資活動之現金流量		
C00100	短期銀行借款增加	19,582,566	20,146,919
C00200	短期銀行借款減少	(18,655,562)	(20,881,538)
C01600	舉借長期借款	1,000,000	1,400,000
C01700	償還長期借款	(727,380)	(257,143)
C03000	存入保證金減少	4,160	(245)
C04020	租賃本金償還	(3,770)	(3,579)
C04500	發放現金股利	(669,309)	(666,964)
CCCC	籌資活動之淨現金流入（出）	530,705	(262,550)
EEEE	現金淨減少	(55,041)	(242,177)
E00100	年初現金餘額	486,484	728,661
E00200	年底現金餘額	$ 431,443	$ 486,484

後附之附註係本個體財務報告之一部分

董事長：張金鈺　　經理人：張金鈺　　會計主管：張容維

允強實業股份有限公司

個體財務報告附註

民國 112 年及 111 年 1 月 1 日至 12 月 31 日

（除另予註明外，金額以新台幣或外幣仟元為單位）

一、公司沿革

允強實業股份有限公司（以下稱「本公司」）於 62 年 1 月設立，主要營業項目為不銹鋼鋼管之製造加工及買賣、不銹鋼板及不銹鋼捲片裁剪加工與買賣、不銹鋼材料買賣與相關業務之代辦與進出口貿易。

本公司股票自 90 年 9 月起在臺灣證券交易所上市買賣。

本個體財務報告係以本公司之功能性貨幣新台幣表達。

二、通過財務報告之日期及程序

本個體財務報告於 113 年 3 月 8 日經董事會通過。

三、新發布及修訂準則及解釋之適用

(一) 首次適用金融監督管理委員會（以下稱「金管會」）認可並發布生效之國際財務報導準則(IFRS)、國際會計準則(IAS)、解釋(IFRIC)及解釋公告（SIC）（以下稱「IFRS 會計準則」）

適用修正後經金管會認可並發布生效之 IFRS 會計準則將不致造成本公司會計政策之重大變動。

(二) 113 年適用之金管會認可之 IFRS 會計準則

新發布／修正／修訂準則及解釋	國際會計準則理事會(IASB)發布之生效日(註 1)
IFRS 16 之修正「售後租回中之租賃負債」	2024 年 1 月 1 日（註 2）
IAS 1 之修正「負債分類為流動或非流動」	2024 年 1 月 1 日
IAS 1 之修正「具合約條款之非流動負債」	2024 年 1 月 1 日
IAS 7 及 IFRS 7 之修正「供應商融資安排」	2024 年 1 月 1 日（註 3）

註 1：除另註明外，上述新發布／修正／修訂準則或解釋係於各該日期以後開始之年度報導期間生效。

註 2：賣方兼承租人應對初次適用 IFRS 16 日後簽訂之售後租回交易追溯適用 IFRS 16 之修正。

註 3：第一次適用本修正時，豁免部分揭露規定。

截至本個體財務報告通過發布日止，本公司評估上述準則、解釋之修正將不致對財務狀況與財務績效造成重大影響。

(三) IASB 已發布但尚未經金管會認可並發布生效之 IFRS 會計準則

新發布／修正／修訂準則及解釋	IASB 發布之生效日(註1)
IFRS 10 及 IAS 28 之修正「投資者與其關聯企業或合資間之資產出售或投入」	未　定
IFRS 17「保險合約」	2023 年 1 月 1 日
IFRS 17 之修正	2023 年 1 月 1 日
IFRS 17 之修正「初次適用 IFRS 17 及 IFRS 9—比較資訊」	2023 年 1 月 1 日
IAS 21 之修正「缺乏可兌換性」	2025 年 1 月 1 日（註 2）

註 1：除另註明外，上述新發布／修正／修訂準則或解釋係於各該日期以後開始之年度報導期間生效。

註 2：適用於 2025 年 1 月 1 日以後開始之年度報導期間。首次適用該修正時，將影響數認列於首次適用日之保留盈餘。當本公司以非功能性貨幣作為表達貨幣時，將影響數調整首次適用日權益項下之國外營運機構兌換差額。

截至本個體財務報告通過發布日止，本公司仍持續評估上述準則、解釋之修正對財務狀況與財務績效之影響，相關影響待評估完成時予以揭露。

四、重大會計政策之彙總說明

(一) 遵循聲明

本個體財務報告係依照證券發行人財務報告編製準則編製。

(二) 編製基礎

除按公允價值衡量之金融工具及按確定福利義務現值減除計畫資產公允價值認列之淨確定福利負債外，本個體財務報告係依歷史成本基礎編製。

公允價值衡量依照相關輸入值之可觀察程度及重要性分為第 1 等級至第 3 等級：

1. 第 1 等級輸入值：係指於衡量日可取得之相同資產或負債於活絡市場之報價（未經調整）。

2. 第 2 等級輸入值：係指除第 1 等級之報價外，資產或負債直接（亦即價格）或間接（亦即由價格推導而得）之可觀察輸入值。

3. 第 3 等級輸入值：係指資產或負債之不可觀察之輸入值。

本公司於編製個體財務報告時，對投資子公司係採權益法處理。為使本個體財務報告之當年度損益、其他綜合損益及權益與本公司合併財務報告中歸屬於本公司業主之當年度損益、其他綜合損益及權益相同，個體基礎與合併基礎下若干會計處理差異係調整「採用權益法之投資」、「採用權益法認列之子公司損益份額」、「採用權益法之子公司其他綜合損益份額」暨相關權益項目。

(三) 資產與負債區分流動與非流動之標準

流動資產包括：

1. 主要為交易目的而持有之資產；
2. 預期於資產負債表日後 12 個月內實現之資產；及
3. 現金（但不包括於資產負債表日後逾 12 個月用以交換或清償負債而受到限制者）。

流動負債包括：

1. 主要為交易目的而持有之負債；
2. 於資產負債表日後 12 個月內到期清償之負債，以及
3. 不能無條件將清償期限遞延至資產負債表日後至少 12 個月之負債。

非屬上述流動資產或流動負債者，係分類為非流動資產或非流動負債。

(四) 外　　幣

本公司編製財務報告時，以本公司功能性貨幣以外之貨幣（外幣）交易者，依交易日匯率換算為功能性貨幣記錄。

外幣貨幣性項目於每一資產負債表日以收盤匯率換算。因交割貨幣性項目或換算貨幣性項目產生之兌換差額，於發生當年度認列於損益。

以公允價值衡量之外幣非貨幣性項目係以決定公允價值當日之匯率換算，所產生之兌換差額列為當年度損益。惟屬公允價值變動認列於其他綜合損益者，其產生之兌換差額列於其他綜合損益。

以歷史成本衡量之外幣非貨幣性項目係以交易日之匯率換算，不再重新換算。

於編製個體財務報告時，國外營運機構（包含營運所在國家或使用之貨幣與本公司不同之子公司）之資產及負債以每一資產負債表日匯率換算為新台幣。收益及費損項目係以當年度平均匯率換算，所產生之兌換差額列於其他綜合損益。

(五) 高度通貨膨脹

自 111 年 4 月 21 日起土耳其被視為高度通貨膨脹經濟體，位於土耳其地區之子公司依照 IAS 29「高度通貨膨脹經濟下之財務報導」以資產負債表日之現時衡量單位編製財務報表，淨貨幣部位之損益應計入當年度損益。

本公司之功能性貨幣（新台幣）非屬於高度通貨膨脹貨幣，故不因高度通貨膨脹而重編比較資訊。於編製本公司個體財務報表時，本公司按資產負債表日收盤匯率換算土耳其地區子公司財務報表之資產、負債、權益項目、收益及費損，高度通貨膨脹之換算影響數調整於其他綜合損益項下。

(六) 存　　貨

存貨包括原物料、在製品、半成品、製成品及商品。存貨係以成本與淨變現價值孰低衡量，比較成本與淨變現價值時除同類別存貨外係以個別項目為基礎。淨變現價值係指在正常情況下之估計售價減除至完工尚需投入之估計成本及完成出售所需之估計成本後之餘額。存貨成本之計算係採加權平均法。

(七) 投資子公司

本公司採用權益法處理對子公司之投資。

子公司係指本公司具有控制之個體。

權益法下，投資原始依成本認列，取得日後帳面金額係隨本公司所享有之子公司損益及其他綜合損益份額與利潤分配而增減。此外，針對本公司可享有子公司其他權益之變動係按持股比例認列。

當本公司對子公司所有權權益之變動未導致喪失控制者，係作為權益交易處理。投資帳面金額與所支付或收取對價之公允價值間之差額，係直接認列為權益。

本公司評估減損時，係以財務報告整體考量現金產生單位並比較其可回收金額與帳面金額。嗣後若資產可回收金額增加時，將減損損失之迴轉認列為利益，惟資產於減損損失迴轉後之帳面金額，不得超過該項資產在未認列減損損失之情況下，減除應提列攤銷後之帳面金額。歸屬於商譽之減損損失不得於後續期間迴轉。

(八) 不動產、廠房及設備

不動產、廠房及設備係以成本認列，後續以成本減除累計折舊後之金額衡量。

建造中之不動產、廠房及設備係以成本之金額認列。成本包括專業服務費用及符合資本化條件之借款成本。該等資產於完工並達預期使用狀態時，分類至不動產、廠房及設備之適當類別並開始提列折舊。

不動產、廠房及設備於耐用年限內按直線基礎，對每一重大部分單獨提列折舊。本公司至少於每一年度結束日對估計耐用年限、殘值及折舊方法進行檢視，並推延適用會計估計值變動之影響。

不動產、廠房及設備除列時，淨處分價款與該資產帳面金額間之差額係認列於損益。

(九) 電腦軟體

1. 單獨取得

單獨取得之有限耐用年限電腦軟體原始以成本衡量，後續係以成本減除累計攤銷後之金額衡量。電腦軟體於耐用年限內按直線基礎進行攤銷，本公司至少於每一年度結束日對估計耐用年限、殘值及攤銷方法進行檢視，並推延適用會計估計值變動之影響。

2. 除　　列

電腦軟體除列時，淨處分價款與該資產帳面金額間之差額係認列於當年度損益。

(十) 不動產、廠房及設備、使用權資產及電腦軟體減損

本公司於每一資產負債表日評估是否有任何跡象顯示不動產、廠房及設備、使用權資產及電腦軟體可能已減損。若有任一減損跡象存在，則估計該資產之可回收金額。倘無法估計個別資產之可回收金額，本公司估計該資產所屬現金產生單位之可回收金額。

可回收金額為公允價值減出售成本與其使用價值之較高者。個別資產或現金產生單位之可回收金額若低於其帳面金額時，將該資產或現金產生單位之帳面金額調減至其可回收金額，減損損失係認列於損益。

(十一) 金融工具

金融資產與金融負債於本公司成為該工具合約條款之一方時認列於個體資產負債表。

原始認列金融資產與金融負債時，若金融資產或金融負債非屬透過損益按公允價值衡量者，係按公允價值加計直接可歸屬於取得或發行金融資產或金融負債之交易成本衡量。直接可歸屬於取得或發行透過損益按公允價值衡量之金融資產或金融負債之交易成本，則立即認列為損益。

<u>金融資產</u>

金融資產之慣例交易係採交易日會計認列及除列。

1. 衡量種類

本公司所持有之金融資產種類為透過損益按公允價值衡量之金融資產、按攤銷後成本衡量之金融資產、透過其他綜合損益按公允價值衡量之債務工具投資與透過其他綜合損益按公允價值衡量之權益工具投資。

(1) 透過損益按公允價值衡量之金融資產

透過損益按公允價值衡量之金融資產係強制透過損益按公允價值衡量之金融資產。強制透過損益按公允價值衡量之金融資產包括本公司未指定透過其他綜合損益按公允價值衡量之權益工具投資。

透過損益按公允價值衡量之金融資產係按公允價值衡量，其再衡量產生之利益或損失（包含該金融資產所產生之任何股利或利息）係認列於損益。公允價值之決定方式參閱附註二六。

(2) 按攤銷後成本衡量之金融資產

本公司投資金融資產若同時符合下列兩條件，則分類為按攤銷後成本衡量之金融資產：

A.係於某經營模式下持有，該模式之目的係持有金融資產以收取合約現金流量；及

B.合約條款產生特定日期之現金流量，該等現金流量完全為支付本金及流通在外本金金額之利息。

按攤銷後成本衡量之金融資產（包括現金、應收票據、應收帳款、其他應收款、質押定期存款及存出保證金）於原始認列後，係以有效利息法決定之總帳面金額減除任何減損損失之攤銷後成本衡量，任何外幣兌換損益則認列於損益。

除下列兩種情況外，利息收入係以有效利率乘以金融資產總帳面金額計算：

A.購入或創始之信用減損金融資產，利息收入係以信用調整後有效利率乘以金融資產攤銷後成本計算。

B.非屬購入或創始之信用減損，但後續變成信用減損之金融資產，應自信用減損後之次一報導期間起以有效利率乘以金融資產攤銷後成本計算利息收入。

信用減損金融資產係指發行人或債務人已發生重大財務困難、違約、債務人很有可能聲請破產或其他財務重整或由於財務困難而使金融資產之活絡市場消失。

(3) 透過其他綜合損益按公允價值衡量之債務工具投資

本公司投資債務工具若同時符合下列兩條件，則分類為透過其他綜合損益按公允價值衡量之金融資產：

A.係於某經營模式下持有，該模式之目的係藉由收取合約現金流量及出售金融資產達成；及

B.合約條款產生特定日期之現金流量，該等現金流量完全為支付本金及流通在外本金金額之利息。

透過其他綜合損益按公允價值衡量之債務工具投資係按公允價值衡量，帳面金額之變動中屬以有效利息法計算之利息收入、外幣兌換損益與減損損失或迴轉利益係認列於損益，其餘變動係認列於其他綜合損益，於投資處分時重分類為損益。

(4) 透過其他綜合損益按公允價值衡量之權益工具投資

本公司於原始認列時，可作一不可撤銷之選擇，將非持有供交易且非企業合併收購者所認列或有對價之權益工具投資，指定透過其他綜合損益按公允價值衡量。

透過其他綜合損益按公允價值衡量之權益工具投資係按公允價值衡量，後續公允價值變動列報於其他綜合損益，並累計於其他權益中。於投資處分時，累積損益直接移轉至保留盈餘，並不重分類為損益。

透過其他綜合損益按公允價值衡量之權益工具投資之股利於本公司收款之權利確立時認列於損益中，除非該股利明顯代表部分投資成本之回收。

2. 金融資產之減損

本公司於每一資產負債表日按預期信用損失評估按攤銷後成本衡量之金融資產（含應收帳款）及透過其他綜合損益按公允價值衡量之債務工具投資之減損損失。

應收帳款按存續期間預期信用損失認列備抵損失。其他金融資產係先評估自原始認列後信用風險是否顯著增加，若未顯著增加，則按 12 個月預期信用損失認列備抵損失，若已顯著增加，則按存續期間預期信用損失認列備抵損失。

預期信用損失係以發生違約之風險作為權重之加權平均信用損失。12 個月預期信用損失係代表金融工具於報導日後 12 個月內可能違約事項所產生之預期信用損失，存續期間預期信用損失則代表金融工具於預期存續期間所有可能違約事項產生之預期信用損失。

本公司為內部信用風險管理目的，在不考量所持有擔保品之前提下，判定下列情況代表金融資產已發生違約：

(1) 有內部或外部資訊顯示債務人已不可能清償債務。

(2) 帳齡超過 180 天，除非有合理且可佐證之資訊顯示延後之違約基準更為適當。

所有金融資產之減損損失係藉由備抵帳戶調降其帳面金額，惟透過其他綜合損益按公允價值衡量之債務工具投資之備抵損失係認列於其他綜合損益，並不減少其帳面金額。

3. 金融資產之除列

本公司僅於對來自金融資產現金流量之合約權利失效，或已移轉金融資產且該資產所有權之幾乎所有風險及報酬已移轉予其他企業時，始將金融資產除列。

按攤銷後成本衡量之金融資產整體除列時，其帳面金額與所收取對價間之差額係認列於損益。透過其他綜合損益按公允價值衡量之債務工具投資整體除列時，其帳面金額與所收取對價加計已認列於其他綜合損益之任何累計利益或損失之總和間之差額係認列於損益。透過其他綜合損益按公允價值衡量之權益工具投資整體除列時，累積損益直接移轉至保留盈餘，並不重分類為損益。

<u>權益工具</u>

本公司發行之債務及權益工具係依據合約協議之實質與金融負債及權益工具之定義分類為金融負債或權益。

本公司發行之權益工具係以取得之價款扣除直接發行成本後之金額認列。

再取回本公司本身之權益工具係於權益項下認列與減除。購買、出售、發行或註銷本公司本身之權益工具不認列於損益。

<u>金融負債</u>

1. 後續衡量

除下列情況外，所有金融負債係以有效利息法按攤銷後成本衡量。

透過損益按公允價值衡量之金融負債係持有供交易之金融負債。持有供交易之金融負債係按公允價值衡量，相關利益或損失，係認列於其他利益或損失。

2. 金融負債之除列

除列金融負債時，其帳面金額與所支付對價間之差額認列為損益。

可轉換公司債

本公司發行之複合金融工具（可轉換公司債）係依據合約協議之實質與金融負債及權益工具之定義，於原始認列時將其組成部分分別分類為金融負債及權益。

原始認列時，負債組成部分之公允價值係以類似之不可轉換工具當時市場利率估算，並於執行轉換或到期日前，以有效利息法計算之攤銷後成本衡量。屬嵌入非權益衍生工具之負債組成部分則以公允價值衡量。

分類為權益之轉換權係等於該複合工具整體公允價值減除經單獨決定之負債組成部分公允價值之剩餘金額，經扣除所得稅影響數後認列為權益，後續不再衡量。於該轉換權被執行時，其相關之負債組成部分及於權益之金額將轉列股本及資本公積－發行溢價。可轉換公司債之轉換權若於到期日仍未被執行，該認列於權益之金額將轉列資本公積－其他。

發行可轉換公司債之相關交易成本，係按分攤總價款之比例分攤至該工具之負債（列入負債帳面金額）及權益組成部分（列入權益）。

(十二) 收入認列

本公司於客戶合約辨認履約義務後，將交易價格分攤至各履約義務，並於滿足各履約義務時認列收入。

移轉商品或勞務與收取對價之時間間隔在 1 年以內之合約，其重大財務組成部分不予調整交易價格。

商品銷貨收入來自不銹鋼板、捲及不銹鋼鋼管等之銷售，於商品運抵客戶指定地點時、起運時或提貨時，客戶對商品取得控制時認列收入及應收帳款。

去料加工時，加工產品所有權之控制並未移轉，是以去料時不認列收入。

客戶對商品取得控制前已自客戶收取之對價，認列為合約負債。

(十三) 租　　賃

本公司於合約成立日評估合約是否係屬（或包含）租賃。

1. 本公司為出租人

當租賃條款係移轉附屬於資產所有權之幾乎所有風險與報酬予承租人，則將其分類為融資租賃。所有其他租賃則分類為營業租賃。

營業租賃下，減除租賃誘因後之租賃給付係按直線基礎於相關租賃期間內認列為收益。因取得營業租賃所發生之原始直接成本，係加計至標的資產之帳面金額，並按直線基礎於租賃期間內認列為費用。

2. 本公司為承租人

除適用認列豁免之低價值標的資產租賃及短期租賃之租賃給付係按直線基礎於租賃期間內認列為費用，其他租賃皆於租賃開始日認列使用權資產及租賃負債。

使用權資產原始按成本（包含租賃負債之原始衡量金額、租賃開始日前支付之租賃給付減除收取之租賃誘因、原始直接成本及復原標的資產之估計成本）衡量，後續按成本減除累計折舊後之金額衡量，並調整租賃負債之再衡量數。使用權資產係單獨表達於個體資產負債表。

使用權資產採直線基礎自租賃開始日起至耐用年限屆滿時或租賃期間屆滿時兩者之較早者提列折舊。

租賃負債原始按租賃給付之現值衡量。若租賃隱含利率容易確定，租賃給付使用該利率折現。若該利率並非容易確定，則使用承租人增額借款利率。

後續，租賃負債採有效利息法按攤銷後成本基礎衡量，且利息費用係於租賃期間分攤。租賃負債係單獨表達於個體資產負債表。

(十四) 借款成本

直接可歸屬於取得、建造或生產符合要件之資產之借款成本，係作為該資產成本之一部分，直到該資產達到預定使用或出售狀態之幾乎所有必要活動已完成為止。

特定借款如於符合要件之資本支出發生前進行暫時投資而賺取之投資收入，係自符合資本化條件之借款成本中減除。

除上述外，所有其他借款成本係於發生當年度認列為損益。

(十五) 政府補助

政府補助僅於可合理確信本公司將遵循政府補助所附加之條件，且將可收到該項補助時，始予以認列。

政府補助係於其意圖補償之相關成本於本公司認列為費用之期間內，按有系統之基礎認列於損益。

若政府補助係用於補償已發生之費用或損失，或係以給與本公司立即財務支援為目的且無未來相關成本，則於其可收取之期間認列於損益。

(十六) 員工福利

1. 短期員工福利

短期員工福利相關負債係以換取員工服務而預期支付之非折現金額衡量。

2. 退職後福利

確定提撥退休計畫之退休金係於員工提供服務期間將應提撥之退休金數額認列為費用。

確定福利退休計畫之確定福利成本（含服務成本、淨利息及再衡量數）係採預計單位福利法精算。服務成本及淨確定福利負債淨利息於發生時認列為員工福利費用。再衡量數（含精算損益及扣除利息後之計畫資產報酬）於發生時認列於其他綜合損益並列入保留盈餘，後續期間不重分類至損益。

淨確定福利負債係確定福利退休計畫之提撥短絀。淨確定福利資產不得超過從該計畫退還提撥金或可減少未來提撥金之現值。

(十七) 所得稅

所得稅費用係當年度所得稅及遞延所得稅之總和。

1. 當年度所得稅

本公司依各所得稅申報轄區所制定之法規決定當年度所得（損失），據以計算應付（可回收）之所得稅。

依中華民國所得稅法規定計算之未分配盈餘加徵所得稅，係於股東常會決議年度認列。

以前年度應付所得稅之調整，列入當年度所得稅。

2. 遞延所得稅

遞延所得稅係依帳載資產及負債帳面金額與計算課稅所得之課稅基礎二者所產生之暫時性差異計算。

遞延所得稅負債一般係就所有應課稅暫時性差異予以認列，而遞延所得稅資產則於很有可能有課稅所得以供可減除暫時性差異使用時認列。

與投資子公司相關之應課稅暫時性差異皆認列遞延所得稅負債。惟本公司若可控制暫時性差異迴轉之時點，且該暫時性差異很有可能於可預見之未來不會迴轉者除外。與此類投資有關之可減除暫時性差異，僅於其很有可能有足夠課稅所得用以實現暫時性差異，且於可預見之未來預期將迴轉的範圍內，予以認列遞延所得稅資產。

遞延所得稅資產之帳面金額於每一資產負債表日予以重新檢視，並針對已不再很有可能有足夠之課稅所得以供其回收所有或部分資產者，調減帳面金額。原未認列為遞延所得稅資產者，亦於每一資產負債表日予以重新檢視，並在未來很有可能產生課稅所得以供其回收所有或部分資產者，調增帳面金額。

遞延所得稅資產及負債係以預期負債清償或資產實現當年度之稅率衡量，該稅率係以資產負債表日已立法或已實質性立法之稅率及稅法為基礎。遞延所得稅負債及資產之衡量係反映企業於資產負債表日預期回收或清償其資產及負債帳面金額之方式所產生之租稅後果。

3. 當年度及遞延所得稅

當年度及遞延所得稅係認列於損益，惟與認列於其他綜合損益或直接計入權益之項目相關之當年度及遞延所得稅係分別認列於其他綜合損益或直接計入權益。

五、重大會計判斷、估計及假設不確定性之主要來源

本公司於採用會計政策時，對於不易自其他來源取得相關資訊者，管理階層必須基於歷史經驗及其他攸關之因素作出相關之判斷、估計及假設。實際結果可能與估計有所不同。

本公司於發展重大會計估計值時，將可能之影響，納入對現金流量推估、成長率、折現率、獲利能力等相關重大會計估計之考量，管理階層將持續檢視估計與基本假設。

估計及假設不確定性之主要來源－存貨之減損

存貨淨變現價值係正常營業過程中之估計售價減除至完工尚需投入之估計成本及完成出售所需之估計成本後之餘額估計，該等估計係依目前市場狀況及類似產品之歷史銷售經驗評估，市場情況之改變可能重大影響該等估計結果。

六、現　　金

	112年12月31日	111年12月31日
庫存現金及週轉金	$ 1,220	$ 903
銀行支票及活期存款	430,223	485,581
	$ 431,443	$ 486,484
年利率（%）		
銀行存款	0.07-1.45	0.07-1.05

七、透過損益按公允價值衡量之金融工具

	112年12月31日	111年12月31日
流　　動		
強制透過損益按公允價值衡量		
國內上市股票	$ 198,000	$ 248,011

八、透過其他綜合損益按公允價值衡量之金融資產－非流動

	112年12月31日	111年12月31日
權益工具投資		
國外投資		
未上市櫃股票	$ 182,253	$ 182,253
國內投資		
興櫃股票	1,430,127	2,458,291
	$ 1,612,380	$ 2,640,544

本公司依長期策略目的投資，並預期透過長期投資獲利。本公司管理階層認為若將該等投資之短期公允價值波動列入損益，與前述長期投資規劃並不一致，因此選擇指定該等投資為透過其他綜合損益按公允價值衡量。

九、應收帳款

	112年12月31日	111年12月31日
按攤銷後成本衡量		
總帳面金額	$ 646,788	$ 750,879
減：備抵損失	(2,242)	(2,242)
	644,546	748,637
透過其他綜合損益按公允價值衡量	23,787	12,047
	$ 668,333	$ 760,684

(一) 按攤銷後成本衡量之應收帳款

本公司對商品銷售之授信期間為 30 天至 150 天，應收帳款不予計息。本公司採行之政策係僅與評等相當於投資等級以上（含）之對象進行交易，並於必要情形下取得足額之擔保以降低因客戶拖欠帳款所產生財務損失之潛在風險。本公司使用其他公開可得之財務資訊及歷史交易記錄對客戶予以評等。本公司持續監督信用暴險及交易對方之信用等級，並將總交易金額分散至信用評等合格之不同客戶，另透過每年由管理階層複核及核准之交易對方信用額度以管理信用暴險。

為降低信用風險，本公司管理階層指派專責團隊負責授信額度之決定、授信核准及其他監控程序以確保逾期應收帳款之回收已採取適當行動。此外，本公司於資產負債表日會逐一複核應收帳款之

可回收金額以確保無法回收之應收款項已提列適當減損損失。據此，本公司管理階層認為本公司之信用風險已顯著減少。

本公司按存續期間預期信用損失認列應收帳款之備抵損失。存續期間預期信用損失係考量客戶過去違約紀錄與現時財務狀況、產業經濟情勢，並同時考量 GDP 預測及產業展望。因本公司之信用損失歷史經驗顯示，不同客戶群之損失型態並無顯著差異，因此未進一步區分客戶群，僅以應收帳款逾期天數訂定預期信用損失率。

若有證據顯示交易對方面臨嚴重財務困難且本公司無法合理預期可回收金額，本公司直接沖銷相關應收帳款，並仍會持續追索活動，因追索回收之金額則認列於損益。

本公司衡量應收帳款之備抵損失如下：

	未逾期	逾期 1 至 60 天	逾期 61 至 120 天	逾期 121 至 180 天	逾期 超過 181 天	合計
112 年 12 月 31 日						
預期信用損失率（%）	0	0	0	0	100	
總帳面金額	$ 584,657	$ 62,129	$ 2	$ -	$ -	$ 646,788
備抵損失	-	(2,242)	-	-	-	(2,242)
攤銷後成本	$ 584,657	$ 59,887	$ 2	$ -	$ -	$ 644,546
111 年 12 月 31 日						
預期信用損失率（%）	0	0.01-0.17	4.27-15.73	14.77-15.21	100	
總帳面金額	$ 650,628	$ 100,251	$ -	$ -	$ -	$ 750,879
備抵損失	-	(2,242)	-	-	-	(2,242)
攤銷後成本	$ 650,628	$ 98,009	$ -	$ -	$ -	$ 748,637

應收帳款備抵損失之變動資訊如下：

	112年度	111年度
年初暨年底餘額	$ 2,242	$ 2,242

(二) 透過其他綜合損益按公允價值衡量之應收帳款

本公司視營運資金情況決定是否將應收帳款以無追索權之方式讓售予銀行。本公司管理此類應收帳款之經營模式，係藉由收取合約現金流量及出售金融資產達成目的，故此類應收帳款係透過其他綜合損益按公允價值衡量。

截至 112 年及 111 年 12 月 31 日止，本公司之應收帳款均未逾期，各帳齡區間未提列備抵損失。

本公司讓售應收帳款之金額與相關資訊，參閱附註二六。

十、存　　貨

	112年12月31日	111年12月31日
原物料	$ 931,437	$ 1,581,008
在製品	57,821	63,163
半成品	310,060	348,923
製成品	1,738,324	2,176,797
商　品	12,402	16,850
	$ 3,050,044	$ 4,186,741

112年及111年度與存貨相關之營業成本分別為12,475,308仟元及13,624,211 仟元。營業成本分別包括存貨淨變現價值跌價損失 72,200仟元及112,000仟元。

十一、採用權益法之投資－投資子公司

投資子公司	112年12月31日 金額	112年12月31日 股權%	111年12月31日 金額	111年12月31日 股權%
吉茂投資股份有限公司（吉茂公司）	$ 190,698	100	$ 305,687	100
YC INOX TR CELIK SANAYI VE TICARET A.S.（YC INOX TR 公司）	5,947,025	100	5,044,831	100
	$ 6,137,723		$ 5,350,518	

上述子公司之營業性質，參閱附表五。

本公司於 112 年及 111 年度分別現金增資 YC INOX TR 公司 1,628,341 仟元及 3,286,873 仟元，上述投資案經經濟部投資審議委員會核准通過。其中，本公司董事會於111年11月決議對YC INOX TR公司規劃增加投資總金額里拉820,000仟元，分別於111年11月、112年1月及2月匯出投資金額641,560仟元(里拉372,142仟元)、306,850仟元（里拉187,555仟元）及415,381仟元（里拉260,303仟元），上述投資案已取得經濟部投資審議委員會核准通過。

本公司董事會於112年5月決議對YC INOX TR公司規劃增加投資總金額里拉900,000仟元，於112年5月、8月及11月分別匯出投資金額430,360仟元(里拉272,646仟元)、314,200仟元(里拉269,329仟元）及161,550仟元（里拉142,913仟元），餘款於113年1月匯出投資金額221,464仟元（里拉215,112仟元），上述投資案皆已取得經濟部投資審議委員會核准通過。

112 年及 111 年度採用權益法之子公司之損益及其他綜合損益份額，係依據各子公司同期間經會計師查核之財務報告認列。

十二、不動產、廠房及設備

112 年度	土　　地	房屋及建築	機器設備	其他設備	合　　計
成　本					
年初餘額	$ 1,999,794	$ 1,497,060	$ 2,708,265	$ 1,198,684	$ 7,403,803
增　加	17,272	31,252	97,326	86,938	232,788
處　分	-	(46)	(19,751)	(92,129)	(111,926)
重分類	-	2,468	45,821	15,109	63,398
年底餘額	$ 2,017,066	$ 1,530,734	$ 2,831,661	$ 1,208,602	$ 7,588,063
累計折舊					
年初餘額	$ -	$ 654,788	$ 1,854,358	$ 524,550	$ 3,033,696
增　加	-	70,830	130,785	92,071	293,686
處　分	-	(26)	(17,604)	(45,894)	(63,524)
年底餘額	$ -	$ 725,592	$ 1,967,539	$ 570,727	$ 3,263,858
年底淨額	$ 2,017,066	$ 805,142	$ 864,122	$ 637,875	$ 4,324,205
111 年度					
成　本					
年初餘額	$ 1,999,794	$ 1,482,722	$ 2,631,388	$ 949,535	$ 7,063,439
增　加	-	14,338	74,276	257,280	345,894
處　分	-	-	(64,789)	(18,827)	(83,616)
重分類		-	67,390	10,696	78,086
年底餘額	$ 1,999,794	$ 1,497,060	$ 2,708,265	$ 1,198,684	$ 7,403,803
累計折舊					
年初餘額	$ -	$ 586,798	$ 1,791,190	$ 447,232	$ 2,825,220
增　加	-	67,990	125,688	83,568	277,246
處　分	-	-	(62,520)	(6,250)	(68,770)
年底餘額	$ -	$ 654,788	$ 1,854,358	$ 524,550	$ 3,033,696
年底淨額	$ 1,999,794	$ 842,272	$ 853,907	$ 674,134	$ 4,370,107

折舊費用係以直線基礎按下列耐用年數計提：

房屋及建築	
辦公大樓	20 至 35 年
廠房主建物	10 至 20 年
機器設備	3 至 15 年
其他設備	3 至 20 年

本公司座落於彰化縣溪州鄉新眉段 1357 及 1359 地號（面積 2,034 平方公尺）以及埔心鄉新館段 115 地號（面積 171 平方公尺）、115-1 及 115-2（面積 3,218 平方公尺）與 116 地號（面積 120 平方公尺）使用地類別為農牧用地之土地，目前作為停車場、成品儲放及運輸裝卸

區等，依據相關法規，該等土地暫時無法辦理過戶取得所有權登記，故目前全部以董事長張金鈺個人名義登記，並以該六筆土地設定抵押權予本公司共計 40,000 仟元。

另外，本公司於 112 年 9 月以合約金額 17,272 仟元取得座落於彰化縣溪州鄉新眉段 1368 地號（面積 6,148 平方公尺），使用地類別為農牧用地之土地，並規劃做為停車場。依據相關法規，該等土地暫時無法辦理過戶取得所有權登記，故目前全部以董事長張金鈺個人名義登記，並以該等土地設定抵押權予本公司共計 30,000 仟元。

於 112 年及 111 年度由於無任何減損跡象，故本公司未進行減損評估。

十三、租賃協議

(一) 使用權資產

	112年12月31日	111年12月31日
使用權資產帳面金額		
土　　地	$ 2,295	$ 2,623
房屋及建築	400	800
其他設備	1,951	4,878
	$ 4,646	$ 8,301

	112年度	111年度
使用權資產之增添	$ -	$ 8,722
使用權資產之折舊費用		
土　　地	$ 328	$ 274
房屋及建築	400	400
其他設備	2,927	2,826
	$ 3,655	$ 3,500

本公司之使用權資產於 112 年及 111 年度並未發生重大轉租及減損情形。

(二) 租賃負債

	112年12月31日	111年12月31日
租賃負債帳面金額		
流　動	$ 2,707	$ 3,624
非流動	2,026	4,732
	$ 4,733	$ 8,356

租賃負債之折現率區間如下：

	112年12月31日	111年12月31日
土　地	2.20%	2.20%
房屋及建築	1.15%	1.15%
其他設備	2.60%	2.60%

(三) 其他租賃資訊

	112年度	111年度
低價值資產租賃費用	$ 172	$ 148
租賃之現金流出總額	$ 3,942	$ 3,727

本公司選擇對符合短期租賃之房屋及建築及符合低價值資產租賃之辦公設備租賃適用認列之豁免，不對該等租賃認列相關使用權資產及租賃負債。

(四) 重要承租活動及條款

本公司承租土地、房屋及建築及其他設備做為廠房及辦公室等營運使用，租賃期間為 2 至 9 年。於租賃期間終止時，本公司對所租賃之土地、房屋及建築及其他設備並無優惠承購權。

十四、電腦軟體

112 年度	年初餘額	增加	減少	年底餘額
成　本	$ 13,359	$ 1,852	$ -	$ 15,211
累計攤銷	5,662	$ 4,050	$ -	9,712
	$ 7,697			$ 5,499
111 年度				
成　本	$ 9,527	$ 5,098	($ 1,266)	$ 13,359
累計攤銷	3,449	$ 3,479	($ 1,266)	5,662
	$ 6,078			$ 7,697

本公司之電腦軟體係以直線基礎按耐用年數 1 至 5 年計提攤銷。

十五、借　　款

(一) 短期銀行借款

	112年12月31日	111年12月31日
購料及外銷借款	$ 2,181,078	$ 1,254,074
信用借款	3,500,000	3,500,000
	$ 5,681,078	$ 4,754,074
年利率（%）		
購料及外銷借款	1.75-1.83	1.18-6.21
信用借款	1.53-2.05	1.22-1.83

(二) 長期銀行借款

	112年12月31日	111年12月31日
無擔保借款		
信用借款	$ 2,315,477	$ 2,042,857
減：1年內到期部分	(471,429)	(160,714)
1年後到期部分	$ 1,844,048	$ 1,882,143
年利率（%）	1.66-1.74	1.43-1.80

本公司之新台幣銀行信用借款，依借款合約按期償還不等之金額或到期一次償還，於113年1月至117年8月前陸續清償。

十六、應付公司債

	112年12月31日	111年12月31日
國內第三次無擔保轉換公司債	$ 228,240	$ 765,149

本公司於109年12月15日依面額公開發行5年期國內無擔保可轉換公司債1,000,000仟元，票面利率為0%，到期日114年12月15日。債券持有人得隨時向本公司請求轉換為本公司普通股，發行時轉換價格每股26.5元，此後轉換價格依反稀釋條款辦法所訂公式調整(截至112年12月31日止，轉換價格調整為每股22.4元)。本轉換公司債發行滿三個月後翌日起（民國110年3月16日）至發行期間屆滿前四十日止（民國114年11月5日），本公司普通股收盤價連續三十個營業日超過當時轉換價格達30%或流通在外餘額低於原發行總額之10%時，本公司得按債券面額以現金贖回。另債權人得於本債券發行滿3年（民國112年12月15日）之前三十日內，要求以債券面額將其所持有之債券賣回予本公司。

此可轉換公司債包括負債及權益組成部分，權益組成部分於權益項下以資本公積－認股權表達；負債組成部分原始認列之有效利率為0.93%。

截至112年12月31日止，持有上述公司債之債權人已行使轉換權利之票面金額為767,600仟元。

債務主契約與衍生工具之賣回權（帳列透過損益按公允價值衡量之金融負債－非流動）之變動如下：

	主契約債務工具	
	112年度	111年度
年初餘額	$ 765,149	$ 775,775
本年度折價攤銷	6,790	7,156
轉換為普通股	(543,699)	(17,782)
年底餘額	$ 228,240	$ 765,149

衍生工具賣回權(金融負債)	112年度	111年度
年初餘額	$ 236	$ 966
公允價值變動	(236)	(730)
年底餘額	$ -	$ 236

十七、其他應付款

	112年12月31日	111年12月31日
應付薪資及獎金	$ 83,024	$ 134,001
應付員工及董事酬勞	-	43,000
應付設備款	55,131	30,476
應付佣金	2,761	3,022
其　他	69,931	66,070
	$ 210,847	$ 276,569

十八、退職後福利計畫

(一)確定提撥計畫

本公司所適用「勞工退休金條例」之退休金制度，係屬政府管理之確定提撥退休計畫，依員工每月薪資6%提撥退休金至勞工保險局之個人專戶。

(二) 確定福利計畫

本公司所適用我國「勞動基準法」辦理之退休金制度係屬政府管理之確定福利退休計畫。員工退休金之支付，係根據服務年資及核准退休日前 6 個月平均工資計算。本公司按員工每月薪資總額 5% 提撥退休金，交由勞工退休準備金監督委員會以該委員會名義存入台灣銀行之專戶，年度終了前，若估算專戶餘額不足給付次一年度內預估達到退休條件之勞工，次年度 3 月底前將一次提撥其差額。該專戶係委託勞動部勞動基金運用局管理，本公司並無影響投資管理策略之權力。

列入個體資產負債表之確定福利計畫金額如下：

	112年12月31日	111年12月31日
確定福利義務現值	$ 120,739	$ 127,195
計畫資產公允價值	(79,081)	(75,666)
認列於資產負債表之淨負債	41,658	51,529
其他應付款	(374)	(381)
淨確定福利負債	$ 41,284	$ 51,148

淨確定福利負債變動如下：

	確定福利義務現值	計畫資產公允價值	認列於資產負債表之淨負債
112 年 1 月 1 日餘額	$ 127,195	($ 75,666)	$ 51,529
服務成本			
當年度服務成本	172	-	172
利息費用（收入）	1,569	(956)	613
認列於損益	1,741	(956)	785
再衡量數			
計畫資產報酬（除包含於淨利息之金額外）	-	(727)	(727)
精算損失－財務假設變動	489	-	489
精算利益－經驗調整	(5,674)	-	(5,674)
認列於其他綜合損益	(5,185)	(727)	(5,912)
雇主提撥	-	(4,744)	(4,744)
福利支付	(3,012)	3,012	-
112 年 12 月 31 日餘額	$ 120,739	($ 79,081)	$ 41,658

	確定福利義務現值	計畫資產公允價值	認列於資產負債表之淨負債
111年1月1日餘額	$ 150,641	($ 79,000)	$ 71,641
服務成本			
當年度服務成本	287	-	287
利息費用（收入）	1,035	(554)	481
認列於損益	1,322	(554)	768
再衡量數			
計畫資產報酬（除包含於淨利息之金額外）	-	(6,391)	(6,391)
精算損失－人口統計假設變動	57	-	57
精算利益－財務假設變動	(6,339)	-	(6,339)
精算利益－經驗調整	(3,338)	-	(3,338)
認列於其他綜合損益	(9,620)	(6,391)	(16,011)
雇主提撥	-	(4,869)	(4,869)
福利支付	(15,148)	15,148	-
111年12月31日餘額	$ 127,195	($ 75,666)	$ 51,529

本公司因「勞動基準法」之退休金制度暴露於下列風險：

1. 投資風險：勞動部勞動基金運用局透過自行運用及委託經營方式，將勞工退休基金分別投資於國內（外）權益證券與債務證券及銀行存款等標的，惟本公司之計畫資產得分配金額係以不低於當地銀行2年定期存款利率計算而得之收益。
2. 利率風險：政府公債之利率下降將使確定福利義務現值增加，惟計畫資產之債務投資報酬亦會隨之增加，兩者對淨確定福利負債之影響具有部分抵銷之效果。
3. 薪資風險：確定福利義務現值之計算係參考計畫成員之未來薪資。因此計畫成員薪資之增加將使確定福利義務現值增加。

本公司之確定福利義務現值係由合格精算師進行精算，衡量日之重大假設如下：

	112年12月31日	111年12月31日
折現率	1.20%	1.25%
薪資預期增加率	2.00%	2.00%

若重大精算假設分別發生合理可能之變動，在所有其他假設維持不變之情況下，將使確定福利義務現值增減如下：

	112年12月31日	111年12月31日
折現率		
增加 0.25%	($ 2,416)	($ 2,738)
減少 0.25%	$ 2,492	$ 2,828
薪資預期增加率		
增加 0.25%	$ 2,466	$ 2,799
減少 0.25%	($ 2,403)	($ 2,725)

由於精算假設可能彼此相關，僅單一假設變動之可能性不大，故上述敏感度分析可能無法反映確定福利義務現值實際變動情形。

	112年12月31日	111年12月31日
預期1年內提撥金額	$ 4,643	$ 4,996
確定福利義務平均到期期間	8年	8年

十九、權　益

(一) 普通股股本

	112年12月31日	111年12月31日
額定股數（仟股）	660,000	660,000
額定股本	$ 6,600,000	$ 6,600,000
已發行且已收足股款之股數（仟股）	447,578	445,380
已發行股本	$ 4,475,783	$ 4,453,799
待變更登記股本	$ 224,241	$ -

已發行之普通股每股面額為 10 元，每股享有一表決權及收取股利之權利。

(二) 資本公積

	112年12月31日	111年12月31日
得用以彌補虧損、發放現金或撥充股本		
股票發行溢價	$ 1,466,300	$ 1,466,300
公司債轉換溢價	821,535	501,394
轉換公司債應付利息補償金	5,239	5,239
不得作為任何用途		
轉換公司債之認股權	9,508	32,175
	$ 2,302,582	$ 2,005,108

股票發行及公司債轉換溢價之資本公積及轉換公司債應付利息補償金之資本公積得用以彌補虧損，亦得於公司無虧損時，用以發放現金股利或撥充股本，惟撥充股本時每年以實收股本之一定比率為限。

(三) 保留盈餘及股利政策

依本公司章程之盈餘分派政策規定，年度決算如有盈餘，依法繳納稅捐，彌補累積虧損後，再提 10%為法定盈餘公積，但法定盈餘公積已達實收資本額時，得不再提列，其餘再依法令規定提列或迴轉特別盈餘公積；如尚有餘額，併同累積未分配盈餘，由董事會擬具盈餘分派議案，提請股東常會決議分派股東股息紅利。本公司章程規定之員工及董事酬勞分派政策，參閱附註二一。

本公司股利政策，係配合目前及未來之發展計畫、考量投資環境、資金需求及國內外競爭狀況，並兼顧股東利益等因素，每年就累積可供分配盈餘提撥 50%以上股東紅利，惟股東紅利每股低於 0.5 元時，得保留不予分配；因本公司屬傳統產業，目前營運進入成熟穩定期，分配股東紅利時以現金股利為優先，亦得以股票方式為之，惟其中現金股利不低於 20%。

法定盈餘公積得用以彌補虧損。公司無虧損時，法定盈餘公積超過實收股本總額 25%之部分除得撥充股本外，尚得以現金分配。

本公司已於 111 年 6 月股東常會決議通過修正公司章程，明定就前期累積之其他權益減項淨額提列特別盈餘公積時，若前期未分配盈餘不足提列，係自當年度稅後淨利加計稅後淨利以外項目計入當年度未分配盈餘之數額提列。

本公司於 112 年 6 月及 111 年 6 月舉行股東常會，分別決議通過 111 年及 110 年度盈餘分配案如下：

	盈餘分配案		每股股利（元）	
	111年度	110年度	111年度	110年度
法定盈餘公積	$ 53,970	$ 126,576		
現金股利	669,309	666,964	$ 1.5	$ 1.5

另本公司 113 年 3 月 8 日董事會擬議以資本公積發放每股現金股利 1 元，共計 470,002 仟元。

有關 112 年度之虧損撥補案尚待預計於 113 年 6 月召開之股東常會決議。

二十、收　　入

	112年度	111年度
客戶合約收入		
商品銷貨收入	$ 13,591,612	$ 16,257,937
其他營業收入		
售電收入	32,440	4,610
	$ 13,624,052	$ 16,262,547

合約餘額

	112年12月31日	111年12月31日	111年1月1日
應收票據及帳款	$ 742,777	$ 848,806	$ 1,408,090
合約負債			
商品銷貨	$ 419,149	$ 378,950	$ 518,204

二一、淨　　利

(一) 財務成本

	112年度	111年度
銀行借款利息	$ 133,411	$ 71,341
應付短期票券利息	354	30
租賃負債利息	147	107
公司債利息	6,790	7,156
	$ 140,702	$ 78,634

(二) 其他利益及損失淨額

	112年度	111年度
租金收入	$ 60	$ 60
股利收入	14,038	10,425
其　　他	4,424	24,174
	$ 18,522	$ 34,659

(三) 員工福利費用、折舊費用及攤銷費用

性質別	屬於營業成本者	屬於營業費用者	合計
112 年度			
員工福利費用			
薪資費用	$ 383,901	$ 119,373	$ 503,274
退職後福利			
確定提撥計畫	15,361	5,067	20,428
確定福利計畫	491	294	785
董事酬金	-	2,350	2,350
勞健保費用	42,817	11,727	54,544
其他員工福利	45,089	8,077	53,166
折舊費用	261,491	35,850	297,341
攤銷費用	448	3,602	4,050
111 年度			
員工福利費用			
薪資費用	429,489	167,176	596,665
退職後福利			
確定提撥計畫	18,123	4,909	23,032
確定福利計畫	561	207	768
董事酬金	-	15,600	15,600
勞健保費用	46,557	12,627	59,184
其他員工福利	41,415	7,757	49,172
折舊費用	248,649	32,097	280,746
攤銷費用	305	3,174	3,479

本公司 112 年及 111 年度員工人數分別為 807 人及 838 人，其中未兼任員工之董事人數皆為 6 人，其計算基礎與員工福利費用一致。

本公司 112 年及 111 年度平均員工福利費用分別為 789 仟元及 876 仟元，平均員工薪資費用分別為 628 仟元及 717 仟元，平均員工薪資費用變動情形為減少 12%。

本公司董事酬勞分派原則及薪資、車馬費發放，係參考同業薪資水準，依據「董事及其兼任功能性委員會酬金給付辦法」執行。

本公司經理人績效評核之依循，除參考公司整體之營運績效、產業未來經營風險及發展趨勢外，亦參考個人績效達成率及對公司績效之貢獻度以給予合理報酬，其支付亦符合本公司「薪資報酬政

策與制度」及薪資相關管理辦法規定，應足以表彰其所承擔之責任及風險。

本公司董事及經理人之經營績效評估及薪酬合理性，均經薪資報酬委員會及董事會審核，參考同業通常水準支給情形，並考量個人表現、公司經營績效及未來風險之關聯合理性，並隨時視實際經營狀況及相關法令適時檢討酬金制度，以謀公司永續經營與風險控管之平衡。

本公司員工薪資給付酬金之政策，係依據公司「薪資管理辦法」及該職位於同業市場中之薪資水平、於公司內該職位之權責範圍以及對公司營運目標之貢獻度給付合理之酬金。

(四) 員工酬勞及董事酬勞

本公司於 111 年 6 月修正公司章程，依章程規定，年度如有獲利，應提撥 2%至 6%之員工酬勞，由董事會決議以股票或現金分派發放，其發放對象包含符合一定條件之從屬公司員工；本公司得以上開獲利數額，由董事會決議提撥不高於 2%為董事酬勞。本公司 112 年度係為虧損，故依章程規定不擬提列員工及董事酬勞；111 年度估列之員工及董事酬勞如下：

	111年度	
	估列比率	金額
員工酬勞	4%	$ 30,000
董事酬勞	2%	13,000

年度個體財務報告通過日後若金額仍有變動，則依會計估計變動處理，於次一年度調整入帳。

111 年及 110 年度員工及董事酬勞之實際配發金額與 111 年及 110 年度個體財務報告認列金額並無差異。

有關本公司董事會決議之員工及董事酬勞資訊，請至臺灣證券交易所「公開資訊觀測站」查詢。

二二、所得稅

(一) 認列於損益之所得稅費用（利益）主要組成項目

	112年度	111年度
當年度所得稅		
本年度產生者	$ 106,159	$ 327,595
以前年度之調整	(10,060)	639
	96,099	328,234
遞延所得稅		
本年度產生者	(157,502)	(190,933)
以前年度之調整	(2,028)	-
	(159,530)	(190,933)
認列於損益之所得稅費用(利益)	($ 63,431)	$ 137,301

會計所得與所得稅費用（利益）之調節如下：

	112年度	111年度
稅前淨利按法定稅率計算之所得稅費用（利益）	($ 46,649)	$ 131,117
稅上不可減除之費損	4,449	7,831
稅上不計入之利益	(9,143)	(2,286)
以前年度之調整	(12,088)	639
認列於損益之所得稅費用(利益)	($ 63,431)	$ 137,301

(二) 遞延所得稅資產與負債

112 年度	年初餘額	認列於損益	認列於其他綜合損益	年底餘額
遞延所得稅資產				
暫時性差異				
國外營運機構兌換差額	$ 46,915	$ -	$ 8,507	$ 55,422
透過其他綜合損益按公允價值衡量之金融資產未實現評價損益	70,171	-	-	70,171
已報關出口之未認列銷貨毛利	3,381	1,935	-	5,316
退款負債	-	156	-	156
未實現銷貨毛利	-	824	-	824
確定福利退休計畫	10,306	(792)	(1,182)	8,332
備抵存貨跌價損失	35,860	14,440	-	50,300
應付休假給付	1,621	80	-	1,701
子公司之未分配盈餘	128,994	137,813	-	266,807
其　他	1,980	5,074	-	7,054
	$ 299,228	$ 159,530	$ 7,325	$ 466,083

(接次頁)

（承前頁）

112 年度	年初餘額	認列於損益	認列於其他綜合損益	年底餘額
遞延所得稅負債				
暫時性差異				
備抵損失	$ 1,724	$ -	$ -	$ 1,724
其　他	890	-	-	890
	$ 2,614	$ -	$ -	$ 2,614
111 年度				
遞延所得稅資產				
暫時性差異				
國外營運機構兌換差額	$ 253,116	$ -	($ 206,201)	$ 46,915
透過其他綜合損益按公允價值衡量之金融資產未實現評價損益	73,760	-	(3,589)	70,171
已報關出口之未認列銷貨毛利	21,292	(17,911)	-	3,381
確定福利退休計畫	14,328	(820)	(3,202)	10,306
備抵存貨跌價損失	13,460	22,400	-	35,860
應付休假給付	4,769	(3,148)	-	1,621
子公司之未分配盈餘	-	128,994	-	128,994
其　他	-	1,980	-	1,980
	$ 380,725	$ 131,495	($ 212,992)	$ 299,228
遞延所得稅負債				
暫時性差異				
子公司之未分配盈餘	$ 59,411	($ 59,411)	$ -	$ -
備抵損失	1,724	-	-	1,724
其　他	918	(28)	-	890
	$ 62,053	($ 59,439)	$ -	$ 2,614

(三) 所得稅核定情形

本公司之營利事業所得稅申報，業經稅捐稽徵機關核定至 110 年度。

二三、每股盈餘（虧損）

	歸屬於普通股股東之淨利（損）	股數（分母）（仟股）	每股盈餘（虧損）（元）
112 年度			
基本每股虧損			
歸屬於本公司業主之淨損	($ 169,815)	447,983	($ 0.38)
具稀釋作用潛在普通股之影響			
員工酬勞	-	-	
轉換公司債	-	-	
稀釋每股虧損			
歸屬於本公司業主之淨損加潛在普通股之影響	($ 169,815)	447,983	($ 0.38)
111 年度			
基本每股盈餘			
歸屬於本公司業主之淨利	$ 518,282	445,190	$ 1.16
具稀釋作用潛在普通股之影響			
員工酬勞	-	1,559	
轉換公司債	5,141	33,322	
稀釋每股盈餘			
歸屬於本公司業主之淨利加潛在普通股之影響	$ 523,423	480,071	$ 1.09

若本公司得選擇以股票或現金發放員工酬勞，則計算稀釋每股盈餘時，假設員工酬勞將採發放股票方式，並於該潛在普通股具有稀釋作用時計入加權平均流通在外股數，以計算稀釋每股盈餘。於次年度決議員工酬勞發放股數前計算稀釋每股盈餘時，亦繼續考量該等潛在普通股之稀釋作用。

本公司 112 年度為淨損，因此未考量員工酬勞及轉換公司債等具反稀釋作用之項目對於每股淨損之稀釋效果。

二四、現金流量資訊

(一)非現金交易

除已於附註揭露外，本公司於 112 年及 111 年度進行下列非現金交易之投資及籌資活動：

本公司於 112 年及 111 年度購置不動產、廠房及設備之支付現金數如下：

	112年度	111年度
不動產、廠房及設備增加	$ 232,788	$ 345,894
應付設備款淨變動	(24,655)	29,234
支付現金數	$ 208,133	$ 375,128

(二)來自籌資活動之負債變動

112 年度

	112 年 1 月 1 日	現金流量	非現金之變動 執行轉換權	折價攤銷	財務成本攤銷	112 年 12 月 31 日
短期銀行借款	$ 4,754,074	$ 927,004	$ -	$ -	$ -	$ 5,681,078
應付公司債	765,149	-	(543,699)	6,790	-	228,240
長期銀行借款（含一年內到期部分）	2,042,857	272,620	-	-	-	2,315,477
存入保證金	30,385	4,160	-	-	-	34,545
租賃負債	8,356	(3,770)	-	-	147	4,733
	$ 7,600,821	$ 1,200,014	($ 543,699)	$ 6,790	$ 147	$ 8,264,073

111 年度

	111 年 1 月 1 日	現金流量	非現金之變動 執行轉換權	折價攤銷	新增租賃	財務成本攤銷	匯率變動	111 年 12 月 31 日
短期銀行借款	$5,489,180	($ 734,619)	$ -	$ -	$ -	$ -	($ 487)	$4,754,074
應付公司債	775,775	-	(17,782)	7,156		-	-	765,149
長期銀行借款（含一年內到期部分）	900,000	1,142,857	-	-	-	-	-	2,042,857
存入保證金	30,630	(245)	-	-	-	-	-	30,385
租賃負債	3,106	(3,579)	-	-	8,722	107	-	8,356
	$7,198,691	$ 404,414	($ 17,782)	$ 7,156	$ 8,722	$ 107	($ 487)	$7,600,821

二五、資本風險管理

本公司進行資本管理以確保能夠於繼續經營之前提下，藉由將債務及權益餘額最適化，以使股東報酬極大化。本公司之整體策略並無變化。

本公司資本結構係由淨債務（即借款減除現金）及權益（即股本、資本公積、保留盈餘及其他權益項目）組成。

本公司不須遵守其他外部資本規定。

本公司主要管理階層每季重新檢視本公司資本結構，其檢視內容包括考量各類資本之成本及相關風險。本公司依據主要管理階層之建議，將藉由支付股利、發行新股、買回股份及發行新債或償付舊債等方式平衡其整體資本結構。

二六、金融工具

(一) 公允價值之資訊

1. 非按公允價值衡量之金融工具

本公司管理階層認為非按公允價值衡量之金融資產及金融負債之帳面金額趨近其公允價值或其公允價值無法可靠衡量。

2. 以重複性基礎按公允價值衡量之金融工具

(1) 公允價值層級

下表提供金融工具於原始認列後以公允價值衡量方式之分析，其衡量方式係依照公允價值可觀察之程度分為第1至3等級。

	第1等級	第2等級	第3等級	合計
112年12月31日				
透過損益按公允價值衡量之金融資產				
國內上市股票	$ 198,000	$ -	$ -	$ 198,000
透過其他綜合損益按公允價值衡量之金融資產				
權益工具投資				
國內外未上市櫃股票	1,430,127	-	182,253	1,612,380
債務工具投資				
應收帳款淨額	-	-	23,787	23,787
	$ 1,628,127	$ -	$ 206,040	$ 1,834,167
111年12月31日				
透過損益按公允價值衡量之金融資產				
國內上市股票	$ 248,011	$ -	$ -	$ 248,011
透過其他綜合損益按公允價值衡量之金融資產				
權益工具投資				
國內外未上市櫃股票	2,458,291	-	182,253	2,640,544
債務工具投資				
應收帳款淨額	-	-	12,047	12,047
	$ 2,706,302	$ -	$ 194,300	$ 2,900,602

(接次頁)

（承前頁）

	第 1 等級	第 2 等級	第 3 等級	合　　計
111 年 12 月 31 日				
透過損益按公允價值衡量之金融負債				
衍生工具	$ -	$ -	$ 236	$ 236

112 年及 111 年度無第 1 等級與第 2 等級公允價值衡量間移轉之情形。

(2) 金融工具以第 3 等級公允價值衡量之調節

金融資產	透過其他綜合損益按公允價值衡量之金融資產 權益工具	債務工具	合　計
112 年度			
年初餘額	$ 182,253	$ 12,047	$ 194,300
應收帳款淨增加	-	157,233	157,233
應收帳款讓售	-	(145,493)	(145,493)
年底餘額	$ 182,253	$ 23,787	$ 206,040
111 年度			
年初餘額	$ 164,311	$ 48,380	$ 212,691
認列於其他綜合損益（透過其他綜合損益按公允價值衡量之金融資產未實現評價損益）	17,942	-	17,942
應收帳款淨增加	-	37,240	37,240
應收帳款讓售	-	(73,573)	(73,573)
年底餘額	$ 182,253	$ 12,047	$ 194,300

透過損益按公允價值衡量之金融負債	112年度	111年度
衍生工具		
年初餘額	$ 236	$ 966
認列於損益（其他利益及損失）	(236)	(730)
年底餘額	$ -	$ 236

(3) 第 3 等級公允價值衡量之評價技術及輸入值

金融工具類別	評價技術及輸入值
國外未上市櫃權益投資	現金流量折現法：考量長期收入成長率、長期稅前營業利潤率、加權資金成本率及流動性折價等因素，計算預期可因持有此項投資而獲取收益之現值。 市場法：採市場法評價係依據以活絡市場交易之其他類似企業之價值倍數作為評價標的公司之價值判斷參考。
應收帳款讓售	因折現之影響非重大，按原始發票金額衡量公允價值。
透過損益按公允價值衡量之金融負債	二元樹可轉債評價模型：同時考量公司債存續期間、可轉債標的股票股價及其波動、轉換價格、無風險利率、風險折現率及可轉債之流動性風險等因素。

(二) 金融工具之種類

	112年12月31日	111年12月31日
金融資產		
透過損益按公允價值衡量		
強制透過損益按公允價值衡量	$ 198,000	$ 248,011
按攤銷後成本衡量之金融資產	1,643,017	1,566,514
透過其他綜合損益按公允價值衡量之金融資產		
權益工具投資	1,612,380	2,640,544
應收帳款	23,787	12,047
金融負債		
按攤銷後成本衡量	8,582,985	8,044,418
透過損益按公允價值衡量之金融負債		
衍生工具	-	236

按攤銷後成本衡量之金融資產餘額係包含現金、應收票據、應收帳款、其他應收款、質押定期存款（帳列其他流動資產）及存出保證金等按攤銷後成本衡量之金融資產。

按攤銷後成本衡量之金融負債餘額則包含短期銀行借款、應付票據、應付帳款、其他應付款、應付公司債、長期銀行借款（包含1年內到期部分）及存入保證金等按攤銷後成本衡量之金融負債。

(三) 財務風險管理目的與政策

本公司主要金融工具包括權益工具投資、應收帳款、應付帳款、借款及租賃負債等。本公司之財務管理部門為各業務單位提供服務，統籌協調於國內與國際金融市場操作，藉由依照風險程度與廣度分析暴險之內部風險報告監督及管理本公司營運有關之財務風險。該等風險包括市場風險（包含匯率風險、利率風險及其他價格風險）、信用風險及流動性風險。

本公司透過衍生金融工具規避暴險，以降低該等風險之影響。衍生金融工具之運用受本公司董事會通過之政策所規範，其為匯率風險、利率風險、信用風險、衍生金融工具與非衍生金融工具之運用以及剩餘流動資金之投資書面原則。內部稽核人員持續地針對政策之遵循與暴險額度進行複核。本公司並未以投機目的而進行金融工具（包括衍生金融工具）之交易。

財務管理部門每季對本公司之管理階層提出報告，管理階層係為專責監督風險與落實政策以降低暴險之獨立組織。

1. 市場風險

本公司之營運活動使本公司承擔之主要財務風險為外幣匯率變動風險以及利率變動風險。

本公司有關金融工具市場風險之暴險及其對該等暴險之管理與衡量方式並無改變。

(1) 匯率風險

本公司從事外幣計價之銷貨與進貨交易，因而使本公司產生匯率變動暴險。

本公司於資產負債表日非功能性貨幣計價之貨幣性資產與貨幣性負債帳面金額，參閱附註三十。

<u>敏感度分析</u>

本公司主要受到美金匯率波動之影響。

下表說明當新台幣對各攸關外幣之匯率變動1%時，本公司之敏感度分析。1%係為本公司內部向主要管理階層報告匯率風險時所使用之敏感度比率，亦代表管理階層對外幣匯率之合理可能變動範圍之評估。敏感度分析僅包括流通在外之外幣貨幣性項目，並將其年底之換算以匯率變動1%予以調整。下表之金額係表示當新台幣相對於各相關貨幣變動1%時，將使稅前淨利（損）變動之金額。

貨幣種類	對損益之影響	
	112年度	111年度
新台幣兌美金	$ 11,166	$ 9,093

(2) 利率風險

因本公司同時以固定及浮動利率借入資金，因而產生利率暴險。本公司藉由維持一適當之固定及浮動利率組合來管理利率風險。本公司定期評估避險活動，使其與利率觀點及既定之風險偏好一致，以確保採用最符合成本效益之避險策略。

本公司於資產負債表日受利率暴險之金融資產及金融負債帳面金額如下：

	112年12月31日	111年12月31日
具公允價值利率風險		
金融資產	$ 2,100	$ 2,100
金融負債	232,973	773,505
具現金流量利率風險		
金融資產	430,065	485,353
金融負債	7,996,555	6,796,931

敏感度分析

下列敏感度分析係依非衍生工具於資產負債表日之利率暴險而決定。對於浮動利率負債，其分析方式係假設資產負債表日流通在外之負債金額於報導期間皆流通在外。公司內部向主要管理階層報告利率時所使用之變動率為利

率增減 0.1%，此亦代表管理階層對利率之合理可能變動範圍之評估。

本公司對於浮動利率之金融資產及負債，當利率增減 0.1%時，在其他條件維持不變之情況下，本公司 112 年及 111 年度之稅前淨利（損）分別變動 7,566 仟元及 6,312 仟元。

(3) 其他價格風險

本公司因權益證券投資而產生權益價格暴險。本公司管理階層藉由持有不同風險投資組合以管理風險。

敏感度分析

下列敏感度分析係依資產負債表日之權益價格暴險進行。

若權益價格變動 1%，112 年及 111 年度稅前損益將因透過損益按公允價值衡量之金融資產而變動分別為 1,980 仟元及 2,480 仟元。

2. 信用風險

信用風險係指交易對方拖欠合約義務而造成本公司財務損失之風險。截至資產負債表日，本公司可能因交易對方未履行義務及本公司提供財務保證造成財務損失之最大信用風險暴險主要係來自於個體資產負債表所認列之金融資產帳面金額。

本公司採行之政策係僅與信譽卓著之對象進行交易，並於必要情形下取得足額之擔保以降低因拖欠所產生財務損失之風險。本公司使用其他公開可取得之財務資訊及彼此交易記錄對主要客戶進行評等。本公司持續監督信用暴險以及交易對方之信用評等，並將總交易金額分散至各信用評等合格之客戶，並透過每年由管理階層複核及核准之交易對方信用額度限額控制信用暴險。

本公司持續地針對應收帳款客戶之財務狀況進行評估，必要時亦會購買信用保證保險合約。

3. 流動性風險

本公司係透過管理及維持足夠部位之現金以支應營運並降低現金流量波動之影響。本公司管理階層監督銀行融資額度使用狀況並確保借款合約條款之遵循。

銀行借款對本公司而言係為一項重要流動性來源。截至 112 年及 111 年 12 月 31 日止，本公司未動用之融資額度如下：

	112年12月31日	111年12月31日
未動用之銀行融資額度	$13,575,151	$13,975,779

非衍生金融負債之流動性及利率風險

本公司之營運資金足以支應，故未有因無法籌措資金以致於無法履行合約義務之流動性風險。

本公司已約定還款期間之非衍生金融負債預定到期如下：

非衍生金融負債	短於1年	1年至5年	合　計
112 年 12 月 31 日			
無附息負債	$ 323,645	$ -	$ 323,645
租賃負債	2,771	2,160	4,931
浮動利率負債	6,152,507	1,844,048	7,996,555
固定利率負債	-	232,400	232,400
	$ 6,478,923	$ 2,078,608	$ 8,557,531
111 年 12 月 31 日			
無附息負債	$ 451,953	$ -	$ 451,953
租賃負債	3,771	4,931	8,702
浮動利率負債	4,914,788	1,882,143	6,796,931
固定利率負債	-	786,400	786,400
	$ 5,370,512	$ 2,673,474	$ 8,043,986

(四) 金融資產移轉資訊

本公司年底尚未到期之應收帳款讓售之相關資訊如下：

交易對象	讓售金額	轉列至其他應收款金額	尚可預支金額	已預支金額	已預支金額年利率
112 年 12 月 31 日					
富邦銀行	$ 467,748 (USD 15,234)	$ 458,742 (USD 14,940)	$ 411,967 (USD 13,417)	$ 9,006 (USD 293)	2M TAIFX3 +0.25%
111 年 12 月 31 日					
富邦銀行	$ 356,417 (USD 11,606)	$ 217,211 (USD 7,073)	$ 161,699 (USD 5,265)	$ 139,205 (USD 4,533)	2M TAIFX3 +0.25%

依讓售合約之約定，因商業糾紛（如銷貨退回或折讓等）而產生之損失由本公司承擔，因信用風險而產生之損失則由該等銀行承擔（讓售金額帳列其他應收款）。

二七、關係人交易

(一) 關係人名稱及其關係

關係人名稱	與本公司之關係
YC INOX TR 公司	子公司
吉茂公司	子公司
泰強投資股份有限公司	其他關係人
金瑛發機械工業股份有限公司	其他關係人

(二) 營業收入

關係人類別	112年度	111年度
子公司	$ -	$ 92,827
其他關係人	2,814	2,944
	$ 2,814	$ 95,771

銷售予關係人銷貨價格及收款條件與非關係人無重大差異。

(三) 營業成本

關係人類別	112年度	111年度
子公司	$ 6,813	$ -

自關係人進貨價格及付款條件與非關係人無重大差異。

(四) 應收關係人款項

帳列項目	關係人類別	112年12月31日	111年12月31日
應收帳款	其他關係人	$ 681	$ 544

(五) 其他收入

關係人類別	112年度	111年度
子公司	$ 66	$ 66
其他關係人	30	30
	$ 96	$ 96

(五) 主要管理階層薪酬

主要管理階層之薪酬總額如下：

	112年度	111年度
短期員工福利	$ 21,887	$ 51,977
退職後福利	344	388
	$ 22,231	$ 52,365

董事及其他主要管理階層之薪酬係由薪酬委員會依照個人績效及市場趨勢決定。

二八、質抵押之資產

下列資產業經提供作為使用天然氣及工程之擔保品：

	112年12月31日	111年12月31日
質押之定期存款（帳列其他流動資產）	$ 2,100	$ 2,100

二九、重大或有負債及未認列之合約承諾

本公司於資產負債表日有下列重大承諾事項：

(一) 截至 112 年及 111 年 12 月 31 日止，本公司因購買原料已開立未使用之信用狀金額分別為 140,437 仟元及 479,217 仟元。

(二) 截至 112 年及 111 年 12 月 31 日止，本公司為購買原物料及設備等已簽訂之主要合約而尚未支付金額分別為 593,943 仟元及 962,428 仟元。

三十、具重大影響之外幣資產及負債資訊

以下資訊係按本公司功能性貨幣以外之外幣彙總表達，所揭露之匯率係指該等外幣換算至功能性貨幣之匯率。具重大影響之外幣資產如下：

	112年12月31日			111年12月31日		
貨幣性項目	外幣	匯率	新台幣	外幣	匯率	新台幣
金融資產						
美金	$ 36,416	30.705	$1,118,147	$ 32,040	30.71	$ 983,951
金融負債						
美金	51	30.705	1,560	2,431	30.71	74,669
非貨幣性項目						
採權益法之子公司						
里拉	5,700,329	1.044	5,947,025	3,076,329	1.643	5,044,831

具重大影響之外幣兌換損益（包含已實現及未實現）如下：

	112年度		111年度	
功能性貨幣	功能性貨幣兌表達貨幣	淨兌換（損）益	功能性貨幣兌表達貨幣	淨兌換（損）益
美金	30.705（美金：新台幣）	$ 38,609	30.71（美金：新台幣）	$151,664

三一、附註揭露事項

(一) 重大交易事項相關資訊：

1. 資金貸與他人：附表一。
2. 為他人背書保證：附表二。
3. 年底持有有價證券情形（不包含投資子公司及關聯企業）：附表三。
4. 累積買進或賣出同一有價證券之金額達新臺幣 3 億元或實收資本額 20%以上：附表四。
5. 取得不動產之金額達新臺幣 3 億元或實收資本額 20%以上：無。
6. 處分不動產之金額達新臺幣 3 億元或實收資本額 20%以上：無。
7. 與關係人進、銷貨之金額達新臺幣 1 億元或實收資本額 20%以上：無。
8. 應收關係人款項達新臺幣 1 億元或實收資本額 20%以上：無。
9. 從事衍生工具交易：無。
10. 其他：無。

(二) 轉投資事業相關資訊：附表五。

(三) 大陸投資資訊：無。

(四) 主要股東資訊：股權比例達 5%以上之股東名稱、持股數額及比例：附表六。

允強實業股份有限公司及子公司

資金貸與他人

民國 112 年 1 月 1 日至 12 月 31 日

附表一

單位：新台幣或外幣仟元

編號（註一）	貸出資金之公司	貸與對象	往來科目	是否為關係人	本年度最高餘額（註三）	年底餘額（註三）	實際動支金額	利率區間	資金貸與性質	業務往來金額	有短期融通資金必要之原因	提列備抵損失金額	擔保品 名稱	擔保品 價值	對個別對象資金貸與限額（註二）	資金貸與總限額（註二）	備註
0	本公司	YC INOX TR 公司	其他應收款－關係人	Y	$ 1,621,250 (USD 50,000)	$ 1,535,250 (USD 50,000)	$ -	7.67%	短期融通資金之必要	$ -	營運週轉	$ -	—	$ -	$ 1,790,033	$ 3,580,067	

註一：本公司填 0。

註二：對個別對象資金貸與限額及資金貸與最高限額，分別為本公司之淨值 20%及 40%。

註三：本表相關數字涉及外幣者，以資產負債表日之匯率換算為新台幣。

九豫實業股份有限公司及子公司

為他人背書保證

民國 112 年 1 月 1 日至 12 月 31 日

附表二

單位：新台幣仟元或外幣仟元

編號（註一）	背書保證者公司名稱	被背書保證對象		對單一企業背書保證限額（註二）	本年度最高背書保證餘額（註三）	年底背書保證餘額（註三）	實際動支金額	以財產擔保之背書保證金額	累計背書保證金額佔最近期財務報表淨值之比率（%）	背書保證最高限額（註二）	屬母公司對子公司背書保證	屬子公司對母公司背書保證	屬對大陸地區背書保證	備註
		公司名稱	關係											
0	本公司	YC INOX TR 公司	子公司	$ 1,790,033	$ 324,250 (USD 10,000)	$ 307,050 (USD 10,000)	$ 5,805	$ -	3.43	$ 3,580,067	Y	—	—	—

註一：本公司填 0。

註二：對個別對象背書保證限額及背書保證最高限額，分別為本公司之淨值 20%及 40%。

註三：本表相關數字涉及外幣者，以資產負債表日之匯率換算為新台幣。

允強實業股份有限公司及子公司

年底持有有價證券情形

民國 112 年 12 月 31 日

附表三

單位：新台幣仟元／仟股

持有之公司	有價證券種類及名稱	與有價證券發行人之關係	帳列科目	年底 股數／單位數	帳面金額	持股%	公允價值
本公司	普通股股票						
	大成不銹鋼工業股份有限公司	無	透過損益按公允價值衡量之金融資產－流動	5,000	$ 198,000	0.21	$ 198,000
	AltruBio Inc.	無	透過其他綜合損益按公允價值衡量之金融資產－非流動	11,051	63,987	9.31	63,987
	共信醫藥科技控股股份有限公司	無	透過其他綜合損益按公允價值衡量之金融資產－非流動	7,910	1,430,127	6.98	1,430,127
	特別股股票						
	AltruBio Inc.-Series A-2	無	透過其他綜合損益按公允價值衡量之金融資產－非流動	20,426	118,266	23.00	118,266
吉茂公司	普通股股票						
	AltruBio Inc.	無	透過其他綜合損益按公允價值衡量之金融資產－非流動	560	3,242	0.47	3,242
	共信醫藥科技控股股份有限公司	無	透過其他綜合損益按公允價值衡量之金融資產－非流動	871	157,462	0.77	157,462
	特別股股票						
	AltruBio Inc.-Series A-1	無	透過其他綜合損益按公允價值衡量之金融資產－非流動	15,915	92,150	4.74	92,150

允強實業股份有限公司及子公司

累積買進或賣出同一有價證券之金額達新臺幣3億元或實收資本額20%以上

民國112年1月1日至12月31日

附表四

單位：新台幣仟元／股

買、賣之公司	有價證券種類及名稱	帳列科目	交易對象	關係	年初（註二）		買入（註三）		賣出				年底（註二）	
					股數	金額	股數	金額	股數	售價	帳面成本	處分（損）益	股數	金額
本公司	股票（註一）	採用權益法之投資	YC INOX TR公司	子公司	2,552	$5,044,831	1,133	$1,628,341	-	$ -	$ -	$ -	3,685	$5,947,025

註一：YC INOX TR公司每股面額係1,000仟里拉。

註二：金額包含採用權益法認列之子公司損益之份額及國外營運機構財務報表換算之兌換差額。

註三：參閱附註十一。

允強實業股份有限公司及子公司

被投資公司資訊

民國112年1月1日至12月31日

附表五

單位：新台幣仟元／股

投資公司	被投資公司名稱（註）	所在地區	主要營業項目	原始投資金額		年底持有			被投資公司本年度（損）益	本公司認列之投資（損）益
				本年年底	去年年底	股數	比率%	帳面金額		
本公司	吉茂公司	彰化縣溪州鄉	一般投資業	$ 100,120	$ 100,120	10,000,000	100	$ 190,698	($ 1,785)	($ 1,785)
	YC INOX TR公司	土耳其	不銹鋼鋼管及不銹鋼板之製造加工及買賣	7,562,295	5,933,954	3,685	100	5,947,025	(689,068)	(689,068)

允強實業股份有限公司及子公司

主要股東資訊

民國 112 年 12 月 31 日

附表六

主要股東名稱	股份	
	持有股數	持股比例
泰強投資股份有限公司	61,209,508	13.02%
張金鵬	26,030,000	5.53%

註：本表主要股東資訊係由集保公司以當季季底最後一個營業日，計算股東持有公司已完成無實體登錄交付（含庫藏股）之普通股及特別股合計達 5%以上資料。本公司個體財務報告所記載股本與實際已完成無實體登錄交付股數，可能因編製計算基礎不同而有差異。

§重要會計項目明細表目錄§

項目	編號／索引
資產、負債及權益項目明細表	
現金明細表	明細表一
透過損益按公允價值衡量之金融資產－流動變動明細表	附註七及附表三
應收票據明細表	明細表二
應收帳款明細表	明細表三
其他應收款明細表	明細表四
存貨明細表	明細表五
透過其他綜合損益按公允價值衡量之金融資產－非流動變動明細表	附註八及附表三
採用權益法之投資變動明細表	明細表六
不動產、廠房及設備變動明細表	附註十二
不動產、廠房及設備累計折舊變動明細表	附註十二
使用權資產變動明細表	明細表七
電腦軟體變動明細表	附註十四
其他非流動資產明細表	明細表八
遞延所得稅資產明細表	附註二二
短期銀行借款明細表	明細表九
應付帳款明細表	明細表十
其他應付款明細表	附註十七
長期借款明細表	明細表十一
租賃負債明細表	明細表十二
遞延所得稅負債明細表	附註二二
損益項目明細表	
營業收入明細表	明細表十三
營業成本明細表	明細表十四
營業費用明細表	明細表十五
本年度發生之員工福利及折舊費用功能別彙總表	附註二一

允強實業股份有限公司

現金明細表

民國 112 年 12 月 31 日

明細表一　　單位：新台幣仟元

項目	金額
庫存現金及週轉金	$ 1,220
銀行存款	
支票存款	158
活期存款	127,156
外幣活期存款（註）	302,909
	$ 431,443

註：包括美金 9,044 仟元及歐元 742 仟元，兌換率為 USD1=NTD$30.705 及 EUR1=NTD$33.98。

允強實業股份有限公司

應收票據明細表

民國 112 年 12 月 31 日

明細表二　　單位：新台幣仟元

項　　目	金　　額
LXX108	$ 12,164
LXX524	3,428
其　他（註）	58,852
合　計	$ 74,444

註：各客戶餘額皆未超過本科目餘額 5%。

允強實業股份有限公司

應收帳款明細表

民國 112 年 12 月 31 日

明細表三　　單位：新台幣仟元

客戶名稱	金額
LXX466	$ 46,235
FXX004	41,674
FXX032	33,807
其　他（註）	548,859
減：備抵損失	(2,242)
	$ 668,333

註：各客戶餘額皆未超過本科目餘額 5%。

允強實業股份有限公司

其他應收款明細表

民國 112 年 12 月 31 日

明細表四　　單位：新台幣仟元

項目	金額
應收讓售款	$ 458,742
應收退稅款	31,500
其　他	98
合　計	$ 490,340

允強實業股份有限公司

存貨明細表

民國 112 年 12 月 31 日

明細表五　　單位：新台幣仟元

項目	成本	淨變現價值（註）
原物料	$ 1,064,537	$ 931,437
在製品	59,821	57,821
半成品	360,460	310,060
製成品	1,804,124	1,738,324
商品	12,602	12,402
	3,301,544	$ 3,050,044
減：備抵存貨跌價損失	(251,500)	
	$ 3,050,044	

註：採成本與淨變現價值孰低者衡量，且逐項比較之。

元強實業股份有限公司

採用權益法之投資變動明細表

民國 112 年 1 月 1 日至 12 月 31 日

明細表六

單位：除另予註明者外
，係新台幣仟元

被投資公司名稱	年初餘額 股數	年初餘額 金額	增加 股數	增加 金額	投資（損）益	國外營運機構財務報表換算之兌換差額	透過其他綜合損益按公允價值衡量之金融資產未實現評價損益	已（未）實現銷貨利益	財務報表換算 股數	財務報表換算 持股%	財務報表換算 金額	市價或股權淨值
吉茂公司	10,000,000	$ 305,687	-	$ -	($ 1,785)	$ -	($ 113,204)	$ -	10,000,000	100	$ 190,698	$ 190,698
YC INOX TR 公司	2,552	5,044,831	1,133	1,628,341	(689,068)	(42,538)	-	5,459	3,685	100	5,947,025	5,947,025
		$5,350,518		$1,628,341	($ 690,853)	($ 42,538)	($ 113,204)	$ 5,459	-		$6,137,723	$6,137,723

允強實業股份有限公司

使用權資產變動明細表

民國 112 年 1 月 1 日至 12 月 31 日

明細表七　　單位：新台幣仟元

	年初餘額	增加	減少	年底餘額
成本				
土地	$ 2,869	$ -	$ -	$ 2,869
房屋及建築	2,000	-	-	2,000
其他設備	5,853	-	-	5,853
	10,722	$ -	$ -	10,722
累計折舊				
土地	246	$ 328	$ -	574
房屋及建築	1,200	400	-	1,600
其他設備	975	2,927	-	3,902
	2,421	$ 3,655	$ -	6,076
	$ 8,301			$ 4,646

允強實業股份有限公司

其他非流動資產明細表

民國 112 年 12 月 31 日

明細表八　　單位：新台幣仟元

項目	金額
陳飾品	$ 51,361
存出保證金	144
合計	$ 51,505

允強實業股份有限公司

短期銀行借款明細表

民國 112 年 12 月 31 日

明細表九　　單位：新台幣仟元

借款種類及銀行	借款到期日（註）	年利率（%）	金額
購料及外銷借款			
元大銀行台中分行	113.02.26		$ 199,770
玉山銀行台中分行	113.03.12		332,330
臺灣銀行員林分行	113.03.22		48,640
兆豐銀行南彰化分行	113.03.28	1.75-1.83	103,137
遠東銀行台南分行	113.04.03		199,226
彰化銀行員林分行	113.04.15		299,782
合作金庫員林分行	113.05.22		383,876
華南銀行員林分行	113.06.12		614,317
			2,181,078
信用借款			
遠東銀行台南分行	113.02.07		300,000
元大銀行台中分行	113.02.20		100,000
匯豐銀行台中分行	113.02.26		400,000
臺灣銀行員林分行	113.03.14		500,000
彰化銀行員林分行	113.03.25	1.53-2.05	400,000
兆豐銀行南彰化分行	113.03.28		300,000
富邦銀行中港分行	113.05.20		800,000
合作金庫員林分行	113.05.23		200,000
中國輸出入銀行台中分行	113.11.02		500,000
			3,500,000
			$ 5,681,078

註：所列借款到期日係多筆借款中之最後到期日。

允強實業股份有限公司

應付帳款明細表

民國 112 年 12 月 31 日

明細表十　　單位：新台幣仟元

廠商名稱	金額
LXX174	$ 24,261
其　他（註）	88,043
	$ 112,304

註：各廠商餘額均未超過本科目餘額 5%。

允強實業股份有限公司

長期銀行借款明細表

民國 112 年 12 月 31 日

明細表十一

單位：新台幣仟元

借款種類及銀行名稱	借款期間	償還辦法	年利率	一年內到期部分	一年後到期部分	合計
信用借款						
臺灣銀行員林分行	111.11.04-114.10.27	按月付息，到期償還本金		$ -	$ 200,000	$ 200,000
〃	112.10.25-115.10.25	按月付息，到期償還本金		-	400,000	400,000
中國輸出入銀行台中分行	109.03.31-114.03.31	按季付息，本金每半年平均攤還		57,143	28,572	85,715
〃	110.09.24-115.09.24	按季付息，本金每半年平均攤還		28,572	57,143	85,715
〃	110.10.26-115.10.26	按季付息，本金每半年平均攤還		28,572	57,143	85,715
〃	111.01.19-116.01.19	按季付息，本金每半年平均攤還		28,571	71,429	100,000
〃	111.01.27-116.01.27	按季付息，本金每半年平均攤還		28,571	71,429	100,000
〃	111.03.18-116.03.18	按季付息，本金每半年平均攤還		28,571	71,429	100,000
〃	111.04.25-116.04.25	按季付息，本金每半年平均攤還		28,571	71,429	100,000
〃	111.04.28-116.04.28	按季付息，本金每半年平均攤還	1.66-1.74	28,571	71,429	100,000
〃	111.11.21-116.11.21	按季付息，本金每半年平均攤還		14,287	85,713	100,000
〃	112.08.07-117.08.07	按季付息，本金每半年平均攤還		-	100,000	100,000
華南商業銀行員林分行	110.10.25-113.10.25	按月付息，到期償還本金		100,000	-	100,000
〃	111.02.21-114.02.21	按月付息，到期償還本金		-	100,000	100,000
〃	111.11.09-114.11.09	按月付息，到期償還本金		-	100,000	100,000
〃	112.07.06-115.07.06	按月付息，到期償還本金		-	100,000	100,000
〃	112.08.15-115.08.15	按月付息，到期償還本金		-	100,000	100,000
玉山銀行	112.05.09-115.05.19	按月付息，本金按季平均攤還		100,000	158,332	258,332
				$ 471,429	$ 1,844,048	$ 2,315,477

允強實業股份有限公司

租賃負債明細表

民國 112 年 12 月 31 日

明細表十二　　單位：新台幣仟元

名稱	租賃期間	折現率（%）	年底餘額
土地	111.04-119.12	2.20	$ 2,338
房屋及建築	109.01-113.12	1.15	410
其他設備	111.09-113.08	2.60	1,985
			$ 4,733

允強實業股份有限公司

營業收入明細表

民國 112 年 1 月 1 日至 12 月 31 日

明細表十三　　單位：新台幣仟元

項目	數量（噸）	金額
商品銷貨收入		
不銹鋼鋼管	74,048	$ 8,192,834
不銹鋼板/捲	58,655	5,164,989
其　他	2,383	233,789
其他營業收入		
售電收入	-	32,440
		$ 13,624,052

允強實業股份有限公司

營業成本明細表

民國 112 年 1 月 1 日至 12 月 31 日

明細表十四　　單位：新台幣仟元

項目	金額	
外購商品銷貨成本		
年初商品	$ 18,050	
加：本年度購入	146,663	
加：原料轉入	261,300	
減：其　他	(7,218)	
減：年底商品	(12,602)	
進貨銷貨成本		$ 406,193
自製產品銷貨成本		
年初原料	1,555,548	
加：本年度購入	10,040,097	
加：其　他	6,358	
減：轉入商品	(261,300)	
減：年底原料	(970,004)	
存料耗用		10,370,699
直接人工		188,663
製造費用		1,051,329
製造成本		11,610,691
加：年初在製品		65,163
加：製成品轉入		3,734,651
加：半成品轉入		6,642,413
減：其　他		(11,853)
減：年底在製品		(59,821)
加：年初半成品		361,523
加：其　他		48,345
減：轉出在製品		(6,642,412)
減：年底半成品		(360,460)
製成品成本		15,388,240
加：年初製成品		2,259,297
減：轉入在製品		(3,734,651)
減：其　他		(4,531)
年底製成品		(1,804,124)
產銷成本		12,104,231
加工成本		1,314
下腳收入		(123,861)
存貨盤盈		15,231
存貨淨變現價值跌價損失		72,200
售電成本		8,931
營業成本		$ 12,484,239

允強實業股份有限公司

營業費用明細表

民國 112 年 1 月 1 日至 12 月 31 日

明細表十五　　單位：新台幣仟元

項目	推銷費用	管理費用	合計
薪資	$ 47,548	$ 77,186	$ 124,734
運費	254,109	18	254,127
折舊	5,060	30,790	35,850
交際費	909	18,484	19,393
佣金支出	10,181	-	10,181
進出口費用	111,400	-	111,400
其他費用	22,502	60,890	83,392
	$ 451,709	$ 187,368	$ 639,077

社團法人臺中市會計師公會會員印鑑證明書

中市財證字第 1130048 號

會員姓名：(1) 曾棟鋆
(2) 蔣淑菁

事務所名稱： 勤業眾信聯合會計師事務所

事務所地址： 臺中市西屯區惠中路一段88號22樓　　事務所統一編號： 94998251

事務所電話： (04)37059988　　委託人統一編號： 59068700

會員書字號：(1) 中市會證字第 0156 號
(2) 中市會證字第 0157 號

印鑑證明書用途： 辦理 允強實業股份有限公司

112 年度（自民國 112 年 01 月 01 日 至 112 年 12 月 31 日）財務報表之查核簽證。

簽名式（一）	曾棟鋆	存會印鑑（一）	
簽名式（二）	蔣淑菁	存會印鑑（二）	

理事長：

核對人：

中 華 民 國 113 年 [illegible] 月 10 日

允強實業股份有限公司

董事長：張金鈺