



大成國際鋼鐵股份有限公司  
BRIGHTON-BEST  
INTERNATIONAL(TAIWAN),INC.

【股票代碼：8415】

公開說明書

(一〇七年度現金增資發行新股)

- 一、公司名稱：大成國際鋼鐵股份有限公司
- 二、本公開說明書編印目的：現金增資發行新股。
- 三、本次增資發行新股概要：
  - (一)股份來源：現金增資。
  - (二)股份種類：記名式普通股，每股面額新台幣壹拾元整。
  - (三)股份股數 420,000 千股。
  - (四)股份金額：新台幣 4,200,000 千元整。
  - (五)發行條件：
    - 1.現金增資發行新股 420,000 千股，每股面額新台幣 10 元，發行價格為每股新台幣 28.00 元，募集資金新台幣 11,760,000 千元。
    - 2.依公司法第 267 條規定保留發行新股總數 15%之股份，計 63,000 千股由本公司員工承購外，另依證券交易法第 28 條之 1 規定，提撥發行新股總數之 10%，計 42,000 千股採公開申購配售方式，洽承銷商辦理承銷，餘發行新股總數之 75%，即 315,000 千股由原股東按認股基準日股東名簿記載之持股比例認購。原股東認購不足 1 股之畸零股，得由股東自行在停止過戶日起 5 日內，逕向本公司股務代理機構辦理併湊。其併湊後不足 1 股之畸零股或逾期未申報併湊，以及原股東、員工放棄認購或認購不足之部分，擬請董事會授權董事長洽特定人按發行價格認購之。
    - 3.本次增資發行之新股，其權利義務與原已發行之普通股股份相同。
  - (六)公開承銷比例：發行新股總數之百分之十。
  - (七)承銷及配售方式：採餘額包銷方式，並以公開申購配售方式對外公開銷售。
- 四、本次資金運用計畫之用途及預計可能產生效益之概要：請參閱本公開說明書第 48 頁。
- 五、本次發行之相關費用：
  - (一)承銷費用：新台幣 500 萬元整。
  - (二)其他費用：包括律師、會計師等其他費用約新台幣 22 萬元。
- 六、有價證券之生效，不得藉以作為證實申報事項或保證證券價值之宣傳。
- 七、本公開說明書之內容如有虛偽或隱匿之情事者，應由發行人及其負責人與其他曾在公開說明書上簽名或蓋章者依法負責。
- 八、投資人投資前應至金融監督管理委員會指定之資訊申報網站詳閱本公開說明書之內容，並應注意公司之風險事項，請參閱本公開說明書第 2 頁。
- 九、查詢本公開說明書之網址：公開資訊觀測站 <http://mops.twse.com.tw>。  
本公司網址 <http://www.brighton-best.com.tw>

大成國際鋼鐵股份有限公司編製

中華民國一〇七年八月十日刊印



## 一、本次發行前實收資本之來源

單位：新台幣元

資本來源	金額	占實收資本額比率
設立資本額	1,000,000	0.02%
現金增資	6,114,000,000	99.98%
實收資本額	6,115,000,000	100.00%

## 二、公開說明書之分送計畫

- (一)陳列處所：依規定函送有關單位外，另備置於本公司以供查閱。
- (二)分送方式：依證券交易法第三十一條規定辦理。
- (三)索取方法：請上網至公開資訊觀測站(<http://mops.twse.com.tw>)下載媒體檔案。

## 三、證券承銷商名稱、地址、網址及電話：

名稱	地址	網址	電話
統一綜合證券股份有限公司	台北市東興路8號1樓	<a href="http://www.pscnet.com.tw">http://www.pscnet.com.tw</a>	(02)2747-8266
國泰綜合證券股份有限公司	台北市敦化南路二段333號20樓	<a href="https://www.cathaysec.com.tw">https://www.cathaysec.com.tw</a>	(02)2326-9888
元富證券股份有限公司	台北市敦化南路二段97號22樓	<a href="http://www.masterlink.com.tw">http://www.masterlink.com.tw</a>	(02)2325-5818
宏遠證券股份有限公司	台北市信義路四段236號3樓	<a href="http://www.honsec.com.tw">http://www.honsec.com.tw</a>	(02)2700-8899
臺灣土地銀行股份有限公司	台北市中正區延平南路81號	<a href="http://stock.landbank.com.tw">http://stock.landbank.com.tw</a>	(02)2348-3919
華南永昌綜合證券股份有限公司	台北市民生東路四段54號5樓	<a href="http://www.entrust.com.tw">http://www.entrust.com.tw</a>	(02)2545-6888
臺銀綜合證券股份有限公司	台北市重慶南路一段58號6樓	<a href="http://www.twfhcsec.com.tw">http://www.twfhcsec.com.tw</a>	(02)2388-2188
合作金庫證券股份有限公司	台北市大安區忠孝東路四段325號6樓	<a href="http://www.tcfhc-sec.com.tw">http://www.tcfhc-sec.com.tw</a>	(02)2731-9987
第一金證券股份有限公司	台北市中山區長安東路一段22號10樓	<a href="http://www.firstsec.com.tw">http://www.firstsec.com.tw</a>	(02)2563-6262
台新綜合證券股份有限公司	台北市仁愛路四段118號19樓	<a href="http://www.tssco.com.tw">http://www.tssco.com.tw</a>	(02)2326-8898
日盛證券股份有限公司	台北市南京東路二段85號7樓	<a href="http://www.jihsun.com.tw">http://www.jihsun.com.tw</a>	(02)2562-6288
兆豐證券股份有限公司	台北市忠孝東路二段95號3樓	<a href="http://www.megasec.com.tw">http://www.megasec.com.tw</a>	(02)2327-8988
致和證券股份有限公司	台南市北區西門路三段十號	<a href="http://www.wintan.com.tw">http://www.wintan.com.tw</a>	(06)221-9777
元大證券股份有限公司	台北市敦化南路一段66號11樓	<a href="http://www.yuanta.com">http://www.yuanta.com</a>	(02)2718-1234
玉山綜合證券股份有限公司	台北市民生東路三段158號6樓	<a href="http://www.esunsec.com.tw">http://www.esunsec.com.tw</a>	(02)5556-1313
永豐金證券股份有限公司	台北市博愛路17號5樓	<a href="http://securities.sinopac.com/">http://securities.sinopac.com/</a>	(02)2382-3207
凱基證券股份有限公司	台北市中山區明水路700號3樓	<a href="http://www.kgi.com">http://www.kgi.com</a>	(02)2181-8888

四、公司債保證機構之名稱、地址、網址及電話：不適用。

五、公司債受託機構之名稱、地址、網址及電話：不適用。

六、股票或公司債簽證機構之名稱、地址、網址及電話：採無實體發行，不適用。

七、辦理股票過戶機構之名稱、地址、網址及電話：

名稱：統一綜合證券股份有限公司服務代理部  
地址：台北市松山區東興路8號地下1樓  
網址：[www.uni-psg.com](http://www.uni-psg.com)  
電話：(02)2746-3797

八、信用評等機構之名稱、地址、網址及電話：不適用。

九、公司債簽證會計師及律師姓名、事務所名稱、地址、網址及電話：不適用。

十、最近年度財務報告簽證會計師姓名、事務所名稱、地址、網址及電話：

會計師姓名：王燕景、廖鴻儒會計師  
事務所名稱：勤業眾信聯合會計師事務所  
地址：台南市永福路一段189號13樓  
網址：[www.deloitte.com.tw](http://www.deloitte.com.tw)  
電話：(06) 213-9988

十一、複核律師姓名、事務所名稱、地址、網址及電話：

律師姓名：吳曉維律師  
事務所名稱：經典國際法律事務所  
地址：高雄市前金區中正四路211號7樓之5  
網址：[www.cnslaw.tw](http://www.cnslaw.tw)  
電話：(07) 2812-908

十二、發言人、代理發言人姓名、職稱、聯絡電話及電子郵件信箱：

發言人姓名：張地金  
職稱：副總經理  
電話：(06)270-1756  
電子郵件信箱：[chender91@mail.tachen.com.tw](mailto:chender91@mail.tachen.com.tw)

代理發言人姓名：李建德  
職稱：財務經理  
電話：(06)270-1756  
電子郵件信箱：[chender91@mail.tachen.com.tw](mailto:chender91@mail.tachen.com.tw)

十三、公司網址：<http://www.brighton-best.com.tw>

## 大成國際鋼鐵股份有限公司公開說明書摘要

實收資本額：6,115,000 千元	公司地址：台南市仁德區新田里義林路 122 號	電話：(06)270-1756
設立日期：96 年 7 月 12 日	網址：www.brighton-best.com.tw/	
上市日期：不適用	上櫃日期：105 年 9 月 7 日	公開發行日期：99 年 5 月 11 日
負責人員： 董事長謝麗雲 總經理謝榮坤	發言人：張地金 職稱：副總經理	代理發言人：李建德 職稱：財務經理
股票過戶機構： 統一綜合證券股份有限公司股務代理部	電話：02-2746-3797	網址：www.uni-psg.com
	地址：台北市松山區東興路 8 號地下 1 樓	

### 股票承銷機構：

名稱	地址	網址	電話
統一綜合證券股份有限公司	台北市東興路 8 號 1 樓	http://www.pscnet.com.tw	(02)2747-8266
國泰綜合證券股份有限公司	台北市敦化南路二段 333 號 20 樓	https://www.cathaysec.com.tw	(02)2326-9888
元富證券股份有限公司	台北市敦化南路二段 97 號 22 樓	http://www.masterlink.com.tw	(02)2325-5818
宏遠證券股份有限公司	台北市信義路四段 236 號 3 樓	http://www.honsec.com.tw	(02)2700-8899
臺灣土地銀行股份有限公司	台北市中正區延平南路 81 號	http://stock.landbank.com.tw	(02)2348-3919
華南永昌綜合證券股份有限公司	台北市民生東路四段 54 號 5 樓	http://www.entrust.com.tw	(02)2545-6888
臺銀綜合證券股份有限公司	台北市重慶南路一段 58 號 6 樓	http://www.twfhsec.com.tw	(02)2388-2188
合作金庫證券股份有限公司	台北市大安區忠孝東路四段 325 號 6 樓	http://www.tcfhc-sec.com.tw	(02)2731-9987
第一金證券股份有限公司	台北市中山區長安東路一段 22 號 10 樓	http://www.firstsec.com.tw	(02)2563-6262
台新綜合證券股份有限公司	台北市仁愛路四段 118 號 19 樓	http://www.tssco.com.tw	(02)2326-8898
日盛證券股份有限公司	台北市南京東路二段 85 號 7 樓	http://www.jihsun.com.tw	(02)2562-6288
兆豐證券股份有限公司	台北市忠孝東路二段 95 號 3 樓	http://www.megasec.com.tw	(02)2327-8988
致和證券股份有限公司	台南市北區西門路三段十號	http://www.wintan.com.tw	(06)221-9777
元大證券股份有限公司	台北市敦化南路一段 66 號 11 樓	http://www.yuanta.com	(02)2718-1234
玉山綜合證券股份有限公司	台北市民生東路三段 158 號 6 樓	http://www.esunsec.com.tw	(02)5556-1313
永豐金證券股份有限公司	台北市博愛路 17 號 5 樓	http://securities.sinopac.com/	(02)2382-3207
凱基證券股份有限公司	台北市中山區明水路 700 號 3 樓	http://www.kgi.com	(02)2181-8888

最近年度簽證會計師：	電話：(06) 213-9988	網址：www.deloitte.com.tw
勤業眾信聯合會計師事務所王燕景、廖鴻儒會計師	地址：台南市永福路一段 189 號 13 樓	
複核律師：	電話：(07) 2812-908	網址：www.cnslaw.tw
經典國際法律事務所吳曉維律師	地址：高雄市前金區中正四路 211 號 7 樓之 5	
信用評等機構：無	電話：不適用	網址：不適用
	地址：不適用	

評等標的	發行公司：不適用	無 <input checked="" type="checkbox"/> ；有 <input type="checkbox"/> ，評等日期：不適用	評等等級：不適用
	本次發行公司債：不適用。	無 <input checked="" type="checkbox"/> ；有 <input type="checkbox"/> ，評等日期：不適用	評等等級：不適用

董事選任日期：106 年 6 月 15 日，任期：3 年      監察人選任日期：不適用

全體董事持股比例：64.89% (107 年 5 月 31 日)      全體監察人持股比率：不適用

董事、監察人及持股超過 10% 股東及其持股比例：(107 年 6 月 30 日)

職稱	姓名	持股比例	職稱	姓名	持股比例	職稱	姓名	持股比例
董事長	大成不銹鋼工業(股)公司代表人：謝麗雲	46.04%	董事	朝勝(股)公司代表人：蔡朝進	6.01%	董事	游祥鎮	-
董事	大成不銹鋼工業(股)公司代表人：謝榮坤	46.04%	董事	晉禾企業(股)公司代表人：蔡永裕	8.78%	獨立董事	林本源	-
董事	大成不銹鋼工業(股)公司代表人：王玲華	46.04%	董事	歐怡蘭	0.19%	獨立董事	沈銘章	-
董事	張地金	0.22%	董事	林芳寬	3.66%	獨立董事	許春安	-

工廠地址：無		電話：無
主要產品：扣件(螺絲及螺帽)		市場結構：(106 年度) 內銷：0%；外銷：100%
風 險 事 項		請參閱本公開發行說明書公司概況之風險事項說明
去 (106) 年度	合併營收：11,291,770 千元 合併稅前純益：1,069,049 千元 每股盈餘：1.21 元	
本次募集發行有價證券種類及金額		請參閱本公開說明書封面
發 行 條 件		請參閱本公開說明書封面
募集資金用途及預計產生效益概述		請參閱本公開說明書第 48 頁。
本次公開說明書刊印日期：107 年 8 月 10 日		刊印目的：現金增資發行新股
其他重要事項之扼要說明及參閱本文之頁次：請參閱本公開說明書目錄		

大成國際鋼鐵股份有限公司  
公 開 說 明 書  
目 錄

	<u>頁 次</u>
<b>壹、公司概況</b> .....	<b>1</b>
一、公司簡介.....	1
(一) 設立日期 .....	1
(二) 總公司、分公司及工廠之地址及電話 .....	1
(三) 公司沿革 .....	1
二、風險事項.....	2
(一) 風險因素 .....	2
(二) 訴訟或非訟事件 .....	5
(三) 公司董事、監察人、經理人及持股比例超過百分之十之大股東，最近二 年度及截至公開說明書刊印日止，如有發生財務週轉困難或喪失債信情 事，應列明其對公司財務狀況之影響 .....	5
(四) 其他重要事項 .....	5
三、公司組織.....	6
(一) 組織系統 .....	6
(二) 關係企業圖 .....	8
(三) 總經理、副總經理、協理及各部門與分支機構主管 .....	9
(四) 董事及監察人 .....	11
(五) 發起人 .....	15
(六) 最近年度支付董事、監察人、總經理及副總經理之酬金 .....	15
四、資本及股份.....	21
(一) 股份種類 .....	21
(二) 股本形成經過 .....	21
(三) 最近股權分散情形 .....	22
(四) 最近二年度每股市價、淨值、盈餘、股利及相關資料 .....	25
(五) 公司股利政策及執行狀況 .....	26
(六) 本年度擬議之無償配股對公司營業績效及每股盈餘之影響 .....	26
(七) 員工、董事及監察人酬勞 .....	26
(八) 公司買回本公司股份情形 .....	27
五、公司債(含海外公司債)辦理情形.....	27
六、特別股辦理情形.....	27
七、參與發行海外存託憑證之辦理情形.....	27
八、員工認股權憑證辦理情形.....	27
九、限制員工權利新股辦理情形.....	27
十、併購辦理情形.....	27
十一、受讓他公司股份發行新股尚在進行中者.....	27
<b>貳、營運概況</b> .....	<b>28</b>
一、公司之經營.....	28

(一) 業務內容 .....	28
(二) 市場及產銷概況 .....	35
(三) 最近二年度從業員工人數 .....	41
(四) 環保支出資訊 .....	41
(五) 勞資關係 .....	42
二、不動產、廠房及設備及其他不動產 .....	42
(一) 自有資產 .....	42
(二) 租賃資產 .....	43
(三) 各生產工廠現況及最近二年度設備產能利用率 .....	44
三、轉投資事業 .....	44
(一) 轉投資事業概況 .....	44
(二) 綜合持股比例 .....	45
(三) 上市或上櫃公司最近二年度及截至公開說明書刊印日止，子公司持有或處分本公司股票情形及其設定質權之情形，並列明資金來源及其對公司財務績效及財務狀況之影響 .....	45
(四) 最近二年度及截至公開說明書刊印日止，發生公司法第一百八十五條情事或有以部分營業、研發成果移轉子公司者，應揭露放棄子公司現金增資認購情形，認購相對人之名稱、及其與公司、董事、監察人及持股比例超過百分之十股東之關係及認購股數 .....	45
四、重要契約 .....	45
<b>參、發行計劃及執行情形 .....</b>	<b>46</b>
一、前次現金增資、併購或受讓他公司股份發行新股或發行公司債資金運用計畫分析 .....	46
二、本次現金增資、發行公司債、發行員工認股權憑證或限制員工權利新股計畫 .....	48
三、本次受讓他公司股份發行新股 .....	64
四、本次併購發行新股 .....	64
<b>肆、財務概況 .....</b>	<b>65</b>
一、最近五年度簡明財務資料 .....	65
(一) 簡明資產負債表及綜合損益表 .....	65
(二) 影響上述簡明財務報表作一致性比較之重要事項 .....	68
(三) 最近五年度簽證會計師姓名及查核意見 .....	68
(四) 財務分析 .....	69
(五) 會計項目重大變動說明 .....	73
二、財務報告應記載事項 .....	76
(一) 發行人申報募集發行有價證券時之最近二年度財務報告及會計師查核報告，並應加列最近一季依法公告申報之財務報告 .....	76
(二) 最近二年度發行人經會計師查核簽證之年度個體財務報告。但不包括重要會計項目明細表 .....	76
(三) 發行人申報募集發行有價證券後，截至公開說明書刊印日前，如有最近期經會計師查核簽證或核閱之財務報告及個體財務報告，應併予揭露 .....	76
三、財務概況其他重要事項 .....	76

(一) 公司及其關係企業最近二年度及截至公開說明書刊印日止，如有發生財務週轉困難情事，應列明其對公司財務狀況之影響 .....	76
(二) 最近二年度及截至公開說明書刊印日止，有發生公司法第一百八十五條情事者，應揭露之資訊 .....	76
(三) 期後事項 .....	76
(四) 其他 .....	76
四、財務狀況及經營結果檢討分析 .....	77
(一) 財務狀況 .....	77
(二) 財務績效 .....	78
(三) 現金流量 .....	79
(四) 最近年度重大資本支出對財務業務之影響 .....	79
(五) 最近年度轉投資政策、其獲利或虧損之主要原因、改善計畫及未來一年投資計畫 .....	79
(六) 其他重要事項 .....	80
<b>伍、特別記載事項 .....</b>	<b>81</b>
一、申報書件之重要內容 .....	81
(一) 內部控制制度執行狀況 .....	81
(二) 委託經金管會核准或認可之信用評等機構進行評等者，該信用評等機構所出具之評等報告 .....	81
(三) 證券承銷商評估總結意見 .....	81
(四) 律師法律意見書 .....	81
(五) 由發行人填寫並經會計師複核之案件檢查表彙總意見 .....	81
(六) 前次募集與發行有價證券於申報生效（申請核准）時經金管會通知應自行改進事項之改進情形 .....	81
(七) 本次募集與發行有價證券於申報生效時經金管會通知應補充揭露之事項 .....	81
(八) 公司初次上市、上櫃或前次及最近三年度申報（請）募集與發行有價證券時，於公開說明書中揭露之聲明書或承諾事項及其目前執行情形 .....	81
(九) 最近年度及截至公開說明書刊印日止董事或監察人對董事會通過重要決議有不同意見且有紀錄或書面聲明者，其主要內容 .....	82
(十) 最近年度及截至公開說明書刊印日止公司及其內部人員依法被處罰、公司對其內部人員違反內部控制制度規定之處罰、主要缺失與改善情形 .....	82
(十一) 證券承銷商、發行人及其董事、監察人、總經理、財務或會計主管以及與本次申報募集發行有價證券案件有關之經理人等人出具不得退還或收取承銷相關費用之聲明書 .....	82
(十二) 發行人辦理現金增資或募集具股權性質之公司債，並採詢價圈購對外公開承銷之案件，證券承銷商及發行人等出具不得配售予關係人及內部人等對象之聲明書 .....	82
(十三) 發行人視所營事業性質，委請在技術、業務、財務等各方面具備專業知識及豐富經驗之專家，就發行人目前營運狀況及本次發行有價證券後之未來發展，進行比較分析並出具意見者，應揭露該等專家之評估意見 .....	82
(十四) 其他必要補充說明事項 .....	82

二、公司治理運作情形.....	83
(一) 董事會運作情形 .....	83
(二) 審計委員會運作情形或監察人參與董事會運作情形.....	86
(三) 公司治理運作情形及其與上市上櫃公司治理實務守則差異情形及原因 .....	89
(四) 公司如有設置薪資報酬委員會者，應揭露其組成、職責及運作情形 .....	92
(五) 履行社會責任情形 .....	93
(六) 公司履行誠信經營情形及採行措施 .....	95
(七) 公司如有訂定公司治理守則及相關規章者，其查詢方式 .....	96
(八) 最近年度及截至公開說明書刊印日止，公司董事長、總經理、會計主管、 財務主管、內部稽核主管及研發主管等辭職解任情形之彙總 .....	96
(九) 其他足以增進對公司治理運作情形之瞭解的重要資訊 .....	96
<b>陸、重要決議.....</b>	<b>97</b>

**附件：**

- 附件一、一〇七年度現金增資發行新股承銷價格計算書
- 附件二、一〇五年度合併財務報告暨會計師查核報告
- 附件三、一〇六年度合併財務報告暨會計師查核報告
- 附件四、一〇七年第一季合併財務報告暨會計師核閱報告
- 附件五、一〇五年度個體財務報告暨會計師查核報告
- 附件六、一〇六年度個體財務報告暨會計師查核報告
- 附件七、內部控制聲明書
- 附件八、證券承銷商評估總結意見
- 附件九、律師法律意見書
- 附件十、證券承銷商、發行人及其董事、監察人、總經理、財務或會計主管以及與本次申報募集發行有價證券案件有關之經理人等人出具不得退還或收取承銷相關費用之聲明書
- 附件十一、本次募集與發行有價證券於申報生效時經金管會通知應補充揭露之事項



## 壹、公司概況

### 一、公司簡介

(一)設立日期：中華民國九十六年七月十二日

(二)總公司、分公司及工廠之地址及電話

總公司地址：台南市仁德區義林路122號B棟

電話：(06)270-1756

分公司地址及電話：無。

(三)公司沿革

- |               |                                                                                                                       |
|---------------|-----------------------------------------------------------------------------------------------------------------------|
| 民國 96 年 7 月   | 成立大成國際鋼鐵股份有限公司，所在地設於台南市仁德區義林路122號B棟，公司創始登記資本額為新台幣(以下幣別均同)1,000千元，開始從事進、出口業務。                                          |
| 民國 96 年 12 月  | 辦理現金增資2,999,000千元，累計實收資本額新台幣3,000,000千元。                                                                              |
| 民國 97 年 1 月   | 本公司為業務拓展需要，購買Brighton Best Socket Screws公司之所有營運據點(包括美國、加拿大、澳洲、紐西蘭、英國及巴西)之資產，故分別於上開國家轉投資設立子公司分別購買當地Brighton Best公司之資產。 |
| 民國 98 年 2 月   | 辦理現金增資200,000千元，累計實收資本額新台幣3,200,000千元。                                                                                |
| 民國 98 年 10 月  | 辦理現金增資800,000千元，累計實收資本額新台幣4,000,000千元。                                                                                |
| 民國 99 年 5 月   | 經證期局核准股票公開發行。                                                                                                         |
| 民國 99 年 12 月  | 登錄興櫃股票交易。                                                                                                             |
| 民國 100 年 9 月  | 通過ISO9001:2008認證。                                                                                                     |
| 民國 101 年 2 月  | 辦理新台幣23億元之兆豐主辦銀行聯貸案。                                                                                                  |
| 民國 102 年 7 月  | 辦理現金增資2,000,000千元，累計實收資本額新台幣6,000,000千元。                                                                              |
| 民國 102 年 10 月 | 子公司BBI-USA為業務拓展需要，購買美國扣件通路商Porteous Fastener Company(簡稱PFC公司)之資產，購買資產價款為新台幣3,350,582千元。                               |
| 民國 104 年 3 月  | 子公司BBI-USA為業務拓展需要，購買美國扣件通路商EZ Sockets, Inc. (簡稱EZ公司)之資產，購買資產價款為新台幣90,478千元                                            |
| 民國 104 年 4 月  | 子公司BBI-AU為業務拓展需要，購買澳洲扣件通路商Socket Screws Australia Pty Ltd. (簡稱SSA公司)之資產，購買資產價款為新台幣109,846千元。                          |
| 民國 104 年 7 月  | 由本公司及台灣手工具產業領導廠商聯名推出「Preferred Hand Tool」正式在美國開始銷售。                                                                   |

- 民國 105 年 9 月 辦理現金增資115,000千元，累計實收資本額新台幣6,115,000千元。
- 民國 105 年 9 月 經財團法人中華民國證券櫃檯買賣中心核准正式掛牌。
- 民國 106 年 10 月 子公司BBI-AU為業務拓展需要，購買澳洲五金批發及通路商W&G Industries Pty Ltd. (簡稱W&G公司)之資產，購買資產價款為新台幣141,421千元。
- 民國 106 年 11 月 子公司BBI-USA為業務拓展需要，購買美國防護配件通路商Ironclad Performance Wear Corporation (簡稱IRONCLAD公司)之資產，購買資產價款為新台幣762,171千元。
- 民國 107 年 1 月 設立子公司大成帝國鋁業股份有限公司，原始投資金額300,000千元。

## 二、風險事項

### (一)風險因素

#### 1.利率、匯率變動、通貨膨脹情形對公司損益之影響及未來因應措施：

##### (1)利率方面

本公司與多家金融機構往來，隨著本集團業績大幅成長，營運資金需求逐年增加，106年底負債比率為52.12%，106年借款利率區間為1.33%~2.36%。106年度利息費用為136,228千元，占營業利益之比率達10.97%，近來全球景氣較為熱絡，利率走昇機率增濃。本公司秉持穩健經營之理念，辦理現金增資，維持最適財務結構，有效控管利率風險。

##### (2)匯率方面

本公司最近三年度及2018年第一季之兌換損益淨額為(67,880)千元、(30,304)千元、(45,042)千元及(62,294)千元，占其營業收入比率分別為(0.62)%、(0.30)%、(0.40)%及(1.60)%。本公司主攻外銷，營收結構主以美元計價，美元匯率之變動直接影響本公司財務績效，尤以匯兌損益為甚。

基於匯率風險之重要性，本公司由專人專責管控執行，充分搜集匯率變化及走勢預測之相關資訊。最近期及最近三年度匯率變動，對本公司之損益並未產生重大不利之影響。除此之外，本公司為降低匯率風險採行之具體改善措施，提升美元採購部位、擴大外幣融資額度及持續改善外匯避險操作模式等方向努力。

##### (3)通貨膨脹

通貨膨脹風險對本公司影響不大，本公司隨時觀察國際盤元價格波動，除了與供應商保持良好互動關係外，對商品價格議價力高，可隨時反映國際盤元價格變化，以降低通貨膨脹的影響。

2.從事高風險、高槓桿投資、資金貸與他人、背書保證及衍生性商品交易之政策、獲利或虧損之主要原因及未來因應措施

本公司秉持穩健經營之理念，專注本業核心競爭力之培植，追求長期穩定之獲利，不擬涉入與本業無關之投資活動。截至公開說明書刊印日止，本公司並無從事高風險、高槓桿投資及資金貸與子公司以外他人之行為。本公司之衍生性商品交易，主要從事遠期外匯買賣及利率交換，係為規避因匯率及利率波動所產生之風險。此外，本公司制訂『取得或處分資產處理程序』、『背書保證作業程序』及『資金貸與他人作業程序』，明確規範相關政策與辦法，以降低風險並保障股東權益，業經股東會決議通過在案，並確實遵照執行。

3.未來研發計畫及預計投入之研發費用：本公司主要係屬通路商，不適用。

4.國內外重要政策及法律變動對公司財務業務之影響及因應措施：

本公司之經營一向秉持誠信原則，遵循國內外相關政府與機構頒佈之法規。除依照現行法律規條執行業務外，並密切關注與本公司營運相關之國內外重要政策走向、政策形成、立法進程及細部內涵，並據以適時主動提出因應措施。截至本公開說明書刊印日止，本公司並未受到國內外重要政策及法律變動而有影響財務及業務之情事。

5.科技改變及產業變化對公司財務業務之影響及因應措施：

本公司管理階層高度關注產業內外之變化及關鍵技術之發展走勢，並常態性進行評估與對策研擬，以期於第一時間掌握市場契機及產業變化。科技改變及產業變化對本公司之財務及業務多有正面助益。

6.企業形象改變對企業危機管理之影響及因應措施：

本公司多年來致力維持企業形象，凡事皆遵守法規制度，截至目前為止未發生足以影響企業形象之情事。

7.進行併購之預期效益、可能風險及因應措施：

(1)本公司持股100%之子公司Brighton-Best International(AU), Pty Ltd. (簡稱BBI-AU)

於106年10月購買澳洲五金批發及通路商W&G，簽訂購買營運資產合約，購買價款141,421千元。

A.預期效益

BBI-AU購買W&G之主要目的，係讓BBI-AU可以直接介入鐵釘產品市場，藉由不同的產品與不重疊的客戶群，拓展扣件與鐵釘之產品市場規模，進而使BBI-AU達營業規模經濟，本公司預計未來逐漸提升澳洲之產品利潤。

B.可能風險及因應措施

- 1.營運規模擴大，營運資金趨緊。
- 2.營運規模擴大，澳洲匯率影響增加。

因應措施

- 1.視長短期資金缺口狀況，給予資金貸與或現金增資等挹注。
- 2.由專人專責管控執行，充分搜集匯率變化及走勢預測之相關資訊，以研判匯率變動走勢，作為結匯之參考依據。

(2)本公司持股 100%之子公司 Brighton-Best International, Inc.(簡稱 BBI-USA)為業務拓展需要，購買美國工業防護配件通路商 Ironclad 之資產，購買資產價款為新台幣 762,171 千元。

A.預期效益

BBI-USA 購買 Ironclad 之主要目的，係擴大工業五金材料商品廣度，透過既有實體倉庫及電子商務系統下，降低單位經營成本，以達範疇經濟效益，並增加產業競爭力。

B.可能風險及因應措施

- 1.營運規模擴大，營運資金趨緊。
- 2.目前工業防護配件品項及供應商相對較少，需要擴充供應來源。

因應措施

- 1.視長短期資金缺口狀況，給予 BBI-USA 資金貸與或現金增資等挹注。
- 2.結合國內工業防護配件業者合作，擴大經營品項及供應商。

8.擴充廠房之預期效益、可能風險及因應措施：不適用。

9.進貨或銷貨集中所面臨之風險及因應措施：

(1)是否有進貨集中之風險：

本公司與主要供應商往來多年，相互扶持共同成長，除維持良好合作關係外，對於進貨之採購採取多家供應商之政策，供貨來源穩定且多元，未有供貨短缺或中斷以致影響出貨作業之情事。本公司採取逐步分散供應商之進貨策略，故本公司尚無進貨過於集中之風險。

(2)是否有銷貨集中之風險：

本公司之銷售係以外銷市場為主，銷售區域係以美洲居首，大洋洲、歐洲次之。本公司係銷貨予國外子公司再由其轉銷下游客戶，目前銷貨之結構穩定且配置分散，並無過於集中之風險。

10.董事、監察人或持股超過百分之十之大股東，股權之大量移轉或更換對公司之影響、風險及因應措施：

最近年度及截至公開說明書刊印日止，本公司之董事、監察人及持股超過百分之十之大股東，並無股權大量移轉之情事；惟106年董事會進行全面改選，依法令規定成立審計委員會取代監察人，原經營團隊董事席次重新調整，對公司並無重大影響及風險。

11.經營權之改變對公司之影響、風險及因應措施：本公司最近年度及截至公開說明書刊印日止，並無經營權改變之情形。

12.其他重要風險及因應措施：無。

(二) 訴訟或非訴訟事件：

1. 公司最近二年度及截至公開說明書刊印日止已判決確定或目前尚在繫屬中之訴訟、非訟或行政爭訟事件，其結果可能對股東權益或證券價格有重大影響者，應揭露其系爭事實、標的金額、訴訟開始日期、主要涉訟當事人及目前處理情形：無。
2. 公司董事、監察人、總經理、實質負責人、持股比例超過百分之十之大股東及從屬公司，最近二年度及截至公開說明書刊印日止已判決確定或目前尚在繫屬中之訴訟、非訟或行政爭訟事件，其結果可能對公司股東權益或證券價格有重大影響者：

美國子公司Brighton-Best International, Inc. (以下簡稱:BBI-USA)於位於12825 Carmeita Road, Santa Fe Springs, CA, 102年12月30日發生車禍致死事件，係客戶委任Lexanic Transport and Logistics, Inc.司機Hector Aguilar於廠區內駕駛拖車，因不慎將另一輛卡車駕駛人Jose Ramirez(同屬Lexanic Transport and Logistics, Inc.之受僱人)撞死。JOSE RAMIREZ之配偶子女向加州洛杉磯郡法院起訴所求償之金額約為美金8,040,000元。BBI-USA與該案唯一牽連為事故係發生於BBI管理之不動產上，負有連帶責任，並非BBI-USA公司或員工所直接導致意外事件，對BBI-USA係屬民事求償訴訟案件。本件訴訟於洛杉磯高等法院 (Los Angeles Superior Court) 和解會議(105年8月)召開運作下，由BBI-USA之保險公司Chubb與起訴人協調下，並由保險公司全部支付15,000美元和解金以及203,831美元法律費用，本案於105年底報請結案。

103年4月起美國海關依據1930年美國關稅法，對本公司之子公司BBI-USA進行關稅稽查作業(稽查內容包括進口作業流程、主要供應商或製造商資訊、產品內容、產品製造地及反傾銷產品控管等)，截至目前美國海關主要稽查內容為BBI-USA透過貿易商進口低碳鋼牙條來源國是否為中國，以稽查中國大陸扣件業是否有透過三角貿易銷售至美國地區以規避反傾銷稅。該案目前尚在美國海關稽查作業期間，子公司BBI-USA已積極配合稽查並採行相關因應措施，截至本合併財務報告提報發布日止，子公司BBI-USA並無收到美國海關稽查作業報告或相關行政處罰之情事，子公司BBI-USA委任律師表示，基於美國海關及邊境保衛局以及美國商務部之先例以及律師所理解之事實，BBI-USA應無反傾銷進口稅之適用。目前稽查仍進行中，而美國海關從Luyon調查此案至今已有四年，惟尚未取得官方正式回覆報告，故此案尚未成案。

3. 公司董事、監察人、經理人及持股比例超過百分之十之大股東，最近二年度及截至公開說明書刊印日止發生證券交易法第一百五十七條規定情事及公司目前辦理情形：無。

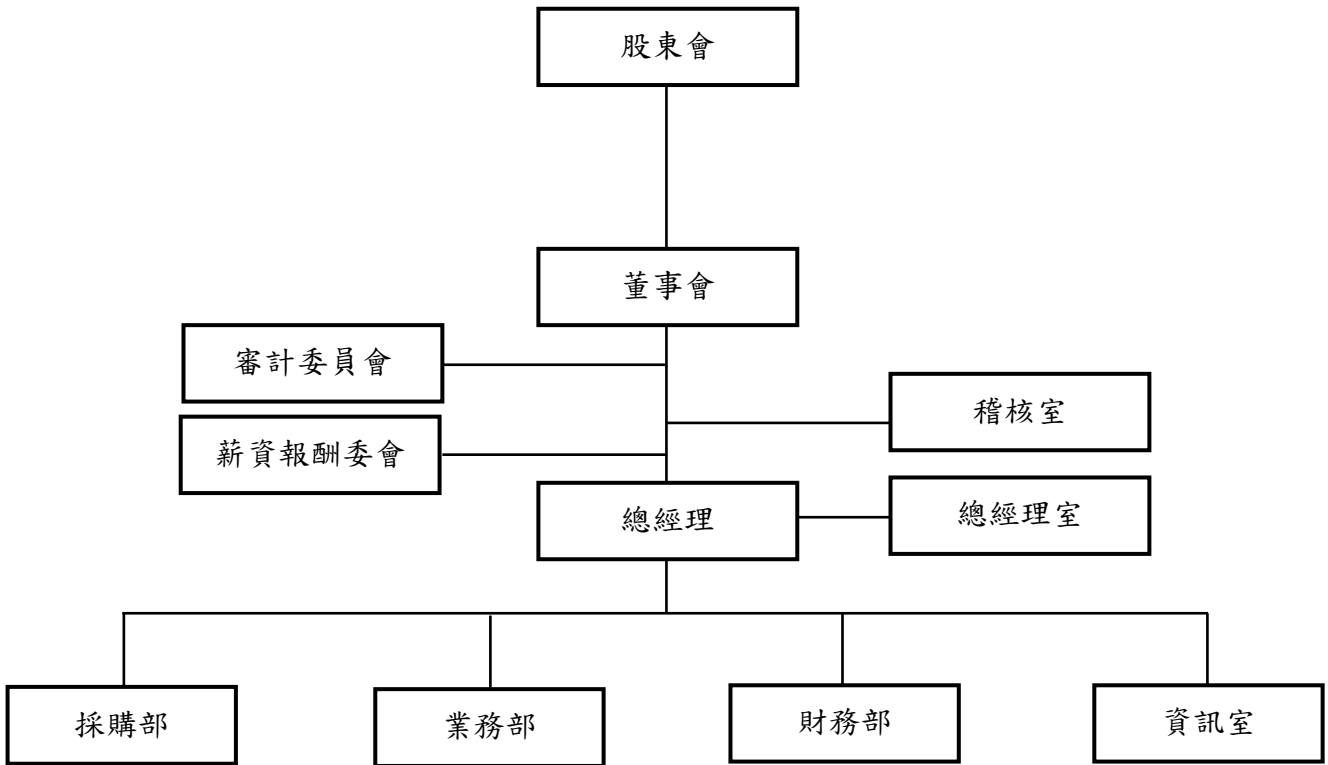
(三) 公司董事、監察人、經理人及持股比例超過百分之十之大股東最近二年度及截至公開說明書刊印日止，如有發生財務週轉困難或喪失債信情事，應列明其對公司財務狀況之影響：無。

(四) 其他重要事項：無。

### 三、公司組織

#### (一)組織系統

##### 1.組織結構

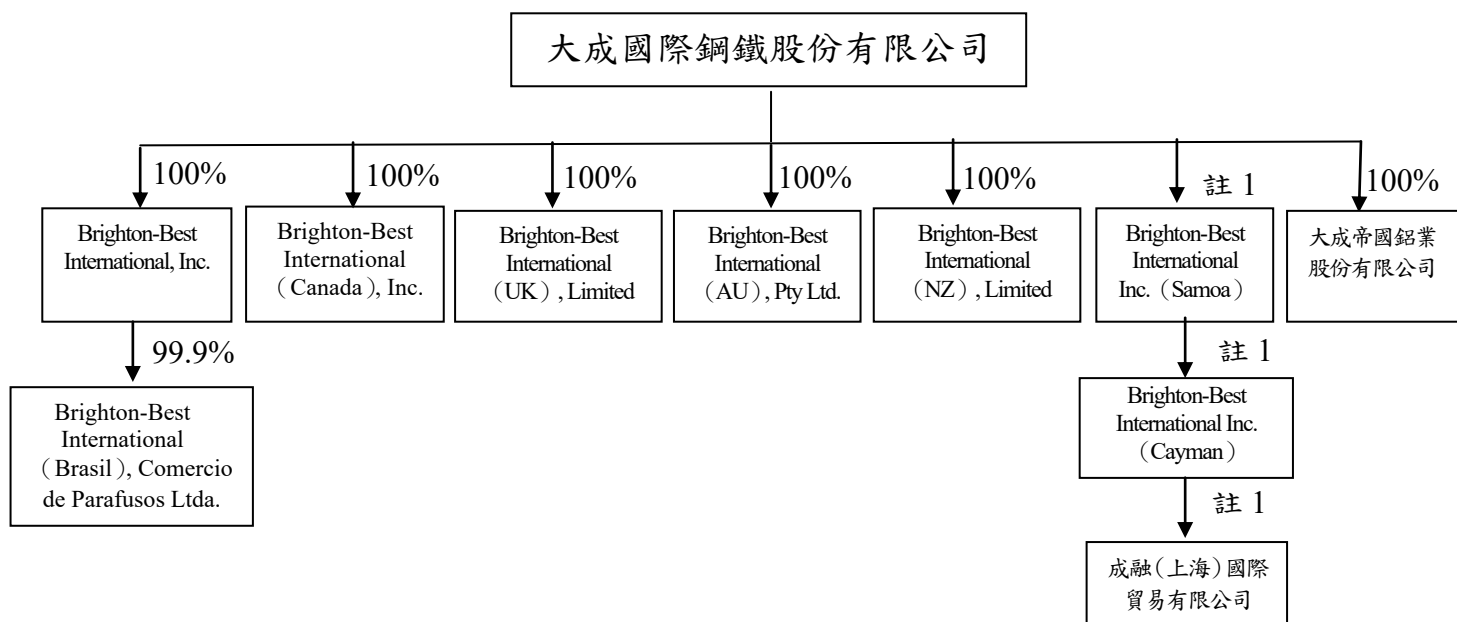


2.各主要部門所營業務：

部 門	主 要 職 掌
總經理室	(1)公司經營管理方針與品質政策目標之制定規劃、監督。 (2)公司階段或整體性之經營策略訂定及經營績效之修訂。 (3)對董事會決議事項之規劃與執行。 (4)負責經營績效搜集、資料分析及提供海外投資之各項建議。 (5)各轉投資子公司之督導管理事宜。
稽核室	(1)內部控制制度之設計與規劃。 (2)內部控制制度執行之查核與評估。 (3)稽核報告之撰寫及改善作業之考核。
採購部	(1)採購計劃。 (2)庫存管理及進出貨控制。 (3)國外關係企業之代採購業務。 (4)新供應商之搜尋、評估。
業務部	(1)產品內外銷市場之拓展、市場調查並擬定策略計畫。 (2)研擬產品策略及產品訂價。 (3)客訴處理及協調廠內針對客戶合理要求的因應措施。 (4)協調交貨、驗收、收款。 (5)負責接單後之後續業務支援工作。 (6)交貨進度之控制協調。
財務部	(1)會計帳務、稅務處理與分析、預算管理。 (2)理財及資金籌措、管理。 (3)人力資源管理、考核及員工教育訓練。 (4)總務事務、負責對外文書收發管理。
資訊室	(1)督導規劃公司電腦化管理系統。 (2)網路之建置維護與管控。 (3)資訊安全機制之擬訂與執行。 (4)電腦化之作業規劃與執行。

(二)關係企業圖

1.關係企業組織圖



註1：尚未實際匯出投資款。

註2:各關係企業名稱及其簡稱

關係企業名稱	簡稱
Brighton-Best International, Inc.	BBI-USA
Brighton-Best International (Canada), Inc.	BBI-CA
Brighton-Best International (UK), Limited	BBI-UK
Brighton-Best International (AU), Pty Ltd.	BBI-AU
Brighton-Best International (NZ), Limited	BBI-NZ
大成帝國鋁業股份有限公司	大帝鋁
Brighton-Best International (Brasil), Comercio de Parafusos Ltda.	BBI-BZ
Brighton-Best International Inc. (Samoa)	BBI- Samoa
Brighton-Best International Inc.(Cayman)	BBI- Cayman
成融(上海)國際貿易有限公司	成融

2.與關係企業間之關係、相互持股比例、股份與實際投資金額

107年3月31日

單位：千股；新台幣千元

關係企業名稱	與本公司之關係	持股比例		持股數		實際投資金額		關係企業持有本公司股份
		本公司	子公司	本公司	子公司	本公司	子公司	
BBI-USA	子公司	100%	-	186	-	5,801,521	-	—
BBI-CA	子公司	100%	-	12,004	-	381,149	-	—
BBI-UK	子公司	100%	-	9,200	-	453,097	-	—
BBI-AU	子公司	100%	-	50,000	-	1,408,204	-	—
BBI-NZ	子公司	100%	-	1	-	19,328	-	—
大帝鋁	子公司	100%	-	30,000	-	300,000	-	—
BBI-BZ	孫公司	-	99.9%	-	3,996	-	6,486	—

註：BBI- Samoa、BBI-Cayman、成融等公司截至107年5月31日止，僅設立登記完成，尚未實際匯出投資款。



## (三)總經理、副總經理、協理及各部門與分支機構主管資料

107年5月31日

職稱	姓名	性別	國籍	就任日期	持有股數		配偶、未成年子女持有股份		利用他人名義持有股份		主要經(學)歷	目前兼任其他公司之職務	具配偶或二親等以內關係之經理人			經理人取得工認股憑證情形
					股數(股)	持股比率	股數(股)	持股比率	股數(股)	持股比率			職稱	姓名	關係	
總經理	謝榮坤	男	中華民國	96/07/02	—	—	5,211,981	0.85%	—	—	輔仁大學企管系畢業 三星科技(股)公司業務經理 大成不銹鋼工業(股)公司總經理	註	美國子公司營運長 美國子公司總經理	謝佩融 Jun Xu	父女 翁婿	—
副總經理	張地金	男	中華民國	103/12/3	1,330,000	0.22%	—	—	—	—	中原大學機械系畢業 三星科技(股)公司螺帽成型廠廠長 石家庄大成冀台機械有限公司董事	大成不銹鋼工業(股)公司副總經理 大成國際鋼鐵(股)公司副總經理 大鼎興業(股)公司監察人 大成帝國鋁業(股)公司董事	—	—	—	—
美國子公司營運長	謝佩融	女	中華民國	98/03/01	22,336,000	3.65%	—	—	—	—	Bank of America Capital Investors, Private Equity Associate McKinsey & Company, Corporate Finance Analyst	Brighton-Best International (UK), Limited. 董事 Brighton-Best International (AU), Pty Ltd. 董事 Brighton-Best International (NZ) 董事	總經理 美國子公司總經理	謝榮坤 Jun Xu	父女 夫妻	—
財務經理	李建德	男	中華民國	98/03/01	112,000	0.02%	—	—	—	—	東海大學企研所畢業 嘉澤端子工業(股)公司財務經理	—	—	—	—	—
採購經理	林俊良	男	中華民國	103/04/14	323,000	0.05%	—	—	—	—	台灣大學會計學系畢業 勤業眾信聯合會計師事務所 審計部副理	—	—	—	—	—
稽核室副理	邱聖典	男	中華民國	98/03/01	40,000	0.01%	—	—	—	—	成功大學會計學系畢業 勤業眾信聯合會計師事務所 審計部副理	—	—	—	—	—
美國子公司總經理	Jun Xu	男	美國	103/06/01	—	—	22,336,000	3.65%	—	—	Yale University School of Management, MBA (美國耶魯大學工商管理碩士畢業) Bank of America Securities LLC, Associate	Brighton-Best International (UK), Limited. 董事 Brighton-Best International (AU), Pty Ltd. 董事 Brighton-Best International (NZ) 董事	總經理 美國子公司營運長	謝榮坤 謝佩融	翁婿 夫妻	—

職稱	姓名	性別	國籍	就任日期	持有股數		配偶、未成年子女持有股份		利用他人名義持有股份		主要經(學)歷	目前兼任其他公司之職務	具配偶或二親等以內關係之經理人			經理人取得員工認股憑證情形
					股數(股)	持股比例	股數(股)	持股比例	股數(股)	持股比例			職稱	姓名	關係	
											(美國銀行證券投資部門助理分析師) Bearing Point Inc. (formerly KPMG Consulting), Consultant 美國安侯建業管理顧問公司顧問					
美國子公司財務經理	王豐雅	男	中華民國	98/01/01	49,000	0.01%	—	—	—	—	成功大學會計研究所畢業 勤業眾信聯合會計師事務所審計部經理	—	—	—	—	—

註：大成不銹鋼工業(股)公司董事/總經理、美國大成國際公司董事長、大成國際鋼鐵(股)公司董事兼總經理、Brighton-Best International, Inc. 董事長、Brighton-Best International(UK), Limited. 董事、Brighton-Best International(AU) Pty Ltd. 董事、Brighton-Best International (NZ), Limited. 董事、大成維京控股有限公司董事、石家庄大成冀台機械有限公司董事兼總經理、大成(常熟)機械有限公司董事兼總經理、大成(博野)機械有限公司董事兼總經理、TCI Investment Group, Inc 董事及大成帝國鋁業(股)公司董事兼總經理。

(四)董事及監察人資料

1.董事及監察人之姓名、經(學)歷、持有股份及性質

107年5月31日

職稱	姓名	性別	國籍或註冊地	初次選任日期	選任日期	任期	選任時持有股份		現在持有股數		配偶、未成年子女現在持有股份		利用他人名義持有股份		主要經(學)歷	目前兼任本公司及其他公司之職務	具配偶或二親等以內關係之其他主管、董事或監察人		
							股數(股)	持股比率	股數(股)	持股比率	股數(股)	持股比率	股數(股)	持股比率			股數(股)	持股比率	職稱
董事長及董事	大成不銹鋼工業(股)公司	-	中華民國	96/7/2	106/6/15	三年	275,852,040	45.11%	281,521,040	46.04%	-	-	-	-	-	-	-	-	-
	代表人：謝麗雲(董事長)	女	中華民國	99/7/28	106/6/15	三年	-	0.00%	298,700	0.05%	30,450	0.01%	-	-	大同商專銀行科畢 大成不銹鋼工業(股)公司 財務部經理、董事長	註1	董事長 董事	謝榮坤 王玲華	姐弟 姑嫂
	代表人：謝榮坤	男	中華民國	96/7/2	106/6/15	三年	-	0.00%	-	-	5,211,981	0.85%	-	-	輔仁大學企管系畢 三星科技(股)公司業務經理 大成不銹鋼工業(股)公司 董事/總經理	註2	董事長 董事 美國子公司 營運長 美國子公司 總經理	謝麗雲 王玲華 謝佩融 Jun Xu	姐弟 配偶 父女 翁婿
	代表人：王玲華	女	中華民國	103/6/10	106/6/15	三年	5,211,981	0.85%	5,211,981	0.85%	-	-	-	-	輔仁大學哲學系 中華郵政(股)公司總務科 職員	註3	董事長 董事 美國子公司 營運長 美國子公司 總經理	謝麗雲 謝榮坤 謝佩融 Jun Xu	姑嫂 配偶 母女 母婿
董事	游祥鎮	男	中華民國	106/6/15	106/6/15	三年	-	0.00%	-	-	-	-	-	-	國立交通大學高階管理學碩士	註4	-	-	-
董事	張地金	男	中華民國	102/6/24	106/6/15	三年	530,000	0.09%	1,330,000	0.22%	-	-	-	-	中原大學機械系畢 三星科技(股)公司螺帽成型廠廠長 石家庄大成冀台機械有限公司董事	註5	-	-	-
董事	朝勝(股)公司	-	中華民國	96/11/23	106/6/15	三年	36,750,000	6.01%	36,750,000	6.01%	-	-	-	-	-	-	-	-	-
	代表人：蔡朝進	男	中華民國	96/11/23	106/6/15	三年	-	0.00%	3,036,750	0.5%	-	-	-	-	高雄縣路竹國中畢 芳生螺絲(股)公司總經理、董事	註6	-	-	-
董事	歐怡蘭	女	中華民國	102/12/9	106/6/15	三年	1,150,000	0.19%	1,150,000	0.19%	-	-	-	-	台灣大學土木系畢 美國北卡州立大學土木結構研究所畢 立基工業(股)公司負責人	註7	-	-	-

職稱	姓名	性別	國籍或註冊地	初次選任日期	選任日期	任期	選任時持有股份		現在持有股數		配偶、未成年子女現在持有股份		利用他人名義持有股份		主要經(學)歷	目前兼任本公司及其他公司之職務	具配偶或二親等以內關係之其他主管、董事或監察人		
							股數(股)	持股比例	股數(股)	持股比例	股數(股)	持股比例	股數(股)	持股比例			職稱	姓名	關係
董事	晉禾企業(股)公司	不適用	中華民國	100/6/21	106/6/15	三年	53,656,000	8.77%	53,691,000	8.78%	-	-	-	-	-	-	-	-	-
	代表人：蔡永裕	男	中華民國	100/6/21	106/6/15	三年	-	-	4,587,000	0.75%	7,060,000	1.15%	-	-	空中大學財務管理系畢業 晉禾企業(股)公司董事長 高雄銀行監察人 華豐橡膠工業(股)公司董事	註 8	-	-	-
獨立董事	沈銘章	男	中華民國	101/6/6	106/6/15	三年	-	-	-	-	-	-	-	-	輔仁大學企管系畢業 京華證券(股)公司資深協理 聯邦銀行(股)公司證券金融部經理 安泰證券金融(股)公司董事	註 9	-	-	-
董事	林芳寬	女	中華民國	102/6/24	106/6/15	三年	4,552,500	0.74%	22,365,500	3.66%	-	-	-	-	奧地利薩爾茲堡國立莫札特音樂暨表演藝術大學音樂與律動教育系畢業 台北市國際工商經營研究社 監事/理事、 台北市北安扶輪社創社社友 台灣奧福音樂教育協會秘書長。	註 10	-	-	-
獨立董事	許春安(註 12)	男	中華民國	102/6/24	107/6/5	三年	-	-	-	-	-	-	-	-	中興大學會計統計系畢業 美國瑞德大學MBA 財政部台北市國稅局科長/副局長 財政部賦稅署副署長 財政部台灣省南區國稅局局長 台灣菸酒(股)公司監察人 台灣金控(股)公司監察人 旭準科技(股)公司獨立董事及薪酬委員	註 11	-	-	-
獨立董事	林本源	男	中華民國	106/6/15	106/6/15	三年	-	-	-	-	-	-	-	-	輔仁大學企管系財經組 台旭纖維工業(股)公司會計 台旭纖維工業(股)公司系統設計專員、 台塑旭彈性纖維(股)公司總經理室高級管理師	本公司薪酬委員	-	-	-

- 註 1：大成不銹鋼工業(股)公司董事長、大成國際鋼鐵(股)公司董事長、大成維京控股有限公司董事長、石家庄大成冀台機械有限公司董事長、大成(常熟)機械有限公司董事長、大成(博野)機械有限公司董事長、Brighton-Best International(UK), Limited.董事、Brighton-Best International(Canada), Inc.董事長、Brighton-Best International(AU), Pty Ltd.董事、Brighton-Best International(NZ), Limited 董事、大鼎興業(股)公司董事長、Brighton-Best International Inc. (Samoa) 董事、Brighton-Best International Inc. (Cayman) 董事、成融(上海)國際貿易有限公司董事及大成帝國鋁業(股)公司董事長。
- 註 2：大成不銹鋼工業(股)公司董事/總經理、美國大成國際公司董事長、大成國際鋼鐵(股)公司董事兼總經理、Brighton-Best International, Inc.董事長、Brighton-Best International(UK), Limited.董事、Brighton-Best International(AU), Pty Ltd.董事、Brighton-Best International (NZ), Limited.董事、大成維京控股有限公司董事、石家庄大成冀台機械有限公司董事兼總經理、大成(常熟)機械有限公司董事兼總經理、大成(博野)機械有限公司董事兼總經理、TCI Investment Group, Inc 董事及大成帝國鋁業(股)公司董事兼總經理。
- 註 3：美國大成國際公司董事、Brighton-Best International, Inc.董事、大成(博野) 機械有限公司董事、大成國際鋼鐵(股)公司董事、TCI Investment Group, Inc 董事。
- 註 4：台灣手工具同業公會理事長、銳泰精密工具股份有限公司董事長、數泓科技股份有限公司董事長、銳鼎股份有限公司董事長、力洲工業有限公司董事長、金和泰投資股份有限公司董事長。
- 註 5：大成不銹鋼工業(股)公司副總經理、大成國際鋼鐵(股)公司副總經理、大鼎興業(股)公司監察人及大成帝國鋁業(股)公司董事。
- 註 6：芳生螺絲(股)公司總經理&董事、芳生精密(股)公司監察人、朝勝(股)公司董事長、臺灣電視事業(股)公司董事、大成不銹鋼工業(股)公司董事、朝瀚(股)公司董事長。
- 註 7：大成不銹鋼工業(股)公司董事、立基工業(股)公司負責人、三寶旺月(股)公司董事、賀德(股)公司董事及大成帝國鋁業(股)公司監察人。
- 註 8：晉禾企業(股)公司董事長、騰龍營造(股)公司董事長、騰龍休閒(股)公司董事長、龍騰休閒(股)公司董事長、德騰投資有限公司董事長。
- 註 9：大成不銹鋼工業(股)公司獨立董事、審計委員、薪酬委員及本公司薪酬委員
- 註 10：財團法人林芳瑾社會福利慈善事業基金會執行長、林姓實業(股)公司常務董事、樺進實業(股)公司董事、財團法人台灣健康促進基金會常務董事、財團法人旭立文教基金會董事、財團法人嘉義新港國小林昭元教育基金會常務董事、社團法人台北市嘉義縣同鄉會常務理事。
- 註 11：宏國德霖科技大學董事、華碩電腦(股)公司獨立董事、審計委員及薪酬委員、大成不銹鋼工業(股)公司獨立董事、審計委員及薪酬委員、研揚科技(股)公司獨立董事、審計委員及薪酬委員、本公司獨立董事、審計委員及薪酬委員。
- 註 12：106.6.16 辭任，107.6.5 股東常會選任獨立董事。

2.法人股東之主要股東

107年5月31日

法人股東名稱	法人股東之主要股東
大成不銹鋼工業(股)公司	大英成投資(股)公司(8.64%)、富邦人壽保險(股)公司(5.01%)、謝佩融(4.20%)、謝榮坤(3.69%)、謝瀚尹(3.65%)、英倫投資(股)公司(2.90%)、謝麗雲(2.76%)、王玲華(2.70%)、公務人員退休撫卹基金管理委員會(2.29%)、林游梅(1.64%)
晉禾企業(股)公司	蔡永裕(21.50%)、陳錫惠(18.56%)、蔡雄田(12.40%)、蔡榮泰(10.22%)、蔡菘涵(9.88%)、德騰投資有限公司(6.63%)、鎮疆投資有限公司(6.63%)、協泰資產管理有限公司(6.63%)、蔡張秀香(6.25%)、蔡永泉(0.69%)
朝勝(股)公司	蔡朝進(9.09%)、蔡朝生(9.09%)、蔡朝送(9.09%)、蔡朝芳(9.09%)、蔡朝欽(9.09%)、蔡昇翰(10.91%)、蔡明志(5.45%)、蔡秉堯(5.45%)、蔡哲迪(5.45%)、蔡明軒(5.45%)

3.法人股東之主要股東屬法人者其主要股東

107年5月31日

法人名稱	法人之主要股東
大英成投資(股)公司	謝榮坤(55.42%)、王玲華(42.74%)、鄭炳山(1.84%)
富邦人壽保險(股)公司	富邦金控(股)公司(100.00%)
英倫投資(股)公司	王玲華(28.05%)、謝榮坤(21.85%)、J&P Holding Company Limited(20.37%)、謝麗雲(10.44%)、財團法人台南市私立坤華永成社會福利慈善基金會(6.20%)、洪照美(5.18%)、楊雅華(4.32%)、鄭炳山(1.86%)、呂英瑞(1.73%)
德騰投資有限公司	蔡永裕(90.00%)、陳錫惠(10.00%)
鎮疆投資有限公司	蔡雄田(90.00%)、陳錫惠(10.00%)
協泰資產管理有限公司	蔡榮泰(90.00%)、陳錫惠(10.00%)

#### 4.董事或監察人所具專業知識及獨立性之情形

姓名	條件	是否具有五年以上工作經驗 及下列專業資格			符合獨立性情形（註）										兼任其 他公開 發行公 司獨立 董事家 數
		商務、法務、 財務、會計或 公司業務所須 相關科系之公 私立大專院校 講師以上	法官、檢察官、律 師、會計師或其他 與公司業務所需之 國家考試及格領有 證書之專門職業及 技術人員	商務、法 務、財 務、會 計或公 司業 務所 須之 工作 經驗	1	2	3	4	5	6	7	8	9	10	
大成不銹鋼工業(股)公司 代表人：謝麗雲	-	-	√	-	-	√	-	-	-	√	-	√	-	-	
大成不銹鋼工業(股)公司 代表人：謝榮坤	-	-	√	-	-	-	-	-	-	√	-	√	-	-	
大成不銹鋼工業(股)公司 代表人：王玲華	-	-	√	-	-	-	-	-	-	√	-	√	-	-	
朝勝(股)公司 代表人：蔡朝進	-	-	√	√	-	√	√	-	√	√	√	√	-	-	
歐怡蘭	-	-	√	√	-	√	√	√	√	√	√	√	√	-	
張地金	-	-	√	-	-	√	√	-	-	√	√	√	√	-	
晉禾企業(股)公司 代表人：蔡永裕	-	-	√	√	-	-	-	-	√	√	√	√	-	-	
林芳寬	-	-	√	√	√	√	√	√	√	√	√	√	√	-	
游祥鎮	-	-	√	√	√	√	√	√	√	√	√	√	√	-	
沈銘章	-	-	√	√	√	√	√	√	√	√	√	√	√	1	
林本源	-	-	√	√	√	√	√	√	√	√	√	√	√	-	
許春安	√	-	√	√	√	√	√	√	√	√	√	√	√	3	

註：各董事、監察人符合下述各條件者，請於各條件代號下方空格打“√”。

- (1)非為公司或其關係企業之受僱人。
- (2)非公司或其關係企業之董事、監察人(但如為公司或其母公司、子公司依本法或當地國令設置之獨立董事者，不在此限)。
- (3)非本人及其配偶、未成年子女或以他人名義持有公司已發行股份總額百分之一以上或持股前十名之自然人股東。
- (4)非前三款所列人員之配偶、二親等以內親屬或三親等以內直系血親親屬。
- (5)非直接持有公司已發行股份總額百分之五以上法人股東之董事、監察人或受僱人，或持股前五名法人股東之董事、監察人或受僱人。
- (6)非與公司有財務或業務往來之特定公司或機構之董事（理事）、監察人（監事）、經理人或持股百分之五以上股東。
- (7)非為公司或關係企業提供商務、法務、財務、會計等服務或諮詢之專業人士、獨資、合夥、公司或機構之企業主、合夥人、董事（理事）、監察人（監事）、經理人及其配偶。但依股票上市或於證券商營業處所買賣公司薪資報酬委員會設置及行使職權辦法第七條履行職權之薪資報酬委員會成員，不在此限。
- (8)未與其他董事間具有配偶或二親等以內之親屬關係。
- (9)未有公司法第 30 條各款情事之一。
- (10)未有公司法第 27 條規定以政府、法人或其代表人當選。

(五)發起人：不適用。

(六)董事、監察人、總經理及副總經理之酬金

1.最近(106)年度支付董事、監察人、總經理及副總經理之酬金

(1)董事(含獨立董事)之酬金

單位:新台幣千元

職稱	姓名	董事酬金								A、B、C及D等四項總額占稅後純益之比例		兼任員工領取相關酬金								A、B、C、D、E、F及G等七項總額占稅後純益之比例		有無領取來自子公司以外轉投資事業酬金
		報酬(A)		退職退休金(B)		董事酬勞(C)		業務執行費用(D)		薪資、獎金及特支費等(E)		退職退休金(F)		員工酬勞(G)				本公司	合併報告內所有公司			
		本公司	財務報告內所有公司	本公司	財務報告內所有公司	本公司	財務報告內所有公司	本公司	財務報告內所有公司	本公司	財務報告內所有公司	本公司	財務報告內所有公司	本公司	財務報告內所有公司	現金金額	股票金額			現金金額	股票金額	
董事長	大成不銹鋼工業(股)公司 代表人:謝麗雲	1,500	1,500	-	-	900	900	48	48	0.35%	0.35%	-	-	-	-	-	-	-	-	0.35%	0.35%	-
董事	大成不銹鋼工業(股)公司 代表人:謝榮坤																					
董事	大成不銹鋼工業(股)公司 代表人:王玲華																					
董事	朝勝(股)公司 代表人:蔡朝進																					
董事	晉禾企業(股)公司 代表人:蔡永裕																					
董事	中盈投資開發(股)公司 代表人:范姜金剛(註1)																					
董事	歐怡蘭																					
董事	林芳寬																					
董事	游祥鎮																					
董事	張地金																					
董事	沈銘章																					
董事	鄭智文(註1)																					
董事	林本源																					
董事	許春安(註2)																					
董事	杜金陵(註1)																					
董事	梁基岩(註1)																					

除上表揭露外，最近年度公司董事為財務報告內所有公司提供服務(如擔任非屬員工之顧問等)領取之酬金:0元

註1:係於106/6/15股東常會全面改選，該董事(監察人)於106/6/15解任，故揭露在任期間相關資訊。

註2:該董事於106/6/15全面改選就(連)任，另於106/6/16辭任。



酬金級距表

單位：新台幣千元

給付本公司各個董事酬金級距	董事姓名			
	前四項酬金總額(A+B+C+D)		前七項酬金總額(A+B+C+D+E+F+G)	
	本公司	財務報告內所有公司 I	本公司	財務報告內所有公司 J
低於 2,000,000 元	大成不銹鋼工業(股)公司 公司代表人：謝麗雲、謝榮坤、王玲華；朝勝(股)公司代表人：蔡朝進；晉禾企業(股)公司代表人：蔡永裕；中盈投資開發(股)公司代表人：范姜金剛；歐怡蘭；林芳寬；游祥鎮；張地金；沈銘章；鄭智文；林本源；許春安；杜金陵；梁基岩	大成不銹鋼工業(股)公司 公司代表人：謝麗雲、謝榮坤、王玲華；朝勝(股)公司代表人：蔡朝進；晉禾企業(股)公司代表人：蔡永裕；中盈投資開發(股)公司代表人：范姜金剛；歐怡蘭；林芳寬；游祥鎮；張地金；沈銘章；鄭智文；林本源；許春安；杜金陵；梁基岩	大成不銹鋼工業(股)公司 公司代表人：謝麗雲、謝榮坤、王玲華；朝勝(股)公司代表人：蔡朝進；晉禾企業(股)公司代表人：蔡永裕；中盈投資開發(股)公司代表人：范姜金剛；歐怡蘭；林芳寬；游祥鎮；張地金；沈銘章；鄭智文；林本源；許春安；杜金陵；梁基岩	大成不銹鋼工業(股)公司 公司代表人：謝麗雲、謝榮坤、王玲華；朝勝(股)公司代表人：蔡朝進；晉禾企業(股)公司代表人：蔡永裕；中盈投資開發(股)公司代表人：范姜金剛；歐怡蘭；林芳寬；游祥鎮；張地金；沈銘章；鄭智文；林本源；許春安；杜金陵；梁基岩
2,000,000 元 (含) ~ 5,000,000 元 (不含)	—	—	—	—
5,000,000 元 (含) ~ 10,000,000 元 (不含)	—	—	—	—
10,000,000 元 (含) ~ 15,000,000 元 (不含)	—	—	—	—
15,000,000 元 (含) ~ 30,000,000 元 (不含)	—	—	—	—
30,000,000 元 (含) ~ 50,000,000 元 (不含)	—	—	—	—
50,000,000 元 (含) ~ 100,000,000 元 (不含)	—	—	—	—
100,000,000 元以上	—	—	—	—
總計	16 人	16 人	16 人	16 人

2. 監察人之酬金

單位：新台幣千元

職稱	姓名	監察人酬金						A、B 及 C 等三項總額 占稅後純益之比例		有無領取 自外子公 轉投司 業資事 酬金
		報酬(A)		酬勞(B)		業務執行費用(C)		本公司	財務報告 內所有公 司	
		本公司	財務報告內 所有公司	本公司	財務報告 內所有公 司	本公司	財務報告 內所有公 司			
監察人	林芳寬(註)	—	—	—	—	—	—	—	—	
監察人	湯雅惠(註)	—	—	—	—	—	—	—	—	

註：係於 106/6/15 股東常會全面改選，該監察人於 106/6/15 解任；本公司並由監察人制改為審計委員會。

酬金級距表

給付本公司各個監察人酬金級距	監察人姓名	
	前三項酬金總額(A+B+C)	
	本公司	合併報告內所有公司
低於 2,000,000 元	—	—
2,000,000 元 (含) ~ 5,000,000 元	—	—
5,000,000 元 (含) ~ 10,000,000 元	—	—
10,000,000 元 (含) ~ 15,000,000 元	—	—
15,000,000 元 (含) ~ 30,000,000 元	—	—
30,000,000 元 (含) ~ 50,000,000 元	—	—
50,000,000 元 (含) ~ 100,000,000 元	—	—
100,000,000 元以上	—	—
總計	—	—

(3) 總經理及副總經理之酬金

單位：新台幣千元；千股

職稱	姓名	薪資(A)		退職退休金(B)		獎金及特支費等(C)		員工酬勞金額(D)				A、B、C及D等四項總額占稅後純益之比例		有無領取來自子公司以外轉投資事業酬金
		本公司	財務報告內所有公司	本公司	財務報告內所有公司	本公司	財務報告內所有公司	本公司		財務報告內所有公司		本公司	財務報告內所有公司	
								現金金額	股票金額	現金金額	股票金額			
總經理	謝榮坤	1,200	1,200	—	—	—	—	—	—	—	—	0.17%	0.17%	—
副總經理	張地金													

酬金級距表

給付本公司各個總經理及副總經理酬金級距	總經理及副總經理姓名	
	本公司	財務報表內所有公司
低於 2,000,000 元	謝榮坤；張地金	謝榮坤；張地金
2,000,000 元（含）～5,000,000 元	—	—
5,000,000 元（含）～10,000,000 元	—	—
10,000,000 元（含）～15,000,000 元	—	—
15,000,000 元（含）～30,000,000 元	—	—
30,000,000 元（含）～50,000,000 元	—	—
50,000,000 元（含）～100,000,000 元	—	—
100,000,000 元（含）以上	—	—
總計	2 人	2 人

## (4)分派員工酬勞之經理人姓名及分派情形

單位：新台幣千元

職稱	姓名	股票金額	現金金額	總計	總額占稅後純益之比例(%)
經理人	總經理	謝榮坤	-	-	-
	副總經理	張地金			
	財務經理	李建德			
	採購經理	林俊良			
	稽核室副理	邱聖典			
	美國子公司總經理	Jun Xu			
	美國子公司營運長	謝佩融			
	美國子公司財務經理	王豐雅			

本公司 106 年度提撥員工酬勞案，業經董事會決議分配金額計新台幣 811,467 元，其中不發放予兼任員工之董事及經理人。

- 2.分別比較說明本公司及合併報表所有公司於最近二年度支付本公司董事、監察人、總經理及副總經理酬金總額占個體或個別財務報告稅後純益比例之分析並說明給付酬金之政策、標準與組合、訂定酬金之程序、與經營績效及未來風險之關聯性：

## (1)董監事、總經理及副總經理酬勞標準

單位：新台幣千元

項 目	105 年度		106 年度	
	本公司	合併報表	本公司	合併報表
董事酬金總額	2,838	2,838	2,448	2,448
董事酬金總額占稅後純益比例	0.84%	0.84%	0.35%	0.35%
監察人酬金總額	200	200	-	-
監察人酬金總額占稅後純益比例	0.06%	0.06%	-	-
總經理及副總經理酬金總額	1,200	1,200	1,200	1,200
總經理及副總經理酬金總額占稅後純益比例	0.36%	0.36%	0.17%	0.17%

## (2)給付酬金政策、標準與組合、訂定酬金之程序、與經營績效及未來風險之關聯性

本公司給付酬金之政策、標準與組合及訂定酬金之政策及制度主要係經本公司薪資報酬委員會予以評估，並向董事會提出建議，以供其決策之參考。盈餘分配之董監事酬勞及員工酬勞係依據本公司章程規定提撥，經提交董事會核准後再呈股東會同意，另經理人酬勞除參考同業水準及產業競爭外，公司整體之營運績效與獲利，更是分配時之重要依據，故酬金發放與經營績效及未來風險之關聯性係屬正相關。

#### A.董事、監察人

(a)董監酬勞係明訂於公司章程第二十二條之一：「本公司年度如有獲利，應提撥百分之零點一至百分之三為員工酬勞，由董事會決議以股票或現金分派發放，其發放對象包含符合一定條件之從屬公司員工；本公司得以上開獲利數額，由董事會決議提撥不高於百分之一點五為董監酬勞。員工酬勞及董監酬勞分派案應提股東會報告。」

(b)經薪酬委員會審議並提報107年3月19日董事會決議通過發給獨立董事每月固定酬金新台幣八萬元整。

#### B.總經理及副總經理

本公司104年度起以每月各五萬元發放總經理及副總經理之酬金。

### 四、資本及股份

#### (一)股份種類

單位：股

種類	核定股本			備註
	流通在外股份	未發行股份	合計	
記名式普通股	611,500,000	688,500,000	1,300,000,000	上櫃股票

註：業經107年6月5日股東會決議通過核定資本額為13,000,000,000元。

#### (二)股本形成經過

##### 1.公司最近五年度及截至公開說明書刊印日止股本變動之情形

107年5月31日

單位：股；新臺幣元

年月	發行價格	核定股本		實收股本		備註		
		股數	金額	股數	金額	股本來源	以現金以外之財產抵充股款者	其他
96/07	10.00	100,000	1,000,000	100,000	1,000,000	創立資本1,000,000元	—	註1
96/12	10.00	300,000,000	3,000,000,000	300,000,000	3,000,000,000	現金增資2,999,000,000元	—	註2
98/02	10.75	400,000,000	3,200,000,000	320,000,000	3,200,000,000	現金增資200,000,000元	—	註3
98/10	10.75	400,000,000	4,000,000,000	400,000,000	4,000,000,000	現金增資800,000,000元	—	註4
102/08	14.00	1,000,000,000	10,000,000,000	600,000,000	6,000,000,000	現金增資2,000,000,000元	—	註5
105/10	15~17.5	1,000,000,000	10,000,000,000	611,500,000	6,115,000,000	現金增資115,000,000元	—	註6

註1：96年7月12日經經濟部經授中字第09632432490號函核准。

註2：96年12月10日經經濟部經授字第09601299390號函核准。

註3：98年2月5日經經濟部經授商字第09801020990號函核准。

註4：98年10月22日經經濟部經授商字第09801245380號函核准。

註5：102年8月05日經經濟部經授商字第10201157730號函核准。

註6：105年10月05日經經濟部經授商字第10501228380號函核准。

2.最近三年度及截至公開說明書刊印日止，私募普通股辦理情形：無。

### (三)最近股權分散情形

#### 1.股東結構

107年4月7日

單位：人；股

股東結構數量	政府機構	金融機構	其他法人	個人	外國機構及外人	合計
人數	—	0	36	2,831	25	2,892
持有股數	—	0	420,865,790	159,658,210	30,976,000	611,500,000
持股比例	—	0%	68.83%	26.10%	5.07%	100%

#### 2.股權分散情形

107年4月7日

單位：人；股；%

每股面額 10 元

持股分級	股東人數	持有股數	持股比例
1 至 999	85	11,534	0.002%
1,000 至 5,000	1791	4,040,522	0.661%
5,001 至 10,000	400	3,392,421	0.555%
10,001 至 15,000	133	1,758,237	0.288%
15,001 至 20,000	96	1,823,043	0.298%
20,001 至 30,000	93	2,410,583	0.394%
30,001 至 40,000	51	1,850,575	0.303%
40,001 至 50,000	36	1,710,500	0.280%
50,001 至 100,000	73	5,487,800	0.897%
100,001 至 200,000	42	6,118,450	1.001%
200,001 至 400,000	25	6,716,420	1.098%
400,001 至 600,000	7	3,332,574	0.545%
600,001 至 800,000	6	4,384,000	0.717%
800,001 至 1,000,000	3	2,601,800	0.425%
1,000,001 以上	51	565,861,541	92.537%
合 計	2,892	611,500,000	100.00%

#### 3.主要股東名單（持股達5%以上或持股比例占前10名）

107年4月7日

單位：股

主要股東名稱	股份	持有股數	持股比例
大成不銹鋼工業股份有限公司		280,792,040	45.92%
晉禾企業股份有限公司		53,691,000	8.78%
朝勝股份有限公司		36,750,000	6.01%
謝瀚尹		29,696,000	4.86%
林芳寬		22,365,500	3.66%
謝佩融		22,336,000	3.65%
中盈投資開發股份有限公司		16,504,000	2.70%
三寶旺月股份有限公司		8,978,000	1.47%
立基工業股份有限公司		8,120,000	1.33%
陳錫惠		7,000,000	1.14%

4.最近二年度及當年度董事、監察人及持股比例超過百分之十之股東放棄現金增資認股之情形：

(1)董事、監察人及持股比例超過百分之十之股東放棄現金增資認股情形：105 年度辦理初次上櫃辦理現金增資公開承銷，依 105 年股東常決議全體原股東全數放棄認股權利。

(2)所放棄之現金增資認股洽關係人認購之明細：無。

5.最近二年度及截至公開說明書刊印日止，董事、監察人、經理人及持股比例超過百分之十之股東股權移轉及股權質押變動情形

(1)董事、監察人、經理人及超過百分之十之股東股權變動及股權質押情形

單位：股

職 稱	姓 名	105 年度		106 年度		107 年截至 6 月 30 日止	
		持有股數 增(減)數	質押股數 增(減)數	持有股數 增(減)數	質押股數 增(減)數	持有股數 增(減)數	質押股數 增(減)數
董事及 大股東	大成不銹鋼工業(股)公司	8,056,000	-	5,591,000	-	729,000	-
	代表人：謝麗雲	-	-	-	-	-	-
	代表人：謝榮坤	-	-	-	-	-	-
	代表人：王玲華	-	-	-	-	-	-
	代表人：張地金(註 1)	-	(470,000)	800,000	530,000	-	750,000
	代表人：杜金陵(註 2)	-	-	-	-	-	-
董 事	梁基岩(註 2)	-	-	-	-	-	-
董 事	朝勝(股)公司	-	-	-	9,000,000	-	-
	代表人：蔡朝進	-	-	3,000,000	3,000,000	-	(3,000,000)
董 事	中盈投資開發(股)公司(註 2)	-	-	-	-	-	-
	代表人：趙子謙(註 3)	-	-	-	-	-	-
	代表人：范姜金剛(註 2)	-	-	-	-	-	-
董 事	立基工業(股)公司 (註 2)	-	-	-	-	-	-
	代表人：歐怡蘭(註 1)	-	-	-	-	-	-
董 事	晉禾企業(股)公司	20,151,000	-	35,000	-	-	-
	代表人：蔡永裕	-	-	-	-	87,000	-
董事	游祥鎮(註 4)	-	-	-	-	-	-
獨立董事	沈銘章	-	-	-	-	-	-
獨立董事	鄭智文(註 2)	-	-	-	-	-	-
獨立董事	許春安(註 5)	-	-	-	-	-	-
獨立董事	林本源(註 4)	-	-	-	-	-	-
監察人	吳金儒(註 6)	-	-	-	-	-	-
監察人	林芳寬(7)	-	-	17,813,000	-	-	-
監察人	湯雅惠(2)	-	-	-	-	-	-
總經理	謝榮坤	-	-	-	-	-	-
副總經理	張地金	-	(470,000)	800,000	530,000	-	800,000
美國子公司 營運長	謝佩融	1,600,000	-	-	-	-	-
財務經理	李建德	20,000	-	56,000	-	(39,000)	-
採購經理	林俊良	20,000	-	160,000	-	-	-
稽核副理	邱聖典	12,000	-	-	-	19,000	-

職稱	姓名	105年度		106年度		107年截至6月30日止	
		持有股數 增(減)數	質押股數 增(減)數	持有股數 增(減)數	質押股數 增(減)數	持有股數 增(減)數	質押股數 增(減)數
美國子公司 總經理	Jun Xu	-	-	-	-	-	-
美國子公司 財務經理	王豐雅	-	-	-	-	(195,000)	-

註 1: 106 年 6 月 15 日董事會全面改選，由法人代表改為自然人。

註 2: 106 年 6 月 15 日董事會全面改選後，解任董監事身份。

註 3: 105 年 10 月 1 日解任

註 4: 106 年 6 月 15 日就任

註 5: 106 年 6 月 16 日解任

註 6: 105 年 10 月 6 日解任

註 7: 106 年 6 月 15 日董事會全面改選後，由監察人改任董事。

(2) 股權移轉之相對人為關係人之資訊：無。

(3) 股權質押之相對人為關係人之資訊：無。

6. 持股比例占前十名之股東，其相互間為關係人或為配偶、二親等以內之親屬關係之資訊

107 年 4 月 7 日

單位：股；%

姓名	本人持有股份		配偶、未成年子女持有股份		利用他人名義合計持有股份		前十大股東相互間具有關係人或為配偶、二親等以內之親屬關係者，其名稱或姓名及關係		備註
	股數	持股比例	股數	持股比例	股數	持股比例	名稱(或姓名)	關係	
大成不銹鋼工業股份有限公司	280,792,040	45.92%	-	-	-	-	-	-	-
代表人：謝麗雲	298,700	0.05%	30,450	0.01%	-	-	謝榮坤	姊弟	-
晉禾企業股份有限公司	53,691,000	8.78%	-	-	-	-	-	-	-
代表人：蔡永裕	4,500,000	0.74%	7,000,000	1.14%	-	-	陳錫惠	配偶	-
朝勝股份有限公司	36,750,000	6.01%	-	-	-	-	-	-	-
代表人：蔡朝進	3,036,750	0.50%	-	-	-	-	-	-	-
謝瀚尹	29,696,000	4.86%	-	-	-	-	謝榮坤 謝佩融	父子 兄妹	-
林芳寬	22,365,500	3.66%	-	-	-	-	-	-	-
謝佩融	22,336,000	3.65%	-	-	-	-	謝榮坤 謝瀚尹	父女 兄妹	-
中盈投資開發股份有限公司	16,504,000	2.70%	-	-	-	-	-	-	-
代表人：吳明憲	-	-	-	-	-	-	-	-	-
三寶旺月股份有限公司	8,978,000	1.47%	-	-	-	-	-	-	-



107年4月7日

單位：股；%

姓名	本人持有股份		配偶、未成年子女持有股份		利用他人名義合計持有股份		前十大股東相互間具有關係人或為配偶、二親等以內之親屬關係者，其名稱或姓名及關係		備註
	股數	持股比例	股數	持股比例	股數	持股比例	名稱(或姓名)	關係	
代表人：歐真禎	1,160,000	0.19%	200,000	0.03%	-	-	歐怡蘭	姊妹	-
立基工業股份有限公司	8,120,000	1.33%	-	-	-	-	-	-	-
代表人：歐怡蘭	1,150,000	0.19%	-	-	-	-	歐真禎	姊妹	-
陳錫惠	7,000,000	1.14%	4,500,000	0.74%	-	-	蔡永裕	配偶	-

## (四)最近二年度每股市價、淨值、盈餘、股利及相關資料

單位：新臺幣元

項目	年度		105 年度	106 年度	107 年 第一季
	每股市價	最高		20.35	27.00
最低			16.50	17.40	21.50
平均			17.71	19.45	24.03
每股淨值	分配前		11.18	11.64	11.75
	分配後		10.18	10.64	不適用
每股盈餘	加權平均股數(千股)		598,850	575,324	611,500
	每股盈餘		0.56	1.21	0.43
每股股利	現金股利		1(註 1)	1(註 2)	不適用
	無償配股	盈餘配股	-	-	不適用
		資本公積配股	-	-	不適用
	累積未付股利		-	-	-
投資報酬分析	本益比		31.63	16.07	55.88
	本利比		17.71	19.45	不適用
	現金股利殖利率		0.06	0.05	-

註 1：係以盈餘分配發現金股利每股 1.00 元。

註 2：係以盈餘及資本公積分別配發現金股利每股 0.71 元及 0.29 元。

## (五)公司股利政策及執行狀況

### 1. 公司章程所訂之股利政策

本公司每年度決算如有本期稅後淨利，於完納稅捐、彌補以往年度虧損（包括調整未分配盈餘金額）後，分派盈餘時，應先提列百分之十為法定盈餘公積，及依法令規定提列或迴轉特別盈餘公積後，其餘額之全部或一部併同以前年度累積未分配盈餘，由董事會擬具分配案，提請股東會決議保存或分派之。

本公司股利政策以因應產業成長性，追求永續穩定之經營發展，考量資本支出之需求，配合公司中長期財務規劃，及財務穩定為前提，據以決定盈餘分配之種類及數額。採平衡股利發放原則，原則上儘先以現金股利分派，餘以股票股利分派之，但股東會得調整之。前項法定盈餘公積，已達公司實收資本總額時，得不再提出。惟當年度股利分派總額不低於當年度稅後盈餘之百分之二十。現金股利分派之比例不得低於當年度稅後盈餘之百分之十，惟此項盈餘分派之種類及比率，得視當年度實際獲利及資金狀況經股東會決議調整之。

### 2. 本年度擬(已)議股利分配之情形

本公司於106年6月5日股東會決議之股利分配情形如下表列示：

性質	每股配發金額(元)	來源
現金股利	0.71 元	盈餘分配
現金股利	0.29 元	資本公積

(六)本年度擬議之無償配股對公司營業績效及每股盈餘之影響：無。

## (七)員工、董事及監察人酬勞

### 1. 公司章程所載員工、董事及監察人酬勞之成數或範圍：

依本公司章程規定本公司年度如有獲利，應提撥百分之零點一至百分之三為員工酬勞，由董事會決議以股票或現金分派發放，其發放對象包含符合一定條件之從屬公司員工；本公司得以上開獲利數額，由董事會決議提撥不高於百分之一點五為董監酬勞。員工酬勞及董監酬勞分派案應提股東會報告。

但公司尚有累積虧損時，應預先保留彌補數額，再依前項比例提撥員工酬勞及董監酬勞。

### 2. 本期估列員工、董事及監察人酬勞金額之估列基礎、以股票分派之員工酬勞之股數計算基礎及實際配發金額若與估列數有差異時之會計處理

年度個體財務報告通過發布日前經董事會決議之發放金額有重大變動時，該變動調整原提列年度費用。年度個體財報通過發布日後若金額仍有變動，則依會計估計變動處理，於次一年度調整入帳。如股東會決議採股票發放員工酬勞，股票紅利股數按決議分紅之金額除以股票公平價值決定，股票公允價值係指股東會決議日前一日之收盤價(考量除權除息之影響後)。

### 3. 董事會通過分派酬勞情形：

(1) 以現金或股票分派之員工酬勞及董事、監察人酬勞金額。若與認列費用年度估列金額有差異，應揭露差異數、原因及處理情形：

本公司業經 107 年 3 月 19 日董事會通過 106 年度員工酬勞及董事酬勞分派案，其中員工酬勞之實際分派金額與 106 年度帳列數無差異；另董監酬勞實際分派金額為 900,000 元，較帳列數 1,200,000 元減少 300,000 元，此差異金額依會計估計變動處理，列為 107 年度損益。

(2)以股票分派之員工酬勞金額占本期稅後純益及員工酬勞總額合計數之比例：無。

4.股東會報告分派酬勞情形及結果：

(1)本公司 106 年度稅前淨利為新台幣 809,776,794 元，擬依公司章程第 22 條之一，提列 0.11%為董監酬勞，提列 0.1%為員工酬勞，並全數以現金發放。

(2)前述(1)董監酬勞金額計新台幣 900,000 元，擬由現任九位董事(不含獨立董事)平均分配，每位董事可獲派新台幣 100,000 元。

(3)前述(1)員工酬勞金額計新台幣 811,467 元；其中不發放予兼任員工之董事及經理人。

(4)前述員工酬勞及董監酬勞與董事會擬議分配金額並無差異。

5.前一年度員工、董事及監察人酬勞之實際配發情形(包括分派股數、金額及股價)、其與認列員工、董事及監察人酬勞有差異者並應敘明差異數、原因及處理情形

本公司 105 年度分派員工酬勞 387,637 元及董事、監察人酬勞 1,200,000 元。上述員工、董事及監察人之酬勞已於 105 年度費用化，其中員工、董事及監察人酬勞之實際分派金額與 105 年度合併財務報告之認列金額並無差異。

(八)公司買回本公司股份情形：

本公司最近三年度及 107 年截至本公開說明書刊印日止買回本公司股份之相關資料如下：

買回期次	第一次	第二次
買回目的	轉讓股份予員工	轉讓股份予員工
買回期間	105 年 10 月 14 日至 105 年 12 月 13 日	106 年 01 月 06 日至 106 年 03 月 05 日
買回區間價格	14.00 元至 18.00 元	16.00 元至 20.00 元
已買回股份種類及數量	普通股 28,330,000 股	普通股 9,995,000 股
已買回股份金額	480,457,443 元	181,827,862 元
已辦理銷除及轉讓之股份數量	轉讓普通股 28,330,000 股	轉讓普通股 9,995,000 股
累積持有本公司股份數量	普通股 0 股	普通股 0 股
累積持有本公司股份數量占已發行股份總數比率(%)	0.00%	0.00%

五、公司債(含海外公司債)辦理情形：無。

六、特別股辦理情形：無。

七、參與發行海外存託憑證之辦理情形：無。

八、員工認股權憑證辦理情形：無。

九、限制員工權利新股辦理情形：無。

十、併購辦理情形：無。

十一、受讓他公司股份發行新股辦理情形：無。

## 貳、營運概況

### 一、公司之經營

#### (一)業務內容

##### 1.業務範圍

##### (1)公司所營業務之主要內容

- A.鋼材二次加工業。
- B.其他非鐵金屬基本工業。
- C.五金零售業。
- D.五金批發業。
- E.國際貿易業。

##### (2)主要產品及其營業比重

單位：新台幣千元

年度	105 年度		106 年度		107 年第一季	
	銷售金額	比重	銷售金額	比重	銷售金額	比重
碳鋼扣件	5,833,714	57.78	6,515,462	57.70	1,946,890	49.85
合金鋼扣件	3,907,494	38.70	4,298,984	38.07	1,260,700	32.28
其他	355,557	3.52	477,324	4.23	697,940	17.87
合計	10,096,765	100.00	11,291,770	100.00	3,905,530	100.00

##### (3)公司目前之商品(服務)項目

本聯屬公司針對市場需求，整合產業內廠商之製造能力，組成寬廣之產品範疇，包含低、中、高碳鋼、合金鋼及不銹鋼螺絲、螺帽及工業用零組件等，其用途涵蓋各個產業，其中主要係工業用扣件及零組件，為本聯屬公司之核心商品。另外，經濟部工業局主導手工具業籌組合作聯盟，本聯屬公司 104 年下半年起進軍手工具一次批發業，且 106 年及 107 年起分別進軍工業防護具配件及鋁材貿易，透過整合台灣金屬加工業者的優質製造專長，以既有通路推廣，再進軍非扣件之相關工業五金類領域。

本聯屬公司為專業通路商，在客戶與供應體系之間發揮資源整合與運籌集散功能。經營優勢在於建立網路查詢、報價及下單系統，並且貨源種類齊全，物流通暢，有效發揮通路的營運綜效。

##### (4)計劃開發之新商品(服務)

本公司計劃藉由電子商務平台，將供應商管理庫存列為標準服務。另擴增產品範疇，結合海內外供應體系，擴展產品供應範圍，滿足客戶整體配套產品需求。另外藉由海外子公司配銷網點，提供客戶在全球地區之配銷服務，滿足客戶需求。另本公司引進手工具產品、工業防護具配件及鋁材貿易，透過整合台灣手工具業者的優質製造專長，以既有通路管道推廣，再進軍非扣件之相關工業五金類領域。

##### 2.產業概況

##### (1)產業之現況與發展

##### A.全球扣件產業概況

扣件(Fastener)又稱緊固件或螺絲螺帽，係以線材(盤元)為材料製成。扣件可分二大類，一是螺紋產品，包括螺栓、螺椿、螺絲及螺帽；一是非螺紋產品，包括墊圈、鉚釘、梢及壁虎。扣件主要功能係將各種零件結合成一個單元或系統，使組件容易組裝或拆解組件透過扣件鎖固功能，組成一完整之物件，發揮整件功效，並在裝配、維修、替換或重新組合具有方便性，雖非尖端科技產品，其關聯之產業如工具機、產業機械、電子、電機、運輸、家用電器、傢俱及航太業等，大至建築工程小至 IC 晶片無不涵蓋，應用極為廣泛，獲有「工業之米」之雅稱，在現代工業化中，占有重要份量，其使用量通常被視為國家工業發展程度指標，由於運用廣泛不易受單一產業影響業績，業績表現主要受到全球景氣榮枯影響。另外，扣件產品之使用量與國家工業發展程度呈正向關係，扣件市場主要集中於高度工業化國家，依 Freedonia Group 預估 2018 年全球扣件產業市值可達 938 億美元，前三大市場依序為亞太約 407.5 億美元、北美 200.5 億美元及西歐 188.5 億美元，其他地區 141.5 億美元。若以 2017 年單一國家進口需求，最大國家是美國為 49.01 億美元，而中國為近年(2012~2017)進口金額成長最快國家，緊追美國為第二大進口國。另從全球扣件需求市場來看，受到全球經濟穩定成長，耐用財的持續攀升，以及對新改良建設零部件有持續需求的亞太國家製造活動將刺激工業扣件需求大幅增長，亞太區成為成長最快速的市場，主要由中國和印度耐用品製造業的持續增長，以及基礎設施對新舊零部件的不斷需求，都將刺激工業緊固件的增長，2011-2016 年來需求將以每年平均 7.4% 快速增長。反觀先進國家美國、日本和西歐等國方面，扣件需求成長的速度遠低於開發中國家，主要是因為這些區域的耐用財生產已相當成熟，不過汽車生產的復甦及蕭條期之後的建築花費將讓扣件市場進步更快。

### 2012~2017 年主要扣件進口國採購值統計

單位：美金百萬元

國家別	2012 年	2013 年	2014 年	2015 年	2016 年	2017 年
歐盟	4,989	5,023	5,175	5,204	4,951	N/A
美國	4,630	4,505	4,921	5,024	4,534	4,901
中國	2,892	3,034	3,297	2,835	2,937	3,121
加拿大	1,530	1,508	1,503	1,477	1,420	1,507
日本	1,040	1,088	1,056	945	853	993
泰國	1,173	1,077	950	911	925	N/A

註:N/A 尚未有最新統計資料

資料來源:惠達雜誌；統一證券彙編

近年全球基於高成長、低通膨的理想總經環境，在美國引領帶頭下，包括歐洲與日本等主要經濟體同步穩健擴張。隨著全球景氣復甦，汽車、機械、建築等產業成長進一步帶動對扣件的需求，以全球市場來看，市場研究公司 Zion 預估全球工業扣件市場產值將由 2016 年的 849 億美元成長至 2022 年的 1,165 億美元，複合年成長率為 5.4%。從全球出口市場來看，2012~2017 年

主要扣件出口國銷值呈現穩定成長，尤以亞洲地區(中國、台灣及日本)為國際供應中心，其銷售金額超過全球一半，其中中國及台灣係以中低階碳鋼為主要供應國，而北美及歐盟雖為世界最主要進口地區，同時出口高附加價值扣件為主，形成國際扣件分工互補生態，供應各國產業所需。

### 2012~2017 年主要扣件出口國銷值統計

單位：美金百萬元

國家別	2012 年	2013 年	2014 年	2015 年	2016 年	2017 年
中國	4,512	4,604	5,070	4,890	4,540	5,054
美國	3,339	3,612	3,835	3,836	4,077	4,316
歐盟	4,245	4,614	4,316	3,954	3,964	N/A
台灣	3,587	3,680	4,054	3,881	3,611	4,090
日本	3,152	2,868	2,543	2,515	2,510	2,888
加拿大	426	418	456	445	412	441

註:N/A 尚未有最新統計資料

資料來源:惠達雜誌；統一證券彙編

#### B.台灣扣件產業概況

台灣扣件工業的崛起，大約是在第二次世界大戰以後，初期主要為內銷，生產則是以手工或來自日本進口機械加工等方式為主，越戰時期由於美軍指定在台採購，為台灣扣件工業埋下了發展的契機，尤以南部地區因鄰近中鋼公司，產業群聚現象顯著。2016 年扣件生產廠商家數約 1,450 家，就業人數約 29,800 人，2017 年扣件業產值為新台幣 1,401 億元，南部地區扣件產值及人力占全台約 7 成以上，集中於高雄及台南地區，並隨著周邊產業網路架構日趨完善及上下游體系良好配合下，台灣螺絲螺帽產業在國際扣件市場具有價格競爭力，故近 20 年來生產扣件係以外銷為主，直接外銷比率近九成。

扣件產業是台灣金屬製品產業中產值第二高的次產業，因 2016 年受到歐盟取消中國大陸反傾銷稅，原本高達 85%的關稅一夕取消，使過去七年來我國扣件替代大陸扣件利基消失，歐盟訂單再度面臨大陸業者競爭，2016 年我國整體出口較 2015 年減少 70 億元約衰退 9.33%，所幸美國製造業回流需求帶動下，短期全球成長仍屬溫和，目前扣件產業已有回溫跡象。依據 ITIS 產業季報 2017 年產值達 1,401 億元較 2016 年同期成長 6.22%，出口值 1,303 億元，進口值 42 億元，國內市場需求為 140 億元。展望 2018 年，在全球經濟持續回升且上游原料價格穩定的情況下，我國扣件產業出口值將能維持成長動能，MII-ITIS 預測 2018 年扣件全年產值較 2017 年成長 3.00%，出口值成長 2.99%。

### 2013~2018 年(f)我國扣件產業市場供需表

單位：新台幣億元

年度	2013 年	2014 年	2015 年	2016 年	2017 年(e)	2018 年(f)
產值	1,239	1,388	1,395	1,319	1,401	1,443
進口值	43	46	45	45	42	43
出口值	1,152	1,290	1,297	1,227	1,303	1,342
國內市場需求	130	144	143	137	140	144
進口依存度(%)	33.08	31.94	31.47	32.85	30.00	29.86
出口比例(%)	92.98	92.94	92.97	93.03	93.00	93.00
國內自給率(%)	953.08	963.89	975.52	962.77	1,000.71	1,002.08

資料來源：台經院海關進出口資料庫/金屬中心 MII-ITIS(2018 年 1 月)

我國扣件產業係以外銷市場為主，近五(2013-2017)年前十大出口國整體是以美國為大宗，占總出口量約四成；歐盟國家居次，占總出口量約二成；剩下的才是由日本、中國、墨西哥等其他國家分之。另外，2017 年美國川普當選總統後，積極推動基礎建設、減稅方案及製造業回歸美國，推升美國 2017 年經濟成長率達 2.3%，且今年 2 月製造業 PMI 為 60.8，已連續 18 個月擴張；勞工失業率連續三個月保持在 4.1%，仍處於 17 年來最低水平，已呈充分就業狀態，因此國際貨幣組織(IMF)更預估 2018 年經濟成長率可達 2.7%，顯見美國景氣繁榮，將推升未來美國製造業及營建業對工業金屬材料及零配件需求成長的態勢，也提供台灣扣件出口再成長的契機，MII-ITIS 預測 2018 年扣件出口值達 4,496 美金百萬元。

### 2013~2017 年台灣扣件主要出口國統計

單位：美金百萬元

國家別	2013 年	2014 年	2015 年	2016 年	2017 年
全球	3,680	4,049	3,881	3,611	4,090
美國	1,314	1,447	1,451	1,346	1,521
德國	338	376	336	340	396
荷蘭	202	223	197	205	237
日本	229	212	195	182	207
英國	144	181	178	163	178
中國	113	123	111	118	145
加拿大	120	117	126	106	127
義大利	77	92	82	81	96
瑞典	78	98	89	83	94
墨西哥	56	66	74	71	81

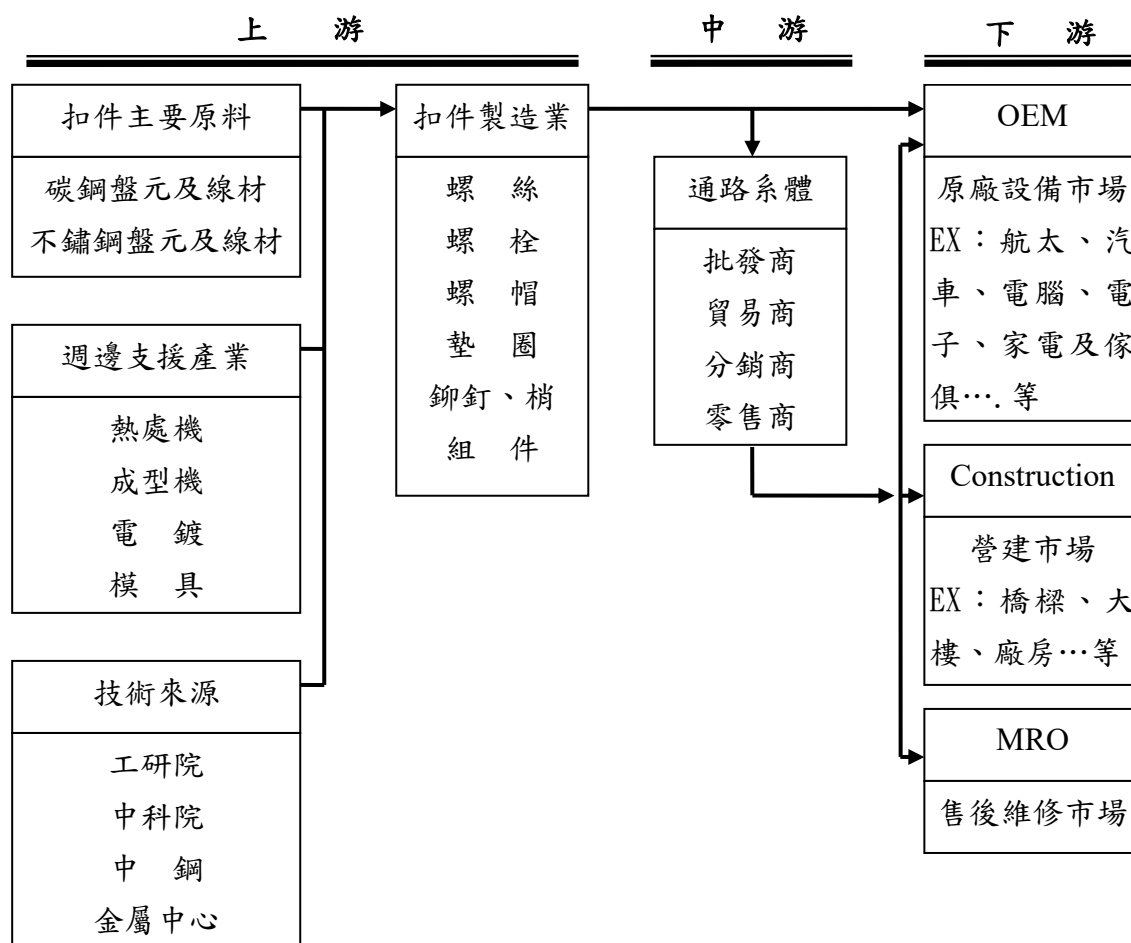
資料來源：惠達雜誌；統一證券彙編

#### (2) 產業上、中、下游之關聯性

扣件製程複雜，涉及之關聯性產業甚多，其上游主要原料來源是生產碳鋼及不鏽鋼盤元業者，經中游廠商的抽線、浸線、球化處理製成碳鋼及不鏽鋼線

材，再經製造廠商之螺栓、螺絲、螺帽、墊圈、鉚釘等產品之成型熱處理、各類電鍍等表面處理製程，若遺漏任何一製程，則產品無法完成。而商品銷售係經由跨國貿易展開國際分工，與全球其他國家之各種供應鏈通路結成複雜跨國網絡，並形成國際通路業者與當地通路鏈之間的競合關係。其次，終端耗用市場可概分為三大區塊；原廠設備製造商市場(OEM, Original Equipment Manufacturer)、營建市場(Construction)及售後維修市場(MRO, Maintenance, Repair and Operations)。OEM 市場泛指全球生產設備之製造商為組裝其設備而購買使用扣件之市場集成；包含航太、自動車、機械、電子、電腦、家電、通訊及傢俱等產業。營建市場則泛指所有用於建築及營造產業之扣件市場；包含住家、大樓、廠房、道路、橋樑、港口及機場等營造業。MRO 市場則包含 OEM 及營造業之所有售後維修用途之扣件市場，自己動手做之 DIY 市場亦包含在內。整體而言，扣件業因品項繁多，單一廠商產製能力有限，因此產業上、中、下游之關聯性極為緊密，相互依存度較高。而大國鋼係是整合東亞地區供應商提供質優價廉扣件，透過本身實體通路及電子商務平台提供歐美零售商或二次批發商之標準型扣件一次批發業者。

### 扣件產業上中下游關聯圖





### (3)產品之各種發展趨勢及競爭情形

#### A.產品之各種發展趨勢

隨著時空環境的變遷，在全球化、自由化的潮流下，產業的供應鏈，從原料取得到最終製品產出、產品送達消費者的過程，都是透過全球性的網絡循環著，不僅產品的消費者全球化，競爭對手也存在於全球各地。而本公司所屬之扣件通路行業，發展趨勢主要因素有二：一為降低成本，二為提升價值；茲將扣件通路業之未來發展趨勢敘述如下：

#### (A)全球運籌管理趨勢

全球扣件市場及產業朝向”全球運籌”(GlobalLogistics)之營運模式發展，尤以全球之跨國大型 OEM 領導廠商為甚。OEM 終端用戶為因應全球競爭，將其內部資源專注於核心事業之上，非核心事業則轉包 (Out-source) 予外部專業扣件通路業處理。將原本眾多之供應商予以縮減，並將扣件類等非核心採購項目，選擇單一或少數之優良專業通路商，以統包之方式簽訂長期供應合約，形成長期合作夥伴關係，以供應商管理庫存模式 (Vendor managed inventory, 簡稱 VMI)，要求大幅提升服務之層面。包含持續降低購入成本，擔負產品免驗上線之品質責任，代客建立並管理庫存，代客管理供應商，提供 JIT 及時交貨，以降低整體成本並達到 JIT 及時生產銷售配送之目的。源於此一趨勢，專業批發商或分銷商因擁有現貨管理能力，逐漸囊括 OEM 市場。小型製造商及進口商，或因供應之產品範圍寬度不夠，或因無法提供代客管理庫存及其他加值型服務，於 OEM 客戶縮減供應商之競爭過程逐有出局之窘態。然此全球運籌下，專業批發商或分銷商亦有承擔龐大存貨及資金積壓等問題，因此須尋求一次批發業者支援合作成為夥伴關係，方能順利運作。而一次批發業更朝向發展物流運籌管理及電子商務發展目標前進，並將「一次購足」及「客戶虛擬倉庫」之經營目標，以隨時支應專業批發商或分銷商存貨需求，有效降低庫存成本。在此情況下，一次批發業者統合專業批發商或分銷商之存貨需求，掌握更多採購權力，享有更大議價空間，降低成本，促使專業扣件通路更具競爭優勢。

#### (B)產業網絡整合趨勢發展

在通路越趨競爭的環境中，企業必須更快速回應上、下游顧客所需，在追求最大競爭力之驅動下，許多企業開始在各個商業流通機能上整合，透過聯合規劃與作業，互相交流營運面及策略面之資訊，形成高度整合的供應鏈通路體系，使通路整體績效大幅提升；另以導入資訊管理系統來提升產品附加價值之新營運方式，巨量資料或是海量資料(Big Data)的分析將是未來的主要趨勢之一，利用其分析技術，可以針對顧客以往的使用記錄及習慣，逐步建立自家廠商的顧客使用習慣，在充分了解客戶需求下，為其量身訂作合其所用的物品與服務，例如在每一年的某一個特定時間點會有某一扣件的訂單，或是數年訂購一次可能會有的訂單，在訂購時間接近時，主動詢問，增加接單機率

## B. 產品競爭情形

扣件用於多產業，產品項數高達 600,000 種，其間相互競爭情形極為複雜且動態多變，台灣扣件產業以供應 MRO 市場居首，僅部份廠商主攻 OEM 市場。MRO 主體產品為普通扣件，基本上為價格取向之自由競爭市場，競爭激烈程度係依市場供需情形而定。當景氣低迷且需求趨軟時，部份廠商基於營業壓力，降價求售，引導行情下跌，造成同業利潤下降，甚至流血輸出。台灣在 MRO 外銷市場，並無真實之他國競爭對手；來自大陸、泰、馬、越等國之競爭，實際上仍由台商同業所主導，其差異僅在廠址之不同。簡言之，MRO 外銷市場因進入障礙低，競爭程度一向較為激烈，近年來部份廠商外移之結果，造成戰線自島內延伸至中國及東南亞，本質上仍為台灣同業之相互競爭。大陸雖有少數當地廠商加入競逐，但尚未成氣候，難以改變(廣義之)台灣扣件產業在 MRO 外銷市場之龍頭地位。

近年來國際間因貿易保護主義，高額反傾銷稅罰則不斷出現，堪稱 2009 年全球扣件產業間最「夯」的議題，不過解決進出口貿易失衡問題，「課徵高額反傾銷稅」並不是最佳策略與武器，尤其現今全球環保意識抬頭、原物料資源得來不易，且價格又呈現逐漸上揚的趨勢，但有些業者為求訂單竟採削價競爭，造成扣件進口國紛紛循法律途徑來制止低價傾銷，以保護本國產業。但在國際扣件貿易供需市場中，許多業者憑藉其智慧、能力、技術、管理等經營策略努力降低成本，提供具有競爭力、物美價廉的扣件產品讓進口商打開國際市場，相較於挾廉價廠房設備，以壓榨勞工、偷工減料或違反環保政策等創造假象低成本而削價競爭的惡劣手段，這些業者背後的努力與付出絕對不容忽視，反傾銷保護主義對他們而言絕對是不公平的對待。尤其歐美日等扣件進口大國，動輒提出反傾銷控訴，其中又以亞洲國家被控居多，對台灣致力發展高值化的多數業者已造成極大困擾，用反傾銷控訴手段來降低貿易逆差，對逐漸走向世界村的國際市場來說實為下下之策。各國應多強化溝通管道，促進雙方交流與瞭解以化解歧見，知己知彼、互信互賴。業者必須尋找屬於自己的產品定位、適合發展的產品方向，放棄不具競爭力產品與削價競爭，才能讓業者本身與進口商客戶互蒙其利，提昇國家扣件業整體的國際競爭力，對貿易雙方來說都是一大福音。尤其在國際製造產業追求環保的前提下，身為鋼鐵相關產業下游一環的扣件業者，更應符合國際環保政策，努力為全球環境盡一份心力。

### 3. 技術及研發概況

本公司屬通路商，故不適用。

### 4. 長、短期業務發展計畫

本公司秉持永續經營之理念，基於與產業互補，差異化發展策略主軸，並針對產業之關鍵資源缺口，發展自身優勢，建立獨具核心能力，進而結合產業既有之資源，發揮資源槓桿綜效。

#### (1) 短期計畫：

A. 精準掌握市場脈動，提供客戶多樣化產品，並將供應範圍擴及扣件以外之工業五金配件，如引入台灣手工具產品，透過本公司既有供應通路優勢地位，

達到事半功倍之境界。另除與舊有客戶保持良好業務往來外，並積極進行新客戶之開發，以提高市場占有率。

B.延攬優秀人才加入，加強人員培訓工作，提高人力素質，並健全員工福利及績效考核制度，以提升員工向心力及提升經營績效。

(2)長期計畫：

A.配合客戶需求及市場發展趨勢，挖掘更先進及更精密之新產品，以提升市場占有率及市場競爭力。

B.因應未來營業規模擴增之需求，可透過資本市場取得資金，降低資金成本。

(二)市場及產銷概況

1.市場分析

(1)公司主要商品之銷售地區

本聯屬公司主要以外銷為主。就個別銷售區域而言，美洲地區銷售比例居首，均占九成以上；其次為大洋洲地區，占銷售比例約6%。整體而言，銷售地區並無重大變動。主要商品之銷售地區列表如下：

單位：新臺幣千元

地 區		105 年度		106 年度	
		金額	比率	金額	比率
外 銷	北 美 洲	9,280,618	91.92	10,288,028	91.11
	大 洋 洲	516,908	5.12	712,283	6.31
	其 他	299,239	2.96	291,154	2.58
	小 計	10,096,765	100.00	11,291,465	100.00
內銷		-	-	305	-
合 計		10,096,765	100.00	11,291,770	100.00

(2)市場占有率

本聯屬公司係以外銷北美洲為主，根據惠達雜誌—螺絲世界雙月刊(第151期)2015~2017年美國扣件貿易暨變動趨勢顯示，2017年度美國自他國進口扣件年度進口值為4,900,752千美元，大國鋼聯屬公司之子公司BBI-USA銷貨成本額為236,629千元，以個別廠商銷售占美國自他國進口扣件出口之比重作為市場占有率計算之依據，本公司市場占有率為4.83%。若以大國鋼聯屬公司主要經營工業標準扣件，依據螺絲期刊指出標準扣件占整體扣件比重為14%，即2017年美國標準扣件總進口量約為686,105千美元，其在美國標準扣件進口占有率約為34.49%。

單位：美金千元

年度	美國進口扣件年度進口值		BBI-USA	
	整體扣件	標準扣件	銷貨成本	比重(%)
2015年	5,024,217	703,390	233,369	33.18%
2016年	4,529,248	634,095	200,559	31.63%
2017年	4,900,752	686,105	236,629	34.49%

資料來源：匯達雜誌；統一證券整理。

### (3)市場未來之供需狀況與成長性

#### A.市場未來之供需狀況

2017 年在美國帶動下，全球主要經濟體同步穩健擴張，此對汽車、航太、建築業等終端產業成長進一步帶動對扣件的需求，市調機構 Freedonia(2017 年 8 月)預估全球工業用扣件市場在 2018 年總產值為 938 億美元，在看好全球經濟將繼處在景氣循環周期的上升階段，國際貨幣基金(IMF)在世界經濟展望報告中，把 2018 年全球經濟成長率再調升至 3.9%，儘管全球目前有可能受到美國總統川普對鋼鋁稅率或貿易戰等制肘，但全球主要扣件供應國中國以及德國經濟成長率皆優於官方預期，顯示扣件產業在各大工業發展之下相得益彰、勢不可擋，故另一市場研究公司 Zion 預估全球工業扣件市場產值將由 2016 年的 849 億美元成長至 2022 年的 1,165 億美元，複合成長率為 5.4%。另外，未來全球成長最快的扣件市場在亞太地區，受到中國和印度的耐久商品製造業的持續成長以及公共建設對於工業扣件需求增加，東協經濟體的公共建設日益改善也可能帶動螺絲、螺栓和鉚釘需求。因此預期亞太地區將是成長最快的扣件市場，根據 Grand View Research, Inc 的研究顯示，亞洲工業扣件市場到 2020 年預估會達到 441 億 2,000 萬美元，在 2020 年全球扣件銷售額居冠。綜上，工業扣件產業未來成長性尚屬穩定。

#### B.市場未來之成長性

扣件產品之使用量與國家工業發展程度呈正向關係，目前前三大進口市場依序為歐盟、美國及中國，顯示扣件市場主要集中於高度工業化國家，蓋因扣件零件有效且便利連結緊固物體，有利作業方便、可簡化製程，因此一國之工業化程度及國民所得愈高所使用扣件數愈高。未來隨世界各國之工業化、現代化發展而不斷增加，且其產品應用範圍及需求量隨之增加。

### (4)競爭利基

#### A.地緣優勢，具有買賣方議價權

扣件用於各產業、多用途，品項多達十多萬種；單一扣件製造廠商受限於設備、規模及製造能力，無法涵蓋客戶完整產品需求，本公司位於南台灣，又接近大陸及東南亞生產中心，憑藉地處螺絲供應中心，尋求最佳貨源擴大供應基礎。以採購議價能力分析，亞洲地區為扣件供應中心，各國以外銷出口為導向，呈現買方主導市場，且本公司挾持 5,400 多個下游通路業龐大採購需求量，亦有利於本公司議價，價格具競爭優勢。另，本公司順應全球化、整合化之趨勢，除垂直整合上游製造商產品群，並將低成本高品質之產品運送至高利潤高需求之處，國際供應鏈管理能力強，其中美國為全球需求最大之扣件市場，且本公司整併美國既有扣件通路業者後，成為美國獨大一次批發業者，擁有七萬多種品項產品，同時客源高達 3,400 多家，在規模經濟顯現下，為當地採購成本最具優勢業者之一，有效降低下游通路業經營成本，買方客戶依賴度及便利性相對較高，故在買方客戶議價能力上，本公司亦具議價權力。

## B. 物流統籌能力強

本公司擁有電子商務平台及全球 24 處實體倉庫，可將繁複之商務流程管理、物流管理及產品資料管理整合為一，24 小時電子商務經營及管理，使得約有八成之客戶均為網路下單，不但提升作業效能，更降低營運成本；加上早上訂貨下午送貨，使得客戶毋須面臨最低採購數量或備貨前置期間等問題，成為客戶之虛擬倉庫，深化彼此間合作夥伴關係。此電子商務平台系統及廣大實體倉庫非數年可建立，且大國鋼已成獨大業者下，規模小或新進同業經營空間相對壓縮，亦意味美國市場進入障礙相當高，大國鋼可確保產業競爭優勢。

## (5) 發展遠景之有利、不利因素與因應對策

### A. 有利因素

#### (A) 全球經濟復甦且主要目標市場需求成長快速

全球扣件市場需求基本上伴隨著全球經濟景氣而變化，依國際貨幣基金(IMF)於 2018 年 1 月發布的「世界經濟展望最新預測」，2017 及 2018 年的全球增長率預計為 3.7%及 3.9%，美國的經濟成長率則分別為 2.3%及 2.7%。隨著景氣的復甦，全球工業扣件需求預計 2018 年將達到 938 億美元，而美國扣件市場主要受汽車、航太和營建等下游產業的需求所帶動，預期將以 2.6%的年成長率，由 2018 年的 1,000 億美元成長至 2020 年的 1,520 億美元；隨著全球經濟景氣仍呈持續好轉趨勢，扣件下游產業將趨於繁榮，帶動對扣件之需求，有利於本公司營運之發展，加上本公司有九成以上營收來自於北美洲，美國景氣復甦更將助益於本公司營收成長。

#### (B) 美國市場具有經濟規模之優勢

證諸世界通路產業之發展經驗，通路事業成就之關鍵在於成經濟規模，以取得買方優勢議價地位及通路品牌價值。大國鋼於 102 年收購美國最大競爭對手 PFC 公司後，奠定美國最大扣件大盤商地位，目前在美國建立 21 個配銷據站網絡，客戶達 3,400 多家，具有強化優勢議價地位及通路品牌價值，隨著營運規模成長，單位經營成本逐年降低，可以有效協助下游通路業者降低營運成本，此優勢非小規模業者可以提供。另從潛在競爭者而言，其建立通路成本高且困難，尤其大國鋼在美國一次批發市場呈現獨大業者存在，未來新進業者經營空間相對限縮，對扣件生態影響有限。

#### (C) 具有範疇經濟(Economy of Scope)

通路事業成就之關鍵除經濟規模之外，尚需形成範疇規模，以提供客戶一站購足之完整解決方案。大國鋼目前在通路服務領域已具備國際競爭力，從成立時以合金鋼扣件為基礎，逐年增加碳鋼扣件、不銹鋼扣件及膨脹扣件等產品供應範圍達 7 萬多種之多，並可透過既有實體倉庫及電子商務系統下，有效發揮範疇經濟，降低經營成本。另外，本公司進一步滿足工業零組件客戶完整採購需求，將供應範圍擴及扣件以外之工業五金配件，如引入台灣手工具產品，可透過本公司既有供應通路優勢地位，可達事半功倍之範疇規模境界。

#### (D)國際化供應鏈管理能力

就通路產業而言，除通路規模經濟及產品範疇經濟之外，通路事業成就之關鍵尚需具備管理通路及產品之配套營運能力；簡而言之，徒有硬體(通路、產品)而無配套之軟體(營管能力)，絕對無法成就通路事業。通路事業之本質在於自上游供應廠商取得產品，藉由所架設之配銷通路網絡，適質、適量、適時、整合配套地滿足下遊客戶需求。配銷通路網絡必然是多點架構，而欲達貨暢其流境界，必然牽涉到跨國運作，故跨國多點供應鏈管理能力便構成通路事業成就最重要的關鍵因素。大國鋼基於母公司長期發展通路及電子商平台基礎下，擁有獨特之跨國供應鏈管理能力，開發的縝密資訊管理系統，將供應廠商資訊系統化，從訂單、完工以及出貨都藉由系統網路進行控管；而下游通路業可透過此系統完成詢價、下單、訂單進度之查詢，且介面設計使客戶容易找到產品，客戶使用自身貨品代號也可輕易對照大國鋼產品編號，並且連結系統，隨時知道大國鋼公司存貨需要的產品，並告知預計交期，隨時掌控前置作業。此電子商務管理平台及縝密資訊管理系統建立非一年半載可完成，進入障礙相當高，亦創造競爭優勢。

#### B.不利因素及因應對策

##### (A)國際企業，匯率風險大

本集團為國際通路業者，以台灣公司為亞洲區域為採購中心，再銷歐、美、澳洲地區各子公司之銷售據點，以經營形態上是無法完全規避匯兌風險，不過本公司近年努力降低匯兌風險，採購逐漸改為美元計價，其美元計價比重已達83%以上，可減緩美元曝險比率。另外，為確保各子公司當地競爭力，銷往各國子公司係以當地幣別為主，以致本公司對非美國地區子公司之應收帳款承受匯兌風險，對本公司獲利有不確定之影響。

因應措施：本公司將由專人專責管控執行，充分搜集匯率變化及走勢預測之相關資訊。除此之外，為降低匯率風險，本公司採行之具體改善措施，以同幣別之銷貨收入支應採購付款，以達自然避險效果，擴大外幣融資額度及持續改善外匯避險操作模式等方向努力。

##### (B)子公司為外資企業當地融資成本較高

本公司為國際扣件一次批發業者，本行業具有高負債比率、低存貨週轉率之特質，亦意指一次批發業者極力發展「一次購足」及「客戶虛擬倉庫」之經營理念，本身須具充足現貨以支應下游通路業者取貨，因此產生資金積壓在存貨上，一般業者會以舉債經營為主。而本公司在歐、美、澳洲地區設立各子公司，除了巴西政府規定外資企業持股最高達99.9%外，其餘子公司持股比重均為100%，當地國家視為純外資企業，以一般國際融資市場而言，除非外資企業為國際著名企業，否則當地金融機構對外資企業融資條件相對嚴謹，且無法取得較佳借款條件及融資成數，目前除了BBI-USA外，其餘地區子公司當地財務融資成本相對較高。

因應措施：本公司係以台灣定位為企業營運中心，控管各子公司財務及資金，對於子公司營運資金需求，除了提供各子公司較寬裕交易授信條件外，

視子公司業務發展需要提供增資或融資協助，以降低當地金融機構依存度。以整體集團利益須考量各國利差問題，以降低融資成本，近年我國放款利率處於歷年低點，台灣借款利率相對較低，以母公司支應各公司資金為主。另外，BBI-USA 隨近年經營表現，已受當地銀行機構肯定，並辦理銀行聯貸案，獲得合理融資成本及成數，減少對母公司資金依存度。

#### (C)國際貿易保護主義盛行

全球貿易朝向兩極化現象發展，一為積極國際合作簽定自由貿易協定，相互鬆綁關稅限制，另一為建立貿易壁壘，課徵反傾銷稅或反補貼稅，藉以保護國內產業。尤其近年亞洲地區已成國際扣件供應中心，台灣、大陸及東協廠商，常被歐美國家課徵反傾銷稅或調查對象，雖本公司為通路業者非反傾對象，但供應廠商一旦受反傾銷稅或反補貼稅，未來因商品完稅成本相對提高，勢必需找其他供應商替代生產貨源，將導致短期間貨源不穩風險。

因應措施：本公司近年來扣件供應商由 102 年度 82 家增加至 2018 年第一季 276 家，各前十大進貨供應商比重也逐年降低中，可有效降低單一廠商依存，增加採購自由度。

### 2.主要產品之重要用途及產製過程

#### (1)產品之重要用途

本公司針對市場需求，整合產業內、外精英廠商之製造能力，組成寬廣之產品範疇，包含低、中、高碳鋼、合金鋼及不銹鋼螺絲、螺帽及工業用零組件等，其用途涵蓋各個產業。

#### (2)產品之產製過程

本公司係經營螺絲、螺帽之通路商，並無生產製程，故不適用。

### 3.主要原料之供應狀況

本公司主要產品，易於市場上取得，且本公司與產品供應商合作多年，關係良好，目前供應之交期、服務及品質均相當穩定。

### 4.最近二年度主要產品別或部門別毛利率重大變化之說明

年度	105 年度毛利率	106 年度毛利率	變動比率
主要產品			
碳鋼扣件	25.81%	30.37%	17.67%
合金鋼扣件	41.79%	46.03%	10.15%

本公司 105、106 年度主要產品碳鋼扣件及合金鋼扣件之毛利率分別為 25.81%、30.37%及 41.79%、46.03%。子公司 BBI-USA 是美國地區扣件業大盤商之領導廠商，產品市占率高，採購金額、數量龐大，具有主導性、效率性之訂價能力，且受到銷售單價提高及低成本採購遞延之影響，其毛利率平穩上升。由於本公司最近二年度主要產品之毛利率，其前後期增減變動未達 20%以上，故免予分析造成價量變化之關鍵因素及對毛利率之影響。

## 5.主要進銷貨客戶名單

(1)最近二年度任一年度中曾占進貨總額百分之十以上之供應商名稱及其進貨金額與比例，並說明其增減變動原因

單位：新台幣千元；%

名稱	105 年度			106 年度			107 年第一季		
	金額	占進貨淨額比率	與本公司之關係	金額	占進貨淨額比率	與本公司之關係	金額	占進貨淨額比率	與本公司之關係
晉禾	817,113	15.14	註 1	844,172	12.17	註 1	278,659	11.36	註 1
芳生	592,982	10.99	註 2	663,575	9.57	註 2	116,378	4.74	註 2
GKO	-	-	-	-	-	-	392,490	16.00	無
其他	3,986,195	73.87	-	5,428,746	78.26	-	1,666,288	67.90	-
合計	5,396,290	100.00	-	6,936,493	100.00	-	2,453,815	100.00	-

註 1：為本公司之法人董事。

註 2：為本公司之法人董事（以其關係企業當選本公司董事）。

增減變動原因：

本公司為滿足客戶少量多樣的需求，必需建構完善而快速的供應體系，因此本公司未來為避免有過於集中之風險，將採取分散供應商之進貨策略，排行前二大進貨供應商的晉禾及芳生進貨比重逐年降低，而 107 年第一季開始從事鋁材貿易，致 GKO 成為第一大進貨廠商，占進貨比率約 16.00%，顯示本公司進貨並無集中之現象。

(2)最近二年度任一年度中曾占銷貨總額百分之十以上之客戶名稱及其銷貨金額與比例，並說明其增減變動原因

單位：新台幣千元；%

名稱	105 年度			106 年度			107 年第一季		
	金額	占銷貨淨額比率	與本公司之關係	金額	占銷貨淨額比率	與本公司之關係	金額	占銷貨淨額比率	與本公司之關係
TCI	-	-	-	-	-	-	418,701	10.72	兄弟公司
其他	10,096,765	100.00	-	11,291,770	100.00	-	3,486,831	89.28	-
合計	10,096,765	100.00	-	11,291,770	100.00	-	3,905,532	100.00	-

增減變動原因：

本公司屬通路商性質，主要銷售模式係由母公司向國內外廠商採購後，銷售予國外子公司，然後再由其轉銷給下游客戶，因此就本公司最終客戶來看其客戶群極為廣泛，每年往來客戶有上千家以上，故實際上本公司銷貨客戶極為分散，最近二年度未有占銷貨淨額百分之十以上之客戶；107 年第一季銷貨比例達 10%之客戶僅有一家，為本公司之兄弟公司 Ta Chen International, Inc.(簡稱 TCI)，本公司為開拓新業務，從事鋁材貿易，供應予 TCI。綜上所述，本公司之銷貨並無過於集中之風險。



#### 6.最近二年度生產(採購)量值

單位：新台幣千元；公噸

主要商品	年度	105 年度			106 年度		
		產能	採購量	進貨淨額	產能	採購量	進貨淨額
螺絲、螺帽		-	135,060	5,396,290	-	158,356	6,936,493

106 年因受美國景氣熱絡，銷貨成長帶動採購金額較 105 年增加 28.54%。

#### 7.最近二年度銷售量值

單位：新台幣千元；公噸

主要商品	年度	105 年度				106 年度			
		內銷		外銷		內銷		外銷	
		量	值	量	值	量	值	量	值
螺絲、螺帽		-	-	133,342	10,096,765	0.47	305	153,689	11,291,465

106 年美國製造業熱絡，全年銷售金額較 105 年成長 11.84%。

#### (三)最近二年度從業員工人數

單位：人；年

年度		105 年度	106 年度	107 年 截至 3 月 31 日止
員 工 人 數	經 理 人	82	81	81
	生 產 線 員 工	-	-	-
	一 般 職 員	600	687	700
	合 計	682	768	781
平均年歲		41.62	42.15	42.38
平均服務年資		4.30	4.59	4.59
學 歷 分 布 比 率(%)	博 士	0.15	0.13	0.13
	碩 士	3.81	3.77	3.71
	大 專	19.21	17.97	17.67
	高 中	76.83	78.13	78.49
	高 中 以 下	0.00	0.00	0.00

#### (四)環保支出資訊

1. 依法令規定，應申領污染設施設置許可證或污染排放許可證或應繳納污染防治費用或應設立環保專責單位人員者，其申領、繳納或設立情形之說明：無。
2. 防治環境污染主要設備之投資及其用途與可能產生效益：無。
3. 最近二年度及截至公開說明書刊印日止，公司改善環境污染之經過；其有污染糾紛事件者，並應說明其處理經過：無。
4. 最近二年度及截至公開說明書刊印日止，公司因污染環境所受損失(包括賠償)，處分之總額，並揭露其未來因應對策(包括改善措施)及可能之支出(包括未採取因應對策可能發生損失、處分及賠償之估計金額，如無法合理估計者，應說明其無法合理估計之事實)：無。
5. 目前污染狀況及其改善對公司盈餘、競爭地位及資本支出之影響及其未來二年度預計之重大環保資本支出：無。

## (五)勞資關係

1.列示公司各項員工福利措施、進修、訓練、退休制度與其實施狀況，以及勞資間之協議與各項員工權益維護措施情形

### (1)員工福利措施

A.本公司現行之員工工作規則，係依勞動基準法之規定訂定之。在薪資待遇方面，本公司近幾年常參考同業之薪資水準、物價指數及軍公教待遇調整幅度，務使薪資調幅維持一般水平之上。

B.本公司除勞保、全民健保及休假制度外，亦有不定期之福利活動。

### (2)員工進修及訓練概況

本公司針對新進員工除依工作內容安排必要之訓練外，對員工本職學能之進修課程均非常鼓勵，遇有適合進修或訓練之課程，亦會派員予以參加，以提升工作效能。

### (3)退休制度及其實施狀況

本公司每月並根據給付薪資總額6%提撥退休基金，交由勞工退休準備金監督委員會管理，並以其名義存入中央信託局。

### (4)勞資間之協議與各項員工權益維護措施情形

本公司勞資溝通管道極為暢通，對勞資間之協議均非常重視且切實執行，對員工各項權益之維護，均依各項法令之規定確實辦理。

2.最近二年度及截至公開說明書列印日止，公司因勞資糾紛所遭受之損失，並揭露目前及未來可能發生之估計金額與因應措施，如無法合理估計者，應說明無法合理估計之事實

本公司一向視員工為最寶貴之資產，非常重視員工之未來發展，勞資關係始終保持和諧，截至公開說明書刊印日止本公司並無發生因勞資糾紛而導致之損失。

## 二、不動產、廠房及設備及其他不動產

### (一)自有資產

1.取得成本達實收資本額20%或新台幣3億元以上之不動產、廠房及設備：

107年5月31日

單位：新臺幣千元

不動產、廠房及設備名稱	單位	數量	取得年月	原始成本	重估增值	未折減餘額	利用狀況			保險情形	設定擔保及權利受限制之其他情事
							本公司使用部門	出租	閒置		
土地	坪	13,098	104.07.15	1,100,000	無	1,100,000	預計興建中央倉儲	無	無	無	銀行貸款

2.閒置不動產及以投資為目的持有期間達五年以上之不動產：無。

(二)租賃資產

1.融資租賃(達實收資本額之 20%或新台幣 3 億元以上者)：無。

2.營業租賃(每年租金達新台幣伍佰萬元以上者)

107 年 5 月 31 日

單位：新台幣元

資產名稱	單位	數量	租期	賃租	金	出	租	人	租金之計 算及支付 方	式	租約所定 之限制
BBIUSA 倉庫(02D)	平方 英尺	267,600	2014/8/15 至 2029/8/1	28,708,485	DUGAN FINANCING LLC	每月支付	無	(註 1)			
BBIUSA 倉庫(03)	平方 英尺	93,325	2009/1/1 至 2019/1/13	19,226,365	DGI LS, LLC (註 2)	每月支付	無	(註 1)			
BBIUSA 倉庫(04B)	平方 英尺	257,542	2012/10/1 至 2028/9/30	40,134,492	DUKE REALTY LIMITED PARTNERSHIP	每月支付	無	(註 1)			
BBIUSA 倉庫(07)	平方 英尺	90,528	2015/7/1 至 2025/6/30	7,310,091	LIT Industrial Limited Partnership	每月支付	無	(註 1)			
BBIUSA 倉庫(09)	平方 英尺	108,739	2009/1/1 至 2018/12/31	21,359,826	Fogg-Imperial, LLC (註 3)	每月支付	無	(註 1)			
BBIUSA 倉庫(12)	平方 英尺	109,328	2009/1/1 至 2019/1/31	22,914,609	Fogg-Imperial, LLC (註 3)	每月支付	無	(註 1)			
BBIUSA 倉庫(13)	平方 英尺	186,650	2014/5/21 至 2030/2/20	21,076,143	Texas Dugan L.P.-DUKE	每月支付	無	(註 1)			
BBIUSA 倉庫(14-1)	平方 英尺	92,348	2015/3/1 至 2022/12/31	17,846,887	Golden Spring Development Company LLC	每月支付	無	(註 1)			
BBIUSA 倉庫(18)	平方 英尺	42,748	2017/12/1 至 2022/11/30	6,288,785	RIVERSIDE OSTLING PROPERTIES, LLC	每月支付	無	(註 1)			
BBIUSA 倉庫(21)	平方 英尺	159,669	2016/10/1 至 2027/12/31	27,778,478	ProLogis 200-250 Kennedy LLC	每月支付	無	(註 1)			
BBIUSA 倉庫(23)	平方 英尺	211,000	2012/10/1 至 2022/12/31	48,914,600	Golden Spring Development Company LLC	每月支付	無	(註 1)			
BBIUSA 倉 庫(24)	平方 英尺	120,599	2015/1/1 至 2030/7/31	22,164,572	KV Industrial, LLC	每月支付	無	(註 1)			
BBIUSA 倉庫(25A)	平方 英尺	67,201	2015/6/1 至 2025/12/11	5,944,828	201CC Venture 1, LLC	每月支付	無	(註 1)			
BBIUSA 倉庫(27)	平方 英尺	72,199	2015/6/1 至 2025/9/30	2,873,543	PROLOGIS	每月支付	無	(註 1)			
BBICA 倉庫(97)	平方 英尺	49,095	2010/7/1 至 2020/6/30	5,617,880	9189-2794 Quebec Inc.	每月支付	無	(註 1)			
BBICA 倉庫(98)	平方 英尺	44,470	2009/12/1 至 2026/11/30	8,026,431	Diversified Management Inc.	每月支付	無	(註 1)			
BBICA 倉庫(99)	平方 英尺	161,018	2012/11/1 至 2019/12/31	17,999,608	Redcliff Realty Management Inc.	每月支付	無	(註 1)			
BBIAU 倉庫(51)	平方 英尺	42,334	2017/9/1 至 2022/8/31	10,858,590	Simonson Properties Pty Ltd	每月支付	無	(註 1)			

資產名稱	單位	數量	租期	賃間	租金	出租人	租金之計算及支付方式	租約所定之限制
BBI AU 倉庫(53)	平方英尺	56,317	2018/5/1 至 2023/4/30		14,310,038	Galodi Pty Ltd	每月支付	無 (註 1)
BBI AU 倉庫(54)	平方英尺	34,078	2017/11/1 至 2020/10/31		8,079,134	Colli Nominees Pty Ltd	每月支付	無 (註 1)

註 1：係訂定如一般交易常規之違約與賠償條款

註 2：TA CHEN INTERNATIONAL, INC.,向 DGI LS, LLC 承租後轉租予 BBI-USA

註 3：TA CHEN INTERNATIONAL, INC.,向 Fogg-Imperial, LLC 承租後轉租予 BBI-USA

### (三)各生產工廠現況及最近二年度設備產能利用率

本公司係經營螺絲、螺帽之通路商，並無生產製程，故不適用。

## 三、轉投資事業

### (一)轉投資事業概況

單位：新台幣千元；股

轉投資事業	主要營業	投資成本	帳面價值	投資股份		股權淨值 (107年3月31日)	市價	會計處理方法	最近(106)年度投資報酬		持有公司股份數額
				股數	股權比例				投資損益	分配股利	
BBI-USA	進出口及銷售螺絲螺帽產品	5,801,521	5,879,687	186,480	100	6,471,843	註 1	權益法	104,750	-	-
BBI-AU.	進口及銷售螺絲螺帽產品	1,408,204	910,059	50,000,000	100	906,140	註 1	權益法	(24,397)	-	-
BBI-CA	進口及銷售螺絲螺帽產品	381,149	403,929	12,003,893	100	433,526	註 1	權益法	59,569	-	-
BBI-UK	進口及銷售螺絲螺帽產品	453,097	378,330	9,200,000	100	392,267	註 1	權益法	12,176	-	-
BBI-NZ	進口及銷售螺絲螺帽產品	19,328	9,300	1,000	100	9,421	註 1	權益法	162	-	-
BBI-BZ	進口及銷售螺絲螺帽產品	6,486	(34,330)	3,996,000	99.9	(34,335)	註 1	權益法	註 2	-	-
大帝鋁	鋁材貿易	300,000	317,786	30,000,000	100	317,786	註 1	權益法	註 3	-	-

註 1：係本公司採用權益法之投資，且該等公司皆為未上市櫃公司，故尚無市價資料。

註 2：為本公司之孫公司，由子公司 BBI-USA 持有，其最近一年度認列之投資損失 1,388 千元，已包含於前述子公司之財務報表中。

註 3：大帝鋁於 107 年 1 月成立。

註 4：BBI-Samoa、BBI-Cayman、成融等公司截至 107 年 5 月 31 日止，僅設立登記完成，尚未實際匯出投資款。

## (二)綜合持股比例

107年5月31日

單位：股；%

轉投資事業	本公司投資		董事、監察人、經理人及直接或間接控制事業之投資		綜合投資	
	股數	持股比例	股數	持股比例	股數	持股比例
BBI-USA	186,480	100	-	-	186,480	100
BBI-AU	50,000,000	100	-	-	50,000,000	100
BBI-CA	12,003,893	100	-	-	12,003,893	100
BBI-UK	9,200,000	100	-	-	9,200,000	100
BBI-NZ	1,000	100	-	-	1,000	100
BBI-BZ	-	-	3,996,000	99.9	3,996,000	99.9
大帝鋁	30,000,000	100	-	-	30,000,000	100

(三)上市或上櫃公司最近二年度及截至公開說明書刊印日止，子公司持有或處分本公司股票情形及其設定質權之情形，並列明資金來源及其對公司財務績效及財務狀況之影響：無。

(四)最近二年度及截至公開說明書刊印日止，發生公司法第一百八十五條情事或有以部分營業、研發成果移轉子公司者，應揭露放棄子公司現金增資認購情形，認購相對人之名稱、及其與公司、董事、監察人及持股比例超過百分之十股東之關係及認購股數：無。

## 四、重要契約

契約性質	當事人	契約起迄日期	主要內容	限制條件
聯合授信 借款合同	兆豐國際商業銀行 (主辦銀行)等十三 家銀行	105/06/29~110/06/29	償還借款、營運週轉借款及轉 投資 授信總額度新台幣貳拾捌億元	註 1
綜合授信	臺灣中小企業銀行	104/07/20~119/07/20	授信用途為購置台南市仁德區 林仔段等 30 筆土地及農地 授信總額度共計新臺幣捌億元整	無
BBI-USA 循環信貸 暨擔保合 約	華美銀行(主辦銀 行)等九家銀行	105/09/01~110/08/30	償還借款、充實中期營運週轉 金及轉投資資金需求借款總額 度最高循環貸款金額不得超過 2.6 億美元	固定費用 償付比率 不得低於 110%
資產買賣 合約	Porteous Fastener Company 等	102/10/10~117/10/10	PorteousFastener Company 競業 禁止和保密承諾之對價	無
資產買賣 合約	Ironclad Performance Wear Corporation	106/11/08	取得 Ironclad Performance Wear Corporation 營運資產之對價	無

註 1: 流動比率【流動資產除以流動負債】：不得低於 130%。

負債比率【負債總額除以淨值】：不得高於 160%。

利息保障倍數【(稅前淨利加利息費用、折舊及攤銷)除以利息費用】：不得低於 3 倍。

有形淨值【股東權益減無形資產】：不得低於 50 億元。

上開各項財務比率及限制約定，係以本公司經額度管理銀行認可之會計師簽證之年度及半年度合併財務報表為準，每半年核計乙次，截至 106 年 12 月 31 日止，本公司並未違反授信合約有關上述財務比率之規定。

## 參、發行計畫及執行情形

### 一、前次現金增資、併購或受讓其他公司股份發行新股或發行公司債資金運用計畫分析

本公司最近三年度僅於 105 年度初次上櫃前辦理現金增資，截至目前未曾併購或受讓其他公司股份發行新股或發行公司債。茲就前次現金增資之計畫內容、執行情形及產生效益說明如下：

#### (一)現金增資計畫內容

- 1.現金增資核准日期及文號：105 年 8 月 10 日證櫃審字第 1050022216 號函核准。
- 2.本次計畫所需資金總額：新台幣 188,525 千元整。
- 3.資金來源：本公司 105 年度現金增資係因應上櫃前公開承銷發行新股之規定，發行股本為 11,500 千股，實際募集資金為競價拍賣得標金額 136,025 千元、公開申購 30,000 千元及員工認購 22,500 千元，合計為 188,525 千元。
- 4.計畫項目及預計資金運用進度

單位：新臺幣千元

計畫項目	預計完成日期	所需資金總額	預計資金運用進度
			105年
			第三季
償還銀行借款	105年第三季	188,525	188,525

#### 5.預計可能產生之效益

以擬償還銀行借款利率為 1.78% 設算，105 年第三季償還借款後預計 105 年度可節省之利息支出約 839 千元，且預計未來每年度將可減少利息支出約 3,356 千元，將可適度減輕財務負擔及提升償債能力，並強化財務結構，有利於公司整體營運發展。

- 6.變更計畫內容、變更原因及變更前後效益：不適用。
- 7.變更計畫刊載輸入金管會指定資訊申報網站日期：不適用。

#### (二)執行情形及效益

##### 1.計畫執行情形

本公司該次現金增資計畫，已於 105 年第三季時償還銀行借款 188,525 千元，達成率為 100%。

單位：新臺幣千元

計畫項目	執行狀況			進度超前或落後情形、原因及改進計畫
	支用金額	預定	實際	
償還銀行借款	支用金額	預定	188,525	依原計畫於 105 年第三季執行完畢。
		實際	188,525	
	執行進度	預定	100%	
		實際	100%	

## 2.計畫執行效益

本公司該次辦理上櫃前現金增資發行新股業於 105 年 9 月 5 日募足並收足款項，俟後即 9 月 10 日清償台新商業銀行貸款 188,525 千元，符合上述資金運用進度執行，其負債比率自 105 年第二季之 47.69%降為 105 年第三季之 46.23%，而長期資金占固定資產比率亦自 105 年第二季之 521.24%提升至 105 年第三季之 560.30%，其財務結構已明顯改善。流動比率由 288.72%提高為 396.35%，速動比率由 46.90%提高為 65.51%。另外，105 年辦理現金增資後恢復財務彈性及增加資金週轉能力，以支應 106 年度及 107 年第一季之營運資金需求，其營業收入較前一年同期分別增加 1,195,005 千元及 1,182,500 千元，成長 11.84%及 43.43%，且本期淨利亦大幅成長 106.79%及 95.23%，而同期間銀行借款利息僅分別增加 9,013 千元及 5,817 千元，並未因營收大幅成長所需之營運資金而大幅增加銀行借款利息，致侵蝕獲利，顯見所籌集之資金業已提供公司營運規模持續成長的動力。

單位：新台幣千元；%

項目		105 年 第二季	105 年 第三季
基本財務資料	流動資產	10,350,737	10,066,433
	流動負債	3,584,992	2,539,798
	負債總額	6,403,025	6,069,528
	營業收入	5,287,357	7,784,698
	稅後每股盈餘(元)	0.28	0.41
	銀行借款之利息	61,627	89,842
財務結構	負債佔總資產比率(%)	47.69	46.23
	長期資金占固定資產比率(%)	521.24	560.30
償債能力	流動比率(%)	288.72	396.35
	速動比率(%)	46.90	65.51

資料來源：本公司經會計師查核或核閱之合併財務報告。

## 二、本次現金增資、發行公司債、發行員工認股權憑證或限制員工權利新股計畫分析

### (一)募資計畫

- 1.計畫所需資金總額：新台幣 14,690,200 千元(美金 490,000 千元；2018 年 5 月 31 日美元對新台幣匯率 1：29.980 元)
- 2.資金來源：
  - (1)現金增資發行普通股 420,000 千股，每股面額 10 元，每股訂定以新台幣 28.00 元發行，預計募集資金新台幣 11,760,000 千元。
  - (2)銀行借款 2,930,200 千元。
- 3.計畫項目及預計資金運用進度：

單位：新台幣千元

計畫項目	預計完成日期	所需資金總額	預計資金運用進度			
			2018 年度			
			第一季	第二季	第三季	第四季
轉投資海外事業	2018 年第四季	14,690,200 (美金 490,000 千元)	-	-	-	14,690,200 (美金 490,000 千元)
合計		14,690,200	-	-	-	14,690,200

#### 4.預計可能產生效益

本次計畫預計與母公司大成鋼共同投資美國 Brighton-Best Investment Corporation(以下簡稱 BBIC)，投資總額 1,000,000 千美元，分別由大國鋼投資 490,000 千美元(以 2018 年 5 月 31 日美元對新台幣匯率 1：29.980 換算，折合新台幣 14,690,200 千元)取得 49% 股份，其餘 51% 股份由大成鋼投資。預定 2018 年第四季完成 BBIC 增資計畫後，BBIC 預計於美國籌建鋁材工廠，生產鋁合金板、捲(以下簡稱鋁材)，以提供美國地區鋁材需求，預計自 2018 年第四季投入建廠兩年，於 2019 年第四季完成一組冷軋產線開始試產及銷售，迄 2020 年第四季全部產線完成建置，於 2021 年全廠正式投產，預估資金回收年限約 7.38 年，並依計畫經營三十年後之內部報酬率為 14.60%。

#### 5.本次募集之資金如有不足，其籌措方法及來源

本計畫擬以現金增資發行普通股支應，如每股實際發行價格因市場變動而調整，若實際發行價格低於暫定發行價格致募集資金較預定不足，或因新台幣貶值不敷兌換預定美元金額時，將以增加銀行借款支應之；若實際發行價格高於暫定發行價格致募集資金較預定增加，或因新台幣升值兌換超過預定美元金額時，則將增加之金額相對減少銀行借款。

- (二)本次發行公司債者，應參照公司法第二百四十八條之規定，揭露有關事項及其償債款項之籌集計畫與保管方法：不適用。
- (三)本次發行特別股者，應揭露每股面額、發行價格、發行條件對特別股股東權益的影響、股權可能稀釋情形、對股東權益影響及公司法第一百五十七條所規定之事項：不適用。
- (四)上市或上櫃公司發行未上市或未上櫃特別股者，應揭露發行目的、不擬上市或上櫃原因、對現有股東及潛在投資人權益之影響及未來有無申請上市或上櫃之計畫：不適用。



- (五)股票依財團法人中華民國證券櫃檯買賣中心證券商營業處所買賣興櫃股票審查準則第五條規定核准在證券商營業處所買賣之公司發行新股者，應說明未來上市(櫃)計畫：不適用。
- (六)本次發行員工認股權憑證者，應揭露員工認股權憑證發行及認股辦法：不適用。
- (七)本次發行限制員工權利新股者，應揭露員工限制權利新股之發行辦法：不適用。
- (八)說明本次計畫之可行性、必要性及合理性，並應分析各種資金調度來源對公司申報年度及未來一年度每股盈餘稀釋影響。以低於票面金額發行股票者，應說明公司折價發行新股之必要性與合理性、未採用其他籌資方式之原因及其合理性暨所沖減資本公積或保留盈餘之數額

1.本次募集資金計畫之可行性

(1)法定程序之可行性

本公司本次辦理公開募集現金增資發行普通股計畫之重要內容，包括發行辦法、資金來源、計畫項目、預定進度及預計可能產生效益等相關事宜，業經本公司2019年6月22日董事會合法決議通過，並決定以公開申購方式對外公開銷售。經檢視本公司此次募集資金之計畫內容，均符合證券交易法、公司法、發行人募集與發行有價證券處理準則、中華民國證券商業同業公會「承銷商會員輔導發行公司募集與發行有價證券自律規則」及其他相關法令之規範，律師亦對本次募集資金計畫出具適法性之意見書，故就法定程序而言，本次募集與發行有價證券之計畫應屬適法可行。

(2)募集資金完成之可行性

本次計畫之資金來源分為現金增資及銀行借款二部分，茲分別說明資金募集完成的可行性：

A.現金增資計畫：預計發行普通股新股 420,000 千股，每股面額新台幣 10 元，訂定以每股 28.00 元溢價發行，將可募集資金新台幣 11,760,000 千元。本次現金增資除依公司法 267 條規定保留發行新股總數 15%，計 63,000 千股由員工承購外，尚依據證券交易法第 28 條之 1 規定，提撥發行新股總數 10%，計 42,000 千股對外公開發行，由承銷商包銷並採公開申購配售方式辦理承銷，其餘之 75%計 315,000 千股則由原股東按認股基準日之持股比例認購，原股東及員工放棄認購或認購不足一股之畸零股，授權董事長洽特定人認購。本公司本次現金增資發行普通股，其發行價格係參酌市場行情及本公司未來成長性而訂定，並已考量資本市場接受度；另其本次募集資金之承銷方式係全數由承銷團包銷並依公開申購配售方式對外銷售，足以確保資金募集之完成。

B.銀行貸款計畫：措籌銀行借款 2,930,200 千元部分，已與國內銀行團洽商聯貸事宜，預定本次現金增資案募集完成後，即可進行簽訂新聯貸案。依大國鋼近年營運績效與獲利穩定性，如本次現金增資案成功募集後，可增強本公司財務結構，其後增辦聯貸額度並不會惡化財務狀況或抵觸授信合約之限制條件，故銀行借款部分預計在本次現金增資案募集完成後辦理應屬可行。

綜上，經評估資本市場狀況及本公司與銀行洽商狀況，其資金募集完成應屬可行。

### (3) 本次募集資金運用計畫之可行性

本次募資計畫係與大成鋼及大國鋼合資於美國設立BBIC，今年初既開始籌劃美國建廠計畫，預定於南卡羅來納州建立鋁材廠。茲就土地與廠房、機器設備、生產技術、生產人才、生產原料等層面之可行性說明如下：

#### A. 土地與廠房取得之可行性

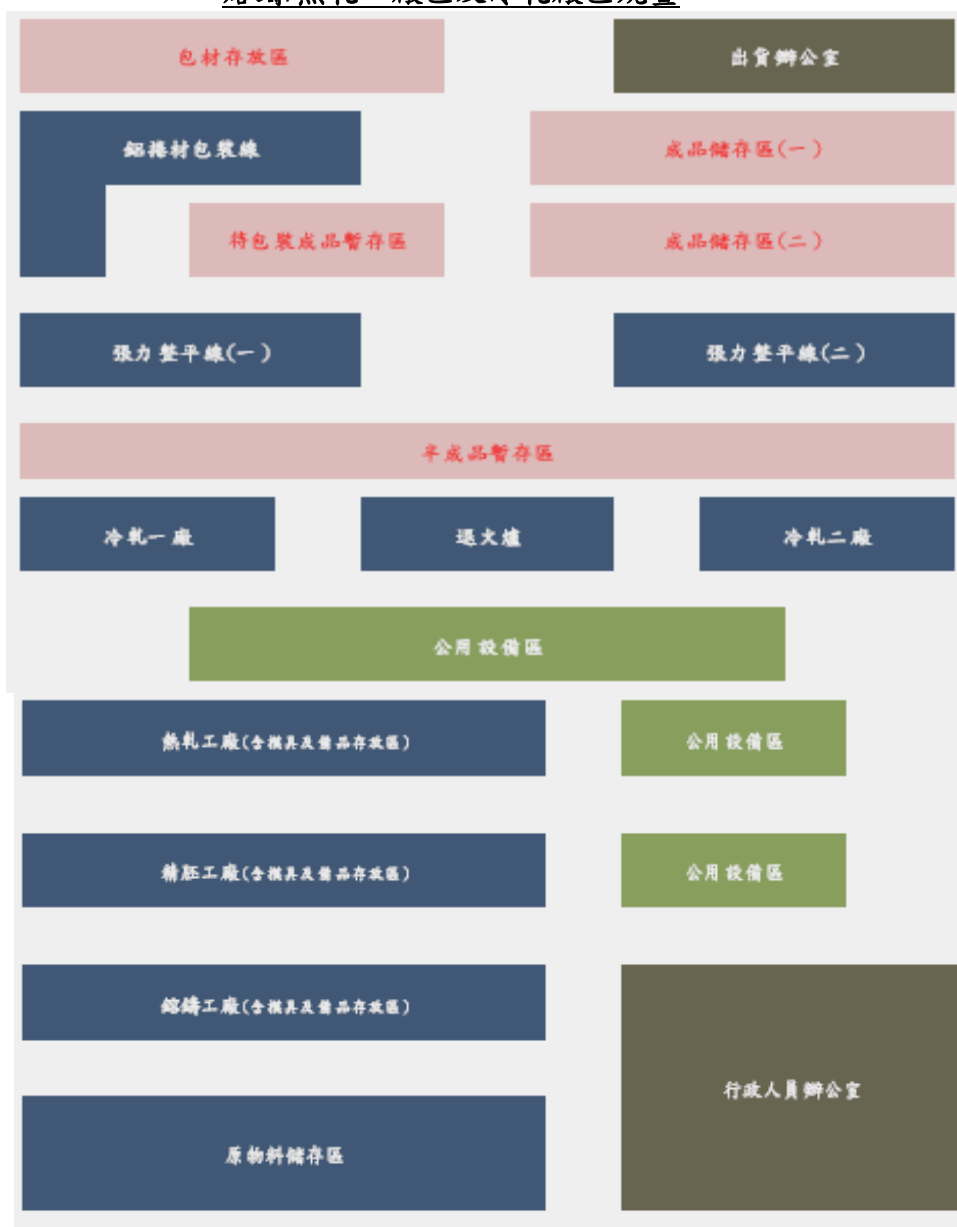
自美國總統川普上台後致力於製造業回流及獎勵投資優惠，各州適時提供各項投資優惠措施。由於2017年11月美國商務部對中國鋁製品進行反傾銷及反補貼調查，美國商務部並預估此案的反傾銷稅率為56.54%到59.72%，而反補貼於2018年4月初判為31.20%至113.30%，此舉將嚇阻中國鋁材繼續進口，而使美國市場大有可為，大成鋼集團若在美國設廠，將可享有關稅全免的優勢，同時成為美國政府給予通用型鋁材貿易保護對象。因此，大成鋼集團2018年初成立建廠計畫小組由Domenick Digiallonardo擔任建廠計畫主持人，主要經歷為Outokumpu stainless美國佛羅達工廠技術副總裁，目前為大成鋼子公司Primus Pipe and Tube, Inc.技術副總裁，開始在美國各州進行洽談投資事宜，最後選定於南卡羅來納州查爾斯頓市工業園區設廠，係因該州具有土地、港口、能源成本、優惠租稅政策與相對低成本的勞動力，且當地氣候狀況良好，颶風及龍捲風侵襲損害相對低，因此該州為全美外資投資最多的一州。本公司預計興建二個廠區-熔鑄/熱軋工廠區及冷軋廠區，年產通用型鋁材45萬噸，目前與州政府洽商可提供250萬平方呎，土地租金每年50萬美元，可租用50年，足以提供BBIC廠區之生產動線、倉儲、廢水/物處理及進出動線規劃之需求，此案委由專案小組進行規劃，另委託美國ARCO Design/Build Southwst, Inc.進行廠區設計，擬定廠房結構及各項系統之規範與相關建廠成本及施工時程，預估廠房建築工程及辦公大樓公用設備工程投資成本約163,899千美元。

#### 查爾斯頓工業園區周邊產業聚落圖



## 熔鑄/熱軋工廠區及冷軋廠區規畫

冷軋廠



熔鑄 / 熱軋工廠

### B. 機器設備取得之可行性

BBIC 預計於美國南卡羅來納州查爾斯頓市工業園區投資 10 億美元，興建年產能 45 萬噸之鋁合金捲板熱軋及冷軋一貫作業工廠。目前設計熔鑄/熱軋工廠年產能規劃為澆鑄年產能 48 萬噸，熱軋年產能 45 萬噸，土地需求約 160 萬平方呎，可製造產品厚度擴大為 0.2 釐米到 200 釐米、產品寬度則擴大為 60 釐米到 1,830 釐米，主要添置設備為熔煉爐八座、澆鑄爐八座、熱軋機一部/精軋機四部等設備及其他相關基礎工程，預估設備金額 313,212 千美元。冷軋廠區年產能規劃為 45 萬噸，土地需求約 90 萬平方呎，主要將採非連鑄式製程生產 3000 系列及 5000 系列商用鋁合金捲板產品，產品厚度為 0.032 英吋到 0.250 英吋；產品寬度為 36 英吋至 72 英吋；主要添置設備為冷軋機二部、張力整平機二部、退火爐五座、分條機一部、鋁片捲板產品自動包裝線以及相關基礎工程，預估設備金額 184,634 千美元。目前鋁材相關設備供應商以德國、日本為著名，近年中國設備供應廠國際名氣逐漸提昇，尤其中國已是世界最大鋁料及鋁材產區，產業已達群聚狀態，生產設備供應相當完備，提供設備性價比最高。以本公司生產通用型鋁材所需品質精密度要求相對寬鬆，並無特殊需求，以目前鋁鑄造或鍛鍊機器設備技術並非國際管

制技術或設備，國際採購設備應屬可行。綜上，機器設備取得之可行性應屬無虞。

### 廠房及設備項目之資金運用概況

單位:千美元

計畫項目	總金額	資金需求年度			
		2019年	2020年	2021年	2022年
鑄造工廠	71,178	21,353	21,353	21,353	7,118
精胚工廠	23,860	7,158	7,158	7,158	2,386
熱軋工廠	218,174	65,452	65,452	65,452	21,817
冷軋工廠退火爐張力整平線	184,634	110,781	55,390	18,463	-
廠房建築工程	87,473	52,484	26,242	8,747	-
辦公大樓公用設備工程	76,426	45,856	22,928	7,643	-
合計	661,746	303,084	198,524	128,817	31,321

註:付款方式訂約 30%，工程開始 30%，完工 30%，完工後一年尾款 10%。

#### C. 生產技術及人才取得之可行性

本次新建廠房設備係用以生產通用型鋁合金板(捲)，非屬航太、國防或汽車等級之鋁合金材料。由於通用型鋁合金板捲屬於國際大宗物資，各鋁材型號均有明確國際規定添加元素、比重及機械性質等標準，且生產技術並無專利權或高科技成份，其設備廠商可提供相關技術及操作經驗。另外，大成鋼集團子公司具有金屬鑄鍛技術及經歷，且國內及美國當地鋁合金冶煉技術純熟，產業人才眾多，以大成鋼集團之 TCI 及 ERI 在鋁材產業所建立人脈，聘請專業經理人或顧問並無困難，故其生產技術及人才應可掌握，其可行性應屬無虞。

#### D. 生產原料取得之可行性

鋁材原料可分為再生鋁 (Regenerated Aluminum) 及原生鋁 (Primary Aluminum)，再生鋁是由廢舊鋁和廢鋁合金材料或含鋁的廢料，經重新熔煉而得到的鋁合金或鋁金屬。原生鋁就是用開採鋁礦得到的鋁礦石鋁礬土，通過電解槽提煉出的純鋁。再生鋁與原生鋁性能相同，可用再生鋁錠重熔、精煉和淨化，經調整化學成分製成各系列鋁胚，再經熱軋及冷軋工序後，成為最後各系列鋁材。上述鋁錠為國際大宗物資，2017 年全球原生鋁產量 6,340 萬噸，美國 Alcoa Corporation (簡稱 Alcoa) 預計 2018 年鋁料供應缺口可能達 100 萬噸，其原生鋁錠需求缺口尚不大，尚可由再生鋁錠補足，目前全球對廢鋁回收越來越重視，再生鋁煉冶技術逐年提昇，其品質越來越接近原生鋁，且一方面廢鋁的成本低，另一方面生產較原鋁生產對能源的消耗和對環境的污染大為減少，單位能耗和溫室氣體排放均不到原鋁生產的 5%，因此已開發國家的使用比例越來越高，根據 CRU 的統計，2016 年全球再生鋁產量為 2500 萬噸，以 BBIC 係從事生產通用型鋁材，對材質並無嚴苛要求，因此材料可選擇成本低廉再生鋁或廢鋁作為替代原料，BBIC 未來生產原料取得應屬無虞。

## 2. 本次資金運用計畫及預計進度之合理性

### (1) 本公司轉投資海外事業 BBIC

本公司本次轉投資美國 BBIC 之經營項目，並非經營特許事業，是以尚無須取具特許事業主管機關核准或許可函，另因本次外國投資金額超過 15 億元，已依經濟部「公司國外投資處理辦法」第 5 條規定，向經濟部投資審議委員會(簡稱投審會)遞件申請國外投資計畫，於 2018 年 6 月 15 日取得投審會核准函經審二字第 10700114960 號，因此本次資金募集完成後，即可依資金運用計畫進行投資。經考量證券主管機關審核、辦理承銷、資金募集完成等所需時間後，估計於 2018 年度第四季可動用本次募集資金轉投資 BBIC，故本次資金運用進度應屬可行。

### (2) BBIC 執行建廠計畫

單位：千美元

計畫項目	資金總額	預定資金運用進度				
		2018 年	2019 年	2020 年	2021 年	2022 年
自建廠房及設備	1,000,000	-	641,338	198,524	128,817	31,321

BBIC 本次投資項目是拓展鋁材製造事業，預計 2018 年第四季向美國南卡羅來納州申請建廠，目前已與州政府討論投資事項，州政府將提供 250 萬平方呎土地興建，預計 2018 年第四季正式投入興建，預計建廠設備成本為 661,746 千美元及營運資金 338,254 千美元，考量設備廠商承建時間須 15 個月及 3~6 個月安裝及試車，該公司為了爭取時效提前生產，預計 2019 年第四季先完成一台冷軋設備進行試車及試作，2020 年底再完成另一台冷軋設備及熔鑄與熱軋工廠設備，2021 年初全廠正式量產，故 BBIC 預計資金運用進度應屬合理可行。

綜上所述，本公司本次辦理現金增資發行新股計畫，就其法定程序、資金取得及資金運用計畫等各方面評估均具可行性，故整體而言，本次募集與發行有價證券計畫應屬可行。

## 3. 本次募集資金計畫之必要性

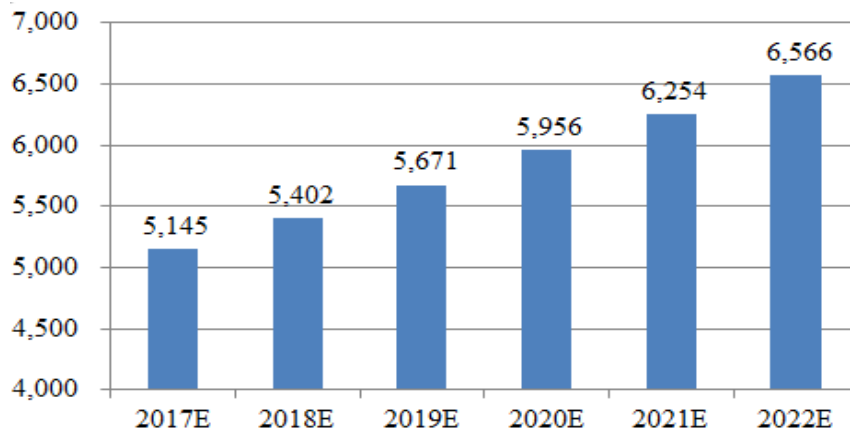
本次募集資金之目的係轉投資美國 BBIC 自建鋁材廠，除了轉投資潛在利益外，並可以發展本公司之鋁材原物料貿易業務。茲就鋁材產業市場、美國鋁材產業現況及本公司鋁材業務開拓契機等說明合資設立美國鋁材工廠之必要性：

### (1) 鋁材產業市場

鋁是一種較軟的易延展的銀白色金屬，是地殼中第三大豐度的元素(僅次於氧和矽)，也是豐度最大的金屬，在地球的固體表面中占約 8% 的質量。近五十年來，鋁已成為世界上最為廣泛應用的金屬之一，經煉製成鋁合金結構後，在金屬特性上具質輕、耐熱、耐腐蝕、導電導熱性佳且易加工等優點。另在質量輕及環保化的金屬工業趨勢下，更被視為新世代綠色環保材料之一，尤其廢鋁回收技術成熟可回收 80% 再生鋁，且廢鋁回收成本較原鋁生產節約 95% 能源消耗及 90% 以上二氧化碳排放，對於環境和經濟效應都有很大改善作用。在目前全球強調節能環保的前提下，鋁材除在航太及軍事工業為非常關鍵材料外，在建築、電力、汽車製造、家電、電子及機械設備等領域的未來市場十分巨大，市場需求前景廣闊，且受益於中國等新興國家的快速發展，前瞻產業研究預計 2017-2022 年，全球鋁材市場需求年複合增速約為 5%，到 2022 年，全球鋁材的市場消耗量有望達到 6,566 萬噸。

### 2017-2022 年全球鋁材消耗量預測

單位：萬噸



資料來源：前瞻產業研究院整理

根據世界鋁業協會統計，2017 年全球原生鋁產量 6,340 萬噸，按 85% 的成材率計算全球鋁材產量約 5,389 萬噸，目前中國原生鋁產量已經達到 3,591 萬噸，在全球原生鋁產量中占比為 56.63%，為全球第一大原生鋁生產國，產量占全球一半以上，並且近年來一直保持高速增長態勢，2012-2017 年複合年增長率為 10.18%，而同期全球其他地區年均複合增長率為 0.81%。由於中國鋁企業生產效率明顯高於國外同行，製品成本低，在國際市場的占有率快速提升，從中國加入世界貿易組織(WTO)時，原生鋁產量僅約全球的 10%，目前產量則達到全球半數以上，成為全球鋁行業的領導者，中國宏橋更超越俄羅斯鋁業聯合公司(United Company RUSAL; 簡稱 RUSAL)成為全球最大原生鋁生產商，同時美國和歐洲鋁業卻出現萎縮，已威脅到了歐美鋁業企業在全球市場中的主導地位，因此成為歐美同業的眼中釘，因此中國鋁業在國際市場遭受的摩擦是有色金屬行業中最多的。今年原生鋁供應因中國的鋁廠擴建項目遭到推遲與巴西氧化鋁廠環境污染停產，國際原生鋁供應略有不足，另因 2018 年 4 月美國財政部以俄國干涉美國大選為由，宣布對全球第二大鋁生產商 RUSAL 進行制裁，致 RUSAL 的產量被擋在全球市場之外，打亂全球的鋁原料供應鏈，使鋁價升至六年來高點，再加上供應前景吃緊，刺激鋁價今年 4 月已飆漲 27%。美國 Alcoa 預計 2018 年鋁材供應缺口可能達 100 萬噸，較先前預測的不超過 70 萬噸還要高出許多。

## 2011年~2017年全球原生鋁生產量

單位:萬噸

期間	2011	2012	2013	2014	2015	2016	2017
中國	2,007	2,353	2,653	2,832	3,152	3,264	3,591
海灣地區	348	366	389	483	510	520	515
中東歐	432	432	400	376	383	398	400
西歐	403	361	362	360	375	378	378
亞洲(不含中國)	253	254	244	243	300	344	395
北美	497	485	492	459	447	403	395
大洋洲	231	219	210	204	198	197	182
非洲	181	164	181	175	169	169	168
南美	219	205	191	154	133	136	138
其他(未申報)	58	78	108	108	108	180	180
合計	4,628	4,917	5,229	5,393	5,774	5,989	6,340

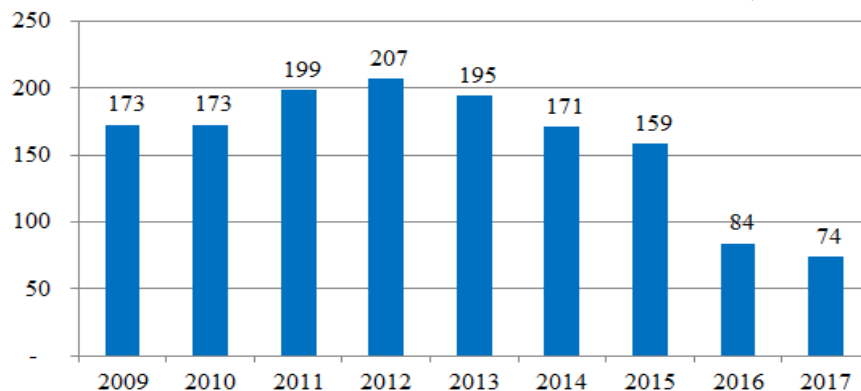
資料來源: 世界鋁業協會

### (2)美國鋁材產業現況

美國是現代鋁業的鼻祖，早在 1888 年，美國就出現了世界首批鋁業公司，並帶動了美國鋁業率先崛起，在 1920 年，美國原生鋁產量達到 6.26 萬噸，占世界總產量的 50%。在此後半個世紀裡，世界經歷了第二次世界大戰、歐洲復興、東亞崛起，全球鋁製品消費市場突飛猛漲。美國鋁產業水漲船高，產量不斷刷新紀錄，從幾十萬增加到幾百萬。1980 年，美國原生鋁產量達到了史無前例的 465.4 萬噸，占全球鋁產量的 29%。從 1888 年到 1980 年，美國鋁產業在近百年時間裡，無論技術還是產量，一直處於世界領先地位。惟 2000 年以來，受到 911、金融危機給鋁產業造成了致命衝擊完全失去了競爭力，加上勞動力成本居高不下，能源和環保成本缺乏優勢，鋁產業基本失去競爭力，使著原有 20 多原生鋁生產工廠，目前只剩下兩大公司、5 個工廠，其中還有 3 個工廠不能正常運轉，2017 年美國原生鋁產量為只剩下 74 萬噸。根據美國地質勘探局資料，1999 年美國原生鋁以及鋁產品業從業人數為 7.63 萬人，2003 年降至 6 萬人，2008 年降至 5.5 萬人，2013 年再降至 3.05 萬人，2016 年又降至 3.19 萬人，2017 年只有 2.8 萬人。20 年中，美國原生鋁和鋁產品從業人數減少了 63.3%。

#### 2009-2017 年美國原生鋁產量變化

單位：萬噸



資料來源：Statista

由於美國近年原生鋁生態惡劣化，連帶下游鋁材產業鏈不振，使美國鋁材業者放棄通用型鋁材，轉往高端鋁材(用於航太、國防及運輸)發展，目前美國生產通用型鋁材只有 Aleris Aluminum (簡稱 Aleris)及 Skana Aluminum 年產能只有 15 萬噸及 2.4 萬噸(註: Arconic Texarkana 目前停產中)。依據 Aluminum Association 指出美國每年通用型鋁材需求量大約 91 萬噸，因此美國常年通用型鋁材不足，以往中國挾持低廉價格，大量供應美國通用型鋁材需求量，致其他國家業者之產品價格難以匹敵，大都退出美國市場。惟 Aluminum Association 認為，中國鋁材業者成功獨占美國市場，是受中國政府激勵、補貼和中央計畫推動的，不是市場自由競爭的結果，使得中國對美國出口猛增，剝奪了美國鋁企生存餘地，並對國防安全形成了嚴重威脅。Aluminum Association 提供的資料顯示，從 2012 年到 2015 年，美國從中國進口的鋁材增長了 183%。因此 2017 年 11 月起，美國商務部對中國鋁製品進行「雙反」(反傾銷、反補貼)調查，美國商務部於 2018 年 4 月初判反補貼稅為 31.20%至 113.30%，並預估反傾銷稅率為 56.54%到 59.72%，而此舉措施將嚇阻中國鋁材進入美國市場，惟中國是世界最大通用型鋁材供應國，目前國際上可供通用型鋁材剩餘產能有限，收購數量不足彌補中國減少缺口，另加上美國總統川普於今年 3 月 8 日就「232 條款」簽署行政命令，宣布將鋁材再加徵 10%關稅保護及去年 12 月 7 日減稅法案通過，將促成美國通用型鋁材產業再生契機。

### (3)本公司鋁材業務開拓契機

美國政府常久以來係「美國利益」及「美國優先」為基本國策，尤其川普總統主導製造業回流及改善貿易條件政策下，連續發動反傾稅、反補貼、「232 條款」、「301 條款」及退出區域貿易組織等情事，此引起國際鋁材供貨來源不穩定性。另外，鋁材製程需龐大電力消耗，近年美國頁岩油產業興起，促使美國油價及電力成本已低於中國，同時中國環保意識抬頭，鋁廠防治成本逐年提高，加上美國開始開課徵鋁材關稅，美國鋁材廠經營環境已較以往大幅改善，畢竟在美國總統川普「美國優先」的產業政策下，若仍希望在美國市場營運獲利，必須先成為美國的企業才能獲得保護，因此成立 BBIC 在美國當地生產，可獲美國關稅保護，並維持美國市場通路供貨穩定。另外，鋁合金係用鋁錠重熔、精煉和淨化，經調整化學成分製成各系列鋁胚，再經熱軋及冷軋工序成為最後各系列鋁材，其中熱軋設備生產成本相對昂貴，且熱、冷軋設備之產能組合不同，依 BBIC 目前熱軋設計產能為 450 千噸，依熱軋製程成品率約 75%~80%，最大可提供冷軋製程使用扁鋁胚約 330~360 千噸，並考量熔鑄及熱軋設備定期維修時間，推估每年需對外採購扁鋁胚約 100 千噸。另外，自行建廠係以生產通用型鋁材，此商品對材質並無嚴苛要求，因此主要材料選擇成本低廉之再生鋁錠為主，經熔鍊、精煉和淨化再經再生鋁錠及其他元素調整成份比例，因此大國鋼與大成鋼策略規劃，由大國鋼經營採購亞太地區較低廉扁鋁胚或再生鋁錠業務，以擴展大國鋼之鋁材貿易業績。

綜合上述，本公司因應美國通用型鋁材發展契機，與母公司大成鋼合資建立美國通用型鋁材廠，以確保能業務成長之契機。故本次辦理募集與發行有價證券籌集資金，用於轉投資美國 BBIC 確有其必要性。

### 4. 本次現金增資計畫之合理性

茲就建廠計畫之預計效益及對發行人獲利能力或每股盈餘稀釋之影響，說明其合理性：

#### (1)建廠計畫之預計效益

本公司本次資募集資金係用於與母公司大成鋼合資成立轉投資 BBIC，用以在美國設立鋁材工廠，未來本公司將承攬 BBIC 在亞太地區之原物料採購業務。預計 BBIC 自 2018 年第四季投入建廠兩年，為先補足美國鋁材需求缺口，計



劃先全力趕工取得冷軋廠產能，預計 2019 年底可先完成一台冷軋設備進行試車及試作，2020 年底再完成另一台冷軋設備及熔鑄與熱軋產線設備，2021 年初全廠正式量產。茲就 BBIC 產能開出後，預計 2019 年~2023 年的經營效益及本公司承攬採購業務的效益，說明如下。

### 本公司投資 BBIC 自建新廠之 2019 年~2023 年預計投資綜合利益

單位:千美元

項目		2019 年	2020 年	2021 年	2022 年	2023 年
轉投資效益	營收收入	70,980	367,300	673,740	938,750	1,251,542
	營業成本	63,821	319,103	547,103	746,603	974,603
	營業毛利	7,160	48,198	126,638	192,148	276,939
	毛利率	10.09%	13.12%	18.80%	20.47%	22.13%
	營業費用	4,969	25,711	47,162	65,713	87,608
	營業利益(A)	2,191	22,487	79,476	126,435	189,331
	稅後淨利(B=A×(1-26%))	1,621	16,640	58,812	93,562	140,105
	認列投資損益(C=B×49%)	794	8,154	28,818	45,845	68,651
業績效益	增加營業收入	241,500	241,500	409,500	556,500	724,500
	營業毛利	11,500	11,500	19,500	26,500	34,500
	營業費用	4,830	4,830	8,190	11,130	14,490
	營業利益(D)	6,670	6,670	11,310	15,370	20,010
	稅後淨利(E=D×(1-20%))	5,336	5,336	9,048	12,296	16,008
合計	投資綜合利益(C+E)	6,130	13,490	37,866	58,141	84,659
	美元(註 1)					
	新台幣(F)	183,790	404,418	1,135,219	1,743,077	2,538,091
	邊際每股盈餘(註 2)	0.44	0.96	2.70	4.15	6.04

註: 1.以 2018 年 5 月 31 日美元對新台幣匯率 1 : 29.980 換算。

2.邊際每股盈餘=增加投資綜合利益(F)/增加股本 420,000 千股。

#### A.營業收入之可能性

BBIC 目前規劃鋁材廠之年產能設定在 450 千噸，其產品係以供應大成鋼集團 TCI 及 ERI 銷售需求。大成鋼集團是美國通用型鋁材最大通路商，年銷量約 408 千噸(月銷量 34 千噸×12 月)，且大成鋼集團本身並無鋁材產能，係以國際採購再轉銷美國市場，未來 BBIC 產能開出可由大成鋼集團優先承購，以達產能稼動率最大化，因此 BBIC 產品銷售並無疑慮。由於中國鋁材退出美國市場後，全球(中國以外)非連鑄式通用型鋁材產量尚不足彌補中國原有供應量，因此大成鋼集團須快速建立貨源，建廠設備工程中冷軋設備相對容易興建，且可透過外購扁鋁胚進行加工，就可提供大成鋼集團銷售，所以規畫先全力趕工取得冷軋廠產能，預計 2019 年第四季可先完成一台冷軋設備進行試車及試作，2020 年底再完成另一台冷軋設備及熔鑄與熱軋工廠設備，故 2019 年產量因建廠及試車調整只能 20 千噸，第二年調升至 100 千噸，逐年提供產能達 330 千噸。另外，鋁材售價係參考美國同業報告，係假設未來 LME 倫敦鋁現貨價維持 2,000 美元/噸時，其鋁材板捲(非連鑄式)每噸售價介於 3,368.9~3,754.5 美元。據此預估 BBIC 2019 年~2023 年營業收入為 70,980 千美元、367,300 千美元、673,740 千美元、938,750 千美元、1,251,542 千美元。綜上，BBIC 配合美國市場發展趨勢及大成鋼集團本身通路需求，具有市場銷售利基，且上述預估方式已考量產量設置及未來市場行情評估，尚有合理依據，其預計銷售量及銷售值尚屬合理。

### BBIC 自建新廠之 2019 年~2023 年產量及銷貨收入

單位:千美元

項目	2019 年	2020 年	2021 年	2022 年	2023 年
生產噸數	20,000	100,000	180,000	250,000	330,000
單價(美元)	3,549	3,673	3,743	3,755	3,793
銷貨收入淨額	70,980	367,300	673,740	938,750	1,251,542

#### B. 營業成本、營業毛利之合理性

大成鋼集團建廠計畫小組估計 BBIC 未來新廠澆鑄及熱軋製程每噸單位成本約 300 美元，冷軋退火及整平製程每噸單位成本約 450 美元，合計加工成本約 750 美元，係參考美國某一同業之加工成本(變動+固定)每噸約 891 美元，以及採購中鋼鋁業之加工費用(含利潤率)每噸報價 755 美元，其推估加工成本介於上述兩者之間，尚屬合理。BBIC 目前熱軋設計產能為 450 千噸，依熱軋製程成品率約 75%~80%，可提供冷軋製程使用扁鋁胚約 330~360 千噸，並考量熔鑄及熱軋設備定期維修時間，推估每年對外採購扁鋁胚約 100 千噸，此部份每噸成本預計為 2,741 美元((LME 鋁料 2000 美元/噸+加工費 300 美元/噸) $\times$ (1+加價率 5%) $\times$ 關稅(1+13.5%))，其加工製程只需冷軋作業，加工費用為 450 美元，製造成本每噸為 3,191 美元。另外，全廠自製成本，初步擬採用再生鋁錠為原料，市場上再生鋁錠與原生鋁錠有一成五以上價差，與美國關稅相當，兩者視為互抵後，採購原料成本每噸以 2,100 美元(LME 鋁料 2,000 美元/噸 $\times$ (1+加價率 5%))為計算基礎，其製程需經澆鑄及熱軋製與冷軋退火及整平等工序，其加工成本每噸為 750 美元，製造成本每噸為 2,850 美元。茲就銷售量等同生產量下，估計 2019~2023 年製造成本(銷貨成本)為 63,821 千美元~974,603 千美元，其期間內營業毛利為 7,160 千美元至 276,939 千美元，營業毛利率約為 10.09%~22.13%，高於美國鋁材製造同業公司 Aleris 及 Alcoa 最近三年(2015 年~2017 年)毛利率平均值 9.08%~12.46%，此為 2018 年 4 月美國 232 條款產生關稅保護下，通用型鋁材美國市場價格已調升 10%、生產原料差異及產能稼動率提高等因素，其預計營業毛利率應屬合理。

### BBIC 自建新廠之 2019 年~2023 年總製造成本

單位:千美元

項目		單位成本	2019 年	2020 年	2021 年	2022 年	2023 年
鋁胚製程成本	扁鋁胚噸數	-	20,000	100,000	100,000	100,000	100,000
	原料材料	2,741	54,821	274,103	274,103	274,103	274,103
	加工成本(註)	450	9,000	45,000	45,000	45,000	45,000
	製造成本(A)	3,191	63,821	319,103	319,103	319,103	319,103
全廠自製成本	鋁錠噸數	-	-	-	80,000	150,000	230,000
	原料材料	2,100	-	-	168,000	315,000	483,000
	加工成本(註)	750	-	-	60,000	112,500	172,500
	製造成本(B)	2,850	-	-	228,000	427,500	655,500
總製造成本(C=A+B)			63,821	319,103	547,103	746,603	974,603

註：鋁胚需經冷軋退火及整平製程。鋁錠需經澆鑄及熱軋製與冷軋退火及整平等製程。

### C. 營業費用、營業利益及稅後淨利

BBIC 新廠營業費用率 7% 為基礎，參考美國鋁材製造同業 Aleris 及 Alcoa 最近三年度(2015 年~2017 年)營業費用率平均值 7.63% 及 3.54%，考量 BBIC 成立單一廠區，且直接供應集團體系內，其相關管理與銷貨部門之人力或費用相對較少，且生產商品定位為通用型鋁材，研究發展費用相對較美國鋁材製造同業低，故營業費用率估計 7% 略低於 Aleris，尚屬合理。推估 2019 年~2023 年營業費用約為 4,969 千美元至 87,608 千美元，營業利益(或稅前淨利)為 2,191 千美元至 189,331 千美元。另以美國企業所得稅及地方稅合計 26%，其稅後淨利為 1,621 千美元至 140,105 千美元。經上述評估，BBIC 建廠投資計畫轉投資效益，本公司按持股比例 49%，依權益法認列 2019 年~2023 年投資收益為 794 千美元至 68,651 千美元，尚屬合理。

### D. 本公司增加鋁材業績效益

BBIC 目前熱軋設計產能為 450 千噸，依熱軋製程成品率約 75%~80%，最大可提供冷軋製程使用扁鋁胚約 330~360 千噸，並考量熔鑄及熱軋設備定期維修時間，推估每年需對外採購扁鋁胚約 100 千噸，另原料再生鋁錠年需求量(2023 年以後)約 230 千噸，均將委由本公司之子公司於亞太地區進行採購，因此大國鋼 2019~2023 年時可增加 241,500 千美元~724,500 千美元貿易業績，可獲得加價率 5%，雖此採購作業費用有限，惟考量資金成本及其他相關費用，預計營業費用率為 2%，2019~2023 年淨營業利益 6,670 千美元~20,010 千美元，扣除綜合所得稅 20%，本公司每年可增加稅後淨利 5,336 千美元~16,008 千美元之獲利，經評估上述假設及效益尚屬合理。

### E. 本公司本次投資計畫綜合效益

如上所述，本公司投資 BBIC 計畫，可獲投資利益與業績拓展之利益。尤其 BBIC 產能在大成鋼集團穩定採購去化，可達到最適經濟規模下，應可穩定經營利潤。因此推估 BBIC 於 2023 年以後，每年稅後淨利 140,105 千美元，而本公司按持股比例 49%，依權益法認列投資收益為 68,651 千美元。另外，本公司之子公司承攬 BBIC 再生鋁錠及扁鋁胚之採購業務，每年可產生稅後淨利 16,008 千美元。因此 2023 年以後之投資綜合效益為 84,659 千美元(折合新台幣 2,538,091 千元；以 2018 年 5 月 31 日美元兌新台幣匯率 1:29.980 換算)，以本次增加股本 420,000 千股設算，本次增資股本之邊際每股盈餘(增加稅後淨利/增加股數)為 6.04 元，尚屬合理。

### F. 資金回收年限及投資報酬率

該計畫預計 BBIC 自 2018 年第四季開始投入興建，廠房與設備安裝約須二年興建期，預計 2019 年第四季冷軋設備一台完工及試產，2020 年全部產線完工與試車後，2021 年第一季全廠開始量產，預估營運期間為三十年，其期間內現金流量淨流入約為 3,600,030 千美元(現金流量 4,600,030 千美元-投入成本 1,000,000 千美元)，在不考慮時間價值之情況下，自 2020 年開始局部量產後估算，預計投資回收年限約為 7.38 年。另依該計畫之內部報酬率法為 14.60%，經評估其效益應屬合理。

## BBIC 自建新廠預估 2018~2048 年現金流量

單位：千美元

項目	年度	投入金額			累計投資金額
現金流出	2019 年	(641,338)			1,000,000
	2020 年	(198,524)			
	2021 年	(128,817)			
	2022 年	(31,321)			
現金流入	年度	每年現金流量			累計回收金額
		稅後淨利	折舊	現金流量	
	2019 年	1,621	4,044	5,665	4,600,030
	2020 年	16,640	12,131	28,771	
	2021 年	58,812	31,361	90,173	
	2022 年	93,562	31,361	124,923	
	2023 年~2039 年	140,105	31,361	171,466	
2040 年~2049 年	140,105	3,453	143,558		

### (3)對發行人獲利能力及每股盈餘稀釋之影響

預估 BBIC 在 2023 年產能穩定狀態及大成鋼集團通路採購下，於每年稅後淨利為 140,105 千美元，而本公司依持股比例 49%，依權益法認列投資收益為 68,651 千美元，加上本公司之子公司承攬 BBIC 所需原物料採購業務，每年可產生稅後淨利 16,008 千美元，因此投資綜合效益為 84,659 千美元(折合新台幣 2,538,091 千元)，以本次增加股本 420,000 千股設算，本次增資股本之邊際每股盈餘(增加稅後淨利/增加股數)為 6.04 元，較大國鋼以往每股盈餘高。經評估上述假設及效益分析，依理大國鋼未來每股盈餘將可提昇，尚屬合理。

綜上，本公司因應美國鋁材經營環境改善與關稅保護政策下，並在大成鋼集團於美國市場具有龐大鋁材銷售市場作為後盾，此對投資 BBIC 效益與增進業務承攬應屬可行，故本公司本次募集與發行有價證券計畫之預計投資效益具有合理性。

### 5.分析各種資金調度來源對公司申報年度及未來一年度每股盈餘稀釋影響

#### (1)各種資金調度來源比較分析

一般上市(櫃)公司經常運用之籌資工具包括銀行借款、普通公司債、轉換公司債、海外存託憑證(DR)及現金增資發行新股等方式，茲將各種資金調度來源有利及不利因素比較如下：

#### 各種籌資工具籌資成本與有利不利因素比較表

項目	有利因素	不利因素	
股權	現金增資發行新股	<ol style="list-style-type: none"> <li>1.提高自有資本比率，強化財務結構，減少利息支出，降低財務風險，提昇競爭力。</li> <li>2.目前投資者接受程度最高之金融商品，資金募集計劃較易順利完成。</li> <li>3.員工依法得優先認購 10%~15%，成為公司股東，提升員工對公司之認同度及向心力。</li> </ol>	<ol style="list-style-type: none"> <li>1.獲利水準易因股本膨脹而被立即稀釋，公司經營階層承受壓力高。</li> <li>2.對於股權較不集中公司，其經營權易受威脅。</li> <li>3.原股東有認股資金需求之壓力。</li> </ol>
	海外存託憑證	<ol style="list-style-type: none"> <li>1.藉海外市場募集資金動作，拓展公司海外知名度。</li> <li>2.發行價格一般高於發行海外存託憑證時點之國內普通股價格，相當於以較高價格溢價發行股票，籌募資金較多。</li> </ol>	<ol style="list-style-type: none"> <li>1.公司海外知名度高低及其產業成長性將影響資金募集計畫成功與否。</li> <li>2.目前國內法令規定，海外存託憑證雖可轉換為普通股，惟手續繁雜，買賣易受限，致流通性不高。</li> </ol>

**各種籌資工具籌資成本與有利不利因素比較表**

項目	有利因素	不利因素
	3.募資對象以國外法人為主，避免國內籌碼膨脹太多，對股價產生不利影響。 4.可提高自有資本率，改善財務結構。	3.固定發行成本較高，為符合規模經濟效益，募集資金不宜過低。 4.因股本膨脹而產生每股盈餘稀釋效果。
債權	轉換公司債 1.因其附有轉換權，票面利率與殖利率皆可較發行公司債為低，故其資金募集成本較低。 2.轉換公司債經債權人請求轉換後，即由負債轉變成資本，除可節省利息支出外，亦可避免到期還本之龐大資金壓力。 3.轉換公司債之債權人未要求轉換前對公司無經營權，故對經營權之影響較小。 4.債權人請求轉換時點不一，將延緩對每股盈餘之稀釋效果。 5.轉換公司債轉換價格，一般較發行轉換公司債時之普通股時價為高，相當於以較高價格溢價發行股票。	1.轉換公司債未全數轉換前，公司仍需支付利息或提列利息補償金，對財務結構之改善仍屬有限。 2.依目前市場發行之轉換公司債，其轉換與否之主權屬債權人，發行人較難以掌握其資金調度計畫。 3.債權人要求贖回或到期無人轉換，發行公司將面臨較大資金壓力。 4.增加發行公司股務及帳務處理的困難。
	普通公司債 1.每股盈餘無被稀釋之虞。 2.公司債之債權人對公司無經營權，故對公司經營權掌握不致造成重大影響。 3.可取得中、長期穩定資金。 4.債息可產生節稅效果。	1.利息負擔較重，負債增加，易侵蝕公司獲利。 2.財務結構惡化，降低同業競爭能力。 3.公司債期限屆滿後，公司將面臨龐大資金贖回壓力。 4.因國內目前缺乏客觀之債信評等，資訊不完全，資金募集較為不利。
	銀行借款或發行承兌匯票 1.資金挹注能暫時支應公司資金需求。 2.程序簡便，資金額度運用彈性較大。 3.資金籌措因不須主管機關審核，故取得資金最迅速。 4.若能有效運用財務槓桿，利用較低成本，促創造較高利潤。 5.利息可產生節稅效果。	1.利息負擔較重，負債增加，易侵蝕公司獲利能力。 2.財務結構惡化，降低同業競爭能力。 3.融通期限一般較短，限制條款較多且嚴格及需提供擔保品。 4.長期投資及或固定資產購置不宜以銀行短期借款支應。

依上表，大國鋼可資運用之籌資工具包括銀行借款、承兌匯票、普通公司債、轉換公司債、海外存託憑證及現金增資發行新股等，以大國鋼國際知名度及資金使用時程，若發行海外存託憑證及海外轉換公司債將有招募期間過長或資金募集不成之風險，是以本次募資計畫並不採用海外籌資工具。而銀行借款、承兌匯票及普通公司債均為純粹負債性質，考量本公司此次募集資金係用於長期投資，且投資金額龐大回收期間較長，不宜全部採用負債性質作為籌資工具，因此本次計畫所需資金約有七成係採現金增資發行普通股籌措，有助於本公司事業穩定發展，故本次募資計畫符合本公司經營發展策略。

(2)各種資金調度來源對當年度每股盈餘稀釋、財務負擔、股權之可能稀釋情形及對現有股東權益之影響

在上述各種籌資工具中，發行海外存託憑證及海外轉換公司債因募集時效或國際知名度因素，故不予考慮，另本公司未有信用評等，且發行普通公司債與銀行借款之效果相當，因此以下謹就銀行借款、發行國內轉換公司債及現金增資發行普通股等三項籌資方案，對每股盈餘稀釋、財務負擔、股權之可能稀

釋情形及對現有股東權益之影響進行比較。此外，為有效推算各項財務工具稀釋情形，並減少期中發行對利息費用及加權平均流通在外股數之干擾，在此假設2018年初募集完成上述籌資方案為基礎，具體評估如下：

**擬制性分析各項募資工具對每股盈餘稀釋程度**

單位:新台幣千元

項目	銀行借款	轉換公司債		現金增資
		未轉換	全數轉換	
各項募集工具(A)	-	10,500,000	10,500,000	10,500,000
預計銀行借款(B)	14,690,200	4,190,200	4,190,200	4,190,200
籌資總額(千元)(註 1=A+B)	14,690,200	14,690,200	14,690,200	14,690,200
籌資工具	募資資金成本(註 2)	-	1.4892%	1.4892%
資金成本	聯貸案利率	2.0000%	2.0000%	2.0000%
利息費用稅後影響數(千元)(註 3)	293,804	240,170	122,896	83,804
籌資前流通在外股數(千股)	611,500	611,500	611,500	611,500
預計增加發行股數(千股)(註 4)	-	-	328,125	420,000
籌資後增加流通在外股數(千股)	611,500	611,500	939,625	1,031,500
每股盈餘最大稀釋程度(註 5)	-0.38 元	-0.31 元	-(0.10 元 +34.92%)	-(0.06 元 +40.72%)

註 1：本次籌資計畫預計所需資金 14,690,200 千元。

註 2：在不考慮發行成本下，各種籌資工具之資金成本：銀行長期借款利率係採大國鋼 2018 年第一季聯貸案借款利率 2.00%，轉換公司債市場利率係參考櫃檯買賣中心公司(2018 年 6 月 14 日)債發行利率五年期 twBBB 發行成本為 1.4892%。

註 3：考量國內轉換公司債凍結期三個月，此期間有設算利息。

註 4：A.假設 2018 年本轉換公司債於凍結期屆滿後，以轉換價格暫定為新台幣 32.00 元(2018 年 6 月 14 日市價 31.20 元×102.56%)，計轉換成 328,125 千股。

B.假設 2018 年現金增資發行普通股之每股發行價格係以董事會訂定價格新台幣 25.00 元(2018 年 6 月 14 日市價 31.20 元×80.13%)溢價發行，計發行 420,000 千股。

註 5：未考慮資金成本之節省下，107 年度轉換公司債全數轉換對每股盈餘稀釋程度為【 $1-611,500/939,625=34.92\%$ 】；現金增資對每股盈餘稀釋程度為【 $1-611,500/1,031,500=40.72\%$ 】。

註 6：2018 年企業所得稅為 20%，利息費用產生稅盾利益。

**A.銀行借款**

若以銀行借款方式募集資金，以本公司目前銀行聯貸案借款利率為 2.00%計算，預計以 2018 年初整體籌資計畫完成為基準，推估利息費用將增加 293,804 千元，考慮稅盾利益，預估對每股稅後盈餘減少約 0.38 元。不過依 2017 年資產報酬率(稅後息前)5.72%大於聯貸案利率 2.00%，舉債所創造利潤會大於利息費用支出，對股東報酬率有提昇效益，無股本膨脹及每股淨值減損之問題，惟目前財務風險處於較高水位，對現有股東權益存有一定風險。

**B.發行轉換公司債**

本公司若以發行國內轉換公司債籌集所需相同資金，依國際財務報導準則第 9 號及國際會計準則 39 號規定嵌入式衍生性金融商品分拆之會計處理原則，以 twBBB 五年期市場利率 1.4892% (2018 年 6 月 14 日)計算轉換公司債之純債券價值為 9,751,921 千元，其轉換公司債設算利息及銀行借款利息合計 240,170 千元，若全部未轉換對每股盈餘之影響為 0.31 元，相較銀行借款之財務負荷為低，且轉換公司債設算利息費用僅係帳面認列之利息費用，並無實質現金流出。另外，若全部在凍結期三月後立即轉換成普通股，則轉換

公司債有三個月設算利息加計銀行借款利息 122,896 千元，對每股盈餘減少 0.10 元，且加上以轉換股價每股 32.00 元(設 2018 年 6 月 14 日市價 31.20 元×溢價率 102.56%)進行轉換，轉換股本膨脹對每股盈餘稀釋程度為 34.92%，每股淨值提昇 61.06%，此籌資工具整體對股東權益有挹益，惟缺點是轉換公司債若在賣回權啟動日或到期日前未轉換，發行公司將面臨龐大償債壓力。

#### C.現金增資

本公司除了增加銀行借款 4,190,200 千元，產生利息費用 83,804 千元，致每股盈餘減少 0.06 元外，若辦理現金增資發行普通股籌集資金 10,500,000 千元，假設以董事會決議訂定發行價格 25.00 元，將發行 420,000 千股，預計 2018 年底實收股本將為 1,031,500 千股，雖無增加財務負荷或減損稅後淨利，且每股淨值提昇 46.71%，惟股本膨脹致其發行時造成每股盈餘稀釋程度約為 40.72%，雖對現有股東股權稀釋影響略大，但財務風險顯著降低。

由以上分析，經比較各種籌資工具後，本公司以辦理現金增資及銀行借款搭配籌集資金，雖對每股盈餘稀釋影響略大，惟考量本次計畫係屬長期投資，其投資金額龐大回收期間較長，不宜全部採用負債性質的籌資工具，故對本公司而言，以現金增資發行新股作為籌資工具，確有其必要性及合理性。

6.以低於票面金額發行股票者，應說明公司折價發行新股之必要性與合理性、未採用其他籌資方式之原因及其合理性暨所沖減資本公積或保留盈餘之數額：本項不適用。

(九)說明本次發行價格、轉換價格、交換價格或認股價格之訂定方式：請參閱本公開說明書附件一。

(十)資金運用概算及可能產生之效益

1.收購其他公司、擴建或新建固定資產者，應說明本次計畫完成後，預計可能增加之產銷量、成本結構(含總成本及單位成本)、獲利能力之變動情形、產品品質之改善情形及其他可能產生之效益：不適用。

2.轉投資其他公司，應說明下列事項：

(1)轉投資事業最近二年度之稅後淨利、轉投資之目的、資金計畫用途及其所營事業與公司業務之關聯性、預計投資損益情形及對公司經營之影響。如持有該轉投資事業普通股股權百分之二十以上者，應列明轉投資事業預計之資金運用進度、資金回收年限、資金回收之前各年度預計產生之效益與其對公司獲利能力及每股盈餘之影響。

##### A.轉投資事業最近二年度之稅後淨利

本次募集資金轉投資美國 BBIC，係為新成立公司，預計與母公司大成鋼共同投資投資總額 1,000,000 千美元，由本公司投資 490,000 千美元(以 2018 年 5 月 31 日美元對新台幣匯率 1:29.980 換算，折合新台幣 14,690,200 千元)取得 49%股份，其餘 51%股份全由大成鋼投資，故目前尚未營運。

##### B.轉投資之目的

本次現金增資之目的係轉投資美國 BBIC 併購或自建鋁材廠，主要因應 2017 年 11 月美國商務部對中國鋁製品進行反傾銷及反補貼調查，美國商務部並預估此案的反傾銷稅率為 56.54%到 59.72%，而反補貼於 2018 年 4 月初判為 31.20%至 113.30%，此舉將嚇阻中國鋁材繼續進口，且加上美國 232 條鋼鋁關稅保護條款及美國鋁廠經營環境已有改善，使美國市場大有可為，大成鋼集團若在美國設廠，成為美國政府給予通用型鋁材貿易保護對象。因此，美國鋁材經營環境改善與關稅保護政策下，並在大成鋼集團在美國市場具有龐大鋁材銷售市場作為後盾，具有潛有投資效益，並可發展本公司之鋁材原物料貿易業務。

C. 所營事業與公司業務之關聯性、預計投資損益情形及對公司經營之影響

本公司之子公司有經營鋁材貿易事業，係對中鋼鋁業與 TCI 和 ERI 進行三角貿易，未來 BBIC 產能開出(2023 年)後，本公司可承攬 BBIC 製程所需原物料-扁鋁胚或再生鋁錠採購，本公司每年可增加 724,500 仟美元貿易業績，可獲得加價率 5%，每年營業利益可增加 16,008 千美元，對本公司經營業績正面挹注。另外，本公司投資 BBIC 轉投資效益方面，基於大成鋼集團為美國最大鋁材通路業者，加上美國開始重視本土鋁材產業加以關稅保護外，因鋁材製程需龐大電力或能源消耗，美國因開發頁岩油成為世界第二大產油國，美國電力及能源成本具有競爭優勢，美國鋁廠經營環境已有改善。復又 BBIC 產能均可在大成鋼集團採購體系去化，當產能稼能率達最大化，生產成本可達到最適經濟規模，經營獲利應屬可行。故依本公司投資 BBIC 進行建廠計畫於產能穩定時之綜合效益為 84,659 千美元，以本次增加股本 420,000 千股設算，本次增資股本之邊際每股盈餘(增加稅後淨利/增加股數)為 6.04 元，較本公司以往每股盈餘高，此投資案應可提高股東報酬率。故對本公司而言，與母公司大成鋼合資投資 BBIC，可拓展業務及認列投資利益，增加股東權益，確有其必要性及合理性。

D. 該轉投資事業普通股股權百分之二十以上者，應列明轉投資事業預計之資金運用進度、資金回收年限、資金回收之前各年度預計產生之效益與其對公司獲利能力及每股盈餘之影響

(A) 預計資金運用進度

請參閱本公開說明書章節參、二、(八)、2、(2)之說明。

(B) 資金回收年限、資金回收之前各年度預計產生效益及其預計可能產生效益之合理性

請參閱本公開說明書章節參、二、(八)、4、(2)之說明。

(C) 對發行人獲利能力及每股盈餘稀釋之影響

請參閱本本公開說明書章節參、二、(八)、4、(3)之說明。

(2) 轉投資特許事業者，應敘明特許事業主管機關核准或許可情形及其核准或許可之附帶事項是否有影響本次募集與發行有價證券。

轉投資海外事業-BBIC 定位為通用型鋁材製造商，並非經營特許事業，無須取具特許事業主管機關核准或許可函，故本項評估不適用。

3. 充實營運資金及償還債務者，應列明之事項：不適用。

4. 購買營建用地或支付營建工程款或承攬工程者，應詳列預計自購買土地至營建個案銷售完竣或承攬工程完竣所需之資金總額、不足資金之來源及各階段資金投入及工程進度，並就認列損益之時點、金額說明預計可能產生之效益：不適用。

5. 購買未完工程並承受賣方未履行契約者，應列明買方轉讓理由、受讓價格決定依據及受讓過程對契約相對人權利義務之影響：不適用。

三、本次受讓他公司股份發行新股應記載事項：不適用。

四、本次併購發行新股應記載事項：不適用。



## 肆、財務概況

### 一、最近五年度簡明財務資料

#### (一)簡明資產負債表及綜合損益表

##### 1.簡明資產負債表

(1)國際財務報導準則—本公司及子公司合併財務報表

單位：新台幣千元

項目	年度	最近五年度財務資料(註1)					107年 3月31日 (註2)
		102年	103年	104年	105年	106年	
流動資產		10,599,380	10,844,406	10,745,115	10,288,105	11,249,322	12,397,129
不動產、廠房及設備		785,005	717,434	1,821,679	1,861,325	1,959,636	2,014,489
無形資產		525,819	525,628	563,940	517,040	872,170	836,164
其他資產		662,966	668,433	721,711	788,003	789,769	806,460
資產總額		12,573,170	12,755,901	13,852,445	13,454,473	14,870,897	16,054,242
流動負債	分配前	1,989,972	2,633,282	5,227,453	2,670,825	3,859,129	4,767,603
	分配後	2,349,972	2,873,282	5,587,453	3,244,000	4,470,629	5,379,103
非流動負債		3,741,511	2,885,638	1,291,048	3,947,239	3,892,098	4,100,040
負債總額	分配前	5,731,483	5,518,920	6,518,501	6,618,064	7,751,227	8,867,643
	分配後	6,091,483	5,758,920	6,878,501	7,191,239	8,362,727	9,479,143
歸屬於母公司業主之權益		6,841,687	7,236,981	7,333,944	6,836,409	7,119,670	7,186,599
股本		6,000,000	6,000,000	6,000,000	6,115,000	6,115,000	6,115,000
資本公積	分配前	875,000	515,000	275,000	84,531	311,947	311,947
	分配後	515,000	275,000	5,000	-	134,612	134,612
保留盈餘	分配前	157,003	586,911	799,480	1,046,839	1,171,277	1,431,406
	分配後	157,003	586,911	709,480	473,664	737,112	997,241
其他權益		(190,316)	135,070	259,464	70,496	(478,554)	(671,754)
庫藏股票		-	-	-	(480,457)	-	-
非控制權益		-	-	-	-	-	-
權益總額	分配前	6,841,687	7,236,981	7,333,944	6,836,409	7,119,670	7,186,599
	分配後	6,841,687	6,996,981	6,973,944	6,263,234	6,508,170	6,575,099

註1：各年度財務資料均經會計師查核簽證。

註2：業經會計師核閱完畢。

## (2)國際財務報導準則—本公司個體財務報表

單位：新台幣千元

項目	年度	最近五年度財務資料(註1)				
		102年	103年	104年	105年	106年
流動資產		2,429,195	2,501,566	1,574,505	2,316,164	3,795,320
不動產、廠房及設備		1,406	714	1,102,657	1,163,607	1,268,079
無形資產		-	-	-	-	-
其他資產		7,133,455	7,579,014	8,120,041	8,144,711	8,084,362
資產總額		9,564,056	10,081,294	10,797,203	11,624,482	13,147,761
流動負債	分配前	1,442,075	2,248,495	2,260,660	2,323,895	3,456,491
	分配後	1,802,075	2,488,495	2,620,660	2,897,070	4,067,991
非流動負債		1,280,294	595,818	1,202,599	2,464,178	2,571,600
負債總額	分配前	2,722,369	2,844,313	3,463,259	4,788,073	6,028,091
	分配後	3,082,369	3,084,313	3,823,259	5,361,248	6,639,591
權益		6,841,687	7,236,981	7,333,944	6,836,409	7,119,670
股本		6,000,000	6,000,000	6,000,000	6,115,000	6,115,000
資本公積	分配前	875,000	515,000	275,000	84,531	311,947
	分配後	515,000	275,000	5,000	-	134,612
保留盈餘	分配前	157,003	586,911	799,480	1,046,839	1,171,277
	分配後	157,003	586,911	709,480	473,664	737,112
其他權益		(190,316)	135,070	259,464	70,496	(478,554)
庫藏股票		-	-	-	(480,457)	-
非控制權益		-	-	-	-	-
權益總額	分配前	6,841,687	7,236,981	7,333,944	6,836,409	7,119,670
	分配後	6,481,687	6,996,981	6,973,944	6,263,234	6,508,170

註1：各年度財務資料均經會計師查核簽證。

## 2.簡明綜合損益表

### (1)國際財務報導準則—本公司及子公司合併財務報表

單位：除每股盈餘為新台幣元之外，餘係千元

項目	最近五年度財務資料(註1)					107年截至 3月31日 財務資料(註2)
	102年度	103年度	104年度	105年度	106年度	
營業收入	8,216,395	11,355,055	10,947,048	10,096,765	11,291,770	3,905,530
營業毛利	2,264,982	3,291,918	3,131,802	3,236,001	4,125,025	1,185,915
營業損益	318,831	728,451	544,106	635,554	1,242,282	442,665
營業外收入及支出	(85,045)	(121,696)	(201,151)	(160,320)	(173,233)	(100,410)
稅前淨利	233,786	606,755	342,955	475,234	1,069,049	342,255
繼續營業單位 本期淨利	160,088	429,908	212,569	337,359	697,613	260,129
停業單位損失	-	-	-	-	-	-
本期淨利(損)	160,088	429,908	212,569	337,359	697,613	260,129
本期其他綜合損益 (稅後淨額)	(16,932)	325,386	124,394	(188,968)	(549,050)	(193,200)
本期綜合損益總額	143,156	755,294	336,963	148,391	148,563	66,929
淨利歸屬於 母公司業主	160,088	429,908	212,569	337,359	697,613	260,129
淨利歸屬於非控制 權益	-	-	-	-	-	-
綜合損益總額歸屬 於母公司業主	143,156	755,294	336,963	148,391	148,563	66,929
綜合損益總額歸屬 於非控制權益	-	-	-	-	-	-
每股盈餘	0.32	0.72	0.35	0.56	1.21	0.43

註1：各年度財務資料均經會計師查核簽證。

註2：業經會計師核閱完畢。

註3：每股盈餘係以當年財務報告流通在外加權股數計算。

## (2)國際財務報導準則—本公司個體財務報表

單位：除每股盈餘為新台幣元之外，餘係千元

項目	年度	最近五年度財務資料				
		102 年度	103 年度	104 年度	105 年度	106 年度
營業收入		2,958,940	4,232,856	4,497,021	4,487,380	6,616,800
營業毛利 (註 3)		300,837	316,603	342,909	372,997	899,100
營業損益		215,535	236,870	278,864	278,412	720,855
營業外收入及支出		(13,487)	230,132	14,209	107,665	88,923
稅前淨利		202,048	467,002	293,073	386,077	809,778
繼續營業單位 本期淨利		160,088	429,908	212,569	337,359	697,613
停業單位損失		-	-	-	-	-
本期淨利 (損)		160,088	429,908	212,569	337,359	697,613
本期其他綜合損益		(16,932)	325,386	124,394	(188,968)	(549,050)
本期綜合損益總額		143,156	755,294	336,963	148,391	148,563
淨利歸屬於 母公司業主		160,088	429,908	212,569	337,359	697,613
淨利歸屬於非控制權益		-	-	-	-	-
綜合損益總額歸屬於母 公司業主		143,156	755,294	336,963	148,391	148,563
綜合損益總額歸屬於非 控制權益		-	-	-	-	-
每股盈餘		0.32	0.72	0.35	0.56	1.21

註 1：各年度財務資料均經會計師查核簽證。

註 2：每股盈餘係以當年財務報告流通在外加權股數計算。

註 3：係為已實現毛利。

(二)影響上述簡明財務報表作一致性比較之重要事項如會計變動、公司合併或營業部門停工等及其發生對當年度財務報表之影響：無。

(三)最近五年度簽證會計師姓名及查核意見

## 1.最近五年度簽證會計師之姓名及其查核意見

年度	會計師事務所	簽證會計師姓名	查核意見
102 年度	勤業眾信聯合會計師事務所	李季珍、龔俊吉	無保留意見(註 1)
103 年度	勤業眾信聯合會計師事務所	王燕景、廖鴻儒	無保留意見
104 年度	勤業眾信聯合會計師事務所	王燕景、廖鴻儒	無保留意見
105 年度	勤業眾信聯合會計師事務所	王燕景、廖鴻儒	無保留意見
106 年度	勤業眾信聯合會計師事務所	王燕景、廖鴻儒	無保留意見

註 1：原於 103 年 3 月 24 日出具修正式無保留意見(因採用其他會計師之查核報告)，會計師於 104 年 3 月 24 日出具 103 年度財務報告時，經複核及評估其他會計師之查核工作後，更新查核報告為無保留意見。

2.最近五年度更換會計師原因之說明：因勤業眾信聯合會計師事務所內部簽證會計師輪調制度，103 年度簽證會計師變更為王燕景會計師及廖鴻儒會計師。

## (四)財務分析

## 1.國際財務報導準則—本公司及子公司合併財務報表

項目	年度	最近五年度財務資料 (註 1)					107 年截至 3 月 31 日
		102 年	103 年	104 年	105 年	106 年	
財務	負債占資產比率 (%)	45.59	43.27	47.06	49.19	52.12	55.24
結構	長期資金占不動產、廠房及設備比率 (%)	1,348.17	1,410.95	469.00	574.71	559.00	557.43
償債 能力	流動比率 (%)	532.64	411.82	205.55	385.20	291.50	260.03
	速動比率 (%)	86.28	70.56	32.44	72.01	63.79	77.95
	利息保障倍數	3.11	5.75	3.34	4.45	8.85	9.45
經營 能力	應收款項週轉率 (次)	10.06	11.35	11.41	11.14	10.22	9.40
	平均收現日數	37	33	32	33	36	39
	存貨週轉率 (次)	0.79	0.92	0.88	0.80	0.86	1.29
	應付款項週轉率 (次)	14.91	16.50	15.76	12.99	10.37	14.08
	平均銷貨日數	464	396	416	455	425	283
	不動產、廠房及設備週轉率 (次)	11.58	15.12	8.62	5.48	5.91	7.86
	總資產週轉率 (次)	0.76	0.90	0.82	0.74	0.80	1.01
獲利 能力	資產報酬率 (%)	2.33	4.23	2.45	3.29	5.72	1.89
	權益報酬率 (%)	2.98	6.11	2.92	4.76	10.00	3.64
	稅前純益占實收資本比率 (%)	3.90	10.11	5.72	7.77	17.48	5.60
	純益率 (%)	1.95	3.79	1.94	3.34	6.18	6.66
	每股盈餘 (元)	0.32	0.72	0.35	0.56	1.21	0.43
現金 流量	現金流量比率 (%)	註 2	32.82	14.89	46.22	5.22	註 2
	現金流量允當比率 (%)	註 2	註 2	註 2	10.46	17.09	59.84
	現金再投資比率 (%)	註 2	4.94	5.75	7.51	註 2	註 2
槓桿 度	營運槓桿度	1.40	1.23	1.31	1.27	1.13	1.11
	財務槓桿度	1.53	1.21	1.37	1.28	1.12	1.10

最近二年度各項財務比率變動達 20%以上，分析如下：

- 1.流動比率：106 年短期借款及一年內到期長期借款分別較去年同期增加 531,749 千元及 135,897 千元，以致流動比率下降。
- 2.利息保障倍數：主要係因 106 年度營業利益較去年同期增加 95.46%所致。
- 3.應付款項週轉率：係因景氣復甦採購需求增加，致應付帳款 106 年度較 105 年度增加 219,535 仟元。
- 4.資產報酬率、權益報酬率、純益率、營業利益佔實收資本比率、稅前純益占實收資本額比率及每股盈餘：係 106 年度美國景氣熱絡，帶動對工業扣件的需求，本公司因此業績成長，稅前淨利較 105 年度增加。
- 5.現金流量比率及現金再投資比率：係 106 年度美國景氣熱絡，導致營運資金增加，故營業活動之淨現金流入較 105 年度減少 1,032,883 千元所致。
- 6.現金流量允當比率：106 年度較 105 年度增加，主要係因過去 102 年以前為本聯屬公司業務擴展期，尤 101 年營業活動現金淨流出 293,386 千元，相對 106 年營業活動現金淨流入 201,469 千元，現金流量淨流入增加，致該比率提升。

註 1：上開財務資料均經會計師查核簽證或核閱。

註 2：各年度營業活動淨現金流量為淨流出，不擬計算。

註 3：分析項目之計算公式如下：

### 1.財務結構

(1)負債占資產比率＝負債總額／資產總額。

(2)長期資金占不動產、廠房及設備比率＝（權益總額＋非流動負債）／不動產、廠房及設備淨額。

### 2.償債能力

(1)流動比率＝流動資產／流動負債。

(2)速動比率＝（流動資產－存貨－預付費用）／流動負債。

(3)利息保障倍數＝所得稅及利息費用前純益／本期利息支出。

### 3.經營能力

(1)應收款項週轉率＝銷貨淨額／各期平均應收款項餘額。

(2)平均收現日數＝365／應收款項週轉率。

(3)存貨週轉率＝銷貨成本／平均存貨額。

(4)應付款項週轉率＝銷貨成本／各期平均應付款項餘額。

(5)平均銷貨日數＝365／存貨週轉率。

(6)不動產、廠房及設備週轉率＝銷貨淨額／平均不動產、廠房及設備淨額。

(7)總資產週轉率＝銷貨淨額／平均資產總額。

### 4.獲利能力

(1)資產報酬率＝〔稅後損益＋利息費用×（1－稅率）〕／平均資產總額。

(2)權益報酬率＝稅後損益／平均權益總額。

(3)純益率＝稅後損益／銷貨淨額。

(4)每股盈餘＝（歸屬於母公司業主之損益－特別股股利）／加權平均已發行股數。

### 5.現金流量

(1)現金流量比率＝營業活動淨現金流量／流動負債。

(2)淨現金流量允當比率＝最近五年度營業活動淨現金流量／最近五年度（資本支出＋存貨增加額＋現金股利）。

(3)現金再投資比率＝（營業活動淨現金流量－現金股利）／（不動產、廠房及設備毛額＋長期投資＋其他非流動資產＋營運資金）。

### 6.槓桿度：

(1)營運槓桿度＝（營業收入淨額－變動營業成本及費用）／營業利益。

(2)財務槓桿度＝營業利益／（營業利益－利息費用）。

2.國際財務報導準則—本公司個體財務報表

年 度		最近五年度財務分析(註1)				
		102年	103年	104年	105年	106年
財務結構	負債占資產比率(%)	28.46	28.21	32.08	41.19	45.85
	長期資金占不動產、廠房及設備比率(%)	577,665	1,097,030	774.18	799.29	764.25
償債能力	流動比率(%)	168.45	111.26	69.65	99.67	109.80
	速動比率(%)	151.99	107.88	66.09	93.22	105.53
	利息保障倍數	4.64	11.58	6.55	8.59	10.39
經營能力	應收款項週轉率(次)	1.64	2.50	3.37	4.23	3.26
	平均收現日數	223	146	108	86	112
	存貨週轉率(次)	-	-	-	-	-
	應付款項週轉率(次)	11.27	12.61	11.16	10.32	9.69
	平均銷貨日數	-	-	-	-	-
	不動產、廠房及設備週轉率(次)	2,104.51	3,993.26	8.15	3.96	5.44
	總資產週轉率(次)	0.31	0.42	0.43	0.39	0.50
獲利能力	資產報酬率(%)	2.42	4.75	2.46	3.39	6.21
	權益報酬率(%)	2.98	6.11	2.92	4.76	10.00
	稅前純益占實收資本額比率(%)	3.37	7.78	4.88	6.31	13.24
	純益率(%)	5.41	10.16	4.73	7.52	10.54
	每股盈餘(元)	0.32	0.72	0.35	0.56	1.21
現金流量	現金流量比率(%)	註2	8.49	37.43	註2	註2
	現金流量允當比率(%)	註2	註2	註2	註2	註2
	現金再投資比率(%)	註2	註2	7.10	註2	註2
槓桿度	營運槓桿度	0.80	1.20	1.17	1.44	1.62
	財務槓桿度	1.35	1.23	1.23	1.22	1.14

最近二年度各項財務比率變動原因說明(增減變動達20%以上者)：

- 應收款項週轉率及平均收現日數：106年度美國景氣熱絡，工業扣件需求增加，本公司因應子公司之採購需求增加，銷貨予子公司之金額增加47.45%，致106年底應收款項較去年底成長140.21%，致應收款項週轉率下降及收現日數增加。
- 不動產、廠房及設備週轉率及總資產週轉率：主要係因美國工業復甦，帶動本公司106年度營業大幅成長，致106年度較105年度該比率增加。
- 利息保障倍數、資產報酬率、權益報酬率、純益率、稅前純益占實收資本額比率及每股盈餘：主要係因106年度營收成長47.45%，致營業利益及稅前淨利較去年成長158.92%及109.75%，綜前述獲利能力之財務比率均呈現增加趨勢。
- 現金流量比率及現金再投資比率皆呈現負數，故未揭露，其主要係目前企業發展處於生命週期擴張成長階段，近幾年營業活動所產生之淨現金流量皆呈現負數所致。

註1：上列各年度財務資料均經會計師查核簽證。

註2：各年度營業活動淨現金流量為淨流出，不擬計算。

註3：分析項目之計算公式如下：

### 1.財務結構

(1)負債占資產比率＝負債總額／資產總額。

(2)長期資金占不動產、廠房及設備比率＝（權益總額＋非流動負債）／不動產、廠房及設備淨額。

### 2.償債能力

(1)流動比率＝流動資產／流動負債。

(2)速動比率＝（流動資產－存貨－預付費用）／流動負債。

(3)利息保障倍數＝所得稅及利息費用前純益／本期利息支出。

### 3.經營能力

(1)應收款項週轉率＝銷貨淨額／各期平均應收款項餘額。

(2)平均收現日數＝365／應收款項週轉率。

(3)存貨週轉率＝銷貨成本／平均存貨額。

(4)應付款項週轉率＝銷貨成本／各期平均應付款項餘額。

(5)平均銷貨日數＝365／存貨週轉率。

(6)不動產、廠房及設備週轉率＝銷貨淨額／平均不動產、廠房及設備淨額。

(7)總資產週轉率＝銷貨淨額／平均資產總額。

### 4.獲利能力

(1)資產報酬率＝〔稅後損益＋利息費用×（1－稅率）〕／平均資產總額。

(2)權益報酬率＝稅後損益／平均權益總額。

(3)純益率＝稅後損益／銷貨淨額。

(4)每股盈餘＝（歸屬於母公司業主之損益－特別股股利）／加權平均已發行股數。

### 5.現金流量

(1)現金流量比率＝營業活動淨現金流量／流動負債。

(2)淨現金流量允當比率＝最近五年度營業活動淨現金流量／最近五年度（資本支出＋存貨增加額＋現金股利）。

(3)現金再投資比率＝（營業活動淨現金流量－現金股利）／（不動產、廠房及設備毛額＋長期投資＋其他非流動資產＋營運資金）。

### 6.槓桿度：

(1)營運槓桿度＝（營業收入淨額－變動營業成本及費用）／營業利益。

(2)財務槓桿度＝營業利益／（營業利益－利息費用）。



(五)會計科目重大變動說明

比較最近二年度資產負債表及綜合損益表之會計科目，若金額變動達百分之十以上，且金額達當年度資產總額百分之一者，其變動原因詳予分析如下：

1.國際財務報導準則—本公司及子公司合併財務報表

單位：新台幣千元

會計項目	106 年度		105 年度		增減變動		說 明
	金額	% (註 1)	金額	% (註 1)	金額	% (註 2)	
應收帳款淨額	1,292,395	8.69	884,018	6.57	408,377	46.20	106 年度 11 月及 12 月營業收入分別較去年同期成長 29.48%及 28.48%，兩個月營收共計增加 436,082 千元，以致應收帳款同步增加。
其他無形資產	656,494	4.41	392,892	2.92	263,602	67.09	子公司於 106 年第 4 季購買美國防護消耗品通路商 Ironclad 資產案，認列其他無形資產金額有 335,054 千元。
短期借款	1,945,905	13.09	1,414,156	10.51	531,749	37.60	該年度週轉金借款增加 720,000 千元所致。
應付帳款	592,829	3.99	373,294	2.77	219,535	58.81	隨著業績成長增加進貨，期末應付帳款亦增加之。
流動負債	3,859,129	25.95	2,670,825	19.85	1,188,304	44.49	係短期借款及應付帳款增加 531,749 千元及 219,535 千元所致。
資本公積	311,947	2.10	84,531	0.63	227,416	269.03	106 年 12 月辦理庫藏股全部給予員工認購，認購總金額與庫藏股成本之差額列入資本公積-庫藏交易 104,215 千元，另依股份基礎給付交易轉列資本公積-認股權 118,989 千元。
其他權益	(478,554)	(3.22)	70,496	0.52	(549,050)	(778.84)	係美元匯率趨貶導致國外營運機構財務報表換算之兌換差額 552,491 千元所致。
庫藏股票	-	-	(480,457)	(3.57)	480,457	100.00	於 106 年 12 月辦理庫藏股全部給予員工認購完畢。
營業毛利	4,125,025	36.53	3,236,001	32.05	889,024	27.47	除了業績成長外，商品毛利率隨著近年市場占有率提升而增加 4.48%達 36.53%。
營業淨利	1,242,282	11.00	635,554	6.29	606,728	95.46	係營業毛利增加所致。
稅前淨利	1,069,049	9.47	475,234	4.71	593,815	124.95	同上。
所得稅費用	371,436	3.29	137,875	1.37	233,561	169.40	係隨稅前淨利增加，而增加所得稅費用。

會計項目	106 年度		105 年度		增減變動		說明
	金額	% (註 1)	金額	% (註 1)	金額	% (註 2)	
本期淨利	697,613	6.18	337,359	3.34	360,254	106.79	係營業收入成長及毛利率提昇，且營業費用控制得宜，致營業利益及稅前淨利增加所致。
國外營運機構財務報表換算之兌換差額	(552,491)	(4.89)	(198,837)	(1.97)	(353,654)	(177.86)	係美元匯率(NTD/USD)由年初 32.279 元貶低年底 29.848，導致國外營運機構財務報表換算之兌換差額 552,491 千元所致。
其他綜合損益稅後淨額	(549,050)	(4.86)	(188,968)	(1.87)	(360,082)	(190.55)	係受國外營運機構財務報表換算之兌換差額所致。

註 1：%指該項目於各相關報表之同型比率。

註 2：%指以前一年為 100%所計算出之變動比率。

## 2. 國際財務報導準則—本公司個體財務報表

單位：新台幣千元

會計項目	106 年度		105 年度		增減變動		說明
	金額	% (註 1)	金額	% (註 1)	金額	% (註 2)	
現金	311,394	2.37	456,063	3.92	(144,669)	(31.72)	係美國景氣熱絡，以致營業活動產生現金淨流出 542,589 千元所致。
應收帳款－關係人	2,865,325	21.79	1,192,845	10.26	1,672,480	140.21	106 年度美國景氣熱絡，工業扣件需求增加，本公司因應子公司之採購需求增加，銷貨予子公司之金額增加 47.45%，以致應收帳款增加。
其他應收款－關係人	9,804	0.07	168,094	1.45	(158,290)	(94.17)	係將 BBI-AU 資金貸與 122,784 千元轉作現金增資。
流動資產	3,795,320	28.87	2,316,164	19.92	1,479,156	63.86	係應收帳款-關係人增加所致。
資產總額	13,147,761	100.00	11,624,482	100.00	1,523,279	13.10	同上。
短期借款	1,945,905	14.80	1,414,156	12.17	531,749	37.60	係美國景氣熱絡，營運週轉金需求增加所致。
應付帳款	540,100	4.11	326,076	2.81	214,024	65.64	係美國景氣熱絡，進貨成長 33.28%所致。
一年內到期之長期借款	161,538	1.23	25,641	0.22	135,897	530.00	台灣中小企業銀行中長期擔保借款一年分期償還金額為 161,538 千元。

會計項目	106 年度		105 年度		增減變動		說 明
	金額	% (註 1)	金額	% (註 1)	金額	% (註 2)	
流動負債	3,456,491	26.29	2,323,895	19.99	1,132,596	48.74	係美國景氣熱絡，營運週轉金需求增加所致。
負債總計	6,028,091	45.85	4,788,073	41.19	1,240,018	25.90	同上。
資本公積	311,947	2.37	84,531	0.73	227,416	269.03	106 年 12 月辦理庫藏股全部給予員工認購，認購總金額與庫藏股成本之差額列入資本公積-庫藏股票交易 104,215 千元，另依股份基礎給付交易轉列資本公積-認股權 118,989 千元。
其他權益	(478,554)	(3.64)	70,496	0.61	(549,050)	(778.84)	106 年美元匯率貶值 7.72%，以致產生國外營運機構財務報表換算之兌換差額 552,491 千元。
庫藏股票	0	0.00	(480,457)	(3.65)	480,457	100.00	本公司 106 年辦理員工認購庫藏股交易所致。
營業收入	6,616,800	100.00	4,487,380	100.00	2,129,420	47.45	係美國景氣熱絡，子公司採購成長 11.84%所致。
營業成本	5,446,180	82.31	4,086,154	91.06	1,360,026	33.28	同上。
營業毛利	1,170,620	17.69	401,226	8.94	769,394	191.76	隨著子公司市場占有率提昇，子公司商品利潤提高後，同步提高商品毛利由 8.94%提昇至 17.69%。
未實現利益	(271,520)	(4.10)	(28,229)	(0.63)	(243,291)	(861.85)	係美國景氣熱絡，子公司年底進貨大幅增加，子公司尚未出售存貨亦增加。
已實現營業毛利	899,100	13.59	372,997	8.31	526,103	141.05	係 106 年提昇營業毛利率所致。
營業淨利	720,855	10.89	278,412	6.20	442,443	158.92	係 106 年營業收入及營業毛利率均大幅成長所致。
稅前淨利	809,778	12.24	386,077	8.60	423,701	109.75	同上。
本期淨利	697,613	10.54	337,359	7.52	360,254	106.79	同上。
國外營運機構財務報表換算之兌換差額	(552,491)	(8.35)	(198,837)	(4.43)	(353,654)	(177.86)	106 年美元匯率貶值 7.72%所致。
其他綜合損益稅後淨額	(549,050)	(8.30)	(188,968)	(4.21)	(360,082)	(190.55)	106 年美元匯率貶值 7.72%，以致產生國外營運機構財務報表換算之兌換差額 552,491 千元。

註 1：%指該項目於各相關報表之同型比率。

註 2：%指以前一年為 100%所計算出之變動比率。

## 二、財務報告應記載事項

(一)最近二年度財務報表及會計師查核報告，並應加列最近一季依法公告申報之財務報告

1.105 年度財務報告及會計師查核報告：請參閱本公開說明書附件二。

2.106 年度財務報告及會計師查核報告：請參閱本公開說明書附件三。

3.107 年第 1 季合併財務報告及會計師核閱報告：請參閱本公開說明書附件四。

(二)最近二年度經會計師查核簽證之年度個體財務報告。但不包括重要會計項目明細表

1.105 年度財務報告及會計師查核報告：請參閱請參閱本公開說明書附件五。

2.106 年度財務報告及會計師查核報告：請參閱請參閱本公開說明書附件六。

(三)發行人申報募集發行有價證券後，截至公開說明書刊印日前，如有最近期經會計師查核簽證或核閱之財務報告或個體財務報告，應併予揭露：無。

## 三、財務概況其他重要事項

(一)公司及其關係企業最近二年度及截至公開說明書刊印日止，如有發生財務週轉困難情事，應列明其對公司財務狀況之影響：無此情事。

(二)最近二年度及截至公開說明書刊印日止，有發生公司法第一百八十五條情事者，應揭露之資訊：

1.受讓（讓與）營業（資產）之價格、付款條件、付款情形與發展遠景。

A.本公司持股 100%之子公司 BBI-AU 於 106 年 10 月與澳洲五金批發及通路商 W&G 簽訂購買營運資產合約，購買價款 141,421 千元，雙方同意委託 Lane Associates Lawyers 開立澳幣 1,000 仟元保管信託帳戶，於購買後一年內如有存貨、應收帳款及預付貨款產生問題時，可申請扣款，以保障大國鋼公司事後追索權益。另外 BBI-AU 購買 W&G 之主要目的，係讓 BBI-AU 可以直接介入鐵釘產品市場，藉由不同的產品與不重疊的客戶群，拓展扣件與鐵釘之產品市場規模，進而使 BBI-AU 達營業規模經濟，本公司預計未來逐漸提升澳洲之產品利潤。

B.本公司持股 100%之子公司 BBI-USA 為業務拓展工業五金通路事業版圖，參與美國法院拍賣工業防護配件通路商 Ironclad 之資產，拍得資產價款為新台幣 762,171 千元。另外，BBI-USA 購買 Ironclad 之主要目的，係擴大工業五金材料商品廣度，透過既有實體倉庫及電子商務系統下，降低單位經營成本，以達範疇經濟效益，並增加產業競爭力。

2.受讓（讓與）他公司部分營業、研發成果後，目前與未來之經營策略及對公司研發、技術、銷售獲利能力與產能之影響。

本聯屬公司受讓 W&G 資產，冀望直接介入鐵釘產品市場，藉由不同的產品與不重疊的客戶群，達營業規模經濟外，並可排除澳洲潛在競爭者突起機會，以提升 BBI-AU 在澳洲競爭力。而 BBI-USA 購買 Ironclad 之主要目的進軍工業防護配件通路，以達範疇經濟效益，並增加產業競爭力。另外，兩家讓與企業均為通路業者，並無研發技術及產能。

(三)期後事項：無。

(四)其他：無。

#### 四、財務狀況及經營結果檢討分析

##### (一)財務狀況

##### 1.最近二年度資產、負債及權益發生重大變動之主要原因及其影響

單位：新台幣千元

項 目	年 度		差 異	
	106 年度	105 年度	金 額	%
流動資產	11,249,322	10,288,105	961,217	9.34
非流動資產	3,621,575	3,166,368	455,207	14.38
資產總額	14,870,897	13,454,473	1,416,424	10.53
流動負債	3,859,129	2,670,825	1,188,304	44.49
非流動負債	3,892,098	3,947,239	(55,141)	(1.40)
負債總額	7,751,227	6,618,064	1,133,163	17.12
股 本	6,115,000	6,115,000	-	-
資本公積	311,947	84,531	227,416	269.03
保留盈餘	1,171,277	1,046,839	124,438	11.89
其他權益	(478,554)	70,496	(549,050)	(778.84)
庫藏股票	-	(480,457)	480,457	(100.00)
股東權益總額	7,119,670	6,836,409	283,261	4.14

註：財務資料均經會計師查核簽證。

重大變動項目說明：（增減變動比率逾 20%且其變動金額達一千萬元者）

- (1)流動負債：106 年度較 105 年度增加 1,188,304 仟元係因美國景氣熱絡，工業扣件需求增加，本聯屬公司因業績成長，營運資金需求增加，致短期借款、應付短期票券及應付帳款(含關係人)分別較 105 年度增加 531,749 仟元、99,977 仟元及 255,229 仟元。
- (2)資本公積：106 年 12 月辦理庫藏股全部給予員工認購，認購總金額與庫藏股成本之差額列入資本公積-庫藏交易 104,215 千元，另依股份基礎給付交易轉列資本公積-認股權 118,989 千元。
- (3)其他權益：係 106 年較去年底美元匯率貶值 7.72%，認列採用權益法投資之國外營運機構財務報表換算產生之兌換差額減少所致。
- (4)庫藏股票：二期差異主要係買回庫藏股轉讓予本公司員工所致。

- 2.若影響重大者應說明未來因應計畫：本公司營運狀況穩定，並無資產、負債及權益發生變動而影響重大之情事。

## (二)財務績效

### 1.最近二年度營業收入、營業純益及稅前純益重大變動之主要原因

單位：新台幣千元

項 目	年 度	106 年度	105 年度	增 (減) 金額	變動比例(%)
營業收入		11,291,770	10,096,765	1,195,005	11.84
營業成本		7,166,745	6,860,764	305,981	4.46
營業毛利		4,125,025	3,236,001	889,024	27.47
營業費用		2,882,351	2,600,520	281,831	10.84
營業利益		1,242,282	635,554	606,728	95.46
營業外收入及支出		(173,233)	(160,320)	(12,913)	8.05
稅前淨利		1,069,049	475,234	593,815	124.95
所得稅費用		371,436	137,875	233,561	169.40
稅後淨利		697,613	337,359	360,254	106.79
其他綜合損益稅後淨額		(549,050)	(188,968)	(360,082)	(190.55)
本期綜合損益總額		148,563	148,391	172	0.12

註：上開財務資料均經會計師查核簽證。

重大變動項目說明：（增減變動比率逾 20%且其變動金額達一千萬元者）

- (1)營業毛利：本聯屬公司合併營收約九成主要來自子公司 BBI-USA，由於美國川普當選後推動刺激經濟如製造業回流、開放石化業、投入基礎建設及減稅法案等，促使美國景氣熱絡，工業扣件需求增加，致合併營收增加約 11.84%，並調整商品利潤，致本期毛利增加。
- (2)營業利益：本年度營收、毛利率提升，而營業費用則因控制得宜，致營業利益增加。
- (3)稅前淨利、所得稅費用及稅後淨利增加：本年度稅前及稅後淨利較去年同期增加，主係因美國工業熱絡，同時提高商品利潤率，致業績及獲利增加所致，另所得稅費用則隨著本期獲利提升而增加。
- (4)其他綜合損益稅後淨額減少：主要係 106 年美元貶值，以致國外營運機構財務報表換算之兌換差額減少所致。

### (二)預期銷售數量與其依據，對公司未來財務業務之可能影響及因應計劃：

本公司預計全球景氣持續 106 年樂觀氣氛，終端產業成長進一步帶動對扣件的需求，經濟復甦趨於穩健，我輸歐美扣件可望持穩；並且本公司持續導入新產品，擴展本公司在各國之市佔率，預計未來一年外銷之銷售量及銷售值仍持續有明顯增加趨勢。

### (三)現金流量

#### 1.最近年度現金流量變動之分析說明

單位：新台幣千元

項目	年度	106 年度	105 年度	增(減)變動	
				金額	比例 (%)
營業活動之淨現金流入		201,469	1,234,352	(1,032,883)	(83.68)
投資活動之淨現金流入(出)		(1,040,377)	(302,201)	(738,176)	(244.27)
融資活動之淨現金流入(出)		718,229	(690,971)	1,409,200	203.94

增減比例變動分析說明：

(1)營業活動：隨著業績成長，營運資產趨步增加，以致存貨、應收帳款分別現金流出 979,094 千元及 347,986 千元。

(2)投資活動：子公司於 106 年第 4 季購買 W&G 及 Ironclad 資產，致使本年度之投資活動呈現大額現金流出。

(3)融資活動：本年度融資活動為淨現金流入，主要係因庫藏股全數轉讓員工所得價款 766,500 千元所致。

2.流動性不足額之改善計畫：無此情形。

3.未來一年現金流動性分析

單位：新台幣千元

期初 現金餘額 ①	全年 現金流入量 ②	全年 現金流出量 ③	現金剩餘 (不足)數額 ① + ② - ③	預計現金不足額 之補救措施	
				投資計畫	理財計畫
500,008	1,415,347	1,329,092	586,263	-	-

(1)未來一年現金流量變動情形分析：

A.營業活動：主係預計營業額增加產生營業活動之淨現金流入計 1,415,347 千元。

B.投資及融資活動：預計投資 BBIC 金額以現金增資案及銀行聯貸案支應，茲就投資及融資活動之現金流出計 1,329,092 千元。

C.綜合上述，全年現金剩餘數約新台幣 586,263 千元。

2.預計現金不足額之補救措施及流動性分析：無。

(四)最近年度重大資本支出對財務業務之影響：無。

(五)最近年度轉投資政策、其獲利或虧損之主要原因、改善計畫及未來一年投資計畫

本公司最近年度轉投資係以投資海外各子公司為主，海外各子公司主要為本公司海外螺絲螺帽扣件之通路，在海外 6 個國家設有通路據點，由於本公司成功拓展北美新產品之市場，加上客戶尚稱穩定，故 106 年度 BBI-USA、BBI-Canada 及 BBI-UK 獲利較 105 年度成長。其餘各子公司持續擴展產品通路，部份子公司仍虧損中。茲將最近年度轉投資政策，其獲利或虧損之主要原因、改善計畫及未來一年投資計畫列示如下：

單位：新台幣千元

項目	原始投資金額 (106/12/31)	被投資公司 本期損益 (106 年度)	投資政策	獲利或虧損 之主要原因	改善 計劃	未來一年 投資計劃
BBI-USA	5,801,521	127,427	本公司之子公司，屬海外銷售據點，以就近服務當地客戶	銷售客源逐漸穩定，且不斷導入新產品，持續獲利	無	推廣手工具及工業防護具商品之通路市場
BBI-CA	381,149	56,556	本公司之子公司，屬海外銷售據點，以就近服務當地客戶	銷售客源逐漸穩定，且不斷導入新產品，持續獲利	無	視營運情況而定
BBI-UK	453,097	12,422	本公司之子公司，屬海外銷售據點，以就近服務當地客戶	購買低價產品加入競爭	擴大產品範圍及銷售服務對象	視營運情況而定
BBI-AU	1,408,204	(20,663)	本公司之子公司，屬海外銷售據點，以就近服務當地客戶	銷售尚未達經濟規模所致	擴大產品範圍及銷售服務對象	視營運情況而定
BBI-NZ	19,328	228	本公司之子公司，屬海外銷售據點，以就近服務當地客戶	銷售客源日趨穩定，短期營運目標為損益兩平	擴大產品範圍及銷售服務對象	視營運情況而定
BBI-BZ (註)	6,486	(1,388)	本公司之孫公司，屬海外銷售據點，以就近服務當地客戶	接單量受經濟景氣復甦影響。	擴大產品範圍及銷售服務對象	視營運情況而定

資料來源：經會計師查核簽證之財務報告。

註：係 BBI-USA 間接持股。

未來一年投資計畫：預計與母公司大成鋼共同投資美國 Brighton-Best Investment Corporation，投資總額 1,000,000 千美元，分別由本公司投資 490,000 千美元取得 49% 股份，其餘 51% 股份由大成鋼投資。Brighton-Best Investment Corporation 預計於美國籌設鋁材工廠，生產鋁合金板、捲，以提供美國地區鋁材需求。

(六)其他重要事項：無。



## 伍、特別記載事項

### 一、申報書件之重要內容

#### (一)內部控制制度執行狀況

1.最近三年度會計師提出之內部控制改進建議及內部稽核發現重大缺失之改善情形：

(1)會計師提出之內部控制改進建議之改善情形：

年度	會計師意見摘錄	目前改善情形
104	無	-
105	無	-
106	無	-

(2)內部稽核發現重大缺失之改善情形：

稽核室係依本公司內部稽核實施細則規範與年度稽核計畫執行稽核作業，稽核人員依稽核結果作成稽核報告及底稿並按季追蹤缺失及異常改進情形，相關稽核報告與追蹤複查報告均交付各獨立董事或監察人查閱；經稽核人員抽核結果，並未發現本公司有重大內控缺失或異常事項影響營運之情形。

2.內部控制聲明書：請參閱本公開說明書附件七。

3.委託會計師專案審查內部控制者，應列明其原因、會計師審查意見、公司改善措施及缺失事項改善情形：無。

(二)委託經金融監督管理委員會核准或認可之信用評等機構進行評等者，應揭露該信用評等機構所出具之評等報告：不適用。

(三)證券承銷商評估總結意見：請參閱本公開說明書附件八。

(四)律師法律意見書：請參閱本公開說明書附件九。

(五)由發行人填寫並經會計師複核之案件檢查表彙總意見：不適用。

(六)前次募集與發行有價證券於申報生效(申請核准)時，經金融監督管理委員會通知應自行改進事項之改進情形：無。

(七)本次募集與發行有價證券於申報生效時經金融監督管理委員會通知應補充揭露之事項：請參閱本公開說明書附件十一。

(八)公司初次上市、上櫃或前次及最近三年度申報(請)募集與發行有價證券時，於公開說明書中揭露之聲明書或承諾事項及其目前執行情形：

1.本公司於初次上市、上櫃時，於公開說明書中揭露之聲明書或承諾事項及其目前執行情形：

本公司依上櫃承諾事項，已修訂取得或處分資產處理程序第十五條：「本公司因直接或間接放棄對Brighton-Best International, Inc.、Brighton-Best International (Canada), Inc.、Brighton-Best International (UK), Limited、Brighton-Best International (AU), Pty Ltd.、Brighton-Best International (NZ), Limited及Brighton-Best International (Brasil), Comerciode Parafusos Ltda.未來各年度之增資，或直接或間接處分該等公司持股，致本公司將喪失對該等公司之實質控制力時，須先經本公司董事會特別決議通過，且獨立董事均應出席並表示意見。上開決議內容及爾後本辦法之修訂，應輸入公開資訊觀測站重大訊息予以揭露，並函報櫃買中心備查」。並於106年度股東會討論通過，截至本公開說明書刊印日止，尚無上述事情發生。

2.前次及最近三年度申報(請)募集與發行有價證券時，於公開說明書中揭露之聲明書或承諾事項及其目前執行情形：無。

(九)最近年度及截至公開說明書刊印日止董事或監察人對董事會通過重要決議有不同意見且有紀錄或書面聲明者，其主要內容：無。

(十)最近年度及截至公開說明書刊印日止公司及其內部人員依法被處罰、公司對其內部人員違反內部控制制度規定之處罰、主要缺失與改善情形：無。

(十一)證券承銷商、發行人及其董事、監察人、總經理、財務或會計主管以及與本次申報募集發行有價證券案件有關之經理人等人出具不得退還或收取承銷相關費用之聲明書：請詳本公開說明書附件十。

(十二)發行人辦理現金增資或募集具股權性質之公司債，並採詢價圈購對外公開承銷之案件，證券承銷商及發行人等出具不得配售予關係人及內部人等對象之聲明書：不適用。

(十三)發行人視所營事業性質，委請在技術、業務、財務等各方面具備專業知識及豐富經驗之專家，對發行人目前營運狀況及本次發行有價證券後之未來發展，進行比較分析並出具意見者，應揭露該專家之評估意見：無。

(十四)其他必要補充說明事項：無。

## 二、公司治理運作情形

### (一)董事會運作情形

最近(106)年度至 107 年截至公開說明書刊印日止，董事會開會 17 次 (A)，董事監察人出席情形如下：

職稱	姓名	實際出(列)席次數(B)	委託出席次數	實際出(列)席率(%) (B)/(A)	備註
董事長	大成不銹鋼工業(股)公司 代表人：謝麗雲	17	0	100	106.6.15 連任
董事	大成不銹鋼工業(股)公司 代表人：謝榮坤	14	3	82	106.6.15 連任
董事	大成不銹鋼工業(股)公司 代表人：杜金陵	3	0	100	106.6.15 解任
董事	大成不銹鋼工業(股)公司 代表人：張地金	3	0	100	106.6.15 解任
董事	大成不銹鋼工業(股)公司 代表人：王玲華	14	3	82	106.6.15 連任
董事	梁基岩	3	0	100	106.6.15 解任
董事	中盈投資開發(股)公司 代表人：范姜金剛	2	0	67	106.6.15 解任
董事	立基工業(股)公司 代表人：歐怡蘭	3	0	100	106.6.15 解任
董事	朝勝(股)公司 代表人：蔡朝進	15	2	88	106.6.15 連任
董事	晉禾企業(股)公司 代表人：蔡永裕	15	2	88	106.6.15 連任
董事	歐怡蘭	14	0	100	106.6.15 新任
董事	林芳寬	11	0	79	106.6.15 新任
董事	游祥鎮	13	1	93	106.6.15 新任
董事	張地金	14	0	100	106.6.15 新任
獨立董事	沈銘章	17	0	100	106.6.15 連任
獨立董事	鄭智文	3	0	100	106.6.15 解任
獨立董事	許春安	5	0	83(註)	106.6.15 連任 106.6.16 辭任 107.6.5 新任
獨立董事	林本源	14	0	100	106.6.15 新任
監察人	林芳寬	3	0	100	106.6.15 解任
監察人	湯雅惠	3	0	100	106.6.15 解任

註：該董事在職期間董事會開會次數共計6次。

其他應記載事項：

一、董事會之運作如有下列情形之一者，應敘明董事會日期、期別、議案內容、所有獨立董事意見及公司對獨立董事意見之處理：

(一) 證券交易法第 14 條之 3 所列事項：

日期	屆次	議案內容	證交法第 14 條之 3 所列事項	獨董持反對或保留意見
106 年 1 月 5 日	第四屆第 17 次	本公司擬對紐西蘭子公司資金貸與 72,691.97 元等值紐幣案	V	無
獨立董事意見：無				
公司對獨立董事意見之處理：無				
決議決果：經全體出席董事無異議照案通過				
106 年 3 月 24 日	第四屆第 18 次	審議薪酬委員會提案 105 年度董監酬勞及員工酬勞分派情形	V	無
106 年 3 月 24 日	第四屆第 18 次	修正本公司「公司章程」、「股東會議事規則」、「取得或處分資產處理程序」、「資金貸與他人作業程序」、「從事衍生性商品交易處理程序」以及本公司及子公司「背書保證辦法」案	V	無
106 年 3 月 24 日	第四屆第 18 次	增訂本公司「審計委員會組織規程」案	V	無
106 年 3 月 24 日	第四屆第 18 次	本公司預計投資鋼鐵公司案	V	無
獨立董事意見：無				
公司對獨立董事意見之處理：無				
決議決果：經全體出席董事無異議照案通過				
106 年 5 月 4 日	第四屆第 19 次	本公司對澳洲子公司背書保證案	V	無
106 年 5 月 4 日	第四屆第 19 次	本公司擬對澳洲子公司資金貸與 5,000,000 元等值澳幣案	V	無
106 年 5 月 4 日	第四屆第 19 次	本公司擬對巴西孫公司資金貸與 200,000 元等值美金案	V	無
獨立董事意見：無				
公司對獨立董事意見之處理：無				
決議決果：經全體出席董事無異議照案通過				
106 年 6 月 23 日	第五屆第 2 次	本公司擬對紐西蘭子公司資金貸與 100,000 元等值紐幣案	V	無
106 年 6 月 23 日	第五屆第 2 次	薪酬委員審議獨立董事及薪酬委員薪酬案	V	無
獨立董事意見：無				
公司對獨立董事意見之處理：無				
決議決果：經全體出席董事無異議照案通過				
106 年 8 月 11 日	第五屆第 3 次	本公司擬對英國子公司資金貸與 1,000,000 元等值英鎊案	V	無
獨立董事意見：無				
公司對獨立董事意見之處理：無				
決議決果：經全體出席董事無異議照案通過				
日期	屆次	議案內容	證交法第 14 條之 3 所列事項	獨董持反對或保留意見
106 年 9 月 7 日	第五屆第 4 次	審計委員會提本公司擬對澳洲子公司資金貸與 208,720.90 元等值澳幣案	V	無
106 年 9 月 7 日	第五屆第 4 次	審計委員會提本公司擬對澳洲子公司轉增資案	V	無

106年9月7日	第五屆第4次	審計委員會提本公司擬對英國子公司轉增資案	V	無
獨立董事意見：無				
公司對獨立董事意見之處理：無				
決議決果：經全體出席董事無異議照案通過				
106年10月30日	第五屆第5次	審計委員會提本公司之子公司BBI-USA預計購買美國防護配件消耗品通路商IRONCLAD之資產	V	無
獨立董事意見：無				
公司對獨立董事意見之處理：無				
決議決果：經全體出席董事無異議照案通過				
107年1月10日	第五屆第8次	審計委員會提本公司設立子公司大成帝國鋁業股份有限公司	V	無
107年1月10日	第五屆第8次	審計委員會提本公司擬對子公司大成帝國鋁業股份有限公司背書保證案	V	無
107年1月10日	第五屆第8次	補選本公司第三屆薪資報酬委員一席案	V	無
107年1月10日	第五屆第8次	本公司董事及經理人之薪資獎金報酬案由薪資報酬委員會議通過	V	無
獨立董事意見：無				
公司對獨立董事意見之處理：無				
決議決果：經全體出席董事無異議照案通過				
107年3月19日	第五屆第9次	審計委員會本公司擬對子公司大成帝國鋁業股份有限公司背書保證案	V	無
107年3月19日	第五屆第9次	薪酬委員審議獨立董事及薪酬委員薪酬案	V	無
107年3月19日	第五屆第9次	審計委員會提修訂本公司「公司章程」案	V	無
107年3月19日	第五屆第9次	審計委員會提修訂本公司「取得或處分資產處理程序」、「董事會議事辦法」、「審計委員會組織規程」及「獨立董事之職責範疇規則」案	V	無
107年3月19日	第五屆第9次	董監酬勞及員工酬勞分派情形	V	無
107年3月19日	第五屆第9次	審計委員會提本公司擬對紐西蘭子公司資金貸與33,488.16元等值紐幣案	V	無
獨立董事意見：無				
公司對獨立董事意見之處理：無				
決議決果：經全體出席董事無異議照案通過				
107年3月27日	第五屆第10次	審計委員會本公司擬對子公司大成帝國鋁業股份有限公司背書保證案	V	無
獨立董事意見：無				
公司對獨立董事意見之處理：無				
決議決果：經全體出席董事無異議照案通過				
107年4月19日	第五屆第11次	審計委員會提本公司擬對子公司大成帝國鋁業股份有限公司背書保證案	V	無
獨立董事意見：無				
公司對獨立董事意見之處理：無				
決議決果：經全體出席董事無異議照案通過				
107年5月11日	第五屆第12次	審計委員會提本公司擬對子公司大成帝國鋁業股份有限公司背書保證案	V	無
107年5月11日	第五屆第12次	審計委員會提本公司擬對巴西孫公司資金貸與300,000元等值美金案	V	無
107年5月11日	第五屆第12次	審計委員會提本公司投資美國新設立公司案	V	無
獨立董事意見：無。				

公司對獨立董事意見之處理：無。				
決議決果：經全體出席董事無異議照案通過。				
107年6月22日	第五屆第13次	審計委員會提本公司擬辦理現金增資發行新股案。	V	無
107年6月22日	第五屆第13次	審計委員會提本公司擬對子公司大成帝國鋁業股份有限公司背書保證案	V	無
獨立董事意見：無。				
公司對獨立董事意見之處理：無。				
決議決果：經全體出席董事無異議照案通過。				
107年7月23日	第五屆第14次	擬訂定本公司107年現金增資發行價格及其他相關事宜	V	無
107年7月23日	第五屆第14次	審計委員會提本公司擬對子公司大成帝國鋁業股份有限公司背書保證案	V	無
獨立董事意見：無。				
公司對獨立董事意見之處理：無。				
決議決果：經全體出席董事無異議照案通過。				

(二)除前開事項外，其他經獨立董事反對或保留意見且有紀錄或書面聲明之董事會議決事項：無。

二、董事對利害關係議案迴避之執行情形，應敘明董事姓名、議案內容、應利益迴避原因以及參與表決情形：

- 1.董事謝榮坤及張地金，因利益迴避未參與薪酬委員審議本公司經理人薪酬案之討論與表決。
- 2.大成不銹鋼工業股份有限公司代表人：謝麗雲、謝榮坤及王玲華，因利益迴避未參與本公司與大成不銹鋼工業股份有限公司(簡稱大成鋼)關係人之相關交易事項案之討論與表決。

三、當年度及最近年度加強董事會職能之目標(例如設立審計委員會、提昇資訊透明度等)與執行情形評估：本公司已於106年6月15日設立審計委員會，另設有發言人及代理發言人，隨時將與公司有關之重大訊息上傳至公開資訊觀測站，以提高對外資訊之透明度，並且為符合公司治理。

(二)審計委員會運作情形或監察人參與董事會運作情形：

1.審計委員會運作情形：

最近(106)年度截至107年公開說明書刊印日止，審計委員會開會12次(A)，獨立董事出席情形如下：

職稱	姓名	實際出席次數(B)	委託出席次數	實際出席率(%) (B)/(A)	備註
審計委員	沈銘章	12	0	100	106.6.15 新任
審計委員	許春安	2	0	67(註)	106.6.15 新任 106.6.16 辭任 107.6.5 新任
審計委員	林本源	12	0	100	106.6.15 新任

註：該委員在職期間，審計委員會開會次數共計3次。

其他應記載事項：

1. 證交法第14條之5所列事項暨其他未經審計委員會通過，而經全體董事三分之二以上同意之議決事項，應敘明董事會日期、期別、議案內容、審計委員會決議結果以及公司對審計委員會意見之處理：

(1) 證券交易法第14條之5所列事項：

董事會日期及期別	議案內容	審計委員會決議結果	公司對審計委員會意見之處理
106年9月7日 第五屆第4次	本公司擬對澳洲子公司資金貸與 208,720.90 元等值澳幣案	無異議照案通過	無異議照案通過
	本公司擬對澳洲子公司轉增資案	無異議照案通過	無異議照案通過
	本公司擬對英國子公司轉增資案	無異議照案通過	無異議照案通過
106年10月30日 第五屆第5次	本公司之子公司 BBI-USA 預計購買美國防護配件消耗品通路商 IRONCLAD 之資產	無異議照案通過	無異議照案通過
107年1月10日 第五屆第8次	本公司設立子公司大成帝國鋁業股份有限公司	無異議照案通過	無異議照案通過
	本公司擬對子公司大成帝國鋁業股份有限公司背書保證案	無異議照案通過	無異議照案通過
107年3月19日 第五屆第9次	本公司增資子公司大成帝國鋁業股份有限公司	無異議照案通過	無異議照案通過
	本公司擬對子公司大成帝國鋁業股份有限公司背書保證案	無異議照案通過	無異議照案通過
	修訂本公司「公司章程」案	無異議照案通過	無異議照案通過
	修訂本公司「取得或處分資產處理程序」、「董事會議事辦法」、「審計委員會組織規程」及「獨立董事之職責範疇規則」案	無異議照案通過	無異議照案通過
	一〇六年度營業報告書及財務報表案	無異議照案通過	無異議照案通過
	本公司擬對紐西蘭子公司資金貸與 33,488.16 元等值紐幣案	無異議照案通過	無異議照案通過
107年3月27日 第五屆第10次	本公司擬對子公司大成帝國鋁業股份有限公司背書保證案	無異議照案通過	無異議照案通過
107年4月19日 第五屆第11次	本公司擬對子公司大成帝國鋁業股份有限公司背書保證案	無異議照案通過	無異議照案通過
107年5月11日 第五屆第12次	本公司擬對子公司大成帝國鋁業股份有限公司背書保證案	無異議照案通過	無異議照案通過
	本公司擬對巴西孫公司資金貸與 300,000 元等值美金案	無異議照案通過	無異議照案通過
	本公司投資美國新設立公司案	無異議照案通過	無異議照案通過
107年6月22日 第五屆第13次	本公司擬辦理現金增資發行新股案	無異議照案通過	無異議照案通過
107年7月23日 第五屆第14次	本公司擬對子公司大成帝國鋁業股份有限公司背書保證案	無異議照案通過	無異議照案通過

(2) 除前開事項外，其他未經審計委員會通過，而經全體董事三分之二以上同意之議決事項：無此情形。

2.獨立董事對利害關係議案迴避之執行情形，應敘明獨立董事姓名、議案內容、應利益迴避原因以及參與表決情形：

董事會日期	獨立董事姓名	議案內容	應利益迴避原因	參與表決情形
106年6月23日	沈銘章、林本源	經提報薪酬委員會決議本公司獨立董事沈銘章及林本源之每月固定報酬為新台幣5萬元整，不參與盈餘分配。	依董事會議事辦法規範利害關係人應予迴避。	無異議通過
107年3月19日	沈銘章、林本源	經提報薪酬委員會決議本公司獨立董事沈銘章及林本源之每月固定報酬為新台幣8萬元整，不參與盈餘分配。	依董事會議事辦法規範利害關係人應予迴避。	無異議通過

3.獨立董事與內部稽核主管及會計師之溝通情形（應包括公司財務、業務狀況進行溝通之重大事項、方式及結果等）：

- (1)本公司內部稽核主管定期與獨立董事溝通稽核報告結果及其追蹤報告執行情形，對於稽核業務執行情形及成效皆已充分溝通。
- (2)本公司獨立董事得隨時要求簽證會計師針對財務報表(含合併財務報表)查核結果及其他相關法令要求之事項，向獨立董事進行報告與溝通。

#### 2.監察人參與董事會運作情形

最近(106)年度截至審計委員會取代監察人制度止，董事會開會3次(A)，監察人列席情形如下：

職稱	姓名	實際列席次數 (B)	實際列席率(%) (B/A)	備註
監察人	林芳寬	3	100	106.6.15屆滿解任
監察人	湯雅惠	3	100	106.6.15屆滿解任

其他應記載事項：

(1)監察人之組成及職責：

A.監察人與公司員工及股東之溝通情形：

本公司邀請監察人列席董事會、股東會，監察人得隨時審查公司財務業務執行情形，並得請求董事會或經理人提出報告，亦可視需求與員工、股東直接聯絡對談。

B.監察人與內部稽核主管及會計師之溝通情形（應包括公司財務、業務狀況進行溝通之重大事項、方式及結果等）：

監察人列席董事會時，聽取稽核主管報告稽核結果，並簽核稽核報告，另得視需求直接與稽核主管或會計師進行溝通。

(2)監察人列席董事會如有陳述意見，應敘明董事會日期、期別、議案內容、董事會決議結果以及公司對監察人陳述意見之處理：無。



(三)公司治理運作情形及其與上市上櫃公司治理實務守則差異情形及原因

評估項目	運作情形			與上市上櫃公司治理實務守則差異情形及原因
	是	否	摘要說明	
一、公司是否依據「上市上櫃公司治理實務守則」訂定並揭露公司治理實務守則？	✓		本公司已訂定並於董事會通過「公司治理實務守則」。	無重大差異
二、公司股權結構及股東權益 (一)公司是否訂定內部作業程序處理股東建議、疑義、糾紛及訴訟事宜，並依程序實施？ (二)公司是否掌握實際控制公司之主要股東及主要股東之最終控制者名單？ (三)公司是否建立、執行與關係企業間之風險控管及防火牆機制？ (四)公司是否訂定內部規範，禁止公司內部人利用市場上未公開資訊買賣有價證券？	✓		(一)本公司設有發言人及代理發言人機制負責處理股東建議、疑議及糾紛事項。 (二)本公司委託專業股務代理機構負責，並由專人負責處理相關事宜，可掌握實際控制公司之主要股東名單。 (三)本公司訂有「關係企業相互間財務業務相關規範」，以建立與關係企業間風險控管機制及適當防火牆。 (四)本公司訂有「內部重大資訊處理暨防範內線交易管理辦法」，禁止公司內部人利用市場上未公開資訊買賣有價證券。	無重大差異
三、董事會之組成及職責 (一)董事會是否就成員組成擬訂多元化方針及落實執行？ (二)公司除依法設置薪資報酬委員會及審計委員會，是否自願設置其他各類功能性委員會？ (三)公司是否訂定董事會績效評估辦法及其評估方式，每年並定期進行績效評估？ (四)公司是否定期評估簽證會計師獨立性？	✓		(一)本公司目前設有三席獨立董事，各董事均了解公司法及本公司章程、董事會議事規則及其他相關法令及規定，並依法設置薪資報酬委員會，且於董事會通過「公司治理實務守則」，針對董事會、薪資報酬委員會進行績效評估，未來每年將定期進行績效評估。 (二)本公司聘任之簽證會計師與本公司並未具關係人身分，且對於會計師聘任、解任及報酬，均需經過董事會通過；對於其直接或間接利害關係已予迴避，並無欠缺獨立性之情事。	無重大差異
四、上市上櫃公司是否設置公司治理專(兼)職單位或人員負責公司治理相關事務(包括但不限於提供董事、監察人執行業務所需資料、依法辦理董事會及股東會之會議相關事宜、辦理公司登記及變更登記、製作董事會及股東會議事錄等)？	✓		本公司財務部為公司治理兼職單位，並同時有公司治理兼職人員負責相關事務。	無重大差異
五、公司是否建立與利害關係人(包括但不限於股東、員工、客戶及供應商等)溝通管道，及於公司網站設置利害關係人專區，並妥適回應利害關係人所關切之重要	✓		本公司網站設置投資關係人專區，網址： <a href="http://www.brighton-best.com.tw">www.brighton-best.com.tw</a> 。 本公司設有發言人及代理發言人擔任公司溝通管道。	無重大差異

評估項目	運作情形			與上市上櫃公司治理實務守則差異情形及原因
	是	否	摘要說明	
企業社會責任議題？				
六、公司是否委任專業股務代辦機構辦理股東會事務？	✓		本公司業已委任統一綜合證券(股)公司負責本公司股東會事務。	無重大差異
七、資訊公開 (一)公司是否架設網站，揭露財務業務及公司治理資訊之情形？  (二)公司是否採行其他資訊揭露之方式(如架設英文網站、指定專人負責公司資訊之蒐集及揭露、落實發言人制度、法人說明會過程放置公司網站等)？	✓		(一)本公司設有網站，介紹公司狀況及有關業務；且將相關財務、業務及公司治理資訊於網站中充分揭露，另亦依主管機關規定輸入公開資訊觀測站中供投資大眾參考。 (二)本公司已架設網站，並設有發言人及代理發言人，負責公司對外關係之溝通，且指派專人依據法令規定於公開資訊觀測站揭露公司資訊。	無重大差異
八、公司是否有其他有助於瞭解公司治理運作情形之重要資訊(包括但不限於員工權益、僱員關懷、投資者關係、供應商關係、利害關係人之權利、董事及監察人進修之情形、風險管理政策及風險衡量標準之執行情形、客戶政策之執行情形、公司為董事及監察人購買責任保險之情形等)？	✓		(一)員工權益 1.員工可隨時向公司反映個人權益、福利、管理及工作環境方面之意見，反映的途徑包括直屬上司及管理部。 2.本公司辦有各項福利項目，亦提供員工分紅及年終獎金等。 (二)僱員關懷 本公司有籌劃辦理相關員工福利事宜，並鼓勵參與參與健康之休閒活動，藉以調劑員工身心與增進對公司向心力。 (三)投資者關係 1.本公司依相關法令規定，公佈財務與營運資訊於「公開資訊觀測站」，確保投資人之基本權益。 2.為健全公司制度，積極強化董事與監察人之功效，以提升公司營運透明度，保障股東權益。 3.本公司設有網站及發言人、代理發言人制度，提供投資者更為透明之財務業務資訊。 (四)供應商關係 1.定期檢討產品成本結構與毛利率達成情形，確保採購價格之合理性。 2.與供應商間保持暢通之溝通管道，在雙方互信互惠基礎下，維護雙方應有之權益。 (五)利害關係人之權利 1.本公司尊重智慧財產權，尚無侵權之情事。	無重大差異

評估項目	運作情形			與上市上櫃公司治理實務守則差異情形及原因
	是	否	摘要說明	
			<p>2.本公司平日對於媒體中相關法令規範之報導即相當注意，確保即時取得最新之法令規範。</p> <p>3.本公司於股東會年報揭露社會責任執行情況。</p> <p>(六)董事及監察人進修情形 本公司董監事今年均已依「上市上櫃公司董事、監察人進修推行要點」參加進修課程，未來成為上櫃公司後，將依「上市上櫃公司董事、監察人進修推行要點參考範例」之規定參與進修。</p> <p>(七)風險管理政策及風險衡量標準之執行情形 本公司訂有內控制度、稽核制度及自行評估之程序，控管尚稱健全。</p> <p>(八)客戶政策之執行情形 本公司已建立客訴處理作業程序，針對客戶抱怨事件，將妥善判別問題所在及責任歸屬，採取迅速有效之處理對策，並提出預防改進之措施，以防止類似情事再度發生。</p> <p>(九)公司為董事及監察人購買責任保險之情形 本公司已於章程規定得為董監事購買責任保險，並已為董監事購買責任保險。</p>	
<p>九、請就臺灣證券交易所股份有限公司公司治理中心最近年度發布之公司治理評鑑結果說明已改善情形，及就尚未改善者提出優先加強事項與措施。(未列入受評公司者無須填列)</p> <p>1.依據第四屆公司治理評鑑結果，已改善情形如下</p> <p>(1)設置獨立董事3名。</p> <p>(2)於公司年報揭露前一年度股東常會決議事項之執行情形，強化公司治理。</p> <p>(3)公司有過半董事(含至少一席獨立董事)及設有監察人者至少一席監察人出席股東常會，並於議事錄揭露出席名單。</p> <p>2.本年度優先加強事項與改善措施如下</p> <p>(1)於公開資訊觀測站揭露公司訂定之企業社會責任實務守則。</p>				

(四)公司如有設置薪酬委員會者，應揭露其組成、職責及運作情形

1.薪資報酬委員會成員資料

身份別	條件 姓名	是否具有五年以上工作經驗 及下列專業資格			符合獨立性情形 (註1)								兼任其 他公開 發行公 司薪資 報酬委 員會成 員家數	備註 (註2)
		商 務、法 務、財 務、 會 計 或 公 司 業 務 所 需 相 關 料 系 之 公 立 大 專 院 校 講 師 以 上	法 官、檢 察 官、 律 師、會 計 師 或 其 他 與 公 司 業 務 所 需 之 國 家 考 試 及 格 領 有 證 書 之 專 門 職 業 及 技 術 人 員	具 有 商 務、法 務、 財 務、會 計 或 公 司 業 務 所 需 之 工 作 經 驗	1	2	3	4	5	6	7	8		
獨立董事	沈銘章	-	-	✓	✓	✓	✓	✓	✓	✓	✓	✓	1	不適用
獨立董事	林本源	-	-	✓	✓	✓	✓	✓	✓	✓	✓	✓	0	不適用
獨立人士	許春安	✓	-	✓	✓	✓	✓	✓	✓	✓	✓	✓	3	不適用

註1：各成員於選任前二年及任職期間符合下述各條件者，請於各條件代號下方空格中打“✓”。

(1)非為公司或其關係企業之受僱人。

(2)非公司或其關係企業之董事、監察人。但如為公司或其母公司、子公司依本法或當地國令設置之獨立董事者，不在此限。

(3)非本人及其配偶、未成年子女或以他人名義持有公司已發行股份總額百分之一以上或持股前十名之自然人股東。

(4)非前三款所列人員之配偶、二親等以內親屬或三親等以內直系血親。

(5)非直接持有公司已發行股份總額百分之五以上法人股東之董事、監察人或受僱人，或持股前五名法人股東之董事、監察人或受僱人。

(6)非與公司有財務或業務往來之特定公司或機構之董事（理事）、監察人（監事）、經理人或持股百分之五以上股東。

(7)非為公司或其關係企業提供商務、法務、財務、會計等服務或諮詢之專業人士、獨資、合夥、公司或機構之企業主、合夥人、董事（理事）、監察人（監事）、經理人及其配偶。

(8)未有公司法第30條各款情事之一。

註2：若成員身分別係為董事，請說明是否符合「股票上市或於證券商營業處所買賣公司薪資委員會設置及行使職權辦法」第6條第5項之規定。

註3：許春安委員因個人因素於106年6月16日請辭，並於107年1月10日董事會補選許春安擔任薪酬委員。

2.薪資報酬委員會運作情形資訊

(1)本公司之薪資報酬委員會委員計3人。

(2)本屆委員任期：第二屆薪資報酬委員會任期於106年6月9日屆滿，本屆從106年6月15日至109年6月14日，最近(106)年度及107年截至本公開說明書刊印日止薪資報酬委員會開會5次(A)，委員資格及出席情形如下：

職稱	姓名	實際出席次數(B)	委託出席次數	實際出席率(%) (B/A)(註)	備註
召集人	沈銘章	5	0	100	106.6.15 連任
委員	許春安	2	0	100	(註)
委員	林本源	5	0	100	106.6.15 就任

其他應記載事項：

一、董事會如不採納或修正薪資報酬委員會之建議，應敘明董事會日期、期別、議案內容、董事會決議結果以及公司對薪資報酬委員會意見之處理(如董事會通過之薪資報酬優於薪資報酬委員會之建議，應敘明其差異情形及原因)：無。

二、薪資報酬委員會之議決事項，如成員有反對或保留意見且有紀錄或書面聲明者，應敘明薪資報酬委員會日期、期別、議案內容、所有成員意見及對成員意見之處理：無。

(註)：許春安委員於106年6月15日連任，因個人因素於106年6月16日請辭，並於107年1月10日董事會補選許春安擔任薪酬委員；許春安委員在職期間薪資報酬委員會開會次數共計2次。

#### (五)履行社會責任情形

評估項目	運作情形			與上市上櫃公司企業社會責任實務守則差異情形及原因
	是	否	摘要說明	
一、落實推動公司治理 (一)公司是否訂定企業社會責任政策或制度，以及檢討實施成效之情形？ (二)公司是否定期舉辦社會責任教育訓練？ (三)公司是否設置推動企業社會責任專(兼)職單位之運作情形，並由董事會授權高階管理階層處理，及向董事會報告處理情形？ (四)公司是否訂定合理薪資報酬政策，並將員工績效考核制度與企業社會責任政策結合，及設立明確有效之獎勵與懲戒制度？	✓		(一)本公司已訂定企業社會責任實務守則。 (二)本公司目前並未定期舉辦社會責任教育訓練，亦未設置推動企業社會責任專(兼)職單位，但由各部門依其職責，盡力履行企業社會責任。 (三)本公司積極規劃推動教育訓練課程及宣導事項，目前正研擬訓練與績效考核結合，以利獎勵與懲戒制度更明確有效。	無重大差異。
二、發展永續環境 (一)公司是否致力於提升各項資源之利用效率，並使用對環境負荷衝擊低之再生物料？ (二)公司是否依其產業特性建立合適之環境管理制度之情形？ (三)公司是否注意氣候變遷對營運活動之影響，並執行溫室氣體盤查、制定公司節能減碳及溫室氣體減量策略？	✓		(一)本公司致力於宣導影印紙回收再利用，並要求員工多用電子郵件少用紙等來降低環境負荷衝擊。 (二)本公司依相關法令規定申請相關許可證，並繳納相關費用，且隨時加強全體員工環境安全衛生之認知，宣導教育環境安全衛生之理念，落實環境安全衛生政策與目標。 (三)本公司隨時注意營運場所及辦公室空調溫度控制，有效利用能源，期能達到節能減碳目標。	無重大差異。
三、維護社會公益	✓			無重大差異。

評估項目	運作情形		與上市上櫃公司企業社會責任實務守則差異情形及原因	
	是	否		摘要說明
(一)公司是否依照相關法規及國際人權公約，制定相關之管理政策與程序？ (二)公司是否建置員工申訴機制及管道，並妥適處理？ (三)公司是否提供員工安全與健康之工作環境，並對員工定期實施安全與健康教育？ (四)公司是否建立員工定期溝通之機制，並以合理方式通知對員工可能造成重大影響之營運變動？ (五)公司是否為員工建立有效之職涯能力發展培訓計畫？ (六)公司是否就研發、採購、生產、作業及服務流程等制定相關保護消費者權益政策及申訴程序？ (七)對產品與服務之行銷及標示，公司是否遵循相關法規及國際準則？ (八)公司與供應商來往前，是否評估供應商過去有無影響環境與社會之紀錄？ (九)公司與其主要供應商之契約是否包含供應商如涉及違反其企業社會責任政策，且對環境與社會有顯著影響時，得隨時終止或解除契約之條款？			(一)本公司訂有各項管理辦法，內容明訂員工權利義務及福利項目，並定期召集會議檢討員工福利措施，以維護員工權益。 (二)本公司建置員工申訴機制及管道，並妥適處理員工申訴。 (三)每三年公司安排員工健康檢查，並投入員工安全與消防設備之裝修，提供員工安全與健康之工作環境。 (四)員工可隨時向公司反映個人權益、福利、管理及工作環境方面之意見，反映的途徑包括直屬上司及管理部。 (五)公司為員工建立有效之職涯能力發展培訓。 (六)本公司與客戶間保持良好之溝通管道，並對產品與服務提供透明且有效之客訴處理程序。 (七)本公司與供應商積極合作，以提供最低成本，最高品質之產品，提升產品品質，善盡優良廠商之責任。	
四、加強資訊揭露 (一)公司是否於其網站及公開資訊觀測站等處揭露具攸關性及可靠性之企業社會責任相關資訊？	✓		本公司依據相關法令之規定，將公司營運相關資訊及重大訊息揭露於公開資訊觀測站，並將實施企業社會責任之相關資訊揭露於年報之中。	無重大差異。
五、公司如依據「上市上櫃公司企業社會責任實務守則」訂有本身之企業社會責任守則者，請敘明其運作與所訂守則之差異情形：本公司已訂定上市上櫃公司企業社會責任實務守則，但已依循履行社會責任之精神，持續加強企業社會責任的運作。				
六、其他有助於瞭解企業社會責任運作情形之重要資訊： 本公司對環保、社區參與、社會貢獻、社會服務、社會公益、消費者權益、人權、安全衛生與其他社會責任活動所採行之制度與措施及履行情形：				
(一)環保 1.本公司生產之廢棄物均依環保規定由專責單位處理，且生活垃圾皆集中管理並已分類處理，產品皆符合綠色環保規範。 2.本公司遵循政府相關環保法令，為落實環境保護運動之推行，節約各類資源。				
(二)社區參與、社會貢獻、社會服務及社會公益：本公司不定期響應社會弱勢善團體活動，積極參與敦睦睦鄰等相關活動。				
(三)消費者權益：本公司重視產品品質、安全性及創新並即時處理客訴，提供顧客完善產品資訊，以維護消費者權益。				
(四)人權 1.本公司相關人事規章其規定內容皆符合勞動基準法規定，並由專人處理員工相關事宜，以保障員工				

評估項目	運作情形			與上市上櫃公司企業社會責任實務守則差異情形及原因
	是	否	摘要說明	
<p>基本權益。</p> <p>2.本公司對求職者或受僱者之招募、甄試、晉用、考績或升遷等，不得因性別而有差別待遇；並訂定相關辦法規定之。</p> <p>(五)安全衛生：本公司依員工從事工作提供必要之安全衛生教育及預防災變訓練措施，以確保工作環境之安全。</p> <p>(六)其他：無。</p>				
<p>七、公司產品或企業社會責任報告書如有通過相關驗證機構之查證標準，應加以敘明：</p> <p>本公司之產品品質管理，取得 ISO9001 品質管理系統認證。另本公司自 106 年起，每年定期發行企業社會責任報告書，且於 106 年委託第三方查驗證單位「台灣檢驗科技股份有限公司」(SGS Taiwan Ltd.)進行保證，取得 GRI 永續報告準則核心依循標準及 AA 1000 AS 第一類型中度保證等級之保證聲明書，成功提高公司企業社會責任報告書內容之可信度。</p>				

#### (六)公司履行誠信經營情形及採行措施

評估項目	運作情形			與上市上櫃公司誠信經營守則差異情形及原因
	是	否	摘要說明	
<p>一、訂定誠信經營政策及方案</p> <p>(一)公司是否於規章及對外文件中明示誠信經營之政策、作法，以及董事會與管理階層積極落實經營政策之承諾？</p> <p>(二)公司是否訂定防範不誠信行為方案，並於各方案內明定作業程序、行為指南、違規之懲戒及申訴制度，且落實執行？</p> <p>(三)公司是否對「上市上櫃公司誠信經營守則」第七條第二項各款或其他營業範圍內具較高不誠信行為風險之營業活動，採行防範措施？</p>	✓		<p>(一)除所有業務運作，皆本諸誠信經營原則運作外，本公司已制定「誠信經營作業及行為指南」。</p> <p>(二)除於「誠信經營作業及行為指南」明訂禁止不誠信行為外，並揭示其遵循法令及政策。</p> <p>(三)「誠信經營作業及行為指南」明訂防範方案範圍及權責單位。</p>	無重大差異。
<p>二、落實誠信經營</p> <p>(一)公司是否評估往來對象之誠信紀錄，並於其與往來交易對象簽訂之契約中明訂誠信行為條款？</p> <p>(二)公司是否設置隸屬董事會之推動企業誠信經營專(兼)職單位，並定期向董事會報告其執行情形？</p> <p>(三)公司是否制定防止利益衝突政策、提供適當陳述管道，並落實執行？</p> <p>(四)公司是否為落實誠信經營已建立有效的會計制度、內部控制制度，並由內部稽核單位定期查核，或委託會計師執行查核？</p> <p>(五)公司是否定期舉辦誠信經營之內、外部之教育訓練？</p>	✓		<p>(一)本公司與他人建立商業關係前，依據公司業務或採購相關內控管理準則進行評估，確認商業往來對象之合法性。</p> <p>(二)本公司並無設置隸屬董事會之推動企業誠信經營專(兼)職單位，惟若發現或接獲本公司人員有涉及不誠信之行為，將立即查明相關事實，並為適當之處置。</p> <p>(三)本公司「誠信經營作業程序及行為指南」明訂迴避相關規範，若與其有利害關係者，於決議時迴避之。本公司員工投入管道暢通，可以直接或是透過直</p>	無重大差異。

評估項目	運作情形			與上市上櫃公司誠信經營守則差異情形及原因
	是	否	摘要說明	
			屬主管投訴。 (四)本公司內部稽核均依規劃之稽核計畫執行，確認公司內部運作均遵循各項法令政策。 (五)本公司並未定期舉辦誠信經營之內、外部之教育訓練。	
三、公司檢舉制度之運作情形 (一)公司是否訂定具體檢舉及獎勵制度，並建立便利檢舉管道，及針對被檢舉對象指派適當之受理專責人員？ (二)公司是否訂定受理檢舉事項之調查標準作業程序及相關保密機制？ (三)公司是否採取保護檢舉人不因檢舉而遭受不當處置之措施？	✓		本公司雖並無訂定具體檢舉及獎勵制度，惟同仁可以直接或是透過單位主管向董事長檢舉或是申訴，本公司將針對被檢舉對象指派適當之受理專責人員，並確保檢舉人不因檢舉而遭受不當處置。	無重大差異。
四、加強資訊揭露 (一)公司是否於其網站及公開資訊觀測站，揭露其所訂誠信經營守則內容及推動成效？	✓		(一)本公司設有網站公告相關財務及經營資訊，以利投資人了解本公司營運狀況，並於公開資訊觀測站網站揭露。	無重大差異。
五、公司如依據「上市上櫃公司誠信經營守則」訂有本身之誠信經營守則者，請敘明其運作與所訂守則之差異情形：本公司與各廠商及組織合作皆秉諸誠信經營原則辦理，並已制訂「誠信經營作業程序及行為指南」且經董事會通過。				
六、其他有助於瞭解公司誠信經營運作情形之重要資訊（如公司對商業往來廠商宣導公司誠信經營決心、政策及邀請其參與教育訓練、檢討修正公司訂定之誠信經營守則等情形）：無。				

(七)公司如有訂定公司治理守則及相關規章者，應揭露其查詢方式：相關規章揭露於本公司網站公司治理區。

(八)最近年度及截至公開說明書刊印日止，公司董事長、總經理、會計主管、財務主管、內部稽核主管及研發主管辭職解任情形之彙總：無。

(九)其他足以增進對公司治理運作情形之瞭解的重要資訊，得一併揭露：無。

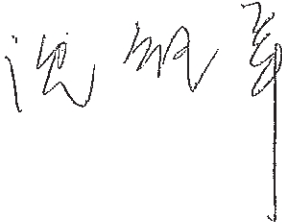



## 陸、重要決議

- 一、與本次發行有關之決議文：請參閱本公開說明書第98~101頁。
- 二、公司章程新舊條文對照表：本公司「公司章程」業經107年6月5日股東常會決議通過修正部分條文，請參閱本公開說明書第104~105頁。
- 三、盈餘分配表：本公司106年度盈餘分配議案，業經107年3月19日董事會通過，且提報107年6月5日股東常會承認，請參閱本公開說明書第103頁。

大成國際鋼鐵股份有限公司

第五屆第十三次董事會議事錄-節錄

- 一、時間：中華民國 107 年 06 月 22 日(星期五)上午 11 點 10 分
- 二、地點：台南市仁德區義林路 122 號
- 三、參加董事：大成不銹鋼工業(股)公司代表人：謝麗雲董事(委託沈銘章董事代理出席)、謝榮坤董事、王玲華董事。朝勝(股)公司：蔡朝進董事。晉禾企業(股)公司：蔡永裕董事。游祥鎮董事。歐怡蘭董事。林芳寬董事。張地金董事。獨立董事：沈銘章董事、林本源董事、許春安董事。
- 四、列席人員：稽核主管：邱聖典。
- 五、主席：沈銘章  記錄：李建德 
- 六、主席致詞：略。
- 七、報告事項：略。
- 八、承認及討論事項：

第一案

案由：審計委員會提本公司擬辦理現金增資發行新股案，謹提請 決議。

說明：1.本公司為轉投資美國子公司之資金需求，擬辦理現金增資發行普通股 420,000 千股，每股面額新台幣 10 元，計增加股本新台幣 4,200,000 千元。

2.本次增資發行新股之發行條件簡述如下：

(1)本次向金管會申報案件時之暫定發行價格為每股新台幣 25 元，預計募集資金新台幣 10,500,000 千元，實際發行價格及募集金額俟奉主管機關核准後，由董事會依上述規定，洽主辦承銷商依當時市場狀況共同議定之。募集金額高(或低)於暫定發行價格致募集資金增加(減少)，或新台幣兌換美元升值(或貶值)時，超過(不足)部分將相對減少(增加)銀行借款

(2)本次增資發行普通股，除依公司法第 267 條規定保留發行新股總數 15%之股份，計 63,000 千股由本公司員工承購外，另依證券交易法第 28 條之 1 規定，

提撥發行新股總數之 10%，計 42,000 千股採公開申購配售方式，洽承銷商辦理承銷，餘發行新股總數之 75%，即 315,000 千股由原股東按認股基準日股東名簿記載之持股比例認購。

3. 本次現金增資計畫之時程及所需資金總額、資金來源、計畫項目、運用進度及預計可能產生效益等重要內容詳如附件。

4. 為增進實際發行作業之時效，本增資案呈奉主管機關申報生效後，因應主客觀環境需要而須修正或調整時本次增資案相關內容(詳附件)，擬請董事會授權董事長全權處理之。


5. 本案業於 107 年 6 月 22 日經審計委員會決議通過。

決議：經主席徵詢全體出席董事無異議照案通過。

九、臨時動議：無。

十、散會

# 大成國際鋼鐵股份有限公司



## 第五屆第十四次董事會議事錄-節錄


一、時間：中華民國 107 年 07 月 23 日(星期一)上午 11 點 10 分

二、地點：台南市仁德區義林路 122 號

三、參加董事：大成不銹鋼工業(股)公司代表人：謝麗雲董事、謝榮坤董事  
(委託謝麗雲董事代理出席)、王玲華董事(委託張地金董事代理出席)。  
朝勝(股)公司：蔡朝進董事。晉禾企業(股)公司：蔡永裕董事。游祥鎮  
董事。歐怡蘭董事。林芳寬董事。張地金董事。獨立董事：沈銘章董事、  
林本源董事。

四、列席人員：略。

五、主席：謝麗雲



記錄：李建德 

六、主席致詞：略。

七、報告事項：略。

八、承認及討論事項：

### 第一案

案由：擬訂定本公司 107 年現金增資發行價格及其他相關事宜，謹提請 決議。

說明：1. 本公司現金增資發行普通股 420,000 千股案，業經本公司 107 年 6 月 22 日第 5 屆第 13 次董事會決議通過，並經金融監督管理委員會 107 年 7 月 19 日金管證發字第 1070325106 號函准予申報生效在案。

2. 擬訂民國 107 年 8 月 13 日為現金增資之認股基準日，依法自 107 年 8 月 9 日起至 8 月 13 日止停止股票過戶，8 月 7 日為除權交易日，8 月 8 日為股票最後過戶日，繳款期間為 107 年 8 月 15 日至 107 年 9 月 17 日止。本次現金增資發行新股依公司法第二六七條之規定，提撥發行新股總額百分之十五由本公司員工認購，計 63,000,000 股，員工如放棄認購部份，授權董事長洽特定人認購之。依證券交易法第二十八條之一規定，提撥發行新股總額百分之十公開承銷，計 42,000,000 股，

其餘百分之七十五，計 315,000,000 股，則由原股東按認股基準日之股東名簿所載持股比例認購，若有認購不足或原股東持股比例不足認購一股之畸零股部分，自停過日起 5 日內由股東自行併湊，不足 1 股之畸零股，授權董事長洽特定人按發行價格認購。惟因應現金增資作業實際發行情形，如有需要調整異動時，由董事長全權處理。

3. 本次現金增資發行新股之發行價格，授權董事長依「中華民國證券商業同業公會承銷商會員輔導發行公司募集與發行有價證券自律規則」第 6 條第 1 項規定辦理，以除權交易日前五個營業日(即 107 年 7 月 31 日)為訂價基準日，取其前一、三、五個營業日擇一計算之普通股收盤價簡單算術平均數扣除無償配股除權(或減資除權)及除息後平均股價之七成以上。實際發行價格於每股 22 元至 28 元之間，且符合前述法令之規範內，擬授權董事長於定價基準日與證券承銷商議定之。
4. 本次現金增資發行之新股其權利義務與已發行之原有股份相同。
5. 本次現金增資之發行條件、發行股數、發行金額暨其他相關事項如經主管機關修正、相關法令變更或為因應客觀環境變更時，或有其他未盡事宜，董事會授權董事長視實際情況並依法令全權辦理。

決議：經主席徵詢全體出席董事無異議照案通過。

九、臨時動議：略。

十、散會



大成國際鋼鐵股份有限公司

一〇七年股東常會議事錄

一、時間：中華民國一〇七年六月五日（星期二）上午九時正

二、地點：台南市南門路 261 號 勞工育樂中心

三、出席：出席股份 521,504,214 股（以電子方式出席 888,705 股、親自及委託出席 520,615,509 股），佔本公司已發行股份總數 611,500,000 股之 85.28%。本次股東常會分別有大成不銹鋼工業（股）公司代表人：謝麗雲董事、謝榮坤董事。張地金董事、歐怡蘭董事、林芳寬董事、沈銘章獨立董事、林本源獨立董事等 7 席董事出席，已超過董事席次 11 席之半數。

四、主席：謝麗雲

記錄：李建德

列席：王燕景會計師

五、報告事項

第一案：本公司一〇六年度營業及財務狀況報告。

第二案：審計委員審查一〇六年度決算表冊報告案。

第三案：背書保證及資金貸與他人辦理情形。

第四案：董監酬勞及員工酬勞分派情形。

六、承認事項

第一案（董事會提）

案由：本公司一〇六年度營業報告書及財務報表案。

說明：本公司一〇六年度之財務報表(含個體及合併財務報表)及營業報告書業經一〇七年三月十九日董事會決議通過，並送請審計委員會審查完竣，其中財務報表業經勤業眾信聯合會計師事務所王燕景、廖鴻儒會計師查核竣事，茲檢附營業報告書、資產負債表、綜合損益表、現金流量表、權益變動表等，請參閱本議事錄第 12 頁（附件三），提請一〇七年度股東會承認。

決議：本議案投票表決結果如下：

表決時出席股東總表決權數：521,162,214 權

表決結果	占出席股東表決權數
贊成權數：519,604,967 權(含電子投票 782,458 權)	99.70%
反對權數：29,104 權(含電子投票 29,104 權)	0.01%
無效權數：0 權(含電子投票 0 權)	0.00%
棄權與未投票權數：1,528,143 權(含電子投票 77,143 權)	0.29%

贊成權數超過法定數額，本案照案通過。

## 第二案 (董事會提)

案由：本公司一〇六年度盈餘分配表案。

說明：本公司一〇六年度盈餘分配表如下表：

  
 大成國際鋼鐵股份有限公司  
 一〇六年度盈餘分配表

單位：新台幣元

期初未分配盈餘	\$	321,591,561
106 年度稅後淨利		697,612,139
提列法定盈餘公積(10%)		(69,761,214)
提列特別盈餘公積		(478,553,784)
本期可供分配盈餘		470,888,702
分配項目：		
股東紅利(現金每股 0.71 元)		(434,165,000)
期末未分配盈餘		36,723,702

註1：依據本公司 107 年 3 月 19 日實際流通在外股數 611,500,000 股計算後每股配發現金股利新台幣 0.71 元。本次現金股利按分配比例計算至元為止，元以下捨去，不足一元之畸零款合計數，由小數點數字自大至小及戶號由前至後順序調整，至符合現金股利分配總額。

註2：嗣後如因買回本公司股份、或因本公司將庫藏股轉讓或註銷或現金增資發行新股等因素，影響本公司可參與配息之股數，致股東之配息率發生變動而需修正時，擬提請股東會授權董事會全權處理並調整之。

註3：本次盈餘分派優先分配 106 年度盈餘。

董事長：謝麗雲



經理人：謝榮坤



會計主管：李建德



決議：本議案投票表決結果如下：

表決時出席股東總表決權數：521,162,214 權

表決結果	占出席股東表決權數
贊成權數：519,679,967 權(含電子投票 857,458 權)	99.71%
反對權數：29,104 權(含電子投票 29,104 權)	0.01%
無效權數：0 權(含電子投票 0 權)	0.00%
棄權與未投票權數：1,453,143 權(含電子投票 2,143 權)	0.28%

贊成權數超過法定數額，本案照案通過。

## 七、討論事項

### 第一案 (董事會提)

案由：修正本公司「公司章程」部分條文案。

說明：1.為因應公司實際需要及法令規定，擬修訂本公司章程部分條文，謹提請公決。

2.本公司擬修訂之「公司章程」修正條文對照表如下表所示：

大成國際鋼鐵股份有限公司  
「公司章程」修正條文對照表

條文	修正條文	現行條文	修改說明
第七條	本公司資本總額定為新台幣壹佰參拾億元，分為壹拾參億股，每股新台幣壹拾元整，並授權董事會分次發行。	本公司資本總額定為新台幣壹佰億元，分為壹拾億股，每股新台幣壹拾元整，並授權董事會分次發行。	因應公司實際需求及法令規定修改
第二十五條	本章程訂立於民國九十六年七月二日。 第一次修正於民國九十六年七月二十四日。 第二次修正於民國九十六年九月十二日。 第三次修正於民國九十六年十一月二十三日。 第四次修正於民國九十七年六月二十日。 第五次修正於民國九十九年六月二十二日。 第六次修正於民國一〇〇年六月二十一日。 第七次修正於民國一〇一年六月六日。	本章程訂立於民國九十六年七月二日。 第一次修正於民國九十六年七月二十四日。 第二次修正於民國九十六年九月十二日。 第三次修正於民國九十六年十一月二十三日。 第四次修正於民國九十七年六月二十日。 第五次修正於民國九十九年六月二十二日。 第六次修正於民國一〇〇年六月二十一日。 第七次修正於民國一〇一年六月六日。 第八次修正於民國一〇二年六月二十四日。	



條文	修正條文	現行條文	修改說明
	第八次修正於民國一〇二年六月二十四日。 第九次修正於民國一〇四年六月十八日。 第十次修正於民國一〇五年六月十六日。 第十一次修正於民國一〇六年六月十五日。 第十二次修正於民國一〇七年六月五日	第九次修正於民國一〇四年六月十八日。 第十次修正於民國一〇五年六月十六日。 第十一次修正於民國一〇六年六月十五日。	

決議：本議案投票表決結果如下：

表決時出席股東總表決權數：521,239,214 權

表決結果	占出席股東表決權數
贊成權數：519,679,967 權(含電子投票 857,458 權)	99.70%
反對權數：29,104 權(含電子投票 29,104 權)	0.01%
無效權數：0 權(含電子投票 0 權)	0.00%
棄權與未投票權數：1,530,143 權(含電子投票 2,143 權)	0.29%

贊成權數超過法定數額，本案照案通過。

## 第二案 (董事會提)

案由：修正本公司「取得或處分資產處理程序」部分條文案。

說明：1.為因應公司實際需要及法令規定，擬修訂本公司取得或處分資產處理程序部分條文，謹提請公決。

2.本公司擬修訂之「取得或處分資產處理程序」修正條文對照表，請參閱本議事錄第 32 頁(附件四)。

決議：本議案投票表決結果如下：

表決時出席股東總表決權數：521,239,214 權

表決結果	占出席股東表決權數
贊成權數：519,230,967 權(含電子投票 408,458 權)	99.62%
反對權數：473,104 權(含電子投票 473,104 權)	0.09%
無效權數：0 權(含電子投票 0 權)	0.00%
棄權與未投票權數：1,535,143 權(含電子投票 7,143 權)	0.29%

贊成權數超過法定數額，本案照案通過。

### 第三案 (董事會提)

案由：本公司擬以資本公積發放現金案，謹提請 公決。

- 說明：1. 本公司擬將超過票面金額發行股票所得溢額之資本公積 177,335,000 元發放現金股利，依股東名簿記載之持有股份，每股配發 0.29 元現金(依據實際流通在外股數 611,500,000 股計算)。
2. 本次現金股利按分配比例計算至元為止，元以下捨去，不足一元之畸零款合計數，由小數點數字自大至小及戶號由前至後順序調整，至符合現金股利分配總額。
3. 本案嗣股東常會通過後，授權董事會訂定資本公積配發現金基準日並分派之。
4. 本分派案嗣後如因本公司買回股份、或因本公司將庫藏股轉讓或註銷或現金增資發行新股等因素，影響本公司可參與分配現金之股數，致股東之配息率發生變動而需修正時，擬提請股東會授權董事會全權處理並調整之。

決議：本議案投票表決結果如下：

表決時出席股東總表決權數：521,239,214 權

表決結果	占出席股東表決權數
贊成權數：519,674,967 權(含電子投票 852,458 權)	99.70%
反對權數：34,107 權(含電子投票 34,107 權)	0.01%
無效權數：0 權(含電子投票 0 權)	0.00%
棄權與未投票權數：1,530,140 權(含電子投票 2,140 權)	0.29%

贊成權數超過法定數額，本案照案通過。

## 八、選舉事項 (董事會提)

案由：補選獨立董事選舉案。

說明：1. 本公司本屆現有董事十一人(含獨立董事二人)，任期三年，自民國106年6月15日至民國109年6月14日止。

2. 依本公司章程第十六條規定，本公司設董事九人至十五人(含獨立董事三人)，任期三年，連選均得連任。

3. 本次補選獨立董事一名採候選人提名制，候選人名單業經本公司107年4月19日董事會審查通過。新任獨立董事之任期配合原董事任期，自107年6月5日起至109年6月14日止。

4. 獨立董事候選人名單，其學經歷、兼任職務情形，請參閱下表：

姓名	主要學經歷	目前兼任他公司之職務	持有股份(股)
許春安	國立中興大學會計統計(會計組)畢業 美國瑞德大學MBA畢業 財政部台北市國稅局科長/副局長 財政部台灣省北區國稅局副局長 財政部賦稅署副署長 財政部台灣省南區國稅局局長 台灣菸酒(股)公司監察人 台灣金控(股)公司監察人	華碩電腦(股)公司獨立董事、薪酬委員及審計委員 大成不銹鋼工業(股)公司獨立董事及薪酬委員及審計委員 研揚科技(股)公司獨立董事、薪酬委員及審計委員	0

5. 請進行選舉。

選舉結果：

經主席指定戶號294號股東及戶號402號股東二人擔任監票人員，並請統一證券服務代理部人員擔任統計選票工作，選舉結果由司儀宣讀選舉統計、得票權數以及獨立董事當選名單：

戶號或身分證 字號前5碼	姓名	得票權數
R1017XXXXX	許春安	519,508,688

## 九、其他議案

### 第一案 (董事會提)

案由：同意解除本公司新選任董事之競業禁止限制案。

說明：1. 依公司法第二〇九條規定，董事為自己或他人為屬於公司營業範圍內

之行為，應對股東會說明其行為之重要內容，並取得其許可。

2. 緣本公司董事或有投資或經營與本公司營業範圍相同或類似之本公司所轉投資之事業並擔任董事或經理人之行為，在無損及本公司利益之前提下，擬依法提請股東會同意。本公司同意解除該董事之競業禁止限制，請參閱下表：

獨立董事	兼任公司
許春安	大成不銹鋼工業股份有限公司獨立董事、薪酬委員及審計委員

決議：經主席指定司儀宣讀董事兼任情形。

本議案投票表決結果如下：

表決時出席股東總表決權數：521,239,214 權

表決結果	占出席股東表決權數
贊成權數：519,650,966 權(含電子投票 828,457 權)	99.69%
反對權數：48,108 權(含電子投票 48,108 權)	0.01%
無效權數：0 權(含電子投票 0 權)	0.00%
棄權與未投票權數：1,540,140 權(含電子投票 12,140 權)	0.30%

贊成權數超過法定數額，本案照案通過。

十、臨時動議：無

十一、散會(同日上午九點三十五分)

## 附件一

一〇七年度現金增資發行新股承銷價格計算書。

# 大成國際鋼鐵股份有限公司

## 2018年現金增資發行新股承銷價格計算書

### 一、說明

- (一) 大成國際鋼鐵股份有限公司(以下簡稱大國鋼公司)額定資本額於 2018 年 6 月 5 日股東會通過為新台幣(幣別以下同)13,000,000,000 元，分為 1,300,000,000 股，每股面額 10 元，採分次發行。目前實收資本額為 6,115,000,000 元，已發行普通股數計 611,500,000 股。
- (二) 大國鋼公司於 2018 年 6 月 22 日經董事會決議通過辦理現金增資發行普通股 420,000,000 股，每股面額 10 元，總金額 4,200,000,000 元，增資後實收資本額將增加至 10,315,000,000 元。
- (三) 本次現金增資發行新股除依公司法第 267 條規定，保留發行新股總數 15%之股份，計 63,000,000 股由大國鋼公司員工承購外，另依證券交易法第 28 條之 1 規定，提撥發行新股總數之 10%，計 42,000,000 股採公開申購配售方式，洽承銷商辦理承銷，餘發行新股總數之 75%，即 315,000,000 股由原股東按認股基準日股東名簿記載之持股比例認購。原股東認購不足 1 股之畸零股，得由股東自行在停止過戶日起 5 日內，逕向大國鋼公司股務代理機構辦理併湊。其併湊後不足 1 股之畸零股或逾期未申報併湊，以及原股東、員工放棄認購或認購不足之部分，授權董事長洽特定人按發行價格認購之。
- (四) 本次現金增資發行新股之權利義務與原已發行之普通股股份相同。
- (五) 本次現金增資發行新股係採時價發行，原股東、員工、證券承銷商先行保留自行認購部分及本次公開承銷之申購人均按同一價格認購。

### 二、大國鋼公司最近三年度及最近期之財務狀況

#### (一) 最近三年度每股稅後純益及每股股利

單位：新台幣元

年 度	項 目	每股稅 後盈餘 (註)	每股股利				合計
			現金股利		股票股利		
			盈餘配股	資本公積	盈餘配股	資本公積	
2015 年 (2016 年配發)		0.35	0.15000000	0.45000000	0.00	0.00	0.60000000
2016 年 (2017 年配發)		0.56	1.00000000	0.00000000	0.00	0.00	1.00000000
2017 年 (2018 年配發)		1.21	0.71000000	0.29000000	0.00	0.00	1.00000000

註：係按各年度加權平均流通在外股數計算。

資料來源：大國鋼公司各期經會計師查核簽證之財務報告及公開資訊觀測站。

#### (二) 最近期會計師核閱之股東權益、流通在外股數及每股淨值

單位：新台幣

說 明	金 額
2018 年 3 月 31 日歸屬於母公司業主之權益	7,186,599 仟元
2018 年 3 月 31 日流通在外股數	611,500 仟股
2018 年 3 月 31 日每股淨值 (註)	11.75 元

註：每股淨值 = (權益 - 非控制權益) / (普通股股數 + 特別股股數 (權益項下) + 預收股款 (權益項下) 之約當發行股數 - 母公司暨子公司持有之母公司庫藏股股數 - 待註銷股本股數)。

資料來源：大國鋼公司 2018 年第一季經會計師核閱之財務報告及公開資訊觀測站。

(三) 最近三年度及最近期財務資料

1. 簡明資產負債表

(1) 合併之簡明資產負債表

單位：新台幣千元

項 目	年 度	最近三年度財務資料(註)			2018年截至 3月31日 財務資料(註)
		2015年	2016年	2017年	
流動資產		10,745,115	10,288,105	11,249,322	12,397,129
不動產、廠房及設備		1,821,679	1,861,325	1,959,636	2,014,489
無形資產		563,940	517,040	872,170	836,164
其他資產		721,711	788,003	789,769	806,460
資產總額		13,852,445	13,454,473	14,870,897	16,054,242
流動負債	分配前	5,227,453	2,670,825	3,859,129	4,767,603
	分配後	5,587,453	3,244,000	4,470,629	5,379,103
非流動負債		1,291,048	3,947,239	3,892,098	4,100,040
負債總額	分配前	6,518,501	6,618,064	7,751,227	8,867,643
	分配後	6,878,501	7,191,239	8,362,727	9,479,143
歸屬於母公司業主之 權益		7,333,944	6,836,409	7,119,670	7,186,599
股本		6,000,000	6,115,000	6,115,000	6,115,000
資本公積	分配前	275,000	84,531	311,947	311,947
	分配後	5,000	-	134,612	134,612
保留盈餘	分配前	799,480	1,046,839	1,171,277	1,431,406
	分配後	709,480	473,664	737,112	997,241
其他權益		259,464	70,496	(478,554)	(671,754)
庫藏股票		-	(480,457)	-	-
非控制權益		-	-	-	-
權益總額	分配前	7,333,944	6,836,409	7,119,670	7,186,599
	分配後	6,973,944	6,263,234	6,508,170	6,575,099

註：2015~2017年及2018年第一季財務資訊業經會計師查核簽證或核閱。

(2) 個體之簡明資產負債表

單位：新台幣千元

項 目	年 度	最近三年度財務資料(註)		
		2015年	2016年	2017年
流動資產		1,574,505	2,316,164	3,795,320
不動產、廠房及設備		1,102,657	1,163,607	1,268,079
無形資產		-	-	-
其他資產		8,120,041	8,144,711	8,084,362
資產總額		10,797,203	11,624,482	13,147,761
流動負債	分配前	2,260,660	2,323,895	3,456,491
	分配後	2,620,660	2,897,070	4,067,991

項 目	年 度	最近三年度財務資料(註)		
		2015年	2016年	2017年
非流動負債		1,202,599	2,464,178	2,571,600
負債總額	分配前	3,463,259	4,788,073	6,028,091
	分配後	3,823,259	5,361,248	6,639,591
權益		7,333,944	6,836,409	7,119,670
股本		6,000,000	6,115,000	6,115,000
資本公積	分配前	275,000	84,531	311,947
	分配後	5,000	-	134,612
保留盈餘	分配前	799,480	1,046,839	1,171,277
	分配後	709,480	473,664	737,112
其他權益		259,464	70,496	(478,554)
庫藏股票		-	(480,457)	-
非控制權益		-	-	-
權益總額	分配前	7,333,944	6,836,409	7,119,670
	分配後	6,973,944	6,263,234	6,508,170

註：2015~2017年財務資訊業經會計師查核簽證。

## 2.簡明綜合損益表

### (1)合併之簡明綜合損益表

單位：新台幣千元（每股盈餘為元除外）

項 目	年 度	最近三年度財務資料(註)			2018年截至 3月31日 財務資料(註)
		2015年	2016年	2017年	
營業收入		10,947,048	10,096,765	11,291,770	3,905,530
營業毛利		3,131,802	3,236,001	4,125,025	1,185,915
營業損益		544,106	635,554	1,242,282	442,665
營業外收入及支出		(201,151)	(160,320)	(173,233)	(100,410)
稅前淨利		342,955	475,234	1,069,049	342,255
繼續營業單位本期淨利		212,569	337,359	697,613	260,129
停業單位損失		-	-	-	-
本期淨利(損)		212,569	337,359	697,613	260,129
本期其他綜合損益 (稅後淨額)		124,394	(188,968)	(549,050)	(193,200)
本期綜合損益總額		336,963	148,391	148,563	66,929
淨利歸屬於母公司業主		212,569	337,359	697,613	260,129
淨利歸屬於非控制權益		-	-	-	-
綜合損益總額歸屬於 母 公 司 業 主		336,963	148,391	148,563	66,929
綜合損益總額歸屬於 非 控 制 權 益		-	-	-	-
每股盈餘		0.35	0.56	1.21	0.43

註：2015~2017年及2018年第一季財務資訊業經會計師查核簽證或核閱。



## (2)個體之簡明綜合損益表

單位：新台幣千元（每股盈餘為元除外）

項 目 \ 年 度	最近三年度財務資料(註)		
	2015年	2016年	2017年
營業收入	4,497,021	4,487,380	6,616,800
營業毛利	342,909	372,997	899,100
營業損益	278,864	278,412	720,855
營業外收入及支出	14,209	107,665	88,923
稅前淨利	293,073	386,077	809,778
繼續營業單位 本期淨利	212,569	337,359	697,613
停業單位損失	-	-	-
本期淨利(損)	212,569	337,359	697,613
本期其他綜合損益	124,394	(188,968)	(549,050)
本期綜合損益總額	336,963	148,391	148,563
淨利歸屬於 母公司業主	212,569	337,359	697,613
淨利歸屬於非控制權 益	-	-	-
綜合損益總額歸屬於 母公司業主	336,963	148,391	148,563
綜合損益總額歸屬於 非控制權益	-	-	-
每股盈餘	0.35	0.56	1.21

註：2015~2017年度財務資訊業經會計師查核簽證。

## (四)會計師對最近三年度及最近期財務資料之查核簽證或核閱意見

年度	會計師事務所名稱	簽證會計師	查核或核閱意見
2015年	勤業眾信聯合會計師事務所	王燕景、廖鴻儒	無保留意見
2016年	勤業眾信聯合會計師事務所	王燕景、廖鴻儒	無保留意見
2017年	勤業眾信聯合會計師事務所	王燕景、廖鴻儒	無保留意見
2018年第一季	勤業眾信聯合會計師事務所	王燕景、廖鴻儒	保留結論之核閱報告 (註)

註：部份非重要子公司之同期間財務報告未經會計師核閱。

### 三、承銷價格之計算依據及說明

#### (一) 承銷價格計算之參考因素

- 1.大國鋼公司本次現金增資發行新股案業經 2018 年 6 月 22 日董事會決議通過辦理，其發行價格之訂定謹依「中華民國證券商同業公會承銷商會員輔導發行公司募集與發行有價證券自律規則」第六條第一項規定，於向金管會申報及除權交易日前五個營業日，皆不得低於其前一、三、五個營業日擇一計算之普通股收盤價簡單算術平均數扣除無償配股除權(或減資除權)及除息後平均股價之七成。並決議本次現金增資之實際發行價格須因應市場情形之變動，將依「中華民國證券商業同業公會承銷商會員輔導發行公司募集與發行有價證券自律規則」第六條第一項規定調整，且其相關條件亦授權董事長視實際發行時客觀環境作必要調整。
- 2.本次現金增資發行新股之權利義務與原已發行之普通股股份相同。

#### (二) 價格計算之說明

- 1.大國鋼公司本次現金增資發行新股訂定 107 年 8 月 7 日為除權交易日，其於除權交易日前五個營業日(107 年 7 月 31 日)之前一個營業日(107 年 7 月 30 日)、前三個營業日(107 年 7 月 26 日至 107 年 7 月 30 日)、前五個營業日(107 年 7 月 24 日至 107 年 7 月 30 日)之普通股收盤價簡單算術平均數分別為 32.40 元、31.35 元及 31.02 元，取前一個營業日普通股平均收盤價 32.40 元扣除無償配股除權（或減資除權）及除息後為 31.40 元，作為本次現金增資發行新股之參考價格。
- 2.根據上述參考價格，經主辦承銷商考量市場整體情形，並參酌大國鋼公司之經營績效、未來展望及最近期股價走勢，與大國鋼公司共同議定本次現金增資每股發行價格訂定為 28.00 元，高於前述參考價格 31.40 元之七成。其承銷價格之訂定符合「中華民國證券商業同業公會承銷商會員輔導發行公司募集與發行有價證券自律規則」第六條之規定，尚屬合理。

發行公司：大成國際鋼鐵股份有限公司




負責人：董事長 謝麗雲



中 華 民 國 1 0 7 年 7 月 3 1 日

( 本 用 印 頁 僅 限 大 成 國 際 鋼 鐵 股 份 有 限 公 司  
1 0 7 年 度 現 金 增 資 發 行 新 股 承 銷 價 格 計 算 書 使 用 )

主辦證券承銷商：統一綜合證券股份有限公司



負責人：董事長 林寬成



中 華 民 國 1 0 7 年 7 月 3 1 日

( 本 用 印 頁 僅 限 大 成 國 際 鋼 鐵 股 份 有 限 公 司  
1 0 7 年 度 現 金 增 資 發 行 新 股 承 銷 價 格 計 算 書 使 用 )

## 附件二

一〇五年度合併財務報告暨會計師查核報告。

大成國際鋼鐵股份有限公司  
及子公司

合併財務報告暨會計師查核報告  
民國105及104年度

地址：台南市仁德區義林路122號B棟

電話：(06)270-1756

## § 目 錄 §

項	目 頁	財 務 報 告 次 附 註 編 號
一、封 面	1	-
二、目 錄	2	-
三、關係企業合併財務報告聲明書	3	
四、會計師查核報告	4~7	-
五、合併資產負債表	8	-
六、合併綜合損益表	9~10	-
七、合併權益變動表	11	-
八、合併現金流量表	12~13	-
九、合併財務報表附註		
(一) 公司沿革	14	一
(二) 通過財務報告之日期及程序	14	二
(三) 新發布及修訂準則及解釋之 適用	14~20	三
(四) 重大會計政策之彙總說明	20~30	四
(五) 重大會計判斷、估計及假設不 確定性之主要來源	30~31	五
(六) 重要會計項目之說明	31~59	六~二四
(七) 關係人交易	59~61	二五
(八) 質抵押之資產	62	二六
(九) 重大或有負債及未認列之合 約承諾	62~63	二七
(十) 重大之災害損失	-	-
(十一) 重大之期後事項	-	-
(十二) 其 他	63~64	二八
(十三) 附註揭露事項		
1. 重大交易事項相關資訊	64~65, 67~71	二九
2. 轉投資事業相關資訊	64~65, 72	二九
3. 大陸投資資訊	65, 73	二九
(十四) 部門資訊	65~66	三十

## 關係企業合併財務報告聲明書

本公司民國 105 年度（自 105 年 1 月 1 日至 12 月 31 日止）依「關係企業合併營業報告書關係企業合併財務報表及關係報告書編製準則」應納入編製關係企業合併財務報告之公司與依國際財務報導準則第 10 號應納入編製母子公司合併財務報告之公司均相同，且關係企業合併財務報告所應揭露相關資訊於前揭母子公司合併財務報告中均已揭露，爰不再另行編製關係企業合併財務報告。

特此聲明

公司名稱：大成國際鋼鐵股份有限公司



董事長：謝麗雲



中 華 民 國 106 年 3 月 24 日



### 會計師查核報告

大成國際鋼鐵股份有限公司 公鑒：

#### 查核意見

大成國際鋼鐵股份有限公司及其子公司（大國鋼集團）民國 105 年及 104 年 12 月 31 日之合併資產負債表，暨民國 105 年及 104 年 1 月 1 日至 12 月 31 日之合併綜合損益表、合併權益變動表、合併現金流量表以及合併財務報告附註（包括重大會計政策彙總），業經本會計師查核竣事。

依本會計師之意見，上開合併財務報告在所有重大方面係依照證券發行人財務報告編製準則及經金融監督管理委員會認可並發布生效之國際財務報導準則、國際會計準則、解釋及解釋公告編製，足以允當表達大國鋼集團民國 105 年及 104 年 12 月 31 日之合併財務狀況，暨民國 105 年及 104 年 1 月 1 日至 12 月 31 日之合併財務績效及合併現金流量。

#### 查核意見之基礎

本會計師係依照會計師查核簽證財務報表規則及一般公認審計準則執行查核工作，本會計師於該等準則下之責任將於會計師查核合併財務報告之責任段進一步說明。本會計師所隸屬事務所受獨立性規範之人員已依會計師職業道德規範，與大國鋼集團保持超然獨立，並履行該規範之其他責任。本會計師相信已取得足夠及適切之查核證據，以作為表示查核意見之基礎。

#### 關鍵查核事項

關鍵查核事項係指依本會計師之專業判斷，對大國鋼集團民國 105 年度合併財務報告之查核最為重要之事項。該等事項已於查核合併財務報告整體及形成查核意見之過程中予以因應，本會計師並不對該等事項單獨表示意見。

茲對大國鋼集團民國 105 年度合併財務報告之關鍵查核事項敘明如下：  
存貨淨變現價值之評估

如合併財務報告附註四之(六)、附註五之(一)及附註九所述，截至民國 105 年 12 月 31 日大國鋼集團持有存貨新台幣（以下同）8,154,824 千元，佔合併總資產 61%。

上述存貨係以成本與淨變現價值孰低衡量。當存貨淨變現價值低於成本時，需提列存貨跌價及呆滯損失，其評估涉及管理階層之重大估計及判斷且存貨帳面金額對整體合併財務報告係屬重大，因是將存貨淨變現價值之評估決定為關鍵查核事項。

本會計師查核存貨淨變現價值之合理性如下：

- 一、瞭解及評估存貨內部控制制度之設計及執行有效性。
- 二、評估年底存貨庫齡狀況，並抽核驗證存貨庫齡區分之正確性。
- 三、抽核驗證計算淨變現價值所採用基本假設之合理性。
- 四、於年底進行存貨監盤及抽盤，確認並評估存貨是否存有過時或損毀之情事。

#### 商譽及其他無形資產減損評估

與商譽及其他無形資產之減損評估相關會計政策、重大會計判斷估計及假設之不確定性與攸關揭露資訊，請參閱合併財務報表附註四之(八)及(九)、附註五之(二)及附註十三。民國 105 年 12 月 31 日大國鋼集團之商譽及其他無形資產金額共計 517,040 千元，佔合併總資產 4%。

大國鋼集團於每一資產負債表日評估是否有任何跡象顯示無形資產可能已減損。若有任一減損跡象存在，則須估計該資產之可回收金額。倘無法估計個別資產之可回收金額，則公司估計該資產所屬現金產生單位之可回收金額。因對可回收金額之計算涉及諸多假設及估計，其方法將直接影響減損損失認列之金額，因此本會計師將此列為 105 年度關鍵查核事項之一。

本會計師對上開關鍵查核事項所敘明之特定層面已執行之因應程序彙列如下：

- 一、本會計師取得其評價模型，用以確認每一現金產生單位之可回收金額，並測試模型數據計算之正確性。
- 二、針對模型之主要假設進行覆核，包括所使用之折現率、長期成長率及現金流量預測；比較歷史營運結果和未來展望以評估未來現金流量預

測之合理性。

#### 其他事項

大成國際鋼鐵股份有限公司業已編製民國 105 及 104 年度之個體財務報表，並經本會計師出具無保留意見之查核報告在案，備供參考。

#### 管理階層與治理單位對合併財務報告之責任

管理階層之責任係依照證券發行人財務報告編製準則及經金融監督管理委員會認可並發布生效之國際財務報導準則、國際會計準則、解釋及解釋公告編製允當表達之合併財務報告，且維持與合併財務報告編製有關之必要內部控制，以確保合併財務報告未存有導因於舞弊或錯誤之重大不實表達。

於編製合併財務報告時，管理階層之責任亦包括評估大國鋼集團繼續經營之能力、相關事項之揭露，以及繼續經營會計基礎之採用，除非管理階層意圖清算大國鋼集團或停止營業，或除清算或停業外別無實際可行之其他方案。

大國鋼集團之治理單位（含監察人）負有監督財務報導流程之責任。

#### 會計師查核合併財務報告之責任

本會計師查核合併財務報告之目的，係對合併財務報告整體是否存有導因於舞弊或錯誤之重大不實表達取得合理確信，並出具查核報告。合理確信係高度確信，惟依照一般公認審計準則執行之查核工作無法保證必能偵出合併財務報告存有之重大不實表達。不實表達可能導因於舞弊或錯誤。如不實表達之個別金額或彙總數可合理預期將影響合併財務報告使用者所作之經濟決策，則被認為具有重大性。

本會計師依照一般公認審計準則查核時，運用專業判斷並保持專業上之懷疑。本會計師亦執行下列工作：

- 一、辨認並評估合併財務報告導因於舞弊或錯誤之重大不實表達風險，對所評估之風險設計及執行適當之因應對策，並取得足夠及適切之查核證據以作為查核意見之基礎。因舞弊可能涉及共謀、偽造、故意遺漏、不實聲明或踰越內部控制，故未偵出導因於舞弊之重大不實表達之風險高於導因於錯誤者。
- 二、對與查核攸關之內部控制取得必要之瞭解，以設計當時情況下適當之查核程序，惟其目的非對大國鋼集團內部控制之有效性表示意見。
- 三、評估管理階層所採用會計政策之適當性，及其所作會計估計與相關揭

露之合理性。

- 四、依據所取得之查核證據，對管理階層採用繼續經營會計基礎之適當性，以及使大國鋼集團繼續經營之能力可能產生重大疑慮之事件或情況是否存在重大不確定性，作出結論。本會計師若認為該等事件或情況存在重大不確定性，則須於查核報告中提醒合併財務報告使用者注意合併財務報告之相關揭露，或於該等揭露係屬不適當時修正查核意見。本會計師之結論係以截至查核報告日所取得之查核證據為基礎，惟未來事件或情況可能導致大國鋼集團不再具有繼續經營之能力。
- 五、評估合併財務報告（包括相關附註）之整體表達、結構及內容，以及合併財務報告是否允當表達相關交易及事件。
- 六、對於集團內組成合併之財務資訊取得足夠及適切之查核證據，以對合併財務報告表示意見。本會計師負責集團查核案件之指導、監督及執行，並負責形成集團查核意見。

本會計師與治理單位溝通之事項，包括所規劃之查核範圍及時間，以及重大查核發現（包括於查核過程中所辨認之內部控制顯著缺失）。

本會計師亦向治理單位提供本會計師所隸屬事務所受獨立性規範之人員已遵循會計師職業道德規範中有關獨立性之聲明，並與治理單位溝通所有可能被認為會影響會計師獨立性之關係及其他事項（包括相關防護措施）。

本會計師從與治理單位溝通之事項中，決定對大國鋼集團民國 105 年度合併財務報告查核之關鍵查核事項。本會計師於查核報告中敘明該等事項，除非法令不允許公開揭露特定事項，或在極罕見情況下，本會計師決定不於查核報告中溝通特定事項，因可合理預期此溝通所產生之負面影響大於所增進之公眾利益。

勤業眾信聯合會計師事務所

會計師 王 燕 景



王 燕 景

會計師 廖 鴻 儒



廖 鴻 儒

金融監督管理委員會核准文號  
金管證審字第 1030024438 號

金融監督管理委員會核准文號  
金管證審字第 0990031652 號

中 華 民 國 106 年 3 月 24 日

代 碼	資 產	105 年 12 月 31 日		104 年 12 月 31 日		代 碼	負 債 及 權 益	105 年 12 月 31 日		104 年 12 月 31 日	
		金 額	%	金 額	%			金 額	%	金 額	%
	流動資產						流動負債				
1100	現金 (附註四及六)	\$ 627,005	5	\$ 388,521	3	2100	短期借款 (附註十四及二六)	\$ 1,414,156	11	\$ 1,153,685	8
1170	應收帳款淨額 (附註四、八、二 五及二六)	903,315	7	908,862	7	2110	應付短期票券 (附註十四及二六)	399,731	3	299,809	2
1200	其他應收款 (附註四、八及二五)	54,432	-	52,508	-	2125	避險之衍生金融負債—流動 (附註四 及七)	-	-	10,704	-
1220	本期所得稅資產 (附註二十)	-	-	42,012	-	2170	應付帳款 (附註十五)	373,294	3	281,789	2
130X	存貨 (附註四、五、九及二六)	8,154,824	61	8,935,137	65	2180	應付帳款—關係人 (附註十五及二五)	190,170	1	210,748	2
1410	預付款項	210,038	1	114,319	1	2200	其他應付款 (附註十六及二五)	190,988	2	182,361	1
1476	其他金融資產—流動 (附註十一及二 六)	338,412	2	303,385	2	2230	本期所得稅負債 (附註二十)	43,973	-	69,369	1
1479	其他流動資產	79	-	371	-	2322	一年內到期之長期借款 (附註十四及 二六)	25,641	-	2,977,533	22
11XX	流動資產總計	<u>10,288,105</u>	<u>76</u>	<u>10,745,115</u>	<u>78</u>	2399	其他流動負債 (附註十六)	<u>32,872</u>	<u>-</u>	<u>41,455</u>	<u>-</u>
	非流動資產					21XX	流動負債總計	<u>2,670,825</u>	<u>20</u>	<u>5,227,453</u>	<u>38</u>
1600	不動產、廠房及設備 (附註四、 十二及二六)	1,861,325	14	1,821,679	13	2541	非流動負債				
1805	商譽 (附註四、五及十三)	124,148	1	126,464	1	2570	長期借款 (附註十四及二六)	3,860,242	29	1,202,598	9
1821	其他無形資產 (附註四及十三)	392,892	3	437,476	3	2570	遞延所得稅負債 (附註四、五及二十)	68,898	-	60,166	-
1840	遞延所得稅資產 (附註四及二十)	561,645	4	549,123	4	2670	其他非流動負債 (附註十六)	<u>18,099</u>	<u>-</u>	<u>28,284</u>	<u>-</u>
1915	預付設備款	11,886	-	38,716	-	25XX	非流動負債總計	<u>3,947,239</u>	<u>29</u>	<u>1,291,048</u>	<u>9</u>
1920	存出保證金	44,472	1	39,872	-	2XXX	負債總計	<u>6,618,064</u>	<u>49</u>	<u>6,518,501</u>	<u>47</u>
1980	其他金融資產—非流動 (附註十一及 二六)	<u>170,000</u>	<u>1</u>	<u>94,000</u>	<u>1</u>		歸屬於本公司業主之權益 (附註十八)				
15XX	非流動資產總計	<u>3,166,368</u>	<u>24</u>	<u>3,107,330</u>	<u>22</u>	3110	普通股股本	<u>6,115,000</u>	<u>45</u>	<u>6,000,000</u>	<u>43</u>
						3200	資本公積	<u>84,531</u>	<u>1</u>	<u>275,000</u>	<u>2</u>
							保留盈餘				
						3310	法定盈餘公積	118,337	1	97,080	1
						3350	未分配盈餘	928,502	7	702,400	5
						3300	保留盈餘總計	<u>1,046,839</u>	<u>8</u>	<u>799,480</u>	<u>6</u>
						3400	其他權益	70,496	1	259,464	2
						3500	庫藏股票	( 480,457 )	( 4 )	-	-
						3XXX	權益總計	<u>6,836,409</u>	<u>51</u>	<u>7,333,944</u>	<u>53</u>
1XXX	資 產 總 計	<u>\$ 13,454,473</u>	<u>100</u>	<u>\$ 13,852,445</u>	<u>100</u>		負債及權益總計	<u>\$ 13,454,473</u>	<u>100</u>	<u>\$ 13,852,445</u>	<u>100</u>

後附之附註係本合併財務報告之一部分。

董事長：謝麗雲



經理人：謝榮坤



會計主管：李建德



大成國際鋼鐵股份有限公司及子公司

合併綜合損益表

民國 105 年及 104 年 1 月 1 日至 12 月 31 日

單位：新台幣千元

(惟每股盈餘為新台幣元)

代碼		105年度		104年度	
		金 額	%	金 額	%
4000	營業收入 (附註四及二五)	\$10,096,765	100	\$10,947,048	100
5000	營業成本 (附註九及二五)	<u>6,860,764</u>	<u>68</u>	<u>7,815,246</u>	<u>71</u>
5900	營業毛利	<u>3,236,001</u>	<u>32</u>	<u>3,131,802</u>	<u>29</u>
	營業費用(附註十九及二五)				
6100	推銷費用	757,838	8	812,483	8
6200	管理費用	<u>1,842,682</u>	<u>18</u>	<u>1,775,213</u>	<u>16</u>
6000	營業費用合計	<u>2,600,520</u>	<u>26</u>	<u>2,587,696</u>	<u>24</u>
6500	其他收益及費損淨額 (附註十九)	<u>73</u>	<u>-</u>	<u>-</u>	<u>-</u>
6900	營業淨利	<u>635,554</u>	<u>6</u>	<u>544,106</u>	<u>5</u>
	營業外收入及支出 (附註十九)				
7010	其他收入	7,540	-	13,814	-
7020	其他利益及損失	( 30,304 )	-	( 68,627 )	( 1 )
7050	財務成本	( 137,556 )	( 1 )	( 146,338 )	( 1 )
7000	營業外收入及支出合計	( 160,320 )	( 1 )	( 201,151 )	( 2 )
7900	本年度稅前淨利	475,234	5	342,955	3
7950	所得稅費用(附註四及二十)	<u>137,875</u>	<u>2</u>	<u>130,386</u>	<u>1</u>
8200	本年度淨利	<u>337,359</u>	<u>3</u>	<u>212,569</u>	<u>2</u>

(接次頁)

(承前頁)

代碼		105年度		104年度	
		金	額 %	金	額 %
	本年度其他綜合損益 (附註十八)				
8360	後續可能重分類至損益之項目				
8361	國外營運機構財務報表換算之兌換差額	(\$ 198,837)	( 2)	\$ 125,212	1
8363	現金流量避險	9,869	-	( 818)	-
8300	本年度其他綜合損益稅後淨額	( 188,968)	( 2)	124,394	1
8500	本年度綜合損益總額	\$ 148,391	1	\$ 336,963	3
	每股盈餘 (附註二一)				
9750	基 本	\$ 0.56		\$ 0.35	
9850	稀 釋	0.56		0.35	

後附之附註係本合併財務報告之一部分。

董事長：謝麗雲



經理人：謝榮坤



會計主管：李建德



大成國際鋼鐵股份有限公司及子公司

民國 105 年及 104 年 11 月 1 日至 12 月 31 日

單位：新台幣千元

惟每股股利為元

代碼		普通股股本	資本公積	保 留 盈 餘			其 他 權 益		合 計	庫 藏 股 票	權 益 總 額
				法定盈餘公積	特別盈餘公積	未 分 配 盈 餘	國外營運機構 財務報表換算之 兌換差額	現金流量避險			
A1	104 年 1 月 1 日餘額	\$ 6,000,000	\$ 515,000	\$ 54,089	\$ 102,914	\$ 429,908	\$ 144,121	(\$ 9,051)	\$ 135,070	\$ -	\$ 7,236,981
B1	103 年度盈餘指撥及分配 (附註十八)	-	-	42,991	-	( 42,991)	-	-	-	-	-
B3	法定盈餘公積	-	-	-	-	-	-	-	-	-	-
B3	特別盈餘公積迴轉	-	-	-	( 102,914)	102,914	-	-	-	-	-
C15	資本公積配發現金股利—每股 0.4 元 (附註十八)	-	( 240,000)	-	-	-	-	-	-	-	( 240,000)
D1	104 年度淨利	-	-	-	-	212,569	-	-	-	-	212,569
D3	104 年度稅後其他綜合損益	-	-	-	-	-	125,212	( 818)	124,394	-	124,394
D5	104 年度綜合損益總額	-	-	-	-	212,569	125,212	( 818)	124,394	-	336,963
Z1	104 年 12 月 31 日餘額	6,000,000	275,000	97,080	-	702,400	269,333	( 9,869)	259,464	-	7,333,944
B1	104 年度盈餘指撥及分配 (附註十八)	-	-	21,257	-	( 21,257)	-	-	-	-	-
B5	法定盈餘公積	-	-	-	-	-	-	-	-	-	-
B5	本公司股東現金股利—每股 0.15 元	-	-	-	-	( 90,000)	-	-	-	-	( 90,000)
C15	資本公積配發現金股利—每股 0.45 元 (附註十八)	-	( 270,000)	-	-	-	-	-	-	-	( 270,000)
E1	現金增資 (附註十八)	115,000	73,525	-	-	-	-	-	-	-	188,525
N1	母公司轉讓庫藏股給合併公司員工 (附註十八)	-	6,006	-	-	-	-	-	-	-	6,006
L1	購入庫藏股票 (附註十八)	-	-	-	-	-	-	-	-	( 480,457)	( 480,457)
D1	105 年度淨利	-	-	-	-	337,359	-	-	-	-	337,359
D3	105 年度稅後其他綜合損益	-	-	-	-	-	( 198,837)	9,869	( 188,968)	-	( 188,968)
D5	105 年度綜合損益總額	-	-	-	-	337,359	( 198,837)	9,869	( 188,968)	-	148,391
Z1	105 年 12 月 31 日餘額	\$ 6,115,000	\$ 84,531	\$ 118,337	\$ -	\$ 928,502	\$ 70,496	\$ -	\$ 70,496	(\$ 480,457)	\$ 6,836,409

後附之附註係本合併財務報告之一部分。

董事長：謝麗雲



經理人：謝榮坤



會計主管：李建德





大成國際鋼鐵股份有限公司及子公司

合併現金流量表

民國 105 年及 104 年 1 月 1 日至 12 月 31 日

單位：新台幣千元

代 碼		105 年度	104 年度
	營業活動之現金流量		
A10000	本年度稅前淨利	\$ 475,234	\$ 342,955
	不影響現金流量之收益費損項目		
A20100	折舊費用	135,206	134,731
A20200	攤銷費用	36,700	35,100
A20300	呆 帳	291	653
A20900	財務成本	137,556	146,338
A21200	利息收入	( 1,184)	( 1,796)
A21900	員工認股權酬勞成本	6,006	-
A22500	處分及報廢不動產、廠房及設 備利益	( 73)	-
A23700	存貨跌價損失	73,865	114,510
A24100	外幣兌換損失	46,173	17,952
A30000	與營業資產及負債淨變動數		
A31150	應收帳款	40,369	198,451
A31180	其他應收款	( 62,400)	( 30,934)
A31200	存 貨	504,998	( 25,035)
A31230	預付款項	( 95,719)	26,678
A31240	其他流動資產	292	( 371)
A32150	應付帳款	91,505	( 95,853)
A32160	應付帳款－關係人	( 20,578)	89,080
A32180	其他應付款	7,474	13,394
A32230	其他流動負債	( 5,517)	19,249
A33000	營運產生之現金流入	1,370,198	985,102
A33500	支付之所得稅	( 135,846)	( 206,480)
AAAA	營業活動之淨現金流入	<u>1,234,352</u>	<u>778,622</u>
	投資活動之現金流量		
B02700	取得不動產、廠房及設備	( 176,745)	( 1,261,918)
B02800	處分不動產、廠房及設備價款	275	-
B03700	存出保證金增加	( 7,840)	-
B03800	存出保證金減少	2,597	3,201
B04500	取得無形資產	-	( 53,874)

(接次頁)

(承前頁)

代 碼		105 年度	104 年度
B05800	應收款項增加	\$ -	(\$ 38,826)
B06500	其他金融資產增加	( 111,027)	( 11,197)
B07100	預付設備款增加	( 10,645)	-
B07500	收取之利息收入	<u>1,184</u>	<u>1,796</u>
BBBB	投資活動之淨現金流出	<u>( 302,201)</u>	<u>( 1,360,818)</u>
	籌資活動之現金流量		
C00100	短期借款增加	6,088,947	5,068,556
C00200	短期借款減少	( 5,828,446)	( 5,271,886)
C00500	應付短期票券增加	2,096,985	1,687,298
C00600	應付短期票券減少	( 2,000,000)	( 1,638,000)
C01600	舉借長期借款	2,717,542	1,770,636
C01700	償還長期借款	( 2,983,245)	( 764,187)
C04500	發放現金股利	( 360,000)	( 240,000)
C04600	現金增資	188,525	-
C04900	購買庫藏股票	( 480,457)	-
C05600	支付之利息	( 117,993)	( 131,699)
C09900	其他籌資活動	<u>( 12,829)</u>	<u>( 12,641)</u>
CCCC	籌資活動之淨現金流入(流出)	<u>( 690,971)</u>	<u>468,077</u>
DDDD	匯率變動對現金之影響	<u>( 2,696)</u>	<u>( 22,052)</u>
EEEE	現金淨增加(減少)數	238,484	( 136,171)
E00100	年初現金餘額	<u>388,521</u>	<u>524,692</u>
E00200	年底現金餘額	<u>\$ 627,005</u>	<u>\$ 388,521</u>

後附之附註係本合併財務報告之一部分。

董事長：謝麗雲



經理人：謝榮坤



會計主管：李建德



大成國際鋼鐵股份有限公司及子公司

合併財務報告附註

民國 105 及 104 年 1 月 1 日至 12 月 31 日

(除另註明外，金額以新台幣千元為單位)

一、公司沿革

本公司設立於 96 年 7 月 12 日，主要業務為螺絲及螺帽之買賣。

本公司股票於 99 年 12 月經財團法人中華民國證券櫃檯買賣中心核准，於該中心興櫃股票櫃檯買賣，並於 105 年 9 月起在該中心上櫃買賣。

本合併財務報告係以本公司之功能性貨幣新台幣表達。

二、通過財務報告之日期及程序

本合併財務報告於 106 年 3 月 24 日經董事會通過。

三、新發布及修訂準則及解釋之適用

- (一) 尚未生效之證券發行人財務報告編製準則及經金融監督管理委員會（以下稱「金管會」）認可將於 106 年適用之國際財務報導準則（IFRS）、國際會計準則（IAS）、解釋（IFRIC）及解釋公告（SIC）

依據金管會發布之金管證審字第 1050050021 號及金管證審字第 1050026834 號函，合併公司將自 106 年度開始適用業經國際會計準則理事會（IASB）發布且經金管會認可 106 年適用之 IFRS、IAS、IFRIC 及 SIC（以下稱「IFRSs」）及相關證券發行人財務報告編製準則修正規定。

<u>新發布 / 修正 / 修訂準則及解釋</u>	<u>IASB 發布之生效日 (註 1)</u>
「2010-2012 週期之年度改善」	2014 年 7 月 1 日(註 2)
「2011-2013 週期之年度改善」	2014 年 7 月 1 日
「2012-2014 週期之年度改善」	2016 年 1 月 1 日(註 3)
IFRS 10、IFRS 12 及 IAS 28 之修正「投資個體：適用合併報表之例外規定」	2016 年 1 月 1 日

(接次頁)

(承前頁)

<u>新發布／修正／修訂準則及解釋</u>	<u>IASB 發布之生效日 (註 1)</u>
IFRS 11 之修正「聯合營運權益之取得」	2016 年 1 月 1 日
IAS 1 之修正「揭露倡議」	2016 年 1 月 1 日
IAS 16 及 IAS 38 之修正「可接受之折舊及攤銷方法之闡釋」	2016 年 1 月 1 日
IAS 16 及 IAS 41 之修正「農業：生產性植物」	2016 年 1 月 1 日
IAS 19 之修正「確定福利計畫：員工提撥金」	2014 年 7 月 1 日
IAS 36 之修正「非金融資產可回收金額之揭露」	2014 年 1 月 1 日
IAS 39 之修正「衍生工具之約務更替與避險會計之持續適用」	2014 年 1 月 1 日
IFRIC 21「公課」	2014 年 1 月 1 日

註 1：除另註明外，上述新發布／修正／修訂準則或解釋係於各該日期以後開始之年度期間生效。

註 2：給與日於 2014 年 7 月 1 日以後之股份基礎給付交易開始適用 IFRS 2 之修正；收購日於 2014 年 7 月 1 日以後之企業合併開始適用 IFRS 3 之修正；IFRS 13 於修正時即生效。其餘修正係適用於 2014 年 7 月 1 日以後開始之年度期間。

註 3：除 IFRS 5 之修正推延適用於 2016 年 1 月 1 日以後開始之年度期間外，其餘修正係追溯適用於 2016 年 1 月 1 日以後開始之年度期間。

除下列說明外，適用上述修正後之證券發行人財務報告編製準則及 106 年適用之 IFRSs 規定將不致造成合併公司會計政策之重大變動：

#### 證券發行人財務報告編製準則之修正

該修正除配合 106 年適用之 IFRSs 新增若干會計項目及非金融資產減損揭露規定外，另配合國內實施 IFRSs 情形，強調若干認列與衡量規定，並新增關係人交易及商譽等揭露。

該修正規定，其他公司或機構與合併公司之董事長或總經理為同一人，或具有配偶或二親等以內關係者，除能證明不具

控制或重大影響者外，係屬實質關係人。此外，該修正規定應揭露與合併公司進行重大交易之關係人名稱及關係，若單一關係人交易金額或餘額達合併公司各該項交易總額或餘額 10% 以上者，應按關係人名稱單獨列示。

此外，若被收購公司於合併後之實際營運情形與收購時之預期效益有重大差異者，該修正規定應附註揭露。

106 年追溯適用前述修正時，將增加關係人交易及商譽減損之揭露。

除上述影響外，截至本合併財務報告通過發布日止，合併公司仍持續評估修正後之證券發行人財務報告編製準則及 106 年適用之 IFRSs 修正規定對各期間財務狀況與財務績效之影響，相關影響待評估完成時予以揭露。

(二) 國際會計準則理事會 (IASB) 已發布但尚未經金管會認可之 IFRSs

合併公司未適用下列業經 IASB 發布但尚未經金管會認可之 IFRSs。截至本合併財務報告通過發布日止，除 IFRS 9 及 IFRS 15 應自 107 年度開始適用外，金管會尚未發布其他準則生效日。

新發布 / 修正 / 修訂準則及解釋	IASB 發布之生效日 ( 註 1 )
「2014-2016 週期之年度改善」	註 2
IFRS 2 之修正「股份基礎給付交易之分類與衡量」	2018 年 1 月 1 日
IFRS 9 及 IFRS 7 之修正「強制生效日及過渡揭露」	2018 年 1 月 1 日
IFRS 10 及 IAS 28 之修正「投資者與其關聯企業或合資間之資產出售或投入」	未 定
IFRS 15 「客戶合約之收入」	2018 年 1 月 1 日
IFRS 15 之修正「IFRS 15 之闡釋」	2018 年 1 月 1 日
IFRS 16 「租賃」	2019 年 1 月 1 日
IAS 7 之修正「揭露倡議」	2017 年 1 月 1 日
IAS 12 之修正「未實現損失之遞延所得稅資產之認列」	2017 年 1 月 1 日
IAS 40 之修正「投資性不動產之轉換」	2018 年 1 月 1 日
IFRIC 22 「外幣交易與預收付對價」	2018 年 1 月 1 日

註 1：除另註明外，上述新發布 / 修正 / 修訂準則或解釋係於各

該日期以後開始之年度期間生效。

註 2：IFRS 12 之修正係追溯適用於 2017 年 1 月 1 日以後開始之年度期間；IAS 28 之修正係追溯適用於 2018 年 1 月 1 日以後開始之年度期間。

#### 1. IFRS 9「金融工具」

##### 金融資產之認列及衡量

就金融資產方面，所有原屬於 IAS 39「金融工具：認列與衡量」範圍內之金融資產後續衡量係以攤銷後成本衡量或以公允價值衡量。IFRS 9 對金融資產之分類規定如下。

合併公司投資之債務工具，若其合約現金流量完全為支付本金及流通在外本金金額之利息，分類及衡量如下：

- (1) 以收取合約現金流量為目的之經營模式而持有該金融資產，則該金融資產係以攤銷後成本衡量。此類金融資產後續係按有效利率認列利息收入於損益，並持續評估減損，減損損益認列於損益。
- (2) 藉由收取合約現金流量與出售金融資產而達成目的之經營模式而持有該金融資產，則該金融資產係以透過其他綜合損益按公允價值衡量。此類金融資產後續係按有效利率認列利息收入於損益，並持續評估減損，減損損益與兌換損益亦認列於損益，其他公允價值變動則認列於其他綜合損益。於該金融資產除列或重分類時，原先累積於其他綜合損益之公允價值變動應重分類至損益。

合併公司投資非屬前述條件之金融資產，係以公允價值衡量，公允價值變動認列於損益。惟合併公司得選擇於原始認列時，將非持有供交易之權益投資指定為透過其他綜合損益按公允價值衡量。此類金融資產除股利收益認列於損益外，其他相關利益及損失係認列於其他綜合損益，後續無須評估減損，累積於其他綜合損益之公允價值變動亦不重分類至損益。

### 金融資產之減損

IFRS 9改採用「預期信用損失模式」認列金融資產之減損。以攤銷後成本衡量之金融資產、強制透過其他綜合損益按公允價值衡量之金融資產、應收租賃款、IFRS 15「客戶合約之收入」產生之合約資產或放款承諾及財務保證合約，係認列備抵信用損失。若前述金融資產之信用風險自原始認列後並未顯著增加，則其備抵信用損失係按未來12個月之預期信用損失衡量。若前述金融資產之信用風險自原始認列後已顯著增加且非低信用風險，則其備抵信用損失係按剩餘存續期間之預期信用損失衡量。但未包括重大財務組成部分之應收帳款必須按存續期間之預期信用損失衡量備抵信用損失。

此外，原始認列時已有信用減損之金融資產，合併公司考量原始認列時之預期信用損失以計算信用調整後之有效利率，後續備抵信用損失則按後續預期信用損失累積變動數衡量。

### 一般避險會計

IFRS 9在一般避險會計之主要改變，係調整避險會計之適用條件，以使適用避險會計之財務報表更能反映企業實際進行的風險管理活動。與IAS 39相較，其主要修正內容包括：(1)增加可適用避險會計之交易型態，例如放寬非財務風險適用避險會計之條件；(2)修改避險衍生工具之損益認列方式，以減緩損益波動程度；及(3)避險有效性方面，以避險工具與被避險項目間的經濟關係取代實際有效性測試。

### 過渡規定

IFRS 9生效時，首次適用日前已除列之項目不得適用。金融資產之分類、衡量與減損應追溯適用，惟合併公司無須重編比較期間，並將首次適用之累積影響數認列於

首次適用日。一般避險會計應推延適用，惟避險選擇權之損益認列則須追溯適用。

## 2. IFRS 15「客戶合約之收入」及相關修正

IFRS 15係規範來自客戶合約之收入認列原則，該準則將取代IAS 18「收入」、IAS 11「建造合約」及相關解釋。

合併公司於適用IFRS 15時，係以下列步驟認列收入：

- (1) 辨認客戶合約；
- (2) 辨認合約中之履約義務；
- (3) 決定交易價格；
- (4) 將交易價格分攤至合約中之履約義務；及
- (5) 於滿足履約義務時認列收入。

IFRS 15及相關修正生效時，合併公司得選擇追溯適用至比較期間或將首次適用之累積影響數認列於首次適用日。

## 3. IFRS 16「租賃」

IFRS 16係規範租賃之會計處理，該準則將取代IAS 17「租賃」及相關解釋。

於適用IFRS 16時，若合併公司為承租人，除小額租賃及短期租賃得選擇採用類似IAS 17之營業租賃處理外，其他租賃皆應於合併資產負債表上認列使用權資產及租賃負債。合併綜合損益表應分別表達使用權資產之折舊費用及租賃負債按有效利息法所產生之利息費用。在合併現金流量表中，償付租賃負債之本金金額及支付利息部分均表達為籌資活動。

對於合併公司為出租人之會計處理預計無重大影響。

IFRS 16生效時，合併公司得選擇追溯適用至比較期間或將首次適用之累積影響數認列於首次適用日。

## 4. IAS 12之修正「未實現損失之遞延所得稅資產之認列」

IAS 12之修正主要係釐清，不論合併公司預期透過出售或透過收取合約現金流量回收以公允價值衡量之債務工



具投資，且不論該資產是否發生未實現損失，暫時性差異應按該資產公允價值及課稅基礎之差額決定。

此外，除非稅法限制可減除暫時性差異所能減除之收益類型而應就同類型可減除暫時性差異評估是否認列遞延所得稅資產，否則應就所有可減除暫時性差異一併評估。於評估是否認列遞延所得稅資產時，若有足夠證據顯示合併公司很有可能以高於帳面金額回收資產，則估計未來課稅所得所考慮之資產回收金額不限於其帳面金額，且未來課稅所得之估計應排除因可減除暫時性差異迴轉所產生之影響。

除上述影響外，截至本合併財務報告通過發布日止，合併公司仍持續評估其他準則、解釋之修正對財務狀況與財務績效之影響，相關影響待評估完成時予以揭露。

#### 四、重大會計政策之彙總說明

##### (一) 遵循聲明

本合併財務報告係依照證券發行人財務報告編製準則及經金管會認可之 IFRSs 編製。

##### (二) 編製基礎

除按公允價值衡量之金融工具外，本合併財務報告係依歷史成本基礎編製。

公允價值衡量依照相關輸入值之可觀察程度及重要性分為第 1 等級至第 3 等級：

1. 第 1 等級輸入值：係指於衡量日可取得之相同資產或負債於活絡市場之報價（未經調整）。
2. 第 2 等級輸入值：係指除第 1 等級之報價外，資產或負債直接（亦即價格）或間接（亦即由價格推導而得）之可觀察輸入值。
3. 第 3 等級輸入值：係指資產或負債之不可觀察之輸入值。

### (三) 資產與負債區分流動與非流動之標準

流動資產包括：

1. 主要為交易目的而持有之資產；
2. 預期於資產負債表日後 12 個月內實現之資產；及
3. 現金（但不包括於資產負債表日後逾 12 個月用以交換或清償負債而受到限制者）。

流動負債包括：

1. 主要為交易目的而持有之負債；
2. 於資產負債表日後 12 個月內到期清償之負債，以及
3. 不能無條件將清償期限遞延至資產負債表日後至少 12 個月之負債。

非屬上述流動資產或流動負債者，係分類為非流動資產或非流動負債。

### (四) 合併基礎

本合併財務報告係包含本公司及由本公司所控制個體（子公司）之財務報告。子公司之財務報告已予調整，以使其會計政策與合併公司之會計政策一致。於編製合併財務報告時，各個體間之交易、帳戶餘額、收益及費損已全數予以銷除。

當合併公司對子公司所有權權益之變動未導致喪失控制者，係作為權益交易處理。合併公司之帳面金額已予調整，以反映其於子公司相對權益之變動。

子公司明細、持股比率及營業項目，參閱附註十及附表六。

### (五) 外幣

各個體編製財務報告時，以個體功能性貨幣以外之貨幣（外幣）交易者，依交易日匯率換算為功能性貨幣記錄。

外幣貨幣性項目於每一資產負債表日以收盤匯率換算。除下列項目外，因交割貨幣性項目或換算貨幣性項目產生之兌換差額，於發生當期認列於損益。

1. 為規避部分匯率風險而進行避險交易所產生之兌換差額；
- 及

2. 應收或應付國外營運機構之貨幣性項目，該項目之清償目前既無計畫亦不可能於可預見之未來發生（故構成對該國外營運機構淨投資之一部分），則其兌換差額原始係認列於其他綜合損益，並於處分淨投資時，自權益重分類至損益。

以公允價值衡量之外幣非貨幣性項目係以決定公允價值當日之匯率換算，所產生之兌換差額列為當期損益，惟屬公允價值變動認列於其他綜合損益者，其產生之兌換差額列於其他綜合損益。

以歷史成本衡量之外幣非貨幣性項目係以交易日之匯率換算，不再重新換算。

於編製合併財務報告時，國外營運機構（包含營運所在國家或使用之貨幣與本公司不同之子公司）之資產及負債以每一資產負債表日匯率換算為新台幣。收益及費損項目係以當期平均匯率換算，所產生之兌換差額列於其他綜合損益。

#### (六) 存 貨

存貨係商品。存貨係以成本與淨變現價值孰低衡量，比較成本與淨變現價值時除同類別存貨外係以個別項目為基礎。淨變現價值係指在正常情況下之估計售價減除完成出售所需之估計成本後之餘額。存貨成本之計算係採加權平均法。

#### (七) 不動產、廠房及設備

不動產、廠房及設備係以成本認列，後續以成本減除累計折舊及累計減損損失後之金額衡量。

建造中之不動產、廠房及設備係以成本減除累計減損損失後之金額認列，成本包括專業服務費用及符合資本化條件之借款成本。該等資產於完工並達預期使用狀態時，分類至不動產、廠房及設備之適當類別並開始提列折舊。

自有土地不提列折舊。

不動產、廠房及設備（包含融資租賃所持有之資產）於耐用年限內按直線基礎，對每一重大部分單獨提列折舊。若租賃

期間較耐用年限短者，則於租賃期間內提列折舊。合併公司至少於每一年度結束日對估計耐用年限、殘值及折舊方法進行檢視，並推延適用會計估計變動之影響。

不動產、廠房及設備除列時，淨處分價款與該資產帳面金額間之差額係認列於損益。

#### (八) 商 譽

企業合併所取得之商譽係依收購日所認列之商譽金額作為成本，後續以成本減除累計減損損失後之金額衡量。

為減損測試之目的，商譽分攤至合併公司預期因該合併綜效而受益之各現金產生單位或現金產生單位群組（簡稱「現金產生單位」）。

受攤商譽之現金產生單位每年（及有跡象顯示該單位可能已減損時）藉由包含商譽之該單位帳面金額與其可回收金額之比較，進行該單位之減損測試。若分攤至現金產生單位之商譽係當年度企業合併所取得，則該單位應於當年度結束前進行減損測試。若受攤商譽之現金產生單位之可回收金額低於其帳面金額，減損損失係先減少該現金產生單位受攤商譽之帳面金額，次就該單位內其他各資產帳面金額之比例減少各該資產帳面金額。任何減損損失直接認列為當期損失。商譽減損損失不得於後續期間迴轉。

#### (九) 無形資產

取得有限耐用年限無形資產原始以成本衡量，後續係以成本減除累計攤銷及累計減損損失後之金額衡量。無形資產於耐用年限內按直線基礎進行攤銷，並且至少於每一年度結束日對估計耐用年限、殘值及攤銷方法進行檢視，並推延適用會計估計變動之影響。

無形資產除列時，淨處分價款與該資產帳面金額間之差額係認列於當期損益。

#### (十) 有形及無形資產（商譽除外）之減損

合併公司於每一資產負債表日評估是否有任何跡象顯示有

形及無形資產（商譽除外）可能已減損。若有任一減損跡象存在，則估計該資產之可回收金額。倘無法估計個別資產之可回收金額，合併公司估計該資產所屬現金產生單位之可回收金額。

可回收金額為公允價值減出售成本與其使用價值之較高者。個別資產或現金產生單位之可回收金額若低於其帳面金額時，將該資產或現金產生單位之帳面金額調減至其可回收金額，減損損失係認列於損益。

當減損損失於後續迴轉時，該資產或現金產生單位之帳面金額調增至修訂後之可回收金額，惟增加後之帳面金額以不超過該資產或現金產生單位若未於以前年度認列減損損失時所決定之帳面金額（減除攤銷或折舊）。減損損失之迴轉係認列於損益。

#### (十一) 金融工具

金融資產與金融負債於合併公司成為該工具合約條款之一方時認列於合併資產負債表。

原始認列金融資產與金融負債時，若金融資產或金融負債非屬透過損益按公允價值衡量者，係按公允價值加計直接可歸屬於取得或發行金融資產或金融負債之交易成本衡量。直接可歸屬於取得或發行透過損益按公允價值衡量之金融資產或金融負債之交易成本，則立即認列為損益。

##### 1. 金融資產

金融資產之慣例交易係採交易日會計認列及除列。

##### (1) 衡量種類

合併公司所持有之金融資產種類為放款及應收款。

放款及應收款（包括應收帳款、現金、其他應收款、存出保證金及其他金融資產）係採用有效利息法按攤銷後成本減除減損損失後之金額衡量，惟短期應收帳款之利息認列不具重大性之情況除外。

## (2) 金融資產之減損

合併公司係於每一資產負債表日評估其他金融資產是否有減損客觀證據，當有客觀證據顯示，因金融資產原始認列後發生之單一或多項事項，致使金融資產之估計未來現金流量受損失者，該金融資產即已發生減損。

按攤銷後成本列報之金融資產，如應收帳款及其他應收款，該資產若經個別評估未有客觀減損證據，另再集體評估減損。應收款集體存在之客觀減損證據可能包含合併公司過去收款經驗、集體超過平均授信期間 60 天之延遲付款增加情況，以及與應收款拖欠有關之可觀察全國性或區域性經濟情勢變化。

按攤銷後成本列報之金融資產之減損損失金額係該資產帳面金額與估計未來現金流量按該金融資產原始有效利率折現之現值間之差額。

按攤銷後成本列報之金融資產於後續期間減損損失金額減少，且經客觀判斷該減少與認列減損後發生之事項有關，則先前認列之減損損失直接或藉由調整備抵帳戶予以迴轉認列於損益，惟該迴轉不得使金融資產帳面金額超過若未認列減損情況下於迴轉日應有之攤銷後成本。

所有金融資產之減損損失係直接自金融資產之帳面金額中扣除，惟應收帳款係藉由備抵帳戶調降其帳面金額。當判斷應收帳款無法收回時，係沖銷備抵帳戶。原先已沖銷而後續收回之款項則貸記備抵帳戶。除因應收帳款無法收回而沖銷備抵帳戶外，備抵帳戶帳面金額之變動認列於損益。

## (3) 金融資產之除列

合併公司僅於對來自金融資產現金流量之合約權利失效，或已移轉金融資產且該資產所有權之幾乎所

有風險及報酬已移轉予其他企業時，始將金融資產除列。

於一金融資產整體除列時，其帳面金額與所收取對價加計已認列於其他綜合損益之任何累計利益或損失之總和間之差額係認列於損益。

## 2. 權益工具

合併公司發行之權益工具係依據合約協議之實質與金融負債及權益工具之定義分類為金融負債或權益。

合併公司發行之權益工具係以取得之價款扣除直接發行成本後之金額認列。

## 3. 金融負債

### (1) 後續衡量

除下列情況外，所有金融負債係以有效利息法按攤銷後成本衡量：

#### 透過損益按公允價值衡量之金融負債

持有供交易之金融負債係按公允價值衡量，其再衡量產生之利益或損失（包含該金融負債所支付之任何股利或利息）係認列於損益。公允價值之決定方式請參閱附註二四。

### (2) 金融負債之除列

除列金融負債時，其帳面金額與所支付對價（包含任何所移轉之非現金資產或承擔之負債）間之差額認列為損益。

## 4. 衍生工具

合併公司簽訂之衍生工具為利率交換合約，用以管理合併公司之利率及匯率風險。

衍生工具於簽訂衍生工具合約時，原始以公允價值認列，後續於資產負債表日按公允價值再衡量，後續衡量產生之利益或損失直接列入損益，然指定且為有效避險工具之衍生工具，其認列於損益之時點則將視避險關係之性質

而定。當衍生工具之公允價值為正值時，列為金融資產；公允價值為負值時，列為金融負債。

嵌入式衍生工具之風險及特性與主契約之風險及特性並非緊密關聯，且主契約非屬透過損益按公允價值衡量之金融資產或金融負債時，該衍生工具係視為單獨衍生工具。

## (十二) 避險會計

合併公司指定部分避險工具（利率交換合約）進行現金流量避險活動。

指定且符合現金流量避險之避險工具，其公允價值變動屬有效避險部分係認列於其他綜合損益；屬避險無效部分則立即認列於損益。

當被避險項目認列於損益時，原先認列於其他綜合損益之金額將於同一期間重分類至損益，並於合併綜合損益表認列於與被避險項目相關之項目下。然而，當預期交易之避險將認列非金融資產或非金融負債時，原先認列於其他綜合損益之金額，將自權益轉列為該非金融資產或非金融負債之原始成本。

當合併公司取消指定避險關係、避險工具到期、出售、解約、執行或不再符合避險會計時，即推延停止避險會計。先前於避險有效期間已認列於其他綜合損益之金額，於預期交易發生前仍列於權益，當預期交易不再預期會發生時，先前認列於其他綜合損益之金額將立即認列於損益。

## (十三) 收入認列

收入係按已收或應收對價之公允價值衡量，並扣除估計之客戶退貨、折扣及其他類似之折讓。銷貨退回係依據以往經驗及其他攸關因素合理估計未來之退貨金額提列。

### 1. 商品之銷售

銷售商品係於下列條件完全滿足時認列收入：

- (1) 合併公司已將商品所有權之重大風險及報酬移轉予買方；
- (2) 合併公司對於已經出售之商品既不持續參與管理，亦



未維持有效控制；

(3) 收入金額能可靠衡量；

(4) 與交易有關之經濟效益很有可能流入合併公司；及

(5) 與交易有關之已發生或將發生之成本能可靠衡量。

## 2. 利息收入

利息收入係依時間之經過按流通在外本金與所適用之有效利率採應計基礎認列。

## (十四) 租賃

當租賃條款係移轉附屬於資產所有權之幾乎所有風險與報酬予承租人，則將其分類為融資租賃。所有其他租賃則分類為營業租賃。

融資租賃係以各期最低租賃給付現值總額或租賃開始日租賃資產公允價值較低者作為成本入帳，並同時認列應付租賃款負債。

每期所支付租賃款之隱含利息列為當期財務費用，若可直接歸屬於符合要件之資產者，則予以資本化。

營業租賃給付係按直線基礎於租賃期間內認列為費用。

營業租賃所取得之租賃誘因係認列為負債。誘因利益總額按直線基礎認列為租金費用之減項。融資租賃所取得之租賃誘因係作為最低租賃給付之減項。

租賃協議之或有租金於發生當期認列為費用。

## (十五) 借款成本

直接可歸屬於取得、建造或生產符合要件之資產之借款成本，係作為該資產成本之一部分，直到該資產達到預定使用或出售狀態之幾乎所有必要活動已完成為止。

特定借款如於符合要件之資本支出發生前進行暫時投資而賺取之投資收入，係自符合資本化條件之借款成本中減除。

除上述外，所有其他借款成本係於發生當期認列為損益。

## (十六) 員工福利

### 1. 短期員工福利

短期員工福利相關負債係以換取員工服務而預期支付之非折現金額衡量。

### 2. 退職後福利

確定提撥退休計畫之退休金係於員工提供服務期間將應提撥之退休金數額認列為費用。

## (十七) 股份基礎給付協議

母公司大成不銹鋼工業公司給與合併公司員工以母公司權益工具交割之庫藏股，係視為對合併公司之資本投入，並以給與日權益工具之公允價值衡量，於既得期間內認列為對合併公司投資帳面金額之增加，並相對調整資本公積－員工認股權。

## (十八) 所得稅

所得稅費用係當期所得稅及遞延所得稅之總和。

### 1. 當期所得稅

依所得稅法規定計算之未分配盈餘加徵10%所得稅列為股東會決議年度之所得稅費用。

以前年度應付所得稅之調整，列入當期所得稅。

### 2. 遞延所得稅

遞延所得稅係依帳載資產及負債帳面金額與計算課稅所得之課稅基礎二者所產生之暫時性差異計算。遞延所得稅負債一般係就所有應課稅暫時性差異予以認列，而遞延所得稅資產則於很有可能於課稅所得以供可減除暫時性差異支出所產生之所得稅抵減使用時認列。

與投資子公司相關之應課稅暫時性差異皆認列遞延所得稅負債，惟合併公司若可控制暫時性差異迴轉之時點，且該暫時性差異很有可能於可預見之未來不會迴轉者除外。與此類投資有關之可減除暫時性差異，僅於其很有可能於有足夠課稅所得用以實現暫時性差異，且於可預見之未來預期將迴轉的範圍內，予以認列遞延所得稅資產。

遞延所得稅資產之帳面金額於每一資產負債表日予以重新檢視，並針對已不再很有可能具有足夠之課稅所得以供其回收所有或部分資產者，調減帳面金額。原未認列為遞延所得稅資產者，亦於每一資產負債表日予以重新檢視，並在未來很有可能產生課稅所得以供其回收所有或部分資產者，調增帳面金額。

遞延所得稅資產及負債係以預期負債清償或資產實現當期之稅率衡量，該稅率係以資產負債表日已立法或已實質性立法之稅率及稅法為基礎。遞延所得稅負債及資產之衡量係反映合併公司於資產負債表日預期回收或清償其資產及負債帳面金額之方式所產生之租稅後果。

### 3. 本年度之當期及遞延所得稅

當期及遞延所得稅係認列於損益，惟與認列於其他綜合損益或直接計入權益之項目相關之當期及遞延所得稅係分別認列於其他綜合損益或直接計入權益。

## 五、重大會計判斷、估計及假設不確定性之主要來源

合併公司於採用會計政策時，對於不易自其他來源取得相關資訊者，管理階層必須基於歷史經驗及其他攸關之因素作出相關之判斷、估計及假設。實際結果可能與估計有所不同。

管理階層將對估計與基本假設持續檢視，若估計之修正僅影響當期，則於修正當期認列；若會計估計之修正同時影響當期及未來期間，則於修正當期及未來期間認列。

### (一) 存貨之減損

存貨淨變現價值係正常營業過程中之估計售價減除至完工尚需投入之估計成本及完成出售所需之估計成本後之餘額估計，該等估計係依目前市場狀況及類似產品之歷史銷售經驗評估，市場情況之改變可能重大影響該等估計結果。

### (二) 商譽及其他無形資產減損估計

決定商譽及其他無形資產是否減損時，須估計分攤到商譽之現金產生單位之使用價值。為計算使用價值，管理階層應估

計預期自現金產生單位所產生之未來現金流量，並決定計算現值所使用之適當折現率。參閱附註十三。

### (三) 所得稅

截至 105 年及 104 年 12 月 31 日止，為持續拓展本公司之營運規模及支應海外轉投資公司之營運資金需求，本公司管理階層決定各海外轉投資之子公司之未分配盈餘優先作永久性再投資（其中截至 105 年底未分配盈餘之保留業經本公司董事會於 106 年 3 月 24 日通過），是以上述子公司之未分配盈餘並未估列遞延所得稅負債。若未來情形改變致使盈餘需匯回時，可能會產生重大所得稅費用及遞延所得稅負債之認列，該等認列係於發生期間認列為損益。

### 六、現金

	105 年 12 月 31 日	104 年 12 月 31 日
庫存現金	\$ 68	\$ 60
銀行支票及活期存款	626,937	388,461
	<u>\$ 627,005</u>	<u>\$ 388,521</u>

### 七、避險之衍生金融工具

	105 年 12 月 31 日	104 年 12 月 31 日
<u>避險之衍生金融負債－流動</u>		
現金流量避險－利率交換	<u>\$ -</u>	<u>\$ 10,704</u>

合併公司簽定利率交換合約以減輕已發行浮動利率債務之現金流量暴險。合併公司於資產負債表日尚未到期之利率交換合約如下：

#### 104 年 12 月 31 日

合約金額(千元)	到 期 日	支 付 利 率 ( 年 )	合 約 收 取 利 率
USD 60,000	105.01.12~105.08.12	1.1800%	美元 LIBOR 1 個月
USD 20,000	105.01.14~105.08.14	1.0575%	美元 LIBOR 1 個月

利率交換合約於每月交割。利率交換合約之浮動利率為倫敦當地銀行間之美元拆借利率。合併公司將依固定及浮動利率間利息之差額進行淨額交割。

為減低合併公司因浮動利率借款產生之現金流量暴險，所有換入固定利率換出浮動利率之利率交換合約均被指定為現金流量避險。利率交換與借款利息之支付係同時發生，且於浮動利率債務之利息支出認列於損益之期間，將遞延列於權益之金額重分類至損益。

避險工具自權益重分類至損益之金額分別列於下列項目：

	105 年度	104 年度
財務成本	<u>\$ 12,694</u>	<u>\$ 10,157</u>

#### 八、應收帳款淨額及其他應收款

##### (一) 應收帳款淨額

	105 年 12 月 31 日	104 年 12 月 31 日
<u>應收帳款</u>		
因營業而發生	\$ 912,621	\$ 924,500
備抵呆帳	( <u>9,306</u> )	( <u>15,638</u> )
	<u>\$ 903,315</u>	<u>\$ 908,862</u>

合併公司對商品銷售之平均授信期間為 30 天，備抵呆帳係參考帳齡分析、交易對手過去拖欠記錄及分析目前財務狀況分析，以估計無法回收之金額。

合併公司之客戶群廣大，信用風險之集中度有限。

合併公司已依其呆帳政策估計無法回收之金額。合併公司對該等應收票據及帳款並未持有任何擔保品或其他信用增強保障。此外，合併公司亦不具有將應收帳款及對相同交易對方之應付帳款互抵之法定抵銷權。

應收帳款之帳齡分析（以立帳日為基準）如下：

	105 年 12 月 31 日	104 年 12 月 31 日
0~60 天	\$ 833,798	\$ 851,579
61~90 天	65,334	52,996
91~120 天	4,184	4,376
120 天以上	<u>9,305</u>	<u>15,549</u>
	<u>\$ 912,621</u>	<u>\$ 924,500</u>

合併公司無已逾期未減損之應收帳款。

應收帳款之備抵呆帳變動資訊如下：

	個別評估 減損損失	群組評估 減損損失	合 計
104年1月1日餘額	\$ 14,421	\$ 489	\$ 14,910
本年度提列(迴轉)	678	( 25)	653
外幣換算差額	<u>204</u>	<u>(129)</u>	<u>75</u>
104年12月31日餘額	15,303	335	15,638
本年度提列	262	29	291
本年度沖銷	( 6,255)	-	( 6,255)
外幣換算差額	<u>(421)</u>	<u>53</u>	<u>(368)</u>
105年12月31日餘額	<u>\$ 8,889</u>	<u>\$ 417</u>	<u>\$ 9,306</u>

合併公司設定質押作為借款擔保之應收帳款金額，請參閱附註二六。

(二) 其他應收款

合併公司其備抵呆帳係參考歷史經驗及目前財務狀況分析，估計無法回收之金額。截至105年及104年12月31日止並無備抵呆帳餘額。

九、存 貨

	105年12月31日	104年12月31日
商 品	\$ 8,035,691	\$ 8,870,226
在途商品	<u>119,133</u>	<u>64,911</u>
	<u>\$ 8,154,824</u>	<u>\$ 8,935,137</u>

105及104年度與存貨相關之銷貨成本分別為6,860,764千元及7,815,246千元，其中分別包括存貨跌價及呆滯損失73,865千元及114,510千元。

合併公司設定質押作為借款擔保之存貨金額，請參閱附註二六。

## 十、子 公 司

### 列入合併財務報告之子公司

本合併財務報告編製主體如下：

投資公司名稱	子 公 司 名 稱	業 務 性 質	所 持 股 權 百 分 比		說 明
			105 年 12 月 31 日	104 年 12 月 31 日	
本公司	Brighton-Best International, Inc. (BBI-USA)	進出口及銷售螺絲及螺帽產品	100%	100%	
	Brighton-Best International (Canada), Inc. (BBI-CA)	進口及銷售螺絲及螺帽產品	100%	100%	
	Brighton-Best International (UK), Limited (BBI-UK)	進口及銷售螺絲及螺帽產品	100%	100%	
	Brighton-Best International (AU), Pty Ltd. (BBI-AU)	進口及銷售螺絲及螺帽產品	100%	100%	
	Brighton-Best International (NZ), Limited (BBI-NZ)	進口及銷售螺絲及螺帽產品	100%	100%	
	Brighton-Best International Inc. (Samoa) (BBI-SAMOA)	一般投資業	-	-	(一)
Brighton Best International, Inc.	Brighton-Best International (Brasil), Comercio de Parafusos Ltda. (BBI-BZ)	進口及銷售螺絲及螺帽產品	99.9%	99.9%	
Brighton Best International Inc. (Samoa)	Brighton-Best International Inc. (Cayman) (BBI-CAYMAN)	一般投資業	-	-	(一)
Brighton-Best International Inc. (Cayman)	成融(上海)國際貿易有限公司	一般投資業	-	-	(二)

(一) 本公司於 105 年 2 月設立 BBI-SAMOA 及 BBI-CAYMAN，截至 105 年 12 月 31 日止，尚未匯出投資款。

(二) 本公司於 105 年 6 月設立成融(上海)國際貿易有限公司，截至 105 年 12 月 31 日止，尚未匯出投資款。

## 十一、其他金融資產

	105 年 12 月 31 日	104 年 12 月 31 日
<u>流 動</u>		
原始到期日超過 3 個月之定期存款(一)	\$ 3,425	\$ 3,471
質押定期存款(二)、(三)	73,800	73,800
質押活期存款(三)	235,947	210,933
質押附買回債券(三)	25,240	15,181
	<u>\$ 338,412</u>	<u>\$ 303,385</u>
<u>非 流 動</u>		
質押定期存款(二)、(三)	<u>\$ 170,000</u>	<u>\$ 94,000</u>

(一) 截至 105 年及 104 年 12 月 31 日止，原始到期日超過 3 個月之定期存款利率分別為 1.2159% 及 1.5506%。

(二) 截至 105 年及 104 年 12 月 31 日止，質押定期存款利率分別為 0.10%~0.75% 及 0.17%~1.09%。

(三) 其他金融資產質押之資訊，參閱附註二六。

## 十二、不動產、廠房及設備淨額

合併公司 105 年及 104 年之不動產、廠房及設備變動表，請參閱附表八。

(一) 折舊費用係以直線基礎按下列耐用年數計提：

房屋及建築	
主 建 物	25 至 50 年
其 他	7 至 40 年
倉儲設備	2 至 20 年
運輸設備	5 至 8 年
辦公設備	2 至 14 年
租賃改良	4 至 25 年
租賃資產	5 至 7 年
其他設備	2 至 10 年

(二) 截至 105 年 12 月 31 日止，合併公司以他人名義辦理所有權登記之農地（帳列土地）金額為 12,000 千元，已取具所有權人謝榮坤合併公司總經理設定抵押權予合併公司。

(三) 合併公司設定抵押作為借款擔保之不動產、廠房及設備金額，請參閱附註二六。

## 十三、商譽及其他無形資產

<u>成 本</u>	<u>競 業 禁 止</u>			<u>合 計</u>
	<u>商 譽</u>	<u>客 戶 關 係</u>	<u>協 議</u>	
104 年 1 月 1 日餘額	\$ 113,582	\$ 134,892	\$ 316,500	\$ 564,974
新 增	8,558	-	45,316	53,874
淨兌換差額	<u>4,324</u>	<u>5,008</u>	<u>12,828</u>	<u>22,160</u>
104 年 12 月 31 日餘額	<u>\$ 126,464</u>	<u>\$ 139,900</u>	<u>\$ 374,644</u>	<u>\$ 641,008</u>

(接次頁)



(承前頁)

	商	譽	客戶關係	競業禁止 協 議	合 計
<u>累計攤銷及減損</u>					
104年1月1日餘額	\$ -	(\$ 12,971)	(\$ 26,375)	(\$ 39,346)	
攤銷費用	-	( 10,406)	( 24,694)	( 35,100)	
淨兌換差額	-	( 837)	( 1,785)	( 2,622)	
104年12月31日餘額	\$ -	(\$ 24,214)	(\$ 52,854)	(\$ 77,068)	
104年12月31日淨額	\$ 126,464	\$ 115,686	\$ 321,790	\$ 563,940	
<u>成 本</u>					
105年1月1日餘額	\$ 126,464	\$ 139,900	\$ 374,644	\$ 641,008	
淨兌換差額	( 2,316)	( 2,450)	( 6,914)	( 11,680)	
105年12月31日餘額	\$ 124,148	\$ 137,450	\$ 367,730	\$ 629,328	
<u>累計攤銷及減損</u>					
105年1月1日餘額	\$ -	(\$ 24,214)	(\$ 52,854)	(\$ 77,068)	
攤銷費用	-	( 10,578)	( 26,122)	( 36,700)	
淨兌換差額	-	430	1,050	1,480	
105年12月31日餘額	\$ -	(\$ 34,362)	(\$ 77,926)	(\$ 112,288)	
105年12月31日餘額	\$ 124,148	\$ 103,088	\$ 289,804	\$ 517,040	

(一) 合併公司於 104 年第 1 季與非關係人扣件批發商 EZ Sockets, Inc. 簽訂購買營運資產合約，購買價款及取得資產如下：

購買日取得之資產

	金 額
應收款項	\$ 11,184
存 貨	63,584
無形資產－競業禁止協 議	15,710
	<u>\$ 90,478</u>

(二) 合併公司於 104 年第 2 季與非關係人扣件批發商 Socket Screws Australia Pty Ltd. (SSA) 簽訂購買營運資產合約，購買價款及取得資產如下：

購買日取得之資產及承擔之負債

	金	額
應收款項	\$	27,642
存 貨		44,055
不動產、廠房及設備－ 運輸及辦公設備		5,119
無形資產－競業禁止協 議		29,606
預付款項		6,501
其他應付款	(	3,077)
	\$	<u>109,846</u>

因購買營運資產產生之商譽

	金	額
購買價款	\$	122,213
減：所取得可辨認淨資 產之公允價值		109,846
減：因收購發生之相關 成本		3,809
因購買營運資產產生之 商譽	\$	<u>8,558</u>

(三) 合併公司因購買營運資產產生之有限耐用年限無形資產係以直線基礎按下列耐用年數計提攤銷費用：

客戶關係	13 年
競業禁止協議	10 至 15 年

(四) 合併公司於各年度結束日對商譽及其他無形資產進行減損評估，並以使用價值作為可回收金額之計算基礎。使用價值之計算，係以合併公司未來 5 年度財務預測之現金流量作為估計基礎，並於 105 年及 104 年 12 月 31 日分別使用年折現率 10.56% 及 9.1% 予以計算，以反映相關現金產生單位之特定風險。

#### 十四、借 款

##### (一) 短期借款

	<u>105年12月31日</u>	<u>104年12月31日</u>
擔保借款		
購料借款	\$ 501,156	\$ 731,730
週轉金借款	<u>913,000</u>	<u>421,955</u>
	<u>\$ 1,414,156</u>	<u>\$ 1,153,685</u>

上述短期借款利率如下：

	<u>105年12月31日</u>	<u>104年12月31日</u>
購料借款	1.54%~2.50%	1.40%~1.77%
週轉金借款	1.50%~1.68%	1.50%~2.12%

##### (二) 應付短期票券

尚未到期之應付短期票券如下：

<u>保證及承兌機構</u>	<u>105年12月31日</u>	<u>104年12月31日</u>
中華票券	\$ 100,000	\$ 100,000
兆豐票券	100,000	100,000
合庫票券	100,000	-
國際票券	50,000	50,000
萬通票券	<u>50,000</u>	<u>50,000</u>
	400,000	300,000
減：應付短期票券折價	<u>269</u>	<u>191</u>
	<u>\$ 399,731</u>	<u>\$ 299,809</u>
貼現率	0.55%~1.15%	0.6%~1.24%

上述應付短期票券之擔保品為定期存款及附買回債券，請參閱附註二六。

(三) 長期借款

	<u>105 年 12 月 31 日</u>	<u>104 年 12 月 31 日</u>
<u>本公司</u>		
1. 105 年聯貸案		
(1) 甲 項	\$ 1,000,000	\$ -
(2) 乙 項	500,000	-
(3) 丁項－中長期擔保放款 (包含應付商業本票折價為 288 千元)	199,712	-
2. 101 年聯貸案		
(1) 甲 項	-	420,000
(2) 乙 項	-	265,000
(3) 丁項－中長期擔保放款 (包含應付商業本票折價為 26 千元)	-	159,974
3. 中長期擔保放款	800,000	800,000
<u>子公司</u>		
4. 102 年聯貸案	<u>1,419,000</u>	<u>2,543,937</u>
	3,918,712	4,188,911
減：長期借款主辦費未攤銷餘額	<u>32,829</u>	<u>8,780</u>
	3,885,883	4,180,131
減：列為一年內到期部分	<u>25,641</u>	<u>2,977,533</u>
	<u>\$ 3,860,242</u>	<u>\$ 1,202,598</u>

1. 本公司於 105 年 6 月與聯合授信銀行團簽訂總額度 28 億元之聯合授信合約，其授信用途係供本公司償還金融機構債務及充實中期營運週轉金需求之用，借款到期日係自首次動用日起 5 年。截至 105 年 12 月 31 日止相關資訊如下：

	授信額度 (千元) (註 1)	已 動 用 金 額 (註 2)		授 信 期 間	年 利 率
		105 年 12 月 31 日			
甲項	\$ 1,000,000	\$ 1,000,000		首次動用起 5 年	2%
乙項	900,000	500,000		首次動用起 5 年	2%
丙項	1,600,000 (或等值美金)	-		首次動用起 5 年	-
丁項	200,000	200,000		自首次動用日起至屆滿 1 年之日，惟於授信期間內未發生違約情事，可依授信期間每年續約一次，至甲、乙及丙項授信期間屆滿 5 年之日止	0.55%~1.36%

註 1：截至 105 年 12 月 31 日止，本聯貸案授信額度為 28 億元。

註 2：惟乙項及丙項授信合計動用本金總餘額於任何時間均不得超過丙項授信額度。

償還辦法如下：

甲項：自首次動用日起算屆滿 30 個月之日為第一期還本日，其後每 6 個月為一期，共分 6 期攤還。

乙項：自首次動用日起算屆滿 30 個月之日為第 1 期，其後每 6 個月為 1 期，各分 6 期平均遞減授信額度，倘已動用本金餘額超過該分項授信遞減後之可用額度，應就超過部分之金額提前清償。且各筆借款到期日不超過本項授信期間到期日。

丙項：自首次動用日起算屆滿 30 個月之日為第 1 期，其後每 6 個月為 1 期，各分 6 期平均遞減授信額度，倘已動用本金餘額超過該分項授信遞減後之可用額度，應就超過部分之金額提前清償。且各筆借款到期日不超過本項授信期間到期日。

丁項：自首次動用日至授信期間屆滿日，以發行商業本票於額度內循環動用。

本公司於動用聯貸案時，將依聯貸案合約提供定存單作為上述聯貸案之擔保品。

在各項授信存續期間內，本公司合併財務報表之流動比率、負債比率、利息保障倍數及有形淨值授信合約之規定如下：

- (1) 流動比率【流動資產除以流動負債】：不得低於 130%。
- (2) 負債比率【負債總額除以淨值】：不得高於 160%。
- (3) 利息保障倍數【(稅前淨利加利息費用、折舊及攤銷)除以利息費用】：不得低於 3 倍。
- (4) 有形淨值【股東權益減無形資產】：不得低於 50 億元。

上開財務比率約定，係以本公司經額度管理銀行認可之會計師簽證之年度及半年度合併財務報表為準。

截至105年12月31日止，本公司均符合上述財務比率限制。

2. 本公司於 101 年 2 月與聯合授信銀行團簽訂總額度 23 億元之聯合授信合約，原定於 106 年 4 月到期，已於 105 年 6 月簽訂新聯合授信合約，並於 105 年 7 月提前償還，截至 104 年 12 月 31 日止相關資訊如下：

	授 信 額 度 (千元) (註1)	已 動 用 金 額 ( 註 2 )		
		104 年 12 月 31 日	授 信 期 間	年 利 率
甲項	\$ 840,000	\$ 420,000	首次動用起 5 年	2%
乙項	630,000	265,000	首次動用起 5 年	2%
丙項	美金 21,000	-	首次動用起 5 年	-
丁項	200,000	160,000	自首次動用日起至屆滿 1 年之日，惟於授信期間內未發生違約情事，可依授信期間每年續約一次，至甲、乙及丙項授信期間屆滿 5 年之日止	0.62%~1.36%

註 1：惟乙項、丙項及丁項授信合計動用本金總餘額於任何時間均不得超過等值新台幣 14.6 億元。

註 2：乙項及丙項自首次動用日起算屆滿 30 個月之日，分 6 期平均遞減授信額度，截至 104 年 12 月 31 日止，

本聯貸案授信額度為 1,279,663 千元（含美金 10,500 千元）。

償還辦法如下：

甲項：自首次動用日起算屆滿 30 個月之日為第一期還本日，其後每 6 個月為一期，共分 6 期攤還。

乙項：自首次動用日起算屆滿 30 個月之日為第 1 期，其後每 6 個月為 1 期，各分 6 期平均遞減授信額度，倘已動用本金餘額超過該分項授信遞減後之可用額度，應就超過部分之金額提前清償。且各筆借款到期日不超過本項授信期間到期日。

丙項：自首次動用日起算屆滿 30 個月之日為第 1 期，其後每 6 個月為 1 期，各分 6 期平均遞減授信額度，倘已動用本金餘額超過該分項授信遞減後之可用額度，應就超過部分之金額提前清償。且各筆借款到期日不超過本項授信期間到期日。

丁項：自首次動用日至授信期間屆滿日，以發行商業本票於額度內循環動用。

3. 本公司與台灣中小企業銀行於 104 年 7 月簽定 8 億元之中長期擔保借款合同，自 106 年 8 月起，每 1 個月為 1 期，分 156 期償還至 119 年 7 月，年利率 105 年及 104 年 12 月 31 日分別為 1.57% 及 1.85%。
4. 子公司 BBI-USA 於 102 年 8 月與聯合授信銀行團簽訂最高額度為美金 180,000 千元之聯合授信合約，其授信用途係供子公司 BBI-USA 償還金融機構債務及充實中期營運週轉金暨支應轉投資資金需求之用，年利率 105 年及 104 年 12 月 31 日分別為 2.7% 及 2.54%。子公司 BBI-USA 已於 105 年 2 月 26 日與聯合授信銀行團簽訂並修訂原 102 年 8 月之合約，修訂內容為：自 105 年 2 月 26 日起，借款額度修訂為美金 260,000 千元，借款到期日為 110 年 8 月，其授信用途同原授信合約。

借款合同規定：固定費用償付比率不得低於110%。

上述各財務比率及限制約定，係以子公司BBI-USA經額度管理銀行同意之會計師簽證之年度財務報表及每月自結財務報表為準，每月檢視乙次。截至105年12月31日止，子公司BBI-USA均符合上述財務比率限制。

#### 十五、應付帳款

合併公司之應付帳款（關係人）皆為營業而發生。合併公司訂有財務風險管理政策，以確保所有應付款於預先約定之信用期限內償還。

#### 十六、其他應付款及其他負債

	<u>105年12月31日</u>	<u>104年12月31日</u>
<u>流 動</u>		
其他應付款		
應付薪資及獎金	\$ 40,478	\$ 32,044
應付董監事及員工酬勞	1,588	1,621
應付休假給付	21,900	21,460
應付費用	72,132	78,097
應付運費	39,426	31,950
其 他	<u>15,464</u>	<u>17,189</u>
	<u>\$ 190,988</u>	<u>\$ 182,361</u>
其他負債		
應付租賃款	\$ 3,794	\$ 6,785
應付租賃款－租賃誘因（附註二二）	1,417	817
其 他	<u>27,661</u>	<u>33,853</u>
	<u>\$ 32,872</u>	<u>\$ 41,455</u>
<u>非 流 動</u>		
其他負債		
應付租賃款	\$ 513	\$ 7,207
應付租賃款－租賃誘因（附註二二）	16,074	16,690
其 他	<u>1,512</u>	<u>4,387</u>
	<u>\$ 18,099</u>	<u>\$ 28,284</u>



上開應付租賃款之相關資訊：

	105 年 12 月 31 日	104 年 12 月 31 日
<u>最低租賃給付</u>		
不超過 1 年	\$ 4,441	\$ 7,551
1~5 年	<u>687</u>	<u>7,730</u>
	5,128	15,281
減：未來財務費用	<u>821</u>	<u>1,289</u>
最低租賃給付現值	<u>\$ 4,307</u>	<u>\$ 13,992</u>
<u>最低租賃給付現值</u>		
不超過 1 年	\$ 3,794	\$ 6,785
1~5 年	<u>513</u>	<u>7,207</u>
	<u>\$ 4,307</u>	<u>\$ 13,992</u>

合併公司以融資租賃承租倉儲設備及其他設備，105 及 104 年 1 月 1 日至 12 月 31 日平均租賃期間均為 5 至 7 年，於租賃期間屆滿時，資產所有權將移轉給合併公司。所有融資租賃義務之利率於合約開始日即已固定，105 及 104 年 1 月 1 日至 12 月 31 日之年利率區間皆為 3.61%~8.54%。

#### 十七、退職後福利計畫

合併公司中之本公司所適用「勞工退休金條例」之退休金制度，係屬政府管理之確定提撥退休計畫，依員工每月薪資 6% 提撥退休金至勞工保險局之個人專戶。

合併公司於英國、加拿大、澳洲及巴西當地之子公司之員工，係屬當地政府營運之退休福利計畫成員。該子公司須提撥薪資成本之特定比例至退休福利計畫，以提供該計畫資金。合併公司對於此政府營運之退休福利計畫之義務僅為提撥特定金額。

合併公司於美國當地子公司之員工，當地政府設有員工退休辦法（401K Profit Sharing Plan），針對年資滿 12 個月且年齡 21 歲以上（含）之自願參與正式員工，相對提撥退休金。

## 十八、權益

### (一) 普通股股本

	105年12月31日	104年12月31日
額定股數(千股)	<u>1,000,000</u>	<u>1,000,000</u>
額定股本	<u>\$ 10,000,000</u>	<u>\$ 10,000,000</u>
已發行且已收足股款之 股數(千股)	<u>611,500</u>	<u>600,000</u>
已發行股本	<u>\$ 6,115,000</u>	<u>\$ 6,000,000</u>

已發行之普通股每股面額為 10 元，每股享有一表決權及收取股利之權利。

本公司為配合股票初次上櫃前承銷，於 105 年 3 月 17 日董事會決議辦理現金增資發行新股 11,500 千股，按每股 15~17.5 元溢價發行，增資基準日為 105 年 9 月 6 日，該項增資案已募集完成並於 105 年 10 月 5 日完成變更登記。

### (二) 資本公積

	105年12月31日	104年12月31日
<u>得用以彌補虧損、發放 現金或撥充股本(註 1)</u>		
股票發行溢價	\$ 78,525	\$ 275,000
<u>僅得用以彌補虧損 員工認股權(註2)</u>	<u>6,006</u>	<u>-</u>
	<u>\$ 84,531</u>	<u>\$ 275,000</u>

註 1：此類資本公積得用以彌補虧損，亦得於公司無虧損時，用以發放現金股利或撥充股本予股東，惟撥充股本時每年以實收股本之一定比率為限。

註 2：母公司大成不銹鋼工業公司於 105 年 8 月 10 日經董事會決議將買回之庫藏股轉讓與員工，給與對象包含合併公司符合特定條件之員工，共 3,805 千股，執行價格為 13.97~16.57 元，認股權公允價值為 0.57~2.53 元。合併公司 105 年度認列之酬勞成本為 6,006 千元。

### (三) 保留盈餘及股利政策

依 104 年 5 月公司法之修正，股息及紅利之分派限於股東，員工非屬盈餘分派之對象。本公司已於 105 年 6 月 16 日股東常會決議通過修正章程之盈餘分派政策，並於章程中另外訂定員工酬勞之分派政策。

修正後章程之盈餘分派政策規定，本公司年度決算如有盈餘，依法繳納稅捐，彌補累積虧損後，再提 10% 為法定盈餘公積，其餘再依法令規定提列或迴轉特別盈餘公積；如尚有餘額，併同累積未分配盈餘，由董事會擬具盈餘分配議案，提請股東會決議分派股東股息紅利。修正前後章程之員工及董監酬勞分派政策，參閱附註十九之(六)員工福利費用。

本公司股利政策以因應產業成長性，追求永續穩定之經營發展，考量資本支出之需求，配合公司中長期財務規劃，及財務穩定為前提，據以決定盈餘分配之種類及數額。採平衡股利發放原則，原則上儘先以現金股利分派，餘以股票股利分派之，但股東會得調整之。前項法定盈餘公積，已達公司實收資本總額時，得不再提列。

法定盈餘公積應提撥至其餘額達公司實收股本總額時為止。法定盈餘公積得用以彌補虧損，公司無虧損時，法定盈餘公積超過實收股本總額 25% 之部分除得撥充股本外，尚得以現金分配。

本公司依金管證發字第 1010012865 號函、金管證發字第 1010047490 號函及「採用國際財務報導準則 (IFRSs) 後，提列特別盈餘公積之適用疑義問答」等規定提列及迴轉特別盈餘公積。

分配未分配盈餘時，除屬非中華民國境內居住者之股東外，其餘股東可獲配按股利分配日之稅額扣抵比率計算之股東可扣抵稅額。

本公司於 105 年 6 月 16 日及 104 年 6 月 18 日股東常會分別決議通過 104 及 103 年度盈餘分配案如下：

	盈 餘 分 配 案		每 股 股 利 ( 元 )	
	104年度	103年度	104年度	103年度
法定盈餘公積	\$ 21,257	\$ 42,991	\$ -	\$ -
特別盈餘公積	-	( 102,914)	-	-
現金股利	90,000	-	0.15	-

另本公司股東常會分別於 105 年 6 月 16 日及 104 年 6 月 18 日決議以資本公積配發現金 270,000 千元及 240,000 千元予股東，每股分別發放 0.45 元及 0.4 元。

本公司 106 年 3 月 24 日董事會擬議 105 年度盈餘分配案如下：

	盈 餘 分 配 案	每 股 股 利 ( 元 )
法定盈餘公積	\$ 33,736	\$ -
現金股利	573,175	1

有關 105 年度之盈餘分配案尚待 106 年 6 月 15 日召開之股東常會決議。

#### (四) 其他權益項目

##### 現金流量避險

	105 年度	104 年度
年初餘額	(\$ 9,869)	(\$ 9,051)
避險工具公允價值變動 損益		
換匯換利合約	( 2,825 )	( 10,975 )
重分類至損益之避險工 具公允價值變動損益		
換匯換利合約	12,694	10,157
年底餘額	\$ -	(\$ 9,869)

#### (五) 庫藏股票

本公司於 105 年 10 月 13 日經董事會決議買回庫藏股轉讓予本公司員工，截至 105 年 12 月 31 日止買回股數為 28,330 千股。

本公司持有之庫藏股票，依證券交易法規定不得質押，亦不得享有股利之分派及表決權等權利。本公司買回庫藏股之數量比例，不得超過本公司已發行股份總數 10%；收買庫藏股之總金額，不得逾保留盈餘加發行股份溢價及已實現之資本公積金額。

#### 十九、稅前淨利

##### (一) 其他收益及費損淨額

	105年度	104年度
處分不動產、廠房及設備利益	\$ <u>73</u>	\$ <u>-</u>

##### (二) 其他收入

	105年度	104年度
利息收入	\$ 1,184	\$ 1,796
其他	<u>6,356</u>	<u>12,018</u>
	\$ <u>7,540</u>	\$ <u>13,814</u>

##### (三) 其他利益及損失

	105年度	104年度
淨外幣兌換損失	( \$ 30,304 )	( \$ 67,880 )
其他	<u>-</u>	<u>( 747 )</u>
	( \$ <u>30,304</u> )	( \$ <u>68,627</u> )

##### (四) 財務成本

	105年度	104年度
銀行借款利息	\$ 120,075	\$ 123,844
聯貸案主辦費攤銷	14,176	11,190
應付租賃款利息	245	1,147
指定為現金流量避險關係之衍生工具自權益重分類至損益之公允價值損失	<u>12,694</u>	<u>10,157</u>
	147,190	146,338
減：列入符合要件資產成本之金額	<u>9,634</u>	<u>-</u>
	\$ <u>137,556</u>	\$ <u>146,338</u>

利息資本化相關資訊如下：

	105年度	104年度
利息資本化金額	\$ 9,634	\$ -
利息資本化利率	1.69%	-

(五) 折舊及攤銷

	105年度	104年度
不動產、廠房及設備	\$ 135,206	\$ 134,731
無形資產	36,700	35,100
	<u>\$ 171,906</u>	<u>\$ 169,831</u>
折舊費用依功能別彙總		
營業費用	<u>\$ 135,206</u>	<u>\$ 134,731</u>
攤銷費用依功能別彙總		
營業費用	<u>\$ 36,700</u>	<u>\$ 35,100</u>

(六) 員工福利費用

	105年度	104年度
短期員工福利	\$ 1,116,205	\$ 1,063,814
退職後福利		
確定提撥計畫	16,251	16,783
股份基礎給付		
權益交割	6,006	-
員工福利費用合計	<u>\$ 1,138,462</u>	<u>\$ 1,080,597</u>
依功能別彙總		
營業費用	<u>\$ 1,138,462</u>	<u>\$ 1,080,597</u>

1. 105 及 104 年度員工酬勞及董監酬勞

依104年5月修正後公司法及105年6月經股東會決議之修正章程，本公司係以當年度扣除分派員工及董監酬勞前之稅前利益分別以0.1%至3%及不高於1.5%提撥員工酬勞及董監酬勞。105及104年度員工酬勞及董監事酬勞分別於106年3月24日及105年3月17日經董事會決議如下：

估列比例

	<u>105年度</u>	<u>104年度</u>
員工酬勞	0.1%	0.1%
董監事酬勞	0.31%	0.45%

金 額

	<u>105 年度</u>	<u>104 年度</u>
員工酬勞－現金	\$ 388	\$ 295
董監事酬勞－現金	1,200	1,326

年度合併財務報告通過發布日後若金額仍有變動，則依會計估計變動處理，於次一年度調整入帳。

104年度員工酬勞及董監事酬勞之實際配發金額與104年度合併財務報告之認列金額並無差異。

有關本公司106及105年董事會決議之員工酬勞及董監事酬勞資訊，請至台灣證券交易所「公開資訊觀測站」查詢。

2. 103 年度員工紅利及董監事酬勞

104年6月18日股東常會決議配發之員工紅利及董監事酬勞，以及合併財務報告認列金額如下：

	<u>103 年度</u>	
	<u>員 工 紅 利</u>	<u>董 監 事 酬 勞</u>
股東會決議配發金額	\$ -	\$ -
年度財務報告認列金額	\$ 4,873	\$ 2,437

上述差異調整為104年度之損益。

有關本公司104年股東會決議之員工紅利及董監事酬勞資訊，請至台灣證券交易所「公開資訊觀測站」查詢。

(七) 外幣兌換損益

	<u>105年度</u>	<u>104年度</u>
外幣兌換利益總額	\$ 122,479	\$ 159,854
外幣兌換損失總額	( 152,783 )	( 227,734 )
淨 損 益	( \$ 30,304 )	( \$ 67,880 )

## 二十、所得稅

### (一) 認列於損益之所得稅費用主要組成項目

	105年度	104年度
當期所得稅		
本期產生者	\$ 142,029	\$ 154,207
未分配盈餘加徵	10,131	48,983
以前年度之調整	( 141 )	111
	<u>152,019</u>	<u>203,301</u>
遞延所得稅		
本期產生者	( 14,144 )	( 72,915 )
	<u>\$ 137,875</u>	<u>\$ 130,386</u>

會計所得與所得稅費用之調節如下：

	105年度	104年度
稅前淨利	<u>\$ 475,234</u>	<u>\$ 342,995</u>
稅前淨利按法定稅率計		
算之所得稅費用	\$ 119,692	\$ 79,744
稅上不可減除之費損	8,193	1,548
未分配盈餘加徵	10,131	48,983
以前年度之調整	( 141 )	111
	<u>\$ 137,875</u>	<u>\$ 130,386</u>

本公司所適用之稅率為 17%，子公司因所在國家不同而適用之稅率為 20%~39.50%。

由於 106 年度股東會盈餘分配情形尚具不確定性，故 105 年度未分配盈餘加徵 10% 所得稅之潛在所得稅後果尚無法可靠決定。

### (二) 本期所得稅資產與負債

	105年12月31日	104年12月31日
本期所得稅資產		
預付所得稅	<u>\$ -</u>	<u>\$ 42,012</u>
本期所得稅負債		
應付所得稅	<u>\$ 43,973</u>	<u>\$ 69,369</u>



### (三) 遞延所得稅資產與負債

遞延所得稅資產及負債之變動如下：

#### 105 年度

遞延所得稅資產	年初餘額	認列於損益	兌換差額	年底餘額
暫時性差異				
備抵呆帳	\$ 5,208	(\$ 2,359)	(\$ 178)	\$ 2,671
備抵存貨呆滯	119,952	19,911	( 1,981)	137,882
未實現銷貨毛利	143,762	12,353	-	156,115
存貨費用資本化財稅差	191,304	( 18,335)	( 4,527)	168,442
應付休假給付	8,148	( 727)	( 208)	7,213
其他	25,441	( 596)	( 791)	24,054
虧損扣抵	55,308	13,593	( 3,633)	65,268
	<u>\$ 549,123</u>	<u>\$ 23,840</u>	<u>(\$ 11,318)</u>	<u>\$ 561,645</u>

#### 遞延所得稅負債

暫時性差異				
折舊財稅差	\$ 59,742	\$ 9,212	(\$ 906)	\$ 68,048
其他	424	484	( 58)	850
	<u>\$ 60,166</u>	<u>\$ 9,696</u>	<u>(\$ 964)</u>	<u>\$ 68,898</u>

#### 104 年度

遞延所得稅資產	年初餘額	認列於損益	兌換差額	年底餘額
暫時性差異				
備抵呆帳	\$ 4,883	\$ 178	\$ 147	\$ 5,208
備抵存貨呆滯	80,407	36,739	2,806	119,952
未實現銷貨毛利	121,166	22,596	-	143,762
存貨費用資本化財稅差	173,159	10,818	7,327	191,304
應付休假給付	6,088	2,246	( 186)	8,148
其他	27,242	( 1,741)	( 60)	25,441
虧損扣抵	48,954	11,382	( 5,028)	55,308
	<u>\$ 461,899</u>	<u>\$ 82,218</u>	<u>\$ 5,006</u>	<u>\$ 549,123</u>

#### 遞延所得稅負債

暫時性差異				
折舊財稅差	\$ 49,058	\$ 8,808	\$ 1,876	\$ 59,742
其他	-	495	( 71)	424
	<u>\$ 49,058</u>	<u>\$ 9,303</u>	<u>\$ 1,805</u>	<u>\$ 60,166</u>

### (四) 未於資產負債表中認列遞延所得稅資產之可減除暫時性差異

截至 105 年及 104 年 12 月 31 日止，與投資子公司有關且未認列為遞延所得稅資產之可減除暫時性差異金額分別為 245,194 千元及 204,452 千元。

(五) 與投資相關且未認列遞延所得稅負債之暫時性差異彙總金額

截至 105 年及 104 年 12 月 31 日止，與投資子公司有關且未認列為遞延所得稅負債之應課稅暫時性差異金額分別為 950,021 千元及 755,520 千元。

(六) 兩稅合一相關資訊

	105 年 12 月 31 日	104 年 12 月 31 日
股東可扣抵稅額帳戶餘額	<u>\$ 200,315</u>	<u>\$ 145,826</u>
盈餘分配之稅額扣抵比率	<u>105 年度 (預計)</u> 25.01%	<u>104 年度</u> 29.82%

(七) 所得稅核定情形

本公司之營利事業所得稅申報截至 102 年度之申報案件業經稅捐稽徵機關核定。

二一、每股盈餘

用以計算每股盈餘之盈餘及普通股加權平均股數如下：

本年度淨利

	105 年度	104 年度
歸屬於本公司業主之淨利	<u>\$ 337,359</u>	<u>\$ 212,569</u>

股 數

	105 年度	104 年度
用以計算基本每股盈餘之加權平均股數	<u>598,850</u>	<u>600,000</u>
具稀釋作用潛在普通股之影響： 員工酬勞	<u>25</u>	<u>19</u>
用以計算稀釋每股盈餘之普通股加權平均股數	<u>598,875</u>	<u>600,019</u>

單位：千股

若合併公司得選擇以股票或現金發放員工酬勞，則計算稀釋每股盈餘時，假設員工酬勞將採發放股票方式，並於該潛在普通股具有稀釋作用時計入加權平均流通在外股數，以計算稀釋每股盈餘。於次年

度決議員工酬勞發放股數前計算稀釋每股盈餘時，亦繼續考量該等潛在普通股之稀釋作用。

## 二二、營業租賃協議

### 合併公司為承租人

合併公司承租發貨倉庫、廠房、辦公處所及土地等，其不可取消營業租賃之未來最低租賃給付總額如下：

	<u>105年12月31日</u>	<u>104年12月31日</u>
不超過1年	\$ 381,854	\$ 394,482
1~5年	1,144,545	1,212,515
超過5年(註)	<u>1,066,786</u>	<u>1,264,753</u>
	<u>\$ 2,593,185</u>	<u>\$ 2,871,750</u>

因不可取消營業租賃所認列之負債如下：

	<u>105年12月31日</u>	<u>104年12月31日</u>
應付租賃款—租賃誘因(附註十六)		
流動	\$ <u>1,417</u>	\$ <u>817</u>
非流動	\$ <u>16,074</u>	\$ <u>16,690</u>

註：上列未來租金逾5年者，105年及104年12月31日分別係依郵政儲金匯業局一年期定期存款利率(1.04%及1.2%)折算現值。

## 二三、資本風險管理

合併公司進行資本管理係藉由將債務及權益餘額最適化，使資本有效之運用，並確保各公司順利營運，合併公司整體策略於105及104年度並無變化。

合併公司之資本結構係由淨負債及權益所組成。合併公司主要管理階層每年重新檢視資本結構，包括考量各類資本之成本及相關風險。合併公司依據主要管理階層建議，將藉由支付股利、發行新股或償付舊債，併同投資金融商品以提高公司收益及管理資本結構。合併公司與銀行借款合同中有負債比率之限制，請參閱附註十四。

## 二四、金融工具

### (一) 公允價值資訊

合併公司之非按公允價值衡量之金融工具如現金、應收款項、其他金融資產、存出保證金、銀行借款及應付款項等之帳面金額係公允價值合理之近似值。

### (二) 公允價值資訊－以重複性基礎按公允價值衡量之金融工具

#### 1. 公允價值衡量層級

104年12月31日

	第 1 等級	第 2 等級	第 3 等級	合 計
<u>避險之衍生金融負債</u>				
衍生工具	\$ -	\$ 10,704	\$ -	\$ 10,704

105年及104年度無第1等級與第2等級公允價值衡量間移轉之情形。

#### 2. 第 2 等級公允價值衡量之評價技術及輸入值

<u>金 融 工 具 類 別</u>	<u>評 價 技 術 及 輸 入 值</u>
衍生工具－利率交換	以相對應之殖利率曲線衡量

### (三) 金融工具之種類

	<u>105年12月31日</u>	<u>104年12月31日</u>
<u>金融資產</u>		
放款及應收款（註1）	\$ 2,137,636	\$ 1,787,148
<u>金融負債</u>		
指定為避險會計關係之 衍生工具	-	10,704
以攤銷後成本衡量（註 2）	6,458,529	6,322,515

註 1：餘額係包含現金、應收帳款淨額、其他應收款、其他金融資產及存出保證金等以攤銷後成本衡量之放款及應收款。

註 2：餘額係包含短期借款、應付短期票券、應付帳款（含關係人）、其他應付款（含關係人）、應付租賃款及長期借款等以攤銷後成本衡量之金融負債。

#### (四) 財務風險管理目的與政策

合併公司之財務管理部門為各業務提供服務，統籌協調進入國內與國際金融市場操作，藉由依照風險程度與廣度分析暴險之內部風險報告監督及管理合併公司營運有關之財務風險。該等風險包括市場風險（包含匯率風險及利率風險）、信用風險及流動性風險。

合併公司透過衍生金融工具規避暴險，以減輕該等風險之影響。衍生金融工具之運用受合併公司董事會通過之政策所規範，其為匯率風險、利率風險、信用風險、衍生金融工具與非衍生金融工具之運用以及剩餘流動資金之投資書面原則。內部稽核人員持續地針對政策之遵循與暴險額度進行複核。合併公司並未以投機目的而進行金融工具（包括衍生金融工具）之交易。

##### 1. 市場風險

##### (1) 匯率風險

合併公司從事外幣計價之銷貨與進貨交易，因而使合併公司產生匯率變動暴險。合併公司匯率暴險之管理係於政策許可之範圍內，利用遠期外匯合約及匯率選擇權合約管理風險。

合併公司於資產負債表日非功能性貨幣計價之重大貨幣性資產與貨幣性負債帳面金額，參閱附註二八。

合併公司主要受到美金、英鎊、加幣及澳幣匯率波動之影響。下表詳細說明當功能性貨幣對各攸關外幣之匯率變動時，合併公司之敏感度分析；當功能性貨幣相對於各相關外幣貶值 1% 時，將使稅前淨利減少之金額。

	美	元	之	影	響
	105 年度		104 年度		
損	\$	4,364		(\$	3,735)
益					

		英 鎊 之 影 響	
		105 年度	104 年度
損	益	\$ 1,370	\$ 1,886
		加 幣 之 影 響	
		105 年度	104 年度
損	益	\$ 1,766	\$ 1,417
		澳 幣 之 影 響	
		105 年度	104 年度
損	益	\$ 2,429	\$ 1,664

主要源自於資產負債表日尚流通在外且未進行現金流量避險之外幣應收款項、其他應收款、應付款項及借款。

## (2) 利率風險

因合併公司同時以固定及浮動利率借入資金，因而產生利率暴險。合併公司藉由維持一適當之固定及浮動利率組合來管理利率風險。

合併公司於資產負債表日受利率暴險之金融負債帳面金額如下：

	105 年 12 月 31 日	104 年 12 月 31 日
具公允價值利率風險		
金融資產	\$ 272,465	\$ 186,452
金融負債	603,750	473,801
具現金流量利率風險		
金融資產	736,892	479,170
金融負債	5,100,327	5,173,816

若利率增加 1%，在所有其他變數維持不變之情況下，合併公司 105 及 104 年度之稅前淨利將分別減少 43,634 千元及 46,946 千元。

## 2. 信用風險

信用風險係指交易對方拖欠合約義務而造成集團財務損失之風險。截至資產負債表日，合併公司可能因交易對方未履行義務之最大信用風險暴險主要係來自於合併資產負債表所認列之金融資產帳面金額。

合併公司採行之政策係僅與信譽卓著之對象進行交易，並於必要情形下取得足額之擔保以減輕因拖欠所產生財務損失之風險。合併公司僅與評等相當於投資等級以上（含）之企業進行交易。該等資訊係由獨立評等機構提供；倘無法取得該等資訊，合併公司將使用其他公開可取得之財務資訊及彼此交易記錄對主要客戶進行評等。

應收帳款之對象涵蓋眾多客戶，分散於不同產業及地理區域。合併公司持續地針對應收帳款客戶之財務狀況進行評估。

合併公司交易對象皆為信用良好之公司組織，預期不致產生重大信用風險。

## 3. 流動性風險

合併公司係透過管理及維持足夠部位之現金以支應合併公司營運並減輕現金流量波動之影響，管理階層監督銀行融資額度使用狀況並確保借款合同條款之遵循。

合併公司營運資金及已取得之銀行融資額度足以支應未來營運所需，是以未有因無法籌措資金以履行合約義務之流動性風險。

### (1) 非衍生性負債之流動性及利率風險表

非衍生金融負債剩餘合約到期分析係依本公司最早可能被要求還款之日期，按金融負債未折現現金流量（包含本金及估計利息）編製。因此，本公司可被要求立即還款之銀行借款，係列於下表最早之期間內，不考慮銀行立即執行該權利之機率；其他非衍生金融負債到期分析係依照約定之還款日編製。

以浮動利率支付之利息現金流量，其未折現之利息金額係依據資產負債表日殖利率曲線推導而得。

	6個月以內	6個月至1年	1至5年	5年以上
<u>105年12月31日</u>				
非衍生金融負債				
無附息負債	\$ 754,452	\$ -	\$ -	\$ -
應付租賃款	2,220	2,221	687	-
固定利率銀行借款	600,000	-	-	-
浮動利率銀行借款	<u>1,456,910</u>	<u>66,138</u>	<u>3,390,962</u>	<u>563,932</u>
	<u>\$ 2,813,582</u>	<u>\$ 68,359</u>	<u>\$ 3,391,649</u>	<u>\$ 563,932</u>
<u>104年12月31日</u>				
非衍生金融負債				
無附息負債	\$ 674,898	\$ -	\$ -	\$ -
應付租賃款	3,897	3,654	7,730	-
固定利率銀行借款	460,000	-	-	-
浮動利率銀行借款	<u>1,395,473</u>	<u>2,804,189</u>	<u>508,383</u>	<u>642,228</u>
	<u>\$ 2,534,268</u>	<u>\$ 2,807,843</u>	<u>\$ 516,113</u>	<u>\$ 642,228</u>

上述非衍生金融資產及負債之浮動利率工具金額，將因浮動利率與資產負債表日所估計之利率不同而改變。

## (2) 融資額度

合併公司融資額度如下：

	<u>105年12月31日</u>	<u>104年12月31日</u>
已動用金額	\$ 5,733,156	\$ 5,642,622
未動用金額	<u>9,575,344</u>	<u>4,271,936</u>
	<u>\$ 15,308,500</u>	<u>\$ 9,914,558</u>

## 二五、關係人交易

大成不銹鋼工業公司截至105年及104年12月31日止對本公司之持股分別為47.19%及44.52%，對本公司具有實質控制能力，為本公司之母公司。

本公司及子公司（係本公司之關係人）間之交易、帳戶餘額、收益及費損於合併時全數予以銷除，因此未揭露於本附註。除已於其他附註揭露外，合併公司與其他關係人間之交易如下：

### (一) 營業收入

	<u>105年度</u>	<u>104年度</u>
兄弟公司	<u>\$ 66,353</u>	<u>\$ 56,028</u>

合併公司銷貨予關係人係按一般交易價格計價，其收款期



間為 2 個月，與非關係人無重大差異。

(二) 進貨及進貨折讓

	105年度	104年度
進貨淨額（已減除進貨折讓）		
法人董事或法人董事之關係企業	\$ 1,410,095	\$ 1,597,381
兄弟公司	-	460
	<u>\$ 1,410,095</u>	<u>\$ 1,597,841</u>

合併公司對關係人進貨價格並無相同產品可供比較。對關係人付款期限為 0~90 天，一般廠商付款期限為 0~90 天或預付。

合併公司 104 年度向法人董事進貨因使用材料之價格差異，故向法人董事取得進貨折讓金額為 68,902 千元。

(三) 應收關係人款項

帳 列 項 目	關 係 人 類 別	105 年	104 年
		12 月 31 日	12 月 31 日
應收帳款淨額	兄弟公司	<u>\$ 19,297</u>	<u>\$ 16,433</u>
其他應收款	法人董事或法人董事之關係企業	<u>\$ 382</u>	<u>\$ 445</u>

流通在外之應收關係人款項未收取任何保證。

(四) 應付關係人款項

帳 列 項 目	關 係 人 類 別	105 年	104 年
		12 月 31 日	12 月 31 日
應付帳款－關係人	法人董事或法人董事之關係企業	<u>\$ 190,170</u>	<u>\$ 210,748</u>
其他應付款	母 公 司	<u>\$ 997</u>	<u>\$ 1,014</u>

流通在外之應付關係人款項餘額係未提供任何擔保。

(五) 其他關係人交易

1. 租金支出

合併公司向母公司承租辦公室及廠房，租賃期間分別為98年3月至109年11月及105年8月至108年1月，每月租金分別為60千元及4千元，105及104年度租金支出分別為740千元及720千元。

兄弟公司轉租發貨倉庫、廠房及辦公處所予子公司BBI-USA，租賃期間98年11月至108年1月，合併公司105及104年度之租金支出分別為79,811千元及93,735千元。

合併公司與關係人間之租賃契約，係參考市場行情議定租金，並依一般收付款條件。

2. 資訊服務支出

合併公司委任母公司協助維護資訊系統，105及104年度資訊服務費支出皆為600千元。

3. 管理服務支出

合併公司支付母公司人員協助採購作業及高階管理人員管理服務之管理服務費。105及104年度管理服務支出皆為1,560千元（列入營業費用勞務費項下）。

4. 伙食費支出

105及104年度因本公司員工午膳而支付予母公司之伙食費支出分別為257千元及294千元（列入營業費用伙食費項下）。

(六) 對主要管理階層之獎酬

	105年度	104年度
短期員工福利	\$ 83,068	\$ 75,513
退職後福利	<u>661</u>	<u>503</u>
	<u>\$ 83,729</u>	<u>\$ 76,016</u>

董事及其他主要管理階層之薪酬係由薪酬委員會依照個人績效決定。

## 二六、質抵押之資產

下列資產業經提供為融資借款之擔保品：

	<u>105年12月31日</u>	<u>104年12月31日</u>
其他金融資產—流動（質押定期存單、備償戶及附買回債券等）	\$ 334,987	\$ 299,914
其他金融資產—非流動（質押定期存單）	170,000	94,000
應收帳款	737,797	753,721
存貨	7,370,750	7,955,422
不動產、廠房及設備淨額	<u>1,101,463</u>	<u>1,244,227</u>
	<u>\$ 9,714,997</u>	<u>\$ 10,347,284</u>

## 二七、重大或有負債及未認列之合約承諾

(一) 合併公司於 105 年及 104 年 12 月 31 日已簽訂不可撤銷之採購尚未進貨金額及已支付金額分別如下：

	<u>105年12月31日</u>	<u>104年12月31日</u>
採購金額	<u>\$ 109,179</u>	<u>\$ -</u>
已支付金額（帳列預付款項）	<u>\$ 78,458</u>	<u>\$ -</u>

(二) 截至 105 年 12 月 31 日止，子公司 BBI-USA 提供信用狀 104,813 千元予 BBI-USA 報關行之保險公司 Hudson Insurance Company 作為下述關稅稽查案件之擔保。

(三) 103 年 4 月起美國海關依據 1930 年美國關稅法，對本公司之子公司 BBI-USA 進行關稅稽查作業（稽查內容包括進口作業流程、主要供應商或製造商資訊、產品內容、產品製造地及反傾銷產品控管等），截至目前美國海關主要稽查內容為 BBI-USA 透過貿易商進口低碳鋼牙條來源國是否為中國，以稽查中國大陸扣件業是否有透過三角貿易銷售至美國地區以規避反傾銷稅。該案目前尚在美國海關稽查作業期間，子公司 BBI-USA 已積極配合稽查並採行相關因應措施，截至本合併財務報告通過發布日止，子公司 BBI-USA 並無收到美國海關稽查作業報告或相關行政處罰之情事，子公司 BBI-USA 委任律師表示依據目前

現有的資料，BBI-USA 並未符合被課徵反傾銷進口關稅條件或有額外罰款之情事。

二八、具重大影響之外幣資產及負債資訊

以下資訊係按合併公司各個體功能性貨幣以外之外幣彙總表達，所揭露之匯率係指該等外幣換算至功能性貨幣之匯率。具重大影響之外幣資產及負債如下：

單位：各外幣千元；新台幣千元

105 年 12 月 31 日

外幣資產	外幣	匯率	帳面金額
<u>貨幣性項目</u>			
美元	\$ 36,369	32.25	\$ 1,172,205
美元	259	1.3488	8,368
		(美元：加幣)	
英鎊	3,459	39.61	137,020
加幣	7,386	23.91	176,611
澳幣	10,433	23.285	242,941

外幣負債

<u>貨幣性項目</u>			
美元	21,446	32.25	691,636
美元	989	3.259	31,898
		(美元：巴西里爾)	
美元	639	1.3488	20,613
		(美元：加幣)	

104 年 12 月 31 日

外幣資產	外幣	匯率	帳面金額
<u>貨幣性項目</u>			
美元	\$ 20,268	32.825	\$ 665,282
美元	259	1.3885	8,518
		(美元：加幣)	
英鎊	3,875	48.67	188,603
加幣	5,994	23.64	141,691
澳幣	6,939	23.985	166,438

(接次頁)

(承前頁)

外幣負債外幣匯率	帳面金額
貨幣性項目	
美元 \$ 29,047	32.825 \$ 953,478
美元 1,021	3.9047 33,501
	(美元：巴西里爾)
美元 1,838	1.3885 60,333
	(美元：加幣)

合併公司主要承擔美元之外幣匯率風險。以下資訊係按持有外幣個體之功能性貨幣彙總表達，所揭露之匯率係指該等功能性貨幣換算至表達貨幣之匯率。具重大影響之外幣兌換損益（已實現及未實現）如下：

功能性貨幣	105年1月1日至12月31日		104年1月1日至12月31日	
	功能性貨幣 兌換表達貨幣	淨兌換損益	功能性貨幣 兌換表達貨幣	淨兌換損益
新台幣	1	(\$ 39,466)	1	(\$ 47,353)
	(新台幣：新台幣)		(新台幣：新台幣)	
巴西里爾	9.2871	4,452	9.6354	( 12,195)
	(巴西里爾：新台幣)		(巴西里爾：新台幣)	
加幣	24.36	2,320	24.85	( 5,180)
	(加幣：新台幣)		(加幣：新台幣)	
紐元	22.48	893	22.21	( 183)
	(紐元：新台幣)		(紐元：新台幣)	
英鎊	43.78	1,411	48.53	( 1,658)
	(英鎊：新台幣)		(英鎊：新台幣)	
澳幣	23.99	86	23.88	( 1,311)
	(澳幣：新台幣)		(澳幣：新台幣)	
		(\$ 30,304)		(\$ 67,880)

## 二九、附註揭露事項

(一) 重大交易事項及(二)轉投資事業相關資訊：

1. 資金貸與他人。(附表一)
2. 為他人背書保證。(附表二)
3. 期末持有有價證券情形(不包含投資子公司)。(無)
4. 累積買進或賣出同一有價證券之金額達新台幣 3 億元或實收資本額 20%以上。(無)
5. 取得不動產之金額達新台幣 3 億元或實收資本額 20%以

- 上。(無)
6. 處分不動產之金額達新台幣 3 億元或實收資本額 20% 以上。(無)
  7. 與關係人進、銷貨之金額達新台幣 1 億元或實收資本額 20% 以上。(附表三)
  8. 應收關係人款項達新台幣 1 億元或實收資本額 20% 以上。(附表四)
  9. 從事衍生性工具交易：參閱附註七。
  10. 其他：母子公司間及各子公司間業務關係及重要交易往來情形及金額。(附表五)
  11. 被投資公司名稱、所在地區.....等相關資訊。(附表六)

(三) 大陸投資資訊：大陸被投資公司名稱、主要營業項目、實收資本額、投資方式、資金匯出入情形、持股比例、投資損益、期末投資帳面價值、已匯回投資損益及赴大陸地區投資限額。(附表七)

### 三十、部門資訊

合併公司應報導部門辨認係以管理當局營運管理模式，以各銷售據點及主要職能作為辨識之基礎，以提供給主要營運決策者用以分配資源及評量部門績效之資訊。

#### (一) 部門收入與營運結果

	美	國	加	拿	大	澳	洲	台	灣	其	他	調整及沖銷	合	計
<b>105 年度</b>														
來自外部客戶收入	\$ 8,776,993	\$ 503,625	\$ 493,243	\$ -	\$ 322,904	\$ -	\$ -	\$ -	\$ -	\$ -	\$ -	\$ -	\$ 10,096,765	
部門間收入	117,820	37	13,147	4,487,380	213	(4,618,597)	-	-	-	-	-	-	-	-
部門收入合計	<u>\$ 8,894,813</u>	<u>\$ 503,662</u>	<u>\$ 506,390</u>	<u>\$ 4,487,380</u>	<u>\$ 323,117</u>	<u>(\$ 4,618,597)</u>	-	-	-	-	-	-	<u>\$ 10,096,765</u>	
部門(損)益	<u>\$ 339,608</u>	<u>\$ 43,200</u>	<u>(\$ 54,895)</u>	<u>\$ 278,412</u>	<u>(\$ 3,178)</u>	<u>\$ 32,407</u>	-	-	-	-	-	-	\$ 635,554	
其他營業外收入及支出	-	-	-	-	-	-	-	-	-	-	-	-	(22,764)	
財務成本	-	-	-	-	-	-	-	-	-	-	-	-	(137,556)	
稅前淨利													<u>\$ 475,234</u>	
<b>104 年度</b>														
來自外部客戶收入	\$ 9,616,725	\$ 488,405	\$ 493,260	\$ -	\$ 348,658	\$ -	\$ -	\$ -	\$ -	\$ -	\$ -	\$ -	\$ 10,947,048	
部門間收入	136,406	7,447	7,661	4,497,021	2,658	(4,651,193)	-	-	-	-	-	-	-	-
部門收入合計	<u>\$ 9,753,131</u>	<u>\$ 495,852</u>	<u>\$ 500,921</u>	<u>\$ 4,497,021</u>	<u>\$ 351,316</u>	<u>(\$ 4,651,193)</u>	-	-	-	-	-	-	<u>\$ 10,947,048</u>	
部門(損)益	<u>\$ 299,953</u>	<u>\$ 27,302</u>	<u>(\$ 59,176)</u>	<u>\$ 278,864</u>	<u>(\$ 3,791)</u>	<u>\$ 954</u>	-	-	-	-	-	-	\$ 544,106	
其他營業外收入及支出	-	-	-	-	-	-	-	-	-	-	-	-	(54,813)	
財務成本	-	-	-	-	-	-	-	-	-	-	-	-	(146,338)	
稅前淨利													<u>\$ 342,955</u>	

部門利益係指各個部門所賺取之利潤，不包含應分攤之總部位管理成本與董事酬勞、租金收入、利息收入、處分投資損益、

外幣兌換淨利益（損失）、金融工具評價損益、財務成本以及所得稅費用。此衡量金額係提供予主要營運決策者，用以分配資源予部門及評量其績效。

合併公司主要營運決策者根據各部門之營運結果作出決策，並無評核不同業務活動表現之分類資產及負債資料，是以僅列示應報導部門之營運結果。

## (二) 地區別資訊

合併公司主要於二個地區營運－北美洲及大洋洲。

合併公司來自外部客戶之繼續營業單位收入依營運地點區分與非流動資產按資產所在地區分之資訊列示如下：

	來自外部客戶之收入	
	105 年度	104 年度
北美洲	\$ 9,280,618	\$ 10,105,130
大洋洲	516,908	509,622
其他	299,239	332,296
	<u>\$ 10,096,765</u>	<u>\$ 10,947,048</u>

	非流動資產	
	105 年度	104 年度
北美洲	\$ 767,972	\$ 812,477
大洋洲	200,949	216,605
台灣	1,164,356	1,102,657
其他	132,826	166,132
	<u>\$ 2,266,103</u>	<u>\$ 2,297,871</u>

非流動資產不包括分類為商譽、金融資產及遞延所得稅資產。

## (三) 主要客戶資訊

105 及 104 年度之合併營業收入淨額並無來自單一客戶之收入達本集團收入總額 10% 以上者。

大成國際鋼鐵股份有限公司及子公司

資金貸與他人

民國 105 年 1 月 1 日至 12 月 31 日

附表一

單位：新台幣千元

編號	貸出資金之公司	貸與對象	往來科目	是否為關係人	本最高餘額	期末餘額	實際動支金額	利率區間(%)	資金貸與性質(註2)	業務往來金額	有短期融通資金必要之原因	提列備抵呆帳金額	擔保品		對個別對象資金貸與限額(註1)	資金貸與總限額(註1)
													名稱	價值		
0	本公司	Brighton-Best International (NZ), Limited	其他應收款-關係人	Y	\$ 656	\$ 644	\$ 644	-	1	\$ 3,720	-	\$ -	無	\$ -	\$ 3,720	\$ 2,734,564
		Brighton-Best International (UK), Limited	其他應收款-關係人	Y	115,380	39,610	39,610	-	1	126,385	-	-	無	-	126,385	2,734,564
		Brighton-Best International (AU), Pty Ltd.	其他應收款-關係人	Y	133,741	116,425	116,145	-	1	199,164	-	-	無	-	199,164	2,734,564
		Brighton-Best International (Brasil), Comercio de Parafusos Ltda.	其他應收款-關係人	Y	18,013	12,786	11,271	-	1	17,105	-	-	無	-	17,105	2,734,564
1	Brighton-Best International, Inc.	Brighton-Best International (Brasil), Comercio de Parafusos Ltda.	其他應收款-關係人	Y	150,525	145,125	93,247	3.5	2	-	營運週轉金	-	無	-	1,371,477	2,742,954
		Brighton-Best International (Canada), Inc.	其他應收款-關係人	Y	83,625	80,625	-	-	2	-	"	-	無	-	1,371,477	2,742,954
2	Brighton-Best International (AU), Pty Ltd.	Brighton-Best International (NZ), Limited	其他應收款-關係人	Y	19,712	18,628	16,180	-	2	-	"	-	無	-	131,186	262,372

註 1：

	對個別對象資金限額	資金貸與總限額
本公司	最近年度業務往來金額，且不得超過最近期經會計師查核或核閱之財務報表所載之淨值×10%	最近期經會計師查核或核閱之財務報表所載之淨值×40%
Brighton-Best International, Inc.	最近期經會計師查核或核閱之財務報表所載之淨值×20%	最近期經會計師查核或核閱之財務報表所載之淨值×40%
Brighton-Best International (AU), Pty Ltd.	最近期經會計師查核或核閱之財務報表所載之淨值×20%	最近期經會計師查核或核閱之財務報表所載之淨值×40%

註 2：資金貸與性質

- 1.有業務往來者填 1。
- 2.有短期融通資金之必要者填 2。



大成國際鋼鐵股份有限公司及子公司

為他人背書保證

民國 105 年 1 月 1 日至 12 月 31 日

附表二

單位：新台幣千元

編號	背書保證者 公司名稱	被背書保證對象 公司名稱	關係	對單一企業 背書保證之 限額(註1)	本期最高 背書保證 餘額	期末 背書保證 餘額	實際動支金額	以財產擔保 之背書保證 金額	累計背書保證金額 佔最近期財務報表 淨值之比率(%)	背書保證 最高限額 (註2)	屬母公司 對子公司 背書保證	屬子公司 對母公司 背書保證	屬對 大陸地區 背書保證
0	本公司	Brighton-Best International(AU), Pty Ltd.	子公司 (持股100%)	\$ 5,469,127	\$ 183,296	\$ 173,252	\$ -	\$ -	2.53	\$ 6,836,409	Y	N	N

註1：對單一企業背書保證之限額，本公司為股東權益淨額之80%，子公司為子公司股東權益淨額80%。

註2：背書保證最高限額，本公司為股東權益淨額之100%，子公司為子公司股東權益淨額100%。

註3：相關金額係按背書保證原幣數依台灣銀行105年12月底平均匯率換算。

大成國際鋼鐵股份有限公司及子公司  
與關係人進、銷貨交易金額達新台幣 1 億元或實收資本額 20% 以上  
民國 105 年 1 月 1 日至 12 月 31 日

附表三

單位：新台幣千元

進（銷）貨之公司	交易對象	關係	交易情形				交易條件與一般交易不同之情形及原因		應收（付）票據、帳款		備註
			進（銷）貨	金額	佔總進（銷）貨之比率（%）	授信期間	單價	授信期間	餘額	佔總應收（付）款項之比率（%）	
本公司	Brighton-Best International, Inc.	子公司（持股 100%）	（銷 貨）	（ \$ 3,938,253 ）	（ 88 ）	約 180 天	與非關係人無相同交易可供比較	與非關係人無相同交易可供比較	\$ 902,799	76	—
	晉禾企業公司	本公司之董事	進 貨	275,419	7	收貨後 45 天電匯	與非關係人無相同交易可供比較	註	（ 27,390 ）	（ 6 ）	—
	芳生螺絲公司	實質關係人	進 貨	583,221	14	約 90 天	與非關係人無相同交易可供比較	註	（ 80,855 ）	（ 19 ）	—
	Brighton-Best International (AU), Pty Ltd.	子公司（持股 100%）	（銷 貨）	（ 199,164 ）	（ 4 ）	約 180 天	與非關係人無相同交易可供比較	與非關係人無相同交易可供比較	88,180	7	—
	Brighton-Best International (Canada), Inc.	子公司（持股 100%）	（銷 貨）	（ 202,753 ）	（ 5 ）	約 180 天	與非關係人無相同交易可供比較	與非關係人無相同交易可供比較	126,582	11	—
	Brighton-Best International (UK), Limited	子公司（持股 100%）	（銷 貨）	（ 126,385 ）	（ 3 ）	約 180 天	與非關係人無相同交易可供比較	與非關係人無相同交易可供比較	64,642	5	—
Brighton-Best International, Inc.	晉禾企業公司	母公司之董事	進 貨	541,694	10	收貨後 45 天電匯	與非關係人無相同交易可供比較	相 當	（ 81,295 ）	（ 8 ）	—

註：與非關係人交易條件之授信期間為 0~90 天或預付。

大成國際鋼鐵股份有限公司及子公司  
 應收關係人款項達新台幣 1 億元或實收資本額 20% 以上  
 民國 105 年 12 月 31 日

附表四

單位：新台幣千元

帳列應收款項之公司	交易人名稱	與交易人之關係	應收關係人款項餘額	週轉率	逾期應收關係人款項		應收關係人款項 期後收回金額	提列備抵 呆帳金額
					金額	處理方式		
本公司	Brighton-Best International, Inc.	子公司(持股 100%)	\$ 902,799	5.71	\$ -	-	\$ 729,717	\$ -
	Brighton-Best International(Canada), Inc.	子公司(持股 100%)	126,582	1.60	-	-	66,159	-
	Brighton-Best International(AU), Pty Ltd.	子公司(持股 100%)	204,325	1.08	116,145	轉列其他應收款	30,318	-
	Brighton-Best International(UK), Limited	子公司(持股 100%)	104,252	0.91	39,610	轉列其他應收款	38,278	-

大成國際鋼鐵股份有限公司及子公司  
母子公司間及各子公司間之業務關係及重要交易往來情形及金額  
民國 105 年 1 月 1 日至 12 月 31 日

附表五

單位：新台幣千元

編號	交易人名稱	交易往來對象	與交易人之關係 (註)	交易往來情形			
				科目	金額	交易條件	佔合併總營收或總資產之比率(%)
0	本公司	Brighton-Best International, Inc.	(1)	銷貨收入	\$ 3,938,253	與非關係人無相同交易可供比較	39
		"	(1)	應收帳款	902,799	-	7
		"	(1)	營業外收入	35,492	與非關係人無相同交易可供比較	-
		Brighton-Best International (Canada), Inc.	(1)	銷貨收入	202,753	與非關係人無相同交易可供比較	2
		"	(1)	應收帳款	126,582	-	1
		Brighton-Best International (UK), Inc.	(1)	銷貨收入	126,385	與非關係人無相同交易可供比較	1
		"	(1)	應收帳款	64,642	-	-
		"	(1)	其他應收款	39,610	-	-
		Brighton-Best International (AU), Pty Ltd.	(1)	銷貨收入	199,164	與非關係人無相同交易可供比較	2
		"	(1)	應收帳款	88,180	-	1
		"	(1)	其他應收款	116,145	-	1
		Brighton-Best International (NZ), Limited	(1)	銷貨收入	3,720	與非關係人無相同交易可供比較	-
		"	(1)	應收帳款	2,638	-	-
		Brighton-Best International (Brasil), Comercio de Parafusos Ltda.	(1)	銷貨收入	17,105	與非關係人無相同交易可供比較	-
		"	(1)	應收帳款	8,004	-	-
		"	(1)	其他應收款	11,271	-	-
		1	Brighton-Best International, Inc.	Brighton-Best International (Canada), Inc.	(3)	銷貨收入	79,740
"	(3)			應收帳款	17,947	-	-
"	(3)			其他應收款	3,258	-	-
Brighton-Best International (AU), Pty Ltd.	(3)			銷貨收入	26,260	按約定價格計價	-
"	(3)			應收帳款	21,304	-	-
Brighton-Best International (NZ), Limited	(3)			銷貨收入	3,253	按約定價格計價	-
"	(3)			應收帳款	3,300	-	-
Brighton-Best International (UK), Limited	(3)			銷貨收入	7,774	按約定價格計價	-
2	Brighton-Best International (AU), Pty Ltd.	Brighton-Best International (Brasil), Comercio de Parafusos Ltda.	(3)	其他應收款	93,247	-	1
		Brighton-Best International, Inc.	(3)	利息收入	2,869	資金貸與按 3.5% 計息	-
		"	(3)	銷貨收入	2,608	按約定價格計價	-
		Brighton-Best International (NZ), Limited	(3)	銷貨收入	10,539	按約定價格計價	-
		"	(3)	應收帳款	6,761	-	-
"	(3)	其他應收款	16,180	-	-		

註：與交易人之關係有以下三種，標示種類如下：

- (1) 母公司對子公司。
- (2) 子公司對母公司。
- (3) 子公司對子公司。

大成國際鋼鐵股份有限公司及子公司  
被投資公司資訊、所在地區…等相關資訊  
民國 105 年 1 月 1 日至 12 月 31 日

附表六

單位：新台幣千元

投資公司名稱	被投資公司名稱	所在地區	主要營業項目	原始投資金額		期末持有		被投資公司 本期(損)益	本期認列之 投資收益	備註	
				期末	期初	股數	比率%				帳面金額
本公司	Brighton-Best International, Inc.	5855 Obispo AVE Long Beach CA. 90805 U.S.A.	進出口及銷售螺絲及螺帽產品	\$ 5,801,521	\$ 5,801,521	186,480	100	\$ 6,592,441	\$ 160,800	\$ 168,478	註 1
	Brighton-Best International (AU), Pty Ltd.	31-33 Canterbury Road, Braeside, VIC 3195, Australia.	進口及銷售螺絲及螺帽產品	1,080,903	1,080,903	36,500,000	100	635,541	( 39,575 )	( 39,851 )	"
	Brighton-Best International (Canada), Inc.	7900 Goreway Drive, Unit 1 Brampton, Ontario L6T 5W6	進口及銷售螺絲及螺帽產品	381,149	381,149	12,003,893	100	364,489	33,701	33,984	"
	Brighton-Best International (UK), Limited	Cradley Business Park, Overend Road, Cradley Heath, West Midlands B64 7DW	進口及銷售螺絲及螺帽產品	412,097	412,097	8,200,000	100	303,309	( 53 )	( 194 )	"
	Brighton-Best International (NZ), Limited	28B Pavillion Drive Air Port Oaks Mangere Auckland, New Zealand	進口及銷售螺絲及螺帽產品	19,328	19,328	1,000	100	7,187	( 1,114 )	( 1,104 )	"
	Brighton-Best International Inc. (Samoa)	Portcullis TrustNet Chambers, P.O. Box 1225, Apia, Samoa.	一般投資業	-	-	-	-	-	-	-	註 2
Brighton-Best International, Inc.	Brighton-Best International (Brasil), Comercio de Parafusos Ltda.	Rua Missionarios, 410 Jardim Caravelas, São Paulo-SP, CEP: 04729-001	進口及銷售螺絲及螺帽產品	6,486	6,486	3,996,000	99.9	( 34,636 )	3,003	-	
Brighton-Best International Inc. (Samoa)	Brighton-Best International Inc. (Cayman)	Portcullis TrustNet (Cayman) Ltd., The Grand Pavilion Commercial Centre, Oleander Way, 802 West Bay Road, P.O. Box 32052, Grand Cayman KY1-1208, Cayman Islands.	一般投資業	-	-	-	-	-	-	-	註 2

註 1：本期認列之投資收益與被投資公司本期損益差異金額係公司認列順流交易未實現銷貨毛利買方稅率影響數。

註 2：105 年 2 月設立登記完成，尚未實際匯出投資款。

註 3：大陸被投資公司相關資訊請參閱附表七。

大成國際鋼鐵股份有限公司及子公司

大陸投資資訊

民國 105 年 1 月 1 日至 12 月 31 日

附表七

單位：除另予註明者外  
，為新台幣千元

大陸被投資公司名稱	主要營業項目	實收資本額	投資方式 (註 2)	本期自台灣匯出投資金額	本期匯出或收回投資金額		本期自台灣匯出投資金額	被投資公司本期損益	本公司直接或間接投資之持股比例	本期認列投資損益	期末投資帳面金額	截至本期止已匯回投資收益
					匯出	收回						
成融(上海)國際貿易有限公司(註 1)	一般貿易業	\$ -	(2) Brighton-Best International Inc. (Cayman)	\$ -	\$ -	\$ -	\$ -	\$ -	-	\$ -	\$ -	\$ -

本期期末累計自台灣匯出赴大陸地區投資金額	經濟部投審會核准投資金額	依經濟部投審會規定赴大陸地區投資限額(註 3)
\$ -	\$ -	\$ 4,101,845

註 1：105 年 6 月設立登記完成，尚未實際匯出投資款。

註 2：投資方式區分為下列三種，標示種類別即可：

- (1) 直接赴大陸地區從事投資。
- (2) 透過第三地區公司再投資大陸。
- (3) 其他方式。

註 3：依據投審會「在大陸地區從事投資或技術合作審查原則」規定之限額，計算如下：

$$6,836,409 \text{ 千元} \times 60\% = 4,101,845 \text{ 千元}$$

大成國際鋼鐵股份有限公司及子公司

不動產、廠房及設備變動表

民國 105 年 1 月 1 日至 12 月 31 日

附表八

單位：新台幣千元

	土	地	房屋及建築	倉儲設備	運輸設備	辦公設備	租賃改良	租賃資產	其他設備	建造中之 不動產	合	計									
<b>成 本</b>																					
104 年 1 月 1 日餘額	\$	71,754	\$	301,361	\$	599,842	\$	803	\$	225,522	\$	25,432	\$	91,109	\$	2,788	\$	-	\$	1,318,611	
增 添		1,101,463		3,741		58,657		3,924		7,670		223		-		1,449		-		1,177,127	
淨兌換差額	(	5,268)	(	15,256)		14,880	(	33)	(	6,315)		568		1,973	(	21)		-	(	9,472)	
自預付設備款轉列		-		-		75,536		-		-		-		-		-		-		75,536	
104 年 12 月 31 日餘額	\$	<u>1,167,949</u>	\$	<u>289,846</u>	\$	<u>748,915</u>	\$	<u>4,694</u>	\$	<u>226,877</u>	\$	<u>26,223</u>	\$	<u>93,082</u>	\$	<u>4,216</u>	\$	<u>-</u>	\$	<u>2,561,802</u>	
<b>累計折舊</b>																					
104 年 1 月 1 日餘額	\$	-	\$	50,480	\$	314,549	\$	552	\$	169,673	\$	11,938	\$	51,909	\$	2,076	\$	-	\$	601,177	
折舊費用		-		9,436		87,570		476		19,150		4,062		13,082		955		-		134,731	
淨兌換差額		-		(3,931)		8,625		(24)		(2,550)		442		1,671		(18)		-		4,215	
104 年 12 月 31 日餘額	\$	<u>-</u>	\$	<u>55,985</u>	\$	<u>410,744</u>	\$	<u>1,004</u>	\$	<u>186,273</u>	\$	<u>16,442</u>	\$	<u>66,662</u>	\$	<u>3,013</u>	\$	<u>-</u>	\$	<u>740,123</u>	
104 年 1 月 1 日淨額	\$	<u>71,754</u>	\$	<u>250,881</u>	\$	<u>285,293</u>	\$	<u>251</u>	\$	<u>55,849</u>	\$	<u>13,494</u>	\$	<u>39,200</u>	\$	<u>712</u>	\$	<u>-</u>	\$	<u>717,434</u>	
104 年 12 月 31 日淨額	\$	<u>1,167,949</u>	\$	<u>233,861</u>	\$	<u>338,171</u>	\$	<u>3,690</u>	\$	<u>40,604</u>	\$	<u>9,781</u>	\$	<u>26,420</u>	\$	<u>1,203</u>	\$	<u>-</u>	\$	<u>1,821,679</u>	
<b>成 本</b>																					
105 年 1 月 1 日餘額	\$	1,167,949	\$	289,846	\$	748,915	\$	4,694	\$	226,877	\$	26,223	\$	93,082	\$	4,216	\$	-	\$	2,561,802	
增 添		26,292		436		98,084		1,680		14,584		1,505		-		1,290		32,874		176,745	
處 分		-		-		-	(	247)		-		-		-		-		-		(	247)
重 分 類		-		-		102,697		3,926		-		-	(	69,148)		-		-		37,475	
淨兌換差額	(	4,335)	(	27,914)	(	18,140)	(	263)	(	3,829)	(	1,375)	(	767)		9		-		(	56,614)
105 年 12 月 31 日餘額	\$	<u>1,189,906</u>	\$	<u>262,368</u>	\$	<u>931,556</u>	\$	<u>9,790</u>	\$	<u>237,632</u>	\$	<u>26,353</u>	\$	<u>23,167</u>	\$	<u>5,515</u>	\$	<u>32,874</u>	\$	<u>2,719,161</u>	
<b>累計折舊</b>																					
105 年 1 月 1 日餘額	\$	-	\$	55,985	\$	410,744	\$	1,004	\$	186,273	\$	16,442	\$	66,662	\$	3,013	\$	-		740,123	
折舊費用		-		9,703		102,025		1,260		13,316		4,091		3,845		966		-		135,206	
處 分		-		-		-	(	45)		-		-		-		-		-		(	45)
重 分 類		-		-		53,013		1,912		-		-	(	54,925)		-		-		-	
淨兌換差額		-		(2,745)		(10,489)		(109)		(3,159)		(666)		(287)		7		-		(	17,448)
105 年 12 月 31 日餘額	\$	<u>-</u>	\$	<u>62,943</u>	\$	<u>555,293</u>	\$	<u>4,022</u>	\$	<u>196,430</u>	\$	<u>19,867</u>	\$	<u>15,295</u>	\$	<u>3,986</u>	\$	<u>-</u>	\$	<u>857,836</u>	
105 年 1 月 1 日淨額	\$	<u>1,167,949</u>	\$	<u>233,861</u>	\$	<u>338,171</u>	\$	<u>3,690</u>	\$	<u>40,604</u>	\$	<u>9,781</u>	\$	<u>26,420</u>	\$	<u>1,203</u>	\$	<u>-</u>	\$	<u>1,821,679</u>	
105 年 12 月 31 日淨額	\$	<u>1,189,906</u>	\$	<u>199,425</u>	\$	<u>376,263</u>	\$	<u>5,768</u>	\$	<u>41,202</u>	\$	<u>6,486</u>	\$	<u>7,872</u>	\$	<u>1,529</u>	\$	<u>32,874</u>	\$	<u>1,861,325</u>	

## 附件三

一〇六年度合併財務報告暨會計師查核報告。



大成國際鋼鐵股份有限公司  
及子公司

合併財務報告暨會計師查核報告  
民國106及105年度

地址：台南市仁德區義林路122號B棟

電話：(06)270-1756

## § 目 錄 §

項	目 頁	財 務 報 告 次 附 註 編 號
一、封 面	1	-
二、目 錄	2	-
三、關係企業合併財務報告聲明書	3	
四、會計師查核報告	4~7	-
五、合併資產負債表	8	-
六、合併綜合損益表	9~10	-
七、合併權益變動表	11	-
八、合併現金流量表	12~13	-
九、合併財務報表附註		
(一) 公司沿革	14	一
(二) 通過財務報告之日期及程序	14	二
(三) 新發布及修訂準則及解釋之適用	14~20	三
(四) 重大會計政策之彙總說明	20~30	四
(五) 重大會計判斷、估計及假設不確定性之主要來源	30	五
(六) 重要會計項目之說明	31~57	六~二四
(七) 關係人交易	57~59	二五
(八) 質抵押之資產	60	二六
(九) 重大或有負債及未認列之合約承諾	60~61	二七
(十) 重大之災害損失	-	-
(十一) 重大之期後事項	-	-
(十二) 其 他	61~62	二八
(十三) 附註揭露事項		
1. 重大交易事項相關資訊	63, 66~71	二九
2. 轉投資事業相關資訊	63, 72	二九
3. 大陸投資資訊	63, 73	二九
(十四) 部門資訊	63~65	三十

## 關係企業合併財務報告聲明書

本公司民國 106 年度（自 106 年 1 月 1 日至 12 月 31 日止）依「關係企業合併營業報告書關係企業合併財務報表及關係報告書編製準則」應納入編製關係企業合併財務報告之公司與依國際財務報導準則第 10 號應納入編製母子公司合併財務報告之公司均相同，且關係企業合併財務報告所應揭露相關資訊於前揭母子公司合併財務報告中均已揭露，爰不再另行編製關係企業合併財務報告。

特此聲明

公司名稱：大成國際鋼鐵股份有限公司



董事長：謝麗雲



中 華 民 國 107 年 3 月 19 日

### 會計師查核報告

大成國際鋼鐵股份有限公司 公鑒：

#### 查核意見

大成國際鋼鐵股份有限公司及其子公司（大國鋼集團）民國 106 年及 105 年 12 月 31 日之合併資產負債表，暨民國 106 及 105 年 1 月 1 日至 12 月 31 日之合併綜合損益表、合併權益變動表、合併現金流量表以及合併財務報告附註（包括重大會計政策彙總），業經本會計師查核竣事。

依本會計師之意見，上開合併財務報告在所有重大方面係依照證券發行人財務報告編製準則及經金融監督管理委員會認可並發布生效之國際財務報導準則、國際會計準則、解釋及解釋公告編製，足以允當表達大國鋼集團民國 106 年及 105 年 12 月 31 日之合併財務狀況，暨民國 106 及 105 年 1 月 1 日至 12 月 31 日之合併財務績效及合併現金流量。

#### 查核意見之基礎

本會計師係依照會計師查核簽證財務報表規則及一般公認審計準則執行查核工作，本會計師於該等準則下之責任將於會計師查核合併財務報告之責任段進一步說明。本會計師所隸屬事務所受獨立性規範之人員已依會計師職業道德規範，與大國鋼集團保持超然獨立，並履行該規範之其他責任。本會計師相信已取得足夠及適切之查核證據，以作為表示查核意見之基礎。

#### 關鍵查核事項

關鍵查核事項係指依本會計師之專業判斷，對大國鋼集團民國 106 年度合併財務報告之查核最為重要之事項。該等事項已於查核合併財務報告整體及形成查核意見之過程中予以因應，本會計師並不對該等事項單獨表示意見。

茲對大國鋼集團民國 106 年度合併財務報告之關鍵查核事項敘明如下：

#### 存貨淨變現價值之評估

如合併財務報告附註四之(六)、附註五之(一)及附註九所述，截至民國 106

年 12 月 31 日大國鋼集團持有存貨新台幣（以下同）8,532,711 千元，佔合併總資產 57%。

上述存貨係以成本與淨變現價值孰低衡量。當存貨淨變現價值低於成本時，需提列存貨跌價及呆滯損失，其評估涉及管理階層之重大估計及判斷，且存貨帳面金額對整體合併財務報告係屬重大，因是將存貨淨變現價值之評估決定為關鍵查核事項。

本會計師查核存貨淨變現價值之合理性如下：

- 一、瞭解及評估存貨內部控制制度之設計及執行有效性。
- 二、評估年底存貨庫齡狀況，並抽核驗證存貨庫齡區分之正確性。
- 三、抽核驗證計算淨變現價值所採用基本假設之合理性。
- 四、於年底進行存貨監盤及抽盤，確認並評估存貨是否存有過時或損毀之情事。

#### 商譽及其他無形資產減損評估

與商譽及其他無形資產之減損評估相關會計政策、重大會計判斷估計及假設之不確定性與攸關揭露資訊，請參閱合併財務報告附註四之(八)及(九)、附註五之(二)及附註十三。民國 106 年 12 月 31 日大國鋼集團之商譽及其他無形資產金額共計 872,170 千元，佔合併總資產 6%。

大國鋼集團於每一資產負債表日評估是否有任何跡象顯示無形資產可能已減損。若有任一減損跡象存在，則須估計該資產之可回收金額。倘無法估計個別資產之可回收金額，則估計該資產所屬現金產生單位之可回收金額。可回收金額之計算涉及諸多假設及估計，其方法將直接影響減損損失認列之金額，因此本會計師將此列為 106 年度關鍵查核事項。

本會計師對上開關鍵查核事項所敘明之特定層面已執行之因應程序彙列如下：

- 一、本會計師取得其評價模型，用以確認每一現金產生單位之可回收金額，並測試模型數據計算之正確性。
- 二、針對模型之主要假設進行覆核，包括所使用之折現率、長期成長率及現金流量預測；比較歷史營運結果和未來展望以評估未來現金流量預測之合理性。

#### 其他事項

大成國際鋼鐵股份有限公司業已編製民國 106 及 105 年度之個體財務報告，並經本會計師出具無保留意見之查核報告在案，備供參考。

## 管理階層與治理單位對合併財務報告之責任

管理階層之責任係依照證券發行人財務報告編製準則及經金融監督管理委員會認可並發布生效之國際財務報導準則、國際會計準則、解釋及解釋公告編製允當表達之合併財務報告，且維持與合併財務報告編製有關之必要內部控制，以確保合併財務報告未存有導因於舞弊或錯誤之重大不實表達。

於編製合併財務報告時，管理階層之責任亦包括評估大國鋼集團繼續經營之能力、相關事項之揭露，以及繼續經營會計基礎之採用，除非管理階層意圖清算或停止營業，或除清算或停業外別無實際可行之其他方案。

大國鋼集團之治理單位（含審計委員會）負有監督財務報導流程之責任。  
會計師查核合併財務報告之責任

本會計師查核合併財務報告之目的，係對合併財務報告整體是否存有導因於舞弊或錯誤之重大不實表達取得合理確信，並出具查核報告。合理確信係高度確信，惟依照一般公認審計準則執行之查核工作無法保證必能偵出合併財務報告存有之重大不實表達。不實表達可能導因於舞弊或錯誤。如不實表達之個別金額或彙總數可合理預期將影響合併財務報告使用者所作之經濟決策，則被認為具有重大性。

本會計師依照一般公認審計準則查核時，運用專業判斷並保持專業上之懷疑。本會計師亦執行下列工作：

- 一、辨認並評估合併財務報告導因於舞弊或錯誤之重大不實表達風險，對所評估之風險設計及執行適當之因應對策，並取得足夠及適切之查核證據以作為查核意見之基礎。因舞弊可能涉及共謀、偽造、故意遺漏、不實聲明或踰越內部控制，故未偵出導因於舞弊之重大不實表達之風險高於導因於錯誤者。
- 二、對與查核攸關之內部控制取得必要之瞭解，以設計當時情況下適當之查核程序，惟其目的非對大國鋼集團內部控制之有效性表示意見。
- 三、評估管理階層所採用會計政策之適當性，及其所作會計估計與相關揭露之合理性。
- 四、依據所取得之查核證據，對管理階層採用繼續經營會計基礎之適當性，以及使大國鋼集團繼續經營之能力可能產生重大疑慮之事件或情況是否存在重大不確定性，作出結論。本會計師若認為該等事件或情況存在重大不確定性，則須於查核報告中提醒合併財務報告使用者注意合併財務報告之相關揭露，或於該等揭露係屬不適當時修正查核意見。本會計師之結論係以截至查核報告日所取得之查核證據為基礎，

惟未來事件或情況可能導致大國鋼集團不再具有繼續經營之能力。

五、評估合併財務報告（包括相關附註）之整體表達、結構及內容，以及合併財務報告是否允當表達相關交易及事件。

六、對於集團內組成個體之財務資訊取得足夠及適切之查核證據，以對合併財務報告表示意見。本會計師負責集團查核案件之指導、監督及執行，並負責形成集團查核意見。

本會計師與治理單位溝通之事項，包括所規劃之查核範圍及時間，以及重大查核發現（包括於查核過程中所辨認之內部控制顯著缺失）。

本會計師亦向治理單位提供本會計師所隸屬事務所受獨立性規範之人員已遵循會計師職業道德規範中有關獨立性之聲明，並與治理單位溝通所有可能被認為會影響會計師獨立性之關係及其他事項（包括相關防護措施）。

本會計師從與治理單位溝通之事項中，決定對大國鋼集團民國 106 年度合併財務報告查核之關鍵查核事項。本會計師於查核報告中敘明該等事項，除非法令不允許公開揭露特定事項，或在極罕見情況下，本會計師決定不於查核報告中溝通特定事項，因可合理預期此溝通所產生之負面影響大於所增進之公眾利益。

勤業眾信聯合會計師事務所

會計師 王 燕 景



王燕景

會計師 廖 鴻 儒



廖鴻儒

金融監督管理委員會核准文號  
金管證審字第 1030024438 號

金融監督管理委員會核准文號  
金管證審字第 0990031652 號

中 華 民 國 107 年 3 月 19 日



大成國際金融控股股份有限公司及子公司

民國106年12月31日

單位：新台幣千元

代碼	資產	106年12月31日		105年12月31日		代碼	負債及權益	106年12月31日		105年12月31日	
		金額	%	金額	%			金額	%	金額	%
	流動資產						流動負債				
1100	現金(附註四及六)	\$ 500,008	3	\$ 627,005	5	2100	短期借款(附註十四及二六)	\$ 1,945,905	13	\$ 1,414,156	11
1170	應收帳款淨額(附註四、八及二六)	1,292,395	9	884,018	7	2110	應付短期票券(附註十四及二六)	499,708	3	399,731	3
1180	應收帳款—關係人(附註四、八、二五及二六)	14,796	-	19,297	-	2170	應付帳款(附註十五)	592,829	4	373,294	3
1200	其他應收款(附註四、八及二五)	128,426	1	54,432	-	2180	應付帳款—關係人(附註十五及二五)	225,864	2	190,170	1
1220	本期所得稅資產(附註二十)	85,987	1	-	-	2200	其他應付款(附註十六及二五)	229,413	2	190,988	2
130X	存貨(附註四、五、九及二六)	8,532,711	57	8,154,824	61	2230	本期所得稅負債(附註二十)	151,862	1	43,973	-
1410	預付款項(附註二七)	254,869	2	210,038	1	2322	一年內到期之長期借款(附註十四及二六)	161,538	1	25,641	-
1476	其他金融資產—流動(附註十一及二六)	440,116	3	338,412	2	2399	其他流動負債(附註十六)	52,010	-	32,872	-
1479	其他流動資產	14	-	79	-	21XX	流動負債總計	3,859,129	26	2,670,825	20
11XX	流動資產總計	11,249,322	76	10,288,105	76		非流動負債				
	非流動資產					2541	長期借款(附註十四及二六)	3,834,733	26	3,860,242	29
1523	備供出售金融資產—非流動(附註四及七)	111,441	1	-	-	2570	遞延所得稅負債(附註四、五及二十)	42,340	-	68,898	-
1600	不動產、廠房及設備(附註四、十二及二六)	1,959,636	13	1,861,325	14	2670	其他非流動負債(附註十六)	15,025	-	18,099	-
1805	商譽(附註四、五及十三)	215,676	2	124,148	1	25XX	非流動負債總計	3,892,098	26	3,947,239	29
1821	其他無形資產(附註四、五及十三)	656,494	4	392,892	3		負債總計	7,751,227	52	6,618,064	49
1840	遞延所得稅資產(附註四及二十)	453,620	3	561,645	4		歸屬於本公司業主之權益(附註十八)				
1915	預付設備款	1,073	-	11,886	-	3110	普通股股本	6,115,000	41	6,115,000	45
1920	存出保證金	43,635	-	44,472	1	3200	資本公積	311,947	2	84,531	1
1980	其他金融資產—非流動(附註十一及二六)	180,000	1	170,000	1		保留盈餘				
15XX	非流動資產總計	3,621,575	24	3,166,368	24	3310	法定盈餘公積	152,073	1	118,337	1
						3350	未分配盈餘	1,019,204	7	928,502	7
1XXX	資產總計	\$ 14,870,897	100	\$ 13,454,473	100	3300	保留盈餘總計	1,171,277	8	1,046,839	8
						3400	其他權益	(478,554)	(3)	70,496	1
						3500	庫藏股票	-	-	(480,457)	(4)
						3XXX	權益總計	7,119,670	48	6,836,409	51
							負債及權益總計	\$ 14,870,897	100	\$ 13,454,473	100

後附之附註係本合併財務報告之一部分。

董事長：謝麗雲



經理人：謝榮坤



會計主管：李建德





大成國際鋼鐵股份有限公司及子公司

合併綜合損益表

民國 106 及 105 年 1 月 1 日至 12 月 31 日

單位：新台幣千元

(惟每股盈餘為新台幣元)

代碼		106年度		105年度	
		金	額 %	金	額 %
4000	營業收入 (附註四及二五)	\$11,291,770	100	\$10,096,765	100
5000	營業成本 (附註九及二五)	<u>7,166,745</u>	<u>63</u>	<u>6,860,764</u>	<u>68</u>
5900	營業毛利	<u>4,125,025</u>	<u>37</u>	<u>3,236,001</u>	<u>32</u>
	營業費用(附註十九及二五)				
6100	推銷費用	856,653	8	757,838	8
6200	管理費用	<u>2,025,698</u>	<u>18</u>	<u>1,842,682</u>	<u>18</u>
6000	營業費用合計	<u>2,882,351</u>	<u>26</u>	<u>2,600,520</u>	<u>26</u>
6500	其他收益及費損淨額 (附註十九)	( <u>392</u> )	-	<u>73</u>	-
6900	營業淨利	<u>1,242,282</u>	<u>11</u>	<u>635,554</u>	<u>6</u>
	營業外收入及支出 (附註十九)				
7010	其他收入	7,859	-	7,540	-
7020	其他利益及損失	( <u>44,864</u> )	( <u>1</u> )	( <u>30,304</u> )	-
7050	財務成本	( <u>136,228</u> )	( <u>1</u> )	( <u>137,556</u> )	( <u>1</u> )
7000	營業外收入及支出合計	( <u>173,233</u> )	( <u>2</u> )	( <u>160,320</u> )	( <u>1</u> )
7900	本年度稅前淨利	1,069,049	9	475,234	5
7950	所得稅費用 (附註四、五及二十)	<u>371,436</u>	<u>3</u>	<u>137,875</u>	<u>2</u>
8200	本年度淨利—歸屬於本公司業主	<u>697,613</u>	<u>6</u>	<u>337,359</u>	<u>3</u>

(接次頁)

(承前頁)

代碼		106年度		105年度	
		金	額 %	金	額 %
	本年度其他綜合損益 (附註十八)				
8360	後續可能重分類至損益之項目				
8361	國外營運機構財務報表換算之兌換差額	(\$ 552,491)	( 5)	(\$ 198,837)	( 2)
8362	備供出售金融資產未實現利益	3,441	-	-	-
8363	現金流量避險	-	-	9,869	-
8300	本年度其他綜合損益稅後淨額	( 549,050)	( 5)	( 188,968)	( 2)
8500	本年度綜合損益總額—歸屬於本公司業主	<u>\$ 148,563</u>	<u>1</u>	<u>\$ 148,391</u>	<u>1</u>
	每股盈餘 (附註二一)				
9750	基 本	\$ 1.21		\$ 0.56	
9850	稀 釋	1.21		0.56	

後附之附註係本合併財務報告之一部分。

董事長：謝麗雲



經理人：謝榮坤



會計主管：李建德



大成國際鋼鐵股份有限公司及子公司

合併資產負債表

民國 106 及 105 年 12 月 31 日



單位：新台幣千元  
惟每股股利為元

代碼		保 留 盈 餘		其 他 權 益	國外營運機構 財務報表換算之 兌換差額	備 供 出 售 金 融 資 產 未 實 現 損 益	現 金 流 量 避 險	合 計	庫 藏 股 票	權 益 總 額	
		普 通 股 股 本	資 本 公 積								
A1	105年1月1日餘額	\$ 6,000,000	\$ 275,000	\$ 97,080	\$ 702,400	\$ 269,333	\$ -	(\$ 9,869)	\$ 259,464	\$ -	\$ 7,333,944
B1	104年度盈餘指撥及分配(附註十八)	-	-	21,257	( 21,257)	-	-	-	-	-	-
B5	法定盈餘公積	-	-	-	( 21,257)	-	-	-	-	-	-
B5	本公司股東現金股利-每股0.15元	-	-	-	( 90,000)	-	-	-	-	-	( 90,000)
C15	資本公積配發現金股利-每股0.45元(附註十八)	-	( 270,000)	-	-	-	-	-	-	-	( 270,000)
E1	現金增資(附註十八)	115,000	73,525	-	-	-	-	-	-	-	188,525
T1	母公司轉讓庫藏股給本公司員工(附註十八)	-	6,006	-	-	-	-	-	-	-	6,006
L1	購入庫藏股票(附註十八)	-	-	-	-	-	-	-	-	( 480,457)	( 480,457)
D1	105年度淨利	-	-	-	337,359	-	-	-	-	-	337,359
D3	105年度稅後其他綜合損益	-	-	-	-	( 198,837)	-	9,869	( 188,968)	-	( 188,968)
D5	105年度綜合損益總額	-	-	-	337,359	( 198,837)	-	9,869	( 188,968)	-	148,391
Z1	105年12月31日餘額	6,115,000	84,531	118,337	928,502	70,496	-	-	70,496	( 480,457)	6,836,409
B1	105年度盈餘指撥及分配(附註十八)	-	-	33,736	( 33,736)	-	-	-	-	-	-
B5	法定盈餘公積	-	-	-	( 33,736)	-	-	-	-	-	-
B5	本公司股東現金股利-每股1元	-	-	-	( 573,175)	-	-	-	-	-	( 573,175)
T1	母公司轉讓庫藏股給本公司員工(附註十八)	-	4,212	-	-	-	-	-	-	-	4,212
L1	購入庫藏股票(附註十八)	-	-	-	-	-	-	-	-	( 181,828)	( 181,828)
N1	股份基礎給付交易(附註十八)	-	223,204	-	-	-	-	-	-	662,285	885,489
D1	106年度淨利	-	-	-	697,613	-	-	-	-	-	697,613
D3	106年度稅後其他綜合損益	-	-	-	-	( 552,491)	3,441	-	( 549,050)	-	( 549,050)
D5	106年度綜合損益總額	-	-	-	697,613	( 552,491)	3,441	-	( 549,050)	-	148,563
Z1	106年12月31日餘額	\$ 6,115,000	\$ 311,947	\$ 152,073	\$ 1,019,204	(\$ 481,995)	\$ 3,441	\$ -	(\$ 478,554)	\$ -	\$ 7,119,670

後附之附註係本合併財務報告之一部分。

董事長：謝麗雲



經理人：謝榮坤



會計主管：李建德



## 大成國際鋼鐵股份有限公司及子公司

## 合併現金流量表

民國 106 及 105 年 1 月 1 日至 12 月 31 日

單位：新台幣千元

代 碼		106 年度	105 年度
	營業活動之現金流量		
A10000	本年度稅前淨利	\$1,069,049	\$ 475,234
	不影響現金流量之收益費損項目		
A20100	折舊費用	127,731	135,206
A20200	攤銷費用	38,916	36,700
A20300	呆 帳	69	291
A20900	財務成本	136,228	137,556
A21200	利息收入	( 1,442)	( 1,184)
A21900	員工認股權酬勞成本	123,201	6,006
A22500	處分及報廢不動產、廠房及設 備損益	392	( 73)
A23700	存貨跌價損失	-	73,865
A24100	外幣兌換淨損益	94,773	46,173
A30000	與營業資產及負債淨變動數		
A31150	應收帳款	( 347,986)	43,233
A31160	應收帳款－關係人	4,501	( 2,864)
A31180	其他應收款	( 61,067)	( 62,400)
A31200	存 貨	( 979,094)	504,998
A31230	預付款項	( 44,831)	( 95,719)
A31240	其他流動資產	65	292
A32150	應付帳款	219,535	91,505
A32160	應付帳款－關係人	35,694	( 20,578)
A32180	其他應付款	38,415	7,474
A32230	其他流動負債	<u>23,021</u>	<u>( 5,517)</u>
A33000	營運產生之現金	477,170	1,370,198
A33500	支付之所得稅	( <u>275,701</u> )	( <u>135,846</u> )
AAAA	營業活動之淨現金流入	<u>201,469</u>	<u>1,234,352</u>
	投資活動之現金流量		
B00300	取得備供出售金融資產	( 108,000)	-
B02700	取得不動產、廠房及設備	( 242,668)	( 176,745)
B02800	處分不動產、廠房及設備價款	-	275
B03700	存出保證金增加	( 10,812)	( 7,840)

(接次頁)

(承前頁)

代 碼		106 年度	105 年度
B03800	存出保證金減少	\$ 10,827	\$ 2,597
B04100	其他應收款增加	( 12,927)	-
B04500	取得無形資產	( 436,989)	-
B05800	應收款項增加	( 126,973)	-
B06500	其他金融資產增加	( 111,704)	( 111,027)
B07100	預付設備款增加	( 2,573)	( 10,645)
B07500	收取之利息	<u>1,442</u>	<u>1,184</u>
BBBB	投資活動之淨現金流出	<u>( 1,040,377)</u>	<u>( 302,201)</u>
	籌資活動之現金流量		
C00100	短期借款增加	8,426,767	6,088,947
C00200	短期借款減少	( 7,895,018)	( 5,828,446)
C00500	應付短期票券增加	2,246,574	2,096,985
C00600	應付短期票券減少	( 2,150,000)	( 2,000,000)
C01600	舉借長期借款	3,774,822	2,717,542
C01700	償還長期借款	( 3,565,410)	( 2,983,245)
C04500	發放現金股利	( 573,175)	( 360,000)
C04600	現金增資	-	188,525
C04900	庫藏股票買回成本	( 181,828)	( 480,457)
C05000	庫藏股票處分價款	766,500	-
C05600	支付之利息	( 124,618)	( 117,993)
C09900	其他籌資活動	<u>( 6,385)</u>	<u>( 12,829)</u>
CCCC	籌資活動之淨現金流入(流出)	<u>718,229</u>	<u>( 690,971)</u>
DDDD	匯率變動對現金之影響	<u>( 6,318)</u>	<u>( 2,696)</u>
EEEE	現金淨增加(減少)數	( 126,997)	238,484
E00100	年初現金餘額	<u>627,005</u>	<u>388,521</u>
E00200	年底現金餘額	<u>\$ 500,008</u>	<u>\$ 627,005</u>

後附之附註係本合併財務報告之一部分。

董事長：謝麗雲



經理人：謝榮坤



會計主管：李建德



大成國際鋼鐵股份有限公司及子公司

合併財務報告附註

民國 106 及 105 年 1 月 1 日至 12 月 31 日

(除另註明外，金額以新台幣千元為單位)

一、公司沿革

本公司設立於 96 年 7 月 12 日，主要業務為螺絲及螺帽之買賣。

本公司股票於 99 年 12 月經財團法人中華民國證券櫃檯買賣中心核准，於該中心興櫃股票櫃檯買賣，並於 105 年 9 月起在該中心上櫃買賣。

本合併財務報告係以本公司之功能性貨幣新台幣表達。

二、通過財務報告之日期及程序

本合併財務報告於 107 年 3 月 19 日經董事會通過。

三、新發布及修訂準則及解釋之適用

- (一) 首次適用修正後之證券發行人財務報告編製準則及經金融監督管理委員會（以下稱「金管會」）認可並發布生效之國際財務報導準則（IFRS）、國際會計準則（IAS）、解釋（IFRIC）及解釋公告（SIC）（以下稱「IFRSs」）

除下列說明外，適用修正後之證券發行人財務報告編製準則及金管會認可並發布生效之 IFRSs 將不致造成合併公司會計政策之重大變動：

證券發行人財務報告編製準則之修正

該修正除配合金管會認可並發布生效之 IFRSs 新增若干會計項目及非金融資產減損揭露規定外，另配合國內實施 IFRSs 情形，強調若干認列與衡量規定，並新增關係人交易及商譽等揭露。

該修正規定，其他公司或機構與合併公司之董事長或總經理為同一人，或具有配偶或二親等以內關係者，除能證明不具控制或重大影響者外，係屬實質關係人。此外，該修正規定應揭露與合併公司進行交易之關係人名稱及關係，若單一關係人

交易金額或餘額達合併公司各該項交易總額或餘額 10% 以上者，應按關係人名稱單獨列示。

106 年追溯適用前述修正時，係增加關係人交易之揭露，請參閱附註二五。

(二) 107 年適用之證券發行人財務報告編製準則及金管會認可之 IFRSs

新發布 / 修正 / 修訂準則及解釋	IASB 發布之生效日 ( 註 1 )
「2014-2016 週期之年度改善」	註 2
IFRS 2 之修正「股份基礎給付交易之分類與衡量」	2018 年 1 月 1 日
IFRS 4 之修正「於 IFRS 4『保險合約』下 IFRS 9『金融工具』之適用」	2018 年 1 月 1 日
IFRS 9「金融工具」	2018 年 1 月 1 日
IFRS 9 及 IFRS 7 之修正「強制生效日及過渡揭露」	2018 年 1 月 1 日
IFRS 15「客戶合約之收入」	2018 年 1 月 1 日
IFRS 15 之修正「IFRS 15 之闡釋」	2018 年 1 月 1 日
IAS 7 之修正「揭露倡議」	2017 年 1 月 1 日
IAS 12 之修正「未實現損失之遞延所得稅資產之認列」	2017 年 1 月 1 日
IAS 40 之修正「投資性不動產之轉換」	2018 年 1 月 1 日
IFRIC 22「外幣交易與預收付對價」	2018 年 1 月 1 日

註 1：除另註明外，上述新發布 / 修正 / 修訂準則或解釋係於各該日期以後開始之年度期間生效。

註 2：IFRS 12 之修正係追溯適用於 2017 年 1 月 1 日以後開始之年度期間；IAS 28 之修正係追溯適用於 2018 年 1 月 1 日以後開始之年度期間。

1. IFRS 9「金融工具」

金融資產之分類、衡量與減損

就金融資產方面，所有原屬於 IAS 39「金融工具：認列與衡量」範圍內之金融資產後續衡量係以攤銷後成本衡量或以公允價值衡量。IFRS 9 對金融資產之分類規定如下。

合併公司投資之債務工具，若其合約現金流量完全為支付本金及流通在外本金金額之利息，分類及衡量如下：

- (1) 以收取合約現金流量為目的之經營模式而持有該金融資產，則該金融資產係以攤銷後成本衡量。此類金融資產後續係按有效利率認列利息收入於損益，並持續評估減損，減損損益認列於損益。
- (2) 藉由收取合約現金流量與出售金融資產而達成目的之經營模式而持有該金融資產，則該金融資產係以透過其他綜合損益按公允價值衡量。此類金融資產後續係按有效利率認列利息收入於損益，並持續評估減損，減損損益與兌換損益亦認列於損益，其他公允價值變動則認列於其他綜合損益。於該金融資產除列或重分類時，原先累積於其他綜合損益之公允價值變動應重分類至損益。

合併公司投資非屬前述條件之金融資產，係以公允價值衡量，公允價值變動認列於損益。惟合併公司得選擇於原始認列時，將非持有供交易之權益投資指定為透過其他綜合損益按公允價值衡量。此類金融資產除股利收益認列於損益外，其他相關利益及損失係認列於其他綜合損益，後續無須評估減損，累積於其他綜合損益之公允價值變動亦不重分類至損益。

合併公司以106年12月31日持有之金融資產與當日所存在之事實及情況，評估下列金融資產之分類與衡量將因適用IFRS 9而改變：

- (1) 分類為備供出售金融資產之未上市（櫃）股票投資，依IFRS 9選擇指定為透過其他綜合損益按公允價值衡量，公允價值變動係累計於其他權益，於投資處分時不再重分類至損益，而將直接轉入保留盈餘。

另外，以成本衡量之未上市（櫃）股票投資依IFRS 9應改按公允價值衡量。

- (2) 分類為其他金融資產並按攤銷後成本衡量之債券投資，其原始認列時之合約現金流量完全為支付本金及



流通在外本金金額之利息，且其經營模式係收取合約現金流量，依 IFRS 9 將分類為按攤銷後成本衡量。

IFRS 9 改採用「預期信用損失模式」認列金融資產之減損。以攤銷後成本衡量之金融資產、透過其他綜合損益按公允價值衡量之金融資產、應收租賃款、IFRS 15「客戶合約之收入」產生之合約資產或放款承諾及財務保證合約，應認列備抵損失。若金融資產之信用風險自原始認列後並未顯著增加，則備抵損失係按未來12個月之預期信用損失衡量。若金融資產之信用風險自原始認列後已顯著增加且非低信用風險，則備抵損失係按剩餘存續期間之預期信用損失衡量。但未包括重大財務組成部分之應收帳款必須按存續期間之預期信用損失衡量備抵損失。

此外，原始認列時已有信用減損之金融資產，合併公司考量原始認列時之預期信用損失以計算信用調整後之有效利率，後續備抵損失則按後續預期信用損失累積變動數衡量。

合併公司評估對於應收帳款將適用簡化作法，以存續期間預期信用損失衡量備抵損失。合併公司評估債務工具投資與財務保證合約之信用風險自原始認列後是否顯著增加，以決定將採12個月或存續期間預期信用損失衡量備抵損失。合併公司預期適用 IFRS 9 預期信用損失模式將使金融資產之信用損失更早認列。

合併公司選擇於適用 IFRS 9 金融資產之分類、衡量與減損規定時不重編106年度比較資訊，首次適用之累積影響數將認列於首次適用日，並將揭露適用 IFRS 9 之分類變動及調節資訊。

追溯適用IFRS 9金融資產分類、衡量與減損規定，對107年1月1日資產之影響預計如下：

資 產 之 影 響	1 0 6 年 1 2 月 3 1 日 帳 面 金 額	首 次 適 用 之 調 整	107年1月1日 調 整 後 帳 面 金 額
按攤銷後成本衡量之金融資產－流動	\$ -	\$ 440,116	\$ 440,116
其他金融資產－流動	440,116	( 440,116)	-
透過其他綜合損益按公允價值衡量之金融資產－非流動	-	111,441	111,441
備供出售金融資產－非流動	111,441	( 111,441)	-
按攤銷後成本衡量之金融資產－非流動	-	180,000	180,000
其他金融資產－非流動	<u>180,000</u>	( <u>180,000</u> )	<u>-</u>
資產影響	<u>\$ 731,557</u>	<u>\$ -</u>	<u>\$ 731,557</u>

## 2. IFRS 15「客戶合約之收入」及相關修正

IFRS 15係規範來自客戶合約之收入認列原則，該準則將取代IAS 18「收入」、IAS 11「建造合約」及相關解釋。

合併公司於適用IFRS 15時，係以下列步驟認列收入：

- (1) 辨認客戶合約；
- (2) 辨認合約中之履約義務；
- (3) 決定交易價格；
- (4) 將交易價格分攤至合約中之履約義務；及
- (5) 於滿足履約義務時認列收入。

收入認列金額、已收及應收金額之淨結果將認列為合約資產（負債）。適用IFRS 15前，依IAS 18處理之合約係於認列收入時認列應收款。

合併公司選擇僅對107年1月1日尚未完成之合約追溯適用IFRS 15，相關累積影響數將調整於該日保留盈餘，由於IFRS 15對本公司無重大影響，是以未有相關累積影響數。

除上述影響外，截至本合併財務報告通過發布日止，合併

公司評估其他準則、解釋之修正將不致對財務狀況與財務績效造成重大影響。

(三) IASB 已發布但尚未經金管會認可並發布生效之 IFRSs

新發布 / 修正 / 修訂準則及解釋	IASB 發布之生效日 ( 註 1 )
「2015-2017 週期之年度改善」	2019 年 1 月 1 日
IFRS 9 之修正「具負補償之提前還款特性」	2019 年 1 月 1 日(註 2)
IFRS 10 及 IAS 28 之修正「投資者與其關聯企業 或合資間之資產出售或投入」	未 定
IFRS 16「租賃」	2019 年 1 月 1 日(註 3)
IFRS 17「保險合約」	2021 年 1 月 1 日
IAS 19 之修正「計畫修正、縮減或清償」	2019 年 1 月 1 日(註 4)
IAS 28 之修正「對關聯企業及合資之長期權益」	2019 年 1 月 1 日
IFRIC 23「所得稅之不確定性之處理」	2019 年 1 月 1 日

註 1：除另註明外，上述新發布 / 修正 / 修訂準則或解釋係於各該日期以後開始之年度期間生效。

註 2：金管會允許合併公司得選擇提前於 107 年 1 月 1 日適用此項修正。

註 3：金管會於 106 年 12 月 19 日宣布我國企業應自 108 年 1 月 1 日適用 IFRS 16。

註 4：2019 年 1 月 1 日以後發生之計畫修正、縮減或清償適用此項修正。

1. IFRS 16「租賃」

IFRS 16 係規範租賃之會計處理，該準則將取代 IAS 17「租賃」及相關解釋。

於適用 IFRS 16 時，若合併公司為承租人，除低價值標的資產租賃及短期租賃得選擇採用類似 IAS 17 之營業租賃處理外，其他租賃皆應於合併資產負債表上認列使用權資產及租賃負債。合併綜合損益表應分別表達使用權資產之折舊費用及租賃負債按有效利息法所產生之利息費用。在合併現金流量表中，償付租賃負債之本金金額及支付利息部分均表達為籌資活動。

對於合併公司為出租人之會計處理預計無重大影響。

IFRS 16生效時，合併公司得選擇追溯適用至比較期間或將首次適用之累積影響數認列於首次適用日。

## 2. IFRIC 23「所得稅之不確定性之處理」

IFRIC 23釐清當所得稅處理存在不確定性時，合併公司須假設稅務主管機關將可取具所有相關資料進行審查，若判斷其申報之所得稅處理很有可能被稅務主管機關接受，合併公司對於課稅所得、課稅基礎、未使用課稅損失、未使用課稅抵減及稅率之決定必須與申報所得稅時所採用之所得稅處理一致。若稅務主管機關並非很有可能接受申報之所得稅處理，合併公司須採最可能金額或預期值（應採兩者中較能預測不確定性最終結果之方法）評估。若事實及情況改變，合併公司須重評估其判斷與估計。

合併公司得在不使用後見之明之前提下追溯適用IFRIC 23並重編比較期間資訊，或將首次適用之累積影響數認列於首次適用日。

除上述影響外，截至本合併財務報告通過發布日止，合併公司仍持續評估其他準則、解釋之修正對財務狀況與財務績效之影響，相關影響待評估完成時予以揭露。

## 四、重大會計政策之彙總說明

### (一) 遵循聲明

本合併財務報告係依照證券發行人財務報告編製準則及經金管會認可並發布生效之IFRSs編製。

### (二) 編製基礎

除按公允價值衡量之金融工具外，本合併財務報告係依歷史成本基礎編製。

公允價值衡量依照相關輸入值之可觀察程度及重要性分為第1等級至第3等級：

1. 第1等級輸入值：係指於衡量日可取得之相同資產或負債於活絡市場之報價（未經調整）。

2. 第 2 等級輸入值：係指除第 1 等級之報價外，資產或負債直接（亦即價格）或間接（亦即由價格推導而得）之可觀察輸入值。
3. 第 3 等級輸入值：係指資產或負債之不可觀察之輸入值。

(三) 資產與負債區分流動與非流動之標準

流動資產包括：

1. 主要為交易目的而持有之資產；
2. 預期於資產負債表日後 12 個月內實現之資產；及
3. 現金（但不包括於資產負債表日後逾 12 個月用以交換或清償負債而受到限制者）。

流動負債包括：

1. 主要為交易目的而持有之負債；
2. 於資產負債表日後 12 個月內到期清償之負債，以及
3. 不能無條件將清償期限遞延至資產負債表日後至少 12 個月之負債。

非屬上述流動資產或流動負債者，係分類為非流動資產或非流動負債。

(四) 合併基礎

本合併財務報告係包含本公司及由本公司所控制個體（子公司）之財務報告。子公司之財務報告已予調整，以使其會計政策與合併公司之會計政策一致。於編製合併財務報告時，各個體間之交易、帳戶餘額、收益及費損已全數予以銷除。

當合併公司對子公司所有權權益之變動未導致喪失控制者，係作為權益交易處理。合併公司之帳面金額已予調整，以反映其於子公司相對權益之變動。

子公司明細、持股比率及營業項目，參閱附註十及附表七。

(五) 外 幣

各個體編製財務報告時，以個體功能性貨幣以外之貨幣（外幣）交易者，依交易日匯率換算為功能性貨幣記錄。

外幣貨幣性項目於每一資產負債表日以收盤匯率換算。除

下列項目外，因交割貨幣性項目或換算貨幣性項目產生之兌換差額，於發生當期認列於損益。

1. 為規避部分匯率風險而進行避險交易所產生之兌換差額；及
2. 應收或應付國外營運機構之貨幣性項目，該項目之清償目前既無計畫亦不可能於可預見之未來發生（故構成對該國外營運機構淨投資之一部分），則其兌換差額原始係認列於其他綜合損益，並於處分淨投資時，自權益重分類至損益。

以公允價值衡量之外幣非貨幣性項目係以決定公允價值當日之匯率換算，所產生之兌換差額列為當期損益，惟屬公允價值變動認列於其他綜合損益者，其產生之兌換差額列於其他綜合損益。

以歷史成本衡量之外幣非貨幣性項目係以交易日之匯率換算，不再重新換算。

於編製合併財務報告時，國外營運機構（包含營運所在國家或使用之貨幣與本公司不同之子公司）之資產及負債以每一資產負債表日匯率換算為新台幣。收益及費損項目係以當期平均匯率換算，所產生之兌換差額列於其他綜合損益。

#### (六) 存 貨

存貨係商品。存貨係以成本與淨變現價值孰低衡量，比較成本與淨變現價值時除同類別存貨外係以個別項目為基礎。淨變現價值係指在正常情況下之估計售價減除完成出售所需之估計成本後之餘額。存貨成本之計算係採加權平均法。

#### (七) 不動產、廠房及設備

不動產、廠房及設備係以成本認列，後續以成本減除累計折舊及累計減損損失後之金額衡量。

建造中之不動產、廠房及設備係以成本減除累計減損損失後之金額認列，成本包括專業服務費用及符合資本化條件之借款成本。該等資產於完工並達預期使用狀態時，分類至不動產、

廠房及設備之適當類別並開始提列折舊。

自有土地不提列折舊。

不動產、廠房及設備（包含融資租賃所持有之資產）於耐用年限內按直線基礎，對每一重大部分單獨提列折舊。若租賃期間較耐用年限短者，則於租賃期間內提列折舊。合併公司至少於每一年度結束日對估計耐用年限、殘值及折舊方法進行檢視，並推延適用會計估計變動之影響。

不動產、廠房及設備除列時，淨處分價款與該資產帳面金額間之差額係認列於損益。

#### (八) 商 譽

企業合併所取得之商譽係依收購日所認列之商譽金額作為成本，後續以成本減除累計減損損失後之金額衡量。

為減損測試之目的，商譽分攤至合併公司預期因該合併綜效而受益之各現金產生單位或現金產生單位群組（簡稱「現金產生單位」）。

受攤商譽之現金產生單位每年（及有跡象顯示該單位可能已減損時）藉由包含商譽之該單位帳面金額與其可回收金額之比較，進行該單位之減損測試。若分攤至現金產生單位之商譽係當年度企業合併所取得，則該單位應於當年度結束前進行減損測試。若受攤商譽之現金產生單位之可回收金額低於其帳面金額，減損損失係先減少該現金產生單位受攤商譽之帳面金額，次就該單位內其他各資產帳面金額之比例減少各該資產帳面金額。任何減損損失直接認列為當期損失。商譽減損損失不得於後續期間迴轉。

#### (九) 無形資產

取得有限耐用年限無形資產原始以成本衡量，後續係以成本減除累計攤銷及累計減損損失後之金額衡量。無形資產於耐用年限內按直線基礎進行攤銷，合併公司至少於每一年度結束日對估計耐用年限、殘值及攤銷方法進行檢視，並推延適用會計估計變動之影響。

無形資產除列時，淨處分價款與該資產帳面金額間之差額係認列於當期損益。

(十) 有形及無形資產（商譽除外）之減損

合併公司於每一資產負債表日評估是否有任何跡象顯示有形及無形資產（商譽除外）可能已減損。若有任一減損跡象存在，則估計該資產之可回收金額。倘無法估計個別資產之可回收金額，合併公司估計該資產所屬現金產生單位之可回收金額。

可回收金額為公允價值減出售成本與其使用價值之較高者。個別資產或現金產生單位之可回收金額若低於其帳面金額時，將該資產或現金產生單位之帳面金額調減至其可回收金額，減損損失係認列於損益。

當減損損失於後續迴轉時，該資產或現金產生單位之帳面金額調增至修訂後之可回收金額，惟增加後之帳面金額以不超過該資產或現金產生單位若未於以前年度認列減損損失時所決定之帳面金額（減除攤銷或折舊）。減損損失之迴轉係認列於損益。

(十一) 金融工具

金融資產與金融負債於合併公司成為該工具合約條款之一方時認列於合併資產負債表。

原始認列金融資產與金融負債時，若金融資產或金融負債非屬透過損益按公允價值衡量者，係按公允價值加計直接可歸屬於取得或發行金融資產或金融負債之交易成本衡量。直接可歸屬於取得或發行透過損益按公允價值衡量之金融資產或金融負債之交易成本，則立即認列為損益。

1. 金融資產

金融資產之慣例交易係採交易日會計認列及除列。

(1) 衡量種類

合併公司所持有之金融資產種類為備供出售金融資產與放款及應收款。



#### A. 備供出售金融資產

備供出售金融資產係非衍生金融資產被指定為備供出售，或未被分類為放款及應收款、持有至到期日投資或透過損益按公允價值衡量之金融資產。

備供出售金融資產係按公允價值衡量，備供出售貨幣性金融資產帳面金額之變動中屬外幣兌換損益與以有效利息法計算之利息收入，以及備供出售權益投資之股利，係認列於損益。其餘備供出售金融資產帳面金額之變動係認列於其他綜合損益，於投資處分或確定減損時重分類為損益。

備供出售權益投資之股利於合併公司收款之權利確立時認列。

#### B. 放款及應收款

放款及應收款（包括現金、應收帳款、其他應收款、存出保證金及其他金融資產）係採用有效利息法按攤銷後成本減除減損損失後之金額衡量，惟短期應收帳款之利息認列不具重大性之情況除外。

#### (2) 金融資產之減損

除透過損益按公允價值衡量之金融資產外，合併公司係於每一資產負債表日評估其他金融資產是否有減損客觀證據，當有客觀證據顯示，因金融資產原始認列後發生之單一或多項事項，致使金融資產之估計未來現金流量受損失者，該金融資產即已發生減損。

按攤銷後成本列報之金融資產，如應收帳款及其他應收款，該資產若經個別評估未有客觀減損證據，另再集體評估減損。應收款集體存在之客觀減損證據可能包含合併公司過去收款經驗、集體超過平均授信期間 60 天之延遲付款增加情況，以及與應收款拖欠有關之可觀察全國性或區域性經濟情勢變化。

按攤銷後成本列報之金融資產之減損損失金額係

該資產帳面金額與估計未來現金流量按該金融資產原始有效利率折現之現值間之差額。

按攤銷後成本列報之金融資產於後續期間減損損失金額減少，且經客觀判斷該減少與認列減損後發生之事項有關，則先前認列之減損損失直接或藉由調整備抵帳戶予以迴轉認列於損益，惟該迴轉不得使金融資產帳面金額超過若未認列減損情況下於迴轉日應有之攤銷後成本。

所有金融資產之減損損失係直接自金融資產之帳面金額中扣除，惟應收帳款係藉由備抵帳戶調降其帳面金額。當判斷應收帳款無法收回時，係沖銷備抵帳戶。原先已沖銷而後續收回之款項則貸記備抵帳戶。除因應收帳款無法收回而沖銷備抵帳戶外，備抵帳戶帳面金額之變動認列於損益。

### (3) 金融資產之除列

合併公司僅於對來自金融資產現金流量之合約權利失效，或已移轉金融資產且該資產所有權之幾乎所有風險及報酬已移轉予其他企業時，始將金融資產除列。

於一金融資產整體除列時，其帳面金額與所收取對價加計已認列於其他綜合損益之任何累計利益或損失之總和間之差額係認列於損益。

## 2. 權益工具

合併公司發行之權益工具係依據合約協議之實質與金融負債及權益工具之定義分類為金融負債或權益。

合併公司發行之權益工具係以取得之價款扣除直接發行成本後之金額認列。

## 3. 金融負債

### (1) 後續衡量

所有金融負債係以有效利息法按攤銷後成本衡

量。

## (2) 金融負債之除列

除列金融負債時，其帳面金額與所支付對價（包含任何所移轉之非現金資產或承擔之負債）間之差額認列為損益。

## (十二) 收入認列

收入係按已收或應收對價之公允價值衡量，並扣除估計之客戶退貨、折扣及其他類似之折讓。銷貨退回係依據以往經驗及其他攸關因素合理估計未來之退貨金額提列。

### 1. 商品之銷售

銷售商品係於下列條件完全滿足時認列收入：

- (1) 合併公司已將商品所有權之重大風險及報酬移轉予買方；
- (2) 合併公司對於已經出售之商品既不持續參與管理，亦未維持有效控制；
- (3) 收入金額能可靠衡量；
- (4) 與交易有關之經濟效益很有可能流入合併公司；及
- (5) 與交易有關之已發生或將發生之成本能可靠衡量。

### 2. 利息收入

利息收入係依時間之經過按流通在外本金與所適用之有效利率採應計基礎認列。

## (十三) 租賃

當租賃條款係移轉附屬於資產所有權之幾乎所有風險與報酬予承租人，則將其分類為融資租賃。所有其他租賃則分類為營業租賃。

融資租賃係以各期最低租賃給付現值總額或租賃開始日租賃資產公允價值較低者作為成本入帳，並同時認列應付租賃款負債。

每期所支付租賃款之隱含利息列為當期財務費用，若可直接歸屬於符合要件之資產者，則予以資本化。

營業租賃給付係按直線基礎於租賃期間內認列為費用。

營業租賃所取得之租賃誘因係認列為負債。誘因利益總額按直線基礎認列為租金費用之減項。融資租賃所取得之租賃誘因係作為最低租賃給付之減項。

租賃協議之或有租金於發生當期認列為費用。

#### (十四) 借款成本

直接可歸屬於取得、建造或生產符合要件之資產之借款成本，係作為該資產成本之一部分，直到該資產達到預定使用或出售狀態之幾乎所有必要活動已完成為止。

特定借款如於符合要件之資本支出發生前進行暫時投資而賺取之投資收入，係自符合資本化條件之借款成本中減除。

除上述外，所有其他借款成本係於發生當期認列為損益。

#### (十五) 員工福利

##### 1. 短期員工福利

短期員工福利相關負債係以換取員工服務而預期支付之非折現金額衡量。

##### 2. 退職後福利

確定提撥退休計畫之退休金係於員工提供服務期間將應提撥之退休金數額認列為費用。

#### (十六) 股份基礎給付協議

1. 母公司大成不銹鋼工業公司給與合併公司員工以母公司權益工具交割之庫藏股，係視為對合併公司之資本投入，並以給與日權益工具之公允價值衡量，於既得期間內認列為對合併公司投資帳面金額之增加，並相對調整資本公積—已執行認股權。

2. 合併公司給與員工之員工認股權係按給與日權益工具之公允價值及預期既得之最佳估計數量，於既得期間內以直線基礎認列費用，並同時調整資本公積—員工認股權。若其於給與日立即既得，係於給與日全數認列費用。

## (十七) 所得稅

所得稅費用係當期所得稅及遞延所得稅之總和。

### 1. 當期所得稅

依所得稅法規定計算之未分配盈餘加徵10%所得稅列為股東會決議年度之所得稅費用。

以前年度應付所得稅之調整，列入當期所得稅。

### 2. 遞延所得稅

遞延所得稅係依帳載資產及負債帳面金額與計算課稅所得之課稅基礎二者所產生之暫時性差異計算。

遞延所得稅負債一般係就所有應課稅暫時性差異予以認列，而遞延所得稅資產則於很有可能有課稅所得以供可減除暫時性差異支出所產生之所得稅抵減使用時認列。

與投資子公司相關之應課稅暫時性差異皆認列遞延所得稅負債，惟合併公司若可控制暫時性差異迴轉之時點，且該暫時性差異很有可能於可預見之未來不會迴轉者除外。與此類投資有關之可減除暫時性差異，僅於其很有可能有足夠課稅所得用以實現暫時性差異，且於可預見之未來預期將迴轉的範圍內，予以認列遞延所得稅資產。

遞延所得稅資產之帳面金額於每一資產負債表日予以重新檢視，並針對已不再很有可能有足夠之課稅所得以供其回收所有或部分資產者，調減帳面金額。原未認列為遞延所得稅資產者，亦於每一資產負債表日予以重新檢視，並在未來很有可能產生課稅所得以供其回收所有或部分資產者，調增帳面金額。

遞延所得稅資產及負債係以預期負債清償或資產實現當期之稅率衡量，該稅率係以資產負債表日已立法或已實質性立法之稅率及稅法為基礎。遞延所得稅負債及資產之衡量係反映合併公司於資產負債表日預期回收或清償其資產及負債帳面金額之方式所產生之租稅後果。

### 3. 本年度之當期及遞延所得稅

當期及遞延所得稅係認列於損益，惟與認列於其他綜合損益或直接計入權益之項目相關之當期及遞延所得稅係分別認列於其他綜合損益或直接計入權益。

## 五、重大會計判斷、估計及假設不確定性之主要來源

合併公司於採用會計政策時，對於不易自其他來源取得相關資訊者，管理階層必須基於歷史經驗及其他攸關之因素作出相關之判斷、估計及假設。實際結果可能與估計有所不同。

管理階層將對估計與基本假設持續檢視，若估計之修正僅影響當期，則於修正當期認列；若會計估計之修正同時影響當期及未來期間，則於修正當期及未來期間認列。

#### (一) 存貨之評價

由於存貨須以成本與淨變現價值孰低者計價，合併公司必須運用判斷及估計決定資產負債表日存貨之淨變現價值。此存貨淨變現價值主要係依未來之售價為估計基礎，因此可能產生重大變動。

#### (二) 商譽及其他無形資產減損估計

決定商譽及其他無形資產是否減損時，須估計分攤到商譽之現金產生單位之使用價值。為計算使用價值，管理階層應估計預期自現金產生單位所產生之未來現金流量，並決定計算現值所使用之適當折現率。參閱附註十三。

#### (三) 所得稅

截至 106 年及 105 年 12 月 31 日止，為持續拓展合併公司之營運規模及支應海外轉投資公司之營運資金需求，合併公司管理階層決定各海外轉投資之子公司之未分配盈餘優先作永久性再投資（其中截至 106 年底未分配盈餘之保留業經合併公司董事會於 107 年 3 月 19 日通過），是以上述子公司之未分配盈餘並未估列遞延所得稅負債。若未來盈餘實際匯回，可能會產生重大遞延所得稅負債之認列，該等認列係於發生期間認列為損益。

六、現金

	106年12月31日	105年12月31日
庫存現金	\$ 49	\$ 68
銀行支票及活期存款	499,959	626,937
	<u>\$ 500,008</u>	<u>\$ 627,005</u>

七、備供出售金融資產－非流動

	106年12月31日	105年12月31日
國內未上市（櫃）股票	<u>\$ 111,441</u>	<u>\$ -</u>

八、應收帳款淨額、應收帳款－關係人及其他應收款

（一）應收帳款淨額（含關係人）

	106年12月31日	105年12月31日
<u>應收帳款</u>		
因營業而發生	\$ 1,316,019	\$ 912,621
備抵呆帳	( <u>8,828</u> )	( <u>9,306</u> )
	<u>\$ 1,307,191</u>	<u>\$ 903,315</u>

合併公司對商品銷售之平均授信期間為 30 天，備抵呆帳係參考帳齡分析、交易對手過去拖欠記錄及分析目前財務狀況分析，以估計無法回收之金額。

合併公司之客戶群廣大，信用風險之集中度有限。

合併公司已依其呆帳政策估計無法回收之金額。合併公司對該等應收票據及帳款並未持有任何擔保品或其他信用增強保障。此外，合併公司亦不具有將應收帳款及對相同交易對方之應付帳款互抵之法定抵銷權。

應收帳款之帳齡分析（以立帳日為基準）如下：

	106年12月31日	105年12月31日
0~60天	\$ 1,203,257	\$ 833,798
61~90天	88,702	65,334
91~120天	7,276	4,184
120天以上	16,784	9,305
	<u>\$ 1,316,019</u>	<u>\$ 912,621</u>

合併公司無已逾期未減損之應收帳款。

應收帳款之備抵呆帳變動資訊如下：

	個別評估 減損損失	群組評估 減損損失	合 計
105年1月1日餘額	\$ 15,303	\$ 335	\$ 15,638
本年度提列	262	29	291
本年度沖銷	( 6,255)	-	( 6,255)
外幣換算差額	( 421)	53	( 368)
105年12月31日餘額	8,889	417	9,306
本年度提列(迴轉)	87	( 18)	69
外幣換算差額	( 510)	( 37)	( 547)
106年12月31日餘額	<u>\$ 8,466</u>	<u>\$ 362</u>	<u>\$ 8,828</u>

合併公司設定質押作為借款擔保之應收帳款金額，請參閱附註二六。

(二) 其他應收款

合併公司其備抵呆帳係參考歷史經驗及目前財務狀況分析，估計無法回收之金額。截至106年及105年12月31日止並無備抵呆帳餘額。

九、存 貨

	106年12月31日	105年12月31日
商 品	\$ 8,441,891	\$ 8,035,691
在途商品	90,820	119,133
	<u>\$ 8,532,711</u>	<u>\$ 8,154,824</u>

106及105年度與存貨相關之銷貨成本分別為7,166,745千元及6,860,764千元，其中分別包括存貨跌價及呆滯損失0千元及73,865千元。

合併公司設定質押作為借款擔保之存貨金額，請參閱附註二六。



## 十、子 公 司

### 列入合併財務報告之子公司

本合併財務報告編製主體如下：

投資公司名稱	子 公 司 名 稱	業 務 性 質	所 持 股 權 百 分 比		說 明
			106 年 12 月 31 日	105 年 12 月 31 日	
本公司	Brighton-Best International, Inc. (BBI-USA)	進出口及銷售螺絲及螺帽產品	100%	100%	
	Brighton-Best International (Canada), Inc. (BBI-CA)	進口及銷售螺絲及螺帽產品	100%	100%	
	Brighton-Best International (UK), Limited (BBI-UK)	進口及銷售螺絲及螺帽產品	100%	100%	
	Brighton-Best International (AU), Pty Ltd. (BBI-AU)	進口及銷售螺絲及螺帽產品	100%	100%	
	Brighton-Best International (NZ), Limited (BBI-NZ)	進口及銷售螺絲及螺帽產品	100%	100%	
	Brighton-Best International Inc. (Samoa) (BBI-SAMOA)	一般投資業	-	-	(一)
Brighton Best International, Inc.	Brighton-Best International (Brasil), Comercio de Parafusos Ltda. (BBI-BZ)	進口及銷售螺絲及螺帽產品	99.9%	99.9%	
Brighton Best International Inc. (Samoa)	Brighton-Best International Inc. (Cayman) (BBI-CAYMAN)	一般投資業	-	-	(一)
Brighton-Best International Inc. (Cayman)	成融(上海)國際貿易有限公司	一般投資業	-	-	(二)

(一) 本公司於 105 年 2 月設立 BBI-SAMOA 及 BBI-CAYMAN，截至 106 年 12 月 31 日止，尚未匯出投資款。

(二) 本公司於 105 年 6 月設立成融(上海)國際貿易有限公司，截至 106 年 12 月 31 日止，尚未匯出投資款。

## 十一、其他金融資產

	106 年 12 月 31 日	105 年 12 月 31 日
<u>流 動</u>		
原始到期日超過 3 個月之定期存款(一)	\$ 3,431	\$ 3,425
質押定期存款(二)	80,800	73,800
質押活期存款	330,576	235,947
質押附買回債券	25,309	25,240
	<u>\$ 440,116</u>	<u>\$ 338,412</u>
<u>非 流 動</u>		
質押定期存款(二)	<u>\$ 180,000</u>	<u>\$ 170,000</u>

(一) 截至 106 年及 105 年 12 月 31 日止，原始到期日超過 3 個月之定期存款利率分別為 1.12% 及 1.22%。

(二) 截至 106 年及 105 年 12 月 31 日止，質押定期存款利率皆為 0.10% ~ 0.75%。

其他金融資產質押之資訊，參閱附註二六。

## 十二、不動產、廠房及設備淨額

合併公司 106 年及 105 年之不動產、廠房及設備變動表，請參閱附表九。

(一) 折舊費用係以直線基礎按下列耐用年數計提：

房屋及建築		
主 建 物		25 至 50 年
其 他		7 至 40 年
倉儲設備		2 至 20 年
運輸設備		5 至 8 年
辦公設備		2 至 14 年
租賃改良		4 至 25 年
租賃資產		5 至 7 年
其他設備		2 至 10 年

(二) 截至 106 年 12 月 31 日止，合併公司以他人名義辦理所有權登記之農地（帳列土地）金額為 12,000 千元，已取具所有權人謝榮坤合併公司總經理設定抵押權予合併公司。

(三) 合併公司設定抵押作為借款擔保之不動產、廠房及設備金額，請參閱附註二六。

## 十三、商譽及其他無形資產

成 本	商 譽	商 標 權	客 戶 關 係	競 業 禁 止 協 議	專 利 權	專 門 技 術	合 計
105 年 1 月 1 日餘額	\$ 126,464	\$ -	\$ 139,900	\$ 374,644	\$ -	\$ -	\$ 641,008
淨兌換差額	( 2,316 )	-	( 2,450 )	( 6,914 )	-	-	( 11,680 )
105 年 12 月 31 日餘額	<u>\$ 124,148</u>	<u>\$ -</u>	<u>\$ 137,450</u>	<u>\$ 367,730</u>	<u>\$ -</u>	<u>\$ -</u>	<u>\$ 629,328</u>
累計攤銷							
105 年 1 月 1 日餘額	\$ -	\$ -	( \$ 24,214 )	( \$ 52,854 )	\$ -	\$ -	( \$ 77,068 )
攤銷費用	-	-	( 10,578 )	( 26,122 )	-	-	( 36,700 )
淨兌換差額	-	-	430	1,050	-	-	1,480
105 年 12 月 31 日餘額	<u>\$ -</u>	<u>\$ -</u>	<u>( \$ 34,362 )</u>	<u>( \$ 77,926 )</u>	<u>\$ -</u>	<u>\$ -</u>	<u>( \$ 112,288 )</u>
105 年 12 月 31 日淨額	<u>\$ 124,148</u>	<u>\$ -</u>	<u>\$ 103,088</u>	<u>\$ 289,804</u>	<u>\$ -</u>	<u>\$ -</u>	<u>\$ 517,040</u>
成 本							
106 年 1 月 1 日餘額	\$ 124,148	\$ -	\$ 137,450	\$ 367,730	\$ -	\$ -	\$ 629,328
增 添	101,935	66,407	208,277	-	12,074	48,296	436,989
淨兌換差額	( 10,407 )	( 935 )	( 13,546 )	( 26,269 )	( 170 )	( 680 )	( 52,007 )
106 年 12 月 31 日餘額	<u>\$ 215,676</u>	<u>\$ 65,472</u>	<u>\$ 332,181</u>	<u>\$ 341,461</u>	<u>\$ 11,904</u>	<u>\$ 47,616</u>	<u>\$ 1,014,310</u>

( 接 次 頁 )

(承前頁)

累計攤銷	商	譽	商	標	權	客戶關係	競業禁止 協議	專	利	權	專	門	技	術	合	計
106年1月1日餘額	\$	-	\$	-		(\$ 34,362)	(\$ 77,926)	\$	-		\$	-				(\$ 112,288)
攤銷費用		-		-		( 13,224)	( 24,724)	(	215)		(	753)				( 38,916)
淨兌換差額		-		-		2,910	6,143		2			9				9,064
106年12月31日餘額	\$	-	\$	-		(\$ 44,676)	(\$ 96,507)	(\$	213)		(\$	744)				(\$ 142,140)
106年12月31日淨額	\$	215,676	\$	65,472		\$ 287,505	\$ 244,954	\$	11,691		\$	46,872				\$ 872,170

(一) BBI-AU 於 106 年第 4 季與非關係人五金批發及通路商 W&G Industries Pty Ltd. 簽訂購買營運資產合約，購買價款係參考專家評估報告後由雙方議定，購買價款及取得資產如下：

購買日取得之資產

	金	額
應收款項	\$	34,796
存 貨		94,008
不動產、廠房及設備— 辦公設備		4,530
其他應收款		8,087
	\$	<u>141,421</u>

(二) BBI-USA 於 106 年第 4 季與非關係人美國防護配件消耗品通路商 Ironclad Performance Wear Corporation 簽訂購買營運資產合約，購買價款係參考專家評估報告後由雙方議定，購買價款及取得資產如下：

購買日取得之資產

	金	額
應收款項	\$	92,177
其他應收款		4,840
存 貨		195,266
不動產、廠房及設備— 倉儲設備		7,862
無形資產—客戶關係		208,277
—商標權		66,407
—專門技術		48,296
—專利權		12,074
其他資產		25,037
	\$	<u>660,236</u>

因購買營運資產產生之商譽

	金	額
購買價款	\$	762,171
減：所取得可辨認淨資 產之公允價值		660,236
因購買營運資產產生之 商譽	\$	<u>101,935</u>

(三) 合併公司因購買營運資產產生之有限耐用年限無形資產係以直線基礎按下列耐用年數計提攤銷費用：

客戶關係	8 至 13 年
競業禁止協議	10 至 15 年
專利權	7 年
專門技術	8 年

(四) 合併公司於各年度結束日對商譽及其他無形資產進行減損評估，並以使用價值作為可回收金額之計算基礎。使用價值之計算，係以合併公司未來 5 年度財務預測之現金流量作為估計基礎，並於 106 年及 105 年 12 月 31 日分別使用年折現率 10.51% 及 10.56% 予以計算，以反映相關現金產生單位之特定風險。

十四、借    款

(一) 短期借款

	<u>106 年 12 月 31 日</u>	<u>105 年 12 月 31 日</u>
<u>擔保借款</u>		
購料借款	\$ 312,905	\$ 501,156
週轉金借款	<u>1,633,000</u>	<u>913,000</u>
	<u>\$ 1,945,905</u>	<u>\$ 1,414,156</u>

上述短期借款利率如下：

	<u>106 年 12 月 31 日</u>	<u>105 年 12 月 31 日</u>
購料借款	1.55%~2.36%	1.54%~2.50%
週轉金借款	1.33%~1.65%	1.50%~1.68%

(二) 應付短期票券

尚未到期之應付短期票券如下：

保證及承兌機構	106年12月31日	105年12月31日
中華票券	\$ 100,000	\$ 100,000
兆豐票券	100,000	100,000
合庫票券	100,000	100,000
國際票券	50,000	50,000
台灣票券	100,000	-
萬通票券	50,000	50,000
	500,000	400,000
減：應付短期票券折價	292	269
	<u>\$ 499,708</u>	<u>\$ 399,731</u>
貼現率	0.58%~0.99%	0.55%~1.15%

上述應付短期票券之擔保品為定期存款及附買回債券，請參閱附註二六。

(三) 長期借款

本公司	106年12月31日	105年12月31日
1. 105年聯貸案		
(1) 甲項	\$ 1,000,000	\$ 1,000,000
(2) 乙項	600,000	500,000
(3) 丁項－中長期擔保放款 (包含應付商業本票折價106年及105年12月31日分別為234千元及為288千元)	199,766	199,712
2. 中長期擔保放款	774,358	800,000
3. 中期無擔保放款	166,667	-

(接次頁)

(承前頁)

子 公 司	106 年 12 月 31 日	105 年 12 月 31 日
4. BBI-USA 聯貸案	\$ 1,279,680	\$ 1,419,000
	4,020,471	3,918,712
減：長期借款主辦費未攤銷餘額	24,200	32,829
	3,996,271	3,885,883
減：列為一年內到期部分	161,538	25,641
	\$ 3,834,733	\$ 3,860,242

1. 本公司於 105 年 6 月與聯合授信銀行團簽訂總額度 28 億元之聯合授信合約，其授信用途係供本公司償還金融機構債務及充實中期營運週轉金需求之用，借款到期日係自首次動用日起 5 年。截至 106 年及 105 年 12 月 31 日止相關資訊如下：

	授 信 額 度 (千元)(註1)	已 動 用 金 額 ( 註 2 )		授 信 期 間	年 利 率
		106 年 12 月 31 日	105 年 12 月 31 日		
甲項	\$ 1,000,000	\$ 1,000,000	\$ 1,000,000	首次動用起 5 年	106 年及 105 年 12 月 31 日均 為 2%
乙項	900,000	600,000	500,000	首次動用起 5 年	106 年及 105 年 12 月 31 日均 為 2%
丙項	1,600,000 (或等值美金)	-	-	首次動用起 5 年	-
丁項	200,000	200,000	200,000	自首次動用日起至屆 滿 1 年之日，惟於授 信期間內未發生違 約情事，可依授信期 間每年續約一次，至 甲、乙及丙項授信期 間屆滿 5 年之日止	106 年及 105 年 12 月 31 日分 別為 0.58%~ 1.36% 及 0.55%~ 1.36%

註 1：截至 106 年及 105 年 12 月 31 日止，本聯貸案授信額度為 28 億元。

註 2：惟乙項及丙項授信合計動用本金總餘額於任何時間均不得超過丙項授信額度。

償還辦法如下：

甲項：自首次動用日起算屆滿 30 個月之日為第一期還本日，其後每 6 個月為一期，共分 6 期攤還。

乙項：自首次動用日起算屆滿 30 個月之日為第 1 期，其後每 6 個月為 1 期，各分 6 期平均遞減授信額度，倘已動用本金餘額超過該分項授信遞減後之可用額度，應就超過部分之金額提前清償。且各筆借款到期日不超過本項授信期間到期日。

丙項：自首次動用日起算屆滿 30 個月之日為第 1 期，其後每 6 個月為 1 期，各分 6 期平均遞減授信額度，倘已動用本金餘額超過該分項授信遞減後之可用額度，應就超過部分之金額提前清償。且各筆借款到期日不超過本項授信期間到期日。

丁項：自首次動用日至授信期間屆滿日，以發行商業本票於額度內循環動用。

本公司於動用聯貸案時，將依聯貸案合約提供定存單作為上述聯貸案之擔保品。

在各項授信存續期間內，本公司合併財務報表之流動比率、負債比率、利息保障倍數及有形淨值授信合約之規定如下：

- (1) 流動比率【流動資產除以流動負債】：不得低於 130%。
- (2) 負債比率【負債總額除以淨值】：不得高於 160%。
- (3) 利息保障倍數【(稅前淨利加利息費用、折舊及攤銷)除以利息費用】：不得低於 3 倍。
- (4) 有形淨值【股東權益減無形資產】：不得低於 50 億元。

上開財務比率約定，係以本公司經額度管理銀行認可之會計師簽證之年度及半年度合併財務報表為準。

截至 106 年 12 月 31 日止，本公司均符合上述財務比率限制。

2. 本公司與台灣中小企業銀行於 104 年 7 月簽定 8 億元之中長期擔保借款合同，自 106 年 8 月起，每 1 個月為 1 期，分 156 期償還至 119 年 7 月，年利率 106 年及 105 年 12 月 31 日皆為 1.57%。
3. 自 106 年 9 月起，每 1 個月為 1 期，分 24 期償還至 108 年 8 月，年利率 106 年 12 月 31 日為 1.64%。
4. 子公司 BBI-USA 於 102 年 8 月與聯合授信銀行團簽訂最高額度為美金 180,000 千元之聯合授信合約，其授信用途係供子公司 BBI-USA 償還金融機構債務及充實中期營運週轉金暨支應轉投資資金需求之用，年利率 106 年及 105 年 12 月 31 日分別為 3.48% 及 2.7%。子公司 BBI-USA 已於 105 年 2 月 26 日與聯合授信銀行團簽訂並修訂原 102 年 8 月之合約，修訂內容為：自 105 年 2 月 26 日起，借款額度修訂為美金 260,000 千元，借款到期日為 110 年 8 月，其授信用途同原授信合約。

借款合同規定：固定費用償付比率不得低於 110%。

上述各財務比率及限制約定，係以子公司 BBI-USA 經額度管理銀行同意之會計師簽證之年度財務報表及每月自結財務報表為準，每月檢視乙次。截至 106 年 12 月 31 日止，子公司 BBI-USA 均符合上述財務比率限制。

## 十五、應付帳款

合併公司之應付帳款（含關係人）皆為營業而發生。合併公司訂有財務風險管理政策，以確保所有應付款於預先約定之信用期限內償還。



十六、其他應付款及其他負債

	<u>106年12月31日</u>	<u>105年12月31日</u>
<u>流 動</u>		
其他應付款		
應付薪資及獎金	\$ 44,508	\$ 40,478
應付董監事酬勞及員工酬勞	1,711	1,588
應付休假給付	22,687	21,900
應付費用	91,707	72,132
應付運費	46,721	39,426
其 他	22,079	15,464
	<u>\$ 229,413</u>	<u>\$ 190,988</u>
其他負債		
應付租賃款	\$ 264	\$ 3,794
應付租賃款－租賃誘因（附註二二）	1,308	1,417
其 他	50,438	27,661
	<u>\$ 52,010</u>	<u>\$ 32,872</u>
<u>非 流 動</u>		
其他負債		
應付租賃款	\$ -	\$ 513
應付租賃款－租賃誘因（附註二二）	13,525	16,074
其 他	1,500	1,512
	<u>\$ 15,025</u>	<u>\$ 18,099</u>

上開資本租賃之應付租賃款之相關資訊：

	<u>106年12月31日</u>	<u>105年12月31日</u>
<u>最低租賃給付</u>		
不超過1年	\$ 264	\$ 4,441
1~5年	-	687
	264	5,128
減：未來財務費用	-	821
最低租賃給付現值	<u>\$ 264</u>	<u>\$ 4,307</u>
<u>最低租賃給付現值</u>		
不超過1年	\$ 264	\$ 3,794
1~5年	-	513
	<u>\$ 264</u>	<u>\$ 4,307</u>

合併公司以融資租賃承租倉儲設備及其他設備，106 及 105 年 1 月 1 日至 12 月 31 日平均租賃期間均為 5 至 7 年，於租賃期間屆滿時，資產所有權將移轉給合併公司。所有融資租賃義務之利率於合約開始日即已固定，106 及 105 年 1 月 1 日至 12 月 31 日之年利率區間分別為 3.61%~8.18% 及 3.61%~8.54%。

#### 十七、退職後福利計畫

合併公司中之本公司所適用「勞工退休金條例」之退休金制度，係屬政府管理之確定提撥退休計畫，依員工每月薪資 6% 提撥退休金至勞工保險局之個人專戶。

合併公司於英國、加拿大、澳洲及巴西當地之子公司之員工，係屬當地政府營運之退休福利計畫成員。該子公司須提撥薪資成本之特定比例至退休福利計畫，以提供該計畫資金。合併公司對於此政府營運之退休福利計畫之義務僅為提撥特定金額。

合併公司於美國當地子公司之員工，當地政府設有員工退休辦法（401K Profit Sharing Plan），針對年資滿 12 個月且年齡 21 歲以上（含）之自願參與正式員工，相對提撥退休金。

#### 十八、權益

##### （一）普通股股本

	<u>106 年 12 月 31 日</u>	<u>105 年 12 月 31 日</u>
額定股數（千股）	<u>1,000,000</u>	<u>1,000,000</u>
額定股本	<u>\$ 10,000,000</u>	<u>\$ 10,000,000</u>
已發行且已收足股款之		
股數（千股）	<u>611,500</u>	<u>611,500</u>
已發行股本	<u>\$ 6,115,000</u>	<u>\$ 6,115,000</u>

已發行之普通股每股面額為 10 元，每股享有一表決權及收取股利之權利。

本公司為配合股票初次上櫃前承銷，於 105 年 3 月 17 日董事會決議辦理現金增資發行新股 11,500 千股，按每股 15~17.5 元溢價發行，增資基準日為 105 年 9 月 6 日。

## (二) 資本公積

	<u>106年12月31日</u>	<u>105年12月31日</u>
<u>得用以彌補虧損、發放現金或撥充股本（註1）</u>		
股票發行溢價	\$ 78,525	\$ 78,525
庫藏股票交易	104,215	-
<u>僅得用以彌補虧損</u>		
已執行認股權（註2）	10,218	6,006
庫藏股票交易（註3）	118,989	-
	<u>\$ 311,947</u>	<u>\$ 84,531</u>

註1：此類資本公積得用以彌補虧損，亦得於公司無虧損時，用以發放現金股利或撥充股本予股東，惟撥充股本時每年以實收股本之一定比率為限。

註2：母公司大成不銹鋼工業公司分別於106年5月8日及105年8月10日經董事會決議將買回之庫藏股轉讓與員工，給與對象包含母公司大成不銹鋼工業公司符合特定條件之子公司員工，分別為1,881千股及3,805千股，執行價格分別為13.97~15.52元及13.97~16.57元，認股權公允價值分別為0.78~2.33元及0.57~2.53元。本公司106及105年度認列之酬勞成本分別為4,212千元及6,006千元。

註3：本公司於106年12月6日經董事會決議將買回之庫藏股轉讓予員工，共38,325千股，轉讓予員工之認購權益每股價值為3.1207元。本公司106年度認列之酬勞成本為118,989千元。

## (三) 保留盈餘及股利政策

依據本公司章程之盈餘分派政策規定，本公司年度決算如有盈餘，依法繳納稅捐，彌補累積虧損後，再提10%為法定盈餘公積，其餘再依法令規定提列或迴轉特別盈餘公積；如尚有餘額，併同累積未分配盈餘，由董事會擬具盈餘分配議案，提請股東會決議分派股東股息紅利。

本公司股利政策以因應產業成長性，追求永續穩定之經營發展，考量資本支出之需求，配合公司中長期財務規劃，及財務穩定為前提，據以決定盈餘分配之種類及數額。採平衡股利發放原則，原則上儘先以現金股利分派，餘以股票股利分派之，但股東會得調整之。前項法定盈餘公積，已達公司實收資本總額時，得不再提列。

法定盈餘公積應提撥至其餘額達公司實收股本總額時為止。法定盈餘公積得用以彌補虧損，公司無虧損時，法定盈餘公積超過實收股本總額 25% 之部分除得撥充股本外，尚得以現金分配。

分配未分配盈餘時，除屬非中華民國境內居住者之股東外，其餘股東可獲配按股利分配日之稅額扣抵比率計算之股東可扣抵稅額，請參閱附註二十之(六)兩稅合一相關資訊。

本公司於 106 年 6 月 15 日及 105 年 6 月 16 日股東常會分別決議通過 105 及 104 年度盈餘分配案如下：

	盈 餘 分 配 案 每 股 股 利 ( 元 )			
	105年度	104年度	105年度	104年度
法定盈餘公積	\$ 33,736	\$ 21,257	\$ -	\$ -
現金股利	573,175	90,000	1	0.15

另本公司股東常會於 105 年 6 月 16 日決議以資本公積配發現金 270,000 千元予股東，每股發放 0.45 元。

本公司 107 年 3 月 19 日董事會擬議 106 年度盈餘分配案如下：

	盈 餘 分 配 案	每 股 股 利 ( 元 )
法定盈餘公積	\$ 69,761	\$ -
特別盈餘公積	478,554	-
現金股利	434,165	0.71

另本公司董事會決議以資本公積 177,335 千元配發現金予股東，每股發放 0.29 元。

有關 106 年度之盈餘分配案尚待 107 年 6 月 5 日召開之股

東常會決議。

(四) 其他權益項目

1. 備供出售金融資產未實現損益

	106 年度	105 年度
年初餘額	\$ -	\$ -
備供出售金融資產 未實現損益	3,441	-
年底餘額	<u>\$ 3,441</u>	<u>\$ -</u>

2. 現金流量避險

	106 年度	105 年度
年初餘額	\$ -	( \$ 9,869 )
避險工具公允價值 變動損益		
換匯換利合約	-	( 2,825 )
重分類至損益之避 險工具公允價值 變動損益		
換匯換利合約	-	12,694
年底餘額	<u>\$ -</u>	<u>\$ -</u>

(五) 庫藏股票

收 回 原 因	轉讓股份予員工 ( 千 股 )
105 年 1 月 1 日股數	-
本年度增加	28,330
105 年 12 月 31 日股數	<u>28,330</u>
本年度增加	9,995
本年度減少	( 38,325 )
106 年 12 月 31 日股數	<u>-</u>

本公司於 105 年 10 月 13 日及 106 年 1 月 5 日經董事會決議買回庫藏股轉讓予員工，買回股數合計為 38,325 千股，另 106 年 12 月 6 日經董事會決議將買回之庫藏股全數轉讓予員工，執行價格為 20 元。認購總金額與庫藏股成本之差額已認列資本公積 104,215 千元。

本公司持有之庫藏股票，依證券交易法規定不得質押，亦

不得享有股利之分派及表決權等權利。本公司買回庫藏股之數量比例，不得超過本公司已發行股份總數 10%；收買庫藏股之總金額，不得逾保留盈餘加發行股份溢價及已實現之資本公積金額。

#### 十九、稅前淨利

##### (一) 其他收益及費損淨額

	106 年度	105 年度
處分不動產、廠房及設備利益	( \$ <u>392</u> )	\$ <u>73</u>

##### (二) 其他收入

	106 年度	105 年度
利息收入	\$ 1,442	\$ 1,184
其他	<u>6,417</u>	<u>6,356</u>
	\$ <u>7,859</u>	\$ <u>7,540</u>

##### (三) 其他利益及損失

	106 年度	105 年度
淨外幣兌換損失	( \$ 45,042 )	( \$ 30,304 )
指定透過損益按公允價值衡量之金融資產損益	187	-
其他	( <u>9</u> )	-
	( \$ <u>44,864</u> )	( \$ <u>30,304</u> )

##### (四) 財務成本

	106 年度	105 年度
銀行借款利息	\$ 129,088	\$ 120,075
聯貸案主辦費攤銷	6,962	14,176
應付租賃款利息	178	245
指定為現金流量避險關係之衍生工具自權益重分類至損益之公允價值損失	<u>-</u>	<u>12,694</u>
	136,228	147,190
減：列入符合要件資產成本之金額	<u>-</u>	<u>9,634</u>
	\$ <u>136,228</u>	\$ <u>137,556</u>

利息資本化相關資訊如下：

	106 年度	105 年度
利息資本化金額	\$ -	\$ 9,634
利息資本化利率	-	1.69%

(五) 折舊及攤銷

	106 年度	105 年度
不動產、廠房及設備	\$ 127,731	\$ 135,206
無形資產	38,916	36,700
	<u>\$ 166,647</u>	<u>\$ 171,906</u>
折舊費用依功能別彙總		
營業費用	<u>\$ 127,731</u>	<u>\$ 135,206</u>
攤銷費用依功能別彙總		
營業費用	<u>\$ 38,916</u>	<u>\$ 36,700</u>

(六) 員工福利費用

	106 年度	105 年度
短期員工福利	\$ 1,110,157	\$ 1,116,205
退職後福利		
確定提撥計畫	16,944	16,251
股份基礎給付（附註十八）		
權益交割	123,201	6,006
員工福利費用合計	<u>\$ 1,250,302</u>	<u>\$ 1,138,462</u>
依功能別彙總		
營業費用	<u>\$ 1,250,302</u>	<u>\$ 1,138,462</u>

(七) 員工酬勞及董監事酬勞

本公司係以當年度扣除分派員工及董監事酬勞前之稅前利益分別以 0.1% 至 3% 及不高於 1.5% 提撥員工酬勞及董監事酬勞。106 及 105 年度員工酬勞及董監事酬勞分別於 107 年 3 月 19 日及 106 年 3 月 24 日經董事會決議如下：

估列比例

	106 年度	105 年度
員工酬勞	0.1%	0.1%
董監事酬勞	0.11%	0.31%

## 金 額

	106 年度	105 年度
員工酬勞－現金	\$ 811	\$ 388
董監事酬勞－現金	900	1,200

年度合併財務報告通過發布日後若金額仍有變動，則依會計估計變動處理，於次一年度調整入帳。

105 及 104 年度員工酬勞及董監事酬勞之實際配發金額與 105 及 104 年度合併財務報告之認列金額並無差異。

有關本公司 107 及 106 年董事會決議之員工酬勞及董監事酬勞資訊，請至台灣證券交易所「公開資訊觀測站」查詢。

### (八) 外幣兌換損益

	106 年度	105 年度
外幣兌換利益總額	\$ 70,089	\$ 122,479
外幣兌換損失總額	( 115,131 )	( 152,783 )
淨 損 益	( \$ 45,042 )	( \$ 30,304 )

## 二十、所得稅

### (一) 認列於損益之所得稅費用主要組成項目

	106 年度	105 年度
當期所得稅		
本期產生者	\$ 306,612	\$ 142,029
未分配盈餘加徵	-	10,131
以前年度之調整	( 6 )	( 141 )
	<u>306,606</u>	<u>152,019</u>
遞延所得稅		
本期產生者	<u>64,830</u>	( <u>14,144</u> )
	<u>\$ 371,436</u>	<u>\$ 137,875</u>



會計所得與所得稅費用之調節如下：

	106 年度	105 年度
稅前淨利	<u>\$ 1,069,049</u>	<u>\$ 475,234</u>
稅前淨利按法定稅率計算之所得稅費用	\$ 271,476	\$ 119,692
稅上不可減除之費損	99,966	8,193
未分配盈餘加徵	-	10,131
以前年度之當期所得稅費用於本年度之調整	( <u>6</u> )	( <u>141</u> )
	<u>\$ 371,436</u>	<u>\$ 137,875</u>

本公司所適用之稅率為 17%，子公司因所在國家不同而適用之稅率為 19%~39.50%。

我國於 107 年 2 月修正所得稅法，將營利事業所得稅稅率由 17%調整為 20%，並自 107 年度施行。此外，107 年度未分配盈餘所適用之稅率將由 10%調降為 5%。106 年 12 月 31 日已認列之遞延所得稅資產，預計因稅率變動而於 107 年調整增加 21,021 千元。

美國於 2017 年 12 月通過稅法修正案，將企業所得稅－聯邦稅率調整為 21%，並自 2018 年度施行。2017 年 12 月 31 日美國地區子公司已依修正後稅率估列遞延所得稅資產。

由於 107 年度股東會盈餘分配情形尚具不確定性，故 106 年度未分配盈餘加徵 10%所得稅之潛在所得稅後果尚無法可靠決定。

(二) 本期所得稅資產與負債

	106 年 12 月 31 日	105 年 12 月 31 日
本期所得稅資產		
預付所得稅	<u>\$ 85,987</u>	<u>\$ -</u>
本期所得稅負債		
應付所得稅	<u>\$ 151,862</u>	<u>\$ 43,973</u>

(三) 遞延所得稅資產與負債

106 年度

遞延所得稅資產	年初餘額	認列於損益	兌換差額	年底餘額
暫時性差異				
備抵呆帳	\$ 2,671	(\$ 791)	(\$ 177)	\$ 1,703
備抵存貨呆滯	137,882	( 35,981)	( 8,203)	93,698
未實現銷貨毛利	156,115	22,449	-	178,564
存貨費用資本化財稅差	168,442	( 80,096)	( 11,238)	77,108
應付休假給付	7,213	( 888)	( 283)	6,042
虧損扣抵	65,268	11,060	( 345)	75,983
其他	24,054	( 2,364)	( 1,168)	20,522
	<u>\$ 561,645</u>	<u>(\$ 86,611)</u>	<u>(\$ 21,414)</u>	<u>\$ 453,620</u>
遞延所得稅負債				
暫時性差異				
折舊財稅差	\$ 68,048	(\$ 21,911)	(\$ 4,771)	\$ 41,366
其他	850	130	( 6)	974
	<u>\$ 68,898</u>	<u>(\$ 21,781)</u>	<u>(\$ 4,777)</u>	<u>\$ 42,340</u>

105 年度

遞延所得稅資產	年初餘額	認列於損益	兌換差額	年底餘額
暫時性差異				
備抵呆帳	\$ 5,208	(\$ 2,359)	(\$ 178)	\$ 2,671
備抵存貨呆滯	119,952	19,911	( 1,981)	137,882
未實現銷貨毛利	143,762	12,353	-	156,115
存貨費用資本化財稅差	191,304	( 18,335)	( 4,527)	168,442
應付休假給付	8,148	( 727)	( 208)	7,213
虧損扣抵	55,308	13,593	( 3,633)	65,268
其他	25,441	( 596)	( 791)	24,054
	<u>\$ 549,123</u>	<u>\$ 23,840</u>	<u>(\$ 11,318)</u>	<u>\$ 561,645</u>
遞延所得稅負債				
暫時性差異				
折舊財稅差	\$ 59,742	\$ 9,212	(\$ 906)	\$ 68,048
其他	424	484	( 58)	850
	<u>\$ 60,166</u>	<u>\$ 9,696</u>	<u>(\$ 964)</u>	<u>\$ 68,898</u>

(四) 未於合併資產負債表中認列遞延所得稅資產之可減除暫時性差異

截至 106 年及 105 年 12 月 31 日止，海外子公司之投資損失未認列為遞延所得稅資產之可減除暫時性差異金額分別為 259,876 千元及 245,194 千元。

(五) 與投資相關且未認列遞延所得稅負債之暫時性差異彙總金額

截至 106 年及 105 年 12 月 31 日止，海外子公司之投資收

益未認列為遞延所得稅負債之應課稅暫時性差異金額分別為 1,109,673 千元及 950,021 千元。

(六) 兩稅合一相關資訊

	<u>106 年 12 月 31 日</u>	<u>105 年 12 月 31 日</u>
股東可扣抵稅額帳戶餘額	註	<u>\$ 200,315</u>
盈餘分配之稅額扣抵比率	<u>106 年度</u> 註	<u>105 年度</u> 25.01%

註：由於 107 年 2 月公布生效之所得稅法修正內容已廢除兩稅合一制度，106 年度相關資訊已不適用。

(七) 所得稅核定情形

本公司之營利事業所得稅申報除 103 年度外，截至 104 年度以前之申報案件業經稅捐稽徵機關核定。

二一、每股盈餘

用以計算每股盈餘之盈餘及普通股加權平均股數如下：

本年度淨利

	<u>106 年度</u>	<u>105 年度</u>
歸屬於本公司業主之淨利	<u>\$ 697,613</u>	<u>\$ 337,359</u>

股 數

	<u>106 年度</u>	<u>105 年度</u>
用以計算基本每股盈餘之加權平均股數	575,324	598,850
具稀釋作用潛在普通股之影響：		
員工酬勞	<u>42</u>	<u>25</u>
用以計算稀釋每股盈餘之普通股加權平均股數	<u>575,366</u>	<u>598,875</u>

單位：千股

若合併公司得選擇以股票或現金發放員工酬勞，則計算稀釋每股盈餘時，假設員工酬勞將採發放股票方式，並於該潛在普通股具有稀釋作用時計入加權平均流通在外股數，以計算稀釋每股盈餘。於次年

度決議員工酬勞發放股數前計算稀釋每股盈餘時，亦繼續考量該等潛在普通股之稀釋作用。

## 二二、營業租賃協議

合併公司承租發貨倉庫、廠房、辦公處所及土地等，其不可取消營業租賃之未來最低租賃給付總額如下：

	106年12月31日	105年12月31日
不超過1年	\$ 371,229	\$ 381,854
1~5年	1,316,836	1,144,545
超過5年(註)	746,270	1,066,786
	<u>\$ 2,434,335</u>	<u>\$ 2,593,185</u>

因不可取消營業租賃所認列之負債如下：

	106年12月31日	105年12月31日
應付租賃款—租賃誘因(附註十六)		
流動	\$ 1,308	\$ 1,417
非流動	<u>\$ 13,525</u>	<u>\$ 16,074</u>

註：上列未來租金逾5年者，106年及105年12月31日皆係依郵政儲金匯業局一年期定期存款利率(1.04%)折算現值。

## 二三、資本風險管理

合併公司進行資本管理係藉由將債務及權益餘額最適化，使資本有效之運用，並確保各公司順利營運，合併公司整體策略於106及105年度並無變化。

合併公司之資本結構係由淨負債及權益所組成。合併公司主要管理階層每年重新檢視資本結構，包括考量各類資本之成本及相關風險。合併公司依據主要管理階層建議，將藉由支付股利、發行新股及發行新債或償付舊債等方式以管理資本結構。合併公司與銀行借款合同中有負債比率之限制，請參閱附註十四。

## 二四、金融工具

### (一) 公允價值資訊

合併公司之非按公允價值衡量之金融工具如現金、應收款項、其他金融資產、存出保證金、銀行借款及應付款項等之帳

面金額係公允價值合理之近似值。

(二) 公允價值資訊－以重複性基礎按公允價值衡量之金融工具

1. 公允價值衡量層級

106年12月31日

	第 1 等級	第 2 等級	第 3 等級	合 計
<u>備供出售金融資產</u>				
國內未上市(櫃)公 司股票	\$ -	\$ -	\$ 111,441	\$ 111,441

2. 金融工具以第 3 等級公允價值衡量之調節

	備供出售金融資產
年初餘額	\$ -
本年度新增	108,000
認列於其他綜合損 益	3,441
年底餘額	\$ 111,441

3. 第 3 等級公允價值衡量之評價技術及輸入值

國內未上市(櫃)權益投資係採用市場法作為評估模式。

(三) 金融工具之種類

	<u>106年12月31日</u>	<u>105年12月31日</u>
<u>金融資產</u>		
放款及應收款(註1)	\$ 2,599,376	\$ 2,137,636
備供出售金融資產	111,441	-
<u>金融負債</u>		
以攤銷後成本衡量(註 2)	7,490,254	6,458,529

註 1：餘額係包含現金、應收帳款淨額(含關係人)、其他應收款、其他金融資產及存出保證金等以攤銷後成本衡量之放款及應收款。

註 2：餘額係包含短期借款、應付短期票券、應付帳款(含關係人)、其他應付款、應付租賃款及長期借款(含一年內到期之長期借款)等以攤銷後成本衡量之金融負債。

#### (四) 財務風險管理目的與政策

合併公司之財務管理部門為各業務提供服務，統籌協調進入國內與國際金融市場操作，藉由依照風險程度與廣度分析暴險之內部風險報告監督及管理合併公司營運有關之財務風險。該等風險包括市場風險（包含匯率風險及利率風險）、信用風險及流動性風險。

合併公司透過衍生金融工具規避暴險，以減輕該等風險之影響。衍生金融工具之運用受合併公司董事會通過之政策所規範，其為匯率風險、利率風險、信用風險、衍生金融工具與非衍生金融工具之運用以及剩餘流動資金之投資書面原則。內部稽核人員持續地針對政策之遵循與暴險額度進行複核。合併公司並未以投機目的而進行金融工具（包括衍生金融工具）之交易。

##### 1. 市場風險

###### (1) 匯率風險

合併公司從事外幣計價之銷貨與進貨交易，因而使合併公司產生匯率變動暴險。合併公司匯率暴險之管理係於政策許可之範圍內，利用遠期外匯合約及匯率選擇權合約管理風險。

合併公司於資產負債表日非功能性貨幣計價之重大貨幣性資產與貨幣性負債帳面金額，參閱附註二八。

合併公司主要受到美金、英鎊、加幣及澳幣匯率波動之影響。下表詳細說明當功能性貨幣對各攸關外幣之匯率變動時，合併公司之敏感度分析；當功能性貨幣相對於各相關外幣貶值 1% 時，將使稅前淨利增加之金額。

	美	元	之	影	響
	106 年度		105 年度		
損	\$	18,982	\$	4,364	
益					

	英 鎊 之 影 響	
	106 年度	105 年度
損 益	\$ 436	\$ 1,370

	加 幣 之 影 響	
	106 年度	105 年度
損 益	\$ 1,699	\$ 1,766

	澳 幣 之 影 響	
	106 年度	105 年度
損 益	\$ 2,000	\$ 2,429

主要源自於資產負債表日尚流通在外且未進行現金流量避險之外幣應收款項、其他應收款、應付款項及借款。

## (2) 利率風險

因合併公司同時以固定及浮動利率借入資金，因而產生利率暴險。合併公司藉由維持一適當之固定及浮動利率組合來管理利率風險。

合併公司於資產負債表日受利率暴險之金融負債帳面金額如下：

	106 年 12 月 31 日	105 年 12 月 31 日
具現金流量利率風險		
金融資產	\$ 735,562	\$ 736,892
金融負債	5,742,410	5,100,327

若利率增加 1%，在所有其他變數維持不變之情況下，合併公司 106 及 105 年度之稅前淨利將分別減少 50,068 千元及 43,634 千元。

## 2. 信用風險

信用風險係指交易對方拖欠合約義務而造成合併公司財務損失之風險。截至資產負債表日，合併公司可能因交

易對方未履行義務之最大信用風險暴險主要係來自於合併資產負債表所認列之金融資產帳面金額。

合併公司採行之政策係僅與信譽卓著之對象進行交易，並於必要情形下取得足額之擔保以減輕因拖欠所產生財務損失之風險。合併公司僅與評等相當於投資等級以上（含）之企業進行交易。該等資訊係由獨立評等機構提供；倘無法取得該等資訊，合併公司將使用其他公開可取得之財務資訊及彼此交易記錄對主要客戶進行評等。

應收帳款之對象涵蓋眾多客戶，分散於不同產業及地理區域。合併公司持續地針對應收帳款客戶之財務狀況進行評估。

合併公司交易對象皆為信用良好之公司組織，預期不致產生重大信用風險。

### 3. 流動性風險

合併公司係透過管理及維持足夠部位之現金以支應合併公司營運並減輕現金流量波動之影響，管理階層監督銀行融資額度使用狀況並確保借款合同條款之遵循。

合併公司營運資金及已取得之銀行融資額度足以支應未來營運所需，是以未有因無法籌措資金以履行合約義務之流動性風險。

#### (1) 非衍生性負債之流動性及利率風險表

非衍生金融負債剩餘合約到期分析係依合併公司最早可能被要求還款之日期，按金融負債未折現現金流量（包含本金及估計利息）編製。因此，合併公司可被要求立即還款之銀行借款，係列於下表最早之期間內，不考慮銀行立即執行該權利之機率；其他非衍生金融負債到期分析係依照約定之還款日編製。

以浮動利率支付之利息現金流量，其未折現之利息金額係依據資產負債表日之有效利率推估。



	6個月以內	6個月至1年	1至5年	5年以上
<u>106年12月31日</u>				
非衍生金融負債				
無附息負債	\$ 1,048,106	\$ -	\$ -	\$ -
應付租賃款	262	2	-	-
固定利率銀行借款	700,000	-	-	-
浮動利率銀行借款	<u>1,769,651</u>	<u>334,961</u>	<u>3,472,523</u>	<u>494,570</u>
	<u>\$ 3,518,019</u>	<u>\$ 334,963</u>	<u>\$ 3,472,523</u>	<u>\$ 494,570</u>
<u>105年12月31日</u>				
非衍生金融負債				
無附息負債	\$ 754,452	\$ -	\$ -	\$ -
應付租賃款	2,220	2,221	687	-
固定利率銀行借款	600,000	-	-	-
浮動利率銀行借款	<u>1,456,910</u>	<u>66,138</u>	<u>3,390,962</u>	<u>563,932</u>
	<u>\$ 2,813,582</u>	<u>\$ 68,359</u>	<u>\$ 3,391,649</u>	<u>\$ 563,932</u>

上述非衍生金融負債之浮動利率工具金額，將因浮動利率與資產負債表日所估計之利率不同而改變。

## (2) 融資額度

合併公司融資額度如下：

	106年12月31日	105年12月31日
已動用金額	\$ 6,466,611	\$ 5,733,156
未動用金額	<u>9,296,855</u>	<u>9,575,344</u>
	<u>\$ 15,763,466</u>	<u>\$ 15,308,500</u>

## 二五、關係人交易

大成不銹鋼工業公司截至106年及105年12月31日止對本公司之持股分別為45.92%及47.19%，對本公司具有實質控制能力，為本公司之母公司。

本公司及子公司間之交易、帳戶餘額、收益及費損於合併時全數予以銷除，因此未揭露於本附註。除已於其他附註揭露外，合併公司與其他關係人間之交易如下：

### (一) 關係人名稱及其關係

關係人名稱	與合併公司之關係
大成不銹鋼工業公司	本公司之母公司
TCI Investment Group, Inc.	兄弟公司
Ta Chen International, Inc. (TCI)	兄弟公司
Empire Resources Inc. (ERI)	兄弟公司
晉禾企業公司	法人董事
芳生螺絲公司	法人董事 (以其關係企業當選本公司董事)

(二) 營業收入

關係人類別	106 年度	105 年度
兄弟公司	<u>\$ 52,554</u>	<u>\$ 66,353</u>

合併公司銷貨予關係人係按約定價格計價，其收款期間為 2 個月，與非關係人無重大差異。

(三) 進貨淨額

關係人類別 / 名稱	106 年度	105 年度
法人董事		
晉禾企業公司	\$ 844,172	\$ 817,113
芳生螺絲公司	663,575	592,982
兄弟公司	<u>16,327</u>	<u>-</u>
	<u>\$ 1,524,074</u>	<u>\$ 1,410,095</u>

合併公司對關係人進貨價格並無相同產品可供比較。對關係人付款期限為 45~90 天，一般廠商付款期限為 0~90 天或預付。

(四) 應收關係人款項

帳列項目	關係人類別	106 年 12 月 31 日	105 年 12 月 31 日
應收帳款—關係人	兄弟公司	<u>\$ 14,796</u>	<u>\$ 19,297</u>
其他應收款	法人董事	<u>\$ 715</u>	<u>\$ 382</u>

流通在外之應收關係人款項未收取任何保證。

(五) 應付關係人款項

帳列項目	關係人類別	106 年 12 月 31 日	105 年 12 月 31 日
應付帳款—關係人	法人董事		
	晉禾企業公司	\$ 95,719	\$ 109,314
	芳生螺絲公司	113,788	80,856
	兄弟公司	<u>16,357</u>	<u>-</u>
		<u>\$ 225,864</u>	<u>\$ 190,170</u>
其他應付款	母 公 司	<u>\$ 911</u>	<u>\$ 997</u>

流通在外之應付關係人款項餘額係未提供任何擔保。

(六) 其他關係人交易

1. 租金支出

合併公司向母公司承租辦公室及廠房，租賃期間為98年3月至109年11月，租金每季支付，106及105年度租金支出分別為768千元及740千元。

兄弟公司－TCI轉租發貨倉庫、廠房及辦公處所予子公司BBI-USA，租賃期間98年11月至108年1月，租金每月開立票據支付，合併公司106及105年度之租金支出分別為77,628千元及79,811千元。

合併公司與關係人間之租賃契約，係參考市場行情議定租金，並依一般收付款條件。

2. 資訊服務支出

合併公司委任母公司協助維護資訊系統，106及105年度資訊服務費支出皆為600千元（列入營業費用勞務費項下）。

3. 管理服務支出

合併公司支付母公司人員協助採購作業及高階管理人員管理服務之管理服務費。106及105年度管理服務支出皆為1,560千元（列入營業費用勞務費項下）。

4. 伙食費支出

106及105年度因合併公司員工午膳而支付予母公司之伙食費支出分別為179千元及257千元（列入營業費用伙食費項下）。

(七) 對主要管理階層之獎酬

	106 年度	105 年度
短期員工福利	\$ 102,834	\$ 83,068
退職後福利	635	661
	<u>\$ 103,469</u>	<u>\$ 83,729</u>

董事及其他主要管理階層之薪酬係由薪酬委員會依照個人

績效決定。

## 二六、質抵押之資產

下列資產業經提供為融資借款之擔保品：

	<u>106年12月31日</u>	<u>105年12月31日</u>
其他金融資產—流動（質押定期存單、備償戶及附買回債券等）	\$ 436,685	\$ 334,987
其他金融資產—非流動（質押定期存單）	180,000	170,000
應收帳款	998,132	737,797
存貨	7,832,638	7,370,750
不動產、廠房及設備淨額	<u>1,101,463</u>	<u>1,101,463</u>
	<u>\$ 10,548,918</u>	<u>\$ 9,714,997</u>

## 二七、重大或有負債及未認列之合約承諾

(一) 合併公司於 106 年及 105 年 12 月 31 日已簽訂不可撤銷之採購尚未進貨金額如下：

	<u>106年12月31日</u>	<u>105年12月31日</u>
尚未進貨金額（帳列預付款項）	<u>\$ 66,879</u>	<u>\$ 78,458</u>

(二) 截至 106 年 12 月 31 日止，子公司 BBI-USA 提供信用狀 119,040 千元（4,000 千美元）予 BBI-USA 報關行之保險公司 Hudson Insurance Company 作為下述關稅稽查案件之擔保。

(三) 103 年 4 月起美國海關依據 1930 年美國關稅法，對本公司之子公司 BBI-USA 進行關稅稽查作業（稽查內容包括進口作業流程、主要供應商或製造商資訊、產品內容、產品製造地及反傾銷產品控管等），截至目前美國海關主要稽查內容為 BBI-USA 透過貿易商進口低碳鋼牙條來源國是否為中國，以稽查中國大陸扣件業是否有透過三角貿易銷售至美國地區以規避反傾銷稅。該案目前尚在美國海關稽查作業期間，子公司 BBI-USA 已積極配合稽查並採行相關因應措施，截至本合併財務報告通過發布日止，子公司 BBI-USA 並無收到美國海關稽查作業報告或相關行政處罰之情事，子公司 BBI-USA 委任律師表示依據目前

現有的資料，BBI-USA 並未符合被課徵反傾銷進口關稅條件或有額外罰款之情事。

## 二八、具重大影響之外幣資產及負債資訊

以下資訊係按合併公司各個體功能性貨幣以外之外幣彙總表達，所揭露之匯率係指該等外幣換算至功能性貨幣之匯率。具重大影響之外幣資產及負債如下：

單位：各外幣千元；新台幣千元

106年12月31日

外幣資產	外幣匯率	帳面金額
<u>貨幣性項目</u>		
美元	\$ 90,166	29.76 \$ 2,683,335
美元	284	1.2552 8,449
		(美元：加幣)
英鎊	1,086	40.11 43,562
加幣	7,166	23.71 169,911
澳幣	8,627	23.185 200,014
<u>非貨幣性項目</u>		
採權益法之子公司		
美元	199,737	29.76 5,944,187
澳幣	40,994	23.185 950,457
加幣	17,212	23.71 408,105
英鎊	9,063	40.11 363,506
<u>外幣負債</u>		
<u>貨幣性項目</u>		
美元	25,531	29.76 759,790
美元	760	3.308 22,606
		(美元：巴西里爾)
美元	376	1.2552 11,196
		(美元：加幣)

105 年 12 月 31 日

外 幣 資 產 外 幣 匯 率 帳 面 金 額			
<u>貨幣性項目</u>			
美 元	\$	36,369	32.25
美 元		259	1.3488
			(美元：加幣)
英 鎊		3,459	39.61
加 幣		7,386	23.91
澳 幣		10,433	23.285
<u>非貨幣性項目</u>			
採權益法之子公司			
美 元		204,417	32.25
澳 幣		27,294	23.285
加 幣		15,244	23.91
英 鎊		7,657	39.61
<u>外 幣 負 債</u>			
<u>貨幣性項目</u>			
美 元		21,446	32.25
美 元		989	3.259
			(美元：巴西里爾)
美 元		639	1.3488
			(美元：加幣)

合併公司主要承擔美元之外幣匯率風險。以下資訊係按持有外幣個體之功能性貨幣彙總表達，所揭露之匯率係指該等功能性貨幣換算至表達貨幣之匯率。具重大影響之外幣兌換損益（已實現及未實現）如下：

功 能 性 貨 幣	106 年 1 月 1 日 至 12 月 31 日		105 年 1 月 1 日 至 12 月 31 日	
	功 能 性 貨 幣 兌 表 達 貨 幣	淨 兌 換 損 益	功 能 性 貨 幣 兌 表 達 貨 幣	淨 兌 換 損 益
新 台 幣	1 (新台幣：新台幣)	(\$ 45,383)	1 (新台幣：新台幣)	(\$ 39,466)
巴 西 里 爾	9.5326 (巴西里爾：新台幣)	315	9.2871 (巴西里爾：新台幣)	4,452
加 幣	23.46 (加幣：新台幣)	639	24.36 (加幣：新台幣)	2,320
紐 元	21.63 (紐元：新台幣)	( 1,480)	22.48 (紐元：新台幣)	893
英 鎊	39.21 (英鎊：新台幣)	588	43.78 (英鎊：新台幣)	1,411
澳 幣	23.32 (澳幣：新台幣)	279	23.99 (澳幣：新台幣)	86
		<u>(\$ 45,042)</u>		<u>(\$ 30,304)</u>

## 二九、附註揭露事項

### (一) 重大交易事項及(二)轉投資事業相關資訊：

1. 資金貸與他人。(附表一)
2. 為他人背書保證。(附表二)
3. 期末持有有價證券情形(不包含投資子公司)。(附表三)
4. 累積買進或賣出同一有價證券之金額達新台幣 3 億元或實收資本額 20% 以上。(無)
5. 取得不動產之金額達新台幣 3 億元或實收資本額 20% 以上。(無)
6. 處分不動產之金額達新台幣 3 億元或實收資本額 20% 以上。(無)
7. 與關係人進、銷貨之金額達新台幣 1 億元或實收資本額 20% 以上。(附表四)
8. 應收關係人款項達新台幣 1 億元或實收資本額 20% 以上。(附表五)
9. 從事衍生性工具交易：參閱附註七。
10. 其他：母子公司間及各子公司間業務關係及重要交易往來情形及金額。(附表六)
11. 被投資公司名稱、所在地區.....等相關資訊。(附表七)

(三) 大陸投資資訊：大陸被投資公司名稱、主要營業項目、實收資本額、投資方式、資金匯出入情形、持股比例、投資損益、期末投資帳面價值、已匯回投資損益及赴大陸地區投資限額。(附表八)

## 三十、部門資訊

合併公司應報導部門辨認係以管理當局營運管理模式，以各銷售據點及主要職能作為辨識之基礎，以提供給主要營運決策者用以分配資源及評量部門績效之資訊。

## (一) 部門收入與營運結果

	美	國	加	拿	大	澳	洲	台	灣	其	他	調整及沖銷	合	計
<b>106 年度</b>														
來自外部客戶收入	\$ 9,695,320		\$ 592,708			\$ 677,491		\$ 305		\$ 325,946		\$ -		\$11,291,770
部門間收入	130,166		480			10,911		6,616,495		1		( 6,758,053)		-
部門收入合計	<u>\$ 9,825,486</u>		<u>\$ 593,188</u>			<u>\$ 688,402</u>		<u>\$ 6,616,800</u>		<u>\$ 325,947</u>		<u>(\$ 6,758,053)</u>		<u>\$11,291,770</u>
部門(損)益	<u>\$ 364,086</u>		<u>\$ 74,828</u>			<u>(\$ 27,304)</u>		<u>\$ 720,855</u>		<u>\$ 15,126</u>		<u>\$ 94,691</u>		\$ 1,242,282
其他營業外收入及支出														( 37,005)
財務成本														( 136,228)
稅前淨利														<u>\$ 1,069,049</u>
<b>105 年度</b>														
來自外部客戶收入	\$ 8,776,993		\$ 503,625			\$ 493,243		\$ -		\$ 322,904		\$ -		\$10,096,765
部門間收入	117,820		37			13,147		4,487,380		213		( 4,618,597)		-
部門收入合計	<u>\$ 8,894,813</u>		<u>\$ 503,662</u>			<u>\$ 506,390</u>		<u>\$ 4,487,380</u>		<u>\$ 323,117</u>		<u>(\$ 4,618,597)</u>		<u>\$10,096,765</u>
部門(損)益	<u>\$ 339,608</u>		<u>\$ 43,200</u>			<u>(\$ 54,895)</u>		<u>\$ 278,412</u>		<u>(\$ 3,178)</u>		<u>\$ 32,407</u>		\$ 635,554
其他營業外收入及支出														( 22,764)
財務成本														( 137,556)
稅前淨利														<u>\$ 475,234</u>

部門利益係指各個部門所賺取之利潤，不包含應分攤之總部管理成本與董監事酬勞、租金收入、利息收入、處分投資損益、外幣兌換淨利益（損失）、金融工具評價損益、財務成本以及所得稅費用。此衡量金額係提供予主要營運決策者，用以分配資源予部門及評量其績效。

合併公司主要營運決策者根據各部門之營運結果作出決策，並無評核不同業務活動表現之分類資產及負債資料，是以僅列示應報導部門之營運結果。

## (二) 地區別資訊

合併公司主要於二個地區營運－北美洲及大洋洲。

合併公司來自外部客戶之繼續營業單位收入依營運地點區分與非流動資產按資產所在地區分之資訊列示如下：

	來自外部客戶之收入	
	106 年度	105 年度
北美洲	\$ 10,288,028	\$ 9,280,618
大洋洲	712,283	516,908
其他	291,459	299,239
	<u>\$ 11,291,770</u>	<u>\$ 10,096,765</u>



	非 流 動 資 產	
	106 年度	105 年度
北 美 洲	\$ 1,235,679	\$ 767,972
大 洋 洲	200,043	200,949
台 灣	1,268,079	1,164,356
其 他	129,078	132,826
	<u>\$ 2,832,879</u>	<u>\$ 2,266,103</u>

非流動資產不包括分類為金融資產及遞延所得稅資產。

(三) 主要客戶資訊

106 及 105 年度之合併營業收入淨額並無來自單一客戶之收入達本集團收入總額 10% 以上者。

大成國際鋼鐵股份有限公司及子公司

資金貸與他人

民國 106 年 1 月 1 日至 12 月 31 日

附表一

單位：新台幣千元

編號	貸出資金之公司	貸與對象	往來科目	是否為關係人	本最高餘額	期末餘額	實際動支金額	利率區間(%)	資金貸與性質(註2)	業務往來金額	有短期融通資金必要之原因	提列備抵呆帳金額	擔保品		對個別對象資金貸與限額(註1)	資金貸與總限額(註1)
													名稱	價值		
0	本公司	Brighton-Best International (NZ), Limited	其他應收款-關係人	Y	\$ 3,908	\$ 3,651	\$ 1,881	-	1	\$ 4,668	-	\$ -	無	\$ -	\$ 4,668	\$ 2,847,868
		Brighton-Best International (UK), Limited	其他應收款-關係人	Y	40,560	40,110	-	-	1	135,524	-	-	無	-	135,524	2,847,868
		Brighton-Best International (AU), Pty Ltd.	其他應收款-關係人	Y	143,068	120,764	5,545	-	1	344,639	-	-	無	-	344,639	2,847,868
		Brighton-Best International (Brasil), Comercio de Parafusos Ltda.	其他應收款-關係人	Y	12,786	5,592	1,129	-	1	27,956	-	-	無	-	27,956	2,847,868
1	Brighton-Best International, Inc.	Brighton-Best International (Brasil), Comercio de Parafusos Ltda.	其他應收款-關係人	Y	145,125	-	-	3.75	2	-	營運週轉金	-	無	-	1,298,335	2,596,670
		Brighton-Best International (Brasil), Comercio de Parafusos Ltda.	其他應收款-關係人	Y	91,260	89,280	89,280	-	2	-	"	-	無	-	1,298,335	2,596,670
		Brighton-Best International (Canada), Inc.	其他應收款-關係人	Y	80,625	74,400	-	-	2	-	"	-	無	-	1,298,335	2,596,670
2	Brighton-Best International (AU), Pty Ltd.	Brighton-Best International (NZ), Limited	其他應收款-關係人	Y	33,081	32,179	27,002	-	2	-	"	-	無	-	189,171	378,342

註 1：

	對個別對象資金限額	資金貸與總限額
本公司	最近年度業務往來金額，且不得超過最近期經會計師查核或核閱之財務報表所載之淨值×10%	最近期經會計師查核或核閱之財務報表所載之淨值×40%
Brighton-Best International, Inc.	最近期經會計師查核或核閱之財務報表所載之淨值×20%	最近期經會計師查核或核閱之財務報表所載之淨值×40%
Brighton-Best International (AU), Pty Ltd.	最近期經會計師查核或核閱之財務報表所載之淨值×20%	最近期經會計師查核或核閱之財務報表所載之淨值×40%

註 2：資金貸與性質

- 1.有業務往來者填 1。
- 2.有短期融通資金之必要者填 2。

大成國際鋼鐵股份有限公司及子公司

為他人背書保證

民國 106 年 1 月 1 日至 12 月 31 日

附表二

單位：新台幣千元

編號	背書保證者 公司名稱	被背書保證對象 公司名稱	關係	對單一企業 背書保證之 限額(註1)	本期最高 背書保證 餘額	期末 背書保證 餘額	實際動支金額	以財產擔保 之背書保證 金額	累計背書保證金額 佔最近期財務報表 淨值之比率(%)	背書保證 最高限額 (註2)	屬母公司 對子公司 背書保證	屬子公司 對母公司 背書保證	屬對 大陸地區 背書保證
0	本公司	Brighton-Best International(AU), Pty Ltd.	子公司 (持股100%)	\$ 5,695,736	\$ 179,130	\$ 172,007	\$ -	\$ -	2.42	\$ 7,119,670	Y	N	N

註1：對單一企業背書保證之限額，本公司為股東權益淨額之80%，子公司為子公司股東權益淨額80%。

註2：背書保證最高限額，本公司為股東權益淨額之100%，子公司為子公司股東權益淨額100%。

註3：相關金額係按背書保證原幣數依台灣銀行106年12月底平均匯率（澳幣：新台幣=1：23.185）換算。

大成國際鋼鐵股份有限公司及子公司

期末持有有價證券情形

民國 106 年 12 月 31 日

附表三

單位：除另與註明者外  
，為新台幣千元

持 有 之 公 司	有 價 證 券 種 類 及 名 稱	與 有 價 證 券 發 行 人 之 關 係	帳 列 科 目	期 末				備 註
				單 位 / 股 數	帳 面 金 額	持 股 比 例	市 價 或 股 權 淨 值	
本 公 司	非上市(櫃)公司股票 東盟開發實業股份有限公司	無	備供出售金融資產—非流動	23,560,495	\$ 111,441	6.62%	\$ 111,441	

註：投資子公司相關資訊，請參閱附表七。

大成國際鋼鐵股份有限公司及子公司  
與關係人進、銷貨交易金額達新台幣 1 億元或實收資本額 20% 以上  
民國 106 年 1 月 1 日至 12 月 31 日

附表四

單位：新台幣千元

進（銷）貨之公司	交易對象	關係	交易情形				交易條件與一般交易不同之情形及原因		應收（付）票據、帳款		備註
			進（銷）貨	金額	佔總進（銷）貨之比率（%）	授信期間	單價	授信期間	餘額	佔總應收（付）款項之比率（%）	
本公司	Brighton-Best International, Inc.	子公司（持股 100%）	（銷 貨）	（ \$ 5,839,666 ）	（ 88 ）	約 180 天	與非關係人無相同交易可供比較	與非關係人無相同交易可供比較	\$ 2,498,292	87	—
	Brighton-Best International (Canada), Inc.	子公司（持股 100%）	（銷 貨）	（ 264,230 ）	（ 4 ）	約 180 天	與非關係人無相同交易可供比較	與非關係人無相同交易可供比較	110,505	4	—
	Brighton-Best International (UK), Inc.	子公司（持股 100%）	（銷 貨）	（ 135,493 ）	（ 2 ）	約 180 天	與非關係人無相同交易可供比較	與非關係人無相同交易可供比較	39,147	1	—
	Brighton-Best International (AU), Pty Ltd.	子公司（持股 100%）	（銷 貨）	（ 344,482 ）	（ 5 ）	約 180 天	與非關係人無相同交易可供比較	與非關係人無相同交易可供比較	193,364	7	—
	芳生螺絲公司	法人董事	進 貨	663,575	12	約 45~90 天	與非關係人無相同交易可供比較	註	（ 113,788 ）	（ 16 ）	—
	晉禾企業公司	法人董事	進 貨	257,685	5	收貨後 45 天電匯	與非關係人無相同交易可供比較	註	（ 36,087 ）	（ 5 ）	—
	Brighton-Best International, Inc.	晉禾企業公司	母公司之法人董事	進 貨	586,487	8	收貨後 45 天電匯	與非關係人無相同交易可供比較	相 當	（ 59,632 ）	（ 2 ）
	Brighton-Best International (Canada), Inc.	兄弟公司	（銷 貨）	（ 101,741 ）	（ 1 ）	約 180 天	與非關係人無相同交易可供比較	註	11,811	1	—

註：與非關係人交易條件之授信期間為 0~90 天或預付。

大成國際鋼鐵股份有限公司及子公司  
 應收關係人款項達新台幣 1 億元或實收資本額 20% 以上  
 民國 106 年 12 月 31 日

附表五

單位：新台幣千元

帳列應收款項之公司	交易人名稱	與交易人之關係	應收關係人款項餘額	週轉率	逾期應收關係人款項		應收關係人款項 期後收回金額	提列備抵 呆帳金額
					金額	處理方式		
本公司	Brighton-Best International, Inc.	子公司(持股 100%)	\$ 2,498,292	3.43	\$ -	-	\$ 1,361,112	\$ -
	Brighton-Best International(Canada), Inc.	子公司(持股 100%)	110,505	2.23	-	-	83,405	-
	Brighton-Best International(AU), Pty Ltd.	子公司(持股 100%)	198,909	1.71	5,545	轉列其他應收款	103,538	-

大成國際鋼鐵股份有限公司及子公司  
母子公司間及各子公司間之業務關係及重要交易往來情形及金額  
民國 106 年 1 月 1 日至 12 月 31 日

附表六

單位：新台幣千元

編 號	交 易 人 名 稱	交 易 往 來 對 象	與 交 易 人 之 關 係 ( 註 )	交 易 往 來 情 形		估 合 併 總 營 收 或 總 資 產 之 比 率 ( % )	
				科 目	金 額		
0	本 公 司	Brighton-Best International, Inc.	(1)	銷貨收入	\$ 5,839,666	與非關係人無相同交易可供比較	52
		"	(1)	應收帳款	2,498,292	-	17
		"	(1)	營業外收入	66,688	與非關係人無相同交易可供比較	1
		Brighton-Best International ( Canada ) , Inc.	(1)	銷貨收入	264,230	與非關係人無相同交易可供比較	2
		"	(1)	應收帳款	110,505	-	1
		Brighton-Best International ( UK ) , Inc.	(1)	銷貨收入	135,493	與非關係人無相同交易可供比較	1
		"	(1)	應收帳款	39,147	-	-
		Brighton-Best International ( AU ) , Pty Ltd.	(1)	銷貨收入	344,482	與非關係人無相同交易可供比較	3
		"	(1)	應收帳款	193,364	-	1
		"	(1)	其他應收款	5,545	-	-
		Brighton-Best International ( NZ ) , Limited	(1)	銷貨收入	4,668	與非關係人無相同交易可供比較	-
		"	(1)	應收帳款	2,539	-	-
		"	(1)	其他應收款	1,881	-	-
		Brighton-Best International ( Brasil ) , Comercio de Parafusos Ltda.	(1)	銷貨收入	27,956	與非關係人無相同交易可供比較	-
1	Brighton-Best International, Inc.	Brighton-Best International ( Canada ) , Inc.	(3)	應收帳款	21,478	-	-
		"	(3)	其他應收款	1,129	-	-
		Brighton-Best International ( AU ) , Pty Ltd.	(3)	銷貨收入	101,741	按約定價格計價	1
		"	(3)	應收帳款	11,811	-	-
		Brighton-Best International ( AU ) , Pty Ltd.	(3)	銷貨收入	24,555	按約定價格計價	-
		"	(3)	應收帳款	17,217	-	-
		Brighton-Best International ( UK ) , Limited	(3)	銷貨收入	3,194	按約定價格計價	-
2	Brighton-Best International ( AU ) , Pty Ltd.	Brighton-Best International ( Brasil ) , Comercio de Parafusos Ltda.	(3)	其他應收款	89,280	-	1
		Brighton-Best International ( NZ ) , Limited	(3)	利息收入	965	資金貸與按 3.75% 計息	-
		"	(3)	銷貨收入	10,887	按約定價格計價	-
		"	(3)	應收帳款	3,801	-	-
		"	(3)	其他應收款	27,002	-	-

註：與交易人之關係有以下三種，標示種類如下：

- (1) 母公司對子公司。
- (2) 子公司對母公司。
- (3) 子公司對子公司。

大成國際鋼鐵股份有限公司及子公司  
被投資公司資訊、所在地區…等相關資訊  
民國 106 年 1 月 1 日至 12 月 31 日

附表七

單位：新台幣千元

投資公司名稱	被投資公司名稱	所在地區	主要營業項目	原始投資金額		期末持有		被投資公司 本期(損)益	本期認列之 投資(損)益	備註	
				期末	期初	股數	比率%				帳面金額
本公司	Brighton-Best International, Inc.	美國	進出口及銷售螺絲及螺帽產品	\$ 5,801,521	\$ 5,801,521	186,480	100	\$ 5,944,187	\$ 127,427	\$ 104,750	註 1
	Brighton-Best International (AU), Pty Ltd.	澳洲	進口及銷售螺絲及螺帽產品	1,408,204	1,080,903	50,000,000	100	950,457	( 20,663 )	( 24,397 )	"
	Brighton-Best International (Canada), Inc.	加拿大	進口及銷售螺絲及螺帽產品	381,149	381,149	12,003,893	100	408,105	56,556	59,569	"
	Brighton-Best International (UK), Limited	英國	進口及銷售螺絲及螺帽產品	453,097	412,097	9,200,000	100	363,506	12,422	12,176	"
	Brighton-Best International (NZ), Limited	紐西蘭	進口及銷售螺絲及螺帽產品	19,328	19,328	1,000	100	7,547	228	162	"
	Brighton-Best International Inc. (Samoa)	薩摩亞	一般投資業	-	-	-	-	-	-	-	註 2
Brighton-Best International, Inc.	Brighton-Best International (Brasil), Comercio de Parafusos Ltda.	巴西	進口及銷售螺絲及螺帽產品	6,486	6,486	3,996,000	99.9	( 35,135 )	( 1,388 )	-	
Brighton-Best International Inc. (Samoa)	Brighton-Best International Inc. (Cayman)	開曼群島	一般投資業	-	-	-	-	-	-	-	註 2

註 1：本期認列之投資收益與被投資公司本期損益差異金額係公司認列順流交易未實現銷貨毛利買方稅率影響數。

註 2：105 年 2 月設立登記完成，尚未實際匯出投資款。

註 3：大陸被投資公司相關資訊請參閱附表八。



大成國際鋼鐵股份有限公司及子公司

大陸投資資訊

民國 106 年 1 月 1 日至 12 月 31 日

附表八

單位：除另予註明者外  
，為新台幣千元

大陸被投資公司名稱	主要營業項目	實收資本額	投資方式 (註 2)	本期匯出或收回投資金額		本期期末 自台灣匯出 投資金額	被投資公司 本期損益	本公司直接 或間接投資 之持股比例	本期認列 投資損益	期末投資 帳面金額	截至本期止 已匯回投資收益
				匯出	收回						
成融(上海)國際貿易有限公司(註1)	一般貿易業	\$ -	(2) Brighton-Best International Inc. (Cayman)	\$ -	\$ -	\$ -	\$ -	-	\$ -	\$ -	\$ -

本期期末累計自台灣匯出 赴大陸地區投資金額	經濟部投審會 核准投資金額	依經濟部投審會規定 赴大陸地區投資限額(註3)
\$ -	\$ -	\$ 4,271,802

註 1：105 年 6 月設立登記完成，尚未實際匯出投資款。

註 2：投資方式區分為下列三種，標示種類別即可：

- (1) 直接赴大陸地區從事投資。
- (2) 透過第三地區公司再投資大陸。
- (3) 其他方式。

註 3：依據投審會「在大陸地區從事投資或技術合作審查原則」規定之限額，計算如下：

$$7,119,670 \text{ 千元} \times 60\% = 4,271,802 \text{ 千元}$$

## 大成國際鋼鐵股份有限公司及子公司

## 不動產、廠房及設備變動表

民國 106 年 1 月 1 日至 12 月 31 日

附表九

單位：新台幣千元

	土	地	房屋及建築	倉儲設備	運輸設備	辦公設備	租賃改良	租賃資產	其他設備	建造中之 不動產	合 計										
<b>成 本</b>																					
105年1月1日餘額	\$	1,167,949	\$	289,846	\$	748,915	\$	4,694	\$	226,877	\$	26,223	\$	93,082	\$	4,216	\$	-	\$	2,561,802	
增 添		26,292		436		98,084		1,680		14,584		1,505		-		1,290		32,874		176,745	
處 分		-		-		-	(	247)		-		-		-		-		-		(	247)
重分類		-		-		102,697		3,926		-		-		(	69,148)		-		-		37,475
淨兌換差額	(	4,335)	(	27,914)	(	18,140)	(	263)	(	3,829)	(	1,375)	(	767)		9		-		(	56,614)
105年12月31日餘額	\$	<u>1,189,906</u>	\$	<u>262,368</u>	\$	<u>931,556</u>	\$	<u>9,790</u>	\$	<u>237,632</u>	\$	<u>26,353</u>	\$	<u>23,167</u>	\$	<u>5,515</u>	\$	<u>32,874</u>	\$	<u>2,719,161</u>	
<b>累計折舊</b>																					
105年1月1日餘額	\$	-	\$	55,985	\$	410,744	\$	1,004	\$	186,273	\$	16,442	\$	66,662	\$	3,013	\$	-	\$	740,123	
折舊費用		-		9,703		102,025		1,260		13,316		4,091		3,845		966		-		135,206	
處 分		-		-		-	(	45)		-		-		-		-		-		(	45)
重分類		-		-		53,013		1,912		-		-		(	54,925)		-		-		-
淨兌換差額		-	(	2,745)	(	10,489)	(	109)	(	3,159)	(	666)	(	287)		7		-		(	17,448)
105年12月31日餘額	\$	<u>-</u>	\$	<u>62,943</u>	\$	<u>555,293</u>	\$	<u>4,022</u>	\$	<u>196,430</u>	\$	<u>19,867</u>	\$	<u>15,295</u>	\$	<u>3,986</u>	\$	<u>-</u>	\$	<u>857,836</u>	
105年12月31日淨額	\$	<u>1,189,906</u>	\$	<u>199,425</u>	\$	<u>376,263</u>	\$	<u>5,768</u>	\$	<u>41,202</u>	\$	<u>6,486</u>	\$	<u>7,872</u>	\$	<u>1,529</u>	\$	<u>32,874</u>	\$	<u>1,861,325</u>	
<b>成 本</b>																					
106年1月1日餘額	\$	1,189,906	\$	262,368	\$	931,556	\$	9,790	\$	237,632	\$	26,353	\$	23,167	\$	5,515	\$	32,874	\$	2,719,161	
增 添		128,973		678		76,311		3,123		11,761		2,140		-		2,477		17,954		243,417	
處 分		-		-		-		-	(	524)		-		-	(	2,618)		-		(	3,142)
重分類		-		-		22,617		-		411		-		(	10,391)		-		-		12,637
淨兌換差額	(	892)	(	403)	(	67,800)	(	129)	(	11,435)	(	1,511)	(	1,274)	(	5)		-		(	83,449)
106年12月31日餘額	\$	<u>1,317,987</u>	\$	<u>262,643</u>	\$	<u>962,684</u>	\$	<u>12,784</u>	\$	<u>237,845</u>	\$	<u>26,982</u>	\$	<u>11,502</u>	\$	<u>5,369</u>	\$	<u>50,828</u>	\$	<u>2,888,624</u>	
<b>累計折舊</b>																					
106年1月1日餘額	\$	-	\$	62,943	\$	555,293	\$	4,022	\$	196,430	\$	19,867	\$	15,295	\$	3,986	\$	-	\$	857,836	
折舊費用		-		9,130		100,205		1,787		12,636		2,508		563		902		-		127,731	
處 分		-		-		-		-	(	132)		-		-	(	2,618)		-		(	2,750)
重分類		-		-		4,867		-		-		-		(	4,867)		-		-		-
淨兌換差額		-	(	624)	(	40,833)	(	40)	(	10,060)	(	1,363)	(	903)	(	6)		-		(	53,829)
106年12月31日餘額	\$	<u>-</u>	\$	<u>71,449</u>	\$	<u>619,532</u>	\$	<u>5,769</u>	\$	<u>198,874</u>	\$	<u>21,012</u>	\$	<u>10,088</u>	\$	<u>2,264</u>	\$	<u>-</u>	\$	<u>928,988</u>	
106年12月31日淨額	\$	<u>1,317,987</u>	\$	<u>191,194</u>	\$	<u>343,152</u>	\$	<u>7,015</u>	\$	<u>38,971</u>	\$	<u>5,970</u>	\$	<u>1,414</u>	\$	<u>3,105</u>	\$	<u>50,828</u>	\$	<u>1,959,636</u>	

## 附件四

一〇七年第一季合併財務報告暨會計師核閱報告。

大成國際鋼鐵股份有限公司  
及子公司

合併財務報告暨會計師核閱報告  
民國107及106年第1季

地址：台南市仁德區義林路122號B棟

電話：(06)270-1756

## § 目 錄 §

項	目 頁	財 務 報 告 次 附 註 編 號
一、封 面	1	-
二、目 錄	2	-
三、會計師核閱報告	3~4	-
四、合併資產負債表	5	-
五、合併綜合損益表	6~7	-
六、合併權益變動表	8	-
七、合併現金流量表	9~10	-
八、合併財務報告附註		
(一) 公司沿革	11	一
(二) 通過財務報告之日期及程序	11	二
(三) 新發布及修訂準則及解釋之 適用	11~14	三
(四) 重大會計政策之彙總說明	14~21	四
(五) 重大會計判斷、估計及假設不 確定性之主要來源	21	五
(六) 重要會計項目之說明	21~46	六~二七
(七) 關係人交易	46~49	二八
(八) 質抵押之資產	49	二九
(九) 重大或有負債及未認列之合 約承諾	50	三十
(十) 重大之災害損失	-	-
(十一) 重大之期後事項	-	-
(十二) 其 他	50~53	三一
(十三) 附註揭露事項		
1. 重大交易事項相關資訊	53~54, 55~60	三二
2. 轉投資事業相關資訊	54, 61	三二
3. 大陸投資資訊	54, 62	三二
(十四) 部門資訊	54	三三

### 會計師核閱報告

大成國際鋼鐵股份有限公司 公鑒：

#### 前 言

大成國際鋼鐵股份有限公司及其子公司民國 107 年及 106 年 3 月 31 日之合併資產負債表，暨民國 107 及 106 年 1 月 1 日至 3 月 31 日之合併綜合損益表、合併權益變動表及合併現金流量表，以及合併財務報表附註（包括重大會計政策彙總），業經本會計師核閱竣事。依證券發行人財務報告編製準則及經金融監督管理委員會認列並發布生效之國際會計準則第 34 號「期中財務報導」編製係管理階層之責任，本會計師之責任係依據核閱結果對合併財務報表作成結論。

#### 範 圍

除保留結論之基礎段所述者外，本會計師係依照審計準則公報第 65 號「財務報表之核閱」執行核閱工作。核閱合併財務報表時所執行之程序包括查詢（主要向負責財務與會計事務之人員查詢）、分析性程序及其他核閱程序。核閱工作之範圍明顯小於查核工作之範圍，因此本會計師可能無法察覺所有可藉由查核工作辨認之重大事項，故無法表示查核意見。

#### 保留結論之基礎

如合併財務報表附註十二所述，列入上開合併財務報表之部分非重要子公司之同期間財務報表未經會計師核閱。其民國 107 年及 106 年 3 月 31 日之資產總額分別為新台幣（以下同）2,256,191 千元及 1,893,398 千元，分別占合併資產總額之 14% 及 15%，負債總額分別為 102,431 千元及 70,256 千元，均占合併負債總額之 1%；其民國 107 及 106 年 1 月 1 日至 3 月 31 日之綜合利

益分別為 22,469 千元及 6,299 千元，分別占綜合損益總額之 34%及 (2%)，暨合併財務報表附註所揭露資訊，係以該等子公司同期間未經會計師核閱之財務報表編製與揭露。

### 保留結論

依本會計師核閱結果，除保留結論之基礎段所述部分非重要子公司民國 107 及 106 年 1 月 1 日至 3 月 31 日之財務報表倘經會計師核閱，對合併財務報表可能有所調整之影響外，並未發現上開合併財務報表在所有重大方面有未依照證券發行人財務報告編製準則及經金融監督管理委員會認可並發布生效之國際會計準則第 34 號「期中財務報導」編製，致無法允當表達大成國際鋼鐵股份有限公司及其子公司民國 107 年及 106 年 3 月 31 日之合併財務狀況，暨民國 107 年及 106 年 1 月 1 日至 3 月 31 日之合併財務績效及合併現金流量之情事。

勤業眾信聯合會計師事務所

會計師 王 燕 景



王燕景

會計師 廖 鴻 儒



廖鴻儒

金融監督管理委員會核准文號

金管證審字第 1030024438 號

金融監督管理委員會核准文號

金管證審字第 0990031652 號

中 華 民 國 107 年 5 月 11 日





大成國際鋼鐵股份有限公司及子公司

合併綜合損益表

民國 107 及 106 年 1 月 1 日至 3 月 31 日

(僅經核閱，未依一般公認審計準則查核)

單位：新台幣千元

(惟每股盈餘為新台幣元)

代 碼		107 年 1 月 1 日 至 3 月 31 日		106 年 1 月 1 日 至 3 月 31 日	
		金 額	%	金 額	%
4000	營業收入 (附註四、二一及二八)	\$ 3,905,530	100	\$ 2,723,030	100
5000	營業成本 (附註十一及二八)	<u>2,719,615</u>	<u>70</u>	<u>1,783,672</u>	<u>65</u>
5900	營業毛利	<u>1,185,915</u>	<u>30</u>	<u>939,358</u>	<u>35</u>
	營業費用 (附註四、五、十、二二及二八)				
6100	推銷費用	243,800	6	194,473	7
6200	管理費用	498,922	13	456,092	17
6450	預期信用減損損失	<u>528</u>	<u>-</u>	<u>-</u>	<u>-</u>
6000	營業費用合計	<u>743,250</u>	<u>19</u>	<u>650,565</u>	<u>24</u>
6900	營業淨利	<u>442,665</u>	<u>11</u>	<u>288,793</u>	<u>11</u>
	營業外收入及支出 (附註二二)				
7010	其他收入	2,371	-	1,663	-
7020	其他利益及損失	( 62,294 )	( 1 )	( 47,178 )	( 2 )
7050	財務成本	( 40,487 )	( 1 )	( 34,809 )	( 1 )
7000	營業外收入及支出合計	<u>( 100,410 )</u>	<u>( 2 )</u>	<u>( 80,324 )</u>	<u>( 3 )</u>
7900	稅前淨利	342,255	9	208,469	8

(接次頁)

(承前頁)

代 碼		107 年 1 月 1 日			106 年 1 月 1 日			
		至 3 月 31 日			至 3 月 31 日			
		金	額	%	金	額	%	
7950	所得稅費用 (附註四及二三)	\$	82,126	2	\$	75,228	3	
8200	本期淨利—歸屬於本公司業主		260,129	7		133,241	5	
	其他綜合損益 (附註二十)							
8360	後續可能重分類至損益之項目：							
8361	國外營運機構財務報表換算之兌換差額	(	193,200)	(	444,675)	(	16)	
8300	其他綜合損益稅後淨額	(	193,200)	(	444,675)	(	16)	
8500	本期綜合損益總額—歸屬於本公司業主	\$	66,929	2	(\$	311,434)	(	11)
	每股盈餘 (附註二四)							
9750	基 本	\$	0.43		\$	0.23		
9850	稀 釋		0.43			0.23		

後附之附註係本合併財務報告之一部分。

(參閱勤業眾信聯合會計師事務所民國 107 年 5 月 11 日核閱報告)

董事長：謝麗雲



經理人：謝榮坤



會計主管：李建德



大成國際鋼鐵股份有限公司及子公司

合併損益變動表

民國 107 年 1 月 1 日至 3 月 31 日

(僅經核閱，未依一般公認會計準則查核)

單位：新台幣千元

代碼		普通股股本	資本公積	法定盈餘公積	未分配盈餘	其他		透 過 其他綜合損益 按公允價值衡量 之金融資產 未實現損益	合 計	庫 藏 股 票	權 益 總 額
						國外營運機構 財務報表換算 之兌換差額	備供出售 金融資產 未實現損益				
A1	106年1月1日餘額	\$ 6,115,000	\$ 84,531	\$ 118,337	\$ 928,502	\$ 70,496	\$ -	\$ -	\$ 70,496	(\$ 480,457)	\$ 6,836,409
L1	購入庫藏股(附註二十)	-	-	-	-	-	-	-	-	( 181,828)	( 181,828)
D1	106年1月1日至3月31日淨利	-	-	-	133,241	-	-	-	-	-	133,241
D3	106年1月1日至3月31日稅後其他綜合 損益	-	-	-	-	( 444,675)	-	-	( 444,675)	-	( 444,675)
D5	106年1月1日至3月31日綜合損益總額	-	-	-	133,241	( 444,675)	-	-	( 444,675)	-	( 311,434)
Z1	106年3月31日餘額	\$ 6,115,000	\$ 84,531	\$ 118,337	\$ 1,061,743	(\$ 374,179)	\$ -	\$ -	(\$ 374,179)	(\$ 662,285)	\$ 6,343,147
A1	107年1月1日餘額	\$ 6,115,000	\$ 311,947	\$ 152,073	\$ 1,019,204	(\$ 481,995)	\$ 3,441	\$ -	(\$ 478,554)	\$ -	\$ 7,119,670
A3	追溯適用之影響數(附註三)	-	-	-	-	-	( 3,441)	3,441	-	-	-
A5	107年1月1日適用後餘額	6,115,000	311,947	152,073	1,019,204	( 481,995)	-	3,441	( 478,554)	-	7,119,670
D1	107年1月1日至3月31日淨利	-	-	-	260,129	-	-	-	-	-	260,129
D3	107年1月1日至3月31日稅後其他綜合 損益	-	-	-	-	( 193,200)	-	-	( 193,200)	-	( 193,200)
D5	107年1月1日至3月31日綜合損益總額	-	-	-	260,129	( 193,200)	-	-	( 193,200)	-	66,929
Z1	107年3月31日餘額	\$ 6,115,000	\$ 311,947	\$ 152,073	\$ 1,279,333	(\$ 675,195)	\$ -	\$ 3,441	(\$ 671,754)	\$ -	\$ 7,186,599

後附之附註係本合併財務報告之一部分。

(參閱勤業眾信聯合會計師事務所民國107年5月11日核閱報告)

董事長：謝麗雲



經理人：謝榮坤



會計主管：李建德



大成國際鋼鐵股份有限公司及子公司

合併現金流量表

民國 107 及 106 年 1 月 1 日至 3 月 31 日

(僅經核閱，未依一般公認審計準則查核)

單位：新台幣千元

代 碼		107 年 1 月 1 日 至 3 月 31 日	106 年 1 月 1 日 至 3 月 31 日
	營業活動之現金流量		
A10000	本期稅前淨利	\$ 342,255	\$ 208,469
	不影響現金流量之收益費損項目		
A20100	折舊費用	30,150	31,235
A20200	攤銷費用	16,521	8,856
A20900	財務成本	40,487	34,809
A21200	利息收入	( 238)	( 191)
A20300	呆帳費用	-	48
A20300	預期信用減損損失	528	-
A23700	存貨跌價、呆滯及報廢損失	9,960	485
A24100	外幣兌換損失	63,951	74,761
A30000	營業資產及負債淨變動數		
A31150	應收帳款	( 332,504)	( 204,377)
A31160	應收帳款－關係人	( 411,933)	8,846
A31180	其他應收款	62,436	( 52,559)
A31200	存 貨	( 26,578)	365,801
A31230	預付款項	( 89,012)	( 75,699)
A31240	其他流動資產	3	23
A32150	應付帳款	( 40,202)	( 30,869)
A32160	應付帳款－關係人	( 52,242)	( 21,481)
A32180	其他應付款	( 48,403)	( 33,303)
A32230	其他流動負債	6,362	8,995
A33000	營運產生之現金	( 428,459)	323,849
A33500	支付之所得稅	-	( 3,607)
AAAA	營業活動之淨現金流入(出)	( 428,459)	320,242
	投資活動之現金流量		
B00040	取得按攤銷後成本衡量之金融資產	( 50,283)	-
B06500	其他金融資產增加	-	( 8,586)
B02700	取得不動產、廠房及設備	( 98,025)	( 15,068)
B03700	存出保證金增加	( 2,065)	( 10,777)

(接次頁)

(承前頁)

代 碼		107 年 1 月 1 日 至 3 月 31 日	106 年 1 月 1 日 至 3 月 31 日
B03800	存出保證金減少	\$ 220	\$ 153
B07100	預付設備款增加	( 143)	( 4,369)
B07500	收取之利息	238	191
BBBB	投資活動之淨現金流出	( 150,058)	( 38,456)
	籌資活動之現金流量		
C00100	短期借款增加	2,666,157	1,968,889
C00200	短期借款減少	( 1,711,460)	( 1,588,339)
C00500	應付短期票券增加	648,930	549,208
C00600	應付短期票券減少	( 600,000)	( 550,000)
C01600	舉借長期借款	1,207,174	666,427
C01700	償還長期借款	( 972,236)	( 1,030,972)
C04900	庫藏股票買回成本	-	( 181,828)
C05600	支付之利息	( 35,911)	( 31,139)
C09900	其他籌資活動	( 949)	( 2,563)
CCCC	籌資活動之淨現金流入(出)	1,201,705	( 200,317)
DDDD	匯率變動對現金之影響	( 6,728)	( 9,706)
EEEE	現金淨增加數	616,460	71,763
E00100	期初現金餘額	500,008	627,005
E00200	期末現金餘額	\$ 1,116,468	\$ 698,768

後附之附註係本合併財務報告之一部分。

(參閱勤業眾信聯合會計師事務所民國 107 年 5 月 11 日核閱報告)

董事長：謝麗雲



經理人：謝榮坤



會計主管：李建德



大成國際鋼鐵股份有限公司及子公司

合併財務報告附註

民國 107 及 106 年 1 月 1 日至 3 月 31 日

( 僅經核閱，未依一般公認審計準則查核 )

( 除另註明外，金額以新台幣千元為單位 )

一、公司沿革

本公司設立於 96 年 7 月 12 日，主要業務為螺絲及螺帽之買賣。

本公司股票於 99 年 12 月經財團法人中華民國證券櫃檯買賣中心核准，於該中心興櫃股票櫃檯買賣，並於 105 年 9 月起在該中心上櫃買賣。

本合併財務報告係以本公司之功能性貨幣新台幣表達。

二、通過財務報告之日期及程序

本合併財務報告於 107 年 5 月 11 日提報董事會後發布。

三、新發布及修訂準則及解釋之適用

- (一) 首次適用修正後之證券發行人財務報告編製準則及經金融監督管理委員會（以下稱「金管會」）認可並發布生效之國際財務報導準則（IFRS）、國際會計準則（IAS）、解釋（IFRIC）及解釋公告（SIC）（以下稱「IFRSs」）

除下列說明外，適用修正後之證券發行人財務報告編製準則及金管會認可並發布生效之 IFRSs 將不致造成合併公司會計政策之重大變動：

1. IFRS 9「金融工具」及相關修正

IFRS 9「金融工具」取代IAS 39「金融工具：認列與衡量」，並配套修正IFRS 7「金融工具：揭露」等其他準則。IFRS 9之新規定涵蓋金融資產之分類、衡量與減損及一般避險會計，相關會計政策請參閱附註四。

金融資產之分類、衡量與減損

合併公司依據107年1月1日所存在之事實及情況，於該日評估已存在金融資產之分類予以追溯調整，並選擇不予

重編比較期間。於107年1月1日，各類別金融資產依IAS 39及IFRS 9所決定之衡量種類及帳面金額及其變動情形彙總如下：

金融資產類別	衡 量 種 類		帳 面 金 額		說 明
	IAS 39	IFRS 9	IAS 39	IFRS 9	
現 金	放款及應收款	按攤銷後成本衡量	\$ 500,008	\$ 500,008	(1)
股票投資	備供出售金融資產	透過其他綜合損益按公允價值衡量之權益工具投資	111,441	111,441	(2)
應收帳款及其他應收款	放款及應收款	按攤銷後成本衡量	1,435,617	1,435,617	(1)
其他金融資產(原始到期日超過3個月之定期存款、質押活期存款及質押定期存款)	放款及應收款	按攤銷後成本衡量	620,116	620,116	(3)
存出保證金	放款及應收款	按攤銷後成本衡量	43,635	43,635	(1)

	1 0 7 年 1 月 1 日 帳 面 金 額 ( I A S 3 9 )		重 分 類	1 0 7 年 1 月 1 日 帳 面 金 額 ( I F R S 9 )		說 明
透過其他綜合損益按公允價值衡量之金融資產 權益工具						
加：自備供出售金融資產 (IAS 39) 重分類	\$ -	\$ 111,441				(2)
	<u>-</u>	<u>111,441</u>		<u>\$ 111,441</u>		
按攤銷後成本衡量之金融資產						
加：自放款及應收款 (IAS 39) 重分類		2,599,376				(1) 及(3)
	<u>\$ -</u>	<u>\$ 2,599,376</u>		<u>\$ 2,599,376</u>		

(1) 現金、應收帳款(含關係人)、其他應收款及存出保證金原依IAS 39分類為放款及應收款，依IFRS 9則分類為以攤銷後成本衡量之金融資產，並評估預期信用損失。

(2) 原依IAS 39分類為備供出售金融資產之股票投資，因非持有供交易，合併公司選擇全數依IFRS 9指定為透過其他綜合損益按公允價值衡量，並將相關其他權益—備供出售金融資產未實現損益3,441千元重分類為其他權益—透過其他綜合損益按公允價值衡量之金融資產未實現損益。

(3) 原依 IAS 39 分類為其他金融資產並按攤銷後成本衡量之債券投資，其原始認列時之合約現金流量完全為支付本金及流通在外本金金額之利息，且依 107 年 1 月 1 日所存在之事實及情況評估經營模式係收取合約現金流量，依 IFRS 9 分類為按攤銷後成本衡量，並評估預期信用損失。

## 2. IFRS 15「客戶合約之收入」及相關修正

IFRS 15 係規範來自客戶合約之收入認列原則，該準則將取代 IAS 18「收入」、IAS 11「建造合約」及相關解釋。相關會計政策請參閱附註四。

合併公司選擇僅對 107 年 1 月 1 日尚未完成之合約追溯適用 IFRS 15，相關累積影響數調整於該日保留盈餘。由於 IFRS 15 對合併公司無重大影響，是以未有相關累積影響數。

追溯適用 IFRS 15 對合併公司 107 年 1 月 1 日資產、負債及權益無重大影響。

## (二) IASB 已發布但尚未經金管會認可並發布生效之 IFRSs

新發布 / 修正 / 修訂準則及解釋	IASB 發布之生效日 ( 註 1 )
「2015-2017 週期之年度改善」	2019 年 1 月 1 日
IFRS 9 之修正「具負補償之提前還款特性」	2019 年 1 月 1 日(註 2)
IFRS 10 及 IAS 28 之修正「投資者與其關聯企業或合資間之資產出售或投入」	未 定
IFRS 16「租賃」	2019 年 1 月 1 日(註 3)
IFRS 17「保險合約」	2021 年 1 月 1 日
IFRS 19 之修正「計畫修正、縮減或清償」	2021 年 1 月 1 日(註 4)
IAS 28 之修正「對關聯企業及合資之長期權益」	2019 年 1 月 1 日
IFRIC 23「所得稅之不確定性之處理」	2019 年 1 月 1 日

註 1：除另註明外，上述新發布 / 修正 / 修訂準則或解釋係於各該日期以後開始之年度期間生效。

註 2：金管會允許合併公司得選擇提前於 107 年 1 月 1 日適用此項修正。



註 3：金管會於 106 年 12 月 19 日宣布我國企業應自 108 年 1 月 1 日適用 IFRS 16。

註 4：2019 年 1 月 1 日以後發生之計畫修正、縮減或清償適用此項修正。

#### IFRS 16「租賃」

IFRS 16 係規範租賃之會計處理，該準則將取代 IAS 17「租賃」及相關解釋。

於適用 IFRS 16 時，若合併公司為承租人，除低價值標的資產租賃及短期租賃得選擇採用類似 IAS 17 之營業租賃處理外，其他租賃皆應於合併資產負債表上認列使用權資產及租賃負債。合併綜合損益表應分別表達使用權資產之折舊費用及租賃負債按有效利息法所產生之利息費用。在合併現金流量表中，償付租賃負債之本金金額及支付利息部分均表達為籌資活動。

對於合併公司為出租人之會計處理預計無重大影響。

IFRS 16 生效時，合併公司得選擇追溯適用至比較期間或將首次適用之累積影響數認列於首次適用日。

除上述影響外，截至本合併財務報告提報發布日止，合併公司仍持續評估其他準則、解釋之修正對財務狀況與財務績效之影響，相關影響待評估完成時予以揭露。

#### 四、重大會計政策之彙總說明

##### (一) 遵循聲明

本合併財務報告係依照證券發行人財務報告編製準則及經金管會認可並發布生效之 IAS 34「期中財務報導」編製。本合併財務報告並未包含整份年度財務報告所規定之所有 IFRSs 揭露資訊。

##### (二) 編製基礎

除按公允價值衡量之金融工具外，本合併財務報告係依歷史成本基礎編製。

公允價值衡量依照相關輸入值之可觀察程度及重要性分為

第 1 等級至第 3 等級：

1. 第 1 等級輸入值：係指於衡量日可取得之相同資產或負債於活絡市場之報價（未經調整）。
2. 第 2 等級輸入值：係指除第 1 等級之報價外，資產或負債直接（亦即價格）或間接（亦即由價格推導而得）之可觀察輸入值。
3. 第 3 等級輸入值：係指資產或負債之不可觀察之輸入值。

(三) 合併基礎

子公司明細、持股比例及營業項目，參閱附註十二及附表七及八。

(四) 其他重大會計政策說明

除下列說明外，請參閱 106 年度合併財務報告之重大會計政策彙總說明。

1. 金融工具

金融資產與金融負債於合併公司成為該工具合約條款之一方時認列於合併資產負債表。

原始認列金融資產與金融負債時，若金融資產或金融負債非屬透過損益按公允價值衡量者，係按公允價值加計直接可歸屬於取得或發行金融資產或金融負債之交易成本衡量。直接可歸屬於取得或發行透過損益按公允價值衡量之金融資產或金融負債之交易成本，則立即認列為損益。

(1) 金融資產

金融資產之慣例交易係採交易日會計認列及除列。

A. 衡量種類

107 年

合併公司所持有之金融資產種類為按攤銷後成本衡量之金融資產與透過其他綜合損益按公允價值衡量之權益工具投資。

a. 按攤銷後成本衡量之金融資產

合併公司投資金融資產若同時符合下列兩條件，則分類為按攤銷後成本衡量之金融資產：

- a) 係於某經營模式下持有，該模式之目的係持有金融資產以收取合約現金流量；及
- b) 合約條款產生特定日期之現金流量，該等現金流量完全為支付本金及流通在外本金金額之利息。

按攤銷後成本衡量之金融資產（包括現金、應收帳款（含關係人）、其他應收款及存出保證金）於原始認列後，係以有效利息法決定之總帳面金額減除任何減損損失之攤銷後成本衡量，任何外幣兌換損益則認列於損益。

除下列兩種情況外，利息收入係以有效利率乘以金融資產總帳面金額計算：

- a) 購入或創始之信用減損金融資產，利息收入係以信用調整後有效利率乘以金融資產攤銷後成本計算。
- b) 非屬購入或創始之信用減損，但後續變成信用減損之金融資產，利息收入係以有效利率乘以金融資產攤銷後成本計算。

b. 透過其他綜合損益按公允價值衡量之權益工具投資

合併公司於原始認列時，可作一不可撤銷之選擇，將非持有供交易且非企業合併收購者所認列或有對價之權益工具投資，指定透過其他綜合損益按公允價值衡量。

透過其他綜合損益按公允價值衡量之權益工具投資係按公允價值衡量，後續公允價值變動列報於其他綜合損益，並累計於其他權益中。於投

資處分時，累積損益直接移轉至保留盈餘，並不重分類為損益。

透過其他綜合損益按公允價值衡量之權益工具投資之股利於合併公司收款之權利確立時認列於損益中，除非該股利明顯代表部分投資成本之回收。

## 106 年

合併公司所持有之金融資產種類為備供出售金融資產與放款及應收款。

### a. 備供出售金融資產

備供出售金融資產係非衍生金融資產被指定為備供出售，或未被分類為放款及應收款、持有至到期日投資或透過損益按公允價值衡量之金融資產。

備供出售金融資產係按公允價值衡量，備供出售貨幣性金融資產帳面金額之變動中屬外幣兌換損益與以有效利息法計算之利息收入，以及備供出售權益投資之股利，係認列於損益。其餘備供出售金融資產帳面金額之變動係認列於其他綜合損益，於投資處分或確定減損時重分類為損益。

備供出售權益投資之股利於合併公司收款之權利確立時認列。

### b. 放款及應收款

放款及應收款（包括應收帳款、現金、其他應收款、存出保證金及其他金融資產）係採用有效利息法按攤銷後成本減除減損損失後之金額衡量，惟短期應收帳款之利息認列不具重大性之情況除外。

## B. 金融資產之減損

### 107 年

合併公司於每一資產負債表日按預期信用損失評估按攤銷後成本衡量之金融資產（含應收帳款）之減損損失。

應收帳款均按存續期間預期信用損失認列備抵損失。其他金融資產係先評估自原始認列後信用風險是否顯著增加，若未顯著增加，則按 12 個月預期信用損失認列備抵損失，若已顯著增加，則按存續期間預期信用損失認列備抵損失。

預期信用損失係以發生違約之風險作為權重之加權平均信用損失。12 個月預期信用損失係代表金融工具於報導日後 12 個月內可能違約事項所產生之預期信用損失，存續期間預期信用損失則代表金融工具於預期存續期間所有可能違約事項產生之預期信用損失。

所有金融資產之減損損失係藉由備抵帳戶調降其帳面金額。

### 106 年

合併公司係於每一資產負債表日評估其他金融資產是否有減損客觀證據，當有客觀證據顯示，因金融資產原始認列後發生之單一或多項事項，致使金融資產之估計未來現金流量受損失者，該金融資產即已發生減損。

按攤銷後成本列報之金融資產，如應收帳款及其他應收款，該資產若經個別評估未有客觀減損證據，另再集體評估減損。應收款集體存在之客觀減損證據可能包含合併公司過去收款經驗、集體超過平均授信期間 60 天之延遲付款增加情況，以及與應收款拖欠有關之可觀察全國性或區域性經濟情勢變

化。

按攤銷後成本列報之金融資產之減損損失金額係該資產帳面金額與估計未來現金流量按該金融資產原始有效利率折現之現值間之差額。

按攤銷後成本列報之金融資產於後續期間減損損失金額減少，且經客觀判斷該減少與認列減損後發生之事項有關，則先前認列之減損損失直接或藉由調整備抵帳戶予以迴轉認列於損益，惟該迴轉不得使金融資產帳面金額超過若未認列減損情況下於迴轉日應有之攤銷後成本。

所有金融資產之減損損失係直接自金融資產之帳面金額中扣除，惟應收帳款係藉由備抵帳戶調降其帳面金額。當判斷應收帳款無法收回時，係沖銷備抵帳戶。原先已沖銷而後續收回之款項則貸記備抵帳戶。除因應收帳款無法收回而沖銷備抵帳戶外，備抵帳戶帳面金額之變動認列於損益。

#### C. 金融資產之除列

合併公司僅於對來自金融資產現金流量之合約權利失效，或已移轉金融資產且該資產所有權之幾乎所有風險及報酬已移轉予其他企業時，始將金融資產除列。

於一按攤銷後成本衡量之金融資產整體除列時，其帳面金額與所收取對價間之差額係認列於損益。於一透過其他綜合損益按公允價值衡量之權益工具投資整體除列時，累積損益直接移轉至保留盈餘，並不重分類為損益。

#### (2) 權益工具

合併公司發行之權益工具係依據合約協議之實質與金融負債及權益工具之定義分類為金融負債或權益。

合併公司發行之權益工具係以取得之價款扣除直接發行成本後之金額認列。

### (3) 金融負債

#### A. 後續衡量

所有金融負債係以有效利息法按攤銷後成本衡量。

#### B. 金融負債之除列

除列金融負債時，其帳面金額與所支付對價（包含任何所移轉之非現金資產或承擔之負債）間之差額認列為損益。

## 2. 收入認列

### 107年

合併公司於客戶合約辨認履約義務後，將交易價格分攤至各履約義務，並於滿足各履約義務時認列收入。

#### 商品銷貨收入

商品銷貨收入來自螺絲及螺帽產品之銷售。由於產品於貿易條件達成時，客戶對商品已有訂定價格與使用之權利且負有再銷售之主要責任，並承擔商品陳舊過時風險，合併公司係於該時點認列收入及應收帳款。

### 106年

收入係按已收或應收對價之公允價值衡量，並扣除估計之客戶退貨、折扣及其他類似之折讓。銷貨退回係依據以往經驗及其他攸關因素合理估計未來之退貨金額提列。

#### (1) 商品之銷售

銷售商品係於下列條件完全滿足時認列收入：

- A. 合併公司已將商品所有權之重大風險及報酬移轉予買方；
- B. 合併公司對於已經出售之商品既不持續參與管理，亦未維持有效控制；
- C. 收入金額能可靠衡量；

- D.與交易有關之經濟效益很有可能流入合併公司；及  
E.與交易有關之已發生或將發生之成本能可靠衡量。

(2) 利息收入

利息收入係依時間之經過按流通在外本金與所適用之有效利率採應計基礎認列。

3. 所得稅

所得稅費用係當期所得稅及遞延所得稅之總和。期中期間之所得稅係以年度為基礎進行評估，以預期年度總盈餘所適用之稅率，就期中稅前利益予以計算。

五、重大會計判斷、估計及假設不確定性之主要來源

除下列說明外，請參閱 106 年度合併財務報告之重大會計判斷、估計及假設不確定性主要來源說明。

金融資產之估計減損（適用於 107 年）

應收帳款之估計減損係基於合併公司對於預期損失率之假設。合併公司考量歷史經驗、現時市場情況及前瞻性資訊，以作成假設並選擇減損評估之輸入值。所採用重要假設及輸入值請參閱附註十。若未來實際現金流量少於預期，可能會產生重大減損損失。

六、現金

	107 年 3 月 31 日	106 年 12 月 31 日	106 年 3 月 31 日
庫存現金	\$ 64	\$ 49	\$ 89
銀行支票及活期存款	<u>1,116,404</u>	<u>499,959</u>	<u>698,679</u>
	<u>\$1,116,468</u>	<u>\$ 500,008</u>	<u>\$ 698,768</u>

七、透過其他綜合損益按公允價值衡量之金融資產－107 年

透過其他綜合損益按公允價值衡量之權益工具投資

	107 年 3 月 31 日
<u>非流動</u>	
<u>國內投資</u>	
未上市（櫃）股票	
東盟開發實業股份有限公司	<u>\$ 111,441</u>
普通股	



合併公司依中長期策略目的投資東盟開發實業股份有限公司普通股，並預期透過長期投資獲利。合併公司管理階層認為若將該等投資之短期公允價值波動列入損益，與前述長期投資規劃並不一致，因此選擇指定該等投資為透過其他綜合損益按公允價值衡量。該等投資原依 IAS 39 係分類為備供出售金融資產，其重分類及 106 年資訊，請參閱附註三及附註九。

八、按攤銷後成本衡量之金融資產－107 年

	107 年 3 月 31 日
<u>流 動</u>	
原始到期日超過 3 個月之定期存款	\$ 3,356
(一)	
質押定期存款(二)	85,800
質押活期存款	360,928
質押附買回債券	<u>30,315</u>
	<u>\$ 480,399</u>
<u>非 流 動</u>	
質押定期存款(二)	<u>\$ 190,000</u>

- (一) 截至 107 年 3 月 31 日止，原始到期日超過 3 個月之定期存款利率為 1.49%。
- (二) 截至 107 年 3 月 31 日止，質押定期存款利率為 0.10%~1.09%。
- (三) 按攤銷後成本衡量之金融資產原依 IAS 39 分類為其他金融資產，其重分類及 106 年資訊，請參閱附註三及附註十三。
- (四) 按攤銷後成本衡量之金融資產質押之資訊，參閱附註二九。
- (五) 按攤銷後成本衡量之金融資產相關信用風險管理及預期信用損失評估資訊，請參閱附註二七。

九、備供出售金融資產－非流動－106 年

	106 年 12 月 31 日	106 年 3 月 31 日
國內未上市(櫃)股票	<u>\$ 111,441</u>	<u>\$ -</u>

十、應收帳款及應收帳款－關係人

	107年 3月31日	106年 12月31日	106年 3月31日
<u>應收帳款（含關係人）</u>			
按攤銷後成本衡量			
總帳面金額	\$2,025,085	\$1,316,019	\$1,110,276
減：備抵損失	( 9,189 )	( 8,828 )	( 8,867 )
	<u>\$2,015,896</u>	<u>\$1,307,191</u>	<u>\$1,101,409</u>

107年1月1日至3月31日

合併公司對商品銷售之平均授信期間為 30 天，應收帳款不予計息。為減輕信用風險，合併公司管理階層指派專責團隊負責授信額度之決定、授信核准及其他監控程序以確保逾期應收款項之回收已採取適當行動。此外，合併公司於資產負債表日會逐一複核應收款項之可回收金額以確保無法回收之應收款項已提列適當減損損失。據此，本公司管理階層認為合併公司之信用風險已顯著減少。

合併公司採用 IFRS 9 之簡化作法按存續期間預期信用損失認列應收帳款之備抵損失。存續期間預期信用損失係使用準備矩陣計算，其考量客戶過去違約紀錄與現時財務狀況及產業經濟情勢。因合併公司之信用損失歷史經驗顯示，不同客戶群之損失型態並無顯著差異，除交易對象已有違約的跡象外，準備矩陣未進一步區分客戶群，僅以應收帳款帳齡天數訂定預期信用損失率。

若有證據顯示交易對方面臨嚴重財務困難且合併公司無法合理預期可回收金額，合併公司直接沖銷相關應收帳款，惟仍會持續追索活動，因追索回收之金額則認列於損益。

合併公司依準備矩陣衡量應收帳款之備抵損失如下：

107年3月31日

	0 ~ 30 天	31 ~ 60 天	61 ~ 90 天	91 ~ 120 天	121 天以上	交易對象已有 違約的跡象	合	計
預期信用損失率	0%~0.0027%	0%~0.0031%	0%~0.0034%	0%~0.0746%	0%~0.5014%	100%		-
總帳面金額	\$ 1,434,339	\$ 436,797	\$ 78,052	\$ 9,563	\$ 57,236	\$ 9,098		\$ 2,025,085
備抵損失（存續期間預 期信用損失）	( 31 )	( 10 )	( 1 )	-	( 49 )	( 9,098 )		( 9,189 )
攤銷後成本	<u>\$ 1,434,308</u>	<u>\$ 436,787</u>	<u>\$ 78,051</u>	<u>\$ 9,563</u>	<u>\$ 57,187</u>	<u>\$ -</u>		<u>\$ 2,015,896</u>

應收帳款備抵損失之變動資訊如下：

	107年1月1日 至3月31日
期初餘額 (IAS 39 及 IFRS 9)	\$ 8,828
加：預期信用減損損失	528
外幣換算差額	( 167 )
期末餘額	<u>\$ 9,189</u>

106年1月1日至3月31日

合併公司於 106 年之授信政策與前述 107 年授信政策相同。於應收帳款之備抵呆帳評估，係參考帳齡分析、交易對手過去拖欠記錄及分析目前財務狀況，以估計無法回收之金額。

合併公司之客戶群廣大，信用風險之集中度有限。

合併公司已依其呆帳政策估計無法回收之金額，合併公司對該等應收帳款並未持有任何擔保品或其他信用增強保障。此外，合併公司亦不具有將應收帳款及對相同交易對方之應付帳款互抵之法定抵銷權。

應收帳款之帳齡分析（以立帳日為基準）如下：

	106年12月31日	106年3月31日
0~60天	\$ 1,203,257	\$ 1,062,512
61~90天	88,702	37,855
91~120天	7,276	1,068
120天以上	16,784	8,841
	<u>\$ 1,316,019</u>	<u>\$ 1,110,276</u>

合併公司無已逾期未減損之應收帳款。

應收帳款之備抵呆帳變動資訊如下：

	個別評估 減損損失	群組評估 減損損失	合 計
106年1月1日餘額	\$ 8,889	\$ 417	\$ 9,306
本期提列（迴轉）	( 41 )	89	48
外幣換算差額	( 473 )	( 14 )	( 487 )
106年3月31日餘額	<u>\$ 8,375</u>	<u>\$ 492</u>	<u>\$ 8,867</u>

合併公司設定質押作為借款擔保之應收帳款金額，請參閱附註二九。

## 十一、存 貨

	107 年 3 月 31 日	106 年 12 月 31 日	106 年 3 月 31 日
商 品	\$8,260,581	\$8,441,891	\$7,271,704
在途商品	76,318	90,820	51,647
	<u>\$8,336,899</u>	<u>\$8,532,711</u>	<u>\$7,323,351</u>

107 及 106 年 1 月 1 日至 3 月 31 日與存貨相關之銷貨成本分別為 2,719,615 千元及 1,783,672 千元，其中分別包括存貨跌價、呆滯及報廢損失 9,960 千元及 485 千元。

合併公司設定質押作為借款擔保之存貨金額，請參閱附註二九。

## 十二、子 公 司

### 列入合併財務報告之子公司

本合併財務報告編製主體如下：

投資公司名稱	子 公 司 名 稱	業 務 性 質	所 持 股 權 百 分 比			說 明
			107 年 3 月 31 日	106 年 12 月 31 日	106 年 3 月 31 日	
本公司	Brighton-Best International, Inc. (BBI-USA)	進出口及銷售螺絲及螺帽產品	100%	100%	100%	
	Brighton-Best International (Canada), Inc. (BBI-CA)	進口及銷售螺絲及螺帽產品	100%	100%	100%	(一)
	Brighton-Best International (UK), Limited (BBI-UK)	進口及銷售螺絲及螺帽產品	100%	100%	100%	(一)
	Brighton-Best International (AU), Pty Ltd. (BBI-AU)	進口及銷售螺絲及螺帽產品	100%	100%	100%	(一)
	Brighton-Best International (NZ), Limited (BBI-NZ)	進口及銷售螺絲及螺帽產品	100%	100%	100%	(一)
	Brighton-Best International Inc (Samoa) (BBI-SAMOA)	一般投資業	-	-	-	(一)及(二)
	大成帝國鋁業股份有限公司	進出口及銷售鋁製品	100%	-	-	(四)
Brighton Best International, Inc.	Brighton-Best International (Brasil), Comercio de Parafusos Ltda. (BBI-BZ)	進口及銷售螺絲及螺帽產品	99.9%	99.9%	99.9%	(一)
Brighton Best International Inc. (Samoa)	Brighton-Best International Inc (Cayman) (BBI-CAYMAN)	一般投資業	-	-	-	(一)及(二)
Brighton Best International Inc. (Cayman)	成融(上海)國際貿易有限公司	一般投資業	-	-	-	(一)及(三)

(一) 係本公司之非重要子公司，其財務報表未經會計師核閱。

(二) 本公司於 105 年 2 月設立 BBI-SAMOA 及 BBI-CAYMAN，截至 107 年 3 月 31 日止，尚未匯出投資款。

(三) 本公司於 105 年 6 月設立成融(上海)國際貿易有限公司，截至 107 年 3 月 31 日止，尚未匯出投資款。

(四) 本公司於 107 年 1 月設立大成帝國鋁業股份有限公司，持股 100%。

### 十三、其他金融資產

	<u>106 年 12 月 31 日</u>	<u>106 年 3 月 31 日</u>
<u>流 動</u>		
原始到期日超過 3 個月之定期存款(一)	\$ 3,431	\$ 3,416
質押定期存款(二)	80,800	70,800
質押活期存款	330,576	247,530
質押附買回債券	25,309	25,252
	<u>\$ 440,116</u>	<u>\$ 346,998</u>
<u>非 流 動</u>		
質押定期存款(二)	<u>\$ 180,000</u>	<u>\$ 170,000</u>

(一) 截至 106 年 12 月 31 日及 3 月 31 日，原始到期日超過 3 個月之定期存款利率分別為 1.12% 及 1.22%。

(二) 截至 106 年 12 月 31 日及 3 月 31 日，質押定期存款利率分別為 0.10%~0.75% 及 0.10%~1.09%。

其他金融資產質押之資訊，參閱附註二九。

### 十四、不動產、廠房及設備

合併公司 107 年及 106 年 1 月 1 日至 3 月 31 日之不動產、廠房及設備變動表，請參閱附表九。

(一) 折舊費用係以直線基礎按下列耐用年數計提：

房屋及建築	
主 建 物	25 至 50 年
其 他	7 至 40 年
倉儲設備	2 至 20 年
運輸設備	5 至 8 年
辦公設備	2 至 14 年
租賃改良	4 至 25 年
租賃資產	5 至 7 年
其他設備	2 至 10 年

(二) 截至 107 年 3 月 31 日止，合併公司以他人名義辦理所有權登記之農地（帳列土地）金額為 12,000 千元，已取具所有權人設定

抵押權予合併公司。

(三) 合併公司設定抵押作為借款擔保之不動產、廠房及設備金額，請參閱附註二九。

## 十五、商譽及其他無形資產

	商 譽	商 標 權	客 戶 關 係	競 業 禁 止 協 議	專 利 權	專 門 技 術	合 計
<b>成 本</b>							
106年1月1日餘額	\$ 124,148	\$ -	\$ 137,450	\$ 367,730	\$ -	\$ -	\$ 629,328
淨兌換差額	( 6,912)	-	( 8,184)	( 20,234)	-	-	( 35,330)
106年3月31日餘額	<u>\$ 117,236</u>	<u>\$ -</u>	<u>\$ 129,266</u>	<u>\$ 347,496</u>	<u>\$ -</u>	<u>\$ -</u>	<u>\$ 593,998</u>
<b>累計攤銷</b>							
106年1月1日餘額	\$ -	\$ -	(\$ 34,362)	(\$ 77,926)	\$ -	\$ -	(\$ 112,288)
攤銷費用	-	-	( 2,549)	( 6,307)	-	-	( 8,856)
淨兌換差額	-	-	2,108	4,497	-	-	6,605
106年3月31日餘額	<u>\$ -</u>	<u>\$ -</u>	<u>(\$ 34,803)</u>	<u>(\$ 79,736)</u>	<u>\$ -</u>	<u>\$ -</u>	<u>(\$ 114,539)</u>
106年3月31日淨額	<u>\$ 117,236</u>	<u>\$ -</u>	<u>\$ 94,463</u>	<u>\$ 267,760</u>	<u>\$ -</u>	<u>\$ -</u>	<u>\$ 479,459</u>
<b>成 本</b>							
107年1月1日餘額	\$ 215,676	\$ 65,472	\$ 332,181	\$ 341,461	\$ 11,904	\$ 47,616	\$ 1,014,310
淨兌換差額	( 4,867)	( 1,441)	( 7,310)	( 7,927)	( 262)	( 1,048)	( 22,855)
107年3月31日餘額	<u>\$ 210,809</u>	<u>\$ 64,031</u>	<u>\$ 324,871</u>	<u>\$ 333,534</u>	<u>\$ 11,642</u>	<u>\$ 46,568</u>	<u>\$ 991,455</u>
<b>累計攤銷</b>							
107年1月1日餘額	\$ -	\$ -	(\$ 44,676)	(\$ 96,507)	(\$ 213)	(\$ 744)	(\$ 142,140)
攤銷費用	-	-	( 8,720)	( 5,970)	( 366)	( 1,465)	( 16,521)
淨兌換差額	-	-	1,042	2,295	7	26	3,370
107年3月31日餘額	<u>\$ -</u>	<u>\$ -</u>	<u>(\$ 52,354)</u>	<u>(\$ 100,182)</u>	<u>(\$ 572)</u>	<u>(\$ 2,183)</u>	<u>(\$ 155,291)</u>
106年12月31日及107年1月1日淨額	<u>\$ 215,676</u>	<u>\$ 65,472</u>	<u>\$ 287,505</u>	<u>\$ 244,954</u>	<u>\$ 11,691</u>	<u>\$ 46,872</u>	<u>\$ 872,170</u>
107年3月31日淨額	<u>\$ 210,809</u>	<u>\$ 64,031</u>	<u>\$ 272,517</u>	<u>\$ 233,352</u>	<u>\$ 11,070</u>	<u>\$ 44,385</u>	<u>\$ 836,164</u>

合併公司因購買營運資產產生之有限耐用年限無形資產係以直線基礎按下列耐用年數計提攤銷費用：

客戶關係	8至13年
競業禁止協議	10至15年
專利權	7年
專門技術	8年

## 十六、借 款

### (一) 短期借款

	107年 3月31日	106年 12月31日	106年 3月31日
擔保借款			
購料借款	\$ 826,602	\$ 312,905	\$ 293,706
週轉金借款	<u>2,074,000</u>	<u>1,633,000</u>	<u>1,501,000</u>
	<u>\$ 2,900,602</u>	<u>\$ 1,945,905</u>	<u>\$ 1,794,706</u>

上述短期借款利率如下：

	107年 3月31日	106年 12月31日	106年 3月31日
購料借款	1.55%~3.74%	1.55%~2.36%	1.80%~2.34%
週轉金借款	1.33%~1.69%	1.33%~1.65%	1.33%~1.68%

(二) 應付短期票券

尚未到期之應付短期票券如下：

保證及承兌機構	107年 3月31日	106年 12月31日	106年 3月31日
中華票券	\$ 100,000	\$ 100,000	\$ 100,000
兆豐票券	100,000	100,000	100,000
合庫票券	100,000	100,000	100,000
國際票券	50,000	50,000	50,000
台灣票券	100,000	100,000	-
萬通票券	100,000	50,000	50,000
	550,000	500,000	400,000
減：應付短期票券折價	338	292	280
	<u>\$ 549,662</u>	<u>\$ 499,708</u>	<u>\$ 399,720</u>
貼現率	0.58%~0.99%	0.58%~0.99%	0.58%~1.03%

上述應付短期票券之擔保品為定期存款及附買回債券，請參閱附註二九。

(三) 長期借款

本公司	107年 3月31日	106年 12月31日	106年 3月31日
1. 105年聯貸案			
(1) 甲項	\$1,000,000	\$1,000,000	\$1,000,000
(2) 乙項	700,000	600,000	500,000
(3) 丁項－中長期擔保放款(包含應付商業本票折價 107年3月31日暨106年12月31日及3月31日分別為234千元、234千元及146千元)	199,766	199,766	99,854
2. 中長期擔保放款	758,974	774,358	800,000
3. 中期無擔保放款	141,666	166,667	-

(接次頁)

(承前頁)

子 公 司	107 年 3 月 31 日	106 年 12 月 31 日	106 年 3 月 31 日
4. BBI-USA 聯貸案	\$1,426,145	\$1,279,680	\$1,076,715
	4,226,551	4,020,471	3,476,569
減：長期借款主辦費未攤銷餘額	22,147	24,200	29,727
	4,204,404	3,996,271	3,446,842
減：列為一年內到期部分	161,538	161,538	41,026
	<u>\$4,042,866</u>	<u>\$3,834,733</u>	<u>\$3,405,816</u>

1. 本公司於 105 年 6 月與聯合授信銀行團簽訂總額度 28 億元之聯合授信合約，其授信用途係供本公司償還金融機構債務及充實中期營運週轉金需求之用，借款到期日係自首次動用日起 5 年。截至 107 年 3 月 31 日暨 106 年 12 月 31 日及 3 月 31 日止相關資訊如下：

	授 信 額 度 (千元) (註 1)	已 動 用 金 額 ( 註 2 )			授 信 期 間	年 利 率
		107 年 3 月 31 日	106 年 12 月 31 日	106 年 3 月 31 日		
甲項	\$ 1,000,000	\$ 1,000,000	\$ 1,000,000	\$ 1,000,000	首次動用日起 5 年	107 年 3 月 31 日暨 106 年 12 月 31 日及 3 月 31 日均 為 2%
乙項	900,000	700,000	600,000	500,000	首次動用日起 5 年	107 年 3 月 31 日暨 106 年 12 月 31 日及 3 月 31 日均 為 2%
丙項	1,600,000 (或等值美金)	-	-	-	首次動用日起 5 年	-
丁項	200,000	200,000	200,000	100,000	自首次動用日起至 屆滿 1 年之日， 惟於授信期間內 未發生違約情 事，可依授信期 間每年續約一 次，至甲、乙及 丙項授信期間屆 滿 5 年之日止	107 年 3 月 31 日暨 106 年 12 月 31 日及 3 月 31 日皆 為 0.58% ~ 1.36%

註 1：截至 107 年 3 月 31 日暨 106 年 12 月 31 日及 3 月 31 日止，本聯貸案授信額度均為 28 億元。

註 2：惟乙項及丙項授信合計動用本金總餘額於任何時間均不得超過丙項授信額度。

償還辦法如下：

甲項：自首次動用日起算屆滿 30 個月之日為第一期還本日，其後每 6 個月為一期，共分 6 期攤還。



乙項：自首次動用日起算屆滿 30 個月之日為第 1 期，其後每 6 個月為 1 期，各分 6 期平均遞減授信額度，倘已動用本金餘額超過該分項授信遞減後之可用額度，應就超過部分之金額提前清償。且各筆借款到期日不超過本項授信期間到期日。

丙項：自首次動用日起算屆滿 30 個月之日為第 1 期，其後每 6 個月為 1 期，各分 6 期平均遞減授信額度，倘已動用本金餘額超過該分項授信遞減後之可用額度，應就超過部分之金額提前清償。且各筆借款到期日不超過本項授信期間到期日。

丁項：自首次動用日至授信期間屆滿日，以發行商業本票於額度內循環動用。

本公司於動用聯貸案時，將依聯貸案合約提供定存單作為上述聯貸案之擔保品。

在各項授信存續期間內，本公司合併財務報表之流動比率、負債比率、利息保障倍數及有形淨值授信合約之規定如下：

- (1) 流動比率【流動資產除以流動負債】：不得低於 130%。
- (2) 負債比率【負債總額除以淨值】：不得高於 160%。
- (3) 利息保障倍數【(稅前淨利加利息費用、折舊及攤銷)除以利息費用】：不得低於 3 倍。
- (4) 有形淨值【股東權益減無形資產】：不得低於 50 億元。

上開財務比率約定，係以本公司經額度管理銀行認可之會計師簽證之年度及半年度合併財務報表為準。

截至 107 年 3 月 31 日止，本公司均符合上述財務比率限制。

2. 本公司與台灣中小企業銀行於 104 年 7 月簽定 8 億元之中長期擔保借款合同，自 106 年 8 月起，每 1 個月為 1 期，分 156 期償還至 119 年 7 月，年利率 107 年 3 月 31 日暨 106 年 12 月 31 日及 3 月 31 日皆為 1.57%。

3. 自 106 年 9 月起，每 1 個月為 1 期，分 24 期償還至 108 年 8 月，年利率 107 年 3 月 31 日及 106 年 12 月 31 日皆為 1.64%。
4. 子公司 BBI-USA 於 102 年 8 月與聯合授信銀行團簽訂最高額度為美金 180,000 千元之聯合授信合約，其授信用途係供子公司 BBI-USA 償還金融機構債務及充實中期營運週轉金暨支應轉投資資金需求之用，年利率 107 年 3 月 31 日暨 106 年 12 月 31 日及 3 月 31 日分別為 3.81%、3.48% 及 2.88%。子公司 BBI-USA 已於 105 年 2 月 26 日與聯合授信銀行團簽訂並修訂原 102 年 8 月之合約，修訂內容為：自 105 年 2 月 26 日起，借款額度修訂為美金 260,000 千元，借款到期日為 110 年 8 月，其授信用途同原授信合約。

借款合約規定：固定費用償付比率不得低於 110%。

上述各財務比率及限制約定，係以子公司 BBI-USA 經額度管理銀行同意之會計師簽證之年度財務報表及每月自結財務報表為準，每月檢視乙次。截至 107 年 3 月 31 日止，子公司 BBI-USA 均符合上述財務比率限制。

#### 十七、應付帳款

合併公司之應付帳款（含關係人）皆為營業而發生，合併公司訂有財務風險管理政策，以確保所有應付款於預先約定之信用期限內償還。

#### 十八、其他應付款及其他負債

<u>流 動</u>	107 年 3 月 31 日	106 年 12 月 31 日	106 年 3 月 31 日
其他應付款			
應付薪資及獎金	\$ 29,551	\$ 44,508	\$ 20,530
應付董監事酬勞及員工酬勞	2,196	1,711	1,639
應付休假給付	25,285	22,687	23,902
應付費用	73,275	91,707	45,505

（接次頁）

(承前頁)

	107年 3月31日	106年 12月31日	106年 3月31日
應付運費	\$ 31,047	\$ 46,721	\$ 39,518
其他	<u>21,032</u>	<u>22,079</u>	<u>27,332</u>
	<u>\$ 182,386</u>	<u>\$ 229,413</u>	<u>\$ 158,426</u>
其他負債			
應付租賃款	\$ -	\$ 264	\$ 2,887
應付租賃款—租賃誘因(附註二 五)	1,279	1,308	1,333
其他	<u>56,714</u>	<u>50,438</u>	<u>36,446</u>
	<u>\$ 57,993</u>	<u>\$ 52,010</u>	<u>\$ 40,666</u>
非流動			
其他負債			
應付租賃款—租賃誘因(附註二 五)	\$ 12,907	\$ 13,525	\$ 14,784
其他	<u>1,428</u>	<u>1,500</u>	<u>1,439</u>
	<u>\$ 14,335</u>	<u>\$ 15,025</u>	<u>\$ 16,223</u>

上開應付租賃款之相關資訊：

	107年 3月31日	106年 12月31日	106年 3月31日
最低租賃給付			
不超過1年	\$ -	\$ 264	\$ 3,619
減：未來財務費用	-	-	732
最低租賃給付現值	<u>\$ -</u>	<u>\$ 264</u>	<u>\$ 2,887</u>
最低租賃給付現值			
不超過1年	<u>\$ -</u>	<u>\$ 264</u>	<u>\$ 2,887</u>

合併公司以融資租賃承租倉儲設備及其他設備，106年1月1日至3月31日平均租賃期間為5至7年。於租賃期間屆滿時，資產所有權將移轉給合併公司。所有融資租賃義務之利率於合約開始日即已固定，106年12月31日及3月31日之年利率區間分別為3.61%~7.02%及3.61%~8.18%。

## 十九、退職後福利計畫

合併公司中之本公司所適用「勞工退休金條例」之退休金制度，係屬政府管理之確定提撥退休計畫，依員工每月薪資 6% 提撥退休金至勞工保險局之個人專戶。

合併公司於英國、加拿大、澳洲及巴西當地之子公司之員工，係屬當地政府營運之退休福利計畫成員。該子公司須提撥薪資成本之特定比例至退休福利計畫，以提供該計畫資金。合併公司對於此政府營運之退休福利計畫之義務僅為提撥特定金額。

合併公司於美國當地子公司之員工，當地政府設有員工退休辦法（401K Profit Sharing Plan），針對年資滿 12 個月且年齡 21 歲以上（含）之自願參與正式員工，相對提撥退休金。

## 二十、權益

### （一）普通股股本

	107 年 3 月 31 日	106 年 12 月 31 日	106 年 3 月 31 日
額定股數（千股）	<u>1,000,000</u>	<u>1,000,000</u>	<u>1,000,000</u>
額定股本	<u>\$10,000,000</u>	<u>\$10,000,000</u>	<u>\$10,000,000</u>
已發行且已收足股款之股數（千股）	<u>611,500</u>	<u>611,500</u>	<u>611,500</u>
已發行股本	<u>\$ 6,115,000</u>	<u>\$ 6,115,000</u>	<u>\$ 6,115,000</u>

已發行之普通股每股面額為 10 元，每股享有一表決權及收取股利之權利。

### （二）資本公積

	107 年 3 月 31 日	106 年 12 月 31 日	106 年 3 月 31 日
<u>得用以彌補虧損、發放現金或撥充股本（註 1）</u>			
股票發行溢價	\$ 78,525	\$ 78,525	\$ 78,525
庫藏股票交易	104,215	104,215	-
<u>僅得用以彌補虧損</u>			
已執行認股權（註 2）	10,218	10,218	6,006
庫藏股票交易（註 3）	<u>118,989</u>	<u>118,989</u>	<u>-</u>
	<u>\$ 311,947</u>	<u>\$ 311,947</u>	<u>\$ 84,531</u>

註 1：此類資本公積得用以彌補虧損，亦得於公司無虧損時，用以發放現金股利或撥充股本予股東，惟撥充股本時每年以

實收股本之一定比率為限。

註 2：母公司大成不銹鋼工業公司於 106 年 5 月 8 日經董事會決議將買回之庫藏股轉讓與員工，給與對象包含母公司大成不銹鋼工業公司符合特定條件之子公司員工，共 1,881 千股，執行價格為 13.97~15.52 元，認股權公允價值為 0.78~2.33 元。合併公司 106 年度認列之酬勞成本為 4,212 千元。

註 3：本公司於 106 年 12 月 6 日經董事會決議將買回之庫藏股轉讓予員工，共 38,325 千股，轉讓予員工之認購權益每股價值為 3.1207 元。本公司 106 年度認列之酬勞成本為 118,989 千元。

### (三) 保留盈餘及股利政策

依據本公司章程之盈餘分派政策規定，本公司年度決算如有盈餘，依法繳納稅捐，彌補累積虧損後，再提 10% 為法定盈餘公積，其餘再依法令規定提列或迴轉特別盈餘公積；如尚有餘額，併同累積未分配盈餘，由董事會擬具盈餘分配議案，提請股東會決議分派股東股息紅利。

本公司股利政策以因應產業成長性，追求永續穩定之經營發展，考量資本支出之需求，配合公司中長期財務規劃，及財務穩定為前提，據以決定盈餘分配之種類及數額。採平衡股利發放原則，原則上儘先以現金股利分派，餘以股票股利分派之，但股東會得調整之。前項法定盈餘公積，已達公司實收資本總額時，得不再提列。

法定盈餘公積應提撥至其餘額達公司實收股本總額時為止。法定盈餘公積得用以彌補虧損，公司無虧損時，法定盈餘公積超過實收股本總額 25% 之部分除得撥充股本外，尚得以現金分配。

本公司於 107 年 3 月 19 日董事會及 106 年 6 月 15 日股東常會，分別擬議及決議通過 106 及 105 年度盈餘分配案如下：

	盈 餘 分 配 案		每 股 股 利 ( 元 )	
	106年度	105年度	106年度	105年度
法定盈餘公積	\$ 69,761	\$ 33,736	\$ -	\$ -
特別盈餘公積	478,554	-	-	-
現金股利	434,165	573,175	0.71	1

另本公司 107 年 3 月 19 日董事會決議以資本公積 177,335 千元配發現金予股東，每股發放 0.29 元。

有關 106 年度之盈餘分配案及資本公積配發現金案尚待 107 年 6 月 5 日召開之股東常會決議。

(四) 其他權益項目

1. 備供出售金融資產未實現損益

107 年 1 月 1 日餘額 (IAS 39)	\$ 3,441
追溯適用 IFRS 9 之影響數	( 3,441 )
107 年 1 月 1 日餘額 (IFRS 9)	<u>\$ -</u>

2. 透過其他綜合損益按公允價值衡量之金融資產未實現損益

	107 年 1 月 1 日
	至 3 月 31 日
期初餘額 (IAS 39)	\$ -
追溯適用 IFRS 9 之影響數	3,441
期初餘額 (IFRS 9) 及期末餘額	<u>\$ 3,441</u>

(五) 庫藏股票－106 年 1 月 1 日至 3 月 31 日

收 回 原 因	期 初 股 數	增 加	期 末 股 數
轉讓股份予員工	<u>28,330</u>	<u>9,995</u>	<u>38,325</u>

本公司持有之庫藏股票，依證券交易法規定不得質押，亦不得享有股利之分派及表決權等權利。本公司買回庫藏股之數

量比例，不得超過本公司已發行股份總數 10%；收買庫藏股之總金額，不得逾保留盈餘加發行股份溢價及已實現之資本公積金額。另依公司法規定，公司應於收買後三年內轉讓於員工，屆期未轉讓者，視為公司未發行股份，並為變更登記。

## 二一、收 入

	107 年 1 月 1 日 至 3 月 31 日	106 年 1 月 1 日 至 3 月 31 日
客戶合約收入		
商品銷貨收入	<u>\$ 3,905,530</u>	<u>\$ 2,723,030</u>

### (一) 合約餘額

	107 年 3 月 31 日	106 年 12 月 31 日	106 年 3 月 31 日
應收帳款(含關係人)(附註十)	<u>\$2,015,896</u>	<u>\$1,307,191</u>	<u>\$1,101,409</u>

### (二) 客戶合約收入之細分

	107 年 1 月 1 日 至 3 月 31 日	106 年 1 月 1 日 至 3 月 31 日
螺絲螺帽產品	\$ 3,333,101	\$ 2,712,287
鋁 產 品	424,216	-
其 他	<u>148,213</u>	<u>10,743</u>
	<u>\$ 3,905,530</u>	<u>\$ 2,723,030</u>

## 二二、稅前淨利

### (一) 其他收入

	107 年 1 月 1 日 至 3 月 31 日	106 年 1 月 1 日 至 3 月 31 日
利息收入	\$ 238	\$ 191
其 他	<u>2,133</u>	<u>1,472</u>
	<u>\$ 2,371</u>	<u>\$ 1,663</u>

(二) 其他利益及損失

	107年1月1日 至3月31日	106年1月1日 至3月31日
淨外幣兌換損失	(\$ 62,294)	(\$ 47,181)
指定透過損益按公允價 值衡量之金融資產損 益	<u>-</u>	<u>3</u>
	(\$ 62,294)	(\$ 47,178)

(三) 財務成本

	107年1月1日 至3月31日	106年1月1日 至3月31日
銀行借款利息	\$ 38,785	\$ 32,968
聯貸案主辦費攤銷	1,697	1,766
應付租賃款利息	5	75
	<u>\$ 40,487</u>	<u>\$ 34,809</u>

(四) 折舊及攤銷

	107年1月1日 至3月31日	106年1月1日 至3月31日
不動產、廠房及設備	\$ 30,150	\$ 31,235
無形資產	<u>16,521</u>	<u>8,856</u>
	<u>\$ 46,671</u>	<u>\$ 40,091</u>
折舊費用依功能別彙總 營業費用	<u>\$ 30,150</u>	<u>\$ 31,235</u>
攤銷費用依功能別彙總 營業費用	<u>\$ 16,521</u>	<u>\$ 8,856</u>

(五) 員工福利費用

	107年1月1日 至3月31日	106年1月1日 至3月31日
短期員工福利	\$ 307,544	\$ 280,167
退職後福利		
確定提撥計畫	<u>4,956</u>	<u>3,126</u>
員工福利費用合計	<u>\$ 312,500</u>	<u>\$ 283,293</u>
依功能別彙總 營業費用	<u>\$ 312,500</u>	<u>\$ 283,293</u>



(六) 員工酬勞及董監事酬勞

本公司係以當年度扣除分派員工及董監酬勞前之稅前利益分別以 0.1% 至 3% 及不高於 1.5% 提撥員工酬勞及董監酬勞。107 年及 106 年 1 月 1 日至 3 月 31 日估列之員工酬勞及董監事酬勞如下：

估列比例

	107 年 1 月 1 日 至 3 月 31 日	106 年 1 月 1 日 至 3 月 31 日
員工酬勞	0.1%	0.1%
董監事酬勞	0.08%	0.2%

金 額

	107 年 1 月 1 日 至 3 月 31 日	106 年 1 月 1 日 至 3 月 31 日
員工酬勞－現金	\$ 260	\$ 139
董監事酬勞－現金	225	300

年度合併財務報告通過發布日後若金額仍有變動，則依會計估計變動處理，於次一年度調整入帳。

本公司於 107 年 3 月 19 日及 106 年 3 月 24 日董事會，分別決議通過 106 及 105 年度員工酬勞及董監事酬勞如下：

	106 年度	105 年度
員工酬勞－現金	\$ 811	\$ 388
董監事酬勞－現金	900	1,200

106 及 105 年度員工酬勞及董監事酬勞之實際配發金額與 106 及 105 年度合併財務報告認列之金額並無差異。

有關本公司 107 及 106 年董事會決議之員工酬勞及董監事酬勞資訊，請至台灣證券交易所「公開資訊觀測站」查詢。

(六) 外幣兌換損益

	107 年 1 月 1 日 至 3 月 31 日	106 年 1 月 1 日 至 3 月 31 日
外幣兌換利益總額	\$ 21,026	\$ 14,151
外幣兌換損失總額	( 83,320 )	( 61,332 )
淨 損 失	( \$ 62,294 )	( \$ 47,181 )

## 二三、所得稅

### (一) 認列於損益之所得稅費用主要組成項目

	107年1月1日 至3月31日	106年1月1日 至3月31日
當期所得稅		
本期產生者	\$ 92,712	\$ 56,177
以前年度之調整	<u>1,950</u>	<u>-</u>
	<u>94,662</u>	<u>56,177</u>
遞延所得稅		
本期產生者	8,485	19,051
稅率變動	( <u>21,021</u> )	<u>-</u>
	( <u>12,536</u> )	<u>19,051</u>
	<u>\$ 82,126</u>	<u>\$ 75,228</u>

我國於 107 年修正中華民國所得稅法，將營利事業所得稅稅率由 17% 調整為 20%，因稅率變動應認列於損益之遞延所得稅利益已於稅率變動當期全數認列。此外，107 年度未分配盈餘所適用之稅率將由 10% 調降為 5%。

### (二) 所得稅核定情形

本公司之營利事業所得稅申報截至 105 年度以前之申報案件業經稅捐稽徵機關核定。

## 二四、每股盈餘

用以計算每股盈餘之盈餘及普通股加權平均股數如下：

### 本期淨利

	107年1月1日 至3月31日	106年1月1日 至3月31日
歸屬於本公司業主之淨利	<u>\$ 260,129</u>	<u>\$ 133,241</u>

股 數

單位：千股

	107年1月1日 至3月31日	106年1月1日 至3月31日
用以計算基本每股盈餘之加權 平均股數	\$ 611,500	\$ 578,057
具稀釋作用潛在普通股之影響： 員工酬勞	<u>39</u>	<u>27</u>
用以計算稀釋每股盈餘之普通 股加權平均股數	<u>\$ 611,539</u>	<u>\$ 578,084</u>

若合併公司得選擇以股票或現金發放員工酬勞，則計算稀釋每股盈餘時，假設員工酬勞將採發放股票方式，並於該潛在普通股具有稀釋作用時計入加權平均流通在外股數，以計算稀釋每股盈餘。於次年度決議員工酬勞發放股數前計算稀釋每股盈餘時，亦繼續考量該等潛在普通股之稀釋作用。

二五、營業租賃協議

合併公司承租發貨倉庫、廠房、辦公處所及土地等，其不可取消營業租賃之未來最低租賃給付總額如下：

	107年 3月31日	106年 12月31日	106年 3月31日
不超過1年	\$ 339,085	\$ 371,229	\$ 352,343
1~5年	1,095,448	1,148,577	1,055,237
超過5年(註)	<u>840,990</u>	<u>904,402</u>	<u>946,964</u>
	<u>\$ 2,275,523</u>	<u>\$ 2,424,208</u>	<u>\$ 2,354,544</u>

因不可取消營業租賃所認列之負債如下：

	107年 3月31日	106年 12月31日	106年 3月31日
應付租賃款—租賃誘因(附註十八)			
流動	<u>\$ 1,279</u>	<u>\$ 1,308</u>	<u>\$ 1,333</u>
非流動	<u>\$ 12,907</u>	<u>\$ 13,525</u>	<u>\$ 14,784</u>

註：上列未來租金逾5年者，107年3月31日暨106年12月31日及3月31日皆係依郵政儲金匯業局一年期定期存款利率(1.04%)折算現值。

## 二六、資本風險管理

合併公司進行資本管理係藉由將債務及權益餘額最適化，使資本有效運用，並確保各公司順利營運，合併公司整體策略於 107 及 106 年 1 月 1 日至 3 月 31 日並無變化。

合併公司之資本結構係由淨負債及權益所組成。合併公司主要管理階層每年重新檢視資本結構，包括考量各類資本之成本及相關風險。合併公司依據主要管理階層建議，將藉由支付股利、發行新股及發行新債或償付舊債等方式以管理資本結構。合併公司與銀行借款合同中有負債比率之限制，請參閱附註十六。

## 二七、金融工具

### (一) 公允價值資訊

合併公司之非按公允價值衡量之金融工具如現金、按攤銷後成本衡量之金融資產(107年)、應收款項、其他金融資產(106年)、存出保證金、銀行借款及應付款項等之帳面金額係公允價值合理之近似值。

### (二) 公允價值資訊－以重複性基礎按公允價值衡量之金融工具

#### 1. 公允價值層級

##### 107年3月31日

	<u>第 1 等級</u>	<u>第 2 等級</u>	<u>第 3 等級</u>	<u>合 計</u>
<u>透過其他綜合損益按公允價值衡量之金融資產</u>				
權益工具投資				
— 國內未上市(櫃)股票	\$ _____	\$ _____	\$ 111,441	\$ 111,441

##### 106年12月31日

	<u>第 1 等級</u>	<u>第 2 等級</u>	<u>第 3 等級</u>	<u>合 計</u>
<u>備供出售金融資產</u>				
國內未上市(櫃)股票	\$ _____	\$ _____	\$ 111,441	\$ 111,441

## 2. 第 3 等級公允價值衡量之評價技術及輸入值

國內未上市（櫃）權益投資係採用市場法作為評估模式。

### (三) 金融工具之種類

	107 年 3 月 31 日	106 年 12 月 31 日	106 年 3 月 31 日
<u>金融資產</u>			
放款及應收款（註 1）	\$ -	\$2,599,376	\$2,418,566
備供出售金融資產	-	111,441	-
按攤銷後成本衡量之金融資產 （註 2）	3,912,951	-	-
透過其他綜合損益按公允價值 衡量之金融資產	111,441	-	-
<u>金融負債</u>			
以攤銷後成本衡量（註 3）	8,563,303	7,490,254	6,313,695

註 1：餘額係包含現金、應收帳款（含關係人）、其他應收款、其他金融資產及存出保證金等以攤銷後成本衡量之放款及應收款。

註 2：餘額係包含現金、應收帳款（含關係人）、其他應收款及存出保證金等按攤銷後成本衡量之金融資產。

註 3：餘額係包含短期借款、應付短期票券、應付帳款（含關係人）、其他應付款及長期借款（含一年內到期之長期借款）等以攤銷後成本衡量之金融負債。

### (四) 財務風險管理目的與政策

合併公司之財務管理部門為各業務提供服務，統籌協調進入國內與國際金融市場操作，藉由依照風險程度與廣度分析暴險之內部風險報告監督及管理合併公司營運有關之財務風險。該等風險包括市場風險（包含匯率風險及利率風險）、信用風險及流動性風險。

合併公司透過衍生金融工具規避暴險，以減輕該等風險之影響。衍生金融工具之運用受合併公司董事會通過之政策所規範，其為匯率風險、利率風險、信用風險、衍生金融工具與非衍生金融工具之運用以及剩餘流動資金之投資書面原則，內部

稽核人員持續地針對政策之遵循與暴險額度進行複核，合併公司並未以投機目的而進行金融工具（包括衍生金融工具）之交易。

## 1. 市場風險

### (1) 匯率風險

合併公司從事外幣計價之銷貨與進貨交易，因而使合併公司產生匯率變動暴險。合併公司匯率暴險之管理係於政策許可之範圍內，利用遠期外匯合約及匯率選擇權合約管理風險。

合併公司於資產負債表日非功能性貨幣計價之重大貨幣性資產與貨幣性負債帳面金額，參閱附註三一。

合併公司主要受到美金、英鎊、加幣及澳幣匯率波動之影響。下表詳細說明當功能性貨幣對各攸關外幣之匯率變動時，合併公司之敏感度分析；當功能性貨幣相對於各相關外幣貶值 1% 時，將使稅前淨利增加之金額。

		美 元 之 影 響	
		107 年 1 月 1 日 至 3 月 31 日	106 年 1 月 1 日 至 3 月 31 日
損	益	\$ 22,307	\$ 5,195
		英 鎊 之 影 響	
		107 年 1 月 1 日 至 3 月 31 日	106 年 1 月 1 日 至 3 月 31 日
損	益	\$ 606	\$ 1,518
		加 幣 之 影 響	
		107 年 1 月 1 日 至 3 月 31 日	106 年 1 月 1 日 至 3 月 31 日
損	益	\$ 1,680	\$ 1,651
		澳 幣 之 影 響	
		107 年 1 月 1 日 至 3 月 31 日	106 年 1 月 1 日 至 3 月 31 日
損	益	\$ 3,182	\$ 3,017

主要源自於資產負債表日尚流通在外且未進行現金流量避險之外幣應收款項、其他應收款、應付款項及借款。

## (2) 利率風險

因合併公司同時以固定及浮動利率借入資金，因而產生利率暴險。合併公司藉由維持一適當之固定及浮動利率組合來管理利率風險。

合併公司於資產負債表日受利率暴險之金融負債帳面金額如下：

	107年 3月31日	106年 12月31日	106年 3月31日
具現金流量利率風險			
金融資產	\$1,291,014	\$ 735,562	\$ 745,153
金融負債	6,905,240	5,742,410	5,141,694

若利率增加1%，在所有其他變數維持不變之情況下，合併公司107及106年1月1日至3月31日之稅前淨利將分別減少14,036千元及10,991千元。

## 2. 信用風險

信用風險係指交易對方拖欠合約義務而造成集團財務損失之風險，截至資產負債表日，合併公司可能因交易對方未履行義務之最大信用風險暴險主要係來自於合併資產負債表所認列之金融資產帳面金額。

應收帳款之對象涵蓋眾多客戶，分散於不同產業及地理區域。

合併公司交易對象皆為信用良好之公司組織，預期不致產生重大信用風險，亦持續地針對應收帳款客戶之財務狀況進行評估。

按攤銷後成本衡量之債務工具投資之信用風險管理如下：

合併公司採行之政策係僅投資於減損評估屬信用風險低之債務工具。合併公司考量歷史違約損失率、債務人現時財務狀況與其所處產業之前景預測，衡量債務工具投資之12個月預期信用損失或存續期間預期信用損失，因債務人之信用風險低，且有充分能力清償合約現金流量，截至107年3月31日尚無針對按攤銷後成本衡量之金融資產提列預期信用損失。

### 3. 流動性風險

合併公司係透過管理及維持足夠部位之現金以支應合併公司營運並減輕現金流量波動之影響，管理階層監督銀行融資額度使用狀況並確保借款合同條款之遵循。

合併公司營運資金及已取得之銀行融資額度足以支應未來營運所需，是以未有因無法籌措資金以履行合約義務之流動性風險。

#### (1) 非衍生金融負債之流動性及利率風險表

非衍生金融負債剩餘合約到期分析係依合併公司最早可能被要求還款之日期，按金融負債未折現現金流量（包含本金及估計利息）編製。因此，合併公司可被要求立即還款之銀行借款，係列於下表最早之期間內，不考慮銀行立即執行該權利之機率；其他非衍生金融負債到期分析係依照約定之還款日編製。

以浮動利率支付之利息現金流量，其未折現之利息金額係依據資產負債表日之有效利率推估。



	6 個月以內	6 個月至 1 年	1 至 5 年	5 年 以 上
<u>107 年 3 月 31 日</u>				
非衍生金融負債				
無附息負債	\$ 908,635	\$ -	\$ -	\$ -
固定利率銀行借款	750,000	-	-	-
浮動利率銀行借款	2,703,477	637,909	3,434,323	477,405
	<u>\$ 4,362,112</u>	<u>\$ 637,909</u>	<u>\$ 3,434,323</u>	<u>\$ 477,405</u>
<u>106 年 12 月 31 日</u>				
非衍生金融負債				
無附息負債	\$ 1,048,106	\$ -	\$ -	\$ -
應付租賃款	262	2	-	-
固定利率銀行借款	700,000	-	-	-
浮動利率銀行借款	1,769,651	334,961	3,472,523	494,570
	<u>\$ 3,518,019</u>	<u>\$ 334,963</u>	<u>\$ 3,472,523</u>	<u>\$ 494,570</u>
<u>106 年 3 月 31 日</u>				
非衍生金融負債				
無附息負債	\$ 669,540	\$ -	\$ -	\$ -
應付租賃款	2,146	1,473	-	-
固定利率銀行借款	500,000	-	-	-
浮動利率銀行借款	1,686,452	228,380	3,009,348	546,528
	<u>\$ 2,858,138</u>	<u>\$ 229,853</u>	<u>\$ 3,009,348</u>	<u>\$ 546,528</u>

上述非衍生金融負債之浮動利率工具金額，將因浮動利率與資產負債表日所估計之利率不同而改變。

## (2) 融資額度

合併公司融資額度如下：

	107 年 3 月 31 日	106 年 12 月 31 日	106 年 3 月 31 日
已動用金額	\$ 7,677,388	\$ 6,466,611	\$ 5,671,421
未動用金額	<u>8,524,498</u>	<u>9,296,855</u>	<u>9,386,359</u>
	<u>\$16,201,886</u>	<u>\$15,763,466</u>	<u>\$15,057,780</u>

## 二八、關係人交易

大成不銹鋼工業公司截至 107 年 3 月 31 日暨 106 年 12 月 31 日及 3 月 31 日止對本公司之持股分別為 45.92%、45.92% 及 48.10%，對本公司具有實質控制能力，為本公司之母公司。

本公司及子公司間之交易、帳戶餘額、收益及費損於合併時全數予以銷除，因此未揭露於本附註。除已於其他附註揭露外，合併公司與其他關係人間之交易如下：

(一) 關係人名稱及其關係

<u>關 係 人 名 稱</u>	<u>與 合 併 公 司 之 關 係</u>
大成不銹鋼工業公司	本公司之母公司
TCI Investment Group, Inc.	兄弟公司
Ta Chen International, Inc. (TCI)	兄弟公司
Empire Resources Inc. (ERI)	兄弟公司
晉禾企業公司	法人董事
芳生螺絲公司	法人董事 (以其關係企業當選本公司董事)

(二) 營業收入

<u>關係人類別 / 名稱</u>	<u>107年1月1日 至3月31日</u>	<u>106年1月1日 至3月31日</u>
兄弟公司		
TCI	\$ 418,701	\$ -
其 他	12,163	11,531
	<u>\$ 430,864</u>	<u>\$ 11,531</u>

合併公司銷貨予關係人係按約定價格計價，其收款期間為60~180天，一般客戶收款期間為30天。

(三) 進貨淨額

<u>關係人類別 / 名稱</u>	<u>107年1月1日 至3月31日</u>	<u>106年1月1日 至3月31日</u>
法人董事		
晉禾企業公司	\$ 278,659	\$ 191,418
芳生螺絲公司	116,378	128,625
兄弟公司	4,782	-
	<u>\$ 399,819</u>	<u>\$ 320,043</u>

合併公司對關係人進貨價格並無相同產品可供比較。對關係人付款期限為45~90天，一般廠商付款期限為0~90天或預付。

(四) 應收關係人款項

帳 列 項 目	關係人類別 / 名稱	107 年	106 年	106 年
		3 月 31 日	12 月 31 日	3 月 31 日
應收帳款－關係人	兄弟公司			
	TCI	\$ 418,701	\$ -	\$ -
	其他	8,028	14,796	10,451
		<u>\$ 426,729</u>	<u>\$ 14,796</u>	<u>\$ 10,451</u>
其他應收款	法人董事	<u>\$ 516</u>	<u>\$ 715</u>	<u>\$ 585</u>

流通在外之應收關係人款項未收取任何保證。

(五) 應付關係人款項

帳 列 項 目	關係人類別 / 名稱	107 年	106 年	106 年
		3 月 31 日	12 月 31 日	3 月 31 日
應付帳款－關係人	法人董事			
	晉禾企業公司	\$ 97,474	\$ 95,719	\$ 82,886
	芳生螺絲公司	70,662	113,788	85,803
	兄弟公司	5,486	16,357	-
		<u>\$ 173,622</u>	<u>\$ 225,864</u>	<u>\$ 168,689</u>
其他應付款	母 公 司	<u>\$ 732</u>	<u>\$ 911</u>	<u>\$ 732</u>

流通在外之應付關係人款項餘額係未提供任何擔保。

(六) 其他關係人交易

1. 租金支出

合併公司向母公司承租辦公室及廠房，租賃期間為98年3月至109年11月，租金每季支付，107及106年1月1日至3月31日租金支出皆為192千元。

兄弟公司－TCI轉租發貨倉庫、廠房及辦公處所予子公司BBI-USA，租賃期間98年11月至108年1月，租金每月開立票據支付，合併公司107及106年1月1日至3月31日之租金支出分別為18,680千元及19,648千元。

合併公司與關係人間之租賃契約，係參考市場行情議定租金，並依一般收付款條件。

## 2. 資訊服務支出

合併公司委任母公司協助維護資訊系統，107及106年1月1日至3月31日資訊服務費支出皆為150千元（列入營業費用勞務費項下）。

## 3. 管理服務支出

合併公司支付母公司人員協助採購作業及高階管理人員管理服務之管理服務費。107及106年1月1日至3月31日管理服務支出皆為390千元（列入營業費用勞務費項下）。

### (七) 對主要管理階層之獎酬

	107年1月1日 至3月31日	106年1月1日 至3月31日
短期員工福利	\$ 22,952	\$ 28,349
退職後福利	266	167
	<u>\$ 23,218</u>	<u>\$ 28,516</u>

董事及其他主要管理階層之薪酬係由薪酬委員會依照個人績效決定。

## 二九、質抵押之資產

下列資產業經提供為融資借款之擔保品：

	107年 3月31日	106年 12月31日	106年 3月31日
其他金融資產—流動（質押定期存單、備償戶及附買回債券等）	\$ -	\$ 436,685	\$ 343,582
其他金融資產—非流動（質押定期存單）	-	180,000	170,000
按攤銷後成本衡量之金融資產—流動（質押定期存單、備償戶及附買回債券等）	477,043	-	-
按攤銷後成本衡量之金融資產—非流動（質押定期存單）	190,000	-	-
應收帳款	1,263,298	998,132	906,190
存貨	7,718,706	7,832,638	6,575,487
不動產、廠房及設備淨額	<u>1,101,463</u>	<u>1,101,463</u>	<u>1,101,463</u>
	<u>\$10,750,510</u>	<u>\$10,548,918</u>	<u>\$ 9,096,722</u>

### 三十、重大或有負債及未認列之合約承諾

(一) 合併公司於 107 年 3 月 31 日暨 106 年 12 月 31 日及 3 月 31 日已簽訂不可撤銷之採購尚未進貨金額如下：

	107 年 3 月 31 日	106 年 12 月 31 日	106 年 3 月 31 日
尚未進貨金額（帳列預付款項）	<u>\$ 87,982</u>	<u>\$ 66,879</u>	<u>\$ 131,096</u>

(二) 截至 107 年 3 月 31 日止，子公司 BBI-USA 未認列購置不動產、廠房及設備之合約承諾金額為 259,781 千元（8,926 千美元）。

(三) 截至 107 年 3 月 31 日止，子公司 BBI-USA 提供信用狀 145,525 千元（5,000 千美元）予 BBI-USA 報關行之保險公司 Hudson Insurance Company 作為下述關稅稽查案件之擔保。

(四) 103 年 4 月起美國海關依據 1930 年美國關稅法，對本公司之子公司 BBI-USA 進行關稅稽查作業（稽查內容包括進口作業流程、主要供應商或製造商資訊、產品內容、產品製造地及反傾銷產品控管等），截至目前美國海關主要稽查內容為 BBI-USA 透過貿易商進口低碳鋼牙條來源國是否為中國，以稽查中國大陸扣件業是否有透過三角貿易銷售至美國地區以規避反傾銷稅。該案目前尚在美國海關稽查作業期間，子公司 BBI-USA 已積極配合稽查並採行相關因應措施，截至本合併財務報告提報發布日止，子公司 BBI-USA 並無收到美國海關稽查作業報告或相關行政處罰之情事，子公司 BBI-USA 委任律師表示依據目前現有的資料，BBI-USA 並未有被課徵反傾銷進口關稅條件或有額外罰款之情事。

### 三一、具重大影響之外幣資產及負債資訊

以下資訊係按合併公司各個體功能性貨幣以外之外幣彙總表達，所揭露之匯率係指該等外幣換算至功能性貨幣之匯率。具重大影響之外幣資產及負債如下：

單位：各外幣千元；新台幣千元

107年3月31日

外幣資產	外幣	匯率	帳面金額
<u>貨幣性項目</u>			
美元	\$ 116,851	29.105	\$ 3,400,955
美元	260	1.2895	7,557
		(美元：加幣)	
英鎊	1,485	40.79	60,593
加幣	7,445	22.57	168,025
澳幣	14,240	22.345	318,186
<u>非貨幣性項目</u>			
採權益法之子公司			
美元	202,016	29.105	5,879,687
澳幣	40,728	22.345	910,059
加幣	17,897	22.57	403,929
英鎊	9,275	40.79	378,330

外幣負債

外幣負債	外幣	匯率	帳面金額
<u>貨幣性項目</u>			
美元	38,470	29.105	1,119,678
美元	805	3.324	23,423
		(美元：巴西里爾)	
美元	1,193	1.2895	34,721
		(美元：加幣)	

106年12月31日

外幣資產	外幣	匯率	帳面金額
<u>貨幣性項目</u>			
美元	\$ 90,166	29.76	\$ 2,683,335
美元	284	1.2552	8,449
		(美元：加幣)	
英鎊	1,086	40.11	43,562
加幣	7,166	23.71	169,911
澳幣	8,627	23.185	200,014
<u>非貨幣性項目</u>			
採權益法之子公司			
美元	199,737	29.76	5,944,187
澳幣	40,994	23.185	950,457
加幣	17,212	23.71	408,105
英鎊	9,063	40.11	363,506

(接次頁)

(承前頁)

外幣負債	外幣	匯率	帳面金額
<u>貨幣性項目</u>			
美元	\$ 25,531	29.76	\$ 759,790
美元	760	3.308	22,606
		(美元:巴西里爾)	
美元	376	1.2552	11,196
		(美元:加幣)	

106年3月31日

外幣資產	外幣	匯率	帳面金額
<u>貨幣性項目</u>			
美元	\$ 37,952	30.33	\$ 1,151,099
美元	259	1.3332	7,870
		(美元:加幣)	
英鎊	4,015	37.82	151,847
加幣	7,257	22.75	165,107
澳幣	12,990	23.225	301,690
<u>非貨幣性項目</u>			
採權益法之子公司			
美元	207,512	30.33	6,293,854
澳幣	26,905	23.225	624,874
加幣	15,663	22.75	356,337
英鎊	7,792	37.82	294,689

外幣負債	外幣	匯率	帳面金額
<u>貨幣性項目</u>			
美元	19,801	30.33	600,550
美元	684	3.168	20,731
		(美元:巴西里爾)	
美元	599	1.3332	18,169
		(美元:加幣)	

合併公司主要承擔美元之外幣匯率風險。以下資訊係按持有外幣個體之功能性貨幣彙總表達，所揭露之匯率係指該等功能性貨幣換算至表達貨幣之匯率。具重大影響之外幣兌換損益（已實現及未實現）如下：

功能性貨幣	107年1月1日至3月31日		106年1月1日至3月31日	
	功能性貨幣 兌表達貨幣	淨兌換(損)益	功能性貨幣 兌表達貨幣	淨兌換(損)益
新台幣	1 (新台幣：新台幣)	(\$ 61,947)	1 (新台幣：新台幣)	(\$ 46,757)
巴西里爾	9.0341 (巴西里爾：新台幣)	( 237)	9.8867 (巴西里爾：新台幣)	671
加幣	23.1933 (加幣：新台幣)	( 793)	23.5033 (加幣：新台幣)	32
紐幣	21.3067 (紐幣：新台幣)	1,026	22.1067 (紐幣：新台幣)	( 1,006)
英鎊	40.7867 (英鎊：新台幣)	( 186)	38.4967 (英鎊：新台幣)	62
澳幣	23.025 (澳幣：新台幣)	( 157)	23.5550 (澳幣：新台幣)	( 183)
		<u>(\$ 62,294)</u>		<u>(\$ 47,181)</u>

### 三二、附註揭露事項

(一) 107年1月1日至3月31日重大交易事項及(二)轉投資事業相關資訊：

1. 資金貸與他人。(附表一)
2. 為他人背書保證。(附表二)
3. 期末持有有價證券情形(不包含投資子公司)。(附表三)
4. 累積買進或賣出同一有價證券之金額達新台幣3億元或實收資本額20%以上。(無)
5. 取得不動產之金額達新台幣3億元或實收資本額20%以上。(無)
6. 處分不動產之金額達新台幣3億元或實收資本額20%以上。(無)
7. 與關係人進、銷貨之金額達新台幣1億元或實收資本額20%以上。(附表四)
8. 應收關係人款項達新台幣1億元或實收資本額20%以上。(附表五)



9. 從事衍生性工具交易：無。
10. 其他：母子公司間及各子公司間業務關係及重要交易往來情形及金額。（附表六）
11. 被投資公司名稱、所在地區……等相關資訊。（附表七）

(三) 大陸投資資訊：大陸被投資公司名稱、主要營業項目、實收資本額、投資方式、資金匯出入情形、持股比例、投資損益、期末投資帳面價值、已匯回投資損益及赴大陸地區投資限額。（附表八）

### 三三、部門資訊

合併公司應報導部門辨認係以管理當局營運管理模式，以各銷售據點及主要職能作為辨識之基礎，以提供給主要營運決策者用以分配資源及評量部門績效之資訊。

#### 部門收入與營運結果

	美	國	加	拿	大	澳	洲	台	灣	其	他	調整及沖銷	合	計
<u>107年1月1日</u>														
<u>至3月31日</u>														
來自外部客戶收入	\$ 2,951,807		\$ 195,836		\$ 231,937		\$ 424,216		\$ 101,734		\$ -		\$ 3,905,530	
部門間收入	<u>48,418</u>		<u>-</u>		<u>2,307</u>		<u>1,804,149</u>		<u>19</u>		<u>(1,854,893)</u>		<u>-</u>	
部門收入合計	<u>\$ 3,000,225</u>		<u>\$ 195,836</u>		<u>\$ 234,244</u>		<u>\$ 2,228,365</u>		<u>\$ 101,753</u>		<u>(\$ 1,854,893)</u>		<u>\$ 3,905,530</u>	
部門(損)益	<u>\$ 184,531</u>		<u>\$ 24,239</u>		<u>(\$ 4,283)</u>		<u>\$ 219,956</u>		<u>\$ 9,362</u>		<u>\$ 8,860</u>		<u>\$ 442,665</u>	
其他營業外收入及支出													( 59,923)	
財務成本													( 40,487)	
稅前淨利													<u>\$ 342,255</u>	
<u>106年1月1日</u>														
<u>至3月31日</u>														
來自外部客戶收入	\$ 2,370,802		\$ 133,880		\$ 138,986		\$ 326		\$ 79,036		\$ -		\$ 2,723,030	
部門間收入	<u>29,702</u>		<u>694</u>		<u>4,276</u>		<u>1,026,874</u>		<u>-</u>		<u>(1,061,546)</u>		<u>-</u>	
部門收入合計	<u>\$ 2,400,504</u>		<u>\$ 134,574</u>		<u>\$ 143,262</u>		<u>\$ 1,027,200</u>		<u>\$ 79,036</u>		<u>(\$ 1,061,546)</u>		<u>\$ 2,723,030</u>	
部門(損)益	<u>\$ 179,831</u>		<u>\$ 14,830</u>		<u>(\$ 7,902)</u>		<u>\$ 85,129</u>		<u>\$ 5,340</u>		<u>\$ 11,565</u>		<u>\$ 288,793</u>	
其他營業外收入及支出													( 45,515)	
財務成本													( 34,809)	
稅前淨利													<u>\$ 208,469</u>	

部門利益係指各個部門所賺取之利潤，不包含應分攤之總部管理成本與董事酬勞、租金收入、利息收入、處分投資損益、外幣兌換淨利益（損失）、金融工具評價損益、財務成本以及所得稅費用。此衡量金額係提供予主要營運決策者，用以分配資源予部門及評量其績效。

合併公司主要營運決策者根據各部門之營運結果作出決策，並無評核不同業務活動表現之分類資產及負債資料，是以僅列示應報導部門之營運結果。

大成國際鋼鐵股份有限公司及子公司

資金貸與他人

民國 107 年 1 月 1 日至 3 月 31 日

附表一

單位：新台幣千元

編號	貸出資金之公司	貸與對象	往來科目	是否為關係人	本最高餘額	期末餘額	實際動支金額	利率區間(%)	資金貸與性質(註2)	業務往來金額	有短期融通資金必要之原因	提列備抵呆帳金額	擔保品		對個別對象資金貸與限額(註1)	資金貸與總限額(註1)
													名稱	價值		
0	本公司	Brighton-Best International (NZ), Limited	其他應收款-關係人	Y	\$ 3,651	\$ 2,817	\$ 2,584	-	1	\$ 4,669	-	\$ -	無	\$ -	\$ 4,669	\$ 2,874,640
		Brighton-Best International (UK), Limited	其他應收款-關係人	Y	41,300	40,790	-	-	1	139,972	-	-	無	-	139,972	2,874,640
		Brighton-Best International (AU), Pty Ltd.	其他應收款-關係人	Y	122,691	116,389	-	-	1	409,765	-	-	無	-	409,765	2,874,640
		Brighton-Best International (Brasil), Comercio de Parafusos Ltda.	其他應收款-關係人	Y	5,952	5,821	2,994	-	1	27,181	-	-	無	-	27,181	2,874,640
1	Brighton-Best International, Inc.	Brighton-Best International (Brasil), Comercio de Parafusos Ltda.	其他應收款-關係人	Y	89,280	87,315	87,315	-	2	-	營運週轉金	-	無	-	1,294,369	2,588,738
		Brighton-Best International (Canada), Inc.	其他應收款-關係人	Y	74,400	72,763	-	-	2	-	"	-	無	-	1,294,369	2,588,738
2	Brighton-Best International (AU), Pty Ltd.	Brighton-Best International (NZ), Limited	其他應收款-關係人	Y	32,692	31,013	27,019	-	2	-	"	-	無	-	189,171	378,342

註 1：

	對個別對象資金限額	資金貸與總限額
本公司	最近年度業務往來金額，且不得超過最近期經會計師查核或核閱之財務報表所載之淨值×10%	最近期經會計師查核或核閱之財務報表所載之淨值×40%
Brighton-Best International, Inc.	最近期經會計師查核或核閱之財務報表所載之淨值×20%	最近期經會計師查核或核閱之財務報表所載之淨值×40%
Brighton-Best International (AU), Pty Ltd.	最近期經會計師查核或核閱之財務報表所載之淨值×20%	最近期經會計師查核或核閱之財務報表所載之淨值×40%

註 2：資金貸與性質

1. 有業務往來者填 1。
2. 有短期融通資金之必要者填 2。

大成國際鋼鐵股份有限公司及子公司  
為他人背書保證

民國 107 年 1 月 1 日至 3 月 31 日

附表二

單位：新台幣千元

編號	背書保證者 公司名稱	被背書保證對象 公司名稱	關係	對單一企業 背書保證之 限額(註1)	本期最高 背書保證 餘額	期末 背書保證 餘額	實際動支金額	以財產擔保 之背書保證 金額	累計背書保證金額 佔最近期財務報表 淨值之比率(%)	背書保證 最高限額 (註2)	屬母公司 對子公司 背書保證	屬子公司 對母公司 背書保證	屬對 大陸地區 背書保證
0	本公司	Brighton-Best International (AU), Pty Ltd. 大成帝國鋁業股份有限 公司	子公司 (持股 100%)  子公司 (持股 100%)	\$ 5,749,279  5,749,279	\$ 174,752  600,000	\$ 165,775  600,000	\$ -  359,467	\$ -  -	2.31  8.35	\$ 7,186,599  7,186,599	Y  Y	N  N	N  N

註 1：對單一企業背書保證之限額，本公司為股東權益淨額之 80%，子公司為子公司股東權益淨額 80%。

註 2：背書保證最高限額，本公司為股東權益淨額之 100%，子公司為子公司股東權益淨額 100%。

註 3：相關金額係按背書保證原幣數依台灣銀行 107 年 3 月底平均匯率（澳幣：新台幣=1：23.345）換算。

大成國際鋼鐵股份有限公司及子公司

期末持有有價證券情形

民國 107 年 3 月 31 日

附表三

單位：除另與註明者外  
，為新台幣千元

持有之公司	有價證券種類及名稱	與有價證券發行人之關係	帳列科目	期末				備註
				單位 / 股數	帳面金額	持股比例	市價或股權淨值	
本公司	非上市(櫃)公司股票 東盟開發實業股份有限公司	無	透過其他綜合損益按公允價值衡量之金融資產－非流動	23,560,495	\$ 111,441	6.62%	\$ 111,441	

註：投資子公司相關資訊，請參閱附表七。

大成國際鋼鐵股份有限公司及子公司  
與關係人進、銷貨交易金額達新台幣 1 億元或實收資本額 20% 以上  
民國 107 年 1 月 1 日至 3 月 31 日

附表四

單位：新台幣千元

進（銷）貨之公司	交易對象	關係	交易情形				交易條件與一般交易不同之情形及原因		應收（付）票據、帳款		備註
			進（銷）貨	金額	佔總進（銷）貨之比率（%）	授信期間	單價	授信期間	餘額	佔總應收（付）款項之比率（%）	
本公司	Brighton-Best International, Inc.	子公司（持股 100%）	（銷 貨）	（ \$ 1,562,061 ）	（ 87 ）	約 180 天	與非關係人無相同交易可供比較	與非關係人無相同交易可供比較	\$ 2,563,215	88	—
	Brighton-Best International (AU), Pty Ltd.	子公司（持股 100%）	（銷 貨）	（ 128,984 ）	（ 7 ）	約 180 天	與非關係人無相同交易可供比較	與非關係人無相同交易可供比較	207,977	7	—
	芳生螺絲公司	法人董事	進 貨	116,378	8	約 45~90 天	與非關係人無相同交易可供比較	註	（ 70,662 ）	（ 12 ）	—
	晉禾企業公司	法人董事	進 貨	102,409	7	收貨後 45 天電匯	與非關係人無相同交易可供比較	註	（ 38,577 ）	（ 7 ）	—
	Brighton-Best International, Inc.	晉禾企業公司	母公司之法人董事	進 貨	176,250	8	收貨後 45 天電匯	與非關係人無相同交易可供比較	相 當	（ 58,897 ）	（ 3 ）
大成帝國鋁業股份有限公司	Ta Chen International, Inc.	兄弟公司	（銷 貨）	418,701	99	約 180 天	與非關係人無相同交易可供比較	與非關係人無相同交易可供比較	418,701	99	—

註：與非關係人交易條件之授信期間為 0~90 天或預付。

大成國際鋼鐵股份有限公司及子公司  
 應收關係人款項達新台幣 1 億元或實收資本額 20% 以上  
 民國 107 年 3 月 31 日

附表五

單位：新台幣千元

帳列應收款項之公司	交易人名稱	與交易人之關係	應收關係人款項餘額	週轉率	逾期應收關係人款項		應收關係人款項 期後收回金額	提列備抵 呆帳金額
					金額	處理方式		
本公司  大成帝國鋁業股份有限公司	Brighton-Best International, Inc.	子公司(持股 100%)	\$ 2,580,795	2.46	\$ -	-	\$ 1,049,367	\$ -
	Brighton-Best International(AU), Pty Inc.	子公司(持股 100%)	207,977	2.54	-	-	69,386	-
	Ta Chen International, Inc.	兄弟公司	418,701	8.00	-	-	-	-

大成國際鋼鐵股份有限公司及子公司  
 母子公司間及各子公司間之業務關係及重要交易往來情形及金額  
 民國 107 年 1 月 1 日至 3 月 31 日

附表六

單位：新台幣千元

編號	交易人名稱	交易往來對象	與交易人之關係 (註)	交易往來情形		佔合併總營收或 總資產之比率(%)	
				科目	金額		
0	本公司	Brighton-Best International, Inc.	(1)	銷貨收入	\$ 1,562,061	與非關係人無相同交易可供比較	40
		"	(1)	應收帳款	2,563,215	-	16
		"	(1)	營業外收入	17,580	與非關係人無相同交易可供比較	-
		"	(1)	其他應收款	17,463	-	-
		Brighton-Best International (Canada), Inc.	(1)	銷貨收入	69,308	與非關係人無相同交易可供比較	2
		"	(1)	應收帳款	93,832	-	1
		Brighton-Best International (UK), Inc.	(1)	銷貨收入	37,834	與非關係人無相同交易可供比較	1
		"	(1)	應收帳款	31,878	-	-
		Brighton-Best International (AU), Pty Ltd.	(1)	銷貨收入	128,984	與非關係人無相同交易可供比較	3
		"	(1)	應收帳款	207,977	-	1
		Brighton-Best International (NZ), Limited	(1)	銷貨收入	1,660	與非關係人無相同交易可供比較	-
		"	(1)	應收帳款	2,392	-	-
		"	(1)	其他應收款	2,584	-	-
		Brighton-Best International (Brasil), Comercio de Parafusos Ltda.	(1)	銷貨收入	4,302	與非關係人無相同交易可供比較	-
1	Brighton-Best International, Inc.	Brighton-Best International (Canada), Inc.	(3)	應收帳款	20,255	-	-
		"	(1)	其他應收款	2,994	-	-
		Brighton-Best International (AU), Pty Ltd.	(3)	銷貨收入	42,754	按約定價格計價	1
		"	(3)	應收帳款	35,892	-	-
		Brighton-Best International (AU), Pty Ltd.	(3)	銷貨收入	3,753	按約定價格計價	-
		"	(3)	應收帳款	10,056	-	-
		Brighton-Best International (NZ), Limited	(3)	應收帳款	1,017	-	-
		Brighton-Best International (UK), Limited	(3)	銷貨收入	1,165	按約定價格計價	-
2	Brighton-Best International (AU), Pty Ltd.	Brighton-Best International (NZ), Limited	(3)	應收帳款	1,157	-	-
		"	(3)	其他應收款	87,315	-	1
		"	(3)	銷貨收入	2,307	按約定價格計價	-
		"	(3)	應收帳款	3,908	-	-
		"	(3)	其他應收款	27,019	-	-

註：與交易人之關係有以下三種，標示種類如下：

- (1) 母公司對子公司。
- (2) 子公司對母公司。
- (3) 子公司對子公司。

大成國際鋼鐵股份有限公司及子公司  
被投資公司資訊、所在地區…等相關資訊  
民國 107 年 1 月 1 日至 3 月 31 日

附表七

單位：新台幣千元

投資公司名稱	被投資公司名稱	所在地區	主要營業項目	原始投資金額		期末持有		被投資公司 本期(損)益	本期認列之 投資收益	備註	
				期	末	股	率 %				
本公司	Brighton-Best International, Inc.	美國	進出口及銷售螺絲及螺帽產品	\$ 5,801,521	\$ 5,801,521	186,480	100	\$ 5,879,687	\$ 124,134	\$ 98,160	註 1
	Brighton-Best International (AU), Pty Ltd.	澳洲	進口及銷售螺絲及螺帽產品	1,408,204	1,408,204	50,000,000	100	910,059	( 5,614 )	( 5,362 )	"
	Brighton-Best International (Canada), Inc.	加拿大	進口及銷售螺絲及螺帽產品	381,149	381,149	12,003,893	100	403,929	17,719	16,140	"
	Brighton-Best International (UK), Limited	英國	進口及銷售螺絲及螺帽產品	453,097	453,097	9,200,000	100	378,330	8,326	7,902	"
	Brighton-Best International (NZ), Limited	紐西蘭	進口及銷售螺絲及螺帽產品	19,328	19,328	1,000	100	9,300	1,745	1,736	"
	Brighton-Best International Inc. (Samoa)	薩摩亞	一般投資業	-	-	-	-	-	-	-	註 2
Brighton-Best International, Inc.	大成帝國鋁業公司	台灣	進出口及銷售鋁製品	300,000	-	30,000,000	100	317,786	17,786	17,786	
Brighton-Best International Inc. (Samoa)	Brighton-Best International (Brasil), Comercio de Parafusos Ltda.	巴西	進口及銷售螺絲及螺帽產品	6,486	6,486	3,996,000	99.9	( 34,330 )	293	-	
	Brighton-Best International Inc. (Cayman)	開曼群島	一般投資業	-	-	-	-	-	-	-	註 2

註 1：本期認列之投資收益與被投資公司本期損益差異金額係公司認列順流交易未實現銷貨毛利買方稅率影響數。

註 2：105 年 2 月設立登記完成，尚未實際匯出投資款。

註 3：大陸被投資公司相關資訊請參閱附表八。



大成國際鋼鐵股份有限公司及子公司

大陸投資資訊

民國 107 年 1 月 1 日至 3 月 31 日

附表八

單位：除另予註明者外  
，為新台幣千元

大陸被投資公司名稱	主要營業項目	實收資本額	投資方式 (註 2)	本期自台灣匯出投資金額	本期匯出或收回投資金額		本期自台灣匯出投資金額	被投資公司本期損益	本公司直接或間接投資之持股比例	本期認列投資損益	期末投資帳面金額	截至本期止已匯回投資收益
					匯出	收回						
成融(上海)國際貿易有限公司(註1)	一般貿易業	\$ -	(2) Brighton-Best International Inc. (Cayman)	\$ -	\$ -	\$ -	\$ -	\$ -	-	\$ -	\$ -	\$ -

本期期末累計自台灣匯出赴大陸地區投資金額	經濟部投審會核准投資金額	依經濟部投審會規定赴大陸地區投資限額(註3)
\$ -	\$ -	\$ 4,311,959

註 1：105 年 6 月設立登記完成，尚未實際匯出投資款。

註 2：投資方式區分為下列三種，標示種類別即可：

- (1) 直接赴大陸地區從事投資。
- (2) 透過第三地區公司再投資大陸。
- (3) 其他方式。

註 3：依據投審會「在大陸地區從事投資或技術合作審查原則」規定之限額，計算如下：

$$7,186,599 \text{ 千元} \times 60\% = 4,311,959 \text{ 千元}$$

## 大成國際鋼鐵股份有限公司及子公司

## 不動產、廠房及設備變動表

民國 107 及 106 年 1 月 1 日至 3 月 31 日

附表九

單位：新台幣千元

	土	地	房屋及建築	倉儲設備	運輸設備	辦公設備	租賃改良	租賃資產	其他設備	建造中之 不動產	合	計
<b>成 本</b>												
106年1月1日餘額	\$ 1,189,906	\$ 262,368	\$ 931,556	\$ 9,790	\$ 237,632	\$ 26,353	\$ 23,167	\$ 5,515	\$ 32,874	\$ 2,719,161		
增 添	-	465	11,237	-	768	412	-	2,186	-	15,068		
重 分 類	-	-	2,459	-	-	-	( 2,459 )	-	-	-		
淨兌換差額	( 1,009 )	( 5,836 )	( 53,587 )	( 109 )	( 9,706 )	( 1,380 )	( 1,264 )	( 2 )	-	( 72,893 )		
106年3月31日餘額	\$ 1,188,897	\$ 256,997	\$ 891,665	\$ 9,681	\$ 228,694	\$ 25,385	\$ 19,444	\$ 7,699	\$ 32,874	\$ 2,661,336		
<b>累計折舊</b>												
106年1月1日餘額	\$ -	\$ 62,943	\$ 555,293	\$ 4,022	\$ 196,430	\$ 19,867	\$ 15,295	\$ 3,986	\$ -	\$ 857,836		
折舊費用	-	2,441	24,419	413	2,909	628	147	278	-	31,235		
重 分 類	-	-	858	-	-	-	( 858 )	-	-	-		
淨兌換差額	-	( 816 )	( 32,331 )	( 25 )	( 8,518 )	( 1,146 )	( 859 )	( 2 )	-	( 43,697 )		
106年3月31日餘額	\$ -	\$ 64,568	\$ 548,239	\$ 4,410	\$ 190,821	\$ 19,349	\$ 13,725	\$ 4,262	\$ -	\$ 845,374		
106年3月31日淨額	\$ 1,188,897	\$ 192,429	\$ 343,426	\$ 5,271	\$ 37,873	\$ 6,036	\$ 5,719	\$ 3,437	\$ 32,874	\$ 1,815,962		
<b>成 本</b>												
107年1月1日餘額	\$ 1,317,987	\$ 262,643	\$ 962,684	\$ 12,784	\$ 237,845	\$ 26,982	\$ 11,502	\$ 5,369	\$ 50,828	\$ 2,888,624		
增 添	-	2,496	4,769	1,089	1,128	144	-	-	88,399	98,025		
重 分 類	-	-	1,427	-	10,388	-	( 11,319 )	-	-	496		
淨兌換差額	( 2,252 )	( 5,168 )	( 21,728 )	1,111	( 6,883 )	( 448 )	( 183 )	( 2 )	( 590 )	( 36,143 )		
107年3月31日餘額	\$ 1,315,735	\$ 259,971	\$ 947,152	\$ 14,984	\$ 242,478	\$ 26,678	\$ -	\$ 5,367	\$ 138,637	\$ 2,951,002		
<b>累計折舊</b>												
107年1月1日餘額	\$ -	\$ 71,449	\$ 619,532	\$ 5,769	\$ 198,874	\$ 21,012	\$ 10,088	\$ 2,264	\$ -	928,988		
折舊費用	-	2,265	24,076	500	2,819	245	27	218	-	30,150		
重 分 類	-	-	1,052	-	8,903	-	( 9,955 )	-	-	-		
淨兌換差額	-	( 1,979 )	( 14,115 )	( 201 )	( 5,797 )	( 371 )	( 160 )	( 2 )	-	( 22,625 )		
107年3月31日餘額	\$ -	\$ 71,735	\$ 630,545	\$ 6,068	\$ 204,799	\$ 20,886	\$ -	\$ 2,480	\$ -	\$ 936,513		
106年12月31日及107年1月1日 淨額	\$ 1,317,987	\$ 191,194	\$ 343,152	\$ 7,015	\$ 38,971	\$ 5,970	\$ 1,414	\$ 3,105	\$ 50,828	\$ 1,959,636		
107年3月31日淨額	\$ 1,315,735	\$ 188,236	\$ 316,607	\$ 8,916	\$ 37,679	\$ 5,792	\$ -	\$ 2,887	\$ 138,637	\$ 2,014,489		

## 附件五

一〇五年度個體財務報告暨會計師查核報告。

# 大成國際鋼鐵股份有限公司

## 個體財務報告暨會計師查核報告 民國105及104年度

地址：台南市仁德區義林路122號B棟

電話：(06)270-1756

## § 目 錄 §

項	目 頁	財 務 報 告 次 附 註 編 號
一、封 面	1	-
二、目 錄	2	-
三、會計師查核報告	3~7	-
四、個體資產負債表	8	-
五、個體綜合損益表	9~10	-
六、個體權益變動表	11	-
七、個體現金流量表	12~13	-
八、個體財務報告附註		
(一) 公司沿革	14	一
(二) 通過財務報告之日期及程序	14	二
(三) 新發布及修訂準則及解釋之適用	14~20	三
(四) 重大會計政策之彙總說明	20~28	四
(五) 重大會計判斷、估計及假設不確定性之主要來源	28	五
(六) 重要會計項目之說明	29~50	六~二一
(七) 關係人交易	50~53	二二
(八) 質抵押之資產	53	二三
(九) 重大或有負債及未認列之合約承諾	53	二四
(十) 重大之災害損失	-	-
(十一) 重大之期後事項	-	-
(十二) 其 他	53~55	二五
(十三) 附註揭露事項		
1. 重大交易事項相關資訊	55, 57~60	二六
2. 轉投資事業相關資訊	55, 61	二六
3. 大陸投資資訊	56, 62	二六
(十四) 部門資訊	-	-
九、重要會計項目明細表	63~78	-

## 會計師查核報告

大成國際鋼鐵股份有限公司 公鑒：

### 查核意見

大成國際鋼鐵股份有限公司（大國鋼公司）民國 105 年及 104 年 12 月 31 日之個體資產負債表，暨民國 105 年及 104 年 1 月 1 日至 12 月 31 日之個體綜合損益表、個體權益變動表、個體現金流量表以及個體財務報告附註（包括重大會計政策彙總），業經本會計師查核竣事。

依本會計師之意見，上開個體財務報告在所有重大方面係依照證券發行人財務報告編製準則編製，足以允當表達大國鋼公司民國 105 年及 104 年 12 月 31 日之個體財務狀況，暨民國 105 年及 104 年 1 月 1 日至 12 月 31 日之個體財務績效及個體現金流量。

### 查核意見之基礎

本會計師係依照會計師查核簽證財務報表規則及一般公認審計準則執行查核工作，本會計師於該等準則下之責任將於會計師查核個體財務報告之責任段進一步說明。本會計師所隸屬事務所受獨立性規範之人員已依會計師職業道德規範，與大國鋼公司保持超然獨立，並履行該規範之其他責任。本會計師相信已取得足夠及適切之查核證據，以作為表示查核意見之基礎。

### 關鍵查核事項

關鍵查核事項係指依本會計師之專業判斷，對大國鋼公司民國 105 年度個體財務報告之查核最為重要之事項。該等事項已於查核個體財務報告整體及形成查核意見之過程中予以因應，本會計師並不對該等事項單獨表示意見。

茲對大國鋼公司民國 105 年度個體財務報告之關鍵查核事項敘明如下：  
採用權益法之投資

如個體財務報告附註四之(五)投資子公司、附註九採用權益法之投資－投資子公司所述，截至民國 105 年 12 月 31 日止，大國鋼公司持有之採用權益法之投資金額為新台幣（以下同）7,902,967 千元，佔總資產之 68%，民國 105 年所認列之投資利益為 161,313 千元，佔大國鋼公司稅前淨利 42%，對大國鋼公司財務報表影響重大，故本會計師將採用權益法之投資－投資子公司決定為 105 年度關鍵查核事項。

大國鋼公司透過子公司進行主要之營運，大國鋼公司及其子公司民國 105 年 12 月 31 日持有存貨金額為 8,154,824 千元，佔合併總資產 61%（請參閱合併財務報告），存貨係以成本與淨變現價值孰低衡量。當存貨淨變現價值低於成本時，需提列存貨跌價及呆滯損失，其評估涉及管理階層之重大估計及判斷且存貨帳面金額對整體合併財務報告係屬重大，因是將存貨淨變現價值之評估決定為合併財務報告之關鍵查核事項。

本會計師查核存貨淨變現價值之合理性如下：

- 一、瞭解及評估存貨內部控制制度之設計及執行有效性。
- 二、評估年底存貨庫齡狀況，並抽核驗證存貨庫齡區分之正確性。
- 三、抽核驗證計算淨變現價值所採用基本假設之合理性。
- 四、於年底進行存貨監盤及抽盤，確認並評估存貨是否存有過時或損毀之情事。

大國鋼公司及子公司民國 105 年 12 月 31 日因購買營運資產合約而產生其他無形資產及商譽之金額為 517,040 千元，佔合併總資產 4%，大國鋼公司及其子公司於每一資產負債表日評估是否有任何跡象顯示無形資產可能已減損。若有任一減損跡象存在，則須估計該資產之可回收金額。倘無法估計個別資產之可回收金額，則公司估計該資產所屬現金產生單位之可回收金額。因對可回收金額之計算涉及諸多假設及估計，其方法將直接影響減損損失認列之金額，因此本會計師將其他無形資產及商譽列為合併財務報告之關鍵查核事項。

本會計師對上開關鍵查核事項所敘明之特定層面已執行之因應程序彙列如下：

- 一、本會計師取得其評價模型，用以確認每一現金產生單位之可回收金額，並測試模型數據計算之正確性。
- 二、針對模型之主要假設進行覆核，包括所使用之折現率、長期成長率及現金流量預測；比較歷史營運結果和未來展望以評估未來現金流量預測之合理性。

#### **管理階層與治理單位對個體財務報告之責任**

管理階層之責任係依照證券發行人財務報告編製準則編製允當表達之個體財務報告，且維持與個體財務報告編製有關之必要內部控制，以確保個體財務報告未存有導因於舞弊或錯誤之重大不實表達。

於編製個體財務報告時，管理階層之責任亦包括評估大國鋼公司繼續經營之能力、相關事項之揭露，以及繼續經營會計基礎之採用，除非管理階層意圖清算大國鋼公司或停止營業，或除清算或停業外別無實際可行之其他方案。

大國鋼公司之治理單位（含監察人）負有監督財務報導流程之責任。

#### **會計師查核個體財務報告之責任**

本會計師查核個體財務報告之目的，係對個體財務報告整體是否存在導因於舞弊或錯誤之重大不實表達取得合理確信，並出具查核報告。合理確信係高度確信，惟依照一般公認審計準則執行之查核工作無法保證必能偵出個體財務報告存有之重大不實表達。不實表達可能導因於舞弊或錯誤。如不實表達之個別金額或彙總數可合理預期將影響個體財務報告使用者所作之經濟決策，則被認為具有重大性。

本會計師依照一般公認審計準則查核時，運用專業判斷並保持專業上之懷疑。本會計師亦執行下列工作：

- 一、辨認並評估個體財務報告導因於舞弊或錯誤之重大不實表達風險，對所評估之風險設計及執行適當之因應對策，並取得足夠及適切之查核證據以作為查核意見之基礎。因舞弊可能涉及共謀、偽造、故意遺漏、不實聲明或逾越內部控制，故未偵出導因於舞弊之重大不實表達之風險高於導因於錯誤者。



- 二、對與查核攸關之內部控制取得必要之瞭解，以設計當時情況下適當之查核程序，惟其目的非對大國鋼公司內部控制之有效性表示意見。
- 三、評估管理階層所採用會計政策之適當性，及其所作會計估計與相關揭露之合理性。
- 四、依據所取得之查核證據，對管理階層採用繼續經營會計基礎之適當性，以及使大國鋼公司繼續經營之能力可能產生重大疑慮之事件或情況是否存在重大不確定性，作出結論。本會計師若認為該等事件或情況存在重大不確定性，則須於查核報告中提醒個體財務報告使用者注意個體財務報告之相關揭露，或於該等揭露係屬不適當時修正查核意見。本會計師之結論係以截至查核報告日所取得之查核證據為基礎，惟未來事件或情況可能導致大國鋼公司不再具有繼續經營之能力。
- 五、評估個體財務報告（包括相關附註）之整體表達、結構及內容，以及個體財務報告是否允當表達相關交易及事件。
- 六、對於大國鋼公司內組成個體之財務資訊取得足夠及適切之查核證據，以對個體財務報告表示意見。本會計師負責查核案件之指導、監督及執行，並負責形成大國鋼公司查核意見。

本會計師與治理單位溝通之事項，包括所規劃之查核範圍及時間，以及重大查核發現（包括於查核過程中所辨認之內部控制顯著缺失）。

本會計師亦向治理單位提供本會計師所隸屬事務所受獨立性規範之人員已遵循會計師職業道德規範中有關獨立性之聲明，並與治理單位溝通所有可能被認為會影響會計師獨立性之關係及其他事項（包括相關防護措施）。

本會計師從與治理單位溝通之事項中，決定對大國鋼公司民國 105 年度  
個體財務報告查核之關鍵查核事項。本會計師於查核報告中敘明該等事項，  
除非法令不允許公開揭露特定事項，或在極罕見情況下，本會計師決定不於  
查核報告中溝通特定事項，因可合理預期此溝通所產生之負面影響大於所增  
進之公眾利益。

勤業眾信聯合會計師事務所  
會計師 王 燕 景



王燕景

會計師 廖 鴻 儒



廖鴻儒

金融監督管理委員會核准文號  
金管證審字第 1030024438 號

金融監督管理委員會核准文號  
金管證審字第 0990031652 號

中 華 民 國 106 年 3 月 24 日



大成國際鋼鐵股份有限公司

無條件負債表

民國 105 年 12 月 31 日

單位：新台幣千元

代 碼	資 產	105 年 12 月 31 日		104 年 12 月 31 日		代 碼	負 債 及 權 益	105 年 12 月 31 日		104 年 12 月 31 日	
		金 額	%	金 額	%			金 額	%	金 額	%
	流動資產						流動負債				
1100	現金 (附註四及六)	\$ 456,063	4	\$ 212,836	2	2100	短期借款 (附註十一及二三)	\$ 1,414,156	12	\$ 1,081,730	10
1180	應收帳款—關係人 (附註四、五、七及二二)	1,192,845	10	928,500	9	2110	應付短期票券 (附註十一及二三)	399,731	4	299,809	3
1210	其他應收款—關係人 (附註二二)	168,094	2	39,691	-	2170	應付帳款 (附註十二)	326,076	3	224,250	2
1410	預付款項	149,804	1	80,540	1	2180	應付帳款—關係人 (附註十二及二二)	108,245	1	133,169	1
1476	其他金融資產—流動 (附註八及二三)	334,987	3	299,914	3	2200	其他應付款 (附註十三)	17,036	-	13,547	-
1479	其他流動資產	14,371	-	13,024	-	2220	其他應付款—關係人 (附註二二)	997	-	1,014	-
11XX	流動資產總計	<u>2,316,164</u>	<u>20</u>	<u>1,574,505</u>	<u>15</u>	2230	本期所得稅負債 (附註四及十七)	31,889	-	67,033	1
	非流動資產					2322	一年內到期之長期借款 (附註十一及二三)	25,641	-	440,000	4
1550	採用權益法之投資 (附註四及九)	7,902,967	68	7,958,851	74	2399	其他流動負債	124	-	108	-
1600	不動產、廠房及設備 (附註四、十及二三)	1,163,607	10	1,102,657	10	21XX	流動負債總計	<u>2,323,895</u>	<u>20</u>	<u>2,260,660</u>	<u>21</u>
1840	遞延所得稅資產 (附註四及十七)	70,995	1	67,190	-		非流動負債				
1915	預付設備款	749	-	-	-	2541	長期借款 (附註十一及二三)	2,464,178	21	1,202,599	11
1980	其他金融資產—非流動 (附註八及二三)	170,000	1	94,000	1	2XXX	負債總計	<u>4,788,073</u>	<u>41</u>	<u>3,463,259</u>	<u>32</u>
15XX	非流動資產總計	<u>9,308,318</u>	<u>80</u>	<u>9,222,698</u>	<u>85</u>		權益 (附註十五)				
1XXX	資產總計	<u>\$ 11,624,482</u>	<u>100</u>	<u>\$ 10,797,203</u>	<u>100</u>	3110	普通股股本	6,115,000	52	6,000,000	56
						3200	資本公積	84,531	1	275,000	3
							保留盈餘				
						3310	法定盈餘公積	118,337	1	97,080	1
						3350	未分配盈餘	928,502	8	702,400	6
						3300	保留盈餘總計	1,046,839	9	799,480	7
						3400	其他權益	70,496	1	259,464	2
						3500	庫藏股票	( 480,457 )	( 4 )	-	-
						3XXX	權益總計	<u>6,836,409</u>	<u>59</u>	<u>7,333,944</u>	<u>68</u>
							負債及權益總計	<u>\$ 11,624,482</u>	<u>100</u>	<u>\$ 10,797,203</u>	<u>100</u>

後附之附註係本個體財務報告之一部分。

董事長：謝麗雲



經理人：謝榮坤



會計主管：李建德



大成國際鋼鐵股份有限公司

個體綜合損益表

民國 105 年及 104 年 1 月 1 日至 12 月 31 日

單位：新台幣千元

(惟每股盈餘為新台幣元)

代 碼		105年度		104年度	
		金 額	%	金 額	%
4000	營業收入 (附註四及二二)	\$ 4,487,380	100	\$ 4,497,021	100
5000	營業成本 (附註二二)	<u>4,086,154</u>	<u>91</u>	<u>4,108,001</u>	<u>91</u>
5900	營業毛利	401,226	9	389,020	9
5910	與子公司之未實現利益	( <u>28,229</u> )	( <u>1</u> )	( <u>46,111</u> )	( <u>1</u> )
5950	已實現營業毛利	<u>372,997</u>	<u>8</u>	<u>342,909</u>	<u>8</u>
	營業費用 (附註十六及二二)				
6100	推銷費用	7,303	-	6,208	-
6200	管理費用	<u>87,282</u>	<u>2</u>	<u>57,837</u>	<u>2</u>
6000	營業費用合計	<u>94,585</u>	<u>2</u>	<u>64,045</u>	<u>2</u>
6900	營業淨利	<u>278,412</u>	<u>6</u>	<u>278,864</u>	<u>6</u>
	營業外收入及支出 (附註 四、九、十六及二二)				
7010	其他收入	36,699	1	5,142	-
7020	其他利益及損失	( <u>39,466</u> )	( <u>1</u> )	( <u>47,353</u> )	( <u>1</u> )
7050	財務成本	( <u>50,881</u> )	( <u>1</u> )	( <u>52,818</u> )	( <u>1</u> )
7070	採用權益法之子公司損 益份額	<u>161,313</u>	<u>3</u>	<u>109,238</u>	<u>2</u>
7000	營業外收入及支出 合計	<u>107,665</u>	<u>2</u>	<u>14,209</u>	<u>-</u>

(接次頁)

(承前頁)

代 碼	105年度		104年度	
	金 額	%	金 額	%
7900	\$ 386,077	8	\$ 293,073	6
7950	48,718	1	80,504	2
8200	337,359	7	212,569	4
	本年度其他綜合損益 後續可能重分類至損益 之項目			
8361	國外營運機構財務 報表換算之兌換 差額	( 198,837) ( 4)	125,212	3
8363	採用權益法之子公 司之其他綜合損 益份額	9,869 -	( 818)	-
8300	其他綜合損益稅後 淨額	( 188,968) ( 4)	124,394	3
8500	本年度綜合損益總額	\$ 148,391 3	\$ 336,963 7	
	每股盈餘 (附註十八)			
9750	基 本	\$ 0.56	\$ 0.35	
9850	稀 釋	0.56	0.35	

後附之附註係本個體財務報告之一部分。

董事長：謝麗雲



經理人：謝榮坤



會計主管：李建德





大成商學股份有限公司

民國 105 年 及 104 年 1 月 1 日至 12 月 31 日

單位：新台幣千元

惟每股股利為元

代碼		普通股本	資本公積	保 留 盈 餘			其 他		合 計	庫 藏 股 票	權 益 總 額
				法定盈餘公積	特別盈餘公積	未 分 配 盈 餘	國 外 營 運 機 構 財 務 報 表 換 算 之 兌 換 差 額	現 金 流 量 避 險			
A1	104 年 1 月 1 日 餘 額	\$ 6,000,000	\$ 515,000	\$ 54,089	\$ 102,914	\$ 429,908	\$ 144,121	(\$ 9,051)	\$ 135,070	\$ -	\$ 7,236,981
B1	103 年 度 盈 餘 指 撥 及 分 配 (附 註 十 五)	-	-	42,991	-	( 42,991)	-	-	-	-	-
B3	法定盈餘公積	-	-	-	-	-	-	-	-	-	-
B3	特別盈餘公積迴轉	-	-	-	( 102,914)	102,914	-	-	-	-	-
C15	資本公積配發現金股利-每股 0.4 元 (附註十五)	-	( 240,000)	-	-	-	-	-	-	-	( 240,000)
D1	104 年 度 淨 利	-	-	-	-	212,569	-	-	-	-	212,569
D3	104 年 度 稅 後 其 他 綜 合 損 益	-	-	-	-	-	125,212	( 818)	124,394	-	124,394
D5	104 年 度 綜 合 損 益 總 額	-	-	-	-	212,569	125,212	( 818)	124,394	-	336,963
Z1	104 年 12 月 31 日 餘 額	6,000,000	275,000	97,080	-	702,400	269,333	( 9,869)	259,464	-	7,333,944
B1	104 年 度 盈 餘 指 撥 及 分 配 (附 註 十 五)	-	-	21,257	-	( 21,257)	-	-	-	-	-
B5	法定盈餘公積	-	-	-	-	-	-	-	-	-	-
B5	本公司股東現金股利-每股 0.15 元	-	-	-	-	( 90,000)	-	-	-	-	( 90,000)
C15	資本公積配發現金股利-每股 0.45 元 (附註十五)	-	( 270,000)	-	-	-	-	-	-	-	( 270,000)
E1	現金增資 (附註十五)	115,000	73,525	-	-	-	-	-	-	-	188,525
N1	母公司轉讓庫藏股給本公司員工 (附註十五)	-	6,006	-	-	-	-	-	-	-	6,006
L1	購入庫藏股票 (附註十五)	-	-	-	-	-	-	-	-	( 480,457)	( 480,457)
D1	105 年 度 淨 利	-	-	-	-	337,359	-	-	-	-	337,359
D3	105 年 度 稅 後 其 他 綜 合 損 益	-	-	-	-	-	( 198,837)	9,869	( 188,968)	-	( 188,968)
D5	105 年 度 綜 合 損 益 總 額	-	-	-	-	337,359	( 198,837)	9,869	( 188,968)	-	148,391
Z1	105 年 12 月 31 日 餘 額	\$ 6,115,000	\$ 84,531	\$ 118,337	\$ -	\$ 928,502	\$ 70,496	\$ -	\$ 70,496	(\$ 480,457)	\$ 6,836,409

後附之附註係本個體財務報告之一部分。

董事長：謝麗雲



經理人：謝榮坤



會計主管：李建德



## 大成國際鋼鐵股份有限公司

## 個體現金流量表

民國 105 年及 104 年 1 月 1 日至 12 月 31 日

單位：新台幣千元

代 碼		105 年度	104 年度
	營業活動之現金流量		
A10000	本年度稅前淨利	\$ 386,077	\$ 293,073
	不影響現金流量之收益費損項目		
A20100	折舊費用	1,011	969
A20900	財務成本	50,881	52,818
A21200	利息收入	( 953)	( 1,626)
A21900	員工認股權酬勞成本	6,006	-
A22400	採用權益法之子公司損益之份額	( 161,313)	( 109,238)
A23900	與子公司之未實現利益	28,229	46,111
A30000	與營業資產及負債淨變動數		
A31160	應收帳款－關係人	( 545,992)	665,234
A31190	其他應收款－關係人	77	( 354)
A31230	預付款項	( 69,264)	( 4,731)
A31240	其他流動資產	( 1,347)	( 1,771)
A32150	應付帳款	101,826	( 121,157)
A32160	應付帳款－關係人	( 24,924)	100,063
A32180	其他應付款	1,956	( 14,353)
A32190	其他應付款－關係人	( 17)	( 156)
A32230	其他流動負債	16	( 206)
A33000	營運產生之現金流入(出)	( 227,731)	904,676
A33500	支付之所得稅	( 87,667)	( 58,510)
AAAA	營業活動之淨現金流入(出)	( 315,398)	846,166
	投資活動之現金流量		
B02700	取得不動產、廠房及設備	( 61,961)	( 1,102,912)
B04400	其他應收款－關係人減少(增加)	153,167	( 72,057)
B06500	其他金融資產增加	( 111,073)	( 51,404)
B06600	其他金融資產減少	-	40,000
B07100	預付設備款增加	( 749)	-
B07500	收取之利息收入	953	1,626
BBBB	投資活動之淨現金流出	( 19,663)	( 1,184,747)

(接次頁)

(承前頁)

代 碼		105 年度	104 年度
	籌資活動之現金流量		
C04600	現金增資	\$ 188,525	\$ -
C00100	短期借款增加	6,088,947	5,068,556
C00200	短期借款減少	( 5,756,521)	( 5,264,790)
C00500	應付短期票券增加	2,096,985	1,687,298
C00600	應付短期票券減少	( 2,000,000)	( 1,638,000)
C01600	舉借長期借款	2,567,214	1,279,609
C01700	償還長期借款	( 1,725,000)	( 515,135)
C04500	發放現金股利	( 360,000)	( 240,000)
C04900	購買庫藏股	( 480,457)	-
C05600	支付之利息	( 41,405)	( 47,560)
CCCC	籌資活動之淨現金流入	<u>578,288</u>	<u>329,978</u>
EEEE	現金增加(減少)數	243,227	( 8,603)
E00100	年初現金餘額	<u>212,836</u>	<u>221,439</u>
E00200	年底現金餘額	<u>\$ 456,063</u>	<u>\$ 212,836</u>

後附之附註係本個體財務報告之一部分。

董事長：謝麗雲



經理人：謝榮坤



會計主管：李建德





大成國際鋼鐵股份有限公司

個體財務報告附註

民國 105 及 104 年 1 月 1 日至 12 月 31 日

(除另註明外，金額以新台幣千元為單位)

一、公司沿革

本公司設立於 96 年 7 月 12 日，主要業務為螺絲及螺帽之買賣。

本公司股票於 99 年 12 月經財團法人中華民國證券櫃檯買賣中心核准，於該中心興櫃股票櫃檯買賣，並於 105 年 9 月起在該中心上櫃買賣。

本個體財務報告係以本公司之功能性貨幣新台幣表達。

二、通過財務報告之日期及程序

本個體財務報告於 106 年 3 月 24 日經董事會通過。

三、新發布及修訂準則及解釋之適用

- (一) 尚未生效之證券發行人財務報告編製準則及經金融監督管理委員會（以下稱「金管會」）認可將於 106 年適用之國際財務報導準則（IFRS）、國際會計準則（IAS）、解釋（IFRIC）及解釋公告（SIC）

依據金管會發布之金管證審字第 1050050021 號及金管證審字第 1050026834 號函，本公司將自 106 年度開始適用業經國際會計準則理事會（IASB）發布且經金管會認可 106 年適用之 IFRS、IAS、IFRIC 及 SIC（以下稱「IFRSs」）及相關證券發行人財務報告編製準則修正規定。

<u>新發布 / 修正 / 修訂準則及解釋</u>	<u>IASB 發布之生效日 (註 1)</u>
「2010-2012 週期之年度改善」	2014 年 7 月 1 日(註 2)
「2011-2013 週期之年度改善」	2014 年 7 月 1 日
「2012-2014 週期之年度改善」	2016 年 1 月 1 日(註 3)
IFRS 10、IFRS 12 及 IAS 28 之修正「投資個體： 適用合併報表之例外規定」	2016 年 1 月 1 日

(接次頁)

(承前頁)

<u>新發布／修正／修訂準則及解釋</u>	<u>IASB 發布之生效日 (註 1)</u>
IFRS 11 之修正「聯合營運權益之取得」	2016 年 1 月 1 日
IAS 1 之修正「揭露倡議」	2016 年 1 月 1 日
IAS 16 及 IAS 38 之修正「可接受之折舊及攤銷方法之闡釋」	2016 年 1 月 1 日
IAS 16 及 IAS 41 之修正「農業：生產性植物」	2016 年 1 月 1 日
IAS 19 之修正「確定福利計畫：員工提撥金」	2014 年 7 月 1 日
IAS 36 之修正「非金融資產可回收金額之揭露」	2014 年 1 月 1 日
IAS 39 之修正「衍生工具之約務更替與避險會計之持續適用」	2014 年 1 月 1 日
IFRIC 21「公課」	2014 年 1 月 1 日

註 1：除另註明外，上述新發布／修正／修訂準則或解釋係於各該日期以後開始之年度期間生效。

註 2：給與日於 2014 年 7 月 1 日以後之股份基礎給付交易開始適用 IFRS 2 之修正；收購日於 2014 年 7 月 1 日以後之企業合併開始適用 IFRS 3 之修正；IFRS 13 於修正時即生效。其餘修正係適用於 2014 年 7 月 1 日以後開始之年度期間。

註 3：除 IFRS 5 之修正推延適用於 2016 年 1 月 1 日以後開始之年度期間外，其餘修正係追溯適用於 2016 年 1 月 1 日以後開始之年度期間。

除下列說明外，適用上述修正後之證券發行人財務報告編製準則及 106 年適用之 IFRSs 規定將不致造成本公司會計政策之重大變動：

#### 證券發行人財務報告編製準則之修正

該修正除配合 106 年適用之 IFRSs 新增若干會計項目及非金融資產減損揭露規定外，另配合國內實施 IFRSs 情形，強調若干認列與衡量規定，並新增關係人交易及商譽等揭露。

該修正規定，其他公司或機構與本公司之董事長或總經理為同一人，或具有配偶或二親等以內關係者，除能證明不具控

制或重大影響者外，係屬實質關係人。此外，該修正規定應揭露與本公司進行重大交易之關係人名稱及關係，若單一關係人交易金額或餘額達本公司各該項交易總額或餘額 10% 以上者，應按關係人名稱單獨列示。

此外，若被收購公司於合併後之實際營運情形與收購時之預期效益有重大差異者，該修正規定應附註揭露。

106 年追溯適用前述修正時，將增加關係人交易及商譽減損之揭露。

除上述影響外，截至本個體財務報告通過發布日止，本公司仍持續評估修正後之證券發行人財務報告編製準則及 106 年適用之 IFRSs 修正規定對各期間財務狀況與財務績效之影響，相關影響待評估完成時予以揭露。

(二) 國際會計準則理事會 (IASB) 已發布但尚未經金管會認可之 IFRSs

本公司未適用下列業經 IASB 發布但尚未經金管會認可之 IFRSs。截至本個體財務報告通過發布日止，除 IFRS 9 及 IFRS 15 應自 107 年度開始適用外，金管會尚未發布其他準則生效日。

新發布 / 修正 / 修訂準則及解釋	IASB 發布之生效日 ( 註 1 )
「2014-2016 週期之年度改善」	註 2
IFRS 2 之修正「股份基礎給付交易之分類與衡量」	2018 年 1 月 1 日
IFRS 9 及 IFRS 7 之修正「強制生效日及過渡揭露」	2018 年 1 月 1 日
IFRS 10 及 IAS 28 之修正「投資者與其關聯企業或合資間之資產出售或投入」	未 定
IFRS 15 「客戶合約之收入」	2018 年 1 月 1 日
IFRS 15 之修正「IFRS 15 之闡釋」	2018 年 1 月 1 日
IFRS 16 「租賃」	2019 年 1 月 1 日
IAS 7 之修正「揭露倡議」	2017 年 1 月 1 日
IAS 12 之修正「未實現損失之遞延所得稅資產之認列」	2017 年 1 月 1 日
IAS 40 之修正「投資性不動產之轉換」	2018 年 1 月 1 日
IFRIC 22 「外幣交易與預收付對價」	2018 年 1 月 1 日

註 1：除另註明外，上述新發布／修正／修訂準則或解釋係於各該日期以後開始之年度期間生效。

註 2：IFRS 12 之修正係追溯適用於 2017 年 1 月 1 日以後開始之年度期間；IAS 28 之修正係追溯適用於 2018 年 1 月 1 日以後開始之年度期間。

#### 1. IFRS 9「金融工具」

##### 金融資產之認列及衡量

就金融資產方面，所有原屬於 IAS 39「金融工具：認列與衡量」範圍內之金融資產後續衡量係以攤銷後成本衡量或以公允價值衡量。IFRS 9 對金融資產之分類規定如下。

本公司投資之債務工具，若其合約現金流量完全為支付本金及流通在外本金金額之利息，分類及衡量如下：

- (1) 以收取合約現金流量為目的之經營模式而持有該金融資產，則該金融資產係以攤銷後成本衡量。此類金融資產後續係按有效利率認列利息收入於損益，並持續評估減損，減損損益認列於損益。
- (2) 藉由收取合約現金流量與出售金融資產而達成目的之經營模式而持有該金融資產，則該金融資產係以透過其他綜合損益按公允價值衡量。此類金融資產後續係按有效利率認列利息收入於損益，並持續評估減損，減損損益與兌換損益亦認列於損益，其他公允價值變動則認列於其他綜合損益。於該金融資產除列或重分類時，原先累積於其他綜合損益之公允價值變動應重分類至損益。

本公司投資非屬前述條件之金融資產，係以公允價值衡量，公允價值變動認列於損益。惟本公司得選擇於原始認列時，將非持有供交易之權益投資指定為透過其他綜合損益按公允價值衡量。此類金融資產除股利收益認列於損益外，其他相關利益及損失係認列於其他綜合損益，後續

無須評估減損，累積於其他綜合損益之公允價值變動亦不重分類至損益。

#### 金融資產之減損

IFRS 9改採用「預期信用損失模式」認列金融資產之減損。以攤銷後成本衡量之金融資產、強制透過其他綜合損益按公允價值衡量之金融資產、應收租賃款、IFRS 15「客戶合約之收入」產生之合約資產或放款承諾及財務保證合約，係認列備抵信用損失。若前述金融資產之信用風險自原始認列後並未顯著增加，則其備抵信用損失係按未來12個月之預期信用損失衡量。若前述金融資產之信用風險自原始認列後已顯著增加且非低信用風險，則其備抵信用損失係按剩餘存續期間之預期信用損失衡量。但未包括重大財務組成部分之應收帳款必須按存續期間之預期信用損失衡量備抵信用損失。

此外，原始認列時已有信用減損之金融資產，本公司考量原始認列時之預期信用損失以計算信用調整後之有效利率，後續備抵信用損失則按後續預期信用損失累積變動數衡量。

#### 一般避險會計

IFRS 9在一般避險會計之主要改變，係調整避險會計之適用條件，以使適用避險會計之財務報表更能反映企業實際進行的風險管理活動。與IAS 39相較，其主要修正內容包括：(1)增加可適用避險會計之交易型態，例如放寬非財務風險適用避險會計之條件；(2)修改避險衍生工具之損益認列方式，以減緩損益波動程度；及(3)避險有效性方面，以避險工具與被避險項目間的經濟關係取代實際有效性測試。

#### 過渡規定

IFRS 9生效時，首次適用日前已除列之項目不得適用。金融資產之分類、衡量與減損應追溯適用，惟本公司

無須重編比較期間，並將首次適用之累積影響數認列於首次適用日。一般避險會計應推延適用，惟避險選擇權之損益認列則須追溯適用。

## 2. IFRS 15「客戶合約之收入」及相關修正

IFRS 15係規範來自客戶合約之收入認列原則，該準則將取代IAS 18「收入」、IAS 11「建造合約」及相關解釋。

本公司於適用IFRS 15時，係以下列步驟認列收入：

- (1) 辨認客戶合約；
- (2) 辨認合約中之履約義務；
- (3) 決定交易價格；
- (4) 將交易價格分攤至合約中之履約義務；及
- (5) 於滿足履約義務時認列收入。

IFRS 15及相關修正生效時，合併公司得選擇追溯適用至比較期間或將首次適用之累積影響數認列於首次適用日。

## 3. IAS 12之修正「未實現損失之遞延所得稅資產之認列」

IAS 12之修正主要係釐清，不論本公司預期透過出售或透過收取合約現金流量回收以公允價值衡量之債務工具投資，且不論該資產是否發生未實現損失，暫時性差異應按該資產公允價值及課稅基礎之差額決定。

此外，除非稅法限制可減除暫時性差異所能減除之收益類型而應就同類型可減除暫時性差異評估是否認列遞延所得稅資產，否則應就所有可減除暫時性差異一併評估。於評估是否認列遞延所得稅資產時，若有足夠證據顯示本公司很有可能以高於帳面金額回收資產，則估計未來課稅所得所考慮之資產回收金額不限於其帳面金額，且未來課稅所得之估計應排除因可減除暫時性差異迴轉所產生之影響。

除上述影響外，截至本個體財務報告通過發布日止，本公司仍持續評估其他準則、解釋之修正對財務狀況與財務績效之

影響，相關影響待評估完成時予以揭露。

#### 四、重大會計政策之彙總說明

##### (一) 遵循聲明

本個體財務報告係依照證券發行人財務報告編製準則編製。

##### (二) 編製基礎

除按公允價值衡量之金融工具外，本個體財務報告係依歷史成本基礎編製。

公允價值衡量依照相關輸入值之可觀察程度及重要性分為第 1 等級至第 3 等級：

1. 第 1 等級輸入值：係指於衡量日可取得之相同資產或負債於活絡市場之報價（未經調整）。
2. 第 2 等級輸入值：係指除第 1 等級之報價外，資產或負債直接（亦即價格）或間接（亦即由價格推導而得）之可觀察輸入值。
3. 第 3 等級輸入值：係指資產或負債之不可觀察之輸入值。

本公司於編製個體財務報告時，對投資子公司係採權益法處理。為使本個體財務報告之本年度損益、其他綜合損益及權益與本公司合併財務報告中歸屬於本公司業主之本年度損益、其他綜合損益及權益相同，個體基礎與合併基礎下若干會計處理差異係調整「採用權益法之投資」、「採用權益法之子公司損益份額」、「採用權益法之子公司其他綜合損益份額」暨相關權益項目。

##### (三) 資產與負債區分流動與非流動之標準

流動資產包括：

1. 主要為交易目的而持有之資產；
2. 預期於資產負債表日後 12 個月內實現之資產；及
3. 現金（但不包括於資產負債表日後逾 12 個月用以交換或清償負債而受到限制者）。

流動負債包括：

1. 主要為交易目的而持有之負債；
2. 於資產負債表日後 12 個月內到期清償之負債，以及
3. 不能無條件將清償期限遞延至資產負債表日後至少 12 個月之負債。

非屬上述流動資產或流動負債者，係分類為非流動資產或非流動負債。

#### (四) 外 幣

本公司編製個體財務報告時，以本公司功能性貨幣以外之貨幣（外幣）交易者，依交易日匯率換算為功能性貨幣記錄。

外幣貨幣性項目於每一資產負債表日以收盤匯率換算。因交割貨幣性項目或換算貨幣性項目產生之兌換差額，於發生當期認列於損益。

以公允價值衡量之外幣非貨幣性項目係以決定公允價值當日之匯率換算，所產生之兌換差額列為當期損益，惟屬公允價值變動認列於其他綜合損益者，其產生之兌換差額列於其他綜合損益。

以歷史成本衡量之外幣非貨幣性項目係以交易日之匯率換算，不再重新換算。

於編製個體財務報表時，本公司國外營運機構（包含營運所在國家或使用之貨幣與本公司不同之子公司）之資產及負債以每一資產負債表日匯率換算為新台幣。收益及費損項目係以當期平均匯率換算，所產生之兌換差額列於其他綜合損益。

#### (五) 投資子公司

本公司採用權益法處理對子公司之投資。

子公司係指本公司具有控制之個體。

權益法下，投資原始依成本認列，取得日後帳面金額係隨本公司所享有之子公司損益及其他綜合損益份額與利潤分配而增減。此外，針對本公司可享有子公司其他權益之變動係按持股比例認列。



當本公司對子公司所有權權益之變動未導致喪失控制者，係作為權益交易處理。投資帳面金額與所支付或收取對價之公允價值間之差額，係直接認列為權益。

當本公司對子公司之損失份額等於或超過其在該子公司之權益（包括權益法下子公司之帳面金額及實質上屬於本公司對該子公司淨投資組成部分之其他長期權益）時，係繼續按持股比例認列損失。

取得成本超過本公司於取得日所享有子公司可辨認資產及負債淨公允價值份額之數額列為商譽，該商譽係包含於該投資之帳面金額且不得攤銷；本公司於取得日所享有子公司可辨認資產及負債淨公允價值份額超過取得成本之數額列為當期收益。

當喪失對子公司控制時，本公司係按喪失控制日之公允價值衡量其對前子公司之剩餘投資，剩餘投資之公允價值及任何處分價款與喪失控制當日之投資帳面金額之差額，列入當期損益。此外，於其他綜合損益中所認列與該子公司有關之所有金額，其會計處理係與本公司直接處分相關資產或負債所必須遵循之基礎相同。

本公司與子公司之順流交易未實現損益於個體財務報告予以銷除。

#### (六) 不動產、廠房及設備

不動產、廠房及設備係以成本認列，後續以成本減除累計折舊及累計減損損失後之金額衡量。

建造中之不動產、廠房及設備係以成本減除累計減損損失後之金額認列，成本包括專業服務費用及符合資本化條件之借款成本。該等資產於完工並達預期使用狀態時，分類至不動產、廠房及設備之適當類別並開始提列折舊。

自有土地不提列折舊。

不動產、廠房及設備於耐用年限內按直線基礎，對每一重大部分則單獨提列折舊。本公司至少於每一年度結束日對估計

耐用年限、殘值及折舊方法進行檢視，並推延適用會計估計變動之影響。

不動產、廠房及設備除列時，淨處分價款與該資產帳面金額間之差額係認列於損益。

#### (七) 有形資產之減損

本公司於每一資產負債表日評估是否有任何跡象顯示有形資產可能已減損。若有任一減損跡象存在，則估計該資產之可回收金額。倘無法估計個別資產之可回收金額，本公司估計該資產所屬現金產生單位之可回收金額。

可回收金額為公允價值減出售成本與其使用價值之較高者。個別資產或現金產生單位之可回收金額若低於其帳面金額時，將該資產或現金產生單位之帳面金額調減至其可回收金額，減損損失係認列於損益。

當減損損失於後續迴轉時，該資產或現金產生單位之帳面金額調增至修訂後之可回收金額，惟增加後之帳面金額以不超過該資產或現金產生單位若未於以前年度認列減損損失時所決定之帳面金額（減除攤銷或折舊）。減損損失之迴轉係認列於損益。

#### (八) 金融工具

金融資產與金融負債於本公司成為該工具合約條款之一方時認列於個體資產負債表。

原始認列金融資產與金融負債時，若金融資產或金融負債非屬透過損益按公允價值衡量者，係按公允價值加計直接可歸屬於取得或發行金融資產或金融負債之交易成本衡量。直接可歸屬於取得或發行透過損益按公允價值衡量之金融資產或金融負債之交易成本，則立即認列為損益。

##### 1. 金融資產

金融資產之慣例交易係採交易日會計認列及除列。

##### (1) 衡量種類

本公司所持有之金融資產種類為放款及應收款。

放款及應收款（包括應收帳款、現金、其他應收款及其他金融資產）係採用有效利息法按攤銷後成本減除減損損失後之金額衡量，惟短期應收帳款之利息認列不具重大性之情況除外。

## (2) 金融資產之減損

本公司係於每一資產負債表日評估其他金融資產是否有減損客觀證據，當有客觀證據顯示，因金融資產原始認列後發生之單一或多項事項，致使金融資產之估計未來現金流量受損失者，該金融資產即已發生減損。

按攤銷後成本列報之金融資產，如應收帳款等，該資產經個別評估未有客觀減損證據，另再集體評估減損。應收款集體存在之客觀減損證據可能包含本公司過去收款經驗、集體超過平均授信期間之延遲付款增加情況，以及與應收款拖欠有關之可觀察全國性或區域性經濟情勢變化。

按攤銷後成本列報之金融資產之減損損失金額係該資產帳面金額與估計未來現金流量按該金融資產原始有效利率折現之現值間之差額。

按攤銷後成本列報之金融資產於後續期間減損損失金額減少，且經客觀判斷該減少與認列減損後發生之事項有關，則先前認列之減損損失直接或藉由調整備抵帳戶予以迴轉認列於損益，惟該迴轉不得使金融資產帳面金額超過若未認列減損情況下於迴轉日應有之攤銷後成本。

所有金融資產之減損損失係直接自金融資產之帳面金額中扣除，惟應收帳款係藉由備抵帳戶調降其帳面金額。當判斷應收帳款無法收回時，係沖銷備抵帳戶。原先已沖銷而後續收回之款項則貸記備抵帳戶。除因應收帳款無法收回而沖銷備抵帳戶外，備抵帳戶

帳面金額之變動認列於損益。

### (3) 金融資產之除列

本公司僅於對來自金融資產現金流量之合約權利失效，或已移轉金融資產且該資產所有權之幾乎所有風險及報酬已移轉予其他企業時，始將金融資產除列。

於一金融資產整體除列時，其帳面金額與所收取對價加計已認列於其他綜合損益之任何累計利益或損失之總和間之差額係認列於損益。

## 2. 權益工具

本公司發行之權益工具係依據合約協議之實質與金融負債及權益工具之定義分類為金融負債或權益。

本公司發行之權益工具係以取得之價款扣除直接發行成本後之金額認列。

## 3. 金融負債

### (1) 後續衡量

本公司金融負債係以有效利息法按攤銷後成本衡量。

### (2) 金融負債之除列

除列金融負債時，其帳面金額與所支付對價（包含任何所移轉之非現金資產或承擔之負債）間之差額認列為損益。

## (九) 收入認列

收入係按已收或應收對價之公允價值衡量，並扣除估計之客戶退貨、折扣及其他類似之折讓。銷貨退回係依據以往經驗及其他攸關因素合理估計未來之退貨金額提列。

### 1. 商品之銷售

銷售商品係於下列條件完全滿足時認列收入：

- (1) 本公司已將商品所有權之重大風險及報酬移轉予買方；
- (2) 本公司對於已經出售之商品既不持續參與管理，亦未

維持有效控制；

(3) 收入金額能可靠衡量；

(4) 與交易有關之經濟效益很有可能流入本公司；及

(5) 與交易有關之已發生或將發生之成本能可靠衡量。

## 2. 利息收入

利息收入係依時間之經過按流通在外本金與所適用之有效利率採應計基礎認列。

## (十) 租賃

當租賃條款係移轉附屬於資產所有權之幾乎所有風險與報酬予承租人，則將其分類為融資租賃。所有其他租賃則分類為營業租賃。

營業租賃給付係按直線基礎於租賃期間內認列為費用。營業租賃下，或有租金於發生當期認列為費用。

## (十一) 借款成本

直接可歸屬於取得、建造或生產符合要件之資產之借款成本，係作為該資產成本之一部分，直到該資產達到預定使用或出售狀態之幾乎所有必要活動已完成為止。

特定借款如於符合要件之資本支出發生前進行暫時投資而賺取之投資收入，係自符合資本化條件之借款成本中減除。

除上述外，所有其他借款成本係於發生當期認列為損益。

## (十二) 員工福利

### 1. 短期員工福利

短期員工福利相關負債係以換取員工服務而預期支付之非折現金額衡量。

### 2. 退職後福利

確定提撥退休計畫之退休金係於員工提供服務期間將應提撥之退休金數額認列為費用。

## (十三) 股份基礎給付協議

母公司大成不銹鋼工業公司給與本公司員工以母公司權益工具交割之庫藏股，係視為對本公司之資本投入，並以給與日

權益工具之公允價值衡量，於既得期間內認列為對本公司投資帳面金額之增加，並相對調整資本公積－員工認股權。

#### (十四) 所得稅

所得稅費用係當期所得稅及遞延所得稅之總和。

##### 1. 當期所得稅

依所得稅法規定計算之未分配盈餘加徵10%所得稅列為股東會決議年度之所得稅費用。

以前年度應付所得稅之調整，列入當期所得稅。

##### 2. 遞延所得稅

遞延所得稅係依帳載資產及負債帳面金額與計算課稅所得之課稅基礎二者所產生之暫時性差異計算。

遞延所得稅負債一般係就所有應課稅暫時性差異予以認列，而遞延所得稅資產則於很有可能具有課稅所得以供可減除暫時性差異支出所產生之所得稅抵減使用時認列。

與投資子公司相關之應課稅暫時性差異皆認列遞延所得稅負債，惟本公司若可控制暫時性差異迴轉之時點，且該暫時性差異很有可能於可預見之未來不會迴轉者除外。與此類投資有關之可減除暫時性差異，僅於其很有可能具有足夠課稅所得用以實現暫時性差異，且於可預見之未來預期將迴轉的範圍內，予以認列遞延所得稅資產。

遞延所得稅資產之帳面金額於每一資產負債表日予以重新檢視，並針對已不再很有可能具有足夠之課稅所得以供其回收所有或部分資產者，調減帳面金額。原未認列為遞延所得稅資產者，亦於每一資產負債表日予以重新檢視，並在未來很有可能產生課稅所得以供其回收所有或部分資產者，調增帳面金額。

遞延所得稅資產及負債係以預期負債清償或資產實現當期之稅率衡量，該稅率係以資產負債表日已立法或已實質性立法之稅率及稅法為基礎。遞延所得稅負債及資產之

衡量係反映本公司於資產負債表日預期回收或清償其資產及負債帳面金額之方式所產生之租稅後果。

### 3. 本年度之當期及遞延所得稅

當期及遞延所得稅係認列於損益，惟與認列於其他綜合損益或直接計入權益之項目相關之當期及遞延所得稅係分別認列於其他綜合損益或直接計入權益。

## 五、重大會計判斷、估計及假設不確定性之主要來源

本公司於採用會計政策時，對於不易自其他來源取得相關資訊者，管理階層必須基於歷史經驗及其他攸關之因素作出相關之判斷、估計及假設。實際結果可能與估計有所不同。

管理階層將對估計與基本假設持續檢視。若估計之修正僅影響當期，則於修正當期認列；若會計估計之修正同時影響當期及未來期間，則於修正當期及未來期間認列。

### (一) 應收帳款之估計減損

當有客觀證據顯示減損跡象時，本公司考量未來現金流量之估計。減損損失之金額係以該資產之帳面金額及估計未來現金流量（排除尚未發生之未來信用損失）按該金融資產之原始有效利率折現之現值間的差額衡量。若未來實際現金流量少於預期，可能會產生重大減損損失。

### (二) 所得稅

截至 105 年及 104 年 12 月 31 日止，為持續拓展本公司之營運規模及支應海外轉投資公司之營運資金需求，本公司管理階層決定各海外轉投資之子公司之未分配盈餘優先作永久性再投資（其中截至 105 年底未分配盈餘之保留業經本公司董事會於 106 年 3 月 24 日通過），是以上述子公司之未分配盈餘並未估列遞延所得稅負債。若未來盈餘實際匯回，可能會產生重大遞延所得稅負債之認列，該等認列係於發生期間認列為損益。

## 六、現金

	105年12月31日	104年12月31日
庫存現金	\$ 32	\$ 28
銀行支票及活期存款	456,031	212,808
	<u>\$ 456,063</u>	<u>\$ 212,836</u>

## 七、應收帳款－關係人

本公司銷售對象皆為採權益法投資之子公司，對其商品銷售之授信期間為 180 天，並將逾期之應收款項轉列其他應收款（資金貸與），截至 105 年及 104 年 12 月 31 日止無備抵呆帳餘額及已逾期未減損之應收帳款。

應收帳款－關係人之帳齡分析（以立帳日為基準）如下：

	105年12月31日	104年12月31日
0~60天	\$ 1,039,184	\$ 650,979
61~90天	68,887	85,323
91~120天	50,432	64,581
120天以上	34,342	127,617
	<u>\$ 1,192,845</u>	<u>\$ 928,500</u>

## 八、其他金融資產

	105年12月31日	104年12月31日
<u>流動</u>		
質押定期存款(一)、(二)	\$ 73,800	\$ 73,800
質押活期存款(二)	235,947	210,933
質押附買回債券(二)	25,240	15,181
	<u>\$ 334,987</u>	<u>\$ 299,914</u>
<u>非流動</u>		
質押定期存款(一)、(二)	<u>\$ 170,000</u>	<u>\$ 94,000</u>

(一) 截至 105 年及 104 年 12 月 31 日止，質押定期存款利率分別為 0.10%~0.75% 及 0.17%~1.09%。

(二) 其他金融資產質押之資訊，參閱附註二三。



## 九、採用權益法之投資－投資子公司

	105 年 12 月 31 日	104 年 12 月 31 日
Brighton-Best International, Inc. (BBI-USA)	\$ 6,592,441	\$ 6,556,496
Brighton-Best International (AU), Pty Ltd. (BBI-AU)	635,541	692,882
Brighton-Best International (Canada), Inc. (BBI-CA)	364,489	328,493
Brighton-Best International (UK), Inc. (BBI-UK)	303,309	372,553
Brighton-Best International (NZ), Limited (BBI-NZ)	7,187	8,427
Brighton-Best International Inc. (Samoa) (註)	-	-
	<u>\$ 7,902,967</u>	<u>\$ 7,958,851</u>

註：105 年 2 月設立登記完成，尚未實際匯出投資款。

本公司於 105 年及 104 年 12 月 31 日對子公司之所有權權益及表決權百分比皆為 100%。

本公司於 104 年 3 月經董事會決議對 BBI-AU 及 BBI-UK 之應收款項分別為 160,323 千元（澳幣 6,500 千元）及 223,218 千元（英鎊 4,763 千元）轉作長期投資以配合未來營運發展規劃。

105 及 104 年度採用權益法之子公司之損益及其他綜合損益份額，係依據各子公司同期間經會計師查核之財務報告認列。

## 十、不動產、廠房及設備淨額

成 本	土 地 運 輸 設 備 其 他 設 備 租 賃 改 良					建 造 中 之	合 計
	地	運 輸 設 備	其 他 設 備	租 賃 改 良	不 動 產		
104 年 1 月 1 日餘額	\$ -	\$ 130	\$ 2,717	\$ -	\$ -	\$ 2,847	
增 添	<u>1,101,463</u>	<u>-</u>	<u>1,449</u>	<u>-</u>	<u>-</u>	<u>1,102,912</u>	
104 年 12 月 31 日餘額	<u>\$1,101,463</u>	<u>\$ 130</u>	<u>\$ 4,166</u>	<u>\$ -</u>	<u>\$ -</u>	<u>\$1,105,759</u>	
累 計 折 舊							
104 年 1 月 1 日餘額	\$ -	\$ 112	\$ 2,021	\$ -	\$ -	\$ 2,133	
折 舊 費 用	<u>-</u>	<u>18</u>	<u>951</u>	<u>-</u>	<u>-</u>	<u>969</u>	
104 年 12 月 31 日餘額	<u>\$ -</u>	<u>\$ 130</u>	<u>\$ 2,972</u>	<u>\$ -</u>	<u>\$ -</u>	<u>\$ 3,102</u>	
104 年 12 月 31 日淨額	<u>\$1,101,463</u>	<u>\$ -</u>	<u>\$ 1,194</u>	<u>\$ -</u>	<u>\$ -</u>	<u>\$1,102,657</u>	
成 本							
105 年 1 月 1 日餘額	\$1,101,463	\$ 130	\$ 4,166	\$ -	\$ -	\$1,105,759	
增 添	<u>26,292</u>	<u>-</u>	<u>1,290</u>	<u>1,505</u>	<u>32,874</u>	<u>61,961</u>	
105 年 12 月 31 日餘額	<u>\$1,127,755</u>	<u>\$ 130</u>	<u>\$ 5,456</u>	<u>\$ 1,505</u>	<u>\$ 32,874</u>	<u>\$1,167,720</u>	

(接次頁)

(承前頁)

累計折舊	土	地	運輸設備	其他設備	租賃改良	建造中之 不動產	合 計
105年1月1日餘額	\$ -	\$ 130	\$ 2,972	\$ -	\$ -	\$ -	\$ 3,102
折舊費用	-	-	962	49	-	-	1,011
105年12月31日餘額	\$ -	\$ 130	\$ 3,934	\$ 49	\$ -	\$ -	\$ 4,113
105年12月31日淨額	\$1,127,755	\$ -	\$ 1,522	\$ 1,456	\$ 32,874	\$ -	\$1,163,607

(一) 折舊費用係以直線基礎按下列耐用年數計提：

運輸設備	5年
其他設備	2~5年
租賃改良	2~5年

(二) 截至 105 年 12 月 31 日止，本公司以他人名義辦理所有權登記之農地（帳列土地）金額為 12,000 千元，已取具所有權人謝榮坤（本公司總經理）設定抵押權予本公司。

(三) 本公司設定抵押作為借款擔保之不動產、廠房及設備金額，請參閱附註二三。

## 十一、借 款

(一) 短期借款

	105年12月31日	104年12月31日
購料借款	\$ 501,156	\$ 731,730
週轉金借款	913,000	350,000
	\$ 1,414,156	\$ 1,081,730

上述短期借款利率如下：

	105年12月31日	104年12月31日
購料借款	1.54%~2.5%	1.40%~1.77%
週轉金借款	1.50%~1.68%	1.50%~1.80%

(二) 應付短期票券

尚未到期之應付短期票券如下：

保證及承兌機構	105年12月31日	104年12月31日
中華票券	\$ 100,000	\$ 100,000
兆豐票券	100,000	100,000
合庫票券	100,000	-
萬通票券	50,000	50,000
國際票券	50,000	50,000
	<u>400,000</u>	<u>300,000</u>
減：應付短期票券折價	269	191
	<u>\$ 399,731</u>	<u>\$ 299,809</u>
貼現率	0.55%~1.15%	0.60%~1.24%

上述應付短期票券之擔保品為定期存款及附買回債券，請參閱附註二三。

(三) 長期借款

	105年12月31日	104年12月31日
1. 105年聯貸案		
(1) 甲項	\$ 1,000,000	\$ -
(2) 乙項	500,000	-
(3) 丁項—中長期擔保放款 (包含應付商業本票折價為288千元)	199,712	-
2. 101年聯貸案		
(1) 甲項	-	420,000
(2) 乙項	-	265,000
(3) 丁項—中長期擔保放款 (包含應付商業本票折價為26千元)	-	159,974

(接次頁)

(承前頁)

	105年12月31日	104年12月31日
3. 中長期擔保放款	\$ 800,000	\$ 800,000
	2,499,712	1,644,974
減：長期借款主辦費未攤銷餘額	9,893	2,375
	2,489,819	1,642,599
減：列為一年內到期部分	25,641	440,000
	<u>\$ 2,464,178</u>	<u>\$ 1,202,599</u>

1. 本公司於 105 年 6 月與聯合授信銀行團簽訂總額度 28 億元之聯合授信合約，其授信用途係供本公司償還金融機構債務及充實中期營運週轉金需求之用，借款到期日係自首次動用日起 5 年。截至 105 年 12 月 31 日止相關資訊如下：

	授信額度(千元) (註 1)	已動用金額 (註 2)		授 信 期 間	年 利 率
		105 年			
		12 月 31 日			
甲項	\$ 1,000,000	\$ 1,000,000	首次動用起 5 年		2%
乙項	900,000	500,000	首次動用起 5 年		2%
丙項	1,600,000 (或等值美金)	-	首次動用起 5 年		-
丁項	200,000	200,000	自首次動用日起至屆滿 1 年之日，惟於授信期間內未發生違約情事，可依授信期間每年續約一次，至甲、乙及丙項授信期間屆滿 5 年之日止		0.55%~1.36%

註 1：截至 105 年 12 月 31 日止，本聯貸案授信額度為 28 億元。

註 2：惟乙項及丙項授信合計動用本金總餘額於任何時間均不得超過丙項授信額度。

償還辦法如下：

甲項：自首次動用日起算屆滿 30 個月之日為第一期還本日，其後每 6 個月為一期，共分 6 期攤還。

乙項：自首次動用日起算屆滿 30 個月之日為第 1 期，其後

每 6 個月為 1 期，各分 6 期平均遞減授信額度，倘已動用本金餘額超過該分項授信遞減後之可用額度，應就超過部分之金額提前清償。且各筆借款到期日不超過本項授信期間到期日。

丙項：自首次動用日起算屆滿 30 個月之日為第 1 期，其後每 6 個月為 1 期，各分 6 期平均遞減授信額度，倘已動用本金餘額超過該分項授信遞減後之可用額度，應就超過部分之金額提前清償。且各筆借款到期日不超過本項授信期間到期日。

丁項：自首次動用日至授信期間屆滿日，以發行商業本票於額度內循環動用。

本公司於動用聯貸案時，將依聯貸案合約提供定存單作為上述聯貸案之擔保品。

在各項授信存續期間內，本公司合併財務報表之流動比率、負債比率、利息保障倍數及有形淨值授信合約之規定如下：

- (1) 流動比率【流動資產除以流動負債】：不得低於 130%。
- (2) 負債比率【負債總額除以淨值】：不得高於 160%。
- (3) 利息保障倍數【(稅前淨利加利息費用、折舊及攤銷)除以利息費用】：不得低於 3 倍。
- (4) 有形淨值【股東權益減無形資產】：不得低於 50 億元。

上開財務比率約定，係以本公司經額度管理銀行認可之會計師簽證之年度及半年度合併財務報表為準。

截至 105 年 12 月 31 日止，本公司均符合上述財務比率限制。

2. 本公司於 101 年 2 月與聯合授信銀行團簽訂總額度 23 億元之聯合授信合約，原定於 106 年 4 月到期，已於 105 年 6 月簽訂新聯合授信合約，並於 105 年 7 月提前償還，截至 104 年 12 月 31 日止相關資訊如下：

授 信 額 度 (千元) (註1)	已 動 用 金 額 ( 註 2 )		授 信 期 間	年 利 率
	104 年 12 月 31 日			
甲項 \$ 840,000	\$ 420,000		首次動用起 5 年	2%
乙項 630,000	265,000		首次動用起 5 年	2%
丙項 美金 21,000	-		首次動用起 5 年	-
丁項 200,000	160,000		自首次動用日起至屆滿 1 年之日，惟於授信期間內未發生違約情事，可依授信期間每年續約一次，至甲、乙及丙項授信期間屆滿 5 年之日止	0.62%~1.36%

註 1：惟乙項、丙項及丁項授信合計動用本金總餘額於任何時間均不得超過等值新台幣 14.6 億元。

註 2：乙項及丙項自首次動用日起算屆滿 30 個月之日，分 6 期平均遞減授信額度，截至 104 年 12 月 31 日止，本聯貸案授信額度為 1,279,663 千元（含美金 10,500 千元）。

償還辦法如下：

甲項：自首次動用日起算屆滿 30 個月之日為第一期還本日，其後每 6 個月為一期，共分 6 期攤還。

乙項：自首次動用日起算屆滿 30 個月之日為第 1 期，其後每 6 個月為 1 期，各分 6 期平均遞減授信額度，倘已動用本金餘額超過該分項授信遞減後之可用額度，應就超過部分之金額提前清償。且各筆借款到期日不超過本項授信期間到期日。

丙項：自首次動用日起算屆滿 30 個月之日為第 1 期，其後每 6 個月為 1 期，各分 6 期平均遞減授信額度，倘已動用本金餘額超過該分項授信遞減後之可用額度，應就超過部分之金額提前清償。且各筆借款到

期日不超過本項授信期間到期日。

丁項：自首次動用日至授信期間屆滿日，以發行商業本票於額度內循環動用。

3. 本公司與台灣中小企業銀行於 104 年 7 月簽定 8 億元之中長期擔保借款合同，自 106 年 8 月起，每 1 個月為 1 期，分 156 期償還至 119 年 7 月，年利率 105 年及 104 年 12 月 31 日分別為 1.57% 及 1.85%。

## 十二、應付帳款

	<u>105 年 12 月 31 日</u>	<u>104 年 12 月 31 日</u>
應付帳款（含關係人）		
因營業而發生	<u>\$ 434,321</u>	<u>\$ 357,419</u>

本公司訂有財務風險管理政策，以確保所有應付款於預先約定之信用期限內償還。

## 十三、其他應付款

	<u>105 年 12 月 31 日</u>	<u>104 年 12 月 31 日</u>
其他應付款		
應付薪資及獎金	\$ 8,049	\$ 1,928
應付勞務費	2,843	6,741
應付利息	3,851	2,318
應付董監酬勞及員工酬勞	1,588	1,621
其他	705	939
	<u>\$ 17,036</u>	<u>\$ 13,547</u>

## 十四、退職後福利計畫

本公司所適用「勞工退休金條例」之退休金制度，係屬政府管理之確定提撥退休計畫，依員工每月薪資 6% 提撥退休金至勞工保險局之個人專戶。

## 十五、權益

### (一) 普通股股本

	105年12月31日	104年12月31日
額定股數(千股)	<u>1,000,000</u>	<u>1,000,000</u>
額定股本	<u>\$ 10,000,000</u>	<u>\$ 10,000,000</u>
已發行且已收足股款之 股數(千股)	<u>611,500</u>	<u>600,000</u>
已發行股本	<u>\$ 6,115,000</u>	<u>\$ 6,000,000</u>

已發行之普通股每股面額為 10 元，每股享有一表決權及收取股利之權利。

本公司為配合股票初次上櫃前承銷，於 105 年 3 月 17 日董事會決議辦理現金增資發行新股 11,500 千股，按每股 15~17.5 元溢價發行，增資基準日為 105 年 9 月 6 日，該項增資案已募集完成並於 105 年 10 月 5 日完成變更登記。

### (二) 資本公積

	105年12月31日	104年12月31日
<u>得用以彌補虧損、發放 現金或撥充股本(註 1)</u>		
股票發行溢價	\$ 78,525	\$ 275,000
<u>僅得用以彌補虧損 員工認股權(註2)</u>	<u>6,006</u>	<u>-</u>
	<u>\$ 84,531</u>	<u>\$ 275,000</u>

註 1：此類資本公積得用以彌補虧損，亦得於公司無虧損時，用以發放現金股利或撥充股本予股東，惟撥充股本時每年以實收股本之一定比率為限。

註 2：母公司大成不銹鋼工業公司於 105 年 8 月 10 日經董事會決議將買回之庫藏股轉讓與員工，給與對象包含符合特定條件之子公司員工，共 3,805 千股，執行價格為 13.97~16.57 元，認股權公允價值為 0.57~2.53 元。本公司 105 年度認列之酬勞成本為 6,006 千元。



### (三) 保留盈餘及股利政策

依 104 年 5 月公司法之修正，股息及紅利之分派限於股東，員工非屬盈餘分派之對象。本公司已於 105 年 6 月 16 日股東常會決議通過修正章程之盈餘分派政策，並於章程中另外訂定員工酬勞之分派政策。

修正後章程之盈餘分派政策規定，本公司年度決算如有盈餘，依法繳納稅捐，彌補累積虧損後，再提 10% 為法定盈餘公積，其餘再依法令規定提列或迴轉特別盈餘公積；如尚有餘額，併同累積未分配盈餘，由董事會擬具盈餘分配議案，提請股東會決議分派股東股息紅利。修正前後章程之員工及董監酬勞分派政策，參閱附註十六之(五)員工福利費用。

本公司股利政策以因應產業成長性，追求永續穩定之經營發展，考量資本支出之需求，配合公司中長期財務規劃，及財務穩定為前提，據以決定盈餘分配之種類及數額。採平衡股利發放原則，原則上儘先以現金股利分派，餘以股票股利分派之，但股東會得調整之。前項法定盈餘公積，已達公司實收資本總額時，得不再提列。

法定盈餘公積應提撥至其餘額達公司實收股本總額時為止。法定盈餘公積得用以彌補虧損，公司無虧損時，法定盈餘公積超過實收股本總額 25% 之部分除得撥充股本外，尚得以現金分配。

本公司依金管證發字第 1010012865 號函、金管證發字第 1010047490 號函及「採用國際財務報導準則 (IFRSs) 後，提列特別盈餘公積之適用疑義問答」等規定提列及迴轉特別盈餘公積。

分配未分配盈餘時，除屬非中華民國境內居住者之股東外，其餘股東可獲配按股利分配日之稅額扣抵比率計算之股東可扣抵稅額。

本公司於 105 年 6 月 16 日及 104 年 6 月 18 日股東常會分別決議通過 104 及 103 年度盈餘分配案如下：

	盈 餘 分 配 案		每 股 股 利 ( 元 )	
	104年度	103年度	104年度	103年度
法定盈餘公積	\$ 21,257	\$ 42,991	\$ -	\$ -
特別盈餘公積	-	( 102,914)	-	-
現金股利	90,000	-	0.15	-

另本公司股東常會分別於 105 年 6 月 16 日及 104 年 6 月 18 日決議以資本公積配發現金 270,000 千元及 240,000 千元予股東，每股分別發放 0.45 元及 0.4 元。

本公司 106 年 3 月 24 日董事會擬議 105 年度盈餘分配案如下：

	盈 餘 分 配 案	每 股 股 利 ( 元 )
法定盈餘公積	\$ 33,736	\$ -
現金股利	573,175	1

有關 105 年度之盈餘分配案尚待 106 年 6 月 15 日召開之股東常會決議。

#### (四) 其他權益項目

##### 現金流量避險

	105 年度	104 年度
年初餘額	( \$ 9,869 )	( \$ 9,051 )
採權益法認列子公司現金流量避險之份額	9,869	( 818 )
年底餘額	\$ -	( \$ 9,869 )

#### (五) 庫藏股票

本公司於 105 年 10 月 13 日經董事會決議買回庫藏股轉讓予本公司員工，截至 105 年 12 月 31 日止買回股數為 28,330 千股。

本公司持有之庫藏股票，依證券交易法規定不得質押，亦不得享有股利之分派及表決權等權利。本公司買回庫藏股之數量比例，不得超過本公司已發行股份總數 10%；收買庫藏股之

總金額，不得逾保留盈餘加發行股份溢價及已實現之資本公積金額。

#### 十六、稅前淨利

稅前淨利係包含以下項目：

##### (一) 其他收入

	<u>105年度</u>	<u>104年度</u>
利息收入	\$ 953	\$ 1,626
管理服務收入(附註二二)	3,229	3,164
設計費收入(附註二二)	32,263	-
其他	<u>254</u>	<u>352</u>
	<u>\$ 36,699</u>	<u>\$ 5,142</u>

##### (二) 其他利益及損失

	<u>105年度</u>	<u>104年度</u>
外幣兌換利益總額	\$ 248,392	\$ 145,746
外幣兌換損失總額	( <u>287,858</u> )	( <u>193,099</u> )
淨損益	( <u>\$ 39,466</u> )	( <u>\$ 47,353</u> )

##### (三) 財務成本

	<u>105年度</u>	<u>104年度</u>
銀行借款利息	\$ 56,833	\$ 50,918
聯貸案主辦費攤銷	<u>3,682</u>	<u>1,900</u>
	60,515	52,818
減：列入符合要件資產成本之金額	<u>9,634</u>	<u>-</u>
	<u>\$ 50,881</u>	<u>\$ 52,818</u>

利息資本化相關資訊如下：

	<u>105年度</u>	<u>104年度</u>
利息資本化金額	\$ 9,634	\$ -
利息資本化利率	1.69%	-%

(四) 折 舊

	105年度	104年度
不動產、廠房及設備	\$ 1,011	\$ 969
折舊費用依功能別彙總 管理費用	\$ 1,011	\$ 969

(五) 員工福利費用

	105年度	104年度
	管 理 費 用	管 理 費 用
短期員工福利		
薪 資	\$ 44,496	\$ 18,847
勞 健 保	2,898	2,888
其 他	1,933	2,142
	<u>49,327</u>	<u>23,877</u>
退職後福利		
確定提撥計畫	1,534	1,466
股份基礎給付（附註十 五）		
權益交割	6,006	-
	<u>\$ 56,867</u>	<u>\$ 25,343</u>

截至 105 年及 104 年 12 月 31 日止，本公司員工人數分別為 64 人及 59 人，其計算基礎與員工福利費用一致。

1. 105 及 104 年度員工酬勞及董監酬勞

依104年5月修正後公司法及105年6月經股東會決議之修正章程，本公司係以當年度扣除分派員工及董監酬勞前之稅前利益分別以0.1%至3%及不高於1.5%提撥員工酬勞及董監酬勞。105及104年度員工酬勞及董監事酬勞分別於106年3月24日及105年3月17日經董事會決議如下：

估列比例

	105年度	104年度
員工酬勞	0.1%	0.1%
董監事酬勞	0.31%	0.45%

金 額

	105 年度	104 年度
員工酬勞－現金	\$ 388	\$ 295
董監事酬勞－現金	1,200	1,326

年度個體財務報告通過發布日後若金額仍有變動，則依會計估計變動處理，於次一年度調整入帳。

104年度員工酬勞及董監事酬勞之實際配發金額與104年度個體財務報告之認列金額並無差異。

有關本公司106及105年董事會決議之員工酬勞及董監事酬勞資訊，請至台灣證券交易所「公開資訊觀測站」查詢。

2. 103 年度員工紅利及董監事酬勞

104年6月18日股東常會決議配發之員工紅利及董監事酬勞，以及個體財務報告認列金額如下：

	103 年度	
	員 工 紅 利	董 監 事 酬 勞
股東會決議配發金額	\$ -	\$ -
年度財務報告認列金額	\$ 4,873	\$ 2,437

上述差異調整為104年度之損益。

有關本公司104年股東會決議之員工紅利及董監事酬勞資訊，請至台灣證券交易所「公開資訊觀測站」查詢。

十七、所得稅

(一) 認列於損益之所得稅費用主要組成項目

	105年度	104年度
當期所得稅		
本年度產生者	\$ 42,434	\$ 41,361
未分配盈餘加徵	10,131	48,983
以前年度之調整	( 42 )	125
	<u>52,523</u>	<u>90,469</u>

(接次頁)

(承前頁)

	<u>105年度</u>	<u>104年度</u>
遞延所得稅		
本年度產生者	(\$ 3,805)	(\$ 9,965)
	<u>\$ 48,718</u>	<u>\$ 80,504</u>

會計所得與所得稅費用之調節如下：

	<u>105年度</u>	<u>104年度</u>
稅前淨利	\$ 386,077	\$ 293,073
稅前淨利按法定稅率計算之所得稅費用 (17%)	\$ 65,633	\$ 49,822
稅上不可減除之費損	( 27,004 )	( 18,426 )
未分配盈餘加徵	10,131	48,983
以前年度之當期所得稅 費用於本年度之調整	( 42 )	125
	<u>\$ 48,718</u>	<u>\$ 80,504</u>

本公司所適用之稅率為 17%。

由於 106 年度股東會盈餘分配情形尚具不確定性，故 105 年度未分配盈餘加徵 10% 所得稅之潛在所得稅後果尚無法可靠決定。

(二) 本期所得稅資產與負債

	<u>105年12月31日</u>	<u>104年12月31日</u>
本期所得稅負債		
應付所得稅	\$ 31,889	\$ 67,033

(三) 遞延所得稅資產與負債

遞延所得稅資產之變動如下：

<u>105 年度</u>			
<u>遞延所得稅資產</u>	<u>年初餘額</u>	<u>認列於損益</u>	<u>年底餘額</u>
暫時性差異			
未實現兌換損失	\$ 2,500	(\$ 983)	\$ 1,517
未實現銷貨利益	64,679	4,799	69,478
應付休假給付	<u>11</u>	<u>( 11 )</u>	<u>-</u>
	<u>\$ 67,190</u>	<u>\$ 3,805</u>	<u>\$ 70,995</u>

## 104 年度

遞延所得稅資產	年初餘額	認列於損益	年底餘額
暫時性差異			
未實現兌換損失	\$ 374	\$ 2,126	\$ 2,500
未實現銷貨利益	56,840	7,839	64,679
應付休假給付	11	-	11
	<u>\$ 57,225</u>	<u>\$ 9,965</u>	<u>\$ 67,190</u>

### (四) 未於資產負債表中認列遞延所得稅資產之可減除暫時性差異

截至 105 年及 104 年 12 月 31 日止，與投資子公司有關且未認列為遞延所得稅資產之可減除暫時性差異金額分別為 245,194 千元及 204,452 千元。

### (五) 與投資相關且未認列遞延所得稅負債之暫時性差異彙總金額

截至 105 年及 104 年 12 月 31 日止，與投資子公司有關且未認列遞延所得稅負債之應課稅暫時性差異金額分別為 950,021 千元及 755,520 千元。

### (六) 兩稅合一相關資訊

	105 年 12 月 31 日	104 年 12 月 31 日
股東可扣抵稅額帳戶餘額	<u>\$ 200,315</u>	<u>\$ 145,826</u>
盈餘分配之稅額扣抵比率	105 年度 (預計) 25.01%	104 年 29.82%

### (七) 所得稅核定情形

本公司之營利事業所得稅申報截至 102 年度之申報案件業經稅捐稽徵機關核定。

## 十八、每股盈餘

用以計算每股盈餘之盈餘及普通股加權平均股數如下：

### 本年度淨利

	105 年度	104 年度
本年度淨利	<u>\$ 337,359</u>	<u>\$ 212,569</u>

## 股 數

	105年度	單位：千股 104年度
用以計算基本每股盈餘之加權 平均股數	598,850	600,000
具稀釋作用潛在普通股之影響： 員工酬勞	25	19
用以計算稀釋每股盈餘之普通 股加權平均股數	598,875	600,019

若本公司得選擇以股票或現金發放員工酬勞，則計算稀釋每股盈餘時，假設員工酬勞將採發放股票方式，並於該潛在普通股具有稀釋作用時計入加權平均流通在外股數，以計算稀釋每股盈餘。於次年度決議員工酬勞發放股數前計算稀釋每股盈餘時，亦繼續考量該等潛在普通股之稀釋作用。

## 十九、營業租賃協議

本公司承租辦公處所，其不可取消營業租賃之未來最低租賃給付總額如下：

	105年12月31日	104年12月31日
1年內	\$ 768	\$ 720
超過1年但不超過5年	2,152	2,820
	\$ 2,920	\$ 3,540

## 二十、資本風險管理

本公司進行資本管理係藉由將債務及權益餘額最適化，使資本有效之運用，並確保本公司順利營運，本公司整體策略於105及104年度並無變化。

本公司之資本結構係由淨負債及權益所組成。本公司主要管理階層每季重新檢視資本結構，包括考量各類資本之成本及相關風險。本公司依據主要管理階層建議，將藉由支付股利、發行新股或償付舊債，併同投資金融商品以提高公司收益及管理資本結構。

本公司與銀行借款合同中有負債比率之限制，請參閱附註十一。



## 二一、金融工具

### (一) 公允價值資訊

本公司之非按公允價值衡量之金融工具如現金、應收款項、其他金融資產、銀行借款及應付款項等之帳面金額係公允價值合理之近似值。

### (二) 金融工具之種類

	<u>105年12月31日</u>	<u>104年12月31日</u>
<u>金融資產</u>		
放款及應收款(註1)	\$ 2,321,989	\$ 1,574,941
<u>金融負債</u>		
以攤銷後成本衡量(註2)	4,756,060	3,396,118

註1：餘額係包含現金、應收帳款－關係人、其他應收款－關係人及其他金融資產等以攤銷後成本衡量之放款及應收款。

註2：餘額係包含短期借款、應付短期票券、應付帳款(含關係人)、其他應付款(含關係人)及長期借款等以攤銷後成本衡量之金融負債。

### (三) 財務風險管理目的與政策

本公司之財務管理部門為各業務提供服務，統籌協調進入國內與國際金融市場操作，藉由依照風險程度與廣度分析暴險之內部風險報告監督及管理本公司營運有關之財務風險。該等風險包括市場風險(包含匯率風險及利率風險)、信用風險及流動性風險。

本公司透過衍生金融工具規避暴險，以減輕該等風險之影響。衍生金融工具之運用受本公司董事會通過之政策所規範，其為匯率風險、利率風險、信用風險、衍生金融工具與非衍生金融工具之運用以及剩餘流動資金之投資書面原則。內部稽核人員持續地針對政策之遵循與暴險額度進行複核。本公司並未以投機目的而進行金融工具(包括衍生金融工具)之交易。

## 1. 市場風險

### (1) 匯率風險

本公司從事外幣計價之銷貨與進貨交易，因而使本公司產生匯率變動暴險。本公司匯率暴險之管理係於政策許可之範圍內，利用遠期外匯合約及匯率選擇權合約管理風險。

本公司於資產負債表日非功能性貨幣計價之重大貨幣性資產與貨幣性負債帳面金額參閱附註二五。

本公司主要受到美金、英鎊、加幣及澳幣匯率波動之影響。下表詳細說明當新台幣對各攸關外幣之匯率變動時，本公司之敏感度分析；當新台幣相對於各相關外幣貶值 1% 時，將使稅前淨利減少之金額。

損 益	美 金 之 影 響	
	105 年度	104 年度
	\$ 4,806	( \$ 2,882 )

損 益	英 鎊 之 影 響	
	105 年度	104 年度
	\$ 1,370	\$ 1,886

損 益	加 幣 之 影 響	
	105 年度	104 年度
	\$ 1,766	\$ 1,417

損 益	澳 幣 之 影 響	
	105 年度	104 年度
	\$ 2,429	\$ 1,664

主要源自於資產負債表日尚流通在外且未進行現金流量避險之外幣應收款項、其他應收款、應付款項及借款。

### (2) 利率風險

因本公司同時以固定及浮動利率借入資金，因而產生利率暴險。本公司藉由維持一適當之固定及浮動

利率組合來管理利率風險。

本公司於資產負債表日受利率暴險之金融資產及金融負債帳面金額如下：

	<u>105 年 12 月 31 日</u>	<u>104 年 12 月 31 日</u>
具公允價值利率風險		
金融資產	\$ 269,040	\$ 182,981
金融負債	599,443	459,809
具現金流量利率風險		
金融資產	688,973	423,739
金融負債	3,704,263	2,564,329

若利率增加 1%，在所有其他變數維持不變之情況下，本公司 105 及 104 年度之稅前淨利將分別減少 30,153 千元及 21,406 千元。

## 2. 信用風險

信用風險係指交易對方拖欠合約義務而造成集團財務損失之風險。截至資產負債表日，本公司可能因交易對方未履行義務之最大信用風險暴險主要係來自於：

- (1) 個體資產負債表所認列之金融資產帳面金額。
- (2) 本公司提供財務保證所產生之或有負債金額。

本公司採行之政策係僅與信譽卓著之對象進行交易，並於必要情形下取得足額之擔保以減輕因拖欠所產生財務損失之風險。

本公司交易對象皆為信用良好之公司組織，預期不致產生重大信用風險。

## 3. 流動性風險

本公司係透過管理及維持足夠部位之現金以支應本公司營運並減輕現金流量波動之影響，管理階層監督銀行融資額度使用狀況並確保借款合同條款之遵循。

本公司營運資金及已取得之銀行融資額度足以支應未來營運所需，是以未有因無法籌措資金以履行合約義務之流動性風險。

(1) 非衍生金融負債之流動性及利率風險表

非衍生金融負債剩餘合約到期分析係依本公司最早可能被要求還款之日期，按金融負債未折現現金流量（包含本金及估計利息）編製。因此，本公司可被要求立即還款之銀行借款，係列於下表最早之期間內，不考慮銀行立即執行該權利之機率；其他非衍生金融負債到期分析係依照約定之還款日編製。

以浮動利率支付之利息現金流量，其未折現之利息金額係依據資產負債表日殖利率曲線推導而得。

	6個月以內	6個月至1年	1至5年	5年以上
<u>105年12月31日</u>				
非衍生金融負債				
無附息負債	\$ 452,354	\$ -	\$ -	\$ -
固定利率銀行借款	600,000	-	-	-
浮動利率銀行借款	1,438,222	47,033	1,856,722	563,932
財務保證負債	-	60,899	112,353	-
	<u>\$2,490,576</u>	<u>\$ 107,932</u>	<u>\$1,969,075</u>	<u>\$ 563,932</u>
<u>104年12月31日</u>				
非衍生金融負債				
無附息負債	\$ 371,980	\$ -	\$ -	\$ -
固定利率銀行借款	460,000	-	-	-
浮動利率銀行借款	1,291,611	255,532	508,383	642,228
財務保證負債	-	-	178,460	-
	<u>\$2,123,591</u>	<u>\$ 255,532</u>	<u>\$ 686,843</u>	<u>\$ 642,228</u>

上述財務保證合約之金額，係財務保證合約持有人若向保證人求償全數保證金額時，本公司為履行保證義務可能須支付之最大金額。惟依資產負債表日之預期，本公司認為支付該等合約款項之可能性不大。

## (2) 融資額度

本公司融資額度如下：

	105年12月31日	104年12月31日
已動用金額	\$ 4,314,156	\$ 3,026,730
未動用金額	<u>2,609,344</u>	<u>2,172,403</u>
	<u>\$ 6,923,500</u>	<u>\$ 5,199,133</u>

## 二二、關係人交易

大成不銹鋼工業公司截至 105 年及 104 年 12 月 31 日止對本公司之持股分別為 47.19% 及 44.52%，對本公司具有實質控制能力，為本公司之母公司。

本公司與關係人間之重大交易如下：

### (一) 營業收入

關係人類別	105年度	104年度
子公司	<u>\$ 4,487,380</u>	<u>\$ 4,497,021</u>

本公司全部銷貨收入均屬關係人交易，銷貨價格及收款期間並無其他非關係人交易可供比較，收款期間為 180 天。

### (二) 進貨及進貨折讓

關係人類別	105年度	104年度
進貨淨額（已減除進貨折讓）		
法人董事或法人董事之關係企業	<u>\$ 858,640</u>	<u>\$ 489,106</u>

本公司向關係人進貨之交易價格並無同類產品之進貨可供比較，本公司對關係人付款期間為 0~90 天，一般廠商付款期間為 0~90 天或預付。

本公司 104 年度向法人董事進貨因使用材料之價格差異，故向法人董事取得進貨折讓金額為 4,660 千元。

(三) 應收關係人款項

帳 列 項 目	關 係 人 類 別	105 年	104 年
		12 月 31 日	12 月 31 日
應收帳款－關係人	子 公 司	<u>\$ 1,192,845</u>	<u>\$ 928,500</u>
其他應收款－關係人			
資金融通	子 公 司	\$ 167,670	\$ 39,190
代 墊 款	子 公 司	42	56
代 墊 款	法 人 董 事 或 法 人 董 事 之 關 係 企 業	382	445
		<u>\$ 168,094</u>	<u>\$ 39,691</u>

流通在外之應收關係人款項未收取保證。

(四) 應付關係人款項

帳 列 項 目	關 係 人 類 別	105 年	104 年
		12 月 31 日	12 月 31 日
應付帳款－關係人	法 人 董 事 或 法 人 董 事 之 關 係 企 業	<u>\$ 108,245</u>	<u>\$ 133,169</u>
其他應付款－關係人	母 公 司	<u>\$ 997</u>	<u>\$ 1,014</u>

流通在外之應付關係人款項餘額係未提供擔保。

(五) 對關係人放款

關 係 人 類 別	105 年 12 月 31 日	104 年 12 月 31 日
其他應收款		
子 公 司	<u>\$ 167,670</u>	<u>\$ 39,190</u>

本公司提供短期放款予子公司，對關係人放款款項並未計息。

(六) 背書保證

本公司為子公司提供借款背書保證列示如下：

關 係 人 類 別	105 年 12 月 31 日	104 年 12 月 31 日
子 公 司		
保證金額	<u>\$ 173,252</u>	<u>\$ 178,460</u>

本公司評估上述保證將不致產生重大損失。

## (七) 其他關係人交易

### 1. 租金支出

本公司向母公司承租辦公室及廠房，租賃期間分別為98年3月至109年11月及105年8月至108年1月，每月租金分別為60千元及4千元，105及104年度租金支出分別為740千元及720千元。

本公司與關係人間之租賃契約，係參考市場行情議定租金，並依一般收付款條件。

### 2. 資訊服務支出

本公司委任母公司協助維護資訊系統，105及104年度資訊服務費支出皆為600千元。

### 3. 管理服務支出

本公司支付母公司人員協助採購作業及高階管理人員管理服務之管理服務費。105及104年度管理服務支出皆為1,560千元（列入營業費用勞務費項下）。

### 4. 伙食費支出

105及104年度因本公司員工午膳而支付予母公司之伙食費支出分別為257千元及294千元（列入營業費用伙食費項下）。

### 5. 管理服務收入

係本公司代墊子公司費用暨派遣人員支援子公司BBI-USA協助建立進貨表單及處理應收帳款銷帳作業，並收取管理服務費。105及104年度收取之管理服務收入分別為3,229千元及3,164千元（列入營業外收入及支出之其他收入項下）。

### 6. 品牌設計收入

係本公司協助子公司BBI-USA開發並設計手工具品牌，並收取品牌設計費。105年度收取之品牌設計收入為32,263千元（列入營業外收入及支出之其他收入項下）。

(八) 對主要管理階層之獎酬

	105年度	104年度
短期員工福利	<u>\$ 3,038</u>	<u>\$ 690</u>

董事及其他主要管理階層之薪酬係由薪酬委員會依照個人績效決定。

二三、質抵押之資產

下列資產業經提供為融資借款之擔保品：

	105年12月31日	104年12月31日
其他金融資產—流動（質押定期存單、備償戶及附買回債券等）	\$ 334,987	\$ 299,914
其他金融資產—非流動（質押定期存單）	170,000	94,000
不動產、廠房及設備淨額	<u>1,101,463</u>	<u>1,101,463</u>
	<u>\$ 1,606,450</u>	<u>\$ 1,495,377</u>

二四、重大或有負債及未認列之合約承諾

本公司於 105 年及 104 年 12 月 31 日已簽訂不可撤銷之採購尚未進貨金額及已支付金額分別如下：

	105年12月31日	104年12月31日
採購金額	<u>\$ 109,179</u>	<u>\$ -</u>
已支付金額（帳列預付款項）	<u>\$ 78,458</u>	<u>\$ -</u>

二五、具重大影響之外幣資產及負債

以下資訊係按本公司功能性貨幣以外之外幣彙總表達，所揭露之匯率係指該等外幣換算至功能性貨幣之匯率。具重大影響之外幣資產及負債如下：

單位：各外幣千元；新台幣千元

105年12月31日

金 融 資 產 外	幣 匯	率	帳 面 金 額
貨幣性項目			
美 元	\$ 36,369	32.250	\$ 1,172,205
英 鎊	3,459	39.610	137,020

(接次頁)



(承前頁)

金 融 資 產 外	幣 匯	率	帳 面 金 額
加 幣	\$ 7,386	23.910	\$ 176,611
澳 幣	10,433	23.285	242,941
<u>非貨幣性項目</u>			
採權益法之子公司			
美 元	204,417	32.250	6,592,441
澳 幣	27,294	23.285	635,541
加 幣	15,244	23.910	364,489
英 鎊	7,657	39.610	303,309
紐 元	321	22.400	7,187
<u>金 融 負 債</u>			
<u>貨幣性項目</u>			
美 元	21,446	32.250	691,636

104 年 12 月 31 日

金 融 資 產 外	幣 匯	率	帳 面 金 額
<u>貨幣性項目</u>			
美 元	\$ 20,268	32.825	\$ 665,281
英 鎊	3,875	48.67	188,603
加 幣	5,994	23.64	141,691
澳 幣	6,939	23.985	166,438
<u>非貨幣性項目</u>			
採權益法之子公司			
美 元	199,741	32.825	6,556,496
澳 幣	28,888	23.985	692,882
加 幣	13,896	23.64	328,493
英 鎊	7,655	48.67	372,553
紐 元	375	22.5	8,427
<u>金 融 負 債</u>			
<u>貨幣性項目</u>			
美 元	29,047	32.825	953,478

具重大影響之外幣兌換損益（已實現及未實現）如下：

外幣	105 年度		104 年度	
	匯率	淨兌換損益	匯率	淨兌換損益
美元	32.25 (美元：新台幣)	\$ 3,220	31.74 (美元：新台幣)	(\$ 12,824)
歐元	33.9 (歐元：新台幣)	( 1,683)	35.24 (歐元：新台幣)	( 393)
加幣	23.91 (加幣：新台幣)	4,596	24.85 (加幣：新台幣)	( 17,143)
紐元	22.4 (紐元：新台幣)	( 35)	22.21 (紐元：新台幣)	( 285)
英鎊	39.61 (英鎊：新台幣)	( 40,411)	48.53 (英鎊：新台幣)	( 8,637)
澳幣	23.29 (澳幣：新台幣)	( 5,153)	23.88 (澳幣：新台幣)	( 8,071)
		<u>(\$ 39,466)</u>		<u>(\$ 47,353)</u>

## 二六、附註揭露事項

(一) 重大交易事項及(二)轉投資事業相關資訊：

1. 資金貸與他人。(附表一)
2. 為他人背書保證。(附表二)
3. 期末持有有價證券情形(不包含投資子公司部分)。(無)
4. 累積買進或賣出同一有價證券之金額達新台幣 3 億元或實收資本額 20% 以上。(無)
5. 取得不動產之金額達新台幣 3 億元或實收資本額 20% 以上。(無)
6. 處分不動產之金額達新台幣 3 億元或實收資本額 20% 以上。(無)
7. 與關係人進、銷貨之金額達新台幣 1 億元或實收資本額 20% 以上。(附表三)
8. 應收關係人款項達新台幣 1 億元或實收資本額 20% 以上。(附表四)
9. 從事衍生性工具交易。(無)
10. 被投資公司名稱、所在地區.....等相關資訊。(附表五)

(三) 大陸投資資訊。

大陸被投資公司名稱、主要營業項目、實收資本額、投資方式、資金匯出入情形、持股比例、投資損益、期末投資帳面價值、已匯回投資損益及赴大陸地區投資限額。(附表六)

大成國際鋼鐵股份有限公司及子公司

資金貸與他人

民國 105 年 1 月 1 日至 12 月 31 日

附表一

單位：新台幣千元

編號	貸出資金之公司	貸與對象	往來科目	是否為關係人	本最高餘額	期末餘額	實際動支金額	利率區間(%)	資金貸與性質(註2)	業務往來金額	有短期融通資金必要之原因	提列備抵呆帳金額	擔保品		對個別對象資金貸與限額(註1)	資金貸與總限額(註1)
													名稱	價值		
0	本公司	Brighton-Best International (NZ), Limited	其他應收款-關係人	Y	\$ 656	\$ 644	\$ 644	-	1	\$ 3,720	-	\$ -	無	\$ -	\$ 3,720	\$ 2,734,564
		Brighton-Best International (UK), Limited	其他應收款-關係人	Y	115,380	39,610	39,610	-	1	126,385	-	-	無	-	126,385	2,734,564
		Brighton-Best International (AU), Pty Ltd.	其他應收款-關係人	Y	133,741	116,425	116,145	-	1	199,164	-	-	無	-	199,164	2,734,564
		Brighton-Best International (Brasil), Comercio de Parafusos Ltda.	其他應收款-關係人	Y	18,013	12,786	11,271	-	1	17,105	-	-	無	-	17,105	2,734,564
1	Brighton-Best International, Inc.	Brighton-Best International (Brasil), Comercio de Parafusos Ltda.	其他應收款-關係人	Y	150,525	145,125	93,247	3.5	2	-	營運週轉金	-	無	-	1,371,477	2,742,954
		Brighton-Best International (Canada), Inc.	其他應收款-關係人	Y	83,625	80,625	-	-	2	-	"	-	無	-	1,371,477	2,742,954
2	Brighton-Best International (AU), Pty Ltd.	Brighton-Best International (NZ), Limited	其他應收款-關係人	Y	19,712	18,628	16,180	-	2	-	"	-	無	-	131,186	262,372

註 1：

	對個別對象資金限額	資金貸與總限額
本公司	最近年度業務往來金額，且不得超過最近期經會計師查核或核閱之財務報表所載之淨值×10%	最近期經會計師查核或核閱之財務報表所載之淨值×40%
Brighton-Best International, Inc.	最近期經會計師查核或核閱之財務報表所載之淨值×20%	最近期經會計師查核或核閱之財務報表所載之淨值×40%
Brighton-Best International (AU), Pty Ltd.	最近期經會計師查核或核閱之財務報表所載之淨值×20%	最近期經會計師查核或核閱之財務報表所載之淨值×40%

註 2：資金貸與性質

1. 有業務往來者填 1。
2. 有短期融通資金之必要者填 2。

大成國際鋼鐵股份有限公司及子公司

為他人背書保證

民國 105 年 1 月 1 日至 12 月 31 日

附表二

單位：新台幣千元

編號	背書保證者 公司名稱	被背書保證對象 公司名稱	關係	對單一企業 背書保證之 限額(註1)	本期最高 背書保證 餘額	期末 背書保證 餘額	實際動支金額	以財產擔保 之背書保證 金額	累計背書保證金額 佔最近期財務報表 淨值之比率(%)	背書保證 最高限額 (註2)	屬母公司 對子公司 背書保證	屬子公司 對母公司 背書保證	屬對 大陸地區 背書保證
0	本公司	Brighton-Best International (AU), Pty Ltd.	子公司 (持股100%)	\$ 5,469,127	\$ 183,296	\$ 173,252	\$ -	\$ -	2.53	\$ 6,836,409	Y	N	N

註1：對單一企業背書保證之限額，本公司為股東權益淨額之80%，子公司為子公司股東權益淨額80%。

註2：背書保證最高限額，本公司為股東權益淨額之100%，子公司為子公司股東權益淨額100%。

註3：相關金額係按背書保證原幣數依台灣銀行105年12月底平均匯率換算。

大成國際鋼鐵股份有限公司及子公司  
與關係人進、銷貨交易金額達新台幣 1 億元或實收資本額 20% 以上  
民國 105 年 1 月 1 日至 12 月 31 日

附表三

單位：新台幣千元

進（銷）貨之公司	交易對象	關係	交易情形				交易條件與一般交易不同之情形及原因		應收（付）票據、帳款		備註
			進（銷）貨	金額	佔總進（銷）貨之比率（%）	授信期間	單價	授信期間	餘額	佔總應收（付）款項之比率（%）	
本公司	Brighton-Best International, Inc.	子公司（持股 100%）	（銷 貨）	（ \$ 3,938,253 ）	（ 88 ）	約 180 天	與非關係人無相同交易可供比較	與非關係人無相同交易可供比較	\$ 902,799	76	—
	晉禾企業公司	本公司之董事	進 貨	275,419	7	收貨後 45 天電匯	與非關係人無相同交易可供比較	註	（ 27,390 ）	（ 6 ）	—
	芳生螺絲公司	實質關係人	進 貨	583,221	14	約 90 天	與非關係人無相同交易可供比較	註	（ 80,855 ）	（ 19 ）	—
	Brighton-Best International (AU), Pty Ltd.	子公司（持股 100%）	（銷 貨）	（ 199,164 ）	（ 4 ）	約 180 天	與非關係人無相同交易可供比較	與非關係人無相同交易可供比較	88,180	7	—
	Brighton-Best International (Canada), Inc.	子公司（持股 100%）	（銷 貨）	（ 202,753 ）	（ 5 ）	約 180 天	與非關係人無相同交易可供比較	與非關係人無相同交易可供比較	126,582	11	—
	Brighton-Best International (UK), Limited	子公司（持股 100%）	（銷 貨）	（ 126,385 ）	（ 3 ）	約 180 天	與非關係人無相同交易可供比較	與非關係人無相同交易可供比較	64,642	5	—
Brighton-Best International, Inc.	晉禾企業公司	母公司之董事	進 貨	541,694	10	收貨後 45 天電匯	與非關係人無相同交易可供比較	相 當	（ 81,295 ）	（ 8 ）	—

註：與非關係人交易條件之授信期間為 0~90 天或預付。

大成國際鋼鐵股份有限公司及子公司  
 應收關係人款項達新台幣 1 億元或實收資本額 20% 以上  
 民國 105 年 12 月 31 日

附表四

單位：新台幣千元

帳列應收款項之公司	交易人名稱	與交易人之關係	應收關係人款項餘額	週轉率	逾期應收關係人款項		應收關係人款項 期後收回金額	提列備抵 呆帳金額
					金額	處理方式		
本公司	Brighton-Best International, Inc.	子公司(持股 100%)	\$ 902,799	5.71	\$ -	-	\$ 729,717	\$ -
	Brighton-Best International(Canada), Inc.	子公司(持股 100%)	126,582	1.60	-	-	66,159	-
	Brighton-Best International (AU), Pty Ltd.	子公司(持股 100%)	204,325	1.08	116,145	轉列其他應收款	30,318	-
	Brighton-Best International (UK), Limited	子公司(持股 100%)	104,252	0.91	39,610	轉列其他應收款	38,278	-

大成國際鋼鐵股份有限公司及子公司  
被投資公司資訊、所在地區…等相關資訊  
民國 105 年 1 月 1 日至 12 月 31 日

附表五

單位：新台幣千元

投資公司名稱	被投資公司名稱	所在地區	主要營業項目	原始投資金額		期末持有		被投資公司 本期(損)益	本期認列之 投資收益	備註	
				期	末	股	率 %				
本公司	Brighton-Best International, Inc.	5855 Obispo AVE Long Beach CA. 90805 U.S.A.	進出口及銷售螺絲及螺帽產品	\$ 5,801,521	\$ 5,801,521	186,480	100	\$ 6,592,441	\$ 160,800	\$ 168,478	註 1
	Brighton-Best International (AU), Pty Ltd.	31-33 Canterbury Road, Braeside, VIC 3195, Australia.	進口及銷售螺絲及螺帽產品	1,080,903	1,080,903	36,500,000	100	635,541	( 39,575 )	( 39,851 )	"
	Brighton-Best International (Canada), Inc.	7900 Goreway Drive, Unit 1 Brampton, Ontario L6T 5W6	進口及銷售螺絲及螺帽產品	381,149	381,149	12,003,893	100	364,489	33,701	33,984	"
	Brighton-Best International (UK), Limited	Cradley Business Park, Overend Road, Cradley Heath, West Midlands B64 7DW	進口及銷售螺絲及螺帽產品	412,097	412,097	8,200,000	100	303,309	( 53 )	( 194 )	"
	Brighton-Best International (NZ), Limited	28B Pavillion Drive Air Port Oaks Mangere Auckland, New Zealand	進口及銷售螺絲及螺帽產品	19,328	19,328	1,000	100	7,187	( 1,114 )	( 1,104 )	"
	Brighton-Best International Inc. (Samoa)	Portcullis TrustNet Chambers, P.O. Box 1225, Apia, Samoa.	一般投資業	-	-	-	-	-	-	-	註 2
Brighton-Best International, Inc.	Brighton-Best International (Brasil), Comercio de Parafusos Ltda.	Rua Missionarios, 410 Jardim Caravelas, São Paulo-SP, CEP: 04729-001	進口及銷售螺絲及螺帽產品	6,486	6,486	3,996,000	99.9	( 34,636 )	3,003	-	
Brighton-Best International Inc. (Samoa)	Brighton-Best International Inc. (Cayman)	Portcullis TrustNet (Cayman) Ltd., The Grand Pavilion Commercial Centre, Oleander Way, 802 West Bay Road, P.O. Box 32052, Grand Cayman KY1-1208, Cayman Islands.	一般投資業	-	-	-	-	-	-	-	註 2

註 1：本期認列之投資收益與被投資公司本期損益差異金額係公司認列順流交易未實現銷貨毛利買方稅率影響數。

註 2：105 年 2 月設立登記完成，尚未實際匯出投資款。

註 3：大陸被投資公司相關資訊請參閱附表六。



大成國際鋼鐵股份有限公司及子公司

大陸投資資訊

民國 105 年 1 月 1 日至 12 月 31 日

附表六

單位：除另予註明者外  
，為新台幣千元

大陸被投資公司名稱	主要營業項目	實收資本額	投資方式 (註 2)	本期自台灣匯出投資金額	本期匯出或收回投資金額		本期自台灣匯出投資金額	被投資公司本期損益	本公司直接或間接投資之持股比例	本期認列投資損益	期末投資帳面金額	截至本期止已匯回投資收益
					匯出	收回						
成融(上海)國際貿易有限公司(註1)	一般貿易業	\$ -	(2) Brighton-Best International Inc. (Cayman)	\$ -	\$ -	\$ -	\$ -	\$ -	-	\$ -	\$ -	\$ -

本期期末累計自台灣匯出赴大陸地區投資金額	經濟部投審會核准投資金額	依經濟部投審會規定赴大陸地區投資限額(註3)
\$ -	\$ -	\$ 4,101,845

註 1：105 年 6 月設立登記完成，尚未實際匯出投資款。

註 2：投資方式區分為下列三種，標示種類別即可：

- (1) 直接赴大陸地區從事投資。
- (2) 透過第三地區公司再投資大陸。
- (3) 其他方式。

註 3：依據投審會「在大陸地區從事投資或技術合作審查原則」規定之限額，計算如下：

$$6,836,409 \text{ 千元} \times 60\% = 4,101,845 \text{ 千元}$$

## 附件六

一〇六年度個體財務報告暨會計師查核報告。

# 大成國際鋼鐵股份有限公司

## 個體財務報告暨會計師查核報告 民國106及105年度

地址：台南市仁德區義林路122號B棟

電話：(06)270-1756

## § 目 錄 §

項	目 頁	財 務 報 告 次 附 註 編 號
一、封 面	1	-
二、目 錄	2	-
三、會計師查核報告	3~6	-
四、個體資產負債表	7	-
五、個體綜合損益表	8~9	-
六、個體權益變動表	10	-
七、個體現金流量表	11~12	-
八、個體財務報告附註		
(一) 公司沿革	13	一
(二) 通過財務報告之日期及程序	13	二
(三) 新發布及修訂準則及解釋之適用	13~19	三
(四) 重大會計政策之彙總說明	19~27	四
(五) 重大會計判斷、估計及假設不確定性之主要來源	28	五
(六) 重要會計項目之說明	28~49	六~二三
(七) 關係人交易	49~52	二四
(八) 質抵押之資產	53	二五
(九) 重大或有負債及未認列之合約承諾	53	二六
(十) 重大之災害損失	-	-
(十一) 重大之期後事項	-	-
(十二) 其 他	53~55	二七
(十三) 附註揭露事項		
1. 重大交易事項相關資訊	55, 57~61	二八
2. 轉投資事業相關資訊	55, 62	二八
3. 大陸投資資訊	56, 63	二八
(十四) 部門資訊	-	-
九、重要會計項目明細表	64~80	-

### 會計師查核報告

大成國際鋼鐵股份有限公司 公鑒：

#### 查核意見

大成國際鋼鐵股份有限公司（大國鋼公司）民國 106 年及 105 年 12 月 31 日之個體資產負債表，暨民國 106 及 105 年 1 月 1 日至 12 月 31 日之個體綜合損益表、個體權益變動表、個體現金流量表以及個體財務報告附註（包括重大會計政策彙總），業經本會計師查核竣事。

依本會計師之意見，上開個體財務報告在所有重大方面係依照證券發行人財務報告編製準則編製，足以允當表達大國鋼公司民國 106 年及 105 年 12 月 31 日之個體財務狀況，暨民國 106 及 105 年 1 月 1 日至 12 月 31 日之個體財務績效及個體現金流量。

#### 查核意見之基礎

本會計師係依照會計師查核簽證財務報表規則及一般公認審計準則執行查核工作，本會計師於該等準則下之責任將於會計師查核個體財務報告之責任段進一步說明。本會計師所隸屬事務所受獨立性規範之人員已依會計師職業道德規範，與大國鋼公司保持超然獨立，並履行該規範之其他責任。本會計師相信已取得足夠及適切之查核證據，以作為表示查核意見之基礎。

#### 關鍵查核事項

關鍵查核事項係指依本會計師之專業判斷，對大國鋼公司民國 106 年度個體財務報告之查核最為重要之事項。該等事項已於查核個體財務報告整體及形成查核意見之過程中予以因應，本會計師並不對該等事項單獨表示意見。

茲對大國鋼公司民國 106 年度個體財務報告之關鍵查核事項敘明如下：  
採用權益法之投資

如個體財務報告附註四之(五)投資子公司、附註十採用權益法之投資一投

資子公司所述，截至民國 106 年 12 月 31 日止，大國鋼公司持有之採用權益法之投資金額為新台幣（以下同）7,673,802 千元，佔總資產之 58%，民國 106 年所認列之投資利益為 152,260 千元，佔大國鋼公司稅前淨利 19%，對大國鋼公司財務報表影響重大，故本會計師將採用權益法之投資－投資子公司決定為 106 年度關鍵查核事項。

大國鋼公司透過子公司進行主要之營運，大國鋼公司及其子公司民國 106 年 12 月 31 日持有存貨金額為 8,532,711 千元，佔合併總資產 57%（請參閱合併財務報告），存貨係以成本與淨變現價值孰低衡量。當存貨淨變現價值低於成本時，需提列存貨跌價及呆滯損失，其評估涉及管理階層之重大估計及判斷且存貨帳面金額對整體合併財務報告係屬重大，因是將存貨淨變現價值之評估決定為合併財務報告之關鍵查核事項。

本會計師查核存貨淨變現價值之合理性如下：

- 一、瞭解及評估存貨內部控制制度之設計及執行有效性。
- 二、評估年底存貨庫齡狀況，並抽核驗證存貨庫齡區分之正確性。
- 三、抽核驗證計算淨變現價值所採用基本假設之合理性。
- 四、於年底進行存貨監盤及抽盤，確認並評估存貨是否存有過時或損毀之情事。

大國鋼公司及子公司民國 106 年 12 月 31 日因購買營運資產合約而產生其他無形資產及商譽之金額為 872,170 千元，佔合併總資產 6%，大國鋼公司及其子公司於每一資產負債表日評估是否有任何跡象顯示無形資產可能已減損。若有任一減損跡象存在，則須估計該資產之可回收金額。倘無法估計個別資產之可回收金額，則公司估計該資產所屬現金產生單位之可回收金額。因對可回收金額之計算涉及諸多假設及估計，其方法將直接影響減損損失認列之金額，因此本會計師將其他無形資產及商譽列為合併財務報告之關鍵查核事項。

本會計師對上開關鍵查核事項所敘明之特定層面已執行之因應程序彙列如下：

- 一、本會計師取得其評價模型，用以確認每一現金產生單位之可回收金額，並測試模型數據計算之正確性。
- 二、針對模型之主要假設進行覆核，包括所使用之折現率、長期成長率及現金流量預測；比較歷史營運結果和未來展望以評估未來現金流量預

測之合理性。

#### 管理階層與治理單位對個體財務報告之責任

管理階層之責任係依照證券發行人財務報告編製準則編製允當表達之個體財務報告，且維持與個體財務報告編製有關之必要內部控制，以確保個體財務報告未存有導因於舞弊或錯誤之重大不實表達。

於編製個體財務報告時，管理階層之責任亦包括評估大國鋼公司繼續經營之能力、相關事項之揭露，以及繼續經營會計基礎之採用，除非管理階層意圖清算或停止營業，或除清算或停業外別無實際可行之其他方案。

大國鋼公司之治理單位（含審計委員會）負有監督財務報導流程之責任。  
會計師查核個體財務報告之責任

本會計師查核個體財務報告之目的，係對個體財務報告整體是否存有導因於舞弊或錯誤之重大不實表達取得合理確信，並出具查核報告。合理確信係高度確信，惟依照一般公認審計準則執行之查核工作無法保證必能偵出個體財務報告存有之重大不實表達。不實表達可能導因於舞弊或錯誤。如不實表達之個別金額或彙總數可合理預期將影響個體財務報告使用者所作之經濟決策，則被認為具有重大性。

本會計師依照一般公認審計準則查核時，運用專業判斷並保持專業上之懷疑。本會計師亦執行下列工作：

- 一、辨認並評估個體財務報告導因於舞弊或錯誤之重大不實表達風險，對所評估之風險設計及執行適當之因應對策，並取得足夠及適切之查核證據以作為查核意見之基礎。因舞弊可能涉及共謀、偽造、故意遺漏、不實聲明或踰越內部控制，故未偵出導因於舞弊之重大不實表達之風險高於導因於錯誤者。
- 二、對與查核攸關之內部控制取得必要之瞭解，以設計當時情況下適當之查核程序，惟其目的非對大國鋼公司內部控制之有效性表示意見。
- 三、評估管理階層所採用會計政策之適當性，及其所作會計估計與相關揭露之合理性。
- 四、依據所取得之查核證據，對管理階層採用繼續經營會計基礎之適當性，以及使大國鋼公司繼續經營之能力可能產生重大疑慮之事件或情況是否存在重大不確定性，作出結論。本會計師若認為該等事件或情況存在重大不確定性，則須於查核報告中提醒個體財務報告使用者注

意個體財務報告之相關揭露，或於該等揭露係屬不適當時修正查核意見。本會計師之結論係以截至查核報告日所取得之查核證據為基礎。惟未來事件或情況可能導致大國鋼公司不再具有繼續經營之能力。

五、評估個體財務報告（包括相關附註）之整體表達、結構及內容，以及個體財務報告是否允當表達相關交易及事件。

六、對於大國鋼公司內組成個體之財務資訊取得足夠及適切之查核證據，以對個體財務報告表示意見。本會計師負責查核案件之指導、監督及執行，並負責形成大國鋼公司查核意見。

本會計師與治理單位溝通之事項，包括所規劃之查核範圍及時間，以及重大查核發現（包括於查核過程中所辨認之內部控制顯著缺失）。

本會計師亦向治理單位提供本會計師所隸屬事務所受獨立性規範之人員已遵循會計師職業道德規範中有關獨立性之聲明，並與治理單位溝通所有可能被認為會影響會計師獨立性之關係及其他事項（包括相關防護措施）。

本會計師從與治理單位溝通之事項中，決定對大國鋼公司民國 106 年度個體財務報告查核之關鍵查核事項。本會計師於查核報告中敘明該等事項，除非法令不允許公開揭露特定事項，或在極罕見情況下，本會計師決定不於查核報告中溝通特定事項，因可合理預期此溝通所產生之負面影響大於所增進之公眾利益。

勤業眾信聯合會計師事務所  
會計師 王 燕 景



王燕景

會計師 廖 鴻 儒



廖鴻儒

金融監督管理委員會核准文號  
金管證審字第 1030024438 號

金融監督管理委員會核准文號  
金管證審字第 0990031652 號

中 華 民 國 1 0 7 年 3 月 1 9 日





大然國際醫藥股份有限公司  
 附屬資產負債表  
 民國106年12月31日

單位：新台幣千元

代碼	資產	106年12月31日		105年12月31日		代碼	負債及權益	106年12月31日		105年12月31日	
		金額	%	金額	%			金額	%	金額	%
	流動資產						流動負債				
1100	現金(附註四及六)	\$ 311,394	3	\$ 456,063	4	2100	短期借款(附註十二及二五)	\$ 1,945,905	15	\$ 1,414,156	12
1180	應收帳款-關係人(附註四、五、七及二四)	2,865,325	22	1,192,845	10	2110	應付短期債券(附註十二及二五)	499,708	4	399,731	4
1210	其他應收款-關係人(附註二四)	9,804	-	168,094	2	2170	應付帳款(附註十三)	540,100	4	326,076	3
1410	預付款項	147,584	1	149,804	1	2180	應付帳款-關係人(附註十三及二四)	149,875	1	108,245	1
1476	其他金融資產-流動(附註八及二五)	436,685	3	334,987	3	2200	其他應付款(附註十四)	19,082	-	17,036	-
1479	其他流動資產	24,528	-	14,371	-	2220	其他應付款-關係人(附註二四)	911	-	997	-
11XX	流動資產總計	<u>3,795,320</u>	<u>29</u>	<u>2,316,164</u>	<u>20</u>	2230	本期所得稅負債(附註四及十八)	139,055	1	31,889	-
	非流動資產					2322	一年內到期之長期借款(附註十二及二五)	161,538	1	25,641	-
1523	備供出售金融資產-非流動(附註三、四及九)	111,441	1	-	-	2399	其他流動負債	317	-	124	-
1550	採用權益法之投資(附註四及十)	7,673,802	58	7,902,967	68	21XX	流動負債總計	<u>3,456,491</u>	<u>26</u>	<u>2,323,895</u>	<u>20</u>
1600	不動產、廠房及設備(附註四、十一及二五)	1,268,079	10	1,163,607	10	2541	非流動負債				
1840	遞延所得稅資產(附註四及十八)	119,119	1	70,995	1		長期借款(附註十二及二五)	2,571,600	20	2,464,178	21
1915	預付設備款	-	-	749	-	2XXX	負債總計	<u>6,028,091</u>	<u>46</u>	<u>4,788,073</u>	<u>41</u>
1980	其他金融資產-非流動(附註八及二五)	180,000	1	170,000	1		權益(附註十六)				
15XX	非流動資產總計	<u>9,352,441</u>	<u>71</u>	<u>9,308,318</u>	<u>80</u>	3110	普通股股本	6,115,000	47	6,115,000	52
						3200	資本公積	311,947	2	84,531	1
							保留盈餘				
						3310	法定盈餘公積	152,073	1	118,337	1
						3350	未分配盈餘	1,019,204	8	928,502	8
						3300	保留盈餘總計	1,171,277	9	1,046,839	9
						3400	其他權益	(478,554)	(4)	70,496	1
						3500	庫藏股票	-	-	(480,457)	(4)
						3XXX	權益總計	<u>7,119,670</u>	<u>54</u>	<u>6,836,409</u>	<u>59</u>
1XXX	資產總計	<u>\$ 13,147,761</u>	<u>100</u>	<u>\$ 11,624,482</u>	<u>100</u>		負債及權益總計	<u>\$ 13,147,761</u>	<u>100</u>	<u>\$ 11,624,482</u>	<u>100</u>

後附之附註係本個體財務報告之一部分。

董事長：謝麗雲



經理人：謝榮坤



會計主管：李建德



大成國際鋼鐵股份有限公司

個體綜合損益表

民國 106 及 105 年 1 月 1 日至 12 月 31 日

單位：新台幣千元

(惟每股盈餘為新台幣元)

代 碼		106年度		105年度	
		金 額	%	金 額	%
4000	營業收入 (附註四及二四)	\$ 6,616,800	100	\$ 4,487,380	100
5000	營業成本 (附註二四)	<u>5,446,180</u>	<u>82</u>	<u>4,086,154</u>	<u>91</u>
5900	營業毛利	1,170,620	18	401,226	9
5910	與子公司之未實現利益	( 299,749)	( 4)	( 74,340)	( 2)
5920	與子公司之已實現利益	<u>28,229</u>	<u>-</u>	<u>46,111</u>	<u>1</u>
5950	已實現營業毛利	<u>899,100</u>	<u>14</u>	<u>372,997</u>	<u>8</u>
	營業費用 (附註十七及二四)				
6100	推銷費用	11,790	-	7,303	-
6200	管理費用	<u>166,455</u>	<u>3</u>	<u>87,282</u>	<u>2</u>
6000	營業費用合計	<u>178,245</u>	<u>3</u>	<u>94,585</u>	<u>2</u>
6900	營業淨利	<u>720,855</u>	<u>11</u>	<u>278,412</u>	<u>6</u>
	營業外收入及支出 (附註 四、十、十七及二四)				
7010	其他收入	68,105	1	36,699	1
7020	其他利益及損失	( 45,196)	( 1)	( 39,466)	( 1)
7050	財務成本	( 86,246)	( 1)	( 50,881)	( 1)
7070	採用權益法之子公司損 益份額	<u>152,260</u>	<u>2</u>	<u>161,313</u>	<u>3</u>
7000	營業外收入及支出 合計	<u>88,923</u>	<u>1</u>	<u>107,665</u>	<u>2</u>
7900	本年度稅前淨利	809,778	12	386,077	8

(接次頁)

(承前頁)

代 碼		106年度		105年度	
		金 額	%	金 額	%
7950	所得稅費用(附註四及十八)	\$ 112,165	2	\$ 48,718	1
8200	本年度淨利	697,613	10	337,359	7
	本年度其他綜合損益				
	後續可能重分類至損益				
	之項目				
8361	國外營運機構財務				
	報表換算之兌換				
	差額	( 552,491)	( 8)	( 198,837)	( 4)
8362	備供出售金融資產				
	未實現利益	3,441	-	-	-
8363	採用權益法之子公				
	司之其他綜合損				
	益份額	-	-	9,869	-
8300	其他綜合損益稅後				
	淨額	( 549,050)	( 8)	( 188,968)	( 4)
8500	本年度綜合損益總額	\$ 148,563	2	\$ 148,391	3
	每股盈餘(附註十九)				
9750	基 本	\$ 1.21		\$ 0.56	
9850	稀 釋	1.21		0.56	

後附之附註係本個體財務報告之一部分。

董事長：謝麗雲



經理人：謝榮坤



會計主管：李建德





大成國際建設股份有限公司  
 加註非英屬島文  
 民國 106 年 12 月 31 日

單位：新台幣千元  
 惟每股股利為元

代 碼		保 留 盈 餘				其 他 權 益			庫 藏 股 票	權 益 總 額	
		普 通 股 股 本	資 本 公 積	法 定 盈 餘 公 積	未 分 配 盈 餘	國 外 營 運 機 構 財 務 報 表 換 算 之 兌 換 差 額	備 供 出 售 金 融 資 產 未 實 現 損 益	現 金 流 量 避 險			合 計
A1	105 年 1 月 1 日 餘 額	\$ 6,000,000	\$ 275,000	\$ 97,080	\$ 702,400	\$ 269,333	\$ -	(\$ 9,869)	\$ 259,464	\$ -	\$ 7,333,944
	104 年度盈餘指撥及分配 (附註十六)										
B1	法定盈餘公積	-	-	21,257	( 21,257 )	-	-	-	-	-	-
B5	本公司股東現金股利-每股 0.15 元	-	-	-	( 90,000 )	-	-	-	-	-	( 90,000 )
C15	資本公積配發現金股利-每股 0.45 元(附註十六)	-	( 270,000 )	-	-	-	-	-	-	-	( 270,000 )
E1	現金增資 (附註十六)	115,000	73,525	-	-	-	-	-	-	-	188,525
T1	母公司轉讓庫藏股給本公司員工 (附註十六)	-	6,006	-	-	-	-	-	-	-	6,006
L1	購入庫藏股票 (附註十六)	-	-	-	-	-	-	-	-	( 480,457 )	( 480,457 )
D1	105 年度淨利	-	-	-	337,359	-	-	-	-	-	337,359
D3	105 年度稅後其他綜合損益	-	-	-	-	( 198,837 )	-	9,869	( 188,968 )	-	( 188,968 )
D5	105 年度綜合損益總額	-	-	-	337,359	( 198,837 )	-	9,869	( 188,968 )	-	148,391
Z1	105 年 12 月 31 日 餘 額	6,115,000	84,531	118,337	928,502	70,496	-	-	70,496	( 480,457 )	6,836,409
	105 年度盈餘指撥及分配 (附註十六)										
B1	法定盈餘公積	-	-	33,736	( 33,736 )	-	-	-	-	-	-
B5	本公司股東現金股利-每股 1 元	-	-	-	( 573,175 )	-	-	-	-	-	( 573,175 )
T1	母公司轉讓庫藏股給本公司員工 (附註十六)	-	4,212	-	-	-	-	-	-	-	4,212
L1	購入庫藏股票 (附註十六)	-	-	-	-	-	-	-	-	( 181,828 )	( 181,828 )
N1	股份基礎給付交易 (附註十六)	-	223,204	-	-	-	-	-	-	662,285	885,489
D1	106 年度淨利	-	-	-	697,613	-	-	-	-	-	697,613
D3	106 年度稅後其他綜合損益	-	-	-	-	( 552,491 )	3,441	-	( 549,050 )	-	( 549,050 )
D5	106 年度綜合損益總額	-	-	-	697,613	( 552,491 )	3,441	-	( 549,050 )	-	148,563
Z1	106 年 12 月 31 日 餘 額	\$ 6,115,000	\$ 311,947	\$ 152,073	\$ 1,019,204	(\$ 481,995)	\$ 3,441	\$ -	(\$ 478,554)	\$ -	\$ 7,119,670

後附之附註係本個體財務報告之一部分。

董事長：謝麗雲



經理人：謝榮坤



會計主管：李建德



大成國際鋼鐵股份有限公司

個體現金流量表

民國 106 及 105 年 1 月 1 日至 12 月 31 日

單位：新台幣千元

代 碼		106 年度	105 年度
	營業活動之現金流量		
A10000	本年度稅前淨利	\$ 809,778	\$ 386,077
	不影響現金流量之收益費損項目		
A20100	折舊費用	1,242	1,011
A20900	財務成本	86,246	50,881
A21200	利息收入	( 1,240)	( 953)
A21900	員工認股權酬勞成本	48,916	6,006
A22400	採用權益法之子公司損益之份額	( 152,260)	( 161,313)
A23900	與子公司之未實現利益	299,749	74,340
A24000	與子公司之已實現利益	( 28,229)	( 46,111)
A30000	與營業資產及負債淨變動數		
A31160	應收帳款－關係人	( 1,801,585)	( 545,992)
A31190	其他應收款－關係人	( 826)	77
A31230	預付款項	2,220	( 69,264)
A31240	其他流動資產	( 10,157)	( 1,347)
A32150	應付帳款	214,024	101,826
A32160	應付帳款－關係人	41,630	( 24,924)
A32180	其他應付款	919	1,956
A32190	其他應付款－關係人	( 86)	( 17)
A32230	其他流動負債	193	16
A33000	營運產生之現金流出	( 489,466)	( 227,731)
A33500	支付之所得稅	( 53,123)	( 87,667)
AAAA	營業活動之淨現金流出	( 542,589)	( 315,398)
	投資活動之現金流量		
B01800	取得採用權益法之投資	( 69,986)	-
B02700	取得不動產、廠房及設備	( 104,965)	( 61,961)
B00300	取得備供出售金融資產	( 108,000)	-
B04400	其他應收款－關係人減少(增加)	( 10,094)	153,167
B06500	其他金融資產增加	( 111,698)	( 111,073)
B07100	預付設備款增加	-	( 749)
B07500	收取之利息收入	1,240	953
BBBB	投資活動之淨現金流出	( 403,503)	( 19,663)

(接次頁)

(承前頁)

代 碼		106 年度	105 年度
	籌資活動之現金流量		
C00100	短期借款增加	\$ 8,426,767	\$ 6,088,947
C00200	短期借款減少	( 7,895,018)	( 5,756,521)
C00500	應付短期票券增加	2,246,574	2,096,985
C00600	應付短期票券減少	( 2,150,000)	( 2,000,000)
C01600	舉借長期借款	3,065,486	2,567,214
C01700	償還長期借款	( 2,825,642)	( 1,725,000)
C04500	發放現金股利	( 573,175)	( 360,000)
C04600	現金增資	-	188,525
C04900	購買庫藏股	( 181,828)	( 480,457)
C05000	庫藏股票處分價款	766,500	-
C05600	支付之利息	( 78,241)	( 41,405)
CCCC	籌資活動之淨現金流入	<u>801,423</u>	<u>578,288</u>
EEEE	現金增加(減少)數	( 144,669)	243,227
E00100	年初現金餘額	<u>456,063</u>	<u>212,836</u>
E00200	年底現金餘額	<u>\$ 311,394</u>	<u>\$ 456,063</u>

後附之附註係本個體財務報告之一部分。

董事長：謝麗雲



經理人：謝榮坤



會計主管：李建德



大成國際鋼鐵股份有限公司

個體財務報告附註

民國 106 及 105 年 1 月 1 日至 12 月 31 日

(除另註明外，金額以新台幣千元為單位)

一、公司沿革

本公司設立於 96 年 7 月 12 日，主要業務為螺絲及螺帽之買賣。

本公司股票於 99 年 12 月經財團法人中華民國證券櫃檯買賣中心核准，於該中心興櫃股票櫃檯買賣，並於 105 年 9 月起在該中心上櫃買賣。

本個體財務報告係以本公司之功能性貨幣新台幣表達。

二、通過財務報告之日期及程序

本個體財務報告於 107 年 3 月 19 日經董事會通過後發布。

三、新發布及修訂準則及解釋之適用

- (一) 首次適用修正後之證券發行人財務報告編製準則及經金融監督管理委員會（以下稱「金管會」）認可並發布生效之國際財務報導準則（IFRS）、國際會計準則（IAS）、解釋（IFRIC）及解釋公告（SIC）（以下稱「IFRSs」）

除下列說明外，適用修正後之證券發行人財務報告編製準則及金管會認可並發布生效之 IFRSs 將不致造成本公司會計政策之重大變動：

證券發行人財務報告編製準則之修正

該修正除配合金管會認可並發布生效之 IFRSs 新增若干會計項目及非金融資產減損揭露規定外，另配合國內實施 IFRSs 情形，強調若干認列與衡量規定，並新增關係人交易及商譽等揭露。

該修正規定，其他公司或機構與本公司之董事長或總經理為同一人，或具有配偶或二親等以內關係者，除能證明不具控制或重大影響者外，係屬實質關係人。此外，該修正規定應揭露與本公司進行交易之關係人名稱及關係，若單一關係人交易

金額或餘額達本公司各該項交易總額或餘額 10% 以上者，應按關係人名稱單獨列示。

106 年追溯適用前述修正時，係增加關係人交易之揭露，請參閱附註二四。

(二) 107 年適用之證券發行人財務報告編製準則及金管會認可之 IFRSs

新發布 / 修正 / 修訂準則及解釋	IASB 發布之生效日 ( 註 1 )
「2014-2016 週期之年度改善」	註 2
IFRS 2 之修正「股份基礎給付交易之分類與衡量」	2018 年 1 月 1 日
IFRS 4 之修正「於 IFRS 4『保險合約』下 IFRS 9『金融工具』之適用」	2018 年 1 月 1 日
IFRS 9「金融工具」	2018 年 1 月 1 日
IFRS 9 及 IFRS 7 之修正「強制生效日及過渡揭露」	2018 年 1 月 1 日
IFRS 15「客戶合約之收入」	2018 年 1 月 1 日
IFRS 15 之修正「IFRS 15 之闡釋」	2018 年 1 月 1 日
IAS 7 之修正「揭露倡議」	2017 年 1 月 1 日
IAS 12 之修正「未實現損失之遞延所得稅資產之認列」	2017 年 1 月 1 日
IAS 40 之修正「投資性不動產之轉換」	2018 年 1 月 1 日
IFRIC 22「外幣交易與預收付對價」	2018 年 1 月 1 日

註 1：除另註明外，上述新發布 / 修正 / 修訂準則或解釋係於各該日期以後開始之年度期間生效。

註 2：IFRS 12 之修正係追溯適用於 2017 年 1 月 1 日以後開始之年度期間；IAS 28 之修正係追溯適用於 2018 年 1 月 1 日以後開始之年度期間。

1. IFRS 9「金融工具」及相關修正

金融資產之分類、衡量與減損

就金融資產方面，所有原屬於 IAS 39「金融工具：認列與衡量」範圍內之金融資產後續衡量係以攤銷後成本衡量或以公允價值衡量。IFRS 9 對金融資產之分類規定如下。

本公司投資之債務工具，若其合約現金流量完全為支付本金及流通在外本金金額之利息，分類及衡量如下：



- (1) 以收取合約現金流量為目的之經營模式而持有該金融資產，則該金融資產係以攤銷後成本衡量。此類金融資產後續係按有效利率認列利息收入於損益，並持續評估減損，減損損益認列於損益。
- (2) 藉由收取合約現金流量與出售金融資產而達成目的之經營模式而持有該金融資產，則該金融資產係以透過其他綜合損益按公允價值衡量。此類金融資產後續係按有效利率認列利息收入於損益，並持續評估減損，減損損益與兌換損益亦認列於損益，其他公允價值變動則認列於其他綜合損益。於該金融資產除列或重分類時，原先累積於其他綜合損益之公允價值變動應重分類至損益。

本公司投資非屬前述條件之金融資產，係以公允價值衡量，公允價值變動認列於損益。惟本公司得選擇於原始認列時，將非持有供交易之權益投資指定為透過其他綜合損益按公允價值衡量。此類金融資產除股利收益認列於損益外，其他相關利益及損失係認列於其他綜合損益，後續無須評估減損，累積於其他綜合損益之公允價值變動亦不重分類至損益。

本公司以106年12月31日持有之金融資產與當日所存在之事實及情況，評估下列金融資產之分類與衡量將因適用IFRS 9而改變：

- (1) 分類為備供出售金融資產之未上市（櫃）股票投資，依IFRS 9選擇指定為透過其他綜合損益按公允價值衡量，公允價值變動係累計於其他權益，於投資處分時不再重分類至損益，而將直接轉入保留盈餘。

另外，以成本衡量之未上市（櫃）股票投資依IFRS 9應改按公允價值衡量。

- (2) 分類為其他金融資產並按攤銷後成本衡量之債券投資，其原始認列時之合約現金流量完全為支付本金及

流通在外本金金額之利息，且其經營模式係收取合約現金流量，依 IFRS 9 將分類為按攤銷後成本衡量。

IFRS 9 改採用「預期信用損失模式」認列金融資產之減損。以攤銷後成本衡量之金融資產及透過其他按公允價值衡量之金融資產，應認列備抵損失。若金融資產之信用風險自原始認列後並未顯著增加，則備抵損失係按未來12個月之預期信用損失衡量。若金融資產之信用風險自原始認列後已顯著增加且非低信用風險，則備抵損失係按剩餘存續期間之預期信用損失衡量。但未包括重大財務組成部分之應收帳款必須按存續期間之預期信用損失衡量備抵損失。

此外，原始認列時已有信用減損之金融資產，本公司考量原始認列時之預期信用損失以計算信用調整後之有效利率，後續備抵損失則按後續預期信用損失累積變動數衡量。

本公司評估對於應收帳款將適用簡化作法，以存續期間預期信用損失衡量備抵損失。本公司評估債務工具投資之信用風險自原始認列後是否顯著增加，以決定將採12個月或存續期間預期信用損失衡量備抵損失。本公司預期適用 IFRS 9 預期信用損失模式將使金融資產之信用損失更早認列。

本公司選擇於適用 IFRS 9 金融資產之分類、衡量與減損規定時不重編106年度比較資訊，首次適用之累積影響數將認列於首次適用日，並將揭露適用 IFRS 9 之分類變動及調節資訊。

追溯適用IFRS 9金融資產分類、衡量與減損規定，對107年1月1日資產之影響預計如下：

資 產 之 影 響	1 0 6 年 1 2 月 3 1 日 帳 面 金 額	首 次 適 用 之 調 整	107年1月1日 調 整 後 帳 面 金 額
按攤銷後成本衡量之金融資產－流動	\$ -	\$ 436,685	\$ 436,685
其他金融資產－流動	436,685	( 436,685)	-
透過其他綜合損益按公允價值衡量之金融資產－非流動	-	\$ 111,441	111,441
備供出售金融資產－非流動	111,441	( 111,441)	-
按攤銷後成本衡量之金融資產－非流動	-	180,000	180,000
其他金融資產－非流動	<u>180,000</u>	( <u>180,000</u> )	<u>-</u>
資產影響	<u>\$ 728,126</u>	<u>\$ -</u>	<u>\$ 728,126</u>

## 2. IFRS 15「客戶合約之收入」及相關修正

IFRS 15係規範來自客戶合約之收入認列原則，該準則將取代IAS 18「收入」、IAS 11「建造合約」及相關解釋。

本公司於適用IFRS 15時，係以下列步驟認列收入：

- (1) 辨認客戶合約；
- (2) 辨認合約中之履約義務；
- (3) 決定交易價格；
- (4) 將交易價格分攤至合約中之履約義務；及
- (5) 於滿足履約義務時認列收入。

收入認列金額、已收及應收金額之淨結果將認列為合約資產（負債）。適用IFRS 15前，依IAS 18處理之合約係於認列收入時認列應收款。

本公司選擇僅對107年1月1日尚未完成之合約追溯適用IFRS 15，相關累積影響數將調整於該日保留盈餘，由於IFRS 15對本公司無重大影響，是以未有相關累積影響數。除上述影響外，截至本個體財務報告通過發布日止，本公司評估其他準則、解釋之修正將不致對財務狀況與財務績效造

成重大影響。

(三) IASB 已發布但尚未經金管會認可並發布生效之 IFRSs

新發布 / 修正 / 修訂準則及解釋	IASB 發布之生效日 ( 註 1 )
「2015-2017 週期之年度改善」	2019 年 1 月 1 日
IFRS 9 之修正「具負補償之提前還款特性」	2019 年 1 月 1 日(註 2)
IFRS 10 及 IAS 28 之修正「投資者與其關聯企業 或合資間之資產出售或投入」	未 定
IFRS 16「租賃」	2019 年 1 月 1 日(註 3)
IFRS 17「保險合約」	2021 年 1 月 1 日
IAS 19 之修正「計畫修正、縮減或清償」	2019 年 1 月 1 日(註 4)
IAS 28 之修正「對關聯企業及合資之長期權益」	2019 年 1 月 1 日
IFRIC 23「所得稅之不確定性之處理」	2019 年 1 月 1 日

註 1：除另註明外，上述新發布 / 修正 / 修訂準則或解釋係於各該日期以後開始之年度期間生效。

註 2：金管會允許本公司得選擇提前於 107 年 1 月 1 日適用此項修正。

註 3：金管會於 106 年 12 月 19 日宣布我國企業應自 108 年 1 月 1 日適用 IFRS 16。

註 4：2019 年 1 月 1 日以後發生之計畫修正、縮減或清償適用此項修正。

IFRIC 23「所得稅之不確定性之處理」

IFRIC 23 釐清當所得稅處理存在不確定性時，本公司須假設稅務主管機關將可取具所有相關資料進行審查，若判斷其申報之所得稅處理很有可能被稅務主管機關接受，本公司對於課稅所得、課稅基礎、未使用課稅損失、未使用課稅抵減及稅率之決定必須與申報所得稅時所採用之所得稅處理一致。若稅務主管機關並非很有可能接受申報之所得稅處理，本公司須採最可能金額或預期值（應採兩者中較能預測不確定性最終結果之方法）評估。若事實及情況改變，本公司須重評估其判斷與估計。

本公司得在不使用後見之明之前提下追溯適用 IFRIC 23 並

重編比較期間資訊，或將首次適用之累積影響數認列於首次適用日。

除上述影響外，截至本個體財務報告通過發布日止，本公司仍持續評估其他準則、解釋之修正對財務狀況與財務績效之影響，相關影響待評估完成時予以揭露。

#### 四、重大會計政策之彙總說明

##### (一) 遵循聲明

本個體財務報告係依照證券發行人財務報告編製準則編製。

##### (二) 編製基礎

除按公允價值衡量之金融工具外，本個體財務報告係依歷史成本基礎編製。

公允價值衡量依照相關輸入值之可觀察程度及重要性分為第 1 等級至第 3 等級：

1. 第 1 等級輸入值：係指於衡量日可取得之相同資產或負債於活絡市場之報價（未經調整）。
2. 第 2 等級輸入值：係指除第 1 等級之報價外，資產或負債直接（亦即價格）或間接（亦即由價格推導而得）之可觀察輸入值。
3. 第 3 等級輸入值：係指資產或負債之不可觀察之輸入值。

本公司於編製個體財務報告時，對投資子公司係採權益法處理。為使本個體財務報告之本年度損益、其他綜合損益及權益與本公司合併財務報告中歸屬於本公司業主之本年度損益、其他綜合損益及權益相同，個體基礎與合併基礎下若干會計處理差異係調整「採用權益法之投資」、「採用權益法之子公司損益份額」、「採用權益法之子公司其他綜合損益份額」暨相關權益項目。

##### (三) 資產與負債區分流動與非流動之標準

流動資產包括：

1. 主要為交易目的而持有之資產；

2. 預期於資產負債表日後 12 個月內實現之資產；及
3. 現金（但不包括於資產負債表日後逾 12 個月用以交換或清償負債而受到限制者）。

流動負債包括：

1. 主要為交易目的而持有之負債；
2. 於資產負債表日後 12 個月內到期清償之負債，以及
3. 不能無條件將清償期限遞延至資產負債表日後至少 12 個月之負債。

非屬上述流動資產或流動負債者，係分類為非流動資產或非流動負債。

#### (四) 外 幣

本公司編製個體財務報告時，以本公司功能性貨幣以外之貨幣（外幣）交易者，依交易日匯率換算為功能性貨幣記錄。

外幣貨幣性項目於每一資產負債表日以收盤匯率換算。因交割貨幣性項目或換算貨幣性項目產生之兌換差額，於發生當期認列於損益。

以公允價值衡量之外幣非貨幣性項目係以決定公允價值當日之匯率換算，所產生之兌換差額列為當期損益，惟屬公允價值變動認列於其他綜合損益者，其產生之兌換差額列於其他綜合損益。

以歷史成本衡量之外幣非貨幣性項目係以交易日之匯率換算，不再重新換算。

於編製個體財務報表時，本公司國外營運機構（包含營運所在國家或使用之貨幣與本公司不同之子公司）之資產及負債以每一資產負債表日匯率換算為新台幣。收益及費損項目係以當期平均匯率換算，所產生之兌換差額列於其他綜合損益。

#### (五) 投資子公司

本公司採用權益法處理對子公司之投資。

子公司係指本公司具有控制之個體。

權益法下，投資原始依成本認列，取得日後帳面金額係隨

本公司所享有之子公司損益及其他綜合損益份額與利潤分配而增減。此外，針對本公司可享有子公司其他權益之變動係按持股比例認列。

當本公司對子公司所有權權益之變動未導致喪失控制者，係作為權益交易處理。投資帳面金額與所支付或收取對價之公允價值間之差額，係直接認列為權益。

當本公司對子公司之損失份額等於或超過其在該子公司之權益（包括權益法下子公司之帳面金額及實質上屬於本公司對該子公司淨投資組成部分之其他長期權益）時，係繼續按持股比例認列損失。

本公司評估減損時，係以財務報告整體考量現金產生單位並比較其可回收金額與帳面金額。嗣後若資產可回收金額增加時，將減損損失之迴轉認列為利益，惟資產於減損損失迴轉後之帳面金額，不得超過該項資產在未認列減損損失之情況下，減除應提列攤銷後之帳面金額。

本公司與子公司之順流交易未實現損益於個體財務報告予以銷除。

#### (六) 不動產、廠房及設備

不動產、廠房及設備係以成本認列，後續以成本減除累計折舊後之金額衡量。

建造中之不動產、廠房及設備係以成本減除累計減損損失後之金額認列，成本包括專業服務費用及符合資本化條件之借款成本。該等資產於完工並達預期使用狀態時，分類至不動產、廠房及設備之適當類別並開始提列折舊。

自有土地不提列折舊。

不動產、廠房及設備於耐用年限內按直線基礎，對每一重大部分則單獨提列折舊。本公司至少於每一年度結束日對估計耐用年限、殘值及折舊方法進行檢視，並推延適用會計估計變動之影響。

不動產、廠房及設備除列時，淨處分價款與該資產帳面金

額間之差額係認列於損益。

#### (七) 有形資產之減損

本公司於每一資產負債表日評估是否有任何跡象顯示有形資產可能已減損。若有任一減損跡象存在，則估計該資產之可回收金額。倘無法估計個別資產之可回收金額，本公司估計該資產所屬現金產生單位之可回收金額。

可回收金額為公允價值減出售成本與其使用價值之較高者。個別資產或現金產生單位之可回收金額若低於其帳面金額時，將該資產或現金產生單位之帳面金額調減至其可回收金額，減損損失係認列於損益。

當減損損失於後續迴轉時，該資產或現金產生單位之帳面金額調增至修訂後之可回收金額，惟增加後之帳面金額以不超過該資產或現金產生單位若未於以前年度認列減損損失時所決定之帳面金額（減除攤銷或折舊）。減損損失之迴轉係認列於損益。

#### (八) 金融工具

金融資產與金融負債於本公司成為該工具合約條款之一方時認列於個體資產負債表。

原始認列金融資產與金融負債時，若金融資產或金融負債非屬透過損益按公允價值衡量者，係按公允價值加計直接可歸屬於取得或發行金融資產或金融負債之交易成本衡量。直接可歸屬於取得或發行透過損益按公允價值衡量之金融資產或金融負債之交易成本，則立即認列為損益。

##### 1. 金融資產

金融資產之慣例交易係採交易日會計認列及除列。

##### (1) 衡量種類

本公司所持有之金融資產種類為備供出售金融資產與放款及應收款。

##### A. 備供出售金融資產

備供出售金融資產係非衍生金融資產被指定為



備供出售，或未被分類為放款及應收款、持有至到期日投資或透過損益按公允價值衡量之金融資產。

備供出售金融資產係按公允價值衡量，備供出售貨幣性金融資產帳面金額之變動中屬外幣兌換損益與以有效利息法計算之利息收入，以及備供出售權益投資之股利，係認列於損益。其餘備供出售金融資產帳面金額之變動係認列於其他綜合損益，於投資處分或確定減損時重分類為損益。

備供出售權益投資之股利於本公司收款之權利確立時認列。

#### B. 放款及應收款

放款及應收款（包括現金、應收帳款、其他應收款及其他金融資產）係採用有效利息法按攤銷後成本減除減損損失後之金額衡量，惟短期應收帳款之利息認列不具重大性之情況除外。

#### (2) 金融資產之減損

除透過損益按公允價值衡量之金融資產外，本公司係於每一資產負債表日評估其他金融資產是否有減損客觀證據，當有客觀證據顯示，因金融資產原始認列後發生之單一或多項事項，致使金融資產之估計未來現金流量受損失者，該金融資產即已發生減損。

按攤銷後成本列報之金融資產，如應收帳款等，該資產經個別評估未有客觀減損證據，另再集體評估減損。應收款集體存在之客觀減損證據可能包含本公司過去收款經驗、集體超過平均授信期間 60 天之延遲付款增加情況，以及與應收款拖欠有關之可觀察全國性或區域性經濟情勢變化。

按攤銷後成本列報之金融資產之減損損失金額係該資產帳面金額與估計未來現金流量按該金融資產原始有效利率折現之現值間之差額。

按攤銷後成本列報之金融資產於後續期間減損損失金額減少，且經客觀判斷該減少與認列減損後發生之事項有關，則先前認列之減損損失直接或藉由調整備抵帳戶予以迴轉認列於損益，惟該迴轉不得使金融資產帳面金額超過若未認列減損情況下於迴轉日應有之攤銷後成本。

所有金融資產之減損損失係直接自金融資產之帳面金額中扣除，惟應收帳款係藉由備抵帳戶調降其帳面金額。當判斷應收帳款無法收回時，係沖銷備抵帳戶。原先已沖銷而後續收回之款項則貸記備抵帳戶。除因應收帳款無法收回而沖銷備抵帳戶外，備抵帳戶帳面金額之變動認列於損益。

### (3) 金融資產之除列

本公司僅於對來自金融資產現金流量之合約權利失效，或已移轉金融資產且該資產所有權之幾乎所有風險及報酬已移轉予其他企業時，始將金融資產除列。

於一金融資產整體除列時，其帳面金額與所收取對價加計已認列於其他綜合損益之任何累計利益或損失之總和間之差額係認列於損益。

## 2. 權益工具

本公司發行之權益工具係依據合約協議之實質與金融負債及權益工具之定義分類為金融負債或權益。

本公司發行之權益工具係以取得之價款扣除直接發行成本後之金額認列。

## 3. 金融負債

### (1) 後續衡量

本公司金融負債係以有效利息法按攤銷後成本衡量。

### (2) 金融負債之除列

除列金融負債時，其帳面金額與所支付對價（包

含任何所移轉之非現金資產或承擔之負債)間之差額  
認列為損益。

#### (九) 收入認列

收入係按已收或應收對價之公允價值衡量，並扣除估計之客戶退貨、折扣及其他類似之折讓。銷貨退回係依據以往經驗及其他攸關因素合理估計未來之退貨金額提列。

##### 1. 商品之銷售

銷售商品係於下列條件完全滿足時認列收入：

- (1) 本公司已將商品所有權之重大風險及報酬移轉予買方；
- (2) 本公司對於已經出售之商品既不持續參與管理，亦未維持有效控制；
- (3) 收入金額能可靠衡量；
- (4) 與交易有關之經濟效益很有可能流入本公司；及
- (5) 與交易有關之已發生或將發生之成本能可靠衡量。

##### 2. 利息收入

利息收入係依時間之經過按流通在外本金與所適用之有效利率採應計基礎認列。

#### (十) 租賃

當租賃條款係移轉附屬於資產所有權之幾乎所有風險與報酬予承租人，則將其分類為融資租賃。所有其他租賃則分類為營業租賃。

營業租賃給付係按直線基礎於租賃期間內認列為費用。營業租賃下，或有租金於發生當期認列為費用。

#### (十一) 借款成本

直接可歸屬於取得、建造或生產符合要件之資產之借款成本，係作為該資產成本之一部分，直到該資產達到預定使用或出售狀態之幾乎所有必要活動已完成為止。

特定借款如於符合要件之資本支出發生前進行暫時投資而賺取之投資收入，係自符合資本化條件之借款成本中減除。

除上述外，所有其他借款成本係於發生當期認列為損益。

## (十二) 員工福利

### 1. 短期員工福利

短期員工福利相關負債係以換取員工服務而預期支付之非折現金額衡量。

### 2. 退職後福利

確定提撥退休計畫之退休金係於員工提供服務期間將應提撥之退休金數額認列為費用。

## (十三) 股份基礎給付協議

1. 母公司大成不銹鋼工業公司給與本公司員工以母公司權益工具交割之庫藏股，係視為對本公司之資本投入，並以給與日權益工具之公允價值衡量，於既得期間內認列為對本公司投資帳面金額之增加，並相對調整資本公積—已執行認股權。

2. 本公司給與員工之員工認股權係按給與日權益工具之公允價值及預期既得之最佳估計數量，於既得期間內以直線基礎認列費用，並同時調整資本公積—員工認股權。若其於給與日立即既得，係於給與日全數認列費用。

3. 本公司給與子公司員工之以本公司權益工具交割之員工認股權，係視為對子公司之資本投入。並以給與日權益工具之公允價值衡量，於既得期間內認列為對子公司投資帳面金額之增加，並相對調整資本公積—員工認股權。

## (十四) 所得稅

所得稅費用係當期所得稅及遞延所得稅之總和。

### 1. 當期所得稅

依所得稅法規定計算之未分配盈餘加徵10%所得稅列為股東會決議年度之所得稅費用。

以前年度應付所得稅之調整，列入當期所得稅。

## 2. 遞延所得稅

遞延所得稅係依帳載資產及負債帳面金額與計算課稅所得之課稅基礎二者所產生之暫時性差異計算。

遞延所得稅負債一般係就所有應課稅暫時性差異予以認列，而遞延所得稅資產則於很有可能有課稅所得以供可減除暫時性差異支出所產生之所得稅抵減使用時認列。

與投資子公司相關之應課稅暫時性差異皆認列遞延所得稅負債，惟本公司若可控制暫時性差異迴轉之時點，且該暫時性差異很有可能於可預見之未來不會迴轉者除外。與此類投資有關之可減除暫時性差異，僅於其很有可能有足夠課稅所得用以實現暫時性差異，且於可預見之未來預期將迴轉的範圍內，予以認列遞延所得稅資產。

遞延所得稅資產之帳面金額於每一資產負債表日予以重新檢視，並針對已不再很有可能有足夠之課稅所得以供其回收所有或部分資產者，調減帳面金額。原未認列為遞延所得稅資產者，亦於每一資產負債表日予以重新檢視，並在未來很有可能產生課稅所得以供其回收所有或部分資產者，調增帳面金額。

遞延所得稅資產及負債係以預期負債清償或資產實現當期之稅率衡量，該稅率係以資產負債表日已立法或已實質性立法之稅率及稅法為基礎。遞延所得稅負債及資產之衡量係反映本公司於資產負債表日預期回收或清償其資產及負債帳面金額之方式所產生之租稅後果。

## 3. 本年度之當期及遞延所得稅

當期及遞延所得稅係認列於損益，惟與認列於其他綜合損益或直接計入權益之項目相關之當期及遞延所得稅係分別認列於其他綜合損益或直接計入權益。

## 五、重大會計判斷、估計及假設不確定性之主要來源

本公司於採用會計政策時，對於不易自其他來源取得相關資訊者，管理階層必須基於歷史經驗及其他攸關之因素作出相關之判斷、估計及假設。實際結果可能與估計有所不同。

管理階層將對估計與基本假設持續檢視。若估計之修正僅影響當期，則於修正當期認列；若會計估計之修正同時影響當期及未來期間，則於修正當期及未來期間認列。

### (一) 應收帳款之估計減損

當有客觀證據顯示減損跡象時，本公司考量未來現金流量之估計。減損損失之金額係以該資產之帳面金額及估計未來現金流量（排除尚未發生之未來信用損失）按該金融資產之原始有效利率折現之現值間的差額衡量。若未來實際現金流量少於預期，可能會產生重大減損損失。

### (二) 所得稅

截至 106 年及 105 年 12 月 31 日止，為持續拓展本公司之營運規模及支應海外轉投資公司之營運資金需求，本公司管理階層決定各海外轉投資之子公司之未分配盈餘優先作永久性再投資（其中截至 106 年底未分配盈餘之保留業經本公司董事會於 107 年 3 月 19 日通過），是以上述子公司之未分配盈餘並未估列遞延所得稅負債。若未來盈餘實際匯回，可能會產生重大遞延所得稅負債之認列，該等認列係於發生期間認列為損益。

## 六、現金

	106 年 12 月 31 日	105 年 12 月 31 日
庫存現金	\$ 24	\$ 32
銀行支票及活期存款	311,370	456,031
	<u>\$ 311,394</u>	<u>\$ 456,063</u>

## 七、應收帳款－關係人

本公司銷售對象主要為採權益法投資之子公司，對其商品銷售之授信期間為 180 天，並將逾期之應收款項轉列其他應收款（資金貸與），

截至 106 年及 105 年 12 月 31 日止無備抵呆帳餘額及已逾期未減損之應收帳款。

應收帳款－關係人之帳齡分析（以立帳日為基準）如下：

	106 年 12 月 31 日	105 年 12 月 31 日
0~60 天	\$ 2,152,832	\$ 1,039,184
61~90 天	573,927	68,887
91~120 天	120,496	50,432
120 天以上	18,070	34,342
	<u>\$ 2,865,325</u>	<u>\$ 1,192,845</u>

#### 八、其他金融資產

	106 年 12 月 31 日	105 年 12 月 31 日
<u>流 動</u>		
質押定期存款(一)、(二)	\$ 80,800	\$ 73,800
質押活期存款(二)	330,576	235,947
質押附買回債券(二)	25,309	25,240
	<u>\$ 436,685</u>	<u>\$ 334,987</u>
<u>非 流 動</u>		
質押定期存款(一)、(二)	<u>\$ 180,000</u>	<u>\$ 170,000</u>

(一) 截至 106 年及 105 年 12 月 31 日止，質押定期存款利率皆為 0.10% ~ 0.75%。

(二) 其他金融資產質押之資訊，參閱附註二五。

#### 九、備供出售金融資產－非流動

	106 年 12 月 31 日	105 年 12 月 31 日
國內未上市（櫃）股票	<u>\$ 111,441</u>	<u>\$ -</u>

#### 十、採用權益法之投資－投資子公司

	106 年 12 月 31 日	105 年 12 月 31 日
Brighton-Best International, Inc. (BBI-USA)	\$ 5,944,187	\$ 6,592,441
Brighton-Best International (AU), Pty Ltd. (BBI-AU)	950,457	635,541
Brighton-Best International (Canada), Inc. (BBI-CA)	408,105	364,489

(接次頁)

(承前頁)

	106年12月31日	105年12月31日
Brighton-Best International (UK), Inc. (BBI-UK)	\$ 363,506	\$ 303,309
Brighton-Best International (NZ), Limited (BBI-NZ)	7,547	7,187
Brighton-Best International Inc. (Samoa) (註)	-	-
	<u>\$ 7,673,802</u>	<u>\$ 7,902,967</u>

註：105年2月設立登記完成，尚未實際匯出投資款。

本公司於106年及105年12月31日對子公司之所有權權益及表決權百分比皆為100%。

本公司於106年9月經董事會決議對BBI-AU及BBI-UK之應收帳款、其他應收款及現金合計分別為327,301千元（澳幣13,500千元）及41,000千元（英鎊1,000千元）轉作長期投資以配合未來營運發展規劃。

106及105年度採用權益法之子公司之損益及其他綜合損益份額，係依據各子公司同期間經會計師查核之財務報告認列。

#### 十一、不動產、廠房及設備

	土	地	運輸設備	其他設備	租賃改良	建造中之 不動產	合計
<u>成 本</u>							
105年1月1日餘額	\$1,101,463		\$ 130	\$ 4,166	\$ -	\$ -	\$1,105,759
增 添	26,292		-	1,290	1,505	32,874	61,961
105年12月31日餘額	<u>\$1,127,755</u>		<u>\$ 130</u>	<u>\$ 5,456</u>	<u>\$ 1,505</u>	<u>\$ 32,874</u>	<u>\$1,167,720</u>
<u>累計折舊</u>							
105年1月1日餘額	\$ -		\$ 130	\$ 2,972	\$ -	\$ -	\$ 3,102
折舊費用	-		-	962	49	-	1,011
105年12月31日餘額	<u>\$ -</u>		<u>\$ 130</u>	<u>\$ 3,934</u>	<u>\$ 49</u>	<u>\$ -</u>	<u>\$ 4,113</u>
105年12月31日淨額	<u>\$1,127,755</u>		<u>\$ -</u>	<u>\$ 1,522</u>	<u>\$ 1,456</u>	<u>\$ 32,874</u>	<u>\$1,163,607</u>
<u>成 本</u>							
106年1月1日餘額	\$1,127,755		\$ 130	\$ 5,456	\$ 1,505	\$ 32,874	\$1,167,720
增 添	85,283		-	2,477	-	17,954	105,714
處 分	-		-	(2,618)	-	-	(2,618)
106年12月31日餘額	<u>\$1,213,038</u>		<u>\$ 130</u>	<u>\$ 5,315</u>	<u>\$ 1,505</u>	<u>\$ 50,828</u>	<u>\$1,270,816</u>
<u>累計折舊</u>							
106年1月1日餘額	\$ -		\$ 130	\$ 3,934	\$ 49	\$ -	\$ 4,113
折舊費用	-		-	899	343	-	1,242
處 分	-		-	(2,618)	-	-	(2,618)
106年12月31日餘額	<u>\$ -</u>		<u>\$ 130</u>	<u>\$ 2,215</u>	<u>\$ 392</u>	<u>\$ -</u>	<u>\$ 2,737</u>
106年12月31日淨額	<u>\$1,213,038</u>		<u>\$ -</u>	<u>\$ 3,100</u>	<u>\$ 1,113</u>	<u>\$ 50,828</u>	<u>\$1,268,079</u>



(一) 折舊費用係以直線基礎按下列耐用年數計提：

運輸設備	5年
其他設備	2~5年
租賃改良	2~5年

(二) 截至 106 年 12 月 31 日止，本公司以他人名義辦理所有權登記之農地（帳列土地）金額為 12,000 千元，已取具所有權人謝榮坤（本公司總經理）設定抵押權予本公司。

(三) 本公司設定抵押作為借款擔保之不動產、廠房及設備金額，請參閱附註二五。

## 十二、借 款

(一) 短期借款

	106 年 12 月 31 日	105 年 12 月 31 日
購料借款	\$ 312,905	\$ 501,156
週轉金借款	1,633,000	913,000
	<u>\$ 1,945,905</u>	<u>\$ 1,414,156</u>

上述短期借款利率如下：

	106 年 12 月 31 日	105 年 12 月 31 日
購料借款	1.55%~2.36%	1.54%~2.5%
週轉金借款	1.33%~1.65%	1.50%~1.68%

(二) 應付短期票券

尚未到期之應付短期票券如下：

保證及承兌機構	106 年 12 月 31 日	105 年 12 月 31 日
中華票券	\$ 100,000	\$ 100,000
兆豐票券	100,000	100,000
合庫票券	100,000	100,000
萬通票券	50,000	50,000
國際票券	50,000	50,000
台灣票券	100,000	-
	<u>500,000</u>	<u>400,000</u>
減：應付短期票券折價	292	269
	<u>\$ 499,708</u>	<u>\$ 399,731</u>
貼現率	0.58%~0.99%	0.55%~1.15%

上述應付短期票券之擔保品為定期存款及附買回債券，請參閱附註二五。

(三) 長期借款

	<u>106年12月31日</u>	<u>105年12月31日</u>
1. 105年聯貸案		
(1) 甲項	\$ 1,000,000	\$ 1,000,000
(2) 乙項	600,000	500,000
(3) 丁項－中長期擔保放款 (包含應付商業本票折價106年及105年12月31日分別為234千元及288千元)	199,766	199,712
2. 中長期擔保放款	774,358	800,000
3. 中期無擔保放款	166,667	-
	<u>2,740,791</u>	<u>2,499,712</u>
減：長期借款主辦費未攤銷餘額	7,653	9,893
	<u>2,733,138</u>	<u>2,489,819</u>
減：列為一年內到期部分	161,538	25,641
	<u>\$ 2,571,600</u>	<u>\$ 2,464,178</u>

1. 本公司於105年6月與聯合授信銀行團簽訂總額度28億元之聯合授信合約，其授信用途係供本公司償還金融機構債務及充實中期營運週轉金需求之用，借款到期日係自首次動用日起5年。截至106年及105年12月31日止相關資訊如下：

	授 信 額 度 ( 千 元 ) ( 註 1 )	已 動 用 金 額 ( 註 2 )		授 信 期 間	年 利 率
		106年	105年		
		12月31日	12月31日		
甲項	\$ 1,000,000	\$ 1,000,000	\$ 1,000,000	首次動用起5年	106年及105年 12月31日均為 2%

(接次頁)

(承前頁)

	授 信 額 度 ( 千 元 ) ( 註 1 )	已 動 用 金 額 ( 註 2 )		授 信 期 間	年 利 率
		106 年	105 年		
		12 月 31 日	12 月 31 日		
乙項	\$ 900,000	\$ 600,000	\$ 500,000	首次動用起 5 年	106 年及 105 年 12 月 31 日均為 2%
丙項	1,600,000 (或等值美金)	-	-	首次動用起 5 年	-
丁項	200,000	200,000	200,000	自首次動用日起至 屆滿 1 年之日，惟 於授信期間內未 發生違約情事，可 依授信期間每年 續約一次，至甲、 乙及丙項授信期 間屆滿 5 年之日止	106 年及 105 年 12 月 31 日分別 為 0.58% ~ 1.36% 及 0.55% ~1.36%

註 1：截至 106 年及 105 年 12 月 31 日止，本聯貸案授信額度為 28 億元。

註 2：惟乙項及丙項授信合計動用本金總餘額於任何時間均不得超過丙項授信額度。

償還辦法如下：

甲項：自首次動用日起算屆滿 30 個月之日為第一期還本日，其後每 6 個月為一期，共分 6 期攤還。

乙項：自首次動用日起算屆滿 30 個月之日為第 1 期，其後每 6 個月為 1 期，各分 6 期平均遞減授信額度，倘已動用本金餘額超過該分項授信遞減後之可用額度，應就超過部分之金額提前清償。且各筆借款到期日不超過本項授信期間到期日。

丙項：自首次動用日起算屆滿 30 個月之日為第 1 期，其後每 6 個月為 1 期，各分 6 期平均遞減授信額度，倘已動用本金餘額超過該分項授信遞減後之可用額度，應就超過部分之金額提前清償。且各筆借款到期日不超過本項授信期間到期日。

丁項：自首次動用日至授信期間屆滿日，以發行商業本票於額度內循環動用。

本公司於動用聯貸案時，將依聯貸案合約提供定存單作為上述聯貸案之擔保品。

在各項授信存續期間內，本公司合併財務報表之流動比率、負債比率、利息保障倍數及有形淨值授信合約之規定如下：

- (1) 流動比率【流動資產除以流動負債】：不得低於 130%。
- (2) 負債比率【負債總額除以淨值】：不得高於 160%。
- (3) 利息保障倍數【(稅前淨利加利息費用、折舊及攤銷)除以利息費用】：不得低於 3 倍。
- (4) 有形淨值【股東權益減無形資產】：不得低於 50 億元。

上開財務比率約定，係以本公司經額度管理銀行認可之會計師簽證之年度及半年度合併財務報表為準。

截至106年12月31日止，本公司均符合上述財務比率限制。

2. 本公司與台灣中小企業銀行於 104 年 7 月簽定 8 億元之中長期擔保借款合同，自 106 年 8 月起，每 1 個月為 1 期，分 156 期償還至 119 年 7 月，年利率 106 年及 105 年 12 月 31 日皆為 1.57%。
3. 自 106 年 9 月起，每 1 個月為 1 期，分 24 期償還至 108 年 8 月，年利率 106 年 12 月 31 日為 1.64%。

### 十三、應付帳款

	<u>106 年 12 月 31 日</u>	<u>105 年 12 月 31 日</u>
<u>應付帳款(含關係人)</u>		
因營業而發生	<u>\$ 689,975</u>	<u>\$ 434,321</u>

本公司訂有財務風險管理政策，以確保所有應付款於預先約定之信用期限內償還。

#### 十四、其他應付款

	<u>106年12月31日</u>	<u>105年12月31日</u>
其他應付款		
應付薪資及獎金	\$ 6,557	\$ 8,049
應付勞務費	4,206	2,843
應付利息	4,978	3,851
應付董監酬勞及員工酬勞	1,711	1,588
其 他	<u>1,630</u>	<u>705</u>
	<u>\$ 19,082</u>	<u>\$ 17,036</u>

#### 十五、退職後福利計畫

本公司所適用「勞工退休金條例」之退休金制度，係屬政府管理之確定提撥退休計畫，依員工每月薪資 6% 提撥退休金至勞工保險局之個人專戶。

#### 十六、權 益

##### (一) 普通股股本

	<u>106年12月31日</u>	<u>105年12月31日</u>
額定股數(千股)	<u>1,000,000</u>	<u>1,000,000</u>
額定股本	<u>\$ 10,000,000</u>	<u>\$ 10,000,000</u>
已發行且已收足股款之 股數(千股)	<u>611,500</u>	<u>611,500</u>
已發行股本	<u>\$ 6,115,000</u>	<u>\$ 6,115,000</u>

已發行之普通股每股面額為 10 元，每股享有一表決權及收取股利之權利。

本公司為配合股票初次上櫃前承銷，於 105 年 3 月 17 日董事會決議辦理現金增資發行新股 11,500 千股，按每股 15~17.5 元溢價發行，增資基準日為 105 年 9 月 6 日。

(二) 資本公積

	<u>106年12月31日</u>	<u>105年12月31日</u>
<u>得用以彌補虧損、發放現金或撥充股本（註1）</u>		
股票發行溢價	\$ 78,525	\$ 78,525
庫藏股票交易	104,215	-
<u>僅得用以彌補虧損</u>		
已執行認股權（註2）	10,218	6,006
庫藏股票交易（註3）	118,989	-
	<u>\$ 311,947</u>	<u>\$ 84,531</u>

註1：此類資本公積得用以彌補虧損，亦得於公司無虧損時，用以發放現金股利或撥充股本予股東，惟撥充股本時每年以實收股本之一定比率為限。

註2：母公司大成不銹鋼工業公司分別於106年5月8日及105年8月10日經董事會決議將買回之庫藏股轉讓與員工，給與對象包含母公司大成不銹鋼工業公司符合特定條件之子公司員工，分別為1,881千股及3,805千股，執行價格分別為13.97~15.52元及13.97~16.57元，認股權公允價值分別為0.78~2.33元及0.57~2.53元。本公司106及105年度認列之酬勞成本分別為4,212千元及6,006千元。

註3：本公司於106年12月6日經董事會決議將買回之庫藏股轉讓予員工，給予對象包含本公司及子公司符合特定條件之員工，共38,325千股，轉讓予員工之認購權益每股價值為3.1207元。本公司106年度認列之酬勞成本及對子公司投資帳面金額之增加分別為44,704千元及74,285千元。

(三) 保留盈餘及股利政策

依據本公司章程之盈餘分派政策規定，本公司年度決算如有盈餘，依法繳納稅捐，彌補累積虧損後，再提10%為法定盈餘公積，其餘再依法令規定提列或迴轉特別盈餘公積；如尚有

餘額，併同累積未分配盈餘，由董事會擬具盈餘分配議案，提請股東會決議分派股東股息紅利。

本公司股利政策以因應產業成長性，追求永續穩定之經營發展，考量資本支出之需求，配合公司中長期財務規劃，及財務穩定為前提，據以決定盈餘分配之種類及數額。採平衡股利發放原則，原則上儘先以現金股利分派，餘以股票股利分派之，但股東會得調整之。前項法定盈餘公積，已達公司實收資本總額時，得不再提列。

法定盈餘公積應提撥至其餘額達公司實收股本總額時為止。法定盈餘公積得用以彌補虧損，公司無虧損時，法定盈餘公積超過實收股本總額 25% 之部分除得撥充股本外，尚得以現金分配。

分配未分配盈餘時，除屬非中華民國境內居住者之股東外，其餘股東可獲配按股利分配日之稅額扣抵比率計算之股東可扣抵稅額，請參閱附註十八之(六)兩稅合一相關資訊。

本公司於 106 年 6 月 15 日及 105 年 6 月 16 日股東常會分別決議通過 105 及 104 年度盈餘分配案如下：

	盈 餘 分 配 案		每 股 股 利 ( 元 )	
	105年度	104年度	105年度	104年度
法定盈餘公積	\$ 33,736	\$ 21,257	\$ -	\$ -
現金股利	573,175	90,000	1	0.15

另本公司股東常會於 105 年 6 月 16 日決議以資本公積配發現金 270,000 千元予股東，每股發放 0.45 元。

本公司 107 年 3 月 19 日董事會擬議 106 年度盈餘分配案如下：

	盈 餘 分 配 案	每 股 股 利 ( 元 )
法定盈餘公積	\$ 69,761	\$ -
特別盈餘公積	478,554	-
現金股利	434,165	0.71

另本公司董事會決議以資本公積 177,335 千元配發現金予

股東，每股發放 0.29 元。

有關 106 年度之盈餘分配案尚待 107 年 6 月 5 日召開之股東常會決議。

(四) 其他權益項目

1. 備供出售金融資產未實現損益

	106 年度	105 年度
年初餘額	\$ -	\$ -
備供出售金融資產 未實現損益	<u>3,441</u>	<u>-</u>
年底餘額	<u>\$ 3,441</u>	<u>\$ -</u>

2. 現金流量避險

	106 年度	105 年度
年初餘額	\$ -	( \$ 9,869 )
採權益法認列子公 司現金流量避險 之份額	<u>-</u>	<u>9,869</u>
年底餘額	<u>\$ -</u>	<u>\$ -</u>

(五) 庫藏股票

收 回 原 因	轉讓股份予員工 ( 千 股 )
105 年 1 月 1 日股數	-
本年度增加	<u>28,330</u>
105 年 12 月 31 日股數	<u>28,330</u>
本年度增加	9,995
本年度減少	( <u>38,325</u> )
106 年 12 月 31 日股數	<u>-</u>

本公司於 105 年 10 月 13 日及 106 年 1 月 5 日經董事會決議買回庫藏股轉讓予員工，買回股數合計為 38,325 千股，另 106 年 12 月 6 日經董事會決議將買回之庫藏股全數轉讓予員工，執行價格為 20 元，認購總金額與庫藏股成本之差額已認列資本公積 104,215 千元。

本公司持有之庫藏股票，依證券交易法規定不得質押，亦不得享有股利之分派及表決權等權利。本公司買回庫藏股之數



量比例，不得超過本公司已發行股份總數 10%；收買庫藏股之總金額，不得逾保留盈餘加發行股份溢價及已實現之資本公積金額。

## 十七、稅前淨利

稅前淨利係包含以下項目：

### (一) 其他收入

	<u>106 年度</u>	<u>105 年度</u>
利息收入	\$ 1,240	\$ 953
管理服務收入（附註二四）	66,688	3,229
設計費收入（附註二四）	-	32,263
其他	<u>177</u>	<u>254</u>
	<u>\$ 68,105</u>	<u>\$ 36,699</u>

### (二) 其他利益及損失

	<u>106 年度</u>	<u>105 年度</u>
外幣兌換利益總額	\$ 179,972	\$ 248,392
外幣兌換損失總額	( 225,355 )	( 287,858 )
指定透過損益按公允價值衡量之金融資產損益	<u>187</u>	<u>-</u>
	<u>( \$ 45,196 )</u>	<u>( \$ 39,466 )</u>

### (三) 財務成本

	<u>106 年度</u>	<u>105 年度</u>
銀行借款利息	\$ 84,006	\$ 56,833
聯貸案主辦費攤銷	<u>2,240</u>	<u>3,682</u>
	86,246	60,515
減：列入符合要件資產成本之金額	<u>-</u>	<u>9,634</u>
	<u>\$ 86,246</u>	<u>\$ 50,881</u>

利息資本化相關資訊如下：

	<u>106年度</u>	<u>105年度</u>
利息資本化金額	\$ -	\$ 9,634
利息資本化利率	-	1.69%

(四) 折 舊

	106 年度	105 年度
不動產、廠房及設備	\$ 1,242	\$ 1,011
折舊費用依功能別彙總 管理費用	\$ 1,242	\$ 1,011

(五) 員工福利費用

	106 年度	105 年度
短期員工福利		
薪 資	\$ 38,079	\$ 38,490
勞 健 保	3,359	2,898
其 他	2,106	1,933
	43,544	43,321
退職後福利		
確定提撥計畫	1,686	1,534
股份基礎給付（附註十 六）		
權益交割	48,916	6,006
員工福利費用合計	\$ 94,146	\$ 50,861

截至 106 年及 105 年 12 月 31 日止，本公司員工人數分別為 73 人及 64 人，其計算基礎與員工福利費用一致。

(六) 員工酬勞及董監事酬勞

本公司係以當年度扣除分派員工及董監事酬勞前之稅前利益分別以 0.1% 至 3% 及不高於 1.5% 提撥員工酬勞及董監事酬勞。106 及 105 年度員工酬勞及董監事酬勞分別於 107 年 3 月 19 日及 106 年 3 月 24 日經董事會決議如下：

估列比例

	106年度	105年度
員工酬勞	0.1%	0.1%
董監事酬勞	0.11%	0.31%

金 額

	106 年度	105 年度
員工酬勞－現金	\$ 811	\$ 388
董監事酬勞－現金	900	1,200

年度個體財務報告通過發布日後若金額仍有變動，則依會計估計變動處理，於次一年度調整入帳。

105 及 104 年度員工酬勞及董監事酬勞之實際配發金額與 105 及 104 年度個體財務報告之認列金額並無差異。

有關本公司 107 及 106 年董事會決議之員工酬勞及董監事酬勞資訊，請至台灣證券交易所「公開資訊觀測站」查詢。

## 十八、所得稅

### (一) 認列於損益之所得稅費用主要組成項目

	106 年度	105 年度
當期所得稅		
本年度產生者	\$ 160,289	\$ 42,434
未分配盈餘加徵	-	10,131
以前年度之調整	-	( 42 )
	<u>160,289</u>	<u>52,523</u>
遞延所得稅		
本年度產生者	( 48,124 )	( 3,805 )
	<u>\$ 112,165</u>	<u>\$ 48,718</u>

會計所得與所得稅費用之調節如下：

	106 年度	105 年度
稅前淨利	<u>\$ 809,778</u>	<u>\$ 386,077</u>
稅前淨利按法定稅率計算之所得稅費用 (17%)	\$ 137,662	\$ 65,633
稅上不可減除之費損	( 25,497 )	( 27,004 )
未分配盈餘加徵	-	10,131
以前年度之當期所得稅 費用於本年度之調整	-	( 42 )
	<u>\$ 112,165</u>	<u>\$ 48,718</u>

本公司所適用之稅率為 17%。

我國於 107 年 2 月經總統公布修正中華民國所得稅法，將營利事業所得稅稅率由 17% 調整為 20%，並自 107 年度施行。此外，107 年度未分配盈餘所適用之稅率將由 10% 調降為 5%。106 年 12 月 31 日已認列之遞延所得稅資產，預計因稅率變動而

於 107 年調整增加 21,021 千元。

由於 107 年度股東會盈餘分配情形尚具不確定性，故 106 年度未分配盈餘加徵 10% 所得稅之潛在所得稅後果尚無法可靠決定。

(二) 本期所得稅資產與負債

	<u>106 年 12 月 31 日</u>	<u>105 年 12 月 31 日</u>
本期所得稅負債		
應付所得稅	\$ <u>139,055</u>	\$ <u>31,889</u>

(三) 遞延所得稅資產與負債

遞延所得稅資產之變動如下：

106 年度

<u>遞延所得稅資產</u>	<u>年初餘額</u>	<u>認列於損益</u>	<u>年底餘額</u>
暫時性差異			
未實現兌換損失	\$ 1,517	\$ 1,966	\$ 3,483
未實現銷貨利益	<u>69,478</u>	<u>46,158</u>	<u>115,636</u>
	<u>\$ 70,995</u>	<u>\$ 48,124</u>	<u>\$ 119,119</u>

105 年度

<u>遞延所得稅資產</u>	<u>年初餘額</u>	<u>認列於損益</u>	<u>年底餘額</u>
暫時性差異			
未實現兌換損失	\$ 2,500	(\$ 983)	\$ 1,517
未實現銷貨利益	64,679	4,799	69,478
應付休假給付	<u>11</u>	( <u>11</u> )	<u>-</u>
	<u>\$ 67,190</u>	<u>\$ 3,805</u>	<u>\$ 70,995</u>

(四) 未於資產負債表中認列遞延所得稅資產之可減除暫時性差異

截至 106 年及 105 年 12 月 31 日止，海外子公司之投資損失未認列為遞延所得稅資產之可減除暫時性差異金額分別為 259,876 千元及 245,194 千元。

(五) 與投資相關且未認列遞延所得稅負債之暫時性差異

截至 106 年及 105 年 12 月 31 日止，海外子公司之投資收益且未認列遞延所得稅負債之應課稅暫時性差異金額分別為 1,109,673 千元及 950,021 千元。

(六) 兩稅合一相關資訊

	106 年 12 月 31 日	105 年 12 月 31 日
股東可扣抵稅額帳戶餘額	註	\$ 200,315
盈餘分配之稅額扣抵比率	106 年度 註	105 年度 25.01%

註：107 年 2 月公布生效之中華民國所得稅法修正內容已廢除兩稅合一制度，106 年度相關資訊已不適用。

(七) 所得稅核定情形

本公司之營利事業所得稅申報除 103 年度外，截至 104 年度之申報案件業經稅捐稽徵機關核定。

十九、每股盈餘

用以計算每股盈餘之盈餘及普通股加權平均股數如下：

本年度淨利

	106 年度	105 年度
本年度淨利	\$ 697,613	\$ 337,359

股 數

	106 年度	單位：千股 105 年度
用以計算基本每股盈餘之加權平均股數	575,324	598,850
具稀釋作用潛在普通股之影響： 員工酬勞	42	25
用以計算稀釋每股盈餘之普通股加權平均股數	575,366	598,875

若本公司得選擇以股票或現金發放員工酬勞，則計算稀釋每股盈餘時，假設員工酬勞將採發放股票方式，並於該潛在普通股具有稀釋作用時計入加權平均流通在外股數，以計算稀釋每股盈餘。於次年度決議員工酬勞發放股數前計算稀釋每股盈餘時，亦繼續考量該等潛在普通股之稀釋作用。

## 二十、非現金交易

106 及 105 年度本公司同時影響現金及非現金項目之投資活動：

	106 年度	105 年度
取得採用權益法之投資	\$ 368,301	\$ -
應收帳款－關係人減少	( 129,105 )	-
其他應收款－關係人減少	( 169,210 )	-
支付現金數	<u>\$ 69,986</u>	<u>\$ -</u>
不動產、廠房及設備增加數	\$ 105,714	\$ 61,961
預付設備款減少	( 749 )	-
支付現金數	<u>\$ 104,965</u>	<u>\$ 61,961</u>

### 二一、營業租賃協議

本公司承租辦公處所，其不可取消營業租賃之未來最低租賃給付總額如下：

	106 年 12 月 31 日	105 年 12 月 31 日
1 年 內	\$ 768	\$ 768
超過 1 年但不超過 5 年	<u>1,384</u>	<u>2,152</u>
	<u>\$ 2,152</u>	<u>\$ 2,920</u>

### 二二、資本風險管理

本公司進行資本管理係藉由將債務及權益餘額最適化，使資本有效之運用，並確保本公司順利營運，本公司整體策略於 106 及 105 年度並無變化。

本公司之資本結構係由淨負債及權益所組成。本公司主要管理階層每季重新檢視資本結構，包括考量各類資本之成本及相關風險。本公司依據主要管理階層建議，將藉由支付股利、發行新股及發行新債或償付舊債等方式以管理資本結構。

本公司與銀行借款合同中有負債比率之限制，請參閱附註十二。

### 二三、金融工具

#### (一) 公允價值資訊

本公司之非按公允價值衡量之金融工具如現金、應收款項、其他金融資產、銀行借款及應付款項等之帳面金額係公允價值合理之近似值。

(二) 公允價值資訊－以重複性基礎按公允價值衡量之金融工具

1. 公允價值層級

106年12月31日

	<u>第1等級</u>	<u>第2等級</u>	<u>第3等級</u>	<u>合計</u>
<u>備供出售金融資產</u>				
國內未上市(櫃)公司股票	<u>\$ -</u>	<u>\$ -</u>	<u>\$ 111,441</u>	<u>\$ 111,441</u>

2. 金融工具以第3等級公允價值衡量之調節

	<u>備供出售金融資產</u>
年初餘額	\$ -
本年度新增	108,000
認列於其他綜合損益	3,441
年底餘額	<u>\$ 111,441</u>

3. 第3等級公允價值衡量之評價技術及輸入值

國內未上市(櫃)權益投資係採用市場法作為評估模式。

(三) 金融工具之種類

	<u>106年12月31日</u>	<u>105年12月31日</u>
<u>金融資產</u>		
放款及應收款(註1)	\$ 3,803,208	\$ 2,321,989
備供出售金融資產	111,441	-
<u>金融負債</u>		
以攤銷後成本衡量(註2)	5,888,719	4,756,060

註1：餘額係包含現金、應收帳款－關係人、其他應收款－關係人及其他金融資產等以攤銷後成本衡量之放款及應收款。

註2：餘額係包含短期借款、應付短期票券、應付帳款(含關係人)、其他應付款(含關係人)及長期借款(含一年內到期之長期借款)等以攤銷後成本衡量之金融負債。

(四) 財務風險管理目的與政策

本公司之財務管理部門為各業務提供服務，統籌協調進入國內與國際金融市場操作，藉由依照風險程度與廣度分析暴險

之內部風險報告監督及管理本公司營運有關之財務風險。該等風險包括市場風險（包含匯率風險及利率風險）、信用風險及流動性風險。

本公司透過衍生金融工具規避暴險，以減輕該等風險之影響。衍生金融工具之運用受本公司董事會通過之政策所規範，其為匯率風險、利率風險、信用風險、衍生金融工具與非衍生金融工具之運用以及剩餘流動資金之投資書面原則。內部稽核人員持續地針對政策之遵循與暴險額度進行複核。本公司並未以投機目的而進行金融工具（包括衍生金融工具）之交易。

## 1. 市場風險

### (1) 匯率風險

本公司從事外幣計價之銷貨與進貨交易，因而使本公司產生匯率變動暴險。本公司匯率暴險之管理係於政策許可之範圍內，利用遠期外匯合約及匯率選擇權合約管理風險。

本公司於資產負債表日非功能性貨幣計價之重大貨幣性資產與貨幣性負債帳面金額參閱附註二七。

本公司主要受到美金、英鎊、加幣及澳幣匯率波動之影響。下表詳細說明當新台幣對各攸關外幣之匯率變動時，本公司之敏感度分析；當新台幣相對於各相關外幣貶值 1% 時，將使稅前淨利增加之金額。

		美 金 之 影 響	
		106 年度	105 年度
損	益	\$ 19,235	\$ 4,806
		英 鎊 之 影 響	
		106 年度	105 年度
損	益	\$ 436	\$ 1,370
		加 幣 之 影 響	
		106 年度	105 年度
損	益	\$ 1,699	\$ 1,766



損 益	澳 幣 之 影 響	
	106 年度	105 年度
	\$ 2,000	\$ 2,429

主要源自於資產負債表日尚流通在外且未進行現金流量避險之外幣應收款項、其他應收款、應付款項及借款。

## (2) 利率風險

因本公司同時以固定及浮動利率借入資金，因而產生利率暴險。本公司藉由維持一適當之固定及浮動利率組合來管理利率風險。

本公司於資產負債表日受利率暴險之金融資產及金融負債帳面金額如下：

	106 年 12 月 31 日	105 年 12 月 31 日
具現金流量利率風險		
金融資產	\$ 641,775	\$ 688,967
金融負債	4,479,277	3,704,263

若利率增加 1%，在所有其他變數維持不變之情況下，本公司 106 及 105 年度之稅前淨利將分別減少 38,375 千元及 30,153 千元。

## 2. 信用風險

信用風險係指交易對方拖欠合約義務而造成本公司財務損失之風險。截至資產負債表日，本公司可能因交易對方未履行義務之最大信用風險暴險主要係來自於個體資產負債表所認列之金融資產帳面金額。

本公司交易對象皆為信用良好之公司組織，預期不致產生重大信用風險。

### 3. 流動性風險

本公司係透過管理及維持足夠部位之現金以支應本公司營運並減輕現金流量波動之影響，管理階層監督銀行融資額度使用狀況並確保借款合同條款之遵循。

本公司營運資金及已取得之銀行融資額度足以支應未來營運所需，是以未有因無法籌措資金以履行合約義務之流動性風險。

#### (1) 非衍生金融負債之流動性及利率風險表

非衍生金融負債剩餘合約到期分析係依本公司最早可能被要求還款之日期，按金融負債未折現現金流量（包含本金及估計利息）編製。因此，本公司可被要求立即還款之銀行借款，係列於下表最早之期間內，不考慮銀行立即執行該權利之機率；其他非衍生金融負債到期分析係依照約定之還款日編製。

以浮動利率支付之利息現金流量，其未折現之利息金額係依據資產負債表日之有效利率推估。

	6 個月以內	6 個月至1年	1 至 5 年	5 年 以上
<u>106 年 12 月 31 日</u>				
非衍生金融負債				
無附息負債	\$ 709,968	\$ -	\$ -	\$ -
固定利率銀行 借款	700,000	-	-	-
浮動利率銀行 借款	1,747,974	312,681	2,090,723	494,570
財務保證負債	<u>111,870</u>	<u>-</u>	<u>60,137</u>	<u>-</u>
	<u>\$ 3,269,812</u>	<u>\$ 312,681</u>	<u>\$ 2,150,860</u>	<u>\$ 494,570</u>
<u>105 年 12 月 31 日</u>				
非衍生金融負債				
無附息負債	\$ 452,354	\$ -	\$ -	\$ -
固定利率銀行 借款	600,000	-	-	-
浮動利率銀行 借款	1,438,222	47,033	1,856,722	563,932
財務保證負債	<u>-</u>	<u>60,899</u>	<u>112,353</u>	<u>-</u>
	<u>\$ 2,490,576</u>	<u>\$ 107,932</u>	<u>\$ 1,969,075</u>	<u>\$ 563,932</u>

上述財務保證合約之金額，係財務保證合約持有人若向保證人求償全數保證金額時，本公司為履行保證義務可能須支付之最大金額。惟依資產負債表日之

預期，本公司認為支付該等合約款項之可能性不大。

上述非衍生金融負債之浮動利率工具金額，將因浮動利率與資產負債表日所估計之利率不同而改變。

(2) 融資額度

	106 年 12 月 31 日	105 年 12 月 31 日
已動用金額	\$ 5,186,931	\$ 4,314,156
未動用金額	<u>2,838,935</u>	<u>2,609,344</u>
	<u>\$ 8,025,866</u>	<u>\$ 6,923,500</u>

二四、關係人交易

大成不銹鋼工業公司截至 106 年及 105 年 12 月 31 日止對本公司之持股分別為 45.92% 及 47.19%，對本公司具有實質控制能力，為本公司之母公司。

本公司與關係人間之重大交易如下：

(一) 關係人名稱及其關係

<u>關 係 人 名 稱</u>	<u>與 本 公 司 之 關 係</u>
大成不銹鋼工業公司	本公司之母公司
Brighton-Best International, Inc. (BBI-USA)	子 公 司
Brighton-Best International (AU), Pty Ltd. (BBI-AU)	子 公 司
Brighton-Best International (Canada), Inc. (BBI-CA)	子 公 司
Brighton-Best International (UK), Inc. (BBI-UK)	子 公 司
Brighton-Best International (NZ), Limited (BBI-NZ)	子 公 司
Brighton-Best International (Brasil), Comerciode Parafusos Ltda. (BBI-BZ)	孫 公 司
晉禾企業公司	法人董事
芳生螺絲公司	法人董事(以其關係企業當選 本公司董事)

(二) 營業收入

關係人類別 / 名稱	106 年度	105 年度
子公司		
BBI-USA	\$ 5,839,666	\$ 3,938,253
其他	<u>776,829</u>	<u>549,127</u>
	<u>\$ 6,616,495</u>	<u>\$ 4,487,380</u>

本公司主要銷貨收入均屬關係人交易，銷貨價格及收款期間並無其他非關係人交易可供比較，收款期間為 180 天。

(三) 進貨淨額

關係人類別 / 名稱	106 年度	105 年度
法人董事		
芳生螺絲公司	\$ 663,575	\$ 583,221
晉禾企業公司	<u>257,685</u>	<u>275,419</u>
	<u>\$ 921,260</u>	<u>\$ 858,640</u>

本公司向關係人進貨價格並無同類產品之進貨可供比較。本公司對關係人付款期間為 45~90 天，一般廠商付款期間為 0~90 天或預付。

(四) 應收關係人款項

帳列項目	關係人類別 / 名稱	106 年 12 月 31 日	105 年 12 月 31 日
應收帳款—關係人	子公司		
	BBI-USA	\$ 2,498,292	\$ 902,799
	其他	<u>367,033</u>	<u>290,046</u>
		<u>\$ 2,865,325</u>	<u>\$ 1,192,845</u>
其他應收款—關係人	子公司		
	BBI-BZ	\$ 1,208	\$ 11,271
	BBI-AU	5,942	116,145
	BBI-NZ	1,939	644
	BBI-UK	-	39,610
	其他	-	42
	法人董事	<u>715</u>	<u>382</u>
		<u>\$ 9,804</u>	<u>\$ 168,094</u>

流通在外之應收關係人款項未收取保證。

(五) 應付關係人款項

帳列項目	關係人類別／名稱	106年 12月31日	105年 12月31日
應付帳款－關係人	法人董事		
	晉禾企業公司	\$ 36,087	\$ 27,390
	芳生螺絲公司	<u>113,788</u>	<u>80,855</u>
		<u>\$ 149,875</u>	<u>\$ 108,245</u>
其他應付款－關係人	母公司		
	大成不銹鋼工業公司	<u>\$ 911</u>	<u>\$ 997</u>

流通在外之應付關係人款項餘額係未提供擔保。

(六) 對關係人放款

關係人類別／名稱	106年12月31日	105年12月31日
其他應收款		
子公司		
BBI-BZ	\$ 1,129	\$ 11,271
BBI-AU	5,545	116,145
BBI-NZ	1,881	644
BBI-UK	-	39,610
	<u>\$ 8,555</u>	<u>\$ 167,670</u>

本公司提供短期放款予子公司，對關係人放款款項並未計息。

(七) 背書保證

本公司為子公司提供借款背書保證列示如下：

關係人類別／名稱	106年12月31日	105年12月31日
子公司		
BBI-AU		
保證金額	<u>\$ 172,007</u>	<u>\$ 173,252</u>

本公司評估上述保證將不致產生重大損失。

(八) 其他關係人交易

1. 租金支出

本公司向母公司承租辦公室及廠房，租賃期間分別為98年3月至109年11月，租金每季支付，106及105年度租金支出分別為768千元及740千元。

本公司與關係人間之租賃契約，係參考市場行情議定租金，並依一般收付款條件。

2. 資訊服務支出

本公司委任母公司協助維護資訊系統，106及105年度資訊服務費支出皆為600千元(列入營業費用勞務費項下)。

3. 管理服務支出

本公司支付母公司人員協助採購作業及高階管理人員管理服務之管理服務費。106及105年度管理服務支出皆為1,560千元(列入營業費用勞務費項下)。

4. 伙食費支出

106及105年度因本公司員工午膳而支付予母公司之伙食費支出分別為179千元及257千元(列入營業費用伙食費項下)。

5. 管理服務收入

係本公司代墊子公司費用暨派遣人員支援子公司BBI-USA協助建立進貨表單及處理應收帳款銷帳作業，並收取管理服務費。106及105年度收取之管理服務收入分別為66,688千元及3,229千元(列入營業外收入及支出之其他收入項下)。

6. 品牌設計收入

係本公司協助子公司BBI-USA開發並設計手工具品牌，並收取品牌設計費。105年度收取之品牌設計收入為32,263千元(列入營業外收入及支出之其他收入項下)。

(九) 對主要管理階層之獎酬

	106 年度	105 年度
短期員工福利	<u>\$ 2,448</u>	<u>\$ 3,038</u>

董事及其他主要管理階層之薪酬係由薪酬委員會依照個人績效決定。

## 二五、質抵押之資產

下列資產業經提供為融資借款之擔保品：

	<u>106年12月31日</u>	<u>105年12月31日</u>
其他金融資產－流動（質押定期存單、備償戶及附買回債券等）	\$ 436,685	\$ 334,987
其他金融資產－非流動（質押定存單）	180,000	170,000
不動產、廠房及設備淨額	<u>1,101,463</u>	<u>1,101,463</u>
	<u>\$ 1,718,148</u>	<u>\$ 1,606,450</u>

## 二六、重大或有負債及未認列之合約承諾

本公司於 106 年及 105 年 12 月 31 日已簽訂不可撤銷之採購尚未進貨金額如下：

	<u>106年12月31日</u>	<u>105年12月31日</u>
尚未進貨金額（帳列預付款項）	<u>\$ 66,879</u>	<u>\$ 78,458</u>

## 二七、其 他

### （一）捐 贈

本公司 106 及 105 年度從事慈善捐贈，包括捐贈佛教慈濟慈善事業基金會、佛光山文教基金會及大崗山超峰寺等分別為 38,050 千元及 300 千元。

### （二）具重大影響之外幣資產及負債

以下資訊係按本公司功能性貨幣以外之外幣彙總表達，所揭露之匯率係指該等外幣換算至功能性貨幣之匯率。具重大影響之外幣資產及負債如下：

單位：各外幣千元；新台幣千元

106 年 12 月 31 日

金 融 資 產 外	幣 匯	率	帳 面 金 額	
<u>貨幣性項目</u>				
美 元	\$	90,166	29.760	\$ 2,683,335
英 鎊		1,086	40.110	43,562
加 幣		7,166	23.710	169,911
澳 幣		8,627	23.185	200,014
<u>非貨幣性項目</u>				
採權益法之子公司				
美 元		199,737	29.760	5,944,187
澳 幣		40,994	23.185	950,457
加 幣		17,212	23.710	408,105
英 鎊		9,063	40.110	363,506
<u>金 融 負 債</u>				
<u>貨幣性項目</u>				
美 元		25,531	29.760	759,790

105 年 12 月 31 日

金 融 資 產 外	幣 匯	率	帳 面 金 額	
<u>貨幣性項目</u>				
美 元	\$	36,369	32.250	\$ 1,172,205
英 鎊		3,459	39.610	137,020
加 幣		7,386	23.910	176,611
澳 幣		10,433	23.285	242,941
<u>非貨幣性項目</u>				
採權益法之子公司				
美 元		204,417	32.250	6,592,441
澳 幣		27,294	23.285	635,541
加 幣		15,244	23.910	364,489
英 鎊		7,657	39.610	303,309
<u>金 融 負 債</u>				
<u>貨幣性項目</u>				
美 元		21,446	32.250	691,636



具重大影響之外幣兌換損益（已實現及未實現）如下：

外幣	106 年度		105 年度	
	匯率	淨兌換損益	匯率	淨兌換損益
美元	29.76 (美元：新台幣)	(\$ 49,242)	32.25 (美元：新台幣)	\$ 3,220
歐元	35.57 (歐元：新台幣)	( 243)	33.9 (歐元：新台幣)	( 1,683)
加幣	23.71 (加幣：新台幣)	1,805	23.91 (加幣：新台幣)	4,596
紐元	21.14 (紐元：新台幣)	( 380)	22.4 (紐元：新台幣)	( 35)
英鎊	40.11 (英鎊：新台幣)	3,423	39.61 (英鎊：新台幣)	( 40,411)
澳幣	23.19 (澳幣：新台幣)	( 746)	23.29 (澳幣：新台幣)	( 5,153)
		<u>(\$ 45,384)</u>		<u>(\$ 39,466)</u>

## 二八、附註揭露事項

(一) 重大交易事項及(二)轉投資事業相關資訊：

1. 資金貸與他人。(附表一)
2. 為他人背書保證。(附表二)
3. 期末持有有價證券情形(不包含投資子公司部分)。(附表三)
4. 累積買進或賣出同一有價證券之金額達新台幣 3 億元或實收資本額 20% 以上。(無)
5. 取得不動產之金額達新台幣 3 億元或實收資本額 20% 以上。(無)
6. 處分不動產之金額達新台幣 3 億元或實收資本額 20% 以上。(無)
7. 與關係人進、銷貨之金額達新台幣 1 億元或實收資本額 20% 以上。(附表四)
8. 應收關係人款項達新台幣 1 億元或實收資本額 20% 以上。(附表五)
9. 從事衍生性工具交易。(無)
10. 被投資公司名稱、所在地區.....等相關資訊。(附表六)

(三) 大陸投資資訊。

大陸被投資公司名稱、主要營業項目、實收資本額、投資方式、資金匯出入情形、持股比例、投資損益、期末投資帳面價值、已匯回投資損益及赴大陸地區投資限額。(附表七)

大成國際鋼鐵股份有限公司及子公司

資金貸與他人

民國 106 年 1 月 1 日至 12 月 31 日

附表一

單位：新台幣千元

編號	貸出資金之公司	貸與對象	往來科目	是否為關係人	本最高餘額	期末餘額	實際動支金額	利率區間(%)	資金貸與性質(註2)	業務往來金額	有短期融通資金必要之原因	提列備抵呆帳金額	擔保品		對個別對象資金貸與限額(註1)	資金貸與總限額(註1)
													名稱	價值		
0	本公司	Brighton-Best International (NZ), Limited	其他應收款-關係人	Y	\$ 3,908	\$ 3,651	\$ 1,881	-	1	\$ 4,668	-	\$ -	無	\$ -	\$ 4,668	\$ 2,847,868
		Brighton-Best International (UK), Limited	其他應收款-關係人	Y	40,560	40,110	-	-	1	135,524	-	-	無	-	135,524	2,847,868
		Brighton-Best International (AU), Pty Ltd.	其他應收款-關係人	Y	143,068	120,764	5,545	-	1	344,639	-	-	無	-	344,639	2,847,868
		Brighton-Best International (Brasil), Comercio de Parafusos Ltda.	其他應收款-關係人	Y	12,786	5,592	1,129	-	1	27,956	-	-	無	-	27,956	2,847,868
1	Brighton-Best International, Inc.	Brighton-Best International (Brasil), Comercio de Parafusos Ltda.	其他應收款-關係人	Y	145,125	-	-	3.75	2	-	營運週轉金	-	無	-	1,298,335	2,596,670
		Brighton-Best International (Brasil), Comercio de Parafusos Ltda.	其他應收款-關係人	Y	91,260	89,280	89,280	-	2	-	"	-	無	-	1,298,335	2,596,670
		Brighton-Best International (Canada), Inc.	其他應收款-關係人	Y	80,625	74,400	-	-	2	-	"	-	無	-	1,298,335	2,596,670
2	Brighton-Best International (AU), Pty Ltd.	Brighton-Best International (NZ), Limited	其他應收款-關係人	Y	33,081	32,179	27,002	-	2	-	"	-	無	-	189,171	378,342

註 1：

	對個別對象資金限額	資金貸與總限額
本公司	最近年度業務往來金額，且不得超過最近期經會計師查核或核閱之財務報表所載之淨值×10%	最近期經會計師查核或核閱之財務報表所載之淨值×40%
Brighton-Best International, Inc.	最近期經會計師查核或核閱之財務報表所載之淨值×20%	最近期經會計師查核或核閱之財務報表所載之淨值×40%
Brighton-Best International (AU), Pty Ltd.	最近期經會計師查核或核閱之財務報表所載之淨值×20%	最近期經會計師查核或核閱之財務報表所載之淨值×40%

註 2：資金貸與性質

- 1.有業務往來者填 1。
- 2.有短期融通資金之必要者填 2。

大成國際鋼鐵股份有限公司及子公司

為他人背書保證

民國 106 年 1 月 1 日至 12 月 31 日

附表二

單位：新台幣千元

編號	背書保證者 公司名稱	被背書保證對象 公司名稱	關係	對單一企業 背書保證之 限額(註1)	本期最高 背書保證 餘額	期末 背書保證 餘額	實際動支金額	以財產擔保 之背書保證 金額	累計背書保證金額 佔最近期財務報表 淨值之比率(%)	背書保證 最高限額 (註2)	屬母公司 對子公司 背書保證	屬子公司 對母公司 背書保證	屬對 大陸地區 背書保證
0	本公司	Brighton-Best International(AU), Pty Ltd.	子公司 (持股100%)	\$ 5,695,736	\$ 179,130	\$ 172,007	\$ -	\$ -	2.42	\$ 7,119,670	Y	N	N

註1：對單一企業背書保證之限額，本公司為股東權益淨額之80%，子公司為子公司股東權益淨額80%。

註2：背書保證最高限額，本公司為股東權益淨額之100%，子公司為子公司股東權益淨額100%。

註3：相關金額係按背書保證原幣數依台灣銀行106年12月底平均匯率（澳幣：新台幣=1：23.185）換算。

大成國際鋼鐵股份有限公司及子公司

期末持有有價證券情形

民國 106 年 12 月 31 日

附表三

單位：除另與註明者外  
，為新台幣千元

持 有 之 公 司	有 價 證 券 種 類 及 名 稱	與 有 價 證 券 發 行 人 之 關 係	帳 列 科 目	期 末				備 註
				單 位 / 股 數	帳 面 金 額	持 股 比 例	市 價 或 股 權 淨 值	
本 公 司	非上市(櫃)公司股票 東盟開發實業股份有限公司	無	備供出售金融資產—非流動	23,560,495	\$ 111,441	6.62%	\$ 111,441	

註：投資子公司相關資訊，請參閱附表六。

大成國際鋼鐵股份有限公司及子公司  
與關係人進、銷貨交易金額達新台幣 1 億元或實收資本額 20% 以上  
民國 106 年 1 月 1 日至 12 月 31 日

附表四

單位：新台幣千元

進（銷）貨之公司	交易對象	關係	交易情形				交易條件與一般交易不同之情形及原因		應收（付）票據、帳款		備註
			進（銷）貨	金額	佔總進（銷）貨之比率（%）	授信期間	單價	授信期間	餘額	佔總應收（付）款項之比率（%）	
本公司	Brighton-Best International, Inc.	子公司（持股 100%）	（銷 貨）	（ \$ 5,839,666 ）	（ 88 ）	約 180 天	與非關係人無相同交易可供比較	與非關係人無相同交易可供比較	\$ 2,498,292	87	—
	Brighton-Best International (Canada), Inc.	子公司（持股 100%）	（銷 貨）	（ 264,230 ）	（ 4 ）	約 180 天	與非關係人無相同交易可供比較	與非關係人無相同交易可供比較	110,505	4	—
	Brighton-Best International (UK), Inc.	子公司（持股 100%）	（銷 貨）	（ 135,493 ）	（ 2 ）	約 180 天	與非關係人無相同交易可供比較	與非關係人無相同交易可供比較	39,147	1	—
	Brighton-Best International (AU), Pty Ltd.	子公司（持股 100%）	（銷 貨）	（ 344,482 ）	（ 5 ）	約 180 天	與非關係人無相同交易可供比較	與非關係人無相同交易可供比較	193,364	7	—
	芳生螺絲公司	法人董事	進 貨	663,575	12	約 45~90 天	與非關係人無相同交易可供比較	註	（ 113,788 ）	（ 16 ）	—
	晉禾企業公司	法人董事	進 貨	257,685	5	收貨後 45 天電匯	與非關係人無相同交易可供比較	註	（ 36,087 ）	（ 5 ）	—
	Brighton-Best International, Inc.	晉禾企業公司	母公司之法人董事	進 貨	586,487	8	收貨後 45 天電匯	與非關係人無相同交易可供比較	相 當	（ 59,632 ）	（ 2 ）
	Brighton-Best International (Canada), Inc.	兄弟公司	（銷 貨）	（ 101,741 ）	（ 1 ）	約 180 天	與非關係人無相同交易可供比較	註	11,811	1	—

註：與非關係人交易條件之授信期間為 0~90 天或預付。

大成國際鋼鐵股份有限公司及子公司  
 應收關係人款項達新台幣 1 億元或實收資本額 20% 以上  
 民國 106 年 12 月 31 日

附表五

單位：新台幣千元

帳列應收款項之公司	交易人名稱	與交易人之關係	應收關係人款項餘額	週轉率	逾期應收關係人款項		應收關係人款項 期後收回金額	提列備抵 呆帳金額
					金額	處理方式		
本公司	Brighton-Best International, Inc.	子公司(持股 100%)	\$ 2,498,292	3.43	\$ -	-	\$1,361,112	\$ -
	Brighton-Best International(Canada), Inc.	子公司(持股 100%)	110,505	2.23	-	-	83,405	-
	Brighton-Best International(AU), Pty Ltd.	子公司(持股 100%)	198,909	1.71	5,545	轉列其他應收款	103,538	-

大成國際鋼鐵股份有限公司及子公司  
被投資公司資訊、所在地區…等相關資訊  
民國 106 年 1 月 1 日至 12 月 31 日

附表六

單位：新台幣千元

投資公司名稱	被投資公司名稱	所在地區	主要營業項目	原始投資金額		期末持有		被投資公司 本期(損)益	本期認列之 投資(損)益	備註	
				期末	期初	股數	比率%				帳面金額
本公司	Brighton-Best International, Inc.	美國	進出口及銷售螺絲及螺帽產品	\$ 5,801,521	\$ 5,801,521	186,480	100	\$ 5,944,187	\$ 127,427	\$ 104,750	註 1
	Brighton-Best International (AU), Pty Ltd.	澳洲	進口及銷售螺絲及螺帽產品	1,408,204	1,080,903	50,000,000	100	950,457	( 20,663 )	( 24,397 )	"
	Brighton-Best International (Canada), Inc.	加拿大	進口及銷售螺絲及螺帽產品	381,149	381,149	12,003,893	100	408,105	56,556	59,569	"
	Brighton-Best International (UK), Limited	英國	進口及銷售螺絲及螺帽產品	453,097	412,097	9,200,000	100	363,506	12,422	12,176	"
	Brighton-Best International (NZ), Limited	紐西蘭	進口及銷售螺絲及螺帽產品	19,328	19,328	1,000	100	7,547	228	162	"
	Brighton-Best International Inc. (Samoa)	薩摩亞	一般投資業	-	-	-	-	-	-	-	註 2
Brighton-Best International, Inc.	Brighton-Best International (Brasil), Comercio de Parafusos Ltda.	巴西	進口及銷售螺絲及螺帽產品	6,486	6,486	3,996,000	99.9	( 35,135 )	( 1,388 )	-	
Brighton-Best International Inc. (Samoa)	Brighton-Best International Inc. (Cayman)	開曼群島	一般投資業	-	-	-	-	-	-	-	註 2

註 1：本期認列之投資收益與被投資公司本期損益差異金額係公司認列順流交易未實現銷貨毛利買方稅率影響數。

註 2：105 年 2 月設立登記完成，尚未實際匯出投資款。

註 3：大陸被投資公司相關資訊請參閱附表七。



大成國際鋼鐵股份有限公司及子公司  
大陸投資資訊  
民國 106 年 1 月 1 日至 12 月 31 日

附表七

單位：除另予註明者外  
，為新台幣千元

大陸被投資公司名稱	主要營業項目	實收資本額	投資方式 (註 2)	本期自台灣匯出投資金額	本期匯出或收回投資金額		本期自台灣匯出投資金額	被投資公司本期損益	本公司直接或間接投資之持股比例	本期認列投資損益	期末投資帳面金額	截至本期止已匯回投資收益
					匯出	收回						
成融(上海)國際貿易有限公司(註1)	一般貿易業	\$ -	(2) Brighton-Best International Inc. (Cayman)	\$ -	\$ -	\$ -	\$ -	\$ -	-	\$ -	\$ -	\$ -

本期期末累計自台灣匯出赴大陸地區投資金額	經濟部投資審會核准投資金額	依經濟部投資審會規定赴大陸地區投資限額(註3)
\$ -	\$ -	\$ 4,271,802

註 1：105 年 6 月設立登記完成，尚未實際匯出投資款。

註 2：投資方式區分為下列三種，標示種類別即可：

- (1) 直接赴大陸地區從事投資。
- (2) 透過第三地區公司再投資大陸。
- (3) 其他方式。

註 3：依據投審會「在大陸地區從事投資或技術合作審查原則」規定之限額，計算如下：

$$7,119,670 \text{ 千元} \times 60\% = 4,271,802 \text{ 千元}$$

## 附件七

內部控制聲明書。



大成國際鋼鐵股份有限公司

內部控制制度聲明書


日期：107年3月19日

本公司民國一〇六年度之內部控制制度，依據自行評估的結果，謹聲明如下：

- 一、本公司確知建立、實施和維護內部控制制度係本公司董事會及經理人之責任，本公司業已建立此一制度。其目的係在對營運之效果及效率（含獲利、績效及保障資產安全等）、報導具可靠性、及時性、透明性及符合相關規範暨相關法令規章之遵循等目標的達成，提供合理的確保。
- 二、內部控制制度有其先天限制，不論設計如何完善，有效之內部控制制度亦僅能對上述三項目標之達成提供合理的確保；而且，由於環境、情況之改變，內部控制制度之有效性可能隨之改變。惟本公司之內部控制制度設有自我監督之機制，缺失一經辨認，本公司即採取更正之行動。
- 三、本公司係依據「公開發行公司建立內部控制制度處理準則」（以下簡稱「處理準則」）規定之內部控制制度有效性之判斷項目，判斷內部控制制度之設計及執行是否有效。該「處理準則」所採用之內部控制制度判斷項目，係為依管理控制之過程，將內部控制制度劃分為五個組成要素：1. 控制環境，2. 風險評估，3. 控制作業，4. 資訊與溝通，及5. 監督作業。每個組成要素又包括若干項目。前述項目請參見「處理準則」之規定。
- 四、本公司業已採用上述內部控制制度判斷項目，評估內部控制制度之設計及執行的有效性。
- 五、本公司基於前項評估結果，認為本公司於民國一〇六年十二月三十一日的內部控制制度（含對子公司之監督與管理），包括瞭解營運之效果及效率目標達成之程度、報導係屬可靠、及時、透明及符合相關規範暨相關法令規章之遵循有關的內部控制制度等之設計及執行係屬有效，其能合理確保上述目標之達成。
- 六、本聲明書將成為本公司年報及公開說明書之主要內容，並對外公開。上述公開之內容如有虛偽、隱匿等不法情事，將涉及證券交易法第二十條、第三十二條、第一百七十一條及第一百七十四條等之法律責任。
- 七、本聲明書業經本公司民國一〇七年三月十九日董事會通過，出席董事八人，均同意本聲明書之內容，併此聲明。

大成國際鋼鐵股份有限公司

董事長：謝麗雲  簽章

總經理：謝榮坤  簽章

## 附件八


證券承銷商評估總結意見。

## 證券承銷商評估總結意見

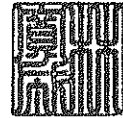
大成國際鋼鐵股份有限公司本次為辦理公開募集現金增資發行普通股420,000,000股，每股面額新台幣10元，發行總金額為新台幣4,200,000,000元整，依法向金融監督管理委員會提出申報。業經本承銷商採用必要之輔導及評估程序，包括實地瞭解大成國際鋼鐵股份有限公司之營運狀況，與公司董事、經理人及其他相關人員面談或舉行會議，蒐集、整理、查證及比較分析相關資料等，予以審慎評估。特依金融監督管理委員會「發行人募集與發行有價證券處理準則」及中華民國證券商業同業公會「發行人募集與發行有價證券承銷商評估報告應行記載事項要點」及「證券承銷商受託辦理發行人募集與發行有價證券承銷商評估報告之評估查核程序」規定，出具本承銷商總結意見。

依本承銷商之意見，大成國際鋼鐵股份有限公司本次募集與發行有價證券符合「發行人募集與發行有價證券處理準則」及相關法令之規定，暨其計畫具可行性及必要性，其資金用途、進度及預計可能產生效益亦具合理性。

統一綜合證券股份有限公司



負責人：林寬成



承銷部門主管：郭麗雲



中華民國 107 年 7 月 3 日

## 附件九

律師法律意見書。

## 律師法律意見書

大成國際鋼鐵股份有限公司本次為募集與發行記名式普通股 420,000,000 股，每股面額新臺幣 10 元，發行總金額新臺幣 4,200,000,000 元，向金融監督管理委員會提出申報。經本律師採取必要審核程序，包括實地瞭解，與公司董事、經理人及相關人員面談或舉行會議，蒐集、整理、查證公司議事錄、重要契約及其他相關文件、資料，並參酌相關專家之意見等。特依「發行人募集與發行有價證券處理準則」規定，出具本律師法律意見書。

依本律師意見，大成國際鋼鐵股份有限公司本次向金融監督管理委員會提出之法律事項檢查表所載事項，並未發現有違反法令致影響有價證券募集與發行之情事。

此致

大成國際鋼鐵股份有限公司



經典國際法律事務所

吳曉維律師

中華民國 107 年 7 月 3 日

## 附件十

證券承銷商、發行人及其董事、監察人、總經理、財務或會計主管以及與本次申報募集發行有價證券案件有關之經理人等人出具不得退還或收取承銷相關費用之聲明書。




## 聲 明 書

本公司受大成國際鋼鐵股份有限公司（以下稱大國鋼公司）委託，擔任大國鋼公司募集與發行一〇七年度現金增資發行新股乙案之證券承銷商，茲聲明將善盡注意下列事項，絕無虛偽或隱匿之情事：

- 一、大國鋼公司本次募集與發行有價證券價格之訂定及相關作業程序，應遵守「中華民國證券商業同業公會承銷商會員輔導發行公司募集與發行有價證券自律規則」及「中華民國證券商業同業公會證券商承銷或再行銷售有價證券處理辦法」等相關規定。
- 二、本公司絕無直接或間接要求、行求、期約、交付賄賂及收受賄賂之行為，且承銷相關費用之收取，不以其他方式或名目補償或退還予發行人或其關係人或前二者所指定之人等。
- 三、如有上開情事者，涉及違反證券交易法第二十條及第三十二條等規定，除依中華民國證券商業同業公會訂定之相關規定處理，並應負證券交易法第五十六條、第六十六條、第一百七十一條、第一百七十四條及其他相關法律責任。

證券承銷商：統一綜合證券股份有限公司



負責人：林寬成



中 華 民 國 一 〇 七 年 七 月 三 日

## 聲 明 書

本公司受大成國際鋼鐵股份有限公司（以下稱大國鋼公司）委託，擔任大國鋼公司一〇七年度現金增資發行新股乙案之證券承銷商，茲聲明將善盡注意下列事項，絕無虛偽或隱匿之情事：

- 一、大國鋼公司本次募集與發行有價證券價格之訂定及相關作業程序，應遵守「中華民國證券商業同業公會承銷商會員輔導發行公司募集與發行有價證券自律規則」及「中華民國證券商業同業公會證券商承銷或再行銷售有價證券處理辦法」等相關規定。
- 二、本公司絕無直接或間接要求、行求、期約、交付賄賂及收受賄賂之行為，且承銷相關費用之收取，不以其他方式或名目補償或退還予發行人或其關係人或前二者所指定之人等。
- 三、如有上開情事者，涉及違反證券交易法第二十條及第三十二條等規定，除依中華民國證券商業同業公會訂定之相關規定處理，並應負證券交易法第五十六條、第六十六條、第一百七十一條、第一百七十四條及其他相關法律責任。

證券承銷商：國泰綜合證券股份有限公司



董事長：莊順裕



中 華 民 國                      107                      年                      8                      月                      3                      日

## 聲 明 書

本公司受大成國際鋼鐵股份有限公司（以下稱大國鋼公司）委託，擔任大國鋼公司一〇七年度現金增資發行新股乙案之證券承銷商，茲聲明將善盡注意下列事項，絕無虛偽或隱匿之情事：

- 一、大國鋼公司本次募集與發行有價證券價格之訂定及相關作業程序，應遵守「中華民國證券商業同業公會承銷商會員輔導發行公司募集與發行有價證券自律規則」及「中華民國證券商業同業公會證券商承銷或再行銷售有價證券處理辦法」等相關規定。
- 二、本公司絕無直接或間接要求、行求、期約、交付賄賂及收受賄賂之行為，且承銷相關費用之收取，不以其他方式或名目補償或退還予發行人或其關係人或前二者所指定之人等。
- 三、如有上開情事者，涉及違反證券交易法第二十條及第三十二條等規定，除依中華民國證券商業同業公會訂定之相關規定處理，並應負證券交易法第五十六條、第六十六條、第一百七十一條、第一百七十四條及其他相關法律責任。

證券承銷商：元富證券股份有限公司

董事長：陳俊宏



中 華 民 國 1 0 7 年 8 月 3 日


## 聲 明 書

本公司受大成國際鋼鐵股份有限公司（以下稱大國鋼公司）委託，擔任大國鋼公司一〇七年度現金增資發行新股乙案之證券承銷商，茲聲明將善盡注意下列事項，絕無虛偽或隱匿之情事：

- 一、大國鋼公司本次募集與發行有價證券價格之訂定及相關作業程序，應遵守「中華民國證券商業同業公會承銷商會員輔導發行公司募集與發行有價證券自律規則」及「中華民國證券商業同業公會證券商承銷或再行銷售有價證券處理辦法」等相關規定。
- 二、本公司絕無直接或間接要求、行求、期約、交付賄賂及收受賄賂之行為，且承銷相關費用之收取，不以其他方式或名目補償或退還予發行人或其關係人或前二者所指定之人等。
- 三、如有上開情事者，涉及違反證券交易法第二十條及第三十二條等規定，除依中華民國證券商業同業公會訂定之相關規定處理，並應負證券交易法第五十六條、第六十六條、第一百七十一條、第一百七十四條及其他相關法律責任。

證券承銷商：宏遠證券股份有限公司

負責人：柳 漢 宗



中 華 民 國 一 〇 七 年 八 月 三 日

## 聲 明 書

本公司受大成國際鋼鐵股份有限公司（以下稱大國鋼公司）委託，擔任大國鋼公司一〇七年度現金增資發行新股乙案之證券承銷商，茲聲明將善盡注意下列事項，絕無虛偽或隱匿之情事：

- 一、大國鋼公司本次募集與發行有價證券價格之訂定及相關作業程序，應遵守「中華民國證券商業同業公會承銷商會員輔導發行公司募集與發行有價證券自律規則」及「中華民國證券商業同業公會證券商承銷或再行銷售有價證券處理辦法」等相關規定。
- 二、本公司絕無直接或間接要求、行求、期約、交付賄賂及收受賄賂之行為，且承銷相關費用之收取，不以其他方式或名目補償或退還予發行人或其關係人或前二者所指定之人等。
- 三、如有上開情事者，涉及違反證券交易法第二十條及第三十二條等規定，除依中華民國證券商業同業公會訂定之相關規定處理，並應負證券交易法第五十六條、第六十六條、第一百七十一條、第一百七十四條及其他相關法律責任。

證券承銷商：臺灣土地銀行股份有限公司



負責人：董事長 凌忠嫻

代理人：證券部經理 劉慧年



# 聲 明 書

本公司受大成國際鋼鐵股份有限公司（以下稱大國鋼公司）委託，擔任大國鋼公司一〇七年度現金增資發行新股乙案之證券承銷商，茲聲明將善盡注意下列事項，絕無虛偽或隱匿之情事：

- 一、大國鋼公司本次募集與發行有價證券價格之訂定及相關作業程序，應遵守「中華民國證券商業同業公會承銷商會員輔導發行公司募集與發行有價證券自律規則」及「中華民國證券商業同業公會證券商承銷或再行銷售有價證券處理辦法」等相關規定。
- 二、本公司絕無直接或間接要求、行求、期約、交付賄賂及收受賄賂之行為，且承銷相關費用之收取，不以其他方式或名目補償或退還予發行人或其關係人或前二者所指定之人等。
- 三、如有上開情事者，涉及違反證券交易法第二十條及第三十二條等規定，除依中華民國證券商業同業公會訂定之相關規定處理，並應負證券交易法第五十六條、第六十六條、第一百七十一條、第一百七十四條及其他相關法律責任。

證券承銷商：華南永昌綜合證券股份有限公司



負責人：楊朝榮




中 華 民 國 107 年 8 月 3 日

# 聲 明 書

本公司受大成國際鋼鐵股份有限公司（以下稱大國鋼公司）委託，擔任大國鋼公司一〇七年度現金增資發行新股乙案之證券承銷商，茲聲明將善盡注意下列事項，絕無虛偽或隱匿之情事：

- 一、大國鋼公司本次募集與發行有價證券價格之訂定及相關作業程序，應遵守「中華民國證券商業同業公會承銷商會員輔導發行公司募集與發行有價證券自律規則」及「中華民國證券商業同業公會證券商承銷或再行銷售有價證券處理辦法」等相關規定。
- 二、本公司絕無直接或間接要求、行求、期約、交付賄賂及收受賄賂之行為，且承銷相關費用之收取，不以其他方式或名目補償或退還予發行人或其關係人或前二者所指定之人等。
- 三、如有上開情事者，涉及違反證券交易法第二十條及第三十二條等規定，除依中華民國證券商業同業公會訂定之相關規定處理，並應負證券交易法第五十六條、第六十六條、第一百七十一條、第一百七十四條及其他相關法律責任。



證券承銷商：臺銀綜合證券股份有限公司

負責人：江士田



中 華 民 國 107 年 8 月 3 日

## 聲 明 書

本公司受大成國際鋼鐵股份有限公司（以下稱大國鋼公司）委託，擔任大國鋼公司一〇七年度現金增資發行新股乙案之證券承銷商，茲聲明將善盡注意下列事項，絕無虛偽或隱匿之情事：

- 一、大國鋼公司本次募集與發行有價證券價格之訂定及相關作業程序，應遵守「中華民國證券商業同業公會承銷商會員輔導發行公司募集與發行有價證券自律規則」及「中華民國證券商業同業公會證券商承銷或再行銷售有價證券處理辦法」等相關規定。
- 二、本公司絕無直接或間接要求、行求、期約、交付賄賂及收受賄賂之行為，且承銷相關費用之收取，不以其他方式或名目補償或退還予發行人或其關係人或前二者所指定之人等。
- 三、如有上開情事者，涉及違反證券交易法第二十條及第三十二條等規定，除依中華民國證券商業同業公會訂定之相關規定處理，並應負證券交易法第五十六條、第六十六條、第一百七十一條、第一百七十四條及其他相關法律責任。

證券承銷商：合作金庫證券股份有限公司



負責人：胡富雄



中 華 民 國 107 年 8 月 3 日



# 聲 明 書

本公司受大成國際鋼鐵股份有限公司（以下稱大國鋼公司）委託，擔任大國鋼公司一〇七年度現金增資發行新股乙案之證券承銷商，茲聲明將善盡注意下列事項，絕無虛偽或隱匿之情事：

- 一、大國鋼公司本次募集與發行有價證券價格之訂定及相關作業程序，應遵守「中華民國證券商業同業公會承銷商會員輔導發行公司募集與發行有價證券自律規則」及「中華民國證券商業同業公會證券商承銷或再行銷售有價證券處理辦法」等相關規定。
- 二、本公司絕無直接或間接要求、行求、期約、交付賄賂及收受賄賂之行為，且承銷相關費用之收取，不以其他方式或名目補償或退還予發行人或其關係人或前二者所指定之人等。
- 三、如有上開情事者，涉及違反證券交易法第二十條及第三十二條等規定，除依中華民國證券商業同業公會訂定之相關規定處理，並應負證券交易法第五十六條、第六十六條、第一百七十一條、第一百七十四條及其他相關法律責任。

證券承銷商：第一金證券股份有限公司



負責人：葉光章



中 華 民 國 107 年 8 月 3 日

## 聲 明 書

本公司受大成國際鋼鐵股份有限公司（以下稱大國鋼公司）委託，擔任大國鋼公司一〇七年度現金增資發行新股乙案之證券承銷商，茲聲明將善盡注意下列事項，絕無虛偽或隱匿之情事：

- 一、大國鋼公司本次募集與發行有價證券價格之訂定及相關作業程序，應遵守「中華民國證券商業同業公會承銷商會員輔導發行公司募集與發行有價證券自律規則」及「中華民國證券商業同業公會證券商承銷或再行銷售有價證券處理辦法」等相關規定。
- 二、本公司絕無直接或間接要求、行求、期約、交付賄賂及收受賄賂之行為，且承銷相關費用之收取，不以其他方式或名目補償或退還予發行人或其關係人或前二者所指定之人等。
- 三、如有上開情事者，涉及違反證券交易法第二十條及第三十二條等規定，除依中華民國證券商業同業公會訂定之相關規定處理，並應負證券交易法第五十六條、第六十六條、第一百七十一條、第一百七十四條及其他相關法律責任。

證券承銷商：台新綜合證券股份有限公司



負責人：郭嘉宏



中 華 民 國 107 年 8 月 3 日

## 聲 明 書

本公司受大成國際鋼鐵股份有限公司（以下稱大國鋼公司）委託，擔任大國鋼公司一〇七年度現金增資發行新股乙案之證券承銷商，茲聲明將善盡注意下列事項，絕無虛偽或隱匿之情事：

- 一、大國鋼公司本次募集與發行有價證券價格之訂定及相關作業程序，應遵守「中華民國證券商業同業公會承銷商會員輔導發行公司募集與發行有價證券自律規則」及「中華民國證券商業同業公會證券商承銷或再行銷售有價證券處理辦法」等相關規定。
- 二、本公司絕無直接或間接要求、行求、期約、交付賄賂及收受賄賂之行為，且承銷相關費用之收取，不以其他方式或名目補償或退還予發行人或其關係人或前二者所指定之人等。
- 三、如有上開情事者，涉及違反證券交易法第二十條及第三十二條等規定，除依中華民國證券商業同業公會訂定之相關規定處理，並應負證券交易法第五十六條、第六十六條、第一百七十一條、第一百七十四條及其他相關法律責任。

證券承銷商：日盛證券股份有限公司



負責人：唐承健



中 華 民 國 107 年 8 月 3 日

## 聲 明 書

本公司受大成國際鋼鐵股份有限公司（以下稱大國鋼公司）委託，擔任大國鋼公司一〇七年度現金增資發行新股乙案之證券承銷商，茲聲明將善盡注意下列事項，絕無虛偽或隱匿之情事：

- 一、大國鋼公司本次募集與發行有價證券價格之訂定及相關作業程序，應遵守「中華民國證券商業同業公會承銷商會員輔導發行公司募集與發行有價證券自律規則」及「中華民國證券商業同業公會證券商承銷或再行銷售有價證券處理辦法」等相關規定。
- 二、本公司絕無直接或間接要求、行求、期約、交付賄賂及收受賄賂之行為，且承銷相關費用之收取，不以其他方式或名目補償或退還予發行人或其關係人或前二者所指定之人等。
- 三、如有上開情事者，涉及違反證券交易法第二十條及第三十二條等規定，除依中華民國證券商業同業公會訂定之相關規定處理，並應負證券交易法第五十六條、第六十六條、第一百七十一條、第一百七十四條及其他相關法律責任。

證券承銷商：兆豐證券股份有限公司



負責人：簡鴻文



中 華 民 國 107 年 8 月 3 日

## 聲 明 書

本公司受大成國際鋼鐵股份有限公司（以下稱大國鋼公司）委託，擔任大國鋼公司一〇七年度現金增資發行新股乙案之證券承銷商，茲聲明將善盡注意下列事項，絕無虛偽或隱匿之情事：

- 一、大國鋼公司本次募集與發行有價證券價格之訂定及相關作業程序，應遵守「中華民國證券商業同業公會承銷商會員輔導發行公司募集與發行有價證券自律規則」及「中華民國證券商業同業公會證券商承銷或再行銷售有價證券處理辦法」等相關規定。
- 二、本公司絕無直接或間接要求、行求、期約、交付賄賂及收受賄賂之行為，且承銷相關費用之收取，不以其他方式或名目補償或退還予發行人或其關係人或前二者所指定之人等。
- 三、如有上開情事者，涉及違反證券交易法第二十條及第三十二條等規定，除依中華民國證券商業同業公會訂定之相關規定處理，並應負證券交易法第五十六條、第六十六條、第一百七十一條、第一百七十四條及其他相關法律責任。

證券承銷商：致和證券股份有限公司



負責人：李文斌



中 華 民 國      107      年      8      月      3      日

## 聲 明 書

本公司受大成國際鋼鐵股份有限公司（以下稱大國鋼公司）委託，擔任大國鋼公司一〇七年度現金增資發行新股乙案之證券承銷商，茲聲明將善盡注意下列事項，絕無虛偽或隱匿之情事：

- 一、大國鋼公司本次募集與發行有價證券價格之訂定及相關作業程序，應遵守「中華民國證券商業同業公會承銷商會員輔導發行公司募集與發行有價證券自律規則」及「中華民國證券商業同業公會證券商承銷或再行銷售有價證券處理辦法」等相關規定。
- 二、本公司絕無直接或間接要求、行求、期約、交付賄賂及收受賄賂之行為，且承銷相關費用之收取，不以其他方式或名目補償或退還予發行人或其關係人或前二者所指定之人等。
- 三、如有上開情事者，涉及違反證券交易法第二十條及第三十二條等規定，除依中華民國證券商業同業公會訂定之相關規定處理，並應負證券交易法第五十六條、第六十六條、第一百七十一條、第一百七十四條及其他相關法律責任。

證券承銷商：元大證券股份有限公司



負責人：賀 鳴 珩



中 華 民 國 1 0 7 年 8 月 3 日

# 聲 明 書

本公司受大成國際鋼鐵股份有限公司（以下稱大國鋼公司）委託，擔任大國鋼公司一〇七年度現金增資發行新股乙案之證券承銷商，茲聲明將善盡注意下列事項，絕無虛偽或隱匿之情事：

- 一、大國鋼公司本次募集與發行有價證券價格之訂定及相關作業程序，應遵守「中華民國證券商業同業公會承銷商會員輔導發行公司募集與發行有價證券自律規則」及「中華民國證券商業同業公會證券商承銷或再行銷售有價證券處理辦法」等相關規定。
- 二、本公司絕無直接或間接要求、行求、期約、交付賄賂及收受賄賂之行為，且承銷相關費用之收取，不以其他方式或名目補償或退還予發行人或其關係人或前二者所指定之人等。
- 三、如有上開情事者，涉及違反證券交易法第二十條及第三十二條等規定，除依中華民國證券商業同業公會訂定之相關規定處理，並應負證券交易法第五十六條、第六十六條、第一百七十一條、第一百七十四條及其他相關法律責任。

證券承銷商：玉山綜合證券股份有限公司



負 責 人：林晉輝



中 華 民 國 一 〇 七 年 八 月 三 日

## 聲 明 書

本公司受大成國際鋼鐵股份有限公司（以下稱大國鋼公司）委託，擔任大國鋼公司一〇七年度現金增資發行新股乙案之證券承銷商，茲聲明將善盡注意下列事項，絕無虛偽或隱匿之情事：

- 一、大國鋼公司本次募集與發行有價證券價格之訂定及相關作業程序，應遵守「中華民國證券商業同業公會承銷商會員輔導發行公司募集與發行有價證券自律規則」及「中華民國證券商業同業公會證券商承銷或再行銷售有價證券處理辦法」等相關規定。
- 二、本公司絕無直接或間接要求、行求、期約、交付賄賂及收受賄賂之行為，且承銷相關費用之收取，不以其他方式或名目補償或退還予發行人或其關係人或前二者所指定之人等。
- 三、如有上開情事者，涉及違反證券交易法第二十條及第三十二條等規定，除依中華民國證券商業同業公會訂定之相關規定處理，並應負證券交易法第五十六條、第六十六條、第一百七十一條、第一百七十四條及其他相關法律責任。

證券承銷商：永豐金證券股份有限公司



負責人：朱 士 廷



中 華 民 國 107 年 8 月 3 日



## 聲 明 書

本公司受大成國際鋼鐵股份有限公司（以下稱大國鋼公司）委託，擔任大國鋼公司一〇七年度現金增資發行新股乙案之證券承銷商，茲聲明將善盡注意下列事項，絕無虛偽或隱匿之情事：

- 一、大國鋼公司本次募集與發行有價證券價格之訂定及相關作業程序，應遵守「中華民國證券商業同業公會承銷商會員輔導發行公司募集與發行有價證券自律規則」及「中華民國證券商業同業公會證券商承銷或再行銷售有價證券處理辦法」等相關規定。
- 二、本公司絕無直接或間接要求、行求、期約、交付賄賂及收受賄賂之行為，且承銷相關費用之收取，不以其他方式或名目補償或退還予發行人或其關係人或前二者所指定之人等。
- 三、如有上開情事者，涉及違反證券交易法第二十條及第三十二條等規定，除依中華民國證券商業同業公會訂定之相關規定處理，並應負證券交易法第五十六條、第六十六條、第一百七十一條、第一百七十四條及其他相關法律責任。

證券承銷商：凱基證券股份有限公司



負責人：總經理 方維昌



中 華 民 國 1 0 7 年 8 月 3 日

## 聲 明 書

本公司一〇七年度申報募集與發行現金增資新股乙案，絕無直接或間接要求、行求、期約、交付賄賂及收受賄賂之行為，且無收取或要求證券承銷商以任何方式或名目補償或退還承銷相關費用予本公司及本公司之董事及總經理、財務或會計主管以及與本公司申報募集與發行一〇七年度現金增資發行新股乙案有關之經理人或其關係人或其指定之人等，絕無虛偽或隱匿之情事，如有上開情事者，涉及違反證券交易法第二十條、第二十一條之一及第三十二條等規定，應負證券交易法第一百七十一條、第一百七十四條及其他相關法律責任。

特此聲明

立聲明書人

發行人：大成國際鋼鐵股份有限公司



負責人：董事長 謝麗雲



中 華 民 國 一 〇 七 年 七 月 三 日

## 聲 明 書

大成不銹鋼工業股份有限公司(以下簡稱大成鋼公司)係擔任大成國際鋼鐵股份有限公司(以下簡稱大國鋼公司)之法人董事，就大國鋼公司申報募集與發行一〇七年度現金增資發行新股乙案，絕無直接或間接要求、行求、期約、交付賄賂及收受賄賂之行為，且無收取或要求證券承銷商以任何方式或名目補償或退還承銷相關費用予大國鋼公司、大國鋼公司之董事及總經理、財務或會計主管以及與本公司申報募集與發行一〇七年度現金增資發行新股乙案有關之經理人及大成鋼公司或其關係人或其指定之人等，絕無虛偽或隱匿之情事，如有上開情事者，涉及違反證券交易法第二十條、第二十條之一及第三十二條等規定，應負證券交易法第一百七十一條、第一百七十四條及其他相關法律責任。

特此聲明

立聲明書人

法人董事：大成不銹鋼工業股份有限公司

負責人：董事長 謝麗雲



中 華 民 國 一 〇 七 年 七 月 三 日

## 聲 明 書

本人謝麗雲係擔任大成國際鋼鐵股份有限公司(以下簡稱大國鋼公司)之法人董事代表人，就大國鋼公司申報募集與發行一〇七年度現金增資發行新股乙案，絕無直接或間接要求、行求、期約、交付賄賂及收受賄賂之行為，且無收取或要求證券承銷商以任何方式或名目補償或退還承銷相關費用予大國鋼公司、大國鋼公司之董事及總經理、財務或會計主管以及與大國鋼公司申報募集與發行一〇七年度現金增資發行新股乙案有關之經理人及本人或其關係人或其指定之人等，絕無虛偽或隱匿之情事，如有上開情事者，涉及違反證券交易法第二十條、第二十條之一及第三十二條等規定，應負證券交易法第一百七十一條、第一百七十四條及其他相關法律責任。

特此聲明

立聲明書人

法人董事：大成不銹鋼工業股份有限公司

法人董事代表人：謝麗雲



中 華 民 國 一 〇 七 年 七 月 三 日

## 聲 明 書

本人謝榮坤係擔任大成國際鋼鐵股份有限公司(以下簡稱大國鋼公司)之法人董事代表人，就大國鋼公司申報募集與發行一〇七年度現金增資發行新股乙案，絕無直接或間接要求、行求、期約、交付賄賂及收受賄賂之行為，且無收取或要求證券承銷商以任何方式或名目補償或退還承銷相關費用予大國鋼公司、大國鋼公司之董事及總經理、財務或會計主管以及與大國鋼公司申報募集與發行一〇七年度現金增資發行新股乙案有關之經理人及本人或其關係人或其指定之人等，絕無虛偽或隱匿之情事，如有上開情事者，涉及違反證券交易法第二十條、第二十條之一及第三十二條等規定，應負證券交易法第一百七十一條、第一百七十四條及其他相關法律責任。

特此聲明

立聲明書人

法人董事：大成不銹鋼工業股份有限公司

法人董事代表人：謝榮坤



中 華 民 國 一 〇 七 年 七 月 三 日

## 聲 明 書

本人王玲華係擔任大成國際鋼鐵股份有限公司(以下簡稱大國鋼公司)之法人董事代表人，就大國鋼公司申報募集與發行一〇七年度現金增資發行新股乙案，絕無直接或間接要求、行求、期約、交付賄賂及收受賄賂之行為，且無收取或要求證券承銷商以任何方式或名目補償或退還承銷相關費用予大國鋼公司、大國鋼公司之董事及總經理、財務或會計主管以及與大國鋼公司申報募集與發行一〇七年度現金增資發行新股乙案有關之經理人及本人或其關係人或其指定之人等，絕無虛偽或隱匿之情事，如有上開情事者，涉及違反證券交易法第二十條、第二十條之一及第三十二條等規定，應負證券交易法第一百七十一條、第一百七十四條及其他相關法律責任。

特此聲明

立聲明書人

法人董事：大成不銹鋼工業股份有限公司

法人董事代表人：王玲華



中 華 民 國 一 〇 七 年 七 月 三 日

## 聲 明 書

朝勝股份有限公司係擔任大成國際鋼鐵股份有限公司(以下簡稱大國鋼公司)之法人董事，就大國鋼公司申報募集與發行一〇七年度現金增資發行新股乙案，絕無直接或間接要求、行求、期約、交付賄賂及收受賄賂之行為，且無收取或要求證券承銷商以任何方式或名目補償或退還承銷相關費用予大國鋼公司、大國鋼公司之董事及總經理、財務或會計主管以及與大國鋼公司申報募集與發行一〇七年度現金增資發行新股乙案有關之經理人及朝勝股份有限公司或其關係人或其指定之人等，絕無虛偽或隱匿之情事，如有上開情事者，涉及違反證券交易法第二十條、第二十條之一及第三十二條等規定，應負證券交易法第一百七十一條、第一百七十四條及其他相關法律責任。

特此聲明

立聲明書人

法人董事：朝勝股份有限公司



負責人：董事長 蔡朝進



中 華 民 國 一 〇 七 年 七 月 三 日

## 聲 明 書

本人蔡朝進係擔任大成國際鋼鐵股份有限公司(以下簡稱大國鋼公司)之法人董事代表人，就大國鋼公司申報募集與發行一〇七年度現金增資發行新股乙案，絕無直接或間接要求、行求、期約、交付賄賂及收受賄賂之行為，且無收取或要求證券承銷商以任何方式或名目補償或退還承銷相關費用予大國鋼公司、大國鋼公司之董事及總經理、財務或會計主管以及與大國鋼公司申報募集與發行一〇七年度現金增資發行新股乙案有關之經理人及本人或其關係人或其指定之人等，絕無虛偽或隱匿之情事，如有上開情事者，涉及違反證券交易法第二十條、第二十條之一及第三十二條等規定，應負證券交易法第一百七十一條、第一百七十四條及其他相關法律責任。

特此聲明

立聲明書人

法人董事：朝勝股份有限公司



法人董事代表人：蔡朝進



中 華 民 國 一 〇 七 年 七 月 三 日



## 聲 明 書

晉禾企業股份有限公司係擔任大成國際鋼鐵股份有限公司(以下簡稱大國鋼公司)之法人董事，就大國鋼公司申報募集與發行一〇七年度現金增資發行新股乙案，絕無直接或間接要求、行求、期約、交付賄賂及收受賄賂之行為，且無收取或要求證券承銷商以任何方式或名目補償或退還承銷相關費用予大國鋼公司、大國鋼公司之董事及總經理、財務或會計主管以及與大國鋼公司申報募集與發行一〇七年度現金增資發行新股乙案有關之經理人及晉禾企業股份有限公司或其關係人或其指定之人等，絕無虛偽或隱匿之情事，如有上開情事者，涉及違反證券交易法第二十條、第二十條之一及第三十二條等規定，應負證券交易法第一百七十一條、第一百七十四條及其他相關法律責任。

特此聲明

立聲明書人

法人董事：晉禾企業股份有限公司

負責人：董事長 蔡永裕



中 華 民 國 一 〇 七 年 七 月 三 日

## 聲 明 書

本人蔡永裕係擔任大成國際鋼鐵股份有限公司(以下簡稱大國鋼公司)之法人董事代表人，就大國鋼公司申報募集與發行一〇七年度現金增資發行新股乙案，絕無直接或間接要求、行求、期約、交付賄賂及收受賄賂之行為，且無收取或要求證券承銷商以任何方式或名目補償或退還承銷相關費用予大國鋼公司、大國鋼公司之董事及總經理、財務或會計主管以及與大國鋼公司申報募集與發行一〇七年度現金增資發行新股乙案有關之經理人及本人或其關係人或其指定之人等，絕無虛偽或隱匿之情事，如有上開情事者，涉及違反證券交易法第二十條、第二十條之一及第三十二條等規定，應負證券交易法第一百七十一條、第一百七十四條及其他相關法律責任。

特此聲明

立聲明書人

法人董事：晉禾企業股份有限公司



法人董事代表人：蔡永裕



中 華 民 國      一      〇      七 年      七      月      三      日

## 聲 明 書

本人歐怡蘭係擔任大成國際鋼鐵股份有限公司(以下簡稱大國鋼公司)之董事，就大國鋼公司申報募集與發行一〇七年度現金增資發行新股乙案，絕無直接或間接要求、行求、期約、交付賄賂及收受賄賂之行為，且無收取或要求證券承銷商以任何方式或名目補償或退還承銷相關費用予大國鋼公司、大國鋼公司之董事及總經理、財務或會計主管以及與大國鋼公司申報募集與發行一〇七年度現金增資發行新股乙案有關之經理人及本人或其關係人或其指定之人等，絕無虛偽或隱匿之情事，如有上開情事者，涉及違反證券交易法第二十條、第二十條之一及第三十二條等規定，應負證券交易法第一百七十一條、第一百七十四條及其他相關法律責任。

特此聲明

立聲明書人

董事：歐怡蘭



中 華 民 國 一 〇 七 年 七 月 三 日

## 聲 明 書

本人林芳寬係擔任大成國際鋼鐵股份有限公司(以下簡稱大國鋼公司)之董事，就大國鋼公司申報募集與發行一〇七年度現金增資發行新股乙案，絕無直接或間接要求、行求、期約、交付賄賂及收受賄賂之行為，且無收取或要求證券承銷商以任何方式或名目補償或退還承銷相關費用予大國鋼公司、大國鋼公司之董事及總經理、財務或會計主管以及與大國鋼公司申報募集與發行一〇七年度現金增資發行新股乙案有關之經理人及本人或其關係人或其指定之人等，絕無虛偽或隱匿之情事，如有上開情事者，涉及違反證券交易法第二十條、第二十條之一及第三十二條等規定，應負證券交易法第一百七十一條、第一百七十四條及其他相關法律責任。

特此聲明

立聲明書人

董事：林芳寬



中 華 民 國 一 〇 七 年 七 月 三 日

## 聲 明 書

本人張地金係擔任大成國際鋼鐵股份有限公司(以下簡稱大國鋼公司)之董事兼副總經理，就大國鋼公司申報募集與發行一〇七年度現金增資發行新股乙案，絕無直接或間接要求、行求、期約、交付賄賂及收受賄賂之行為，且無收取或要求證券承銷商以任何方式或名目補償或退還承銷相關費用予大國鋼公司、大國鋼公司之董事及總經理、財務或會計主管以及與大國鋼公司申報募集與發行一〇七年度現金增資發行新股乙案有關之經理人及本人或其關係人或其指定之人等，絕無虛偽或隱匿之情事，如有上開情事者，涉及違反證券交易法第二十條、第二十條之一及第三十二條等規定，應負證券交易法第一百七十一條、第一百七十四條及其他相關法律責任。

特此聲明

立聲明書人

董事兼副總經理：張地金



中 華 民 國 一 〇 七 年 七 月 三 日

## 聲 明 書

本人謝榮坤係擔任大成國際鋼鐵股份有限公司(以下簡稱大國鋼公司)之總經理，就大國鋼公司申報募集與發行一〇七年度現金增資發行新股乙案，絕無直接或間接要求、行求、期約、交付賄賂及收受賄賂之行為，且無收取或要求證券承銷商以任何方式或名目補償或退還承銷相關費用予大國鋼公司、大國鋼公司之董事及總經理、財務或會計主管以及與大國鋼公司申報募集與發行一〇七年度現金增資發行新股乙案有關之經理人及本人或其關係人或其指定之人等，絕無虛偽或隱匿之情事，如有上開情事者，涉及違反證券交易法第二十條、第二十條之一及第三十二條等規定，應負證券交易法第一百七十一條、第一百七十四條及其他相關法律責任。

特此聲明

立聲明書人

總經理：謝榮坤



中 華 民 國 一 〇 七 年 七 月 三 日

## 聲 明 書

本人李建德係擔任大成國際鋼鐵股份有限公司(以下簡稱大國鋼公司)之財務暨會計主管，就大國鋼公司申報募集與發行一〇七年度現金增資發行新股乙案，絕無直接或間接要求、行求、期約、交付賄賂及收受賄賂之行為，且無收取或要求證券承銷商以任何方式或名目補償或退還承銷相關費用予大國鋼公司、大國鋼公司之董事及總經理、財務或會計主管以及與大國鋼公司申報募集與發行一〇七年度現金增資發行新股乙案有關之經理人及本人或其關係人或其指定之人等，絕無虛偽或隱匿之情事，如有上開情事者，涉及違反證券交易法第二十條、第二十條之一及第三十二條等規定，應負證券交易法第一百七十一條、第一百七十四條及其他相關法律責任。

特此聲明

立聲明書人

財務暨會計主管：李建德



中 華 民 國 一 〇 七 年 七 月 三 日

## 聲 明 書

本人游祥鎮係擔任大成國際鋼鐵股份有限公司(以下簡稱大國鋼公司)之董事，就大國鋼公司申報募集與發行一〇七年度現金增資發行新股乙案，絕無直接或間接要求、行求、期約、交付賄賂及收受賄賂之行為，且無收取或要求證券承銷商以任何方式或名目補償或退還承銷相關費用予大國鋼公司、大國鋼公司之董事及總經理、財務或會計主管以及與大國鋼公司申報募集與發行一〇七年度現金增資發行新股乙案有關之經理人及本人或其關係人或其指定之人等，絕無虛偽或隱匿之情事，如有上開情事者，涉及違反證券交易法第二十條、第二十條之一及第三十二條等規定，應負證券交易法第一百七十一條、第一百七十四條及其他相關法律責任。

特此聲明

立聲明書人

董事：游祥鎮



中 華 民 國 一 〇 七 年 七 月 三 日



## 聲 明 書

本人沈銘章係擔任大成國際鋼鐵股份有限公司(以下簡稱大國鋼公司)之獨立董事，就大國鋼公司申報募集與發行一〇七年度現金增資發行新股乙案，絕無直接或間接要求、行求、期約、交付賄賂及收受賄賂之行為，且無收取或要求證券承銷商以任何方式或名目補償或退還承銷相關費用予大國鋼公司、大國鋼公司之董事及總經理、財務或會計主管以及與大國鋼公司申報募集與發行一〇七年度現金增資發行新股乙案有關之經理人及本人或其關係人或其指定之人等，絕無虛偽或隱匿之情事，如有上開情事者，涉及違反證券交易法第二十條、第二十條之一及第三十二條等規定，應負證券交易法第一百七十一條、第一百七十四條及其他相關法律責任。

特此聲明

立聲明書人

獨立董事：沈銘章



中 華 民 國 一 〇 七 年 七 月 三 日

## 聲 明 書

本人林本源係擔任大成國際鋼鐵股份有限公司(以下簡稱大國鋼公司)之獨立董事，就大國鋼公司申報募集與發行一〇七年度現金增資發行新股乙案，絕無直接或間接要求、行求、期約、交付賄賂及收受賄賂之行為，且無收取或要求證券承銷商以任何方式或名目補償或退還承銷相關費用予大國鋼公司、大國鋼公司之董事及總經理、財務或會計主管以及與大國鋼公司申報募集與發行一〇七年度現金增資發行新股乙案有關之經理人及本人或其關係人或其指定之人等，絕無虛偽或隱匿之情事，如有上開情事者，涉及違反證券交易法第二十條、第二十條之一及第三十二條等規定，應負證券交易法第一百七十一條、第一百七十四條及其他相關法律責任。

特此聲明

立聲明書人

獨立董事：林本源



中 華 民 國 一 〇 七 年 七 月 三 日

## 聲 明 書

本人許春安係擔任大成國際鋼鐵股份有限公司(以下簡稱大國鋼公司)之獨立董事，就大國鋼公司申報募集與發行一〇七年度現金增資發行新股乙案，絕無直接或間接要求、行求、期約、交付賄賂及收受賄賂之行為，且無收取或要求證券承銷商以任何方式或名目補償或退還承銷相關費用予大國鋼公司、大國鋼公司之董事及總經理、財務或會計主管以及與大國鋼公司申報募集與發行一〇七年度現金增資發行新股乙案有關之經理人及本人或其關係人或其指定之人等，絕無虛偽或隱匿之情事，如有上開情事者，涉及違反證券交易法第二十條、第二十條之一及第三十二條等規定，應負證券交易法第一百七十一條、第一百七十四條及其他相關法律責任。

特此聲明

立聲明書人

獨立董事：許春安



中 華 民 國 一 〇 七 年 七 月 三 日

## 附件十一

本次募集與發行有價證券於申報生效時經金管會  
通知應補充揭露之事項。

一、大國鋼公司 105 年現金增資案係用於償還銀行借款，請說明前開銀行借款之借款目的、動撥時間、以及借款期間之原借款效益達成情形。

【公司說明】

子公司大國鋼 105 年現金增資案係用因應上櫃前公開承銷發行新股之規定，係用於台償還銀行台新商業銀行貸款 188,525 千元，此借款原先目的因應業務成長增加購料及營運週轉金需求，借款契約為 105 年 1 月 31 日至 106 年 1 月 31 日，此原舊債再續新約年年循環動用，以支應本公司營業收入由 98 年 1,367,736 千元至 105 年 10,096,765 千元，成長 638.21%，此台新商業銀行貸款已於 105 年 9 月 10 日清償 195,000 千元(現金增資 188,525 千元+自有資金 6,475 千元)完成。

償還銀行借款明細

單位：新台幣千元

貸款對象	原貸款用途	契約期間	利率(%)	原貸款金額	擬償還金額	每年可減少利息支出
台新商銀	購料及營運週轉金	105/1/31~106/1/31	1.78%	195,000	188,525	3,356

貸款對象	原貸款用途	契約期間	利率(%)	原貸款額度	年底動用餘額
台新商銀	購料及營運週轉金	98/5/31~99/5/31	1.7%-1.9%	150,000	98,729
	購料及營運週轉金	99/5/31~100/5/31	1.7%-1.9%	150,000	128,435
	購料及營運週轉金	100/5/31~101/5/31	1.7%-1.9%	300,000	183,760
	購料及營運週轉金	101/5/31~102/1/31	1.7%-1.9%	300,000	180,055
	購料及營運週轉金	102/1/31~103/1/31	1.7%-1.9%	250,000	60,000
	購料及營運週轉金	103/1/31~104/1/31	1.7%-1.9%	300,000	128,323
	購料及營運週轉金	104/1/31~105/1/31	1.7%-1.9%	300,000	70,000
	購料及營運週轉金	105/1/31~106/1/31	1.7%-1.9%	300,000	195,000 (註)

註:於 105 年 9 月償還之金額，年底餘額為 0。

【承銷商說明】

該公司本次計畫預計償還銀行貸款，其原借款主要用途係可運用於營運週轉金之用途上，此筆銀行借款自 98 年開始，借款額度由 150,000 千元，以一年為期，每年續約辦理融資，且隨著營運需求增加至 300,000 千元，實際動用 195,000 千元，並於 105 年 9 月 10 日清償 195,000 千元(現金增資 188,525 千元+自有資金 6,475 千元)，由於大國鋼 98~105 年營運大幅成長 638.21%，其存貨亦由 98 年 3,774,887 千元增加 105 年底 8,154,824 千元，增加 4,379,937 千元，因應營業資金逐漸減少，需以銀行借款融通營運資金支應，方使企業經營得順暢。其期間該公司營業毛利由 1,177,113 千元至 3,236,001 千元獲利成長 174.91%，顯示原借款充份發揮效益。整體而言，因應企業成長，透過銀行借款支應資金需求，有其必要性，其原借款效益應屬合理。

單位:新台幣千元

年度	98 年	99 年	100 年	101 年	102 年	103 年	104 年	105 年
營業收入	2,932,949	4,609,848	6,254,076	7,529,775	8,216,395	11,355,055	10,947,048	10,096,765
成長率	-	57.17%	35.67%	20.40%	9.12%	38.20%	-3.59%	-7.77%
營業毛利	1,177,113	1,549,431	1,830,734	2,070,797	2,264,982	3,291,918	3,131,802	3,236,001
成長率	-	31.63%	18.16%	13.11%	9.38%	45.34%	-4.86%	3.33%
存貨淨額	3,774,887	4,672,530	6,151,457	6,501,812	8,614,504	8,845,459	8,935,137	8,154,824
成長率	-	23.78%	31.65%	5.70%	32.49%	2.68%	1.01%	-8.73%

資料來源:經會計師簽證財務報告

## 二、投資成立大成帝國鋁業股份有限公司及購買 Ironclad Performance Wear Corporation 資產之決策考量、資金來源及預計效益。

### (一)投資成立大成帝國鋁業股份有限公司之決策考量、資金來源及預計效益

#### 【公司說明】

美國TCI採購鋁材事宜是2016年底集團內開始進行討論相關事宜，原考量美國TCI採購鋁材是以價格為導向，除了供應主要客戶外，須保有大量供應商可隨時因應需求變化大量採購貨源，惟美國TCI派員至亞太地區(台灣、中國或印尼)進行接洽採購事宜相對費時且有時間落差，需有亞太地區代理採購者提供此服務。本公司為專業金屬產品(工業扣件)國際貿易商，業務承作並無問題，故為拓展業務範疇於2017年底開始承攬此業務，並於2018年1月專責成立大帝鋁承作鋁材貿易事業，資本額為三億元，以自有資金支應，惟考量業務成長需求，於2018年3月董事會決議再增資七億元至資本額為十億元(此增資案截至目前尚未投入)，預計今明兩年代購TCI及ERI所需鋁材約24,000噸及18,000噸，並以成本加價5%為售價，預估營業收入為2,081,391千元及1,561,044千元，扣除營業費用，預計稅後獲利為45,988千元及34,492千元。未來BBIC新廠正式投產後，美國TCI及ERI之鋁材貨源會以BBIC供應為主，而大帝鋁則提供BBIC採購再生鋁及扁鋁胚業務，大帝鋁2019年~2023年預計損益如下表，其營業收入約7,240,170千元至21,720,510千元，可產生稅後為159,973千元至479,920千元。合計TCI、ERI及BBIC估計2018年至2023年稅後淨利為45,989千元~479,920千元，每股盈餘為0.46元至4.80元。

單位:新台幣千元

項目	2018年	2019年	2020年	2021年	2022年	2023年
營業收入-TCI及ERI	2,081,391	1,561,044	-	-	-	-
營業收入-BBIC	-	7,240,170	7,240,170	12,276,810	16,683,870	21,720,510
營業收入-合計	2,081,391	8,801,214	7,240,170	12,276,810	16,683,870	21,720,510
營業毛利	99,114	419,105	344,770	584,610	794,470	1,034,310
營業利益	57,486	243,081	199,967	339,074	460,793	599,900
稅後淨利	45,989	194,465	159,973	271,259	368,634	479,920
每股盈餘	0.46	1.94	1.60	2.71	3.69	4.80

## 【承銷商說明】

一、請說明大國鋼投資成立大帝鋁之投資目的及考量、資金來源及預計效益，以及本次新增之鋁材貿易業務與公司原營運項目與產品之關聯性

### 1.大帝鋁之投資目的及考量、資金來源及預計效益

#### (1)投資目的及考量

大國鋼為從事金屬產品貿易商，且地處台灣，符合大成鋼集團-TCI 及 ERI 進行亞太採購委託對象，並可提昇集團整體利益及大國鋼業務成長。實務上，國外進口商或貿易商委託當地(或地緣關係)貿易商進行採購作業，此為國際交易常有商業模式，以大國鋼為例，亦有委託貿易同業(如前十大進貨業者 LUYON 及金大鼎)進行採購。綜上，TCI 及 ERI 委託大國鋼於亞太地區代為採購業務，有助貿易雙方之業績與獲利成長，應屬合理。

#### (2)資金來源

大國鋼董事會(2018 年 1 月)決議成立大帝鋁，原設定資本額三億元，惟後來考量 BBIC 成立後將承作採購扁鋁胚或再生鋁錠，於 2018 年 3 月董事會決議再增資至資本額為十億元，目前已投入資金為三億元，其資金來源係自有資金，以大國鋼目前營運資金水準，尚不會產生資金調度問題。另外，董事會於 2018 年 5 月分別決議提供大帝鋁銀行背書保證 1,020,000 千元，符合該公司「背書保證辦法」第五條規定限額，另外 2018 年 6 月董事長授權增加銀行背書保證 150,000 千元，截至目前為止銀行背書保證為 1,170,000 千元，依該公司「背書保證辦法」第六條及第七條規定，已報經最近期(2018 年 6 月 22 日)之董事會追認。大國鋼對大帝鋁提供銀行背書保證作業符合公開發行公司資金貸與及背書保證處理準則相關規定。



### (3)預計效益

#### 大帝鋁預計 2018~2013 年投資效益

單位:新台幣千元

項目	2018 年	2019 年	2020 年	2021 年	2022 年	2023 年
營業收入	2,081,391	8,801,214	7,240,170	12,276,810	16,683,870	21,720,510
營業成本	1,982,278	8,382,108	6,895,400	11,692,200	15,889,400	20,686,200
營業毛利	99,114	419,105	344,770	584,610	794,470	1,034,310
營業費用	41,628	176,024	144,803	245,536	333,677	434,410
營業利益	57,486	243,081	199,967	339,074	460,793	599,900
所得稅	11,497	48,616	39,993	67,815	92,159	119,980
稅後淨利	45,989	194,465	159,973	271,259	368,634	479,920
每股盈餘	0.46	1.94	1.60	2.71	3.69	4.80

資料來源:大國鋼提供。

#### A.營業收入

大帝鋁目前主要業務係為TCI及ERI在亞太地區採購鋁材之進口貿易，目前取得中鋼鋁業合作，每月可提供2,000噸，預計2018年及2019年供應量為供24,000噸及18,000噸，若以LME倫敦鋁現貨價為2,000美元/噸基礎下，每噸銷售價格為2,893美元((鋁現貨價2,000美元+加工費755美元) $\times$ (1+代採購利潤5%))，折合新台幣為86,725元(以下均以新台幣匯率1:29.980換算)，預計2019年第四季BBIC冷軋廠開始運轉後，將會改採扁鋁胚及再生鋁，依大成鋼提供美國商用鋁合金捲板工廠建廠計畫書所示原料需求量，預計2023年時委託大帝鋁購買扁鋁胚100,000噸及再生鋁230,000噸，其2018年~2023年營業收入為2,081,391千元至21,720,510千元，尚屬合理。另外，2019年扁鋁胚銷售量為100,000噸，惟BBIC銷售數為20,000噸，此BBIC採購與銷售數差異係考慮扁鋁胚基本庫存量，以2019年第四季生產20,000噸，然一台冷軋設備產能可生產200,000噸需三個月備料50,000噸(200,000噸 $\times$ 3月/12月)，合計為70,000噸(生產20,000噸+備料50,000噸)，並準備第二台冷軋設備投入庫存數，故美國商用鋁合金捲板工廠建廠計畫書所示原料需求量先採購100,000噸作為基本庫存，尚屬合理。

## 2018年~2023年預計大帝鋁營業收入

單位:新台幣千元/公噸

項目	單位售價 (元/噸)	2018年	2019年	2020年	2021年	2022年	2023年
鋁材銷售噸數	86,725	24,000	18,000	-	-	-	-
鋁材銷貨額		2,081,391	1,561,044	-	-	-	-
扁鋁胚銷售噸數	72,402	-	100,000	100,000	100,000	100,000	100,000
扁鋁胚銷貨額		-	7,240,170	7,240,170	7,240,170	7,240,170	7,240,170
再生鋁銷售噸數	62,958	-	-	-	80,000	150,000	230,000
再生鋁銷貨額		-	-	-	5,036,640	9,443,700	14,480,340
合計	-	2,081,391	8,801,214	7,240,170	12,276,810	16,683,870	21,720,510

資料來源:大國鋼及美國商用鋁合金捲板工廠建廠計畫書。

### B. 營業成本及營業毛利

大帝鋁與TCI及ERI約定代購加價率為採購成本5%，其各項成本均以LME倫敦鋁現貨價2,000美元/噸為基礎，係參考中鋼鋁業對鋁材及扁鋁胚加工費(含利潤)分別為每噸755美元及300美元，據此估計鋁材、扁鋁胚及再生鋁採購成本為每噸82,595元、68,954元及59,960元，其預估2018年~2023年營業成本為1,982,278千元~20,686,200千元，營業毛利為99,114千元至1,034,310千元，尚屬合理。

### 2018年~2023年預計大帝鋁營業成本及營業毛利

單位:新台幣千元/公噸

項目	單位成本 (元/噸)	2018年	2019年	2020年	2021年	2022年	2023年
鋁材採購噸位	82,595	24,000	18,000	-	-	-	-
鋁材採購成本(A)		1,982,278	1,486,708	-	-	-	-
扁鋁胚採購噸數	68,954	-	100,000	100,000	100,000	100,000	100,000
扁鋁胚採購成本(B)		-	6,895,400	6,895,400	6,895,400	6,895,400	6,895,400
鋁錠採購噸數	59,960	-	-	-	80,000	150,000	230,000
鋁錠採購成本(C)		-	-	-	4,796,800	8,994,000	13,790,800
營業成本(D=A+B+C)	-	1,982,278	8,382,108	6,895,400	11,692,200	15,889,400	20,686,200
營業毛利(E=D*5%)	-	99,114	419,105	344,770	584,610	794,470	1,034,310

資料來源:大國鋼及美國商用鋁合金捲板工廠建廠計畫書。

### C. 營業費用、營業利益及稅後淨利

大帝鋁營業費用主要參考大國鋼2015年~2017年營業費用率(個體)

平均值2.16%，並考量部份人力及行政管理費用可由大國鋼資源支援下，推估大帝鋁營業費用率為2%，2018年~2023年營業利益約 57,486千元~599,900千元，扣除扣除綜合所得稅20%，其2018年~2023年稅後淨利 45,989千元~479,920千元，

綜上，經評估大國鋼及美國商用鋁合金捲板工廠建廠計畫書之相關資料，上述假設及效益尚屬合理。

## 2.公司原營運項目與產品之關聯性

大國鋼本身為從事金屬產品(工業扣件)國際貿易業，本身具備金屬產品專業採購人士、國際貿易專業技術，且常年經營亞太地區貿易採購事宜，諳習亞洲地區商業習慣及貿易交易潛規則。實務上，國際間採購相當煩雜，除了各國商業習慣、貨物保險、貨物運送、海關制度及其他貿易法規相對了解外，要具備市場調查、信用調查、品質抽驗及資金等能力考量，因此國外進口商或貿易商常委託當地貿易商進行採購作業，此為國際交易常有商業活動。以大國鋼從事國際金屬產品貿易已有十多年經驗，故承作鋁材貿易並非新創業務。因此，承作關係人 TCI 及 ERI 委託就地採購亞太地區鋁材之國際貿易業務，乃本身業務範疇內，尚屬合理。

綜上，大國鋼成立大帝鋁承攬 TCI 及 ERI 代採購亞太地區鋁材為本身業務服務範籌，符合國際正常採購作業，另投資資金來源及預計效益方面，經上述評估，應屬合理。

綜上，大國鋼成立大帝鋁承作 TCI 及 ERI 鋁材採購業務，係符合本身經營業務，且大帝鋁之投資效益及交易條件經上述評估分析，尚屬合理。

## (二)購買 Ironclad Performance Wear Corporation 資產之決策考量、資金來源及預計效益

### 【公司說明】

本公司為國際工業扣件通路業者，其產品係屬工業五金商品行業，該工業五金品項範疇繁雜，本公司為達經濟規模及範疇經濟效益，年年開發新產品種類，以冀在既有實體通路下，降低單位營業成本及費用，故近年延伸關聯性之手工具商品及工業護具，爰由子公司 Brighton-Best International, Inc.(以下簡稱 BBI-USA)於 2017 年 11 月購買 Ironclad 公司之營運資產總價款 762,171 千元(25,250 千美元)，其中 563,160 千元(18,657 千美元)係向銀行借款，其餘 199,011 千元(6,593 千美元)由 BBI-USA 自由資金支付。本案業經本公司 2017 年 10 月 30 日審計委員會及董事會決議通過，授權 BBI-USA 總經理在購買資產金額 3 千萬美元以下範圍內，全權處理參與美國加州法院拍賣競標相關事宜，並委託勝傑會計事務所出具交易價格合理性之意見書，價值區間介於 28,393 千元美金元至 31,828 千元美金之間作為交易價格決定之參考依據，且依據「公開發行公司取得或處分資產處理準則」第三條第一項第四款無形資產、第四條第一項第五款及第三十條第一項等規定，於事實發生之即日起算二日內(2017 年 10 月 31 日)辦理公告申報，預計取得無形資產美金 9,129 千元(折合新臺幣約 276,245 千元)，實際拍賣取得後於 2018 年 3 月 12 日經美國評值有限公司(American Appraisal Taiwan Limited)出具購買價格分攤 Purchase Price Allocation(PPA)歸屬無形資產為美金 14,477 千元(折合新臺幣約 436,989 千元)，爰依據「公開發行公司取得或處分資產處理準則」第三十一條規定更新無形資產入帳金額，惟無形資產入帳金額確定後未於二日內公告，經本次申請送件時查核時發現後，立即於 2018 年 6 月 29 日補公告，本公司對此缺失內部已加強宣導，會要求申請人員參與近期主管相關上/興櫃公司應辦事項說明會之教育課程，以避免再遺漏公告事宜。如上述，本公司業依所訂定之「取得或處分資產處理程序」及「公開發行公司取得或處分資產處理準則」相關規定辦理。

BBI-USA 購入 Ironclad 公司之營運資產後，整合 BBI-USA 目前的資源，利用這個品牌及 BBI-USA 的資金及客群，擴充 BBI-USA 產品品項，預計未來五年可增加 BBI-USA 營收 151,000 千美元，挹助獲利 17,760 千美元。

單位：美金千元

年度	2018	2019	2020	2021	2022	合計
營業收入	25,000	27,000	30,000	33,000	36,000	151,000
營業成本	-15,000	-16,200	-18,000	-19,800	-21,600	-90,600
營業毛利	10,000	10,800	12,000	13,200	14,400	60,400
營業費用	-7,800	-8,080	-8,500	-8,920	-9,340	-42,640
營業淨利	2,200	2,720	3,500	4,280	5,060	17,760
稅前淨利	2,200	2,720	3,500	4,280	5,060	17,760

## 【承銷商說明】

大國鋼為工業五金之大批發廠商，通路事業成就之關鍵除經濟規模之外，尚需形成範疇規模，以提供客戶一次購足之完整解決方案，從成立時以合金鋼扣件為基礎，逐年增加碳鋼扣件、不銹鋼扣件及膨脹扣件等產品，並可透過既有實體倉庫及電子商務系統下，有效發揮範疇經濟，降低經營成本。另外，該公司欲進一步滿足工業零組件客戶完整採購需求，將供應範圍擴及扣件以外之工業五金配件，如引入手工具產品及工業防護品，透過該公司既有供應通路優勢地位，可達事半功倍之範疇規模境界。

### 一、投資之決策考量及資金來源

Ironclad Performance Wear Corporation (簡稱 Ironclad 公司)，成立於 1997 年，Ironclad 公司為美國當地上市公司，主要產品為防護手套，年營業額約美金 2,500 萬，大國鋼之子公司 BBI-USA 購買 Ironclad 公司之資產係經由勝傑會計事務所評估 Ironclad 資產價值區間介於 28,393 千美元至 31,828 千美元之間，業經大國鋼 2017 年 10 月 30 日審計委員會及董事會決議通過，董事會授權 BBI-USA 總經理在購買資產金額 3 千萬美元以下範圍內，全權處理參與美國加州法院拍賣競標相關事宜，資金來源係向銀行借款 563,160 千元(18,657 千美元)，其餘 199,011 千元(6,593 千美元)係由 BBI-USA 自由資金支付，取得 Ironclad 公司之資產總價款 762,171 千元(25,250 千美元)，經查閱董事會議事錄及勝傑會計事務所出具交易價格合理性之意見書，尚無不符。

### 二、預計效益

大國鋼之子公司 BBI-USA 購買 Ironclad 公司營運資產之投資效益，乃 BBI-USA 未來藉由 Ironclad 公司的品牌，從防護手套逐漸擴展到護目鏡、防護鞋及安全配件等，另就 BBI-USA 購買 Ironclad 公司營運資產之投資分析報告，所提供未來五年(2018~2022 年)營業損益表為基礎，說明 BBI-USA 購買 Ironclad 公司營運資產之預計效益如下：

(一)2018 年~2022 年預計效益說明

單位:美金千元

年度	2018	2019	2020	2021	2022	合計
營業收入	25,000	27,000	30,000	33,000	36,000	151,000
營業成本	-15,000	-16,200	-18,000	-19,800	-21,600	-90,600
營業毛利	10,000	10,800	12,000	13,200	14,400	60,400
營業費用	-7,800	-8,080	-8,500	-8,920	-9,340	-42,640
營業淨利	2,200	2,720	3,500	4,280	5,060	17,760
稅前淨利	2,200	2,720	3,500	4,280	5,060	17,760

資料來源:大國鋼公司提供。

### 1.營業收入

BBI-USA 購買 Ironclad 公司營運資產後，利用 Ironclad 公司品牌及 BBI-USA 資金及客群，擴充新產品(目前 BBI-USA 有的產品)。第一年假設這家公司營收回復之前水準約 25,000 千美元，之後每年約 10%營業收入的增長，主因係 2018 上半年 Ironclad 公司尚未轉入 BBI-USA 銷售管道，考量 Ironclad 公司的產品要滲透到 BBI-USA 的客戶群需要一段時間，於是仍以銷售給 Ironclad 公司原先的客戶群為主，未來 Ironclad 公司的客戶群(200 家左右)併入 BBI-USA 的客戶群(3,400 家)，能承作的營業項目擴大及客群變大，在加上大國鋼為推展手工具及工業防護品事業，研發相關雲端管理供貨設備系統，利用自動取貨系統及雲端管理技術，結合大批發商、最終通路商及工廠(最終消費者)三方建立新型態通路經營模式，提供工廠無須再對手工具及工業防護品物品採購及庫存管理，而最終通路商只提補貨作業無須備庫存，由大批發商透過雲端彙整資料統一發貨，預估每年營業收入的成長約 10%，應屬合理。

### 2.營業毛利

BBI-USA 購買 Ironclad 公司之資產預期未來營業毛利率為 40%，就大國鋼公司提供購買 Ironclad 公司之營運資產後營業毛利實際情形，2017 年 11 月~2018 年 6 月營業毛利率平均值為 43.75%，均有達成預估營業毛利率 40%，故大國鋼公司預估其子公司 BBI-USA 購買 Ironclad 公司之資產後 2018 年~2022 年營業毛利與營業毛利率，應屬合理。

### 購買 Ironclad 公司之資產後~2018 年 6 月營業毛利率情形

Unit:USD dollar

	201711	201712	201801	201802	201803	201804	201805	201806
銷貨淨額	1,397,602	922,189	1,329,770	1,574,864	1,631,189	1,407,307	1,927,069	1,477,537
銷貨毛利	601,226	307,497	531,908	724,437	807,439	682,544	851,765	666,369
銷貨毛利率	43%	33%	40%	46%	50%	49%	44%	45%

資料來源:大國鋼公司提供。

#### 3.營業費用及營業淨利

大國鋼以往歷年營業費用率為 25%左右，其大國鋼預估購買 Ironclad 公司之資產後 2018 年~2022 年營業費用率 25.94%~ 31.20%，係相對保守，其營業費用之估計基礎，尚屬合理。

#### 三、是否符合取處準則規定辦理

(一) 大國鋼之子公司 BBI-USA 購買 Ironclad 公司之營運資產案，業經大國鋼審計委員會全體成員同意，並提報 2017 年 10 月 30 日董事會三分之二以上董事之出席及出席董事全體決議通過，其交易決定過程具合法性。

(二) 大國鋼依據取處準則第三條資產之適用範圍及「公開發行公司取得或處分資產處理準則問答集」第三條資產定義-「有關公司因經常性營運所產生之存貨及應收帳款，除營建業之存貨屬本準則第 3 條第 2 款之不動產外，餘尚非本準則所稱資產範圍。」等規定，於 2017 年 10 月 31 日將上述相關董事會預計購買資產金額 3 千萬美元以下範圍內，其中無形資產預計 9,129 仟元(折合新臺幣約 276,245 仟元)，於公開資訊觀測站辦理公告申報，符合取處準則第三十條第一項有關於事實發生之即日起算二日內將相關資訊於金管會指定網站辦理公告申報規定。嗣後實際拍賣價格為 25,250 千美元(折合 762,171 千元)，經美國評值有限公司出具購買價格分攤鑑定該批無形資產共計美金 14,477 仟元(折合新臺幣約 436,989 仟元)據以入帳，由於實際交易價格與原公告內容有變更，爰依據取處準則第三十一條第一項第三款規定，於 2018 年 6 月 29 日重行公告改善，此次遺漏係申請人員經驗不足所致，故責成申請人員須參加近期主管機關辦理相關上/興櫃公司應辦事項說明會之教育課程，加強相關公告事件敏感度，以避免再次公告遺漏情形。綜上，該公司公告事項略有缺失，已進行補正及加強人員訓練，已補正取處準則相關規定，尚屬合理。

(三) BBI-USA 取得 Ironclad 公司之營運資產係參與美國加州法院拍賣競標程序取得。依據取處準則第十二條規定：「公開發行公司經法院拍賣程序取得或處分

資產者，得以法院所出具之證明文件替代估價報告或會計師意見。」，惟交易前大國鋼仍委託勝傑會計事務所塗勝傑會計師出具交易價格合理性之意見書，其價值區間介於 28,393 千美元至 31,828 千美元之間，以作為交易價格決定之參考依據，並無重大異常之情事。


綜上所述，子公司 BBI-USA 參與美國加州法院拍賣競標程序取得 Ironclad 公司之營運資產，業經大國鋼審計委員會同意及董事會合法決議通過，並於公開資訊觀測站辦理公告申報，業已依其訂定之「取得或處分資產處理程序」規定辦理，亦符合「公開發行公司取得或處分資產處理準則」相關規定，並無重大異常之情事。

#### 四、結論

大國鋼之子公司 BBI-USA 購買 Ironclad 公司之營運資產之目的係為提高經濟規模及範疇經濟效益，經核閱董事會議事錄及查閱公開資訊觀測站公告申報資料，前開投資之決策考量、資金來源及預計效益並無重大異常情事，且符合公開發行公司取得或處分資產處理準則規定辦理。



大成國際鋼鐵股份有限公司



董事長 謝麗雲

