

iBASE

廣積科技股份有限公司

IBASE Technology Inc.

公開說明書

(發行國內第五次無擔保轉換公司債)

- 一、公司名稱：廣積科技股份有限公司
- 二、本公開說明書編印目的：國內第五次無擔保轉換公司債
- 三、本次發行轉換公司債概要：
 - (一) 發行種類：國內第五次無擔保轉換公司債。
 - (二) 發行金額：發行總面額為新臺幣捌億元整，每張面額為新臺幣壹拾萬元整，依面額十足發行，發行總張數捌千張。
 - (三) 債券利率：票面利率 0%。
 - (四) 發行條件：發行期間為五年，自發行日後滿三個月之翌日起至到期日止，可轉換為本公司普通股股票。
 - (五) 公開承銷比率：100.00%。
 - (六) 承銷及配售方式：全數委由承銷商對外公開承銷，以詢價團購方式對外公開銷售。
 - (七) 發行及轉換辦法：請參閱本公開說明書附件一。
- 四、本次資金運用計畫之用途及預計可能產生效益之概要：請參閱本公開說明書第 64 頁。
- 五、本次發行之相關費用：
 - (一) 承銷費用：新臺幣伍佰萬元整。
 - (二) 其他費用：包括會計師、律師等其他費用約新臺幣拾伍萬元整。
- 六、有價證券之生效，不得藉以作為證實申報事項或保證證券價值之宣傳。
- 七、本公開說明書之內容如有虛偽或隱匿之情事者，應由發行人及其負責人與其他曾在公開說明書上簽名或蓋章者依法負責。
- 八、投資人投資前應至金融監督管理委員會指定之資訊申報網站詳閱本公開說明書之內容，並應注意公司之風險事項：請參閱本公開說明書第 5~8 頁。
- 九、股票面額：本公司每股股票面額為新臺幣壹拾元整。
- 十、查詢本公開說明書之網址：
公開資訊觀測站 <http://mops.twse.com.tw>
本公司網址 <https://www.ibase.com.tw>
- 十一、投資人應了解轉換公司債之轉換標的證券停止過戶將使轉換公司債無法行使轉換，且當有多個停止轉換原因發生，將導致轉換公司債長期無法轉換，甚至債券到期前均不能行使轉換之情事。另公司法第 228 條之 1 已放寬公司得每季辦理盈餘分派或虧損撥補，將可能導致轉換公司債停止轉換期間大幅增長，而大幅縮減投資人可行使轉換期間。

廣積科技股份有限公司 編製

中華民國 一〇九 年 八 月 二十七日刊印



一、本次發行前實收資本之來源：

單位：新臺幣千元

實收資本額來源	金額(新臺幣千元)	占實收資本額比率%
設立資本	7,800	0.44
現金增資	351,700	19.86
盈餘轉增資	516,524	29.17
資本公積轉增資	153,414	8.66
員工紅利轉增資	86,421	4.88
轉換公司債轉換普通股	167,840	9.48
股權轉換	529,219	29.88
減：買回庫藏股註銷	(41,920)	(2.37)
合計	1,770,998	100.00

二、公開說明書之分送計畫：

- (一) 陳列處所：依規定函送有關單位外，另備置本公司供查閱。
- (二) 分送方式：依主管機關規定辦理。
- (三) 索取方法：請親洽前述陳列處所或洽公開資訊觀測站(<http://mops.twse.com.tw/>)查詢。

三、證券承銷商之名稱、地址、網址及電話：

名稱：台新綜合證券股份有限公司 網址：<http://www.tssco.com.tw>
地址：台北市中山北路二段 44 號 2 樓 電話：(02)2326-8898

四、公司債保證機構之名稱、地址、網址及電話：不適用。

五、公司債受託機構之名稱、地址、網址及電話：

名稱：華南商業銀行股份有限公司信託部 網址：<https://www.hncb.com.tw>
地址：台北市松仁路 123 號 15 樓 電話：(02) 2371-3111

六、股票或公司債簽證機構之名稱、地址、網址及電話：不適用。

七、辦理股票過戶機構之名稱、地址、網址及電話：

名稱：台新國際商業銀行股務代理部 網址：<http://www.taishinbank.com.tw>
地址：臺北市建國北路一段 96 號地下一樓 電話：(02)2504-8125

八、信用評等機構之名稱、地址、網址及電話：不適用。

九、公司債簽證會計師及律師姓名、事務所名稱、地址、網址及電話：不適用。

十、最近年度財務報告簽證會計師姓名、事務所名稱、地址、網址及電話：

會計師姓名：張敬人、陳致源會計師
事務所名稱：勤業眾信會計師事務所 網址：<http://www.deloitte.com.tw>
地址：臺北市信義區松仁路 100 號 20 樓 電話：(02)2725-9988

十一、複核律師姓名、事務所名稱、地址、網址及電話：

律師姓名：邱雅文律師 網址：<http://www.fsi-law.com>
事務所名稱：翰辰法律事務所 電話：(02)2245-0016
地址：台北市信義區松德路 6 號 8 樓

十二、發言人、代理發言人姓名、職稱、聯絡電話及電子郵件信箱：

發言人姓名：許吳椿 代理發言人姓名：陳友南
職稱：執行長兼總經理 職稱：董事兼副執行長
電話：(02)2655-7588 電話：(02)2655-7588
電子郵件信箱：jeffh@ibase.com.tw 電子郵件信箱：ynchen@ibase.com.tw

十三、公司網址：<http://www.ibase-i.com.tw>

廣積科技股份有限公司公開說明書摘要

實收資本額：1,770,998 千元		公司地址：台北市南港區園區街 3-1 號 11 樓		電話：(02)2655-7588	
設立日期：89.2.15			網址：http://www.ibase-i.com.tw		
上市日期：不適用		上櫃日期：92.10.24		公開發行日期：91.5.28	
管理股票日期：不適用		負責入：董事長 林秋旭 總經理 許吳椿			
發言人：許吳椿 職稱：執行長兼總經理 代理發言人：陳友南 職稱：董事兼副執行長					
股票過戶機構：	台新國際商業銀行(股)公司 股務代理部	電話：(02)2504-8125		網址： http://www.taishinbank.com.tw	
		地址：台北市中山區建國北路一段 96 號 B1			
股票承銷機構：	台新綜合證券股份有限公司	電話：(02)2326-8898		網址：http://www.tssco.com.tw	
		地址：台北市中山北路二段 44 號 2 樓			
最近年度簽證會計師：	勤業眾信會計師事務所 張敬人、陳致源會計師	電話：(02) 2725-9988		網址：http://www.deloitte.com.tw	
		地址：臺北市信義區松仁路 100 號 20 樓			
複核律師：	翰辰法律事務所 邱雅文律師	電話：(02)2245-0016		網址：http://www.fsi-law.com	
		地址：台北市信義區松德路 6 號 8 樓			
信用評等機構：	不適用	電話：不適用		網址：不適用	
		地址：不適用			
評等標的：	發行公司：	無■；有□，評等日期：評等等級：			
	本次發行公司債：	無■；有□，評等日期：評等等級：			
董事選任日期：109 年 6 月 17 日，任期：3 年			監察人選任日期：不適用		
全體董事持股比例：33.47%(109 年 6 月 30 日)			全體監察人持股份率：不適用。		
董事及持股超過 10%股東及其持股比例：33.47%(109 年 6 月 30 日)					
職稱	姓名	持股比例	職稱	姓名	持股比例
董事長	林秋旭	0.83%	董事	陳友南	0.49%
董事	研揚科技股份有限公司	29.88%	董事	陳世雄	0.72%
	代表人：莊永順	-	獨立董事	沈耀昌	0.02%
董事	研揚科技股份有限公司	29.88%	獨立董事	林丁丙	-
	代表人：李英珍	0.06%	獨立董事	陳坤志	-
董事	椿寶投資股份有限公司	1.52%	持股超過 10%股東	研揚科技股份有限公司	29.88%
	代表人：許吳椿	0.12%			
工廠地址： 新北市三重區興德路 129 號 6 樓 新北市新莊區化成路 83 巷 17 號 桃園市平鎮區民族路雙連二段 118 巷 12 號			電話：(02)2995-2088 電話：(02)7729-2788 電話：(03)490-8968		
主要產品：工業用主機板及高階系統產品等			市場結構(108 年度)：內銷：23.33% 外銷：76.67%		參閱本文之 頁次 第 52 頁
風險事項	請參閱本公開說明書公司概況之風險事項				參閱本文之 頁次 第 5~8 頁
去(108)年度	營業收入：3,840,356 千元 稅前(損)益：267,238 千元 每股稅後盈餘：2.12 元				第 85 頁
本次募集發行有價證券種類及金額			詳本公開說明書封面。		
發行條件			詳本公開說明書封面。		
募集資金用途及預計產生效益概述			詳本公開說明書參、發行計畫及執行情形。		
本次公開說明書刊印日期：109 年 8 月 27 日			刊印目的：發行國內第五次無擔保轉換公司債。		
其他重要事項之扼要說明及參閱本文之頁次：請參閱公開說明書目錄					

廣積科技股份有限公司

公開說明書目錄

壹、公司概況.....	1
一、公司簡介.....	1
(一) 設立日期.....	1
(二) 總公司、分公司及工廠之地址及電話.....	1
(三) 公司沿革.....	1
二、風險事項.....	5
(一) 風險因素.....	5
(二) 訴訟或非訟事件.....	7
(三) 公司董事、監察人、經理人及持股比例超過百分之十之大股東最近二年度及截至公開說明書刊印日止，如有發生財務週轉困難或喪失債信情事，應列明其對公司財務狀況之影響.....	8
(四) 其他重要事項：無.....	8
三、公司組織.....	9
(一) 組織系統.....	9
(二) 關係企業.....	11
(三) 總經理、副總經理、協理、各部門及分支機構主管資料.....	13
(四) 董事及監察人資料.....	14
(五) 發起人.....	20
(六) 最近年度支付董事、監察人、總經理及副總經理之酬金.....	21
四、資本及股份.....	30
(一) 股份種類.....	30
(二) 股本形成經過.....	30
(三) 最近股權分散情形.....	32
(四) 最近二年度每股市價、淨值、盈餘、股利及相關資料.....	36
(五) 公司股利政策及執行狀況.....	36
(六) 本年度擬議之無償配股對公司營業績效及每股盈餘之影響.....	37
(七) 員工、董事及監察人酬勞.....	37
(八) 公司買回本公司股份情形.....	40
五、公司債(含海外公司債)辦理情形.....	41
六、特別股辦理情形.....	42
七、參與發行海外存託憑證辦理情形.....	42
八、員工認股權憑證辦理情形.....	42
九、限制員工權利新股辦理情形.....	42
十、併購辦理情形.....	42
十一、受讓他公司股份發新股辦理情形.....	42
貳、營運概況.....	43

一、公司之經營.....	43
(一) 業務內容.....	43
(二) 市場及產銷概況.....	52
(三) 最近二年度從業員工人數.....	58
(四) 環保支出資訊.....	59
(五) 勞資關係.....	59
二、不動產、廠房及設備及其他不動產.....	60
(一) 自有資產.....	60
(二) 租賃資產.....	61
(三) 各生產工廠現況及最近二年度設備產能利用率.....	61
三、轉投資事業.....	62
(一) 轉投資事業概況.....	62
(二) 綜合持股比例.....	63
(三) 上市或上櫃公司最近二年度及截至公開說明書刊印日止，子公司持有或處分本公司股票情形及其設定質權之情形，並列明資金來源及其對公司財務績效及財務狀況之影響.....	63
(四) 最近二年度及截至公開說明書刊印日止，發生公司法第一百八十五條情事或有以部分營業、研發成果移轉子公司者，應揭露放棄子公司現金增資認購情形，認購相對人之名稱、及其與公司、董事、監察人及持股比例超過百分之十股東之關係及認購股數.....	63
四、重要契約.....	63
參、發行計畫及執行情形.....	64
一、前次現金增資、併購或受讓他公司股份發行新股或發行公司債資金運用計畫分析.....	64
二、本次現金增資、發行公司債、發行員工認股權憑證或限制員工權利新股計畫應記載事項.....	66
(一) 本次計畫內容.....	65
(二) 本次發行公司債者，應參照公司法第二百四十八條之規定，揭露有關事項及其償債款項之籌集計畫與保管方法.....	67
(三) 本次發行特別股者，應揭露每股面額、發行價格、發行條件對特別股股東權益影響、股權可能稀釋情形、對股東權益影響及公司法第一百五十七條所規定之事項。如附有轉換權利或認股權利者，並應揭露發行及轉換辦法或認股辦法（含轉換前原特別股未分配之股息等權利義務於強制轉換後之歸屬）.....	68
(四) 上市或上櫃公司發行未上市或未上櫃特別股者，應揭露發行目的、不擬上市或上櫃原因、對現有股東及潛在投資人權益之影響及未來有無申請上市或上櫃之計畫.....	68
(五) 股票依財團法人中華民國證券櫃檯買賣中心證券商營業處所買賣興櫃股票審查準則第五條規定核准在證券商營業處所買賣之公司發行新股者，應說明未來上市（櫃）計畫.....	68

(六) 本次發行員工認股權憑證者，應揭露員工認股權憑證發行及認股辦法 ...	68
(七) 本次發行限制員工權利新股者，應揭露限制員工權利新股之發行辦法 ...	68
(八) 說明本次計畫之可行性、必要性及合理性，並應分析各種資金調度來源對公司申報年度及未來一年度每股盈餘稀釋影響。以低於票面金額發行股票者，應說明公司折價發行新股之必要性與合理性、未採用其他籌資方式之原因與其合理性及所沖減資本公積或保留盈餘之數額.....	68
(九) 說明本次發行價格、轉換價格、交換價格或認股價格之訂定方式.....	75
(十) 資金運用概算及可能產生之效益：說明資金之運用進度及本計畫完成後預計可能產生之效益.....	75
三、本次受讓他公司股份發行新股應記載事項.....	82
四、本次併購發行新股應記載事項.....	82
肆、財務概況	83
一、最近五年度簡明財務資料應記載下列事項.....	83
(一) 簡明資產負債表及綜合損益表.....	83
(二) 影響上述簡明財務報表作一致性比較之重要事項如會計變動、公司合併或營業部門停工等及其發生對當年度財務報告之影響.....	86
(三) 最近五年度簽證會計師姓名及查核意見.....	86
(四) 財務分析.....	87
(五) 會計項目重大變動說明.....	89
二、財務報告應記載下列事項.....	91
(一) 發行人申報募集發行有價證券時之最近二年度財務報告及會計師查核報告，並應加列最近一季依法公告申報之財務報告.....	92
(二) 最近二年度發行人經會計師查核簽證之年度個體財務報告.....	92
(三) 發行人申報募集發行有價證券後，截至公開說明書刊印日前，如有最近期經會計師查核簽證或核閱之財務報告及個體財務報告，應併予揭露.....	92
三、財務概況其他重要事項應記載下列事項.....	92
(一) 公司及其關係企業最近二年度及截至公開說明書刊印日止，如有發生財務週轉困難情事，應列明其對公司財務狀況之影響.....	92
(二) 最近二年度及截至公開說明書刊印日止，有發生公司法第一百八十五條情事者，應揭露下列資訊.....	92
(三) 期後事項.....	92
(四) 其他.....	92
四、財務狀況及經營結果檢討分析應記載事項.....	93
(一) 財務狀況(合併).....	93
(二) 財務績效(合併).....	94
(三) 現金流量.....	95
(四) 最近年度重大資本支出對財務業務之影響.....	95
(五) 最近年度轉投資政策、其獲利或虧損之主要原因、改善計畫及未來一年投資計畫.....	95
(六) 其他重要事項.....	95

伍、特別記載事項.....	96
一、內部控制制度執行狀況.....	96
(一) 最近三年度會計師提出之內部控制改進建議.....	96
(二) 最近三年度內部稽核發現重大缺失之改善情形.....	96
(三) 內部控制聲明書.....	96
(四) 委託會計師專案審查內部控制者，應列明其原因、會計師審查意見、公司改善措施及缺失事項改善情形.....	96
二、委託經金融監督管理委員會核准或認可之信用評等機構進行評等者，應揭露該信用評等機構所出具之評等報告.....	96
三、證券承銷商評估總結意見.....	96
四、律師法律意見書.....	96
五、由發行人填寫並經會計師複核之案件檢查表彙總意見.....	96
六、前次募集與發行有價證券於申報生效(申請核准)時經本會通知應自行改進事項之改進情形.....	96
七、本次募集與發行有價證券申報生效時經金融監督管理委員會通知應補充揭露之事項.....	96
八、公司初次上市、上櫃或前次及最近三年度申報(請)募集與發行有價證券時，於公開說明書中揭露之聲明書或承諾事項及其目前執行情形.....	96
九、最近年度及截至公開說明書刊印日止董事或監察人對董事會通過重要決議有不同意見且有紀錄或書面聲明者，其主要內容.....	96
十、最近年度及截至公開說明書刊印日止公司及其內部人員依法被處罰、公司對其內部人員違反內部控制制度規定之處罰、主要缺失與改善情形.....	96
十一、證券承銷商、發行人及其董事、監察人、總經理、財務或會計主管以及與本次申報募集發行有價證券案件有關之經理人等人出具不得退還或收取承銷相關費用之聲明書.....	96
十二、發行人辦理現金增資或募集具股權性質之公司債，並採詢價圈購對外公開承銷之案件，證券承銷商及發行人等出具不得配售予關係人及內部人等對象之聲明書.....	96
十三、其他必要補充說明事項：承銷商出具「承銷商應對出具不實聲明事項之圈購人收取違約金」之承諾書.....	96
十四、上市上櫃公司應就公司治理運作情形應記載下列事項.....	96
(一) 董事會運作情形資訊.....	96
(二) 審計委員會運作情形或監察人參與董事會運作情形.....	97
(三) 公司治理運作情形及其與上市上櫃公司治理實務守則差異情形及原因... ..	98
(四) 公司如有設置薪酬委員會者，應揭露其組成、職責及運作情形.....	104
(五) 履行社會責任情形：公司對環保、社區參與、社會貢獻、社會服務、社會公益、消費者權益、人權、安全衛生與其他社會責任活動所採行之制度與措施及履行情形.....	105
(六) 公司履行誠信經營情形及採行措施.....	110
(七) 公司如有訂定公司治理守則及相關規章者，應揭露其查詢方式.....	112

(八) 最近年度及截至公開說明書刊印日止，公司董事長、總經理、會計主管、 財務主管、內部稽核主管及研發主管等辭職解任情形之彙總	112
(九) 其他足以增進對公司治理運作情形之瞭解的重要資訊，得一併揭露	112
陸、重要決議、公司章程及相關法規	116
一、本次發行有關之決議文	116
二、公司章程新舊條文對照表	116
三、盈餘分配表	116
附件一、國內第五次無擔保轉換公司債發行及轉換辦法	
附件二、國內第五次無擔保轉換公司債發行及轉換價格計算書	
附件三、107 年度合併財務報告暨會計師查核報告	
附件四、108 年度合併財務報告暨會計師查核報告	
附件五、109 年度第二季合併財務報告暨會計師核閱報告	
附件六、107 年度個體財務報告暨會計師查核報告	
附件七、108 年度個體財務報告暨會計師查核報告	
附件八、不得退還或收取承銷相關費用之聲明書	
附件九、承銷商應對出具不實聲明事項之圈購人收取違約金之承諾書	
附件十、不得配售予關係人及內部人等對象之聲明書	

壹、公司概況

一、公司簡介

(一) 設立日期：民國 89 年 2 月 15 日

(二) 總公司、分公司及工廠之地址及電話

總公司地址：台北市南港區園區街 3-1 號 11 樓

公司電話：(02)2655-7588

工廠地址：新北市三重區興德路 129 號 6 樓

工廠電話：(02)2995-2088

工廠地址：新北市新莊區化成路 83 巷 17 號

工廠電話：(02)7729-2788

工廠地址：桃園市平鎮區民族路雙連二段 118 巷 12 號

工廠電話：(03)490-8968

(三) 公司沿革

年 月	重要紀事
89.02	· 公司正式成立，資本額新臺幣 7,800,000 元正。
89.05	· 公司組織正式確立並進行運作。
89.07	· 資本額增資到新臺幣 30,800,000 元。 · 開發出全世界第一片雙螢幕嵌入式控制卡。
89.08	· ERP 系統正式導入作業流程。
89.09	· 開發出全世界第一片支援 Intel 815E 多功能 CPU Card。
89.10	· 資本額增資到新臺幣 33,000,000 元。
89.11	· 資本額增資到新臺幣 74,000,000 元。
89.12	· 領先業界推出支援 Transmeta cruso Low power CPU 之 Embedded Little Board。
90.05	· 領先業界推出內建三個網路接口的 Transmeta CPU 單板電腦主機板(SBC)。 · 領先台灣業界推出使用 Intel 815E 晶片組的 ETX CPU Module 可將客戶訂製設計時間從四個月縮短到四週。
90.09	· 領先業界推出高階 P4 PICMG 產品，並獲得 Euro Trade 電腦雜誌的“Best Industrial PC Design”獎。
90.12	· 資本額增資到新臺幣 100,000,000 元。 · 通過 ISO9001:2000 品質認證。
91.04	· 資本額增資到新臺幣 167,000,000 元。
91.05	· 公開發行及申報上櫃輔導計劃。 · 首推支援 INTEL 845G chipset p4 工業用電腦主機板。
91.10	· 領先業界開發出全球第一片使用 Transmeta cruso CPU 之 PC104+產品，也是目前 PC104+產品中速度最快的產品。

年 月	重要紀事
	<ul style="list-style-type: none"> · 領先業界開發出支援威盛 EDEN CPU 的 ET863(ETX CPU MODULE)，並於 91/12 榮獲第三屆國家企業金獎最佳產品類。
91.12	<ul style="list-style-type: none"> · 領先業界開發出支援 INTEL 伺服器等級的 XEON CPU 之 PICMG CPU 卡，支援 64 位元千兆網卡，將工業電腦產品帶入更高速的領域。 · 領先業界開發出支援 INTEL 伺服器等級的 XEON CPU 使用 Free BSD 作業系統之 NAS(Network Attached Storage)系統產品。 · 領先業界開發出使用 INTEL 815E 晶片組，支援 INTEL PIII Mobile ULV(超低功耗)CPU 之 ETX CPU Module。
92.01	<ul style="list-style-type: none"> · 正式核准上櫃。 · 開發使用 LINUX 作業系統的 DVR (Digital Video Recorder) 系統監控產品。 · 領先業界使用 ETX CPU Module 開發出 3U Compact PCI 內建 Giga LAN 及 SCSI 是現行 3U Compact PCI 功能最強大之產品。
92.03	<ul style="list-style-type: none"> · 領先業界開發出支援 Transmeta crusoe Low power CPU，應用於網路安全的防火牆/虛擬私有網路 (Firewall/VPN) 系統產品。 · 領先業界開發出支援 INTEL XEON CPU 及四個 64 位元千兆網卡，應用於高階防火牆系統。
92.04	<ul style="list-style-type: none"> · 榮獲第三屆中華民國年度卓越成就金炬獎。
92.06	<ul style="list-style-type: none"> · 領先業界推出支援 INTEL P4 FSB 800MHZ CPU 的 PICMG 產品。
92.07	<ul style="list-style-type: none"> · 公司搬遷至南港軟體工業園區現址。
92.08	<ul style="list-style-type: none"> · OTC 董事會通過上櫃申請案。 · 資本額增資到新臺幣 198,000,000 元。 · 領先業界推出支援 INTEL P4 FSB 800MHZ CPU、ECC Function 之工業用電腦主機板。
92.09	<ul style="list-style-type: none"> · 證期會核准上櫃申請案。
92.10	<ul style="list-style-type: none"> · 掛牌上櫃。 · 榮獲第二屆國家新創事業獎公開賽優選獎。
92.12	<ul style="list-style-type: none"> · 推出 16 channel 實時高階 DVR 系統產品。
93.06	<ul style="list-style-type: none"> · 發行國內第一次無擔保可轉換公司債 200,000,000 元。
93.09	<ul style="list-style-type: none"> · 資本額增資到新臺幣 260,000,000 元。
93.12	<ul style="list-style-type: none"> · 轉投資於中國上海設立大陸地區行銷據點。
94.01	<ul style="list-style-type: none"> · 轉投資於美國設立美洲地區行銷據點。
94.03	<ul style="list-style-type: none"> · 設立具有無鉛製程之三重廠。
94.07	<ul style="list-style-type: none"> · 轉投資於英國設立歐洲地區行銷據點。
94.10	<ul style="list-style-type: none"> · 資本額增資到新臺幣 390,332,550 元。
94.10	<ul style="list-style-type: none"> · 投資於廣昌科技。
95.11	<ul style="list-style-type: none"> · 資本額增資到新臺幣 466,974,150 元。
96.03	<ul style="list-style-type: none"> · 發行國內第一次無擔保可轉換公司債終止上櫃。
96.08	<ul style="list-style-type: none"> · 現金增資 239,200,000 元，每股 104 元。
96.09	<ul style="list-style-type: none"> · 轉投資威視科技股份有限公司。
96.10	<ul style="list-style-type: none"> · 資本額增資到新臺幣 550,363,200 元。

年 月	重要紀事
96.11	·發行員工認股權證 3,500,000 股。
96.12	·轉投資於新加坡設立新加坡地區行銷據點。
97.11	·資本額增資到新臺幣 615,745,520 元。
98.10	·資本額增資到新臺幣 646,376,140 元。
99.02	·發行國內第二次無擔保可轉換公司債 130,000,000 元。
99.04	·現金增資 192,400,000 元，每股 48.1 元。
99.11	·資本額增資到新臺幣 701,196,980 元。
100.02	·庫藏股減資到新臺幣 682,486,980 元。
100.03	·庫藏股減資到新臺幣 677,946,980 元。
100.09	·庫藏股減資到新臺幣 675,306,980 元。
100.10	·資本額增資到新臺幣 696,236,680 元。
100.11	·設立新莊廠。
100.12	·投資設立廣錠科技股份有限公司。
101.03	·可轉債轉換成普通股股本到新臺幣 715,403,210 元。
101.06	·可轉債轉換成普通股股本到新臺幣 716,679,250 元。
101.09	·可轉債轉換成普通股股本到新臺幣 719,116,210 元。
101.09	·發行國內第三次無擔保可轉換公司債 200,000,000 元。
101.10	·現金增資 88,000,000 元，每股 32 元。
101.12	·資本額增資到新臺幣 842,845,040 元。
102.03	·可轉債轉換成普通股股本到新臺幣 845,367,220 元。
102.06	·可轉債轉換成普通股股本到新臺幣 846,850,890 元。
102.09	·可轉債轉換成普通股股本到新臺幣 849,390,880 元。
102.09	·資本額增資到新臺幣 891,222,110 元。
102.12	·可轉債轉換成普通股股本到新臺幣 911,367,360 元。
103.03	·可轉債轉換成普通股股本到新臺幣 947,508,750 元。
103.06	·可轉債轉換成普通股股本到新臺幣 952,163,240 元。
103.09	·資本額增資到新臺幣 999,164,710 元。
103.09	·可轉債轉換成普通股股本到新臺幣 999,720,170 元。
104.01	·發行國內第四次無擔保可轉換公司債 150,000,000 元。
104.03	·現金增資 83,500,000 元，每股 38.88 元。
104.03	·轉投資於中國深圳華美視科技有限公司。
104.03	·可轉債轉換成普通股股本到新臺幣 1,085,429,850 元。
104.09	·資本額增資到新臺幣 1,138,488,400 元。
105.06	·可轉債轉換成普通股股本到新臺幣 1,138,584,310 元。
105.07	·轉投資於 IBASE Italy SRL。
105.09	·可轉債轉換成普通股股本到新臺幣 1,140,445,000 元。
105.10	·資本額增資到新臺幣 1,182,340,440 元。
105.11	·投資於 IBASE JAPAN。
106.01	·可轉債轉換成普通股股本到新臺幣 1,202,126,730 元。
106.04	·可轉債轉換成普通股股本到新臺幣 1,203,809,150 元。
106.07	·庫藏股減資到新臺幣 1,193,386,410 元。
106.09	·可轉債轉換成普通股股本及資本額增資到新臺幣 1,238,435,170 元。
106.10	·庫藏股減資到新臺幣 1,234,405,170 元。
107.01	·可轉債轉換成普通股股本到新臺幣 1,234,655,930 元。

年 月	重要紀事
107.04	·可轉債轉換成普通股股本到新臺幣 1,234,726,190 元。
107.07	·可轉債轉換成普通股股本到新臺幣 1,234,843,300 元。
107.10	·與研揚股份交換後資本額本到新臺幣 1,764,061,860 元。
107.12	·可轉債轉換成普通股股本到新臺幣 1,764,185,160 元。
108.09	·可轉債轉換成普通股股本到新臺幣 1,764,635,010 元。
108.11	·購置平鎮廠。
109.01	·可轉債轉換成普通股股本到新臺幣 1,770,997,730 元。

二、風險事項

(一) 風險因素

1. 利率、匯率變動、通貨膨脹情形對公司損益之影響及未來因應措施

(1) 利率變動對公司損益之影響及未來因應措施

本公司 108 年之利息收入金額分別為 10,494 千元，主要係因從銀行存款所產生利息收入。而本公司 108 年之長期借款之利息費用金額為 13,875 千元。惟本公司選擇往來銀行除了以利率為考量外，仍會考量往來配合之默契，以及設有專職負責人員與銀行保持密切互動，故利率變動對本公司不致有重大影響。

(2) 匯率變動對公司損益之影響及未來因應措施

因本公司以出口為主，匯率之變動對公司營收獲利有部份影響，台幣貶值提升公司營收獲利；相反的，台幣升值則將侵蝕公司營收獲利。本公司為規避匯率風險，主要以放帳之外幣部位保守操作預售 1 至 3 個月的遠期外匯為主，來規避匯率波動風險。本公司因應匯率變動之措施說明如下：

A. 平日密切注意國內外政經情勢之發展，隨時與各金融機構保持聯繫，以便掌握匯率之變動情勢。

B. 研判未來匯率之走勢，於適當時機調整美元部位，減少匯兌風險。

C. 針對可能產生之匯兌風險，事前以遠期外匯合約規避風險，並選擇信用良好之金融機構進行合約之交易。

D. 以穩健之避險方式而非投機之交易行為為因應匯率變動風險之原則。

(3) 通貨膨脹對公司損益之影響及未來因應措施

108 年 12 月 CPI 總指數為 102.65%，CPI 年增累計平均為 0.56%，通膨風險仍在可接受範圍內，故對本公司之營運及獲利並無重大影響。

2. 從事高風險、高槓桿投資、資金貸與他人、背書保證及衍生性商品交易之政策、獲利或虧損之主要原因及未來因應措施

(1) 從事高風險、高槓桿投資之政策

本公司以研發、製造及銷售之本業為主，並無從事高風險、高槓桿之投資。

(2) 資金貸與他人、背書保證

依據本公司所訂定「資金貸與他人作業程序」及「背書保證作業程序」辦理，截至公開說明書刊印日止，本公司之資金貸與他人與背書保證情形，請詳各期財務報告及本公司於公開資訊觀測站公告之內容。

(3) 衍生性商品交易

依據本公司訂定之「取得或處分資產處理程序」及「衍生性商品交易

管理辦法」辦理。本公司所從事衍生性商品交易，係以規避營運與資金調度上之匯兌風險及為規避因存貨價格波動所產生之風險，往來交易對象均為信用良好之金融機構，且相關作業均依「衍生性商品交易管理辦法」辦理。

3. 未來研發計畫及預計投入之研發費用

單位：千元

研發計畫	目前進度	須再投入之研發經費	預計完成量產時間	預計研發費用
工業電腦板卡新產品開發	試產中	45,000	109年	105,000
網路附加存取裝置新產品開發	試產中	5,250	109年	12,250
數位影像記錄裝置新產品開發	試產中	5,250	109年	12,250
工業電腦準系統新產品開發	試產中	15,000	109年	35,000
專用衛星導航裝置新產品開發	試產中	4,500	109年	10,500

4. 國內外重要政策及法律變動對公司財務業務之影響及因應措施

本公司日常營運均遵照國內外相關法令規定辦理，並隨時注意國內外政策發展趨勢及法規變動情形，蒐集相關資訊提供經營階層決策參考，並諮詢相關專業人士，以即時調整本公司相關營運策略。截至目前為止，本公司並未受國內外重要政策及法律變動而有影響公司財務業務之情形。

5. 科技改變及產業變化對公司財務業務之影響及因應措施

為因應市場需求與科技成長改變所造成之衝擊，本公司除將產品線多元化發展外，亦積極延攬專業人才開發新產品及新技術，以求在產品及技術方面能與世界性大廠同步，故科技改變對本公司財務業務應無重大不利之影響。

6. 企業形象改變對企業危機管理之影響及因應措施

本公司 108 年度並未發生因企業形象改變對公司產生影響。

7. 進行併購之預期效益、可能風險及因應措施：不適用。

8. 擴充廠房之預期效益、可能風險及因應措施

(1)本公司目前三重廠與新莊廠兩廠為生產基地，目前現有廠房之空間配置足以支應目前公司產能及空間需求。惟本公司接獲大客戶新增專案訂單，其訂單數量較為龐大，以目前現有廠房之產能及空間配置無法支應未來客戶新增訂單，本公司考慮未來的整體營運之成長與生廠產能及空間配置上需求，擬增購廠房來因應。

(2)本公司目前三重廠生產基地係向藍天電腦承租，位於新北市三重區興德路，使用空間分別位於四樓、五樓、六樓，惟 IPC 產業生產需要較靈活調配，隨著公司接單情形逐漸擴大，且考量租約到期續約之風險及生產線產能調度、效益極大化和品質穩定度管理之掌握，本公司決定設置新的生產工廠。適逢正峰新能源股份有限公司擬出售其位於桃園市平鎮區廠房，經依「取得

及處分重大資產處理辦法」之相關規定評估後，為降低生產成本，提高獲利率及股東權益報酬率，購買金額新臺幣 680,000 千元，故本公司將逐步擴充系統組裝線，並逐步退租藍天電腦廠房，以目前藍天廠區之租金四樓及五樓為每月 1,424 千元(含稅)，搬遷後每年可節省之租金費用為 16,278 千元。

(3)本公司購置新廠其資金以銀行貸款支應，以目前購買金額新臺幣 680,000 千元，目前銀行貸款成交金額的八成估算，貸款利率 7 年 1.28%，其貸款利息每年約 7,168 千元。

(4)本公司購置正峰新能源股份有限公司，其建物面積:17,121.76 平方公尺(5,179.337 坪)，廠區分為 A、B、C 三棟，其目前該公司 A 棟廠區承租給其他公司，租金每年為 7,200 千元，以目前系統組裝線逐步擴充的前提下，未來本公司仍可續租 A 棟廠區予該公司，以目前每月租金收入估算 600 千元，每年可增加之租金收入為 7,200 千元。

(5)依上列所述若未來購置新廠房每年可產生效益約 16,310 千元且可因應未來接單成長之需求。

9. 進貨或銷貨集中所面臨之風險及因應措施

(1) 銷貨方面

本公司及子公司客戶包含系統整合商、通路商及製造商，最近兩年度主要客戶之比重均未逾 20%，無銷貨集中之情形。

(2) 進貨方面

本公司及子公司供應商為通路商及零件供應商，主要供應項目為工業用主機板及系統產品，且截至目前為止供應商之供貨情況尚屬良好，並未有供貨短缺或中斷以致影響本公司業務之情事。

10. 董事、監察人或持股超過百分之十之大股東，股權之大量移轉或更換對公司之影響、風險及因應措施

本公司董事、監察人或持股超過百分之十之大股東 108 年度及本年度截至公開說明書刊印日止並無股權大量移轉或更換之情形。

11. 經營權之改變對公司之影響、風險及因應措施

本公司 108 年度及本年度截至公開說明書刊印日止未有經營權之改變。

12. 其他重要風險及因應措施：無。

(二) 訴訟或非訟事件

1. 公司最近二年度及截至公開說明書刊印日止已判決確定或目前尚在繫屬中之訴訟、非訟或行政爭訟事件，其結果可能對股東權益或證券價格有重大影響者，應揭露其系爭事實、標的金額、訴訟開始日期、主要涉訟當事人及目前處理情形：無。

2. 公司董事、監察人、總經理、實質負責人、持股比例超過百分之十之大股東及從屬公司，最近二年度及截至公開說明書刊印日止已判決確定或目前尚在

繫屬中之訴訟、非訟或行政爭訟事件，其結果可能對公司股東權益或證券價格有重大影響者：無。

3. 公司董事、監察人、經理人及持股比例超過百分之十之大股東，最近二年度及截至公開說明書刊印日止發生證券交易法第一百五十七條規定情事及公司目前辦理情形：無。

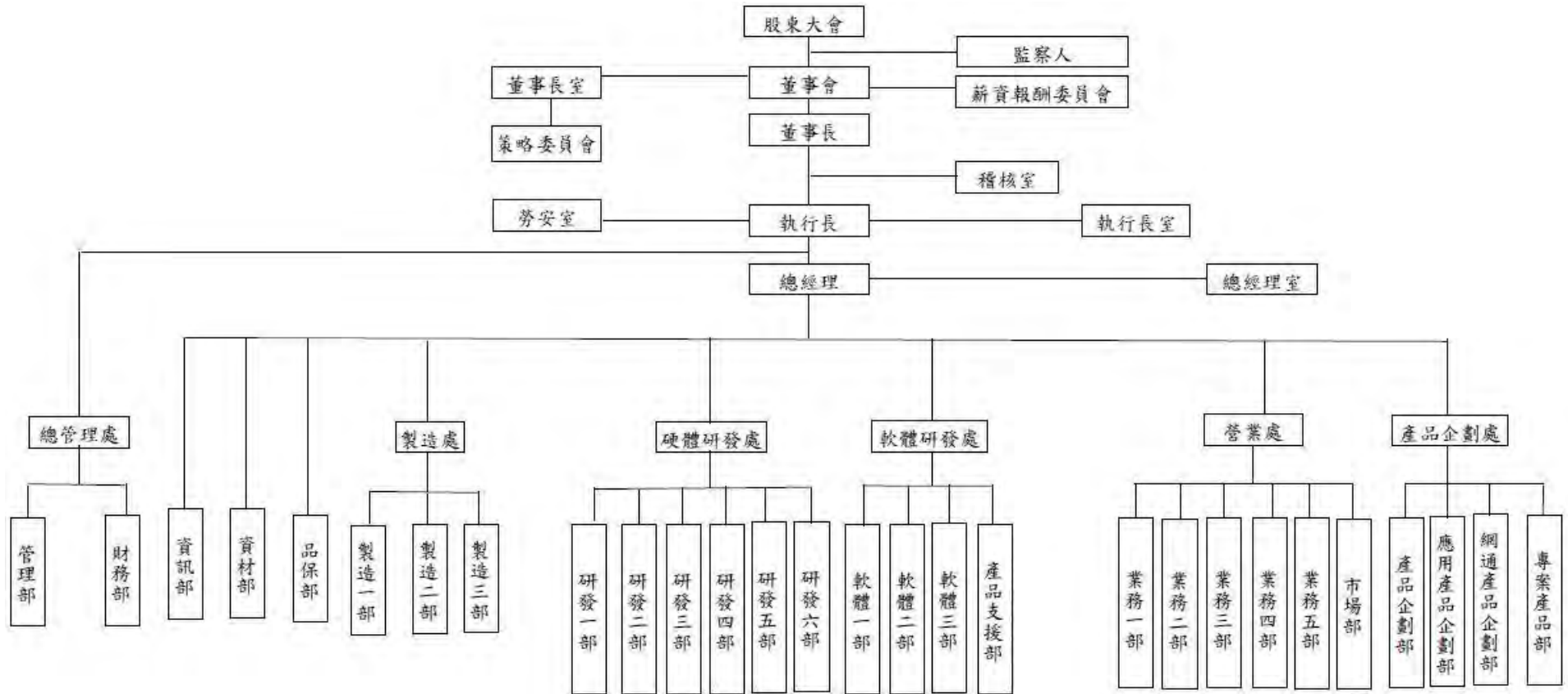
(三) 公司董事、監察人、經理人及持股比例超過百分之十之大股東最近二年度及截至公開說明書刊印日止，如有發生財務週轉困難或喪失債信情事，應列明其對公司財務狀況之影響：無。

(四) 其他重要事項：無

三、公司組織

(一) 組織系統

1. 組織結構



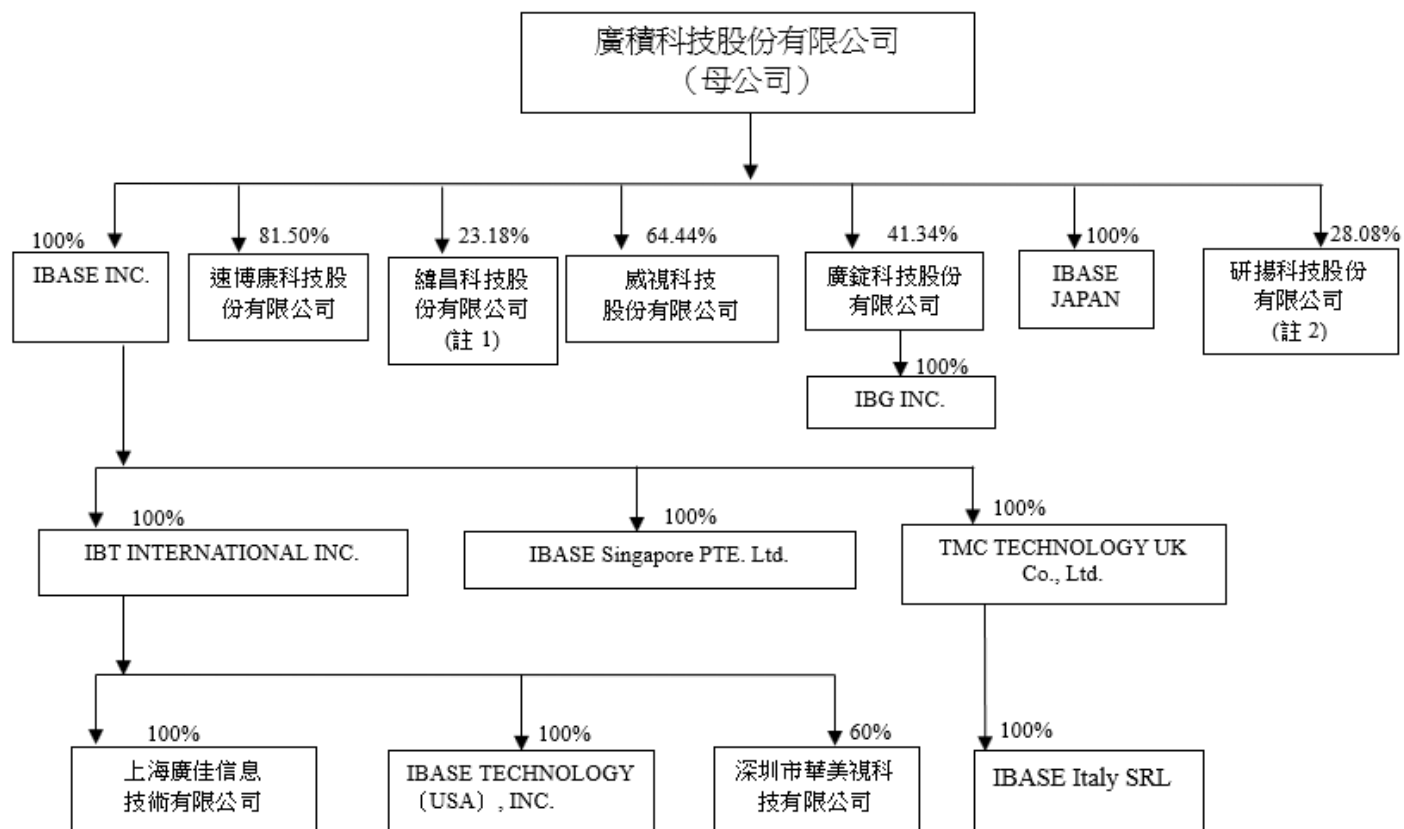
2. 各主要部門所營業務

部門	所營業務
董事長室	·集團中長期發展之策略規劃與推行。 ·產業競爭策略資訊蒐集、投資企劃及評估。
執行長室	·集團經營管理、營運方針之規劃及分析。 ·集團專案規劃、推行。
稽核室	·各項內部控制制度之推行及執行稽核工作。
勞安室	·保護員工的身心安全健康並使公司符合職業安全衛生相關法規。 ·提供有關職業安全衛生資訊之分享、運用及建議。 ·其他有關職業安全衛生管理相關事項。
總經理室	·公司之經營發展、決策、管理事項及營運目標之訂定。 ·公司專案規劃、推行。
資訊部	·負責公司資訊作業規劃、推動，及電腦軟、硬體、網路等之管理與維護。
總管理處	·除負責廣積之財會及行政管理外，廣積集團各公司這些業務亦須督導、協助。
資材部	·供應商管理、外包廠商管理、產銷協調、採購、物控、生產管制等相關作業。
品保部	·規劃及執行產品品質管制及儀校管理作業。 ·處理客訴相關事宜。 ·製程改善及生產技術提升。
製造處	·產品之製造、組測、包裝作業。 ·DOA、RMA、不良品維修作業。 ·原物料、半成品、成品之倉管作業及內外銷出貨相關作業。
營業處	·數位電子看板 [Digital Signage]、收銀機[POS]、互動式資訊站[Kiosk]、醫療器材 [Medical]、車用電腦[Infotainment]、自動化系統[Automation]、網路應用系統 [Networking]、Industrial Panel PC 以及低功耗 Arm 產品等應用領域之產品的行銷、訂單管理、出貨報關、帳款催收及客戶滿意度調查、客訴處理。
硬體研發處	·產品之研發(含線路設計、機構設計、系統設計、設計驗證)。
軟體研發處	·產品相關之軟體、韌體研發。 ·產品相容性及可靠度驗證。 ·行銷售後服務之支援(FAE)。
產品企劃處	·市場資訊蒐集，公司產品線規劃，產品規格訂定、成本估算、價格預估、專案管理、停產(EOL)評估等業務。

(二) 關係企業

1. 關係企業圖：

109 年 6 月 30 日



註 1：緯昌科技股份有限公司為關聯企業。

註 2：研揚科技股份有限公司為關聯企業。

2. 與關係企業間之關係、相互持股比例、股份及實際投資金額

109年6月30日單位：新臺幣千元

關係企業名稱	本公司與關係企業之關係	實際投資金額	本公司出資或持有關係企業股份比例		關係企業持有本公司股份	
			股份(股)	持有比例(%)	股份(股)	持有比例(%)
IBASE INC.	子公司	443,434	1,389,658	100.00	-	-
IBT International Inc.	子公司	324,441	10,255,122	100.00	-	-
廣錠科技股份有限公司	子公司	164,452	13,208,046	41.34	-	-
速博康科技股份有限公司	子公司	92,789	3,478,020	81.50	-	-
威視科技股份有限公司	子公司	19,333	1,353,333	64.44	-	-
IBASE JAPAN	子公司	9,178	600	100.00	-	-
TMC TECHNOLOGY UK CO. LIMITED	子公司	83,143	3,200	100.00	-	-
IBASE Singapore PTE. Ltd.	子公司	35,849	540,000	100.00	-	-
IBASE TECHNOLOGY(USA),INC.	子公司	229,495	546,000	100.00	-	-
上海廣佳信息技術有限公司	子公司	80,001	註1	100.00	-	-
深圳市華美視科技有限公司	子公司	5,778	註1	60.00	-	-
IBASE Italy SRL	子公司	309	10,000	100.00	-	-
IBG INC.	子公司	6,169	200,000	100.00	-	-
緯昌科技股份有限公司	關聯企業	147,603	8,994,418	23.18	-	-
研揚科技股份有限公司	關聯企業	2,130,105	41,698,468	28.08	52,921,856	30.79

註1：係有限公司，僅有出資額並無股份。

(三) 總經理、副總經理、協理、各部門及分支機構主管資料

109年7月31日；單位：股；%

職稱	姓名	性別	國籍	就任日期	持有股份		配偶、未成年子女持有股份		利用他人名義持有股份		主要經(學)歷	目前兼任其他公司之職務	具配偶或二親等以內關係之經理人			備註
					股數	持股比率	股數	持股比率	股數	持股比率			職稱	姓名	關係	
策略長	林秋旭	男	中華民國	91.11.15	1,478,015 (註1)	0.83	386,290	0.22	0	0	高雄工專電機科 邁肯(股)公司資深副總經理	無	無	無	無	-
執行長兼總經理	許吳椿	男	中華民國	107.10.11	213,254	0.12	4,615	0	0	0	美國舊金山州立大學碩士 Technoland 董事長兼執行長	無	無	無	無	-
副執行長	陳友南	男	中華民國	92.11.15	872,027 (註1)	0.59	189,546	0.11	0	0	四海工專電子科 邁肯(股)公司研發部經理	無	無	無	無	-
副執行長	陳世雄	男	中華民國	91.11.15	1,279,885 (註1)	0.72	603,230	0.34	0	0	台北工專電子科 邁肯(股)公司研發部專案經理	無	無	無	無	-
副總經理	陳章泰	男	中華民國	102.10.01	9,065	0.01	323	0	0	0	國立台北商專技術學院電子計算機系 凌華科技(股)公司副總經理	無	無	無	無	-
資深執行副總經理	林泰生	男	中華民國	108.03.31	120,874	0.07	0	0	0	0	國立政治大學國際貿易學系 Cranfield universityEMBA TMC 總經理	無	無	無	無	-
營業處處長	張文耀	男	中華民國	105.05.03	185,407	0.1	0	0	0	0	黎明工專電機科 新眾電腦 業務專員	無	無	無	無	-
業務三部協理	張國緯	男	中華民國	106.08.21	22,880	0.01	0	0	0	0	台灣大學造船所 安勤科技(股)公司工程師	無	無	無	無	-
市場部經理	陳碧君	女	中華民國	108.01.01	2,654	0	0	0	0	0	英國萊斯特大學企業管理碩士 益登科技資深行銷專員	無	無	無	無	-
總經理室協理	蔡友福	男	中華民國	106.05.23	0	0	0	0	0	0	Mapua I.T.(菲)管理及工業工程系 邁肯(股)公司技術編輯	無	無	無	無	-
產品企劃部協理	林韋成	男	中華民國	108.01.01	20,459	0.01	0	0	0	0	東吳大學政治系學士 巨寶科技(股)公司協理5年	無	無	無	無	-
應用產品企劃部	簡義芳	男	中華民國	108.01.01	0	0	0	0	0	0	University of South Australia Business, EMBA, M.S 欣揚電腦(股)公司亞洲業務部經理	無	無	無	無	-
硬體研發處資深	童惠國	男	中華民國	102.01.18	252,443	0.14	0	0	0	0	國立臺灣工業技術學院電子工程技術系 寶華科技(股)公司研發部副總經理	無	無	無	無	-

職稱	姓名	性別	國籍	就任日期	持有股份		配偶、未成年子女持有股份		利用他人名義持有股份		主要經(學)歷	目前兼任其他公司之職務	具配偶或二親等以內關係之經理人			備註
					股數	持股比率	股數	持股比率	股數	持股比率			職稱	姓名	關係	
總監																
研發四部協理	王永寬	男	中華民國	101.02.03	239,035	0.13	31,541	0.02	0	0	文化大學資訊系 邁肯(股)公司研發部專案經理	無	無	無	無	-
軟體研發處副總經理	李家富	男	中華民國	101.02.03	103,880	0.06	34,773	0.02	0	0	逢甲大學電機系 邁肯(股)公司研發部副理	無	無	無	無	-
資材部協理	嚴忠廉	男	中華民國	100.02.22	537,642	0.3	0	0	0	0	淡水工商專校工業管理科 邁肯(股)公司生管部專員	無	無	無	無	-
製造處副總經理	張寶霏	男	中華民國	100.03.31	131,000	0.07	0	0	0	0	開平高工電子科 邁肯(股)公司生產部經理	無	無	無	無	-
品保部資深經理	王志軒	男	中華民國	107.04.01	0	0	0	0	0	0	北台科學技術學院電子系 偉格科技(股)公司工程師	無	無	無	無	-
總管理處協理	林明男	男	中華民國	89.10.11	27,049	0.01	129	0	0	0	淡水工商專校財稅科 南僑化工財會處副課長及華侖(股)公司財務部副理	無	無	無	無	-
稽核室協理	潘煙全	男	中華民國	105.06.29	137,487	0.08	0	0	0	0	逢甲大學自動控制系 邁肯(股)公司管理處課長 高林(股)公司總經理室高專 友元光碟(股)公司總經理室高專	無	無	無	無	-
資訊部協理	陳林興	男	中華民國	105.10.03	177,205	0.1	0	0	0	0	文化大學資訊科學系 和椿科技股份有限公司 MIS 課長	無	無	無	無	-

註 1：不包含保留運用權之信託股數。董事長兼執行長林秋旭信託 1,200,000 股，董事兼副執行長陳友南信託 1,300,000 股，董事兼副執行長陳世雄信託 500,000 股。

註 2：本公司總經理與董事長並非同一人，亦無互為配偶或一親等親屬。

(四) 董事及監察人資料

1. 董事及監察人

109年7月31日；單位：股

職稱	國籍 或註冊地	姓名	性別	選(就)任 日期	任期	初次 選任日期	選任時持有股份		現在持有股數		配偶、未成年 子女現在持有 股份		利用他人 名義持有 股份		主要經(學)歷	目前兼任本公司及其 他公司之職務	具配偶或二親等以內 關係之其他主管、董 事或監察人		
							股數	持股比率	股數	持股 比率	股數	持股 比率	股數	持股 比率			職稱	姓名	關係
董事長	中華民國	林秋旭	男	109.06.17	3	91.11.15	1,478,015	0.93	1,478,015 (註1)	0.83	386,290	0.22	0	0	高雄工專電機科 邁肯(股)公司資深副總經理	本公司策略長兼任其 他公司職務詳(註)	無	無	無
董事	中華民國	椿寶投資(股)公司	-	109.06.17	3	106.06.27	2,694,595	0.25	2,694,595	1.52	0	0	0	0	無	無	無	無	無
	中華民國	代表人： 許吳椿	男	109.06.17	3-	106.06.27-	0	0.00	213,254	0.12	4,615	0	0	0	美國舊金山州立大學碩士 Technoland 董事長兼執行長	本公司執行長兼總經理 及兼任其他公司職務詳(註)	無	無	無
董事	中華民國	陳友南	男	109.06.17	3	92.06.18	1,042,027	0.59	872,027 (註1)	0.49	189,546	0.11	0	0	四海工專電子科 邁肯(股)公司研發部經理	本公司副執行長兼任 其他公司職務詳(註)	無	無	無
董事	中華民國	陳世雄	男	109.06.17	2	91.11.15	1,279,885	0.72	1,279,885	0.72	603,230	0.34	0	0	台北工專電子科 邁肯(股)公司研發部專案經理	本公司副執行長兼任 其他公司職務詳(註)	監察人	賴雪鳳	配偶
董事 (註2)	中華民國	吳玉成	男	106.06.27	2	102.07.03	625,696	0.52	0	0	0	0	0	0	淡江大學企研所 得保科技(有)公司協理及瑞傳科技 (股)公司資深經理	無	無	無	無
董事 (註3)	中華民國	研揚科技(股)公司	-	109.06.17	1	108.06.19	52,921,856	29.99	52,921,856	0	0	0	0	0	無	無	無	無	無

職稱	國籍 或註冊地	姓名	性別	選(就)任 日期	任期	初次 選任日期	選任時持有股份		現在持有股數		配偶、未成年 子女現在持有 股份		利用他人 名義持有 股份		主要經(學)歷	目前兼任本公司及其 他公司之職務	具配偶或二親等以內 關係之其他主管、董 事或監察人		
							股數	持股比率	股數	持股 比率	股數	持股 比率	股數	持股 比率			職稱	姓名	關係
	中華民國	代表人： 莊永順	男	109.06.17	1	108.06.19	0	0	0	0	0	0	0	0	國立台灣科技大學名譽工學博士 研揚科技股份有限公司董事長	兼任其他公司職務詳 (註)	無	無	無
董事 (註3)	中華民國	研揚科技(股)公司	-	109.06.17	1	108.06.19	52,921,856	29.99	52,921,856	0	0	0	0	0	無	無	無	無	無
	中華民國	代表人： 李英珍	男	109.06.17	1	108.06.19	0	0	101,000	0.06	11,792	0.01	0	0	國立台灣大學電機工程博士 晶達光電(股)公司董事長 研揚科技(股)公司策略長	兼任其他公司職務詳 (註)	無	無	無
獨立 董事	中華民國	沈耀昌	男	109.06.17	3	91.11.15	31,163	0.02	31,163	0.02	0	0	0	0	致理商業專科國貿科 銘東(股)公司財務部經理	無	無	無	無
獨立 董事	中華民國	林丁丙	男	109.06.17	3	103.06.23	0	0	0	0	0	0	0	0	台灣大學電機電波組博士 國立台灣科技大學電子工程系教 授及台北科技大學電子工程系教 授	無	無	無	無
獨立 董事	中華民國	陳坤志	男	109.06.17	3	109.06.17	0	0	0	0	0	0	0	0	國立臺灣大學會計系助理教授	無	無	無	無
監察人 (註4)	中華民國	董妹瑩	女	106.06.27	3	94.5.10	0	0	0	0	0	0	0	0	銘傳商專會計系正風聯合會計師 事務所簽證部經理	無	無	無	無
監察人 (註4)	中華民國	賴雪鳳	女	106.06.27	3	91.11.15	580,985	0.48	603,230	0.34	1,279,885 (註1)	0.72	0	0	稻江商職 大葉高島屋收銀課組長	無	董事兼副 執行長	陳世雄	配 偶
監察人 (註4)	中華民國	陳燦榮	男	106.06.27	3	91.11.15	607,684	0.50	630,951	0.36	0	0	0	0	美國柏克萊大學碩士 邁肯(股)公司總經理	無	無	無	無

註1：不包含保留運用權之信託股數。董事長林秋旭信託 1,200,000 股，董事陳友南信託 1,300,000 股。

註2：吳玉成董事於 108.06.19 辭任。

註3：莊永順董事、李英珍董事於 108.06.19 選任。

註4：本公司已於 109.6.17 成立審計委員會。

註5：本公司總經理與董事長並非同一人，亦無互為配偶或一親等親屬

2. 法人股東之主要股東：

109年4月19日

法人股東名稱	法人股東之主要股東	持股比率(%)
椿寶投資(股)公司	林麗萍	43.07
	許吳椿	43.07
研揚科技股份有限公司	華碩電腦股份有限公司	29.47
	廣積科技股份有限公司	28.08
	莊永順	13.24
	華誠創業投資股份有限公司	5.63
	華敏投資股份有限公司	5.63
	瑞海投資股份有限公司	3.04
	黃育民	2.85
	莊武松	0.82
	李英珍	0.75
莊秀莉	0.63	

3. 法人股東之主要股東為法人者其主要股東：

109年4月19日

法人股東名稱	法人之主要股東	持股比率(%)
融程電訊股份有限公司	研華(股)公司	16.63
	醫揚科技(股)公司	13.09
	瑞海投資(股)公司	5.96
	廣積科技(股)公司	5.30
	邑融(股)公司	5.18
	葉慶發	2.70
	劉汝勇	2.65
	周元琪	2.27
	劉璧玲	1.80
	郝正儀	1.63
廣積科技股份有限公司	研揚科技股份有限公司	29.88
	椿寶投資股份有限公司	1.52
	德商德意志銀行台北分行受託保管SPDR(R)指數股份基金所屬SPDR組合新興市場	1.15
	林秋旭	0.83
	融程電訊股份有限公司	0.80
	陳揚美琳受託信託財產專戶	0.73

	陳世雄	0.72
	林瑞琴受託信託財產專戶	0.68
	創新工業技術移轉股份有限公司	0.66
	李莊淑花	0.60
華誠創業投資股份有限公司	華碩電腦股份有限公司	100
華敏投資股份有限公司	華碩電腦股份有限公司	100
瑞海投資股份有限公司	富禮投資股份有限公司	49.57
	黃慧美	23.87
	莊富傑	7.56
	莊富鈞	7.35
	莊永順	4.29
	李明昌	3.26
	李明憲	3.26
	楊煥晨	0.84

4. 董事或監察人是否具有五年以上商務、法律、財務或公司業務所需之工作經驗，並符合下列情事：

條 件 姓 名	是否具有五年以上工作經驗 及下列專業資格			符合獨立性情形(註)												兼任其他 公司獨立 董事家數
	商務、法務、 財務、會計或 公司業務所 須相關科系 之公私立大 專院校講師 以上	法官、檢察官、律 師、會計師或其 他與公司業務所 需之國家考試及 證書之專門職業 技術人員	商務、法 務、財 務、會 計或公 司業 務所 須之 工 作 經 驗	1	2	3	4	5	6	7	8	9	10	11	12	
林秋旭			√				√		√	√	√	√		√	√	-
沈耀昌			√	√	√	√	√	√	√	√	√	√	√	√	√	-
許吳椿			√			√	√		√	√	√	√	√	√	√	-
陳友南			√			√	√		√	√	√	√	√	√	√	-
陳世雄(註 2)			√			√	√		√	√	√	√		√	√	-
吳玉成(註 2)			√			√	√		√	√	√	√	√	√	√	-
林丁丙	√		√	√	√	√	√		√	√	√	√	√	√	√	-
莊永順(註 3)			√			√	√		√	√	√	√	√	√	√	1
李英珍(註 3)			√			√	√		√	√	√	√	√	√	√	2
董妹瑩			√	√	√	√	√	√	√	√	√	√	√	√	√	-
賴雪凰			√	√	√	√	√	√	√	√	√	√	√	√	√	-
陳燦榮			√	√	√	√	√	√	√	√	√	√	√	√	√	-

註 1：各董事、監察人於選任前二年及任職期間符合下述各條件者，請於各條件代號下方空格中打「√」。

1. 非為公司或其關係企業之受僱人。
2. 非公司或其關係企業之董事、監察人(但如為公司與其母公司、子公司或屬同一母公司之子公司依本法或當地國法令設置之獨立董事相互兼任者，不在此限)。
3. 非本人及其配偶、未成年子女或以他人名義持有公司已發行股份總額百分之一以上或持股前十名之自然人股

東。

4. 非(1)所列之經理人或(2)、(3)所列人員之配偶、二親等以內親屬或三親等以內直系血親親屬。
 5. 非直接持有公司已發行股份總數 5%以上、持股前五名或依公司法第 27 條第 1 項或第 2 項指派代表人擔任公司董事或監察人之法人股東之董事、監察人或受僱人(但如為公司與其母公司、子公司或屬同一母公司之子公司依本法或當地國法令設置之獨立董事相互兼任者，不在此限)。
 6. 非與公司之董事席次或有表決權之股份超過半數係由同一人控制之他公司董事、監察人或受僱人(但如為公司或其母公司、子公司或屬同一母公司之子公司依本法或當地國法令設置之獨立董事相互兼任者，不在此限)。
 7. 非與公司之董事長、總經理或相當職務者互為同一人或配偶之他公司或機構之董事(理事)、監察人(監事)或受僱人(但如為公司與其母公司、子公司或屬同一母公司之子公司依本法或當地國法令設置之獨立董事相互兼任者，不在此限)。
 8. 非與公司有財務或業務往來之特定公司或機構之董事(理事)、監察人(監事)、經理人或持股 5%以上股東(但特定公司或機構如持有公司已發行股份總數 20%以上，未超過 50%，且為公司與其母公司、子公司或屬同一母公司之子公司依本法或當地國法令設置之獨立董事相互兼任者，不在此限)。
 9. 非為公司或關係企業提供審計或最近二年取得報酬累計金額未逾新臺幣 50 萬元之商務、法務、財務、會計等相關服務之專業人士、獨資、合夥、公司或機構之企業主、合夥人、董事(理事)、監察人(監事)、經理人及其配偶。但依證券交易法或企業併購法相關法令履行職權之薪資報酬委員會、公開收購審議委員會或併購特別委員會成員，不在此限。
 10. 未與其他董事間具有配偶或二親等以內之親屬關係。
 11. 未有公司法第 30 條各款情事之一。
 12. 未有公司法第 27 條規定以政府、法人或其代表人當選。
- 註 2：陳世雄董事、吳玉成董事於 108.06.19 辭任。
註 3：莊永順董事、李英珍董事於 108.06.19 選任。

(五) 發起人：本公司設立已滿 3 年，故免于揭露。

(六) 最近年度支付董事、監察人、總經理及副總經理之酬金

1. 最近年度(108 年度)支付董事(含獨立董事)之酬金

職稱	姓名	董事酬金								A、B、C 及 D 等四項總額占稅後純益之比例(註 11)	兼任員工領取相關酬金								A、B、C、D、E、F 及 G 等七項總額占稅後純益之比例(註 11)		有無領取來自子公司以外轉投資事業酬金(註 12)				
		報酬(A)(註 2)		退職退休金(B)		盈餘分配之酬勞(C)(註 3)		業務執行費用(D)(註 4)			薪資、獎金及特支費等(E)(註 5)		退職退休金(F)		盈餘分配員工紅利(G)(註 6)				員工認股權憑證得認購股數(H)(註 7)						
		本公司	合併報表內所有公司(註 8)	本公司	合併報表內所有公司(註 8)	本公司	合併報表內所有公司(註 8)	本公司	合併報表內所有公司(註 8)		本公司	合併報表內所有公司(註 8)	本公司(註 13)	合併報表內所有公司(註 8)(註 13)	本公司		合併報表內所有公司(註 8)		本公司	合併報表內所有公司(註 8)		本公司	合併報表內所有公司(註 8)		
														現金紅利金額	股票紅利金額	現金紅利金額	股票紅利金額								
董事	林秋旭																								
董事	陳友南																								
董事	椿寶投資(股)公司-許吳椿																								
董事	研揚科技(股)司-莊永順(註 14)	0	0	0	0	1,000	1,015	222	278	0.47	0.6903	15,724	17,332	459	459	739	0	739	0	0	0	0	7.10	7.64	9,978
董事	研揚科技(股)司-李英珍(註 14)																								
董事	陳世雄(註 15)																								
董事	吳玉成(註 15)																								
獨立董事	沈耀昌	0	0	0	0	400	400	96	96	0.19	0.19	0	0	0	0	0	0	0	0	0	0	0	0.19	0.19	0
獨立董事	林丁丙																								

酬金級距表

單位：人

給付本公司各個董事酬金級距	董事姓名			
	前四項酬金總額(A+B+C+D)		前七項酬金總額(A+B+C+D+E+F+G)	
	本公司(註9)	合併報表內所有公司 (註10)	本公司(註9)	合併報表內所有公司 (註10)
低於 1,000,000 元	林秋旭,陳友南,陳世雄(註),吳玉成(註),沈耀昌,林丁丙,椿寶投資(股)公司代表人-許吳椿,研揚科技(股)公司-代表人莊永順,研揚科技(股)公司-代表人李英珍	林秋旭,陳友南,陳世雄(註),吳玉成(註),沈耀昌,林丁丙,椿寶投資(股)公司代表人-許吳椿,研揚科技(股)公司-代表人莊永順,研揚科技(股)公司-代表人李英珍	沈耀昌,林丁丙,研揚科技(股)公司-代表人莊永順,研揚科技(股)公司-代表人李英珍,吳玉成	沈耀昌,林丁丙,研揚科技(股)公司-代表人莊永順,研揚科技(股)公司-代表人李英珍,吳玉成
1,000,000 元 (含) ~ 2,000,000 元 (不含)	-	-	-	-
2,000,000 元 (含) ~ 3,500,000 元 (不含)	-	-	椿寶投資(股)公司代表人-許吳椿,陳世雄	陳世雄
3,500,000 元 (含) ~ 5,000,000 元 (不含)	-	-	-	-
5,000,000 元 (含) ~ 10,000,000 元 (不含)	-	-	林秋旭,陳友南	林秋旭,陳友南,椿寶投資(股)公司代表人-許吳椿
10,000,000 元 (含) ~ 15,000,000 元 (不含)	-	-	-	-
15,000,000 元 (含) ~ 30,000,000 元 (不含)	-	-	-	-
30,000,000 元 (含) ~ 50,000,000 元 (不含)	-	-	-	-
50,000,000 元 (含) ~ 100,000,000 元 (不含)	-	-	-	-
100,000,000 元以上	-	-	-	-
總計	9	9	9	9

註1：董事姓名應分別列示(法人股東應將法人股東名稱及代表人分別列示)，以彙總方式揭露各項給付金額。若董事兼任總經理或副總經理者應填列本表及下表(3-1)或(3-2)。

註2：係指最近年度董事之報酬(包括董事薪資、職務加給、離職金、各種獎金、獎勵金等等)。

註3：係填列最近年度盈餘分配議案股東會前經董事會通過擬議配發之董事酬勞金額。

註4：係指最近年度董事之相關業務執行費用(包括車馬費、特支費、各種津貼、宿舍、配車等實物提供等等)。如提供房屋、汽車及其他交通工具或專屬個人之支出時，應揭露所提供資產之性質及成本、實際或按公平市價設算之租金、油資及其他給付。另如配有司機者，請附註說明公司給付該司機之相關報酬，但不計入酬金。

註5：係指最近年度董事兼任員工(包括兼任總經理、副總經理、其他經理人及員工)所領取包括薪資、職務加給、離職金、各種獎金、獎勵金、車馬費、特支費、各種津貼、宿舍、配車等實物提供等等。如提供房屋、汽車及其他交通工具或專屬個人之支出時，應揭露所提供資產之性質及成本、實際或按公平市價設算之租金、油資及

其他給付。另如配有司機者，請附註說明公司給付該司機之相關報酬，但不計入酬金。

註 6：最近年度董事兼任員工（包括兼任總經理、副總經理、其他經理人及員工）取得員工紅利（含股票紅利及現金紅利）者，應揭露最近年度盈餘分配議案股東會前經董事會通過擬議配發員工紅利金額，若無法預估者則按去年實際配發金額比例計算今年擬議配發金額，並另應填列附表一之三。

註 7：係指截至年報刊印日止董事兼任員工（包括兼任總經理、副總經理、其他經理人及員工）取得員工認股權憑證得認購股數（不包括已執行部分），除填列本表外，尚應填列附表十五。

註 8：應揭露合併報表內所有公司（包括本公司）給付本公司董事各項酬金之總額。

註 9：本公司給付每位董事各項酬金總額，於所歸屬級距中揭露董事姓名。

註 10：合併報表內所有公司（包括本公司）給付本公司每位董事各項酬金總額，於所歸屬級距中揭露董事姓名。

註 11：稅後純益係指最近年度之稅後純益。

註 12：a.本欄應明確填列公司董事「有」或「無」領取來自子公司以外轉投資事業相關酬金。

b.若填列「有」者，得自願性填列所領取酬金金額，並應依公司董事於子公司以外轉投資事業所擔任身分別所領取之酬金，併入酬金級距表之 I 及 J 欄，並將欄位名稱改為「所有轉投資事業」

c.酬金係指本公司董事擔任子公司以外轉投資事業之董事、監察人或經理人等身分所領取之報酬、酬勞、員工紅利及業務執行費用等相關酬金。

註 13：108 年度實際給付退職退休金金額 0 元；屬退職退休金費用化之提列或提撥數 327 千元。

註 14：陳世雄董事、吳玉成董事於 108.06.19 辭任。

註 15：莊永順董事、李英珍董事於 108.06.19 選任。

*本表所揭露酬金內容與所得稅法之所得概念不同，故本表目的係作為資訊揭露之用，不作課稅之用。

2. 監察人之酬金

單位：新臺幣千元 108年12月31日

職稱	姓名	監察人酬金								A、B、C及D等四項總額占稅後純益之比例(註8)		有無領取來自子公司以外轉投資事業酬金(註9)
		報酬(A)(註2)		退職退休金(B)		盈餘分配之酬勞(C)(註3)		業務執行費用(D)(註4)		本公司	合併報表內所有公司(註5)	
		本公司	合併報表內所有公司(註5)	本公司(註10)	合併報表內所有公司(註5)(註10)	本公司	合併報表內所有公司(註5)	本公司	合併報表內所有公司(註5)			
監察人	賴雪鳳											
監察人	陳燦榮	600	600	0	0	0	0	48	48	0.26	0.19	無
監察人	董妹瑩											

酬金級距表

單位：人

給付本公司各個監察人酬金級距	監察人姓名	
	前四項酬金總額(A+B+C+D)	
	本公司(註6)	合併報表內所有公司(註7)
低於1,000,000元	賴雪鳳,陳燦榮,董妹瑩	
1,000,000元(含)~2,000,000元(不含)	-	
2,000,000元(含)~3,500,000元(不含)	-	
3,500,000元(含)~5,000,000元(不含)	-	
5,000,000元(含)~10,000,000元(不含)	-	
10,000,000元(含)~15,000,000元(不含)	-	
15,000,000元(含)~30,000,000元(不含)	-	
30,000,000元(含)~50,000,000元(不含)	-	
50,000,000元(含)~100,000,000元(不含)	-	
100,000,000元以上	-	
總計	3	

註1：監察人姓名應分別列示(法人股東應將法人股東名稱及代表人分別列示)，以彙總方式揭露各項給付金額。

註2：係指最近年度監察人之報酬(包括監察人薪資、職務加給、離職金、各種獎金、獎勵金等)。

註3：係填列最近年度盈餘分配議案股東會前經董事會通過擬議配發之監察人酬勞金額。

註4：係指最近年度給付監察人之相關業務執行費用(包括車馬費、特支費、各種津貼、宿舍、配車等實物提供等等)。如提供房屋、汽車及其他交通工具或專屬個人之支出時，應揭露所提供資產之性質及成本、實際或按公平市價設算之租金、油資及其他給付。另如配有司機者，請附註說明公司給付該司機之相關報酬，但不計入酬金。

註5：應揭露合併報表內所有公司(包括本公司)給付本公司監察人各項酬金之總額。

註6：本公司給付每位監察人各項酬金總額，於所歸屬級距中揭露監察人姓名。

註7：合併報表內所有公司(包括本公司)給付本公司每位監察人各項酬金總額，於所歸屬級距中揭露

監察人姓名。

註 8：稅後純益係指最近年度之稅後純益。

註 9：a. 本欄應明確填列公司監察人「有」或「無」領取來自子公司以外轉投資事業相關酬金。

b. 若填列「有」者，得自願性填列所領取酬金金額，並應依公司監察人於子公司以外轉投資事業所擔任身分別所領取之酬金，併入酬金級距表 E 欄，並將欄位名稱改為「所有轉投資事業」

c. 酬金係指本公司監察人擔任子公司以外轉投資事業之董事、監察人或經理人等身分所領取之報酬、酬勞、員工紅利及業務執行費用等相關酬金。

註 10：108 年度實際給付退職退休金金額 0 千元；屬退職退休金費用化之提列或提撥數 324 千元。

* 本表所揭露酬金內容與所得稅法之所得概念不同，故本表目的係作為資訊揭露之用，不作課稅之用。

3. 總經理及副總經理之酬金

108年12月31日單位：千股；新臺幣千元

職稱	姓名	薪資(A) (註2)		退職退休金(B)		獎金及特支費等 等(C) (註3)		員工酬勞金額(D) (註4)				A、B、C及D等 四項總額占稅後純 益之比例(%) (註9)		取得員工認股權 憑證數額 (註5)		有無領 取來自 子公司 以外轉 投資事 業酬金 (註10)
		本公司	財務報告 內所有公 司(註6)	本公司 (註11)	財務報 告內所 有公司 (註6) (註11)	本公司	財務報 告內所 有公司 (註6)	本公司		財務報告內 所有公司(註5)		本公司	財務報告 內所有公 司(註6)	本公司	財務報 告內所 有公司 (註6)	
								現金 金額	股票 金額	現金 金額	股票 金額					
策略長	林秋旭	18,092	19,700	393	393	-	-	839	-	2,007	-	7.56	8.07	-	-	-
執行長兼 總經理	許吳椿															
副執行長	陳友南															
副執行長	陳世雄															

酬金級距表

給付本公司各個總經理及副總經理酬金級距	民國108年度	
	本公司(註7)	財務報告內所有公司(註8)
低於1,000,000元	-	-
1,000,000元(含)~2,000,000元(不含)	-	-
2,000,000元(含)~3,500,000元(不含)	許吳椿	-
3,500,000元(含)~5,000,000元(不含)	陳世雄	許吳椿,陳世雄
5,000,000元(含)~10,000,000元(不含)	陳友南,林秋旭	陳友南,林秋旭
10,000,000元(含)~15,000,000元(不含)	-	-
15,000,000元(含)~30,000,000元(不含)	-	-
30,000,000元(含)~50,000,000元(不含)	-	-

給付本公司各個總經理及副總經理酬金級距	民國 108 年度	
	本公司(註 7)	財務報告內所有公司(註 8)
50,000,000 元 (含) ~ 100,000,000 元 (不含)	-	-
100,000,000 元以上	-	-
總計	4 人	4 人

註 1：總經理及副總經理姓名應分別列示，以彙總方式揭露各項給付金額。若董事兼任總經理或副總經理者應填列本表及上表(1-1)或(1-2)。

註 2：係填列最近年度總經理及副總經理薪資、職務加給、離職金。

註 3：係填列最近年度總經理及副總經理各種獎金、獎勵金、車馬費、特支費、各種津貼、宿舍、配車等實物提供及其他報酬金額。如提供房屋、汽車及其他交通工具或專屬個人之支出時，應揭露所提供資產之性質及成本、實際或按公平市價設算之租金、油資及其他給付。另如配有司機者，請附註說明公司給付該司機之相關報酬，但不計入酬金。

註 4：係填列最近年度盈餘分配議案股東會前經董事會通過擬議配發總經理及副總經理之員工紅利金額（含股票紅利及現金紅利），若無法預估者則按去年實際配發比例計算今年擬議配發數，並另應填列附表一之三。

註 5：係指截至年報刊印日止總經理及副總經理取得員工認股權憑證得認購股數(不包括已執行部分)，除填列本表外，尚應填列附表十五。

註 6：應揭露合併報表內所有公司(包括本公司)給付本公司總經理及副總經理各項酬金之總額。

註 7：本公司給付每位總經理及副總經理各項酬金總額，於所歸屬級距中揭露總經理及副總經理姓名。

註 8：合併報表內所有公司(包括本公司)給付本公司每位總經理及副總經理各項酬金總額，於所歸屬級距中揭露總經理及副總經理姓名。

註 9：稅後純益係指最近年度之稅後純益。

註 10：a.本欄應明確填列公司總經理及副總經理「有」或「無」領取來自子公司以外轉投資事業相關酬金。

b.若填列「有」者，得自願性填列所領取酬金金額，並應依公司總經理及副總經理於子公司以外轉投資事業所擔任身分別所領取之酬金，併入酬金級距表 E 欄，並將欄位名稱改為「所有轉投資事業」

c.酬金係指本公司總經理及副總經理擔任子公司以外轉投資事業之董事、監察人或經理人等身分所領取之報酬、酬勞、員工紅利及業務執行費用等相關酬金。

註 11：108 年度實際給付退職退休金金額 0 千元；屬退職退休金費用化之提列或提撥數 393 千元。

*本表所揭露酬金內容與所得稅法之所得概念不同，故本表目的係作為資訊揭露之用，不作課稅之用。

4. 分派員工酬勞之經理人姓名及分派情形

108年12月31日；新臺幣千元

	職稱 (註1)	姓名 (註2)	股票紅利金額 (註3)	現金紅利金額 (註3)	總計	總額占稅後純益之比例 (%)
經 理 人	策略長	林秋旭	0	2,392	2,392	0.94
	執行長兼總經理	許吳椿				
	副執行長	陳友南				
	副執行長	陳世雄				
	副總經理	陳章泰				
	特別助理	林泰生				
	營業處處長	張文耀				
	業務三部協理	張國緯				
	市場部協理	蔡友福				
	硬體研發處協理	童惠國				
	研發四部協理	王永寬				
	軟體研發處副總經理	李家富				
	稽核室協理	潘火因全				
	資材部協理	嚴忠廉				
	製造二部協理	陳迪森				
	產品企劃部協理	林韋成				
	應用產品企劃部協理	簡義芳				
	總管理處協理	林明男				
	製造處副總經理	張寶霏				
資訊部協理	陳林興					

*係填列最近年度盈餘分配股東會前經董事會通過擬議配發經理人之員工紅利金額(含股票紅利及現金紅利),若無法預估者則按去年實際配發比例計算今年擬議配發數。其股票紅利金額上市上櫃公司應以證券發行人財務報告編製準則規定公平價值(係指資產負債表日之收盤價)計算之;若非上市上櫃公司則以盈餘所屬年度會計期間結束日之淨值計算之。稅後純益係指最近年度之稅後純益;已採用國際財務報導準則者,稅後純益係指最近年度個體或個別財務報告之稅後純益。

註1:應揭露個別姓名及職稱,但得以彙總方式揭露盈餘分配情形。

註2:經理人之適用範圍,依據本會92年3月27日台財證三字第0920001301號函令規定,其範圍如下:

- (1)總經理及相當等級者
- (2)副總經理及相當等級者
- (3)協理及相當等級者
- (4)財務部門主管
- (5)會計部門主管
- (6)其他有為公司管理事務及簽名權利之人

註3:若董事、總經理及副總經理有領取員工紅利(含股票紅利及現金紅利)者,除填列附表一之二外,另應再填列本表。

5. 分別比較說明本公司及合併報告所有公司於最近二年度支付本公司董事、監察人、總經理及副總經理酬金總額占個體或個別財務報告稅後純益比例之分析並說明給付酬金之政策、標準與組合、訂定酬金之程序、與經營績效及未來風險之關聯性：

(1)本公司及合併報表所有公司於最近二年度支付本公司董事、監察人、總經理及副總經理酬金總額占稅後純益例之分析：

單位：新臺幣千元

項目/名稱	酬金總額占稅後純益比例			
	108 年度		107 年度	
	本公司	財務報告內所有公司	本公司	財務報告內所有公司
董事	7.30	7.84	7.77	7.15
監察人	0.25	0.25	0.22	0.19
總經理及副總經理	7.56	8.07	7.47	7.13

(2)給付酬金之政策、標準與組合、訂定酬金之程序及與經營績效及未來風險之關聯性

- (a)盈餘分配之董事及監察人酬勞方面，係依本公司章程第二十條之規定辦理，本公司年度如有獲利，應提撥 1%至 15%為員工酬勞，由董事會決議以股票或現金分派發放，其發放對象包含符合一定條件之從屬公司員工；本公司得以上開獲利數額，由董事會決議提撥不高於 3%為董監酬勞。員工酬勞及董監酬勞分派案應提股東會報告。
- (b)董事長、董事及監察人酬金方面，係依本公司章程第十六條之規定辦理，本公司全體董事及監察人之報酬由股東會議定之，不論營業盈虧得依同業通常水準支給之。
- (c)執行長、副執行長、總經理酬金方面，係依本公司章程第十七條之規定辦理並按本公司之薪資架構為底薪、職務加給，其薪資依其學歷、經歷、績效工作年資之差異，介於 15 萬~25 萬間，酬金包括薪資、獎金、員工分紅、員工認股等。
- (d)本公司董事及經理人酬金皆除依本公司章程、對公司貢獻程度及其承擔未來風險程度之關聯性，參考同業水準等要素訂定之，與經營績效之關聯性呈正相關，並依據法令規定於年報中揭露給付金額，未來風險應屬有限。

四、資本及股份

(一) 股份種類

109年6月30日；單位：千股

股份種類	核定股本			備註
	流通在外股份	未發行股份	合計	
普通股	177,100	41,700	218,800	包含公司買回庫藏股 5,228 千股

(二) 股本形成經過

1. 最近五年度及截至公開說明書刊印日止股本變動之情形

109年6月30日；單位：新臺幣千元；千股

年 月	發行價格	核定股本		實收股本		備註		
		股數 (千股)	金額 (千元)	股數 (千股)	金額 (千元)	股本來源	以現金以外 之財產抵充 股款者	其他
89.02	10	3,120	7,800	780	7,800	設立股本	無	北市商建二字第 89260943 號
89.09	10	3,120	31,200	3,080	30,800	現金增資	無	北市商建二字第 89330099 號
89.10	10	3,300	33,000	3,300	33,000	現金增資	無	北市商建二字第 89343432 號
89.12	22	7,400	74,000	7,400	74,000	現金增資	無	北市商建二字第 89355253 號
91.01	15	17,800	178,000	10,000	100,000	現金增資	無	經授商字第 09101015560 號
91.04	10	17,800	178,000	14,200	142,000	盈餘及公積轉增資 40,000 員工紅利轉增資 2,000	無	經授商字第 09101156650 號
91.04	13	17,800	178,000	16,700	167,000	現金增資	無	經授商字第 09101156650 號
92.09	10	25,800	258,000	19,800	198,000	盈餘及公積轉增資 25,050 員工紅利轉增資 5,950	無	府建商字第 09219056200 號
93.09	10	44,600	446,000	26,000	260,000	盈餘轉增資 49,500 員工紅利轉增資 12,500	無	府建商字第 09320434300 號
93.10	10	44,600	446,000	26,652	266,520	可轉債轉普通股	無	府建商字第 09321088200 號
94.01	10	44,600	446,000	26,831	268,308	可轉債轉普通股	無	府建商字第 09400307810 號
94.04	10	44,600	446,000	28,424	284,240	可轉債轉普通股	無	府建商字第 09407914910 號
94.07	10	44,600	446,000	29,020	290,204	可轉債轉普通股	無	府建商字第 09411551200 號
94.10	10	44,600	446,000	39,033	390,333	盈餘轉增資 80,492 員工紅利轉增資 14,460 可轉債轉普通股 5,177	無	府建商字第 09423814200 號
95.01	10	44,600	446,000	39,228	392,282	可轉債轉普通股	無	府建商字第 09571845400 號
95.04	10	44,600	446,000	39,519	395,195	可轉債轉普通股	無	府建商字第 09575582400 號

95.10	10	86,800	868,000	46,697	466,974	盈餘及資本公積轉增資 59,279 員工紅利轉增資 12,500	無	府建商字第 09584555100 號
96.01	10	86,800	868,000	46,730	467,299	可轉債轉普通股	無	府建商字第 09680390400 號
96.03	10	86,800	868,000	46,820	468,208	可轉債轉普通股	無	府建商字第 09683519700 號
96.08	104	86,800	868,000	49,121	491,208	現金增資	無	經授商字第 09689564300 號
96.10	10	86,800	868,000	55,036	550,363	盈餘及資本公積轉增資 4,635 員工紅利轉增資 12,800	無	經授商字第 09601268020 號
97.11	10	86,800	868,000	61,574	615,745	盈餘轉增資 52,582 員工紅利轉增資 12,800	無	經授商字第 09701288960 號
98.10	10	86,800	868,000	64,638	646,375	盈餘及資本公積轉增資 28,589 員工紅利轉增資 2,041	無	經授商字第 09801224420 號
99.02	48.10	126,800	1,268,000	68,638	686,376	現金增資	無	經授商字第 09901073390 號
99.03	10	126,800	1,268,000	68,675	686,748	可轉債轉普通股	無	經授商字第 09901099180 號
99.11	10	126,800	1,268,000	70,120	701,196	盈餘及資本公積轉增資 13,114 員工紅利轉增資 1,334	無	經授商字第 09901221370 號
100.02	10	126,800	1,268,000	68,249	682,486	庫藏股註銷股本	無	經授商字第 10001023120 號
100.03	10	126,800	1,268,000	67,795	677,946	庫藏股註銷股本	無	經授商字第 10001044360 號
100.09	10	126,800	1,268,000	67,531	675,306	庫藏股註銷股本	無	經授商字第 10001215970 號
100.10	10	126,800	1,268,000	69,624	696,237	盈餘轉增資 19,539 員工紅利轉增資 1,391	無	經授商字第 10001238390 號
101.05	10	126,800	1,268,000	71,540	715,403	可轉債轉普通股	無	經授商字第 10101081040 號
101.06	10	126,800	1,268,000	71,679	716,679	可轉債轉普通股	無	經授商字第 10101177810 號
101.10	32	126,800	1,268,000	80,468	804,679	現金增資	無	經授商字第 10101220500 號
101.12	10	126,800	1,268,000	84,285	842,845	可轉債轉普通股 2,436,960 盈餘轉增資 34,062 千元 員工紅利轉增資 1,666 千元	無	經授商字第 10102546100 號
102.03	10	126,800	1,268,000	84,537	845,367	可轉債轉普通股	無	經授商字第 10201099300 號
102.09	10	126,800	1,268,000	88,868	888,682	可轉債轉普通股 1,483,670 盈餘轉增資 40,067 員工紅利轉增資 1,764	無	經授商字第 10201202180 號
102.12	10	126,800	1,268,000	89,122	891,222	可轉債轉普通股	無	經授商字第 10201267280 號
103.03	10	126,800	1,268,000	94,751	947,509	可轉債轉普通股	無	經授商字第 10301136240 號
103.09	10	126,800	1,268,000	99,916	999,165	可轉債轉普通股 4,654 盈餘轉增資 46,043 千元 員工紅利轉增資 958 千元	無	經授商字第 10301201690 號
103.11	10	126,800	1,268,000	99,972	999,720	可轉債轉普通股	無	經授商字第 10301244360 號

104.04	10	126,800	1,268,000	100,193	1,001,930	可轉債轉普通股	無	經授商字第 10401061520 號
104.04	38.88	126,800	1,268,000	108,543	1,085,430	現金增資	無	經授商字第 10401061520 號
104.09	10	126,800	1,268,000	113,849	1,138,488	盈餘轉增資 51,704 員工紅利轉增資 1,356	無	經授商字第 10401204700 號
105.06	10	126,800	1,268,000	113,858	1,138,584	可轉債轉普通股	無	經授商字第 10501128920 號
105.09	10	126,800	1,268,000	118,234	1,182,340	盈餘轉增資 40,403 員工酬勞轉增資 1,493 可轉債轉普通股 1,861	無	經授商字第 10501227740 號
106.01	10	126,800	1,268,000	120,213	1,202,127	可轉債轉普通股	無	經授商字第 10501302210 號
106.04	10	126,800	1,268,000	120,381	1,203,809	可轉債轉普通股	無	經授商字第 10601045720 號
106.07	10	126,800	1,268,000	119,339	1,193,386	可轉債轉普通股 1,577 庫藏股註銷股本 12,000	無	經授商字第 10601096890 號
106.09	10	126,800	1,268,000	123,844	1,23,844	盈餘轉增資 43,159 員工酬勞轉增資 1,406 可轉債轉普通股 484	無	經授商字第 10601131350 號
106.10	10	126,800	1,268,000	123,441	1,234,405	庫藏股註銷股本	無	經授商字第 10601143600 號
106.12	10	126,800	1,268,000	123,466	1,234,656	可轉債轉普通股	無	經授商字第 10701000500 號
107.03	10	126,800	1,268,000	123,473	1,234,726	可轉債轉普通股	無	經授商字第 10701037180 號
107.06	10	126,800	1,268,000	123,484	1,234,843	可轉債轉普通股	無	經授商字第 10701077040 號
107.09	40.25	188,800	1,888,000	176,406	1,764,062	研揚換股 52,922	無	經授商字第 10701128870 號
107.11	10	188,800	1,888,000	176,419	1,764,185	可轉債轉普通股	無	經授商字第 10701154380 號
108.08	10	218,800	2,188,000	176,464	1,764,635	可轉債轉普通股	無	經授商字第 10801120580 號
108.12	10	218,800	2,188,000	177,100	1,770,998	可轉債轉普通股	無	經授商字第 10801197450 號

2. 最近三年度及截至公開說明書刊印日止，私募普通股辦理情形：無。

(三) 最近股權分散情形

1. 股東結構

109年4月19日 單位：人數；股；%

股東結構 數量	政府機構	金融機構	其他法人	個人	外國機構 及外國人	合計
人數	-	11	113	28,409	56	28,589
持有股數	-	4,665,165	67,933,273	98,826,176	5,675,159	177,099,773
持股比例(%)	-	2.63	38.36	55.80	3.20	100.00

2. 股權分散情形(每股面額 10 元)

109 年 4 月 19 日單位：股

持 股 等 級	股東人數	持有股數	持股比率(%)
1 ~ 999	16,730	1,271,426	0.72
1,000 ~ 5,000	8,373	17,742,682	10.02
5,001 ~ 10,000	1,713	12,086,127	6.82
10,001 ~ 15,000	651	7,720,506	4.36
15,001 ~ 20,000	295	5,155,249	2.91
20,001 ~ 30,000	296	7,205,424	4.07
30,001 ~ 40,000	149	5,122,270	2.89
40,001 ~ 50,000	66	2,987,979	1.69
50,001 ~ 100,000	175	12,153,965	6.86
100,001 ~ 200,000	77	10,698,227	6.04
200,001 ~ 400,000	32	8,739,099	4.93
400,001 ~ 600,000	8	3,787,753	2.14
600,001 ~ 800,000	9	6,582,366	3.72
800,001 ~ 1,000,000	2	1,977,000	1.12
1,000,001 以上	13	73,869,700	41.71
合 計	28,589	177,099,773	100.00

3. 主要股東名單

持股比例達 5%以上或持股比例占前十名之股東名稱、持股數額及比例

109 年 4 月 19 日單位：股

主要股東名稱	股份	持有股數	持股比例(%)
研揚科技股份有限公司		52,921,856	29.88
椿寶投資股份有限公司		2,694,595	1.52
德商德意志銀行台北分行受託保管 S P D R (R) 指數股份基金所屬 S P D R 組合新興市場		2,038,222	1.15
林秋旭		1,478,015	0.83
融程電訊股份有限公司		1,410,100	0.80
陳楊美琳受託信託財產專戶		1,300,000	0.73
陳世雄		1,279,885	0.72
林瑞琴受託信託財產專戶		1,200,000	0.68
創新工業技術移轉股份有限公司		1,167,000	0.66
李莊淑花		1,060,000	0.60

4. 最近二年度及當年度董事、監察人及持股比例超過百分之十之股東放棄現金增資認股之情形：無。

5. 最近二年度及截至公開說明書刊印日止，董事、監察人、經理人及持股比例百分之十之股東股權移轉及股權質押變動情形

(1)董事、監察人、經理人及持股比例百分之十之大股東股權變動情形

單位：股

職 稱	姓 名	108 年度		109 年度截止至 7 月 31 日	
		持有股數增(減)數	質押股數增(減)數	持有股數增(減)數	質押股數增(減)數
董事長	林秋旭	(60,000)	0	0	0
董事	陳友南	(60,000)	0	(170,000)	0
董事	陳世雄(註 3)	0	0	不適用	不適用
董事	吳玉成(註 3)	0	0	不適用	不適用
董事	椿寶投資股份有限公司	0	1,200,000	0	0
董事代表人	許吳椿	0	0	0	0
董事	研揚科技股份有限公司	0	0	0	0
董事代表人	莊永順	0	0	0	0
董事	研揚科技股份有限公司	0	0	0	0
董事代表人	李英珍	0	0	0	0
監察人	賴雪凰	0	0	0	0
監察人	陳燦榮	0	0	0	0
監察人	董妹瑩	0	0	0	0
總經理	林秋旭	(60,000)	0	0	0
總經理	陳友南	(60,000)	0	(170,000)	0
總經理	陳世雄	(89,000)	0	0	0
總經理	許吳椿	0	0	0	0
副總經理	陳章泰	5,000	0	0	0
副總經理	張寶霏	(2,000)	0	0	0
副總經理	李家富	0	0	0	0
副總經理	童惠國	0	0	0	0
副總經理	林泰生	0	0	0	0
協理	王永寬	0	0	0	0
協理	林明男	0	0	0	0
協理	張文耀	0	0	0	0
協理	潘烟全	0	0	0	0
協理	陳林興	0	0	0	0
協理	蔡友福	0	0	0	0
協理	張國緯	(5,000)	0	0	0
協理	林韋成	0	0	0	0
協理	簡義芳	0	0	0	0
協理	嚴忠廉	0	0	0	0
大股東	研揚科技股份有限公司	0	0	0	0
獨立董事	沈耀昌	29,163	0	0	0
獨立董事	林丁丙	0	0	0	0
財務部主管	林明男	0	0	0	0

職 稱	姓 名	108 年度		109 年度截止至 7 月 31 日	
		持有股數增(減)數	質押股數增(減)數	持有股數增(減)數	質押股數增(減)數
會計部主管	林明男	0	0	0	0

註 1：持有公司股份總額超過百分之十股東應註明為大股東，並分別列示。

註 2：包含轉保留運用權之信託股數。董事長兼執行長林秋旭信託 1,200,000 股，董事兼副執行長陳友南信託 1,300,000 股，陳世雄副執行長信託 1,000,000 股。

註 3：108 年 6 月 19 日解任。

(2)股權移轉資訊

姓名	股權移轉原因	交易日期	交易相對人	交易相對人與公司、董事、監察人、經理人及持股比率超過百分之十股東之關係	股數(股)	交易價格(元/股)
林秋旭	贈與	108/08/01	林妍希	子女	60,000	-

(2)股權質押之相對人為關係人者：無。

6. 持股比例占前十名之股東，其相互間為關係人或為配偶、二親等以內之親屬關係之資訊

109 年 4 月 19 日單位：股

姓名	本人持有股份		配偶、未成年子女持有股份		利用他人名義合計持有股份		前十大股東相互間具有財務會計準則公報第六號關係人或為配偶、二親等以內之親屬關係者，其名稱或姓名及關係。		備註
	股數	持股比率	股數	持股比率	股數	持股比率	名稱	關係	
							(或姓名)		
研揚科技股份有限公司	52,921,856	29.88%	0	0.00%	0	0.00%	無	無	-
椿寶投資股份有限公司	2,694,595	1.52%	0	0.00%	0	0.00%	無	無	-
德商德意志銀行台北分行受託保管 S P D R (R) 指數股份基金所屬 S P D R 組合新興市場	2,038,222	1.15%	0	0.00%	0	0.00%	無	無	-
林秋旭	1,478,015	0.83%	386,290	0.22%	0	0.00%	林瑞琴受託信託財產專戶	信託	-
融程電訊股份有限公司	1,410,100	0.80%	0	0.00%	0	0.00%	無	無	-
陳楊美琳受託信託財產專戶	1,300,000	0.73%	0	0.00%	0	0.00%	無	無	-
陳世雄	1,279,885	0.72%	603,230	0.34%	0	0.00%	無	無	-
林瑞琴受託信託財產專戶	1,200,000	0.68%	0	0.00%	0	0.00%	林秋旭	信託	-
創新工業技術移轉股份有限公司	1,167,000	0.66%	0	0.00%	0	0.00%	無	無	-
李莊淑花	1,060,000	0.60%	0	0.00%	0	0.00%	無	無	-

(四) 最近二年度每股市價、淨值、盈餘、股利及相關資料

單位：新臺幣元

項 目		年 度	107年度 (108年分配)	108年度 (109年分配)	當年度截至 109年3月31日
每股市價	最高		54.50	46.95	45.10
	最低		31.30	38.70	30.80
	平均		43.77	42.54	41.75
每股淨值	分配前		29.30	28.16	31.69
	分配後		28.16	28.16	尚未分配
(基本)每股盈餘	加權平均股數		120,239千股	120,462千股	120,058千股
	每股盈餘	追溯調整前	2.58	2.12	0.06
		追溯調整後	2.58	2.12	尚未分配
每股股利	現金股利		2.00	1.50	尚未分配
	無償配股	盈餘配股	1.80	-	不適用
		資本公積配股	0.20	-	不適用
	累積未付股利		-	258,858	258,858
投資報酬分析	本益比(註1)		16.97	20.07	695.88
	本利比(註2)		21.89	28.36	尚未分配
	現金股利殖利率(註3)		4.56	3.53	尚未分配

註1：列示各年度普通股最高及最低市價、並按各年度成交值與成交量計算各年度平均市價。

註2：請以年底已發行之股數為準並依據次年度股東會決議分配之情形填列。

註3：如有因無償配股等情形而須追溯調整者，應列示調整前及調整後之每股盈餘。

註4：權益證券發行條件如有規定當年度未發放之股利得累積至有盈餘年度發放者，應分別揭露截至當年度止累積未付之股利。

註5：本益比＝當年度每股平均收盤價／每股盈餘。

註6：本利比＝當年度每股平均收盤價／每股現金股利。

註7：現金股利殖利率＝每股現金股利／當年度每股平均收盤價。

註8：每股淨值、每股盈餘應填列截至年報刊印日止最近一季經會計師查核（核閱）之資料；其餘欄位應填列截至年報刊印日止之當年度資料。

(五) 公司股利政策及執行狀況

1. 本公司章程所訂之股利政策

a. 本公司於完納一切稅捐後，應先彌補以往年度虧損，次就其餘額提存百分之十為法定盈餘公積金，再依法提列或回轉特別盈餘公積後，就其餘額提撥百分之一至十五為員工紅利及董監事酬勞不高於百分之三後，其餘額連同以前年度累積未分配盈餘，發放比例為百分之二十到百分之百，由董事會擬具分派股東股利之議案，提請股東會決議分派之。

員工紅利如以股票配發時，配發對象亦得包括符合一定條件之從屬公司員工，其條件及方式由董事會訂定之。

b. 本公司係處於穩定成長階段，為因應未來資金需求及長期財務規劃。每年

依法由董事會擬具分派議案，提請股東會決議。股東股利之發放，以現金股利為優先，亦得以股票股利之方式分派，惟現金股利之分派比例為百分之五到百分之百。

- c. 本公司業於 109 年 2 月 25 日董事會決議擬自一〇八年度盈餘分派之股東股利(現金股利)配發 258,857,660 元，每股配發股東股利 1.5 元。本案將俟 109 年 06 月 17 日股東常會報告後，依相關規定辦理。

2. 公司股利之執行狀況

本公司 108 年度盈餘分派案，業經 109 年 6 月 17 日經股東會決議通過，其分配情形如下：

茲檢附盈餘分派表如后：

廣積科技股份有限公司

一〇八年度盈餘分派表

單位：新臺幣元
金額

項目	金額	
	小計	合計
期初未分配盈餘		864,921,294
本期淨利	255,432,596	-
追溯適用及追溯重編之影響數	-	-
因採用權益法之投資調整保留盈餘	(47,500)	-
處分(或註銷)庫藏股借記保留盈餘	-	-
確定福利計劃再衡量數認列於保留盈餘	(1,592,232)	-
處分透過其他綜合損益按公允價值衡量之權益工具投資，累積損益直接移轉至保留盈餘	(51,557)	-
本期稅後淨利加計本期淨利以外項目計入當年度未分配盈餘之數額	-	253,741,307
提列法定盈餘公積(10%)	-	(25,374,131)
依法提列特別盈餘公積	-	(459,323)
迴轉依法提列特別盈餘公積	-	-
自行提列特別盈餘公積	-	-
迴轉自行提列特別盈餘公積	-	-
本期可供分配盈餘	-	1,092,829,147
分配項目	-	-
股東股息	-	-
股東紅利@1.5	-	(258,857,660)
期末未分配盈餘		833,971,487

董事長：林秋旭

經理人：許吳椿

會計主管：林明男

(六) 本年度擬議之無償配股對公司營業績效及每股盈餘之影響

本公司 108 年度盈餘分配案並未有無償配股，故不適用。

(七) 員工、董事及監察人酬勞

1. 公司章程所載員工、董事及監察人酬勞之成數或範圍：
 - a. 本公司年度如有獲利，應提撥 1% 至 15% 為員工酬勞，由董事會決議以股票或現金分派發放，其發放對象包含符合一定條件之從屬公司員工；本公司得以上開獲利數額，由董事會決議提撥不高於 3% 為董監酬勞。員工酬勞及董監酬勞分派案應提股東會報告。但公司尚有累積虧損時，應預先保留彌補盈餘，再依前項比例提撥員工酬勞及董監酬勞。
 - b. 員工酬勞發給股票或現金之對象，為到職滿三個月經正式任用之本公司員工、未滿三個月表現傑出經董事長同意之員工，授權董事長按員工職等、服務年資、績效表現及對公司之特殊貢獻等標準訂定之，為落實本公司治理精神，針對協理級主管以上之認股狀況應提報董事會核備之。紅利如以股票配發時，配發對象亦得包括符合一定條件之從屬公司員工，其條件及方式由董事會訂定之。
2. 本期估列員工、董事及監察人酬勞金額之估列基礎、以股票分派之員工酬勞之股數計算基礎及實際分派金額若與估列數有差異時之會計處理：
 - a. 依本公司章程第二十條規定，本公司依一〇八年度獲利狀況(即稅前利益扣除分配員工及董監酬勞前之利益)，應提撥 1% 至 15% 為員工酬勞及不高於 3% 為董監酬勞。
 - b. 本公司股利政策，係配合目前及未來之發展計畫、考量投資環境、資金需求及國內外競爭狀況，並兼顧股東利益等因素，每年就可供分配盈餘分配股東股息紅利，惟累積可供分配盈餘低於實收股本 10% 時，得不予分配；分配股東股息紅利時，得以現金或股票方式為之，其中現金股利不低於股利總額之 5%。
 - c. 實際分派金額若與估列數有差異時之會計處理：列實際分派年度費用調整數。
3. 董事會通過分派酬勞情形：
 - (1) 業經本公司 109 年 2 月 25 日董事會決議通過本公司一〇八年度擬提列當年度獲利之 5.12% 計新臺幣 14,490,000 元為員工酬勞及提列當年度獲利之 0.71% 計新臺幣 2,000,000 元為董監酬勞。
 - (2) 董事會通過分派員工酬勞及董監酬勞金額與認列費用年度估列金額並無差異。
4. 股東會報告分派酬勞情形及結果：

擬自一〇八年度可供分配盈餘中提撥新臺幣 258,857,660 元，依本公司 109 年 2 月 24 日止流通在外股數計 172,571,773 股為計算基礎，股東每股配發現金股利新臺幣 1.5 元。現金股利按分配比例計算至元為止，元以下捨去，不足一元之畸零款合計數，由小數點數字自大至小及戶號由前至後順序調整，至符合現金股利分配總額。本案俟股東常會通過後，董事會另訂定配息基準日辦理發放現金股利。嗣後如因本公司庫藏股買回或轉讓予員工及其他原因，致影響流通在外股份數量，股東配息率因此發生變動時，董事會全權處理。
5. 前一年度員工、董事及監察人酬勞之實際分派情形(包括分派股數、金額及股價)、其與認列員工、董事及監察人酬勞有差異者並應敘明差異數、原因及處理情形：

- (1) 本公司一〇七年度分派酬勞，業經 108 年 6 月 19 日股東常會，決議提列當年度獲利之 3.91%計新臺幣 13,260,000 元為員工酬勞及提列當年度獲利之 0.59%計新臺幣 2,000,000 元為董監酬勞，均以現金發放。
- (2) 本公司 108 年度以配發員工酬勞及董事、監察人酬勞之實際配發情形：無此情事
- (3) 上述金額與認列員工酬勞及董監酬勞有差異者並應敘明差異數、原因及處理情形：無差異。

(八) 公司買回本公司股份情形：

109年4月19日

買回期次	第20次(期)	第21次(期)	第22次(期)	第22次(期)
買回目的	轉讓予員工	轉讓予員工	轉讓予員工	轉讓予員工
買回期間	106.04.25-106.06.24	107.04.23-107.06.22	107.12.25-108.02.24	109.02.03-109.04.02
買回區間價格	50-70	43-60	35-50	40-55
已買回股份種類及數量	普通股 1,184 仟股	普通股 515 仟股	普通股 1,530 仟股	普通股 1,999 仟股
已買回股份金額	69,336,827	23,484,290	60,266,360	89,061,168
已買回數量占預定買回數量之比率(%)	59.20	25.75	76.50	99.95
已辦理銷除及轉讓之股份數量	0 股	0 股	0 股	0 股
累積持有本公司股份數量	1,184 仟股	1,699 仟股	3,229 仟股	5,228 仟股
累積持有本公司股份數量占已發行股份總數比率(%)	0.67%	0.96%	1.83%	2.95%

五、公司債(含海外公司債)辦理情形：

公 司 債 種 類	國內第四次無擔保可轉換公司債	
發行(辦理)日期	104年2月13日	
面 額	每張面額新臺幣壹拾萬元整	
發行及交易地點(註3)	國內	
發 行 價 格	依票面金額十足發行	
總 額	新臺幣貳億元整	
利 率	票面利率0%	
期 限	年期5年 到期日：109年2月13日	
保 證 機 構	無	
受 託 人	華南商業銀行(股)公司信託部	
承 銷 機 構	台新綜合證券股份有限公司	
簽 證 律 師	不適用	
簽 證 會 計 師	勤業眾信聯合會計師事務所 李東峰、張敬人 會計師	
償 還 方 法	到期時依債券面額以現金一次償還	
未 償 還 本 金	0元	
贖 回 或 提 前 清 償 之 條 款	詳後附之本公司國內第四次無擔保轉換公司債 發行及轉換辦法	
限 制 條 款 (註4)	詳後附之本公司國內第四次無擔保轉換公司債 發行及轉換辦法	
信用評等機構名稱、評等日期、公司債 評等結果	無	
附其他權利	截至年報刊印日止 已轉換(交換或認股) 普通股、海外存託 憑證或其他有價證 券之金額	無
	發行及轉換(交換 或認股)辦法	詳後附之本公司國內第四次無擔保轉換公司債 發行及轉換辦法
發行及轉換、交換或認股辦法、發行 條件對股權可能稀釋情形及 對現有股東權益影響	已於108.12.11債券終止櫃檯買賣	
交換標的委託保管機構名稱	無	

註1：公司債辦理情形含辦理中之公募及私募公司債。辦理中之公募公司債係指已經本會生效(核准)者；辦理中之私募公司債係指已經董事會決議通過者。

註2：欄位多寡視實際辦理次數調整。

註3：屬海外公司債者填列。

註4：如限制發放現金股利、對外投資或要求維持一定資產比例等。

註5：屬私募者，應以顯著方式標示。

註6：屬轉換公司債、交換公司債、總括申報發行公司債或附認股權公司債，應依性質按表列格式再揭露轉換公司債資料、交換公司債資料、總括申報發行公司債情形及附認股權公司債資料。

轉換公司債資料

公司債種類		國內第四次無擔保可轉換公司債	國內第四次無擔保可轉換公司債	國內第四次無擔保可轉換公司債	國內第四次無擔保可轉換公司債	國內第四次無擔保可轉換公司債
項	年	105/9/3-106/4/29	106/9/4-107/4/10	107/4/11-107/7/14	107/7/15-108/8/18	108/8/19~108/12/11
	度					
目	最高	126.05	128	135.65	135.65	129.25
轉換公司債市價 (註2)	最低	118	110	110	115	122.43
	平均	123.4	121.32	117.794	119.85	125.92
轉換價格		47.55	42.69	40.55	37.79	36.17
發行(辦理)日期及發行時轉換價格		104.02.13	104.02.13	104.02.13	104.02.13	104.02.13
		59.29	59.29	59.29	59.29	59.29
履行轉換義務方式		價格反稀釋	價格反稀釋	價格反稀釋	價格反稀釋	價格反稀釋

六、特別股辦理情形：無。

七、參與發行海外存託憑證辦理情形：無。

八、員工認股權憑證辦理情形：

九、限制員工權利新股辦理情形：無。

十、併購辦理情形：無。

十一、受讓他公司股份發新股辦理情形：無。

貳、營運概況

一、公司之經營

(一) 業務內容

1. 業務範圍

- (1)A. 自動控制設備工程業。
- B. 電腦設備安裝業。
- C. 電子材料零售業。
- D. 資訊軟體批發業。
- E. 資訊軟體零售業。
- F. 資料處理服務業。
- G. 電子資訊供應服務業。
- H. 發電、輸電、配電機械製造業。
- I. 資料儲存及處理設備製造業。
- J. 國際貿易業。

(2) 主要產品之營業比重：

單位：新臺幣千元；%

項目	年度	107 年度		108 年度	
		金額	營業比重	金額	營業比重
工業用主機板		865,307	22.02	761,242	19.82
高階系統產品		2,418,955	61.56	2,496,864	65.02
其他		644,990	16.42	582,250	15.16
合計		3,929,252	100.00	3,840,356	100.00

(3) 公司目前之商品(服務)項目：

- A. 單板電腦主機板(SBC)
- B. 嵌入式電腦主機板(Embedded Motherboard)
- C. 插槽式電腦主機板(CPU Card)
- D. 被動式無源背板(Backplane)
- E. 模組化電腦主機板(Computer-on-Module)
- F. 模組化背板(Carrier Board)
- G. 介面卡(Interface Card)
- H. 網路安全應用及防火牆管理系統(Networking Security & Firewall system)
- I. 智能化電腦準系統(Intelligent Box PC)
- J. 智慧零售及數位看板播放系統(Smart Retail & Digital signage player system)

- K. 智能交通系統 (Intelligent transportation system)
- L. 開放型工業級自帶顯示及觸控螢幕電腦 (Industrial-grade Open Frame Panel PC with Touch Screen)
- M. 戶外用工業級平板電腦(Industrial-grade Outdoor Panel PC)
- N. 精簡指令平台電腦主機板 (RISC Motherboard)
- O. 醫療應用類系統(Medical application system)
- P. 人工智慧自動控制系統(AI Machine automation system)
- Q. 物聯網應用閘道控制系統(IoT gateway system)
- R. 智慧教室管理系統(Smart classroom system for AI)
- S. 自助式無人公共資訊服務系統(KIOSK)

(4)計畫開發之新商品 (服務) 項目：

- A.持續開發低功耗率、高整合性、高可靠度、長供貨期之嵌入式產品。
- B.持續開發支援 INTEL 高階 Xeon & Core CPU 系列多樣化規格及多元 form factor 之產品。
- C.持續開發支援 INTEL 新一代低功耗、高效能 Atom CPU 的工業級嵌入式產品。
- D.持續開發支援 AMD 新一代高效能 V2000 APU 的工業級嵌入式產品。
- E.持續開發支援 NXP 新一代高效能 IMX 系列的 RISC 嵌入式產品。
- F.持續開發智慧零售及數位看板播放系統(Smart Retail & Digital Signage)
- G.持續開發網路安全應用及防火牆管理系統(Networking Security & Firewall system)
- H.持續開發智能化電腦準系統(Intelligent Box PC)。
- I.開發智能交通系統 (Intelligent transportation system)。
- J.持續開發新一代低功耗、高效能 RISC CPU 的工業級平板電腦。
- K.開發人工智慧相關應用，如臉部辨識、車牌辨識、機器視覺等技術為基礎之工業級解決方案。

2. 產業概況

本公司主要係從事工業電腦製造、研發及銷售廠商，產品應用隨工業自動化程度提高之趨勢以及電腦應用領域日漸廣泛而普及，目前主要產品應用領域已包括數位電子看板(Digital Signage)、博弈機(Gaming)、收銀機(POS)、互動式資訊站(Kiosk)、醫療器材(Medical)、車用電腦(Infotainment)、自動化系統(Automation)、網路應用系統(Networking)及 Industrial Panel PC 產品等下游終端市場。

工業電腦 (Industrial Personal Computer, IPC) 又稱產業電腦；其最早應用於工廠生產製造流程中，用途為自動化設備控制，惟隨著個人電腦(PC)演進及電腦平臺標準化及普及化，個人電腦(PC)架構逐漸在工業自動控制系統 (Industrial Automation) 盛行，漸漸成為工業自動化之主流，以 PC 架構為平台的工業控制設備即稱為工業電腦；近年來因為通訊、網路、軟體及光電的整合應用下，工業電腦逐漸應用到生活中各層面，強調不同領域各有其相

對應之工業電腦應用。

(一)電腦電子產品現況與發展

根據經濟部統計，108年第4季製造業產值3兆3,660億元，較上年同季減少6.60%，連續4季負成長。在資訊電子產業方面，電腦電子產品及光學製品業因美中貿易爭端加速全球供應鏈重組，廠商持續擴增國內產能，加上行動裝置鏡頭接單暢旺，致產值達2,140億元，為102年第3季以來新高，較上年同季增加17.95%，連續7季正成長。108年全年製造業產值13兆2,195億元，年減5.84%，其中電腦電子產品及光學製品業表現亮麗，產值年增21.73%，為101年以來最大增幅。由於美中貿易紛擾拖累全球經濟成長，上半年(第1、2季)年增率呈負成長，惟下半年在我國資訊電子產業競爭優勢維繫下，第3、4季年增率已由負轉正，綜計108年全年製造業生產指數較上年僅略減0.45%。

展望未來，美中貿易談判初獲進展，有助於消弭市場觀望氣氛，此外，5G通訊、物聯網、人工智慧等新興科技應用加速推展，亦將推升國內資訊電子供應鏈之生產動能。雖COVID-19(武漢肺炎)疫情蔓延，加上國際原油價格遽降干擾產銷秩序，傳統產業需求降溫，所幸國內半導體高階製程接單活絡，加上伺服器、网通產品業者持續擴增國內產線，抵銷部分衝擊，109年第1季製造業產值3兆846億元，較上年同季減少2.15%，為連續5季負成長，惟減幅明顯收斂。

在資訊電子產業方面，電腦電子產品及光學製品業因美中貿易摩擦帶動產線轉移，以及肺炎疫情推升遠端服務相關設備接單活絡，加上行動裝置鏡頭、光學元件等需求增溫，致產值年增5.72%，延續107年第2季以來連續8季的正成長，表現亮麗，惟增幅在比較基數逐步走高下趨緩。由於產值會受價格波動影響，若剔除價格因素按產量觀察，109年第1季製造業生產指數109.19，為歷年同季新高，較上年同季增加9.66%，為連續3季正成長，且為106年第2季以來最大增幅。

展望未來，由於5G通訊、物聯網、人工智慧等新興科技應用持續發酵，遠距辦公、線上教學等需求增溫，加上我國半導體、光學製品業者具製程領先優勢，以及廠商擴增國內產能趨勢延續，可望維繫資訊電子產業成長動能。

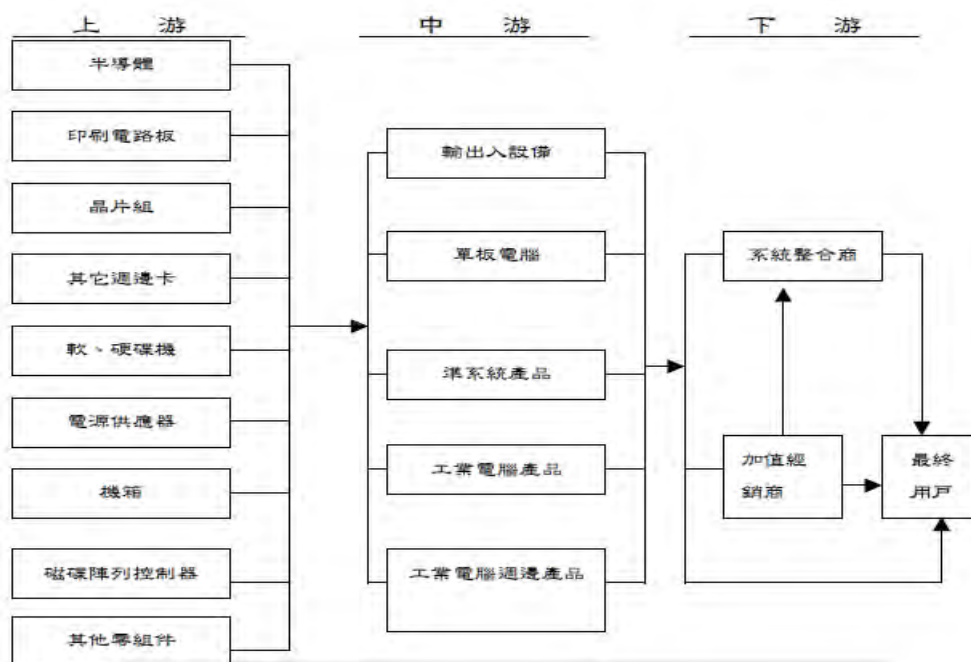
(二)產業上、中、下游之關連性

工業電腦產品生命週期長達5~7年，任何晶片、連接器、記憶卡、處理器等，都需要長期的供應與備料，因此必須與上游廠商緊密配合，且為了提升產品銷售後之客戶服務以及相關的保固維修品質，必須維持穩定的備料來源以及穩定的採購品質。

而下游市場需求受全球經濟景氣循環影響，當景氣逐步復甦時，廠商投資擴廠將帶動自動化設備需求增加，對工業電腦的需求便隨之成長；而當經濟景氣下滑時，由於工業電腦產品具備以自動化降低營運成本的功效，因

此，工業電腦的需求將可維持平穩狀態。

工業電腦產業上下游供應鍊



(三) 工業電腦產業特性及其應用領域

工業電腦(Industrial PC)的早期應用主要為工業機械設備自動化控制，隨著個人電腦(PC)的演進及電腦平台的標準化與普及化，功能強大且成本低廉的個人電腦架構逐漸在工業自動控制系統(Industrial Automation)盛行，成為工業自動化的主流。而除了傳統的工業自動化應用之外，因不同客戶需求，建構成各式各樣硬體的控制中心，衍生出多元化及客製的設計，另一方面隨著商業及資訊產品的快速發展，加上網際網路的建構，工業電腦應用也開始迅速擴張遂而發展至量測儀器、生活資訊提供、零售業、醫療儀器、博奕機台、安全監控、攜帶式裝置等市場，其相關應用領域相當廣泛。

1. 智能零售

傳統的零售業的附加價值主要是仰賴製造的品質、速度以及零售點的便利性，新時代的零售所能提供的附加價值則主要在於創新與消費者購買行為，因此如何提供消費者更多的購物體驗、與消費者建立起更加緊密的關係連結、創造出更有價值的營運模式。零售業在資訊與通信科技的發展和應用之下，透過感測器、顯示器與致動器等硬體建置，將零售商店內的各式裝置與設備全部串連起來，並搭配通訊系統與大數據的分析，輔以線上金流、行動支付的服務，建構出「智能零售」系統，使得零售業顛覆傳統的買賣流程並邁向以感測技術、數據分析、即時反應等方向為主的虛實整合銷售模式。

銷售時點情報系統(Point of Sales, POS)是零售業最基本的 IT 工具，過去為傳統電子收銀系統(Electronic Cash Register, ECR)，其功能主要係在商品交易買賣過程中，負責計算交易總額及列印發票與收據等工作，後來零售商為

方便存貨管理，將電腦系統導入，使得結帳速度加快並降低人工輸入錯誤的風險，後來更結合了網路、掃描器、觸控功能等科技，除了基本的功能外，還可以進行人員出勤管理、進出貨管理、交易行為分析等等，使得 POS 系統不只在零售業，也被廣泛應用在餐飲業、旅館業及其他行業。現今許多商店朝向大型化、連鎖化發展，POS 系統成為智能零售與物流的必備管理利器，因此該系統也成為諸多工業電腦廠商發展的重點之一。

2. 智慧製造

所謂智慧製造是指在整體製造過程中導入智慧化，如結合資訊、技術與人工智慧等，並可對製造體系中的每一環節帶來影響，使其能在正確的時間，選擇適當且有效率的方式，完成原定工作項目內容，並可妥善處理製造過程之突發狀況。受到全球勞動力減少、市場變化趨快、生產週期縮短影響，工業物聯網崛起，智能製造在近年來已成為全世界主要國家產業發展重點。智能製造將完全改變產品在研發、製造、物流、銷售等不同價值活動的流程，並有效改善勞動者與作業環境的安全考量，達到零排放、零事故的目標。此外，智能製造可增加工廠的彈性、減少能源的使用、改善永續環境、降低產品成本，並可利用次世代的材料作為新產品的開發。

3. 智慧交通系統

係指透過先進的資訊、電子、感測、通訊、控制與管理等科技，將運輸系統內的人、車、路所蒐集的資料，經由系統平台處理轉化成合適且有用的資訊，透過通訊系統即時的溝通與連結，改善或強化人、車、路之間的互動關係，提升用路人的交通服務品質與績效，進而增進運輸系統之安全、效率與舒適，同時減少交通對於環境的衝擊。

智能運輸系統是工業電腦應用中相當重要的一環，由於交通系統對於效能的需求，並不如穩定性與強固性等要求來得迫切，因此相當適合工業電腦廠商切入；此外，相對於消費性電子產品環境，設置於智能運輸控制的電子產品需面臨「嚴苛環境」與「長時間運作」兩大要求，因此交通控制的產品規格甚至比工業規格更高，所以通常系統整合廠商都會與工業電腦業者合作，採用高規格電子零組件，來完成其目標。

近年來，智能運輸成為世界各國極力投注資源推動的重點項目之一，尤其在美國、日本及歐洲等眾多先進國家中更是受到重視，透過智能運輸政策的推動，預期能夠有效降低因車禍傷亡及運輸壅塞所付出的國家成本，同時有助於促進經濟發展、提升國家生產力。

4. 網路安全

網路安全(Network Security)解決方案包含網路安全及流量管理二類，設置於企業機房。網路安全解決方案又稱防火牆解決方案 (Firewall Solution)，目的在於提供企業連結網際網路時之安全防護，阻止有心人士由外部網路入侵；近年新發展之網路流量管理亦屬於此領域。產品終端應用設置於企業機房，包含大型網路遊戲公司、大型購物網站等。網路安全解決方案品牌廠專長在軟體，每家廠商的軟體種類皆多樣且龐大，需要特殊規格的硬體產品配

合以發揮運作效益；部份硬體由工業電腦廠商研發製造。

工業電腦廠商擅長少量多樣且強固型之工業電腦產品，符合網路安全產業需求；由於其 port 數、韌體及散熱功能皆非標準規格，高階產品多具故障自動切換及熱插拔等功能。

隨著行動裝置普及，加上使用者開始有將個人資料上傳至網路服務平台之習慣，使得全球網路流量爆發性成長。在此趨勢上，雲端運算和流量管理愈顯重要。在網際網路應用盛行與雲端運算逐漸普及的同時，電腦病毒與駭客入侵的威脅與造成的損失也不斷升高，對於網路安全系統有持續的強烈需求。

5. 邊緣運算

邊緣運算(Edge Computing)是一種分散式運算的架構，將應用程式、數據資料與服務的運算，由網路中心節點，移往網路邏輯上的邊緣節點來處理。由於邊緣節點更接近於用戶終端裝置，可以加快資料的處理與傳送速度，減少延遲。在這種架構下，資料的分析與知識的產生，更接近於數據資料的來源，因此更適合處理大數據。邊緣運算的發展讓 AI 的應用得以快速落地。目前 AI 的運作仰賴強大的雲端運算能力，將所有資料上傳至雲端，並透過深度學習的方式計算出結果回傳，不容易滿足即時反應的需求且增加運算服務的網路頻寬成本。但是隨著晶片能力提升、邊緣運算平台成熟，用戶端裝置、閘道器已擁有 AI 推論能力，可在靠近資料源或用戶端處完成運算，以縮短網路傳輸的延遲，並快速獲得資料分析的結果。

以自駕車為例，自駕車的感測器隨時產生大量資料，作為操控車輛的判斷依據，若是所有的資料都上傳到雲端運算，萬一連線遲延或中斷，造成自駕車延後幾秒動作甚至失控，後果不堪設想。若以邊緣運算由自駕車系統進行部份運算與判斷，其他部分由雲端運算，則可在兼雲端強大運算能力的情況下安全操控自駕車。可預見的是，隨著 IoT 與各種新創服務部署需求，邊緣運算的重要性也越來越高。

(四) 工業電腦市場概況

由於工業電腦技術不斷提升，使運用面更加迅速擴展，其應用領域由原先的工業自動化，擴及至辦公室自動化，更進一步邁入家庭自動化及智慧城市的時代。嵌入式電腦強調能適應於各種工作環境，嵌入更多不同應用產品，一般可應用於人機介面(Human Machine Interface)、可程式邏輯控制器(PLC)、血液分析儀(Blood Analyzer)、全球衛星定位系統(GPS)等；液晶電腦產品主要是將主機、液晶螢幕、鍵盤功能結合成一片式的電腦，以適應各種空間之需求，由於其不占空間的特性，在特殊場合上使用已然成為趨勢，包括工業用途的人機介面、到商業用途的公共資訊導引系統、售票系統、銀行無人櫃檯等等均是工業電腦之應用領域。

根據研調機構 Markets&Markets 資料顯示，全球工業電腦市場規模將從 2020 年的 44 億美元增長到 2025 年的 57 億美元，複合年增長率為 5.4%。市場對工業物聯網的需求不斷增加，從傳統製造業向數位化製造業的轉變。該機

構也預估 2020-2025 年間，亞太地區將成為工業電腦增長最快的市場。基礎設施投資的增加、政府政策性鼓勵外國企業進入等因素促進該行業的成長。



資料來源：Marketsandmarkets Published Date: Feb 2020

3. 技術及研發概況

技術層次

本公司擁有堅強的研發團隊，相關研發人員在工業電腦領域大都有 15 年以上經驗，擁有紮實的工業級電腦主機板、週邊介面卡、模組化電腦等設計技術，對於技術層次要求極高的高階功能和高整合度的產品，更是持續領先同業。

研究發展概況

- A. 研發低消耗功率、高整合度、高信賴性、嵌入式產品
- B. 研發工業電腦相關介面卡
- C. 開發支援 PCIe Gen.4 及 100 Giga bit LAN 的高階產品。
- D. 持續開發支援最新世代 Intel Xeon / Core series CPU 之一系列不同規格及 Form Factor 之產品。
- E. 開發各式工業用 Fanless 系統產品。
- F. 開發 COMPACT PCI 產品
- G. 開發網路安全及防火牆(Network Security/Firewall)系統
- H. 開發工業電腦準系統(Industrial Box PC)產品
- I. 開發物聯網應用端之邊緣運算電腦產品(IoT Edge Computing System)。
- J. 開發智能交通 Panel PC 與控制電腦產品，符合 EN 50155 系列之軌道交通通用 panel PC 與相關之電腦產品。
- K. 開發 AI 相關應用，如臉部辨識、車牌辨識、機器視覺等人工智慧技術為基礎之解決方案。

(3)研究發展人員與其學經歷

單位：人

	106 年度	107 年度	108 年度	109 年第二季
碩(博)士	21	18	17	18
大學(專)	94	99	108	111
高中(職)以下	9	8	10	9
合計	124	125	135	138

(4)最近五年度每年投入之研發費用

單位：新臺幣千元；%

項目	104 年度	105 年度	106 年度	107 年度	108 年度
研發費用	286,142	296,771	263,826	259,864	245,781
營業收入	4,265,871	4,827,085	4,462,666	3,929,252	3,840,356
研發費用占營業收入比重	6.71	6.15	5.91	6.61	6.40

(5)開發成功之技術或產品

年度	開發成功之技術或產品
106 年度	<ol style="list-style-type: none"> 1. 開發 Intel 8 代 Core I 之工業用 ATX/Mini-ITX 主機板，用於泛用途之工業控制使用。 2. 開發 Intel 最新 Atom (Apollo-Lake)等級之 COMe & Qseven CPU 模組。用於醫療產品以及 SIL 應用之控制器。 3. 配合新 SGeT 規範重新設計新版本(V2.0)之 SMART™ 主機板與載板。 4. 依據 i.MX8 的產品特性導入 2.5"與 3.5"新一代主機板。 5. 開發全防水(IP65)之軌道用控制系統。 6. 開發以 APL-I 為核心之新一代專屬軌道用及車用系統。 7. 開發軌道專用 EN50155 之高階 Panel PC。 8. 開發 Digital Signage 與 EN50155 軌道專用之 bar-type (28"/32")panel PC。
107 年度	<ol style="list-style-type: none"> 1. 開發支援 HDMI 2.0 四輸出之性價比數位影像輸出器。 2. 開發 AMD R1000 (Zen-code based)之 Mini-ITX & 3.5" SBC 工業用控制主板。 3. 開發 AMD E3000 (Snowy Owl)之網通產品。 4. 開發 Intel 9 代 Core I 之工業用 Mini-ITX 主機板，用於泛用途之工業控制使用。 5. 開發 Intel 9 代 Core I 之無風扇系統，用於 IoT edge 控制器。 6. 開發 Intel Core I 為基礎之 KIOSK，用於泛用途多媒體互動資訊服務站。
108 年度	<ol style="list-style-type: none"> 1. 開發單機支援十二組 HDMI 2.0 輸出之高效能數位電視強影像輸出系統。 2. 開發智慧教室應用系統，整合學習者資料收集及影像行為分析軟體，用於教育服務系統。
109 年	<ol style="list-style-type: none"> 1. 開發 Intel 9 代 Core U 系列之工業用 SBC 主機板，用於泛用途之工業控制使用。 2. 開發 Intel 10 代 Core I 之工業用 Mini-ITX 主機板，用於泛用途之工業控制使用。

年度	開發成功之技術或產品
第一季	<p>3. 開發 AMD 最新 V2000 之 MicroATX 工業用控制主板。</p> <p>4. 開發 Intel 最新 Atom (EHL)之工業用 SBC 主機板，用於泛用途之工業控制使用。</p> <p>5. 開發搭配 Intel OpenVINO 人工智慧應用軟體為基礎之 KIOSK，用於自助式智慧無人公共資訊服務系統。</p>

4. 長、短期業務發展計畫

最近年度計劃	預計研發內容或項目之說明	預計完成時間
工業電腦板卡新產品開發	MB999 -- AMD V2000 PoC ATX M/B	2020/Q4
	MI999 -- Intel 10 th generation Core i desktop CPU based MiniITX M/B	2020/Q4
	IB836 -- Intel X-series Atom SoC based 3.5" SBC	2021/Q1
	IB953 -- Intel 11 th generation Core i mobile CPU based 3.5" SBC	2021/Q1
網路通訊應用新產品開發	INA1600 -- AMD Ryzen platform based networking appliance system	2020/Q4
	INA7600 -- Intel 10 th generation Xeon based networking appliance system	2021/Q1
數位看板新產品開發	SP-63E -- Extremely performance signage player for video-wall solution	2020/Q4
	SI-642 -- High performance signage player for smart retail solution	2020/Q4
	ARD-048 -- Intel 8 th generation Core i mobile CPU based bar-type signage player for retail	2020/Q4
工業電腦準系統新產品開發	CMB100-991 -- Intel 9 th generation Core i desktop CPU based system for AI controller	2020/Q4
	EC-3200 -- Nvidia Jetson TX2 based system for AI controller	2020/Q3
	EC-3201 -- Nvidia Jetson TX2 + PoE based system for AI controller	2020/Q4
軌道交通及車輛用新產品開發	MPT-1000R -- AMD Ryzen platform based railway system	2020/Q4
	MPT-1000V -- AMD Ryzen platform based in-vehicle system	2020/Q4
	MPV-8000AR -- Intel 10 th generation Core i desktop CPU based railway system	2021/Q1

(二) 市場及產銷概況

1. 市場分析

(1) 公司主要商品（服務）之銷售（提供）地區

單位：新臺幣千元；%

地區別		107 年度		108 年度	
		銷售額	比率(%)	銷售額	比率(%)
內銷		599,204	15.25	895,981	23.33
外銷	亞洲	1,119,117	28.48	691,052	17.99
	美洲	1,262,588	32.13	1,232,730	32.10
	歐洲	847,385	21.57	987,126	25.71
	其他	100,958	2.57	33,467	0.87
	合計	3,929,252	100.00	3,840,356	100.00

註：為合併報表內所有公司之金額。

(2) 市場占有率

本公司擁有堅實之研發能力，在新產品開發速度上屢搶得先機，在產品品質上，亦立下口碑，故本公司近來營收均呈現大幅成長，秉持『團隊、創新、效率、服務』之經營理念，將因應市場需求，不斷提出新產品，並開拓新市場，未來成長潛力可期，可預期本公司在工業電腦領域將占有一席之地；占有率勢必持續提昇。

(3) 市場未來之供需狀況與成長性

在供給方面，依資策會 MIC ITIS 計劃資料統計顯示，我國在資訊硬體產業產值方面高居世界第三名，僅次於美、日兩國，且多項資訊產品(如監視器、主機板、電源供應器、機殼、掃描器、鍵盤、滑鼠、集線器及數據器等)，在全球的市場佔有率均超過四成以上。因此台灣可謂全球 PC 產業製造資源最豐富的地區，各相關零組件之供應亦最充足與方便，故而以 PC-based 為標準架構所發展工業電腦產業，亦可充份利用台灣於 PC 製造產業之優勢，以因應與面對該產業未來之競爭趨勢，而在此有利之大環境下，台灣工業電腦產業發展極具潛力。

未來工業電腦產業持續成長的動力來自於工業電腦應用方面的持續擴大、景氣佳時全球資本支出增加、景氣低迷時企業為減少人力相對增加之自動化系統等。由於工業電腦廠商製造客製化產品，規模小，成長動能並非主要來自於產業的成長和規模，而是來自於與客戶的關係以及其發展技術應用能力。就產品應用範圍觀之，未來 IPC 較為明顯且有機會快速成長之階段包括醫療、智慧型大樓、車用電子、Self-Service 產品、節能綠能產品等。

全球工業電腦需求以歐美地區為主，北美約 60%、歐洲約 25%、亞洲約占 10%。北美市場趨於飽合，而歐洲最大的成長動能來自於東歐等新興國家的需求，亞洲則是最具成長性的地區，由其以中國成長性最具爆發性。

(4) 競爭利基

本公司產品主力為工業電腦單板產品(SBC、Embedded Board、Compact PCI etc.)及其相關介面卡，基於市場需求，亦逐步邁入工業電腦系統產品的領域(Firewall/VPN、DVR etc.)，期能在通訊、網路、工業、軍事等領域上的運用能提供符合客戶需求的解決方案。工業電腦產業特性為產品具有高度耐用性、品質穩定度高、少量多樣化、生命週期較長等，故產品可維持高檔的價格，廠商報酬率較高(平均毛利率三成以上)，客戶忠誠度亦高(產品客製化程度高)。精確掌握 PC-Based 電腦產業發展之趨勢，除發展市場導向的產品外，亦選擇研發技術門檻高、高附加價值之產品，以保持技術優勢，創造利潤，維持長期競爭力，奠立永續經營之磐石。

本公司之競爭利基如下：

A. 堅實的研發團隊，快速反應市場需求的保證。

技術優勢為公司生存、獲利之不二法門，公司成立迄今非常重視研發工作，並投入大量人力及經費，研發人員佔全公司人數約 20.43% 結合創新、速度、技術，創造具市場性、前瞻性、未來性之產品，並協助客戶提供最佳的解決方案。本公司研發出一系列低功耗、高整合度的嵌入式產品，及領先業界推出高階的 P4 PICMG 產品，並獲得 Euro Trade 電腦雜誌的“Best In Industrial PC Design”獎。卓越的研發團隊，為快速提供符合市場趨勢新產品的最佳保證。

B. 公司主要經營團隊，在工業電腦相關領域超過 15 年以上經驗，又具備工程背景，對於市場、產品、客戶均相當熟悉，故在產品及市場策略能做快速及正確的決策與發展方向。

C. 產品已獲許多國際知名大廠採用，已塑造出專業卓越工業電腦板卡設計製造形象，由於本公司在成立初期產品策略，以設計難度較高之中高階及低功能、小體積、高整合度的產品為主，往往領先同業推出具市場領導性的產品，因此很快獲得許多國際知名大廠的認同與肯定，近來更接獲許多 ODM/OEM 專案，對公司業績成長及長期競爭力提升有莫大裨益。

D. 員工向心力佳、企圖心強、團隊共識高：

公司主要經營團隊在公司成立之初，即有高度共識，認為員工向心力及企圖心是公司成長的主要原動力，因此積極開放員工入股分紅讓員工共享經營成果，以凝聚員工向心力及企圖心，公司成立至今，不僅離職率相當低，且公司一直維持著高度向心力及企圖心，因此每年業績均能有跳躍式成長。

(5)發展遠景之有利、不利因素與因應對策

A. 有利因素：

a. 資訊產業架構完整，體質良好。

資訊工業無論是垂直整合及垂直分工的優勢均已成型，加上國內廠商對關鍵零組件的開發亦大有進展，這種完整的資訊產業架構及日趨完備之產銷體系足以充份支援工業電腦產業的發展，營造極佳的產業發展環境。

b. 工業電腦應用廣泛，商機無限。

工業電腦運用範圍涵蓋自動化、網路、通訊、軍事、醫療等領域，運用之範圍可謂十分廣泛，勢將帶給業者無限的商業機會。

c. 降低成本、提升競爭力

(a) 產品少量多樣，無法採取規模經濟的大量生產方式，故均能維持相當高檔的價格。

(b) 產品品質要求高，廠商報酬率高。工業電腦業者必須針對客戶的特殊需求量身定作，由於產品可能會被應用在相當惡劣的環境如低溫、高溫、震動、潮濕中。因此一般客戶最為重視的要素為一項產品的可靠度以及穩定性，而最後才會考慮到產品的售價。因此工業電腦廠商的平均毛利率皆可享有三成以上的高獲利水準。

(c) 產品生命週期高，客戶忠誠度也高。工業電腦的生命週期一般皆可維持 3~5 年，相較於個人電腦約 6~9 個月就會因 CPU 的世代交替而推陳出新，工業電腦的產品較為穩定，不容易被市場淘汰。由於工業電腦往往依照客戶的需求量身定作，因此一旦客戶沒有太大的問題時，後續合作的機會則會相當高，故該產業客戶之忠誠度相當的高。

d. 優秀的研發團隊，擁有技術優勢。

本公司成立以來即掌握工業電腦發展走向，積極研發工業電腦單板產品線、工業電腦相關介面卡及投入工業電腦系統產品開發，新技術的產品(例：Compact PCI、P4 PICMG 等產品)皆能在第一時間研發成功，並迅速推入市場。

e. 堅持產銷高品質的產品

企業生存與發展最重要的基礎在於提供高品質的產品，而工業電腦對品質之要求更嚴苛，故本公司時時以提升產品品質為第一要務，並於 90 年度通過 ISO9001 之品質認證，對於產品之推展及贏得客戶信賴皆有助益。

f. 建構管理資訊系統，增進營運績效。

ERP(Enterprise Resource Planning)依計劃建構完成，公司內部管理朝制度化、電腦化挺進。善用管理資訊系統將提高決策品質，增進營運績效，有利於公司未來之發展。

B. 不利因素及因應對策：

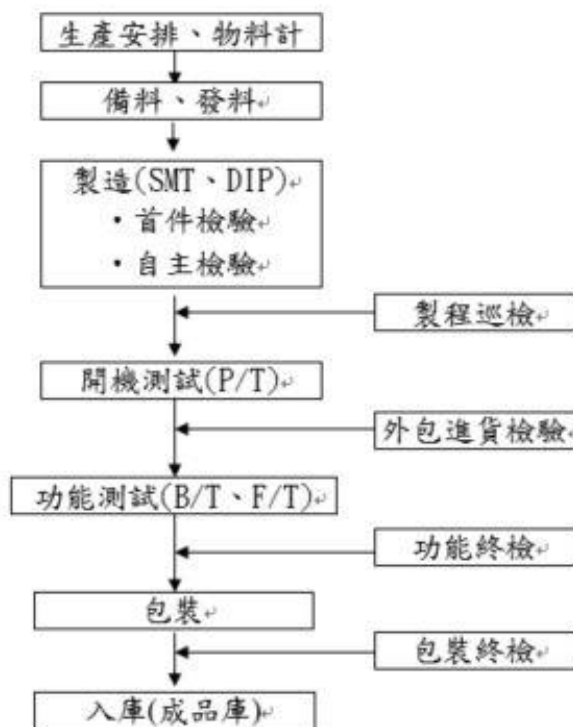
不利因素	因應對策
a. 關鍵零組件掌控不易。	a. 與原供應商保持長期合作，並建立良好關係。 b. 適度分散進貨來源，以降低風險。 c. 從接單情形有效預估供需，掌控庫存。
b. 銷售報價以美金為主，匯率變動存有潛在風險。	a. 業務人員報價應注意匯率走勢。 b. 蒐集匯率變動訊息，隨時注意走勢變化。 c. 善用銀行外匯避險策略諮詢。

2. 主要產品之重要用途及產製過程

(1) 主要產品之重要用途

主要產品	重要用途
單板電腦主機板	廣泛應用於自動控制、網路安全、端點式銷售(POS)、自動櫃員機(ATM)、便攜式裝置等應用。
嵌入式電腦主機板	強調能於多樣式工作環境下操作，嵌入多元化應用產品。一般應用於無人操控介面系統、邊緣運算控制器、醫療應用設備、智慧交通用途等。
高階系統產品	機架式高階系統對位於提供雲端相關服務，例如網路安全監控、網路磁碟陣列、分散式運算以及防毒防駭等等。也運用在要求高穩定性之伺服器。 高階應用之無風扇系統則應用於高速自動化生產設備之即時控制，以及基於人工智慧技術所發展的即時資料收集之機器深度學習應用解決方案。 而高階並支援多螢幕輸出(高達12輸出)之數位看板系統產品則提供客戶應用如電視牆、戰情室以及多工互動媒體之顯示以及計算使用。

(2) 主要產品之產製過程



3. 主要原料之供應狀況：

原料名稱	供應廠商	供應狀況
半導體 IC	世平、富威、Avnet	良好
印刷電路板	長鴻、瀚宇博德、邑昇	良好
記憶體	創見、宜鼎、捷毅	良好

主要供應商在業界具有知名度及良好的評價，且與本公司維持穩定良好之合作關係，原料供應穩定充足

4. 最近二年度主要產品別或部門別毛利率重大變化之說明

(1) 最近二年度毛利率變動情形如下

單位：新臺幣千元；%

年度 \ 項目	營業收入	營業收入變動比率	毛利率	毛利率變動比率
107 年度	3,929,252	(11.60)	24.56	(18.59)
108 年度	3,840,356	(2.26)	24.75	0.77

(2) 價量分析

本公司 108 年度之之營收變動率及毛利率較 107 年度變動未超過 20%，故擬不予執行價量分析。

5. 主要進銷貨客戶名單

(1)最近二年度任一年度中曾占進貨總額百分之十以上之供應商名稱及其進貨金額與比例

單位：新臺幣千元；%

項目	107 年度				108 年度				109 年第一季			
	名稱	金額	占全年 度進貨 淨額比 率	與發 行人 之關 係	名稱	金額	占全年 度進貨 淨額比 率	與發 行人 之關 係	名稱	金額	占當 年度 第一 季之 進貨 淨額 比率	與發 行人 之關 係
1	世平	477,495	16.11	無	世平	483,369	16.73	無	世平	203,134	25.79	無
	其他	2,486,683	83.89	無	其他	2,406,432	83.27	無	其他	584,530	74.21	無
	進貨淨額	2,964,178	100.00		進貨淨額	2,889,801	100.00		進貨淨額	787,664	100.00	

增減變動說明：無重大差異。

(2)最近二年度任一年度中曾占銷貨總額百分之十以上之客戶名稱及其銷貨金額與比例

單位：新臺幣千元；%

項目	107 年度				108 年度				109 年第一季			
	名稱	金額	占全年 度銷貨 淨額比 率	與發 行人 之關 係	名稱	金額	占全年 度銷貨 淨額比 率	與發 行人 之關 係	名稱	金額	占當 年度 第一 季之 銷貨 淨額 比率	與發 行人 之關 係
1	客戶 A	523,836	13.33	無	客戶 A	526,898	13.72	無	客戶 A	141,590	13.62	無
2	客戶 B	61,687	1.57	無	客戶 B	410,772	10.70	無	客戶 B	80,968	7.79	無
3	其他	3,343,729	85.10	無	其他	2,902,686	75.58	無	其他	817,142	78.59	無
	銷貨淨額	3,929,252	100.00		銷貨淨額	3,840,356	100.00		銷貨淨額	1,039,700	100.00	

增減變動說明：

B 客戶之專案主要集中於 108 年度量產並出貨；109 年第一季進入專案尾聲，故使 109 年第一季占當年度截至前一季止銷貨淨額比率減少。

6. 最近二年度生產量值及變動分析

生產單位：台；新臺幣千元

生產 量值 主要產品	年度	107 年度			108 年度		
		產能 (註)	產量	產值	產能 (註)	產量	產值
單板電腦主機板(SBC)		138,217	106,321	484,416	89,681	68,986	493,470
嵌入式電腦主機板 (Embedded Board)		43,948	33,806	125,554	31,622	24,325	171,266
高階系統產品		151,579	116,599	1,797,392	140,180	107,828	1,967,178
其他(註)		108,407	83,390	444,138	52,142	40,109	133,951
合計		442,151	340,116	2,851,500	313,625	222,075	2,765,865

註：其他係包括介面卡(Micro PCI Interface Card)等產品。

變動分析：

- (1) 單板電腦主機板主要因客戶108年度需求減少，故使108年度較107年度能及產量減少；產值主要因價格提高所致。
- (2) 嵌入式電腦主機板主要因客戶108年度需求減少，故使108年度較107年度產能、產量、產值減少所致。
- (3) 高階系統主要因客戶108年度機台及主機需求減少，故使108年度較107年度產能及產量減少；產值主要因價格提高所致。

7. 最近二年度銷售量值及變動分析

銷售單位：台；新臺幣千元

銷售 量值 主要商品	年度	107 年度				108 年度			
		內銷		外銷		內銷		外銷	
		量	值	量	值	量	值	量	值
單板電腦主機板 (SBC)		38,624	191,044	67,925	463,609	33,335	150,393	55,451	425,086
嵌入式電腦主機板 (Embedded Board)		10,555	48,492	22,829	162,162	10,445	56,139	22,149	129,624
高階系統產品		38,245	354,663	128,627	2,064,292	28,909	726,134	106,929	1,770,730
其他(註)		1,472,594	316,958	253,188	328,032	639,529	235,695	469,880	346,555
合計		1,560,018	911,157	472,569	3,018,095	712,218	1,168,361	654,409	2,671,995

註：其他係包括介面卡(Micro PCI Interface Card)等產品及出售原物料、商品等。

變動分析：

- (1) 單板電腦主機板主要因客戶108年度需求減少，故使108年度較107年度減少。
- (2) 嵌入式電腦主機板主要因客戶108年度需求減緩，故使108年度較107年度減少。
- (3) 高階系統產品內銷108年度較107年度增加主要因客戶專案訂單集中於108年度出貨所致，外銷108年度較107年度減少主要因客戶需求減緩所致。

(三) 最近二年度從業員工人數

最近二年度及截至公開說明書刊印日止之當年度從業員工按其工作性質分類之統計人數、總平均年歲、平均服務年資及學歷分布比率

單位：人

年 度		107 年度	108 年度	109 年截至 7 月底止
員 工 人 數	行 政 人 員	75	80	80
	業 務 行 銷 人 員	101	99	106
	技 術 支 援 人 員	476	473	504
	合 計	652	652	690
平 均 年 歲		40.22	40.10	40.26
平 均 服 務 年 資		6.9	6.7	7
(%) 學 歷 分 布 比 率	博 士	0	0	0
	碩 士	37	38	38
	大 專	432	416	459
	高 中	155	171	163
	高 中 以 下	28	27	30

(四) 環保支出資訊

本公司從事於工業電腦產品及其介面卡之研發、製造及銷售，並無環境污染之虞。

1. 依法令規定，應申領污染設施設置許可證或污染排放許可證或應繳納污染防治費用或應設立環保專責單位人員者：不適用。
2. 對防治環境污染主要設備之投資及其用途與可能產生效益：無。
3. 最近二年度及截至公開說明書刊印日止，改善環境污染之經過，其有污染糾紛事件之處理經過：無。
4. 最近二年度及截至公開說明書刊印日止，因污染環境所受損失及處分之總額，並揭露其未來因應對策及可能之支出金額：無。
5. 目前污染狀況及其改善對公司盈餘、競爭地位及資本支出之影響及未來二年度預計之重大環保資本支出：無。

(五) 勞資關係

1. 列示公司各項員工福利措施、進修、訓練、退休制度與其實施狀況，以及勞資間之協議與各項員工權益維護措施情形

(1) 員工福利措施

- (a) 勞工保險：員工從到職當日起，即辦理勞工保險。
- (b) 全民健保：員工從到職當日起，即辦理全民健康保險。
- (c) 伙食津貼。
- (d) 員工因婚、喪、喜、慶等得依規定申領不定額之禮金或奠儀。
- (e) 其他如逢端午、中秋節贈送員工禮券。
- (f) 尾牙聚餐及摸彩活動。
- (g) 團體保險。
- (h) 國內長途旅遊：二日或三日遊，不定期舉辦。
- (i) 國外旅遊，同仁可自由參加，公司均給予補助。

(j)慶生禮品：每月慶賀當月生日員工，特別贈予一份生日禮券，表示祝賀之意。

(k)自租停車費津貼。

(l)年終獎金及員工分紅入股。

(2)員工進修、訓練及其實施情形

提昇公司員工職能及提高工作效率、工作品質，進而達到人力資源發展為目的，特訂定教育訓練程序，其內容包含公司員工之教育訓練有關之調查、計劃、實施、記錄、檢討等活動。公司之教育訓練體系區分為：1. 新員訓練 2. 在職訓練，依課程特性採用內部訓練及外部訓練之方式。每年年底進行教育訓練需求調查、擬定年度教育訓練計劃，依計劃落實教育訓練課程，學員依規定繳交研習心得報告，管理部門登錄員工受訓記錄，定期進行訓練評鑑。

(3)退休制度

(a)勞基法退休制度：員工退休金之支付係根據服務年資及退休前六個月平均薪資計算。

(b)勞工退休金條例：每月由公司按個人提繳公司提撥 6%金額繳至勞保局設立之個人退休金專戶；有自願提繳退休金者，另依自願提繳率自員工每月薪資代為扣繳至勞保局之個人退休金專戶。

(4)勞資協議情形

本公司係秉持著「勞資一體」之理念，著重合理化、人性化管理，建立順暢之溝通管道，維持勞資雙方良好關係，共同創造生產力，分享利潤，建立穩定和諧的勞資關係。

2. 說明最近二年度及截至公開說明書刊印日止，公司因勞資糾紛所遭受之損失，並揭露目前及未來可能發生之估計金額與因應措施，如無法合理估計者，應說明無法合理估計之事實：無。

(六)重要契約：無

二、不動產、廠房及設備及其他不動產

(一) 自有資產

1. 取得成本達實收資本額 20%或新臺幣三億元以上之不動產、廠房及設備：

109年6月30日；單位：新臺幣千元

不動產、廠房及設備名稱	單位	數量	取得年月	原始成本	重估增值	未折減餘額	利用狀況			保險情形	設定擔保及權利受限制之其他情事
							本公司使用部門	出租	閒置		
桃園平鎮廠房	棟	1	108/11/26	680,000	-	680,000	製造部	鴻輝科技(A棟)	-	華南產物	華南銀行北南港分行擔保設定

不動產、廠房及設備名稱	單位	數量	取得年月	原始成本	重估增值	未折減餘額	利用狀況			保險情形	設定擔保及權利受限制之其他情事
							本公司使用部門	出租	閒置		
桃園中壢廠房	棟	1	108/04/30	120,419	-	115,641	製造、品保、研發、資材、業務(使用B1~2樓)	3樓出租	4樓	華南產物	台新銀行設定擔保
中壢土地	筆	1	108/04/30	328,744	-	328,744	-	-	-	-	
汐止辦公室	棟	1	108/08/09	135,935	-	133,936	管理、業務、研發	-	-	新光產物	
汐止土地	筆	1	108/08/09	92,501	-	92,501	-	-	-	-	
汐止辦公室	棟	1	109/01/09	132,102	-	131,886	裝潢中			第一產物	
汐止土地	筆	1	109/01/09	89,521	-	89,521	-	-	-	-	

2. 閒置不動產及以投資為目的持有期間達五年以上之不動產：無

(二) 使用權資產（取得成本達實收資本額百分之二十或新臺幣三億以上者）：無

(三) 各生產工廠現況及最近二年度設備產能利用率：

1. 各生產工廠現況

工廠/項目	建物面積	員工人數	生產商品種類	目前使用狀況
新北市三重區興德路129號4、5及6樓	2,887.37坪	105人	工業用主機板及高階系統產品	良好
新北市新莊區化成路83巷17號	1,225.07坪	115人	上列各項產品之組裝及測試等	良好
桃園市中壢市東園路67-1號1、2、4樓及地下室	2,975.16坪	60人	上列各項產品之組裝及測試等	良好

2. 最近二年度設備產能利用率

單位：台；%；新臺幣千元

生產量值 主要產品	107年度				108年度			
	產能	產量	產能利用率(%)	產值	產能	產量	產能利用率(%)	產值
工業用主機板	182	140	76.92	609,970	121	93	76.86	664,736
高階系統產品	152	117	76.97	1,797,392	140	108	77.14	1,967,178
其他	108	83	76.85	441,138	52	40	76.92	133,951
合計	442	340	76.92	2,851,500	313	241	77.00	2,765,865

註：產能係指公司經衡量必要停工、假日等因素後，利用現有生產設備，在正常運作下所能生產之數量。

三、轉投資事業

(一) 轉投資事業概況

109年6月30日；單位：新臺幣千元；千股

轉投資公司名稱	主要營業	投資股份			股權淨值 (或市價)	最近一年度投資報酬	
		金額	股數	持股比例 (%)		投資收入	分配 股利
IBASE INC.	投資業	443,434	1,390	100.00	352,749	8,862	
廣錠科技股份有限公司	博奕機銷售	164,452	13,208	41.34	331,044	1,321	註2
速博康科技股份有限公司	電腦及其週邊設備、資料儲存媒體製造及買賣	92,789	3,478	81.50	49,315	8,960	註2
威視科技股份有限公司	資訊軟體與資料處理服務業	19,333	1,353	64.44	799	(458)	-
IBASE JAPAN	工業電腦經銷與售後服務	9,178	1	100.00	(7,053)	635	-
IBT INTERNATIONAL INC.	投資業	324,441	10,255	100.00	133,132	(8,916)	-
TMC Technology UK Co., Ltd.	工業電腦經銷與售後服務	83,143	3	100.00	178,353	14,609	-
IBASE Singapore PTE. Ltd.	資訊軟體、資料處理服務業及電腦週邊產品買賣	35,849	540	100.00	41,395	3,216	-
IBG INC.	博奕機銷售	6,169	200	100.00	2,899	(883)	-
IBASE TECHNOLOGY (USA), INC.	工業電腦經銷與售後服務	229,495	546	100.00	108,671	2,652	-
IBASE Italy SRL	工業電腦產品售後服務	309	10	100.00	776	124	-
上海廣佳信息技術有限公司	電腦設計、電腦組裝及國際貿易業務	81,001	註1	100.00	21,815	(12,551)	-
深圳華美視科技有限公司	資訊軟體與資料處理服務業	5,778	註1	60.00	1,578	984	-
研揚科技(股)公司	電腦周邊設備、電子零組件、工業電腦及買賣	2,130,105	41,698	28.08	2,127,333	(7,786)	註2

註1:為有限公司，故無股份之適用

註2:廣錠科技 109.5.27 股東會決議 108 年度每股配發現金股利 0.1 元及股票股利 0.04 股；

速博康科技股份有限公司決議 108 年度每股配發現金股利 1 元。

研揚科技 109.5.27 股東會決議 108 年度每股配發現金股利 3.2 元

(二) 綜合持股比例

109年7月31日；單位：千股

轉投資事業 (註)	本公司投資		董事、監察人、經理人及直接或間接控制事業之投資		綜合投資	
	股數	持股比例	股數	持股比例	股數	持股比例
IBASE INC.	1,389	100.00	—	—	1,389	100.00
廣錠科技(股)公司	13,208	41.34	100	0.03	14,724	49.11
緯昌科技(股)公司	8,994	23.18	1,092	2.81	10,086	25.99
研揚科技(股)公司	41,698	28.08	20,784	14.00	62,482	42.08
速博康科技(股)公司	3,478	81.50	—	—	3,478	81.50
威視科技(股)公司	1,353	64.44	—	—	1,353	64.44
IBASE JAPAN	1	100.00	—	—	1	100.00
IBASE INC.	10,255	100.00	—	—	10,255	100.00

(三) 上市或上櫃公司最近二年度及截至公開說明書刊印日止，子公司持有或處分本公司股票情形及其設定質權之情形，並列明資金來源及其對公司財務績效及財務狀況之影響：無。

(四) 最近二年度及截至公開說明書刊印日止，發生公司法第一百八十五條情事或有以部分營業、研發成果移轉子公司者，應揭露放棄子公司現金增資認購情形，認購相對人之名稱、及其與公司、董事、監察人及持股比例超過百分之十股東之關係及認購股數：無。

四、重要契約

109年6月30日

契約性質	當事人	契約起訖日期	主要內容	限制條款
銀行授信契約	華南商業銀行	109.04.22 110.04.21	新臺幣 16 億元之綜合授信額度	總公司(園區街)及新莊廠(化成路)之不動產不得塗銷
銀行授信契約	華南商業銀行	109.2.7~ 116.2.7	新臺幣 5.0 億元之長期授信額度	桃園市鎮廠(民族路雙連二段)
股份交換合作契約	研揚科技股份有限公司	107.6.11 簽訂	1.廣積科技擬以發行新股方式作為對價，受讓研揚科技股份，每股對價為每 1 股廣積科技普通股換取 0.788 股研揚科技普通股。 2.股份交換基準日：暫定為 107 年 9 月 29 日。	無

參、發行計畫及執行情形

一、前次現金增資、併購、受讓他公司股份發行新股或發行公司債資金運用計畫分析：

本公司截至公開說明書刊印日止，前次現金增資、併購或受讓他公司股份發行新股或發行公司債計畫實際完成日距本次申報時未逾三年者為 107 年度辦理之受讓他公司股份發行新股，以下分別就其計畫內容、執行情形及效益說明如下：

1.計畫內容

(1)核准日期及文號：

行政院金融監督管理委員會於 107 年 8 月 17 日金管證發字第 1070328537 號。

(2)受讓股份名稱、數量及對象：

本公司 107 年度發行新股受讓研揚科技股份有限公司(以下簡稱研揚科技)股份案，業經本公司於 107 年 6 月 11 日董事會決議通過，並依公司法第一百五十六條第八項及公開發行公司取得或處分資產處理準則第二十四條規定增資發行 52,921,856 股普通股，交換研揚科技新發行普通股 41,698,468 股，換股比率為廣積科技 1 股交換研揚科技 0.788 股。

換股比例之決定係參酌外部獨立專家集智聯合會計師事務所林書仔會計師覆核相關財務資料，並出具換股比例合理性之獨立專家意見書以及綜合考量其他因素等，在合於會計師出具之換股比例合理性意見書之合理區間下，經 107 年 6 月 11 日雙方董事會同時決議通過受讓案，且廣積科技與研揚科技雙方共同簽訂股份交換合作契約書。

(3)預定進度：

107 年度發行新股受讓研揚科技股份案作業於 107 年 6 月 11 日經董事會決議暫定 107 年 9 月 29 日為股份交換基準日。

(4)預計效益：

A.研發、技術方面

廣積科技與研揚科技均為工業電腦研發設計及製造公司，主要營業項目為工業用系統產品，廣積科技產品主要應用於自動化系統、收銀機及數位看板等領域，而研揚科技產品主要應用於智慧製造、智慧零售、智慧交通、智慧資安及智慧醫療等領域，雙方之專業領域不同，產品之重疊性亦不高，而在工業電腦產業進入物聯網時代，其應用層面持續擴大，包括智慧家庭、智慧城市、汽車及安全監控等領域，其少量多樣之市場特性，需要不同領域之技術投入，工業電腦廠亦須具備更多元之技術，才能因應市場越來越多之需求。若以單一公司投入不同領域進行產品研發，其研發成本相當龐大，故廣積科技本次與研揚科技策略聯盟後，可透過設計交流來達到共同設計資源共享，避免重複投入研發資源，使得新產品開發效率更為有效率，故有助於提升廣積科技新產品研發能力以及產品佈局的廣度及深度，並可落實廣積科技在拓展工業 4.0、物聯網及人工智慧 AI 之全球佈局，對廣積科技研發及技術能力具有正面助益。

B.產能方面

廣積科技本次與研揚科技策略聯盟後，除與原供應商保持長期良好之合作關係外，更可憑藉研揚科技之母公司華碩電腦極為優異的供應商議價能力，與華碩集團共同採購零組件，使得原物料之供應更加穩定，有助於提升廣積科技在交期與價格上之議價能力，並確保產能供應的穩定性，未來在營運規模擴大後，可以有效運用之產能，充分發揮規模經濟之效益。

C.銷售獲利能力方面

廣積科技與研揚科技均為工業電腦研發設計及製造公司，惟雙方於產品之應用端及銷售客戶上均有各自之利基與市場區隔，預計廣積科技本次與研揚科技策略聯盟後，將可整合彼此資源，發揮客戶整合行銷及產品線互補效果，另加入華碩集團成員後，更可提升品牌知名度。由於雙方銷售客戶重疊性不高，在各自的客戶基礎下，提供更多元之產品線供客戶選擇，將有助於加速擴大雙方之營運規模及提升營運績效，對未來銷售及獲利能力具正面助益。

2.執行情形

本公司本次受讓他公司股份發行新股案，換股基準日為 107 年 9 月 29 日，且已於 107 年 10 月 23 日辦理股本變更登記完成，故已依原計畫於 107 年第三季執行完畢。

3.效益分析

(1)受讓他公司股份對財務之影響：

廣積科技本次受讓研揚科技股份發行新股後，持有研揚科技之股份為 28.08%，因研揚科技 108 年度獲利情況良好，稅後淨利達 552,152 千元，廣積科技可同步認列轉投資研揚科技之投資收益；惟 109 年第一季因新冠肺炎疫情影響，致研揚科技稅後淨利下滑，待國際情勢回穩後，預計研揚科技營收將回穩，對廣積科技之財務應有正面之助益。

(2)受讓他公司股份對業務之影響：

廣積科技與研揚科技雖同為工業電腦廠商，惟產品應用領域不同及現有客戶重疊性低，廣積科技產品主要應用於自動化及數位看板等領域，而研揚科技產品主要應用於智慧製造、智慧零售、智慧交通、智慧資安及智慧醫療等領域，為因應工業 4.0 與物聯網之發展趨勢，並掌握更多商機及擴展市場占有率，廣積科技本次透過與研揚科技策略聯盟後，將可整合彼此資源，發揮客戶整合行銷及產品線互補效果，另加入華碩集團成員後，可提升廣積科技之品牌知名度，亦能順應當前最具潛力之自動化設備及物聯網市場趨勢擴大營運規模及營運績效，以提升廣積科技於工業電腦產業之競爭力。隨著相關合作規劃逐步實施後，預計對公司之營運將有正面助益。

(3)受讓他公司股份對股東權益之影響：

本次廣積科技與研揚科技之策略聯盟，藉由雙方緊密之合作關係，在行銷通路、產品線、採購及研發資源互補共享及充分合作下，整合彼此企業資源，將有助於提升雙方公司之競爭力及獲利。另廣積科技本次發行新股受讓研揚科技股份後，廣積科技對研揚科技之持股占研揚科技已發行股份總數之 28.08%，亦可增加廣積科技之轉投資收益，本次換股合作對廣積科技股東權益應有正面助益。

(4)受讓之效益是否顯現：

廣積科技受讓研揚科技股份後，雙方藉由策略聯盟，進行技術合作及研發資源互補共享及充份合作下，將有助於提升雙方產品之廣度及完整性，進而提升雙方之營收規模及獲利能力，故對廣積科技財務、業務及股東權益皆有正面助益，以廣積科技受讓發行新股後採用權益法之關聯企業利益之份額觀之，108 年度及 109 年第一季廣積科技認列研揚科技投資損益分別為 154,967 千元及(7,786)千元，108 年度投資損益金額占廣積科技稅前淨利之比率達 57.99%，可見其受讓效益顯著，惟 109 年第一季因受新冠肺炎疫情引響，致研揚科技營收下滑，待國際情勢恢復後研揚科技營運可望回穩。

二、本次現金增資、發行公司債、發行員工認股權憑證或限制員工權利新股計畫應記載事項

(一)資金來源：

1.本次計畫所需資金總額：上限為新臺幣 800,000 千元。

2.資金來源：

發行國內第五次無擔保轉換公司債，發行張數上限為 8,000 張，每張面額新臺幣 10 萬元整，發行總面額上限為新臺幣 800,000 千元，依票面金額之 100%發行，發行期間 5 年，票面利率 0%，預計募集資金上限為新臺幣 800,000 千元。如本次發行之無擔保轉換公司債未足額發行，導致資金不足時，其差額以本公司自有資金、銀行借款或其他方式支應。

3.計畫項目、預計進度及預計可能產生效益：

單位：新臺幣千元

計畫項目	預定完成日期	所需資金總額	預定資金運用進度	
			109 年度	
			第三季	
償還銀行借款	109 年第三季	800,000	800,000	
預計可能產生效益		償還銀行借款後預計 109 年度可節省利息支出 2,040 千元，爾後每年度可節省利息支出 8,160 千元，亦能有效改善本公司之財務結構。		

(二)本次發行公司債者，應參照公司法第二百四十八條之規定，揭露有關事項及其償債款項之籌集計畫與保管方法：

1.依公司法第二百四十八條之規定，應揭露事項：

項	目	內	容	說	明
1.公司名稱		廣積科技股份有限公司			
2.公司債種類		國內第五次無擔保轉換公司債			
3.公司債總額及債券每張之金額		發行總面額：新臺幣800,000千元為上限 每張面額：新臺幣100千元整 (依票面金額之100%發行)			
4.公司債之利率		票面利率：0%			
5.公司債償還方法及期限		發行期限：5年 償還方法：除本轉換公司債之持有人依本辦法第十條轉換為本公司普通股或依本辦法第十九條行使賣回權，或本公司依本辦法第十八條提前贖回，或本公司由證券商營業處所買回註銷者外，本公司於本轉換公司債到期時依債券面額以現金一次償還。			
6.償還公司債款之籌集計畫及保管方法		1.籌資計畫：本次公司債存續期間之償債款項來源，將以營業收入、資本市場工具或銀行借款支應，並於債券還本付息日或到期日前一個營業日交付還本付息代理機構備付到期本息。 2.保管方法：本公司債因未設立償債基金，故無保管方法。			
7.公司債募得價款之用途及運用計畫		詳本公開說明書參、二、(一)之說明			
8.前已募集公司債者，其未償還之數額		不適用			
9.公司債發行價格或最低價格		每張面額新臺幣100千元整，依票面金額之100%發行			
10.公司股份總額與已發行股份總數及其金額		原定股份總額：218,800,000股 總金額：新臺幣2,188,000,000元 每股面額：新臺幣10元 已發行股份總額：177,099,773股 已發行股份金額：1,770,997,730元			
11.公司現有全部資產減去全部負債及無形資產後之餘額(109年3月31日)		資產總額：8,519,199千元 負債總額：3,665,595千元 無形資產：13,756千元 全部資產減去全部負債及無形資產餘額：4,839,848千元(依109年第一季經會計師核閱之財務報告) 註：本公司係屬依證券交易法發行股票之公司，適用證券交易法第28條之4規定，其發行總額不受公司法第247條之規定。			
12.證券管理機關規定之財務報表		請參閱本公開說明書「肆、二」說明			
13.公司債權人之受託人名稱及其約定事項		受託人：華南商業銀行股份有限公司信託部 約定事項：主係約定本次發行國內第五次無擔保轉換公司債之償債還款義務及違約之清償責任與程序			
14.代收款項之銀行或郵局名稱及地址		銀行：台新國際商業銀行敦南分行 地址：台北市大安區仁愛路4段118號			
15.有承銷或代銷機構者，其名稱及約定事項		承銷機構：台新綜合證券股份有限公司 約定事項：主係約定申報生效後之相關對外公開銷售事務之權利及義務			

項	目	內	容	說	明
16.	有發行擔保者，其種類、名稱及證明文件	不適用			
17.	有發行保證人者，其名稱及證明文件	不適用			
18.	對於前已發行之公司債或其他債務，曾有違約或遲延支付本息之事實或現況	無			
19.	可轉換股份者，其轉換辦法	請參閱本次轉換公司債發行及轉換辦法(附件一)			
20.	附認股權者，其認購辦法	不適用			
21.	董事會之議事錄	請參閱本公開說明書「陸、重要決議」			
22.	公司債其他發行事項或證券管理機關規定之其他事項	無			

2.委託經金融監督管理委員會核准或認可之信用評等機構評等者：不適用。

3.附有轉換、交換或認股權利者，並應揭露發行及轉換、交換或認股辦法、發行條件對股權可能稀釋情形與對股東權益影響：

就股權可能稀釋之影響觀之，現金增資發行新股會對股權產生稀釋之影響；轉換公司債在債權人未要求執行轉換權利前，對公司並無股權稀釋作用，債權人在可轉換期間內可選擇對其較有利之時間點進行轉換，因此對股權稀釋具有遞延之效果。而就本公司採不同籌資工具融通資金對股權稀釋之影響而言(係假設原股東並未參與認購現金增資普通股)，現金增資對股權稀釋的影響較可轉換公司債為大。本公司本次選擇以轉換公司債方式募集資金，將可有效減少並延緩對股權稀釋之影響程度，因而對股東之權益尚不致產生重大影響。再就對現有股東權益之影響觀之，雖轉換公司債於轉換前會增加公司負債，但隨著轉換公司債轉換為普通股時，除了將會降低負債外，亦會增加股東權益，進而提高每股淨值，因此就長期而言對現有股東權益較得以保障。

- (三) 本次發行特別股者，應揭露每股面額、發行價格、發行條件對特別股股東益影響、股權可能稀釋情形、對股東權益影響及公司法第一百五十七條所規定之事項：不適用。
- (四) 上市或上櫃公司發行未上市或未上櫃特別股者，應揭露發行目的、不擬上市或上櫃原因、對現有股東及潛在投資人權益之影響及未來有無申請上市或上櫃之計畫：不適用。
- (五) 股票依財團法人中華民國證券櫃檯買賣中心證券商營業處所買賣興櫃股票審查準則第五條規定核准在證券商營業處所買賣之公司發行新股者，應說明未來上市(櫃)計畫：不適用。
- (六) 本次發行員工認股權憑證者，應揭露員工認股權憑證發行及認股辦法：不適用。
- (七) 本次發行限制員工權利新股者，應揭露限制員工權利新股之發行辦法：不適用。
- (八) 說明本次計畫之可行性、必要性及合理性，並應分析各種資金調度來源對公司申報年度及未來一年度每股盈餘稀釋影響。以低於票面金額發行股票者，應說明公司折價發行新股之必要性與合理性、未採用其他籌資方式之原因與其合理性及所沖減資本公積或保留盈餘之數額：

1. 本次募集與發行有價證券計畫之可行性：

(1) 適法性之可行性：

本公司本次辦理國內第五次無擔保轉換公司債，業經 109 年 07 月 22 日董事會決議通過，經查與公司法、證券交易法、發行人募集與發行有價證券處理準則及其他相關法令規定並無不符。另律師對本次計畫適法性業已出具法律意見書，故本次計畫應屬適法可行。

(2) 資金募集完成之可行性：

本公司本次發行國內第五次無擔保轉換公司債之發行及轉換辦法，係參酌資本市場接受度及公司未來營運狀況訂定，且本次發行轉換公司債之承銷方式係採承銷團全數包銷並依詢價圈購方式對外銷售，應可確保完成本次資金募集，故本次募集資金計畫應屬可行。

(3) 計畫內容之可行性：

本公司本次辦理募集與發行國內第五次無擔保轉換公司債所募集之資金將全數用於償還銀行借款，以減輕本公司實際利息支出、改善財務結構，並提升財務融通彈性。本次募資計畫預計於 109 年第三季完成資金募集，經核閱本公司本次預計償還借款之銀行借款合同及融資動撥情形，該等借款確實存在且其合約並無不得提前償還或其他特殊限制條款之約定，故待本次募集資金完成後，即可依預定資金運用計畫於 109 年度第三季進行償還銀行借款，故本次籌資用以償還銀行借款計畫應具可行性。

綜上所述，本公司本次辦理發行國內第五次無擔保轉換公司債之計畫就其適法性、資金募集完成及資金運用計畫等各方面均具可行性，故整體而言，本公司本次辦理募集與發行國內第五次無擔保轉換公司債之計畫應屬可行。

2. 本次募集與發行有價證券之必要性評估：

(1) 減少利息支出對獲利之侵蝕，降低對金融機構依存度

新臺幣千元

項目 \ 年度	106 年度	107 年度	108 年度	108 年 第一季	109 年 第一季
營業收入	3,016,454	2,723,538	2,952,318	727,858	674,813
營業利益	266,338	47,509	116,019	48,911	15,048
銀行借款利息費用	6,370	11,706	11,694	2,925	4,376
利息費用佔營業利益比率(%)	2.39	24.64	10.08	5.98	29.08
長、短期銀行借款餘額	500,000	900,000	1,068,000	940,000	1,570,000
負債總額	1,146,761	1,620,740	1,673,474	1,656,567	2,635,610
銀行借款佔負債總額比率(%)	43.60	55.53	63.82	56.74	59.57

資料來源：各期經會計師查核簽證或核閱之個體財務報告。

本公司成立於民國 89 年，在成立之初，產品策略即鎖定擁有核心競爭力的工業電腦板卡產品，且以設計難度較高的中高階及功率、高整合度的利基產品為主，並充分發揮研發優勢推出具創新及領導性的新產品；除生產工業用主機板之外，本

公司亦積極投入高階系統產品研發領域，可應用於眾多應用領域包括數位電子看板(Digital Signage)、博弈機(Gaming)、收銀機(POS)、互動式資訊站(Kiosk)、醫療器材(Medical)、車用電腦(Infotainment)、自動化系統(Automation)、網路應用系統(Networking) 以及 Industrial Panel PC 等，隨著投入高階系統產品研發工作，本公司技術及品質管控能力均受國內外廠商之肯定，尊定在工業電腦領域的競爭力。本公司 106~108 年度及 109 年第一季之銀行借款利息費用分別為 6,370 千元、11,706 千元、11,694 千元及 4,376 千元，占營業利益之比率分別為 2.39%、24.64%、10.08% 及 29.08%，而 106~108 年度及 109 年第一季之銀行借款佔負債總額比率分別為 43.60%、55.53%、63.82%及 59.57%，顯見本公司資金有過度仰賴金融借款之情形，而利息費用的增加，也對獲利侵蝕越趨明顯，再者，受限於金融機構額度限制及金融政策之變化，倘若未來全球經濟未見復甦，則資金調度易受融資額度限制及金融政策緊縮影響，不僅財務風險及營運風險提高，且對未來營運發展將產生不利影響，故為避免銀行調升放款利率而面臨較高利息成本，增加本公司之財務營運風險，本次辦理國內發行第五次無擔保轉換公司債用以償還銀行借款，不僅可降低對銀行借款之依存度，且可預留未來資金運用之調度空間，長期穩定之資金更有益於本公司對市場風險之承受度；若遇景氣反轉或經營環境惡化時，應可降低資金調度受銀行根緊縮及融資額度限制而產生之營運風險，並可藉由自有資本率之提升，增加業務經營的應變能力。因此，本公司藉由本次募集與發行有價證券募集資金來償還銀行借款，除可保留銀行融資額度，增加彈性調度空間外，並可有效降低營運風險，實有其必要性。

(2)改善財務結構，強化償債能力

新臺幣千元

項 目		年 度				
		106 年度	107 年度	108 年度	108 年 第一季	109 年 第一季
財務結構	負債總額	1,146,761	1,620,740	1,673,474	1,656,567	2,635,610
	負債比率(%)	28.26	24.08	25.13	24.15	37.00
	流動負債/總資產比率(%)	28.23	23.63	24.72	22.90	14.71
償債能力	流動比率(%)	156.30	136.01	118.77	133.15	191.71
	速動比率(%)	82.74	78.07	61.20	73.79	79.96

資料來源：各期經會計師查核簽證或核閱之個體財務報告。

本公司在穩健保守之原則下，為減少舉債經營避免財務負擔日漸沈重的壓力，負債比率一向保持在較低的水準。由上表可知，本公司 106~108 年度及 109 年第一季負債比率分別為 28.26%、24.08%、25.13%及 37.00%，109 年第一季負債佔資產比率大幅增加，主要係因本公司營業規模持續成長，購料以及日常營運資金等支出相對提昇，再加上現金股利以及員工酬勞等應付費用支出，致本公司 109 年第一季因現金水位緊絀而增加銀行借款週轉，分別於 109 年 2 月以及 3 月向銀行融資借款 500,000 千元及 1,070,000 千元，使負債佔資產比率大幅增加。

本公司 106~108 年度流動比率及速動比率呈現逐年下滑趨勢，主係為支付日常營運所需，於 107 年度及 108 年度向銀行短期借款，金額分別為 900,000 千元及

1,068,000 千元所致；109 年第一季流動比率及速動比率由 108 年度 118.77%及 61.20%增加至 191.71%及 79.96%，主要係營運資金周轉所需，109 年第一季償還銀行短期借款 1,068,000 千元並新增長期銀行借款 1,570,000 千元，造成短期償債能力大幅增加，但長期償債能力降低。若本公司在資金之調度上，僅能藉由銀行借款籌措營運資金，舉債經營將使財務負擔日漸沉重，雖目前產業景氣前景看好，惟過於大量資金融通情形將增加本公司未來營運風險，削弱本公司對於產業景氣變化之應變能力。

綜上所述，本公司擬藉由本次募資之金額用以償還銀行借款，將可有效降低負債比率，強化本公司財務結構並降低流動性風險，另對於提升本公司競爭力、未來營運及獲利能力均能有所裨益，故本次募資計畫確實有其必要性。

3. 本次資金募集運用計畫、預計進度及預計可能產生效益之合理性：

(1) 資金運用計畫及預定進度之合理性：

單位：新臺幣千元

計畫項目	預定完成日期	所需資金總額	預定資金運用進度	
			109 年度	
			第三季	
充實營運資金	109 年第三季	800,000	800,000	
預計可能產生效益		償還銀行借款後預計 109 年度可節省利息支出 2,040 千元，爾後每年度可節省利息支出 8,160 千元，亦能有效改善本公司之財務結構。		

本公司本次擬以所募資金 800,000 千元用於償還銀行借款，由於本公司主要之融資管道為金融機構，為降低對金融機構的依存度，面對未來的金融政策緊縮可能遭受額度縮減之限制，且為避免公司暴露於流動性不足的風險，擬藉由本次募集與發行有價證券降低對銀行之依存度，改善財務結構，節省利息支出以提高營運競爭力，增加資金靈活運用空間。就預計執行進度而言，經檢視其銀行借款合同中之並無不得提前還款或其他特殊之限制，在考量主管機關審核及後續辦理承銷作業時間，本公司預計於 109 年第三季完成資金募集作業後償還銀行借款，且本公司擬償還之銀行借款合同中之，並無提前還款之限制，故本次償還銀行借款之資金運用計畫及預計進度尚屬合理。

(2) 預計可能產生效益之合理性：

茲列示本次募資計畫預計償還之借款明細如下：

單位：新臺幣千元

貸款機構	抵押品	利率	契約期間		原貸款用途	原貸款金額	擬償還金額	減少利息支出	
			起	訖				109 年第三季	109 年度
華南銀行	園區街及化成路	1.02%	109/3/24	111/3/24	營運資金	1,070,000	800,000	2,040	8,160

(1) 節省利息支出，降低財務負擔

本公司本次籌資計畫，預計將於 109 年第三季募足全部款項，並將募得款項 800,000 千元依其預計資金運用進度償還銀行借款，若依預計償還金額及各融資

利率估算，預計109年度約可減少利息支出2,040千元，爾後每年度可節省利息支出8,160千元，其預計可能產生利息支出減少之效益，應屬合理。

(2)強化財務結構並提升償債能力

本公司為達永續經營及降低財務風險，藉由本次辦理第五次無擔保轉換公司債募集長期資金，預計109年度第三季募得資金，並於109年度第三季償還銀行借款。茲將本公司截至109年第一季財務結構及償債能力之財務比率變化情形列示如下：

項目/年度		108年度 (募資前)	109年第一季 (募資前)	109年度 (募資後)
財務結構	負債比率(%)	25.13%	37.00%	25.77%
償債能力	流動比率(%)	118.77%	191.71%	191.71%
	速動比率(%)	61.20%	79.96%	79.96%

註：假設國內第五次無擔保轉換公司債109年度全數轉換，係以109年第一季數值加計本次籌資之變動而估計

本公司主要係以金融機構融資借款作為因應營運資金需求之方式，截至109年第一季本公司長期銀行借款餘額為1,570,000千元，預計於109年第三季募足款項後即可依資金運用計畫償還銀行借款800,000千元，其餘銀行借款金額將以自有資金償還。就財務比率面予以觀之，本公司本次募資計畫完成並用以償還借款後，負債比率預估將由109年第一季之37.00%降低至109年度預估之25.77%，整體負債比率已有大幅改善，對本公司財務結構具有正面助益，強化公司對外在環境變動風險之因應能力，並同時維持財務結構之穩定，保留資金之靈活運用空間。

本公司主要專注於各應用領域之工業電腦板卡產品及工業電腦系統產品，並提供符合客戶需求之解決方案，其長久以來係以設計難度較高的中高階及功率、高整合度的利基產品為主，除標準產品已獲得全球許多國際知名大廠的認證採用，越來越多廠商亦以原始設計製造(ODM)和聯合設計製造(JDM)的方式與廣積科技合作，也因為與國際知名大廠之合作關係，除能領先掌握新技術產品外，更促使本公司之技術及品質管控能力進一步提升，為因應長期營運成長需求及拓展營業規模，本公司於此次募集與發行國內第五次無擔保轉換公司債用以償還銀行借款後，將使109年度之負債比率下降至25.77%，其預計將可適度改善本公司財務結構，並降低營運風險，應屬合理。

整體而言，本次資金募集計畫用於償還銀行借款，對財務風險之降低、償債能力之提升及財務結構之改善均具正面助益，其資金運用計畫、預計進度及預計可產生之效益應屬合理。

4.比較各種資金調度來源對發行人當年度(及次一年度)每股盈餘稀釋、財務負擔、股權之可能稀釋情形及對現有股東權益之影響：

(1)各種資金調度來源之分析比較：

一般上市(櫃)公司使用的籌資工具大致可分為兩種，一種與股權有關

的籌資工具，如現金增資和海外存託憑證(GDR)；另一種與債權有關的籌資工具，如銀行借款、普通公司債及國內外轉換公司債，茲將上述資金調度方式之有利及不利因素彙總如下：

項目		有利因素	不利因素
股 權	現金增資 發行新股	<ol style="list-style-type: none"> 1.提高自有資本比率，改善財務結構，減少利息支出，降低財務風險，提昇競爭力。 2.目前最普遍之金融商品，一般投資者接受程度高，資金募集計畫較易順利完成。 3.員工依法得優先認購 10%~15%，成為公司股東，提升員工對公司之認同度及向心力。 	<ol style="list-style-type: none"> 1.獲利水準易因股本膨脹而被立即稀釋。 2.對於股權較不集中之公司，其經營權易受威脅。 3.承銷價與市價若無合理差價，則不易籌集成功。 4.原股東有認股資金需求之壓力。
	海外存託憑證(GDR)	<ol style="list-style-type: none"> 1.藉海外市場募集資金動作，拓展公司海外知名度。 2.發行價格一般高於發行海外存託憑證時點之國內普通股價格，相當於以較高價格溢價發行股票，籌募資金較多。 3.募資對象以國外法人為主，避免國內籌碼膨脹太多，對股價產生不利影響。 4.提高自有資本比率，改善財務結構。 	<ol style="list-style-type: none"> 1.公司海外知名度高低及其產業成長性將影響資金募集計畫成功與否。 2.目前國內法令規定，海外存託憑證雖可轉換為普通股，惟手續繁雜，買賣易受限，致流通性不高，募集計畫將受影響。 3.固定發行成本較高，為符合規模經濟效益，募集資金不宜過低。 4.因股本膨脹，對每股盈餘有稀釋效果。
債 權	銀行借款或 發行銀行承 兌匯票	<ol style="list-style-type: none"> 1.資金挹注能暫時支應公司資金需求。 2.有效運用財務槓桿，利用較低成本，創造較高之利潤。 3.資金籌措不需經主管機關審核，程序簡便，籌資時間相對較短。 4.資金額度運用之彈性較大。 	<ol style="list-style-type: none"> 1.利息負擔較重，負債增加，易侵蝕公司獲利。 2.財務結構惡化，降低同業競爭能力。 3.融通期限一般較短，且需提供擔保品。 4.限制條款較多且嚴格。 5.長期投資或固定資產投資不宜以銀行短期借款支應。
	普通公司債	<ol style="list-style-type: none"> 1.每股盈餘未有被稀釋之虞。 2.公司債之債權人對公司無管理權，對公司經營權掌握不致造成重大影響。 3.可取得中、長期穩定資金。 4.債息帳列費用，有節稅效果。 	<ol style="list-style-type: none"> 1.利息負擔較重，負債增加，易侵蝕公司獲利。 2.財務結構惡化，降低同業競爭能力。 3.公司債期限屆滿後，公司將面臨龐大資金贖回壓力。 4.因國內目前缺乏客觀之債信評等，資訊不完全，資金募集較為不利。
	轉換 公司債	<ol style="list-style-type: none"> 1.因其附有「轉換權」，票面利率較長期性借款為低，故其資金募集成本較低。 2.債權人請求轉換時點不一，將延緩對每股盈餘之稀釋效果。 3.轉換公司債之債權人未要求轉換前對公司無經營權，故對經營權之影響較小。 4.轉換公司債經債權人請求轉換後，即由負債轉變成資本，除可節省利息支出外，亦可避免到期還本之龐大資金壓力。 5.轉換公司債轉換價格，一般較發行轉換公司債時之普通股時價為高，相當於以較高價格溢價發行股票。 	<ol style="list-style-type: none"> 1.轉換公司債未全數轉換前，對財務結構之改善仍屬有限。 2.依目前市場發行之轉換公司債，其轉換與否之主導權屬債權人，發行人較難以掌握其資金調度計畫。 3.債權人要求贖回或到期無人轉換，發行人將面臨較大資金壓力。
	發行海外 轉換公司債	<ol style="list-style-type: none"> 1.同前項之第 1-4。 2.藉海外市場募集資金動作，可提昇國際化形象及國際知名度。 	<ol style="list-style-type: none"> 1.同前項之第 1-3。 2.公司海外知名度高低與其產業成長性，影響資金募集計畫成功與否。 3.海外募集之固定發行成本較高。

(2)分析比較各種資金調度來源對發行人當年度每股盈餘稀釋之影響：

上市櫃公司常用之資金調度方式有舉債(含銀行借款、發行普通公司債及發行轉換公司債)、發行海外存託憑證及現金增資發行新股等，其中發行海外存託憑證

因固定發行成本較高，不符合經濟效益，故暫不予考慮；另銀行借款與發行普通公司債之效果相同，由於本次計畫為償還銀行借款，故不建議採行銀行借款之籌資方式，故僅就現金增資發行新股及發行轉換公司債比較其對當年度每股盈餘稀釋之影響：

單位：新臺幣千元；股；每股盈餘為元

項目	現金增資	轉換公司債	
		未轉換	全數轉換
籌資金額(千元)(註 1)	800,000	800,000	800,000
籌資工具利率(註 2)	0%	0%	0%
資金成本(千元)(註 2)	—	—	—
籌資前流通在外股數(千股)(註 3)	177,100	177,100	177,100
預計增加發行股數(註 4)	24,053	—	16,393
籌資後加權平均流通在外股數(千股)(註 4)	201,153	177,100	193,493
股權最大稀釋程度(註 5)(A)	11.96%	—	8.47%
每股盈餘最大稀釋程度(1-(1/1+A))	10.68%	—	7.81%

註 1：本籌資計畫募集金額為 800,000 千元。

註 2：在不考慮發行成本下，各種籌資工具之資金成本分別為：現金增資 0%、轉換公司債為 0%。

註 3：籌資前流通在外股數係為 177,099,773 股。

註 4：若以本次申報日(8/28)前一、三、五個營業日之平均收盤價擇一為 47.51 元，假設現金增資採公開申購方式之發行價格以參考價格之 70%，即每股 33.26 元(47.51×70%)設算，則以現金增資預計須發行之股數為 24,053 千股；假設改採發行轉換公司債，若依 102.71%溢價率議定轉換價格 48.8 元計算(47.51 元×102.71%)，最大可能轉換普通股股數為 16,393(800,000/48.8)千股。

註 5：股權最大稀釋程度=1-(籌資前流通在外股數/籌資後流通在外股數)，並假設原股東未參與認購現金增資普通股或轉換公司債。

A. 對每股盈餘稀釋之影響

如上表設算，假設本次發行無擔保轉換公司債於全數轉換之情況下，對每股盈餘之最大稀釋效果為 7.81%，與其他籌資工具相較，優於以現金增資方式進行資金募集，因債權人於日後行使轉換權之時點不一，故對本公司獲利稀釋程度不若辦理現金增資之立即顯現，有助於維持平穩之獲利能力，以保障股東長期穩定之報酬率，結合現金增資低資金成本優點與轉換公司債股本膨脹遞延效果，有效降低並遞延對每股盈餘稀釋程度，故本次採轉換公司債方式募集資金之原因應尚屬合理。

B. 對財務負擔之影響

本公司採取發行無擔保轉換公司債，依本次轉換公司債之發行條件觀之，其發行期間五年，票面利率 0%，各年度本公司雖需依國際財務報導準則第 32 號及 39 號規定計算應攤銷認列之利息費用，惟實質上本公司並未支付此筆利息，故有利於提升公司資金運用之靈活度；另轉

換公司債經債權人請求轉換後，即由負債轉變為資本，除可節省利息支出外，亦可避免到期還本之龐大資金壓力，因此，本公司採無擔保轉換公司債可減少公司財務負擔並降低財務風險，較有利於公司之中長期發展，為本公司較佳之資金籌措方式。

C. 股權之可能稀釋情形及對現有股東權益之影響

就股權可能稀釋之影響觀之，現金增資發行新股會對股權產生稀釋之影響；轉換公司債在債權人未要求執行轉換權利前，對公司並無股權稀釋作用，債權人在可轉換期間內可選擇對其較有利之時間點進行轉換，因此對股權稀釋具有遞延之效果。而就本公司採不同籌資工具融通資金對股權稀釋之影響而言(係假設原股東並未參與認購現金增資普通股)，現金增資對股權稀釋的影響較可轉換公司債為大。本公司本次選擇以轉換公司債方式募集資金，將可有效減少並延緩對股權稀釋之影響程度，因而對股東之權益尚不致產生重大影響。再就對現有股東權益之影響觀之，雖轉換公司債於轉換前會增加公司負債，但隨著轉換公司債轉換為普通股時，除了將會降低負債外，亦會增加股東權益，進而提高每股淨值，因此就長期而言對現有股東權益較得以保障。

整體而言，由對股權稀釋及每股淨值之效果觀之，發行轉換公司債如全數轉換，對股權稀釋效果較現金增資小，且淨值增加之效果較現金增資為大。考量股權稀釋及對每股淨值增加之影響，本公司本次以發行國內轉換公司債作為籌資來源，除對本公司年度每股盈餘之稀釋效果較低外，並有幫助本公司每股淨值增加數較大，另如轉換公司債經投資人轉換後，對本公司提高自有資本比率、健全財務結構及強化獲利能力顯具裨益，故符合本公司長期發展之規劃。

5.以低於票面金額發行股票者，應說明公司折價發行新股之必要性與合理性、未採用其他籌資方式之原因及其合理性暨所沖減資本公積或保留盈餘之數額：不適用。

(九)說明本次發行價格、轉換價格、交換價格或認股價格之訂定方式：詳本次國內第五次無擔保轉換公司債轉換價格計算書(附件二)。

(十)資金運用概算及可能產生之效益：說明資金之運用進度及本計畫完成後預計可能產生之效益

1.收購其他公司、擴建或新建不動產、廠房及設備者，應說明本次計畫完成後，預計可能增加之產銷量、值、成本結構(含總成本及單位成本)、獲利能力之變動情形、產品品質之改善情形及其他可能產生之效益：不適用。

2.轉投資其他公司者，應列明下列事項：

(1)轉投資事業最近二年度之稅後淨利、轉投資之目的、資金計畫用途及其所營事業與公司業務之關聯性、預計投資損益情形及對公司經營之影響。如持有該轉投資事業普通股股權百分之二十以上者，應列明轉投資事業預計之資金運用進度、資金回收年限、資金回收之前各年度預計產生之效益與其對公司獲利能力及每股盈餘之影響：不適用。

(2)如轉投資特許事業者，應敘明特許事業主管機關核准或許可情形及其核准或許可之附帶事項是否有影響本次募集與發行有價證券：不適用。

3. 充實營運資金、償還債務者，應列明下列事項：

(1)公司債務逐年到期金額、償還計畫及預計財務負擔減輕情形、目前營運資金狀況、所需之資金額度及預計運用情形，並列示所編製之申報年度及未來一年度各月份之現金收支預測表：

A. 公司債務逐年到期，償還計畫及預計財務負擔減輕情形：請參閱本公開說明書壹、五及所編製之 109 年度及 110 年度現金收支預測表。

B. 目前營運資金狀況，所需之資金額度及預計運用情形：

未籌資狀況下之現金收支預測表

單位：新臺幣千元

項 目		109 年 1~6 月 (實際數)	109 年 7 月~110 年 12 月 (預估數)
期初現金餘額(A)		133,125	50,741
非融資性收入(B)		1,637,802	5,910,864
非融資性支出(C)		2,352,186	5,741,466
最低要求現金餘額(D)		200	200
償還銀行借款及現金股利(E)		30,000	1,303,094
償還公司債(F)		—	—
現金餘額(短絀) (A)+(B)-(C)-(D)-(E)-(F)		(611,459)	(1,083,155)
因應方式	銀行借款	662,000	300,000
	發行公司債	—	—
	發行可轉換公司債	—	800,000

由上表可知，本公司 109 年 7 月至 110 年 12 月，以 109 年 7 月之期初現金餘額 50,741 千元，加計非融資性收入現金流入為 5,910,864 千元，扣除非融資性支出、要求最低現金餘額、預計償還銀行借款及現金股利合計為 7,044,760 千元，將出現資金缺口達 1,083,155 千元。若資金缺口均以增加銀行借款支應，將提高營運風險並侵蝕獲利，故為避免因舉債造成公司利息支出負擔增加，並降低對銀行依存度及提升競爭力，本公司本次擬以發行可轉換公司募集資金 800,000 千元，以長期資金支應其資金短絀情形應有其必要性；經評估本公司此次籌資計畫之金額與資金募足時點，與現金收支預測表所列資金需求狀況及資金不足時點，尚無發現重大異常情事。

C. 列示所編製之申報年度及未來一年度各月份之現金收支預測表如下：

廣積科技 109 年各月現金收支預測表

單位:千元

	1 月份	2 月份	3 月份	4 月份	5 月份	6 月份	7 月份	8 月份	9 月份	10 月份	11 月份	12 月份	合計
期初現金餘額(1)	133,125	155,782	250,464	102,439	92,706	228,080	50,741	226,305	169,515	167,261	302,094	148,094	133,125
加 非融資性收入：													
應收帳款收現	317,759	256,154	321,476	215,098	169,570	159,620	280,436	281,436	305,809	315,055	302,366	305,312	3,230,091
應收票據兌現	4,808	4,382	370	2,700	2,580	346	3,500	4,500	4,000	3,500	3,800	3,600	38,086
股利收入	-	-	-	-	-	-	147,374	-	1,368	-	-	-	148,742
利息及其他收入	4	7,422	4	41,057	85,735	48,717	25,004	13,477	4	4	4	4	221,436
合計(2)	322,571	267,958	321,850	258,855	257,885	208,683	456,314	299,413	311,181	318,559	306,170	308,916	3,638,355
減非融資性支出：													
應付帳款付現	205,294	71,901	376,417	238,985	134,043	386,847	230,044	245,353	232,345	130,726	410,170	261,746	2,923,871
應付票據兌現	3,321	2,997	2,967	2,832	2,677	3,248	3,000	3,000	3,000	3,000	3,000	3,000	36,042
薪資付現	70,937	23,365	23,227	22,893	23,014	24,889	23,200	23,200	49,290	28,200	28,200	28,200	368,615
應付費用付現	17,728	26,136	14,521	22,368	18,217	11,711	18,000	18,000	18,000	18,000	18,000	18,000	218,681
購買不動產、廠房及設備	3,400	487,671	-	-	3,150	-	5,000	20,000	10,000	3,000	-	2,000	534,221
利息支出付現	1,234	61,206	52,743	1,510	1,410	9,327	1,506	1,506	800	800	800	800	133,642
合計(3)	301,914	673,276	469,875	288,588	182,511	436,022	280,750	311,059	313,435	183,726	460,170	313,746	4,215,072
要求最低現金餘額(4)	200	200	200	200	200	200	200	200	200	200	200	200	200
所需資金總額(5)=3+4	302,114	673,476	470,075	288,788	182,711	436,222	280,950	311,259	313,635	183,926	460,370	313,946	4,215,272
融資前可供支用現金餘額(短絀)(6)=1+2-5	153,582	(249,736)	102,239	72,506	167,880	541	226,105	214,459	167,061	301,894	147,894	143,064	(443,792)
發行無擔保轉換公司債	-	-	-	-	-	-	-	-	800,000	-	-	-	800,000
舉借銀行借款	32,000	500,000	1,070,000	20,000	60,000	50,000	-	300,000	-	-	-	-	2,032,000
償還銀行借款	(30,000)	-	(1,070,000)	-	-	-	-	-	(800,000)	-	-	-	(1,900,000)
發放現金股利	-	-	-	-	-	-	-	(345,144)	-	-	-	-	(345,144)
合計(7)	2,000	500,000	-	20,000	60,000	50,000	-	(45,144)	-	-	-	-	586,856
期末現金餘額(8)=1+2-3+7	155,782	250,464	102,439	92,706	228,080	50,741	226,305	169,515	167,261	302,094	148,094	143,264	143,264

廣積科技 110 年各月現金收支預測表

單位:千元

	1 月份	2 月份	3 月份	4 月份	5 月份	6 月份	7 月份	8 月份	9 月份	10 月份	11 月份	12 月份	合計
期初現金餘額(1)	143,264	152,470	202,032	70,441	85,872	58,094	102,763	254,070	96,499	118,756	241,699	122,150	143,264
加非融資性收入：													
應收帳款收現	292,194	253,241	297,131	292,404	298,267	322,503	322,637	343,802	348,560	339,347	342,760	332,697	3,785,543
應收票據兌現	4,000	4,000	4,000	4,200	4,200	4,200	4,500	4,500	4,320	3,800	4,500	4,500	50,720
股利收入	-	-	-	-	-	-	-	-	-	-	-	-	-
利息及其他收入	4	12,004	4	14,004	4	15,004	4	12,004	4	16,004	4	5,004	74,048
合計(2)	296,198	269,245	301,135	310,608	302,471	341,707	327,141	360,306	352,884	359,151	347,264	342,201	3,910,311
減非融資性支出：													
應付帳款付現	232,492	148,183	373,288	235,753	270,346	236,662	158,993	363,543	270,300	190,388	406,500	314,500	3,200,948
應付票據兌現	3,200	3,200	3,200	3,200	3,200	3,200	3,200	3,200	3,200	3,200	3,200	3,200	38,400
薪資付現	28,500	57,000	28,500	28,500	29,000	29,500	29,500	35,000	29,500	29,500	29,500	29,500	383,500
應付費用付現	20,000	20,000	20,000	20,000	20,000	20,000	20,000	20,000	20,000	20,000	20,000	20,000	240,000
購買不動產、廠房及設備	2,000	5,000	-	-	-	-	-	-	-	-	-	-	7,000
利息支出付現	800	800	793	779	758	731	696	689	682	675	668	661	8,732
合計(3)	286,992	234,183	425,781	288,232	323,304	290,093	212,389	422,432	323,682	243,763	459,868	367,861	3,878,580
要求最低現金餘額(4)	200	200	200	200	200	200	200	200	200	200	200	200	200
所需資金總額(5)=3+4	287,192	234,383	425,981	288,432	323,504	290,293	212,589	422,632	323,882	243,963	460,068	368,061	3,878,780
融資前可供支用現金餘額(短絀)(6)=1+2-5	152,270	187,332	62,686	78,117	50,339	95,008	202,815	133,744	67,501	175,944	56,395	23,790	174,795
發行無擔保轉換公司債	-	-	-	-	-	-	-	-	-	-	-	-	-
舉借銀行借款	-	-	-	-	-	-	-	-	-	-	-	-	-
償還銀行借款	-	-	(6,945)	(6,945)	(6,945)	(6,945)	(6,945)	(6,945)	(6,945)	(6,945)	(6,945)	(6,945)	(69,450)
發放現金股利	-	-	-	-	-	-	-	(88,500)	-	-	-	-	(88,500)
合計(7)	-	-	(6,945)	(6,945)	(6,945)	(6,945)	(6,945)	(95,445)	(6,945)	(6,945)	(6,945)	(6,945)	(157,950)
期末現金餘額(8)=1+2-3+7	152,470	187,532	55,941	71,372	43,594	88,263	196,070	38,499	60,756	169,199	49,650	17,045	17,045

(2)就公司申報年度及預計未來一年度應收帳款收款與應付帳款付款政策、資本支出計畫、財務槓桿及負債比率（或自有資產與風險性資產比率），說明償債或充實營運資金之原因：

A. 應收帳款收款及應付帳款付款政策

應收帳款政策：

單位：天

項目 \ 年度	107 年度	108 年度	109 年第一季
應收款項收現天數(A)	73	68	60
存貨週轉天數(B)	166	163	200
應付款項付現天數(C)	71	62	75
營運現金週轉天數 = (A) + (B) - (C)	168	169	185

本公司 109 及 110 年度現金收支預測表中之應收帳款收現及應付帳款付現金額，係以 109 年度截至 6 月份實際收付款情形為基礎，並參酌 109 年 7~12 月及 110 年度之預計銷售與採購情形予以推估編製。

a. 應收款項收款政策

本公司對客戶之授信條件係考量各客戶營運規模、財務狀況、信用紀錄及過去往來交易情形而分別給予不同之授信條件，授信期間多為 14 天至 75 天。107 年~108 年度及 109 年第一季應收款項收現天數分別為 73、68 及 60 天，大致與多數銷售客戶收款政策相當，而現金收支預測表預估應收款項收現天數即以 109 年截至 6 月實際營運情形為基礎，亦考量未來不同客戶之收款條件及銷售產品組合變化因素做編製。

b. 應付帳款付款政策

本公司在應付帳款方面，主要係購置 CPU、IC 晶片、記憶體、機殼等原物料之應付貨款，對進貨廠商之付款條件方面，取決於與供應商往來歷史、採購料件之差異與供應商之營運特性而定，主要供應商多為月結 30 天至 90 天付款天期。預估 109 及 110 年度之應付帳款付款政策將無顯著差異，而現金收支預測表預估應付帳款付現天數係參酌 109 年截至 6 月實際營運情形，亦考量未來不同供應商間之付款條件及產品組合變化因素為編製基礎。

綜上所述，本公司 109 及 110 年度現金收支預測表之應收帳款收現天數及應付帳款付現天數之編製，係參酌客戶及廠商實際收付款條件及依未來營運展望及預估銷售與採購情形予以調整，審慎編製，在應收付政策無重大異常情形及產品銷售穩定成長下，其現金收支預測表之編製基礎符合本公司授信政策及付款政策，及目前一般常見之收款及付款情形，且與往年歷史比率相當，故以此基礎編製 109 及 110 年度現金收支

預測表應屬合理。

B. 資本支出及長期投資計畫

本公司之資本支出計畫係為因應產業趨勢及依據公司經營策略、業務發展需要予以擬定，主要資本支出計畫項目為購買廠房與機器設備之更新維護。在不動產、產房與設備方面，本公司 109 年 1~6 月之實際支出金額為 494,221 千元，主係為考量未來營運發展，向正峰新能源股份有限公司購入位於桃園市平鎮區之不動產作為廠房使用及其相關機電設備及空調管線裝設等費用；而 109 年 7 月至 110 年 12 月年度預估之資本支出 54,000 千元，主係包含廠房設施、生產機器設備之更新、維護以及修繕等支出，另本公司 109~110 年度並無長期投資計畫。

整體而言，本公司預計之資本支出計畫主要係配合其固定資產維護及經營策略之規劃，其編製基礎尚屬合理。

C. 財務槓桿及負債比率

項目 \ 年度	107 年度	109 年	109 年 第一季
財務槓桿度 (倍)	1.04	1.05	1.53
負債比率 (%)	24.08	25.13	37.00

財務槓桿係為衡量公司舉債經營之財務風險指標，評估利息變動對於營業利益之影響程度，財務成本在 107~108 年度及 109 年第一季所占比重相對較低，分別為 1.04 倍、1.05 倍及 1.53 倍，顯示本公司目前財務風險仍低，然而受到新冠肺炎疫情影響使全球經濟不確定性提升，使整體景氣呈現下滑趨勢，金融機構對於企業放款態度將趨於保守，若以銀行借款支應本公司營運資金，將使本公司財務槓桿度提升外，更面臨銀行隨時抽銀根之風險，故本公司本次辦理發行轉換公司債用以償還銀行借款，預計於 109 年第三季資金到位後，依資金運用計畫用於償還銀行借款，將可節省利息支出，避免利息費用對獲利之侵蝕。

本公司 107~108 年度及 109 年第一季之負債比率分別為 24.08%、25.13% 及 37.00%，若以銀行借款支應日常營運所需，利息負擔及負債比率之增加將直接影響公司資金運用之靈活度與穩定性，使財務風險日益升高，因此本公司辦理發行國內第五次無擔保轉換公司以籌措中長期穩定資金，提高資金靈活運用空間，且節省利息支出，避免利息費用對獲利之侵蝕，預計將可改善財務結構並有效降低財務風險。

(3)增資計畫如用於償債者，應說明原借款用途及其效益達

A. 原借款用途之必要性及合理性

本公司本次資金運用計畫，預計以 800,000 千元償還銀行借款，該借款用途為營運資金需求，茲列示預計償還之借款明細如下：

單位：新臺幣千元

貸款機構	抵押品	存續契約 期間	最初動撥 時間	利率	原貸款 用途	原貸款 金額	擬償還金額		減少利息支出	
							109年 第三季	109年度	往後年度	
華南銀行	園區街及 化成路	109/03/24 ~ 111/03/24	107/12/19 ~ 108/03/19	1.02%	營運資金	1,070,000	800,000	2,040	8,160	

B. 原借款用途之必要性及合理性

本公司為國內工業電腦系統商之中游廠商，主要生產工業電腦單板產品及其相關介面卡，本公司成立之初，在產品策略即鎖定工業電腦板卡產品，且以中高階及高整合度的利基產品為主，近年來本公司亦逐步邁入應用層面較廣的系統產品，產品應用涵蓋醫療、網路通訊、資訊安全及系統產品等層面。本公司本次預計償還 800,000 千元之銀行借款，其原借款用途主要係支應營運週轉資金需求，截至 109 年第一季未償還銀行借款已達 1,570,000 千元，使負債比率由 108 年底 25.13% 提高至 109 年第一季 37.00%。整體而言，本公司對未來整體營運動能仍樂觀可期，其相關營運資金需求預計隨營收成長而增加，故於自有資金不足時舉債以供應業務成長以及日常營運支出所需資金，尚屬必要及合理。

C. 原借款用途之效益

單位：新臺幣千元

項目	107 年度	108 年度	108 第一季	109 年第一季
營業收入	2,723,538	2,952,318	727,858	674,813
營業毛利	528,967	588,254	159,102	130,422
營業利益	47,509	116,019	48,911	15,048

本公司本次預計償還 800,000 千元之銀行借款，其授信契約書主約簽訂時間為 107 年 11 月 6 日，最初動撥時間為 107 年 12 月 19 日，其原借款用途主要係支應營運週轉資金需求，由於本公司產品策略鎖定其擁有優勢競爭力的工業用電腦板卡產品，且以設計難度較高的中高階及功率、高整合度的利基產品為主，以充分發揮研發優勢推出具創新及領導性的新產品，故 108 年度個體營業收入、個體營業毛利及個體營業利益分別較 107 年度增加 228,780 千元、59,287 千元及 68,510 千元，較去年同期成長幅度達 8.40%、11.21% 及 144.20%，可見 108 年度本公司以銀行借款直接支應

於營運週轉所產生之效益確已顯現。

本公司 109 年第一季個體營業收入金額為 674,813 千元，較去年同期減少 53,045 千元，減少幅度為 7.29%，主係受到新冠肺炎疫情影響，重挫全球經濟，在歐美及日本因疫情影響封城管制防疫下，致本公司專案訂單出貨及裝機測試等進度遞延，營收遂呈現微幅下滑，惟此乃整體產業普遍存在之現象，待此次新冠肺炎疫情趨緩後，本公司將可望隨國際經濟景氣回溫，迅速恢復過往營運穩定成長之水準，加以本公司積極拓展之網安設備及網通邊緣開道器等專案訂單將陸續量產出貨，接單情形穩定，故其未來成長應尚屬可期。

綜前所述，本公司為持續維持於工業電腦系統商中優勢之地位，多年來深耕市場，除不斷改進以提供客戶優質服務及建立良好企業形象外，為提昇市場競爭力，並持續拓展市場，顯見本公司以銀行借款直接支應於營運週轉所產生之效益確已顯現。

(4)現金收支預測表中，未來如有重大資本支出及長期股權投資合計之金額達本次募資金額百分之六十者，應敘明其必要性、預計資金來源及效益：

經檢視本公司 109 年 7 月~110 年 12 月現金收支預測表，本公司未來並無長期投資計畫，另未來重大之資本支出預估為 47,000 千元，未達本次募資金額 800,000 千元之 60%，故不適用本項說明。

4. 購買營建用地、支付營建工程款或承攬工程者，應詳列預計自購買土地至營建個案銷售完竣或承攬工程完竣所需之資金總額、不足資金之來源及各階段資金投入及工程進度，並就認列損益之時點、金額說明預計可能產生效益：不適用。
5. 購買未完工程並承受賣方未履行契約者，應列明買方轉讓理由、受讓價格決定依據及受讓過程對契約相對人權利義務之影響：不適用。

三、本次受讓他公司股份發行新股應記載事項：不適用。

四、本次併購發行新股應記載事項：不適用。

肆、財務概況

一、最近五年度簡明財務資料應記載下列事項

(一) 簡明資產負債表及綜合損益表

1. 簡明資產負債表-國際財務報導準則(合併)

單位：新臺幣千元

年 度 項 目	最近五年度財務資料(註1)					當年度截至 109年6月30日 財務資料(註2)	
	104.12.31	105.12.31	106.12.31	107.12.31	108.12.31		
流動資產	2,472,327	3,197,671	3,009,837	3,259,189	2,890,779	3,459,232	
不動產、廠房及設備	1,096,832	1,090,054	1,069,215	1,050,473	1,629,626	2,310,031	
無形資產	8,760	20,755	16,192	10,355	14,441	14,869	
其他資產	374,348	508,556	607,502	2,928,686	3,249,209	3,124,149	
資產總額	3,952,267	4,817,036	4,702,746	7,248,703	7,784,055	8,908,281	
流動負債	分配前	929,536	1,274,939	1,339,330	1,707,793	2,210,287	1,266,392
	分配後	1,342,071	1,729,247	1,635,081	2,054,172	2,555,431	-
非流動負債	154,332	11,445	5,007	33,077	234,036	2,444,185	
負債總額	分配前	1,083,868	1,286,384	1,344,337	1,740,870	2,444,323	3,710,577
	分配後	1,496,221	1,740,692	1,640,088	2,087,249	2,789,467	-
歸屬於母公司 業主之權益	2,564,574	2,941,819	2,910,891	5,109,048	4,986,919	4,708,200	
股本	1,138,488	1,202,127	1,234,656	1,764,185	1,770,998	1,770,998	
資本公積	594,490	472,791	229,470	1,803,460	1,778,806	1,809,092	
保留盈餘	分配前	1,242,120	1,662,773	1,682,585	1,731,206	1,673,207	1,475,307
	分配後	829,585	1,208,465	1,386,834	1,384,827	1,414,349	-
其他權益	2,209	(20,250)	41,272	(82,544)	(83,005)	(105,048)	
庫藏股票	(412,733)	(377,304)	(227,162)	(107,259)	(153,087)	(242,149)	
非控制權益	303,825	588,833	447,518	398,785	352,813	489,504	
權益 總額	分配前	2,868,399	3,530,652	3,358,409	5,507,833	5,339,732	5,197,704
	分配後	2,455,864	3,076,344	3,062,658	5,161,454	4,994,588	-

註1：本公司之財務資料均經會計師查核簽證。

註2：109年第二季財務資料業經會計師核閱。

2. 簡明資產負債表-國際財務報導準則(個體)

單位：新臺幣千元

年 度 項 目	最近五年度財務資料(註1)					
	104.12.31	105.12.31	106.12.31	107.12.31	108.12.31	
流動資產	1,546,210	1,805,876	1,790,471	2,162,933	1,955,312	
不動產、廠房及設備	1,069,741	1,053,091	1,038,274	1,024,546	1,046,504	
無形資產	8,102	18,751	15,505	8,089	12,220	
其他資產	900,402	1,119,412	1,237,142	3,534,220	3,646,357	
資產總額	3,524,455	3,997,130	4,057,652	6,729,788	6,660,393	
流動負債	分配前	811,356	1,048,719	1,145,531	1,590,269	1,646,341
	分配後	1,223,891	1,547,332	1,441,482	1,936,648	-
非流動負債	148,525	6,592	1,230	30,471	27,133	
負債總額	分配前	959,881	1,055,311	1,146,761	1,620,740	1,673,474
	分配後	1,372,416	556,698	1,442,512	1,967,119	-
股本	1,138,488	1,203,809	1,234,726	1,764,185	1,770,998	
資本公積	594,490	472,971	229,470	1,803,460	1,778,806	
保留盈餘	分配前	1,242,120	1,662,773	1,682,585	1,731,206	1,673,207
	分配後	829,585	1,164,160	1,386,834	1,384,827	-
其他權益	2,209	(20,250)	41,272	(82,544)	(83,005)	
庫藏股票	(412,733)	(377,304)	(277,162)	(107,259)	(153,087)	
權益總額	分配前	2,564,574	2,941,819	2,910,891	5,109,048	4,986,919
	分配後	2,152,039	2,443,206	2,615,140	4,762,669	-

註1：本公司之財務資料均經會計師查核簽證。

3. 簡明綜合損益表-國際財務報導準則(合併)

單位：新臺幣千元

項 目 \ 年 度	最近五年度財務資料(註1)					當年度截至 109年6月30 日財務資料 (註2)
	104年	105年	106年	107年	108年	
營業收入	4,265,871	4,827,085	4,462,666	3,929,252	3,840,356	1,858,704
營業毛利	1,367,061	1,723,647	1,340,814	965,074	950,555	483,868
營業損益	530,067	792,110	435,173	132,074	140,838	87,739
營業外收入及支出	42,027	3,802	3,706	244,823	126,400	95,810
稅前淨利	572,094	795,912	438,879	376,897	267,238	183,549
繼續營業單位 本期淨利	499,506	660,475	376,797	342,000	259,160	175,571
停業單位損失	0	0	0	0	0	0
本期淨利(損)	499,506	660,475	376,797	342,000	259,160	175,571
本期其他綜合損益 (稅後淨額)	(9,336)	(24,162)	58,877	(85,454)	(2,196)	39,690
本期綜合損益總額	490,170	636,313	435,674	256,546	256,964	215,261
淨利歸屬於 母公司業主	480,045	598,502	304,853	307,134	255,432	169,425
淨利歸屬於非控制 權益	19,461	61,973	71,944	34,866	3,728	6,146
綜合損益總額歸屬 於母公司業主	470,686	574,690	364,311	221,397	253,334	208,363
綜合損益總額歸屬 於非控制權益	19,484	61,623	71,363	35,149	3,630	6,898
每股盈餘	4.29	5.12	2.56	2.58	2.12	1.41

註1：本公司之財務資料均經會計師查核簽證。

註2：109年第二季財務資料業經會計師核閱。

4. 簡明綜合損益表-國際財務報導準則(個體)

單位：新臺幣千元

年 度 項 目	最近五年度財務資料(註)				
	104年	105年	106年	107年	108年
營業收入	3,345,035	3,762,413	3,016,454	2,723,538	2,952,318
營業毛利(淨額)	966,397	1,207,820	749,966	528,967	588,254
營業損益	478,355	661,344	266,338	47,509	116,019
營業外收入及支出	61,326	47,099	70,502	276,020	150,771
稅前淨利	539,681	708,443	336,840	323,529	266,790
繼續營業單位 本期淨利	480,045	598,502	304,853	307,134	255,432
本期淨利(損)	480,045	598,502	304,853	307,134	255,432
本期其他綜合損益 (稅後淨額)	(9,359)	(23,812)	59,458	(85,737)	(2,098)
本期綜合損益總額	470,686	574,690	364,311	221,397	253,334
本年度淨利	470,686	574,690	364,311	221,397	253,334
每股盈餘	4.29	5.31	2.56	2.58	2.12

註：本公司之財務資料均經會計師查核簽證或核閱。

(二) 影響上述簡明財務報表作一致性比較之重要事項如會計變動、公司合併或營業部門停工等及其發生對當年度財務報告之影響：無。

(三) 最近五年度簽證會計師姓名及查核意見

1. 最近五年度簽證會計師姓名及其查核意見，除無保留意見之查核報告外，並應詳述其意見內容

年度	會計師事務所名稱	簽證會計師	查核意見
104年度	勤業眾信聯合會計師事務所	李東峰、楊清鎮	無保留意見加其他事項段
105年度	勤業眾信聯合會計師事務所	李東峰、楊清鎮	無保留意見加其他事項段
106年度	勤業眾信聯合會計師事務所	陳致源、楊清鎮	無保留意見加其他事項段
107年度	勤業眾信聯合會計師事務所	張敬人、陳致源	無保留意見加其他事項段
108年度	勤業眾信聯合會計師事務所	張敬人、陳致源	無保留意見加其他事項段
109年 第二季	勤業眾信聯合會計師事務所	張敬人、陳致源	保留意見—非重要子公司或採用權益法之投資未經會計師查核或核閱

2. 最近五年度如有更換會計師之情事者，應列示公司、前任及繼任會計師對更換原因之說明：本公司 106 年度及 107 年度更換會計師異動原因主要係配合會計師事務所內部組織調整。

(四) 財務分析

1. 國際財務報導準則(合併)

分析項目 (註 2)		最近五年度財務分析					當年度截至 109年6月30日 (註 1)
		104年 度	105年 度	106年 度	107年 度	108年 度	
財務結構	負債占資產比率(%)	27.42	26.70	28.59	24.02	31.40	41.65
	長期資金占不動產、廠房及設備比率(%)	274.245	323.89	314.10	526.61	341.89	330.81
償債能力	流動比率(%)	265.97	250.81	222.96	109.84	130.79	273.16
	速動比率(%)	171.49	175.47	140.66	117.79	71.70	153.36
	利息保障倍數(%)	85.78	134.66	62.57	31.47	15.18	5.89
經營能力	應收款項週轉率(次)	8.45	7.73	6.30	5.39	5.35	6.18
	平均收現日數	43.20	47.21	57.90	67.71	68.20	59.06
	存貨週轉率(次)	3.39	3.47	3.11	2.57	2.32	2.22
	應付款項週轉率(次)	7.79	6.31	5.68	6.04	6.16	6.84
	平均銷貨日數	107.67	105.18	117.25	142.02	157.40	164.41
	不動產、廠房及設備週轉率(次)	3.93	4.41	4.13	3.71	2.87	1.99
	總資產週轉率(次)	1.12	1.10	0.94	0.66	0.51	0.47
獲利能力	資產報酬率(%)	13.25	15.17	8.04	5.89	3.66	1.72
	權益報酬率(%)	19.06	20.64	10.94	7.71	4.78	2.32
	稅前純益占實收資本額比率(%)	43.88	65.80	35.24	21.36	15.09	7.29
	純益率(%)	11.71	13.68	8.44	8.70	6.75	3.11
	每股盈餘(元)	4.45	5.31	2.56	2.58	2.12	0.50
現金流量	現金流量比率(%)	58.73	57.65	6.16	(5.45)	8.28	(11.30)
	現金流量允當比率(%)	76.33	123.58	111.78	63.49	52.26	19.20
	現金再投資比率(%)	14.81	15.34	(4.78)	(1.57)	(2.66)	(1.98)
槓桿度	營運槓桿度	1.09	1.07	1.15	1.52	1.83	3.27
	財務槓桿度	1.01	1.01	1.02	1.10	1.15	2.19

請說明最近二年度各項財務比率變動原因：

1. 流動負債比率、流動比率上升，長期資金占不動產、廠房及設備比率、速動比率下降：主要係廣積集團本期購買大型房產廠房及辦公室，增加借款，包含廣錠公司本期購置中壢廠房、汐止辦公室共計 677,599 千元及廣積公司購買平鎮廠房預付房地款 204,000 千元，使得流動資產減少。
2. 資產報酬率、權益報酬率、稅前純益占實收資本額比率及純益率下降，主要係 108 年透過損益按公允價值衡量之金融資產評價損失增加，及 107 年認列與研揚股權交換產生之廉價購買利益所致。
3. 現金流量比率上升：主要係 108 年營業活動中的透過損益按公允價值衡量金融商品之淨損增加及適用 IFRS 16 認列之折舊費用增加，故造成現金流量比率下降所致。
4. 現金流量允當比率下降：主要係 108 年購置廠房及辦公室所致。

2. 國際財務報導準則(個體)

分析項目 (註 2)		最近五年度財務分析				
		104 年度	105 年度	106 年度	107 年度	108 年度
財務結構	負債占資產比率 (%)	27.23	26.40	28.26	24.08	25.13
	長期資金占不動產、廠房及設備比率 (%)	252.79	279.35	280.36	501.02	514.14
償債能力	流動比率 (%)	190.57	172.20	154.23	136.01	118.77
	速動比率 (%)	107.30	103.17	81.46	78.75	62.07
	利息保障倍數	84.36	123.63	59.31	27.18	20.21
經營能力	應收款項週轉率 (次)	7.10	6.62	6.17	6.93	5.38
	平均收現日數	51.40	55.16	59.12	52.67	67.82
	存貨週轉率 (次)	3.59	3.80	3.03	2.55	2.60
	應付款項週轉率 (次)	7.57	6.04	4.83	5.17	5.91
	平均銷貨日數	101.76	96.05	120.46	143.25	140.44
	不動產、廠房及設備週轉率 (次)	3.14	3.55	2.88	2.64	3.00
	總資產週轉率 (次)	0.99	1.00	0.75	0.50	0.44
獲利能力	資產報酬率 (%)	14.32	16.04	7.72	5.88	3.99
	權益報酬率 (%)	20.29	21.74	10.42	7.66	5.06
	稅前純益占實收資本額比率 (%)	41.58	58.85	27.28	18.34	15.06
	純益率 (%)	14.35	15.91	10.11	11.28	8.65
	每股盈餘 (元)	4.45	5.31	2.56	2.58	2.12
現金流量	現金流量比率 (%)	64.98	64.38	10.54	(7.32)	10.43
	現金流量允當比率 (%)	17.37	19.38	18.63	11.84	77.25
	現金再投資比率 (%)	10.35	20.00	(0.48)	(2.14)	(3.24)
槓桿度	營運槓桿度	1.10	1.08	1.18	2.18	1.67
	財務槓桿度	1.01	1.01	1.03	1.35	1.14

請說明最近二年度各項財務比率變動原因：

1. 流動負債比率、流動比率上升，長期資金占不動產、廠房及設備比率、速動比率下降：主要係廣積購買平鎮廠房預付房地款 204,000 千元，使得流動資產減少。
2. 資產報酬率、權益報酬率、稅前純益占實收資本額比率及純益率下降，主要係 108 年透過損益按公允價值衡量之金融資產評價損失增加，及 107 年認列與研揚股權交換產生之廉價購買利益所致。
3. 現金流量比率下降：主要係 108 年營業活動中的透過損益按公允價值衡量金融商品之淨損增加及適用 IFRS 16 認列之折舊費用增加，故造成現金流量比率下降所致。
4. 現金流量允當比率下降：主要係 108 年購置廠房及辦公室所致。

註1：本公司之財務資料均經會計師查核簽證或核閱。

註2：每股盈餘(虧損)係以各該年度發行流通在外股數依加權平均法計算，其因盈餘及資本公積轉增資或員工紅利轉增資而新增之股份，則追溯調整計算。

註3：現金流量比率及現金再投資比率因營業活動為淨現金流出或扣除現金股利為負數，故未予列示。

財務比率公式如下：

1. 財務結構

(1) 負債占資產比率 = 負債總額 / 資產總額。

(2) 長期資金占不動產、廠房及設備比率 = (權益總額 + 非流動負債) / 不動產、廠房及設備淨額。

2. 償債能力

(1) 流動比率 = 流動資產 / 流動負債。

(2) 速動比率 = (流動資產 - 存貨 - 預付費用) / 流動負債。

(3) 利息保障倍數 = 所得稅及利息費用前純益 / 本期利息支出。

3. 經營能力

(1) 應收款項(包括應收帳款與因營業而產生之應收票據)週轉率 = 銷貨淨額 / 各期平均應收款項(包括應收帳款與因營業而產生之應收票據)餘額。

(2) 平均收現日數 = 365 / 應收款項週轉率。

(3) 存貨週轉率 = 銷貨成本 / 平均存貨額。

(4) 應付款項(包括應付帳款與因營業而產生之應付票據)週轉率 = 銷貨成本 / 各期平均應付款項(包括應付帳款與因營業而產生之應付票據)餘額。

(5) 平均銷貨日數 = 365 / 存貨週轉率。

(6) 不動產、廠房及設備週轉率 = 銷貨淨額 / 平均不動產、廠房及設備淨額。

(7) 總資產週轉率 = 銷貨淨額 / 平均資產總額。

4. 獲利能力

(1) 資產報酬率 = [稅後損益 + 利息費用 × (1 - 稅率)] / 平均資產總額。

(2) 權益報酬率 = 稅後損益 / 平均權益總額。

(3) 純益率 = 稅後損益 / 銷貨淨額。

(4) 每股盈餘 = (歸屬於母公司業主之損益 - 特別股股利) / 加權平均已發行股數。

5. 現金流量

(1) 現金流量比率 = 營業活動淨現金流量 / 流動負債。

(2) 淨現金流量允當比率 = 最近五年度營業活動淨現金流量 / 最近五年度(資本支出 + 存貨增加額 + 現金股利)。

(3) 現金再投資比率 = (營業活動淨現金流量 - 現金股利) / (不動產、廠房及設備毛額 + 長期投資 + 其他非流動資產 + 營運資金)。

6. 槓桿度：

(1) 營運槓桿度 = (營業收入淨額 - 變動營業成本及費用) / 營業利益。

(2) 財務槓桿度 = 營業利益 / (營業利益 - 利息費用)。

(五) 會計項目重大變動說明

比較最近二年度資產負債表及損益表之會計項目，金額變動達百分之十以上，且金額達當年度資產總額百分之一以上者，其變動原因說明如下：

1. 會計項目重大變動(合併)

單位：新臺幣千元

會計項目	107 年度		108 年度		增減變動		說明
	金額	%	金額	%	金額	%	
現金及約當現金	726,937	10.03	521,998	6.71	(204,939)	(28.19)	現金及約當現金減少主係因本公司 108 年度因應新訂單購買廠房及設備所致。
應收帳款淨額	767,930	10.59	622,769	8.00	(145,161)	(18.90)	應收帳款淨額減少主要係因本公司針對應收款項執行有效控管，有效降低帳齡，且針對新開發國外客戶採取先收款後出貨交易模式所致。
不動產、廠房及設備	1,050,473	14.49	1,629,626	20.94	579,153	55.13	不動產、廠房及設備金額增加主係因本公司 108 年度因應新訂單購買廠房及設備所致。
使用權資產	-	-	95,128	1.22	95,128	100.00	使用權資產增加，主要係首次適用 IFRS 16 租賃公報所致。
投資性不動產淨額	-	-	83,685	1.08	83,685	100.00	投資性不動產增加，主要係子公司廣錠出租部分廠房所致。
預付房地款	-	-	204,000	2.62	204,000	100.00	主係本公司 108 年度購買廠房預付款項。
存出保證金	215,422	2.97	132,728	1.71	(82,694)	(38.39)	108 年度收回存出保證金所致。
短期借款	900,000	12.42	1,468,000	18.86	568,000	63.11	108 年度短期借款增加主係因購買廠房致營運資金需求增加。
長期借款	-	-	170,000	2.18	170,000	100.00	108 年度長期借款金額增加主係因本公司為擴建廠房及營運資金需求增加所致。
採用權益法之關聯企業利益之份額	22,952	1	161,532	4	138,580	603.78	108 年度採用權益法認列之關聯企業及合資損益之份額增加主係前年度與研揚公司換股基準日為 107 年 9 月 29 日，故僅認列一季之投資(損)益。
透過損益按公允價值衡量之金融商品淨益	87,065	2	(41,942)	(1)	(129,007)	(148.17)	108 年度透過損益按公允價值衡量之金融商品淨(損)益減少，主係認列轉投資未上市櫃恆昌精密科技(股)公司虧損，致公允價值下降。
透過其他綜合損益按公允價值衡量之權益工具投資未實現評價損益	(82,245)	(2)	7,284	-	89,529	(108.86)	主係 108 年度本公司轉投資國內外未上市櫃公司之未實現評價利益所致。

2. 會計項目重大變動(個體)

單位：新臺幣千元

會計項目	107 年度		108 年度		增減變動		說明
	金額	%	金額	%	金額	%	
現金	252,962	3.76	133,125	2.00	(119,837)	(47.37)	現金及約當現金減少主係因本公司 108 年度因應新訂單購買廠房及設備所致。
應收帳款淨額	446,786	6.64	313,708	4.71	(133,078)	(29.79)	應收帳款淨額減少主要係因本公司針對應收款項執行有效控管，有效降低帳齡，且針對新開發國外客戶採取先收款後出貨交易模式所致。
存出保證金	204,294	3.04	125,557	1.89	(78,737)	(38.54)	108 年度收回存出保證金所致。
預付房地款	-	-	204,000	3.06	204,000	100.00	主係本公司 108 年度購買廠房預付款項。
短期借款	900,000	13.37	1,068,000	16.04	168,000	18.67	108 年度短期借款增加主係因購買廠房致營運資金需求增加。
採用權益法認列之子公司及關聯企業淨益之份額	81,762	3	180,852	6	99,090	121.19	108 年度採用權益法認列之關聯企業及合資損益之份額增加主係前年度與研揚公司換股基準日為 107 年 9 月 29 日，故僅認列一季之投資(損)益。
廉價購買利益—取得關聯企業	72,933	3	-	-	(72,933)	(100.00)	主係 107 年度與研揚科技(股)公司換股合作，依照鑑價報告認列廉價購買利益。
透過損益按公允價值衡量之金融商品淨益(損)	84,461	3	(41,331)	(1)	(125,792)	(148.94)	108 年度透過損益按公允價值衡量之金融商品淨(損)益減少，主係認列轉投資未上市櫃恆昌精密科技(股)公司虧損，致公允價值下降。
透過其他綜合損益按公允價值衡量之權益工具投資未實現評價損益	(82,245)	(3)	9,745	-	91,990	(111.85)	主係 108 年度本公司轉投資國內外未上市櫃公司之未實現評價利益所致。

二、財務報告應記載下列事項

- (一) 發行人申報募集發行有價證券時之最近二年度財務報告及會計師查核報告，並應加列最近一季依法公告申報之財務報告
 - 1. 107 年度合併財務報告暨會計師查核報告：請參閱附件三。
 - 2. 108 年度合併財務報告暨會計師查核報告：請參閱附件四。
 - 3. 109 年第二季合併財務報告暨會計師核閱報告：請參閱附件五。
- (二) 最近二年度發行人經會計師查核簽證之年度個體財務報告
 - 1. 107 年度個體財務報告暨會計師查核報告：請參閱附件六。
 - 2. 108 年度個體財務報告暨會計師查核報告：請參閱附件七。
- (三) 發行人申報募集發行有價證券後，截至公開說明書刊印日前，如有最近期經會計師查核簽證或核閱之財務報告及個體財務報告，應併予揭露：無。

三、財務概況其他重要事項應記載下列事項

- (一) 公司及其關係企業最近二年度及截至公開說明書刊印日止，如有發生財務週轉困難情事，應列明其對公司財務狀況之影響：無。
- (二) 最近二年度及截至公開說明書刊印日止，有發生公司法第一百八十五條情事者，應揭露下列資訊
 - 1. 受讓（讓與）營業（資產）之價格、付款條件、付款情形與發展遠景：無。
 - 2. 受讓（讓與）他公司部分營業、研發成果後，目前與未來之經營策略及對公司研發、技術、銷售獲利能力與產能之影響：無。
- (三) 期後事項：無。
- (四) 其他：無。

四、財務狀況及經營結果檢討分析應記載事項

(一) 財務狀況(合併)

單位：新臺幣千元

項 目	年 度	一 〇 八 年 度	一 〇 七 年 度	差 異	
				金 額	%
流動資產		\$2,890,779	\$3,259,189	(\$368,410)	(11.30)
採用權益法之投資		2,311,774	2,328,784	(17,010)	(0.73)
不動產、廠房及設備		1,629,626	1,050,473	579,153	55.13
投資性不動產		95,128	0	95,128	100.00
使用權資產		83,685	0	86,685	100.00
無形資產		14,441	10,355	4,086	39.46
預付房地款		204,000	0	204,000	100.00
其他資產		554,622	599,902	(45,280)	(7.54)
資產總額		7,784,055	7,248,703	535,352	7.39
流動負債		2,210,287	1,707,793	502,494	29.42
非流動負債		234,036	33,077	200,959	607.55
負債總額		2,444,323	1,740,870	703,453	40.41
股 本		1,770,998	1,764,185	6,813	0.39
資本公積		1,778,806	1,803,460	(24,654)	(1.37)
保留盈餘		1,673,207	1,731,206	(57,999)	(3.35)
說 明：					
1、流動資產減少，不動產、廠房及設備、預付房地款增加，主要係廣錠公司購置中壢廠房、汐止辦公室共計 677,599 千元及廣積公司購買平鎮廠房預付房地款 204,000 千元，使得流動資產減少，不動產、廠房及設備、預付房地款增加。					
2、投資性不動產增加，主要係廣錠公司出租部分廠房所致。					
3、使用權資產增加，主要係首次適用 IFRS 16 租賃公報所致。					
4、無形資產增加，主要係 108 年購置電腦軟體所致。					
5、流動負債增加，主要係 108 年銀行短期借款增加所致。					
6、非流動負債增加，主要係首次適用 IFRS 16 租賃公報，租賃負債增加所致。					

(二) 財務績效(合併)

單位：新臺幣千元

項 目	年 度		增(減)金額	變動比例(%)
	一〇八年度	一〇七年度		
營業收入淨額	\$3,840,356	\$3,929,252	(88,896)	(2.26)
營業成本	2,889,801	2,964,178	(74,377)	(2.51)
營業毛利	950,555	965,074	(14,519)	(1.50)
營業費用	809,717	833,000	(23,283)	(2.80)
營業利益	140,838	132,074	8,764	6.64
營業外收入及支出	126,400	244,823	(118,423)	(48.37)
稅前淨利	267,238	376,897	(109,659)	(29.10)
所得稅	8,078	34,897	(26,819)	(76.85)
本年度淨利	259,160	342,000	(82,840)	(24.22)
其他綜合損益	(2,196)	(85,454)	83,258	(97.43)
本年度綜合損益總額	256,964	256,546	418	0.16
增減比例變動分析說明：				
1、營業外收入及支出減少，主要係 108 年透過損益按公允價值衡量之金融資產評價損失增加所致。				
2、所得稅減少，主要係 108 年較 107 年淨利減少，108 年所得稅相較 107 年減少。				
3、其他綜合損益增加，主要係 108 年之透過其他綜合損益按公允價值衡量之金融資產之評價利益增加所致。				

(三) 現金流量

1. 最近年度現金流量變動之分析說明：

單位：新臺幣千元

項目	年度	107 年度	108 年度	增(減)金額	增(減)比例%
營業活動淨現金流入		(93,039)	183,105	276,144	296.80
投資活動淨現金流(出)		(18,732)	(630,167)	(611,435)	(3,264.12)
籌資活動淨現金流入(出)		109,967	243,228	133,261	121.18

增減比例變動分析說明：

(1)營業活動：主係 108 年度應收款項淨減少所致。

(2)投資活動：主係 108 年度購置不動產、廠房及設備所致。

(3)籌資活動：主係 108 年度銀行借款舉借金額增加所致。

2. 流動性不足之改善計畫：無。

3. 未來一年現金流動性分析：無。

(四) 最近年度重大資本支出對財務業務之影響：無。

(五) 最近年度轉投資政策、其獲利或虧損之主要原因、改善計畫及未來一年投資計畫：

108 年 12 月 31 日；單位：新臺幣千元

項目	金額	政策	獲利或虧損之主要原因	改善計畫	未來其他投資計畫
TMC UK	14,609	擴展英國營運據點	營業收入增加	不適用	無
IBASE USA	2,652	擴展美國營運據點	毛利率下降	不適用	無
上海廣佳信息技術有限公司	(12,551)	擴展中國營運據點	營業收入減少	不適用	無
廣錠科技	1,321	擴展博奕產業	營業收入增加	不適用	無
速博康科技	8,960	跨足資料儲存媒體	處於試產階段	不適用	無
威視科技	(458)	跨足門禁系統產業	處於試產階段	不適用	無
緯昌科技	6,565	跨足車載系統產業	營業收入增加	不適用	無
研揚科技	154,967	企業資源整合、共同擴大營運規模	營業收入增加	不適用	無
IBASE Singapore PTE. Ltd.	3,216	擴展新加坡營運據點	營業收入減少	不適用	無
IBASE JAPAN	635	擴展日本營運據點	成立初期，尚未營收挹注	不適用	無
IBASE Italy SRL	124	增加義大利產品銷售據點	加義大利產品銷售據點	不適用	無

(六) 其他重要事項：無

伍、特別記載事項

一、內部控制制度執行狀況

(一)最近三年度會計師提出之內部控制改進建議

年度	發現事實	改進建議	公司因應措施
106年度	無	無	無
107年度	無	無	無
108年度	無	無	無

(二)最近三年度內部稽核發現重大缺失之改善情形：無。

(三)內部控制聲明書：請參閱 117 頁。

(四)委託會計師專案審查內部控制者，應列明其原因、會計師審查意見、公司改善措施及缺失事項改善情形：不適用。

二、委託經金管會核准或認可之信用評等機構進行評等者，應揭露該信用評等機構所出具之評等報告：不適用。

三、證券承銷商評估總結意見：請參閱第 118 頁。

四、律師法律意見書：請參閱第 119 頁。

五、由發行人填寫並經會計師複核之案件檢查表彙總意見：不適用。

六、前次募集與發行有價證券於申報生效(申請核准)時經金管會通知應自行改進事項之改進情形：無。

七、本次募集與發行有價證券於申報生效時經金管會通知應補充揭露之事項：請參閱本公開說明書第 129~130 頁。

八、公司初次上市、上櫃或前次及最近三年度申報募集與發行有價證券時，於公開說明書中揭露之聲明書或承諾事項及目前執行情形：無。

九、最近年度及截至公開說明書刊印日止，董事或監察人對董事會通過重要決議有不同意見且有紀錄或書面聲明者，其主要內容：無。

十、最近年度及截至公開說明書刊印日止，公司及其內部人員依法被處罰、公司對其內部人員違反內部控制制度規定之處罰、主要缺失與改善情形：無。

十一、證券承銷商、發行人及其董事、監察人、總經理、財務或會計主管以及與本次申報募集發行有價證券案件有關之經理人等人出具不得退還或收取承銷相關費用之聲明書：附件八。

十二、發行人辦理現金增資或募集具股權性質之公司債，並採詢價圈購對外公開承銷之案件，證券承銷商及發行人等出具不得配售予關係人及內部人等對象之聲明書：附件十。

十三、其他必要補充說明事項：無。

十四、公司治理運作情形

(一) 董事會運作情形資訊

最近年度(108 年度)董事會開會 8 次(A)，董事監察人出席情形如下：

108 年 12 月 31 日

職稱	姓名(註 1)	實際出(列)席次數 B	委託出席次數	實際出(列)席率(%) 【B/A】(註 2)	備註
董事長	林秋旭	8	0	100	
董事	陳友南	8	0	100	
董事	椿寶投資(股)公司代表人 -許吳椿	8	0	100	
董事	陳世雄	3	0	100	108.06.19 辭任
董事	吳玉成	0	0	0	108.06.19 辭任
董事	研揚科技(股)公司代表人 -莊永順	5	0	100	108.06.19 新任
董事	研揚科技(股)公司代表人 -李英珍	5	0	100	108.06.19 新任
獨立董事	沈耀昌	8	0	100	
獨立董事	林丁丙	8	0	100	
監察人	賴雪凰	0	0	0	
監察人	陳燦榮	0	0	0	
監察人	董姝瑩	8	0	100	

其他應記載事項：

- 一、證交法第 14 條之 3 所列事項暨其他經獨立董事反對或保留意見且有紀錄或書面聲明之董事會議決事項，應敘明董事會日期、期別、議案內容、所有獨立董事意見及公司對獨立董事意見之處理：無
- 二、董事對利害關係議案迴避之執行情形，應敘明董事姓名、議案內容、應利益迴避原因以及參與表決情形：無。
- 三、當年度及最近年度加強董事會職能之目標（例如設立審計委員會、提昇資訊透明度等）與執行情形評估：
 1. 本公司訂定「董事會議事規範」載明召開董事會會議之相關規定，以供議事作業遵循，達增進董事會職能。
 2. 本公司設置獨立董事，強化董事會之公司治理職能，並依「獨立董事之職責範疇」監督董事會之運作。
 3. 本公司設置薪資報酬委員會，協助董事執行及評估公司整體薪酬與福利制度。
 4. 對於外部各項座談會及職能訓練課程，均敦請董事踴躍參與，提升對公司治理之能力。
 5. 本公司未設置審計委員會，若董事會有重大決議案(如盈餘分配案、召開股東會等案)，則依規定於公開資訊觀測站公告之。

註 1：董事、監察人屬法人者，應揭露法人股東名稱及其代表人姓名。

註2：(1)年度終了日前有董事監察人離職者，應於備註欄註明離職日期，實際出(列)席率(%)則以其在職期間董事會開會次數及其實際出(列)席次數計算之。

(2)年度終了日前，如有董事監察人改選者，應將新、舊任董事監察人均予以填列，並於備註欄註明該董事監察人為舊任、新任或連任及改選日期。實際出(列)席率(%)則以其在職期間董事會開會次數及其實際出(列)席次數計算之。

(二) 審計委員會運作情形或監察人參與董事會運作情形資訊

1.審計委員會運作情形：本公司未設立審計委員會，故不適用。

2.監察人參與董事會運作情形

最近年度董事會開會8次(A)，列席情形如下：

職稱	姓名	實際列席次數 (B)	實際列席率(%) (B/A) (註)	備註
監察人	賴雪凰	0	0	
監察人	陳燦榮	0	0	
監察人	董姝瑩	8	100	

其他應記載事項：

一、監察人之組成及職責：

(一) 監察人與公司員工及股東之溝通情形(例如溝通管道、方式等)：本公司監察人可透過董事會、稽核報告或隨時調閱本公司財務業務情況等相關資料了解公司執行情形。若監察人認為有必要時，得與員工、股東直接對談。

(二) 監察人與內部稽核主管及會計師之溝通情形(例如就公司財務、業務狀況進行溝通之事項、方式及結果等)：本公司內部稽核均定期提供稽核報告予監察人，並透過董事會報告了解內部稽核作業。本公司監察人得隨時調閱本公司財務與業務資料之執行情形。監察人與內部稽核主管及會計師間皆有直接聯繫之管道。

二、監察人列席董事會如有陳述意見，應敘明董事會日期、期別、議案內容、董事會決議結果以及公司對監察人陳述意見之處理：無。

(三) 公司治理運作情形及其與上市上櫃公司治理實務守則差異情形及原因

評估項目	運作情形(註1)			與上市上櫃公司治理實務守則差異情形及原因
	是	否	摘要說明	
一、公司是否依據「上市上櫃公司治理實務守則」訂定並揭露公司治理實務守則？		✓	本公司目前尚未訂定公司治理實務守則。但公司對待股東及對股東權利的尊重與上市上櫃公司治理實務守則的精神一致。公司皆依據相關法規揭露公司重大訊息、定期揭露財務資訊；董事會亦遵照股東賦與之責任，引導公司經營策略、監督經營階層之管理。 依據上市上櫃公司治理實務守則，本公司董事會已通過董事及經理人「道德行為準則」、「誠信經營守則」、「關係人交易之管理辦法」及「獨立董事	本公司目前尚未訂定公司治理實務守則。尚在評估中。

評估項目	運作情形(註1)			與上市上櫃公司治理實務守則差異情形及原因
	是	否	摘要說明	
			之職責範疇規則」，並修正「董事選舉辦法」以更加符合公司治理之要求。	
<p>二、公司股權結構及股東權益</p> <p>(一) 公司是否訂定內部作業程序處理股東建議、疑義、糾紛及訴訟事宜，並依程序實施？</p> <p>(二) 公司是否掌握實際控制公司之主要股東及主要股東之最終控制者名單？</p> <p>(三) 公司是否建立、執行與關係企業間之風險控管及防火牆機制？</p> <p>(四) 公司是否訂定內部規範，禁止公司內部人利用市場上未公開資訊買賣有價證券？</p>	<p>✓</p> <p>✓</p> <p>✓</p> <p>✓</p>		<p>(一)本公司設有發言人及代理人制度，於公開資訊觀測站揭露發言人連絡電話做為處理股東建議、疑義及糾紛事項之管道，以確保股東權益。</p> <p>(二)本公司日常股東業務委由專業之股務代理機構辦理，同時有專人負責處理相關事務，並隨時掌握實際控制公司之主要股東及最終控制者名單。</p> <p>(三)本公司訂有「關係人交易之管理辦法」及「對子公司監督與管理辦法」規範與關係企業之交易，應能有效達到風險控管。</p> <p>(四)本公司已制定「內部重大資訊處理暨防範內線交易管理作業程序」禁止公司內部人利用市場上未公開資訊買賣有價證券。</p>	<p>(一) 尚無重大差異。</p> <p>(二) 尚無重大差異。</p> <p>(三)尚無重大差異。</p> <p>(四)尚無重大差異。</p>
<p>三、董事會之組成及職責</p> <p>(一) 董事會是否就成員組成擬訂多元化方針及落實執行？</p> <p>(二) 公司除依法設置薪資報酬委員會及審計委員會外，是否自願設置其他各類功能性委員會？</p> <p>(三) 公司是否訂定董事會績效評估辦法及其評估方式，每年並定期進行績效評估？</p> <p>(四) 公司是否定期評估簽證會計師獨立性？</p>	<p>✓</p> <p>✓</p> <p>✓</p> <p>✓</p>	<p>✓</p>	<p>(一) 本公司已依據公司章程設置七席董事(包含獨立董事二到三席)，董事組成具多元化及並定期進行進修相關課程。</p> <p>(二) 本公司業已依法設置薪資報酬委員會及監察人制度，未來將視實際運作情形及法令規範設置其他功能性委員會。</p> <p>(三) 本公司董事會截至目前尚未訂定董事會績效評估辦法及程序。</p> <p>(四)本公司一年一次自行評估簽證會計師之獨立性，並將結果提報108.03.19 董事會審議並通過。經本公司評估勤業眾信會計師事務所陳致源會計師及楊清鎮會計師，皆符合本公司獨立性評估標準(註3)，足以擔任本公司簽證會計師，會計師事務所並出具聲明函(註4)。</p>	<p>(一)尚無重大差異。</p> <p>(二)尚無重大差異。</p> <p>(三)依據內控查核作業項目，會對董事會、監察人及薪資報酬委員會之運作情形進行評估；但本公司董事會截至目前尚未訂定董事會績效評估辦法及程序，且未對董事會、功能性委員會及個別董事進行相關績效評估，但未來將視情況進行相關評鑑。</p> <p>(四)尚無重大差異。</p>

評估項目	運作情形(註1)			與上市上櫃公司治理實務守則差異情形及原因
	是	否	摘要說明	
四、上市上櫃公司是否設置公司治理專(職)單位或人員負責公司治理相關事務(包括但不限於提供董事、監察人執行業務所需資料、依法辦理董事會及股東會之會議相關事宜、辦理公司登記及變更登記、製作董事會及股東會議事錄等)?	✓		本公司由財務部負責定期安排董事、監察人與會計師等外部專家溝通諮詢等事宜，並依法有關辦理董事會及股東會之會議相關事宜、辦理公司登記及變更登記、製作董事會及股東會議事錄等事宜。	(四)尚無重大差異。
五、公司是否建立與利害關係人溝通管道，及於公司網站設置利害關係人專區，並妥適回應利害關係人所關切之重要企業社會責任議題?	✓		本公司設有發言人及代理發言人，作為利害關係人溝通管道。 未來將視需要於公司網站設置利害關係人留言區，並由專人負責回應相關問題。	尚無重大差異。
六、公司是否委任專業股務代辦機構辦理股東會事務?	✓		本公司已委任台新國際商業銀行股務代理部辦理股東會相關事宜。	尚無重大差異。
七、資訊公開 (一)公司是否架設網站，揭露財務業務及公司治理資訊? (二)公司是否採行其他資訊揭露之方式(如架設英文網站、指定專人負責公司資訊之蒐集及揭露、落實發言人制度、法人說明會過程放置公司網站等)? (三)公司是否於會計年度終了後兩個月內公告並申報年度財務報告，及於規定期限前提早公告並申報第一、二、三季財務報告與各月份營運情形?	✓ ✓	✓	(一) 本公司依據法令將相關財務業務及重大訊息資訊公開於公開資訊觀測站，並於公司網站設立公司治理專區揭露相關訊息。 https://www.ibase.com.tw/tc/List/IR/ (二)本公司指派專人負責公司資訊之蒐集及揭露工作，且業已建立發言人制度，確保可能影響股東及利害關係人決策之資訊，及時允當揭露。 (三)本公司朝目標邁進。	(一)尚無重大差異。 (二)尚無重大差異。
八、公司是否有其他有助於瞭解公司治理運作情形之重要資訊(包括但不限於員工權益、僱員關懷、投資者關係、供應商關係、利害關係人之權利、董事及監察人進修之情形、風險管理政策及風險衡量標準之執行情形、客戶政策之執行情形、公司為董事及監察人購買責任保險之情形等)?	✓ ✓ ✓		1.員工權益與僱員關懷：本公司除依法成立職工福利委員會，統籌辦理職工福利金之籌劃、提撥、保管、動用及相關法令所規範之相關事宜外，並定期舉辦勞資會議，作為勞方與公司間溝通的橋樑。透過員工福利制度及良好的教育訓練制度，讓員工能在工作崗位上貢獻一己之力。 另每二年提供乙次員工免費健康檢查協助員工留意及改善身體健康。 2.投資者關係：為維護股東權益，使投資大眾便於瞭解公司之經營狀況，本公司架設『投資人專區』於本公司網站，可於公開資訊觀測站查詢外，提供投資人另一選擇。 3.供應商關係：本公司以雙贏的原則與供應商建立長期緊密關係，期能互信互利共同追求永續成長。 4.利害關係人之權利：本公司除有發	尚無重大差異。

評估項目	運作情形(註1)			與上市上櫃公司治理實務守則差異情形及原因
	是	否	摘要說明	
	✓		<p>言人及代理發言人外，亦有本公司專業股務代理機構處理股東及本公司利害關係人之相關問題及建議事項等，若涉及法律問題，則本公司將聘請律師進行處理，以維護利害關係人權益。</p> <p>5.董事及監察人進修之情形：本公司不定期提供董事需注意之相關法規資訊及相關單位舉辦之專業知識進修課程資訊，並已依「上市上櫃公司董事、監察人進修推行要點參考範例」之規定進修。</p> <p>6.風險管理政策及風險衡量標準之執行情形：本公司依法訂定各項規章，進行風險評估，並落實內部稽核作業。</p> <p>7.客戶政策之執行情形：本公司與客戶維持良好及穩定之合作關係，以創造公司利潤。</p> <p>8.公司為董事及監察人購買責任保險之情形：本公司每年均有購買相關董監事人員責任保險，並定期提報董事會報告。</p>	
<p>九、請就臺灣證券交易所股份有限公司公司治理中心最近年度發布之公司治理評鑑結果說明已改善情形，及就尚未改善者提出優先加強事項與措施。</p> <p>答：公司治理自行評估報告，自評結果尚屬良好，並無違反公司治理之缺失情事。</p>				

註1：運作情形不論勾選「是」或「否」，均應於摘要說明欄位敘明。

註2：所稱公司治理自評報告，係指依據公司治理自評項目，由公司自行評估並說明，各自評項目中目前公司運作及執行情形之報告。

註3：108年評估簽證會計師獨立性

本公司委任勤業眾信聯合會計師事務所陳致源會計師、楊清鎮會計師辦理 108 年度財務報表查核簽證作業，經本公司參酌會計師法第 47 條及中華民國職業道德規範公報第十號「正直、公正、客觀及獨立性」制定之評估項目，評估張、陳兩位簽證會計師未有違反上述會計師獨立性之情事發生，應屬適任，提報 108 年 2 月 20 日董事會會議同意備查。

本公司董事會於每年 2-3 月份召開之董事會定期評估簽證會計師之獨立性。

委任會計師獨立性評估表詳附件。

影響獨立性之情況

1.截至最近一次簽證作業，未有七年未更換之情事。
2.與委託人無重大財務利害關係。
3.避免與公司有任何不適當關係。
4.會計師應使其助理人員確守誠實、公正及獨立性。
5.執業前二年內服務機構之財務報表，不得查核簽證。
6.會計師名義不得為他人使用。
7.未握有本公司及關係企業之股份。
8.未與本公司及關係企業有金錢借貸之情事。
9.未與本公司或關係企業有共同投資或分享利益之關係。
10.未兼任本公司或關係企業之經常工作，支領固定薪給。
11.未涉及本公司或關係企業制定決策之管理職能。
12.未兼營可能喪失其獨立性之其他事業。
13.與本公司管理階層人員無配偶、直系血親直系姻親或二親等內旁系血親之關係。
14.未收取任何與業務有關之佣金。
15.截至目前為止，未受有處分或損及獨立原則之情事。

註 4：會計師事務所出具聲明函

受文者：廣積科技股份有限公司

主 旨：本所接受委託查核 貴公司民國 108 年度財務報表，依照中華民國會計師公會全國聯合會「職業道德規範公報第十號正直、公正客觀及獨立性」之規定，審計小組成員聲明已遵守下列規範，未有違反獨立性情事。

說 明：

一、審計小組成員及其配偶與受扶養親屬未有下列情事：

1. 持有 貴公司直接或間接重大財務利益。
2. 與 貴公司或其董事、審計委員會成員及經理人間，有影響獨立性之商業關係。

二、在審計期間，審計小組成員及其配偶與受扶養親屬未擔任 貴公司之董事、審計委員會成員、經理人或對審計工作有直接且重大影響之職務。

三、審計小組成員與 貴公司之董事、審計委員會成員或經理人未有配偶、直系血親、直系姻親或二親等內旁系血親之關係。

四、審計小組成員未收受 貴公司或其董事、審計委員會成員、經理人或主要股東價值重大之饋贈或禮物（其價值未超越一般社交禮儀標準）。

五、審計小組成員已執行必要之獨立性／利益衝突程序，未發現有違反獨立性情事或未解決之利益衝突。

勤業眾信聯合會計師事務所

會計師 張 敬 人



會計師 陳 致 源



(四) 公司如有設置薪酬委員會，應揭露其組成、職責及運作情形：

本公司薪資報酬委員會職責主要為訂定並定期檢討董事、監察人及經理人績效評估與薪資報酬之政策、制度、標準與結構。薪酬委員會共有三名成員，由本公司

二位獨立董事及一位外部專業人士組成。

(1) 薪資報酬委員會成員資料

身份別 (註1)	姓名	是否具有五年以上工作經驗 及下列專業資格			符合獨立性情形(註2)										兼任其他 公開發行 公司薪資 報酬委員 會成員家數	備註
		商務、法 務、財務、 會計或公 司業務所 需相關料 系之公私 立大專院 校講師以 上	法官、檢 察官、律 師、會計 師或其他 與公司業 務所需之 國家考試 及領有證 書之專門 職業技術 人員	具有商 務、法 務、財 務、會 計或公 司業務 所需之 工作經 驗	1	2	3	4	5	6	7	8	9	10		
獨立董事	沈耀昌		V	V	V	V	V	V	V	V	V	V	V	V	0	
獨立董事	林丁丙	V		V	V	V	V	V	V	V	V	V	V	V	0	
其他	洪明昌			V	V	V	V	V	V	V	V	V	V	V	0	

註1：身分別請填列係為董事、獨立董事或其他。

註2：各成員於選任前二年及任職期間符合下述各條件者，請於各條件代號下方空格中打“ ”。

- (1) 非公司或其關係企業之受僱人。
- (2) 非公司或其關係企業之董事、監察人(但如為公司與其母公司、子公司或屬同一母公司之子公司依本法或當地國法令設置之獨立董事相互兼任者，不在此限)。
- (3) 非本人及其配偶、未成年子女或以他人名義持有公司已發行股份總數 1% 以上或持股前十名之自然人股東。
- (4) 非(1)所列之經理人或(2)、(3)所列人員之配偶、二親等以內親屬或三親等以內直系血親親屬。
- (5) 非直接持有公司已發行股份總數 5% 以上、持股前五名或依公司法第 27 條第 1 項或第 2 項指派代表人擔任公司董事或監察人之法人股東之董事、監察人或受僱人(但如為公司與其母公司、子公司或屬同一母公司之子公司依本法或當地國法令設置之獨立董事相互兼任者，不在此限)。
- (6) 非與公司之董事席次或有表決權之股份超過半數係由同一人控制之他公司董事、監察人或受僱人(但如為公司或其母公司、子公司或屬同一母公司之子公司依本法或當地國法令設置之獨立董事相互兼任者，不在此限)。
- (7) 非與公司之董事長、總經理或相當職務者互為同一人或配偶之他公司或機構之董事(理事)、監察人(監事)或受僱人(但如為公司與其母公司、子公司或屬同一母公司之子公司依本法或當地國法令設置之獨立董事相互兼任者，不在此限)。
- (8) 非與公司有財務或業務往來之特定公司或機構之董事(理事)、監察人(監事)、經理人或持股 5% 以上股東(但特定公司或機構如持有公司已發行股份總數 20% 以上，未超過 50%，且為公司與其母公司、子公司或屬同一母公司之子公司依本法或當地國法令設置之獨立董事相互兼任者，不在此限)。
- (9) 非為公司或關係企業提供審計或最近二年取得報酬累計金額未逾新臺幣 50 萬元之商務、法務、財務、會計等相關服務之專業人士、獨資、合夥、公司或機構之企業主、合夥人、董事(理事)、監察人(監事)、經理人及其配偶。但依證券交易法或企業併購法相關法令履行職權之薪資報酬委員會、公開收購審議委員會或併購特別委員會成員，不在此限。
- (10) 未有公司法第 30 條各款情事之一。

註3：若成員身分別係為董事，請說明是否符合「股票上市或於證券商營業處所買賣公司薪資委員會設置及行使職權辦法」第 6 條第 5 項之規定。

(2)薪酬委員會運作情形

一、本公司之薪資報酬委員會委員計3人。

二、本屆委員任期：106年7月5日至109年6月27日，最近年度薪資報酬委員會開會4次(A)，委員資格及出席情形如下：

職稱	姓名	實際出席次數(B)	委託出席次數	實際出席率(%)(B/A) (註)	備註
召集人	沈耀昌	4	0	100	
委員	洪明昌	4	0	100	
委員	林丁丙	4	0	100	

其他應記載事項：

一、董事會如不採納或修正薪資報酬委員會之建議，應敘明董事會日期、期別、議案內容、董事會決議結果以及公司對薪資報酬委員會意見之處理(如董事會通過之薪資報酬優於薪資報酬委員會之建議，應敘明其差異情形及原因)：無。

二、薪資報酬委員會之議決事項，如成員有反對或保留意見且有紀錄或書面聲明者，應敘明薪資報酬委員會日期、期別、議案內容、所有成員意見及對成員意見之處理：

時間	重要決議	決議結果	執行情形
108.02.20	1.本公司107年度員工及董監酬勞發放方式案。	經全體出席薪資報酬委員同意照案通過。	依決議情形執行辦理
108.04.30	1.本公司部分員工及轉調子公司之從屬員工之結清保留之舊制年資並發放舊制退休金案。	經全體出席薪資報酬委員同意照案通過。	依決議情形執行辦理
108.08.07	1.審議本公司107年度經理人員工酬勞分配案	經全體出席薪資報酬委員同意照案通過。	依決議情形執行辦理
108.12.18	1.董監經理人薪酬案 2.經理人年終獎金案	經全體出席薪資報酬委員同意照案通過。	依決議情形執行辦理
109.02.25	1.本公司108年度員工及董監酬勞發放方式案。	經全體出席薪資報酬委員同意照案通過。	依決議情形執行辦理

(五) 履行社會責任情形及與上市上櫃公司企業社會責任實務守則差異情形及原因

評估項目	運作情形(註1)			與上市上櫃公司企業社會責任實務守則差異情形及原因
	是	否	摘要說明(註2)	
一、公司是否依重大性原則，進行與公司營運相關之環境、社會及公司治理議題之風險評估，並訂定相關風險管理政策或策略?(註3)		✓	本公司秉持「團隊、創新、效率、服務、分享」的經營理念，在追求企業永續經營與獲利之同時，履行企業社會責任，重視利害關係人之權益，注重環境、社會與公司治理之議題，並將其納入公司管理方針與營運活動，以達永續經營之目標。	無重大差異

評估項目	運作情形(註1)			與上市上櫃公司企業社會責任實務守則差異情形及原因
	是	否	摘要說明(註2)	
二、公司是否設置推動企業社會責任專(兼)職單位，並由董事會授權高階管理階層處理，及向董事會報告處理情形？		✓	本公司尚未設置推動企業社會責任專(兼)職單位。但本公司各部門負責同仁各司其職，於日常營運活動中注意企業社會責任之履行。	本公司尚未訂定社會責任政策
三、環境議題 (一) 公司是否依其產業特性建立合適之環境管理制度？	V		(一) 本公司依產業特性與營運需求建立完整的環境管理制度，已通過ISO14001(最新有效期間：2018.10.30~2021.10.30)認證。	無重大差異
(二) 公司是否致力於提升各項資源之利用效率，並使用對環境負荷衝擊低之再生物料？	V		(二) 本公司已落實垃圾分類、廚餘回收、以電子簽核取代紙本簽核、傳統日光燈更換為LED節能燈、空調主機設備熱回收系統等節能措施。	無重大差異
(三) 公司是否評估氣候變遷對企業現在及未來的潛在風險與機會，並採取氣候相關議題之因應措施？	V		(三) 本公司目前尚未針對氣候變遷對企業現在及未來的潛在風險與機會進行評估，採取氣候相關議題之因應措施，未來將逐步改善。	無重大差異
(四) 公司是否統計過去兩年溫室氣體排放量、用水量及廢棄物總重量，並制定節能減碳、溫室氣體減量、減少用水或其他廢棄物管理之政策？	V		(四) 本公司目前並未統計過去兩年溫室氣體排放量，未來將逐步進行改善，惟在制定節能減碳、減少用水或其他廢棄物管理之政策方面，已於環境管理方案訂定相關規劃，並行之有年，確實履行；本公司將持續規劃節能減碳計劃，執行措施如下： 1.辦公室節能措施： (1)公司同仁做到隨手關閉電腦、空調與照明電源，以減低電力負荷。 (2)照明全數LED化，既降低燈源發熱量，且能達到節能目的。 (3)於無人作業區加裝感應式照明裝置。 2.空調泵浦變頻節電改善相關工程。	無重大差異

評估項目	運作情形(註 1)			與上市上櫃公司企業社會責任實務守則差異情形及原因
	是	否	摘要說明(註 2)	
			3.其他： (1)持續推動文件管理電子化系統，減少紙張使用量，並多加利用再生紙。 (2)確實執行一般事業廢棄物、有害事業廢棄物、資源事業廢棄物的回收管理與資源分類，並由專業人員負責廢棄物的處理與分類。	
四、社會議題 (一) 公司是否依照相關法規及國際人權公約，制定相關之管理政策與程序？	V		(一) 本公司遵守勞動相關法規並遵循國際人權公約，訂有工作規則及人權管理程序，內容涵蓋禁用童工、性別平等、工作權及嚴禁任何非法歧視等保障人權之規定。	無重大差異
(二) 公司是否訂定及實施合理員工福利措施(包括薪酬、休假及其他福利等)，並將經營績效或成果適當反映於員工薪酬？	V		(二) 本公司訂有工作規則及相關人事管理辦法，內容涵蓋本公司聘僱勞工之基本工資、工時、休假、退休金給付、勞健保給付、職業災害補償等均符合勞動基準法相關規定。設立職工福利委員會透過員工選舉產生之福利委員會運作，辦理各項福利事項。	無重大差異
(三) 公司是否提供員工安全與健康之工作環境，並對員工定期實施安全與健康教育？	V		(三) 本公司提供員工安全無虞的職場環境，確實遵守相關法規，依據「職業安全衛生法」及「消防管理辦法」、「化學危險品管理辦法」等，制定相關工作守則，防止職業災害；定期(每年二次)辦理消防法規與災害緊急應變演習，每兩年辦理全體員工健康檢查、每年辦理特定人員的特殊健康檢查，並舉辦運動會、員工旅遊等等；另	無重大差異

評估項目	運作情形(註1)			與上市上櫃公司企業社會責任實務守則差異情形及原因
	是	否	摘要說明(註2)	
(四) 公司是否為員工建立有效之職涯能力發展培訓計畫?	V		<p>本公司設有職工福利委員會，負責辦理員工各項福利措施及補助作業。</p> <p>(四) 本公司以長期人才培育為要，會依組織需求、部門需求及員工個人需求，規劃安排各項內外部培訓計畫，提升與更新員工的知識技能，建立豐厚的人力資本，對於員工之職涯能力發展，兼顧核心專業能力之培養與員工身心靈均衡發展。</p>	無重大差異
(五) 對產品與服務之顧客健康與安全、客戶隱私、行銷及標示，公司是否遵循相關法規及國際準則，並制定相關保護消費者權益政策及申訴程序?	V		<p>(五) 本公司對產品與服務之行銷及標示，係遵循相關法規及國際準則，對於銷售之產品會依客戶需求出具自我宣告書，包括符合CE、FCC、UL及RoHS環保法規等相關國際法規規範；對客戶之隱私均遵守保密協定及個人資料保護法，並提供申訴管道。</p>	無重大差異
(六) 公司是否訂定供應商管理政策，要求供應商在環保、職業安全衛生或勞動人權等議題遵循相關規範，及其實施情形?	V		<p>(六) 本公司對於供應商之管理訂有相關管理程序，分別對主要供應商、次要供應商及原物料供應商進行書面或實地評鑑，其重點包含品質及產品安全的確保，對所有有交易之供應商，品質管理及有害物質管理進行稽核，針對主要供應商的環境保護及安全衛生管理制度及績效進行評核，確保供應商符合環保、安全及衛生相關法規，同時對於原物料供應廠商會要求其出具相關法規要求之宣告書，宣告其原物料均符合法規之規範以確保使用安全無虞、要求供</p>	

評估項目	運作情形(註 1)			與上市上櫃公司企業社會責任實務守則差異情形及原因
	是	否	摘要說明(註 2)	
			應商確實遵守法令及社會規範，確保對人權與職業安全衛生以及企業社會責任履行情況加以評估，評鑑合格始得列入合格供應商。	
五、公司是否參考國際通用之報告書編製準則或指引，編製企業社會責任報告書等揭露公司非財務資訊之報告書？前揭報告書是否取得第三方驗證單位之確信或保證意見？		V	目前尚未編制企業社會責任報告書	目前尚未編制企業社會責任報告書
六、公司如依據「上市上櫃公司企業社會責任實務守則」定有本身之企業社會責任守則者，請敘明其運作與所定守則之差異情形：				
七、其他有助於瞭解企業社會責任運作情形之重要資訊：				
<p>(一) 環保工作：本公司為了善盡保護地球環境的社會責任，製程中皆未使用有污染環境的物質，報廢的物品也都委請資源回收公司處理，並未對環境造成影響，並採用 ISO 14001。</p> <p>(二) 社會公益：本公司每年中秋節購置喜憨兒手工餅乾贈送員工及廠商，來幫助弱勢團體。另外八仙粉塵氣爆捐款幫助年輕學子渡過難關。</p> <p>(三) 社會服務：本公司配合政府機關宣導「菸害防治法」呼籲全體員工重視身體健康。</p> <p>(四) 人權：本公司非常注重人權，不論其種族、性別、年齡皆享有同等工作權。</p> <p>(五) 員工健康關懷：為照顧員工身心健康，本公司安排為員工實施健康檢查，讓員工瞭解自身健康狀況，進而愛護與強化自己的身體健康。</p> <p>(六) 善用作廢文件空白面回收再使用。</p> <p>(七) 設置資源回收桶進行資源分類，力行資源回收。</p> <p>(八) 進行溫調控制，有效利用能源，以達節能減碳的目標。</p>				

(六) 履行誠信經營情形及與上市上櫃公司誠信經營守則差異情形及原因

評估項目	運作情形(註1)			與上市上櫃公司誠信經營守則差異情形及原因
	是	否	摘要說明	
<p>一、訂定誠信經營政策及方案</p> <p>(一) 公司是否制定經董事會通過之誠信經營政策，並於規章及對外文件中明示誠信經營之政策、作法，以及董事會與高階管理階層積極落實經營政策之承諾？</p> <p>(二) 公司是否建立不誠信行為風險之評估機制，定期分析及評估營業範圍內具較高不誠信行為風險之營業活動，並據以訂定防範不誠信行為方案，且至少涵蓋「上市上櫃公司誠信經營守則」第七條第二項各款行為之防範措施？</p> <p>(三) 公司是否於防範不誠信行為方案內明定作業程序、行為指南、違規之懲戒及申訴制度，且落實執行，並定期檢討修正前揭方案？</p>	<p>✓</p> <p>✓</p> <p>✓</p>		<p>(一)本公司訂定「誠信經營守則」、「道德行為準則」等內控辦法並於公司網站揭露 https://www.ibase.com.tw/tc/List/IR/，稽核定期查核辦法制度之遵循的情況，責成查核結果，提報董事會以確保落實。</p> <p>(二)本公司已訂定「誠信經營守則」並明確規範不得收受任何不正當利益，或作出違反誠信、不法等行為，確保申訴管道暢通，管理部亦不定期向內部全體員工宣導誠信行為之重要性，當遇員工有發生不誠信行為時，會視發生情節及影響的重大性，予以告誡或依據「員工獎懲辦法」懲戒及執行相關教育訓練課程。</p> <p>(三)本公司已訂定「誠信經營守則」及「道德行為準則」，提供為公司經管重要事務人員的行為規範，並透過內部稽核單位的查核機制防範不誠信行為之營業活動，以預防行賄及收賄、提供非法政治獻金等情事發生。</p>	<p>(一)尚無重大差異。</p> <p>(二)尚無重大差異。</p> <p>(三)尚無重大差異。</p>
<p>二、落實誠信經營</p> <p>(一) 公司是否評估往來對象之誠信紀錄，並於其與往來交易對象簽訂之契約中明訂誠信行為條款？</p> <p>(二) 公司是否設置隸屬董事會之推動企業誠信經營專責單位，並定期(至少一年一次)向董事會報告其誠信經營政策與防範不誠信行為方案及監督執行情形？</p> <p>(三) 公司是否制定防止利益衝突政策、提供適當陳述管道，並落實執行？</p>	<p>✓</p> <p>✓</p> <p>✓</p>	<p>✓</p>	<p>(一) 本公司評估往來交易對象，對客戶有信用調查、對供應商有評鑑，以避免不誠信的商業活動，並循序漸進推動於與往來交易對象簽訂之契約中明訂誠信行為條款。</p> <p>(二)本公司目前並未設置隸屬董事會之推動企業誠信經營專(兼)職單位，係由稽核人員於日常稽核中執行，若有發現異常事項，則向董事會報告。</p>	<p>(一)尚無重大差異。</p> <p>(二)尚無重大差異。 視實際需要評估設置隸屬董事會之推動企業誠信經營專(兼)職單位。</p> <p>(三)尚無重大差異。</p>

評估項目	運作情形(註1)			與上市上櫃公司誠信經營守則差異情形及原因
	是	否	摘要說明	
<p>(四) 公司是否為落實誠信經營已建立有效的會計制度、內部控制制度，並由內部稽核單位定期查核，或委託會計師執行查核？</p> <p>(五) 公司是否定期舉辦誠信經營之內、外部之教育訓練？</p>	✓	✓	<p>(三)本公司「董事會議事規範」中訂有董事利益迴避制度，董事應秉持高度自律，對董事會所列議案與自身或其代表之法人有利害關係，至有損及公司利益之虞時，得陳述意見及答詢，不得加入討論及表決，且討論及表決時應予迴避，並不得代理其他董事行使其表決權。</p> <p>四) 本公司已建有內部控制制度，並落實執行，且由內部稽核人員定期查核制度遵循情形，並作成稽核報告提報董事會；另本公司為確保制度之設計及執行持續有效，每年進行檢視及修訂作業，以建立良好公司治理與風險管控機制，作為評估整體內部控制制度有效性及出具內部控制制度聲明書之依據。</p> <p>(五) 本公司目前尚無定期舉辦誠信經營之內、外部教育訓練。</p>	<p>(四)尚無重大差異。</p> <p>(五)本公司未來將適時評估定期舉辦誠信經營之內、外部之教育訓練。</p>
<p>三、公司檢舉制度之運作情形</p> <p>(一) 公司是否訂定具體檢舉及獎勵制度，並建立便利檢舉管道，及針對被檢舉對象指派適當之受理專責人員？</p> <p>(二) 公司是否訂定受理檢舉事項之調查標準作業程序及相關保密機制？</p> <p>(三) 公司是否採取保護檢舉人不因檢舉而遭受不當處置之措施？</p>	<p>✓</p> <p>✓</p> <p>✓</p>		<p>(一)本公司訂有「誠信經營守則」、「道德行為準則」、「員工考核辦法」及「員工獎懲辦法」等人事管理規則，並由管理部受理員工申訴專線，以嚴謹的舉報機制讓員工可於安全保密情況下傳達訊息。</p> <p>(二)同上述說明。</p> <p>(三)同上述說明。</p>	<p>(一)尚無重大差異。</p> <p>(二)尚無重大差異。</p> <p>(三)尚無重大差異。</p>
<p>四、加強資訊揭露</p> <p>(一) 公司是否於其網站及公開資訊觀測站，揭露其所訂誠信經營守則內容及推動成效？</p>	✓		<p>本公司已將「誠信經營守則」及「道德行為準則」置於公司官網。 https://www.ibase.com.tw/tc/List/IR/</p>	尚無重大差異。
<p>五、公司如依據「上市上櫃公司誠信經營守則」訂有本身之誠信經營守則者，請敘明其運作與所訂守則之差異情形及原因。</p>				

評估項目	運作情形(註1)			與上市上櫃公司誠信經營守則差異情形及原因
	是	否	摘要說明	
<p>異情形： 本公司已訂定「誠信經營守則」，清楚規範公司人員應遵守之事項，另檢舉與懲處亦已明定於各相關辦法中，與「上市上櫃公司誠信經營守則」並無重大差異。</p>				
<p>六、其他有助於瞭解公司誠信經營運作情形之重要資訊：(如公司檢討修正其訂定之誠信經營守則等情形)</p> <p>(一) 本公司「誠信經營守則」中明訂，本公司遵守「公司法」、「證券交易法」、「商業會計法」、「政治獻金法」、「貪污治罪條例」、「政府採購法」、「公職人員利益衝突迴避法」、上市上櫃相關規章或其他商業行為有關法令，以作為落實誠信經營之基本前提。</p> <p>(二) 本公司「內部重大資訊處理暨防範內線交易管理作業程序」中明訂，董事、經理人及相關受僱人不得洩露所知悉之內部重大資訊予他人，不得向知悉本公司內部重大資訊之人探詢或蒐集與個人職務不相關之公司未公開內部重大資訊，對於非因執行業務得知本公司未公開之內部重大資訊亦不得向其他人洩露。</p> <p>(三) 本公司「董事會議事規則」中明訂，董事對於會議事項，與其自身或其代表之法人有利害關係者，應於當次董事會說明其利害關係之重要內容，如有害於公司利益之虞時，不得加入討論及表決，且討論及表決時應予迴避，並不得代理其他董事行使其表決權。</p> <p>(四) 本公司定期召開經營會議，定期執行會計制度稽核查核等作業並向董事人員提報，針對需加強內容修訂公司內控文件並提報董事會決議，能有效達落實誠信經營制度。</p>				

(七)公司如有訂定公司治理守則及相關規章者，應揭露其查詢方式：無。

(八)其他足以增進對公司治理運作情形之瞭解的重要資訊，得一併揭露：無。

(九)內部控制制度執行狀況

1. 內部控制聲明書

廣積科技股份有限公司
內部控制制度聲明書

日期：109年2月25日

本公司民國108年度之內部控制制度，依據自行評估的結果，謹聲明如下：

- 一、本公司確知建立、實施和維護內部控制制度係本公司董事會及經理人之責任，本公司業已建立此一制度。其目的係在對營運之效果及效率(含獲利、績效及保障資產安全等)、報導具可靠性、及時性、透明性及符合相關規範暨相關法令規章之遵循等目標的達成，提供合理的確保。
- 二、內部控制制度有其先天限制，不論設計如何完善，有效之內部控制制度亦僅能對上述三項目標之達成提供合理的確保；而且，由於環境、情況之改變，內部控制制度之有效性可能隨之改變。惟本公司之內部控制制度設有自我監督之機制，缺失一經辨認，本公司即採取更正之行動。
- 三、本公司係依據「公開發行公司建立內部控制制度處理準則」(以下簡稱「處理準則」)規定之內部控制制度有效性之判斷項目，判斷內部控制制度之設計及執行是否有效。該「處理準則」所採用之內部控制制度判斷項目，係為依管理控制之過程，將內部控制制度劃分為五個組成要素：1.控制環境，2.風險評估，3.控制作業，4.資訊與溝通，及5.監督作業。每個組成要素又包括若干項目。前述項目請參見「處理準則」之規定。
- 四、本公司業已採用上述內部控制制度判斷項目，評估內部控制制度之設計及執行的有效性。
- 五、本公司基於前項評估結果，認為本公司於民國108年12月31日的內部控制制度(含對子公司之監督與管理)，包括瞭解營運之效果及效率目標達成之程度、報導係屬可靠、及時、透明及符合相關規範暨相關法令規章之遵循有關的內部控制制度等之設計及執行係屬有效，其能合理確保上述目標之達成。
- 六、本聲明書將成為本公司年報及公開說明書之主要內容，並對外公開。上述公開之內容如有虛偽、隱匿等不法情事，將涉及證券交易法第二十條、第三十二條、第一百七十一條及第一百七十四條等之法律責任。
- 七、本聲明書業經本公司民國109年2月25日董事會通過，出席董事七人均同意本聲明書之內容，併此聲明。

廣積科技股份有限公司

董事長：林秋旭



簽章

執行長&總經理：許吳椿



簽章

2. 委託會計師專案審查內部控制制度者，應揭露會計師審查報告：無

(十)最近年度及截至年報刊印日止，公司及內部人員依法被處罰、公司對其內部人違反內部控制制度規定之處罰、主要缺失與改善情形：無

(十一)最近年度及截至年報刊印日止，股東會及董事會之重要決議及執行情形之檢討：

1. 股東會之重要決議及執行情形

時間	股東會重要決議	執行情形
108/6/19	<p>108年股東常會重要決議事項 報告事項</p> <p>(一)一〇七年度員工酬勞及董監酬勞分配情形報告。 (二)一〇七年度營業報告書。 (三)一〇七年度監察人查核報告書。 (四)訂定本公司一〇七年庫藏股轉讓員工辦法。 (五)本公司買回股份執行情形報告。</p> <p>承認事項</p> <p>(一)一〇七年度營業報告書及財務報表案。 (二)一〇七年度盈餘分派案。</p> <p>討論及選舉事項</p> <p>(一)資本公積發放現金案。 (二)修訂「公司章程」案。 (三)修訂「取得或處分資產處理程序」案。 (四)修訂「資金貸與他人作業程序」案。 (五)修訂「背書保證作業辦法」案。 (六)補選董事二席案。 (七)解除新任董事及其代表人競業限制案。</p>	<p>依決議情形辦理 依決議情形辦理 配息基準日：108年8月19日 現金股利發放日：108年8月30日 (每壹股配發現金(股利)1.99887元(即每壹股盈餘分配1.798983，每壹股資本公積發放0.199887元))</p>

2. 董事會之重要決議及執行情形

時間	重要決議	決議結果	執行情形
108/02/20	<p>1.一〇七年度員工酬勞及董監酬勞分配案。 2.一〇七年度營業報告書及財務報表案。 3.本公司定期評估簽證會計師獨立性及適任性之情形案。 4.修訂「一〇七年庫藏股轉讓員工辦法」案。</p>	經主席徵詢出席董事，全體出席董事同意通過。	依決議情形執行辦理
108/03/19	<p>1.一〇七年度盈餘分派案。 2.資本公積發放現金案。 3.一〇七年度內部控制制度聲明書案。 4.修訂「公司章程」案。 5.修訂本公司「取得或處分資產處理程序」案。 6.修訂本公司「資金貸與他人作業程序」案。 7.修訂本公司「背書保證作業辦法」案。 8.訂定「處理董事要求之標準作業程序」案。 9.補選董事二席案。 10.解除新任董事及其代表人競業限制案。 11.召集本公司一〇八年股東常會相關事宜案。</p>	經主席徵詢出席董事，全體出席董事同意通過。	依決議情形執行辦理
108/04/30	1.本公司部分員工及轉調子公司之從屬員工之結清保留之舊制年資並發放舊制退休金案	經主席徵詢出席董事，全體出席董事同意通過。	依決議情形執行辦理
108/07/17	<p>1.擬訂定本公司一〇八年現金股利配息基準日及相關作業事項。 2.本公司投資 Darwin Summit Corp. Ltd.之股權案。</p>	經主席徵詢出席董事，全體出席董事同意通過。	依決議情形執行辦理

108/08/07	1.本公司 107 年度員工酬勞分配案。 2.訂定本公司國內第四次無擔保轉換公司債換發新股增資基準日案。 3.本公司參與台灣脈動股份有限公司現金增資案。	經主席徵詢出席董事，全體出席董事同意通過。	依決議情形執行辦理
108/11/12	1.本公司擬投資懷藝精密科技股份有限公司案。 2.本公司擬投資三鼎生物科技股份有限公司現金增資案。	經主席徵詢出席董事，全體出席董事同意通過。	依決議情形執行辦理
108/11/25	1.本公司擬購買廠房案。	經主席徵詢出席董事，全體出席董事同意通過。	依決議情形執行辦理
108/12/18	1.本公司 109 年營運目標。 2.109 年內控內部稽核計劃案。 3.董監經理人薪酬案。 4.經理人年終獎金案。 5.訂定本公司國內第四次無擔保轉換公司債換發新股增資基準日案。 6.本公司增購平鎮區廠房之需要，擬向華南銀行申請貸款案。	經主席徵詢出席董事，全體出席董事同意通過。	依決議情形執行辦理
109/02/03	1.擬買回本公司普通股。 2.擬依行政院金融監督管理委員會證券期貨局發布之「上市上櫃公司買回本公司股份辦法」之規定出具董事會聲明書。 3.訂定本公司一〇九年庫藏股轉讓員工辦法。	經主席徵詢出席董事，全體出席董事同意通過。	依決議情形執行辦理
109/02/25	1.一〇八年度員工酬勞及董監酬勞分配案。 2.一〇八年度營業報告書及財務報表案。 3.本公司定期評估簽證會計師獨立性及適任性之情形案。 4.一〇八年度盈餘分派案。 5.資本公積發放現金案。 6.一〇八年度內部控制制度聲明書案。 7.修訂「公司章程」案。 8.廢止「董事及監察人選舉辦法」並訂定「董事選舉辦法」案。 9.修訂本公司「董事會議事規範」案。 10.改選董事案。 11.解除新任董事及其代表人競業限制案。 12.訂定「審計委員會組織規程」案。 13.修訂「取得或處分資產處理程序」、「資金貸與他人作業程序」、「背書保證作業辦法」案。 14.修訂本公司「誠信經營守則」案。 15.修訂本公司「道德行為準則」案。 16.擬訂本公司一〇九年度預算計畫案。 17.召集本公司一〇九年股東常會相關事宜案。	經主席徵詢出席董事，全體出席董事同意通過。	依決議情形執行辦理

(十二)最近年度及截至年報刊印日止，董事或監察人對董事會通過重要決議有不同意見且記錄或書面聲明者其主要內容：無此情事。

(十三)最近年度及截至年報刊印日止，與財務報告有關人士(包括董事長、總經理、會計主管及內部稽核主管等)辭職解任情形之彙總：無

陸、重要決議、公司章程及相關法規

一、與本次發行有關之決議文：

- (一)與本次發行有關之董事會議記錄：請參閱第120頁。
- (二)章程之新舊條文對照表：請參閱第126頁。
- (三)盈餘分配表：請參閱第128頁。

廣積科技股份有限公司

內部控制制度聲明書

日期：109年2月25日

本公司民國108年度之內部控制制度，依據自行評估的結果，謹聲明如下：

- 一、本公司確知建立、實施和維護內部控制制度係本公司董事會及經理人之責任，本公司業已建立此一制度。其目的係在對營運之效果及效率(含獲利、績效及保障資產安全等)、報導具可靠性、及時性、透明性及符合相關規範暨相關法令規章之遵循等目標的達成，提供合理的確保。
- 二、內部控制制度有其先天限制，不論設計如何完善，有效之內部控制制度亦僅能對上述三項目標之達成提供合理的確保；而且，由於環境、情況之改變，內部控制制度之有效性可能隨之改變。惟本公司之內部控制制度設有自我監督之機制，缺失一經辨認，本公司即採取更正之行動。
- 三、本公司係依據「公開發行公司建立內部控制制度處理準則」(以下簡稱「處理準則」)規定之內部控制制度有效性之判斷項目，判斷內部控制制度之設計及執行是否有效。該「處理準則」所採用之內部控制制度判斷項目，係為依管理控制之過程，將內部控制制度劃分為五個組成要素：1. 控制環境，2. 風險評估，3. 控制作業，4. 資訊與溝通，及5. 監督作業。每個組成要素又包括若干項目。前述項目請參見「處理準則」之規定。
- 四、本公司業已採用上述內部控制制度判斷項目，評估內部控制制度之設計及執行的有效性。
- 五、本公司基於前項評估結果，認為本公司於民國108年12月31日的內部控制制度(含對子公司之監督與管理)，包括瞭解營運之效果及效率目標達成之程度、報導係屬可靠、及時、透明及符合相關規範暨相關法令規章之遵循有關的內部控制制度等之設計及執行係屬有效，其能合理確保上述目標之達成。
- 六、本聲明書將成為本公司年報及公開說明書之主要內容，並對外公開。上述公開之內容如有虛偽、隱匿等不法情事，將涉及證券交易法第二十條、第三十二條、第一百七十一條及第一百七十四條等之法律責任。
- 七、本聲明書業經本公司民國109年2月25日董事會通過，出席董事七人均同意本聲明書之內容，併此聲明。

廣積科技股份有限公司

董事長：



簽章

執行長&總經理：



簽章

承銷商總結意見

廣積科技股份有限公司(以下簡稱廣積科技或該公司)本次為辦理公開募集與發行國內第五次無擔保轉換公司債上限捌千張，每張面額新臺幣壹拾萬元整，發行總面額上限為新臺幣捌億元整，依票面金額之 100%發行，總募集資金上限為新臺幣捌億元整，依法向金融監督管理委員會提出申報。業經本承銷商採用必要之輔導及評估程序，包括實地瞭解該公司之營運狀況，與公司董事、經理人及其他相關人員面談或舉行會議，蒐集、整理、查證及比較分析相關資料等，予以審慎評估。特依金融監督管理委員會「發行人募集與發行有價證券處理準則」及中華民國證券商業同業公會「發行人募集與發行有價證券承銷商評估報告應行記載事項要點」及「證券承銷商受託辦理發行人募集與發行有價證券承銷商評估報告之評估查核程序」規定，出具本承銷商總結意見。

依本承銷商之意見，廣積科技股份有限公司本次募集與發行有價證券符合「發行人募集與發行有價證券處理準則」及相關法令之規定，暨其計畫具可行性及必要性，其資金用途、進度及預計可能產生效益亦具合理性。

台新綜合證券股份有限公司

負 責 人 郭 嘉 宏

承銷部門主管：陳 立



中 華 民 國 一 〇 九 年 7 月 30 日

律師法律意見書

廣積科技股份有限公司本次為募集與發行國內第五次無擔保轉換公司債，發行張數為捌仟張，每張面額為新台幣壹拾萬元，依票面金額之 100%發行，發行總面額為新台幣捌億元整，而發行總金額上限為新台幣捌億元整，向金融監督管理委員會提出申報。經本律師採取必要審核程序，包括實地瞭解，與公司董事、經理人及相關人員面談或舉行會議，蒐集、整理、查證公司議事錄、重要契約及其他相關文件、資料，並參酌相關專家之意見等。特依「發行人募集與發行有價證券處理準則」規定，出具本律師法律意見書。

依本律師意見，廣積科技股份有限公司本次向金融監督管理委員會提出之法律事項檢查表所載事項，並未發現有違反法令致影響有價證券募集與發行之情事。

此致

廣積科技股份有限公司

翰辰法律事務所

邱雅文律師



中華民國 109 年 7 月 30 日



廣積科技股份有限公司(節錄版)

董事會議事錄

時間：一〇九年七月二十二日(星期三)下午二時十五分推選董事長，由林秋旭董事長連任

地點：廣積科技股份有限公司 大會議室

出席董事：林秋旭, 陳友南, 陳世雄, 椿寶投資股份有限公司代表人許吳椿, 研揚科技股份有限公司代表人莊永順, 研揚科技股份有限公司代表人李英珍, 林丁丙, 沈耀昌, 陳坤志計九人

請假董事：無

列席：總管理處協理林明男、稽核室協理潘烟全計二人

主席：董事長林秋旭

記錄：陳友南

一、報告事項：

(一)上次會議記錄及執行情形：推選董事長，由林秋旭董事長連任

(二)重要財務業務報告：1-6月營收

(三)內部稽核業務報告：

1. 衍生性商品交易作業每月查核(稽核報告 AU-R2013-2, -3 如附件所示), 未發現缺失。
2. 資金貸與他人作業、背書保證作業每季查核(稽核報告 AU-R2014-3 如附件所示), 未發現缺失。
3. 生產循環(AO-104~5)查核(稽核報告 AU-R2003 如附件所示), 未發現缺失。
4. 生產循環(AO-107~8)查核(稽核報告 AU-R2004 如附件所示), 發現一個缺失, 要求相關部門提出改善措施。

(四)審計委員會議事錄報告：詳審計委員會會議。

(五)薪酬委員會議事錄報告：無。

二、討論事項：

(一)上次會議保留之討論事項：無。

(二)本次會議討論事項：

第一案

案由：擬發行一〇九年度國內第五次無擔保轉換公司債案，提請討論。

說明：(一)本公司為償還銀行借款及充實營運資金，擬發行國內第五次無擔保轉換公司債，每張轉換公司債面額為新台幣 10 萬元整，發行總張數上限為 8,000 張，票面利率 0%，發行期間為五年，依面額十足發行，發行總額上限為新台幣 800,000 仟元整。

(二)本次發行國內第五次無擔保轉換公司債計畫之資金來源、計畫項目、預定進度、預計可能產生效益請詳附件一，暫訂發行及轉換辦法請詳附件二，實際發行及轉換辦法擬授權董事長視金融市場狀況與主辦承銷商議定之。

(三)本次發行國內第五次無擔保轉換公司債將採詢價圈購方式全數對外由承銷商公開承銷，並依證券交易法第八條及發行人募集與發行有價證券處理準則第十條規定不印製實體債券，採帳簿劃撥交付，本次轉換公司債於主管機關申報生效發行後，將向財團法人中華民國證券櫃檯買賣中心辦理櫃檯買賣。

(四)本案俟呈主管機關申報生效後，授權董事長依相關法令規定以及發行及轉換辦法，訂定發行日期、轉換價格及相關事宜。

(五)本次發行國內第五次無擔保轉換公司債之重要內容，包含發行額度、發行價格、發行及轉換辦法、計畫項目、資金運用進度及預計可能產生效益及其他

相關事宜，如遇有法令變更、經主管機關修正或因應主客觀環境須訂定或修正時，擬授權董事長全權處理之。

(六)為配合本次發行國內第五次無擔保轉換公司債籌資計畫之發行作業，擬授權董事長代表本公司辦理相關發行事宜。

(七)本案依審計委員會之決議提請董事會討論。

決議：經全體出席董事同意通過。

三、臨時動議：無



廣積科技股份有限公司

公司章程

第一章 總則

第一條：本公司依照公司法規定組織之，定名為廣積科技股份有限公司，英文名稱為「IBASE TECHNOLOGY INC.」。

第二條：本公司所營事業如左：

- 一、E603050 自動控制設備工程業。
- 二、E605010 電腦設備安裝業。
- 三、F219010 電子材料零售業。
- 四、F118010 資訊軟體批發業。
- 五、F218010 資訊軟體零售業。
- 六、I301020 資料處理服務業。
- 七、I301030 電子資訊供應服務業。
- 八、CC01010 發電、輸電、配電機械製造業。
- 九、CC01050 資料儲存及處理設備製造業。
- 十、F401010 國際貿易業。
- 十一、F401021 電信管制射頻器材輸入業。
- 十二、CD01010 船舶及其零件製造業。
- 十三、F114060 船舶及其零件批發業。
- 十四、CC01060 有線通信機械器材製造業。
- 十五、CC01070 無線通信機械器材製造業。
- 十六、CC01101 電信管制射頻器材製造業。
- 十七、F213060 電信器材零售業。
- 十八、F108031 醫療器材批發業。
- 十九、F208031 醫療器材零售業。
- 二十、CF01011 醫療器材製造業。
- 二十一、F213040 精密儀器零售業。
- 二十二、ZZ99999 除許可業務外，得經營法令非禁止或限制之業務。

第三條：本公司設總公司於臺北市，必要時經董事會之決議得於國內外設立分公司。

第四條：本公司公告方法依照公司法第二十八條規定辦理。

第四條之一：本公司視業務上需要經董事會決議轉投資其他事業，其轉投資總額得超過本公司實收股本百分之四十，不受公司法第十三條規定之限制。

第二章 股份

第五條：本公司資本總額定為新台幣貳拾壹億捌仟捌佰萬元整，分為貳億壹仟捌佰捌拾萬股；每股金額新台幣壹拾元，分次發行。

前項資本總額內保留新台幣捌仟萬元供發行員工認股權憑證，計捌佰萬股，每股壹拾元，得依董事會決議分次發行。

第六條：刪除。

第七條：本公司股票概為記名式，由代表公司之董事簽名或蓋章，並經依法得擔任股票發行簽證人之銀行簽證後發行之。本公司發行之股份，得免印製股票，應洽證券集中保管事業機構登錄發行之股份，並依該機構之規定辦理。

第八條：股票之更名過戶，依公司法第一六五條規定辦理。

第八條之一：本公司得依「發行人募集與發行有價證券處理準則」第 56 條之 1 及「上市上櫃公司買回本公司股份辦法」第 10 條之 1 規定，以低於發行日之本公司普通股股票之收盤價發行員工認股權憑證及以低於實際買回股份之平均價格轉讓予員工。

第八條之二：本公司依法買回股份之轉讓對象、發行員工認股權憑證、限制員工權利新股之發給對象及發行新股得承購股份之對象得包括符合一定條件之控制或從屬公司員工，其條件及分配方式得授權董事會決議之。

第三章 股東會

第九條：股東會分常會及臨時會二種，常會每年至少召集一次，於每會計年度終了後六個月內召開，臨時會於必要時依法召集之。

第十條：股東因故不能出席股東會時，得出具公司印發之委託書載明授權範圍，簽名蓋章委託代理人出席；有關委託書之使用悉依「公開發行公司出席股東會使用委託書規則」辦理。

第十一條：本公司股東除公司法另有規定外每股有一表決權。

第十二條：股東會之決議，除公司法另有規定外，應有代表已發行股份總數過半數股東之出席，以出席股東表決權過半數之同意行之。

第四章 董事及審計委員會

第十三條：本公司設董事七至九人，採候選人提名制度，由股東就董事候選人名單中選任之，任期三年，連選得連任。

上述本公司董事名額中，設置獨立董事不得少於二人，且不得少於董事席次五分之一。

獨立董事職權之行使及其他應遵行事項，悉依相關法令規定辦理。

第十三條之一：本公司依證券交易法第十四條之四規定設置審計委員會，審計委員會由全體獨立董事組成，其中一人為召集人，且至少一人應具備會計或財務專長。

第十三條之二：刪除

第十四條：董事會由董事組織之，由三分之二以上董事之出席及出席董事過半數之同意互推董事長一人，董事長對外代表本公司；若董事因故無法出席，依公司法第二〇五條規定出具委託書委託其他董事代理出席，但每一董

事以代理其他董事一人為限。

董事會每季召開一次，召集時應載明事由，並依公司法及證券主管機關規定之通知期限，通知各董事；但有緊急情事時，得隨時召集之。董事會之召集通知得以傳真、電子郵件等方式替代書面通知。

第十五條：董事長請假或因故不能行使職權時，其代理依公司法第二〇八條規定辦理。

第十六條：全體董事之報酬授權董事會議定之，不論營業盈虧得依其對本公司營運參與程度及貢獻價值，並參酌同業通常水準支給之。

第五章 經理人

第十七條：本公司設總經理一人及副總經理若干人，其委任、解任及報酬，依公司法第二十九條規定辦理。

第六章 會計

第十八條：本公司應於每屆會計年度終了，由董事會造具(一)營業報告書(二)財務報表(三)盈餘分派或虧損撥補之議案等各項表冊依法提交股東常會，請求承認。

第十九條：刪除。

第二十條：本公司年度如有獲利，應提撥 1%至 15%為員工酬勞，由董事會決議以股票或現金分派發放，其發放對象包含符合一定條件之控制或從屬公司員工；本公司得以上開獲利數額，由董事會決議提撥不高於 3%為董事酬勞。員工酬勞及董事酬勞分派情形應提股東會報告。
但公司尚有累積虧損時，應預先保留彌補盈餘，再依前項比例提撥員工酬勞及董事酬勞。

本公司審計委員會設置前，監察人酬勞以當年度獲利不高於 3%分派，並準用本條之規定。

第二十條之一：本公司年度決算如有盈餘，依法繳納稅捐，彌補累積虧損後，再提 10%為法定盈餘公積，但法定盈餘公積已達本公司實收資本額時，得不再提列，其餘再依法令規定提列或迴轉特別盈餘公積後，併同期初未分配盈餘，並保留部分盈餘以作企業成長所需資金後，由董事會擬具盈餘分配議案，提請股東會決議分派股東股息紅利。

第二十條之二：本公司股利政策，係配合目前及未來之發展計畫、考量投資環境、資金需求及國內外競爭狀況，並兼顧股東利益等因素，每年就可供分配盈餘分配股東股息紅利，惟累積可供分配盈餘低於實收股本 10%時，得不予分配；分配股東股息紅利時，得以現金或股票方式為之，其中現金股利不低於股利總額之 5%。

第二十條之三：本公司授權董事會以三分之二以上董事之出席，及出席董事過半數之決議，將應分派股息及紅利之全部或一部，以發放現金之方式為之，並報告股東會。

第二十條之四：本公司無虧損時，授權董事會以三分之二以上董事之出席，及出席董事過半數之決議，將法定盈餘公積(超過實收資本額百分之二十

五之部分)及符合公司法規定之資本公積之全部或一部，以發放現金之方式為之，並報告股東會。

第七章 附則

第二十一條：本章程未盡事宜，悉依照公司法及有關法令規定辦理。

第二十二條：本章程訂立於民國八十九年二月一日

第一次修正於民國八十九年九月一日

第二次修正於民國八十九年九月二十五日

第三次修正於民國八十九年十一月二日

第四次修正於民國九十年六月二日

第五次修正於民國九十一年三月十三日

第六次修正於民國九十一年十一月十五日

第七次修正於民國九十二年六月十八日

第八次修正於民國九十三年五月二十一日

第九次修正於民國九十三年五月二十一日

第十次修正於民國九十三年五月二十一日

第十一次修正於民國九十五年五月十六日

第十二次修正於民國九十六年五月二十四日

第十三次修正於民國九十七年六月十三日

第十四次修正於民國九十八年六月十日

第十五次修訂民國九十九年六月十七日

第十六次修訂民國一〇一年六月十九日

第十七次修訂民國一〇三年六月二十三日。

第十八次修訂民國一〇四年六月二十五日。

第十九次修訂民國一〇五年六月二十四日。

第二十次修訂民國一〇八年六月十九日。

第二十一次修訂民國一〇九年六月十七日。

廣積科技股份有限公司

董事長：林秋旭



廣積科技股份有限公司
「公司章程」修訂前後條文對照表

條次	修訂前	修訂後	說明
第七條	本公司股票概為記名式，由代表公司之董事簽名或蓋章，經依法簽證後發行之，本公司發行之股份，亦得免印製股票，並洽證券集中保管事業機構登錄。	本公司股票概為記名式，由代表公司之董事簽名或蓋章， <u>並經依法得擔任股票發行簽證人之銀行簽證後發行之</u> 。本公司發行之股份，得免印製股票， <u>應洽證券集中保管事業機構登錄發行之股份</u> ，並依該機構之規定辦理。	配合公司法修訂。
第四章	董事及監察人	董事及審計委員會	配合本公司設置審計委員會修訂。
第十三條	本公司設董事七至九人，監察人三人，採候選人提名制度，由股東就董事及監察人候選人名單中選任之，任期三年，連選得連任。 上述本公司董事名額中，設置獨立董事不得少於二人，且不得少於董事席次五分之一。 獨立董事職權之行使及其他應遵行事項，悉依相關法令規定辦理。 <u>董事會每季召開一次，召集時應載明事由於七日前通知各董事及監察人；</u> <u>但有緊急情事時，得隨時召集之。董事會之召集通知得以傳真、電子郵件等方式替代書面通知。</u>	本公司設董事七至九人，採候選人提名制度，由股東就董事候選人名單中選任之，任期三年，連選得連任。 上述本公司董事名額中，設置獨立董事不得少於二人，且不得少於董事席次五分之一。 獨立董事職權之行使及其他應遵行事項，悉依相關法令規定辦理。	配合本公司設置審計委員會及公司實際需求辦理。 原第四項與第十四條重覆予以刪除。
第十三條之一	本公司依證券交易法第十四條之四規定設置審計委員會，審計委員會由全體獨立董事組成，其中一人為召集人，且至少一人應具備會計或財務專長。 <u>前項規定自民國一〇九年股東常會選任之獨立董事當選之日起適用，並自審計委員會成立之日起由審計委員會替代監察人之職權，同時廢除監察人。</u>	本公司依證券交易法第十四條之四規定設置審計委員會，審計委員會由全體獨立董事組成，其中一人為召集人，且至少一人應具備會計或財務專長。	配合本公司設置審計委員會修訂。
第十三條之二	本章程所有相關監察人之規定，自本章程第十三條之一生效時停止適用。	刪除	配合本公司設置審計委員會修訂。
第十四條	董事會由董事組織之，由三分之二以上董事之出席及出席董事過半數之同意互推董事長一人，董事長對外代表本公司；若董事因故無法出席，依公司法第二〇五條規定出具委託書委託其他董事代理出席，但每一董事以代理其他董事一人為限。 董事會每季召開一次，召集時應載明事由，並依公司法及證券主管機關規定之通知期限，通知各董事及監察人； <u>但有緊急情事時，得隨時召集之。董事會之召集通知得以傳真、電子郵件等方式替代書面通知。</u>	董事會由董事組織之，由三分之二以上董事之出席及出席董事過半數之同意互推董事長一人，董事長對外代表本公司；若董事因故無法出席，依公司法第二〇五條規定出具委託書委託其他董事代理出席，但每一董事以代理其他董事一人為限。 董事會每季召開一次，召集時應載明事由，並依公司法及證券主管機關規定之通知期限，通知各董事； <u>但有緊急情事時，得隨時召集之。董事會之召集通知得以傳真、電子郵件等方式替代書面通知。</u>	配合本公司設置審計委員會修訂。
第十六條	全體董事及監察人之報酬由股東會議定之，不論營業盈虧得依同業通常水準支給之。	全體董事之報酬授權董事會議定之，不論營業盈虧得依其對本公司營運參與程度及貢獻價值，並參酌同業通常水準支給之。	配合本公司設置審計委員會

條次	修訂前	修訂後	說明
第二十條	<p>本公司年度如有獲利，應提撥 1%至 15%為員工酬勞，由董事會決議以股票或現金分派發放，其發放對象包含符合一定條件之控制或從屬公司員工；本公司得以上開獲利數額，由董事會決議提撥不高於 3%為董監酬勞。員工酬勞及董監酬勞分派案應提股東會報告。</p> <p>但公司尚有累積虧損時，應預先保留彌補盈餘，再依前項比例提撥員工酬勞及董監酬勞。</p>	<p>本公司年度如有獲利，應提撥 1%至 15%為員工酬勞，由董事會決議以股票或現金分派發放，其發放對象包含符合一定條件之控制或從屬公司員工；本公司得以上開獲利數額，由董事會決議提撥不高於 3%為董監酬勞。員工酬勞及董監酬勞分派情形應提股東會報告。</p> <p>但公司尚有累積虧損時，應預先保留彌補盈餘，再依前項比例提撥員工酬勞及董監酬勞。</p> <p><u>本公司審計委員會設置前，監察人酬勞以當年度獲利不高於 3%分派，並準用本條之規定。</u></p>	<p>及公司實際需求辦理。</p> <p>配合本公司設置審計委員會及公司實際需求辦理。</p>
第二十條之一	<p>本公司年度決算如有盈餘，依法繳納稅捐，彌補累積虧損後，再提 10%為法定盈餘公積，但法定盈餘公積已達本公司實收資本額時，得不再提列，其餘再依法令規定提列或迴轉特別盈餘公積；<u>如尚有餘額，併同累積未分配盈餘</u>，並保留部分盈餘以作企業成長所需資金後，由董事會擬具盈餘分配議案，提請股東會決議分派股東股息紅利。</p>	<p>本公司年度決算如有盈餘，依法繳納稅捐，彌補累積虧損後，再提 10%為法定盈餘公積，但法定盈餘公積已達本公司實收資本額時，得不再提列，其餘再依法令規定提列或迴轉特別盈餘公積後，<u>併同期初未分配盈餘</u>，並保留部分盈餘以作企業成長所需資金後，由董事會擬具盈餘分配議案，提請股東會決議分派股東股息紅利。</p>	<p>配合本公司實際需求辦理。</p>
第二十二條	<p>本章程訂立於民國八十九年二月一日 ： 次修訂於民國一〇八年六月十九日。</p>	<p>本章程訂立於民國八十九年二月一日 ： 第二十次修訂於民國一〇八年六月十九日。 <u>第二十一次修訂於民國一〇九年六月十七日。</u></p>	<p>增列修訂次數及日期。</p>

廣積科技股份有限公司
一〇八年度盈餘分配表

單位：新台幣元

項 目	金 額	
	小計	合計
期初未分配盈餘		864,921,294
本期淨利	255,432,596	
追溯適用及追溯重編之影響數	0	0
因採用權益法之投資調整保留盈餘	(47,500)	
處分(或註銷)庫藏股借記保留盈餘	0	
確定福利計畫再衡量數認列於保留盈餘	(1,592,232)	
處分透過其他綜合損益按公允價值衡量之權益工具投資，累積損益直接移轉至保留盈餘	(51,557)	
本期稅後淨利加計 本期淨利以外項目計入當年度未分配盈餘之數額		253,741,307
提列法定盈餘公積(10%)		(25,374,131)
依法提列特別盈餘公積		(459,323)
迴轉依法提列特別盈餘公積		0
自行提列特別盈餘公積		0
迴轉自行提列特別盈餘公積		0
本期可供分配盈餘		1,092,829,147
分配項目		
股東股息		
股東紅利@1.5		(258,857,660)
期末未分配盈餘		833,971,487
董事長：	總經理：	會計主管：

依金融監督管理委員會 109 年 8 月 18 日金管證發字第 1090352257 號申報生效核准函要求揭露有關購置桃園平鎮廠房之預期效益及預期資金回收情形等，其預期效益及預期資金回收情形如下：

一、預期效益

本公司目前以承租之三重廠與自有之新莊廠兩廠為生產基地，目前現有廠房之空間配置已無剩餘空間可供擴充產線，惟本公司接獲客戶新增之專案訂單，其訂單數量較為龐大，以目前現有廠房之產能及空間無法支應未來客戶訂單需求，本公司因考量未來的整體營運之成長與生產產能及空間配置上之需求，需擴充廠房及產線以因應後續之需求產能，惟若承租廠房將面臨租金提升及租期不確定之風險，加以物價水準普遍揚升之趨勢下，若以承租廠房方式擴充產能，未來將受限於租期，除面臨租金隨地價波動風險外，如租期屆滿而無法續約，本公司將面臨營運中斷之風險，且廠房為達到可供生產需求狀態，尚需投入相當之廠房裝修設備建置成本，故除廠房及土地成本外，為使廠房符合產品生產規範之投入成本亦相對高昂，故遷移將承擔龐大之成本壓力，且可能面臨營運期間須重新建置或搬遷廠房之時間成本，而使公司營運受到影響，因此以承租廠房的方式並無法滿足本公司營運所需，故決議添購廠房以作因應措施。

二、預期資金回收情形

購建平鎮廠廠房其資金回收年限如下：

單位：新臺幣千元

年度	營業收入	營業淨利(A)	折舊費用(B)	租金收入(C)	現金流量(D)	累計現金流入
	(註 1)	(註 2)	(註 3)	(註 4)	(D)=(A)+(B)+(C)	
110	485,550	23,452	6,173	7,200	36,825	36,825
111	755,674	36,499	6,173	7,200	49,872	86,697
112	763,231	36,864	6,173	7,200	50,237	136,934
113	770,863	37,233	6,173	7,200	50,606	187,540
114	778,572	37,605	6,173	7,200	50,978	238,518
115	786,357	37,981	6,173	7,200	51,354	289,872
116	794,221	38,361	6,173	7,200	51,734	341,606
117	802,163	38,744	6,173	7,200	52,117	393,723
118	810,185	39,132	6,173	7,200	52,505	446,228
119	818,287	39,523	6,173	7,200	52,896	499,124
120	826,470	39,918	6,173	7,200	53,291	552,416
121	834,734	40,318	6,173	7,200	53,691	606,107
122	843,082	40,721	6,173	7,200	54,094	660,200
123	851,512	41,128	6,173	7,200	54,501	714,701

註 1：營業收入為遷廠後產能上升所增加之各年銷貨量，並以 1% 年營收成長率推估。

註 2：營業淨利率以廣積 106~108 年度個體資料之平均數做計算，估計為 4.83%。

註 3：折舊費用係依公司折舊政策採 38 年做攤提。

註 4：租金收入係平鎮廠 A 棟之每年出租之租金收入。

由於桃園平鎮廠可使用坪數較三重廠大，故產能相對較高，預計客戶新增之訂單實際投產後，110 年因遷廠後產能上升，故以每年預計增加之各年銷貨量乘以預計市場銷售單價估列營收，110 年預計增加之營收為 485,550 千元，111 年預估營收之成長可達 755,674 千元，其獲利能力已反映平鎮廠之產能擴充之預期效益，自 112 年起每年之營收係以預期 1% 之年營收成長率估列，營業成本則依預計原料支出、薪資支出、折舊及水電費支出等估計，營業淨利率則以本公司 106~108 年度個體營業淨利率之平均數做估算，估計為 4.83%，並考量平鎮廠 A 廠房出租之每年租金收入效益 7,200 千元，預估購建平鎮廠房之回收年限約 14 年，並可於 123 年全數回收資金。

附件一

國內第五次無擔保轉換公司債發行及轉換辦法


廣積科技股份有限公司
國內第五次無擔保轉換公司債發行及轉換辦法

一、債券名稱：

廣積科技股份有限公司(以下簡稱「本公司」)國內第五次無擔保轉換公司債(以下簡稱「本轉換公司債」)。

二、發行日期：

民國(以下同)109年9月7日。(以下簡稱「發行日」)

三、發行總額：

本轉換公司債每張面額為新台幣 10 萬元整，發行總張數為 8,000 張，發行總面額為新台幣 8 億元整，依票面金額十足發行，發行總金額為新台幣 8 億元整。

四、發行期間：

發行期間為 5 年，自民國 109 年 9 月 7 日開始發行至民國 114 年 9 月 7 日到期(以下簡稱「到期日」)。

五、債券票面利率：

本轉換公司債票面年利率 0%。

六、還本日期及方式：

除本轉換公司債之持有人依本辦法第十條轉換為本公司普通股，或依本辦法第十九條行使賣回權，或本公司依本辦法第十八條提前贖回，或本公司由證券商營業處所買回註銷者外，本公司於本轉換公司債到期時依債券面額以現金一次償還。

七、擔保情形：

本轉換公司債為無擔保債券，惟如本轉換公司債發行後，本公司另發行或私募其他有擔保附認股權公司債時或有擔保轉換公司債時，本轉換公司債亦將比照該有擔保附認股權公司債或有擔保轉換公司債，設定同等級之債權或同順位之擔保物權。

八、轉換標的：

本公司之普通股，以發行新股之方式履行轉換義務，換發之新股以帳簿劃撥交付，不印製實體方式為之。

九、轉換期間：

債券持有人得於本轉換公司債發行日後屆滿 3 個月之翌日(民國 109 年 12 月 8 日)起，至到期日(民國 114 年 9 月 7 日)止，除(一)普通股依法暫停過戶期間、(二)本公司無償配股停止過戶日、現金股息停止過戶日或現金增資認股停止過戶日前 15 個營業日起，至權利分派基準日止之期間、(三)辦理減資之減資基準日起至減資換發股票開始交易日前 1 日止、(四)辦理股票變更面額之停止轉換(認購)起始日至新股換發股票開始交易日前 1 日止之外，得隨時透過交易券商轉知臺灣集中保管結算所股份有限公司(以下簡稱「集保公司」)向本公司股務代理機構請求依本辦法規定將所持有之本轉換公司債轉換為本公司普通股股票，並依本辦法第十條、第十一條、第十三條及十五條規定辦理。

十、請求轉換程序：

(一)債券持有人至原交易券商填具「轉換公司債帳簿劃撥轉換/贖回/賣回申請書」(註明轉換)，由交易券商向集保公司提出申請，集保公司於接受申請後，以電子化方式通知本公司股務代理機構，於送達時即生轉換之效力，且不得申請撤銷，並於送達後 5 個營業日內完成轉換手續，直接將本公司普通股股票撥入該債券持有人之集保帳戶。

(二)中華民國華僑及非中華民國國籍之外國人申請將所持有之本轉換公司債轉換為本公司普通股時，一律統由集保公司採取帳簿劃撥方式辦理配發。

十一、轉換價格及其調整：

(一)轉換價格之訂定方式

本轉換公司債轉換價格之訂定，以民國 109 年 8 月 28 日為轉換價格訂定基準日，取基準日(不含)前一、三、五個營業日本公司普通股收盤價之簡單算術平均數擇一為基準價格，再以基準價格乘以 102.71%為計算依據，即為本轉換公司債之轉換價格(計算至新台幣角為止，分以下四捨五入)。訂價基準日前如遇有除權或除息者，其經採樣用以計算轉換價格之收盤價，應先設算為除權或除息後價格；轉換價格於決定後至實際發行日前，如遇有除權或除息者，應依本條第(二)項之轉換價格調整公式調整之。依上述方式，本轉換公司債發行時之轉換價格為每股新台幣 48.8 元。

(二)轉換價格之調整

1.本轉換公司債發行後，除本公司所發行(或私募)具有普通股轉換權或認股權之各種有價證券而換發普通股股份或因員工酬勞發行新股者外，遇有本公司已發行(或私募)之普通股股份增加時(包含但不限於以募集發行或私募方式辦理現金增資、盈餘轉增資、資本公積轉增資、公司合併或受讓他公司股份發行新股、

股票分割及現金增資參與發行海外存託憑證等)，本公司應依下列公式調整轉換價格(計算至新台幣角為止，分以下四捨五入，向下調整，向上則不予調整)，並函請證券櫃檯買賣中心(以下簡稱「櫃買中心」)公告，於新股發行除權基準日(註1)調整之(如有實際繳款作業則於股款繳足日調整之)。

$$\text{調整後轉換價格} = \frac{\text{調整前轉換價格} \times \left[\frac{\text{已發行股數(註2)} + \frac{\text{每股繳款金額(註3)} \times \text{新股發行或私募股數}}{\text{每股時價(註4)}}}{\text{已發行股數(註2)} + \text{新股發行股數或私募股數}} \right]}{1}$$

股票面額變更時

$$\text{調整後轉換價格} = \frac{\text{調整前轉換價格} \times \text{股票面額變更前已發行普通股股數(註2)}}{\text{股票面額變更後已發行普通股股數}}$$

註1：如為股票分割則於分割基準日調整；如為合併或受讓增資則於合併或受讓基準日調整；如係採詢價圈購辦理之現金增資或現金增資參與發行海外存託憑證，因無除權基準日，則於股款繳足日調整；如係以私募方式辦理現金增資，則於私募有價證券交付日調整。如於現金增資發行新股之除權基準日後變更新股發行價格，則依更新後之新股發行價格重新調整，如經設算調整後之轉換價格低於原除權基準日前已公告調整之轉換價格者，則函請櫃買中心重新公告調整之。

註2：已發行股數係指普通股已發行股份總數(包括募集發行與私募股份)，減除本公司買回惟尚未註銷或轉讓之庫藏股股數。

註3：每股繳款額如係屬無償配股或股票分割，則其繳款額為零。若係屬合併增資發行新股者，則其每股繳款額為合併基準日前依消滅公司最近期經會計師簽證或核閱之財務報表計算之每股淨值乘以換股比例。如係受讓他公司股份發行新股，則每股繳款額為受讓之他公司最近期經會計師簽證或核閱之財務報表計算之每股淨值乘以換股比例。

註4：每股時價之訂定，應以除權基準日、訂價基準日、股票合併或分割基準日或私募有價證券交付日之前一、三、五個營業日之普通股收盤價之簡單算術平均數擇一計算。

2.本轉換公司債發行後，如遇本公司發放普通股現金股利時，應於除息基準日按

下列公式調降轉換價格(計算至新台幣角為止，分以下四捨五入，向下調整，向上則不予調整)，並應函請櫃買中心公告調整後之轉換價格。本項轉換價格調降之規定，不適用於除息基準日(不含)前已提出請求轉換者。其調整公式如下：

調降後轉換價格＝調降前轉換價格×(1-發放普通股現金股利占每股時價(註)之比率)

註：每股時價以現金股息停止過戶除息公告日之前一、三、五個營業日之普通股收盤價之簡單算術平均數擇一計算。

3.本轉換公司債發行後，遇有本公司以低於每股時價(註1)之轉換或認股價格再募集發行(或私募)具有普通股轉換權或認股權之各種有價證券時，本公司應依下列公式調整本轉換公司債之轉換價格(計算至新台幣角為止，分以下四捨五入，向下調整，向上則不予調整)，並函請櫃買中心公告，於前述有價證券或認股權發行之日或私募有價證券交付之日調整之：

$$\text{調整後轉換價格} = \frac{\text{調整前轉換價格} \times \left[\text{已發行股數(註2)} + \frac{\left[\begin{array}{l} \text{新發行(或私募)具有} \\ \text{普通股轉換權或} \\ \text{認股權之有價證券} \\ \text{其轉換或認股價格} \end{array} \right] \times \left[\begin{array}{l} \text{新發行(或私募)具有} \\ \text{普通股轉換權或認股} \\ \text{權之有價證券其可轉} \\ \text{換或認購之股數} \end{array} \right]}{\text{每股時價(註1)}}}{\text{已發行股數(註2)} + \text{新發行(或私募)具有普通股轉換權或認股權之有價證券其可轉換或認購之股數}}$$

註1：每股時價為再發行(或私募)具有普通股轉換權或認股權之各種有價證券之訂價基準日之前一、三、五個營業日本公司普通股收盤價之簡單算術平均數擇一計算。如訂價基準日前遇有除權或除息者，其經採樣用以計算轉換價格之收盤價，應先設算為除權或除息後價格。

註2：已發行股數係指普通股已發行股份總數(包括募集發行與私募股份)減除本公司買回惟尚未註銷或轉讓之庫藏股股數。再發行(或私募)具有普通股轉換權或認股權之各種有價證券如係以庫藏股支應，則調整公式中之已發行股數應減除新發行(或私募)有價證券可轉換或認購之股數。

4.本轉換公司債發行後，如遇本公司非因庫藏股註銷之減資致普通股股份減少時，應依下列公式計算調整後轉換價格，並函請櫃買中心公告，於減資基準日調整之，如係因股票面額變更致普通股股份減少，於新股換發基準日調整之。

(1)減資彌補虧損時：

調整後轉換價格=調整前轉換價格×(減資前已發行普通股股數(註)/減資後已發行普通股股數)

(2)現金減資時：

調整後轉換價格=(調整前轉換價格-每股退還現金金額)×(減資前已發行普通股股數(註)/減資後已發行普通股股數)

註：已發行普通股股數係指普通股已發行股份總數(包括募集發行與私募股份)，並減除本公司買回惟尚未註銷或轉讓之庫藏股股數。

(3)股票面額變更時：

調整後轉換價格=調整前轉換價格×(股票面額變更前已發行普通股股數(註)/股票面額變更後已發行普通股股數)

註：已發行普通股股數係指普通股已發行股份總數(包括募集發行與私募股份)，並減除本公司買回惟尚未註銷或轉讓之庫藏股股數。

十二、本轉換公司債之上櫃及終止上櫃：

本轉換公司債於發行日之前向櫃買中心申請上櫃買賣，至全數轉換為普通股股份或全數由本公司買回或償還時終止上櫃，以上事項均由本公司洽櫃買中心同意後公告之。

十三、轉換後新股之上櫃：

本轉換公司債經轉換後換發之普通股者，所轉換之普通股自交付日起於櫃買中心上櫃買賣，上述事項由本公司洽櫃買中心同意後公告之。

十四、股本變更登記作業：

本公司應於每季結束後 15 日內，將前一季因本轉換公司債行使轉換所交付之股票數額予以公告，每季並應向公司登記之主管機關申請資本額變更登記至少一次。

十五、換股時不足壹股股份金額之處理：

轉換本公司普通股時，若有不足壹股之股份金額，本公司將以現金償付(計算至新台幣元為止，角以下四捨五入)。

十六、轉換年度現金股利及股票股利之歸屬：

(一)現金股利

- 1.本轉換公司債持有人於當年度 1 月 1 日起至當年度本公司向櫃買中心洽辦現金股息停止過戶日前 15 個營業日(不含)以前請求轉換者，得參與當年度股東會決

議發放之前一年度現金股利。

- 2.當年度本公司向櫃買中心洽辦現金股息停止過戶日前15個營業日(含)起至現金股息除息基準日(含)止，停止本轉換公司債轉換。
- 3.本轉換公司債券持有人於當年度現金股息除息基準日翌日起至12月31日(含)請求轉換者，不得享有當年度股東會決議發放之前一年度現金股利，但得參與次年度股東會決議發放之當年度現金股利。

(二)股票股利

- 1.本轉換公司債持有人於當年度1月1日起至當年度本公司向櫃買中心洽辦無償配股停止過戶日前15個營業日(不含)以前請求轉換者，得參與當年度股東會決議發放之前一年度股票股利。
- 2.當年度於本公司向櫃買中心洽辦無償配股停止過戶日前15個營業日(含)起至無償配股除權基準日(含)止，停止本轉換公司債轉換。
- 3.本轉換公司債持有人於當年度無償配股除權基準日翌日起至12月31日(含)請求轉換者，不得享有當年度股東會決議發放之前一年度股票股利，但得參與次年度股東會決議發放之當年度股票股利。

十七、轉換後之權利義務：

本轉換公司債持有人於請求轉換生效後所取得普通股股票之權利義務與本公司原已發行之普通股股份相同。

十八、本公司之贖回權：

- (一)本轉換公司債於發行滿3個月之翌日起(民國109年12月8日)至發行期間屆滿前40日(民國114年8月29日)止，若本公司普通股在櫃買中心之收盤價格連續30個營業日超過當時轉換價格達百分之三十(含)以上時，本公司得於其後30個營業日內，以掛號寄發一份30日期滿之「債券收回通知書」(前述期間自本公司發信之日起算，並以該期間屆滿日為債券收回基準日，且前述期間不得為第九條之停止轉換期間)予債券持有人(以「債券收回通知書」寄發日前第5個營業日債券持有人名冊所載者為準，對於其後因買賣或其他原因始取得本轉換公司債之持有人，則以公告方式為之)，贖回價格訂為本債券面額，以現金收回其全部債券，並函請櫃買中心公告，本公司執行收回請求，應於債券收回基準日後5個營業日內，按債券面額以現金贖回其流通在外之本轉換公司債。
- (二)本轉換公司債於發行滿3個月之翌日起(民國109年12月8日)至發行期間屆滿前40日(民國114年8月29日)止，本轉換公司債流通在外餘額低於原發行總面額之百分之十時，本公司得於其後任何時間，以掛號寄發一份30日期滿之「債券收回通知

書」(前述期間自本公司發信之日起算，並以該期間屆滿日為債券收回基準日，且前述期間不得為第九條之停止轉換期間)予債券持有人(以「債券收回通知書」寄發日前第五個營業日債券人名冊所載者為準，對於其後因買賣或其他原因始取得本轉換公司債之持有人，則以公告方式為之)，贖回價格訂為本債券面額，以現金收回其全部債券，並函請櫃買中心公告本公司贖回權之行使。本公司執行收回請求時，應於債券收回基準日後5個營業日內，按債券面額以現金收回其流通在外之本轉換公司債。

(三)若債券持有人於「債券收回通知書」所載債券收回基準日前，未以書面回覆本公司股務代理機構(於送達時即生效力，採郵寄者以郵戳日為憑)者，本公司於債券收回基準日後5個營業日內，按債券面額以現金贖回其所持有之本轉換公司債。

十九、債券持有人之賣回權：

本轉換公司債以發行滿2年(民國111年9月7日)及3年(民國112年9月7日)為本轉換公司債持有人提前賣回本轉換公司債之賣回基準日。本公司應於賣回基準日之前40日(民國111年8月29日及民國112年8月29日)前，以掛號寄發一份「賣回權行使通知書」予債券持有人(以「賣回權行使通知書」寄發日前第5個營業日債券持有人名冊所載者為準，對於其後因買賣或其他原因始取得本轉換公司債之債券持有人，則以公告方式為之)，並函請櫃買中心公告本轉換公司債持有人賣回權之行使，本轉換公司債持有人得於賣回基準日之前40日內以書面通知本公司股務代理機構(於送達時即生效力，採郵寄者以郵戳為憑)，要求本公司以債券面額加計利息補償金【滿2年為債券面額之100.50%(賣回收益率為0.25%)；滿3年為債券面額之100.75%(賣回收益率為0.25%)】將其所持有之本債券以現金贖回。本公司受理賣回請求，應於賣回基準日後5個營業日內以現金贖回本轉換公司債。前述日期如遇台北市證券集中交易市場停止營業之日，將順延至次一營業日。

二十、所有本公司收回(包括由證券商營業處所買回)、償還或已轉換之本轉換公司債將被註銷，不得再行賣出或發行，其所附轉換權併同消滅。

二十一、本轉換公司債及所換發之普通股均為記名式，其過戶、異動登記、設質、遺失等均依「公開發行股票公司股務處理準則」及公司法之相關規定辦理，另稅賦事宜依當時之稅法規定辦理。

二十二、本轉換公司債由華南商業銀行股份有限公司信託部為債券持有人之受託人，以代表債券持有人之利益行使查核及監督本公司履行本轉換公司債發行事項之權責。凡持有本轉換公司債之債券持有人，不論係於發行時認購或中途買受者，對於本公司與其受託人之間所定受託契約規定、受託人之權利義務及本發行及轉換辦法均予同意，並授與受託人有關受託事項之全權代理，此項授權並不得中途撤銷；至於受託契約

- 內容，債券持有人得在營業時間內隨時至本公司或受託人營業處所查閱。
- 二十三、本轉換公司債委由本公司股務代理機構辦理還本及轉換事宜。
- 二十四、本轉換公司債之發行依證券交易法第八條規定不印製實體債券。
- 二十五、本轉換公司債發行及轉換辦法如有未盡事宜之處，悉依相關法令規定辦理之。

附件二

國內第五次無擔保轉換公司債發行及轉換價格計算書

廣積科技股份有限公司
國內第五次無擔保轉換公司債發行及轉換價格計算書

一、說明

廣積科技股份有限公司(以下簡稱廣積或該公司)經 109 年 7 月 22 日董事會決議通過募集與發行國內第五次無擔保轉換公司債，發行總張數為捌千張，每張面額新台幣壹拾萬元整，發行總面額為新台幣捌億元整，依票面金額之 100%發行，總募集資金為新台幣捌億元整。

二、該公司最近三年度及最近期之財務狀況

(一)最近三年度及最近期每股稅後純益及每股股利

單位：新台幣元

年度	項目 每股稅後 純益	股利分派			合計
		現金股利	無償配股		
			盈餘配股	資本公積	
106 年度	2.56	2.5	—	—	—
107 年度	2.58	1.8	—	—	—
108 年度	2.12	2.0	—	—	—
109 年第二季	0.50	—	—	—	—

資料來源：該公司各期經計師查核或核閱之財務報告。

(二)最近期會計師查核簽證或核閱之股東權益、流通在外股數及每股淨值

說明	金額/股數
109 年 6 月 30 日歸屬於母公司業主之權益	4,708,200 千元
109 年 6 月 30 日發行在外股數	177,100 千股
109 年 6 月 30 日每股帳面淨值	26.58(元/股)

資料來源：該公司經會計師核閱之財務報告。

(三)最近三年度及最近期財務資料

1、簡明資產負債表－國際財務報導準則

單位：新台幣千元

項 目	年 度	最近三年度財務資料			109 年 第二季
		106 年度	107 年度	108 年度	
流動資產		3,009,837	3,259,189	2,890,779	3,459,232
不動產、廠房及設備		1,069,215	1,050,473	1,629,626	2,310,031
無形資產		16,192	10,355	14,441	14,869
其他資產		607,502	2,928,686	3,249,209	3,124,149
資產總額		4,702,746	7,248,703	7,784,055	8,908,281
流動負債	分配前	1,339,330	1,707,793	2,210,287	1,266,392
	分配後	1,635,081	2,054,172	2,555,431	—
非流動負債		5,007	33,077	234,036	2,444,185
負債總額	分配前	1,344,337	1,740,870	2,444,323	3,710,577
	分配後	1,640,088	2,087,249	2,789,467	—
歸屬於母公司業主之權益		2,910,891	5,109,048	4,986,919	4,708,200
股本		1,234,656	1,764,185	1,770,998	1,770,998
資本公積	分配前	229,470	1,803,460	1,778,806	1,809,092
	分配後	229,470	1,768,822	1,692,520	—
保留盈餘	分配前	1,682,585	1,731,206	1,673,207	1,475,307
	分配後	1,386,834	1,419,465	1,414,349	—
其他權益		(41,272)	(82,544)	(83,005)	(105,048)
庫藏股票		(277,162)	(107,259)	(153,087)	(242,149)
非控制權益		447,518	398,785	352,813	489,504
權益總額	分配前	3,358,409	5,507,833	5,339,732	5,197,704
	分配後	3,062,658	5,161,454	4,994,588	—

資料來源：該公司各期經計師查核或核閱之財務報告。

2、簡明綜合損益表－國際財務報導準則

單位：新台幣千元

項 目	年 度	最近三年度財務資料			109 年 第二季
		106 年度	107 年度	108 年度	
營業收入		4,462,666	3,929,252	3,840,356	1,858,704
營業毛利		1,340,814	965,074	950,555	483,868
營業損益		435,173	132,074	140,838	87,739
營業外收入及支出		3,706	244,823	126,400	95,810
稅前淨利		438,879	376,897	267,238	183,549
繼續營業單位本期淨利		376,797	342,000	259,160	175,571
停業單位損失		—	—	—	—
本期淨利(損)		376,797	342,000	259,160	175,571
本期其他綜合損益(稅後淨額)		58,877	(85,454)	(2,196)	39,690
本期綜合損益總額		435,674	256,546	256,964	215,261
淨利歸屬於母公司業主		304,853	307,134	255,432	169,425
淨利歸屬於非控制權益		71,944	34,866	3,728	6,146
綜合損益總額歸屬於母公司業主		364,311	221,397	253,334	208,363
綜合損益總額歸屬於非控制權益		71,363	35,149	3,630	6,898
每股盈餘(元)		2.56	2.58	2.12	1.41

資料來源：該公司各期經計師查核或核閱之財務報告。

三、發行價格之訂定方式及合理性評估

該公司本次國內第五次無擔保轉換公司債，每張面額為新台幣壹拾萬元，依票面金額之 100%發行，發行總張數為捌千張，發行總面額為新台幣捌億元整，發行期間為五年，票面利率為 0%。發行時轉換價格之訂定，係參考國內轉換公司債之計算方式，並視國內證券市場轉換公司債交易及發行概況，暨該公司未來營運發展等因素訂定之。其計算方式及訂定原則如下：

(一)轉換價格之訂定原則、方式及合理性

1、轉換價格訂定原則

- (1)根據「中華民國證券商業同業公會承銷商會員輔導發行公司募集與發行有價證券自律規則」(以下簡稱「券商自律規則」)第十七條之規定：承銷商輔導發行公司申報發行國內轉換公司債，其用以計算暫定轉換價格之基準價格，應以向金融監督管理委員會(以下簡稱「金管會」)申報日前一、三、五個營業日擇一計算之普通股收盤價之簡單算術平均數為準，且暫定轉換價格之訂定應高於基準價格；其實際發行時，用以計算轉換價格之基準價格，應以向中華民國證券商業同業公會(以下簡稱「券商公會」)申報承銷契約日前一、三、五個營業日擇一計算之普通股收盤價之簡單算術平均數為準；且換價格之訂定應高於基準價格。

亦即轉換價格 $=> (MA^1, MA^3, MA^5)$ 擇一，其中：

MA^1 為基準日前 1 個營業日該公司普通股收盤價之簡單算數平均數。

MA^3 為基準日前 3 個營業日該公司普通股收盤價之簡單算數平均數。

MA^5 為基準日前 5 個營業日該公司普通股收盤價之簡單算數平均數。

基準日：向金管會申報日或向券商公會申報承銷契約日。

以上述基準價格乘以溢價比率為本次轉換公司債發行之轉換價格。

2、轉換價格訂定方式

- (1)取基準日前一、三、五個營業日普通股之平均收盤價為基準價格，主係為反應目前市場交易狀況。
- (2)取上述三者擇一為基準價格，主係為落實時價發行之精神，以與國際現狀接軌。
- (3)本次轉換公司債之轉換價格，除兼顧「中華民國證券商業同業公會承銷商會員輔導發行公司募集與發行有價證券自律規則」之規定，亦參考目前國內轉換公司債發行概況、發行條件訂定方式、次級市場交易情況暨發行公司近年來之經營績效、獲利能力與未來的營運前景暨保障債券持有人及現有股東權益，將轉換價格之溢價率訂為 102.71%，其訂定方式應屬合理。

3、轉換價格訂定合理性說明

(1)從總體經濟及所屬產業趨勢分析

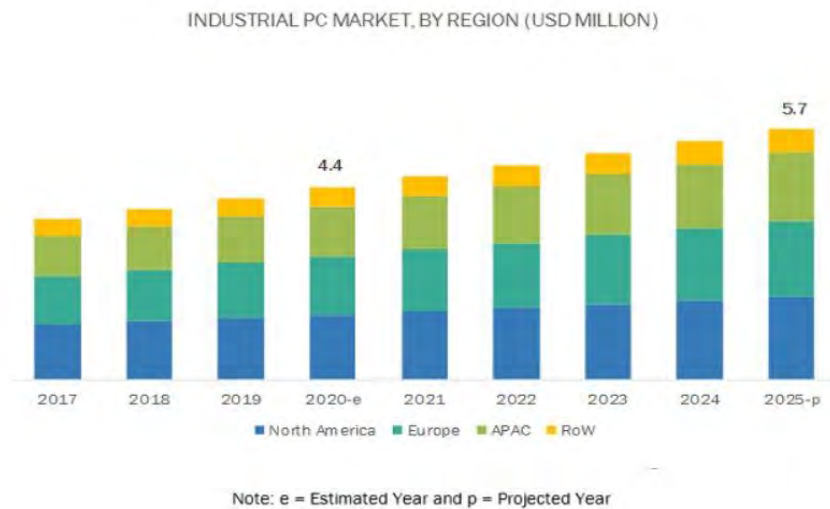
①總體經濟

108 年全球經貿受美中貿易戰及英國脫歐等不確定性因素的影響，導致成長疲弱。惟臺灣受惠於轉單效應、臺商回流投資等正面消息的刺激，經濟呈逆勢成長。主要是半導體及相關供應鏈業者投資先進製程與擴充產能、5G 相關基礎建設及離岸風電投資陸續進行，帶動我國經濟成長，主計總處公布 108 年我國經濟成長率為 2.71%。109 年 1 月以來，「嚴重特殊傳染性肺炎(COVID-19)」快速擴散，除衝擊中國大陸經濟，也對全球產業鏈產生干擾，使全球經濟成長面臨下修壓力。隨著新型冠狀肺炎疫情的持續蔓延，導致全球經濟成長趨緩，並壓抑其內需及生產活動，IHS Markit 109 年 2 月下修今年全球經濟成長率預測值至 2.46%，並預估中國大陸內需緊縮及生產中斷之外溢效果，將使今年全球經濟成長率減少約 0.1 個百分點；另外，繼 IMF 於 109 年 2 月 22 日提出疫情造成重大風險的警告之後，OECD 109 年 3 月 2 日大幅調降今年全球經濟成長率預測，由 108 年 11 月預估的 2.9%降至 2.4%，這是第一個跨國機構以大幅下修經濟成長預測提出的警訊。

②所屬產業趨勢

由於工業電腦技術不斷提升，使運用面更加迅速擴展，其應用領域由原先的工業自動化，擴及至辦公室自動化，更進一步邁入家庭自動化及智慧城市的時代。嵌入式電腦強調能適應於各種工作環境，嵌入更多不同應用產品，一般可應用於人機介面(Human Machine Interface)、可程式邏輯控制器(PLC)、血液分析儀(Blood Analyzer)、全球衛星定位系統(GPS)等；液晶電腦產品主要是將主機、液晶螢幕、鍵盤功能結合成一片式的電腦，以適應各種空間之需求，由於其不占空間的特性，在特殊場合上使用已然成為趨勢，包括工業用途的人機介面、到商業用途的公共資訊導引系統、售票系統、銀行無人櫃檯等等均是工業電腦之應用領域。

根據研調機構 Markets&Markets 資料顯示，全球工業電腦市場規模將從 2020 年的 44 億美元增長到 2025 年的 57 億美元，複合年增長率為 5.4 %。市場對工業物聯網的需求不斷增加，從傳統製造業向數位化製造業的轉變。該機構也預估 2020-2025 年間，亞太地區將成為工業電腦增長最快的市場。基礎設施投資的增加、政府政策性鼓勵外國企業進入等因素促進該行業的成長。



資料來源：Marketsandmarkets Published Date: Feb 2020；台新證券整理

(2) 從公司財務結構及經營績效分析

該公司及其子公司最近三年度及最近期財務結構及經營績效分析說明如下：

Ⓞ 財務結構

該公司 106~108 年度及 109 年第一季權益占資產比率分別為 71.41%、75.98%、68.60% 及 56.97%；負債占資產比率分別為 28.59%、24.02%、31.40% 及 43.03%。107 年度較 106 年度權益占資產比率上升、負債占資產比率下降，主係因該公司與研揚科技策略合作換股，致權益法投資增加；108 年度權益占資產比率下降，負債占資產比率上升，係因該公司為購買平鎮廠房增加短期借款所致；109 年第一季權益占資產比率下降、負債占資產比率上升，主係因子公司廣錠為充實營運資金，發行有擔保可轉換公司債 485,232 千元所致。與採樣同業相較，權益占資產比率及負債占資產比率 106 至 108 年度優於同業，109 年第一季則介於採樣同業之間。

該公司 106~108 年度及 109 年第一季長期資金占不動產、廠房及設備比率分別為 314.10%、526.61%、341.89% 及 307.30%。該公司 107 年度長期資金占不動產、廠房及設備比率較 106 年度增加，主要係該公司與研揚股權交換，故造成資產及權益金額大幅增加所致；108 年度不動產、廠房及設備比率較 107 年度下降，主要係因廣積集團本期購買大型房產廠房及辦公室致借款增加，包含廣錠公司本期購置中壢廠房、汐止辦公室共計 677,599 千元及廣積公司購買平鎮廠房預付房地款 204,000 千元，使流動資產減少；109 年第一季相較於前期不動產、廠房及設備比率略減，係非流動負債因子公司廣錠發行公司債增加，不動產、廠房及設備金額因廣積新廠房完成過戶而增加所致。與採樣同業相較，106~108 年度及 109 年第一季之長期資金占不動產、廠房及設備比率均介於同業之間。

整體而言，該公司及其子公司 106~108 年度及 109 年第一季之負債比率及長期資金占不動產、廠房及設備比率尚稱穩定，顯示其財務結構尚屬穩健。

②經營績效

該公司 106~108 年度及 109 年第一季資產報酬率分別為 8.04%、5.89%、3.66%及 1.07%，權益報酬率分別為 10.94%、7.71%、4.78%及 1.25%，營業利益占實收資本額比率分別為 35.24%、7.49%、7.95%、及 2.33%，稅前純益占實收資本額比率分別為 35.55%、21.36%、15.09%及 5.43%，純益率分別為 8.44%、8.70%、6.75%及 1.53%，每股盈餘分別為 2.56 元、2.58 元、2.12 元及 0.06 元。107 年度本期淨利較 106 年度減少，主係銷貨收入較去年同期明顯減少所致，108 年度因美中貿易戰後續影響等不利因素，以致市場價格下跌，毛利減少。109 年第一季因疫情影響致各項獲利能力受影響顯著。與採樣同業相較，除 108 年度各項獲利指標及 109 年第一季之每股盈餘劣於同業外，106~107 年度及 109 年第一季之各項比率皆介於各採樣同業間。

整體而言，該公司及其子公司 106~108 年度及 109 年第一季之各項經營績效之變化並未發現重大異常之情形。

(3)從擔保情形及其他發行條件分析

①擔保情形

該公司本次係辦理發行國內第五次無擔保轉換公司債，係委託華南商業銀行股份有限公司信託部為債權人之受託人，以代表債權人之利益行使查核及監督該公司履行本轉換公司債發行事項之權責。凡持有該公司債之債權人，不論係於發行時認購或中途買受者，對於該公司與受託人間受託契約之約定受託事務、受託人之權利義務及該公司債發行轉換辦法均予同意承認，並授與受託人有關受託事項之全權代理，此項授權並不得中途撤銷，至於受託契約內容，債權人得在法令規定營業時間內隨時至該公司營業處所查閱或向受託人請求閱覽，故本轉換公司債持有人之債權應可確保。

②其他發行條件

A.票面利率

本次轉換公司債之票面利率為 0%，主要參考目前市場之發行條件及國內股票市場之變化，轉換公司債之發行主要係鼓勵投資人著重未來轉換價值，故對著眼於股票轉換價值之投資人而言，應屬合理。

B.發行年限

本次轉換公司債發行期間訂為五年，係配合該公司財務規劃、考量投資人之資金成本等，故應屬合理可行。

C.轉換期間

債券持有人得於本轉換公司債發行日後屆滿三個月翌日起，至到期日止，除依發行及轉換辦法第九條限制轉換間外，得隨時透過交易券商轉知台灣集中保管結算所股份有限公司(以下簡稱「集保公司」)向該公司股務代理機構請求依本辦法規定將所持有之本轉換公司債轉換為該公司普通股股票，並依該發行及轉換辦法第十條、第十一條、第十三條及十五條規定辦理。其轉換期間已涵蓋發行年限之絕大部分，投資人執行轉換權利甚具便利性，其規定應屬合理。

自該公司無償配股停止過戶日、現金股息停止過戶日或現金增資認股停止過戶日前十五個營業日起，至權利分派基準日止之期間，辦理減資之減資基準日起至減資換發股票開始交易日前一日止，停止轉換。

D.轉換價格重設

為保障該公司股東之權益，並降低公平價值變動列入損益之金融負債評價損益對該公司綜合損益表造成之波動影響，該公司本次發行之轉換公司債轉換價格調整機制除因普通股股份變動或配發現金股利之反稀釋調整外，並無設計轉換價格向下重設之條件。本次轉換公司債轉換價格之反稀釋調整，主要係為避免該公司因普通股股份之變動而損害債券投資人之權益，或因公司配發現金股利時，有損害債券投資人之債權情事。另該反稀釋條款訂定之原則，符合「中華民國證券商業同業公會承銷商會員輔導發行公司募集與發行有價證券自律規則」第十八條及第二十四條之規定，故其應屬合理。

E.賣回權

依本次轉換公司債發行及轉換辦法第十九條有關該公司之賣回權規定如下：

本轉換公司債以發行滿二年(民國 111 年 9 月 7 日)及三年(民國 112 年 9 月 7 日)為本轉換公司債持有人提前賣回本轉換公司債之賣回基準日。該公司應於賣回基準日之前四十日(111 年 8 月 29 日及 112 年 8 月 29 日)前，以掛號寄發一份「賣回權行使通知書」予債券持有人(以「賣回權行使通知書」寄發日前第五個營業日債券持有人名冊所載者為準，對於其後因買賣或其他原因始取得本轉換公司債之債券持有人，則以公告方式為之)，並函請櫃買中心公告本轉換公司債持有人賣回權之行使，本轉換公司債持有人得於賣回基準日之前四十日內以書面通知該公司股務代理機構(於送達時即生效力，採郵寄者以郵戳為憑)，要求該公司以債券面額將其所持有之本轉換公司債以現金贖回。該公司受理賣回請求，應於賣回基準日後五個營業日內以現金贖回本轉換公司債。前述日期如遇台北市證券集中交易市場停止營業之日，將順延至次一營業日。

依上述規定，若投資人尚未申請轉換，得於該轉換公司債發行滿二年及三年時將轉換公司債賣回給該公司。目前金融機構一年期定存存款利率約為 0.755%，考量該公司未來之營運前景及過去之債信水準等，本次轉換公司債之實質收益率尚屬合理，對原股東亦無不利之影響。

F.公司贖回權

依本次轉換公司債發行及轉換辦法第十八條有關該公司之贖回權規定如下：

- a.本轉換公司債自 109 年 12 月 8 日起(發行滿三個月後翌日起)至 114 年 8 月 29 日止(發行期間屆滿前四十日止),若該公司普通股收盤價格連續三十個營業日超過當時轉換價格達百分之三十(含)以上時,該公司得於其後三十個營業日內,以掛號寄發一份三十日期滿之「債券收回通知書」(前述期間自該公司發信之日起算,並以該期間屆滿日為債券收回基準日,且前述期間不得為第九條之停止轉換期間)予債券持有人(以「債券收回通知書」寄發日前第五個營業日債券持有人名冊所載者為準,對於其後因買賣或其他原因始取得本轉換公司債之持有人,則以公告方式為之),贖回價格訂為本債券面額,以現金收回其全部債券,並函知櫃買中心公告,該公司執行收回請求,應於債券收回基準日後五個營業日內,按債券面額以現金贖回其流通在外之本轉換公司債。
- b.本轉換公司債自 109 年 12 月 8 日起(發行滿三個月翌日起)至 114 年 8 月 29 日止(發行期間屆滿前四十日止),若本債券流通在外餘額低於原發行總面額之百分之十時,該公司得於其後任何時間,以掛號寄發一份三十日期滿之「債券收回通知書」(前述期間自該公司發信之日起算,並以該期間屆滿日為債券收回基準日,且前述期間不得為第九條之停止轉換期間)予債券持有人(以「債券收回通知書」寄發日前第五個營業日債券人名冊所載者為準,對於其後因買賣或其他原因始取得本轉換公司債之持有人,則以公告方式為之),贖回價格訂為本債券面額,以現金收回其全部債券,並函請櫃買中心公告該公司贖回權之行使。該公司執行收回請求時,應於債券收回基準日後五個營業日內,按債券面額以現金收回其流通在外之本轉換公司債。
- c.若債券持有人於「債券收回通知書」所載債券收回基準日前,未以書面回覆該公司股務代理機構(於送達時即生效力,採郵寄者以郵戳日為憑)者,該公司將於債券收回基準日後五個營業日內,按債券面額以現金贖回其所持有之本轉換公司債。

發行公司贖回條款之設計,除了符合「中華民國證券商同業公會承銷商會員輔導發行公司募集與發行有價證券自律規則」第十六條之規範,另其主要目的係為促使債券持有人行使轉換權利,保障其資本利得,同時亦可減輕公司之帳務負擔及減少處理債券業務作業,此項贖回條款之規定均已考量投資人及發行公司權益,對原股東亦無不利的影響,其設計應屬合理。

G.其他決定發行價格之因素

該公司以各參數代入理論模型所計算出之價格作為此次國內第五次無擔保轉換公司債之理論價值,再以銀行一年期定存利率 0.755%折

現流動性貼水之調整，並以相關法令規定之九折計算之後，該調整後理論價值之九成約為 94,712 元，惟此價格僅一參考值。

本案係採詢價圈購方式訂價，故未來有關發行價格之訂定，除了參考本轉換公司債之理論價值外，將再視未來圈購結果，在反應投資人意願並維護該公司現有股東之權益下，由發行公司承銷商共同議定之。

(4)其他：無

綜上，該公司本次無擔保轉換公司債之轉換價格訂定原則、方式、擔保情形及其他發行條件，係參考目前國內轉換公司債發行概況、發行條件訂定方式、次級市場交易情況暨發行公司近年來之經營績效、獲利能力與未來的營運前景暨保障債券持有人及現有股東權益，將轉換價格之溢價率訂為 102.71%，其轉換價得之訂定方式應屬合理。

(二)轉換價格之訂定原則、方式及合理性

1、發行價格主要條款

該公司本次發行國內第五次無擔保轉換公司債，其中與發行價格有關之主要條款說明如下：

(1)發行期間

發行期間為五年，自 109 年 9 月 7 日發行，至 114 年 9 月 7 日到期(以下簡稱「到期日」)。

(2)債券票面利率

票面年利率為 0%。

(3)還本日期及方式

除本轉換公司債之持有人依本辦法第十條轉換為該公司普通股或依本辦法第十九條行使賣回權，或該公司依本辦法第十八條提前贖回，或該公司由證券商營業處所買回註銷者外，該公司於本轉換公司債到期時依債券面額以現金一次償還。

(4)擔保情形

本轉換公司債為無擔保債券，惟如本轉換公司債發行後，該公司另發行或私募其他有擔保附認股權公司債或有擔保轉換公司債時，本轉換公司債亦將比照該有擔保附認股權公司債或有擔保轉換公司債，設定同等級之債權或同順位之擔保物權。

(5)轉換標的

該公司普通股，該公司將以發行新股方式履行轉換義務。

(6)轉換期間

債券持有人得於本轉換公司債發行日後屆滿三個月之翌日(109 年 12 月 8 日)起，至到期日(114 年 9 月 7 日)止，除(一)普通股依法暫停過戶期間、(二)本公司無償配股停止過戶日、現金股息停止過戶日或現金增資認股停止過戶日前十五個營業日起，至權利分派基準日止之期間、(三)辦理減資之減資基準日

起至減資換發股票開始交易日前一日止之外，得隨時透過交易券商轉知台灣集中保管結算所股份有限公司(以下簡稱「集保公司」)向本公司股務代理機構請求依本辦法規定將所持有之本轉換公司債轉換為本公司普通股股票，並依本辦法第十條、第十一條、第十三條及十五條規定辦理。

2、理論模型概述

轉換公司債兼具股權及利率兩項商品特性，目前國內轉換公司債在發行條件設計中，包含多項選擇權，造成轉換公司債訂價過程相對困難，傳統 Black-Scholes 選擇權評價模型並無法評定轉換公司債之價值。因此，本承銷商利用其他數值方式求算其價值，本轉換債券理論價格所採用之數值方法，其評價理論基礎為 Cox, Ross 與 Rubinstein(1979)所提出之二元樹模型，以股價之二元展開，並考量包含投資人轉換、賣回權，發行公司買回權，重設條款等條件，與標的股價之市場風險、利率風險及信用風險。上述模型係為兼顧公司資金募集成本與保障投資人之權益而演繹。

3、理論價值之分解

依發行條款設計，可將轉換公司債之理論價值分解成下列五項：

- (1)純債券價值
- (2)轉換權價值
- (3)賣回權價值
- (4)買回權價值
- (5)重設權價值

在二元樹模型評價過程中，於展開之各期各節點上可得對應的基本變數值(Underlying Variable Values)，再依據上述各發行條款的有效期間及觸發條件，可計算得到轉換公司債理論價值，與上述五種價值之數值。

4、建立評價模型之路徑展開

(1)評價模型之假設基礎

在推演二元樹評價模型時，Cox, Ross 與 Rubinstein(1979)採用下列假設條件：

- a.資本市場是競爭性的市場(Competitive Market)
- b.在資本市場內，諸如交易費用及稅率均不存在。投資者可任意借與貸放資金而不受限制。任一投資者或市場交易都無能力控制價格，也就是，他們接受市場所決定的價格(Price Takers)。
- c.投資者可無限制地賣空或放空任何資產(諸如股票)。
- d.無風險借貸利率存在，固定不變且相等。備有條件 b、c 及 d 的資本市場，稱之為完全市場(Perfect Market)。
- e.履約股票在選擇權到期日或之前，無股息的分發。
- f.投資者是有理性的，他們尋求最高的利潤。因此，他們偏好高利潤(Preferring More Wealth to Less)。

(2) 評價模型之路徑展開

以二元樹模型評價歐式買權契約，在推論二元樹評價模型時，須要下列符號：

Δ 代表所應購買或放空的履約股股數；

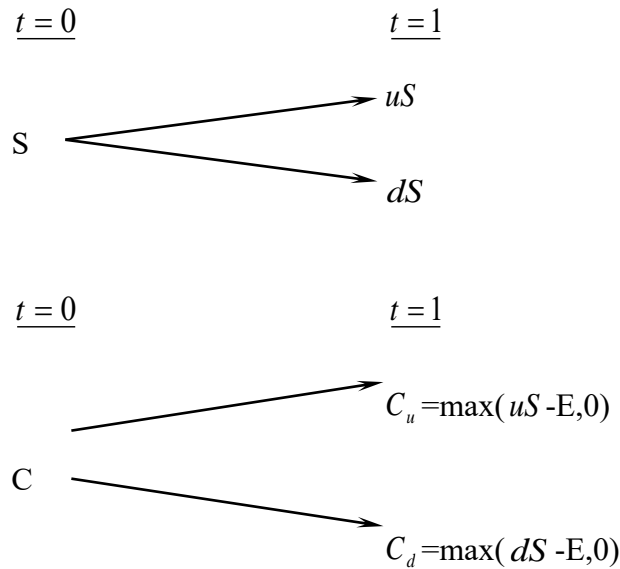
B 代表以無風險股利籌借或貸發的資金金額；

$(u-1)$ 代表履約股價上升的百分比 ($u > 1$)， q 代表股價上升的機率；

$(d-1)$ 代表履約股價下降的百分比 ($d < 1$)， $(1-q)$ 代表股價下降的機率。

a. 單一期的評價

由 $t=0$ 至 $t=1$ ，履約股價可能上升 $(u-1)$ 百分比或下降 $(d-1)$ 百分比。在 $t=1$ 時，股價可由下圖代表：



此處，

E 代表買權的履約價

C_u 代表，在 $t=1$ 時，當股價上升 $(u-1)$ 百分比的買權價格；

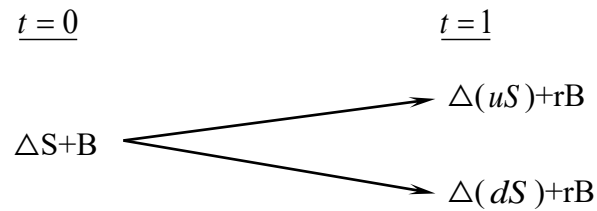
C_d 代表，在 $t=1$ 時，當股價下降 $(d-1)$ 百分比的買權價格；

uS 代表，在 $t=1$ 時，當股價上升 $(u-1)$ 時的價格；

dS 代表，在 $t=1$ 時，當股價下降 $(d-1)$ 時的價格。

目的是要評價在 $t=1$ 時該買權契約的合理價格。評價的方法是複製一個避險組合，使其在 $t=1$ 時的資金結構 (Payoff Structure) 與該買權在 $t=1$ 時的資金完全相同。該避險組合的成分包括履約股股數 (Δ) 及籌借或貸發某些資金 (B)。所以進行第二步，以求出 Δ 及 B。

在 $t=0$ 至 $t=1$ 時，因股價上升 $(u-1)$ 或下降 $(d-1)$ ，以致避險組合的價值也發生變動。其價值變動可由下圖表示：



此處， $r = (1+i)$ ， i = 無風險利率

因要建立複製(避險)組合，使其在 $t=1$ 時的資金結構與買權的資金結構相同。故根據上面 $t=1$ 時的圖表，可建立下列兩方程式：

$$C_u = \Delta uS + rB \quad (a)$$

$$C_d = \Delta dS + rB \quad (b)$$

解答上面二項方程式得到：

$$\Delta = \frac{C_u - C_d}{S(u - d)} \quad (c)$$

$$B = \frac{uC_d - dC_u}{(u - d)r} \quad (d)$$

公式(c)及(d)代表在 $t=0$ 時複製(避險)組合所應包含的履約股數及籌借或貸發資金的金額。

因在 $t=1$ 時複製組合與買權的資金結構完全相同(由公式(a)及(b)所表示)，兩者的現值($t=0$)也應相同。也就是，

$$C = \Delta S + B \quad (e)$$

將公式(c)及(d)的 Δ 及 B 代入公式(e)，獲得買權契約在 $t=0$ 時的價格如下：

$$C = \frac{1}{r} \left[\frac{(r-d)}{u-d} \cdot C_u + \frac{(u-r)}{u-d} \cdot C_d \right] \quad (f)$$

$$= \frac{1}{r} [pC_u + (1-p)C_d] \quad (f')$$

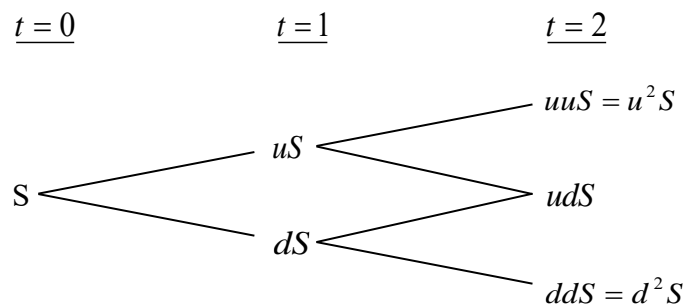
此處， $p = (r-d)/(u-d)$ ， $1-p = (u-r)/(u-d)$

公式(f)或(f')可說是歐式買權的單一期評價模型(A Single Period Pricing Model)。買權價格是由其未來的價格(C_u 及 C_d)、股價的未來變動百分比(u 及 d)、履約價格(X)與利率(r)所決定。也可說，在 $t=0$ 時，買權價格是其期望價值 $[pC_u + (1-p)C_d]$ 的現值。

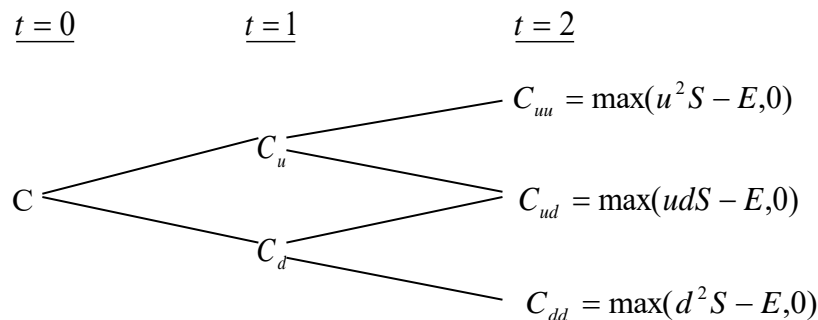
因此買權的價格是，在風險中立環境下，買權未來折現價值的期望值，這並不是說，買權的期望報酬率等於無風險利率。在均衡下，持有買權一個時期等於有套利組合一個時期，因此，買權的期望報酬率應等於套利組合的期望報酬率。若買權受到市場的錯誤評價(Mispriced)，則其期望報酬率與風險將會與套利組合的期望報酬率及風險不同，這會引起投資者的套利活動。

b. 兩個時期的評價

上面單一期的評價程式可重復應用於推演兩個時期的買權評價模型 (Two-Period Option Pricing Model)。為推演兩個時期的評價模型，假設股價由 $t=1$ 至 $t=2$ 的變動百分比仍由 $(u-1)$ 及 $(d-1)$ 所代表。也就是，股價變動的隨機過程不變或穩定 (the Stationary Stochastic Process of the Stock Price)。在兩個時期的架構下，履約股價的變動可由下圖表示之：



因股價的變動，買權價格也隨之變動。買權在 $t=2$ 的價格可由下圖表示：



下一步驟，我們將 $t=1$ 至 $t=2$ 看做一個時期。而後，運用公式(f')，我們可求得在 $t=1$ 時買權契約的兩種可能價格 C_u 及 C_d ，如下：

由 $t=1$ 至 $t=2$ ，股價由 uS 上升至 u^2S 或下降至 udS 的情況下，買權在 $t=1$ 時的價格應為：

$$C_u = \frac{1}{r} [pC_{uu} + (1-p)C_{ud}] \quad (g)$$

類似的，有 $t=1$ 至 $t=2$ ，股價由 dS 上升至 udS 或下降至 d^2S 的情況下，買權在 $t=1$ 時的價格為：

$$C_d = \frac{1}{r} [pC_{du} + (1-p)C_{dd}] \quad (h)$$

應注意的是，在第二期初時，套利組合(或稱避險組合)的成份必須重新調整才能使套利組合維持無風險，以及套利組合的期望報酬等於買權的期望報酬。

利用公式(a)、(b)、(c)及(d)，在第二期初應調整的股數與借款金額如下：

在 $t=1$ 時，當股價是 uS 時，

$$C_{uu} = \Delta(uuS) + rB$$

$$C_{ud} = \Delta(udS) + rB$$

解出上面兩公式的 Δ 及 B 而得，

$$\Delta = \frac{C_{uu} - C_{ud}}{(u-d)S}, B = \frac{uC_{ud} - dC_{uu}}{(u-d)r}$$

與單一期(或第一期)的原理相同，根據上面公式調整後的套利組合與買權在 $t=2$ 的期望報酬率都是相同。因此可決定買權在 $t=1$ 的價格，正如公式(g)與(h)

所示。決定買權在 $t=1$ 的價格(C_u 與 C_d)後，我們可進一步決定買權在 $t=0$ 的價格，如下。

因在 $t=0$ 時買權的現值是其在 $t=1$ 時期望值的現值。由公式(g)及(h)，買權在 $t=0$ 的現值應為：

$$c = \frac{1}{r} [pC_u + (1-p)C_d] \quad (i)$$

將公式(g)及(h)代入公式(i)，即得買權的現值如下：

$$c = \frac{1}{r^2} [p^2 C_{uu} + 2p(1-p)C_{du} + (1-p)^2 C_{dd}] \quad (j)$$

$$= \frac{1}{r^2} [p^2 \max(u^2 S - X, 0) + 2p(1-p) \max(udS - X, 0)$$

$$+ (1-p)^2 \max(d^2 S - X, 0)] \quad (j^1)$$

而後可運用統計上的二項分配函數(Binomial Distribution Function)重新改寫公式(j¹)如下：

$$c = \frac{1}{r^2} \left[\binom{2}{2} p^2 \max(u^2 d^0 S - X, 0) \right. \\ \left. + \binom{2}{1} p(1-p) \max(u^1 d^{2-1} S - X, 0) \right. \\ \left. + \binom{2}{0} (1-p)^2 \max(d^2 u^0 S - X, 0) \right] \quad (k)$$

此處， $\binom{n}{j} = \frac{n!}{j!(n-j)!}$, $\binom{2}{0} = 1$, $\binom{2}{1} = 2$, $\binom{2}{2} = 1$ 。

再以簡化(k)，買權的現值可表示為

$$c = \frac{1}{r^2} \left[\sum_{j=0}^2 \binom{2}{j} p^j (1-p)^{2-j} \cdot \max(u^j d^{2-j} S - X, 0) \right] \quad (l)$$

或者，

$$c = \frac{1}{r^2} \left[\sum_{j=0}^2 \frac{2!}{j!(2-j)!} p^j (1-p)^{2-j} \cdot \max(u^j d^{2-j} S - X, 0) \right] \quad (l^1)$$

5、理論模型之推導模型

公式(1)或(1¹)代表若買權的到期限為兩個時期時，其現值可由二項式程式來決定(或評價)。若將之延伸到 n 個時期(n≥2)，則買權的現值可由公式(m)所決定(即將公式(1¹)內的 2 改為 n)

$$c = \frac{1}{r^n} \left[\sum_{j=0}^n \frac{n!}{j!(n-j)!} p^j (1-p)^{n-j} \bullet \max(u^j d^{n-j} S - X, 0) \right] \quad (m)$$

但在公式(m)中，若 $u^j d^{n-j} S < X$ ，則 $\max(u^j d^{n-j} S - X, 0) = 0$ 。若 $u^j d^{n-j} S > X$ ，則 $\max(u^j d^{n-j} S - X, 0) = u^j d^{n-j} S - X > 0$ 。

故可將所有的零項消除，而只保留正項。在公式(m)中，假設 k 是一個最小的整數能使。也就是，

$$k > \frac{\ln(X / Sd^n)}{\ln(u/d)} \quad (n)$$

所以由公式(n)我們就可找出公式(m)中的所有的正項，去除零項後的公式(m)成為：

$$\begin{aligned} c &= \frac{1}{r^n} \left[\sum_{j=k}^n \frac{n!}{j!(n-j)!} p^j (1-p)^{n-j} \bullet (u^j d^{n-j} S - X) \right] \\ &= \frac{1}{r^n} \left[\sum_{j=k}^n \frac{n!}{j!(n-j)!} p^j (1-p)^{n-j} \bullet u^j d^{n-j} S \right] - \left[\sum_{j=k}^n \frac{n!}{j!(n-j)!} p^j (1-p)^{n-j} X \right] \\ &= S \sum_{j=k}^n \frac{n!}{j!(n-j)!} p'^j (1-p')^{n-j} \bullet u^j d^{n-j} - \frac{X}{r^n} \sum_{j=k}^n \frac{n!}{j!(n-j)!} p^j (1-p)^{n-j} \quad (o) \end{aligned}$$

$$\text{此處， } p' = \frac{pu}{r}, 1-p' = \frac{(1-p)d}{r} \quad (p)$$

公式(o)就是二項式買權評價模型，其簡化公式如下：

$$c = S \bullet B(n, k, p') - \frac{X}{r^n} B(n, k, p) \quad (q)$$

此處，

$$B(n, k, p') = \sum_{j=k}^n \frac{n!}{j!(n-j)!} p'^j (1-p')^{n-j}, n > k \quad (r)$$

$$B(n, k, p) = \sum_{j=k}^n \frac{n!}{j!(n-j)!} p^j (1-p)^{n-j} \quad (s)$$

註： $n < k, c = 0$ 。

(三)理論價值之計價

1、計算參數說明

參數項目	數值	說明
評價日期	109/8/27	
基準價格	47.51 元	按發行轉換辦法，以民國 109/8/28 為轉換價格訂定基準日，取基準日(不含)前五個營業日本公司普通股收盤價平均值為基準價格 47.51 元。
轉換價格	48.8 元	按發行轉換辦法，基準價格乘以訂定轉換溢價率 102.71%為計算依據(計算至新台幣角為止，分以下四捨五入)，訂定轉換價格為每股 48.8 元。
發行期間	5 年	取可轉債發行期間為 5 年。
股價波動度	27.61%	樣本期間-(108/8/28-109/8/27)，樣本數-244 1. 採 109/8/27 起前一年為樣本期間。 2. 以日還原股價，計算樣本期間之日自然對數報酬率。 3. 以日報酬率標準差，乘上根號 244，可得股價波動度。
無風險利率	0.3298%	取證券櫃檯買賣中心，公債殖利率曲線圖於 109/8/26，5 年及 10 年期公債殖利率報價，分別為 109 央債甲 7(剩餘年限約為 4.89 年)及 109 央債甲 6(剩餘年限約為 9.791 年)之 0.3277%及 0.4196%，以插補法計算可轉債存續期 5 年殖利率為 0.3298%，為無風險利率數值。
風險折現率	1.1682%	評估風險折現率時，可嘗試採用發行公司借款利率評估法、同業公司借款利率評估法等方式。本次擬採用同業公司借款利率評估法，評估數值為 1.1682%，做為風險折現率之參數值。
信用風險貼水	83.84BP	以風險折現率減無風險利率可得信用風險貼水。
切割期數	1825 期	將可轉債剩餘年限分割為 1825 期。
賣回收益率	0.25%	按發行轉換辦法，以債券面額加計 0.25%之年收益率將其所持有之本債券以現金賣回。
到期收益率	0%	按發行轉換辦法，債券到期時依債券面額加計 0%之年收益率將本債券全數償還。

2、理論價值計算結果

(1)純債券價值

純債券價值為各期應付本息之折現後之現值(Present Value)，本轉換公司債之票面利率為 0%，故其純債券價值等於 5 年後本金之折現值，計算本債券純債券價值所使用之風險折現利率，係以參考公司之借款利率為依據估算而得。本模型所採用之折現利率為 1.1682% (具體估算方式參考上表)，以計算本轉換公司債之純債券價值如下： $100,000/(1+1.1682\%)^5=94,360$ 。

(2)轉換權

轉換權之計算方式為將買回、賣回與重設權條件自模型中抽離，推演求得不具買回、賣回與重設權之轉換公司債價值 105,610 元，將其扣除純債券價值 94,360 元，得轉換權價值 11,250 元。

(3)賣回權

賣回權之計算方式為先計算出具賣回權條件之轉換公司債價值，再將賣回權條件自模型中抽離，推演求得不具賣回權之轉換公司債價值，兩者之差異 540 元即為賣回權的價值。

(4)買回權

買回權之計算方式為先計算出具買回權條件之轉換公司債價值，再將買回權條件自模型中抽離，推演求得不具買回權之轉換公司債價值，兩者之差異(120)元即為買回權的價值。

(5)重設權

本轉換公司債並無重設條款之設計，故無重設權價值。

(6)各權利價值百分比

權利	價值(元)	百分比
純債券價值	94,360	88.99%
轉換權價值	11,250	10.61%
賣回權價值	540	0.51%
買回權價值	(120)	-0.11%
重設權價值	0	0.00%
總理論價值	106,030	100%

(四)發行價格訂定之合理性評估

本轉換公司債之理論價格為 106,030 元，以 109 年 8 月 27 日臺灣銀行一年期定期存款利率 0.755% 估算流動性貼水，於扣除流動性貼水後為 105,235 元。經參酌該公司近年來經營績效、獲利能力、產業狀況及未來發展潛力，且為確保轉換公司債得順利對外募集，於考量國內轉換公司債市場市況，及不損害發行公司股東權益下，該公司與本承銷商共同議定本債券每張發行價格為 100,000 元，尚不低於理論價格扣除流動性貼水後之九成(即 $105,235 \times 0.9 = 94,712$ 元)，符合「中華民國證券商業同業公會承銷商會員輔導發行公司募集與發行有價證券自律規則」之規定，其發行價格應屬合理。

發行公司：廣積科技股份有限公司



負責人：林秋旭



中 華 民 國 一 〇 九 年 八 月 二 十 七 日

(本用印僅限於廣積科技股份有限公司國內第五次無擔保轉換公司債發行及轉換價格計算書使用)

主辦承銷商：台新綜合證券股份有限公司



負責人：郭嘉



中華民國 一〇九 年 八 月 二七 日

(本用印僅限於廣積科技股份有限公司國內第五次無擔保轉換公司債發行及轉換價格計算書使用)

附件三

一〇七年度合併財務報告暨會計師查核報告

廣積科技股份有限公司及子公司

合併財務報告暨會計師查核報告
民國107及106年度

地址：台北市南港區園區街3之1號11樓

電話：(02)2655-7588

§ 目 錄 §

項	目 頁	次	財 務 報 告 附 註 編 號
一、封 面	1		-
二、目 錄	2		-
三、關係企業合併財務報表聲明書	3		-
四、會計師查核報告	4~9		-
五、合併資產負債表	10		-
六、合併綜合損益表	11~13		-
七、合併權益變動表	14		-
八、合併現金流量表	15~17		-
九、合併財務報表附註			
(一) 公司沿革	18		一
(二) 通過財務報告之日期及程序	18		二
(三) 新發布及修訂準則及解釋之適用	18~26		三
(四) 重大會計政策之彙總說明	26~43		四
(五) 重大會計判斷、估計及假設不確定性之主要來源	43~45		五
(六) 重要會計項目之說明	45~91		六~三七
(七) 關係人交易	91~94		三八
(八) 質抵押之資產	94		三九
(九) 重大或有負債及未認列之合約承諾	-		-
(十) 重大之災害損失	-		-
(十一) 重大之期後事項	-		-
(十二) 具重大影響之外幣資產及負債資訊	94~97		四十
(十三) 附註揭露事項			
1. 重大交易事項相關資訊	97		四一
2. 轉投資事業相關資訊	97		四一
3. 大陸投資資訊	98		四一
(十四) 部門資訊	98~100		四二

關係企業合併財務報表聲明書

本公司 107 年度（自 107 年 1 月 1 日至 12 月 31 日止）依「關係企業合併營業報告書關係企業合併財務報表及關係報告書編製準則」應納入編製關係企業合併財務報表之公司與依國際財務報導準則第 10 號應納入編製母子公司合併財務報表之公司均相同，且關係企業合併財務報表所應揭露相關資訊於前揭母子公司合併財務報表中均已揭露，爰不再另行編製關係企業合併財務報表。

特此聲明

公司名稱：廣積科技股份有限公司



董事長：林 秋 旭



會計師查核報告

廣積科技股份有限公司 公鑒：

查核意見

廣積科技股份有限公司及子公司民國 107 年及 106 年 12 月 31 日之合併資產負債表，暨民國 107 年及 106 年 1 月 1 日至 12 月 31 日之合併綜合損益表、合併權益變動表、合併現金流量表以及合併財務報表附註（包括重大會計政策彙總），業經本會計師查核竣事。

依本會計師之意見，基於本會計師之查核結果及其他會計師之查核報告（請參閱其他事項段），上開合併財務報表在所有重大方面係依照證券發行人財務報告編製準則及經金融監督管理委員會認可並發布生效之國際財務報導準則、國際會計準則、解釋及解釋公告編製，足以允當表達廣積科技股份有限公司及子公司民國 107 年及 106 年 12 月 31 日之合併財務狀況，暨民國 107 年及 106 年 1 月 1 日至 12 月 31 日之合併財務績效及合併現金流量。

查核意見之基礎

本會計師係依照會計師查核簽證財務報表規則及一般公認審計準則執行查核工作。本會計師於該等準則下之責任將於會計師查核合併財務報表之責任段進一步說明。本會計師所隸屬事務所受獨立性規範之人員已依會計師職業道德規範，與廣積科技股份有限公司及子公司保持超然獨立，並履行該規範之其他責任。基於本會計師之查核結果及其他會計師之查核報告，本會計師相信已取得足夠及適切之查核證據，以作為表示查核意見之基礎。

關鍵查核事項

關鍵查核事項係指依本會計師之專業判斷，對廣積科技股份有限公司及子公司民國 107 年度合併財務報表之查核最為重要之事項。該等事項已於查

核合併財務報表整體及形成查核意見之過程中予以因應，本會計師並不對該等事項單獨表示意見。

茲對廣積科技股份有限公司及子公司民國 107 年度合併財務報表之關鍵查核事項敘明如下：

採用權益法投資－廉價購買利益之合理性

廣積科技股份有限公司與研揚科技股份有限公司於民國 107 年 6 月 11 日簽訂股份交換合約，並於基準日民國 107 年 9 月 29 日完成交易，廣積科技股份有限公司取得研揚科技股份有限公司 41,698 仟股，持有 28.08% 之股權，取得成本為 2,130,105 仟元。民國 107 年 12 月 31 日帳列採用權益法之投資帳面金額為 2,223,078 仟元，佔廣積科技股份有限公司及子公司合併總資產總額之 30.67%。請參閱合併財務報表附註四及十六。

廣積科技股份有限公司之管理階層依據國際會計準則公報第 28 號「投資關聯企業及合資」之規定，委託外部獨立鑑價師出具收購價格分攤報告以辨識取得成本分攤至可辨認資產之公允價值情形，並評估廉價購買利益是否合理。因此將廣積科技股份有限公司及子公司本年度取得重大關聯企業產生之廉價購買利益之合理性列為關鍵查核事項。

本會計師對於上述關鍵查核事項已執行主要查核程序如下：

1. 評估管理階層所使用外部專家之適任性及客觀性，及其專家報告所使用資料、假設、方法及結論是否合理及適當。
2. 諮詢本事務所內部專家，瞭解其所使用之假設，包括各資產負債評估金額、財務預測、折現率等是否合理，以評估可辨認淨資產公允價值及廉價購買利益之合理性。

新進之十大客戶營業收入認列之發生

廣積科技股份有限公司及子公司營業收入主要來自提供工業電腦板卡產品及相關應用之系統產品與平台。由於工業電腦係少量且高度客製化之產品，並依客戶不同的使用目的與環境需求開發產品，受產品客製化專案訂單週期影響，107 年度部分客製化訂單趨於專案尾聲影響，營業收入較 106 年度減少。惟營業收入總額雖不及 106 年度，但廣積科技股份有限公司及子公司仍有接獲新專案訂單，致使營業收入之前十大客戶發生變動。因此將廣積科技股份有限公司及子公司營業收入前十大客戶中新進客戶之收入發生列為關

鍵查核事項進行查核。與營業收入認列之發生相關之會計政策與攸關揭露資訊，請參閱合併財務報表附註四。

本會計師對於上述關鍵查核事項已執行主要查核程序如下：

1. 瞭解並測試與營業收入認列之發生相關主要內部控制之設計及執行有效性。
2. 針對十大客戶中屬新進客戶，確認是否皆已經過徵信程序並建立客戶資料管理檔，且後續訂單之受理依各客戶之信用額度辦理。
3. 針對十大客戶中屬新進客戶認列之營業收入中選取樣本，執行細項證實測試，檢視營業收入交易等相關憑證，並核對資金匯款對象及收款流程。
4. 針對十大客戶中屬新進客戶之應收帳款期末餘額寄發函證，並對未能及時收到詢證回函者執行替代程序，包括查核交易憑證及觀察期後收款狀況。
5. 分析所辨識之十大客戶中屬新進客戶之應收帳款週轉天數是否落於授信期間內。

其他事項

列入上開合併財務報表中，有關速博康科技股份有限公司、TMC U.K.公司、IBASE Singapore 公司、IBASE USA 公司及 IBASE Italy 公司民國 107 及 106 年度財務報表，係由其他會計師查核。因此，本會計師對上開合併財務報表所示之意見中，有關上述合併個體財務報表，係依據其他會計師之查核報告認列與揭露。上述未經本會計師查核之合併個體民國 107 年及 106 年 12 月 31 日之資產總額合計分別為新台幣 455,846 仟元及 377,625 仟元，分別佔合併資產總額之 6.29% 及 8.03%，民國 107 及 106 年度營業收入淨額合計分別為新台幣 936,378 仟元及 778,247 仟元，分別佔合併營業收入淨額之 23.83% 及 17.44%。列入上開合併財務報表中，採用權益法之被投資公司緯昌科技股份有限公司民國 107 及 106 年度之財務報表，以及研揚科技股份有限公司民國 107 年度之財務報表係由其他會計師查核，因此，本會計師對上開合併財務報表所表示之意見中，有關上述被投資公司之採用權益法之投資及採用權益法之關聯企業損益之份額之相關資訊係依據其他會計師之查核報告認列與揭露。民國 107 及 106 年度廣積科技股份有限公司及子公司持有上述未經本會計師查核之採用權益法之關聯企業投資餘額分別為新台幣 2,328,784 仟元及

101,448 仟元，佔合併資產總額之 32.13%及 2.16%，民國 107 及 106 年度廣積科技股份有限公司及子公司對上述未經本會計師查核之被投資採用權益法之關聯企業綜合損益之份額為新台幣 23,960 仟元及 859 仟元，佔合併綜合損益總額之 9.34%及 0.20%。

廣積科技股份有限公司業已編製民國 107 及 106 年度之個體財務報表，並經本會計師出具無保留意見加其他事項段落之查核報告在案，備供參考。

管理階層與治理單位對合併財務報表之責任

管理階層之責任係依照證券發行人財務報告編製準則及經金融監督管理委員會認可並發布生效之國際財務報導準則、國際會計準則、解釋及解釋公告編製允當表達之合併財務報表，且維持與合併財務報表編製有關之必要內部控制，以確保合併財務報表未存有導因於舞弊或錯誤之重大不實表達。

於編製合併財務報表時，管理階層之責任亦包括評估廣積科技股份有限公司及子公司繼續經營之能力、相關事項之揭露，以及繼續經營會計基礎之採用，除非管理階層意圖清算廣積科技股份有限公司及子公司或停止營業，或除清算或停業外別無實際可行之其他方案。

廣積科技股份有限公司及子公司之治理單位（含監察人）負有監督財務報導流程之責任。

會計師查核合併財務報表之責任

本會計師查核合併財務報表之目的，係對合併財務報表整體是否存有導因於舞弊或錯誤之重大不實表達取得合理確信，並出具查核報告。合理確信係高度確信，惟依照一般公認審計準則執行之查核工作無法保證必能偵出合併財務報表存有之重大不實表達。不實表達可能導因於舞弊或錯誤。如不實表達之個別金額或彙總數可合理預期將影響合併財務報表使用者所作之經濟決策，則被認為具有重大性。

本會計師依照一般公認審計準則查核時，運用專業判斷並保持專業上之懷疑。本會計師亦執行下列工作：

1. 辨認並評估合併財務報表導因於舞弊或錯誤之重大不實表達風險；對所評估之風險設計及執行適當之因應對策；並取得足夠及適切之查核證據以作為查核意見之基礎。因舞弊可能涉及共謀、偽造、故意遺漏、不實

聲明或踰越內部控制，故未偵出導因於舞弊之重大不實表達之風險高於導因於錯誤者。

2. 對與查核攸關之內部控制取得必要之瞭解，以設計當時情況下適當之查核程序，惟其目的非對廣積科技股份有限公司及子公司內部控制之有效性表示意見。
3. 評估管理階層所採用會計政策之適當性，及其所作會計估計與相關揭露之合理性。
4. 依據所取得之查核證據，對管理階層採用繼續經營會計基礎之適當性，以及使廣積科技股份有限公司及子公司繼續經營之能力可能產生重大疑慮之事件或情況是否存在重大不確定性，作出結論。本會計師若認為該等事件或情況存在重大不確定性，則須於查核報告中提醒合併財務報表使用者注意合併財務報表之相關揭露，或於該等揭露係屬不適當時修正查核意見。本會計師之結論係以截至查核報告日所取得之查核證據為基礎。惟未來事件或情況可能導致廣積科技股份有限公司及子公司不再具有繼續經營之能力。
5. 評估合併財務報表（包括相關附註）之整體表達、結構及內容，以及合併財務報表是否允當表達相關交易及事件。
6. 對於廣積科技股份有限公司及子公司內組成個體之財務資訊取得足夠及適切之查核證據，以對合併財務報表表示意見。本會計師負責集團查核案件之指導、監督及執行，並負責形成集團查核意見。

本會計師與治理單位溝通之事項，包括所規劃之查核範圍及時間，以及重大查核發現（包括於查核過程中所辨認之內部控制顯著缺失）。

本會計師亦向治理單位提供本會計師所隸屬事務所受獨立性規範之人員已遵循會計師職業道德規範中有關獨立性之聲明，並與治理單位溝通所有可能被認為會影響會計師獨立性之關係及其他事項（包括相關防護措施）。

本會計師從與治理單位溝通之事項中，決定對廣積科技股份有限公司及子公司民國 107 年度合併財務報表查核之關鍵查核事項。本會計師於查核報告中敘明該等事項，除非法令不允許公開揭露特定事項，或在極罕見情況下，本會計師決定不於查核報告中溝通特定事項，因可合理預期此溝通所產生之負面影響大於所增進之公眾利益。

勤業眾信聯合會計師事務所

會計師 張 敬 人



張敬人

會計師 陳 致 源



陳致源

證券暨期貨管理委員會核准文號
台財證六字第 0920123784 號

金融監督管理委員會核准文號
金管證審字第 1060023872 號

中 華 民 國 108 年 2 月 20 日

廣積科技股份有限公司及子公司
合併資產負債表

民國 107 年及 106 年 12 月 31 日

單位：新台幣仟元

代 碼	資 產	107年12月31日		106年12月31日	
		金 額	%	金 額	%
	流動資產				
1100	現金及約當現金(附註三、四、六及三二)	\$ 726,937	10	\$ 732,100	16
1110	透過損益按公允價值衡量之金融資產-流動(附註三、四及七)	41,321	-	1,579	-
1120	透過其他綜合損益按公允價值衡量之金融資產-流動(附註三、四、五、八及十)	263,700	4	-	-
1125	備供出售金融資產-流動(附註三、四及十一)	-	-	379,446	8
1136	按攤銷後成本衡量之金融資產-流動(附註三、四、九及十)	110,403	1	-	-
1147	無活絡市場之債務工具投資-流動(附註三、四、六及三二)	-	-	14,880	-
1150	應收票據(附註三、四及三二)	3,915	-	9,225	-
1170	應收帳款淨額(附註三、四、五、十三、二七、三二及三八)	767,930	11	641,220	14
1220	本期所得稅資產(附註四及二九)	827	-	200	-
130X	存貨淨額(附註四、五、十四及三二)	1,222,364	17	1,080,174	23
1476	其他金融資產-流動(附註三、四及三九)	2,000	-	83,455	2
1478	存出保證金-流動(附註三及四)	56,463	1	23,740	-
1479	預付款項及其他流動資產(附註三、四、二十及三二及三八)	63,329	1	43,818	1
11XX	流動資產總計	3,259,189	45	3,009,837	64
	非流動資產				
1510	透過損益按公允價值衡量之金融資產-非流動(附註三、四及七)	168,896	2	-	-
1517	透過其他綜合損益按公允價值衡量之金融資產-非流動(附註三、四、五及八)	36,411	1	-	-
1543	以成本衡量之金融資產-非流動(附註三、四及十二)	-	-	74,557	2
1550	採用權益法之投資(附註四、五、十二及十六)	2,328,784	32	101,448	2
1600	不動產、廠房及設備(附註四、十七、三二及三九)	1,050,473	15	1,069,215	23
1801	無形資產(附註四、十八及三二)	10,355	-	16,192	-
1805	商譽(附註四、五及十九)	68,083	1	66,157	1
1840	遞延所得稅資產(附註四及二九)	98,662	1	85,081	2
1915	預付設備款(附註三二)	228	-	106	-
1920	存出保證金(附註三及四)	215,422	3	267,953	6
1995	其他資產(附註二十)	12,200	-	12,200	-
15XX	非流動資產合計	3,989,514	55	1,692,909	36
1XXX	資 產 總 計	\$ 7,248,703	100	\$ 4,702,746	100
	負債及權益				
	流動負債				
2100	短期借款(附註二一及三九)	\$ 900,000	13	\$ 500,000	11
2120	透過損益按公允價值衡量之金融負債-流動(附註四、七及二二)	-	-	555	-
2130	合約負債(附註二七)	97,250	1	-	-
2150	應付票據	39,582	1	20,902	-
2170	應付帳款(附註三八)	451,395	6	468,835	10
2209	其他應付款(附註四、二四及三三及三八)	157,658	2	223,590	5
2230	本期所得稅負債(附註四及二九)	8,675	-	28,398	1
2311	預收貨款	-	-	42,544	1
2321	一年內到期之應付公司債(附註四及二二)	-	-	24,411	-
2355	應付租賃款-流動(附註二三)	260	-	-	-
2399	其他流動負債	52,973	1	30,095	1
21XX	流動負債總計	1,707,793	24	1,339,330	29
	非流動負債				
2500	透過損益按公允價值衡量之金融負債-非流動(附註四、七及二二)	104	-	-	-
2530	應付公司債(附註四及二二)	24,085	-	-	-
2570	遞延所得稅負債(附註四及二九)	12	-	1,044	-
2613	應付租賃款-非流動(附註二三)	237	-	-	-
2640	淨確定福利負債-非流動(附註四及二五)	6,282	-	970	-
2645	存入保證金	2,357	-	2,993	-
25XX	非流動負債總計	33,077	-	5,007	-
2XXX	負債總計	1,740,870	24	1,344,337	29
	歸屬於本公司業主之權益				
3110	普通股股本	1,764,185	24	1,234,656	26
3130	預收股本	-	-	70	-
3200	資本公積	1,803,460	25	229,470	5
	保留盈餘				
3310	法定盈餘公積	441,286	6	410,801	9
3320	特別盈餘公積	33,390	1	33,390	1
3350	未分配盈餘	1,256,530	17	1,238,394	26
3300	保留盈餘總計	1,731,206	24	1,682,585	36
3400	其他權益	(82,544)	(1)	41,272	1
3500	庫藏股票	(107,252)	(2)	(277,162)	(6)
31XX	本公司業主之權益合計	5,109,048	70	2,910,891	62
36XX	非控制權益	398,785	6	447,518	9
3XXX	權益合計	5,507,833	76	3,358,409	71
	負債與權益總計	\$ 7,248,703	100	\$ 4,702,746	100

後附之附註係本合併財務報告之一部分，

(請參閱勤業眾信聯合會計師事務所民國108年2月20日查核報告)

董事長：林秋旭



經理人：許英椿



會計主管：林明男



廣積科技股份有限公司及子公司

合併綜合損益表

民國 107 年及 106 年 1 月 1 日至 12 月 31 日

單位：新台幣仟元，惟
每股盈餘為元

代 碼		107年度		106年度	
		金 額	%	金 額	%
	營業收入（附註三、四、二七及三八）				
4100	銷貨收入	\$ 3,916,237	100	\$ 4,444,817	100
4800	其他營業收入	<u>13,015</u>	<u>-</u>	<u>17,849</u>	<u>-</u>
4000	營業收入合計	<u>3,929,252</u>	<u>100</u>	<u>4,462,666</u>	<u>100</u>
	營業成本（附註四、十四及三八）				
5110	銷貨成本	<u>2,964,178</u>	<u>75</u>	<u>3,121,852</u>	<u>70</u>
5900	營業毛利	<u>965,074</u>	<u>25</u>	<u>1,340,814</u>	<u>30</u>
	營業費用（附註十三、二八及三八）				
6100	推銷費用	362,165	9	413,466	9
6200	管理費用	209,150	5	228,349	5
6300	研究發展費用	259,864	7	263,826	6
6450	預期信用減損損失	<u>1,821</u>	<u>-</u>	<u>-</u>	<u>-</u>
6000	營業費用合計	<u>833,000</u>	<u>21</u>	<u>905,641</u>	<u>20</u>
6900	營業淨利	<u>132,074</u>	<u>4</u>	<u>435,173</u>	<u>10</u>
	營業外收入及支出				
7010	其他收入（附註二八及三八）	21,441	-	17,300	-
7020	其他利益及損失（附註二八）	52,800	1	(11,957)	-
7060	採用權益法之關聯企業損失之份額（附註四及十六）	22,952	1	(1,254)	-

（接次頁）

(承前頁)

代 碼		107年度		106年度	
		金 額	%	金 額	%
7050	財務成本(附註二二、二八及三八)	(\$ 12,368)	-	(\$ 7,128)	-
7635	透過損益按公允價值衡量之金融商品淨益(附註四、七及二二)	87,065	2	16,435	-
7140	廉價購買利益—取得關聯企業(附註四及十六)	72,933	2	-	-
7671	金融資產減損損失(附註四、五、八及十一)	-	-	(1,152)	-
7679	其他減損損失(附註四、五及十九)	-	-	(8,538)	-
7000	營業外收入及支出合計	<u>244,823</u>	<u>6</u>	<u>3,706</u>	<u>-</u>
7900	稅前淨利	376,897	10	438,879	10
7950	所得稅費用(附註四及二九)	<u>34,897</u>	<u>1</u>	<u>62,082</u>	<u>1</u>
8200	本年度淨利	<u>342,000</u>	<u>9</u>	<u>376,797</u>	<u>8</u>
	其他綜合損益				
	不重分類至損益之項目：				
8311	確定福利計畫之再衡量數(附註四、五及二五)	(5,393)	-	(2,446)	-
8316	透過其他綜合損益按公允價值衡量之權益工具投資未實現評價損益	(82,245)	(2)	-	-
8349	與不重分類之項目相關之所得稅(附註二九)	<u>1,296</u>	<u>-</u>	<u>416</u>	<u>-</u>
8310		<u>(86,342)</u>	<u>(2)</u>	<u>(2,030)</u>	<u>-</u>

(接次頁)

(承前頁)

代 碼		107年度		106年度	
		金	%	金	%
	後續可能重分類至損益 之項目：				
8361	國外營運機構財務 報表換算之兌換 差額	\$ 54	-	(\$ 11,940)	-
8367	透過其他綜合損益 按公允價值衡量 之債務工具投資 未實現評價損益	598	-	-	-
8380	採用權益法認列之 關聯企業之其他 綜合損益之份額	236	-	(169)	-
8362	備供出售金融資產 未實現評價損益	-	-	73,016	1
8360		<u>888</u>	<u>-</u>	<u>60,907</u>	<u>1</u>
8300	本年度其他綜合損 益	(<u>85,454</u>)	(<u>2</u>)	<u>58,877</u>	<u>1</u>
8500	本年度綜合損益總額	<u>\$ 256,546</u>	<u>7</u>	<u>\$ 435,674</u>	<u>10</u>
	淨利歸屬予				
8610	本公司業主	\$ 307,134	8	\$ 304,853	7
8620	非控制權益	<u>34,866</u>	<u>1</u>	<u>71,944</u>	<u>1</u>
8600		<u>\$ 342,000</u>	<u>9</u>	<u>\$ 376,797</u>	<u>8</u>
	綜合損益總額歸屬予				
8710	本公司業主	\$ 221,397	6	\$ 364,311	8
8720	非控制權益	<u>35,149</u>	<u>1</u>	<u>71,363</u>	<u>2</u>
8700		<u>\$ 256,546</u>	<u>7</u>	<u>\$ 435,674</u>	<u>10</u>
	每股盈餘 (附註三十)				
9750	基 本	<u>\$ 2.58</u>		<u>\$ 2.56</u>	
9850	稀 釋	<u>\$ 2.56</u>		<u>\$ 2.53</u>	

後附之附註係本合併財務報告之一部分。

(請參閱勤業眾信聯合會計師事務所民國 108 年 2 月 20 日查核報告)

董事長：林秋旭



經理人：許吳椿



會計主管：林明男



中華民國 108 年 12 月 31 日 中華民國 108 年 12 月 31 日

Table with columns for account codes (e.g., A1, B1, C15, D1, D5, I1, L3, M5, L1, N1, O1, Z1), descriptions of financial items, and multiple columns of monetary values representing different financial metrics.



會計師：林明芳

經理人：許永偉

董事長：林欽池

附註係本合併財務報告之一部分，
合會計師事務所民國 108 年 2 月 20 日查核報告。

廣積科技股份有限公司及子公司

合併現金流量表

民國 107 年及 106 年 1 月 1 日至 12 月 31 日

單位：新台幣仟元

代 碼		107年度	106年度
	營業活動之現金流量		
A00010	稅前淨利	\$ 376,897	\$ 438,879
A20010	收益費損項目：		
A20100	折舊費用	57,165	51,985
A20200	攤銷費用	10,355	10,964
	預期信用減損損失	1,821	-
A20300	呆帳費用	-	1,340
A20400	透過損益按公允價值衡量金融 商品之淨益	(97,157)	(1,169)
A20900	財務成本	12,368	7,128
A21200	利息收入	(10,870)	(7,788)
A21300	股利收入	(10,571)	(8,997)
A24600	廉價購買利益	(72,933)	-
A21900	股份基礎給付酬勞成本	6,133	7,893
A22400	採用權益法認列之關聯企業損 失(利益)之份額	(22,952)	1,254
A22500	處分及報廢不動產、廠房及設 備淨損	765	40
A22600	不動產、廠房及設備轉列費用 數	115	-
A22900	處分子公司損失	-	10,707
A23200	處分採用權益法之投資利益	-	(57)
A23100	處分金融資產利益	(39)	(60,552)
A23500	金融資產減損損失	-	1,152
A29900	其他減損損失	-	8,538
A23700	存貨跌價及呆滯損失	18,330	14,505
A23800	存貨報廢損失	13,840	14,367
A24100	未實現外幣兌換淨損	6,407	18,920
A30000	營業資產及負債淨變動數		
A31110	透過損益按公允價值衡量之金 融資產	1,579	15
A31130	應收票據	5,310	3,125
A31150	應收帳款	(128,799)	26,196

(接次頁)

(承前頁)

代 碼		107年度	106年度
A31200	存 貨	(\$ 174,982)	(\$ 202,480)
A31240	預付款項及其他流動資產	(19,482)	8,139
A32110	透過損益按公允價值衡量之金融負債	(507)	(4,312)
A32125	合約負債	54,706	-
A32130	應付票據	18,680	(3,031)
A32150	應付帳款	(17,306)	(78,685)
A32180	其他應付款項	(65,950)	13,502
A32210	預收貨款	-	(27,760)
A32230	其他流動負債	22,878	18,591
A32240	淨確定福利負債—非流動	(81)	(5,017)
A33000	營運產生之現金	(14,280)	257,392
A33300	支付之利息	(11,738)	(6,408)
A33500	支付之所得稅	(67,021)	(166,500)
AAAA	營業活動之淨現金流入(出)	(93,039)	84,484
	投資活動之現金流量		
B00010	取得透過其他綜合損益按公允價值衡量之金融資產	(341,454)	-
B00020	處分透過其他綜合損益按公允價值衡量之金融資產價款	346,962	-
B00040	取得按攤銷後成本衡量之金融資產	(95,476)	-
B00100	取得透過損益按公允價值衡量之金融資產	(253,604)	-
B00200	處分透過損益按公允價值衡量之金融資產價款	252,560	-
B00300	取得備供出售金融資產	-	(525,315)
B00400	處分備供出售金融資產價款	-	556,450
B00600	無活絡市場之債務工具投資減少	-	217,164
B01800	取得採用權益法之長期股權投資	-	(2,000)
B02200	喪失子公司控制力之淨現金流出	-	(49,266)
B02700	取得不動產、廠房及設備	(39,671)	(40,856)
B02800	處分不動產、廠房及設備價款	1,029	-
B03700	存出保證金減少(增加)	13,631	(51,143)
B04500	購置無形資產	(4,518)	(7,333)
B06500	其他金融資產減少(增加)	81,455	(82,455)
B06700	其他非流動資產減少	-	12
B07100	預付設備款增加	(1,301)	(106)

(接次頁)

(承前頁)

代 碼		107年度	106年度
B07500	收取之利息	\$ 11,084	\$ 7,552
B07600	收取其他股利	<u>10,571</u>	<u>8,997</u>
BBBB	投資活動之淨現金流入(出)	<u>(18,732)</u>	<u>31,701</u>
	籌資活動之現金流量		
C03900	應付租賃款增加	497	-
C00100	短期借款增加	400,000	297,500
C03000	存入保證減少	(636)	(1,833)
C04200	支付本公司業主現金股利	(295,751)	(227,154)
C09900	資本公積發放現金	-	(227,154)
C05200	支付非控制權益現金股利	(60,660)	(31,963)
C04900	庫藏股票買回成本	(61,247)	(69,337)
C05100	員工購買庫藏股	156,360	50,253
C05800	非控制權益變動	<u>(28,596)</u>	<u>205,589</u>
CCCC	籌資活動之淨現金流入(出)	<u>109,967</u>	<u>(4,099)</u>
DDDD	匯率變動對現金及約當現金之影響	<u>(3,359)</u>	<u>(4,304)</u>
EEEE	本年度現金及約當現金淨增加(減少)	(5,163)	107,782
E00100	年初現金及約當現金餘額	<u>732,100</u>	<u>624,318</u>
E00200	年底現金及約當現金餘額	<u>\$ 726,937</u>	<u>\$ 732,100</u>

後附之附註係本合併財務報告之一部分。

(請參閱勤業眾信聯合會計師事務所民國108年2月20日查核報告)

董事長：林秋旭



經理人：許吳椿



會計主管：林明男



廣積科技股份有限公司及子公司

合併財務報表附註

民國 107 年及 106 年 1 月 1 日至 12 月 31 日

(除另註明外，金額以新台幣仟元為單位)

一、公司沿革

廣積科技股份有限公司(以下稱「本公司」)於 89 年 2 月 15 日設立，主要業務為自動控制設備、電腦設備、電子材料及資訊軟體之製造與銷售等業務。

本公司之股票自 92 年 10 月起在財團法人櫃檯買賣中心上櫃買賣。

本合併財務報表係以本公司之功能性貨幣新台幣表達。

二、通過財務報告之日期及程序

本合併財務報告於 108 年 2 月 20 日經董事會通過。

三、新發布及修訂準則及解釋之適用

- (一) 首次適用修正後之證券發行人財務報告編製準則及經金融監督管理委員會(以下稱「金管會」)認可並發布生效之國際財務報導準則(IFRS)、國際會計準則(IAS)、解釋(IFRIC)及解釋公告(SIC)(以下稱「IFRSs」)

除下列說明外，適用修正後之證券發行人財務報告編製準則及金管會認可並發布生效之 IFRSs 將不致造成本公司及由本公司所控制個體(以下稱「合併公司」)會計政策之重大變動：

1. IFRS 9「金融工具」及相關修正

IFRS 9「金融工具」取代 IAS 39「金融工具：認列與衡量」，並配套修正 IFRS 7「金融工具：揭露」等其他準則。IFRS 9 之新規定涵蓋金融資產之分類、衡量與減損及一般避險會計，相關會計政策請參閱附註四。

金融資產之分類、衡量與減損

合併公司依據 107 年 1 月 1 日所存在之事實及情況，於該日評估已存在金融資產之分類予以追溯調整，並選擇不予重編

比較期間。於 107 年 1 月 1 日，各類別金融資產依 IAS 39 及 IFRS 9 所決定之衡量種類及帳面金額及其變動情形彙總如下：

金融資產類別	衡 量 種 類		帳 面 金 額		說 明
	IAS 39	IFRS 9	IAS 39	IFRS 9	
現金及約當現金	放款及應收款	按攤銷後成本衡量	\$ 732,100	\$ 732,100	
股票投資	備供出售金融資產	透過其他綜合損益按公允價值衡量之權益工具投資	359,895	362,129	(1)
		強制透過損益按公允價值衡量	28,600	71,604	(2)
基金受益憑證	備供出售金融資產	強制透過損益按公允價值衡量	35,776	35,776	(3)
台灣存託憑證	備供出售金融資產	透過其他綜合損益按公允價值衡量之權益工具投資	4,316	4,316	(4)
債券投資	備供出售金融資產	強制透過損益按公允價值衡量	4,578	4,578	(5)
		透過其他綜合損益按公允價值衡量之債務工具投資	20,838	20,838	(5)
原始到期日超過 3 個月之定期存款	放款及應收款	按攤銷後成本衡量	14,880	14,880	(6)
應收票據、應收帳款及其他應收款	放款及應收款	按攤銷後成本衡量	666,097	666,097	(7)
其他金融資產－流動及存出保證金	放款及應收款	按攤銷後成本衡量	375,148	375,148	

	107 年 1 月 1 日帳面金額 (IAS 39)		重 分 類	再 衡 量	107 年 1 月 1 日帳面金額 (IFRS 9)		107 年 1 月 1 日保留盈餘影響數	107 年 1 月 1 日其他權益影響數	說 明
透過損益按公允價值衡量之金融資產	\$ -								
加：自備供出售 (IAS 39) 重分類									
－強制重分類		\$ 68,954		\$ -					(2)
									(3)
									(5)
以成本衡量之金融資產 (IAS 39) 再衡量				43,004					(2)
		68,954		43,004	\$ 111,958	\$ 41,833	\$ 1,171		
透過其他綜合損益按公允價值衡量之金融資產	-								
－債務工具									
加：自備供出售金融資產 (IAS 39) 重分類		20,838		-					(5)
－權益工具									
加：自備供出售金融資產 (IAS 39) 重分類		364,211		-					(1)
									(4)
以成本衡量之金融資產 (IAS 39) 再衡量				2,234					(1)
		385,049		2,234	387,283	18,837	(16,603)		
按攤銷後成本衡量之金融資產	-								
加：自放款及應收款 (IAS 39) 重分類		1,788,225		-					(6)
		1,788,225		-	1,788,225	-	-		(7)
合 計	\$ -	\$ 2,242,228		\$ 45,238	\$ 2,287,466	\$ 60,670	(\$ 15,432)		

(1) 原依 IAS 39 分類為備供出售金融資產之股票投資，因非持有供交易，合併公司選擇全數依 IFRS 9 指定為透過其他綜合損益按公允價值衡量，並將相關其他權益－備供出售金

融資產未實現損益 67,539 仟元重分類為其他權益－透過其他綜合損益按公允價值衡量之融資產未實現損益。

原依 IAS 39 以成本衡量之未上市（櫃）股票投資，依 IFRS 9 分類為指定透過其他綜合損益按公允價值衡量，並應按公允價值再衡量，因而 107 年 1 月 1 日之透過其他綜合損益按公允價值衡量之融資產及其他權益－透過其他綜合損益按公允價值衡量之融資產未實現損益分別調整增加 2,234 仟元。

合併公司原依 IAS 39 已認列以成本衡量之股票投資減損損失並累積於保留盈餘。因該等股票依 IFRS 9 指定為透過其他綜合損益按公允價值衡量而不再評估減損，因而 107 年 1 月 1 日之其他權益－透過其他綜合損益按公允價值衡量之融資產未實現損益之帳面金額調整減少 9,562 仟元，保留盈餘調整增加 9,562 仟元。

- (2) 原依 IAS 39 以成本衡量之未上市（櫃）股票投資，依 IFRS 9 分類為透過損益按公允價值衡量，並應按公允價值再衡量，因而 107 年 1 月 1 日之透過損益按公允價值衡量之融資產及保留盈餘分別調整增加 43,004 仟元。
- (3) 基金受益憑證原依 IAS 39 分類為備供出售融資產。因其現金流量並非完全為支付本金及流通在外本金金額之利息，且非屬權益工具，故依 IFRS 9 強制分類為透過損益按公允價值衡量。因追溯適用，107 年 1 月 1 日之其他權益－備供出售融資產未實現損益調整增加 1,237 仟元，保留盈餘調整減少 1,237 仟元。
- (4) 合併公司原依 IAS 39 已認列備供出售之台灣存託憑證減損損失並累積於保留盈餘。因該等台灣存託憑證依 IFRS 9 指定為透過其他綜合損益按公允價值衡量而不再評估減損，因而 107 年 1 月 1 日之其他權益－透過其他綜合損益按公允價值衡量之融資產未實現損益之帳面金額調整減少 9,275 仟元，保留盈餘調整增加 9,275 仟元。

- (5) 原依 IAS 39 分類為備供出售金融資產之債券投資，其原始認列時之合約現金流量完全為支付本金及流通在外本金金額之利息，且依 107 年 1 月 1 日所存在之事實及情況評估經營模式係收取合約現金流量，依 IFRS 9 分類為透過其他綜合損益按公允價值衡量之金融資產及強制分類為透過損益按公允價值衡量。因追溯適用，107 年 1 月 1 日之其他權益－備供出售金融資產未實現損益調整減少 66 仟元，保留盈餘調整增加 66 仟元。及將相關其他權益－備供出售金融資產未實現損益(650)仟元重分類為其他權益－透過其他綜合損益按公允價值衡量之金融資產未實現損益。
- (6) 原依 IAS 39 分類為無活絡市場之債務工具投資並按攤銷後成本衡量之債券投資，其原始認列時之合約現金流量完全為支付本金及流通在外本金金額之利息，且依 107 年 1 月 1 日所存在之事實及情況評估經營模式係收取合約現金流量，依 IFRS 9 分類為按攤銷後成本衡量，並評估預期信用損失。
- (7) 應收票據、應收帳款及其他應收款原依 IAS 39 分類為放款及應收款，依 IFRS 9 則分類為以攤銷後成本衡量之金融資產，並評估預期信用損失。

107 年適用前述修正無重大影響。

2. IFRS 15「客戶合約之收入」及相關修正

IFRS 15 係規範來自客戶合約之收入認列原則，該準則將取代 IAS 18「收入」、IAS 11「建造合約」及相關解釋。相關會計政策請參閱附註四。

107 年適用前述修正無重大影響。

3. IAS 12 之修正「未實現損失之遞延所得稅資產之認列」

IAS 12 之修正主要係釐清，不論合併公司預期透過出售或透過收取合約現金流量回收以公允價值衡量之債務工具投資，且不論該資產是否發生未實現損失，暫時性差異應按該資產公允價值及課稅基礎之差額決定。

此外，除非稅法限制可減除暫時性差異所能減除之收益類型而應就同類型可減除暫時性差異評估是否認列遞延所得稅資產，否則應就所有可減除暫時性差異一併評估。於評估是否認列遞延所得稅資產時，若有足夠證據顯示合併公司很有可能以高於帳面金額回收資產，則估計未來課稅所得所考慮之資產回收金額不限於其帳面金額，且未來課稅所得之估計應排除因可減除暫時性差異迴轉所產生之影響。

於評估遞延所得稅資產時，合併公司原係以帳面金額作為資產回收金額以估計未來課稅所得。

107年適用前述修正無重大影響。

4. IFRIC 22「外幣交易與預收付對價」

IAS 21規定外幣交易之原始認列，應以外幣金額依交易日功能性貨幣與外幣間之即期匯率換算為功能性貨幣記錄。IFRIC 22進一步說明若企業於原始認列非貨幣性資產或負債前已預付或預收對價，應以原始認列預收付對價之日作為交易日。若企業分次預收付對價，應分別決定每次預收付對價之交易日。

合併公司自107年1月1日推延適用IFRIC 22。

107年適用前述修正無重大影響。

(二) 108年適用之證券發行人財務報告編製準則及金管會認可之IFRSs

新發布／修正／修訂準則及解釋	IASB發布之生效日(註1)
「2015-2017週期之年度改善」	2019年1月1日
IFRS 9之修正「具負補償之提前還款特性」	2019年1月1日(註2)
IFRS 16「租賃」	2019年1月1日
IAS 19之修正「計畫修正、縮減或清償」	2019年1月1日(註3)
IAS 28之修正「對關聯企業及合資之長期權益」	2019年1月1日
IFRIC 23「所得稅務處理之不確定性」	2019年1月1日

註1：除另註明外，上述新發布／修正／修訂準則或解釋係於各該日期以後開始之年度期間生效。

註2：金管會允許合併公司得選擇提前於107年1月1日適用此項修正。

註 3：2019 年 1 月 1 日以後發生之計畫修正、縮減或清償適用此項修正。

1. IFRS 16「租賃」

IFRS 16 規範租賃協議之辨認與出租人及承租人會計處理，該準則將取代 IAS 17「租賃」及 IFRIC 4「決定一項安排是否包含租賃」等相關解釋。

租賃定義

首次適用 IFRS 16 時，合併公司將選擇僅就 108 年 1 月 1 日以後簽訂（或變動）之合約依 IFRS 16 評估是否係屬（或包含）租賃，目前已依 IAS 17 及 IFRIC 4 辨認為租賃之合約將不予重新評估並將依 IFRS 16 之過渡規定處理。

合併公司為承租人

首次適用 IFRS 16 時，除低價值標的資產租賃及短期租賃選擇按直線基礎認列費用外，其他租賃將於合併資產負債表認列使用權資產及租賃負債。合併綜合損益表將分別表達使用權資產之折舊費用及租賃負債按有效利息法所產生之利息費用。於合併現金流量表中，償付租賃負債之本金金額將表達為籌資活動，支付利息部分將列為營業活動。適用 IFRS 16 前，分類為營業租賃之合約係按直線基礎認列費用，為取得預付租賃給付係認列於預付租賃款。營業租賃現金流量於合併現金流量表係表達於營業活動。分類為融資租賃之合約係於合併資產負債表認列租賃資產及應付租賃款。

合併公司預計選擇將追溯適用 IFRS 16 之累積影響數調整於 108 年 1 月 1 日保留盈餘，不重編比較資訊。合併公司適用前述修正，經評估未有重大影響。

目前依 IAS 17 以營業租賃處理之協議，於 108 年 1 月 1 日租賃負債之衡量將以剩餘租賃給付按該日承租人之增額借款利率折現，全部使用權資產將以該日之租賃負債金額（並調整先前已認列之預付或應付租賃給付金額）衡量。除預計適用下述權宜作法者外，所認列之使用權資產均將適用 IAS 36 評估減損。

合併公司預計將適用下列權宜作法：

- (1) 對具有合理類似特性之租賃組合使用單一折現率衡量租賃負債。
- (2) 租賃期間於 108 年 12 月 31 日以前結束之租賃將依短期租賃處理。
- (3) 不將原始直接成本計入 108 年 1 月 1 日之使用權資產衡量中。
- (4) 進行租賃負債之衡量時，對諸如租賃期間之決定將使用後見之明。

對於依 IAS 17 分類為融資租賃之租賃，將以 107 年 12 月 31 日租賃資產及租賃負債之帳面金額作為使用權資產及租賃負債於 108 年 1 月 1 日之帳面金額。

合併公司為出租人

於過渡時對出租人之租賃將不作任何調整，且自 108 年 1 月 1 日起始適用 IFRS 16。

108 年 1 月 1 日資產、負債及權益之預計影響

	107年12月31 日帳面金額	首次適用 之調整	108年1月1日 調整後 帳面金額
使用權資產	\$ -	\$ 176,968	\$ 176,968
資產影響	\$ -	\$ 176,968	\$ 176,968
租賃負債—流動	\$ -	\$ 45,418	\$ 45,418
租賃負債—非流動	-	131,550	131,550
負債影響	\$ -	\$ 176,968	\$ 176,968

2. IFRIC 23「所得稅務處理之不確定性」

IFRIC 23 釐清當存有所得稅務處理之不確定性時，合併公司須假設稅務機關將可取具所有相關資料進行審查，若判斷其申報之稅務處理很有可能被稅務機關接受，合併公司對於課稅所得、課稅基礎、未使用課稅損失、未使用課稅抵減及稅率之決定必須與申報所得稅時所採用之稅務處理一致。若稅務機關並非很有可能接受申報之稅務處理，合併公司須採最可能金額

或預期值（應採兩者中較能預測不確定性最終結果之方法）評估。若事實及情況改變，合併公司須重評估其判斷與估計。

首次適用 IFRIC 23 時，合併公司得預計將追溯適用之累積影響數認列於 108 年 1 月 1 日保留盈餘。合併公司適用前述修正，經評估未有重大影響。

3. IFRS 9 之修正「具有負補償之提前還款特性」

IFRS 9 規定若合約條款允許發行人（即債務人）提前清償債務工具或允許持有人（即債權人）於到期前將債務工具賣回予發行人，且提前還款金額幾乎代表尚未支付之本金及流通在外本金金額之利息以及提前終止合約之合理補償，則其合約現金流量完全為支付本金及流通在外本金金額之利息。該修正進一步說明，前述合理補償可能是由合約任一方支付或收取，意即提出提前還款要求之一方亦可能收取合理補償。

首次適用前述修正時，合併公司預計將追溯適用之累積影響數認列於認列於 108 年 1 月 1 日保留盈餘。合併公司適用前述修正，經評估未有重大影響。

4. IAS 19 之修正「計畫修正、縮減或清償」

該修正規定，發生計畫修正、縮減或清償時，應以發生時用以再衡量淨確定福利負債（資產）之精算假設來決定該年度剩餘期間之當期服務成本及淨利息。此外，該修正釐清計畫修正、縮減或清償對資產上限相關規定之影響。合併公司將推延適用前述修正。合併公司適用前述修正，經評估未有重大影響。

除上述影響外，截至本合併財務報告通過發布日止，合併公司評估其他準則、解釋之修正將不致對財務狀況與財務績效造成重大影響。

(三) IASB 已發布但尚未經金管會認可並發布生效之 IFRSs

<u>新發布 / 修正 / 修訂準則及解釋</u>	<u>IASB 發布之生效日(註1)</u>
IFRS 3 之修正「業務之定義」	2020 年 1 月 1 日 (註2)
IFRS 10 及 IAS 28 之修正「投資者與其關聯企業或合資間之資產出售或投入」	未定
IFRS 17「保險合約」	2021 年 1 月 1 日
IAS 1 及 IAS 8 之修正「重大性之定義」	2020 年 1 月 1 日 (註3)

註 1：除另註明外，上述新發布 / 修正 / 修訂準則或解釋係於各該日期以後開始之年度期間生效。

註 2：收購日在年度報導期間開始於 2020 年 1 月 1 日以後之企業合併及於前述日期以後發生之資產取得適用此項修正。

註 3：2020 年 1 月 1 日以後開始之年度期間推延適用此項修正。

截至本合併財務報告通過發布日止，合併公司仍持續評估其他準則、解釋之修正對財務狀況與財務績效之影響，相關影響待評估完成時予以揭露。

四、重大會計政策之彙總說明

(一) 遵循聲明

本合併財務報告係依照證券發行人財務報告編製準則及經金管會認可並發布生效之 IFRSs 編製。

(二) 編製基礎

除按公允價值衡量之金融工具外，本合併財務報告係依歷史成本基礎編製。

公允價值衡量依照相關輸入值之可觀察程度及重要性分為第 1 等級至第 3 等級：

1. 第 1 等級輸入值：係指於衡量日可取得之相同資產或負債於活躍市場之報價（未經調整）。
2. 第 2 等級輸入值：係指除第 1 等級之報價外，資產或負債直接（亦即價格）或間接（亦即由價格推導而得）之可觀察輸入值。
3. 第 3 等級輸入值：係指資產或負債之不可觀察之輸入值。

(三) 資產與負債區分流動與非流動之標準

流動資產包括：

1. 主要為交易目的而持有之資產；
2. 預期於資產負債表日後 12 個月內實現之資產；及
3. 現金及約當現金（但不包括於資產負債表日後逾 12 個月用以交換或清償負債而受到限制者）。

流動負債包括：

1. 主要為交易目的而持有之負債；
2. 於資產負債表日後 12 個月內到期清償之負債，以及
3. 不能無條件將清償期限遞延至資產負債表日後至少 12 個月之負債。

非屬上述流動資產或流動負債者，係分類為非流動資產或非流動負債。

(四) 合併基礎

本合併財務報告係包含本公司及由本公司所控制個體（子公司）之財務報告。合併綜合損益表已納入被收購子公司於當年度自收購日起之營運損益。子公司之財務報告已予適當調整，以使其會計政策與合併公司之會計政策一致。於編製合併財務報告時，各個體間之交易、帳戶餘額、收益及費損已全數予以銷除。子公司之綜合損益總額係歸屬至本公司業主及非控制權益，即使非控制權益因而成為虧損餘額。

當合併公司對子公司所有權權益之變動未導致喪失控制者，係作為權益交易處理。合併公司及非控制權益之帳面金額已予調整，以反映其於子公司相對權益之變動。非控制權益之調整金額與所支付或收取對價之公允價值間之差額，係直接認列為權益且歸屬於本公司業主。

當合併公司喪失對子公司之控制時，處分損益係為下列兩者之差額：(1)所收取對價之公允價值與對前子公司之剩餘投資按喪失控制日之公允價值合計數，以及(2)前子公司之資產（含商譽）與負債及非控制權益按喪失控制日之帳面金額合計數。合併公司對於其他

綜合損益中所認列與該子公司有關之所有金額，其會計處理係與合併公司直接處分相關資產或負債所必須遵循之基礎相同。

於 106 年（含）以前，對前子公司剩餘投資係按喪失控制日之公允價值作為原始認列投資關聯企業之金額。

子公司明細、持股比率及營業項目，參閱附註十五「子公司」、附表五及附表六。

(五) 企業合併

企業合併係採收購法處理。收購相關成本於成本發生及勞務取得當年度列為費用。

商譽係按移轉對價之公允價值、被收購者之非控制權益金額以及收購者先前已持有被收購者之權益於收購日之公允價值之總額，超過收購日所取得可辨認資產及承擔負債之淨額衡量。

合併公司係以公允價值／被收購者可辨認淨資產按非控制權益所享有之份額衡量非控制權益。

分階段達成之企業合併係以收購日之公允價值再衡量合併公司先前已持有被收購者之權益，若因而產生任何利益或損失，則認列為損益。因先前已持有被收購者之權益而於收購日前已認列於其他綜合損益之金額，係按與合併公司若直接處分其先前已持有權益之相同基礎認列。

(六) 外 幣

各個體編製財務報告時，以個體功能性貨幣以外之貨幣（外幣）交易者，依交易日匯率換算為功能性貨幣記錄。

外幣貨幣性項目於每一資產負債表日以收盤匯率換算。因交割貨幣性項目或換算貨幣性項目產生之兌換差額，於發生當年度認列於損益。

以公允價值衡量之外幣非貨幣性項目係以決定公允價值當日之匯率換算，所產生之兌換差額則為當年度損益，惟屬公允價值變動認列於其他綜合損益者，其產生之兌換差額列於其他綜合損益。

以歷史成本衡量之外幣非貨幣性項目係以交易日之匯率換算，不再重新換算。

於編製合併財務報告時，國外營運機構（包含營運所在國家或使用之貨幣與本公司不同之子公司）之資產及負債以每一資產負債表日匯率換算為新台幣。收益及費損項目係以當年度平均匯率換算，所產生之兌換差額認列為其他綜合損益（並分別歸屬予本公司業主及非控制權益）。

(七) 存 貨

存貨包括原料、在製品、製成品及商品。存貨係以成本與淨變現價值孰低衡量，比較成本與淨變現價值時除同類別存貨外係以個別項目為基礎。淨變現價值係指在正常情況下之估計售價減除至完工尚需投入之估計成本及完成出售所需之估計成本後之餘額。存貨成本之計算係採加權平均法。

(八) 投資關聯企業

關聯企業係指合併公司具有重大影響，但非屬子公司之企業。

合併公司對投資關聯企業係採用權益法。

權益法下，投資關聯企業原始依成本認列，取得日後帳面金額係隨合併公司所享有之關聯企業損益及其他綜合損益份額與利潤分配而增減。此外，針對合併公司可享有關聯企業權益之變動係按持股比例認列。

取得成本超過合併公司於取得日所享有關聯企業可辨認資產及負債淨公允價值份額之數額列為商譽，該商譽係包含於該投資之帳面金額且不得攤銷；合併公司於取得日所享有關聯企業可辨認資產及負債淨公允價值份額超過取得成本之數額列為當年度損益。

關聯企業發行新股時，合併公司若未按持股比例認購，致使持股比例發生變動，並因而使投資之股權淨值發生增減時，其增減數調整資本公積—採權益法認列關聯企業股權淨值之變動數及採用權益法之投資。惟若未按持股比例認購或取得致使對關聯企業之所有權權益減少者，於其他綜合損益中所認列與該關聯企業有關之金額按減少比例重分類，其會計處理之基礎係與關聯企業若直接處分相關資產或負債所必須遵循之基礎相同；前項調整如應借記資本公

積，而採用權益法之投資所產生之資本公積餘額不足時，其差額借記保留盈餘。

合併公司於評估減損時，係將投資之整體帳面金額（含商譽）視為單一資產比較可回收金額與帳面金額，進行減損測試，所認列之減損損失亦屬於投資帳面金額之一部分。減損損失之任何迴轉，於該投資之可回收金額後續增加之範圍內予以認列。

合併公司自其投資不再為關聯企業之日停止採用權益法，其對原關聯企業及原合資之保留權益以公允價值衡量，該公允價值及處分價款與停止採用權益法當日之投資帳面金額之差額，列入當期損益。此外，於其他綜合損益中所認列與該關聯企業有關之所有金額，其會計處理之基礎係與關聯企業若直接處分相關資產或負債所必須遵循之基礎相同。

合併公司與關聯企業間之逆流、順流及側流交易所產生之損益，僅在與合併公司對關聯企業權益無關之範圍內，認列於合併財務報告。

(九) 不動產、廠房及設備

不動產、廠房及設備係以成本認列，後續以成本減除累計折舊及累計減損損失後之金額衡量。

建造中之不動產、廠房及設備係以成本減除累計減損損失後之金額認列。成本包括專業服務費用，及符合資本化條件之借款成本。該等資產於完工並達預期使用狀態時，分類至不動產、廠房及設備之適當類別並開始提列折舊。

不動產、廠房及設備於耐用年限內按直線基礎，對每一重大部分單獨提列折舊。合併公司至少於每一年度結束日對估計耐用年限、殘值及折舊方法進行檢視，並推延適用會計估計變動之影響。

不動產、廠房及設備除列時，淨處分價款與該資產帳面金額間之差額係認列於損益。

(十) 商譽

企業合併所取得之商譽係依收購日所認列之商譽金額作為成本，後續以成本減除累計減損損失後之金額衡量。

為減損測試之目的，商譽分攤至合併公司預期會因該合併綜效而受益之各現金產生單位或現金產生單位群組（簡稱「現金產生單位」）。

受攤商譽之現金產生單位每年（及有跡象顯示該單位可能已減損時）藉由包含商譽之該單位帳面金額予其可回收金額之比較，進行該單位之減損測試。若分攤至現金產生單位之商譽係當年度企業合併所取得，則該單位應於當年度結束前進行減損測試。若受攤商譽之現金產生單位之可回收金額低於其帳面金額，減損損失係先減少該現金產生單位受攤商譽之帳面金額，次就該單位內其他各資產帳面金額之比例減少各該資產帳面金額。任何減損損失直接認列為當年度損失。商譽減損損失不得於後續期間迴轉。

處分受攤商譽現金產生單位內之某一營運時，與該被處分營運有關之商譽金額係包含於營運之帳面金額以決定處分損益。

(十一) 無形資產

1. 單獨取得

單獨取得之有限耐用年限無形資產原始以成本衡量，後續係以成本減除累計攤銷及累計減損損失後之金額衡量。無形資產於耐用年限內按直線基礎進行攤銷，並且至少於每一年度結束日對估計耐用年限、殘值及折舊方法進行檢視，並推延適用會計估計變動之影響。

2. 除 列

無形資產除列時，淨處分價款與該資產帳面金額間之差額係認列於當年度損益。

(十二) 有形及無形資產（商譽除外）之減損

合併公司於每一資產負債表日評估是否有任何跡象顯示有形及無形資產（商譽除外）可能已減損。若有任一減損跡象存在，則估計該資產之可回收金額。倘無法估計個別資產之可回收金額，合併公司估計該資產所屬現金產生單位之可回收金額。共用資產係依合理一致基礎分攤至最小現金產生單位群組。

可回收金額為公允價值減出售成本與其使用價值之較高者。個別資產或現金產生單位之可回收金額若低於其帳面金額時，將該資產或現金產生單位之帳面金額調減至其可回收金額，減損損失係認列於損益。

當減損損失於後續迴轉時，該資產或現金產生單位之帳面金額調增至修訂後之可回收金額，惟增加後之帳面金額以不超過該資產或現金產生單位若未於以前年度認列減損損失時所決定之帳面金額（減除攤銷或折舊）。減損損失之迴轉係認列於損益。

(十三) 金融工具

金融資產與金融負債於合併公司成為該工具合約條款之一方時認列於合併資產負債表。

原始認列金融資產與金融負債時，若金融資產或金融負債非屬透過損益按公允價值衡量者，係按公允價值加計直接可歸屬於取得或發行金融資產或金融負債之交易成本衡量。直接可歸屬於取得或發行透過損益按公允價值衡量之金融資產或金融負債之交易成本，則立即認列為損益。

1. 金融資產

金融資產之慣例交易係採交易日會計認列及除列。

(1) 衡量種類

107 年度

合併公司所持有之金融資產種類為透過損益按公允價值衡量之金融資產、按攤銷後成本衡量之金融資產、透過其他綜合損益按公允價值衡量之債務工具投資與透過其他綜合損益按公允價值衡量之權益工具投資。

A. 透過損益按公允價值衡量之金融資產

透過損益按公允價值衡量之金融資產包括強制透過損益按公允價值衡量之金融資產。強制透過損益按公允價值衡量之金融資產包括合併公司未指定透過其他綜合損益按公允價值衡量之權益工具投資，及不符合分類為

按攤銷後成本衡量或透過其他綜合損益按公允價值衡量之債務工具投資。

透過損益按公允價值衡量之金融資產係按公允價值衡量，其再衡量產生之利益或損失（不包含該金融資產所產生之任何股利或利息）係認列於損益。公允價值之決定方式請參閱附註三七。

B. 按攤銷後成本衡量之金融資產

合併公司投資金融資產若同時符合下列兩條件，則分類為按攤銷後成本衡量之金融資產：

- a. 係於某經營模式下持有，該模式之目的係持有金融資產以收取合約現金流量；及
- b. 合約條款產生特定日期之現金流量，該等現金流量完全為支付本金及流通在外本金金額之利息。

按攤銷後成本衡量之金融資產（包括現金及約當現金、按攤銷後成本衡量之應收票據、應收帳款、其他應收款、其他金融資產及存出保證金）於原始認列後，係以有效利息法決定之總帳面金額減除任何減損損失之攤銷後成本衡量，任何外幣兌換損益則認列於損益。

除下列兩種情況外，利息收入係以有效利率乘以金融資產總帳面金額計算：

- a. 購入或創始之信用減損金融資產，利息收入係以信用調整後有效利率乘以金融資產攤銷後成本計算。
- b. 非屬購入或創始之信用減損，但後續變成信用減損之金融資產，應自信用減損後之次一報導期間起以有效利率乘以金融資產攤銷後成本計算利息收入。

約當現金包括自取得日起 3 個月內、高度流動性、可隨時轉換成定額現金且價值變動風險甚小之定期存款，係用於滿足短期現金承諾。

C. 透過其他綜合損益按公允價值衡量之債務工具投資

合併公司投資債務工具若同時符合下列兩條件，則分類為透過其他綜合損益按公允價值衡量之金融資產：

- a. 係於某經營模式下持有，該模式之目的係藉由收取合約現金流量及出售金融資產達成；及
- b. 合約條款產生特定日期之現金流量，該等現金流量完全為支付本金及流通在外本金金額之利息。

透過其他綜合損益按公允價值衡量之債務工具投資係按公允價值衡量，帳面金額之變動中屬以有效利息法計算之利息收入、外幣兌換損益與減損損失或迴轉利益係認列於損益，其餘變動係認列於其他綜合損益，於投資處分時重分類為損益。

D. 透過其他綜合損益按公允價值衡量之權益工具投資

合併公司於原始認列時，可作一不可撤銷之選擇，將非持有供交易且非企業合併收購者所認列或有對價之權益工具投資，指定透過其他綜合損益按公允價值衡量。

透過其他綜合損益按公允價值衡量之權益工具投資係按公允價值衡量，後續公允價值變動列報於其他綜合損益，並累計於其他權益中。於投資處分時，累積損益直接移轉至保留盈餘，並不重分類為損益。

透過其他綜合損益按公允價值衡量之權益工具投資之股利於合併公司收款之權利確立時認列於損益中，除非該股利明顯代表部分投資成本之回收。

106 年

合併公司所持有之金融資產種類為備供出售金融資產與放款及應收款。

A. 備供出售金融資產

備供出售金融資產係非衍生金融資產被指定為備供出售，或未被分類為放款及應收款或透過損益按公允價值衡量之金融資產。

備供出售金融資產係按公允價值衡量，備供出售貨幣性金融資產帳面金額之變動中以有效利息法計算之利息收入，以及備供出售權益投資之股利，係認列於損益。其餘備供出售金融資產帳面金額之變動係認列於其他綜合損益，於投資處分或確定減損時重分類為損益。

備供出售權益投資之股利於合併公司收款之權利確立時認列。

備供出售金融資產若屬無活絡市場公開報價且公允價值無法可靠衡量之權益工具投資，後續係以成本減除減損損失後之金額衡量，並單獨列為「以成本衡量之金融資產」。該等金融資產於後續能可靠衡量公允價值時，係按公允價值再衡量，其帳面金額與公允價值間之差額認列於其他綜合損益，若有減損時，則認列於損益。

B.放款與應收款

放款與應收款（包括應收帳款、現金及約當現金與無活絡市場之債務工具投資）係採用有效利息法按攤銷後成本減除減損損失後之金額衡量，惟短期應收帳款之利息認列不具重大性之情況除外。

約當現金包括自取得日起 3 個月內、高度流動性、可隨時轉換成定額現金且價值變動風險甚小之定期存款，係用於滿足短期現金承諾。

(2) 金融資產之減損

107 年

合併公司於每一資產負債表日按預期信用損失評估按攤銷後成本衡量之金融資產（含應收帳款）、透過其他綜合損益按公允價值衡量之債務工具投資之減損損失。

應收帳款係按存續期間預期信用損失認列備抵損失。其他金融資產係先評估自原始認列後信用風險是否顯著增加，若未顯著增加，則按 12 個月預期信用損失認列備抵損

失，若已顯著增加，則按存續期間預期信用損失認列備抵損失。

預期信用損失係以發生違約之風險作為權重之加權平均信用損失。12個月預期信用損失係代表金融工具於報導日後12個月內可能違約事項所產生之預期信用損失，存續期間預期信用損失則代表金融工具於預期存續期間所有可能違約事項產生之預期信用損失。

所有金融資產之減損損失係藉由備抵帳戶調降其帳面金額，惟透過其他綜合損益按公允價值衡量之債務工具投資之備抵損失係認列於其他綜合損益，並不減少其帳面金額。

106年

除透過損益按公允價值衡量之金融資產外，合併公司係於每一資產負債表日評估其他金融資產是否有減損客觀證據，當有客觀證據顯示，因金融資產原始認列後發生之單一或多項事項，致使金融資產之估計未來現金流量受損失者，該金融資產即已發生減損。

按攤銷後成本列報之金融資產，如應收帳款，該資產若經個別評估未有客觀減損證據，另再集體評估減損。應收款集體存在之客觀減損證據可能包含合併公司過去收款經驗、集體超過平均授信期間60~120天之延遲付款增加情況，以及與應收款拖欠有關之可觀察全國性或區域性經濟情勢變化。

按攤銷後成本列報之金融資產之減損損失金額係該資產帳面金額與估計未來現金流量按該金融資產原始有效利率折現之現值間之差額。

按攤銷後成本列報之金融資產於後續期間減損損失金額減少，且經客觀判斷該減少與認列減損後發生之事項有關，則先前認列之減損損失直接或藉由調整備抵帳戶予以

迴轉認列於損益，惟該迴轉不得使金融資產帳面金額超過若未認列減損情況下於迴轉日應有之攤銷後成本。

當備供出售權益投資之公允價值低於成本且發生大幅或持久性下跌時，係為客觀減損證據。

其他金融資產客觀減損證據包含發行人或債務人之重大財務困難、違約（例如利息或本金支付之延滯或不償付）、債務人將進入破產或其他財務重整之可能性大增或由於財務困難而使金融資產之活絡市場消失。

當備供出售金融資產發生減損時，原先已認列於其他綜合損益之累計損失金額將重分類至損益。

備供出售權益工具投資已認列於損益之減損損失不得透過損益迴轉。任何認列減損損失後之公允價值回升金額係認列於其他綜合損益。

以成本衡量之金融資產之減損損失金額係該資產帳面金額與估計未來現金流量按類似金融資產之現時市場報酬率折現之現值間之差額。此種減損損失於後續期間不得迴轉。

所有金融資產之減損損失係直接自金融資產之帳面金額中扣除，惟應收帳款係藉由備抵帳戶調降其帳面金額。當判斷應收帳款無法收回時，係沖銷備抵帳戶。原先已沖銷而後續收回之款項則貸記備抵帳戶。除因應收帳款無法收回而沖銷備抵帳戶外，備抵帳戶帳面金額之變動認列於損益。

(3) 金融資產之除列

合併公司僅於對來自金融資產現金流量之合約權利失效，或已移轉金融資產且該資產所有權之幾乎所有風險及報酬已移轉予其他企業時，始將金融資產除列。

於 106 年（含）以前，於一金融資產整體除列時，其帳面金額與所收取對價加計已認列於其他綜合損益之任何累計利益或損失之總和間之差額係認列於損益。自 107 年

起，於一按攤銷後成本衡量之金融資產整體除列時，其帳面金額與所收取對價間之差額係認列於損益。於一透過其他綜合損益按公允價值衡量之債務工具投資整體除列時，其帳面金額與所收取對價加計已認列於其他綜合損益之任何累計利益或損失之總和間之差額係認列於損益。於一透過其他綜合損益按公允價值衡量之權益工具投資整體除列時，累積損益直接移轉至保留盈餘，並不重分類為損益。

2. 權益工具

合併公司發行之債務及權益工具係依據合約協議之實質與金融負債及權益工具之定義分類為金融負債或權益。

合併公司發行之權益工具係以取得之價款扣除直接發行成本後之金額認列。

再取回合併公司本身之權益工具係於權益項下認列與減除。購買、出售、發行或註銷本公司本身之權益工具不認列於損益。

3. 金融負債

(1) 後續衡量

除下列情況外，所有金融負債係以有效利息法按攤銷後成本衡量：

透過損益按公允價值衡量之金融負債

透過損益按公允價值衡量之金融負債包含持有供交易。

持有供交易之金融負債係按公允價值衡量，其再衡量產生之利益或損失（不包含該金融負債所支付之任何股利或利息）係認列於損益。公允價值之決定方式請參閱附註三七。

(2) 金融負債之除列

除列金融負債時，其帳面金額與所支付對價（包含任何所移轉之非現金資產或承擔之負債）間之差額認列為損益。

4. 可轉換公司債

合併公司發行之複合金融工具（可轉換公司債）係依據合約協議之實質與金融負債及權益工具之定義，於原始認列時將其組成部分分別分類為金融負債及權益。

原始認列時，負債組成部分之公允價值係以類似之不可轉換工具當時市場利率估算，並於執行轉換或到期日前，以有效利息法計算之攤銷後成本衡量。屬嵌入非權益衍生工具之負債組成部分則以公允價值衡量。

分類為權益之轉換權係等於該複合工具整體公允價值減除經單獨決定之負債組成部分公允價值之剩餘金額，經扣除所得稅影響數後認列為權益，後續不再衡量。於該轉換權被執行時，其相關之負債組成部分及於權益之金額將轉列股本及資本公積—發行溢價。可轉換公司債之轉換權若於到期日仍未被執行，該認列於權益之金額將轉列資本公積—發行溢價。

發行可轉換公司債之相關交易成本，係按分攤總價款之比例分攤至該工具之負債（列入負債帳面金額）及權益組成部分（列入權益）。

5. 衍生工具

合併公司簽訂之衍生工具包括遠期外匯合約，用以管理合併公司之匯率風險。

衍生工具於簽訂衍生工具合約時，原始以公允價值認列，後續於資產負債表日按公允價值再衡量，後續衡量產生之利益或損失直接列入損益，然指定且為有效避險工具之衍生工具，其認列於損益之時點則將視避險關係之性質而定。當衍生工具之公允價值為正值時，列為金融資產；公允價值為負值時，列為金融負債。

自 107 年起，衍生工具若嵌入於 IFRS 9 範圍內之資產主契約，係以整體合約決定金融資產分類。衍生工具若嵌入於非 IFRS 9 範圍內之資產主契約（如嵌入於金融負債主契約），而嵌入式衍生工具若符合衍生工具之定義，其風險及特性與主契約之風

險及特性並非緊密關聯，且混合合約非透過損益按公允價值衡量時，該衍生工具係視為單獨衍生工具。

(十四) 負債準備

認列為負債準備之金額係考量義務之風險及不確定性，而為資產負債表日清償義務所需支出之最佳估計。負債準備係以清償義務之估計現金流量折現值衡量。

於銷售合約下之保固義務係依管理階層對清償合併公司義務所需支出之最佳估計，於相關商品認列收入時認列。

(十五) 收入認列

107 年

合併公司於客戶合約辨認履約義務後，將交易價格分攤至各履約義務，並於滿足各履約義務時認列收入。

1. 商品之銷售

商品銷貨收入來自工業電腦及博弈機台產品之銷售。由於工業電腦及博弈機台產品於起運時客戶對商品已有訂定價格與使用之權利且負有再銷售之主要責任，並承擔商品陳舊過時風險，合併公司係於該時點認列收入及應收帳款。產品之預收款項，於產品運抵前係認列為合約負債。

去料加工時，加工產品所有權之控制並未移轉，是以去料時不認列收入。去料加工時，加工產品所有權之控制並未移轉，是以去料時不認列收入。

2. 勞務收入

勞務收入來自產品設計服務。

106 年

收入係按已收或應收對價之公允價值衡量，並扣除估計之客戶退貨、折扣及其他類似之折讓。銷貨退回係依據以往經驗及其他攸關因素合理估計未來之退貨金額提列。

1. 商品之銷售

銷售商品係於下列條件完全滿足時認列收入：

- (1) 合併公司已將商品所有權之重大風險及報酬移轉予買方；

- (2) 合併公司對於已經出售之商品既不持續參與管理，亦未維持有效控制；
- (3) 收入金額能可靠衡量；
- (4) 與交易有關之經濟效益很有可能流入合併公司；及
- (5) 與交易有關之已發生或將發生之成本能可靠衡量。

去料加工時，加工產品所有權之重大風險及報酬並未移轉，是以去料時不作銷貨處理。

2. 勞務之提供

勞務收入係於勞務提供時予以認列。

依合約提供勞務所產生之收入，係按合約完成程度予以認列。

3. 股利收入及利息收入

投資所產生之股利收入係於股東收款之權利確立時認列，惟前提係與交易有關之經濟效益很有可能流入合併公司，且收入金額能可靠衡量。

金融資產之利息收入係於經濟效益很有可能流入合併公司，且收入金額能可靠衡量時認列。利息收入係依時間之經過按流通在外本金與所適用之有效利率採應計基礎認列。

(十六) 租賃

當租賃條款係移轉附屬於資產所有權之幾乎所有風險與報酬予承租人，則將其分類為融資租賃。所有其他租賃則分類為營業租賃。

1. 合併公司為出租人

營業租賃之租賃收益係按直線基礎於相關租賃期間內認列為收益。

2. 合併公司為承租人

營業租賃給付係按直線基礎於租賃期間內認列為費用。

(十七) 退職後福利

確定提撥退休計畫之退休金係於員工提供服務期間將應提撥之退休金數額認列為費用。

確定福利退休計畫之確定福利成本（含服務成本、淨利息及再衡量數）係採預計單位福利法精算。服務成本（含當年度服務成本）及淨確定福利負債淨利息於發生時認列為員工福利費用。再衡量數（含精算損益及扣除利息後之計畫資產報酬）於發生時認列於其他綜合損益並列入保留盈餘，後續期間不重分類至損益。

淨確定福利負債係確定福利退休計畫之提撥短絀。

(十八) 股份基礎給付協議員工認股權

員工認股權係按給與日權益工具之公允價值及預期既得之最佳估計數量，於既得期間內以直線基礎認列費用，並同時調整資本公積一員工認股權。若其於給與日立即既得，係於給與日全數認列費用。

合併公司於每一資產負債表日修正預期既得之員工認股權估計數量。若有修正原估計數量，其影響數係認列為損益，使累計費用反映修正之估計數，並相對調整資本公積一員工認股權。

(十九) 所得稅

所得稅費用係當期所得稅及遞延所得稅之總和。

1. 當期所得稅

依我國所得稅法規定計算之未分配盈餘加徵所得稅，係於股東會決議年度認列。

以前年度應付所得稅之調整，列入當期所得稅。

2. 遞延所得稅

遞延所得稅係依帳載資產及負債帳面金額與計算課稅所得之課稅基礎二者所產生之暫時性差異計算。遞延所得稅負債一般係就所有應課稅暫時性差異予以認列，而遞延所得稅資產則於很有可能課稅所得以供可減除暫時性差異、虧損扣抵所產生之所得稅抵減使用時認列。

與投資子公司及關聯企業之應課稅暫時性差異皆認列遞延所得稅負債，惟合併公司若可控制暫時性差異迴轉之時點，且該暫時性差異很有可能於可預見之未來不會迴轉者除外。與此類投資有關之可減除暫時性差異，僅於其很有可能足夠課稅

所得用以實現暫時性差異，且於可預見之未來預期將迴轉的範圍內，予以認列遞延所得稅資產。

遞延所得稅資產之帳面金額於每一資產負債表日予以重新檢視，並針對已不再很有可能足夠之課稅所得以供其回收所有或部分資產者，調減帳面金額。原未認列為遞延所得稅資產者，亦於每一資產負債表日予以重新檢視，並在未來很有可能產生課稅所得以供其回收所有或部分資產者，調增帳面金額。

遞延所得稅資產及負債係以預期負債清償或資產實現當年度之稅率衡量，該稅率係以資產負債表日已立法或已實質性立法之稅率及稅法為基礎。遞延所得稅負債及資產之衡量係反映合併公司於資產負債表日預期回收或清償其資產及負債帳面金額之方式所產生之租稅後果。

3. 本年度之當期及遞延所得稅

當期及遞延所得稅係認列於損益，惟與認列於其他綜合損益或直接計入權益之項目相關之當期及遞延所得稅係分別認列於其他綜合損益或直接計入權益。若當期所得稅或遞延所得稅係自企業合併所產生，其所得稅影響數納入企業合併之會計處理。

五、重大會計判斷、估計及假設不確定性之主要來源

合併公司於採用會計政策時，對於不易自其他來源取得相關資訊者，管理階層必須基於歷史經驗及其他視為攸關之因素作出相關之判斷、估計及假設。實際結果可能與估計有所不同。

管理階層將對估計與基本假設持續檢視。若估計之修正僅影響當年度，則於修正當年度認列；若會計估計之修正同時影響當年度及未來期間，則於修正當年度及未來期間認列。

(一) 金融資產分類之經營模式判斷（適用於 107 年）

合併公司依據反映金融資產群組為達成特定經營目的而共同管理之層級，評估金融資產所屬經營模式。此評估需考量所有攸關證據，包括資產績效衡量方式、影響績效之風險及相關經理人之薪酬決定方式，且需運用判斷。合併公司持續評估其經營模式判斷是否

適當，並為此監控於到期日前除列之按攤銷後成本衡量之金融資產及透過其他綜合損益按公允價值衡量之債務工具投資，瞭解其處分原因以評估該處分是否經營模式之目標一致。若發現經營模式已有變更，合併公司推延調整後續取得金融資產之分類。

(二) 金融資產之估計減損（適用於 107 年）

應收帳款之估計減損係基於合併公司對於預期損失率之假設。合併公司考量歷史經驗、現時市場情況及前瞻性資訊，以作成假設並選擇減損評估之輸入值。所採用重要假設及輸入值請參閱附註十三。若未來實際現金流量少於預期，可能會產生重大減損損失。

(三) 應收帳款之估計減損（適用於 106 年）

當有客觀證據顯示減損跡象時，合併公司考量未來現金流量之估計。減損損失之金額係以該資產之帳面金額及估計未來現金流量（排除尚未發生之未來信用損失）按該金融資產之原始有效利率折現之現值間的差額衡量。若未來實際現金流量少於預期，可能會產生重大減損損失。

(四) 公允價值衡量及評價流程

當採公允價值衡量之資產及負債於活絡市場無市場報價時，合併公司依相關法令或依判斷決定是否委外估價並決定適當之公允價值評價技術。

若估計公允價值時無法取得第 1 等級輸入值，合併公司或委任之估價師係參考對被投資者財務狀況與營運結果之分析、最近交易價格、相同權益工具於非活絡市場之報價、類似工具於活絡市場之報價及可比公司評價乘數、市場價格或利率及衍生工具特性等資訊決定輸入值，若未來輸入值實際之變動與預期不同，可能會產生公允價值變動。合併公司每季依市場情況更新各項輸入值，以監控公允價值衡量是否適當。

公允價值評價技術及輸入值之說明，請參閱附註三七。

(五) 存貨之減損

存貨淨變現價值係正常營業過程中之估計售價減除至完工尚需投入之估計成本及完成出售所需之估計成本後之餘額估計，該等估

計係依目前市場狀況及類似產品之歷史銷售經驗評估，市場情況之改變可能重大影響該等估計結果。

六、現金及約當現金暨無活絡市場之債務工具投資—106年

	<u>107年12月31日</u>	<u>106年12月31日</u>
庫存現金及週轉金	\$ 1,459	\$ 4,334
銀行支票及活期存款	530,907	477,463
約當現金		
原始到期日在3個月之內之		
定期存款	<u>194,571</u>	<u>250,303</u>
	<u>\$726,937</u>	<u>\$732,100</u>

銀行存款於資產負債表日之利率區間如下：

	<u>107年12月31日</u>	<u>106年12月31日</u>
銀行存款	0.001%~0.35%	0.001%~0.35%
原始到期日在3個月之內之定期		
存款	0.43%~3.90%	0.02%~3.75%

截至106年12月31日止，原始到期日超過3個月之銀行定期存款為14,880仟元，係分類為無活絡市場之債務工具投資—流動。

無活絡市場之債務工具投資—流動於資產負債表日之市場利率區間如下：

	<u>106年12月31日</u>
無活絡市場之債務工具投資—	
流動	1.65%

七、透過損益按公允價值衡量之金融工具

	<u>107年12月31日</u>	<u>106年12月31日</u>
<u>金融資產—流動</u>		
持有供交易		
衍生工具（未指定避險）		
—遠期外匯合約(一)	\$ -	<u>\$ 1,579</u>
強制透過損益按公允價值衡量		
非衍生金融資產		
—基金受益憑證	10,348	-
—可轉換公司債	13,444	-

(接次頁)

(承前頁)

	107年12月31日	106年12月31日
混合金融資產		
— 結構式存款(二)	\$ 17,529	\$ -
小計	<u>41,321</u>	<u>-</u>
	<u>\$ 41,321</u>	<u>\$ 1,579</u>
<u>金融資產—非流動</u>		
強制透過損益按公允價值衡量		
非衍生金融資產		
— 國內未上市(櫃)股票	\$168,896	\$ -
<u>金融負債—流動</u>		
持有供交易		
衍生工具(未指定避險)		
— 遠期外匯合約(一)	\$ -	\$ 507
— 國內第四次可轉換公司債(附註二二)	-	48
小計	<u>\$ -</u>	<u>\$ 555</u>
<u>金融負債—非流動</u>		
強制透過損益按公允價值衡量		
衍生工具(未指定避險)		
— 國內第四次可轉換公司債(附註二二)	\$ 104	\$ -

(一) 於資產負債表日未適用避險會計且尚未到期之遠期外匯合約如下：

	幣別	到期期間	合約金額(仟元)
106年12月31日			
賣出遠期外匯	美元兌新台幣	107年1月3日至 107年2月27日	USD9,700/NTD290,303
賣出遠期外匯	歐元兌美元	107年6月13日至 107年7月2日	EUR1,000/USD1,197

合併公司從事遠期外匯交易之目的，主要係為規避外幣資產及負債因匯率波動產生之風險。

(二) 107年度廣錠公司與銀行簽訂結構式定期存款合約。該結構式定期存款包括一項非與主契約緊密關聯之嵌入式衍生工具，因該混合合約包含之主契約屬 IFRS 9 範圍內之資產，故按整體混合合約評估應強制分類為透過損益按公允價值衡量。

八、透過其他綜合損益按公允價值衡量之金融資產－107年

107年12月31日

流 動

透過其他綜合損益按公允價值衡量之權益工具投資	\$255,410
透過其他綜合損益按公允價值衡量之債務工具投資	8,290
	<u>\$263,700</u>

非 流 動

透過其他綜合損益按公允價值衡量之權益工具投資	<u>\$ 36,411</u>
------------------------	------------------

(一) 透過其他綜合損益按公允價值衡量之權益工具投資

107年12月31日

流 動

國內投資

上市(櫃)股票

融程電訊股份有限公司普通股	\$178,191
達運精密工業股份有限公司普通股	74,231

台灣存託憑證

神州數碼控股有限公司	2,988
	<u>\$255,410</u>

非 流 動

國內投資

未上市(櫃)股票

可取國際股份有限公司普通股	\$ 22,520
台灣脈動股份有限公司普通股	4,122
旺天電子股份有限公司普通股	7,216
資元科技股份有限公司普通股	-
飛鳥車用電子股份有限公司普通股	854
小 計	<u>34,712</u>

國外投資

未上市(櫃)股票

DARWIN SUMMIT CORPORATION LTD.	1,699
	<u>\$ 36,411</u>

合併公司依中長期策略目的投資可取國際股份有限公司、台灣脈動股份有限公司、旺天電子股份有限公司、資元科技股份有限公司、飛鳥車用電子股份有限公司及 DARWIN SUMMIT CORPORATION LTD. 普通股，並預期透過長期投資獲利。合併公司

管理階層認為若將該等投資之短期公允價值波動列入損益，與前述長期投資規劃並不一致，因此選擇指定該等投資為透過其他綜合損益按公允價值衡量。該等投資原依 IAS 39 係分類為備供出售金融資產，其重分類及 106 年資訊，請參閱附註三及十二。

合併公司於 107 年 7 月按 932 仟元購買 DARWIN SUMMIT CORPORATION LTD. 普通股，因屬中長期策略目的投資而指定為透過其他綜合損益按公允價值衡量。

合併公司於 107 年 9 月及 10 月按 6,000 仟元購買飛鳥車用電子股份有限公司普通股，因屬中長期策略目的投資而指定為透過其他綜合損益按公允價值衡量。

(二) 透過其他綜合損益按公允價值衡量之債務工具投資

107年12月31日

流 動

透過其他綜合損益按公允價值衡量之債務工具投資

\$ 8,290

國外投資

AT&T 4.5%2035 債券 (USD)

\$ 8,290

廣錠公司於 107 年 10 月購買 AT&T 公司 (AT&T Inc.) 所發行之 20 年期優先無擔保公司債券，票面利率為 4.5%，有效利率為 4.64%。該公司債券依 IFRS 9 分類為透過其他綜合損益按公允價值衡量之金融資產。

透過其他綜合損益按公允價值衡量之債務工具投資相關信用風險管理及減損評估資訊，請參閱附註十。

九、按攤銷後成本衡量之金融資產－107 年

107年12月31日

流 動

國內投資

原始到期日超過 3 個月之定期存款

\$110,403

截至 107 年 12 月 31 日止，原始到期日超過 3 個月之定期存款利率區間為 0.92%~2.85%。此類存款原依 IAS 39 分類為無活絡市場之債務工具投資，其重分類及 106 年資訊，請參閱附註三及附註六。

按攤銷後成本衡量之金融資產相關信用風險管理及減損評估資訊，請參閱附註十。

十、債務工具投資之信用風險管理—107 年

合併公司投資之債務工具為透過其他綜合損益按公允價值衡量之金融資產及按攤銷後成本衡量之金融資產：

107 年 12 月 31 日

	<u>透過其他綜合損益 按公允價值衡量</u>	<u>按攤銷後成本衡量</u>
總帳面金額	\$ 9,085	\$110,403
備抵損失	-	-
攤銷後成本	9,085	<u>\$110,403</u>
公允價值調整	(795)	
	<u>\$ 8,290</u>	

合併公司採行之政策係僅投資於信用評等為投資等級以上（含）且於減損評估屬信用風險低之債務工具。信用評等資訊由獨立評等機構提供。合併公司持續追蹤外部評等資訊以監督所投資債務工具之信用風險變化，並同時檢視債券殖利率曲線及債務人重大訊息等其他資訊，以評估債務工具投資自原始認列後信用風險是否顯著增加。

合併公司考量外部評等機構提供之各等級歷史違約損失率、債務人現時財務狀況與其所處產業之前景預測，以衡量債務工具投資之 12 個月預期信用損失或存續期間預期信用損失。合併公司現行信用風險評等機制及各信用等級債務工具投資之總帳面金額如下：

信用等級	定義	預期信用 損失認列基礎	預期信用 損失率	107年12月31日總帳面金額	
				透過其他綜合 損益按公允 價值衡量	按攤銷後 成本衡量
正 常	債務人之信用風險 低，且有充分能力清 償合約現金流量	12個月預期信 用損失	0%	<u>\$ 9,085</u>	<u>\$ 110,403</u>

十一、備供出售金融資產－流動－106年

	106年12月31日
基金受益憑證	\$ 35,776
國內上市(櫃)股票	313,938
台灣存託憑證	4,316
債券投資	<u>25,416</u>
	<u>\$379,446</u>

本公司於 106 年 9 月 8 日購買三圓建設股份有限公司所發行之 5 年期可轉換公司債，票面利率為 0%，有效利率為 0.75%。

本公司於 106 年 6 月 22 日購買麗清科技股份有限公司所發行之 3 年期無擔保可轉換公司債，票面利率為 0%，有效利率為 1.02%。

廣錠公司於 104 年 9 月 22 日購買花旗集團所發行之 5 年期固定收益金融債券，票面利率為 2.5%，有效利率為 1.482%。

廣錠公司 105 年 8 月 8 日購買巴西石油 (Petrobras Global Finance) 公司所發行之 10 年期優先無擔保公司債券，票面利率為 4.375%，有效利率為 5.842%。

本公司持有之神州數碼台灣存託憑證，因投資報酬率不如預期，且公允價值大幅或持久性下跌至低於成本，已有客觀減損跡象存在，經本公司管理階層評估有減損之虞，故已於 106 年底對前述投資共提列減損損失 9,275 仟元。因 107 年起適用 IFRS 9，將 107 年 1 月 1 日之其他權益－透過其他綜合損益按公允價值衡量之金融資產未實現損益之帳面金額調整減少 9,275 仟元，保留盈餘調整增加 9,275 仟元。

十二、以成本衡量之金融資產－非流動－106年

	106年12月31日
國內未上市(櫃)普通股	
可取國際股份有限公司	\$ 35,540
恆昌精密科技股份有限公司	28,600
台灣脈動股份有限公司	8,000
旺天電子股份有限公司	2,417
資元科技股份有限公司	-
	<u>\$ 74,557</u>
依衡量種類區分	
備供出售	<u>\$ 74,557</u>

本公司於 106 年 12 月 29 日未按持股比例認購可取國際股份有限公司現金增資，故持股比例由 20.02%減少至 18.09%，本公司即失去重大影響力，故依公允價值 35,540 仟元轉列以成本衡量之金融資產—非流動，並認列處分利益 57 仟元，相關說明請參閱附註十六。

本公司採權益法認列之投資可取國際股份有限公司，因其獲利不如預期，預期未來使用價值降低，致其可回收金額小於帳面金額。使用價值係以本公司估計該公司最終處分投資所取得之價款推算。經評估，本公司已於 105 年度對投資可取國際股份有限公司認列減損損失 9,562 仟元。因 107 年起適用 IFRS 9，將 107 年 1 月 1 日之其他權益—透過其他綜合損益按公允價值衡量之金融資產未實現損益之帳面金額調整減少 9,562 仟元，保留盈餘調整增加 9,562 仟元。

本公司所持有之上述未上市（櫃）股票投資，於資產負債表日係按成本減除減損損失衡量。因其公允價值合理數估計之區間重大且無法合理評估各種估計之機率，致本公司管理階層認為其公允價值無法可靠衡量。

資元科技股份有限公司之股票投資已全數提列金融資產減損損失，故其帳面價值為零。

十三、應收帳款

	<u>107年12月31日</u>
按攤銷後成本衡量	
總帳面金額	\$785,965
減：備抵損失	<u>(18,035)</u>
	<u>\$767,930</u>

107年1月1日至12月31日

合併公司對商品銷售平均授信期間為 14~120 天，應收帳款不予計息。合併公司將使用其他公開可得之財務資訊及歷史交易記錄對主要客戶予以評等。合併公司持續監督信用暴險及交易對方之信用等級，並將總交易金額分散至信用評等合格之不同客戶。

為減輕信用風險，合併公司管理階層負責授信額度之決定、授信核准及其他監控程序以確保逾期應收款項之回收已採取適當行動。此

外，合併公司於資產負債表日會逐一複核應收款項之可回收金額以確保無法回收之應收款項已提列適當減損損失。據此，合併公司管理階層認為合併公司之信用風險已顯著減少。

合併公司採用 IFRS 9 之簡化作法按存續期間預期信用損失認列應收帳款之備抵損失。存續期間預期信用損失係使用準備矩陣計算，其考量客戶過去違約紀錄與現時財務狀況、產業經濟情勢。因合併公司之信用損失歷史經驗顯示，不同客戶群之損失型態並無顯著差異，因此準備矩陣未進一步區分客戶群，以客戶信用等級訂定預期信用損失率。

合併公司依準備矩陣衡量應收帳款之備抵損失如下：

107 年 12 月 31 日

	0 至 60 天	61 至 90 天	91 至 120 天	121 至 150 天	150 至 180 天	超過 180 天	合 計
預期信用損失率	0.03%	0.37%	1.22%	2.38%	1.54%	39.62%	
總帳面金額	\$517,641	\$101,493	\$ 60,040	\$ 40,009	\$ 28,016	\$ 38,766	\$785,965
備抵損失(存續期間 預期信用損失)	(<u>181</u>)	(<u>375</u>)	(<u>733</u>)	(<u>953</u>)	(<u>432</u>)	(<u>15,361</u>)	(<u>18,035</u>)
攤銷後成本	<u>\$517,460</u>	<u>\$101,118</u>	<u>\$ 59,307</u>	<u>\$ 39,056</u>	<u>\$ 27,584</u>	<u>\$ 23,405</u>	<u>\$767,930</u>

應收帳款備抵損失之變動資訊如下：

	107年度
年初餘額 (IAS 39)	\$ 16,326
追溯適用 IFRS 9 調整數	-
年初餘額 (IFRS 9)	16,326
加：本年度提列減損損失	1,821
外幣換算差額	(<u>112</u>)
年底餘額	<u>\$ 18,035</u>

本公司應收帳款債權移轉之相關資訊如下：

交 易 對 象	本 期 讓 售 金 額	本 期 已 收 現 金 額	截 至 期 末 已 預 支 金 額	預 支 金 額 年 利 率 (%)	額 度
<u>107 年度</u>					
華南商業銀行	<u>\$ 82,114</u>	<u>\$ 68,684</u>	<u>\$ -</u>	-	<u>\$ 15,327</u>
<u>106 年度</u>					
華南商業銀行	<u>\$ 51,831</u>	<u>\$ 51,831</u>	<u>\$ -</u>	-	<u>\$ 14,850</u>

本公司上述債權已移轉予華南商業銀行，並已喪失該等應收款項債權之控制力。上述債權移轉金額扣除已收現金額後，已轉列為對該

公司及銀行之應收帳款債權，轉列其他應收款項下（包含於其他流動資產項下）。

上述額度係循環使用。

依讓售合約之規定，因商業糾紛（如營業退回或折讓等）而產生之損失由本公司承擔，因信用風險而產生之損失則由華南商業銀行承擔。

本公司 107 年 12 月 31 日止無提供任何擔保品予銀行。

106 年 1 月 1 日至 12 月 31 日

合併公司於 106 年之授信政策與前述 107 年授信政策相同。於決定應收帳款可回收性時，合併公司對於帳齡超過 180 天之應收帳款個別評估之，並將無法回收數認列 100%備抵呆帳，對於帳齡在 60 天至 180 天之間之應收帳款，其備抵呆帳係參考交易對方過去拖欠記錄及分析其目前財務狀況，以估計無法回收之金額。

合併公司之客戶群廣大且相互無關聯，故信用風險之集中度有限。於資產負債表日已逾期但合併公司尚未認列備抵呆帳之應收帳款，因其信用品質並未重大改變，合併公司管理階層認為仍可回收其金額，合併公司對該等應收帳款並未持有任何擔保品或其他信用增強保障。

應收帳款之帳齡分析如下：

	106年12月31日
0 至 60 天	\$ 520,950
61 至 90 天	103,540
91 至 120 天	15,481
121 至 150 天	2,739
151 至 180 天	1,167
超過 181 天	13,669
合 計	<u>\$ 657,546</u>

以上係以立帳日為基準進行之帳齡分析。

應收帳款之備抵呆帳變動資訊如下：

	個 別 評 估 減 損 損 失	群 組 評 估 減 損 損 失	合 計
106年1月1日餘額	\$ 11,691	\$ 4,315	\$ 16,006
加：本期提列（迴轉）呆帳費用	(333)	1,673	1,340
減：喪失子公司控制力影響數	-	(992)	(992)
外幣換算差額	-	(28)	(28)
106年12月31日餘額	<u>\$ 11,358</u>	<u>\$ 4,968</u>	<u>\$ 16,326</u>

十四、存貨淨額

	107年12月31日	106年12月31日
商 品	\$ 135,289	\$ 130,294
製 成 品	316,296	291,242
在 製 品	225,362	172,782
原 料	545,417	485,856
	<u>\$ 1,222,364</u>	<u>\$ 1,080,174</u>

107 及 106 年度與存貨相關之銷貨成本分別為 2,964,178 仟元及 3,121,852 仟元。

107 年度之銷貨成本包括存貨跌價及呆滯損失 18,330 仟元及存貨報廢損失 13,840 仟元。

106 年度之銷貨成本包括存貨跌價及呆滯損失 14,505 仟元及存貨報廢損失 14,367 仟元。

十五、子公司

(一) 列入合併財務報告之子公司

本合併財務報告編製主體如下：

投資公司名稱	子 公 司 名 稱	業 務 性 質	所 持 股 權 百 分 比		說 明
			107年 12月31日	106年 12月31日	
本公司	IBASE, INC	投資業務	100.00%	100.00%	
本公司	廣銳科技股份有限公司（廣銳公司）	博奕機經銷	48.36%	46.66%	(1)
本公司	威視科技股份有限公司（威視公司）	資訊軟體與資料處理服務業	64.44%	64.44%	
本公司	速博康科技股份有限公司（速博康公司）	電腦及其週邊設備、資料儲存媒體製造及買賣	81.50%	81.50%	
本公司	IBASE JAPAN	工業電腦經銷與售後服務	100.00%	100.00%	

(接次頁)

(承前頁)

投資公司名稱	子 公 司 名 稱	業 務 性 質	所 持 股 權 百 分 比		說 明
			107年 12月31日	106年 12月31日	
IBASE, INC	IBT INTERNATIONAL INC. (IBT 公司)	投資業務	100.00%	100.00%	
IBASE, INC	TMC TECHNOLOGY UK Co., Ltd.(TMC U.K.公司)	工業電腦產品經銷與售後服 務	100.00%	100.00%	
IBASE, INC	IBASE Singapore PTE. Ltd. (IBASE Singapore 公司)	資訊軟體、資料處理服務及電 腦周邊產品買賣	100.00%	100.00%	
IBT 公司	IBASE TECHNOLOGY (USA), INC (IBASE USA 公司)	工業電腦產品經銷與售後服 務	100.00%	100.00%	
IBT 公司	上海廣佳信息技術有限公司 (上海廣佳公司)	電腦設計、電腦組裝及國際貿 易業務	100.00%	100.00%	
IBT 公司	深圳市華美視科技有限公司 (深圳華美視公司)	資訊軟體與資料處理服務業	60.00%	60.00%	
TMC U.K.公司	IBASE Italy SRL (IBASE Italy 公司)	工業電腦產品售後服務	100.00%	100.00%	
廣銳公司	IBG INC.	博弈機經銷	100.00%	-	(2)

備 註：

(1) 廣銳公司於 107 年 3 月 8 日將員工認股權轉換為普通股，另本公司於 107 年 1 月 3 日至 4 月 11 日於公開市場購買廣銳公司流通在外之 509 仟股，故持股比例由 46.66% 增加至 47.87%。另廣銳公司於 107 年 9 月 14 日至 11 月 12 日陸續買回庫藏股共計 465 仟股，以及於 107 年 11 月 7 日將員工認股權轉換為普通股，故持股比例由 47.87% 增加至 48.36%。由於廣銳公司係台灣之上櫃公司，其餘 51.64% 之股份由數千位股東持有且該些股東與合併公司非屬關係人，經考量相對於其他股東所持有表決權之絕對多寡、相對大小及分佈，判斷本公司具主導廣銳公司攸關活動之實質能力，故將其列為子公司。

(2) 廣銳公司於 107 年 6 月投資成立「IBG INC.」。

上述列入合併財務報表之子公司中，其財務報表經其他會計師查核之資產及營業收入資訊如下：

	107年12月31日	106年12月31日
經其他會計師查核之資產總額	<u>\$ 455,846</u>	<u>\$ 377,625</u>
占合併資產總額百分比	<u>6.29%</u>	<u>8.03%</u>
經其他會計師查核之營業收入淨額	<u>\$ 936,378</u>	<u>\$ 778,247</u>
占合併營業收入淨額百分比	<u>23.83%</u>	<u>17.44%</u>

(二) 具重大非控制權益之子公司資訊

子 公 司 名 稱	主 要 營 業 場 所	非控制權益所持股權及表決權比例	
		107年12月31日	106年12月31日
廣錠公司	台 灣	51.64%	53.34%

子 公 司 名 稱	分配予非控制權益之損益		非 控 制 權 益	
	107年度	106年度	107年12月31日	106年12月31日
廣錠公司	\$ 31,715	\$ 73,543	\$ 385,848	\$ 437,720
其 他	3,151	(1,599)	12,937	9,798
合 計	<u>\$ 34,866</u>	<u>\$ 71,944</u>	<u>\$ 398,785</u>	<u>\$ 447,518</u>

以下重大組成子公司之彙總性財務資訊係以公司間交易銷除前之金額編製：

廣錠公司

	107年12月31日	106年12月31日
流動資產	\$ 842,772	\$ 992,743
非流動資產	40,783	46,588
流動負債	(134,862)	(216,662)
非流動負債	(1,500)	(2,279)
權 益	<u>\$ 747,193</u>	<u>\$ 820,390</u>

權益歸屬於：

本公司業主	\$ 361,343	\$ 382,794
廣錠公司之非控制權益	<u>385,850</u>	<u>437,596</u>
	<u>\$ 747,193</u>	<u>\$ 820,390</u>

	107年度	106年度
營業收入	<u>\$ 1,071,150</u>	<u>\$ 1,409,023</u>
本年度淨利	\$ 60,990	\$ 152,272
其他綜合損益	572	(949)
綜合損益總額	<u>\$ 61,562</u>	<u>\$ 151,323</u>

淨利歸屬於：

本公司業主	\$ 29,495	\$ 71,050
廣錠公司之非控制權益	<u>31,495</u>	<u>81,222</u>
	<u>\$ 60,990</u>	<u>\$ 152,272</u>

(接次頁)

(承前頁)

	107年度	106年度
綜合損益總額歸屬於：		
本公司業主	\$ 29,771	\$ 70,607
廣錠公司之非控制權益	<u>31,791</u>	<u>80,716</u>
	<u>\$ 61,562</u>	<u>\$ 151,323</u>
現金流量		
營業活動	(\$ 13,501)	\$ 34,518
投資活動	13,992	126,268
籌資活動	(134,759)	128,678
匯率變動對現金之影響	(26)	-
淨現金流入(出)	<u>(\$ 134,294)</u>	<u>\$ 289,464</u>
支付予非控制權益之股利及 資本公積配發現金 廣錠公司	<u>\$ 60,660</u>	<u>\$ 31,963</u>

十六、採用權益法之投資

	107年12月31日	106年12月31日
具重大性之關聯企業		
研揚科技股份有限公司	<u>\$ 2,223,078</u>	<u>\$ -</u>
個別不重大之關聯企業		
緯昌科技股份有限公司	105,706	101,448
微矽資訊有限公司	-	-
	<u>105,706</u>	<u>101,448</u>
	<u>\$ 2,328,784</u>	<u>\$ 101,448</u>

(一) 具重大性之關聯企業

公 司 名 稱	所 持 股 權 及 表 決 權 比 例	
	107年12月31日	106年12月31日
研揚科技股份有限公司	28.08%	-

上述關聯企業之業務性質、主要營業場所及公司註冊之國家資訊，請參閱附表五「被投資公司資訊、所在地區…等相關資訊」附表。

本公司於107年9月29日以發行新股方式取得研揚科技股份有限公司28.08%股權，取得對該公司重大影響，請參閱附註二六之說

明。取得該公司所產生之廉價購買利益為 72,933 仟元，並於個體綜合損益表單獨列示，該廉價購買利益係經獨立評價公司眾慶國際企業管理顧問股份有限公司出具收購價格分攤報告在案。

本公司與研揚科技股份有限公司期望透過企業資源整合，共同擴大營運規模及提升彼此產業優勢。

上述採用權益法之關聯企業之損益及其他綜合損益份額，係按該關聯企業同期間經會計師查核之財務報告認列。

關聯企業具公開市場報價之第 1 等級公允價值資訊如下：

公 司 名 稱	107年12月31日	106年12月31日
研揚科技股份有限公司	<u>\$ 3,027,309</u>	<u>\$ -</u>

以下彙總性財務資訊係以各關聯企業 IFRSs 合併財務報告為基礎編製，並已反映採權益法時所作之調整。

	107年12月31日
流動資產	\$ 5,345,112
非流動資產	4,390,089
流動負債	(1,294,950)
非流動負債	(<u>71,852</u>)
權 益	8,368,399
本公司享有之權益	2,296,011
廉價購買利益	(<u>72,933</u>)
投資帳面金額	<u>\$ 2,223,078</u>
	107年度
營業收入	<u>\$ 5,800,255</u>
本年度淨利	\$ 828,626
其他綜合損益	(<u>37,544</u>)
綜合損益總額	<u>\$ 791,082</u>

(二) 個別不重大之關聯企業彙總資訊

公 司 名 稱	所 持 股 權 及 表 決 權 比 例	
	107年12月31日	106年12月31日
緯昌科技股份有限公司	23.18%	23.18%
微矽資訊有限公司	30.00%	30.00%
可取國際股份有限公司	-	-

微矽資訊有限公司於 93 年 10 月 8 日停止營業，經評估其投資金額無法收回，因此將帳列金額全數沖銷認列損失。

採用權益法認列之關聯企業之損益及其他綜合損益份額，除 107 年度微矽資訊有限公司暨 106 年度微矽資訊有限公司係按未經會計師查核之財務報告計算外，其餘係依據同期間經會計師查核之財務報告計算；惟合併公司管理階層認為上述未經查核之被投資公司財務報告，尚不致產生重大之影響。

合併公司於 106 年 12 月 29 日未按持股比例認購可取國際股份有限公司現金增資，故持股比例由 20.02% 減少至 18.09%，本公司即失去重大影響力。

上述個體不重大之關聯企業之業務性質、主要營業場所及公司註冊之國家資訊，請參閱附表四「被投資公司資訊、所在地區…等相關資訊」附表。

	107年度	106年度
本公司享有之份額		
本年度益(損)	<u>\$ 1,696</u>	<u>(\$ 1,254)</u>

十七、不動產、廠房及設備

成本	106年12月31日							107年12月31日	
	自有土地	建築物	機器設備	運輸設備	生財器具	其他設備	建造中之不動產	租賃資產	合計
106年1月1日餘額	\$ 483,365	\$ 522,766	\$ 182,214	\$ 3,563	\$ 25,969	\$ 159,986	\$ 8,176	\$ -	\$ 1,386,039
增 添	-	-	12,072	-	1,326	24,078	3,380	-	40,856
處 分	-	-	(2,772)	-	(97)	(60)	-	-	(2,929)
建造中之不動產轉入(出)	-	-	1,000	-	-	6,556	(7,556)	-	-
喪失子公司控制力影響數	-	-	(272)	-	(1,661)	(13,929)	(4,000)	-	(19,862)
淨兌換差額	-	(52)	-	(9)	(239)	(513)	-	-	(1,313)
106年12月31日餘額	<u>\$ 483,365</u>	<u>\$ 522,714</u>	<u>\$ 192,242</u>	<u>\$ 3,554</u>	<u>\$ 24,798</u>	<u>\$ 176,118</u>	<u>\$ -</u>	<u>\$ -</u>	<u>\$ 1,402,791</u>
累計折舊									
106年1月1日餘額	\$ -	\$ 73,425	\$ 104,143	\$ 1,266	\$ 20,700	\$ 96,451	\$ -	\$ -	\$ 295,985
處 分	-	-	(2,732)	-	(97)	(60)	-	-	(2,889)
折舊費用	-	10,410	16,491	527	1,913	22,644	-	-	51,985
喪失子公司控制力影響數	-	-	(254)	-	(1,272)	(8,914)	-	-	(10,440)
淨兌換差額	-	(1)	-	(26)	(624)	(414)	-	-	(1,065)
106年12月31日餘額	<u>\$ -</u>	<u>\$ 83,834</u>	<u>\$ 117,648</u>	<u>\$ 1,767</u>	<u>\$ 20,620</u>	<u>\$ 109,207</u>	<u>\$ -</u>	<u>\$ -</u>	<u>\$ 333,576</u>
106年12月31日淨額	<u>\$ 483,365</u>	<u>\$ 438,880</u>	<u>\$ 74,594</u>	<u>\$ 1,787</u>	<u>\$ 4,178</u>	<u>\$ 66,411</u>	<u>\$ -</u>	<u>\$ -</u>	<u>\$ 1,069,215</u>
107年1月1日餘額	\$ 483,365	\$ 522,714	\$ 192,242	\$ 3,554	\$ 24,798	\$ 176,118	\$ -	\$ -	\$ 1,402,791
增 添	-	-	12,785	3,482	1,115	20,745	432	1,112	39,471
處 分	-	-	(477)	(3,088)	(326)	(34)	-	-	(3,925)
重分類	-	(1,280)	-	-	-	1,280	-	-	-
建造中之不動產轉入(出)	-	-	432	-	-	-	(432)	-	-
預付設備款轉入	-	-	572	-	-	607	-	-	1,179
轉入費用	-	-	-	-	-	(115)	-	-	(115)
淨兌換差額	-	42	-	(51)	272	(402)	-	(106)	(236)
107年12月31日餘額	<u>\$ 483,365</u>	<u>\$ 521,483</u>	<u>\$ 205,554</u>	<u>\$ 3,897</u>	<u>\$ 25,899</u>	<u>\$ 198,201</u>	<u>\$ -</u>	<u>\$ 1,006</u>	<u>\$ 1,439,365</u>

(接次頁)

(承前頁)

	自有土地	建築物	機器設備	運輸設備	生財器具	其他設備	建造中之 不動產	租賃資產	合計
累計折舊									
107年1月1日餘額	\$ -	\$ 83,834	\$ 117,648	\$ 1,767	\$ 20,620	\$ 109,707	\$ -	\$ -	\$ 333,576
處分	-	-	(477)	(1,414)	(210)	(30)	-	-	(2,131)
重分類	-	(150)	-	-	-	150	-	-	-
折舊費用	-	10,285	22,038	767	1,879	22,196	-	-	57,165
淨兌換差額	-	6	-	28	234	12	-	-	282
107年12月31日餘額	\$ -	\$ 93,925	\$ 139,209	\$ 1,148	\$ 22,525	\$ 132,055	\$ -	\$ -	\$ 388,892
107年12月31日淨額	\$ 483,365	\$ 427,508	\$ 66,345	\$ 2,749	\$ 3,334	\$ 66,166	\$ -	\$ 1,006	\$ 1,050,473

於 107 及 106 年度由於並無任何減損跡象，故合併公司並未進行減損評估。

折舊費用係以直線基礎按下列耐用年數計提：

建築物	
廠房主建物	50年
機電動力設備	3年
機器設備	2至8年
運輸設備	5年
生財器具	3至5年
其他設備	1至10年

合併公司設定質押作為借款擔保之不動產、廠房及設備金額，請參閱附註三九。

十八、無形資產

	電 腦 軟 體
<u>成 本</u>	
106年1月1日餘額	\$ 72,160
新增	7,333
處分	(317)
喪失子公司控制力之影響數	(7,640)
淨兌換差額	(8)
106年12月31日餘額	<u>\$ 71,528</u>
<u>累計攤銷</u>	
106年1月1日餘額	(\$ 51,405)
處分	317
攤銷費用	(10,964)
喪失子公司控制力之影響數	6,716
106年12月31日餘額	<u>(\$ 55,336)</u>
106年12月31日淨額	<u>\$ 16,192</u>

(接次頁)

(承前頁)

	<u>電 腦 軟 體</u>
<u>成 本</u>	
107年1月1日餘額	\$ 71,528
新 增	<u>4,518</u>
107年12月31日餘額	<u>\$ 76,046</u>
<u>累計攤銷</u>	
107年1月1日餘額	(\$ 55,336)
攤銷費用	<u>(10,355)</u>
107年12月31日餘額	<u>(\$ 65,691)</u>
107年12月31日淨額	<u>\$ 10,355</u>

攤銷費用係以直線基礎按3年之耐用年數計提。

十九、商 譽

	<u>107年度</u>	<u>106年度</u>
<u>成 本</u>		
年初餘額	\$ 86,475	\$102,404
本年度喪失子公司控制力(附註 三二)	-	(10,298)
淨兌換差額	<u>2,126</u>	<u>(5,631)</u>
年底餘額	<u>\$ 88,601</u>	<u>\$ 86,475</u>
<u>累計減損損失</u>		
年初餘額	(\$ 20,318)	(\$ 11,780)
本年度認列減損損失	-	(8,538)
淨兌換差額	<u>(200)</u>	<u>-</u>
年底餘額	<u>(\$ 20,518)</u>	<u>(\$ 20,318)</u>
年底淨額	<u>\$ 68,083</u>	<u>\$ 66,157</u>

該商譽可回收金額之決定係以使用價值為基礎。使用價值係以經合併公司管理階層核定未來5年財務預算之現金流量估計，並於107及106年度分別使用年折現率7.57%及7.32%予以計算。

管理階層認為可回收金額所依據關鍵假設之任何合理可能變動，均不致造成商譽之帳面金額合計超過可回收金額合計。

合併公司於106年12月31日評估商譽之可回收金額，認列IBASE USA公司有關之商譽減損8,538仟元。IBASE USA公司之可回收金額

係以使用價值為基礎，造成減損之主要原因係 IBASE USA 公司獲利不如預期。

二十、預付款項及其他資產

	<u>107年12月31日</u>	<u>106年12月31日</u>
<u>流 動</u>		
其他應收款	\$ 29,946	\$ 15,652
預付款	25,184	21,976
其他	<u>8,199</u>	<u>6,190</u>
	<u>\$ 63,329</u>	<u>\$ 43,818</u>
<u>非 流 動</u>		
高爾夫球證	<u>\$ 12,200</u>	<u>\$ 12,200</u>

二一、借 款

短期借款

	<u>107年12月31日</u>	<u>106年12月31日</u>
<u>無擔保借款</u>		
信用額度借款	<u>\$900,000</u>	<u>\$500,000</u>

銀行週轉性借款之利率於 107 年及 106 年 12 月 31 日分別為 1.28%~1.30189% 及 1.28%~1.29956%。

二二、應付公司債

	<u>107年12月31日</u>	<u>106年12月31日</u>
第四次無擔保可轉換公司債	\$ 24,085	\$ 24,411
減：列為一年內到期部分	<u>-</u>	<u>(24,411)</u>
	<u>\$ 24,085</u>	<u>\$ -</u>

本公司於 104 年 2 月 13 日發行國內第四次無擔保可轉換公司債，發行總額為 150,000 仟元，每張面額為 100 仟元，票面利率為零，有效利率為 1.970%，發行期間為 5 年，轉換標的為本公司普通股股票，債權人得於公司債到期時請求公司以現金一次還本，或自本轉換公司債發行滿 2 年及 3 年之前 30 日，得要求依債券面額加計利息補償金，分別為 102.01% 及 103.03% 買回。自可轉換公司債發行滿 1 個月之翌日起至到期日前 10 日止，除依法暫停過戶期間外，得隨時向本公司請求依當時之轉換價格轉換本公司普通股股票以代替現金還本。若符合約定

條件，本公司得按約定價格向債權人要求贖回本可轉換公司債，發行轉換價格為每股 59.29 元，截至 107 年 12 月 31 日止轉換價格調整為 37.79 元。

截至 107 年 12 月 31 日，第四次無擔保可轉換公司債已有面額仟元轉換為本公司普通股 125,200 仟股及預收股本 2,604 仟股。

此第四次無擔保可轉換公司債包括負債及權益組成部分，權益組成部分於權益項下以資本公積—可轉換公司債之認股權表達。負債組成部分原始認列之有效利率為 1.970%。

發行價款（減除交易成本 3,705 仟元）	\$ 146,250
權益組成部分（減除分攤至權益之交易成本 200 仟元）	(7,810)
發行日負債組成部分（包含應付公司債 132,663 仟元及透過損益按公允價值衡量之金融負債 5,777 仟元）	138,440
以有效利率 1.970% 計算之利息+本期利息費用	6,791
透過損益按公允價值衡量之金融商品利益	(5,070)
應付公司債轉換為普通股、預收股本及資本公積	(115,972)
107 年 12 月 31 日負債組成部分	<u>\$ 24,189</u>

	<u>107年12月31日</u>	<u>106年12月31日</u>
國內第四次無擔保轉換公司債		
原發行總額	\$150,000	\$150,000
已轉換金額	(125,200)	(124,200)
未攤銷折價	(715)	(1,389)
帳面價值	<u>\$ 24,085</u>	<u>\$ 24,411</u>
<u>權益組成要素</u>		
普通股認股權	<u>\$ 1,291</u>	<u>\$ 1,343</u>

二三、應付租賃款

	<u>107年12月31日</u>
<u>最低租賃給付</u>	
不超過 1 年	\$ 298
1~5 年	<u>249</u>
	547
減：未來財務費用	(50)
最低租賃給付現值	<u>\$ 497</u>
<u>最低租賃給付現值</u>	
不超過 1 年	\$ 260
1~5 年	<u>237</u>
	<u>\$ 497</u>

合併公司以融資租賃承租運輸設備，107 年度平均租賃期間為 2 年。

所有融資租賃義務之利率於合約開始日即已固定，107 年 12 月 31 日之年利率為 10.34%。

二四、其他應付款

	<u>107年12月31日</u>	<u>106年12月31日</u>
應付薪資及獎金	\$ 77,948	\$ 97,734
應付員工酬勞	20,462	59,190
應付佣金	83	28,663
應付董監事酬勞	4,631	5,900
其 他	<u>54,534</u>	<u>32,103</u>
	<u>\$157,658</u>	<u>\$223,590</u>

二五、退職後福利計畫

(一) 確定提撥計畫

合併公司中之本公司、威視公司、廣錠公司及速博康公司所適用「勞工退休金條例」之退休金制度，係屬政府管理之確定提撥退休計畫，依員工每月薪資 6% 提撥退休金至勞工保險局之個人專戶。

合併公司於英國、新加坡、美國、義大利、日本及中國之子公司員工，係屬該國當地政府營運之退休金福利計畫成員。該子公司須提撥薪資成本之特定比例至退休福利計畫，以提供該計畫資金。合併公司對於此政府營運之退休福利計畫之義務僅為提撥特定金額。

(二) 確定福利計畫

合併公司中之本公司依我國「勞動基準法」辦理之退休金制度，係屬政府管理之確定福利退休計畫。員工退休金之支付，係根據服務年資及核准退休日前 6 個月平均工資計算。本公司按員工每月薪資總額 2% 提撥退休金，交由勞工退休準備金監督委員會以該委員會名義存入台灣銀行之專戶，年度終了前，若估算專戶餘額不足給付次一年度內預估達到退休條件之勞工，次年度 3 月底前將一次提撥其差額。該專戶係委託勞動部勞動基金運用局管理，本公司並無影響投資管理策略之權利。

列入合併資產負債表之確定福利計畫金額列示如下：

	107年12月31日	106年12月31日
確定福利義務現值	\$ 22,673	\$ 49,440
計畫資產公允價值	(16,391)	(48,470)
淨確定福利負債	<u>\$ 6,282</u>	<u>\$ 970</u>

淨確定福利負債變動如下：

	確 定 福 利 義 務 現 值	計 畫 資 產 公 允 價 值	淨 確 定 福 利 (資 產) 負 債
106年1月1日餘額	<u>\$ 46,531</u>	(\$ 42,990)	<u>\$ 3,541</u>
利息費用(收入)	<u>579</u>	(544)	<u>35</u>
認列於損益	<u>579</u>	(544)	<u>35</u>
再衡量數			
計畫資產報酬(除包含於 淨利息之金額外)	-	116	116
精算(利益)損失—人口 統計	313	-	313
精算(利益)損失—財務 假設變動	1,378	-	1,378
精算(利益)損失—經驗 調整	<u>639</u>	<u>-</u>	<u>639</u>
認列於其他綜合損益	<u>2,330</u>	<u>116</u>	<u>2,446</u>
雇主提撥	<u>-</u>	(5,052)	(5,052)
106年12月31日餘額	<u>\$ 49,440</u>	(\$ 48,470)	<u>\$ 970</u>
107年1月1日餘額	<u>\$ 49,440</u>	(\$ 48,470)	<u>\$ 970</u>
利息費用(收入)	<u>492</u>	(490)	<u>2</u>
認列於損益	<u>492</u>	(490)	<u>2</u>
再衡量數			
計畫資產報酬(除包含於 淨利息之金額外)	-	(1,371)	(1,371)
精算(利益)損失—人口 統計	204	-	204
精算(利益)損失—經驗 調整	<u>\$ 6,560</u>	<u>\$ -</u>	<u>\$ 6,560</u>
認列於其他綜合損益	<u>6,764</u>	(1,371)	<u>5,393</u>
雇主提撥	<u>-</u>	(1,304)	(1,304)
清 償	(34,023)	<u>35,244</u>	<u>1,221</u>
107年12月31日餘額	<u>\$ 22,673</u>	(\$ 16,391)	<u>\$ 6,282</u>

本公司因「勞動基準法」之退休金制度暴露於下列風險：

1. 投資風險：勞動部勞動基金運用局透過自行運用及委託經營方式，將勞工退休基金分別投資於國內（外）權益證券與債務證券及銀行存款等標的，惟本公司之計畫資產得分配金額係以不低於當地銀行 2 年定期存款利率計算而得之收益。
2. 利率風險：政府公債之利率下降將使確定福利義務現值增加，惟計畫資產之債務投資報酬亦會隨之增加，兩者對淨確定福利負債之影響具有部分抵銷之效果。
3. 薪資風險：確定福利義務現值之計算係參考計畫成員之未來薪資。因此計畫成員薪資之增加將使確定福利義務現值增加。

本公司之確定福利義務現值係由合格精算師進行精算，衡量日之重大假設如下：

	<u>107年12月31日</u>	<u>106年12月31日</u>
折現率	1.00%	1.00%
薪資預期增加率	2.00%	2.00%
離職率	0.59%	0.56%

若重大精算假設分別發生合理可能之變動，在所有其他假設維持不變之情況下，將使確定福利義務現值增加（減少）之金額如下：

	<u>107年12月31日</u>	<u>106年12月31日</u>
折現率		
增加 0.25%	(\$ 440)	(\$ 1,391)
減少 0.25%	\$ 451	\$ 1,446
薪資預期增加率		
增加 0.25%	\$ 446	\$ 1,428
減少 0.25%	(\$ 436)	(\$ 1,381)
離職率		
離職率之 110%	(\$ 1)	(\$ 41)
離職率之 90%	\$ 1	\$ 41

由於精算假設可能彼此相關，僅單一假設變動之可能性不大，故上述敏感度分析可能無法反映確定福利義務現值實際變動情形。

	<u>107年12月31日</u>	<u>106年12月31日</u>
預期 1 年內提撥金額	\$ -	\$ 1,570
確定福利義務平均到期期間	7年	11年

(三) IBASE INC 及 IBT 公司未訂定員工退休辦法。

二六、權益

(一) 股本

普通股

	107年12月31日	106年12月31日
額定股數(仟股)	<u>188,800</u>	<u>126,800</u>
額定股本	<u>\$1,888,000</u>	<u>\$1,268,000</u>
已發行且已收足股款之股數 (仟股)	<u>176,419</u>	<u>123,466</u>
已發行股本	<u>\$1,764,185</u>	<u>\$1,234,656</u>

已發行之普通股每股面額為 10 元，每股享有一表決權及收取股利之權利。

額定股本中供員工認股權憑證所保留之股本為 2,963 仟股。

本公司 106 年 6 月 27 日股東常會決議以股票股利 43,159 仟元撥充股本並配發普通股股票，該案業經證期局核准申報生效，並經董事會決議以 106 年 9 月 4 日為增資基準日，並已向經濟部商業司完成變更登記。

本公司於 106 年 6 月將買回之庫藏股予以註銷，計 1,200 仟股，每股面額 10 元，減資率為 1%，並經董事會決議以 106 年 6 月 23 日為減資基準日，並已向經濟部商業司完成變更登記。

本公司於 106 年 9 月將買回之庫藏股予以註銷，計 403 仟股，每股面額 10 元，減資率為 0.33%，並經董事會決議以 106 年 9 月 30 日為減資基準日，並已向經濟部商業司完成變更登記。

本公司於 107 年 6 月 11 日與研揚科技股份有限公司簽訂股份交換合作契約書，並暫定換股基準日為 107 年 9 月 29 日，該案業經證期局核准申報生效，並已向經濟部商業司完成變更登記。雙方期望透過企業資源整合，共同擴大營運規模及提升彼此產業優勢。前項換股比例為 1 股本公司普通股換發研揚科技股份有限公司普通股 0.788 股，故本公司發行新股 52,922 仟股，作為受讓研揚科技股份有限公司 41,698 仟股之對價，並於基準日 107 年 9 月 29 日完成交易。

(二) 資本公積

本公司資本公積中屬超過票面金額發行股票之溢額（包括以超過面額發行普通股、公司債轉換溢價及庫藏股票交易）得用以彌補虧損，亦得於公司無虧損時，用以發放現金或撥充股本，惟撥充股本時每年以實收股本之一定比率為限。

因認列對子公司所有權益變動數產生之資本公積，得用以彌補虧損。

因採用權益法之投資及可轉換公司債之認股權產生之資本公積，不得作為任何用途。

上述(一)發行新股 52,922 仟股受讓研揚科技股份有限公司，每股面額 10 元，每股發行價格為換股基準日 107 年 9 月 29 日前一營業日之收盤價 40.25 元，產生資本公積 1,600,886 仟元。

(三) 保留盈餘及股利政策

依本公司章程之盈餘分派政策規定，本公司年度決算如有盈餘，依法繳納稅捐，彌補累積虧損後，再提 10% 為法定盈餘公積，但法定盈餘公積已達本公司實收資本額時，得不再提列，其餘再依法令規定提列或迴轉特別盈餘公積；如尚有餘額，併同累積未分配盈餘，並保留部分盈餘以作企業成長所需資金後，由董事會擬具盈餘分配議案，提請股東會決議分派之。修正前後章程之員工及董監事酬勞分派政策，參閱附註二八之(六)員工酬勞及董監酬勞。

另依據本公司章程規定，股利政策係配合目前及未來之發展計畫、考量投資環境、資金需求分配及國內外競爭狀況，並兼顧股東利益等因素，每年就可供分配盈餘分配股東股利，惟累積可供分配盈餘低於實收股本 10% 時，得不予分配；分配股東股利時，得以現金或股票方式為之，其中現金股利不低於股利總額之 5%。

本公司依金管證發字第 1010012865 號函、金管證發字 1010047490 號函及「採用國際財務報導準則 (IFRSs) 後，提列特別盈餘公積之適用疑義問答」規定提列及迴轉特別盈餘公積。嗣後其他股東權益減項餘額有迴轉時，得就迴轉部分分派盈餘。

法定盈餘公積應提撥至其餘額達公司實收股本總額時為止。法定盈餘公積得用以彌補虧損。公司無虧損時，法定盈餘公積超過實收股本總額 25% 之部分除得撥充股本外，尚得以現金分配。

分配未分配盈餘時，除屬非中華民國境內居住者之股東外，其餘股東可獲配按股利分配日之稅額扣抵比率計算之股東可扣抵稅額。

本公司於 107 年 6 月 8 日及 106 年 6 月 27 日舉行股東常會，分別決議通過 106 及 105 年度盈餘分配案如下：

	盈 餘 分 配 案		每 股 股 利 (元)	
	106年度	105年度	106年度	105年度
法定盈餘公積	\$ 30,485	\$ 59,850		
迴轉特別盈餘公積	-	20,012		
普通股股票股利	-	43,159	\$ -	\$ 0.38
普通股現金股利	295,751	227,154	2.50	2.00

另本公司股東常會於 106 年 6 月 27 日決議以資本公積 227,154 仟元發放現金。

上述 106 年度盈餘分配案之每股股利，因本公司庫藏股買回，致影響流通在外股份數量，造成本公司股東現金比率由 2.500 元調整至 2.511 元。

上述 105 年度盈餘分配案之每股股利，因本公司無擔保可轉換庫藏股買回，致影響流通在外股份數量，造成本公司股東現金及股票配息比率分別由 2.000 元及 0.380 元調整至 2.016 元及 0.383 元。

(四) 非控制權益

	107年度	106年度
年初餘額	\$447,518	\$588,833
歸屬於非控制權益之份額		
本年度淨利	34,866	71,944
備供出售金融資產未實現 損失	-	(506)
透過其他綜合損益公允價 值衡量之金融資產未實 現利益	309	-

(接次頁)

(承前頁)

	107年度	106年度
國外營運機構財務報表換算之兌換差額	(\$ 26)	(\$ 75)
取得子公司現金股利	(60,660)	(31,963)
未依持股比例認購子公司增發新股影響數	-	145,803
子公司認列員工認股權影響數(附註三三)	9,094	569
子公司員工認股權計畫下發行之普通股影響數(附註三一)	-	5,472
處分廣錠公司部分權益(附註三三)	-	10,038
收購廣錠公司非控制權益(附註三三)	(14,713)	(6,992)
子公司權益變動影響數(附註三三)	(17,603)	-
喪失子公司控制力所減少之非控制權益(附註三二)	-	(335,605)
年底餘額	<u>\$398,785</u>	<u>\$447,518</u>

(五) 庫藏股票

收回原因	買回以註銷 (仟股)	轉讓股份予 員工(仟股)	合計
106年1月1日股數	-	6,700	6,700
本年度增加	-	1,184	1,184
本年度重分類	1,603	(1,603)	-
本年度減少	(1,603)	(1,097)	(2,700)
106年12月31日股數	<u>-</u>	<u>5,184</u>	<u>5,184</u>
107年1月1日股數	-	5,184	5,184
本年度增加	-	881	881
本年度減少	-	(4,000)	(4,000)
107年12月31日股數	<u>-</u>	<u>2,065</u>	<u>2,065</u>

本公司持有之庫藏股票，依證券交易法規定不得質押，亦不得享有股利之分派及表決權等權利。

二七、收 入

	<u>107年度</u>	<u>106年度</u>
客戶合約收入		
商品銷貨收入	\$ 3,916,237	\$ 4,444,817
其他營業收入		
勞務收入	<u>13,015</u>	<u>17,849</u>
	<u>\$ 3,929,952</u>	<u>\$ 4,462,666</u>

(一) 合約餘額

	<u>107年12月31日</u>
應收帳款淨額 (附註十三)	<u>\$767,930</u>
合約負債	
商品銷貨	<u>\$ 97,250</u>

(二) 客戶合約收入之細分

收入細分資訊請參閱附註四二。

二八、淨 利

(一) 其他收入

	<u>107年度</u>	<u>106年度</u>
股利收入		
備供出售金融資產	\$ -	\$ 8,997
透過其他綜合損益按公允價		
值衡量之金融資產	10,571	-
利息收入	10,870	7,788
租金收入	-	515
	<u>\$ 21,441</u>	<u>\$ 17,300</u>

(二) 其他利益及損失

	<u>107年度</u>	<u>106年度</u>
打樣及維修服務費收入	\$ 12,782	\$ 14,921
處分子公司損失	-	(10,707)
處分關聯企業利益	-	57
處分金融資產淨益		
備供出售金融資產	-	60,552
透過其他綜合損益按公允價		
值衡量之債務工具投資	39	-

(接次頁)

(承前頁)

	107年度	106年度
處分及報廢不動產、廠房及設備 淨損	(\$ 765)	(\$ 40)
外幣兌換淨益(損)	39,231	(84,198)
其他	<u>1,513</u>	<u>7,458</u>
	<u>\$ 52,800</u>	<u>(\$ 11,957)</u>

(三) 財務成本

	107年度	106年度
可轉換公司債利息	\$ 630	\$ 720
銀行借款利息	11,706	6,375
其他	<u>32</u>	<u>33</u>
	<u>\$ 12,368</u>	<u>\$ 7,128</u>

(四) 折舊及攤銷

	107年度	106年度
不動產、廠房及設備	\$ 57,165	\$ 51,985
無形資產	<u>10,355</u>	<u>10,964</u>
合計	<u>\$ 67,520</u>	<u>\$ 62,949</u>
折舊費用依功能別彙總		
營業成本	\$ 33,495	\$ 29,576
營業費用	<u>23,670</u>	<u>22,409</u>
	<u>\$ 57,165</u>	<u>\$ 51,985</u>
攤銷費用依功能別彙總		
營業成本	\$ 1,555	\$ 2,105
營業費用	<u>8,800</u>	<u>8,859</u>
	<u>\$ 10,355</u>	<u>\$ 10,964</u>

(五) 員工福利費用

	107年度	106年度
短期員工福利	<u>\$536,264</u>	<u>\$587,041</u>
退職後福利		
確定提撥計畫	26,951	23,606
確定福利計畫	<u>1,223</u>	<u>35</u>
	<u>28,174</u>	<u>23,641</u>
股份基礎給付	<u>6,133</u>	<u>8,960</u>
其他員工福利	<u>65,053</u>	<u>60,416</u>
員工福利費用合計	<u>\$635,624</u>	<u>\$680,058</u>

(接次頁)

(承前頁)

	<u>107年度</u>	<u>106年度</u>
依功能別彙總		
營業成本	\$169,220	\$181,751
營業費用	<u>466,404</u>	<u>498,307</u>
	<u>\$635,624</u>	<u>\$680,058</u>

(六) 員工酬勞及董監事酬勞

本公司係以當年度扣除分派員工及董監酬勞前之稅前利益分別以 1~15% 及不高於 3% 提撥員工酬勞及董監事酬勞。107 及 106 年度員工酬勞及董監事酬勞分別於 108 年 2 月 20 日及 107 年 3 月 19 日經董事會決議如下：

估列比例

	<u>107年度</u>	<u>106年度</u>
員工酬勞	3.91%	9.00%
董監事酬勞	0.59%	1.02%

金 額

	<u>107 年度</u>		<u>106 年度</u>	
	<u>現</u>	<u>金</u>	<u>現</u>	<u>金</u>
員工酬勞	\$ 13,260		\$ 33,690	
董監事酬勞		2,000		3,800

年度合併財務報告通過發布日後若金額仍有變動，則依會計估計變動處理，於次一年度調整入帳。

106 及 105 年度員工酬勞及董監事酬勞之實際配發金額與 106 及 105 年度合併財務報告之認列金額並無差異。

有關本公司 108 及 107 年董事會決議之員工酬勞及董監事酬勞資訊，請至台灣證券交易所「公開資訊觀測站」查詢。

(七) 外幣兌換(損)益

	<u>107年度</u>	<u>106年度</u>
外幣兌換利益總額	\$ 81,918	\$ 13,738
外幣兌換(損失)總額	(<u>42,687</u>)	(<u>97,936</u>)
淨(損)益	<u>\$ 39,231</u>	<u>(\$ 84,198)</u>

二九、所得稅

(一) 認列於損益之所得稅費用主要組成項目

	<u>107年度</u>	<u>106年度</u>
當期所得稅		
本年度產生者	\$ 43,600	\$ 60,584
未分配盈餘加徵	518	25,573
以前年度之調整	<u>3,194</u>	<u>(6,935)</u>
	<u>47,312</u>	<u>79,222</u>
遞延所得稅		
本年度產生者	(3,719)	(17,140)
稅率變動	<u>(8,696)</u>	<u>-</u>
	<u>(12,415)</u>	<u>(17,140)</u>
認列於損益之所得稅費用	<u>\$ 34,897</u>	<u>\$ 62,082</u>

會計所得與當期所得稅費用之調節如下：

	<u>107年度</u>	<u>106年度</u>
稅前淨利	<u>\$376,897</u>	<u>\$438,879</u>
稅前淨利按法定稅率計算之		
所得稅費用	\$ 87,988	\$ 90,256
稅上不可減除之費損	265	2,537
免稅所得	(35,527)	(25,985)
未分配盈餘加徵	518	25,573
未認列之可減除暫時性差異	(1,547)	(3,271)
以前年度未認列之可減除暫時性差異於本年度已實現	(864)	(9,823)
本年度抵用之虧損扣抵	(1,731)	-
本年度抵用之虧損留抵	-	288
本年度抵用之投資抵減	(8,703)	(10,558)
稅率變動	(8,696)	-
以前年度之當期所得稅費用於本年度之調整	<u>3,194</u>	<u>(6,935)</u>
認列於損益之所得稅費用	<u>\$ 34,897</u>	<u>\$ 62,082</u>

合併公司適用中華民國所得稅法之個體於 106 年所適用之稅率為 17%。107 年 2 月修正後中華民國所得稅法將營利事業所得稅稅率由 17%調整為 20%，並自 107 年度施行。此外，107 年度未分配盈餘所適用之稅率將由 10%調降為 5%；中國地區子公司所適用之稅率為 25%；其他轄區所產生之稅額係依各相關轄區適用之稅率計算。

由於 108 年度股東會盈餘分配情形尚具不確定性，故 107 年度未分配盈餘加徵 5% 所得稅之潛在所得稅後果尚無法可靠決定。

(二) 本期所得稅資產與負債

	107年12月31日	106年12月31日
本期所得稅資產		
應收退稅款	\$ 827	\$ 200
本期所得稅負債		
應付所得稅	\$ 8,675	\$ 28,398

(三) 遞延所得稅資產與負債

遞延所得稅資產及負債之變動如下：

107 年度

	年初餘額	稅率變動	認列於損益	認列於其他 綜合損益	兌換差額	年底餘額
<u>遞延所得稅資產</u>						
暫時性差異						
備抵存貨跌價及呆滯損失	\$ 28,120	\$ 4,423	\$ 3,132	\$ -	(\$ 16)	\$ 35,659
確定福利退休計畫	1,228	(56)	(17)	1,296	-	2,451
未實現銷貨成本	1,456	257	(698)	-	-	1,015
未實現銷貨毛利	3,562	628	662	-	-	4,852
備抵呆帳超限	2,114	353	142	-	(2)	2,607
採權益法認列之投資損失	8,617	1,521	(2,376)	-	-	7,762
金融資產減損損失	1,746	308	-	-	-	2,054
虧損扣抵	34,863	861	2,461	-	928	39,113
外幣資產及負債評價損失	3,236	571	(1,476)	-	(8)	2,323
未實現保固費用	-	-	468	-	-	468
其他	139	13	206	-	-	358
	<u>\$ 85,081</u>	<u>\$ 8,879</u>	<u>\$ 2,504</u>	<u>\$ 1,296</u>	<u>\$ 902</u>	<u>\$ 98,662</u>
<u>遞延所得稅負債</u>						
暫時性差異						
外幣資產及負債評價利益	\$ 753	\$ 137	(\$ 890)	\$ -	\$ -	\$ -
其他	291	46	(325)	-	-	12
	<u>\$ 1,044</u>	<u>\$ 183</u>	<u>(\$ 1,215)</u>	<u>\$ -</u>	<u>\$ -</u>	<u>\$ 12</u>

106 年度

	年初餘額	認列於損益	認列於其他 綜合損益	兌換差額	喪失子公 司控制力 影響數	年底餘額
<u>遞延所得稅資產</u>						
暫時性差異						
備抵存貨跌價及呆滯損失	\$ 25,885	\$ 2,754	\$ -	(\$ 57)	(\$ 462)	\$ 28,120
確定福利退休計畫	1,665	(853)	416	-	-	1,228
未實現銷貨成本	2,223	(767)	-	-	-	1,456
未實現銷貨毛利	4,377	(815)	-	-	-	3,562

(接次頁)

(承前頁)

	年 初 餘 額	認 列 於 損 益	認 列 於 其 他 綜 合 損 益	兌 換 差 額	喪 失 子 公 司 控 制 力 影 響 數	年 底 餘 額
備抵呆帳超限	\$ 1,955	\$ 248	\$ -	(\$ 2)	(\$ 87)	\$ 2,114
採權益法認列之投資損失	3,508	5,109	-	-	-	8,617
金融資產減損損失	1,550	196	-	-	-	1,746
虧損扣抵	30,438	6,334	-	(1,909)	-	34,863
外幣資產及負債評價損失	-	3,236	-	-	-	3,236
其 他	267	(131)	-	3	-	139
	<u>\$ 71,868</u>	<u>\$ 15,311</u>	<u>\$ 416</u>	<u>(\$ 1,965)</u>	<u>(\$ 549)</u>	<u>\$ 85,081</u>
<u>遞延所得稅負債</u>						
<u>暫時性差異</u>						
外幣資產及負債評價利益	\$ 3,031	(\$ 2,089)	\$ -	\$ 2	(\$ 191)	\$ 753
其 他	47	260	-	(16)	-	291
	<u>\$ 3,078</u>	<u>(\$ 1,829)</u>	<u>\$ -</u>	<u>(\$ 14)</u>	<u>(\$ 191)</u>	<u>\$ 1,044</u>

(四) 未於合併資產負債表中認列遞延所得稅資產之可減除暫時性差異及未使用虧損扣抵金額

	107年12月31日	106年12月31日
虧損扣抵		
107年度到期	\$ -	5,530
108年度到期	16,959	17,196
109年度到期	6,737	6,415
110年度到期	7,407	12,482
111年度到期	10,647	14,479
112年度到期	7,118	14,110
113年度到期	18,512	18,494
114年度到期	19,377	11,495
115年度到期	5,122	5,122
	<u>\$ 91,879</u>	<u>\$105,323</u>
可減除暫時性差異	<u>\$111,700</u>	<u>\$111,700</u>

未認列以成本衡量之金融資產減損損失、採用權益法認列之投資損失及採用權益法認列投資之減損損失。

(五) 未使用之虧損扣抵相關資訊

截至 107 年 12 月 31 日，虧損扣抵相關資訊如下：

公 司 名 稱	尚未扣抵餘額	最後扣抵年度
威視公司	\$ 8,875	106 年~115 年
速博康公司	70,174	109 年~115 年
IBASE JAPAN 公司	14,560	112 年~114 年
IBASE USA 公司	135,354	119 年~127 年
上海廣佳公司	34,358	108 年~112 年
深圳華美視公司	6,016	108 年~112 年
	<u>\$269,337</u>	

(六) 所得稅核定情形

本公司截至 103 年度止之營利事業所得稅申報案件，業經稅捐稽徵機關核定。

子公司之營利事業所得稅申報案件，稅捐稽徵機關核定明細如下：

	<u>所得稅申報案核定截止年度</u>
威視公司	105 年度
廣錠公司	105 年度
速博康公司	105 年度
IBASE JAPAN	106 年度
TMC U.K. 公司	106 年度
IBASE Singapore 公司	106 年度
IBASE USA 公司	106 年度
上海廣佳公司	106 年度
深圳華美視公司	106 年度
IBASE Italy 公司	106 年度

備 註：

(1) IBASE INC. 及 IBT 公司因係設立薩摩亞，是以無相關所得稅賦。

三十、每股盈餘

用以計算每股盈餘之盈餘及普通股加權平均股數如下：

本年度淨利

	<u>107年度</u>	<u>106年度</u>
歸屬於本公司業主之淨利	\$307,134	\$304,853
具稀釋作用潛在普通股之影響：		
轉換公司債	<u>458</u>	<u>518</u>
用以計算稀釋每股盈餘之盈餘	<u>\$307,592</u>	<u>\$305,371</u>

股 數

單位：仟股

	<u>107年度</u>	<u>106年度</u>
用以計算基本每股盈餘之普通 股加權平均股數	119,206	119,233
具稀釋作用潛在普通股之影響：		
員工酬勞或分紅	368	725
可轉換公司債	<u>665</u>	<u>678</u>
用以計算稀釋每股盈餘之普通 股加權平均股數	<u>120,239</u>	<u>120,636</u>

若本公司得選擇以股票或現金發放員工酬勞，則計算稀釋每股盈餘時，假設員工酬勞將採發放股票方式，並於該潛在普通股具有稀釋作用時計入加權平均流通在外股數，以計算稀釋每股盈餘。於次年度決議員工酬勞發放股數前計算稀釋每股盈餘時，亦繼續考量該等潛在普通股之稀釋作用。

三一、股份基礎給付協議

子公司員工認股權計畫

廣錠公司於102年7月給與員工認股權2,000仟單位，每一單位可認購普通股一仟股。給與對象為廣錠公司符合特定條件之員工。認股權之存續期間為5.5年，憑證持有人於發行屆滿1.5年之日起，可行使被給與之一定比例之認股權。認股權行使價格為最近一期經會計師查核簽證之財務報告每股淨值，認股權發行後，遇有廣錠公司普通股股份發生變動時，認股權行使價格依規定公式予以調整。

員工認股權之相關資訊如下：

員工認股權	107年度		106年度	
	單位(仟)	加權平均 執行價格 (元)	單位(仟)	加權平均 執行價格 (元)
年初流通在外	551	\$ 10.00	855	\$ 10.00
本年度執行	493	10.00	304	10.00
本年度逾期失效	-	10.00	-	10.00
年底流通在外	<u>58</u>	10.00	<u>551</u>	10.00
年底可行使	<u>58</u>		<u>427</u>	
本年度給與之認股權加 權平均公允價值(元)	\$ <u>4.11</u>		\$ <u>4.11</u>	

流通在外之員工認股權相關資訊如下：

	107年12月31日	106年12月31日
行使價格之範圍(元)	\$10.00	\$10.00
加權平均剩餘合約期限(年)	0年	1年

本公司於102年7月給與之員工認股權使用 Black-Scholes 評價模式，評價模式所採用之輸入值如下：

	102年7月
給與日股價	15.9元
執行價格	20.59元
預期波動率	29.34%~35.41%
存續期間	5.5年
預期股利率	0.00%
無風險利率	1.05%~1.16%

107及106年度認列之酬勞成本分別為0仟元及1,067仟元。

三二、處分子公司

緯昌公司(原廣昌公司)於106年1月6日臨時股東會進行董監改選。因改選後合併公司占有該公司董事席次未過半數，自即日起對該公司喪失控制力。

(一) 收取之對價

現金及約當現金	緯昌公司 \$ -
---------	--------------

(二) 對喪失控制之資產及負債之分析

	<u>緯 昌 公 司</u>
流動資產	
現金	\$ 49,266
無活絡市場之債務工具—流動	347,400
應收票據及帳款	47,020
存貨	19,504
預付款項及其他流動資產	4,282
非流動資產	
不動產、廠房及設備	9,422
存出保證金	3,844
無形資產	924
遞延所得稅資產	549
預付設備款	492
流動負債	
應付票據及帳款	(38,009)
其他應付款	(7,204)
預收貨款及其他流動負債	(526)
非流動負債	
遞延所得稅負債	(<u>191</u>)
處分之淨資產	<u>\$436,773</u>

(三) 處分子公司之損失

	<u>緯 昌 公 司</u>
收取之對價	\$ -
加：保留原子公司之公允價值	100,589
減：原子公司之帳面價值	(<u>111,296</u>)
處分損失	(<u>\$ 10,707</u>)

(四) 處分子公司之淨現金流出

	<u>緯 昌 公 司</u>
處分之現金及約當現金餘額	(<u>\$ 49,266</u>)

三三、與非控制權益之權益交易

(一) 廣銳公司本年度行使員工認股權計畫，並於 106 年 3 月 7 日將員工認股權轉換為普通股，故持股比例由 54.44% 減少至 53.72%；於 106 年 9 月 19 日因辦理初次上櫃現金增資而向本公司（原股東）洽談過額配售 437 仟股，故持股比例由 53.72% 減少至 51.99%；於 106 年 9 月 25 日未按持股比例認購廣銳公司增發新股，致持股比例由 51.99%

減少至 45.79%；另於 106 年 12 月 14 日至 12 月 31 於公開市場購買廣銳公司流通在外之 252 仟股，故持股比例由 45.79% 增加至 46.66%。於 107 年 3 月 8 日將員工認股權轉換為普通股，另本公司於 107 年 1 月 3 日至 4 月 11 日於公開市場購買廣銳公司流通在外之 509 仟股，故持股比例由 46.66% 增加至 47.87%。另廣銳公司於 107 年 9 月 14 日至 11 月 12 日陸續買回庫藏股共計 465 仟股，以及於 107 年 11 月 7 日將員工認股權轉換為普通股，故持股比例由 47.87% 增加至 48.36%。

(二) 本公司於 106 年 1 月 12 日及 106 年 6 月 27 日未按持股比例認購速博康公司增發新股，故持股比例由 62.69% 增加至 81.50%。

由於上述交易並未改變合併公司對該子公司之控制，合併公司係視為權益交易處理。

107 年度

	廣銳公司之庫藏股買回	本公司購買廣銳公司股份之股	廣銳公司執行員工認股權
收取(支付)之現金對價	(\$ 23,325)	(\$ 33,533)	\$ 4,937
子公司淨資產帳面金額按相對權益變動計算應轉出(入)非控制權益之金額			
調整歸屬於本公司業主之其他權益項目	17,603	14,713	(9,094)
一透過其他綜合損益按公允價值衡量之金融資產未實現損益(107年)	-	-	24
權益交易差額	<u>(\$ 5,722)</u>	<u>(\$ 18,820)</u>	<u>(\$ 4,133)</u>
<u>權益交易差額調整科目</u>			
資本公積—實際取得或處分子公司股權價格與帳面差額	\$ -	(\$ 18,097)	\$ -
資本公積—認列對子公司所有權變動數	(5,722)	-	(4,133)
未分配盈餘	-	(723)	-
	<u>(\$ 5,722)</u>	<u>(\$ 18,820)</u>	<u>(\$ 4,133)</u>

106 年度

	廣 銳 公 司 執行員工認股權	本公司處分廣 銳公司股份	廣 銳 公 司 現金增資	本公司購買 廣 銳 公 司 之 股 份	遠博康公司 現金增資
收取(支付)之現金對價	\$ 4,105	\$ 21,850	\$ 195,131	(\$ 16,797)	\$ 1,300
子公司淨資產帳面金額 按相對權益變動計算 應轉出(入)非控制權 益之金額	(6,041)	(10,038)	(142,053)	6,992	(3,750)
調整歸屬於合併公司業 主之其他權益項目 一備供出售金融資產未 實現損益	(3)	-	(35)	4	-
權益交易差額	<u>(\$ 1,939)</u>	<u>\$ 11,812</u>	<u>\$ 53,043</u>	<u>(\$ 9,801)</u>	<u>(\$ 2,450)</u>
權益交易差額調整科目					
資本公積一實際取得或 處分子公司股權價格 與帳面差額	\$ -	\$ 11,812	\$ -	(\$ 9,801)	\$ -
資本公積一認列對子公 司所有權變動數	(1,939)	-	53,043	-	(2,450)
	<u>(\$ 1,939)</u>	<u>\$ 11,812</u>	<u>\$ 53,043</u>	<u>(\$ 9,801)</u>	<u>(\$ 2,450)</u>

三四、非現金交易

合併公司於 107 及 106 年度進行下列非現金交易之投資及籌資活動：

- (一) 合併公司於 107 及 106 年度將可轉換公司債轉換為股本、資本公積及預收股本之合計影響數分別為 958 仟元及 10,493 仟元。
- (二) 合併公司於 107 年 9 月 29 日發行 52,922 仟股受讓研揚科技股份有限公司之股份計 41,698 仟股，請詳附註二六之說明。

三五、營業租賃協議

合併公司為承租人

營業租賃係承租廠房。於租賃期間終止時，合併公司對租賃建築物並無優惠承購權。

不可取消營業租賃之未來最低租賃給付總額如下：

	107年12月31日	106年12月31日
1 年 內	\$ 57,597	\$ 62,472
超過 1 年但不超過 5 年	22,856	84,073
	<u>\$ 80,453</u>	<u>\$ 146,545</u>

三六、資本風險管理

合併公司基於現行營運產業特性、未來公司發展情形，併衡量外部環境變動等因素，規劃合併公司未來期間所需資金、研究發展費用及股利支出等需求，以確保集團內各企業能夠在繼續經營之前提下，藉由將債務及權益餘額最適化，維持最佳資本結構以長遠提升股東價值。

合併公司主要管理階層不定期檢視集團資本結構，其檢視內容包括考量各類資本之成本及相關風險。合併公司依據主要管理階層之建議，將藉由支付股利、發行新股、買回股份及發行新債或償付舊債等方式平衡其整體資本結構。

三七、金融工具

(一) 公允價值之資訊－非按公允價值衡量之金融工具

107年12月31日

帳面金額	公允價值			合計
	第1等級	第2等級	第3等級	
金融負債				
以攤銷後成本衡量之金融負債：				
－可轉換公司債	\$ 24,085	\$ 28,520	\$ -	\$ 28,520

106年12月31日

帳面金額	公允價值			合計
	第1等級	第2等級	第3等級	
金融負債				
以攤銷後成本衡量之金融負債：				
－可轉換公司債	\$ 24,411	\$ 32,379	\$ -	\$ 32,379

(二) 公允價值資訊－以重複性基礎按公允價值衡量之金融工具

1. 公允價值層級

107年12月31日

	第1等級	第2等級	第3等級	合計
透過損益按公允價值衡量之金融資產				
國內未上市(櫃)股票	\$ 168,896	\$ -	\$ -	\$ 168,896
基金受益憑證	10,348	-	-	10,348
可轉換公司債	13,444	-	-	13,444
結構式存款	-	17,529	-	17,529
合計	\$ 192,688	\$ 17,529	\$ -	\$ 210,217

(接次頁)

(承前頁)

	第 1 等級	第 2 等級	第 3 等級	合 計
<u>透過其他綜合損益按公</u>				
<u>允價值衡量之金融資</u>				
<u>產</u>				
權益工具投資				
— 國內未上市 (櫃)				
股票	\$ -	\$ 34,712	\$ -	\$ 34,712
— 國內上市 (櫃) 股				
票	252,422	-	-	252,422
— 台灣存託憑證	2,988	-	-	2,988
— 國外未上市 (櫃)				
股票	-	1,699	-	1,699
債務工具投資				
— 國外公司債	8,290	-	-	8,290
合 計	<u>\$ 263,700</u>	<u>\$ 36,411</u>	<u>\$ -</u>	<u>\$ 300,111</u>
<u>透過損益按公允價值衡</u>				
<u>量之金融負債</u>				
衍生工具	<u>\$ -</u>	<u>\$ 104</u>	<u>\$ -</u>	<u>\$ 104</u>

106 年 12 月 31 日

	第 1 等級	第 2 等級	第 3 等級	合 計
<u>透過損益按公允價值衡</u>				
<u>量之金融資產</u>				
衍生工具	<u>\$ -</u>	<u>\$ 1,579</u>	<u>\$ -</u>	<u>\$ 1,579</u>
<u>備供出售金融資產</u>				
權益工具投資				
— 國內上市 (櫃) 有				
價證券	\$ 313,938	\$ -	\$ -	\$ 313,938
債務工具投資				
— 可轉換公司債	4,578	-	-	4,578
— 國外公司債	5,893	-	-	20,838
— 國外金融債	14,945	-	-	
基金受益憑證	35,776	-	-	35,776
台灣存託憑證	4,316	-	-	4,316
國內未上市 (櫃) 股票	-	-	74,557	74,557
合 計	<u>\$ 379,446</u>	<u>\$ -</u>	<u>\$ 74,557</u>	<u>\$ 454,003</u>
<u>透過損益按公允價值衡</u>				
<u>量之金融負債</u>				
衍生工具	<u>\$ -</u>	<u>\$ 555</u>	<u>\$ -</u>	<u>\$ 555</u>

107 及 106 年度無第 1 級與第 2 級公允價值衡量間移轉之情形。

2. 第 2 等級公允價值衡量之評價技術及輸入值

金融工具類別	評價技術及輸入值
衍生工具－遠期外匯合約 結構式存款	現金流量折現法：按期末之可觀察遠期匯率及合約所訂匯率估計未來現金流量，並以可反映各交易對方信用風險之折現率分別折現。
國內無擔保轉換公司債	係假設該公司債於 109 年 2 月 13 日贖回，所採用之折現率係以證券櫃檯買賣中心公開報價之 2 年期及 5 年期之公債殖利率按差補法計算。
國內未上市(櫃)股票－107 年	市場法：以相同產業且公司營運財務情況相近之公司，其股票於活絡市場交易之成交價格，與對應之價值乘數，並考量流動性風險計算流動性折價，以換算標的之價值。

(三) 金融工具之種類

	107年12月31日	106年12月31日
<u>金融資產</u>		
透過損益按公允價值衡量放款及應收款(註1)	\$ 210,217	\$ 1,579
按攤銷後成本衡量之金融資產(註2)	-	1,788,225
備供出售金融資產(註3)	1,913,016	-
透過其他綜合損益按公允價值衡量之金融資產	-	454,003
權益工具投資	291,821	-
債務工具投資	8,290	-
<u>金融負債</u>		
透過損益按公允價值衡量	104	555
按攤銷後成本衡量(註4)	1,427,533	1,077,907

註 1：餘額係包含現金及約當現金、無活絡市場之債務工具投資、應收票據、應收帳款淨額、其他應收款、其他金融資產－流動及存出保證金等按攤銷後成本衡量之放款及應收款。

註 2：餘額係包含現金及約當現金、按攤銷後成本衡量之金融資產、應收票據、應收帳款淨額、其他應收款、其他金融資產－流動及存出保證金等按攤銷後成本衡量之金融資產。

註 3：餘額係包含分類為備供出售之以成本衡量金融資產餘額。

註 4：餘額係包含短期借款、應付票據、應付帳款、其他應付款（不含員工福利）、應付公司債、應付租賃款及存入保證金等按攤銷後成本衡量之金融負債。

(四) 財務風險管理目的與政策

合併公司主要金融工具包括現金及約當現金、持有供交易、權益及債務工具投資、應收帳款、應付帳款、應付公司債及借款。合併公司財務策略主要係以保守、穩健為原則，財務風險管理目標，係為管理與營運活動相關之匯率風險、利率風險、信用風險及流動性風險。為降低相關財務風險，合併公司訂定完整之核決權限，以建立權責分明的財務政策及監督執行流程，以降低市場變動對公司財務績效之潜在不利影響。

合併公司之重要財務活動，係經董事會依相關規範及內部控制制度進行覆核。於財務計畫執行期間，合併公司必須恪遵關於整理財務風險管理及權責劃分之相關財務操作程序。

1. 市場風險

合併公司之營運活動使合併公司承擔之主要財務風險為外幣匯率變動風險（參閱下述(1)）以及利率變動風險（參閱下述(2)）。

合併公司有關金融工具市場風險之暴險及其對該等暴險之管理與衡量方式並無改變。

(1) 匯率風險

合併公司從事外幣計價之銷貨與進貨交易，因而使合併公司產生匯率變動暴險。合併公司之銷售額中約有 72% 非以發生交易集團合併之功能性貨幣計價，而成本金額中約有 12% 非以發生交易集團合併之功能性貨幣計價。合併公司匯率暴險之管理係於政策許可之範圍內，利用遠期外匯合約管理風險。

合併公司於資產負債表日非功能性貨幣計價之貨幣性資產與貨幣性負債帳面金額（包含合併財務報表中已沖銷

之非功能性貨幣計價之貨幣性項目) 以及具匯率暴險之衍生性工具之帳面金額，請參閱附註四十。

合併公司於資產負債表日具匯率風險暴險之衍生工具帳面金額如下：

	107年12月31日	106年12月31日
<u>資 產</u>		
美 元	\$ -	\$ 1,579
歐 元	17,529	-
<u>負 債</u>		
美 元	-	148
歐 元	-	359

敏感度分析

合併公司主要受到美元、歐元及人民幣匯率波動之影響。

下表詳細說明當新台幣(功能性貨幣)對各攸關外幣之匯率增加及減少1%時，合併公司之敏感度分析。1%係為集團內部向主要管理階層報告匯率風險時所使用之敏感度比率，亦代表管理階層對外幣匯率之合理可能變動範圍之評估。敏感度分析僅包括流通在外之外幣貨幣性項目及指定為現金流量避險之遠期外匯合約，並將其年底之換算以匯率變動1%予以調整。下表之正數係表示當新台幣相對於各相關貨幣升值1%時，將使稅前淨利或權益增加之金額；當新台幣相對於各相關外幣貶值1%時，其對稅前淨利或權益之影響將為同金額之負數。

	美 元 之 影 響		歐 元 之 影 響		人 民 幣 之 影 響	
	107年度	106年度	107年度	106年度	107年度	106年度
損 益	(\$ 7,123)	(\$ 6,556)	(\$ 917)	(\$ 3,903)	(\$ 357)	(\$ 484)

上表所列外幣對損益之影響主要源自於合併公司於資產負債表日尚流通在外且未進行現金流量避險之美元、歐元及人民幣計價應收付款項及總額投資避險之衍生工具公允價值變動。

管理階層認為敏感度分析無法代表匯率固有風險，因資產負債表日之外幣暴險無法反映年中暴險情形。

(2) 利率風險

因合併公司內之個體同時以固定及浮動利率借入資金，因而產生利率暴險。

合併公司於資產負債表日受利率暴險之金融資產及金融負債帳面金額如下：

	107年12月31日	106年12月31日
具公允價值利率風險		
—金融資產	\$306,974	\$265,183
—金融負債	610,000	244,411
具現金流量利率風險		
—金融資產	530,906	476,005
—金融負債	290,000	280,000

敏感度分析

下列敏感度分析係依衍生及非衍生工具於資產負債表日之利率暴險而決定。對於浮動利率資產及負債，其分析方式係假設資產負債表日流通在外之資產及負債金額於報導期間皆流通在外。集團內部向主要管理階層報告利率時所使用之變動率為利率增加或減少1%，此亦代表管理階層對利率之合理可能變動範圍之評估。

若利率增加／減少1%，在所有其他變數維持不變之情況下，合併公司107及106年度之稅前淨利將分別增加／減少2,409仟元及1,960仟元，主因為合併公司之變動利率存款及變動利率借款淨部位。

(3) 其他價格風險

合併公司因持有國內上市櫃股票及台灣存託憑證而產生權益價格暴險。合併公司並未積極交易該等投資，但指派相關人員監督價格風險，並評估何時須增加被避風險之風險部位。

敏感度分析

下列敏感度分析係依資產負債表日之權益價格暴險進行。

若權益價格上漲／下跌 1%，107 年度稅前／稅後其他綜合損益將因透過其他綜合損益按公允價值衡量金融資產之公允價值上升／下跌而增加／減少 2,554 仟元。

若權益價格上漲／下跌 1%，106 年度其他綜合損益將因其他備供出售金融資產公允價值之變動增加／減少 3,183 仟元。

2. 信用風險

信用風險係指交易對方拖欠合約義務而造成集團財務損失之風險。截至資產負債表日，合併公司可能因交易對方未履行義務造成財務損失之最大信用風險暴險主要係來自於合併資產負債表所認列之金融資產帳面金額。

為減輕信用風險，合併公司管理階層指派專責團隊負責授信額度之決定、授信核准及其他監控程序以確保逾期應收款項之回收已採取適當行動。此外，合併公司於資產負債表日會逐一複核應收款項之可回收金額以確保無法回收之應收款項已提列適當減損損失。據此，合併公司管理階層認為合併公司之信用風險已顯著減少。

應收帳款之對象涵蓋眾多客戶，分散於不同產業及地理區域。合併公司持續針對應收帳款之客戶之財務狀況進行評估。

另因流動資金及衍生金融工具之交易對方係信用評等良好之金融機構及公司組織，故該信用風險係屬有限。

3. 流動性風險

合併公司係透過管理及維持足夠部位之現金及約當現金以支應集團營運並減輕現金流量波動之影響。合併公司管理階層監督銀行融資額度使用狀況並確保借款合同條款之遵循。

銀行借款對合併公司而言係為一項重要流動性來源。截至107年及106年12月31日止，合併公司未動用之融資額度，參閱下列(3)融資額度之說明。

(1) 非衍生金融負債流動性及利率風險表

非衍生金融負債剩餘合約到期分析係依合併公司最早可能被要求還款之日期，按金融負債未折現現金流量（包含本金及估計利息）編製。因此，合併公司可被要求立即還款之銀行借款，係列於下表最早之期間內，不考慮銀行立即執行該權利之機率；其他非衍生金融負債到期分析係依照約定之還款日編製。

以浮動利率支付之利息現金流量，其未折現之利息金額係依據資產負債表日殖利率曲線推導而得。

107年12月31日

	要求即付或 短於1個月	1至3個月	3個月至1年	1至5年
<u>非衍生金融負債</u>				
無附息負債	\$ 414,613	\$ 128,845	\$ 2,100	\$ 237
浮動利率工具	321	610	291,190	-
固定利率工具	663	611,161	482	24,876
	<u>\$ 415,597</u>	<u>\$ 740,616</u>	<u>\$ 293,772</u>	<u>\$ 25,113</u>

106年12月31日

	要求即付或 短於1個月	1至3個月	3個月至1年	1至5年
<u>非衍生金融負債</u>				
無附息負債	\$ 417,126	\$ 128,051	\$ 5,036	\$ -
浮動利率工具	309	584	281,386	-
固定利率工具	239	220,173	488	26,543
	<u>\$ 417,674</u>	<u>\$ 348,808</u>	<u>\$ 286,910</u>	<u>\$ 26,543</u>

上述非衍生金融負債之浮動利率工具金額，將因浮動利率與資產負債表日所估計之利率不同而改變。

(2) 衍生金融負債之流動性及利率風險表

針對衍生金融工具之流動性分析，就採淨額交割之衍生工具而言，係以未折現之合約淨現金流入及流出為基礎編製；就採總額交割之衍生工具，係以未折現之總現金流入及流出為基礎編製。當應付或應收金額不固定時，揭露

之金額係依資產負債表日殖利率曲線所推估之預計利率決定。

106年12月31日

總額交割 遠期外匯合約	要求即付或		
	短於1個月	1至3個月	3個月至1年
一流入	\$ 1,182	\$ 397	\$ -
一流出	(82)	(66)	(359)
	<u>\$ 1,100</u>	<u>\$ 331</u>	<u>(\$ 359)</u>

(3) 融資額度

	107年12月31日	106年12月31日
無擔保銀行額度（每年重新檢視）		
－已動用金額	\$ 900,000	\$ 500,000
－未動用金額	790,000	500,000
	<u>\$1,690,000</u>	<u>\$1,000,000</u>

三八、關係人交易

本公司及子公司（係本公司之關係人）間之交易、帳戶餘額、收益及費損於合併時全數予以銷除，故未揭露於本附註。除已於其他附註揭露外，合併公司與其他關係人間之交易如下。

(一) 關係人名稱及其關係

關係人名稱	與合併公司之關係
緯昌科技股份有限公司（緯昌公司）	關聯企業（註一）
達運精密工業股份有限公司（達運公司）	關聯企業（註二）
捷毅國際股份有限公司（捷毅公司）	實質關係人
翰門企業股份有限公司	實質關係人
鄧國源	主要管理階層
研揚科技股份有限公司（研揚公司）	關聯企業（註三）
醫揚科技股份有限公司（醫揚公司）	關聯企業（註三）

註一：緯昌公司於106年1月6日臨時股東會進行董監改選後，本公司佔有該公司董監席次未過半數，喪失對該公司之控制力。因本公司對該公司仍有重大影響力，故為本公司之關聯企業。

註二：達運公司於 104 年 12 月 21 日起成為緯昌公司之主要股東，故成為本公司之關聯企業。106 年 1 月 6 日後，因本公司喪失對緯昌公司之控制力，故即日起達運公司非為本公司之關聯企業。

註三：本公司於 107 年 9 月 29 日以發行新股方式取得研揚公司 28.08% 股權，對該公司具有重大影響，始為本公司之關聯企業。醫揚公司為研揚公司之子公司，亦為本公司之關聯企業。

(二) 營業收入

帳列項目	關係人類別	107年度	106年度
營業收入	關聯企業	<u>\$ 61,907</u>	<u>\$ 66,206</u>
其他營業收入	關聯企業	<u>\$ 496</u>	<u>\$ -</u>

與關係人間之交易價格及款項收取條件，均與非關係人相當。

(三) 進貨

關係人類別	107年度	106年度
關聯企業	<u>\$ 10,852</u>	<u>\$ 70,912</u>
實質關係人	<u>2,648</u>	<u>923</u>
	<u>\$ 13,500</u>	<u>\$ 71,835</u>

與關係人間之交易價格及款項支付條件，均與非關係人相當。

(四) 營業費用

關係人類別	107年度	106年度
關聯企業	<u>\$ 318</u>	<u>\$ -</u>
實質關係人	<u>116</u>	<u>-</u>
	<u>\$ 434</u>	<u>\$ -</u>

與關係人間之交易價格及款項支付條件，均與非關係人相當。

(五) 營業外收入

帳列項目	關係人類別 / 名稱	107年度	106年度
租金收入	關聯企業 緯昌公司	<u>\$ -</u>	<u>\$ 515</u>
其他收入	關聯企業	<u>\$ 990</u>	<u>\$ 445</u>

本公司與關係人間之租賃契約，係參考市場行情議定租金，並依一般收款條件收取。其餘與關係人間之交易價格及款項收取條件，均與非關係人相當。

(六) 營業外支出

帳列項目	關係人類別	107年度	106年度
利息費用	關聯企業	\$ -	\$ 1

(七) 應收關係人款項 (不含向關係人放款)

帳列項目	關係人類別	107年12月31日	106年12月31日
應收帳款	關聯企業	\$ 16,876	\$ 16,687

流通在外之應收關係人款項未收取保證。107年度應收關係人款項並未提列備抵損失。

(八) 應付關係人款項 (不含向關係人借款)

帳列項目	關係人類別	107年12月31日	106年12月31日
應付帳款	實質關係人	\$ 1,507	\$ -
	關聯企業	5,690	1,503
		<u>\$ 7,197</u>	<u>\$ 1,503</u>
其他應付款	關聯企業	\$ 82	\$ -

流通在外之應付關係人款項餘額係未提供擔保。

(九) 向關係人借款 (帳列其他應付款)

關係人類別	107年12月31日	106年12月31日
主要管理階層	<u>\$ 291</u>	<u>\$ -</u>

合併公司向關係人借款之借款利率與市場利率相當。向主要管理階層之借款皆為無擔保借款。

(十) 對主要管理階層之獎酬

	107年度	106年度
短期員工福利	\$ 53,382	\$ 57,345
退職後福利	1,337	1,560
股份基礎給付	1,269	1,439
	<u>\$ 55,988</u>	<u>\$ 60,344</u>

董事及其他主要管理階層之薪酬係由薪酬委員會依照個人績效及市場趨勢決定。

三九、質抵押之資產

合併公司下列資產業經提供為向銀行短期借款額度之擔保品及向財政部關務署提供進口原物料之關稅擔保款項：

	107年12月31日	106年12月31日
自有土地	\$483,365	\$363,193
建築物—淨額	312,157	145,000
質押定存單（帳列其他金融資產—流動）	2,000	1,000
銀行存款（帳列其他金融資產—流動）	-	82,455
	<u>\$797,522</u>	<u>\$591,648</u>

四十、具重大影響之外幣資產及負債資訊

以下資訊係按合併公司各個體功能性貨幣以外之外幣彙總表達，所揭露之匯率係指該等外幣換算至功能性貨幣之匯率。具重大影響之外幣資產及負債如下：

單位：各外幣／新台幣仟元

外幣資產	107年12月31日		
	外幣	匯率	新台幣
貨幣性項目			
美元	\$ 27,665	30.715 (美元：台幣)	\$ 849,730
美元	1,988	0.79 (美元：英鎊)	61,061
美元	188	1.3663 (美元：新加坡幣)	5,774
人民幣	8,083	4.4756 (人民幣：台幣)	36,176
歐元	2,126	35.57 (歐元：台幣)	75,622
歐元	5	0.9149 (歐元：英鎊)	178

(接次頁)

(承前頁)

107年12月31日			
	外	幣 匯	率 新 台 幣
<u>衍生工具</u>			
歐 元	\$ 500	35.2 (歐元：台幣)	\$ 17,600
<u>非貨幣性項目</u>			
採權益法之子公司、 關聯企業及合資			
美 元	10,376	30.715 (美元：台幣)	318,666
存出保證金			
美 元	7,621	30.715 (美元：台幣)	234,079
<u>外 幣 負 債</u>			
<u>貨幣性項目</u>			
美 元	4,601	30.715 (美元：台幣)	141,320
美 元	790	0.79 (美元：英鎊)	24,265
美 元	729	1.3663 (美元：新加坡幣)	22,391
美 元	530	6.8627 (美元：人民幣)	16,279
人 民 幣	106	4.4756 (人民幣：台幣)	474
歐 元	40	35.57 (歐元：台幣)	1,423
歐 元	7	0.9149 (歐元：英鎊)	249

106年12月31日			
	外	幣 匯	率 新 台 幣
<u>金 融 資 產</u>			
<u>貨幣性項目</u>			
美 元	\$ 24,472	29.76 (美元：台幣)	\$ 728,287
美 元	2,110	0.742 (美元：英鎊)	62,794

(接次頁)

(承前頁)

106年12月31日						
外	幣	匯	率	新	台	幣
美	元	\$ 389	1.3369	\$	11,577	
			(美元：新加坡幣)			
美	元	50	6.5342		1,488	
			(美元：人民幣)			
人	民	幣	10,666	4.5533	48,565	
			(人民幣：台幣)			
歐	元	11,058	35.57	393,333		
			(歐元：台幣)			
歐	元	29	0.8868	1,032		
			(歐元：英鎊)			
<u>衍生工具</u>						
美	元	8,600	29.76	255,936		
			(美元：台幣)			
<u>非貨幣性項目</u>						
採權益法之子公司、						
關聯企業及合資						
美	元	10,067	29.76	299,523		
			(美元：台幣)			
存出保證金						
美	元	8,673	29.76	258,108		
			(美元：台幣)			
<u>金融負債</u>						
<u>貨幣性項目</u>						
美	元	3,301	29.76	98,238		
			(美元：台幣)			
美	元	712	0.4720	21,189		
			(美元：英鎊)			
美	元	497	1.3369	14,791		
			(美元：新加坡幣)			
美	元	530	6.5342	15,773		
			(美元：人民幣)			
人	民	幣	30	4.5533	137	
			(人民幣：台幣)			
歐	元	97	35.57	3,450		
			(歐元：台幣)			

(接次頁)

(承前頁)

		106年12月31日		
	外	幣 匯	率 新 台 幣	
歐 元	\$	7	0.8868	\$ 249
			(歐元：英鎊)	
<u>衍生工具</u>				
美 元		1,100	29.76	32,736
			(美元：台幣)	
歐 元		1,000	35.57	35,570
			(歐元：台幣)	

合併公司於 107 及 106 年度外幣兌換淨（損）益（已實現及未實現）分別為 39,231 仟元及(84,198)仟元，由於集團個體之功能性貨幣種類繁多，故無法按各重大影響之外幣別揭露兌換損益。

四一、附註揭露事項

(一) 重大交易事項及(二)轉投資事業相關資訊：

1. 資金貸與他人。(附表一)
2. 為他人背書保證。(無)
3. 年底持有有價證券情形（不包含投資子公司、關聯企業及合資控制部分）。(附表二)
4. 累積買進或賣出同一有價證券之金額達新臺幣 3 億元或實收資本額 20%以上。(附表三)
5. 取得不動產之金額達新臺幣 3 億元或實收資本額 20%以上。(無)
6. 處分不動產之金額達新臺幣 3 億元或實收資本額 20%以上。(無)
7. 與關係人進、銷貨之金額達新臺幣 1 億元或實收資本額 20%以上。(附表四)
8. 應收關係人款項達新臺幣 1 億元或實收資本額 20%以上。(無)
9. 從事衍生工具交易。(附註七（「透過損益按公允價值衡量之金融工具」附註）)
10. 其他：母子公司間及各子公司間之業務關係及重要交易往來情形及金額。(附表七)
11. 被投資公司資訊。(附表五)

(三) 大陸投資資訊：

1. 大陸被投資公司名稱、主要營業項目、實收資本額、投資方式、資金匯出入情形、持股比例、投資損益、年底投資帳面金額、已匯回投資損益及赴大陸地區投資限額。(附表六)
2. 與大陸被投資公司直接或間接經由第三地區所發生下列之重大交易事項。(附表七)
 - (1) 進貨金額及百分比與相關應付款項之年底餘額及百分比。
 - (2) 銷貨金額及百分比與相關應收款項之年底餘額及百分比。
 - (3) 財產交易金額及其所產生之損益數額。
 - (4) 票據背書保證或提供擔保品之年底餘額及其目的。
 - (5) 資金融通之最高餘額、年底餘額、利率區間及當年度利息總額。
 - (6) 其他對當年度損益或財務狀況有重大影響之交易事項，如勞務之提供或收受等。

四二、部門資訊

提供給主要營運決策者用以分配資源及評量部門績效之資訊，著重於每一交付或提供之產品或勞務之種類。合併公司之應報導部門如下：

本年度並無任何營業單位停業。

(一) 部門收入與營運結果

合併公司繼續營業單位之收入與營運結果依應報導部門分析如下：

	部 門 收 入		部 門 損 益	
	107年度	106年度	107年度	106年度
營業處	\$ 3,585,552	\$ 3,855,412	\$ 311,376	\$ 573,234
特殊產品營業處	343,700	607,254	29,848	90,288
繼續營業單位淨額	<u>\$ 3,929,252</u>	<u>\$ 4,462,666</u>	341,224	663,522
管理及總務費用			(209,150)	(228,349)
其他收入			21,441	17,300
其他利益及損失			52,800	(11,957)
採用權益法之關聯企業損失之份額			22,952	(1,254)
財務成本			(12,368)	(7,128)

(接次頁)

(承前頁)

	部 門	收 入	部 門	損 益
	107年度	106年度	107年度	106年度
透過損益按公允價值衡量之				
金融商品淨益			\$ 87,065	\$ 16,435
金融資產減損損失			-	(1,152)
其他減損損失			-	(8,538)
廉價購買利益			72,933	-
稅前淨利			<u>\$ 376,897</u>	<u>\$ 438,879</u>

以上報導之收入係與外部客戶交易所產生。107及106年度並無任何部門間銷售。

部門利益係指各個部門所賺取之利潤，不包含應分攤之管理及總務費用、其他收入、其他利益及損失、採用權益法之關聯企業損失之份額、財務成本、透過損益按公允價值衡量之金融商品淨益、金融資產減損損失、其他減損損失、廉價購買利益以及所得稅費用。此衡量金額係提供予主要營運決策者，用以分配資源予部門及評量其績效。

(二) 部門資產及負債

合併公司資產之衡量金額並未提供予營運決策者，故部門資產衡量金額為零。

(三) 其他部門資訊

	折 舊	與	攤 銷
	107年度		106年度
營業處	\$ 47,388		\$ 40,851
特殊產品營業處	4,543		6,434
	<u>\$ 51,931</u>		<u>\$ 47,285</u>

(四) 主要產品及勞務之收入

合併公司繼續營業單位之主要產品及勞務之收入分析如下：

	107年度	106年度
高階系統產品	\$ 1,305,168	\$ 3,135,111
單板電腦主機板	635,873	674,496
嵌入式電腦主機板	1,510,493	95,960
其 他	477,718	557,099
	<u>\$ 3,929,252</u>	<u>\$ 4,462,666</u>

(五) 地區別資訊

合併公司及子公司主要於三個地區營運－台灣、英國及美國，其繼續營業單位收入營運地點區分之資訊列示如下：

	來自外部客戶之收入	
	107年度	106年度
台灣	\$ 2,974,341	\$ 3,691,837
英國	412,907	438,699
美國	229,152	186,346
其他	312,852	145,784
	<u>\$ 3,929,252</u>	<u>\$ 4,462,666</u>

(六) 主要客戶資訊

107及106年度合併收入中，其中577,115仟元及1,720,947仟元係來自本集團之主要客戶。

來自單一客戶之收入達合併公司收入總額之10%以上者如下：

	107年度	106年度
客戶 A	\$ 65,413	\$ 429,364
客戶 B	511,702	608,352
客戶 C	-	683,231
	<u>\$ 577,115</u>	<u>\$ 1,720,947</u>

廣積科技股份有限公司及其子公司
資金貸與他人

民國 107 年 1 月 1 日至 12 月 31 日

單位：新台幣仟元

附表一

編號	貸出資金之公司	貸與對象	往來項目	是否為關係人	本年底餘額	年度餘額	年底餘額	實際動支金額	利率區間	資金貸與型態	需務往來金額	有短期融通資金必要之原因	提列備抵金額	保		對個別對象貸與金額	資金限額	註
														擔	質			
0	廣積科技股份有限公司	IBASE Singapore Pte. Ltd.	其他應收款－關係人	是	\$ 11,113	\$	\$	-	-	(註1)	\$	-	-	-	-	對單一公司貸與金額不得超過財務報告淨值百分之四十，即 2,043,619 元。	對外資金融通總額最高不得超過財務報告淨值百分之四十，即 2,043,619 元。	
		上海廣積信息技術有限公司	其他應收款－關係人	是	35,895		33,507	-	-	(註1)	33,507	-	-	-	-			
		IBASE/JAFAN	其他應收款－關係人	是	17,971		10,999	-	-	(註1)	10,999	-	-	-	-			
		IBASE TECHNOLOGY (USA) INC.	其他應收款－關係人	是	1,642		1,427	-	-	(註1)	1,427	-	-	-	-			

註 1：依財團法人中華民國會計研究發展基金會 93 年 7 月 9 日基秘字第 167 號函規定，將已逾非關係人正常授信期間 3 個月之其他應收款一逾期貸款，並於資金貸與他人資訊中揭露。

註 2：上表列示之所有交易均編製合併財務報表時業已沖銷。

廣積科技股份有限公司及子公司

年底持有有價證券情形

民國 107 年 12 月 31 日

附表二

單位：新台幣千元

持有之公司	有價證券種類及名稱(註1)	與有價證券發行人之關係	帳列	科目	日	年			備註
						股數/單位數	帳面金額	持股比例	
廣積科技股份有限公司	普通股股票	-	透過損益按公允價值衡量之金融資產—非流動			2,600,000	\$ 168,896	15.57	\$ 168,896
	恆昌精密科技股份有限公司	-	透過其他綜合損益按公允價值衡量之金融資產—非流動			400,000	4,122	10.00	4,122
	台灣脈動股份有限公司	-	透過其他綜合損益按公允價值衡量之金融資產—非流動			576,576	7,216	10.11	7,216
	旺天電子股份有限公司	-	透過其他綜合損益按公允價值衡量之金融資產—非流動			3,749,727	22,520	18.09	22,520
	可取國際股份有限公司	-	透過其他綜合損益按公允價值衡量之金融資產—非流動			133,334	-	4.21	-
	資元科技股份有限公司	-	透過其他綜合損益按公允價值衡量之金融資產—非流動			300,000	854	5.07	854
	飛馬專用電子股份有限公司普通股	-	透過其他綜合損益按公允價值衡量之金融資產—非流動			10,000	1,699	10.00	1,699
	DARWIN SUMMIT CORPORATION LTD.	-	透過其他綜合損益按公允價值衡量之金融資產—流動			3,487,097	178,191	4.83	178,191
	融程電訊股份有限公司	-	透過其他綜合損益按公允價值衡量之金融資產—流動			4,625,000	74,231	0.7	74,231
	達運精密工業股份有限公司	-	透過其他綜合損益按公允價值衡量之金融資產—流動			450,000	2,988	-	2,988
	神州數碼控股有限公司	-	透過其他綜合損益按公允價值衡量之金融資產—流動			500,000	3,800	-	3,800
廣積科技股份有限公司	受益憑證	-	透過損益按公允價值衡量之金融資產—流動			200,000	1,546	-	1,546
	元大全球地產建設—不配息基金	-	透過損益按公允價值衡量之金融資產—流動			20,000	1,954	-	1,954
	富蘭克林華美全球投資債券基金	-	透過損益按公允價值衡量之金融資產—流動			44,000	3,362	-	3,362
	債券投資	-	透過損益按公允價值衡量之金融資產—流動			80,000	8,128	-	8,128
	麗寶科技股份有限公司可轉換公司債	-	透過損益按公允價值衡量之金融資產—流動			384,114	5,002	-	5,002
	寬地雅工業股份有限公司可轉換公司債	-	透過損益按公允價值衡量之金融資產—流動			300,000	8,290	-	8,290
	債	-	透過其他綜合損益按公允價值衡量之金融資產—流動				(270 仟美元)	-	(270 仟美元)

註 1：本表所稱有價證券，係指屬國際財務報導準則第 9 號「金融工具」範圍內之股票、債券、受益憑證及上述項目所衍生之有價證券。

廣積科技股份有限公司及其子公司

累積買進或賣出同一有價證券之金額達新臺幣3億元或實收資本額20%以上

民國107年1月1日至12月31日

單位：除另予註明者外，係新台幣仟元

附表三

買、賣之公司	有價證券種類及名稱(註1)	帳簿	券類	列科	交易對象(註2)	關係(註2)	係年		初買		入		出		處
							單	位	數	金	單	位	數	金	
廣積科技股份有限公司	研揚科技股份有限公司	有限	選擇	權益法之投資	研揚科技股份有限公司	-	-	-	\$	41,698,468	\$2,225,404	-	\$	41,698,468	\$2,223,078
										(註3)				(註4)	

註1：本表所稱有價證券，係指股票、債券、受益憑證及上述項目所衍生之有價證券。

註2：有價證券帳列採用權益法之投資者，須填寫註二欄，餘得免填。

註3：係廣積科技股份有限公司於107年9月29日以發行新股方式取得研揚科技股份有限公司28.08%股權之原始投資金額2,130,105仟元、按持股比例認列投資損益21,256仟元、認列被投資公司未按持股比例認列其被投資公司現金增資影響數338仟元、認列被投資公司國外營運機構累積換算調整數772仟元及認列廉價購買利益72,933仟元。

註4：係認列被投資公司金融商品列入權益調整之影響數2,326仟元。

廣積科技股份有限公司及子公司

與關係人進、銷貨之金額達新台幣 1 億元或實收資本額 20% 以上

民國 107 年度

附表四

單位：新台幣千元

進(銷)貨之公司	交易對象	關係	交易情形			交易條件與一般交易不同原因		應收(付)票據、帳款		註
			進(銷)貨金額	佔總進(銷)貨額之比率	授信期間	之情形	價格	信期	應收(付)票據、帳款之比率	
廣積科技股份有限公司	廣積科技股份有限公司	子公司	銷貨	(\$ 148,897)	(5%)	(註1)	\$ -	-	\$ 16,917	3%
廣積科技股份有限公司	TMC Technology UK Co., Ltd.	孫公司	銷貨	(284,201)	(9%)	(註1)	-	-	20,893	3%
廣積科技股份有限公司	IBASE Technology USA Co., Ltd.	孫公司	銷貨	(152,962)	(6%)	(註1)	-	-	52,850	9%
廣積科技股份有限公司	IBASE Singapore Pte. Ltd.	孫公司	銷貨	(127,289)	(5%)	(註1)	-	-	26,821	4%
廣積科技股份有限公司	廣積科技股份有限公司	本公司	進貨	148,897	18%	(註1)	-	-	(16,917)	(19%)
TMC Technology UK Co., Ltd.	廣積科技股份有限公司	本公司	進貨	284,201	82%	(註1)	-	-	(20,893)	(73%)
IBASE Technology USA Co., Ltd.	廣積科技股份有限公司	本公司	進貨	152,962	82%	(註1)	-	-	(52,850)	(93%)
IBASE Singapore Pte. Ltd.	廣積科技股份有限公司	孫公司	進貨	127,289	78%	(註1)	-	-	(26,821)	(91%)

註 1：收付條件與非關係人相當。

註 2：上表列示之所有交易均編製合併財務報表時業已沖銷。

廣積科技股份有限公司及子公司
被投資公司、所在地區....等相關資訊

民國 107 年 12 月 31 日

附表五

單位：新台幣千元

投資公司名稱	被投資公司名稱	所在地區	主要營業項目	原 本 年 度 初 始 年 度 資 金 額	資 金 年 度 末 去 年 底 資 金 額	應 占 股 份 比 率 (%)	持 有 股 份 數 量	有 被 投 資 公 司 本 年 度 初 始 年 度 資 金 額	本 年 度 末 去 年 底 資 金 額	本 年 度 初 始 年 度 盈 餘	本 年 度 末 去 年 底 盈 餘	註
廣積科技股份有限公司	IBASE INC.	薩摩亞	轉投資 IBT INTERNATIONAL INC.、TMC Technology UK Co., Ltd. 及 IBASE Singapore PTE. Ltd.	\$ 396,052	\$ 396,052	100.00	1,243,658	\$ 19,677	\$ 19,698	(註 1 及 2)	(註 1 及 2)	
	廣積科技股份有限公司	新加坡	轉投資 IBT INTERNATIONAL INC.、TMC Technology UK Co., Ltd. 及 IBASE Singapore PTE. Ltd.	182,081	148,548	48.36	14,624,046	60,990	29,185	(註 1)	(註 1)	
	廣積科技股份有限公司	新加坡	轉投資 IBT INTERNATIONAL INC.、TMC Technology UK Co., Ltd. 及 IBASE Singapore PTE. Ltd.	147,603	147,603	23.18	8,994,418	7,314	1,696	(註 1)	(註 1)	
	廣積科技股份有限公司	新加坡	轉投資 IBT INTERNATIONAL INC.、TMC Technology UK Co., Ltd. 及 IBASE Singapore PTE. Ltd.	92,789	92,789	81.50	3,478,020	21,185	17,355	(註 1)	(註 1)	
	廣積科技股份有限公司	新加坡	轉投資 IBT INTERNATIONAL INC.、TMC Technology UK Co., Ltd. 及 IBASE Singapore PTE. Ltd.	19,333	19,333	64.44	1,353,333	981	246	(註 1)	(註 1)	
	廣積科技股份有限公司	日本	轉投資 IBT INTERNATIONAL INC.、TMC Technology UK Co., Ltd. 及 IBASE Singapore PTE. Ltd.	9,178	9,178	100.00	600	(7,674)	(7,674)	(註 1)	(註 1)	
	廣積科技股份有限公司	新加坡	轉投資 IBT INTERNATIONAL INC.、TMC Technology UK Co., Ltd. 及 IBASE Singapore PTE. Ltd.	2,130,105	-	28.08	41,698,468	732,861	21,256	(註 1 及 4)	(註 1 及 4)	
	廣積科技股份有限公司	新加坡	轉投資 IBT INTERNATIONAL INC.、TMC Technology UK Co., Ltd. 及 IBASE Singapore PTE. Ltd.	1,500	1,500	30.00	150,000	-	-	(註 3)	(註 3)	
IBASE INC.	IBT INTERNATIONAL INC.	薩摩亞	轉投資上海廣佳公司、IBASE TECHNOLOGY (USA), INC. 及 深圳 美視公司	278,245	278,245	100.00	5,900,000	(9,773)	(9,773)	(註 1)	(註 1)	
	廣積科技股份有限公司	英國	轉投資 TMC Technology UK Co., Ltd.	83,237	83,237	100.00	3,200	21,352	21,352	(註 1)	(註 1)	
	廣積科技股份有限公司	新加坡	轉投資 IBASE Singapore PTE. Ltd.	33,590	33,590	100.00	540,000	8,098	8,098	(註 1)	(註 1)	
	廣積科技股份有限公司	美國	轉投資 IBG INC.	6,169	-	100.00	200,000	(144)	(144)	(註 5)	(註 5)	
	廣積科技股份有限公司	美國	轉投資 IBASE TECHNOLOGY (USA), INC.	217,357	217,357	100.00	480,000	(10,112)	(10,112)	(註 1)	(註 1)	
	廣積科技股份有限公司	義大利	轉投資 IBASE Italy SRL	309	309	100.00	10,000	92	92	(註 1)	(註 1)	

註 1：係按同期經會計師查核之財務報表及合併公司持股比例計算。

註 2：差額 21 仟元係未實現匯兌交易影響數。

註 3：因該公司已無繼續營業，故本年度無損益。

註 4：合併公司與研揚科技股份有限公司訂換股合約，換股基準日為 107 年 9 月 29 日。

註 5：係按未經會計師查核之財務報告計算；惟本公司管理階層認為該子公司尚無經營計畫，尚不致產生重大之調整。

註 6：轉投資公司向之投資損益、投資公司採用權益法之投資及被投資公司之投資淨值，除轉投資研揚科技股份有限公司、研揚科技股份有限公司及微砂資訊有限公司外，餘業已全數沖銷。

廣精科技股份有限公司及子公司
大陸投資資訊
民國 107 年度

附表六

單位：除另予註明者外
，為新台幣千元

大陸被投資公司名稱	主要營業項目	實收資本額	投資額	投資方	年初自台灣匯出累積投資金額	本年度匯出或收回投資金額		年底自台灣匯出累積投資金額	被投資公司本年度盈(損)益	本公司直接間接投資之持股比例	本年度認列盈(損)益(註1)	年底帳面投資價值	截至年底止已收回投資收益	註
						匯出	收回							
上海廣佳信息技術有限公司	電腦設計、電腦組裝及國際貿易業務	\$ 58,359 (1,900 仟美元)	僑遠鴻第三地區公司之	IBT INTERNATIONAL INC. 再投資大陸	\$ 58,359 (1,900 仟美元)	\$ -	\$ -	\$ 58,359 (1,900 仟美元)	\$ 1,689	100%	\$ 1,689	\$ 19,113	-	
深圳華美視料科技有限公司	資訊軟體與資料處理服務業	14,989 (488 仟美元)	透過第三地區投資公司之	IBT INTERNATIONAL INC. 再投資大陸	5,989 (195 仟美元)	-	-	5,989 (195 仟美元)	2,257	60%	1,354	840	-	

年底大陸累計	自台灣匯出總額	經濟部核准	經濟部投資審議會核准	大陸地區投資現限
\$ 64,348 (2,095 仟美元)	\$ 64,348 (2,095 仟美元)	\$ 3,304,700 (註4)		

註 1：係按同期間經台灣合併會計師查核之財務報表計算。

註 2：除本年度認列之投資損失係以 107 年度平均匯率計算外，餘係以 107 年 12 月 31 日之即期匯率計算。

註 3：轉投資公司間之投資損益、投資公司採用權益法之投資及被投資公司股權淨值，於編製合併財務報表時，業已全數沖銷。

註 4：係依據經濟部在大陸地區從事投資或技術合作審查原則第 5 點計算，採企業淨值或合併淨值較高者。

廣積科技股份有限公司及子公司
 與子公司間業務關係及重要交易往來情形

民國 107 年度

單位：新台幣千元

附表七

編 號 (註 1)	交 易 人 名 稱	對 象	往 來 交 易 名 稱	與 交 易 人 之 關 係 (註 2)	交 易 目 錄		交 易 條 件	情 形 佔 合 併 總 資 產 之 比 率 (註 3)	形 式
					文 科	金 額			
0	廣積科技股份有限公司		廣銳公司	1	貨	銷	\$ 148,897	與非關係人無明顯差異	4%
			廣銳公司	1	貨	運	33,303	與非關係人無明顯差異	1%
			廣銳公司	1	應收帳款-關係人		16,917	與非關係人無明顯差異	-
			廣銳公司	1	應付帳款-關係人		25,380	與非關係人無明顯差異	-
			TMC U.K.	1	貨	銷	284,201	與非關係人無明顯差異	7%
			TMC U.K.	1	應收帳款-關係人		20,893	與非關係人無明顯差異	-
			IBASE USA	1	貨	銷	159,698	與非關係人無明顯差異	4%
			IBASE USA	1	應收帳款-關係人		52,850	與非關係人無明顯差異	-
			IBASE USA	1	其他應收帳款-關係人		3,197	與非關係人無明顯差異	-
			IBASE Singapore	1	銷		127,200	與非關係人無明顯差異	3%
			IBASE Singapore	1	應收帳款-關係人		26,821	與非關係人無明顯差異	-
			上海廣佳公司	1	貨	銷	35,606	與非關係人無明顯差異	-
			上海廣佳公司	1	應收帳款-關係人		6,152	與非關係人無明顯差異	-
			上海廣佳公司	1	其他應收帳款-關係人		34,219	與非關係人無明顯差異	-
			遠博康公司	1	銷		43,845	與非關係人無明顯差異	1%
			遠博康公司	1	應收帳款-關係人		9,519	與非關係人無明顯差異	-
			IBASE JAPAN	1	銷		58,868	與非關係人無明顯差異	1%
			IBASE JAPAN	1	應收帳款-關係人		16,917	與非關係人無明顯差異	-
			IBASE JAPAN	1	其他應收帳款-關係人		11,009	與非關係人無明顯差異	-

註 1：0 代表合併公司、子公司依公司別由阿拉伯數字 1 開始依序編號。

註 2：1 代表合併公司對子公司、2 代表子公司對合併公司、3 代表子公司對子公司。

註 3：交易往來金額佔合併總營收或總資產之比率計算，若屬資產負債科目，以年底餘額佔合併總資產及負債之方式計算；若屬損益科目，以年度累積金額佔合併總營收之方式計算。

註 4：上表列示之所有交易均編製合併財務報表時業已沖銷。

附件四

一〇八年度合併財務報告暨會計師查核報告

廣積科技股份有限公司及子公司

合併財務報告暨會計師查核報告
民國108及107年度

地址：台北市南港區園區街3之1號11樓

電話：(02)2655-7588

§ 目 錄 §

項	目 頁	次	財 務 報 告 附 註 編 號
一、封 面	1		-
二、目 錄	2		-
三、關係企業合併財務報表聲明書	3		-
四、會計師查核報告	4~8		-
五、合併資產負債表	9		-
六、合併綜合損益表	10~12		-
七、合併權益變動表	13		-
八、合併現金流量表	14~16		-
九、合併財務報表附註			
(一) 公司沿革	17		一
(二) 通過財務報告之日期及程序	17		二
(三) 新發布及修訂準則及解釋之適用	17~21		三
(四) 重大會計政策之彙總說明	21~36		四
(五) 重大會計判斷、估計及假設不確定性之主要來源	36		五
(六) 重要會計項目之說明	37~82		六~三五
(七) 關係人交易	82~84		三六
(八) 質抵押之資產	85		三七
(九) 重大或有負債及未認列之合約承諾	-		-
(十) 重大之災害損失	-		-
(十一) 重大之期後事項	85		三八
(十二) 具重大影響之外幣資產及負債資訊	85~87		三九
(十三) 附註揭露事項			
1. 重大交易事項相關資訊	88		四十
2. 轉投資事業相關資訊	88		四十
3. 大陸投資資訊	88~89		四十
(十四) 部門資訊	89~91		四一

關係企業合併財務報表聲明書

本公司 108 年度（自 108 年 1 月 1 日至 12 月 31 日止）依「關係企業合併營業報告書關係企業合併財務報表及關係報告書編製準則」應納入編製關係企業合併財務報表之公司與依國際財務報導準則第 10 號應納入編製母子公司合併財務報表之公司均相同，且關係企業合併財務報表所應揭露相關資訊於前揭母子公司合併財務報表中均已揭露，爰不再另行編製關係企業合併財務報表。

特此聲明

公司名稱：廣積科技股份有限公司



董事長：林 秋 旭



會計師查核報告

廣積科技股份有限公司 公鑒：

查核意見

廣積科技股份有限公司及子公司民國 108 年及 107 年 12 月 31 日之合併資產負債表，暨民國 108 年及 107 年 1 月 1 日至 12 月 31 日之合併綜合損益表、合併權益變動表、合併現金流量表以及合併財務報表附註（包括重大會計政策彙總），業經本會計師查核竣事。

依本會計師之意見，基於本會計師之查核結果及其他會計師之查核報告（請參閱其他事項段），上開合併財務報表在所有重大方面係依照證券發行人財務報告編製準則及經金融監督管理委員會認可並發布生效之國際財務報導準則、國際會計準則、解釋及解釋公告編製，足以允當表達廣積科技股份有限公司及子公司民國 108 年及 107 年 12 月 31 日之合併財務狀況，暨民國 108 年及 107 年 1 月 1 日至 12 月 31 日之合併財務績效及合併現金流量。

查核意見之基礎

本會計師係依照會計師查核簽證財務報表規則及一般公認審計準則執行查核工作。本會計師於該等準則下之責任將於會計師查核合併財務報表之責任段進一步說明。本會計師所隸屬事務所受獨立性規範之人員已依會計師職業道德規範，與廣積科技股份有限公司及子公司保持超然獨立，並履行該規範之其他責任。基於本會計師之查核結果及其他會計師之查核報告，本會計師相信已取得足夠及適切之查核證據，以作為表示查核意見之基礎。

關鍵查核事項

關鍵查核事項係指依本會計師之專業判斷，對廣積科技股份有限公司及子公司民國 108 年度合併財務報表之查核最為重要之事項。該等事項已於查

核合併財務報表整體及形成查核意見之過程中予以因應，本會計師並不對該等事項單獨表示意見。

茲對廣積科技股份有限公司及子公司民國 108 年度合併財務報表之關鍵查核事項敘明如下：

營業收入認列之發生

廣積科技股份有限公司及子公司營業收入主要來自提供工業電腦板卡產品及相關應用之系統產品與平台。由於工業電腦係少量且高度客製化之產品，並依客戶不同的使用目的與環境需求開發產品，前十大客戶較易受產品客製化專案訂單週期影響而異動。因此將廣積科技股份有限公司及子公司營業收入前十大客戶中之新進客戶其收入發生列為關鍵查核事項進行查核。與營業收入認列之發生相關之會計政策與攸關揭露資訊，請參閱合併財務報表附註四。

本會計師對於上述關鍵查核事項已執行主要查核程序如下：

1. 瞭解並測試與營業收入認列之發生相關主要內部控制之設計及執行有效性。
2. 選取樣本執行細項證實測試，檢視營業收入交易等相關憑證，並核對資金匯款對象及收款流程。
3. 針對應收帳款期末餘額寄發函證，並對未能及時收到詢證回函者執行替代程序，包括查核交易憑證及觀察期後收款狀況。
4. 評估應收帳款週轉天數是否落於授信期間內。

其他事項

列入上開合併財務報表中，有關速博康科技股份有限公司、TMC U.K.公司、IBASE Singapore 公司、IBASE USA 公司及 IBASE Italy 公司民國 108 及 107 年度財務報表，係由其他會計師查核。因此，本會計師對上開合併財務報表所示之意見中，有關上述合併個體財務報表，係依據其他會計師之查核報告認列與揭露。上述未經本會計師查核之合併個體民國 108 年及 107 年 12 月 31 日之資產總額合計分別為新台幣 497,235 仟元及 455,846 仟元，分別佔合併資產總額之 6.39%及 6.29%，民國 108 及 107 年度營業收入淨額合計分別為新台幣 544,191 仟元及 936,378 仟元，分別佔合併營業收入淨額之 14.17%及 23.83%。列入上開合併財務報表中，採用權益法之被投資公司緯昌科技股

份有限公司及研揚科技股份有限公司民國 108 及 107 年度之財務報表係由其他會計師查核，因此，本會計師對上開合併財務報表所表示之意見中，有關上述被投資公司之採用權益法之投資及採用權益法之關聯企業損益之份額之相關資訊係依據其他會計師之查核報告認列與揭露。民國 108 及 107 年度廣積科技股份有限公司及子公司持有上述未經本會計師查核之採用權益法之關聯企業投資餘額分別為新台幣 2,311,774 仟元及 2,328,784 仟元，佔合併資產總額之 29.70% 及 32.13%，民國 108 及 107 年度廣積科技股份有限公司及子公司對上述未經本會計師查核之被投資採用權益法之關聯企業綜合損益之份額為新台幣 156,813 仟元及 23,960 仟元，佔合併綜合損益總額之 61.03% 及 9.34%。

廣積科技股份有限公司業已編製民國 108 及 107 年度之個體財務報表，並經本會計師出具無保留意見加其他事項段落之查核報告在案，備供參考。

管理階層與治理單位對合併財務報表之責任

管理階層之責任係依照證券發行人財務報告編製準則及經金融監督管理委員會認可並發布生效之國際財務報導準則、國際會計準則、解釋及解釋公告編製允當表達之合併財務報表，且維持與合併財務報表編製有關之必要內部控制，以確保合併財務報表未存有導因於舞弊或錯誤之重大不實表達。

於編製合併財務報表時，管理階層之責任亦包括評估廣積科技股份有限公司及子公司繼續經營之能力、相關事項之揭露，以及繼續經營會計基礎之採用，除非管理階層意圖清算廣積科技股份有限公司及子公司或停止營業，或除清算或停業外別無實際可行之其他方案。

廣積科技股份有限公司及子公司之治理單位（含監察人）負有監督財務報導流程之責任。

會計師查核合併財務報表之責任

本會計師查核合併財務報表之目的，係對合併財務報表整體是否存有導因於舞弊或錯誤之重大不實表達取得合理確信，並出具查核報告。合理確信係高度確信，惟依照一般公認審計準則執行之查核工作無法保證必能偵出合併財務報表存有之重大不實表達。不實表達可能導因於舞弊或錯誤。如不實表達之個別金額或彙總數可合理預期將影響合併財務報表使用者所作之經濟決策，則被認為具有重大性。

本會計師依照一般公認審計準則查核時，運用專業判斷並保持專業上之懷疑。本會計師亦執行下列工作：

1. 辨認並評估合併財務報表導因於舞弊或錯誤之重大不實表達風險；對所評估之風險設計及執行適當之因應對策；並取得足夠及適切之查核證據以作為查核意見之基礎。因舞弊可能涉及共謀、偽造、故意遺漏、不實聲明或踰越內部控制，故未偵出導因於舞弊之重大不實表達之風險高於導因於錯誤者。
2. 對與查核攸關之內部控制取得必要之瞭解，以設計當時情況下適當之查核程序，惟其目的非對廣積科技股份有限公司及子公司內部控制之有效性表示意見。
3. 評估管理階層所採用會計政策之適當性，及其所作會計估計與相關揭露之合理性。
4. 依據所取得之查核證據，對管理階層採用繼續經營會計基礎之適當性，以及使廣積科技股份有限公司及子公司繼續經營之能力可能產生重大疑慮之事件或情況是否存在重大不確定性，作出結論。本會計師若認為該等事件或情況存在重大不確定性，則須於查核報告中提醒合併財務報表使用者注意合併財務報表之相關揭露，或於該等揭露係屬不適當時修正查核意見。本會計師之結論係以截至查核報告日所取得之查核證據為基礎。惟未來事件或情況可能導致廣積科技股份有限公司及子公司不再具有繼續經營之能力。
5. 評估合併財務報表（包括相關附註）之整體表達、結構及內容，以及合併財務報表是否允當表達相關交易及事件。
6. 對於廣積科技股份有限公司及子公司內組成個體之財務資訊取得足夠及適切之查核證據，以對合併財務報表表示意見。本會計師負責集團查核案件之指導、監督及執行，並負責形成集團查核意見。

本會計師與治理單位溝通之事項，包括所規劃之查核範圍及時間，以及重大查核發現（包括於查核過程中所辨認之內部控制顯著缺失）。

本會計師亦向治理單位提供本會計師所隸屬事務所受獨立性規範之人員已遵循會計師職業道德規範中有關獨立性之聲明，並與治理單位溝通所有可能被認為會影響會計師獨立性之關係及其他事項（包括相關防護措施）。

本會計師從與治理單位溝通之事項中，決定對廣積科技股份有限公司及子公司民國 108 年度合併財務報表查核之關鍵查核事項。本會計師於查核報告中敘明該等事項，除非法令不允許公開揭露特定事項，或在極罕見情況下，本會計師決定不於查核報告中溝通特定事項，因可合理預期此溝通所產生之負面影響大於所增進之公眾利益。

勤業眾信聯合會計師事務所

會計師 張 敬 人



張敬人

會計師 陳 致 源



陳致源

證券暨期貨管理委員會核准文號
台財證六字第 0920123784 號

金融監督管理委員會核准文號
金管證審字第 1060023872 號

中 華 民 國 109 年 2 月 27 日



廣積科技股份有限公司及子公司
合併資產負債表
民國 108 年 12 月 31 日

單位：新台幣仟元

代 碼	資 產	108年12月31日		107年12月31日	
		金 額	%	金 額	%
	流動資產				
1100	現金及約當現金(附註四及六)	\$ 521,998	7	\$ 726,937	10
1110	透過損益按公允價值衡量之金融資產-流動(附註四及七)	20,301	-	41,321	-
1120	透過其他綜合損益按公允價值衡量之金融資產-流動(附註四、八及十)	260,881	3	263,700	4
1136	按攤銷後成本衡量之金融資產-流動(附註四、九、十及三七)	35,880	1	112,403	1
1150	應收票據(附註四)	4,351	-	3,915	-
1170	應收帳款淨額(附註四、十一、二七及三六)	622,769	8	767,930	11
1220	本期所得稅資產(附註四及二九)	11,415	-	827	-
130X	存貨淨額(附註四及十二)	1,270,211	16	1,222,364	17
1478	存出保證金-流動(附註四)	71,406	1	56,463	1
1479	預付款項及其他流動資產(附註四、十一、二十及三六)	71,567	1	63,329	1
11XX	流動資產總計	2,890,779	37	3,259,189	45
	非流動資產				
1510	透過損益按公允價值衡量之金融資產-非流動(附註四及七)	131,168	2	168,896	2
1517	透過其他綜合損益按公允價值衡量之金融資產-非流動(附註及八)	91,137	1	36,411	1
1550	採用權益法之投資(附註四及十四)	2,311,774	30	2,328,784	32
1600	不動產、廠房及設備(附註三、四、十五及三七)	1,629,626	21	1,050,473	15
1755	使用權資產(附註三、四、五及十六)	95,128	1	-	-
1760	投資性不動產淨額(附註四、十七及三七)	83,685	1	-	-
1801	無形資產(附註四及十八)	14,441	-	10,355	-
1805	商譽(附註四及十九)	66,601	1	68,083	1
1840	遞延所得稅資產(附註四及二九)	106,102	1	98,662	1
1960	預付房地款(附註四及十五)	204,000	3	-	-
1915	預付設備款	14,686	-	228	-
1920	存出保證金(附註四)	132,728	2	215,422	3
1995	其他資產(附註二十)	12,200	-	12,200	-
15XX	非流動資產合計	4,893,276	63	3,989,514	55
1XXX	資 產 總 計	\$ 7,784,055	100	\$ 7,248,703	100
	負債及權益				
	流動負債				
2100	短期借款(附註二一及三七)	\$ 1,468,000	19	\$ 900,000	13
2120	透過損益按公允價值衡量之金融負債-流動(附註四、七及二二)	51	-	-	-
2130	合約負債(附註二七)	70,510	1	97,250	1
2150	應付票據	5,547	-	39,582	1
2170	應付帳款(附註三六)	442,066	6	451,395	6
2209	其他應付款(附註四、二四及三六)	170,251	2	157,658	2
2280	租賃負債-流動(附註三、四、五及十六)	34,559	-	-	-
2230	本期所得稅負債(附註四及二九)	10,152	-	8,675	-
2355	應付租賃款-流動(附註三、二三)	-	-	260	-
2399	其他流動負債	9,151	-	52,973	1
21XX	流動負債總計	2,210,287	28	1,707,793	24
	非流動負債				
2540	長期借款(附註二一及三七)	170,000	2	-	-
2500	透過損益按公允價值衡量之金融負債-非流動(附註四、七及二二)	-	-	104	-
2530	應付公司債(附註四及二二)	-	-	24,085	-
2580	租賃負債-非流動(附註三、四、五及十六)	61,779	1	-	-
2570	遞延所得稅負債(附註四及二九)	21	-	12	-
2613	應付租賃款-非流動(附註三、二三)	-	-	237	-
2640	淨確定福利負債-非流動(附註四及二五)	-	-	6,282	-
2645	存入保證金	2,236	-	2,357	-
25XX	非流動負債總計	234,036	3	33,077	-
2XXX	負債總計	2,444,323	31	1,740,870	24
	歸屬於本公司業主之權益				
3110	普通股股本	1,770,998	23	1,764,185	24
3200	資本公積	1,778,806	23	1,803,460	25
	保留盈餘				
3310	法定盈餘公積	471,999	6	441,286	6
3320	特別盈餘公積	82,545	1	33,390	1
3350	未分配盈餘	1,118,663	14	1,256,530	17
3300	保留盈餘總計	1,673,207	21	1,731,206	24
3400	其他權益	(83,005)	(1)	(82,544)	(1)
3500	庫藏股票	(153,087)	(2)	(107,259)	(2)
31XX	本公司業主之權益合計	4,986,919	64	5,109,048	70
36XX	非控制權益	352,813	5	398,785	6
3XXX	權益合計	5,339,732	69	5,507,833	76
	負債與權益總計	\$ 7,784,055	100	\$ 7,248,703	100

後附之附註係本合併財務報告之一部分。

(請參閱勤業眾信聯合會計師事務所民國109年2月27日查核報告)

董事長：林秋池



經理人：許吳椿



會計主管：林明男



廣積科技股份有限公司及子公司

合併綜合損益表

民國 108 年及 107 年 1 月 1 日至 12 月 31 日

單位：新台幣仟元，惟
每股盈餘為元

代 碼		108年度		107年度	
		金 額	%	金 額	%
	營業收入（附註三、四、二 七及三六）				
4100	銷貨收入	\$ 3,826,302	100	\$ 3,916,237	100
4800	其他營業收入	<u>14,054</u>	-	<u>13,015</u>	-
4000	營業收入合計	<u>3,840,356</u>	100	<u>3,929,252</u>	100
	營業成本（附註四、十二、 二八及三六）				
5110	銷貨成本	<u>2,889,801</u>	<u>75</u>	<u>2,964,178</u>	<u>75</u>
5900	營業毛利	<u>950,555</u>	<u>25</u>	<u>965,074</u>	<u>25</u>
	營業費用（附註十一、十三、 二八及三六）				
6100	推銷費用	338,700	9	362,165	9
6200	管理費用	225,222	6	209,150	5
6300	研究發展費用	245,781	6	259,864	7
6450	預期信用減損損失	<u>14</u>	-	<u>1,821</u>	-
6000	營業費用合計	<u>809,717</u>	<u>21</u>	<u>833,000</u>	<u>21</u>
6900	營業淨利	<u>140,838</u>	<u>4</u>	<u>132,074</u>	<u>4</u>
	營業外收入及支出				
7010	其他收入（附註二八及 三六）	25,667	1	21,441	-
7020	其他利益及損失（附註 二八）	(15)	-	52,800	1

（接次頁）

(承前頁)

代 碼		108年度		107年度	
		金 額	%	金 額	%
7060	採用權益法之關聯企業 利益之份額 (附註四 及十四)	\$ 161,532	4	\$ 22,952	1
7050	財務成本 (附註二二及 二八)	(18,842)	(1)	(12,368)	-
7635	透過損益按公允價值衡 量之金融商品淨益 (損) (附註四、七及 二二)	(41,942)	(1)	87,065	2
7140	廉價購買利益—取得關 聯企業 (附註四及十 四)	-	-	72,933	2
7000	營業外收入及支出 合計	<u>126,400</u>	<u>3</u>	<u>244,823</u>	<u>6</u>
7900	稅前淨利	267,238	7	376,897	10
7950	所得稅費用 (附註四及二九)	<u>8,078</u>	-	<u>34,897</u>	<u>1</u>
8200	本年度淨利	<u>259,160</u>	<u>7</u>	<u>342,000</u>	<u>9</u>
	其他綜合損益 不重分類至損益之項 目：				
8311	確定福利計畫之再 衡量數 (附註四 及二五)	1,253	-	(5,393)	-
8316	透過其他綜合損益 按公允價值衡量 之權益工具投資 未實現評價損益	7,284	-	(82,245)	(2)
8349	與不重分類之項目 相關之所得稅 (附註二九)	<u>(2,845)</u>	-	<u>1,296</u>	-
8310		<u>5,692</u>	-	<u>(86,342)</u>	<u>(2)</u>

(接次頁)

(承前頁)

代 碼		108年度		107年度	
		金 額	%	金 額	%
	後續可能重分類至損益 之項目：				
8361	國外營運機構財務 報表換算之兌換 差額	(\$ 7,786)	-	\$ 54	-
8367	透過其他綜合損益 按公允價值衡量 之債務工具投資 未實現評價損益	795	-	598	-
8380	採用權益法認列之 關聯企業之其他 綜合損益之份額	(897)	-	236	-
8360		(7,888)	-	888	-
8300	本年度其他綜合損 益	(2,196)	-	(85,454)	(2)
8500	本年度綜合損益總額	\$ 256,964	7	\$ 256,546	7
	淨利歸屬予				
8610	本公司業主	\$ 255,432	7	\$ 307,134	8
8620	非控制權益	3,728	-	34,866	1
8600		\$ 259,160	7	\$ 342,000	9
	綜合損益總額歸屬予				
8710	本公司業主	\$ 253,334	7	\$ 221,397	6
8720	非控制權益	3,630	-	35,149	1
8700		\$ 256,964	7	\$ 256,546	7
	每股盈餘 (附註三十)				
9750	基 本	\$ 2.12		\$ 2.58	
9850	稀 釋	\$ 2.11		\$ 2.56	

後附之附註係本合併財務報告之一部分。

(請參閱勤業眾信聯合會計師事務所民國 109 年 2 月 27 日查核報告)

董事長：林秋旭



經理人：許吳椿



會計主管：林明男



單位：新台幣千元

華新電器股份有限公司 資產負債表

Table with columns for account codes (A1, A3, A5, B1, B5, C7, D1, D3, D5, I1, I1, L1, N1, N1, Q1, T1, O1, Z1, B1, B5, B5, C7, C15, D1, D3, D5, I1, Q1, L1, O1, Z1) and rows for various financial items like 107年1月1日餘額, 107年12月31日餘額, 108年12月31日餘額, etc.



會計主管：林明男

經理人：許其雄

董事長：林秋池

後附之附註係本合併財務報告之一部分。(請參閱當年度合併財務報告民國109年2月27日重編報告)

廣積科技股份有限公司及子公司

合併現金流量表

民國 108 年及 107 年 1 月 1 日至 12 月 31 日

單位：新台幣仟元

代 碼		108年度	107年度
	營業活動之現金流量		
A00010	稅前淨利	\$ 267,238	\$ 376,897
A20010	收益費損項目：		
A20100	折舊費用	106,737	57,165
A20200	攤銷費用	10,219	10,355
	預期信用減損損失	14	1,821
A20400	透過損益按公允價值衡量金融 商品之淨損（益）	41,999	(97,157)
A20900	財務成本	18,842	12,368
A21200	利息收入	(10,494)	(10,870)
A21300	股利收入	(13,168)	(10,571)
	租約修改利益	(71)	-
	退休金利益	(5,029)	-
A24600	廉價購買利益	-	(72,933)
A21900	股份基礎給付酬勞成本	-	6,133
A22400	採用權益法認列之關聯企業利 益之份額	(161,532)	(22,952)
A22500	處分及報廢不動產、廠房及設 備淨損	1,254	765
A22600	不動產、廠房及設備轉列費用 數	-	115
A23100	處分金融資產利益	(878)	(39)
A23700	存貨跌價及呆滯損失	4,909	18,330
A23800	存貨報廢損失	20,375	13,840
A24100	未實現外幣兌換淨損（益）	(19,145)	6,407
A30000	營業資產及負債淨變動數		
A31110	透過損益按公允價值衡量之金 融資產	-	1,579
A31130	應收票據	(436)	5,310
A31150	應收帳款	153,253	(128,799)
A31200	存 貨	(72,951)	(174,982)
A31240	預付款項及其他流動資產	(8,583)	(19,482)
A32110	透過損益按公允價值衡量之金 融負債	-	(507)

(接次頁)

(承前頁)

代 碼		108年度	107年度
A32125	合約負債	(\$ 26,740)	\$ 54,706
A32130	應付票據	(34,035)	18,680
A32150	應付帳款	(9,872)	(17,306)
A32180	其他應付款項	12,461	(65,950)
A32230	其他流動負債	(43,822)	22,878
A32240	淨確定福利負債－非流動	-	(81)
A33000	營運產生之現金	230,545	(14,280)
A33300	支付之利息	(18,319)	(11,738)
A33500	支付之所得稅	(29,121)	(67,021)
AAAA	營業活動之淨現金流入(出)	<u>183,105</u>	<u>(93,039)</u>
	投資活動之現金流量		
B00010	取得透過其他綜合損益按公允價值 衡量之金融資產	(57,872)	(341,454)
B00020	出售透過其他綜合損益按公允價值 衡量之金融資產價款	14,927	346,962
B00040	取得按攤銷後成本衡量之金融資產	-	(14,021)
B00060	處分按攤銷後成本衡量之金融資產	78,396	-
B00100	取得透過損益按公允價值衡量之金 融資產	(310,278)	(253,604)
B00200	出售透過損益按公允價值衡量之金 融資產價款	327,078	252,560
B01800	取得採用權益法之長期股權投資	-	-
B02700	取得不動產、廠房及設備	(722,184)	(39,671)
B02800	處分不動產、廠房及設備價款	13	1,029
B03700	存出保證金減少	77,440	13,631
B04500	購置無形資產	(14,305)	(4,518)
	預付房地款	(204,000)	-
B07100	預付設備款增加	(14,458)	(1,301)
B07500	收取之利息	10,944	11,084
B09900	收取關聯企業股利	170,964	-
B07600	收取其他股利	<u>13,168</u>	<u>10,571</u>
BBBB	投資活動之淨現金流出	<u>(630,167)</u>	<u>(18,732)</u>
	籌資活動之現金流量		
C03900	應付租賃款增加	-	497
C00100	短期借款增加	568,000	400,000
C01600	舉借長期借款	170,000	-
C03000	存入保證金減少	(121)	(636)

(接次頁)

(承前頁)

代 碼		108年度	107年度
C04020	租賃負債本金償還	(\$ 47,861)	\$ -
C04200	支付本公司業主現金股利	(311,741)	(295,751)
C09900	資本公積發放現金	(34,638)	-
C05200	支付非控制權益現金股利	(31,382)	(60,660)
C04400	支付非控制權益資本公積發放現金	(2,109)	-
C04900	庫藏股票買回成本	(67,495)	(61,247)
C05100	員工購買庫藏股	-	156,360
C05800	非控制權益變動	<u>575</u>	<u>(28,596)</u>
CCCC	籌資活動之淨現金流入	<u>243,228</u>	<u>109,967</u>
DDDD	匯率變動對現金及約當現金之影響	<u>(1,105)</u>	<u>(3,359)</u>
EEEE	本年度現金及約當現金淨減少	(204,939)	(5,163)
E00100	年初現金及約當現金餘額	<u>726,937</u>	<u>732,100</u>
E00200	年底現金及約當現金餘額	<u>\$ 521,998</u>	<u>\$ 726,937</u>

後附之附註係本合併財務報告之一部分。

(請參閱勤業眾信聯合會計師事務所民國 109 年 2 月 27 日查核報告)

董事長：林秋旭



經理人：許吳椿



會計主管：林明男



廣積科技股份有限公司及子公司

合併財務報表附註

民國 108 年及 107 年 1 月 1 日至 12 月 31 日

(除另註明外，金額以新台幣仟元為單位)

一、公司沿革

廣積科技股份有限公司(以下稱「本公司」)於 89 年 2 月 15 日設立，主要業務為自動控制設備、電腦設備、電子材料及資訊軟體之製造與銷售等業務。

本公司之股票自 92 年 10 月起在財團法人櫃檯買賣中心上櫃買賣。

本合併財務報表係以本公司之功能性貨幣新台幣表達。

二、通過財務報告之日期及程序

本合併財務報告於 109 年 2 月 25 日經董事會通過。

三、新發布及修訂準則及解釋之適用

- (一) 首次適用修正後之證券發行人財務報告編製準則及經金融監督管理委員會(以下稱「金管會」)認可並發布生效之國際財務報導準則(IFRS)、國際會計準則(IAS)、解釋(IFRIC)及解釋公告(SIC)(以下稱「IFRSs」)

除下列說明外，適用修正後之證券發行人財務報告編製準則及金管會認可並發布生效之 IFRSs 將不致造成合併公司及由合併公司所控制個體(以下稱「合併公司」)會計政策之重大變動：

1. IFRS 16「租賃」

IFRS 16 規範租賃協議之辨認與出租人及承租人會計處理，該準則將取代 IAS 17「租賃」及 IFRIC 4「決定一項安排是否包含租賃」等相關解釋。相關會計政策請參閱附註四。

租賃定義

合併公司選擇僅就 108 年 1 月 1 日以後簽訂(或變動)之合約依 IFRS 16 評估是否係屬(或包含)租賃，先前已依 IAS 17 及 IFRIC 4 辨認為租賃之合約將不予重新評估並將依 IFRS 16 之過渡規定處理。

合併公司為承租人

除低價值標的資產租賃及短期租賃選擇按直線基礎認列費用外，其他租賃係於合併資產負債表認列使用權資產及租賃負債。合併綜合損益表係分別表達使用權資產之折舊費用及租賃負債按有效利息法所產生之利息費用。於合併現金流量表中，償付租賃負債之本金金額將表達為籌資活動，支付利息部分則列為營業活動。適用 IFRS 16 前，分類為營業租賃之合約係按直線基礎認列費用，為取得預付租賃給付係認列於預付租賃款。營業租賃現金流量於合併現金流量表係表達於營業活動。

合併公司選擇將追溯適用 IFRS 16 之累積影響數調整於 108 年 1 月 1 日保留盈餘，不重編比較資訊。

先前依 IAS 17 以營業租賃處理之協議，於 108 年 1 月 1 日租賃負債之衡量係以剩餘租賃給付按該日承租人之增額借款利率折現，全部使用權資產係以該日之租賃負債金額（並調整先前已認列之預付或應付租賃給付金額）衡量。除預計適用下述權宜作法者外，所認列之使用權資產均將適用 IAS 36 評估減損。

合併公司亦適用下列權宜作法：

- (1) 對具有合理類似特性之租賃組合使用單一折現率衡量租賃負債。
- (2) 租賃期間於 108 年 12 月 31 日以前結束之租賃依短期租賃處理。
- (3) 不將原始直接成本計入 108 年 1 月 1 日之使用權資產衡量中。
- (4) 進行租賃負債之衡量時，對諸如租賃期間之決定將使用後見之明。

對於先前依 IAS 17 分類為融資租賃之租賃，係以 107 年 12 月 31 日租賃資產及租賃負債之帳面金額作為使用權資產及租賃負債於 108 年 1 月 1 日之帳面金額。

合併公司於 108 年 1 月 1 日認列租賃負債所適用之增額借款利率加權平均數為 1.5~6.25%，該租賃負債金額與 107 年 12

月 31 日不可取消營業租賃之未來最低租賃給付總額之差異說明如下：

107 年 12 月 31 日不可取消營業租賃之未來最低租賃給付總額	\$ 205,748
減：適用豁免之短期租賃	(18,600)
108 年 1 月 1 日未折現總額	<u>\$ 187,148</u>
按 108 年 1 月 1 日增額借款利率折現後之現值	\$ 176,800
加：107 年 12 月 31 日應付租賃款（不含適用短期租賃及低價值資產租賃豁免之金額）	<u>497</u>
108 年 1 月 1 日租賃負債餘額	<u>\$ 177,297</u>

合併公司為出租人

於過渡時對出租人之租賃將不作任何調整，且自 108 年 1 月 1 日起始適用 IFRS 16。

首次適用 IFRS 16 對 108 年 1 月 1 日各資產、負債及權益項目調整如下：

	108年1月1日 重編前金額	首次適用 之調整	108年1月1日 重編後金額
不動產、廠房及設備	\$ 1,006	(\$ 1,006)	\$ -
使用權資產	-	177,806	177,806
資產影響	<u>\$ 1,006</u>	<u>\$ 176,800</u>	<u>\$ 177,806</u>
租賃負債—流動	\$ -	\$ 46,751	\$ 46,751
應付租賃款—流動	260	(260)	-
租賃負債—非流動	-	130,546	130,546
應付租賃款—非流動	237	(237)	-
負債影響	<u>\$ 497</u>	<u>\$ 176,800</u>	<u>\$ 177,297</u>

2. IFRIC 23 「所得稅務處理之不確定性」

IFRIC 23 釐清當存有所得稅務處理之不確定性時，合併公司須假設稅務機關將可取具所有相關資料進行審查，若判斷其申報之稅務處理很有可能被稅務機關接受，合併公司對於課稅所得、課稅基礎、未使用課稅損失、未使用課稅抵減及稅率之決定必須與申報所得稅時所採用之稅務處理一致。若稅務機關並非很有可能接受申報之稅務處理，合併公司須採最可能金額或預期值（應採兩者中較能預測不確定性最終結果之方法）評

估。若事實及情況改變，合併公司須重評估其判斷與估計。首次適用 IFRIC 23 時，合併公司 108 年適用前述修正無重大影響。

3. IFRS 9 之修正「具有負補償之提前還款特性」

IFRS 9 規定若合約條款允許發行人（即債務人）提前清償債務工具或允許持有人（即債權人）於到期前將債務工具賣回予發行人，且提前還款金額幾乎代表尚未支付之本金及流通在外本金金額之利息以及提前終止合約之合理補償，則其合約現金流量完全為支付本金及流通在外本金金額之利息。該修正進一步說明，前述合理補償可能是由合約任一方支付或收取，意即提出提前還款要求之一方亦可能收取合理補償。

合併公司適用前述修正並無重大影響。

4. IAS 19 之修正「計畫修正、縮減或清償」

該修正規定，發生計畫修正、縮減或清償時，應以發生時用以再衡量淨確定福利負債（資產）之精算假設來決定該年度剩餘期間之當期服務成本及淨利息。此外，該修正釐清計畫修正、縮減或清償對資產上限相關規定之影響。合併公司係推延適用前述修正。

合併公司適用前述修正並無重大影響。

(二) 109 年適用之金管會認可之 IFRSs

新發布 / 修正 / 修訂準則及解釋	IASB 發布之生效日
IFRS 3 之修正「業務之定義」	2020 年 1 月 1 日（註 1）
IFRS 9、IAS 39 及 IFRS 7 之修正「利率指標變革」	2020 年 1 月 1 日（註 2）
IAS 1 及 IAS 8 之修正「重大性之定義」	2020 年 1 月 1 日（註 3）

註 1：收購日在年度報導期間開始於 2020 年 1 月 1 日以後之企業合併及於前述日期以後發生之資產取得適用此項修正。

註 2：2020 年 1 月 1 日以後開始之年度期間追溯適用此項修正。

註 3：2020 年 1 月 1 日以後開始之年度期間推延適用此項修正。

截至本合併財務報告通過發布日止，合併公司仍持續評估上述準則、解釋之修正對財務狀況與財務績效之影響，相關影響待評估完成時予以揭露。

(三) IASB 已發布但尚未經金管會認可並發布生效之 IFRSs

<u>新發布 / 修正 / 修訂準則及解釋</u>	<u>IASB 發布之生效日(註1)</u>
IFRS 10 及 IAS 28 之修正「投資者與其關聯企業或合資間之資產出售或投入」	未定
IFRS 17「保險合約」	2021 年 1 月 1 日
IAS 1 之修正「將負債分類為流動或非流動」	2022 年 1 月 1 日

註 1：除另註明外，上述新發布 / 修正 / 修訂準則或解釋係於各該日期以後開始之年度報導期間生效。

截至本合併財務報告通過發布日止，合併公司仍持續評估上述準則、解釋之修正對財務狀況與財務績效之影響，相關影響待評估完成時予以揭露。

四、重大會計政策之彙總說明

(一) 遵循聲明

本合併財務報告係依照證券發行人財務報告編製準則及經金管會認可並發布生效之 IFRSs 編製。

(二) 編製基礎

除按公允價值衡量之金融工具外，本合併財務報告係依歷史成本基礎編製。

公允價值衡量依照相關輸入值之可觀察程度及重要性分為第 1 等級至第 3 等級：

1. 第 1 等級輸入值：係指於衡量日可取得之相同資產或負債於活躍市場之報價（未經調整）。
2. 第 2 等級輸入值：係指除第 1 等級之報價外，資產或負債直接（亦即價格）或間接（亦即由價格推導而得）之可觀察輸入值。
3. 第 3 等級輸入值：係指資產或負債之不可觀察之輸入值。

(三) 資產與負債區分流動與非流動之標準

流動資產包括：

1. 主要為交易目的而持有之資產；
2. 預期於資產負債表日後 12 個月內實現之資產；及

3. 現金及約當現金（但不包括於資產負債表日後逾 12 個月用以交換或清償負債而受到限制者）。

流動負債包括：

1. 主要為交易目的而持有之負債；
2. 於資產負債表日後 12 個月內到期清償之負債，以及
3. 不能無條件將清償期限遞延至資產負債表日後至少 12 個月之負債。

非屬上述流動資產或流動負債者，係分類為非流動資產或非流動負債。

(四) 合併基礎

本合併財務報告係包含本公司及由本公司所控制個體（子公司）之財務報告。合併綜合損益表已納入被收購子公司於當年度自收購日起之營運損益。子公司之財務報告已予適當調整，以使其會計政策與合併公司之會計政策一致。於編製合併財務報告時，各個體間之交易、帳戶餘額、收益及費損已全數予以銷除。子公司之綜合損益總額係歸屬至本公司業主及非控制權益，即使非控制權益因而成為虧損餘額。

當合併公司對子公司所有權權益之變動未導致喪失控制者，係作為權益交易處理。合併公司及非控制權益之帳面金額已予調整，以反映其於子公司相對權益之變動。非控制權益之調整金額與所支付或收取對價之公允價值間之差額，係直接認列為權益且歸屬於本公司業主。

子公司明細、持股比率及營業項目，參閱附註十三「子公司」、附表五及六。

(五) 企業合併

企業合併係採收購法處理。收購相關成本於成本發生及勞務取得當年度列為費用。

商譽係按移轉對價之公允價值、被收購者之非控制權益金額以及收購者先前已持有被收購者之權益於收購日之公允價值之總額，超過收購日所取得可辨認資產及承擔負債之淨額衡量。

合併公司係以公允價值／被收購者可辨認淨資產按非控制權益所享有之份額衡量非控制權益。

分階段達成之企業合併係以收購日之公允價值再衡量合併公司先前已持有被收購者之權益，若因而產生任何利益或損失，則認列為損益。因先前已持有被收購者之權益而於收購日前已認列於其他綜合損益之金額，係按與合併公司若直接處分其先前已持有權益之相同基礎認列。

(六) 外 幣

各個體編製財務報告時，以個體功能性貨幣以外之貨幣（外幣）交易者，依交易日匯率換算為功能性貨幣記錄。

外幣貨幣性項目於每一資產負債表日以收盤匯率換算。因交割貨幣性項目或換算貨幣性項目產生之兌換差額，於發生當年度認列於損益。

以公允價值衡量之外幣非貨幣性項目係以決定公允價值當日之匯率換算，所產生之兌換差額則為當年度損益，惟屬公允價值變動認列於其他綜合損益者，其產生之兌換差額列於其他綜合損益。

以歷史成本衡量之外幣非貨幣性項目係以交易日之匯率換算，不再重新換算。

於編製合併財務報告時，國外營運機構（包含營運所在國家或使用之貨幣與本公司不同之子公司）之資產及負債以每一資產負債表日匯率換算為新台幣。收益及費損項目係以當年度平均匯率換算，所產生之兌換差額認列為其他綜合損益（並分別歸屬予本公司業主及非控制權益）。

(七) 存 貨

存貨包括原料、在製品、製成品及商品。存貨係以成本與淨變現價值孰低衡量，比較成本與淨變現價值時除同類別存貨外係以個別項目為基礎。淨變現價值係指在正常情況下之估計售價減除至完工尚需投入之估計成本及完成出售所需之估計成本後之餘額。存貨成本之計算係採加權平均法。

(八) 投資關聯企業

關聯企業係指合併公司具有重大影響，但非屬子公司之企業。

合併公司對投資關聯企業係採用權益法。

權益法下，投資關聯企業原始依成本認列，取得日後帳面金額係隨合併公司所享有之關聯企業損益及其他綜合損益份額與利潤分配而增減。此外，針對合併公司可享有關聯企業權益之變動係按持股比例認列。

取得成本超過合併公司於取得日所享有關聯企業可辨認資產及負債淨公允價值份額之數額列為商譽，該商譽係包含於該投資之帳面金額且不得攤銷；合併公司於取得日所享有關聯企業可辨認資產及負債淨公允價值份額超過取得成本之數額列為當年度損益。

關聯企業發行新股時，合併公司若未按持股比例認購，致使持股比例發生變動，並因而使投資之股權淨值發生增減時，其增減數調整資本公積—採權益法認列關聯企業股權淨值之變動數及採用權益法之投資。惟若未按持股比例認購或取得致使對關聯企業之所有權權益減少者，於其他綜合損益中所認列與該關聯企業有關之金額按減少比例重分類，其會計處理之基礎係與關聯企業若直接處分相關資產或負債所必須遵循之基礎相同；前項調整如應借記資本公積，而採用權益法之投資所產生之資本公積餘額不足時，其差額借記保留盈餘。

合併公司於評估減損時，係將投資之整體帳面金額（含商譽）視為單一資產比較可回收金額與帳面金額，進行減損測試，所認列之減損損失亦屬於投資帳面金額之一部分。減損損失之任何迴轉，於該投資之可回收金額後續增加之範圍內予以認列。

合併公司與關聯企業間之逆流、順流及側流交易所產生之損益，僅在與合併公司對關聯企業權益無關之範圍內，認列於合併財務報告。

(九) 不動產、廠房及設備

不動產、廠房及設備係以成本認列，後續以成本減除累計折舊及累計減損損失後之金額衡量。

建造中之不動產、廠房及設備係以成本減除累計減損損失後之金額認列。成本包括專業服務費用，及符合資本化條件之借款成本。該等資產於完工並達預期使用狀態時，分類至不動產、廠房及設備之適當類別並開始提列折舊。

不動產、廠房及設備於耐用年限內按直線基礎，對每一重大部分單獨提列折舊。合併公司至少於每一年度結束日對估計耐用年限、殘值及折舊方法進行檢視，並推延適用會計估計變動之影響。

不動產、廠房及設備除列時，淨處分價款與該資產帳面金額間之差額係認列於損益。

(十) 投資性不動產

投資性不動產係為賺取租金而持有之不動產。

自有之投資性不動產原始以成本（包括交易成本）衡量，後續以成本減除累計折舊及累計減損損失後之金額衡量。

投資性不動產採直線基礎提列折舊。

不動產、廠房及設備係以結束自用時之帳面金額轉列投資性不動產。

(十一) 商 譽

企業合併所取得之商譽係依收購日所認列之商譽金額作為成本，後續以成本減除累計減損損失後之金額衡量。

為減損測試之目的，商譽分攤至合併公司預期會因該合併綜效而受益之各現金產生單位或現金產生單位群組（簡稱「現金產生單位」）。

受攤商譽之現金產生單位每年（及有跡象顯示該單位可能已減損時）藉由包含商譽之該單位帳面金額予其可回收金額之比較，進行該單位之減損測試。若分攤至現金產生單位之商譽係當年度企業合併所取得，則該單位應於當年度結束前進行減損測試。若受攤商譽之現金產生單位之可回收金額低於其帳面金額，減損損失係先減少該現金產生單位受攤商譽之帳面金額，次就該單位內其他各資產帳面金額之比例減少各該資產帳面金額。任何減損損失直接認列為當年度損失。商譽減損損失不得於後續期間迴轉。

處分受攤商譽現金產生單位內之某一營運時，與該被處分營運有關之商譽金額係包含於營運之帳面金額以決定處分損益。

(十二) 無形資產

1. 單獨取得

單獨取得之有限耐用年限無形資產原始以成本衡量，後續係以成本減除累計攤銷及累計減損損失後之金額衡量。無形資產於耐用年限內按直線基礎進行攤銷，並且至少於每一年度結束日對估計耐用年限、殘值及折舊方法進行檢視，並推延適用會計估計變動之影響。

2. 除 列

無形資產除列時，淨處分價款與該資產帳面金額間之差額係認列於當年度損益。

(十三) 有形及無形資產（商譽除外）之減損

合併公司於每一資產負債表日評估是否有任何跡象顯示有形及無形資產（商譽除外）可能已減損。若有任一減損跡象存在，則估計該資產之可回收金額。倘無法估計個別資產之可回收金額，合併公司估計該資產所屬現金產生單位之可回收金額。共用資產係依合理一致基礎分攤至最小現金產生單位群組。

可回收金額為公允價值減出售成本與其使用價值之較高者。個別資產或現金產生單位之可回收金額若低於其帳面金額時，將該資產或現金產生單位之帳面金額調減至其可回收金額，減損損失係認列於損益。

當減損損失於後續迴轉時，該資產或現金產生單位之帳面金額調增至修訂後之可回收金額，惟增加後之帳面金額以不超過該資產或現金產生單位若未於以前年度認列減損損失時所決定之帳面金額（減除攤銷或折舊）。減損損失之迴轉係認列於損益。

(十四) 金融工具

金融資產與金融負債於合併公司成為該工具合約條款之一方時認列於合併資產負債表。

原始認列金融資產與金融負債時，若金融資產或金融負債非屬透過損益按公允價值衡量者，係按公允價值加計直接可歸屬於取得或發行金融資產或金融負債之交易成本衡量。直接可歸屬於取得或發行透過損益按公允價值衡量之金融資產或金融負債之交易成本，則立即認列為損益。

1. 金融資產

金融資產之慣例交易係採交易日會計認列及除列。

(1) 衡量種類

合併公司所持有之金融資產種類為透過損益按公允價值衡量之金融資產、按攤銷後成本衡量之金融資產、透過其他綜合損益按公允價值衡量之債務工具投資與透過其他綜合損益按公允價值衡量之權益工具投資。

A. 透過損益按公允價值衡量之金融資產

透過損益按公允價值衡量之金融資產包括強制透過損益按公允價值衡量之金融資產。強制透過損益按公允價值衡量之金融資產包括合併公司未指定透過其他綜合損益按公允價值衡量之權益工具投資，及不符合分類為按攤銷後成本衡量或透過其他綜合損益按公允價值衡量之債務工具投資。

透過損益按公允價值衡量之金融資產係按公允價值衡量，其再衡量產生之利益或損失（不包含該金融資產所產生之任何股利或利息）係認列於損益。公允價值之決定方式請參閱附註三五。

B. 按攤銷後成本衡量之金融資產

合併公司投資金融資產若同時符合下列兩條件，則分類為按攤銷後成本衡量之金融資產：

- a. 係於某經營模式下持有，該模式之目的係持有金融資產以收取合約現金流量；及
- b. 合約條款產生特定日期之現金流量，該等現金流量完全為支付本金及流通在外本金金額之利息。

按攤銷後成本衡量之金融資產（包括現金及約當現金、按攤銷後成本衡量之應收票據、應收帳款、其他應收款、其他金融資產及存出保證金）於原始認列後，係以有效利息法決定之總帳面金額減除任何減損損失之攤銷後成本衡量，任何外幣兌換損益則認列於損益。

除下列兩種情況外，利息收入係以有效利率乘以金融資產總帳面金額計算：

- a. 購入或創始之信用減損金融資產，利息收入係以信用調整後有效利率乘以金融資產攤銷後成本計算。
- b. 非屬購入或創始之信用減損，但後續變成信用減損之金融資產，應自信用減損後之次一報導期間起以有效利率乘以金融資產攤銷後成本計算利息收入。

約當現金包括自取得日起 3 個月內、高度流動性、可隨時轉換成定額現金且價值變動風險甚小之定期存款，係用於滿足短期現金承諾。

C. 透過其他綜合損益按公允價值衡量之債務工具投資

合併公司投資債務工具若同時符合下列兩條件，則分類為透過其他綜合損益按公允價值衡量之金融資產：

- a. 係於某經營模式下持有，該模式之目的係藉由收取合約現金流量及出售金融資產達成；及
- b. 合約條款產生特定日期之現金流量，該等現金流量完全為支付本金及流通在外本金金額之利息。

透過其他綜合損益按公允價值衡量之債務工具投資係按公允價值衡量，帳面金額之變動中屬以有效利息法計算之利息收入、外幣兌換損益與減損損失或迴轉利益係認列於損益，其餘變動係認列於其他綜合損益，於投資處分時重分類為損益。

D. 透過其他綜合損益按公允價值衡量之權益工具投資

合併公司於原始認列時，可作一不可撤銷之選擇，將非持有供交易且非企業合併收購者所認列或有對價之權益工具投資，指定透過其他綜合損益按公允價值衡量。

透過其他綜合損益按公允價值衡量之權益工具投資係按公允價值衡量，後續公允價值變動列報於其他綜合損益，並累計於其他權益中。於投資處分時，累積損益直接移轉至保留盈餘，並不重分類為損益。

透過其他綜合損益按公允價值衡量之權益工具投資之股利於合併公司收款之權利確立時認列於損益中，除非該股利明顯代表部分投資成本之回收。

(2) 金融資產之減損

合併公司於每一資產負債表日按預期信用損失評估按攤銷後成本衡量之金融資產（含應收帳款）、透過其他綜合損益按公允價值衡量之債務工具投資之減損損失。

應收帳款係按存續期間預期信用損失認列備抵損失。其他金融資產係先評估自原始認列後信用風險是否顯著增加，若未顯著增加，則按 12 個月預期信用損失認列備抵損失，若已顯著增加，則按存續期間預期信用損失認列備抵損失。

預期信用損失係以發生違約之風險作為權重之加權平均信用損失。12 個月預期信用損失係代表金融工具於報導日後 12 個月內可能違約事項所產生之預期信用損失，存續期間預期信用損失則代表金融工具於預期存續期間所有可能違約事項產生之預期信用損失。

所有金融資產之減損損失係藉由備抵帳戶調降其帳面金額，惟透過其他綜合損益按公允價值衡量之債務工具投資之備抵損失係認列於其他綜合損益，並不減少其帳面金額。

(3) 金融資產之除列

合併公司僅於對來自金融資產現金流量之合約權利失效，或已移轉金融資產且該資產所有權之幾乎所有風險及報酬已移轉予其他企業時，始將金融資產除列。

按攤銷後成本衡量之金融資產整體除列時，其帳面金額與所收取對價間之差額係認列於損益。於一透過其他綜合損益按公允價值衡量之債務工具投資整體除列時，其帳面金額與所收取對價加計已認列於其他綜合損益之任何累計利益或損失之總和間之差額係認列於損益。於一透過其他綜合損益按公允價值衡量之權益工具投資整體除列時，累積損益直接移轉至保留盈餘，並不重分類為損益。

2. 權益工具

合併公司發行之債務及權益工具係依據合約協議之實質與金融負債及權益工具之定義分類為金融負債或權益。

合併公司發行之權益工具係以取得之價款扣除直接發行成本後之金額認列。

再取回合併公司本身之權益工具係於權益項下認列與減除。購買、出售、發行或註銷本公司本身之權益工具不認列於損益。

3. 金融負債

(1) 後續衡量

除下列情況外，所有金融負債係以有效利息法按攤銷後成本衡量：

透過損益按公允價值衡量之金融負債

透過損益按公允價值衡量之金融負債包含持有供交易。

持有供交易之金融負債係按公允價值衡量，其再衡量產生之利益或損失（不包含該金融負債所支付之任何股利或利息）係認列於損益。公允價值之決定方式請參閱附註三五。

(2) 金融負債之除列

除列金融負債時，其帳面金額與所支付對價（包含任何所移轉之非現金資產或承擔之負債）間之差額認列為損益。

4. 可轉換公司債

合併公司發行之複合金融工具（可轉換公司債）係依據合約協議之實質與金融負債及權益工具之定義，於原始認列時將其組成部分分別分類為金融負債及權益。

原始認列時，負債組成部分之公允價值係以類似之不可轉換工具當時市場利率估算，並於執行轉換或到期日前，以有效利息法計算之攤銷後成本衡量。屬嵌入非權益衍生工具之負債組成部分則以公允價值衡量。

分類為權益之轉換權係等於該複合工具整體公允價值減除經單獨決定之負債組成部分公允價值之剩餘金額，經扣除所得稅影響數後認列為權益，後續不再衡量。於該轉換權被執行時，其相關之負債組成部分及於權益之金額將轉列股本及資本公積—發行溢價。可轉換公司債之轉換權若於到期日仍未被執行，該認列於權益之金額將轉列資本公積—發行溢價。

發行可轉換公司債之相關交易成本，係按分攤總價款之比例分攤至該工具之負債（列入負債帳面金額）及權益組成部分（列入權益）。

5. 衍生工具

合併公司簽訂之衍生工具包括遠期外匯合約及利率交換，用以管理合併公司之利率及匯率風險。

衍生工具於簽訂衍生工具合約時，原始以公允價值認列，後續於資產負債表日按公允價值再衡量，後續衡量產生之利益或損失直接列入損益，然指定且為有效避險工具之衍生工具，其認列於損益之時點則將視避險關係之性質而定。當衍生工具之公允價值為正值時，列為金融資產；公允價值為負值時，列為金融負債。

衍生工具若嵌入於 IFRS 9 範圍內之資產主契約，係以整體合約決定金融資產分類。衍生工具若嵌入於非 IFRS 9 範圍內之資產主契約（如嵌入於金融負債主契約），而嵌入式衍生工具若符合衍生工具之定義，其風險及特性與主契約之風險及特性並非緊密關聯，且混合合約非透過損益按公允價值衡量時，該衍生工具係視為單獨衍生工具。

(十五) 負債準備

認列為負債準備之金額係考量義務之風險及不確定性，而為資產負債表日清償義務所需支出之最佳估計。負債準備係以清償義務之估計現金流量折現值衡量。

於銷售合約下之保固義務係依管理階層對清償合併公司義務所需支出之最佳估計，於相關商品認列收入時認列。

(十六) 收入認列

合併公司於客戶合約辨認履約義務後，將交易價格分攤至各履約義務，並於滿足各履約義務時認列收入。

1. 商品之銷售

商品銷貨收入來自工業電腦及博弈機台產品之銷售。由於工業電腦及博弈機台產品於起運時客戶對商品已有訂定價格與使用之權利且負有再銷售之主要責任，並承擔商品陳舊過時風險，合併公司係於該時點認列收入及應收帳款。產品之預收款項，於產品運抵前係認列為合約負債。

去料加工時，加工產品所有權之控制並未移轉，是以去料時不認列收入。去料加工時，加工產品所有權之控制並未移轉，是以去料時不認列收入。

2. 勞務收入

勞務收入來自產品設計服務。

(十七) 租賃

108 年

合併公司於合約成立日評估合約是否係屬（或包含）租賃。

1. 合併公司為出租人

當租賃條款係移轉附屬於資產所有權之幾乎所有風險與報酬予承租人，則將其分類為融資租賃。所有其他租賃則分類為營業租賃。

營業租賃下，減除租賃誘因後之租賃給付係按直線基礎於相關租賃期間內認列為收益。因取得營業租賃所發生之原始直接成本，係加計至標的資產之帳面金額，並按直線基礎於租賃期間內認列為費用。

2. 合併公司為承租人

除適用認列豁免之低價值標的資產租賃及短期租賃之租賃給付係按直線基礎於租賃期間內認列為費，其他租賃皆於租賃開始日認列使用權資產及租賃負債。

使用權資產原始按成本（包含租賃負債之原始衡量金額、租賃開始日前支付之租賃給付減除收取之租賃誘因、原始直接成本及復原標的資產之估計成本）衡量，後續按成本減除累計折舊及累計減損損失後之金額衡量，並調整租賃負債之再衡量數。

使用權資產採直線基礎自租賃開始日起至耐用年限屆滿時或租賃期間屆滿時兩者之較早者提列折舊。

租賃負債原始按租賃給付之現值衡量。若租賃隱含利率容易確定，租賃給付使用該利率折現。若該利率並非容易確定，則使用承租人增額借款利率。

後續，租賃負債採有效利息法按攤銷後成本基礎衡量，且利息費用係於租賃期間分攤。若租賃期間、或費率變動導致未來租賃給付有變動，合併公司再衡量租賃負債，並相對調整使用權資產，惟若使用權資產之帳面金額已減至零，則剩餘之再衡量金額認列於損益中。租賃負債係單獨表達於合併資產負債表。

107 年

當租賃條款係移轉附屬於資產所有權之幾乎所有風險與報酬予承租人，則將其分類為融資租賃。所有其他租賃則分類為營業租賃。

1. 合併公司為出租人

營業租賃之租賃收益係按直線基礎於相關租賃期間內認列為收益。

2. 合併公司為承租人

營業租賃給付係按直線基礎於租賃期間內認列為費用。

(十八) 退職後福利

確定提撥退休計畫之退休金係於員工提供服務期間將應提撥之退休金數額認列為費用。

確定福利退休計畫之確定福利成本（含服務成本、淨利息及再衡量數）係採預計單位福利法精算。服務成本（含當年度服務成本及清償損益）及淨確定福利負債淨利息於發生時、清償發生時認列為員工福利費用。再衡量數（含精算損益及扣除利息後之計畫資產報酬）於發生時認列於其他綜合損益並列入保留盈餘，後續期間不重分類至損益。

淨確定福利負債係確定福利退休計畫之提撥短絀。

(十九) 股份基礎給付協議員工認股權

員工認股權係按給與日權益工具之公允價值及預期既得之最佳估計數量，於既得期間內以直線基礎認列費用，並同時調整資本公積一員工認股權。若其於給與日立即既得，係於給與日全數認列費用。

合併公司於每一資產負債表日修正預期既得之員工認股權估計數量。若有修正原估計數量，其影響數係認列為損益，使累計費用反映修正之估計數，並相對調整資本公積一員工認股權。

(二十) 所得稅

所得稅費用係當期所得稅及遞延所得稅之總和。

1. 當期所得稅

依我國所得稅法規定計算之未分配盈餘加徵所得稅，係於股東會決議年度認列。

以前年度應付所得稅之調整，列入當期所得稅。

2. 遞延所得稅

遞延所得稅係依帳載資產及負債帳面金額與計算課稅所得之課稅基礎二者所產生之暫時性差異計算。遞延所得稅負債一般係就所有應課稅暫時性差異予以認列，而遞延所得稅資產則於很有可能可減除暫時性差異、虧損扣抵所產生之所得稅抵減使用時認列。

與投資子公司及關聯企業之應課稅暫時性差異皆認列遞延所得稅負債，惟合併公司若可控制暫時性差異迴轉之時點，且該暫時性差異很有可能於可預見之未來不會迴轉者除外。與此類投資有關之可減除暫時性差異，僅於其很有可能具有足夠課稅所得用以實現暫時性差異，且於可預見之未來預期將迴轉的範圍內，予以認列遞延所得稅資產。

遞延所得稅資產之帳面金額於每一資產負債表日予以重新檢視，並針對已不再很有可能具有足夠之課稅所得以供其回收所有或部分資產者，調減帳面金額。原未認列為遞延所得稅資產者，亦於每一資產負債表日予以重新檢視，並在未來很有可能產生課稅所得以供其回收所有或部分資產者，調增帳面金額。

遞延所得稅資產及負債係以預期負債清償或資產實現當年度之稅率衡量，該稅率係以資產負債表日已立法或已實質性立法之稅率及稅法為基礎。遞延所得稅負債及資產之衡量係反映合併公司於資產負債表日預期回收或清償其資產及負債帳面金額之方式所產生之租稅後果。

3. 本年度之當期及遞延所得稅

當期及遞延所得稅係認列於損益，惟與認列於其他綜合損益或直接計入權益之項目相關之當期及遞延所得稅係分別認列於其他綜合損益或直接計入權益。若當期所得稅或遞延所得稅係自企業合併所產生，其所得稅影響數納入企業合併之會計處理。

五、重大會計判斷、估計及假設不確定性之主要來源

合併公司於採用會計政策時，對於不易自其他來源取得相關資訊者，管理階層必須基於歷史經驗及其他視為攸關之因素作出相關之判斷、估計及假設。實際結果可能與估計有所不同。

管理階層將對估計與基本假設持續檢視。若估計之修正僅影響當年度，則於修正當年度認列；若會計估計之修正同時影響當年度及未來期間，則於修正當年度及未來期間認列。

重大會計判斷

租賃期間（適用於 108 年）

決定所承租資產之租賃期間時，合併公司考量將產生經濟誘因以行使（或不行使）選擇權之所有攸關事實及情況，包括自租賃開始日至選擇權行使日間所有事實及情況之預期變動。考量主要因素包括選擇權所涵蓋期間之合約條款及條件、於合約期間進行之重大租賃權益改良及標的資產對承租人營運之重要性等。於合併公司控制範圍內重大事項或情況重大改變發生時，重評估租賃期間。

估計及假設不確定性之主要來源

承租人增額借款利率

決定租賃給付折現所使用之承租人增額借款利率，係以相當存續期間及幣別之無風險利率做為參考利率，並將所估計之承租人信用風險貼水及租賃特定調整（例如，資產特性及附有擔保等因素）納入考量。

六、現金及約當現金

	108年12月31日	107年12月31日
庫存現金及週轉金	\$ 1,179	\$ 1,459
銀行支票及活期存款	422,882	530,907
約當現金		
原始到期日在3個月之內之		
定期存款	<u>97,937</u>	<u>194,571</u>
	<u>\$521,998</u>	<u>\$726,937</u>

銀行存款於資產負債表日之利率區間如下：

	108年12月31日	107年12月31日
銀行存款	0.001%~0.35%	0.001%~0.35%
原始到期日在3個月之內之定期		
存款	0.30%~2.70%	0.43%~3.90%

七、透過損益按公允價值衡量之金融工具

	108年12月31日	107年12月31日
<u>金融資產—流動</u>		
持有供交易		
衍生工具（未指定避險）		
—換匯換利合約(一)	\$ 80	\$ -
強制透過損益按公允價值衡量		
非衍生金融資產		
—基金受益憑證	6,207	10,348
—可轉換公司債	14,014	13,444
混合金融資產		
—結構式存款(二)	<u>-</u>	<u>17,529</u>
小計	<u>\$ 20,301</u>	<u>\$ 41,321</u>
<u>金融資產—非流動</u>		
強制透過損益按公允價值衡量		
非衍生金融資產		
—國內未上市（櫃）股		
票	\$116,350	\$168,896
—國外未上市（櫃）股		
票	<u>14,818</u>	<u>-</u>
	<u>\$131,168</u>	<u>\$168,896</u>

(接次頁)

(承前頁)

	<u>108年12月31日</u>	<u>107年12月31日</u>
<u>金融負債－流動</u>		
持有供交易		
衍生工具（未指定避險）		
－換匯換利合約(一)	\$ 51	\$ -
<u>金融負債－非流動</u>		
強制透過損益按公允價值衡量		
衍生工具（未指定避險）		
－國內第四次可轉換公		
司債（附註二二）	\$ -	\$ 104

(一) 於資產負債表日未適用避險會計且尚未到期之換匯換利合約如下：

108年12月31日

合約金額(仟元)	到 期 期 間	支付利率區間	收取利率區間
EUR900	108.11.29~109.2.27	0%	0.09%
USD400	108.12.27~109.3.27	0%	1.30%

合併公司從事換匯換利交易之目的，主要係為規避外幣資產及負債因匯率及利率波動產生之風險。

(二) 107年度廣錠公司與銀行簽訂結構式定期存款合約。該結構式定期存款包括一項非與主契約緊密關聯之嵌入式衍生工具，因該混合合約包含之主契約屬IFRS 9範圍內之資產，故按整體混合合約評估應強制分類為透過損益按公允價值衡量。

八、透過其他綜合損益按公允價值衡量之金融資產

	<u>108年12月31日</u>	<u>107年12月31日</u>
<u>流 動</u>		
透過其他綜合損益按公允價值		
衡量之權益工具投資	\$ 260,881	\$ 255,410
透過其他綜合損益按公允價值		
衡量之債務工具投資	-	8,290
	<u>\$ 260,881</u>	<u>\$ 263,700</u>
<u>非 流 動</u>		
透過其他綜合損益按公允價值		
衡量之權益工具投資	\$ 91,137	\$ 36,411

(一) 透過其他綜合損益按公允價值衡量之權益工具投資

	108年12月31日	107年12月31日
<u>流動</u>		
國內投資		
上市(櫃)股票		
融程電訊股份有限公司 普通股	\$ 191,790	\$ 178,191
達運精密工業股份有限 公司普通股	65,675	74,231
台灣存託憑證		
神州數碼控股有限公司	3,416	2,988
	<u>\$ 260,881</u>	<u>\$ 255,410</u>
<u>非流動</u>		
國內投資		
未上市(櫃)股票		
可取國際股份有限公司 普通股	\$ 29,914	\$ 22,520
台灣脈動股份有限公司 普通股	18,742	4,122
旺天電子股份有限公司 普通股	8,462	7,216
飛鳥車用電子股份有限 公司普通股	384	854
三鼎生物科技股份有限 公司普通股	8,452	-
懷藝精密科技股份有限 公司普通股	19,592	-
資元科技股份有限公司 普通股	-	-
小計	<u>85,546</u>	<u>34,712</u>
國外投資		
未上市(櫃)股票		
DARWIN SUMMIT CORPORATION LTD.	5,591	1,699
	<u>\$ 91,137</u>	<u>\$ 36,411</u>

合併公司依中長期策略目的投資可取國際股份有限公司、台灣脈動股份有限公司、旺天電子股份有限公司、資元科技股份有限公司、飛鳥車用電子股份有限公司、三鼎生物科技股份有限公司、懷藝精密科技股份有限公司及 DARWIN SUMMIT CORPORATION

LTD. 普通股，並預期透過長期投資獲利。合併公司管理階層認為若將該等投資之短期公允價值波動列入損益，與前述長期投資規劃並不一致。

(二) 透過其他綜合損益按公允價值衡量之債務工具投資

	<u>108年12月31日</u>	<u>107年12月31日</u>
<u>流 動</u>		
透過其他綜合損益按公允價值衡量之債務工具投資	\$ <u>-</u>	\$ <u>8,290</u>
國外投資		
AT&T 4.5%2035 債券	\$ <u>-</u>	\$ <u>8,290</u>

透過其他綜合損益按公允價值衡量之債務工具投資相關信用風險管理及減損評估資訊，請參閱附註十。

九、按攤銷後成本衡量之金融資產

	<u>108年12月31日</u>	<u>107年12月31日</u>
<u>流 動</u>		
國內投資		
原始到期日超過3個月之定期存款	\$ <u>35,880</u>	\$ <u>112,403</u>

按攤銷後成本衡量之金融資產相關信用風險管理及減損評估資訊，請參閱附註十。

按攤銷後成本衡量之金融資產質押之資訊，請參閱附註三七。

十、債務工具投資之信用風險管理

合併公司投資之債務工具分列為透過其他綜合損益按公允價值衡量之金融資產及按攤銷後成本衡量之金融資產：

108年12月31日

	<u>按攤銷後成本衡量</u>
總帳面金額	\$ 35,880
備抵損失	<u>-</u>
攤銷後成本	<u>\$ 35,880</u>

107年12月31日

	透過其他綜合損益 按公允價值衡量	按攤銷後成本衡量
總帳面金額	\$ 9,085	\$112,403
備抵損失	-	-
攤銷後成本	9,085	\$112,403
公允價值調整	(795)	
	<u>\$ 8,290</u>	

合併公司採行之政策係僅投資於信用評等為投資等級以上（含）且於減損評估屬信用風險低之債務工具。信用評等資訊由獨立評等機構提供。合併公司持續追蹤外部評等資訊以監督所投資債務工具之信用風險變化，並同時檢視債券殖利率曲線及債務人重大訊息等其他資訊，以評估債務工具投資自原始認列後信用風險是否顯著增加。

合併公司考量外部評等機構提供之各等級歷史違約損失率、債務人現時財務狀況與其所處產業之前景預測，以衡量債務工具投資之12個月預期信用損失或存續期間預期信用損失。

合併公司現行信用風險評等機制如下：

信用等級	定義	預期信用損失認列基礎
正常	債務人之信用風險低，且有充分能力清償合約現金流量	12個月預期信用損失

各信用等級債務工具投資之總帳面金額及適用之預期信用損失率如下：

108年12月31日

信用等級	預期信用損失率	總帳面金額 按攤銷後成本衡量
正常	0%	\$ 35,880

107年12月31日

信用等級	預期信用損失率	總帳面金額 透過其他綜合損益 按公允價值衡量	按攤銷後成本衡量
正常	0%	\$ 9,085	\$112,403

十一、應收帳款

	108年12月31日	107年12月31日
按攤銷後成本衡量		
總帳面金額	\$ 640,823	\$ 778,678
減：備抵損失	(18,054)	(18,035)
	622,769	760,643
透過其他綜合損益按公允價值		
衡量	-	7,287
	<u>\$ 622,769</u>	<u>\$ 767,930</u>

1. 按攤銷後成本衡量之應收帳款

合併公司對商品銷售平均授信期間為 14~120 天，應收帳款不予計息。合併公司將使用其他公開可得之財務資訊及歷史交易記錄對主要客戶予以評等。合併公司持續監督信用暴險及交易對方之信用等級，並將總交易金額分散至信用評等合格之不同客戶。為減輕信用風險，合併公司管理階層負責授信額度之決定、授信核准及其他監控程序以確保逾期應收款項之回收已採取適當行動。此外，合併公司於資產負債表日會逐一複核應收款項之可回收金額以確保無法回收之應收款項已提列適當減損損失。據此，合併公司管理階層認為合併公司之信用風險已顯著減少。

合併公司採用 IFRS 9 之簡化作法按存續期間預期信用損失認列應收帳款之備抵損失。存續期間預期信用損失係使用準備矩陣計算，其考量客戶過去違約紀錄與現時財務狀況、產業經濟情勢。因合併公司之信用損失歷史經驗顯示，不同客戶群之損失型態並無顯著差異，因此準備矩陣未進一步區分客戶群，以客戶信用等級訂定預期信用損失率。

合併公司依準備矩陣衡量應收帳款之備抵損失如下：

108年12月31日

	0至60天	61至90天	91至120天	121至150天	150至180天	超過180天	合 計
預期信用損失率	0.46%	0.88%	4.00%	0.06%	10.53%	35.94%	
總帳面金額	\$ 574,151	\$ 13,433	\$ 6,771	\$ 4,665	\$ 19	\$ 41,764	\$ 640,823
備抵損失(存續期間預期信用損失)	(2,651)	(119)	(271)	(3)	(2)	(15,008)	(18,054)
攤銷後成本	<u>\$ 571,500</u>	<u>\$ 13,334</u>	<u>\$ 6,500</u>	<u>\$ 4,662</u>	<u>\$ 17</u>	<u>\$ 26,756</u>	<u>\$ 622,769</u>

107年12月31日

	0至60天	61至90天	91至120天	121至150天	150至180天	超過180天	合 計
預期信用損失率	0.04%	0.37%	1.22%	2.38%	1.54%	39.62%	
總帳面金額	\$ 310,354	\$ 101,493	\$ 60,040	\$ 40,009	\$ 28,016	\$ 38,766	\$ 778,678
備抵損失(存續期 間預期信用損失)	(181)	(375)	(733)	(953)	(432)	(15,361)	(18,035)
攤銷後成本	\$ 310,173	\$ 101,118	\$ 59,307	\$ 39,056	\$ 27,584	\$ 23,405	\$ 760,643

應收帳款備抵損失之變動資訊如下：

	108年度	107年度
年初餘額	\$ 18,035	\$ 16,326
加：本年度提列減損損失	14	1,821
外幣換算差額	5	(112)
年底餘額	\$ 18,054	\$ 18,035

2. 透過其他綜合損益按公允價值衡量之應收帳款

針對讓售予承購銀行之應收帳款，合併公司為簡化收款方式及調節營運資金，將歐洲區域銷售產生之應收帳款以無追索權之方式讓售予承購銀行。合併公司管理此類應收帳款之經營模式，係藉由收取合約現金流量及出售金融資產達成目的，故此類應收帳款係透過其他綜合損益按公允價值衡量。

合併公司依準備矩陣衡量應收帳款之備抵損失如下：

107年12月31日

	0至60天	61至90天	91至120天	121至150天	150至180天	超過180天	合 計
預期信用損失率	0%	-	-	-	-	-	
總帳面金額	\$ 7,287	\$ -	\$ -	\$ -	\$ -	\$ -	\$ 7,287
備抵損失(存續期 間預期信用損失)	-	-	-	-	-	-	-
攤銷後成本	\$ 7,287	\$ -	\$ -	\$ -	\$ -	\$ -	\$ 7,287

合併公司應收帳款債權移轉之相關資訊如下：

交 易 對 象	本 期 讓 售 金 額	本 期 已 收 現 金 額	截 至 期 末 已 預 支 金 額	預 支 金 額 年 利 率 (%)	額 度
108年12月31日					
BNP PARIBAS Factor	\$ 116,730	\$ 110,968	\$ -	-	\$ 13,641
Deutsche Factoring Bank	3,855	3,852	-	-	2,998
EUROFACTOR	2,085	2,058	-	-	2,998
	\$ 122,670	\$ 116,878	\$ -	-	\$ 19,637
107年12月31日					
BNP PARIBAS Factor	\$ 79,166	\$ 65,736	\$ -	-	\$ 10,750
Deutsche Factoring Bank	1,626	1,626	-	-	3,072
EUROFACTOR	1,322	1,322	-	-	1,505
	\$ 82,114	\$ 68,684	\$ -	-	\$ 15,327

合併公司上述債權已移轉予承購銀行，並已喪失該等應收款項債權之控制力。上述債權移轉金額扣除已收現金額後，已轉列為對該公司及銀行之應收帳款債權，轉列其他應收款項下（包含於其他流動資產項下）。

上述額度係循環使用。

依讓售合約之規定，因商業糾紛（如營業退回或折讓等）而產生之損失由合併公司承擔，因信用風險而產生之損失則由承購銀行承擔。

合併公司 108 年及 107 年 12 月 31 日止皆無提供任何擔保品予銀行。

十二、存貨淨額

	<u>108年12月31日</u>	<u>107年12月31日</u>
商 品	\$ 152,824	\$ 135,289
製 成 品	296,050	316,296
在 製 品	260,113	225,362
原 料	<u>561,224</u>	<u>545,417</u>
	<u>\$1,270,211</u>	<u>\$1,222,364</u>

108 及 107 年度與存貨相關之銷貨成本分別為 2,889,801 仟元及 2,964,178 仟元。

108 年度之銷貨成本包括存貨跌價及呆滯損失 4,909 仟元及存貨報廢損失 20,375 仟元。

107 年度之銷貨成本包括存貨跌價及呆滯損失 18,330 仟元及存貨報廢損失 13,840 仟元。

十三、子公司

(一) 列入合併財務報告之子公司

本合併財務報告編製主體如下：

投資公司名稱	子 公 司 名 稱	業 務 性 質	所 持 股 權 百 分 比		說 明
			108年 12月31日	107年 12月31日	
本公司	IBASE. INC	投資業務	100.00%	100.00%	
本公司	廣銳科技股份有限公司(廣銳公司)	博奕機經銷	49.08%	48.36%	(1)
本公司	威視科技股份有限公司(威視公司)	資訊軟體與資料處理服務業	64.44%	64.44%	
本公司	速博康科技股份有限公司(速博康公司)	電腦及其週邊設備、資料儲存媒體製造及買賣	81.50%	81.50%	
本公司	IBASE JAPAN	工業電腦經銷與售後服務	100.00%	100.00%	
IBASE. INC	IBT INTERNATIONAL INC. (IBT 公司)	投資業務	100.00%	100.00%	
IBASE. INC	TMC TECHNOLOGY UK Co., Ltd.(TMC U.K.公司)	工業電腦產品經銷與售後服務	100.00%	100.00%	
IBASE. INC	IBASE Singapore PTE. Ltd. (IBASE Singapore 公司)	資訊軟體、資料處理服務及電腦週邊產品買賣	100.00%	100.00%	
IBT 公司	IBASE TECHNOLOGY (USA), INC (IBASE USA 公司)	工業電腦產品經銷與售後服務	100.00%	100.00%	
IBT 公司	上海廣佳信息技術有限公司(上海廣佳公司)	電腦設計、電腦組裝及國際貿易業務	100.00%	100.00%	
IBT 公司	深圳市華美視科技有限有限公司(深圳華美視公司)	資訊軟體與資料處理服務業	60.00%	60.00%	
TMC U.K.公司	IBASE Italy SRL (IBASE Italy 公司)	工業電腦產品售後服務	100.00%	100.00%	
廣銳公司	IBG INC.	博奕機經銷	100.00%	100.00%	

備 註：

(1) 廣銳公司於 107 年 3 月 8 日將員工認股權轉換為普通股，另本公司於 107 年 1 月 3 日至 4 月 11 日於公開市場購買廣銳公司流通在外之 509 仟股，故持股比例由 46.66% 增加至 47.87%。另廣銳公司於 107 年 9 月 14 日至 11 月 12 日陸續買回庫藏股共計 465 仟股，以及於 107 年 11 月 7 日將員工認股權轉換為普通股，故持股比例由 47.87% 增加至 48.36%。廣銳公司於 108 年 2 月 10 日至 4 月 15 日陸續買回庫藏股共計 499 仟股，以及於 108 年 1 月 4 日及 3 月 4 日，將員工認股權轉換為普通股，故持股比例由 48.36% 增加至 49.08%。由於廣銳公司係台灣之上櫃公司，其餘 51.64% 之股份由數千位股東持有且該些股東與合併公司非屬關係人，經考量相對於其他股東所持有表決權之絕對多寡、相

對大小及分佈，判斷本公司具主導廣錠公司攸關活動之實質能力，故將其列為子公司。

(2) 上述 108 及 107 年度併入合併財務報表之子公司係依子公司同期間經會計師查核之財務報表編製。

上述列入合併財務報表之子公司中，其財務報表經其他會計師查核之資產及營業收入資訊如下：

	108年12月31日	107年12月31日
經其他會計師查核之資產總額	<u>\$ 497,235</u>	<u>\$ 455,846</u>
占合併資產總額百分比	<u>6.39%</u>	<u>6.29%</u>
經其他會計師查核之營業收入淨額	<u>\$ 544,191</u>	<u>\$ 936,378</u>
占合併營業收入淨額百分比	<u>14.17%</u>	<u>23.83%</u>

(二) 具重大非控制權益之子公司資訊

子 公 司 名 稱	主要營業場所	非控制權益所持股權及表決權比例	
		108年12月31日	107年12月31日
廣錠公司	台 灣	50.92%	51.64%

子 公 司 名 稱	分配予非控制權益之損益		非 控 制 權 益	
	108年度	107年度	108年12月31日	107年12月31日
廣錠公司	\$ 1,297	\$ 31,715	\$ 341,046	\$ 385,848
其 他	<u>2,431</u>	<u>3,151</u>	<u>11,767</u>	<u>12,937</u>
合 計	<u>\$ 3,728</u>	<u>\$ 34,866</u>	<u>\$ 352,813</u>	<u>\$ 398,785</u>

以下重大組成子公司之彙總性財務資訊係以公司間交易銷除前之金額編製：

廣錠公司

	108年12月31日	107年12月31日
流動資產	\$ 633,922	\$ 842,772
非流動資產	764,196	40,783
流動負債	(551,389)	(134,862)
非流動負債	(177,002)	(1,500)
權 益	<u>\$ 669,727</u>	<u>\$ 747,193</u>

權益歸屬於：

本公司業主	\$ 328,702	\$ 361,343
廣錠公司之非控制權益	<u>341,025</u>	<u>385,850</u>
	<u>\$ 669,727</u>	<u>\$ 747,193</u>

	108年度	107年度
營業收入	<u>\$ 634,671</u>	<u>\$ 1,071,150</u>
本年度淨利	\$ 2,514	\$ 60,990
其他綜合損益	708	572
綜合損益總額	<u>\$ 3,222</u>	<u>\$ 61,562</u>
淨利歸屬於：		
本公司業主	\$ 1,234	\$ 29,495
廣銳公司之非控制權益	<u>1,280</u>	<u>31,495</u>
	<u>\$ 2,514</u>	<u>\$ 60,990</u>
綜合損益總額歸屬於：		
本公司業主	\$ 1,581	\$ 29,771
廣銳公司之非控制權益	<u>1,641</u>	<u>31,791</u>
	<u>\$ 3,222</u>	<u>\$ 61,562</u>
現金流量		
營業活動	(\$ 24,214)	(\$ 14,417)
投資活動	(613,503)	14,908
籌資活動	487,555	(134,759)
匯率變動對現金之影響	(87)	(26)
淨現金流出	<u>(\$ 150,249)</u>	<u>(\$ 134,294)</u>
支付予非控制權益之股利及 資本公積配發現金 廣銳公司	<u>\$ 30,348</u>	<u>\$ 60,660</u>

十四、採用權益法之投資

	108年12月31日	107年12月31日
具重大性之關聯企業		
研揚科技股份有限公司	<u>\$ 2,199,421</u>	<u>\$ 2,223,078</u>
個別不重大之關聯企業		
緯昌科技股份有限公司	112,353	105,706
微矽資訊有限公司	-	-
	<u>112,353</u>	<u>105,706</u>
	<u>\$ 2,311,774</u>	<u>\$ 2,328,784</u>

(一) 具重大性之關聯企業

公 司 名 稱	所 持 股 權 及 表 決 權 比 例	
	108年12月31日	107年12月31日
研揚科技股份有限公司	28.08%	28.08%

上述關聯企業之業務性質、主要營業場所及公司註冊之國家資訊，請參閱附表五。

本公司於107年9月29日以發行新股方式取得研揚科技股份有限公司28.08%股權，取得對該公司重大影響，請參閱附註二六之說明。取得該公司所產生之廉價購買利益為72,933仟元，並於個體綜合損益表單獨列示，該廉價購買利益係經獨立評價公司眾慶國際企業管理顧問股份有限公司出具收購價格分攤報告(108年2月19日)在案。

本公司與研揚科技股份有限公司期望透過企業資源整合，共同擴大營運規模及提升彼此產業優勢。

上述採用權益法之關聯企業之損益及其他綜合損益份額，係按該關聯企業同期間經會計師查核之財務報告認列。

關聯企業具公開市場報價之第1等級公允價值資訊如下：

公 司 名 稱	108年12月31日	107年12月31日
研揚科技股份有限公司	<u>\$3,006,460</u>	<u>\$3,027,309</u>

以下彙總性財務資訊係以各關聯企業 IFRSs 合併財務報告為基礎編製，並已反映採權益法時所作之調整。

	108年12月31日	107年12月31日
流動資產	\$4,810,234	\$5,345,112
非流動資產	4,867,709	4,390,089
流動負債	(1,234,398)	(1,294,950)
非流動負債	(127,032)	(71,852)
權 益	8,316,513	8,368,399
本公司享有之權益	2,199,421	2,296,011
廉價購買利益	-	(72,933)
投資帳面金額	<u>\$2,199,421</u>	<u>\$2,223,078</u>

	108年度	107年度
營業收入	\$ 6,148,380	\$ 5,800,255
本年度淨利	\$ 668,245	\$ 828,626
其他綜合損益	(22,694)	(37,544)
綜合損益總額	\$ 645,551	\$ 791,082

(二) 個別不重大之關聯企業彙總資訊

公 司 名 稱	所 持 股 權 及 表 決 權 比 例	
	108年12月31日	107年12月31日
緯昌科技股份有限公司	23.18%	23.18%
微矽資訊有限公司	30.00%	30.00%

微矽資訊有限公司於 93 年 10 月 8 日停止營業，經評估其投資金額無法收回，因此將帳列金額全數沖銷認列損失。

採用權益法認列之關聯企業之損益及其他綜合損益份額，除 108 及 107 年度微矽資訊有限公司係按未經會計師查核之財務報告計算外，其餘係依據同期間經會計師查核之財務報告計算；惟合併公司管理階層認為上述未經查核之被投資公司財務報告，尚不致產生重大之影響。

上述個體不重大之關聯企業之業務性質、主要營業場所及公司註冊之國家資訊，請參閱附表五。

	108年度	107年度
本公司享有之份額		
本年度淨益	\$ 6,565	\$ 1,696

十五、不動產、廠房及設備

(一) 自用—108 年

	自有土地	建築物	機器設備	運輸設備	生財器具	其他設備	租賃資產	合 計
成 本								
108 年 1 月 1 日餘額	\$ 483,365	\$ 521,483	\$ 205,551	\$ 3,897	\$ 25,859	\$ 198,201	\$ 1,006	\$1,439,365
遞減進用	-	-	-	-	-	-	(1,006)	(1,006)
108 年 1 月 1 日餘額 (重編後)	483,365	521,483	205,551	3,897	25,859	198,201	-	1,438,359
增 添	421,245	256,354	5,482	286	4,421	34,396	-	722,184
轉出至投資性不動產	(61,511)	(22,532)	-	-	-	-	-	(84,043)
處 分	-	-	(1,531)	-	(82)	(9,448)	-	(11,061)
淨兌換差額	-	-	-	23	(224)	(447)	-	(648)
108 年 12 月 31 日餘額	\$ 843,099	\$ 755,305	\$ 209,505	\$ 4,206	\$ 29,974	\$ 222,702	\$ -	\$2,064,791
累計折舊								
108 年 1 月 1 日餘額	\$ -	\$ 93,975	\$ 139,209	\$ 1,148	\$ 22,525	\$ 132,035	\$ -	\$ 388,892
處 分	-	-	(1,484)	-	(82)	(8,228)	-	(9,794)
折舊費用	-	12,505	19,414	734	1,760	22,131	-	56,544
淨兌換差額	-	-	-	(4)	(215)	(258)	-	(477)
108 年 12 月 31 日餘額	\$ -	\$ 106,480	\$ 157,139	\$ 1,878	\$ 23,988	\$ 145,680	\$ -	\$ 435,165
108 年 12 月 31 日淨額	\$ 843,099	\$ 648,825	\$ 52,366	\$ 2,328	\$ 5,986	\$ 77,022	\$ -	\$1,629,626

(二) 107 年

	自有土地	建築物	機器設備	運輸設備	生財器具	其他設備	建造中之 不動產	租賃資產	合計
成本									
107 年 1 月 1 日餘額	\$ 483,365	\$ 522,714	\$ 192,242	\$ 3,554	\$ 24,798	\$ 176,118	\$ -	\$ -	\$1,402,791
增加	-	-	12,785	3,482	1,115	20,745	432	1,112	39,671
減少	-	-	(477)	(3,088)	(326)	(34)	-	-	(3,925)
重分類	-	(1,280)	-	-	-	1,280	-	-	-
建造中之不動產轉入 (出)	-	-	432	-	-	-	(432)	-	-
撥付設備款轉入	-	-	572	-	-	607	-	-	1,179
轉入費用	-	-	-	-	-	(115)	-	-	(115)
淨兌換差額	-	49	-	(31)	272	(402)	-	(106)	(256)
107 年 12 月 31 日餘額	\$ 483,365	\$ 521,483	\$ 205,351	\$ 3,897	\$ 25,859	\$ 198,201	\$ -	\$ 1,006	\$1,439,365
累計折舊									
107 年 1 月 1 日餘額	\$ -	\$ 82,834	\$ 117,548	\$ 1,767	\$ 20,620	\$ 108,707	\$ -	\$ -	\$ 333,576
增加	-	-	(477)	(1,414)	(210)	(30)	-	-	(2,131)
重分類	-	(151)	-	-	-	150	-	-	-
折舊費用	-	16,285	22,038	767	1,879	22,196	-	-	57,165
淨兌換差額	-	6	-	28	236	12	-	-	282
107 年 12 月 31 日餘額	\$ -	\$ 99,978	\$ 139,209	\$ 1,148	\$ 22,525	\$ 132,885	\$ -	\$ -	\$ 368,899
107 年 12 月 31 日淨額	\$ 483,365	\$ 421,505	\$ 66,343	\$ 2,749	\$ 3,334	\$ 65,316	\$ -	\$ 1,006	\$1,070,466

於 108 及 107 年度由於並無任何減損跡象，故合併公司並未進行減損評估。

廣積公司因考量未來營運發展，於 108 年 11 月 25 日董事會決議通過向正峰新能源股份有限公司購入位於桃園市平鎮區之不動產作為廠房，並已於 108 年 11 月 26 日與正峰新能源股份有限公司簽訂契約，交易金額為 680,000 仟元。截至 109 年 12 月 31 日止，已支付 204,000 仟元（帳列預付房地款項下），並於 109 年 2 月支付尾款 476,000 仟元後完成過戶，並預計於 109 年 5 月底前完成驗收並交屋。

廣銳公司因考量未來發展，於 108 年 4 月 16 日董事會決議通過向事欣科技股份有限公司購入位於桃園市中壢區之不動產作為辦公室及廠房，並已於 108 年 4 月 30 日與事欣科技股份有限公司簽訂契約，交易金額為 450,000 仟元。截至 108 年 12 月 31 日止，已支付 450,000 仟元，並於 108 年 8 月完成點交過戶。

廣銳公司因考量未來發展，於 108 年 8 月 8 日董事會決議通過向遠雄建設事業股份有限公司及遠雄國際投資股份有限公司購入位於新北市汐止區之不動產作為辦公室，並已於 108 年 8 月 9 日與遠雄建設事業股份有限公司及遠雄國際投資股份有限公司簽訂契約，交易金額為 231,910 仟元。截至 108 年 12 月 31 日止，已支付 231,910 仟元，並於 108 年 10 月完成點交過戶。

廣錠公司因考量未來發展，於 108 年 12 月 24 日董事會決議通過向遠雄建設事業股份有限公司及遠雄國際投資股份有限公司購入位於新北市汐止區之不動產作為辦公室，並已於 109 年 1 月 9 日與遠雄建設事業股份有限公司及遠雄國際投資股份有限公司簽訂契約，交易金額為 225,000 仟元。截至查核報告日止，已支付 44,854 仟元。

折舊費用係以直線基礎按下列耐用年數計提：

建築物	
廠房主建物	10至50年
機電動力設備	3年
機器設備	2至8年
運輸設備	5年
生財器具	3至5年
其他設備	1至10年

合併公司設定質押作為借款擔保之不動產、廠房及設備金額，請參閱附註三七。

十六、租賃協議

(一) 使用權資產－108 年

	<u>108年12月31日</u>
使用權資產帳面金額	
建築物	\$ 73,982
運輸設備	<u>21,146</u>
	<u>\$ 95,128</u>
	<u>108年度</u>
使用權資產之增添	<u>\$ 15,433</u>
使用權資產之折舊費用	
建築物	\$ 42,071
運輸設備	<u>7,764</u>
	<u>\$ 49,835</u>

(二) 租賃負債－108 年

	<u>108年12月31日</u>
租賃負債帳面金額	
流動	<u>\$ 34,559</u>
非流動	<u>\$ 61,779</u>

租賃負債之折現率區間如下：

	<u>108年12月31日</u>
建築物	1.28%~5.50%
運輸設備	1.50%~6.25%

(三) 其他租賃資訊

108年

	<u>108年度</u>
短期租賃費用	<u>\$ 20,470</u>
租賃之現金(流出)總額	<u>(\$ 72,667)</u>

合併公司選擇對符合短期租賃之建築物、辦公設備及運輸設備租賃適用認列之豁免，不對該等租賃認列相關使用權資產及租賃負債。

108年度短期租賃費用亦包含其他租賃期間於108年12月31日以前結束且選擇適用認列豁免之租賃，108年12月31日適用認列豁免之短期租賃承諾金額為1,578仟元。

十七、投資性不動產

<u>成 本</u>	<u>已完工投資 性不動產</u>
108年1月1日餘額	\$ -
不動產、廠房及設備轉入	<u>84,043</u>
108年12月31日餘額	<u>\$ 84,043</u>
<u>累計折舊</u>	
108年1月1日餘額	\$ -
折舊費用	<u>358</u>
108年12月31日餘額	<u>\$ 358</u>
108年12月31日淨額	<u>\$ 83,685</u>

投資性不動產係以直線基礎按下列耐用年數计提折舊：

建築物	
廠房主建物	20年

投資性不動產之公允價值係由獨立評價公司京瑞不動產估價師聯合事務所於 108 年 3 月 22 日進行評價，評估其公允價值為 85,048 仟元，該評價係採成本法及比較法。因該區域不動產交易價格並無重大變化，故評估 108 年 12 月 31 日之公允價值與前述獨立評價公司評價之公允價值應無重大差異。

本公司設定質押作為銀行短期借款擔保之投資性不動產金額，請參閱附註三七。

十八、無形資產

	<u>電 腦 軟 體</u>
<u>成 本</u>	
107 年 1 月 1 日餘額	\$ 71,528
新 增	<u>4,518</u>
107 年 12 月 31 日餘額	<u>\$ 76,046</u>
<u>累計攤銷</u>	
107 年 1 月 1 日餘額	(\$ 55,336)
攤銷費用	<u>(10,355)</u>
107 年 12 月 31 日餘額	<u>(\$ 65,691)</u>
107 年 12 月 31 日淨額	<u>\$ 10,355</u>
<u>成 本</u>	
108 年 1 月 1 日餘額	\$ 76,046
新 增	<u>14,305</u>
108 年 12 月 31 日餘額	<u>\$ 90,351</u>
<u>累計攤銷</u>	
108 年 1 月 1 日餘額	(\$ 65,691)
攤銷費用	<u>(10,219)</u>
108 年 12 月 31 日餘額	<u>(\$ 75,910)</u>
108 年 12 月 31 日淨額	<u>\$ 14,441</u>

攤銷費用係以直線基礎按 3 年之耐用年數計提。

十九、商 譽

	<u>108年度</u>	<u>107年度</u>
<u>成 本</u>		
年初餘額	\$ 88,601	\$ 86,475
淨兌換差額	(1,486)	2,126
年底餘額	<u>\$ 87,115</u>	<u>\$ 88,601</u>
<u>累計減損損失</u>		
年初餘額	(\$ 20,518)	(\$ 20,318)
淨兌換差額	4	(200)
年底餘額	(\$ <u>20,514</u>)	(\$ <u>20,518</u>)
年底淨額	<u>\$ 66,601</u>	<u>\$ 68,083</u>

該商譽可回收金額之決定係以使用價值為基礎。使用價值係以經合併公司管理階層核定未來 5 年財務預算之現金流量估計，並於 108 及 107 年度分別使用年折現率 7.48% 及 7.57% 予以計算。

管理階層認為可回收金額所依據關鍵假設之任何合理可能變動，均不致造成商譽之帳面金額合計超過可回收金額合計。

二十、預付款項及其他資產

	<u>108年12月31日</u>	<u>107年12月31日</u>
<u>流 動</u>		
其他應收款	\$ 29,424	\$ 29,946
預付款	35,815	25,184
其 他	6,328	8,199
	<u>\$ 71,567</u>	<u>\$ 63,329</u>
<u>非 流 動</u>		
高爾夫球證	<u>\$ 12,200</u>	<u>\$ 12,200</u>

二一、借 款

短期借款

	<u>108年12月31日</u>	<u>107年12月31日</u>
<u>擔保借款</u> (附註三七)		
銀行借款	\$ 798,000	\$ -
<u>無擔保借款</u>		
信用額度借款	670,000	900,000
	<u>\$ 1,468,000</u>	<u>\$ 900,000</u>

銀行週轉性借款之利率於 108 年及 107 年 12 月 31 日分別為 1.15%~1.29%及 1.28%~1.30189%。

長期借款

	<u>108年12月31日</u>	<u>107年12月31日</u>
擔保借款（附註三七）		
銀行借款	<u>\$170,000</u>	<u>\$ _____</u>

該銀行借款係以合併公司自有土地及建築物抵押擔保，借款到期日為 125 年 9 月 28 日。合併公司於 108 年度取得新動撥之銀行借款 170,000 仟元，借款利率為固定利率 1.23%，寬限期兩年，分 15 年攤還。

二二、應付公司債

	<u>107年12月31日</u>
第四次無擔保可轉換公司債	<u>\$ 24,085</u>

本公司於 104 年 2 月 13 日發行國內第四次無擔保可轉換公司債，發行總額為 150,000 仟元，每張面額為 100 仟元，票面利率為零，有效利率為 1.970%，發行期間為 5 年，轉換標的為本公司普通股股票，債權人得於公司債到期時請求公司以現金一次還本，或自本轉換公司債發行滿 2 年及 3 年之前 30 日，得要求依債券面額加計利息補償金，分別為 102.01%及 103.03%買回。自可轉換公司債發行滿 1 個月之翌日起至到期日前 10 日止，除依法暫停過戶期間外，得隨時向本公司請求依當時之轉換價格轉換本公司普通股股票以代替現金還本。若符合約定條件，本公司得按約定價格向債權人要求贖回本可轉換公司債，發行轉換價格為每股 59.29 元，該可轉換公司債已於 108 年 12 月全數轉換完畢。

	<u>107年12月31日</u>
國內第四次無擔保轉換公司債	
原發行總額	\$150,000
已轉換金額	(125,200)
未攤銷折價	(<u>715</u>)
帳面價值	<u>\$ 24,085</u>
<u>權益組成要素</u>	
普通股認股權	<u>\$ 1,291</u>

二三、應付租賃款－107年

	<u>107年12月31日</u>
<u>最低租賃給付</u>	
不超過1年	\$ 298
1~5年	<u>249</u>
	547
減：未來財務費用	(<u>50</u>)
最低租賃給付現值	<u>\$ 497</u>
 <u>最低租賃給付現值</u>	
不超過1年	\$ 260
1~5年	<u>237</u>
	<u>\$ 497</u>

合併公司以融資租賃承租運輸設備，107年度平均租賃期間為2年。

所有融資租賃義務之利率於合約開始日即已固定，107年12月31日之年利率為10.34%。

二四、其他應付款

	<u>108年12月31日</u>	<u>107年12月31日</u>
應付薪資及獎金	\$ 93,246	\$ 77,948
應付員工酬勞	14,850	20,462
應付董監事酬勞	2,060	4,631
其他	<u>60,095</u>	<u>54,617</u>
	<u>\$170,251</u>	<u>\$157,658</u>

二五、退職後福利計畫

(一) 確定提撥計畫

合併公司中之本公司、威視公司、廣銳公司及速博康公司所適用「勞工退休金條例」之退休金制度，係屬政府管理之確定提撥退休計畫，依員工每月薪資6%提撥退休金至勞工保險局之個人專戶。

合併公司於英國、新加坡、美國、義大利、日本及中國之子公司員工，係屬該國當地政府營運之退休金福利計畫成員。該子公司須提撥薪資成本之特定比例至退休福利計畫，以提供該計畫資金。合併公司對於此政府營運之退休福利計畫之義務僅為提撥特定金額。

(二) 確定福利計畫

合併公司中之本公司依我國「勞動基準法」辦理之退休金制度，係屬政府管理之確定福利退休計畫。員工退休金之支付，係根據服務年資及核准退休日前 6 個月平均工資計算。本公司按員工每月薪資總額 2% 提撥退休金，交由勞工退休準備金監督委員會以該委員會名義存入台灣銀行之專戶，年度終了前，若估算專戶餘額不足給付次一年度內預估達到退休條件之勞工，次年度 3 月底前將一次提撥其差額。該專戶係委託勞動部勞動基金運用局管理，本公司並無影響投資管理策略之權利。

本公司於 108 年 1 月 18 日向臺北市政府勞動局申請結清勞工退休準備金之專戶，並於 108 年 3 月 13 日取具臺北市政府勞動局北市勞資字第 1086020535 號核准函。

列入合併資產負債表之確定福利計畫金額列示如下：

	107年12月31日
確定福利義務現值	\$ 22,673
計畫資產公允價值	(16,391)
淨確定福利負債	<u>\$ 6,282</u>

淨確定福利負債變動如下：

	確定福利 義務現值	計畫資產 公允價值	淨確定福利 (資產)負債
107年1月1日餘額	<u>\$ 49,440</u>	<u>(\$ 48,470)</u>	<u>\$ 970</u>
利息費用(收入)	<u>492</u>	<u>(490)</u>	<u>2</u>
認列於損益	<u>492</u>	<u>(490)</u>	<u>2</u>
再衡量數			
計畫資產報酬(除包含於 淨利息之金額外)	-	(1,371)	(1,371)
精算(利益)損失—人口 統計	204	-	204
精算(利益)損失—經驗 調整	<u>6,560</u>	<u>-</u>	<u>6,560</u>
認列於其他綜合損益	<u>6,764</u>	<u>(1,371)</u>	<u>5,393</u>
雇主提撥 清償	<u>-</u>	<u>(1,304)</u>	<u>(1,304)</u>
	<u>(34,023)</u>	<u>35,244</u>	<u>1,221</u>
107年12月31日餘額	<u>\$ 22,673</u>	<u>(\$ 16,391)</u>	<u>\$ 6,282</u>

(接次頁)

(承前頁)

	確定福利 義務現值	計畫資產 公允價值	淨確定福利 (資產)負債
108年1月1日餘額	\$ 22,673	(\$ 16,391)	\$ 6,282
利息費用(收入)	205	(147)	58
認列於損益	205	(147)	58
再衡量數			
計畫資產報酬(除包含於 淨利息之金額外)	-	(1,752)	(1,752)
精算(利益)損失—人口 統計	8	-	8
精算(利益)損失—財務 假設變動	424	-	424
精算(利益)損失—經驗 調整	67	-	67
認列於其他綜合損益	499	(1,752)	(1,253)
基金領回	-	18,290	18,290
清償	(23,377)	-	23,377
108年12月31日餘額	\$ -	\$ -	\$ -

本公司因「勞動基準法」之退休金制度暴露於下列風險：

1. 投資風險：勞動部勞動基金運用局透過自行運用及委託經營方式，將勞工退休基金分別投資於國內(外)權益證券與債務證券及銀行存款等標的，惟本公司之計畫資產得分配金額係以不低於當地銀行2年定期存款利率計算而得之收益。
2. 利率風險：政府公債之利率下降將使確定福利義務現值增加，惟計畫資產之債務投資報酬亦會隨之增加，兩者對淨確定福利負債之影響具有部分抵銷之效果。
3. 薪資風險：確定福利義務現值之計算係參考計畫成員之未來薪資。因此計畫成員薪資之增加將使確定福利義務現值增加。

本公司之確定福利義務現值係由合格精算師進行精算，衡量日之重大假設如下：

	107年12月31日
折現率	1.00%
薪資預期增加率	2.00%
離職率	0.59%

若重大精算假設分別發生合理可能之變動，在所有其他假設維持不變之情況下，將使確定福利義務現值增加（減少）之金額如下：

	<u>107年12月31日</u>
折現率	
增加 0.25%	(\$ <u>440</u>)
減少 0.25%	<u>\$ 451</u>
薪資預期增加率	
增加 0.25%	<u>\$ 446</u>
減少 0.25%	(<u>\$ 436</u>)
離職率	
離職率之 110%	(<u>\$ 1</u>)
離職率之 90%	<u>\$ 1</u>

由於精算假設可能彼此相關，僅單一假設變動之可能性不大，故上述敏感度分析可能無法反映確定福利義務現值實際變動情形。

	<u>107年12月31日</u>
預期 1 年內提撥金額	<u>\$ -</u>
確定福利義務平均到期期間	7年

(三) IBASE INC 及 IBT 公司未訂定員工退休辦法。

二六、權益

(一) 股本

普通股

	<u>108年12月31日</u>	<u>107年12月31日</u>
額定股數（仟股）	<u>218,800</u>	<u>188,800</u>
額定股本	<u>\$ 2,188,000</u>	<u>\$ 1,888,000</u>
已發行且已收足股款之股數 （仟股）	<u>177,100</u>	<u>176,419</u>
已發行股本	<u>\$ 1,770,998</u>	<u>\$ 1,764,185</u>

已發行之普通股每股面額為 10 元，每股享有一表決權及收取股利之權利。

本公司於 107 年 6 月 11 日與研揚科技股份有限公司簽訂股份交換合作契約書，換股基準日為 107 年 9 月 29 日，該案業經證期局核准申報生效，並已向經濟部商業司完成變更登記。雙方期望透過企業資源整合，共同擴大營運規模及提升彼此產業優勢。前項換股比

例為1股本公司普通股換發研揚科技股份有限公司普通股0.788股，故本公司發行新股52,922仟股，作為受讓研揚科技股份有限公司41,698仟股之對價，並於基準日107年9月29日完成交易。

(二) 資本公積

本公司資本公積中屬超過票面金額發行股票之溢額（包括以超過面額發行普通股、公司債轉換溢價及庫藏股票交易）得用以彌補虧損，亦得於公司無虧損時，用以發放現金或撥充股本，惟撥充股本時每年以實收股本之一定比率為限。

因認列對子公司所有權益變動數產生之資本公積，得用以彌補虧損。

因採用權益法之投資及可轉換公司債之認股權產生之資本公積，不得作為任何用途。

上述(一)發行新股52,922仟股受讓研揚科技股份有限公司，每股面額10元，每股發行價格為換股基準日107年9月29日前一營業日之收盤價40.25元，產生資本公積1,600,886仟元。

(三) 保留盈餘及股利政策

依本公司修正前章程之盈餘分派政策規定，年度決算如有盈餘，依法繳納稅捐，彌補累積虧損後，再提10%為法定盈餘公積，但法定盈餘公積已達本公司實收資本額時，得不再提列，其餘再依法令規定提列或迴轉特別盈餘公積；如尚有餘額，併同累積未分配盈餘，由董事會擬具盈餘分配議案，提請股東會決議分派股東股息紅利。依本公司修正後章程之盈餘分派政策規定，前項股息紅利、法定盈餘公積（超過實收資本額百分之二十五之部分）及資本公積以現金分配者，得授權董事會以三分之二以上董事之出席，及出席董事過半數之決議行之，並報告股東會。

本公司章程規定之員工及董監事酬勞分派政策，參閱附註二八之(六)員工酬勞及董監酬勞。

另依據本公司章程規定，股利政策係配合目前及未來之發展計畫、考量投資環境、資金需求分配及國內外競爭狀況，並兼顧股東利益等因素，每年就可供分配盈餘分配股東股利，惟累積可供分配

盈餘低於實收股本 10%時，得不予分配；分配股東股利時，得以現金或股票方式為之，其中現金股利不低於股利總額之 5%。

本公司依金管證發字第 1010012865 號函、金管證發字 1010047490 號函及「採用國際財務報導準則 (IFRSs) 後，提列特別盈餘公積之適用疑義問答」規定提列及迴轉特別盈餘公積。嗣後其他股東權益減項餘額有迴轉時，得就迴轉部分分派盈餘。

法定盈餘公積應提撥至其餘額達公司實收股本總額時為止。法定盈餘公積得用以彌補虧損。公司無虧損時，法定盈餘公積超過實收股本總額 25%之部分除得撥充股本外，尚得以現金分配。

本公司於 108 年 6 月 19 日及 107 年 6 月 8 日舉行股東常會，分別決議通過 107 及 106 年度盈餘分配案如下：

	盈 餘 分 配 案		每 股 股 利 (元)	
	107年度	106年度	107年度	106年度
法定盈餘公積	\$ 30,713	\$ 30,485		
特別盈餘公積	49,155	-		
普通股現金股利	311,741	295,751	\$ 1.80	\$ 2.50

另本公司股東常會於 108 年 6 月 19 日決議以資本公積 34,638 仟元發放現金。

上述 107 年度盈餘分配案之每股股利，因本公司可轉換公司債轉換，致影響流通在外股份數量，造成本公司股東現金配息比率由 1.800 元調整至 1.799 元。

上述 106 年度盈餘分配案之每股股利，因本公司庫藏股買回，致影響流通在外股份數量，造成本公司股東現金及股票配息比率分別由 2.500 元調整至 2.511 元。

本公司 109 年 2 月 25 日董事會決議 108 年度盈餘分配案如下：

	盈 餘 分 配 案	每 股 股 利 (元)
	法定盈餘公積	\$ 25,374
特別盈餘公積	459	
現金股利	258,858	\$ 1.50

另本公司董事會於 109 年 2 月 25 日決議以資本公積 86,286 仟元發放現金。

(四) 非控制權益

	108年度	107年度
年初餘額	\$398,785	\$447,518
歸屬於非控制權益之份額		
本年度淨利	3,728	34,866
透過其他綜合損益公允 價值衡量之金融資產 未實現淨益(損)	(50)	309
國外營運機構財務報表 換算之兌換差額	(48)	(26)
取得子公司現金股利	(33,491)	(60,660)
子公司認列員工認股權影響 數(附註三二)	-	9,094
子公司員工認股權計畫下發 行之普通股影響數(附註三 一)	972	-
收購廣銳公司非控制權益(附 註三二)	-	(14,713)
子公司權益變動影響數(附註 三二)	(17,083)	(17,603)
年底餘額	<u>\$352,813</u>	<u>\$398,785</u>

(五) 庫藏股票

收 回 原 因	轉 讓 股 份 子 員 工 (仟 股)
107年1月1日股數	5,184
本年度增加	881
本年度減少	(4,000)
107年12月31日股數	<u>2,065</u>
108年1月1日股數	2,065
本年度增加	<u>1,164</u>
108年12月31日股數	<u>3,229</u>

本公司持有之庫藏股票，依證券交易法規定不得質押，亦不得享有股利之分派及表決權等權利。

二七、收 入

	<u>108年度</u>	<u>107年度</u>
客戶合約收入		
商品銷貨收入	\$ 3,826,302	\$ 3,916,237
其他營業收入		
勞務收入	<u>14,054</u>	<u>13,015</u>
	<u>\$ 3,840,356</u>	<u>\$ 3,929,952</u>

(一) 合約餘額

	<u>108年12月31日</u>	<u>107年12月31日</u>	<u>107年1月1日</u>
應收帳款總額 (附註十一)	<u>\$ 640,823</u>	<u>\$ 785,965</u>	<u>\$ 657,546</u>
合約負債			
商品銷貨	<u>\$ 70,510</u>	<u>\$ 97,250</u>	<u>\$ 42,544</u>

(二) 客戶合約收入之細分

收入細分資訊請參閱附註四一。

二八、淨 利

(一) 其他收入

	<u>108年度</u>	<u>107年度</u>
股利收入	\$ 13,168	\$ 10,571
利息收入	10,494	10,870
租金收入	<u>2,005</u>	<u>-</u>
	<u>\$ 25,667</u>	<u>\$ 21,441</u>

(二) 其他利益及損失

	<u>108年度</u>	<u>107年度</u>
打樣及維修服務費收入	\$ 17,854	\$ 12,782
處分金融資產淨益		
透過其他綜合損益按公允價值 衡量之債務工具投資	878	39
處分及報廢不動產、廠房及設備 淨損	(1,254)	(765)
退休金結清利益	5,029	-
租賃修改利益	71	-
外幣兌換淨益 (損)	(15,322)	39,231
其 他	<u>(7,271)</u>	<u>1,513</u>
	<u>(\$ 15)</u>	<u>\$ 52,800</u>

(三) 財務成本

	108年度	107年度
銀行借款利息	\$ 13,875	\$ 11,706
可轉換公司債利息	495	630
租賃負債利息	4,336	-
其他	136	32
	<u>\$ 18,842</u>	<u>\$ 12,368</u>

(四) 折舊及攤銷

	108年度	107年度
不動產、廠房及設備	\$ 56,544	\$ 57,165
投資性不動產	358	-
使用權資產	49,835	-
無形資產	10,219	10,355
合計	<u>\$116,956</u>	<u>\$ 67,520</u>
折舊費用依功能別彙總		
營業成本	\$ 55,802	\$ 33,495
營業費用	50,935	23,670
	<u>\$106,737</u>	<u>\$ 57,165</u>
攤銷費用依功能別彙總		
營業成本	\$ 1,292	\$ 1,555
營業費用	8,927	8,800
	<u>\$ 10,219</u>	<u>\$ 10,355</u>

(五) 員工福利費用

	108年度	107年度
短期員工福利	\$562,295	\$536,264
退職後福利		
確定提撥計畫	25,334	26,951
確定福利計畫	-	1,223
	<u>25,334</u>	<u>28,174</u>
股份基礎給付	-	6,133
其他員工福利	66,564	65,053
員工福利費用合計	<u>\$654,193</u>	<u>\$635,624</u>
依功能別彙總		
營業成本	\$180,395	\$169,220
營業費用	473,798	466,404
	<u>\$654,193</u>	<u>\$635,624</u>

(六) 員工酬勞及董監事酬勞

本公司係以當年度扣除分派員工及董監酬勞前之稅前利益分別以 1~15% 及不高於 3% 提撥員工酬勞及董監事酬勞。108 及 107 年度員工酬勞及董監事酬勞分別於 109 年 2 月 25 日及 108 年 2 月 20 日經董事會決議如下：

估列比例

	<u>108年度</u>	<u>107年度</u>
員工酬勞	5.12%	3.91%
董監事酬勞	0.71%	0.59%

金 額

	<u>108年度</u>		<u>107年度</u>	
	現	金	現	金
員工酬勞	<u>\$ 14,490</u>		<u>\$ 13,260</u>	
董監事酬勞	<u>\$ 2,000</u>		<u>\$ 2,000</u>	

年度合併財務報告通過發布日後若金額仍有變動，則依會計估計變動處理，於次一年度調整入帳。

107 及 106 年度員工酬勞及董監事酬勞之實際配發金額與 107 及 106 年度合併財務報告之認列金額並無差異。

有關本公司 109 及 108 年董事會決議之員工酬勞及董監事酬勞資訊，請至台灣證券交易所「公開資訊觀測站」查詢。

(七) 外幣兌換 (損) 益

	<u>108年度</u>	<u>107年度</u>
外幣兌換利益總額	\$ 31,962	\$ 81,918
外幣兌換 (損失) 總額	(47,284)	(42,687)
淨 (損) 益	<u>(\$ 15,322)</u>	<u>\$ 39,231</u>

二九、所得稅

(一) 認列於損益之所得稅費用主要組成項目

	108年度	107年度
當期所得稅		
本年度產生者	\$ 23,571	\$ 43,600
未分配盈餘加徵	85	518
以前年度之調整	(4,357)	3,194
	<u>19,299</u>	<u>47,312</u>
遞延所得稅		
本年度產生者	(9,368)	(3,719)
以前年度之調整	(1,853)	-
稅率變動	-	(8,696)
	<u>(11,221)</u>	<u>(12,415)</u>
認列於損益之所得稅費用	<u>\$ 8,078</u>	<u>\$ 34,897</u>

會計所得與當期所得稅費用之調節如下：

	108年度	107年度
稅前淨利	<u>\$267,238</u>	<u>\$376,897</u>
稅前淨利按法定稅率計算之		
所得稅費用	\$ 57,169	\$ 87,988
稅上不可減除之費損	379	265
免稅所得	(28,730)	(35,527)
其他－退休金於本期實現	(1,006)	-
未分配盈餘加徵	85	518
未認列之可減除暫時性差異	(8,086)	(2,411)
本年度抵用之虧損扣抵	(2,003)	(1,731)
本年度抵用之虧損留抵	3,101	-
本年度抵用之投資抵減	(6,621)	(8,703)
稅率變動	-	(8,696)
以前年度之當期所得稅費用		
於本年度之調整	<u>(6,210)</u>	<u>3,194</u>
認列於損益之所得稅費用	<u>\$ 8,078</u>	<u>\$ 34,897</u>

我國於 107 年修正中華民國所得稅法，將營利事業所得稅稅率由 17% 調整為 20%。該修正並規定 107 年度未分配盈餘所適用之稅率由 10% 調降為 5%；中國地區子公司所適用之稅率為 25%；其他轄區所產生之稅額係依各相關轄區適用之稅率計算。

由於 109 年度股東會盈餘分配情形尚具不確定性，故 108 年度未分配盈餘加徵 5% 所得稅之潛在所得稅後果尚無法可靠決定。

(二) 本期所得稅資產與負債

	<u>108年12月31日</u>	<u>107年12月31日</u>
本期所得稅資產		
應收退稅款	<u>\$ 11,415</u>	<u>\$ 827</u>
本期所得稅負債		
應付所得稅	<u>\$ 10,152</u>	<u>\$ 8,675</u>

(三) 遞延所得稅資產與負債

遞延所得稅資產及負債之變動如下：

108 年度

	<u>年初餘額</u>	<u>認列於損益</u>	<u>認列於其他 綜合損益</u>	<u>兌換差額</u>	<u>年底餘額</u>
<u>遞延所得稅資產</u>					
暫時性差異					
備抵存貨跌價及呆滯損失	\$ 35,659	\$ 256	\$ -	(\$ 97)	\$ 35,818
確定福利退休計畫	2,451	394	(2,845)	-	-
未實現銷貨成本	1,015	1,256	-	-	2,271
未實現銷貨毛利	4,852	(994)	-	-	3,858
備抵呆帳超限	2,607	397	-	(6)	2,998
採權益法認列之投資損失	7,762	(1,540)	-	-	6,222
金融資產減損損失	2,054	-	-	-	2,054
虧損扣抵	39,113	7,069	-	(839)	45,343
外幣資產及負債評價損失	2,323	2,458	-	(1)	4,780
未實現保固費用	468	257	-	-	725
其他	<u>358</u>	<u>(177)</u>	<u>-</u>	<u>(1)</u>	<u>180</u>
	<u>98,662</u>	<u>9,376</u>	<u>(2,845)</u>	<u>(944)</u>	<u>104,249</u>
投資抵減	<u>-</u>	<u>1,853</u>	<u>-</u>	<u>-</u>	<u>1,853</u>
	<u>\$ 98,662</u>	<u>\$ 11,229</u>	<u>(\$ 2,845)</u>	<u>(\$ 944)</u>	<u>\$106,102</u>
<u>遞延所得稅負債</u>					
暫時性差異					
其他	<u>\$ 12</u>	<u>\$ 8</u>	<u>\$ -</u>	<u>\$ 1</u>	<u>\$ 21</u>

107 年度

遞延所得稅資產	年初餘額	稅率變動	認列於損益	認列於其他		年底餘額
				綜合損益	兌換差額	
暫時性差異						
備抵存貨跌價及呆滯損失	\$ 28,120	\$ 4,423	\$ 3,132	\$ -	(\$ 16)	\$ 35,659
確定福利退休計畫	1,228	(56)	(17)	1,296	-	2,451
未實現銷貨成本	1,456	257	(698)	-	-	1,015
未實現銷貨毛利	3,562	628	662	-	-	4,852
備抵呆帳超限	2,114	353	142	-	(2)	2,607
採權益法認列之投資						
管損失	8,617	1,521	(2,376)	-	-	7,762
金融資產減損損失	1,746	308	-	-	-	2,054
虧損扣抵	34,863	861	2,461	-	928	39,113
外幣資產及負債評價						
價損失	3,236	571	(1,476)	-	(8)	2,323
未實現保固費用	-	-	468	-	-	468
其他	139	13	206	-	-	358
	<u>\$ 85,081</u>	<u>\$ 8,879</u>	<u>\$ 2,504</u>	<u>\$ 1,296</u>	<u>\$ 902</u>	<u>\$ 98,662</u>
遞延所得稅負債						
暫時性差異						
外幣資產及負債評價						
價利益	\$ 753	\$ 137	(\$ 890)	\$ -	\$ -	\$ -
其他	291	46	(325)	-	-	12
	<u>\$ 1,044</u>	<u>\$ 183</u>	<u>(\$ 1,215)</u>	<u>\$ -</u>	<u>\$ -</u>	<u>\$ 12</u>

(四) 未於合併資產負債表中認列遞延所得稅資產之可減除暫時性差異及未使用虧損扣抵金額

	108年12月31日	107年12月31日
虧損扣抵		
108 年度到期	\$ -	\$ 16,959
109 年度到期	6,505	6,737
110 年度到期	7,141	7,407
111 年度到期	8,592	10,647
112 年度到期	5,995	7,118
113 年度到期	16,098	18,512
114 年度到期	12,676	19,377
115 年度到期	1,945	5,122
118 年度到期	712	-
	<u>\$ 59,664</u>	<u>\$ 91,879</u>
可減除暫時性差異	<u>\$112,160</u>	<u>\$111,700</u>

未認列以成本衡量之金融資產減損損失、採用權益法認列之投資損失及採用權益法認列投資之減損損失。

(五) 未使用之虧損扣抵相關資訊

截至 108 年 12 月 31 日，虧損扣抵相關資訊如下：

公 司 名 稱	尚未扣抵餘額	最後扣抵年度
威視公司	\$ 5,938	106年~115年
速博康公司	55,443	109年~115年
IBASE JAPAN 公司	14,444	112年~114年
IBASE USA 公司	120,313	119年~126年
IBASE USA 公司	11,811	無期限(註)
上海廣佳公司	30,108	108年~113年
深圳華美視公司	2,297	108年~112年
IBG INC.	1,944	無期限(註)
	<u>\$242,298</u>	

註：位於美國之 IBASE USA 公司及 IBG INC. 107 年度以後之虧損扣抵無扣抵期限。

(六) 所得稅核定情形

本公司截至 104 年度止之營利事業所得稅申報案件，業經稅捐稽徵機關核定。

子公司之營利事業所得稅申報案件，稅捐稽徵機關核定明細如下：

	所得稅申報案核定截止年度
威視公司	106年度
廣銳公司	106年度
速博康公司	106年度
IBASE JAPAN	107年度
TMC U.K.公司	107年度
IBASE Singapore 公司	107年度
IBASE USA 公司	107年度
上海廣佳公司	107年度
深圳華美視公司	107年度
IBASE Italy 公司	107年度
IBG INC.	107年度

備 註：

(1) IBASE INC. 及 IBT 公司因係設立薩摩亞，是以無相關所得稅賦。

三十、每股盈餘

用以計算每股盈餘之盈餘及普通股加權平均股數如下：

本年度淨利

	<u>108年度</u>	<u>107年度</u>
歸屬於本公司業主之淨利	\$255,432	\$307,134
具稀釋作用潛在普通股之影響：		
轉換公司債	<u>315</u>	<u>458</u>
用以計算稀釋每股盈餘之盈餘	<u>\$255,747</u>	<u>\$307,592</u>

股 數

單位：仟股

	<u>108年度</u>	<u>107年度</u>
用以計算基本每股盈餘之普通 股加權平均股數	120,462	119,206
具稀釋作用潛在普通股之影響：		
員工酬勞	375	368
可轉換公司債	<u>524</u>	<u>665</u>
用以計算稀釋每股盈餘之普通 股加權平均股數	<u>121,361</u>	<u>120,239</u>

若本公司得選擇以股票或現金發放員工酬勞，則計算稀釋每股盈餘時，假設員工酬勞將採發放股票方式，並於該潛在普通股具有稀釋作用時計入加權平均流通在外股數，以計算稀釋每股盈餘。於次年度決議員工酬勞發放股數前計算稀釋每股盈餘時，亦繼續考量該等潛在普通股之稀釋作用。

三一、股份基礎給付協議

子公司員工認股權計畫

廣銳公司於102年7月給與員工認股權2,000仟單位，每一單位可認購普通股一仟股。給與對象為廣銳公司符合特定條件之員工。認股權之存續期間為5.5年，憑證持有人於發行屆滿1.5年之日起，可行使被給與之一定比例之認股權。認股權行使價格為最近一期經會計師查核簽證之財務報告每股淨值，認股權發行後，遇有廣銳公司普通股股份發生變動時，認股權行使價格依規定公式予以調整。

員工認股權之相關資訊如下：

員工認股權	108年度		107年度	
	單位(仟)	加權平均 執行價格 (元)	單位(仟)	加權平均 執行價格 (元)
年初流通在外	58	\$ 10.00	551	\$ 10.00
本年度執行	58	10.00	493	10.00
年底流通在外	-	10.00	58	10.00
年底可行使	-		58	
本年度給與之認股權加 權平均公允價值(元)	\$ 4.11		\$ 4.11	

流通在外之員工認股權相關資訊如下：

	108年12月31日	107年12月31日
行使價格之範圍(元)	\$10.00	\$10.00
加權平均剩餘合約期限(年)	0年	0年

本公司於102年7月給與之員工認股權使用 Black-Scholes 評價模式，評價模式所採用之輸入值如下：

	102年7月
給與日股價	15.9元
執行價格	20.59元
預期波動率	29.34%~35.41%
存續期間	5.5年
預期股利率	0.00%
無風險利率	1.05%~1.16%

108及107年度認列之酬勞成本皆為0仟元。

三二、與非控制權益之權益交易

(一) 廣銳公司於107年10月11日至11月12日陸續買回庫藏股共計455仟股，以及於107年11月7日將員工認股權轉換為普通股，故本公司持股比例由47.89%增加至48.36%。

(二) 廣銳公司於108年2月10日至4月15日陸續買回庫藏股共計499仟股，以及於108年1月4日及3月4日，將員工認股權轉換為普通股，故本公司持股比例由48.36%增加至49.08%。

由於上述交易並未改變合併公司對該子公司之控制，合併公司係視為權益交易處理。

108 年度

	廣 銳 公 司 之 庫 藏 股 買 回	本 公 司 購 買 廣 銳 公 司 之 股 份
收取（支付）之現金對價	\$ 575	(\$ 21,667)
子公司淨資產帳面金額按相對 權益變動計算應轉出（入）非 控制權益之金額	(972)	17,083
調整歸屬於本公司業主之其他 權益項目		
— 透過其他綜合損益按公 允價值衡量之金融資產 未實現損益	6	-
權益交易差額	<u>(\$ 391)</u>	<u>(\$ 4,584)</u>
<u>權益交易差額調整科目</u>		
資本公積—認列對子公司所有 權益變動數	<u>(\$ 391)</u>	<u>(\$ 4,584)</u>

107 年度

	廣 銳 公 司 之 庫 藏 股 買 回	本 公 司 購 買 廣 銳 公 司 之 股 份	廣 銳 公 司 執 行 員 工 認 股 權
收取（支付）之現金對價	(\$ 23,325)	(\$ 33,533)	\$ 4,937
子公司淨資產帳面金額按相 對權益變動計算應轉出 （入）非控制權益之金額	17,603	14,713	(9,094)
調整歸屬於本公司業主之其 他權益項目			
— 透過其他綜合損益按 公允價值衡量之金融 資產未實現損益	-	-	24
權益交易差額	<u>(\$ 5,722)</u>	<u>(\$ 18,820)</u>	<u>(\$ 4,133)</u>
<u>權益交易差額調整科目</u>			
資本公積—實際取得或處分 子公司股權價格與帳面差 額	\$ -	(\$ 18,097)	\$ -
資本公積—認列對子公司所 有權益變動數	(5,722)	-	(4,133)
未分配盈餘	-	(723)	-
	<u>(\$ 5,722)</u>	<u>(\$ 18,820)</u>	<u>(\$ 4,133)</u>

三三、非現金交易

合併公司於 108 及 107 年度進行下列非現金交易之投資及籌資活動：

- (一) 合併公司於 108 及 107 年度將可轉換公司債轉換為股本、資本公積及預收股本之合計影響數分別為 24,584 仟元及 958 仟元。
- (二) 合併公司於 107 年 9 月 29 日發行 52,922 仟股受讓研揚科技股份有限公司之股份計 41,698 仟股，請詳附註二六之說明。

三四、資本風險管理

合併公司基於現行營運產業特性、未來公司發展情形，併衡量外部環境變動等因素，規劃合併公司未來期間所需資金、研究發展費用及股利支出等需求，以確保集團內各企業能夠在繼續經營之前提下，藉由將債務及權益餘額最適化，維持最佳資本結構以長遠提升股東價值。

合併公司主要管理階層不定期檢視集團資本結構，其檢視內容包括考量各類資本之成本及相關風險。合併公司依據主要管理階層之建議，將藉由支付股利、發行新股、買回股份及發行新債或償付舊債等方式平衡其整體資本結構。

三五、金融工具

(一) 公允價值之資訊－非按公允價值衡量之金融工具

107 年 12 月 31 日

	帳面金額	公 允 價 值			合 計
		第 1 等級	第 2 等級	第 3 等級	
金融負債					
以攤銷後成本衡量之金融負債：					
－可轉換公司債	\$ 24,085	\$ 28,520	\$ -	\$ -	\$ 28,520

(二) 公允價值資訊—以重複性基礎按公允價值衡量之金融工具

1. 公允價值層級

108 年 12 月 31 日

	第 1 等級	第 2 等級	第 3 等級	合 計
<u>透過損益按公允價值衡</u>				
<u>量之金融資產</u>				
國內未上市(櫃)股票	\$ -	\$ 116,350	\$ -	\$ 116,350
國外未上市(櫃)股票	-	-	14,818	14,818
基金受益憑證	6,207	-	-	6,207
可轉換公司債	14,014	-	-	14,014
衍生性工具	-	80	-	80
合 計	<u>\$ 20,221</u>	<u>\$ 116,430</u>	<u>\$ 14,818</u>	<u>\$ 151,469</u>
<u>透過其他綜合損益按公</u>				
<u>允價值衡量之金融資</u>				
<u>產</u>				
權益工具投資				
一國內未上市(櫃)股票	\$ -	\$ 85,546	\$ -	\$ 85,546
一國內上市(櫃)股票	257,465	-	-	257,465
一台灣存託憑證	3,416	-	-	3,416
一國外未上市(櫃)股票	-	5,591	-	5,591
合 計	<u>\$ 260,881</u>	<u>\$ 91,137</u>	<u>\$ -</u>	<u>\$ 352,018</u>
<u>透過損益按公允價值衡</u>				
<u>量之金融負債</u>				
衍生工具	\$ -	\$ 51	\$ -	\$ 51

107 年 12 月 31 日

	第 1 等級	第 2 等級	第 3 等級	合 計
<u>透過損益按公允價值衡</u>				
<u>量之金融資產</u>				
國內未上市(櫃)股票	\$ 168,896	\$ -	\$ -	\$ 168,896
基金受益憑證	10,348	-	-	10,348
可轉換公司債	13,444	-	-	13,444
結構式存款	-	17,529	-	17,529
合 計	<u>\$ 192,688</u>	<u>\$ 17,529</u>	<u>\$ -</u>	<u>\$ 210,217</u>

(接次頁)

(承前頁)

	第 1 等級	第 2 等級	第 3 等級	合 計
<u>透過其他綜合損益按公</u>				
<u>允價值衡量之金融資</u>				
<u>產</u>				
權益工具投資				
一國內未上市(櫃)				
股票	\$ -	\$ 34,712	\$ -	\$ 34,712
一國內上市(櫃)股				
票	252,422	-	-	252,422
一台灣存託憑證	2,988	-	-	2,988
一國外未上市(櫃)				
股票	-	-	1,699	1,699
債務工具投資				
一國外公司債	8,290	-	-	8,290
合 計	<u>\$ 263,700</u>	<u>\$ 34,712</u>	<u>\$ 1,699</u>	<u>\$ 300,111</u>
<u>透過損益按公允價值衡</u>				
<u>量之金融負債</u>				
衍生工具	\$ -	\$ 104	\$ -	\$ 104

108 及 107 年度無第 1 級與第 2 級公允價值衡量間移轉之情形。

2. 第 2 等級公允價值衡量之評價技術及輸入值

金 融 工 具 類 別	評 價 技 術 及 輸 入 值
應收帳款讓售	現金流量折現法：按反映期末現時借款利率之折現率進行折現。
衍生工具－換利換匯合約 結構式存款	現金流量折現法：按期末之可觀察遠期匯率及合約所訂匯率估計未來現金流量，並以可反映各交易對方信用風險之折現率分別折現。
國內無擔保轉換公司債	係假設該公司債於 109 年 2 月 13 日贖回，所採用之折現率係以證券櫃檯買賣中心公開報價之 2 年期及 5 年期之公債殖利率按差補法計算。
國內未上市(櫃)股票 國外未上市(櫃)股票	市場法：以相同產業且公司營運財務情況相近之公司，其股票於活絡市場交易之成交價格，與對應之價值乘數，並考量流動性風險計算流動性折價，以換算標的之價值。

3. 第3等級公允價值衡量之評價技術及輸入值

(1) 國外未上市(櫃)權益投資係採收益法，按現金流量折現之方式，計算預期可因持有此項投資而獲取收益之現值。重大不可觀察輸入值如下，當長期收入成長率增加、長期稅前營業利潤率增加、加權資金成本率降低或流動性折價減少時，該等投資公允價值將會增加。

	108年12月31日	107年12月31日
長期收入成長率	2.00%	7.28%
長期稅前營業利潤率	15.00%	5.88%
加權資金成本率	15.96%	16.78%
流動性折價	25.00%	20.00%

若為反映合理可能之替代假設而變動下列輸入值，在所有其他輸入值維持不變之情況下，將使權益投資公允價值增加(減少)之金額如下：

	108年12月31日	107年12月31日
長期收入成長率		
增加1%/2%	\$ 454	\$ 61,534
減少1%/2%	(\$ 454)	(\$ 60,706)
加權資金成本率		
增加1%/0.5%	(\$ 605)	(\$ 87,690)
減少1%/0.5%	\$ 680	\$ 95,732

(三) 金融工具之種類

	108年12月31日	107年12月31日
<u>金融資產</u>		
透過損益按公允價值衡量	\$ 151,469	\$ 210,217
按攤銷後成本衡量之金融資產(註1)	1,418,556	1,913,016
透過其他綜合損益按公允價值衡量之金融資產		
權益工具投資	352,018	291,821
債務工具投資	-	8,290
<u>金融負債</u>		
透過損益按公允價值衡量	51	104
按攤銷後成本衡量(註2)	2,146,804	1,427,533

註 1：餘額係包含現金及約當現金、按攤銷後成本衡量之金融資產、應收票據、應收帳款淨額、其他應收款及存出保證金等按攤銷後成本衡量之金融資產。

註 2：餘額係包含長短期借款、應付票據、應付帳款、其他應付款（不含員工福利）、應付公司債、應付租賃款及存入保證金等按攤銷後成本衡量之金融負債。

(四) 財務風險管理目的與政策

合併公司主要金融工具包括現金及約當現金、持有供交易、權益及債務工具投資、應收帳款、應付帳款、租賃負債、應付公司債及借款。合併公司財務策略主要係以保守、穩健為原則，財務風險管理目標，係為管理與營運活動相關之匯率風險、利率風險、信用風險及流動性風險。為降低相關財務風險，合併公司訂定完整之核決權限，以建立權責分明的財務政策及監督執行流程，以降低市場變動對公司財務績效之潛在不利影響。

合併公司之重要財務活動，係經董事會依相關規範及內部控制制度進行覆核。於財務計畫執行期間，合併公司必須恪遵關於整理財務風險管理及權責劃分之相關財務操作程序。

1. 市場風險

合併公司之營運活動使合併公司承擔之主要財務風險為外幣匯率變動風險（參閱下述(1)）以及利率變動風險（參閱下述(2)）。

合併公司有關金融工具市場風險之暴險及其對該等暴險之管理與衡量方式並無改變。

(1) 匯率風險

合併公司從事外幣計價之銷貨與進貨交易，因而使合併公司產生匯率變動暴險。合併公司之銷售額中約有 60% 非以發生交易集團合併之功能性貨幣計價，而成本金額中約有 10% 非以發生交易集團合併之功能性貨幣計價。合併公司匯率暴險之管理係於政策許可之範圍內，利用換利換匯合約管理風險。

合併公司於資產負債表日非功能性貨幣計價之貨幣性資產與貨幣性負債帳面金額（包含合併財務報表中已沖銷之非功能性貨幣計價之貨幣性項目）以及具匯率暴險之衍生性工具之帳面金額，請參閱附註三九。

合併公司於資產負債表日具匯率風險暴險之衍生工具帳面金額如下：

	<u>108年12月31日</u>	<u>107年12月31日</u>
資 產		
歐 元	\$ 80	\$ 17,529
負 債		
美 元	51	-

敏感度分析

合併公司主要受到美元、歐元及人民幣匯率波動之影響。

下表詳細說明當新台幣（功能性貨幣）對各攸關外幣之匯率增加及減少 1%時，合併公司之敏感度分析。1%係為集團內部向主要管理階層報告匯率風險時所使用之敏感度比率，亦代表管理階層對外幣匯率之合理可能變動範圍之評估。敏感度分析僅包括流通在外之外幣貨幣性項目及指定為現金流量避險之換利換匯合約，並將其年底之換算以匯率變動 1%予以調整。下表之正數係表示當新台幣相對於各相關貨幣升值 1%時，將使稅前淨利或權益增加之金額；當新台幣相對於各相關外幣貶值 1%時，其對稅前淨利或權益之影響將為同金額之負數。

損 益	<u>美 元 之 影 響</u>		<u>歐 元 之 影 響</u>		<u>人 民 幣 之 影 響</u>	
	<u>108年度</u>	<u>107年度</u>	<u>108年度</u>	<u>107年度</u>	<u>108年度</u>	<u>107年度</u>
	(\$ 5,770)	(\$ 7,123)	(\$ 372)	(\$ 917)	(\$ 93)	(\$ 357)

上表所列外幣對損益之影響主要源自於合併公司於資產負債表日尚流通在外且未進行現金流量避險之美元、歐元及人民幣計價應收付款項及總額投資避險之衍生工具公允價值變動。

管理階層認為敏感度分析無法代表匯率固有風險，因資產負債表日之外幣暴險無法反映年中暴險情形。

(2) 利率風險

因合併公司內之個體同時以固定及浮動利率借入資金，因而產生利率暴險。

合併公司於資產負債表日受利率暴險之金融資產及金融負債帳面金額如下：

	108年12月31日	107年12月31日
具公允價值利率風險		
－金融資產	\$ 133,817	\$ 306,974
－金融負債	1,336,338	610,000
具現金流量利率風險		
－金融資產	422,760	530,906
－金融負債	398,000	290,000

敏感度分析

下列敏感度分析係依衍生及非衍生工具於資產負債表日之利率暴險而決定。對於浮動利率資產及負債，其分析方式係假設資產負債表日流通在外之資產及負債金額於報導期間皆流通在外。集團內部向主要管理階層報告利率時所使用之變動率為利率增加或減少 1%，此亦代表管理階層對利率之合理可能變動範圍之評估。

若利率增加／減少 1%，在所有其他變數維持不變之情況下，合併公司 108 及 107 年度之稅前淨利將分別增加／減 248 仟元及 2,409 仟元，主因為合併公司之變動利率存款及變動利率借款淨部位。

(3) 其他價格風險

合併公司因持有國內上市櫃股票及台灣存託憑證而產生權益價格暴險。合併公司並未積極交易該等投資，但指派相關人員監督價格風險，並評估何時須增加被避風險之風險部位。

敏感度分析

下列敏感度分析係依資產負債表日之權益價格暴險進行。

若權益價格上漲／下跌 1%，108 及 107 年度稅前／稅後其他綜合損益將因透過其他綜合損益按公允價值衡量金融資產之公允價值上升／下跌而增加／減少 2,609 仟元及 2,554 仟元。

2. 信用風險

信用風險係指交易對方拖欠合約義務而造成集團財務損失之風險。截至資產負債表日，合併公司可能因交易對方未履行義務造成財務損失之最大信用風險暴險主要係來自於合併資產負債表所認列之金融資產帳面金額。

為減輕信用風險，合併公司管理階層指派專責團隊負責授信額度之決定、授信核准及其他監控程序以確保逾期應收款項之回收已採取適當行動。此外，合併公司於資產負債表日會逐一複核應收款項之可回收金額以確保無法回收之應收款項已提列適當減損損失。據此，合併公司管理階層認為合併公司之信用風險已顯著減少。

應收帳款之對象涵蓋眾多客戶，分散於不同產業及地理區域。合併公司持續針對應收帳款之客戶之財務狀況進行評估。

另因流動資金及衍生金融工具之交易對方係信用評等良好之金融機構及公司組織，故該信用風險係屬有限。

3. 流動性風險

合併公司係透過管理及維持足夠部位之現金及約當現金以支應集團營運並減輕現金流量波動之影響。合併公司管理階層監督銀行融資額度使用狀況並確保借款合同條款之遵循。

銀行借款對合併公司而言係為一項重要流動性來源。截至 108 年及 107 年 12 月 31 日止，合併公司未動用之融資額度，參閱下列(3)融資額度之說明。

(1) 非衍生金融負債流動性及利率風險表

非衍生金融負債剩餘合約到期分析係依合併公司最早可能被要求還款之日期，按金融負債未折現現金流量（包含本金及估計利息）編製。因此，合併公司可被要求立即還款之銀行借款，係列於下表最早之期間內，不考慮銀行立即執行該權利之機率；其他非衍生金融負債到期分析係依照約定之還款日編製。

以浮動利率支付之利息現金流量，其未折現之利息金額係依據資產負債表日殖利率曲線推導而得。

108年12月31日

	要求即付或				
	短於1個月	1~3個月	3個月~1年	1~5年	5年以上
非衍生金融負債					
無附息負債	\$365,190	\$134,445	\$ 6,874	\$ -	\$ -
租賃負債	3,230	6,409	27,501	63,630	-
浮動利率工具	436	844	400,221	-	-
固定利率工具	<u>401,183</u>	<u>671,212</u>	<u>1,575</u>	<u>44,446</u>	<u>142,723</u>
	<u>\$770,039</u>	<u>\$812,910</u>	<u>\$436,171</u>	<u>\$108,076</u>	<u>\$142,723</u>

租賃負債到期分析之進一步資訊如下：

	短於1年	1~5年	5~10年	10~15年	15~20年	20年以上
租賃負債	<u>\$ 37,140</u>	<u>\$ 63,630</u>	<u>\$ -</u>	<u>\$ -</u>	<u>\$ -</u>	<u>\$ -</u>

107年12月31日

	要求即付或			
	短於1個月	1至3個月	3個月至1年	1至5年
非衍生金融負債				
無附息負債	\$ 414,613	\$ 128,845	\$ 2,100	\$ 237
浮動利率工具	321	610	291,190	-
固定利率工具	<u>663</u>	<u>611,161</u>	<u>482</u>	<u>24,876</u>
	<u>\$ 415,597</u>	<u>\$ 740,616</u>	<u>\$ 293,772</u>	<u>\$ 25,113</u>

上述非衍生金融負債之浮動利率工具金額，將因浮動利率與資產負債表日所估計之利率不同而改變。

(2) 衍生金融負債之流動性及利率風險表

針對衍生金融工具之流動性分析，就採淨額交割之衍生工具而言，係以未折現之合約淨現金流入及流出為基礎編製；就採總額交割之衍生工具，係以未折現之總現金流

入及流出為基礎編製。當應付或應收金額不固定時，揭露之金額係依資產負債表日殖利率曲線所推估之預計利率決定。

108年12月31日

總額交割	要求即付或		
	短於1個月	1至3個月	3個月至1年
換匯換利合約	\$ -	\$ 80	\$ -
換匯換利合約	\$ -	(\$ 51)	\$ -

(3) 融資額度

	108年12月31日	107年12月31日
無擔保銀行額度（每年重新檢視）		
— 已動用金額	\$ 670,000	\$ 900,000
— 未動用金額	330,000	790,000
	<u>\$ 1,000,000</u>	<u>\$ 1,690,000</u>
有擔保銀行借款額度（雙方同意下得展期）		
— 已動用金額	\$ 968,000	\$ -
— 未動用金額	603,600	-
	<u>\$ 1,571,600</u>	<u>\$ -</u>

三六、關係人交易

本公司及子公司（係本公司之關係人）間之交易、帳戶餘額、收益及費損於合併時全數予以銷除，故未揭露於本附註。除已於其他附註揭露外，合併公司與其他關係人間之交易如下。

(一) 關係人名稱及其關係

關係人名稱	與合併公司之關係
緯昌科技股份有限公司（緯昌公司）	關聯企業
捷毅國際股份有限公司（捷毅公司）	實質關係人
翰門企業股份有限公司	實質關係人
鄧國源	主要管理階層
研揚科技股份有限公司（研揚公司）	關聯企業（註一）
醫揚科技股份有限公司（醫揚公司）	關聯企業（註一）
AAEON Electronics, Inc.（AAEON公司）	關聯企業（註一）
華碩電腦股份有限公司（華碩公司）	關聯企業（註一）

註一：本公司於 107 年 9 月 29 日以發行新股方式取得研揚公司 28.08% 股權，對該公司具有重大影響，始為本公司之關聯企業。醫揚公司及 AAEON 公司皆為研揚公司之子公司，亦為本公司之關聯企業。華碩公司為研揚公司之母公司，亦為本公司之關聯企業。

(二) 營業收入

帳列項目	關係人類別 / 名稱	108年度	107年度
營業收入	關聯企業	\$ 77,573	\$ 61,907
其他營業收入	關聯企業	\$ 185	\$ 496

與關係人間之交易價格及款項收取條件，均與非關係人相當。

(三) 進 貨

關係人類別 / 名稱	108年度	107年度
關聯企業	\$ 3,068	\$ 10,852
實質關係人	2,808	2,648
	\$ 5,876	\$ 13,500

與關係人間之交易價格及款項支付條件，均與非關係人相當。

(四) 營業費用

關係人類別 / 名稱	108年度	107年度
關聯企業	\$ 352	\$ 318
實質關係人	123	116
	\$ 475	\$ 434

與關係人間之交易價格及款項支付條件，均與非關係人相當。

(五) 營業外收入

帳列項目	關係人類別 / 名稱	108年度	107年度
其他收入	關聯企業	\$ 2,457	\$ 990

(六) 應收關係人款項 (不含對關係人放款)

帳列項目	關係人類別 / 名稱	108年12月31日	107年12月31日
應收帳款	關聯企業	\$ 16,213	\$ 16,876

流通在外之應收關係人款項未收取保證。108及107年底應收關係人款項並未提列備抵損失。

(七) 應付關係人款項 (不含向關係人借款)

帳列項目	關係人類別 / 名稱	108年12月31日	107年12月31日
應付帳款	實質關係人	\$ -	\$ 1,507
	關聯企業	888	5,690
		<u>\$ 888</u>	<u>\$ 7,197</u>
其他應付款	關聯企業	<u>\$ 41</u>	<u>\$ 82</u>

流通在外之應付關係人款項餘額係未提供擔保。

(八) 向關係人借款 (帳列其他應付款)

關係人類別 / 名稱	108年12月31日	107年12月31日
主要管理階層	<u>\$ 193</u>	<u>\$ 291</u>

合併公司向關係人借款未支付予關係人利息費用。向主要管理階層之借款皆為無擔保借款。

(九) 預付款項 (包含於預付款項及其他流動資產項下)

關係人類別 / 名稱	108年12月31日	107年12月31日
實質關係人	<u>\$ 916</u>	<u>\$ -</u>

(十) 對主要管理階層之獎酬

	108年度	107年度
短期員工福利	\$ 46,495	\$ 53,382
退職後福利	1,801	1,337
股份基礎給付	-	1,269
	<u>\$ 48,296</u>	<u>\$ 55,988</u>

董事及其他主要管理階層之薪酬係由薪酬委員會依照個人績效及市場趨勢決定。

三七、質抵押之資產

合併公司下列資產業經提供為向銀行短期借款額度之擔保品及向財政部關務署提供進口原物料之關稅擔保款項：

	108年12月31日	107年12月31日
自有土地	\$ 843,099	\$ 483,365
建築物—淨額	536,106	312,157
投資性不動產	83,685	-
質押定存單（帳列按攤銷後成本 衡量之金融資產—流動）	17,990	2,000
	<u>\$ 1,480,880</u>	<u>\$ 797,552</u>

三八、重大之期後事項

本公司為支付桃園市平鎮區不動產款項，於 109 年 2 月增加銀行長期借款 500,000 仟元。

三九、具重大影響之外幣資產及負債資訊

以下資訊係按合併公司各個體功能性貨幣以外之外幣彙總表達，所揭露之匯率係指該等外幣換算至功能性貨幣之匯率。具重大影響之外幣資產及負債如下：

單位：各外幣／新台幣仟元

外幣資產	108年12月31日		
	外幣	匯率	新台幣
<u>貨幣性項目</u>			
美元	\$ 21,366	29.98 (美元：台幣)	\$ 640,533
美元	2,121	0.7617 (美元：英鎊)	63,588
美元	334	1.3456 (美元：新加坡幣)	10,013
美元	51	6.9761 (美元：人民幣)	1,529
歐元	1,178	33.59 (歐元：台幣)	39,569
人民幣	2,171	4.2975 (歐元：英鎊)	9,330
<u>衍生工具</u>			
歐元	900	33.59 (歐元：台幣)	30,231

(接次頁)

(承前頁)

108年12月31日						
外	幣	匯	率	新	台	幣
<u>貨幣性項目</u>						
採權益法之子公司、 關聯企業及合資						
美	元	\$ 12,440	29.98		\$ 372,861	
(美元：台幣)						
存出保證金	美	元	5,783	29.98	173,374	
(美元：台幣)						
<u>外幣負債</u>						
<u>貨幣性項目</u>						
美	元	2,998	29.98		89,880	
(美元：台幣)						
美	元	1,252	0.7617		37,535	
(美元：英鎊)						
美	元	375	1.3456		11,243	
(美元：新加坡幣)						
歐	元	65	33.59		2,183	
(歐元：台幣)						
<u>衍生工具</u>						
美	元	400	29.98		11,992	
(美元：台幣)						

107年12月31日						
外	幣	匯	率	新	台	幣
<u>外幣資產</u>						
<u>貨幣性項目</u>						
美	元	\$ 27,665	30.715		\$ 849,730	
(美元：台幣)						
美	元	1,988	0.79		61,061	
(美元：英鎊)						
美	元	188	1.3663		5,774	
(美元：新加坡幣)						
人	民	幣	8,083	4.4756	36,176	
(人民幣：台幣)						
歐	元	2,126	35.57		75,622	
(歐元：台幣)						
歐	元	5	0.9149		178	
(歐元：英鎊)						

(接次頁)

(承前頁)

107年12月31日			
	外	幣 匯	率 新 台 幣
<u>衍生工具</u>			
歐 元	\$ 500	35.2 (歐元：台幣)	\$ 17,600
<u>非貨幣性項目</u>			
採權益法之子公司、 關聯企業及合資			
美 元	10,376	30.715 (美元：台幣)	318,666
存出保證金			
美 元	7,621	30.715 (美元：台幣)	234,079
<u>外 幣 負 債</u>			
<u>貨幣性項目</u>			
美 元	4,601	30.715 (美元：台幣)	141,320
美 元	790	0.79 (美元：英鎊)	24,265
美 元	729	1.3663 (美元：新加坡幣)	22,391
美 元	530	6.8627 (美元：人民幣)	16,279
人 民 幣	106	4.4756 (人民幣：台幣)	474
歐 元	40	35.57 (歐元：台幣)	1,423
歐 元	7	0.9149 (歐元：英鎊)	249

合併公司於 108 及 107 年度外幣兌換淨（損）益（已實現及未實現）分別為（15,322）仟元及 39,231 仟元，由於集團個體之功能性貨幣種類繁多，故無法按各重大影響之外幣別揭露兌換損益。

四十、附註揭露事項

(一) 重大交易事項及(二)轉投資事業相關資訊：

1. 資金貸與他人。(附表一)
2. 為他人背書保證。(無)
3. 年底持有有價證券情形(不包含投資子公司、關聯企業及合資控制部分)。(附表二)
4. 累積買進或賣出同一有價證券之金額達新臺幣 3 億元或實收資本額 20%以上。(無)
5. 取得不動產之金額達新臺幣 3 億元或實收資本額 20%以上。(附表三)
6. 處分不動產之金額達新臺幣 3 億元或實收資本額 20%以上。(無)
7. 與關係人進、銷貨之金額達新臺幣 1 億元或實收資本額 20%以上。(附表四)
8. 應收關係人款項達新臺幣 1 億元或實收資本額 20%以上。(無)
9. 從事衍生工具交易。(附註七(「透過損益按公允價值衡量之金融工具」附註))
10. 其他：母子公司間及各子公司間之業務關係及重要交易往來情形及金額。(附表七)
11. 被投資公司資訊。(附表五)

(三) 大陸投資資訊：

1. 大陸被投資公司名稱、主要營業項目、實收資本額、投資方式、資金匯出入情形、持股比例、投資損益、年底投資帳面金額、已匯回投資損益及赴大陸地區投資限額。(附表六)
2. 與大陸被投資公司直接或間接經由第三地區所發生下列之重大交易事項。(附表七)
 - (1) 進貨金額及百分比與相關應付款項之年底餘額及百分比。
 - (2) 銷貨金額及百分比與相關應收款項之年底餘額及百分比。
 - (3) 財產交易金額及其所產生之損益數額。
 - (4) 票據背書保證或提供擔保品之年底餘額及其目的。

(5) 資金融通之最高餘額、年底餘額、利率區間及當年度利息總額。

(6) 其他對當年度損益或財務狀況有重大影響之交易事項，如勞務之提供或收受等。

四一、部門資訊

提供給主要營運決策者用以分配資源及評量部門績效之資訊，著重於每一交付或提供之產品或勞務之種類。合併公司之應報導部門如下：

本年度並無任何營業單位停業。

(一) 部門收入與營運結果

合併公司繼續營業單位之收入與營運結果依應報導部門分析如下：

	部 門 收 入		部 門 損 益	
	108年度	107年度	108年度	107年度
營業處	\$3,620,958	\$3,585,552	\$ 345,147	\$ 311,376
特殊產品營業處	<u>219,398</u>	<u>343,700</u>	<u>20,913</u>	<u>29,848</u>
繼續營業單位淨額	<u>\$3,840,356</u>	<u>\$3,929,252</u>	366,060	341,224
管理及總務費用			(225,222)	(209,150)
其他收入			25,667	21,441
其他利益及損失			(15)	52,800
採用權益法之關聯企業利益之份額			161,532	22,952
財務成本			(18,842)	(12,368)
透過損益按公允價值衡量之金融商品淨益(損)			(41,942)	87,065
廉價購買利益			-	72,933
稅前淨利			<u>\$ 267,238</u>	<u>\$ 376,897</u>

以上報導之收入係與外部客戶交易所產生。108及107年度並無任何部門間銷售。

部門利益係指各個部門所賺取之利潤，不包含應分攤之管理及總務費用、其他收入、其他利益及損失、採用權益法之關聯企業利益之份額、財務成本、透過損益按公允價值衡量之金融商品淨益(損)、廉價購買利益以及所得稅費用。此衡量金額係提供予主要營運決策者，用以分配資源予部門及評量其績效。

(二) 部門資產及負債

合併公司資產之衡量金額並未提供予營運決策者，故部門資產衡量金額為零。

(三) 其他部門資訊

	折 舊	與 攤 銷
	108年度	107年度
營業處	\$ 89,603	\$ 47,388
特殊產品營業處	5,429	4,543
	<u>\$ 95,032</u>	<u>\$ 51,931</u>

(四) 主要產品及勞務之收入

合併公司繼續營業單位之主要產品及勞務之收入分析如下：

	108年度	107年度
高階系統產品	\$ 1,032,626	\$ 1,305,168
單板電腦主機板	543,961	635,873
嵌入式電腦主機板	1,885,081	1,510,493
其 他	378,688	477,718
	<u>\$ 3,840,356</u>	<u>\$ 3,929,252</u>

(五) 地區別資訊

合併公司及子公司主要於三個地區營運－台灣、英國及美國，其繼續營業單位收入營運地點區分之資訊列示如下：

	來 自 外 部 客 戶 之 收 入	
	108年度	107年度
台 灣	\$ 2,912,889	\$ 2,974,341
英 國	366,424	412,907
美 國	293,376	229,152
其 他	267,667	312,852
	<u>\$ 3,840,356</u>	<u>\$ 3,929,252</u>

(六) 主要客戶資訊

108 及 107 年度合併收入中，其中 928,284 仟元及 577,115 仟元係來自本集團之主要客戶。

來自單一客戶之收入達合併公司收入總額之 10% 以上者如下：

	<u>108年度</u>	<u>107年度</u>
客戶 A	\$517,512	\$ 65,413
客戶 B	410,772	-
客戶 C	-	<u>511,702</u>
	<u>\$928,284</u>	<u>\$577,115</u>

廣博科技股份有限公司及子公司
 資金貸與他人

民國 108 年 1 月 1 日至 12 月 31 日

單位：新台幣千元

附表一

編號	貸出公司	貸與對象	往來項目	是否為關係人	本年底最高餘額	年度總額	實際動支金額	利率區間	資金貸與用途	有短期融通資金必要之原因	提供擔保	抵押金額	保證準備	品對個別對象之金額	資金貸與對象之金額	貸與金額	備註
0	廣博科技股份有限公司	IBASE Singapore Pre. Ltd.	其他應收款-關係人	是	1,007	-	\$	-	(註1)	-	-	-	-	-	-	-	對外資金融通總額最高不得超過財務報告表淨值百分之四十，即 1,994,768 元。
		上海廣佳信應技研有限公司	其他應收款-關係人	是	37,690	27,187		-	(註1)	27,187	-	-	-	-	-	-	對外資金融通總額最高不得超過財務報告表淨值百分之四十，即 1,994,768 元。
		IBASE JAPAN	其他應收款-關係人	是	27,974	20,456		-	(註1)	20,456	-	-	-	-	-	-	對外資金融通總額最高不得超過財務報告表淨值百分之四十，即 1,994,768 元。
		IBASE TECHNOLOGY (USA), INC.	其他應收款-關係人	是	17,030	3,785		-	(註1)	3,785	-	-	-	-	-	-	對外資金融通總額最高不得超過財務報告表淨值百分之四十，即 1,994,768 元。

註 1：依財團法人中華民國會計研究發展基金會 93 年 7 月 9 日基秘字第 167 號函規定，將已逾非關係人正常授信期間 3 個月之其他應收款，逾期貸款，並於資金貸與他人資訊中揭露。

註 2：上表列示之所有交易於編製合併財務報表時業已沖銷。

廣積科技股份有限公司及子公司

年底持有有價證券情形

民國 108 年 12 月 31 日

附表二

單位：新台幣千元

持有之公司	有價證券種類及名稱(註1)	與發行人之關係	報列	科目	年			備註
					股數/單位數	帳面金額	持股比例	
廣積科技股份有限公司	普通股票 恆昌精密科技股份有限公司 台灣脈動股份有限公司 旺天電子股份有限公司 可取國際股份有限公司 資元科技股份有限公司 三鼎生物科技股份有限公司 飛鳥專用電子股份有限公司 懷聚精密科技股份有限公司 DARWIN SUMMIT CORPORATION LTD. 融程電訊股份有限公司 達運精密工業股份有限公司 台灣存託憑證 神州數碼控股有限公司 榮益憑證 元大全球地產建設一不配息基金 富蘭克林華美全球投資債券基金 債券投資 麗清科技股份有限公司債 愛地雅工業股份有限公司債 中華航空公司可轉換公司債 榮益憑證 普通股票 Gomore Inc. 普通股票 懷聚精密科技股份有限公司	透過損益按公允價值衡量之金融資產—非流動	2,600,000	\$ 116,350	15.57	\$	116,350	
		透過其他綜合損益按公允價值衡量之金融資產—非流動	880,000	18,742	18.33		18,742	
		透過其他綜合損益按公允價值衡量之金融資產—非流動	576,576	8,462	10.11		8,462	
		透過其他綜合損益按公允價值衡量之金融資產—非流動	3,749,727	29,914	18.09		29,914	
		透過其他綜合損益按公允價值衡量之金融資產—非流動	133,334	-	4.21		-	
		透過其他綜合損益按公允價值衡量之金融資產—非流動	500,000	8,452	0.94		8,452	
		透過其他綜合損益按公允價值衡量之金融資產—非流動	300,000	384	5.07		384	
		透過其他綜合損益按公允價值衡量之金融資產—非流動	1,688,000	14,037	5.79		14,037	
		透過其他綜合損益按公允價值衡量之金融資產—非流動	10,000	5,591	10.00		5,591	
		透過其他綜合損益按公允價值衡量之金融資產—流動	3,487,097	191,790	4.83		191,790	
		透過其他綜合損益按公允價值衡量之金融資產—流動	4,625,000	65,675	0.7		65,675	
		透過其他綜合損益按公允價值衡量之金融資產—流動	450,000	3,416	-		3,416	
		透過損益按公允價值衡量之金融資產—流動	500,000	4,630	-		4,630	
		透過損益按公允價值衡量之金融資產—流動	200,000	1,577	-		1,577	
廣積科技股份有限公司	透過損益按公允價值衡量之金融資產—流動	20,000	1,966	-		1,966		
	透過損益按公允價值衡量之金融資產—流動	44,000	4,092	-		4,092		
達博原科技股份有限公司	透過損益按公允價值衡量之金融資產—流動	80,000	7,956	-		7,956		
	透過損益按公允價值衡量之金融資產—非流動	25,216,865	14,818	5.04		14,818		
	透過其他綜合損益按公允價值衡量之金融資產—非流動	668,000	5,555	2.79		5,555		

註1：本表所稱有價證券，係指屬國際財務報導準則第9號「金融工具」範圍內之股票、債券、受益憑證及上述項目所衍生之有價證券。

廣積科技股份有限公司及子公司
取得不動產之金額達新臺幣 3 億元或實收資本額 20% 以上
民國 108 年度

附表三

單位：新台幣千元

取得不動產之公司	財產名稱	事實發生日期	交易金額	支付情形	交易對象	關係	交易對象為關係人者，其前次移轉資料			價格法之參考依據	取得使用目的及情形	其他約定事項
							所有權人	與營業行關係	移轉日期			
廣積科技股份有限公司	土地及建築物	108.04.16	\$ 450,000	支付	華欣科技股份有限公司	非關係人	-	-	\$	454,540	供營業使用	-
	土地及建築物	108.08.08	231,910	支付	遠雄國際投資股份有限公司及遠雄建設事業股份有限公司	非關係人	-	-	-	232,418	供營業使用	-
	土地及建築物	108.12.24	225,000	支付	遠雄國際投資股份有限公司及遠雄建設事業股份有限公司	非關係人	-	-	-	229,128	供營業使用	-
	土地及建築物	108.11.25	680,000	支付	正峰新能源股份有限公司	非關係人	-	-	-	700,326	供營業使用	-

廣積科技股份有限公司及子公司

與關係人進、銷貨之金額達新台幣 1 億元或實收資本額 20% 以上

民國 108 年度

附表四

單位：新台幣千元

進(銷)貨之公司	交易對象	關係	交易情形		授信期間	交易條件與一般交易不同之情形		應收(付)票據(付)票據之金額	佔總應收(付)票據、帳款之比例	註
			進(銷)貨金額	佔總進(銷)貨之比率		授信期間	價格			
廣積科技股份有限公司	廣積科技股份有限公司	子公司	銷貨 (\$ 104,338)	(4%)	(註1)	\$ -	-	\$ 22,926	5%	
廣積科技股份有限公司	TMC Technology UK Co., Ltd.	孫公司	銷貨 (249,050)	(8%)	(註1)	-	-	15,822	3%	
廣積科技股份有限公司	IBASE Technology USA Co., Ltd.	孫公司	銷貨 (201,570)	(7%)	(註1)	-	-	59,195	12%	
廣積科技股份有限公司	廣積科技股份有限公司	本公司	進貨 104,338	21%	(註1)	-	-	(22,926)	(31%)	(註2)
TMC Technology UK Co., Ltd.	廣積科技股份有限公司	本公司	進貨 249,050	78%	(註1)	-	-	(15,822)	(37%)	
IBASE Technology USA Co., Ltd.	廣積科技股份有限公司	本公司	進貨 201,570	84%	(註1)	-	-	(59,195)	(98%)	

註 1：收付條件與非關係人相當。

註 2：係包含應付帳款 22,706 千元及其他應付款 220 仟元。

註 3：上表列示之所有交易於編製合併財務報表時業已沖銷。

廣積科技股份有限公司及子公司
被投資公司、所在地區....等相關資訊

民國 108 年 12 月 31 日

附表五

單位：新台幣仟元

投資公司名稱	被投資公司名稱	所在地區	主要營業項目	原股本	原始投資金額	截至本年年底投資金額	截至本年年底股額	持股比例(%)	待償面額	有被投資公司	被投資公司	本年度認列之備註
				\$	\$	\$			\$	\$	\$	(註1及2)
廣積科技股份有限公司	IBASE INC.	薩摩亞	轉投資 IBT INTERNATIONAL INC., TMC Technology UK Co., Ltd. 及 IBASE Singapore PTE. Ltd.	\$ 443,434	\$ 398,310	1,389,658	100.00	100.00	\$ 368,749	\$ 8,909	\$ 8,862	(註1及2)
	廣銳科技股份有限公司	新加坡	博奕機銷售	182,081	182,081	14,624,046	49.08	49.08	328,675	2,514	1,321	(註1)
	研昌科技股份有限公司	台北	車載系統相關產品開發及銷售	147,603	147,603	8,994,418	23.18	23.18	112,353	28,320	6,565	(註1)
	遠博康科技股份有限公司	台北	電腦及其週邊設備、資料儲存媒體製造及買賣	92,789	92,789	3,478,020	81.50	81.50	53,049	10,970	8,960	(註1)
	威視科技股份有限公司	台北	資訊軟體與資料處理服務	19,333	19,333	1,353,333	64.44	64.44	264	(713)	(458)	(註1)
	IBASE JAPAN 研精科技股份有限公司	日本	工業電腦經銷與售後服務	9,178	9,178	600	100.00	100.00	(5,548)	635	635	(註1)
	研精科技股份有限公司	新加坡	電腦週邊設備、電子零組件、工業電腦及買賣	2,130,105	2,130,105	41,698,468	28.08	28.08	2,199,421	552,152	154,967	(註1)
	微砂資訊有限公司	台北	資訊軟體與資料處理服務	1,500	1,500	150,000	30.00	30.00	-	-	-	(註3)
IBASE INC.	IBT INTERNATIONAL INC.	薩摩亞	轉投資上海廣柱公司、IBASE TECHNOLOGY (USA), INC. 及深圳華美視公司	324,441	279,317	10,255,122	100.00	100.00	142,307	(8,916)	(8,916)	(註1)
	TMC Technology UK Co., Ltd.	英國	工業電腦經銷與售後服務	83,143	83,143	3,200	100.00	100.00	184,633	14,609	14,609	(註1)
	IBASE Singapore PTE. Ltd.	新加坡	資訊軟體、資料處理服務	35,849	35,849	540,000	100.00	100.00	41,894	3,216	3,216	(註1)
廣銳科技股份有限公司	IBG INC.	美國	業及電腦週邊產品買賣	6,169	6,169	200,000	100.00	100.00	4,112	(1,800)	883	(註1)
IBT INTERNATIONAL INC.	IBASE TECHNOLOGY (USA), INC.	美國砂谷	博奕機銷售	229,495	209,111	546,000	100.00	100.00	109,819	2,652	2,652	(註1)
TMC Technology UK Co., Ltd.	IBASE Italy SRL	義大利	工業電腦產品售後服務	309	309	10,000	100.00	100.00	676	124	124	(註1)

註 1：係按同期經會計師查核之財務報表及合併公司持股比例計算。

註 2：差額 47 仟元係未實現溢流交易影響數。

註 3：因該公司已無繼續營業，故本年度無損益。

註 4：轉投資公司間之投資損益、投資公司採用權益法之投資及被投資公司股權淨值，於編製合併財務報表時，除研昌科技股份有限公司、研精科技股份有限公司及微砂資訊有限公司外，餘業已全數沖銷。

廣積科技股份有限公司及子公司
大陸投資資訊
民國 108 年度

單位：除另予註明者外，
為新台幣仟元

附表六

大陸被投資公司名稱	主要營業項目	實收資本額	視資方	年初自台灣匯出累積投資金額	本年度匯出或收回投資金額	年初自台灣匯出累積投資金額	本年度匯出或收回投資金額	來自台灣匯出累積投資金額	本公司直接或間接投資之持股比例	本公司直接投資(損)益	本年度認列(損)益	年度帳面價值	截至年度末止已收回投資金額	註
上海廣佳信息技術有限公司	電腦設計、電腦組裝及國際貿易業務	\$ 80,946 (2,700 仟美元)	透過第三地區公司之 IBT INTERNATIONAL INC. 再投資大陸	\$ 56,962 (1,900 仟美元)	\$ 23,984 (800 仟美元)	\$ 80,946 (2,700 仟美元)	\$ -	\$ 80,946 (2,700 仟美元)	100%	(\$ 12,551)	12,551	\$ 29,604	\$ -	
深圳華美視視科技有限公司	資訊軟體與資料處理服務業	14,630 (488 仟美元)	透過第三地區投資公司之 IBT INTERNATIONAL INC. 再投資大陸	5,846 (195 仟美元)	-	5,846 (195 仟美元)	-	5,846 (195 仟美元)	60%	984	984	1,809	-	

大陸累計自台灣匯出金額	\$ 86,792 (2,895 仟美元)	會依經濟部投資審議會規定
大陸累計自台灣匯出金額	\$ 86,792 (2,895 仟美元)	額式大陸投資限額
大陸累計自台灣匯出金額	\$ 3,203,839 (註 4)	

註 1：係按同期間經台灣合併會計師查核之財務報表計算。

註 2：除本半年度認列之投資損失外，餘係以 108 年 12 月 31 日之即期匯率計算。

註 3：轉投資公司間之投資權益，投資公司採用權益法之投資及被投資公司採用淨額法，於編製合併財務報表時，業已全數沖銷。

註 4：係依據經濟部在大陸地區從事投資或技術合作審查原則審計，採企業淨值或合併淨值較高者。

廣積科技股份有限公司及子公司
 母子公司間業務關係及重要交易往來情形

民國 108 年度

附表七

單位：新台幣仟元

編號 (註 1)	交易人	名稱	交易往來對象	與交易人之關係(註 2)	交易往來		交易條件	情形 (佔合併總營收或 總資產之比率 (註 3))
					科目	金額		
0	廣積科技股份有限公司		廣銳公司	1	銷貨	\$ 104,338	與非關係人無明顯差異	3
			廣銳公司	1	進貨	10,669	與非關係人無明顯差異	-
			廣銳公司	1	應收帳款	22,926	與非關係人無明顯差異	-
			TMC UK	1	銷貨	249,050	與非關係人無明顯差異	6
			TMC UK	1	應收帳款-關係人	15,822	與非關係人無明顯差異	-
			IBASE USA	1	銷貨	201,570	與非關係人無明顯差異	5
			IBASE USA	1	進貨	19,062	與非關係人無明顯差異	-
			IBASE USA	1	應收帳款-關係人	59,195	與非關係人無明顯差異	1
			IBASE USA	1	其他應收帳款	3,785	與非關係人無明顯差異	-
			IBASE Singapore	1	銷貨	60,381	與非關係人無明顯差異	2
			IBASE Singapore	1	應收帳款-關係人	11,333	與非關係人無明顯差異	-
			上海廣佳公司	1	銷貨	26,068	與非關係人無明顯差異	-
			上海廣佳公司	1	應收帳款-關係人	10,060	與非關係人無明顯差異	-
			上海廣佳公司	1	其他應收帳款-關係人	27,187	與非關係人無明顯差異	-
			速博康公司	1	銷貨	39,852	與非關係人無明顯差異	1
			速博康公司	1	應收帳款-關係人	4,631	與非關係人無明顯差異	-
			IBASE JAPAN	1	銷貨	56,471	與非關係人無明顯差異	1
			IBASE JAPAN	1	應收帳款-關係人	13,144	與非關係人無明顯差異	-
			IBASE JAPAN	1	其他應收帳款-關係人	20,456	與非關係人無明顯差異	-

註 1：0 代表合併公司、子公司依公司別由阿拉伯數字 1 開始依序編號。

註 2：1 代表合併公司對子公司、2 代表子公司對合併公司、3 代表子公司對子公司。

註 3：交易往來金額佔合併總營收或總資產之比率計算，若屬資產負債科目，以年底餘額佔合併總資產及負債之方式計算；若屬損益科目，以年度累積金額佔合併總營收之方式計算。

註 4：上表列示之所有交易均編製合併財務報表時業已沖銷。

附件五

一〇九年第二季合併財務報告暨會計師核閱報告

廣積科技股份有限公司及子公司

合併財務報告暨會計師核閱報告

民國 109 及 108 年第 2 季

地址：台北市南港區園區街3之1號11樓

電話：(02)2655-7588

§ 目 錄 §

項	目 頁	次	財 務 報 告 附 註 編 號
一、封 面	1		-
二、目 錄	2		-
三、會計師核閱報告	3~4		-
四、合併資產負債表	5		-
五、合併綜合損益表	6~7		-
六、合併權益變動表	8		-
七、合併現金流量表	9~11		-
八、合併財務報表附註			
(一) 公司沿革	12		一
(二) 通過財務報告之日期及程序	12		二
(三) 新發布及修訂準則及解釋之適用	12~13		三
(四) 重大會計政策之彙總說明	14~15		四
(五) 重大會計判斷、估計及假設不確定性之主要來源	15		五
(六) 重要會計項目之說明	15~59		六~三三
(七) 關係人交易	59~61		三四
(八) 質抵押之資產	62		三五
(九) 重大或有負債及未認列之合約承諾	-		-
(十) 重大之災害損失	-		-
(十一) 重大之期後事項	-		-
(十二) 具重大影響之外幣資產及負債資訊	62~66		三六
(十三) 附註揭露事項			
1. 重大交易事項相關資訊	66		三七
2. 轉投資事業相關資訊	66		三七
3. 大陸投資資訊	66~67		三七
4. 主要股東資訊	67		三七
(十四) 部門資訊	67~68		三八

會計師核閱報告

廣積科技股份有限公司 公鑒：

前 言

廣積科技股份有限公司及子公司民國 109 年及 108 年 6 月 30 日之合併資產負債表，暨民國 109 年及 108 年 4 月 1 日至 6 月 30 日，以及民國 109 年及 108 年 1 月 1 日至 6 月 30 日之合併綜合損益表、民國 109 年及 108 年 1 月 1 日至 6 月 30 日之合併權益變動表及合併現金流量表，以及合併財務報表附註（包括重大會計政策彙總），業經本會計師核閱竣事。依證券發行人財務報告編製準則及經金融監督管理委員會認可並發布生效之國際會計準則第 34 號「期中財務報導」編製允當表達之合併財務報表係管理階層之責任，本會計師之責任係依據核閱結果對合併財務報表作成結論。

範 圍

除保留結論之基礎段所述者外，本會計師係依照審計準則公報第 65 號「財務報表之核閱」執行核閱工作。核閱合併財務報表時所執行之程序包括查詢（主要向負責財務與會計事務之人員查詢）、分析性程序及其他核閱程序。核閱工作之範圍明顯小於查核工作之範圍，因此本會計師可能無法察覺所有可藉由查核工作辨認之重大事項，故無法表示查核意見。

保留結論之基礎

如合併財務報表附註十三所述，列入上開合併財務報表之部分非重要子公司之同期間財務報表未經會計師核閱，其民國 109 年及 108 年 6 月 30 日之資產總額分別為新台幣 698,380 仟元及 663,390 仟元，分別占合併資產總額之 7.84% 及 8.92%；負債總額分別為新台幣 107,687 仟元及 122,037 仟元，分別占合併負債總額之 2.90% 及 5.64%；民國 109 年及 108 年 4 月 1 日至 6 月 30 日暨民國 109 年及 108 年 1 月 1 日至 6 月 30 日之綜合損益分別為新台幣 14,956 仟元、1,522 仟元、(8,331)仟元及 2,187 仟元，分別占合併綜合損益總額之 14.45%、2.34%、(20.71%)及 1.02%。又如合併財務報表附註十四所述，民國

109年及108年6月30日採用權益法之投資餘額分別為117,060仟元及110,820仟元；民國109年及108年4月1日至6月30日及109年及108年1月1日至6月30日採用權益法認列之關聯企業損益之份額分別為4,232仟元、1,623仟元、4,134仟元及5,114仟元，係依據被投資公司同期間未經會計師核閱之財務報表認列。另合併財務報表附註三七揭露之相關資訊，與前述部分非重要子公司及部分被投資公司有關之資訊亦未經會計師核閱。

保留結論

依本會計師核閱結果及其他會計師核閱報告，除保留結論之基礎段所述部分非重要子公司及部分被投資公司之財務報表倘經會計師核閱，對合併財務報表可能有所調整之影響外，並未發現上開合併財務報表在所有重大方面有未依照證券發行人財務報告編製準則及經金融監督管理委員會認可並發布生效之國際會計準則第34號「期中財務報導」編製，致無法允當表達廣積科技股份有限公司及子公司民國109年及108年6月30日之合併財務狀況，暨民國109年及108年4月1日至6月30日之合併財務績效，以及民國109年及108年1月1日至6月30日之合併財務績效及合併現金流量之情事。

其他事項

如合併財務報表附註十四所述，列入上開合併財務報表之部分採用權益法評價之被投資公司財務報表係由其他會計師核閱。因此，本會計師對上開合併財務報表所作成之結論，有關該等關聯企業採用權益法之投資及相關資訊，係依據其他會計師之核閱報告認列與揭露。該等被投資公司民國109年及108年6月30日之採用權益法投資餘額為2,127,333仟元及2,123,638仟元，分別占合併總資產總額之23.88%及28.54%；民國109年及108年4月1日至6月30日暨109年及108年1月1日至6月30日採用權益法認列之關聯企業損益之份額分別為69,618仟元、16,981仟元、61,832仟元及74,623仟元，分別占合併綜合損益總額之67.25%、26.14%、153.70%及34.67%。

勤業眾信聯合會計師事務所

會計師 張 敬 人

張敬人



會計師 陳 致 源

陳致源



證券暨期貨管理委員會核准文號

台財證六字第0920123784號

金融監督管理委員會核准文號

金管證審字第1060023872號

中 華 民 國 1 0 9 年 8 月 1 1 日

廣積科技股份有限公司及子公司

民國 109 年 6 月 30 日、民國 108 年 12 月 31 日及 6 月 30 日

單位：新台幣仟元

代碼	資	109年6月30日(經核閱)			108年12月31日(經查核)			108年6月30日(經核閱)		
		金	額	%	金	額	%	金	額	%
流動資產										
1100	現金及約當現金(附註六)	\$	641,146	7	\$	521,998	7	\$	727,294	10
1110	透過損益按公允價值衡量之金融資產-流動(附註七)		124,588	1		20,301	-		53,393	1
1120	透過其他綜合損益按公允價值衡量之金融資產-流動(附註八及十)		261,884	3		260,881	3		278,866	4
1136	按攤銷後成本衡量之金融資產-流動(附註九、十及三五)		62,975	1		35,880	1		88,762	1
1150	應收票據		415	-		4,351	-		14,914	-
1170	應收帳款淨額(附註十一、二六及三四)		580,502	7		622,769	8		638,388	8
1210	其他應收款-關係人(附註三四)		133,435	1		-	-		170,964	2
1220	本期所得稅資產(附註四及二八)		11,396	-		11,415	-		5,315	-
130X	存貨淨額(附註十二)		1,488,998	17		1,270,211	16		1,242,551	17
1478	存出保證金-流動		68,097	1		71,406	1		74,362	1
1479	預付款項及其他流動資產(附註十一、二十及三四)		85,796	1		71,567	1		73,486	1
11XX	流動資產總計		3,459,232	39		2,890,779	37		3,368,295	45
非流動資產										
1510	透過損益按公允價值衡量之金融資產-非流動(附註七及二二)		107,169	1		131,168	2		162,864	2
1517	透過其他綜合損益按公允價值衡量之金融資產-非流動(附註八)		85,053	1		91,137	1		52,445	1
1550	採用權益法之投資(附註十四)		2,244,393	25		2,311,774	30		2,234,458	30
1600	不動產、廠房及設備(附註十五及三五)		2,310,031	26		1,629,626	21		1,031,225	14
1755	使用權資產(附註十六)		75,690	1		95,128	1		163,815	2
1760	投資性不動產淨額(附註十七及三五)		317,355	4		83,685	1		-	-
1801	無形資產(附註十八)		14,869	-		14,441	-		13,728	-
1805	商譽(附註十九)		65,895	1		66,601	1		68,780	1
1840	遞延所得稅資產(附註四及二八)		110,926	1		106,102	1		98,896	1
1915	預付設備款		3,083	-		14,686	-		410	-
1960	預付房地款(附註十五)		-	-		204,000	3		50,000	1
1920	存出保證金-非流動		102,385	1		132,728	2		182,579	3
1995	其他資產(附註二十)		12,200	-		12,200	-		12,200	-
15XX	非流動資產總計		5,449,049	61		4,893,276	63		4,071,400	55
1XXX	資產總計		\$8,908,281	100		\$7,784,055	100		\$7,439,695	100
負債及權益										
流動負債										
2100	短期借款(附註二一及三五)	\$	202,744	2	\$	1,468,000	19	\$	920,000	12
2120	透過損益按公允價值衡量之金融負債-流動(附註七)		-	-		51	-		-	-
2130	合約負債(附註二六)		52,771	1		70,510	1		41,642	1
2150	應付票據		4,051	-		5,547	-		13,745	-
2170	應付帳款(附註三四)		454,926	5		442,066	6		453,705	6
2209	其他應付款(附註二三及三四)		474,996	5		170,251	2		515,536	7
2230	本期所得稅負債(附註四及二八)		9,030	-		10,152	-		21,404	-
2280	租賃負債-流動(附註十六)		31,458	1		34,559	1		48,747	1
2322	一年內到期之長期借款(附註二一及三五)		27,778	-		-	-		-	-
2321	一年內到期之應付公司債(附註二二)		-	-		-	-		22,724	-
2399	其他流動負債		8,638	-		9,151	-		9,355	-
21XX	流動負債總計		1,266,392	14		2,210,287	28		2,046,858	27
非流動負債										
2540	長期借款(附註二一及三五)		1,979,122	22		170,000	2		-	-
2530	應付公司債(附註二二)		415,160	5		-	-		-	-
2570	遞延所得稅負債(附註四及二八)		405	-		21	-		132	-
2580	租賃負債-非流動(附註十六)		45,780	1		61,779	1		115,633	2
2645	存入保證金(附註三四)		3,718	-		2,236	-		2,558	-
25XX	非流動負債總計		2,444,185	28		234,036	3		118,323	2
2XXX	負債總計		3,710,577	42		2,444,323	31		2,165,181	29
歸屬於本公司業主之權益										
3110	普通股股本		1,770,998	20		1,770,998	23		1,764,185	24
3140	預收股本		-	-		-	-		450	-
3200	資本公積		1,809,092	20		1,778,806	23		1,762,263	24
保留盈餘										
3310	法定盈餘公積		497,373	6		471,999	6		471,999	6
3320	特別盈餘公積		83,004	1		82,545	1		82,545	1
3350	未分配盈餘		894,930	10		1,118,663	14		1,032,793	14
3300	保留盈餘總計		1,475,307	17		1,673,207	21		1,587,337	21
3400	其他權益		(105,048)	(1)		(83,005)	(1)		(42,716)	(1)
3500	庫藏股票		(242,149)	(3)		(153,087)	(2)		(153,087)	(2)
31XX	本公司業主之權益總計		4,708,200	53		4,986,919	64		4,918,432	66
36XX	非控制權益		489,504	5		352,813	5		356,082	5
3XXX	權益總計		5,197,704	58		5,339,732	69		5,274,514	71
	負債與權益總計		\$8,908,281	100		\$7,784,055	100		\$7,439,695	100

後附之附註係本合併財務報告之一部分。

(請參閱勤業眾信聯合會計師事務所民國 109 年 8 月 11 日核閱報告)

董事長：林秋旭



經理人：許吳榛



會計主管：林明男



廣積科技股份有限公司及子公司

合併綜合損益表

民國 109 年及 108 年 4 月 1 日至 6 月 30 日以及民國 109 年及 108 年 1 月 1 日至 6 月 30 日

(僅經核閱，未依一般公認審計準則查核)

單位：新台幣仟元，惟
每股盈餘為元

代 碼	109年4月1日至6月30日		108年4月1日至6月30日		109年1月1日至6月30日		108年1月1日至6月30日	
	金 額	%	金 額	%	金 額	%	金 額	%
	營業收入(附註二六及三四)							
4100	\$ 903,945	98	\$ 907,374	99	\$1,939,595	99	\$1,848,276	99
4800	16,296	2	4,665	1	20,346	1	10,428	1
4000	920,241	100	912,039	100	1,959,941	100	1,858,704	100
	營業成本(附註十二、二七及三四)							
5110	745,753	81	680,420	75	1,533,417	78	1,374,836	74
5900	174,488	19	231,619	25	426,524	22	483,868	26
5910	105	-	-	-	220	-	-	-
5950	174,593	19	231,619	25	426,744	22	483,868	26
	營業費用(附註十一、二七及三四)							
6100	67,120	7	85,978	9	149,995	8	172,573	9
6200	68,730	8	52,099	6	131,134	7	101,903	5
6300	55,544	6	62,249	7	120,662	6	122,812	7
6450								
6450	166	-	410	-	606	-	(1,159)	-
6000	191,560	21	200,736	22	402,397	21	396,129	21
6900	(16,967)	(2)	30,883	3	24,347	1	87,739	5
	營業外收入及支出							
7100	842	-	2,533	-	1,751	-	4,917	-
7010	3,314	-	-	-	6,027	-	-	-
7020								
7020	(8,922)	(1)	17,792	2	4,766	-	24,835	1
7060								
7060	73,850	8	18,604	2	65,966	4	79,737	4
7050	(7,670)	(1)	(4,360)	-	(14,683)	(1)	(8,656)	-
7635								
7635	(3,912)	-	(3,436)	-	(23,592)	(1)	(5,023)	-
7000	57,502	6	31,133	4	40,235	2	95,810	5
7900	40,535	4	62,016	7	64,582	3	183,549	10
7950	(4,566)	(1)	(2,424)	-	3,570	-	7,978	-
8200	45,101	5	64,440	7	61,012	3	175,571	10

(接次頁)

(承前頁)

代 碼	109年4月1日至6月30日		108年4月1日至6月30日		109年1月1日至6月30日		108年1月1日至6月30日	
	金 額	%	金 額	%	金 額	%	金 額	%
	其他綜合損益							
	不重分類至損益之項目：							
8316	透過其他綜合損益按公允價值衡量之權益工具投資未實現評價損益							
8311	\$ 67,467	7	\$ 3,458	-	(\$ 3,999)	-	\$ 34,765	2
8330	確定福利計畫之再衡量數(附註四及二四)							
8349	-	-	2,000	-	-	-	2,000	-
8349	採用權益法認列關聯企業之其他綜合損益之份額							
8349	118	-	(669)	-	208	-	(1,119)	-
8310	與不重分類之相關之所得稅							
8310	-	-	(2,845)	-	-	-	(2,845)	-
8310	<u>67,585</u>	<u>7</u>	<u>1,944</u>	<u>-</u>	<u>(3,791)</u>	<u>-</u>	<u>32,801</u>	<u>2</u>
	後續可能重分類至損益之項目：							
8361	國外營運機構財務報表換算之兌換差額							
8367	(9,163)	(1)	(1,960)	-	(16,991)	(1)	5,498	-
8367	透過其他綜合損益按公允價值衡量之債務工具投資未實現評價損益							
8360	-	-	537	-	-	-	1,391	-
8360	(9,163)	(1)	(1,423)	-	(16,991)	(1)	6,889	-
8300	<u>58,422</u>	<u>6</u>	<u>521</u>	<u>-</u>	<u>(20,782)</u>	<u>(1)</u>	<u>39,690</u>	<u>2</u>
8500	<u>\$ 103,523</u>	<u>11</u>	<u>\$ 64,961</u>	<u>7</u>	<u>\$ 40,230</u>	<u>2</u>	<u>\$ 215,261</u>	<u>12</u>
	淨利(損)歸屬於							
8610	本公司業主							
8620	\$ 52,539	6	\$ 58,926	6	\$ 59,157	3	\$ 169,425	10
8600	(7,438)	(1)	5,514	1	1,855	-	6,146	-
8600	<u>\$ 45,101</u>	<u>5</u>	<u>\$ 64,440</u>	<u>7</u>	<u>\$ 61,012</u>	<u>3</u>	<u>\$ 175,571</u>	<u>10</u>
	綜合損益總額歸屬於							
8710	本公司業主							
8720	\$ 110,943	12	\$ 59,149	6	\$ 38,876	2	\$ 208,363	11
8700	(7,420)	(1)	5,812	1	1,354	-	6,898	1
8700	<u>\$ 103,523</u>	<u>11</u>	<u>\$ 64,961</u>	<u>7</u>	<u>\$ 40,230</u>	<u>2</u>	<u>\$ 215,261</u>	<u>12</u>
	每股盈餘(附註二九)							
9750	基 本							
9850	\$ 0.44		\$ 0.49		\$ 0.50		\$ 1.41	
9850	稀 釋							
9850	\$ 0.44		\$ 0.49		\$ 0.49		\$ 1.40	

後附之附註係本合併財務報告之一部分。

(請參閱勤業眾信聯合會計師事務所民國109年8月11日核閱報告)

董事長：林秋旭



經理人：許吳椿



會計主管：林明男





民國 109 年 10 月 30 日
(自陳報時起算)

單位：新台幣千元

代碼	科目名稱	109年10月30日									
		其他資產	其他負債	資本公積金	資本公積金	資本公積金	資本公積金	資本公積金	資本公積金	資本公積金	資本公積金
A1	109年1月1日餘額	\$1,725,928	\$1,682,296	\$1,270,928	\$1,270,928	\$1,270,928	\$1,270,928	\$1,270,928	\$1,270,928	\$1,270,928	\$1,270,928
B1	107年度盈餘撥充分配										
B2	特別盈餘公積										
B3	本公司股東現金股利										
B5	子公司股東現金股利										
C7	其他資本公積變動										
C15	林南順先生對列之關聯企業 林南順先生對列之關聯企業 林南順先生對列之關聯企業										
D1	109年1月1日至6月30日淨利										
D3	108年1月1日至6月30日稅項										
D5	其他綜合損益										
L1	公司債轉為實收資本										
L3	溢價發行										
Q1	處分透過其他綜合損益按公允價值 衡量之權益工具										
O1	非控制權益變動										
Z1	109年6月30日餘額	\$1,725,928	\$1,682,296	\$1,270,928	\$1,270,928	\$1,270,928	\$1,270,928	\$1,270,928	\$1,270,928	\$1,270,928	\$1,270,928
B1	108年度盈餘撥充分配										
B2	特別盈餘公積										
B3	本公司股東現金股利										
B5	子公司股東現金股利										
D1	109年1月1日至6月30日淨利										
D3	108年1月1日至6月30日稅項										
D5	其他綜合損益										
C7	其他資本公積變動										
C15	林南順先生對列之關聯企業 林南順先生對列之關聯企業 林南順先生對列之關聯企業										
L1	溢價發行										
Q1	處分透過其他綜合損益按公允價值 衡量之權益工具										
M5	處分子公司部分權益										
M7	對子公司所有權權益變動										
O1	非控制權益										
Z1	109年6月30日餘額	\$1,725,928	\$1,682,296	\$1,270,928	\$1,270,928	\$1,270,928	\$1,270,928	\$1,270,928	\$1,270,928	\$1,270,928	\$1,270,928

(請參閱本報章信託會計師事務所民國109年8月11日核閱報告)



董事長：林秋池

經理人：許秋林

會計主管：林明男



廣積科技股份有限公司及子公司

合併現金流量表

民國 109 年及 108 年 1 月 1 日至 6 月 30 日

(僅經核閱，未依一般公認審計準則查核)

單位：新台幣仟元

代 碼		109年1月1日 至6月30日	108年1月1日 至6月30日
	營業活動之現金流量		
A00010	稅前淨利	\$ 64,582	\$ 183,549
A20010	收益費損項目：		
A20100	折舊費用	51,187	52,664
A20200	攤銷費用	4,169	5,407
A23500	預期信用減損損失(迴轉利益)	606	(1,159)
A20400	透過損益按公允價值衡量金融 資產及負債之淨損	24,150	4,978
A20900	財務成本	14,683	8,656
A21200	利息收入	(1,751)	(4,917)
A29900	退休金利益	-	(4,314)
A22400	採用權益法認列之關聯企業利 益之份額	(65,966)	(79,737)
A21900	股份基礎給付酬勞成本	14,972	-
A23900	與關聯企業之未實現銷貨損失	(220)	-
A23700	存貨跌價及呆滯損失	28,788	3,183
A23800	存貨報廢損失	651	-
A24100	未實現外幣兌換淨損	10,679	3,068
A24500	租約修改利益	(9)	-
A30000	營業資產及負債之淨變動數		
A31130	應收票據	3,936	(10,999)
A31150	應收帳款	39,056	130,662
A31200	存 貨	(247,638)	(23,411)
A31240	預付款項及其他流動資產	(14,212)	(9,498)
A32110	透過損益按公允價值衡量之金 融負債	-	-
A32125	合約負債	(17,739)	(55,608)
A32130	應付票據	(1,496)	(25,837)
A32150	應付帳款	14,545	2,618
A32180	其他應付款	(42,804)	(18,882)

(接次頁)

(承前頁)

代 碼		109年1月1日 至6月30日	108年1月1日 至6月30日
A32230	其他流動負債	(\$ 513)	(\$ 43,618)
A32240	淨確定福利負債—非流動	-	(1,968)
A33000	營運產生之現金	(120,344)	114,837
A33300	支付之利息	(13,127)	(8,244)
A33500	支付之所得稅	(9,582)	(3,175)
AAAA	營業活動之淨現金流入(出)	(143,053)	103,418
投資活動之現金流量			
B00100	取得透過損益按公允價值衡量之金融資產	(174,321)	(93,192)
B00040	取得按攤銷後成本衡量之金融資產	(27,095)	-
B00010	取得透過其他綜合損益按公允價值衡量之金融資產	(20,588)	-
B00060	按攤銷後成本衡量之金融資產到期還本	-	23,641
B00200	出售透過損益按公允價值衡量之金融資產價款	70,282	82,073
B00020	處分透過其他綜合損益按公允價值衡量之金融資產價款	21,670	4,959
B02700	取得不動產、廠房及設備	(743,563)	(10,010)
B03700	存出保證金減少	24,064	11,595
B04500	取得無形資產	(4,597)	(8,780)
B07100	預付設備款減少(增加)	11,603	(182)
B01500	預付房地款增加	-	(50,000)
B07500	收取之利息	1,734	5,003
BBBB	投資活動之淨現金流出	(840,811)	(34,893)
籌資活動之現金流量			
C04020	租賃本金償還	(17,586)	(23,221)
C05500	處分子公司部分權益價款	112,004	-
C00100	短期借款增加(減少)	(1,265,256)	20,000
C01600	舉借長期借款	1,836,900	-
C01200	發行公司債	500,000	-
C09900	支付債務發行成本	(5,264)	-
C03100	收取存入保證金	1,482	201
C04900	庫藏股買回成本	(89,062)	(67,495)
C09900	支付非控制權益股利	-	(3,142)
C05800	非控制權益變動	43,686	575
CCCC	籌資活動之淨現金流入(出)	1,116,904	(73,082)

(接次頁)

(承前頁)

代 碼		109年1月1日 至6月30日	108年1月1日 至6月30日
DDDD	匯率變動對現金及約當現金之影響	<u>(\$ 13,892)</u>	<u>\$ 4,914</u>
EEEE	本期現金及約當現金淨增加	119,148	357
E00100	期初現金及約當現金餘額	<u>521,998</u>	<u>726,937</u>
E00200	期末現金及約當現金餘額	<u>\$ 641,146</u>	<u>\$ 727,294</u>

後附之附註係本合併財務報告之一部分。

(請參閱勤業眾信聯合會計師事務所民國 109 年 8 月 11 日核閱報告)

董事長：林秋旭



經理人：許吳椿



會計主管：林明男



廣積科技股份有限公司及子公司

合併財務報表附註

民國 109 年及 108 年 1 月 1 日至 6 月 30 日

(僅經核閱，未依一般公認審計準則查核)

(除另註明外，金額以新台幣仟元為單位)

一、公司沿革

廣積科技股份有限公司(以下稱「本公司」)於 89 年 2 月 15 日設立，主要業務為自動控制設備、電腦設備、電子材料及資訊軟體之製造與銷售等業務。

本公司之股票自 92 年 10 月起在財團法人櫃檯買賣中心上櫃買賣。

本合併財務報告係以本公司之功能性貨幣新台幣表達。

二、通過財務報告之日期及程序

本合併財務報告於 109 年 8 月 4 日經董事會通過。

三、新發布及修訂準則及解釋之適用

- (一) 首次適用之金融監督管理委員會(以下稱「金管會」)認可並發布生效之國際財務報導準則(IFRS)、國際會計準則(IAS)、解釋(IFRIC)及解釋公告(SIC)(以下稱「IFRSs」)

除下列說明外，適用修正後之金管會認可並發布生效之 IFRSs 將不致造成合併公司會計政策之重大變動：

1. IFRS 3 之修正「業務之定義」

合併公司自 109 年 1 月 1 日以後發生之交易應適用本項修正。本修正規定業務應至少包含投入及重大過程，且兩者共同對創造產出之能力作出重大貢獻。判斷「所取得之過程」是否重大，將視取得日是否有產出而有不同判斷要件。此外，新增一種評估所取得之活動及資產組合是否符合業務之簡化方式－集中度測試，企業可自行選用。

合併公司適用前述修正無重大影響。

2. IAS 1 及 IAS 8 之修正「重大性之定義」

合併公司自 109 年 1 月 1 日開始適用該修正，改以「可被合理預期將影響使用者」作為重大性之門檻，並調整合併財務報告之揭露，刪除可能使重大資訊模糊化之不重大資訊。

合併公司適用前述修正無重大影響。

(二) IASB 已發布但尚未經金管會認可並發布生效之 IFRSs

新發布 / 修正 / 修訂準則及解釋	IASB 發布之生效日(註1)
「2018-2020 週期之年度改善」	2022 年 1 月 1 日 (註2)
IFRS 3 之修正「更新對觀念架構之索引」	2022 年 1 月 1 日 (註3)
IFRS 4 之修正「適用 IFRS 9 之暫時豁免之展延」	發布日起生效
IFRS 10 及 IAS 28 之修正「投資者與其關聯企業或合資間之資產出售或投入」	未定
IFRS 17「保險合約」	2023 年 1 月 1 日
IFRS 17 之修正	2023 年 1 月 1 日
IAS 1 之修正「負債分類為流動或非流動」	2023 年 1 月 1 日
IAS 16 之修正「不動產、廠房及設備：達到預定使用狀態前之價款」	2022 年 1 月 1 日 (註4)
IAS 37 之修正「虧損性合約—履行合約之成本」	2022 年 1 月 1 日 (註5)

註 1：除另註明外，上述新發布 / 修正 / 修訂準則或解釋係於各該日期以後開始之年度報導期間生效。

註 2：IFRS 9 之修正適用於 2022 年 1 月 1 日以後開始之年度報導期間所發生之金融負債之交換或條款修改；IAS 41「農業」之修正適用於 2022 年 1 月 1 日以後開始之年度報導期間之公允價值衡量；IFRS 1「首次採用 IFRSs」之修正係追溯適用於 2022 年 1 月 1 日以後開始之年度報導期間。

註 3：收購日在年度報導期間開始於 2022 年 1 月 1 日以後之企業合併適用此項修正。

註 4：於 2021 年 1 月 1 日以後始達管理階層預期運作方式之必要地點及狀態之廠房、不動產及設備適用此項修正。

註 5：於 2022 年 1 月 1 日尚未履行所有義務之合約適用此項修正。

截至本合併財務報告通過發布日止，合併公司仍持續評估上述準則、解釋之修正對財務狀況與財務績效之影響，相關影響待評估完成時予以揭露。

四、重大會計政策之彙總說明

(一) 遵循聲明

本合併財務報告係依照證券發行人財務報告編製準則及經金管會認可並發布生效之 IAS 34「期中財務報導」編製。本合併財務報告並未包含整份年度財務報告所規定之所有 IFRSs 揭露資訊。

(二) 編製基礎

除按公允價值衡量之金融工具及按確定福利義務現值減除計畫資產公允價值認列之淨確定福利負債外，本合併財務報告係依歷史成本基礎編製。

公允價值衡量依照相關輸入值之可觀察程度及重要性分為第 1 等級至第 3 等級：

1. 第 1 等級輸入值：係指於衡量日可取得之相同資產或負債於活躍市場之報價（未經調整）。
2. 第 2 等級輸入值：係指除第 1 等級之報價外，資產或負債直接（亦即價格）或間接（亦即由價格推導而得）之可觀察輸入值。
3. 第 3 等級輸入值：係指資產或負債之不可觀察之輸入值。

(三) 合併基礎

本合併財務報告係包含本公司及由本公司所控制個體（子公司）之財務報告。合併綜合損益表已納入被收購於當期自收購日起之營運損益。子公司之財務報告已予調整，以使其會計政策與合併公司之會計政策一致。於編製合併財務報告時，各個體間之交易、帳戶餘額、收益及費損已全數予以銷除。子公司之綜合損益總額係歸屬至本公司業主及非控制權益，即使非控制權益因而成為虧損餘額。

當合併公司對子公司所有權權益之變動未導致喪失控制者，係作為權益交易處理。合併公司及非控制權益之帳面金額已予調整，以反映其於子公司相對權益之變動。非控制權益之調整金額與所支付或收取對價之公允價值間之差額，係直接認列為權益且歸屬於本公司業主。

子公司明細、持股比率及營業項目，參閱附註十三「子公司」、附表六及附表七。

(四) 其他重大會計政策說明

除下列說明外，請參閱 108 年度合併財務報告之重大會計政策彙總說明。

所得稅

所得稅費用係當期所得稅及遞延所得稅之總和。期中期間之所得稅係以年度為基礎進行評估，以預期年度總盈餘所適用之稅率，就期中稅前利益予以計算。

五、重大會計判斷、估計及假設不確定性之主要來源

本合併財務報告所採用之重大會計判斷、估計及假設不確定性主要來源與 108 年度財務報告相同。

六、現金及約當現金

	109年6月30日	108年12月31日	108年6月30日
庫存現金及週轉金	\$ 1,250	\$ 1,179	\$ 925
銀行支票及活期存款	466,315	422,882	551,287
約當現金			
原始到期日在 3 個月之			
內之定期存款	<u>173,581</u>	<u>97,937</u>	<u>175,082</u>
	<u>\$ 641,146</u>	<u>\$ 521,998</u>	<u>\$ 727,294</u>

七、透過損益按公允價值衡量之金融工具

	109年6月30日	108年12月31日	108年6月30日
<u>金融資產—流動</u>			
強制透過損益按公允價值衡量			
量			
衍生工具(未指定避險)			
—換匯換利合約			
(一)	\$ 970	\$ 80	\$ -
非衍生金融資產			
—基金受益憑證	104,274	6,207	22,086
—可轉換公司債	19,344	14,014	13,671
混合金融資產			
—結構式存款(二)	-	-	17,636
	<u>\$ 124,588</u>	<u>\$ 20,301</u>	<u>\$ 53,393</u>

(接次頁)

(承前頁)

	109年6月30日	108年12月31日	108年6月30日
<u>金融資產—非流動</u>			
強制透過損益按公允價值衡 量			
非衍生金融資產			
—國內未上市(櫃) 股票	\$ 92,768	\$ 116,350	\$ 162,864
—國外未上市(櫃) 股票	12,029	14,818	-
衍生工具(未指定避險)			
—廣錠科技國內第 一次可轉換公司 債(附註二二)	1,397	-	-
—廣錠科技國內第 二次可轉換公司 債(附註二二)	975	-	-
	<u>\$ 107,169</u>	<u>\$ 131,168</u>	<u>\$ 162,864</u>
<u>金融負債—流動</u>			
持有供交易			
衍生工具(未指定避險)			
—換匯換利合約 (一)	\$ -	\$ 51	\$ -

(一) 於資產負債表日未適用避險會計且尚未到期之換匯換利合約如下：

109年6月30日

合約金額(仟元)	到 期 期 間	支付利率區間	收取利率區間
EUR 1,850	109.7.17~109.8.31	0%	0%
USD 400	109.9.29	0%	1.10%

108年12月31日

合約金額(仟元)	到 期 期 間	支付利率區間	收取利率區間
EUR 900	109.2.27	0%	0.09%
USD 400	109.3.27	0%	1.30%

合併公司從事換匯換利交易之目的，主要係為規避外幣資產及負債因匯率及利率波動產生之風險。

(二) 合併公司與銀行簽訂結構式定期存款合約。該結構式定期存款包括一項非與主契約緊密關聯之嵌入式衍生工具，因該混合合約包含之主契約屬 IFRS 9 範圍內之資產，故按整體混合合約評估應強制分類為透過損益按公允價值衡量。

八、透過其他綜合損益按公允價值衡量之金融資產

	109年6月30日	108年12月31日	108年6月30日
<u>流 動</u>			
透過其他綜合損益按公允價 值衡量之權益工具投資	\$ 261,884	\$ 260,881	\$ 269,182
透過其他綜合損益按公允價 值衡量之債務工具投資	-	-	9,684
	<u>\$ 261,884</u>	<u>\$ 260,881</u>	<u>\$ 278,866</u>
<u>非 流 動</u>			
透過其他綜合損益按公允價 值衡量之權益工具投資	<u>\$ 85,053</u>	<u>\$ 91,137</u>	<u>\$ 52,445</u>

(一) 透過其他綜合損益按公允價值衡量之權益工具投資

	109年6月30日	108年12月31日	108年6月30日
<u>流 動</u>			
<u>國內投資</u>			
上市(櫃)股票			
融程電訊股份有限公司 普通股	\$ 211,667	\$ 191,790	\$ 183,421
達運精密工業股份有限 公司普通股	45,951	65,675	81,931
台灣存託憑證			
神州數碼控股有限公司	4,266	3,416	3,830
	<u>\$ 261,884</u>	<u>\$ 260,881</u>	<u>\$ 269,182</u>
<u>非 流 動</u>			
<u>國內投資</u>			
未上市(櫃)股票			
可取國際股份有限公司 普通股	\$ 32,637	\$ 29,914	\$ 25,707
台灣脈動股份有限公司 普通股	20,063	18,742	16,390
旺天電子股份有限公司 普通股	8,053	8,462	8,904
飛鳥車用電子股份有限 公司普通股	218	384	681

(接次頁)

(承前頁)

	109年6月30日	108年12月31日	108年6月30日
三鼎生物科技股份有限公司普通股	\$ 7,367	\$ 8,452	\$ -
懷藝精密科技股份有限公司普通股	10,866	19,592	-
資元科技股份有限公司普通股	-	-	-
小計	79,204	85,546	51,682
國外投資			
未上市(櫃)股票			
DARWIN SUMMIT CORPORATION LTD.	5,849	5,591	763
	<u>\$ 85,053</u>	<u>\$ 91,137</u>	<u>\$ 52,445</u>

合併公司依中長期策略目的投資可取國際股份有限公司、台灣脈動股份有限公司、旺天電子股份有限公司、資元科技股份有限公司、飛鳥車用電子股份有限公司、三鼎生物科技股份有限公司、懷藝精密科技股份有限公司及 DARWIN SUMMIT CORPORATION LTD. 普通股，並預期透過長期投資獲利。合併公司管理階層認為若將該等投資之短期公允價值波動列入損益，與前述長期投資規劃並不一致。

(二) 透過其他綜合損益按公允價值衡量之債務工具投資

	109年6月30日	108年12月31日	108年6月30日
流動			
透過其他綜合損益按公允價值衡量之債務工具投資	<u>\$ -</u>	<u>\$ -</u>	<u>\$ 9,684</u>
國外投資			
AT&T 4.5%2035 債券	<u>\$ -</u>	<u>\$ -</u>	<u>\$ 9,684</u>

透過其他綜合損益按公允價值衡量之債務工具投資相關信用風險管理及減損評估資訊，請參閱附註十。

九、按攤銷後成本衡量之金融資產

	<u>109年6月30日</u>	<u>108年12月31日</u>	<u>108年6月30日</u>
流 動			
國內投資			
原始到期日超過3個月 之定期存款	\$ 62,975	\$ 35,880	\$ 88,762

按攤銷後成本衡量之金融資產相關信用風險管理及減損評估資訊，請參閱附註十。

按攤銷後成本衡量之金融資產質押之資訊，請參閱附註三五。

十、債務工具投資之信用風險管理

合併公司投資之債務工具分列為透過其他綜合損益按公允價值衡量之金融資產及按攤銷後成本衡量之金融資產：

109年6月30日

	<u>按攤銷後成本衡量</u>
總帳面金額	\$ 62,975
備抵損失	-
攤銷後成本	<u>\$ 62,975</u>

108年12月31日

	<u>按攤銷後成本衡量</u>
總帳面金額	\$ 35,880
備抵損失	-
攤銷後成本	<u>\$ 35,880</u>

108年6月30日

	<u>透過其他綜合損益 按公允價值衡量</u>	<u>按攤銷後成本衡量</u>
總帳面金額	\$ 9,088	\$ 88,762
備抵損失	-	-
攤銷後成本	9,088	<u>\$ 88,762</u>
公允價值調整	596	
	<u>\$ 9,684</u>	

合併公司採行之政策係僅投資於信用評等為投資等級以上（含）且於減損評估屬信用風險低之債務工具。信用評等資訊由獨立評等機構提供。合併公司持續追蹤外部評等資訊以監督所投資債務工具之信用風險變化，並同時檢視債券殖利率曲線及債務人重大訊息等其他資訊，以評估債務工具投資自原始認列後信用風險是否顯著增加。

合併公司考量外部評等機構提供之各等級歷史違約損失率、債務人現時財務狀況與其所處產業之前景預測，以衡量債務工具投資之 12 個月預期信用損失或存續期間預期信用損失。

合併公司現行信用風險評等機制如下：

信用等級	定義	預期信用損失認列基礎
正 常	債務人之信用風險低，且有充分能力清償合約現金流量	12個月預期信用損失

各信用等級債務工具投資之總帳面金額及適用之預期信用損失率如下：

109 年 6 月 30 日

信用等級	預期信用損失率	總 帳 面 金 額	
		透過其他綜合損益 按公允價值衡量	按攤銷後成本衡量
正 常	0%	\$ -	\$ 62,975

108 年 12 月 31 日

信用等級	預期信用損失率	總 帳 面 金 額	
		透過其他綜合損益 按公允價值衡量	按攤銷後成本衡量
正 常	0%	\$ -	\$ 35,880

108 年 6 月 30 日

信用等級	預期信用損失率	總 帳 面 金 額	
		透過其他綜合損益 按公允價值衡量	按攤銷後成本衡量
正 常	0%	\$ 9,088	\$ 88,762

十一、應收帳款

	109年6月30日	108年12月31日	108年6月30日
按攤銷後成本衡量			
總帳面金額	\$ 594,422	\$ 640,823	\$ 653,193
減：備抵損失	(<u>16,201</u>)	(<u>18,054</u>)	(<u>16,921</u>)
	578,221	622,769	636,272
透過其他綜合損益按公允價值衡量			
值	<u>2,281</u>	-	<u>2,116</u>
	<u>\$ 580,502</u>	<u>\$ 622,769</u>	<u>\$ 638,388</u>

(一) 按攤銷後成本衡量之應收帳款

合併公司對商品銷售授信期間為 14~90 天，應收帳款不予計息。合併公司將使用其他公開可得之財務資訊及歷史交易記錄對主要客戶予以評等。合併公司持續監督信用暴險及交易對方之信用等級，並將總交易金額分散至信用評等合格之不同客戶。

為減輕信用風險，合併公司管理階層負責授信額度之決定、授信核准及其他監控程序以確保逾期應收款項之回收已採取適當行動。此外，合併公司於資產負債表日會逐一複核應收款項之可回收金額以確保無法回收之應收款項已提列適當減損損失。據此，合併公司管理階層認為合併公司之信用風險已顯著減少。

合併公司採用 IFRS 9 之簡化作法按存續期間預期信用損失認列應收帳款之備抵損失。存續期間預期信用損失係使用準備矩陣計算，其考量客戶過去違約紀錄與現時財務狀況、產業經濟情勢。因合併公司之信用損失歷史經驗顯示，不同客戶群之損失型態並無顯著差異，因此準備矩陣未進一步區分客戶群，以客戶信用等級訂定預期信用損失率。

合併公司依準備矩陣衡量應收帳款之備抵損失如下：

109年6月30日

	0至60天	61至90天	91至120天	121至150天	150至180天	超過180天	合 計
預期信用損失率	0.13%	0.38%	7.91%	0.01%	0.03%	27.21%	
總帳面金額	\$442,387	\$ 55,600	\$ 28,913	\$ 9,246	\$ 10,079	\$ 48,197	\$594,422
備抵損失(存續期間)							
預期信用損失)	(<u>582</u>)	(<u>211</u>)	(<u>2,288</u>)	(<u>1</u>)	(<u>3</u>)	(<u>13,116</u>)	(<u>16,201</u>)
攤銷後成本	<u>\$441,805</u>	<u>\$ 55,389</u>	<u>\$ 26,625</u>	<u>\$ 9,245</u>	<u>\$ 10,076</u>	<u>\$ 35,081</u>	<u>\$578,221</u>

108年12月31日

	0至60天	61至90天	91至120天	121至150天	150至180天	超過180天	合 計
預期信用損失率	0.46%	0.88%	4.00%	0.06%	10.53%	35.94%	
總帳面金額	\$574,151	\$ 13,453	\$ 6,771	\$ 4,665	\$ 19	\$ 41,764	\$640,823
備抵損失(存續期間)							
預期信用損失)	(2,651)	(119)	(271)	(3)	(2)	(15,008)	(18,054)
攤銷後成本	<u>\$571,500</u>	<u>\$ 13,334</u>	<u>\$ 6,500</u>	<u>\$ 4,662</u>	<u>\$ 17</u>	<u>\$ 26,756</u>	<u>\$622,769</u>

108年6月30日

	0至60天	61至90天	91至120天	121至150天	150至180天	超過180天	合 計
預期信用損失率	0.73%	0.37%	0.45%	6.37%	2.26%	23.84%	
總帳面金額	\$424,181	\$120,333	\$ 47,788	\$ 204	\$ 6,058	\$ 54,629	\$653,193
備抵損失(存續期間)							
預期信用損失)	(3,090)	(444)	(216)	(13)	(137)	(13,021)	(16,921)
攤銷後成本	<u>\$421,091</u>	<u>\$119,889</u>	<u>\$ 47,572</u>	<u>\$ 191</u>	<u>\$ 5,921</u>	<u>\$ 41,608</u>	<u>\$636,272</u>

應收帳款備抵損失之變動資訊如下：

	109年1月1日 至6月30日	108年1月1日 至6月30日
期初餘額	\$ 18,054	\$ 18,035
加：本期提列減損損失	606	-
減：本期迴轉減損損失	-	(1,159)
減：本期實際沖銷	(2,261)	-
外幣換算差額	(198)	45
期末餘額	<u>\$ 16,201</u>	<u>\$ 16,921</u>

(二) 透過其他綜合損益按公允價值衡量之應收帳款

針對讓售予華南銀行之應收帳款，合併公司為簡化收款方式及調節營運資金，將歐洲區域銷售產生之應收帳款以無追索權之方式讓售予承購銀行。合併公司管理此類應收帳款之經營模式，係藉由收取合約現金流量及出售金融資產達成目的，故此類應收帳款係透過其他綜合損益按公允價值衡量。

合併公司依準備矩陣衡量應收帳款之備抵損失如下：

109年6月30日

	0至60天	61至90天	91至120天	121至150天	150至180天	超過180天	合 計
預期信用損失率	-	-	-	-	-	-	-
總帳面金額	\$ 2,281	\$ -	\$ -	\$ -	\$ -	\$ -	\$ 2,281
備抵損失(存續期間)							
預期信用損失)	-	-	-	-	-	-	-
攤銷後成本	<u>\$ 2,281</u>	<u>\$ -</u>	<u>\$ -</u>	<u>\$ -</u>	<u>\$ -</u>	<u>\$ -</u>	<u>\$ 2,281</u>

108年6月30日

	0至60天	61至90天	91至120天	121至150天	150至180天	超過180天	合 計
預期信用損失率	-	-	-	-	-	-	-
總帳面金額	\$ 2,116	\$ -	\$ -	\$ -	\$ -	\$ -	\$ 2,116
備抵損失(存續期間 預期信用損失)	-	-	-	-	-	-	-
攤銷後成本	\$ 2,116	\$ -	\$ -	\$ -	\$ -	\$ -	\$ 2,116

合併公司應收帳款債權移轉之相關資訊如下：

交 易 對 象	本 期 讓 售 金 額	本 期 已 收 現 金 額	截 至 期 末 已 預 支 金 額	預 支 金 額 年 利 率 (%)	額 度
<u>109年6月30日</u>					
BNP PARIBAS Factor	\$ 38,338	\$ 31,155	\$ -	-	\$ 12,593
Deutsche Factoring Bank	2,170	915	-	-	2,963
EUROFACTOR	1,116	532	-	-	2,963
	<u>\$ 41,624</u>	<u>\$ 32,602</u>	<u>\$ -</u>		<u>\$ 18,519</u>
<u>108年12月31日</u>					
BNP PARIBAS Factor	\$ 116,730	\$ 110,968	\$ -	-	\$ 13,641
Deutsche Factoring Bank	3,855	3,852	-	-	2,998
EUROFACTOR	2,085	2,058	-	-	2,998
	<u>\$ 122,670</u>	<u>\$ 116,878</u>	<u>\$ -</u>		<u>\$ 19,637</u>
<u>108年6月30日</u>					
BNP PARIBAS Factor	\$ 35,174	\$ 26,810	\$ -	-	\$ 10,871
Deutsche Factoring Bank	2,001	-	-	-	3,106
EUROFACTOR	378	331	-	-	1,522
	<u>\$ 37,553</u>	<u>\$ 27,141</u>	<u>\$ -</u>		<u>\$ 15,499</u>

合併公司上述債權已移轉予承購銀行，並已喪失該等應收款項債權之控制力。上述債權移轉金額扣除已收現金額後，已轉列為對該公司及銀行之應收帳款債權，轉列其他應收款項下（包含於其他流動資產項下）。

上述額度係循環使用。

依讓售合約之規定，因商業糾紛（如營業退回或折讓等）而產生之損失由本公司承擔，因信用風險而產生之損失則由承購銀行承擔。

合併公司109年6月30日暨108年12月31日及6月30日止皆無提供任何擔保品予銀行。

十二、存貨淨額

	109年6月30日	108年12月31日	108年6月30日
商 品	\$ 196,924	\$ 152,824	\$ 135,362
製 成 品	382,671	296,050	294,382
在 製 品	161,728	260,113	224,792
原 料	747,675	561,224	588,015
	<u>\$1,488,998</u>	<u>\$1,270,211</u>	<u>\$1,242,551</u>

109年及108年4月1日至6月30日與109年及108年1月1日至6月30日與存貨相關之銷貨成本分別為736,964仟元、680,420仟元、1,524,628仟元及1,374,836仟元。

109年及108年4月1日至6月30日與109年及108年1月1日至6月30日之銷貨成本包括存貨跌價及呆滯損失分別為14,591仟元、685仟元、28,788仟元及3,183仟元；109年1月1日至6月30日之銷貨成本包括存貨報廢損失651仟元。

十三、子 公 司

(一) 列入合併財務報告之子公司

本合併財務報告編製主體如下：

投資公司名稱	子 公 司 名 稱	業 務 性 質	所 持 股 權 百 分 比			說 明
			109年 6月30日	108年 12月31日	108年 6月30日	
本公司	IBASE, INC	投資業務	100.00%	100.00%	100.00%	
本公司	廣銳科技股份有限公司(廣銳公司)	博弈機經銷	41.34%	49.08%	49.08%	(1)
本公司	威視科技股份有限公司(威視公司)	資訊軟體與資料處理服務業	64.44%	64.44%	64.44%	
本公司	遠博康科技股份有限公司(遠博康公司)	電腦及其週邊設備、資料儲存媒體製造及買賣	81.50%	81.50%	81.50%	
本公司	IBASE JAPAN	工業電腦經銷與售後服務	100.00%	100.00%	100.00%	
IBASE, INC	IBT INTERNATIONAL INC. (IBT公司)	投資業務	100.00%	100.00%	100.00%	
IBASE, INC	TMC TECHNOLOGY UK Co., Ltd. (TMC U.K.公司)	工業電腦產品經銷與售後服務	100.00%	100.00%	100.00%	
IBASE, INC	IBASE Singapore PTE. Ltd. (IBASE Singapore公司)	資訊軟體、資料處理服務及電腦周邊產品買賣	100.00%	100.00%	100.00%	
IBT 公司	IBASE TECHNOLOGY (USA), INC (IBASE USA公司)	工業電腦產品經銷與售後服務	100.00%	100.00%	100.00%	
IBT 公司	上海廣佳信息技術有限公司(上海廣佳公司)	電腦設計、電腦組裝及國際貿易業務	100.00%	100.00%	100.00%	
IBT 公司	深圳市華美視科技有限公司(深圳華美視公司)	資訊軟體與資料處理服務業	60.00%	60.00%	60.00%	
TMC U.K.公司	IBASE Italy SRL (IBASE Italy公司)	工業電腦產品售後服務	100.00%	100.00%	100.00%	
廣銳公司	IBG INC.	博弈機經銷	100.00%	100.00%	100.00%	

備 註：

- (1) 本公司於109年4月至6月處分廣銳公司股票共1,416仟股；廣銳公司於109年4月以庫藏股轉讓方式，發放股份基礎給付予

員工 964 仟股及 109 年 6 月部分債權人行使轉換權轉換公司債成預收股本普通股 1,184 仟股，致本公司持股比例由 49.08% 減少至 41.34%，由於廣錠公司係台灣之上櫃公司，其餘 58.66% 之股份由上千位股東持有且該些股東與合併公司非屬關係人，經考量相對於其他股東所持有表決權之絕對多寡、相對大小及分佈，判斷本公司具主導廣錠公司攸關活動之實質能力，故將其列為子公司。

上述列入合併財務報表之子公司中，其財務報表未經會計師核閱之資產、負債及綜合損益資訊如下：

	109年6月30日	108年6月30日
未經會計師核閱之資產總額	<u>\$ 698,380</u>	<u>\$ 663,390</u>
占合併資產總額百分比	<u>7.84%</u>	<u>8.92%</u>
未經會計師核閱之負債總額	<u>\$ 107,687</u>	<u>\$ 122,037</u>
占合併負債總額百分比	<u>2.90%</u>	<u>5.64%</u>

	109年4月1日 至6月30日	108年4月1日 至6月30日	109年1月1日 至6月30日	108年1月1日 至6月30日
未經會計師核閱之綜合損益總額	<u>\$ 14,956</u>	<u>\$ 1,522</u>	<u>(\$ 8,331)</u>	<u>\$ 2,187</u>
占合併綜合損益總額百分比	<u>14.45%</u>	<u>2.34%</u>	<u>(20.71%)</u>	<u>1.02%</u>

(二) 具重大非控制權益之子公司資訊

子 公 司 名 稱	主要營業場所	非控制權益所持股權及表決權比例		
		109年 6月30日	108年 12月31日	108年 6月30日
廣錠公司	台 灣	58.66%	50.92%	50.92%

子 公 司 名 稱	分 配 子 非 控 制 權 益 之 損 益				非 控 制 權 益		
	109年4月1日 至6月30日	108年4月1日 至6月30日	109年1月1日 至6月30日	108年1月1日 至6月30日	109年 6月30日	108年 12月31日	108年 6月30日
廣錠公司	(\$ 7,529)	\$ 4,830	\$ 1,285	\$ 5,045	\$ 478,439	\$ 341,046	\$ 345,177
其 他	91	684	570	1,101	11,065	11,767	10,905
	<u>(\$ 7,438)</u>	<u>\$ 5,514</u>	<u>\$ 1,855</u>	<u>\$ 6,146</u>	<u>\$ 489,504</u>	<u>\$ 352,813</u>	<u>\$ 356,082</u>

以下重大組成子公司之彙總性財務資訊係以公司間交易銷除前之金額編製：

廣錠公司

	109年6月30日	108年12月31日	108年6月30日
流動資產	\$ 976,887	\$ 633,992	\$ 768,108
非流動資產	988,348	764,196	92,099
流動負債	(397,894)	(551,389)	(176,428)
非流動負債	(<u>757,858</u>)	(<u>177,002</u>)	(<u>5,940</u>)
權益	<u>\$ 809,483</u>	<u>\$ 669,727</u>	<u>\$ 677,839</u>

權益歸屬於：

本公司業主	\$ 334,640	\$ 328,702	\$ 332,683
廣錠公司之非控制權益	<u>474,843</u>	<u>341,025</u>	<u>345,156</u>
	<u>\$ 809,483</u>	<u>\$ 669,727</u>	<u>\$ 677,839</u>

	109年4月1日 至6月30日	108年4月1日 至6月30日	109年1月1日 至6月30日	108年1月1日 至6月30日
營業收入	<u>\$ 230,795</u>	<u>\$ 176,187</u>	<u>\$ 544,012</u>	<u>\$ 300,533</u>
本期淨利(損)	(\$ 14,796)	\$ 9,456	\$ 2,512	\$ 9,875
其他綜合損益	(<u>64</u>)	585	(<u>33</u>)	1,459
綜合損益總額	(<u>\$ 14,860</u>)	<u>\$ 10,041</u>	<u>\$ 2,479</u>	<u>\$ 11,334</u>

淨利(損)歸屬於：

本公司業主	(\$ 7,267)	\$ 4,642	\$ 1,227	\$ 4,847
廣錠公司之非控制權益	(<u>7,529</u>)	<u>4,814</u>	<u>1,285</u>	<u>5,028</u>
	(<u>\$ 14,796</u>)	<u>\$ 9,456</u>	<u>\$ 2,512</u>	<u>\$ 9,875</u>

綜合損益總額歸屬於：

本公司業主	(\$ 7,297)	\$ 4,931	\$ 1,213	\$ 5,563
廣錠公司之非控制權益	(<u>7,563</u>)	<u>5,110</u>	<u>1,266</u>	<u>5,771</u>
	(<u>\$ 14,860</u>)	<u>\$ 10,041</u>	<u>\$ 2,479</u>	<u>\$ 11,334</u>

	109年1月1日 至6月30日	108年1月1日 至6月30日
現金流量		
營業活動	\$ 77,659	\$ 6,322
投資活動	(361,204)	(33,737)
籌資活動	476,166	(22,046)
匯率變動對現金之影響	(<u>33</u>)	<u>68</u>
淨現金流入(出)	<u>\$ 192,588</u>	<u>(\$ 49,393)</u>

十四、採用權益法之投資

	109年6月30日	108年12月31日	108年6月30日
具重大性之關聯企業			
研揚科技股份有限公司	\$ 2,127,333	\$ 2,199,421	\$ 2,123,638
個別不重大之關聯企業			
緯昌科技股份有限公司	117,060	112,353	110,820
微矽資訊有限公司	-	-	-
	<u>117,060</u>	<u>112,353</u>	<u>110,820</u>
	<u>\$ 2,244,393</u>	<u>\$ 2,311,774</u>	<u>\$ 2,234,458</u>

(一) 具重大性之關聯企業

公 司 名 稱	所 持 股 權 及 表 決 權 比 例		
	109年6月30日	108年12月31日	108年6月30日
研揚科技股份有限公司	28.08%	28.08%	28.08%

上述關聯企業之業務性質、主要營業場所及公司註冊之國家資訊，請參閱附表六「被投資公司資訊、所在地區…等相關資訊」附表。

上述採用權益法之關聯企業之損益及其他綜合損益份額，係按該關聯企業同期間經會計師核閱之財務報告認列。

關聯企業具公開市場報價之第1等級公允價值資訊如下：

公 司 名 稱	109年6月30日	108年12月31日	108年6月30日
研揚科技股份有限公司	\$ 3,014,799	\$ 3,006,460	\$ 3,531,860

以下彙總性財務資訊係以各關聯企業 IFRSs 合併財務報告為基礎編製，並已反映採權益法時所作之調整。

	109年6月30日	108年12月31日	108年6月30日
流動資產	\$ 5,203,098	\$ 4,810,234	\$ 5,325,907
非流動資產	4,724,281	4,867,709	4,868,215
流動負債	(1,781,785)	(1,234,398)	(2,043,059)
非流動負債	(119,930)	(127,032)	(108,895)
權 益	8,025,664	8,316,513	8,042,168
本公司享有之權益	<u>2,127,333</u>	<u>2,199,421</u>	<u>2,123,638</u>
投資帳面金額	<u>\$ 2,127,333</u>	<u>\$ 2,199,421</u>	<u>\$ 2,123,638</u>

	109年4月1日 至6月30日	108年4月1日 至6月30日	109年1月1日 至6月30日	108年1月1日 至6月30日
營業收入	\$ 1,602,325	\$ 1,604,614	\$ 3,000,526	\$ 3,145,883
本年度淨利	\$ 259,490	\$ 107,446	\$ 224,620	\$ 364,458
其他綜合損益	12,180	(3,914)	(16,212)	8,038
綜合損益總額	\$ 271,670	\$ 103,532	\$ 208,408	\$ 372,496

(二) 個別不重大之關聯企業彙總資訊

	109年6月30日	108年12月31日	108年6月30日
緯昌科技股份有限公司	23.18%	23.18%	23.18%
微矽資訊有限公司	30.00%	30.00%	30.00%

微矽資訊有限公司於 93 年 10 月 8 日停止營業，經評估其投資金額無法收回，因此將帳列金額全數沖銷認列損失。

109 年及 108 年 4 月 1 日至 6 月 30 日及 1 月 1 日至 6 月 30 日採用權益法之關聯企業之損益及其他綜合損益份額，除微矽資訊有限公司如上段所述外，餘係依據同期間未經會計師核閱之財務報告認列。

上述個體不重大之關聯企業之業務性質、主要營業場所及公司註冊之國家資訊，請參閱附表六「被投資公司資訊、所在地區…等相關資訊」附表。

	109年4月1日 至6月30日	108年4月1日 至6月30日	109年1月1日 至6月30日	108年1月1日 至6月30日
本公司享有之份額				
本期淨利	\$ 4,232	\$ 1,623	\$ 4,134	\$ 5,114

十五、不動產、廠房及設備

	自有土地	建築物	機器設備	運輸設備	生財器具	其他設備	未完工程	租賃資產	合計
成本									
109年1月1日餘額	\$ 843,099	\$ 755,305	\$ 209,505	\$ 4,206	\$ 29,974	\$ 222,702	\$ -	\$ -	\$ 2,064,791
增 添	399,596	301,459	2,357	-	712	34,789	4,650	-	743,563
預付房地款轉入	132,600	71,400	-	-	-	-	-	-	204,000
轉出至投資性不動產	(131,291)	(103,357)	-	-	-	-	-	-	(234,648)
淨兌換差額	-	-	-	(264)	(196)	(350)	-	-	(810)
109年6月30日餘額	\$ 1,244,004	\$ 1,024,807	\$ 211,862	\$ 3,942	\$ 30,490	\$ 257,141	\$ 4,650	\$ -	\$ 2,776,896
累計折舊									
109年1月1日餘額	\$ -	\$ 106,480	\$ 157,139	\$ 1,878	\$ 23,988	\$ 145,680	\$ -	\$ -	\$ 435,165
折舊費用	-	9,609	7,355	351	934	14,016	-	-	32,265
淨兌換差額	-	-	-	(123)	(192)	(250)	-	-	(565)
109年6月30日餘額	\$ -	\$ 116,089	\$ 164,494	\$ 2,106	\$ 24,730	\$ 159,446	\$ -	\$ -	\$ 466,865
109年6月30日淨額	\$ 1,244,004	\$ 908,718	\$ 47,368	\$ 1,836	\$ 5,760	\$ 97,695	\$ 4,650	\$ -	\$ 2,310,031

(接次頁)

(承前頁)

成本	自有土地	建築物	機器設備	運輸設備	生財器具	其他設備	未完工程	租賃資產	合計
108年1月1日餘額	\$ 483,365	\$ 521,483	\$ 205,554	\$ 3,897	\$ 25,859	\$ 198,201	\$ -	\$ 1,006	\$1,439,365
追溯適用	-	-	-	-	-	-	-	(1,006)	(1,006)
108年1月1日餘額 (重編後)	483,365	521,483	205,554	3,897	25,859	198,201	-	-	1,438,359
增添	-	-	1,526	286	932	7,266	-	-	10,010
處分	-	-	-	-	(41)	(570)	-	-	(611)
淨兌換差額	-	-	-	50	147	241	-	-	438
108年6月30日餘額	\$ 483,365	\$ 521,483	\$ 207,080	\$ 4,233	\$ 26,897	\$ 205,138	\$ -	\$ -	\$1,448,196
累計折舊									
108年1月1日餘額	\$ -	\$ 93,975	\$ 139,209	\$ 1,148	\$ 22,525	\$ 132,035	\$ -	\$ -	\$ 388,892
處分	-	-	-	-	(41)	(570)	-	-	(611)
折舊費用	-	5,143	10,996	373	912	10,952	-	-	28,376
淨兌換差額	-	-	-	15	139	160	-	-	314
108年6月30日餘額	\$ -	\$ 99,118	\$ 150,205	\$ 1,536	\$ 23,535	\$ 142,527	\$ -	\$ -	\$ 416,971
108年6月30日淨額	\$ 483,365	\$ 422,365	\$ 56,875	\$ 2,697	\$ 3,362	\$ 62,561	\$ -	\$ -	\$1,031,225

本公司因考量未來營運發展，於108年11月25日董事會決議通過向正峰新能源股份有限公司購入位於桃園市平鎮區之不動產作為廠房，並已於108年11月26日與正峰新能源股份有限公司簽訂契約，交易金額為680,000仟元。款項已全數支付，並於109年2月完成過戶，另於109年5月完成驗收並交屋。另將部分廠房出租予鴻輝電子股份有限公司，依國際會計準則40號公報規定將出租部分重分類至投資性不動產，投資性不動產金額請參閱附註十七。

廣錠公司因考量未來發展，於108年4月16日董事會決議通過向事欣科技股份有限公司購入位於桃園市中壢區之不動產作為辦公室及廠房，並已於108年4月30日與事欣科技股份有限公司簽訂契約，交易金額為450,000仟元。款項已全數支付，並於108年8月完成點交過戶。另將部分廠房出租予事欣科技股份有限公司，依國際會計準則40號公報規定將出租部分重分類至投資性不動產，投資性不動產金額請參閱附註十七。

廣錠公司因考量未來發展，於108年8月8日董事會決議通過向遠雄建設事業股份有限公司及遠雄國際投資股份有限公司購入位於新北市汐止區之不動產作為辦公室，並已於108年8月9日與遠雄建設事業股份有限公司及遠雄國際投資股份有限公司簽訂契約，交易金額為231,910仟元。款項已全數支付，並於108年10月完成點交過戶。

廣銳公司因考量未來發展，於 108 年 12 月 24 日董事會決議通過向遠雄建設事業股份有限公司及遠雄國際投資股份有限公司購入位於新北市汐止區之不動產作為辦公室，並已於 109 年 1 月 9 日與遠雄建設事業股份有限公司及遠雄國際投資股份有限公司簽訂契約，交易金額為 225,000 仟元。款項已全數支付，並於 109 年 6 月完成點交過戶。

折舊費用係以直線基礎按下列耐用年數計提折舊：

建築物	
廠房主建物	20至50年
機電動力設備	3年
機器設備	2至8年
運輸設備	5年
生財器具	3至5年
其他設備	1至10年

設定作為借款擔保之不動產、廠房及設備金額，請參閱附註三五。

十六、租賃協議

(一) 使用權資產

	109年6月30日	108年12月31日	108年6月30日
使用權資產帳面金額			
建築物	\$ 59,291	\$ 73,982	\$ 143,380
運輸設備	16,399	21,146	20,435
	<u>\$ 75,690</u>	<u>\$ 95,182</u>	<u>\$ 163,815</u>
	109年4月1日 至6月30日	108年4月1日 至6月30日	109年1月1日 至6月30日
使用權資產之增添			\$ 153
使用權資產之折舊費用			\$ 9,687
建築物	\$ 7,053	\$ 10,540	\$ 13,216
運輸設備	2,256	1,903	3,666
	<u>\$ 9,309</u>	<u>\$ 12,443</u>	<u>\$ 17,944</u>

除認列折舊費用外，合併公司之使用權資產於 109 年及 108 年 1 月 1 日至 6 月 30 日並未發生重大增添、轉租及減損情形。

(二) 租賃負債

	109年6月30日	108年12月31日	108年6月30日
租賃負債帳面金額			
流動	<u>\$ 31,458</u>	<u>\$ 34,559</u>	<u>\$ 48,747</u>
非流動	<u>\$ 45,780</u>	<u>\$ 61,779</u>	<u>\$ 115,633</u>

租賃負債之折現率區間如下：

	109年6月30日	108年12月31日	108年6月30日
建築物	1.28%~5.50%	1.28%~5.50%	1.28%~5.50%
運輸設備	1.50%~6.25%	1.50%~6.25%	1.50%~6.25%

(三) 其他租賃資訊

	109年4月1日 至6月30日	108年4月1日 至6月30日	109年1月1日 至6月30日	108年1月1日 至6月30日
短期租賃費用	<u>\$ 4,931</u>	<u>\$ 5,604</u>	<u>\$ 9,735</u>	<u>\$ 11,086</u>
租賃之現金(流出)總額			<u>(\$ 28,718)</u>	<u>(\$ 9,913)</u>

合併公司選擇對符合短期租賃之建築物及運輸設備租賃適用認列之豁免，不對該等租賃認列相關使用權資產及租賃負債。

十七、投資性不動產

	已完工投資 性不動產
<u>成本</u>	
109年1月1日	\$ 84,043
不動產、廠房及設備轉入	<u>234,648</u>
109年6月30日餘額	<u>\$ 318,691</u>
<u>累計折舊</u>	
109年1月1日餘額	\$ 358
折舊費用	<u>978</u>
109年6月30日餘額	<u>\$ 1,336</u>
109年1月1日淨額	<u>\$ 83,685</u>
109年6月30日淨額	<u>\$ 317,355</u>

投資性不動產係以直線基礎按下列耐用年數計提折舊：

建築物	
廠房主建物	20至38年

廣錠公司投資性不動產之公允價值係由獨立評價公司京瑞不動產估價師聯合事務所於 108 年 3 月 22 日進行評價，評估其公允價值為 85,048 仟元，該評價係採成本法及比較法。因該區域不動產交易價格並無重大變化，故評估本期之公允價值與前述獨立評價公司評價之公允價值應無重大差異。

本公司投資性不動產之公允價值係由獨立評價公司展茂不動產估價師聯合事務所於 108 年 11 月 18 日進行評價，評估其公允價值為 242,573 仟元，該評價係採成本法及比較法。因該區域不動產交易價格並無重大變化，故評估本期之公允價值與前述獨立評價公司評價之公允價值應無重大差異。

設定作為借款擔保之投資性不動產金額，請參閱附註三五。

十八、無形資產

	<u>電 腦 軟 體</u>
<u>成 本</u>	
108 年 1 月 1 日餘額	\$ 76,046
新 增	<u>8,780</u>
108 年 6 月 30 日餘額	<u>\$ 84,826</u>
<u>累計攤銷</u>	
108 年 1 月 1 日餘額	(\$ 65,691)
攤銷費用	<u>(5,407)</u>
108 年 6 月 30 日餘額	<u>(\$ 71,098)</u>
108 年 6 月 30 日淨額	<u>\$ 13,728</u>
<u>成 本</u>	
109 年 1 月 1 日餘額	\$ 90,351
新 增	<u>4,597</u>
109 年 6 月 30 日餘額	<u>\$ 94,948</u>
<u>累計攤銷</u>	
109 年 1 月 1 日餘額	(\$ 75,910)
攤銷費用	<u>(4,169)</u>
109 年 6 月 30 日餘額	<u>(\$ 80,079)</u>
109 年 6 月 30 日淨額	<u>\$ 14,869</u>

攤銷費用係以直線基礎按 3 年之耐用年數計提。

十九、商 譽

	109年1月1日 至6月30日	108年1月1日 至6月30日
<u>成 本</u>		
期初餘額	\$ 87,115	\$ 88,601
淨兌換差額	(927)	556
期末餘額	<u>\$ 86,188</u>	<u>\$ 89,157</u>
<u>累計減損損失</u>		
期初餘額	(\$ 20,514)	(\$ 20,518)
淨兌換差額	221	141
期末餘額	<u>(\$ 20,293)</u>	<u>(\$ 20,377)</u>
期末淨額	<u>\$ 65,895</u>	<u>\$ 68,780</u>

二十、預付款項及其他資產

	109年6月30日	108年12月31日	108年6月30日
<u>流 動</u>			
其他應收款	\$ 55,650	\$ 29,424	\$ 39,987
預付款	28,043	35,815	23,878
其 他	2,103	6,328	9,621
	<u>\$ 85,796</u>	<u>\$ 71,567</u>	<u>\$ 73,486</u>
<u>非流動</u>			
高爾夫球證	<u>\$ 12,200</u>	<u>\$ 12,200</u>	<u>\$ 12,200</u>

二一、借 款

(一) 短期借款

	109年6月30日	108年12月31日	108年6月30日
<u>擔保借款 (附註三五)</u>			
銀行借款	\$ 172,744	\$ 798,000	\$ -
<u>無擔保借款</u>			
信用額度借款	30,000	900,000	920,000
	<u>\$ 202,744</u>	<u>\$ 1,468,000</u>	<u>\$ 920,000</u>

銀行週轉性借款之利率於109年6月30日暨108年12月31日及6月30日分別為1.10%~1.15%、1.15%~1.29%及1.28%~1.30189%。

(二) 長期借款

	109年6月30日	108年12月31日	108年6月30日
<u>擔保借款 (附註三五)</u>			
<u>銀行借款</u>			
華南銀行(1)	\$ 500,000	\$ -	\$ -
台新銀行(2)	170,000	170,000	-
台新銀行(3)	166,900	-	-
<u>無擔保借款</u>			
<u>信用額度借款</u>			
華南銀行(4)	<u>1,170,000</u>	<u>-</u>	<u>-</u>
	2,006,900	170,000	-
減：列為1年內到期部分	(27,778)	-	-
長期借款	<u>\$ 1,979,122</u>	<u>\$ 170,000</u>	<u>\$ -</u>

- (1) 該借款係以本公司自有土地及建築物抵押擔保，借款到期日為116年2月7日。本公司於109年2月取得新動撥之銀行借款500,000仟元，借款利率為固定利率1.20%，寬限期一年，分7年攤還。
- (2) 該借款係以廣錠公司自有土地及建築物抵押擔保，借款到期日為125年9月28日。合併公司於108年10月取得新動撥之銀行借款170,000仟元，借款利率為固定利率1.10%，寬限期兩年，分15年攤還。
- (3) 該借款係以廣錠公司自有土地及建築物抵押擔保，借款到期日為126年6月24日。合併公司於109年5月取得新動撥之銀行借款166,900仟元，借款利率為固定利率1.10%，寬限期兩年，分15年攤還。
- (4) 本公司於109年3月至6月取得新動撥之銀行借款共計1,170,000仟元，借款利率為浮動利率1.02%~1.15%，借款到期日為111年3月24日至111年6月30日，於到期後償還本金。

二二、應付公司債

	109年6月30日	108年12月31日	108年6月30日
無擔保可轉換公司債			
本公司第四次無擔保可轉換公司債	\$ -	\$ -	\$ 22,724
減：列為1年內到期部分	<u>-</u>	<u>-</u>	(<u>22,724</u>)
	<u>\$ -</u>	<u>\$ -</u>	<u>\$ -</u>
有擔保可轉換公司債			
廣錠公司第一次有擔保可轉換公司債	\$ 242,919	\$ -	\$ -
廣錠公司第二次有擔保可轉換公司債	<u>172,241</u>	<u>-</u>	<u>-</u>
	<u>\$ 415,160</u>	<u>\$ -</u>	<u>\$ -</u>

(一) 本公司於104年2月13日發行國內第四次無擔保可轉換公司債，發行總額為150,000仟元，每張面額為100仟元，票面利率為零，有效利率為1.970%，發行期間為5年，轉換標的為本公司普通股股票，債權人得於公司債到期時請求公司以現金一次還本，或自本轉換公司債發行滿2年及3年之前30日，得要求依債券面額加計利息補償金，分別為102.01%及103.03%買回。自可轉換公司債發行滿1個月之翌日起至到期日前10日止，除依法暫停過戶期間外，得隨時向本公司請求依當時之轉換價格轉換本公司普通股股票以代替現金還本。若符合約定條件，本公司得按約定價格向債權人要求贖回可轉換公司債，發行轉換價格為每股59.29元，該可轉換公司債已於108年12月全數轉換完畢。

	108年6月30日
本公司國內第四次無擔保轉換公司債	
原發行總額	\$ 150,000
已轉換金額	(126,900)
未攤銷折價	(<u>376</u>)
帳面價值	<u>\$ 22,724</u>
權益組成要素	
普通股認股權	<u>\$ 1,202</u>

(二) 廣錠公司於 109 年 3 月 5 日發行 2,750 單位、票面利率為 0% 之新台幣計價有擔保可轉換公司債，本金金額共計 275,000 仟元。

每單位公司債持有人有權以每股 61.9 元轉換為廣錠公司之普通股。該轉換價格於決定後，如遇有除權或除息者，應依轉換價格調整公式調整之，截至 109 年 6 月 30 日止尚未調整轉換價格。轉換期間為 109 年 6 月 6 日至 112 年 3 月 5 日。若公司債屆時未轉換，將於 112 年 3 月 5 日依債券面額以現金一次償還；若符合約定條件廣錠公司得按約定價格向債權人要求贖回可轉換公司債。

債券於發行滿 3 個月之翌日起至發行期間屆滿前 40 日止，若廣錠公司普通股在臺灣證券交易所之收盤價格連續 30 個營業日超過當時債券轉換價格達 30% (含) 以上時，廣錠公司得於其後 30 個營業日內寄發 30 日期滿之「債券收回通知書」，並於該期間屆滿時，按面額計算以現金收回其全部債券；債券於發行滿 3 個月之次日起至發行期間屆滿前 40 日止，債券流通在外餘額低於原發行總額之 10% 時，廣錠公司得以寄發日前五個營業日債券持有人名冊所載者為準寄發 30 日期滿之「債券收回通知書」，並於該期間屆滿時，按面額計算以現金收回流通在外之債券。

債券以發行滿 2 年之日為債券持有人提前賣回債券之賣回基準日。債券持有人得於賣回基準日之前 30 日內以書面通知廣錠公司股務代理機構，要求廣錠公司以債券面額之 101.0025% 將其所持有之債券以現金贖回。

此可轉換公司債包括負債及權益組成部分，權益組成部分於權益項下以資本公積－認股權表達。負債組成要素則分別列為嵌入衍生性金融商品及非屬衍生性商品之負債，該嵌入衍生性金融商品 109 年 6 月 30 日以公平價值評估金額為 1,397 仟元；非屬衍生性金融商品之負債 109 年 6 月 30 日以攤銷後成本衡量金額為 242,919 仟元，其原始認列之有效利率為 1.0029%。

發行價款 (減除交易成本 2,889 仟元)	\$ 272,111
權益組成部分	(<u>5,470</u>)
發行日淨負債組成部分(包含應付公司債 266,889 仟元 及透過損益按公允價值衡量之金融資產—非流動 248 仟元)	266,641
以有效利率計算之利息	852
金融商品評價淨益	(1,150)
應付公司債轉換為預收股本	(<u>24,821</u>)
109 年 6 月 30 日淨負債組成部分	<u>\$ 241,522</u>

截至 109 年 6 月 30 日，第一次有擔保可轉換公司債已有面額 25,500 仟元轉換為廣錠公司預收股本 412 仟股。

(三) 廣錠公司於 109 年 3 月 5 日發行 2,250 單位、票面利率為 0% 之新台幣計價有擔保可轉換公司債，本金金額共計 225,000 仟元。

每單位公司債持有人有權以每股 61.9 元轉換為廣錠公司之普通股。該轉換價格於決定後，如遇有除權或除息者，應依轉換價格調整公式調整之，截至 109 年 6 月 30 日止尚未調整轉換價格。轉換期間為 109 年 6 月 6 日至 112 年 3 月 5 日。若公司債屆時未轉換，將於 112 年 3 月 5 日依債券面額以現金一次償還；若符合約定條件廣錠公司得按約定價格向債權人要求贖回可轉換公司債。

債券於發行滿 3 個月之翌日起至發行期間屆滿前 40 日止，若廣錠公司普通股在臺灣證券交易所之收盤價格連續 30 個營業日超過當時債券轉換價格達 30% (含) 以上時，廣錠公司得於其後 30 個營業日內寄發 30 日期滿之「債券收回通知書」，並於該期間屆滿時，按面額計算以現金收回其全部債券；債券於發行滿 3 個月之次日起至發行期間屆滿前 40 日止，債券流通在外餘額低於原發行總額之 10% 時，廣錠公司得以寄發日前五個營業日債券持有人名冊所載者為準寄發 30 日期滿之「債券收回通知書」，並於該期間屆滿時，按面額計算以現金收回流通在外之債券。

債券以發行滿 2 年之日為債券持有人提前賣回債券之賣回基準日。債券持有人得於賣回基準日之前 30 日內以書面通知廣錠公司股

務代理機構，要求廣錠公司以債券面額之 101.0025% 將其所持有之債券以現金贖回。

此可轉換公司債包括負債及權益組成部分，權益組成部分於權益項下以資本公積－認股權表達。負債組成要素則分別列為嵌入衍生性金融商品及非屬衍生性商品之負債，該嵌入衍生性金融商品 109 年 6 月 30 日以公平價值評估金額為 975 仟元；非屬衍生性金融商品之負債 109 年 6 月 30 日以攤銷後成本衡量金額為 172,241 仟元，其原始認列之有效利率為 1.0632%。

發行價款（減除交易成本 2,375 仟元）	\$ 222,625
權益組成部分	(<u>4,853</u>)
發行日淨負債組成部分（包含應付公司債 217,974 仟元 及透過損益按公允價值衡量之金融資產－非流動 202 仟元）	217,772
以有效利率計算之利息	723
金融商品評價淨益	(774)
應付公司債轉換為預收股本	(<u>46,455</u>)
109 年 6 月 30 日淨負債組成部分	<u>\$ 171,266</u>

截至 109 年 6 月 30 日，第二次有擔保可轉換公司債已有面額 47,800 仟元轉換為廣錠公司預收股本 772 仟股。

二三、其他應付款

	109年6月30日	108年12月31日	108年6月30日
應付薪資及獎金	\$ 51,752	\$ 93,246	\$ 46,785
應付員工酬勞	17,205	14,850	39,369
應付董監事酬勞	2,675	2,060	3,000
應付股利	261,307	-	339,980
資本公積配發現金	86,286	-	36,747
其他	<u>55,771</u>	<u>60,095</u>	<u>49,655</u>
	<u>\$ 474,996</u>	<u>\$ 170,251</u>	<u>\$ 515,536</u>

二四、退職後福利計畫

108 年 4 月 1 日至 6 月 30 日與 108 年 1 月 1 日至 6 月 30 日認列之確定福利計畫相關退休金費用係以 107 年 12 月 31 日精算決定之退休金成本率計算，金額分別為 15 仟元及 31 仟元。

本公司於 108 年 1 月 18 日向臺北市政府勞動局申請結清勞工退休準備金之專戶，並於 108 年 3 月 13 月取具臺北市政府勞動局北市勞資字第 1086020535 號核准函。

二五、權益

(一) 股本

普通股

	109年6月30日	108年12月31日	108年6月30日
額定股數(仟股)	<u>218,800</u>	<u>218,800</u>	<u>218,800</u>
額定股本	<u>\$ 2,188,000</u>	<u>\$ 2,188,000</u>	<u>\$ 2,188,000</u>
已發行且已收足股款之 股數(仟股)	<u>177,100</u>	<u>177,100</u>	<u>176,419</u>
已發行股本	<u>\$ 1,770,998</u>	<u>\$ 1,770,998</u>	<u>\$ 1,764,185</u>

已發行之普通股每股面額為 10 元，每股享有一表決權及收取股利之權利。

(二) 資本公積

本公司資本公積中屬超過票面金額發行股票之溢額（包括以超過面額發行普通股、公司債轉換溢價及庫藏股票交易）得用以彌補虧損，亦得於公司無虧損時，用以發放現金股利或撥充股本，惟撥充股本時每年以實收股本之一定比率為限。

因認列對子公司所有權益變動數產生之資本公積，得用以彌補虧損。

因採用權益法之投資及可轉換公司債之認股權產生之資本公積，不得作為任何用途。

(三) 保留盈餘及股利政策

依本公司修正前章程之盈餘分派政策規定，年度決算如有盈餘，依法繳納稅捐，彌補累積虧損後，再提 10% 為法定盈餘公積，但法定盈餘公積已達本公司實收資本額時，得不再提列，其餘再依法令規定提列或迴轉特別盈餘公積；如尚有餘額，併同累積未分配盈餘，由董事會擬具盈餘分配議案，提請股東會決議分派股東股息紅利。依本公司修正後章程之盈餘分派政策規定，前項股息紅利、法定盈餘公積（超過實收資本額百分之二十五之部分）及資本公積

以現金分配者，得授權董事會以三分之二以上董事之出席，及出席董事過半數之決議行之，並報告股東會。

本公司章程規定之員工及董監事酬勞分派政策，參閱附註二七之(七)員工酬勞及董監事酬勞。

另依據本公司章程規定，股利政策係配合目前及未來之發展計畫、考量投資環境、資金需求分配及國內外競爭狀況，並兼顧股東利益等因素，每年就可供分配盈餘分配股東股利，惟累積可供分配盈餘低於實收股本 10%時，得不予分配；分配股東股利時，得以現金或股票方式為之，其中現金股利不低於股利總額之 5%。

本公司依金管證發字第 1010012865 號函、金管證發字 1010047490 號函及「採用國際財務報導準則 (IFRSs) 後，提列特別盈餘公積之適用疑義問答」規定提列及迴轉特別盈餘公積。嗣後其他股東權益減項餘額有迴轉時，得就迴轉部分分派盈餘。

法定盈餘公積應提撥至其餘額達公司實收股本總額時為止。法定盈餘公積得用以彌補虧損。公司無虧損時，法定盈餘公積超過實收股本總額 25%之部分除得撥充股本外，尚得以現金分配。

本公司於 109 年 6 月 17 日及 108 年 6 月 19 日舉行股東常會，分別決議通過 108 及 107 年度盈餘分配案如下：

	盈 餘 分 配 案		每 股 股 利 (元)	
	108年度	107年度	108年度	107年度
法定盈餘公積	\$ 25,374	\$ 30,713		
特別盈餘公積	459	49,155		
普通股現金股利	-	311,741	\$ -	\$ 1.80

本公司董事會於 109 年 2 月 25 日決議配發現金股利 258,858 仟元，每股配發 1.5 元。

另本公司董事會及股東常會分別於 109 年 2 月 25 日及 108 年 6 月 19 日決議以資本公積 86,286 仟元及 34,638 仟元發放現金。

上述 107 年度盈餘分配案之每股股利，因本公司可轉換公司債轉換，致影響流通在外股份數量，造成本公司股東現金配息比率由 1.800 元調整至 1.799 元。

(四) 非控制權益

	109年1月1日 至6月30日	108年1月1日 至6月30日
期初餘額	\$ 352,813	\$ 398,785
歸屬於非控制權益之份額		
本期淨利	1,855	6,146
透過其他綜合損益按公 允價值衡量之金融資 產未實現利益(損失)	(457)	708
國外營運機構財務報表 換算之兌換差額	(44)	44
子公司現金股利	(2,449)	(31,381)
子公司資本公積配發現金	-	(2,109)
子公司發行可轉債之轉換權 影響數(附註二二)	10,323	-
子公司員工認股權計畫下發 行之普通股影響數(附註三 十)	14,972	972
處分廣錠公司部分權益(附註 三一)	34,108	-
子公司權益變動影響數(附註 三一)	78,383	(17,083)
期末餘額	<u>\$ 489,504</u>	<u>\$ 356,082</u>

(五) 庫藏股票

收 回 原 因	轉讓股份予員工 (仟 股)
108年1月1日股數	2,065
本期增加	<u>1,164</u>
108年6月30日股數	<u>3,229</u>
109年1月1日股數	3,229
本期增加	<u>1,999</u>
109年6月30日股數	<u>5,228</u>

本公司持有之庫藏股票，依證券交易法規定不得質押，亦不得享有股利之分派及表決權等權利。

二六、收 入

	109年4月1日 至6月30日	108年4月1日 至6月30日	109年1月1日 至6月30日	108年1月1日 至6月30日
客戶合約收入				
商品銷貨收入	\$ 895,156	\$ 907,374	\$ 1,930,806	\$ 1,848,276
其他營業收入				
勞務收入	<u>16,296</u>	<u>4,665</u>	<u>20,346</u>	<u>10,428</u>
	<u>\$ 911,452</u>	<u>\$ 912,039</u>	<u>\$ 1,951,152</u>	<u>\$ 1,858,704</u>

(一) 合約餘額

	109年6月30日	108年12月31日	108年6月30日	108年1月1日
應收帳款總額(附註十 一)	<u>\$ 596,703</u>	<u>\$ 640,823</u>	<u>\$ 655,309</u>	<u>\$ 785,965</u>
合約負債				
商品銷貨	<u>\$ 52,771</u>	<u>\$ 70,510</u>	<u>\$ 41,642</u>	<u>\$ 97,250</u>

(二) 客戶合約收入之細分

收入細分資訊請參閱附註三八。

二七、淨 利

(一) 利息收入

	109年4月1日 至6月30日	108年4月1日 至6月30日	109年1月1日 至6月30日	108年1月1日 至6月30日
銀行存款	\$ 790	\$ 2,321	\$ 1,633	\$ 4,328
其 他	<u>52</u>	<u>212</u>	<u>118</u>	<u>589</u>
	<u>\$ 842</u>	<u>\$ 2,533</u>	<u>\$ 1,751</u>	<u>\$ 4,917</u>

(二) 其他收入

	109年4月1日 至6月30日	108年4月1日 至6月30日	109年1月1日 至6月30日	108年1月1日 至6月30日
租金收入	<u>\$ 3,314</u>	<u>\$ -</u>	<u>\$ 6,027</u>	<u>\$ -</u>

(三) 其他利益及損失

	109年4月1日 至6月30日	108年4月1日 至6月30日	109年1月1日 至6月30日	108年1月1日 至6月30日
打樣及維修服務費收入	\$ 1,664	\$ 2,794	\$ 9,041	\$ 7,761
淨外幣兌換淨益(損)	(10,093)	10,758	(3,960)	13,818
退休金利益	-	4,314	-	4,314
其 他	(<u>493</u>)	(<u>74</u>)	(<u>315</u>)	(<u>1,058</u>)
	<u>(\$ 8,922)</u>	<u>\$ 17,792</u>	<u>\$ 4,766</u>	<u>\$ 24,835</u>

(四) 財務成本

	109年4月1日 至6月30日	108年4月1日 至6月30日	109年1月1日 至6月30日	108年1月1日 至6月30日
銀行借款利息	\$ 5,659	\$ 3,036	\$ 11,642	\$ 5,961
可轉債公司債利息	1,206	158	1,575	314
租賃負債利息	776	1,087	1,397	2,302
其他	29	79	69	79
	<u>\$ 7,670</u>	<u>\$ 4,360</u>	<u>\$ 14,683</u>	<u>\$ 8,656</u>

(五) 折舊及攤銷

	109年4月1日 至6月30日	108年4月1日 至6月30日	109年1月1日 至6月30日	108年1月1日 至6月30日
折舊費用依功能別彙總				
營業成本	\$ 9,208	\$ 15,214	\$ 18,449	\$ 29,814
營業費用	<u>17,617</u>	<u>11,309</u>	<u>32,738</u>	<u>22,850</u>
	<u>\$ 26,825</u>	<u>\$ 26,523</u>	<u>\$ 51,187</u>	<u>\$ 52,664</u>
攤銷費用依功能別彙總				
營業成本	\$ 479	\$ 308	\$ 865	\$ 598
營業費用	<u>1,619</u>	<u>2,534</u>	<u>3,304</u>	<u>4,809</u>
	<u>\$ 2,098</u>	<u>\$ 2,842</u>	<u>\$ 4,169</u>	<u>\$ 5,407</u>

(六) 員工福利費用

	109年4月1日 至6月30日	108年4月1日 至6月30日	109年1月1日 至6月30日	108年1月1日 至6月30日
短期員工福利	<u>\$ 121,493</u>	<u>\$ 182,307</u>	<u>\$ 260,315</u>	<u>\$ 261,474</u>
退職後福利				
確定提撥計畫	5,957	5,257	11,933	11,554
確定福利計畫	-	15	-	31
	<u>5,957</u>	<u>5,272</u>	<u>11,933</u>	<u>11,585</u>
股份基礎給付	<u>14,972</u>	-	<u>14,972</u>	-
其他員工福利	<u>14,595</u>	<u>14,591</u>	<u>34,651</u>	<u>33,061</u>
員工福利費用合計	<u>\$ 157,017</u>	<u>\$ 202,170</u>	<u>\$ 321,871</u>	<u>\$ 306,120</u>
依功能別彙總				
營業成本	\$ 41,452	\$ 41,224	\$ 86,701	\$ 88,937
營業費用	<u>115,565</u>	<u>160,946</u>	<u>235,170</u>	<u>217,183</u>
	<u>\$ 157,017</u>	<u>\$ 202,170</u>	<u>\$ 321,871</u>	<u>\$ 306,120</u>

(七) 員工酬勞及董監事酬勞

本公司依章程規定係按當年度扣除分派員工及董監事酬勞前之稅前利益分別以 1~15% 及不高於 3% 提撥員工酬勞及董監事酬勞。109 年及 108 年 1 月 1 日至 6 月 30 日估列之員工酬勞及董監事酬勞如下：

估列比例

	109年1月1日 至6月30日	108年1月1日 至6月30日
員工酬勞	3.55%	5.63%
董監事酬勞	1.34%	0.55%

金額

	109年4月1日 至6月30日	108年4月1日 至6月30日	109年1月1日 至6月30日	108年1月1日 至6月30日
員工酬勞	\$ 508	\$ 4,160	\$ 2,235	\$ 10,290
董監事酬勞	\$ 500	\$ 500	\$ 845	\$ 1,000

年度合併財務報告通過發布日後若金額仍有變動，則依會計估計變動處理，於次一年度調整入帳。

108及107年度員工酬勞及董監事酬勞分別於109年2月25日及108年2月20日經董事會決議如下：

	108年度		107年度	
	現	金	現	金
員工酬勞	\$ 14,490		\$ 13,260	
董監事酬勞	2,000		2,000	

108及107年度員工酬勞及董監事酬勞之實際配發金額與108及107年度合併財務報告認列之金額並無差異。

有關本公司109及108年董事會決議之員工酬勞及董監事酬勞資訊，請至台灣證券交易所「公開資訊觀測站」查詢。

(八) 外幣兌換損益

	109年4月1日 至6月30日	108年4月1日 至6月30日	109年1月1日 至6月30日	108年1月1日 至6月30日
外幣兌換利益總額	\$ 9,266	\$ 20,013	\$ 32,263	\$ 27,942
外幣兌換損失總額	(19,359)	(9,255)	(36,223)	(14,124)
淨益(損)	(\$ 10,093)	\$ 10,758	(\$ 3,960)	\$ 13,818

二八、所得稅

(一) 認列於損益之所得稅

所得稅費用（利益）其主要組成部分如下：

	109年4月1日 至6月30日	108年4月1日 至6月30日	109年1月1日 至6月30日	108年1月1日 至6月30日
當期所得稅				
當期產生者	(\$ 1,307)	\$ 6,437	\$ 8,930	\$ 16,082
以前年度之調整	(443)	(5,475)	(443)	(5,475)
	(1,750)	962	8,487	10,607
遞延所得稅				
當期產生者	(3,914)	(1,533)	(6,015)	(776)
以前年度之調整	1,098	(1,853)	1,098	(1,853)
	(2,816)	(3,386)	(4,917)	(2,629)
認列於損益之所得稅費 用（利益）	(\$ 4,566)	(\$ 2,424)	\$ 3,570	\$ 7,978

(二) 所得稅核定情形

本公司截至 104 年度止及 106 年度之營利事業所得稅申報案件，業經稅捐稽徵機關核定。

子公司之營利事業所得稅申報案件，稅捐稽徵機關核定明細如下：

	所得稅申報案核定截止年度
威視公司	107年度
廣錠公司	107年度
速博康公司	107年度
IBASE JAPAN	108年度
TMC U.K.公司	108年度
IBASE Singapore 公司	108年度
IBASE USA 公司	108年度
上海廣佳公司	108年度
深圳華美視公司	108年度
IBASE Italy 公司	108年度
IBG Inc.	108年度

備註：IBASE INC.及 IBT 公司因係設立薩摩亞，是以無相關所得稅賦。

二九、每股盈餘

單位：每股元

	109年4月1日 至6月30日	108年4月1日 至6月30日	109年1月1日 至6月30日	108年1月1日 至6月30日
基本每股盈餘				
基本每股盈餘	\$ 0.44	\$ 0.49	\$ 0.50	\$ 1.41
稀釋每股盈餘				
稀釋每股盈餘	\$ 0.44	\$ 0.49	\$ 0.49	\$ 1.40

用以計算每股盈餘之盈餘及普通股加權平均股數如下：

本期淨利

	109年4月1日 至6月30日	108年4月1日 至6月30日	109年1月1日 至6月30日	108年1月1日 至6月30日
歸屬於本公司業主之淨利	\$ 52,539	\$ 58,926	\$ 59,157	\$ 169,425
具稀釋作用潛在普通股之 影響：				
可轉換公司債	-	63	-	169
用以計算稀釋每股盈餘之 盈餘	\$ 52,539	\$ 58,989	\$ 59,157	\$ 169,594

股 數

單位：仟股

	109年4月1日 至6月30日	108年4月1日 至6月30日	109年1月1日 至6月30日	108年1月1日 至6月30日
用以計算基本每股盈餘之 普通股加權平均股數	118,950	120,270	119,504	120,344
具稀釋作用潛在普通股之 影響：				
員工酬勞	56	228	155	253
可轉換公司債	-	654	-	655
用以計算稀釋每股盈餘之 普通股加權平均股數	119,006	121,152	119,659	121,252

若本公司得選擇以股票或現金發放員工酬勞，則計算稀釋每股盈餘時，假設員工酬勞將採發放股票方式，並於該潛在普通股具有稀釋作用時計入加權平均流通在外股數，以計算稀釋每股盈餘。於次年度決議員工酬勞發放股數前計算稀釋每股盈餘時，亦繼續考量該等潛在普通股之稀釋作用。

三十、股份基礎給付協議

子公司員工認股權計畫

廣錠公司於 102 年 7 月給與員工認股權 2,000 仟單位，每一單位可認購普通股 1 仟股。給與對象為廣錠公司符合特定條件之員工。認股權之存續期間為 5.5 年，憑證持有人於發行屆滿 1.5 年之日起，可行使被給與之一定比例之認股權。認股權行使價格為最近一期經會計師查核簽證之財務報告每股淨值，認股權發行後，遇有廣錠公司普通股股份發生變動時，認股權行使價格依規定公式予以調整。

員工認股權相關資訊如下：

<u>員 工 認 股 權</u>	<u>108年1月1日至6月30日</u>	
	<u>單位 (仟)</u>	<u>加 權 平 均 執 行 價 格 (元)</u>
期初流通在外	58	\$ 10.00
本期執行	58	10.00
期末流通在外	-	10.00
期末可執行	-	-
本期給與之認股權加權 平均公允價值 (元)		<u>\$ 4.11</u>

三一、與非控制權益之權益交易

(一) 廣錠公司於 108 年 2 月 10 日至 3 月 29 日陸續買回庫藏股共計 368 仟股，以及於 108 年 1 月 4 日及 3 月 4 日，將員工認股權轉換為預收股本，故本公司持股比例由 48.36% 增加至 48.86%。

(二) 公司於 109 年 4 月至 6 月於公開市場處分廣錠公司 1,416 仟股；廣錠公司於 109 年 4 月庫藏股轉讓予員工 964 仟股以及 109 年 6 月可轉換公司債轉為預收股本 1,184 仟股，致本公司持股比例由 49.08% 減少至 41.34%。

由於上述交易並未改變合併公司對該子公司之控制，合併公司係視為權益交易處理。

109年6月30日

	廣 錠 公 司 (處 分 部 分 權 益)	廣 錠 公 司 (庫 藏 股 轉 讓 予 員 工)	廣 錠 公 司 (可 轉 換 公 司 債 轉 換)
收取之現金對價	\$ 112,004	\$ 43,686	\$ -
清償之負債	-	-	71,276
	<u>112,004</u>	<u>43,686</u>	<u>71,276</u>
子公司淨資產帳面金額按相對權益變動計算應轉入非控制權益之金額	(34,108)	(26,149)	(52,234)
調整歸屬於本公司業主之其他權益項目			
一 國外營運機構財務報表換算之兌換差額	6	1	2
權益交易差額	<u>\$ 77,902</u>	<u>\$ 17,538</u>	<u>\$ 19,044</u>
<u>權益交易差額調整科目</u>			
資本公積—實際取得或處分子公司股權價格與帳面價值差額	\$ 77,902	\$ -	\$ -
資本公積—認列對子公司所有權變動數	-	17,538	19,044
	<u>\$ 77,902</u>	<u>\$ 17,538</u>	<u>\$ 19,044</u>

108年6月30日

	廣 錠 公 司 執 行 員 工 認 股 權	廣 錠 公 司 之 庫 藏 股 買 回
收取(支付)之現金對價	\$ 575	(\$ 21,667)
子公司淨資產帳面金額按相對權益變動計算應轉出(入)非控制權益之金額	(972)	17,083
調整歸屬於本公司業主之其他權益項目		
一 透過其他綜合損益按公允價值衡量之金融資產未實現損益	6	-
權益交易差額	<u>(\$ 391)</u>	<u>(\$ 4,584)</u>
<u>權益交易差額調整科目</u>		
資本公積—認列對子公司所有權變動數	<u>(\$ 391)</u>	<u>(\$ 4,584)</u>

三二、非現金交易

合併公司分別於109年及108年1月1日至6月30日進行下列非現金交易之投資及籌資活動：

- (一) 合併公司於108年1月1日至6月30日將可轉換公司債轉換為股本、資本公積及預收股本之合計影響數為1,678仟元。

(二) 經董事會及股東會決議配發現金之股利及資本公積於 109 年及 108 年 6 月 30 日尚未發放 (參閱附註二三及二五)。

三三、金融工具

(一) 公允價值資訊－非按公允價值衡量之金融工具

109 年 6 月 30 日

	帳面金額	公允價值			合計
		第 1 等級	第 2 等級	第 3 等級	
金融負債					
按攤銷後成本衡量之金融負債：					
－可轉換公司債	\$ 415,160	\$ 565,166	\$ -	\$ -	\$ 565,166

108 年 6 月 30 日

	帳面金額	公允價值			合計
		第 1 等級	第 2 等級	第 3 等級	
金融負債					
按攤銷後成本衡量之金融負債：					
－可轉換公司債	\$ 22,724	\$ 27,512	\$ -	\$ -	\$ 27,512

(二) 公允價值資訊－以重複性基礎按公允價值衡量之金融工具

1. 公允價值層級

109 年 6 月 30 日

	第 1 等級	第 2 等級	第 3 等級	合計
<u>透過損益按公允價值衡量之金融資產</u>				
國內未上市 (櫃) 股票	\$ -	\$ 92,768	\$ -	\$ 92,768
國外未上市 (櫃) 股票	-	-	12,029	12,029
基金受益憑證	104,274	-	-	104,274
可轉換公司債	19,344	-	-	19,344
衍生工具	-	3,342	-	3,342
合計	\$ 123,618	\$ 96,110	\$ 12,029	\$ 231,757
<u>透過其他綜合損益按公允價值衡量之金融資產</u>				
權益工具投資				
－國內未上市 (櫃) 股票	\$ -	\$ 79,204	\$ -	\$ 79,204
－國內上市 (櫃) 股票	257,618	-	-	257,618
－台灣存託憑證	4,266	-	-	4,266
－國外未上市 (櫃) 股票	-	5,849	-	5,849
債務工具投資				
－應收帳款讓售	-	2,281	-	2,281
合計	\$ 261,884	\$ 87,334	\$ -	\$ 349,218

108 年 12 月 31 日

	第 1 等級	第 2 等級	第 3 等級	合 計
<u>透過損益按公允價值衡量</u>				
<u>之金融資產</u>				
國內未上市(櫃)股票	\$ -	\$ 116,350	\$ -	\$ 116,350
國外未上市(櫃)股票	-	-	14,818	14,818
基金受益憑證	6,207	-	-	6,207
可轉換公司債	14,014	-	-	14,014
衍生工具	-	80	-	80
合 計	<u>\$ 20,221</u>	<u>\$ 116,430</u>	<u>\$ 14,818</u>	<u>\$ 151,469</u>
<u>透過其他綜合損益按公允</u>				
<u>價值衡量之金融資產</u>				
<u>權益工具投資</u>				
- 國內未上市(櫃)股票	\$ -	\$ 85,546	\$ -	\$ 85,546
- 國內上市(櫃)股票	257,465	-	-	257,465
- 台灣存託憑證	3,416	-	-	3,416
- 國外未上市(櫃)股票	-	5,591	-	5,591
合 計	<u>\$ 260,881</u>	<u>\$ 91,137</u>	<u>\$ -</u>	<u>\$ 352,018</u>
<u>透過損益按公允價值衡量</u>				
<u>之金融負債</u>				
衍生工具	\$ -	\$ 51	\$ -	\$ 51

108 年 6 月 30 日

	第 1 等級	第 2 等級	第 3 等級	合 計
<u>透過損益按公允價值衡量</u>				
<u>之金融資產</u>				
結構式存款	\$ -	\$ 17,636	\$ -	\$ 17,636
國內未上市(櫃)股票	-	162,864	-	162,864
基金受益憑證	22,086	-	-	22,086
可轉換公司債	13,671	-	-	13,671
合 計	<u>\$ 35,757</u>	<u>\$ 180,500</u>	<u>\$ -</u>	<u>\$ 216,257</u>

(接次頁)

(承前頁)

	第 1 等級	第 2 等級	第 3 等級	合 計
透過其他綜合損益按公允				
價值衡量之金融資產				
權益工具投資				
一 國內未上市 (櫃)				
股票	\$ -	\$ 51,682	\$ -	\$ 51,682
一 國內上市 (櫃) 股				
票	265,352	-	-	265,353
一 台灣存託憑證	3,830	-	-	3,829
一 國外未上市 (櫃)				
股票	-	-	763	763
債務工具投資				
一 國外公司債	9,684	-	-	9,684
一 應收帳款讓售	-	2,116	-	2,116
合 計	\$ 278,866	\$ 53,798	\$ 763	\$ 333,427

109 年及 108 年 1 月 1 日至 6 月 30 日無第 1 級與第 2 級公允價值衡量間移轉之情形。

2. 第 2 等級公允價值衡量之評價技術及輸入值

金融工具類別	評價技術及輸入值
衍生工具—換匯換利合約 結構式存款	現金流量折現法：按期末之可觀察遠期匯率及合約所訂匯率估計未來現金流量，並以可反映各交易對方信用風險之折現率分別折現。
應收帳款讓售	現金流量折現法：按反映期末現時借款利率之折現率進行折現。
國內無擔保轉換公司債	係假設該公司債於 109 年 2 月 13 日贖回，所採用之折現率係以證券櫃檯買賣中心公開報價之 2 年期及 5 年期之公債殖利率按差補法計算。
國內未上市 (櫃) 股票 國外未上市 (櫃) 股票	市場法：以相同產業且公司營運財務情況相近之公司，其股票於活絡市場交易之成交價格，與對應之價值乘數，並考量流動性風險計算流動性折價，以換算標的之價值。
國內有擔保轉換公司債	係假設該公司債於 112 年 3 月 5 日贖回，所採用之折現率係以證券櫃檯買賣中心公開報價之 2 年期及 5 年期之公債殖利率按差補法計算。

3. 第3等級公允價值衡量之評價技術及輸入值

國外未上市（櫃）權益投資係採收益法，按現金流量折現之方式，計算預期可因持有此項投資而獲取收益之現值。重大不可觀察輸入值如下，當長期收入成長率增加、長期稅前營業利潤率增加、加權資金成本率降低或流動性折價減少時，該等投資公允價值將會增加。

	109年6月30日	108年12月31日	108年6月30日
長期收入成長率	2.00%	2.00%	8.87%
長期稅前營業利潤率	13.89%	15.00%	2.37%
加權資金成本率	20.04%	15.96%	14.82%
流動性折價	25.00%	25.00%	17.50%

若為反映合理可能之替代假設而變動下列輸入值，在所有其他輸入值維持不變之情況下，將使權益投資公允價值增加（減少）之金額如下：

	109年6月30日	108年12月31日	108年6月30日
長期收入成長率			
增加 1%/1%/2%	\$ 299	\$ 454	\$ 15,296
減少 1%/1%/2%	(\$ 224)	(\$ 454)	(\$ 12,039)
加權資金成本率			
增加 1%/1%/0.5%	(\$ 374)	(\$ 605)	(\$ 16,694)
減少 1%/1%/0.5%	\$ 448	\$ 680	\$ 18,387

(三) 金融工具之種類

	109年6月30日	108年12月31日	108年6月30日
<u>金融資產</u>			
透過損益按公允價值衡量	\$ 231,757	\$ 151,469	\$ 216,257
按攤銷後成本衡量之金融資產（註1）	1,642,324	1,481,556	1,935,134
透過其他綜合損益按公允價值衡量之金融資產			
權益工具投資	346,937	352,018	321,627
債務工具投資	2,281	-	11,800
<u>金融負債</u>			
透過損益按公允價值衡量	-	51	-
按攤銷後成本衡量（註2）	3,137,225	2,146,804	1,830,286

註 1：餘額係包含現金及約當現金、按攤銷後成本衡量之金融資產、應收票據、應收帳款淨額、其他應收款、存出保證金等按攤銷後成本衡量之金融資產。

註 2：餘額係包含長短期借款、應付票據、應付帳款、其他應付款（不含員工福利）、應付公司債及存入保證金等按攤銷後成本衡量之金融負債。

(四) 財務風險管理目的與政策

合併公司主要金融工具包括現金及約當現金、持有供交易、權益及債務工具投資、應收帳款、應付帳款、應付公司債、借款及租賃負債。合併公司財務策略主要係以保守、穩健為原則，財務風險管理目標，係為管理與營運活動相關之匯率風險、利率風險、信用風險及流動性風險。為降低相關財務風險，合併公司訂定完整之核決權限，以建立權責分明的財務政策及監督執行流程，以降低市場變動對公司財務績效之潛在不利影響。

合併公司之重要財務活動，係經董事會依相關規範及內部控制制度進行覆核。於財務計畫執行期間，合併公司必須恪遵關於整理財務風險管理及權責劃分之相關財務操作程序。

1. 市場風險

合併公司之營運活動使合併公司承擔之主要財務風險為外幣匯率變動風險（參閱下述(1)）以及利率變動風險（參閱下述(2)）。

合併公司有關金融工具市場風險之暴險及其對該等暴險之管理與衡量方式並無改變。

(1) 匯率風險

合併公司從事外幣計價之銷貨與進貨交易，因而使合併公司產生匯率變動暴險。合併公司之銷售額中約有 74.06% 非以發生交易集團個體之功能性貨幣計價，而成本金額中約有 29.34% 非以發生交易集團個體之功能性貨幣計

價。合併公司匯率暴險之管理係於政策許可之範圍內，利用遠期外匯合約管理風險。

合併公司於資產負債表日非功能性貨幣計價之貨幣性資產與貨幣性負債帳面金額（包含合併財務報表中已沖銷之非功能性貨幣計價之貨幣性項目），請參閱附註三六。合併公司於資產負債表日具匯率風險暴險之衍生工具帳面金額如下：

	109年6月30日	108年12月31日	108年6月30日
<u>資 產</u>			
歐 元	\$ 959	\$ 80	\$ 17,636
美 元	11	-	-
<u>負 債</u>			
美 元	-	51	-

敏感度分析

合併公司主要受到美元、歐元及人民幣匯率影響。

下表詳細說明當新台幣（功能性貨幣）對各攸關外幣之匯率增加及減少 1% 時，合併公司之敏感度分析。1% 係為集團內部向主要管理階層報告匯率風險時所使用之敏感度比率，亦代表管理階層對外幣匯率之合理可能變動範圍之評估。敏感度分析僅包括流通在外之外幣貨幣性項目，並將其期末之換算以匯率變動 1% 予以調整。下表之正數係表示當新台幣相對於各相關貨幣升值 1% 時，將使稅前淨利增加之金額；當新台幣相對於各相關外幣貶值 1% 時，其對稅前淨利或權益之影響將為同金額之負數。

	美 元 之 影 響		歐 元 之 影 響		人 民 幣 之 影 響	
	109年1月1日 至6月30日	108年1月1日 至6月30日	109年1月1日 至6月30日	108年1月1日 至6月30日	109年1月1日 至6月30日	108年1月1日 至6月30日
損 益	(\$ 7,509)	(\$ 7,168)	(\$ 80)	(\$ 600)	(\$ 91)	(\$ 94)

上表所列外幣對損益之影響主要源自於合併公司於資產負債表日尚流通在外且未進行現金流量避險之美元、歐元及人民幣計價應收付款項公允價值變動。

管理階層認為敏感度分析無法代表匯率固有風險，因資產負債表日之外幣暴險無法反映年中暴險情形。

(2) 利率風險

因合併公司內之個體同時以固定及浮動利率借入資金，因而產生利率暴險。

合併公司於資產負債表日受利率暴險之金融資產及金融負債帳面金額如下：

	109年6月30日	108年12月31日	108年6月30日
具公允價值利率風險			
—金融資產	\$ 236,556	\$ 133,817	\$ 117,912
—金融負債	1,108,431	1,336,338	825,728
具現金流量利率風險			
—金融資產	466,314	422,760	551,287
—金融負債	1,593,611	398,000	290,000

敏感度分析

下列敏感度分析係依衍生及非衍生工具於資產負債表日之利率暴險而決定。對於浮動利率資產及負債，其分析方式係假設資產負債表日流通在外之資產及負債金額於報導期間皆流通在外。集團內部向主要管理階層報告利率時所使用之變動率為利率增加或減少 1%，此亦代表管理階層對利率之合理可能變動範圍之評估。

若利率增加／減少 1%，在所有其他變數維持不變之情況下，合併公司 109 年及 108 年 1 月 1 日至 6 月 30 日之稅前淨利將分別增加／減少 5,636 仟元及 1,306 仟元，主因為合併公司之變動利率存款及變動利率借款淨部位。

(3) 其他價格風險

合併公司因持有國內上市櫃股票及台灣存託憑證而產生權益價格暴險。合併公司並未積極交易該等投資，但指派相關人員監督價格風險，並評估何時須增加被避風險之風險部位。

敏感度分析

下列敏感度分析係依資產負債表日之權益價格暴險進行。

若權益價格上漲／下跌 1%，109 年及 108 年 1 月 1 日至 6 月 30 日稅前／稅後其他綜合損益將因透過其他綜合損益按公允價值衡量金融資產之公允價值上升／下跌而分別增加／減少 2,619 仟元及 2,692 仟元。

2. 信用風險

信用風險係指交易對方拖欠合約義務而造成集團財務損失之風險。截至資產負債表日，合併公司可能因交易對方未履行義務造成財務損失之最大信用風險暴險主要係來自於合併資產負債表所認列之金融資產帳面金額。

為減輕信用風險，合併公司管理階層指派專責團隊負責授信額度之決定、授信核准及其他監控程序以確保逾期應收款項之回收已採取適當行動。此外，合併公司於資產負債表日會逐一複核應收款項之可回收金額以確保無法回收之應收款項已提列適當減損損失。據此，本公司管理階層認為合併公司之信用風險已顯著減少。

應收帳款之對象涵蓋眾多客戶，分散於不同產業及地理區域。合併公司持續針對應收帳款之客戶之財務狀況進行評估。

另因流動資金及衍生金融工具之交易對方係信用評等良好之金融機構及公司組織，故該信用風險係屬有限。

3. 流動性風險

合併公司係透過管理及維持足夠部位之現金及約當現金以支應集團營運並減輕現金流量波動之影響。合併公司管理階層監督銀行融資額度使用狀況並確保借款合同條款之遵循。

銀行借款對合併公司而言係一項重要流動性來源。截至 109 年 6 月 30 日暨 108 年 12 月 31 日及 6 月 30 日止，合併公司未動用之融資額度，參閱下列(3)融資額度之說明。

(1) 非衍生金融負債流動性及利率風險表

非衍生金融負債剩餘合約到期分析係依合併公司最早可能被要求還款之日期，按金融負債未折現現金流量（包含本金及估計利息）編製。因此，合併公司可被要求立即還款之銀行借款，係列於下表最早之期間內，不考慮銀行立即執行該權利之機率；其他非衍生金融負債到期分析係依照約定之還款日編製。

以浮動利率支付之利息現金流量，其未折現之利息金額係依據資產負債表日殖利率曲線推導而得。

109年6月30日

	要求即付或				
	短於1個月	1~3個月	3個月~1年	1~5年	5年以上
非衍生金融負債					
無附息負債	\$ 89,872	\$ 716,258	\$ 50,162	\$ -	\$ -
租賃負債	3,172	6,330	24,669	47,450	-
浮動利率工具	1,031	2,016	9,023	1,475,016	140,190
固定利率工具	<u>204,178</u>	<u>2,318</u>	<u>38,121</u>	<u>578,108</u>	<u>273,573</u>
	<u>\$ 298,253</u>	<u>\$ 726,922</u>	<u>\$ 121,975</u>	<u>\$ 2,100,574</u>	<u>\$ 413,763</u>

租賃負債到期分析之進一步資訊如下：

	短於1年	1~5年	5~10年	10~15年	15~20年	20年以上
租賃負債	<u>\$ 34,171</u>	<u>\$ 47,450</u>	<u>\$ -</u>	<u>\$ -</u>	<u>\$ -</u>	<u>\$ -</u>

108年12月31日

	要求即付或				
	短於1個月	1~3個月	3個月~1年	1~5年	5年以上
非衍生金融負債					
無附息負債	\$ 365,190	\$ 134,445	\$ 6,874	\$ -	\$ -
租賃負債	3,230	6,409	27,501	63,630	-
浮動利率工具	436	844	400,221	-	-
固定利率工具	<u>401,183</u>	<u>671,212</u>	<u>1,575</u>	<u>44,446</u>	<u>142,723</u>
	<u>\$ 770,039</u>	<u>\$ 812,910</u>	<u>\$ 436,171</u>	<u>\$ 108,076</u>	<u>\$ 142,723</u>

租賃負債到期分析之進一步資訊如下：

	短於1年	1~5年	5~10年	10~15年	15~20年	20年以上
租賃負債	<u>\$ 37,140</u>	<u>\$ 63,630</u>	<u>\$ -</u>	<u>\$ -</u>	<u>\$ -</u>	<u>\$ -</u>

108年6月30日

	要求即付或 短於1個月	1至3個月	3個月至1年	1至5年
非衍生金融負債				
無附息負債	\$ 425,609	\$ 82,682	\$ 2,083	\$ 80
租賃負債	5,424	9,726	38,347	119,131
浮動利率工具	248	290,000	-	-
固定利率工具	685	631,168	23,324	-
	<u>\$ 431,966</u>	<u>\$ 1,013,576</u>	<u>\$ 63,754</u>	<u>\$ 119,211</u>

租賃負債到期分析之進一步資訊如下：

	短於1年	1~5年	5~10年	10~15年	15~20年	20年以上
租賃負債	<u>\$ 52,593</u>	<u>\$ 120,035</u>	<u>\$ -</u>	<u>\$ -</u>	<u>\$ -</u>	<u>\$ -</u>

上述非衍生金融負債之浮動利率工具金額，將因浮動利率與資產負債表日所估計之利率不同而改變。

(2) 衍生金融負債之流動性及利率風險表

針對衍生金融工具之流動性分析，就採淨額交割之衍生工具而言，係以未折現之合約淨現金流入及流出為基礎編製；就採總額交割之衍生工具，係以未折現之總現金流入及流出為基礎編製。當應付或應收金額不固定時，揭露之金額係依資產負債表日殖利率曲線所推估之預計利率決定。

109年6月30日

	要求即付或 短於1個月	1至3個月	3個月至1年
總額交割			
換匯換利合約	<u>\$ 808</u>	<u>\$ 162</u>	<u>\$ -</u>

108年12月31日

	要求即付或 短於1個月	1至3個月	3個月至1年
總額交割			
換匯換利合約	<u>\$ -</u>	<u>\$ 80</u>	<u>\$ -</u>
換匯換利合約	<u>\$ -</u>	<u>(\$ 51)</u>	<u>\$ -</u>

(3) 融資額度

	109年6月30日	108年12月31日	108年6月30日
無擔保銀行額度（每年重新檢視）			
— 已動用金額	\$ 1,200,000	\$ 670,000	\$ 920,000
— 未動用金額	<u>530,000</u>	<u>330,000</u>	<u>770,000</u>
	<u>\$ 1,730,000</u>	<u>\$ 1,000,000</u>	<u>\$ 1,690,000</u>
有擔保銀行借款額度（雙方同意下得展期）			
— 已動用金額	\$ 1,009,644	\$ 968,000	\$ -
— 未動用金額	<u>327,256</u>	<u>603,600</u>	<u>-</u>
	<u>\$ 1,336,900</u>	<u>\$ 1,571,600</u>	<u>\$ -</u>

三四、關係人交易

本公司及子公司（係本公司之關係人）間之交易、帳戶餘額、收益及費損於合併時全數予以銷除，故未揭露於本附註。除已於其他附註揭露外，合併公司與其他關係人間之交易如下。

(一) 關係人名稱及其關係

關 係 人 名 稱	與 合 併 公 司 之 關 係
緯昌科技股份有限公司（緯昌公司）	關聯企業
捷毅國際股份有限公司（捷毅公司）	實質關係人
翰門企業股份有限公司（翰門企業）	實質關係人
鄧國源	主要管理階層
研揚科技股份有限公司（研揚公司）	關聯企業
醫揚科技股份有限公司（醫揚公司）	關聯企業
AAEON Electronics, Inc.（AAEON公司）	關聯企業
華碩電腦股份有限公司（華碩公司）	關聯企業
台普威能源股份有限公司（台普威公司）	實質關係人

(二) 營業收入

帳列項目	關係人類別	109年4月1日 至6月30日	108年4月1日 至6月30日	109年1月1日 至6月30日	108年1月1日 至6月30日
銷貨收入	關聯企業	<u>\$ 16,522</u>	<u>\$ 23,416</u>	<u>\$ 39,229</u>	<u>\$ 41,692</u>
其他營業收入	關聯企業	<u>\$ 15</u>	<u>\$ -</u>	<u>\$ 18</u>	<u>\$ 185</u>

與關係人間之交易價格及款項收取條件，均與非關係人相當。

(三) 營業成本

關係人類別	109年4月1日 至6月30日	108年4月1日 至6月30日	109年1月1日 至6月30日	108年1月1日 至6月30日
關聯企業	\$ 644	\$ 45	\$ 2,274	\$ 99
實質關係人	-	675	69	2,807
	<u>\$ 644</u>	<u>\$ 720</u>	<u>\$ 2,343</u>	<u>\$ 2,906</u>

與關係人間之交易價格及款項支付條件，均與非關係人相當。

(四) 研究費用

帳列項目	關係人類別	109年4月1日 至6月30日	108年4月1日 至6月30日	109年1月1日 至6月30日	108年1月1日 至6月30日
研究發展費	關聯企業	\$ -	\$ 295	\$ 53	\$ 315
	實質關係人	2	-	11	22
		<u>\$ 2</u>	<u>\$ 295</u>	<u>\$ 64</u>	<u>\$ 337</u>

(五) 營業外收入

帳列項目	關係人類別	109年4月1日 至6月30日	108年4月1日 至6月30日	109年1月1日 至6月30日	108年1月1日 至6月30日
其他收入	關聯企業	\$ 81	\$ 149	\$ 97	\$ 272
租金收入	實質關係人	\$ 9	\$ -	\$ 18	\$ -

與關係人間之租賃契約，係參考市場行情議定租金，並依一般條件收取。

(六) 應收關係人款項

帳列項目	關係人類別	109年6月30日	108年12月31日	108年6月30日
應收帳款	關聯企業	<u>\$ 10,302</u>	<u>\$ 16,213</u>	<u>\$ 19,335</u>
其他應收款	研揚公司	<u>\$ 133,435</u>	<u>\$ -</u>	<u>\$ 170,964</u>

與關係人間之貨款收取條件與非關係人無重大差異。截至 109 年及 108 年 6 月 30 日本公司尚未收取研揚公司股東會通過之現金股利 133,435 仟元及 170,964 仟元，帳列於其他應收款－關係人項下。

流通在外之應收關係人款項餘額係未收取保證。109 年 6 月 30 日及 108 年 12 月 31 日及 6 月 30 日應收關係人款項並未提列備抵損失。

(七) 應付關係人款項 (不含向關係人借款)

帳列項目	關係人類別	109年6月30日	108年12月31日	108年6月30日
應付帳款	關聯企業	\$ 630	\$ 888	\$ -
其他應付款	實質關係人	\$ -	\$ 41	\$ -
	關聯企業	-	-	294
		\$ -	\$ 41	\$ 294

流通在外之應付關係人款項餘額係未提供擔保。

(八) 預付款項 (包含於預付款項及其他流動資產項下)

關係人類別	109年6月30日	108年12月31日	108年6月30日
關聯企業	\$ 916	\$ 916	\$ -

(九) 向關係人借款 (帳列其他應付款)

關係人類別	109年6月30日	108年12月31日	108年6月30日
主要管理階層	\$ -	\$ 193	\$ 249

合併公司向關係人借款未支付予關係人利息費用。向主要管理階層之借款皆為無擔保借款。

(十) 其他

帳列項目	關係人類別	109年6月30日	108年12月31日	108年6月30日
存入保證金	實質關係人	\$ 6	\$ -	\$ -

(十一) 對主要管理階層之獎酬

	109年4月1日 至6月30日	108年4月1日 至6月30日	109年1月1日 至6月30日	108年1月1日 至6月30日
短期員工福利	\$ 10,005	\$ 11,148	\$ 21,318	\$ 26,208
退職後福利	401	584	828	957
股份基礎給付	12,771	-	12,771	-
	\$ 23,177	\$ 11,732	\$ 34,917	\$ 27,165

董事及其他主要管理階層之薪酬係由薪酬委員會依照個人績效及市場趨勢決定。

三五、質抵押之資產

合併公司下列資產業經提供為向銀行長短期借款額度、發行可轉換公司債履約保證之擔保品及向財政部關務署提供進口原物料之關稅擔保款項：

	109年6月30日	108年12月31日	108年6月30日
自有土地	\$ 1,244,004	\$ 843,099	\$ 483,365
建築物－淨額	797,314	536,106	308,330
投資性不動產	317,355	83,685	-
質押定存單（帳列按攤銷後 成本衡量之金融資產－流 動）	30,445	17,990	2,000
	<u>\$ 2,389,118</u>	<u>\$ 1,480,880</u>	<u>\$ 793,695</u>

三六、具重大影響之外幣資產及負債資訊

以下資訊係按合併公司各個體功能性貨幣以外之外幣彙總表達，所揭露之匯率係指該等外幣換算至功能性貨幣之匯率。具重大影響之外幣資產及負債如下：

單位：各外幣／新台幣仟元

金 融 資 產	109年6月30日		
	外 幣 匯 率	新 台 幣	外 幣 匯 率
貨幣性項目			
美 元	\$ 28,021	29.63	\$ 830,262
		(美元：台幣)	
美 元	3,117	0.8133	92,357
		(美元：英鎊)	
美 元	1,896	1.3950	56,178
		(美元：新加坡幣)	
美 元	54	7.0795	1,600
		(美元：人民幣)	
歐 元	276	33.27	9,183
		(歐元：台幣)	
人 民 幣	2,176	4.1853	9,107
		(人民幣：台幣)	

(接次頁)

(承前頁)

109年6月30日			
	外	幣 匯	率 新 台 幣
<u>衍生工具</u>			
歐 元	\$ 1,850	33.27 (歐元：台幣)	\$ 61,550
美 元	400	29.63 (美元：台幣)	11,852
<u>非貨幣性項目</u>			
採權益法之子公司、 關聯企業及合資			
美 元	12,007	29.63 (美元：台幣)	355,648
存出保證金			
美 元	4,740	29.63 (美元：台幣)	140,446
<u>金 融 負 債</u>			
<u>貨幣性項目</u>			
美 元	5,653	29.63 (美元：台幣)	167,498
美 元	2,063	0.8133 (美元：英鎊)	61,127
美 元	30	1.3950 (美元：新加坡幣)	889
歐 元	35	33.27 (歐元：台幣)	1,164

108年12月31日			
	外	幣 匯	率 新 台 幣
<u>外 幣 資 產</u>			
<u>貨幣性項目</u>			
美 元	\$ 21,366	29.98 (美元：台幣)	\$ 640,533
美 元	2,121	0.7617 (美元：英鎊)	63,588
美 元	334	1.3456 (美元：新加坡幣)	10,013

(接次頁)

(承前頁)

108年12月31日			
	外	幣 匯	率 新 台 幣
美 元	\$ 51	6.9761	\$ 1,529
		(美元：人民幣)	
歐 元	1,178	33.59	39,569
		(歐元：台幣)	
人 民 幣	2,171	4.2975	9,330
		(人民幣：台幣)	
<u>衍生工具</u>			
歐 元	900	33.59	30,231
		(歐元：台幣)	
<u>貨幣性項目</u>			
採權益法之子公司、 關聯企業及合資			
美 元	12,440	29.98	372,861
		(美元：台幣)	
存出保證金			
美 元	5,783	29.98	173,374
		(美元：台幣)	
<u>外 幣 負 債</u>			
<u>貨幣性項目</u>			
美 元	2,998	29.98	89,880
		(美元：台幣)	
美 元	1,252	0.7617	37,535
		(美元：英鎊)	
美 元	375	1.3456	11,243
		(美元：新加坡幣)	
歐 元	65	33.59	2,183
		(歐元：台幣)	
<u>衍生工具</u>			
美 元	400	29.98	11,992
		(美元：台幣)	

108年6月30日

	外	幣	匯	率	新	台	幣
<u>金 融 資 產</u>							
<u>貨幣性項目</u>							
美 元	\$	22,605		31.06		\$	702,111
				(美元：台幣)			
美 元		2,298		0.7885			71,376
				(美元：英鎊)			
美 元		389		1.3522			12,082
				(美元：新加坡幣)			
美 元		51		6.8747			1,584
				(美元：人民幣)			
歐 元		1,693		35.3804			59,899
				(歐元：台幣)			
歐 元		42		0.8982			1,486
				(歐元：英鎊)			
人 民 幣		2,090		4.518			9,443
				(人民幣：台幣)			
<u>衍生工具</u>							
歐 元		500		35.3804			17,690
				(歐元：台幣)			
<u>非貨幣性項目</u>							
採權益法之子公司、							
關聯企業及合資							
美 元		12,128		31.06			376,582
				(美元：台幣)			
存出保證金							
美 元		7,135		31.06			221,613
				(美元：台幣)			
<u>金 融 負 債</u>							
<u>貨幣性項目</u>							
美 元		2,210		31.06			68,643
				(美元：台幣)			
美 元		358		31.06			11,119
				(美元：英鎊)			
美 元		266		1.3523			8,262
				(美元：新加坡幣)			
歐 元		33		35.3804			1,168
				(歐元：台幣)			
歐 元		7		0.8982			248
				(歐元：英鎊)			

合併公司於 109 年及 108 年 4 月 1 日至 6 月 30 日與 109 年及 108 年 1 月 1 日至 6 月 30 日外幣兌換淨益（損）（已實現及未實現）分別為(10,093)仟元、10,758 仟元、(3,960)仟元及 13,818 仟元，由於集團個體之功能性貨幣種類繁多，故無法按各重大影響之外幣別揭露兌換損益。

三七、附註揭露事項

(一) 重大交易事項及(二)轉投資事業相關資訊：

1. 資金貸與他人。(附表一)
2. 為他人背書保證。(無)
3. 期末持有有價證券情形（不包含投資子公司、關聯企業及合資控制部分）。(附表二)
4. 累積買進或賣出同一有價證券之金額達新臺幣 3 億元或實收資本額 20%以上。(無)
5. 取得不動產之金額達新臺幣 3 億元或實收資本額 20%以上。(附表三)
6. 處分不動產之金額達新臺幣 3 億元或實收資本額 20%以上。(無)
7. 與關係人進、銷貨之金額達新臺幣 1 億元或實收資本額 20%以上。(附表四)
8. 應收關係人款項達新臺幣 1 億元或實收資本額 20%以上。(附表五)
9. 從事衍生工具交易。(附註七（「透過損益按公允價值衡量之金融工具」附註）)
10. 其他：母子公司間及各子公司間之業務關係及重要交易往來情形及金額。(附表八)
11. 被投資公司資訊。(附表六)

(三) 大陸投資資訊：

1. 大陸被投資公司名稱、主要營業項目、實收資本額、投資方式、資金匯出入情形、持股比例、投資損益、期末投資帳面金額、已匯回投資損益及赴大陸地區投資限額。(附表七)

2. 與大陸被投資公司直接或間接經由第三地區所發生下列之重大交易事項。(無)

(1) 進貨金額及百分比與相關應付款項之期末餘額及百分比。

(2) 銷貨金額及百分比與相關應收款項之期末餘額及百分比。

(3) 財產交易金額及其所產生之損益數額。

(4) 票據背書保證或提供擔保品之期末餘額及其目的。

(5) 資金融通之最高餘額、期末餘額、利率區間及當期利息總額。

(6) 其他對當期損益或財務狀況有重大影響之交易事項，如勞務之提供或收受等。

(四) 主要股東資訊：股權比例達5%以上之股東名稱、持股數額及比例：
(附表九)。

三八、部門資訊

提供給主要營運決策者用以分配資源及評量部門績效之資訊，著重於每一交付或提供之產品或勞務之種類。合併公司之應報導部門如下：

(一) 部門收入與營運結果

合併公司繼續營業單位之收入與營運結果依應報導部門分析如下：

	部 門 收 入		部 門 利 益	
	109年1月1日 至6月30日	108年1月1日 至6月30日	109年1月1日 至6月30日	108年1月1日 至6月30日
營業處	\$ 1,891,580	\$ 1,746,444	\$ 150,066	\$ 178,188
特殊產品營業處	68,361	112,260	5,415	11,454
繼續營業單位淨額	<u>\$ 1,959,941</u>	<u>\$ 1,858,704</u>	155,481	189,642
管理及總務費用			(131,134)	(101,903)
其他收入			7,778	4,917
其他利益及損失			4,766	24,835
採用權益法認列之關聯企業 損益之份額			65,966	79,737
透過損益按公允價值衡量之 金融商品淨損			(23,592)	(5,023)
財務成本			(14,683)	(8,656)
稅前淨利			<u>\$ 64,582</u>	<u>\$ 183,549</u>

以上報導之收入係與外部客戶交易所產生。109 年及 108 年 1 月 1 日至 6 月 30 日並無任何部門間銷售。

部門利益係指各個部門所賺取之利潤，不包含應分攤之管理及總務費用、採用權益法之關聯企業損益之份額、其他利益及損失、透過損益按公允價值衡量之金融商品淨損、財務成本、其他收入以及所得稅費用。此衡量金額係提供予主要營運決策者，用以分配資源予部門及評量其績效。

(二) 部門資產及負債

合併公司資產之衡量金額並未提供予營運決策者，故部門資產衡量金額為零。

廣積科技股份有限公司及子公司
資金貸與他人

民國 109 年 1 月 1 日至 6 月 30 日

單位：新台幣千元

附表一

編號	貸出資金之公司	貸與對象	往來項目	是否為關係人	本期最高餘額	期末餘額	實際支金額	利率區間	資金貸與性質	業務往來金額	有短期融通資金必要之原因	提供帳列金額	備抵金額	保稱價	品價值	對單一公司貨貸與對象之金額	對單一公司貨貸與對象之金額	資額總得	資額總得	資額總得	備註
0	廣積科技股份有限公司	IBASE TECHNOLOGY (USA), INC.	其他應收款 —關係人	是	\$ 4,358	\$ 1,886	\$ 1,886	-	(註一)	\$ 1,886	-	\$	-	-	-	-	-	資額總得	資額總得	資額總得	備註
		IBASE JAPAN	其他應收款 —關係人	是	22,127	3,890	3,890	-	(註一)	3,890	-	-	-	-	-	-	-	資額總得	資額總得	資額總得	備註
		上海廣佳信息技術有限公司	其他應收款 —關係人	是	40,013	40,013	40,013	-	(註一)	40,013	-	-	-	-	-	-	-	資額總得	資額總得	資額總得	備註
		IBASE Singapore PTE. Ltd.	其他應收款 —關係人	是	8,542	8,542	8,542	-	(註一)	8,542	-	-	-	-	-	-	-	資額總得	資額總得	資額總得	備註
		遠博康科技股份有限公司	其他應收款 —關係人	是	2,372	-	-	-	(註一)	-	-	-	-	-	-	-	-	資額總得	資額總得	資額總得	備註

註一：依財團法人中華民國會計研究發展基金會 93 年 7 月 9 日基秘字第 167 號函規定，將已逾非關係人正常授信期間 3 個月之其他應收款—逾期貨款，並於資金貸與他人資訊中揭露。
註二：上表列示之所有交易均編製合併財務報表時業已沖銷。

廣積科技股份有限公司及子公司

期末持有有價證券情形

民國 109 年 6 月 30 日

附表二

單位：新台幣仟元

持有之公司	有價證券種類及名稱	與發行人之關係	帳列	科目	日期	股數 / 單位數	帳面金額	持股比例	公允價值	未備	註	
廣積科技股份有限公司	普通股票 恒昌精密科技股份有限公司 台灣航動股份有限公司 旺天電子股份有限公司 可取國際股份有限公司 寶元科技股份有限公司 飛鳥車用電子股份有限公司 三鼎生物科技股份有限公司 懷毅精密科技股份有限公司 DARWIN SUMMIT CORPORATION LTD. 融程電訊股份有限公司 達運精密工業股份有限公司 台灣存託憑證 神州數碼控股有限公司 基金 元大全球地產建設一不配息基金 富蘭克林華美全球投資債券基金 債券投資 麗清科技股份有限公司 愛地雅工業股份有限公司 中華航空股份有限公司 雄獅旅行社股份有限公司 特別股票 GOMORE INC. 基金 華南永昌麒麟貨幣市場基金 華南永昌鳳翔貨幣市場基金 第一四五年到期新市場投資級債券基金 普通股票 懷毅精密科技股份有限公司	—	透過損益按公允價值衡量之金融資產—非流動	透過損益按公允價值衡量之金融資產—非流動	2,600,000	\$ 92,768	15.57	\$ 92,768	—			
			透過其他綜合損益按公允價值衡量之金融資產—非流動	透過其他綜合損益按公允價值衡量之金融資產—非流動	880,000	20,063	18.33	20,063	—			
			透過其他綜合損益按公允價值衡量之金融資產—非流動	透過其他綜合損益按公允價值衡量之金融資產—非流動	576,576	8,053	10.11	8,053	—			
			透過其他綜合損益按公允價值衡量之金融資產—非流動	透過其他綜合損益按公允價值衡量之金融資產—非流動	3,749,727	32,637	18.09	32,637	—			
			透過其他綜合損益按公允價值衡量之金融資產—非流動	透過其他綜合損益按公允價值衡量之金融資產—非流動	133,334	—	4.21	—	—			
			透過其他綜合損益按公允價值衡量之金融資產—非流動	透過其他綜合損益按公允價值衡量之金融資產—非流動	300,000	218	5.07	218	—			
			透過其他綜合損益按公允價值衡量之金融資產—非流動	透過其他綜合損益按公允價值衡量之金融資產—非流動	500,000	7,367	0.94	7,367	—			
			透過其他綜合損益按公允價值衡量之金融資產—非流動	透過其他綜合損益按公允價值衡量之金融資產—非流動	1,688,000	7,785	5.79	7,785	—			
			透過其他綜合損益按公允價值衡量之金融資產—非流動	透過其他綜合損益按公允價值衡量之金融資產—非流動	10,000	5,849	10.00	5,849	—			
			透過其他綜合損益按公允價值衡量之金融資產—非流動	透過其他綜合損益按公允價值衡量之金融資產—非流動	3,487,097	211,667	4.83	211,667	—			
			透過其他綜合損益按公允價值衡量之金融資產—非流動	透過其他綜合損益按公允價值衡量之金融資產—非流動	4,335,000	45,951	0.65	45,951	—			
			透過其他綜合損益按公允價值衡量之金融資產—非流動	透過其他綜合損益按公允價值衡量之金融資產—非流動	450,000	4,266	—	4,266	—			
廣積科技股份有限公司	普通股票 麗清科技股份有限公司 愛地雅工業股份有限公司 中華航空股份有限公司 雄獅旅行社股份有限公司 特別股票 GOMORE INC. 基金 華南永昌麒麟貨幣市場基金 華南永昌鳳翔貨幣市場基金 第一四五年到期新市場投資級債券基金 普通股票 懷毅精密科技股份有限公司	—	透過損益按公允價值衡量之金融資產—流動	透過損益按公允價值衡量之金融資產—流動	500,000	4,015	—	4,015	—			
			透過損益按公允價值衡量之金融資產—流動	透過損益按公允價值衡量之金融資產—流動	200,000	1,565	—	1,565	—			
			透過損益按公允價值衡量之金融資產—流動	透過損益按公允價值衡量之金融資產—流動	20,000	1,959	—	1,959	—			
			透過損益按公允價值衡量之金融資產—流動	透過損益按公允價值衡量之金融資產—流動	44,000	4,406	—	4,406	—			
			透過損益按公允價值衡量之金融資產—流動	透過損益按公允價值衡量之金融資產—流動	80,000	7,864	—	7,864	—			
			透過損益按公允價值衡量之金融資產—流動	透過損益按公允價值衡量之金融資產—流動	50,000	5,115	—	5,115	—			
			透過損益按公允價值衡量之金融資產—非流動	透過損益按公允價值衡量之金融資產—非流動	25,216,865	12,029	5.04	12,029	—			
			透過損益按公允價值衡量之金融資產—流動	透過損益按公允價值衡量之金融資產—流動	4,157,140	50,073	—	50,073	—			
			透過損益按公允價值衡量之金融資產—流動	透過損益按公允價值衡量之金融資產—流動	2,447,097	40,029	—	40,029	—			
			透過損益按公允價值衡量之金融資產—流動	透過損益按公允價值衡量之金融資產—流動	205,000	8,592	—	8,592	—			
			透過其他綜合損益按公允價值衡量之金融資產—非流動	透過其他綜合損益按公允價值衡量之金融資產—非流動	668,000	3,081	2.29	3,081	—			

註 1：本表所稱有價證券，係指屬國際財務報導準則第 9 號「金融工具」範圍內之股票、債券、受益憑證及上述項目所衍生之有價證券。

廣積科技股份有限公司及子公司

取得不動產之金額達新臺幣 3 億元或實收資本額 20% 以上

民國 109 年 1 月 1 日至 6 月 30 日

附表三

單位：新台幣仟元

取得不動產公司	財產名稱	事實發生日	交易金額	價款支付情形	交易對象	關係	交易對象為關係人者，其前次移轉資料			價格參考	法定依據	取得使用目的情形	及其他事項	約定事項
							所有人之	與發行人之關係	移轉日期					
廣積科技股份有限公司	土地及建築物	108.11.25	\$ 680,000	支付 \$ 680,000	正峰新能源股份有限公司	非關係人	-	-	-	\$ 700,326	供營業使用	-	-	-

廣積科技股份有限公司及子公司

與關係人進、銷貨之金額達新台幣 1 億元或實收資本額 20% 以上

民國 109 年 1 月 1 日至 6 月 30 日

附表四

單位：新台幣仟元

進(銷)貨之公司	交易對象	關係	交易情形		授信期間	交易條件與一般交易之情形		授信期間	應收(付)票據、帳款	備註
			進(銷)貨金額	佔總進(銷)貨之比率		單	價授信期			
廣積科技股份有限公司	TMC Technology UK Co., Ltd.	孫公司	銷貨 (\$ 164,884)	(12%)	(註1)	\$ -	-	-	\$ 56,524	15%
TMC Technology UK Co., Ltd.	廣積科技股份有限公司	本公司	進貨 164,884	92%	(註1)	-	-	-	(56,524)	(95%)

註 1：收付條件與非關係人相當。

註 2：上表列示之所有交易於編製合併財務報表時業已沖銷。

廣積科技股份有限公司及子公司

應收關係人款項達新臺幣 1 億元或實收資本額 20% 以上

民國 109 年 6 月 30 日

附表五

單位：新台幣仟元

帳列應收公司之	交易對象名稱	關係	應收關係人額	週轉率	逾期逾金	應收關係人款項式收	應收關係人款項回金	人後額	提損額	列失	備金	抵額	註
廣積科技股份有限公司	研揚科技股份有限公司	關聯企業	其他應收款 \$133,435	-	\$	-	\$	\$	\$	\$	-	-	(註1)

註 1：108 年度之現金股利 133,435 仟元。

廣積科技股份有限公司及子公司
被投資公司、所在地區.....等相關資訊
民國 109 年 1 月 1 日至 6 月 30 日

單位：新台幣千元

附表六

投資公司名稱	被投資公司名稱	所在地區	主要營業項目	原本期	始投	資投	金年	額年	期底	末	持	有被	投	資	公	司	本	期	認	列	之	備	
																							本
廣積科技股份有限公司	IBASE INC.	薩摩亞	轉投資 IBT INTERNATIONAL INC.、TMC Technology UK Co., Ltd. 及 IBASE Singapore PTE. Ltd.	\$ 443,434	\$ 443,434	\$ 443,434	\$ 443,434	1,389,658	100.00		\$ 352,749	(\$ 1,464)	(\$ 1,510)										(註 1 及註 3)
廣銳科技股份有限公司		新台北市	博奕機銷售	164,452	182,081	182,081	13,208,046	41.34			331,044	2,512	1,233										(註 2)
緯昌科技股份有限公司		台北市	專載系統相關產品開發及銷售	147,603	147,603	147,603	8,994,418	23.18			117,060	17,834	4,134										(註 1)
速博康科技股份有限公司		台北市	電腦及其週邊設備、資料儲存媒體製造及買賣	92,789	92,789	92,789	3,478,020	81.50			49,315	2,169	1,760										(註 1)
威視科技股份有限公司		台北市	資訊軟體與資料處理服務	19,333	19,333	19,333	1,353,333	64.44			799	829	536										(註 1)
IBASE JAPAN		日本	工業電腦經銷與售後服務	9,178	9,178	9,178	600	100.00			(7,053)	(1,537)	(1,537)										(註 1)
研揚科技股份有限公司		新台北市	電腦週邊設備、電子零件、工業電腦及買賣	2,130,105	2,130,105	2,130,105	41,698,468	28.08			2,127,333	196,653	61,832										(註 2)
微矽資訊有限公司		台北市	資訊軟體與資料處理服務	1,500	1,500	1,500	150,000	30.00			-	-	-										(註 4)
IBT INTERNATIONAL INC.		薩摩亞	轉投資上海廣佳公司、IBASE TECHNOLOGY (USA), INC. 及深圳華美視公司	324,441	324,441	324,441	10,255,122	100.00			133,132	(7,220)	(7,220)										(註 1)
TMC Technology UK Co., Ltd.		英國	工業電腦經銷與售後服務	83,143	83,143	83,143	3,200	100.00			178,353	5,812	5,812										(註 1)
IBASE Singapore PTE. Ltd.		新加坡	資訊軟體、資料處理服務及電腦週邊產品買賣	35,849	35,849	35,849	540,000	100.00			41,395	(56)	(56)										(註 1)
IBG INC.		美國	博奕機銷售	6,169	6,169	6,169	200,000	100.00			2,899	(1,180)	(1,180)										(註 1)
IBT INTERNATIONAL INC.		美國	矽谷工業電腦經銷與售後服務	229,495	229,495	229,495	546,000	100.00			108,671	144	144										(註 1)
TMC Technology UK Co., Ltd.		義大利	工業電腦產品售後服務	309	309	309	10,000	100.00			776	105	105										(註 1)

註 1：係按同期間未經會計師核閱之財務報表及本公司持股比例計算。

註 2：係按同期間經會計師核閱之財務報表及本公司持股比例計算。

註 3：差額 46 仟元係未實現逆流交易影響數。

註 4：因該公司已無繼續營業，故本期無損益。

註 5：轉投資公司間之投資損益、投資公司採用權益法之投資及被投資公司股權淨值，於編製合併財務報表時，除緯昌科技股份有限公司、研揚科技股份有限公司及微矽資訊有限公司外，餘業已全數沖銷。

廣積科技股份有限公司及子公司
大陸投資資訊

民國 109 年 1 月 1 日至 6 月 30 日

單位：除另予註明者外
，為新台幣千元

附表七

大陸被投資公司名稱	主要營業項目	實收資本額	投資額	投資方式	本期末自台灣匯出累積投資金額	本期末自台灣匯出累積投資金額	本期匯出或收回投資金額	被投資公司本期損益	本公司直接或間接投資之持股比例	本期認列損益	期末帳面價值	截至期末投資收益	註
上海廣佳信息技術有限公司	電腦設計、電腦組裝及國際貿易業務	\$ 80,001 (2,700 仟美元)	透過第三地區投資公司之 IBT INTERNATIONAL INC. 再投資大陸	式	\$ 80,001 (2,700 仟美元)	\$ 80,001 (2,700 仟美元)	\$ -	(\$ 7,179)	100%	(\$ 7,179)	\$ 21,815	-	
深圳華美視科技有限公司	資訊軟體與資料處理服務業	14,459 (488 仟美元)	透過第三地區投資公司之 IBT INTERNATIONAL INC. 再投資大陸	式	5,778 (195 仟美元)	5,778 (195 仟美元)	-	317	60%	190	1,578	-	

期末大陸地區投資金額	經濟標準	審會金額	依經濟陸地	審會金額	審會金額	規定
\$ 85,779 (2,895 仟美元)	\$ 85,779 (2,895 仟美元)	\$ 85,779 (2,895 仟美元)	\$ 3,118,622 (註 4)	\$ 3,118,622 (註 4)	\$ 3,118,622 (註 4)	額

註 1：係按同期間未經會計師核閱之財務報表計算。

註 2：除本期認列之投資損失係以 109 年 1 月 1 日至 6 月 30 日平均匯率計算外，餘係以 109 年 6 月 30 日之即期匯率計算。

註 3：轉投資公司間之投資損益、投資公司採用權益法之投資及被投資公司股權淨值，於編製合併財務報表時，業已全數沖銷。

註 4：係依據經濟部在大陸地區從事投資或技術合作審查原則第參點計算，採企業淨值或合併淨值較高者。

廣積科技股份有限公司及子公司
 與重要交易往來情形

民國 109 年 1 月 1 日至 6 月 30 日

附表八

單位：新台幣仟元

編號 (註 1)	交易人稱	交易往來對象	與交易人之關係 (註 2)	交易		往		來		情形 佔合併總資產之比率 (註 3)
				科目	金額	金額	交易條件			
0	廣積科技股份有限公司	廣銳公司	1	銷貨	\$ 27,061	與非關係人無明顯差異			1%	
		廣銳公司	1	應收帳款—關係人	7,209	與非關係人無明顯差異			-	
		TMC U.K.	1	銷貨	164,884	與非關係人無明顯差異			8%	
		TMC U.K.	1	應收帳款—關係人	56,524	與非關係人無明顯差異			1%	
		IBASE USA	1	銷貨	94,498	與非關係人無明顯差異			5%	
		IBASE USA	1	進貨	5,156	與非關係人無明顯差異			-	
		IBASE USA	1	應收帳款—關係人	49,997	與非關係人無明顯差異			1%	
		IBASE USA	1	其他應收帳款—關係人	1,862 (註 5)	依資金狀況收取			-	
		IBASE USA	1	應付帳款—關係人	2,418	與非關係人無明顯差異			-	
		IBASE Singapore	1	銷貨	30,924	與非關係人無明顯差異			2%	
		IBASE Singapore	1	應收帳款—關係人	13,259	與非關係人無明顯差異			-	
		IBASE Singapore	1	其他應收帳款—關係人	8,437 (註 5)	依資金狀況收取			-	
		上海廣佳公司	1	銷貨	13,442	與非關係人無明顯差異			1%	
		上海廣佳公司	1	應收帳款—關係人	9,816	與非關係人無明顯差異			-	
		上海廣佳公司	1	其他應收帳款—關係人	39,520 (註 5)	依資金狀況收取			-	
		IBASE Japan	1	銷貨	27,742	與非關係人無明顯差異			1%	
		IBASE Japan	1	進貨	14,191	與非關係人無明顯差異			1%	
		IBASE Japan	1	應收帳款—關係人	23,779	與非關係人無明顯差異			-	
		IBASE Japan	1	其他應收帳款—關係人	3,842 (註 5)	依資金狀況收取			-	
		IBASE Japan	1	應付帳款—關係人	3,078	與非關係人無明顯差異			-	

註 1：0 代表本公司、子公司依公司別由阿拉伯數字 1 開始依序編號。

註 2：1 代表本公司對子公司、2 代表子公司對本公司、3 代表子公司對子公司。

註 3：交易往來金額佔合併總營業收入或總資產之比率計算，若屬資產負債科目，以期未餘額佔合併總資產及負債之方式計算；若屬損益科目，以期間累積金額佔合併總營業收入之方式計算。

註 4：上表列示之所有交易於編製合併財務報表時業已沖銷。

註 5：其他應收帳款—關係人金額與附表一「資金貸與他人」期末餘額差異係外幣評價所致。

廣積科技股份有限公司

主要股東資訊

民國 109 年 6 月 30 日

附表九

主 要 股 東 名 稱	股 份	
	持 有 股 數	持 股 比 例
研揚科技股份有限公司	52,921,856	29.88%

註 1：本表主要股東資訊係由集保公司以當季季底最後一個營業日，計算股東持有公司已完成無實體登錄交付（含庫藏股）之普通股及特別股合計達 5% 以上資料。本公司合併財務報告所記載股本與實際已完成無實體登錄交付股數，可能因編製計算基礎不同或有差異。

附件六

一〇七年度個體財務報告暨會計師查核報告

廣積科技股份有限公司

個體財務報告暨會計師查核報告
民國107及106年度

地址：台北市南港區園區街3之1號11樓

電話：(02)2655-7588

§ 目 錄 §

項	目 頁	財 務 報 告 次 附 註 編 號
一、封 面	1	-
二、目 錄	2	-
三、會計師查核報告	3~7	-
四、個體資產負債表	8	-
五、個體綜合損益表	9~11	-
六、個體權益變動表	12	-
七、個體現金流量表	13~15	-
八、個體財務報表附註		
(一) 公司沿革	16	一
(二) 通過財務報告之日期及程序	16	二
(三) 新發布及修訂準則及解釋之適用	16~24	三
(四) 重大會計政策之彙總說明	24~41	四
(五) 重大會計判斷、估計及假設不確定性 之主要來源	41~42	五
(六) 重要會計項目之說明	43~80	六~三二
(七) 關係人交易	81~85	三三
(八) 質抵押之資產	85	三四
(九) 重大或有負債及未認列之合約承諾	-	-
(十) 重大之災害損失	-	-
(十一) 重大之期後事項	-	-
(十二) 具重大影響之外幣資產及負債資訊	85~86	三五
(十三) 附註揭露事項		
1. 重大交易事項相關資訊	87	三六
2. 轉投資事業相關資訊	87	三六
3. 大陸投資資訊	87	三六
(十四) 部門資訊	-	-
九、重要會計項目明細表	94~108	-

會計師查核報告

廣積科技股份有限公司 公鑒：

查核意見

廣積科技股份有限公司民國 107 年及 106 年 12 月 31 日之個體資產負債表，暨民國 107 年及 106 年 1 月 1 日至 12 月 31 日之個體綜合損益表、個體權益變動表、個體現金流量表以及個體財務報表附註（包括重大會計政策彙總），業經本會計師查核竣事。

依本會計師之意見，基於本會計師之查核結果及其他會計師之查核報告（請參閱其他事項段），上開個體財務報表在所有重大方面係依照證券發行人財務報告編製準則編製，足以允當表達廣積科技股份有限公司民國 107 年及 106 年 12 月 31 日之個體財務狀況，暨民國 107 年及 106 年 1 月 1 日至 12 月 31 日之個體財務績效與個體現金流量。

查核意見之基礎

本會計師係依照會計師查核簽證財務報表規則及一般公認審計準則執行查核工作。本會計師於該等準則下之責任將於會計師查核個體財務報表之責任段進一步說明。本會計師所隸屬事務所受獨立性規範之人員已依會計師職業道德規範，與廣積科技股份有限公司保持超然獨立，並履行該規範之其他責任。基於本會計師之查核結果及其他會計師之查核報告，本會計師相信已取得足夠及適切之查核證據，以作為表示查核意見之基礎。

關鍵查核事項

關鍵查核事項係指依本會計師之專業判斷，對廣積科技股份有限公司民國 107 年度個體財務報表之查核最為重要之事項。該等事項已於查核個體財務報表整體及形成查核意見之過程中予以因應，本會計師並不對該等事項單獨表示意見。

茲對廣積科技股份有限公司民國 107 年度個體財務報表之關鍵查核事項敘明如下：

採用權益法投資－廉價購買利益之合理性

廣積科技股份有限公司與研揚科技股份有限公司於民國 107 年 6 月 11 日簽訂股份交換合約，並於民國 107 年 9 月 29 日換股基準日完成交易，廣積科技股份有限公司取得研揚科技股份有限公司 41,698 仟股，持有 28.08% 之股權，取得成本為 2,130,105 仟元。民國 107 年 12 月 31 日帳列採用權益法之投資帳面金額為 2,223,078 仟元，佔廣積科技股份有限公司資產總額之 33.03%。請參閱個體財務報表附註四及十三。

廣積科技股份有限公司之管理階層依據國際會計準則公報第 28 號「投資關聯企業及合資」之規定，委託外部獨立鑑價師出具收購價格分攤報告以辨識取得成本分攤至可辨認資產之公允價值情形，並評估廉價購買利益是否合理。因此將廣積科技股份有限公司本年度取得重大關聯企業產生之廉價購買利益之合理性列為關鍵查核事項。

本會計師對於上述關鍵查核事項已執行主要查核程序如下：

1. 評估管理階層所使用外部專家之適任性及客觀性，及其專家報告所使用資料、假設、方法及結論是否合理及適當。
2. 諮詢本事務所內部專家，瞭解其所使用之假設，包括各資產負債評估金額、財務預測、折現率等是否合理，以評估可辨認淨資產公允價值及廉價購買利益之合理性。

關係人及新進之十大客戶營業收入認列之發生

廣積科技股份有限公司營業收入主要來自提供工業電腦板卡產品及相關應用之系統產品與平台。由於工業電腦係少量且高度客製化之產品，並依客戶不同的使用目的與環境需求開發產品，受產品客製化專案訂單週期影響，107 年度部分客製化訂單趨於專案尾聲影響，營業收入較 106 年度減少。惟營業收入總額雖不及 106 年度，但廣積科技股份有限公司仍有接獲新專案訂單且關係人交易重大，致使營業收入之前十大客戶發生變動。因此將廣積科技股份有限公司營業收入前十大客戶中屬關係人及新進客戶之收入發生列為關鍵查核事項進行查核。與營業收入認列之發生相關之會計政策與攸關揭露資訊，請參閱個體財務報表附註四。

本會計師對於上述關鍵查核事項已執行之主要查核程序如下：

1. 瞭解並測試與營業收入認列之發生相關主要內部控制之設計及執行有效性。
2. 針對十大客戶中屬關係人及新進客戶，確認是否皆已經過徵信程序並建立客戶資料管理檔，且後續訂單之受理依各客戶之信用額度辦理。
3. 針對十大客戶中屬關係人及新進客戶認列之營業收入中選取樣本，執行細項證實測試，檢視營業收入交易等相關憑證，並核對資金匯款對象及收款流程。
4. 針對十大客戶中屬關係人及新進客戶之應收帳款期末餘額寄發函證，並對未能及時收到詢證回函者執行替代程序，包括查核交易憑證及觀察期後收款狀況。
5. 分析所辨識之十大客戶中屬關係人及新進客戶之應收帳款週轉天數是否落於授信期間內。

其他事項

列入上開個體財務報表中，子公司速博康科技股份有限公司暨 IBASE INC.公司之子公司 TMC U.K.公司、IBASE Singapore 公司、孫公司 IBASE USA 公司及 IBASE Italy 公司以及關聯企業緯昌科技股份有限公司民國 107 及 106 年度財務報表暨研揚科技股份有限公司之民國 107 年度財務報表，未經本會計師查核，而係由其他會計師查核。因此，本會計師對上開個體財務報表所表示之意見中，有關上述子公司及關聯企業之採用權益法之投資，與其採用權益法認列之子公司及關聯企業淨益之份額暨轉投資事業之相關資訊，係依據其他會計師之查核報告認列及揭露。民國 107 年及 106 年 12 月 31 日上述未經本會計師查核之採用權益法之投資餘額分別為新台幣 2,686,957 仟元及 423,031 仟元，分別佔廣積科技股份有限公司資產總額之 39.93% 及 10.43%；民國 107 及 106 年度上述未經本會計師查核之被投資採用權益法之子公司及關聯企業綜合損益之份額分別為新台幣 41,315 仟元及 (1,914) 仟元，分別佔廣積科技股份有限公司綜合損益總額之 18.66% 及 (0.53%)。

管理階層與治理單位對個體財務報表之責任

管理階層之責任係依照證券發行人財務報表編製準則編製允當表達之個體財務報表，且維持與個體財務報表編製有關之必要內部控制，以確保個體財務報表未存有導因於舞弊或錯誤之重大不實表達。

於編製個體財務報表時，管理階層之責任亦包括評估廣積科技股份有限公司繼續經營之能力、相關事項之揭露，以及繼續經營會計基礎之採用，除非管理階層意圖清算廣積科技股份有限公司或停止營業，或除清算或停業外別無實際可行之其他方案。

廣積科技股份有限公司之治理單位（含監察人）負有監督財務報導流程之責任。

會計師查核個體財務報表之責任

本會計師查核個體財務報表之目的，係對個體財務報表整體是否存有導因於舞弊或錯誤之重大不實表達取得合理確信，並出具查核報告。合理確信係高度確信，惟依照一般公認審計準則執行之查核工作無法保證必能偵出個體財務報表存有之重大不實表達。不實表達可能導因於舞弊或錯誤。如不實表達之個別金額或彙總數可合理預期將影響個體財務報表使用者所作之經濟決策，則被認為具有重大性。

本會計師依照一般公認審計準則查核時，運用專業判斷並保持專業上之懷疑。本會計師亦執行下列工作：

1. 辨認並評估個體財務報表導因於舞弊或錯誤之重大不實表達風險；對所評估之風險設計及執行適當之因應對策；並取得足夠及適切之查核證據以作為查核意見之基礎。因舞弊可能涉及共謀、偽造、故意遺漏、不實聲明或踰越內部控制，故未偵出導因於舞弊之重大不實表達之風險高於導因於錯誤者。
2. 對與查核攸關之內部控制取得必要之瞭解，以設計當時情況下適當之查核程序，惟其目的非對廣積科技股份有限公司內部控制之有效性表示意見。
3. 評估管理階層所採用會計政策之適當性，及其所作會計估計與相關揭露之合理性。
4. 依據所取得之查核證據，對管理階層採用繼續經營會計基礎之適當性，以及使廣積科技股份有限公司繼續經營之能力可能產生重大疑慮之事件或情況是否存在重大不確定性，作出結論。本會計師若認為該等事件或情況存在重大不確定性，則須於查核報告中提醒個體財務報表使用者注意個體財務報表之相關揭露，或於該等揭露係屬不適當時修正查核意見。本會計師之結論係以截至查核報告日所取得之查核證據為基礎。惟

未來事件或情況可能導致廣積科技股份有限公司不再具有繼續經營之能力。

5. 評估個體財務報表（包括相關附註）之整體表達、結構及內容，以及個體財務報表是否允當表達相關交易及事件。
6. 對於廣積科技股份有限公司內組成個體之財務資訊取得足夠及適切之查核證據，以對個體財務報表表示意見。本會計師負責查核案件之指導、監督及執行，並負責形成廣積科技股份有限公司查核意見。

本會計師與治理單位溝通之事項，包括所規劃之查核範圍及時間，以及重大查核發現（包括於查核過程中所辨認之內部控制顯著缺失）。

本會計師亦向治理單位提供本會計師所隸屬事務所受獨立性規範之人員已遵循會計師職業道德規範中有關獨立性之聲明，並與治理單位溝通所有可能被認為會影響會計師獨立性之關係及其他事項（包括相關防護措施）。

本會計師從與治理單位溝通之事項中，決定對廣積科技股份有限公司民國 107 年度個體財務報表查核之關鍵查核事項。本會計師於查核報告中敘明該等事項，除非法令不允許公開揭露特定事項，或在極罕見情況下，本會計師決定不於查核報告中溝通特定事項，因可合理預期此溝通所產生之負面影響大於所增進之公眾利益。

勤業眾信聯合會計師事務所

會計師 張 敬 人

張敬人



會計師 陳 致 源

陳致源



證券暨期貨管理委員會核准文號
台財證六字第 0920123784 號

金融監督管理委員會核准文號
金管證審字第 1060023872 號

中 華 民 國 108 年 2 月 20 日



廣積科投股份有限公司

個體資產負債表

民國107年及106年12月31日

單位：新台幣仟元

代 碼	資 產	107年12月31日		106年12月31日	
		金 額	%	金 額	%
	流動資產				
1100	現金(附註三、四及六)	\$ 252,962	4	\$ 141,109	3
1110	透過損益按公允價值衡量之金融資產—流動(附註三、四及七)	18,790	-	1,579	-
1120	透過其他綜合損益按公允價值衡量之金融資產—流動(附註三、四、五及八)	255,410	4	-	-
1125	備供出售金融資產—流動(附註三、四及九)	-	-	328,600	8
1150	應收票據(附註三及四)	896	-	7,833	-
1170	應收帳款淨額(附註三、四、五、十一及二三)	446,786	7	315,659	8
1180	應收帳款—關係人(附註三、四、五及三三)	166,945	2	124,215	3
1210	其他應收款—關係人(附註三、四、五、十三及三三)	42,211	1	4,029	-
130X	存貨淨額(附註四及十二)	899,602	13	820,554	20
1476	其他金融資產—流動(附註三、四及三四)	1,000	-	1,000	-
1478	存出保證金—流動(附註三、四及三三)	56,463	1	23,740	1
1479	預付款項及其他流動資產(附註十一、十七及三三)	21,868	-	22,153	1
11XX	流動資產總計	2,162,933	32	1,790,471	44
	非流動資產				
1510	透過損益按公允價值衡量之金融資產—非流動(附註三、四及七)	168,896	2	-	-
1517	透過其他綜合損益按公允價值衡量之金融資產—非流動(附註三、四、五及八)	36,411	1	-	-
1543	以成本衡量之金融資產—非流動(附註三、四、五及十)	-	-	74,557	2
1550	採用權益法之投資(附註四、十、十三、二二、二七及二八)	3,069,345	46	828,266	20
1600	不動產、廠房及設備(附註四、十四及三四)	995,320	15	1,008,575	25
1760	投資性不動產(附註四、十五、三十及三四)	29,226	-	29,699	1
1801	無形資產(附註四及十六)	8,089	-	15,505	-
1840	遞延所得稅資產(附註四及二五)	51,074	1	43,119	1
1920	存出保證金(附註三、四及三三)	204,294	3	263,260	7
1930	其他資產	4,200	-	4,200	-
15XX	非流動資產合計	4,566,855	68	2,267,181	56
1XXX	資 產 總 計	\$ 6,729,788	100	\$ 4,057,652	100
	負債及權益				
	流動負債				
2100	短期借款(附註十八及三四)	\$ 900,000	13	\$ 500,000	12
2120	透過損益按公允價值衡量之金融負債—流動(附註四、七及十九)	-	-	196	-
2130	合約負債(附註四及二三)	84,590	1	-	-
2150	應付票據	4,499	-	3,506	-
2170	應付帳款	384,654	6	412,541	10
2180	應付帳款—關係人(附註三三)	31,390	1	11,002	-
2209	其他應付款(附註四及二十)	107,536	2	124,332	3
2220	其他應付款—關係人(附註三三)	1,613	-	1,427	-
2230	本期所得稅負債(附註四及二五)	5,565	-	10,262	-
2311	預收貨款(附註三三)	-	-	20,725	1
2320	一年內到期之應付公司債(附註四、七及十九)	-	-	24,411	1
2399	其他流動負債	70,422	1	37,129	1
21XX	流動負債總計	1,590,269	24	1,145,531	28
	非流動負債				
2500	透過損益按公允價值衡量之金融負債—非流動(附註四、七及十九)	104	-	-	-
2530	應付公司債(附註四及十九)	24,085	-	-	-
2570	遞延所得稅負債(附註四及二五)	-	-	260	-
2640	淨確定福利負債—非流動(附註四及二一)	6,282	-	970	-
25XX	非流動負債總計	30,471	-	1,230	-
2XXX	負債總計	1,620,740	24	1,146,761	28
	權益				
3110	普通股股本	1,764,185	26	1,234,656	30
3140	預收股本	-	-	70	-
3200	資本公積	1,803,460	27	229,470	6
	保留盈餘				
3310	法定盈餘公積	441,286	7	410,801	10
3320	特別盈餘公積	33,390	-	33,390	1
3350	未分配盈餘	1,256,530	19	1,238,394	31
3300	保留盈餘總計	1,731,206	26	1,682,585	42
3400	其他權益項目	(82,544)	(1)	41,272	1
3500	庫藏股票	(107,259)	(2)	(277,162)	(7)
3XXX	權益合計	5,109,048	76	2,910,891	72
	負債與權益總計	\$ 6,729,788	100	\$ 4,057,652	100

後附之附註係本個體財務報告之一部分。

(請參閱勤業眾信聯合會計師事務所民國108年2月20日查核報告)

董事長：林秋旭

經理人：許吳梅

會計主管：林明男



廣積科技股份有限公司

個體綜合損益表

民國 107 年及 106 年 1 月 1 日至 12 月 31 日

單位：新台幣仟元，惟
每股盈餘為元

代 碼		107年度		106年度	
		金 額	%	金 額	%
	營業收入（附註四、二三及三三）				
4100	銷貨收入	\$ 2,716,641	100	\$ 3,002,291	100
4800	其他營業收入	6,897	-	14,163	-
4000	營業收入合計	2,723,538	100	3,016,454	100
	營業成本（附註四、十二、二四及三三）				
5110	銷貨成本	2,191,263	80	2,271,279	75
5900	營業毛利	532,275	20	745,175	25
5910	與子公司及關聯企業之已（未）實現利益	(3,308)	-	4,791	-
5950	營業毛利淨額	528,967	20	749,966	25
	營業費用（附註十一、二四及三三）				
6100	推銷費用	155,109	6	154,955	5
6200	管理費用	121,640	4	126,354	4
6300	研究發展費用	203,833	8	202,319	7
6450	預期信用減損損失	876	-	-	-
6000	營業費用合計	481,458	18	483,628	16
6900	營業淨利	47,509	2	266,338	9

（接次頁）

(承前頁)

代 碼		107年度		106年度	
		金 額	%	金 額	%
	營業外收入及支出				
7010	其他收入 (附註二四及三三)	\$ 13,015	-	\$ 11,356	-
7020	其他利益及損失 (附註二四)	36,207	1	(330)	-
7070	採用權益法認列之子公司及關聯企業淨益之份額 (附註四及十三)	81,762	3	50,953	2
7140	廉價購買利益—取得關聯企業 (附註四及十三)	72,933	3	-	-
7050	財務成本 (附註十八、二四及三三)	(12,358)	-	(7,119)	-
7635	透過損益按公允價值衡量之金融商品淨益 (附註四及七)	84,461	3	16,794	-
7670	金融資產減損損失 (附註四、五、九及十三)	-	-	(1,152)	-
7000	營業外收入及支出合計	<u>276,020</u>	<u>10</u>	<u>70,502</u>	<u>2</u>
7900	稅前淨利	323,529	12	336,840	11
7950	所得稅費用 (附註四及二五)	<u>16,395</u>	<u>1</u>	<u>31,987</u>	<u>1</u>
8200	本年度淨利	<u>307,134</u>	<u>11</u>	<u>304,853</u>	<u>10</u>
	其他綜合損益				
	不重分類至損益之項目：				
8311	確定福利計畫之再衡量數 (附註四及二一)	(5,393)	-	(2,446)	-

(接次頁)

(承前頁)

代 碼		107年度		106年度	
		金 額	%	金 額	%
8316	透過其他綜合損益 按公允價值衡量 之權益工具投資 未實現評價損益	(\$ 82,245)	(3)	\$ -	-
8349	與不重分類之項目 相關之所得稅 (附註二五)	<u>1,296</u>	<u>-</u>	<u>416</u>	<u>-</u>
8310	後續可能重分類至損益 之項目：	<u>(86,342)</u>	<u>(3)</u>	<u>(2,030)</u>	<u>-</u>
8361	國外營運機構財務 報表換算之兌換 差額	80	-	(11,865)	-
8362	備供出售金融資產 未實現評價損益	-	-	73,965	2
8380	採用權益法認列之 子公司及關聯企 業之其他綜合損 益之份額	<u>525</u>	<u>-</u>	<u>(612)</u>	<u>-</u>
8360		<u>605</u>	<u>-</u>	<u>61,488</u>	<u>2</u>
8300	本年度其他綜合損 益	<u>(85,737)</u>	<u>(3)</u>	<u>59,458</u>	<u>2</u>
8500	本年度綜合損益總額	<u>\$ 221,397</u>	<u>8</u>	<u>\$ 364,311</u>	<u>12</u>
	每股盈餘 (附註二六)				
9750	基 本	<u>\$ 2.58</u>		<u>\$ 2.56</u>	
9850	稀 釋	<u>\$ 2.56</u>		<u>\$ 2.53</u>	

後附之附註係本個體財務報告之一部分。

(請參閱勤業眾信聯合會計師事務所民國 108 年 2 月 20 日查核報告)

董事長：林秋旭



經理人：許吳椿



會計主管：林明男



廣積祥投股份有限公司

個體現金流量表

民國 107 年及 106 年 1 月 1 日至 12 月 31 日

單位：新台幣仟元

代 碼		107年度	106年度
	營業活動之現金流量		
A00010	稅前淨利	\$ 323,529	\$ 336,840
A20010	收益費損項目：		
A20100	折舊費用	43,164	42,584
A20200	攤銷費用	9,689	10,175
A20300	預期信用減損損失	876	-
A20400	透過損益按公允價值衡量金融 商品之淨益	(96,797)	(1,528)
A20900	財務成本	12,358	7,119
A21200	利息收入	(1,065)	(540)
A21300	股利收入	(10,571)	(8,997)
A21900	股份基礎給付酬勞成本	6,133	7,893
A22400	採用權益法之子公司及關聯企 業淨益之份額	(81,762)	(50,953)
A29900	廉價購買利益	(72,933)	-
A22600	不動產、廠房及設備轉列費用 數	110	-
A29900	處分子公司損失	-	10,707
A23200	處分採用權益法之投資利益	-	(57)
A22500	處分不動產、廠房及設備淨損	-	40
A23100	處分投資淨益	-	(60,416)
A23500	金融資產減損損失	-	1,152
A23700	存貨跌價及呆滯損失	18,725	14,892
A23800	存貨報廢損失	13,840	3,856
A23900	與子公司及關聯企業之(已) 未實現利益	3,308	(4,791)
A24100	未實現外幣兌換淨損	6,268	18,407
A30000	營業資產及負債之淨變動數		
A31110	透過損益按公允價值衡量之金 融資產	1,579	15
A31130	應收票據	6,937	3,569
A31150	應收帳款	(132,400)	139,981
A31160	應收帳款－關係人	(43,133)	44,258
A31190	其他應收款－關係人	(43,721)	3,456

(接次頁)

(承前頁)

代 碼		107年度	106年度
A31200	存 貨	(\$ 111,613)	(\$ 163,059)
A31240	預付款項及其他流動資產	272	434
A32110	透過損益按公允價值衡量之金 融負債	(148)	(4,312)
A32130	應付票據	993	814
A32150	應付帳款	(27,848)	(58,645)
A32160	應付帳款—關係人	20,396	(29,121)
A32180	其他應付款	(16,956)	(21,837)
A32190	其他應付款-關係人	186	(2,175)
A32125	合約負債	63,865	-
A32210	預收貨款	-	919
A32230	其他流動負債	29,985	15,156
A32240	淨確定福利負債—非流動	(81)	(5,017)
A33000	營運產生之現金	(76,815)	250,819
A33300	支付之利息	(11,568)	(6,355)
A33500	支付之所得稅	(28,011)	(123,676)
AAAA	營業活動之淨現金流入(出)	(116,394)	120,788
	投資活動之現金流量		
B00100	取得透過損益按公允價值衡量之金 融資產	(30,070)	-
B00010	取得透過其他綜合損益按公允價值 衡量之金融資產	(332,370)	-
B00200	處分透過損益按公允價值衡量之金 融資產—流動價款	21,189	-
B00020	處分透過其他綜合損益按公允價值 衡量之金融資產—流動價款	324,749	-
B00300	取得備供出售金融資產	-	(273,815)
B00400	處分備供出售金融資產價款	-	304,814
B01800	取得採用權益法之長期股權投資	(33,533)	(63,039)
B02700	購置不動產、廠房及設備	(28,367)	(27,807)
B03700	存出保證金(增加)減少	20,066	(40,091)
B04500	購置無形資產	(2,273)	(6,929)
B07100	預付設備款增加	(1,179)	-
B07500	收取之利息	1,066	540
B07600	收取子公司股利	55,711	37,101
B07600	收取其他股利	10,571	8,997
BBBB	投資活動之淨現金流入(出)	5,560	(60,229)

(接次頁)

(承前頁)

代 碼		107年度	106年度
	籌資活動之現金流量		
C00100	短期借款增加	\$ 400,000	\$ 300,000
C03000	存入保證金減少	-	(514)
C04500	發放現金股利	(295,751)	(227,154)
C04900	庫藏股票買回成本	(37,922)	(69,337)
C05100	員工購買庫藏股	156,360	50,253
C05500	處分子公司部分價款	-	21,850
C09900	資本公積發放現金	-	(227,154)
CCCC	籌資活動之淨現金流入(出)	<u>222,687</u>	<u>(152,056)</u>
EEEE	現金淨增加(減少)	111,853	(91,497)
E00100	年初現金餘額	<u>141,109</u>	<u>232,606</u>
E00200	年底現金餘額	<u>\$ 252,962</u>	<u>\$ 141,109</u>

後附之附註係本個體財務報告之一部分。

(請參閱勤業眾信聯合會計師事務所民國108年2月20日查核報告)

董事長：林秋旭



經理人：許吳椿



會計主管：林明男



廣積科技股份有限公司

個體財務報表附註

民國 107 年及 106 年 1 月 1 日至 12 月 31 日

(除另註明外，金額以新台幣仟元為單位)

一、公司沿革

廣積科技股份有限公司（以下稱「本公司」）於 89 年 2 月 15 日設立，主要業務為自動控制設備、電腦設備、電子材料及資訊軟體之製造與銷售等業務。

本公司之股票自 92 年 10 月起在財團法人櫃檯買賣中心上櫃買賣。

本個體財務報告係以本公司之功能性貨幣新台幣表達。

二、通過財務報告之日期及程序

本個體財務報告於 108 年 2 月 20 日經董事會通過。

三、新發布及修訂準則及解釋之適用

- (一) 首次適用修正後之證券發行人財務報告編製準則及經金融監督管理委員會（以下稱「金管會」）認可並發布生效之國際財務報導準則（IFRS）、國際會計準則（IAS）、解釋（IFRIC）及解釋公告（SIC）（以下稱「IFRSs」）

除下列說明外，適用修正後之證券發行人財務報告編製準則及金管會認可並發布生效之 IFRSs 將不致造成本公司會計政策之重大變動：

1. IFRS 9「金融工具」及相關修正

IFRS 9「金融工具」取代 IAS 39「金融工具：認列與衡量」，並配套修正 IFRS 7「金融工具：揭露」等其他準則。IFRS 9 之新規定涵蓋金融資產之分類、衡量與減損及一般避險會計，相關會計政策請參閱附註四。

金融資產之分類、衡量與減損

本公司依據 107 年 1 月 1 日所存在之事實及情況，於該日評估已存在金融資產之分類予以追溯調整，並選擇不予重編比

較期間。於 107 年 1 月 1 日，各類別金融資產依 IAS 39 及 IFRS 9 所決定之衡量種類及帳面金額及其變動情形彙總如下：

金融資產類別	衡 量 種 類		帳 面 金 額		說 明
	IAS 39	IFRS 9	IAS 39	IFRS 9	
現金及約當現金	放款及應收款	按攤銷後成本衡量	\$ 141,109	\$ 141,109	
股票投資	備供出售金融資產	透過其他綜合損益按公允價值衡量之權益工具投資	359,895	362,129	(1)
		強制透過損益按公允價值衡量	28,600	71,604	(2)
基金受益憑證	備供出售金融資產	強制透過損益按公允價值衡量	5,768	5,768	(3)
台灣存託憑證	備供出售金融資產	透過其他綜合損益按公允價值衡量之權益工具投資	4,316	4,316	(4)
債券投資	備供出售金融資產	強制透過損益按公允價值衡量	4,578	4,578	(5)
		透過其他綜合損益按公允價值衡量之債務工具投資	20,838	20,838	(5)
應收票據、應收帳款及其他應收款	放款及應收款	按攤銷後成本衡量	460,438	460,438	(6)
其他金融資產—流動及存出保證金	放款及應收款	按攤銷後成本衡量	288,000	288,000	

	107 年 1 月 1 日帳面金額 (IAS 39)	重 分 類	再 衡 量	107 年 1 月 1 日帳面金額 (IFRS 9)	107 年 1 月 1 日保留盈餘影響數	107 年 1 月 1 日其他權益影響數	說 明
透過損益按公允價值衡量之金融資產	\$ -						
加：自備供出售 (IAS 39) 重分類		\$ 38,946	\$ -				(2) (3) (5)
以成本衡量之金融資產 (IAS 39) 再衡量		-	43,004				
		38,946	43,004	\$ 81,950	\$ 41,830	\$ 1,174	
透過其他綜合損益按公允價值衡量之金融資產—權益工具							
加：自備供出售金融資產 (IAS 39) 重分類		364,211	-				(1) (4)
以成本衡量之金融資產 (IAS 39) 再衡量		-	2,234				
		364,211	2,234	366,445	18,837	(16,603)	
按攤銷後成本衡量之金融資產							
加：自放款及應收款 (IAS 39) 重分類		889,547	-	889,547	-	-	(6)
		889,547	-	889,547	-	-	
採用權益法之投資	828,266	-	-	828,266	3	(3)	(7)
合 計	\$ 828,266	\$1,292,704	\$ 45,238	\$2,166,208	\$ 60,670	(\$ 15,432)	

(1) 原依 IAS 39 分類為備供出售金融資產之股票投資，因非持有供交易，本公司選擇全數依 IFRS 9 指定為透過其他綜合損益按公允價值衡量，並將相關其他權益—備供出售金融資產未實現損益 67,708 仟元重分類為其他權益—透過其他綜合損益按公允價值衡量之金融資產未實現損益。

原依 IAS 39 以成本衡量之未上市（櫃）股票投資，依 IFRS 9 分類為指定透過其他綜合損益按公允價值衡量，並應按公允價值再衡量，因而 107 年 1 月 1 日之透過其他綜合損益按公允價值衡量之金融資產及其他權益－透過其他綜合損益按公允價值衡量之金融資產未實現損益分別調整增加 2,234 仟元。

本公司原依 IAS 39 已認列以成本衡量之股票投資減損損失並累積於保留盈餘。因該等股票依 IFRS 9 指定為透過其他綜合損益按公允價值衡量而不再評估減損，因而 107 年 1 月 1 日之其他權益－透過其他綜合損益按公允價值衡量之金融資產未實現損益之帳面金額調整減少 9,562 仟元，保留盈餘調整增加 9,562 仟元。

- (2) 原依 IAS 39 以成本衡量之未上市（櫃）股票投資，依 IFRS 9 分類為透過損益按公允價值衡量，並應按公允價值再衡量，因而 107 年 1 月 1 日之透過損益按公允價值衡量之金融資產及保留盈餘分別調整增加 43,004 仟元。
- (3) 基金受益憑證原依 IAS 39 分類為備供出售金融資產。因其現金流量並非完全為支付本金及流通在外本金金額之利息，且非屬權益工具，故依 IFRS 9 強制分類為透過損益按公允價值衡量。因追溯適用，107 年 1 月 1 日之其他權益－備供出售金融資產未實現損益調整增加 1,240 仟元，保留盈餘調整減少 1,240 仟元。
- (4) 本公司原依 IAS 39 已認列備供出售之台灣存託憑證減損損失並累積於保留盈餘。因該等台灣存託憑證依 IFRS 9 指定為透過其他綜合損益按公允價值衡量而不再評估減損，因而 107 年 1 月 1 日之其他權益－透過其他綜合損益按公允價值衡量之金融資產未實現損益之帳面金額調整減少 9,275 仟元，保留盈餘調整增加 9,275 仟元。
- (5) 原依 IAS 39 分類為備供出售金融資產之債券投資，其原始認列時之合約現金流量完全為支付本金及流通在外本金金

額之利息，且依 107 年 1 月 1 日所存在之事實及情況評估經營模式係收取合約現金流量，依 IFRS 9 分類為透過其他綜合損益按公允價值衡量之金融資產及強制分類為透過損益按公允價值衡量。因追溯適用，107 年 1 月 1 日之其他權益一備供出售金融資產未實現損益調整減少 66 仟元，保留盈餘調整增加 66 仟元。及將相關其他權益一備供出售金融資產未實現損益(650)仟元重分類為其他權益一透過其他綜合損益按公允價值衡量之金融資產未實現損益。

(6) 應收票據、應收帳款及其他應收款原依 IAS 39 分類為放款及應收款，依 IFRS 9 則分類為以攤銷後成本衡量之金融資產，並評估預期信用損失。

(7) 採用權益法之子公司及關聯企業追溯適用 IFRS 9，本公司 107 年 1 月 1 日之採用權益法之投資調整 0 仟元，其他權益一備供出售金融資產未實現損益調整增加 816 仟元，其他權益一透過其他綜合損益按公允價值衡量之金融資產未實現損益調整減少 819 仟元，保留盈餘調整增加 3 仟元。

107 年適用前述修正無重大影響。

2. IFRS 15「客戶合約之收入」及相關修正

IFRS 15 係規範來自客戶合約之收入認列原則，該準則將取代 IAS 18「收入」、IAS 11「建造合約」及相關解釋。相關會計政策請參閱附註四。

107 年適用前述修正無重大影響。

3. IAS 12 之修正「未實現損失之遞延所得稅資產之認列」

IAS 12 之修正主要係釐清，不論本公司預期透過出售或透過收取合約現金流量回收以公允價值衡量之債務工具投資，且不論該資產是否發生未實現損失，暫時性差異應按該資產公允價值及課稅基礎之差額決定。

此外，除非稅法限制可減除暫時性差異所能減除之收益類型而應就同類型可減除暫時性差異評估是否認列遞延所得稅資產，否則應就所有可減除暫時性差異一併評估。於評估是否認

列遞延所得稅資產時，若有足夠證據顯示本公司很有可能以高於帳面金額回收資產，則估計未來課稅所得所考慮之資產回收金額不限於其帳面金額，且未來課稅所得之估計應排除因可減除暫時性差異迴轉所產生之影響。

於評估遞延所得稅資產時，本公司原係以帳面金額作為資產回收金額以估計未來課稅所得。

107年適用前述修正無重大影響。

4. IFRIC 22「外幣交易與預收付對價」

IAS 21規定外幣交易之原始認列，應以外幣金額依交易日功能性貨幣與外幣間之即期匯率換算為功能性貨幣記錄。IFRIC 22進一步說明若企業於原始認列非貨幣性資產或負債前已預付或預收對價，應以原始認列預收付對價之日作為交易日。若企業分次預收付對價，應分別決定每次預收付對價之交易日。

本公司自107年1月1日推延適用IFRIC 22。

107年適用前述修正無重大影響。

(二) 108年適用之證券發行人財務報告編製準則及金管會認可之IFRSs

新發布／修正／修訂準則及解釋	IASB發布之生效日(註1)
「2015-2017週期之年度改善」	2019年1月1日
IFRS 9之修正「具負補償之提前還款特性」	2019年1月1日(註2)
IFRS 16「租賃」	2019年1月1日
IAS 19之修正「計畫修正、縮減或清償」	2019年1月1日(註3)
IAS 28之修正「對關聯企業及合資之長期權益」	2019年1月1日
IFRIC 23「所得稅務處理之不確定性」	2019年1月1日

註1：除另註明外，上述新發布／修正／修訂準則或解釋係於各該日期以後開始之年度期間生效。

註2：金管會允許本公司得選擇提前於107年1月1日適用此項修正。

註3：2019年1月1日以後發生之計畫修正、縮減或清償適用此項修正。

1. IFRS 16「租賃」

IFRS 16 規範租賃協議之辨認與出租人及承租人會計處理，該準則將取代 IAS 17「租賃」及 IFRIC 4「決定一項安排是否包含租賃」等相關解釋。

租賃定義

首次適用 IFRS 16 時，本公司將選擇僅就 108 年 1 月 1 日以後簽訂（或變動）之合約依 IFRS 16 評估是否係屬（或包含）租賃，目前已依 IAS 17 及 IFRIC 4 辨認為租賃之合約將不予重新評估並將依 IFRS 16 之過渡規定處理。

本公司為承租人

首次適用 IFRS 16 時，除低價值標的資產租賃及短期租賃選擇按直線基礎認列費用外，其他租賃將於個體資產負債表認列使用權資產及租賃負債。個體綜合損益表將分別表達使用權資產之折舊費用及租賃負債按有效利息法所產生之利息費用。於個體現金流量表中，償付租賃負債之本金金額將表達為籌資活動，支付利息部分將列為營業活動。適用 IFRS 16 前，分類為營業租賃之合約係按直線基礎認列費用，為取得預付租賃給付係認列於預付租賃款。營業租賃現金流量於個體現金流量表係表達於營業活動。分類為融資租賃之合約係於個體資產負債表認列租賃資產及應付租賃款。

本公司預計選擇將追溯適用 IFRS 16 之累積影響數調整於 108 年 1 月 1 日保留盈餘，不重編比較資訊。本公司適用前述修正，經評估未有重大影響。

目前依 IAS 17 以營業租賃處理之協議，於 108 年 1 月 1 日租賃負債之衡量將以剩餘租賃給付按該日承租人之增額借款利率折現，全部使用權資產將以該日之租賃負債金額（並調整前已認列之預付或應付租賃給付金額）衡量。除預計適用下述權宜作法者外，所認列之使用權資產均將適用 IAS 36 評估減損。

本公司預計將適用下列權宜作法：

- (1) 對具有合理類似特性之租賃組合使用單一折現率衡量租賃負債。
- (2) 租賃期間於 108 年 12 月 31 日以前結束之租賃將依短期租賃處理。
- (3) 不將原始直接成本計入 108 年 1 月 1 日之使用權資產衡量中。
- (4) 進行租賃負債之衡量時，對諸如租賃期間之決定將使用後見之明。

對於依 IAS 17 分類為融資租賃之租賃，將以 107 年 12 月 31 日租賃資產及租賃負債之帳面金額作為使用權資產及租賃負債於 108 年 1 月 1 日之帳面金額。

本公司為出租人

於過渡時對出租人之租賃將不作任何調整，且自 108 年 1 月 1 日起始適用 IFRS 16。

108 年 1 月 1 日資產、負債及權益之預計影響

	107年12月31日 帳面金額	首次適用 之調整	108年1月1日 調整後 帳面金額
使用權資產	\$ -	\$ 115,390	\$ 115,390
資產影響	\$ -	\$ 115,390	\$ 115,390
租賃負債—流動	\$ -	\$ 30,118	\$ 30,118
租賃負債—非流動	-	85,272	85,272
負債影響	\$ -	\$ 115,390	\$ 115,390

2. IFRIC 23 「所得稅務處理之不確定性」

IFRIC 23 釐清當存有所得稅務處理之不確定性時，本公司須假設稅務機關將可取具所有相關資料進行審查，若判斷其中報之稅務處理很有可能被稅務機關接受，本公司對於課稅所得、課稅基礎、未使用課稅損失、未使用課稅抵減及稅率之決定必須與申報所得稅時所採用之稅務處理一致。若稅務機關並非很有可能接受申報之稅務處理，本公司須採最可能金額或預

期值（應採兩者中較能預測不確定性最終結果之方法）評估。若事實及情況改變，本公司須重評估其判斷與估計。

首次適用 IFRIC 23 時，本公司得預計將追溯適用之累積影響數認列於 108 年 1 月 1 日保留盈餘。本公司適用前述修正，經評估未有重大影響。

3. IFRS 9 之修正「具有負補償之提前還款特性」

IFRS 9 規定若合約條款允許發行人（即債務人）提前清償債務工具或允許持有人（即債權人）於到期前將債務工具賣回予發行人，且提前還款金額幾乎代表尚未支付之本金及流通在外本金金額之利息以及提前終止合約之合理補償，則其合約現金流量完全為支付本金及流通在外本金金額之利息。該修正進一步說明，前述合理補償可能是由合約任一方支付或收取，意即提出提前還款要求之一方亦可能收取合理補償。

首次適用前述修正時，本公司預計將追溯適用之累積影響數認列於認列於 108 年 1 月 1 日保留盈餘。本公司適用前述修正，經評估未有重大影響。

4. IAS 19 之修正「計畫修正、縮減或清償」

該修正規定，發生計畫修正、縮減或清償時，應以發生時用以再衡量淨確定福利負債（資產）之精算假設來決定該年度剩餘期間之當期服務成本及淨利息。此外，該修正釐清計畫修正、縮減或清償對資產上限相關規定之影響。本公司將推延適用前述修正。

除上述影響外，截至本個體財務報告通過發布日止，本公司評估其他準則、解釋之修正將不致對財務狀況與財務績效造成重大影響。

(三) IASB 已發布但尚未經金管會認可並發布生效之 IFRSs

<u>新發布 / 修正 / 修訂準則及解釋</u>	<u>IASB 發布之生效日(註1)</u>
IFRS 3 之修正「業務之定義」	2020 年 1 月 1 日 (註2)
IFRS 10 及 IAS 28 之修正「投資者與其關聯企業或合資間之資產出售或投入」	未定
IFRS 17「保險合約」	2021 年 1 月 1 日
IAS 1 及 IAS 8 之修正「重大性之定義」	2020 年 1 月 1 日 (註3)

註 1：除另註明外，上述新發布 / 修正 / 修訂準則或解釋係於各該日期以後開始之年度期間生效。

註 2：收購日在年度報導期間開始於 2020 年 1 月 1 日以後之企業合併及於前述日期以後發生之資產取得適用此項修正。

註 3：2020 年 1 月 1 日以後開始之年度期間推延適用此項修正。

截至本個體財務報告通過發布日止，本公司仍持續評估其他準則、解釋之修正對財務狀況與財務績效之影響，相關影響待評估完成時予以揭露。

四、重大會計政策之彙總說明

(一) 遵循聲明

本個體財務報告係依照證券發行人財務報告編製準則編製。

(二) 編製基礎

除按公允價值衡量之金融工具外，本個體財務報告係依歷史成本基礎編製。

公允價值衡量依照相關輸入值之可觀察程度及重要性分為第 1 等級至第 3 等級：

1. 第 1 等級輸入值：係指於衡量日可取得之相同資產或負債於活躍市場之報價（未經調整）。
2. 第 2 等級輸入值：係指除第 1 等級之報價外，資產或負債直接（亦即價格）或間接（亦即由價格推導而得）之可觀察輸入值。
3. 第 3 等級輸入值：係指資產或負債之不可觀察之輸入值。

本公司於編製個體財務報告時，對投資子公司及關聯企業係採權益法處理。為使本個體財務報告之本年度損益、其他綜合損益及權益與本公司合併財務報告中歸屬於本公司業主之本年度損益、其

他綜合損益及權益相同，個體基礎與合併基礎下若干會計處理差異係調整「採用權益法之投資」、「採用權益法之子公司及關聯企業損益份額」、「採用權益法之子公司及關聯企業其他綜合損益份額」暨相關權益項目。

(三) 資產與負債區分流動與非流動之標準

流動資產包括：

1. 主要為交易目的而持有之資產；
2. 預期於資產負債表日後 12 個月內實現之資產；及
3. 現金及約當現金（但不包括於資產負債表日後逾 12 個月用以交換或清償負債而受到限制者）。

流動負債包括：

1. 主要為交易目的而持有之負債；
2. 於資產負債表日後 12 個月內到期清償之負債，以及
3. 不能無條件將清償期限遞延至資產負債表日後至少 12 個月之負債。

非屬上述流動資產或流動負債者，係分類為非流動資產或非流動負債。

(四) 企業合併

企業合併係採收購法處理。收購相關成本於成本發生及勞務取得當年度列為費用。

商譽係按移轉對價之公允價值以及收購者先前已持有被收購者之權益於收購日之公允價值之總額，超過收購日所取得可辨認資產及承擔負債之淨額衡量。

分階段達成之企業合併係以收購日之公允價值再衡量本公司先前已持有被收購者之權益，若因而產生任何利益或損失，則認列為損益。因先前已持有被收購者之之權益而於收購日前已認列於其他綜合損益之金額，係按與本公司若直接處分其先前已持有權益之相同基礎認列。

(五) 外 幣

本公司編製個體財務報告時，以本公司功能性貨幣以外之貨幣（外幣）交易者，依交易日匯率換算為功能性貨幣記錄。

外幣貨幣性項目於每一資產負債表日以收盤匯率換算。因交割貨幣性項目或換算貨幣性項目產生之兌換差額，於發生當年度認列於損益。

以公允價值衡量之外幣非貨幣性項目係以決定公允價值當日之匯率換算，所產生之兌換差額則為當年度損益，惟屬公允價值變動認列於其他綜合損益者，其產生之兌換差額列於其他綜合損益。

以歷史成本衡量之外幣非貨幣性項目係以交易日之匯率換算，不再重新換算。

於編製個體財務報告時，國外營運機構（包含營運所在國家或使用之貨幣與本公司不同之子公司）之資產及負債以每一資產負債表日匯率換算為新台幣。收益及費損項目係以當年度平均匯率換算，所產生之兌換差額認列為其他綜合損益。

(六) 存 貨

存貨包括原料、在製品、製成品及商品。存貨係以成本與淨變現價值孰低衡量，比較成本與淨變現價值時除同類別存貨外係以個別項目為基礎。淨變現價值係指在正常情況下之估計售價減除至完工尚需投入之估計成本及完成出售所需之估計成本後之餘額。存貨成本之計算係採加權平均法。

(七) 採用權益法之投資

本公司採用權益法處理對子公司及關聯企業之投資。

1. 投資子公司

子公司係指本公司具有控制之個體。

權益法下，投資原始依成本認列，取得日後帳面金額係隨本公司所享有之子公司損益及其他綜合損益份額與利潤分配而增減。此外，針對本公司可享有子公司其他權益之變動係按持股比例認列。

當本公司對子公司所有權權益之變動未導致喪失控制者，係作為權益交易處理。投資帳面金額與所支付或收取對價之公允價值間之差額，係直接認列為權益。

當本公司對子公司之損失份額等於或超過其在該子公司之權益（包括權益法下子公司之帳面金額及實質上屬於本公司對該子公司淨投資組成部分之其他長期權益）時，係繼續按持股比例認列損失。

取得成本超過本公司於取得日所享有子公司可辨認資產及負債淨公允價值份額之數額列為商譽，該商譽係包含於該投資之帳面金額且不得攤銷；本公司於取得日所享有子公司可辨認資產及負債淨公允價值份額超過取得成本之數額列為當年度損益。

本公司評估減損時，係以財務報告整體考量現金產生單位並比較其可回收金額與帳面金額。嗣後若資產可回收金額增加時，將減損損失之迴轉認列為利益，惟資產於減損損失迴轉後之帳面金額，不得超過該項資產在未認列減損損失之情況下，減除應提列攤銷後之帳面金額。歸屬於商譽之減損損失不得於後續期間迴轉。

本公司自其投資不再為關聯企業及合資之日停止採用權益法，其對原關聯企業及原合資之保留權益以公允價值衡量，該公允價值及處分價款與停止採用權益法當日之投資帳面金額之差額，列入當期損益。

當喪失對子公司控制時，本公司係按喪失控制日之公允價值衡量其對前子公司之剩餘投資，剩餘投資之公允價值及任何處分價款與喪失控制當日之投資帳面金額之差額，列入當期損益。此外，於其他綜合損益中所認列與該子公司有關之所有金額，其會計處理係與本公司直接處分相關資產或負債所必須遵循之基礎相同。

本公司與子公司之順流交易未實現損益於個體財務報告予以銷除。本公司與子公司之逆流及側流交易所產生之損益，僅在與本公司對子公司權益無關之範圍內，認列於個體財務報告。

2. 投資關聯企業

關聯企業係指本公司具有重大影響，但非屬子公司之企業。

權益法下，投資關聯企業原始依成本認列，取得日後帳面金額係隨本公司所享有之關聯企業損益及其他綜合損益份額與利潤分配而增減。此外，針對本公司可享有關聯企業權益之變動係按持股比例認列。

關聯企業發行新股時，本公司若未按持股比例認購，致使持股比例發生變動，並因而使投資之股權淨值發生增減時，其增減數調整資本公積—採權益法認列關聯企業股權淨值之變動數及採用權益法之投資。惟若未按持股比例認購或取得致使對關聯企業之所有權權益減少者，於其他綜合損益中所認列與該關聯企業有關之金額按減少比例重分類，其會計處理之基礎係與關聯企業若直接處分相關資產或負債所必須遵循之基礎相同；前項調整如應借記資本公積，而採用權益法之投資所產生之資本公積餘額不足時，其差額借記保留盈餘。

取得成本超過本公司於取得日所享有關聯企業可辨認資產及負債淨公允價值份額之數額列為商譽，該商譽係包含於該投資之帳面金額且不得攤銷；本公司於取得日所享有關聯企業可辨認資產及負債淨公允價值份額超過取得成本之數額列為當年度損益。

本公司於評估減損時，係將投資之整體帳面金額（含商譽）視為單一資產比較可回收金額與帳面金額，進行減損測試，所認列之減損損失亦屬於投資帳面金額之一部分。減損損失之任何迴轉，於該投資之可回收金額後續增加之範圍內予以認列。

本公司自其投資不再為關聯企業之日停止採用權益法，其對原關聯企業之保留權益以公允價值衡量，該公允價值及處分

價款與停止採用權益法當日之投資帳面金額之差額，列入當年度損益。

本公司與關聯企業間之逆流、順流及側流交易所產生之損益，僅在與本公司對關聯企業權益無關之範圍內，認列於個體財務報告。

(八) 不動產、廠房及設備

不動產、廠房及設備係以成本認列，後續以成本減除累計折舊及累計減損損失後之金額衡量。

建造中之不動產、廠房及設備係以成本減除累計減損損失後之金額認列。成本包括專業服務費用，及符合資本化條件之借款成本。該等資產於完工並達預期使用狀態時，分類至不動產、廠房及設備之適當類別並開始提列折舊。

不動產、廠房及設備於耐用年限內按直線基礎，對每一重大部分單獨提列折舊。本公司至少於每一年度結束日對估計耐用年限、殘值及折舊方法進行檢視，並推延適用會計估計變動之影響。

不動產、廠房及設備除列時，淨處分價款與該資產帳面金額間之差額係認列於損益。

(九) 投資性不動產

投資性不動產係為賺取租金或資本增值或者兩者兼具而持有之不動產。

投資性不動產原始以成本（包括交易成本）衡量，後續以成本減除累計折舊及累計減損損失後之金額衡量。本公司採直線基礎提列折舊。

投資性不動產係以開始轉供自用日之帳面金額轉列不動產、廠房及設備。

不動產、廠房及設備之不動產係以結束自用時之帳面金額轉列投資性不動產。

投資性不動產除列時，淨處分價款與該資產帳面金額間之差額係認列於損益。

(十) 無形資產

1. 單獨取得

單獨取得之有限耐用年限無形資產原始以成本衡量，後續係以成本減除累計攤銷及累計減損損失後之金額衡量。無形資產於耐用年限內按直線基礎進行攤銷，並且至少於每一年度結束日對估計耐用年限、殘值及攤銷方法進行檢視，並推延適用會計估計變動之影響。

2. 除 列

無形資產除列時，淨處分價款與該資產帳面金額間之差額係認列於當年度損益。

(十一) 有形及無形資產之減損

本公司於每一資產負債表日評估是否有任何跡象顯示有形及無形資產可能已減損。若有任一減損跡象存在，則估計該資產之可回收金額。倘無法估計個別資產之可回收金額，本公司估計該資產所屬現金產生單位之可回收金額。

可回收金額為公允價值減出售成本與其使用價值之較高者。個別資產或現金產生單位之可回收金額若低於其帳面金額時，將該資產或現金產生單位之帳面金額調減至其可回收金額，減損損失係認列於損益。

當減損損失於後續迴轉時，該資產或現金產生單位之帳面金額調增至修訂後之可回收金額，惟增加後之帳面金額以不超過該資產或現金產生單位若未於以前年度認列減損損失時所決定之帳面金額（減除攤銷或折舊）。減損損失之迴轉係認列於損益。

(十二) 金融工具

金融資產與金融負債於本公司成為該工具合約條款之一方時認列於個體資產負債表。

原始認列金融資產與金融負債時，若金融資產或金融負債非屬透過損益按公允價值衡量者，係按公允價值加計直接可歸屬於取得或發行金融資產或金融負債之交易成本衡量。直接可歸屬於取得或

發行透過損益按公允價值衡量之金融資產或金融負債之交易成本，則立即認列為損益。

1. 金融資產

金融資產之慣例交易係採交易日會計認列及除列。

(1) 衡量種類

107年

A. 透過損益按公允價值衡量之金融資產

透過損益按公允價值衡量之金融資產包括強制透過損益按公允價值衡量之金融資產。強制透過損益按公允價值衡量之金融資產包括不符合分類為按攤銷後成本衡量或透過其他綜合損益按公允價值衡量之債務工具投資。

透過損益按公允價值衡量之金融資產係按公允價值衡量，其再衡量產生之利益或損失（不包含該金融資產所產生之任何股利或利息）係認列於損益。公允價值之決定方式請參閱附註三二。

B. 按攤銷後成本衡量之金融資產

本公司投資金融資產若同時符合下列條件，則分類為按攤銷後成本衡量之金融資產：

a. 係於某經營模式下持有，該模式之目的係持有金融資產以收取合約現金流量。

按攤銷後成本衡量之金融資產（包括現金、按攤銷後成本衡量之應收票據、應收帳款、其他應收款、其他金融資產及存出保證金）於原始認列後，係以有效利息法決定之總帳面金額減除任何減損損失之攤銷後成本衡量，任何外幣兌換損益則認列於損益。

C. 透過其他綜合損益按公允價值衡量之權益工具投資

本公司於原始認列時，可作一不可撤銷之選擇，將非持有供交易且非企業合併收購者所認列或有對價之權益工具投資，指定透過其他綜合損益按公允價值衡量。

透過其他綜合損益按公允價值衡量之權益工具投資係按公允價值衡量，後續公允價值變動列報於其他綜合損益，並累計於其他權益中。於投資處分時，累積損益直接移轉至保留盈餘，並不重分類為損益。

透過其他綜合損益按公允價值衡量之權益工具投資之股利於本公司收款之權利確立時認列於損益中，除非該股利明顯代表部分投資成本之回收。

106年

本公司所持有之金融資產種類為透過損益按公允價值衡量之金融資產、備供出售金融資產與放款及應收款。

A. 透過損益按公允價值衡量之金融資產

透過損益按公允價值衡量之金融資產包括持有供交易之金融資產。

透過損益按公允價值衡量之金融資產係按公允價值衡量，其再衡量產生之利益或損失係認列於損益。公允價值之決定方式請參閱附註三二。

B. 備供出售金融資產

備供出售金融資產係非衍生金融資產被指定為備供出售，或未被分類為放款及應收款、持有至到期日投資或透過損益按公允價值衡量之金融資產。

備供出售金融資產係按公允價值衡量，備供出售貨幣性金融資產帳面金額之變動中以有效利息法計算之利息收入，以及備供出售權益投資之股利，係認列於損益。其餘備供出售金融資產帳面金額之變動係認列於其他綜合損益，於投資處分或確定減損時重分類為損益。

備供出售權益投資之股利於本公司收款之權利確立時認列。

備供出售金融資產若屬無活絡市場公開報價且公允價值無法可靠衡量之權益工具投資，後續係以成本減除減損損失後之金額衡量，並單獨列為「以成本衡量之金

融資產」。該等金融資產於後續能可靠衡量公允價值時，係按公允價值再衡量，其帳面金額與公允價值間之差額認列於其他綜合損益，若有減損時，則認列於損益。

C.放款及應收款

放款及應收款（包括應收帳款、現金與無活絡市場之債務工具投資）係採用有效利息法按攤銷後成本減除減損損失後之金額衡量，惟短期應收帳款之利息認列不具重大性之情況除外。

(2) 金融資產之減損

107年

本公司於每一資產負債表日按預期信用損失評估按攤銷後成本衡量之金融資產（含應收帳款）、透過其他綜合損益按公允價值衡量之債務工具投資、應收租賃款及合約資產之減損損失。

應收帳款、應收租賃款及合約資產均按存續期間預期信用損失認列備抵損失。其他金融資產係先評估自原始認列後信用風險是否顯著增加，若未顯著增加，則按12個月預期信用損失認列備抵損失，若已顯著增加，則按存續期間預期信用損失認列備抵損失。金融資產及合約資產係先評估自原始認列後信用風險是否顯著增加，若未顯著增加，則按12個月預期信用損失認列備抵損失，若已顯著增加，則按存續期間預期信用損失認列備抵損失。

預期信用損失係以發生違約之風險作為權重之加權平均信用損失。12個月預期信用損失係代表金融工具於報導日後12個月內可能違約事項所產生之預期信用損失，存續期間預期信用損失則代表金融工具於預期存續期間所有可能違約事項產生之預期信用損失。

所有金融資產之減損損失係藉由備抵帳戶調降其帳面金額，惟透過其他綜合損益按公允價值衡量之債務工具投

資之備抵損失係認列於其他綜合損益，並不減少其帳面金額。

106 年

除透過損益按公允價值衡量之金融資產外，本公司係於每一資產負債表日評估其他金融資產是否有減損客觀證據，當有客觀證據顯示，因金融資產原始認列後發生之單一或多項事項，致使金融資產之估計未來現金流量受損失者，該金融資產即已發生減損。

按攤銷後成本列報之金融資產，如應收帳款，該資產若經個別評估未有客觀減損證據，另再集體評估減損。應收款集體存在之客觀減損證據可能包含本公司過去收款經驗、集體超過平均授信期間 60~120 天之延遲付款增加情況，以及與應收款拖欠有關之可觀察全國性或區域性經濟情勢變化。

按攤銷後成本列報之金融資產之減損損失金額係該資產帳面金額與估計未來現金流量按該金融資產原始有效利率折現之現值間之差額。

按攤銷後成本列報之金融資產於後續期間減損損失金額減少，且經客觀判斷該減少與認列減損後發生之事項有關，則先前認列之減損損失直接或藉由調整備抵帳戶予以迴轉認列於損益，惟該迴轉不得使金融資產帳面金額超過若未認列減損情況下於迴轉日應有之攤銷後成本。

當備供出售權益投資之公允價值低於成本且發生大幅或持久性下跌時，係為客觀減損證據。

其他金融資產客觀減損證據包含發行人或債務人之重大財務困難、違約（例如利息或本金支付之延滯或不償付）、債務人將進入破產或其他財務重整之可能性大增或由於財務困難而使金融資產之活絡市場消失。

當備供出售金融資產發生減損時，原先已認列於其他綜合損益之累計損失金額將重分類至損益。

備供出售權益工具投資已認列於損益之減損損失不得透過損益迴轉。任何認列減損損失後之公允價值回升金額係認列於其他綜合損益。

以成本衡量之金融資產之減損損失金額係該資產帳面金額與估計未來現金流量按類似金融資產之現時市場報酬率折現之現值間之差額。此種減損損失於後續期間不得迴轉。

所有金融資產之減損損失係直接自金融資產之帳面金額中扣除，惟應收帳款係藉由備抵帳戶調降其帳面金額。當判斷應收帳款無法收回時，係沖銷備抵帳戶。原先已沖銷而後續收回之款項則貸記備抵帳戶。除因應收帳款無法收回而沖銷備抵帳戶外，備抵帳戶帳面金額之變動認列於損益。

(3) 金融資產之除列

本公司僅於對來自金融資產現金流量之合約權利失效，或已移轉金融資產且該資產所有權之幾乎所有風險及報酬已移轉予其他企業時，始將金融資產除列。

於 106 年（含）以前，於一金融資產整體除列時，其帳面金額與所收取對價加計已認列於其他綜合損益之任何累計利益或損失之總和間之差額係認列於損益。自 107 年起，於一按攤銷後成本衡量之金融資產整體除列時，其帳面金額與所收取對價間之差額係認列於損益。於一透過其他綜合損益按公允價值衡量之權益工具投資整體除列時，累積損益直接移轉至保留盈餘，並不重分類為損益。

2. 權益工具

本公司發行之債務及權益工具係依據合約協議之實質與金融負債及權益工具之定義分類為金融負債或權益。

本公司發行之權益工具係以取得之價款扣除直接發行成本後之金額認列。

再取回本公司本身之權益工具係於權益項下認列與減除。
購買、出售、發行或註銷本公司本身之權益工具不認列於損益。

3. 金融負債

(1) 後續衡量

除下列情況外，所有金融負債係以有效利息法按攤銷後成本衡量：

透過損益按公允價值衡量之金融負債

透過損益按公允價值衡量之金融負債包含持有供交易。

透過損益按公允價值衡量之金融負債係按公允價值衡量，其再衡量產生之利益或損失（不包含該金融負債所支付之任何股利或利息）係認列於損益。公允價值之決定方式請參閱附註三二。

(2) 金融負債之除列

除列金融負債時，其帳面金額與所支付對價（包含任何所移轉之非現金資產或承擔之負債）間之差額認列為損益。

4. 可轉換公司債

本公司發行之複合金融工具（可轉換公司債）係依據合約協議之實質與金融負債及權益工具之定義，於原始認列時將其組成部分分別分類為金融負債及權益。

原始認列時，負債組成部分之公允價值係以類似之不可轉換工具當時市場利率估算，並於執行轉換或到期日前，以有效利息法計算之攤銷後成本衡量。屬嵌入非權益衍生工具之負債組成部分則以公允價值衡量。

分類為權益之轉換權係等於該複合工具整體公允價值減除經單獨決定之負債組成部分公允價值之剩餘金額，經扣除所得稅影響數後認列為權益，後續不再衡量。於該轉換權被執行時，其相關之負債組成部分及於權益之金額將轉列股本及資本公

積一發行溢價。可轉換公司債之轉換權若於到期日仍未被執行，該認列於權益之金額將轉列資本公積一發行溢價。

發行可轉換公司債之相關交易成本，係按分攤總價款之比例分攤至該工具之負債（列入負債帳面金額）及權益組成部分（列入權益）。

5. 衍生工具

本公司簽訂之衍生工具包括遠期外匯合約，用以管理本公司之匯率風險。

衍生工具於簽訂衍生工具合約時，原始以公允價值認列，後續於資產負債表日按公允價值再衡量，後續衡量產生之利益或損失直接列入損益，然指定且為有效避險工具之衍生工具，其認列於損益之時點則將視避險關係之性質而定。當衍生工具之公允價值為正值時，列為金融資產；公允價值為負值時，列為金融負債。

於 106 年（含）以前，若嵌入式衍生工具符合衍生工具之定義，其風險及特性與主契約之風險及特性並非緊密關聯，且混合契約非屬透過損益按公允價值衡量之金融資產或金融負債時，該衍生工具係視為單獨衍生工具。自 107 年起，衍生工具若嵌入於 IFRS 9 範圍內之資產主契約，係以整體合約決定金融資產分類。衍生工具若嵌入於非 IFRS 9 範圍內之資產主契約（如嵌入於金融負債主契約），而嵌入式衍生工具若符合衍生工具之定義，其風險及特性與主契約之風險及特性並非緊密關聯，且混合契約非透過損益按公允價值衡量時，該衍生工具係視為單獨衍生工具。

(十三) 負債準備

認列為負債準備之金額係考量義務之風險及不確定性，而為資產負債表日清償義務所需支出之最佳估計。負債準備係以清償義務之估計現金流量折現值衡量。

於銷售合約下之保固義務係依管理階層對清償本公司義務所需支出之最佳估計，於相關商品認列收入時認列。

(十四) 收入認列

107年

本公司於客戶合約辨認履約義務後，將交易價格分攤至各履約義務，並於滿足各履約義務時認列收入。

1. 商品之銷售

商品銷貨收入來自工業電腦產品之銷售。由於工業電腦產品於起運時客戶對商品已有訂定價格與使用之權利且負有再銷售之主要責任，並承擔商品陳舊過時風險，本公司係於該時點認列收入及應收帳款。產品之預收款項，於產品運抵前係認列為合約負債。

去料加工時，加工產品所有權之重大風險及報酬並未移轉，是以去料時不作銷貨處理。

2. 勞務收入

勞務收入來自產品設計及維修服務。

106年

收入係按已收或應收對價之公允價值衡量，並扣除估計之客戶退貨、折扣及其他類似之折讓。銷貨退回係依據以往經驗及其他攸關因素合理估計未來之退貨金額提列。

1. 商品之銷售

銷售商品係於下列條件完全滿足時認列收入：

- (1) 本公司已將商品所有權之重大風險及報酬移轉予買方；
- (2) 本公司對於已經出售之商品既不持續參與管理，亦未維持有效控制；
- (3) 收入金額能可靠衡量；
- (4) 與交易有關之經濟效益很有可能流入本公司；及
- (5) 與交易有關之已發生或將發生之成本能可靠衡量。

去料加工時，加工產品所有權之重大風險及報酬並未移轉，是以去料時不作銷貨處理。

2. 勞務之提供

勞務收入係於勞務提供時予以認列。

依合約提供勞務所產生之收入，係按合約完成程度予以認列。

3. 股利收入及利息收入

投資所產生之股利收入係於股東收款之權利確立時認列，惟前提係與交易有關之經濟效益很有可能流入本公司，且收入金額能可靠衡量。

金融資產之利息收入係於經濟效益很有可能流入本公司，且收入金額能可靠衡量時認列。利息收入係依時間之經過按流通在外本金與所適用之有效利率採應計基礎認列。

(十五) 租賃

當租賃條款係移轉附屬於資產所有權之幾乎所有風險與報酬予承租人，則將其分類為融資租賃。所有其他租賃則分類為營業租賃。

1. 本公司為出租人

營業租賃之租賃收益係按直線基礎於相關租賃期間內認列為收益。

2. 本公司為承租人

營業租賃給付係按直線基礎於租賃期間內認列為費用。

(十六) 退職後福利

確定提撥退休計畫之退休金係於員工提供服務期間將應提撥之退休金數額認列為費用。

確定福利退休計畫之確定福利成本（含服務成本、淨利息及再衡量數）係採預計單位福利法精算。服務成本（含當年度服務成本）及淨確定福利負債淨利息於發生時認列為員工福利費用。再衡量數（含精算損益及扣除利息後之計畫資產報酬）於發生時認列於其他綜合損益並列入保留盈餘，後續期間不重分類至損益。

淨確定福利負債係確定福利退休計畫之提撥短絀。

(十七) 股份基礎給付協議員工認股權

員工認股權係按給與日權益工具之公允價值及預期既得之最佳估計數量，於既得期間內以直線基礎認列費用，並同時調整資本公積一員工認股權。若其於給與日立即既得，係於給與日全數認列費用。本公司以庫藏股票轉讓員工，係董事會通過日為給與日。

本公司於每一資產負債表日修正預期既得之員工認股權估計數量。若有修正原估計數量，其影響數係認列為損益，使累計費用反映修正之估計數，並相對調整資本公積一員工認股權。

(十八) 所得稅

所得稅費用係當期所得稅及遞延所得稅之總和。

1. 當期所得稅

依我國所得稅法規定計算之未分配盈餘加徵所得稅，係於股東會決議年度認列。

以前年度應付所得稅之調整，列入當期所得稅。

2. 遞延所得稅

遞延所得稅係依帳載資產及負債帳面金額與計算課稅所得之課稅基礎二者所產生之暫時性差異計算。遞延所得稅負債一般係就所有應課稅暫時性差異予以認列，而遞延所得稅資產則於很有可能課稅所得以供可減除暫時性差異所產生之所得稅抵減使用時認列。

與投資子公司及關聯企業之應課稅暫時性差異皆認列遞延所得稅負債，惟本公司若可控制暫時性差異迴轉之時點，且該暫時性差異很有可能於可預見之未來不會迴轉者除外。與此類投資有關之可減除暫時性差異僅於其很有可能足夠課稅所得用以實現暫時性差異，且於可預見之未來預期將迴轉的範圍內，予以認列遞延所得稅資產。

遞延所得稅資產之帳面金額於每一資產負債表日予以重新檢視，並針對已不再很有可能足夠之課稅所得以供其回收所有或部分資產者，調減帳面金額。原未認列為遞延所得稅資產

者，亦於每一資產負債表日予以重新檢視，並在未來很有可能產生課稅所得以供其回收所有或部分資產者，調增帳面金額。

遞延所得稅資產及負債係以預期負債清償或資產實現當年度之稅率衡量，該稅率係以資產負債表日已立法或已實質性立法之稅率及稅法為基礎。遞延所得稅負債及資產之衡量係反映本公司於資產負債表日預期回收或清償其資產及負債帳面金額之方式所產生之租稅後果。

3. 當期及遞延所得稅

當期及遞延所得稅係認列於損益，惟與認列於其他綜合損益或直接計入權益之項目相關之當期及遞延所得稅係分別認列於其他綜合損益或直接計入權益。若當期所得稅或遞延所得稅係自取得子公司所產生，其所得稅影響數納入投資子公司之會計處理。

五、重大會計判斷、估計及假設不確定性之主要來源

本公司於採用會計政策時，對於不易自其他來源取得相關資訊者，管理階層必須基於歷史經驗及其他攸關之因素作出相關之判斷、估計及假設。實際結果可能與估計有所不同。

管理階層將對估計與基本假設持續檢視。若估計之修正僅影響當年度，則於修正當年度認列；若會計估計之修正同時影響當年度及未來期間，則於修正當年度及未來期間認列。

(一) 金融資產分類之經營模式判斷（適用於 107 年）

本公司依據反映金融資產群組為達成特定經營目的而共同管理之層級，評估金融資產所屬經營模式。此評估需考量所有攸關證據，包括資產績效衡量方式、影響績效之風險及相關經理人之薪酬決定方式，且需運用判斷。本公司持續評估其經營模式判斷是否適當，並為此監控於到期日前除列之按攤銷後成本衡量之金融資產及透過其他綜合損益按公允價值衡量之債務工具投資，瞭解其處分原因以評估該處分是否經營模式之目標一致。若發現經營模式已有變更，合併公司推延調整後續取得金融資產之分類。

(二) 金融資產之估計減損 (適用於 107 年)

應收帳款之估計減損係基於本公司對於預期損失率之假設。本公司考量歷史經驗、現時市場情況及前瞻性資訊，以作成假設並選擇減損評估之輸入值。所採用重要假設及輸入值請參閱附註十一。若未來實際現金流量少於預期，可能會產生重大減損損失。

(三) 應收帳款之估計減損

當有客觀證據顯示減損跡象時，本公司考量未來現金流量之估計。減損損失之金額係以該資產之帳面金額及估計未來現金流量(排除尚未發生之未來信用損失)按該金融資產之原始有效利率折現之現值間的差額衡量。若未來實際現金流量少於預期，可能會產生重大減損損失。

(四) 公允價值衡量及評價流程

當採公允價值衡量之資產及負債於活絡市場無市場報價時，本公司依相關法令或依判斷決定是否委外估價並決定適當之公允價值評價技術。

若估計公允價值時無法取得第 1 等級輸入值，本公司或委任之估價師係參考對被投資者財務狀況與營運結果之分析、最近交易價格、相同權益工具於非活絡市場之報價、類似工具於活絡市場之報價及可比公司評價乘數、市場價格或利率及衍生工具特性等資訊決定輸入值，若未來輸入值實際之變動與預期不同，可能會產生公允價值變動。本公司每季依市場情況更新各項輸入值，以監控公允價值衡量是否適當。

公允價值評價技術及輸入值之說明，請參閱附註三二。

(六) 存貨之減損

存貨淨變現價值係正常營業過程中之估計售價減除至完工尚需投入之估計成本及完成出售所需之估計成本後之餘額估計，該等估計係依目前市場狀況及類似產品之歷史銷售經驗評估，市場情況之改變可能重大影響該等估計結果。

六、現金

	<u>107年12月31日</u>	<u>106年12月31日</u>
庫存現金及週轉金	\$ 412	\$ 314
銀行支票及活期存款	<u>252,550</u>	<u>140,795</u>
	<u>\$252,962</u>	<u>\$141,109</u>

銀行存款於資產負債表日之利率區間如下：

	<u>107年12月31日</u>	<u>106年12月31日</u>
銀行存款	0.001%~0.35%	0.001%~0.35%

七、透過損益按公允價值衡量之金融工具

	<u>107年12月31日</u>	<u>106年12月31日</u>
<u>金融資產—流動</u>		
持有供交易		
衍生工具（未指定避險）		
—遠期外匯合約(一)	\$ -	\$ 1,579
強制透過損益按公允價值衡量		
非衍生金融資產		
—基金受益憑證	5,346	-
—可轉換公司債	<u>13,444</u>	-
小計	<u>18,790</u>	-
	<u>\$ 18,790</u>	<u>\$ 1,579</u>
<u>金融資產—非流動</u>		
強制透過損益按公允價值衡量		
非衍生金融資產		
—國內未上市（櫃）		
股票	<u>\$168,896</u>	<u>\$ -</u>
<u>金融負債—流動</u>		
持有供交易		
衍生工具（未指定避險）		
—遠期外匯合約(一)	\$ -	\$ 148
非衍生工具		
—國內第四次可轉換		
公司債（附註十九）	-	<u>48</u>
小計	<u>\$ -</u>	<u>\$ 196</u>

（接次頁）

(承前頁)

	<u>107年12月31日</u>	<u>106年12月31日</u>
<u>金融負債—非流動</u>		
持有供交易		
非衍生工具		
—國內第四次可轉換		
公司債(附註十九)	\$ <u>104</u>	\$ <u>-</u>

(一) 於資產負債表日未適用避險會計且尚未到期之遠期外匯合約如下：

	幣	別	到	期	期	間	合約金額(仟元)
<u>106年12月31日</u>							
賣出遠期外匯	美元	兌新台幣	107年1月3日	至	107年2月27日		USD9,700/NTD290,303

本公司從事遠期外匯交易之目的，主要係為規避外幣資產及負債因匯率波動產生之風險。

八、透過其他綜合損益按公允價值衡量之金融資產—107年

	<u>107年12月31日</u>
<u>流 動</u>	
透過其他綜合損益按公允價值衡量之權益工具投資	\$ <u>255,410</u>
<u>非 流 動</u>	
透過其他綜合損益按公允價值衡量之權益工具投資	\$ <u>36,411</u>
<u>透過其他綜合損益按公允價值衡量之權益工具投資</u>	
	<u>107年12月31日</u>
<u>流 動</u>	
國內投資	
上市(櫃)股票	
融程電訊股份有限公司普通股	\$178,191
達運精密工業股份有限公司普通股	74,231
台灣存託憑證	
神州數碼控股有限公司	<u>2,988</u>
	<u>\$255,410</u>

(接次頁)

(承前頁)

107年12月31日

非流動

國內投資

未上市(櫃)股票

可取國際股份有限公司普通股	\$ 22,520
台灣脈動股份有限公司普通股	4,122
旺天電子股份有限公司普通股	7,216
資元科技股份有限公司普通股	-
飛鳥車用電子股份有限公司普通股	854
小計	<u>34,712</u>

國外投資

未上市(櫃)股票

DARWIN SUMMIT CORPORATION
LTD.

1,699
\$ 36,411

本公司依中長期策略目的投資可取國際股份有限公司、台灣脈動股份有限公司、旺天電子股份有限公司、資元科技股份有限公司、飛鳥車用電子股份有限公司及 DARWIN SUMMIT CORPORATION LTD. 普通股，並預期透過長期投資獲利。本公司管理階層認為若將該等投資之短期公允價值波動列入損益，與前述長期投資規劃並不一致，因此選擇指定該等投資為透過其他綜合損益按公允價值衡量。該等投資原依 IAS 39 係分類為備供出售金融資產，其重分類及 106 年資訊，請參閱附註三、九及附註十。

本公司於 107 年 7 月按 932 仟元購買 DARWIN SUMMIT CORPORATION LTD. 普通股，因屬中長期策略目的投資而指定為透過其他綜合損益按公允價值衡量。

本公司於 107 年 9 月及 10 月按 6,000 仟元購買飛鳥車用電子股份有限公司普通股，因屬中長期策略目的投資而指定為透過其他綜合損益按公允價值衡量。

九、備供出售金融資產－流動－106年

	<u>106年12月31日</u>
基金受益憑證	\$ 5,768
國內上市(櫃)股票	313,938
台灣存託憑證	4,316
債券投資	<u>4,578</u>
	<u>\$328,600</u>

本公司於 106 年 9 月 8 日購買三圓建設股份有限公司所發行之 5 年期可轉換公司債，票面利率為 0%，有效利率為 0.75%。

本公司於 106 年 6 月 22 日購買麗清科技股份有限公司所發行之 3 年期可轉換公司債，票面利率為 0%，有效利率為 1.02%。

本公司持有之備供出售金融資產投資－中國通訊多媒體集團有限公司股票及神州數碼台灣存託憑證，因投資報酬率不如預期，且公允價值大幅或持久性下跌至低於成本，已有客觀減損跡象存在，經本公司管理階層評估有減損之虞，故於 106 年度對前述投資提列減損損失 1,152 仟元。

本公司持有之神州數碼台灣存託憑證，因投資報酬率不如預期，且公允價值大幅或持久性下跌至低於成本，已有客觀減損跡象存在，經本公司管理階層評估有減損之虞，故已於 106 年底對前述投資共提列減損損失 9,275 仟元。因 107 年起適用 IFRS 9，將 107 年 1 月 1 日之其他權益－透過其他綜合損益按公允價值衡量之金融資產未實現損益之帳面金額調整減少 9,275 仟元，保留盈餘調整增加 9,275 仟元。

十、以成本衡量之金融資產－非流動－106年

	<u>106年12月31日</u>
國內未上市(櫃)普通股	
可取國際股份有限公司	\$ 35,540
恆昌精密科技股份有限公司	28,600
台灣脈動股份有限公司	8,000
旺天電子股份有限公司	2,417
資元科技股份有限公司	<u>-</u>
	<u>\$ 74,557</u>
依衡量種類區分	
備供出售	<u>\$ 74,557</u>

本公司於 106 年 12 月 29 日未按持股比例認購可取國際股份有限公司現金增資，故持股比例由 20.02% 減少至 18.09%，本公司即失去重大影響力，故依公允價值 35,540 仟元轉列以成本衡量之金融資產—非流動，並認列處分利益 57 仟元，相關說明請參閱附註十三。

本公司採權益法認列之投資可取國際股份有限公司，因其獲利不如預期，預期未來使用價值降低，致其可回收金額小於帳面金額。使用價值係以本公司估計該公司最終處分投資所取得之價款推算。經評估，本公司已於 105 年度對投資可取國際股份有限公司認列減損損失 9,562 仟元。因 107 年起適用 IFRS 9，將 107 年 1 月 1 日之其他權益—透過其他綜合損益按公允價值衡量之金融資產未實現損益之帳面金額調整減少 9,562 仟元，保留盈餘調整增加 9,562 仟元。

本公司所持有之上述未上市（櫃）股票投資，於資產負債表日係按成本減除減損損失衡量。因其公允價值合理數估計之區間重大且無法合理評估各種估計之機率，致本公司管理階層認為其公允價值無法可靠衡量。

資元科技股份有限公司之股票投資已全數提列金融資產減損損失，故其帳面價值為零。

十一、應收帳款

	<u>107年12月31日</u>	<u>106年12月31日</u>
按攤銷後成本衡量		
總帳面金額	\$454,698	\$322,695
減：備抵損失	(<u>7,912</u>)	(<u>7,036</u>)
	<u>\$446,786</u>	<u>\$315,659</u>

107 年度

本公司對商品銷售平均授信期間為 14~120 天，應收帳款不予計息。本公司將使用其他公開可得之財務資訊及歷史交易記錄對主要客戶予以評等。本公司持續監督信用暴險及交易對方之信用等級，並將總交易金額分散至信用評等合格之不同客戶。

為減輕信用風險，本公司管理階層負責授信額度之決定、授信核准及其他監控程序以確保逾期應收款項之回收已採取適當行動。此

外，本公司於資產負債表日會逐一複核應收款項之可回收金額以確保無法回收之應收款項已提列適當減損損失。據此，本公司管理階層認為本公司之信用風險已顯著減少。

本公司採用 IFRS 9 之簡化作法按存續期間預期信用損失認列應收帳款之備抵損失。存續期間預期信用損失係使用準備矩陣計算，其考量客戶過去違約紀錄與現時財務狀況、產業經濟情勢。因本公司之信用損失歷史經驗顯示，不同客戶群之損失型態並無顯著差異，因此準備矩陣未進一步區分客戶群，以客戶信用等級訂定預期信用損失率。

本公司依準備矩陣衡量應收帳款之備抵損失如下：

107 年 12 月 31 日

	0 至 60 天	61 至 90 天	91 至 120 天	121 至 150 天	150 至 180 天	超過 180 天	合 計
預期信用損失率	-	0.5%	1.16%	2.54%	1.04%	21.58%	
總帳面金額	\$269,043	\$ 62,200	\$ 41,922	\$ 26,317	\$ 26,652	\$ 28,564	\$454,698
備抵損失(存續期間 預期信用損失)	-	(316)	(488)	(668)	(276)	(6,164)	(7,912)
攤銷後成本	<u>\$269,043</u>	<u>\$ 61,884</u>	<u>\$ 41,434</u>	<u>\$ 25,649</u>	<u>\$ 26,376</u>	<u>\$ 22,400</u>	<u>\$446,786</u>

應收帳款備抵損失之變動資訊如下：

	<u>107 年度</u>
年初餘額 (IAS 39)	\$ 7,036
追溯適用 IFRS 9 調整數	-
年初餘額 (IFRS 9)	7,036
加：本年度提列減損損失	876
年底餘額	<u>\$ 7,912</u>

本公司應收帳款債權移轉之相關資訊如下：

交 易 對 象	本 年 度 讓 售 金 額	本 年 度 已 收 現 金 額	截 至 年 底 已 預 支 金 額	預 支 金 額 年 利 率 (%)	額 度
<u>107 年度</u>					
華南商業銀行	<u>\$ 82,114</u>	<u>\$ 68,684</u>	<u>\$ -</u>	-	<u>\$ 15,327</u>
<u>106 年度</u>					
華南商業銀行	<u>\$ 51,831</u>	<u>\$ 51,831</u>	<u>\$ -</u>	-	<u>\$ 14,850</u>

本公司上述債權已移轉予華南商業銀行，並已喪失該等應收款項債權之控制力。上述債權移轉金額扣除已收現金額後，已轉列為對該公司及銀行之應收帳款債權，轉列其他應收款項下（包含於其他流動資產項下）。

上述額度係循環使用。

依讓售合約之規定，因商業糾紛（如營業退回或折讓等）而產生之損失由本公司承擔，因信用風險而產生之損失則由華南商業銀行承擔。

本公司 107 及 106 年 12 月 31 日無提供任何擔保品予銀行。

106 年度

本公司於 106 年之授信政策與前述 107 年授信政策相同。於決定應收帳款可回收性時，本公司對於帳齡超過 180 天之應收帳款個別評估之，並將無法回收數認列 100% 備抵呆帳，對於帳齡在 60 天至 180 天之間之應收帳款，其備抵呆帳係參考交易對方過去拖欠記錄及分析其目前財務狀況，以估計無法回收之金額。

本公司之客戶群廣大且相互無關聯，故信用風險之集中度有限。於資產負債表日已逾期但本公司尚未認列備抵呆帳之應收帳款，因其信用品質並未重大改變，本公司管理階層認為仍可回收其金額，本公司對該等應收帳款並未持有任何擔保品或其他信用增強保障。

應收帳款之帳齡分析如下：

	<u>106年12月31日</u>
0 至 60 天	\$ 234,029
61 至 90 天	81,764
91 至 120 天	1,535
121 至 150 天	4
151 至 180 天	268
超過 181 天	<u>5,095</u>
合 計	<u>\$ 322,695</u>

以上係以立帳日為基準進行之帳齡分析。

應收帳款之備抵呆帳變動資訊如下：

	個 別 評 估	群 組 評 估	合 計
	減 損 損 失	減 損 損 失	
106 年 1 月 1 日餘額	<u>\$ 5,845</u>	<u>\$ 1,191</u>	<u>\$ 7,036</u>
106 年 12 月 31 日餘額	<u>\$ 5,845</u>	<u>\$ 1,191</u>	<u>\$ 7,036</u>

十二、存貨淨額

	107年12月31日	106年12月31日
商 品	\$ 84,153	\$ 83,587
製 成 品	220,239	214,266
在 製 品	173,827	130,077
原 料	<u>421,383</u>	<u>392,624</u>
	<u>\$899,602</u>	<u>\$820,554</u>

107 及 106 年度與存貨相關之銷貨成本分別為 2,191,263 仟元及 2,271,279 仟元。

107 年度之銷貨成本包括存貨跌價及呆滯損失 18,725 仟元及存貨報廢損失 13,840 仟元。

106 年度之銷貨成本包括存貨跌價及呆滯損失 14,892 仟元及存貨報廢 3,856 仟元。

十三、採用權益法之投資

	107年12月31日	106年12月31日
投資子公司	\$ 740,561	\$ 726,818
投資關聯企業	<u>2,328,784</u>	<u>101,448</u>
	<u>\$ 3,069,345</u>	<u>\$ 828,266</u>

(一) 投資子公司

	107年12月31日	106年12月31日
IBASE INC	\$318,666	\$299,523
廣錠科技股份有限公司	361,236	382,652
速博康科技股份有限公司	59,937	42,582
IBASE JAPAN	(6,213)	1,585
威視科技股份有限公司	<u>722</u>	<u>476</u>
	734,348	726,818
加：長期股權投資貸方餘額 沖轉其他應收款	<u>6,213</u>	<u>-</u>
	<u>\$740,561</u>	<u>\$726,818</u>

子 公 司 名 稱	所有權權益及表決權百分比	
	107年12月31日	106年12月31日
IBASE INC	100.00%	100.00%
廣錠科技股份有限公司	48.36%	46.66%
速博康科技股份有限公司	81.50%	81.50%
IBASE JAPAN	100.00%	100.00%
威視科技股份有限公司	64.44%	64.44%

本公司間接持有之投資子公司明細，請參閱附註三六。

廣錠科技股份有限公司於 107 年 3 月 8 日將員工認股權轉換為普通股，另本公司於 107 年 1 月 3 日至 4 月 11 日於公開市場購買廣錠公司流通在外之 509 仟股，故持股比例由 46.66% 增加至 47.87%。另廣錠公司於 107 年 9 月 14 日至 11 月 12 日陸續買回庫藏股共計 465 仟股，以及於 107 年 11 月 7 日將員工認股權轉換為普通股，故持股比例由 47.87% 增加至 48.36%。由於廣錠公司係台灣之上櫃公司，其餘 51.64% 之股份由數千位股東持有且該些股東與合併公司非屬關係人，經考量相對於其他股東所持有表決權之絕對多寡、相對大小及分佈，判斷本公司具主導廣錠公司攸關活動之實質能力，故將其列為子公司。

107 及 106 年度採用權益法之子公司之損益及其他綜合損益份額，係依據各子公司同期間經會計師查核之財務報告認列。

(二) 投資關聯企業

	107年12月31日	106年12月31日
具重大性之關聯企業		
研揚科技股份有限公司	\$ 2,223,078	\$ -
個別不重大之關聯企業		
緯昌科技股份有限公司	105,706	101,448
微矽資訊有限公司	-	-
	<u>105,706</u>	<u>101,448</u>
	<u>\$ 2,328,784</u>	<u>\$ 101,448</u>

(三) 具重大性之關聯企業

公 司 名 稱	所 持 股 權 及 表 決 權 比 例	
	107年12月31日	106年12月31日
研揚科技股份有限公司	28.08%	-

上述關聯企業之業務性質、主要營業場所及公司註冊之國家資訊，請參閱附表五「被投資公司資訊、所在地區…等相關資訊」附表。

本公司於 107 年 9 月 29 日以發行新股方式取得研揚科技股份有限公司 28.08% 股權，取得對該公司重大影響，請參閱附註二二之說

明。取得該公司所產生之廉價購買利益為 72,933 仟元，並於個體綜合損益表單獨列示，該廉價購買利益係經獨立評價公司眾慶國際企業管理顧問股份有限公司出具收購價格分攤報告在案。

本公司與研揚科技股份有限公司期望透過企業資源整合，共同擴大營運規模及提升彼此產業優勢。

上述採用權益法之關聯企業之損益及其他綜合損益份額，係按該關聯企業同期間經會計師查核之財務報告認列。

關聯企業具公開市場報價之第 1 等級公允價值資訊如下：

公 司 名 稱	107年12月31日	106年12月31日
研揚科技股份有限公司	<u>\$ 3,027,309</u>	<u>\$ -</u>

以下彙總性財務資訊係以各關聯企業 IFRSs 合併財務報告為基礎編製，並已反映採權益法時所作之調整。

	107年12月31日
流動資產	\$ 5,345,112
非流動資產	4,390,089
流動負債	(1,294,950)
非流動負債	(<u>71,852</u>)
權 益	8,368,399
本公司享有之權益	2,296,011
廉價購買利益	(<u>72,933</u>)
投資帳面金額	<u>\$ 2,223,078</u>
	<u>107年度</u>
營業收入	<u>\$ 5,800,255</u>
本年度淨利	\$ 828,626
其他綜合損益	(<u>37,544</u>)
綜合損益總額	<u>\$ 791,082</u>

(四) 個別不重大之關聯企業彙總資訊

公 司 名 稱	所 持 股 權 及 表 決 權 比 例	
	107年12月31日	106年12月31日
緯昌科技股份有限公司	23.18%	23.18%
微矽資訊有限公司	30.00%	30.00%
可取國際股份有限公司	-	-

微矽資訊有限公司於 93 年 10 月 8 日停止營業，經評估其投資金額無法收回，因此將帳列金額全數沖銷認列損失。

107 及 106 年度採用權益法認列之關聯企業之損益及其他綜合損益份額，除微矽資訊有限公司係按未經會計師查核之財務報告計算外，其餘係依據同期間經會計師查核之財務報告計算；惟本公司管理階層認為上述未經查核之被投資公司財務報告，尚不致產生重大之影響。

本公司於 106 年 12 月 29 日未按持股比例認購可取國際股份有限公司現金增資，故持股比例由 20.02% 減少至 18.09%，本公司即失去重大影響力。

個別不重大之關聯企業彙總資訊

	107年度	106年度
本公司享有之份額		
本年度淨益(損)	<u>\$ 1,696</u>	<u>(\$ 1,254)</u>

本公司採用權益法之投資 IBASE JAPAN 公司認列超過該公司股東原有權益之損失金額，107 年 12 月 31 日長期股權投資貸方餘額為 6,213 仟元，經沖轉對該公司之其他應收款－關係人後貸方餘額為 0 仟元。

十四、不動產、廠房及設備

	自有土地	建築物	機器設備	生財器具	其他設備	建造中之不動產	合計
處 本							
106 年 1 月 1 日餘額	\$ 456,369	\$ 459,898	\$ 167,994	\$ 11,725	\$ 126,342	\$ 4,176	\$ 1,226,504
增 添	-	-	721	1,255	22,451	3,380	27,807
處 分	-	-	(2,772)	(97)	(60)	-	(2,929)
建造中之不動產轉入(出)	-	-	1,000	-	6,556	(7,556)	-
投資性不動產轉入	16,173	37,548	-	-	-	-	53,721
106 年 12 月 31 日餘額	<u>\$ 472,542</u>	<u>\$ 497,446</u>	<u>\$ 166,943</u>	<u>\$ 12,883</u>	<u>\$ 155,289</u>	<u>\$ -</u>	<u>\$ 1,305,103</u>
累計折舊							
106 年 1 月 1 日餘額	\$ -	\$ 62,428	\$ 100,733	\$ 8,944	\$ 78,913	\$ -	\$ 251,018
處 分	-	-	(2,732)	(97)	(60)	-	(2,889)
折舊費用	-	9,814	11,858	1,097	19,344	-	42,113
投資性不動產轉入	-	6,286	-	-	-	-	6,286
106 年 12 月 31 日餘額	<u>\$ -</u>	<u>\$ 78,528</u>	<u>\$ 109,859</u>	<u>\$ 9,944</u>	<u>\$ 98,192</u>	<u>\$ -</u>	<u>\$ 296,523</u>
106 年 12 月 31 日淨額	<u>\$ 472,542</u>	<u>\$ 418,918</u>	<u>\$ 57,084</u>	<u>\$ 2,939</u>	<u>\$ 57,097</u>	<u>\$ -</u>	<u>\$ 1,008,575</u>
處 本							
107 年 1 月 1 日餘額	\$ 472,542	\$ 497,446	\$ 166,943	\$ 12,883	\$ 155,289	\$ -	\$ 1,305,103
增 添	-	-	12,151	876	14,908	432	28,367
處 分	-	-	(478)	-	-	-	(478)
轉列費用	-	-	-	-	(110)	-	(110)
建造中之不動產轉入(出)	-	-	432	-	-	(432)	-
投資性不動產轉入	-	1	-	-	-	-	1
預付設備款轉入	-	-	572	-	607	-	1,179
107 年 12 月 31 日餘額	<u>\$ 472,542</u>	<u>\$ 497,447</u>	<u>\$ 179,620</u>	<u>\$ 13,759</u>	<u>\$ 170,694</u>	<u>\$ -</u>	<u>\$ 1,334,062</u>

(接次頁)

(承前頁)

	自有土地	建築物	機器設備	生財器具	其他設備	建造中之 不動產	合計
<u>累計折舊</u>							
107年1月1日餘額	\$ -	\$ 78,528	\$ 109,859	\$ 9,944	\$ 98,197	\$ -	\$ 296,528
處分	-	-	(478)	-	-	-	(478)
折舊費用	-	9,814	13,439	1,157	18,282	-	42,692
107年12月31日餘額	<u>\$ -</u>	<u>\$ 88,342</u>	<u>\$ 122,820</u>	<u>\$ 11,101</u>	<u>\$ 116,479</u>	<u>\$ -</u>	<u>\$ 338,742</u>
107年12月31日淨額	<u>\$ 472,542</u>	<u>\$ 409,105</u>	<u>\$ 56,800</u>	<u>\$ 2,658</u>	<u>\$ 54,215</u>	<u>\$ -</u>	<u>\$ 995,320</u>

於 107 及 106 年度由於並無任何減損跡象，故本公司並未進行減損評估。

折舊費用係以直線基礎按下列耐用年數計提：

建築物	
廠房主建物	50年
機電動力設備	3年
機器設備	5至8年
生財器具	3至5年
其他設備	3至10年

本公司設定質押作為借款擔保之不動產、廠房及設備金額，請參閱附註三四。

十五、投資性不動產

	已完工投資 性不動產
<u>成本</u>	
106年1月1日餘額	\$ 88,579
轉出至不動產、廠房及設備	(53,721)
106年12月31日餘額	<u>\$ 34,858</u>
<u>累計折舊</u>	
106年1月1日餘額	\$ 10,974
折舊費用	471
轉出至不動產、廠房及設備	(6,286)
106年12月31日餘額	<u>\$ 5,159</u>
106年12月31日淨額	<u>\$ 29,699</u>

(接次頁)

(承前頁)

	<u>已完工投資 性不動產</u>
<u>成 本</u>	
107年1月1日餘額	\$ 34,858
轉出至不動產、廠房及設備	<u>(1)</u>
107年12月31日餘額	<u>\$ 34,857</u>
<u>累計折舊</u>	
107年1月1日餘額	\$ 5,159
折舊費用	<u>472</u>
107年12月31日餘額	<u>\$ 5,631</u>
107年12月31日淨額	<u>\$ 29,226</u>

投資性不動產係以直線基礎按下列耐用年數計提折舊：

建築物	
廠房主建物	50年
機電動力設備	3年

107年及106年度投資性不動產公允價值係由獨立評價公司展茂不動產估價師事務所於各資產負債表日進行評價。該評價係採比較法及折現現金流量法兩者加權平均，其評價之公允價值如下：

	107年12月31日	106年12月31日
公允價值	<u>\$ 68,827</u>	<u>\$ 54,473</u>

本公司之所有投資性不動產皆係自有權益。本公司設定質押作為借款擔保之投資性不動產金額，請參閱附註三四。

十六、無形資產

	<u>電 腦 軟 體</u>
<u>成 本</u>	
106年1月1日餘額	\$ 56,026
本年度新增	<u>6,929</u>
106年12月31日餘額	<u>\$ 62,955</u>

(接次頁)

(承前頁)

	<u>電 腦 軟 體</u>
<u>累計攤銷</u>	
106年1月1日餘額	(\$ 37,275)
攤銷費用	(10,175)
106年12月31日餘額	(<u>\$ 47,450</u>)
106年12月31日淨額	<u>\$ 15,505</u>
<u>成 本</u>	
107年1月1日餘額	\$ 62,955
本年度新增	<u>2,273</u>
107年12月31日餘額	<u>\$ 65,228</u>
<u>累計攤銷</u>	
107年1月1日餘額	(\$ 47,450)
攤銷費用	(9,689)
107年12月31日餘額	(<u>\$ 57,139</u>)
107年12月31日淨額	<u>\$ 8,089</u>

攤銷費用以直線基礎按3年之耐用年數計提。

十七、預付款項及其他流動資產

	<u>107年12月31日</u>	<u>106年12月31日</u>
預付款	\$ 10,970	\$ 13,065
其他應收款	10,554	8,702
其 他	<u>344</u>	<u>386</u>
	<u>\$ 21,868</u>	<u>\$ 22,153</u>

十八、借 款

短期借款

	<u>107年12月31日</u>	<u>106年12月31日</u>
<u>無擔保借款</u>		
信用額度借款	<u>\$900,000</u>	<u>\$500,000</u>

銀行週轉性借款之利率於107年及106年12月31日分別為1.28~1.30189%及1.28~1.29956%。

十九、應付公司債

	107年12月31日	106年12月31日
第四次無擔保可轉換公司債	\$ 24,085	\$ 24,411
減：列為1年內到期部分	<u>-</u>	<u>(24,411)</u>
	<u>\$ 24,085</u>	<u>\$ -</u>

本公司於104年2月13日發行國內第四次無擔保可轉換公司債，發行總額為150,000仟元，每張面額為100仟元，票面利率為零，有效利率為1.970%，發行期間為5年，轉換標的為本公司普通股股票，債權人得於公司債到期時請求公司以現金一次還本，或自本轉換公司債發行滿2年及3年之前30日，得要求依債券面額加計利息補償金，分別為102.01%及103.03%買回。自可轉換公司債發行滿1個月之翌日起至到期日前10日止，除依法暫停過戶期間外，得隨時向本公司請求依當時之轉換價格轉換本公司普通股股票以代替現金還本。若符合約定條件，本公司得按約定價格向債權人要求贖回本可轉換公司債，發行轉換價格為每股59.29元，截至107年12月31日止轉換價格調整為37.79元。

截至107年12月31日，第四次無擔保可轉換公司債已有面額125,200仟元轉換為本公司普通股2,604仟股。

此第四次無擔保可轉換公司債包括負債及權益組成部分，權益組成部分於權益項下以資本公積—可轉換公司債之認股權表達。負債組成部分原始認列之有效利率為1.970%。

發行價款（減除交易成本3,750仟元）	\$ 146,250
權益組成部分（減除分攤至權益之交易成本200仟元）	(<u>7,810</u>)
發行日負債組成部分（包含應付公司債132,663仟元及透過損益按公允價值衡量之金融負債5,777仟元）	138,440
以有效利率1.970%計算之利息加本期利息費用	6,791
透過損益按公允價值衡量之金融商品利益	(5,070)
應付公司債轉換為普通股及預收股本加資本公積	(<u>115,972</u>)
107年12月31日負債組成部分	<u>\$ 24,189</u>

	<u>107年12月31日</u>	<u>106年12月31日</u>
國內第四次無擔保轉換公司債		
原發行總額	\$150,000	\$150,000
已轉換金額	(125,200)	(124,200)
未攤銷折價	(<u>715</u>)	(<u>1,389</u>)
帳面價值	<u>\$ 24,085</u>	<u>\$ 24,411</u>
<u>權益組成要素</u>		
普通股認股權	<u>\$ 1,291</u>	<u>\$ 1,343</u>

二十、其他應付款

	<u>107年12月31日</u>	<u>106年12月31日</u>
應付薪資及獎金	\$ 63,386	\$ 70,084
應付員工酬勞	13,260	33,690
應付董監事酬勞	2,000	3,800
其 他	<u>28,890</u>	<u>16,758</u>
	<u>\$107,536</u>	<u>\$124,332</u>

二一、退職後福利計畫

(一) 確定提撥計畫

本公司適用「勞工退休金條例」之退休金制度，係屬政府管理之確定提撥退休計畫，依員工每月薪資6%提撥退休金至勞工保險局之個人專戶。

(二) 確定福利計畫

本公司依我國「勞動基準法」辦理之退休金制度，係屬政府管理之確定福利退休計畫。員工退休金之支付，係根據服務年資及核准退休日前6個月平均工資計算。本公司按員工每月薪資總額2%提撥退休金，交由勞工退休準備金監督委員會以該委員會名義存入台灣銀行之專戶，年度終了前，若估算專戶餘額不足給付次一年度內預估達到退休條件之勞工，次年度3月底前將一次提撥其差額。該專戶係委託勞動部勞動基金運用局管理，本公司並無影響投資管理策略之權利。

本公司於107年4月30日取具臺北市政府勞動局勞資字第10732744400號函，核准107年3月至108年2月暫停提撥勞工退休準備金。

列入個體資產負債表之確定福利計畫金額列示如下：

	107年12月31日	106年12月31日
確定福利義務現值	\$ 22,673	\$ 49,440
計畫資產公允價值	(16,391)	(48,470)
淨確定福利負債	<u>\$ 6,282</u>	<u>\$ 970</u>

淨確定福利負債變動如下：

	確定福利 義務現值	計畫資產 公允價值	淨確定福利 (資產)負債
106年1月1日餘額	<u>\$ 46,531</u>	(\$ 42,990)	<u>\$ 3,541</u>
利息費用(收入)	<u>579</u>	(544)	<u>35</u>
認列於損益	<u>579</u>	(544)	<u>35</u>
再衡量數			
計畫資產報酬(除包含於 淨利息之金額外)	-	116	116
精算(利益)損失—人口 統計	313	-	313
精算(利益)損失—財務 假設變動	1,378	-	1,378
精算(利益)損失—經驗 調整	<u>639</u>	-	<u>639</u>
認列於其他綜合損益	<u>2,330</u>	<u>116</u>	<u>2,446</u>
雇主提撥	-	(5,052)	(5,052)
106年12月31日餘額	<u>\$ 49,440</u>	(\$ 48,470)	<u>\$ 970</u>
107年1月1日餘額	<u>\$ 49,440</u>	(\$ 48,470)	<u>\$ 970</u>
利息費用(收入)	<u>492</u>	(490)	<u>2</u>
認列於損益	<u>492</u>	(490)	<u>2</u>
再衡量數			
計畫資產報酬(除包含於 淨利息之金額外)	-	(1,371)	(1,371)
精算(利益)損失—人口 統計	204	-	204
精算(利益)損失—經驗 調整	<u>6,560</u>	-	<u>6,560</u>
認列於其他綜合損益	<u>6,764</u>	(1,371)	<u>5,393</u>
雇主提撥	-	(1,304)	(1,304)
清償	(34,023)	<u>35,244</u>	<u>1,221</u>
107年12月31日餘額	<u>\$ 22,673</u>	(\$ 16,391)	<u>\$ 6,282</u>

本公司因「勞動基準法」之退休金制度暴露於下列風險：

1. 投資風險：勞動部勞動基金運用局透過自行運用及委託經營方式，將勞工退休基金分別投資於國內（外）權益證券與債務證券及銀行存款等標的，惟本公司之計畫資產得分配金額係以不低於當地銀行2年定期存款利率計算而得之收益。
2. 利率風險：政府公債之利率下降將使確定福利義務現值增加，惟計畫資產之債務投資報酬亦會隨之增加，兩者對淨確定福利負債之影響具有部分抵銷之效果。
3. 薪資風險：確定福利義務現值之計算係參考計畫成員之未來薪資。因此計畫成員薪資之增加將使確定福利義務現值增加。

本公司之確定福利義務現值係由合格精算師進行精算，衡量日之重大假設如下：

	<u>107年12月31日</u>	<u>106年12月31日</u>
折現率	1.00%	1.00%
薪資預期增加率	2.00%	2.00%
離職率	0.59%	0.56%

若重大精算假設分別發生合理可能之變動，在所有其他假設維持不變之情況下，將使確定福利義務現值增加（減少）之金額如下：

	<u>107年12月31日</u>	<u>106年12月31日</u>
折現率		
增加 0.25%	(\$ 440)	(\$ 1,391)
減少 0.25%	\$ 451	\$ 1,446
薪資預期增加率		
增加 0.25%	\$ 446	\$ 1,428
減少 0.25%	(\$ 436)	(\$ 1,381)
離職率		
離職率之 110%	(\$ 1)	(\$ 41)
離職率之 90%	\$ 1	\$ 41

由於精算假設可能彼此相關，僅單一假設變動之可能性不大，故上述敏感度分析可能無法反映確定福利義務現值實際變動情形。

	<u>107年12月31日</u>	<u>106年12月31日</u>
預期1年內提撥金額	\$ -	\$ 1,570
確定福利義務平均到期期間	7年	11年

二二、權益

(一) 股本

普通股

	<u>107年12月31日</u>	<u>106年12月31日</u>
額定股數(仟股)	<u>188,800</u>	<u>126,800</u>
額定股本	<u>\$ 1,888,000</u>	<u>\$ 1,268,000</u>
已發行且已收足股款之股數 (仟股)	<u>176,419</u>	<u>123,466</u>
已發行股本	<u>\$ 1,764,185</u>	<u>\$ 1,234,656</u>

已發行之普通股每股面額為 10 元，每股享有一表決權及收取股利之權利。

額定股本中供員工認股權憑證所保留之股本為 2,963 仟股。

本公司 106 年 6 月 27 日股東常會決議以股票股利 43,159 仟元撥充股本並配發普通股股票，該案業經證期局核准申報生效，並經董事會決議以 106 年 9 月 4 日為增資基準日，並已向經濟部商業司完成變更登記。

本公司於 106 年 6 月將買回之庫藏股予以註銷，計 1,200 仟股，每股面額 10 元，減資率為 1%，並經董事會決議以 106 年 6 月 23 日為減資基準日，並已向經濟部商業司完成變更登記。

本公司於 106 年 9 月將買回之庫藏股予以註銷，計 403 仟股，每股面額 10 元，減資率為 0.33%，並經董事會決議以 106 年 9 月 30 日為減資基準日，並已向經濟部商業司完成變更登記。

本公司於 107 年 6 月 11 日與研揚科技股份有限公司簽訂股份交換合作契約書，換股基準日為 107 年 9 月 29 日，該案業經證期局核准申報生效，並已向經濟部商業司完成變更登記。雙方期望透過企業資源整合，共同擴大營運規模及提升彼此產業優勢。前項換股比例為 1 股本公司普通股換發研揚科技股份有限公司普通股 0.788 股，故本公司發行新股 52,922 仟股，作為受讓研揚科技股份有限公司 41,698 仟股之對價，並於基準日 107 年 9 月 29 日完成交易。

(二) 資本公積

本公司資本公積中屬超過票面金額發行股票之溢額（包括以超過面額發行普通股、公司債轉換溢價及庫藏股票交易）得用以彌補虧損，亦得於公司無虧損時，用以發放現金或撥充股本，惟撥充股本時每年以實收股本之一定比率為限。

因認列對子公司所有權益變動數產生之資本公積，得用以彌補虧損。

因採用權益法之投資及可轉換公司債之認股權產生之資本公積，不得作為任何用途。

上述(一)發行新股 52,922 仟股受讓研揚科技股份有限公司，每股面額 10 元，每股發行價格為換股基準日 107 年 9 月 29 日前一營業日之收盤價 40.25 元，產生資本公積 1,600,886 仟元。

(三) 保留盈餘及股利政策

依本公司章程之盈餘分派政策規定，本公司年度決算如有盈餘，依法繳納稅捐，彌補累積虧損後，再提 10% 為法定盈餘公積，但法定盈餘公積已達本公司實收資本額時，得不再提列，其餘再依法令規定提列或迴轉特別盈餘公積；如尚有餘額，併同累積未分配盈餘，並保留部分盈餘以作企業成長所需資金後，由董事會擬具盈餘分配議案，提請股東會決議分派之。修正前後章程之員工及董監事酬勞分派政策，參閱附註二四之(六)員工酬勞及董監酬勞。

另依據本公司章程規定，股利政策係配合目前及未來之發展計畫、考量投資環境、資金需求分配及國內外競爭狀況，並兼顧股東利益等因素，每年就可供分配盈餘分配股東股利，惟累積可供分配盈餘低於實收股本 10% 時，得不予分配；分配股東股利時，得以現金或股票方式為之，其中現金股利不低於股利總額之 5%。

本公司依金管證發字第 1010012865 號函、金管證發字 1010047490 號函及「採用國際財務報導準則 (IFRSs) 後，提列特別盈餘公積之適用疑義問答」規定提列及迴轉特別盈餘公積。嗣後其他股東權益減項餘額有迴轉時，得就迴轉部分分派盈餘。

法定盈餘公積應提撥至其餘額達公司實收股本總額時為止。法定盈餘公積得用以彌補虧損。公司無虧損時，法定盈餘公積超過實收股本總額 25% 之部分除得撥充股本外，尚得以現金分配。

本公司於 107 年 6 月 8 日及 106 年 6 月 27 日舉行股東常會，分別決議通過 106 及 105 年度盈餘分配案如下：

	盈 餘 分 配 案		每 股 股 利 (元)	
	106年度	105年度	106年度	105年度
法定盈餘公積	\$ 30,485	\$ 59,850		
迴轉特別盈餘公積	-	20,012		
普通股股票股利	-	43,159	\$ -	\$ 0.38
普通股現金股利	295,751	227,154	2.50	2.00

另本公司股東常會於 106 年 6 月 27 日決議以資本公積 227,154 仟元發放現金。

上述 106 年度盈餘分配案之每股股利，因本公司庫藏股買回，致影響流通在外股份數量，造成本公司股東現金配息比率由 2.500 元調整至 2.511 元。

上述 105 年度盈餘分配案之每股股利，因本公司庫藏股買回，致影響流通在外股份數量，造成本公司股東現金及股票配息比率分別由 2.000 元及 0.380 元調整至 2.016 元及 0.383 元。

(四) 庫藏股票

收 回 原 因	買 回 以 註 銷 (仟 股)	轉 讓 股 份 予 員 工 (仟 股)	合 計
106 年 1 月 1 日 股 數	-	6,700	6,700
本 年 度 增 加	-	1,184	1,184
本 年 度 重 分 類	1,603	(1,603)	-
本 年 度 減 少	(1,603)	(1,097)	(2,700)
106 年 12 月 31 日 股 數	-	5,184	5,184
107 年 1 月 1 日 股 數	-	5,184	5,184
本 年 度 增 加	-	881	881
本 年 度 減 少	-	(4,000)	(4,000)
107 年 12 月 31 日 股 數	-	2,065	2,065

本公司持有之庫藏股票，依證券交易法規定不得質押，亦不得享有股利之分派及表決權等權利。

二三、收 入

	<u>107年度</u>	<u>106年度</u>
客戶合約收入		
商品銷貨收入	\$ 2,716,641	\$ 3,002,291
其他營業收入		
勞務收入	<u>6,897</u>	<u>14,163</u>
	<u>\$ 2,723,538</u>	<u>\$ 3,016,454</u>

(一) 合約餘額

	<u>107年12月31日</u>
應收帳款淨額 (附註十一)	<u>\$446,786</u>
合約負債	
商品銷貨	<u>\$ 84,590</u>

(二) 客戶合約收入之細分

107 年度

	<u>應 報 導 部 門</u>
	<u>直 接 銷 售 一</u>
	<u>工 業 電 腦</u>
<u>商品或勞務之類型</u>	
商品銷貨	\$ 2,716,641
勞務收入	<u>6,897</u>
	<u>\$ 2,723,538</u>

106 年度

	<u>應 報 導 部 門</u>
	<u>直 接 銷 售 一</u>
	<u>工 業 電 腦</u>
<u>商品或勞務之類型</u>	
商品銷貨	\$ 3,002,291
勞務收入	<u>14,163</u>
	<u>\$ 3,016,454</u>

二四、淨 利

(一) 其他收入

	107年度	106年度
利息收入	\$ 1,065	\$ 540
股利收入		
備供出售金融資產	-	8,997
透過其他綜合損益按公允價 值衡量之金融資產	10,571	-
租金收入	1,379	1,819
	<u>\$ 13,015</u>	<u>\$ 11,356</u>

(二) 其他利益及損失

	107年度	106年度
打樣及維修服務費收入	\$ 7,852	\$ 9,296
處分子公司損失	-	(10,707)
處分關聯企業利益	-	57
處分金融資產損益		
備供出售金融資產	-	60,416
處分及報廢不動產、廠房及設 備淨損	-	(40)
折舊費用－投資性不動產	(472)	(471)
外幣兌換淨益(損)	29,033	(58,884)
其 他	(206)	3
	<u>\$ 36,207</u>	<u>(\$ 330)</u>

(三) 財務成本

	107年度	106年度
可轉換公司債利息	\$ 630	\$ 720
銀行借款利息	11,706	6,370
其 他	22	29
	<u>\$ 12,358</u>	<u>\$ 7,119</u>

(四) 折舊及攤銷

	107年度	106年度
不動產、廠房及設備	\$ 42,692	\$ 42,113
無形資產	9,689	10,175
合 計	<u>\$ 52,381</u>	<u>\$ 52,288</u>

(接次頁)

(承前頁)

	<u>107年度</u>	<u>106年度</u>
折舊費用依功能別彙總		
營業成本	\$ 25,756	\$ 25,752
推銷費用	1,310	1,375
管理費用	8,571	9,028
研發費用	<u>7,055</u>	<u>5,958</u>
	<u>\$ 42,692</u>	<u>\$ 42,113</u>
攤銷費用依功能別彙總		
營業成本	\$ 1,555	\$ 2,105
推銷費用	129	113
管理費用	4,688	4,782
研發費用	<u>3,317</u>	<u>3,175</u>
	<u>\$ 9,689</u>	<u>\$ 10,175</u>

(五) 員工福利費用

	<u>107年度</u>	<u>106年度</u>
短期員工福利	<u>\$336,048</u>	<u>\$376,891</u>
退職後福利		
確定提撥計畫	16,283	15,473
確定福利計畫	<u>1,223</u>	<u>35</u>
	<u>17,506</u>	<u>15,508</u>
其他員工福利	<u>42,845</u>	<u>39,262</u>
員工福利費用合計	<u>\$396,399</u>	<u>\$431,661</u>
依功能別彙總		
營業成本	\$146,322	\$155,850
營業費用	<u>250,077</u>	<u>275,811</u>
	<u>\$396,399</u>	<u>\$431,661</u>

上述折舊費用未包含投資性不動產 107 及 106 年度之折舊費用 472 仟元及 471 仟元(已包含於營業外收入及支出—其他利益及損失項下)。

(六) 員工酬勞及董監酬勞

本公司係以當年度扣除分派員工及董監酬勞前之稅前利益分別以 1~15% 及不高於 3% 提撥員工酬勞及董監事酬勞。107 及 106 年度員工酬勞及董監事酬勞分別於 108 年 2 月 20 日及 107 年 3 月 19 日經董事會決議如下：

估列比例

	107年度	106年度
員工酬勞	3.91%	9.00%
董監事酬勞	0.59%	1.02%

金額

	107年度	106年度
	現 金	現 金
員工酬勞	<u>\$ 13,260</u>	<u>\$ 33,690</u>
董監事酬勞	<u>\$ 2,000</u>	<u>\$ 3,800</u>

年度個體財務報告通過發布日後若金額仍有變動，則依會計估計變動處理，於次一年度調整入帳。

106及105年度員工酬勞及董監事酬勞之實際配發金額與106及105年度個體財務報告之認列金額並無差異。

有關本公司108及107年董事會決議之員工酬勞及董監事酬勞資訊，請至台灣證券交易所「公開資訊觀測站」查詢。

(七) 外幣兌換(損)益

	107年度	106年度
外幣兌換利益總額	\$ 34,898	\$ 13,181
外幣兌換(損失)總額	(5,865)	(72,065)
淨(損)益	<u>\$ 29,033</u>	<u>(\$ 58,884)</u>

二五、所得稅

(一) 認列於損益之所得稅費用主要組成項目

	107年度	106年度
當期所得稅		
本年度產生者	\$ 20,307	\$ 25,331
未分配盈餘加徵	-	24,697
以前年度之調整	3,007	(6,970)
	<u>23,314</u>	<u>43,058</u>
遞延所得稅		
本年度產生者	371	(11,071)
稅率變動	(7,290)	-
	<u>(6,919)</u>	<u>(11,071)</u>
認列於損益之所得稅費用	<u>\$ 16,395</u>	<u>\$ 31,987</u>

會計所得與所得稅費用之調節如下：

	107年度	106年度
稅前淨利	<u>\$323,529</u>	<u>\$336,840</u>
稅前淨利按法定稅率計算之		
所得稅費用	\$ 64,706	\$ 57,263
免稅所得	(35,451)	(25,959)
稅上不可減除之費損	126	1,933
未分配盈餘加徵	-	24,697
未認列之可減除暫時性差異	864	1,404
以前年度未認列之可減除暫時性差異於本年度已實現	(864)	(9,823)
當年度抵用之投資抵減	(8,703)	(10,558)
稅率變動	(7,290)	-
以前年度之當期所得稅費用於本年度之調整	<u>3,007</u>	<u>(6,970)</u>
認列於損益之所得稅費用	<u>\$ 16,395</u>	<u>\$ 31,987</u>

本公司於 106 年所適用之稅率為 17%。107 年 2 月修正後中華民國所得稅法將營利事業所得稅稅率由 17% 調整為 20%，並自 107 年度施行。此外，107 年度未分配盈餘所適用之稅率將由 10% 調降為 5%。

由於 108 年度股東會盈餘分配情形尚具不確定性，故 107 年度未分配盈餘加徵 5% 所得稅之潛在所得稅後果尚無法可靠決定。

(二) 本期所得稅資產與負債

	107年12月31日	106年12月31日
本期所得稅負債		
應付所得稅	<u>\$ 5,565</u>	<u>\$ 10,262</u>

(三) 遞延所得稅資產與負債

遞延所得稅資產及負債之變動如下：

107 年度

	年初餘額	稅率變動	認列於損益	認列於其他 綜合損益	年底餘額
<u>遞延所得稅資產</u>					
暫時性差異					
備抵存貨跌價及呆滯損失	\$ 21,801	\$ 3,847	\$ 3,745	\$ -	\$ 29,393
確定福利退休計畫	1,228	(56)	(17)	1,296	2,451

(接次頁)

(承前頁)

	年初餘額	稅率變動	認列於損益	認列於其他		年底餘額
				綜合損益		
未實現銷貨成本	\$ 1,456	\$ 257	(\$ 698)	\$ -		\$ 1,015
未實現銷貨毛利	3,562	628	662	-		4,852
備抵損失超限	1,460	258	(161)	-		1,557
採權益法認列之投資損失	8,617	1,521	(2,405)	-		7,733
金融資產減損損失	1,746	308	-	-		2,054
外幣資產及負債評價損失	3,236	571	(2,567)	-		1,240
未實現保固費用	-	-	468	-		468
其他	13	2	296	-		311
	<u>\$ 43,119</u>	<u>\$ 7,336</u>	<u>(\$ 677)</u>	<u>\$ 1,296</u>		<u>\$ 51,074</u>

遞延所得稅負債

暫時性差異

其他	<u>\$ 260</u>	<u>\$ 46</u>	<u>(\$ 306)</u>	<u>\$ -</u>	<u>\$ -</u>
----	---------------	--------------	-----------------	-------------	-------------

106 年度

	年初餘額	認列於損益	認列於其他		年底餘額
			綜合損益		
<u>遞延所得稅資產</u>					
暫時性差異					
備抵存貨跌價及呆滯損失	\$ 19,269	\$ 2,532	\$ -		\$ 21,801
確定福利退休計畫	1,665	(853)	416		1,228
未實現銷貨成本	2,223	(767)	-		1,456
未實現銷貨毛利	4,377	(815)	-		3,562
備抵損失超限	1,133	327	-		1,460
採權益法認列之投資損失	3,508	5,109	-		8,617
金融資產減損損失	1,550	196	-		1,746
外幣資產及負債評價損失	-	3,236	-		3,236
其他	184	(171)	-		13
	<u>\$ 33,909</u>	<u>\$ 8,794</u>	<u>\$ 416</u>		<u>\$ 43,119</u>

遞延所得稅負債

暫時性差異

外幣資產及負債評價利益	\$ 2,537	(\$ 2,537)	\$ -		\$ -
其他	-	260	-		260
	<u>\$ 2,537</u>	<u>(\$ 2,277)</u>	<u>\$ -</u>		<u>\$ 260</u>

(四) 未於個體資產負債表中認列遞延所得稅資產之可減除暫時性差異金額

	107年12月31日	106年12月31日
可減除暫時性差異	<u>\$111,700</u>	<u>\$111,700</u>

未認列以成本衡量之金融資產減損損失、採用權益法認列之投資損失及採用權益法認列投資之減損損失。

(五) 所得稅核定情形

本公司截至 103 年度止之營利事業所得稅申報案件，業經稅捐稽徵機關核定。

二六、每股盈餘

用以計算每股盈餘之盈餘及普通股加權平均股數如下：

本年度淨利

	107年度	106年度
本年度淨利	<u>\$307,134</u>	<u>\$304,853</u>
具稀釋作用潛在普通股之影響：		
可轉換公司債	<u>458</u>	<u>518</u>
用以計算稀釋每股盈餘之盈餘	<u>\$307,592</u>	<u>\$305,371</u>

股 數

單位：仟股

	107年度	106年度
用以計算基本每股盈餘之普通股加權平均股數	<u>119,206</u>	<u>119,233</u>
具稀釋作用潛在普通股之影響：		
員工酬勞	<u>368</u>	<u>725</u>
可轉換公司債	<u>665</u>	<u>678</u>
用以計算稀釋每股盈餘之普通股加權平均股數	<u>120,239</u>	<u>120,636</u>

若本公司得選擇以股票或現金發放員工酬勞，則計算稀釋每股盈餘時，假設員工酬勞將採發放股票方式，並於該潛在普通股具有稀釋作用時計入加權平均流通在外股數，以計算稀釋每股盈餘。於次年度決議員工酬勞發放股數前計算稀釋每股盈餘時，亦繼續考量該等潛在普通股之稀釋作用。

二七、處分投資子公司－喪失控制

緯昌公司（原廣昌公司）於 106 年 1 月 6 日臨時股東會進行董監改選。因改選後本公司占有該公司董事席次未過半數，自即日起對該公司喪失控制力。處分緯昌公司之說明，請參閱本公司 107 年度合併財務報告附註三二。

二八、部分取得或處分投資子公司－不影響控制

107 年度

廣錠公司於 107 年 3 月 8 日將員工認股權轉換為普通股，另本公司於 107 年 1 月 3 日至 4 月 11 日於公開市場購買廣錠公司流通在外之 509 仟股，故持股比例由 46.66% 增加至 47.87%。另廣錠公司於 107 年 9 月 14 日至 11 月 12 日陸續買回庫藏股共計 465 仟股，以及於 107 年 11 月 7 日將員工認股權轉換為普通股，故持股比例由 47.87% 增加至 48.36%。

106 年度

- (一) 廣錠公司 106 年 3 月行使員工認股權計畫，並於 106 年 3 月 7 日將員工認股權轉換為普通股，致本公司對廣錠公司之持股比例由 54.44% 減少至 53.72%。
- (二) 廣錠公司於 106 年 9 月 19 日因辦理初次上櫃現金增資而向本公司(原股東)洽談過額配售 437 仟股，故持股比例由 53.72% 減少至 51.99%。
- (三) 本公司於 106 年 9 月 25 日未按持股例認購廣錠公司增發新股，致持股比例由 51.99% 減少至 45.79%。
- (四) 本公司於 106 年 12 月 14 日至 12 月 31 於公開市場購買廣錠公司流通在外之 252 仟股，故持股比例由 45.79% 增加至 46.66%。
- (五) 本公司於 106 年 1 月 12 日未按持股例認購速博康公司增發新股，致本公司對速博康公司之持股比例由 62.69% 增加至 81.50%。

由於上述交易並未改變本公司對該子公司之控制，本公司係視為權益交易處理。相關說明請參閱本公司 107 年度合併財務報告附註三三。

二九、非現金交易

本公司於 107 及 106 年度進行下列非現金交易之投資及籌資活動：

- (一) 本公司於 107 及 106 年度將可轉換公司債轉換為股本、資本公積及預收股本之合計影響數分別為 958 仟元及 10,493 仟元。
- (二) 本公司於 107 年 9 月 29 日發行 52,922 仟股受讓研揚科技股份有限公司之股份計 41,698 仟股，請詳附註二二之說明。

三十、營業租賃協議

(一) 本公司為承租人

營業租賃係承租廠房。於租賃期間終止時，本公司對租賃建築物並無優惠承購權。

不可取消營業租賃之未來最低租賃給付總額如下：

	<u>107年12月31日</u>	<u>106年12月31日</u>
1 年 內	\$ 24,675	\$ 28,705
超過 1 年但不超過 5 年	<u>953</u>	<u>28,530</u>
	<u>\$ 25,628</u>	<u>\$ 57,235</u>

(二) 本公司為出租人

營業租賃係出租本公司所擁有之投資性不動產，租賃期間為 2 年。所有營業租賃合約均包含承租人於行使續租權時，依市場租金行情調整租金之條款。

不可取消營業租賃之未來最低租賃給付總額如下：

	<u>107年12月31日</u>	<u>106年12月31日</u>
1 年 內	\$ 1,336	\$ 1,345
超過 1 年但不超過 5 年	<u>1,208</u>	<u>129</u>
	<u>\$ 2,544</u>	<u>\$ 1,474</u>

三一、資本風險管理

本公司基於現行營運產業特性、未來公司發展情形，併衡量外部環境變動等因素，規劃本公司未來期間所需資金、研究發展費用及股利支出等需求，以確保集團內各企業能夠在繼續經營之前提下，藉由將債務及權益餘額最適化，維持最佳資本結構以長遠提升股東價值。

本公司主要管理階層不定期檢視公司資本結構，其檢視內容包括考量各類資本之成本及相關風險。本公司依據主要管理階層之建議，將藉由支付股利、發行新股、買回股份及發行新債或償付舊債等方式平衡其整體資本結構。

三二、金融工具

(一) 公允價值之資訊—非按公允價值衡量之金融工具

107年12月31日

帳面金額	公允價值			合計
	第1等級	第2等級	第3等級	
金融負債				
按攤銷後成本衡量之金融負債：				
—可轉換公司債	\$ 24,085	\$ 28,520	\$ -	\$ 28,520

106年12月31日

帳面金額	公允價值			合計
	第1等級	第2等級	第3等級	
金融負債				
按攤銷後成本衡量之金融負債：				
—可轉換公司債	\$ 24,411	\$ 32,379	\$ -	\$ 32,379

(二) 公允價值資訊—以重複性基礎按公允價值衡量之金融工具

1. 公允價值層級

107年12月31日

	第1等級	第2等級	第3等級	合計
<u>透過損益按公允價值衡量之金融資產</u>				
國內未上市(櫃)股票	\$ -	\$ 168,896	\$ -	\$ 168,896
基金受益憑證	5,346	-	-	5,346
可轉換公司債	13,444	-	-	13,444
合計	\$ 18,790	\$ 168,896	\$ -	\$ 187,686
<u>透過其他綜合損益按公允價值衡量之金融資產</u>				
權益工具投資				
—國內上市(櫃)股票	\$ 252,422	\$ -	\$ -	\$ 252,422
—國內未上市(櫃)股票	-	34,712	-	34,712
—台灣存託憑證	2,988	-	-	2,988
—國外未上市(櫃)股票	-	1,699	-	1,699
合計	\$ 255,410	\$ 36,411	\$ -	\$ 291,821

106 年 12 月 31 日

	第 1 等級	第 2 等級	第 3 等級	合 計
<u>透過損益按公允價值衡</u>				
<u>量之金融資產</u>				
衍生工具	\$ _____	\$ 1,579	\$ _____	\$ 1,579
<u>備供出售金融資產</u>				
<u>權益工具投資</u>				
— 國內上市(櫃)有				
價證券	\$ 313,938	\$ -	\$ -	\$ 313,938
<u>債務工具投資</u>				
— 可轉換公司債	4,578	-	-	4,578
基金受益憑證	5,768	-	-	5,768
台灣存託憑證	4,316	-	-	4,316
國內未上市(櫃)股票	-	-	74,557	74,557
合 計	\$ 328,600	\$ _____	\$ 74,557	\$ 403,157
<u>透過損益按公允價值衡</u>				
<u>量之金融負債</u>				
衍生工具	\$ _____	\$ 196	\$ _____	\$ 196

107 及 106 年度無第 1 級與第 2 級公允價值衡量間移轉之情形。

2. 第 2 等級公允價值衡量之評價技術及輸入值

金 融 工 具 類 別	評 價 技 術 及 輸 入 值
衍生工具—遠期外匯合約	現金流量折現法：按期末之可觀察遠期匯率及合約所訂匯率估計未來現金流量，並可反映各交易對方信用風險之折現率分別折現。
國內無擔保轉換公司債	係假設該公司債於 109 年 2 月 13 日贖回，所採用之折現率係以證券櫃檯買賣中心公開報價之 2 年期及 5 年期之公債殖利率按差補法計算。
國內未上市(櫃)股票—107 年	市場法：以相同產業且公司營運財務情況相近之公司，其股票於活絡市場交易之成交價格，與對應之價值乘數，並考量流動性風險計算流動性折價，以換算標的之價值。

(三) 金融工具之種類

	107年12月31日	106年12月31日
<u>金融資產</u>		
透過損益按公允價值衡量放款及應收款(註1)	\$ 187,686	\$ 1,579
按攤銷後成本衡量之金融資產(註2)	-	889,547
備供出售金融資產(註3)	1,182,111	-
透過其他綜合損益按公允價值衡量之金融資產	-	403,157
權益工具投資	291,821	-
<u>金融負債</u>		
透過損益按公允價值衡量	104	196
按攤銷後成本衡量(註4)	1,375,131	945,384

註1：餘額係包含現金、應收票據、應收帳款淨額、應收帳款－關係人、其他應收款、其他應收款－關係人、其他金融資產－流動及存出保證(流動及非流動)金等按攤銷後成本衡量之放款及應收款。

註2：餘額係包含現金、應收票據、應收帳款淨額、應收帳款－關係人、其他應收款、其他應收款－關係人、其他金融資產－流動及存出保證金(流動及非流動)等按攤銷後成本衡量之金融資產。

註3：餘額係包含分類為備供出售之以成本衡量金融資產餘額。

註4：餘額係包含短期借款、應付票據、應付帳款、應付帳款－關係人、其他應付款(不含員工福利)、其他應付款－關係人、存出保證金及應付公司債等按攤銷後成本衡量之金融負債。

(四) 財務風險管理目的與政策

本公司主要金融工具包括現金、持有供交易、權益工具投資、應收帳款、應付帳款、應付公司債及借款。本公司財務策略主要係以保守、穩健為原則，財務風險管理目標，係為管理與營運活動相關之匯率風險、利率風險、信用風險及流動性風險。為降低相關財

務風險，本公司訂定完整之核決權限，以建立權責分明的財務政策及監督執行流程，以降低市場變動對公司財務績效之潛在不利影響。

本公司之重要財務活動，係經董事會依相關規範及內部控制制度進行覆核。於財務計畫執行期間，本公司必須恪遵關於整理財務風險管理及權責劃分之相關財務操作程序。

1. 市場風險

本公司之營運活動使本公司承擔之主要財務風險為外幣匯率變動風險（參閱下述(1)）以及利率變動風險（參閱下述(2)）。

本公司有關金融工具市場風險之暴險及其對該等暴險之管理與衡量方式並無改變。

(1) 匯率風險

本公司從事外幣計價之銷貨與進貨交易，因而使本公司產生匯率變動暴險。本公司之銷售額中約有 72% 非以功能性貨幣計價，而成本金額中約有 8% 非以功能性貨幣計價。本公司匯率暴險之管理係於政策許可之範圍內，利用遠期外匯合約管理風險。

本公司於資產負債表日非功能性貨幣計價之貨幣性資產與貨幣性負債帳面金額，參閱附註三五。

本公司於資產負債表日具匯率風險暴險之衍生工具帳面金額如下：

	107年12月31日	106年12月31日
資 產		
美 元	\$ -	\$ 1,579
負 債		
美 元	-	148

敏感度分析

本公司主要受到美元匯率波動之影響。

下表詳細說明當新台幣（功能性貨幣）對各攸關外幣之匯率增加及減少 1% 時，本公司之敏感度分析。1% 係為集團內部向主要管理階層報告匯率風險時所使用之敏感度

比率，亦代表管理階層對外幣匯率之合理可能變動範圍之評估。敏感度分析僅包括流通在外之外幣貨幣性項目及指定為現金流量避險之遠期外匯合約，並將其年底之換算以匯率變動1%予以調整。下表之正數係表示當新台幣相對於各相關貨幣升值1%時，將使稅前淨利增加之金額；當新台幣相對於各相關外幣貶值1%時，其對稅前淨利之影響將為同金額之負數。

損 益	美 元 之 影 響	
	107年度	106年度
	(\$ 6,157)	(\$ 4,460)

上表所列外幣對損益之影響主要源自於本公司於資產負債表日尚流通在外且未進行現金流量避險之美元計價應收付款項及總額投資避險之衍生工具公允價值變動。

管理階層認為敏感度分析無法代表匯率固有風險，因資產負債表日之外幣暴險無法反映年中暴險情形。

(2) 利率風險

因本公司內之個體同時以固定及浮動利率借入資金，因而產生利率暴險。

本公司於資產負債表日受利率暴險之金融資產及金融負債帳面金額如下：

	107年12月31日	106年12月31日
具公允價值利率風險		
—金融資產	\$ 1,000	\$ 1,000
—金融負債	634,085	244,411
具現金流量利率風險		
—金融資產	252,550	140,793
—金融負債	290,000	280,000

敏感度分析

下列敏感度分析係依衍生及非衍生工具於資產負債表日之利率暴險而決定。對於浮動利率資產及負債，其分析方式係假設資產負債表日流通在外之資產及負債金額於報

導期間皆流通在外。本公司內部向主要管理階層報告利率時所使用之變動率為利率增加或減少 1%，此亦代表管理階層對利率之合理可能變動範圍之評估。

若利率增加／減少 1%，在所有其他變數維持不變之情況下，本公司 107 及 106 年度之稅前淨利將分別增加／減少（375）仟元及 1,408 元，主因為本公司之變動利率存款及變動利率借款淨部位。

(3) 其他價格風險

本公司因持國內上市櫃股票及台灣存託憑證而產生權益價格暴險。本公司並未積極交易該等投資，但指派相關人員監督價格風險，並評估何時須增加被避風險之風險部位。

敏感度分析

下列敏感度分析係依資產負債表日之權益價格暴險進行。

若權益價格上漲／下跌 1%，107 年度稅前／稅後其他綜合損益將因透過其他綜合損益按公允價值衡量金融資產之公允價值上升／下跌而增加／減少 2,554 仟元。

若權益價格上漲／下跌 1%，106 年度其他綜合損益將因其他備供出售金融資產公允價值之變動而增加／減少 3,286 仟元。

2. 信用風險

信用風險係指交易對方拖欠合約義務而造成本公司財務損失之風險。截至資產負債表日，本公司可能因交易對方未履行義務造成財務損失之最大信用風險暴險主要係來自於個體資產負債表所認列之金融資產帳面金額。

為減輕信用風險，本公司管理階層指派專責團隊負責授信額度之決定、授信核准及其他監控程序以確保逾期應收款項之回收已採取適當行動。此外，本公司於資產負債表日會逐一複核應收款項之可回收金額以確保無法回收之應收款項已提列適

當減損損失。據此，本公司管理階層認為本公司之信用風險已顯著減少。

應收帳款之對象涵蓋眾多客戶，分散於不同產業及地理區域。本公司持續針對應收帳款之客戶之財務狀況進行評估。

另因流動資金及衍生金融工具之交易對方係信用評等良好之金融機構及公司組織，故該信用風險係屬有限。

3. 流動性風險

本公司係透過管理及維持足夠部位之現金以支應營運並減輕現金流量波動之影響。本公司管理階層監督銀行融資額度使用狀況並確保借款合同條款之遵循。

銀行借款對本公司而言係為一項重要流動性來源。截至 107 年及 106 年 12 月 31 日止，本公司未動用之融資額度，參閱下列(3)融資額度之說明。

(1) 非衍生金融負債流動性及利率風險表

非衍生金融負債剩餘合約到期分析係依本公司最早可能被要求還款之日期，按金融負債未折現現金流量（包含本金及估計利息）編製。因此，本公司可被要求立即還款之銀行借款，係列於下表最早之期間內，不考慮銀行立即執行該權利之機率；其他非衍生金融負債到期分析係依照約定之還款日編製。

以浮動利率支付之利息現金流量，其未折現之利息金額係依據資產負債表日殖利率曲線推導而得。

107 年 12 月 31 日

	要求即付或 短於 1 個月	1 至 3 個月	3 個月至 1 年	1 至 5 年
<u>非衍生金融負債</u>				
無附息負債	\$ 414,509	\$ 40,888	\$ 1,275	\$ -
浮動利率工具	321	610	291,190	-
固定利率工具	663	611,161	482	24,876
	<u>\$ 415,493</u>	<u>\$ 652,659</u>	<u>\$ 292,947</u>	<u>\$ 24,876</u>

106年12月31日

	要求即付或			
	短於1個月	1至3個月	3個月至1年	1至5年
非衍生金融負債				
無附息負債	\$ 385,433	\$ 56,341	\$ 3,460	\$ -
浮動利率工具	309	584	281,386	-
固定利率工具	239	220,173	488	26,543
	<u>\$ 385,981</u>	<u>\$ 277,098</u>	<u>\$ 285,334</u>	<u>\$ 26,543</u>

上述非衍生金融負債之浮動利率工具金額，將因浮動利率與資產負債表日所估計之利率不同而改變。

(2) 衍生金融負債之流動性及利率風險表

針對衍生金融工具之流動性分析，就採淨額交割之衍生工具而言，係以未折現之合約淨現金流入及流出為基礎編製；就採總額交割之衍生工具，係以未折現之總現金流入及流出為基礎編製。當應付或應收金額不固定時，揭露之金額係依資產負債表日殖利率曲線所推估之預計利率決定。

106年12月31日

	要求即付或		
	短於1個月	1至3個月	3個月至1年
總額交割			
遠期外匯合約			
一流入	\$ 1,182	\$ 397	\$ -
一流出	(82)	(66)	-
	<u>\$ 1,100</u>	<u>\$ 331</u>	<u>\$ -</u>

(3) 融資額度

	107年12月31日	106年12月31日
無擔保銀行額度（每年重新檢視）		
— 已動用金額	\$ 900,000	\$ 500,000
— 未動用金額	790,000	500,000
	<u>\$ 1,690,000</u>	<u>\$ 1,000,000</u>

三三、關係人交易

(一) 關係人名稱及其關係

關 係 人 名 稱	與 本 公 司 之 關 係
廣錠科技股份有限公司(廣錠公司)	子 公 司
速博康科技股份有限公司(速博康公司)	子 公 司
威視科技股份有限公司(威視公司)	子 公 司
IBASE ジャパン株式会社(IBASE JAPAN 公司)	子 公 司
TMC TECHNOLOGY UK Co., Ltd. (TMC U.K. 公司)	子 公 司
IBASE Singapore Pte. Ltd.(IBASE Singapore 公司)	子 公 司
IBASE TECHNOLOGY (USA), INC (IBASE USA 公司)	子 公 司
IBASE Italy SRL (IBASE Italy 公司)	子 公 司
上海廣佳信息技術有限公司(上海廣佳公司)	子 公 司
深圳市華美視科技有限公司(深圳華美視公司)	子 公 司
緯昌科技股份有限公司(緯昌公司)	關聯企業(註一)
研揚科技股份有限公司(研揚公司)	關聯企業(註二)
醫揚科技股份有限公司(醫揚公司)	關聯企業(註二)

註一：緯昌公司於 106 年 1 月 6 日臨時股東會進行董監改選後，本公司佔有該公司董監席次未過半數，喪失對該公司之控制力。因本公司對該公司仍有重大影響力，故為本公司之關聯企業。

註二：本公司於 107 年 9 月 29 日以發行新股方式取得研揚公司 28.08% 股權，對該公司具有重大影響，始為本公司之關聯企業。醫揚公司為研揚公司之子公司，亦為本公司之關聯企業。

(二) 營業收入

帳 列 項 目	關 係 人 類 別 / 名 稱	107 年 度	106 年 度
銷貨收入	子 公 司		
	TMC U.K. 公司	\$ 284,201	\$ 286,289
	其 他	574,112	462,256
	關聯企業	61,907	66,206
		<u>\$ 920,220</u>	<u>\$ 814,751</u>

(接次頁)

(承前頁)

帳列項目	關係人類別 / 名稱	107年度	106年度
其他營業收入	子公司		
	IBASE JAPAN 公司	\$ 1,878	\$ -
	其他	354	1,187
	關聯企業	496	-
		<u>\$ 2,728</u>	<u>\$ 1,187</u>

與關係人間之交易價格及款項收取條件，均與非關係人相當。

(三) 營業成本

帳列項目	關係人類別	107年度	106年度
進貨	子公司	\$ 35,283	\$ 46,054
	關聯企業	10,852	70,912
		<u>\$ 46,135</u>	<u>\$ 116,966</u>
製造費用	子公司	<u>\$ 13,468</u>	<u>\$ 5,488</u>

與關係人間之交易價格及款項支付條件，均與非關係人相當。

(四) 營業費用

帳列項目	關係人類別 / 名稱	107年度	106年度
推銷費用	子公司	\$ 16,615	\$ 15,555
	關聯企業	10	-
		<u>\$ 16,625</u>	<u>\$ 15,555</u>
研發費用	子公司	<u>\$ 9,001</u>	<u>\$ 8,730</u>

與關係人間之交易價格及款項支付條件，均與非關係人相當。

(五) 營業外收入

帳列項目	關係人類別 / 名稱	107年度	106年度
租金收入	子公司		
	速博康公司	\$ 1,208	\$ 1,133
	其他	171	171
		<u>1,379</u>	<u>1,304</u>
	關聯企業		
	緯昌公司	-	515
		<u>\$ 1,379</u>	<u>\$ 1,819</u>
其他收入	子公司	\$ 1,468	\$ 2,309
	關聯企業	990	445
		<u>\$ 2,458</u>	<u>\$ 2,754</u>

本公司與關係人間之租賃契約，係參考市場行情議定租金，並依一般收款條件收取。其餘與關係人間之交易價格及款項收取條件，均與非關係人相當。

(六) 營業外支出

帳列項目	關係人類別 / 名稱	107年度	106年度
利息費用	關聯企業	\$ -	\$ 1

與關係人間之交易價格及款項支付條件，均與非關係人相當。

(七) 應收關係人款項 (不含向關係人放款)

帳列項目	關係人類別 / 名稱	107年12月31日	106年12月31日
應收帳款	子公司		
	廣銳公司	\$ 16,917	\$ 30,982
	IBASE USA 公司	52,850	22,919
	TMC U.K. 公司	20,893	17,168
	IBASE Singapore 公司	26,821	16,193
	上海廣佳公司	6,152	13,866
	IBASE JAPAN 公司	16,917	330
	其他	9,519	6,070
		<u>150,069</u>	<u>107,528</u>
	關聯企業		
	緯昌公司	16,827	16,687
	其他	49	-
		<u>16,876</u>	<u>16,687</u>
		<u>\$ 166,945</u>	<u>\$ 124,215</u>
其他應收款	子公司		
	上海廣佳公司	\$ 34,219	\$ 3,488
	IBASE JAPAN 公司	11,009	-
	減:沖轉長期股權投資 貸方餘額轉列其他 負債	(6,213)	
	其他	3,196	541
		<u>\$ 42,211</u>	<u>\$ 4,029</u>

流通在外之應收關係人款項未收取保證。107 及 106 年度應收關係人款項並未提列備抵損失。

本公司對非關係人之授信期間為 90 天，業已依據財團法人中華民國會計研究發基金會 (93) 基秘字第 167 號函規定，將 107 年底

已逾非關係人正常授信期間3個月之上海廣佳公司、IBASE USA公司及IBASE JAPAN公司及106年底已逾非關係人正常授信期間之IBASE Singapore公司、上海廣佳公司及IBASE USA公司及應收帳款分別為48,424仟元及3,992仟元轉列其他應收款—逾期貸款，並於資金貸與他人資訊中揭露。

(八) 應付關係人款項 (不含向關係人借款)

帳列項目	關係人類別 / 名稱	107年12月31日	106年12月31日
應付帳款	子公司		
	廣錠公司	\$ 25,380	\$ 9,452
	其他	320	47
		<u>25,700</u>	<u>9,499</u>
	關聯企業		
	緯昌公司	5,690	1,503
		<u>\$ 31,390</u>	<u>\$ 11,002</u>
其他應付款	子公司		
	IBASE Italy 公司	\$ 1,419	\$ 1,427
	廣錠公司	194	-
		<u>\$ 1,613</u>	<u>\$ 1,427</u>

流通在外之應付關係人款項餘額係未提供擔保。

(九) 其他預付費用 (包含於預付款項及其他流動資產)

關係人類別 / 名稱	107年12月31日	106年12月31日
子公司		
IBASE JAPAN 公司	\$ -	\$ 4,040

(十) 存出保證金

關係人類別	107年12月31日	106年12月31日
子公司	\$ -	\$ 6,858

(十一) 預收貨款

關係人類別	107年12月31日	106年12月31日
子公司	\$ -	\$ 341

(十二) 對主要管理階層之獎勵

	107年度	106年度
短期員工福利	\$ 26,087	\$ 31,279
退職後福利	272	590
股份基礎給付	1,269	1,439
	<u>\$ 27,628</u>	<u>\$ 33,308</u>

董事及其他主要管理階層之薪酬係由薪酬委員會依照個人績效及市場趨勢決定。

三四、質抵押之資產

本公司下列資產業經提供為向銀行短期借款額度之擔保品及向財政部關務署提供進口原物料之關稅擔保款項：

	107年12月31日	106年12月31日
自有土地	\$472,542	\$363,193
建築物－淨額	293,754	145,000
投資性不動產－淨額	29,226	-
質押定存單（帳列其他金融資產－流動）	1,000	1,000
	<u>\$796,522</u>	<u>\$509,193</u>

三五、具重大影響之外幣資產及負債資訊

以下資訊係按本公司功能性貨幣以外之外幣彙總表達，所揭露之匯率係指該等外幣換算至功能性貨幣之匯率。具重大影響之外幣資產及負債如下：

單位：各外幣／新台幣仟元

	107年12月31日		
外幣資產	外幣	匯率	新台幣
<u>貨幣性項目</u>			
美元	\$ 20,368	30.715 (美元：台幣)	\$ 625,606
<u>非貨幣性項目</u>			
採權益法之子公司、 關聯企業及合資 美元	10,376	30.715 (美元：台幣)	318,666

(接次頁)

(承前頁)

		107年12月31日					
	外	幣	匯	率	新	台	幣
存出保證金							
美元	\$	7,621		30.715		\$	234,079
				(美元：台幣)			
外幣負債							
貨幣性項目							
美元		324		30.715			9,952
				(美元：台幣)			
		106年12月31日					
	外	幣	匯	率	新	台	幣
金融資產							
貨幣性項目							
美元	\$	15,319		29.76		\$	455,893
				(美元：台幣)			
衍生工具							
美元		8,600		29.76			255,936
				(美元：台幣)			
非貨幣性項目							
採權益法之子公司、							
關聯企業及合資							
美元		10,067		29.76			299,523
				(美元：台幣)			
存出保證金							
美元		8,673		29.76			258,108
				(美元：台幣)			
金融負債							
貨幣性項目							
美元		380		29.76			11,309
				(美元：台幣)			
衍生工具							
美元		1,100		29.76			32,736
				(美元：台幣)			

具重大影響之外幣兌換損益（已實現及未實現）如下：

		107年度		106年度	
外	幣	匯	率	匯	率
新	台	匯	淨	匯	淨
台	幣	(新	兌	(新	兌
幣		台	換	台	換
		幣：	益	幣：	損
		新	利	新	失
		台	益	台	失
		幣)	\$	幣)	(\$
			29,033		58,884)

三六、附註揭露事項

(一) 重大交易事項及(二)轉投資事業相關資訊：

1. 資金貸與他人。(附表一)
2. 為他人背書保證。(無)
3. 年底持有有價證券情形(不包含投資子公司、關聯企業及合資權益部分)。(附表二)
4. 累積買進或賣出同一有價證券之金額達新臺幣 3 億元或實收資本額 20% 以上。(附表三)
5. 取得不動產之金額達新臺幣 3 億元或實收資本額 20% 以上。(無)
6. 處分不動產之金額達新臺幣 3 億元或實收資本額 20% 以上。(無)
7. 與關係人進、銷貨之金額達新臺幣 1 億元或實收資本額 20% 以上。(附表四)
8. 應收關係人款項達新臺幣 1 億元或實收資本額 20% 以上。(無)
9. 從事衍生工具交易。(附註七(「透過損益按公允價值衡量之金融工具」附註))
10. 被投資公司資訊。(附表五)

(三) 大陸投資資訊：

1. 大陸被投資公司名稱、主要營業項目、實收資本額、投資方式、資金匯出入情形、持股比例、投資損益、年底投資帳面金額、已匯回投資損益及赴大陸地區投資限額。(附表六)
2. 與大陸被投資公司直接或間接經由第三地區所發生下列之重大交易事項，及其價格、付款條件、未實現損益。(無)
 - (1) 進貨金額及百分比與相關應付款項之年底餘額及百分比。
 - (2) 銷貨金額及百分比與相關應收款項之年底餘額及百分比。
 - (3) 財產交易金額及其所產生之損益數額。
 - (4) 票據背書保證或提供擔保品之年底餘額及其目的。
 - (5) 資金融通之最高餘額、年底餘額、利率區間及當年度利息總額。
 - (6) 其他對當年度損益或財務狀況有重大影響之交易事項，如勞務之提供或收受等。

廣積科技股份有限公司
資金貸與他人
民國 107 年度

附表一

單位：新台幣千元

編號	貸出資金之公司	貸與對象	往來項目	是否為關係人	本年度最高餘額	年度月底餘額	實際支金額	利率區間	資金貸與性質	業務往來金額	有短期融通資金必要之原因	提供列帳	抵擔品價值	對個別對象與單一公司之金額	貸總金額	貸與總額	註
0	廣積科技股份有限公司	IBASE Singapore Pte. Ltd.	其他應收款-關係人	是	\$ 11,113	\$ -	\$ -	-	(註1)	\$ -	-	\$ -	-	對單一公司貸與金額未超過財務報表淨值百分之四十，即 2,043,619 元。	對外資金總額最高不得超過財務報表淨值百分之四十，即 2,043,619 元。		
		上海廣佳信息技術有限公司	其他應收款-關係人	是	35,895	33,507	33,507	-	(註1)	33,507	-	-	-	對單一公司貸與金額未超過財務報表淨值百分之四十，即 2,043,619 元。			
		IBASE JAPAN	其他應收款-關係人	是	17,971	10,999	10,999	-	(註1)	10,999	-	-	-	對單一公司貸與金額未超過財務報表淨值百分之四十，即 2,043,619 元。			
		IBASE TECHNOLOGY (USA) INC.	其他應收款-關係人	是	1,642	1,427	1,427	-	(註1)	1,427	-	-	-	對單一公司貸與金額未超過財務報表淨值百分之四十，即 2,043,619 元。			

註 1：依財團法人中華民國會計研究發展基金會 93 年 7 月 9 日基秘字第 167 號函規定，將已逾非關係人正常控管期間 3 個月之其他應收款一逾期貨款，並於資金貸與他人資訊中揭露。

註 2：上述其他應收款與附註三三、關係人交易之（七）其他應收關係人款項 48,424 千元差異 2,491 千元，係未包含外幣評價利益 722 千元及其他應收 IBASE USA 款項 1,769 千元所致。

廣微科技股份有限公司
 年底持有者有價證券情形
 民國 107 年 12 月 31 日

單位：新台幣千元

附表二

持有之公司	有價證券種類及名稱(註1)	與發行人之關係	科目	單位數/年	帳面金額	持股比例	價值		註
							公允	底	
廣微科技股份有限公司	普通股票	-	透過損益按公允價值衡量之金融資產—非流動	2,400,000	\$ 168,896	15.57	\$ 168,896		
			透過其他綜合損益按公允價值衡量之金融資產—非流動	400,000	4,122	10.00	4,122		
			透過其他綜合損益按公允價值衡量之金融資產—非流動	576,576	7,216	10.11	7,216		
			透過其他綜合損益按公允價值衡量之金融資產—非流動	3,749,727	22,520	18.09	22,520		
			透過其他綜合損益按公允價值衡量之金融資產—非流動	133,334	-	4.21	-		
			透過其他綜合損益按公允價值衡量之金融資產—非流動	300,000	854	5.07	854		
			透過其他綜合損益按公允價值衡量之金融資產—非流動	10,000	1,699	10.00	1,699		
			透過其他綜合損益按公允價值衡量之金融資產—流動	3,487,097	178,191	4.83	178,191		
			透過其他綜合損益按公允價值衡量之金融資產—流動	4,625,000	74,231	0.7	74,231		
			透過其他綜合損益按公允價值衡量之金融資產—流動	450,000	2,988	-	2,988		
			透過損益按公允價值衡量之金融資產—流動	500,000	3,800	-	3,800		
			透過損益按公允價值衡量之金融資產—流動	200,000	1,546	-	1,546		
			透過損益按公允價值衡量之金融資產—流動	20,000	1,954	-	1,954		
			透過損益按公允價值衡量之金融資產—流動	44,000	3,362	-	3,362		
透過損益按公允價值衡量之金融資產—流動	80,000	8,128	-	8,128					

註1：本表所稱有價證券，係指屬國際財務報導準則第9號「金融工具」範圍內之股票、債券、受益憑證及上述項目所衍生之有價證券。

廣積科技股份有限公司

累積買進或賣出同一有價證券之金額達新臺幣3億元或實收資本額20%以上

民國107年度

附表三

單位：除另予註明者外，係新台幣仟元

買、賣之公司	有價證券種類及名稱(註1)	帳簿	列種類	交易對象(註2)	關係(註2)	係年	年初買		入賣		出售	處分	本帳面	價帳面	售數	單位	數	單位	數	金額												
							金額	單位	金額	單位																						
廣積科技股份有限公司	研揚科技股份有限公司	採用權益法之投資		研揚科技股份有限公司	-	-	\$	-	\$	-	-	\$	2,326	-	-	-	41,698,468	-	-	\$	2,225,404	-	\$	(註4)	-	-	-	41,698,468	-	-	\$	2,223,078

註1：本表所稱有價證券，係指股票、債券、受益憑證及上述項目所衍生之有價證券。

註2：有價證券帳列採用權益法之投資者，須填寫該二欄，餘得免填。

註3：係廣積科技股份有限公司於107年9月29日以發行新股方式取得研揚科技股份有限公司28.08%股權之原始投資金額2,130,105仟元、按持股比例認列投資損益21,256仟元、認列被

投資公司未按持股比例認列其被投資公司現金增資影響數338仟元、認列被投資公司國外營運機構累積換算調整數772仟元及認列廉價購買利益72,933仟元。

註4：係認列被投資公司金融商品列入權益調整之影響數2,326仟元。

廣積科技股份有限公司

與關係人進、銷貨之金額達新台幣1億元或實收資本額20%以上

民國107年度

附表四

單位：新台幣仟元

進(銷)貨之公司	交易對象	關係	交易情形		授信期間	交易條件與一般交易不同原因		應收(付)票據、帳款之總應收(付)備		註
			進(銷)貨金額	佔總進(銷)貨之比率		價授	信期	額	比	
廣積科技股份有限公司	廣積科技股份有限公司	子公司	銷	(\$ 148,897)	(註1)	\$ -	-	\$ 16,917	3%	
廣積科技股份有限公司	TMC Technology UK Co., Ltd.	孫公司	銷	(284,201)	(註1)	-	-	20,893	3%	
廣積科技股份有限公司	IBASE Technology USA Co., Ltd.	孫公司	銷	(152,962)	(註1)	-	-	52,850	9%	
廣積科技股份有限公司	IBASE Singapore Pte. Ltd.	孫公司	銷	(127,289)	(註1)	-	-	26,821	4%	
廣積科技股份有限公司	廣積科技股份有限公司	本公司	進	148,897	(註1)	-	-	(16,917)	(19%)	
TMC Technology UK Co., Ltd.	廣積科技股份有限公司	本公司	進	284,201	(註1)	-	-	(20,893)	(73%)	
IBASE Technology USA Co., Ltd.	廣積科技股份有限公司	本公司	進	159,962	(註1)	-	-	(52,850)	(93%)	
IBASE Singapore Pte. Ltd.	廣積科技股份有限公司	孫公司	進	127,289	(註1)	-	-	(26,821)	(91%)	

註1：收付條件與非關係人相當。

廣積科技股份有限公司
被投資公司、所在地區...等相關資訊

民國 107 年 12 月 31 日

附表五

單位：新台幣仟元

投資公司名稱	被投資公司名稱	所在地區	主要營業項目	原股本	始年	投資金額	年底股額	年底	底數比率(%)	持	有被投資公司	本公司	本年度	備註
				金額	金額	金額	金額	金額		面	額	額	投資	
				\$	\$	\$	\$	\$		\$	\$	\$	\$	
廣積科技股份有限公司	IBASE INC.	薩摩亞	轉投資 IBT INTERNATIONAL INC.、TMC Technology UK Co., Ltd. 及 IBASE Singapore PTE. Ltd.	\$ 396,052	\$ 396,052	\$ 396,052	1,243,658	100.00	100.00	\$ 318,666	\$ 19,577	\$ 19,598	(註 1 及 2)	
		新加坡	博奕銷售	182,081	148,548	148,548	14,624,046	48.36	48.36	361,236	60,990	29,185	(註 1)	
		台北	卓越系統相關產品開發及銷售	147,603	147,603	147,603	8,994,418	23.18	23.18	105,706	7,314	1,696	(註 1)	
		台北	電腦及其週邊設備、資料儲存媒體製造及買賣	92,789	92,789	92,789	3,478,020	81.50	81.50	59,937	21,185	17,355	(註 1)	
		台北	資訊軟體與資料處理服務	19,333	19,333	19,333	1,353,333	64.44	64.44	722	381	246	(註 1)	
		日本	工業電腦經銷與售後服務	9,178	9,178	9,178	600	100.00	100.00	(6,123)	(7,674)	(7,674)	(註 1)	
		新加坡	電腦週邊設備、電子零件、工業電腦及買賣	2,130,105	-	-	41,698,468	28.08	28.08	2,223,078	732,861	21,256	(註 1 及 4)	
		台北	資訊軟體與資料處理服務	1,500	1,500	1,500	150,000	30.00	30.00	-	-	-	(註 3)	
IBASE INC.	IBT INTERNATIONAL INC.	薩摩亞	轉投資上海廣佳公司、IBASE TECHNOLOGY (USA), INC. 及深圳華美視公司	278,245	278,245	278,245	5,900,000	100.00	100.00	110,609	(9,773)	(9,773)	(註 1)	
		英國	工業電腦經銷與售後服務	83,237	83,237	83,237	3,200	100.00	100.00	168,840	21,352	21,352	(註 1)	
		新加坡	資訊軟體、資料處理服務及電腦週邊產品買賣	33,590	33,590	33,590	540,000	100.00	100.00	39,255	8,098	8,098	(註 1)	
廣積科技股份有限公司	IBG INC.	美國	博奕銷售	6,169	-	-	200,000	100.00	100.00	5,999	(144)	(144)	(註 5)	
IBT INTERNATIONAL INC.	IBASE TECHNOLOGY (USA), INC.	美國矽谷	工業電腦經銷與售後服務	217,357	217,357	217,357	480,000	100.00	100.00	89,555	(10,112)	(10,112)	(註 1)	
TMC Technology UK Co., Ltd.	IBASE Italy SRL	義大利	工業電腦產品售後服務	309	309	309	10,000	100.00	100.00	586	92	92	(註 1)	

註 1：係按同期經會計師查核之財務報表及本公司持股比例計算。

註 2：差額 21 仟元係未實現逆流交易影響數。

註 3：因該公司已無繼續營業，故本年度無損益。

註 4：本公司與研揚科技股份有限公司簽訂換股合約，換股基準日為 107 年 9 月 29 日。

註 5：係按未經會計師查核之財務報告計算；惟廣銳公司管理階層認為上述子公司財務報告尚經會計師查核，尚不致產生重大之調整。

廣積科技股份有限公司
大陸投資資訊
民國 107 年度

附表六

單位：除另予註明者外，
為新台幣仟元

大陸被投資公司名稱	主要營業項目	實收資本額	投資方式	年初自台灣匯出累積投資金額	本年度匯出或收回投資金額	本年度匯出或收回	年度自台灣匯出累積投資金額	被投資公司本年度盈餘	本公司直接或間接投資之持股比例	本年度認列溢(損)益	年底應面價值	資產負債表年度至年底止已收回投資收益	備註
上海廣佳信息技術有限公司	電腦設計、電腦組裝及國際貿易業務	\$ 58,359 (1,900仟美元)	係透過第三地區公司之 IBT INTERNATIONAL INC.再投資大陸	\$ 58,359 (1,900仟美元)	\$ -	\$ -	\$ 58,359 (1,900仟美元)	\$ 1,689	100%	\$ 1,689	\$ 19,113	\$ -	
深圳華美視科科技有限公司	資訊軟體與資料處理服務業	14,989 (488仟美元)	透過第三地區投資公司之 IBT INTERNATIONAL INC.再投資大陸	5,989 (195仟美元)	-	-	5,989 (195仟美元)	(2,257)	60%	(1,354)	840	-	

年底累計大陸地區投資金額	想准投資金額	經濟部投資審議會核准投資金額	經濟部投資審議會規定投資限額
\$ 64,348 (2,095仟美元)	\$ 64,348 (2,095仟美元)	\$ 3,304,700 (註3)	

註 1：係按同期間經台灣母公司簽證會計師查核之財務報表計算。

註 2：除本年度認列之投資損失係以 107 年度平均匯率計算外，除係以 107 年 12 月 31 日之即期匯率計算。

註 3：係依據經濟部在大陸地區從事投資或技術合作審查原則審核計算，採企業淨值或合併淨值較高者。

§重要會計項目明細表目錄§

項	目	編 號 / 索 引
資產、負債及權益項目明細表		
現金明細表		表一
透過損益按公允價值衡量之金融資產—流動 明細表		表二
透過其他綜合損益按公允價值衡量之金融資 產—流動明細表		表三
應收帳款明細表		表四
存貨明細表		表五
透過損益按公允價值衡量之金融資產—非流 動明細表		表六
透過其他綜合損益按公允價值衡量之金融資 產—非流動明細表		表七
採用權益法之投資變動明細表		表八
不動產、廠房及設備變動明細表		附註十四
不動產、廠房及設備累計折舊變動明細表		附註十四
投資性不動產變動明細表		附註十五
投資性不動產累計折舊變動明細表		附註十五
無形資產變動明細表		附註十六
遞延所得稅資產明細表		附註二五
短期借款明細表		表九
透過損益按公允價值衡量之金融負債—流動 明細表		附註七
應付帳款明細表		表十
其他應付款明細表		附註二十
透過損益按公允價值衡量之金融負債—非流 動明細表		附註七
遞延所得稅負債明細表		附註二五
損益項目明細表		
營業收入明細表		表十一
營業成本明細表		表十二
營業費用明細表		表十三
本年度發生之員工福利、折舊及攤銷費用功 能別彙總表		表十四

廣積科技股份有限公司

現金明細表

民國 107 年 12 月 31 日

表一

單位：除另予註明者外
，係新台幣仟元

名	稱	金	額
庫存現金及週轉金 (註 1)		\$	412
銀行支票存款			1
銀行活期存款 (註 2)			<u>252,549</u>
			<u>\$252,962</u>

註 1：包含 10,010 人民幣、82,528 日圓、1,541 美金、2,570.5 歐元、1,135 英鎊、730 港幣、195,000 韓幣及 635 澳幣。

註 2：包含 3,168,705.31 美元、9,526.84 港幣、14,763 日圓、0.78 歐元及 126.46 英鎊。

註 3：上述外幣分別按匯率 AUD\$1=21.665，EUR\$1=35.2，GBP\$1=38.88，HKD\$1=3.921，JPY\$1=0.2782，KRW\$1=0.0278，RMB\$1=4.475 及 USD\$1=30.715 換算。

廣積科技股份有限公司
透過損益按公允價值衡量之金融資產－流動明細表

民國 107 年 12 月 31 日

單位：除另予註明者外
，係新台幣仟元

表二

名稱	金融商品名稱	插	要	單位數或票數	面	值	總	額	利	率	取	得	公		備	註
													單	允		
公司債					\$	100	\$	4,400	0%	\$	4,400	\$	76.4	\$	3,362	
	壹地雅工業股份有限公司一國內第五次無擔保轉換公司債	112/06/08	到期	44,000	\$	100	\$	4,400	0%	\$	4,400	\$	76.4	\$	3,362	
	麗濟科技股份有限公司一國內第一次無擔保轉換公司債	109/06/28	到期	20,000		100		2,000	0%		2,004		97.7		1,954	
	中華航空公司一國內第六次無擔保轉換公司債	112/01/30	到期	80,000		100		8,000	0%		8,016		101.6		8,128	
	元大全球地產建設入息基金－不配息基金			500,000		10		5,000			14,420		7.6		13,444	
	富蘭克林華美全球投資級債券基金－分配型			200,000		10		2,000			5,000		7.7302		3,800	
	公司債合計										2,008		7.7302		1,546	
	受益憑證										7,008				5,346	
	受益憑證合計										21,428				18,790	

廣積科技股份有限公司
透過其他綜合損益按公允價值衡量之金融資產－流動明細表

民國 107 年 12 月 31 日

明細表三

單位：除另予註明者外，
係新台幣千元

名 稱	金 融 商 品 名 稱	股 數	取 得 成 本	公 允 價 值 - 單 價	公 允 價 值 - 總 額	備 註
股 票	融程電訊股份有限公司	3,487,097	\$ 133,387	\$ 51.5	\$ 178,191	
	遠運精密工業股份有限公司	4,625,000	79,905	16.05	74,231	
存 託 憑 證	神州數碼控股股份有限公司	450,000	5,468	6.64	2,988	
合 計		<u>8,562,097</u>	<u>218,760</u>		<u>\$ 255,410</u>	

廣積科技股份有限公司

應收帳款明細表

民國 107 年 12 月 31 日

表四

單位：新台幣仟元

客 戶 名 稱	金 額
應收帳款	
A 公司	\$227,024
B 公司	72,997
C 公司	48,794
其他 (註)	<u>105,883</u>
小 計	454,698
減：備抵損失	(<u>7,912</u>)
應收帳款淨額	<u>\$446,786</u>

註：各戶餘額均未超過本科目餘額百分之五。

廣積科技股份有限公司

存貨明細表

民國 107 年 12 月 31 日

表五

單位：新台幣仟元

項	目	金	額
		成	淨 變 現 價 值
商	品	\$ 104,181	\$ 122,641
製	成 品	270,806	337,560
在	製 品	173,827	173,827
原	料	<u>497,755</u>	<u>504,182</u>
		<u>\$ 1,046,569</u>	<u>\$ 1,138,210</u>

廣積科技股份有限公司

透過其他綜合損益按公允價值衡量之金融資產－非流動變動明細表

民國 107 年 12 月 31 日度

表七

單位：除另予註明者外，係新台幣仟元

名稱	年 股 數	初 本 年 股 數	年 度 金 數	增 額	加 本 年 股 數	年 度 金 數	減 額	少 額	年 股 數	公 允 價 值	底 價 值	提供擔保或 質押情形		備 註
												無	註 1	
可取國際股份有限公司	3,749,727	\$ 35,540	-	\$ -	-	\$ 13,020	-	3,749,727	\$ 22,520	無	無	註 1		
台灣脈動股份有限公司	400,000	3,388	-	734	-	-	-	400,000	4,122	無	無	註 2		
旺天電子股份有限公司	576,576	9,263	-	-	-	2,047	-	576,576	7,216	無	無	註 1		
飛馬專用電子股份有限公司	-	-	300,000	6,000	-	5,146	-	300,000	854	無	無	註 2 及 註 3		
寶元科技股份有限公司	133,334	-	-	-	-	-	-	133,334	-	無	無	-		
DARWIN SUMMIT CORPORATION LTD	-	-	10,000	1,699	-	-	-	10,000	1,699	無	無	註 4		
合 計		\$ 48,191		\$ 8,433		\$ 20,213			\$ 36,411					

註 1：本年度減少係依國際財務報導準則第 9 號「金融工具」評價所致。

註 2：本年度增加係依國際財務報導準則第 9 號「金融工具」評價所致。

註 3：本年度增加係增加投資成本 6,000 仟元所致。

註 4：本年度增加係增加投資成本 932 仟元及依國際財務報導準則第 9 號「金融工具」評價產生評價利益 767 仟元所致。

廣積科技股份有限公司
採用權益之投資變動明細表
民國 107 年度

單位：除另予註明者外，
係新台幣仟元

被投資公司	本 年		度		變 動		餘 額	佔 全 額 之 %	備 註
	增 加 數 (仟 股)	減 少 數 (仟 股)	金 額 (仟 元)	金 額 (仟 元)	增 加 數 (仟 股)	減 少 數 (仟 股)			
採權益法評價之長期股權投資									
IBASE INC.	1,244	-	\$ 299,523	\$ -	19,698	555	\$ 318,666	100.00	
廣積科技股份有限公司	13,419	1,205	382,652	(84,410)	29,185	(13)	361,236	48.36	註 3 及 註 4
緯昌科技股份有限公司	8,994	-	101,448	-	1,696	-	105,706	23.18	註 5
達鴻康科技股份有限公司	3,478	-	42,562	-	17,355	-	59,937	81.50	
IBASE JAPAN	1	-	1,565	-	(7,674)	124	(6,213)	100.00	
威視科技股份有限公司	1,353	-	476	-	246	-	722	64.44	註 6 及 註 7
研樹科技股份有限公司	-	41,698	-	(2,326)	21,256	772	2,223,078	28.08	註 1
微鈔資訊有限公司	150	-	-	(\$ 86,736)	\$ 81,762	-	3,063,132	30.00	
			\$ 428,269	\$ 2,239,760	\$ 81,762	\$ 80			
									6,213
									\$ 3,069,345

加：期股權投資貸方餘額沖減其他應收款

- 註 1：經評估投資金額已無法收回淨值為零。
- 註 2：除微鈔資訊有限公司係按被投資公司 107 年度未經會計師查核之財務報告計算外，餘係從同期間經會計師查核之財務報告計算；惟本公司管理階層認為該公司財務報告未經查核，尚不致產生重大之影響。
- 註 3：本年度增加係認列被投資公司金融商品列入權益調整之影響數 289 仟元及本年度於公開市場上購入被投資公司流通在外股份 33,533 仟元。
- 註 4：本年度減少係被投資公司發放現金股利 55,711 仟元、未換得股比例認列之員工認股權影響數 4,133 仟元、影響金融資產未實現損益數 24 仟元、購入被投資公司流通在外股份、認列非控制權益交易影響數 18,820 仟元及被投資公司庫藏股買回影響數 5,722 仟元。
- 註 5：本年度增加係認列被投資公司金融商品列入權益調整之影響數 2,562 仟元。
- 註 6：本年度增加係以發行新股方式取得被投資公司股份 2,130,105 仟元及認列被投資公司未換得股比例認列其被投資公司現金增資影響數 338 仟元。
- 註 7：本年度減少係認列被投資公司金融商品列入權益調整之影響數 2,326 仟元。
- 註 8：年底採用權益法之投資並無任何提供質押或擔保之情事。

廣積科技股份有限公司

短期借款明細表

民國 107 年 12 月 31 日

表九

單位：新台幣仟元

借款種類及債權人	借 款 期 間	年 利率 (%)	金 額	融 資 額 度	備 註
銀行信用借款					
華南銀行	107.12.19~108.03.19	1.28	\$ 610,000	1,690,000	採固定利率
華南銀行	107.07.24~108.07.24	1.30189	<u>290,000</u>	1,690,000	採浮動利率
			<u>\$ 900,000</u>		

註：截至 107 年底止，本公司之往來銀行所提供之短期融資額度計 1,690,000 仟元，減除已動用之融資額度短期借款 900,000 仟元，尚未動用之短期融資額度計 790,000 仟元。

廣積科技股份有限公司

應付帳款明細表

民國 107 年 12 月 31 日

表十

單位：新台幣仟元

<u>客 戶 名 稱</u>	<u>金 額</u>
應付帳款	
A 公司	\$ 66,176
B 公司	21,278
其他 (註)	<u>297,200</u>
	<u>\$384,654</u>

註：各戶餘額均未超過本科目餘額百分之五。

廣積科技股份有限公司

營業收入明細表

民國 107 年度

表十一

單位：除平均單價為新台幣元外，餘係仟元

項	目	數	量	平	均	單	價	金	額
銷貨收入淨額									
	高階系統產品	83,952		17,210				\$ 1,444,847	
	單板電腦主機板	105,036		6,054				635,873	
	嵌入式電腦主機板	32,659		5,785				188,924	
	其他(註)							<u>446,997</u>	
								2,716,641	
其他營業收入									
								<u>6,897</u>	
								<u>\$ 2,723,538</u>	

註：各項金額均未超過本科目金額百分之五。

廣積科技股份有限公司

營業成本明細表

民國 107 年度

表十二

單位：新台幣仟元

項 目	金 額
年初原料	\$ 459,313
加：進 料	1,637,014
減：年底原料	(497,755)
出售原料	(129,518)
轉列營業費用	(7,868)
原料報廢	(9,351)
直接材料耗用	1,451,835
直接人工	59,854
製造費用	237,356
製造成本	1,749,045
加：年初在製品	130,077
製成品轉入	1,457,557
商品轉入	262,909
減：年底在製品	(173,827)
製成品成本	3,425,761
加：年初製成品	254,872
購入製成品	48,510
減：年底製成品	(270,806)
轉列營業費用	(19,164)
製成品報廢	(2,247)
轉入在製品	(1,457,557)
製成品銷貨成本	1,979,369
加：年初商品	104,534
購入商品	319,056
減：年底商品	(104,181)
商品報廢	(2,242)
轉列營業費用	(4,549)
轉入在製品	(262,909)
製成品及商品銷貨成本	2,029,078
原料銷貨成本	129,519
加：存貨報廢損失	13,840
存貨盤損	101
存貨跌價及呆滯損失	18,725
營業成本合計	<u>\$ 2,191,263</u>

廣積科技股份有限公司

營業費用明細表

民國 107 年度

表十三

單位：新台幣仟元

項 目	推 銷 費 用	管 理 費 用	研 究 發 展 費	合 計
薪 資	\$ 58,081	\$ 66,611	\$ 96,376	\$221,068
研究發展費	-	-	43,596	43,596
其他（註）	<u>97,028</u>	<u>55,029</u>	<u>63,861</u>	<u>215,918</u>
小 計	<u>\$155,109</u>	<u>\$121,640</u>	<u>\$203,833</u>	480,582
預期信用減損損失				<u>876</u>
合 計				<u>\$481,458</u>

註：各項金額均未超過本科目金額百分之五。

廣積科技股份有限公司

本年度發生之員工福利、折舊及攤銷費用功能別彙總表

民國 107 及 106 年度

表十四

單位：新台幣仟元

	107年度			106年度		
	屬於營業 成本者	屬於營業 費用者	合 計	屬於營業 成本者	屬於營業 費用者	合 計
員工福利費用						
薪資費用	\$114,980	\$219,278	\$334,258	\$128,319	\$245,555	\$373,874
勞健保費用	16,310	13,507	29,817	17,899	13,791	31,690
退休金費用	8,911	8,595	17,506	8,782	6,726	15,508
董事酬金	-	1,790	1,790	-	3,017	3,017
其他員工福利費用	6,121	6,907	13,028	850	6,722	7,572
	<u>\$146,322</u>	<u>\$250,077</u>	<u>\$396,399</u>	<u>\$155,850</u>	<u>\$275,811</u>	<u>\$431,661</u>
折舊費用(註)	<u>\$ 25,756</u>	<u>\$ 16,936</u>	<u>\$ 42,692</u>	<u>\$ 25,752</u>	<u>\$ 16,361</u>	<u>\$ 42,113</u>
攤銷費用	<u>\$ 1,555</u>	<u>\$ 8,134</u>	<u>\$ 9,689</u>	<u>\$ 2,105</u>	<u>\$ 8,070</u>	<u>\$ 10,175</u>

註：上述折舊費用未包含投資性不動產 107 及 106 年度之折舊費用 472 仟元及 471 仟元（已包含於營業外收入及支出—其他利益及損失項下）。截至 107 年及 106 年 12 月 31 日止，本公司員工人數分別為 465 人及 478 人，其中未兼任員工之董事人數皆為 3 人，其計算基礎與員工福利費用一致。

附件七

一〇八年度個體財務報告暨會計師查核報告

廣積科技股份有限公司

個體財務報告暨會計師查核報告
民國108及107年度

地址：台北市南港區園區街3之1號11樓

電話：(02)2655-7588

§ 目 錄 §

項	目 頁	財 務 報 告 次 附 註 編 號
一、封 面	1	-
二、目 錄	2	-
三、會計師查核報告	3~6	-
四、個體資產負債表	7	-
五、個體綜合損益表	8~10	-
六、個體權益變動表	11	-
七、個體現金流量表	12~14	-
八、個體財務報表附註		
(一) 公司沿革	15	一
(二) 通過財務報告之日期及程序	15	二
(三) 新發布及修訂準則及解釋之適用	15~19	三
(四) 重大會計政策之彙總說明	19~32	四
(五) 重大會計判斷、估計及假設不確定性 之主要來源	32~33	五
(六) 重要會計項目之說明	33~70	六~三一
(七) 關係人交易	70~74	三二
(八) 質抵押之資產	74	三三
(九) 重大或有負債及未認列之合約承諾	-	-
(十) 重大之災害損失	-	-
(十一) 重大之期後事項	75	三四
(十二) 具重大影響之外幣資產及負債資訊	75~76	三五
(十三) 附註揭露事項		
1. 重大交易事項相關資訊	76	三六
2. 轉投資事業相關資訊	76	三六
3. 大陸投資資訊	77	三六
(十四) 部門資訊	-	-
九、重要會計項目明細表	84~98	-

會計師查核報告

廣積科技股份有限公司 公鑒：

查核意見

廣積科技股份有限公司民國 108 年及 107 年 12 月 31 日之個體資產負債表，暨民國 108 年及 107 年 1 月 1 日至 12 月 31 日之個體綜合損益表、個體權益變動表、個體現金流量表以及個體財務報表附註（包括重大會計政策彙總），業經本會計師查核竣事。

依本會計師之意見，基於本會計師之查核結果及其他會計師之查核報告（請參閱其他事項段），上開個體財務報表在所有重大方面係依照證券發行人財務報告編製準則編製，足以允當表達廣積科技股份有限公司民國 108 年及 107 年 12 月 31 日之個體財務狀況，暨民國 108 年及 107 年 1 月 1 日至 12 月 31 日之個體財務績效與個體現金流量。

查核意見之基礎

本會計師係依照會計師查核簽證財務報表規則及一般公認審計準則執行查核工作。本會計師於該等準則下之責任將於會計師查核個體財務報表之責任段進一步說明。本會計師所隸屬事務所受獨立性規範之人員已依會計師職業道德規範，與廣積科技股份有限公司保持超然獨立，並履行該規範之其他責任。基於本會計師之查核結果及其他會計師之查核報告，本會計師相信已取得足夠及適切之查核證據，以作為表示查核意見之基礎。

關鍵查核事項

關鍵查核事項係指依本會計師之專業判斷，對廣積科技股份有限公司民國 108 年度個體財務報表之查核最為重要之事項。該等事項已於查核個體財務報表整體及形成查核意見之過程中予以因應，本會計師並不對該等事項單獨表示意見。

茲對廣積科技股份有限公司民國 108 年度個體財務報表之關鍵查核事項敘明如下：

營業收入認列之發生

廣積科技股份有限公司營業收入主要來自提供工業電腦板卡產品及相關應用之系統產品與平台。由於工業電腦係少量且高度客製化之產品，並依客戶不同的使用目的與環境需求開發產品，前十大客戶較易受產品客製化專案訂單週期影響而異動。因此將廣積科技股份有限公司營業收入前十大客戶中屬關係人及新進客戶之收入發生列為關鍵查核事項進行查核。與營業收入認列之發生相關之會計政策與攸關揭露資訊，請參閱個體財務報表附註四。

本會計師對於上述關鍵查核事項已執行之主要查核程序如下：

1. 瞭解並測試與營業收入認列之發生相關主要內部控制之設計及執行有效性。
2. 選取樣本執行細項證實測試，檢視營業收入交易等相關憑證，並核對資金匯款對象及收款流程。
3. 針對應收帳款期末餘額寄發函證，並對未能及時收到詢證回函者執行替代程序，包括查核交易憑證及觀察期後收款狀況。
4. 評估應收帳款週轉天數是否落於授信期間內。

其他事項

列入上開個體財務報表中，子公司速博康科技股份有限公司暨 IBASE INC.公司之子公司 TMC U.K.公司、IBASE Singapore 公司、孫公司 IBASE USA 公司及 IBASE Italy 公司以及關聯企業緯昌科技股份有限公司及研揚科技股份有限公司民國 108 及 107 年度財務報表，未經本會計師查核，而係由其他會計師查核。因此，本會計師對上開個體財務報表所表示之意見中，有關上述子公司及關聯企業之採用權益法之投資，與其採用權益法認列之子公司及關聯企業淨益之份額暨轉投資事業之相關資訊，係依據其他會計師之查核報告認列及揭露。民國 108 年及 107 年 12 月 31 日上述未經本會計師查核之採用權益法之投資餘額分別為新台幣 2,701,169 仟元及 2,686,957 仟元，分別佔廣積科技股份有限公司資產總額之 40.56%及 39.93%；民國 108 及 107 年度上述未經本會計師查核之被投資採用權益法之子公司及關聯企業綜合損益之份額分別為新台幣 190,717 仟元及 41,315 仟元，分別佔廣積科技股份有限公司綜合損益總額之 75.28%及 18.66%。

管理階層與治理單位對個體財務報表之責任

管理階層之責任係依照證券發行人財務報表編製準則編製允當表達之個體財務報表，且維持與個體財務報表編製有關之必要內部控制，以確保個體財務報表未存有導因於舞弊或錯誤之重大不實表達。

於編製個體財務報表時，管理階層之責任亦包括評估廣積科技股份有限公司繼續經營之能力、相關事項之揭露，以及繼續經營會計基礎之採用，除非管理階層意圖清算廣積科技股份有限公司或停止營業，或除清算或停業外別無實際可行之其他方案。

廣積科技股份有限公司之治理單位（含監察人）負有監督財務報導流程之責任。

會計師查核個體財務報表之責任

本會計師查核個體財務報表之目的，係對個體財務報表整體是否存有導因於舞弊或錯誤之重大不實表達取得合理確信，並出具查核報告。合理確信係高度確信，惟依照一般公認審計準則執行之查核工作無法保證必能偵出個體財務報表存有之重大不實表達。不實表達可能導因於舞弊或錯誤。如不實表達之個別金額或彙總數可合理預期將影響個體財務報表使用者所作之經濟決策，則被認為具有重大性。

本會計師依照一般公認審計準則查核時，運用專業判斷並保持專業上之懷疑。本會計師亦執行下列工作：

1. 辨認並評估個體財務報表導因於舞弊或錯誤之重大不實表達風險；對所評估之風險設計及執行適當之因應對策；並取得足夠及適切之查核證據以作為查核意見之基礎。因舞弊可能涉及共謀、偽造、故意遺漏、不實聲明或踰越內部控制，故未偵出導因於舞弊之重大不實表達之風險高於導因於錯誤者。
2. 對與查核攸關之內部控制取得必要之瞭解，以設計當時情況下適當之查核程序，惟其目的非對廣積科技股份有限公司內部控制之有效性表示意見。
3. 評估管理階層所採用會計政策之適當性，及其所作會計估計與相關揭露之合理性。
4. 依據所取得之查核證據，對管理階層採用繼續經營會計基礎之適當性，以及使廣積科技股份有限公司繼續經營之能力可能產生重大疑慮之事件

或情況是否存在重大不確定性，作出結論。本會計師若認為該等事件或情況存在重大不確定性，則須於查核報告中提醒個體財務報表使用者注意個體財務報表之相關揭露，或於該等揭露係屬不適當時修正查核意見。本會計師之結論係以截至查核報告日所取得之查核證據為基礎。惟未來事件或情況可能導致廣積科技股份有限公司不再具有繼續經營之能力。

5. 評估個體財務報表（包括相關附註）之整體表達、結構及內容，以及個體財務報表是否允當表達相關交易及事件。
6. 對於廣積科技股份有限公司內組成個體之財務資訊取得足夠及適切之查核證據，以對個體財務報表表示意見。本會計師負責查核案件之指導、監督及執行，並負責形成廣積科技股份有限公司查核意見。

本會計師與治理單位溝通之事項，包括所規劃之查核範圍及時間，以及重大查核發現（包括於查核過程中所辨認之內部控制顯著缺失）。

本會計師亦向治理單位提供本會計師所隸屬事務所受獨立性規範之人員已遵循會計師職業道德規範中有關獨立性之聲明，並與治理單位溝通所有可能被認為會影響會計師獨立性之關係及其他事項（包括相關防護措施）。

本會計師從與治理單位溝通之事項中，決定對廣積科技股份有限公司民國 108 年度個體財務報表查核之關鍵查核事項。本會計師於查核報告中敘明該等事項，除非法令不允許公開揭露特定事項，或在極罕見情況下，本會計師決定不於查核報告中溝通特定事項，因可合理預期此溝通所產生之負面影響大於所增進之公眾利益。

勤業眾信聯合會計師事務所

會計師 張 敬 人

張敬人



會計師 陳 致 源

陳致源



證券暨期貨管理委員會核准文號
台財證六字第 0920123784 號

金融監督管理委員會核准文號
金管證審字第 1060023872 號

中 華 民 國 109 年 2 月 27 日



廣積科技股份有限公司

個體資產負債表

民國108年及107年12月31日

單位：新台幣仟元

代碼	資	108年12月31日			107年12月31日		
		金	額	%	金	額	%
	流動資產						
1100	現金(附註四及六)	\$	133,125	2	\$	252,962	4
1110	透過損益按公允價值衡量之金融資產-流動(附註四及七)		20,221	-		18,790	-
1120	透過其他綜合損益按公允價值衡量之金融資產-流動(附註四及八)		260,881	4		255,410	4
1136	按攤銷後成本衡量之金融資產-流動(附註四、九、十及三三)		1,000	-		1,000	-
1150	應收票據(附註四)		2,612	-		896	-
1170	應收帳款淨額(附註四、十一及二四)		313,708	5		446,786	7
1180	應收帳款-關係人(附註四、二四及三二)		153,325	2		166,945	2
1210	其他應收款-關係人(附註四、十三及三二)		45,917	1		42,211	1
1220	本期所得稅資產(附註四及二六)		5,306	-		-	-
130X	存貨淨額(附註四及十二)		923,279	14		899,602	13
1478	存出保證金-流動(附註四)		71,406	1		56,463	1
1479	預付款項及其他流動資產(附註十一、十八及三二)		24,532	-		21,868	-
11XX	流動資產總計		<u>1,955,312</u>	<u>29</u>		<u>2,162,933</u>	<u>32</u>
	非流動資產						
1510	透過損益按公允價值衡量之金融資產-非流動(附註四及七)		116,350	2		168,896	2
1517	透過其他綜合損益按公允價值衡量之金融資產-非流動(附註四及八)		85,582	1		36,411	1
1550	採用權益法之投資(附註四、十三、二三、二八及二九)		3,062,511	46		3,069,345	46
1600	不動產、廠房及設備(附註四、十四及三三)		975,225	15		995,320	15
1755	使用權資產(附註三、四、五及十六)		42,524	1		-	-
1760	投資性不動產(附註四、十五及三三)		28,755	-		29,226	-
1801	無形資產(附註四及十七)		12,220	-		8,089	-
1840	遞延所得稅資產(附註四及二六)		48,157	1		51,074	1
1920	存出保證金(附註四)		125,557	2		204,294	3
1930	其他資產		4,200	-		4,200	-
1960	預付房地款(附註十四)		204,000	3		-	-
15XX	非流動資產合計		<u>4,705,081</u>	<u>71</u>		<u>4,566,855</u>	<u>68</u>
1XXX	資產總計		<u>\$ 6,660,393</u>	<u>100</u>		<u>\$ 6,729,788</u>	<u>100</u>
	負債及權益						
	流動負債						
2100	短期借款(附註十九及三三)	\$	1,068,000	16	\$	900,000	13
2130	合約負債(附註四及二四)		36,024	1		84,590	1
2150	應付票據		2,918	-		4,499	-
2170	應付帳款		376,829	6		384,654	6
2180	應付帳款-關係人(附註三二)		1,250	-		31,390	1
2209	其他應付款(附註四及二一)		107,822	2		107,536	2
2220	其他應付款-關係人(附註三二)		7,123	-		1,613	-
2280	租賃負債-流動(附註三、四、五及十六)		15,807	-		-	-
2230	本期所得稅負債(附註四及二六)		8,709	-		5,565	-
2399	其他流動負債		21,859	-		70,422	1
21XX	流動負債總計		<u>1,646,341</u>	<u>25</u>		<u>1,590,269</u>	<u>24</u>
	非流動負債						
2500	透過損益按公允價值衡量之金融負債-非流動(附註四、七及二十)		-	-		104	-
2530	應付公司債(附註四及二十)		-	-		24,085	-
2580	租賃負債-非流動(附註三、四、五及十六)		27,133	-		-	-
2640	淨確定福利負債-非流動(附註四及二二)		-	-		6,282	-
25XX	非流動負債總計		<u>27,133</u>	<u>-</u>		<u>30,471</u>	<u>-</u>
2XXX	負債總計		<u>1,673,474</u>	<u>25</u>		<u>1,620,740</u>	<u>24</u>
	權益						
3110	普通股股本		1,770,998	26		1,764,185	26
3200	資本公積		1,778,806	27		1,803,460	27
	保留盈餘						
3310	法定盈餘公積		471,999	7		441,286	7
3320	特別盈餘公積		82,545	1		33,390	-
3350	未分配盈餘		1,118,663	17		1,256,530	19
3300	保留盈餘總計		<u>1,673,207</u>	<u>25</u>		<u>1,731,206</u>	<u>26</u>
3400	其他權益		(83,005)	(1)		(82,544)	(1)
3500	庫藏股票		(153,087)	(2)		(107,259)	(2)
3XXX	權益總計		<u>4,986,919</u>	<u>75</u>		<u>5,109,048</u>	<u>76</u>
	負債與權益總計		<u>\$ 6,660,393</u>	<u>100</u>		<u>\$ 6,729,788</u>	<u>100</u>

後附之附註係本個體財務報告之一部分。

(請參閱勤業眾信聯合會計師事務所民國109年2月27日查核報告)

董事長：林秋旭



經理人：許吳椿



會計主管：林明男



廣積科技股份有限公司

個體綜合損益表

民國 108 年及 107 年 1 月 1 日至 12 月 31 日

單位：新台幣仟元，惟
每股盈餘為元

代 碼		108年度		107年度	
		金 額	%	金 額	%
	營業收入（附註四、二四及 三二）				
4100	銷貨收入	\$ 2,941,753	100	\$ 2,716,641	100
4800	其他營業收入	<u>10,565</u>	-	<u>6,897</u>	-
4000	營業收入合計	<u>2,952,318</u>	100	<u>2,723,538</u>	100
	營業成本（附註四、十二、 二五及三二）				
5110	銷貨成本	<u>2,369,038</u>	<u>80</u>	<u>2,191,263</u>	<u>80</u>
5900	營業毛利	583,280	20	532,275	20
5910	與子公司及關聯企業之已 （未）實現利益	<u>4,974</u>	-	<u>(3,308)</u>	-
5950	營業毛利淨額	<u>588,254</u>	<u>20</u>	<u>528,967</u>	<u>20</u>
	營業費用（附註十一、二五 及三二）				
6100	推銷費用	155,383	5	155,109	6
6200	管理費用	126,674	4	121,640	4
6300	研究發展費用	193,131	7	203,833	8
6450	預期信用減損損失（迴 轉利益）	<u>(2,953)</u>	-	<u>876</u>	-
6000	營業費用合計	<u>472,235</u>	<u>16</u>	<u>481,458</u>	<u>18</u>
6900	營業淨利	<u>116,019</u>	<u>4</u>	<u>47,509</u>	<u>2</u>

（接次頁）

(承前頁)

代 碼		108年度		107年度	
		金 額	%	金 額	%
	營業外收入及支出				
7010	其他收入 (附註二五及三二)	\$ 15,091	-	\$ 13,015	-
7020	其他利益及損失 (附註二五)	10,048	-	36,207	1
7070	採用權益法認列之子公司及關聯企業淨益之份額 (附註四及十三)	180,852	6	81,762	3
7140	廉價購買利益—取得關聯企業 (附註四及十三)	-	-	72,933	3
7050	財務成本 (附註十九及二五)	(13,889)	-	(12,358)	-
7635	透過損益按公允價值衡量之金融商品淨益 (損) (附註四及七)	(41,331)	(1)	84,461	3
7000	營業外收入及支出合計	<u>150,771</u>	<u>5</u>	<u>276,020</u>	<u>10</u>
7900	稅前淨利	266,790	9	323,529	12
7950	所得稅費用 (附註四及二六)	<u>11,358</u>	<u>-</u>	<u>16,395</u>	<u>1</u>
8200	本年度淨利	<u>255,432</u>	<u>9</u>	<u>307,134</u>	<u>11</u>
	其他綜合損益				
	不重分類至損益之項目：				
8311	確定福利計畫之再衡量數 (附註四及二二)	1,253	-	(5,393)	-
8316	透過其他綜合損益按公允價值衡量之權益工具投資未實現評價損益	9,745	-	(82,245)	(3)

(接次頁)

(承前頁)

代 碼		108年度		107年度	
		金 額	%	金 額	%
8320	採用權益法認列之 關聯企業及合資 之其他綜合損益 之份額—不重分 類至損益之項目	(\$ 2,513)	-	\$ -	-
8349	與不重分類之項目 相關之所得稅 (附註二六)	(2,845)	-	1,296	-
8310		<u>5,640</u>	<u>-</u>	<u>(86,342)</u>	<u>(3)</u>
	後續可能重分類至損益 之項目：				
8361	國外營運機構財務 報表換算之兌換 差額	(7,738)	-	80	-
8380	採用權益法認列之 子公司及關聯企 業之其他綜合損 益之份額	<u>-</u>	<u>-</u>	<u>525</u>	<u>-</u>
8360		<u>(7,738)</u>	<u>-</u>	<u>605</u>	<u>-</u>
8300	本年度其他綜合損 益	(2,098)	-	(85,737)	(3)
8500	本年度綜合損益總額	<u>\$ 253,334</u>	<u>9</u>	<u>\$ 221,397</u>	<u>8</u>
	每股盈餘 (附註二七)				
9750	基 本	<u>\$ 2.12</u>		<u>\$ 2.58</u>	
9850	稀 釋	<u>\$ 2.11</u>		<u>\$ 2.56</u>	

後附之附註係本個體財務報告之一部分。

(請參閱勤業眾信聯合會計師事務所民國 109 年 2 月 27 日查核報告)

董事長：林秋旭



經理人：許吳椿



會計主管：林明男



單位：新台幣千元

民國 108 年 12 月 31 日



代碼	科目	資本公積				附註四、二、三、五、二、九				附註四及二、三				其他權益項目	合計	庫藏股票 (附註四) 及(三)	權益總額
		普通股	資本公積	資本公積	資本公積	資本公積	資本公積	資本公積	資本公積	資本公積	資本公積	資本公積	資本公積				
A1	107年1月1日餘額	\$ 1,234,656	\$ 70	\$ 96,516	\$ 2,674	\$ 18,097	\$ 110,196	\$ 1,343	\$ 844	\$ 229,470	\$ 410,801	\$ 33,390	\$ 1,238,394	\$ 1,682,585	\$ 50,286	\$ 24,446	\$ 2,845,373
A3	透過適用IFRS 9影響數	-	-	-	-	-	-	-	-	-	-	-	-	-	-	-	-
A5	107年1月1日透過適用條款	1,234,656	70	96,516	2,674	18,097	110,196	1,343	844	229,470	410,801	33,390	1,238,394	1,743,255	50,286	24,446	2,956,129
B1	106年盈餘分配及分配	-	-	-	-	-	-	-	-	-	30,485	-	-	-	-	-	-
B5	現金股利	-	-	-	-	-	-	-	-	-	30,485	-	-	-	-	-	(295,751)
C7	其他資本公積變動	-	-	-	-	-	-	-	-	-	-	-	-	-	-	-	(295,751)
D1	107年盈餘	-	-	-	-	-	-	-	-	-	-	-	-	-	-	-	-
D3	107年盈餘後其他綜合損益	-	-	-	-	-	-	-	-	-	-	-	-	-	-	-	-
D5	107年盈餘綜合損益總額	-	-	-	-	-	-	-	-	-	-	-	-	-	-	-	-
I1	預收股本轉為普通股	-	-	-	-	-	-	-	-	-	-	-	-	-	-	-	-
I1	公司債轉為普通股	-	-	-	-	-	-	-	-	-	-	-	-	-	-	-	-
L1	庫藏股票買回	-	-	-	-	-	-	-	-	-	-	-	-	-	-	-	-
Q1	處分透過其他綜合損益按公允價值	-	-	-	-	-	-	-	-	-	-	-	-	-	-	-	-
L3	庫藏股票轉予員工	-	-	-	-	-	-	-	-	-	-	-	-	-	-	-	-
NI	股份基礎支付	-	-	-	-	-	-	-	-	-	-	-	-	-	-	-	-
K1	受讓地公司發行發行新股	-	-	-	-	-	-	-	-	-	-	-	-	-	-	-	-
Z1	107年12月31日餘額	\$ 1,764,185	\$ 70	\$ 1,689,122	\$ 2,812	\$ 100,341	\$ 1,291	\$ 844	\$ 1,803,460	\$ 441,286	\$ 33,390	\$ 1,256,530	\$ 1,731,206	\$ 58,178	\$ 82,544	\$ 107,252	\$ 3,109,648
B1	107年盈餘分配及分配	-	-	-	-	-	-	-	-	-	-	-	-	-	-	-	-
B3	現金股利	-	-	-	-	-	-	-	-	-	-	-	-	-	-	-	-
B5	現金股利	-	-	-	-	-	-	-	-	-	-	-	-	-	-	-	-
C7	其他資本公積變動	-	-	-	-	-	-	-	-	-	-	-	-	-	-	-	-
C15	採用權益法認列子公司及關	-	-	-	-	-	-	-	-	-	-	-	-	-	-	-	-
Q1	處分透過其他綜合損益按公允價值	-	-	-	-	-	-	-	-	-	-	-	-	-	-	-	-
D1	108年盈餘	-	-	-	-	-	-	-	-	-	-	-	-	-	-	-	-
D3	108年盈餘後其他綜合損益	-	-	-	-	-	-	-	-	-	-	-	-	-	-	-	-
D5	108年盈餘綜合損益總額	-	-	-	-	-	-	-	-	-	-	-	-	-	-	-	-
I1	公司債轉為普通股	-	-	-	-	-	-	-	-	-	-	-	-	-	-	-	-
L1	庫藏股票買回	-	-	-	-	-	-	-	-	-	-	-	-	-	-	-	-
Z1	108年12月31日餘額	\$ 1,770,598	\$ 70	\$ 1,682,596	\$ 2,812	\$ 95,346	\$ 1,291	\$ 844	\$ 1,779,806	\$ 471,992	\$ 82,545	\$ 1,118,663	\$ 1,673,207	\$ 50,901	\$ 83,052	\$ 153,087	\$ 3,986,919



後附之附註係本集團財務報告之一部分。
 (林春鳳監事兼任你聯合會計師事務所民國 109 年 2 月 27 日查核報告)

經理人：許洪培

董事長：林秋旭

會計主管：林明昇

廣積科技股份有限公司

個體現金流量表

民國 108 年及 107 年 1 月 1 日至 12 月 31 日

單位：新台幣仟元

代 碼		108年度	107年度
	營業活動之現金流量		
A00010	稅前淨利	\$ 266,790	\$ 323,529
A20010	收益費損項目：		
A20100	折舊費用	73,023	43,164
A20200	攤銷費用	9,117	9,689
A20300	預期信用減損損失(迴轉利益)	(2,953)	876
A20400	透過損益按公允價值衡量金融 商品之淨(利益)損失	51,115	(96,797)
A20900	財務成本	13,889	12,358
A21200	利息收入	(544)	(1,065)
A21300	股利收入	(13,168)	(10,571)
A21900	股份基礎給付酬勞成本	-	6,133
A22400	採用權益法之子公司及關聯企 業淨益之份額	(180,852)	(81,762)
A29900	廉價購買利益	-	(72,933)
A22600	不動產、廠房及設備轉列費用 數	-	110
A23700	存貨跌價及呆滯損失(迴轉利 益)	(10,633)	18,725
A23800	存貨報廢損失	20,375	13,840
A23900	與子公司及關聯企業之(已) 未實現利益	(4,974)	3,308
A24600	租賃修改利益	(353)	-
A29900	退休金利益	(5,029)	-
A24100	未實現外幣兌換淨損	16,351	6,268
A30000	營業資產及負債之淨變動數		
A31110	透過損益按公允價值衡量之金 融資產	(9,682)	1,579
A31130	應收票據	(1,716)	6,937
A31150	應收帳款	133,125	(132,400)
A31160	應收帳款—關係人	11,816	(43,133)
A31190	其他應收款—關係人	(5,396)	(43,721)
A31200	存 貨	(33,419)	(111,613)

(接次頁)

(承前頁)

代 碼		108年度	107年度
A31240	預付款項及其他流動資產	(\$ 2,664)	\$ 272
A32110	透過損益按公允價值衡量之金 融負債	-	(148)
A32130	應付票據	(1,581)	993
A32150	應付帳款	(7,468)	(27,848)
A32160	應付帳款－關係人	(30,119)	20,396
A32180	其他應付款	179	(16,956)
A32190	其他應付款－關係人	5,535	186
A32125	合約負債	(48,566)	63,865
A32230	其他流動負債	(43,589)	29,985
A32240	淨確定福利負債－非流動	-	(81)
A33000	營運產生之現金	198,609	(76,815)
A33300	支付之利息	(13,387)	(11,568)
A33500	支付之所得稅	(13,448)	(28,011)
AAAA	營業活動之淨現金流入(出)	<u>171,774</u>	<u>(116,394)</u>
	投資活動之現金流量		
B00100	取得透過損益按公允價值衡量之金 融資產	(33,844)	(30,070)
B00010	取得透過其他綜合損益按公允價值 衡量之金融資產	(49,856)	(332,370)
B00200	處分透過損益按公允價值衡量之金 融資產－流動價款	43,526	21,189
B00020	處分透過其他綜合損益按公允價值 衡量之金融資產－流動價款	4,959	324,749
B01800	取得採用權益法之長期股權投資	(45,124)	(33,533)
B02700	購置不動產、廠房及設備	(21,011)	(28,367)
B03700	存出保證金減少	54,105	20,066
B04500	購置無形資產	(13,248)	(2,273)
B07100	預付設備款增加	-	(1,179)
B07200	預付房地款增加	(204,000)	-
B07500	收取之利息	544	1,066
B06500	收取關聯企業股利	170,964	-
B07600	收取子公司股利	43,090	55,711
B07600	收取其他股利	<u>13,168</u>	<u>10,571</u>
BBBB	投資活動之淨現金流入(出)	<u>(36,727)</u>	<u>5,560</u>

(接次頁)

(承前頁)

代 碼		108年度	107年度
	籌資活動之現金流量		
C00100	短期借款增加	\$ 168,000	\$ 400,000
C04020	租賃負債本金償還	(30,677)	-
C04500	發放現金股利	(311,741)	(295,751)
C04900	庫藏股票買回成本	(45,828)	(37,922)
C05100	員工購買庫藏股	-	156,360
C09900	資本公積發放現金	(34,638)	-
CCCC	籌資活動之淨現金流入(出)	(254,884)	222,687
EEEE	現金淨增加(減少)	(119,837)	111,853
E00100	年初現金餘額	252,962	141,109
E00200	年底現金餘額	\$ 133,125	\$ 252,962

後附之附註係本個體財務報告之一部分。

(請參閱勤業眾信聯合會計師事務所民國 109 年 2 月 27 日查核報告)

董事長：林秋旭



經理人：許吳椿



會計主管：林明男



廣積科技股份有限公司

個體財務報表附註

民國 108 年及 107 年 1 月 1 日至 12 月 31 日

(除另註明外，金額以新台幣仟元為單位)

一、公司沿革

廣積科技股份有限公司（以下稱「本公司」）於 89 年 2 月 15 日設立，主要業務為自動控制設備、電腦設備、電子材料及資訊軟體之製造與銷售等業務。

本公司之股票自 92 年 10 月起在財團法人櫃檯買賣中心上櫃買賣。

本個體財務報告係以本公司之功能性貨幣新台幣表達。

二、通過財務報告之日期及程序

本個體財務報告於 109 年 2 月 25 日經董事會通過。

三、新發布及修訂準則及解釋之適用

(一) 首次適用修正後之證券發行人財務報告編製準則及經金融監督管理委員會（以下稱「金管會」）認可並發布生效之國際財務報導準則（IFRS）、國際會計準則（IAS）、解釋（IFRIC）及解釋公告（SIC）（以下稱「IFRSs」）

除下列說明外，適用修正後之證券發行人財務報告編製準則及金管會認可並發布生效之 IFRSs 將不致造成本公司會計政策之重大變動：

1. IFRS 16「租賃」

IFRS 16 規範租賃協議之辨認與出租人及承租人會計處理，該準則將取代 IAS 17「租賃」及 IFRIC 4「決定一項安排是否包含租賃」等相關解釋。相關會計政策請參閱附註四。

租賃定義

本公司選擇僅就 108 年 1 月 1 日以後簽訂（或變動）之合約依 IFRS 16 評估是否係屬（或包含）租賃，先前已依 IAS 17 及 IFRIC 4 辨認為租賃之合約將不予重新評估並將依 IFRS 16 之過渡規定處理。

本公司為承租人

除低價值標的資產租賃及短期租賃選擇按直線基礎認列費用外，其他租賃係於個體資產負債表認列使用權資產及租賃負債。個體綜合損益表係分別表達使用權資產之折舊費用及租賃負債按有效利息法所產生之利息費用。於個體現金流量表中，償付租賃負債之本金金額將表達為籌資活動，支付利息部分則列為營業活動。適用 IFRS 16 前，分類為營業租賃之合約係按直線基礎認列費用，為取得預付租賃給付係認列於預付租賃款。營業租賃現金流量於個體現金流量表係表達於營業活動。

先前依 IAS 17 以營業租賃處理之協議，於 108 年 1 月 1 日租賃負債之衡量係以剩餘租賃給付按該日承租人之增額借款利率折現，全部使用權資產係以該日之租賃負債金額（並調整先前已認列之預付或應付租賃給付金額）衡量。除預計適用下述權宜作法者外，所認列之使用權資產均將適用 IAS 36 評估減損。

本公司亦適用下列權宜作法：

- (1) 對具有合理類似特性之租賃組合使用單一折現率衡量租賃負債。
- (2) 租賃期間於 108 年 12 月 31 日以前結束之租賃依短期租賃處理。
- (3) 不將原始直接成本計入 108 年 1 月 1 日之使用權資產衡量中。
- (4) 進行租賃負債之衡量時，對諸如租賃期間之決定將使用後見之明。

對於先前依 IAS 17 分類為融資租賃之租賃，係以 107 年 12 月 31 日租賃資產及租賃負債之帳面金額作為使用權資產及租賃負債於 108 年 1 月 1 日之帳面金額。

本公司於 108 年 1 月 1 日認列租賃負債所適用之增額借款利率加權平均數為 1.5%，該租賃負債金額與 107 年 12 月 31 日不可取消營業租賃之未來最低租賃給付總額之差異說明如下：

107 年 12 月 31 日不可取消營業租賃之未來最低租賃給付總額	\$ 120,404
減：適用豁免之短期租賃	(1,531)
108 年 1 月 1 日未折現總額	<u>\$ 118,873</u>
按 108 年 1 月 1 日增額借款利率折現後之現值	<u>\$ 115,390</u>
108 年 1 月 1 日租賃負債餘額	<u>\$ 115,390</u>

本公司為出租人

除轉租外，於過渡時對出租人之租賃將不作任何調整，且自 108 年 1 月 1 日起始適用 IFRS 16。

首次適用 IFRS 16 對 108 年 1 月 1 日各資產、負債及權益項目調整如下：

	108 年 1 月 1 日 重編前金額	首次適用 之調整	108 年 1 月 1 日 調整後 帳面金額
使用權資產	\$ -	\$ 115,390	<u>\$ 115,390</u>
資產影響	<u>\$ -</u>	<u>\$ 115,390</u>	<u>\$ 115,390</u>
租賃負債—流動	\$ -	\$ 30,118	\$ 30,118
租賃負債—非流動	-	85,272	85,272
負債影響	<u>\$ -</u>	<u>\$ 115,390</u>	<u>\$ 115,390</u>

2. IFRIC 23 「所得稅務處理之不確定性」

IFRIC 23 釐清當存有所得稅務處理之不確定性時，本公司須假設稅務機關將可取具所有相關資料進行審查，若判斷其申報之稅務處理很有可能被稅務機關接受，本公司對於課稅所得、課稅基礎、未使用課稅損失、未使用課稅抵減及稅率之決定必須與申報所得稅時所採用之稅務處理一致。若稅務機關並非很有可能接受申報之稅務處理，本公司須採最可能金額或預期值（應採兩者中較能預測不確定性最終結果之方法）評估。若事實及情況改變，本公司須重評估其判斷與估計。首次適用 IFRIC 23 時，本公司 108 年適用前述修正無重大影響。

3. IFRS 9 之修正「具有負補償之提前還款特性」

IFRS 9 規定若合約條款允許發行人（即債務人）提前清償債務工具或允許持有人（即債權人）於到期前將債務工具賣回予發行人，且提前還款金額幾乎代表尚未支付之本金及流通在外本金金額之利息以及提前終止合約之合理補償，則其合約現金流量完全為支付本金及流通在外本金金額之利息。該修正進一步說明，前述合理補償可能是由合約任一方支付或收取，意即提出提前還款要求之一方亦可能收取合理補償。

本司適用前述修正並無重大影響。

4. IAS 19 之修正「計畫修正、縮減或清償」

該修正規定，發生計畫修正、縮減或清償時，應以發生時用以再衡量淨確定福利負債（資產）之精算假設來決定該年度剩餘期間之當期服務成本及淨利息。此外，該修正釐清計畫修正、縮減或清償對資產上限相關規定之影響。本公司係推延適用前述修正。

本公司適用前述修正並無重大影響。

(二) 109 年適用之金管會認可之 IFRSs

新發布 / 修正 / 修訂準則及解釋	IASB 發布之生效日
IFRS 3 之修正「業務之定義」	2020 年 1 月 1 日（註 1）
IFRS 9、IAS 39 及 IFRS 7 之修正「利率指標變革」	2020 年 1 月 1 日（註 2）
IAS 1 及 IAS 8 之修正「重大性之定義」	2020 年 1 月 1 日（註 3）

註 1：收購日在年度報導期間開始於 2020 年 1 月 1 日以後之企業合併及於前述日期以後發生之資產取得適用此項修正。

註 2：2020 年 1 月 1 日以後開始之年度期間追溯適用此項修正。

註 3：2020 年 1 月 1 日以後開始之年度期間推延適用此項修正。

截至本個體財務報告通過發布日止，本公司仍持續評估上述準則、解釋之修正對財務狀況與財務績效之影響，相關影響待評估完成時予以揭露。

(三) IASB 已發布但尚未經金管會認可並發布生效之 IFRSs

新發布 / 修正 / 修訂準則及解釋	IASB 發布之生效日(註1)
IFRS 10 及 IAS 28 之修正「投資者與其關聯企業或合資間之資產出售或投入」	未定
IFRS 17「保險合約」	2021 年 1 月 1 日
IAS 1 之修正「將負債分類為流動或非流動」	2022 年 1 月 1 日

註 1：除另註明外，上述新發布 / 修正 / 修訂準則或解釋係於各該日期以後開始之年度報導期間生效。

截至本個體財務報告通過發布日止，本公司仍持續評估其他準則、解釋之修正對財務狀況與財務績效之影響，相關影響待評估完成時予以揭露。

四、重大會計政策之彙總說明

(一) 遵循聲明

本個體財務報告係依照證券發行人財務報告編製準則編製。

(二) 編製基礎

除按公允價值衡量之金融工具外，本個體財務報告係依歷史成本基礎編製。

公允價值衡量依照相關輸入值之可觀察程度及重要性分為第 1 等級至第 3 等級：

1. 第 1 等級輸入值：係指於衡量日可取得之相同資產或負債於活躍市場之報價（未經調整）。
2. 第 2 等級輸入值：係指除第 1 等級之報價外，資產或負債直接（亦即價格）或間接（亦即由價格推導而得）之可觀察輸入值。
3. 第 3 等級輸入值：係指資產或負債之不可觀察之輸入值。

本公司於編製個體財務報告時，對投資子公司及關聯企業係採權益法處理。為使本個體財務報告之本年度損益、其他綜合損益及權益與本公司合併財務報告中歸屬於本公司業主之本年度損益、其他綜合損益及權益相同，個體基礎與合併基礎下若干會計處理差異係調整「採用權益法之投資」、「採用權益法之子公司及關聯企業損益份額」、「採用權益法之子公司及關聯企業其他綜合損益份額」暨相關權益項目。

(三) 資產與負債區分流動與非流動之標準

流動資產包括：

1. 主要為交易目的而持有之資產；
2. 預期於資產負債表日後 12 個月內實現之資產；及
3. 現金及約當現金（但不包括於資產負債表日後逾 12 個月用以交換或清償負債而受到限制者）。

流動負債包括：

1. 主要為交易目的而持有之負債；
2. 於資產負債表日後 12 個月內到期清償之負債，以及
3. 不能無條件將清償期限遞延至資產負債表日後至少 12 個月之負債。

非屬上述流動資產或流動負債者，係分類為非流動資產或非流動負債。

(四) 企業合併

企業合併係採收購法處理。收購相關成本於成本發生及勞務取得當年度列為費用。

商譽係按移轉對價之公允價值以及收購者先前已持有被收購者之權益於收購日之公允價值之總額，超過收購日所取得可辨認資產及承擔負債之淨額衡量。

分階段達成之企業合併係以收購日之公允價值再衡量本公司先前已持有被收購者之權益，若因而產生任何利益或損失，則認列為損益。因先前已持有被收購者之之權益而於收購日前已認列於其他綜合損益之金額，係按與本公司若直接處分其先前已持有權益之相同基礎認列。

(五) 外 幣

本公司編製個體財務報告時，以本公司功能性貨幣以外之貨幣（外幣）交易者，依交易日匯率換算為功能性貨幣記錄。

外幣貨幣性項目於每一資產負債表日以收盤匯率換算。因交割貨幣性項目或換算貨幣性項目產生之兌換差額，於發生當年度認列於損益。

以公允價值衡量之外幣非貨幣性項目係以決定公允價值當日之匯率換算，所產生之兌換差額則為當年度損益，惟屬公允價值變動認列於其他綜合損益者，其產生之兌換差額列於其他綜合損益。

以歷史成本衡量之外幣非貨幣性項目係以交易日之匯率換算，不再重新換算。

於編製個體財務報告時，國外營運機構（包含營運所在國家或使用之貨幣與本公司不同之子公司）之資產及負債以每一資產負債表日匯率換算為新台幣。收益及費損項目係以當年度平均匯率換算，所產生之兌換差額認列為其他綜合損益。

(六) 存 貨

存貨包括原料、在製品、製成品及商品。存貨係以成本與淨變現價值孰低衡量，比較成本與淨變現價值時除同類別存貨外係以個別項目為基礎。淨變現價值係指在正常情況下之估計售價減除至完工尚需投入之估計成本及完成出售所需之估計成本後之餘額。存貨成本之計算係採加權平均法。

(七) 採用權益法之投資

本公司採用權益法處理對子公司及關聯企業之投資。

1. 投資子公司

子公司係指本公司具有控制之個體。

權益法下，投資原始依成本認列，取得日後帳面金額係隨本公司所享有之子公司損益及其他綜合損益份額與利潤分配而增減。此外，針對本公司可享有子公司其他權益之變動係按持股比例認列。

當本公司對子公司所有權權益之變動未導致喪失控制者，係作為權益交易處理。投資帳面金額與所支付或收取對價之公允價值間之差額，係直接認列為權益。

當本公司對子公司之損失份額等於或超過其在該子公司之權益（包括權益法下子公司之帳面金額及實質上屬於本公司對該子公司淨投資組成部分之其他長期權益）時，係繼續按持股比例認列損失。

取得成本超過本公司於取得日所享有子公司可辨認資產及負債淨公允價值份額之數額列為商譽，該商譽係包含於該投資之帳面金額且不得攤銷；本公司於取得日所享有子公司可辨認資產及負債淨公允價值份額超過取得成本之數額列為當年度損益。

本公司評估減損時，係以財務報告整體考量現金產生單位並比較其可回收金額與帳面金額。嗣後若資產可回收金額增加時，將減損損失之迴轉認列為利益，惟資產於減損損失迴轉後之帳面金額，不得超過該項資產在未認列減損損失之情況下，減除應提列攤銷後之帳面金額。歸屬於商譽之減損損失不得於後續期間迴轉。

本公司與子公司之順流交易未實現損益於個體財務報告予以銷除。本公司與子公司之逆流及側流交易所產生之損益，僅在與本公司對子公司權益無關之範圍內，認列於個體財務報告。

2. 投資關聯企業

關聯企業係指本公司具有重大影響，但非屬子公司之企業。

權益法下，投資關聯企業原始依成本認列，取得日後帳面金額係隨本公司所享有之關聯企業損益及其他綜合損益份額與利潤分配而增減。此外，針對本公司可享有關聯企業權益之變動係按持股比例認列。

關聯企業發行新股時，本公司若未按持股比例認購，致使持股比例發生變動，並因而使投資之股權淨值發生增減時，其增減數調整資本公積—採權益法認列關聯企業股權淨值之變動數及採用權益法之投資。惟若未按持股比例認購或取得致使對關聯企業之所有權權益減少者，於其他綜合損益中所認列與該關聯企業有關之金額按減少比例重分類，其會計處理之基礎係與關聯企業若直接處分相關資產或負債所必須遵循之基礎相同；前項調整如應借記資本公積，而採用權益法之投資所產生之資本公積餘額不足時，其差額借記保留盈餘。

取得成本超過本公司於取得日所享有關聯企業可辨認資產及負債淨公允價值份額之數額列為商譽，該商譽係包含於該投資之帳面金額且不得攤銷；本公司於取得日所享有關聯企業可辨認資產及負債淨公允價值份額超過取得成本之數額列為當年度損益。

本公司於評估減損時，係將投資之整體帳面金額（含商譽）視為單一資產比較可回收金額與帳面金額，進行減損測試，所認列之減損損失亦屬於投資帳面金額之一部分。減損損失之任何迴轉，於該投資之可回收金額後續增加之範圍內予以認列。

本公司與關聯企業間之逆流、順流及側流交易所產生之損益，僅在與本公司對關聯企業權益無關之範圍內，認列於個體財務報告。

(八) 不動產、廠房及設備

不動產、廠房及設備係以成本認列，後續以成本減除累計折舊及累計減損損失後之金額衡量。

建造中之不動產、廠房及設備係以成本減除累計減損損失後之金額認列。成本包括專業服務費用，及符合資本化條件之借款成本。該等資產於完工並達預期使用狀態時，分類至不動產、廠房及設備之適當類別並開始提列折舊。

不動產、廠房及設備於耐用年限內按直線基礎，對每一重大部分單獨提列折舊。本公司至少於每一年度結束日對估計耐用年限、殘值及折舊方法進行檢視，並推延適用會計估計變動之影響。

不動產、廠房及設備除列時，淨處分價款與該資產帳面金額間之差額係認列於損益。

(九) 投資性不動產

投資性不動產係為賺取租金或資本增值或者兩者兼具而持有之不動產。

投資性不動產原始以成本（包括交易成本）衡量，後續以成本減除累計折舊及累計減損損失後之金額衡量。本公司採直線基礎提列折舊。

投資性不動產係以開始轉供自用日之帳面金額轉列不動產、廠房及設備。

不動產、廠房及設備之不動產係以結束自用時之帳面金額轉列投資性不動產。

投資性不動產除列時，淨處分價款與該資產帳面金額間之差額係認列於損益。

(十) 無形資產

1. 單獨取得

單獨取得之有限耐用年限無形資產原始以成本衡量，後續係以成本減除累計攤銷及累計減損損失後之金額衡量。無形資產於耐用年限內按直線基礎進行攤銷，並且至少於每一年度結束日對估計耐用年限、殘值及攤銷方法進行檢視，並推延適用會計估計變動之影響。

2. 除 列

無形資產除列時，淨處分價款與該資產帳面金額間之差額係認列於當年度損益。

(十一) 有形及無形資產之減損

本公司於每一資產負債表日評估是否有任何跡象顯示有形及無形資產可能已減損。若有任一減損跡象存在，則估計該資產之可回收金額。倘無法估計個別資產之可回收金額，本公司估計該資產所屬現金產生單位之可回收金額。

可回收金額為公允價值減出售成本與其使用價值之較高者。個別資產或現金產生單位之可回收金額若低於其帳面金額時，將該資產或現金產生單位之帳面金額調減至其可回收金額，減損損失係認列於損益。

當減損損失於後續迴轉時，該資產或現金產生單位之帳面金額調增至修訂後之可回收金額，惟增加後之帳面金額以不超過該資產或現金產生單位若未於以前年度認列減損損失時所決定之帳面金額（減除攤銷或折舊）。減損損失之迴轉係認列於損益。

(十二) 金融工具

金融資產與金融負債於本公司成為該工具合約條款之一方時認列於個體資產負債表。

原始認列金融資產與金融負債時，若金融資產或金融負債非屬透過損益按公允價值衡量者，係按公允價值加計直接可歸屬於取得或發行金融資產或金融負債之交易成本衡量。直接可歸屬於取得或發行透過損益按公允價值衡量之金融資產或金融負債之交易成本，則立即認列為損益。

1. 金融資產

金融資產之慣例交易係採交易日會計認列及除列。

(1) 衡量種類

A. 透過損益按公允價值衡量之金融資產

透過損益按公允價值衡量之金融資產包括強制透過損益按公允價值衡量之金融資產。強制透過損益按公允價值衡量之金融資產包括不符合分類為按攤銷後成本衡量或透過其他綜合損益按公允價值衡量之債務工具投資。

透過損益按公允價值衡量之金融資產係按公允價值衡量，其再衡量產生之利益或損失（不包含該金融資產所產生之任何股利或利息）係認列於損益。公允價值之決定方式請參閱附註三一。

B. 按攤銷後成本衡量之金融資產

本公司投資金融資產若同時符合下列條件，則分類為按攤銷後成本衡量之金融資產：

a. 係於某經營模式下持有，該模式之目的係持有金融資產以收取合約現金流量。

按攤銷後成本衡量之金融資產（包括現金、按攤銷後成本衡量之應收票據、應收帳款、其他應收款及存出保證金）於原始認列後，係以有效利息法決定之總帳面

金額減除任何減損損失之攤銷後成本衡量，任何外幣兌換損益則認列於損益。

C. 透過其他綜合損益按公允價值衡量之權益工具投資

本公司於原始認列時，可作一不可撤銷之選擇，將非持有供交易且非企業合併收購者所認列或有對價之權益工具投資，指定透過其他綜合損益按公允價值衡量。

透過其他綜合損益按公允價值衡量之權益工具投資係按公允價值衡量，後續公允價值變動列報於其他綜合損益，並累計於其他權益中。於投資處分時，累積損益直接移轉至保留盈餘，並不重分類為損益。

透過其他綜合損益按公允價值衡量之權益工具投資之股利於本公司收款之權利確立時認列於損益中，除非該股利明顯代表部分投資成本之回收。

(2) 金融資產之減損

本公司於每一資產負債表日按預期信用損失評估按攤銷後成本衡量之金融資產（含應收帳款）、透過其他綜合損益按公允價值衡量之債務工具投資、應收租賃款及合約資產之減損損失。

應收帳款、應收租賃款及合約資產均按存續期間預期信用損失認列備抵損失。其他金融資產係先評估自原始認列後信用風險是否顯著增加，若未顯著增加，則按 12 個月預期信用損失認列備抵損失，若已顯著增加，則按存續期間預期信用損失認列備抵損失。金融資產及合約資產係先評估自原始認列後信用風險是否顯著增加，若未顯著增加，則按 12 個月預期信用損失認列備抵損失，若已顯著增加，則按存續期間預期信用損失認列備抵損失。

預期信用損失係以發生違約之風險作為權重之加權平均信用損失。12 個月預期信用損失係代表金融工具於報導日後 12 個月內可能違約事項所產生之預期信用損失，存續

期間預期信用損失則代表金融工具於預期存續期間所有可能違約事項產生之預期信用損失。

所有金融資產之減損損失係藉由備抵帳戶調降其帳面金額，惟透過其他綜合損益按公允價值衡量之債務工具投資之備抵損失係認列於其他綜合損益，並不減少其帳面金額。

(3) 金融資產之除列

本公司僅於對來自金融資產現金流量之合約權利失效，或已移轉金融資產且該資產所有權之幾乎所有風險及報酬已移轉予其他企業時，始將金融資產除列。

按攤銷後成本衡量之金融資產整體除列時，其帳面金額與所收取對價間之差額係認列於損益。於一透過其他綜合損益按公允價值衡量之權益工具投資整體除列時，累積損益直接移轉至保留盈餘，並不重分類為損益。

2. 權益工具

本公司發行之債務及權益工具係依據合約協議之實質與金融負債及權益工具之定義分類為金融負債或權益。

本公司發行之權益工具係以取得之價款扣除直接發行成本後之金額認列。

再取回本公司本身之權益工具係於權益項下認列與減除。購買、出售、發行或註銷本公司本身之權益工具不認列於損益。

3. 金融負債

(1) 後續衡量

除下列情況外，所有金融負債係以有效利息法按攤銷後成本衡量：

透過損益按公允價值衡量之金融負債

透過損益按公允價值衡量之金融負債包含持有供交易。

透過損益按公允價值衡量之金融負債係按公允價值衡量，其再衡量產生之利益或損失（不包含該金融負債所支

付之任何股利或利息)係認列於損益。公允價值之決定方式請參閱附註三一。

(2) 金融負債之除列

除列金融負債時，其帳面金額與所支付對價(包含任何所移轉之非現金資產或承擔之負債)間之差額認列為損益。

4. 可轉換公司債

本公司發行之複合金融工具(可轉換公司債)係依據合約協議之實質與金融負債及權益工具之定義，於原始認列時將其組成部分分別分類為金融負債及權益。

原始認列時，負債組成部分之公允價值係以類似之不可轉換工具當時市場利率估算，並於執行轉換或到期日前，以有效利息法計算之攤銷後成本衡量。屬嵌入非權益衍生工具之負債組成部分則以公允價值衡量。

分類為權益之轉換權係等於該複合工具整體公允價值減除經單獨決定之負債組成部分公允價值之剩餘金額，經扣除所得稅影響數後認列為權益，後續不再衡量。於該轉換權被執行時，其相關之負債組成部分及於權益之金額將轉列股本及資本公積—發行溢價。可轉換公司債之轉換權若於到期日仍未被執行，該認列於權益之金額將轉列資本公積—發行溢價。

發行可轉換公司債之相關交易成本，係按分攤總價款之比例分攤至該工具之負債(列入負債帳面金額)及權益組成部分(列入權益)。

(十三) 負債準備

認列為負債準備之金額係考量義務之風險及不確定性，而為資產負債表日清償義務所需支出之最佳估計。負債準備係以清償義務之估計現金流量折現值衡量。

於銷售合約下之保固義務係依管理階層對清償本公司義務所需支出之最佳估計，於相關商品認列收入時認列。

(十四) 收入認列

本公司於客戶合約辨認履約義務後，將交易價格分攤至各履約義務，並於滿足各履約義務時認列收入。

1. 商品之銷售

商品銷貨收入來自工業電腦產品之銷售。由於工業電腦產品於起運時客戶對商品已有訂定價格與使用之權利且負有再銷售之主要責任，並承擔商品陳舊過時風險，本公司係於該時點認列收入及應收帳款。產品之預收款項，於產品運抵前係認列為合約負債。

去料加工時，加工產品所有權之重大風險及報酬並未移轉，是以去料時不作銷貨處理。

2. 勞務收入

勞務收入來自產品設計及維修服務。

(十五) 租 賃

108 年

本公司於合約成立日評估合約是否係屬（或包含）租賃。

1. 本公司為出租人

營業租賃下，減除租賃誘因後之租賃給付係按直線基礎於相關租賃期間內認列為收益。因取得營業租賃所發生之原始直接成本，係加計至標的資產之帳面金額，並按直線基礎於租賃期間內認列為費用。

2. 本公司為承租人

除適用認列豁免之低價值標的資產租賃及短期租賃之租賃給付係按直線基礎於租賃期間內認列為費，其他租賃皆於租賃開始日認列使用權資產及租賃負債。

使用權資產原始按成本（包含租賃負債之原始衡量金額、租賃開始日前支付之租賃給付減除收取之租賃誘因、原始直接成本及復原標的資產之估計成本）衡量，後續按成本減除累計折舊及累計減損損失後之金額衡量，並調整租賃負債之再衡量數。使用權資產係單獨表達於合併資產負債表。

使用權資產採直線基礎自租賃開始日起至耐用年限屆滿時或租賃期間屆滿時兩者之較早者提列折舊。

租賃負債原始按租賃給付（包含固定給付）之現值衡量。若租賃隱含利率容易確定，租賃給付使用該利率折現。若該利率並非容易確定，則使用承租人增額借款利率。

後續，租賃負債採有效利息法按攤銷後成本基礎衡量，且利息費用係於租賃期間分攤。若租賃期間、或費率變動導致未來租賃給付有變動，合併公司再衡量租賃負債，並相對調整使用權資產，惟若使用權資產之帳面金額已減至零，則剩餘之再衡量金額認列於損益中。租賃負債係單獨表達於合併資產負債表。

107年

當租賃條款係移轉附屬於資產所有權之幾乎所有風險與報酬予承租人，則將其分類為融資租賃。所有其他租賃則分類為營業租賃。

1. 本公司為出租人

營業租賃之租賃收益係按直線基礎於相關租賃期間內認列為收益。

2. 本公司為承租人

營業租賃給付係按直線基礎於租賃期間內認列為費用。

(十六) 退職後福利

確定提撥退休計畫之退休金係於員工提供服務期間將應提撥之退休金數額認列為費用。

確定福利退休計畫之確定福利成本（含服務成本、淨利息及再衡量數）係採預計單位福利法精算。服務成本（含當年度服務成本及清償損益）及淨確定福利負債淨利息於發生時、清償發生時認列為員工福利費用。再衡量數（含精算損益及扣除利息後之計畫資產報酬）於發生時認列於其他綜合損益並列入保留盈餘，後續期間不重分類至損益。

淨確定福利負債係確定福利退休計畫之提撥短絀。

(十七) 股份基礎給付協議員工認股權

員工認股權係按給與日權益工具之公允價值及預期既得之最佳估計數量，於既得期間內以直線基礎認列費用，並同時調整資本公積—員工認股權。若其於給與日立即既得，係於給與日全數認列費用。本公司以庫藏股票轉讓員工，係董事會通過日為給與日。

本公司於每一資產負債表日修正預期既得之員工認股權估計數量。若有修正原估計數量，其影響數係認列為損益，使累計費用反映修正之估計數，並相對調整資本公積—員工認股權。

(十八) 所得稅

所得稅費用係當期所得稅及遞延所得稅之總和。

1. 當期所得稅

依我國所得稅法規定計算之未分配盈餘加徵所得稅，係於股東會決議年度認列。

以前年度應付所得稅之調整，列入當期所得稅。

2. 遞延所得稅

遞延所得稅係依帳載資產及負債帳面金額與計算課稅所得之課稅基礎二者所產生之暫時性差異計算。遞延所得稅負債一般係就所有應課稅暫時性差異予以認列，而遞延所得稅資產則於很有可能以課稅所得以供可減除暫時性差異所產生之所得稅抵減使用時認列。

與投資子公司及關聯企業之應課稅暫時性差異皆認列遞延所得稅負債，惟本公司若可控制暫時性差異迴轉之時點，且該暫時性差異很有可能於可預見之未來不會迴轉者除外。與此類投資有關之可減除暫時性差異僅於其很有可能以足夠課稅所得用以實現暫時性差異，且於可預見之未來預期將迴轉的範圍內，予以認列遞延所得稅資產。

遞延所得稅資產之帳面金額於每一資產負債表日予以重新檢視，並針對已不再很有可能以足夠之課稅所得以供其回收所有或部分資產者，調減帳面金額。原未認列為遞延所得稅資產

者，亦於每一資產負債表日予以重新檢視，並在未來很有可能產生課稅所得以供其回收所有或部分資產者，調增帳面金額。

遞延所得稅資產及負債係以預期負債清償或資產實現當年度之稅率衡量，該稅率係以資產負債表日已立法或已實質性立法之稅率及稅法為基礎。遞延所得稅負債及資產之衡量係反映本公司於資產負債表日預期回收或清償其資產及負債帳面金額之方式所產生之租稅後果。

3. 當期及遞延所得稅

當期及遞延所得稅係認列於損益，惟與認列於其他綜合損益或直接計入權益之項目相關之當期及遞延所得稅係分別認列於其他綜合損益或直接計入權益。若當期所得稅或遞延所得稅係自取得子公司所產生，其所得稅影響數納入投資子公司之會計處理。

五、重大會計判斷、估計及假設不確定性之主要來源

本公司於採用會計政策時，對於不易自其他來源取得相關資訊者，管理階層必須基於歷史經驗及其他攸關之因素作出相關之判斷、估計及假設。實際結果可能與估計有所不同。

管理階層將對估計與基本假設持續檢視。若估計之修正僅影響當年度，則於修正當年度認列；若會計估計之修正同時影響當年度及未來期間，則於修正當年度及未來期間認列。

重大會計判斷

租賃期間（適用於 108 年）

決定所承租資產之租賃期間時，本公司考量將產生經濟誘因以行使（或不行使）選擇權之所有攸關事實及情況，包括自租賃開始日至選擇權行使日間所有事實及情況之預期變動。考量主要因素包括選擇權所涵蓋期間之合約條款及條件、於合約期間進行之重大租賃權益改良及標的資產對承租人營運之重要性等。於本公司控制範圍內重大事項或情況重大改變發生時，重評估租賃期間。

估計及假設不確定性之主要來源

承租人增額借款利率

決定租賃給付折現所使用之承租人增額借款利率，係以相當存續期間及幣別之無風險利率做為參考利率，並將所估計之承租人信用風險貼水及租賃特定調整（例如，資產特性及附有擔保等因素）納入考量。

六、現金

	108年12月31日	107年12月31日
庫存現金及週轉金	\$ 332	\$ 412
銀行支票及活期存款	132,793	252,550
	<u>\$133,125</u>	<u>\$252,962</u>

銀行存款於資產負債表日之利率區間如下：

	108年12月31日	107年12月31日
銀行存款	0.001%~0.35%	0.001%~0.35%

七、透過損益按公允價值衡量之金融工具

	108年12月31日	107年12月31日
<u>金融資產—流動</u>		
強制透過損益按公允價值衡量		
非衍生金融資產		
— 基金受益憑證	\$ 6,207	\$ 5,346
— 可轉換公司債	14,014	13,444
小計	<u>\$ 20,221</u>	<u>\$ 18,790</u>
<u>金融資產—非流動</u>		
強制透過損益按公允價值衡量		
非衍生金融資產		
— 國內未上市（櫃）股票	<u>\$116,350</u>	<u>\$168,896</u>
<u>金融負債—非流動</u>		
持有供交易		
非衍生工具		
— 國內第四次可轉換公司債（附註二十）	<u>\$ -</u>	<u>\$ 104</u>

八、透過其他綜合損益按公允價值衡量之金融資產

	<u>108年12月31日</u>	<u>107年12月31日</u>
<u>流 動</u>		
透過其他綜合損益按公允價值 衡量之權益工具投資	<u>\$ 260,881</u>	<u>\$ 255,410</u>
<u>非 流 動</u>		
透過其他綜合損益按公允價值 衡量之權益工具投資	<u>\$ 85,582</u>	<u>\$ 36,411</u>

(一) 透過其他綜合損益按公允價值衡量之權益工具投資

	<u>108年12月31日</u>	<u>107年12月31日</u>
<u>流 動</u>		
國內投資		
上市(櫃)股票		
融程電訊股份有限 公司普通股	\$ 191,790	\$ 178,191
達運精密工業股份 有限公司普通股	65,675	74,231
台灣存託憑證		
神州數碼控股有限 公司	<u>\$ 3,416</u>	<u>\$ 2,988</u>
	<u>\$ 260,881</u>	<u>\$ 255,410</u>
<u>非 流 動</u>		
國內投資		
未上市(櫃)股票		
可取國際股份有限 公司普通股	\$ 29,914	\$ 22,520
台灣脈動股份有限 公司普通股	18,742	4,122
旺天電子股份有限 公司普通股	8,462	7,216
飛鳥車用電子股份 有限公司普通股	384	854
三鼎生物科技股份 有限公司普通股	8,452	-
懷藝精密科技股份 有限公司普通股	14,037	-
資元科技股份有限 公司普通股	-	-
小 計	<u>79,991</u>	<u>34,712</u>

(接次頁)

(承前頁)

	<u>108年12月31日</u>	<u>107年12月31日</u>
國外投資		
未上市(櫃)股票		
DARWIN		
SUMMIT		
CORPORATION		
LTD.	\$ 5,591	\$ 1,699
	<u>\$ 85,582</u>	<u>\$ 36,411</u>

本公司依中長期策略目的投資可取國際股份有限公司、台灣脈動股份有限公司、旺天電子股份有限公司、資元科技股份有限公司、飛鳥車用電子股份有限公司、三鼎生物科技股份有限公司、懷藝精密科技股份有限公司及 DARWIN SUMMIT CORPORATION LTD. 普通股，並預期透過長期投資獲利。本公司管理階層認為若將該等投資之短期公允價值波動列入損益，與前述長期投資規劃並不一致，因此選擇指定該等投資為透過其他綜合損益按公允價值衡量。

本公司於 108 年 9 月按 20,000 仟元及 9,600 仟元分別購買三鼎生物科技股份有限公司及台灣脈動股份有限公司普通股，因屬中長期策略目的投資而指定為透過其他綜合損益按公允價值衡量。

本公司於 108 年 11 月按 20,256 仟元購買懷藝精密科技股份有限公司普通股，因屬中長期策略目的投資而指定為透過其他綜合損益按公允價值衡量。

本公司於 107 年 7 月按 932 仟元購買 DARWIN SUMMIT CORPORATION LTD. 普通股，因屬中長期策略目的投資而指定為透過其他綜合損益按公允價值衡量。

本公司於 107 年 9 月及 10 月按 6,000 仟元購買飛鳥車用電子股份有限公司普通股，因屬中長期策略目的投資而指定為透過其他綜合損益按公允價值衡量。

九、按攤銷後成本衡量之金融資產

	<u>108年12月31日</u>	<u>107年12月31日</u>
流動		
國內投資		
原始到期日超過3個月之定期存款	\$ <u>1,000</u>	\$ <u>1,000</u>

截至108年及107年12月31日止，原始到期日超過3個月之定期存款利率區間皆為年利率1.205%。

按攤銷後成本衡量之金融資產相關信用風險管理及減損評估資訊，請參閱附註十。

按攤銷後成本衡量之金融資產質押之資訊，請參閱附註三三。

十、債務工具投資之信用風險管理

本公司投資之債務工具分列為透過其他綜合損益按公允價值衡量之金融資產及按攤銷後成本衡量之金融資產：

108年12月31日

	<u>按攤銷後成本衡量</u>
總帳面金額	\$ 1,000
備抵損失	-
攤銷後成本	<u>\$ 1,000</u>

107年12月31日

	<u>按攤銷後成本衡量</u>
總帳面金額	\$ 1,000
備抵損失	-
攤銷後成本	<u>\$ 1,000</u>

本公司採行之政策係僅投資於信用評等為投資等級以上（含）且於減損評估屬信用風險低之債務工具。信用評等資訊由獨立評等機構提供。本公司持續追蹤外部評等資訊以監督所投資債務工具之信用風險變化，並同時檢視債務人重大訊息等其他資訊，以評估債務工具投資自原始認列後信用風險是否顯著增加。

本公司考量外部評等機構提供之各等級歷史違約損失率、債務人現時財務狀況與其所處產業之前景預測，以衡量債務工具投資之12個月預期信用損失或存續期間預期信用損失。

本公司現行信用風險評等機制如下：

信用等級	定義	預期信用損失認列基礎
正常	債務人之信用風險低，且有充分能力清償合約現金流量	12個月預期信用損失

各信用等級債務工具投資之總帳面金額及適用之預期信用損失率如下：

108年12月31日

信用等級	預期信用損失率	總帳面金額 按攤銷後成本衡量
正常	0%	\$ 1,000

107年12月31日

信用等級	預期信用損失率	總帳面金額 按攤銷後成本衡量
正常	0%	\$ 1,000

十一、應收帳款

	<u>108年12月31日</u>	<u>107年12月31日</u>
按攤銷後成本衡量		
總帳面金額	\$318,667	\$447,411
減：備抵損失	(<u>4,959</u>)	(<u>7,912</u>)
	313,708	439,499
透過其他綜合損益按公允價值 衡量	<u>-</u>	<u>7,287</u>
	<u>\$313,708</u>	<u>\$446,786</u>

本公司對商品銷售平均授信期間為14~120天，應收帳款不予計息。本公司將使用其他公開可得之財務資訊及歷史交易記錄對主要客戶予以評等。本公司持續監督信用暴險及交易對方之信用等級，並將總交易金額分散至信用評等合格之不同客戶。

為減輕信用風險，本公司管理階層負責授信額度之決定、授信核准及其他監控程序以確保逾期應收款項之回收已採取適當行動。此外，本公司於資產負債表日會逐一複核應收款項之可回收金額以確保無法回收之應收款項已提列適當減損損失。據此，本公司管理階層認為本公司之信用風險已顯著減少。

本公司採用 IFRS 9 之簡化作法按存續期間預期信用損失認列應收帳款之備抵損失。存續期間預期信用損失係使用準備矩陣計算，其考量客戶過去違約紀錄與現時財務狀況、產業經濟情勢。因本公司之信用損失歷史經驗顯示，不同客戶群之損失型態並無顯著差異，因此準備矩陣未進一步區分客戶群，以客戶信用等級訂定預期信用損失率。

本公司依準備矩陣衡量應收帳款之備抵損失如下：

108 年 12 月 31 日

	0 至 60 天	61 至 90 天	91 至 120 天	121 至 150 天	150 至 180 天	超過 180 天	合 計
預期信用損失率	0%	2.43%	39.38%	2.17%	10.53%	43.33%	
總帳面金額	\$302,438	\$ 4,899	\$ 160	\$ 138	\$ 19	\$ 11,013	\$318,667
備抵損失（存續期間預期信用損失）	-	(119)	(63)	(3)	(2)	(4,772)	(4,959)
攤銷後成本	<u>\$302,438</u>	<u>\$ 4,780</u>	<u>\$ 97</u>	<u>\$ 135</u>	<u>\$ 17</u>	<u>\$ 6,241</u>	<u>\$313,708</u>

107 年 12 月 31 日

	0 至 60 天	61 至 90 天	91 至 120 天	121 至 150 天	150 至 180 天	超過 180 天	合 計
預期信用損失率	0%	0.51%	1.16%	2.54%	1.04%	21.58%	
總帳面金額	\$261,756	\$ 62,200	\$ 41,922	\$ 26,317	\$ 26,652	\$ 28,564	\$447,411
備抵損失（存續期間預期信用損失）	-	(316)	(488)	(668)	(276)	(6,164)	(7,912)
攤銷後成本	<u>\$261,756</u>	<u>\$ 61,884</u>	<u>\$ 41,434</u>	<u>\$ 25,649</u>	<u>\$ 26,376</u>	<u>\$ 22,400</u>	<u>\$439,499</u>

應收帳款備抵損失之變動資訊如下：

	108年度	107年度
年初餘額	\$ 7,912	\$ 7,036
加：本年度提列減損損失	-	876
減：本年度迴轉減損損失	(2,953)	-
年底餘額	<u>\$ 4,959</u>	<u>\$ 7,912</u>

透過其他綜合損益按公允價值衡量之應收帳款

針對讓售予承購銀行之應收帳款，本公司為簡化收款方式及調節營運資金，將歐洲區域銷售產生之應收帳款以無追索權之方式讓售予承購銀行。本公司管理此類應收帳款之經營模式，係藉由收取合約現

金流量及出售金融資產達成目的，故此類應收帳款係透過其他綜合損益按公允價值衡量。

本公司依準備矩陣衡量應收帳款之備抵損失如下：

107年12月31日

	0至60天	61至90天	91至120天	121至150天	150至180天	超過180天	合計
預期信用損失率	0%	-	-	-	-	-	
總帳面金額	\$ 7,287	\$ -	\$ -	\$ -	\$ -	\$ -	\$ 7,287
備抵損失(存續期間預期信用損失)	-	-	-	-	-	-	-
攤銷後成本	\$ 7,287	\$ -	\$ -	\$ -	\$ -	\$ -	\$ 7,287

本公司應收帳款債權移轉之相關資訊如下：

交易對象	本期讓售金額	本期已收現金額	截至期末已預支金額	預支金額 年利率(%)	額度
<u>108年12月31日</u>					
BNP PARIBAS Factor	\$ 116,730	\$ 110,968	\$ -	-	\$ 13,641
Deutsche Factoring Bank	3,855	3,852	-	-	2,998
EUROFACTOR	2,085	2,058	-	-	2,998
	<u>\$ 122,670</u>	<u>\$ 116,878</u>	<u>\$ -</u>		<u>\$ 19,637</u>
<u>107年12月31日</u>					
BNP PARIBAS Factor	\$ 79,166	\$ 65,736	\$ -	-	\$ 10,750
Deutsche Factoring Bank	1,626	1,626	-	-	3,072
EUROFACTOR	1,322	1,322	-	-	1,505
	<u>\$ 82,114</u>	<u>\$ 68,684</u>	<u>\$ -</u>		<u>\$ 15,327</u>

本公司上述債權已移轉予承購銀行，並已喪失該等應收款項債權之控制力。上述債權移轉金額扣除已收現金額後，已轉列為對該公司及銀行之應收帳款債權，轉列其他應收款項下（包含於其他流動資產項下）。

上述額度係循環使用。

依讓售合約之規定，因商業糾紛（如營業退回或折讓等）而產生之損失由本公司承擔，因信用風險而產生之損失則由承購銀行承擔。

本公司108年及107年12月31日止皆無提供任何擔保品予銀行。

十二、存貨淨額

	<u>108年12月31日</u>	<u>107年12月31日</u>
商 品	\$ 77,508	\$ 84,153
製 成 品	221,486	220,239
在 製 品	218,664	173,827
原 料	<u>405,621</u>	<u>421,383</u>
	<u>\$923,279</u>	<u>\$899,602</u>

108 及 107 年度與存貨相關之銷貨成本分別為 2,369,038 仟元及 2,191,263 仟元。

108 年度之銷貨成本包括存貨跌價回升利益 10,632 仟元（主要係出售及報廢提列跌價損失之存貨所致）及存貨報廢損失 20,375 仟元。

107 年度之銷貨成本包括存貨跌價及呆滯損失 18,725 仟元及存貨報廢 13,840 仟元。

十三、採用權益法之投資

	<u>108年12月31日</u>	<u>107年12月31日</u>
投資子公司	\$ 750,737	\$ 740,561
投資關聯企業	<u>2,311,774</u>	<u>2,328,784</u>
	<u>\$3,062,511</u>	<u>\$3,069,345</u>

(一) 投資子公司

	<u>108年12月31日</u>	<u>107年12月31日</u>
IBASE INC	\$368,749	\$318,666
廣銳科技股份有限公司	328,675	361,236
速博康科技股份有限公司	53,049	59,937
IBASE JAPAN	(5,548)	(6,213)
威視科技股份有限公司	<u>264</u>	<u>722</u>
	745,189	734,348
加：長期股權投資貸方餘額		
沖轉其他應收款	<u>5,548</u>	<u>6,213</u>
	<u>\$750,737</u>	<u>\$740,561</u>

子 公 司 名 稱	<u>所有權權益及表決權百分比</u>	
	<u>108年12月31日</u>	<u>107年12月31日</u>
IBASE INC	100.00%	100.00%
廣銳科技股份有限公司	49.08%	48.36%
速博康科技股份有限公司	81.50%	81.50%
IBASE JAPAN	100.00%	100.00%
威視科技股份有限公司	64.44%	64.44%

本公司間接持有之投資子公司明細，請參閱附表五及六。

廣銳公司於 108 年 2 月 10 日至 4 月 15 日陸續買回庫藏股共計 499 仟股，以及於 108 年 1 月 4 日及 3 月 4 日，將員工認股權轉換為普通股，故本公司持股比例由 48.36% 增加至 49.08%，由於廣銳公司

係台灣之上櫃公司，其餘 50.92% 之股份由上千位股東持有且該些股東與合併公司非屬關係人，經考量相對於其他股東所持有表決權之絕對多寡、相對大小及分佈，判斷本公司具主導廣錠公司攸關活動之實質能力，故將其列為子公司。

108 及 107 年度採用權益法之子公司之損益及其他綜合損益份額，係依據各子公司同期間經會計師查核之財務報告認列。

(二) 投資關聯企業

	<u>108年12月31日</u>	<u>107年12月31日</u>
具重大性之關聯企業		
研揚科技股份有限公司	<u>\$ 2,199,421</u>	<u>\$ 2,223,078</u>
個別不重大之關聯企業		
緯昌科技股份有限公司	112,353	105,706
微矽資訊有限公司	-	-
	<u>112,353</u>	<u>105,706</u>
	<u>\$ 2,311,774</u>	<u>\$ 2,328,784</u>

(三) 具重大性之關聯企業

公 司 名 稱	<u>所 持 股 權 及 表 決 權 比 例</u>	
	<u>108年12月31日</u>	<u>107年12月31日</u>
研揚科技股份有限公司	28.08%	28.08%

上述關聯企業之業務性質、主要營業場所及公司註冊之國家資訊，請參閱附表五。

本公司於 107 年 9 月 29 日以發行新股方式取得研揚科技股份有限公司 28.08% 股權，取得對該公司重大影響，請參閱附註二三之說明。取得該公司所產生之廉價購買利益為 72,933 仟元，並於個體綜合損益表單獨列示，該廉價購買利益係經獨立評價公司眾慶國際企業管理顧問股份有限公司出具收購價格分攤報告(108 年 2 月 19 日)在案。

本公司與研揚科技股份有限公司期望透過企業資源整合，共同擴大營運規模及提升彼此產業優勢。

上述採用權益法之關聯企業之損益及其他綜合損益份額，係按該關聯企業同期間經會計師查核之財務報告認列。

關聯企業具公開市場報價之第 1 等級公允價值資訊如下：

公 司 名 稱	108年12月31日	107年12月31日
研揚科技股份有限公司	<u>\$ 3,006,460</u>	<u>\$ 3,027,309</u>

以下彙總性財務資訊係以各關聯企業 IFRSs 合併財務報告為基礎編製，並已反映採權益法時所作之調整。

	108年12月31日	107年12月31日
流動資產	\$ 4,810,234	\$ 5,345,112
非流動資產	4,867,709	4,390,089
流動負債	(1,234,398)	(1,294,950)
非流動負債	(<u>127,032</u>)	(<u>71,852</u>)
權益	8,316,513	8,368,399
本公司享有之權益	2,199,421	2,296,011
廉價購買利益	-	(<u>72,933</u>)
投資帳面金額	<u>\$ 2,199,421</u>	<u>\$ 2,223,078</u>

	108年度	107年度
營業收入	<u>\$ 6,148,380</u>	<u>\$ 5,800,255</u>
本年度淨利	\$ 668,245	\$ 828,626
其他綜合損益	(<u>22,694</u>)	(<u>37,544</u>)
綜合損益總額	<u>\$ 645,551</u>	<u>\$ 791,082</u>

(四) 個別不重大之關聯企業彙總資訊

公 司 名 稱	所 持 股 權 及 表 決 權 比 例	
	108年12月31日	107年12月31日
緯昌科技股份有限公司	23.18%	23.18%
微矽資訊有限公司	30.00%	30.00%

微矽資訊有限公司於 93 年 10 月 8 日停止營業，經評估其投資金額無法收回，因此將帳列金額全數沖銷認列損失。

108 及 107 年度採用權益法認列之關聯企業之損益及其他綜合損益份額，除微矽資訊有限公司係按未經會計師查核之財務報告計算外，其餘係依據同期間經會計師查核之財務報告計算；惟本公司管理階層認為上述未經查核之被投資公司財務報告，尚不致產生重大之影響。

個別不重大之關聯企業彙總資訊

	108年度	107年度
本公司享有之份額		
本年度淨益	\$ 6,565	\$ 1,696

本公司採用權益法之投資 IBASE JAPAN 公司認列超過該公司股東原有權益之損失金額，108 及 107 年 12 月 31 日長期股權投資貸方餘額分別為 5,548 仟元及 6,213 仟元，經沖轉對該公司之其他應收款－關係人後貸方餘額皆為 0 仟元。

十四、不動產、廠房及設備

(一) 自用－108 年

成本	自有土地	建築物	機器設備	生財器具	其他設備	運輸設備	合計
108 年 1 月 1 日餘額	\$ 472,542	\$ 497,447	\$ 179,620	\$ 13,759	\$ 170,694	\$ -	\$ 1,334,062
增 添	-	-	1,412	1,152	18,161	286	21,011
處 分	-	-	(43)	(40)	-	-	(83)
108 年 12 月 31 日餘額	\$ 472,542	\$ 497,447	\$ 180,989	\$ 14,871	\$ 188,855	\$ 286	\$ 1,354,990
累計折舊							
108 年 1 月 1 日餘額	\$ -	\$ 88,342	\$ 122,820	\$ 11,101	\$ 116,479	\$ -	\$ 338,742
處 分	-	-	(43)	(40)	-	-	(83)
折舊費用	-	9,815	12,560	1,050	17,645	36	41,106
108 年 12 月 31 日餘額	\$ -	\$ 98,157	\$ 135,337	\$ 12,111	\$ 134,124	\$ 36	\$ 379,765
108 年 12 月 31 日淨額	\$ 472,542	\$ 399,290	\$ 45,652	\$ 2,760	\$ 54,731	\$ 250	\$ 975,225

(二) 107 年

成本	自有土地	建築物	機器設備	生財器具	其他設備	建造中之不動產	合計
107 年 1 月 1 日餘額	\$ 472,542	\$ 497,446	\$ 166,943	\$ 12,883	\$ 155,289	\$ -	\$ 1,305,103
增 添	-	-	12,151	876	14,908	432	28,367
處 分	-	-	(478)	-	-	-	(478)
特別費用	-	-	-	-	(130)	-	(110)
建造中之不動產轉入(出)	-	-	432	-	-	(432)	-
投資性不動產轉入	-	1	-	-	-	-	1
預付設備款轉入	-	-	572	-	607	-	1,179
107 年 12 月 31 日餘額	\$ 472,542	\$ 497,447	\$ 179,620	\$ 13,759	\$ 170,694	\$ -	\$ 1,334,062
累計折舊							
107 年 1 月 1 日餘額	\$ -	\$ 78,528	\$ 109,859	\$ 9,944	\$ 98,197	\$ -	\$ 296,528
處 分	-	-	(478)	-	-	-	(478)
折舊費用	-	9,814	13,439	1,157	18,282	-	42,692
107 年 12 月 31 日餘額	\$ -	\$ 88,342	\$ 122,820	\$ 11,101	\$ 116,479	\$ -	\$ 338,742
107 年 12 月 31 日淨額	\$ 472,542	\$ 409,105	\$ 56,800	\$ 2,658	\$ 54,215	\$ -	\$ 995,320

於 108 及 107 年度由於並無任何減損跡象，故本公司並未進行減損評估。

本公司因考量未來營運發展，於 108 年 11 月 25 日董事會決議通過向正峰新能源股份有限公司購入位於桃園市平鎮區之不動產作為廠房，並已於 108 年 11 月 26 日與正峰新能源股份有限公司簽訂契約，交易金額為 680,000 仟元。截至 108 年 12 月 31 日止，已支付 204,000

仟元（帳列預付房地款項下），並於 109 年 2 月支付尾款 476,000 仟元後完成過戶，並預計於 109 年 5 月底前完成驗收並交屋。

折舊費用係以直線基礎按下列耐用年數計提：

建築物	
廠房主建物	50年
機電動力設備	3年
機器設備	5至8年
生財器具	3至5年
其他設備	3至10年

本公司設定質押作為借款擔保之不動產、廠房及設備金額，請參閱附註三三。

十五、投資性不動產

	<u>已完工投資 性不動產</u>
<u>成 本</u>	
107年1月1日餘額	\$ 34,858
轉出至不動產、廠房及設備	(<u> 1</u>)
107年12月31日餘額	<u>\$ 34,857</u>
<u>累計折舊</u>	
107年1月1日餘額	\$ 5,159
折舊費用	<u> 472</u>
107年12月31日餘額	<u>\$ 5,631</u>
107年12月31日淨額	<u>\$ 29,226</u>
<u>成 本</u>	
108年1月1日餘額	<u>\$ 34,857</u>
108年12月31日餘額	<u>\$ 34,857</u>
<u>累計折舊</u>	
108年1月1日餘額	\$ 5,631
折舊費用	<u> 471</u>
108年12月31日餘額	<u>\$ 6,102</u>
108年12月31日淨額	<u>\$ 28,755</u>

投資性不動產係以直線基礎按下列耐用年數計提折舊：

建築物	
廠房主建物	50年
機電動力設備	3年

108年及107年度投資性不動產公允價值係由獨立評價公司展茂不動產估價師事務所於各資產負債表日進行評價。該評價係採比較法及折現現金流量法兩者加權平均，其評價之公允價值如下：

	108年12月31日	107年12月31日
公允價值	<u>\$ 69,062</u>	<u>\$ 68,827</u>

本公司之所有投資性不動產皆係自有權益。本公司設定質押作為借款擔保之投資性不動產金額，請參閱附註三三。

十六、租賃協議

(一) 使用權資產－108年

	108年12月31日		
使用權資產帳面金額			
建築物			\$ 26,527
運輸設備			<u>15,997</u>
			<u>\$ 42,524</u>
			108年度
使用權資產之增添			<u>\$ 5,949</u>
使用權資產之折舊費用			
建築物			\$ 25,100
運輸設備			<u>6,346</u>
			<u>\$ 31,446</u>
	建	築	物
	運	輸	設
	備		計
<u>成 本</u>			
108年1月1日餘額	\$	-	\$
追溯適用	<u>96,888</u>	<u>18,502</u>	<u>115,390</u>
108年1月1日餘額(重編後)	96,888	18,502	115,390
增 添	2,108	3,841	5,949
租約修改	<u>(63,159)</u>	<u>-</u>	<u>(63,159)</u>
108年12月31日餘額	<u>\$ 35,837</u>	<u>\$ 22,343</u>	<u>\$ 58,180</u>

(接次頁)

(承前頁)

	建 築 物	運 輸 設 備	合 計
<u>累計折舊</u>			
108年1月1日餘額	\$ -	\$ -	\$ -
折舊費用	25,100	6,346	31,446
租約修改	(<u>15,790</u>)	<u>-</u>	(<u>15,790</u>)
108年12月31日餘額	<u>\$ 9,310</u>	<u>\$ 6,346</u>	<u>\$ 15,656</u>
108年12月31日淨額	<u>\$ 26,527</u>	<u>\$ 15,997</u>	<u>\$ 42,524</u>

(二) 租賃負債－108年

	108年12月31日
租賃負債帳面金額	
流動	<u>\$ 15,807</u>
非流動	<u>\$ 27,133</u>

租賃負債之折現率區間如下：

	108年12月31日
建築物	1.5%
運輸設備	1.5%

租賃負債之租賃期間區間如下：

	108年12月31日
建築物	108.01.01~112.02.14
運輸設備	108.01.01~112.12.13

(三) 其他租賃資訊

108年

	108年度
短期租賃費用	<u>\$ 3,066</u>
租賃之現金(流出)總額	<u>(\$ 35,307)</u>

本公司選擇對符合短期租賃之建築物、辦公設備及運輸設備租賃適用認列之豁免，不對該等租賃認列相關使用權資產及租賃負債。

108年1月1日至12月31日短期租賃費用亦包含其他租賃期間於108年12月31日以前結束且選擇適用認列豁免之租賃，108年12月31日適用認列豁免之短期租賃承諾金額為3,369仟元。

十七、無形資產

	<u>電 腦 軟 體</u>
<u>成 本</u>	
107年1月1日餘額	\$ 62,955
本年度新增	<u>2,273</u>
107年12月31日餘額	<u>\$ 65,228</u>
<u>累計攤銷</u>	
107年1月1日餘額	(\$ 47,450)
攤銷費用	(<u>9,689</u>)
107年12月31日餘額	(<u>\$ 57,139</u>)
107年12月31日淨額	<u>\$ 8,089</u>
<u>成 本</u>	
108年1月1日餘額	\$ 65,228
本年度新增	<u>13,248</u>
108年12月31日餘額	<u>\$ 78,476</u>
<u>累計攤銷</u>	
108年1月1日餘額	(\$ 57,139)
攤銷費用	(<u>9,117</u>)
108年12月31日餘額	(<u>\$ 66,256</u>)
108年12月31日淨額	<u>\$ 12,220</u>

攤銷費用以直線基礎按3年之耐用年數計提。

十八、預付款項及其他流動資產

	<u>108年12月31日</u>	<u>107年12月31日</u>
預付款	\$ 10,174	\$ 10,970
其他應收款	13,261	10,554
其 他	<u>1,097</u>	<u>344</u>
	<u>\$ 24,532</u>	<u>\$ 21,868</u>

十九、借 款

短期借款

	<u>108年12月31日</u>	<u>107年12月31日</u>
<u>擔保借款</u> (附註三三)		
銀行借款	\$ 398,000	\$ -
<u>無擔保借款</u>		
信用額度借款	<u>670,000</u>	<u>900,000</u>
	<u>\$ 1,068,000</u>	<u>\$ 900,000</u>

銀行週轉性借款之利率於 108 年及 107 年 12 月 31 日分別為 1.28~1.29% 及 1.28~1.30189%。

二十、應付公司債

	<u>107年12月31日</u>
第四次無擔保可轉換公司債	<u>\$ 24,085</u>

本公司於 104 年 2 月 13 日發行國內第四次無擔保可轉換公司債，發行總額為 150,000 仟元，每張面額為 100 仟元，票面利率為零，有效利率為 1.970%，發行期間為 5 年，轉換標的為本公司普通股股票，債權人得於公司債到期時請求公司以現金一次還本，或自本轉換公司債發行滿 2 年及 3 年之前 30 日，得要求依債券面額加計利息補償金，分別為 102.01% 及 103.03% 買回。自可轉換公司債發行滿 1 個月之翌日起至到期日前 10 日止，除依法暫停過戶期間外，得隨時向本公司請求依當時之轉換價格轉換本公司普通股股票以代替現金還本。若符合約定條件，本公司得按約定價格向債權人要求贖回本可轉換公司債，發行轉換價格為每股 59.29 元，該可轉換公司債已於 108 年 12 月全數轉換完畢。

	<u>107年12月31日</u>
國內第四次無擔保轉換公司債	
原發行總額	\$150,000
已轉換金額	(125,200)
未攤銷折價	(715)
帳面價值	<u>\$ 24,085</u>
<u>權益組成要素</u>	
普通股認股權	<u>\$ 1,291</u>

二一、其他應付款

	108年12月31日	107年12月31日
應付薪資及獎金	\$ 75,928	\$ 63,386
應付員工酬勞	14,490	13,260
應付董監事酬勞	2,000	2,000
其他	15,404	28,890
	<u>\$107,822</u>	<u>\$107,536</u>

二二、退職後福利計畫

(一) 確定提撥計畫

本公司適用「勞工退休金條例」之退休金制度，係屬政府管理之確定提撥退休計畫，依員工每月薪資6%提撥退休金至勞工保險局之個人專戶。

(二) 確定福利計畫

本公司依我國「勞動基準法」辦理之退休金制度，係屬政府管理之確定福利退休計畫。員工退休金之支付，係根據服務年資及核准退休日前6個月平均工資計算。本公司按員工每月薪資總額2%提撥退休金，交由勞工退休準備金監督委員會以該委員會名義存入台灣銀行之專戶，年度終了前，若估算專戶餘額不足給付次一年度內預估達到退休條件之勞工，次年度3月底前將一次提撥其差額。該專戶係委託勞動部勞動基金運用局管理，本公司並無影響投資管理策略之權利。

本公司於108年1月18日向臺北市政府勞動局申請結清勞工退休準備金之專戶，並於108年3月13日取具臺北市政府勞動局北市勞資字第1086020535號核准函。

列入個體資產負債表之確定福利計畫金額列示如下：

	107年12月31日
確定福利義務現值	\$ 22,673
計畫資產公允價值	(16,391)
淨確定福利負債	<u>\$ 6,282</u>

淨確定福利負債變動如下：

	確定福利 義務現值	計畫資產 公允價值	淨確定福利 (資產)負債
107年1月1日餘額	\$ 49,440	(\$ 48,470)	\$ 970
利息費用(收入)	492	(490)	2
認列於損益	492	(490)	2
再衡量數			
計畫資產報酬(除包含於 淨利息之金額外)	-	(1,371)	(1,371)
精算(利益)損失—人口 統計	204	-	204
精算(利益)損失—經驗 調整	6,560	-	6,560
認列於其他綜合損益	6,764	(1,371)	5,393
雇主提撥	-	(1,304)	(1,304)
清償	(34,023)	35,244	1,221
107年12月31日餘額	\$ 22,673	(\$ 16,391)	\$ 6,282
108年1月1日餘額	\$ 22,673	(\$ 16,391)	\$ 6,282
利息費用(收入)	205	(147)	58
認列於損益	205	(147)	58
再衡量數			
計畫資產報酬(除包含於 淨利息之金額外)	-	(1,752)	(1,752)
精算(利益)損失—人口 統計	8	-	8
精算(利益)損失—財務 假設變動	424	-	424
精算(利益)損失—經驗 調整	67	-	67
認列於其他綜合損益	499	(1,752)	(1,253)
基金領回	-	18,290	18,290
清償	(23,377)	-	(23,377)
108年12月31日餘額	\$ -	\$ -	\$ -

本公司因「勞動基準法」之退休金制度暴露於下列風險：

1. 投資風險：勞動部勞動基金運用局透過自行運用及委託經營方式，將勞工退休基金分別投資於國內(外)權益證券與債務證券及銀行存款等標的，惟本公司之計畫資產得分配金額係以不低於當地銀行2年定期存款利率計算而得之收益。

2. 利率風險：政府公債之利率下降將使確定福利義務現值增加，惟計畫資產之債務投資報酬亦會隨之增加，兩者對淨確定福利負債之影響具有部分抵銷之效果。

3. 薪資風險：確定福利義務現值之計算係參考計畫成員之未來薪資。因此計畫成員薪資之增加將使確定福利義務現值增加。

本公司之確定福利義務現值係由合格精算師進行精算，衡量日之重大假設如下：

	<u>107年12月31日</u>
折現率	1.00%
薪資預期增加率	2.00%
離職率	0.59%

若重大精算假設分別發生合理可能之變動，在所有其他假設維持不變之情況下，將使確定福利義務現值增加（減少）之金額如下：

	<u>107年12月31日</u>
折現率	
增加 0.25%	(\$ 440)
減少 0.25%	<u>\$ 451</u>
薪資預期增加率	
增加 0.25%	<u>\$ 446</u>
減少 0.25%	(\$ 436)
離職率	
離職率之 110%	(\$ 1)
離職率之 90%	<u>\$ 1</u>

由於精算假設可能彼此相關，僅單一假設變動之可能性不大，故上述敏感度分析可能無法反映確定福利義務現值實際變動情形。

	<u>107年12月31日</u>
預期 1 年內提撥金額	<u>\$ -</u>
確定福利義務平均到期期間	7年

二三、權益

(一) 股本

普通股

	108年12月31日	107年12月31日
額定股數(仟股)	<u>218,800</u>	<u>188,800</u>
額定股本	<u>\$ 2,188,000</u>	<u>\$ 1,888,000</u>
已發行且已收足股款之股數 (仟股)	<u>177,100</u>	<u>176,419</u>
已發行股本	<u>\$ 1,770,998</u>	<u>\$ 1,764,185</u>

已發行之普通股每股面額為 10 元，每股享有一表決權及收取股利之權利。

本公司於 107 年 6 月 11 日與研揚科技股份有限公司簽訂股份交換合作契約書，換股基準日為 107 年 9 月 29 日，該案業經證期局核准申報生效，並已向經濟部商業司完成變更登記。雙方期望透過企業資源整合，共同擴大營運規模及提升彼此產業優勢。前項換股比例為 1 股本公司普通股換發研揚科技股份有限公司普通股 0.788 股，故本公司發行新股 52,922 仟股，作為受讓研揚科技股份有限公司 41,698 仟股之對價，並於基準日 107 年 9 月 29 日完成交易。

(二) 資本公積

本公司資本公積中屬超過票面金額發行股票之溢額（包括以超過面額發行普通股、公司債轉換溢價及庫藏股票交易）得用以彌補虧損，亦得於公司無虧損時，用以發放現金或撥充股本，惟撥充股本時每年以實收股本之一定比率為限。

因認列對子公司所有權益變動數產生之資本公積，得用以彌補虧損。

因採用權益法之投資及可轉換公司債之認股權產生之資本公積，不得作為任何用途。

上述(一)發行新股 52,922 仟股受讓研揚科技股份有限公司，每股面額 10 元，每股發行價格為換股基準日 107 年 9 月 29 日前一營業日之收盤價 40.25 元，產生資本公積 1,600,886 仟元。

(三) 保留盈餘及股利政策

依本公司修正前章程之盈餘分派政策規定，年度決算如有盈餘，依法繳納稅捐，彌補累積虧損後，再提 10% 為法定盈餘公積，但法定盈餘公積已達本公司實收資本額時，得不再提列，其餘再依法令規定提列或迴轉特別盈餘公積；如尚有餘額，併同累積未分配盈餘，由董事會擬具盈餘分配議案，提請股東會決議分派股東股息紅利。依本公司修正後章程之盈餘分派政策規定，前項股息紅利、法定盈餘公積（超過實收資本額百分之二十五之部分）及資本公積以現金分配者，得授權董事會以三分之二以上董事之出席，及出席董事過半數之決議行之，並報告股東會。

本公司章程規定之員工及董監事酬勞分派政策，參閱附註二五之(六)員工酬勞及董監酬勞。

另依據本公司章程規定，股利政策係配合目前及未來之發展計畫、考量投資環境、資金需求分配及國內外競爭狀況，並兼顧股東利益等因素，每年就可供分配盈餘分配股東股利，惟累積可供分配盈餘低於實收股本 10% 時，得不予分配；分配股東股利時，得以現金或股票方式為之，其中現金股利不低於股利總額之 5%。

本公司依金管證發字第 1010012865 號函、金管證發字 1010047490 號函及「採用國際財務報導準則 (IFRSs) 後，提列特別盈餘公積之適用疑義問答」規定提列及迴轉特別盈餘公積。嗣後其他股東權益減項餘額有迴轉時，得就迴轉部分分派盈餘。

法定盈餘公積應提撥至其餘額達公司實收股本總額時為止。法定盈餘公積得用以彌補虧損。公司無虧損時，法定盈餘公積超過實收股本總額 25% 之部分除得撥充股本外，尚得以現金分配。

本公司於 108 年 6 月 19 日及 107 年 6 月 8 日舉行股東常會，分別決議通過 107 及 106 年度盈餘分配案如下：

	盈 餘 分 配 案		每 股 股 利 (元)	
	107年度	106年度	107年度	106年度
法定盈餘公積	\$ 30,713	\$ 30,485		
特別盈餘公積	49,155	-		
普通股現金股利	311,741	295,751	\$ 1.80	\$ 2.50

另本公司股東常會於 108 年 6 月 19 日決議以資本公積 34,638 仟元發放現金。

上述 107 年度盈餘分配案之每股股利，因本公司可轉換公司債轉換，致影響流通在外股份數量，造成本公司股東現金配息比率由 1.800 元調整至 1.799 元。

上述 106 年度盈餘分配案之每股股利，因本公司庫藏股買回，致影響流通在外股份數量，造成本公司股東現金及股票配息比率分別由 2.500 元調整至 2.511 元。

本公司 109 年 2 月 25 日董事會決議 108 年度盈餘分配案如下：

	<u>盈 餘 分 配 案</u>	<u>每 股 股 利 (元)</u>
法定盈餘公積	\$ 25,374	
特別盈餘公積	459	
現金股利	258,858	\$ 1.50

另本公司董事會於 109 年 2 月 25 日決議以資本公積 86,286 仟元發放現金。

(四) 庫藏股票

<u>收 回 原 因</u>	<u>轉 讓 股 份 予 員 工 (仟 股)</u>
107 年 1 月 1 日股數	5,184
本年度增加	881
本年度減少	(4,000)
107 年 12 月 31 日股數	<u>2,065</u>
108 年 1 月 1 日股數	2,065
本年度增加	<u>1,164</u>
108 年 12 月 31 日股數	<u>3,229</u>

本公司持有之庫藏股票，依證券交易法規定不得質押，亦不得享有股利之分派及表決權等權利。

二四、收 入

	<u>108年度</u>	<u>107年度</u>
客戶合約收入		
商品銷貨收入	\$ 2,941,753	\$ 2,716,641
其他營業收入		
勞務收入	<u>10,565</u>	<u>6,897</u>
	<u>\$ 2,952,318</u>	<u>\$ 2,723,538</u>

(一) 合約餘額

	<u>108年12月31日</u>	<u>107年12月31日</u>	<u>107年1月1日</u>
應收帳款總額(附註十一)	<u>\$ 318,667</u>	<u>\$ 454,698</u>	<u>\$ 322,695</u>
合約負債			
商品銷貨	<u>\$ 36,024</u>	<u>\$ 84,590</u>	<u>\$ 20,725</u>

(二) 客戶合約收入之細分

108 年度

<u>商品或勞務之類型</u>	<u>應 報 導 部 門</u>
	<u>直 接 銷 售 —</u>
	<u>工 業 電 腦</u>
商品銷貨	\$ 2,941,753
勞務收入	<u>10,565</u>
	<u>\$ 2,952,318</u>

107 年度

<u>商品或勞務之類型</u>	<u>應 報 導 部 門</u>
	<u>直 接 銷 售 —</u>
	<u>工 業 電 腦</u>
商品銷貨	\$ 2,716,641
勞務收入	<u>6,897</u>
	<u>\$ 2,723,538</u>

二五、淨 利

(一) 其他收入

	108年度	107年度
利息收入	\$ 544	\$ 1,065
股利收入	13,168	10,571
租金收入	<u>1,379</u>	<u>1,379</u>
	<u>\$ 15,091</u>	<u>\$ 13,015</u>

(二) 其他利益及損失

	108年度	107年度
打樣及維修服務費收入	\$ 16,233	\$ 7,852
退休金結清利益	5,029	-
租賃修改利益	353	-
折舊費用—投資性不動產	(471)	(472)
外幣兌換淨益(損)	(10,977)	29,033
其 他	<u>(119)</u>	<u>(206)</u>
	<u>\$ 10,048</u>	<u>\$ 36,207</u>

(三) 財務成本

	108年度	107年度
銀行借款利息	\$ 11,694	\$ 11,706
可轉換公司債利息	495	630
租賃負債利息	1,564	-
其 他	<u>136</u>	<u>22</u>
	<u>\$ 13,889</u>	<u>\$ 12,358</u>

(四) 折舊及攤銷

	108年度	107年度
不動產、廠房及設備	\$ 41,106	\$ 42,692
投資性不動產	471	472
使用權資產	31,446	-
無形資產	<u>9,117</u>	<u>9,689</u>
合 計	<u>\$ 82,140</u>	<u>\$ 52,853</u>
折舊費用依功能別彙總		
營業成本	\$ 49,721	\$ 25,756
營業費用	<u>23,302</u>	<u>17,408</u>
	<u>\$ 73,023</u>	<u>\$ 43,164</u>

(接次頁)

(承前頁)

	<u>108年度</u>	<u>107年度</u>
攤銷費用依功能別彙總		
營業成本	\$ 1,292	\$ 1,555
營業費用	<u>7,825</u>	<u>8,134</u>
	<u>\$ 9,117</u>	<u>\$ 9,689</u>

(五) 員工福利費用

	<u>108年度</u>	<u>107年度</u>
短期員工福利	<u>\$362,992</u>	<u>\$336,048</u>
退職後福利		
確定提撥計畫	16,629	16,283
確定福利計畫	<u>-</u>	<u>1,223</u>
	<u>16,629</u>	<u>17,506</u>
其他員工福利	<u>45,131</u>	<u>42,845</u>
員工福利費用合計	<u>\$424,752</u>	<u>\$396,399</u>
依功能別彙總		
營業成本	\$162,915	\$146,322
營業費用	<u>261,837</u>	<u>250,077</u>
	<u>\$424,752</u>	<u>\$396,399</u>

上述折舊費用未包含投資性不動產 108 及 107 年度之折舊費用 471 仟元及 472 仟元(已包含於營業外收入及支出—其他利益及損失項下)。

(六) 員工酬勞及董監酬勞

本公司係以當年度扣除分派員工及董監酬勞前之稅前利益分別以 1~15% 及不高於 3% 提撥員工酬勞及董監事酬勞。108 及 107 年度員工酬勞及董監事酬勞分別於 109 年 2 月 25 日及 108 年 2 月 20 日經董事會決議如下：

估列比例

	<u>108年度</u>	<u>107年度</u>
員工酬勞	5.12%	3.91%
董監事酬勞	0.71%	0.59%

金額

	108年度		107年度	
	現	金	現	金
員工酬勞		<u>\$ 14,490</u>		<u>\$ 13,260</u>
董監事酬勞		<u>\$ 2,000</u>		<u>\$ 2,000</u>

年度個體財務報告通過發布日後若金額仍有變動，則依會計估計變動處理，於次一年度調整入帳。

107 及 106 年度員工酬勞及董監事酬勞之實際配發金額與 107 及 106 年度個體財務報告之認列金額並無差異。

有關本公司 109 及 108 年董事會決議之員工酬勞及董監事酬勞資訊，請至台灣證券交易所「公開資訊觀測站」查詢。

(七) 外幣兌換(損)益

	108年度	107年度
外幣兌換利益總額	\$ 16,504	\$ 34,898
外幣兌換(損失)總額	(27,481)	(5,865)
淨(損)益	<u>(\$ 10,977)</u>	<u>\$ 29,033</u>

二六、所得稅

(一) 認列於損益之所得稅費用主要組成項目

	108年度	107年度
當期所得稅		
本年度產生者	\$ 15,450	\$ 20,307
以前年度之調整	(4,164)	3,007
	<u>11,286</u>	<u>23,314</u>
遞延所得稅		
本年度產生者	1,925	371
以前年度之調整	(1,853)	-
稅率變動	-	(7,290)
	<u>72</u>	<u>(6,919)</u>
認列於損益之所得稅費用	<u>\$ 11,358</u>	<u>\$ 16,395</u>

會計所得與所得稅費用之調節如下：

	<u>108年度</u>	<u>107年度</u>
稅前淨利	<u>\$266,790</u>	<u>\$323,529</u>
稅前淨利按法定稅率計算之		
所得稅費用	\$ 53,358	\$ 64,706
免稅所得	(28,704)	(35,451)
其他－退休金於本期實現	(1,006)	-
稅上不可減除之費損	256	126
未認列之可減除暫時性差異	92	-
當年度抵用之投資抵減	(6,621)	(8,703)
稅率變動	-	(7,290)
以前年度之當期所得稅費用		
於本年度之調整	(<u>6,017</u>)	<u>3,007</u>
認列於損益之所得稅費用	<u>\$ 11,358</u>	<u>\$ 16,395</u>

我國於 107 年修正中華民國所得稅法，將營利事業所得稅稅率由 17% 調整為 20%。該修正並規定 107 年度未分配盈餘所適用之稅率由 10% 調降為 5%。

由於 109 年度股東會盈餘分配情形尚具不確定性，故 108 年度未分配盈餘加徵 5% 所得稅之潛在所得稅後果尚無法可靠決定。

(二) 本期所得稅資產與負債

	<u>108年12月31日</u>	<u>107年12月31日</u>
本期所得稅資產		
應收退稅款	<u>\$ 5,306</u>	<u>\$ -</u>
本期所得稅負債		
應付所得稅	<u>\$ 8,709</u>	<u>\$ 5,565</u>

(三) 遞延所得稅資產與負債

遞延所得稅資產及負債之變動如下：

108 年度

遞延所得稅資產	年初餘額	認列於損益	認列於其他		年底餘額
			綜合損益		
<u>遞延所得稅資產</u>					
暫時性差異					
備抵存貨跌價及呆滯損失	\$ 29,393	(\$ 2,126)	\$ -		\$ 27,267
確定福利退休計畫	2,451	394	(2,845)		-
未實現銷貨成本	1,015	1,256	-		2,271
未實現銷貨毛利	4,852	(994)	-		3,858
備抵損失超限	1,557	(295)	-		1,262
採權益法認列之投資損失	7,733	(1,900)	-		5,833
金融資產減損損失	2,054	-	-		2,054
外幣資產及負債評價損失	1,240	1,778	-		3,018
未實現保固費用	468	257	-		725
其他	311	(295)	-		16
	51,074	(1,925)	(2,845)		46,304
投資抵減	-	1,853	-		1,853
	<u>\$ 51,074</u>	<u>(\$ 72)</u>	<u>(\$ 2,845)</u>		<u>\$ 48,157</u>

107 年度

遞延所得稅資產	年初餘額	稅率變動	認列於損益	認列於其他		年底餘額
				綜合損益		
<u>遞延所得稅資產</u>						
暫時性差異						
備抵存貨跌價及呆滯損失	\$ 21,801	\$ 3,847	\$ 3,745	\$ -		\$ 29,393
確定福利退休計畫	1,228	(56)	(17)	1,296		2,451
未實現銷貨成本	1,456	257	(698)	-		1,015
未實現銷貨毛利	3,562	628	662	-		4,852
備抵損失超限	1,460	258	(161)	-		1,557
採權益法認列之投資損失	8,617	1,521	(2,405)	-		7,733
金融資產減損損失	1,746	308	-	-		2,054
外幣資產及負債評價損失	3,236	571	(2,567)	-		1,240
未實現保固費用	-	-	468	-		468
其他	13	2	296	-		311
	<u>\$ 43,119</u>	<u>\$ 7,336</u>	<u>(\$ 677)</u>	<u>\$ 1,296</u>		<u>\$ 51,074</u>
<u>遞延所得稅負債</u>						
暫時性差異						
其他	<u>\$ 260</u>	<u>\$ 46</u>	<u>(\$ 306)</u>	<u>\$ -</u>		<u>\$ -</u>

(四) 未於個體資產負債表中認列遞延所得稅資產之可減除暫時性差異金額

	108年12月31日	107年12月31日
可減除暫時性差異	<u>\$112,160</u>	<u>\$111,700</u>

未認列以成本衡量之金融資產減損損失、採用權益法認列之投資損失及採用權益法認列投資之減損損失。

(五) 所得稅核定情形

本公司截至 104 年度止之營利事業所得稅申報案件，業經稅捐稽徵機關核定。

二七、每股盈餘

用以計算每股盈餘之盈餘及普通股加權平均股數如下：

本年度淨利

	108年度	107年度
本年度淨利	<u>\$255,432</u>	<u>\$307,134</u>
具稀釋作用潛在普通股之影響：		
可轉換公司債	<u>315</u>	<u>458</u>
用以計算稀釋每股盈餘之盈餘	<u>\$255,747</u>	<u>\$307,592</u>

股 數

	108年度	107年度
用以計算基本每股盈餘之普通股加權平均股數	<u>120,462</u>	<u>119,206</u>
具稀釋作用潛在普通股之影響：		
員工酬勞	<u>375</u>	<u>368</u>
可轉換公司債	<u>524</u>	<u>665</u>
用以計算稀釋每股盈餘之普通股加權平均股數	<u>121,361</u>	<u>120,239</u>

若本公司得選擇以股票或現金發放員工酬勞，則計算稀釋每股盈餘時，假設員工酬勞將採發放股票方式，並於該潛在普通股具有稀釋作用時計入加權平均流通在外股數，以計算稀釋每股盈餘。於次年度決議員工酬勞發放股數前計算稀釋每股盈餘時，亦繼續考量該等潛在普通股之稀釋作用。

二八、部分取得或處分投資子公司－不影響控制

108 年度

廣錠公司於 108 年 2 月 10 日至 4 月 15 日陸續買回庫藏股共計 499 仟股，以及於 108 年 1 月 4 日及 3 月 4 日，將員工認股權轉換為普通股，故本公司持股比例由 48.36% 增加至 49.08%。

107 年度

廣錠公司於 107 年 3 月 8 日將員工認股權轉換為普通股，另本公司於 107 年 1 月 3 日至 4 月 11 日於公開市場購買廣錠公司流通在外之 509 仟股，故持股比例由 46.66% 增加至 47.87%。另廣錠公司於 107 年 9 月 14 日至 11 月 12 日陸續買回庫藏股共計 465 仟股，以及於 107 年 11 月 7 日將員工認股權轉換為普通股，故本公司持股比例由 47.87% 增加至 48.36%。

由於上述交易並未改變本公司對該子公司之控制，本公司係視為權益交易處理。相關說明請參閱本公司 108 年度合併財務報告附註三二。

二九、非現金交易

本公司於 108 及 107 年度進行下列非現金交易之投資及籌資活動：

- (一) 本公司於 108 及 107 年度將可轉換公司債轉換為股本、資本公積及預收股本之合計影響數分別為 24,584 仟元及 958 仟元。
- (二) 本公司於 107 年 9 月 29 日發行 52,922 仟股受讓研揚科技股份有限公司之股份計 41,698 仟股，請詳附註二三之說明。

三十、資本風險管理

本公司基於現行營運產業特性、未來公司發展情形，併衡量外部環境變動等因素，規劃本公司未來期間所需資金、研究發展費用及股利支出等需求，以確保集團內各企業能夠在繼續經營之前提下，藉由將債務及權益餘額最適化，維持最佳資本結構以長遠提升股東價值。

本公司主要管理階層不定期檢視公司資本結構，其檢視內容包括考量各類資本之成本及相關風險。本公司依據主要管理階層之建議，將藉由支付股利、發行新股、買回股份及發行新債或償付舊債等方式平衡其整體資本結構。

三一、金融工具

(一) 公允價值之資訊－非按公允價值衡量之金融工具

107年12月31日

金融負債	帳面金額	公允價值			合計
		第1等級	第2等級	第3等級	
按攤銷後成本衡量之金融負債：					
－可轉換公司債	\$ 24,085	\$ 28,520	\$ -	\$ -	\$ 28,520

(二) 公允價值資訊－以重複性基礎按公允價值衡量之金融工具

1. 公允價值層級

108年12月31日

	第1等級	第2等級	第3等級	合計
<u>透過損益按公允價值衡量之金融資產</u>				
國內未上市(櫃)股票	\$ -	\$ 116,350	\$ -	\$ 116,350
基金受益憑證	6,207	-	-	6,207
可轉換公司債	14,014	-	-	14,014
合計	\$ 20,221	\$ 116,350	\$ -	\$ 136,571

透過其他綜合損益按公允價值衡量之金融資產

權益工具投資

－國內上市(櫃)股票	\$ 257,465	\$ -	\$ -	\$ 257,465
－國內未上市(櫃)股票	-	79,991	-	79,991
－台灣存託憑證	-	3,416	-	3,416
－國外未上市(櫃)股票	-	5,591	-	5,591
合計	\$ 257,465	\$ 88,998	\$ -	\$ 346,463

107年12月31日

	第1等級	第2等級	第3等級	合計
<u>透過損益按公允價值衡量之金融資產</u>				
國內未上市(櫃)股票	\$ -	\$ 168,896	\$ -	\$ 168,896
基金受益憑證	5,346	-	-	5,346
可轉換公司債	13,444	-	-	13,444
合計	\$ 18,790	\$ 168,896	\$ -	\$ 187,686

(接次頁)

(承前頁)

	第 1 等級	第 2 等級	第 3 等級	合 計
<u>透過其他綜合損益按公</u>				
<u>允價值衡量之金融資</u>				
<u>產</u>				
權益工具投資				
— 國內上市 (櫃) 股票	\$ 252,422	\$ -	\$ -	\$ 252,422
— 國內未上市 (櫃) 股票	-	34,712	-	34,712
— 台灣存託憑證	2,988	-	-	2,988
— 國外未上市 (櫃) 股票	-	-	1,699	1,699
債務工具投資				
— 應收帳款讓售	-	7,287	-	7,287
合 計	<u>\$ 255,410</u>	<u>\$ 41,999</u>	<u>\$ 1,699</u>	<u>\$ 299,108</u>

108 及 107 年度無第 1 級與第 2 級公允價值衡量間移轉之情形。

2. 第 2 等級公允價值衡量之評價技術及輸入值

<u>金 融 工 具 類 別</u>	<u>評 價 技 術 及 輸 入 值</u>
應收帳款讓售	現金流量折現法：按反映期末現時借款利率之折現率進行折現。
國內無擔保轉換公司債	係假設該公司債於 109 年 2 月 13 日贖回，所採用之折現率係以證券櫃檯買賣中心公開報價之 2 年期及 5 年期之公債殖利率按差補法計算。
國內未上市 (櫃) 股票 國外未上市 (櫃) 股票	市場法：以相同產業且公司營運財務情況相近之公司，其股票於活絡市場交易之成交价格，與對應之價值乘數，並考量流動性風險計算流動性折價，以換算標的之價值。

3. 第 3 等級公允價值衡量之評價技術及輸入值

- (1) 國外未上市 (櫃) 權益投資係採收益法，按現金流量折現之方式，計算預期可因持有此項投資而獲取收益之現值。重大不可觀察輸入值如下，當長期收入成長率增加、長期稅前營業利潤率增加、加權資金成本率降低或流動性折價減少時，該等投資公允價值將會增加。

	<u>107年12月31日</u>
長期收入成長率	7.28%
長期稅前營業利潤率	5.88%
加權資金成本率	15.47%
流動性折價	17.50%

若為反映合理可能之替代假設而變動下列輸入值，在所有其他輸入值維持不變之情況下，將使權益投資公允價值增加（減少）之金額如下：

	<u>107年12月31日</u>
長期收入成長率	
增加 2%	\$ 61,534
減少 2%	(\$ 60,706)
加權資金成本率	
增加 0.5%	(\$ 87,690)
減少 0.5%	\$ 95,732

(三) 金融工具之種類

	<u>108年12月31日</u>	<u>107年12月31日</u>
<u>金融資產</u>		
透過損益按公允價值衡量	\$ 136,571	\$ 187,686
按攤銷後成本衡量之金融資產（註1）	859,911	1,182,111
透過其他綜合損益按公允價值衡量之金融資產		
權益工具投資	346,463	291,821
<u>金融負債</u>		
透過損益按公允價值衡量	-	104
按攤銷後成本衡量（註2）	1,471,524	1,375,131

註1：餘額係包含現金、按攤銷後成本衡量之金融資產－流動、應收票據、應收帳款淨額、應收帳款－關係人、其他應收款、其他應收款－關係人及存出保證金（流動及非流動）等按攤銷後成本衡量之金融資產。

註 2：餘額係包含短期借款、應付票據、應付帳款、應付帳款一關係人、其他應付款（不含員工福利）、其他應付款一關係人及應付公司債等按攤銷後成本衡量之金融負債。

(四) 財務風險管理目的與政策

本公司主要金融工具包括現金、持有供交易、權益工具投資、應收帳款、應付帳款、應付公司債、借款及租賃負債。本公司財務策略主要係以保守、穩健為原則，財務風險管理目標，係為管理與營運活動相關之匯率風險、利率風險、信用風險及流動性風險。為降低相關財務風險，本公司訂定完整之核決權限，以建立權責分明的財務政策及監督執行流程，以降低市場變動對公司財務績效之潛在不利影響。

本公司之重要財務活動，係經董事會依相關規範及內部控制制度進行覆核。於財務計畫執行期間，本公司必須恪遵關於整理財務風險管理及權責劃分之相關財務操作程序。

1. 市場風險

本公司之營運活動使本公司承擔之主要財務風險為外幣匯率變動風險（參閱下述(1)）以及利率變動風險（參閱下述(2)）。

本公司有關金融工具市場風險之暴險及其對該等暴險之管理與衡量方式並無改變。

(1) 匯率風險

本公司從事外幣計價之銷貨與進貨交易，因而使本公司產生匯率變動暴險。本公司之銷售額中約有 76% 非以功能性貨幣計價，而成本金額中約有 11% 非以功能性貨幣計價。本公司匯率暴險之管理係於政策許可之範圍內，利用遠期外匯合約管理風險。

本公司於資產負債表日非功能性貨幣計價之貨幣性資產與貨幣性負債帳面金額，參閱附註三五。

敏感度分析

本公司主要受到美元匯率波動之影響。

下表詳細說明當新台幣（功能性貨幣）對各攸關外幣之匯率增加及減少 1% 時，本公司之敏感度分析。1% 係為集團內部向主要管理階層報告匯率風險時所使用之敏感度比率，亦代表管理階層對外幣匯率之合理可能變動範圍之評估。敏感度分析僅包括流通在外之外幣貨幣性項目及指定為現金流量避險之遠期外匯合約，並將其年底之換算以匯率變動 1% 予以調整。下表之正數係表示當新台幣相對於各相關貨幣升值 1% 時，將使稅前淨利增加之金額；當新台幣相對於各相關外幣貶值 1% 時，其對稅前淨利之影響將為同金額之負數。

損 益	美 元 之 影 響	
	108年度	107年度
	(\$ 4,210)	(\$ 6,157)

上表所列外幣對損益之影響主要源自於本公司於資產負債表日尚流通在外且未進行現金流量避險之美元計價應收付款項公允價值變動。

管理階層認為敏感度分析無法代表匯率固有風險，因資產負債表日之外幣暴險無法反映年中暴險情形。

(2) 利率風險

因本公司內之個體同時以固定及浮動利率借入資金，因而產生利率暴險。

本公司於資產負債表日受利率暴險之金融資產及金融負債帳面金額如下：

	108年12月31日	107年12月31日
具公允價值利率風險		
— 金融資產	\$ 1,000	\$ 1,000
— 金融負債	712,940	634,085
具現金流量利率風險		
— 金融資產	132,792	252,550
— 金融負債	398,000	290,000

敏感度分析

下列敏感度分析係依衍生及非衍生工具於資產負債表日之利率暴險而決定。對於浮動利率資產及負債，其分析方式係假設資產負債表日流通在外之資產及負債金額於報導期間皆流通在外。本公司內部向主要管理階層報告利率時所使用之變動率為利率增加或減少 1%，此亦代表管理階層對利率之合理可能變動範圍之評估。

若利率增加／減少 1%，在所有其他變數維持不變之情況下，本公司 108 及 107 年度之稅前淨利將分別增加／減少 (2,652) 仟元及 (375) 仟元，主因為本公司之變動利率存款及變動利率借款淨部位。

(3) 其他價格風險

本公司因持國內上市櫃股票及台灣存託憑證而產生權益價格暴險。本公司並未積極交易該等投資，但指派相關人員監督價格風險，並評估何時須增加被避風險之風險部位。

敏感度分析

下列敏感度分析係依資產負債表日之權益價格暴險進行。

若權益價格上漲／下跌 1%，108 及 107 年度稅前／稅後其他綜合損益將因透過其他綜合損益按公允價值衡量金融資產之公允價值上升／下跌而分別增加／減少 2,609 仟元及 2,554 仟元。

2. 信用風險

信用風險係指交易對方拖欠合約義務而造成本公司財務損失之風險。截至資產負債表日，本公司可能因交易對方未履行義務造成財務損失之最大信用風險暴險主要係來自於個體資產負債表所認列之金融資產帳面金額。

為減輕信用風險，本公司管理階層指派專責團隊負責授信額度之決定、授信核准及其他監控程序以確保逾期應收款項之

回收已採取適當行動。此外，本公司於資產負債表日會逐一複核應收款項之可回收金額以確保無法回收之應收款項已提列適當減損損失。據此，本公司管理階層認為本公司之信用風險已顯著減少。

應收帳款之對象涵蓋眾多客戶，分散於不同產業及地理區域。本公司持續針對應收帳款之客戶之財務狀況進行評估。

另因流動資金及衍生金融工具之交易對方係信用評等良好之金融機構及公司組織，故該信用風險係屬有限。

3. 流動性風險

本公司係透過管理及維持足夠部位之現金以支應營運並減輕現金流量波動之影響。本公司管理階層監督銀行融資額度使用狀況並確保借款合同條款之遵循。

銀行借款對本公司而言係為一項重要流動性來源。截至 108 年及 107 年 12 月 31 日止，本公司未動用之融資額度，參閱下列(2)融資額度之說明。

(1) 非衍生金融負債流動性及利率風險表

非衍生金融負債剩餘合約到期分析係依本公司最早可能被要求還款之日期，按金融負債未折現現金流量（包含本金及估計利息）編製。因此，本公司可被要求立即還款之銀行借款，係列於下表最早之期間內，不考慮銀行立即執行該權利之機率；其他非衍生金融負債到期分析係依照約定之還款日編製。

以浮動利率支付之利息現金流量，其未折現之利息金額係依據資產負債表日殖利率曲線推導而得。

108 年 12 月 31 日

	要求即付或 短於1個月	1 至 3 個月	3個月至1年	1 至 5 年
非衍生金融負債				
無附息負債	\$ 342,109	\$ 60,155	\$ 1,259	\$ -
租賃負債	1,463	2,876	11,873	27,338
浮動利率工具	436	844	400,221	-
固定利率工具	728	670,868	-	-
	<u>\$ 344,736</u>	<u>\$ 734,743</u>	<u>\$ 413,353</u>	<u>\$ 27,338</u>

租賃負債到期分析之進一步資訊如下：

	短於1年	1~5年	5~10年	10~15年	15~20年	20年以上
租賃負債	\$ 16,212	\$ 27,338	\$ -	\$ -	\$ -	\$ -

107年12月31日

	要求即付或			
	短於1個月	1至3個月	3個月至1年	1至5年
非衍生金融負債				
無付息負債	\$ 414,509	\$ 40,888	\$ 1,275	\$ -
浮動利率工具	321	610	291,190	-
固定利率工具	663	611,161	482	24,876
	<u>\$ 415,493</u>	<u>\$ 652,659</u>	<u>\$ 292,947</u>	<u>\$ 24,876</u>

上述非衍生金融負債之浮動利率工具金額，將因浮動利率與資產負債表日所估計之利率不同而改變。

(2) 融資額度

	<u>108年12月31日</u>	<u>107年12月31日</u>
無擔保銀行額度（每年重新檢視）		
— 已動用金額	\$ 670,000	\$ 900,000
— 未動用金額	330,000	790,000
	<u>\$ 1,000,000</u>	<u>\$ 1,690,000</u>
有擔保銀行借款額度（每年重新檢視）		
— 已動用金額	\$ 398,000	\$ -
— 未動用金額	502,000	-
	<u>\$ 900,000</u>	<u>\$ -</u>

三二、關係人交易

(一) 關係人名稱及其關係

關 係 人 名 稱	與 本 公 司 之 關 係
廣銳科技股份有限公司（廣銳公司）	子 公 司
速博康科技股份有限公司（速博康公司）	子 公 司
威視科技股份有限公司（威視公司）	子 公 司
IBASE ジャパン株式会社（IBASE JAPAN 公司）	子 公 司
TMC TECHNOLOGY UK Co., Ltd.（TMC U.K. 公司）	子 公 司

（接次頁）

(承前頁)

關 係 人 名 稱	與 本 公 司 之 關 係
IBASE Singapore Pte. Ltd. (IBASE Singapore 公司)	子 公 司
IBASE TECHNOLOGY (USA), INC (IBASE USA 公司)	子 公 司
IBASE Italy SRL (IBASE Italy 公司)	子 公 司
上海廣佳信息技術有限公司 (上海廣佳公司)	子 公 司
深圳市華美視科技有限公司 (深圳華美視公司)	子 公 司
緯昌科技股份有限公司 (緯昌公司)	關 聯 企 業
研揚科技股份有限公司 (研揚公司)	關 聯 企 業 (註一)
醫揚科技股份有限公司 (醫揚公司)	關 聯 企 業 (註一)
AAEON Electronics, Inc. (AAEON 公司)	關 聯 企 業 (註一)
華碩電腦股份有限公司 (華碩公司)	關 聯 企 業 (註一)

註一：本公司於 107 年 9 月 29 日以發行新股方式取得研揚公司 28.08% 股權，對該公司具有重大影響，始為本公司之關聯企業。醫揚公司及 AAEON 公司皆為研揚公司之子公司，亦為本公司之關聯企業。華碩公司為研揚公司之母公司，亦為本公司之關聯企業。

(二) 營業收入

帳 列 項 目	關 係 人 類 別 / 名 稱	108年度	107年度
銷貨收入	子 公 司		
	TMC U.K.公司	\$ 249,050	\$ 284,201
	其 他	484,595	574,112
	關 聯 企 業	<u>77,573</u>	<u>61,907</u>
		<u>\$ 811,218</u>	<u>\$ 920,220</u>
其他營業收入	子 公 司		
	IBASE JAPAN 公司	\$ 3,280	\$ 1,878
	其 他	805	354
	關 聯 企 業	<u>185</u>	<u>496</u>
	<u>\$ 4,270</u>	<u>\$ 2,728</u>	

與關係人間之交易價格及款項收取條件，均與非關係人相當。

(三) 營業成本

帳列項目	關係人類別	108年度	107年度
進貨	子公司	\$ 32,108	\$ 35,283
	關聯企業	<u>1,325</u>	<u>10,852</u>
		<u>\$ 33,433</u>	<u>\$ 46,135</u>
製造費用	子公司	<u>\$ 2,692</u>	<u>\$ 13,468</u>

與關係人間之交易價格及款項支付條件，均與非關係人相當。

(四) 營業費用

帳列項目	關係人類別 / 名稱	108年度	107年度
推銷費用	子公司	\$ 19,497	\$ 16,615
	關聯企業	<u>-</u>	<u>10</u>
		<u>\$ 19,497</u>	<u>\$ 16,625</u>
研發費用	子公司	<u>\$ 5,564</u>	<u>\$ 9,001</u>

與關係人間之交易價格及款項支付條件，均與非關係人相當。

(五) 營業外收入

帳列項目	關係人類別 / 名稱	108年度	107年度
租金收入	子公司	<u>\$ 1,379</u>	<u>\$ 1,379</u>
其他收入	子公司		
	TMC U.K.公司	\$ 3,262	\$ -
	IBASE USA公司	4,180	321
	其他	<u>401</u>	<u>1,147</u>
		<u>7,843</u>	<u>1,468</u>
	關聯企業		
	緯昌公司	2,399	985
其他	<u>58</u>	<u>5</u>	
	<u>2,457</u>	<u>990</u>	
	<u>\$ 10,300</u>	<u>\$ 2,458</u>	

本公司與關係人間之租賃契約，係參考市場行情議定租金，並依一般收款條件收取。其餘與關係人間之交易價格及款項收取條件，均與非關係人相當。

(六) 應收關係人款項 (不含向關係人放款)

帳列項目	關係人類別 / 名稱	108年12月31日	107年12月31日
應收帳款	子公司		
	廣錠公司	\$ 22,926	\$ 16,917
	IBASE USA 公司	59,195	52,850
	TMC U.K.公司	15,822	20,893
	IBASE Singapore 公司	11,333	26,821
	IBASE JAPAN 公司	13,144	16,917
	其他	<u>14,692</u>	<u>15,671</u>
		<u>137,112</u>	<u>150,069</u>
	關聯企業		
	緯昌公司	15,780	16,827
	其他	<u>433</u>	<u>49</u>
		<u>16,213</u>	<u>16,876</u>
		<u>\$ 153,325</u>	<u>\$ 166,945</u>
其他應收款	子公司		
	上海廣佳公司	\$ 26,403	\$ 34,219
	IBASE JAPAN 公 司	19,704	11,009
	減:沖轉長期股權投資 貸方餘額轉列其他 負債	(5,548)	(6,213)
	IBASE USA 公司	<u>5,358</u>	<u>3,196</u>
		<u>\$ 45,917</u>	<u>\$ 42,211</u>

流通在外之應收關係人款項未收取保證。108 及 107 年底應收關係人款項並未提列備抵損失。

本公司對非關係人之授信期間為 90 天，業已依據財團法人中華民國會計研究發基金會 (93) 基秘字第 167 號函規定，將 108 及 107 年底已逾非關係人正常授信期間 3 個月之上海廣佳公司、IBASE USA 公司及 IBASE JAPAN 公司應收帳款分別為 51,465 仟元及 48,424 仟元轉列其他應收款—逾期貸款，並於資金貸與他人資訊中揭露。

(七) 應付關係人款項 (不含向關係人借款)

帳列項目	關係人類別 / 名稱	108年12月31日	107年12月31日
應付帳款	子公司		
	廣銳公司	\$ 206	\$ 25,380
	其他	156	320
		<u>362</u>	<u>25,700</u>
	關聯企業		
	華碩公司	862	-
	緯昌公司	4	5,690
	其他	22	-
		<u>888</u>	<u>5,690</u>
		<u>\$ 1,250</u>	<u>\$ 31,390</u>
其他應付款	子公司		
	IBASE Italy 公司	\$ 2,194	\$ 1,419
	IBASE JAPAN 公司	3,364	-
	IBASE USA 公司	1,565	-
	廣銳公司	-	194
		<u>\$ 7,123</u>	<u>\$ 1,613</u>

流通在外之應付關係人款項餘額係未提供擔保。

(八) 對主要管理階層之獎酬

	108年度	107年度
短期員工福利	\$ 20,266	\$ 26,087
退職後福利	486	272
股份基礎給付	-	1,269
	<u>\$ 20,752</u>	<u>\$ 27,628</u>

董事及其他主要管理階層之薪酬係由薪酬委員會依照個人績效及市場趨勢決定。

三三、質抵押之資產

本公司下列資產業經提供為向銀行短期借款額度之擔保品及向財政部關務署提供進口原物料之關稅擔保款項：

	108年12月31日	107年12月31日
自有土地	\$472,542	\$472,542
建築物—淨額	286,571	293,754
投資性不動產—淨額	28,755	29,226
質押定存單 (帳列按攤銷後成本 衡量之金融資產—流動)	1,000	1,000
	<u>\$788,868</u>	<u>\$796,522</u>

三四、重大之期後事項

本公司為支付桃園市平鎮區不動產款項，於 109 年 2 月增加銀行長期借款 500,000 仟元。

三五、具重大影響之外幣資產及負債資訊

以下資訊係按本公司功能性貨幣以外之外幣彙總表達，所揭露之匯率係指該等外幣換算至功能性貨幣之匯率。具重大影響之外幣資產及負債如下：

單位：各外幣／新台幣仟元

108年12月31日			
外 幣 資 產	外 幣 匯 率	外 幣 匯 率	新 台 幣
<u>貨幣性項目</u>			
美 元	\$ 14,984	29.98 (美元：台幣)	\$ 449,220
<u>非貨幣性項目</u>			
採權益法之子公司、 關聯企業及合資 美 元	12,303	29.98 (美元：台幣)	368,749
存出保證金 美 元	\$ 5,783	29.98 (美元：台幣)	\$ 173,374
<u>外 幣 負 債</u>			
<u>貨幣性項目</u>			
美 元	940	29.98 (美元：台幣)	28,181
107年12月31日			
外 幣 資 產	外 幣 匯 率	外 幣 匯 率	新 台 幣
<u>貨幣性項目</u>			
美 元	\$ 20,368	30.715 (美元：台幣)	\$ 625,606
<u>非貨幣性項目</u>			
採權益法之子公司、 關聯企業及合資 美 元	10,376	30.715 (美元：台幣)	318,666

(接次頁)

(承前頁)

107年12月31日			
	外	幣 匯	率 新 台 幣
存出保證金			
美 元	\$ 7,621	30.715	\$ 234,079
		(美元：台幣)	
外 幣 負 債			
貨幣性項目			
美 元	324	30.715	9,952
		(美元：台幣)	

具重大影響之外幣兌換損益（已實現及未實現）如下：

外 幣	108年度		107年度	
	匯 率	淨兌換損失	匯 率	淨兌換利益
新台幣	(新台幣：新台幣)	<u>(\$ 10,977)</u>	(新台幣：新台幣)	<u>\$ 29,033</u>

三六、附註揭露事項

(一) 重大交易事項及(二)轉投資事業相關資訊：

1. 資金貸與他人。(附表一)
2. 為他人背書保證。(無)
3. 年底持有有價證券情形（不包含投資子公司、關聯企業及合資權益部分）。(附表二)
4. 累積買進或賣出同一有價證券之金額達新臺幣 3 億元或實收資本額 20%以上。(無)
5. 取得不動產之金額達新臺幣 3 億元或實收資本額 20%以上。(附表三)
6. 處分不動產之金額達新臺幣 3 億元或實收資本額 20%以上。(無)
7. 與關係人進、銷貨之金額達新臺幣 1 億元或實收資本額 20%以上。(附表四)
8. 應收關係人款項達新臺幣 1 億元或實收資本額 20%以上。(無)
9. 從事衍生工具交易。(無)
10. 被投資公司資訊。(附表五)

(三) 大陸投資資訊：

1. 大陸被投資公司名稱、主要營業項目、實收資本額、投資方式、資金匯出入情形、持股比例、投資損益、年底投資帳面金額、已匯回投資損益及赴大陸地區投資限額。(附表六)
2. 與大陸被投資公司直接或間接經由第三地區所發生下列之重大交易事項，及其價格、付款條件、未實現損益。(無)
 - (1) 進貨金額及百分比與相關應付款項之年底餘額及百分比。
 - (2) 銷貨金額及百分比與相關應收款項之年底餘額及百分比。
 - (3) 財產交易金額及其所產生之損益數額。
 - (4) 票據背書保證或提供擔保品之年底餘額及其目的。
 - (5) 資金融通之最高餘額、年底餘額、利率區間及當年度利息總額。
 - (6) 其他對當年度損益或財務狀況有重大影響之交易事項，如勞務之提供或收受等。

廣積科技股份有限公司及其子公司
資金貸與他人
民國 108 年度

單位：新台幣仟元

附表一

編號	貸出資金之公司	貸與對象	往來項目	是否為關係人	本年最高餘額	年度	年底餘額	實際動支金額	利率區間	資金貸與性質	業務往來金額	有短期融通資金必要之原因	提列備抵損失	擔保名稱	保證金額	對個別對象貸出總額	對單一公司貸出總額	對外資金融機構最高不超過總資產百分之四十分之四十分，即 1,994,768 仟元。	貸與金額	註
0	廣積科技股份有限公司	IBASE Singapore Pte. Ltd.	其他應收款-關係人	是	\$ 1,007		\$ -	\$ -	-	(註1)	\$ -	-	\$ -	-	\$ -	-	-	-	-	-
		上海廣佳信息技術有限公司	其他應收款-關係人	是	37,690		27,187	27,187	-	(註1)	27,187	-	-	-	-	-	-	-	-	-
		IBASE JAPAN	其他應收款-關係人	是	27,974		20,456	20,456	-	(註1)	20,456	-	-	-	-	-	-	-	-	-
		IBASE TECINO LOGY (USA), INC.	其他應收款-關係人	是	17,030		3,785	3,785	-	(註1)	3,785	-	-	-	-	-	-	-	-	-

註 1：依財團法人中華民國會計研究發展基金會 93 年 7 月 9 日基秘字第 167 號函規定，將已逾非關係人正常授信期間 3 個月之其他應收款一逾期貨款，並於資金管與他人資訊中揭露。
註 2：上述其他應收款與附註三二、關係人交易之(六)其他應收關係人款項 51,465 仟元差異 37 仟元，係未包含外幣評價利益所致。

廣積科技股份有限公司及子公司

年底持有者債證券情形

民國 108 年 12 月 31 日

附表二

單位：新台幣千元

持有之公司	有價證券種類及名稱(註1)	與有價證券發行人之關係	帳目	種類	年股數/單位數	面金額			佔比例	公允價值	註
						帳	面	金			
廣積科技股份有限公司	普通股票	-	透過損益按公允價值衡量之金融資產-非流動	透過其他綜合損益按公允價值衡量之金融資產-非流動	2,600,000	\$ 116,350	116,350	15.57	\$ 116,350		
				透過其他綜合損益按公允價值衡量之金融資產-非流動	880,000	18,742	18,742	18.33	18,742		
				透過其他綜合損益按公允價值衡量之金融資產-非流動	576,576	8,462	8,462	10.11	8,462		
				透過其他綜合損益按公允價值衡量之金融資產-非流動	3,749,727	29,914	29,914	18.09	29,914		
				透過其他綜合損益按公允價值衡量之金融資產-非流動	133,334	-	-	4.21	-		
				透過其他綜合損益按公允價值衡量之金融資產-非流動	500,000	8,452	8,452	0.94	8,452		
				透過其他綜合損益按公允價值衡量之金融資產-非流動	300,000	384	384	5.07	384		
				透過其他綜合損益按公允價值衡量之金融資產-非流動	1,688,000	14,037	14,037	5.79	14,037		
				透過其他綜合損益按公允價值衡量之金融資產-非流動	10,000	5,591	5,591	10.00	5,591		
				透過其他綜合損益按公允價值衡量之金融資產-非流動	3,487,097	191,790	191,790	4.83	191,790		
				透過其他綜合損益按公允價值衡量之金融資產-非流動	4,625,000	65,675	65,675	0.7	65,675		
				透過其他綜合損益按公允價值衡量之金融資產-非流動	450,000	3,416	3,416	-	3,416		
				透過損益按公允價值衡量之金融資產-流動	500,000	4,630	4,630	-	4,630		
				透過損益按公允價值衡量之金融資產-流動	200,000	1,577	1,577	-	1,577		
				透過損益按公允價值衡量之金融資產-流動	20,000	1,966	1,966	-	1,966		
				透過損益按公允價值衡量之金融資產-流動	44,000	4,092	4,092	-	4,092		
				透過損益按公允價值衡量之金融資產-流動	80,000	7,956	7,956	-	7,956		

註1：本表所稱有價證券，係指屬國際財務報導準則第9號「金融工具」範圍內之股票、債券、受益憑證及上述項目所衍生之有價證券。

廣積科技股份有限公司及子公司

取得不動產之金額達新臺幣3億元或實收資本額20%以上

民國108年度

單位：新台幣千元

附表三

不動產公司	財產名稱	稱事實發生日	交易金額	價款支付情形	交易對象	關係	交易對象為關係人者，其前次移轉資料			價格決定之參考依據	取得目的及情形	及其他事項	約定事項
							所有權人	與發行人之關係	移轉日期				
廣積科技股份有限公司	土地及建築物	108.04.16	\$ 450,000	支付 \$ 450,000	廣積科技股份有限公司	非關係人	-	-	\$ -	\$ 454,540	供營業使用	-	-
	土地及建築物	108.08.08	231,910	支付 231,910	遠雄國際投資股份有限公司及遠雄建設事業股份有限公司	非關係人	-	-	-	232,418	供營業使用	-	-
廣積科技股份有限公司	土地及建築物	108.12.24	225,000	支付 44,854	遠雄國際投資股份有限公司及遠雄建設事業股份有限公司	非關係人	-	-	-	229,128	供營業使用	-	-
	土地及建築物	108.11.25	680,000	支付 680,000	正隆新能源股份有限公司	非關係人	-	-	-	700,326	供營業使用	-	-

廣積科技股份有限公司及子公司

與關係人進、銷貨之金額達新台幣 1 億元或實收資本額 20% 以上

民國 108 年度

附表四

單位：新台幣仟元

進(銷)貨之公司	交易對象	關係	交易		情形		交易條件與一般交易不同原因		應收(付)票據、帳款		備註
			進(銷)貨金額	佔總進(銷)貨之比率	授信期間	價控情形	應收(付)票據、帳款之	佔總應收(付)票據、帳款之比率			
廣積科技股份有限公司	廣積科技股份有限公司	子公司	銷貨 (\$104,338)	(4%)	(註1)	\$ -	-	\$ 22,926	5%		
廣積科技股份有限公司	TMC Technology UK Co., Ltd.	孫公司	銷貨 (249,050)	(8%)	(註1)	-	-	15,822	3%		
廣積科技股份有限公司	IBASE Technology USA Co., Ltd.	孫公司	銷貨 (201,570)	(7%)	(註1)	-	-	59,195	13%		
廣積科技股份有限公司	廣積科技股份有限公司	本公司	進貨 104,338	21%	(註1)	-	-	(22,926)	(30%)		(註2)
TMC Technology UK Co., Ltd.	廣積科技股份有限公司	本公司	進貨 249,050	78%	(註1)	-	-	(15,822)	(37%)		
IBASE Technology USA Co., Ltd.	廣積科技股份有限公司	本公司	進貨 201,570	84%	(註1)	-	-	(59,195)	(98%)		

註 1：收付條件與非關係人相當。

註 2：係包含應付帳款 22,706 仟元及其他應付款 220 仟元。

廣積科技股份有限公司及子公司
被投資公司、所在地區.....等相關資訊

民國 108 年 12 月 31 日

附表五

單位：新台幣千元

投資公司名稱	被投資公司名稱	所在地區	主要營業項目	原股本	投資 成本	去年底 金額	年底 金額	年底 股數	年底 比率(%)	特 帳 面 金 額	有 額 金 額	被 投 資 公 司 本 年 度 (捐)益	本 年 度 認 列 之 益 (捐)	註 備
廣積科技股份有限公司	IBASE INC.	薩摩亞	轉投資 IBT INTERNATIONAL INC.、TMC Technology UK Co., Ltd. 及 IBASE Singapore PTE. Ltd.	\$ 443,434	\$ 398,310	1,389,658	100.00	100.00	\$ 368,749	\$ 8,909	\$ 8,862	(註 1 及 2)		
廣積科技股份有限公司	廣積科技股份有限公司	新加坡	轉投資 IBT INTERNATIONAL INC.、TMC Technology UK Co., Ltd. 及 IBASE Singapore PTE. Ltd.	182,081	182,081	14,624,046	49.08	49.08	328,675	2,514	1,321	(註 1)		
廣積科技股份有限公司	廣積科技股份有限公司	新加坡	轉投資 IBT INTERNATIONAL INC.、TMC Technology UK Co., Ltd. 及 IBASE Singapore PTE. Ltd.	147,603	147,603	8,994,418	23.18	23.18	112,353	28,320	6,565	(註 1)		
廣積科技股份有限公司	廣積科技股份有限公司	新加坡	轉投資 IBT INTERNATIONAL INC.、TMC Technology UK Co., Ltd. 及 IBASE Singapore PTE. Ltd.	92,789	92,789	3,478,020	81.50	81.50	53,049	10,970	8,960	(註 1)		
廣積科技股份有限公司	廣積科技股份有限公司	新加坡	轉投資 IBT INTERNATIONAL INC.、TMC Technology UK Co., Ltd. 及 IBASE Singapore PTE. Ltd.	19,333	19,333	1,353,333	64.44	64.44	264	(713)	(458)	(註 1)		
廣積科技股份有限公司	廣積科技股份有限公司	新加坡	轉投資 IBT INTERNATIONAL INC.、TMC Technology UK Co., Ltd. 及 IBASE Singapore PTE. Ltd.	9,178	9,178	600	100.00	100.00	(5,548)	635	635	(註 1)		
廣積科技股份有限公司	廣積科技股份有限公司	新加坡	轉投資 IBT INTERNATIONAL INC.、TMC Technology UK Co., Ltd. 及 IBASE Singapore PTE. Ltd.	2,130,105	2,130,105	41,698,468	28.08	28.08	2,199,421	552,152	154,967	(註 1)		
廣積科技股份有限公司	廣積科技股份有限公司	新加坡	轉投資 IBT INTERNATIONAL INC.、TMC Technology UK Co., Ltd. 及 IBASE Singapore PTE. Ltd.	1,500	1,500	150,000	30.00	30.00	-	-	-	(註 3)		
廣積科技股份有限公司	廣積科技股份有限公司	新加坡	轉投資 IBT INTERNATIONAL INC.、TMC Technology UK Co., Ltd. 及 IBASE Singapore PTE. Ltd.	324,441	279,317	10,255,122	100.00	100.00	142,307	(8,916)	(8,916)	(註 1)		
廣積科技股份有限公司	廣積科技股份有限公司	新加坡	轉投資 IBT INTERNATIONAL INC.、TMC Technology UK Co., Ltd. 及 IBASE Singapore PTE. Ltd.	83,143	83,143	3,200	100.00	100.00	184,633	14,609	14,609	(註 1)		
廣積科技股份有限公司	廣積科技股份有限公司	新加坡	轉投資 IBT INTERNATIONAL INC.、TMC Technology UK Co., Ltd. 及 IBASE Singapore PTE. Ltd.	35,849	35,849	540,000	100.00	100.00	41,894	3,216	3,216	(註 1)		
廣積科技股份有限公司	廣積科技股份有限公司	新加坡	轉投資 IBT INTERNATIONAL INC.、TMC Technology UK Co., Ltd. 及 IBASE Singapore PTE. Ltd.	6,169	6,169	200,000	100.00	100.00	4,112	(1,800)	(883)	(註 1)		
廣積科技股份有限公司	廣積科技股份有限公司	新加坡	轉投資 IBT INTERNATIONAL INC.、TMC Technology UK Co., Ltd. 及 IBASE Singapore PTE. Ltd.	229,495	209,111	546,000	100.00	100.00	109,819	2,652	2,652	(註 1)		
廣積科技股份有限公司	廣積科技股份有限公司	新加坡	轉投資 IBT INTERNATIONAL INC.、TMC Technology UK Co., Ltd. 及 IBASE Singapore PTE. Ltd.	309	309	10,000	100.00	100.00	676	124	124	(註 1)		

註 1：係按同期間經會計師查核之財務報表及本公司持股比例計算。

註 2：差額 47 仟元係未實現逆流交易影響數。

註 3：因該公司已無繼續營業，故本年度無損益。

廣積材料科技股份有限公司及其子公司
大陸投資資訊
民國 108 年度

單位：除另予註明者外
為新台幣千元

附表六

大陸被投資公司名稱	主要營業項目	實收資本額	投資方式	年初自台灣匯出累積投資金額	本年底匯出或收回投資金額		本年底自台灣匯出投資金額	本公司直接或間接投資之持股比例	本年底認列(損)益(註 1)	年底資產價值	截至年底為止已匯回投資收益	備註
					匯出	匯回						
上海廣佳信德技術有限公司	電腦設計、電腦組裝及國際貿易業務	\$ 80,946 (2,700 仟美元)	透過第三地區公司之 IBT INTERNATIONAL INC. 再投資大陸	\$ 56,962 (1,900 仟美元)	\$ 23,984 (800 仟美元)	\$ -	\$ 80,946 (2,700 仟美元)	100%	(\$ 12,551)	\$ 29,604	\$ -	
深圳華美視科技有限公司	資訊軟體與資料處理服務業	14,630 (488 仟美元)	透過第三地區投資公司之 IBT INTERNATIONAL INC. 再投資大陸	5,846 (195 仟美元)	-	-	5,846 (195 仟美元)	60%	984	1,809	-	

年底累計大陸地區匯出金額	\$ 86,792 (2,895 仟美元)	年底累計大陸地區匯回金額	\$ -	年底累計大陸地區匯出淨額	\$ 86,792 (2,895 仟美元)
--------------	-----------------------	--------------	------	--------------	-----------------------

註 1：係按同期間經台灣母公司簽證會計師查核之財務報表計算。

註 2：除本年底認列之投資損失係以 108 年度平均匯率計算外，餘係以 108 年 12 月 31 日之即期匯率計算。

註 3：係依據經濟部在大陸地區從事投資或技術合作審查原則第參點計算，採企業淨值或合併淨值較高者。

§重要會計項目明細表目錄§

項	目	編 號 / 索 引
資產、負債及權益項目明細表		
現金明細表		表一
透過損益按公允價值衡量之金融資產—流動 明細表		表二
透過其他綜合損益按公允價值衡量之金融資 產—流動明細表		表三
應收帳款明細表		表四
存貨明細表		表五
透過損益按公允價值衡量之金融資產—非流 動明細表		表六
透過其他綜合損益按公允價值衡量之金融資 產—非流動明細表		表七
採用權益法之投資變動明細表		表八
不動產、廠房及設備變動明細表		附註十四
不動產、廠房及設備累計折舊變動明細表		附註十四
投資性不動產變動明細表		附註十五
投資性不動產累計折舊變動明細表		附註十五
使用權資產變動明細表		附註十六
使用權資產累計折舊變動明細表		附註十六
無形資產變動明細表		附註十七
遞延所得稅資產明細表		附註二六
短期借款明細表		表九
應付帳款明細表		表十
其他應付款明細表		附註二一
租賃負債明細表		附註十六
遞延所得稅負債明細表		附註二六
損益項目明細表		
營業收入明細表		表十一
營業成本明細表		表十二
營業費用明細表		表十三
本年度發生之員工福利、折舊及攤銷費用功 能別彙總表		表十四

廣積科技股份有限公司

現金明細表

民國 108 年 12 月 31 日

表一

單位：除另予註明者外
，係新台幣仟元

名	稱	金	額
庫存現金及週轉金 (註 1)		\$	332
銀行支票存款			1
銀行活期存款 (註 2)		<u>132,792</u>	
		<u>\$133,125</u>	

註 1：包含 4,937 人民幣、122,528 日圓、501 美金、1,435.5 歐元、1,135 英鎊、2,730 港幣、195,000 韓幣及 635 澳幣。

註 2：包含 1,531,587.31 美元、9,526.84 港幣、14,763 日圓、2,362 歐元、9,551.14 英鎊及 426.36 人民幣。

註 3：上述外幣分別按匯率 AUD\$1 = 21.005，EUR\$1 = 33.59，GBP\$1 = 39.36，HKD\$1 = 3.849，JPY\$1 = 0.276，KRW\$1 = 0.0262，RMB\$1 = 4.2975 及 USD\$1 = 29.98 換算。

廣積科技股份有限公司

透過其他綜合損益按公允價值衡量之金融資產—流動明細表

民國 108 年 12 月 31 日

單位：除另予註明者外，係新台幣仟元

表三

名 稱	金 融 商 品 名 稱	股 數	取 得 成 本	公 允 價 值 — 單 價	公 允 價 值 — 總 額	備 註
股 票	融程電訊股份有限公司	3,487,097	\$ 133,387	35	\$ 191,790	
存託憑證	達達精密工業股份有限公司	4,335,000	74,895	15.15	65,675	
合 計	神州數碼控股股份有限公司	450,000	5,468	7.59	3,416	
			\$ 213,750		\$ 260,881	

廣積科技股份有限公司

應收帳款明細表

民國 108 年 12 月 31 日

表四

單位：新台幣仟元

客 戶 名 稱	金 額
應收帳款	
A 公司	\$167,883
B 公司	86,630
其他(註)	<u>64,154</u>
小 計	318,667
減：備抵損失	(<u>4,959</u>)
應收帳款淨額	<u>\$313,708</u>

註：各戶餘額均未超過本科目餘額百分之五。

廣積科技股份有限公司

存貨明細表

民國 108 年 12 月 31 日

表五

單位：新台幣仟元

項 目	金 成 本	淨 變 現 價 值
商 品	\$ 93,115	\$ 111,912
製 成 品	270,524	342,674
在 製 品	218,664	218,664
原 料	<u>477,310</u>	<u>483,880</u>
	<u>\$1,059,613</u>	<u>\$1,157,130</u>

廣積科技股份有限公司

透過損益按公允價值衡量之金融資產—非流動變動明細表

民國 108 年度

表六

單位：除另予註明者外，係新台幣千元

名	年 初	年 初	年 初	年 初	年 初	增		減		年 末	年 末	底	提	供	擔	保	備	註
						數	金	數	金									
恆昌精密科技股份有限公司	2,600,000	\$ 168,896	-	\$ -	-	\$ 52,546	-	-	-	2,600,000	\$ 116,350	-	-	-	-	-	-	註 1

註 1：本年度減少 52,546 千元係依國際財務報導準則第 9 號「金融工具」評價所致。

廣積科技股份有限公司

透過其他綜合損益按公允價值衡量之金融資產－非流動變動明細表

民國 108 年度

表七

單位：除另予註明者外，係新台幣仟元

名稱	年 股 數	初 價 值	本 年 數	度 金	加 額	本 年 數	度 金	減 額	年 股 數	公 允 價 值	底 價 值	提 供 擔 保 或 質 押 情 形	註
	3,749,727	\$ 22,520	-	\$ 7,394	-	-	\$ -	-	3,749,727	\$ 29,914	無	註 2	
可取國際股份有限公司	400,000	4,122	480,000	14,620	-	-	-	-	880,000	18,742	無	註 3	
台灣脈動股份有限公司	576,576	7,216	-	1,246	-	-	-	-	576,576	8,462	無	註 2	
旺天電子股份有限公司	300,000	854	-	-	-	470	-	-	300,000	384	無	註 1	
飛馬車用電子股份有限公司	133,334	-	-	-	-	-	-	-	133,334	-	無	-	
資元科技股份有限公司	-	-	500,000	20,000	-	-	11,548	-	500,000	8,452	無	註 4	
三鼎生物科技股份有限公司	-	-	1,688,000	20,256	-	-	6,219	-	1,688,000	14,037	無	註 5	
懷藝精密科技股份有限公司	10,000	1,699	-	3,892	-	-	-	-	10,000	5,591	無	註 2	
DARWIN SUMMIT CORPORATION LTD													
合計		\$ 36,411		\$ 67,408			\$ 18,237			\$ 85,582			

註 1：本年度減少係依國際財務報導準則第 9 號「金融工具」評價所致。

註 2：本年度增加係依國際財務報導準則第 9 號「金融工具」評價所致。

註 3：本年度增加投資成本 9,600 仟元及依國際財務報導準則第 9 號「金融工具」評價產生評價利益 5,020 仟元所致。

註 4：本年度增加投資成本 20,000 仟元及本年度減少依國際財務報導準則第 9 號「金融工具」評價產生評價損失 11,548 仟元所致。

註 5：本年度增加投資成本 20,256 仟元及依國際財務報導準則第 9 號「金融工具」評價產生評價損失 6,219 仟元所致。

廣積科技股份有限公司

短期借款明細表

民國 108 年 12 月 31 日

表九

單位：新台幣仟元

借款種類及債權人	借 款 期 間	年 利率 (%)	金 額	融 資 額 度	備 註
銀行擔保借款					
華南銀行	108.07.24~109.07.24	1.29	\$ 280,000	\$1,400,000	採浮動利率
華南銀行	108.12.30~109.12.30	1.29	68,000	1,400,000	採浮動利率
華南銀行	108.11.26~109.11.26	1.29	<u>50,000</u>	1,400,000	採浮動利率
			<u>398,000</u>		
銀行信用借款					
華南銀行	108.11.27~109.02.27	1.28	300,000	1,400,000	採固定利率
華南銀行	108.12.05~109.03.05	1.28	80,000	1,400,000	採固定利率
華南銀行	108.12.19~109.03.19	1.28	<u>290,000</u>	1,400,000	採固定利率
			<u>670,000</u>		
			<u>\$1,068,000</u>		

註：截至 108 年底止，

- (1) 本公司之往來銀行所提供之短期融資額度計 1,400,000 仟元，減除已動用之融資額度短期借款 1,068,000 仟元，尚未動用之短期融資額度計 332,000 仟元。
- (2) 本公司之往來銀行所提供之中長期融資額度計 500,000 仟元，減除已動用之融資額度長期借款 0 仟元，尚未動用之長期融資額度計 500,000 仟元。

廣積科技股份有限公司

應付帳款明細表

民國 108 年 12 月 31 日

表十

單位：新台幣仟元

<u>客 戶 名 稱</u>	<u>金 額</u>
應付帳款	
A 公司	\$ 94,708
B 公司	17,160
其他 (註)	<u>264,961</u>
	<u>\$376,829</u>

註：各戶餘額均未超過本科目餘額百分之五。

廣積科技股份有限公司

營業收入明細表

民國 108 年度

表十一

單位：除平均單價為新台幣元外，餘係仟元

項	目	數	量	平	均	單	價	金	額
銷貨收入淨額									
	高階系統產品		80,577			23,388		\$	1,884,561
	單板電腦主機板		87,315			6,221			543,178
	嵌入式電腦主機板		32,284			5,366			173,248
	其他(註)								<u>340,766</u>
									2,941,753
其他營業收入									
									<u>10,565</u>
									<u>\$ 2,952,318</u>

註：各項金額均未超過本科目金額百分之五。

廣積科技股份有限公司

營業成本明細表

民國 108 年度

表十二

單位：新台幣仟元

項 目	金 額
年初原料	\$ 497,755
加：進 料	1,751,608
減：年底原料	(477,310)
出售原料	(112,219)
轉列營業費用	(9,782)
原料報廢	(<u>10,003</u>)
直接材料耗用	1,640,049
直接人工	63,662
製造費用	<u>241,708</u>
製造成本	1,945,419
加：年初在製品	173,827
製成品轉入	1,673,496
商品轉入	243,152
減：年底在製品	(<u>218,664</u>)
製成品成本	3,817,230
加：年初製成品	270,806
購入製成品	64,139
減：年底製成品	(270,524)
轉列營業費用	(13,638)
製成品報廢	(5,926)
轉入在製品	(<u>1,673,496</u>)
製成品銷貨成本	2,188,591
加：年初商品	104,181
購入商品	301,110
減：年底商品	(93,115)
商品報廢	(4,446)
轉列營業費用	(6,004)
轉入在製品	(<u>243,152</u>)
製成品及商品銷貨成本	2,247,165
原料銷貨成本	112,219
加：存貨報廢損失	20,375
減：存貨跌價及呆滯損失轉回利益	(10,633)
減：存貨盤盈	(<u>88</u>)
營業成本合計	<u>\$ 2,369,038</u>

廣積科技股份有限公司

營業費用明細表

民國 108 年度

表十三

單位：新台幣仟元

項	目	推 銷 費 用	管 理 費 用	研 究 發 展 費 用	合 計
薪 資		\$ 59,242	\$ 70,228	\$103,000	\$232,470
研究發展費		-	-	28,585	28,585
其他（註）		<u>96,141</u>	<u>56,446</u>	<u>61,546</u>	<u>214,133</u>
小 計		<u>\$155,383</u>	<u>\$126,674</u>	<u>\$193,131</u>	475,188
預期信用減損損失迴轉 利益					(<u>2,953</u>)
合 計					<u>\$472,235</u>

註：各項金額均未超過本科目金額百分之五。

廣積科技股份有限公司

本年度發生之員工福利、折舊及攤銷費用功能別彙總表

民國 108 及 107 年度

表十四

單位：新台幣仟元

	108年度			107年度		
	屬於營業 成本者	屬於營業 費用者	合 計	屬於營業 成本者	屬於營業 費用者	合 計
員工福利費用						
薪資費用	\$130,522	\$230,470	\$360,992	\$114,980	\$219,278	\$334,258
勞健保費用	17,291	14,566	31,857	16,310	13,507	29,817
退休金費用	9,015	7,614	16,629	8,911	8,595	17,506
董事酬金	-	2,000	2,000	-	1,790	1,790
其他員工福利費用	<u>6,087</u>	<u>7,187</u>	<u>13,274</u>	<u>6,121</u>	<u>6,907</u>	<u>13,028</u>
	<u>\$162,915</u>	<u>\$261,837</u>	<u>\$424,752</u>	<u>\$146,322</u>	<u>\$250,077</u>	<u>\$396,399</u>
折舊費用 (註 1)	<u>\$ 49,721</u>	<u>\$ 23,302</u>	<u>\$ 73,023</u>	<u>\$ 25,756</u>	<u>\$ 17,408</u>	<u>\$ 43,164</u>
攤銷費用	<u>\$ 1,292</u>	<u>\$ 7,825</u>	<u>\$ 9,117</u>	<u>\$ 1,555</u>	<u>\$ 8,134</u>	<u>\$ 9,689</u>

註 1：上述折舊費用係包含投資性不動產 108 及 107 年度之折舊費用 471 仟元及 472 仟元（帳列於營業外收入及支出－其他利益及損失項下）。

註 2：截至 108 年及 107 年 12 月 31 日止，本公司員工人數分別為 508 人及 468 人，其中未兼任員工之董事人數分別為 4 人及 3 人，其計算基礎與員工福利費用一致。

註 3：(1)108 及 107 年度平均員工福利費用分別為 839 仟元及 849 仟元。

(2)108 及 107 年度平均員工薪資費用分別為 716 仟元及 719 仟元。

(3)平均員工薪資費用調整變動情形 0%。

附件八

無退還承銷相關費用聲明書

聲 明 書

本公司、本公司之董事及獨立董事、總經理、財務或會計主管以及與本公司申報募集與發行國內第五次無擔保轉換公司債乙案有關之經理人，絕無直接或間接要求、行求、期約、交付賄賂及收受賄賂之行為，且無收取或要求證券承銷商以任何方式或名目補償或退還承銷相關費用予本公司及上開所列人員或其關係人或其指定之人等，絕無虛偽或隱匿之情事，如有上開情事者，涉及違反證券交易法第二十條、第二十條之一及第三十二條等規定，應負證券交易法第一百七十一條、第一百七十四條及其他相關法律責任。

聲 明 人

發 行 人：廣積科技股份有限公司



負 責 人：林秋旭



中 華 民 國 一 〇 九 年 7 月 30 日

(本聲明書僅供廣積科技股份有限公司 辦理發行國內第五次無擔保轉換公司債使用)

聲 明 書

本人係廣積科技股份有限公司（以下簡稱廣積）之董事長，就廣積申報募集與發行國內第五次無擔保轉換公司債乙案，絕無直接或間接要求、行求、期約、交付賄賂及收受賄賂之行為，且無收取或要求證券承銷商以任何方式或名目補償或退還承銷相關費用予廣積及廣積之董事及獨立董事、總經理、財務或會計主管以及與廣積申報募集與發行國內第五次無擔保轉換公司債乙案有關之經理人或其關係人或其指定之人等，絕無虛偽或隱匿之情事，如有上開情事者，涉及違反證券交易法第二十條、第二十條之一及第三十二條等規定，應負證券交易法第一百七十一條、第一百七十四條及其他相關法律責任。

聲 明 人

董事長：林秋旭



中 華 民 國 一 〇 九 年 7 月 30 日

(本聲明書僅供廣積科技股份有限公司 辦理發行國內第五次無擔保轉換公司債使用)

聲 明 書

本人係廣積科技股份有限公司（以下簡稱該公司）之董事，就該公司申報募集與發行國內第五次無擔保轉換公司債乙案，絕無直接或間接要求、行求、期約、交付賄賂及收受賄賂之行為，且無收取或要求證券承銷商以任何方式或名目補償或退還承銷相關費用予該公司及該公司之董事、總經理、財務或會計主管以及與該公司申報募集與發行國內第五次無擔保轉換公司債乙案有關之經理人或其關係人或其指定之人等，絕無虛偽或隱匿之情事，如有上開情事者，涉及違反證券交易法第二十條、第二十條之一及第三十二條等規定，應負證券交易法第一百七十一條、第一百七十四條及其他相關法律責任。

聲 明 人



董事：陳友南

中 華 民 國 一 〇 九 年 八 月 三 日

(本聲明書僅限於廣積科技股份有限公司 發行國內第五次無擔保轉換公司債使用)

聲 明 書

本人係廣積科技股份有限公司（以下簡稱該公司）之董事，就該公司申報募集與發行國內第五次無擔保轉換公司債乙案，絕無直接或間接要求、行求、期約、交付賄賂及收受賄賂之行為，且無收取或要求證券承銷商以任何方式或名目補償或退還承銷相關費用予該公司及該公司之董事、總經理、財務或會計主管以及與該公司申報募集與發行國內第五次無擔保轉換公司債乙案有關之經理人或其關係人或其指定之人等，絕無虛偽或隱匿之情事，如有上開情事者，涉及違反證券交易法第二十條、第二十條之一及第三十二條等規定，應負證券交易法第一百七十一條、第一百七十四條及其他相關法律責任。

聲 明 人

董事：陳世雄



中 華 民 國 一 〇 九 年 七 月 三 日

(本聲明書僅限於廣積科技股份有限公司 發行國內第五次無擔保轉換公司債使用)

聲 明 書

本人係廣積科技股份有限公司（以下簡稱廣積）之法人董事代表人暨總經理，就廣積申報募集與發行國內第五次無擔保轉換公司債乙案，絕無直接或間接要求、行求、期約、交付賄賂及收受賄賂之行為，且無收取或要求證券承銷商以任何方式或名目補償或退還承銷相關費用予廣積及廣積之董事及獨立董事、總經理、財務或會計主管以及與廣積申報募集與發行國內第五次無擔保轉換公司債乙案有關之經理人或其關係人或其指定之人等，絕無虛偽或隱匿之情事，如有上開情事者，涉及違反證券交易法第二十條、第二十條之一及第三十二條等規定，應負證券交易法第一百七十一條、第一百七十四條及其他相關法律責任。

聲 明 人

法人董事：椿寶投資股份有限公司



法人董事代表人暨總經理：許吳椿



中 華 民 國 一 〇 九 年 7 月 30 日

(本聲明書僅供廣積科技股份有限公司 辦理發行國內第五次無擔保轉換公司債使用)

聲 明 書

本人係廣積科技股份有限公司（以下簡稱該公司）之法人董事代表人，就該公司申報募集與發行國內第五次無擔保轉換公司債乙案，絕無直接或間接要求、行求、期約、交付賄賂及收受賄賂之行為，且無收取或要求證券承銷商以任何方式或名目補償或退還承銷相關費用予該公司及該公司之董事、總經理、財務或會計主管以及與該公司申報募集與發行國內第五次無擔保轉換公司債乙案有關之經理人或其關係人或其指定之人等，絕無虛偽或隱匿之情事，如有上開情事者，涉及違反證券交易法第二十條、第二十條之一及第三十二條等規定，應負證券交易法第一百七十一條、第一百七十四條及其他相關法律責任。

聲 明 人

法人董事：研揚科技股份有限公司



法人董事代表人：莊永順

A handwritten signature in black ink, reading '莊永順'.

中 華 民 國 一 ○ 九 年 7 月 30 日

(本聲明書僅供廣積科技股份有限公司 辦理發行國內第五次無擔保轉換公司債使用)

聲 明 書

本人係廣積科技股份有限公司（以下簡稱該公司）之法人董事代表人，就該公司申報募集與發行國內第五次無擔保轉換公司債乙案，絕無直接或間接要求、行求、期約、交付賄賂及收受賄賂之行為，且無收取或要求證券承銷商以任何方式或名目補償或退還承銷相關費用予該公司及該公司之董事、總經理、財務或會計主管以及與該公司申報募集與發行國內第五次無擔保轉換公司債乙案有關之經理人或其關係人或其指定之人等，絕無虛偽或隱匿之情事，如有上開情事者，涉及違反證券交易法第二十條、第二十條之一及第三十二條等規定，應負證券交易法第一百七十一條、第一百七十四條及其他相關法律責任。

聲 明 人

法人董事：研揚科技股份有限公司

法人董事代表人：李英珍



李英珍

中 華 民 國 一 〇 九 年 七 月 30 日

（本聲明書僅限於廣積科技股份有限公司 發行國內第五次無擔保轉換公司債使用）

聲 明 書

本人係廣積科技股份有限公司（以下簡稱該公司）之獨立董事，就該公司申報募集與發行國內第五次無擔保轉換公司債乙案，絕無直接或間接要求、行求、期約、交付賄賂及收受賄賂之行為，且無收取或要求證券承銷商以任何方式或名目補償或退還承銷相關費用予該公司及該公司之董事、總經理、財務或會計主管以及與該公司申報募集與發行國內第五次無擔保轉換公司債乙案有關之經理人或其關係人或其指定之人等，絕無虛偽或隱匿之情事，如有上開情事者，涉及違反證券交易法第二十條、第二十條之一及第三十二條等規定，應負證券交易法第一百七十一條、第一百七十四條及其他相關法律責任。

聲 明 人

獨立董事：沈耀昌



中 華 民 國 一 〇 九 年 七 月 30 日

（本聲明書僅限於廣積科技股份有限公司發行國內第五次無擔保轉換公司債使用）

聲 明 書

本人係廣積科技股份有限公司（以下簡稱該公司）之獨立董事，就該公司申報募集與發行國內第五次無擔保轉換公司債乙案，絕無直接或間接要求、行求、期約、交付賄賂及收受賄賂之行為，且無收取或要求證券承銷商以任何方式或名目補償或退還承銷相關費用予該公司及該公司之董事、總經理、財務或會計主管以及與該公司申報募集與發行國內第五次無擔保轉換公司債乙案有關之經理人或其關係人或其指定之人等，絕無虛偽或隱匿之情事，如有上開情事者，涉及違反證券交易法第二十條、第二十條之一及第三十二條等規定，應負證券交易法第一百七十一條、第一百七十四條及其他相關法律責任。

聲 明 人

獨立董事：林丁丙

林丁丙

中 華 民 國 一 〇 九 年 七 月 三 〇 日

(本聲明書僅限於廣積科技股份有限公司 發行國內第五次無擔保轉換公司債使用)

聲 明 書

本人係廣積科技股份有限公司（以下簡稱該公司）之獨立董事，就該公司申報募集與發行國內第五次無擔保轉換公司債乙案，絕無直接或間接要求、行求、期約、交付賄賂及收受賄賂之行為，且無收取或要求證券承銷商以任何方式或名目補償或退還承銷相關費用予該公司及該公司之董事、總經理、財務或會計主管以及與該公司申報募集與發行國內第五次無擔保轉換公司債乙案有關之經理人或其關係人或其指定之人等，絕無虛偽或隱匿之情事，如有上開情事者，涉及違反證券交易法第二十條、第二十條之一及第三十二條等規定，應負證券交易法第一百七十一條、第一百七十四條及其他相關法律責任。

聲 明 人

陳坤志

獨立董事：陳坤志

中 華 民 國 一 〇 九 年 七 月 三 〇 日

（本聲明書僅限於廣積科技股份有限公司 發行國內第五次無擔保轉換公司債使用）

聲明書

本公司受廣積科技股份有限公司(下稱廣積科技)委託，擔任廣積科技募集與發行國內第五次無擔保轉換公司債乙案之證券承銷商，茲聲明將善盡注意下列事項，絕無虛偽或隱匿之情事：

- 一、 廣積科技本次募集與發行有價證券價格之訂定及相關作業程序，應遵守「中華民國證券商業同業公會承銷商會員輔導發行公司募集與發行有價證券自律規則」及「中華民國證券商業同業公會證券商承銷或再行銷售有價證券處理辦法」等相關規定。
- 二、 本公司絕無直接或間接要求、行求、期約、交付賄賂及收受賄賂之行為，且承銷相關費用之收取，不以其他方式或名目補償或退還予發行人或其關係人或前二者所指定之人等。
- 三、 如有上開情事者，涉及違反證券交易法第二十條及第三十二條等規定，除依中華民國證券商業同業公會訂定之相關規定處理，並應負證券交易法第五十六條、第六十六條、第一百七十一條、第一百七十四條及其他相關法律責任。

此致

金融監督管理委員會

證券承銷商：台新綜合證券股份有限公司

負責人：郭嘉宏



中 華 民 國 一 〇 九 年 七 月 三 〇 日

聲明書

本公司受廣積科技股份有限公司(下稱廣積)委託，擔任廣積募集與發行國內第五次無擔保轉換公司債乙案之證券承銷商，茲聲明將善盡注意下列事項，絕無虛偽或隱匿之情事：

- 一、 廣積本次募集與發行有價證券價格之訂定及相關作業程序，應遵守「中華民國證券商業同業公會承銷商會員輔導發行公司募集與發行有價證券自律規則」及「中華民國證券商業同業公會證券商承銷或再行銷售有價證券處理辦法」等相關規定。
- 二、 本公司絕無直接或間接要求、行求、期約、交付賄賂及收受賄賂之行為，且承銷相關費用之收取，不以其他方式或名目補償或退還予發行人或其關係人或前二者所指定之人等。
- 三、 如有上開情事者，涉及違反證券交易法第二十條及第三十二條等規定，除依中華民國證券商業同業公會訂定之相關規定處理，並應負證券交易法第五十六條、第六十六條、第一百七十一條、第一百七十四條及其他相關法律責任。

此致

金融監督管理委員會

證券承銷商：凱基證券股份有限公司

負責人：方維晉



中 華 民 國 一 〇 九 年 八 月 二 十 七 日

聲明書

本公司受廣積科技股份有限公司(下稱廣積)委託，擔任廣積募集與發行國內第五次無擔保轉換公司債乙案之證券承銷商，茲聲明將善盡注意下列事項，絕無虛偽或隱匿之情事：


- 一、 廣積本次募集與發行有價證券價格之訂定及相關作業程序，應遵守「中華民國證券商業同業公會承銷商會員輔導發行公司募集與發行有價證券自律規則」及「中華民國證券商業同業公會證券商承銷或再行銷售有價證券處理辦法」等相關規定。
- 二、 本公司絕無直接或間接要求、行求、期約、交付賄賂及收受賄賂之行為，且承銷相關費用之收取，不以其他方式或名目補償或退還予發行人或其關係人或前二者所指定之人等。
- 三、 如有上開情事者，涉及違反證券交易法第二十條及第三十二條等規定，除依中華民國證券商業同業公會訂定之相關規定處理，並應負證券交易法第五十六條、第六十六條、第一百七十一條、第一百七十四條及其他相關法律責任。

此致

金融監督管理委員會

證券承銷商：宏遠證券股份有限公司

負責人：柳漢宗



中華民國一〇九年七月二十七日

聲明書

本公司受廣積科技股份有限公司(下稱廣積)委託，擔任廣積募集與發行國內第五次無擔保轉換公司債乙案之證券承銷商，茲聲明將善盡注意下列事項，絕無虛偽或隱匿之情事：

- 一、 廣積本次募集與發行有價證券價格之訂定及相關作業程序，應遵守「中華民國證券商業同業公會承銷商會員輔導發行公司募集與發行有價證券自律規則」及「中華民國證券商業同業公會證券商承銷或再行銷售有價證券處理辦法」等相關規定。
- 二、 本公司絕無直接或間接要求、行求、期約、交付賄賂及收受賄賂之行為，且承銷相關費用之收取，不以其他方式或名目補償或退還予發行人或其關係人或前二者所指定之人等。
- 三、 如有上開情事者，涉及違反證券交易法第二十條及第三十二條等規定，除依中華民國證券商業同業公會訂定之相關規定處理，並應負證券交易法第五十六條、第六十六條、第一百七十一條、第一百七十四條及其他相關法律責任。

此致

金融監督管理委員會

證券承銷商：群益金鼎證券股份有限公司

負責人：王濬智



中華民國一〇九年 11 月 27 日

聲明書

本公司受廣積科技股份有限公司(下稱廣積)委託，擔任廣積募集與發行國內第五次無擔保轉換公司債乙案之證券承銷商，茲聲明將善盡注意下列事項，絕無虛偽或隱匿之情事：

- 一、 廣積本次募集與發行有價證券價格之訂定及相關作業程序，應遵守「中華民國證券商業同業公會承銷商會員輔導發行公司募集與發行有價證券自律規則」及「中華民國證券商業同業公會證券商承銷或再行銷售有價證券處理辦法」等相關規定。
- 二、 本公司絕無直接或間接要求、行求、期約、交付賄賂及收受賄賂之行為，且承銷相關費用之收取，不以其他方式或名目補償或退還予發行人或其關係人或前二者所指定之人等。
- 三、 如有上開情事者，涉及違反證券交易法第二十條及第三十二條等規定，除依中華民國證券商業同業公會訂定之相關規定處理，並應負證券交易法第五十六條、第六十六條、第一百七十一條、第一百七十四條及其他相關法律責任。

此致

金融監督管理委員會

證券承銷商：華南永昌綜合證券股份有限公司

負責人：李啓賢



中華民國一〇九年七月二十七日

聲明書

本公司受廣積科技股份有限公司(下稱廣積)委託，擔任廣積募集與發行國內第五次無擔保轉換公司債乙案之證券承銷商，茲聲明將善盡注意下列事項，絕無虛偽或隱匿之情事：

- 一、 廣積本次募集與發行有價證券價格之訂定及相關作業程序，應遵守「中華民國證券商業同業公會承銷商會員輔導發行公司募集與發行有價證券自律規則」及「中華民國證券商業同業公會證券商承銷或再行銷售有價證券處理辦法」等相關規定。
- 二、 本公司絕無直接或間接要求、行求、期約、交付賄賂及收受賄賂之行為，且承銷相關費用之收取，不以其他方式或名目補償或退還予發行人或其關係人或前二者所指定之人等。
- 三、 如有上開情事者，涉及違反證券交易法第二十條及第三十二條等規定，除依中華民國證券商業同業公會訂定之相關規定處理，並應負證券交易法第五十六條、第六十六條、第一百七十一條、第一百七十四條及其他相關法律責任。

此致

金融監督管理委員會

證券承銷商：德信綜合證券股份有限公司

負責人：孟慶強



中華民國一〇九年 11 月 27 日

附件九

承銷商應對出具不實聲明事項之圈購人收
取違約金之承諾書

承諾書

為落實承銷商詢價圈購配售對象之檢核暨強化詢價圈購人誠實聲明之責，以維護募資案件之品質，本承銷商台新綜合證券股份有限公司辦理廣積科技股份有限公司發行國內第五次無擔保轉換公司債申報案件，採詢價圈購方式辦理承銷時，承諾本承銷商應對出具不實聲明事項之圈購人收取違約金。

此 致

金融監督管理委員會

承諾人：台新綜合證券股份有限公司

負責人：郭嘉宏



中 華 民 國 一 〇 九 年 七 月 卅 日

承諾書

為落實承銷商詢價圈購配售對象之檢核暨強化詢價圈購人誠實聲明之責，以維護募資案件之品質，本承銷商凱基證券股份有限公司辦理廣積科技股份有限公司發行國內第五次無擔保轉換公司債申報案件，採詢價圈購方式辦理承銷時，承諾本承銷商應對出具不實聲明事項之圈購人收取違約金。

此 致

金融監督管理委員會

承諾人：凱基證券股份有限公司

負責人：方維昌



中 華 民 國 一 〇 九 年 八 月 二 十 七 日

承諾書

為落實承銷商詢價圈購配售對象之檢核暨強化詢價圈購人誠實聲明之責，以維護募資案件之品質，本承銷商宏遠證券股份有限公司辦理廣積科技股份有限公司發行國內第五次無擔保轉換公司債申報案件，採詢價圈購方式辦理承銷時，承諾本承銷商應對出具不實聲明事項之圈購人收取違約金。

此 致

金融監督管理委員會

承諾人：宏遠證券股份有限公司

負責人：柳漢宗



中 華 民 國 一 〇 九 年 八 月 二 十 日

承諾書

為落實承銷商詢價圈購配售對象之檢核暨強化詢價圈購人誠實聲明之責，以維護募資案件之品質，本承銷商群益金鼎證券股份有限公司辦理廣積科技股份有限公司發行國內第五次無擔保轉換公司債申報案件，採詢價圈購方式辦理承銷時，承諾本承銷商應對出具不實聲明事項之圈購人收取違約金。

此 致

金融監督管理委員會

承諾人：群益金鼎證券股份有限公司

負責人：王濟智



中 華 民 國 一 〇 九 年 八 月 二 十 七 日

承諾書

為落實承銷商詢價團購配售對象之檢核暨強化詢價團購人誠實聲明之責，以維護募資案件之品質，本承銷商華南永昌綜合證券股份有限公司辦理廣積科技股份有限公司發行國內第五次無擔保轉換公司債申報案件，採詢價團購方式辦理承銷時，承諾本承銷商應對出具不實聲明事項之團購人收取違約金。

此 致

金融監督管理委員會

承諾人：華南永昌綜合證券股份有限公司



負責人：李啓賢



中 華 民 國 一 〇 九 年 七 月 二 十 七 日

承諾書

為落實承銷商詢價團購配售對象之檢核暨強化詢價團購人誠實聲明之責，以維護募資案件之品質，本承銷商德信綜合證券股份有限公司辦理廣積科技股份有限公司發行國內第五次無擔保轉換公司債申報案件，採詢價團購方式辦理承銷時，承諾本承銷商應對出具不實聲明事項之團購人收取違約金。

此 致

金融監督管理委員會

承諾人：德信綜合證券股份有限公司

負責人：孟慶蒞



中 華 民 國 一 〇 九 年 八 月 二 十 日

附件十

證券承銷商及發行人等出具不得配售予關
係人及內部人等對象之聲明書

聲明書

本公司廣積科技股份有限公司在此聲明，本次辦理募集與發行國內第五次無擔保轉換公司債案件，其詢價圈購配售對象不得具有下列之身分：

- 一、本公司採權益法評價之被投資公司。
- 二、對本公司之投資採權益法評價之投資者。
- 三、公司之董事長或總經理與本公司之董事長或總經理為同一人，或具有配偶或二親等關係者。
- 四、受本公司捐贈之金額達其實收基金總額三分之一以上之財團法人。
- 五、本公司之董事、監察人、總經理、副總經理、協理及直屬總經理之部門主管。
- 六、本公司之董事、監察人、總經理之配偶。
- 七、本公司之董事、監察人、總經理之二親等親屬。
- 八、承銷團之董事、監察人、受僱人及其配偶、二親等親屬。
- 九、承銷商本身所屬金融控股公司及該金融控股公司其他子公司；惟同屬金融控股公司之證券投資信託公司募集之證券投資信託基金則不在此限。
- 十、承銷商本身所屬金融控股公司及該金融控股公司其他子公司之董事、監察人、經理人及其配偶及子女。
- 十一、與本公司、承銷商具實質關係者。
- 十二、本公司簽證會計師、其事務所之其他會計師及其配偶。
- 十三、就本承銷案件出具法律意見書之律師及其配偶。
- 十四、前各款之人利用他人名義參與應募者（指具證券交易法施行細則第二條規定要件等之實質關係人）。

特此聲明

此 致

金融監督管理委員會

聲明人：廣積科技股份有限公司

負責人：林秋旭



中華民國

一〇九

年 7 月

30

日

聲明書

本承銷商台新綜合證券股份有限公司受託辦理廣積科技股份有限公司(以下簡稱發行公司)本次募集與發行國內第五次無擔保轉換公司債案件，特立本聲明書，聲明其詢價圈購配售對象不得具有下列之身分：

- 一、發行公司採權益法評價之被投資公司。
- 二、對發行公司之投資採權益法評價之投資者。
- 三、公司之董事長或總經理與本公司之董事長或總經理為同一人，或具有配偶或二親等關係者。
- 四、受發行公司捐贈之金額達其實收基金總額三分之一以上之財團法人。
- 五、發行公司之董事、監察人、總經理、副總經理、協理及直屬總經理之部門主管。
- 六、發行公司之董事、監察人、總經理之配偶。
- 七、發行公司之董事、監察人、總經理之二親等親屬。
- 八、承銷團之董事、監察人、受僱人及其配偶、二親等親屬。
- 九、承銷商本身所屬金融控股公司及該金融控股公司其他子公司；惟同屬金融控股公司之證券投資信託公司募集之證券投資信託基金則不在此限。
- 十、承銷商本身所屬金融控股公司及該金融控股公司其他子公司之董事、監察人、經理人及其配偶及子女。
- 十一、與發行公司、承銷商具實質關係者。
- 十二、發行公司簽證會計師、其事務所之其他會計師及其配偶。
- 十三、就本承銷案件出具法律意見書之律師及其配偶。
- 十四、前各款之人利用他人名義參與應募者（指具證券交易法施行細則第二條規定要件等之實質關係人）。

特此聲明

此 致

金融監督管理委員會

聲明人：台新綜合證券股份有限公司

負責人：



中 華 民 國 一 〇 九 年 7 月 30 日

聲明書

本承銷商凱基證券股份有限公司受託辦理廣積科技股份有限公司(以下簡稱發行公司)本次募集與發行國內第五次無擔保轉換公司債案件，特立本聲明書，聲明其詢價圈購配售對象不得具有下列之身分：

- 一、發行公司採權益法評價之被投資公司。
- 二、對發行公司之投資採權益法評價之投資者。
- 三、公司之董事長或總經理與本公司之董事長或總經理為同一人，或具有配偶或二親等關係者。
- 四、受發行公司捐贈之金額達其實收基金總額三分之一以上之財團法人。
- 五、發行公司之董事、監察人、總經理、副總經理、協理及直屬總經理之部門主管。
- 六、發行公司之董事、監察人、總經理之配偶。
- 七、發行公司之董事、監察人、總經理之二親等親屬。
- 八、承銷團之董事、監察人、受僱人及其配偶、二親等親屬。
- 九、承銷商本身所屬金融控股公司及該金融控股公司其他子公司；惟同屬金融控股公司之證券投資信託公司募集之證券投資信託基金則不在此限。
- 十、承銷商本身所屬金融控股公司及該金融控股公司其他子公司之董事、監察人、經理人及其配偶及子女。
- 十一、與發行公司、承銷商具實質關係者。
- 十二、發行公司簽證會計師、其事務所之其他會計師及其配偶。
- 十三、就本承銷案件出具法律意見書之律師及其配偶。
- 十四、前各款之人利用他人名義參與應募者(指具證券交易法施行細則第二條規定要件等之實質關係人)。

特此聲明

此 致

金融監督管理委員會

聲明人：凱基證券股份有限公司

負責人：方維嘉



中 華 民 國 一 〇 九 年 八 月 二 十 七 日

聲明書

本承銷商宏遠證券股份有限公司受託辦理廣積科技股份有限公司(以下簡稱發行公司)本次募集與發行國內第五次無擔保轉換公司債案件，特立本聲明書，聲明其詢價圈購配售對象不得具有下列之身分：

- 一、發行公司採權益法評價之被投資公司。
- 二、對發行公司之投資採權益法評價之投資者。
- 三、公司之董事長或總經理與本公司之董事長或總經理為同一人，或具有配偶或二親等關係者。
- 四、受發行公司捐贈之金額達其實收基金總額三分之一以上之財團法人。
- 五、發行公司之董事、監察人、總經理、副總經理、協理及直屬總經理之部門主管。
- 六、發行公司之董事、監察人、總經理之配偶。
- 七、發行公司之董事、監察人、總經理之二親等親屬。
- 八、承銷團之董事、監察人、受僱人及其配偶、二親等親屬。
- 九、承銷商本身所屬金融控股公司及該金融控股公司其他子公司；惟同屬金融控股公司之證券投資信託公司募集之證券投資信託基金則不在此限。
- 十、承銷商本身所屬金融控股公司及該金融控股公司其他子公司之董事、監察人、經理人及其配偶及子女。
- 十一、與發行公司、承銷商具實質關係者。
- 十二、發行公司簽證會計師、其事務所之其他會計師及其配偶。
- 十三、就本承銷案件出具法律意見書之律師及其配偶。
- 十四、前各款之人利用他人名義參與應募者(指其證券交易法施行細則第二條規定要件等之實質關係人)。

特此聲明

此 致

金融監督管理委員會

聲明人：宏遠證券股份有限公司

負責人：柳漢宗



中 華 民 國 一 〇 九 年 八 月 二 十 七 日

聲明書

本承銷商群益金鼎證券股份有限公司受託辦理廣積科技股份有限公司(以下簡稱發行公司)本次募集與發行國內第五次無擔保轉換公司債案件，特立本聲明書，聲明其詢價團購配售對象不得具有下列之身分：

- 一、發行公司採權益法評價之被投資公司。
- 二、對發行公司之投資採權益法評價之投資者。
- 三、公司之董事長或總經理與本公司之董事長或總經理為同一人，或具有配偶或二親等關係者。
- 四、受發行公司捐贈之金額達其實收基金總額三分之一以上之財團法人。
- 五、發行公司之董事、監察人、總經理、副總經理、協理及直屬總經理之部門主管。
- 六、發行公司之董事、監察人、總經理之配偶。
- 七、發行公司之董事、監察人、總經理之二親等親屬。
- 八、承銷團之董事、監察人、受徵人及其配偶、二親等親屬。
- 九、承銷商本身所屬金融控股公司及該金融控股公司其他子公司；惟同屬金融控股公司之證券投資信託公司募集之證券投資信託基金則不在此限。
- 十、承銷商本身所屬金融控股公司及該金融控股公司其他子公司之董事、監察人、經理人及其配偶及子女。
- 十一、與發行公司、承銷商具實質關係者。
- 十二、發行公司簽證會計師、其事務所之其他會計師及其配偶。
- 十三、就本承銷案件出具法律意見書之律師及其配偶。
- 十四、前各款之人利用他人名義參與應募者(指其證券交易法施行細則第二條規定要件等之實質關係人)。

特此聲明

此 致

金融監督管理委員會

聲明人：群益金鼎證券股份有限公司

負責人：王濬智



中 華 民 國 一 〇 九 年 八 月 二 十 七 日

聲明書

本承銷商華南永昌綜合證券股份有限公司受託辦理廣積科技股份有限公司(以下簡稱發行公司)本次募集與發行國內第五次無擔保轉換公司債案件，特立本聲明書，聲明其詢價圈購配售對象不得具有下列之身分：

- 一、發行公司採權益法評價之被投資公司。
- 二、對發行公司之投資採權益法評價之投資者。
- 三、公司之董事長或總經理與本公司之董事長或總經理為同一人，或具有配偶或二親等關係者。
- 四、受發行公司捐贈之金額達其實收基金總額三分之一以上之財團法人。
- 五、發行公司之董事、監察人、總經理、副總經理、協理及直屬總經理之部門主管。
- 六、發行公司之董事、監察人、總經理之配偶。
- 七、發行公司之董事、監察人、總經理之二親等親屬。
- 八、承銷團之董事、監察人、受僱人及其配偶、二親等親屬。
- 九、承銷商本身所屬金融控股公司及該金融控股公司其他子公司；惟同屬金融控股公司之證券投資信託公司募集之證券投資信託基金則不在此限。
- 十、承銷商本身所屬金融控股公司及該金融控股公司其他子公司之董事、監察人、經理人及其配偶及子女。
- 十一、與發行公司、承銷商具實質關係者。
- 十二、發行公司簽證會計師、其事務所之其他會計師及其配偶。
- 十三、就本承銷案件出具法律意見書之律師及其配偶。
- 十四、前各款之人利用他人名義參與應募者(指具證券交易法施行細則第二條規定要件等之實質關係人)。


特此聲明

此 致

金融監督管理委員會

聲明人：華南永昌綜合證券股份有限公司

負責人：李啓賢



中 華 民 國 一 〇 九 年 八 月 二 十 七 日

聲明書

本承銷商德信綜合證券股份有限公司受託辦理廣積科技股份有限公司(以下簡稱發行公司)本次募集與發行國內第五次無擔保轉換公司債案件，特立本聲明書，聲明其詢價圈購配售對象不得具有下列之身分：

- 一、發行公司採權益法評價之被投資公司。
- 二、對發行公司之投資採權益法評價之投資者。
- 三、公司之董事長或總經理與本公司之董事長或總經理為同一人，或具有配偶或二親等關係者。
- 四、受發行公司捐贈之金額達其實收基金總額三分之一以上之財團法人。
- 五、發行公司之董事、監察人、總經理、副總經理、協理及直屬總經理之部門主管。
- 六、發行公司之董事、監察人、總經理之配偶。
- 七、發行公司之董事、監察人、總經理之二親等親屬。
- 八、承銷團之董事、監察人、受僱人及其配偶、二親等親屬。
- 九、承銷商本身所屬金融控股公司及該金融控股公司其他子公司；惟同屬金融控股公司之證券投資信託公司募集之證券投資信託基金則不在此限。
- 十、承銷商本身所屬金融控股公司及該金融控股公司其他子公司之董事、監察人、經理人及其配偶及子女。
- 十一、與發行公司、承銷商具實質關係者。
- 十二、發行公司簽證會計師、其事務所之其他會計師及其配偶。
- 十三、就本承銷案件出具法律意見書之律師及其配偶。
- 十四、前各款之人利用他人名義參與應募者(指具證券交易法施行細則第二條規定要件等之實質關係人)。

特此聲明

此 致

金融監督管理委員會

聲明人：德信綜合證券股份有限公司

負責人：孟慶蒞



中 華 民 國 一 〇 九 年 八 月 二 十 七 日

發行公司：廣積科技股份有限公司



負責人：林 秋 旭

