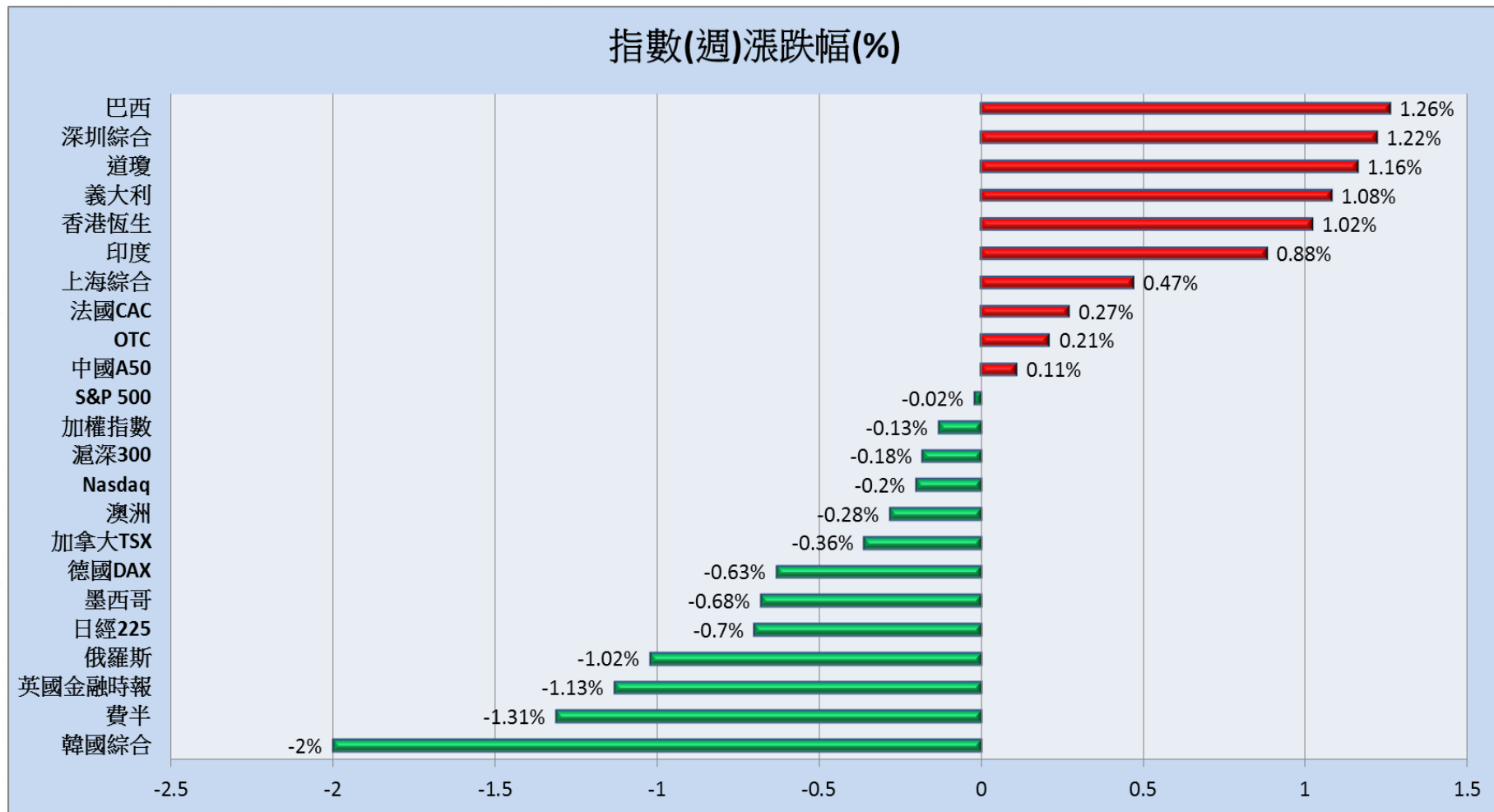


國際指數(週)漲跌幅圖

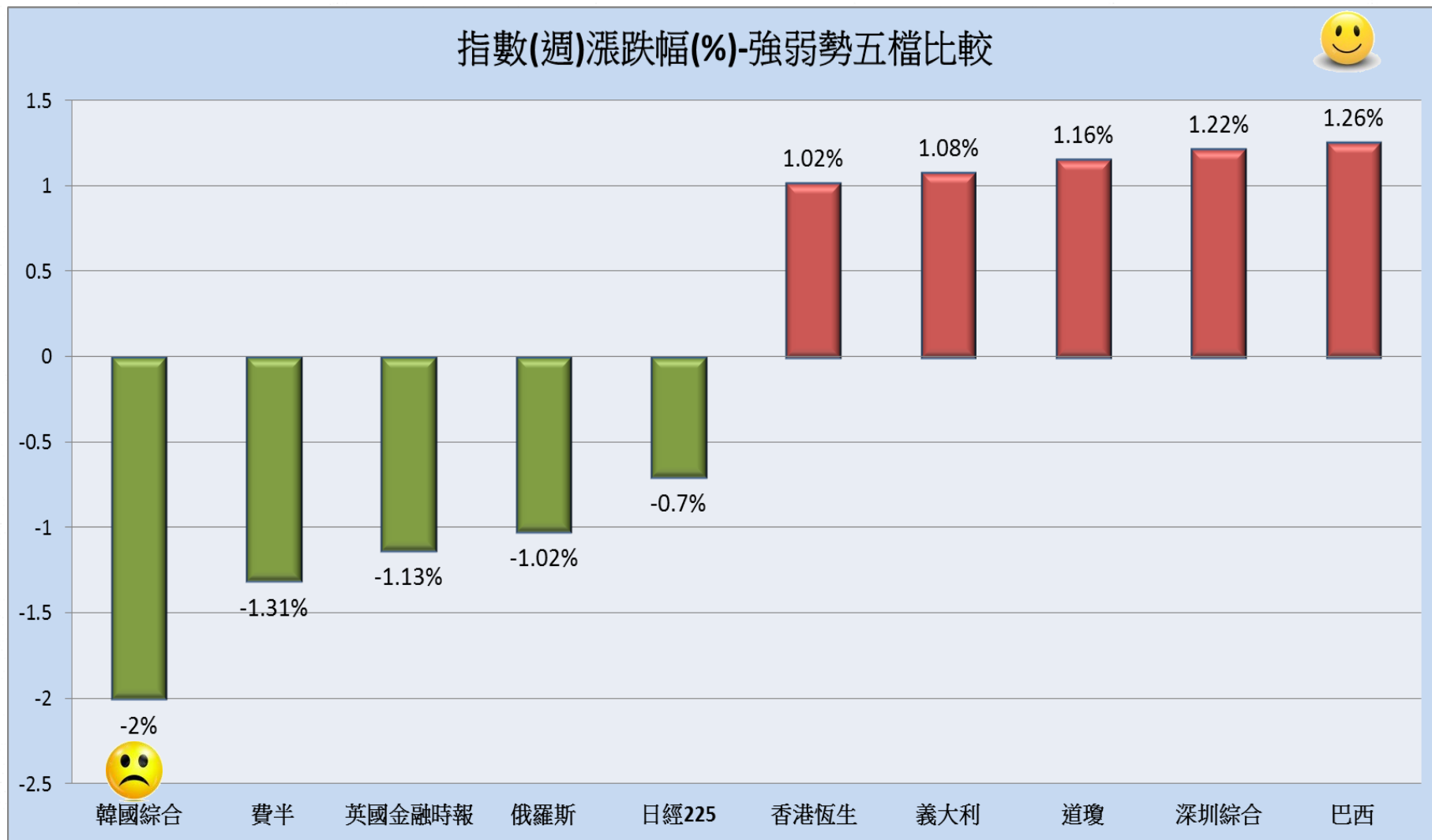


7/24-7/28全球主要指數行情觀察：

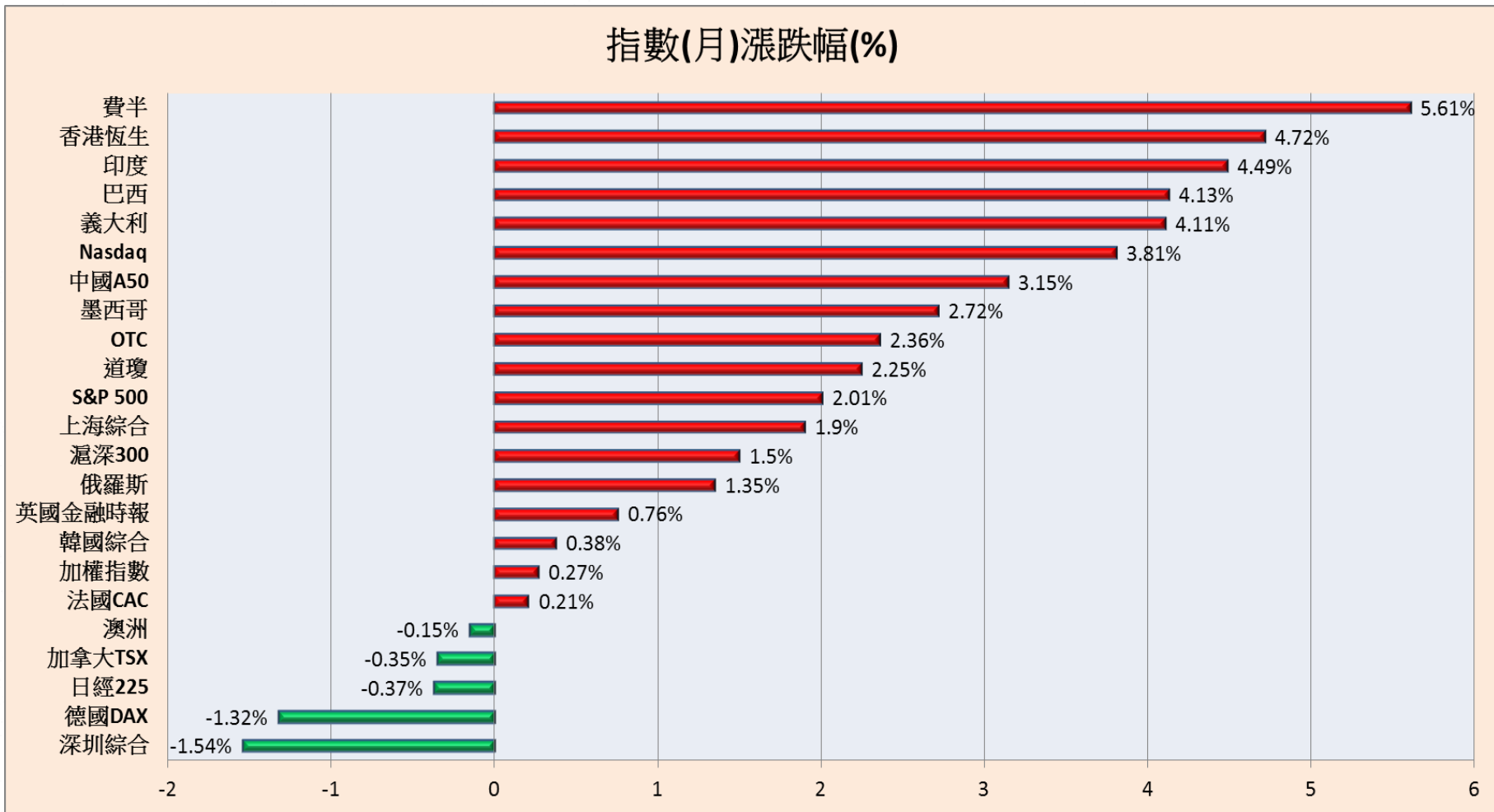
相對強勢指數：**巴西**、**深圳綜合**、**道瓊**、**義大利**、**恆生**，漲幅達 1 % 以上

相對弱勢指數：**韓國**，跌幅達 2 %

國際指數(週)漲跌幅圖-強弱勢五檔比較



國際指數(月)漲跌幅圖

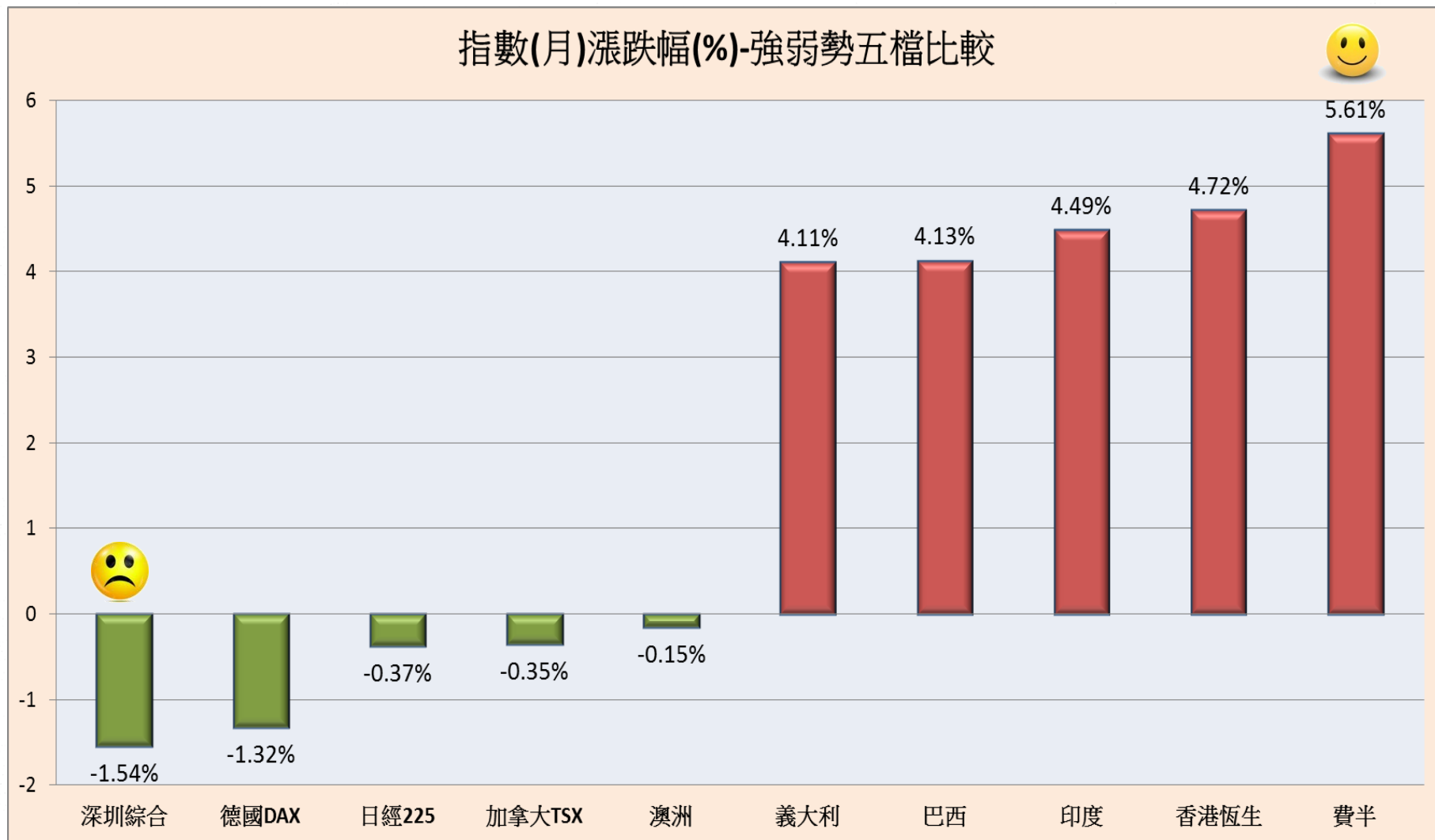


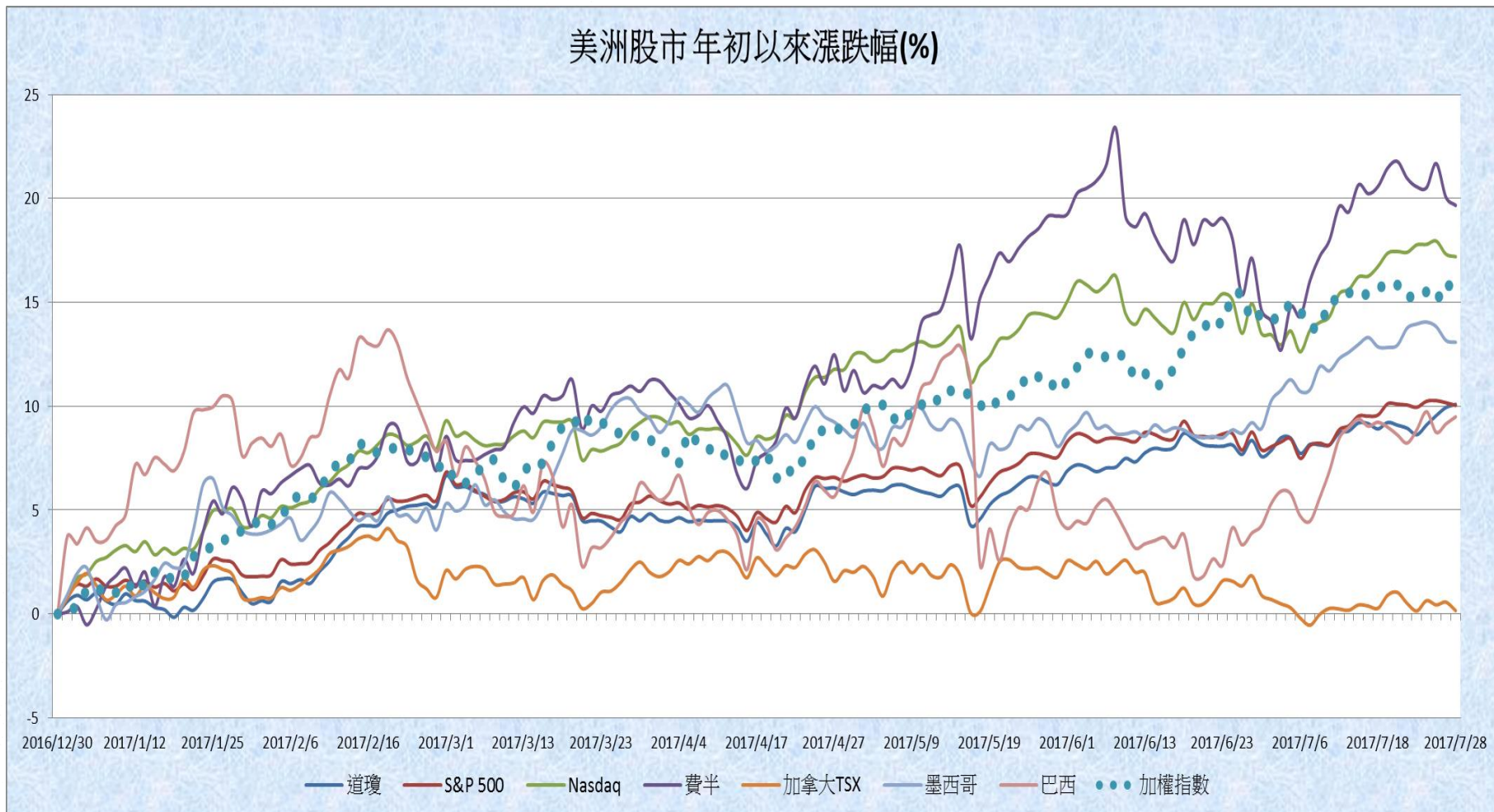
一個月來(6/30-7/28)全球主要指數行情觀察：

相對強勢指數：**費半**、**恆生**、**印度**、**巴西**、**義大利**，漲幅達 4 % 以上

相對弱勢指數：**深圳綜合**、**德國**，跌幅達 1 % 以上

國際指數(月)漲跌幅圖-強弱勢五檔比較

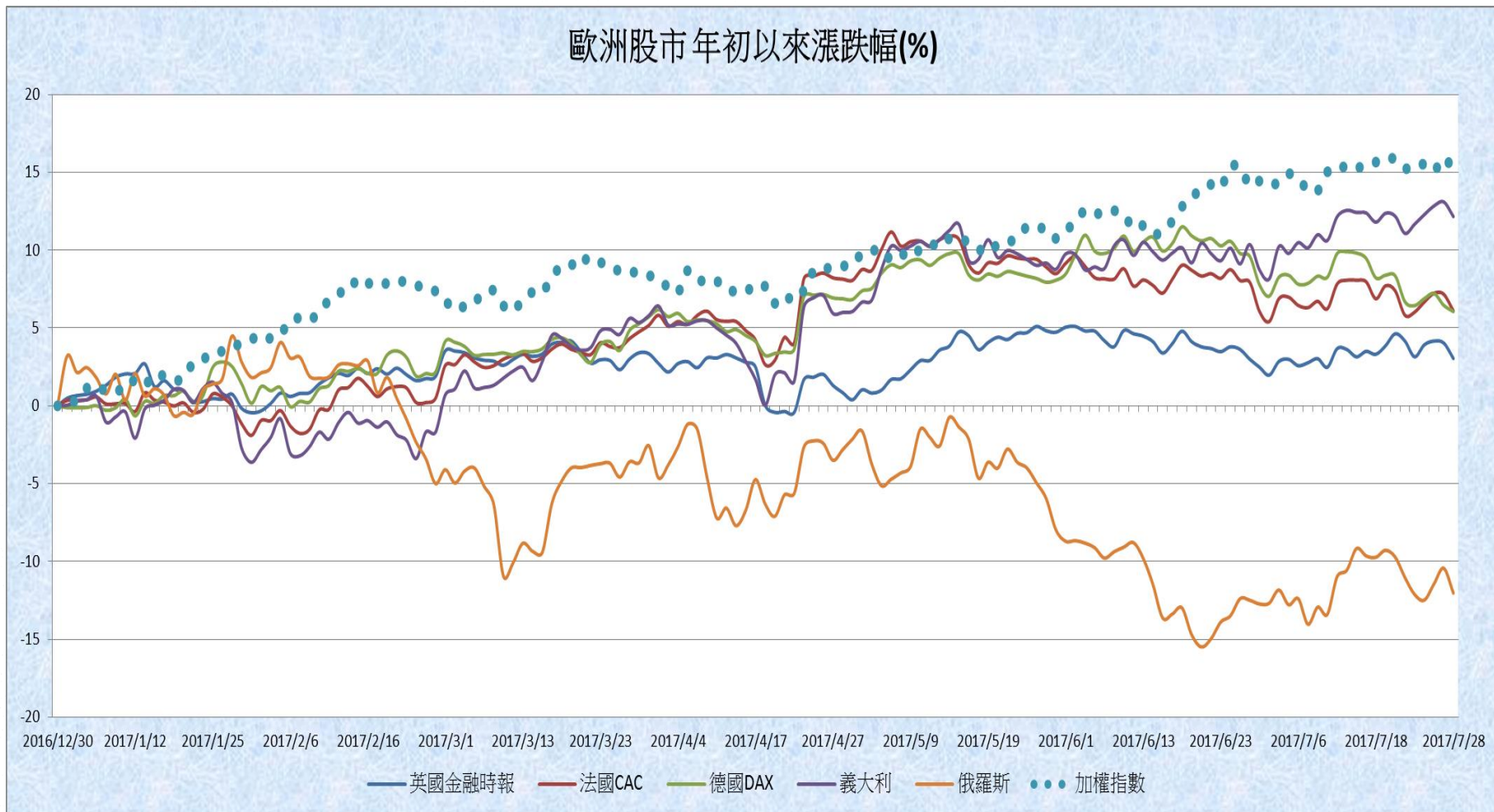




今年初來 美洲vs加權指數行情觀察：

相對強勢指數：**費半**、**Nasdaq**

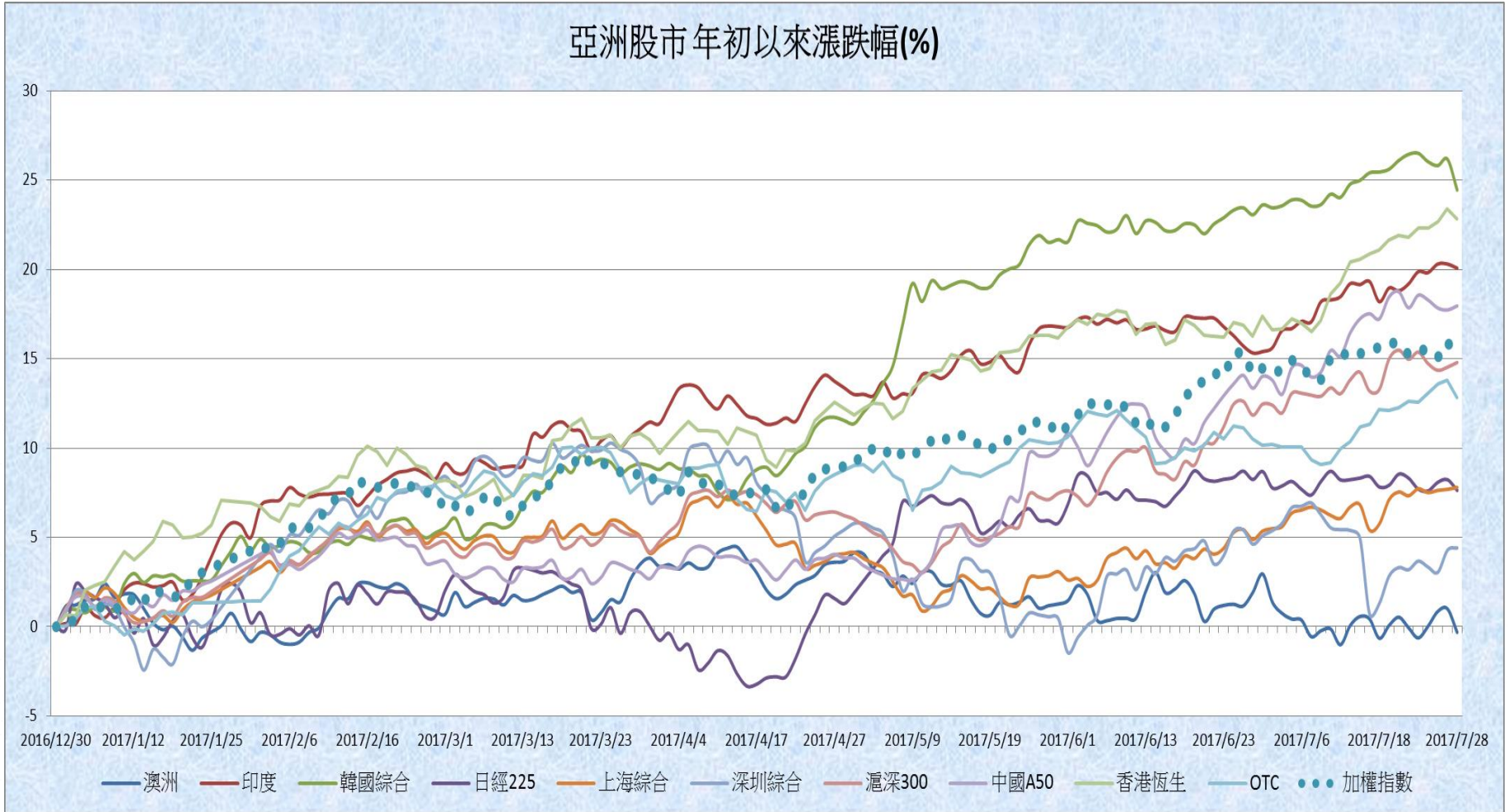
相對弱勢指數：**加拿大**



今年初來 歐洲vs加權指數行情觀察：

相對強勢指數：**義大利**、**德國**、**法國**

相對弱勢指數：**俄羅斯**



今年初來 亞洲vs加權指數行情觀察：

相對強勢指數：**韓國綜合**、**香港恆生**、**印度**

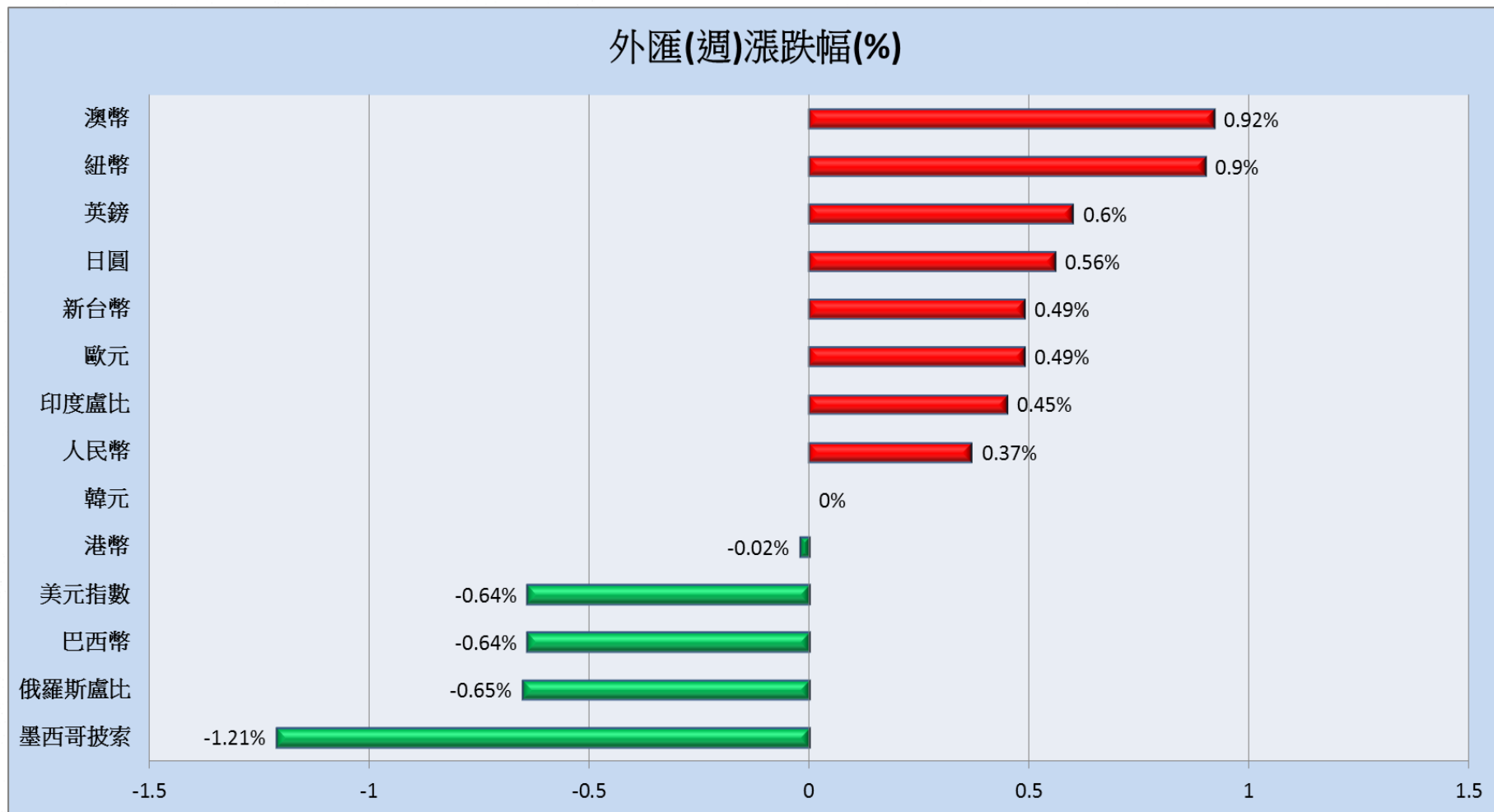
相對弱勢指數：**澳洲**、**深圳綜合**、**上海綜合**、**日經**

近期國際指數行情表

資料日期：2017/07/28

名稱	數值	近1日 漲跌幅(%)	近5日 漲跌幅(%)	近20日 漲跌幅(%)	近60日 漲跌幅(%)	近120日 漲跌幅(%)	近240日 漲跌幅(%)
韓國綜合	2400.99	-1.73 ▼	-2 ▼	0.38 ▲	4.72 ▲	15.73 ▲	18.12 ▲
俄羅斯	1014.44	-1.6 ▼	-1.02 ▼	1.35 ▲	-6.56 ▼	-13.59 ▼	7.35 ▲
澳洲	5755.238	-1.32 ▼	-0.28 ▼	-0.15 ▼	-2.42 ▼	-0.96 ▼	4.43 ▲
法國CAC	5131.39	-1.07 ▼	0.27 ▲	0.21 ▲	-4.67 ▼	4.81 ▲	15.58 ▲
英國金融時報 OTC	7368.37 138.9	-1 ▼ -0.95 ▼	-1.13 ▼ 0.21 ▲	0.76 ▲ 2.36 ▲	0.92 ▲ 5.35 ▲	1.37 ▲ 5.91 ▲	9.23 ▲ 6.76 ▲
義大利 加權指數	21430.36 10423.05	-0.94 ▼ -0.81 ▼	1.08 ▲ -0.13 ▼	4.11 ▲ 0.27 ▲	0.01 ▲ 4.89 ▲	11.69 ▲ 7.25 ▲	26.63 ▲ 15.8 ▲
日經225	19959.84	-0.6 ▼	-0.7 ▼	-0.37 ▼	0.32 ▲	3.75 ▲	17.92 ▲
香港恆生	26979.39	-0.56 ▼	1.02 ▲	4.72 ▲	9.77 ▲	13.82 ▲	16.48 ▲
加拿大TSX	15128.65	-0.41 ▼	-0.36 ▼	-0.35 ▼	-3.34 ▼	-4.16 ▼	3.03 ▲
德國DAX 費半	12162.7 1092.99	-0.4 ▼ -0.39 ▼	-0.63 ▼ -1.31 ▼	-1.32 ▼ 5.61 ▲	-4.19 ▼ 8.52 ▲	3.32 ▲ 13.54 ▲	15.46 ▲ 35.21 ▲
印度 S&P 500	32309.88 2472.1	-0.23 ▼ -0.13 ▼	0.88 ▲ -0.02 ▼	4.49 ▲ 2.01 ▲	7.97 ▲ 3.03 ▲	14.01 ▲ 5.75 ▲	13.67 ▲ 13.88 ▲
Nasdaq	6374.676	-0.12 ▼	-0.2 ▼	3.81 ▲	4.46 ▲	10.24 ▲	21.95 ▲
墨西哥	51213.6	-0.09 ▼	-0.68 ▼	2.72 ▲	3.45 ▲	8.07 ▲	7.67 ▲
上海綜合	3253.24	0.11 ▲	0.47 ▲	1.9 ▲	5.67 ▲	1.1 ▲	6.2 ▲
深圳綜合	1868.372	0.13 ▲	1.22 ▲	-1.54 ▼	1.79 ▲	-4.88 ▼	-7.39 ▼
道瓊	21830.31	0.15 ▲	1.16 ▲	2.25 ▲	3.89 ▲	6.47 ▲	18.52 ▲
中國A50	11821.24	0.23 ▲	0.11 ▲	3.15 ▲	15.13 ▲	13.41 ▲	21.02 ▲
滬深300	3721.891	0.26 ▲	-0.18 ▼	1.5 ▲	10.81 ▲	8.33 ▲	12.73 ▲
巴西	65497.13	0.34 ▲	1.26 ▲	4.13 ▲	-0.04 ▼	-1.82 ▼	12.47 ▲

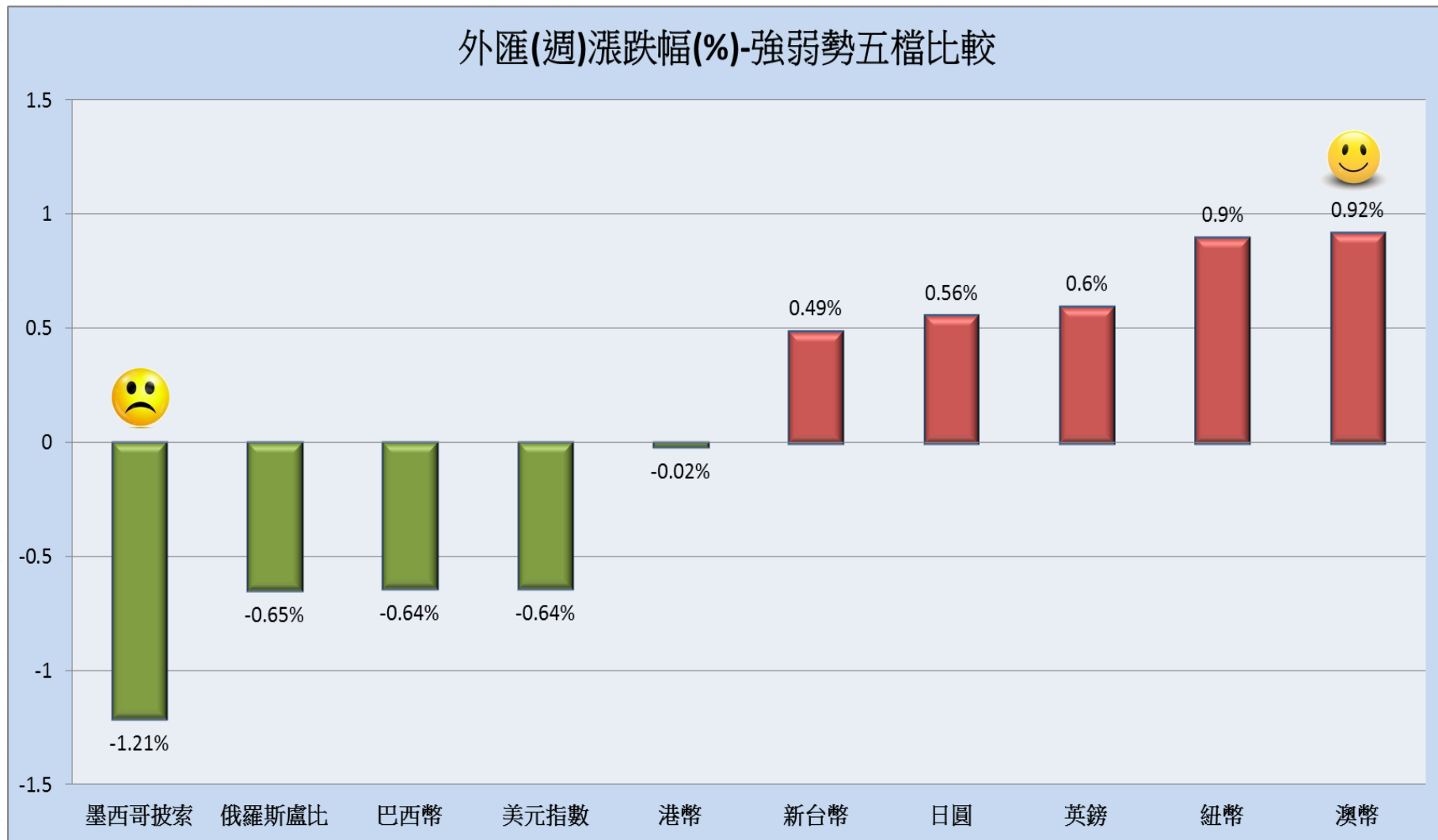
國際匯市(週)漲跌幅圖



7/24-7/28全球主要匯市行情觀察：

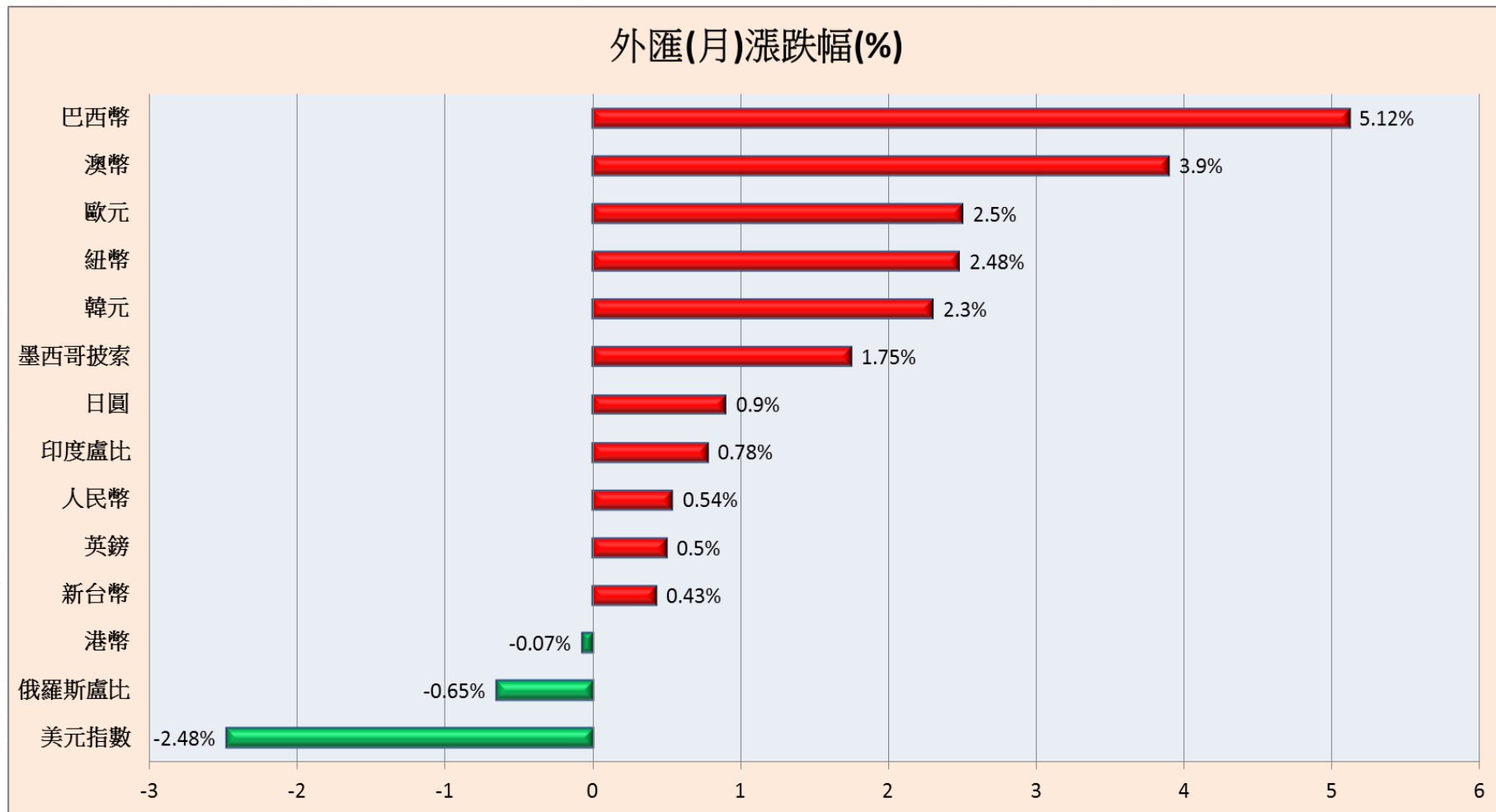
相對強勢匯市：**澳幣**、**紐幣**，漲幅約 1 %

相對弱勢匯市：**墨西哥披索**，跌幅達 1 % 以上



上週(7/24-7/28)美元指數稍反彈 從-1.36% → **-0.64%**

國際匯市(月)漲跌幅圖

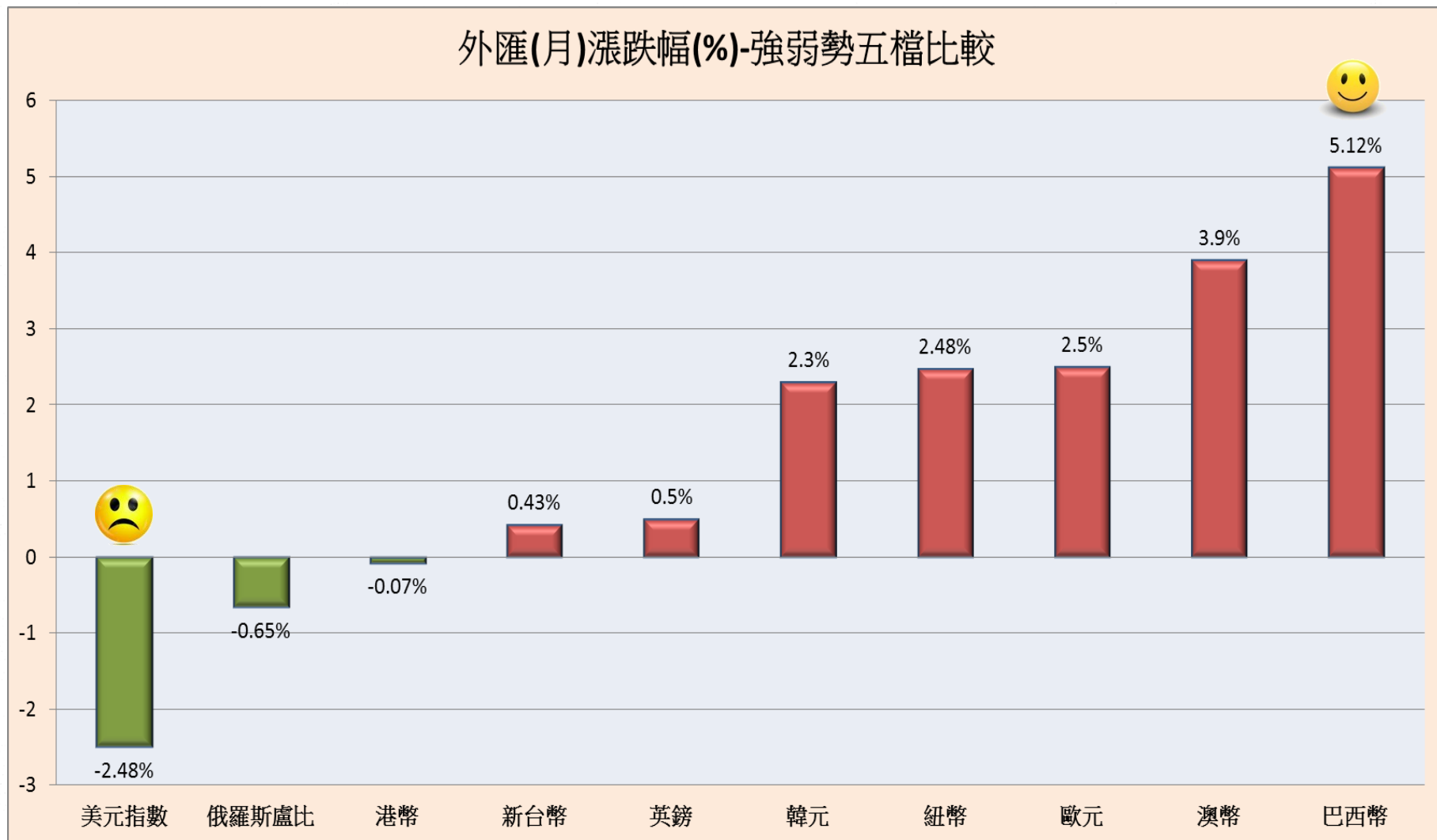


一個月來(6/30-7/28)全球主要匯市行情觀察：

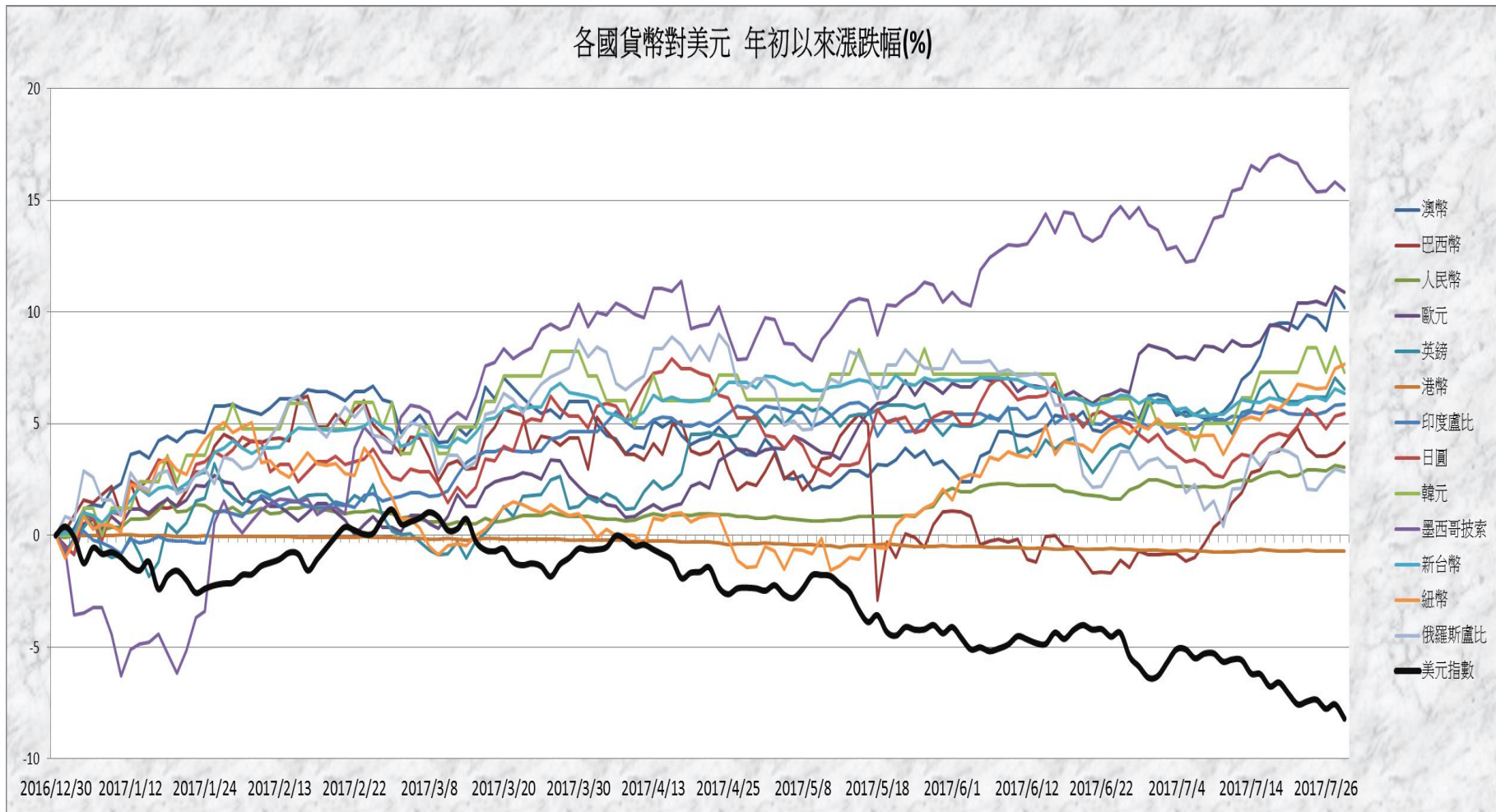
相對強勢匯市：**巴西幣**，漲幅達 5 % 以上

相對弱勢匯市：**美元指數**，跌幅 2.5 %

國際匯市(月)漲跌幅圖-強弱勢五檔比較



國際匯市今年初來漲跌幅圖vs美元指數



日期	澳幣	巴西幣	人民幣	歐元	英鎊	港幣	印度盧比	日圓	韓元	墨西哥披索	新台幣	紐幣	俄羅斯盧比	美元指數
2017/7/28	10.18%	4.15%	3.04%	10.89%	6.58%	-0.72%	5.87%	5.45%	7.31%	15.45%	6.37%	7.67%	2.86%	-8.2%

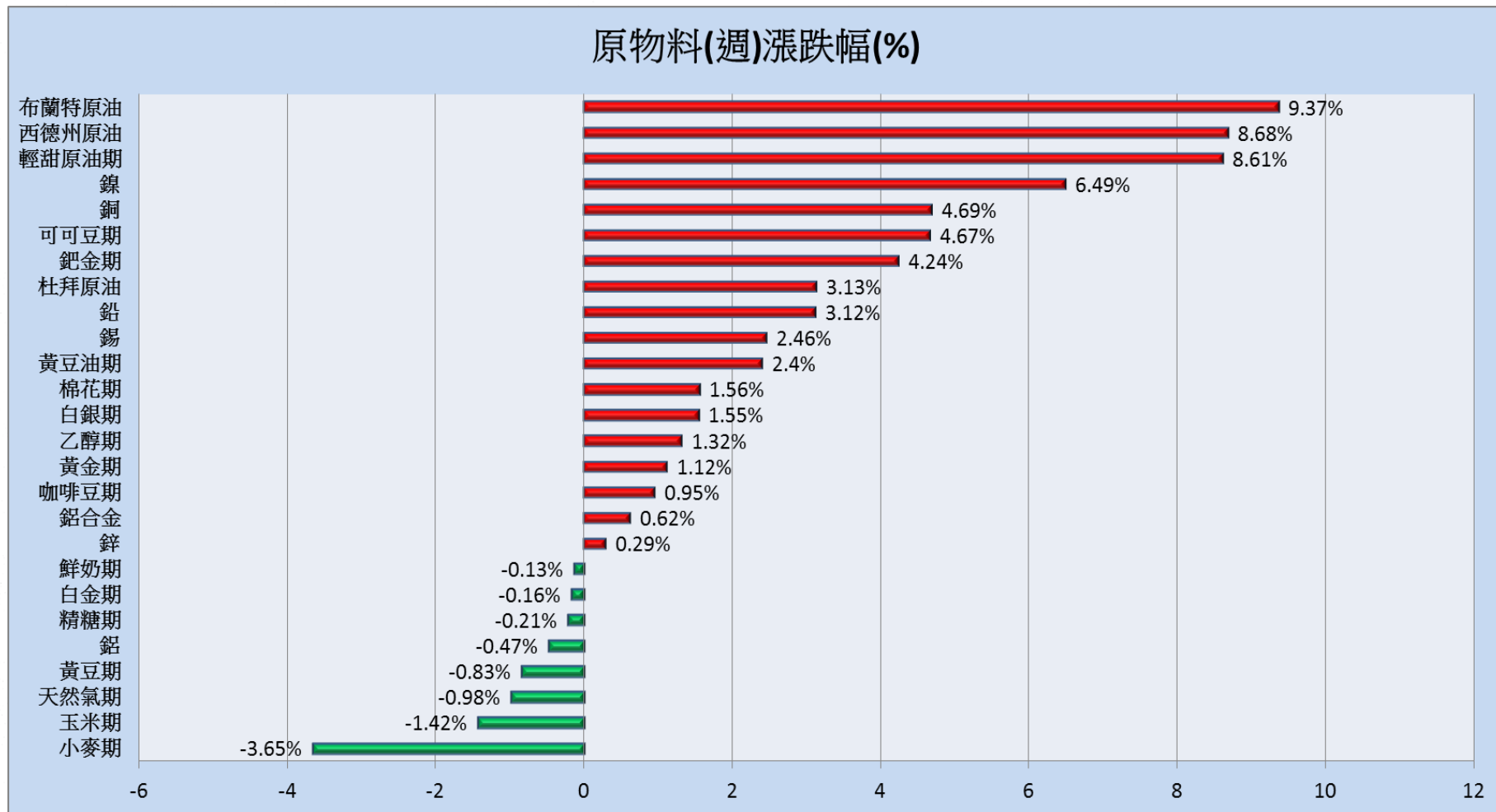
➤ 截至7/28，美元指數持續走弱，其他貨幣相對走升

近期外匯行情表

資料日期：2017/07/28

名稱	數值	近1日 漲跌幅(%)	近5日 漲跌幅(%)	近20日 漲跌幅(%)	近60日 漲跌幅(%)	近120日 漲跌幅(%)	近240日 漲跌幅(%)
澳幣	1.254076	-0.67 ▼	0.92 ▲	3.9 ▲	7.77 ▲	4.26 ▲	4.77 ▲
巴西幣	3.142	0.44 ▲	-0.64 ▼	5.12 ▲	1.24 ▲	-0.96 ▼	1.88 ▲
人民幣	6.7429	-0.08 ▼	0.37 ▲	0.54 ▲	2.28 ▲	1.94 ▲	-1.54 ▼
歐元	0.85492	-0.23 ▼	0.49 ▲	2.5 ▲	7.19 ▲	8.73 ▲	5.04 ▲
英鎊	0.764906	-0.47 ▼	0.6 ▲	0.5 ▲	1.53 ▲	4.43 ▲	-1.58 ▼
港幣	7.81085	-0.02 ▼	-0.02 ▼	-0.07 ▼	-0.37 ▼	-0.66 ▼	-0.69 ▼
印度盧比	64.109	0.06 ▲	0.45 ▲	0.78 ▲	0.19 ▲	4.77 ▲	4.28 ▲
日圓	111.1	0.11 ▲	0.56 ▲	0.9 ▲	1.47 ▲	1.81 ▲	-8.72 ▼
韓元	1122.1	-1.11 ▼	0 --	2.3 ▲	1.14 ▲	2.3 ▲	-1.11 ▼
墨西哥披索	17.757	-0.37 ▼	-1.21 ▼	1.75 ▲	6.97 ▲	14.61 ▲	6.16 ▲
新台幣	30.302	-0.18 ▼	0.49 ▲	0.43 ▲	-0.54 ▼	2.45 ▲	4.63 ▲
紐幣	1.332	0.23 ▲	0.9 ▲	2.48 ▲	9.53 ▲	2.48 ▲	4.35 ▲
俄羅斯盧比	59.508	-0.12 ▼	-0.65 ▼	-0.65 ▼	-2.21 ▼	-0.94 ▼	10.89 ▲
美元指數	93.259	-0.64 ▼	-0.64 ▼	-2.48 ▼	-5.86 ▼	-7.89 ▼	-2.5 ▼

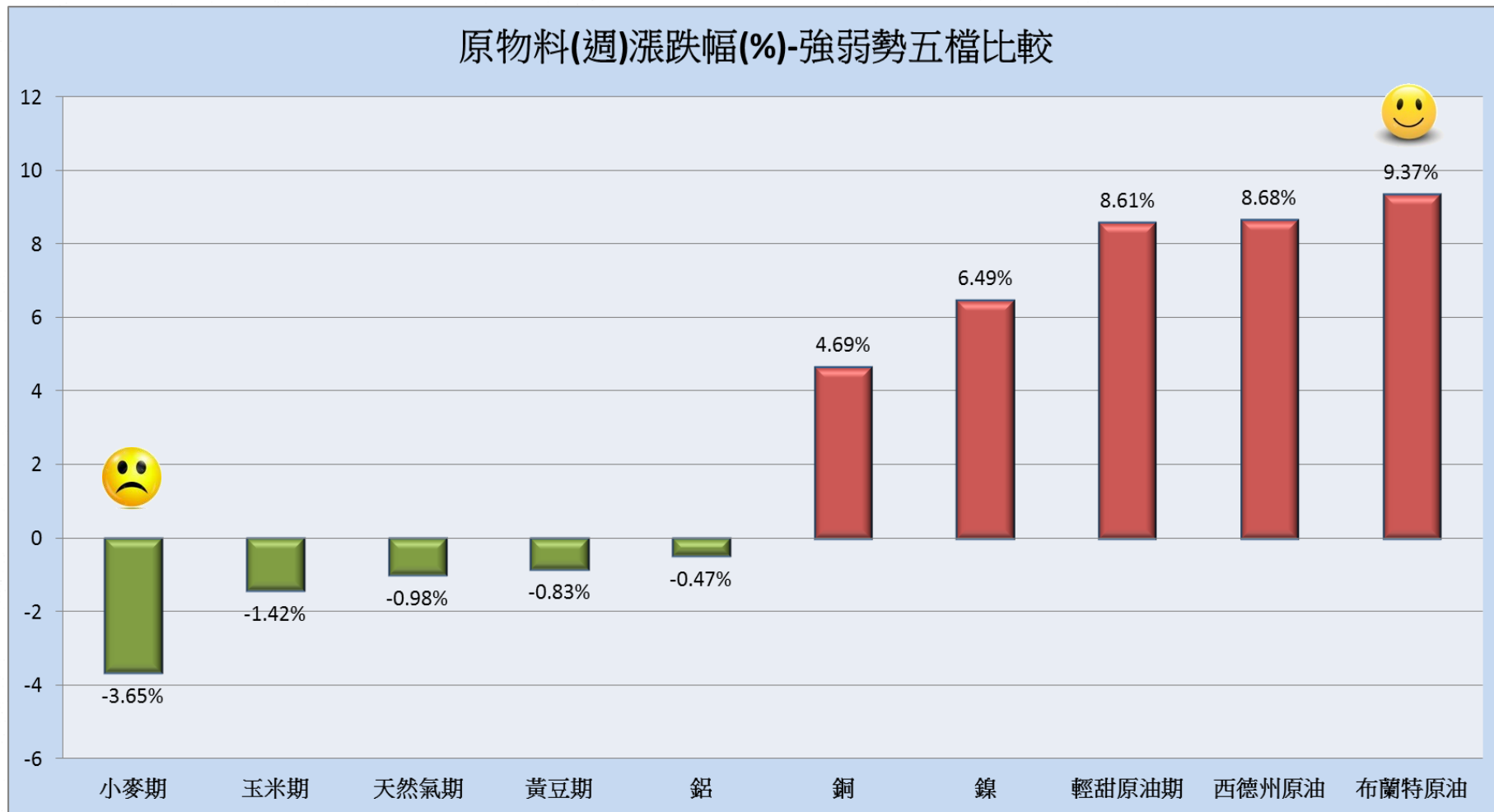
國際原物料(週)漲跌幅圖



7/24-7/28全球主要原物料行情觀察：

相對強勢商品：**布蘭特原油**、**西德州原油**、**輕甜原油期**，漲幅達 8 % 以上

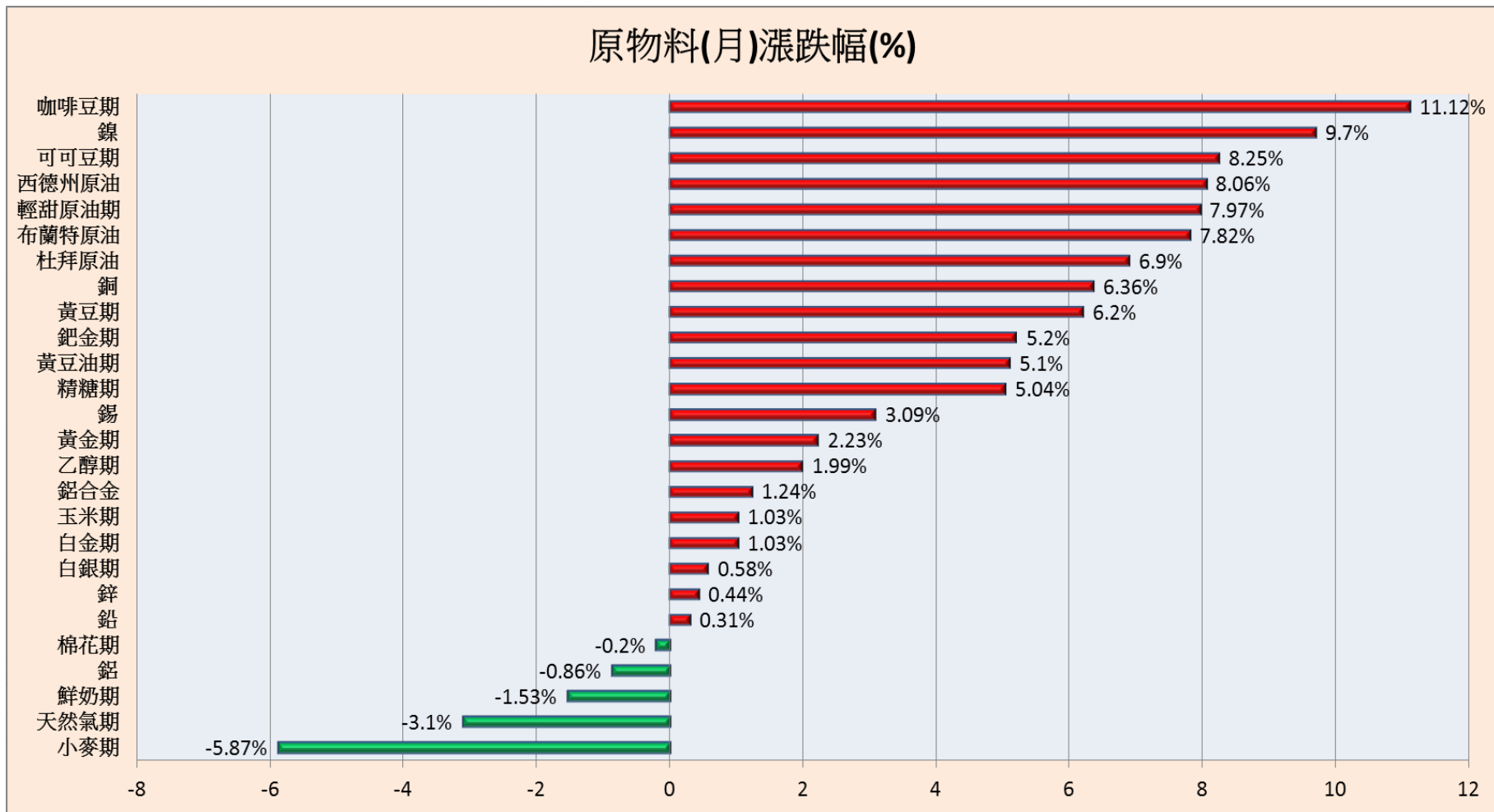
相對弱勢商品：**小麥期**，跌幅達 3.5 % 以上



上週(7/24-7/28)較前週(7/17-7/21)反彈較多者為**能源類指數**

輕甜原油期 -1.65% → **8.61**、西德州原油 -1.65% → **8.68%**、布蘭特原油 -1.74% → **9.37%**

國際原物料(月)漲跌幅圖

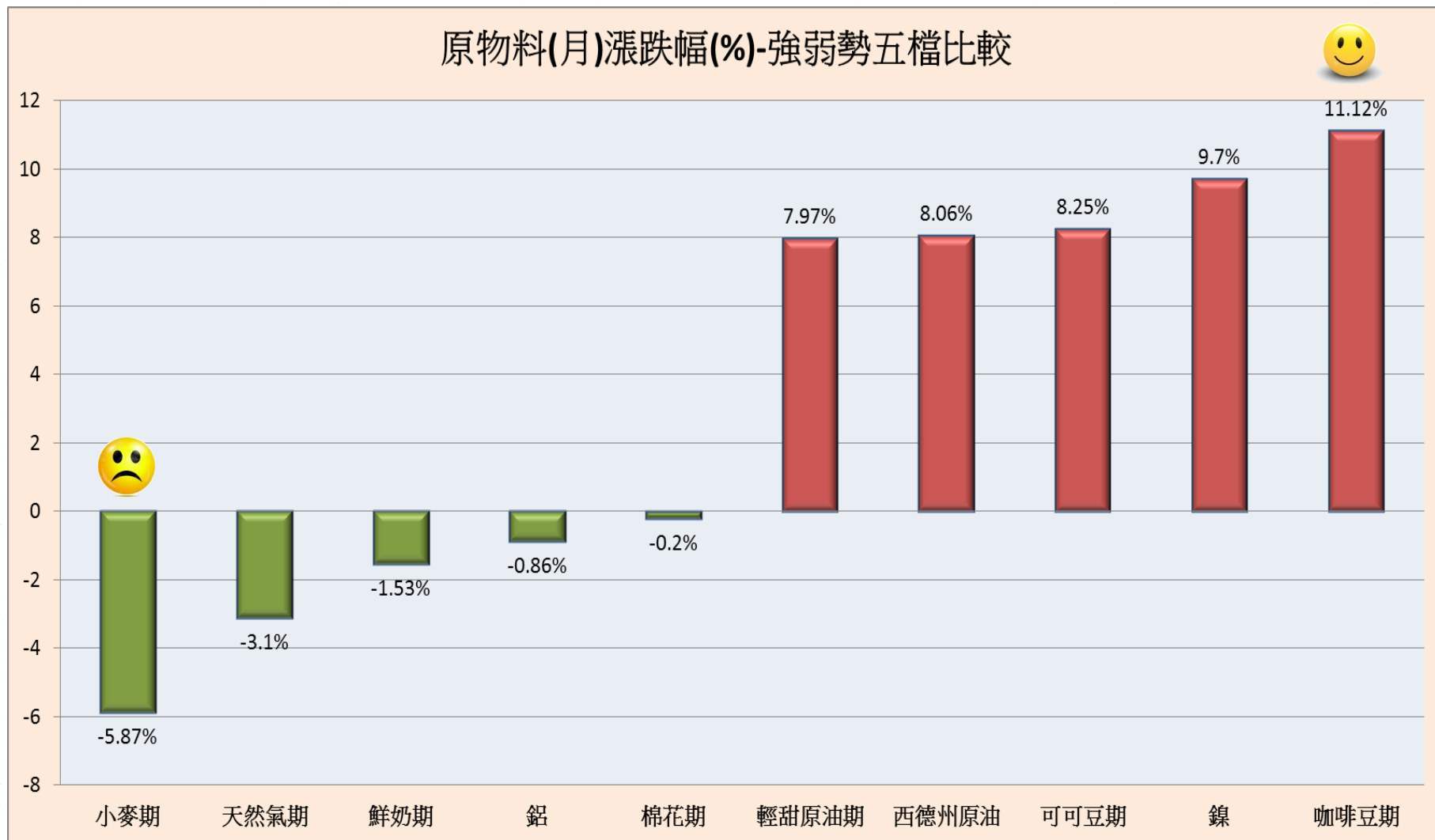


一個月來(6/30-7/28)全球主要原物料行情觀察：

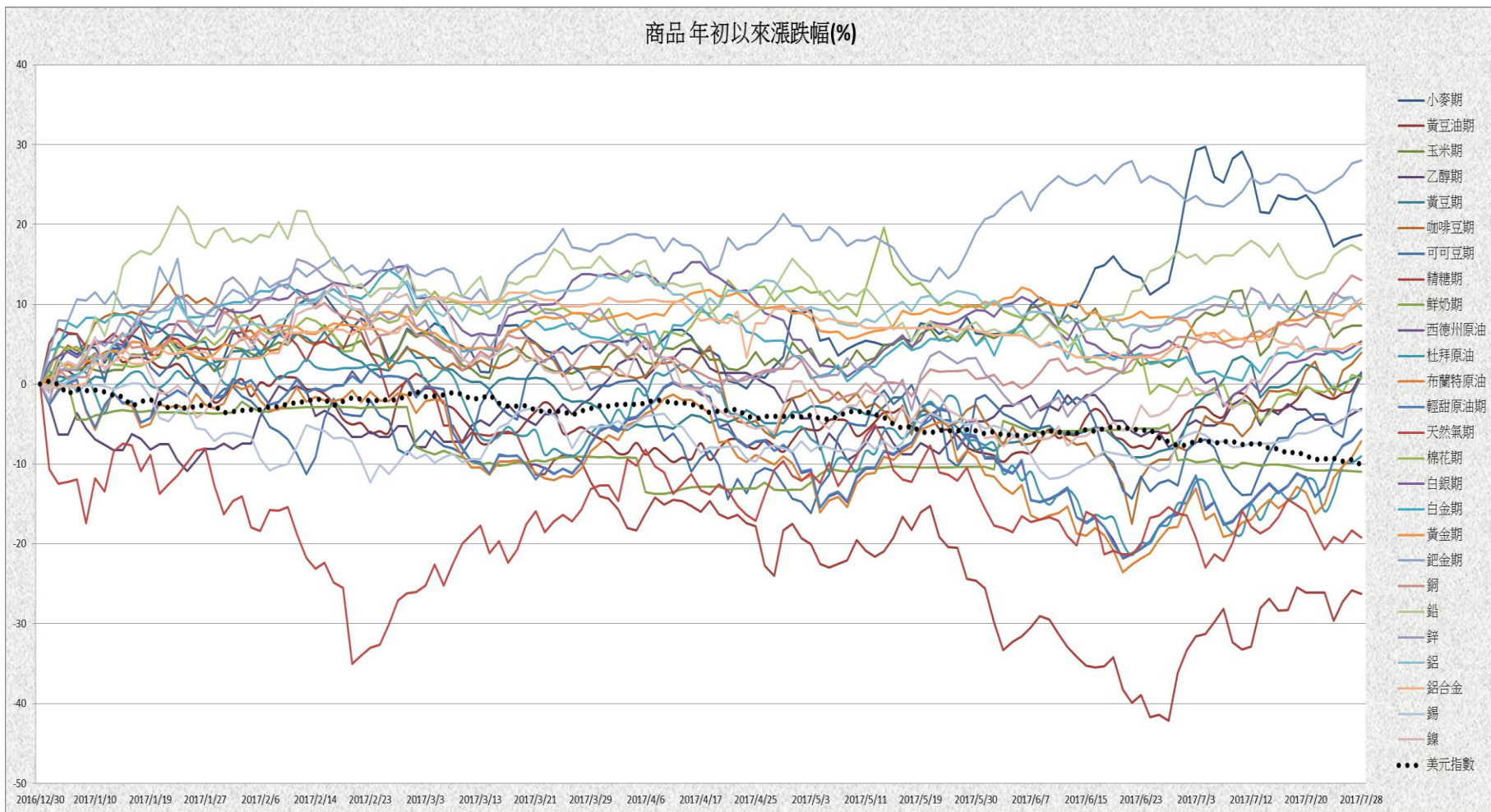
相對強勢商品：**咖啡豆期**，漲幅達 11 % 以上

相對弱勢商品：**小麥期**，跌幅達 5.8 %

國際原物料(月)漲跌幅圖-強弱勢五檔比較

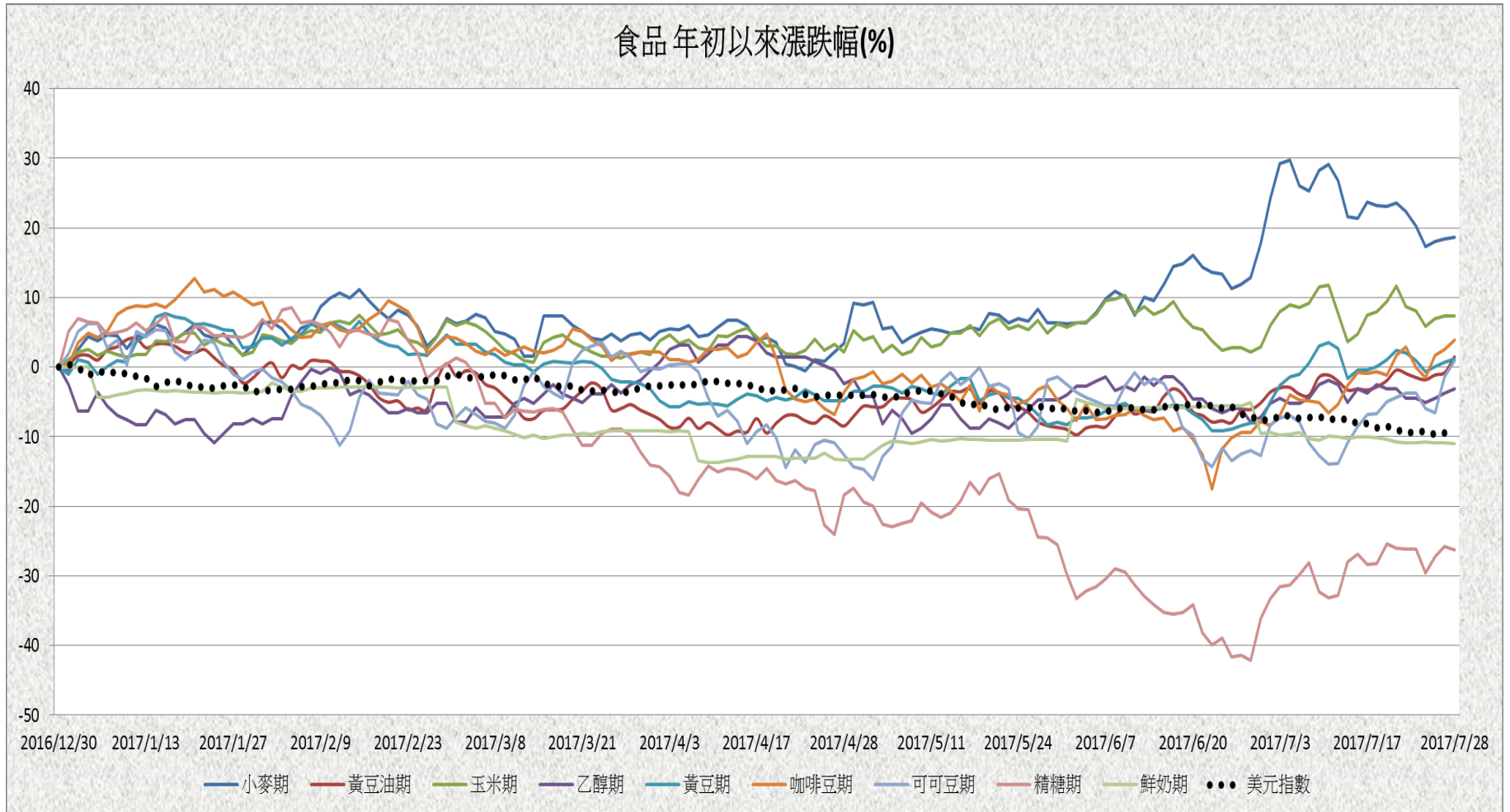


國際商品 今年初來漲跌幅圖



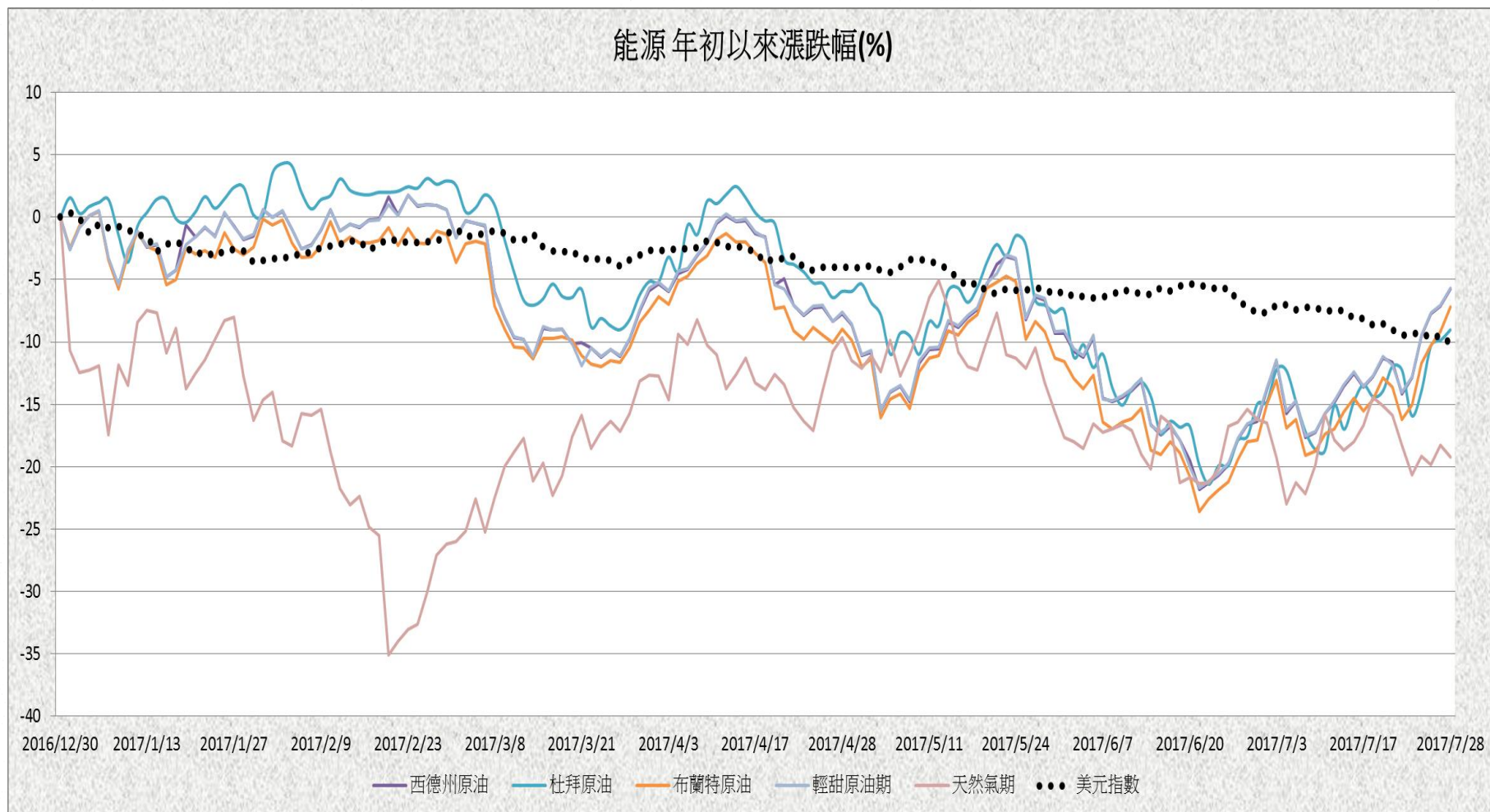
日期	小麥期	黃豆油期	玉米期	乙醇期	黃豆期	咖啡豆期	可可豆期	精糖期	鮮奶期	西德州原油	杜拜原油	布蘭特原油	輕甜原油期
2017/7/28	18.72%	1.48%	7.35%	-3.13%	1.23%	3.92%	0.98%	-26.26%	-10.95%	-5.73%	-9.03%	-7.16%	-5.68%
天然氣期	棉花期	白銀期	白金期	黃金期	鈀金期	銅	鉛	鋅	鋁	鋁合金	錫	鎳	美元指數
-19.22%	0.75%	5.35%	4.53%	10.14%	28.03%	12.99%	16.8%	9.4%	9.33%	5%	-3.35%	10.7%	-10.11%

食品類vs美元指數 今年初來漲跌幅圖



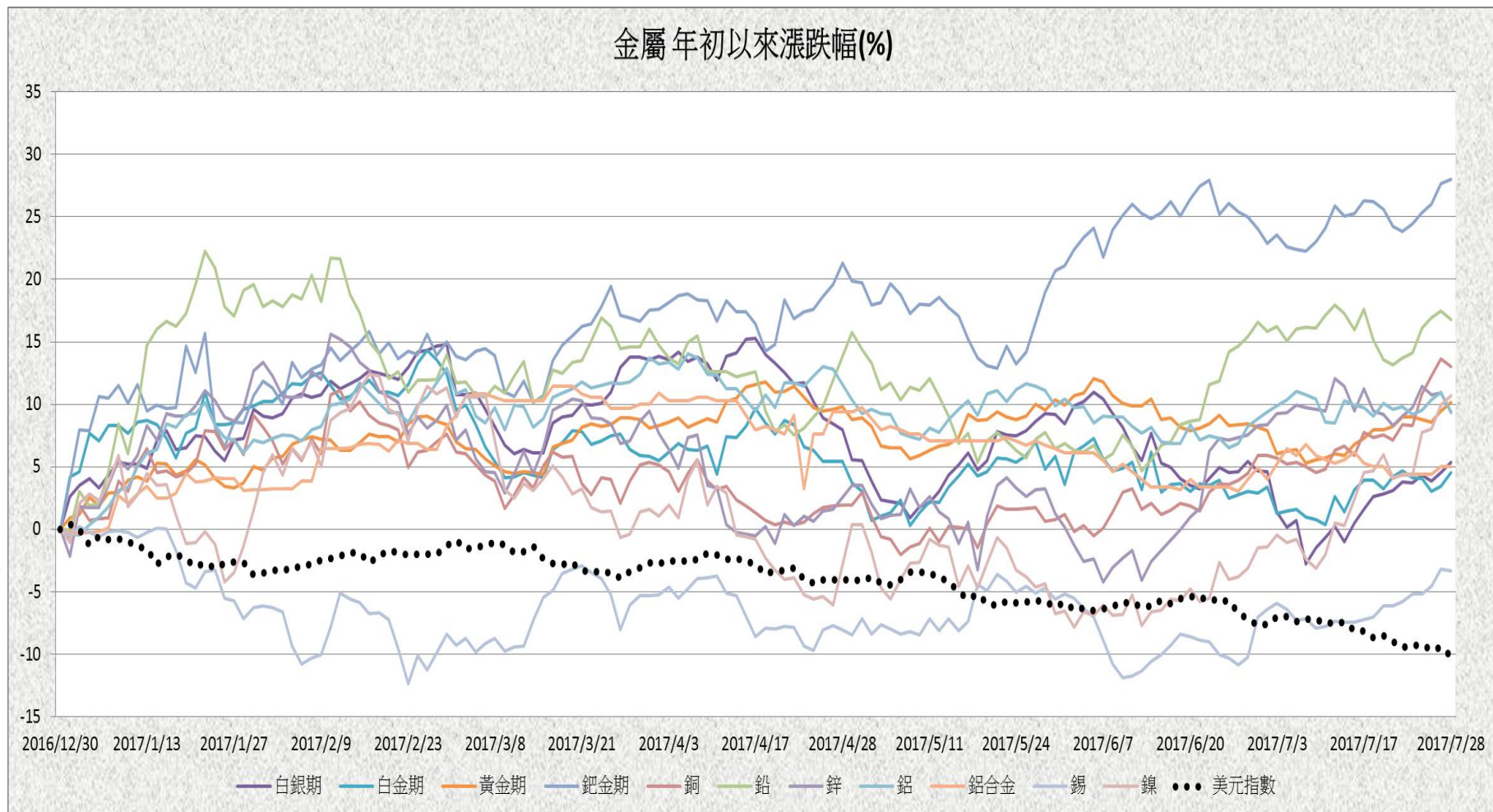
日期	小麥期	黃豆油期	玉米期	乙醇期	黃豆期	咖啡豆期	可可豆期	精糖期	鮮奶期	美元指數
2017/7/28	18.72%	1.48%	7.35%	-3.13%	1.23%	3.92%	0.98%	-26.26%	-10.95%	-10.11%

能源類vs美元指數 今年初來漲跌幅圖



日期	西德州原油	杜拜原油	布蘭特原油	輕甜原油期	天然氣期	美元指數
2017/7/28	-5.73%	-9.03%	-7.16%	-5.68%	-19.22%	-10.11%

金屬vs美元指數 今年初來漲跌幅圖



➤ 今年美元指數走弱，除了錫，其餘金屬類商品都以走升為主

近期原物料行情表

資料日期：2017/07/28

名稱	數值	近1日 漲跌幅(%)	近5日 漲跌幅(%)	近20日 漲跌幅(%)	近60日 漲跌幅(%)	近120日 漲跌幅(%)	近240日 漲跌幅(%)
可可豆期	2060	2.33 ▲	4.67 ▲	8.25 ▲	10.4 ▲	6.24 ▲	-31.17 ▼
黃豆油期	34.61	2.25 ▲	2.4 ▲	5.1 ▲	5.81 ▲	0 --	8.5 ▲
布蘭特原油	52.55	2.02 ▲	9.37 ▲	7.82 ▲	7 ▲	-7.25 ▼	16.86 ▲
咖啡豆期	137.85	1.4 ▲	0.95 ▲	11.12 ▲	3.57 ▲	-5.42 ▼	0.73 ▲
西德州原油	49.73	1.39 ▲	8.68 ▲	8.06 ▲	7.57 ▲	-7.65 ▼	11.85 ▲
輕甜原油期	49.71	1.37 ▲	8.61 ▲	7.97 ▲	7.55 ▲	-7.71 ▼	11.73 ▲
白金期	933.2	1.08 ▲	-0.16 ▼	1.03 ▲	2.81 ▲	-7.49 ▼	-17.18 ▼
杜拜原油	49.71	0.83 ▲	3.13 ▲	6.9 ▲	4.21 ▲	-7.93 ▼	13.8 ▲
白銀期	16.664	0.82 ▲	1.55 ▲	0.58 ▲	2.77 ▲	-6.97 ▼	-15.29 ▼
鎳	10180	0.74 ▲	6.49 ▲	9.7 ▲	13.93 ▲	-4.1 ▼	-0.79 ▼
黃金期	1268.4	0.7 ▲	1.12 ▲	2.23 ▲	3.56 ▲	2.75 ▲	-5.05 ▼
乙醇期	1.54	0.65 ▲	1.32 ▲	1.99 ▲	2.67 ▲	-3.75 ▼	9.22 ▲
黃豆期	1000.6	0.6 ▲	-0.83 ▼	6.2 ▲	3.9 ▲	-5.51 ▼	-0.26 ▼
鈀金期	880.15	0.37 ▲	4.24 ▲	5.2 ▲	8.25 ▲	12.39 ▲	27.41 ▲
小麥期	481	0.29 ▲	-3.65 ▼	-5.87 ▼	12.54 ▲	7.13 ▲	13.87 ▲
鋁合金	1630	0 --	0.62 ▲	1.24 ▲	-2.98 ▼	-0.72 ▼	4.76 ▲
玉米期	374.2	0 --	-1.42 ▼	1.03 ▲	3.48 ▲	-0.05 ▼	16.14 ▲
鮮奶期	15.48	-0.06 ▼	-0.13 ▼	-1.53 ▼	-0.64 ▼	-8.19 ▼	-8.78 ▼
錫	20825	-0.14 ▼	2.46 ▲	3.09 ▲	4.49 ▲	6.99 ▲	14.55 ▲
棉花期	70.22	-0.4 ▼	1.56 ▲	-0.2 ▼	-9.71 ▼	-7.39 ▼	0.49 ▲
精糖期	14.37	-0.42 ▼	-0.21 ▼	5.04 ▲	-6.14 ▼	-29.63 ▼	-27.09 ▼
銅	6283	-0.66 ▼	4.69 ▲	6.36 ▲	13.61 ▲	3.3 ▲	32.3 ▲
鉛	2281	-0.67 ▼	3.12 ▲	0.31 ▲	4.16 ▲	-5.69 ▼	24.73 ▲
天然氣期	2.941	-0.94 ▼	-0.98 ▼	-3.1 ▼	-9.95 ▼	-3.07 ▼	13.73 ▲
鋅	2766	-1.51 ▼	0.29 ▲	0.44 ▲	7.33 ▲	-5.76 ▼	23.9 ▲
鋁	1892	-1.61 ▼	-0.47 ▼	-0.86 ▼	-0.79 ▼	1.38 ▲	15.16 ▲