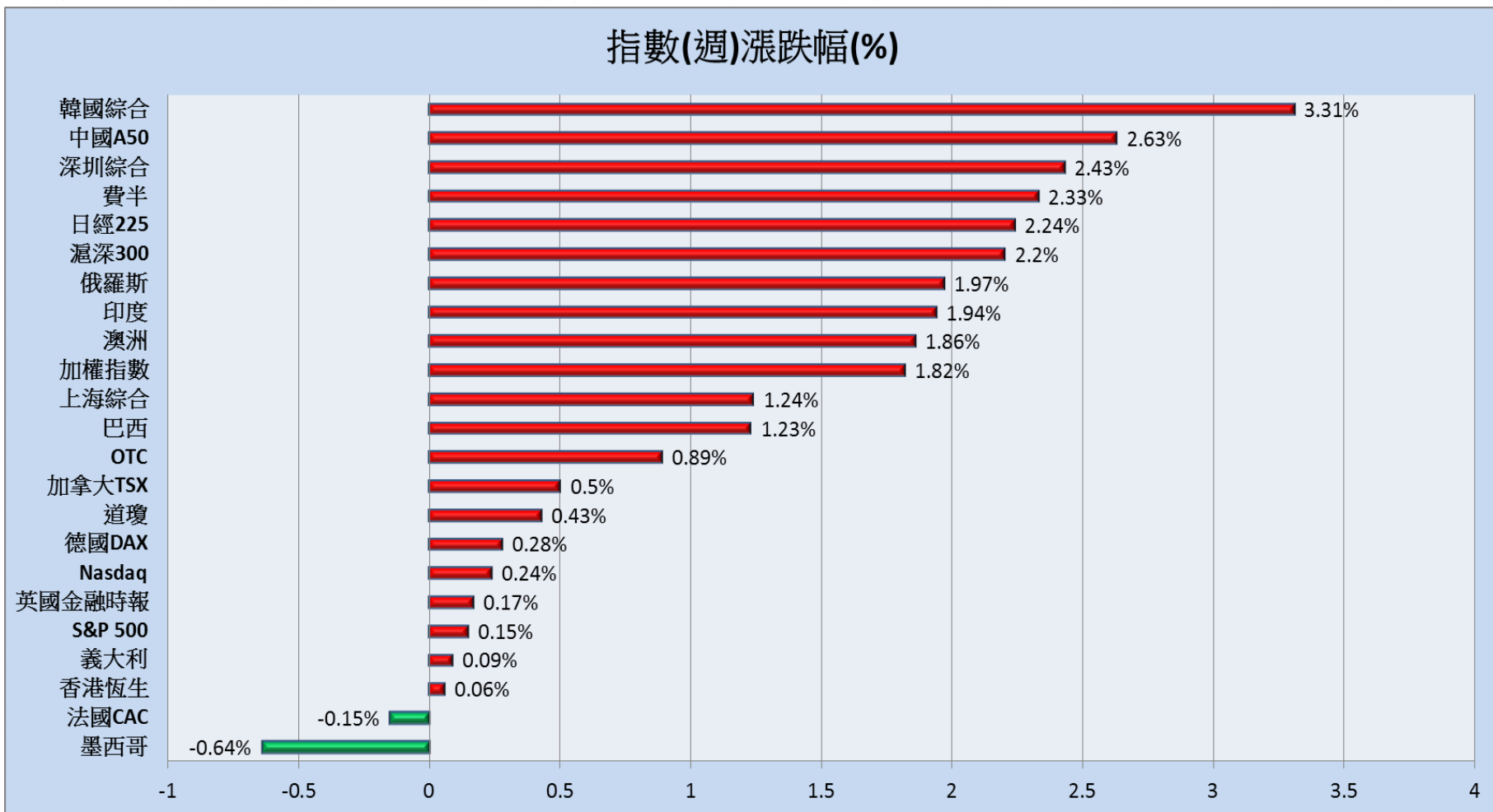


# 國際指數(週)漲跌幅圖

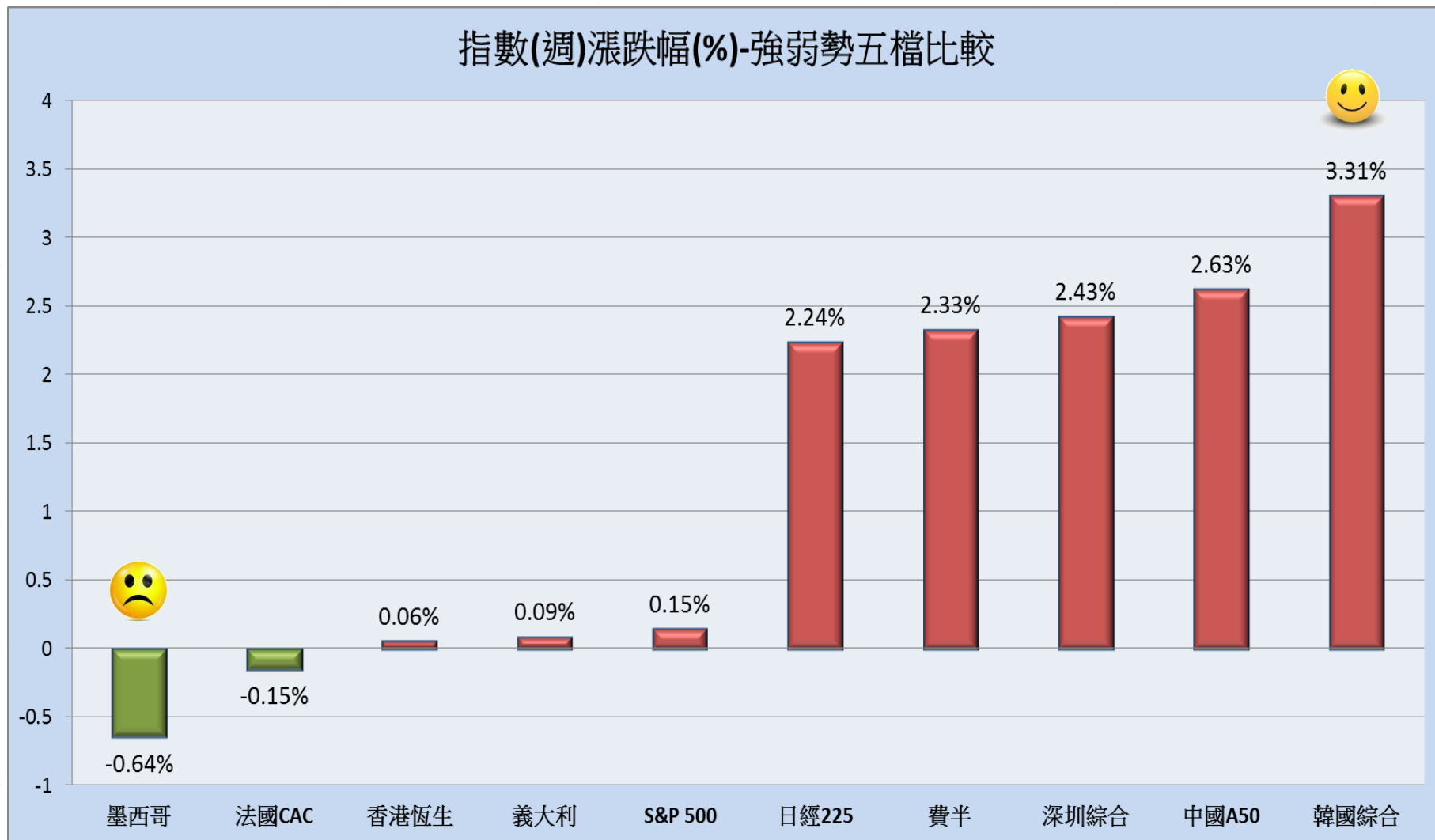


10/9-10/13全球主要指數行情觀察：

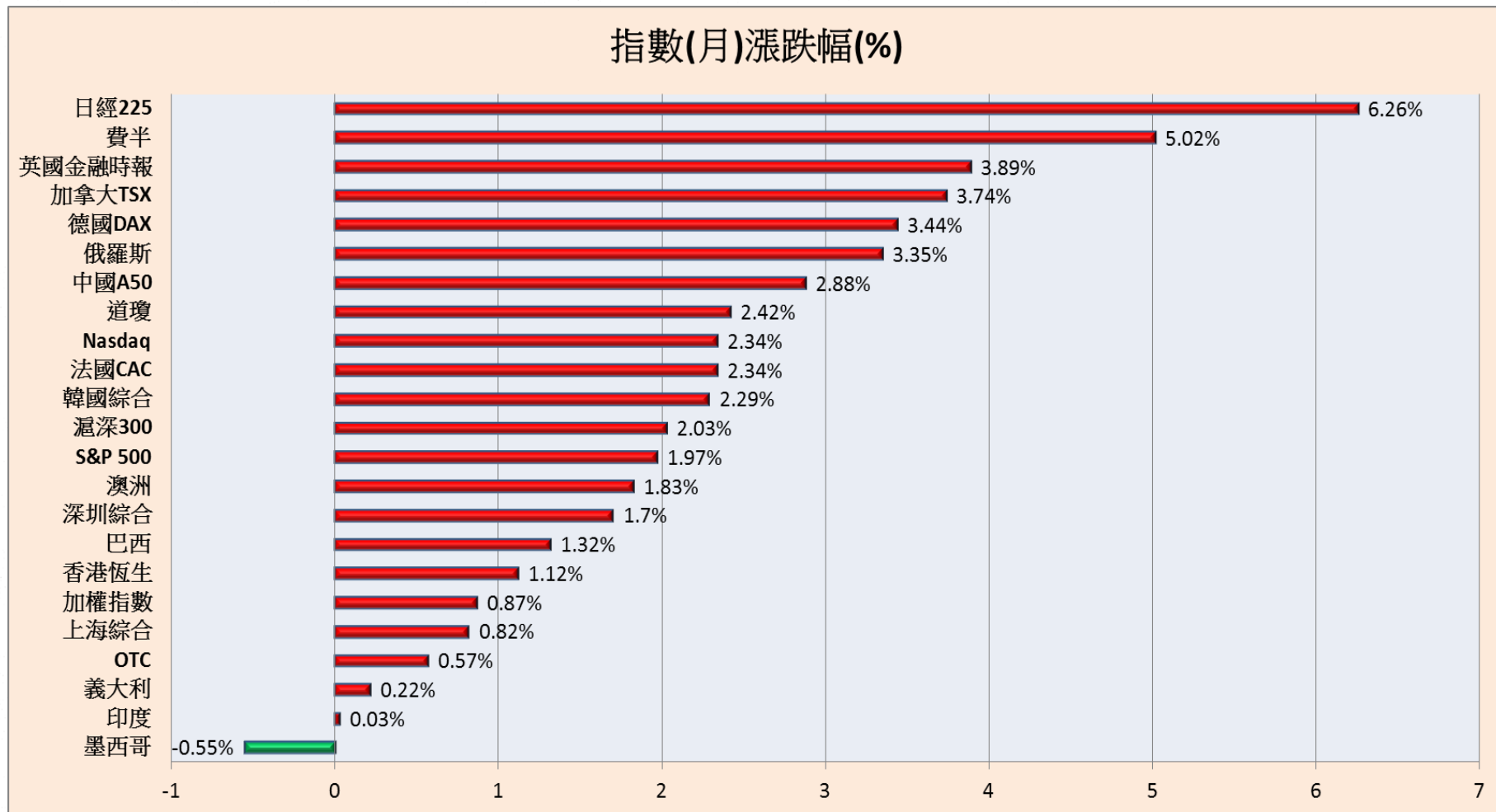
相對強勢指數：**韓國**，漲幅達 3% 以上

相對弱勢指數：**墨西哥**，跌幅 0.64%

# 國際指數(週)漲跌幅圖-強弱勢五檔比較

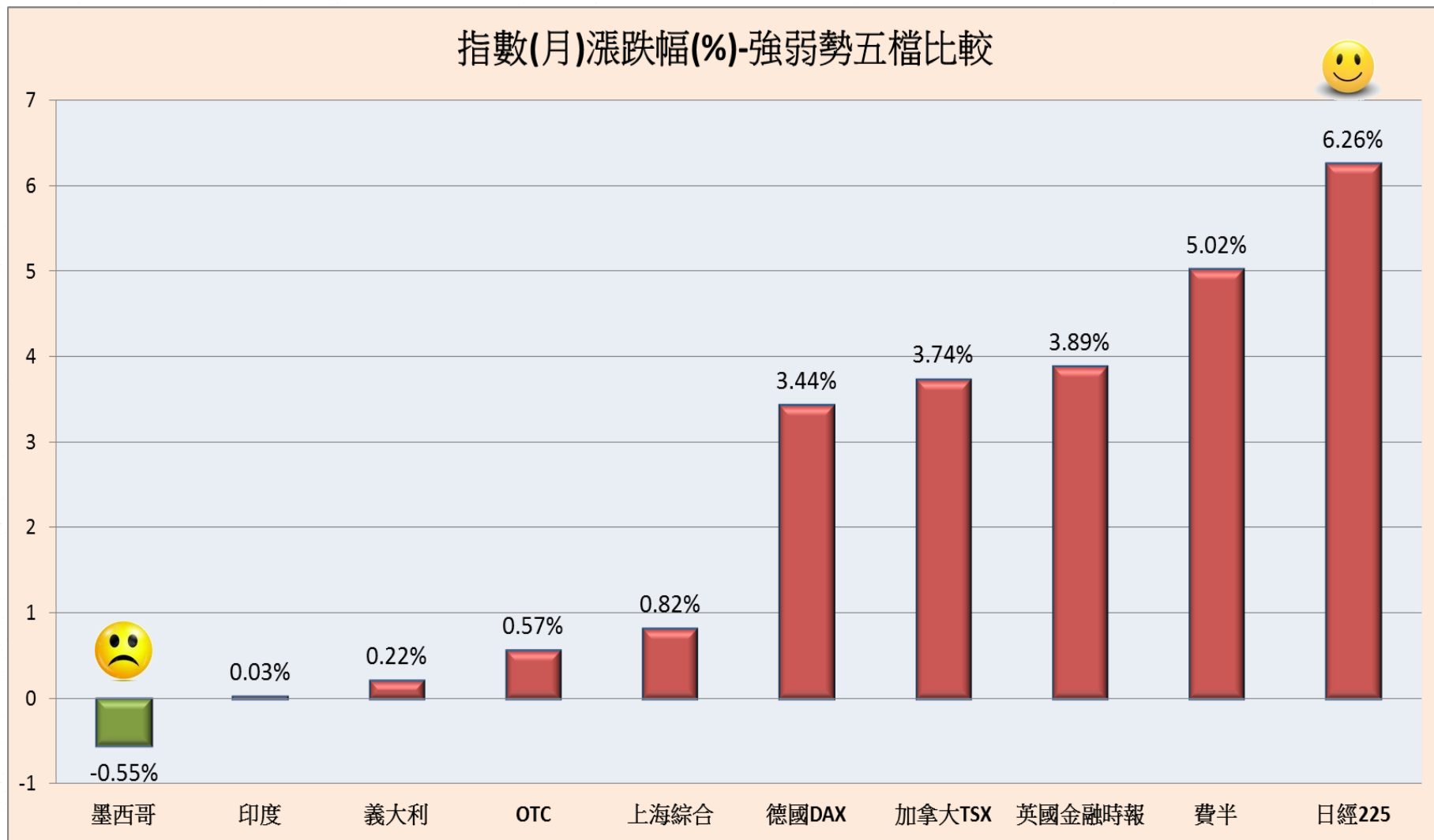


# 國際指數(月)漲跌幅圖

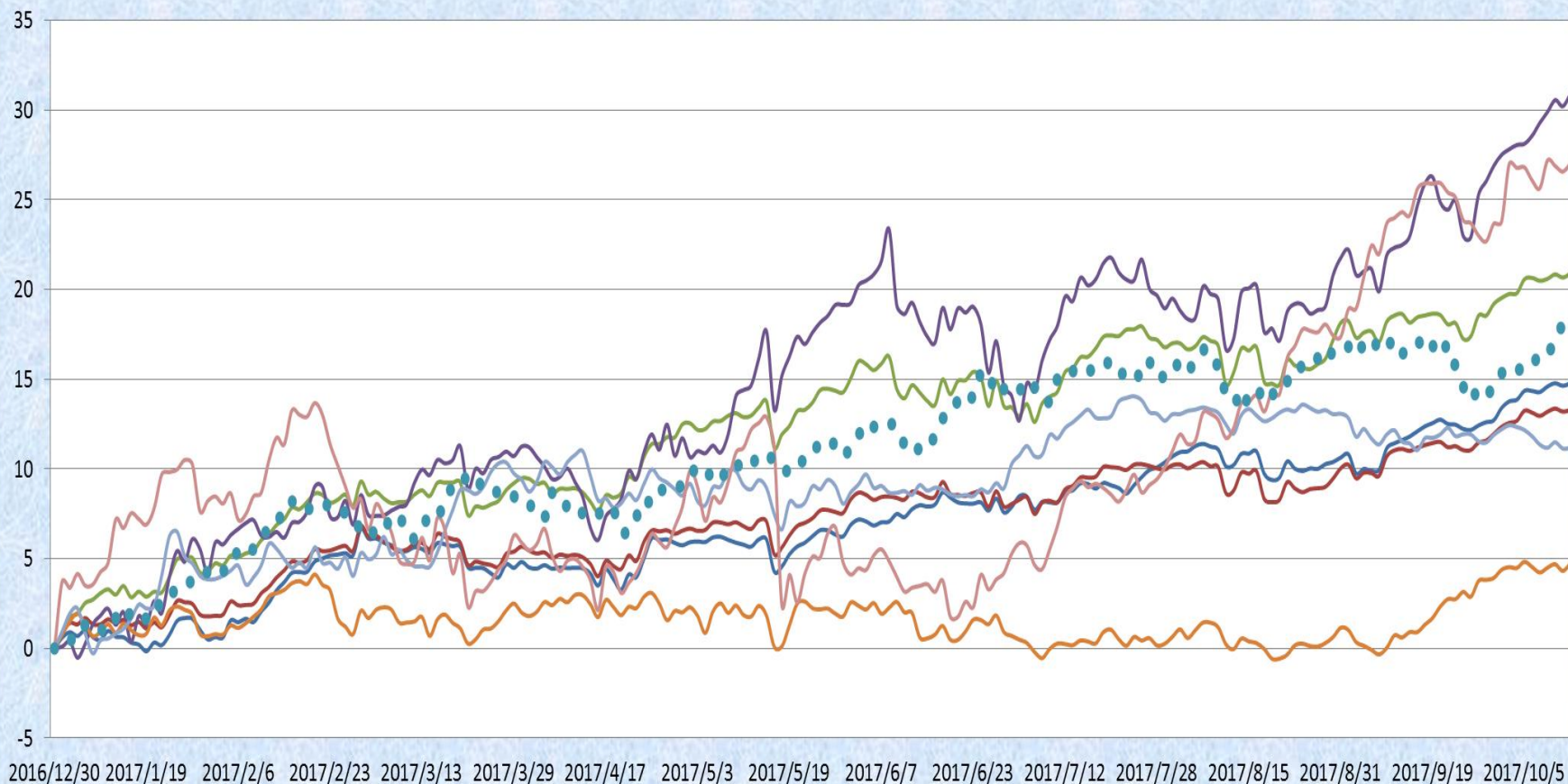


一個月來(9/18-10/13) 全球主要指數行情觀察：  
 相對強勢指數：日經、費半，漲幅達 5% 以上  
 相對弱勢指數：墨西哥，跌幅 0.55%

# 國際指數(月)漲跌幅圖-強弱勢五檔比較



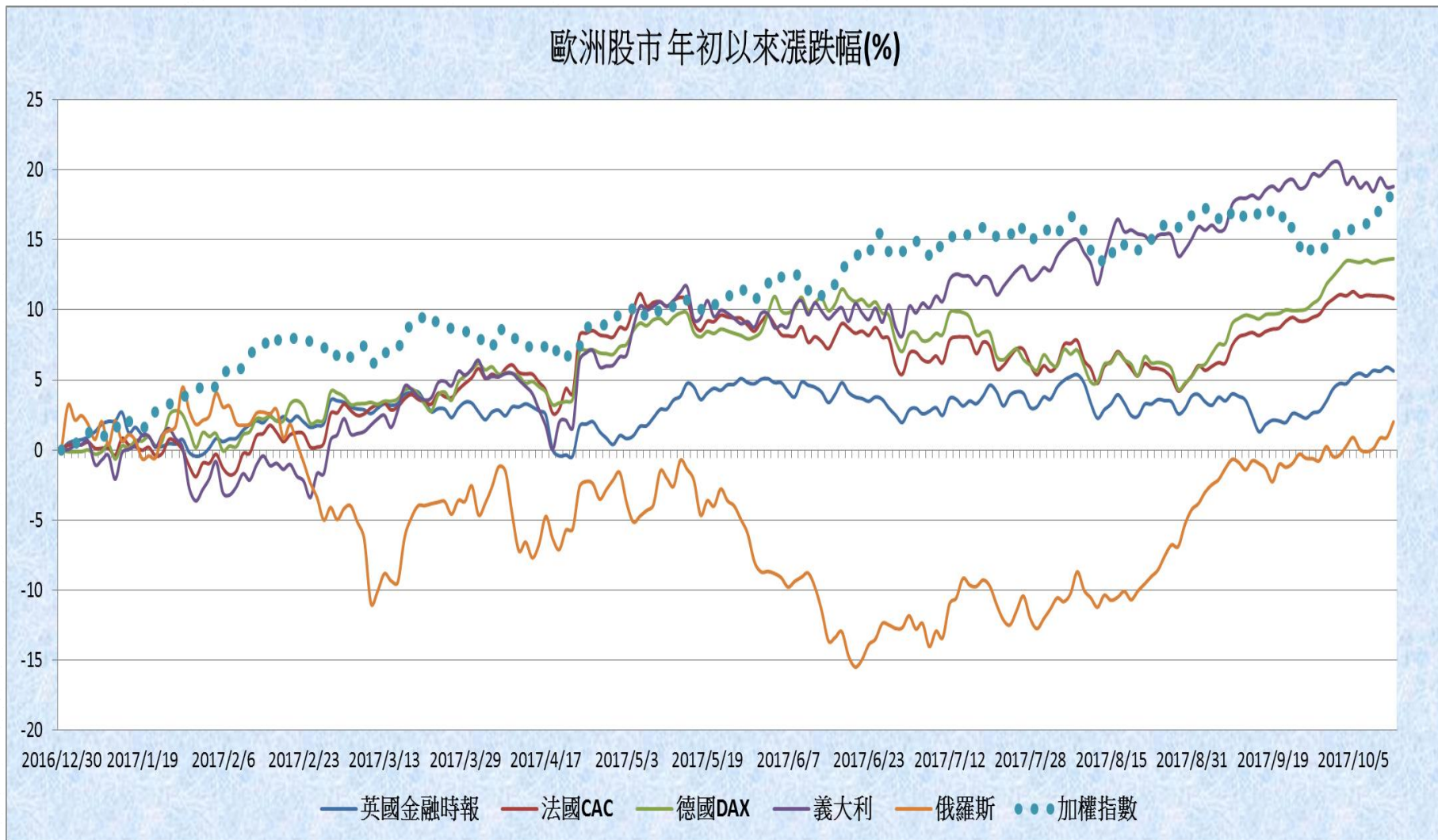
美洲股市年初以來漲跌幅(%)



— 道瓊 — S&P 500 — Nasdaq — 費半 — 加拿大TSX — 墨西哥 — 巴西 ●●● 加權指數

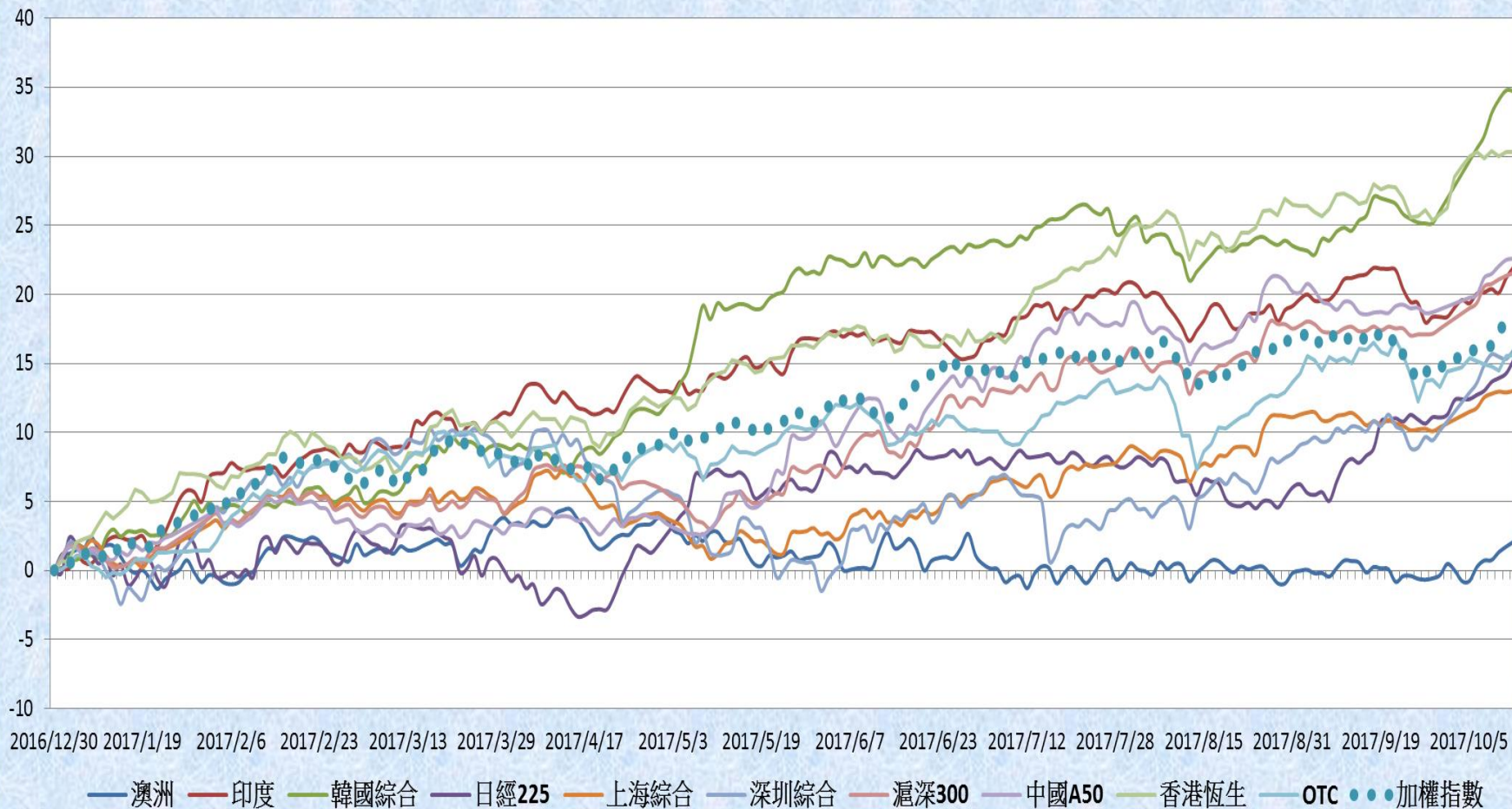
日期	道瓊	S&P 500	Nasdaq	費半	加拿大TSX	墨西哥	巴西	加權指數
2017/10/13	14.77%	13.29%	20.89%	30.89%	4.73%	11.18%	27.01%	18.11%





日期	英國金融時報	法國CAC	德國DAX	義大利	俄羅斯	加權指數
2017/10/13	5.64%	10.8%	13.67%	18.82%	2.02%	18.11%

## 亞洲股市年初以來漲跌幅(%)



日期	澳洲	印度	韓國綜合	日經225	上海綜合	深圳綜合	滬深300	中國A50	香港恆生	加權指數	OTC
2017/10/13	2.09%	21.98%	34.73%	15.25%	13.03%	15.99%	21.56%	22.59%	30.34%	18.11%	15.64%

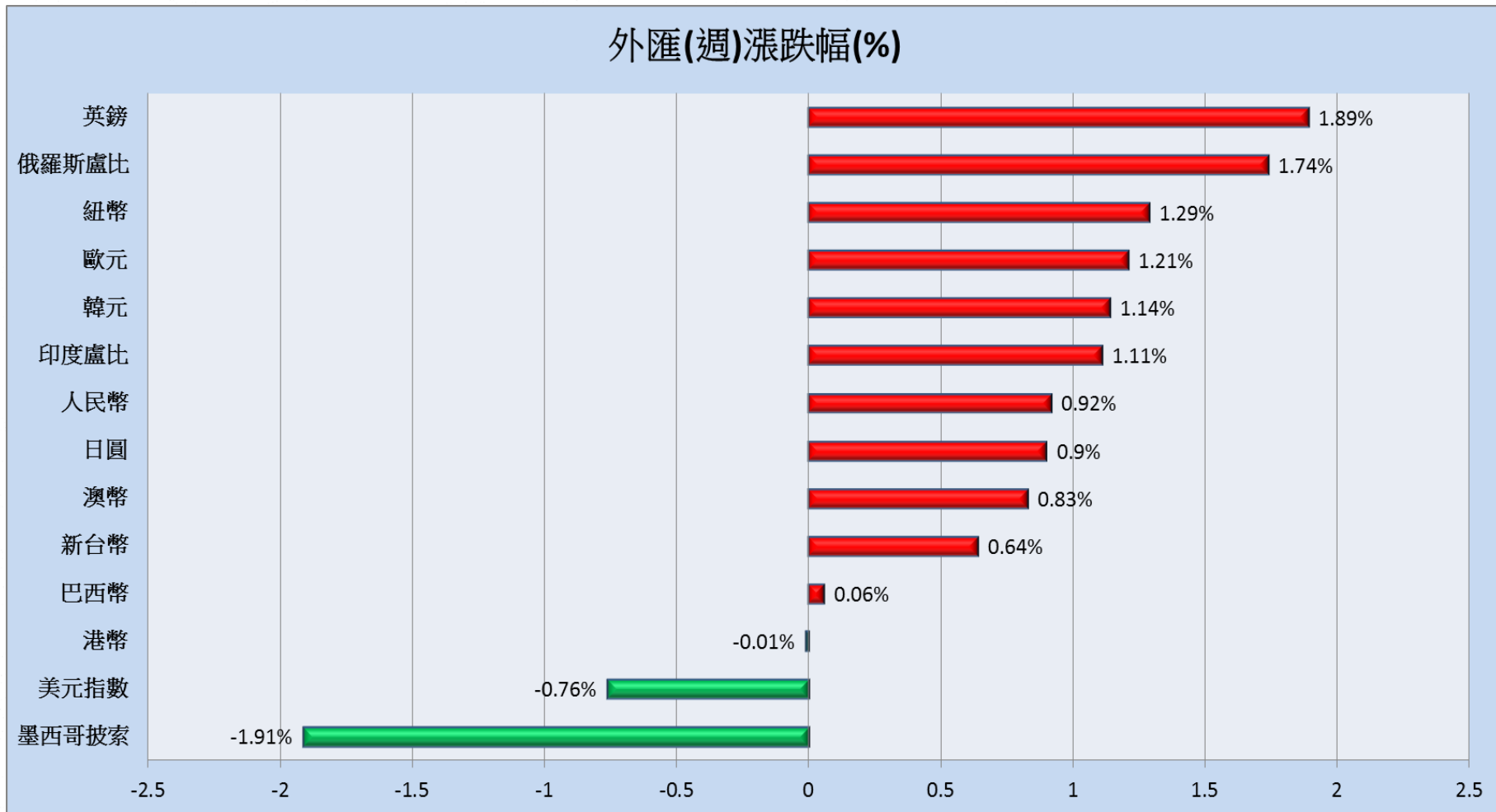
## 近期國際指數行情表

資料日期：2017/10/13

名稱	數值	近1日 漲跌幅(%)	近5日 漲跌幅(%)	近20日 漲跌幅(%)	近60日 漲跌幅(%)	近120日 漲跌幅(%)	近240日 漲跌幅(%)
英國金融時報	7535.44	-0.28 ▼	0.17 ▲	3.89 ▲	2.14 ▲	3.94 ▲	10.53 ▲
法國CAC	5351.74	-0.17 ▼	-0.15 ▼	2.34 ▲	4.37 ▲	0.9 ▲	18.16 ▲
韓國綜合	2473.62	-0.05 ▼	3.31 ▲	2.29 ▲	0.9 ▲	11.44 ▲	24.43 ▲
墨西哥	49981.94	0.04 ▲	-0.64 ▼	-0.55 ▼	-3.26 ▼	0.79 ▲	10.62 ▲
香港恆生	28476.43	0.06 ▲	0.06 ▲	1.12 ▲	6.07 ▲	15.31 ▲	25.58 ▲
義大利	22413.54	0.07 ▲	0.09 ▲	0.22 ▲	5.1 ▲	8.1 ▲	35.57 ▲
德國DAX	12991.87	0.07 ▲	0.28 ▲	3.44 ▲	6.41 ▲	3.87 ▲	21.85 ▲
中國A50	12277.63	0.09 ▲	2.63 ▲	2.88 ▲	3.24 ▲	18.67 ▲	19.08 ▲
S&P 500	2553.17	0.09 ▲	0.15 ▲	1.97 ▲	3.37 ▲	6.77 ▲	15.8 ▲
OTC	144.24	0.1 ▲	0.89 ▲	0.57 ▲	4.11 ▲	8.37 ▲	18.08 ▲
加權指數	10724.09	0.12 ▲	1.82 ▲	0.87 ▲	2.51 ▲	7.87 ▲	16.84 ▲
上海綜合	3390.523	0.13 ▲	1.24 ▲	0.82 ▲	4.3 ▲	7.85 ▲	4.61 ▲
道瓊	22871.72	0.13 ▲	0.43 ▲	2.42 ▲	6.31 ▲	9.17 ▲	19.85 ▲
滬深300	3921.002	0.21 ▲	2.2 ▲	2.03 ▲	4.74 ▲	14.43 ▲	12.84 ▲
Nasdaq	6605.8	0.22 ▲	0.24 ▲	2.34 ▲	3.04 ▲	8.37 ▲	22.77 ▲
澳洲	5884.7	0.35 ▲	1.86 ▲	1.83 ▲	2.56 ▲	-1.45 ▼	6.03 ▲
加拿大TSX	15807.17	0.41 ▲	0.5 ▲	3.74 ▲	4.48 ▲	1.2 ▲	4.82 ▲
巴西	76989.79	0.43 ▲	1.23 ▲	1.32 ▲	18.26 ▲	15.39 ▲	24.21 ▲
深圳綜合	2036.806	0.66 ▲	2.43 ▲	1.7 ▲	9.82 ▲	6.81 ▲	-4.35 ▼
費半	1219.21	0.67 ▲	2.33 ▲	5.02 ▲	10.53 ▲	21.36 ▲	37.1 ▲
印度	32432.69	0.78 ▲	1.94 ▲	0.03 ▲	0.58 ▲	8.39 ▲	24.49 ▲
日經225	21155.18	0.96 ▲	2.24 ▲	6.26 ▲	5.9 ▲	8.79 ▲	16.47 ▲
俄羅斯	1156.64	1.11 ▲	1.97 ▲	3.35 ▲	14.1 ▲	3.25 ▲	13.74 ▲



# 國際匯市(週)漲跌幅圖

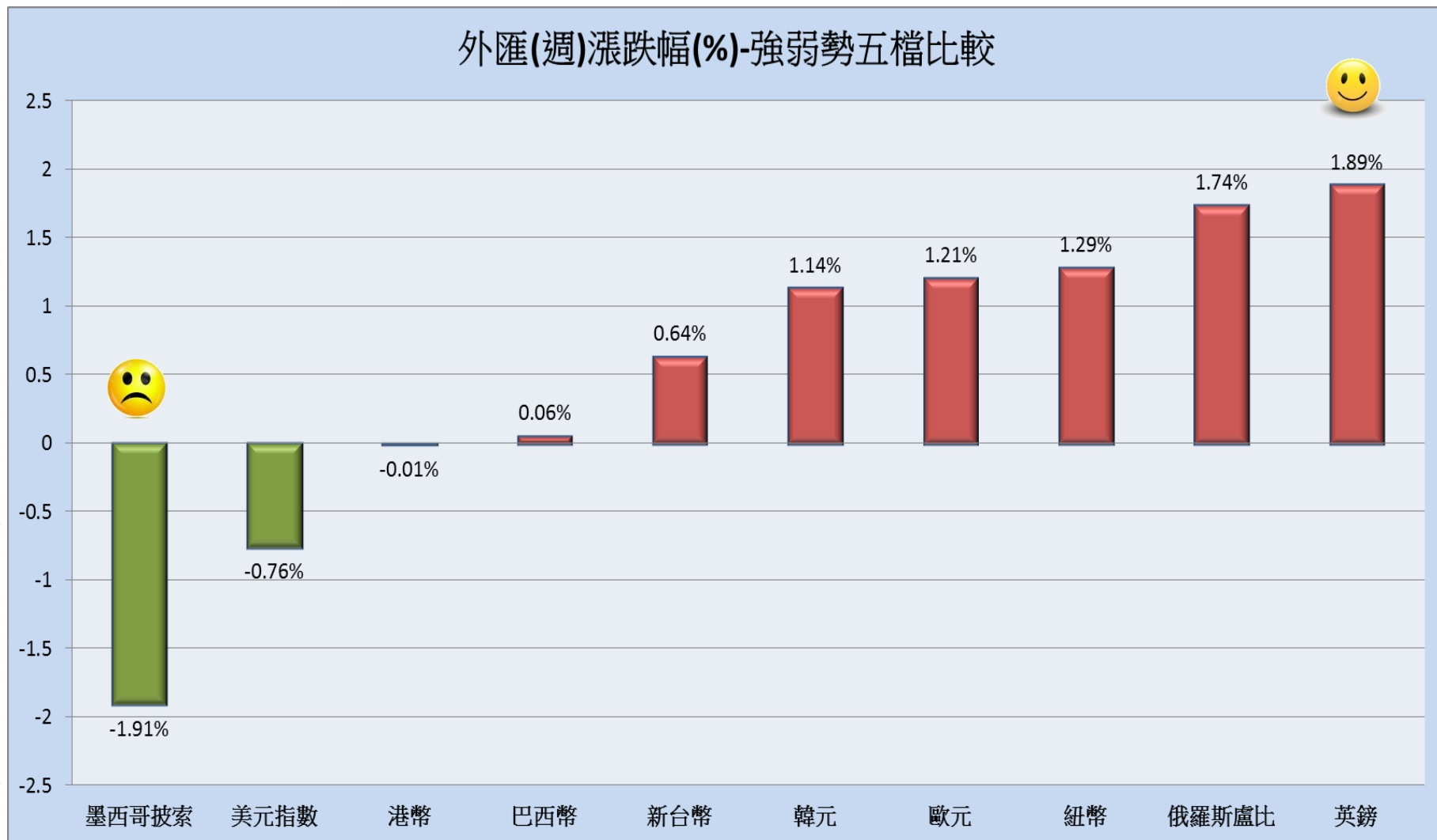


10/9-10/13 全球主要匯市行情觀察：

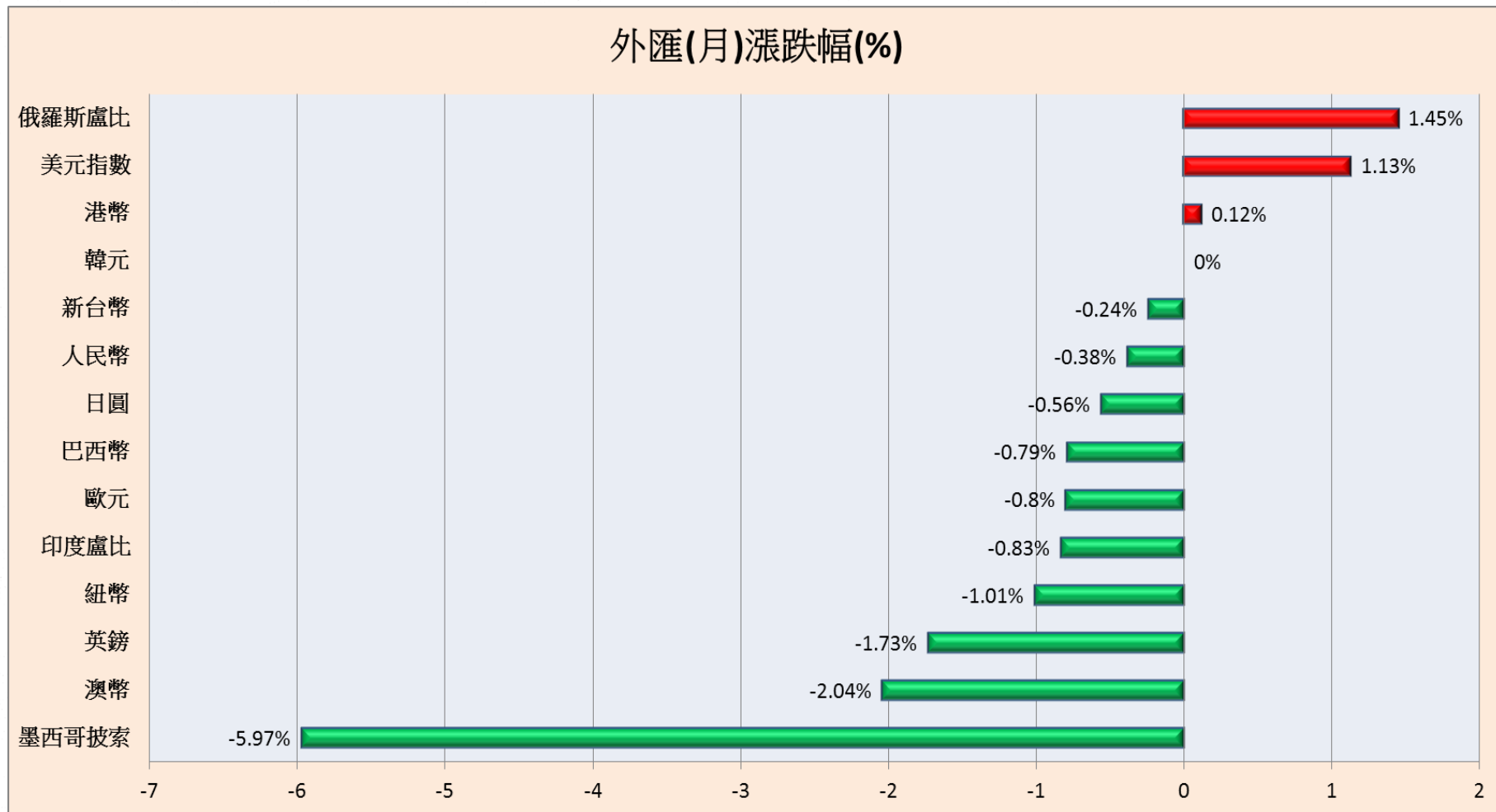
相對強勢匯市：英鎊、俄羅斯盧比，漲幅達 1.5 % 以上

相對弱勢匯市：墨西哥披索，跌幅達 1% 以上

# 國際匯市(週)漲跌幅圖-強弱勢五檔比較



# 國際匯市(月)漲跌幅圖

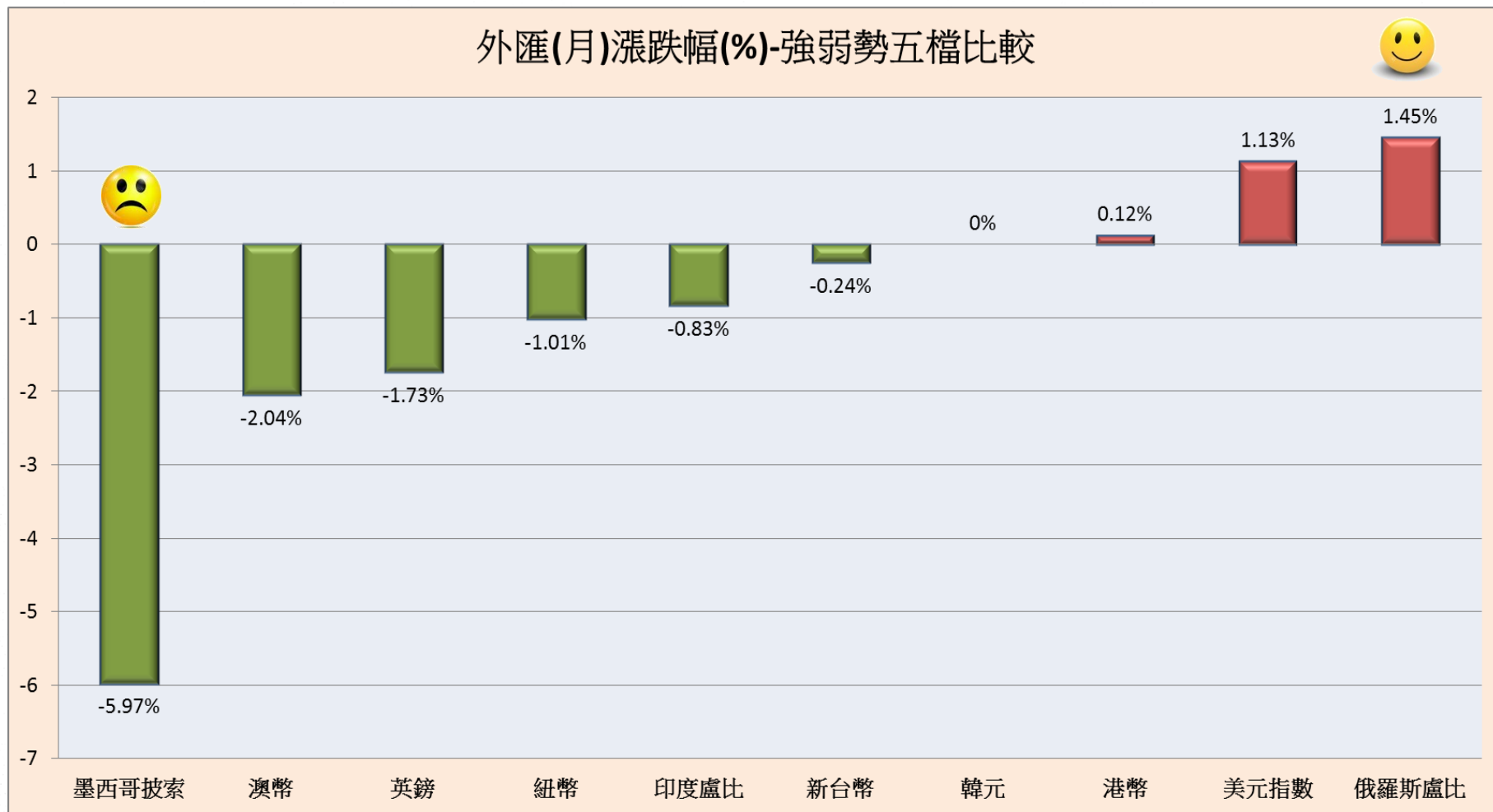


一個月來(9/18-10/13) 全球主要匯市行情觀察：

相對強勢匯市：**俄羅斯盧比**、**美元指數**，漲幅達 1% 以上

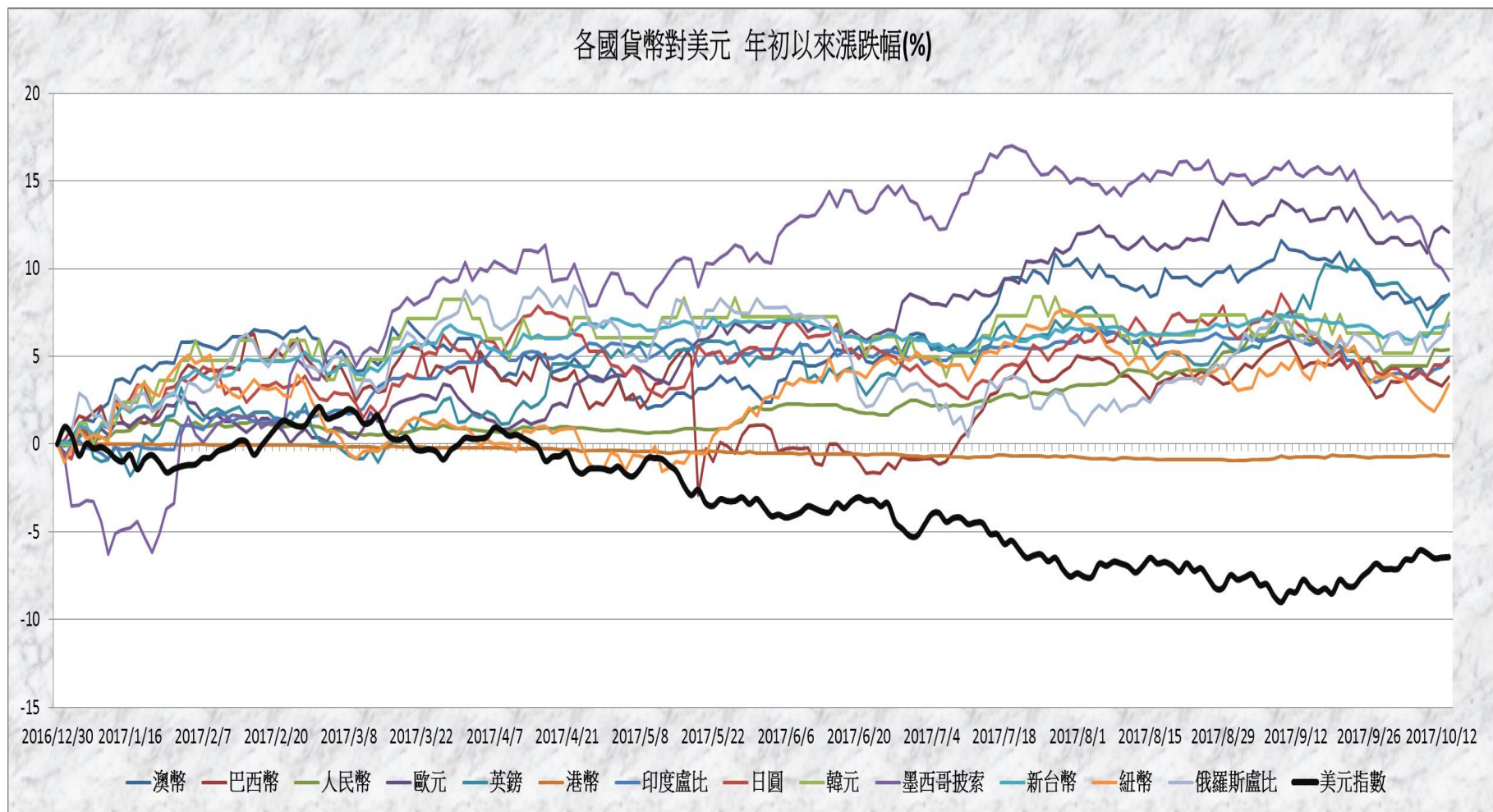
相對弱勢匯市：**墨西哥披索**，跌幅達 5% 以上

# 國際匯市(月)漲跌幅圖-強弱勢五檔比較





# 國際匯市今年初來漲跌幅圖vs美元指數



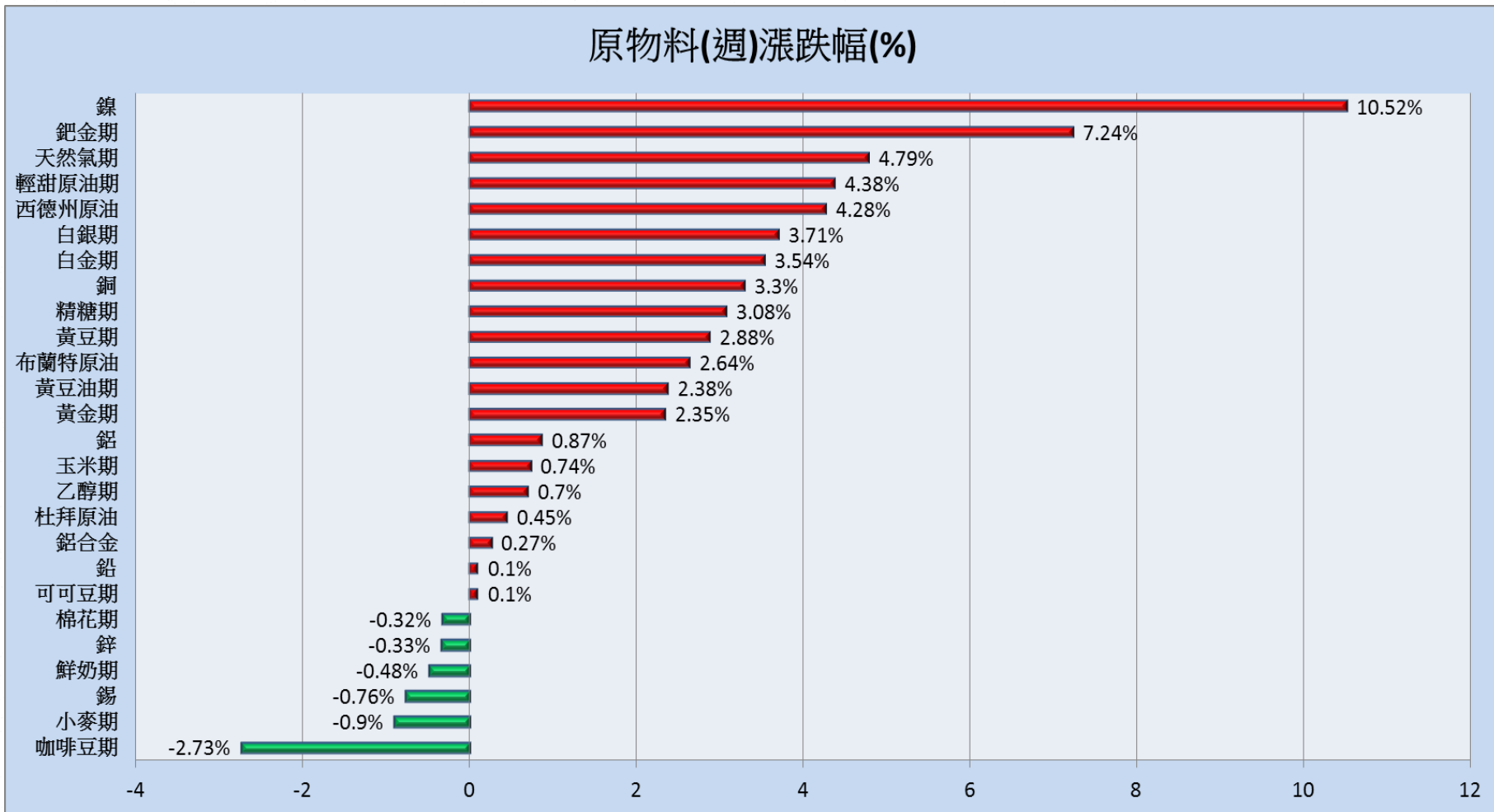
日期	澳幣	巴西幣	人民幣	歐元	英鎊	港幣	印度盧比	日圓	韓元	墨西哥披索	新台幣	紐幣	俄羅斯盧比	美元指數
2017/10/13	8.52%	3.81%	5.39%	12.09%	8.55%	-0.68%	4.97%	4.75%	7.45%	9.32%	6.77%	3.43%	7.04%	-6.44%

## 近期外匯行情表

資料日期：2017/10/13

名稱	數值	近1日 漲跌幅(%)	近5日 漲跌幅(%)	近20日 漲跌幅(%)	近60日 漲跌幅(%)	近120日 漲跌幅(%)	近240日 漲跌幅(%)
澳幣	1.27551	0.13 ▲	0.83 ▲	-2.04 ▼	-1.4 ▼	4.14 ▲	5.41 ▲
巴西幣	3.154	0.51 ▲	0.06 ▲	-0.79 ▼	-0.16 ▼	0.51 ▲	8.15 ▲
人民幣	6.5868	0.03 ▲	0.92 ▲	-0.38 ▼	2.48 ▲	4.7 ▲	4.65 ▲
歐元	0.845344	-0.32 ▼	1.21 ▲	-0.8 ▼	1.64 ▲	8.45 ▲	11.34 ▲
英鎊	0.750864	0.46 ▲	1.89 ▲	-1.73 ▼	2.35 ▲	3.51 ▲	7.31 ▲
港幣	7.80725	0 --	-0.01 ▼	0.12 ▲	-0.01 ▼	-0.35 ▼	-0.66 ▼
印度盧比	64.695	0.59 ▲	1.11 ▲	-0.83 ▼	-0.45 ▼	-0.83 ▼	6.33 ▲
日圓	112	0.22 ▲	0.9 ▲	-0.56 ▼	-1 ▼	0.11 ▲	-0.89 ▼
韓元	1128.9	1.14 ▲	1.14 ▲	0 --	-1.11 ▼	1.14 ▲	4.71 ▲
墨西哥披索	18.887	-0.69 ▼	-1.91 ▼	-5.97 ▼	-6.4 ▼	-0.54 ▼	9.6 ▲
新台幣	30.185	0.09 ▲	0.64 ▲	-0.24 ▼	0.58 ▲	-0.39 ▼	5.61 ▲
紐幣	1.391	0.86 ▲	1.29 ▲	-1.01 ▼	-3.31 ▼	3.81 ▲	2.66 ▲
俄羅斯盧比	57.151	0.92 ▲	1.74 ▲	1.45 ▲	4.98 ▲	-0.23 ▼	13.05 ▲
美元指數	93.09	0.03 ▲	-0.76 ▼	1.13 ▲	-0.95 ▼	-5.95 ▼	-8.47 ▼

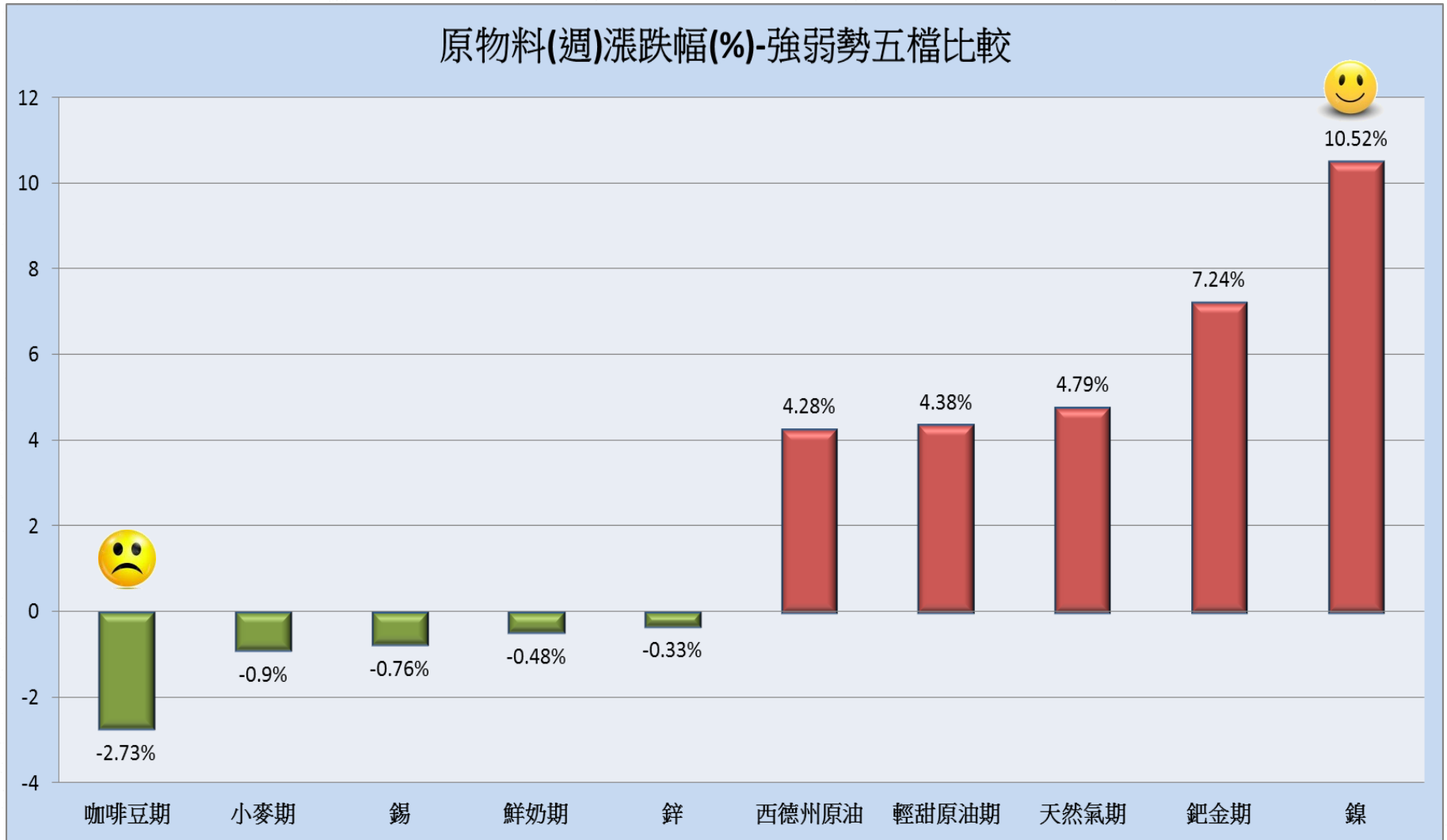
# 國際原物料(週)漲跌幅圖



10/9-10/13 全球主要原物料行情觀察：

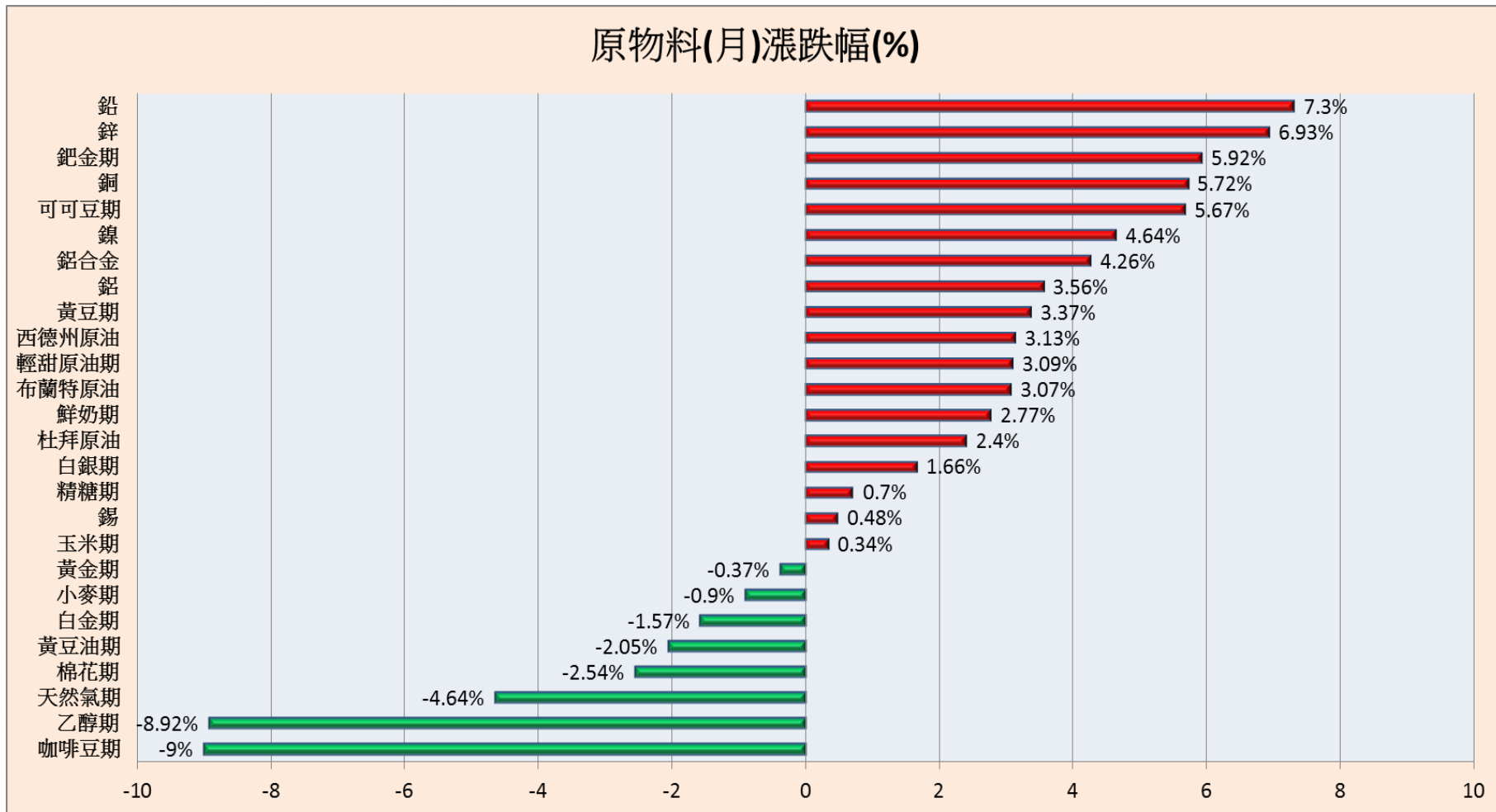
相對強勢商品：**鎳**，漲幅達 10% 以上

相對弱勢商品：**咖啡豆期**，跌幅達 2% 以上





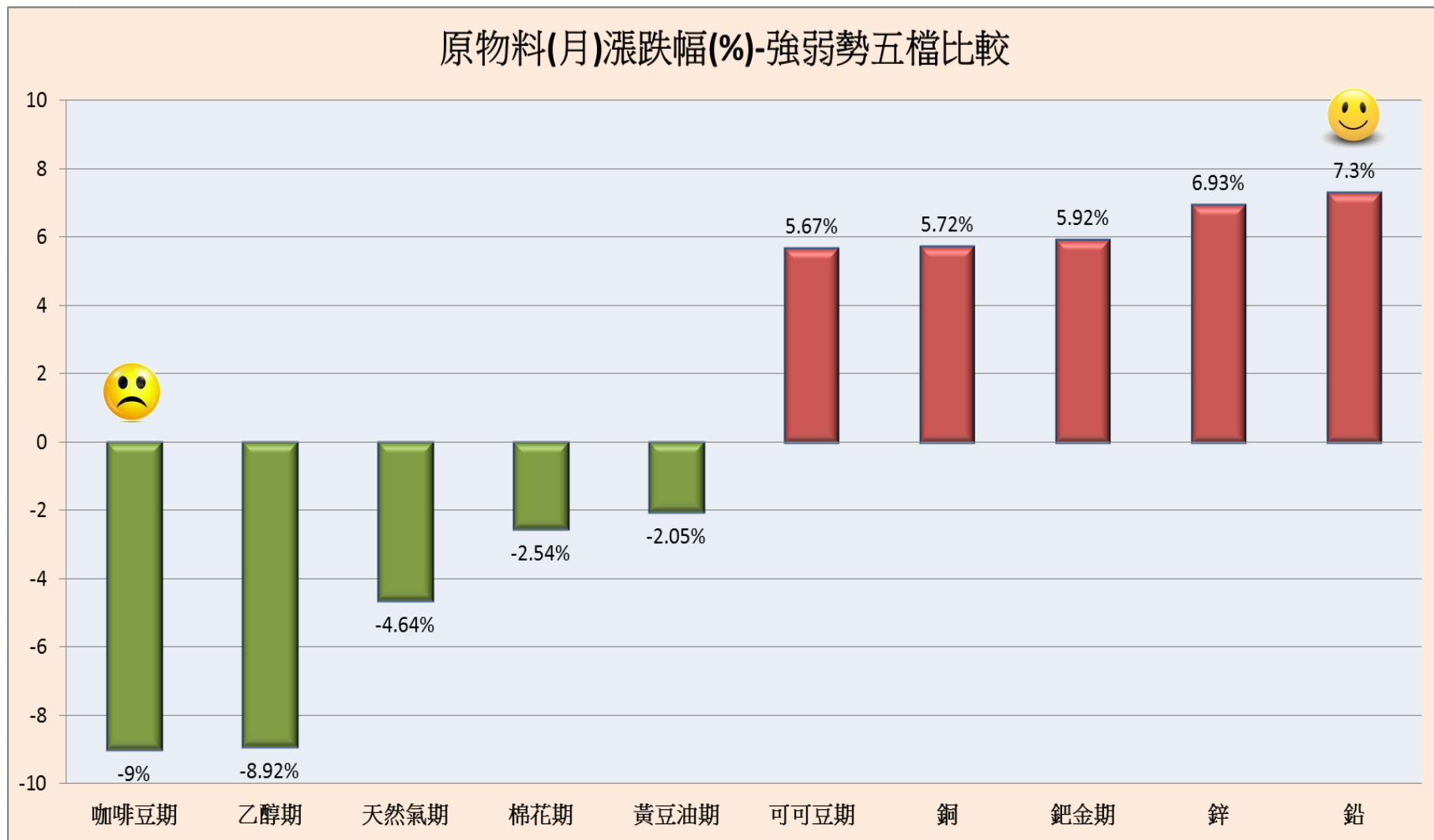
# 國際原物料(月)漲跌幅圖



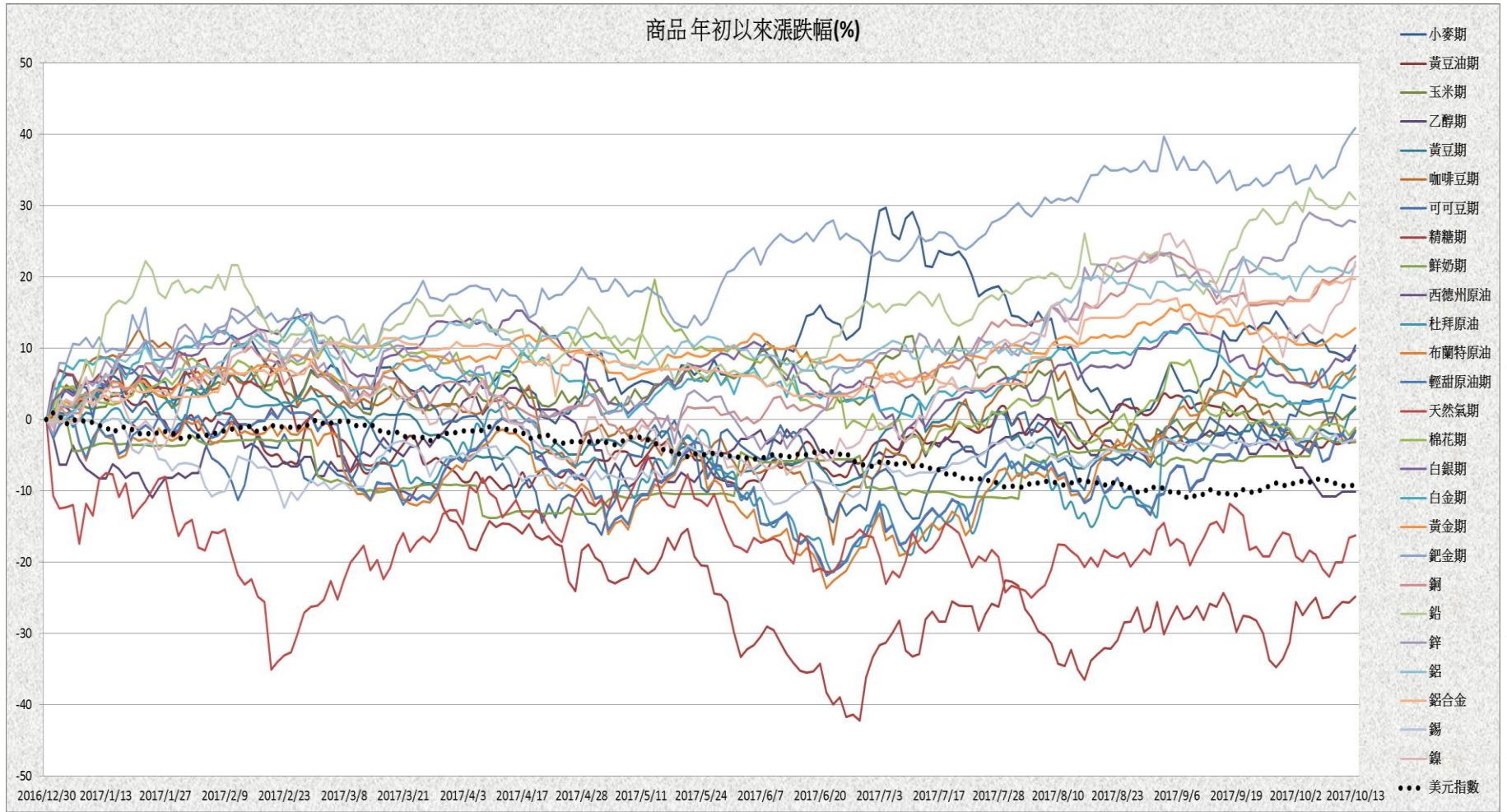
一個月來(9/18-10/13) 全球主要原物料行情觀察：

相對強勢商品：**鉛**、**鋅**，漲幅達 6% 以上

相對弱勢商品：**咖啡豆期**、**乙醇期**，跌幅達 8% 以上

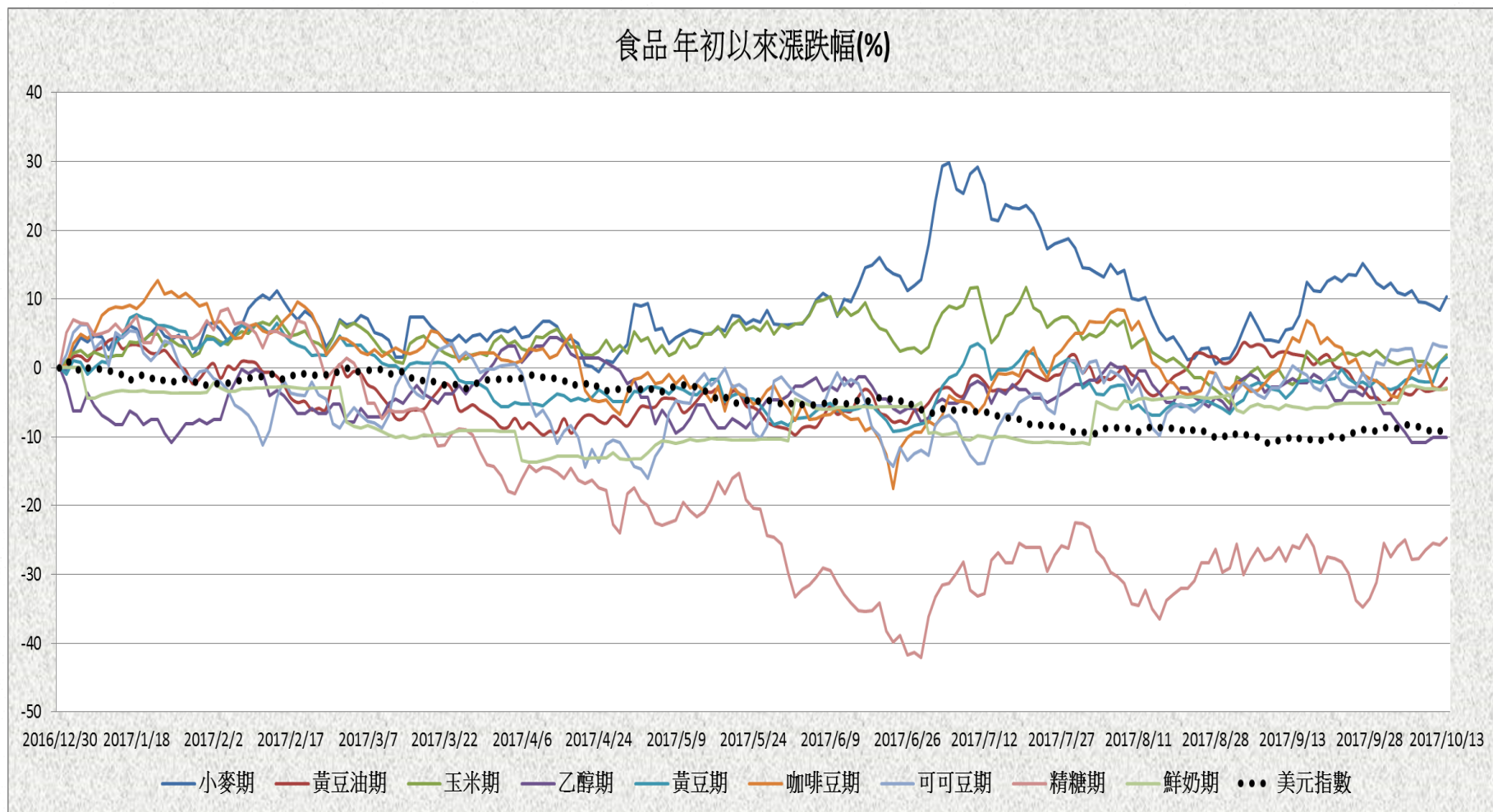


# 國際商品 今年初來漲跌幅圖



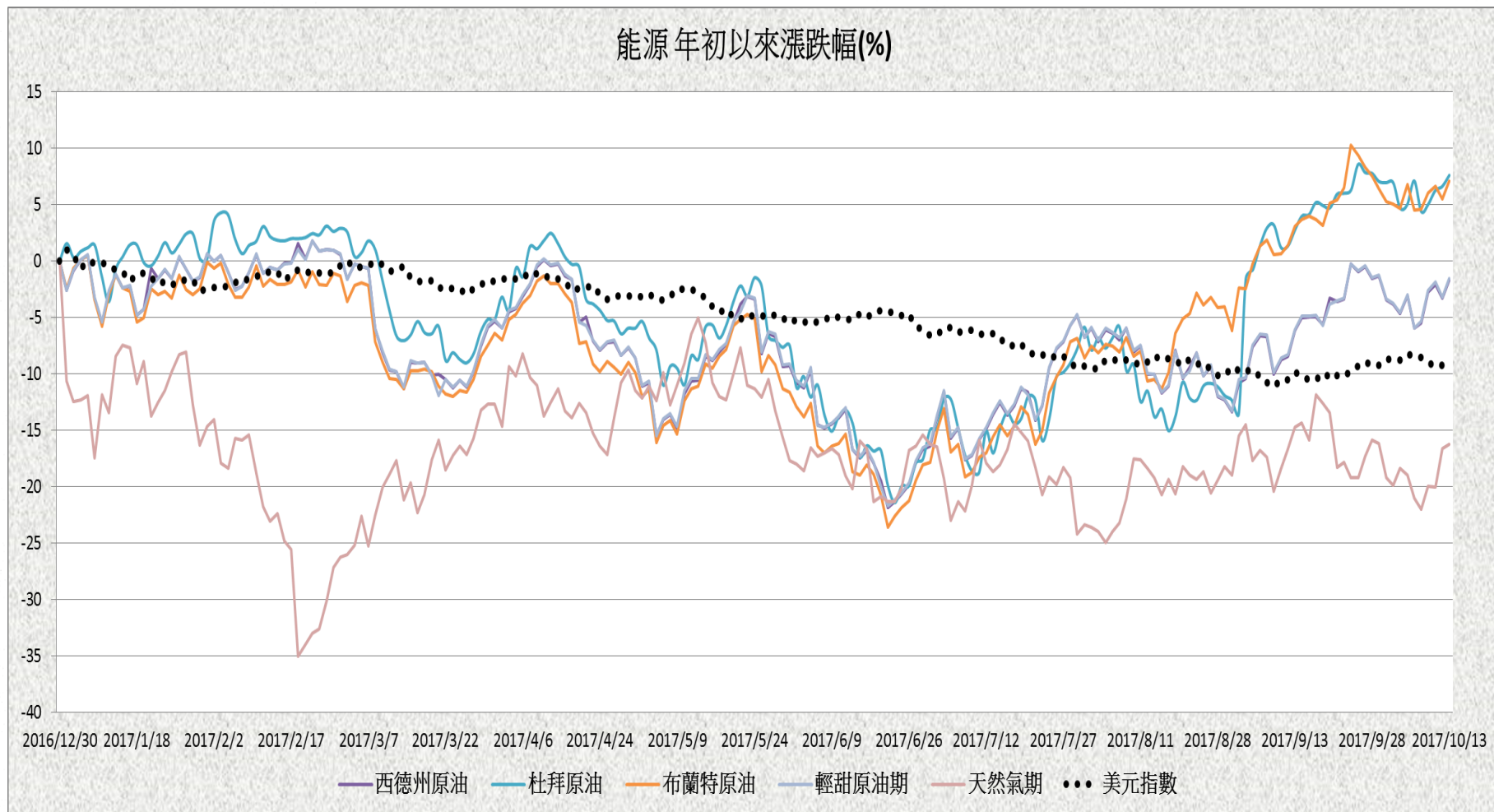
日期	小麥期	黃豆油期	玉米期	乙醇期	黃豆期	咖啡豆期	可可豆期	精糖期	鮮奶期	西德州原油	杜拜原油	布蘭特原油	輕甜原油期
2017/10/13	10.39%	-1.5%	1.85%	-10.11%	1.5%	-3.11%	3.04%	-24.77%	-2.98%	-1.68%	7.61%	7.13%	-1.54%
天然氣期	棉花期	白銀期	白金期	黃金期	鈀金期	銅	鉛	鋅	鋁	鋁合金	錫	鎳	美元指數
-16.22%	-1.08%	9.75%	5.99%	12.81%	40.89%	22.92%	30.86%	27.73%	21.6%	19.7%	-2.82%	22.17%	-9.2%

# 食品類vs美元指數 今年初來漲跌幅圖

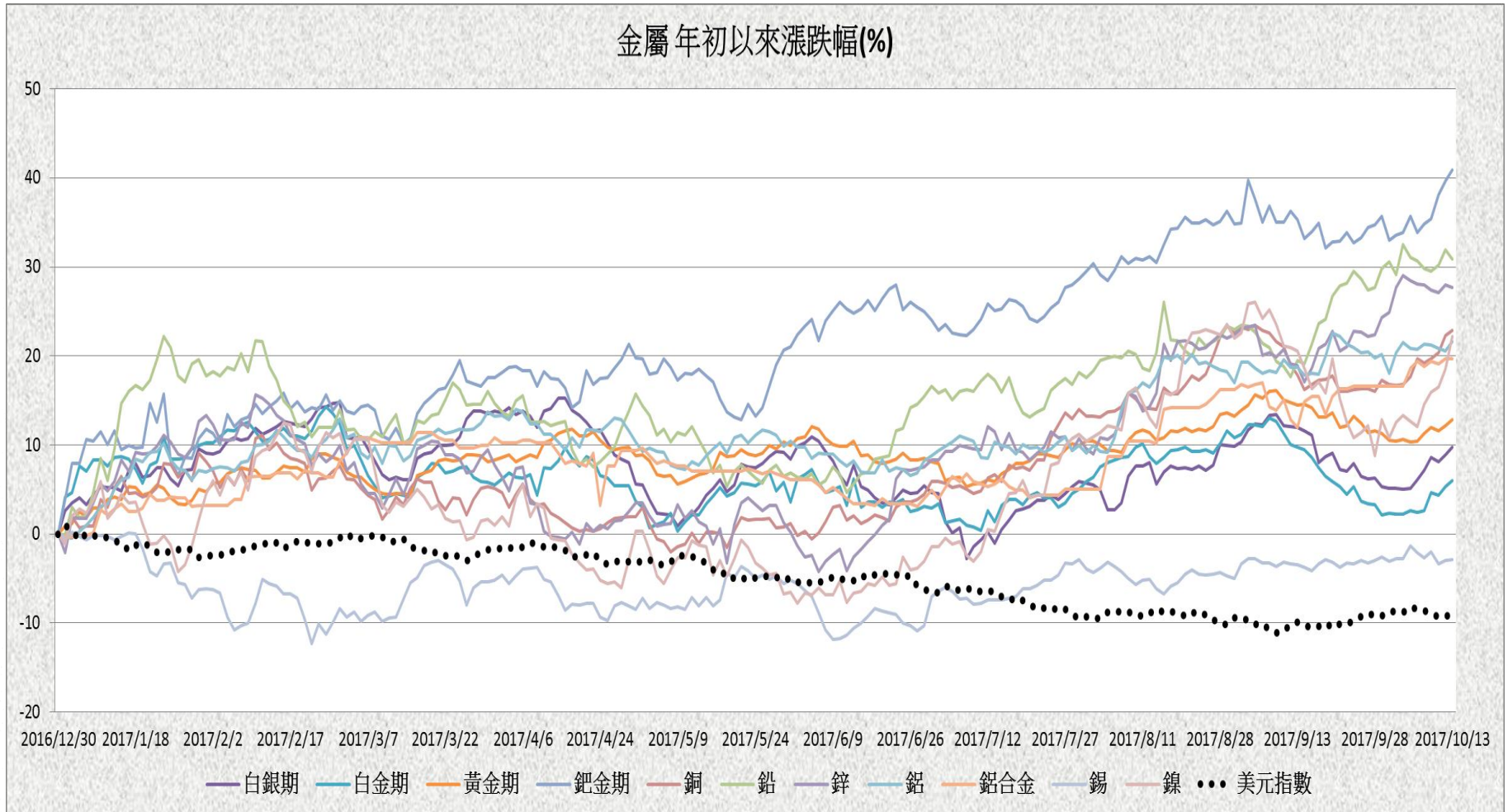


日期	小麥期	黃豆油期	玉米期	乙醇期	黃豆期	咖啡豆期	可可豆期	精糖期	鮮奶期	美元指數
2017/10/13	10.39%	-1.5%	1.85%	-10.11%	1.5%	-3.11%	3.04%	-24.77%	-2.98%	-9.2%





日期	西德州原油	杜拜原油	布蘭特原油	輕甜原油期	天然氣期	美元指數
2017/10/13	-1.68%	7.61%	7.13%	-1.54%	-16.22%	-9.2%



日期	白銀期	白金期	黃金期	鉑金期	銅	鉛	鋅	鋁	鋁合金	錫	鎳	美元指數
2017/10/13	9.75%	5.99%	12.81%	40.89%	22.92%	30.86%	27.73%	21.6%	19.7%	-2.82%	22.17%	-9.2%

## 近期原物料行情表

資料日期：2017/10/13

名稱	數值	近1日 漲跌幅(%)	近5日 漲跌幅(%)	近20日 漲跌幅(%)	近60日 漲跌幅(%)	近120日 漲跌幅(%)	近240日 漲跌幅(%)
西德州原油	51.44	1.64 ▲	4.28 ▲	3.13 ▲	10.98 ▲	7.98 ▲	7.19 ▲
輕甜原油期	51.45	1.68 ▲	4.38 ▲	3.09 ▲	11.03 ▲	7.95 ▲	7.28 ▲
錫	3325	-0.24 ▼	-0.33 ▼	6.93 ▲	19.78 ▲	25.97 ▲	25.18 ▲
鈀金期	985.5	1.21 ▲	7.24 ▲	5.92 ▲	16.07 ▲	21.13 ▲	33.65 ▲
布蘭特原油	57.15	1.6 ▲	2.64 ▲	3.07 ▲	17.57 ▲	13.26 ▲	16.66 ▲
杜拜原油	55.5	0.98 ▲	0.45 ▲	2.4 ▲	19.48 ▲	9.9 ▲	20.65 ▲
黃豆油期	33.49	1.27 ▲	2.38 ▲	-2.05 ▼	-0.36 ▼	3.52 ▲	-9.12 ▼
可可豆期	2087	-0.14 ▼	0.1 ▲	5.67 ▲	6.05 ▲	15.62 ▲	-14.4 ▼
精糖期	14.41	0.91 ▲	3.08 ▲	0.7 ▲	0.07 ▲	-9.26 ▼	-26.4 ▼
黃豆期	1000.2	0.83 ▲	2.88 ▲	3.37 ▲	0.28 ▲	4.41 ▲	-3.29 ▼
鎳	11605	3.66 ▲	10.52 ▲	4.64 ▲	21.39 ▲	22.35 ▲	0.45 ▲
棉花期	68.62	1.15 ▲	-0.32 ▼	-2.54 ▼	-0.55 ▼	-13.54 ▼	-4.22 ▼
小麥期	439.4	2.09 ▲	-0.9 ▼	-0.9 ▼	-10.07 ▼	-0.45 ▼	9.47 ▲
玉米期	352.6	1.03 ▲	0.74 ▲	0.34 ▲	-6.52 ▼	-3.13 ▼	0.57 ▲
鋁	2140	1.06 ▲	0.87 ▲	3.56 ▲	13.23 ▲	12.1 ▲	20.26 ▲
錫	20925	0.12 ▲	-0.76 ▼	0.48 ▲	2.35 ▲	4.1 ▲	-2.58 ▼
白金期	945.2	0.65 ▲	3.54 ▲	-1.57 ▼	1.7 ▲	2.34 ▲	1.68 ▲
鮮奶期	16.72	0.18 ▲	-0.48 ▼	2.77 ▲	7.87 ▲	10.14 ▲	-0.12 ▼
鋁合金	1835	0 --	0.27 ▲	4.26 ▲	13.27 ▲	7.62 ▲	16.29 ▲
乙醇期	1.43	0 --	0.7 ▲	-8.92 ▼	-5.92 ▼	-6.54 ▼	-11.73 ▼
鉛	2542	-1.03 ▼	0.1 ▲	7.3 ▲	14.45 ▲	12.98 ▲	15.11 ▲
銅	6858	0.66 ▲	3.3 ▲	5.72 ▲	14.3 ▲	19.34 ▲	19.8 ▲
黃金期	1301.5	0.63 ▲	2.35 ▲	-0.37 ▼	3.8 ▲	3.7 ▲	9.45 ▲
白銀期	17.355	0.84 ▲	3.71 ▲	1.66 ▲	5.84 ▲	3.49 ▲	5.93 ▲
咖啡豆期	126.45	0.08 ▲	-2.73 ▼	-9 ▼	-4.6 ▼	-5.63 ▼	-18.23 ▼
天然氣期	3	0.37 ▲	4.79 ▲	-4.64 ▼	3.48 ▲	-6.1 ▼	-0.86 ▼