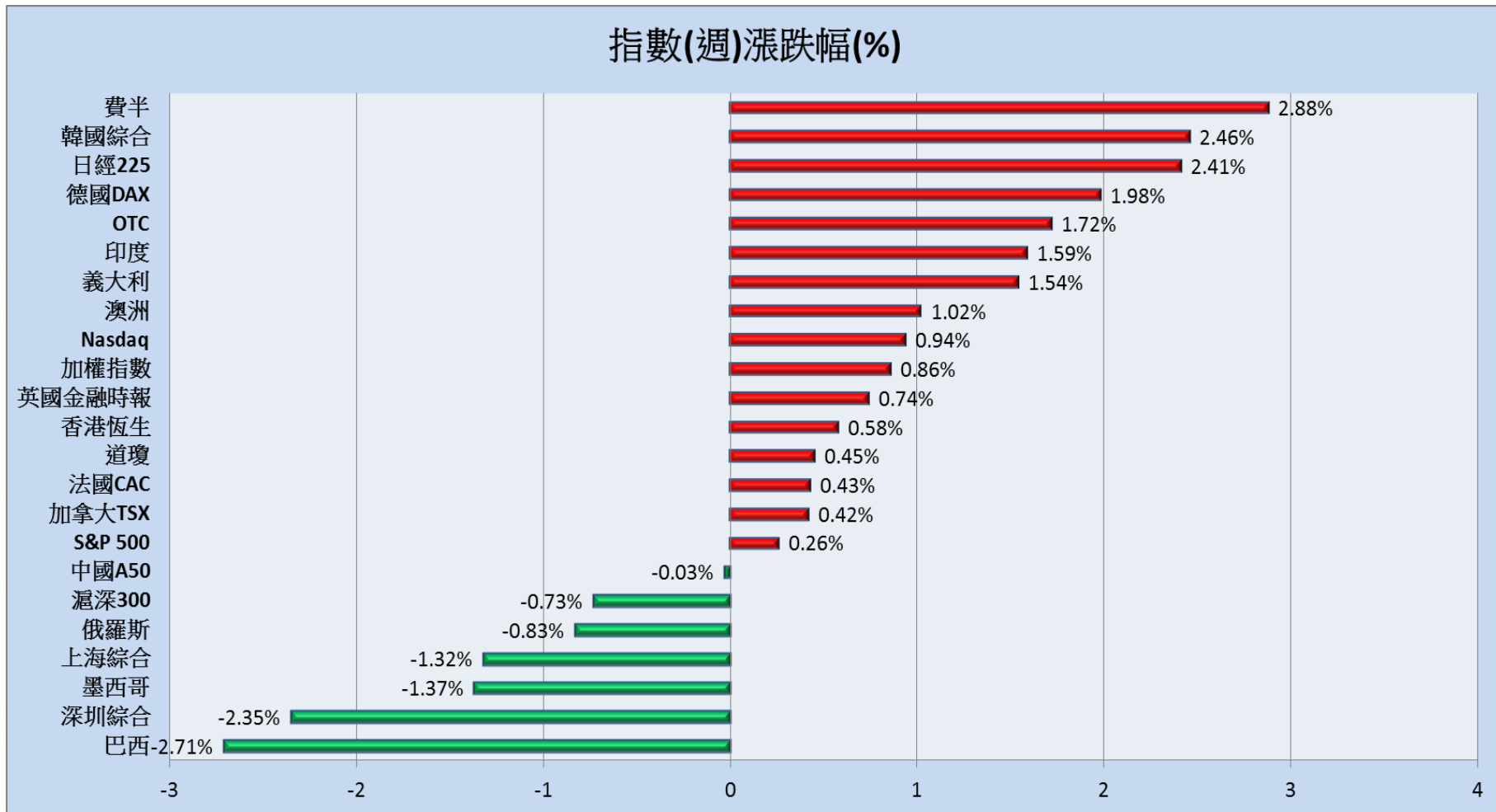


國際指數(週)漲跌幅圖

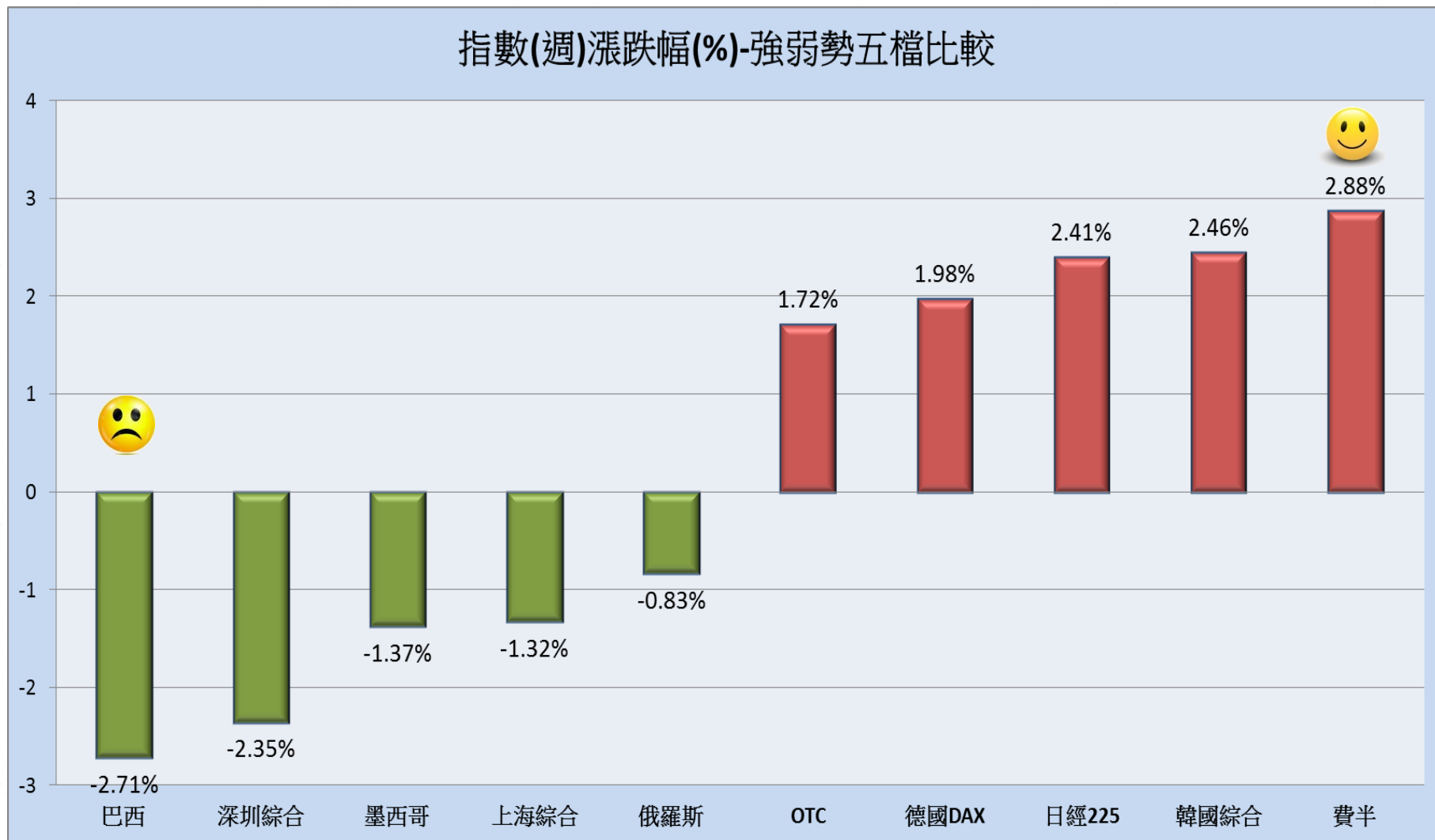


10/30-11/3全球主要指數行情觀察：

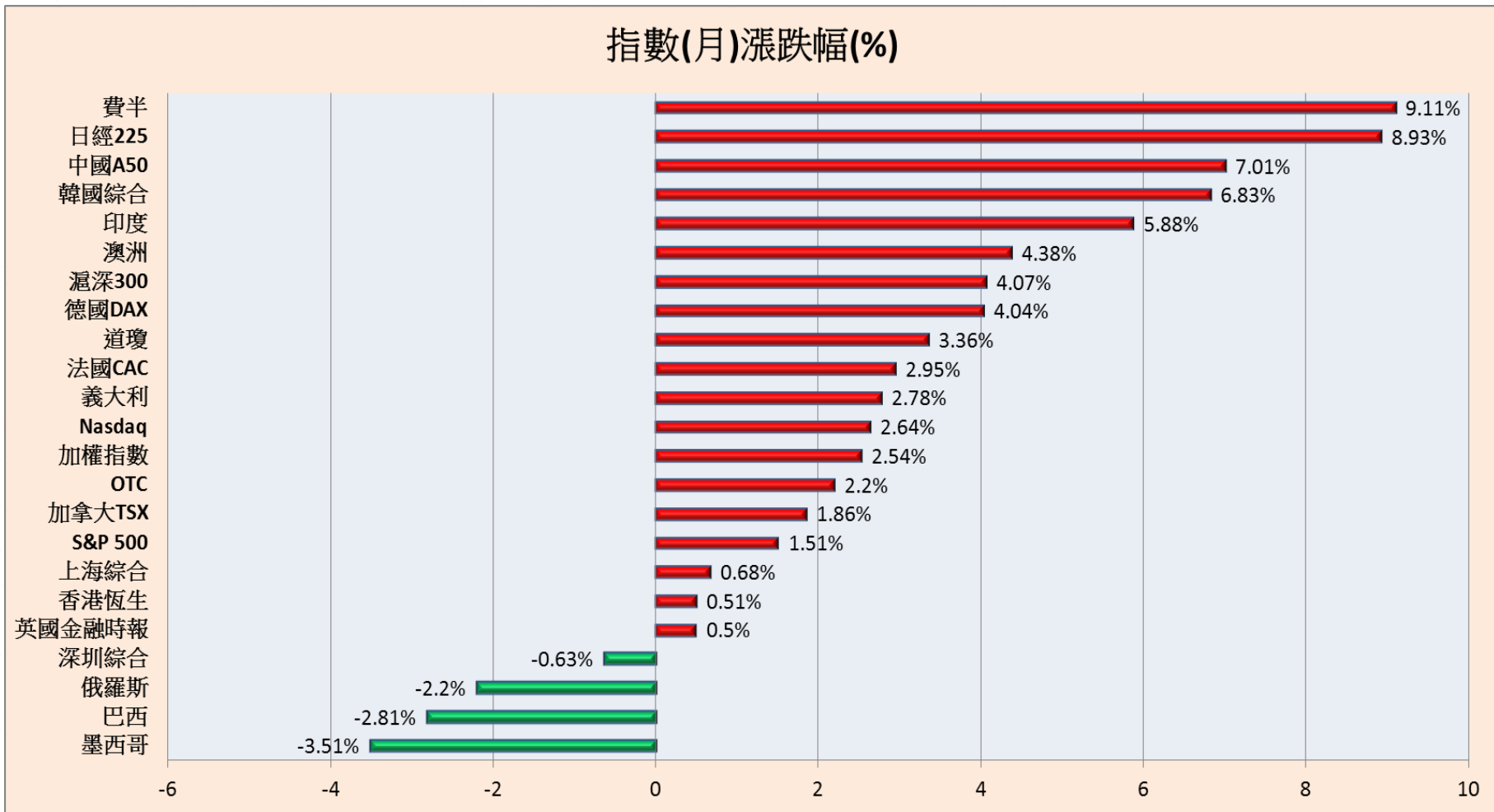
相對強勢指數：**費半**、**韓國綜合**、**日經225**，漲幅達 2% 以上

相對弱勢指數：**巴西**、**深圳綜合**，跌幅達 2% 以上

國際指數(週)漲跌幅圖-強弱勢五檔比較



國際指數(月)漲跌幅圖

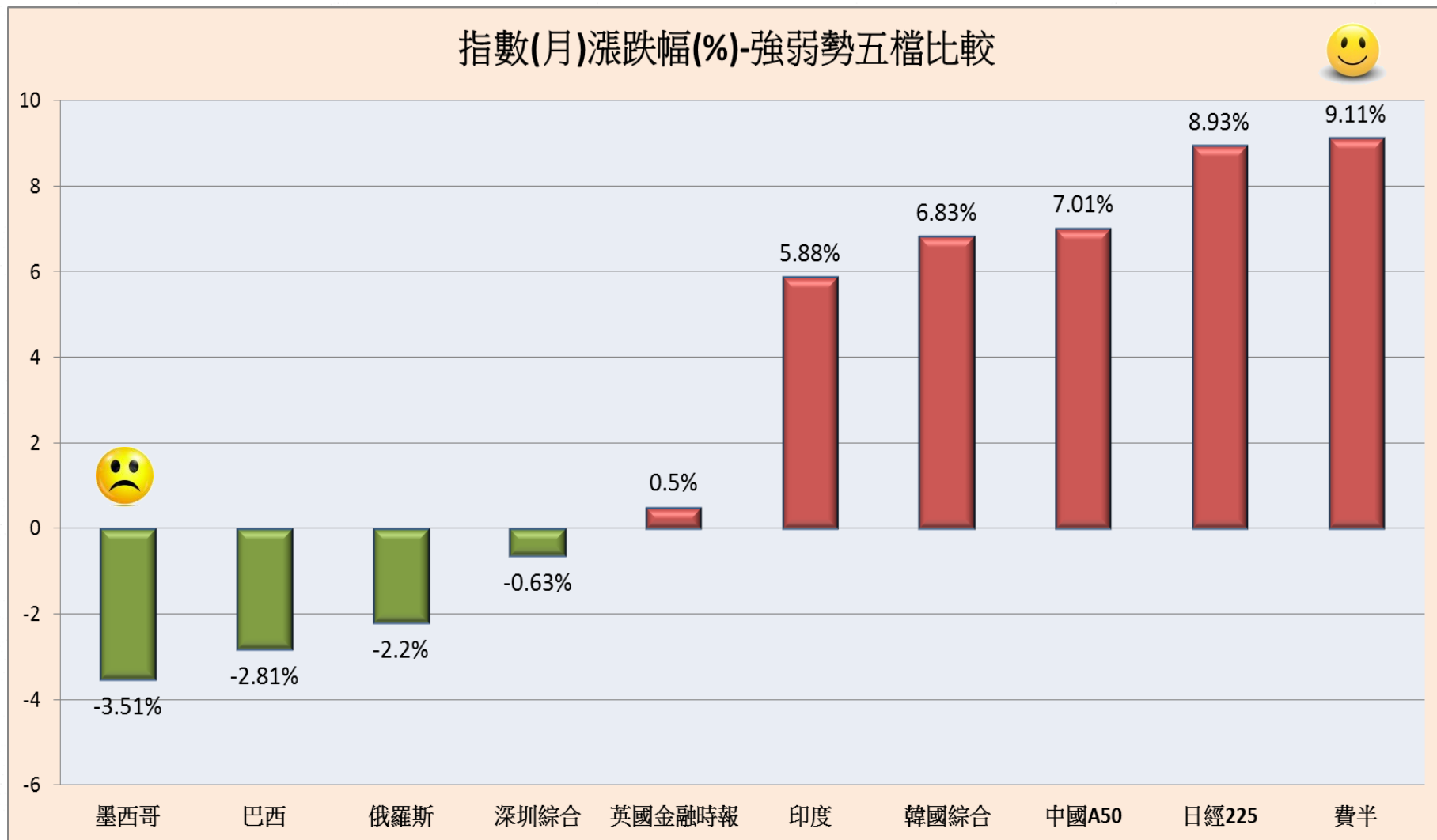


一個月來(10/6-11/3) 全球主要指數行情觀察：

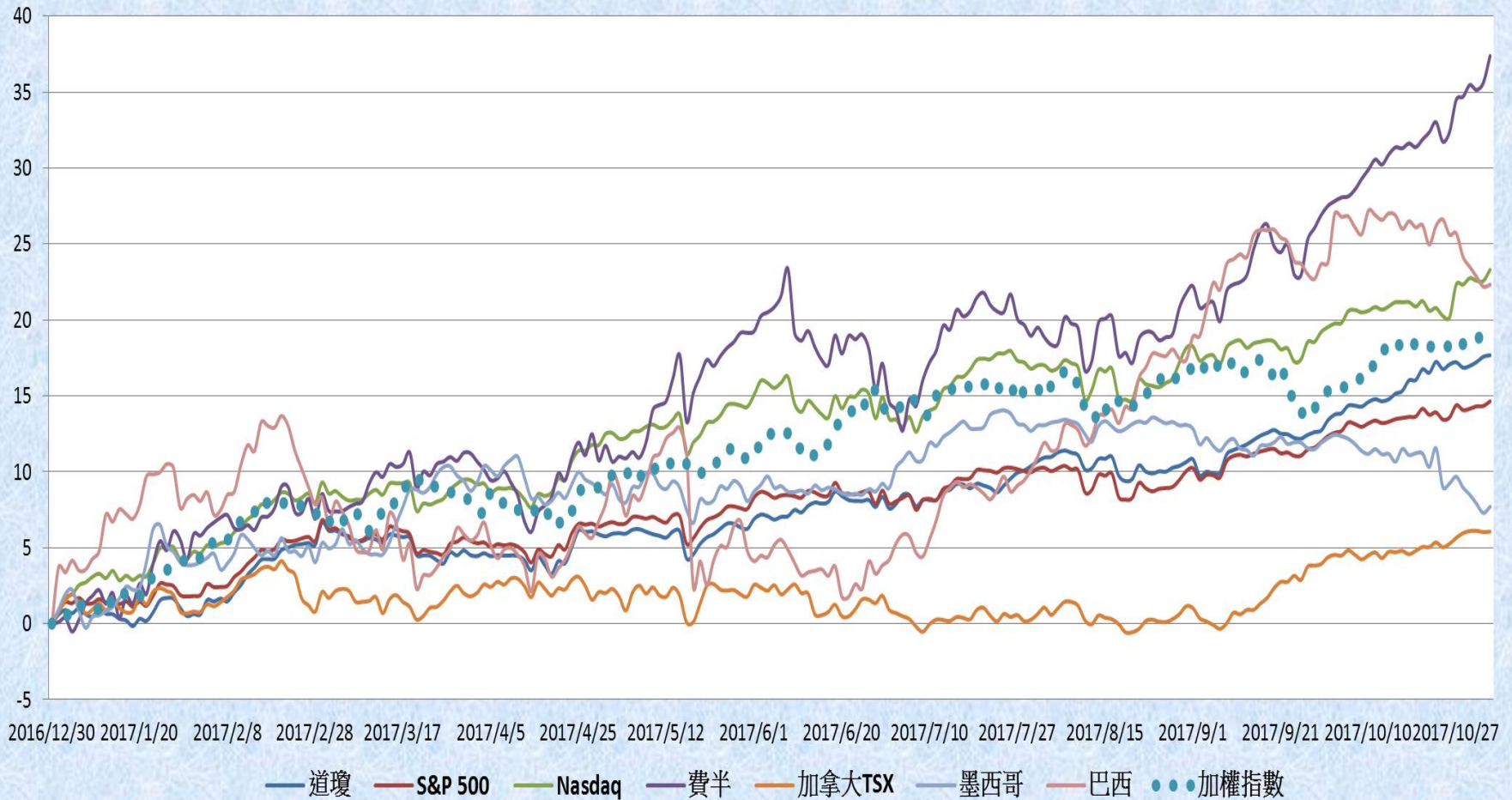
相對強勢指數：**費半**、**日經225**，漲幅達 8% 以上

相對弱勢指數：**墨西哥**、**巴西**、**俄羅斯**，跌幅達 2% 以上

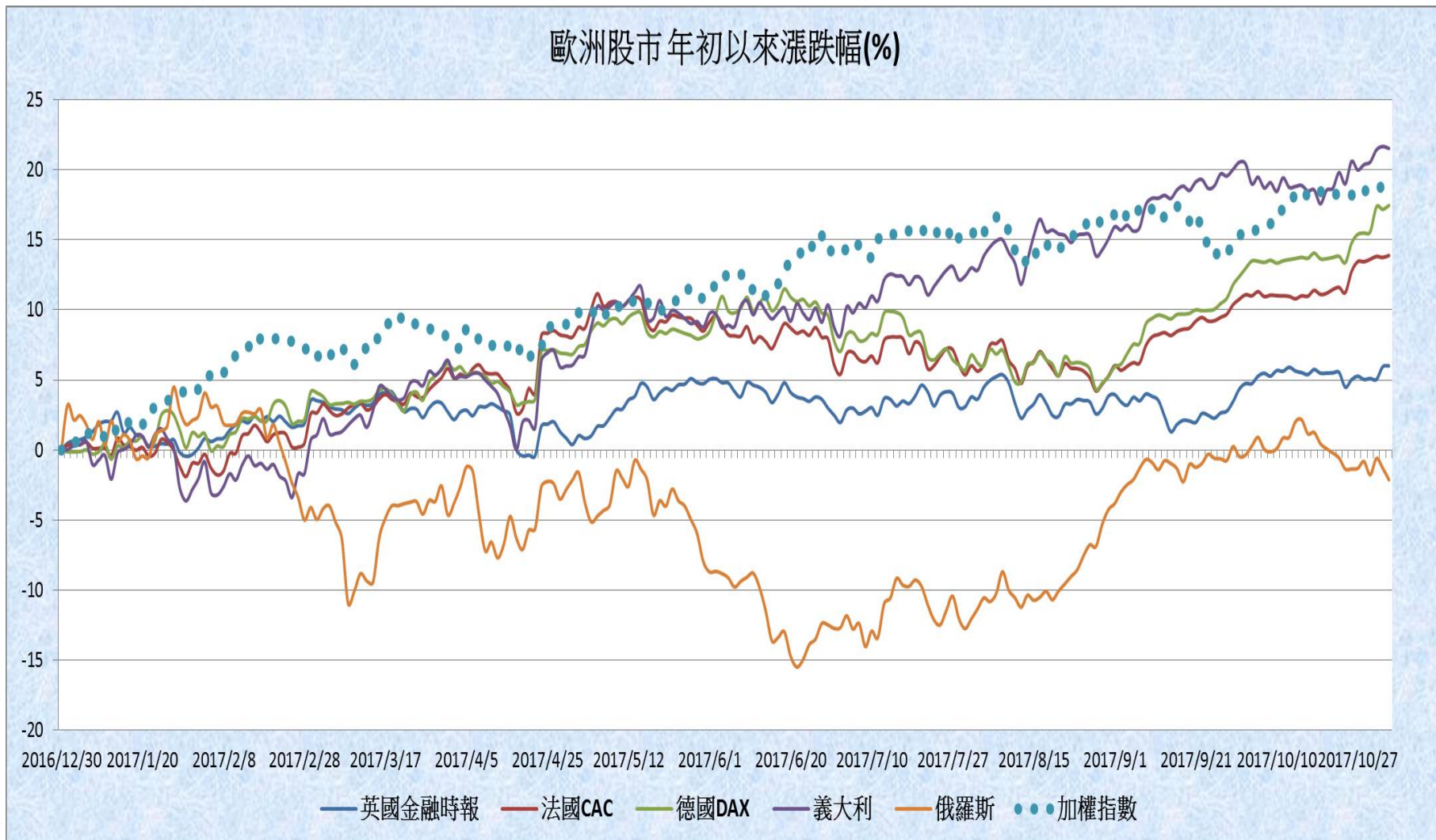
國際指數(月)漲跌幅圖-強弱勢五檔比較



美洲股市年初以來漲跌幅(%)

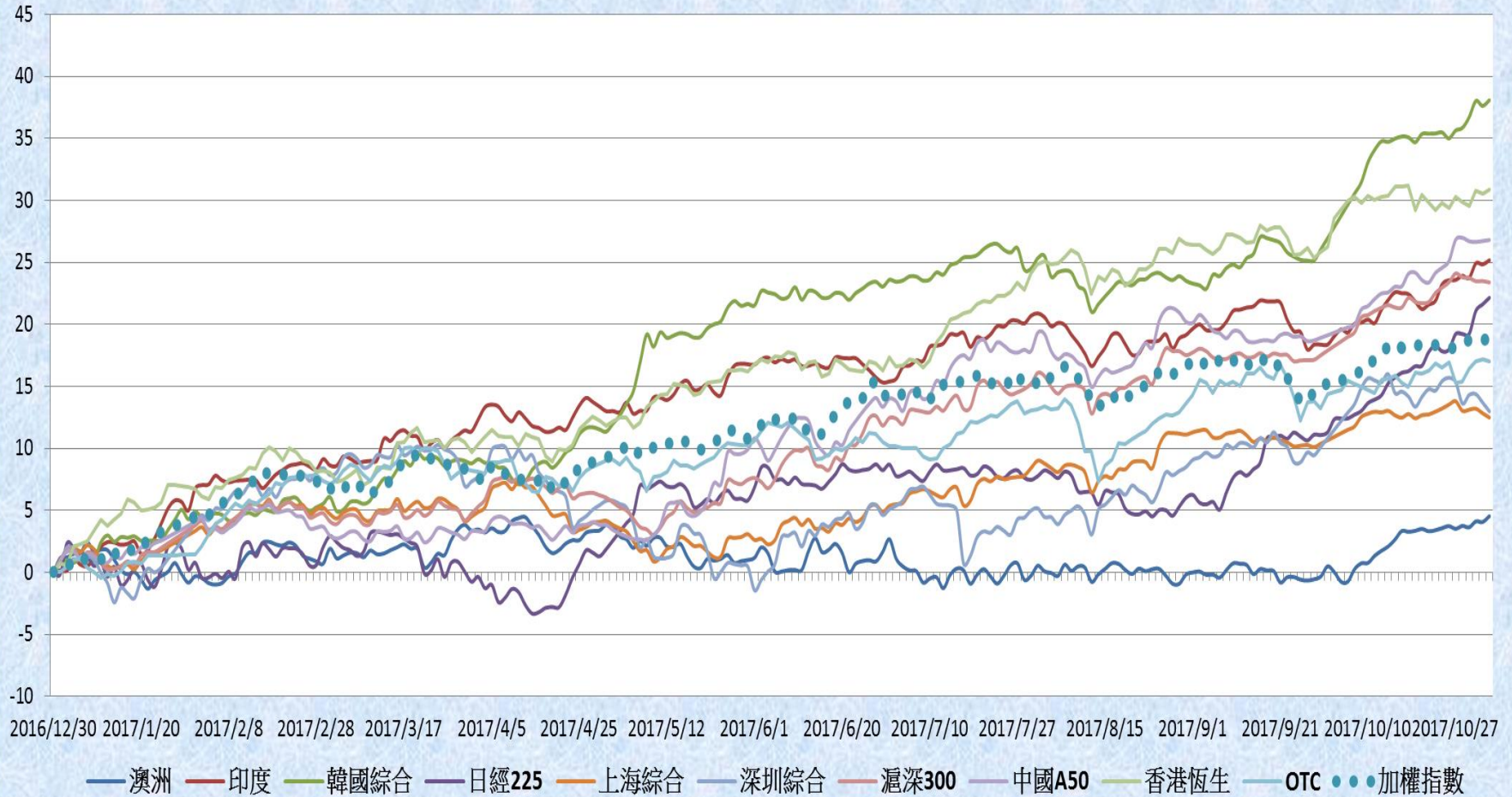


日期	道瓊	S&P 500	Nasdaq	費半	加拿大TSX	墨西哥	巴西	加權指數
2017/11/3	17.67%	14.64%	23.3%	37.37%	6.06%	7.7%	22.31%	18.82%



日期	英國金融時報	法國CAC	德國DAX	義大利	俄羅斯	加權指數
2017/11/3	6.01%	13.89%	17.46%	21.53%	-2.12%	18.82%

亞洲股市年初以來漲跌幅(%)



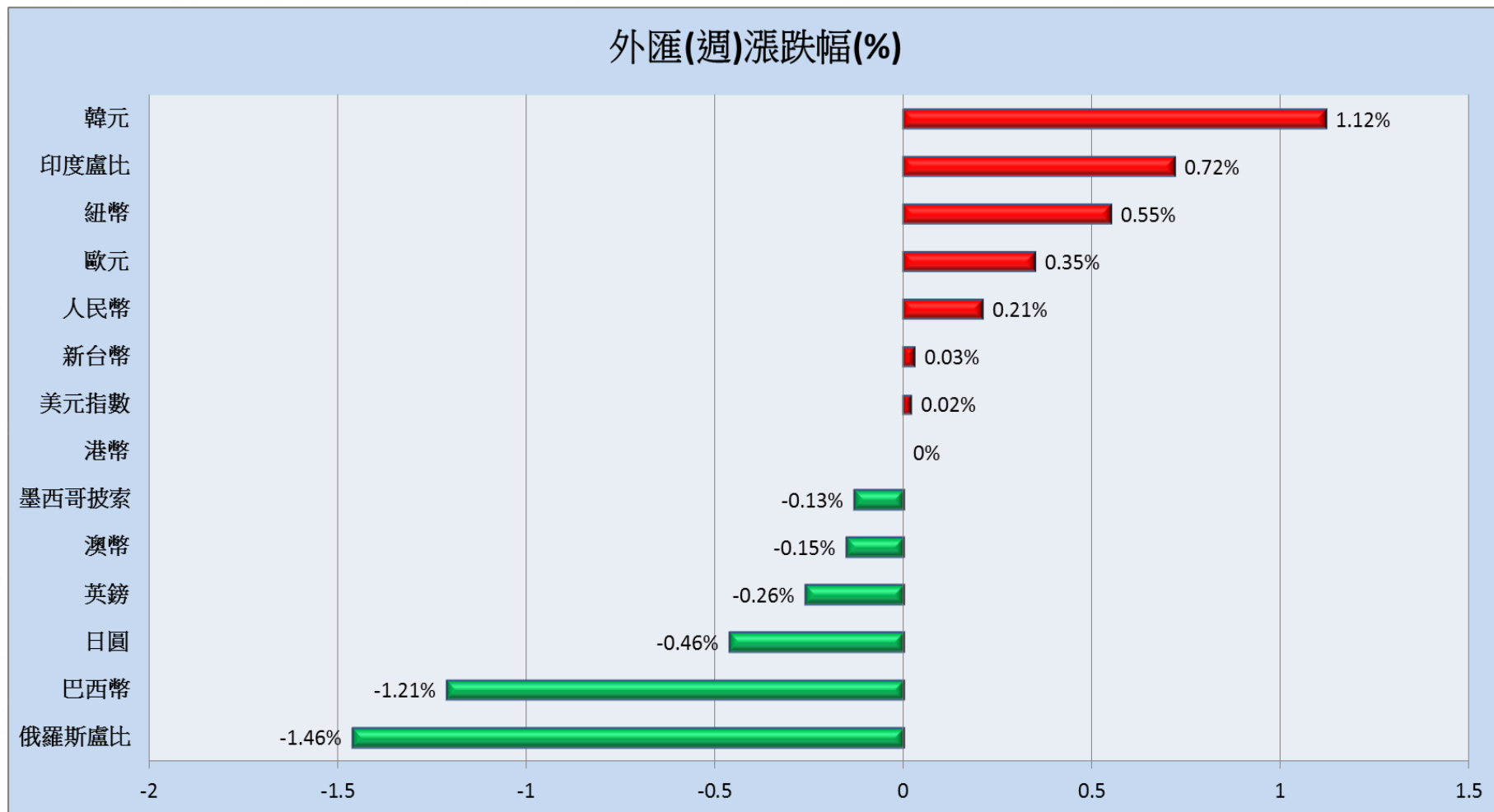
日期	澳洲	印度	韓國綜合	日經225	上海綜合	深圳綜合	滬深300	中國A50	香港恆生	加權指數	OTC
2017/11/3	4.53%	25.18%	38.09%	22.15%	12.49%	12.99%	23.39%	26.81%	30.85%	18.82%	16.98%

近期國際指數行情表

資料日期：2017/11/03

名稱	數值	近1日 漲跌幅(%)	近5日 漲跌幅(%)	近20日 漲跌幅(%)	近60日 漲跌幅(%)	近120日 漲跌幅(%)	近240日 漲跌幅(%)
俄羅斯	1109.38	-0.83 ▼	-0.83 ▼	-2.2 ▼	7.59 ▲	1.14 ▲	-3.44 ▼
深圳綜合	1975.923	-0.71 ▼	-2.35 ▼	-0.63 ▼	5.12 ▲	10.42 ▲	0.82 ▲
上海綜合	3371.744	-0.34 ▼	-1.32 ▼	0.68 ▲	4.15 ▲	10.12 ▲	7.36 ▲
OTC	146.11	-0.24 ▼	1.72 ▲	2.2 ▲	11.28 ▲	9.62 ▲	17.61 ▲
義大利	23014.13	-0.14 ▼	1.54 ▲	2.78 ▲	5.95 ▲	7.46 ▲	23.69 ▲
滬深300	3992.698	-0.11 ▼	-0.73 ▼	4.07 ▲	8.07 ▲	16.6 ▲	18.16 ▲
加拿大TSX	16020.16	0.03 ▲	0.42 ▲	1.86 ▲	5.95 ▲	3.51 ▲	5.42 ▲
英國金融時報	7560.35	0.07 ▲	0.74 ▲	0.5 ▲	2.81 ▲	1 ▲	8.79 ▲
中國A50	12800.87	0.08 ▲	-0.03 ▼	7.01 ▲	10.75 ▲	19.16 ▲	23.96 ▲
道瓊	23539.19	0.1 ▲	0.45 ▲	3.36 ▲	7.03 ▲	12.42 ▲	18.93 ▲
加權指數	10800.77	0.11 ▲	0.86 ▲	2.54 ▲	5.63 ▲	7.92 ▲	15.29 ▲
巴西	73915.42	0.12 ▲	-2.71 ▼	-2.81 ▼	8.25 ▲	17.96 ▲	26.98 ▲
法國CAC	5517.97	0.14 ▲	0.43 ▲	2.95 ▲	7.74 ▲	3.18 ▲	15.7 ▲
德國DAX	13478.86	0.28 ▲	1.98 ▲	4.04 ▲	10.8 ▲	6.48 ▲	19.87 ▲
香港恆生	28603.61	0.3 ▲	0.58 ▲	0.51 ▲	4.97 ▲	12.6 ▲	27.37 ▲
S&P 500	2587.84	0.31 ▲	0.26 ▲	1.51 ▲	4.95 ▲	7.9 ▲	14.85 ▲
印度	33685.56	0.33 ▲	1.59 ▲	5.88 ▲	7.11 ▲	10.93 ▲	26.62 ▲
墨西哥	48534.84	0.41 ▲	-1.37 ▼	-3.51 ▼	-5.15 ▼	-1.04 ▼	5.01 ▲
韓國綜合	2557.97	0.46 ▲	2.46 ▲	6.83 ▲	9.59 ▲	10.65 ▲	25.58 ▲
澳洲	6030.324	0.47 ▲	1.02 ▲	4.38 ▲	4.36 ▲	3.92 ▲	6.93 ▲
日經225	22539.12	0.53 ▲	2.41 ▲	8.93 ▲	15.37 ▲	14.92 ▲	17.06 ▲
Nasdaq	6764.44	0.74 ▲	0.94 ▲	2.64 ▲	6.69 ▲	10.19 ▲	24.42 ▲
費半	1299.97	1.77 ▲	2.88 ▲	9.11 ▲	18.86 ▲	21.73 ▲	45.36 ▲

國際匯市(週)漲跌幅圖

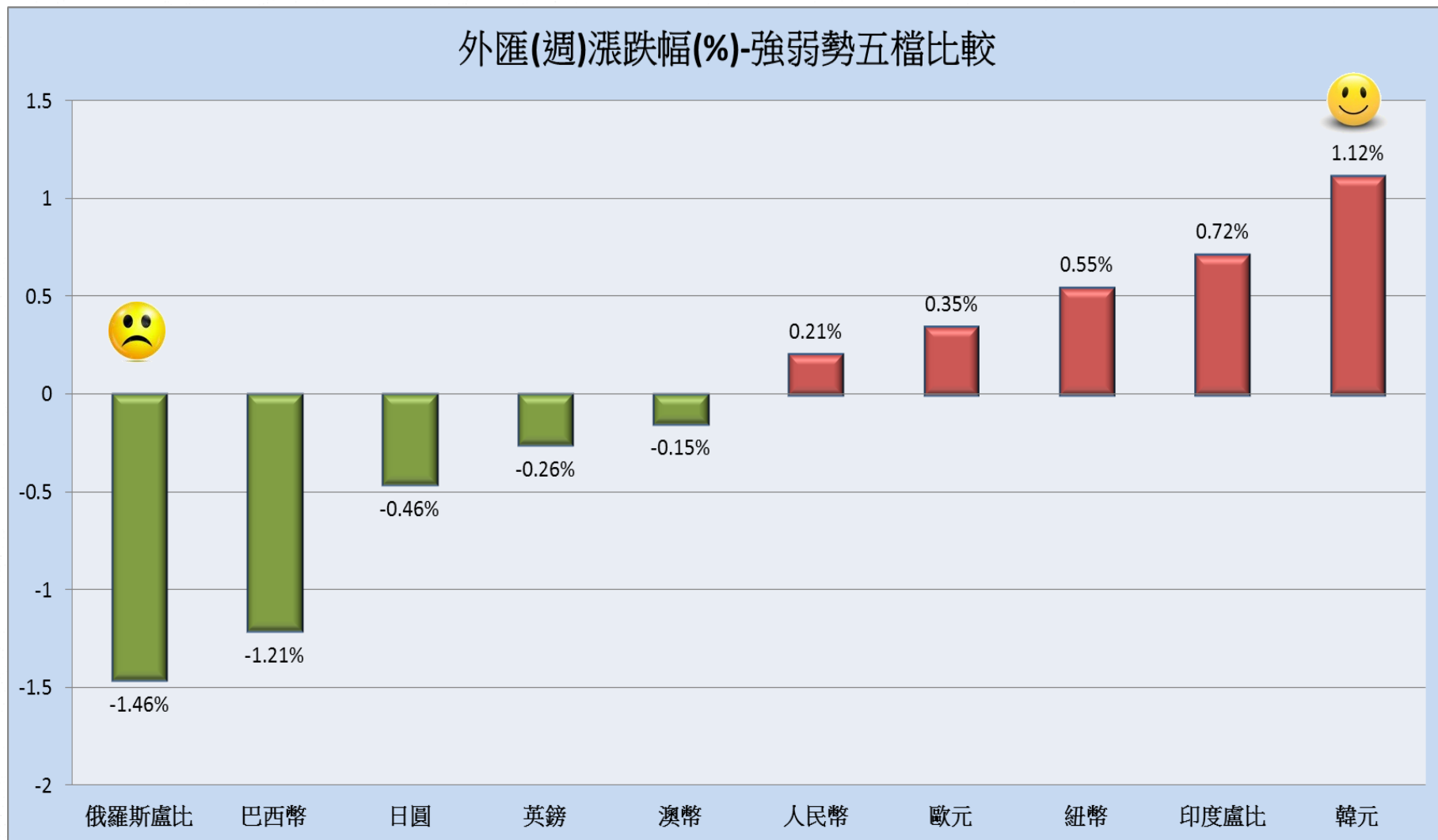


10/30-11/03 全球主要匯市行情觀察：

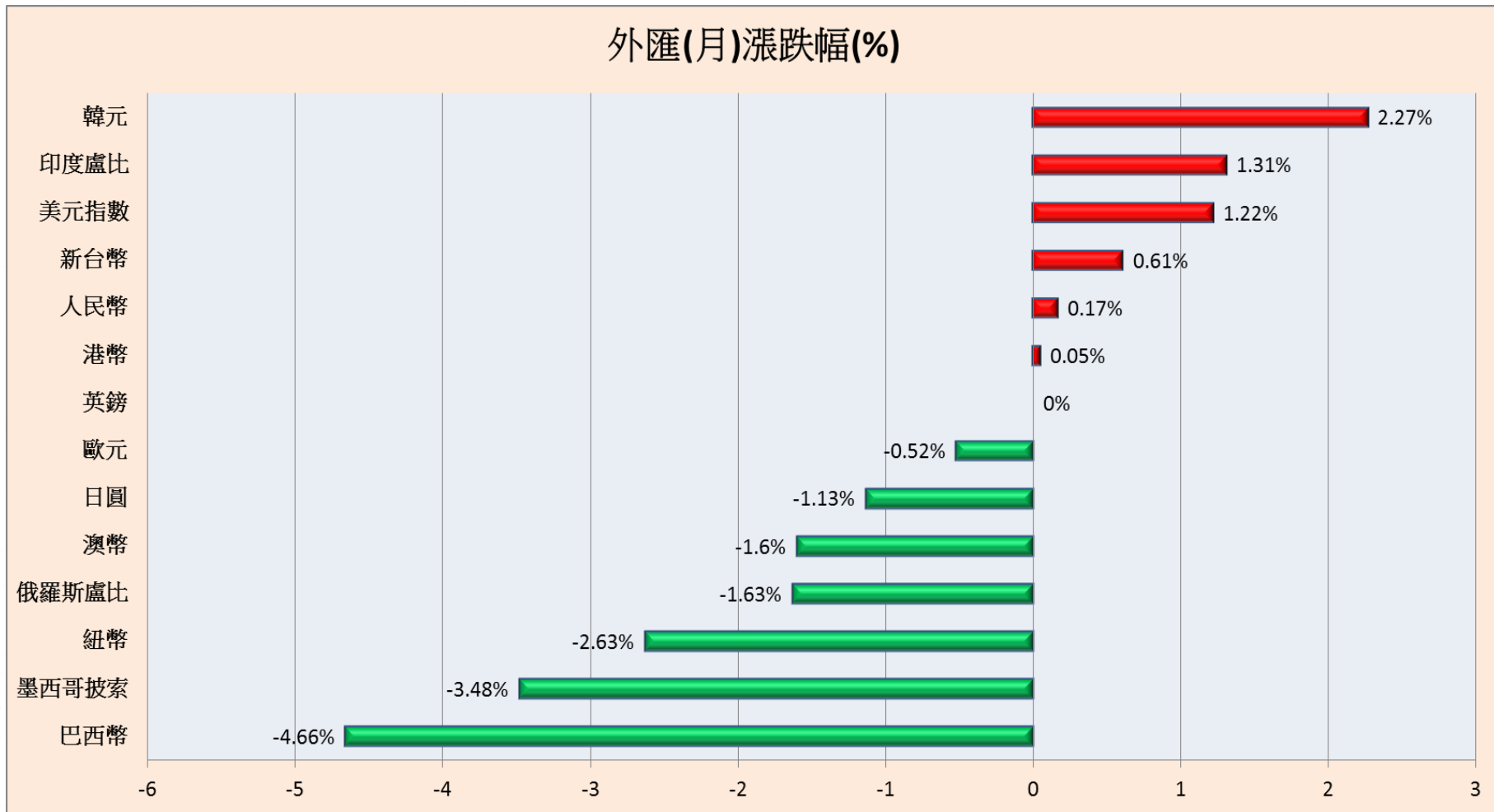
相對強勢匯市：**韓元**，漲幅達 1% 以上

相對弱勢匯市：**俄羅斯盧比**、**巴西幣**，跌幅達 1% 以上

國際匯市(週)漲跌幅圖-強弱勢五檔比較



國際匯市(月)漲跌幅圖

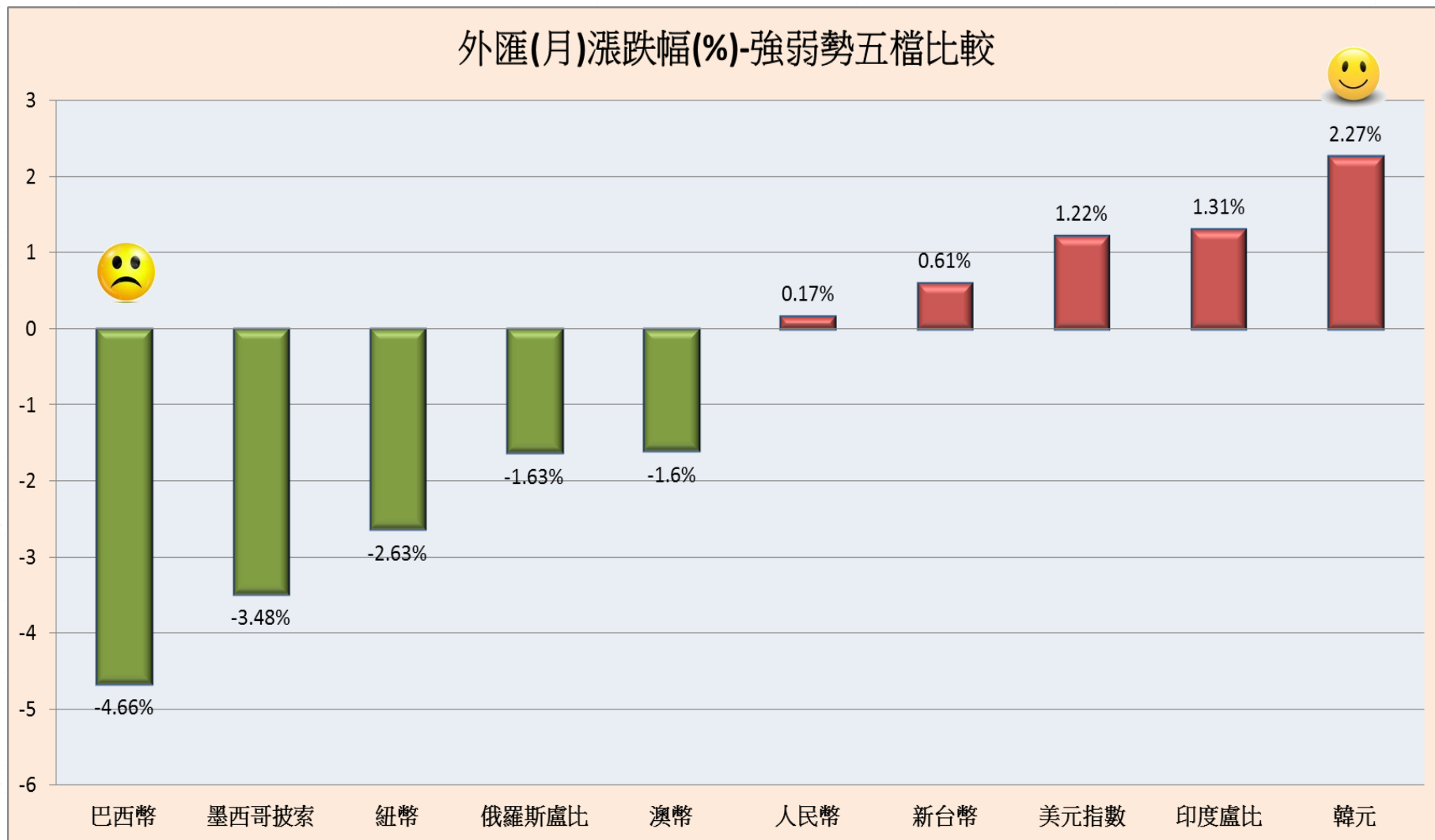


一個月來(10/06-11/03) 全球主要匯市行情觀察：

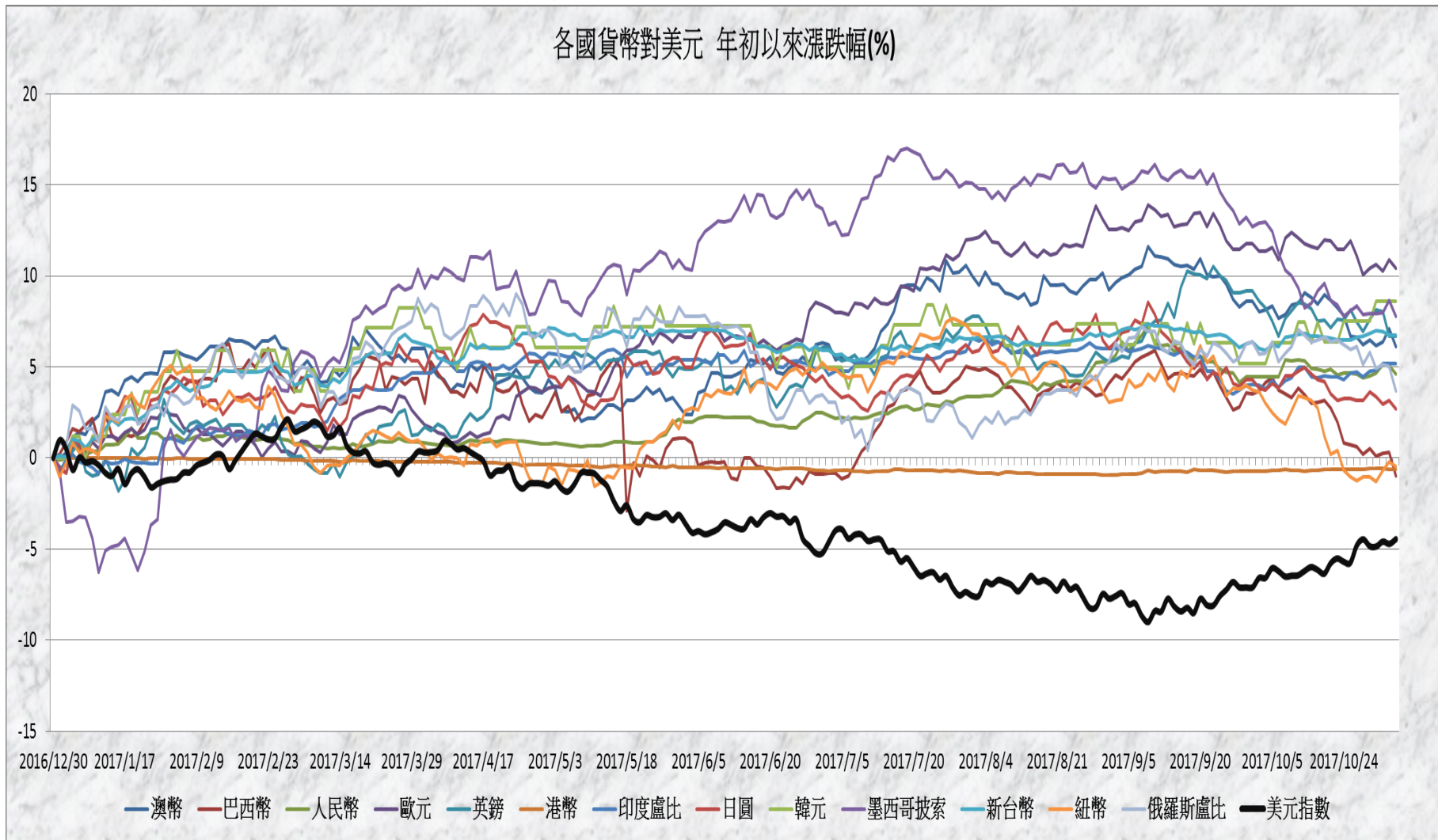
相對強勢匯市：**韓元**、**印度盧比**、**美元指數**，漲幅達 1% 以上

相對弱勢匯市：**巴西幣**、**墨西哥披索**，跌幅達 3% 以上

國際匯市(月)漲跌幅圖-強弱勢五檔比較



國際匯市今年初來漲跌幅圖vs美元指數



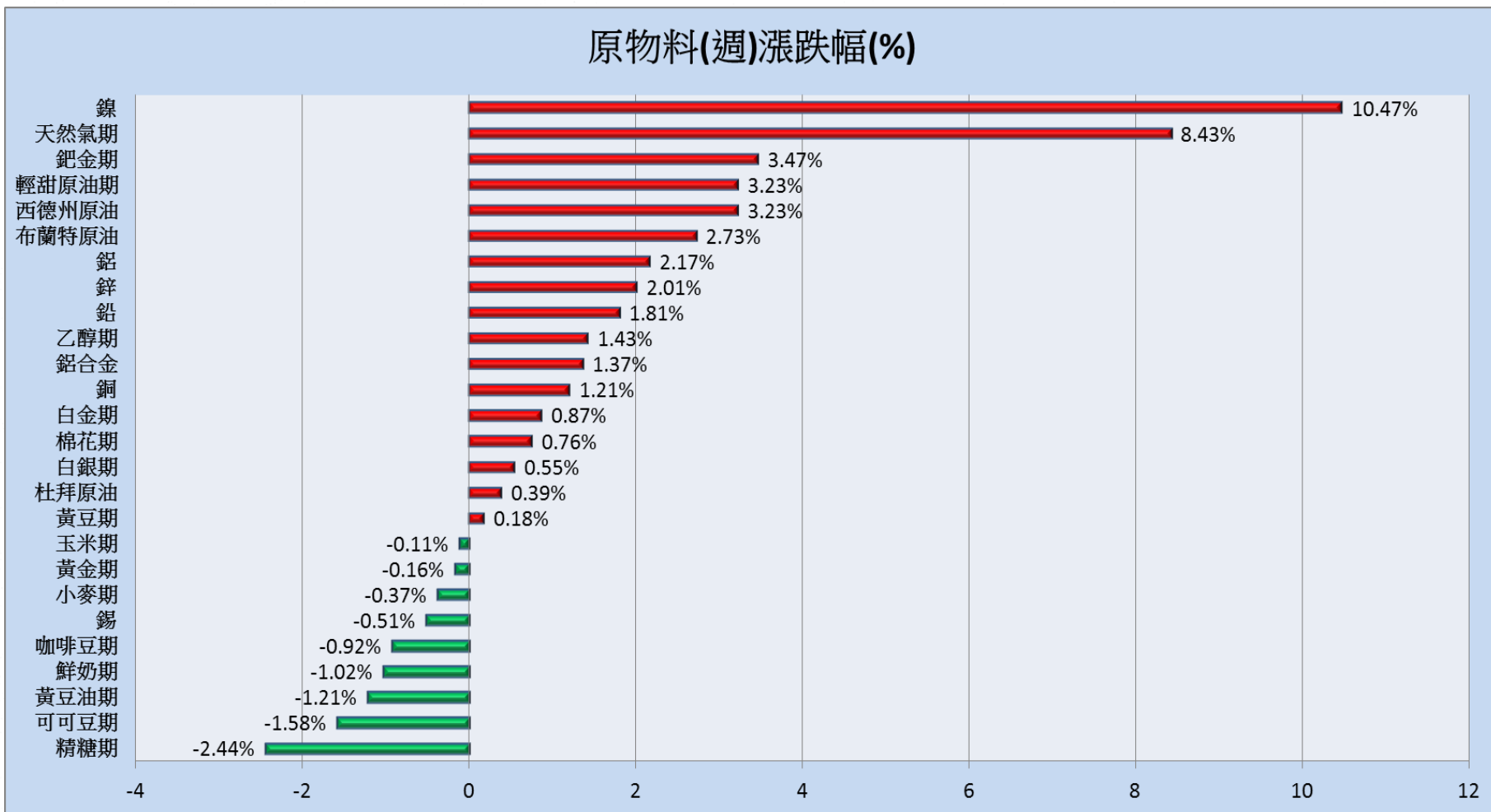
日期	澳幣	巴西幣	人民幣	歐元	英鎊	港幣	印度盧比	日圓	韓元	墨西哥披索	新台幣	紐幣	俄羅斯盧比	美元指數
2017/11/3	6.09%	-1%	4.63%	10.4%	6.7%	-0.62%	5.16%	2.71%	8.61%	7.75%	6.74%	-0.48%	3.68%	-4.46%

近期外匯行情表

資料日期：2017/11/03

名稱	數值	近1日 漲跌幅(%)	近5日 漲跌幅(%)	近20日 漲跌幅(%)	近60日 漲跌幅(%)	近120日 漲跌幅(%)	近240日 漲跌幅(%)
澳幣	1.307	-1 ▼	-0.15 ▼	-1.6 ▼	-2.9 ▼	2.09 ▲	2.02 ▲
巴西幣	3.31	-1.3 ▼	-1.21 ▼	-4.66 ▼	-4.05 ▼	-1.18 ▼	0.24 ▲
人民幣	6.636	-0.44 ▼	0.21 ▲	0.17 ▲	0.49 ▲	3.82 ▲	4.05 ▲
歐元	0.86	-0.46 ▼	0.35 ▲	-0.52 ▼	-1.53 ▼	3.35 ▲	9.19 ▲
英鎊	0.765	0 --	-0.26 ▼	0 --	0.58 ▲	0.67 ▲	3.19 ▲
港幣	7.803	0 --	0 --	0.05 ▲	0.23 ▲	-0.2 ▼	-0.6 ▼
印度盧比	64.56	0 --	0.72 ▲	1.31 ▲	-0.64 ▼	0.52 ▲	4.52 ▲
日圓	114.242	-0.46 ▼	-0.46 ▼	-1.13 ▼	-3.95 ▼	-2.67 ▼	0.57 ▲
韓元	1114.54	0 --	1.12 ▲	2.27 ▲	2.27 ▲	1.12 ▲	5.88 ▲
墨西哥披索	19.195	-0.91 ▼	-0.13 ▼	-3.48 ▼	-7.44 ▼	-3.02 ▼	5.23 ▲
新台幣	30.195	0 --	0.03 ▲	0.61 ▲	0.36 ▲	-0.09 ▼	5.34 ▲
紐幣	1.447	-0.28 ▼	0.55 ▲	-2.63 ▼	-5.32 ▼	-1.52 ▼	-4.42 ▼
俄羅斯盧比	59.099	-1.34 ▼	-1.46 ▼	-1.63 ▼	0.95 ▲	-4.73 ▼	3.36 ▲
美元指數	94.94	0.26 ▲	0.02 ▲	1.22 ▲	1.64 ▲	-2.48 ▼	-6.7 ▼

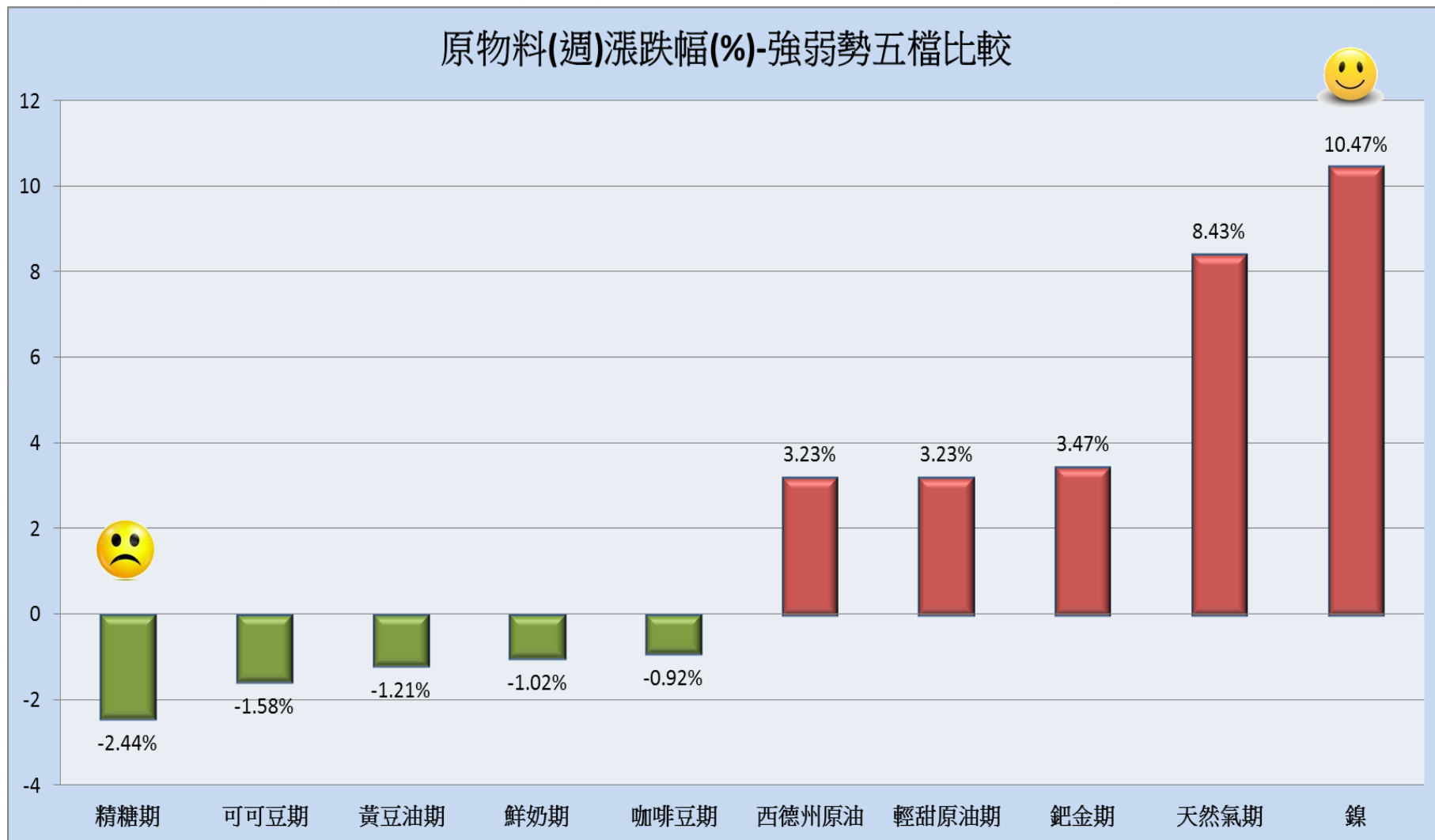
國際原物料(週)漲跌幅圖



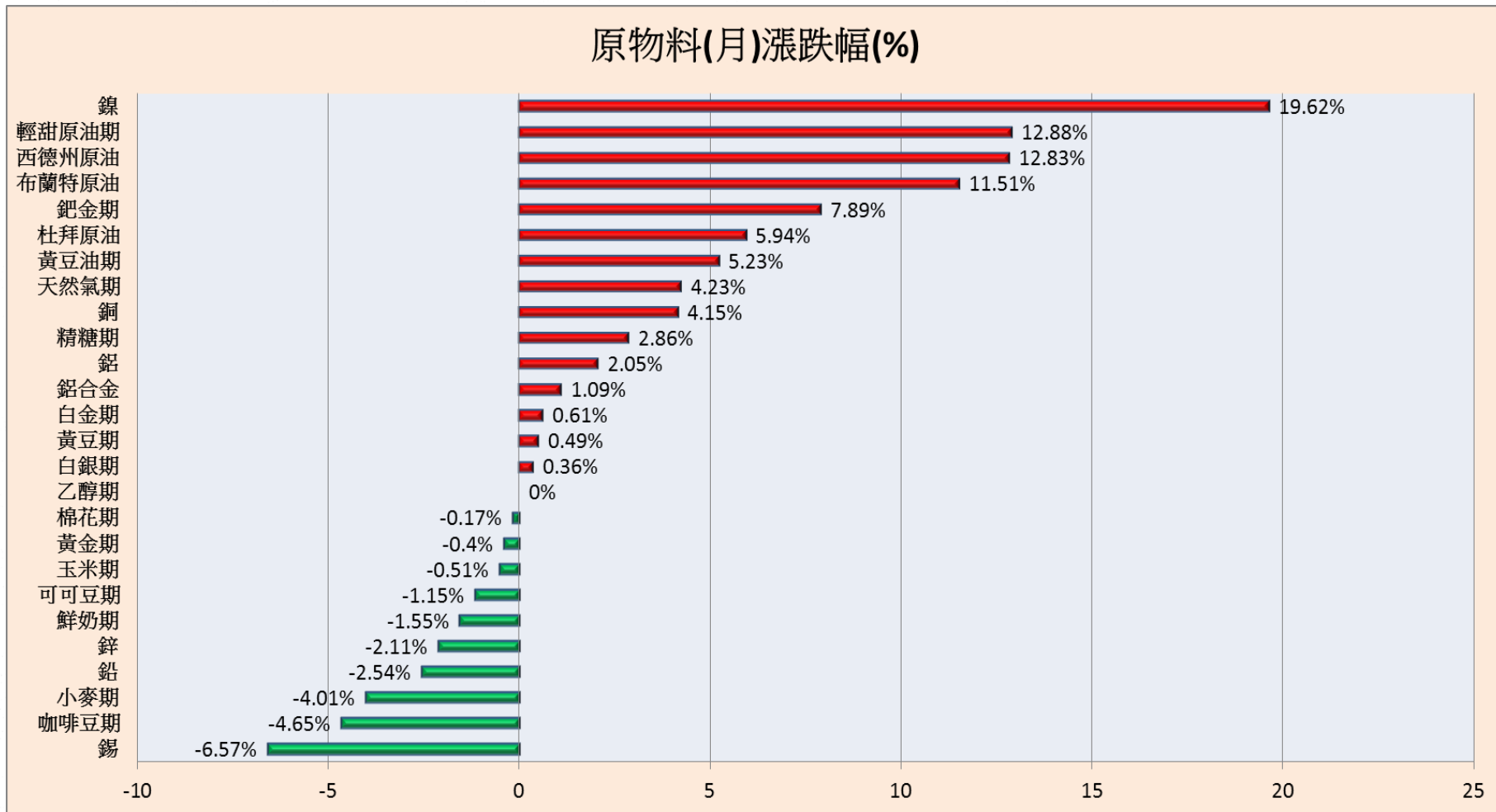
10/30-11/03 全球主要原物料行情觀察：

相對強勢商品：**鎳**，漲幅達 10% 以上

相對弱勢商品：**精糖期**，跌幅達 2% 以上



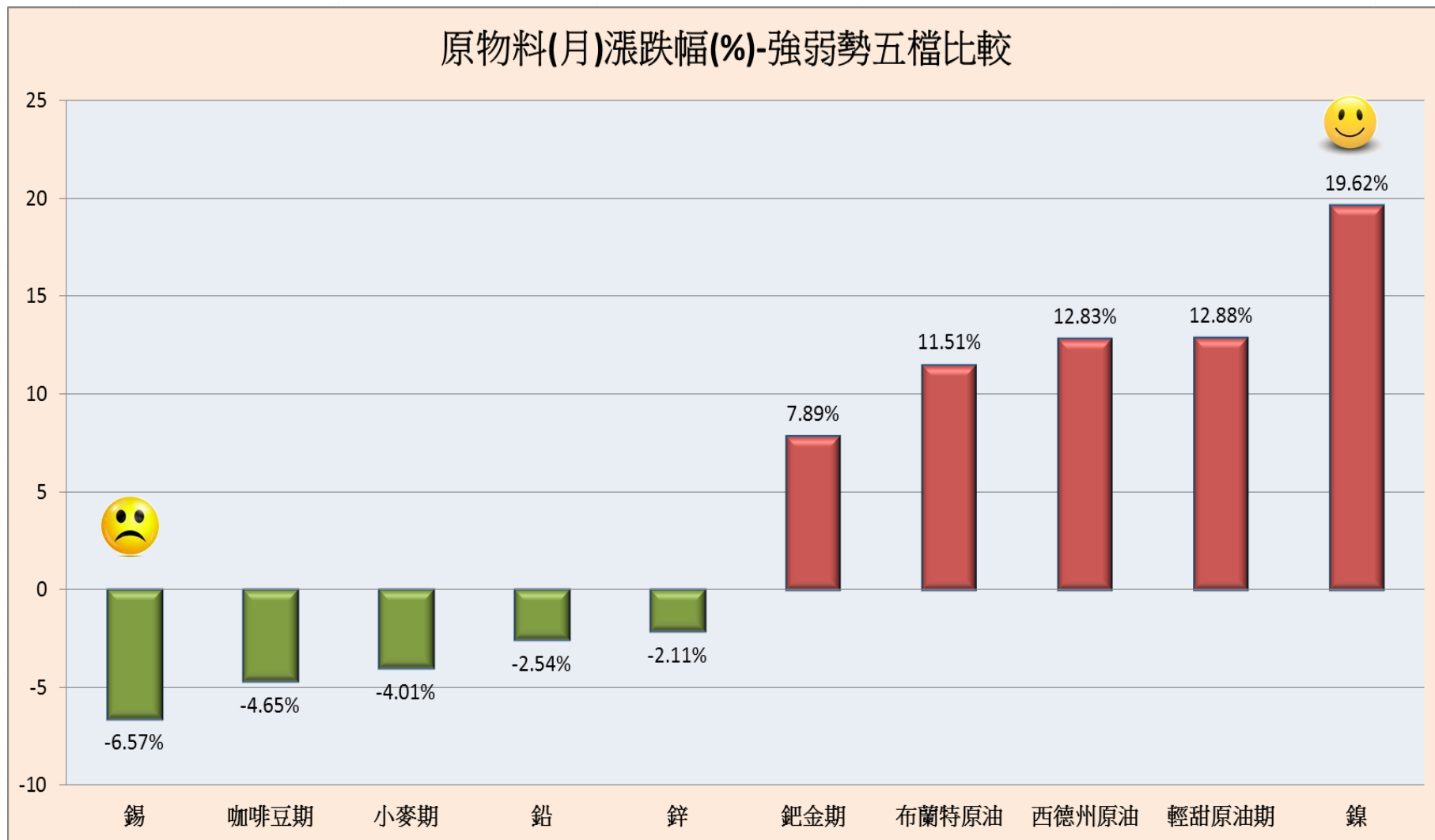
國際原物料(月)漲跌幅圖



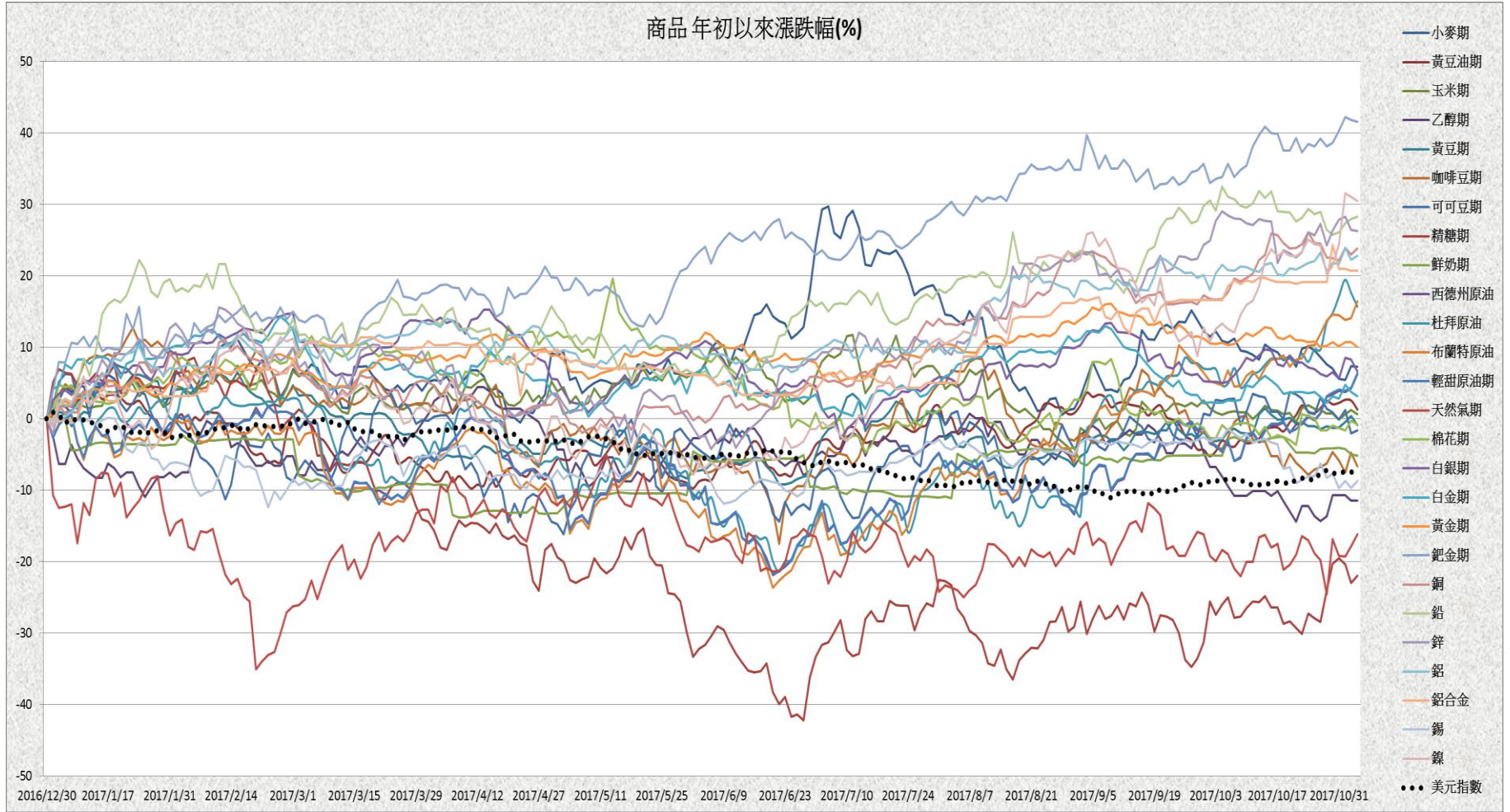
一個月來(10/06-11/03) 全球主要原物料行情觀察：

相對強勢商品：**鎳**，漲幅達 19% 以上

相對弱勢商品：**錫**，跌幅達 6% 以上



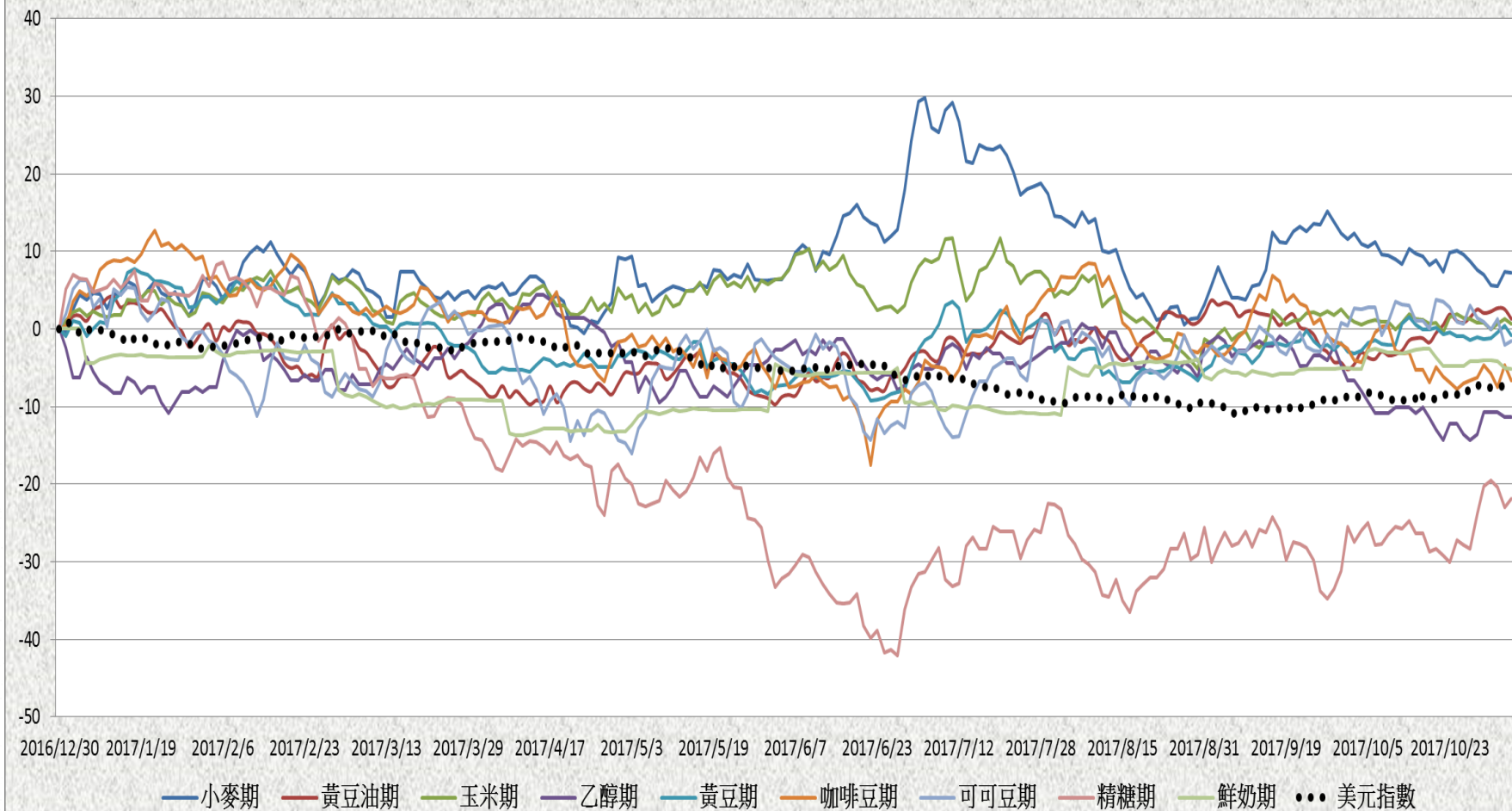
國際商品 今年初來漲跌幅圖



日期	小麥期	黃豆油期	玉米期	乙醇期	黃豆期	咖啡豆期	可可豆期	精糖期	鮮奶期	西德州原油	杜拜原油	布蘭特原油	輕甜原油期
2017/11/3	7.29%	1.3%	0.64%	-11.41%	-0.83%	-6.65%	-1.62%	-21.92%	-5.12%	6.3%	15.7%	16.48%	6.37%
天然氣期	棉花期	白銀期	白金期	黃金期	鈾金期	銅	鉛	鋅	鋁	鋁合金	錫	鎳	美元指數
-16.14%	-0.81%	6.58%	3.17%	10.1%	41.6%	23.86%	28.28%	26.26%	22.87%	20.71%	-8.68%	30.5%	-7.22%

食品類vs美元指數 今年初來漲跌幅圖

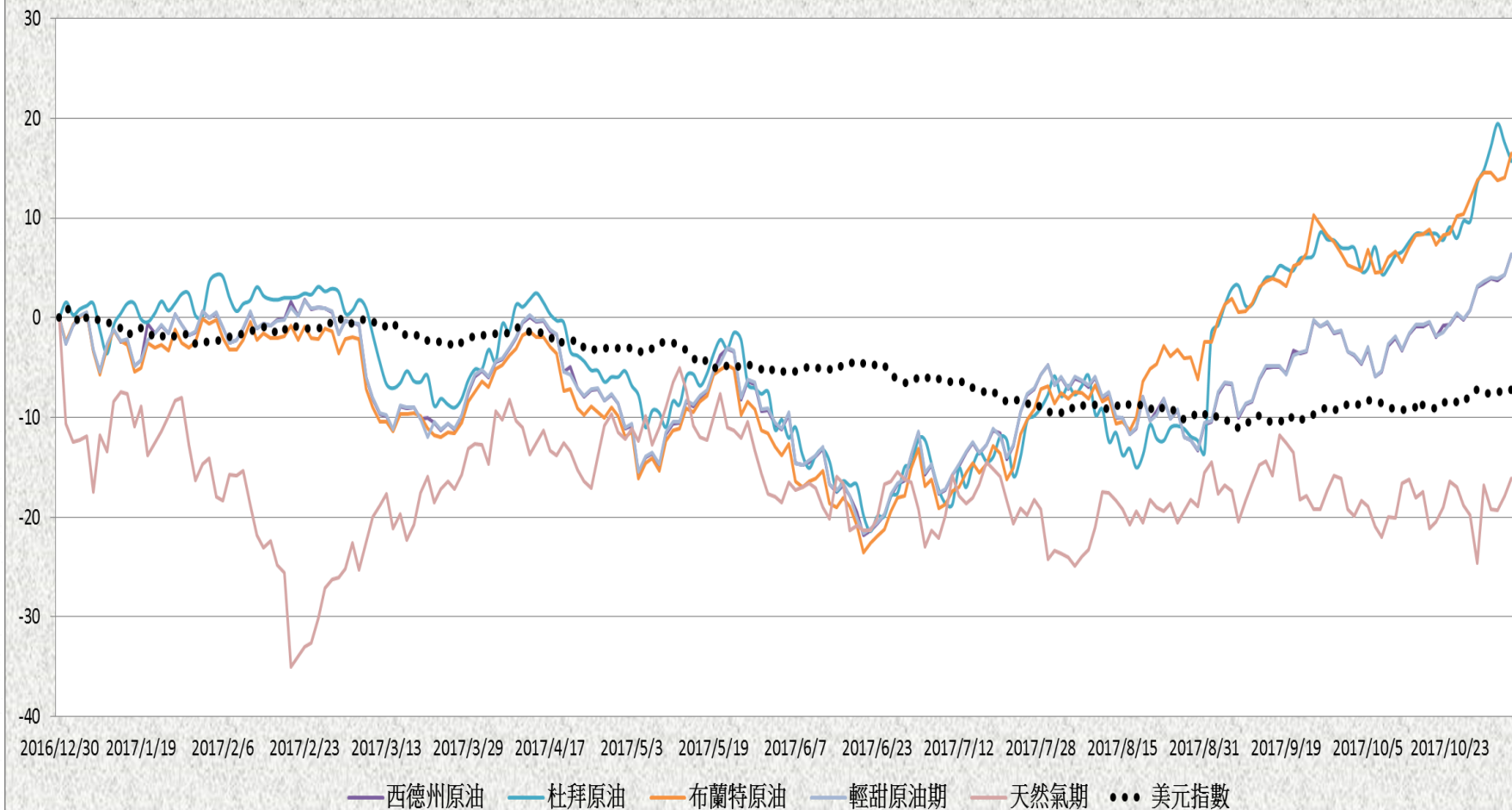
食品 年初以來漲跌幅(%)



日期	小麥期	黃豆油期	玉米期	乙醇期	黃豆期	咖啡豆期	可可豆期	精糖期	鮮奶期	美元指數
2017/11/3	7.29%	1.3%	0.64%	-11.41%	-0.83%	-6.65%	-1.62%	-21.92%	-5.12%	-7.22%

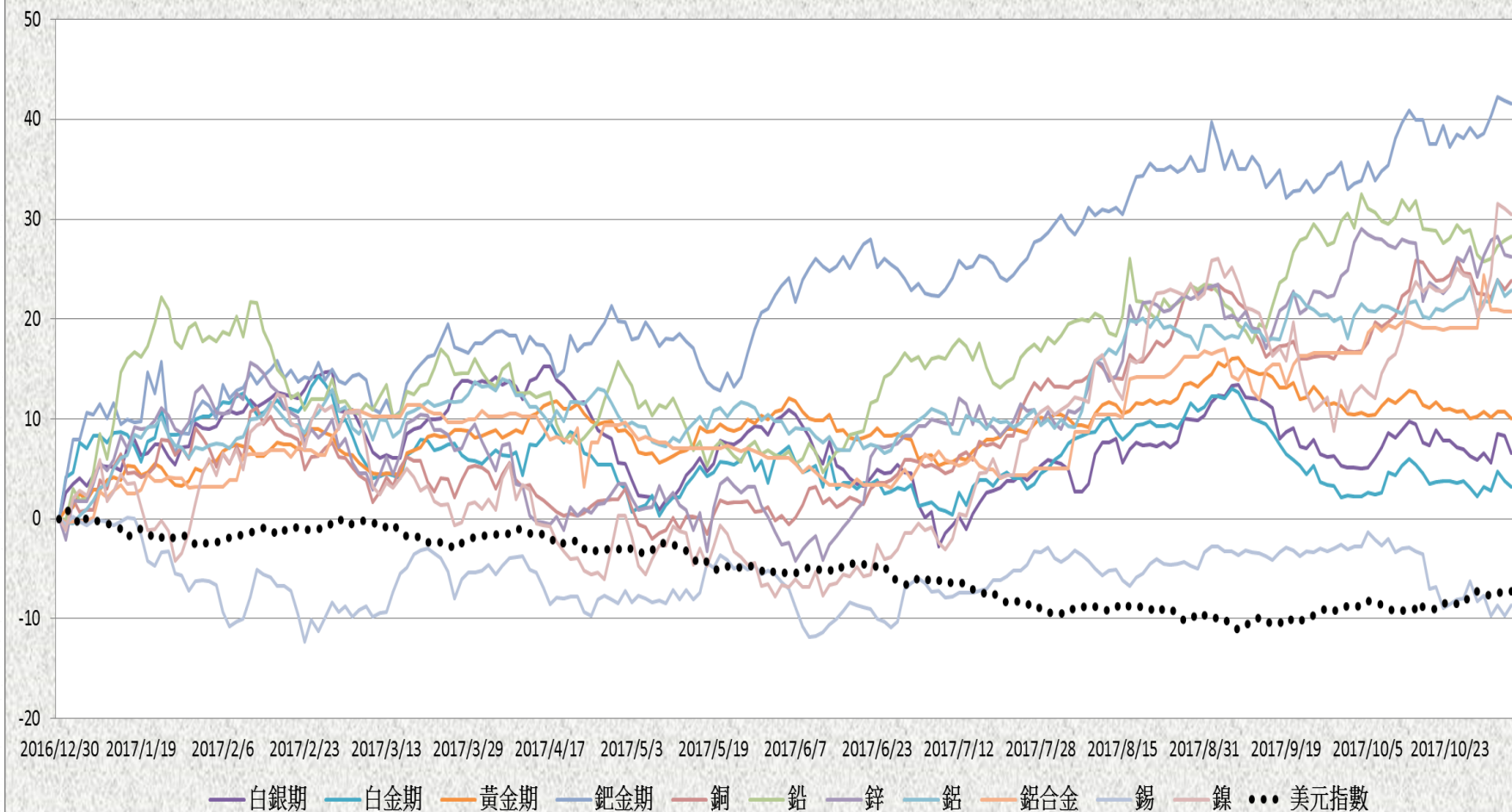
能源類vs美元指數 今年初來漲跌幅圖

能源年初以來漲跌幅(%)



日期	西德州原油	杜拜原油	布蘭特原油	輕甜原油期	天然氣期	美元指數
2017/11/3	6.3%	15.7%	16.48%	6.37%	-16.14%	-7.22%

金屬年初以來漲跌幅(%)



日期	白銀期	白金期	黃金期	鈀金期	銅	鉛	鋅	鋁	鋁合金	錫	鎳	美元指數
2017/11/3	6.58%	3.17%	10.1%	41.6%	23.86%	28.28%	26.26%	22.87%	20.71%	-8.68%	30.5%	-7.22%

近期原物料行情表

資料日期：2017/11/03

名稱	數值	近1日 漲跌幅(%)	近5日 漲跌幅(%)	近20日 漲跌幅(%)	近60日 漲跌幅(%)	近120日 漲跌幅(%)	近240日 漲跌幅(%)
西德州原油	55.66	2.02 ▲	3.23 ▲	12.83 ▲	16.96 ▲	8.12 ▲	9.09 ▲
輕甜原油期	55.64	2.02 ▲	3.23 ▲	12.88 ▲	16.92 ▲	8.1 ▲	9.01 ▲
鋅	3265.5	-0.2 ▼	2.01 ▲	-2.11 ▼	12.55 ▲	23.37 ▲	16.98 ▲
鈀金期	991.5	-0.25 ▼	3.47 ▲	7.89 ▲	10.39 ▲	28.37 ▲	35.35 ▲
布蘭特原油	62.09	2.42 ▲	2.73 ▲	11.51 ▲	22.39 ▲	14.66 ▲	15.28 ▲
杜拜原油	58.53	0 --	0.39 ▲	5.94 ▲	16.22 ▲	11.91 ▲	11.29 ▲
黃豆油期	34.42	-1.26 ▼	-1.21 ▼	5.23 ▲	4.37 ▲	6.43 ▲	-6.29 ▼
可可豆期	2061	0.44 ▲	-1.58 ▼	-1.15 ▼	7.18 ▲	1.98 ▲	-10.7 ▼
精糖期	14.38	1.05 ▲	-2.44 ▼	2.86 ▲	6.52 ▲	-9.39 ▼	-20.24 ▼
黃豆期	977	-1.21 ▼	0.18 ▲	0.49 ▲	5.58 ▲	3.04 ▲	-4.55 ▼
鎳	12560	-0.55 ▼	10.47 ▲	19.62 ▲	20.69 ▲	35.2 ▲	10.49 ▲
棉花期	68.72	-0.52 ▼	0.76 ▲	-0.17 ▼	0.32 ▲	-11.01 ▼	-3.85 ▼
小麥期	425.6	-0.09 ▼	-0.37 ▼	-4.01 ▼	-3.49 ▼	-0.88 ▼	8.74 ▲
玉米期	348.2	-0.63 ▼	-0.11 ▼	-0.51 ▼	-3.97 ▼	-5.74 ▼	-0.97 ▼
鋁	2165	0.6 ▲	2.17 ▲	2.05 ▲	6.65 ▲	12.41 ▲	23.52 ▲
錫	19700	1.03 ▲	-0.51 ▼	-6.57 ▼	-3.71 ▼	-4.83 ▼	-7.25 ▼
白金期	918.5	-0.61 ▼	0.87 ▲	0.61 ▲	-5.54 ▼	-3 ▼	-2.25 ▼
鮮奶期	16.54	-0.12 ▼	-1.02 ▼	-1.55 ▼	0.24 ▲	6.03 ▲	-4.12 ▼
鋁合金	1850	0 --	1.37 ▲	1.09 ▲	7.56 ▲	11.11 ▲	18.29 ▲
乙醇期	1.42	0 --	1.43 ▲	0 --	-10.13 ▼	-2.74 ▼	-15.48 ▼
鉛	2475	0.36 ▲	1.81 ▲	-2.54 ▼	6.87 ▲	18.53 ▲	7.52 ▲
銅	6914.5	0.87 ▲	1.21 ▲	4.15 ▲	8.87 ▲	22.15 ▲	20.97 ▲
黃金期	1266.5	-0.66 ▼	-0.16 ▼	-0.4 ▼	-1.38 ▼	0.93 ▲	9.06 ▲
白銀期	16.794	-1.75 ▼	0.55 ▲	0.36 ▲	-1.75 ▼	-1.74 ▼	-2.09 ▼
咖啡豆期	123.95	-1.94 ▼	-0.92 ▼	-4.65 ▼	-9.49 ▼	-4.84 ▼	-11.62 ▼
天然氣期	2.984	1.67 ▲	8.43 ▲	4.23 ▲	0.84 ▲	-7.3 ▼	-15.71 ▼