華南金融集團
華南期貨股份有限公司　　(104)金管期總字第002號
台北市民生東路四段54號3樓之9 TEL:(02)2718-0000 FAX:(02)2546-3708
3F, No. 54 Ming Sheng East Road Sec. 4, Taipei, TAIWAN

台指期貨　2017年04月18日　星期二　收盤日報

法人動態：

	台股現貨買賣超				
單位：億	買進	賣出	合計	累計本月至今日	
外資及陸資	188.41	187.35	1.06	74.63	
投信	9.10	7.35	1.74	-44.04	
自營商	41.57	39.80	1.76	26.41	
合計	239.08	234.51	4.57	57.01	
4/17融資(億)	56.90	59.70	-2.79	前日	1425.18
4/17融券(張)	27215	58962	31747	餘額	212004

單位：口	多	空
4/17摩台4月多空比	708	1,307
台指期前十大佔市場比率	53.5%	46.3%
電子期前十大佔市場比率	53.1%	77.4%
金融期前十大佔市場比率	63.9%	68.9%

個股貢獻點數前十名		個股貢獻點數後十名	
台積電	4.75	富邦金	-2.81
台塑	1.86	鴻海	-1.90
中信金	1.43	台塑化	-1.74
和碩	1.23	國泰金	-1.61
儒鴻	1.18	中華電	-1.42
裕日車	1.04	廣達	-1.13
聯發科	0.87	研華	-0.93
華碩	0.82	統一	-0.83
旺宏	0.81	彰銀	-0.82
亞德客-KY	0.75	日月光	-0.76
前十名合計	14.74	後十名合計	-13.96

期貨未平倉 多空淨額	台指期		電子期		金融期		台指選擇權(買權)			台指選擇權(賣權)		
	未平倉	增減	未平倉	增減	未平倉	增減	未平倉	前日未平倉	增減	未平倉	前日未平倉	增減
外資及陸資	40482	-5718	2820	-27	-961	-62	108782	84742	24040	235972	164449	71523
投信	-37138	127	-292	0	-122	0	0	0	0	0	0	0
自營商	2391	3983	439	-70	-561	-10	-49334	-18612	-30722	3230	486	2744

外資現貨買賣超前10名個股

買超					
排名	公司	張數	排名	公司	張數
1	元大台灣50反1	17,677	6	華通	3,722
2	旺宏	8,649	7	聯電	3,555
3	欣興	7,476	8	TPK-KY	2,736
4	鴻海	7,006	9	台塑	2,723
5	友達	6,457	10	晶豪科	2,510

賣超					
排名	公司	張數	排名	公司	張數
1	台積電	- 10,170	6	富邦金	- 2,789
2	群創	- 7,070	7	中信金	- 2,783
3	富邦上証正2	- 6,978	8	開發金	- 2,651
4	元大滬深300正	- 3,516	9	玉山金	- 2,634
5	永豐金	- 2,954	10	華航	- 2,460

台塑化

觀盤重點提示

1. 國際金融:周一美國金融市場雖有第一季GDP估值下修的利空，但因美國財長承諾今年年底完成稅改的利多激勵，終場美國四大指數皆反彈收高，道瓊指數上漲0.9%，那斯達克上漲0.89%，S&P500上漲0.86%，費城半導體上漲1.31%。
2. 台指選擇權:4月買權的加權未平倉量落在9866，賣權的加權未平倉量落在9615，明日為四月選擇權結算，指數預計在此區間作震盪收尾，台指選擇權籌碼中性看待。
3. 台北股市:(1)基本面及策略:東北亞地緣政治的影響有逐漸落底的跡象，韓國今日再收紅0.13%；台股受到昨日美股大漲的影響開高，但市場追價意願薄弱，在加上大陸股市走弱的影響，加權指數盤中持續走低，中場過後，台積電和台塑集團扮演穩盤腳色，指數隨即走高，再加上連續幾日殺盤的櫃買指數也呈現大漲走勢，台股最終上漲30.16點。台股在這邊有機會持續打底，因此建議中性看待台股。今日新台幣兌美元呈現平盤震盪走勢，短線上外資並無太大買賣的動作出現，雖然國際政治環境不穩導致資金從新興市場流出，但長線整體格局仍維持中性，建議加權指數中性看待。(2)技術面:大盤今日量能716億元，有人氣逐漸退潮的現象，加上中長期均線已逐漸走平下彎，短線上技術面減弱，技術面保守看待。(3)籌碼面:[1]現貨三大法人今日合計買超4.57億元，其中外資買超1.06億元。[2]期貨外資今日淨部位多單留倉40482口，較前日減少5718口淨多單，投信淨空單留倉37138口，自營商淨多單留倉2391口，籌碼面偏弱看待。

台指期貨收盤行情

簡稱	收盤價	最高價	最低價	漲跌	價差(%)	成交量	委買均量	委賣均量	成交均量	OI
加權指數	9746.56	9771.07	9727.26	30.16		716億	3.45	2.27	5.29	
4月台指期	9737	9772	9721	16.00	-0.10	106250	2.40	2.41	1.96	33036
5月台指期	9726	9764	9712	13.00	-0.21	26409	2.00	1.95	1.58	66219
4月小台指	9737	9772	9721	16.00	-0.10	62967	1.70	1.74	1.45	17539
5月小台指	9725	9764	9713	12.00	-0.22	16738	1.53	1.61	1.40	12690
電子指數	399.20	401.06	398.66	1.00		462億				
4月電子期	398.75	400.45	398.05	0.45	-0.00	1731	1.36	1.22	1.17	3828
5月電子期	398.65	400.10	397.85	0.65	-0.01	586	1.33	1.27	1.12	1865
金融指數	1083.43	1088.83	1077.93	-1.56		50億				
4月金融期	1081.00	1088.20	1077.40	-3.20	-0.02	2218	1.28	1.29	1.20	1519
5月金融期	1081.60	1087.80	1077.80	-2.20	-0.02	639	1.33	1.37	1.15	1394
摩台指	361.53	363.30	360.95	0.38						
4月摩台指	361.20	362.90	360.60	0.00		31878				222196
5月摩台指	361.00	362.70	360.80	-0.20		301				4337

<本文僅供參考，並不做任何獲利保證。>

華南金融集團
華南期貨股份有限公司　　(98)金管期總字第019號
台北市民生東路四段54號3樓之9 TEL:(02)2718-0000 FAX:(02)2546-3708
3F, No. 54 Ming Sheng East Road Sec. 4 Taipei, TAIWAN.

台指選擇權未平倉解析

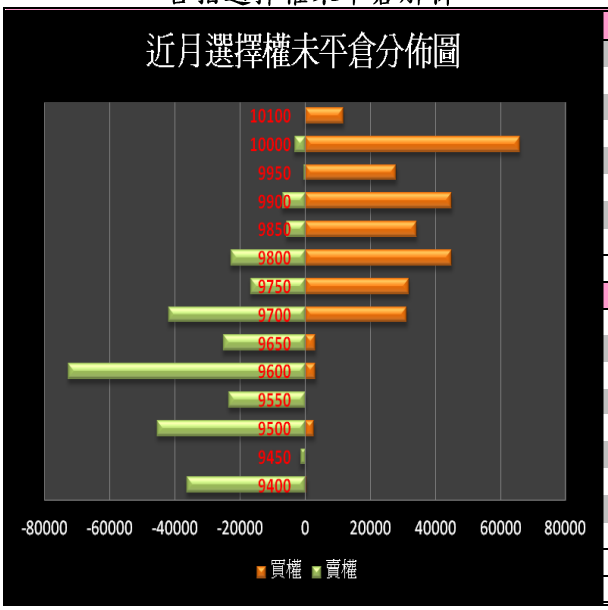

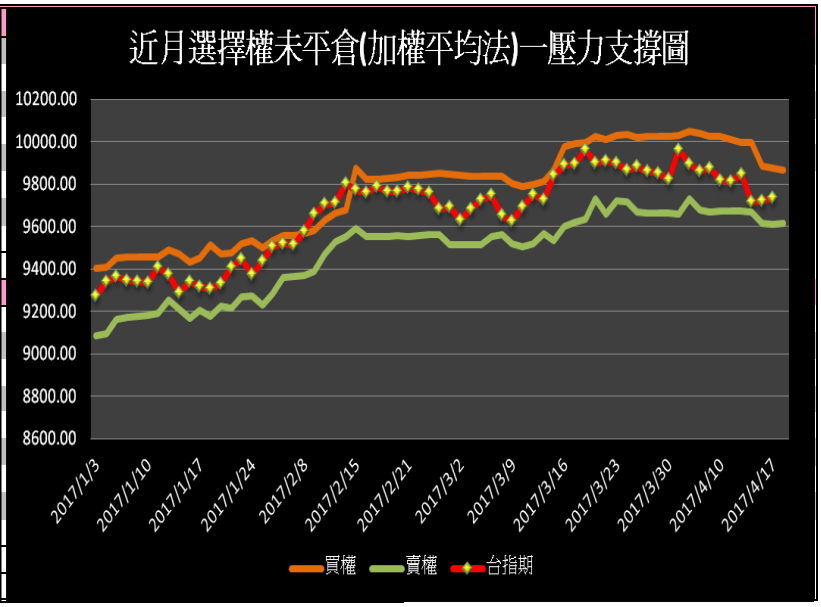

國際股市/外匯/大宗物資行情

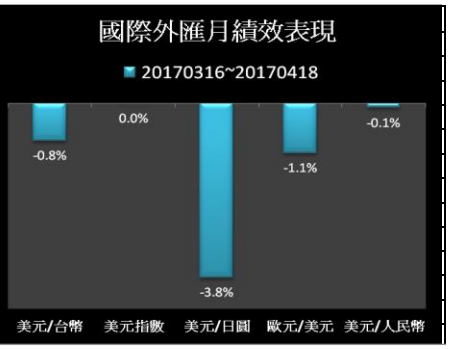

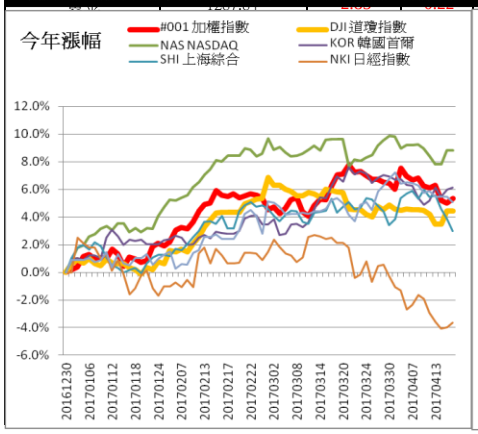

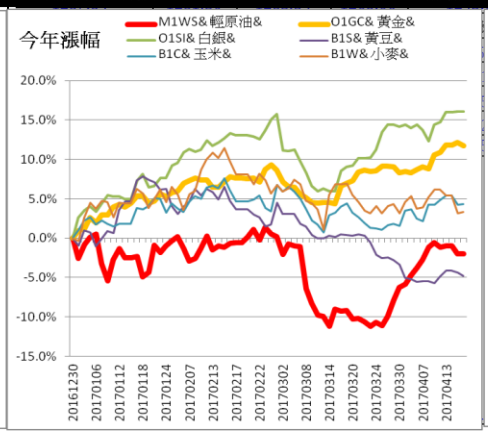

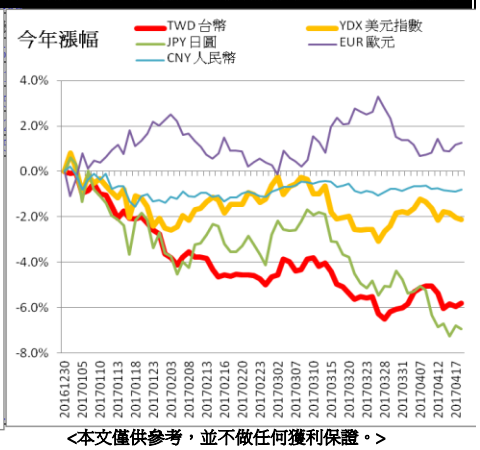

<本文僅供參考，並不做任何獲利保證。>