



華南金融集團

華南期貨股份有限公司 (104)金管期總字第002號

台北市民生東路四段54號3樓之9 TEL:(02)2718-0000 FAX:(02)2546-3708

3F, No. 54 Ming Sheng East Road Sec. 4, Taipei, TAIWAN

台指期貨 2017年04月20日 星期四 收盤日報

法人動態:

台股現貨買賣起					台股現貨買賣起				台股現貨買賣起			
單位:億	買進	賣出	合計	累計本月至今日	台股現貨買賣起				台股現貨買賣起			
外資及陸資	212.19	218.03	-5.84	-40.90	台股現貨買賣起				台股現貨買賣起			
投信	6.16	13.99	-7.83	-55.24	台股現貨買賣起				台股現貨買賣起			
自營商	39.69	40.21	-0.51	17.93	台股現貨買賣起				台股現貨買賣起			
合計	258.04	272.23	-14.18	-78.22	台股現貨買賣起				台股現貨買賣起			
4/19融資(億)	54.68	49.65	5.02	前日 1430.38	台股現貨買賣起				台股現貨買賣起			
4/19融券(張)	27343	39175	11832	餘額 238118	台股現貨買賣起				台股現貨買賣起			
單位:口	多				空				台股現貨買賣起			
4/19摩台4月多空比	809				1,007				台股現貨買賣起			
台指期前十大佔市場比率	53.5%				46.3%				台股現貨買賣起			
電子期前十大佔市場比率	53.1%				77.4%				台股現貨買賣起			
金融期前十大佔市場比率	63.9%				68.9%				台股現貨買賣起			
期貨未平倉	台指期				電子期				金融期			
多空淨額	未平倉	增減	未平倉	增減	未平倉	增減	未平倉	增減	未平倉	增減	未平倉	增減
外資及陸資	39163	2156	2282	-13	-393	184	85513	84742	771	136749	164449	-27700
投信	-37891	-68	-237	0	-372	-250	0	0	0	0	0	0
自營商	224	-744	471	21	-631	40	-3785	-18612	14827	9421	486	8935

外資現貨買賣起前10名個股

買起					
排名	公司	張數	排名	公司	張數
1	華邦電	14,146	6	元大滬深300正2	3,511
2	仁寶	5,335	7	富邦上証正2	3,014
3	鴻海	4,894	8	友達	3,002
4	華新	4,395	9	燦輝	2,346
5	鴻準	3,577	10	京元電子	2,308

賣起					
排名	公司	張數	排名	公司	張數
1	聯電	-10,234	6	元大S&P原油正	-3,833
2	中信金	-7,330	7	永豐金	-3,588
3	金寶	-5,024	8	新光金	-3,476
4	中壽	-4,375	9	華航	-3,279
5	台灣大	-4,137	10	台積電	-3,050

觀盤重點提示

- 國際金融:周三美國股市受到油價大跌及財報的影響,連續兩日走跌;雖然已公佈的第一季財報普遍符合預期,但超過一半企業也同時下修第二季財報的預估。同時投資人持續關注對於即接到來的法國總統大選和英國的選舉。終場道瓊指數下跌0.58%,那斯達克上漲0.25%,S&P500下跌0.21%,費城半導體上漲0.55%。
- 台指選擇權:5月買權的加權未平倉量落在9860,賣權的加權未平倉量落在9522。市場的賣權未平倉量已開始被迫向下建立,所幸市場的投資人也敢積極的建立買權部位,預期台指期還是有反彈的契機,台指選擇權籌碼中性看待。
- 台北股市:(1)基本面及策略:今日台股開盤受到美股大跌的影響,早盤開低以後,多方即由鴻家軍和金融股的帶領,強勁反彈,中場過後,由於連兩日強勢的櫃買指數帶動下殺,加權指數開始走弱,所幸台積電和金融股力守平盤之上,終場指數小跌七點。今日新台幣兌美元呈現平盤震盪走勢,短線上外資並無太大匯出的動作出現,長線整體格局仍維持中性,建議保守看待加權指數。(2)技術面:大盤今日量能777億元,指數嘗試在9600點止跌打底,但是中長期均線已下彎,短線上技術面保守看待。(3)籌碼面:[1]現貨三大法人今日合計賣起14.18億元,其中外資賣起5.84億元,繼昨日外資大賣百億後,今日並無持續大賣。[2]期貨外資今日淨部位多單留倉39163口,較前日增加2156口淨多單,投信淨空單留倉37891口,自營商淨多單留倉224口,籌碼面偏弱看待。

台指期貨收盤行情

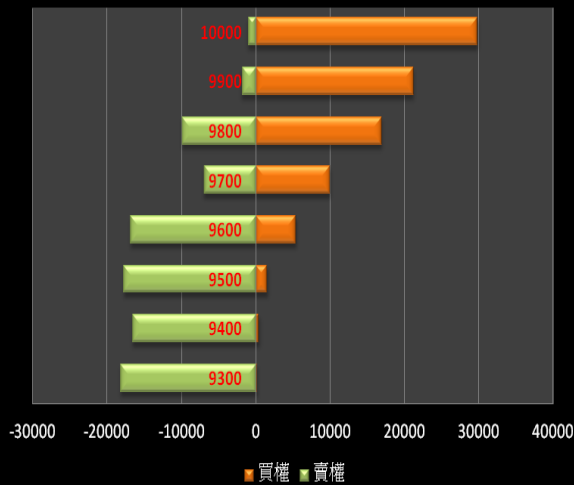
簡稱	收盤價	最高價	最低價	漲跌	價差(%)	成交量	委買均量	委賣均量	成交均量	OI
加權指數	9632.69	9664.24	9622.25	-7.25		777億	3.21	2.22	5.09	
4月台指期	9615	9640	9584	-8.00	-0.18	114207	2.26	2.26	1.90	85328
5月台指期	9603	9625	9572	-8.00	-0.31	1994	1.52	1.66	1.39	6422
4月小台指	9617	9640	9585	-6.00	-0.16	80183	1.71	1.68	1.46	25234
5月小台指	9602	9625	9572	-9.00	-0.32	3154	1.44	1.42	1.34	7771
電子指數	395.04	397.08	394.83	-0.27		514億				
4月電子期	394.55	396.00	393.50	-0.05	-0.01	1924	1.23	1.26	1.17	4103
5月電子期	394.15	394.55	393.20	-0.10	-0.01	28	1.79	1.89	1.02	32
金融指數	1074.96	1076.23	1068.37	3.65		50億				
4月金融期	1071.40	1073.00	1066.20	3.00	-0.04	2707	1.33	1.36	1.26	2334
5月金融期	1071.60	1071.60	1066.80	3.60	-0.03	16	2.08	1.93	1.00	36
摩台指	357.73	358.68	356.90	0.15						
4月摩台指	356.90	357.80	355.70	-0.40		41593				218219
5月摩台指	357.00	357.80	355.70	-0.40		9948				8387

<本文僅供參考,並不做任何獲利保證。>

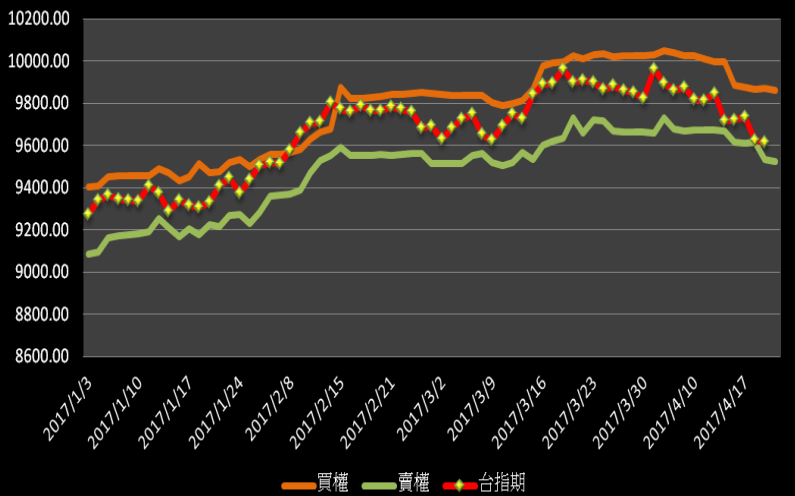


台指選擇權未平倉解析

近月選擇權未平倉分佈圖



近月選擇權未平倉(加權平均法)一壓力支撐圖



國際股市/外匯/大宗物資行情

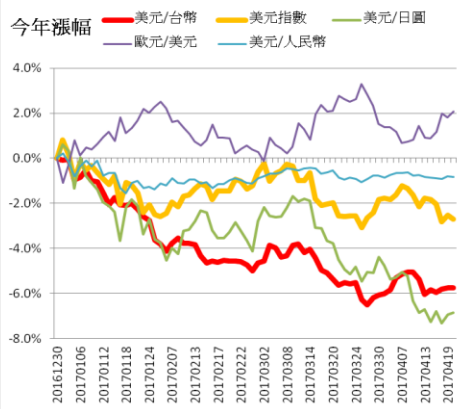
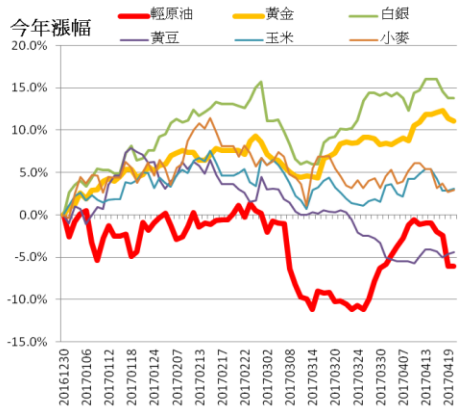
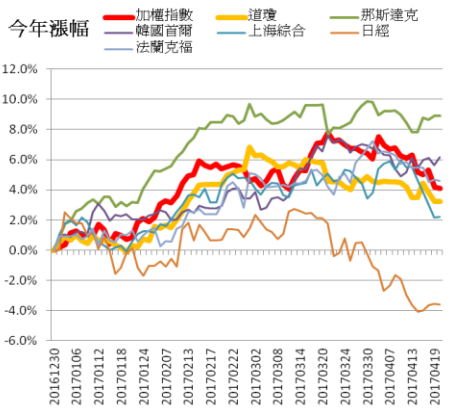
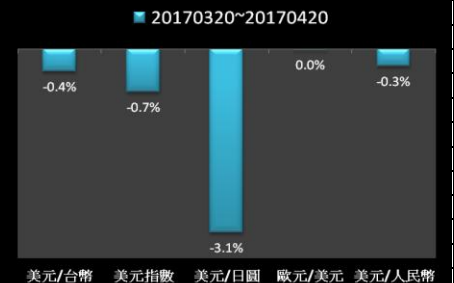
國際股市月績效表現



國際商品期貨月績效表現



國際外匯月績效表現



<本文僅供參考，並不做任何獲利保證。>