



華南金融集團

華南期貨股份有限公司 (104)金管期總字第002號

台北市民生東路四段54號3樓之9 TEL:(02)2718-0000 FAX:(02)2546-3708

3F, No. 54 Ming Sheng East Road Sec. 4, Taipei, TAIWAN

台指期貨 2017年04月25日 星期二 收盤日報

法人動態:

台股現貨買賣起					台股現貨買賣起				台股現貨買賣起			
單位:億	買進	賣出	合計	累計本月至今日	台股現貨買賣起				台股現貨買賣起			
外資及陸資	327.82	197.10	130.72	140.31	台股現貨買賣起				台股現貨買賣起			
投信	9.12	10.39	-1.27	-54.23	台股現貨買賣起				台股現貨買賣起			
自營商	58.04	44.01	14.03	25.81	台股現貨買賣起				台股現貨買賣起			
合計	394.97	251.50	143.47	111.90	台股現貨買賣起				台股現貨買賣起			
4/24融資(億)	44.08	44.18	-0.10	前日	台股現貨買賣起				台股現貨買賣起			
4/24融券(張)	24379	39131	14752	餘額	台股現貨買賣起				台股現貨買賣起			
單位:口					台股現貨買賣起				台股現貨買賣起			
4/24摩台4月多空比					台股現貨買賣起				台股現貨買賣起			
台指期前十大佔市場比率					台股現貨買賣起				台股現貨買賣起			
電子期前十大佔市場比率					台股現貨買賣起				台股現貨買賣起			
金融期前十大佔市場比率					台股現貨買賣起				台股現貨買賣起			
期貨未平倉					台股現貨買賣起				台股現貨買賣起			
多空淨額					台股現貨買賣起				台股現貨買賣起			
外資及陸資					台股現貨買賣起				台股現貨買賣起			
投信					台股現貨買賣起				台股現貨買賣起			
自營商					台股現貨買賣起				台股現貨買賣起			

外資現貨買賣起前10名個股

買起					
排名	公司	張數	排名	公司	張數
1	友達	26,813	6	兆豐金	11,986
2	群創	21,364	7	台積電	11,271
3	中信金	21,274	8	中鋼	9,241
4	鴻海	19,886	9	彰銀	8,680
5	元大金	14,886	10	第一金	8,356

賣起					
排名	公司	張數	排名	公司	張數
1	永豐金	- 4,760	6	台泥	- 2,064
2	南茂	- 3,733	7	京元電子	- 2,057
3	聯電	- 3,604	8	興富發	- 1,767
4	英業達	- 3,200	9	技嘉	- 1,491
5	元大S&P原油正	- 2,175	10	元大台灣50反1	- 1,450

觀盤重點提示

- 國際金融:周一美國股市投資人喜迎法國總統大選首輪的投票結果,同時在高盛和大摩的領漲下,主要指數全面大漲。終場道瓊指數上漲1.06%,那斯達克上漲1.26%,S&P500上漲1.13%,費城半導體上漲1.5%。
- 台指選擇權:5月買權的加權未平倉量落在9941,賣權的加權未平倉量落在9641。今日市場的買權和賣權未平倉同步往上移動約100點,預期台指期近期還有機會走高,台指選擇權籌碼中性偏多看待。
- 台北股市:(1)基本面及策略:今日台股開盤受到美股大漲的影響,加上北韓地緣政治疑慮暫除,早盤開高以後,多方即由電金權值股帶領走高,同時櫃買指數也沒有扯後腿,櫃買指數呈現同步開高走高,台股最終上漲1.27%。今日新台幣兌美元持續震盪走高,創了兩年半的高價,最後收30.152元,短線上外資持續的匯入,長線整體格局仍維持中性,建議保守偏多看待加權指數。(2)技術面:大盤今日量能尾盤甩尾927億元,外資力拱下,人氣應可漸漸回籠,多方防守的指數嘗試往9700點測試,但是中長期均線還是壓力,上檔壓力重重,短線上技術面保守偏多看待。(3)籌碼面:[1]現貨三大法人今日合計買起143億元,其中外資買起130億元。[2]期貨外資今日淨部位多單留倉49942口,較前日增加7987口淨多單,投信淨空單留倉35189口,自營商淨多單留倉1305口,籌碼面恢復中性看待。

台指期貨收盤行情

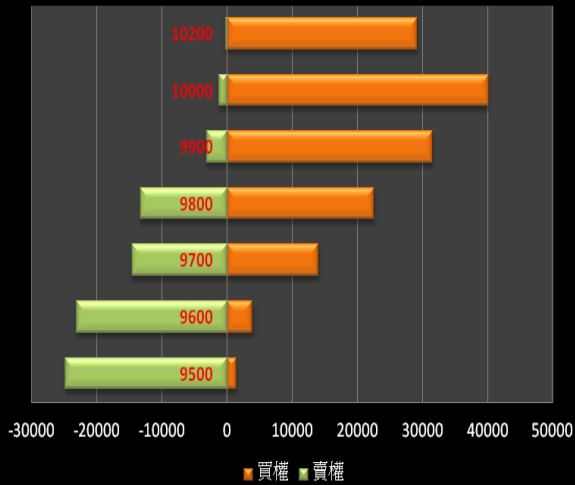
簡稱	收盤價	最高價	最低價	漲跌	價差(%)	成交量	委買均量	委賣均量	成交均量	OI
加權指數	9841.71	9841.71	9737.82	123.76		927億	3.41	2.38	5.27	
5月台指期	9813	9827	9728	107.00	-0.29	139342	2.61	2.42	2.07	88368
6月台指期	9800	9813	9714	110.00	-0.42	3123	1.59	1.75	1.49	8056
5月小台指	9814	9827	9727	108.00	-0.28	90733	1.97	1.72	1.54	30456
6月小台指	9799	9812	9713	109.00	-0.43	4432	1.59	1.36	1.32	8407
電子指數	404.69	404.69	400.41	5.13		630億				
5月電子期	403.30	403.65	400.05	4.35	-0.01	2875	1.45	1.36	1.28	4985
6月電子期	403.15	403.15	399.90	4.65	-0.02	36	1.58	1.55	1.03	55
金融指數	1099.95	1099.95	1086.32	17.37		73億				
5月金融期	1096.80	1098.20	1084.20	17.00	-0.03	3353	1.49	1.34	1.29	2138
6月金融期	1097.00	1097.00	1083.80	17.80	-0.03	61	1.79	1.42	1.05	68
摩台指	366.39	366.39	362.20	4.73						
4月摩台指	365.80	366.10	362.30	4.20		66007				163730
5月摩台指	365.90	366.10	362.40	4.30		42185				80025

<本文僅供參考,並不做任何獲利保證。>

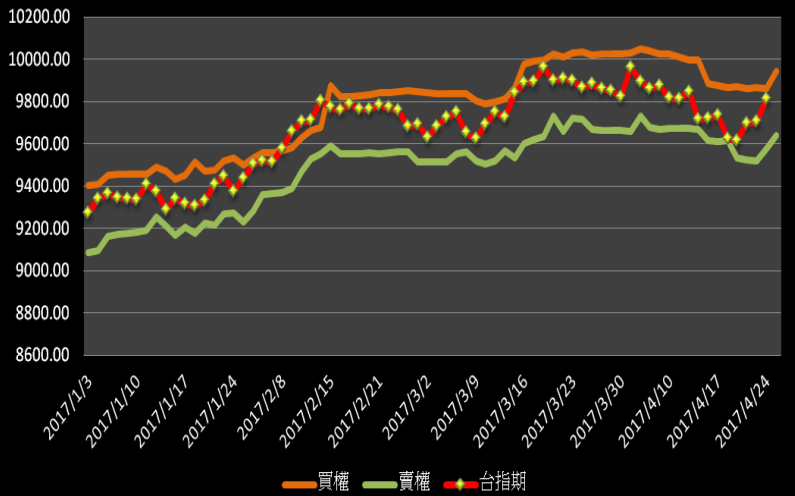


台指選擇權未平倉解析

近月選擇權未平倉分佈圖



近月選擇權未平倉(加權平均法)一壓力支撐圖



國際股市/外匯/大宗物資行情

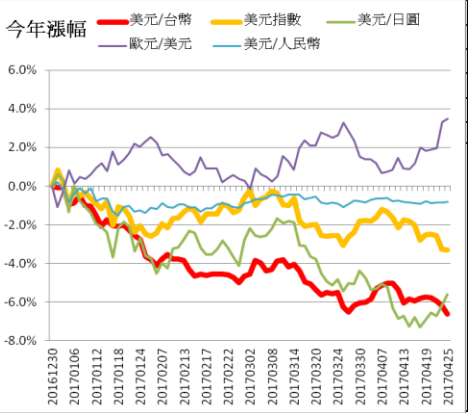
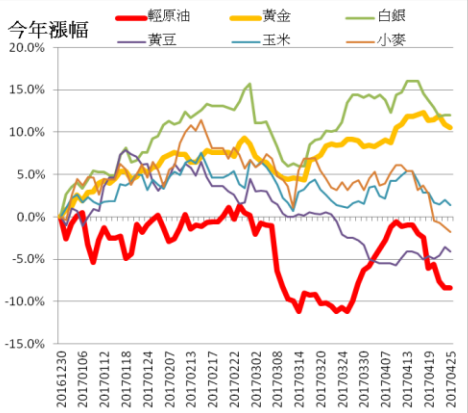
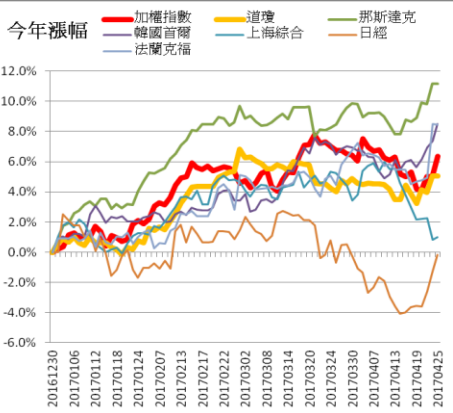
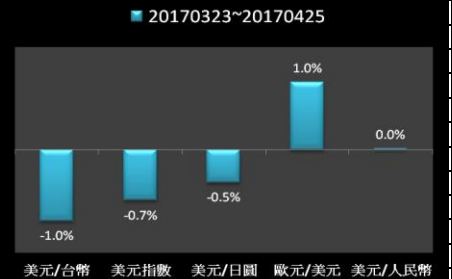
國際股市月績效表現



國際商品期貨月績效表現



國際外匯月績效表現



<本文僅供參考，並不做任何獲利保證。>