



華南金融集團

華南期貨股份有限公司 (104)金管期總字第002號

台北市民生東路四段54號3樓之9 TEL:(02)2718-0000 FAX:(02)2546-3708

3F, No. 54 Ming Sheng East Road Sec. 4, Taipei, TAIWAN

台指期貨 2017年04月28日 星期五 收盤日報

## 法人動態:

台股現貨買賣起					台股現貨買賣起				台股現貨買賣起			
單位:億	買進	賣出	合計	累計本月至今日	台股現貨買賣起				台股現貨買賣起			
外資及陸資	268.06	235.28	32.78	321.02	台股現貨買賣起				台股現貨買賣起			
投信	10.72	7.70	3.03	-53.25	台股現貨買賣起				台股現貨買賣起			
自營商	48.53	59.26	-10.73	12.41	台股現貨買賣起				台股現貨買賣起			
合計	327.31	302.23	25.08	280.18	台股現貨買賣起				台股現貨買賣起			
4/27融資(億)	57.56	51.98	5.58	前日 1430.83	台股現貨買賣起				台股現貨買賣起			
4/27融券(張)	23242	29029	5787	餘額 310832	台股現貨買賣起				台股現貨買賣起			
單位:口	多				空				台股現貨買賣起			
4/27摩台4月多空比	1.701				1.453				台股現貨買賣起			
台指期前十大佔市場比率	53.5%				46.3%				台股現貨買賣起			
電子期前十大佔市場比率	53.1%				77.4%				台股現貨買賣起			
金融期前十大佔市場比率	63.9%				68.9%				台股現貨買賣起			
期貨未平倉	台指期				電子期				金融期			
多空淨額	未平倉	增減	未平倉	增減	未平倉	增減	未平倉	增減	未平倉	增減	未平倉	增減
外資及陸資	52950	1372	3463	96	-301	-32	87883	84742	3141	167685	164449	3236
投信	-34389	277	-237	0	-122	0	0	0	0	0	0	0
自營商	-826	939	502	40	-658	-71	-10138	-18612	8474	-17027	486	-17513

## 外資現貨買賣起前10名個股

買起					
排名	公司	張數	排名	公司	張數
1	中信金	17,915	6	緯創	5,730
2	台積電	17,353	7	南亞科	4,863
3	欣興	7,800	8	元大金	3,939
4	旺宏	6,864	9	開發金	3,399
5	義隆	5,862	10	台郡	3,085

賣起					
排名	公司	張數	排名	公司	張數
1	友達	-27,353	6	彩晶	-3,697
2	玉山金	-10,288	7	中鋼	-3,074
3	中壽	-8,090	8	第一金	-3,003
4	群創	-7,995	9	富邦上証正2	-2,846
5	台新金	-5,264	10	台塑	-2,657

## 觀盤重點提示

- 國際金融:周四美國股市喜迎科技大廠財報,那斯達克再創新高;道瓊和S&P500隨著油價下跌和華爾街對於稅改的模糊空間仍有疑慮,整場平盤上下震盪。終場道瓊指數上漲0.03%,那斯達克上漲0.39%,S&P500上漲0.06%,費城半導體上漲1.4%。
- 台指選擇權:5月買權的加權未平倉量落在9961,賣權的加權未平倉量落在9660。今日市場買賣權未平倉量只有小幅的移動,加上VIX指數持續在低檔,顯示市場投資人亦步亦趨,在等待新的方向出現,台指選擇權籌碼中性偏多看待。
- 台北股市:(1)基本面及策略:今日台股早盤因為當沖降稅和鴻海進逼百元,帶動大盤上漲一度接近9900,受限於整數關卡的心理壓力和金融股無法接棒演出,台股一度翻黑,所幸台積電尾盤甩尾,讓台股力守平盤,台股最終上漲0.12%。今日新台幣兌美元持續高檔震盪,長線整體格局維持偏多,建議中性偏多看待加權指數。(2)技術面:大盤今日受惠於現股當沖降稅,成交量986億元,當沖降稅是否可以持續維持大盤在高檔的人氣,需要後續的觀察。多方防守的指數漸漸往9700點移動,中長期均線已漸漸走平上揚,短線上技術面中性偏多看待。(3)籌碼面:[1]現貨三大法人今日合計買起25億元,其中外資買起32億元。[2]期貨外資今日淨部位多單留倉52950口,較前日增加1372口淨多單,投信淨空單留倉34389口,自營商淨空單留倉826口,籌碼面中性偏多看待。

## 台指期貨收盤行情

簡稱	收盤價	最高價	最低價	漲跌	價差(%)	成交量	委買均量	委賣均量	成交均量	OI
加權指數	9872.00	9897.04	9845.84	11.38		986億	3.74	2.48	4.99	
5月台指期	9857	9884	9834	19.00	-0.15	106549	2.43	2.44	2.04	88286
6月台指期	9843	9869	9822	17.00	-0.29	1972	1.51	1.50	1.40	7667
5月小台指	9858	9884	9834	20.00	-0.14	73257	1.83	1.78	1.54	30440
6月小台指	9843	9869	9821	17.00	-0.29	3401	1.54	1.42	1.40	8622
電子指數	408.08	409.02	406.64	1.54		736億				
5月電子期	406.95	407.80	405.50	1.60	-0.01	2135	1.31	1.30	1.19	5300
6月電子期	406.30	407.20	405.00	1.50	-0.02	46	1.88	1.82	1.01	91
金融指數	1095.76	1098.97	1092.63	-2.72		52億				
5月金融期	1095.00	1099.20	1092.40	-3.40	-0.01	2009	1.35	1.47	1.28	2202
6月金融期	1094.00	1096.80	1092.00	-3.40	-0.02	52	1.91	2.87	1.12	89
摩台指	367.56	368.31	366.18	0.74						
5月摩台指	367.00	367.60	365.50	1.30		33397				221824
6月摩台指	363.20	363.90	362.90	-0.80		7				53

&lt;本文僅供參考,並不做任何獲利保證。&gt;



華南金融集團

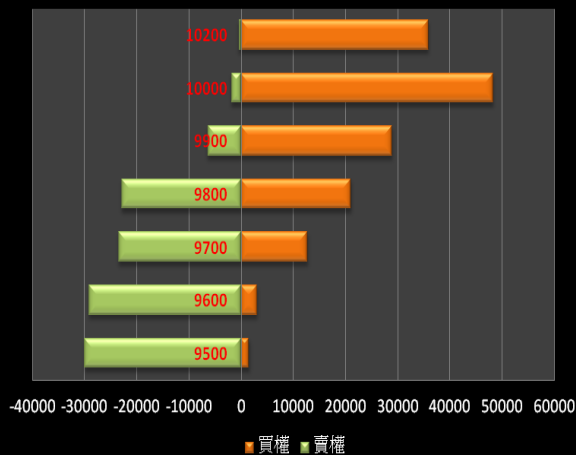
華南期貨股份有限公司

(98)金管期總字第019號

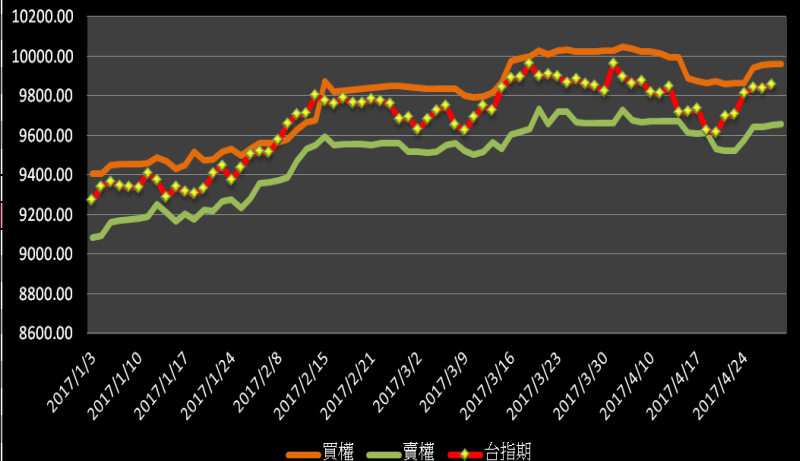
台北市民生東路四段54號3樓之9 TEL:(02)2718-0000 FAX:(02)2546-3708  
3F, No. 54 Ming Sheng East Road Sec. 4 Taipei, TAIWAN.

### 台指選擇權未平倉解析

#### 近月選擇權未平倉分佈圖

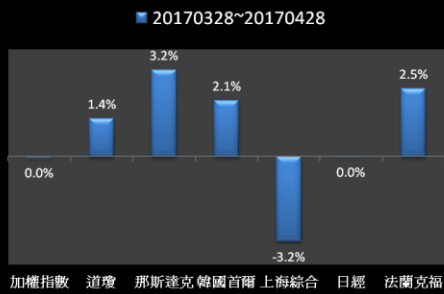


#### 近月選擇權未平倉(加權平均法)一壓力支撐圖

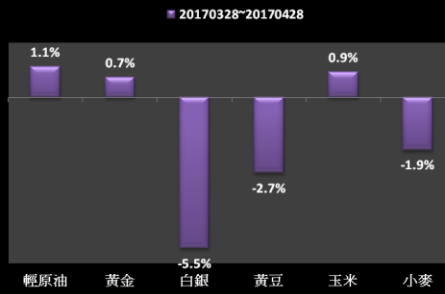


### 國際股市/外匯/大宗物資行情

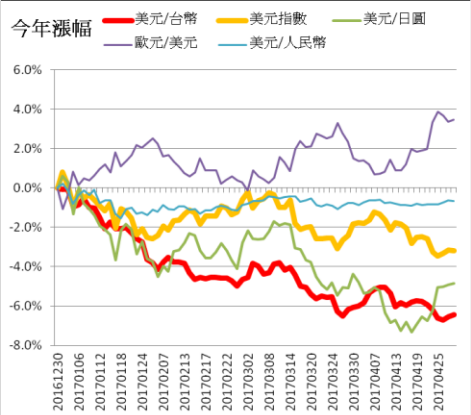
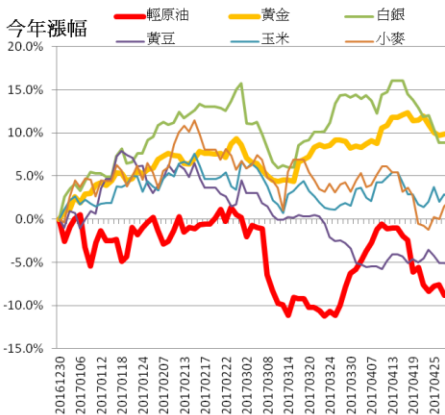
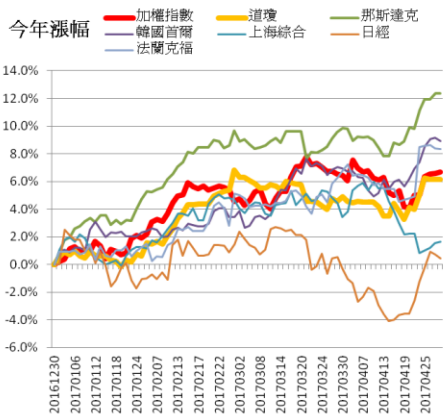
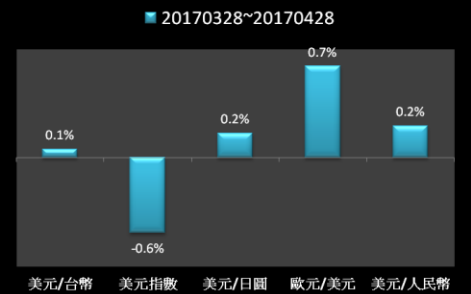
#### 國際股市月績效表現



#### 國際商品期貨月績效表現



#### 國際外匯月績效表現



<本文僅供參考，並不做任何獲利保證。>