



華南金融集團

華南期貨股份有限公司 (104)金管期總字第002號

台北市民生東路四段54號3樓之9 TEL:(02)2718-0000 FAX:(02)2546-3708

3F, No. 54 Ming Sheng East Road Sec. 4, Taipei, TAIWAN

台指期貨 2017年05月04日 星期四 收盤日報

法人動態:

台股現貨買賣起				台股現貨買賣起				台股現貨買賣起																																											
單位:億	買進	賣出	合計	累計本月至今日			台股現貨買賣起																																												
外資及陸資	203.60	154.07	49.53	231.28			台股現貨買賣起																																												
投信	10.07	7.39	2.68	2.17			台股現貨買賣起																																												
自營商	33.41	38.29	-4.88	-13.14			台股現貨買賣起																																												
合計	247.08	199.74	47.34	220.30			台股現貨買賣起																																												
5/3融資(億)	50.78	52.93	-2.15	前日	1428.91			台股現貨買賣起																																											
5/3融券(張)	18808	28776	9968	餘額	332216			台股現貨買賣起																																											
單位:口				多				空																																											
5/3空台4月多空比				2.202				1.653																																											
台指期前十大佔市場比率				53.5%				46.3%																																											
電子期前十大佔市場比率				53.1%				77.4%																																											
金融期前十大佔市場比率				63.9%				68.9%																																											
期貨未平倉				台指期				電子期				金融期				台指選擇權(買權)				台指選擇權(賣權)																															
多空淨額				未平倉				增減				未平倉				增減				未平倉				增減																											
外資及陸資				58463				769				3997				19				-501				-199				107420				84742				22678				178113				164449				13664			
投信				-33802				-45				-237				1				-122				0				0				0				0				0				0							
自營商				-93				2756				782				75				-426				42				-12302				-18612				6310				-22197				486				-22683			

外資現貨買賣起前10名個股

買起					
排名	公司	張數	排名	公司	張數
1	中信金	10,349	6	聯電	7,835
2	華邦電	10,209	7	南亞科	7,376
3	元大金	9,835	8	大聯大	5,587
4	晶電	8,756	9	兆豐金	5,194
5	開發金	8,089	10	台積電	4,306

賣起					
排名	公司	張數	排名	公司	張數
1	友達	-10,136	6	統一	-3,024
2	玉山金	-5,394	7	微星	-2,824
3	元大台灣50反1	-4,793	8	中壽	-2,573
4	中鋼	-4,470	9	日月光	-2,401
5	元大滬深300正	-3,723	10	敦泰	-1,965

觀盤重點提示

- 國際金融:美國聯準會結束兩天的政策會議,對美國經濟展望正向,但維持利率不變,市場預期6月升息的機率提高,銀行股普遍走高。同時投資人繼續等待週五將公布的4月就業報告,及其他幾家大型企業財報。終場道瓊指數上漲0.04%,那斯達克下跌0.37%,S&P500下跌0.13%,費城半導體上漲0.34%。
- 台指選擇權:5月買權的加權未平倉量落在9981,賣權的加權未平倉量落在9752。今日台股再創新高,市場買權未平倉量只有小幅的移動,顯示投資人對於10000點關卡,還是保守看待。投資人對於下檔的風險已經往9750移動,台指選擇權籌碼偏多看待。
- 台北股市:(1)基本面及策略:今日台股量能再度量縮,加上主要重量權值股台積電、鴻海、大立光也陷入高檔整理,大盤開盤無力上攻萬點,隨即下殺跌落平盤,好消息是連日來開高走低的櫃買指數,今日一反常態,開高走高,今日中小型股反而扮演撐盤腳色,台股最終上漲0.12%。今日新台幣兌美元小幅回貶至30.1,長線整體格局維持偏多,建議偏多看待加權指數。(2)技術面:大盤今日再度量縮,成交量745億元,當沖降稅這幾天約佔大盤15%的成交量,代表扣除當沖的量以後,成交量明顯偏低,導致大盤無法上攻。多方防守的指數漸漸往9800點移動,中長期均線已走平上揚,短線上技術面偏多看待。(3)籌碼面:[1]現貨三大法人今日合計買超47億元,其中外資買超50億元。[2]期貨外資今日淨部位多單留倉58543口,較前日增加769口淨多單,投信淨空單留倉33802口,自營商淨空單留倉93口,籌碼面偏多看待。

台指期貨收盤行情

簡稱	收盤價	最高價	最低價	漲跌	價差(%)	成交量	委買均量	委賣均量	成交均量	OI
加權指數	9967.64	9973.76	9938.96	12.31		745億	3.71	2.30	4.89	
5月台指期	9959	9965	9918	22.00	-0.09	86878	2.42	2.36	2.00	94747
6月台指期	9944	9949	9906	20.00	-0.24	2002	1.54	1.72	1.41	8593
5月小台指	9959	9964	9919	22.00	-0.09	58268	1.75	1.72	1.50	33275
6月小台指	9944	9948	9905	20.00	-0.24	3242	1.58	1.45	1.40	10078
電子指數	413.47	414.01	411.78	1.03		526億				
5月電子期	412.95	412.95	411.00	1.40	-0.01	1798	1.28	1.30	1.21	5874
6月電子期	412.25	412.25	411.00	1.25	-0.01	34	1.65	1.54	1.08	158
金融指數	1112.41	1112.41	1107.54	2.12		46億				
5月金融期	1111.20	1114.60	1107.60	1.00	-0.01	2313	1.34	1.47	1.29	2384
6月金融期	1110.80	1114.00	1108.00	1.20	-0.02	42	1.56	2.00	1.00	96
摩台指	372.17	372.72	371.05	0.06						
5月摩台指	372.50	372.60	371.00	0.70		23066				235270
6月摩台指	368.20	368.30	368.10	-1.70		247				529

<本文僅供參考,並不做任何獲利保證。>



華南金融集團

華南期貨股份有限公司

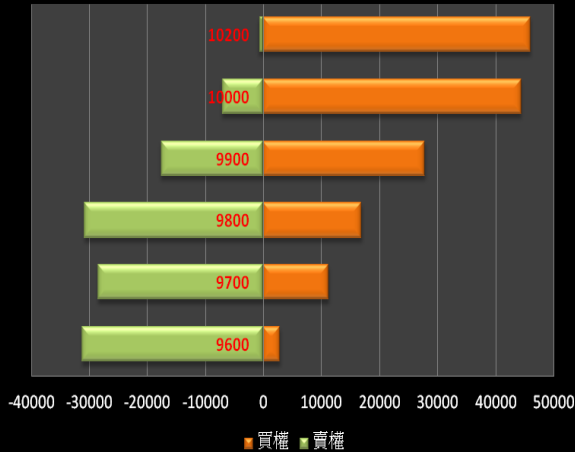
(98)金管期總字第019號

台北市民生東路四段54號3樓之9 TEL:(02)2718-0000 FAX:(02)2546-3708

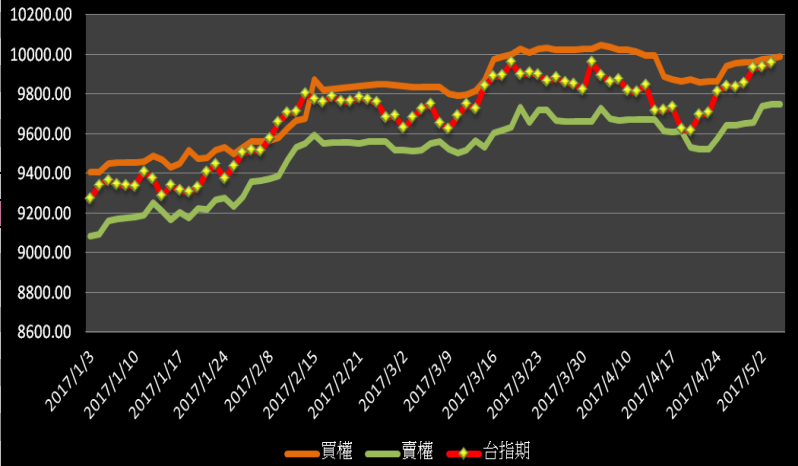
3F, No. 54 Ming Sheng East Road Sec. 4 Taipei, TAIWAN.

台指選擇權未平倉解析

近月選擇權未平倉分佈圖



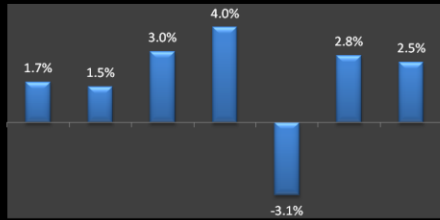
近月選擇權未平倉(加權平均法)一壓力支撐圖



國際股市/外匯/大宗物資行情

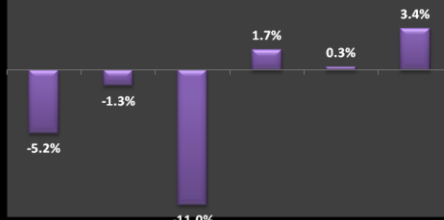
國際股市月績效表現

20170331~20170504



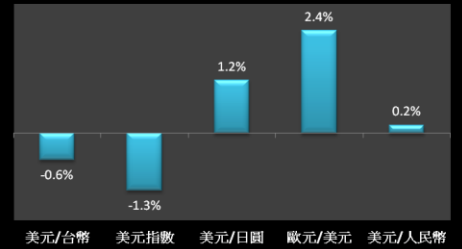
國際商品期貨月績效表現

20170331~20170504

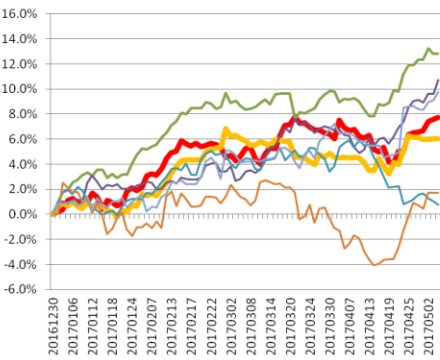


國際外匯月績效表現

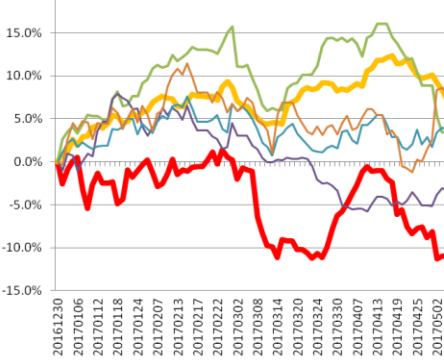
20170331~20170504



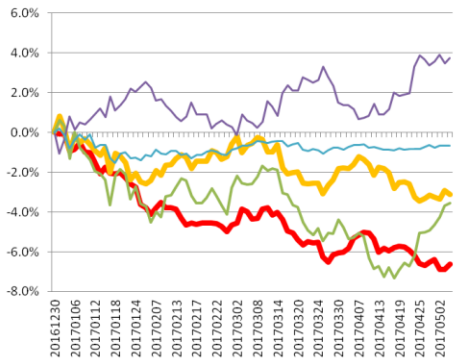
今年漲幅



今年漲幅



今年漲幅



<本文僅供參考，並不做任何獲利保證。>