



華南金融集團

華南期貨股份有限公司 (104)金管期總字第002號

台北市民生東路四段54號3樓之9 TEL:(02)2718-0000 FAX:(02)2546-3708

3F, No. 54 Ming Sheng East Road Sec. 4, Taipei, TAIWAN

台指期貨 2017年05月10日 星期三 收盤日報

法人動態:

台股現貨買賣起					台股選擇權(買權)				台股選擇權(賣權)			
單位:億	買進	賣出	合計	累計本月至今日	未平倉	增減	未平倉	增減	未平倉	增減	未平倉	增減
外資及陸資	270.02	218.41	51.62	390.14	141165	5	141165	84742	56423	195208	164449	30759
投信	10.66	11.53	-0.87	-4.81	0	2	0	0	0	0	0	0
自營商	53.02	36.04	16.98	-54.56	-50	10	-12578	-18612	6034	-48357	486	-48843
合計	333.70	265.97	67.73	330.77								
5/9融資(億)	55.49	64.18	-8.69	前日 1413.22								
5/9融券(張)	48796	46664	-2132	餘額 364366								
單位:口	多			空								
5/9塵台4月多空比	2,337			1,813								
台指期前十大佔市場比率	53.5%			46.3%								
電子期前十大佔市場比率	53.1%			77.4%								
金融期前十大佔市場比率	63.9%			68.9%								
期貨未平倉	台指期			電子期	金融期			台指選擇權(買權)		台指選擇權(賣權)		
多空淨額	未平倉	增減	未平倉	增減	未平倉	增減	未平倉	增減	未平倉	增減	未平倉	增減
外資及陸資	58276	2168	3830	-37	-50	5	141165	84742	56423	195208	164449	30759
投信	-34650	202	-37	250	-470	2	0	0	0	0	0	0
自營商	-50	1424	576	-58	-501	10	-12578	-18612	6034	-48357	486	-48843

外資現貨買賣起前10名個股

買起					
排名	公司	張數	排名	公司	張數
1	聯電	15,753	6	富邦上証正2	12,058
2	華通	15,642	7	華邦電	10,249
3	元大滬深300正2	14,304	8	鴻海	10,062
4	中信金	14,029	9	旺宏	8,144
5	元大金	13,705	10	晶電	6,789

賣起					
排名	公司	張數	排名	公司	張數
1	群創	-20,227	6	光寶科	-3,447
2	玉山金	-19,415	7	日月光	-2,170
3	華航	-10,030	8	GIS-KY	-2,094
4	台化	-4,653	9	台塑	-2,062
5	富邦金	-3,926	10	台灣大	-1,809

觀盤重點提示

- 國際金融:週二美國股市盤中傳出北韓將進行第六次核試,美股因此走低,只剩那斯達克指數持續在盤中和收盤創新高。終場道瓊指數下跌0.17%,那斯達克上漲0.29%,S&P500下跌0.10%,費城半導體上漲1.03%。
- 台指選擇權:5月買權的加權未平倉量落在10015,賣權的加權未平倉量落在9771。今日市場買權未平倉量10000點以上增加了8000口;同時間投資人對於下檔的風險,緩步推升至9770點左右。綜觀選擇權籌碼,行情有機會繼續緩步推升。台指選擇權籌碼偏多看待。
- 台北股市:(1)基本面及策略:今日早盤加權指數開了小高盤,重量權值股僅台積電相對強勢,鴻海和大立光今日平盤遊走,造成加權指數只能吞吞的緩步走揚,好消息是櫃買指數今天開高走高,有效支撐盤面人氣,終場大漲1.15%。尾盤台積電以最高點作收,加權指數最終上漲0.53%。(2)資金面:今日新台幣兌美元微貶0.8分收盤,雖然新台幣長線整體格局仍維持偏多,但由於今年漲幅勇冠全球,建議可以中性看待新台幣。(3)技術面:雖然加權指數今日成交量下跌至898億元,但是今天收復了五日線,加上今天櫃買指數終於出現睽違已久的長紅棒,已經部份抵銷了昨天的賣壓。目前加權指數中長期均線持續上揚,短線上技術面中性偏多看待。(4)籌碼面:[1]現貨三大法人今日合計買超67億元,其中外資買超51億元。[2]期貨外資今日淨部位多單留倉58276口,較前日增加2168口淨多單,投信淨空單留倉34650口,自營商淨空單留倉50口,籌碼面偏多看待。

台指期貨收盤行情

簡稱	收盤價	最高價	最低價	漲跌	價差(%)	成交量	委買均量	委賣均量	成交均量	OI
加權指數	9968.32	9971.98	9932.17	52.84		898億	3.44	2.26	5.11	
5月台指期	9947	9959	9918	45.00	-0.21	92373	2.49	2.36	2.03	91097
6月台指期	9936	9944	9906	46.00	-0.32	4442	1.65	1.65	1.44	11172
5月小台指	9949	9959	9918	47.00	-0.19	63661	1.91	1.78	1.57	33978
6月小台指	9932	9944	9905	42.00	-0.36	5773	1.73	1.45	1.43	11928
電子指數	418.07	418.86	416.28	2.70		594億				
5月電子期	417.85	418.25	415.80	2.75	-0.00	2124	1.26	1.30	1.18	5459
6月電子期	417.30	417.70	415.35	2.70	-0.01	132	1.36	1.27	1.08	347
金融指數	1106.86	1108.38	1104.36	1.50		56億				
5月金融期	1107.00	1109.00	1104.80	3.80	0.00	1861	1.44	1.37	1.29	2594
6月金融期	1106.20	1107.80	1104.60	3.80	-0.01	130	1.57	1.23	1.11	198
摩台指	374.59	375.40	373.29	1.49						
5月摩台指	374.30	375.80	373.80	0.80		30374				235469
6月摩台指	371.00	372.10	370.70	0.80		32				1950

<本文僅供參考,並不做任何獲利保證。>



華南金融集團

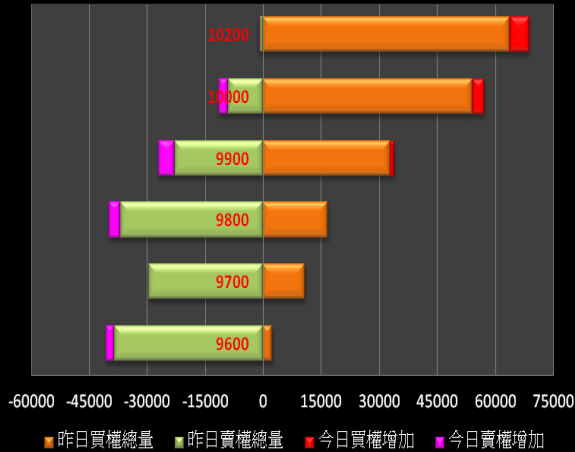
華南期貨股份有限公司

(98)金管期總字第019號

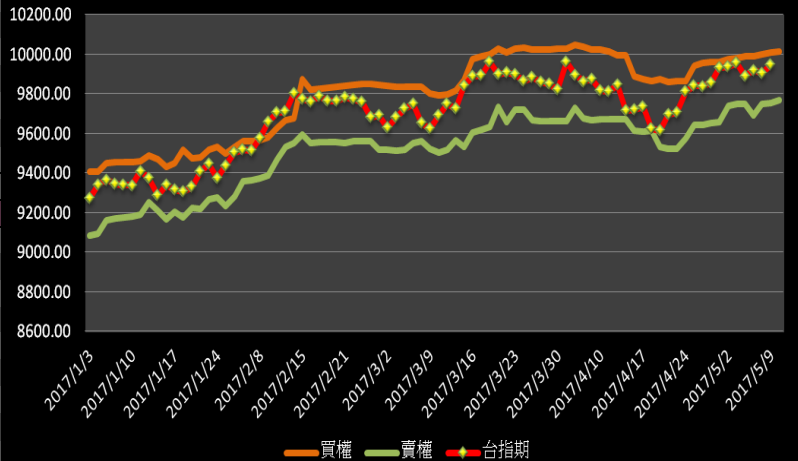
台北市民生東路四段54號3樓之9 TEL:(02)2718-0000 FAX:(02)2546-3708
3F, No. 54 Ming Sheng East Road Sec. 4 Taipei, TAIWAN.

台指選擇權未平倉解析

近月選擇權未平倉分佈圖

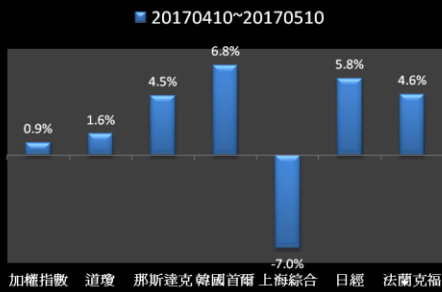


近月選擇權未平倉(加權平均法)一壓力支撐圖

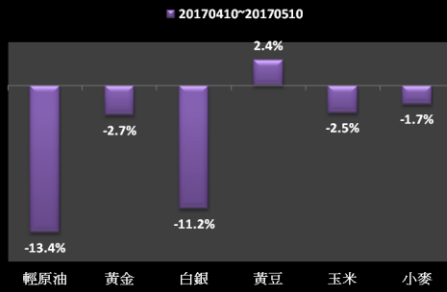


國際股市/外匯/大宗物資行情

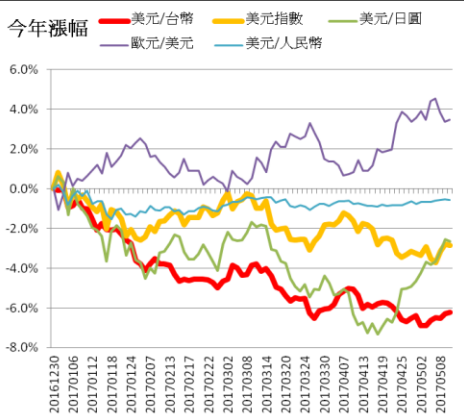
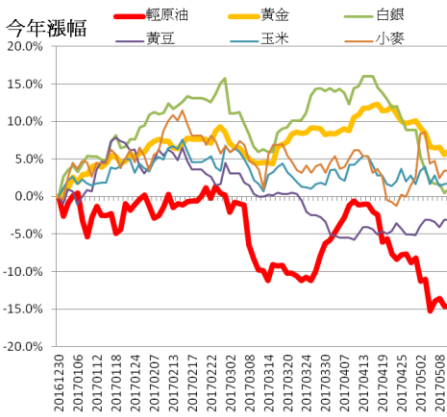
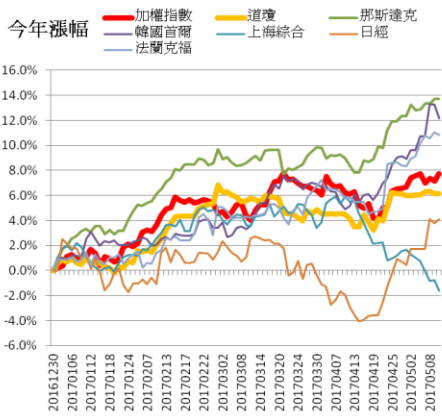
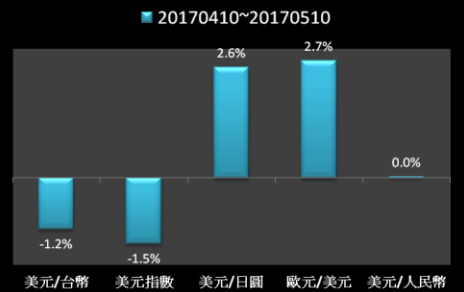
國際股市月績效表現



國際商品期貨月績效表現



國際外匯月績效表現



<本文僅供參考，並不做任何獲利保證。>