



華南金融集團

華南期貨股份有限公司 (104)金管期總字第002號

台北市民生東路四段54號3樓之9 TEL:(02)2718-0000 FAX:(02)2546-3708

3F, No. 54 Ming Sheng East Road Sec. 4, Taipei, TAIWAN

台指期貨 2017年05月11日 星期四 收盤日報

法人動態:

台股現貨買賣起					台股現貨買賣起				台股現貨買賣起			
單位:億	買進	賣出	合計	累計本月至今日	台股現貨買賣起				台股現貨買賣起			
外資及陸資	288.32	247.44	40.88	431.02	台股現貨買賣起				台股現貨買賣起			
投信	10.95	9.58	1.37	-4.29	台股現貨買賣起				台股現貨買賣起			
自營商	47.54	52.44	-4.90	-59.46	台股現貨買賣起				台股現貨買賣起			
合計	346.82	309.46	37.36	367.27	台股現貨買賣起				台股現貨買賣起			
5/10融資(億)	49.09	45.17	3.92	前日 1415.72	台股現貨買賣起				台股現貨買賣起			
5/10融券(張)	35405	41334	5929	餘額 368996	台股現貨買賣起				台股現貨買賣起			
單位:口					台股現貨買賣起				台股現貨買賣起			
5/10摩台4月多空比					台股現貨買賣起				台股現貨買賣起			
台指期前十大佔市場比率					台股現貨買賣起				台股現貨買賣起			
電子期前十大佔市場比率					台股現貨買賣起				台股現貨買賣起			
金融期前十大佔市場比率					台股現貨買賣起				台股現貨買賣起			
期貨未平倉					台股現貨買賣起				台股現貨買賣起			
多空淨額					台股現貨買賣起				台股現貨買賣起			
外資及陸資					台股現貨買賣起				台股現貨買賣起			
投信					台股現貨買賣起				台股現貨買賣起			
自營商					台股現貨買賣起				台股現貨買賣起			

外資現貨買賣起前10名台股

買起					
排名	公司	張數	排名	公司	張數
1	台積電	10,648	6	華航	6,793
2	中信金	9,829	7	元大滬深300正2	6,272
3	第一金	8,868	8	合庫金	6,094
4	台新金	8,600	9	聯電	5,928
5	元大金	8,012	10	京元電子	5,840

賣起					
排名	公司	張數	排名	公司	張數
1	群創	- 72,951	6	中鴻	- 3,235
2	友達	- 30,535	7	光寶科	- 3,182
3	元大台灣50反1	- 9,120	8	玉山金	- 2,870
4	仁寶	- 5,293	9	鴻準	- 2,857
5	彩晶	- 4,062	10	榮成	- 1,995

觀盤重點提示

- 國際金融:投資人消化川普辭退FBI局長的消息,投資人評估此消息是否會影響稅務改革與放寬金融管制。美股收盤錯綜,那斯達克指數連續第五天收盤上漲。終場道瓊指數下跌0.16%,那斯達克上漲0.14%,S&P500上漲0.11%,費城半導體上漲2.11%。
- 台指選擇權:5月買權的加權未平倉量落在10022,賣權的加權未平倉量落在9788。今日市場賣權未平倉量比買權未平倉量大增了兩倍以上;市場在緩步推升的同時,投資人選擇建立賣權的部位,來平衡買權的部位。綜觀選擇權籌碼,行情有機會繼續緩步推升。台指選擇權籌碼偏多看待。
- 台北股市:(1)基本面及策略:今日早盤加權指數再度由台積電領軍,但因重量權值股鴻海和大立光今日平盤遊走,造成加權指數只能緩步上攻萬點,中場過後櫃買指數再度開始殺盤,造成指數一度下殺,所幸金融股尾盤耍尾,幫助加權指數收盤站上萬點,加權指數最終上漲0.33%。(2)資金面:今日新台幣兌美元收盤升值5.1分,雖然新台幣長線整體格局走多,但由於今年漲幅已勇冠全球,建議可以中性看待新台幣。(3)技術面:加權指數今日成交量上升至965億元,如要持續站穩萬點,交易量不宜再縮下去。目前加權指數中長期均線持續上揚,短線上技術面中性偏多看待。(4)籌碼面:[1]現貨三大法人今日合計買起37億元,其中外資買起40億元。[2]期貨外資今日淨部位多單留倉58676口,較前日增加1400口淨多單,投信淨空單留倉34190口,自營商淨多單留倉2888口,籌碼面偏多看待。

台指期貨收盤行情

簡稱	收盤價	最高價	最低價	漲跌	價差(%)	成交量	委買均量	委賣均量	成交均量	OI
加權指數	10001.48	10018.79	9964.30	33.16		965億	3.13	2.33	5.57	
5月台指期	9987	9997	9946	39.00	-0.14	120264	2.48	2.40	2.03	87640
6月台指期	9976	9980	9933	42.00	-0.25	8629	2.04	1.84	1.61	17583
5月小台指	9989	9997	9946	41.00	-0.12	79413	1.87	1.75	1.55	36571
6月小台指	9975	9980	9933	41.00	-0.26	8951	1.73	1.38	1.38	14221
電子指數	419.17	420.67	417.10	1.10		671億				
5月電子期	418.90	419.50	416.80	1.10	-0.00	2981	1.35	1.31	1.22	5370
6月電子期	418.35	418.80	416.50	1.05	-0.01	199	1.40	1.24	1.11	416
金融指數	1110.36	1110.36	1106.09	3.50		46億				
5月金融期	1109.20	1110.20	1106.20	2.60	-0.01	2533	1.46	1.44	1.32	2686
6月金融期	1109.00	1109.20	1106.40	3.00	-0.01	81	1.21	1.27	1.03	231
摩台指	376.34	376.63	373.84	1.75						
5月摩台指	376.30	376.50	374.10	2.00		37106				236810
6月摩台指	372.60	373.30	371.10	0.90		77				1958

<本文僅供參考,並不做任何獲利保證。>



華南金融集團

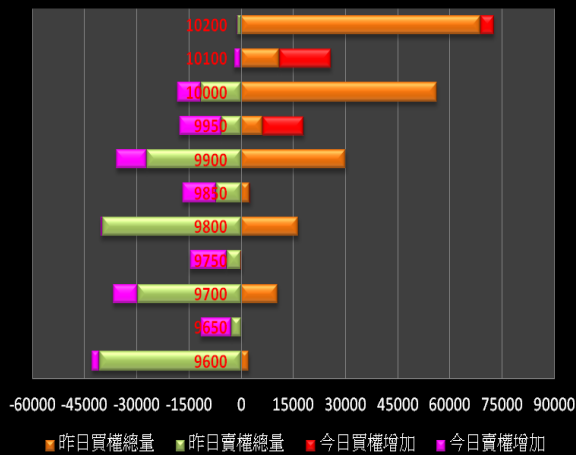
華南期貨股份有限公司

(98)金管期總字第019號

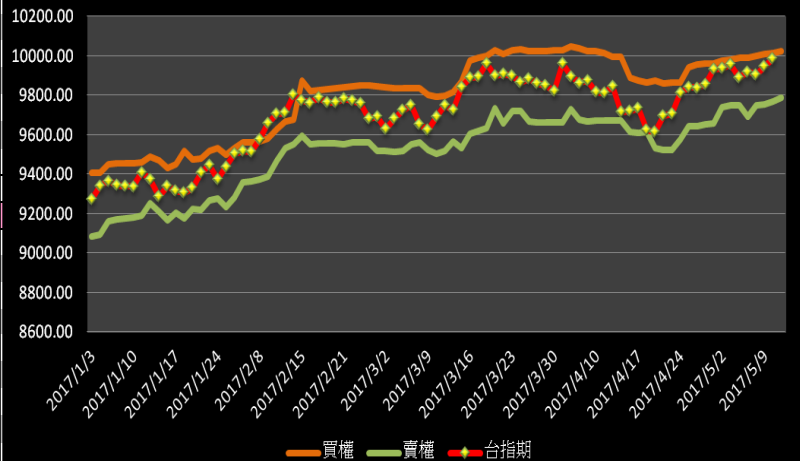
台北市民生東路四段54號3樓之9 TEL:(02)2718-0000 FAX:(02)2546-3708
3F, No. 54 Ming Sheng East Road Sec. 4 Taipei, TAIWAN.

台指選擇權未平倉解析

近月選擇權未平倉分佈圖

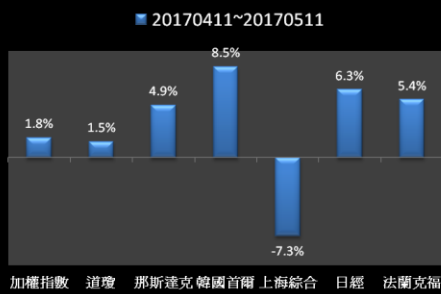


近月選擇權未平倉(加權平均法)一壓力支撐圖



國際股市/外匯/大宗物資行情

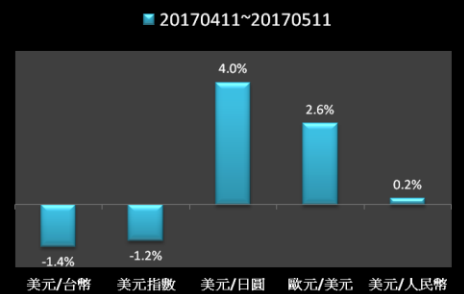
國際股市月績效表現



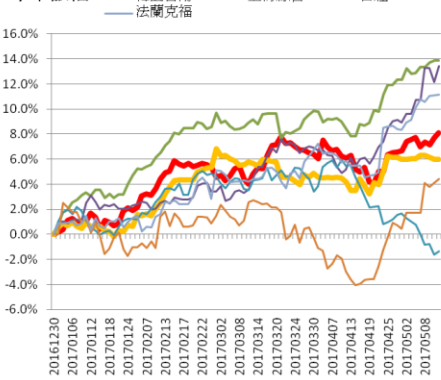
國際商品期貨月績效表現



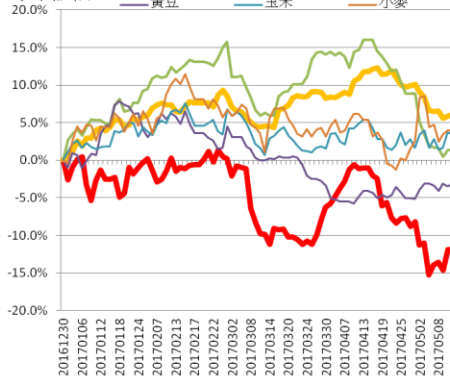
國際外匯月績效表現



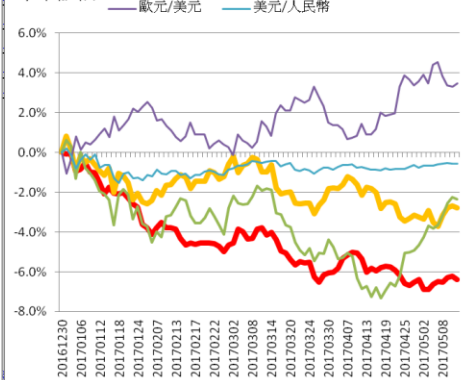
今年漲幅



今年漲幅



今年漲幅



<本文僅供參考，並不做任何獲利保證。>