



華南金融集團

華南期貨股份有限公司 (104)金管期總字第002號

台北市民生東路四段54號3樓之9 TEL:(02)2718-0000 FAX:(02)2546-3708

3F, No. 54 Ming Sheng East Road Sec. 4, Taipei, TAIWAN

台指期貨 2017年05月12日 星期五 收盤日報

法人動態:

台股現貨買賣起					台股選擇權(買權)				台股選擇權(賣權)							
單位:億	買進	賣出	合計	累計本月至今日	未平倉	增減	未平倉	增減	未平倉	增減	未平倉	增減				
外資及陸資	216.52	199.41	17.11	447.96	136543	84742	51801	199966	164449	35517						
投信	10.54	8.31	2.23	-1.59	0	0	0	0	0	0						
自營商	61.89	45.72	16.17	-43.30	1561	-1322	-37	0	-119	176	0	0				
合計	288.95	253.44	35.51	403.06	1561	-1322	-37	0	-119	176	0	0				
5/11融資(億)	51.94	51.28	0.66	前日	1415.40											
5/11融券(張)	27366	33762	6396	餘額	374985											
單位:口	多			空	台指期			電子期			金融期					
5/11摩台4月多空比	2.915			2.813	增減			增減			增減					
台指期前十大佔市場比率	53.5%			46.3%	增減			增減			增減					
電子期前十大佔市場比率	53.1%			77.4%	增減			增減			增減					
金融期前十大佔市場比率	63.9%			68.9%	增減			增減			增減					
期貨未平倉	台指期			電子期			金融期			台指選擇權(買權)			台指選擇權(賣權)			
多空淨額	未平倉	增減	未平倉	增減	未平倉	增減	未平倉	增減	未平倉	增減	未平倉	增減	未平倉	增減	未平倉	增減
外資及陸資	60020	344	3615	-174	-360	-21	136543	84742	51801	199966	164449	35517				
投信	-34222	-32	-37	0	-119	176	0	0	0	0	0	0				
自營商	1561	-1322	-37	-127	-514	35	-12907	-18612	5705	-1066	486	-1552				

外資現貨買賣起前10名個股

買起					
排名	公司	張數	排名	公司	張數
1	中信金	16,065	6	南亞科	6,323
2	富邦上証正2	14,047	7	旺宏	5,504
3	元大滬深300正2	9,078	8	彰銀	5,293
4	聯電	7,624	9	統一	4,440
5	晶電	7,471	10	華邦電	4,417

賣起					
排名	公司	張數	排名	公司	張數
1	群創	-35,822	6	鴻海	-2,657
2	友達	-8,699	7	鴻準	-2,397
3	玉山金	-4,512	8	微星	-2,371
4	日月光	-3,008	9	英業達	-2,278
5	富邦金	-2,982	10	正新	-2,062

觀盤重點提示

- 國際金融:週四梅西百貨公佈財報,投資人評估百貨類股的疲弱財報可能和消費者支出走弱相關,造成道瓊指數盤中下殺一度到145點。終場道瓊指數下跌0.11%,那斯達克下跌0.22%,S&P500下跌0.22%,費城半導體上漲0.34%。
- 台指選擇權:5月買權的加權未平倉量落在10038,賣權的加權未平倉量落在9785。今日市場賣權未平倉量又比買權未平倉量大增了兩倍以上;市場在緩步推升的同時,投資人選擇建立賣賣權的部位,來平衡買權的部位。綜觀選擇權籌碼,行情有機會繼續緩步推升。台指選擇權籌碼偏多看待。
- 台北股市:(1)基本面及策略:國際股市高檔整理,今日台積電、鴻海和大立光也小幅回檔,所幸金融股和鴻家軍幫忙撐住指數;櫃買指數今日一反常態,開高後震盪整理,並沒有隨加權指數走弱,加權指數最終下跌0.15%。(2)資金面:今日新台幣兌美元收盤小幅升值,雖然新台幣長線整體格局走多,但由於今年漲幅已勇冠全球,建議可以中性看待新台幣。(3)技術面:加權指數今日成交量至922億元,如要持續站穩萬點,交易量不宜再縮下去。目前加權指數中長期均線持續上揚,短線上技術面中性偏多看待。(4)籌碼面:[1]現貨三大法人今日合計買起35億元,其中外資買起17億元。[2]期貨外資今日淨部位多單留倉60020口,較前日增加344口淨多單,投信淨空單留倉34222口,自營商淨多單留倉1561口,籌碼面偏多看待。

台指期貨收盤行情

簡稱	收盤價	最高價	最低價	漲跌	價差(%)	成交量	委買均量	委賣均量	成交均量	OI
加權指數	9986.82	10008.25	9961.37	-14.66		922億	3.35	2.19	5.36	
5月台指期	9981	9996	9966	-7.00	-0.06	85175	2.43	2.54	2.08	78965
6月台指期	9969	9981	9952	-6.00	-0.18	11185	2.71	2.49	2.07	25068
5月小台指	9981	9996	9965	-7.00	-0.06	54690	1.82	1.88	1.58	33719
6月小台指	9969	9981	9952	-6.00	-0.18	5290	1.46	1.44	1.34	14372
電子指數	417.56	419.55	416.43	-1.61		628億				
5月電子期	417.60	419.25	417.15	-1.25	0.00	2208	1.33	1.37	1.25	5114
6月電子期	417.05	418.65	416.60	-1.30	-0.01	226	1.19	1.20	1.03	451
金融指數	1111.65	1111.65	1106.78	1.29		40億				
5月金融期	1114.20	1114.20	1106.40	5.20	0.03	2464	1.51	1.38	1.32	2636
6月金融期	1113.80	1114.00	1106.20	4.80	0.02	220	1.28	1.29	1.13	317
摩台指	374.94	376.07	373.94	-1.40						
5月摩台指	375.20	376.20	374.60	-1.10		21804				236116
6月摩台指	371.90	372.90	371.50	-1.70		18				1990

<本文僅供參考,並不做任何獲利保證。>



華南金融集團

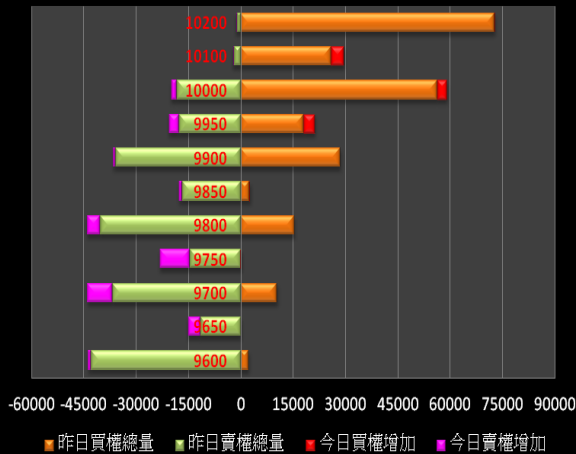
華南期貨股份有限公司

(98)金管期總字第019號

台北市民生東路四段54號3樓之9 TEL:(02)2718-0000 FAX:(02)2546-3708
3F, No. 54 Ming Sheng East Road Sec. 4 Taipei, TAIWAN.

台指選擇權未平倉解析

近月選擇權未平倉分佈圖



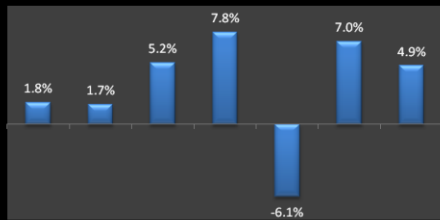
近月選擇權未平倉(加權平均法)一壓力支撐圖



國際股市/外匯/大宗物資行情

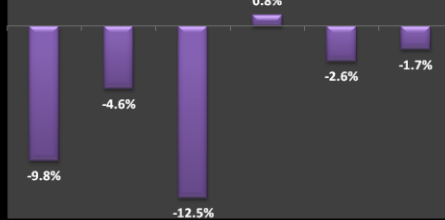
國際股市月績效表現

20170412~20170512



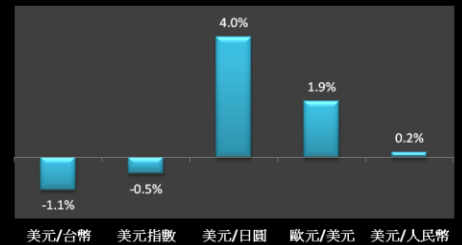
國際商品期貨月績效表現

20170412~20170512

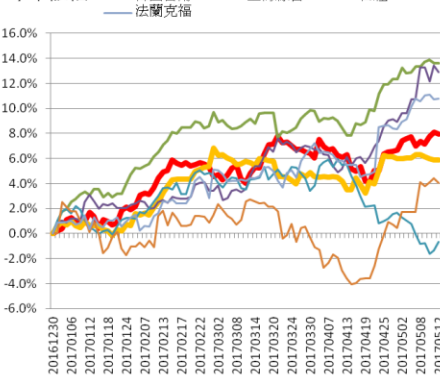


國際外匯月績效表現

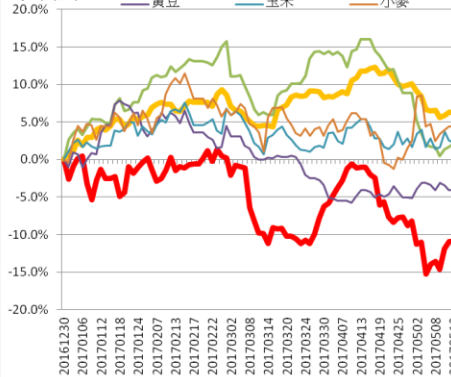
20170412~20170512



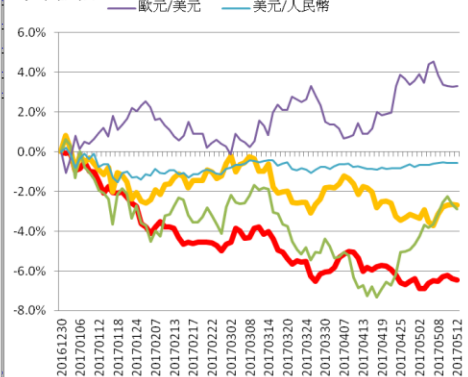
今年漲幅



今年漲幅



今年漲幅



<本文僅供參考，並不做任何獲利保證。>