



華南金融集團

華南期貨股份有限公司 (104)金管期總字第002號

台北市民生東路四段54號3樓之9 TEL:(02)2718-0000 FAX:(02)2546-3708

3F, No. 54 Ming Sheng East Road Sec. 4, Taipei, TAIWAN

台指期貨 2017年05月18日 星期四 收盤日報

法人動態:

台股現貨買賣起					台股選擇權(買權)				台股選擇權(賣權)			
單位:億	買進	賣出	合計	累計本月至今日	未平倉	增減	未平倉	增減	未平倉	增減	未平倉	增減
外資及陸資	196.71	235.32	-38.60	433.01	106615	65	123618	21873	123618	164449	-40831	
投信	5.30	6.44	-1.14	28.50	0	0	0	0	0	0	0	
自營商	51.19	44.69	6.50	-24.52	7754	-273	11616	26366	11616	486	11130	
合計	253.20	286.45	-33.25	436.99								
5/17融資(億)	47.36	41.02	6.34	前日								
5/17融券(張)	19496	24691	5195	餘額								
單位:口	多			空	台指選擇權(買權)				台指選擇權(賣權)			
5/17摩台4月多空比	2,511			2,614	前日未平倉	增減	前日未平倉	增減	前日未平倉	增減	前日未平倉	增減
台指期前十大佔市場比率	53.5%			46.3%	106615	65	123618	21873	123618	164449	-40831	
電子期前十大佔市場比率	53.1%			77.4%	0	0	0	0	0	0	0	
金融期前十大佔市場比率	63.9%			68.9%	7754	-273	11616	26366	11616	486	11130	

外資現貨買賣起前10名個股

買起					
排名	公司	張數	排名	公司	張數
1	宏碁	12,405	6	長榮	8,689
2	元大金	10,146	7	仁寶	6,746
3	聯電	9,346	8	玉山金	6,625
4	富邦VIX	8,879	9	群創	5,273
5	華邦電	8,751	10	聯強	4,582

賣起					
排名	公司	張數	排名	公司	張數
1	中信金	-14,089	6	鴻海	-8,701
2	台新金	-13,204	7	國泰金	-7,414
3	永豐金	-12,457	8	富邦金	-4,781
4	英業達	-9,044	9	開發金	-4,759
5	中嘉	-9,021	10	遠東新	-3,979

觀盤重點提示

- 國際金融:週三美國白宮茶壺內的風暴正式發酵,投資人開始擔心川普如果被彈劾,恐會影響到稅改和經濟改革方案的進度。美國股市這一波上漲,主要歸功於投資人對川普的改革期待,如果期待落空,美國股市可能會面臨一波修正。終場道瓊指數下跌1.78%,那斯達克下跌2.57%,S&P500下跌1.82%,費城半導體下跌4.37%。
- 台指選擇權:6月買權的加權未平倉量落在10061,賣權的加權未平倉量落在9758。投資人持續大量賣出10000以上履約價的買權,賣權則平均增加。綜觀選擇權籌碼,行情可能開始在高檔區間震盪。台指選擇權籌碼中性看待。
- 台北股市:(1)基本面及策略:台股今日反應美股大跌,電子權值股開盤一面倒,前幾日強勢的金融和傳產類股也無力撐盤,所幸各類股開盤後跌幅開始收斂,加權指數尾盤留了影線;今日櫃買指數開低走高,開盤跟隨加權指數緩步走高,尾盤小跌作收。加權指數最終下跌0.44%。(2)資金面:今日新台幣兌美元收盤重貶一角,後續要持續觀察外資是否開始撤出,持續建議中性看待新台幣。(3)技術面:加權指數今日成交量維持在834億元,加權指數在萬點上下無法有效匯集人氣,這對於要穩定站穩萬點是個隱憂。目前加權指數中長期均線持續上揚,短線上技術面中性偏多看待。(4)籌碼面:[1]現貨三大法人今日合計賣超33億元,其中外資賣超38億元。[2]期貨外資今日淨部位多單留倉633531口,較前日增加3563口淨多單,投信淨空單留倉35274口,自營商淨空單留倉4913口,籌碼面偏多看待。

台指期貨收盤行情

簡稱	收盤價	最高價	最低價	漲跌	價差(%)	成交量	委買均量	委賣均量	成交均量	OI
加權指數	9969.45	9969.45	9895.65	-44.22		834億	3.10	2.08	5.14	
6月台指期	9931	9953	9926	-20.00	-0.39	2209	2.12	2.46	1.58	92959
7月台指期	9733	9755	9731	-24.00	-2.37	27	9.06	8.55	1.26	1456
6月小台指	9931	9964	9927	-20.00	-0.39	1990	2.24	2.88	1.50	32933
7月小台指	9733	9757	9733	-24.00	-2.37	41	14.91	14.40	1.32	886
電子指數	416.07	416.36	411.96	-1.33		559億				
6月電子期	415.40	415.40	410.80	0.25	-0.01	3284	1.40	1.35	1.26	4283
7月電子期	407.20	407.25	401.35	-0.10	-0.09	21	1.80	2.36	1.05	16
金融指數	1115.13	1116.68	1112.07	-9.83		61億				
6月金融期	1115.80	1116.80	1111.40	-5.00	0.01	2696	1.37	1.35	1.28	2628
7月金融期	1100.20	1102.40	1098.00	-8.00	-0.15	48	1.29	3.00	1.03	46
摩台指	373.87	374.03	370.83	-1.81						
5月摩台指	373.80	373.80	370.20	-1.10		37331				229167
6月摩台指	370.00	370.00	366.70	-1.40		1914				5260

<本文僅供參考,並不做任何獲利保證。>



華南金融集團

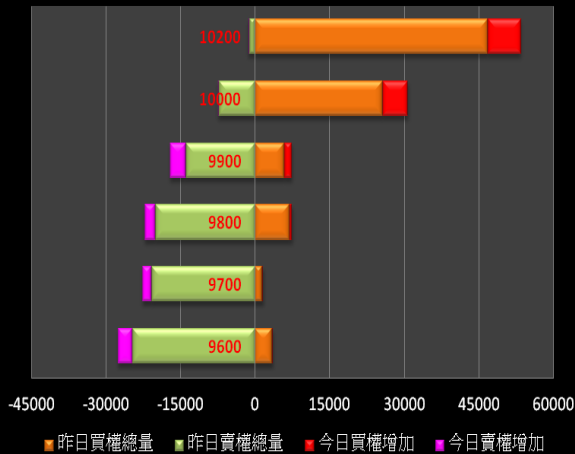
華南期貨股份有限公司

(98)金管期總字第019號

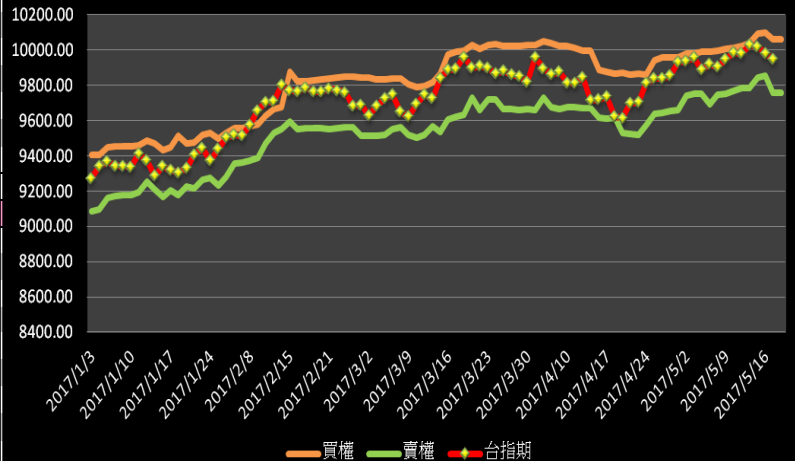
台北市民生東路四段54號3樓之9 TEL:(02)2718-0000 FAX:(02)2546-3708
3F, No. 54 Ming Sheng East Road Sec. 4 Taipei, TAIWAN.

台指選擇權未平倉解析

近月選擇權未平倉分佈圖

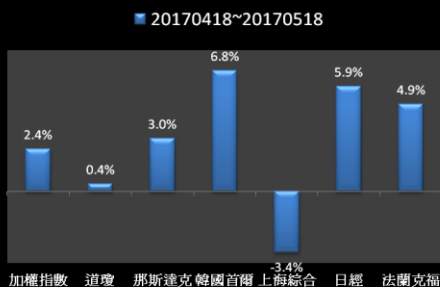


近月選擇權未平倉(加權平均法)一壓力支撐圖

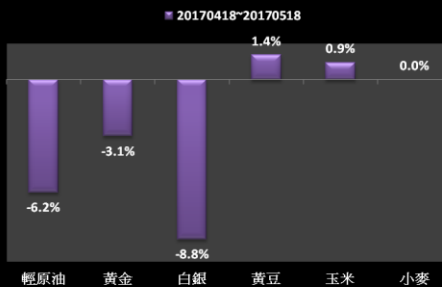


國際股市/外匯/大宗物資行情

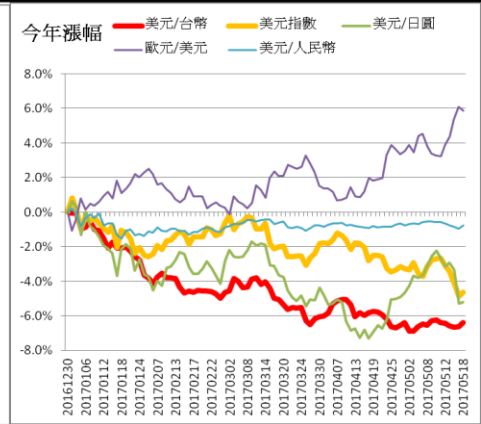
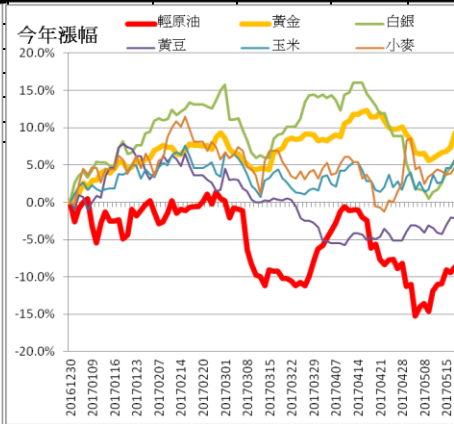
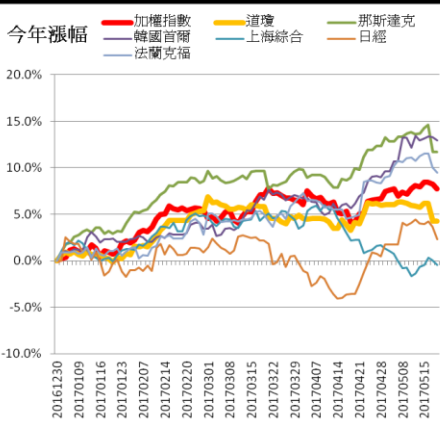
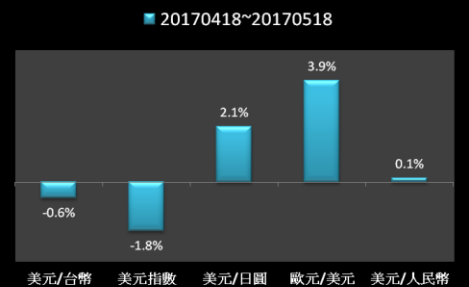
國際股市月績效表現



國際商品期貨月績效表現



國際外匯月績效表現



<本文僅供參考，並不做任何獲利保證。>