



華南金融集團

華南期貨股份有限公司 (104)金管期總字第002號

台北市民生東路四段54號3樓之9 TEL:(02)2718-0000 FAX:(02)2546-3708

3F, No. 54 Ming Sheng East Road Sec. 4, Taipei, TAIWAN

台指期貨 2017年05月24日 星期三 收盤日報

法人動態:

台股現貨買賣起					台股現貨買賣起				台股現貨買賣起			
單位:億	買進	賣出	合計	累計本月至今日	台股現貨買賣起				台股現貨買賣起			
外資及陸資	218.85	209.33	9.51	470.63	台股現貨買賣起				台股現貨買賣起			
投信	7.06	5.76	1.30	26.62	台股現貨買賣起				台股現貨買賣起			
自營商	53.26	38.73	14.53	38.26	台股現貨買賣起				台股現貨買賣起			
合計	279.16	253.82	25.34	535.50	台股現貨買賣起				台股現貨買賣起			
5/23融資(億)	43.94	47.66	-3.72	前日 1413.06	台股現貨買賣起				台股現貨買賣起			
5/23融券(張)	18267	21529	3262	餘額 389954	台股現貨買賣起				台股現貨買賣起			
單位:口	多			空	台股現貨買賣起				台股現貨買賣起			
5/23壓台4月多空比	2.999			1.738	台股現貨買賣起				台股現貨買賣起			
台指期前十大佔市場比率	53.5%			46.3%	台股現貨買賣起				台股現貨買賣起			
電子期前十大佔市場比率	53.1%			77.4%	台股現貨買賣起				台股現貨買賣起			
金融期前十大佔市場比率	63.9%			68.9%	台股現貨買賣起				台股現貨買賣起			
期貨未平倉	台指期				電子期				金融期			
多空淨額	未平倉	增減	未平倉	增減	未平倉	增減	未平倉	增減	未平倉	增減	未平倉	增減
外資及陸資	62798	1103	2428	30	-1718	-227	116720	84742	31978	125610	164449	-38839
投信	-35402	-29	9	0	-97	2	0	0	0	0	0	0
自營商	-775	717	873	55	-120	6	-11838	-18612	6774	-9657	486	-10143

外資現貨買賣起前10名個股

買起					
排名	公司	張數	排名	公司	張數
1	群創	22,826	6	緯創	4,696
2	聯電	10,443	7	永豐金	3,644
3	元大金	8,957	8	中信金	3,242
4	旺宏	6,738	9	廣達	2,796
5	中租-KY	5,445	10	宏?	2,783

賣起					
排名	公司	張數	排名	公司	張數
1	元大台灣50反1	-13,708	6	中壽	-4,024
2	開發金	-6,634	7	英業達	-3,804
3	光寶科	-6,166	8	第一金	-3,798
4	仁寶	-5,348	9	鴻準	-3,484
5	新光金	-5,254	10	集盛	-2,948

觀盤重點提示

- 國際金融:川普任內首次出訪,美國股市投資人暫時將川普國內爭議拋之腦後,道瓊連續第四天上漲。終場道瓊指數上漲0.21%,那斯達克上漲0.08%,S&P500上漲0.18%,費城半導體下跌0.41%。
- 台指選擇權:今日賣權未平倉量比買權未平倉量增加多2倍,顯示投資人對於行情樂觀,已經大幅上調下檔區間;綜觀選擇權籌碼分析,行情應會以高檔盤整為主。台指選擇權籌碼中性看待。
- 台北股市:(1)基本面及策略:台股早盤持續受到國際股市樂觀的影響,各類股資金良性輪動,加權指數緩步上漲最高來到10058點;今日櫃買指數開高之後,一反過去震盪走低的魔咒,最後也收在相對高點。加權指數最終上漲0.37%。(2)資金面:今日新台幣兌美元收盤貶值1.3分;雖然新台幣今年走長多格局,但今年漲幅已領先所有亞洲貨幣,央行可能開始有所動作,建議中性看待新台幣。(3)技術面:加權指數今日成交量794億元,加權指數在萬點上下,人氣一直無法有效匯集,這對於要穩定站穩萬點是個隱憂。目前加權指數中長期均線持續上揚,短線上技術面中性偏多看待。(4)籌碼面:[1]現貨三大法人今日合計買起25億元,其中外資買起10億元。[2]期貨外資今日淨部位多單留倉62798口,較前日增加1103口淨多單,投信淨空單留倉35402口,自營商淨空單留倉775口,籌碼面偏多看待。

台指期貨收盤行情

簡稱	收盤價	最高價	最低價	漲跌	價差(%)	成交量	委買均量	委賣均量	成交均量	OI
加權指數	10044.42	10059.74	10014.15	36.58		794億	3.66	2.33	4.99	
6月台指期	10026	10028	10021	6.00	-0.18	734	3.28	3.10	1.64	96916
7月台指期	9830	9831	9825	4.00	-2.13	5	13.93	11.34	1.00	3117
6月小台指	10026	10028	10020	6.00	-0.18	506	3.49	3.85	1.35	37980
7月小台指	9832	9832	9826	6.00	-2.11	13	17.06	23.63	1.00	1931
電子指數	420.21	421.11	419.10	1.35		503億				
6月電子期	419.20	419.45	418.40	1.05	-0.01	1157	1.27	1.20	1.16	4354
7月電子期	410.90	411.10	410.30	0.90	-0.09	13	1.70	2.27	1.00	46
金融指數	1108.74	1112.00	1107.97	-0.22		41億				
6月金融期	1108.80	1112.80	1108.20	0.60	0.00	1586	1.37	1.46	1.31	3111
7月金融期	1092.60	1093.40	1092.40	0.20	-0.16	18	2.00	2.75	1.24	138
摩台指	376.27	376.84	375.34	1.03						
5月摩台指	376.10	376.30	374.90	0.80		99467				144137
6月摩台指	373.10	373.40	372.10	1.00		85686				85339

<本文僅供參考,並不做任何獲利保證。>



華南金融集團

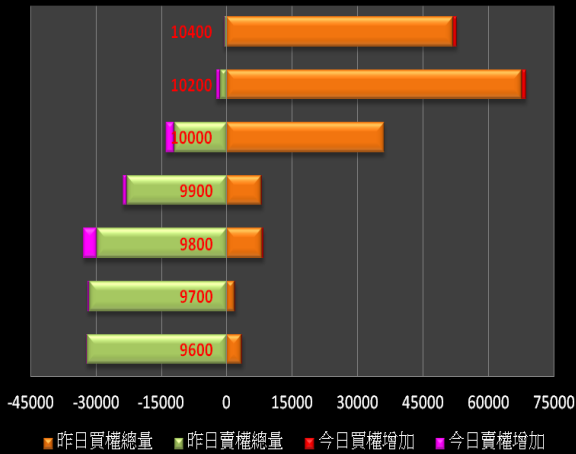
華南期貨股份有限公司

(98)金管期總字第019號

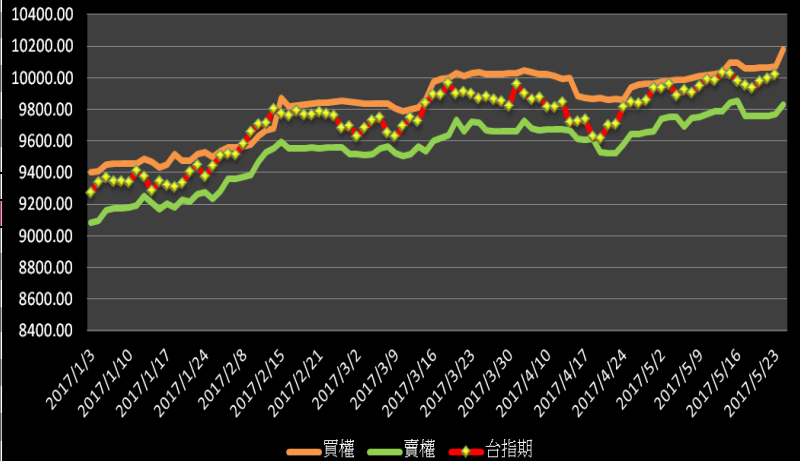
台北市民生東路四段54號3樓之9 TEL:(02)2718-0000 FAX:(02)2546-3708
3F, No. 54 Ming Sheng East Road Sec. 4 Taipei, TAIWAN.

台指選擇權未平倉解析

近月選擇權未平倉分佈圖

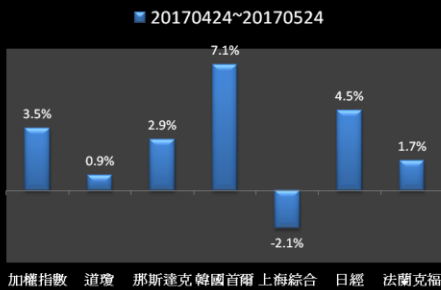


近月選擇權未平倉(加權平均法)一壓力支撐圖

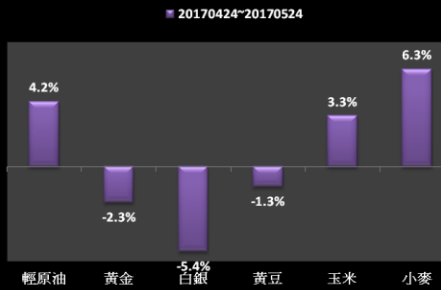


國際股市/外匯/大宗物資行情

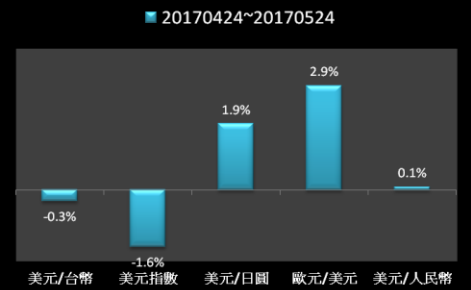
國際股市月績效表現



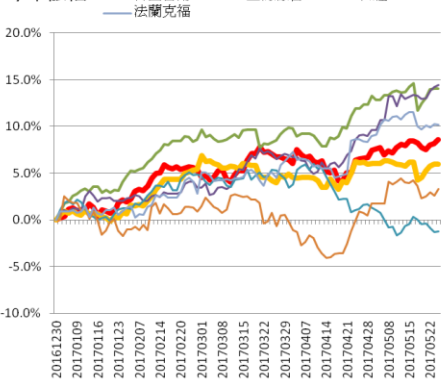
國際商品期貨月績效表現



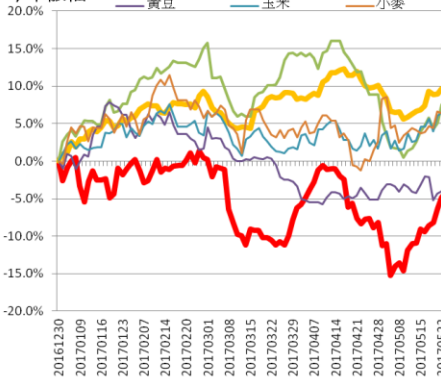
國際外匯月績效表現



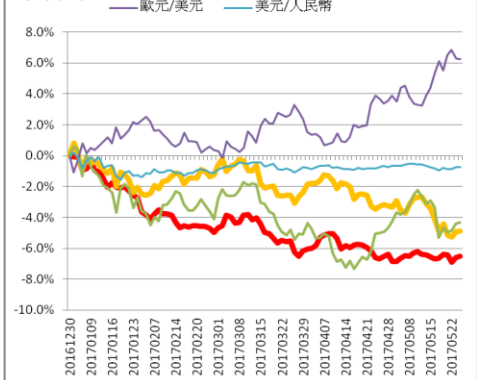
今年漲幅



今年漲幅



今年漲幅



<本文僅供參考，並不做任何獲利保證。>