



華南金融集團

華南期貨股份有限公司 (104)金管期總字第002號

台北市民生東路四段54號3樓之9 TEL:(02)2718-0000 FAX:(02)2546-3708

3F, No. 54 Ming Sheng East Road Sec. 4, Taipei, TAIWAN

台指期貨 2017年06月03日 星期六 收盤日報

法人動態:

台股現貨買賣起					台股選擇權(買權)				台股選擇權(賣權)				
單位:億	買進	賣出	合計	累計本月至今日	未平倉	前日未平倉	增減	未平倉	前日未平倉	增減	未平倉	前日未平倉	增減
外資及陸資	8.04	7.39	0.64	69.10	139107	84742	54365	147200	164449	-17249	9785	486	9299
投信	5.48	12.12	-6.64	-9.83	60	60	0	0	0	0	0	0	0
自營商	37.32	28.20	9.12	32.96	24483	18612	5871	9785	486	9299			
合計	50.84	47.72	3.13	92.23									
6/2融資(億)	52.19	49.72	2.47	前日 1415.63									
6/2融券(張)	27717	24050	-3667	餘額 385028									
單位:口	多			空									
6/2空台4月多空比	3,089			2,221									
台指期前十大佔市場比率	53.5%			46.3%									
電子期前十大佔市場比率	53.1%			77.4%									
金融期前十大佔市場比率	63.9%			68.9%									
期貨未平倉	台指期			電子期	金融期		台指選擇權(買權)		台指選擇權(賣權)				
多空淨額	未平倉	增減	未平倉	增減	未平倉	增減	未平倉	前日未平倉	增減	未平倉	前日未平倉	增減	增減
外資及陸資	56477	506	2132	0	-1764	1	139107	84742	54365	147200	164449	-17249	
投信	-34560	-42	9	0	-90	0	60	60	0	0	0	0	0
自營商	1391	-312	1012	-54	-6	11	24483	18612	5871	9785	486	9299	

外資現貨買賣起前10名個股

買起					
排名	公司	張數	排名	公司	張數
1	華邦電	2,179	6	聯電	481
2	南亞科	859	7	昱晶	400
3	聯發科	835	8	彰銀	378
4	智邦	686	9	京元電子	249
5	福懋	561	10	同欣電	221

賣起					
排名	公司	張數	排名	公司	張數
1	旺宏	- 13,292	6	新光金	- 6,713
2	永豐金	- 10,101	7	開發金	- 6,675
3	富邦金	- 8,991	8	華邦電	- 6,425
4	元大S&P原油正	- 7,276	9	台化	- 6,201
5	元大台灣50反1	- 6,772	10	鴻準	- 5,922

觀盤重點提示

- 國際金融:美國勞工部公布,5月新增就業13.8萬人,大幅低於預估的新增18.5萬人。此份疲弱的就業報告絲毫無法影響美國股市的多頭氣氛,美股收盤再創新高。終場道瓊指數上漲0.29%,那斯達克上漲0.94%,S&P500上漲0.99%,費城半導體上漲0.37%。
- 台指選擇權:今日賣權10200履約價留倉口數增加6000口,推升賣權留倉均價到9930;由於選擇權10200買權的履約價有被穿越的風險,選擇權賣方可能賣出10200的賣權來平衡風險。綜觀選擇權籌碼分析,行情會繼續以高檔盤堅為主。台指選擇權籌碼偏多看待。
- 台北股市:(1)基本面及策略:美股創新高帶動加權指數早盤開高上漲。開高後,因為台股今日獨家開市,過低的成交量無法帶動指數上漲,只能零星點火部分個股,加權指數整場平盤遊走,加權指數最終上漲0.06%;今日櫃買指數價量齊揚,內資大力作多,開高走高收最高。(2)資金面:今日新台幣兌美元整場平盤震盪,高低震幅有限;雖然新台幣今年走長多格局,但今年漲幅已領先所有亞洲貨幣,央行可能開始有所動作,建議中性看待新台幣。(3)技術面:加權指數今日成交量459億元,加權指數在過了萬點以後,雖然成交量一直無法有效放大,但在外資資金集中於主要的電子權值股,指數還是可以維持盤堅的走勢。目前加權指數中長期均線持續上揚,短線上技術面中性偏多看待。(4)籌碼面:[1]現貨三大法人今日合計買起3億元,其中外資買起1億元。[2]期貨外資今日淨部位多單留倉56477口,較前日增加506口淨多單,投信淨空單留倉34560口,自營商淨多單留倉1391口,籌碼面偏多看待。

台指期貨收盤行情

簡稱	收盤價	最高價	最低價	漲跌	價差(%)	成交量	委買均量	委賣均量	成交均量	OI
加權指數	10158.15	10164.98	10140.28	5.62		459億	4.16	2.43	5.51	
6月台指期	10158	10160	10137	23.00	-0.01	23817	2.20	2.19	1.82	92343
7月台指期	10157	9974	9953		-0.01	707	1.51	1.63	1.36	7592
6月小台指	9970	10159	10137	24.00	-1.85	18044	1.66	1.56	1.41	38053
7月小台指	10158	9975	9953	9971.00	-0.00	1258	1.56	1.46	1.36	3327
電子指數	426.85	427.19	425.48	0.37		315億				
6月電子期	427.25	427.25	425.50	1.25	0.00	897	1.27	1.30	1.19	4506
7月電子期	419.00	419.00	417.50	1.15	-0.08	35	1.46	1.71	1.03	173
金融指數	1105.27	1105.96	1102.55	2.19		18億				
6月金融期	1109.00	1109.80	1103.20	7.00	0.04	1309	1.59	1.36	1.30	3140
7月金融期	1092.20	1092.40	1086.40	7.20	-0.13	28	1.67	1.59	1.06	306
摩台指	380.69	380.69	378.85	2.82						
6月摩台指	378.40	378.60	377.80	1.20		424				222254
7月摩台指	-	-	-	-		-				35791

<本文僅供參考,並不做任何獲利保證。>



華南金融集團

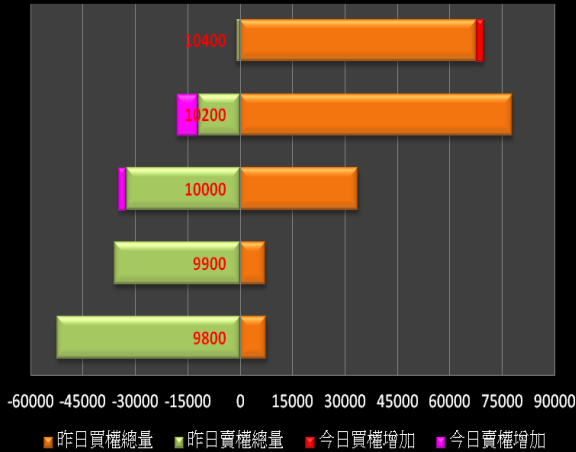
華南期貨股份有限公司

(98)金管期總字第019號

台北市民生東路四段54號3樓之9 TEL:(02)2718-0000 FAX:(02)2546-3708
3F, No. 54 Ming Sheng East Road Sec. 4 Taipei, TAIWAN.

台指選擇權未平倉解析

近月選擇權未平倉分佈圖

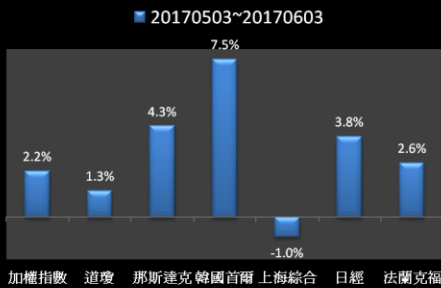


近月選擇權未平倉(加權平均法)一壓力支撐圖



國際股市/外匯/大宗物資行情

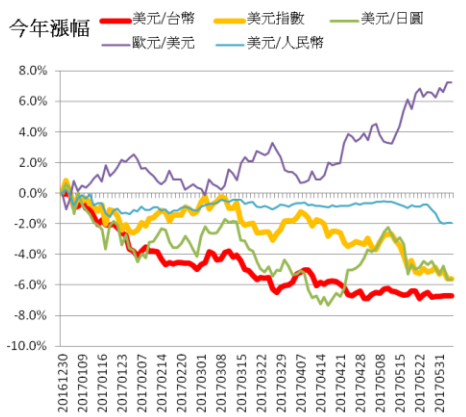
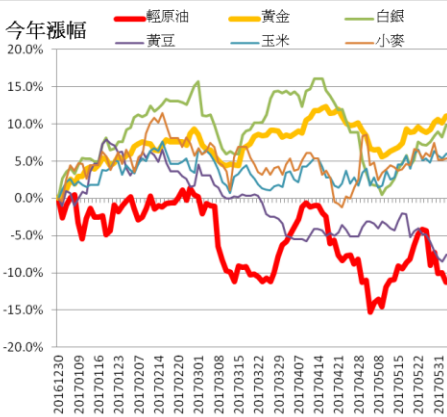
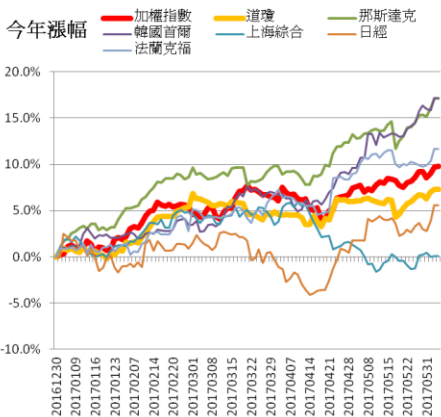
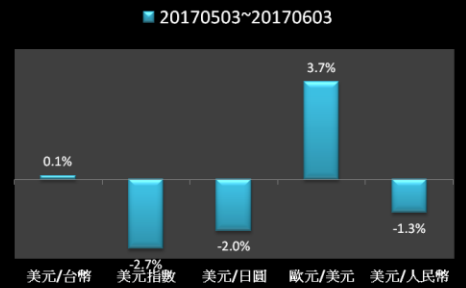
國際股市月績效表現



國際商品期貨月績效表現



國際外匯月績效表現



<本文僅供參考，並不做任何獲利保證。>