



華南金融集團

華南期貨股份有限公司 (104)金管期總字第002號

台北市民生東路四段54號3樓之9 TEL: (02)2718-0000 FAX: (02)2546-3708

3F, No. 54 Ming Sheng East Road Sec. 4, Taipei, TAIWAN

台指期貨 2017年06月05日 星期一 收盤日報

## 法人動態:

台股現貨買賣起					台股選擇權(買權)				台股選擇權(賣權)				
單位: 億	買進	賣出	合計	累計本月至今日	未平倉	前日未平倉	增減	未平倉	前日未平倉	增減	未平倉	前日未平倉	增減
外資及陸資	241.64	202.67	38.97	108.06	140266	84742	55524	153479	164449	-10970	486	-11324	
投信	8.66	11.94	-3.28	-13.11	60	60	0	0	0	0			
自營商	65.19	51.98	13.21	46.17	27089	-18612	-8477	-10838	486	-11324			
合計	315.49	266.59	48.90	141.13									
6/3融資(億)	41.54	35.64	5.90	前日									
6/3融券(張)	22285	18112	-4173	餘額									
單位: 口	多			空	台指選擇權(買權)				台指選擇權(賣權)				
6/3壓台4月多空比	2,989			2,121	前日未平倉	增減	未平倉	前日未平倉	增減	未平倉	前日未平倉	增減	
台指期前十大佔市場比率	53.5%			46.3%	未平倉	增減	未平倉	前日未平倉	增減	未平倉	前日未平倉	增減	
電子期前十大佔市場比率	53.1%			77.4%	未平倉	增減	未平倉	前日未平倉	增減	未平倉	前日未平倉	增減	
金融期前十大佔市場比率	63.9%			68.9%	未平倉	增減	未平倉	前日未平倉	增減	未平倉	前日未平倉	增減	

## 外資現貨買賣起前10名個股

買起					
排名	公司	張數	排名	公司	張數
1	旺宏	26,363	6	鴻海	6,311
2	佳世達	19,146	7	京元電子	4,949
3	群創	12,913	8	聯發科	4,646
4	台積電	9,538	9	合庫金	4,461
5	元大金	7,173	10	彩晶	4,430

賣起					
排名	公司	張數	排名	公司	張數
1	富邦金	-16,991	6	友達	-3,829
2	元大滬深300正	-14,513	7	第一金	-3,641
3	富邦上証正2	-14,289	8	開發金	-3,311
4	元大台灣50反1	-8,423	9	華航	-3,151
5	國泰金	-4,411	10	燐輝	-3,049

## 觀盤重點提示

- 國際金融: 美國勞工部公布, 5月新增就業 13.8 萬人, 大幅低於預估的新增 18.5 萬人。此份疲弱的就業報告絲毫無法影響美國股市的多頭氣氛, 美股收盤再創新高。終場道瓊指數上漲0.29%, 那斯達克上漲0.94%, S&P500上漲0.99%, 費城半導體上漲0.37%。
- 台指選擇權: 今日買權留倉口數首見減少, 賣權留倉口數增加約15000口, 推升賣權留倉均價到9950; 由於選擇權10200買權的履約價已被穿越, 選擇權賣方選擇增加賣權和減少買權留倉來平衡風險。綜觀選擇權籌碼分析, 行情會繼續以高檔盤堅為主。台指選擇權籌碼偏多看待。
- 台北股市: (1) 基本面及策略: 蘋果明日將舉行WWDC大會, 激勵二線蘋概股全面走揚。台積電本週四將舉行股東會, 股價今日也先行表態, 收盤以最高價212元作收。電子族群的輪動格局持續帶領加權指數攻高, 加權指數最終上漲0.68%; 今日櫃買指數價量齊揚, 內資大力作多, 在網通及資訊服務股帶動下, 開高走高收最高。(2) 資金面: 今日新台幣兌美元整場平盤震盪, 高低震幅有限; 雖然新台幣今年走長多格局, 但今年漲幅已領先所有亞洲貨幣, 央行可能開始有所動作, 建議中性看待新台幣。(3) 技術面: 加權指數今日成交量925億元, 成交量有慢慢加溫的態勢, 加上內資的態度轉為積極, 指數高點不預設空間。目前加權指數中長期均線持續上揚, 短線上技術面中性偏多看待。(4) 籌碼面: [1] 現貨三大法人今日合計買超49億元, 其中外資買超39億元。[2] 期貨外資今日淨部位多單留倉57366口, 較前日增加889口淨多單, 投信淨空單留倉34085口, 自營商淨多單留倉4257口, 籌碼面偏多看待。

## 台指期貨收盤行情

簡稱	收盤價	最高價	最低價	漲跌	價差(%)	成交量	委買均量	委賣均量	成交均量	OI
加權指數	10226.84	10226.84	10164.89	68.69		925億	3.42	2.24	5.03	
6月台指期	10227	10207	10115	44.00	-0.26	108333	2.61	2.53	2.12	93579
7月台指期	10200	10021	9932		-0.26	3171	1.63	1.69	1.48	8185
6月小台指	10016	10207	10115	45.00	-2.06	68458	2.04	1.87	1.64	40477
7月小台指	10201	10021	9933	10015.00	-0.25	3807	1.68	1.56	1.47	3539
電子指數	430.80	430.80	427.31	3.95		616億				
6月電子期	429.75	429.90	425.75	2.60	-0.01	2471	1.30	1.26	1.19	4538
7月電子期	421.75	421.85	418.00	2.75	-0.09	66	1.42	1.45	1.06	204
金融指數	1106.73	1106.73	1102.26	1.46		57億				
6月金融期	1105.40	1107.40	1100.00	-3.60	-0.01	2593	1.36	1.42	1.26	3127
7月金融期	1089.20	1089.20	1084.00	-3.00	-0.17	44	1.31	1.58	1.01	331
摩台指	383.73	383.73	380.79	3.04						
6月摩台指	380.90	381.20	377.20	3.70		31451				220974
7月摩台指	373.90	373.90	371.30	4.80		895				35871

&lt;本文僅供參考, 並不做任何獲利保證。&gt;



華南金融集團

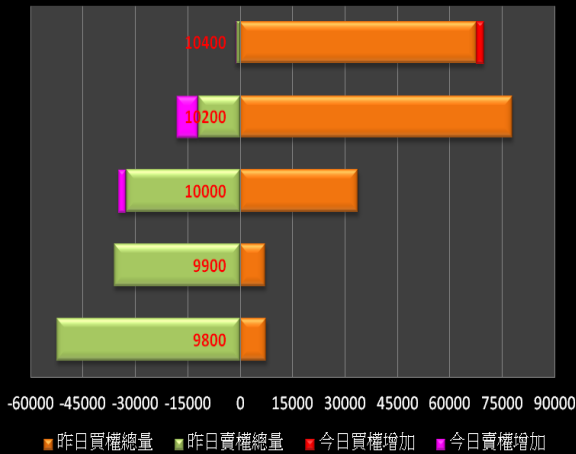
華南期貨股份有限公司

(98)金管期總字第019號

台北市民生東路四段54號3樓之9 TEL:(02)2718-0000 FAX:(02)2546-3708  
3F, No. 54 Ming Sheng East Road Sec. 4 Taipei, TAIWAN.

### 台指選擇權未平倉解析

#### 近月選擇權未平倉分佈圖

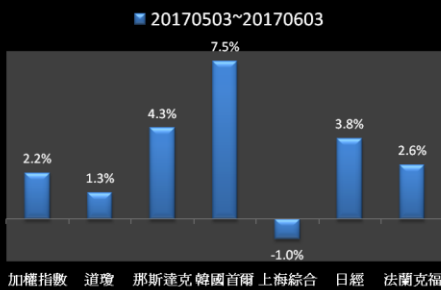


#### 近月選擇權未平倉(加權平均法)一壓力支撐圖



### 國際股市/外匯/大宗物資行情

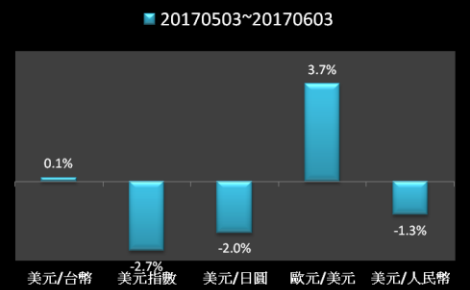
#### 國際股市月績效表現



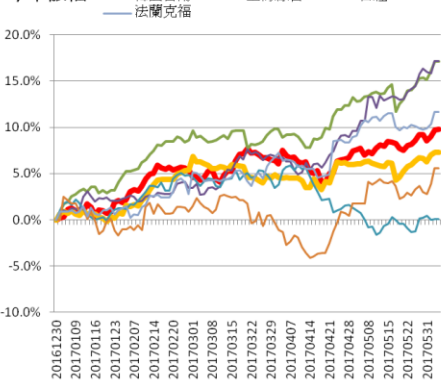
#### 國際商品期貨月績效表現



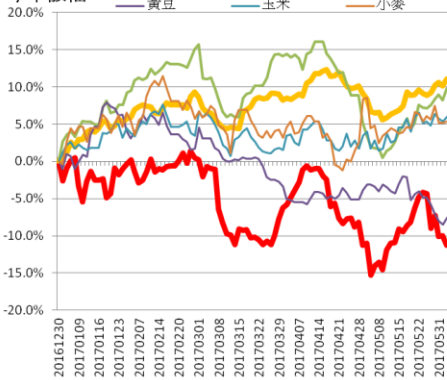
#### 國際外匯月績效表現



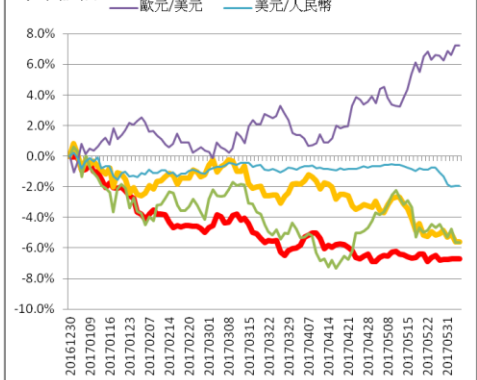
#### 今年漲幅



#### 今年漲幅



#### 今年漲幅



<本文僅供參考，並不做任何獲利保證。>