



華南金融集團

華南期貨股份有限公司 (104)金管期總字第002號

台北市民生東路四段54號3樓之9 TEL:(02)2718-0000 FAX:(02)2546-3708

3F, No. 54 Ming Sheng East Road Sec. 4, Taipei, TAIWAN

台指期貨 2017年06月13日 星期二 收盤日報

● 法人動態:

台股現貨買賣起					台股現貨買賣起		台股現貨買賣起		台股現貨買賣起	
單位:億	買進	賣出	合計	累計本月至今日	台股現貨買賣起		台股現貨買賣起		台股現貨買賣起	
外資及陸資	179.99	259.97	-79.98	-86.87	台股現貨買賣起		台股現貨買賣起		台股現貨買賣起	
投信	4.16	6.56	-2.40	-40.28	台股現貨買賣起		台股現貨買賣起		台股現貨買賣起	
自營商	48.83	47.10	1.73	50.62	台股現貨買賣起		台股現貨買賣起		台股現貨買賣起	
合計	232.98	313.62	-80.65	-76.54	台股現貨買賣起		台股現貨買賣起		台股現貨買賣起	
6/12融資(億)	49.39	44.22	5.17	前日 1429.31	台股現貨買賣起		台股現貨買賣起		台股現貨買賣起	
6/12融券(張)	25817	29296	3479	餘額 408379	台股現貨買賣起		台股現貨買賣起		台股現貨買賣起	
單位:口	多				台股現貨買賣起		台股現貨買賣起		台股現貨買賣起	
6/12摩台4月多空比	2.100				台股現貨買賣起		台股現貨買賣起		台股現貨買賣起	
台指期前十大佔市場比率	53.5%				台股現貨買賣起		台股現貨買賣起		台股現貨買賣起	
電子期前十大佔市場比率	53.1%				台股現貨買賣起		台股現貨買賣起		台股現貨買賣起	
金融期前十大佔市場比率	63.9%				台股現貨買賣起		台股現貨買賣起		台股現貨買賣起	
期貨未平倉	台指期				台股現貨買賣起		台股現貨買賣起		台股現貨買賣起	
多空淨額	未平倉	增減	未平倉	增減	台股現貨買賣起		台股現貨買賣起		台股現貨買賣起	
外資及陸資	57040	-1586	1698	-167	台股現貨買賣起		台股現貨買賣起		台股現貨買賣起	
投信	-35241	451	13	4	台股現貨買賣起		台股現貨買賣起		台股現貨買賣起	
自營商	-622	1211	935	-171	台股現貨買賣起		台股現貨買賣起		台股現貨買賣起	

● 外資現貨買賣超前10名個股

買起					
排名	公司	張數	排名	公司	張數
1	鎧勝-KY	4,170	6	元大金	1,999
2	台灣高鐵	3,358	7	中租-KY	1,899
3	大同	2,702	8	合庫金	1,515
4	台紙	2,655	9	聯電	1,492
5	兆豐金	2,046	10	聯強	1,463

賣起					
排名	公司	張數	排名	公司	張數
1	台積電	-19,602	6	英業達	-7,491
2	華邦電	-13,671	7	富邦金	-5,982
3	群創	-13,630	8	友達	-5,511
4	鴻海	-10,052	9	日月光	-5,466
5	富邦上証正2	-8,898	10	玉山金	-4,683

● 觀盤重點提示

- 國際金融:週一美國科技股連續兩天回檔,是今年以來最大的兩天跌幅。這波跌幅起源於華爾街多家券商開始調降大型科技股的評等,也為今年漲多的科技股敲響了警鐘。終場道瓊指數下跌0.17%,那斯達克下跌0.52%,S&P500下跌0.1%,費城半導體下跌0.51%。
- 台指選擇權:六月的月選擇權下周結算,每日新增的買賣權的未平倉區間會開始慢慢縮小,目前區間落於10000~10200左右。綜觀選擇權籌碼分析,行情會開始以高檔震盪為主。台指選擇權籌碼中性看待。
- 台北股市:(1)基本面及策略:今日亞洲股市普遍抗跌上漲,加上昨天領跌的電子權值股力守平盤之上和金融指數連續兩天扮演撐盤腳色,激勵加權指數最終上漲0.18%。後續要觀察昨日的行情低點,如果跌破,行情有進一步轉弱的可能。今日櫃買指數盤中一度攻克五日線和十日線,但中場過後一路下殺,收盤反倒以下跌0.45%作收。(2)資金面:美國聯準會(Fed)將召開利率決策會議,市場預期將再升息1碼,加上外資持續賣超台股,新台幣兌美元13日終場收在30.227元;雖然新台幣今年走長多格局,但今年漲幅已領先所有亞洲貨幣,建議中性看待新台幣。(3)技術面:加權指數今日成交量跌破800億元,在量先價行的前提下,行情恐會開始整理。目前等待國際指數明顯表態後,台股才會開始新的方向。目前加權指數中長期均線還是持續上揚,短線上技術面中性看待。(4)籌碼面:[1]現貨三大法人今日合計賣超80億元,其中外資賣超80億元,是近期較大的賣超。[2]期貨外資今日淨部位多單留倉57040口,較前日減少1586口淨多單,投信淨空單留倉35241口,自營商淨空單留倉622口,籌碼面中性看待。

● 台指期貨收盤行情

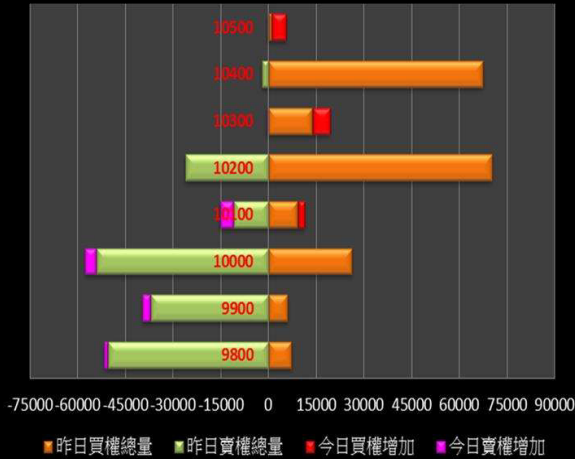
簡稱	收盤價	最高價	最低價	漲跌	價差(%)	成交量	委買均量	委賣均量	成交均量	OI
加權指數	10128.15	10146.67	10109.70	18.19		796億	3.33	2.13	5.16	
6月台指期	10128	10143	10106	19.00	0.09	90263	2.42	2.44	2.09	91154
7月台指期	10137	9965	9929		0.09	3496	1.61	1.60	1.44	12080
6月小台指	9956	10143	10106	17.00	-1.70	49431	1.67	1.69	1.50	34675
7月小台指	10135	9965	9929	9958.00	0.07	4234	1.50	1.45	1.40	5644
電子指數	424.48	425.66	423.81	-0.21		541億				
6月電子期	425.15	425.75	423.70	0.50	0.01	2551	1.44	1.40	1.28	4258
7月電子期	418.30	418.60	416.90	0.85	-0.06	112	1.35	1.46	1.16	398
金融指數	1107.77	1109.69	1106.10	2.87		40億				
6月金融期	1111.40	1112.00	1107.40	3.60	0.04	2037	1.47	1.44	1.34	3028
7月金融期	1095.40	1097.00	1093.20	2.40	-0.12	69	1.02	1.07	1.01	721
摩台指	379.10	379.94	378.10	0.77						
6月摩台指	376.30	376.70	374.90	0.40		23107				225860
7月摩台指	371.30	371.40	370.60	0.50		1321				48421

<本文僅供參考,並不做任何獲利保證。>



台指選擇權未平倉解析

近月選擇權未平倉分佈圖



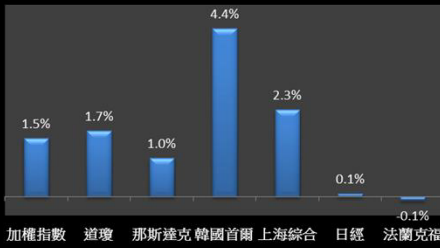
近月選擇權未平倉(加權平均法)一壓力支撐圖



國際股市/外匯/大宗物資行情

國際股市月績效表現

20170512~20170613



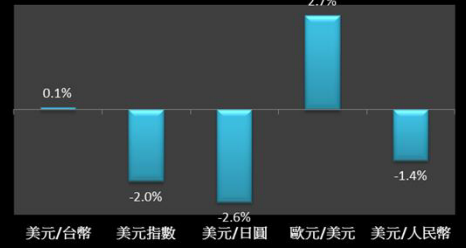
國際商品期貨月績效表現

20170512~20170613

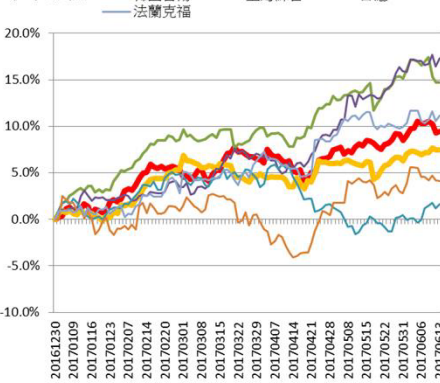


國際外匯月績效表現

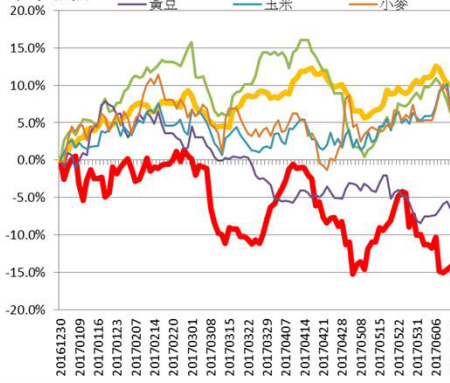
20170512~20170613



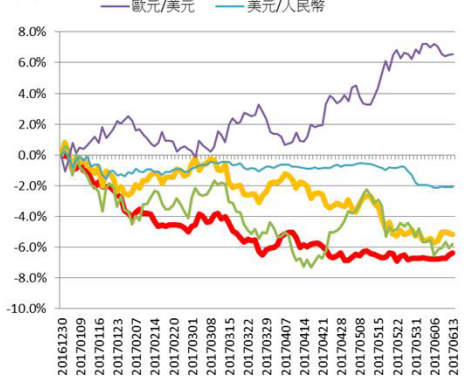
今年漲幅



今年漲幅



今年漲幅



<本文僅供參考，並不做任何獲利保證。>