



華南金融集團

華南期貨股份有限公司 (104)金管期總字第002號

台北市民生東路四段54號3樓之9 TEL:(02)2718-0000 FAX:(02)2546-3708

3F, No. 54 Ming Sheng East Road Sec. 4, Taipei, TAIWAN

台指期貨 2017年06月16日 星期五 收盤日報

## ● 法人動態：

台股現貨買賣起					台股現貨買賣起		台股現貨買賣起					
單位：億	買進	賣出	合計	累計本月至今日	台股現貨買賣起		台股現貨買賣起					
外資及陸資	329.55	301.37	28.18	-80.60	台積電	33.73	中華電	-2.88				
投信	24.92	29.99	-5.06	-55.67	鴻海	16.10	台塑	-1.18				
自營商	60.81	53.46	7.34	32.44	大立光	1.74	南亞	-0.88				
合計	415.28	384.82	30.46	-103.83	可成	1.72	中鋼	-0.88				
6/15融資(億)	38.87	36.39	2.48	前日	廣達	1.44	和碩	-0.67				
6/15融券(張)	24375	36572	12197	餘額	聯發科	1.18	亞泥	-0.62				
單位：口	多			空			台股現貨買賣起					
6/15摩台4月多空比	2.212			1.875			台股現貨買賣起					
台指期前十大佔市場比率	53.5%			46.3%			台股現貨買賣起					
電子期前十大佔市場比率	53.1%			77.4%			台股現貨買賣起					
金融期前十大佔市場比率	63.9%			68.9%			台股現貨買賣起					
期貨未平倉	台指期		電子期		金融期		台指選擇權(買權)		台指選擇權(賣權)			
多空淨額	未平倉	增減	未平倉	增減	未平倉	增減	未平倉	前日未平倉	增減	未平倉	前日未平倉	增減
外資及陸資	55454	3596	1657	-12	-1765	-12	138313	84742	53571	177237	164449	12788
投信	-34134	1593	15	200	-99	0	60	60	0	0	0	0
自營商	-195	-2336	890	-92	111	55	-41212	-18612	-22600	1226	486	740

## ● 外資現貨買賣超前10名個股

買超					
排名	公司	張數	排名	公司	張數
1	彩晶	13,373	6	大同	4,977
2	京元電子	7,031	7	緯創	4,888
3	友達	6,660	8	聯發科	3,423
4	旺宏	6,312	9	聯電	3,412
5	鴻海	5,108	10	欣興	3,408

賣超					
排名	公司	張數	排名	公司	張數
1	開發金	-10,458	6	南茂	-5,427
2	群創	-7,989	7	中鋼	-4,665
3	新光金	-7,884	8	台灣高鐵	-4,320
4	玉山金	-6,476	9	榮成	-4,027
5	華南金	-5,510	10	台塑	-2,776

## ● 觀盤重點提示

- 國際金融：美國週四受到科技股的壓力，市場認為Fed升息使得科技股融資成本低價消失，加上科技股今年以來上漲幅度達10%以上，開始修正漲幅過高的股價。道瓊昨日收跌0.07%、Nasdaq下跌0.47%、S&P500下跌0.22%，跌幅最重是費半指數下跌0.84%。
- 台指選擇權：今日台股走揚，買權的部位並無明顯增加，但在10150以下的賣權部位增加較多，使選擇權賣權的未平倉均價微幅上移，顯示市場投資人對於目前的行情偏緩漲為主，台股選擇權籌碼宜中性偏多看待。
- 台北股市：(1)基本面及策略：台股早盤開平震盪走高，今日主要由電子股領漲，漲幅最高達2.1%，其中台積電、鴻海、大立光、可成等蘋果概念股都有不錯的表現，金融類股則收在平盤的位置，加權指數終場上漲68.38點，以10156.73點作收。櫃買指數方面，今日開平震盪走高，終場上漲0.46點，收在134.80。(2)資金面：新台幣兌美元連9日走貶，終場收在30.355元，貶值1.5角，貶值幅度創9日以來最高，空頭格局出現，建議中性偏空看待新台幣。(3)技術面：台股今日開平走高，盤中加權指數站回月線10113.52點之上，離10日均線仍差3點，成交金額958.76億，量能較昨日放大，多方今日稍強，但台股週線仍持續向下，短線上技術面仍中性看待。(4)籌碼面：[1]現貨三大法人今日合計買超30.46億元，其中外資買超28.18億元。[2]期貨外資今日淨部位多單留倉55454口，較前日增加3596口淨多單，投信淨空單留倉34134口，自營商淨空單留倉195口，籌碼面中性看待。

## ● 台指期貨收盤行情

簡稱	收盤價	最高價	最低價	漲跌	價差(%)	成交量	委買均量	委賣均量	成交均量	OI
加權指數	10156.73	10159.47	10073.12	68.38		958億	3.25	2.21	5.80	
6月台指期	10157	10159	10061	74.00	-0.11	126509	2.59	2.40	2.08	73970
7月台指期	10146	9978	9881		-0.11	11773	1.98	1.89	1.65	25220
6月小台指	9971	10159	10061	75.00	-1.83	74687	1.83	1.70	1.54	33740
7月小台指	10147	9978	9881	9971.00	-0.10	10219	1.69	1.48	1.43	7688
電子指數	428.11	428.55	422.60	4.80		616億				
6月電子期	428.00	428.50	421.65	5.95	-0.00	4400	1.49	1.39	1.30	3891
7月電子期	421.10	421.15	414.60	5.95	-0.07	275	1.27	1.16	1.06	474
金融指數	1104.56	1105.51	1102.32	0.01		48億				
6月金融期	1104.40	1107.60	1102.20	0.40	-0.00	2376	1.46	1.49	1.35	2767
7月金融期	1088.40	1091.00	1087.00	-0.20	-0.16	194	1.30	1.27	1.05	974
摩台指	381.48	381.83	377.66	2.88						
6月摩台指	378.00	378.80	374.30	3.30		36270				220501
7月摩台指	373.00	373.70	369.20	3.40		680				62728

&lt;本文僅供參考，並不做任何獲利保證。&gt;



華南金融集團

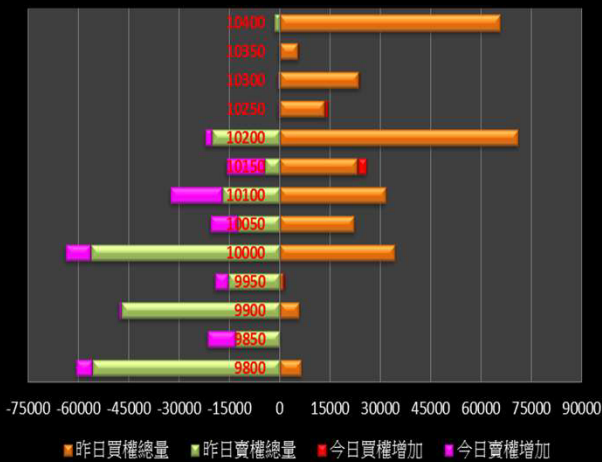
華南期貨股份有限公司

(98)金管期總字第019號

台北市民生東路四段54號3樓之9 TEL:(02)2718-0000 FAX:(02)2546-3708  
3F, No. 54 Ming Sheng East Road Sec. 4 Taipei, TAIWAN.

### 台指選擇權未平倉解析

#### 近月選擇權未平倉分佈圖



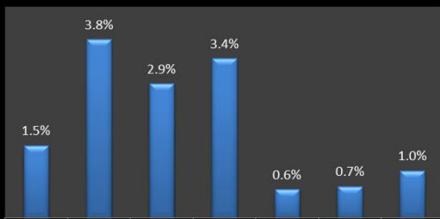
#### 近月選擇權未平倉(加權平均法)一壓力支撐圖



### 國際股市/外匯/大宗物資行情

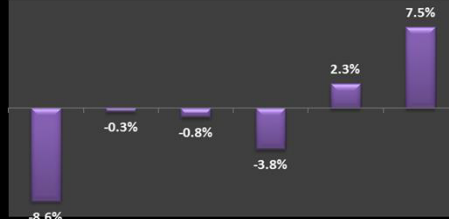
#### 國際股市月績效表現

20170517~20170616



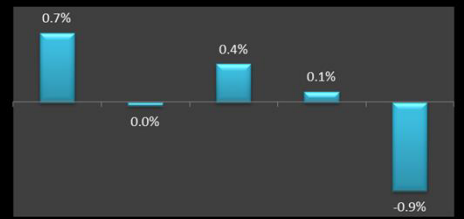
#### 國際商品期貨月績效表現

20170517~20170616



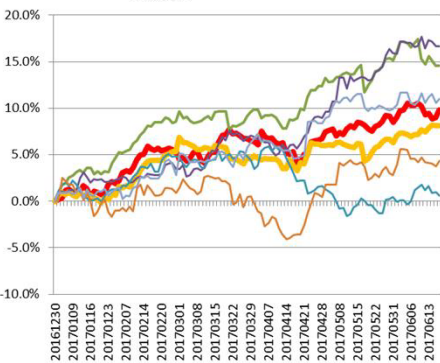
#### 國際外匯月績效表現

20170517~20170616



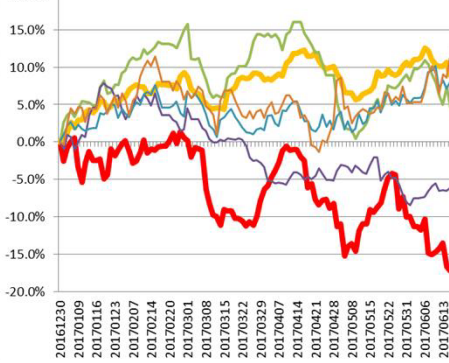
#### 今年漲幅

加權指數, 道瓊, 那斯達克, 韓國首爾, 上海綜合, 日經, 法蘭克福



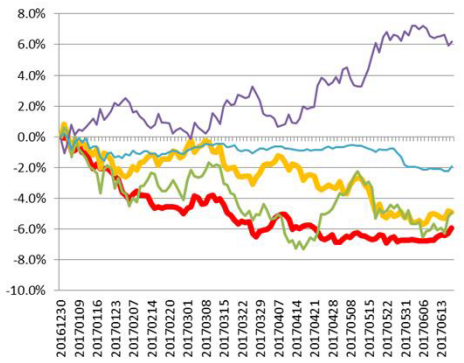
#### 今年漲幅

輕原油, 黃金, 白銀, 黃豆, 玉米, 小麥



#### 今年漲幅

美元/台幣, 美元指數, 美元/日圓, 歐元/美元, 美元/人民幣



<本文僅供參考，並不做任何獲利保證。>