



華南金融集團

華南期貨股份有限公司 (104)金管期總字第002號

台北市民生東路四段54號3樓之9 TEL:(02)2718-0000 FAX:(02)2546-3708

3F, No. 54 Ming Sheng East Road Sec. 4, Taipei, TAIWAN

台指期貨 2017年06月20日 星期二 收盤日報

## ● 法人動態:

台股現貨買賣起					台股選擇權(買權)				台股選擇權(賣權)				
單位:億	買進	賣出	合計	累計本月至今日	未平倉	前日未平倉	增減	未平倉	前日未平倉	增減	未平倉	前日未平倉	增減
外資及陸資	189.31	175.28	14.03	-41.47	151789	84742	67047	179852	164449	15403	179852	164449	15403
投信	10.98	8.06	2.92	-46.51	60	60	0	0	0	0	0	0	0
自營商	59.29	63.36	-4.07	45.48	-31091	-18612	-12479	-59217	486	-59703	486	-59703	
合計	259.58	246.70	12.88	-42.49									
6/19融資(億)	53.24	48.82	4.42	前日 1432.38									
6/19融券(張)	25061	22943	-2118	餘額 375594									
單位:口	多				空								
6/19摩台4月多空比	2.358				1.532								
台指期前十大佔市場比率	53.5%				46.3%								
電子期前十大佔市場比率	53.1%				77.4%								
金融期前十大佔市場比率	63.9%				68.9%								
期貨未平倉	台指期				電子期				金融期				
多空淨額	未平倉	增減	未平倉	增減	未平倉	增減	未平倉	增減	未平倉	增減	未平倉	增減	增減
外資及陸資	55848	731	1424	-205	-1779	-182	151789	84742	67047	179852	164449	15403	
投信	-33167	350	15	0	-99	0	60	60	0	0	0	0	0
自營商	877	-101	746	-187	80	5	-31091	-18612	-12479	-59217	486	-59703	

## ● 外資現貨買賣超前10名個股

買起					
排名	公司	張數	排名	公司	張數
1	友達	22,124	6	彩晶	6,167
2	群創	17,418	7	鴻海	5,479
3	旺宏	11,792	8	聯電	5,405
4	中信金	6,863	9	富邦金	4,932
5	至上	6,605	10	京元電子	4,753

賣起					
排名	公司	張數	排名	公司	張數
1	元大滬深300正	-14,932	6	中石化	-2,563
2	鴻準	-4,899	7	仁寶	-2,505
3	華邦電	-4,192	8	晶電	-2,279
4	富邦上証正2	-3,296	9	日月光	-2,180
5	玉山金	-3,089	10	宏碁	-1,999

## ● 觀盤重點提示

- 國際金融：上週美國科技股受賣壓衝擊，費半指數上週跌幅達2.09%，以科技股為主的Nasdaq指數週跌幅為0.9%，但週一美國股市跌深反彈，大型科技股如蘋果、臉書、Alphabet、應材、微軟週一漲幅均在1%以上，科技股有望開始反彈走勢。道瓊上漲0.68%、S&P500漲0.83%、Nasdaq漲1.42%、費半漲1.94%。
- 台指選擇權：今日台股走揚下，選擇權在10300上下四檔間買賣權同步增加部位，賣權部位仍增加較多，買權在10200點明顯的減少部位，推測買權投資人在結算前先行停損。選擇權買賣權未平倉均價持續上移，未平倉p/c ratio為2.2來到1年來的新高，顯示市場投資人對於目前的行情仍偏多為主，台股選擇權籌碼宜中性偏多看待。
- 台北股市：(1)基本面及策略：昨晚美股四大指數皆走揚下，台股持續昨日的漲勢，今日台股開高，開盤後由台積電、鴻海、可成、和碩等權值股領漲，推升指數盤中來到新高價位10354.37，終場上漲0.72%，以10324.46點作收，量能也較昨日放大至928.08億。櫃買指數方面，今日開高後，指數一度穿過月線，但資金可能移至集中市場，午後櫃買指數由紅翻黑，終場下跌0.15%，收在135.29點。(2)資金面：今日亞洲貨幣普遍對美元偏弱，新台幣終場收在30.401元，貶值0.115%(貶4分)，其他亞洲國家走貶的有日本，日圓兌美元為111.47至111.78間盤整，近日美元走勢較強，短線上仍觀察新台幣走勢，建議中性偏空看待新台幣。(3)技術面：今日台股跳空開高，突破前波高點10268點，所有週、月和季線皆呈多頭排列，其中5日均線有機會穿過10日均線出現黃金交叉，目前多方勢力仍較強，短線上技術面可中性偏多看待，但留意可能會有高檔拉回修正的機會。(4)籌碼面：[1]現貨三大法人今日合計買起12.88億元，其中外資買起14.03億元。[2]期貨外資今日淨部位多單留倉55848口，較前日增加731口淨多單，投信淨空單留倉33167口，自營商淨多單留倉877口，籌碼面中性偏多看待。

## ● 台指期貨收盤行情

簡稱	收盤價	最高價	最低價	漲跌	價差(%)	成交量	委買均量	委賣均量	成交均量	OI
加權指數	10324.46	10354.37	10286.79	73.86		928億	3.32	2.26	5.75	
6月台指期	10324	10353	10268	82.00	-0.02	119762	2.52	2.58	2.09	38489
7月台指期	10322	10185	10098		-0.02	33337	2.30	2.19	1.82	66929
6月小台指	10163	10352	10267	81.00	-1.56	63673	1.82	1.82	1.54	26338
7月小台指	10321	10184	10097	10163.00	-0.03	20994	1.71	1.59	1.45	14904
電子指數	438.44	440.40	435.95	5.01		651億				
6月電子期	438.80	440.50	434.05	6.20	0.00	3741	1.51	1.40	1.24	2659
7月電子期	432.10	433.30	427.25	6.35	-0.06	1300	1.36	1.25	1.14	1690
金融指數	1116.11	1116.36	1111.26	5.39		55億				
6月金融期	1113.80	1117.60	1110.80	1.60	-0.02	2462	1.37	1.42	1.24	1243
7月金融期	1100.60	1102.40	1095.20	3.20	-0.15	981	1.24	1.28	1.10	2319
摩台指	390.18	391.34	387.74	4.55						
6月摩台指	387.30	387.80	382.90	5.50		38370				220243
7月摩台指	382.00	382.50	377.80	5.20		3491				65797

&lt;本文僅供參考，並不做任何獲利保證。&gt;



華南金融集團

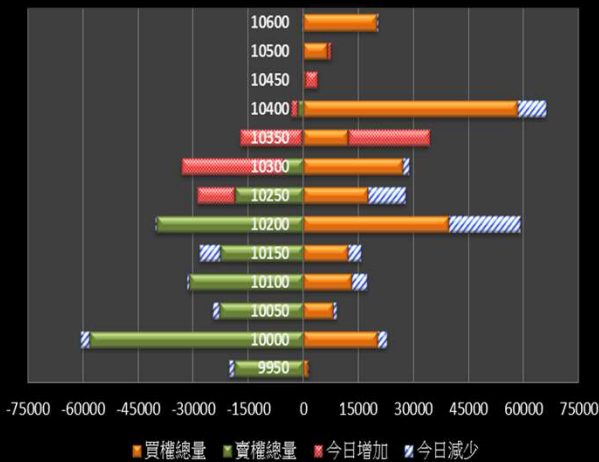
華南期貨股份有限公司

(98)金管期總字第019號

台北市民生東路四段54號3樓之9 TEL:(02)2718-0000 FAX:(02)2546-3708  
3F, No. 54 Ming Sheng East Road Sec. 4 Taipei, TAIWAN.

### 台指選擇權未平倉解析

#### 近月選擇權未平倉分佈圖



#### 近月選擇權未平倉(加權平均法)一壓力支撐圖



### 國際股市/外匯/大宗物資行情

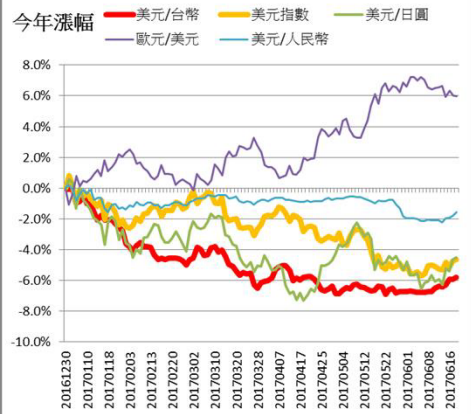
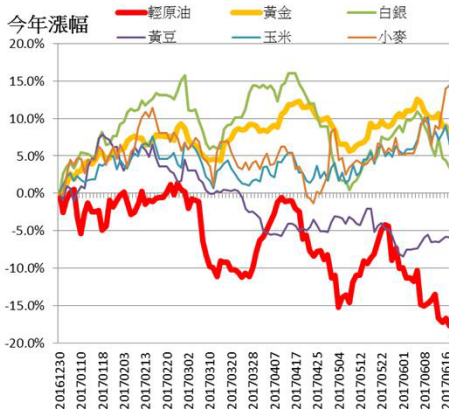
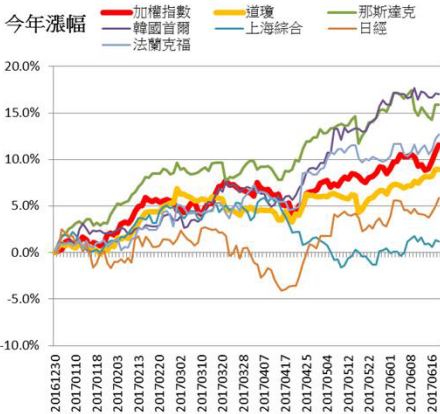
#### 國際股市月績效表現



#### 國際商品期貨月績效表現



#### 國際外匯月績效表現



<本文僅供參考，並不做任何獲利保證。>