



華南金融集團

華南期貨股份有限公司 (104)金管期總字第002號

台北市民生東路四段54號3樓之9 TEL:(02)2718-0000 FAX:(02)2546-3708

3F, No. 54 Ming Sheng East Road Sec. 4, Taipei, TAIWAN

台指期貨 2017年06月26日 星期一 收盤日報

● 法人動態：

台股現貨買賣起					台股現貨買賣起		台股現貨買賣起					
單位：億	買進	賣出	合計	累計本月至今日	個股貢獻點數前十名		個股貢獻點數後十名					
外資及陸資	377.70	206.26	171.44	153.98	鴻海	46.88	旺宏	-0.33				
投信	7.99	7.92	0.08	-47.08	台積電	46.77	TPK-KY	-0.16				
自營商	104.07	89.28	14.79	129.15	台塑化	18.90	晶電	-0.14				
合計	489.76	303.46	186.30	236.05	國泰金	6.34	華新科	-0.13				
6/23融資(億)	55.90	50.43	5.47	前日	1444.61	南亞	6.29	新日興	-0.13			
6/23融券(張)	24859	16088	-8771	餘額	340803	台塑	4.13	景碩	-0.10			
單位：口	多		空		台化	4.02	頤邦	-0.09				
6/23摩台6月多空比	1.512		1.102		富邦金	3.69	如興	-0.09				
台指期前十大佔市場比率	53.5%		46.3%		統一超	3.38	榮成	-0.09				
電子期前十大佔市場比率	53.1%		77.4%		中信金	2.81	大同	-0.08				
金融期前十大佔市場比率	63.9%		68.9%		前十名合計	143.22	後十名合計	-1.35				
期貨未平倉	台指期		電子期		金融期		台指選擇權(買權)		台指選擇權(賣權)			
多空淨額	未平倉	增減	未平倉	增減	未平倉	增減	未平倉	增減	未平倉	增減		
外資及陸資	53627	-3289	1252	20	-2020	-580	94460	92728	1732	80933	83743	-2810
投信	-30758	1235	15	2	-88	0	0	0	0	0	0	0
自營商	-843	4533	564	268	437	488	-15265	-13700	-1565	15159	29032	-13873

● 外資現貨買賣超前10名個股

買起					
排名	公司	張數	排名	公司	張數
1	友達	43,904	6	台積電	14,545
2	聯電	36,770	7	中鋼	13,180
3	中信金	24,548	8	元大滬深300正2	12,943
4	群創	21,200	9	元大金	12,630
5	新光金	15,746	10	合庫金	11,884

賣起					
排名	公司	張數	排名	公司	張數
1	元大台灣50反1	- 6,148	6	元大S&P石油	- 1,745
2	元大S&P原油正	- 4,545	7	微星	- 1,666
3	臻鼎-KY	- 2,388	8	TPK-KY	- 1,500
4	和碩	- 2,106	9	砂品	- 1,231
5	瑞儀	- 1,989	10	GIS-KY	- 813

● 觀盤重點提示

- 國際金融：上週五因部分產油國願意減產石油供給量，油價止跌回穩，連續兩天紅K棒，帶動能源類股上漲0.4%，而在生技方面，川普對生技醫療政策利多持續帶動生技類股走強，其中NBI生技指數漲0.15%、BTK生技指數漲0.69%，是美股撐盤的類股。週四美股主要指數收漲，只有道瓊微跌收收。道瓊終場下跌0.01%、S&P500漲0.16%，費半漲0.32%、Nasdaq漲0.46%。
- 台指選擇權：因指數今日大幅上漲，買權在10200和10300履約價減少約一萬一千口，表示賣方可能在這先行停損部分部位，選擇權10300點上下四檔的買賣權未平倉部位皆增加，其中加碼最多則是賣權的部分，買賣均價皆向上移動，目前以未平倉量來看，買權集中在10400點，賣權集中在10000點，7月的未平倉p/c ratio為1.27，較昨日增加0.06，顯示整體籌碼仍中性偏多。
- 台北股市：(1)基本面及策略：今日台股開平盤附近，受惠於台積電今日填息行情，一開盤就跳空開高，買盤強勁，股價強勢上漲，領漲的個股還有鴻海，漲幅達6%以上，除了電子股領漲下，金融類股也有不錯的表現，國泰金、富邦金和中信金漲幅都在2%以上，使台股持續創下新高，終場指數上漲1.31%，以10513.96點收收。櫃買指數方面，今日開高走高震盪，終場上漲0.68%，收在137.11點。(2)資金面：台幣今日強勢回升，午盤動升9.6分至30.304，升幅達0.32%，表示外資盤中有資金匯入台股，帶動台股盤中強勢上漲，股匯市雙雙上漲下，推升台股來到高點。短線上持續觀察台幣走勢，是否會向下突破十日均線，建議中性看待新台幣。(3)技術面：今日量能放大至1252.34億元，創五個月以來的新高，價量齊揚下，推升台股再創27年來的新高10513.96點，短線上台股若能持續站穩在五日均線之上，則台股仍有機會再創高，目前所有均線皆呈多頭排列，短線上技術面可中性偏多看待。(4)籌碼面：[1]現貨三大法人今日合計買超186.30億元，其中外資大舉買超171.44億元。[2]期貨外資今日淨部位多單留倉53627口，較前日減少3289口淨多單，投信淨空單留倉30758口，自營商淨空單留倉843口，籌碼面中性偏多看待。

● 台指期貨收盤行情

簡稱	收盤價	最高價	最低價	漲跌	價差(%)	成交量	委買均量	委賣均量	成交均量	OI
加權指數	10513.96	10513.96	10341.86	136.26		1252億	3.01	2.21	5.91	
7月台指期	10514	10395	10202	166.00	-1.26	187610	2.49	2.45	2.07	91011
8月台指期	10381	10293	10098		-1.26	3254	1.51	1.51	1.38	3229
7月小台指	10284	10395	10202	168.00	-2.19	110121	1.92	1.84	1.60	27944
8月小台指	10383	10294	10094	10284.00	-1.25	4043	1.33	1.40	1.28	1399
電子指數	444.13	444.13	437.24	4.10		802億				
7月電子期	439.65	441.00	433.30	5.85	-0.04	5577	1.48	1.43	1.34	3230
8月電子期	436.30	437.10	429.90	6.30	-0.07	76	1.68	1.41	1.09	94
金融指數	1136.45	1136.45	1116.98	20.34		104億				
7月金融期	1122.20	1124.80	1100.20	21.00	-0.14	5602	1.47	1.56	1.36	3615
8月金融期	1106.00	1108.20	1084.20	21.00	-0.29	71	1.70	2.00	1.04	83
摩台指	397.10	397.10	389.83	5.21						
6月摩台指	397.00	397.50	389.20	7.70		124866				218875
7月摩台指	390.80	391.30	383.20	6.70		89986				120926

<本文僅供參考，並不做任何獲利保證。>



華南金融集團

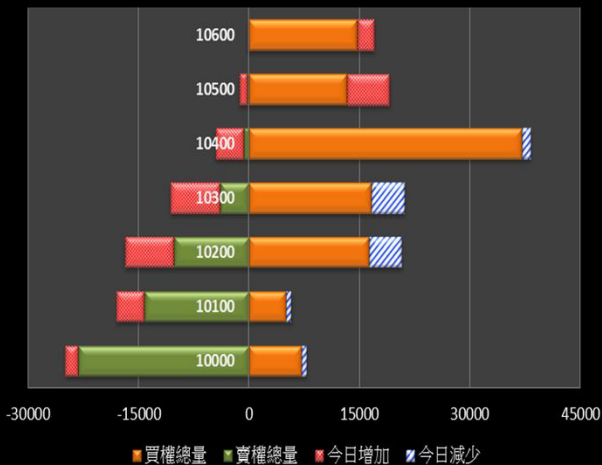
華南期貨股份有限公司

(98)金管期總字第019號

台北市民生東路四段54號3樓之9 TEL:(02)2718-0000 FAX:(02)2546-3708
3F, No. 54 Ming Sheng East Road Sec. 4 Taipei, TAIWAN.

台指選擇權未平倉解析

近月選擇權未平倉分佈圖



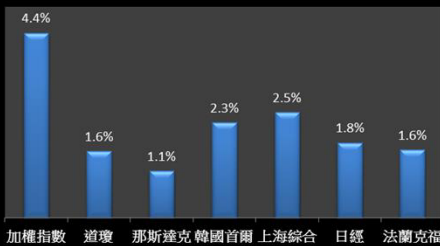
近月選擇權未平倉(加權平均法)一壓力支撐圖



國際股市/外匯/大宗物資行情

國際股市月績效表現

20170525~20170626



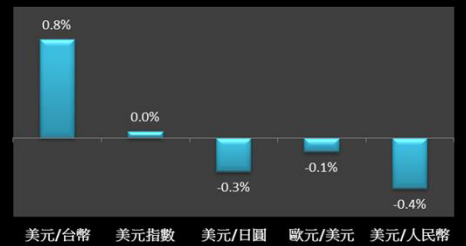
國際商品期貨月績效表現

20170525~20170626



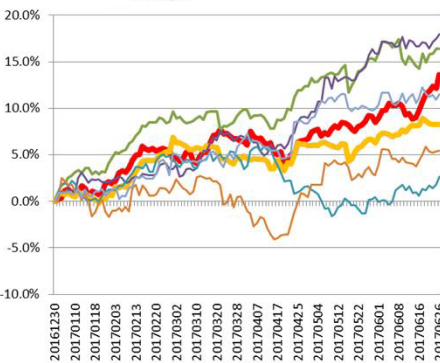
國際外匯月績效表現

20170525~20170626



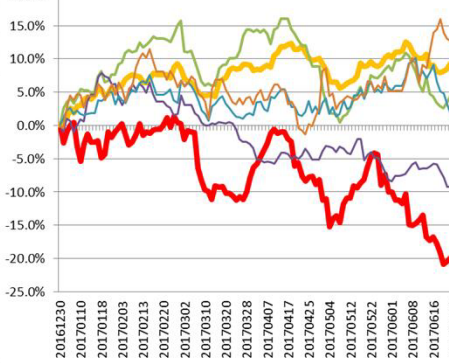
今年漲幅

加權指數, 道瓊, 那斯達克, 韓國首爾, 上海綜合, 日經, 法蘭克福



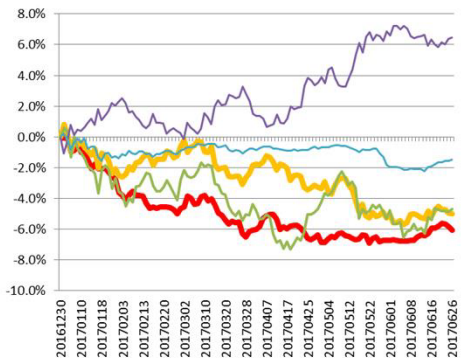
今年漲幅

輕原油, 黃金, 白銀, 黃豆, 玉米, 小麥



今年漲幅

美元/台幣, 美元指數, 美元/日圓, 歐元/美元, 美元/人民幣



<本文僅供參考，並不做任何獲利保證。>