



華南金融集團

華南期貨股份有限公司 (104)金管期總字第002號

台北市民生東路四段54號3樓之9 TEL:(02)2718-0000 FAX:(02)2546-3708

3F, No. 54 Ming Sheng East Road Sec. 4, Taipei, TAIWAN

台指期貨

2017年07月07日

星期五

收盤日報

法人動態：

		台股現貨買賣起				個股貢獻點數前十名		個股貢獻點數後十名				
單位：億	買進	賣出	合計	累計本月至今日								
外資及陸資	159.96	223.26	-63.29	-132.75	宏達電	0.33	台積電	-14.03				
投信	5.11	12.64	-7.53	-23.30	榮成	0.28	鴻海	-6.25				
自營商	43.12	54.95	-11.83	17.78	廣達	0.28	和泰車	-1.87				
合計	208.19	290.84	-82.65	-138.27	旺宏	0.26	台塑化	-1.72				
7/6融資	49.04	52.27	-3.23	前日 1463.96	健鼎	0.25	聯發科	-1.71				
7/6融券	19477	25427	5950	餘額 293067	英業達	0.19	中鋼	-1.70				
單位：口	多		空		敦泰	0.13	台化	-1.69				
7/6摩台7月多空比	121		2,653		長華	0.12	可成	-1.67				
台指期前十大佔市場比	53.5%		46.3%		奇力新	0.11	統一	-1.64				
電子期前十大佔市場比	53.1%		77.4%		矽品	0.11	群創	-1.62				
金融期前十大佔市場比	63.9%		68.9%		前十名合計	2.06	後十名合計	-33.90				
期貨未平倉	台指期		電子期		金融期		台指選擇權(買權)			台指選擇權(賣權)		
多空淨額	未平倉	增減	未平倉	增減	未平倉	增減	未平倉	前日未平倉	增減	未平倉	前日未平倉	增減
外資及陸資	41246	-3188	266	-96	-2405	44	92023	90556	1467	151907	144027	7880
投信	-32616	-925	-62	-60	-67	0	0	0	0	0	0	0
自營商	2231	984	1052	172	811	-4	-39147	-40345	1198	64772	55153	9619

觀盤重點提示

1. 國際金融：美國聯準會會議紀錄顯示最快將於7/26宣布縮表計畫，從上週美英歐加拿大等央行官員發表鷹派談話，市場預期貨幣政策將偏向緊縮，昨晚債市殖利率紛紛上漲，造成英德法股市下跌，美股接續開低，其中科技股持續下跌，如Intel跌2.07%、美光跌1.34%、超微跌1.29%，拖累大盤震盪下跌，以科技股為主的Nasdaq終場跌1%、費半跌0.45%，而道瓊跌0.74%、S&P500跌0.94%。數據面，美國公布六月上週首次申請失業救濟金人數比市場預期多五千人，六月私人企業新增就業人數為15.8萬差於預期，六月ISM非製造業指數上升至57.4優於預期。

2. 台指選擇權：今日台股指數走跌，賣權在10300以下兩檔有明顯縮減部位，而買權在10200之上為部位增加，顯示市場投資者布局以偏空為主。今日買賣權最大未平倉量的價位，買權集中在10400點，賣權集中在10000點。

3. 台北股市：

(1)基本面及策略：受美股科技股下跌影響，台股今日開低，電子權值股表現疲弱，如台積電、鴻海跌幅約0.8%，股王大立光跌0.2%，金控股也表現不佳，午盤過後跌幅擴大，指數最後收跌0.68%，收在10297.25點，成交值823.93億元。櫃買指數今日開低走低，以遊戲股跌幅最重，終場跌0.71%，收在134.17點。(2)資金面：今日亞幣兌美元漲跌互見，其中新台幣表現較弱勢，加上台股走跌，外資資金撤離，使台幣兌美元貶到這三個月來的新低，台股收盤後貶勢縮小，終場小貶0.9分，以30.61元作收。均線上台幣兌美元皆呈現空頭格局，短線上中性偏空看待新台幣。(3)技術面：加權指數開盤後即跌破月線，短期均線持續下彎，大盤價跌量縮下進入震盪整理的格局，觀察指數能否站穩月線並帶量上漲，短線上建議中性看待台股。(4)籌碼面：[1]現貨三大法人今日合計賣起82.65億元，其中外資賣起63.29億元，為近一個月來的最大量。[2]期貨外資今日淨部位多單留倉41246口，較前日減少3188口淨多單，投信淨空單留倉32616口，自營商淨多單留倉2231口，籌碼面中性看待。

台指期貨收盤行情

簡稱	收盤價	最高價	最低價	漲跌	價差(%)	成交量	委買均量	委賣均量	成交均量	OI
加權指數	10297.25	10343.30	10294.69	-70.95		823億	3.00	2.04	5.58	
7月台指期	10203	10246	10195	-64.00	-0.92	120427	2.30	2.39	2.01	89129
8月台指期	10100	10140	10093	-61.00	-1.95	2664	1.49	1.48	1.34	7995
7月小台指	10202	10245	10196	-65.00	-0.93	80808	1.70	1.77	1.54	29238
8月小台指	10100	10139	10092	-61.00	-1.95	3251	1.34	1.44	1.33	3579
電子指數	432.18	434.36	431.81	-2.90		568億				
7月電子期	427.10	429.25	427.10	-3.05	-1.19	3063	1.37	1.41	1.31	3999
8月電子期	423.30	425.20	423.30	-3.00	-2.10	43	1.03	1.04	1.02	149
金融指數	1129.85	1133.37	1128.71	-6.51		48億				
7月金融期	1125.20	1127.00	1121.80	-2.60	-0.41	1733	1.37	1.41	1.31	4415
8月金融期	1107.60	1109.80	1105.00	-3.80	-2.01	28	1.26	1.22	1.17	307
摩台指	387.55	389.18	387.21	-2.83						
7月摩台指	383.00	384.30	382.30	-0.50	-1.19	25542				228687
8月摩台指	380.60	381.20	379.90	-2.40	-1.83	244				7694

<本文僅供參考，並不做任何獲利保證。>



華南金融集團

華南期貨股份有限公司

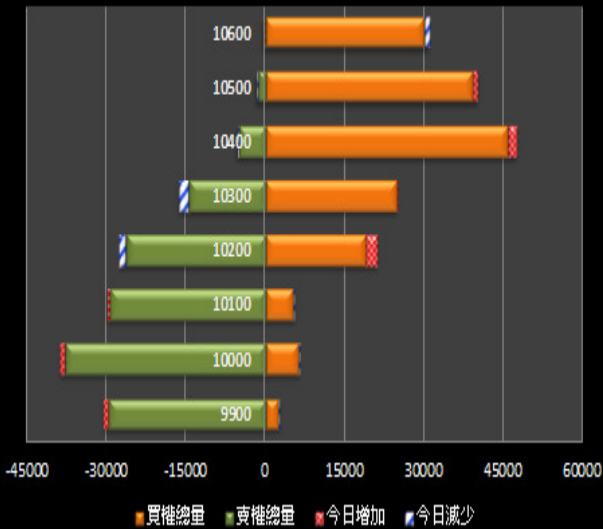
(98)金管期總字第019號

台北市民生東路四段54號3樓之9 TEL:(02)2718-0000 FAX:(02)2546-3708

3F, No. 54 Ming Sheng East Road Sec. 4 Taipei, TAIWAN.

台指選擇權未平倉解析

近月選擇權未平倉分佈圖

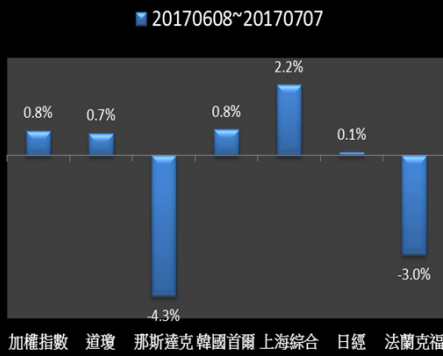


近月選擇權未平倉(加權平均法)一壓力支撐圖

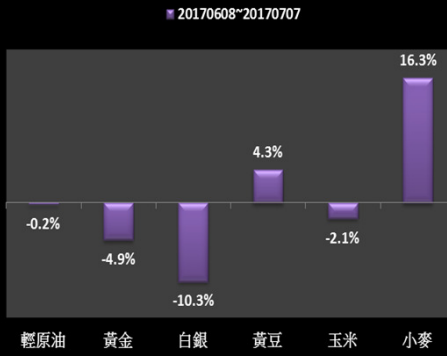


國際指數/商品期貨/外匯行情

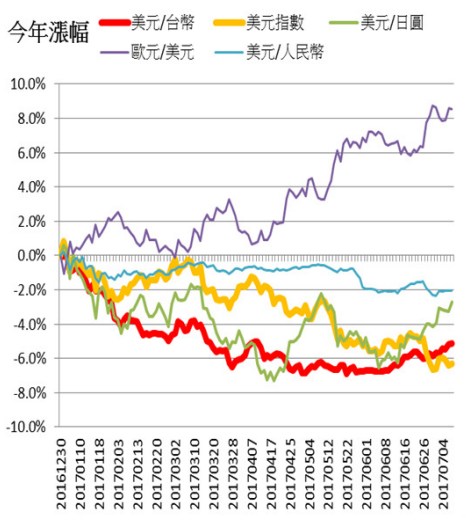
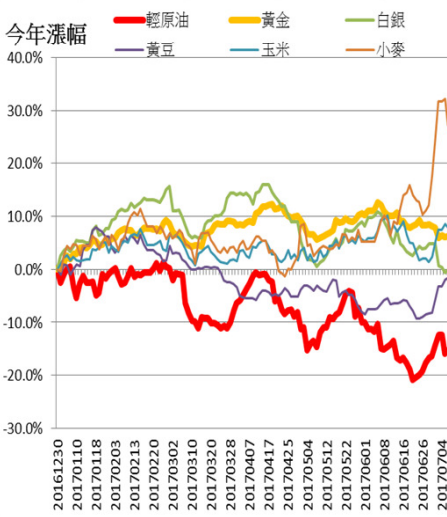
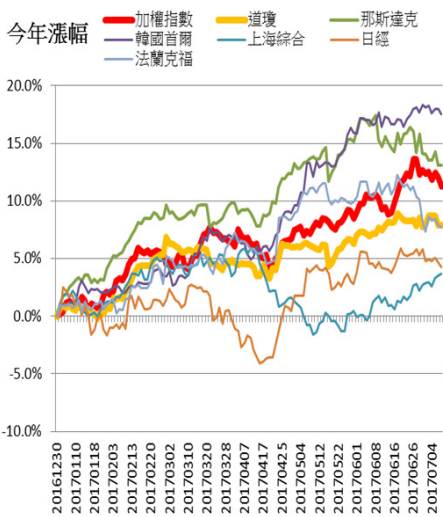
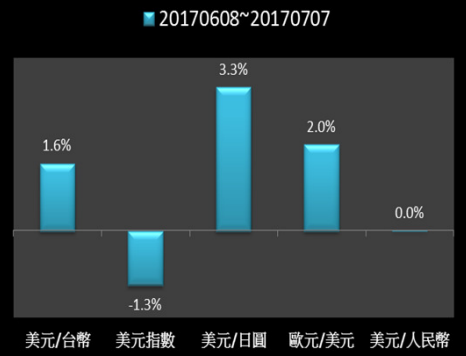
國際股市月績效表現



國際商品期貨月績效表現



國際外匯月績效表現



<本文僅供參考，並不做任何獲利保證。>