



華南金融集團

華南期貨股份有限公司 (104)金管期總字第002號

台北市民生東路四段54號3樓之9 TEL:(02)2718-0000 FAX:(02)2546-3708

3F, No. 54 Ming Sheng East Road Sec. 4, Taipei, TAIWAN

台指期貨 2017年07月10日 星期一 收盤日報

## 法人動態：

		台股現貨買賣起				個股貢獻點數前十名		個股貢獻點數後十名				
單位：億	買進	賣出	合計	累計本月至今日								
外資及陸資	172.61	194.03	-21.42	-153.34	大立光	6.29	台塑化	-3.43				
投信	6.31	8.11	-1.80	-25.82	鴻海	6.25	台塑	-2.75				
自營商	52.46	46.91	5.54	23.67	中壽	3.13	台灣大	-1.85				
合計	231.38	249.06	-17.68	-155.49	國泰金	1.59	聯發科	-1.71				
7/7融資	49.16	47.79	1.36	前日 1463.01	英業達	1.10	遠傳	-1.53				
7/7融券	23576	21032	-2544	餘額 288656	開發金	0.97	南亞	-1.43				
單位：口	多		空		華碩	0.94	中鋼	-1.42				
7/7摩台7月多空比	85		2,516		仁寶	0.56	富邦金	-1.29				
台指期前十大佔市場比	53.5%		46.3%		可成	0.56	豐泰	-1.20				
電子期前十大佔市場比	53.1%		77.4%		碩禾	0.49	宏達電	-0.56				
金融期前十大佔市場比	63.9%		68.9%		前十名合計	21.87	後十名合計	-17.18				
期貨未平倉	台指期		電子期		金融期		台指選擇權(買權)			台指選擇權(賣權)		
多空淨額	未平倉	增減	未平倉	增減	未平倉	增減	未平倉	前日未平倉	增減	未平倉	前日未平倉	增減
外資及陸資	42072	826	208	-58	-2349	56	89242	92023	-2781	154248	151907	2341
投信	-32535	81	-162	-100	-67	0	0	0	0	0	0	0
自營商	394	-1837	1128	76	880	69	-22719	-39147	16428	63170	64772	-1602

## 觀盤重點提示

- 國際金融：上週五美國公布就業數據報告優於預期，顯示美國就業市場仍強勁，有助於未來升息的條件，加上科技股反彈，帶動美股指數紛紛走揚，道瓊終場上漲0.44%、S&P500漲0.64%、Nasdaq漲1.04%、費半漲1.72%。數據方面：美國六月非農就業人口增加22.2萬優於預期17.8萬、美國六月失業率4.4%預期值為4.3%、美國六月勞動力參與率62.8%預期為62.7%。
- 台指選擇權：今日台股指數小跌，買賣權在10300上下四檔皆增加部位，其中以買權增加較多，顯示市場投資者布局仍偏空為主。今日買賣權最大未平倉量的價位，買權集中在10400點，賣權集中在10000點。
- 台北股市：(1)基本面及策略：受到上週五美股反彈上漲影響，今日台股開小高，盤中非金電類股偏弱，受到國際油價下挫，衝擊塑化報價走勢，使台化來到波段低點，另一方面盤中較抗跌權值股為大立光和鴻海，其中大立光股價創新高來到5095點，因普遍權值股下跌作收，終場指數下跌0.07%，收在10289.91點，成交值819.43億元。櫃買指數今日開高走低，終場下跌0.23%，收在133.86點。(2)資金面：今日韓元兌美元反彈，使與其連動關係密切的台幣亦走升，但因外資今日賣超台股，和進口商買匯影響，盤中台幣升幅收斂，終場台幣兌美元小升2.5分，收在30.585元，成交金額為5.72億元。(3)技術面：加權指數今日仍跌破月線，短期均線持續下彎，且大盤量能持續縮減，在價跌量縮下易進入震盪整理的格局，觀察指數能否站穩月線並帶量上漲，短線上建議中性看待台股。(4)籌碼面：[1]現貨三大法人今日合計賣超17.68億元，其中外資賣超21.42億元。[2]期貨外資今日淨部位多單留倉42072口，較前日增加826口淨多單，投信淨空單留倉32535口，自營商淨多單留倉394口，籌碼面中性看待。

## 台指期貨收盤行情

簡稱	收盤價	最高價	最低價	漲跌	價差(%)	成交量	委買均量	委賣均量	成交均量	OI
加權指數	10289.91	10331.11	10283.95	-7.34		819億	3.13	2.09	5.58	
7月台指期	10210	10242	10180	8.00	-0.78	111327	2.34	2.36	2.01	88866
8月台指期	10106	10137	10079	7.00	-1.82	2581	1.39	1.50	1.32	8291
7月小台指	10210	10242	10180	8.00	-0.78	75560	1.71	1.71	1.52	28735
8月小台指	10106	10136	10078	7.00	-1.82	3577	1.39	1.38	1.31	3698
電子指數	432.65	434.27	432.02	0.47		519億				
7月電子期	428.30	429.80	427.15	1.20	-1.02	2704	1.41	1.36	1.29	4181
8月電子期	424.60	425.70	423.40	1.30	-1.90	45	1.08	1.14	1.06	228
金融指數	1132.15	1137.94	1131.71	2.30		78億				
7月金融期	1128.00	1132.40	1126.00	3.20	-0.37	1977	1.36	1.38	1.27	4402
8月金融期	1110.00	1115.20	1109.60	2.40	-2.00	39	1.10	1.05	1.08	325
摩台指	387.98	389.14	387.31	0.43						
7月摩台指	383.60	385.00	382.40	-0.10	-1.14	28543				227694
8月摩台指	381.10	382.40	380.70	0.60	-1.81	421				7924

&lt;本文僅供參考，並不做任何獲利保證。&gt;



華南金融集團

華南期貨股份有限公司

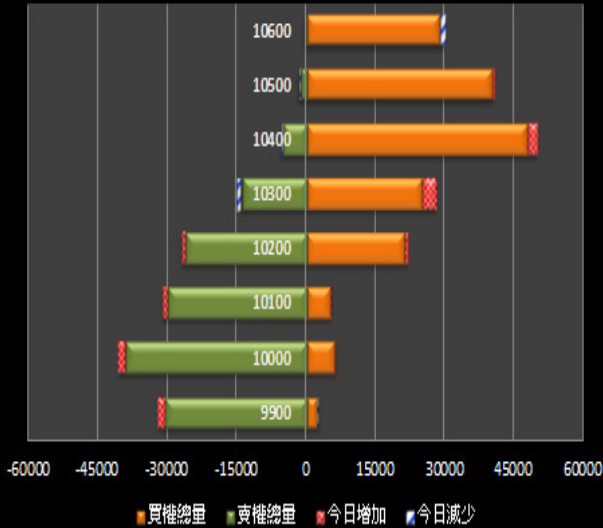
(98)金管期總字第019號

台北市民生東路四段54號3樓之9 TEL:(02)2718-0000 FAX:(02)2546-3708

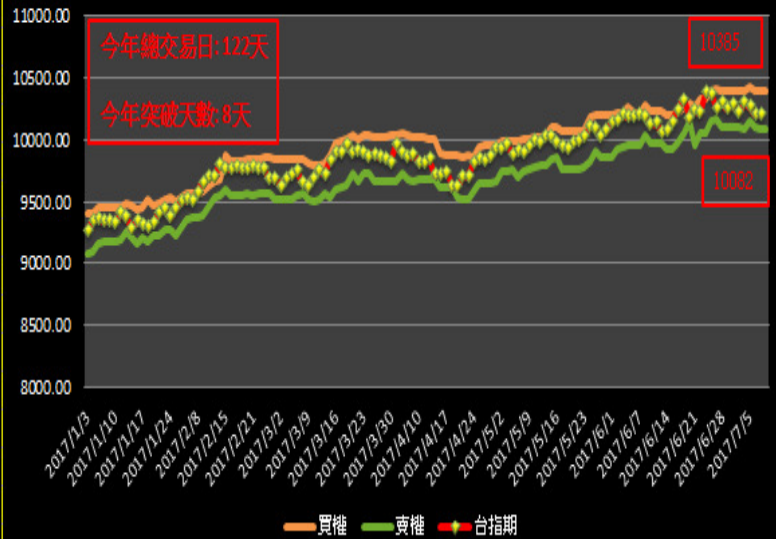
3F, No. 54 Ming Sheng East Road Sec. 4 Taipei, TAIWAN.

### 台指選擇權未平倉解析

#### 近月選擇權未平倉分佈圖

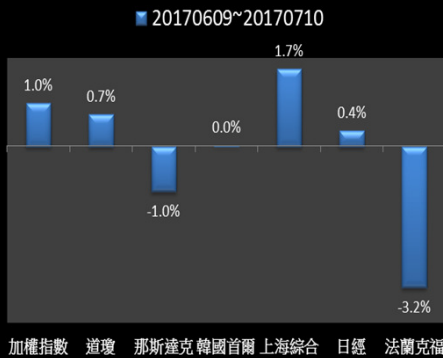


#### 近月選擇權未平倉(加權平均法)一壓力支撐圖

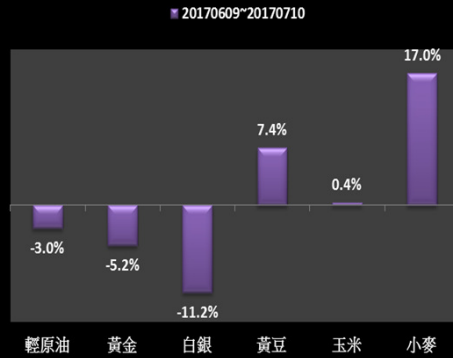


### 國際指數/商品期貨/外匯行情

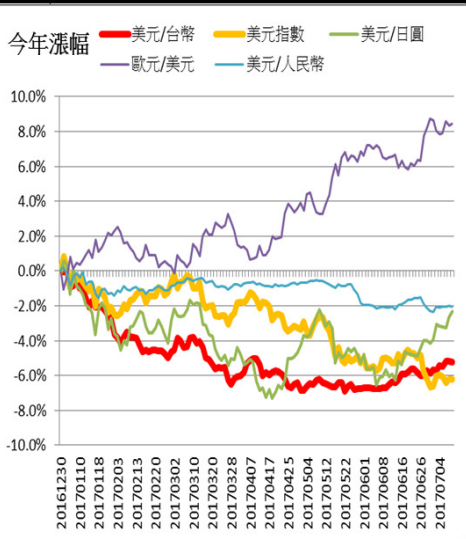
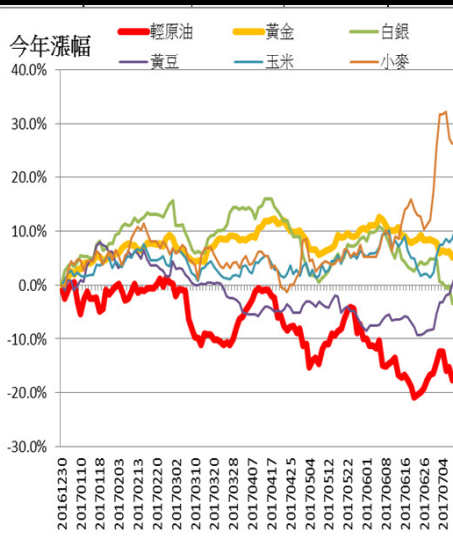
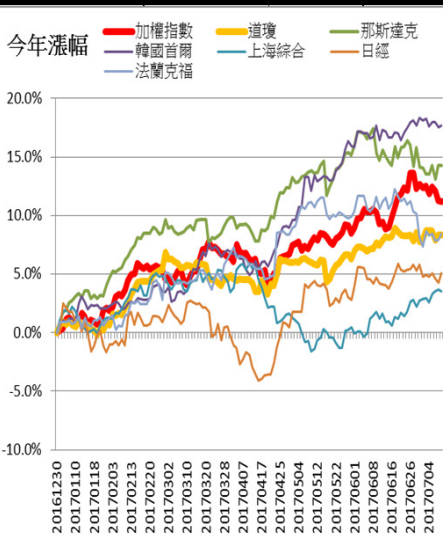
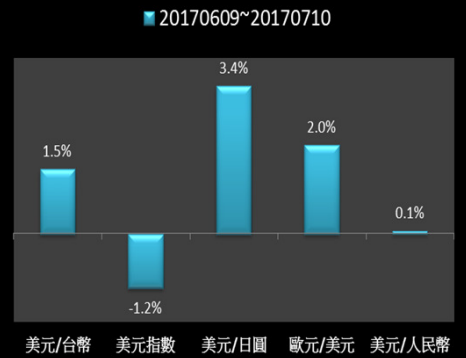
#### 國際股市月績效表現



#### 國際商品期貨月績效表現



#### 國際外匯月績效表現



<本文僅供參考，並不做任何獲利保證。>