



華南金融集團

華南期貨股份有限公司 (104)金管期總字第002號

台北市民生東路四段54號3樓之9 TEL:(02)2718-0000 FAX:(02)2546-3708

3F, No. 54 Ming Sheng East Road Sec. 4, Taipei, TAIWAN

台指期貨

2017年07月12日

星期三

收盤日報

## 法人動態：

		台股現貨買賣起				個股貢獻點數前十名		個股貢獻點數後十名				
單位：億	買進	賣出	合計	累計本月至今日								
外資及陸資	272.99	242.56	30.43	-10.95	大立光	7.01	台積電	-14.02				
投信	15.89	6.38	9.50	-18.11	南亞	4.86	台達電	-1.40				
自營商	84.29	66.24	18.05	59.13	台塑	2.98	統一超	-1.12				
合計	373.17	315.18	57.98	30.07	台化	2.75	和泰車	-0.98				
7/11融資	54.88	62.63	-7.75	前日 1448.10	可成	1.67	和碩	-0.83				
7/11融券	17561	38160	20599	餘額 313155	富邦金	1.47	友達	-0.52				
單位：口	多		空		國泰金	1.36	兆豐金	-0.49				
7/11摩台7月多空比	81		3,141		佳世達	1.10	遠傳	-0.47				
台指期前十大佔市場比	53.5%		46.3%		豐泰	0.84	廣達	-0.42				
電子期前十大佔市場比	53.1%		77.4%		中信金	0.70	研華	-0.38				
金融期前十大佔市場比	63.9%		68.9%		前十名合計	24.73	後十名合計	-20.64				
期貨未平倉	台指期		電子期		金融期		台指選擇權(買權)			台指選擇權(賣權)		
多空淨額	未平倉	增減	未平倉	增減	未平倉	增減	未平倉	前日未平倉	增減	未平倉	前日未平倉	增減
外資及陸資	40244	-4657	159	95	-2398	-27	87160	92535	-5375	176800	158601	18199
投信	-30558	295	-149	3	-67	0	0	0	0	0	0	0
自營商	3493	-150	1501	-20	865	-238	-40837	-5467	-35370	3119	34663	-31544

## 觀盤重點提示

- 國際金融：美股週二漲跌互見，受美國川普總統「通俄門」事件、參議院延遲八月休會時間表以及靜待今晚葉倫發表上半年貨幣政策議題等影響之下，使道瓊盤中下跌後又拉回到平盤附近震盪。API原油庫存降幅優於預期，油價走強使能源類股走升，成為美股盤中支撐族群。道瓊收在平盤小漲0.55點、S&P500跌0.08%、Nasdaq漲0.27%、費半漲0.78%。數據面：美國API原油庫存減少813萬桶，預期595萬桶；美國五月JOLTS職位空缺566.6萬，預期為595萬。
- 台指選擇權：今日台股指數小漲，買賣權在10300上下四檔皆增加部位，使買賣權均價皆向上移動，表示市場投資者布局中性偏多為主。今日買賣權最大未平倉量的價位，買權集中在10400點，賣權集中在10000點。
- 台北股市：(1)基本面及策略：週三台股開平盤附近，今天續強權值個股為大立光，大立光在這次波段上漲中，外資已連買五天共934張，並連續三天創下歷史新高價位，終場漲2.74%；台積電今天走勢則相較平淡些小跌0.71%；鴻海明天即將除息，今日未受到棄息的賣壓相對抗跌，終場收在平盤。今日除息股中台塑也展開填息上漲1.47%。加權指數終場收在平盤附近，小漲0.05%，收在10420.68點，成交值1101.82億元。櫃買指數，今日開高走高，較集中市場強勢，終場上漲0.78%，成交值276.91億元。(2)資金面：受美國川普長子電郵影響，使美元轉弱。今日亞洲貨幣兌美元皆走強，台幣兌美元強升1.03角，終場收在30.49元，為七月四日收盤以來的新高，成交量6.22億美元。(3)技術面：今天加權指數小漲，重新站上短均線，使五、十日均線皆上彎，加上量能連續兩天維持千億元之上，短線上中性偏多看待。(4)籌碼面：[1]現貨三大法人今日合計買起 57.98 億元，其中外資買起 30.43 億元。[2]期貨外資今日淨部位多單留倉 40244 口，較前日減少 4657 口淨多單，投信淨空單留倉 30558 口，自營商淨多單留倉 3493 口，籌碼面中性偏多看待。

## 台指期貨收盤行情

簡稱	收盤價	最高價	最低價	漲跌	價差(%)	成交量	委買均量	委賣均量	成交均量	OI
加權指數	10420.68	10450.87	10393.54	5.11		1101億	3.22	2.22	5.94	
7月台指期	10339	10383	10330	-3.00	-0.79	112905	2.44	2.45	2.10	89367
8月台指期	10230	10276	10225	-6.00	-1.86	3585	1.50	1.52	1.37	10031
7月小台指	10341	10384	10330	-1.00	-0.77	66074	1.68	1.74	1.52	30455
8月小台指	10230	10276	10225	-6.00	-1.86	3931	1.36	1.39	1.28	5138
電子指數	440.13	441.67	439.12	-0.06		741億				
7月電子期	436.70	438.00	436.05	-0.15	-0.79	2742	1.41	1.39	1.29	4376
8月電子期	432.70	434.05	432.60	-0.30	-1.72	69	1.16	1.23	1.13	279
金融指數	1143.43	1146.00	1139.13	2.95		62億				
7月金融期	1135.80	1141.60	1130.60	3.40	-0.67	2623	1.35	1.37	1.26	4477
8月金融期	1118.80	1123.80	1114.00	2.80	-2.20	130	1.20	1.16	1.07	425
摩台指	394.32	396.01	393.53	-0.49						
7月摩台指	389.50	391.70	389.30	-0.20	-1.24	30760				230321
8月摩台指	387.10	389.00	386.80	-0.70	-1.87	553				10241

&lt;本文僅供參考，並不做任何獲利保證。&gt;



華南金融集團

華南期貨股份有限公司

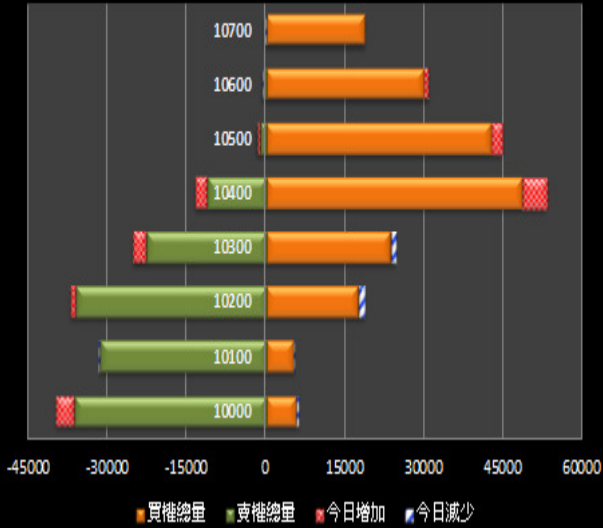
(98)金管期總字第019號

台北市民生東路四段54號3樓之9 TEL:(02)2718-0000 FAX:(02)2546-3708

3F, No. 54 Ming Sheng East Road Sec. 4 Taipei, TAIWAN.

### 台指選擇權未平倉解析

#### 近月選擇權未平倉分佈圖

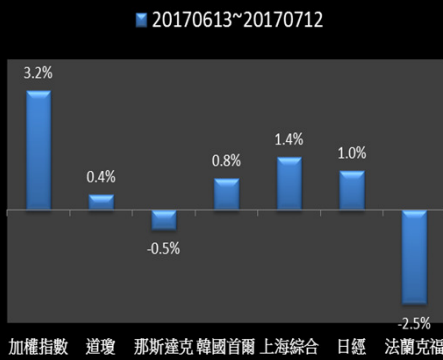


#### 近月選擇權未平倉(加權平均法)一壓力支撐圖

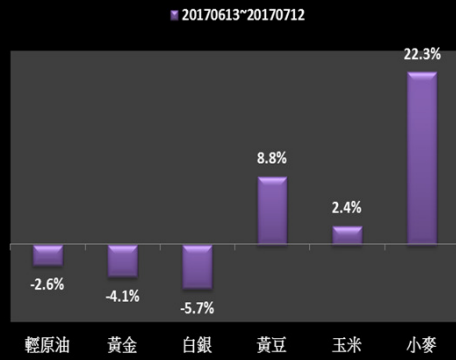


### 國際指數/商品期貨/外匯行情

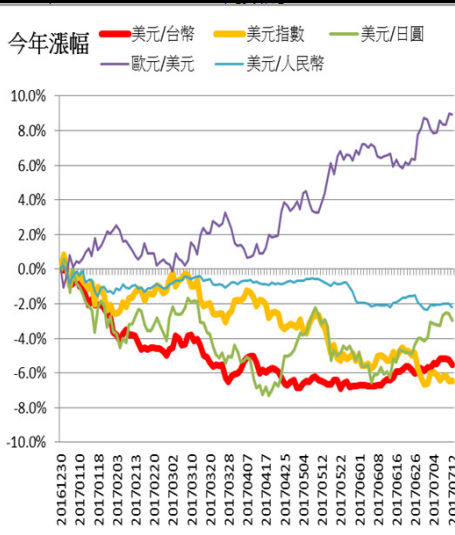
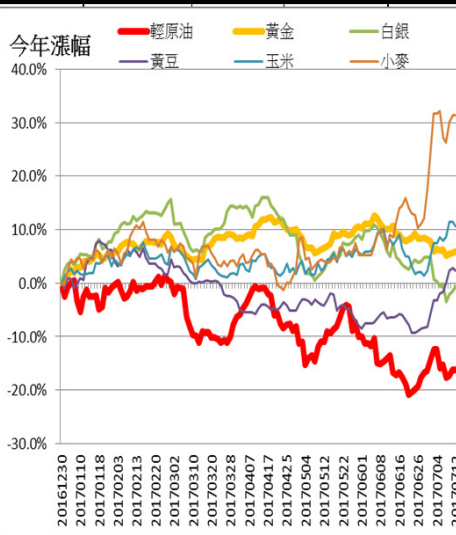
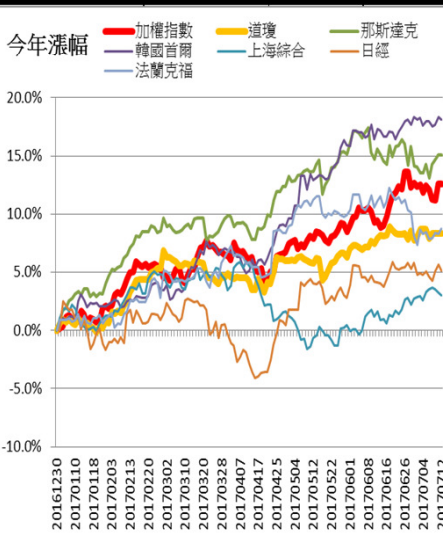
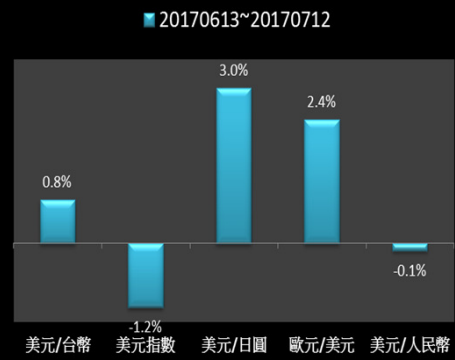
#### 國際股市月績效表現



#### 國際商品期貨月績效表現



#### 國際外匯月績效表現



<本文僅供參考，並不做任何獲利保證。>