



華南金融集團

華南期貨股份有限公司 (104)金管期總字第002號

台北市民生東路四段54號3樓之9 TEL:(02)2718-0000 FAX:(02)2546-3708

3F, No. 54 Ming Sheng East Road Sec. 4, Taipei, TAIWAN

台指期貨 2017年07月13日 星期四 收盤日報

法人動態：

		台股現貨買賣起				個股貢獻點數前十名		個股貢獻點數後十名				
單位：億	買進	賣出	合計	累計本月至今日								
外資及陸資	302.91	294.45	8.46	-2.08	台積電	37.38	大立光	-4.59				
投信	11.84	14.16	-2.32	-20.89	鴻海	9.37	群創	-1.97				
自營商	72.12	94.27	-22.14	37.09	台塑	3.90	聯發科	-1.42				
合計	386.87	402.88	-16.00	14.12	聯電	2.96	華碩	-1.34				
7/12融資	65.13	65.16	-0.03	前日 1446.65	中信金	2.46	英業達	-1.23				
7/12融券	18669	38971	20302	餘額 332218	廣達	1.95	友達	-1.21				
單位：口	多		空		台化	1.90	可成	-0.97				
7/12摩台7月多空比	70		2,924		富邦金	1.66	正新	-0.70				
台指期前十大佔市場比	53.5%		46.3%		台達電	1.40	旺宏	-0.66				
電子期前十大佔市場比	53.1%		77.4%		中華電	1.40	佳世達	-0.35				
金融期前十大佔市場比	63.9%		68.9%		前十名合計	64.38	後十名合計	-14.46				
期貨未平倉	台指期		電子期		金融期		台指選擇權(買權)			台指選擇權(賣權)		
多空淨額	未平倉	增減	未平倉	增減	未平倉	增減	未平倉	前日未平倉	增減	未平倉	前日未平倉	增減
外資及陸資	43187	2943	305	146	-2454	-56	89470	87160	2310	184378	176800	7578
投信	-29885	673	-147	2	-64	3	0	0	0	0	0	0
自營商	4435	942	1544	43	806	-59	-13153	-40837	27684	12860	3119	9741

觀盤重點提示

- 國際金融：週三美國葉倫在聽證會上發表對貨幣政策的看法，認為現在經濟穩健成長，升息合理但不須升幅太多，利率將達中性水準，並於今年進行縮表，市場認為聯準會的談話偏向鴿派，隨後激勵美股上漲，道瓊盤中漲百點再創新高。科技股領漲帶動 Nasdaq 和費半指數開盤跳空開高，費半成份股中漲幅前三輝達、安森美半導體、萬機科技漲幅均達3%以上。終場道瓊上漲0.57%、S&P500漲0.73%、Nasdaq漲1.10%、費半指數漲1.62%。
- 台指選擇權：今日台股指數小漲，買賣權在10400上下四檔皆增加部位，其中買權在10400之下四檔明顯減少部位，使買賣權未平倉均價持續上移，未平倉p/c ratio為1.45，顯示市場投資者對於行情仍以偏多為主。今日買賣權最大未平倉量的價位，買權集中在10400點，賣權集中在10000點。
- 台北股市：(1)基本面及策略：受週三(12)美股收漲，週四台股開高，今天鴻海集團股上演除息行情，其中鴻海填息幅度33%，其他個股也有穩定填息，連帶激勵台積電和聯電上漲，聯電完成填息，而台積電差一元。近日較強勁的大立光則出現拉回修正，留意明日市場對大立光和台積電法說的反應。終場加權指數小漲 0.38%，收在 10460.15 點，成交值 1152.29 億元。櫃買指數，今日開高震盪，終場上漲 0.39%，收在 135.55 點，成交值 298.59 億元。(2)資金面：週三聯準會鴿派的言論，葉倫認為升息將緩慢進行且升息幅度不大之下，美元指數回落，使今日亞洲貨幣兌美元普遍走強，台幣開盤即升破月線，盤中創下半個月來的新高，台幣兌美元終場升 1.05 角，以 30.385 元作收，成交量為 8.11 億美元。(3)技術面：今天加權指數小漲，並站上所有均線，短均線皆上彎，KD 值出現黃金交叉，日後若能維持價漲量增，將有利台股突破區間整理，短線上中性偏多看待。(4)籌碼面：[1]現貨三大法人今日合計賣起 16 億元，其中外資買起 8.46 億元。[2]期貨外資今日淨部位多單留倉 43187 口，較前日增加 2943 口淨多單，投信淨空單留倉 29885 口，自營商淨多單留倉 4435 口，籌碼面中性偏多看待。

台指期貨收盤行情

簡稱	收盤價	最高價	最低價	漲跌	價差(%)	成交量	委買均量	委賣均量	成交均量	OI
加權指數	10460.15	10485.28	10418.74	39.47		1152億	3.34	2.31	6.22	
7月台指期	10420	10442	10371	81.00	-0.39	140754	2.46	2.39	2.03	83013
8月台指期	10307	10324	10257	78.00	-1.49	8352	1.83	1.75	1.53	11881
7月小台指	10421	10442	10371	82.00	-0.38	86888	1.78	1.69	1.52	29727
8月小台指	10307	10325	10257	78.00	-1.49	7298	1.51	1.41	1.33	5745
電子指數	441.64	443.15	439.17	1.51		775億				
7月電子期	440.10	441.70	437.70	3.30	-0.35	3994	1.40	1.37	1.27	4436
8月電子期	436.10	437.45	433.75	3.40	-1.27	154	1.13	1.07	1.04	307
金融指數	1149.35	1150.48	1146.26	5.92		71億				
7月金融期	1142.20	1145.00	1137.20	7.20	-0.63	3081	1.38	1.45	1.32	4356
8月金融期	1125.20	1127.40	1121.00	6.40	-2.15	147	1.20	1.29	1.08	514
摩台指	395.94	397.20	394.14	1.62						
7月摩台指	393.50	394.40	391.10	-1.30	-0.62	37566				225518
8月摩台指	391.10	391.50	388.80	3.80	-1.24	336				10484

<本文僅供參考，並不做任何獲利保證。>



華南金融集團

華南期貨股份有限公司

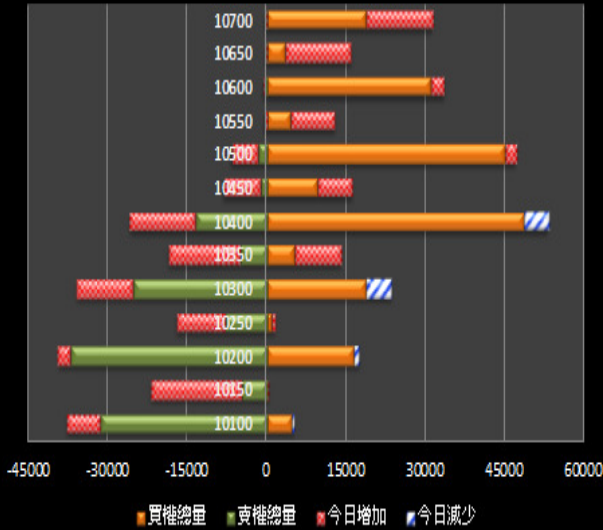
(98)金管期總字第019號

台北市民生東路四段54號3樓之9 TEL:(02)2718-0000 FAX:(02)2546-3708

3F, No. 54 Ming Sheng East Road Sec. 4 Taipei, TAIWAN.

台指選擇權未平倉解析

近月選擇權未平倉分佈圖

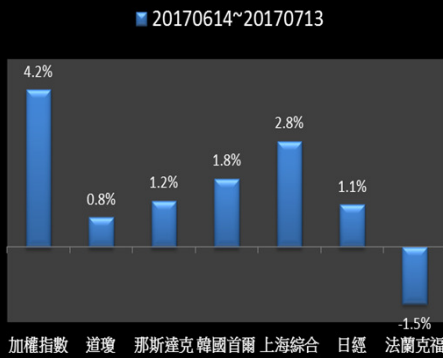


近月選擇權未平倉(加權平均法)一壓力支撐圖

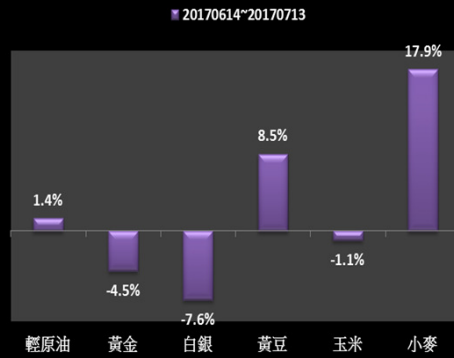


國際指數/商品期貨/外匯行情

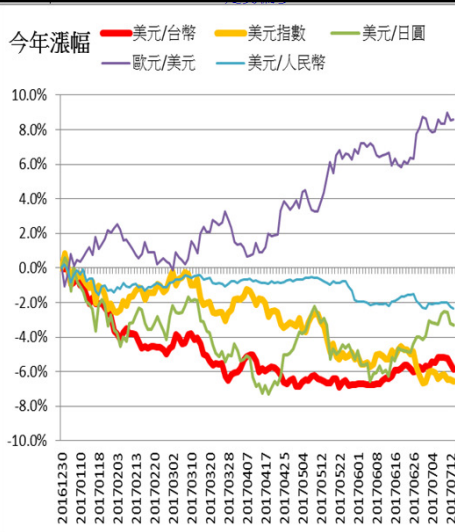
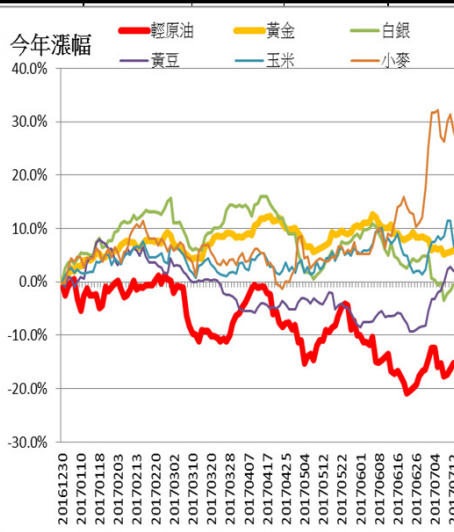
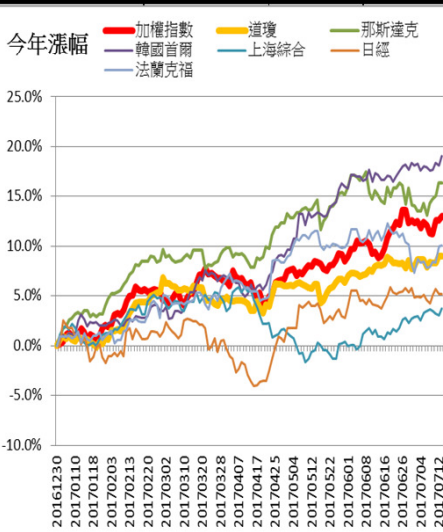
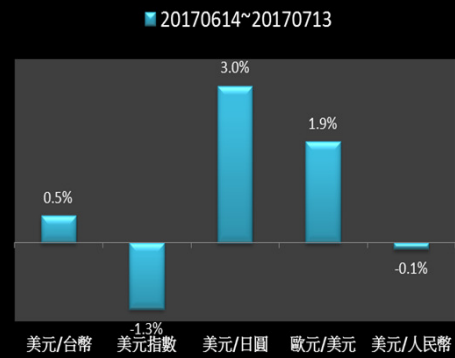
國際股市月績效表現



國際商品期貨月績效表現



國際外匯月績效表現



<本文僅供參考，並不做任何獲利保證。>