



華南金融集團

華南期貨股份有限公司 (104)金管期總字第002號

台北市民生東路四段54號3樓之9 TEL:(02)2718-0000 FAX:(02)2546-3708

3F, No. 54 Ming Sheng East Road Sec. 4, Taipei, TAIWAN

台指期貨

2017年07月14日

星期五

收盤日報

● 法人動態：

		台股現貨買賣起				個股貢獻點數前十名		個股貢獻點數後十名				
單位：億	買進	賣出	合計	累計本月至今日								
外資及陸資	210.42	231.44	-21.03	-22.15	可成	1.53	台積電	-14.02				
投信	10.00	11.46	-1.46	-22.18	聯發科	1.43	大立光	-7.97				
自營商	62.66	63.98	-1.32	36.63	研華	1.00	台化	-2.32				
合計	283.07	306.88	-23.81	-7.69	開發金	0.97	台塑	-2.06				
7/13融資	69.45	61.69	7.75	前日 1453.18	美食-KY	0.91	聯電	-1.37				
7/13融券	21763	29517	7754	餘額 339043	群聯	0.78	台灣大	-1.23				
單位：口	多		空		日月光	0.75	富邦金	-1.11				
7/13摩台7月多空比	65		3,293		第一金	0.65	旺宏	-0.86				
台指期前十大佔市場比	53.5%		46.3%		裕日車	0.59	南亞	-0.86				
電子期前十大佔市場比	53.1%		77.4%		永豐金	0.58	豐泰	-0.84				
金融期前十大佔市場比	63.9%		68.9%		前十名合計	9.18	後十名合計	-32.65				
期貨未平倉	台指期		電子期		金融期		台指選擇權(買權)			台指選擇權(賣權)		
多空淨額	未平倉	增減	未平倉	增減	未平倉	增減	未平倉	前日未平倉	增減	未平倉	前日未平倉	增減
外資及陸資	41754	-1433	185	-120	-2466	-12	86801	89470	-2669	187743	184378	3365
投信	-29887	-2	-145	2	-60	4	0	0	0	0	0	0
自營商	5012	577	1592	48	772	-34	-19394	-13153	-6241	28863	12860	16003

● 觀盤重點提示

- 國際金融：週四美股收漲，連續兩天葉倫於國會聽證會發表貨幣政策看法，暗示升息步調將緩慢進行，並以漸進方式縮表，鴿派言論推升金融股的表現。川普表示將阻止海外鋼材傾銷到美國，其言論激勵美國鋼鐵類股上漲。終場道瓊上漲0.10%、S&P500漲0.19%、Nasdaq漲0.21%、費半指數跌0.25%。數據面：美上週初領失業金減少三千人差於預期；美初請失業金人數增至24.7萬差於預期；美六月份核心生產者物價指數月增0.1%差於預期；美六月份生產者物價指數年增2%優於預期。
- 台指選擇權：今日台股指數小跌，買賣權在10400上下四檔皆增加部位，使買權未平倉均價持續上移，賣權未平倉均價微幅下移，未平倉p/c ratio維持1.45，顯示市場投資者對於行情仍以偏多為主。今日買賣權最大未平倉量的價位，買權集中在10400點，賣權集中在10200點。
- 台北股市：(1)基本面及策略：週四(13)下午為大立光和台積電法說會，會中未釋放出利多訊息，使大立光和台積電今天紛紛開低，鴻海尚未完成填息收在平盤，在權值股表現疲弱下，使得今天台股在平盤附近震盪，終場加權指數小跌 0.16%，收在10443.91點，成交值 999.19 億元。櫃買指數，今日開高，盤中中小型股帶動指數上攻，終場上漲 0.80%，收在 136.64 點，成交值 292.97 億元。(2)資金面：今日台幣終止連兩升，以平盤震盪整理為主，加上外資今日小賣台股，台幣由升轉貶。近期許多權值股開始除息，依過去經驗，日後外資領取股利，多將資金匯出，恐對匯市造成影響，短線上走貶機率仍高。台幣兌美元終場小跌 3.2 分，以 30.417 元作收，成交量為 6.85 億美元。(3)技術面：今日加權指數小跌，櫃買指數上漲，雙雙站回月線，短均線皆向上呈現多頭排列，KD值黃金交叉，若大型權值股能下週回穩，有利台股突破區間整理，短線上中性看待。(4)籌碼面：[1]現貨三大法人今日合計賣起 23.81 億元，其中外資賣起 21.03 億元。[2]期貨外資今日淨部位多單留倉 41754 口，較前日減少 1433 口淨多單，投信淨空單留倉 29887 口，自營商淨多單留倉 5012 口，籌碼面中性看待。

● 台指期貨收盤行情

簡稱	收盤價	最高價	最低價	漲跌	價差(%)	成交量	委買均量	委賣均量	成交均量	OI
加權指數	10443.91	10466.34	10423.40	-16.24		999億	3.26	2.27	5.87	
7月台指期	10403	10424	10391	-16.00	-0.39	75528	2.26	2.38	1.97	76297
8月台指期	10293	10310	10278	-13.00	-1.47	6154	1.81	1.82	1.49	17253
7月小台指	10402	10423	10391	-17.00	-0.40	46447	1.62	1.70	1.49	28430
8月小台指	10294	10309	10279	-12.00	-1.46	3817	1.37	1.47	1.31	6220
電子指數	440.45	441.84	439.14	-1.19		671億				
7月電子期	439.10	439.85	438.25	-0.95	-0.31	2416	1.38	1.31	1.24	4511
8月電子期	435.20	435.85	434.25	-0.85	-1.21	146	1.30	1.25	1.14	384
金融指數	1149.14	1150.68	1146.45	-0.21		64億				
7月金融期	1141.40	1144.80	1140.40	-0.40	-0.68	1323	1.31	1.42	1.26	4227
8月金融期	1124.80	1126.60	1123.80	-0.60	-2.16	80	1.14	1.15	1.04	638
摩台指	394.72	395.80	393.75	-1.22						
7月摩台指	392.30	393.30	391.90	-1.20	-0.62	24293				227939
8月摩台指	387.30	390.50	387.30	-3.70	-1.92	506				10680

<本文僅供參考，並不做任何獲利保證。>



華南金融集團

華南期貨股份有限公司

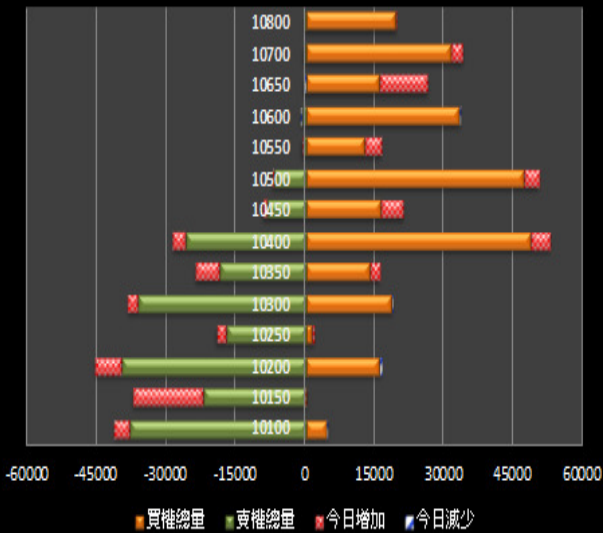
(98)金管期總字第019號

台北市民生東路四段54號3樓之9 TEL:(02)2718-0000 FAX:(02)2546-3708

3F, No. 54 Ming Sheng East Road Sec. 4 Taipei, TAIWAN.

台指選擇權未平倉解析

近月選擇權未平倉分佈圖

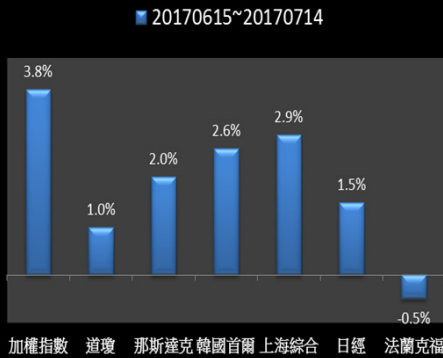


近月選擇權未平倉(加權平均法)一壓力支撐圖

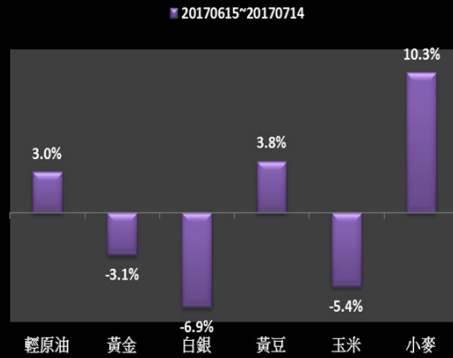


國際指數/商品期貨/外匯行情

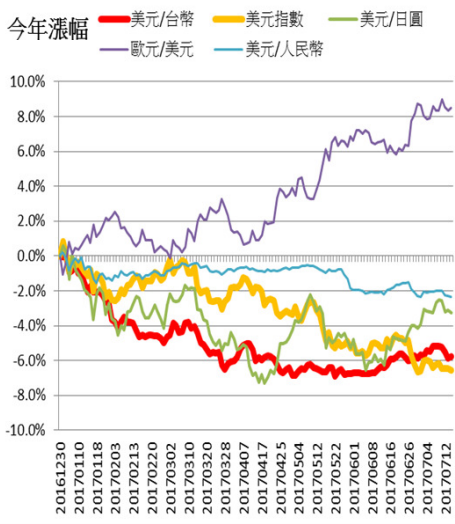
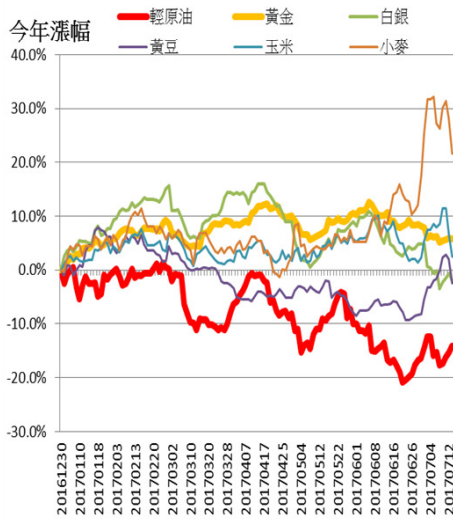
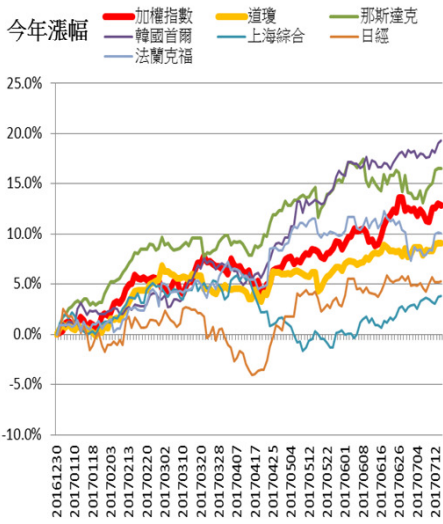
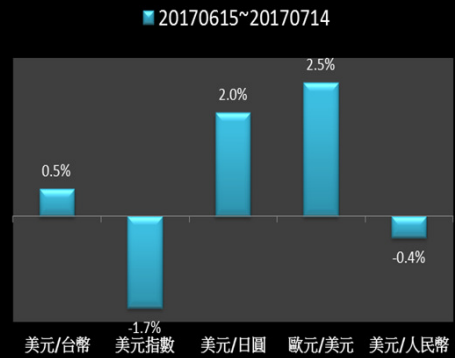
國際股市月績效表現



國際商品期貨月績效表現



國際外匯月績效表現



<本文僅供參考，並不做任何獲利保證。>