



華南金融集團

華南期貨股份有限公司 (104)金管期總字第002號

台北市民生東路四段54號3樓之9 TEL:(02)2718-0000 FAX:(02)2546-3708

3F, No. 54 Ming Sheng East Road Sec. 4, Taipei, TAIWAN

台指期貨 2017年07月18日 星期二 收盤日報

## ● 法人動態：

		台股現貨買賣起				個股貢獻點數前十名		個股貢獻點數後十名				
單位：億	買進	賣出	合計	累計本月至今日								
外資及陸資	216.39	205.69	10.70	-0.67	大立光	11.60	中信金	-2.11				
投信	8.26	14.91	-6.64	-33.01	鴻海	9.37	聯發科	-2.00				
自營商	64.49	73.91	-9.42	40.16	台積電	9.35	國泰金	-1.59				
合計	289.14	294.51	-5.36	6.48	南亞科	2.68	華碩	-0.94				
7/17融資	56.64	59.77	-3.13	前日 1450.12	南亞	2.57	台達電	-0.94				
7/17融券	16228	30896	14668	餘額 355469	群創	1.97	美利達	-0.92				
單位：口	多		空		群聯	1.92	台化	-0.85				
7/17摩台7月多空比	66		3,406		中華電	1.40	可成	-0.83				
台指期前十大佔市場比	53.5%		46.3%		台灣大	1.23	巨大	-0.68				
電子期前十大佔市場比	53.1%		77.4%		友達	1.04	仁寶	-0.64				
金融期前十大佔市場比	63.9%		68.9%		前十名合計	43.13	後十名合計	-11.47				
期貨未平倉	台指期		電子期		金融期		台指選擇權(買權)		台指選擇權(賣權)			
多空淨額	未平倉	增減	未平倉	增減	未平倉	增減	未平倉	前日未平倉	增減	未平倉	前日未平倉	增減
外資及陸資	38917	-958	273	73	-2163	8	81424	87960	-6536	189517	191490	-1973
投信	-29785	45	7	150	-56	3	0	0	0	0	0	0
自營商	9000	2527	1459	-60	546	-240	-6771	-10503	3732	19956	24013	-4057

## ● 觀盤重點提示

- 國際金融：週一美股漲跌互見，市場等待今晚大型公司發布財報，觀望氣氛濃厚，而原訂本週進行的醫改的法案推遲進行，使生技類股表現疲弱，NBI生技指數和BTK生技指數紛紛由紅翻黑，終場道瓊跌 0.04%、S&P500跌 0.01%、Nasdaq漲 0.03%、費半指數跌 0.43%。
- 台指選擇權：今日台股指數小漲，買賣權在10450上下四檔皆增加部位，使買賣權未平倉均價皆微幅上移，未平倉p/c ratio為 1.47，較前一交易日減少0.01，值大於1顯示市場投資者對於行情仍以偏多為主。今日買賣權最大未平倉量的價位，買權集中在10400點，賣權集中在10400點。
- 台北股市：(1)基本面及策略：週二加權指數因除息蒸發16.9點，開在平盤附近，盤中大立光開高走穩，鴻海和台積電紛紛在午後漲勢出現，推升大盤指數由黑翻紅，鴻海更是來到除息後的新高價位，今天類股漲多於跌，以光電類股漲幅2.79%最高。終場加權指數收在 10481.26 點，漲 0.23%，成交值962.54億元。櫃買指數，今日開高震盪走高，終場上漲 0.80%，收在 137.99 點，成交值 308.67 億元，近期櫃買指數較集中市場強勁，已連六日收紅。(2)資金面：美元近期持續走弱，台幣開盤兌美元即升值，但今日因台塑化發放現金股利571.56億元台幣，外資匯出現金股利造成盤中台幣貶值超過一角，但隨後買盤進場，台幣由黑翻紅，終場收在 30.370元，升值4.9分，成交量為 8.07億元美元。20日有台積電發放現金股利1815.13億元台幣，短線台幣仍有走貶機會，但美元走弱，使台幣走貶有一定的支撐。(3)技術面：今日加權指數小漲，短均線仍呈現多頭格局，今天大型權值股尾盤有回穩跡象，若能維持漲勢且大盤量能能放大至千億元之上，有利台股突破區間整理，短線上中性看待。(4)籌碼面：[1]現貨三大法人今日合計賣起 5.36 億元，其中外資買起 10.70 億元。[2]期貨外資今日淨部位多單留倉 38917 口，較前日減少 958 口淨多單，投信淨空單留倉 29785 口，自營商淨多單留倉 9000 口。外資已連四降多單部位，籌碼面宜中性看待。

## ● 台指期貨收盤行情

簡稱	收盤價	最高價	最低價	漲跌	價差(%)	成交量	委買均量	委賣均量	成交均量	OI
加權指數	10481.26	10481.26	10429.85	23.72		962億	3.17	2.09	5.98	
7月台指期	10462	10466	10407	27.00	-0.18	79345	2.38	2.30	1.99	40992
8月台指期	10344	10348	10291	25.00	-1.33	15144	1.87	2.03	1.66	56592
7月小台指	10463	10465	10407	28.00	-0.17	47693	1.73	1.67	1.52	24709
8月小台指	10347	10348	10291	28.00	-1.30	11368	1.57	1.49	1.39	10524
電子指數	443.52	443.52	439.84	2.92		599億				
7月電子期	442.40	442.65	438.80	2.40	-0.25	2378	1.28	1.25	1.16	2591
8月電子期	438.50	438.60	434.80	2.55	-1.14	878	1.26	1.29	1.14	2040
金融指數	1144.23	1147.37	1143.27	-2.57		54億				
7月金融期	1143.20	1148.40	1143.00	-5.00	-0.09	1527	1.31	1.37	1.22	1912
8月金融期	1126.60	1131.40	1126.40	-4.80	-1.56	549	1.21	1.47	1.12	2737
摩台指	396.24	396.24	393.96	1.12						
7月摩台指	394.30	394.60	392.00	0.80	-0.49	21746				223465
8月摩台指	391.70	391.90	389.50	0.80	-1.16	1581				12400

&lt;本文僅供參考，並不做任何獲利保證。&gt;



華南金融集團

華南期貨股份有限公司

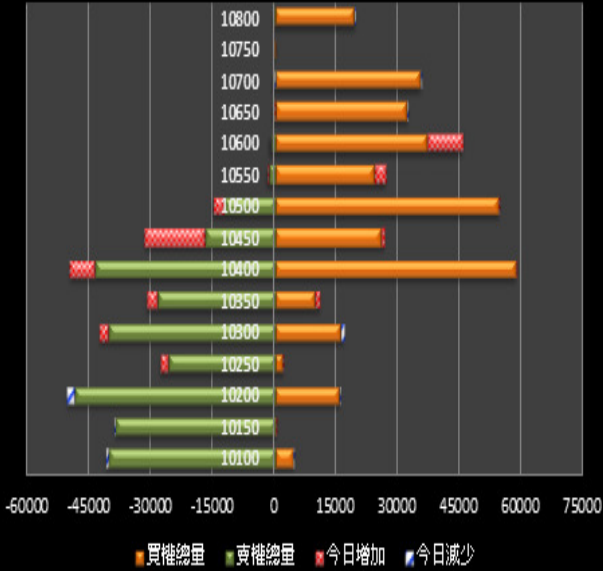
(98)金管期總字第019號

台北市民生東路四段54號3樓之9 TEL:(02)2718-0000 FAX:(02)2546-3708

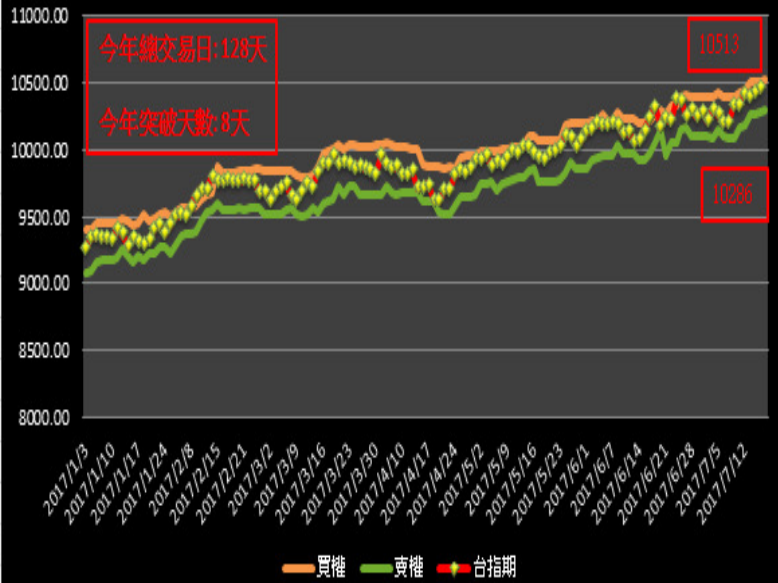
3F, No. 54 Ming Sheng East Road Sec. 4 Taipei, TAIWAN.

### 台指選擇權未平倉解析

#### 近月選擇權未平倉分佈圖

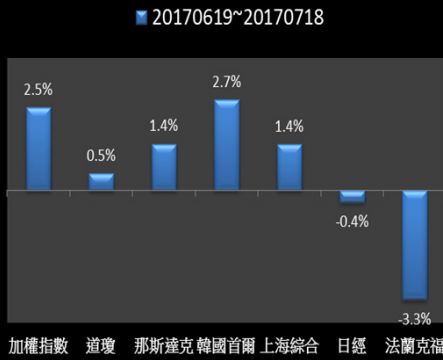


#### 近月選擇權未平倉(加權平均法)一壓力支撐圖

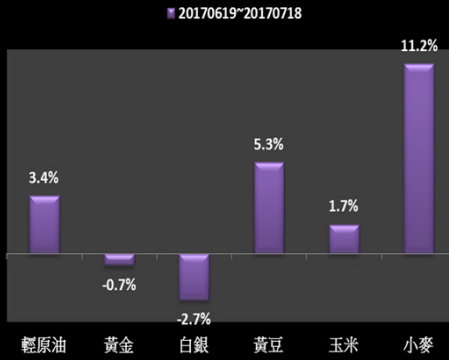


### 國際指數/商品期貨/外匯行情

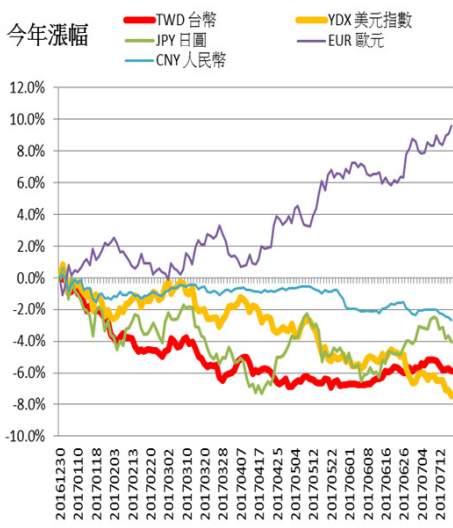
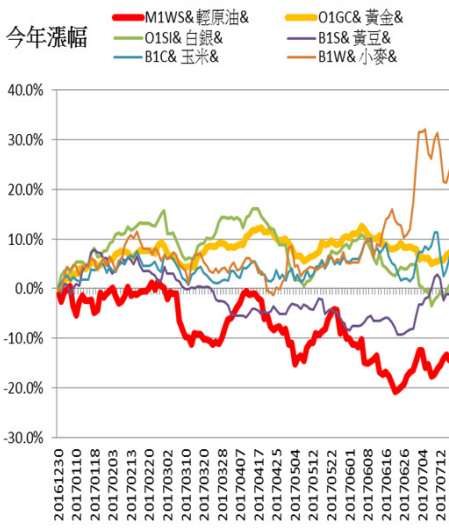
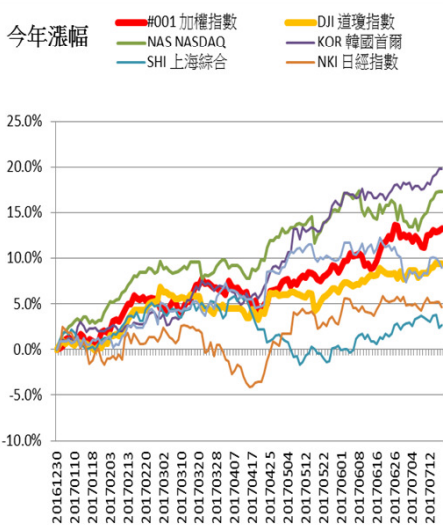
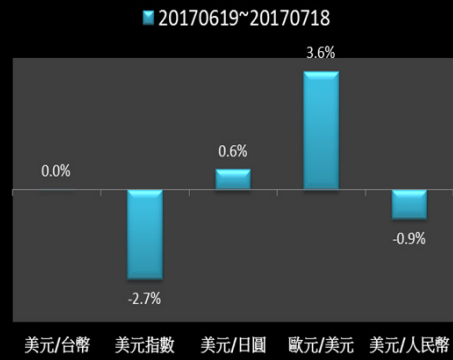
#### 國際股市月績效表現



#### 國際商品期貨月績效表現



#### 國際外匯月績效表現



<本文僅供參考，並不做任何獲利保證。>