華南金融集團
華南期貨股份有限公司　　(104)金管期總字第002號
台北市民生東路四段54號3樓之9 TEL:(02)2718-0000 FAX:(02)2546-3708
3F, No. 54 Ming Sheng East Road Sec. 4, Taipei, TAIWAN

台指期貨　2017年07月19日　星期三　收盤日報

法人動態：

	台股現貨買賣超								
單位：億	買進	賣出	合計	累計本月至今日		個股貢獻點數前十名		個股貢獻點數後十名	
外資及陸資	282.42	240.43	41.99	41.32		大立光	6.28	可成	-1.67
投信	14.44	13.92	0.52	-33.54		聯發科	5.70	中華電	-1.40
自營商	80.32	91.58	-11.26	28.90		台積電	4.67	中鋼	-0.85
合計	377.18	345.93	31.25	36.68		台塑	2.06	寶成	-0.80
7/18融資	61.99	53.68	8.31	前日	1457.42	開發金	2.05	巨大	-0.74
7/18融券	22017	22424	407	餘額	355185	聯電	1.59	玉晶光	-0.70
單位：口		多		空		國泰金	1.58	南亞科	-0.69
7/18摩台7月多空比		65		3,132		中信金	1.41	台灣大	-0.62
台指期前十大佔市場比		53.5%		46.3%		美律	1.33	富邦金	-0.55
電子期前十大佔市場比		53.1%		77.4%		南亞	1.14	華碩	-0.54
金融期前十大佔市場比		63.9%		68.9%		前十名合計	27.83	後十名合計	-8.55

期貨未平倉	台指期		電子期		金融期		台指選擇權(買權)			台指選擇權(賣權)		
多空淨額	未平倉	增減	未平倉	增減	未平倉	增減	未平倉	前日未平倉	增減	未平倉	前日未平倉	增減
外資及陸資	43283	4366	1157	884	-1727	436	59408	81424	-22016	93723	189517	-95794
投信	-30021	-236	7	0	-56	0	0	0	0	0	0	0
自營商	-3800	-12800	476	-983	379	-167	12344	-6771	19115	-27030	19956	-46986

觀盤重點提示

1. 國際金融：週二美股漲跌不一，美國公布財報好壞參半，高盛第二季財報，獲利優於預期，但債券交易收入大減，使高盛股價下跌2.51%，加上健保法案延宕，拖累道瓊指數開低震盪。而Netflix用戶成長和營收高於預期下股價大漲13.5%，推升Nasdaq來到新高價位。終場道瓊跌0.25%、S&P500漲0.06%、Nasdaq漲0.47%、費半指數漲0.35%。
2. 台指選擇權：今日月選擇權結算，以未平倉量來看，買權集中在10600點，賣權集中在10000，未平倉p/c ratio為 1.35，值大於1顯示整體籌碼仍中性偏多。因結算過後市場會降溫，需觀察明天台股行情。
3. 台北股市：(1)基本面及策略：週三加權指數開小高，股王大立光宣布擴廠以增加產能，利多消息推升大立光股價再創新高，也激勵聯發科跌深反彈近4%，指數盤中走高，但受到建材營造和造紙類股早盤走低，台股漲幅收斂。指數終場收在 10506.10 點，漲 0.24%，成交值 1189.85億元。櫃買指數，早盤開高走高，但午後受到賣壓拉回，指數由紅翻黑，終場下跌 0.07%，收在 137.89 點，成交值 348.75 億元。(2)資金面：台幣近期受到兩股壓力，一是美元因川普健保法案延宕的不確定性增加而持續走弱，二為本週有重量級公司發放現金股利，使台幣盤中表現震盪。週三台幣收在 30.397 元作收，貶值 2.7分，台北外匯經紀公司成交量為 5.82 億美元。明日有台積電發放現金股利1815.13億元台幣，推估外資恐領取股利匯出資金，對台幣有趨貶的機會，但美元的走弱，使台幣走貶有一定的支撐。(3)技術面：今日加權指數小漲，短均線仍呈現多頭格局，在大型權值股領漲下，加上今天量能放大至千億元之上，使台股站穩五日均線，有利台股突破區間整理，短線上中性偏多看待。(4)籌碼面：[1]現貨三大法人今日合計買超 31.25 億元，其中外資買超 41.99 億元。[2]期貨外資今日淨部位多單留倉 43283 口，較前日增加 4366 口淨多單，投信淨空單留倉 30021 口，自營商淨空單留倉 3800 口，籌碼面宜中性看待。

台指期貨收盤行情

簡稱	收盤價	最高價	最低價	漲跌	價差(%)	成交量	委買均量	委賣均量	成交均量	OI
加權指數	10506.10	10537.42	10472.81	24.84		1189億	3.01	2.09	5.64	
7月台指期	10500	10541	10471	38.00	-0.06	89397	2.51	2.64	2.01	69765
8月台指期	10386	10422	10350	41.00	-1.16	60066	2.38	2.29	1.97	11574
7月小台指	10500	10542	10471	38.00	-0.06	49283	1.75	1.88	1.53	16580
8月小台指	10384	10422	10350	39.00	-1.18	40710	1.87	1.80	1.64	5632
電子指數	444.92	446.40	442.82	1.40		810億				
7月電子期	444.75	446.70	442.65	2.30	-0.04	2312	1.29	1.34	1.18	1491
8月電子期	441.00	441.85	438.50	2.50	-0.89	2139	1.44	1.34	1.22	3113
金融指數	1149.14	1150.93	1145.14	4.91		64億				
7月金融期	1147.00	1152.80	1141.60	3.40	-0.19	1663	1.57	1.60	1.31	950
8月金融期	1130.00	1134.00	1122.80	3.20	-1.69	1978	1.35	1.38	1.26	3401
摩台指	397.40	398.36	395.80	1.16						
7月摩台指	396.00	397.60	394.50	1.70	-0.35	32503				219716
8月摩台指	392.90	394.90	391.90	1.30	-1.15	1263				13358

<本文僅供參考，並不做任何獲利保證。>

華南金融集團
華南期貨股份有限公司　　(98)金管期總字第019號
台北市民生東路四段54號3樓之9 TEL:(02)2718-0000 FAX:(02)2546-3708
3F, No. 54 Ming Sheng East Road Sec. 4 Taipei, TAIWAN.

台指選擇權未平倉解析

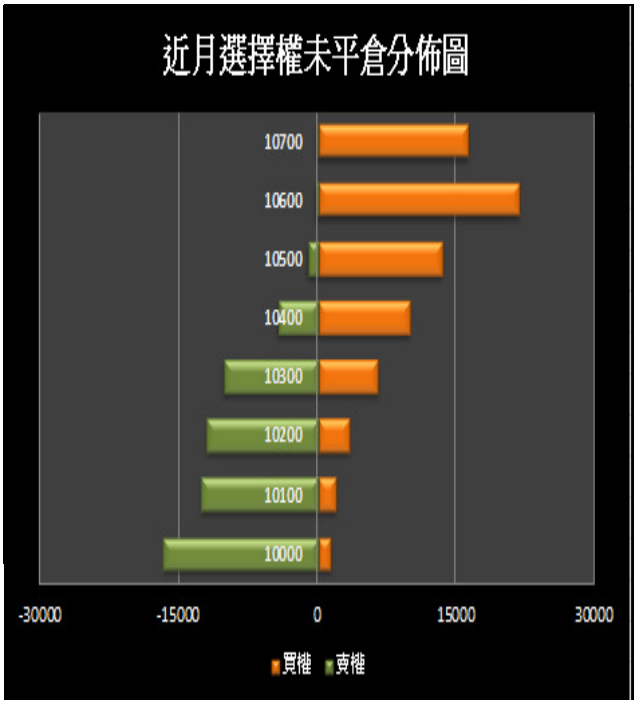

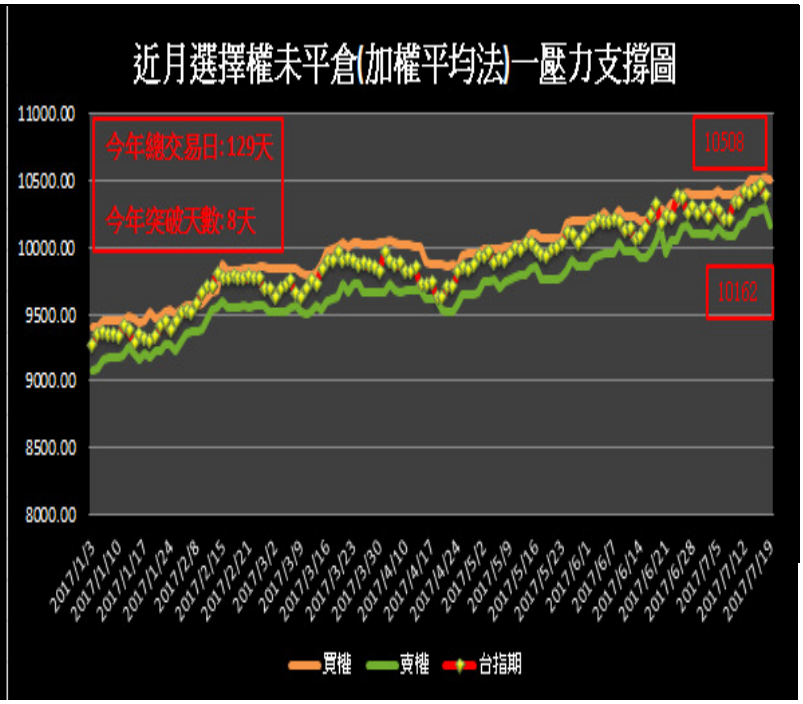

國際指數/商品期貨/外匯行情

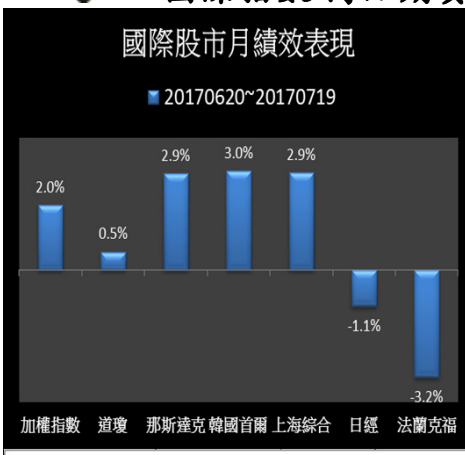

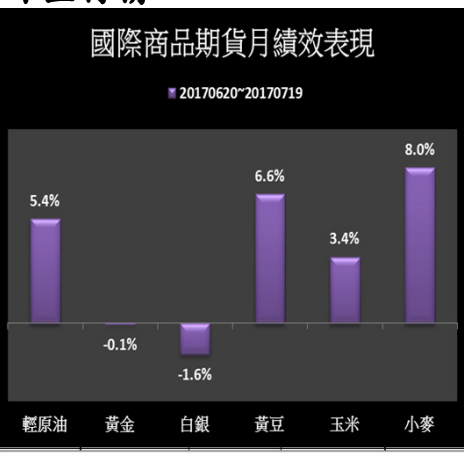

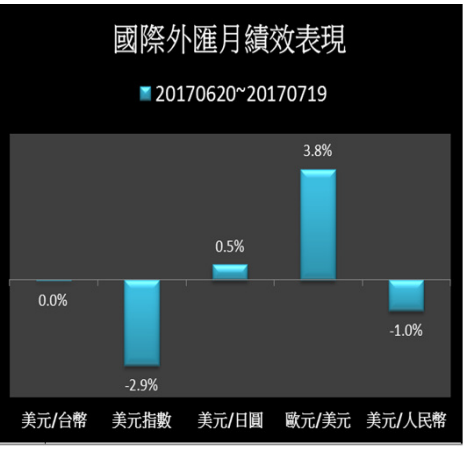

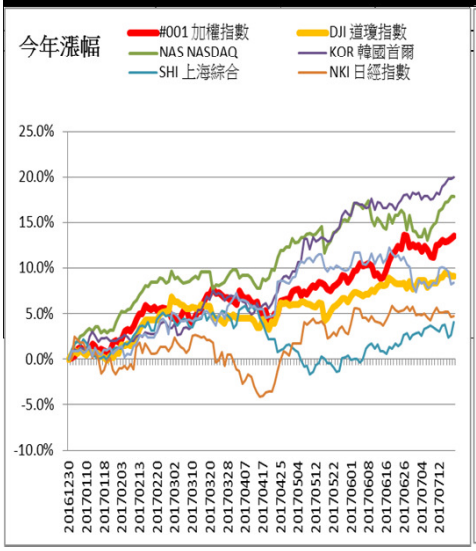

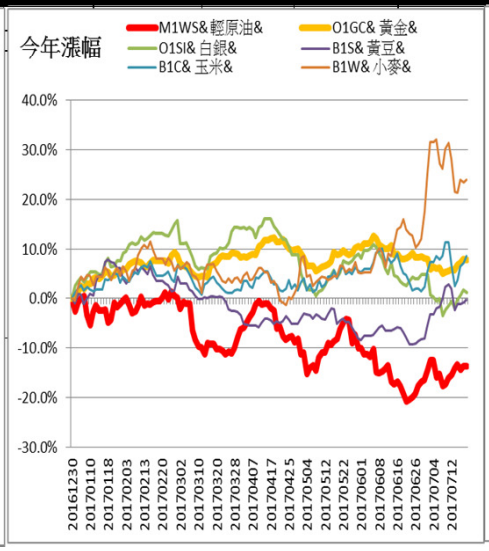

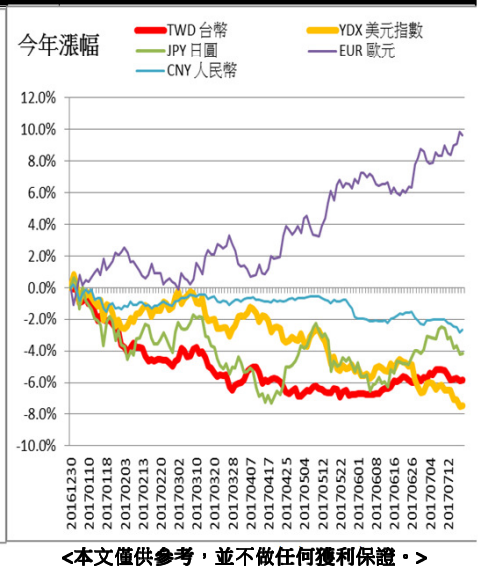

<本文僅供參考，並不做任何獲利保證。>