



華南金融集團

華南期貨股份有限公司 (104)金管期總字第002號

台北市民生東路四段54號3樓之9 TEL:(02)2718-0000 FAX:(02)2546-3708

3F, No. 54 Ming Sheng East Road Sec. 4, Taipei, TAIWAN

台指期貨 2017年07月21日 星期五 收盤日報

● 法人動態：

		台股現貨買賣起				個股貢獻點數前十名		個股貢獻點數後十名				
單位：億	買進	賣出	合計	累計本月至今日								
外資及陸資	162.00	210.13	-48.13	-18.95	廣達	2.51	台積電	-14.04				
投信	6.34	15.12	-8.78	-52.75	南亞科	2.48	鴻海	-9.38				
自營商	56.84	47.67	9.17	34.42	旺宏	0.66	大立光	-7.50				
合計	225.18	272.92	-47.74	-37.27	佳世達	0.50	中華電	-2.80				
7/20融資	66.54	63.97	2.57	前日 1452.62	華碩	0.40	中鋼	-2.27				
7/20融券	22161	31370	9209	餘額 370435	華邦電	0.39	台化	-2.12				
單位：口	多		空		全新	0.38	可成	-2.09				
7/20摩台7月多空比	27		3,233		百和	0.32	聯發科	-2.00				
台指期前十大佔市場比	53.5%		46.3%		力成	0.28	兆豐金	-1.72				
電子期前十大佔市場比	53.1%		77.4%		潤泰全	0.25	台達電	-1.41				
金融期前十大佔市場比	63.9%		68.9%		前十名合計	8.18	後十名合計	-45.31				
期貨未平倉	台指期		電子期		金融期		台指選擇權(買權)			台指選擇權(賣權)		
多空淨額	未平倉	增減	未平倉	增減	未平倉	增減	未平倉	前日未平倉	增減	未平倉	前日未平倉	增減
外資及陸資	38165	-2505	1256	143	-1857	-119	62911	62490	421	118529	112068	6461
投信	-30674	-668	3	0	-56	0	0	0	0	0	0	0
自營商	-2472	258	289	-34	210	-23	6500	10555	-4055	21453	232	21221

● 觀盤重點提示

- 國際金融：週四美股漲跌互見，微軟公布財報中顯示雲端軟體和服務業的成長，使第四季的獲利優於市場預期。截至週四早上，S&P500成份股中已有76家公司公布季報，七成以上獲利和銷售都優於預期，使S&P500和Nasdaq股價近日表現強勁，盤中再創新高，但受到美國檢察官將對川普總統調查範圍擴大至商業貿易，政治的不確性，使美股指數漲勢受到壓抑。終場道瓊指數下跌0.13%、S&P500跌0.02%、Nasdaq漲0.08%、費半指數漲0.31%。
- 台指選擇權：今日8月份選擇權10400點上下四檔的買賣權未平倉部位皆增加，買權10500點附近增加幅度較大。以未平倉量而言，買權集中在10600點，賣權集中在10000，未平倉p/c ratio為1.23，較前一日下降0.05，已連五降，顯示整體籌碼中性偏空。
- 台北股市：(1)基本面及策略：週五加權指數開低，主要大型權值股近日呈現漲多拉回整理的格局，在大立光、台積電、鴻海、聯發科等個股領跌之下，今日電子類股跌0.82%，漲幅最大為生技醫療股0.63%，為今日較抗跌的族群。終場指數下跌0.60%，收在10436.70點，成交值844.26億元。櫃買指數連兩天收紅，較集中市場強勁，盤中雖一度跌到平盤附近，但隨後買盤進場，拉高指數，終場上漲0.33%，收在138.61點，成交值328.68億元。(2)資金面：美元走弱，使新台幣今早以30.430元開盤，升2.7分。盤中在外資資金匯出及台股走跌下，新台幣兌美元一度貶值7分至30.521元，隨後出口商因月底有拋匯需求，新台幣由貶轉升，終場小升0.6分，收在30.451元，台北外匯經紀公司成交量為10.98億美元，較昨日增加1.82億美元。(3)技術面：今日加權指數走跌，五日均線呈現下彎趨勢，且KD值出現死亡交叉，台股恐出現獲利了結的賣壓，短線上中性偏空看待，觀察月線位置是否有支撐。(4)籌碼面：[1]現貨三大法人今日合計賣起47.74億元，其中外資賣起48.13億元。[2]期貨外資今日淨部位多單留倉38165口，較前日減少2505口淨多單，投信淨空單留倉30674口，自營商淨空單留倉2472口。其中外資淨多單部位降至四萬口以下，籌碼面宜中性偏空看待。

● 台指期貨收盤行情

簡稱	收盤價	最高價	最低價	漲跌	價差(%)	成交量	委買均量	委賣均量	成交均量	OI
加權指數	10436.70	10477.72	10428.56	-62.66		844億	3.08	2.01	5.66	
8月台指期	10329	10383	10324	-62.00	-1.04	97359	2.24	2.35	1.97	74206
9月台指期	10300	10355	10299	-63.00	-1.33	1661	1.42	1.54	1.36	12339
8月小台指	10327	10383	10324	-64.00	-1.06	63377	1.60	1.75	1.50	20836
9月小台指	10300	10354	10299	-63.00	-1.33	2407	1.30	1.44	1.30	6207
電子指數	441.20	443.24	440.55	-3.65		584億				
8月電子期	437.60	440.20	436.90	-3.20	-0.82	3041	1.37	1.33	1.26	3477
9月電子期	436.65	438.05	436.00	-2.55	-1.04	26	2.69	1.29	1.06	62
金融指數	1140.34	1145.91	1139.94	-6.40		42億				
8月金融期	1125.00	1132.00	1124.20	-6.80	-1.36	1714	1.32	1.45	1.30	3744
9月金融期	1123.00	1126.00	1122.40	-6.00	-1.54	14	1.76	1.17	1.00	77
摩台指	394.22	396.08	393.94	-3.06						
7月摩台指	393.20	395.90	393.10	-3.00	-0.26	37442				206728
8月摩台指	390.80	393.30	390.50	-2.90	-0.88	13985				23600

<本文僅供參考，並不做任何獲利保證。>



華南金融集團

華南期貨股份有限公司

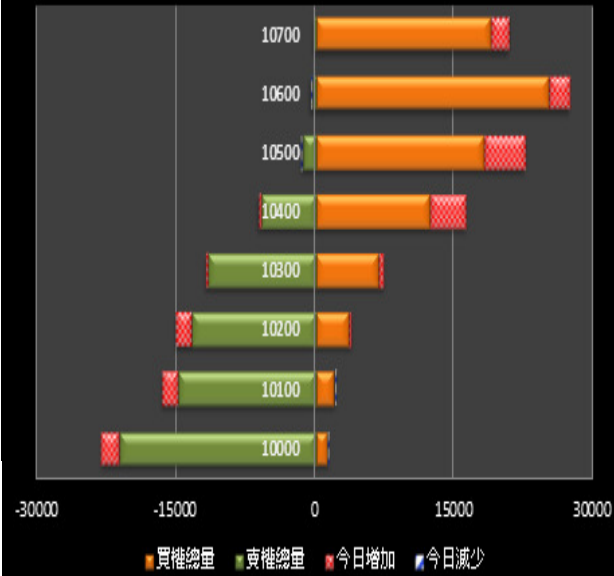
(98)金管期總字第019號

台北市民生東路四段54號3樓之9 TEL:(02)2718-0000 FAX:(02)2546-3708

3F, No. 54 Ming Sheng East Road Sec. 4 Taipei, TAIWAN.

台指選擇權未平倉解析

近月選擇權未平倉分佈圖



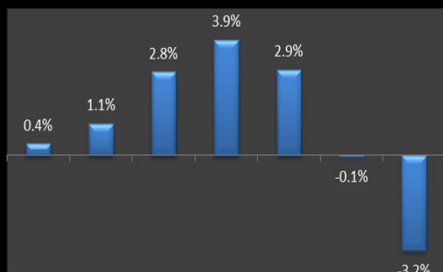
近月選擇權未平倉(加權平均法)一壓力支撐圖



國際指數/商品期貨/外匯行情

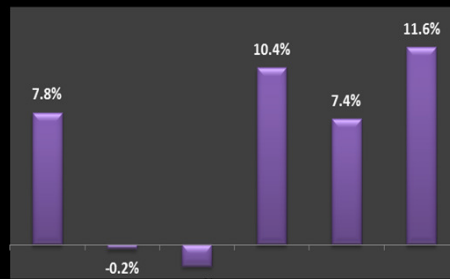
國際股市月績效表現

20170622~20170721



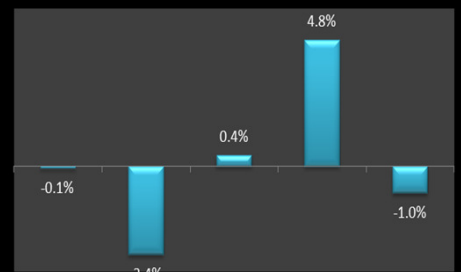
國際商品期貨月績效表現

20170622~20170721



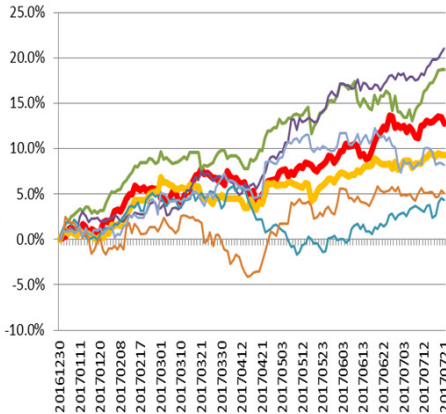
國際外匯月績效表現

20170622~20170721



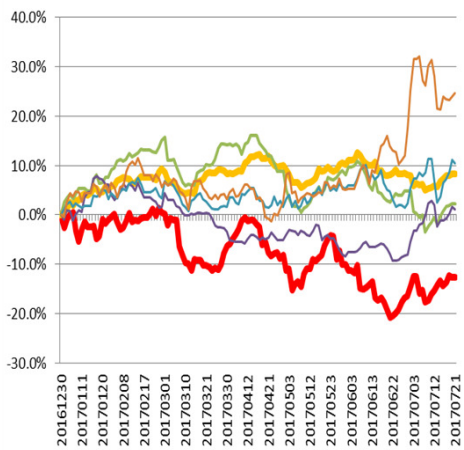
今年漲幅

■ #001 加權指數
■ NAS NASDAQ
■ SHI 上海綜合
■ DJI 道瓊指數
■ KOR 韓國首爾
■ NKI 日經指數



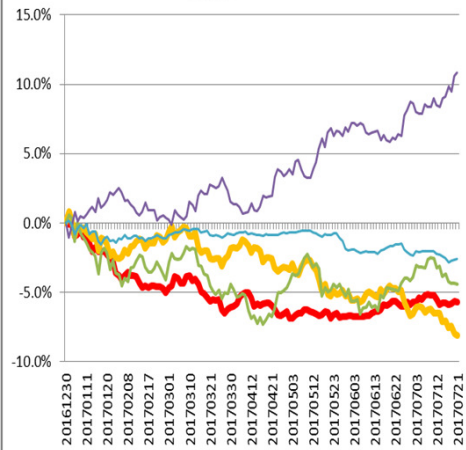
今年漲幅

■ M1WS& 輕原油&
■ O1SI& 白銀&
■ B1C& 玉米&
■ O1GC& 黃金&
■ B1S& 黃豆&
■ B1W& 小麥&



今年漲幅

■ TWD 台幣
■ JPY 日圓
■ CNY 人民幣
■ YDX 美元指數
■ EUR 歐元



◁本文僅供參考，並不做任何獲利保證。▷