



華南金融集團

華南期貨股份有限公司 (104)金管期總字第002號

台北市民生東路四段54號3樓之9 TEL:(02)2718-0000 FAX:(02)2546-3708

3F, No. 54 Ming Sheng East Road Sec. 4, Taipei, TAIWAN

台指期貨 2017年07月26日 星期三 收盤日報

法人動態：

		台股現貨買賣起				個股貢獻點數前十名		個股貢獻點數後十名				
單位：億	買進	賣出	合計	累計本月至今日								
外資及陸資	230.35	255.70	-25.35	-27.26	聯電	2.28	鴻海	-9.38				
投信	12.84	16.75	-3.90	-67.73	聯發科	1.71	台積電	-9.36				
自營商	71.21	85.57	-14.36	35.30	統一超	1.50	大立光	-5.08				
合計	314.40	358.02	-43.62	-59.70	美律	1.47	廣達	-2.93				
7/25融資	59.43	58.99	0.45	前日 1461.39	旺宏	0.93	台塑	-2.76				
7/25融券	19020	25950	6930	餘額 378206	群聯	0.78	可成	-1.81				
單位：口	多		空		富邦金	0.55	力成	-1.46				
7/25摩台7月多空比	24		1,025		台達電	0.47	台化	-1.27				
台指期前十大佔市場比	53.5%		46.3%		華新	0.43	群創	-1.26				
電子期前十大佔市場比	53.1%		77.4%		統一	0.41	南亞科	-1.19				
金融期前十大佔市場比	63.9%		68.9%		前十名合計	10.53	後十名合計	-36.48				
期貨未平倉	台指期		電子期		金融期		台指選擇權(買權)		台指選擇權(賣權)			
多空淨額	未平倉	增減	未平倉	增減	未平倉	增減	未平倉	前日未平倉	增減	未平倉	前日未平倉	增減
外資及陸資	37852	-1535	1152	-16	-1972	-157	64008	63470	538	117885	120277	-2392
投信	-30507	651	2	-2	-51	4	0	0	0	0	0	0
自營商	406	-404	300	-32	-146	-48	2874	18145	-15271	-3223	17255	-20478

觀盤重點提示

- 國際金融：早盤Nasdaq受週一Google母公司Alphabet盤後公布財報不佳下，拖累Nasdaq指數開低，但隨後受企業財報如重工業設備製造商卡特彼勒(Caterpillar)、聯合科技公司(UTC)和麥當勞獲利成長帶動之下，以及美國七月消費者信心指數上升至16年來的次高、五月全美房價指數月升0.2%等數據強勁表現下，推升Nasdaq盤中走高，S&P500和Nasdaq來到歷史高點價位。終場道瓊指數上漲0.47%、S&P500漲0.29%、Nasdaq漲0.02%、費半指數跌0.04%。
- 台指選擇權：今日8月份選擇權10400點上下四檔的買賣權未平倉部位皆增加，以賣權10200點左右增幅較大。以未平倉量而言，買權集中在10600點，賣權集中在10000，未平倉p/c ratio為1.18，較前一日增加0.03，成交p/c ratio亦下降0.02至0.99，顯示整體籌碼短線稍有回溫的現象。
- 台北股市：(1)基本面及策略：本日為面板類股的法說會，法說會前的股價雙雙遇到賣壓，群創跌2.35%、友達跌1.22%；盤中電子權值股大立光、鴻海、台積電跌勢擴大，拖累指數由紅翻黑。終場指數下跌0.42%，收在10419.11點，成交值1078.57億元。櫃買指數今日開高震盪，主要由生技股領漲，終場指數上漲0.52%，收在139.95點，成交值418.65億元。(2)資金面：今天亞洲主要貨幣兌美元普遍走弱，加上台股下跌，新台幣收貶4.2分，終場收在30.402元。市場靜待Fed利率決議，交投清淡，台北外匯經紀公司成交量下降至5.62億美元。(3)技術面：今日加權指數收黑，短線上均線仍偏弱，近日台股在五日線和月線間震盪整理，但今日指數下跌帶量，觀察月線位置是否有支撐，短線上中性看待。(4)籌碼面：[1]現貨三大法人今日合計賣起43.62億元，其中外資賣起25.35億元。[2]期貨外資今日淨部位多單留倉37852口，較前日減少1535口淨多單，投信淨空單留倉30507口，自營商淨多單留倉406口。其中外資持續減少多單部位，仍需留意，籌碼面宜中性看待。

台指期貨收盤行情

簡稱	收盤價	最高價	最低價	漲跌	價差(%)	成交量	委買均量	委賣均量	成交均量	OI
加權指數	10419.11	10500.11	10416.57	-44.04		1078億	3.12	2.26	5.86	
08月台指期	10330	10421	10320	-33.00	-0.86	140062	2.45	2.53	3.10	76527
09月台指期	10299	10389	10291	-34.00	-1.17	3004	1.61	1.67	1.78	12835
08月台指期	10330	10422	10320	-32.00	-0.86	86606	1.73	1.81	2.02	22481
09月台指期	10299	10389	10291	-36.00	-1.17	3953	1.48	1.61	1.78	7397
電子指數	442.07	446.15	442.03	-2.18		711億				
08月電子期	438.60	442.70	438.45	-2.10	-0.79	3529	1.32	1.35	1.40	3583
09月電子期	437.15	441.20	437.10	-2.55	-1.13	35	1.07	1.04	1.06	91
金融指數	1137.10	1142.06	1136.18	-2.12		42億				
08月金融期	1118.20	1124.80	1117.20	-2.60	-1.69	2242	1.39	1.45	1.55	4119
09月金融期	1115.80	1122.40	1115.80	-3.80	-1.91	42	1.22	1.20	1.17	151
摩台指	393.34	396.89	393.24	-2.02						
07月摩台指	393.20	396.80	392.90	-1.10	-0.04	72765	-	-	4.93	140976
08月摩台指	390.20	394.00	390.00	-1.40	-0.80	61431	-	-	7.09	108661

<本文僅供參考，並不做任何獲利保證。>



華南金融集團

華南期貨股份有限公司

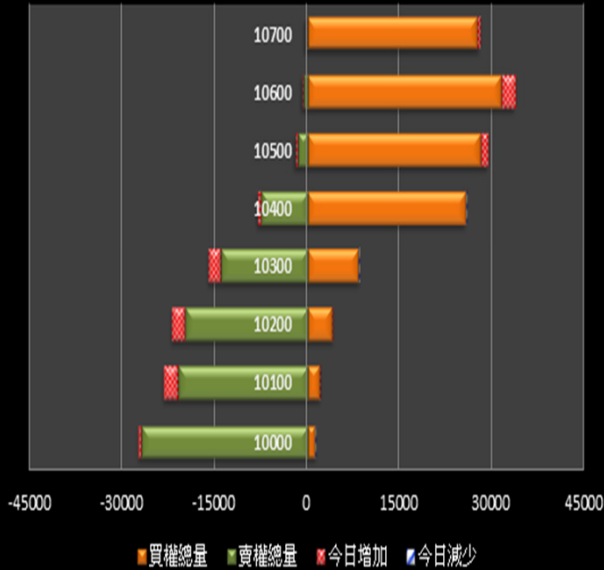
(98)金管期總字第019號

台北市民生東路四段54號3樓之9 TEL:(02)2718-0000 FAX:(02)2546-3708

3F, No. 54 Ming Sheng East Road Sec. 4 Taipei, TAIWAN.

台指選擇權未平倉解析

近月選擇權未平倉分佈圖

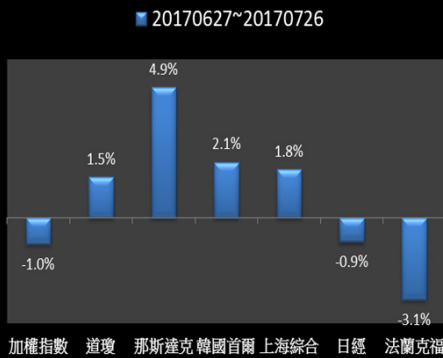


近月選擇權未平倉(加權平均法)一壓力支撐圖

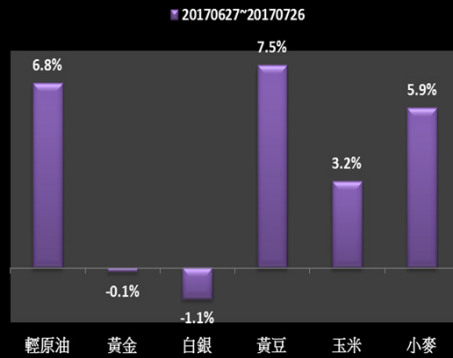


國際指數/商品期貨/外匯行情

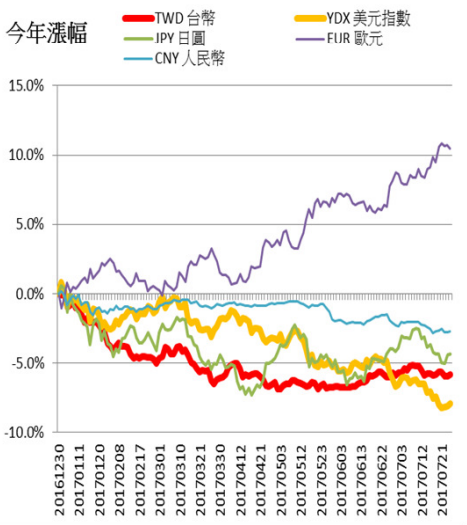
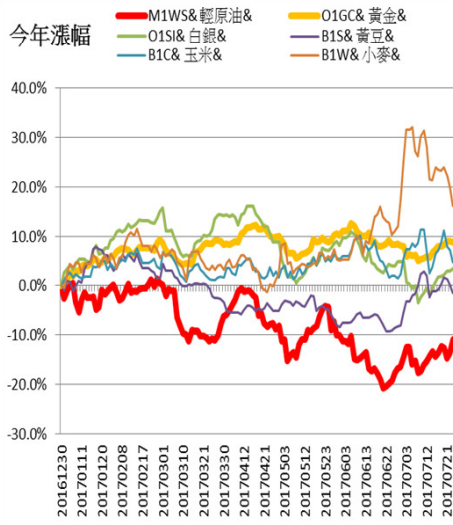
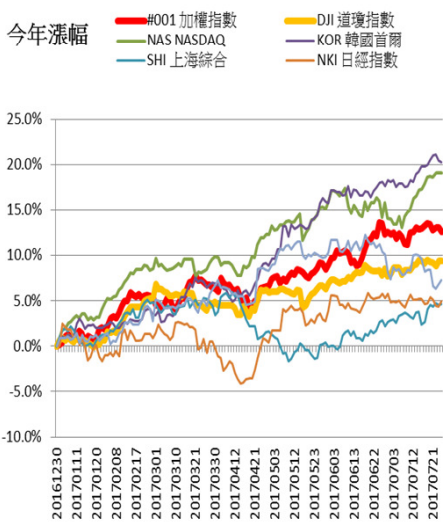
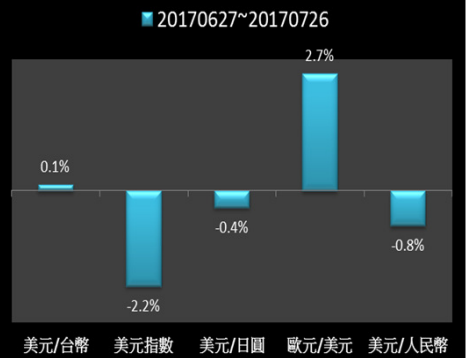
國際股市月績效表現



國際商品期貨月績效表現



國際外匯月績效表現



<本文僅供參考，並不做任何獲利保證。>