



華南金融集團

華南期貨股份有限公司 (104)金管期總字第002號

台北市民生東路四段54號3樓之9 TEL:(02)2718-0000 FAX:(02)2546-3708

3F, No. 54 Ming Sheng East Road Sec. 4, Taipei, TAIWAN

台指期貨 2017年08月01日 星期二 收盤日報

## ● 法人動態：

		台股現貨買賣起				個股貢獻點數前十名		個股貢獻點數後十名				
單位：億	買進	賣出	合計	累計本月至今日								
外資及陸資	271.72	269.78	1.94	-50.39	聯發科	15.13	台積電	-23.41				
投信	11.35	16.97	-5.62	-91.22	可成	5.01	鴻海	-6.26				
自營商	78.58	55.87	22.71	52.43	統一	2.46	中信金	-2.11				
合計	361.65	342.62	19.03	-89.19	大聯大	2.14	台塑化	-1.72				
7/31融資	51.67	48.46	3.21	前日 1470.46	中鋼	1.99	聯電	-1.14				
7/31融券	17838	28578	10740	餘額 398130	廣達	1.81	國泰金	-0.91				
單位：口	多		空		台塑	1.61	日月光	-0.90				
7/31摩台7月多空比	112		1,964		台化	1.48	旺宏	-0.80				
台指期前十大佔市場比	53.5%		46.3%		統一超	1.31	華邦電	-0.65				
電子期前十大佔市場比	53.1%		77.4%		開發金	1.03	大立光	-0.48				
金融期前十大佔市場比	63.9%		68.9%		前十名合計	33.98	後十名合計	-38.37				
期貨未平倉	台指期		電子期		金融期		台指選擇權(買權)			台指選擇權(賣權)		
多空淨額	未平倉	增減	未平倉	增減	未平倉	增減	未平倉	前日未平倉	增減	未平倉	前日未平倉	增減
外資及陸資	35650	-1722	1279	72	-1674	100	77189	75096	2093	162167	160168	1999
投信	-30868	632	3	0	-50	0	0	0	0	0	0	0
自營商	1484	-26	321	79	-34	20	11889	5625	6264	-16608	-5688	-10920

## ● 觀盤重點提示

- 國際金融：近日油價反彈，能源類股如雪佛龍(Chevron)、埃克森美孚(Exxon Mobil)領漲，激勵道瓊指數連四日再創新高，科技股部分漲多拉回，拖累Nasdaq和S&P500指數，市場將聚焦今晚美股盤後公布蘋果(Apple)的財報。週一(31)道瓊漲0.28%、S&P500跌0.07%、Nasdaq跌0.42%、費半指數跌0.72%。
- 台指選擇權：今日台股開平低收在平盤附近，近月份買權10400未平倉量下降，而賣權10300未平倉量顯著增加，使賣權未平倉均價微幅上移。以未平倉量而言，買權集中在10600點，賣權集中在10000，未平倉p/c ratio為1.27，較前日增加0.05，成交量p/c ratio較前一日減少0.15至1.05，顯示今日多方勢力布局較多。
- 台北股市：(1)基本面及策略：今日加權指數開平低，大型權值股表現不佳，台積電、大立光、鴻海和台塑化等走低，拖累指數尾盤漲幅收斂。今日較抗跌個股為聯發科，法說會釋出的利多激勵股價大漲9.96%。終場指數收在 10437.29 點，漲0.10%，成交值 1104.14 億元。櫃買指數今日開平高震盪整理，終場上漲 0.09%，收在 139.29 點，成交值 333.74 億元。(2)資金面：美元走弱，亞幣相對強勢下，早盤台幣開低隨後轉升，但午後台幣兌美元又由升轉貶，終場以30.256元作收，貶值2.9分，台北外匯經紀公司成交量為 6.03億美元。(3)技術面：今日加權指數小漲，短天期均線呈現糾結，指數最後收在月線之上，但今日出現殺尾盤的動作，顯示市場氣氛膠著，聚焦今晚蘋果財報的公布，短線上仍觀察月線是否有支撐，建議中性看待。(4)籌碼面：[1]現貨三大法人今日合計買超 19.03 億元，其中外資買超 1.94 億元。[2]期貨外資今日淨部位多單留倉 35650 口，較前日減少 1722 口淨多單，投信淨空單留倉 30868 口，自營商淨多單留倉 1484 口。籌碼面中性看待。

## ● 台指期貨收盤行情

簡稱	收盤價	最高價	最低價	漲跌	價差(%)	成交量	委買均量	委賣均量	成交均量	OI
加權指數	10437.29	10470.03	10408.53	9.96		1104億	3.13	2.21	5.77	
08月台指期	10367	10424	10361	12.00	-0.68	124984	2.45	2.40	3.01	75334
09月台指期	10334	10388	10329	11.00	-1.00	2905	1.54	1.59	1.62	13492
08月台指期	10367	10424	10361	12.00	-0.68	81134	1.77	1.76	2.03	22395
09月台指期	10334	10389	10330	11.00	-1.00	3714	1.41	1.34	1.50	7881
電子指數	442.27	444.18	441.34	-0.52		704億				
08月電子期	440.10	442.45	439.80	0.30	-0.49	2900	1.34	1.33	1.38	3731
09月電子期	438.60	440.60	438.55	0.00	-0.84	39	1.17	1.11	1.08	110
金融指數	1137.89	1141.00	1135.92	-0.55		61億				
08月金融期	1122.20	1126.80	1119.60	1.60	-1.40	2195	1.44	1.43	1.53	4097
09月金融期	1118.80	1123.60	1116.80	1.80	-1.71	35	1.11	1.21	1.17	166
摩台指	393.31	394.95	392.46	-0.32						
08月摩台指	390.60	392.70	390.10	0.60	-0.69	30203	-	-	2.03	219396
09月摩台指	390.80	392.10	390.50	2.20	-0.64	18	-	-	1.50	22677

&lt;本文僅供參考，並不做任何獲利保證。&gt;



華南金融集團

華南期貨股份有限公司

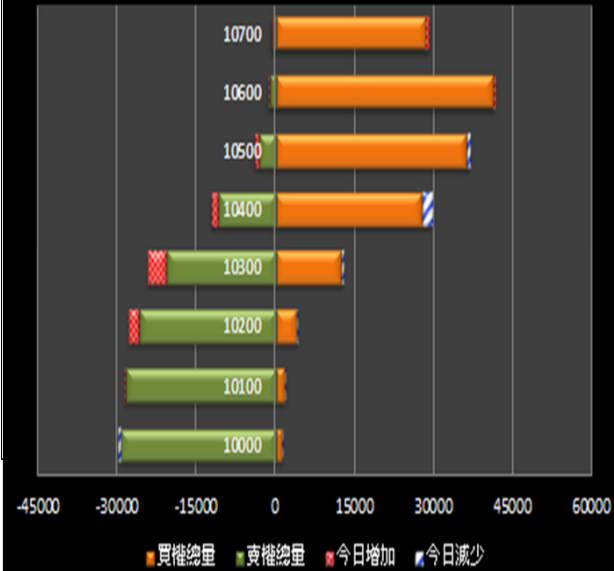
(98)金管期總字第019號

台北市民生東路四段54號3樓之9 TEL:(02)2718-0000 FAX:(02)2546-3708

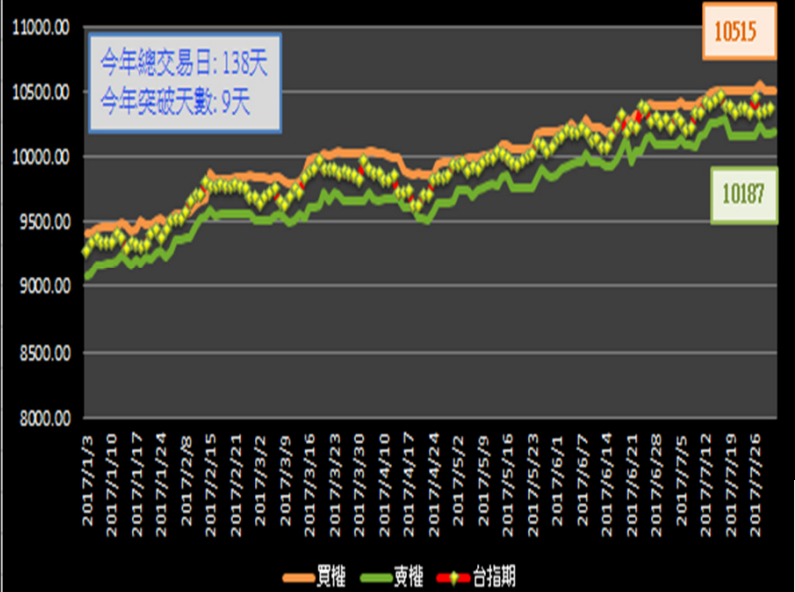
3F, No. 54 Ming Sheng East Road Sec. 4 Taipei, TAIWAN.

### 台指選擇權未平倉解析

#### 近月選擇權未平倉分佈圖

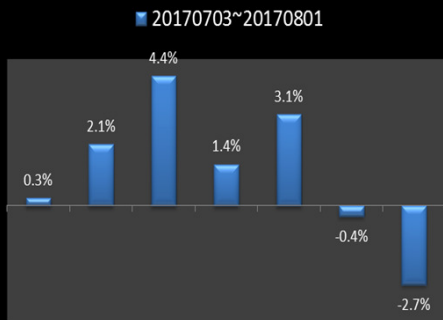


#### 近月選擇權未平倉(加權平均法)一壓力支撐圖

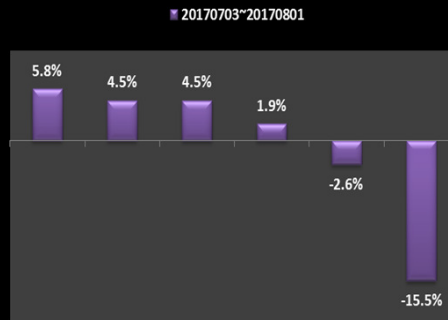


### 國際指數/商品期貨/外匯行情

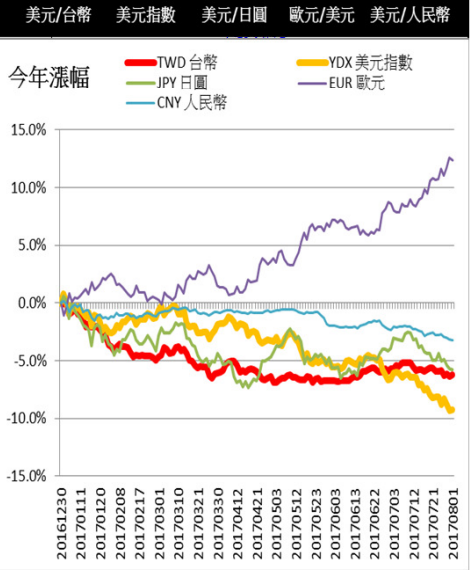
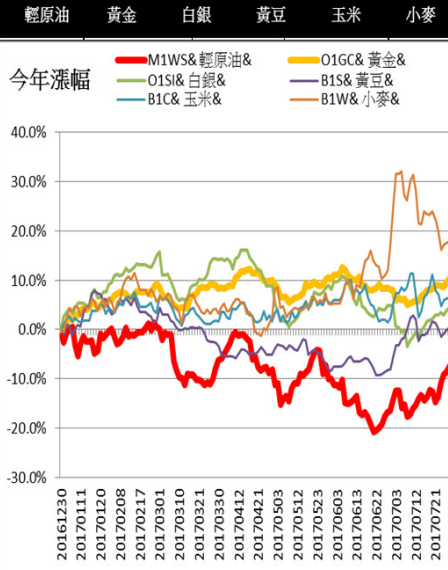
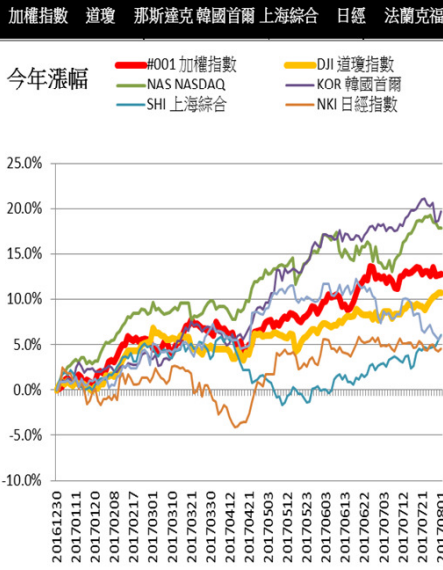
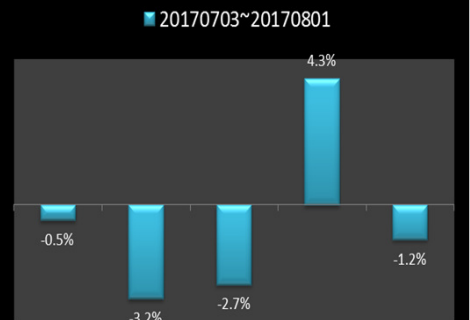
#### 國際股市月績效表現



#### 國際商品期貨月績效表現



#### 國際外匯月績效表現



<本文僅供參考，並不做任何獲利保證。>