



華南金融集團

華南期貨股份有限公司 (104)金管期總字第002號

台北市民生東路四段54號3樓之9 TEL:(02)2718-0000 FAX:(02)2546-3708

3F, No. 54 Ming Sheng East Road Sec. 4, Taipei, TAIWAN

台指期貨 2017年08月04日 星期五 收盤日報

● 法人動態：

		台股現貨買賣起				個股貢獻點數前十名		個股貢獻點數後十名				
單位：億	買進	賣出	合計	累計本月至今日								
外資及陸資	226.40	247.15	-20.75	12.90	台塑化	6.88	台積電	-4.68				
投信	13.43	11.20	2.23	-15.83	鴻海	3.13	統一超	-0.75				
自營商	62.77	63.31	-0.54	13.74	聯電	2.05	聯發科	-0.57				
合計	302.60	321.66	-19.06	10.81	大立光	1.69	群聯	-0.46				
8/3融資	70.77	59.57	11.20	前日 1488.27	豐泰	1.57	興富發	-0.38				
8/3融券	22626	25842	3216	餘額 411690	兆豐金	1.47	鴻準	-0.36				
單位：口	多		空		亞德客-KY	1.43	南亞科	-0.30				
8/3摩台7月多空比	72		2,539		中信金	1.41	華碩	-0.27				
台指期前十大佔市場比	53.5%		46.3%		中華電	1.40	長榮海	-0.25				
電子期前十大佔市場比	53.1%		77.4%		儒鴻	1.34	研華	-0.25				
金融期前十大佔市場比	63.9%		68.9%		前十名合計	22.36	後十名合計	-8.27				
期貨未平倉	台指期		電子期		金融期		台指選擇權(買權)			台指選擇權(賣權)		
多空淨額	未平倉	增減	未平倉	增減	未平倉	增減	未平倉	前日未平倉	增減	未平倉	前日未平倉	增減
外資及陸資	39477	1218	1413	97	-1676	146	74218	75219	-1001	190565	181662	8903
投信	-30933	74	5	1	-47	3	0	0	0	0	0	0
自營商	5520	1567	269	-11	15	-10	-7238	-9867	2629	4649	8	4641

● 觀盤重點提示

- 國際金融：週三(2)美股盤後電動車特斯拉公布財報佳，週四(3)股價大漲6.51%，企業財報獲利，激勵道瓊指數連續第七天再創新高價。據華爾街日報消息指出，美國特別檢察官已選定調查俄羅斯干預美國大選的大陪審團成員，對川普的通俄門事件增加政治的不確定性，加上今(4)晚間美國公布七月份的就業報告，將決定未來升息的方向，市場氣氛轉為觀望，指數多以震盪走勢。終場道瓊指數上漲0.04%、S&P500跌0.22%、Nasdaq跌0.35%、費半指數跌0.48%。
- 台指選擇權：今日台股開高走高，近月份買權和賣權在10400序列上下四檔皆有顯著增加，而買權10500序列部位減少，使買權未平倉均價下移，賣權未平倉均價上移。以未平倉量而言，買權集中在10600點，賣權集中在10200，未平倉p/c ratio為1.29，與前日持平，顯示今日籌碼維持中性部位。
- 台北股市：(1)基本面及策略：今日台股擺脫昨日的空方氣氛，加權指數開平高，盤中在台塑化、鴻海、聯電、大立光等大型股領漲下，電子金融齊漲，傳產股中亦有零星表現，其中造紙類股漲幅最大為3.92%，推升指數走高。終場指數漲0.35%，收在10506.56點，成交值10466.25億元。櫃買指數受到集中市場資金排擠效應，開平高後走低，終場收漲0.07%，收在139.46點，成交值387.25億元。(2)資金面：近期美國公布的經濟數據，顯示通膨仍處於低點，美元指數持續走弱，在台股今日走揚下，推升新台幣走升，終場台幣兌美元收在30.22元，升值0.7分，台北外匯經紀公司成交量為6.29億美元。(3)技術面：今日加權指數均線不再糾結，短均線呈多頭格局，且今日指數帶量上漲，KD持續交叉向上，顯示多方勢力較強，指數若能持續守穩五日線且帶量上漲，將有機會往前高突破。(4)籌碼面：[1]現貨三大法人今日合計賣超19.06億元，其中外資賣超20.75億元。[2]期貨外資今日淨部位多單留倉39477口，較前日增加1218口淨多單，投信淨空單留倉30933口，自營商淨多單留倉5520口。籌碼面中性看待。

● 台指期貨收盤行情

簡稱	收盤價	最高價	最低價	漲跌	價差(%)	成交量	委買均量	委賣均量	成交均量	OI
加權指數	10506.56	10510.70	10466.25	36.68		1123億	3.08	2.18	5.43	
08月台指期	10439	10456	10401	32.00	-0.65	82435	2.26	2.22	2.72	79406
09月台指期	10403	10420	10367	31.00	-1.00	2371	1.58	1.61	1.62	14785
08月小台指	10439	10456	10399	35.00	-0.65	53968	1.71	1.62	1.91	24531
09月小台指	10403	10419	10367	32.00	-1.00	2598	1.51	1.28	1.48	8280
電子指數	446.67	447.29	445.32	1.16		771億				
08月電子期	443.55	444.60	442.35	0.60	-0.70	2058	1.33	1.33	1.36	3900
09月電子期	442.20	443.00	441.70	0.70	-1.01	63	1.12	1.50	1.19	173
金融指數	1142.58	1142.64	1136.39	2.09		65億				
08月金融期	1130.00	1130.40	1121.20	7.20	-1.11	1485	1.46	1.34	1.50	4070
09月金融期	1126.80	1127.00	1119.20	6.80	-1.40	54	1.26	1.05	1.29	207
摩台指	396.09	396.46	394.47	0.81						
08月摩台指	393.40	394.10	392.10	0.90	-0.68	22192	-	-	1.96	218872
09月摩台指	393.60	393.30	392.30	1.00	-0.63	355	-	-	18.68	23476

<本文僅供參考，並不做任何獲利保證。>



華南金融集團

華南期貨股份有限公司

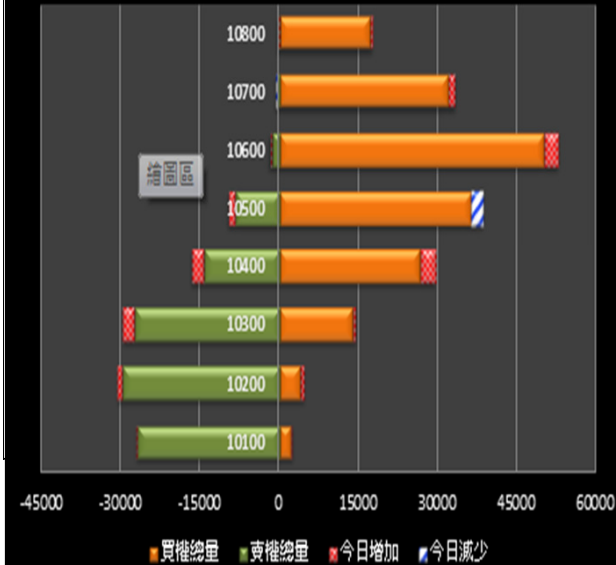
(98)金管期總字第019號

台北市民生東路四段54號3樓之9 TEL:(02)2718-0000 FAX:(02)2546-3708

3F, No. 54 Ming Sheng East Road Sec. 4 Taipei, TAIWAN.

台指選擇權未平倉解析

近月選擇權未平倉分佈圖

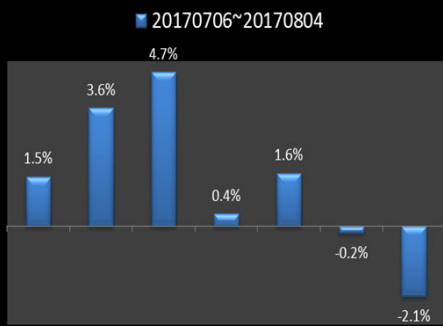


近月選擇權未平倉(加權平均法)一壓力支撐圖

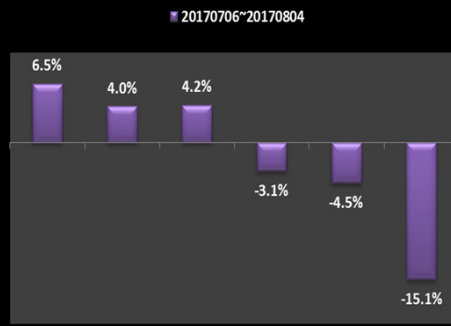


國際指數/商品期貨/外匯行情

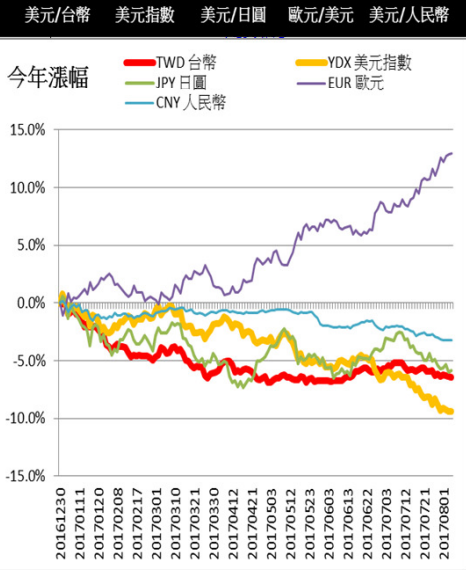
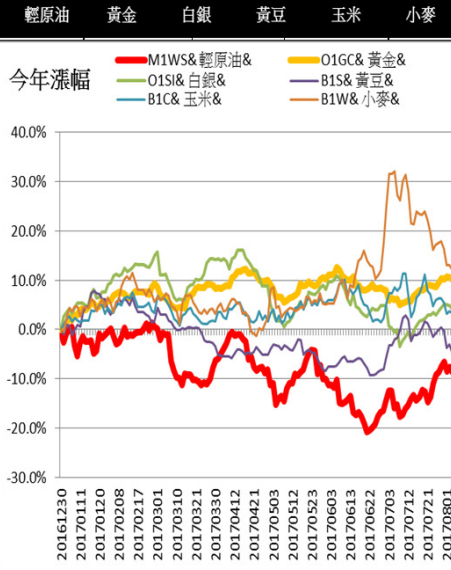
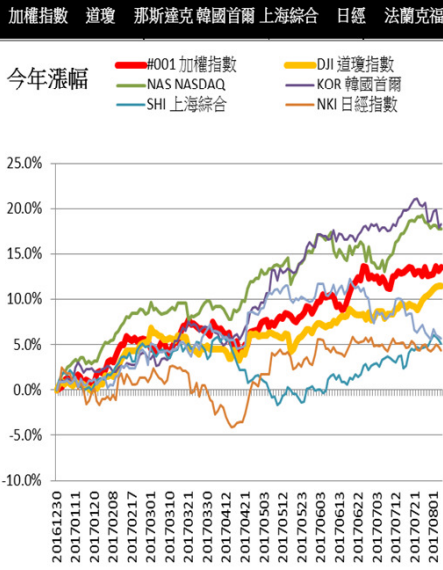
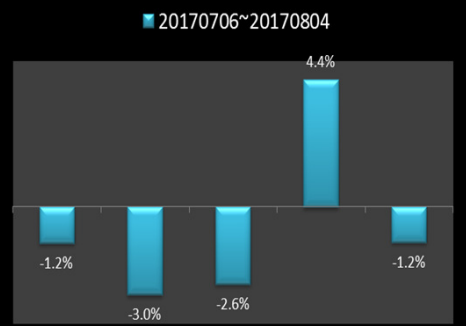
國際股市月績效表現



國際商品期貨月績效表現



國際外匯月績效表現



<本文僅供參考，並不做任何獲利保證。>