



華南金融集團

華南期貨股份有限公司 (104)金管期總字第002號

台北市民生東路四段54號3樓之9 TEL: (02)2718-0000 FAX: (02)2546-3708

3F, No. 54 Ming Sheng East Road Sec. 4, Taipei, TAIWAN

台指期貨 2017年08月17日 星期四 收盤日報

● 法人動態：

台股現貨買賣起												
單位：億	買進	賣出	合計	累計本月至今日		個股貢獻點數前十名			個股貢獻點數後十名			
外資及陸資	218.18	192.78	25.40	-165.06		台積電	9.39		遠傳	-0.71		
投信	11.53	8.93	2.59	-12.04		鴻海	6.27		彩晶	-0.59		
自營商	69.68	62.92	6.76	-78.32		富邦金	3.52		聯發科	-0.57		
合計	299.39	264.63	34.75	-255.42		台塑	3.23		統一超	-0.19		
8/16融資	54.25	44.95	9.30	前日	1466.70	南亞	2.87		日月光	-0.15		
8/16融券	23466	37043	13577	餘額	366793	可成	2.37		華碩	-0.13		
單位：口	多		空		國泰金		2.27		台泥	-0.13		
8/16摩台7月多空比	3		1,420		大立光		1.94		榮成	-0.12		
台指期前十大佔市場比	53.5%		46.3%		第一金		1.77		同欣電	-0.12		
電子期前十大佔市場比	53.1%		77.4%		華邦電		1.56		矽品	-0.11		
金融期前十大佔市場比	63.9%		68.9%		前十名合計		35.19		後十名合計	-2.83		
期貨未平倉 多空淨額	台指期		電子期		金融期		台指選擇權(買權)			台指選擇權(賣權)		
	未平倉	增減	未平倉	增減	未平倉	增減	未平倉	前日未平倉	增減	未平倉	前日未平倉	增減
外資及陸資	39360	4672	1097	648	-1277	-139	73346	66592	6754	167835	152915	14920
投信	-32013	633	10	0	-44	1	0	0	0	0	0	0
自營商	617	-825	117	38	189	199	20411	-3489	23900	-28784	-51728	22944

● 觀盤重點提示

- 國際金融：朝鮮半島局勢在中國的斡旋下，以外交手段暫時得到控制，使得美股早盤走揚，但美國總統川普在盤中對於日前於維吉尼亞州Charlottesville地區爆發的種族衝突卻發表不當言論，引發企業界人士反彈，其組織的策略與政策論壇遭到解散，受此事件衝擊，使得股市下半場漲勢受抑；終場道瓊指數上漲0.12%、S&P500上漲0.14%、Nasdaq上漲0.19%、費半指數上漲0.15%。
- 台指選擇權：今日台股走揚，選擇權在10300上下四檔間買賣權同步增加，最大未平倉量為買權10600序列和賣權10000序列，同時為未平倉量加碼最多的履約價；未平倉p/c ratio為1.64，較前日增加0.03，成交量p/c ratio為1.57，較前日減少0.2，顯示市場投資人對於目前的行情偏多為主。
- 台北股市：(1)基本面及策略：美股開高走平，但台股今日並未受到影響，早盤開高，三大權值股台積電、鴻海、大立光等亦走勢穩健；沉寂已久的金融股亦在富邦金、第一金等漲幅逾2%帶動下，引領指數進一步走高；其他強勢族群如造紙、電纜、航運等傳產類股亦有平均2%的漲幅，終場指數上漲0.77%，收本日相對高點，為10369.37點，成交量為977.64億元，較前日略減。櫃買指數今開高走高，較加權相對強勢，終場指數上漲1.26%，收在135.47點，成交值369.33億元，量能較前日放大約一成。(2)資金面：週三(16)美國聯準會(Fed)公布七月會議記錄，官員表示因通膨數據未達2%的目標，暫緩升息，鴿派言論使美元指數走弱，加上今日台股上漲，台幣兌美元終場升值5.3分，以30.312元作收，台北外匯經紀公司成交量為5.19億美元。(3)技術面：今日台指期一反昨日因近月份結算而相對受到壓抑的走勢，開高後接連收復五日線與季線，但反彈大盤量能仍呈現相對萎縮狀態，上檔尚有10日均線與月線呈現下彎趨勢，加上中小型類股仍活潑，使得集中市場資金相對出現排擠效應，短線上宜中性看待。(4)籌碼面：[1]現貨三大法人今日合計買超34.75億元，其中外資買超25.40億元。[2]期貨外資今日淨部位多單留倉39360口，較前日增加4672口淨多單，投信淨空單留倉32013口，自營商淨多單留倉617口。籌碼面中性看待。

● 台指期貨收盤行情

簡稱	收盤價	最高價	最低價	漲跌	價差(%)	成交量	委買均量	委賣均量	成交均量	OI
加權指數	10369.37	10372.41	10302.54	78.98		977億	3.18	2.21	6.01	
09月台指期	10296	10324	10245	75.00	-0.71	124543	2.33	2.26	2.75	85254
10月台指期	10280	10306	10230	83.00	-0.87	1815	1.49	1.55	1.58	1049
09月小台指	10296	10324	10245	76.00	-0.71	86973	1.80	1.71	1.98	30696
10月小台指	10280	10306	10229	86.00	-0.87	2332	1.39	1.29	1.44	858
電子指數	439.85	440.00	437.41	3.01		602億				
09月電子期	436.70	437.70	434.85	2.45	-0.72	3616	1.36	1.31	1.38	3420
10月電子期	436.00	436.90	434.90	2.55	-0.88	37	1.19	1.00	1.16	26
金融指數	1129.12	1130.54	1119.96	10.49		66億				
09月金融期	1124.20	1127.40	1114.80	11.40	-0.44	2494	1.39	1.36	1.48	3657
10月金融期	1123.60	1126.00	1115.40	11.00	-0.49	18	1.38	1.00	1.13	12
摩台指	390.78	390.90	388.74	2.40						
08月摩台指	389.60	390.90	387.90	2.10	-0.30	30881	-	-	2.06	216210
09月摩台指	389.20	390.50	387.80	1.60	-0.41	250	-	-	2.81	26901

<本文僅供參考，並不做任何獲利保證。>



華南金融集團

華南期貨股份有限公司

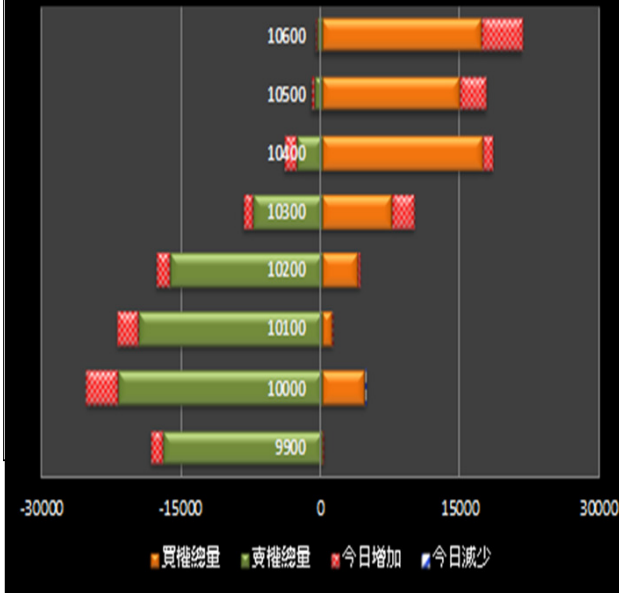
(98)金管期總字第019號

台北市民生東路四段54號3樓之9 TEL:(02)2718-0000 FAX:(02)2546-3708

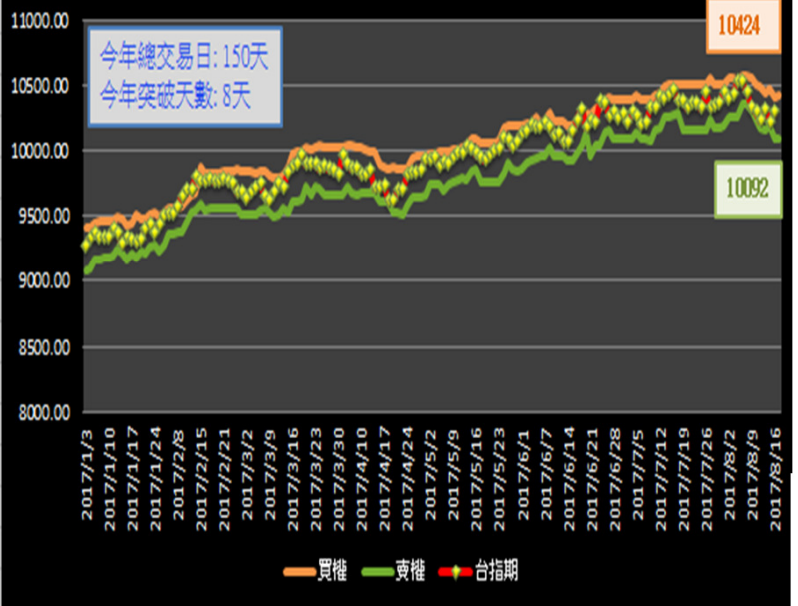
3F, No. 54 Ming Sheng East Road Sec. 4 Taipei, TAIWAN.

台指選擇權未平倉解析

近月選擇權未平倉分佈圖



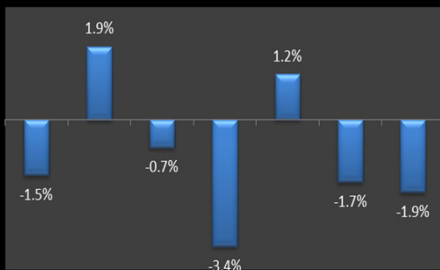
近月選擇權未平倉(加權平均法)一壓力支撐圖



國際指數/商品期貨/外匯行情

國際股市月績效表現

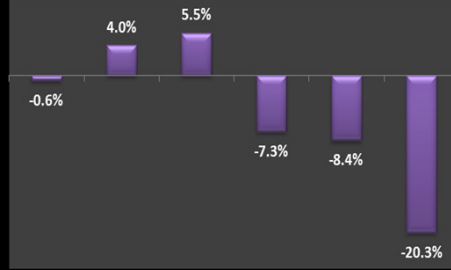
20170719~20170817



加權指數 道瓊 那斯達克 韓國首爾 上海綜合 日經 法蘭克福

國際商品期貨月績效表現

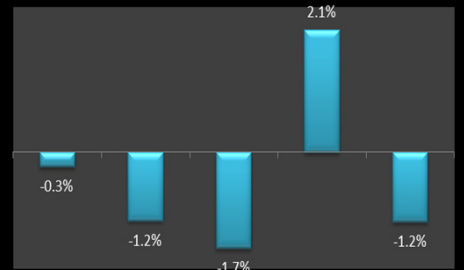
20170719~20170817



輕原油 黃金 白銀 黃豆 玉米 小麥

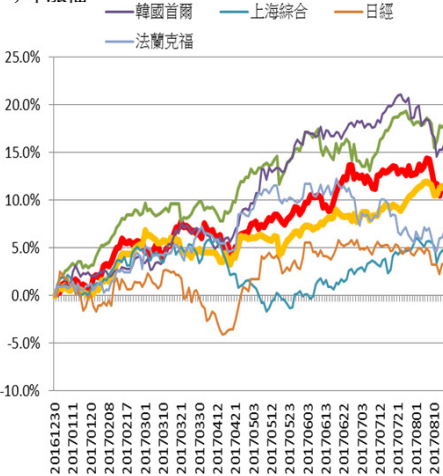
國際外匯月績效表現

20170719~20170817

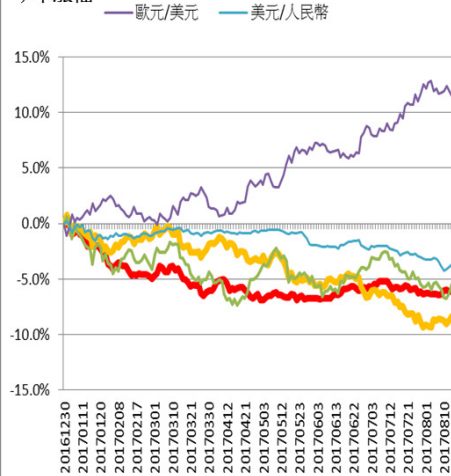


美元/台幣 美元指數 美元/日圓 歐元/美元 美元/人民幣

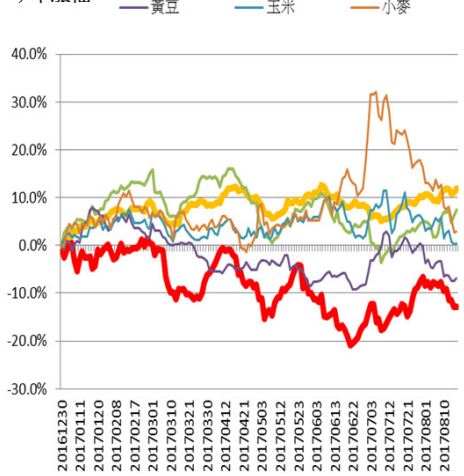
今年漲幅



今年漲幅



今年漲幅



<本文僅供參考，並不做任何獲利保證。>