



華南金融集團

華南期貨股份有限公司 (104)金管期總字第002號

台北市民生東路四段54號3樓之9 TEL:(02)2718-0000 FAX:(02)2546-3708

3F, No. 54 Ming Sheng East Road Sec. 4, Taipei, TAIWAN

台指期貨 2017年08月21日 星期一 收盤日報

法人動態：

		台股現貨買賣超				個股貢獻點數前十名		個股貢獻點數後十名				
單位：億	買進	賣出	合計	累計本月至今日								
外資及陸資	148.55	174.05	-25.50	-232.55	台塑化	5.16	台積電	-9.36				
投信	8.12	7.34	0.78	-12.94	聯發科	2.57	鴻海	-3.13				
自營商	53.58	48.26	5.31	-74.85	南亞	2.00	富邦金	-1.11				
合計	210.25	229.66	-19.41	-320.34	大立光	1.69	豐泰	-1.09				
8/18融資	54.00	48.38	5.62	前日 1478.75	台光電	1.32	上銀	-0.81				
8/18融券	23666	33689	10023	餘額 390908	台灣大	1.24	華碩	-0.80				
單位：口	多		空		元太	1.05	台塑	-0.69				
8/18摩台7月多空比	849		1,227		玉晶光	0.90	統一	-0.62				
台指期前十大佔市場比	53.5%		46.3%		南亞科	0.89	和碩	-0.56				
電子期前十大佔市場比	53.1%		77.4%		華航	0.79	聯詠	-0.44				
金融期前十大佔市場比	63.9%		68.9%		前十名合計	17.63	後十名合計	-18.60				
期貨未平倉	台指期		電子期		金融期		台指選擇權(買權)			台指選擇權(賣權)		
多空淨額	未平倉	增減	未平倉	增減	未平倉	增減	未平倉	前日未平倉	增減	未平倉	前日未平倉	增減
外資及陸資	40778	1028	1090	76	-1174	55	75452	75641	-189	185132	183866	1266
投信	-31863	35	10	0	-43	0	0	0	0	0	0	0
自營商	2719	1324	213	-3	1	-92	12136	9804	2332	-11905	-8433	-3472

觀盤重點提示

- 國際金融：上週巴塞隆納和芬蘭襲擊事件，市場恐慌情緒升溫，歐股全面下跌；隨後美股三大指數在恐攻事件和川普政治風暴影響下，美股三大指數均開低，盤中川普爭議性首席顧問巴農(Steve Bannon)離職消息，短暫激勵美股收紅，但終場仍收低；道瓊指數跌 0.35%、S&P500跌 0.18%、Nasdaq跌 0.09%、費半指數漲 0.2%。
- 台指選擇權：今日台股由黑翻紅，選擇權在10300上下四檔間買賣權同步增加，買權最大未平倉量集中在10800序列，賣權最大未平倉量集中在10000序列；今日未平倉p/c ratio為1.66，較前日增加 0.03，成交量p/c ratio為1.42，較前日增加 0.03。
- 台北股市：(1)基本面及策略：今日台股早盤開低，權值股台積電、鴻海均弱勢整理為主，而午後股王大立光和聯發科由黑翻紅，使指數拉到平盤之上；大盤主要以中小型股表現較佳，類股表現最佳為玻璃陶瓷，漲幅達3.09%，其次為觀光和航運業，航運業中的華航、萬海、陽明漲幅均逾2%以上，為近日強勢類股族群，但受到大型權值股走弱，壓抑指數走勢；終場加權指數上漲 0.05%，收在 10326.39 點，成交值 841.78 億元。櫃買指數今開高走高，較加權相對強勢，終場指數上漲 0.46%，收在 135.96 點，成交值 372.73 億元。(2)資金面：今新台幣呈現狹幅盤整，雖外資賣超，但盤中未有明顯匯出資金的跡象，匯市交投清淡成交量低迷；終場新台幣兌美元以 30.328元作收，升值0.4分，台北外匯經紀公司成交量為 4.08 億美元。(3)技術面：今日大盤開低後反彈收紅，五日均線由下轉上彎走勢，季線持續失守，型態呈現下影線，顯示低檔有支撐，台股量能今降至900億之下，若量能未放大且站穩季線，台股推估將於季線之下震盪整理。(4)籌碼面：[1]現貨三大法人今日合計賣超 19.41 億元，其中外資賣超 25.5 億元。[2]期貨外資今日淨部位多單留倉 40778 口，較前日增加 1028 口淨多單，投信淨空單留倉 31863 口，自營商淨多單留倉 2719 口。籌碼面中性看待。

台指期貨收盤行情

簡稱	收盤價	最高價	最低價	漲跌	價差(%)	成交量	委買均量	委賣均量	成交均量	OI
加權指數	10326.39	10336.37	10282.72	5.06		841億	3.00	1.98	5.43	
09月台指期	10269	10280	10217	12.00	-0.56	107844	2.24	2.24	2.81	85109
10月台指期	10248	10258	10200	8.00	-0.76	1858	1.47	1.57	1.59	2655
09月小台指	10269	10279	10218	13.00	-0.56	69421	1.71	1.67	1.95	30758
10月小台指	10248	10258	10200	9.00	-0.76	2497	1.45	1.47	1.70	1482
電子指數	437.22	437.85	435.28	-0.20		528億				
09月電子期	435.40	435.80	433.15	0.65	-0.42	2222	1.30	1.27	1.33	3455
10月電子期	434.65	434.90	432.55	0.65	-0.59	30	1.25	1.11	1.07	39
金融指數	1120.03	1122.27	1117.64	-1.93		29億				
09月金融期	1116.20	1123.60	1114.40	-2.20	-0.34	1365	1.42	1.40	1.49	3549
10月金融期	1115.00	1118.00	1114.20	-2.60	-0.45	14	1.26	1.00	1.17	14
摩台指	388.14	388.66	386.58	-0.51						
08月摩台指	388.20	388.50	386.00	0.70	0.02	27173	-	-	1.86	217742
09月摩台指	387.50	387.90	385.60	0.20	-0.17	754	-	-	6.13	27637

<本文僅供參考，並不做任何獲利保證。>



華南金融集團

華南期貨股份有限公司

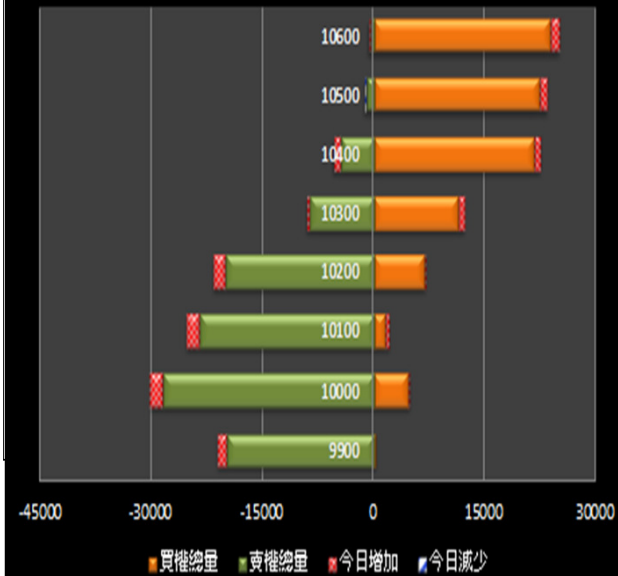
(98)金管期總字第019號

台北市民生東路四段54號3樓之9 TEL:(02)2718-0000 FAX:(02)2546-3708

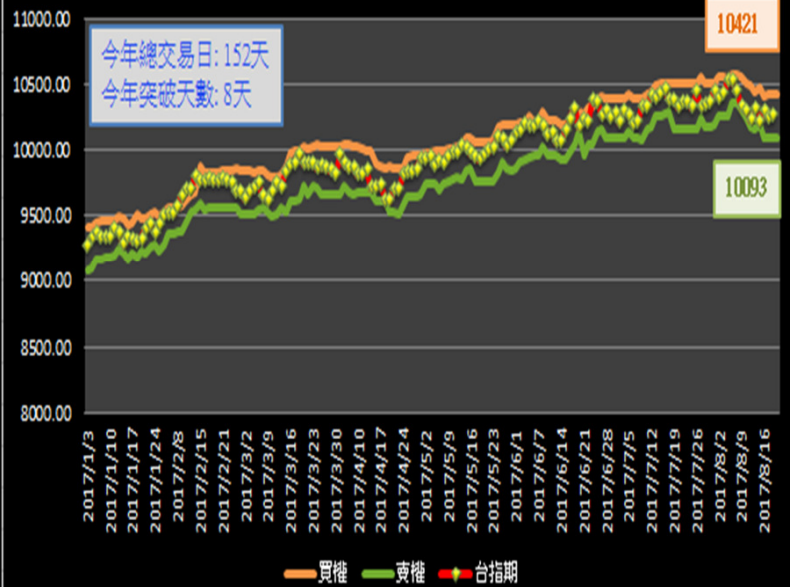
3F, No. 54 Ming Sheng East Road Sec. 4 Taipei, TAIWAN.

台指選擇權未平倉解析

近月選擇權未平倉分佈圖



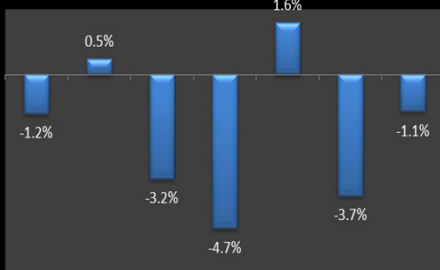
近月選擇權未平倉(加權平均法)一壓力支撐圖



國際指數/商品期貨/外匯行情

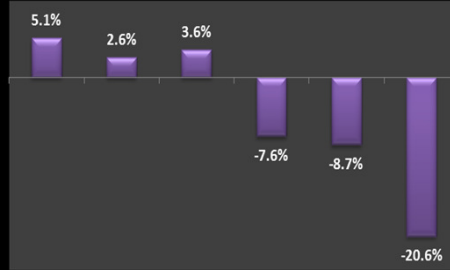
國際股市月績效表現

20170721~20170821



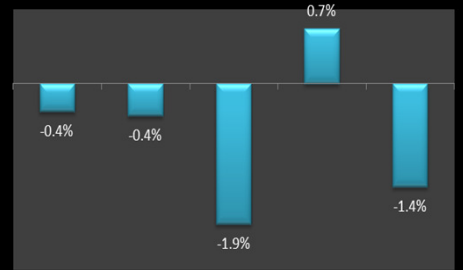
國際商品期貨月績效表現

20170721~20170821

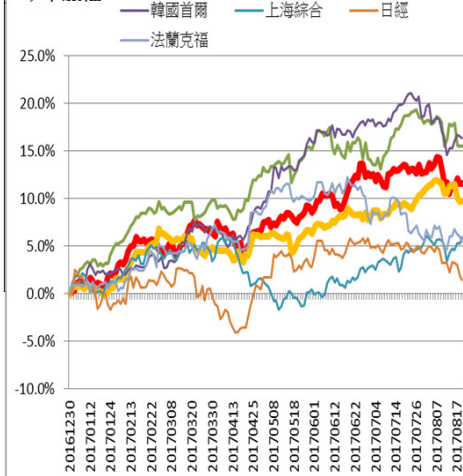


國際外匯月績效表現

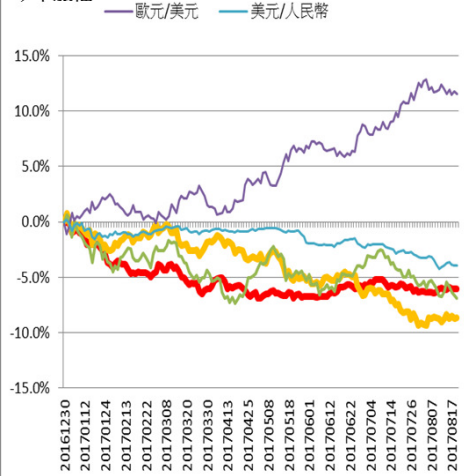
20170721~20170821



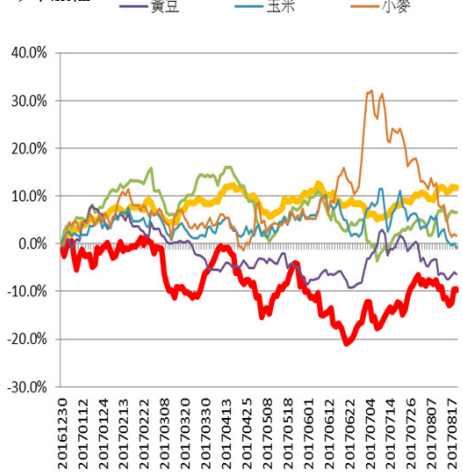
今年漲幅



今年漲幅



今年漲幅



<本文僅供參考，並不做任何獲利保證。>