



華南金融集團

華南期貨股份有限公司 (104)金管期總字第002號

台北市民生東路四段54號3樓之9 TEL:(02)2718-0000 FAX:(02)2546-3708  
3F, No. 54 Ming Sheng East Road Sec. 4, Taipei, TAIWAN

台指期貨 2017年09月04日 星期一 收盤日報

## ● 法人動態：

		台股現貨買賣超				個股貢獻點數前十名		個股貢獻點數後十名				
單位：億	買進	賣出	合計	累計本月至今日								
外資及陸資	175.79	193.18	-17.40	-8.54	台積電	9.36	鴻海	-6.25				
投信	8.56	12.62	-4.05	-9.95	台塑化	3.44	可成	-2.64				
自營商	61.97	60.92	1.06	10.21	聯電	2.05	台達電	-2.34				
合計	246.32	266.72	-20.39	-8.27	台塑	1.84	南亞	-2.29				
9/1融資	80.20	68.33	11.87	前日 1561.07	旺宏	1.53	國泰金	-1.36				
9/1融券	33008	52441	19433	餘額 518641	華邦電	1.42	台光電	-1.32				
單位：口	多		空		中華電	1.40	大立光	-1.21				
9/1摩台7月多空比	127		1,463		華新	0.97	長榮海	-1.14				
台指期前十大佔市場比	53.5%		46.3%		正新	0.94	富邦金	-1.11				
電子期前十大佔市場比	53.1%		77.4%		研華	0.63	第一金	-0.88				
金融期前十大佔市場比	63.9%		68.9%		前十名合計	23.57	後十名合計	-20.55				
期貨未平倉	台指期		電子期		金融期		台指選擇權(買權)			台指選擇權(賣權)		
多空淨額	未平倉	增減	未平倉	增減	未平倉	增減	未平倉	前日未平倉	增減	未平倉	前日未平倉	增減
外資及陸資	59565	1855	1723	241	-1241	-95	114058	114245	-187	232033	226185	5848
投信	-32123	-56	10	0	-43	0	0	0	0	0	0	0
自營商	-4562	-563	-23	-160	50	-55	39981	37295	2686	#####	-112246	-404

## ● 觀盤重點提示

- 國際金融：上週五(1)美國勞工部公布非農就業報告，八月新增非農就業人口15.6萬人，略低於市場預期，而失業率則升至4.4%，就業數據疲弱，加上通膨持續偏低，投資人預期Fed升息步調將趨緩，市場資金仍處寬鬆，激勵美股收紅；終場道瓊漲0.18%、S&P500漲0.2%、Nasdaq漲0.1%、費半指數漲0.45%。
- 台指選擇權：今日近月台指賣權於10500序列未平倉量增加，同時減碼買權10600~10700序列的未平倉量，而未平倉p/c ratio為1.74，較前日減少0.01，成交量p/c ratio為1.25，較前日增加0.15，顯示今日籌碼稍偏空布局；買權最大未平倉量集中在10700序列，賣權最大未平倉量集中在10000序列。
- 台北股市：(1)基本面及策略：今日三大權值股中，以台積電較強勁，開低後翻紅走高，上漲0.46%；鴻海偏弱整理，大立光則開低震盪走跌，兩者分別跌0.85%和0.43%；此外，北韓核試衝擊股市，金融股亦紛紛回檔；終場加權指數下跌0.24%，以10569.87點作收，成交值1062.27億元。櫃買指數開低震盪，終場下跌0.4%，以140.24點作收，成交值416.04億元。(2)資金面：因朝鮮半島情勢緊張，早盤受到韓元開貶影響，台幣開盤跳空貶值1.04角，以30.26元開出，隨後因出口商拋售美元，和台股回到平盤震盪整理，使台幣貶幅逐步收斂，並由貶轉升，終場新台幣兌美元升值5.5分，收在30.101元，台北外匯經紀公司成交量為5.5億美元。(3)技術面：除了月線微幅下彎外，其餘均線維持多頭排列，日KD值在80以上高檔區出現交叉型態，若KD呈現死亡交叉，台股恐進入高檔修正，今量能較前一日降低但亦維持千億水準，而日K收十字線，顯示行情盤整待變。(4)籌碼面：[1]現貨三大法人今日合計賣超20.39億元，其中外資賣超17.40億元。[2]期貨外資今日淨部位多單留倉59565口，較前日增加1855口淨多單，投信淨空單留倉32123口，自營商淨空單留倉4562口。

## ● 台指期貨收盤行情

簡稱	收盤價	最高價	最低價	漲跌	價差(%)	成交量	委買均量	委賣均量	成交均量	OI
加權指數	10569.87	10610.04	10555.34	-24.95		1062億	2.99	2.13	5.65	
09月台指期	10552	10579	10533	-22.00	-0.17	92135	2.28	2.34	2.87	98606
10月台指期	10535	10558	10515	-21.00	-0.33	1934	1.54	1.68	1.59	6311
09月小台指	10552	10579	10534	-21.00	-0.17	58085	1.70	1.70	1.96	39769
10月小台指	10535	10559	10515	-20.00	-0.33	2681	1.39	1.43	1.56	4600
電子指數	449.50	451.75	447.91	-0.66		725億				
09月電子期	449.25	450.40	447.20	-0.05	-0.06	2470	1.28	1.29	1.32	4243
10月電子期	448.55	449.40	446.95	0.35	-0.21	50	1.20	1.11	1.09	113
金融指數	1136.92	1142.92	1136.09	-7.01		49億				
09月金融期	1134.00	1141.80	1133.80	-7.60	-0.26	1508	1.35	1.41	1.45	4140
10月金融期	1133.40	1140.40	1133.20	-7.40	-0.31	38	1.16	1.18	1.19	92
摩台指	396.49	397.94	395.43	-0.90						
09月摩台指	395.80	397.20	395.20	-1.10	-0.17	22298	-	-	1.97	234871
10月摩台指	396.00	396.60	395.40	-1.40	-0.12	22	-	-	1.38	4745

&lt;本文僅供參考，並不做任何獲利保證。&gt;



華南金融集團

華南期貨股份有限公司

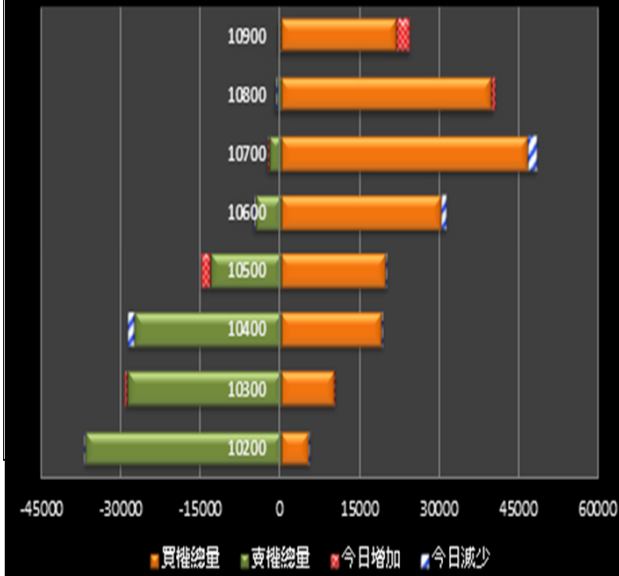
(98)金管期總字第019號

台北市民生東路四段54號3樓之9 TEL:(02)2718-0000 FAX:(02)2546-3708

3F, No. 54 Ming Sheng East Road Sec. 4 Taipei, TAIWAN.

### 台指選擇權未平倉解析

#### 近月選擇權未平倉分佈圖



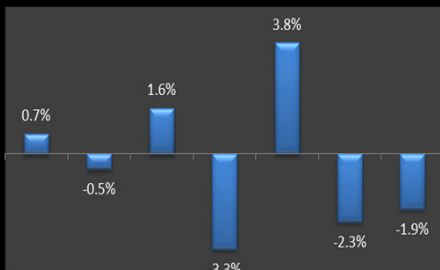
#### 近月選擇權未平倉(加權平均法)一壓力支撐圖



### 國際指數/商品期貨/外匯行情

#### 國際股市月績效表現

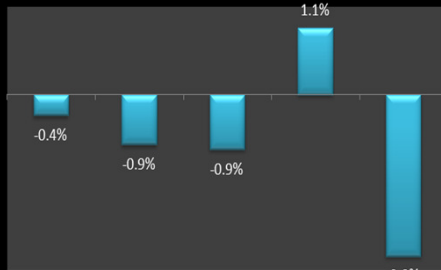
20170804~20170904



加權指數 道瓊 那斯達克 韓國首爾 上海綜合 日經 法蘭克福

#### 國際外匯月績效表現

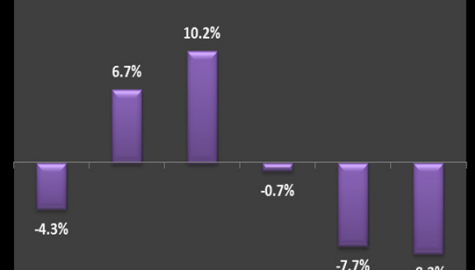
20170804~20170904



美元/台幣 美元指數 美元/日圓 歐元/美元 美元/人民幣

#### 國際商品期貨月績效表現

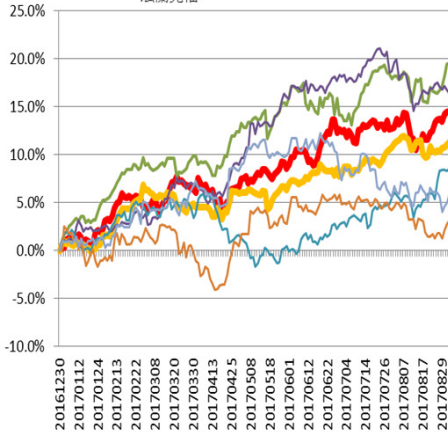
20170804~20170904



輕原油 黃金 白銀 黃豆 玉米 小麥

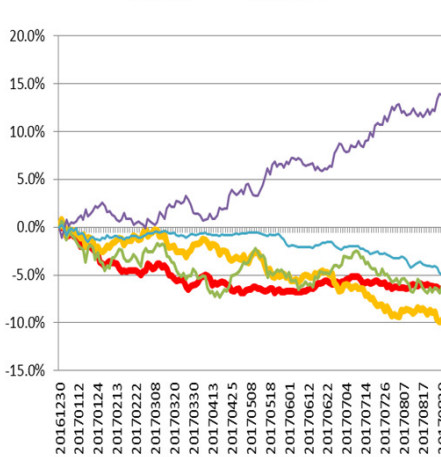
#### 今年漲幅

加權指數 道瓊 那斯達克  
韓國首爾 上海綜合 日經  
法蘭克福



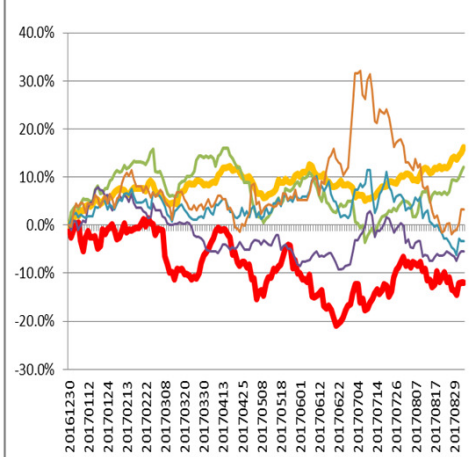
#### 今年漲幅

美元/台幣 美元指數 美元/日圓  
歐元/美元 美元/人民幣



#### 今年漲幅

輕原油 黃金 白銀  
黃豆 玉米 小麥



<本文僅供參考，並不做任何獲利保證。>