



華南金融集團

華南期貨股份有限公司 (104)金管期總字第002號

台北市民生東路四段54號3樓之9 TEL:(02)2718-0000 FAX:(02)2546-3708

3F, No. 54 Ming Sheng East Road Sec. 4, Taipei, TAIWAN

台指期貨 2017年09月07日 星期四 收盤日報

法人動態：

		台股現貨買賣起				個股貢獻點數前十名		個股貢獻點數後十名				
單位：億	買進	賣出	合計	累計本月至今日								
外資及陸資	275.51	302.72	-27.22	-79.75	大立光	2.42	可成	-2.22				
投信	8.73	20.28	-11.54	-35.03	台塑化	1.72	群聯	-2.03				
自營商	64.11	72.32	-8.20	-18.33	南亞	1.43	玉晶光	-1.76				
合計	348.36	395.32	-46.96	-133.11	中華電	1.40	中信金	-1.41				
9/6融資	82.29	81.57	0.72	前日 1574.08	國巨	1.39	宏達電	-1.33				
9/6融券	30771	31826	1055	餘額 501130	統一	1.23	彩晶	-0.99				
單位：口	多		空		晶電	1.22	旺宏	-0.98				
9/6摩台7月多空比	1,115		937		聯電	1.14	鴻準	-0.92				
台指期前十大佔市場比	53.5%		46.3%		和碩	1.13	華邦電	-0.77				
電子期前十大佔市場比	53.1%		77.4%		台化	1.06	亞光	-0.76				
金融期前十大佔市場比	63.9%		68.9%		前十名合計	14.13	後十名合計	-13.17				
期貨未平倉	台指期		電子期		金融期		台指選擇權(買權)			台指選擇權(賣權)		
多空淨額	未平倉	增減	未平倉	增減	未平倉	增減	未平倉	前日未平倉	增減	未平倉	前日未平倉	增減
外資及陸資	57574	530	1447	80	-1356	9	112633	113619	-986	251347	245106	6241
投信	-36280	-1259	11	0	-43	0	0	0	0	0	0	0
自營商	-6114	-1432	-92	-61	96	4	28760	26727	2033	-92510	-85686	-6824

觀盤重點提示

- 國際金融：週三美股跌深反彈，受到美國川普總統同意將債務上限延長三個月、8月ISM非製造業採購經理人指數優於前值、北韓局勢降溫，以及因颶風哈維而停擺的煉油廠恢復生產，帶動油價上漲，激勵能源股走揚，雪佛龍(Chevron)和埃克森美孚(Exxon Mobil)均漲逾2%，令四大指數均收紅；終場道瓊指數上漲0.25%、S&P500指數漲0.31%、Nasdaq漲0.28%、費半指數漲0.19%。
- 台指選擇權：今台指選擇權買賣權於10500序列上下四檔未平倉量均顯著增加，顯示市場籌碼轉中性；今日未平倉p/c ratio為1.64，較前日減少0.03，成交量p/c ratio為1.05，較前日減少0.07；近月買權最大未平倉量集中在10700序列，賣權最大未平倉量集中在10000序列。
- 台北股市：(1)基本面及策略：受美股週三反彈，台股今早開高，三大權值股中台積電和鴻海開高後，在平盤狹幅震盪，而大立光表現相對較佳，但受到盤中櫃買指數急跌，連帶台股賣壓加重，指數由紅翻黑；終場加權指數下跌0.09%，收在10538.51點，成交值1309.07億元。櫃買指數盤中創高後走跌，終場指數下跌0.76%，收在140.55點，成交值524.05億元。(2)資金面：今早盤受到日圓和韓元兌美元走升影響，帶動台幣由貶轉升，因市場觀望歐洲央行利率決議，台幣多呈區間震盪；終場新台幣兌美元升值4.3分，收在30.062元，台北外匯經紀公司成交量為8.21億美元。(3)技術面：今台指期開平高後走低，顯示上檔有壓力，五日均線持續下彎，日KD值呈死亡交叉且開口擴大，連續兩日大盤出現價跌量增，短線建議保守看待。櫃買指數今盤中創波段新高，隨後市場獲利了結賣壓出籠，令櫃買指數由紅翻黑，收在今日最低點，終場失守五日均線。(4)籌碼面：[1]現貨三大法人今日合計賣超46.96億元，其中外資賣超27.22億元。[2]期貨外資今日淨部位多單留倉57574口，較前日增加530口淨多單，投信淨空單留倉36280口，自營商淨空單留倉6114口；外資於期貨市場仍維持偏多操作。

台指期貨收盤行情

簡稱	收盤價	最高價	最低價	漲跌	價差(%)	成交量	委買均量	委賣均量	成交均量	OI
加權指數	10538.51	10604.02	10509.91	-9.35		1309億	2.73	2.02	5.47	
09月台指期	10491	10568	10477	-30.00	-0.45	135371	2.39	2.46	3.00	100621
10月台指期	10473	10548	10461	-30.00	-0.63	3085	1.50	1.50	1.56	6763
09月小台指	10491	10568	10478	-30.00	-0.45	84704	1.71	1.79	2.01	37738
10月小台指	10473	10548	10461	-31.00	-0.63	4763	1.44	1.45	1.56	5254
電子指數	447.70	451.61	446.44	-0.92		893億				
09月電子期	445.55	450.05	445.10	-1.95	-0.48	3016	1.32	1.37	1.39	4247
10月電子期	444.95	449.20	444.40	-1.60	-0.62	90	1.19	1.26	1.27	147
金融指數	1130.16	1136.17	1125.92	-2.12		65億				
09月金融期	1124.60	1132.20	1122.20	-4.60	-0.49	1586	1.31	1.65	1.36	4303
10月金融期	1123.40	1131.00	1122.00	-5.40	-0.60	46	1.02	1.25	1.15	143
摩台指	394.84	396.96	393.46	-0.20						
09月摩台指	393.40	396.00	392.40	-0.70	-0.37	26890	-	-	2.06	234331
10月摩台指	393.70	396.80	392.50	-1.60	-0.29	58	-	-	3.05	6174

<本文僅供參考，並不做任何獲利保證。>



華南金融集團

華南期貨股份有限公司

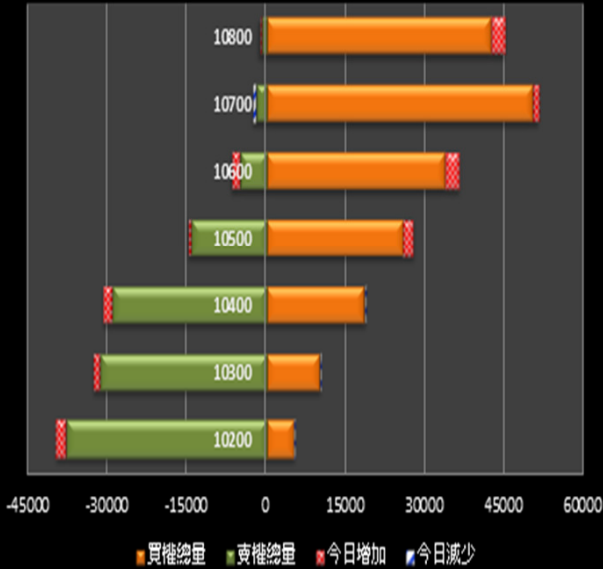
(98)金管期總字第019號

台北市民生東路四段54號3樓之9 TEL:(02)2718-0000 FAX:(02)2546-3708

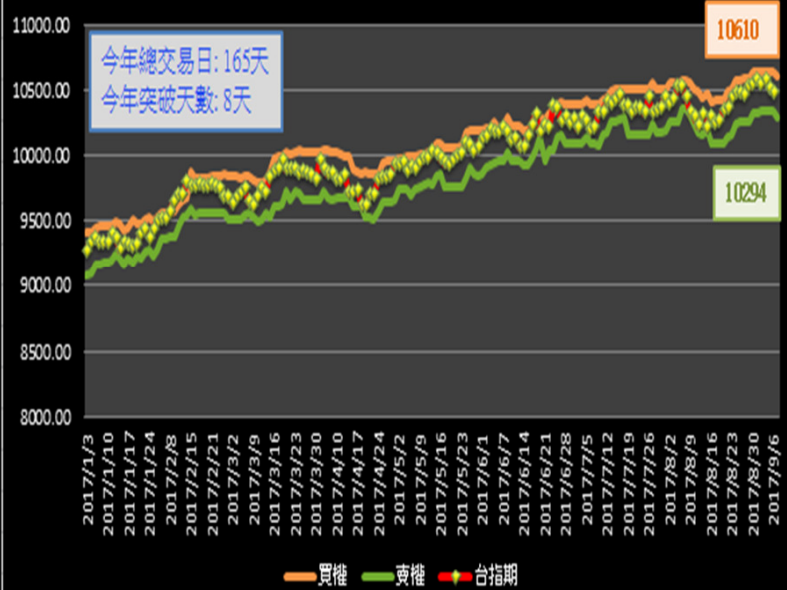
3F, No. 54 Ming Sheng East Road Sec. 4 Taipei, TAIWAN.

台指選擇權未平倉解析

近月選擇權未平倉分佈圖



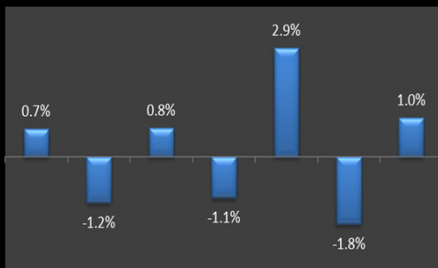
近月選擇權未平倉(加權平均法)一壓力支撐圖



國際指數/商品期貨/外匯行情

國際股市月績效表現

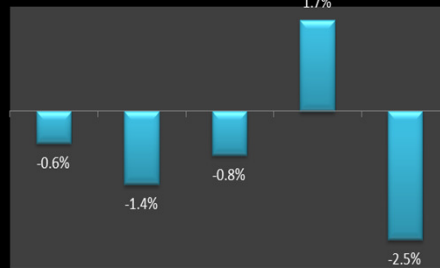
20170809~20170907



加權指數 道瓊 那斯達克 韓國首爾 上海綜合 日經 法蘭克福

國際外匯月績效表現

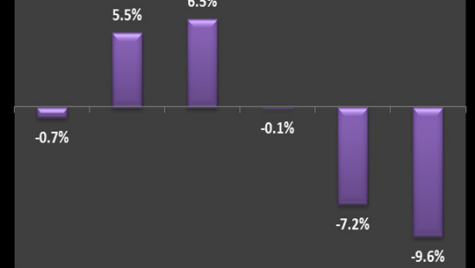
20170809~20170907



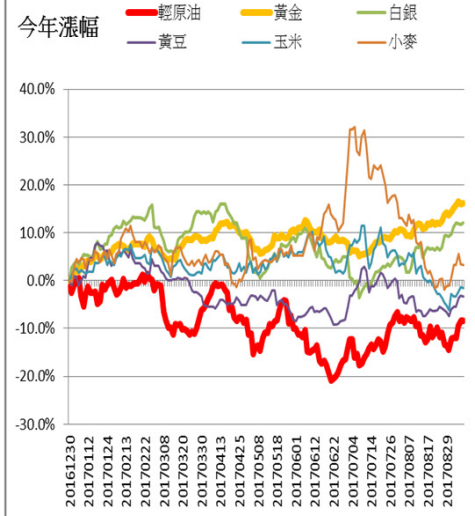
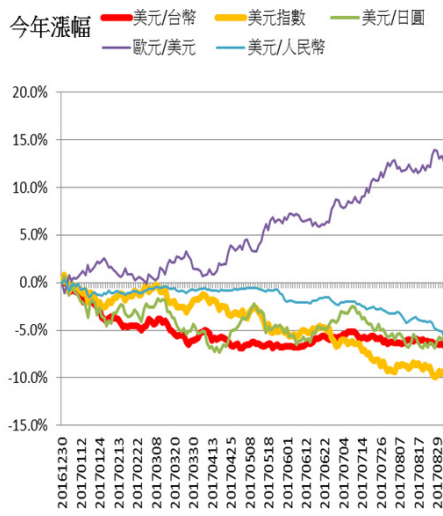
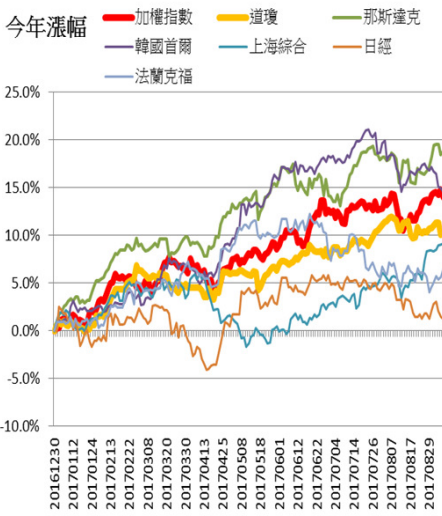
美元/台幣 美元指數 美元/日圓 歐元/美元 美元/人民幣

國際商品期貨月績效表現

20170809~20170907



輕原油 黃金 白銀 黃豆 玉米 小麥



<本文僅供參考，並不做任何獲利保證。>