



華南金融集團

華南期貨股份有限公司 (104)金管期總字第002號

台北市民生東路四段54號3樓之9 TEL: (02)2718-0000 FAX: (02)2546-3708

3F, No. 54 Ming Sheng East Road Sec. 4, Taipei, TAIWAN

台指期貨 2017年09月11日 星期一 收盤日報

法人動態:

		台股現貨買賣超				台股貢獻點數前十名		台股貢獻點數後十名				
單位: 億	買進	賣出	合計	累計本月至今日								
外資及陸資	232.88	270.07	-37.19	-78.72	聯發科	2.57	台積電	-9.35				
投信	8.15	10.97	-2.82	-46.94	統一超	2.06	大立光	-7.01				
自營商	56.62	74.39	-17.77	-30.05	晶電	1.36	鴻海	-6.25				
合計	297.65	355.43	-57.78	-155.72	大聯大	1.09	台塑化	-3.43				
9/8融資	82.08	65.44	16.64	前日 1598.71	榮成	0.98	國泰金	-2.72				
9/8融券	21887	39391	17504	餘額 496844	中橡	0.87	台塑	-2.52				
單位: 口	多		空		鴻準	0.71	玉晶光	-2.01				
9/8摩台9月多空比	611		858		華航	0.69	台達電	-1.87				
台指期前十大佔市場比	53.5%		46.3%		新光金	0.59	和碩	-1.51				
電子期前十大佔市場比	53.1%		77.4%		中鋼	0.57	國巨	-1.45				
金融期前十大佔市場比	63.9%		68.9%		前十名合計	11.48	後十名合計	-38.12				
期貨未平倉	台指期		電子期		金融期		台指選擇權(買權)			台指選擇權(賣權)		
多空淨額	未平倉	增減	未平倉	增減	未平倉	增減	未平倉	前日未平倉	增減	未平倉	前日未平倉	增減
外資及陸資	59721	-5990	1365	-542	-1266	56	105603	114731	-9128	264280	256937	7343
投信	-38884	-375	12	0	-42	0	0	0	0	0	0	0
自營商	-3831	2456	-52	-19	220	-78	22573	40627	-18054	-84632	-109731	25099

觀盤重點提示

- 國際金融：繼颶風哈維重創德州後，市場擔憂美國周末超強颶風艾瑪所帶來的衝擊，以及上週六適逢北韓國慶日，投資人憂慮北韓再次試射核武，市場觀望氣氛濃，故上週五(8)美股三大指數收黑，僅道瓊指數因保險股反彈而小幅收紅；終場道瓊指數上漲0.06%、S&P500跌0.15%，而大型科技股如蘋果和臉書下跌，拖累Nasdaq指數跌0.59%、費半指數跌1.25%。
- 台指選擇權：近月選擇權買賣權於10600序列上下四檔同步增加未平倉量，其中賣權10600序列顯著增加逾兩千口，推測後續行情仍有震盪走揚的機會。今日未平倉p/c ratio為1.65，較前日減少0.03，成交量p/c ratio為1.1，較前日減少0.29；近月買權最大未平倉量集中在10700序列，賣權最大未平倉量集中在10000序列。
- 台北股市：(1)基本面及策略：因北韓未於國慶日試射飛彈，市場緊張情緒降溫，使今日亞股普遍走高，台股開高不久即衝上27年來的新高，適逢蘋果新機發表前，蘋概股出現獲利了結賣壓，大型權值股台積電、鴻海、大立光均由紅翻黑，股王大立光更跌至逾2%，連帶光電族群成為類股中跌幅最大者，其中玉晶光更是攔壓至跌停；終場加權指數下跌0.36%，收在10572.16點，成交值1312.48億元。櫃買指數開高走低，終場指數下跌0.31%，收在141.46點，成交值479.55億元。(2)資金面：今亞洲貨幣兌美元普遍走弱，台幣亦由近日走升態勢轉貶開出，加上台股高檔出現獲利了結的賣壓，外資轉賣超，推測部分資金匯出，但因美元仍偏弱勢，台幣貶幅受限，今以區間盤整為主；終場新台幣兌美元貶值2分，收在30.026元，台北外匯經紀公司成交量為6.23億美元。(3)技術面：今加權指數開高，但盤中創新高後遇賣壓走低，收盤未守住五日均線，且日KD值呈死亡交叉開口擴大，加上量增價跌，推測短線台股有高檔修正的壓力，需嚴設停損。(4)籌碼面：[1]現貨三大法人今日合計賣超57.78億元，其中外資賣超37.19億元。[2]期貨外資今日淨部位多單留倉59721口，較前日減少5990口淨多單，投信淨空單留倉38884口，自營商淨空單留倉3831口。

台指期貨收盤行情

簡稱	收盤價	最高價	最低價	漲跌	價差(%)	成交量	委買均量	委賣均量	成交均量	OI
加權指數	10572.16	10656.25	10565.78	-37.79		1312億	2.86	2.03	5.07	
09月台指期	10563	10635	10535	14.00	-0.09	148759	2.33	2.44	2.95	101142
10月台指期	10541	10612	10518	12.00	-0.30	6163	1.69	1.72	1.79	8988
09月小台指	10563	10635	10535	13.00	-0.09	91759	1.73	1.85	1.97	38259
10月小台指	10541	10611	10517	13.00	-0.30	6787	1.51	1.55	1.70	6166
電子指數	449.04	454.07	448.72	-2.03		893億				
09月電子期	448.55	453.20	447.75	-0.35	-0.11	3772	1.33	1.31	1.37	4432
10月電子期	447.80	452.25	447.00	-0.40	-0.28	185	1.26	1.32	1.23	196
金融指數	1133.74	1139.54	1132.72	-3.99		58億				
09月金融期	1132.80	1139.60	1129.00	2.60	-0.08	1607	1.27	1.34	1.39	4192
10月金融期	1131.40	1138.40	1129.20	1.60	-0.21	63	1.07	1.14	1.13	157
摩台指	395.62	399.29	395.39	-1.88						
09月摩台指	395.00	398.90	394.10	-0.30	-0.16	38390	-	-	2.27	237802
10月摩台指	395.20	398.40	394.10	-1.00	-0.11	318	-	-	4.97	6935

<本文僅供參考，並不做任何獲利保證。>



華南金融集團

華南期貨股份有限公司

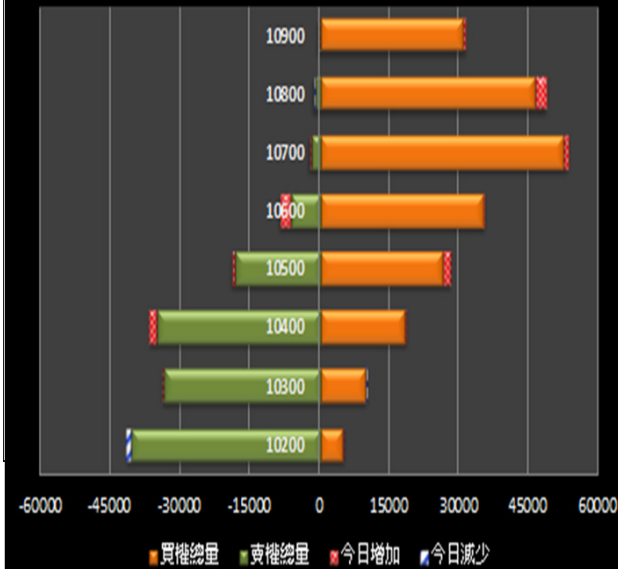
(98)金管期總字第019號

台北市民生東路四段54號3樓之9 TEL:(02)2718-0000 FAX:(02)2546-3708

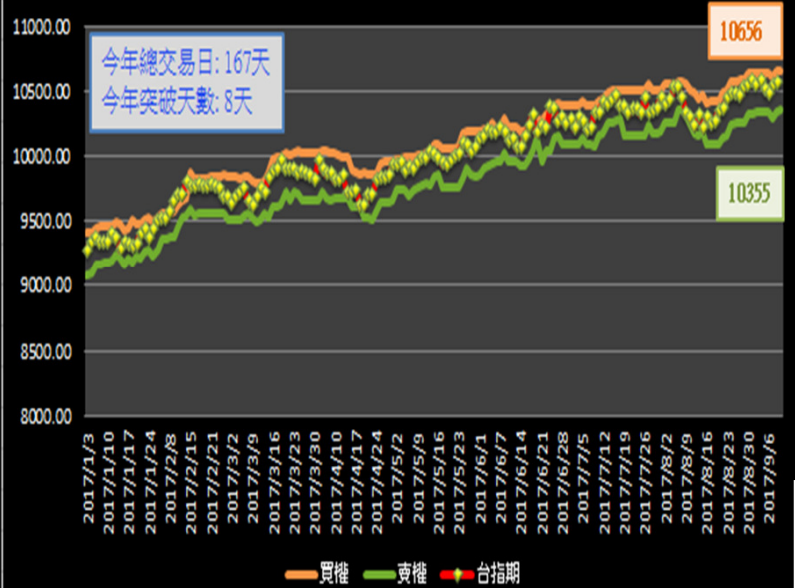
3F, No. 54 Ming Sheng East Road Sec. 4 Taipei, TAIWAN.

台指選擇權未平倉解析

近月選擇權未平倉分佈圖

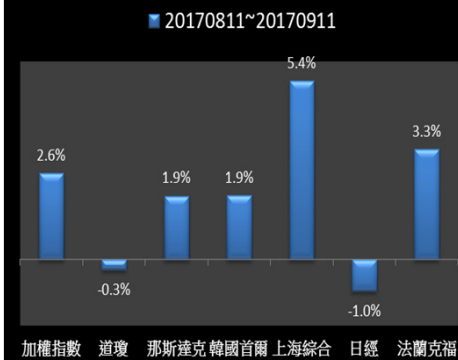


近月選擇權未平倉(加權平均法)一壓力支撐圖

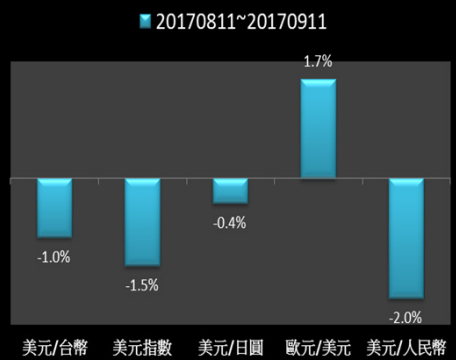


國際指數/商品期貨/外匯行情

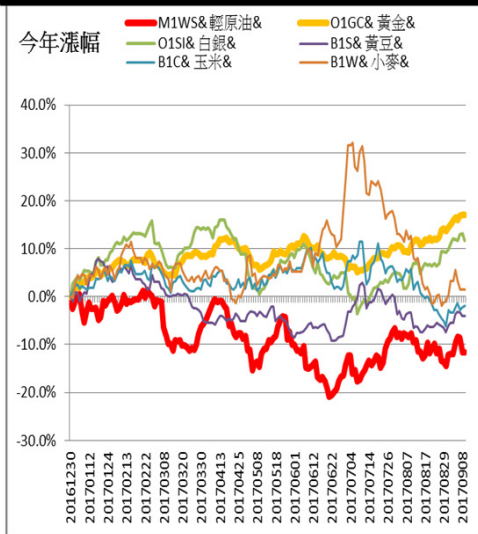
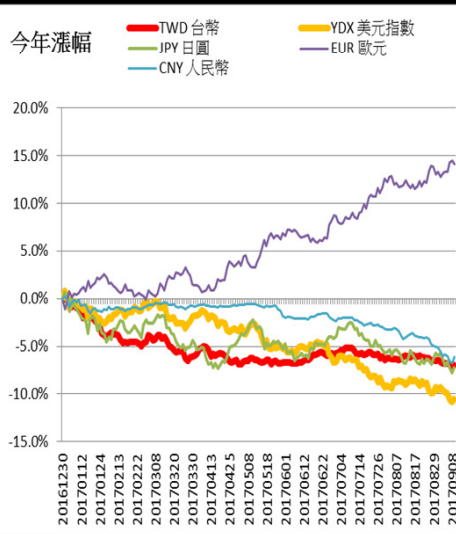
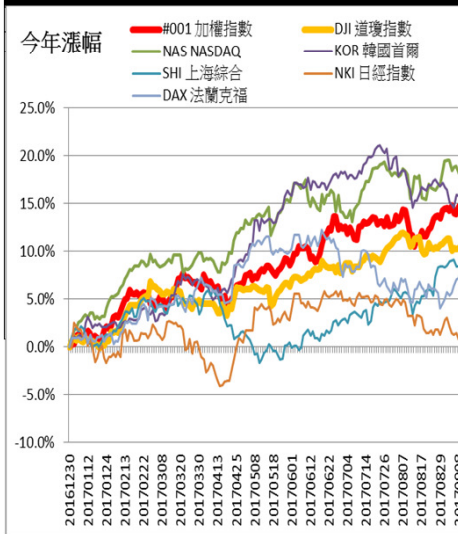
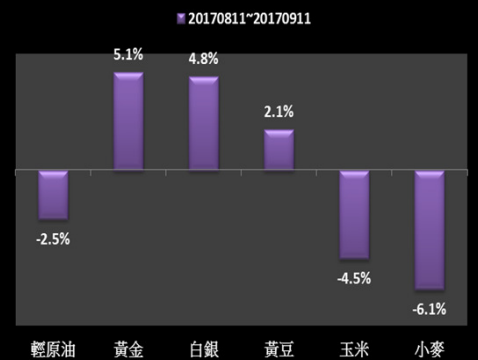
國際股市月績效表現



國際外匯月績效表現



國際商品期貨月績效表現



<本文僅供參考，並不做任何獲利保證。>